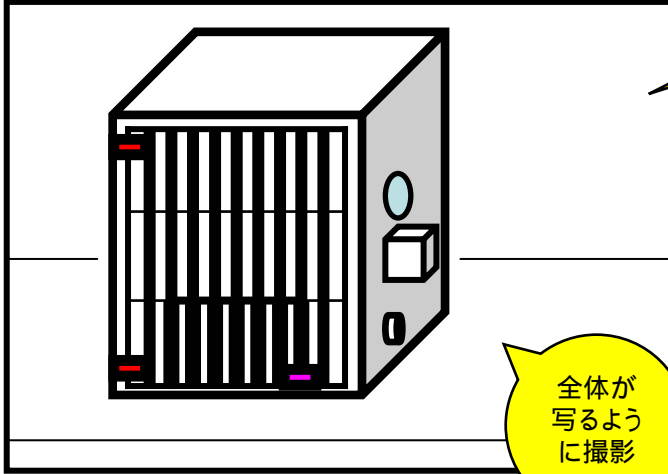


(例) 写真の添付


写真は紙や  
アルバムに  
貼付



全体が  
写るよう  
に撮影

飼育ケージ

- ・飼育ケージの斜め前方から撮影したもの。
- ・室内に設置(設置見取り図のとおり)
- ・前面は、ステンレス製の格子、その他の部分はステンレス板で出来ている。
- ・前面の扉に施錠が2カ所
- ・中央下部の扉には施錠1カ所(南京錠)
- ・側面に餌取り用の孔と餌入れ、吸水孔がある。




施錠部  
分を  
撮影

施錠

- ・動物の出し入れ時以外施錠。

写真の説明  
を記載




穴が開  
いている  
所など  
は撮影

付属設備など

- ・上から、餌取り用の孔と餌入れ、吸水孔。
- ・餌取り用の孔:ここから手を伸ばして餌を取る。
- ・給水孔:自動給水機を取り付ける。

## (例) 写真の添付

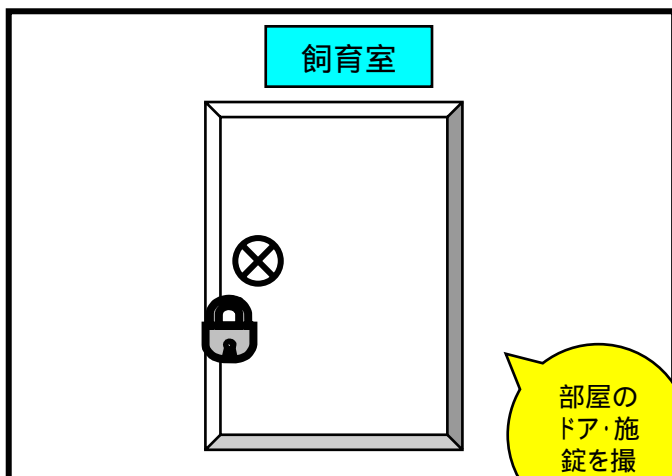


### 室内設置状況全景

・上下2列、合計6つのケージを設置。

屋外の  
場合は、  
全景を  
撮影

室内な  
ど全体  
を撮影




### 飼育室

### 飼育室ドア

・飼育室に入るまでにドアが2重に設置されている。ドアには施錠が施されている。このドアは内側のドア。

部屋の  
ドア・施  
錠を撮  
影



### 移動用のケージ

・ステンレス製の運搬用ケージ。  
・施設内移動の際には、複数の人が立ち会う。  
・施設外への移動の際には、コンテナ車に入れて運送する。

別の型  
の施設  
も同じ  
ように  
撮影