

世界の自然保護地域の状況

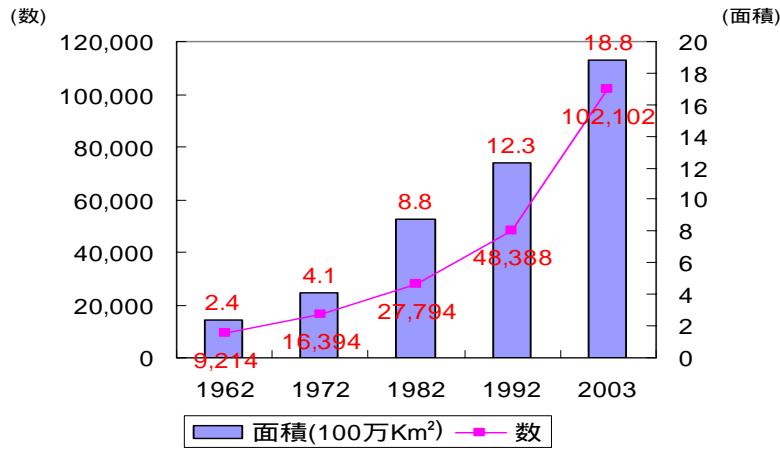


図1: 保護地域の面積・箇所数の変化 (1962年～2003年)

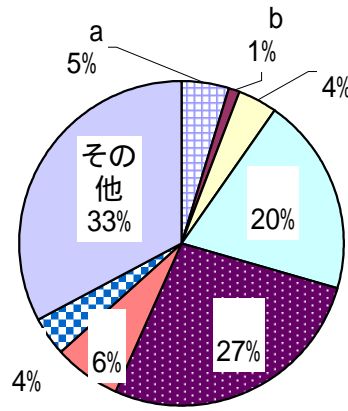


図2: 保護地域数のカテゴリー別内訳

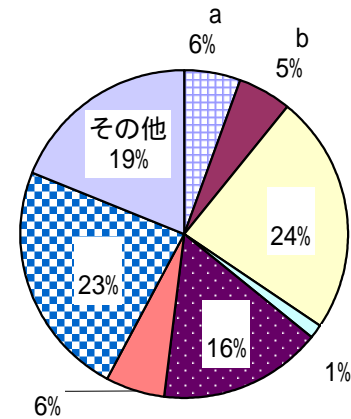


図2: 保護地域面積のカテゴリー別内訳

表1: IUCN 保護地域カテゴリー

カテゴリー	名称	定義
a	厳正保護地域 (Strict Nature Reserve)	学術研究を主目的として管理される保護地域
b	原生自然地域 (Wilderness Area)	原生自然の保護を主目的として管理される保護地域
	国立公園 (National Park)	生態系の保護とレクリエーションを主目的として管理される保護地域
	天然記念物 (Natural Monument)	特別な自然現象の保護を主目的として管理される保護地域
	種と生息地管理地域 (Habitat/ Species Management Area)	管理を加えることによる保全を主目的として管理される保護地域
	景観保護地域 (Protected Landscape/ Seascape)	景観の保護とレクリエーションを主目的として管理される保護地域
	管理資源保護地域 (Managed Resource Protected Area)	自然の生態系の持続可能な利用を主目的として管理される保護地域

出典: IUCN

表2: カテゴリー別の数及び面積

カテゴリー	名称	数		面積 (ha)		1ヶ所あたり面積 (ha)
			(%)		(%)	
a	厳正保護地域	4,731	4.7	1,033,888	5.5	21,853.5
b	原生自然地域	1,302	1.3	1,015,512	5.4	77,996.3
	国立公園	3,881	3.8	4,413,342	23.5	113,716.6
	天然記念物	19,833	19.6	275,432	1.5	1,388.8
	種と生息地管理地域	27,641	27.3	3,022,515	16.1	10,934.9
	景観保護地域	6,555	6.5	1,056,088	5.6	16,111.2
	管理資源保護地域	4,123	4.1	4,377,091	23.3	106,162.8
	その他	33,036	32.7	3,569,820	19.0	10,805.8
	計	101,102	100.0	18,763,688	100.0	

出典: 2003 United Nations Lists of Protected Areas (IUCN, UNEP)

2003年1月現在