

活動の内容や調べたこと、写真やイラスト

ビオトープの観察会

ビオトープを観察し、生き物、植物について調べる





自然観察指導員 榎本さんに
ビオトープの守り方、そこに
集まる生き物や植物について
教えていただきました。



教えてもらったことを
模造紙にまとめて新聞にした。
ろうかのところにはって、みんなに
見てもらってビオトープのことを
知ってもらった。

見たことはあるけれど
名前がわからない植物や
生き物が多くて、教えてもらって
よくわかった。不思議な名前
が多くて、植物や生き物の名前
はおもしろいと思った。



活動の内容や調べたこと、



←ホタルのおうち

オシロイバナ
↓



ツクブキ
↓



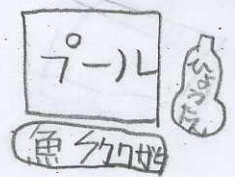
学校には3種類の池があります。

まず1つ目は「ツクブキ池」です

2つ目は「魚」池があり 3つ目は「ひょうたん池」です。

これらは、プールの回りにあります。

いろいろな虫や植物がいます。




バッタやトンボ、ホタルやホタルの幼虫もいて

オアシヤクシやカエル、ショロウグモやアメンボ

メダカ、ヌマエビなどがいます。


植物は、オシロイ花、ツクブキなどが咲いています。



活動の内容や調べたこと、写真やイラスト

7月6日 19時30分～ 蛍鑑賞会

地域の方々など
集まり校長先生や
環境委員のみんなで
育てたホタルを
たくさんの方が見に来ました。
(約 800人)



ホタルの成虫を
ホタルが成虫を
見ている所です。
学校ビオトープの
黒いあみで育てたホタルは
かんじょう会の日にあみから
出て周りにはる葉っぱ
などに乗っ ちて
おいりで放っていました。

