


活動の内容や調べたこと、写真やイラスト


2. ①② ビオトープ

ビオトープの水やまわりの草花や生き物の変化を観察してきました。

水のおこれが6月ごろからきになりました。先生方も心配してくれました。炭素せんいというものをビオトープに入れ、どんどんおこれがそのせいでなくなりました。でも、水のおこれはなかなかきれいになりません。



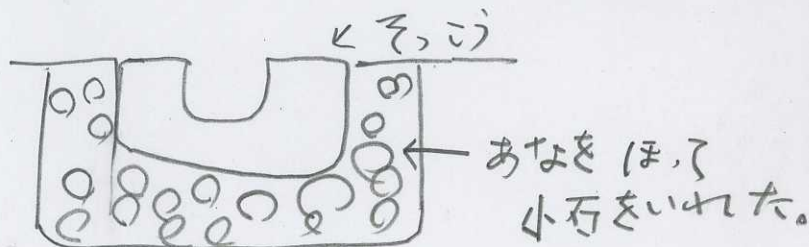
夏休みには、ビオトープでホタルがとびました。2学期になり、草もたくさん伸びました。みんかてくとりをほした。炭素せんいには、おこれがたたくさんついたので、とり出してきれいにあらいました。ビオトープに木の葉やどんぐりが落ち、水の深さが浅くなってしまいました。そこで11月にビオトープの中のどろかをとりのぞきました。そしてホタルがすむ所にしんがかるをひきおし、きれいに水が流れるようにしました。



活動の内容や調べたこと、写真やイラスト

③ 水路作り

さらに水のごれをきれいにするため水を流す量を多くすればいいだろうということで水路を作りました。先生方が私たちがビオトープのまわりに側溝を入れる。あなをほったり土を運んだりしました。しっかりさせるためにあなの下には小石をしきつめました。深く、広くあなをほるのは大変でした。



これで「ビオトープ」もきれいになり、今年はおたろをたくさん放流し成虫になるとんでくれたらいいと思います。

