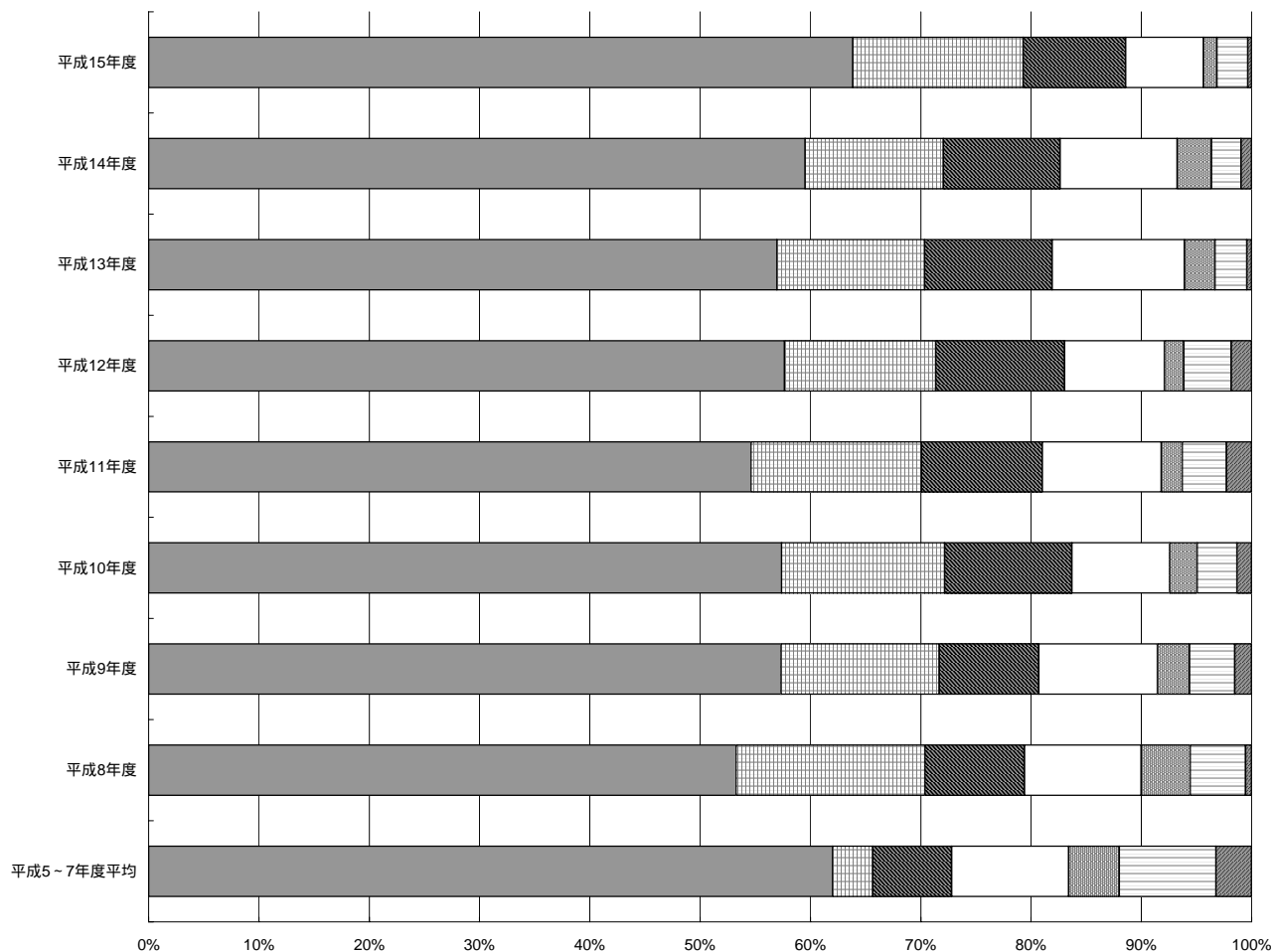


投棄規模別投棄件数(平成15年度岐阜市事案を除く)

投棄規模	平成5～7年度平均		平成8年度		平成9年度		平成10年度		平成11年度		平成12年度		平成13年度		平成14年度		平成15年度	
	件数	割合(%)	件数	割合(%)	件数	割合(%)	件数	割合(%)	件数	割合(%)	件数	割合(%)	件数	割合(%)	件数	割合(%)	件数	割合(%)
50t未満	269	62.0	383	53.0	490	57.0	687	57.4	573	54.6	592	57.6	655	57.0	556	59.5	570	63.8
50t以上100t未満	16	4.0	123	17.0	123	14.0	177	14.8	162	15.4	141	13.7	154	13.4	117	12.5	138	15.5
100t以上200t未満	31	7.0	65	9.0	77	9.0	138	11.5	115	10.9	120	11.7	133	11.6	99	10.6	83	9.3
200t以上600t未満	46	11.0	76	11.0	92	11.0	106	8.9	113	10.7	93	9.1	138	12.0	99	10.6	63	7.1
600t以上1000t未満	20	4.0	32	4.0	25	3.0	30	2.5	20	1.9	18	1.8	32	2.8	29	3.1	11	1.2
1000t以上5000t未満	38	9.0	36	5.0	35	4.0	43	3.6	42	4.0	44	4.3	33	2.9	25	2.7	25	2.8
5000t以上	14	3.0	4	1.0	13	2.0	16	1.3	24	2.3	19	1.9	5	0.4	9	1.0	3	0.3
合計	435	100.0	719	100.0	855	100.0	1,197	100.0	1,049	100.0	1,027	100.0	1,150	100.0	934	100.0	893	100.0

50t未満
 50t以上100t未満
 100t以上200t未満
 200t以上600t未満
 600t以上1000t未満
 1000t以上5000t未満
 5000t以上

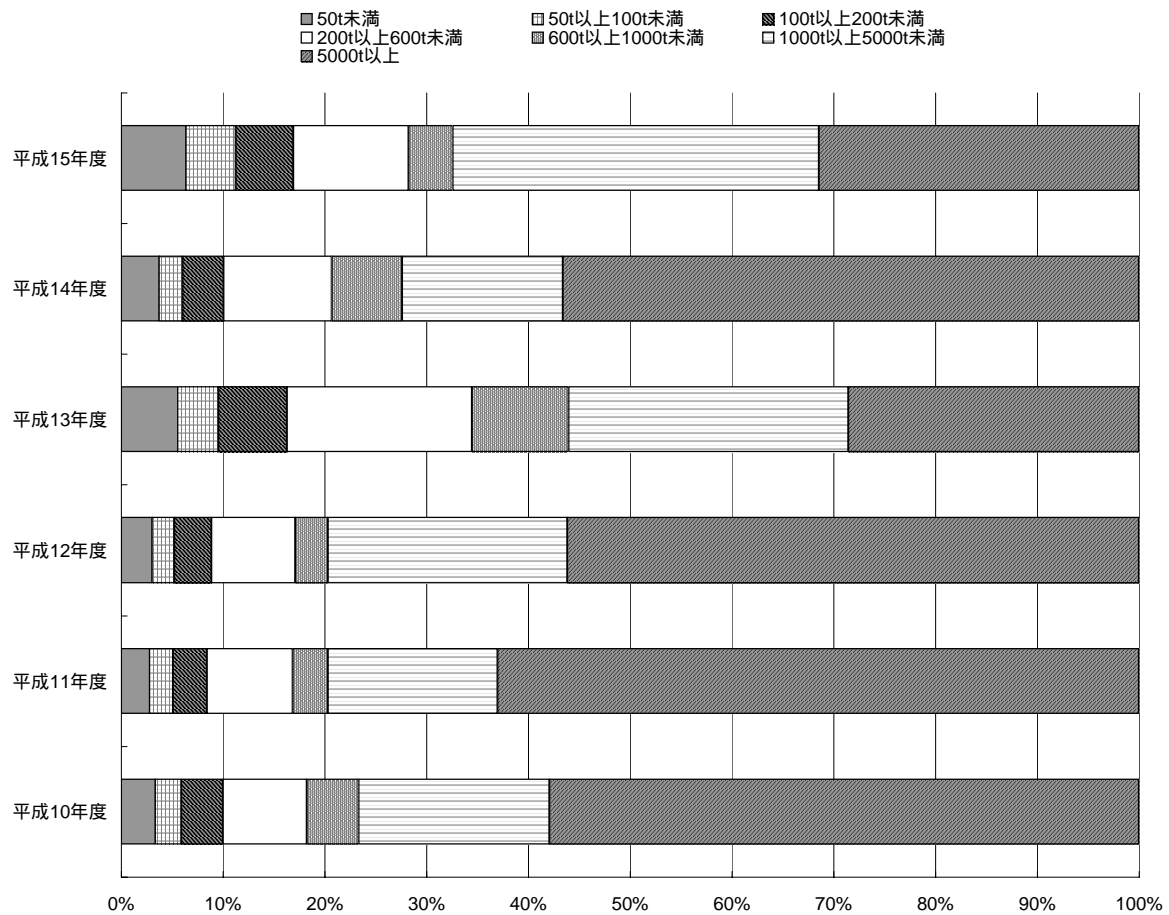


投棄規模別投棄件数の推移

投棄規模別投棄量(平成15年度岐阜市事案を除く)

投棄規模	平成10年度		平成11年度		平成12年度		平成13年度		平成14年度		平成15年度	
	投棄量(t)	割合(%)	投棄量(t)	割合(%)	投棄量(t)	割合(%)	投棄量(t)	割合(%)	投棄量(t)	割合(%)	投棄量(t)	割合(%)
50t未満	14,051	3.3	11,887	2.7	12,135	3.0	13,389	5.5	11,765	3.7	11,346	6.4
50t以上100t未満	11,143	2.6	10,111	2.3	8,887	2.2	9,708	4.0	7,427	2.3	8,653	4.9
100t以上200t未満	17,152	4.0	14,417	3.3	14,856	3.7	16,233	6.7	12,738	4.0	10,152	5.7
200t以上600t未満	34,974	8.2	36,631	8.5	33,138	8.2	44,018	18.2	33,994	10.7	20,151	11.3
600t以上1000t未満	21,672	5.1	15,007	3.5	13,001	3.2	22,846	9.5	22,019	6.9	7,672	4.3
1000t以上5000t未満	79,475	18.7	72,271	16.7	94,807	23.5	66,452	27.5	50,095	15.7	64,067	36.0
5000t以上	245,833	57.9	272,968	63.0	226,449	56.2	69,030	28.6	180,143	56.6	55,937	31.4
合計	424,300	100.0	433,293	100.0	403,274	100.0	241,676	100.0	318,181	100.0	177,978	100.0

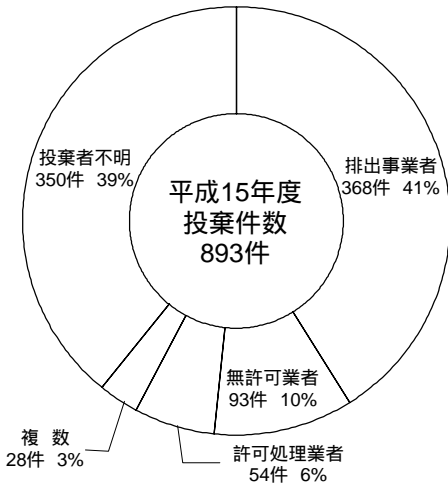
投棄量は、四捨五入してあるため合算した値は合計値とは異なる。



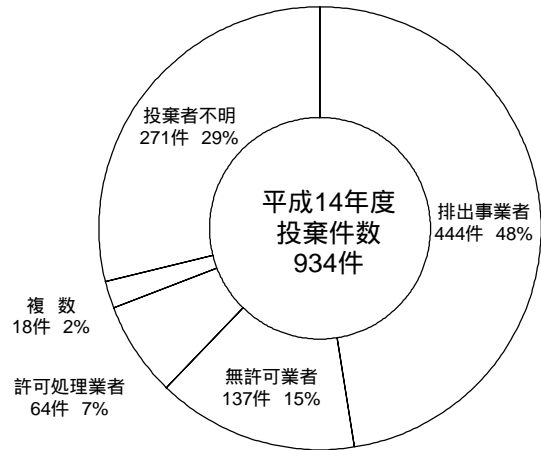
投棄規模別投棄量の推移

不法投棄実行者の内訳（平成15年度岐阜市事案を除く）

投案件数

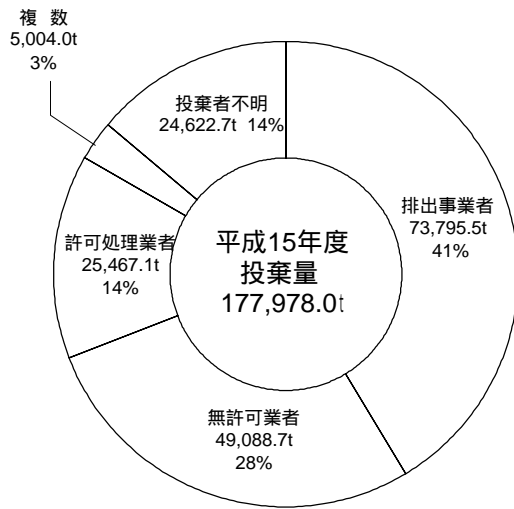


平成15年度(岐阜市除く)

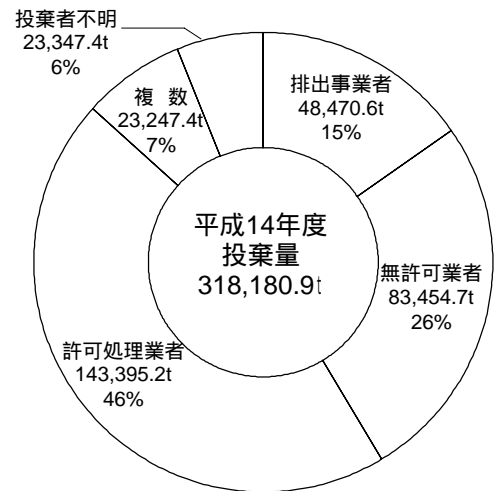


平成14年度

投棄量



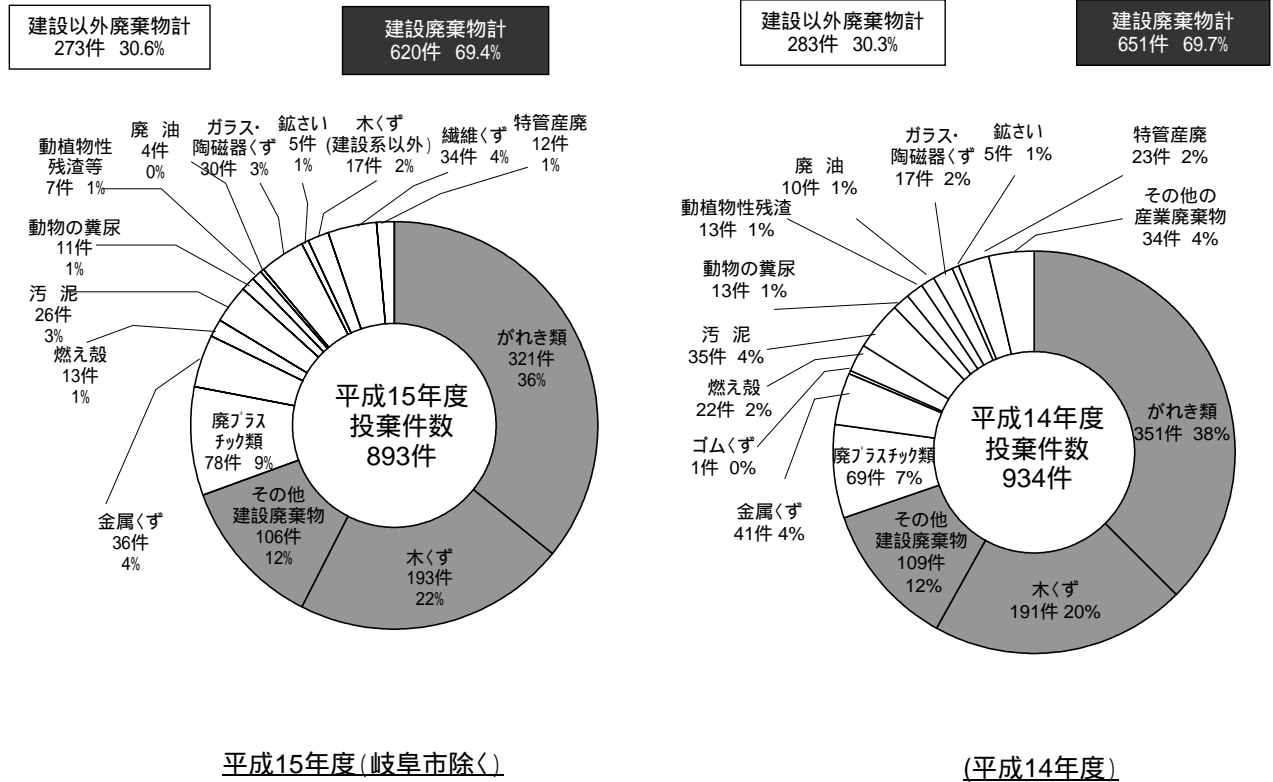
平成15年度(岐阜市除く)



平成14年度

不法投棄廃棄物の種類(平成15年度岐阜市事案を除く)

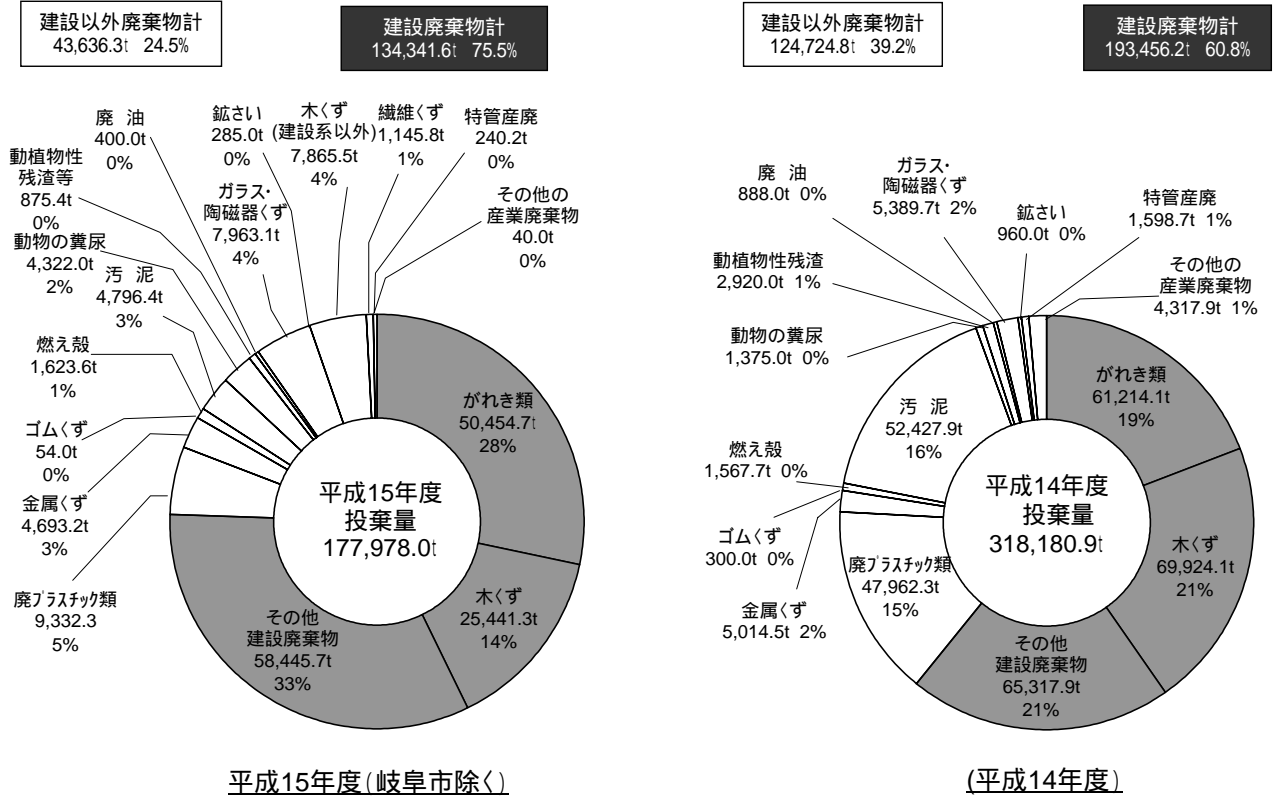
投案件数



平成15年度(岐州市除く)

(平成14年度)

投棄量

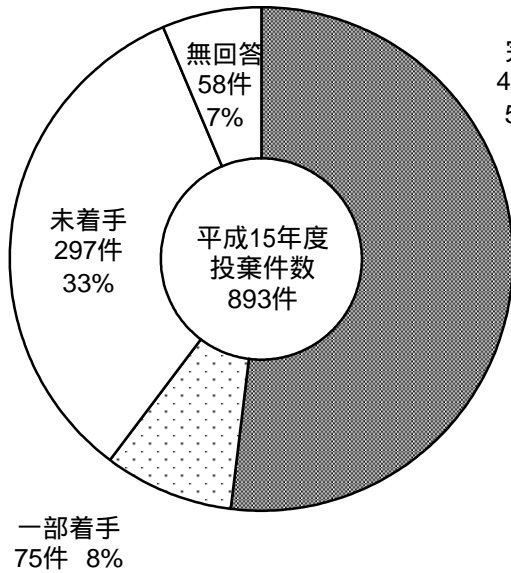


平成15年度(岐州市除く)

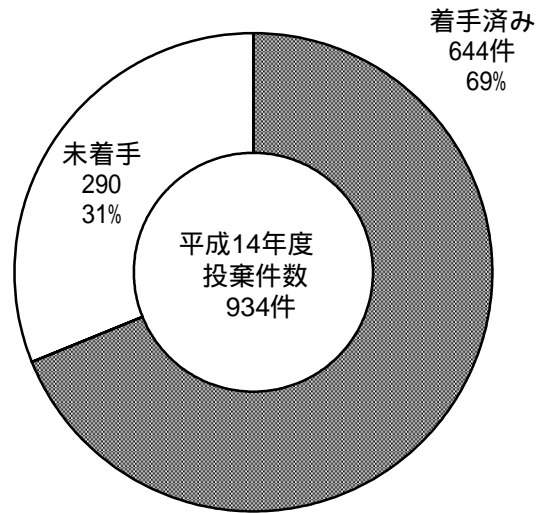
(平成14年度)

支障除去等の状況(平成15年度岐阜市事案を除く)

投案件数

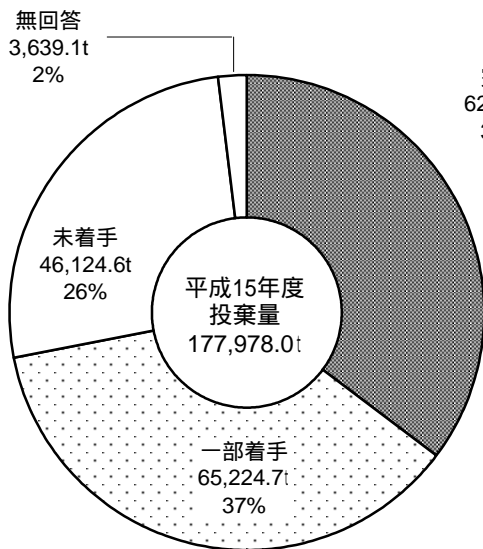


平成15年度(岐阜市除く)

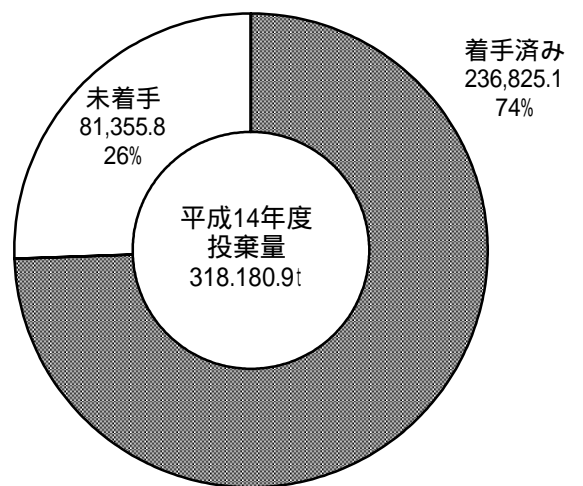


平成14年度

投棄量



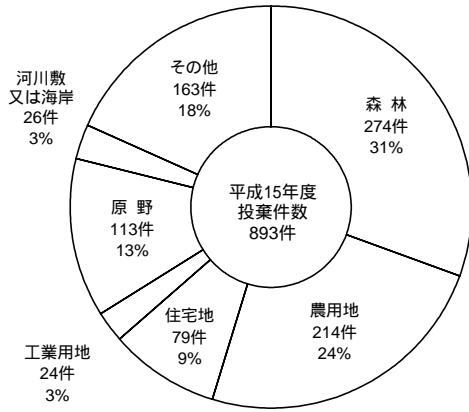
平成15年度(岐阜市除く)



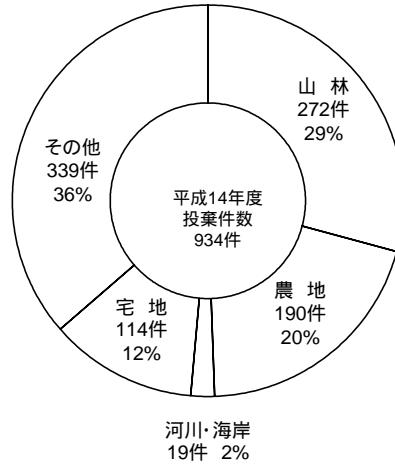
平成14年度

周辺の土地利用の形態(平成15年度岐阜市事案を除く)

投案件数

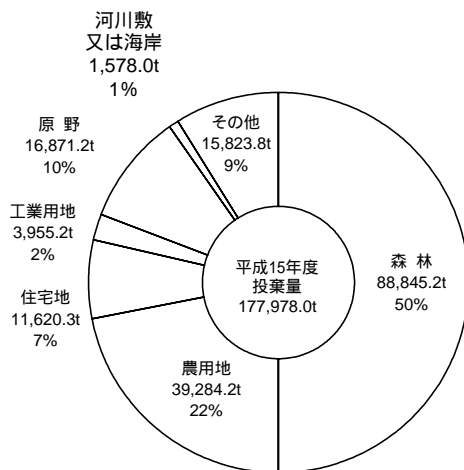


平成15年度(岐阜市除く)




平成14年度

投棄量



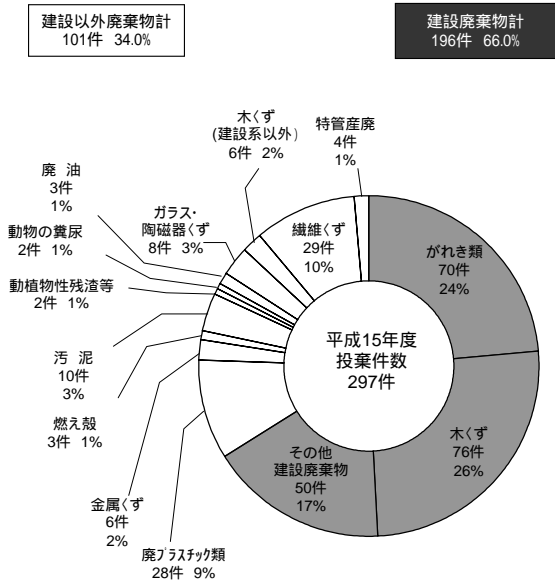
平成15年度(岐阜市除く)



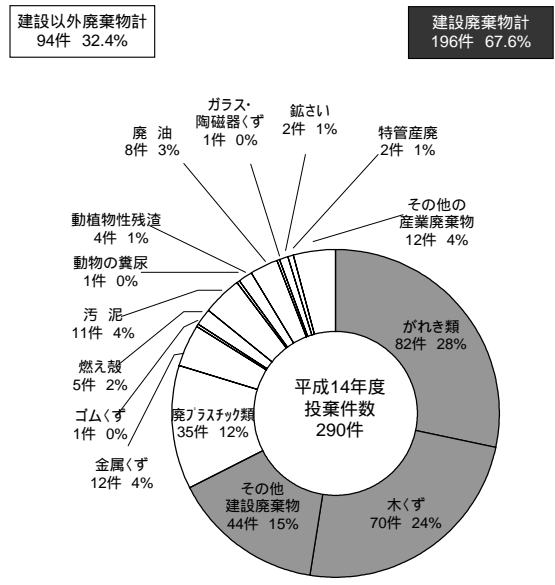
平成14年度

支障の除去等未着手の産業廃棄物の種類(平成15年度岐阜市事案を除く)

投案件数

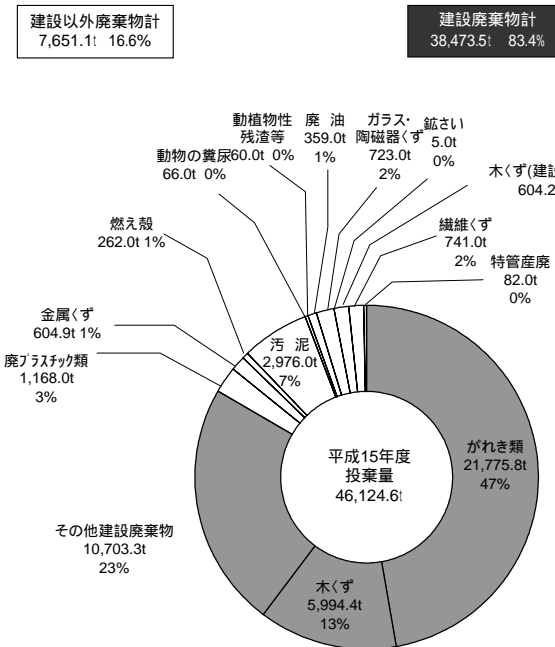


平成15年度(岐阜市除く)

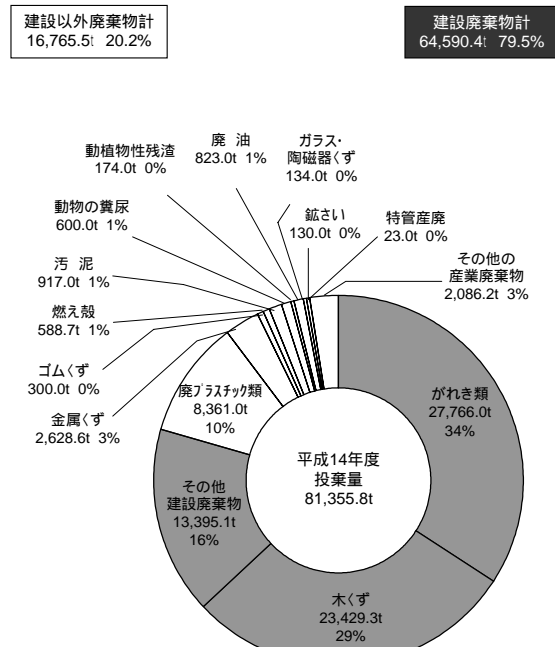


平成14年度

投棄量



平成15年度(岐阜市除く)



平成14年度