

6月のみどころ

梅雨時期に映えるアジサイの花がみどころをむかえます。木々がしっとり潤い、生き生きとした表情を見せる緑の園内で憩いのひと時をお過ごしください。

季節の花 (数字は表面、地図の花位置に対応しています)



① サツキ



② タイサンボク



③ アジサイ類 (セイヨウアジサイ)



④ カシワバアジサイ



⑤ ナツツバキ



⑥ アメリカキササゲ



⑦ ビヨウヤナギ



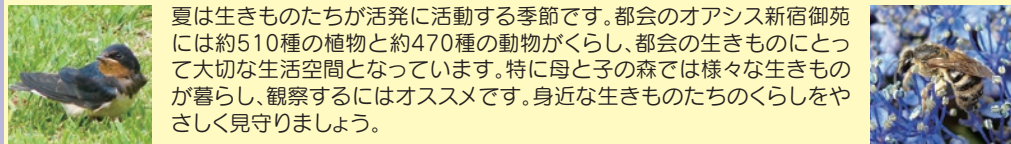
⑧ クチナシ

* * 季節の花ごよみ * *

		5月	6月	7月			5月	6月	7月
木の花	バラ	●●●●●	●●●●●	●●●●●	木の花	ビヨウヤナギ		●●●●	●●●●
	ウメモドキ	●●	●●●			サンゴシトウ		●●●●	●●●●●●
	サツキ	●●	●●●			キョウチクトウ		●●●●	●●●●●●
	ニワナナカマド	●●	●●●●			アメリカダイゴ		●●●	●●●●●●
	マテバシイ(どんぐりの花)		●●●●			クチナシ類		●●●	●●●●
	タイサンボク	●	●●●●●	●●●●●		ムクゲ		●●	●●●●●
	アジサイ類	●	●●●●●	●●●●●		草の花	ドクダミ類	●	●●●●●
	ナツツバキ		●●●●			ハンゲショウ		●●●	●●●
	アメリカキササゲ		●●●●			ギボウシ類		●●	●●●●

※例年の平均です。天候等によって変化します。●○…花期 ●…花のみどころ

生きものを知ろう 生物多様性を守るはじめの一歩



▲ ツバメの巣立ちヒナ

▲ オオスジアゲハ



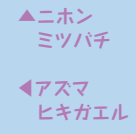
▲ クサガメとスッポン

▲ メダカ



▲ ニホンミツバチ

▲ アスマヒキガエル



新宿御苑ガイドウォーク・旧洋館御休所特別公開のご案内

6月1日(土)、6月8日(土)、6月22日(土)

●「新宿御苑ガイドウォーク」(第一回) 10:30~、(第二回) 13:30~ / 各回1時間程度

集合場所: 新宿門入り口ゲート右側(園内)の案内看板前

●「旧洋館御休所特別公開」10:00~15:00

アートギャラリーの催し物 (インフォメーションセンター1階)

● 5月28日(火)~6月 2日(日) 祝玉川上水開削360年-未来に残すもの-《写真展》

● 6月 4日(火)~6月 9日(日) 巨樹・巨木林写真展《写真展》

● 6月11日(火)~6月16日(日) 四つの自然公園と南会津《写真展》

● 6月18日(火)~6月23日(日) 「平成25年度 野生動物写真コンテスト」自然界に生きる野生動物たち入賞作品展示会《写真展》

● 6月25日(火)~6月30日(日) 美術魚拓展《魚拓展》

※各展示の最終日は14:00~15:00に終了いたします

母と子の森自然教室

「夜の森たんけん」

生きものたちの夜の活動を観察しよう

〈開催日時〉①8月 3日(土)

②8月10日(土)

17:30~21:00

〈申込期間〉①6/3~ ②6/10~募集 ※各回60名になり次第締切

〈対象〉小学校3年生以上の子供とその保護者の方
※くわしくは新宿御苑ホームページまたは案内チラシ(インフォメーションセンターで配布)をご覧ください。

参加者募集中



6月5日は「環境の日」です

環境の日とは、1972年6月5日に開催された「国連人間環境会議」を記念して定められた「世界環境デー」です。日本においては環境省の主唱により6月を「環境月間」としています。新宿御苑では環境月間にちなみ、6月に無料開園日を設けています。

●6月1日、2日は「環境月間」にちなみ入園料無料

新宿御苑はみなさまの庭園です。以下のことはご遠慮ください。



バドミントン、ボール、フリスビー等 遊具の使用



アルコール類の持ち込み



指定場所以外での喫煙



動植物の採取・持ち込み およびエサやり



イスやテーブル、テントの持ち込み および火器の使用



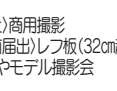
楽器やラジカセ等の使用



ペットの持ち込み (補助犬可)



自転車や三輪車の持ち込み



(禁止)商用撮影 (事前届出)レフ板(32cm超)使用やモデル撮影会

●新宿御苑は、幅広い世代の方が庭園観賞や自然観察、写生など、さまざまな目的で利用しています。

ほかのお客様にも楽しく過ごしていただけるよう、ルールを守って、安心・安全な公園づくりにご協力をお願いします

※写真撮影時には、立入禁止区域内への侵入や場所の占有などをしてないようにしましょう

※ゴミの分別にご協力ください

入園のご案内

【開園時間】 9:00~16:00(閉園は16:30)〈大温室〉9:30~15:30(閉園16:00)

【休園日】 毎週月曜日(月曜日が祝祭日の場合はその翌日)、年末年始(12月29日~1月3日)

【特別開園】 春: 3月25日~4月24日、秋: 11月1日~15日(期間中は休まず開園)

【入園料】 一般200円、小・中学生50円 (団体割引あり ※有料入園者30名以上~)

◆年間パスポート(有効期限1年間) ※6月1日、2日は無料開園日のため発行を休止いたします。

◆障害者の方は、優遇制度がございます。*

◆車椅子貸出し: 各入園門及び管理事務所で貸し出しています(当日受付・無料)

◆高齢者優遇制度はございません。

※詳細は各門スタッフに問い合わせ頂るか、ホームページをご覧ください。

【駐車場】 大木戸門横 利用時間8:00~20:00(普通車: 3時間まで500円 以後30分毎100円)

環境省 新宿御苑管理事務所

〒160-0014 東京都新宿区内藤町11
TEL.03(3350)0151 FAX.03(3350)1372
www.env.go.jp/garden/shinjukugyoen



この印刷物は地球環境に配慮した大豆インキで印刷されています。

