









＜漂着ゴミ量推定のための資料＞ （容量の多い順にZ方向に並べてある）

<p>5,800L (5.8 m<sup>3</sup>) 1,100 kg</p>	<p>越高海岸 地点 5 第 1 回調査</p>	<p>4,400L (4.4 m<sup>3</sup>) 760 kg</p>	<p>志多留海岸 地点 2 第 2 回調査</p>
			
<p>2,800L (2.8 m<sup>3</sup>) 500 kg</p>	<p>志多留海岸 地点 4 第 1 回調査</p>	<p>2,400L (2.4 m<sup>3</sup>) 530 kg</p>	<p>越高海岸 地点 4 第 2 回調査</p>
			

<p>2,000L (2.0 m<sup>3</sup>) 340 kg</p> 	<p>越高海岸 地点 3 第 1 回調査</p>	<p>1,900L (1.9 m<sup>3</sup>) 360 kg</p> 	<p>志多留海岸 地点 5 第 1 回調査</p>
<p>1,700L (1.7 m<sup>3</sup>) 410 kg</p> 	<p>越高海岸 地点 1 第 1 回調査</p>	<p>1,500L (1.5 m<sup>3</sup>) 310 kg</p> 	<p>越高海岸 地点 5 第 6 回調査</p>

1,200L (1.2 m<sup>3</sup>) 210 kg




越高海岸  
地点 2  
第 1 回調査

1,200L (1.2 m<sup>3</sup>) 260 kg



志多留海岸  
地点 3  
第 1 回調査

940L (0.94 m<sup>3</sup>) 160 kg



越高海岸  
地点 4  
第 6 回調査

780L (0.78 m<sup>3</sup>) 150 kg



志多留海岸  
地点 2  
第 6 回調査

720L (0.72 m<sup>3</sup>) 100 kg



志多留海岸  
地点 5  
第 5 回調査

690L (0.69 m<sup>3</sup>) 83 kg



志多留海岸  
地点 4  
第 6 回調査

610L (0.61 m<sup>3</sup>) 79 kg



越高海岸  
地点 5  
第 5 回調査

490L (0.49 m<sup>3</sup>) 84 kg



志多留海岸  
地点 5  
第 6 回調査