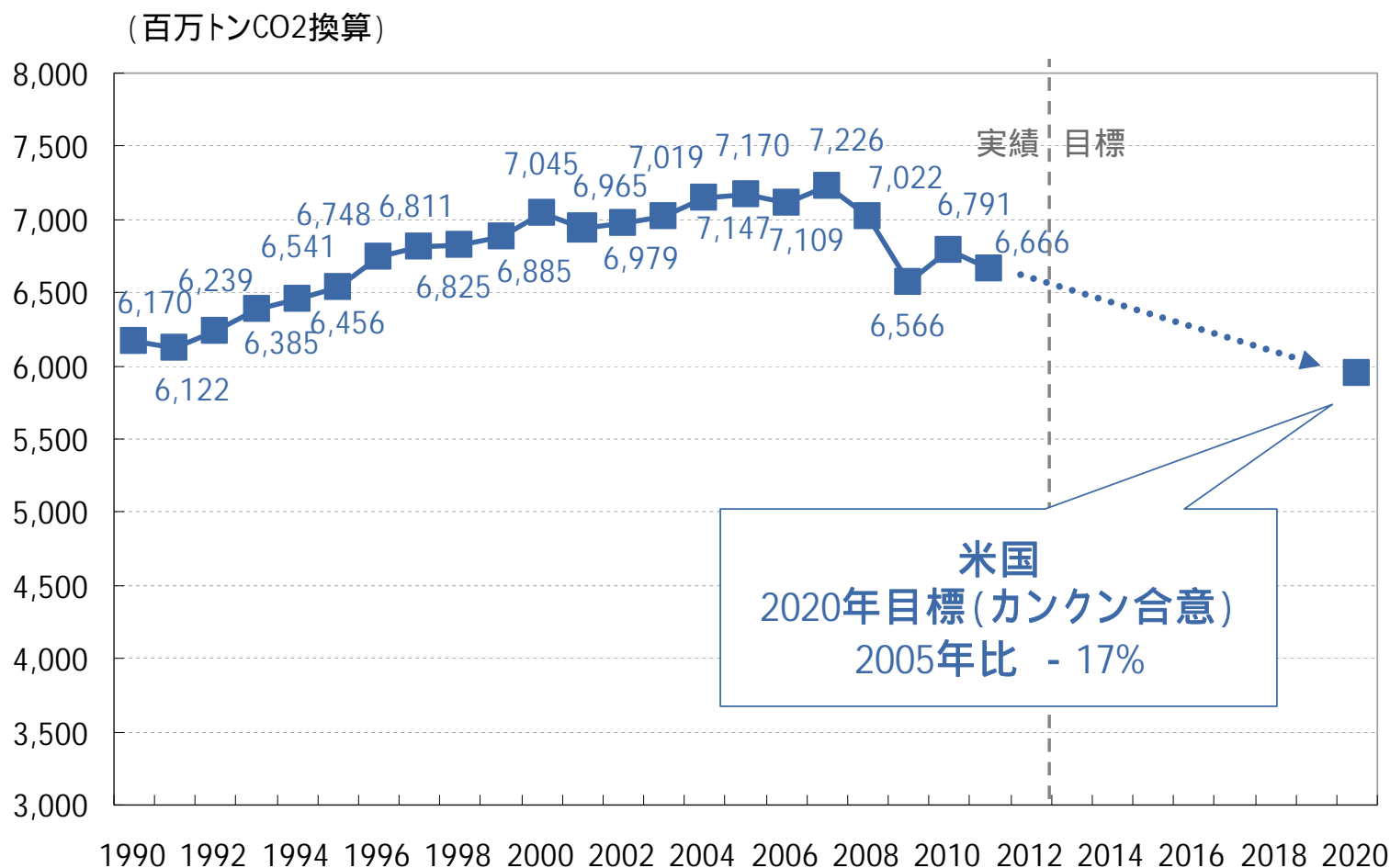


# GHG排出量の推移及び2020年削減目標

～ 米国 ～



(出典)

気候変動枠組条約事務局ホームページより

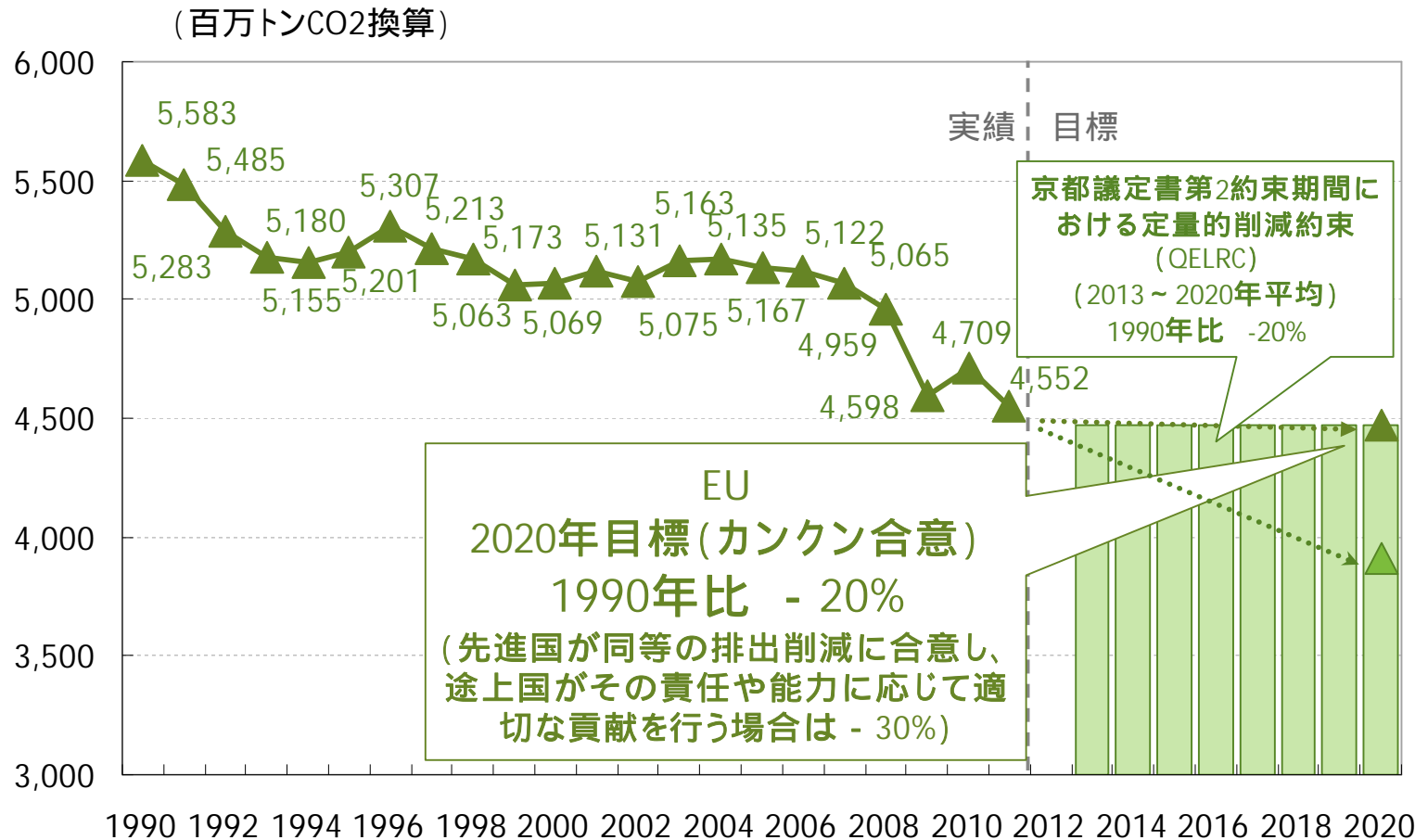
GHG排出データ(2013年4月提出) : [http://unfccc.int/ghg\\_data/items/3800.php](http://unfccc.int/ghg_data/items/3800.php),

[http://unfccc.int/national\\_reports/annex\\_i\\_ghg\\_inventories/national\\_inventories\\_submissions/items/7383.php](http://unfccc.int/national_reports/annex_i_ghg_inventories/national_inventories_submissions/items/7383.php)

2020年の排出削減目標(カンクン合意) : [http://unfccc.int/meetings/copenhagen\\_dec\\_2009/items/5264.php](http://unfccc.int/meetings/copenhagen_dec_2009/items/5264.php)

グラフ中の排出量には、市場メカニズムによる海外削減分及び吸収源は含まない。  
算定方法等の改善により、過去の実績値について再計算される可能性がある。

# GHG排出量の推移及び2020年削減目標 ～ EU ～



(出典)

気候変動枠組条約事務局ホームページより  
GHG排出データ(2013年4月提出)

: [http://unfccc.int/ghg\\_data/items/3800.php](http://unfccc.int/ghg_data/items/3800.php),  
[http://unfccc.int/national\\_reports/annex\\_i\\_ghg\\_inventories/national\\_inventories\\_submissions/items/7383.php](http://unfccc.int/national_reports/annex_i_ghg_inventories/national_inventories_submissions/items/7383.php)

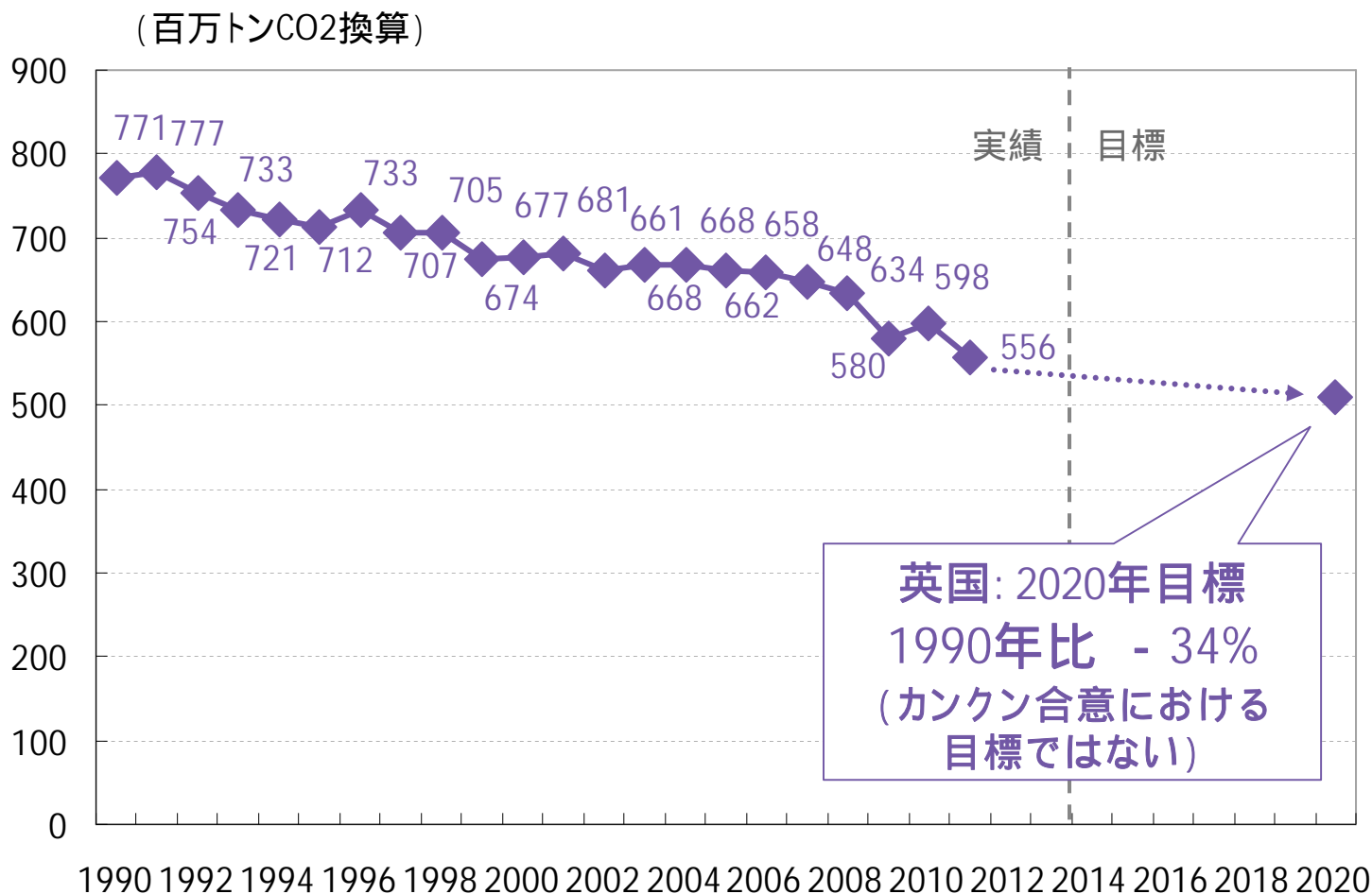
2020年の排出削減目標 (カンクン合意): [http://unfccc.int/meetings/copenhagen\\_dec\\_2009/items/5264.php](http://unfccc.int/meetings/copenhagen_dec_2009/items/5264.php)

京都議定書第2約束期間における定量的削減約束: <http://unfccc.int/resource/docs/2012/cmp8/eng/13a01.pdf>

QELRC (Quantified Emission Limitation and Reduction Commitment)

グラフ中の排出量には、市場メカニズムによる海外削減分及び吸収源は含まない。  
算定方法等の改善により、過去の実績値について再計算される可能性がある。

# GHG排出量の推移及び2020年削減目標 ～ 英国 ～



(出典)

GHG排出データ(2013年4月提出) : 気候変動枠組条約事務局ホームページ <[http://unfccc.int/ghg\\_data/items/3800.php](http://unfccc.int/ghg_data/items/3800.php)>

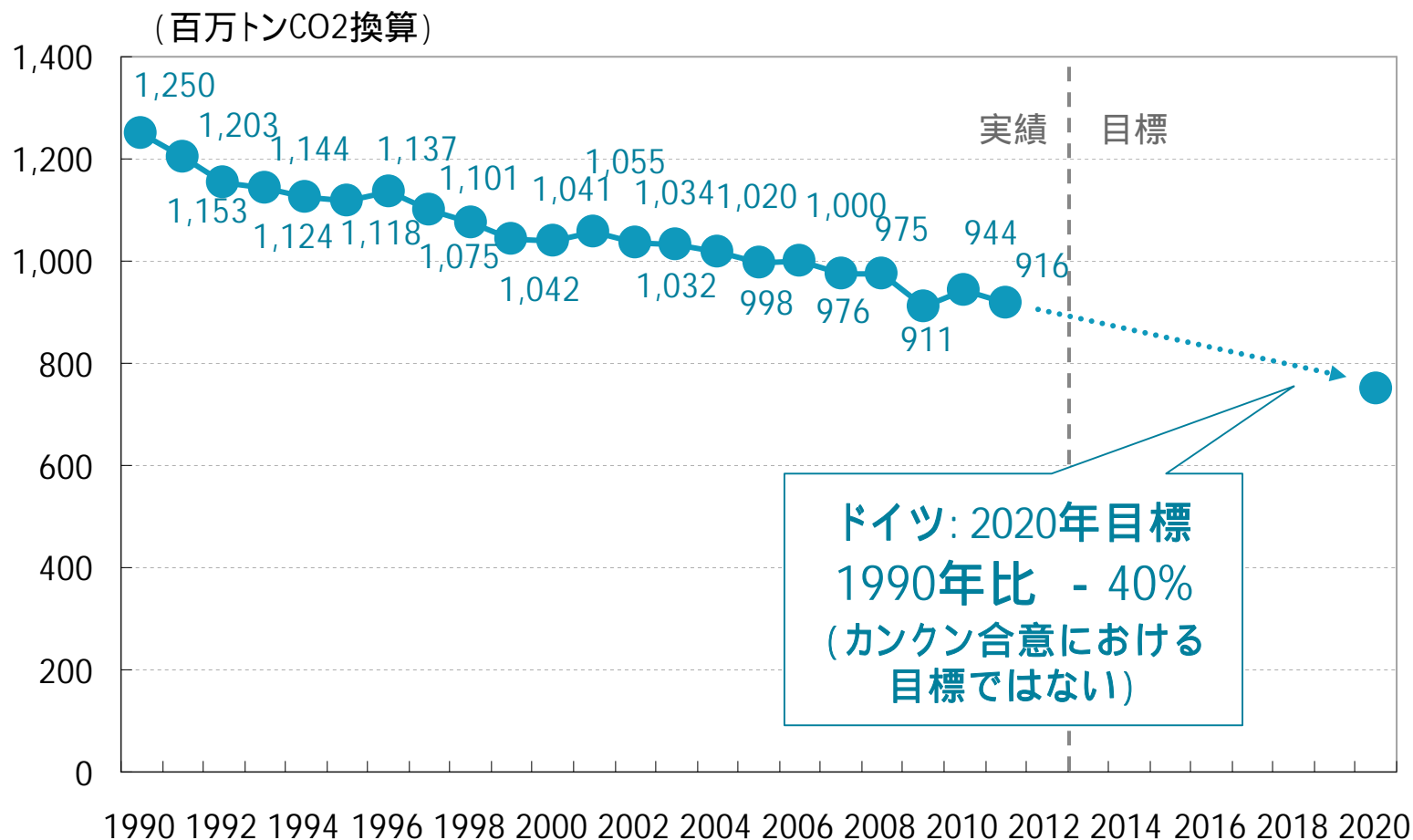
2020年の排出削減目標 : The UK Low Carbon Transition Plan

<<http://centralcontent.fco.gov.uk/central-content/campaigns/act-on-copenhagen/resources/en/pdf/DECC-Low-Carbon-Transition-Plan>>

グラフ中の排出量には、市場メカニズムによる海外削減分及び吸収源は含まない。

算定方法等の改善により、過去の実績値について再計算される可能性がある。

# GHG排出量の推移及び2020年削減目標 ～ ドイツ ～

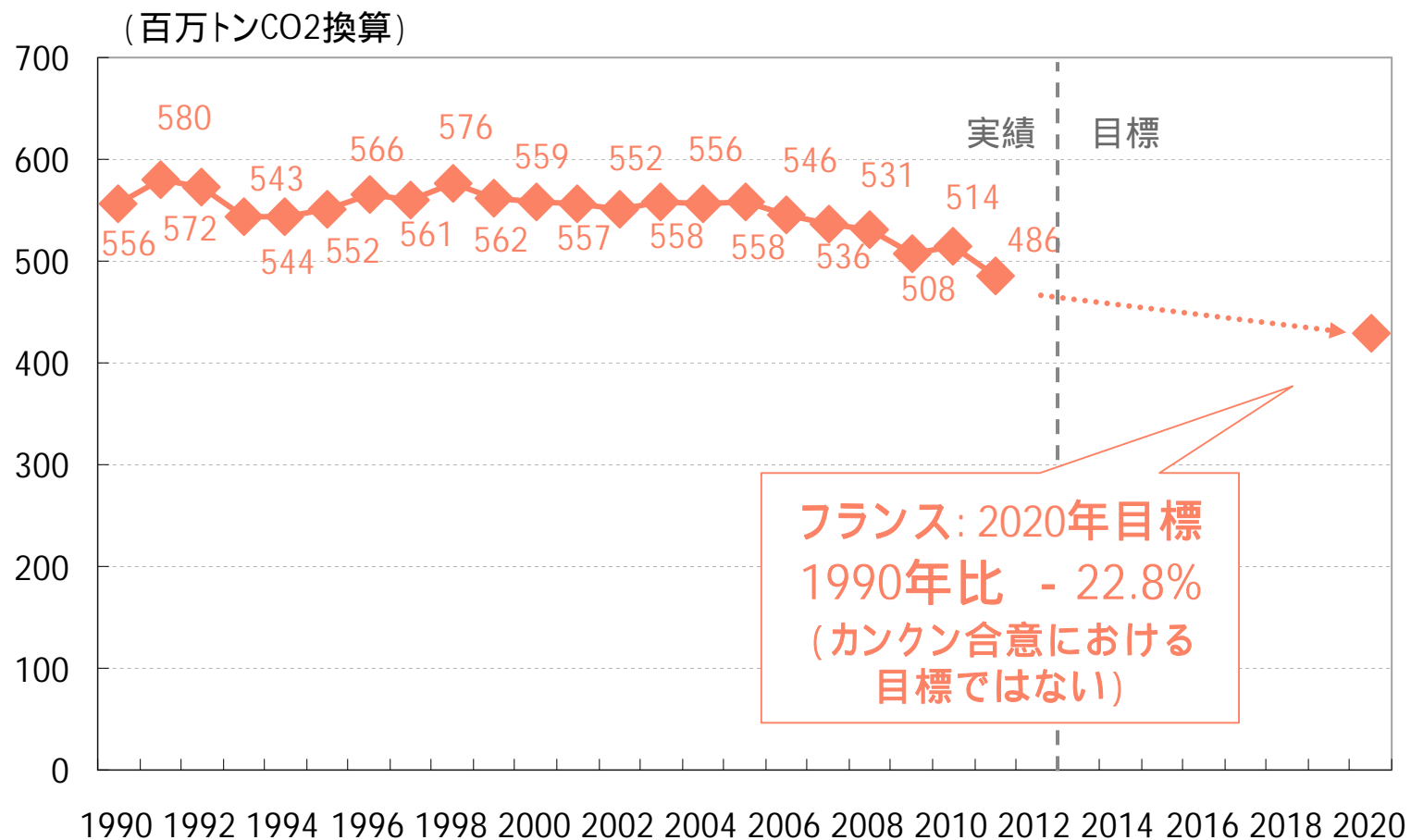


(出典)

GHG排出データ(2013年4月提出) : [http://unfccc.int/ghg\\_data/items/3800.php](http://unfccc.int/ghg_data/items/3800.php) ,  
[http://unfccc.int/national\\_reports/annex\\_i\\_ghg\\_inventories/national\\_inventories\\_submissions/items/7383.php](http://unfccc.int/national_reports/annex_i_ghg_inventories/national_inventories_submissions/items/7383.php)  
2020年の排出削減目標 : [http://www.algore2008.de/roadmap\\_energiepolitik\\_bund\\_2020.pdf](http://www.algore2008.de/roadmap_energiepolitik_bund_2020.pdf)

グラフ中の排出量には、市場メカニズムによる海外削減分及び吸収源は含まない。  
算定方法等の改善により、過去の実績値について再計算される可能性がある。

# GHG排出量の推移及び2020年削減目標 ～ フランス ～

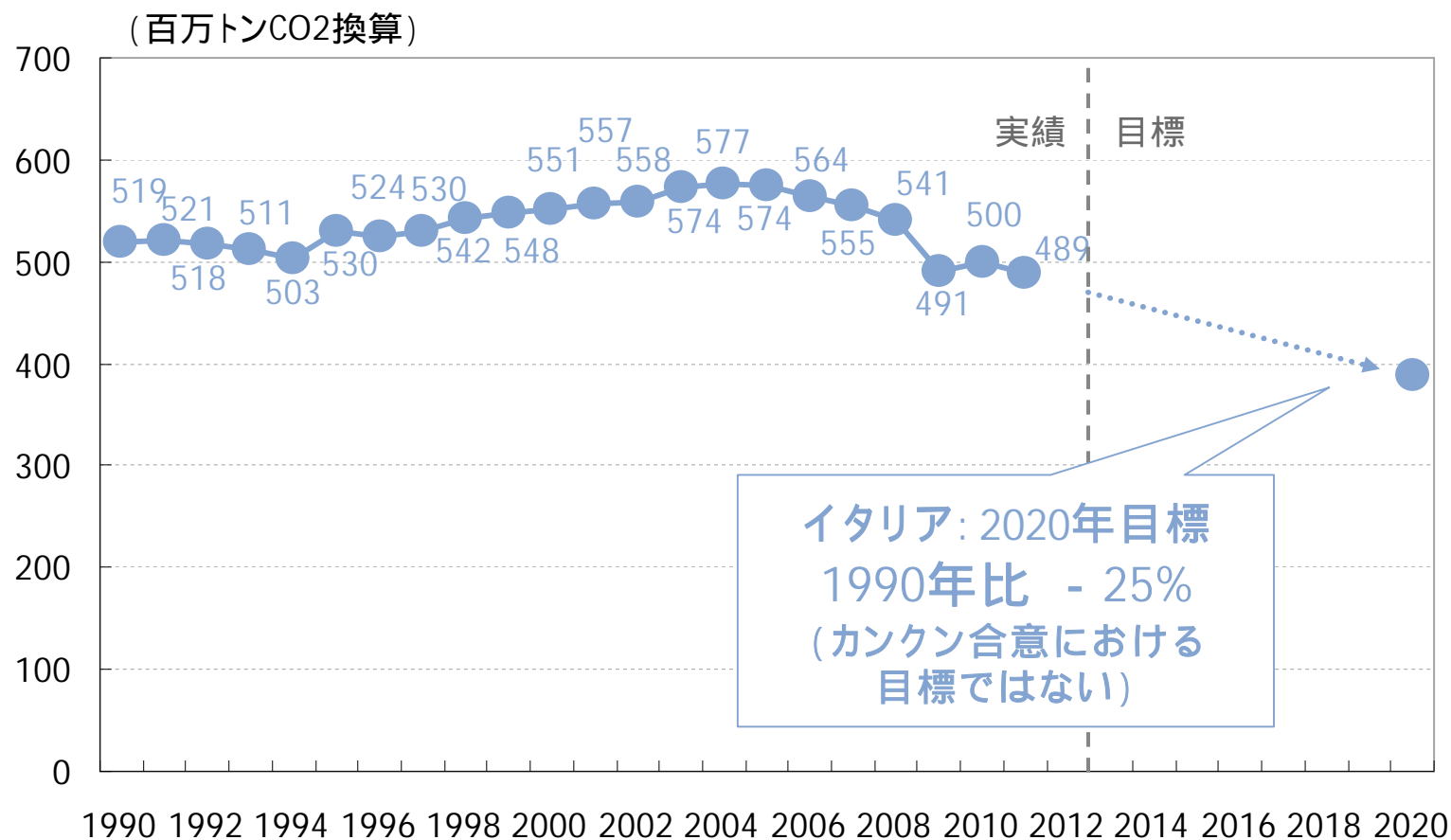


(出典)

GHG排出データ(2013年4月提出) : [http://unfccc.int/ghg\\_data/items/3800.php](http://unfccc.int/ghg_data/items/3800.php) ,  
[http://unfccc.int/national\\_reports/annex\\_i\\_ghg\\_inventories/national\\_inventories\\_submissions/items/7383.php](http://unfccc.int/national_reports/annex_i_ghg_inventories/national_inventories_submissions/items/7383.php)  
2020年の排出削減目標 : [http://www.developpement-durable.gouv.fr/IMG/pdf/09003\\_PLAN\\_CLIMAT.pdf](http://www.developpement-durable.gouv.fr/IMG/pdf/09003_PLAN_CLIMAT.pdf)

グラフ中の排出量には、市場メカニズムによる海外削減分及び吸収源は含まない。  
算定方法等の改善により、過去の実績値について再計算される可能性がある。

# GHG排出量の推移及び2020年削減目標 ～ イタリア ～



(出典)

気候変動枠組条約事務局ホームページより

GHG排出データ(2013年4月提出) : [http://unfccc.int/ghg\\_data/items/3800.php](http://unfccc.int/ghg_data/items/3800.php),

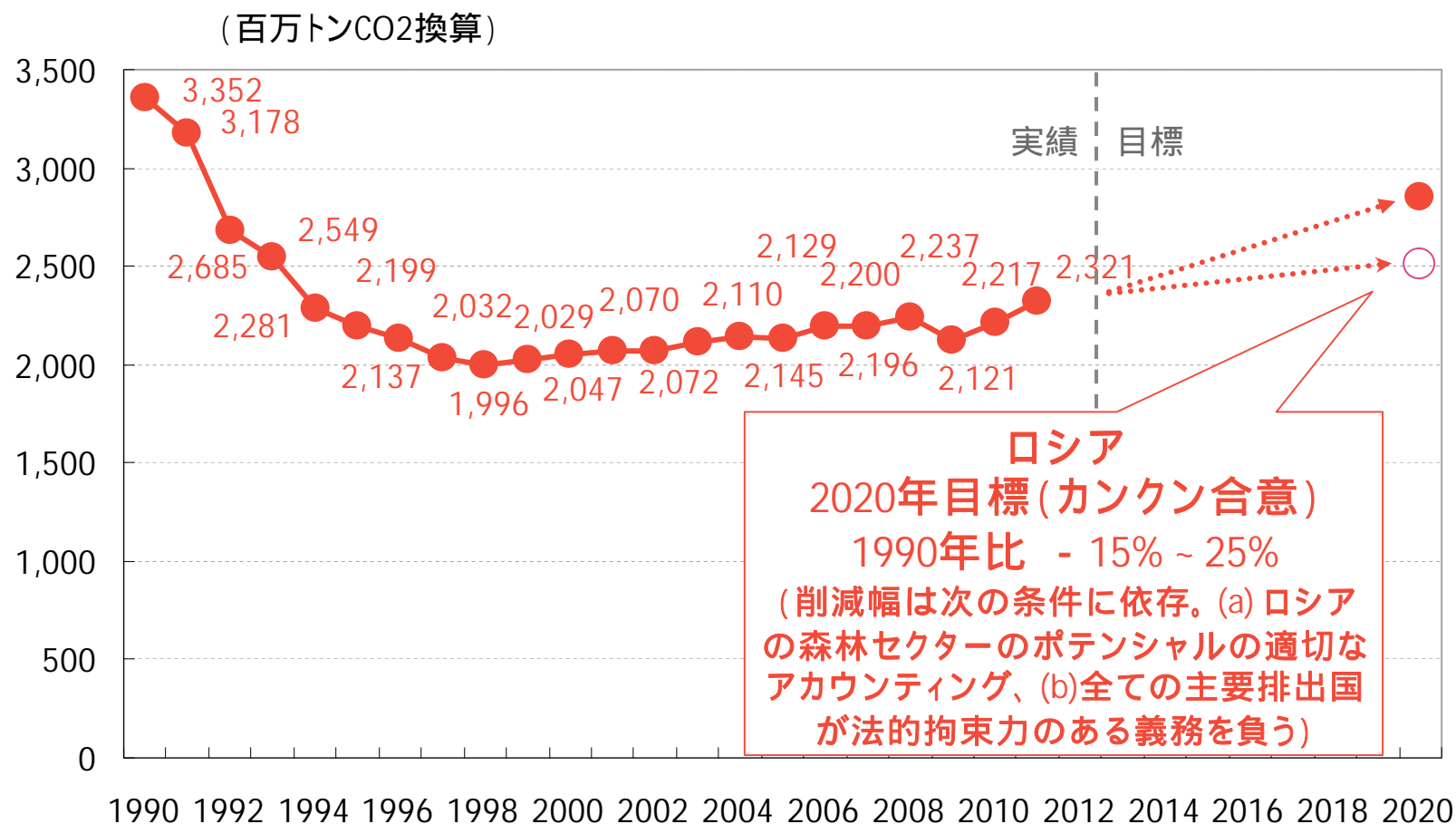
[http://unfccc.int/national\\_reports/annex\\_i\\_ghg\\_inventories/national\\_inventories\\_submissions/items/7383.php](http://unfccc.int/national_reports/annex_i_ghg_inventories/national_inventories_submissions/items/7383.php)

2020年の排出削減目標

: [http://94.86.40.85/export/sites/default/archivio/comunicati/CIPE\\_delibera\\_CIPE\\_rev9aprile.pdf](http://94.86.40.85/export/sites/default/archivio/comunicati/CIPE_delibera_CIPE_rev9aprile.pdf)

グラフ中の排出量には、市場メカニズムによる海外削減分及び吸収源は含まない。  
算定方法等の改善により、過去の実績値について再計算される可能性がある。

# GHG排出量の推移及び2020年削減目標 ～ ロシア ～



(出典)

気候変動枠組条約事務局ホームページより

GHG排出データ(2013年4月提出) : [http://unfccc.int/ghg\\_data/items/3800.php](http://unfccc.int/ghg_data/items/3800.php),

[http://unfccc.int/national\\_reports/annex\\_i\\_ghg\\_inventories/national\\_inventories\\_submissions/items/7383.php](http://unfccc.int/national_reports/annex_i_ghg_inventories/national_inventories_submissions/items/7383.php)

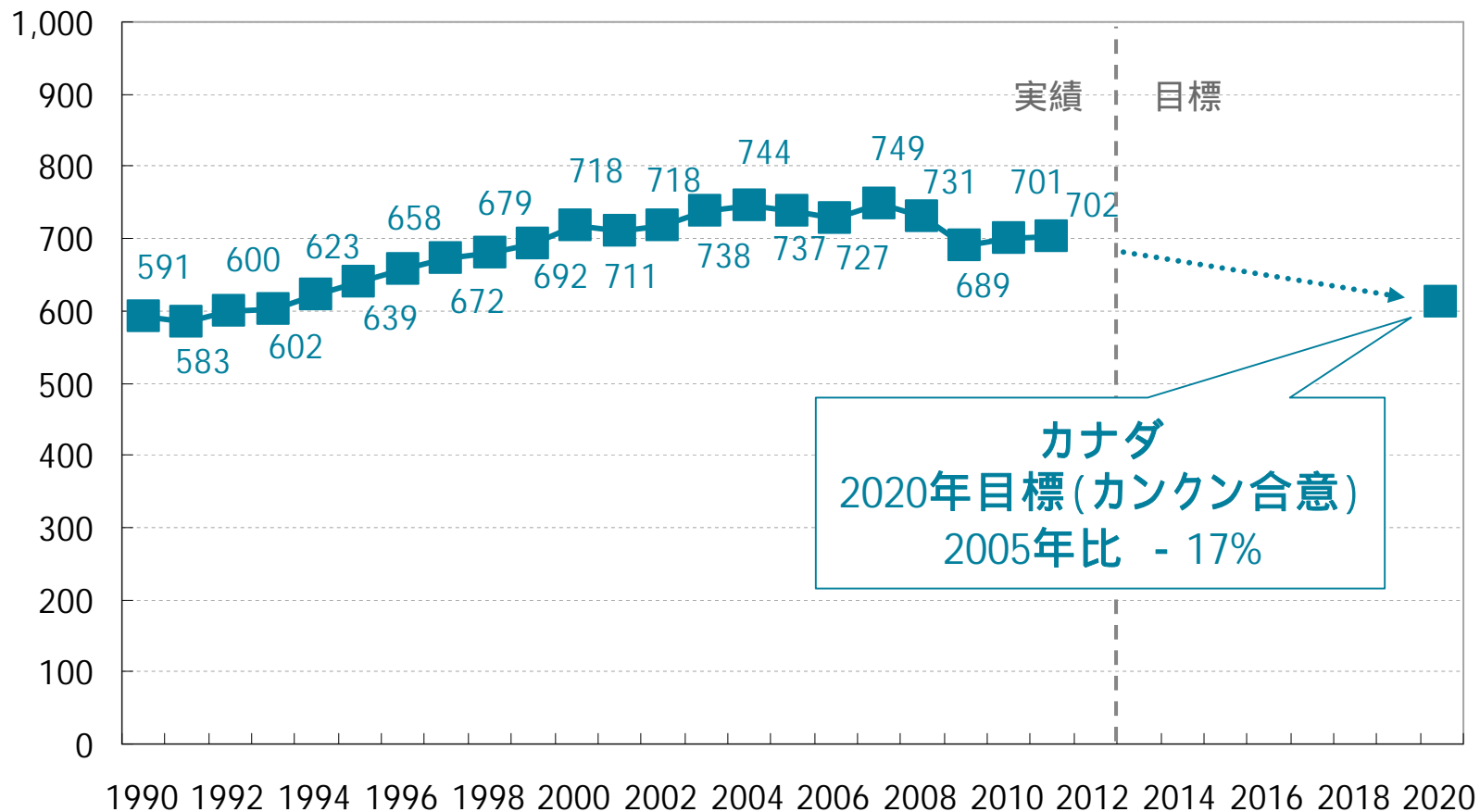
2020年の排出削減目標

: [http://unfccc.int/meetings/copenhagen\\_dec\\_2009/items/5264.php](http://unfccc.int/meetings/copenhagen_dec_2009/items/5264.php)

グラフ中の排出量には、市場メカニズムによる海外削減分及び吸収源は含まない。  
算定方法等の改善により、過去の実績値について再計算される可能性がある。

# GHG排出量の推移及び2020年削減目標 ～ カナダ ～

(百万トンCO2換算)



カナダ  
2020年目標(カンクン合意)  
2005年比 - 17%

(出典)

気候変動枠組条約事務局ホームページより

GHG排出データ(2013年4月提出) : [http://unfccc.int/ghg\\_data/items/3800.php](http://unfccc.int/ghg_data/items/3800.php) ,

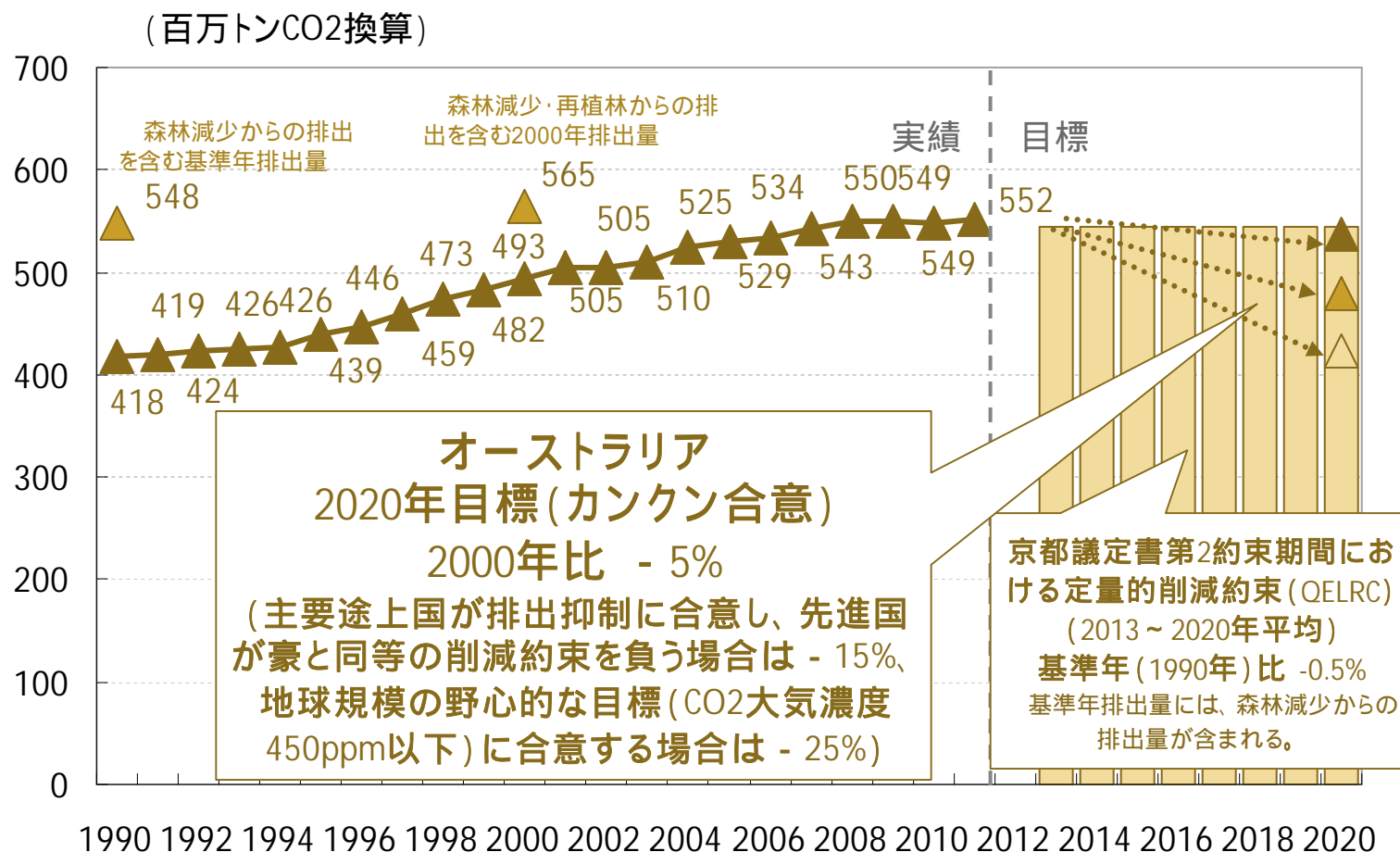
[http://unfccc.int/national\\_reports/annex\\_i\\_ghg\\_inventories/national\\_inventories\\_submissions/items/7383.php](http://unfccc.int/national_reports/annex_i_ghg_inventories/national_inventories_submissions/items/7383.php)

2020年の排出削減目標 : [http://unfccc.int/meetings/copenhagen\\_dec\\_2009/items/5264.php](http://unfccc.int/meetings/copenhagen_dec_2009/items/5264.php)

グラフ中の排出量には、市場メカニズムによる海外削減分及び吸収源は含まない。  
算定方法等の改善により、過去の実績値について再計算される可能性がある。



# GHG排出量の推移及び2020年削減目標 ～オーストラリア～



(出典)

気候変動枠組条約事務局ホームページより

GHG排出データ(2013年4月提出) : [http://unfccc.int/ghg\\_data/items/3800.php](http://unfccc.int/ghg_data/items/3800.php),

[http://unfccc.int/national\\_reports/annex\\_i\\_ghg\\_inventories/national\\_inventories\\_submissions/items/7383.php](http://unfccc.int/national_reports/annex_i_ghg_inventories/national_inventories_submissions/items/7383.php)

2020年の排出削減目標 : [http://unfccc.int/meetings/copenhagen\\_dec\\_2009/items/5264.php](http://unfccc.int/meetings/copenhagen_dec_2009/items/5264.php),

京都議定書第2約束期間における定量的削減約束 : <http://unfccc.int/resource/docs/2012/cmp8/eng/13a01.pdf>

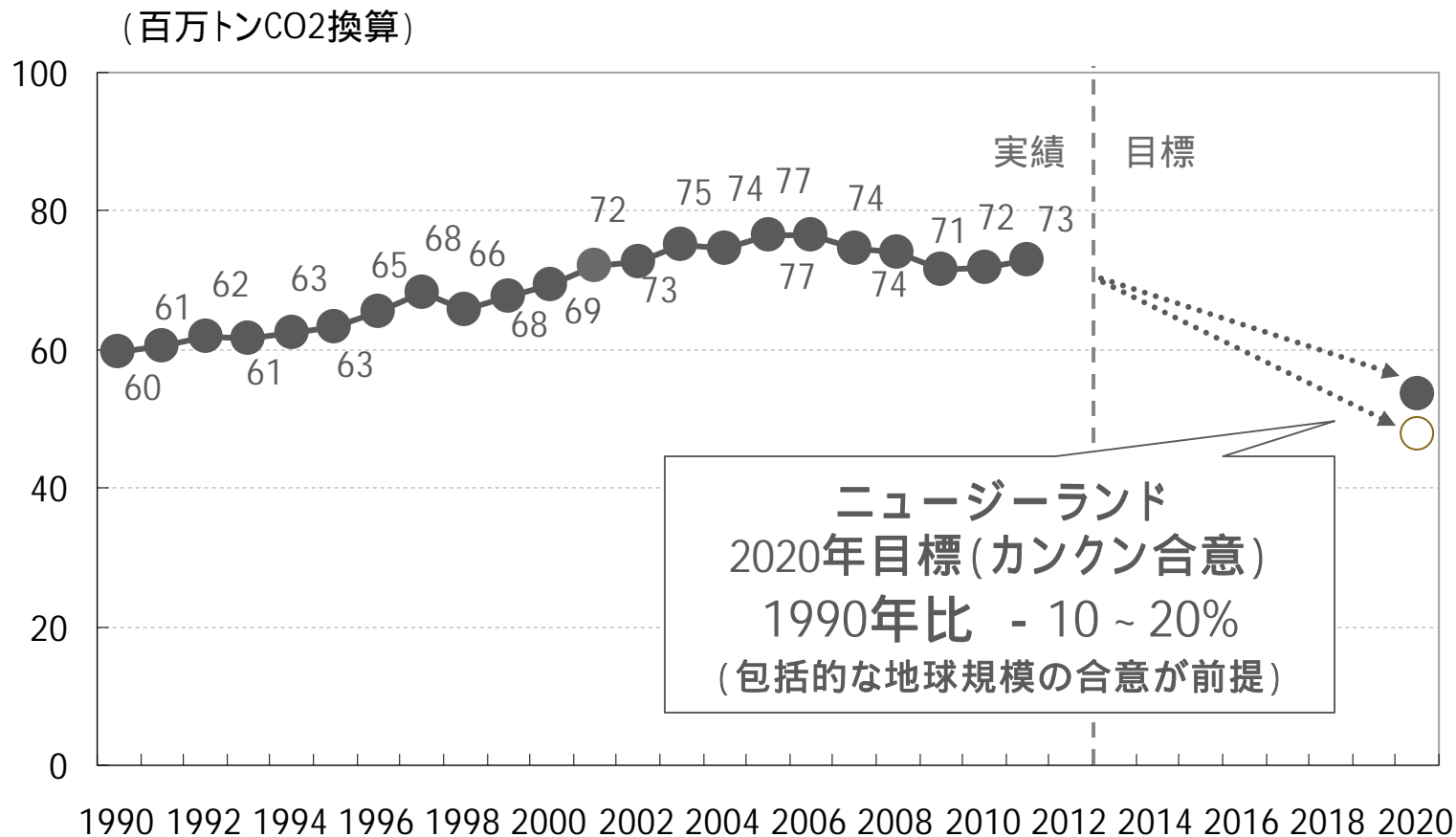
2000年における森林減少・再植林由来排出量 : <http://climatechange.gov.au/sites/climatechange/files/files/climate-change/projections/aep-summary.pdf>

折線グラフ中の排出量には、市場メカニズムによる海外削減分及び吸収源は含まない。

算定方法等の改善により、過去の実績値について再計算される可能性がある。

QELRC (Quantified Emission Limitation and Reduction Commitment)

# GHG排出量の推移及び2020年削減目標 ～ニュージーランド～



(出典)

気候変動枠組条約事務局ホームページより

GHG排出データ(2013年4月提出) : [http://unfccc.int/ghg\\_data/items/3800.php](http://unfccc.int/ghg_data/items/3800.php),

[http://unfccc.int/national\\_reports/annex\\_i\\_ghg\\_inventories/national\\_inventories\\_submissions/items/7383.php](http://unfccc.int/national_reports/annex_i_ghg_inventories/national_inventories_submissions/items/7383.php)

2020年の排出削減目標 : [http://unfccc.int/meetings/copenhagen\\_dec\\_2009/items/5264.php](http://unfccc.int/meetings/copenhagen_dec_2009/items/5264.php)

グラフ中の排出量には、市場メカニズムによる海外削減分及び吸収源は含まない。  
算定方法等の改善により、過去の実績値について再計算される可能性がある。