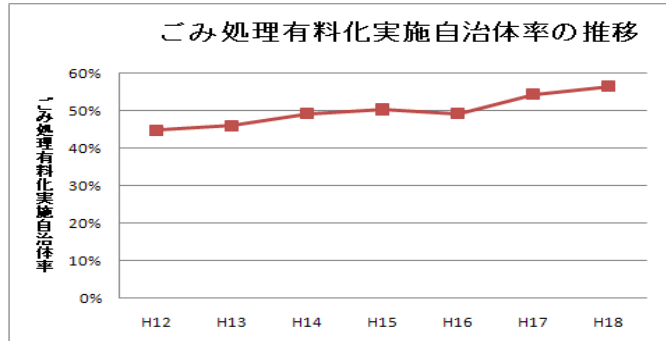


## 生活系ごみ減量化のための自治体の取組状況について

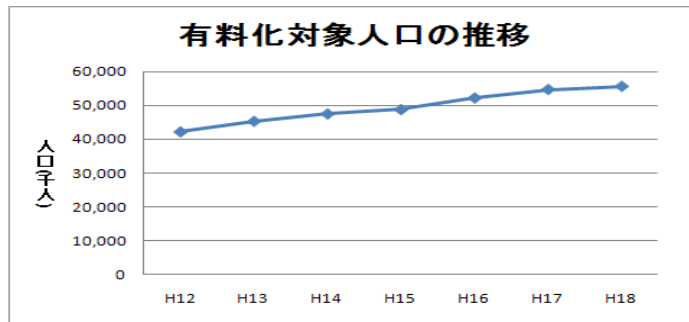
### 1. ごみ処理有料化の実施状況<sup>1</sup>

#### (1) ごみ処理有料化実施自治体率の推移



	H12	H13	H14	H15	H16	H17	H18
全市町村数	3,250	3,246	3,236	3,155	2,544	1,844	1,827
有料化市町村数	1,460	1,495	1,594	1,590	1,253	1,002	1,030
有料化自治体率 (%)	45%	46%	49%	50%	49%	54%	56%

#### (2) ごみ処理有料化対象人口の推移

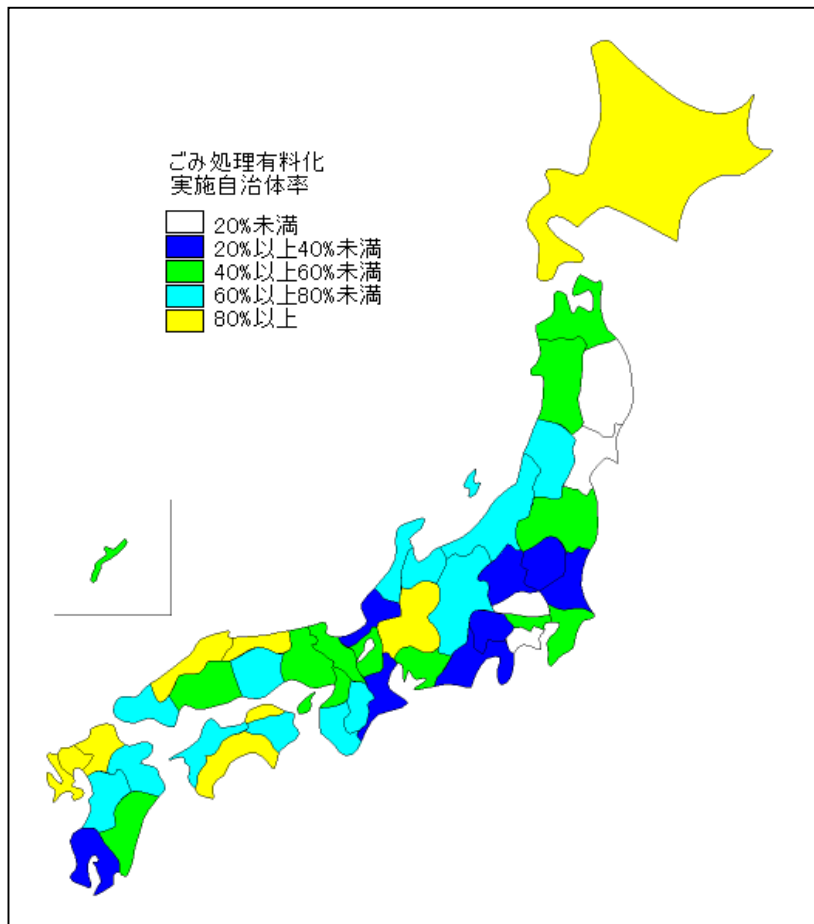


	H12	H13	H14	H15	H16	H17	H18
総人口（千人）	126.734	127.007	127.299	127.507	127.606	127.712	127.781
有料化対象人口（千）	42,221	45,294	47,468	48,713	52,107	54,586	55,504
有料化対象人口率	33%	36%	37%	38%	41%	43%	43%

※「人口」は住民基本台帳に基づく各年度10月1日時点での人口を示すもの。

<sup>1</sup>生活系ごみ（直接搬入ごみや粗大ごみを除く。）処理の有料化を実施している自治体の状況  
 出典：「一般廃棄物処理事業実態調査」より環境省作成

### (3) 都道府県ごとのごみ有料化状況



## 2. リデュース取組上位市町村のごみ減量化の主な取組事例

- ・HP等を活用したごみ分別方法などの情報提供や環境学習などを通じた普及啓発（松山市、八王子市、広島市、横浜市、鹿児島市）
- ・市民参加による3R推進のための協議会等の設置（松山市、八王子市、広島市、横浜市、鹿児島市）
- ・集合住宅ごみ等優良排出管理認定制度（八王子市）
- ・エコショップ認定制度（八王子市）、ごみ減量優良協力店（広島市）、G30エコパートナー協定（横浜市）
- ・レジ袋有料化実証実験（八王子市、広島市）、レジ袋削減キャンペーン（松山市）