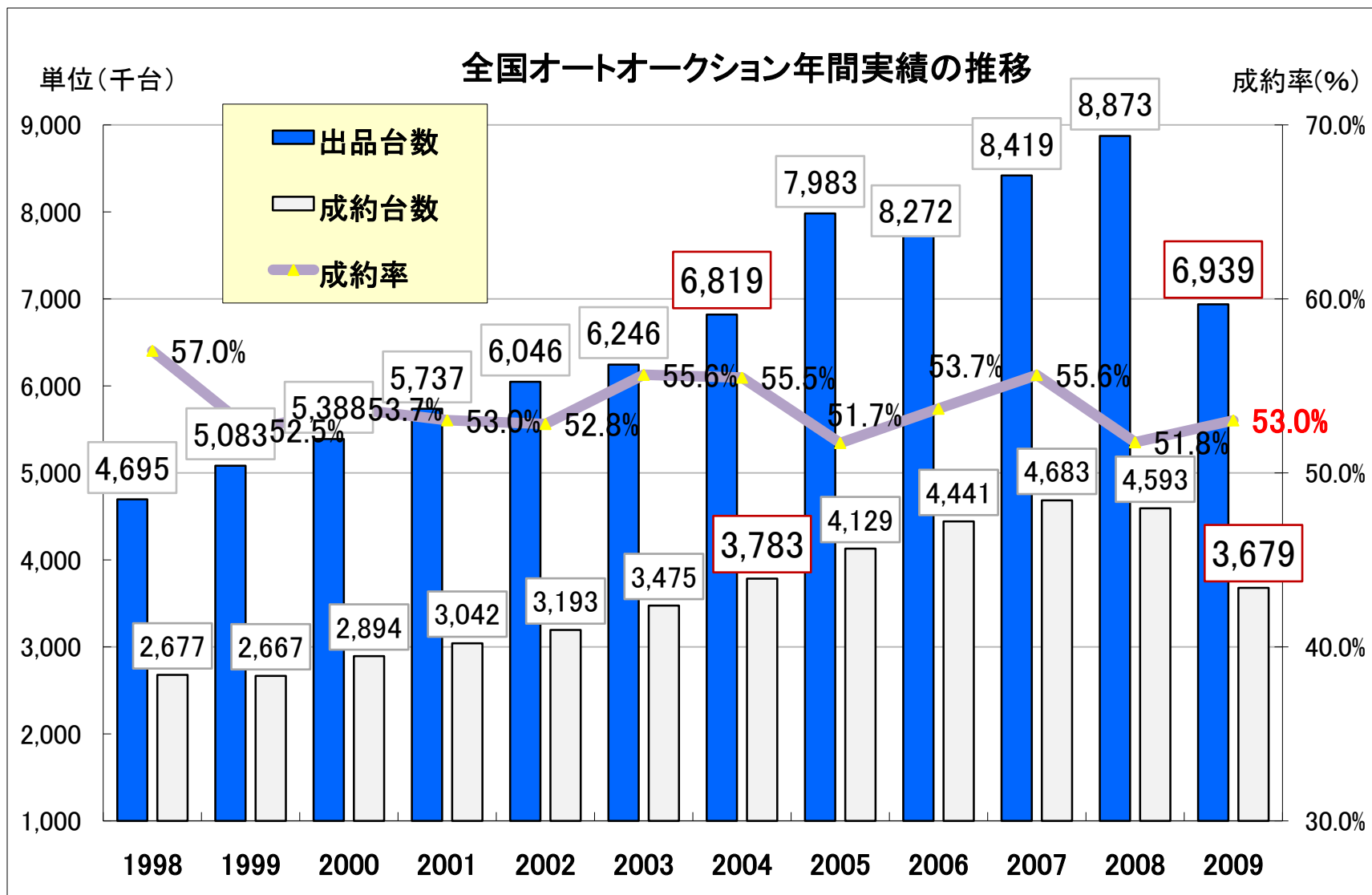


オートオークションについて

-アンケート調査集約報告-

2010年9月1日

◇2009年 年間実績(ユーストカー調べ)



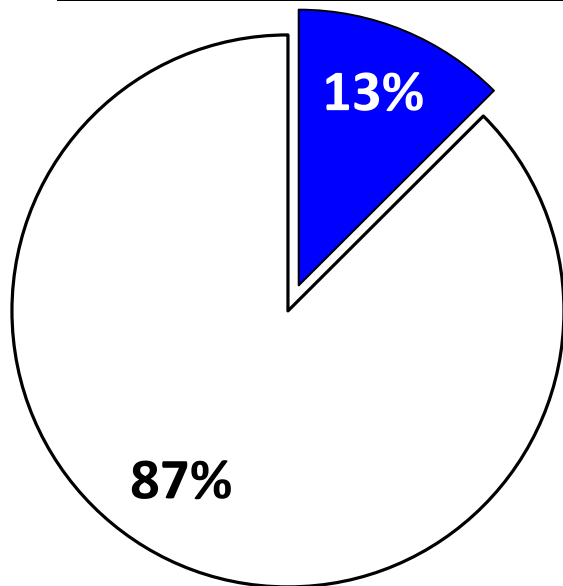
◇アンケート調査全体像

(調査対象 5会員 ・調査台数は対全国比率で **約25%**)

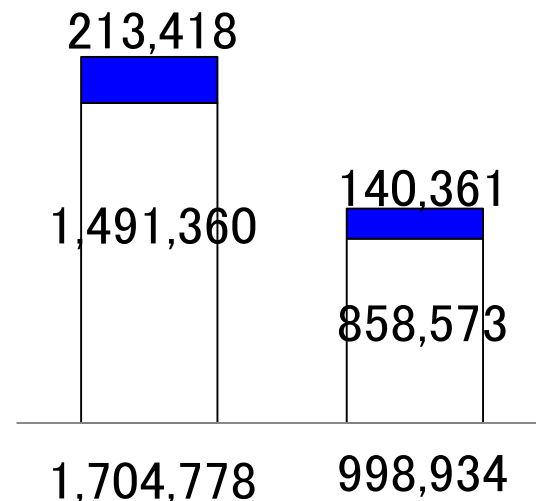
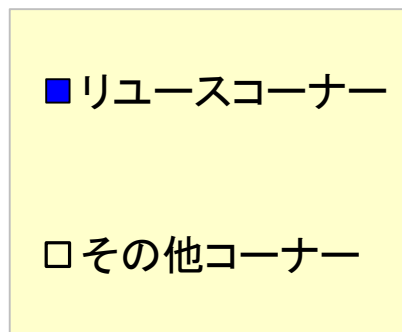
単位(台数)

出品台数合計	リユースコーナー	その他コーナー
1,704,778	213,418	1,491,360

アンケート調査 出品台数比率



アンケート調査 出品 & 成約台数



成約台数合計	リユースコーナー	その他コーナー
998,934	140,361	858,573

◇全体の成約率

対象期間(2009年1月～12月)

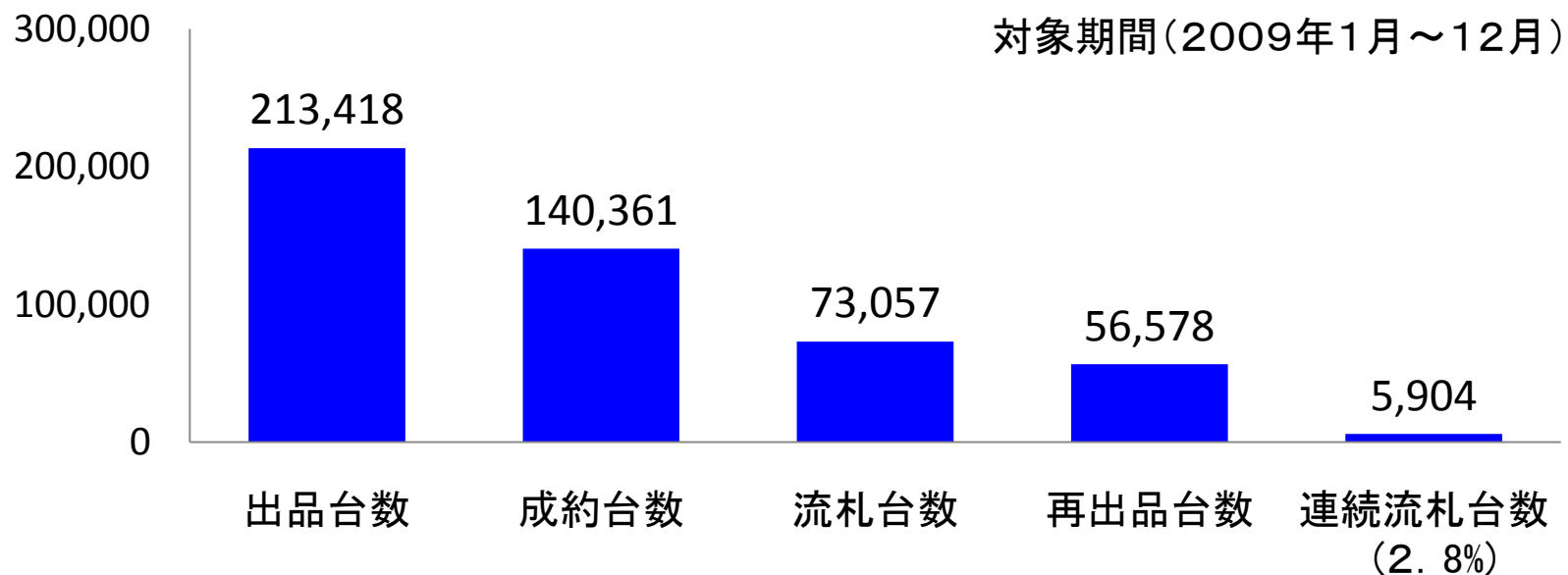
	出品台数	成約台数	成約率
A	160,001	65,059	40.7%
B	613,948	388,040	63.2%
C	551,433	345,631	62.7%
D	208,858	96,241	46.1%
E	170,538	103,963	61.0%
計	1,704,778	998,934	58.6%

◇リユースコーナーの成約率

対象期間(2009年1月～12月)

	出品台数	成約台数	成約率
A	23,760	14,417	60.7%
B	93,536	57,035	61.0%
D	58,920	49,317	83.7%
E	37,202	19,592	52.7%
計	213,418	140,361	65.8%

◇リユース(低額車)コーナ一流札車両の取扱い



2回連続流札の場合

対象期間(2010年4月～6月)

	再出品	出品者持ち帰り	解体業者への引き渡し	会場買取
A		90%	0%	10%
B		85%	0%	15%
D		90%	0%	10%
E		90%	0%	10%

◇入会要件

●必須要件(法人・個人事業主)

- ・古物商の許可取得者

●個別要件

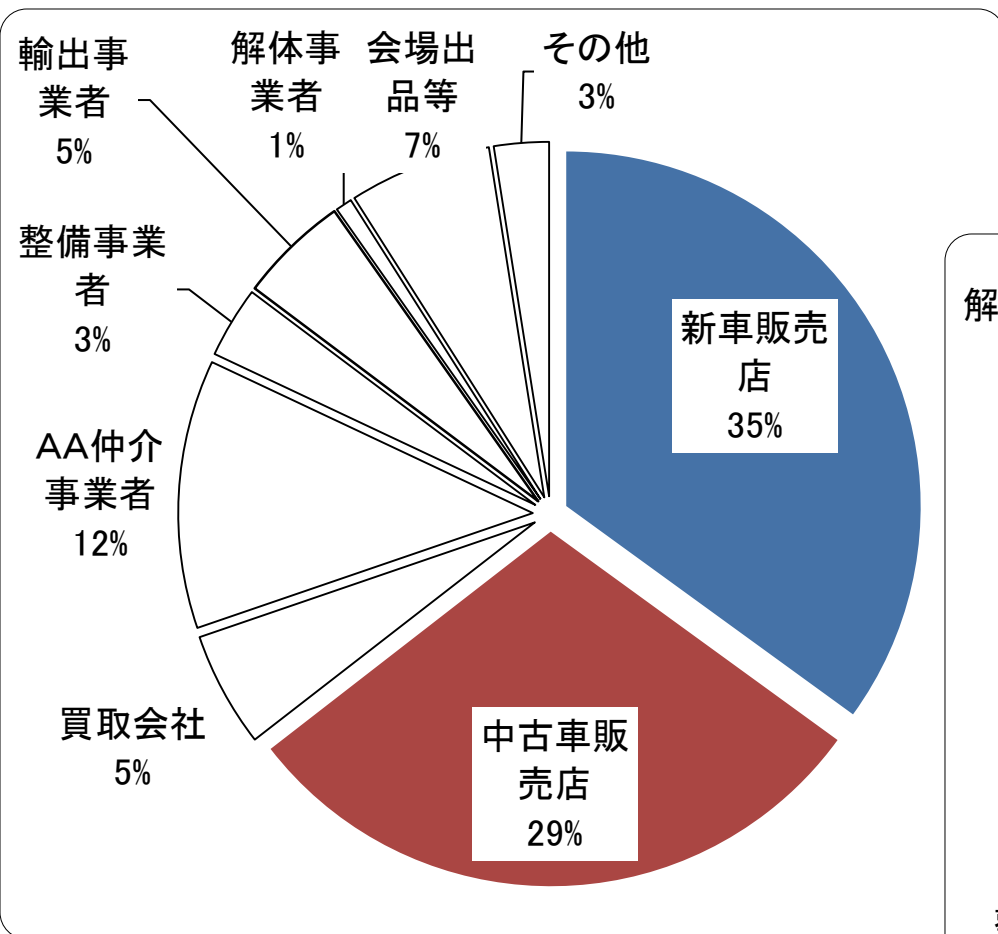
- ・営業拠点を有していること
- ・営業実績が1年以上あること
- ・連帯保証人が1名以上必要
- ・会員の紹介が必要
- ・一定額の保証金が必要 など

個別要件に関しては、会場により異なります

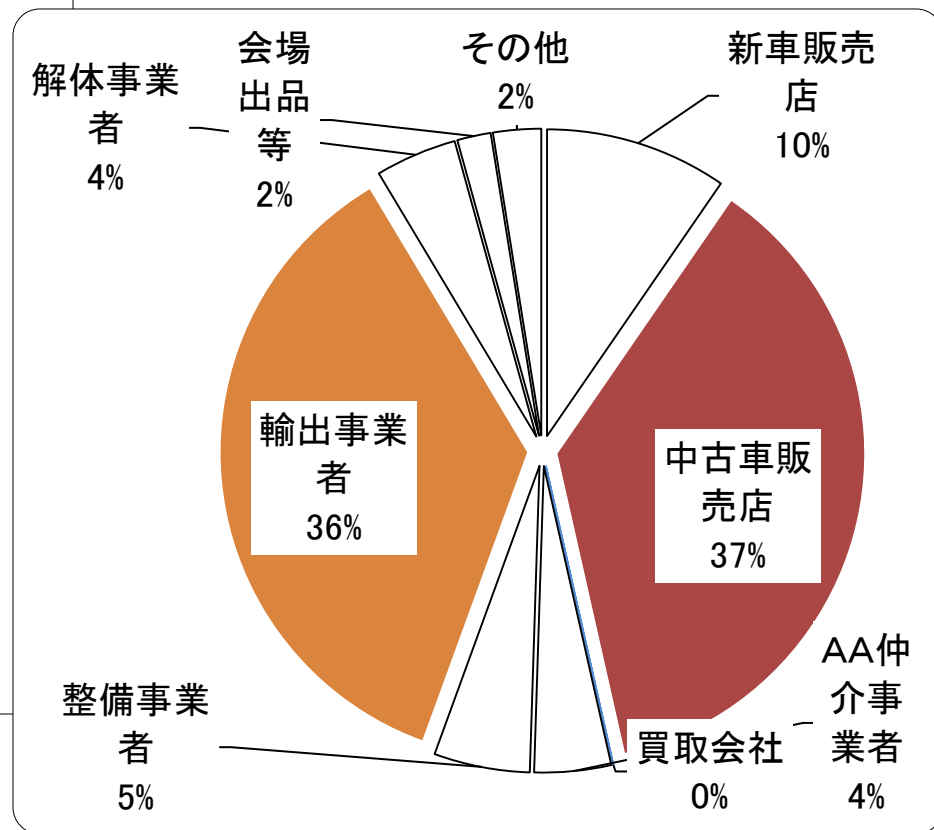
◇全体の状況

調査対象(アンケート回答会員)

出品者の構成割合(台数比較)



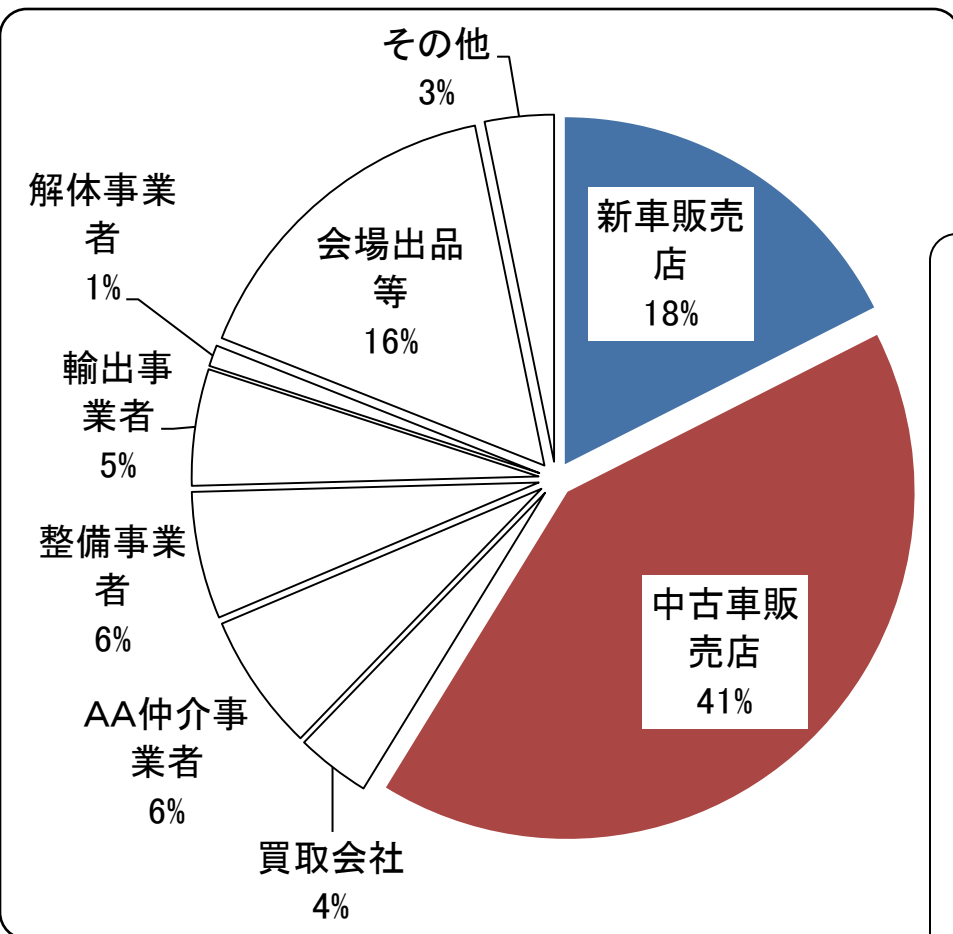
落札者の構成割合(台数比較)



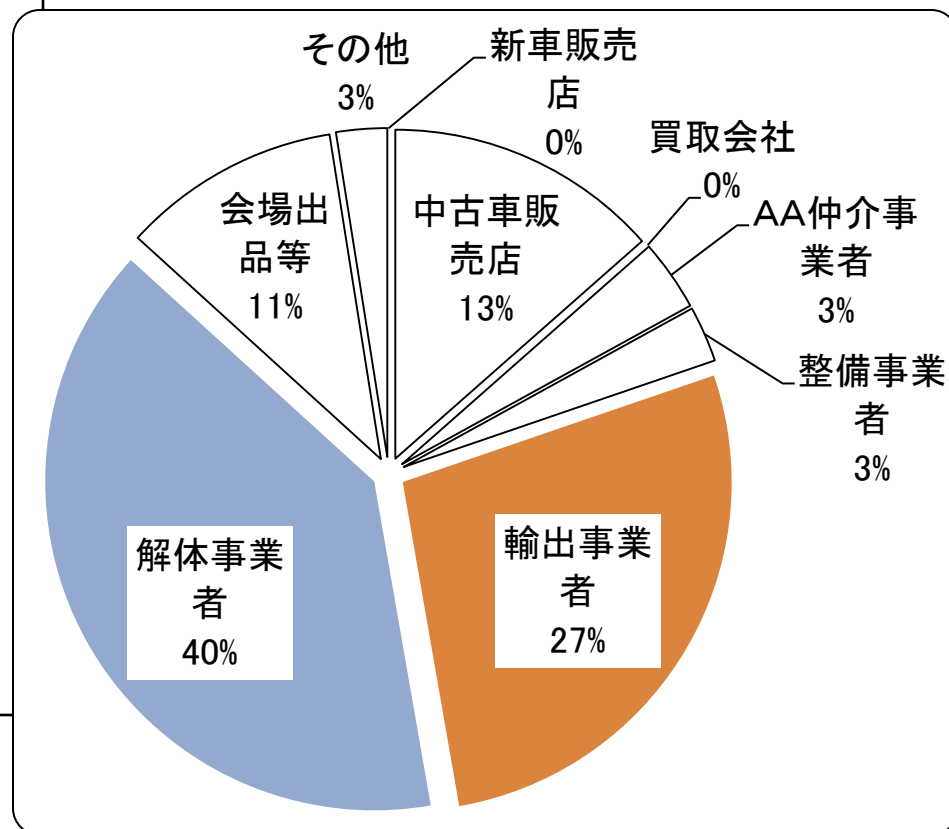
◇リユースコーナーの状況

調査対象(アンケート回答会員)

出品者の構成割合(台数比較)



落札者の構成割合(台数比較)



◇出品を断る事例

●共通事例

- ・使用済み自動車として引き取り報告がなされている車両
- ・違法車(差押え車・盗難車・接合車)、抵当権設定車(解除不能)、犯罪関与車等法的な問題がある車両
- ・譲渡書類が添付されていない車両

●会場により異なる個別事例

- ・エンジンやミッションが取り外されている車両
- ・多数の部品取りがされた車両
- ・ルーフ切断等により接合車の可能性がある車両
- ・広範囲で延焼している車両
- ・自走不可能車、未登録車、メーター改ざん車*1

*1事前に申請していれば可

など