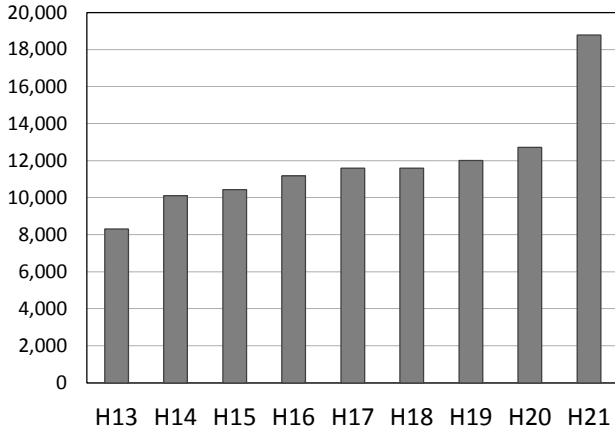


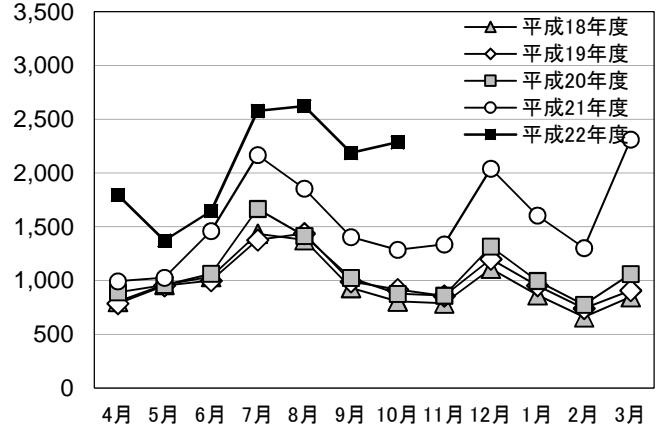
製造業者等による引取台数

全国の指定引取場所において、製造業者等により引き取られた廃家電四品目の、平成18年度から平成22年度(10月まで)の引取台数実績は以下の通りである。全体として引取台数は着実に増加する中、月別の動向を品目別に見ると、エアコン、冷蔵庫・冷凍庫、洗濯機(・衣類乾燥機)は、平成18年度以降ほぼ同じ傾向で、テレビは、平成21～22年度に大きく増加し、前年度比で約20%～200%増で、それぞれ推移している。

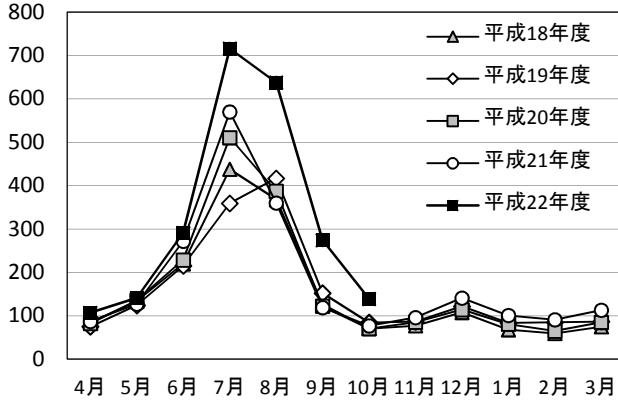
年度別動向(四品目合計)



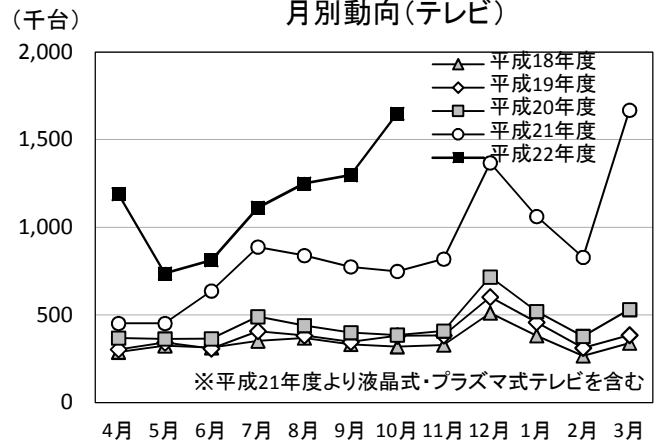
月別動向(四品目合計)



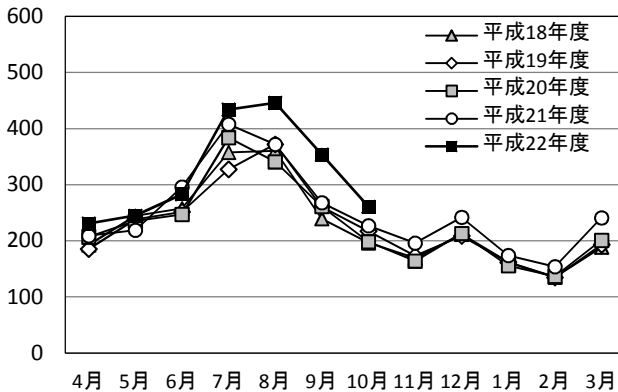
月別動向(エアコン)



月別動向(テレビ)



月別動向(冷蔵庫・冷凍庫)



月別動向(洗濯機・衣類乾燥機)

