

都道府県別の電力需要及び 小売電気事業者の参入状況等

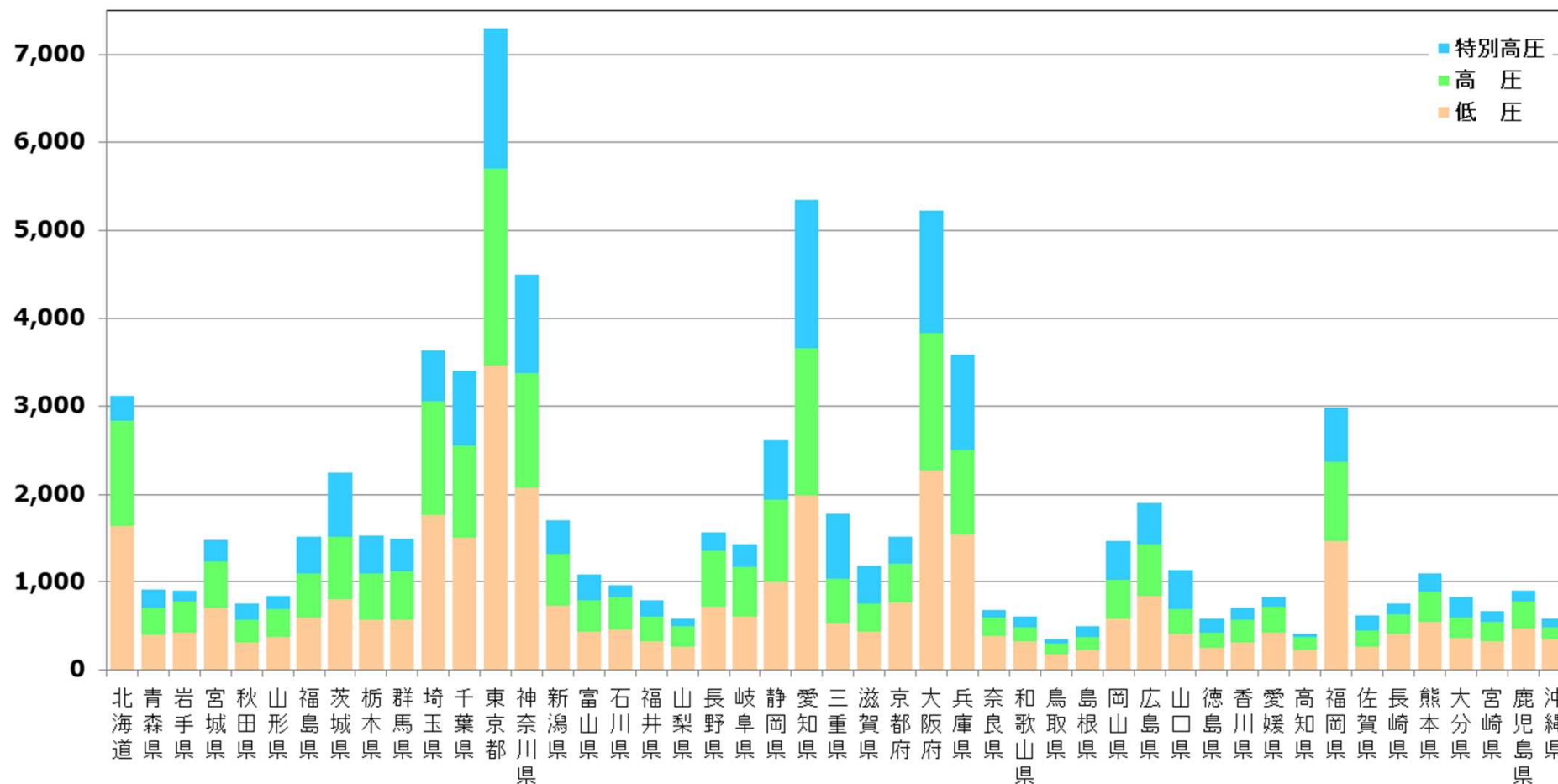
令和2年2月実績

- ▶ 本資料は「電力調査統計」による令和2年2月実績（令和2年5月28日時点における電気事業者からの報告に基づき作成（報告にあった電気事業者613社の合計）（自家用発電所の自家消費分は除く。））。
- ▶ 新電力は、みなし小売電気事業者（旧一般電気事業者）以外の小売電気事業者及び特定送配電事業者。
- ▶ （N-1）月検針日からN月検針前日までの実績をN月分として計上することを認めており、大宗の事業者は検針日までの実績を報告しているため、実際のN月需要に対する実績とは一致しない。

都道府県別の販売電力量【令和2年2月実績】

- 令和2年2月の全販売電力量は**747億kWh**、新電力の割合は**16.0%**
- 特別高圧・高圧区分の販売電力量は**440億kWh**、新電力の割合は**15.4%**

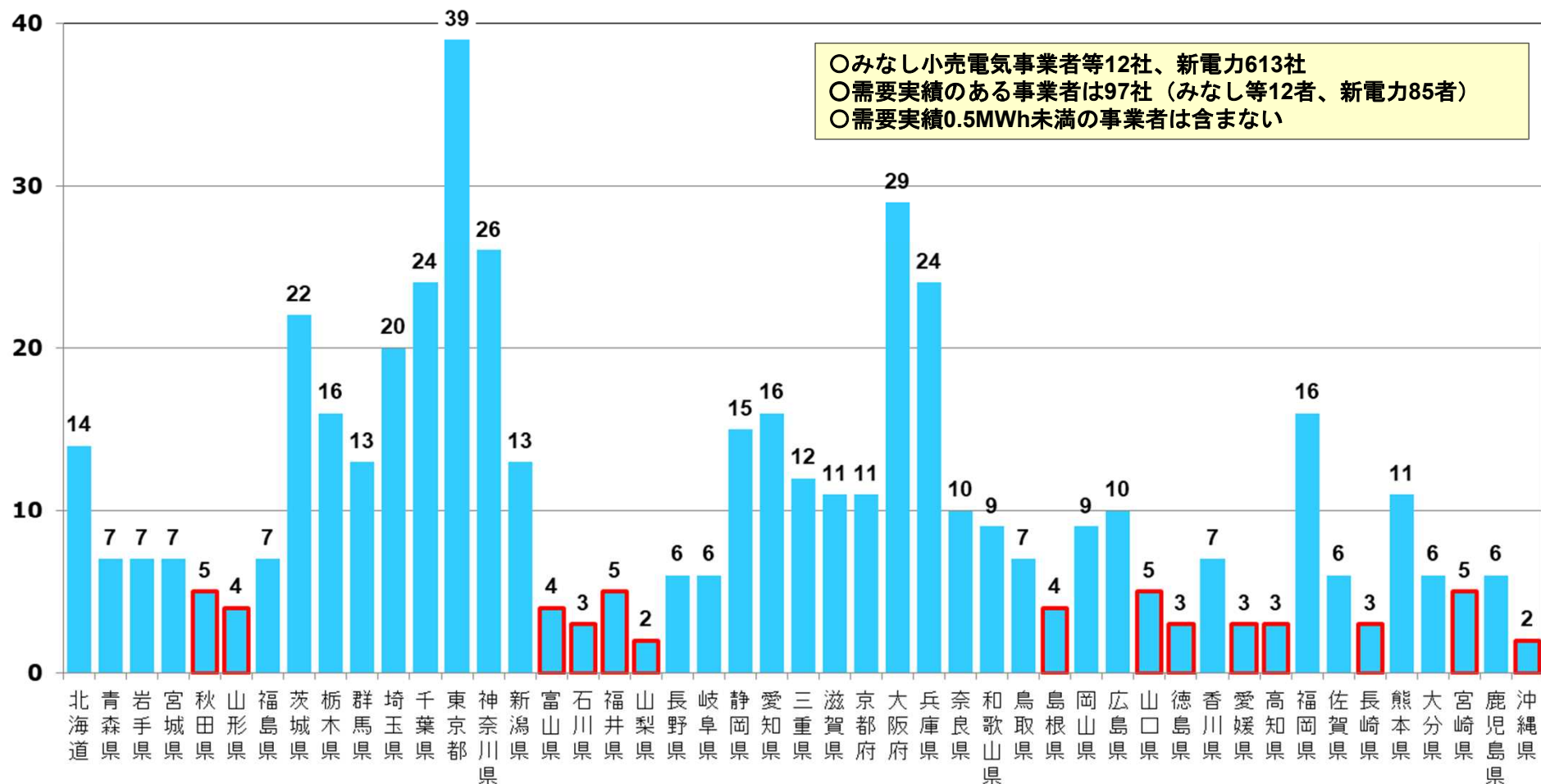
(百万kWh)



特別高圧区分の小売電気事業者参入状況【令和2年2月実績】

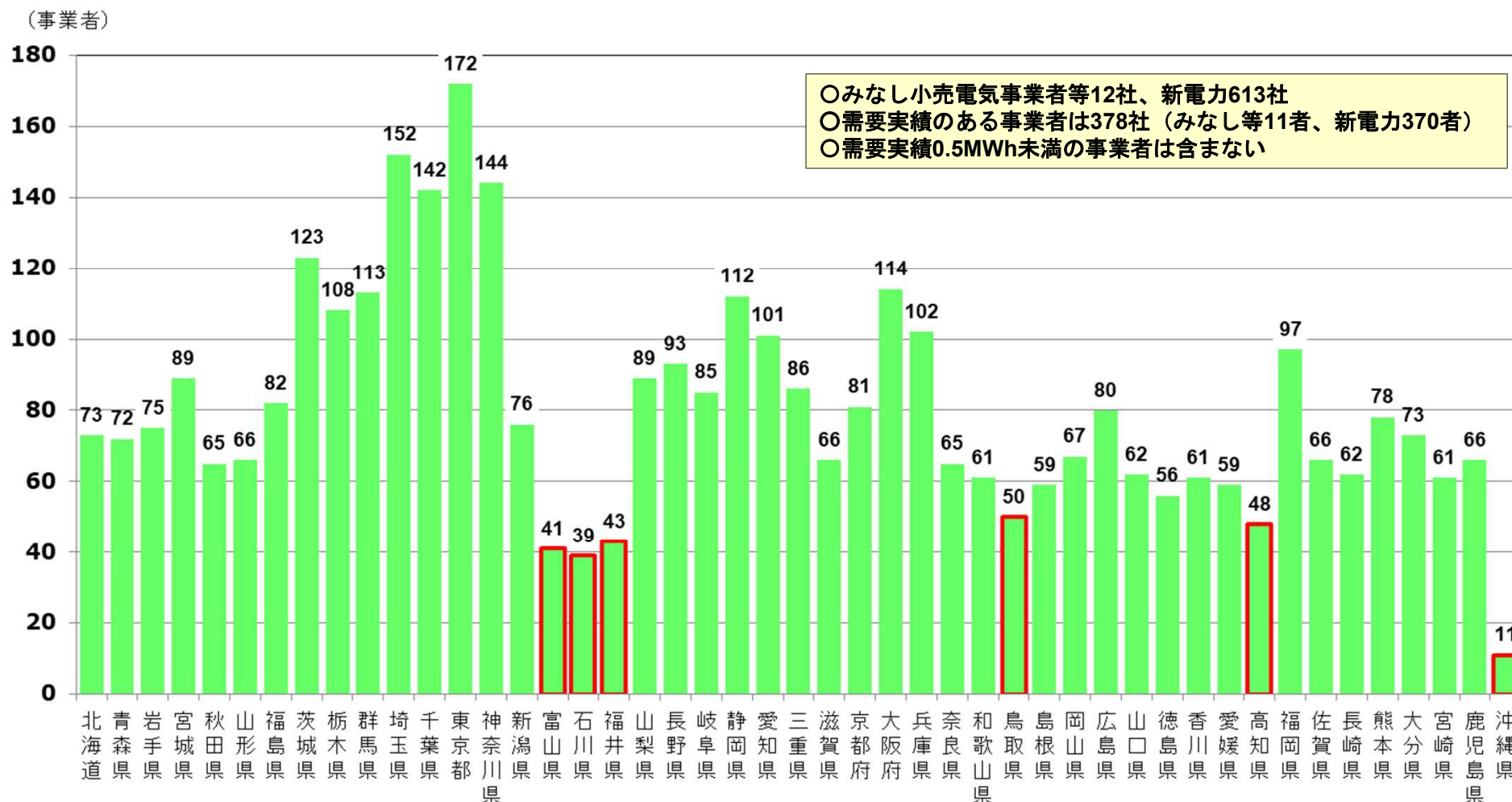
○ 新電力の参入は東北、甲信・北陸地方、中国地方の一部、四国、九州の一部及び沖縄等において依然として少ないものの、全国の参入事業者は増加傾向

(事業者)



高圧区分の小売電気事業者参入状況【令和2年2月実績】

○ 新電力の参入が50者以下と相対的に少ない地域は北陸地方、中国地方の一部、四国地方の一部及び沖縄であるが、全国の参入事業者は増加傾向



低圧区分の小売電気事業者参入状況【令和2年2月実績】

○ 新電力の参入が50者以下の地域は**沖縄県（12者）**のみ。低圧区分の参入は堅調な増加傾向で推移

(事業者)

