

都道府県別の電力需要及び 小売電気事業者の参入状況等

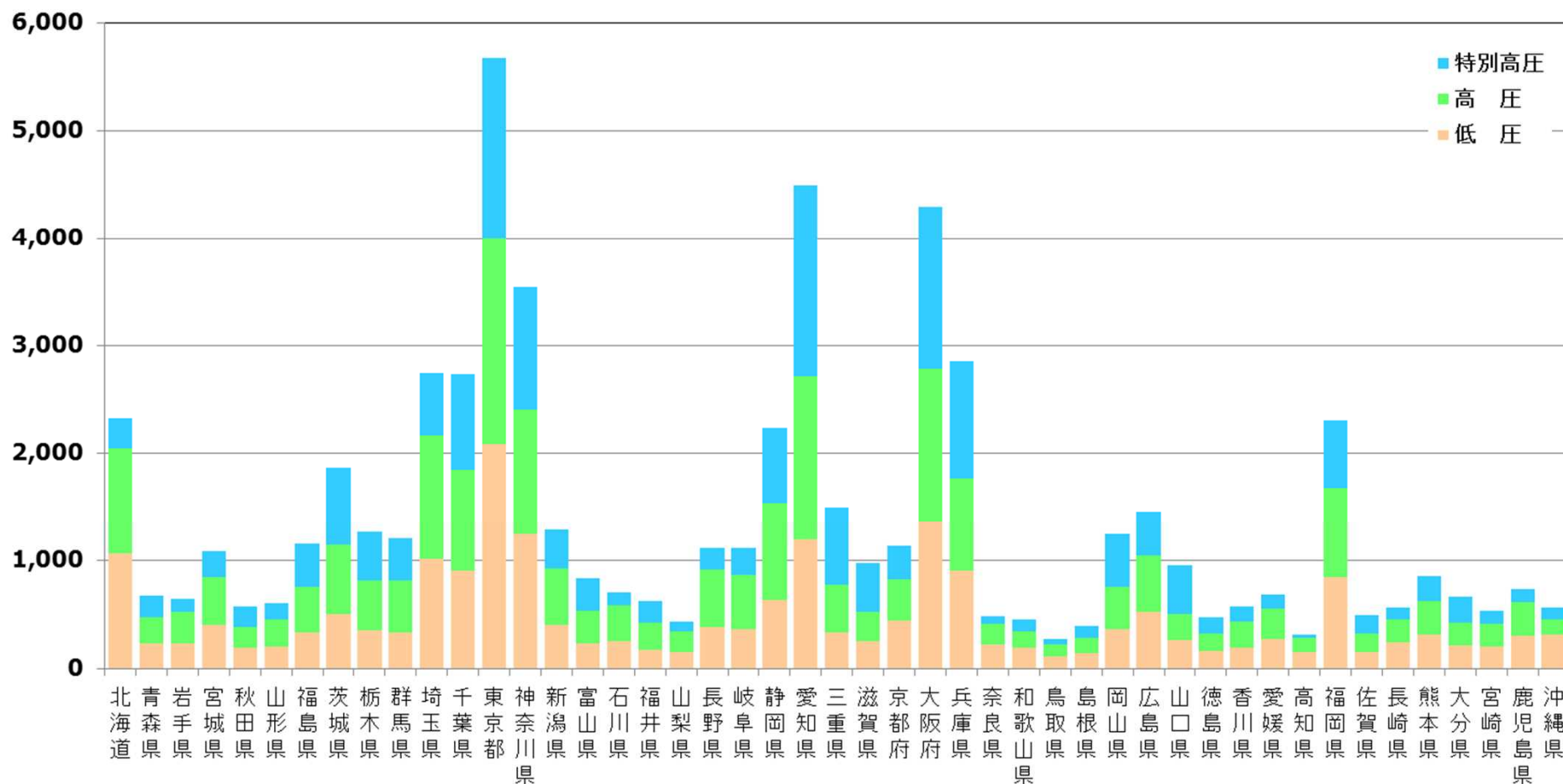
平成30年5月実績

- 本資料は「電力調査統計」による平成30年5月実績（平成30年8月22日時点で報告のあった小売電気事業者、一般送配電事業者及び特定送配電事業者483社の合計）（自家用発電所の自家消費分は除く。）。
- 新電力は、みなし小売電気事業者（旧一般電気事業者）以外の小売電気事業者及び特定送配電事業者。
- 低圧受電分は、（N-1）月検針日からN月検針前日までの需要電力量を計上しているため、実際のN月需要における新電力の需要電力量及び割合、参入状況とは一致しない。

都道府県別の販売電力量【平成30年5月実績】

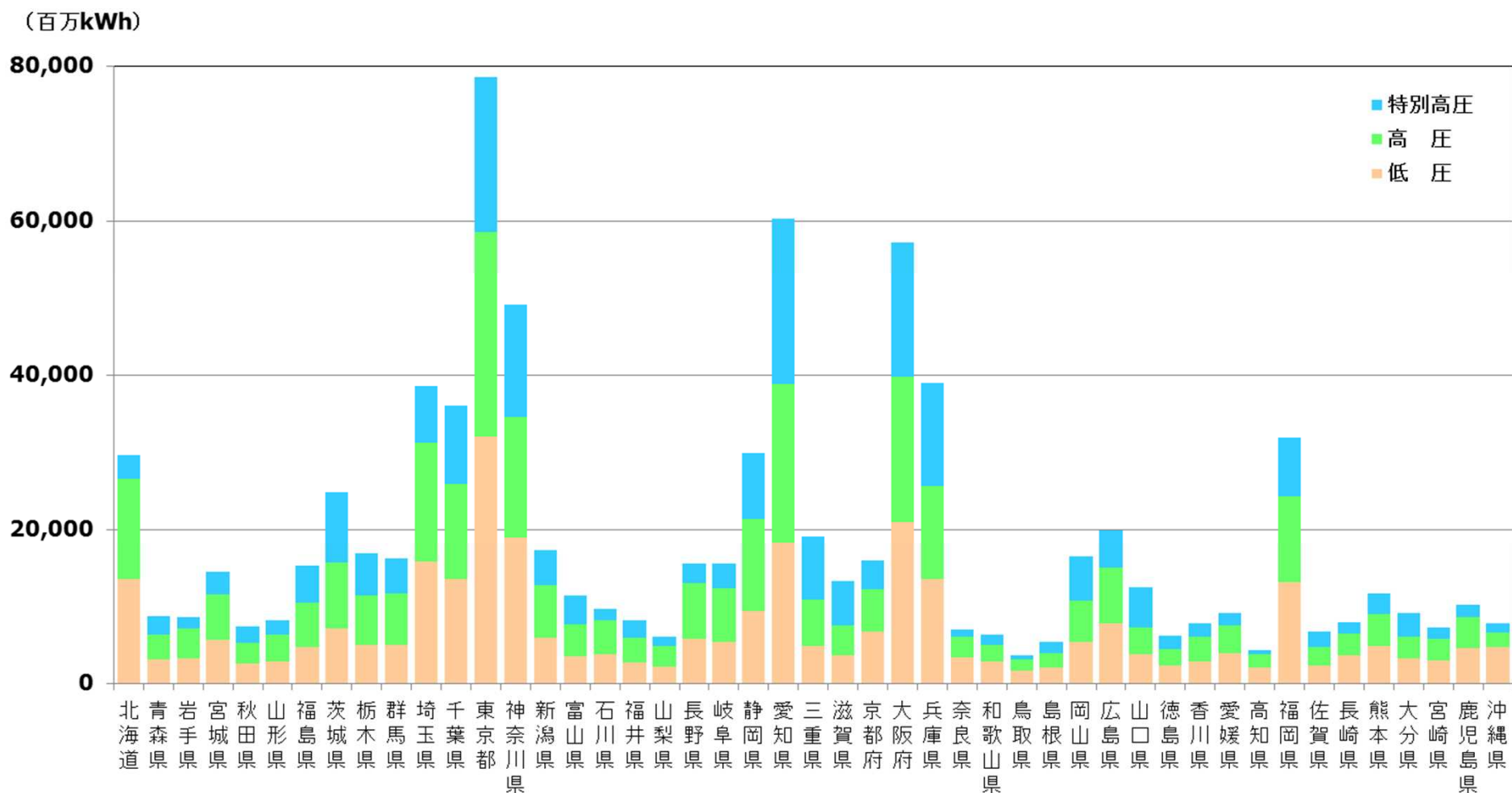
- 平成30年5月の全販売電力量は**638億kWh**、新電力の割合は**13.5%**
- 特別高圧・高圧区分の販売電力量は**422億kWh**、新電力の割合は**15.7%**

(百万kWh)



都道府県別の販売電力量【平成29年度年間実績】

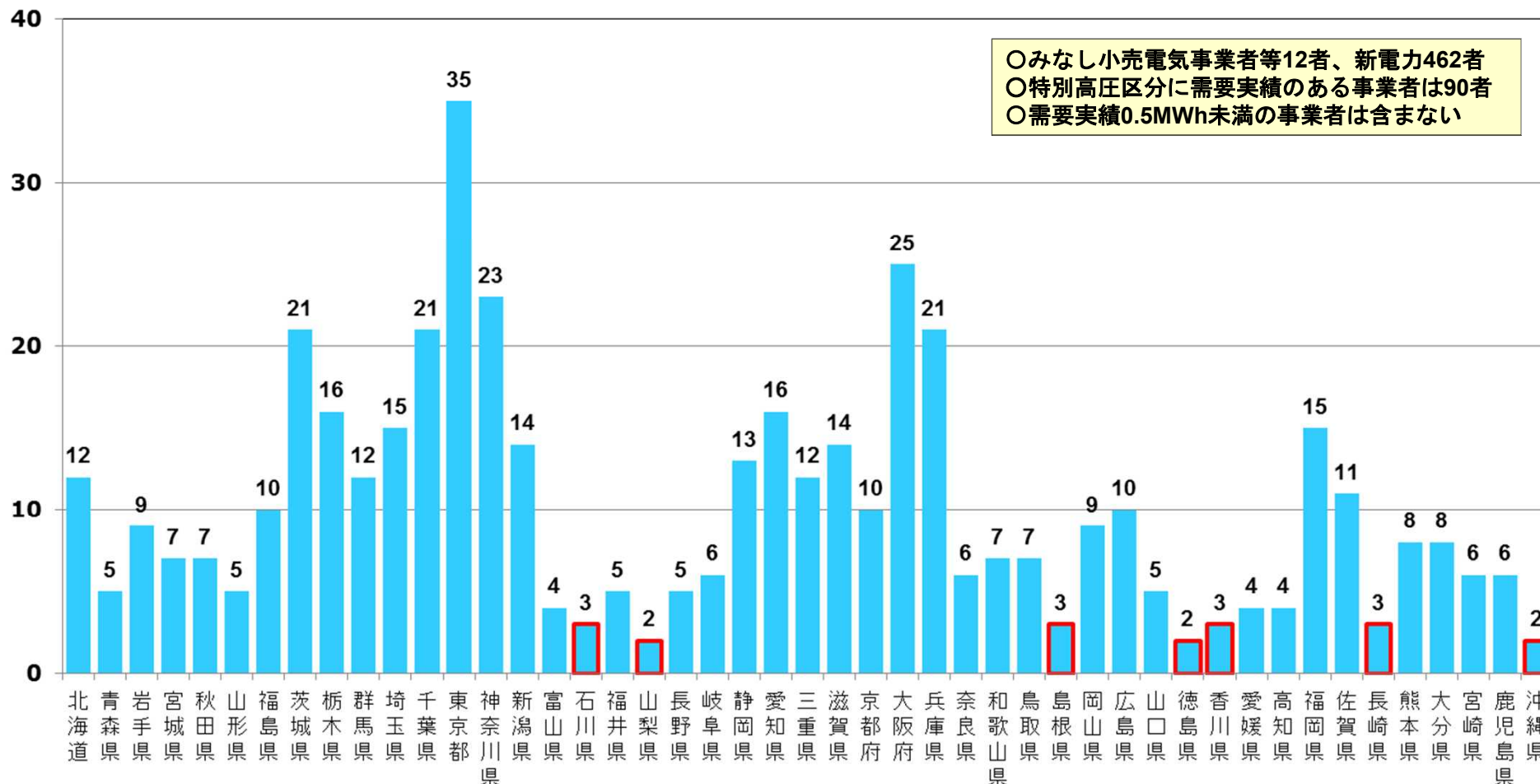
○ 平成29年度の全販売電力量は**8,632億kWh**。特別高圧区分の販売電力量は**2,338億kWh**、高圧区分は**3,105億kWh**、低圧区分は**3,188億kWh**



特別高圧区分の小売電気事業者参入状況【平成30年5月実績】

- 平成30年5月の販売電力量は**190億kWh**、新電力の割合は**7.4%**
- 参入が3者以下の地域は石川、山梨、島根、徳島、香川、長崎及び沖縄の各県

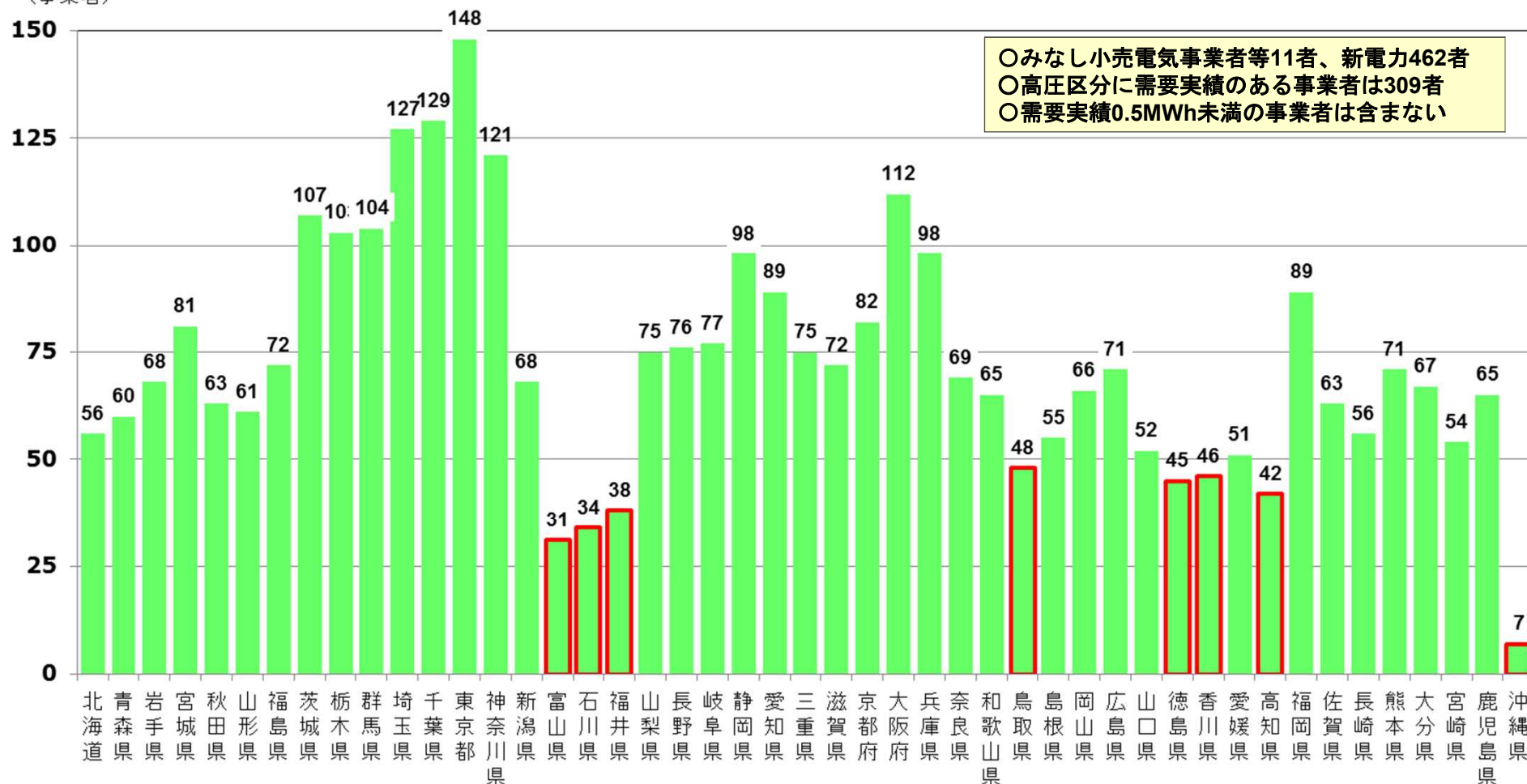
(事業者)



高圧区分の小売電気事業者参入状況【平成30年5月実績】

- 平成30年5月の販売電力量は**228億kWh**、新電力の割合は**22.9%**
- 参入が**50**者を下回る地域は北陸**3**県、鳥取県、愛媛県を除く四国**3**県及び沖縄県

(事業者)



低圧区分の小売電気事業者参入状況【平成30年5月実績】

- 平成30年5月の販売電力量は**214億kWh**、新電力の割合は**9.1%**
- 参入が**50**者を下回る地域は北陸3県、徳島県及び沖縄県

(事業者)

