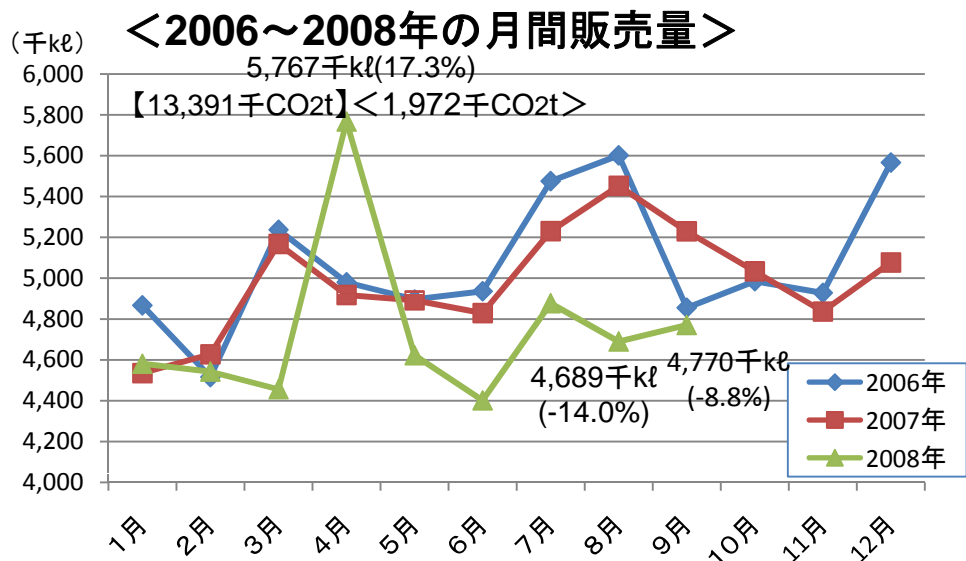
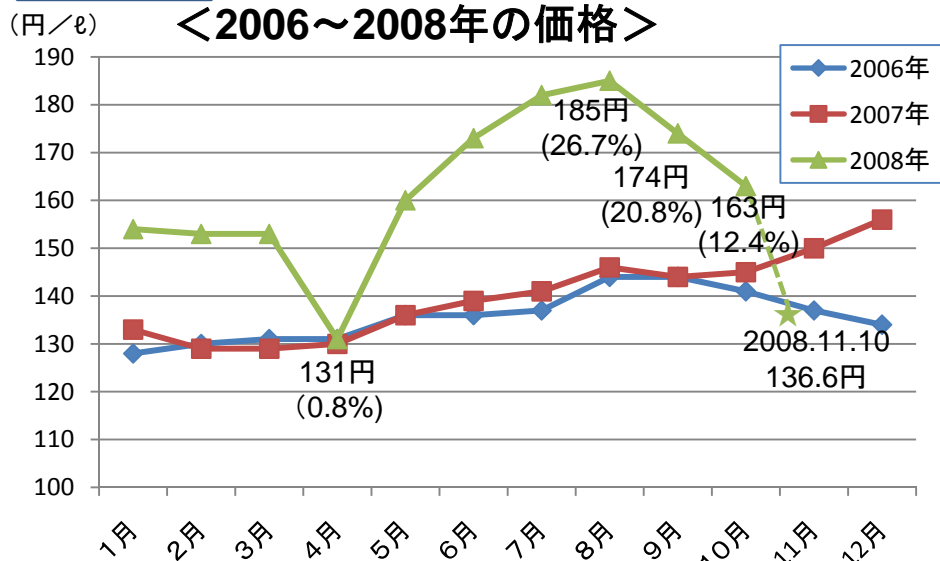


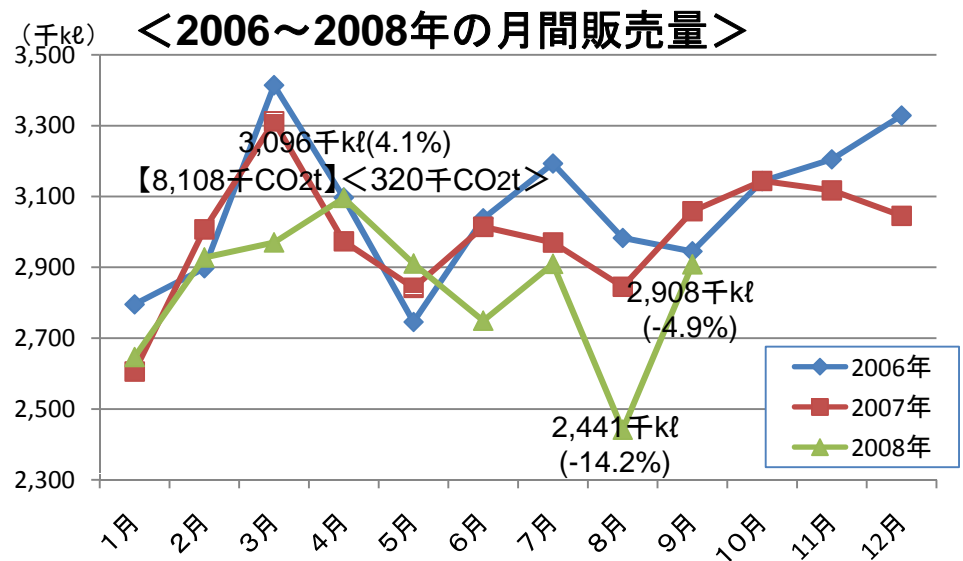
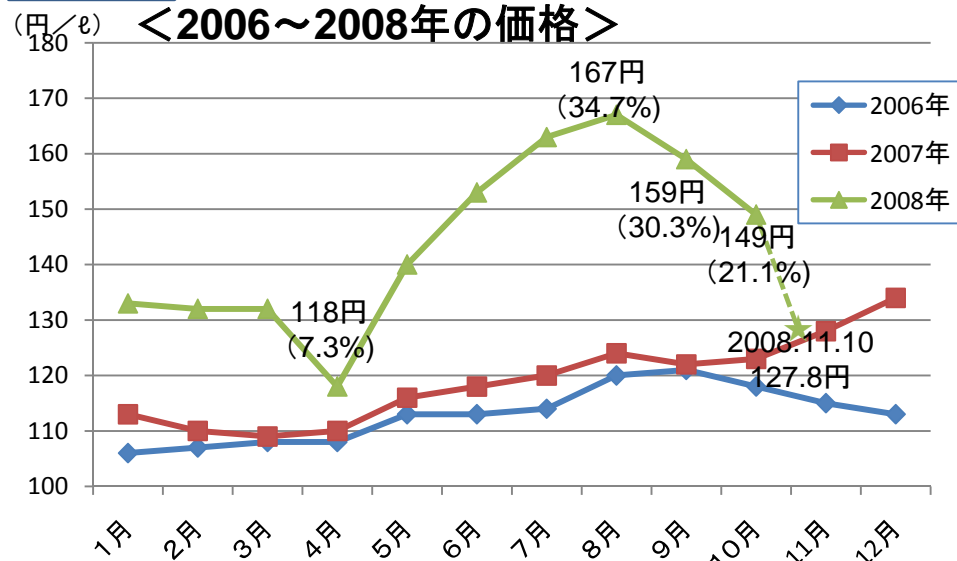
ガソリン・軽油の価格と月間販売量について

資料3

ガソリン



軽油



※()内の数字は前年同月比
2008年4月の【】の数字はCO2排出量、<>の数字はCO2排出量対前年同月比増加分

(出典) 日本エネルギー経済研究所資料、資源エネルギー庁石油統計速報より作成

前年10月～9月

ガソリン	平均価格	合計販売量	合計二酸化炭素排出量
2008年	160円 (前年同期比+23円) (+16.9%)	57,653千kℓ (前年同期比-2,707千kℓ) (-4.5%)	133,870千CO2t (前年同期比 -6,285千CO2t) (-4.5%)
2007年	137円	60,360千kℓ	140,155千CO2t

軽油	平均価格	合計販売量	合計二酸化炭素排出量
2008年	140円 (前年同期比+25円) (+21.2%)	34,867千kℓ (前年同期比-1,806千kℓ) (-4.9%)	91,317千CO2t (前年同期比 -4,730千CO2t) (-4.9%)
2007年	116円	36,673千kℓ	96,046千CO2t

2007年10月から2008年9月までの1年間を見ると、前年同期比で、

ーガソリン:平均価格は23円上昇

⇔ 約630万トンのCO2排出量の減少

ー軽油 :平均価格は25円上昇

⇔ 約470万トンのCO2排出量の減少