

我が国のエネルギー諸税の負担の大きさ（諸外国（OECD諸国）との比較）（未定稿）

<出典>

International Energy Agency “Energy Prices & Taxes Quarterly Statistics (Fourth Quarter 2003)”

<掲載データ>

エネルギーの種類ごとに、間接税の負担額（付加価値税を除く）の小さい国から順に並べた。ただし、税負担額が設定されていない国については、税抜き価格の小さい順に並べた。特に断りのない場合は、2003年第4四半期のデータを用いている。

<3,400円/t-C課税とした場合の税額の算出>

日本の税負担額のデータについては、温暖化対策税を1t-Cあたり3,400円課税した場合の税負担額を示した。

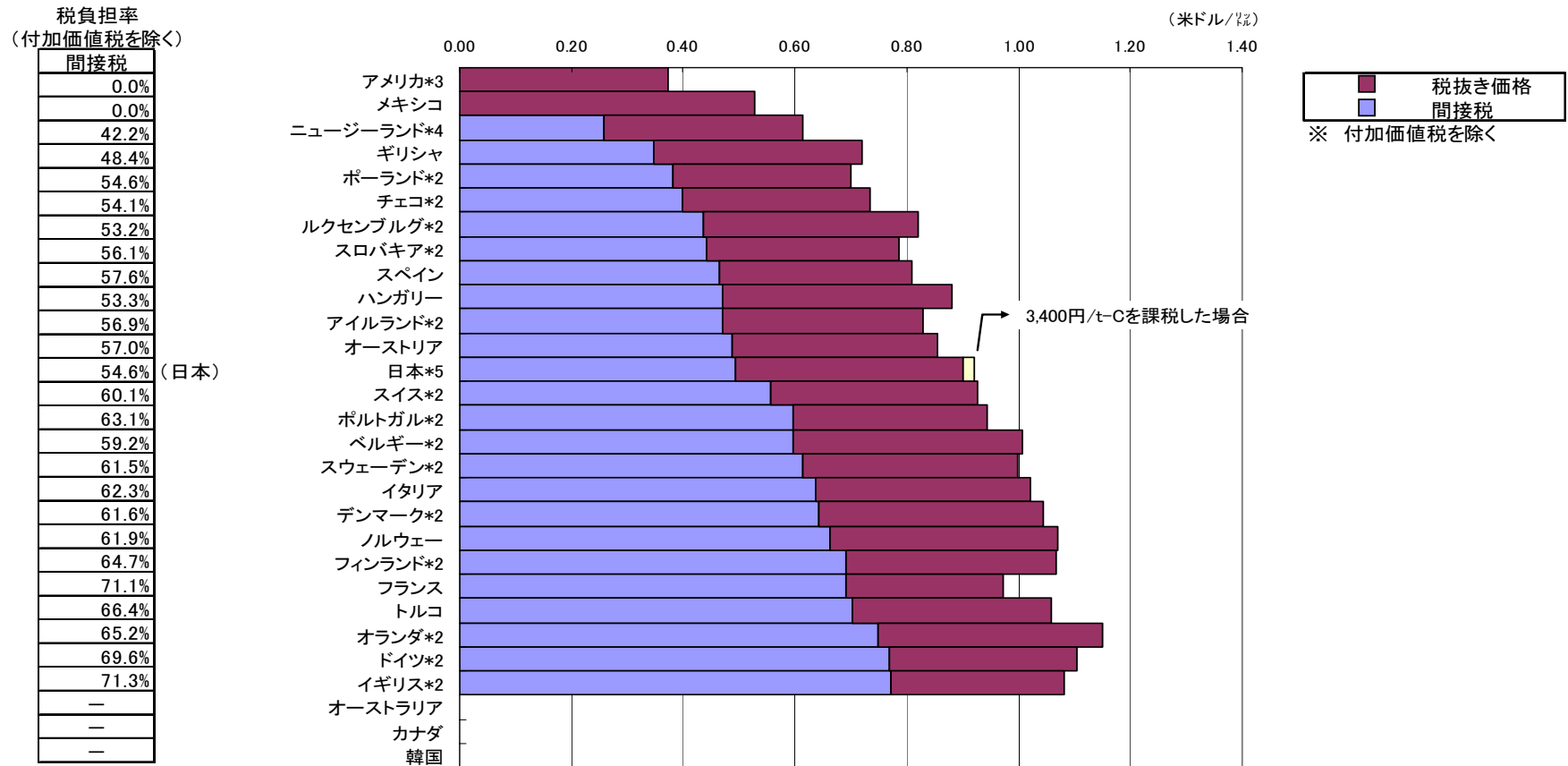
<日本の順位（税負担額等）>

グラフの右下側のボックスには、参考データとして、温暖化対策税を1t-Cあたり0円、3,400円課税した場合の日本の順位を示した。

<為替レート>

税負担額等については、すべて各国通貨から米ドルへ換算して表記している。このときの換算レートについては、出典資料の換算レートを用いた。

OECD諸国のガソリン(*1)1リットルあたりの価格と税(2003年第4四半期データ)



注1: ここでのガソリンとは、“Premium Unleaded Gasoline (95 RON)”である
 注2: 2003年第3四半期データ
 注3: 2003年第3四半期データ。税区分別データがなく、税額は合計値。
 注4: Premium Unleaded Gasoline (96 RON)の2003年第3四半期データ
 注5: Premium Unleaded Gasoline (91 RON)の2003年第3四半期データ

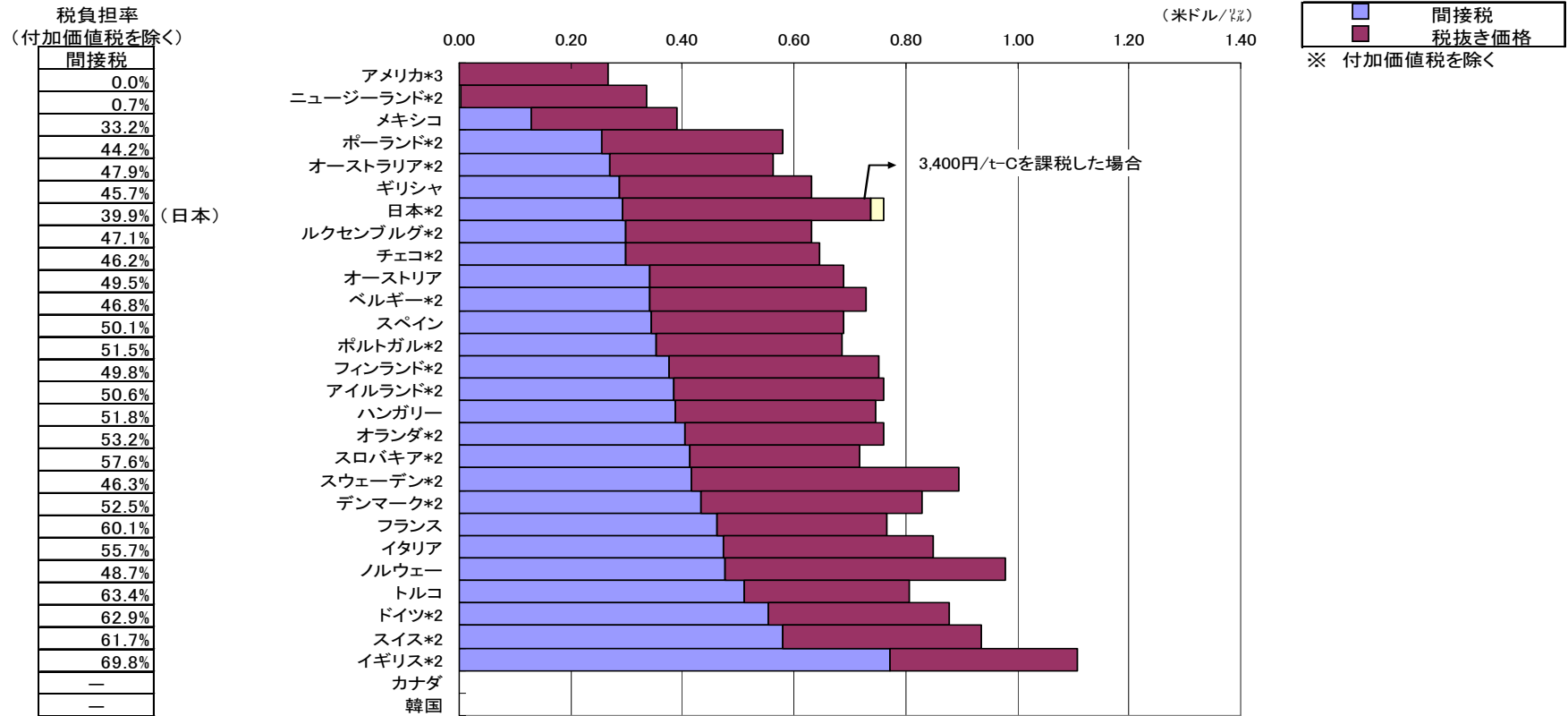
注6: 付加価値税を除く

【日本の順位(26カ国で高い方から)】

	現状での最新データ	3400円/t課税の場合
①小売価格	14位	同左
②税抜き価格	4位	—
③税負担額	14位	同左
④税負担率	18位	同左

出典: 国際エネルギー機関「エネルギー価格と税(2003年第4四半期)」

OECD諸国の軽油(*1)1リットルあたりの価格と税(2003年第4四半期データ)



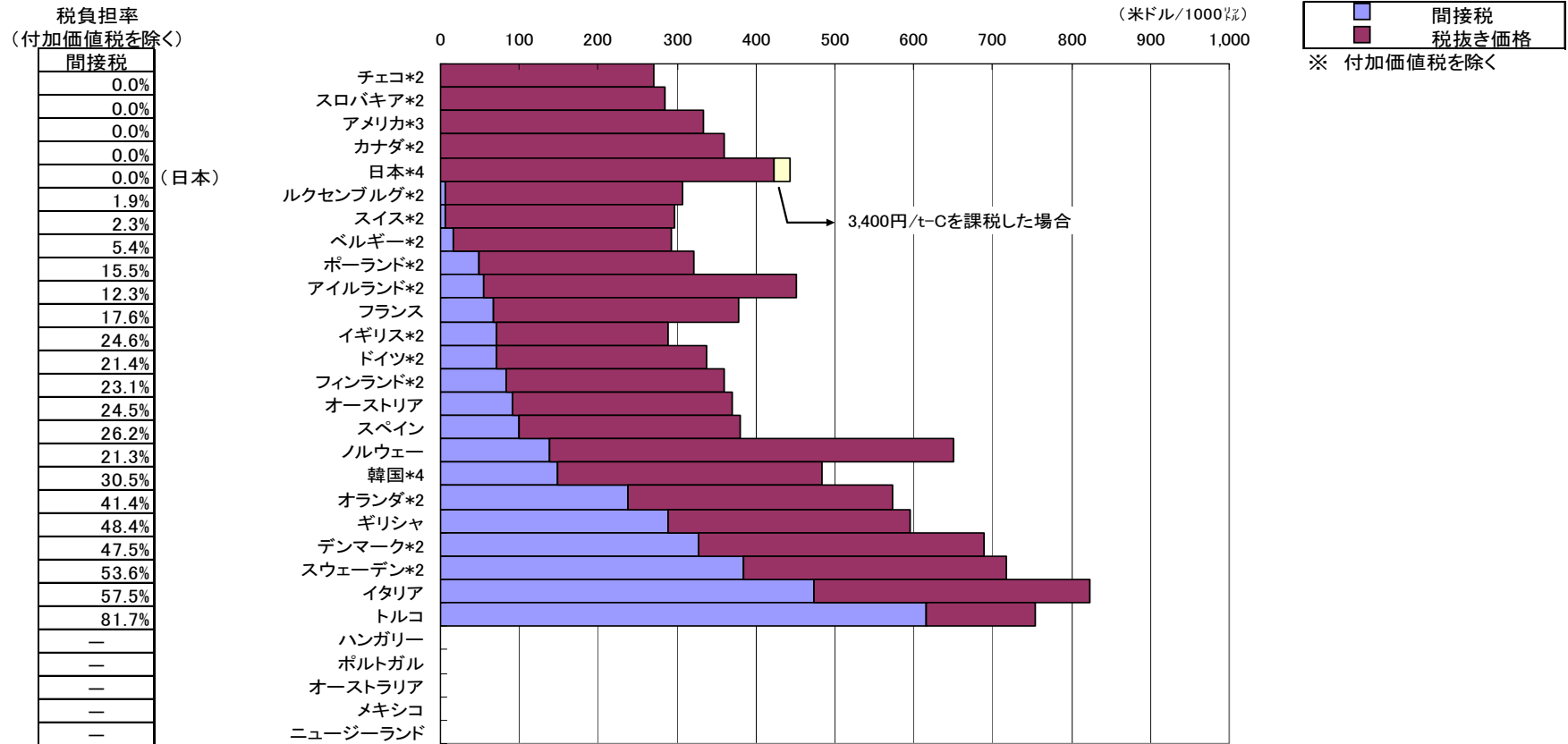
注1: ここでの軽油とは、“Automotive Diesel Oil for Non-Commercial Use”である
 注2: 2003年第3四半期データ
 注3: 2003年第3四半期データ。税区分別データがなく、税額は合計値。
 注4: 付加価値税を除く

【日本の順位(27カ国で高い方から)】

	現状での 最新データ	3400円/t 課税の場合
①小売価格	14位	12位
②税抜価格	3位	—
③税負担額	21位	19位
④税負担率	24位	同左

出典: 国際エネルギー機関「エネルギー価格と税(2003年第4四半期)」

OECD諸国の灯油(*1)1000㏓あたりの価格と税(2003年第4四半期データ)



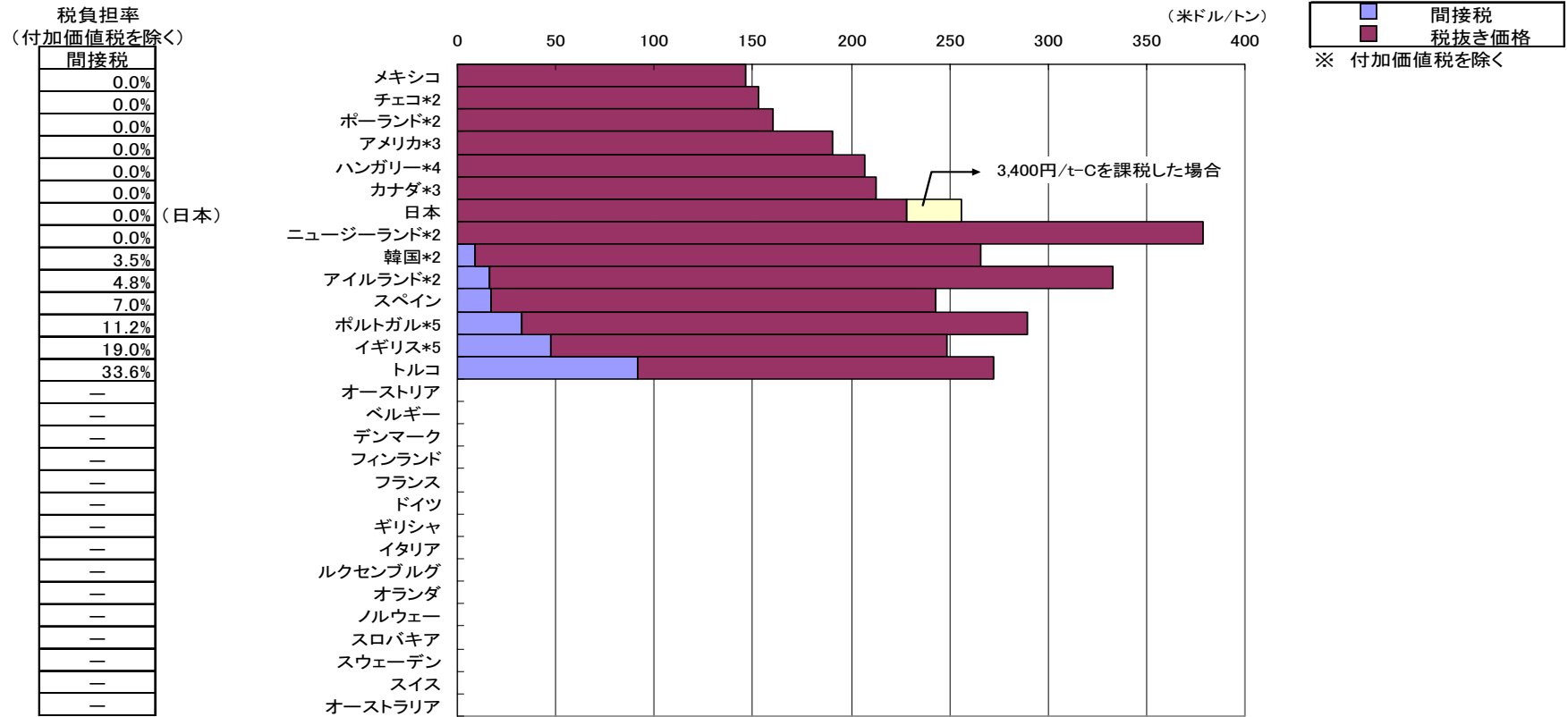
注1: ここでの灯油とは、“Light Fuel Oil for Households”である
 注2: 2003年第3四半期データ
 注3: 価格内訳は不明
 注4: “Keroene for Households”の2003年第3四半期データである
 注5: 付加価値税を除く

出典: 国際エネルギー機関「エネルギー価格と税(2003年第4四半期)」

【日本の順位(24カ国で高い方から)】

	現状での最新データ	3400円/t 課税の場合
①小売価格	10位	同左
②税抜き価格	2位	—
③税負担額	20位(最下)	17位
④税負担率	20位(最下)	18位

OECD諸国の重油(高硫黄*1) 1トンあたりの価格と税(2003年第4四半期データ)

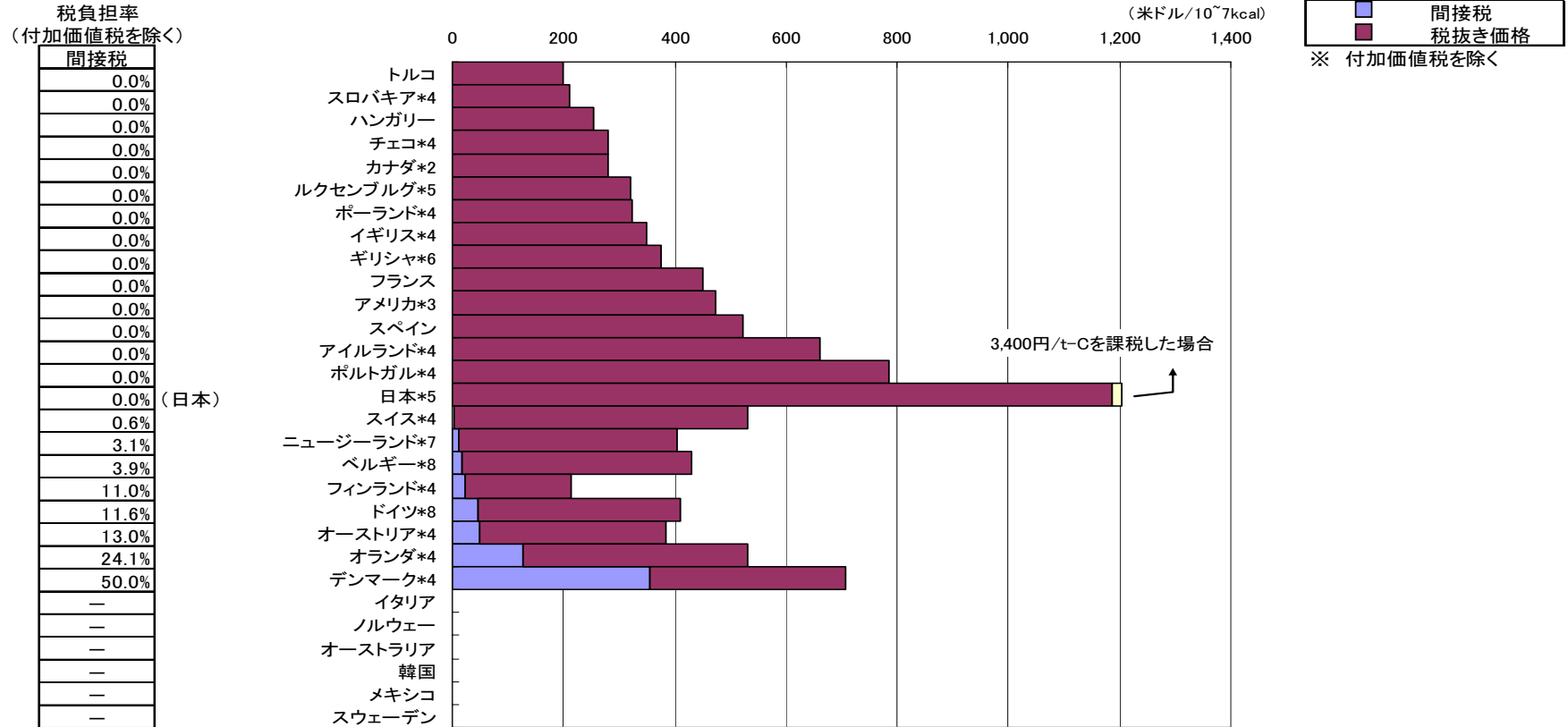


注1: ここでの重油(高硫黄)とは、“High Sulphur Fuel Oil for Industry”のことであり、日本のC重油のことである。
 注2: 2003年第3四半期データ
 注3: 2003年第3四半期データ。内訳は不明。
 注4: 2003年第1四半期データ
 注5: 2002年第4四半期データ
 注6: 出展データが高硫黄重油あるいは低硫黄重油のいずれかであるため、国の数が少なくなっている。
 出典: 国際エネルギー機関「エネルギー価格と税(2003年第4四半期)」

【日本の順位(14カ国で高い方から)】

	現状での最新データ	3400円/t 課税の場合
①小売価格	8位	5位
②税抜き価格	5位	-
③税負担額	7位(最下)	4位
④税負担率	7位(最下)	4位

OECD諸国の家庭用天然ガス10⁷kcalあたりの価格と税(2003年第4四半期データ)



注1: ここでの家庭用天然ガスとは、“Natural Gas for Households”であ
 注2: 2002年第4四半期データ。内訳は不明。
 注3: 2003年第3四半期データ。内訳は不明。
 注4: 2003年第3四半期データ
 注5: 2002年データ

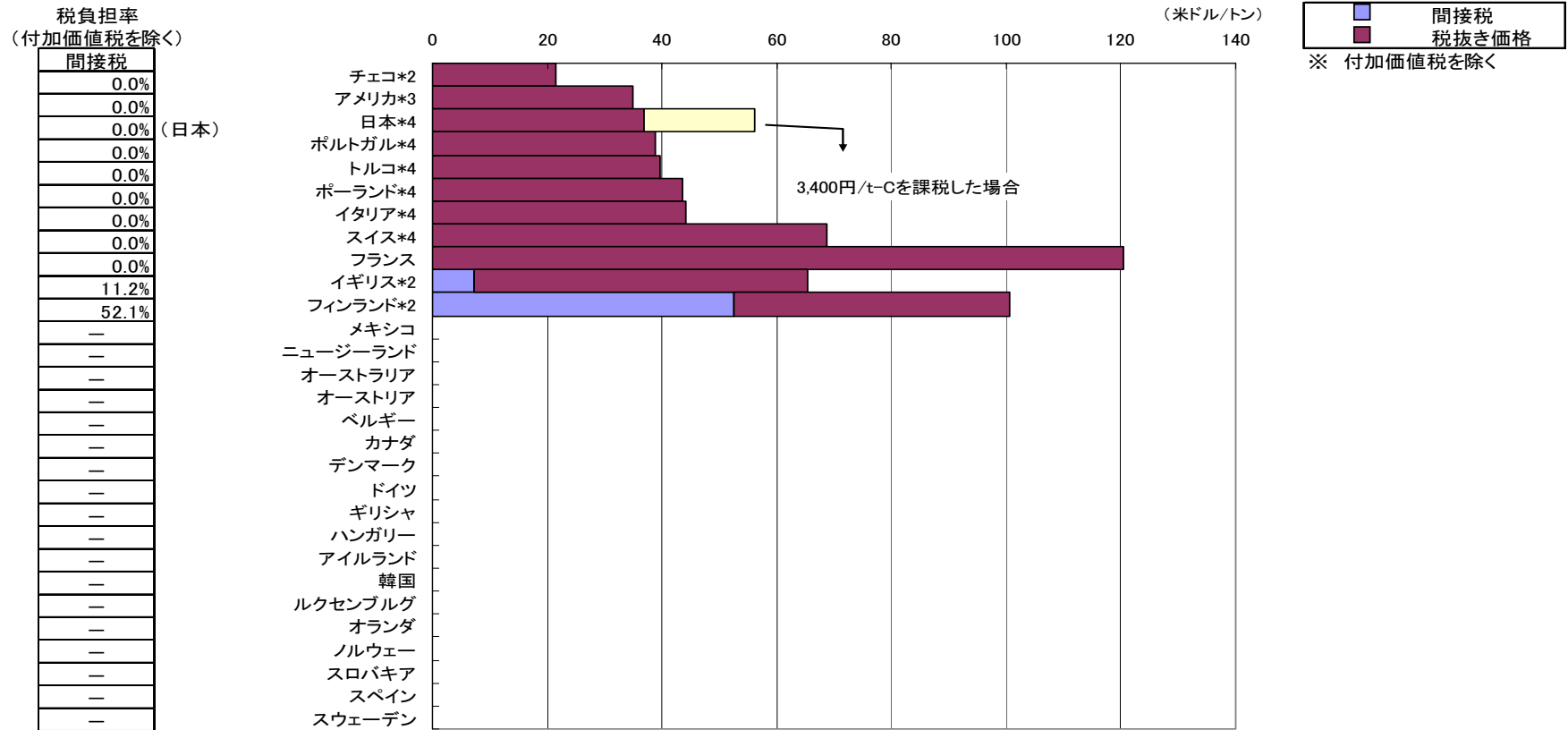
注6: 2001年データ
 注7: 2002年第4四半期データ
 注8: 2000年データ
 注9: 付加価値税を除く

【日本の順位(23カ国で高い方から)】

	現状での最新データ	3400円/t課税の場合
①小売価格	1位	同左
②税抜き価格	1位	—
③税負担額	9位(最下)	6位
④税負担率	9位(最下)	8位

出典: 国際エネルギー機関「エネルギー価格と税(2003年第4四半期)」

OECD諸国の石炭（一般炭*1）1トンあたりの価格と税（2003年第4四半期データ）



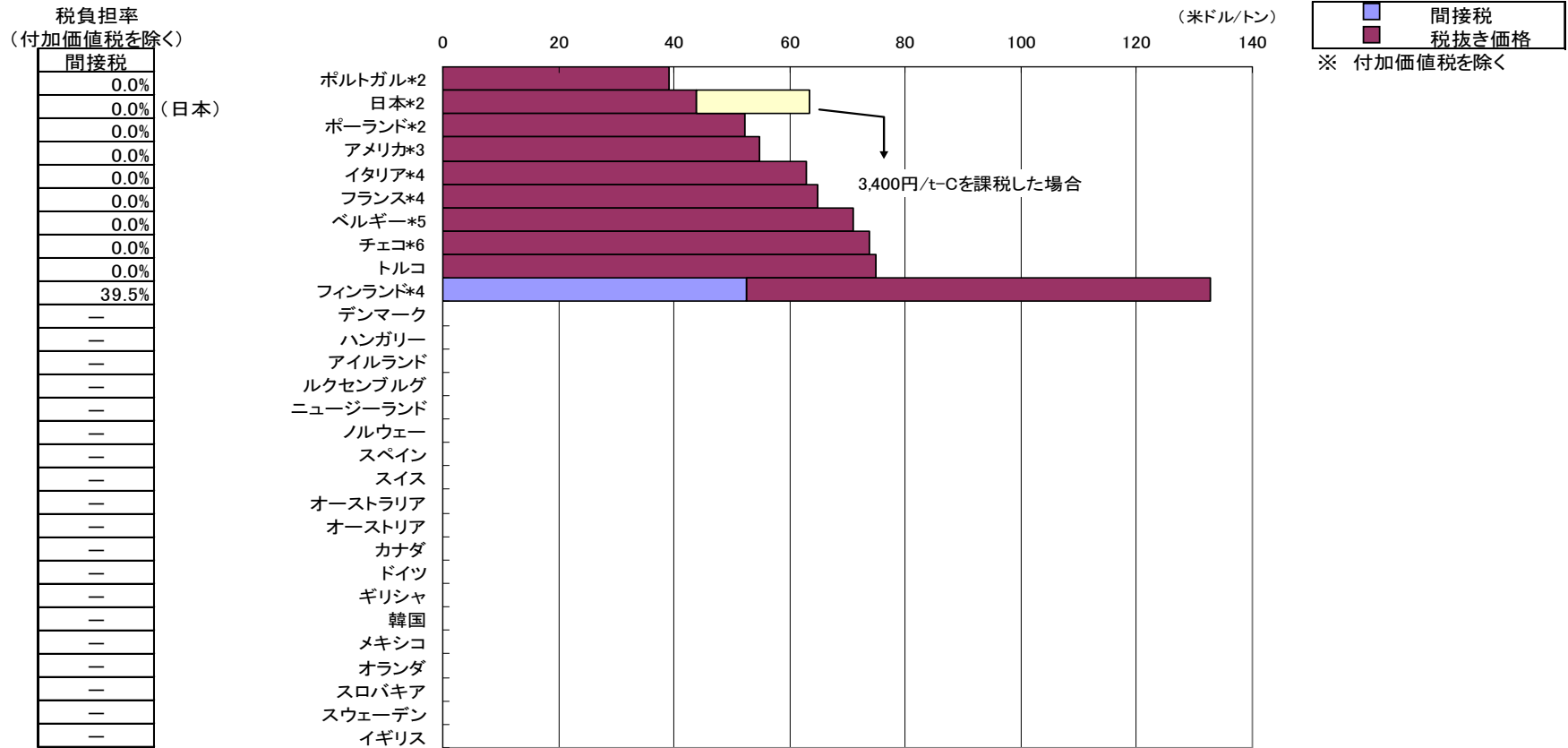
注1：ここでの石炭（一般炭）とは、“Steam Coal for Industry”である
 注2：2003年第2四半期データ
 注3：2003年第3四半期データ。内訳は不明。
 注4：2003年第3四半期データ
 注5：付加価値税を除く

出典：国際エネルギー機関「エネルギー価格と税（2003年第4四半期）」

【日本の順位（11カ国で高い方から）】

	現状での最新データ	3400円/t課税の場合
①小売価格	9位	5位
②税抜き価格	9位	—
③税負担額	3位(最下)	2位
④税負担率	3位(最下)	2位

OECD諸国の石炭(原料炭*1)1トンあたりの価格と税(2003年第4四半期データ)



注1: ここでの石炭(原料炭)とは、“Coking Coal for Industry”である
 注2: 2003年第3四半期データ
 注3: 2003年第3四半期データ。内訳は不明。
 注4: 2003年第2四半期データ
 注5: 2001年データ

注6: 2003年第1四半期データ
 注7: 付加価値税を除く

【日本の順位(10カ国で高い方から)】

	現状での最新データ	3400円/t課税の場合
①小売価格	9位	6位
②税抜価格	9位	—
③税負担額	2位(最下)	2位
④税負担率	2位(最下)	2位

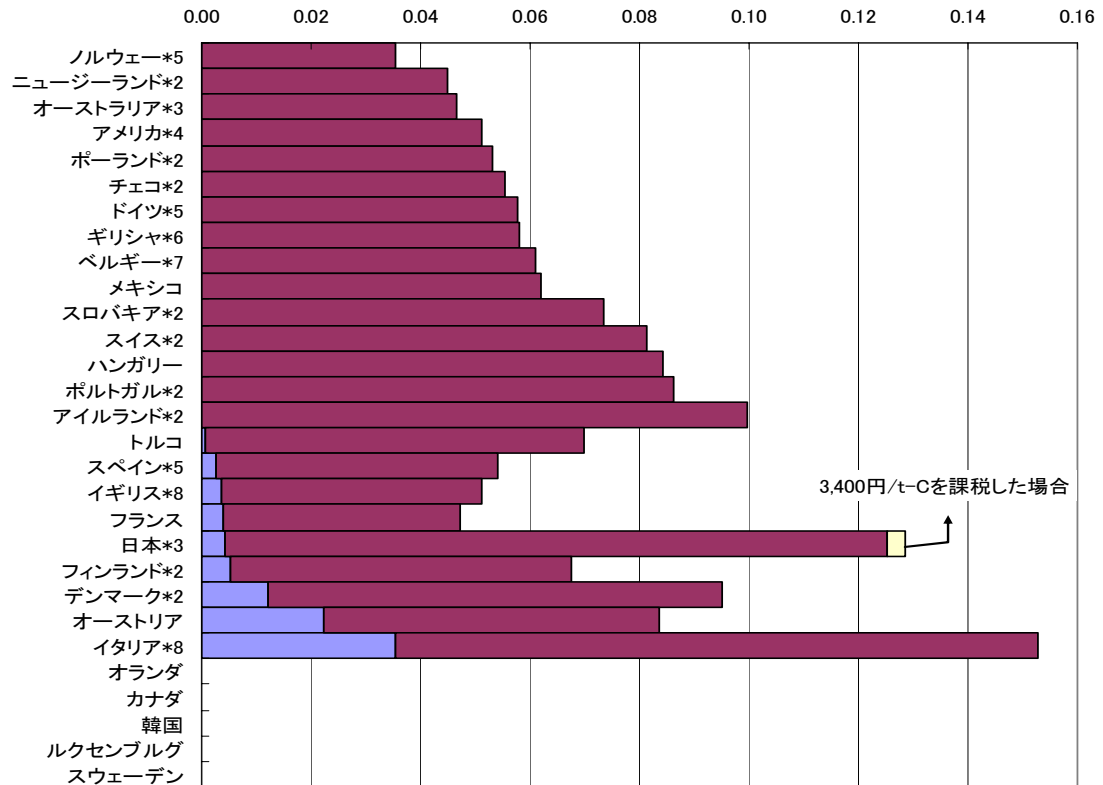
出典: 国際エネルギー機関「エネルギー価格と税(2003年第4四半期)」

OECD諸国の産業用電力(*1)1kWhあたりの価格と税(2003年第4四半期データ)

税負担率
(付加価値税を除く)

(米ドル/kWh)

間接税
0.0%
0.0%
0.0%
0.0%
0.0%
0.0%
0.0%
0.0%
0.0%
0.0%
0.0%
0.0%
0.0%
0.0%
0.0%
0.0%
0.8%
4.8%
7.3%
8.2%
3.1% (日本)
7.8%
12.9%
26.7%
23.1%
—
—
—
—
—



■ 間接税
■ 税抜き価格
※ 付加価値税を除く

3,400円/t-Cを課税した場合

注1: ここでの産業用電力とは、“Electricity for Industry”である
 注2: 2003年第3四半期データ
 注3: 2002年データ
 注4: 2003年第3四半期データ。税額は不明。
 注5: 2001年データ

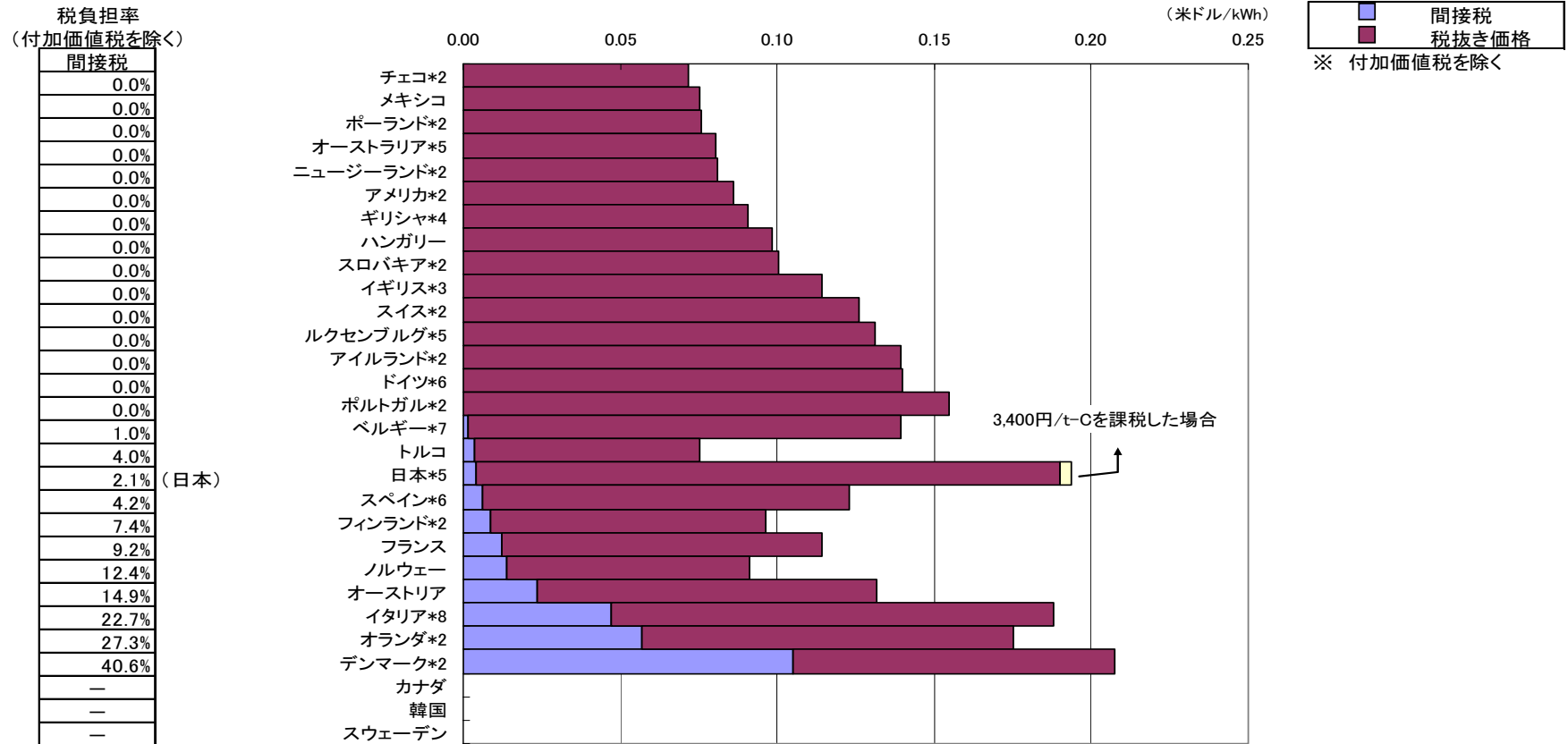
注6: 2002年第4四半期データ
 注7: 2000年データ
 注8: 2003年第2四半期データ
 注9: 付加価値税を除く

【日本の順位(24カ国で高い方から)】

	現状での最新データ	3400円/t課税の場合
①小売価格	2位	同左
②税抜き価格	1位	—
③税負担額	5位	4位
④税負担率	8位	7位

出典: 国際エネルギー機関「エネルギー価格と税(2003年第4四半期)」

OECD諸国の家庭用電力(*1)1kWhあたりの価格と税(2003年第4四半期データ)



注1: ここでの家庭用電力とは、“Electricity for Households”である
 注2: 2003年第3四半期データ。税額は不明。
 注3: 2003年第3四半期データ
 注4: 2002年第4四半期データ
 注5: 2002年データ

注6: 2001年データ
 注7: 2000年データ
 注8: 2003年第2四半期データ
 注9: 付加価値税を除く

【日本の順位(26カ国で高い方から)】

	現状での最新データ	3400円/t課税の場合
①小売価格	2位	同左
②税抜き価格	1位	—
③税負担額	9位	8位
④税負担率	10位	同左

出典: 国際エネルギー機関「エネルギー価格と税(2003年第4四半期)」