

## 特定排出水の業種区分別の濃度分布

指定地域内事業場から排出される特定排出水について、業種別に濃度の分布を整理したものを次頁以降に示す。なお、作成した図は、東京湾等と瀬戸内海ごとにCOD、窒素、りんのみ6種類である。

### 【凡例】

上段：現行（6次）の業種区分番号、名称  
 下段：現行（6次）のC<sub>j</sub>下限値（窒素・りんの場合はC<sub>i</sub>）、C<sub>o</sub>下限/上限値（mg/L）

※一律排水基準との比較 □：一律排水基準（日間平均）よりも大きい場合  
 ■：一律排水基準（日最大値）よりも大きい場合

一律排水基準

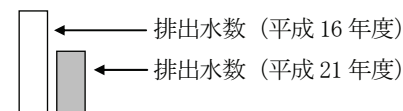
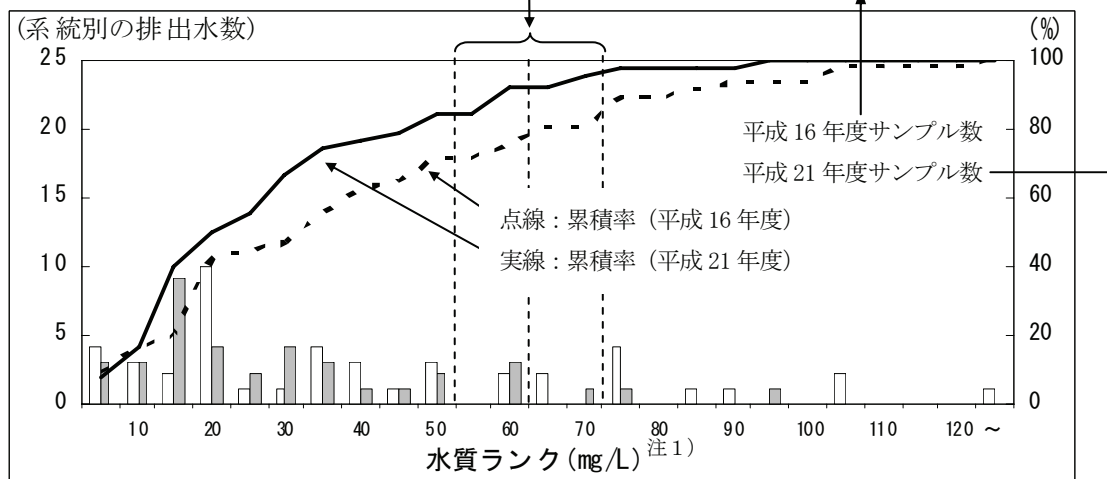
- ・COD：120 mg/L（日間平均）、160 mg/L（日最大値）
- ・窒素：60 mg/L（日間平均）、120 mg/L（日最大値）
- ・りん：8 mg/L（日間平均）、16 mg/L（日最大値）

現行（6次）C<sub>j</sub>（窒素・りんの場合はC<sub>i</sub>）下限値、C<sub>o</sub>の下限/上限値範囲

左線：C<sub>j</sub>（C<sub>i</sub>）下限値 中線：C<sub>o</sub>下限値 右線：C<sub>o</sub>上限値

※C<sub>j</sub>（C<sub>i</sub>）下限値とC<sub>o</sub>下限値が同値の場合は2本となる

→115000 脂肪族系中間物製造業  
 →C<sub>j</sub>値下限：50 Co値下限：60 Co値上限：70 N=(45, 38)



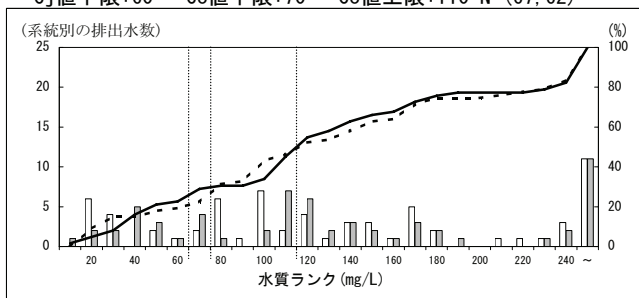
注1 水質ランクは、平成16年度及び平成21年度の指定地域内事業場における特定排出水濃度の年間日最大値による。  
 注2 浄化槽関連業種(221, 222)については、浄化槽のみを有する事業場を集計対象としている。  
 注3 平成21年度値は、平成22年9月15日における暫定値



特定排出水の業種等区別の濃度分布 (H16, H21・年間最大値・東京湾等) - COD -  
 ※データはH22. 9. 15現在の暫定値

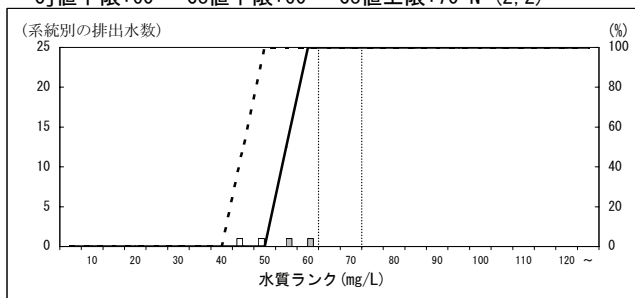
2000 畜産農業

Cj値下限:60 Co値下限:70 Co値上限:110 N=(67, 62)



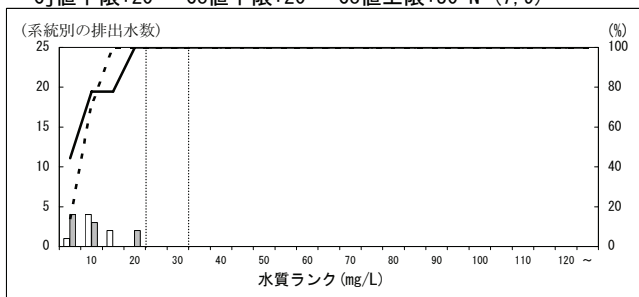
3000 天然ガス鉱業

Cj値下限:60 Co値下限:60 Co値上限:70 N=(2, 2)



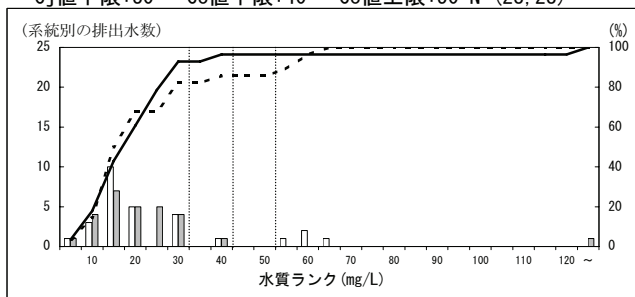
4000 非金属鉱業

Cj値下限:20 Co値下限:20 Co値上限:30 N=(7, 9)



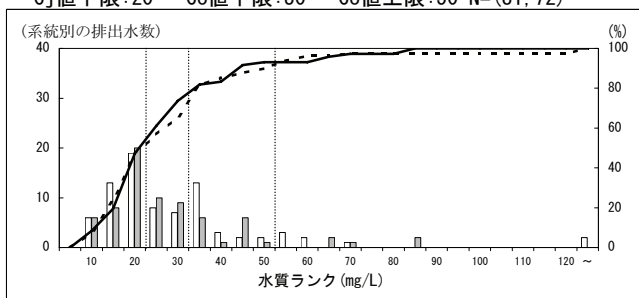
5000 肉製品製造業

Cj値下限:30 Co値下限:40 Co値上限:50 N=(28, 28)



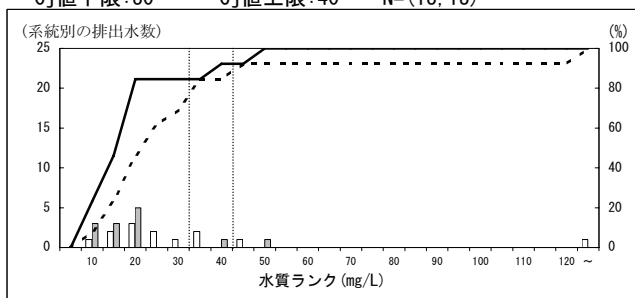
6000 乳製品製造業

Cj値下限:20 Co値下限:30 Co値上限:50 N=(81, 72)



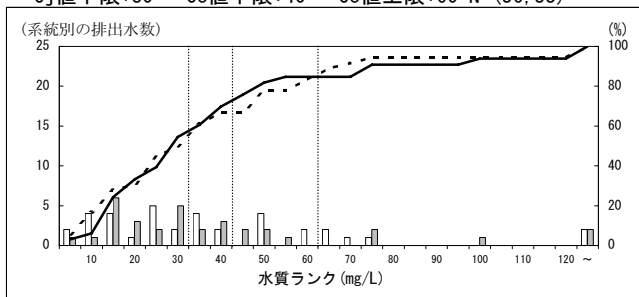
6010 備考(平成8年9月1日前)

Cj値下限:30 Cj値上限:40 N=(13, 13)



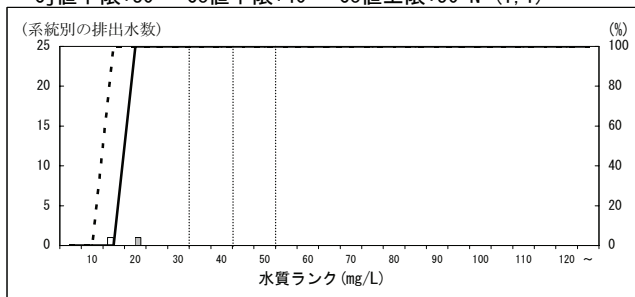
7000 その他の畜産食品製造業

Cj値下限:30 Co値下限:40 Co値上限:60 N=(36, 33)



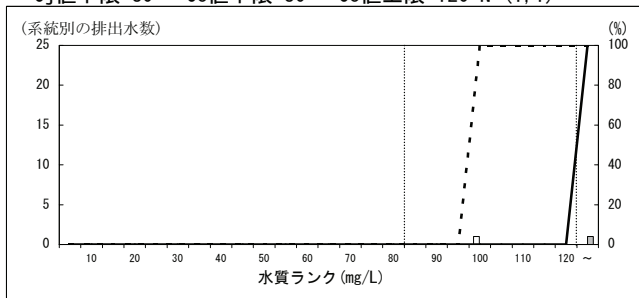
8000 水産缶詰・瓶詰製造業

Cj値下限:30 Co値下限:40 Co値上限:50 N=(1, 1)



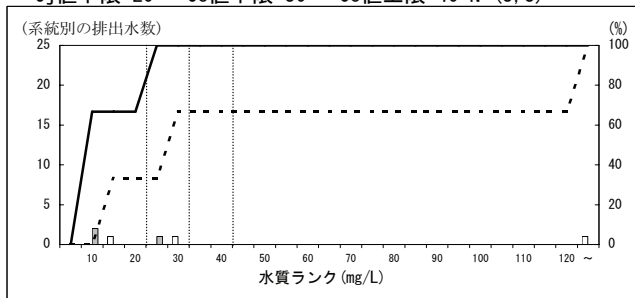
9000 寒天製造業

Cj値下限:80 Co値下限:80 Co値上限:120 N=(1, 1)



10000 魚肉ハム・ソーセージ製造業

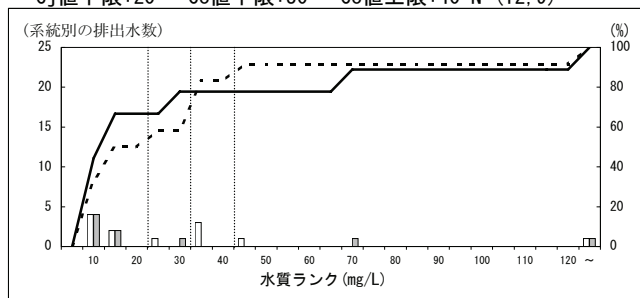
Cj値下限:20 Co値下限:30 Co値上限:40 N=(3, 3)



特定排出水の業種等区別の濃度分布 (H16, H21・年間最大値・東京湾等) - COD -  
 ※データはH22.9.15現在の暫定値

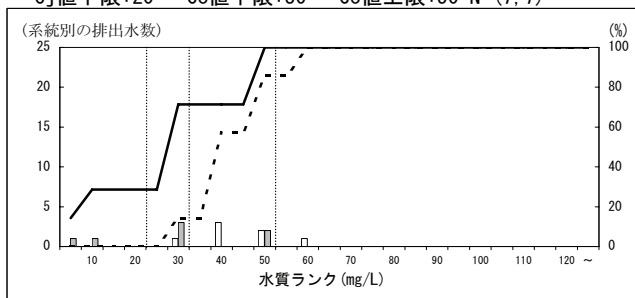
11000 その他の水産練製品製造業

Cj値下限:20 Co値下限:30 Co値上限:40 N=(12,9)



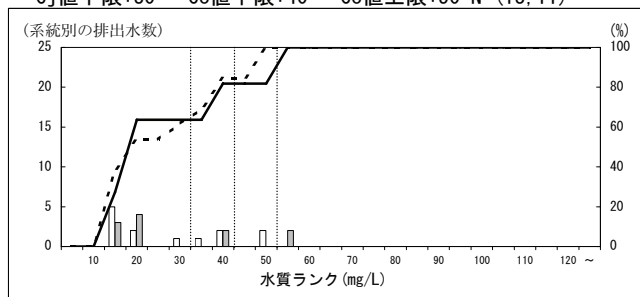
12000 冷凍水産物製造業

Cj値下限:20 Co値下限:30 Co値上限:50 N=(7,7)



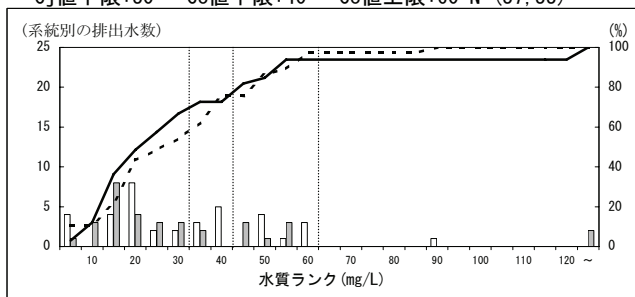
13000 冷凍水産食品製造業

Cj値下限:30 Co値下限:40 Co値上限:50 N=(13,11)



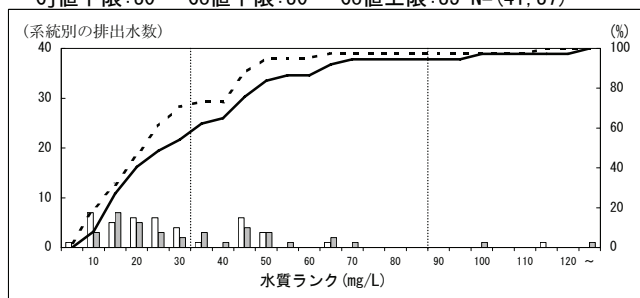
14000 その他の水産食品製造業

Cj値下限:30 Co値下限:40 Co値上限:60 N=(37,33)



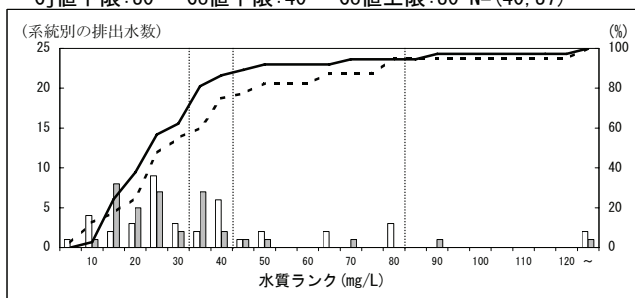
15000 野菜缶詰・果実缶詰・農産保存食品製造業

Cj値下限:30 Co値下限:30 Co値上限:85 N=(41,37)



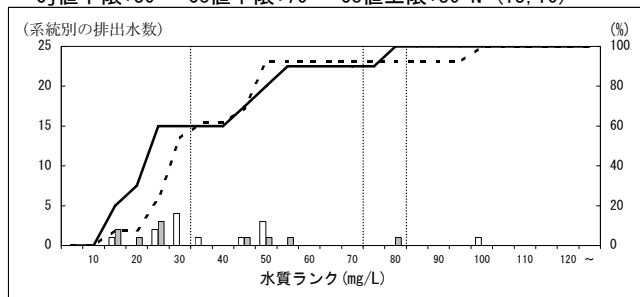
16000 野菜漬物製造業

Cj値下限:30 Co値下限:40 Co値上限:80 N=(40,37)



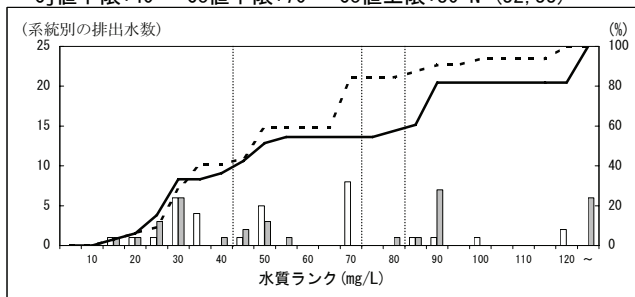
17000 味噌製造業

Cj値下限:30 Co値下限:70 Co値上限:80 N=(13,10)



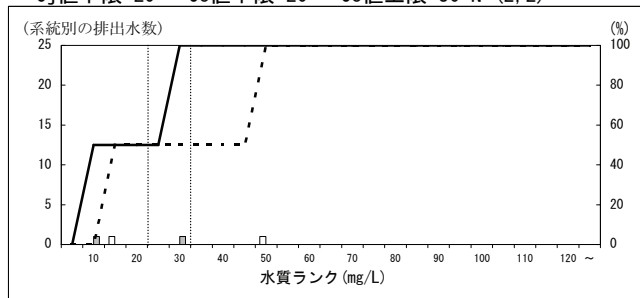
18000 しょう油・食用アミノ酸製造業

Cj値下限:40 Co値下限:70 Co値上限:80 N=(32,33)



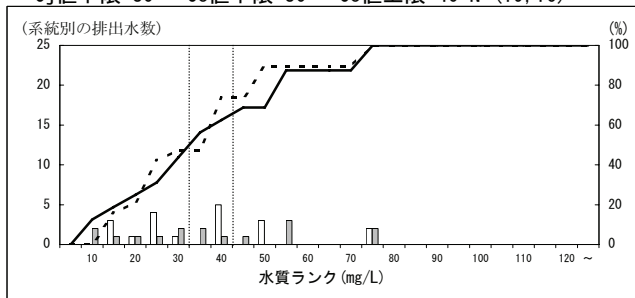
19000 うま味調味料製造業

Cj値下限:20 Co値下限:20 Co値上限:30 N=(2,2)



20000 ソース製造業

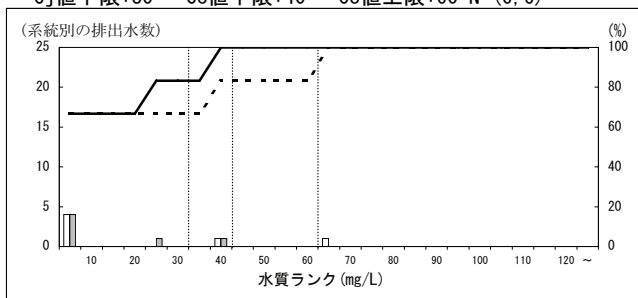
Cj値下限:30 Co値下限:30 Co値上限:40 N=(19,16)



特定排出水の業種等区別の濃度分布 (H16, H21・年間最大値・東京湾等) - COD -  
 ※データはH22.9.15現在の暫定値

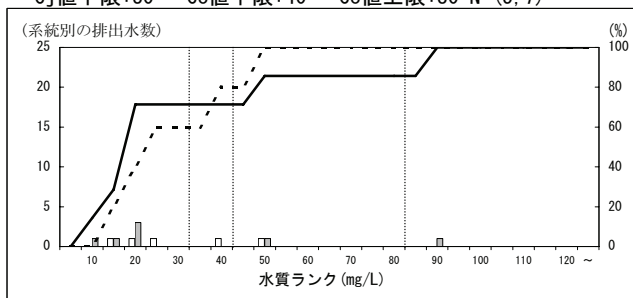
21000 食酢製造業

Cj値下限:30 Co値下限:40 Co値上限:60 N=(6,6)



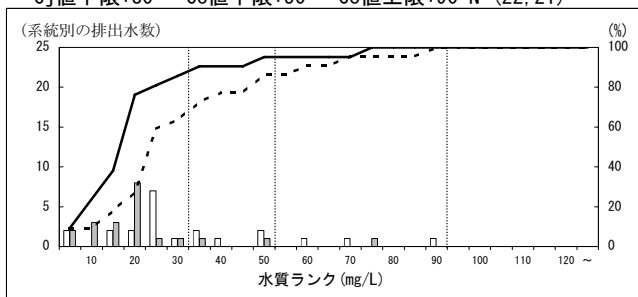
22000 砂糖精製業

Cj値下限:30 Co値下限:40 Co値上限:80 N=(5,7)



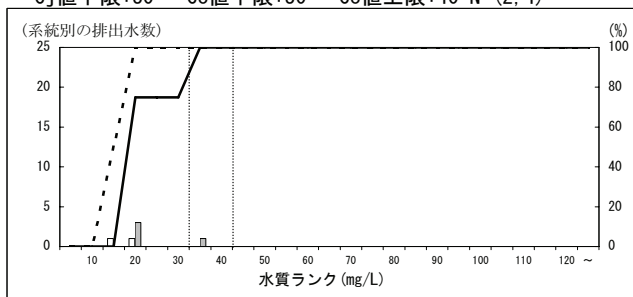
23000 ぶどう糖・水あめ・異性化糖製造業

Cj値下限:30 Co値下限:50 Co値上限:90 N=(22,21)



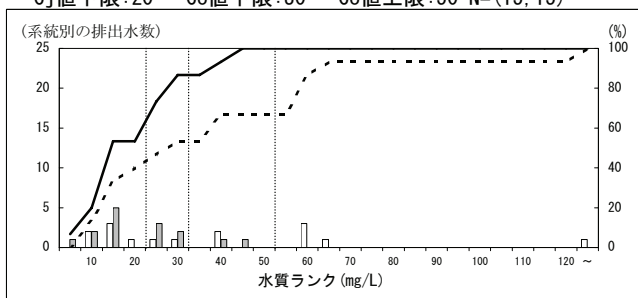
24000 小麦粉製造業

Cj値下限:30 Co値下限:30 Co値上限:40 N=(2,4)



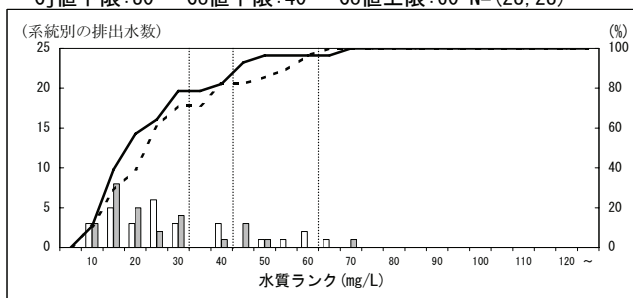
25000 パン製造業

Cj値下限:20 Co値下限:30 Co値上限:50 N=(15,15)



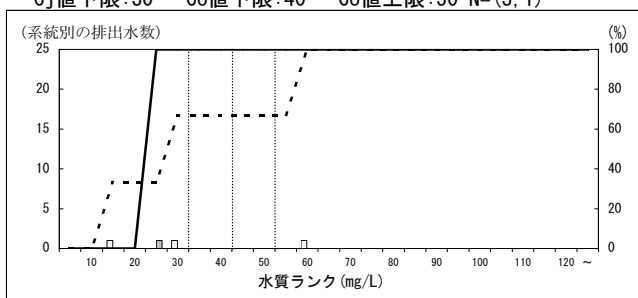
26000 生菓子製造業

Cj値下限:30 Co値下限:40 Co値上限:60 N=(28,28)



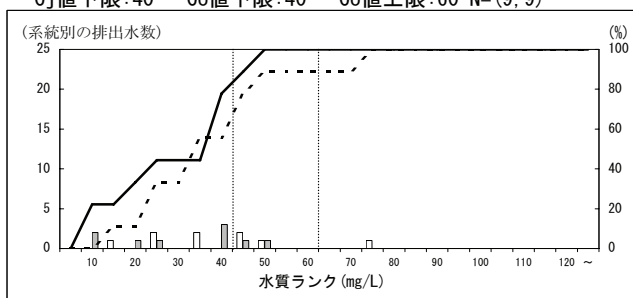
27000 ビスケット類・干菓子製造業

Cj値下限:30 Co値下限:40 Co値上限:50 N=(3,1)



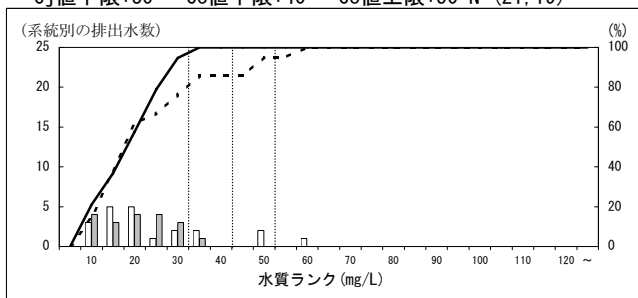
28000 米菓製造業

Cj値下限:40 Co値下限:40 Co値上限:60 N=(9,9)



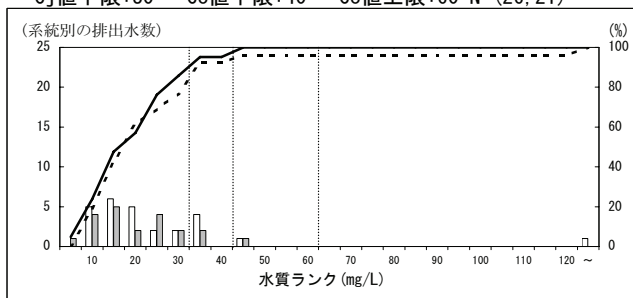
29000 その他のパン・菓子製造業

Cj値下限:30 Co値下限:40 Co値上限:50 N=(21,19)



30000 植物油脂製造業

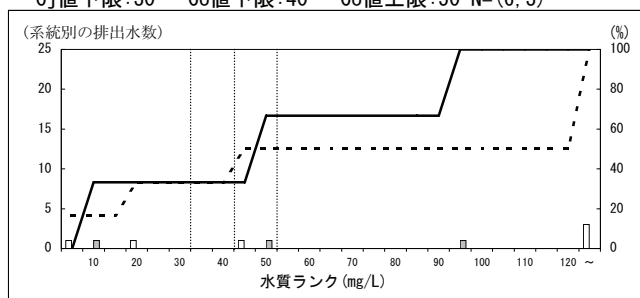
Cj値下限:30 Co値下限:40 Co値上限:60 N=(26,21)



特定排出水の業種等区別の濃度分布 (H16, H21・年間最大値・東京湾等) - COD -  
 ※データはH22. 9. 15現在の暫定値

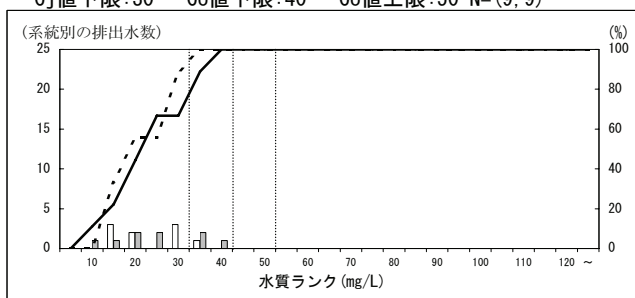
31000 動物油脂製造業

Cj値下限:30 Co値下限:40 Co値上限:50 N=(6, 3)



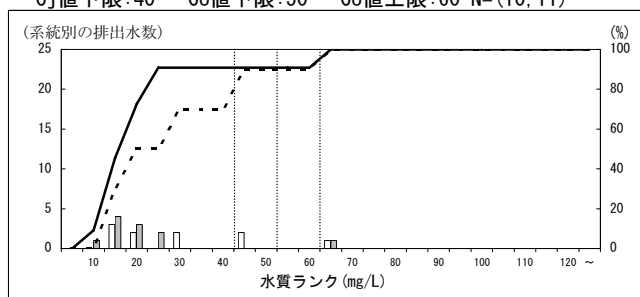
32000 食用油脂加工業

Cj値下限:30 Co値下限:40 Co値上限:50 N=(9, 9)



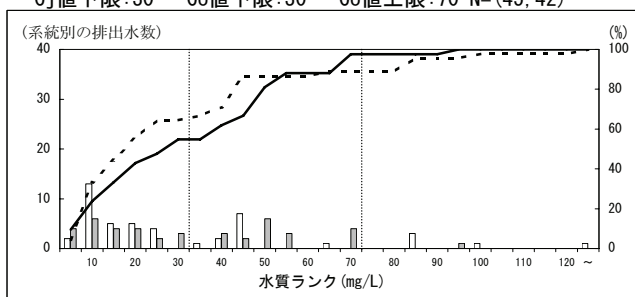
34000 穀類でんぷん製造業

Cj値下限:40 Co値下限:50 Co値上限:60 N=(10, 11)



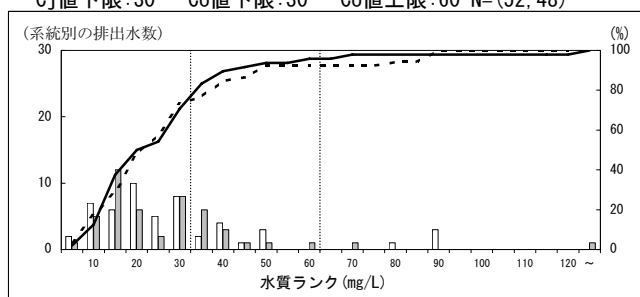
35000 めん類製造業

Cj値下限:30 Co値下限:30 Co値上限:70 N=(45, 42)



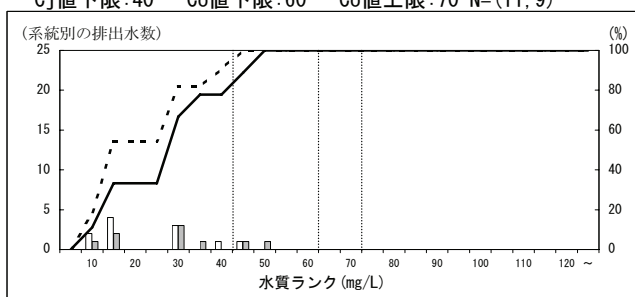
37000 豆腐・油揚げ製造業

Cj値下限:30 Co値下限:30 Co値上限:60 N=(52, 48)



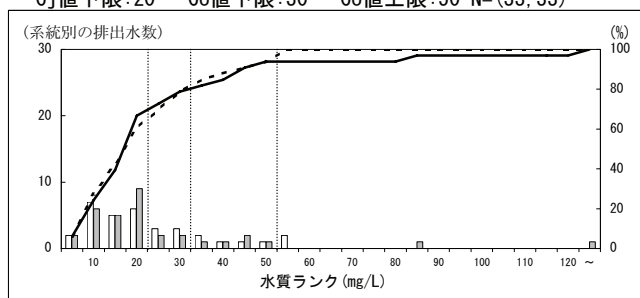
38000 あん類製造業

Cj値下限:40 Co値下限:60 Co値上限:70 N=(11, 9)



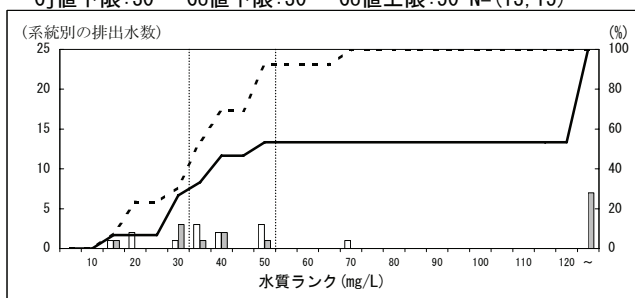
39000 冷凍調理食品製造業

Cj値下限:20 Co値下限:30 Co値上限:50 N=(33, 33)



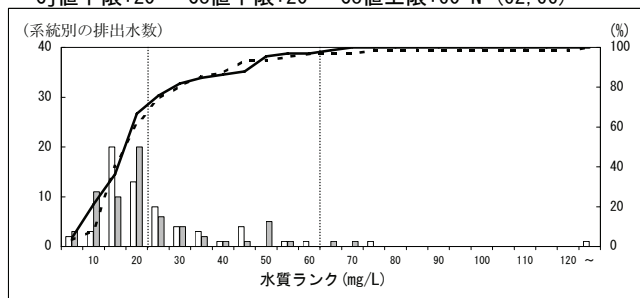
40000 そう(惣)菜製造業のうち煮豆の製造に係るもの

Cj値下限:30 Co値下限:30 Co値上限:50 N=(13, 15)



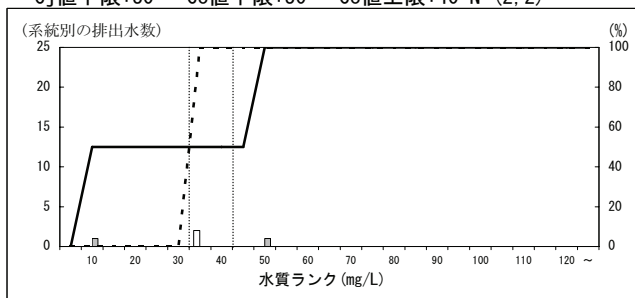
41000 清涼飲料製造業

Cj値下限:20 Co値下限:20 Co値上限:60 N=(62, 66)



42000 果実酒製造業

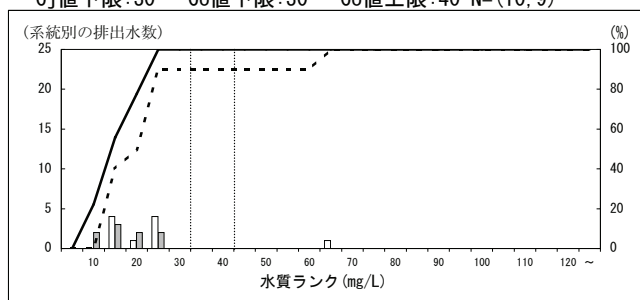
Cj値下限:30 Co値下限:30 Co値上限:40 N=(2, 2)



特定排出水の業種等区別の濃度分布 (H16, H21・年間最大値・東京湾等) - COD -  
 ※データはH22. 9. 15現在の暫定値

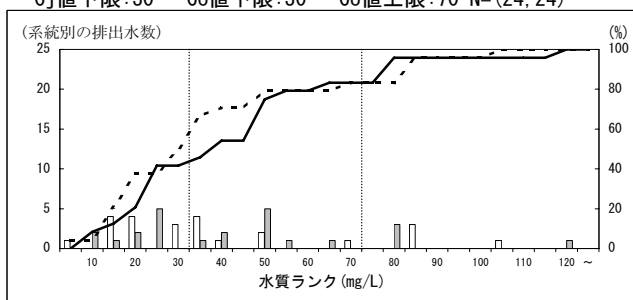
43000 ビール製造業

Cj値下限:30 Co値下限:30 Co値上限:40 N=(10, 9)



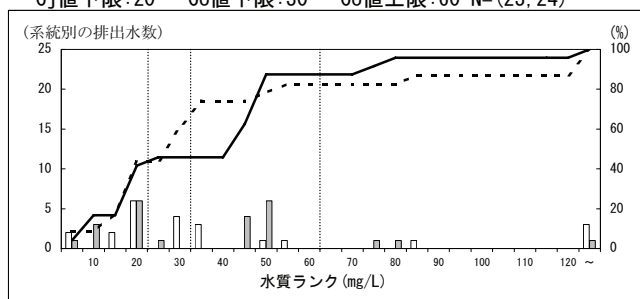
44000 清酒製造業

Cj値下限:30 Co値下限:30 Co値上限:70 N=(24, 24)



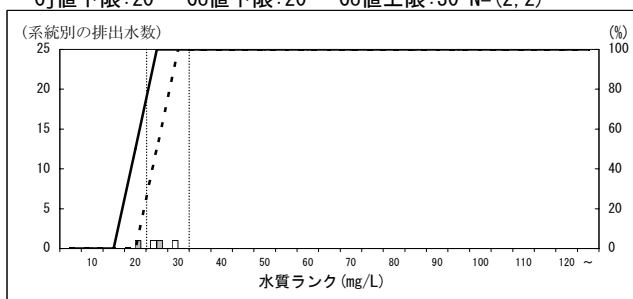
45000 蒸留酒・混成酒製造業

Cj値下限:20 Co値下限:30 Co値上限:60 N=(23, 24)



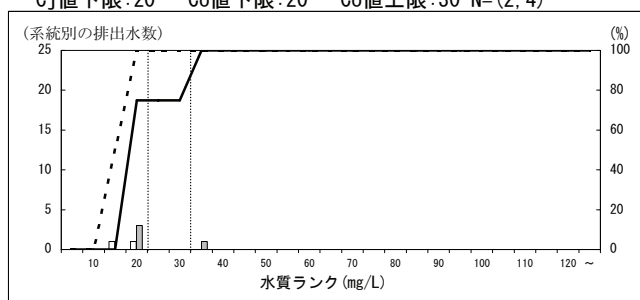
46000 インスタントコーヒー製造業

Cj値下限:20 Co値下限:20 Co値上限:30 N=(2, 2)



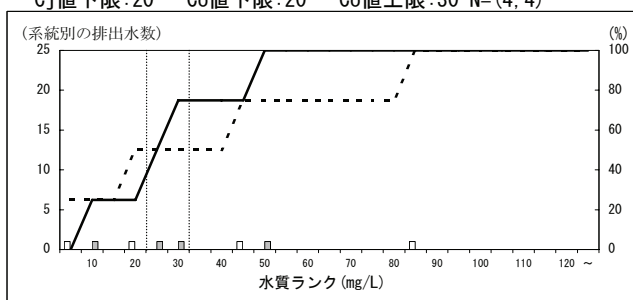
47000 配合飼料製造業

Cj値下限:20 Co値下限:20 Co値上限:30 N=(2, 4)



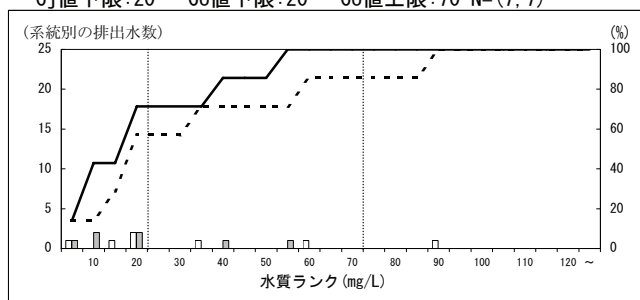
48000 単体飼料製造業

Cj値下限:20 Co値下限:20 Co値上限:30 N=(4, 4)



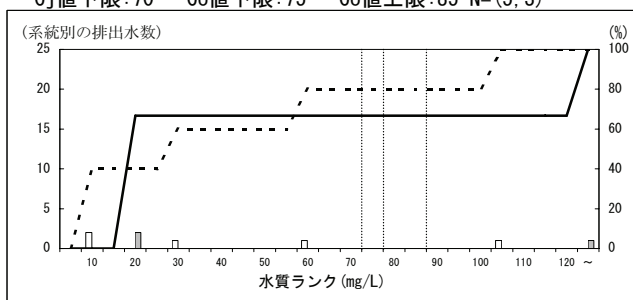
49000 有機質肥料製造業

Cj値下限:20 Co値下限:20 Co値上限:70 N=(7, 7)



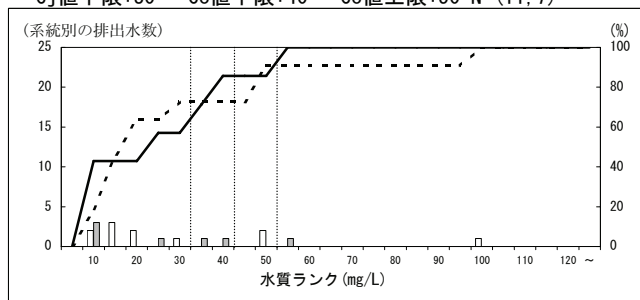
55000 その他の繊維工業で整毛工程に係るもの

Cj値下限:70 Co値下限:75 Co値上限:85 N=(5, 3)



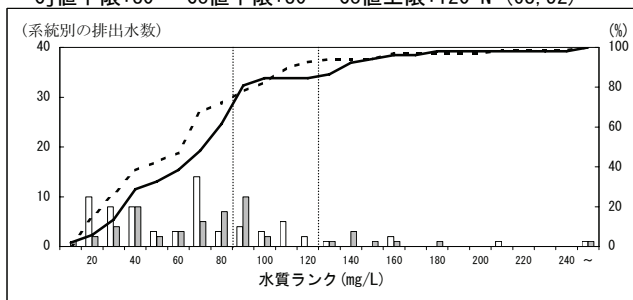
58000 繊維工業で毛織物機械染色整理工程に係るもの

Cj値下限:30 Co値下限:40 Co値上限:50 N=(11, 7)



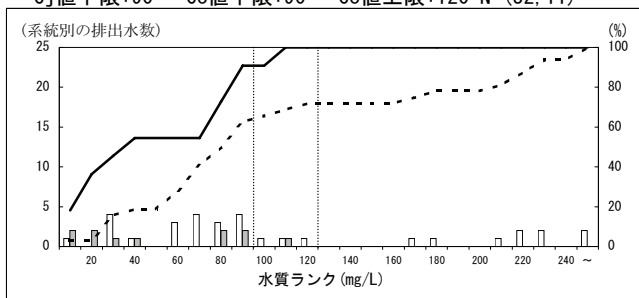
59000 繊維工業で織物機械染色整理工程に係るもの

Cj値下限:80 Co値下限:80 Co値上限:120 N=(68, 52)

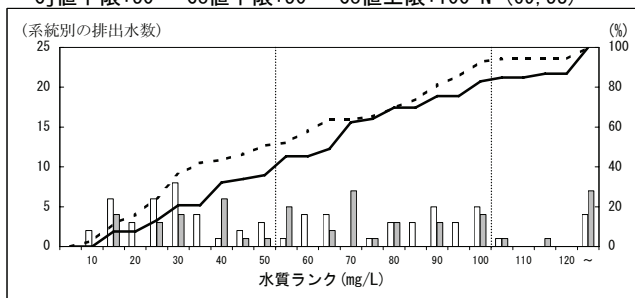


特定排出水の業種等区別の濃度分布 (H16, H21・年間最大値・東京湾等) - COD -  
 ※データはH22.9.15現在の暫定値

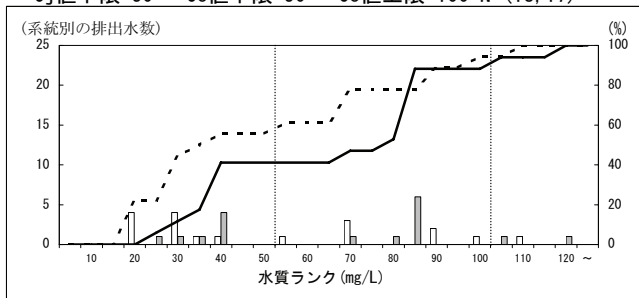
60000 繊維工業で織物手加工染色整理工程に係るもの  
 Cj値下限:90 Co値下限:90 Co値上限:120 N=(32, 11)



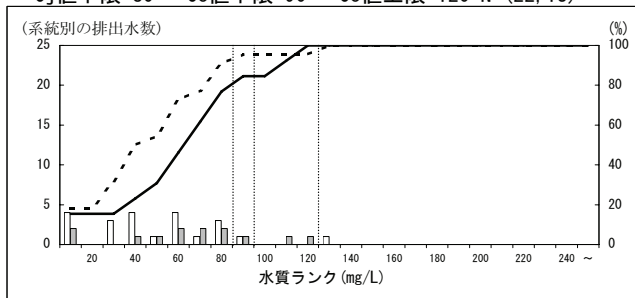
61000 繊維工業で綿状繊維・糸染色整理工程に係るもの  
 Cj値下限:50 Co値下限:50 Co値上限:100 N=(69, 53)



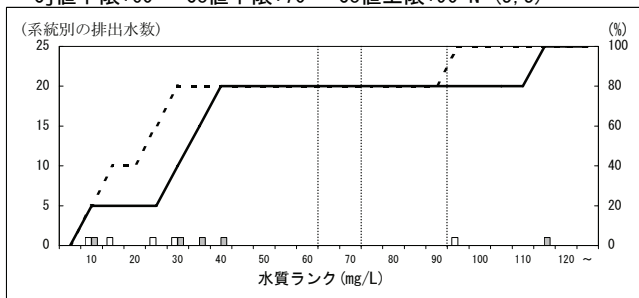
62000 繊維工業でニット・レース染色整理工程に係るもの  
 Cj値下限:50 Co値下限:50 Co値上限:100 N=(18, 17)



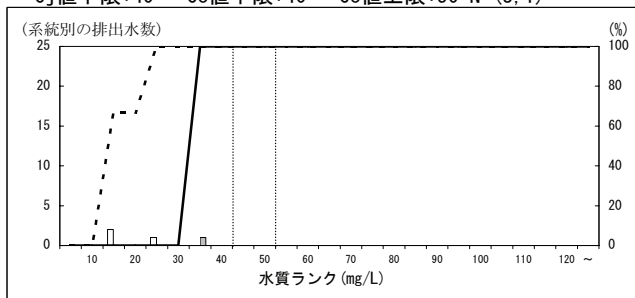
63000 繊維工業で繊維雑品染色整理工程に係るもの  
 Cj値下限:80 Co値下限:90 Co値上限:120 N=(22, 13)



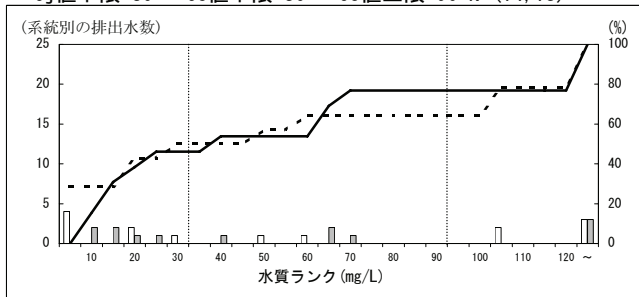
64000 繊維工業で不織布製造工程に係るもの  
 Cj値下限:60 Co値下限:70 Co値上限:90 N=(5, 5)



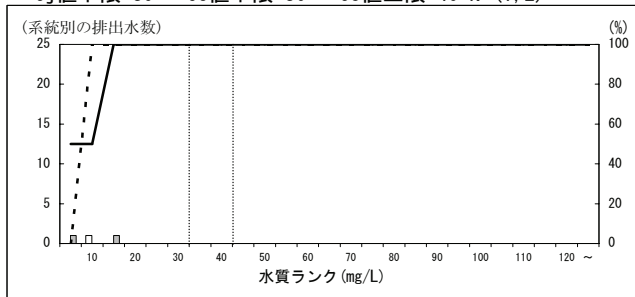
66000 繊維工業で上塗り・防水織物製造工程に係るもの  
 Cj値下限:40 Co値下限:40 Co値上限:50 N=(3, 1)



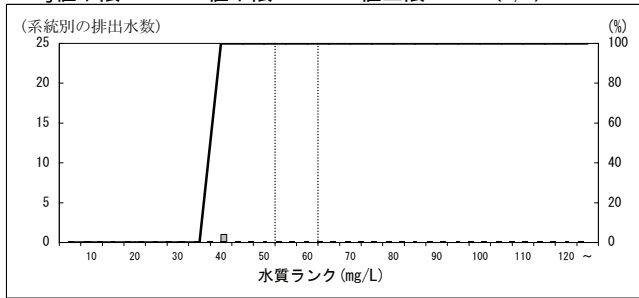
68000 その他の繊維工業  
 Cj値下限:30 Co値下限:30 Co値上限:90 N=(14, 13)



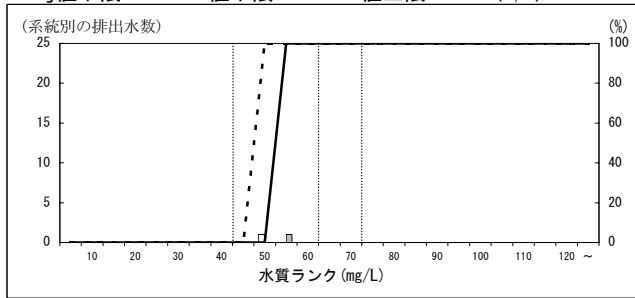
71000 合板製造業又はパーティクルボード製造業  
 Cj値下限:30 Co値下限:30 Co値上限:40 N=(1, 2)



78000 パルプ・洋紙・板紙製造業(グランドパルプ等)  
 Cj値下限:50 Co値下限:50 Co値上限:60 N=(0, 1)



81000 パルプ・洋紙・板紙製造業(未さらしクラフトパルプ)  
 Cj値下限:40 Co値下限:60 Co値上限:70 N=(1, 1)

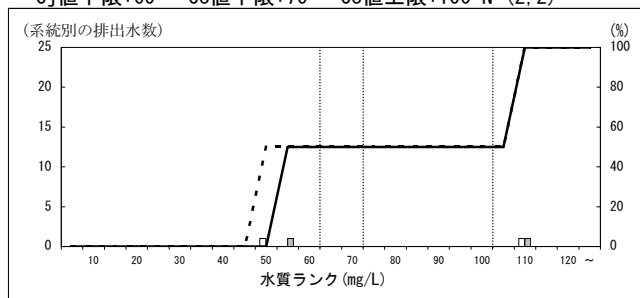




特定排出水の業種等区別の濃度分布 (H16, H21・年間最大値・東京湾等) - COD -  
 ※データはH22.9.15現在の暫定値

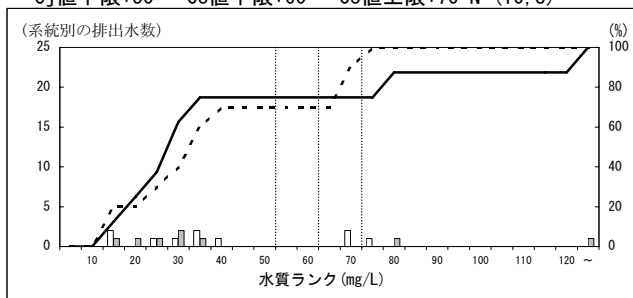
82000 パルプ・洋紙・板紙製造業(さらしクラフトパルプ)

Cj値下限:60 Co値下限:70 Co値上限:100 N=(2, 2)



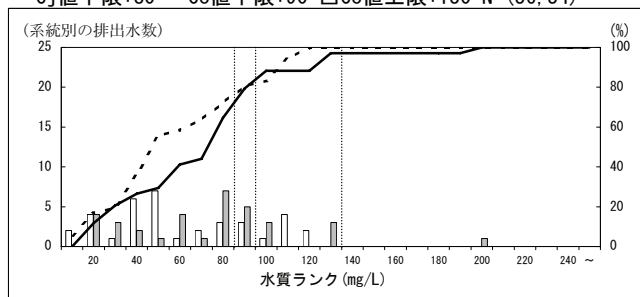
83000 パルプ・洋紙・板紙製造業(古紙原料パルプ製造)

Cj値下限:50 Co値下限:60 Co値上限:70 N=(10, 8)



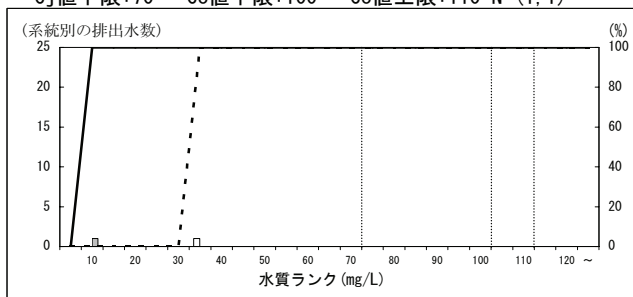
84000 パルプ・洋紙・板紙製造業(古紙原料脱インキ等)

Cj値下限:80 Co値下限:90 Co値上限:130 N=(36, 34)



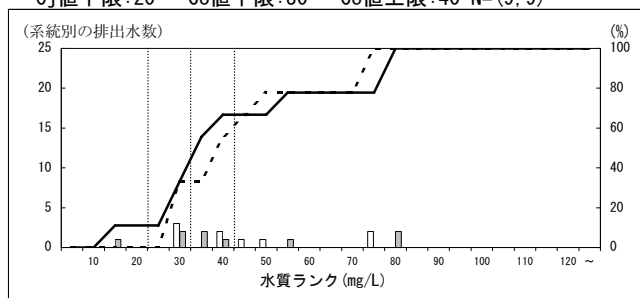
85000 パルプ・洋紙・板紙製造業(木材・古紙以外)

Cj値下限:70 Co値下限:100 Co値上限:110 N=(1, 1)



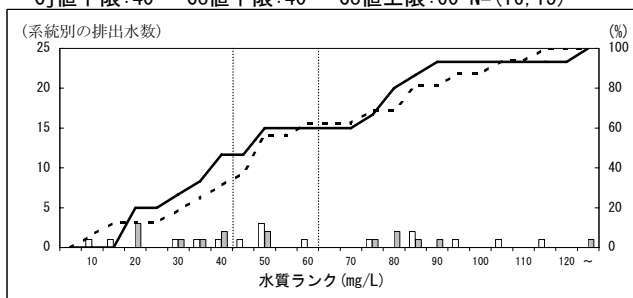
87000 パルプ・洋紙・板紙製造業(その他洋紙製造工程)

Cj値下限:20 Co値下限:30 Co値上限:40 N=(9, 9)



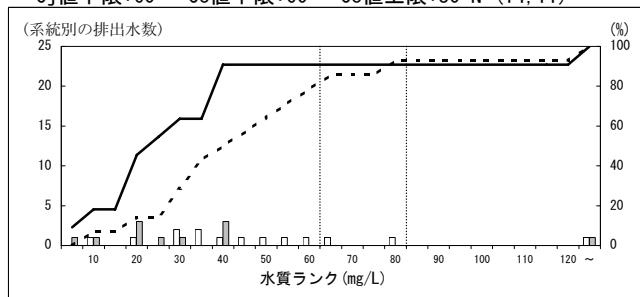
88000 パルプ・洋紙・板紙製造業(板紙製造工程)

Cj値下限:40 Co値下限:40 Co値上限:60 N=(16, 15)



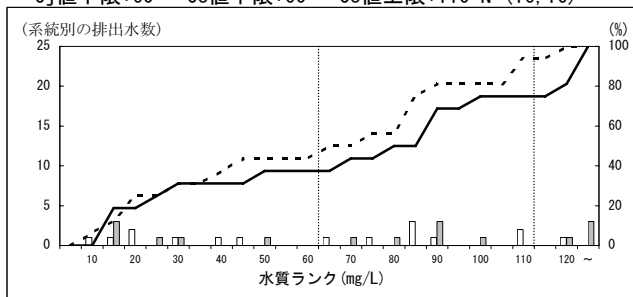
89000 機械すき和紙製造業

Cj値下限:60 Co値下限:60 Co値上限:80 N=(14, 11)



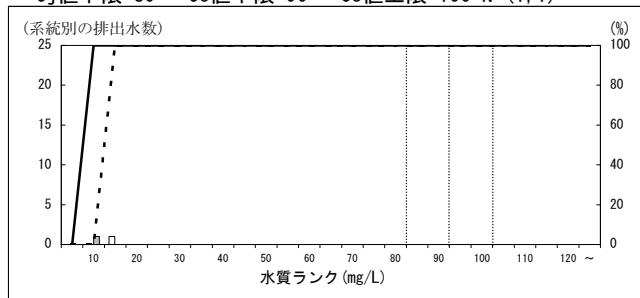
89010 備考(パルプ製造工程)

Cj値下限:60 Co値下限:60 Co値上限:110 N=(16, 16)



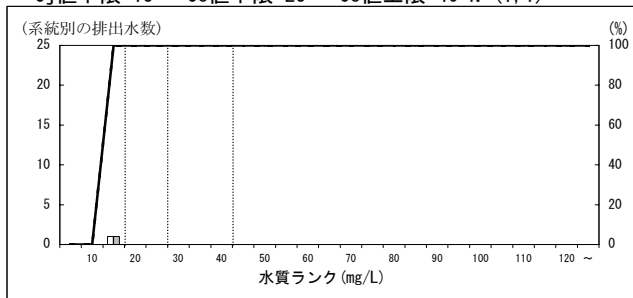
90000 手すき和紙製造業

Cj値下限:80 Co値下限:90 Co値上限:100 N=(1, 1)



94000 セロファン製造業

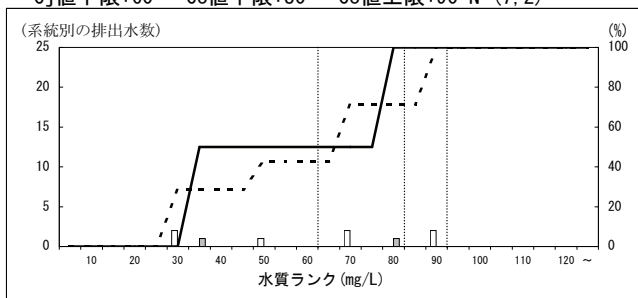
Cj値下限:15 Co値下限:25 Co値上限:40 N=(1, 1)



特定排出水の業種等区別の濃度分布 (H16, H21・年間最大値・東京湾等) - COD -  
 ※データはH22.9.15現在の暫定値

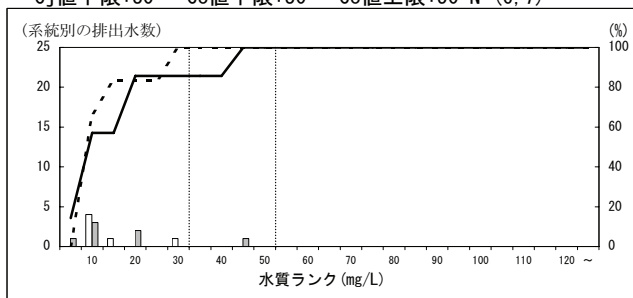
96000 その他の繊維板製造業

Cj値下限:60 Co値下限:80 Co値上限:90 N=(7, 2)



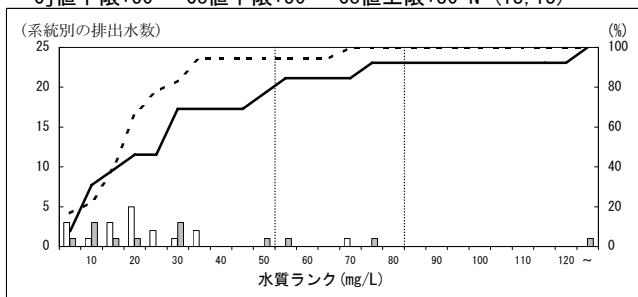
97000 その他のパルプ・紙・紙加工品製造業

Cj値下限:30 Co値下限:30 Co値上限:50 N=(6, 7)



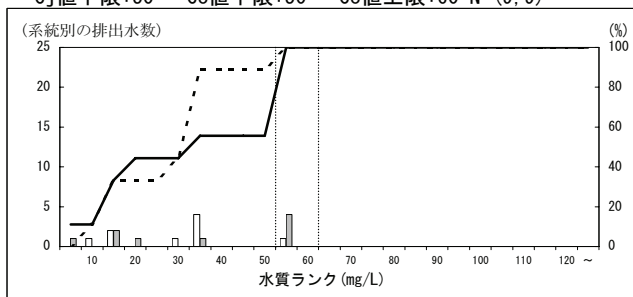
100000 印刷業(新聞その他の出版物を印刷するものを含む)

Cj値下限:50 Co値下限:50 Co値上限:80 N=(18, 13)



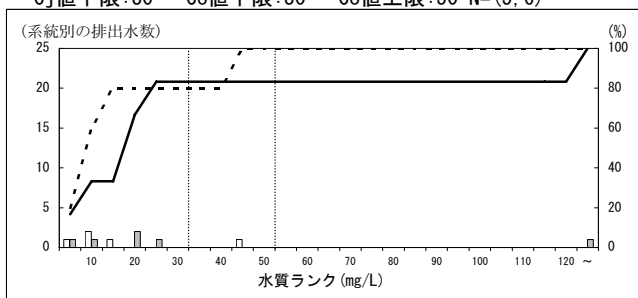
101000 製版業

Cj値下限:50 Co値下限:50 Co値上限:60 N=(9, 9)



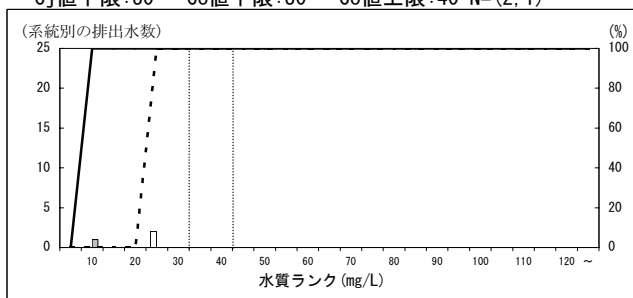
102000 窒素質・りん酸質肥料製造業

Cj値下限:30 Co値下限:30 Co値上限:50 N=(5, 6)



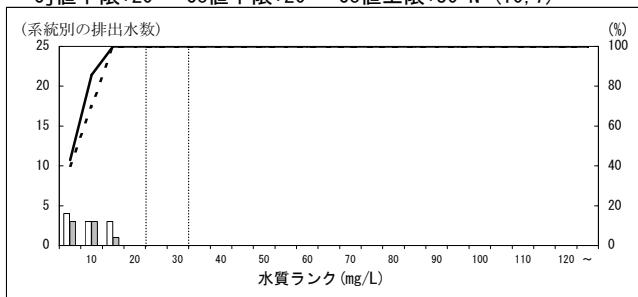
103000 複合肥料製造業

Cj値下限:30 Co値下限:30 Co値上限:40 N=(2, 1)



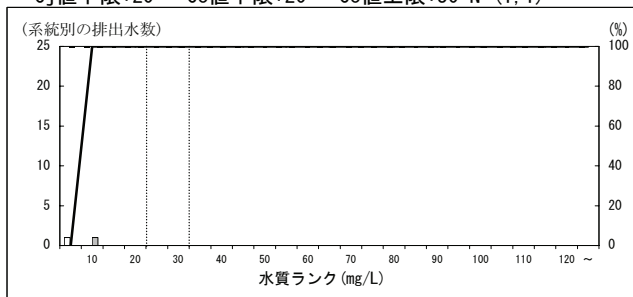
105000 ソーダ工業

Cj値下限:20 Co値下限:20 Co値上限:30 N=(10, 7)



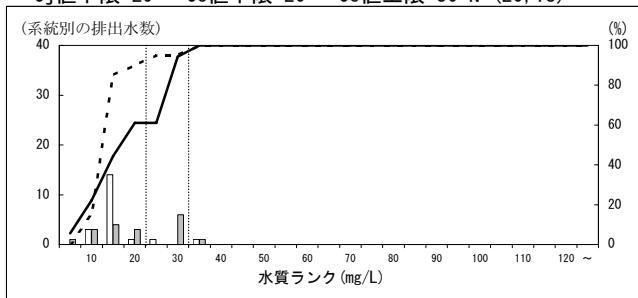
106000 電炉工業

Cj値下限:20 Co値下限:20 Co値上限:30 N=(1, 1)



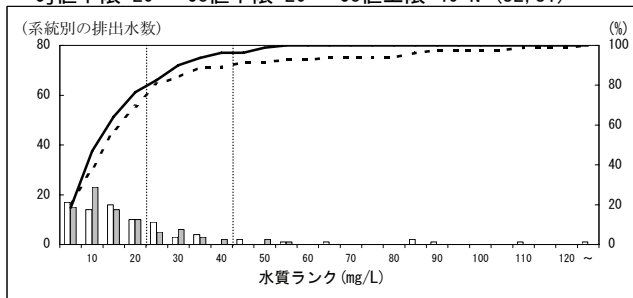
107000 無機顔料製造業

Cj値下限:20 Co値下限:20 Co値上限:30 N=(20, 18)



108000 その他の無機化学工業製品製造業

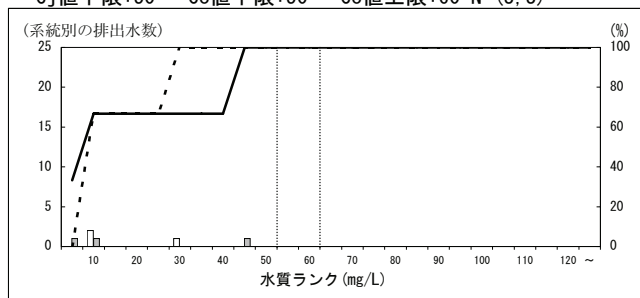
Cj値下限:20 Co値下限:20 Co値上限:40 N=(82, 81)



特定排出水の業種等区別の濃度分布 (H16, H21・年間最大値・東京湾等) - COD -  
 ※データはH22. 9. 15現在の暫定値

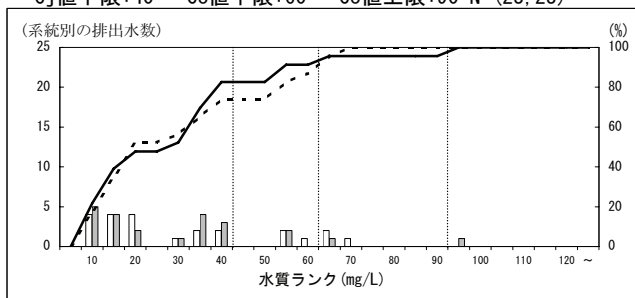
108030 備考(硫酸製造(希硫酸による二酸化硫黄洗浄))

Cj値下限:50 Co値下限:50 Co値上限:60 N=(3, 3)



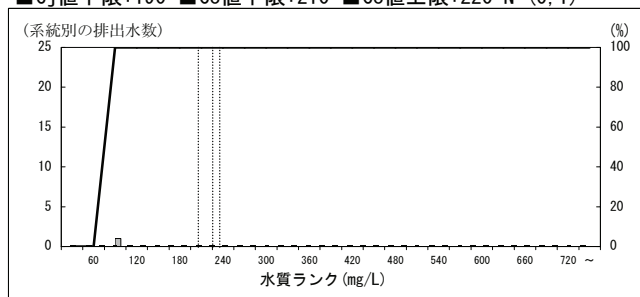
109000 石油化学系基礎製品製造業(脂肪族系中間物製造)

Cj値下限:40 Co値下限:60 Co値上限:90 N=(23, 23)



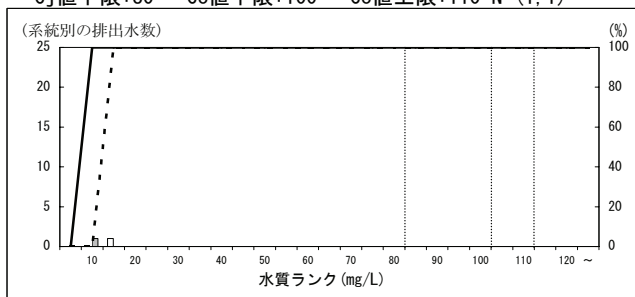
109010 備考(青酸誘導品含有排水を排出する工程)

■Cj値下限:190 ■Co値下限:210 ■Co値上限:220 N=(0, 1)



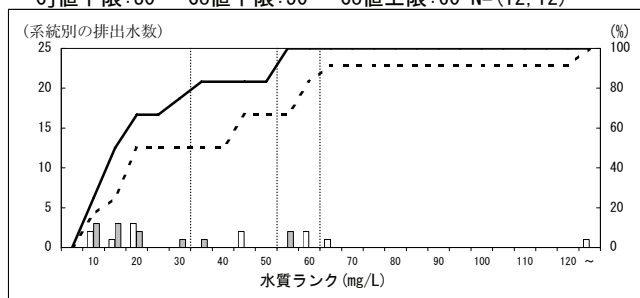
109020 備考(塩素化合物触媒アセトン等製造工程)

Cj値下限:80 Co値下限:100 Co値上限:110 N=(1, 1)



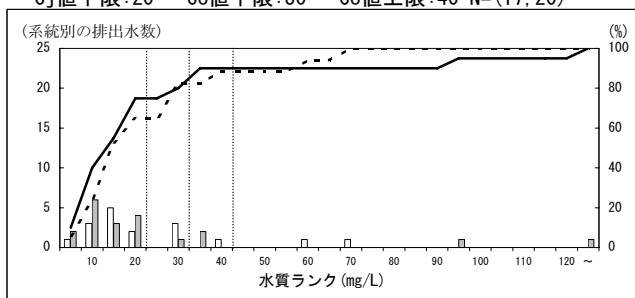
110000 石油化学系基礎製品製造業(環式中間物等製造)

Cj値下限:30 Co値下限:50 Co値上限:60 N=(12, 12)



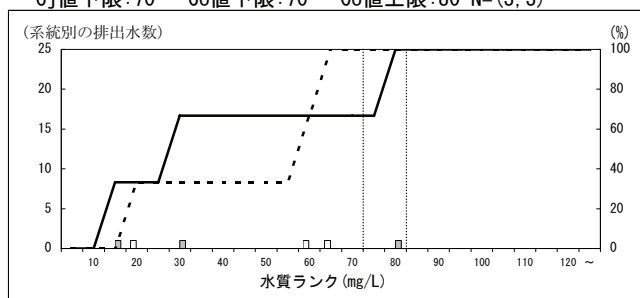
111000 石油化学系基礎製品製造業(プラスチック製造)

Cj値下限:20 Co値下限:30 Co値上限:40 N=(17, 20)



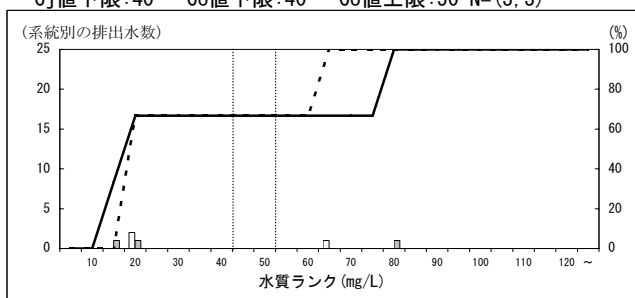
111010 備考(メチルメタクリレート樹脂等の製造工程)

Cj値下限:70 Co値下限:70 Co値上限:80 N=(3, 3)



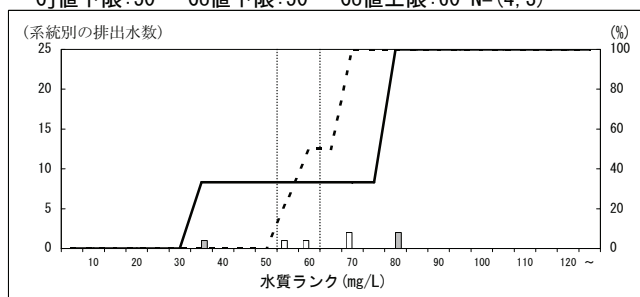
112000 石油化学系基礎製品製造業(合成ゴム製造工程)

Cj値下限:40 Co値下限:40 Co値上限:50 N=(3, 3)



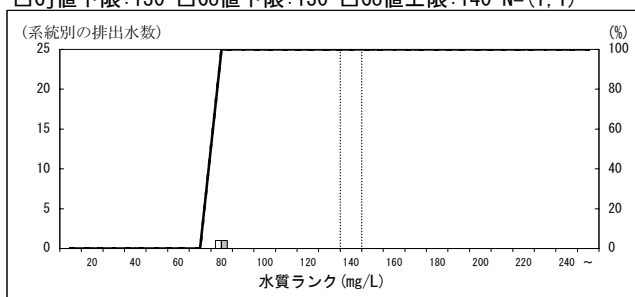
112010 備考(乳化重合法による合成ゴム製造工程)

Cj値下限:50 Co値下限:50 Co値上限:60 N=(4, 3)



112020 備考(クロロプレンゴム製造工程)

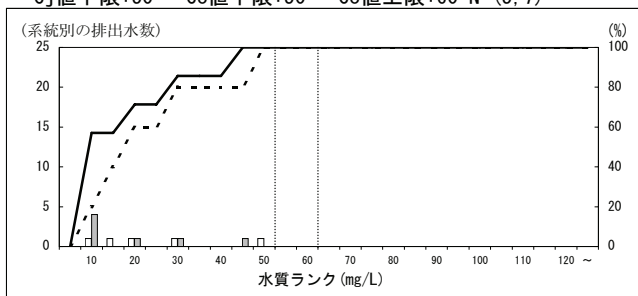
□Cj値下限:130 □Co値下限:130 □Co値上限:140 N=(1, 1)



特定排出水の業種等区別の濃度分布 (H16, H21・年間最大値・東京湾等) - COD -  
 ※データはH22.9.15現在の暫定値

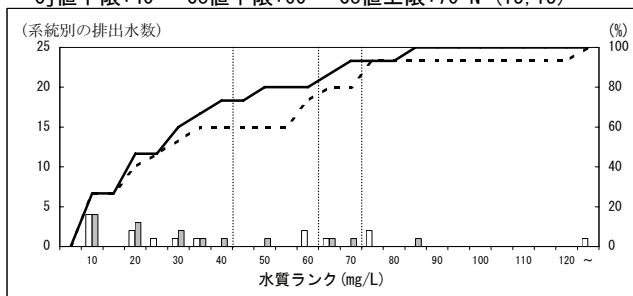
113000 石油化学系基礎製品製造業(有機化学工業製品)

Cj値下限:50 Co値下限:50 Co値上限:60 N=(5, 7)



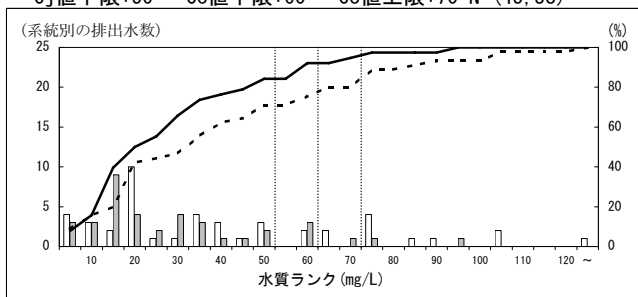
114000 その他の石油化学系基礎製品製造業

Cj値下限:40 Co値下限:60 Co値上限:70 N=(15, 15)



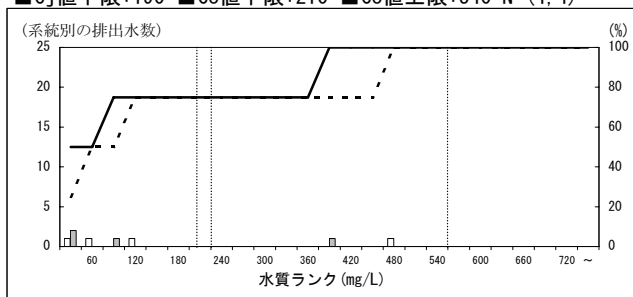
115000 脂肪族系中間物製造業

Cj値下限:50 Co値下限:60 Co値上限:70 N=(45, 38)



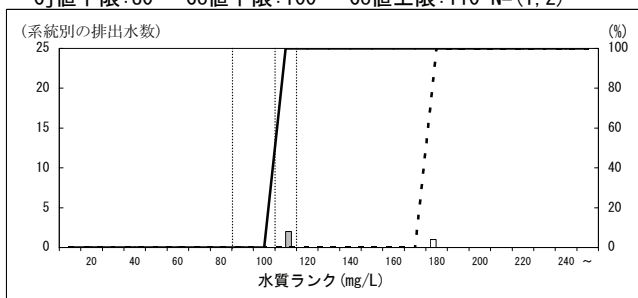
115010 備考(青酸誘導品含有排水を排出する工程)

■Cj値下限:190 ■Co値下限:210 ■Co値上限:540 N=(4, 4)



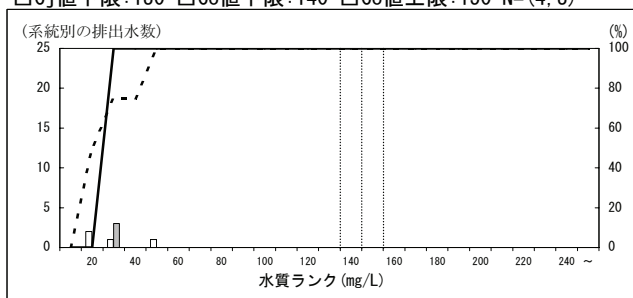
115020 備考(塩素化合物触媒アセトン等製造工程)

Cj値下限:80 Co値下限:100 Co値上限:110 N=(1, 2)



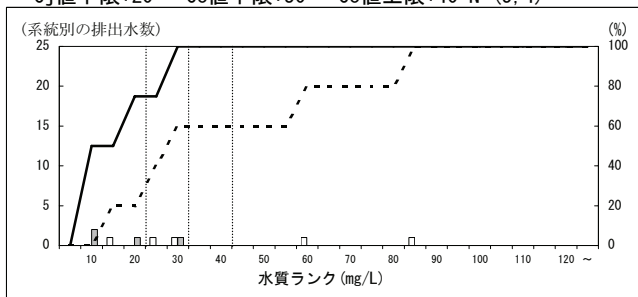
115030 備考(エピクロルヒドリン製造工程)

□Cj値下限:130 □Co値下限:140 □Co値上限:150 N=(4, 3)



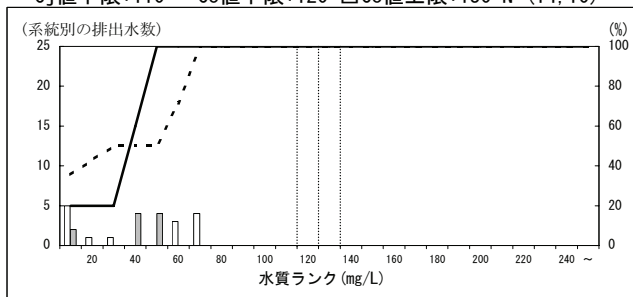
116000 メタン誘導品製造業

Cj値下限:20 Co値下限:30 Co値上限:40 N=(5, 4)



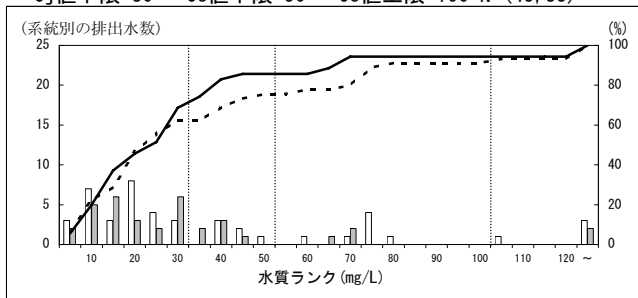
117000 発酵工業

Cj値下限:110 Co値下限:120 □Co値上限:130 N=(14, 10)



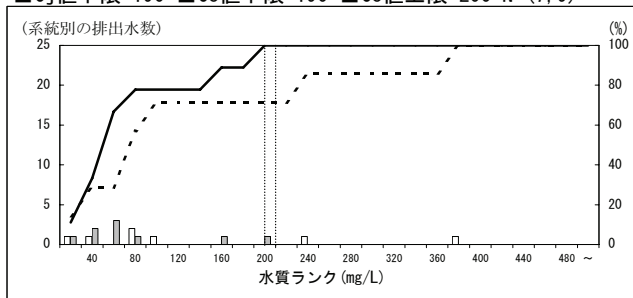
119000 環式中間物・合成染料・有機顔料製造業

Cj値下限:30 Co値下限:50 Co値上限:100 N=(45, 35)



119010 備考(合成染料又は合成染料中間物の製造工程)

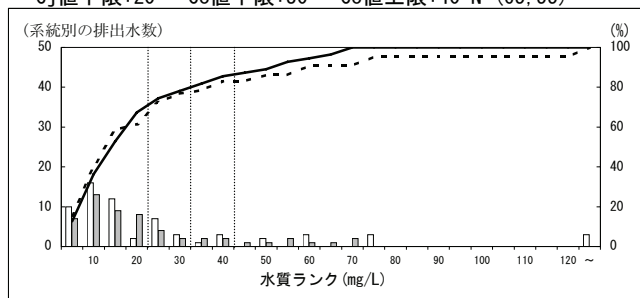
■Cj値下限:190 ■Co値下限:190 ■Co値上限:200 N=(7, 9)



特定排出水の業種等区別の濃度分布 (H16, H21・年間最大値・東京湾等) - COD -  
 ※データはH22.9.15現在の暫定値

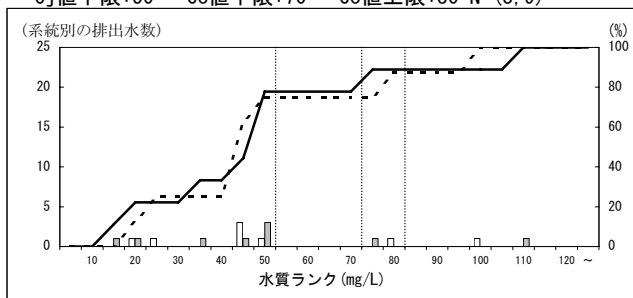
120000 プラスチック製造業

Cj値下限:20 Co値下限:30 Co値上限:40 N=(65, 55)



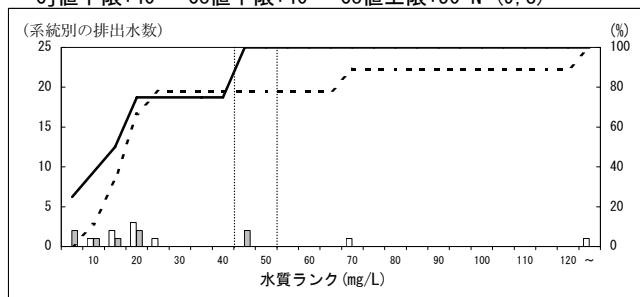
120010 備考(メチルメタクリレート樹脂等の製造工程)

Cj値下限:50 Co値下限:70 Co値上限:80 N=(8, 9)



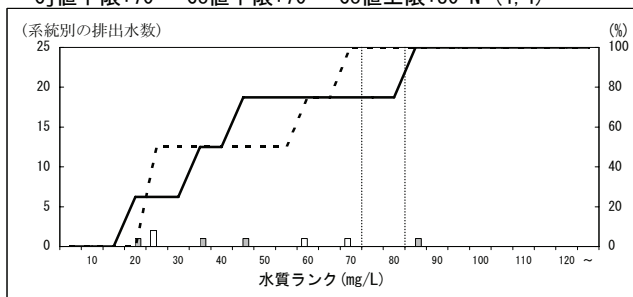
121000 合成ゴム製造業

Cj値下限:40 Co値下限:40 Co値上限:50 N=(9, 8)



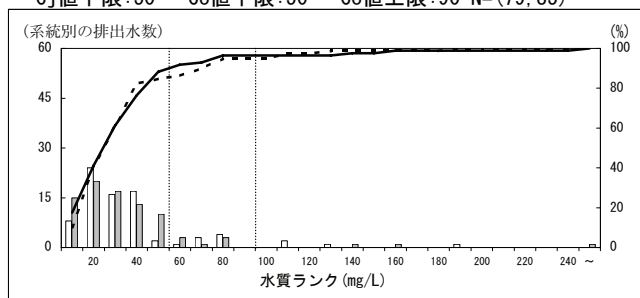
121010 備考(乳化重合法による合成ゴム製造工程)

Cj値下限:70 Co値下限:70 Co値上限:80 N=(4, 4)



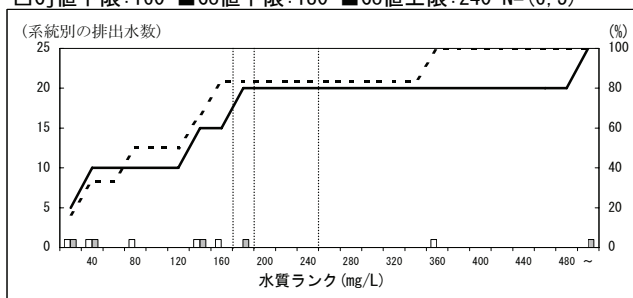
122000 その他の有機化学工業製品製造業

Cj値下限:50 Co値下限:50 Co値上限:90 N=(79, 85)



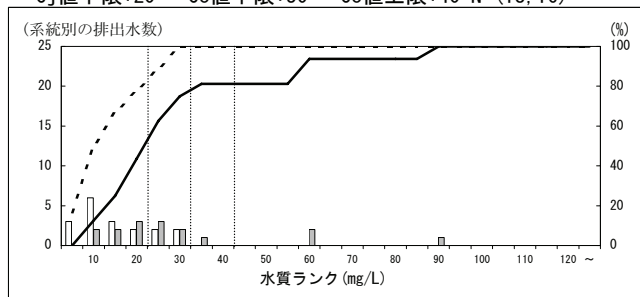
122020 備考(有機農薬原体製造工程)

□Cj値下限:160 ■Co値下限:180 ■Co値上限:240 N=(6, 5)



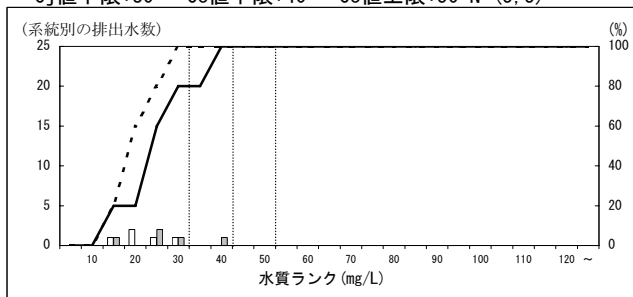
125000 合成繊維製造業

Cj値下限:20 Co値下限:30 Co値上限:40 N=(18, 16)



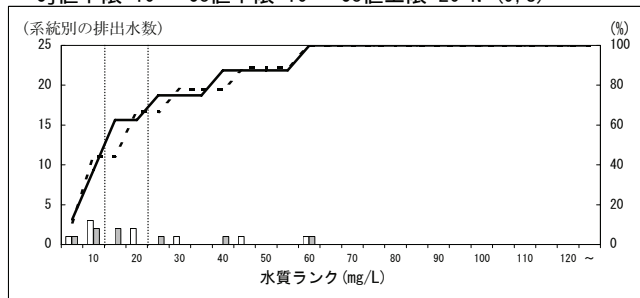
126000 脂肪酸・硬化油・グリセリン製造業

Cj値下限:30 Co値下限:40 Co値上限:50 N=(5, 5)



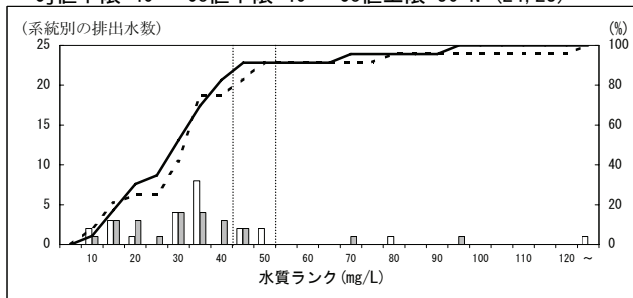
127000 石けん・合成洗剤製造業

Cj値下限:10 Co値下限:10 Co値上限:20 N=(9, 8)



128000 その他の界面活性剤製造業

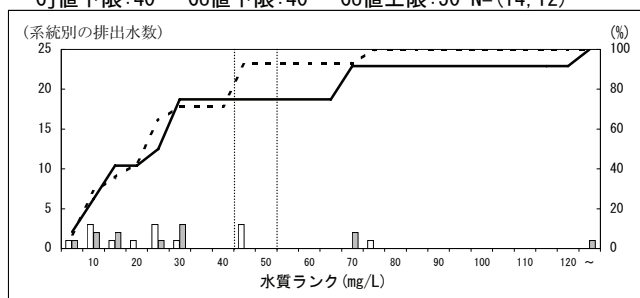
Cj値下限:40 Co値下限:40 Co値上限:50 N=(24, 23)



特定排出水の業種等区別の濃度分布 (H16, H21・年間最大値・東京湾等) - COD -  
 ※データはH22. 9. 15現在の暫定値

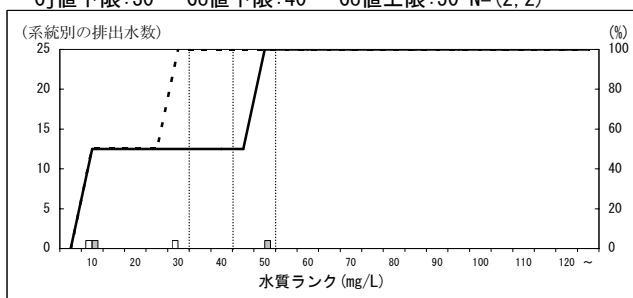
129000 塗料製造業

Cj値下限:40 Co値下限:40 Co値上限:50 N=(14, 12)



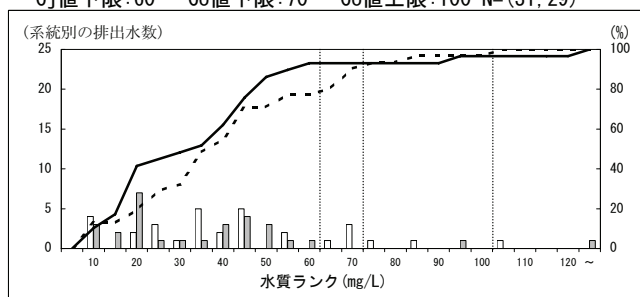
130000 印刷インキ製造業

Cj値下限:30 Co値下限:40 Co値上限:50 N=(2, 2)



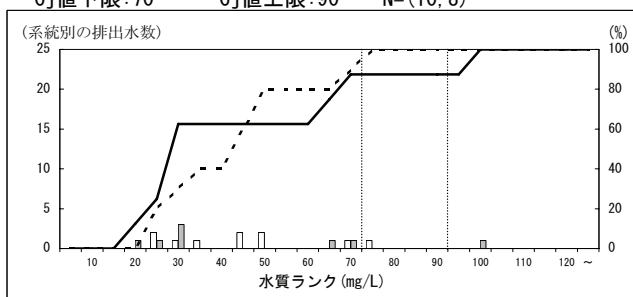
131000 医薬品原薬・製剤製造業

Cj値下限:60 Co値下限:70 Co値上限:100 N=(31, 29)



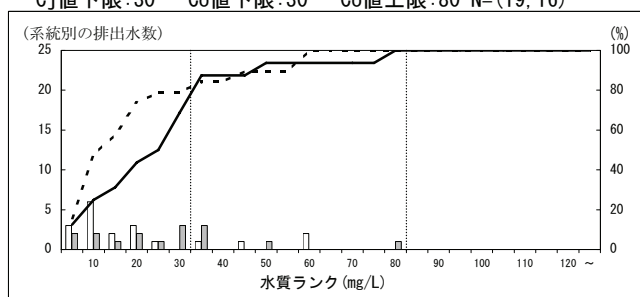
131010 備考(平成8年9月1日前)

Cj値下限:70 Cj値上限:90 N=(10, 8)



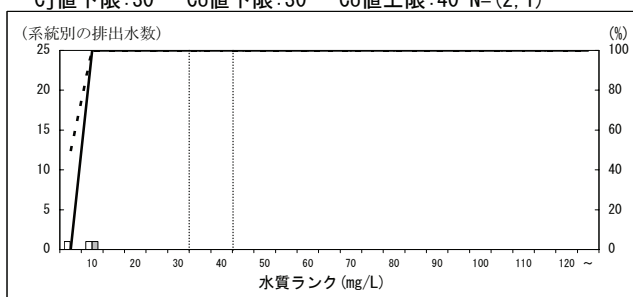
132000 医薬品製剤製造業

Cj値下限:30 Co値下限:30 Co値上限:80 N=(19, 16)



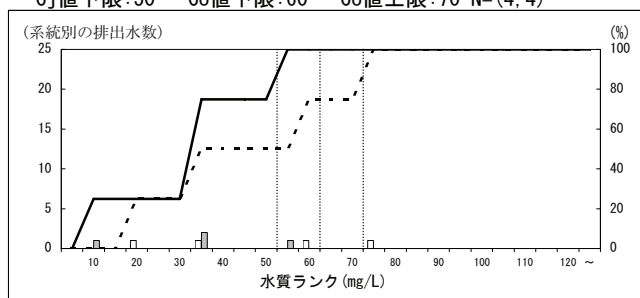
133000 生物学的製剤製造業

Cj値下限:30 Co値下限:30 Co値上限:40 N=(2, 1)



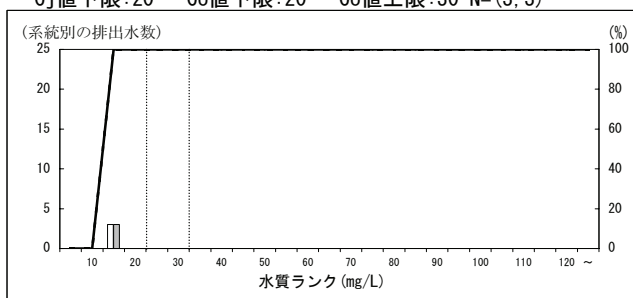
135000 動物用医薬品製造業

Cj値下限:50 Co値下限:60 Co値上限:70 N=(4, 4)



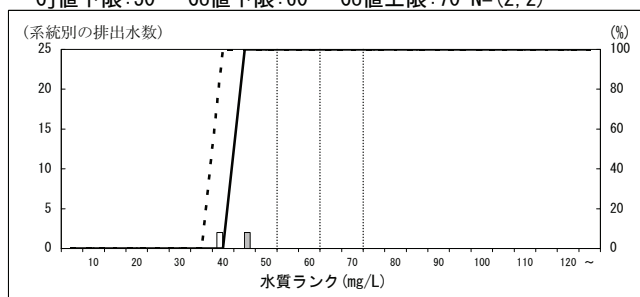
136000 火薬類製造業

Cj値下限:20 Co値下限:20 Co値上限:30 N=(3, 3)



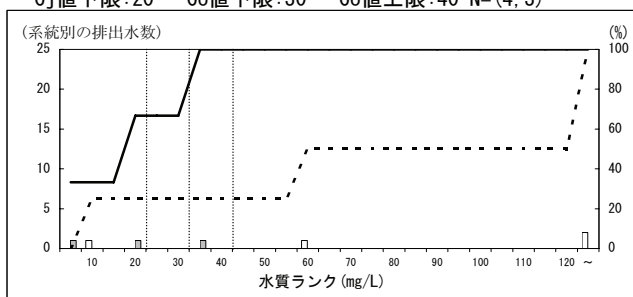
136010 備考(硝酸エステル又はニトロ化合物の製造工程)

Cj値下限:50 Co値下限:60 Co値上限:70 N=(2, 2)



137000 農薬製造業

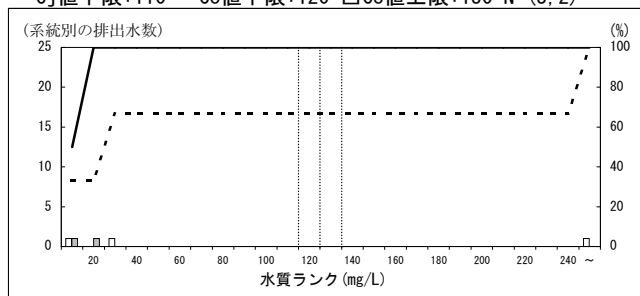
Cj値下限:20 Co値下限:30 Co値上限:40 N=(4, 3)



特定排出水の業種等区別の濃度分布 (H16, H21・年間最大値・東京湾等) - COD -  
 ※データはH22.9.15現在の暫定値

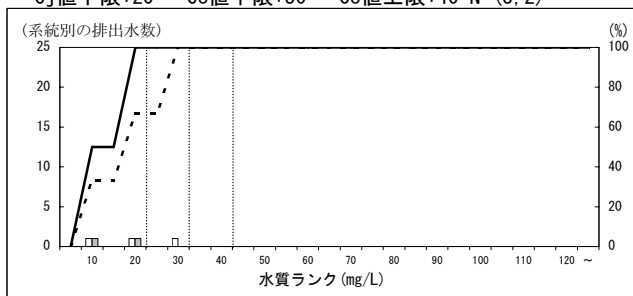
138000 合成香料製造業

Cj値下限:110 Co値下限:120 □Co値上限:130 N=(3,2)



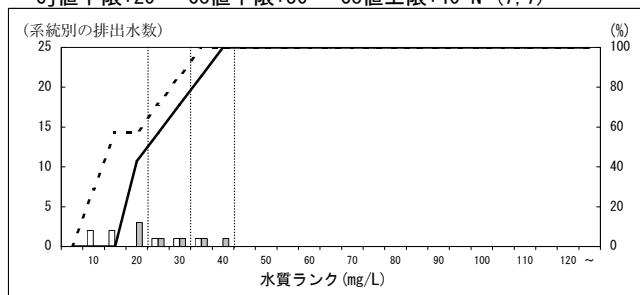
139000 その他の香料製造業

Cj値下限:20 Co値下限:30 Co値上限:40 N=(3,2)



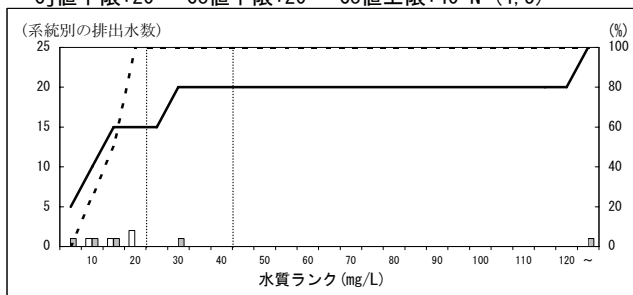
140000 化粧品・歯磨・その他の化粧用調整品製造業

Cj値下限:20 Co値下限:30 Co値上限:40 N=(7,7)



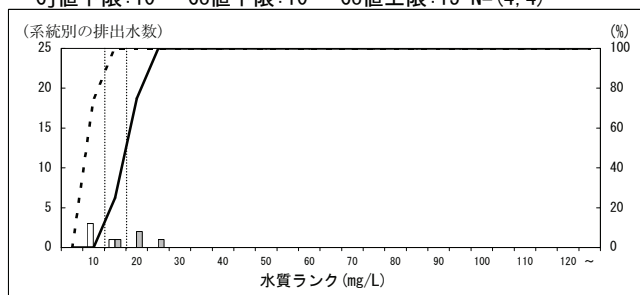
142000 ゼラチン・接着剤製造業(にかわ製造業を含む)

Cj値下限:20 Co値下限:20 Co値上限:40 N=(4,5)



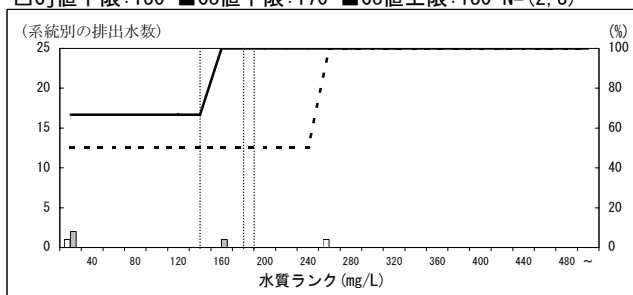
143000 写真感光材料製造業

Cj値下限:10 Co値下限:10 Co値上限:15 N=(4,4)



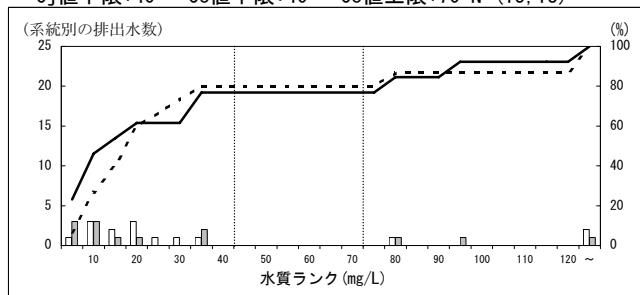
145000 イオン交換樹脂製造業

□Cj値下限:130 ■Co値下限:170 ■Co値上限:180 N=(2,3)



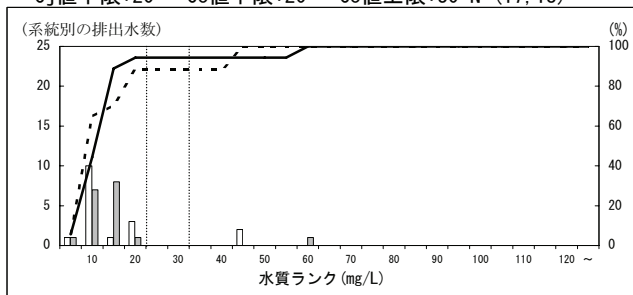
146000 その他の化学工業

Cj値下限:40 Co値下限:40 Co値上限:70 N=(15,13)



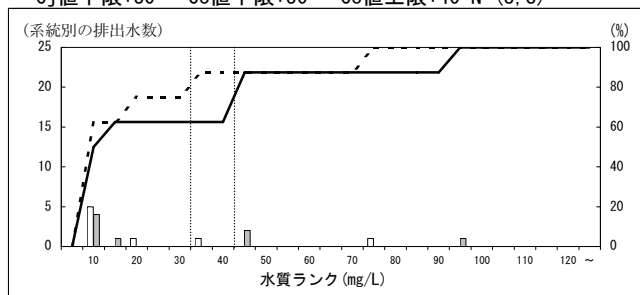
147000 石油精製業

Cj値下限:20 Co値下限:20 Co値上限:30 N=(17,18)



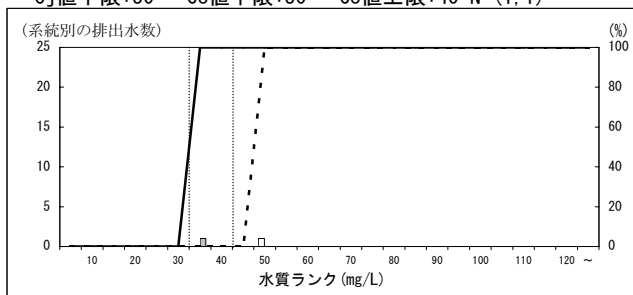
147010 備考(潤滑油製造工程)

Cj値下限:30 Co値下限:30 Co値上限:40 N=(8,8)



148000 その他の潤滑油製造業

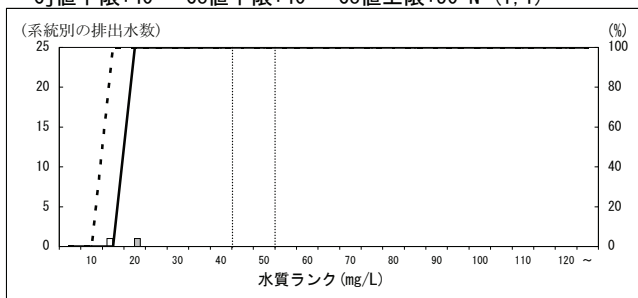
Cj値下限:30 Co値下限:30 Co値上限:40 N=(1,1)



特定排出水の業種等区別の濃度分布 (H16, H21・年間最大値・東京湾等) - COD -  
 ※データはH22. 9. 15現在の暫定値

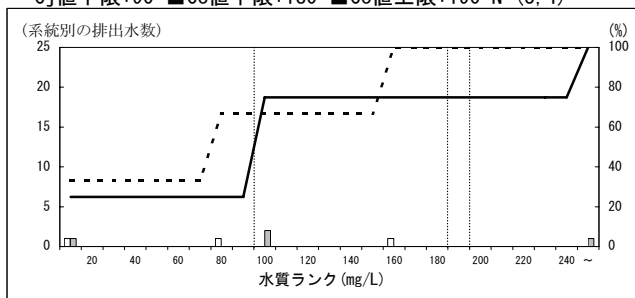
148010 備考(硫酸洗浄工程)

Cj値下限:40 Co値下限:40 Co値上限:50 N=(1, 1)



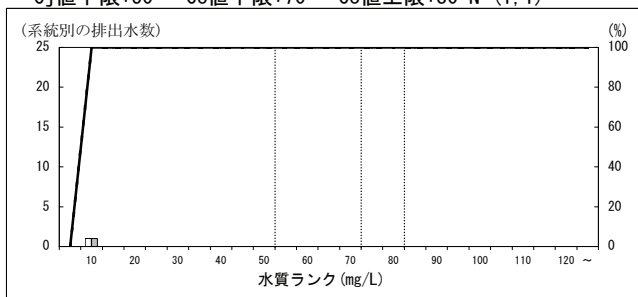
149000 コークス製造業

Cj値下限:90 Co値下限:180 Co値上限:190 N=(3, 4)



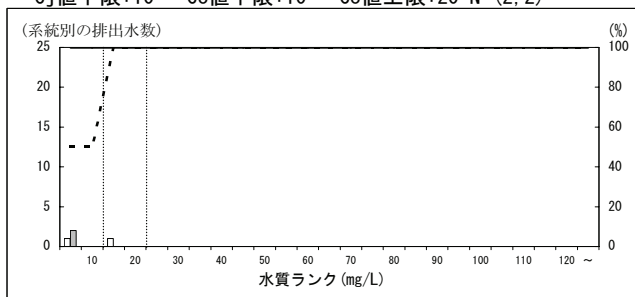
150000 石油コークス製造業

Cj値下限:50 Co値下限:70 Co値上限:80 N=(1, 1)



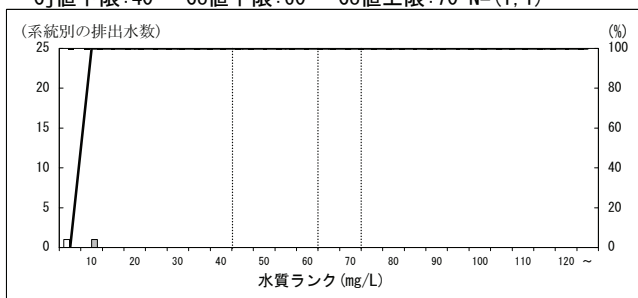
151000 自動車タイヤ・チューブ製造業

Cj値下限:10 Co値下限:10 Co値上限:20 N=(2, 2)



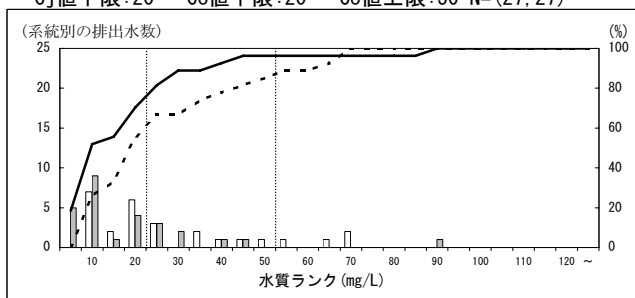
152000 ゴム製品製造業(ラテックス成型型洗浄工程)

Cj値下限:40 Co値下限:60 Co値上限:70 N=(1, 1)



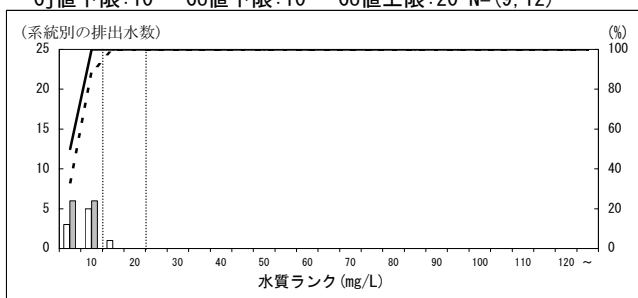
153000 その他のゴム製品製造業

Cj値下限:20 Co値下限:20 Co値上限:50 N=(27, 27)



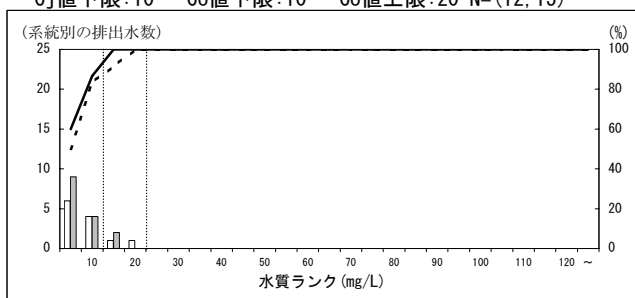
156000 板ガラス製造業

Cj値下限:10 Co値下限:10 Co値上限:20 N=(9, 12)



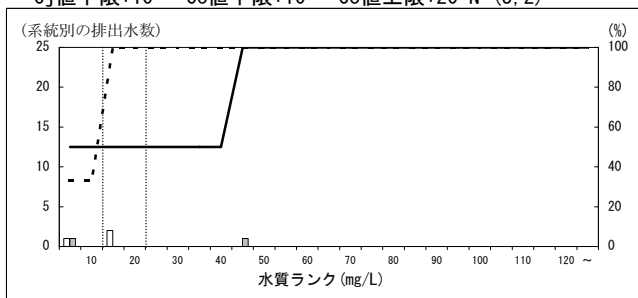
157000 板ガラス加工業

Cj値下限:10 Co値下限:10 Co値上限:20 N=(12, 15)



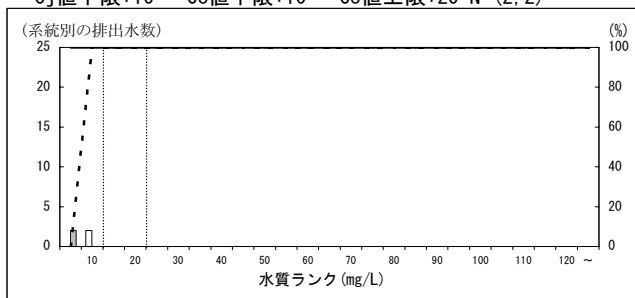
158000 ガラス製加工素材製造業

Cj値下限:10 Co値下限:10 Co値上限:20 N=(3, 2)



159000 ガラス容器製造業

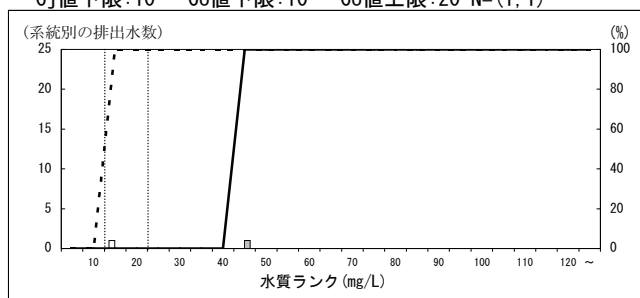
Cj値下限:10 Co値下限:10 Co値上限:20 N=(2, 2)



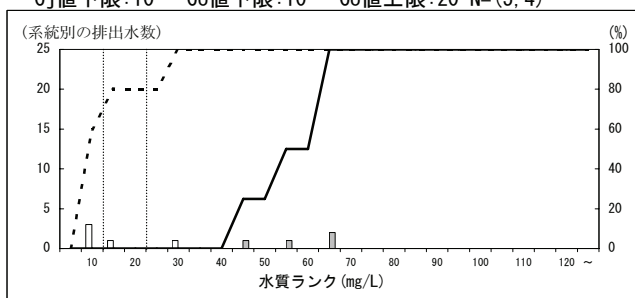


特定排出水の業種等区別の濃度分布 (H16, H21・年間最大値・東京湾等) - COD -  
 ※データはH22.9.15現在の暫定値

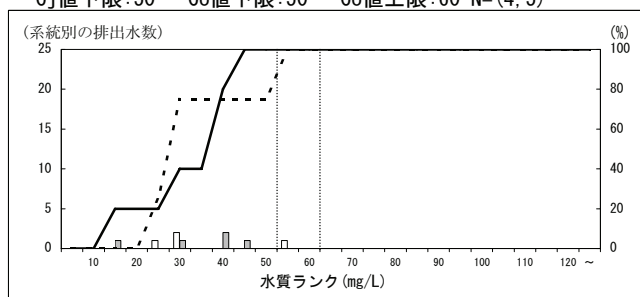
160000 理化学用・医療用ガラス器具製造業  
 Cj値下限:10 Co値下限:10 Co値上限:20 N=(1,1)



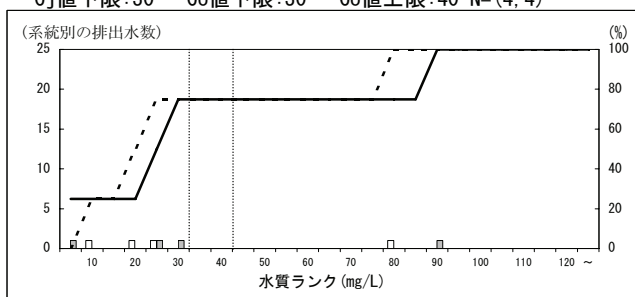
161000 卓上用・ちゅう房用ガラス器具製造業  
 Cj値下限:10 Co値下限:10 Co値上限:20 N=(5,4)



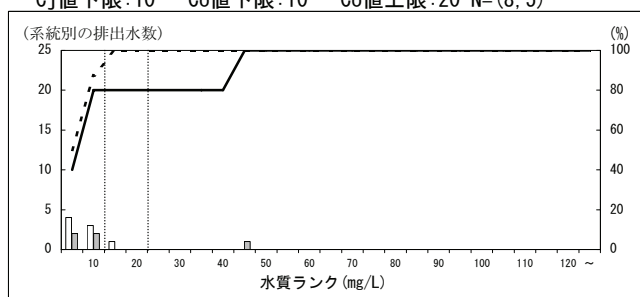
162000 ガラス繊維(長繊維)・同製品製造業  
 Cj値下限:50 Co値下限:50 Co値上限:60 N=(4,5)



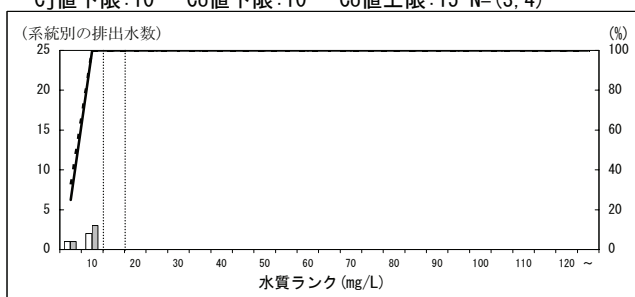
163000 その他のガラス繊維・同製品製造業  
 Cj値下限:30 Co値下限:30 Co値上限:40 N=(4,4)



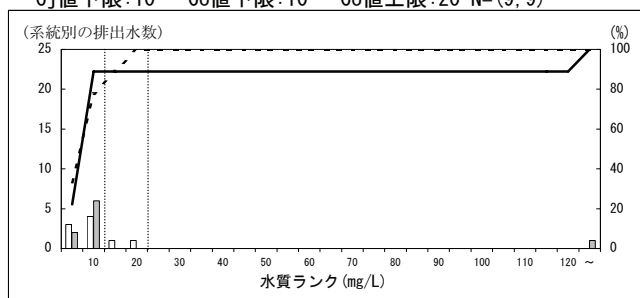
164000 その他のガラス・同製品製造業  
 Cj値下限:10 Co値下限:10 Co値上限:20 N=(8,5)



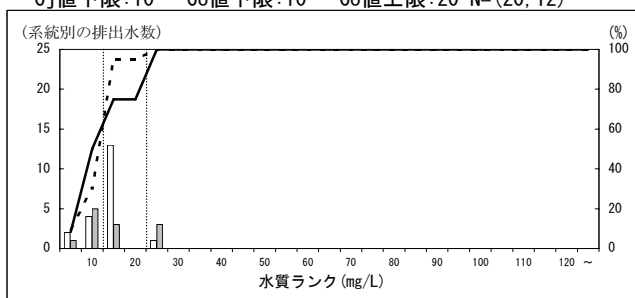
165000 生コンクリート製造業  
 Cj値下限:10 Co値下限:10 Co値上限:15 N=(3,4)



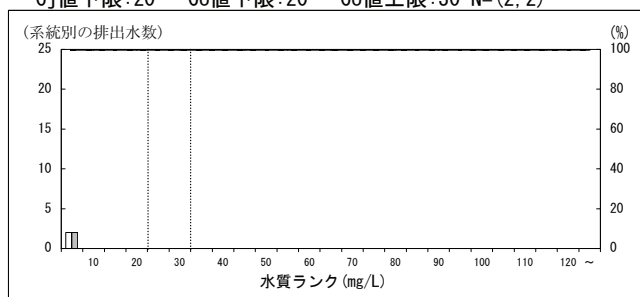
166000 コンクリート製品製造業  
 Cj値下限:10 Co値下限:10 Co値上限:20 N=(9,9)



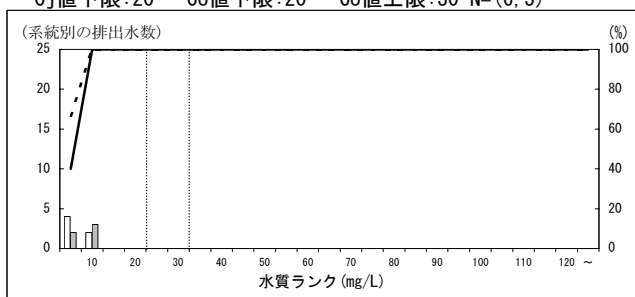
167000 その他のセメント製品製造業  
 Cj値下限:10 Co値下限:10 Co値上限:20 N=(20,12)



168000 黒鉛電極製造業  
 Cj値下限:20 Co値下限:20 Co値上限:30 N=(2,2)



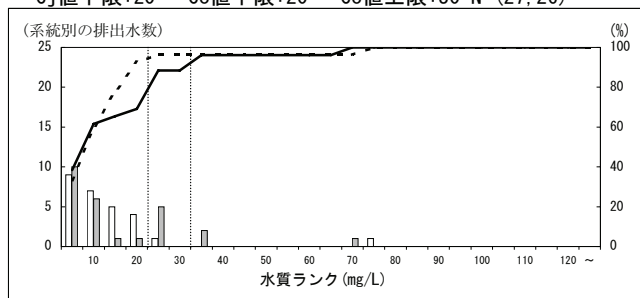
169000 砕石製造業  
 Cj値下限:20 Co値下限:20 Co値上限:30 N=(6,5)



特定排出水の業種等区別の濃度分布 (H16, H21・年間最大値・東京湾等) - COD -  
 ※データはH22. 9. 15現在の暫定値

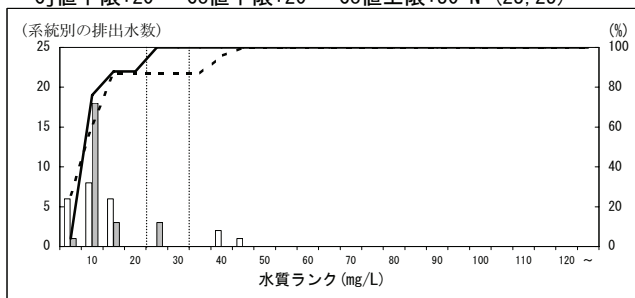
170000 鉱物・土石粉碎等処理業

Cj値下限:20 Co値下限:20 Co値上限:30 N=(27, 26)



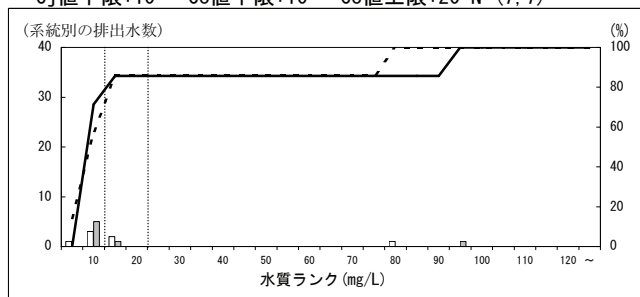
172000 うわ葉製造業

Cj値下限:20 Co値下限:20 Co値上限:30 N=(23, 25)



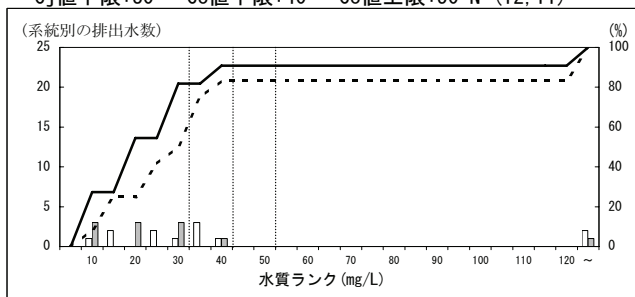
173000 高炉による製鉄業

Cj値下限:10 Co値下限:10 Co値上限:20 N=(7, 7)



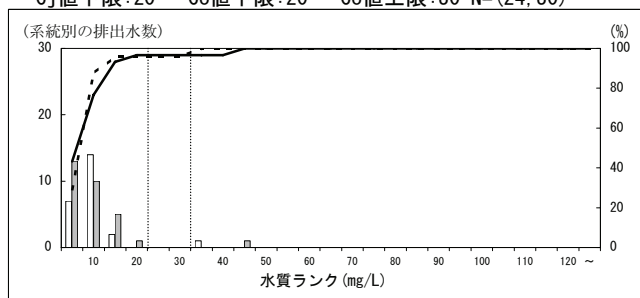
173010 備考(コークス炉を有するもの)

Cj値下限:30 Co値下限:40 Co値上限:50 N=(12, 11)



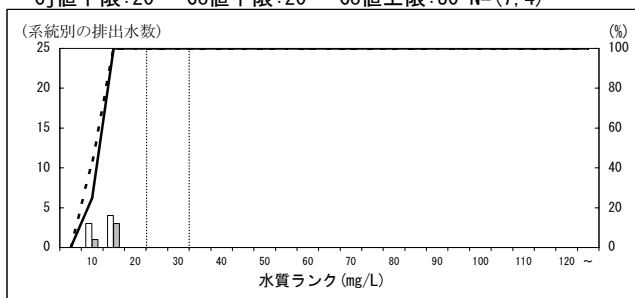
178000 製鋼・製鋼圧延業(転炉又は電気炉)

Cj値下限:20 Co値下限:20 Co値上限:30 N=(24, 30)



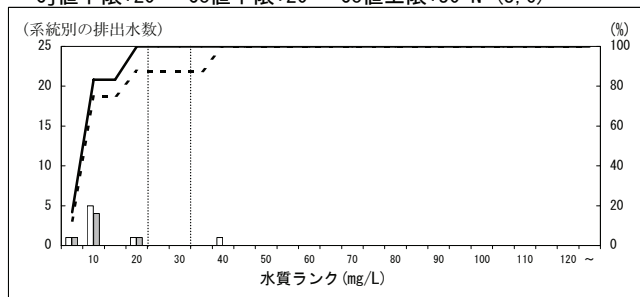
179000 その他の熱間圧延業

Cj値下限:20 Co値下限:20 Co値上限:30 N=(7, 4)



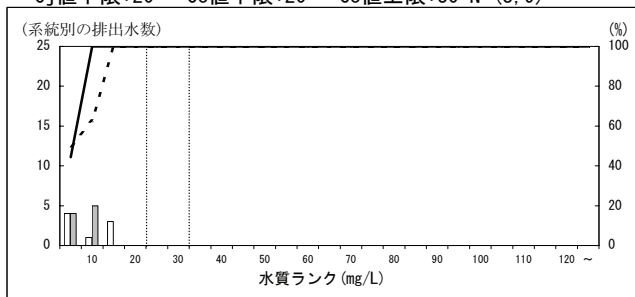
180000 その他の冷間圧延業

Cj値下限:20 Co値下限:20 Co値上限:30 N=(8, 6)



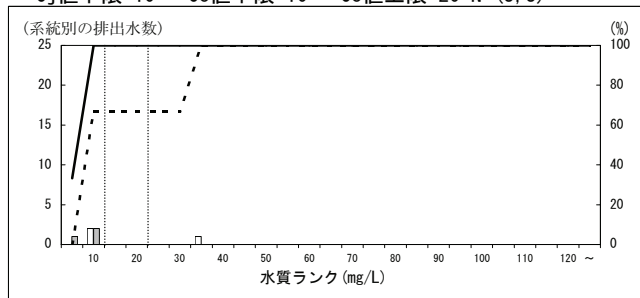
182000 鋼管製造業

Cj値下限:20 Co値下限:20 Co値上限:30 N=(8, 9)



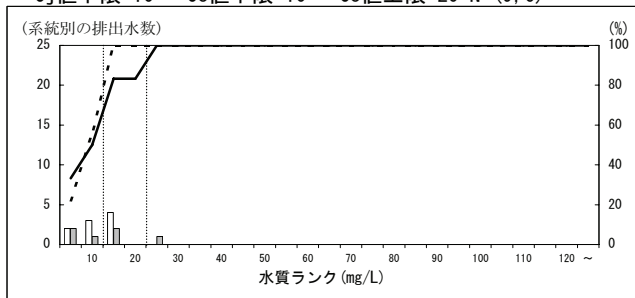
183000 伸鉄業

Cj値下限:10 Co値下限:10 Co値上限:20 N=(3, 3)



184000 磨棒鋼製造業

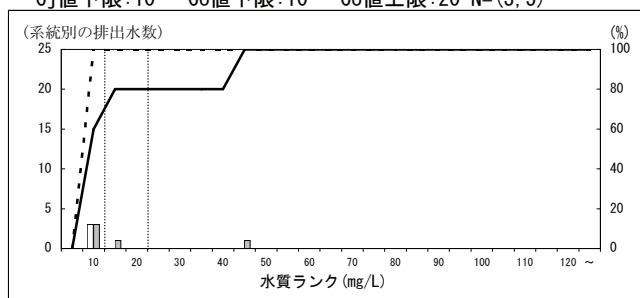
Cj値下限:10 Co値下限:10 Co値上限:20 N=(9, 6)



特定排出水の業種等区別の濃度分布 (H16, H21・年間最大値・東京湾等) - COD -  
 ※データはH22. 9. 15現在の暫定値

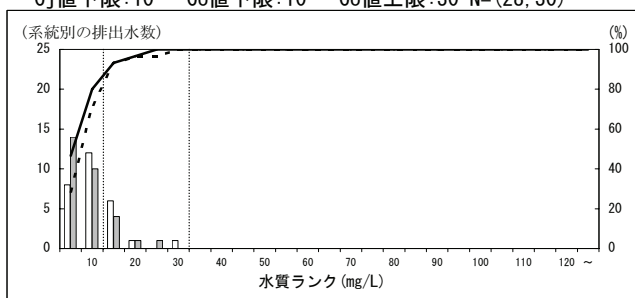
185000 引抜鋼管製造業

Cj値下限:10 Co値下限:10 Co値上限:20 N=(3, 5)



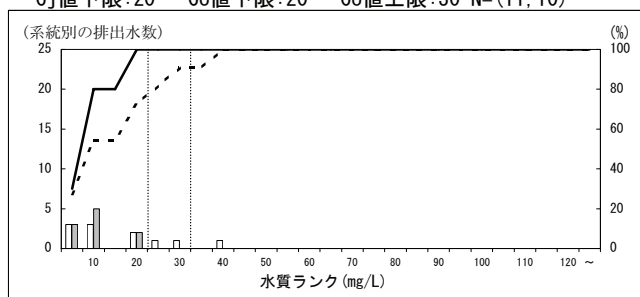
186000 伸線業

Cj値下限:10 Co値下限:10 Co値上限:30 N=(28, 30)



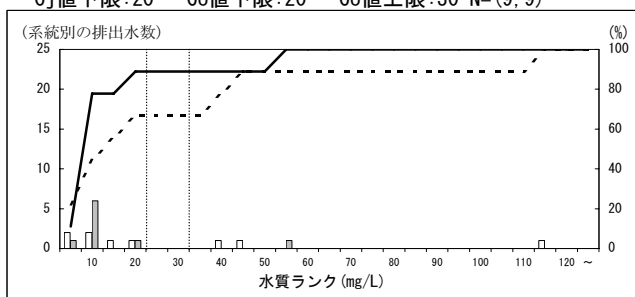
188000 亜鉛鉄板製造業

Cj値下限:20 Co値下限:20 Co値上限:30 N=(11, 10)



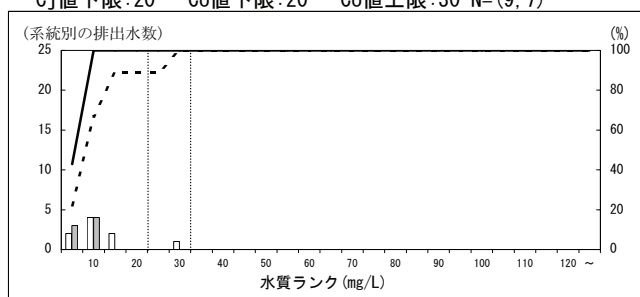
189000 めっき鋼管製造業

Cj値下限:20 Co値下限:20 Co値上限:30 N=(9, 9)



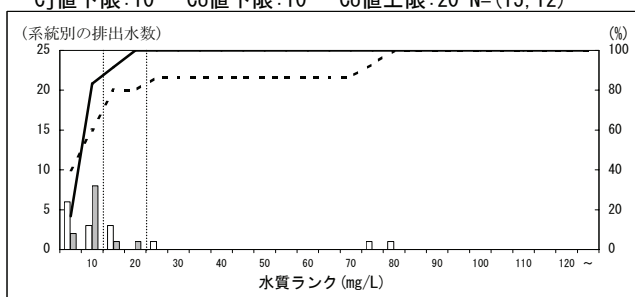
190000 めっき鉄鋼線製造業

Cj値下限:20 Co値下限:20 Co値上限:30 N=(9, 7)



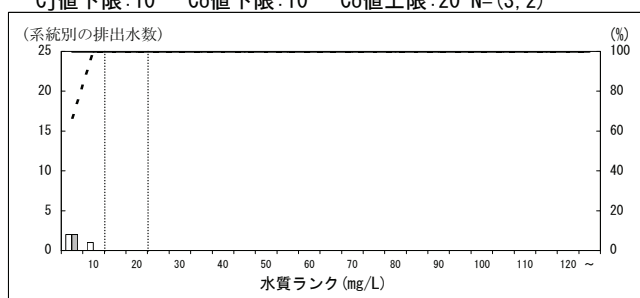
191000 その他の表面処理鋼材製造業

Cj値下限:10 Co値下限:10 Co値上限:20 N=(15, 12)



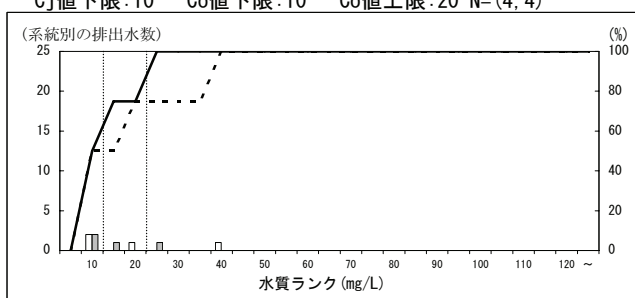
192000 鍛鋼製造業

Cj値下限:10 Co値下限:10 Co値上限:20 N=(3, 2)



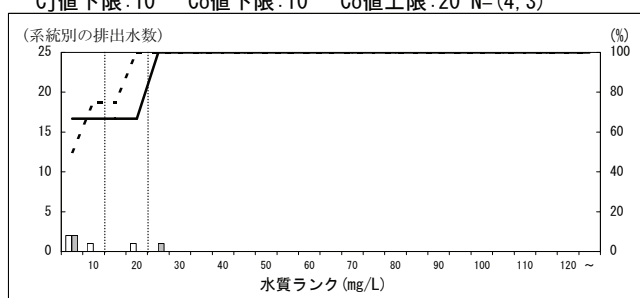
193000 鍛工品製造業

Cj値下限:10 Co値下限:10 Co値上限:20 N=(4, 4)



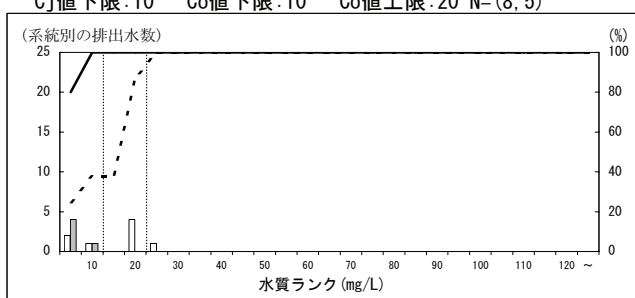
194000 鋳鋼製造業

Cj値下限:10 Co値下限:10 Co値上限:20 N=(4, 3)



195000 鋳鉄铸件製造業

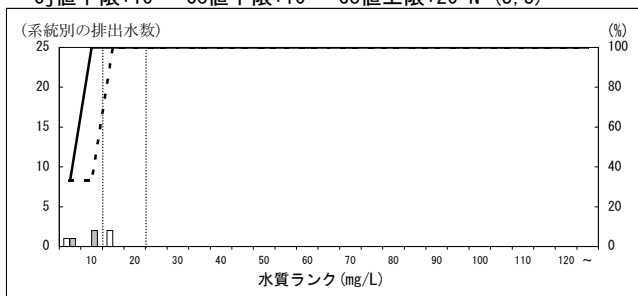
Cj値下限:10 Co値下限:10 Co値上限:20 N=(8, 5)



特定排出水の業種等区別の濃度分布 (H16, H21・年間最大値・東京湾等) - COD -  
 ※データはH22.9.15現在の暫定値

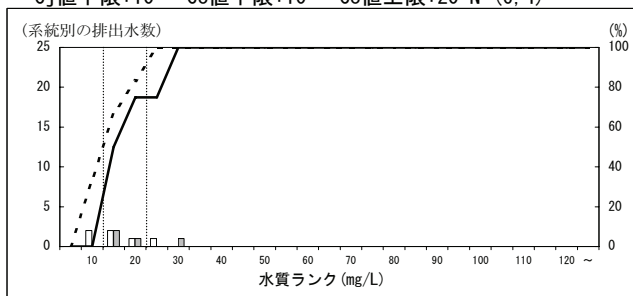
196000 鋳鉄管製造業

Cj値下限:10 Co値下限:10 Co値上限:20 N=(3,3)



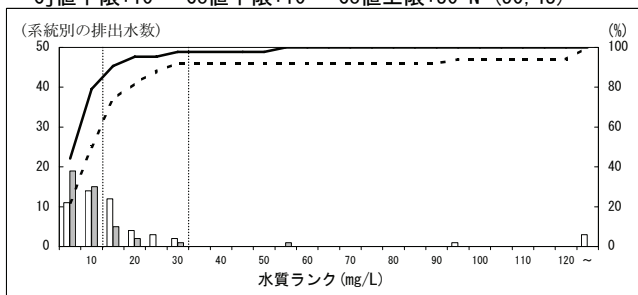
199000 その他の鉄鋼業

Cj値下限:10 Co値下限:10 Co値上限:20 N=(6,4)



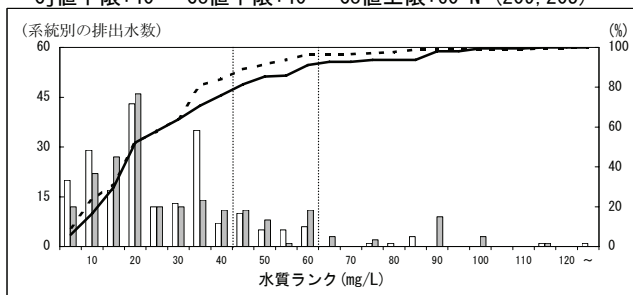
200000 非鉄金属製造業

Cj値下限:10 Co値下限:10 Co値上限:30 N=(50,43)



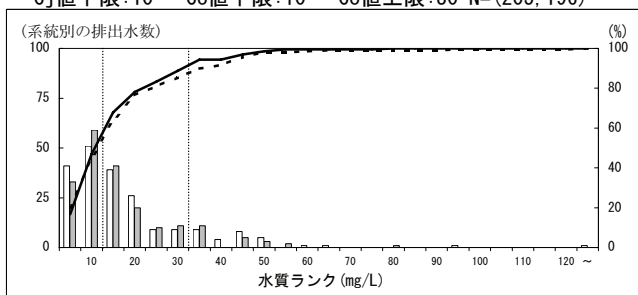
201000 電気めっき業

Cj値下限:40 Co値下限:40 Co値上限:60 N=(209,205)



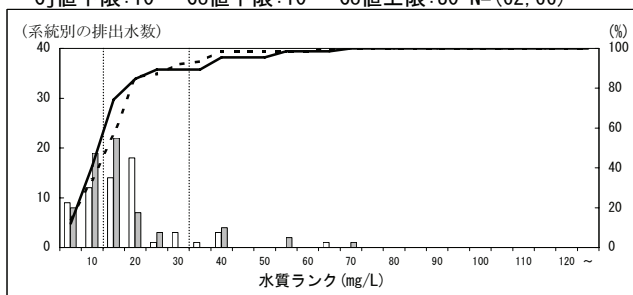
202000 その他の金属製品製造業

Cj値下限:10 Co値下限:10 Co値上限:30 N=(205,196)



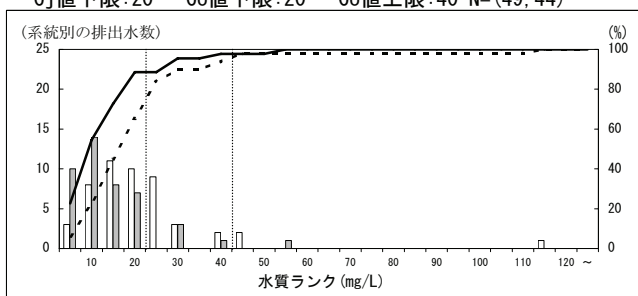
203000 一般機械器具製造業

Cj値下限:10 Co値下限:10 Co値上限:30 N=(62,66)



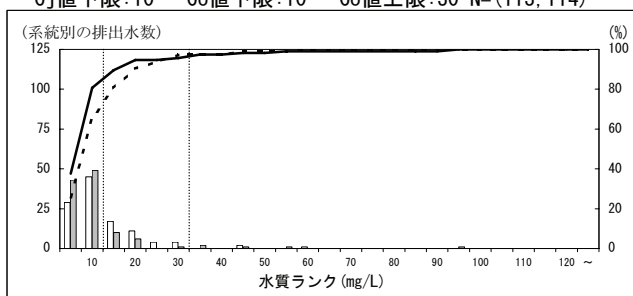
204000 プリント回路製造業

Cj値下限:20 Co値下限:20 Co値上限:40 N=(49,44)



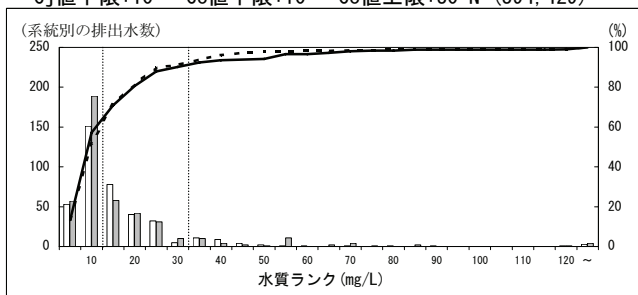
205000 その他の電気機械器具製造業

Cj値下限:10 Co値下限:10 Co値上限:30 N=(113,114)



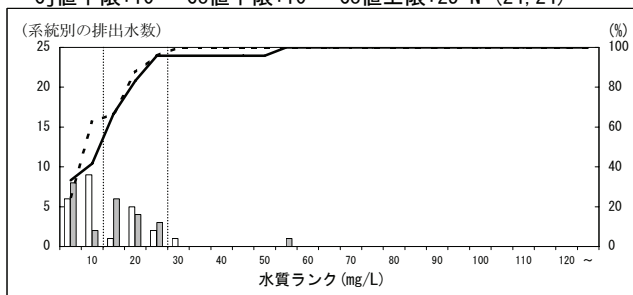
206000 輸送用機械器具製造業

Cj値下限:10 Co値下限:10 Co値上限:30 N=(394,429)



207000 精密機械器具製造業

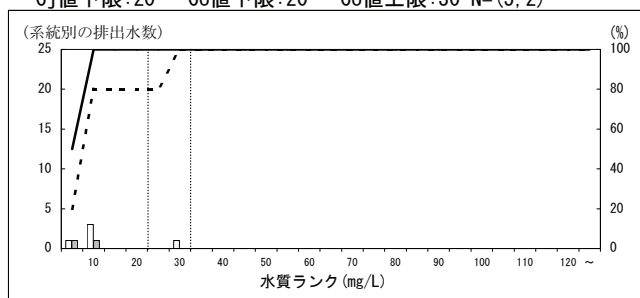
Cj値下限:10 Co値下限:10 Co値上限:25 N=(24,24)



特定排出水の業種等区別の濃度分布 (H16, H21・年間最大値・東京湾等) - COD -  
 ※データはH22. 9. 15現在の暫定値

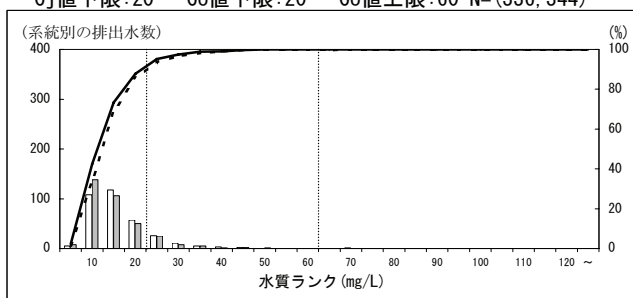
208000 ガス製造工場

Cj値下限:20 Co値下限:20 Co値上限:30 N=(5, 2)



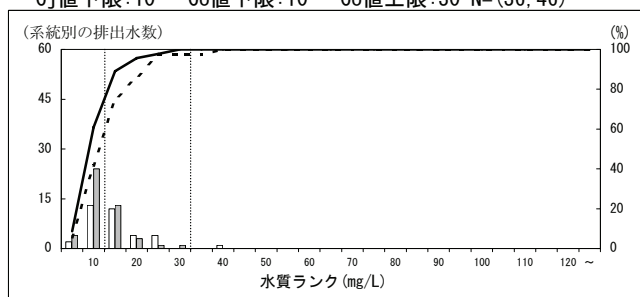
209000 下水道業

Cj値下限:20 Co値下限:20 Co値上限:60 N=(336, 344)



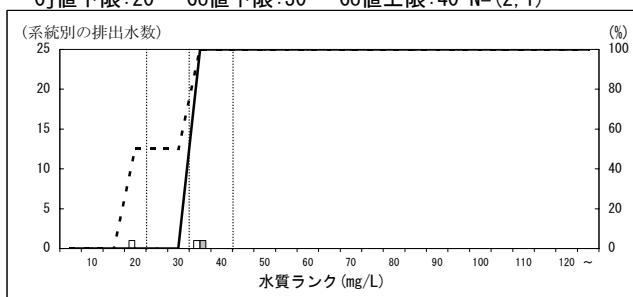
209010 備考(標準活性汚泥法等より高度処理)

Cj値下限:10 Co値下限:10 Co値上限:30 N=(36, 46)



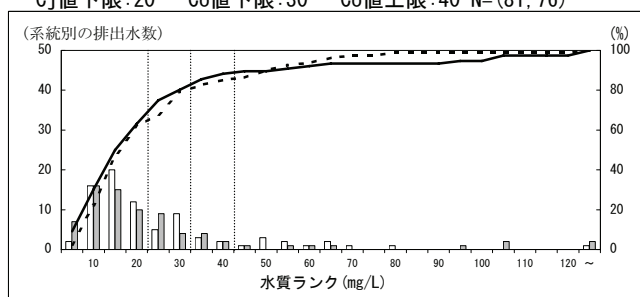
210000 空瓶卸売業

Cj値下限:20 Co値下限:30 Co値上限:40 N=(2, 1)



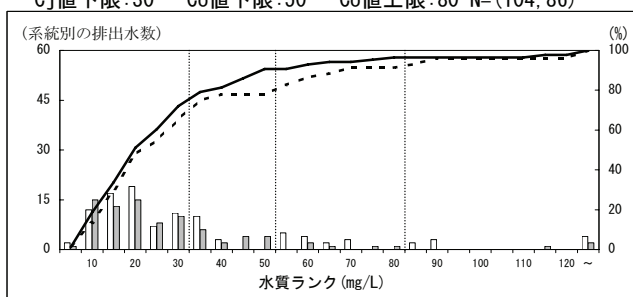
211000 共同調理場

Cj値下限:20 Co値下限:30 Co値上限:40 N=(81, 76)



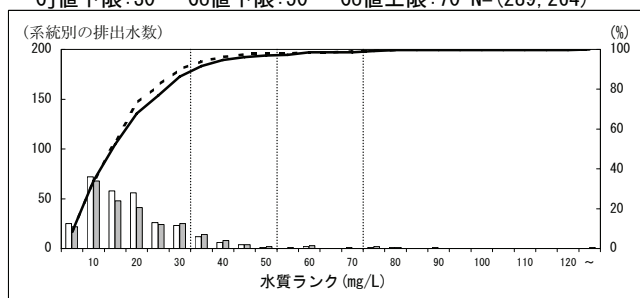
212000 弁当仕出屋又は弁当製造業

Cj値下限:30 Co値下限:50 Co値上限:80 N=(104, 86)



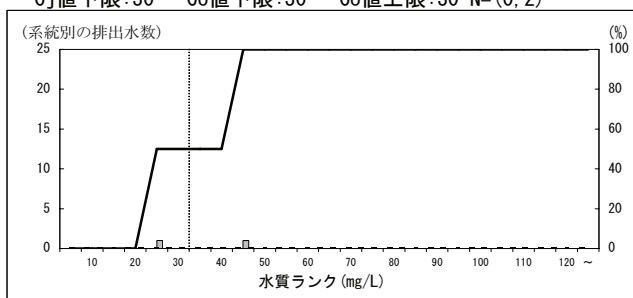
213000 飲食店

Cj値下限:30 Co値下限:50 Co値上限:70 N=(289, 264)



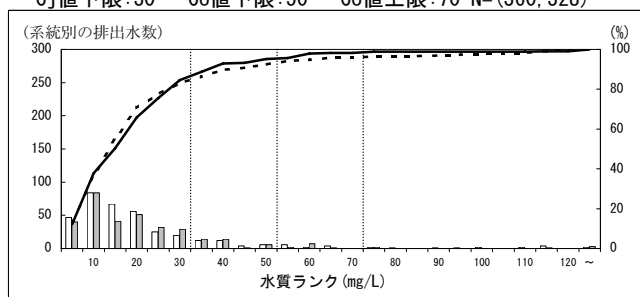
213010 備考(平成18年2月1日以降、し尿浄化槽)

Cj値下限:30 Co値下限:30 Co値上限:30 N=(0, 2)



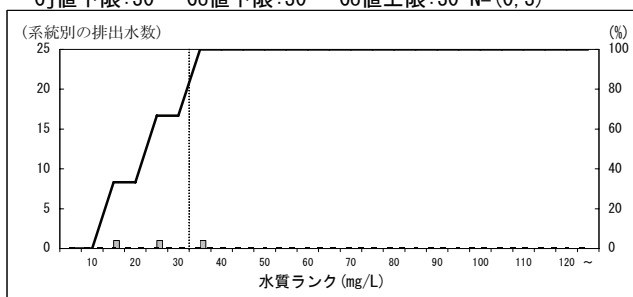
214000 宿泊業

Cj値下限:30 Co値下限:50 Co値上限:70 N=(360, 328)



214020 備考(平成18年2月1日以降、し尿浄化槽)

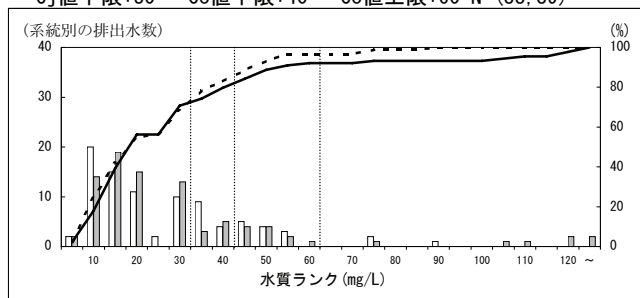
Cj値下限:30 Co値下限:30 Co値上限:30 N=(0, 3)



特定排出水の業種等区別の濃度分布 (H16, H21・年間最大値・東京湾等) - COD -  
 ※データはH22.9.15現在の暫定値

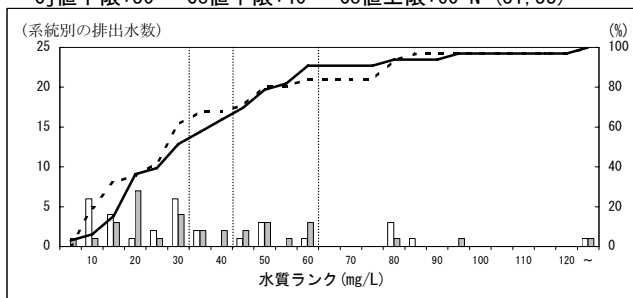
215000 リネンサプライ業

Cj値下限:30 Co値下限:40 Co値上限:60 N=(88, 89)



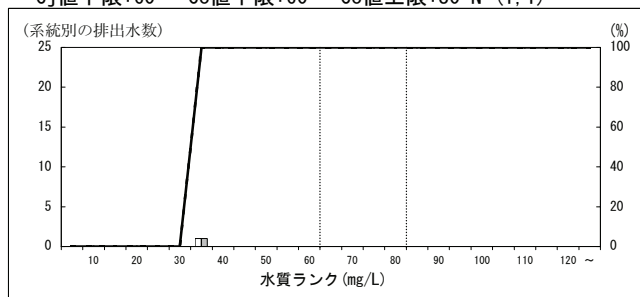
216000 その他の洗濯業

Cj値下限:30 Co値下限:40 Co値上限:60 N=(31, 33)



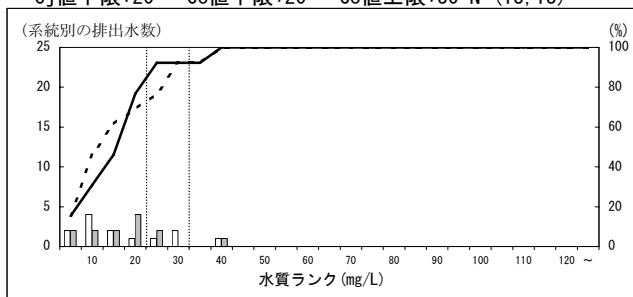
218000 写真業(写真現像・焼付業を含む)

Cj値下限:60 Co値下限:60 Co値上限:80 N=(1, 1)



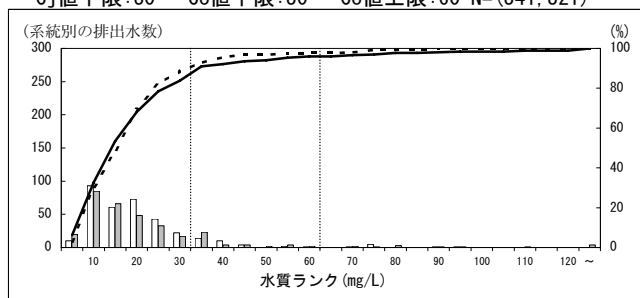
219000 自動車整備業

Cj値下限:20 Co値下限:20 Co値上限:30 N=(13, 13)



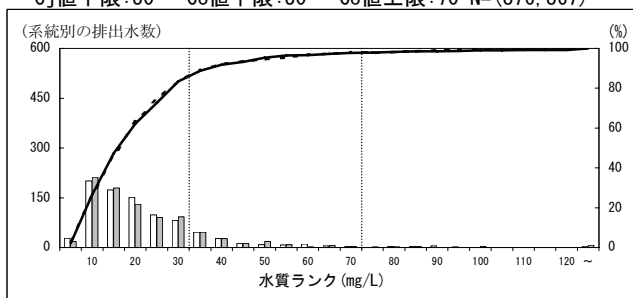
220000 病院

Cj値下限:30 Co値下限:30 Co値上限:60 N=(341, 321)



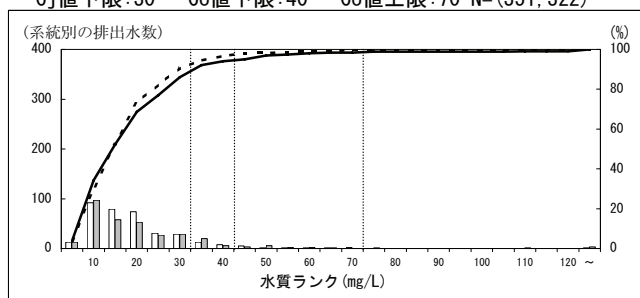
221000 し尿浄化槽(501人以上)

Cj値下限:30 Co値下限:30 Co値上限:70 N=(876, 867)



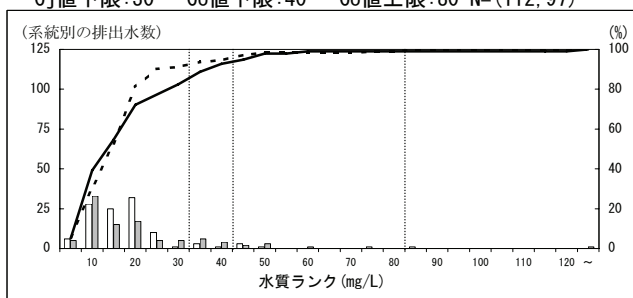
221010 備考(5000人以下)

Cj値下限:30 Co値下限:40 Co値上限:70 N=(351, 322)



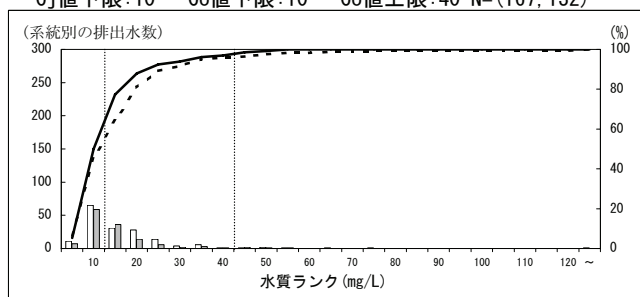
221020 備考(5000人以下、昭和55年以前)

Cj値下限:30 Co値下限:40 Co値上限:80 N=(112, 97)



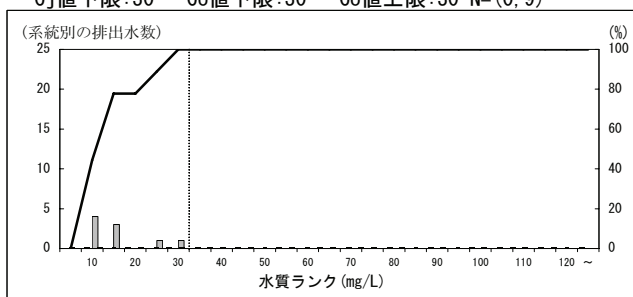
221030 備考(高度処理)

Cj値下限:10 Co値下限:10 Co値上限:40 N=(167, 132)



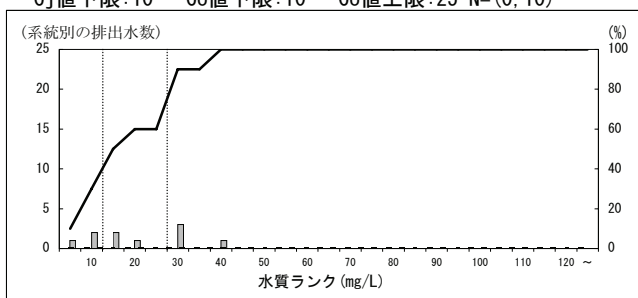
221220 備考(平成18年2月1日以降)

Cj値下限:30 Co値下限:30 Co値上限:30 N=(0, 9)

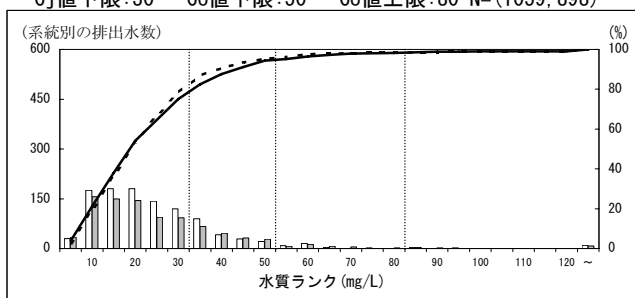


特定排出水の業種等区別の濃度分布 (H16, H21・年間最大値・東京湾等) - COD -  
 ※データはH22.9.15現在の暫定値

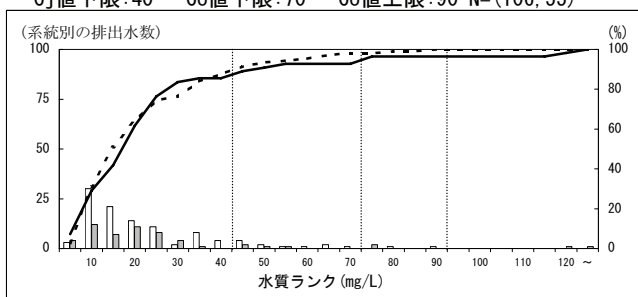
221230 備考(平成18年2月1日以降、高度処理)  
 Cj値下限:10 Co値下限:10 Co値上限:25 N=(0,10)



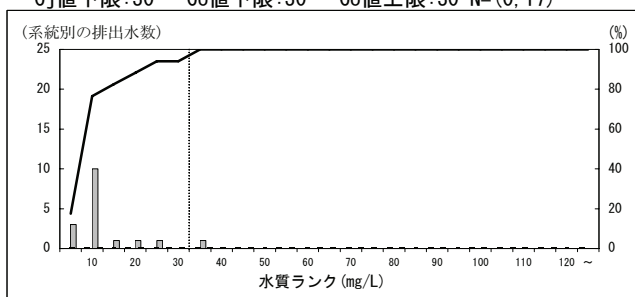
222000 し尿浄化槽(500人以下201人以上)  
 Cj値下限:30 Co値下限:50 Co値上限:80 N=(1059,898)



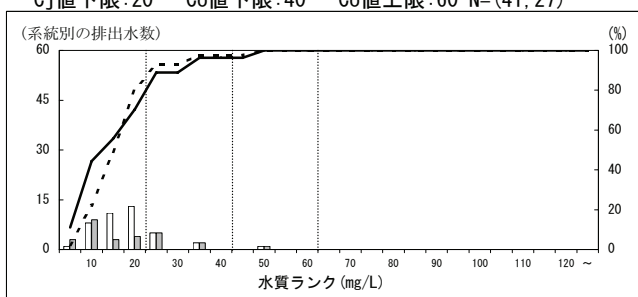
222010 備考(昭和55年以前のもの)  
 Cj値下限:40 Co値下限:70 Co値上限:90 N=(106,55)



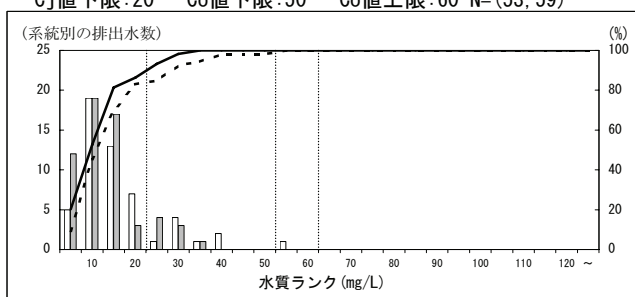
222090 備考(平成18年2月1日以降)  
 Cj値下限:30 Co値下限:30 Co値上限:30 N=(0,17)



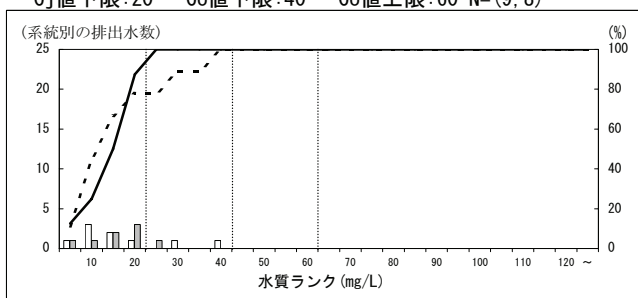
223000 し尿処理業  
 Cj値下限:20 Co値下限:40 Co値上限:60 N=(41,27)



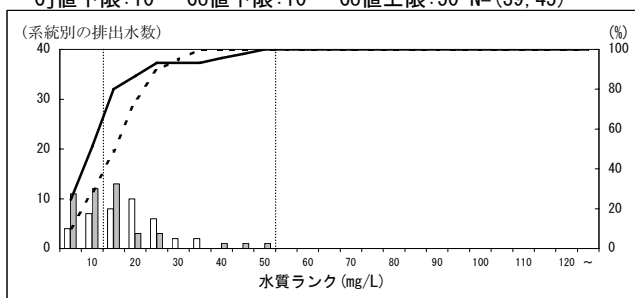
223010 備考(日平均排水量が3000m3未満のもの)  
 Cj値下限:20 Co値下限:50 Co値上限:60 N=(53,59)



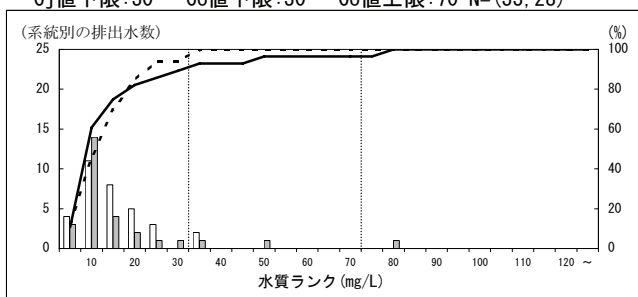
223020 備考(昭和62年6月30日以前)  
 Cj値下限:20 Co値下限:40 Co値上限:60 N=(9,8)



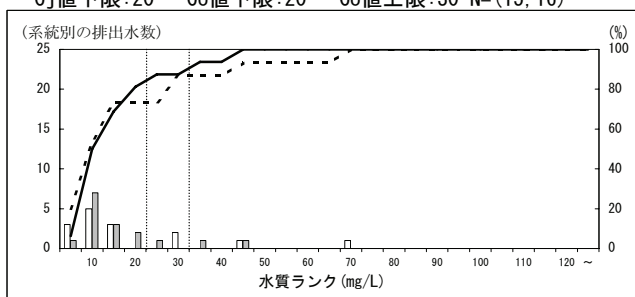
223030 備考(嫌気性消化法等+凝集処理法より高度処理)  
 Cj値下限:10 Co値下限:10 Co値上限:50 N=(39,45)



224000 ごみ処理業  
 Cj値下限:30 Co値下限:30 Co値上限:70 N=(33,28)



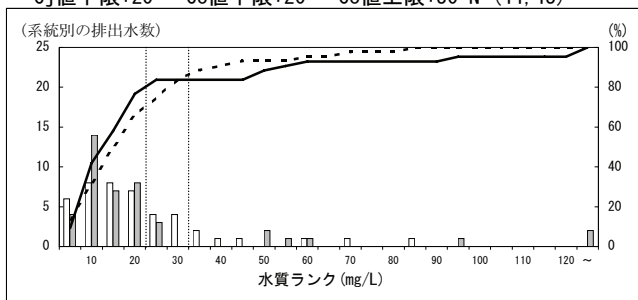
225000 廃油処理業  
 Cj値下限:20 Co値下限:20 Co値上限:30 N=(15,16)



特定排出水の業種等区別の濃度分布 (H16, H21・年間最大値・東京湾等) - COD -  
 ※データはH22. 9. 15現在の暫定値

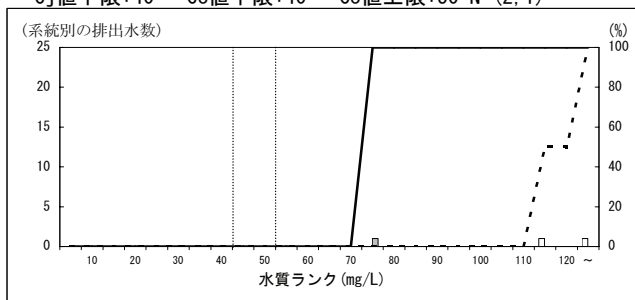
226000 その他の産業廃棄物処理業

Cj値下限:20 Co値下限:20 Co値上限:30 N=(44, 43)



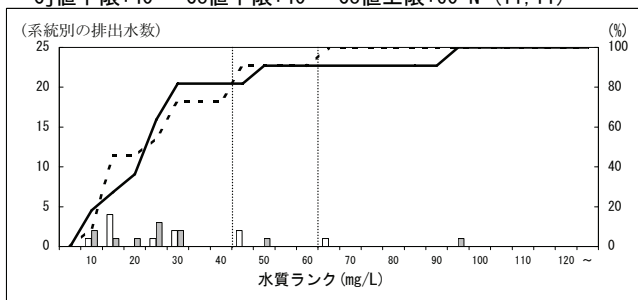
227000 死亡獣畜取扱業

Cj値下限:40 Co値下限:40 Co値上限:50 N=(2, 1)



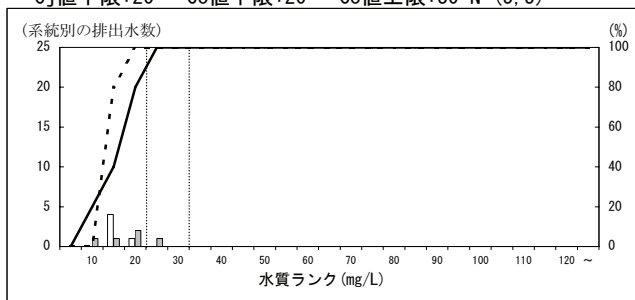
228000 と畜場

Cj値下限:40 Co値下限:40 Co値上限:60 N=(11, 11)



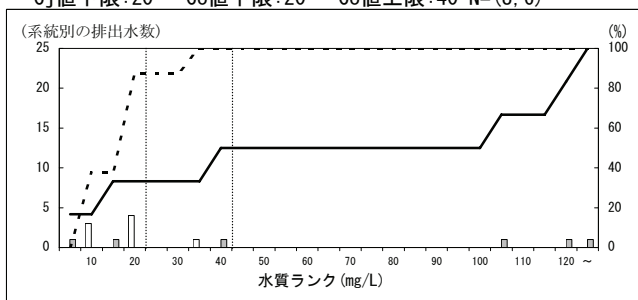
229000 中央卸売市場

Cj値下限:20 Co値下限:20 Co値上限:30 N=(5, 5)



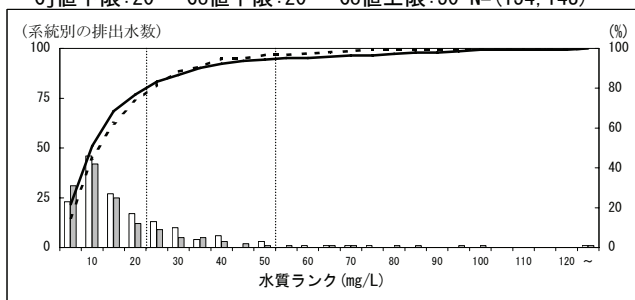
230000 地方卸売市場

Cj値下限:20 Co値下限:20 Co値上限:40 N=(8, 6)



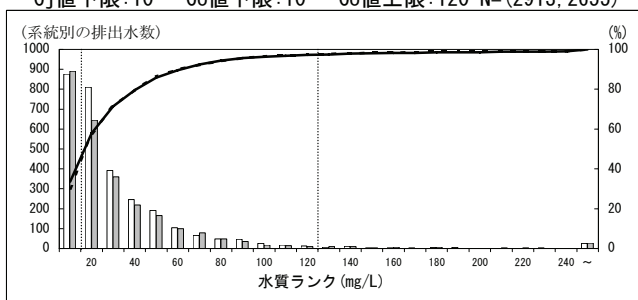
231000 試験研究機関

Cj値下限:20 Co値下限:20 Co値上限:50 N=(154, 143)



232000 二の項から前項までに分類されないもの

Cj値下限:10 Co値下限:10 Co値上限:120 N=(2913, 2655)

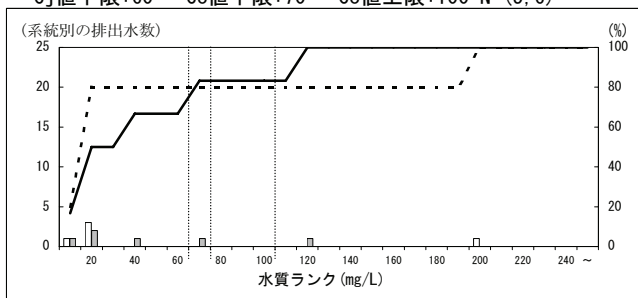




特定排出水の業種等区別の濃度分布 (H16, H21・年間最大値・瀬戸内海) - COD -  
 ※データはH22. 9. 15現在の暫定値

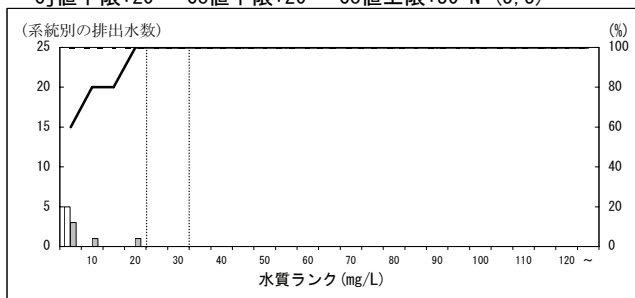
2000 畜産農業

Cj値下限:60 Co値下限:70 Co値上限:100 N=(5, 6)



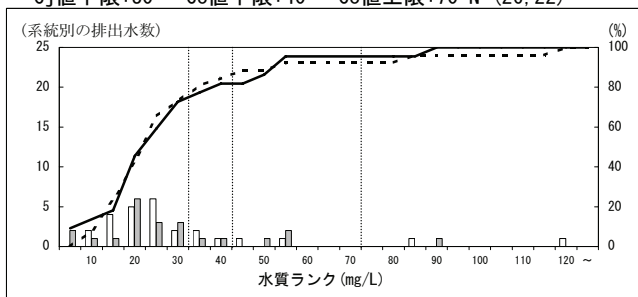
4000 非金属鉱業

Cj値下限:20 Co値下限:20 Co値上限:30 N=(5, 5)



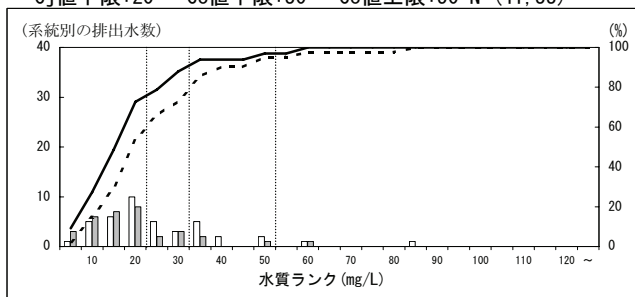
5000 肉製品製造業

Cj値下限:30 Co値下限:40 Co値上限:70 N=(26, 22)



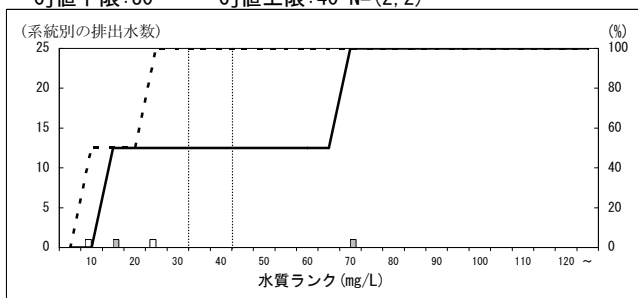
6000 乳製品製造業

Cj値下限:20 Co値下限:30 Co値上限:50 N=(41, 33)



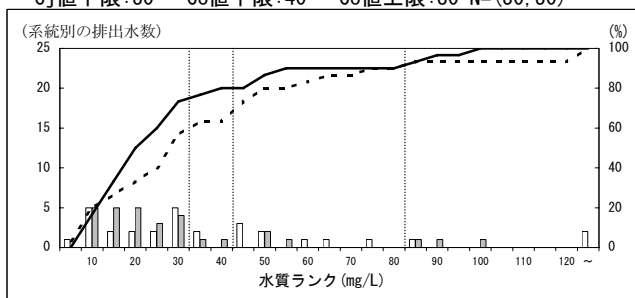
6010 備考(平成8年9月1日前)

Cj値下限:30 Co値上限:40 N=(2, 2)



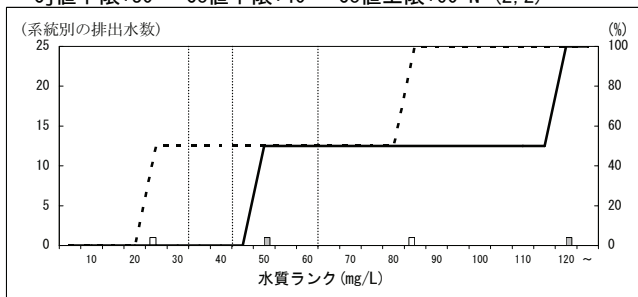
7000 その他の畜産食品製造業

Cj値下限:30 Co値下限:40 Co値上限:80 N=(30, 30)



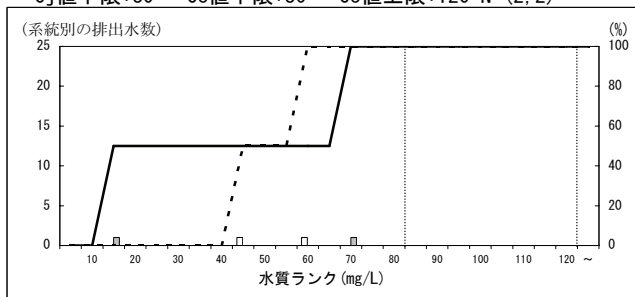
8000 水産缶詰・瓶詰製造業

Cj値下限:30 Co値下限:40 Co値上限:60 N=(2, 2)



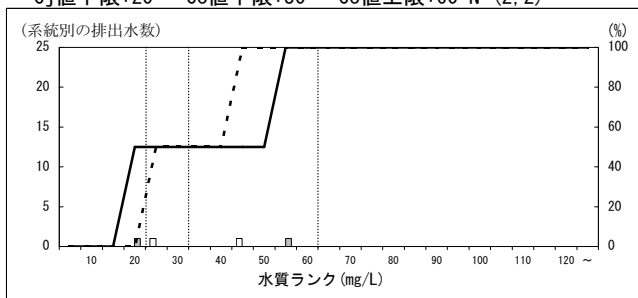
9000 寒天製造業

Cj値下限:80 Co値下限:80 Co値上限:120 N=(2, 2)



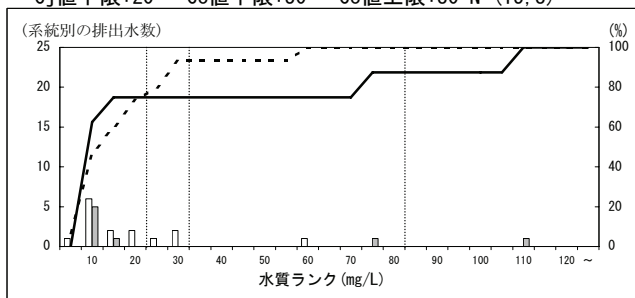
10000 魚肉ハム・ソーセージ製造業

Cj値下限:20 Co値下限:30 Co値上限:60 N=(2, 2)



11000 その他の水産練製品製造業

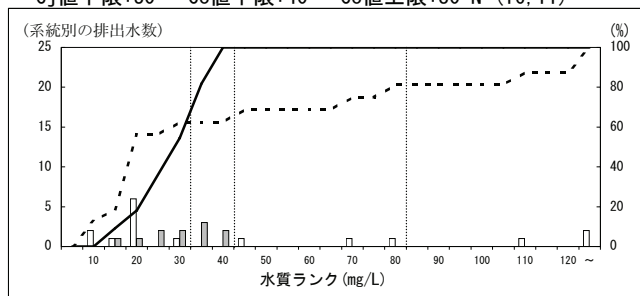
Cj値下限:20 Co値下限:30 Co値上限:80 N=(15, 8)



特定排出水の業種等区別の濃度分布 (H16, H21・年間最大値・瀬戸内海) - COD -  
 ※データはH22.9.15現在の暫定値

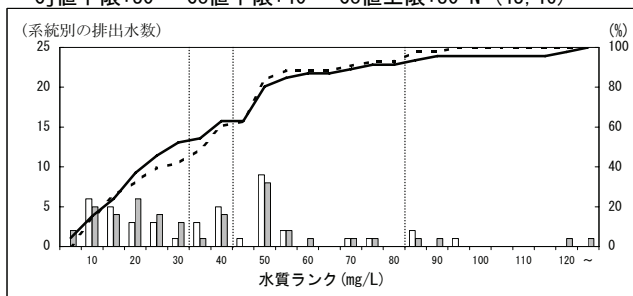
13000 冷凍水産食品製造業

Cj値下限:30 Co値下限:40 Co値上限:80 N=(16, 11)



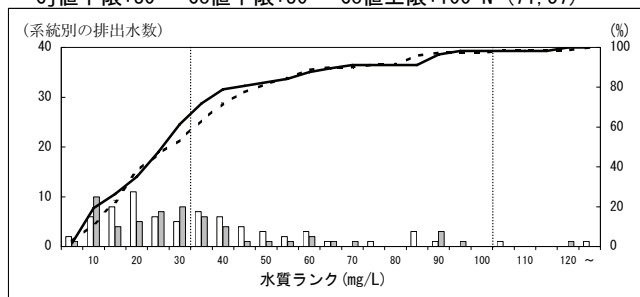
14000 その他の水産食料品製造業

Cj値下限:30 Co値下限:40 Co値上限:80 N=(43, 46)



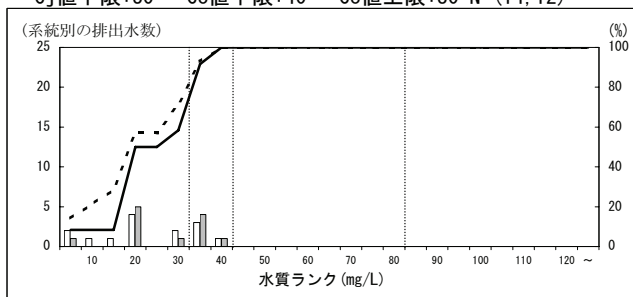
15000 野菜缶詰・果実缶詰・農産保存食料品製造業

Cj値下限:30 Co値下限:30 Co値上限:100 N=(71, 57)



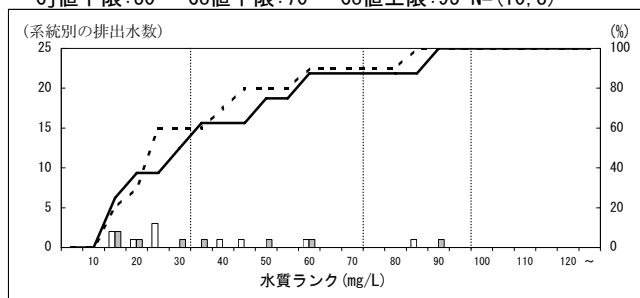
16000 野菜漬物製造業

Cj値下限:30 Co値下限:40 Co値上限:80 N=(14, 12)



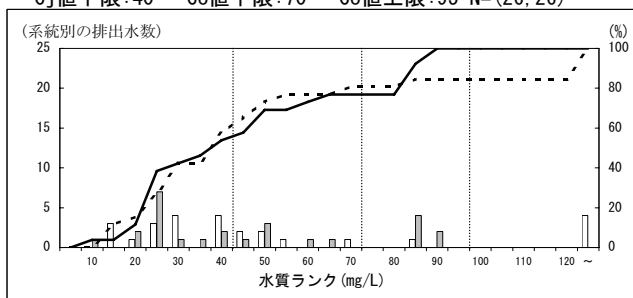
17000 味そ製造業

Cj値下限:30 Co値下限:70 Co値上限:95 N=(10, 8)



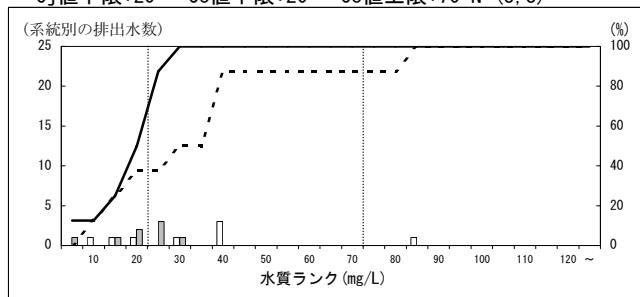
18000 しょう油・食用アミノ酸製造業

Cj値下限:40 Co値下限:70 Co値上限:95 N=(26, 26)



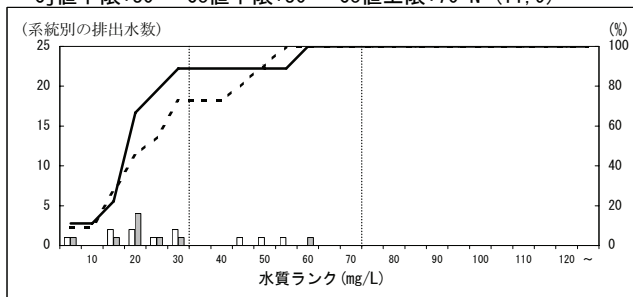
19000 うま味調味料製造業

Cj値下限:20 Co値下限:20 Co値上限:70 N=(8, 8)



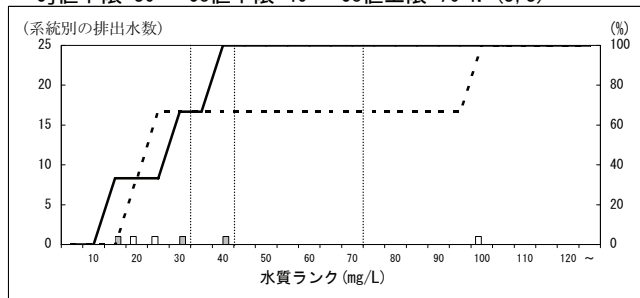
20000 ソース製造業

Cj値下限:30 Co値下限:30 Co値上限:70 N=(11, 9)



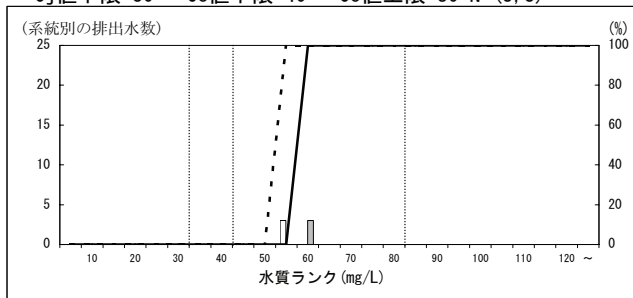
21000 食酢製造業

Cj値下限:30 Co値下限:40 Co値上限:70 N=(3, 3)



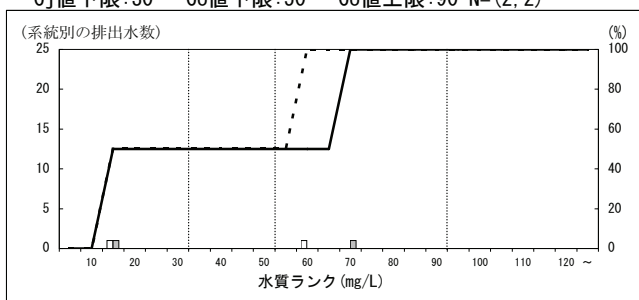
22000 砂糖精製業

Cj値下限:30 Co値下限:40 Co値上限:80 N=(3, 3)

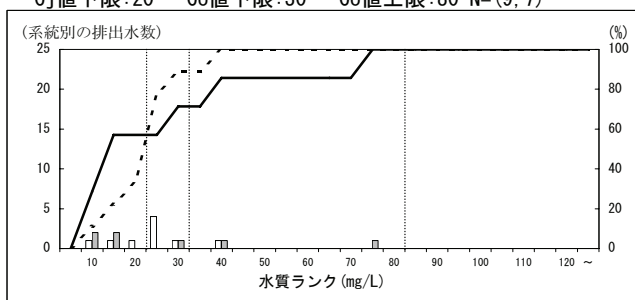


特定排出水の業種等区別の濃度分布 (H16, H21・年間最大値・瀬戸内海) - COD -  
 ※データはH22.9.15現在の暫定値

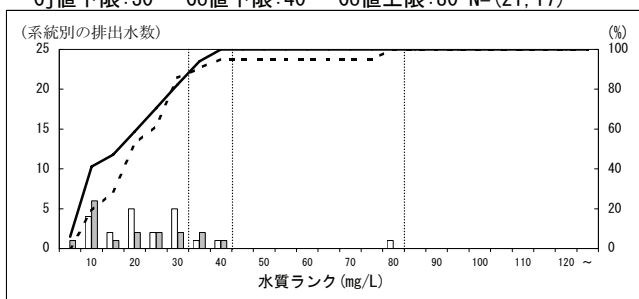
23000 ぶどう糖・水あめ・異性化糖製造業  
 Cj値下限:30 Co値下限:50 Co値上限:90 N=(2, 2)



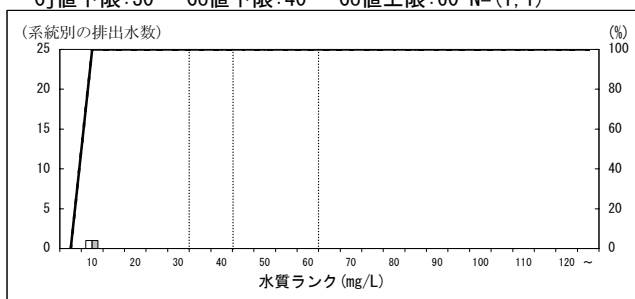
25000 パン製造業  
 Cj値下限:20 Co値下限:30 Co値上限:80 N=(9, 7)



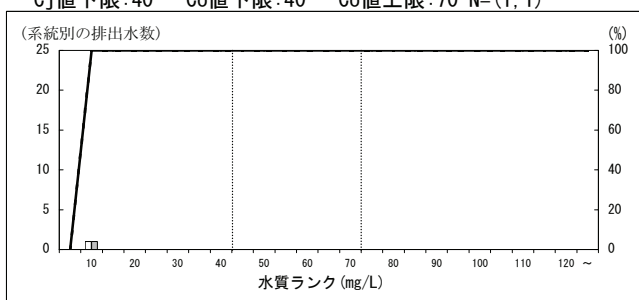
26000 生菓子製造業  
 Cj値下限:30 Co値下限:40 Co値上限:80 N=(21, 17)



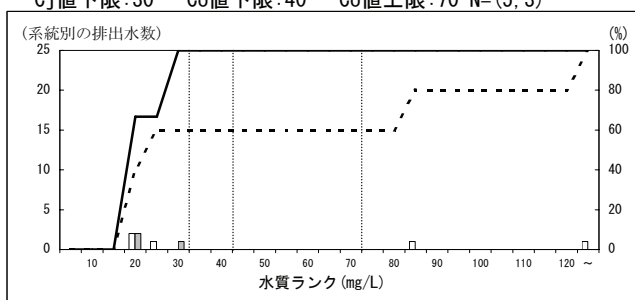
27000 ビスケット類・干菓子製造業  
 Cj値下限:30 Co値下限:40 Co値上限:60 N=(1, 1)



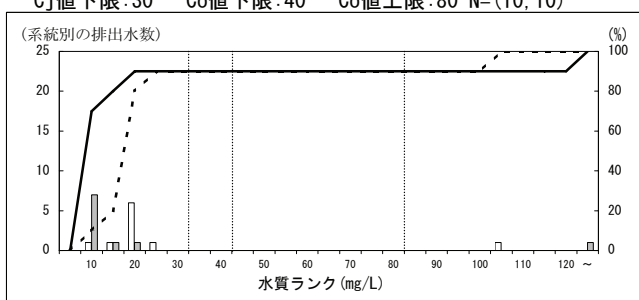
28000 米菓製造業  
 Cj値下限:40 Co値下限:40 Co値上限:70 N=(1, 1)



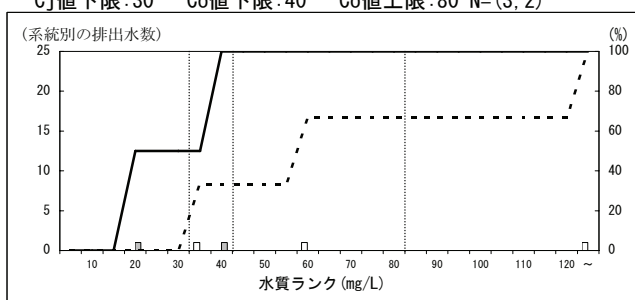
29000 その他のパン・菓子製造業  
 Cj値下限:30 Co値下限:40 Co値上限:70 N=(5, 3)



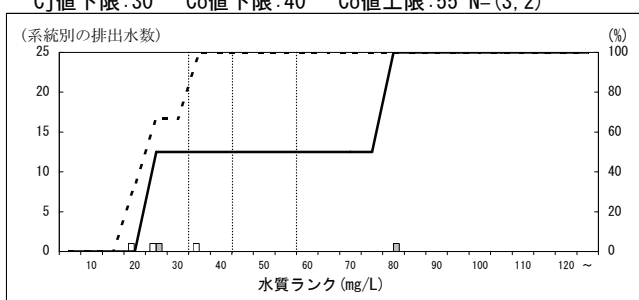
30000 植物油脂製造業  
 Cj値下限:30 Co値下限:40 Co値上限:80 N=(10, 10)



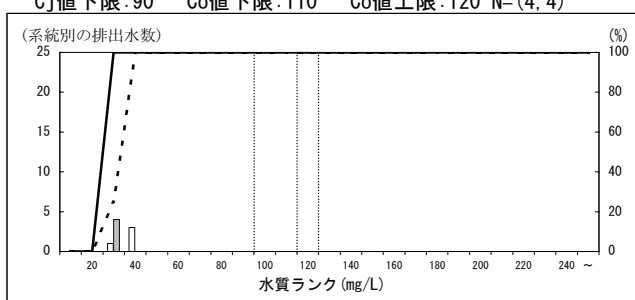
31000 動物油脂製造業  
 Cj値下限:30 Co値下限:40 Co値上限:80 N=(3, 2)



32000 食用油脂加工業  
 Cj値下限:30 Co値下限:40 Co値上限:55 N=(3, 2)



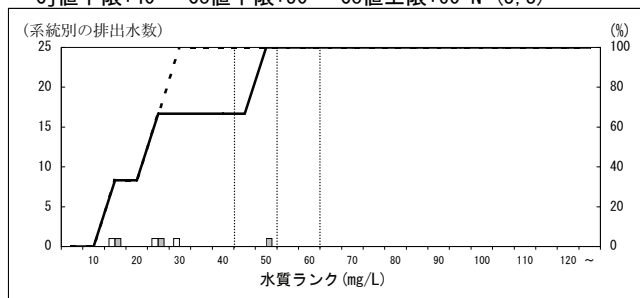
33000 ふくらし粉・イースト・その他の酵母剤製造業  
 Cj値下限:90 Co値下限:110 Co値上限:120 N=(4, 4)



特定排出水の業種等区別の濃度分布 (H16, H21・年間最大値・瀬戸内海) - COD -  
 ※データはH22. 9. 15現在の暫定値

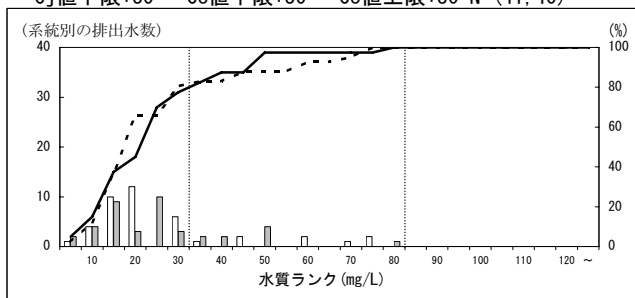
34000 穀類でんぷん製造業

Cj値下限:40 Co値下限:50 Co値上限:60 N=(3, 3)



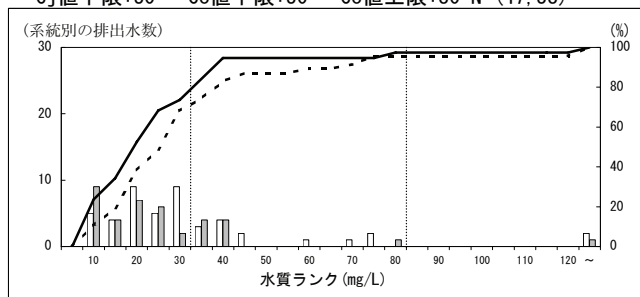
35000 めん類製造業

Cj値下限:30 Co値下限:30 Co値上限:80 N=(41, 40)



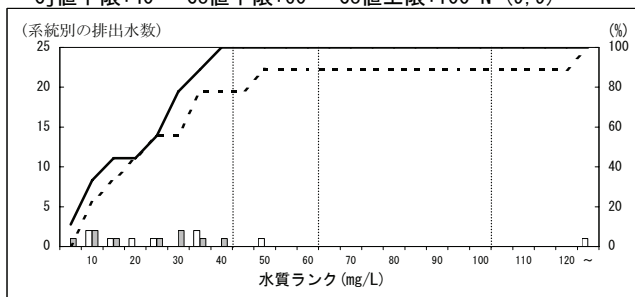
37000 豆腐・油揚製造業

Cj値下限:30 Co値下限:30 Co値上限:80 N=(47, 38)



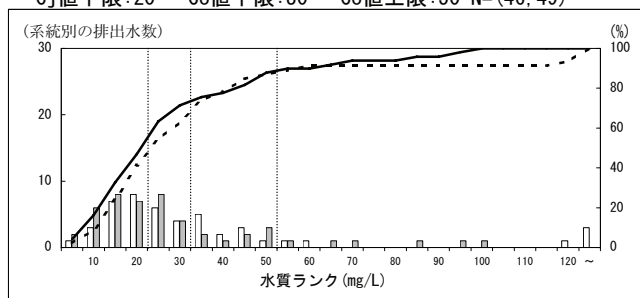
38000 あん類製造業

Cj値下限:40 Co値下限:60 Co値上限:100 N=(9, 9)



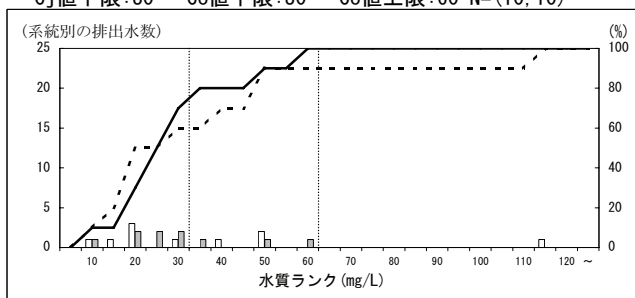
39000 冷凍調理食品製造業

Cj値下限:20 Co値下限:30 Co値上限:50 N=(46, 49)



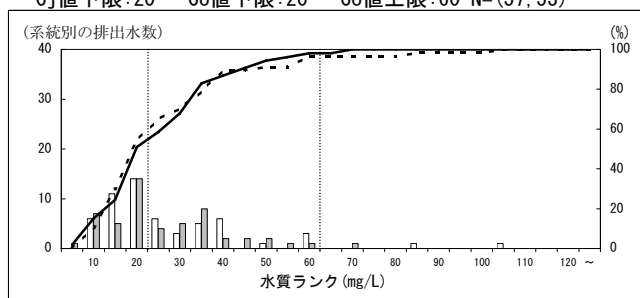
40000 そう(惣)菜製造業のうち煮豆の製造に係るもの

Cj値下限:30 Co値下限:30 Co値上限:60 N=(10, 10)



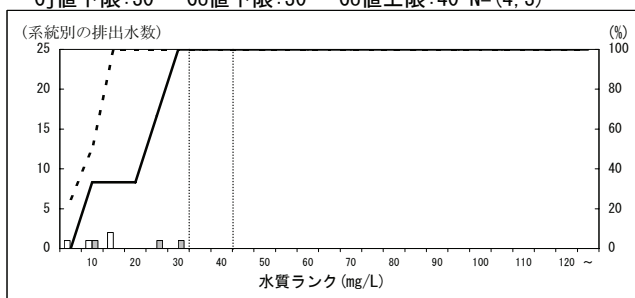
41000 清涼飲料製造業

Cj値下限:20 Co値下限:20 Co値上限:60 N=(57, 53)



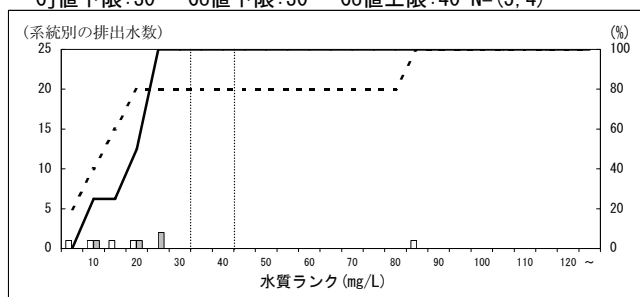
42000 果実酒製造業

Cj値下限:30 Co値下限:30 Co値上限:40 N=(4, 3)



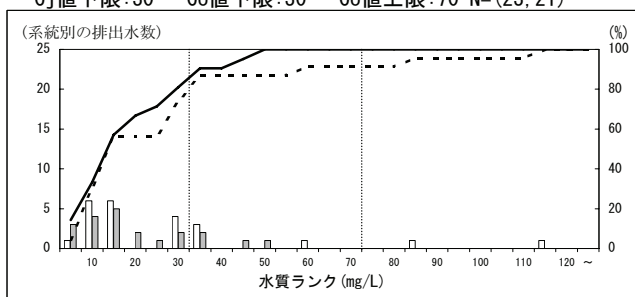
43000 ビール製造業

Cj値下限:30 Co値下限:30 Co値上限:40 N=(5, 4)



44000 清酒製造業

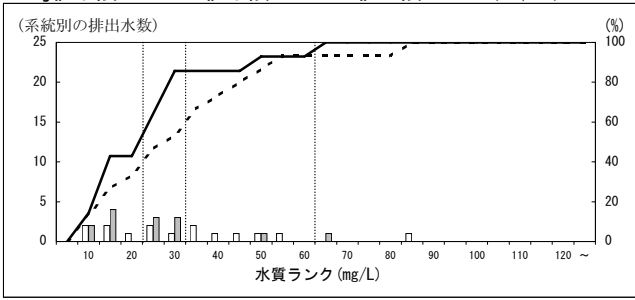
Cj値下限:30 Co値下限:30 Co値上限:70 N=(23, 21)



特定排出水の業種等区別の濃度分布 (H16, H21・年間最大値・瀬戸内海) - COD -  
 ※データはH22.9.15現在の暫定値

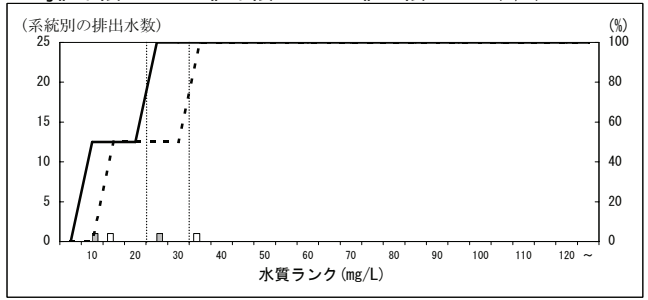
45000 蒸留酒・混成酒製造業

Cj値下限:20 Co値下限:30 Co値上限:60 N=(15, 14)



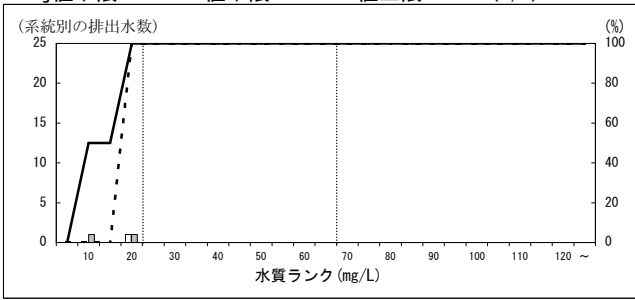
46000 インスタントコーヒー製造業

Cj値下限:20 Co値下限:20 Co値上限:30 N=(2, 2)



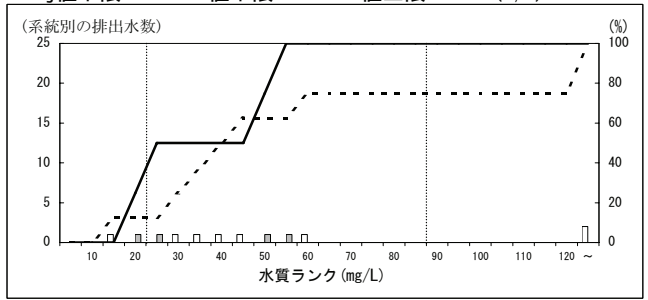
47000 配合飼料製造業

Cj値下限:20 Co値下限:20 Co値上限:65 N=(1, 2)



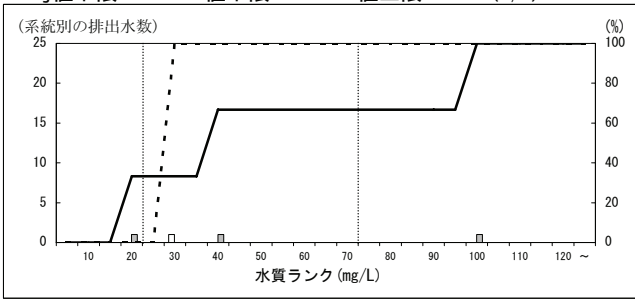
48000 単体飼料製造業

Cj値下限:20 Co値下限:20 Co値上限:85 N=(8, 4)



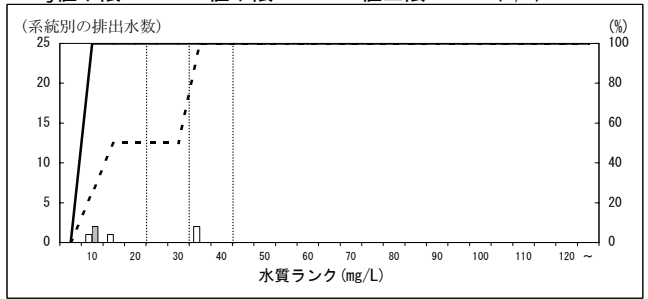
49000 有機質肥料製造業

Cj値下限:20 Co値下限:20 Co値上限:70 N=(1, 3)



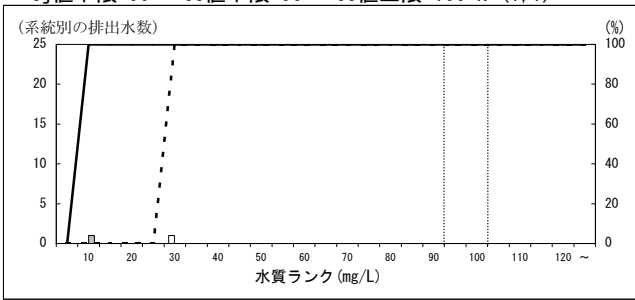
50000 たばこ製造業

Cj値下限:20 Co値下限:30 Co値上限:40 N=(4, 2)



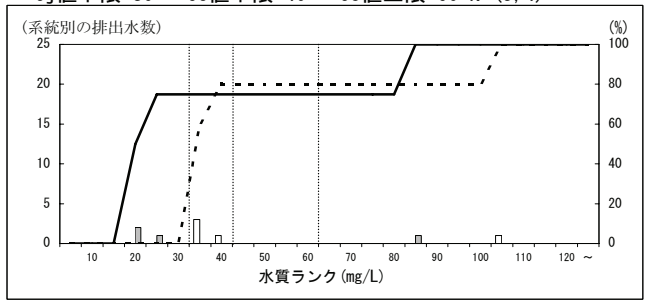
57000 繊維工業で麻製織工程に係るもの

Cj値下限:90 Co値下限:90 Co値上限:100 N=(1, 1)



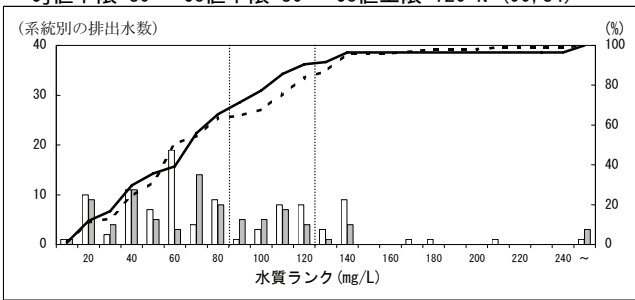
58000 繊維工業で毛織物機械染色整理工程に係るもの

Cj値下限:30 Co値下限:40 Co値上限:60 N=(5, 4)



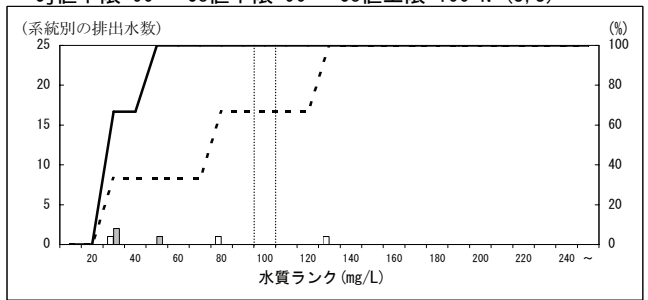
59000 繊維工業で織物機械染色整理工程に係るもの

Cj値下限:80 Co値下限:80 Co値上限:120 N=(99, 84)



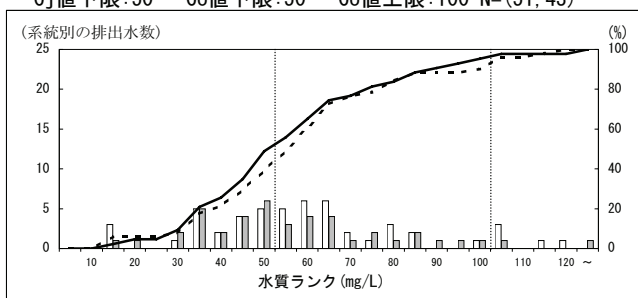
60000 繊維工業で織物手加工染色整理工程に係るもの

Cj値下限:90 Co値下限:90 Co値上限:100 N=(3, 3)

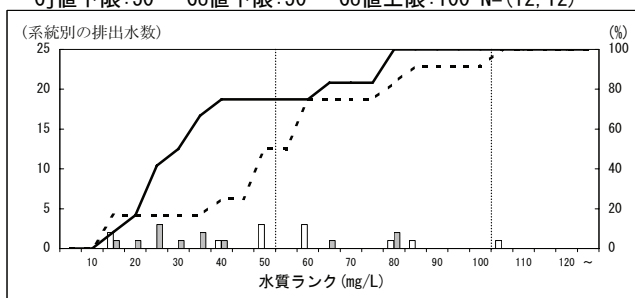


特定排出水の業種等区別の濃度分布 (H16, H21・年間最大値・瀬戸内海) - COD -  
 ※データはH22.9.15現在の暫定値

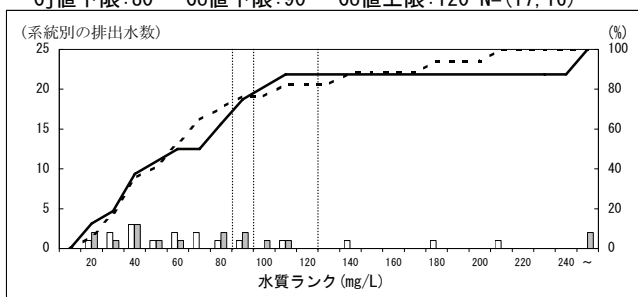
61000 繊維工業で綿状繊維・糸染色整理工程に係るもの  
 Cj値下限:50 Co値下限:50 Co値上限:100 N=(51, 43)



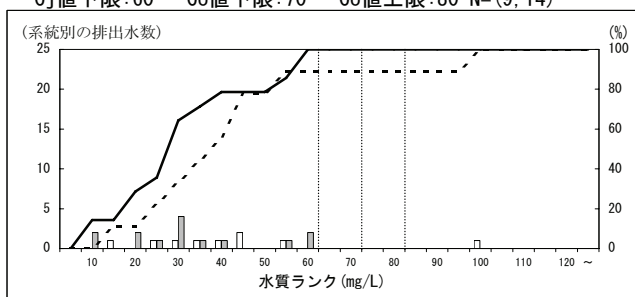
62000 繊維工業でニット・レース染色整理工程に係るもの  
 Cj値下限:50 Co値下限:50 Co値上限:100 N=(12, 12)



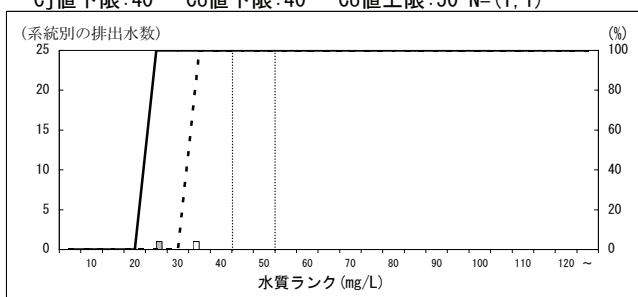
63000 繊維工業で繊維雑品染色整理工程に係るもの  
 Cj値下限:80 Co値下限:90 Co値上限:120 N=(17, 16)



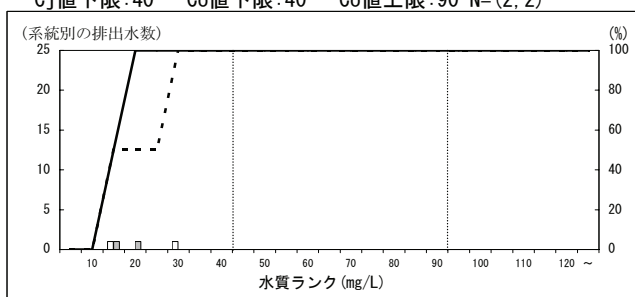
64000 繊維工業で不織布製造工程に係るもの  
 Cj値下限:60 Co値下限:70 Co値上限:80 N=(9, 14)



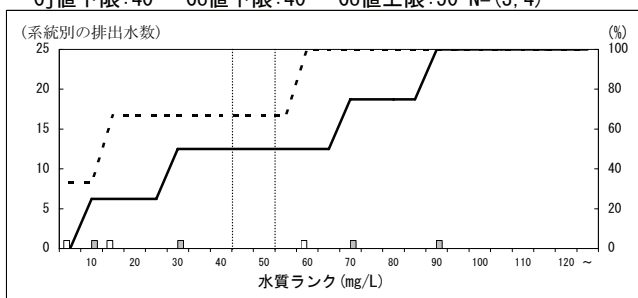
65000 繊維工業でフェルト製造工程に係るもの  
 Cj値下限:40 Co値下限:40 Co値上限:50 N=(1, 1)



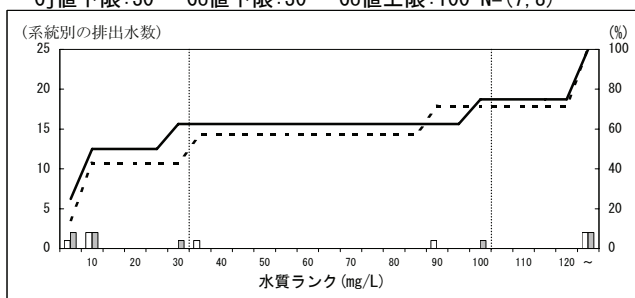
66000 繊維工業で上塗り・防水織物製造工程に係るもの  
 Cj値下限:40 Co値下限:40 Co値上限:90 N=(2, 2)



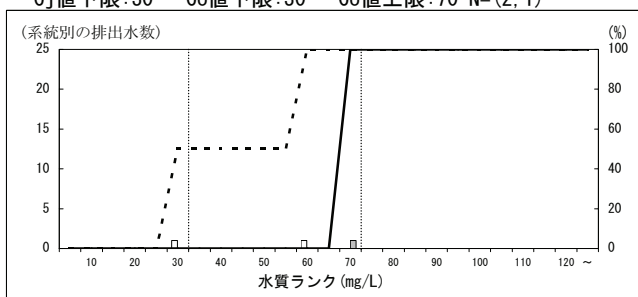
67000 繊維工業で繊維製衛生材料製造工程に係るもの  
 Cj値下限:40 Co値下限:40 Co値上限:50 N=(3, 4)



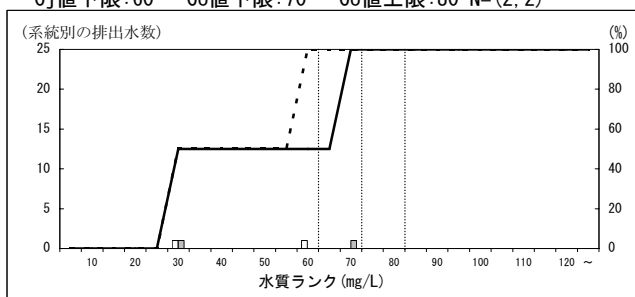
68000 その他の繊維工業  
 Cj値下限:30 Co値下限:30 Co値上限:100 N=(7, 8)



71000 合板製造業又はパーティクルボード製造業  
 Cj値下限:30 Co値下限:30 Co値上限:70 N=(2, 1)



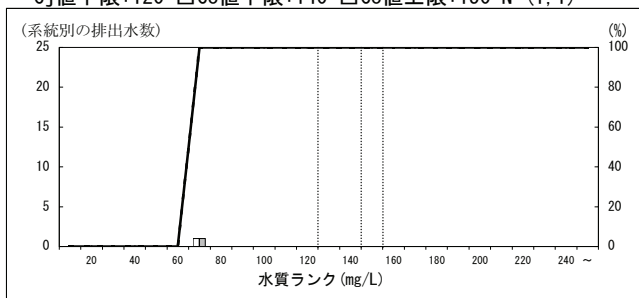
76000 パルプ・洋紙・板紙製造業(溶解パルプ製造工程)  
 Cj値下限:60 Co値下限:70 Co値上限:80 N=(2, 2)



特定排出水の業種等区別の濃度分布 (H16, H21・年間最大値・瀬戸内海) - COD -  
 ※データはH22. 9. 15現在の暫定値

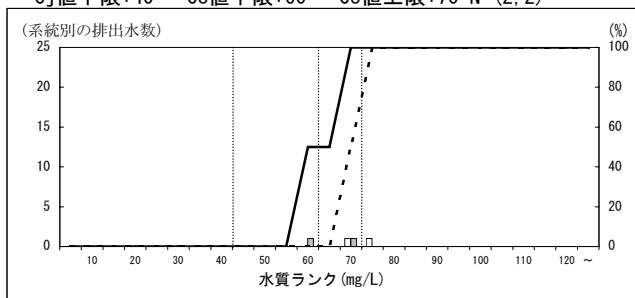
79000 パルプ・洋紙・板紙製造業(未さらしケミグランドパルプ等)

Cj値下限:120 Co値下限:140 Co値上限:150 N=(1, 1)



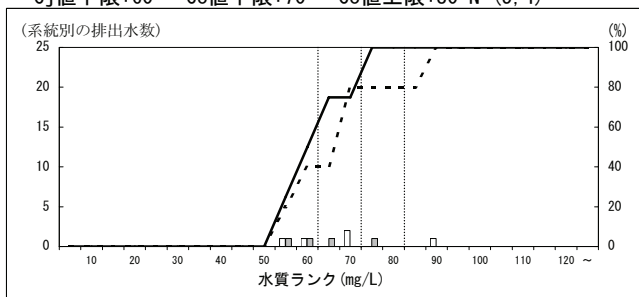
81000 パルプ・洋紙・板紙製造業(未さらしクラフトパルプ)

Cj値下限:40 Co値下限:60 Co値上限:70 N=(2, 2)



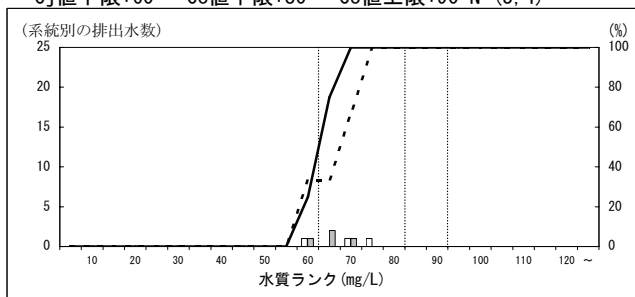
82000 パルプ・洋紙・板紙製造業(さらしクラフトパルプ)

Cj値下限:60 Co値下限:70 Co値上限:80 N=(5, 4)



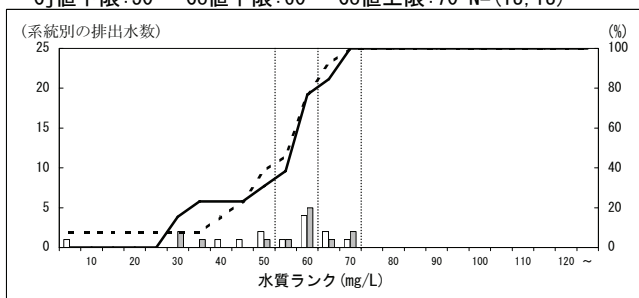
82010 備考(ドラム型洗浄機を使用しているもの)

Cj値下限:60 Co値下限:80 Co値上限:90 N=(3, 4)



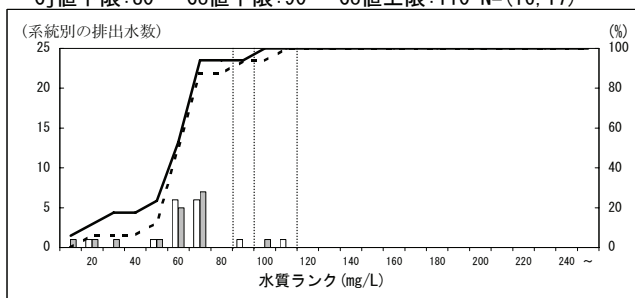
83000 パルプ・洋紙・板紙製造業(古紙原料パルプ製造)

Cj値下限:50 Co値下限:60 Co値上限:70 N=(13, 13)



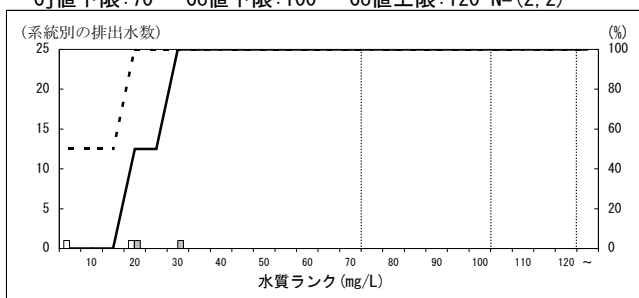
84000 パルプ・洋紙・板紙製造業(古紙原料脱インキ等)

Cj値下限:80 Co値下限:90 Co値上限:110 N=(16, 17)



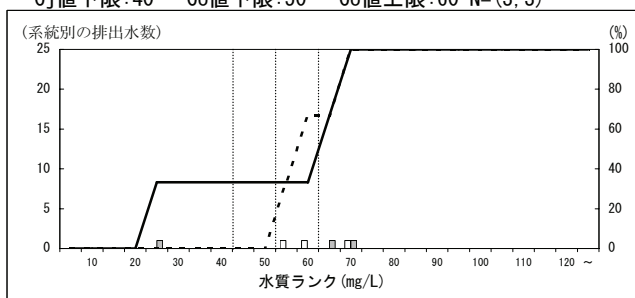
85000 パルプ・洋紙・板紙製造業(木材・古紙以外)

Cj値下限:70 Co値下限:100 Co値上限:120 N=(2, 2)



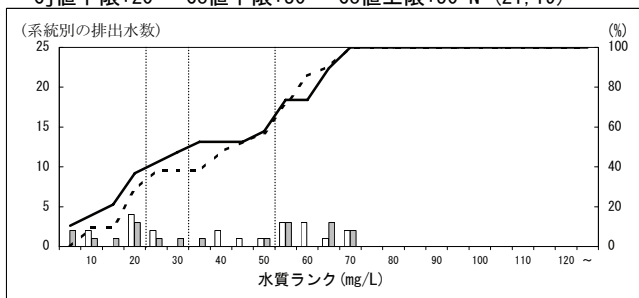
86000 パルプ・洋紙・板紙製造業(グランドパルプ等洋紙製造)

Cj値下限:40 Co値下限:50 Co値上限:60 N=(3, 3)



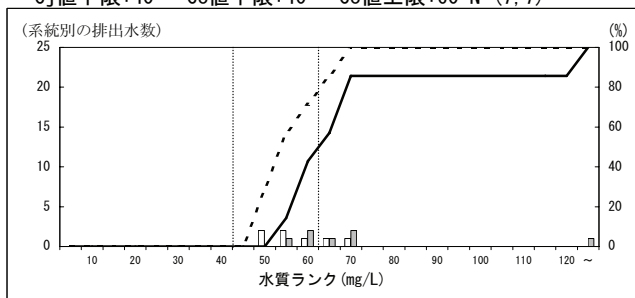
87000 パルプ・洋紙・板紙製造業(その他洋紙製造工程)

Cj値下限:20 Co値下限:30 Co値上限:50 N=(21, 19)



88000 パルプ・洋紙・板紙製造業(板紙製造工程)

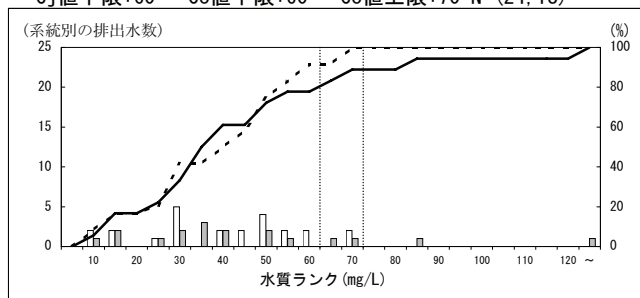
Cj値下限:40 Co値下限:40 Co値上限:60 N=(7, 7)



特定排出水の業種等区別の濃度分布 (H16, H21・年間最大値・瀬戸内海) - COD -  
 ※データはH22. 9. 15現在の暫定値

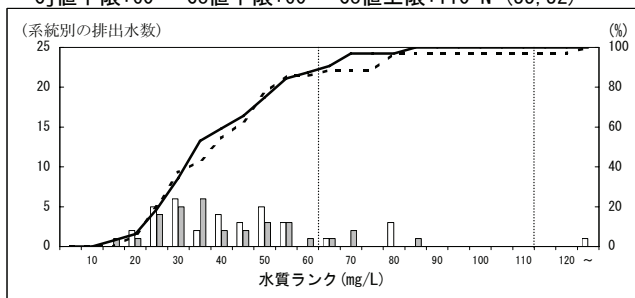
89000 機械すき和紙製造業

Cj値下限:60 Co値下限:60 Co値上限:70 N=(24, 18)



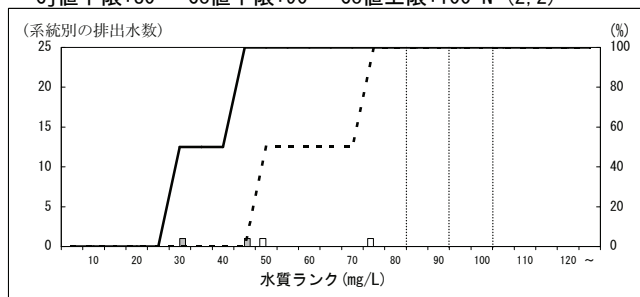
89010 備考(パルプ製造工程)

Cj値下限:60 Co値下限:60 Co値上限:110 N=(35, 32)



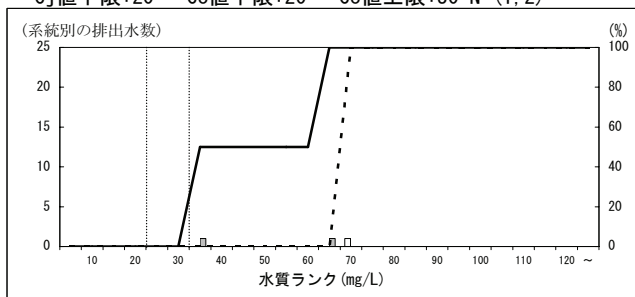
90000 手すき和紙製造業

Cj値下限:80 Co値下限:90 Co値上限:100 N=(2, 2)



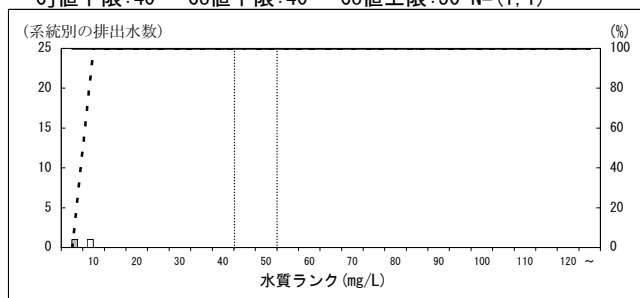
91000 塗工紙製造業

Cj値下限:20 Co値下限:20 Co値上限:30 N=(1, 2)



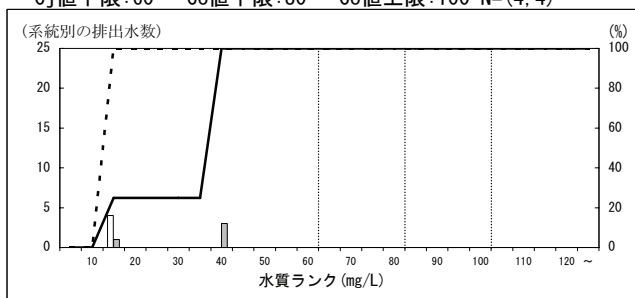
94000 セロファン製造業

Cj値下限:40 Co値下限:40 Co値上限:50 N=(1, 1)



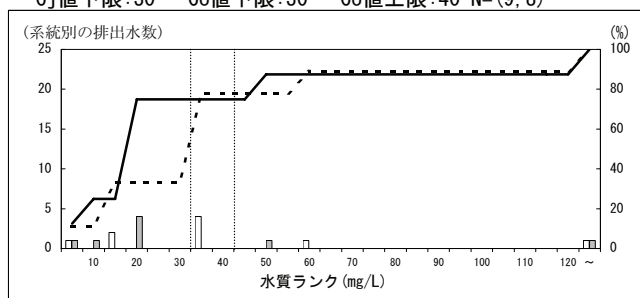
96000 その他の繊維板製造業

Cj値下限:60 Co値下限:80 Co値上限:100 N=(4, 4)



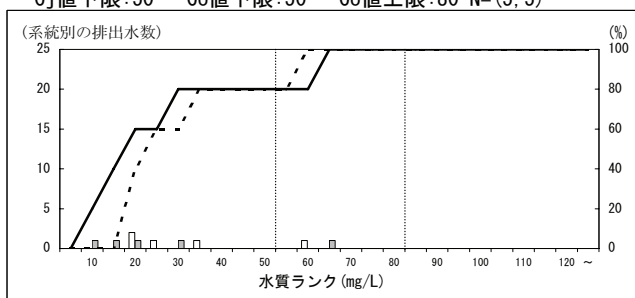
97000 その他のパルプ・紙・紙加工品製造業

Cj値下限:30 Co値下限:30 Co値上限:40 N=(9, 8)



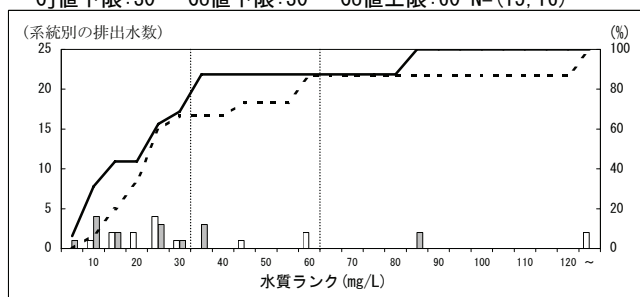
100000 印刷業(新聞その他の出版物を印刷するものを含む)

Cj値下限:50 Co値下限:50 Co値上限:80 N=(5, 5)



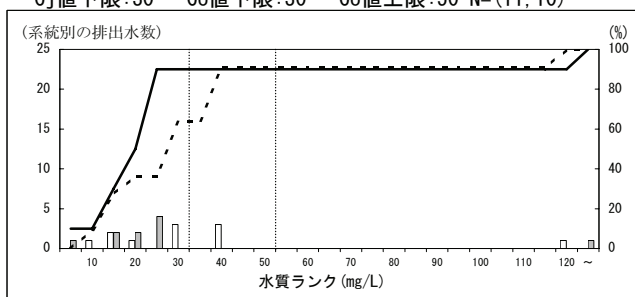
102000 窒素質・りん酸質肥料製造業

Cj値下限:30 Co値下限:30 Co値上限:60 N=(15, 16)



103000 複合肥料製造業

Cj値下限:30 Co値下限:30 Co値上限:50 N=(11, 10)

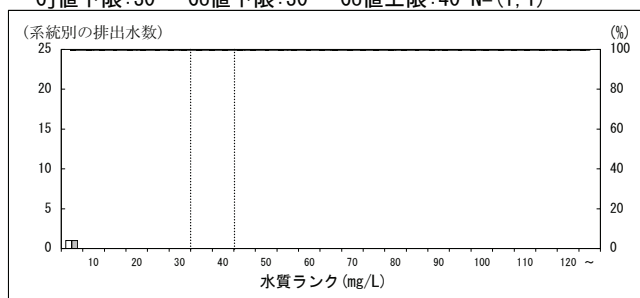




特定排出水の業種等区別の濃度分布 (H16, H21・年間最大値・瀬戸内海) - COD -  
 ※データはH22.9.15現在の暫定値

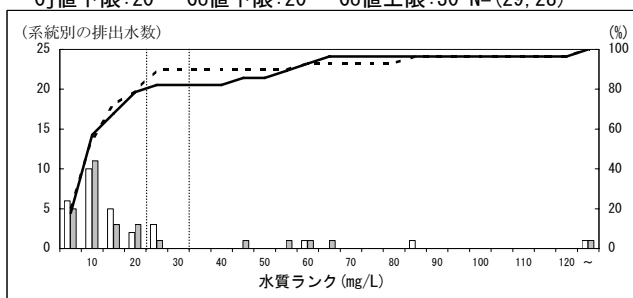
104000 その他の化学肥料製造業

Cj値下限:30 Co値下限:30 Co値上限:40 N=(1, 1)



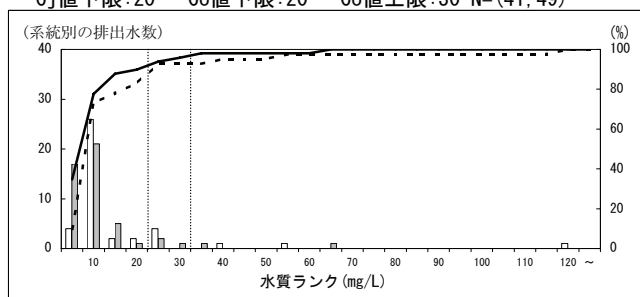
105000 ソーダ工業

Cj値下限:20 Co値下限:20 Co値上限:30 N=(29, 28)



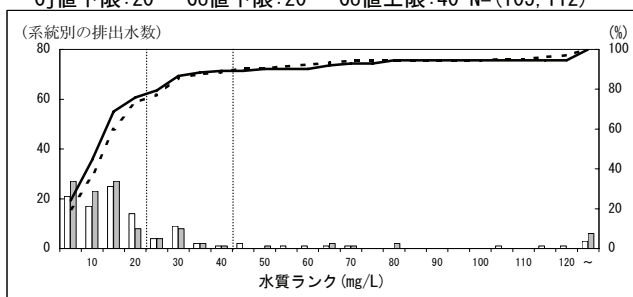
107000 無機顔料製造業

Cj値下限:20 Co値下限:20 Co値上限:30 N=(41, 49)



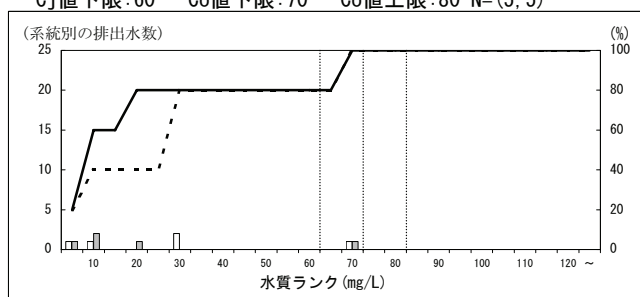
108000 その他の無機化学工業製品製造業

Cj値下限:20 Co値下限:20 Co値上限:40 N=(105, 112)



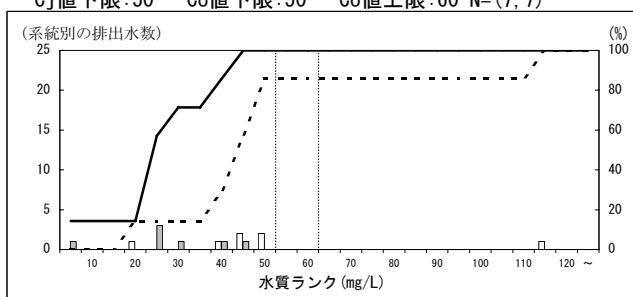
108010 備考(硫化鉄鉱を原料とする酸化鉄製造工程)

Cj値下限:60 Co値下限:70 Co値上限:80 N=(5, 5)



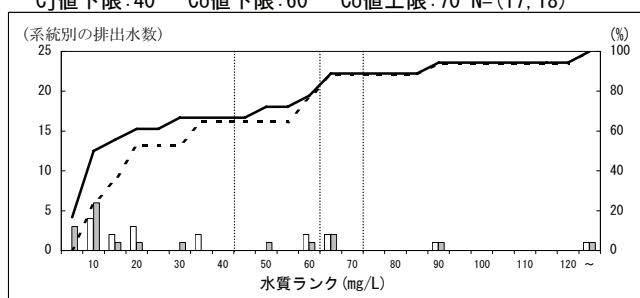
108030 備考(硫酸製造(希硫酸による二氧化硫黄洗浄))

Cj値下限:50 Co値下限:50 Co値上限:60 N=(7, 7)



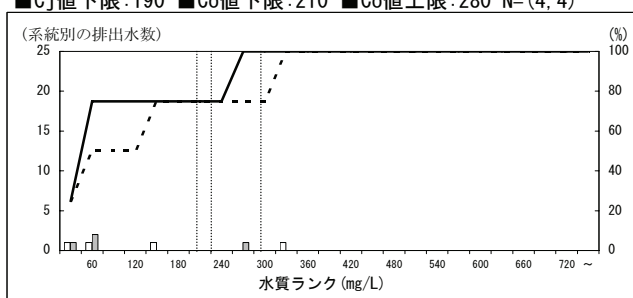
109000 石油化学系基礎製品製造業(脂肪族系中間物製造)

Cj値下限:40 Co値下限:60 Co値上限:70 N=(17, 18)



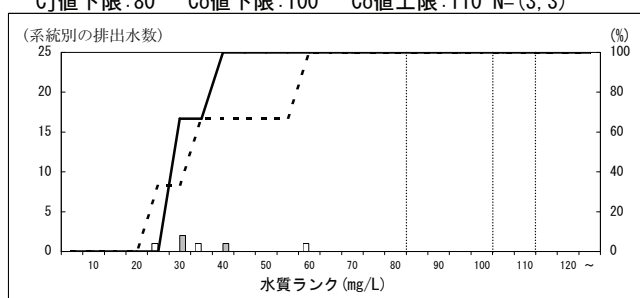
109010 備考(青酸誘導品含有排水を排出する工程)

■Cj値下限:190 ■Co値下限:210 ■Co値上限:280 N=(4, 4)



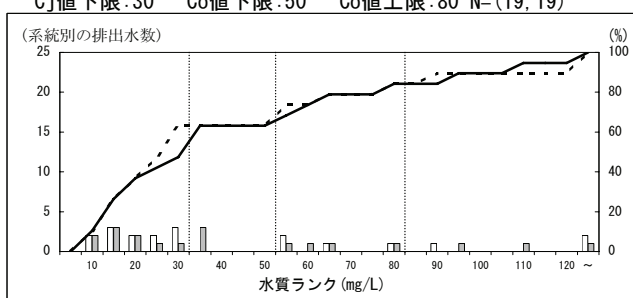
109020 備考(塩素化合物触媒アセトン等製造工程)

Cj値下限:80 Co値下限:100 Co値上限:110 N=(3, 3)



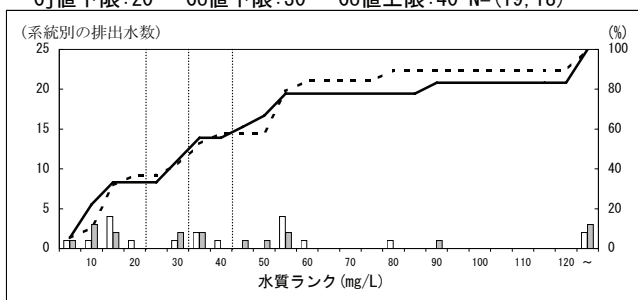
110000 石油化学系基礎製品製造業(環式中間物等製造)

Cj値下限:30 Co値下限:50 Co値上限:80 N=(19, 19)

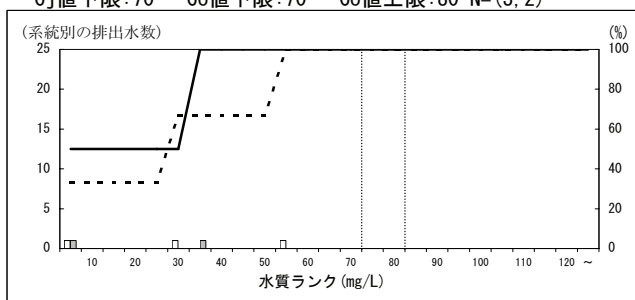


特定排出水の業種等区別の濃度分布 (H16, H21・年間最大値・瀬戸内海) - COD -  
 ※データはH22.9.15現在の暫定値

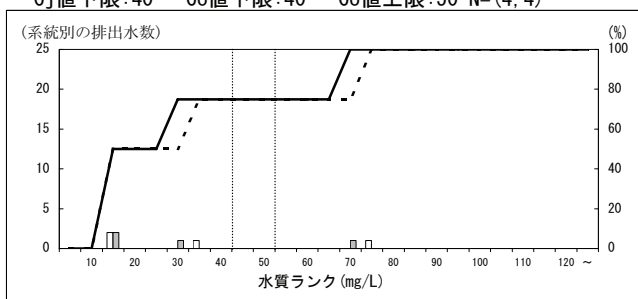
111000 石油化学系基礎製品製造業(プラスチック製造)  
 Cj値下限:20 Co値下限:30 Co値上限:40 N=(19, 18)



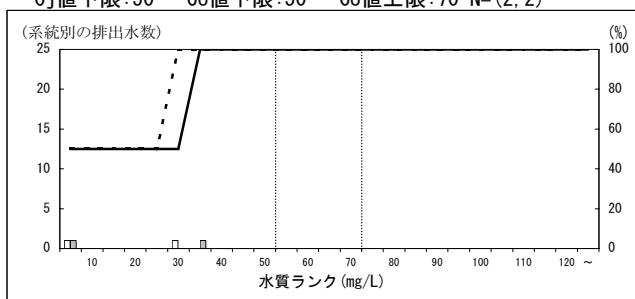
111010 備考(メチルメタクリレート樹脂等の製造工程)  
 Cj値下限:70 Co値下限:70 Co値上限:80 N=(3, 2)



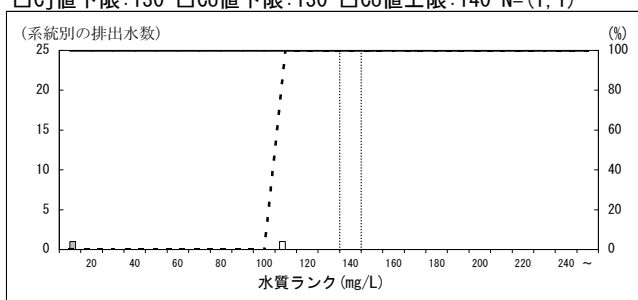
112000 石油化学系基礎製品製造業(合成ゴム製造工程)  
 Cj値下限:40 Co値下限:40 Co値上限:50 N=(4, 4)



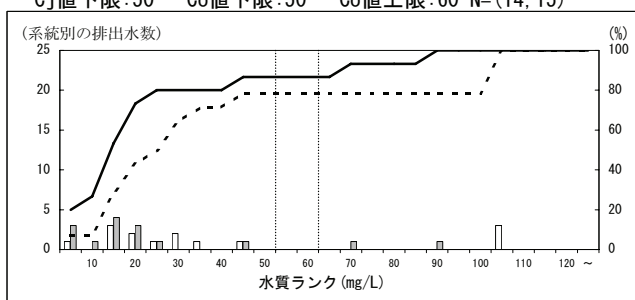
112010 備考(乳化重合法による合成ゴム製造工程)  
 Cj値下限:50 Co値下限:50 Co値上限:70 N=(2, 2)



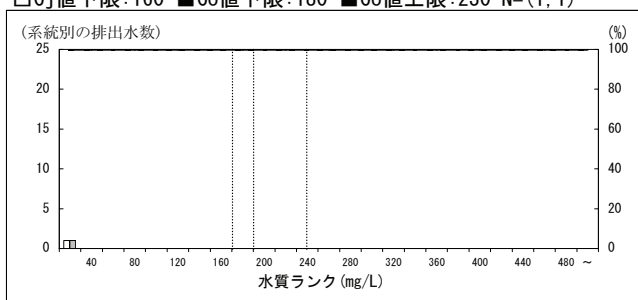
112020 備考(クロロプレンゴム製造工程)  
 □Cj値下限:130 □Co値下限:130 □Co値上限:140 N=(1, 1)



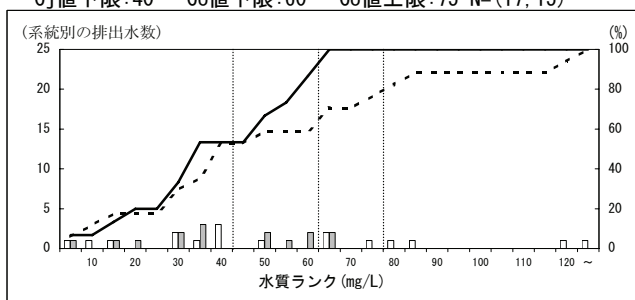
113000 石油化学系基礎製品製造業(有機化学工業製品)  
 Cj値下限:50 Co値下限:50 Co値上限:60 N=(14, 15)



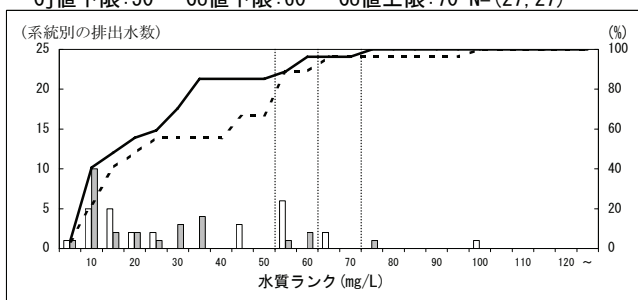
113020 備考(有機農薬原体製造工程)  
 □Cj値下限:160 ■Co値下限:180 ■Co値上限:230 N=(1, 1)



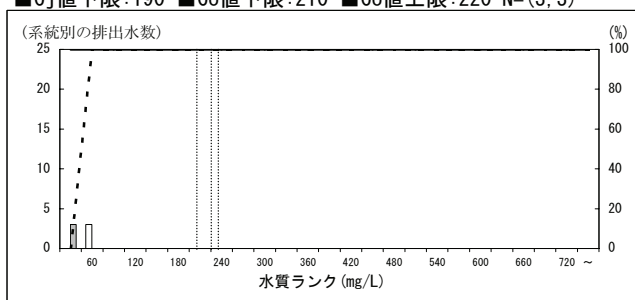
114000 その他の石油化学系基礎製品製造業  
 Cj値下限:40 Co値下限:60 Co値上限:75 N=(17, 15)



115000 脂肪族系中間物製造業  
 Cj値下限:50 Co値下限:60 Co値上限:70 N=(27, 27)



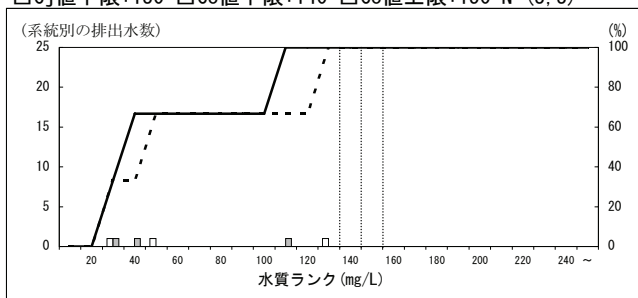
115010 備考(青酸誘導品含有排水を排出する工程)  
 ■Cj値下限:190 ■Co値下限:210 ■Co値上限:220 N=(3, 3)



特定排出水の業種等区別の濃度分布 (H16, H21・年間最大値・瀬戸内海) - COD -  
 ※データはH22.9.15現在の暫定値

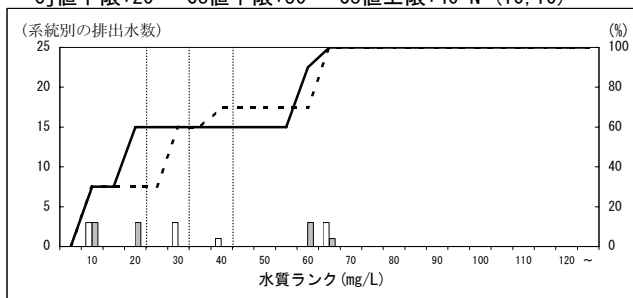
115030 備考(エピクロルヒドリン製造工程)

□Cj値下限:130 □Co値下限:140 □Co値上限:150 N=(3,3)



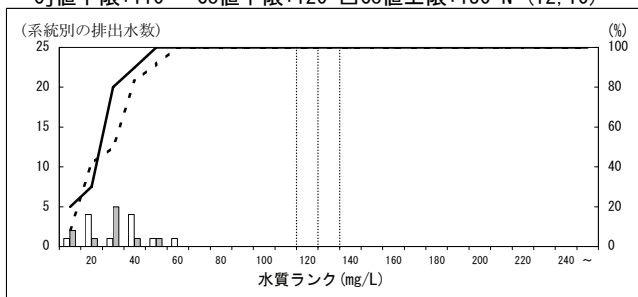
116000 メタン誘導品製造業

Cj値下限:20 Co値下限:30 Co値上限:40 N=(10,10)



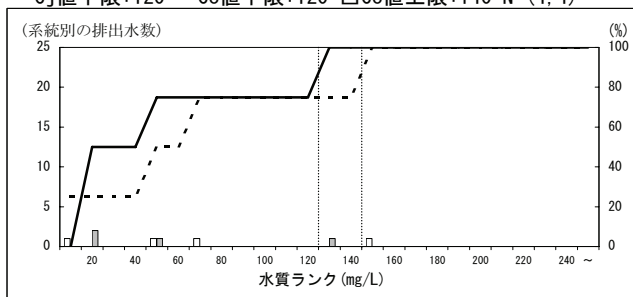
117000 発酵工業

Cj値下限:110 Co値下限:120 □Co値上限:130 N=(12,10)



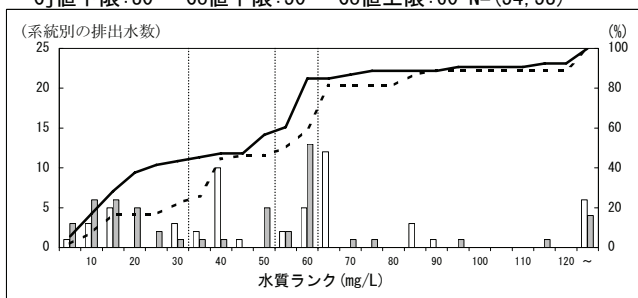
118000 コールタール製品製造業

Cj値下限:120 Co値下限:120 □Co値上限:140 N=(4,4)



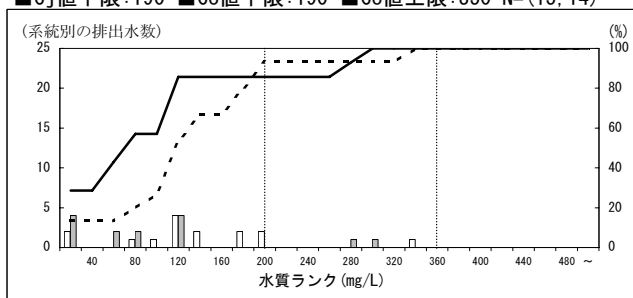
119000 環式中間物・合成染料・有機顔料製造業

Cj値下限:30 Co値下限:50 Co値上限:60 N=(54,53)



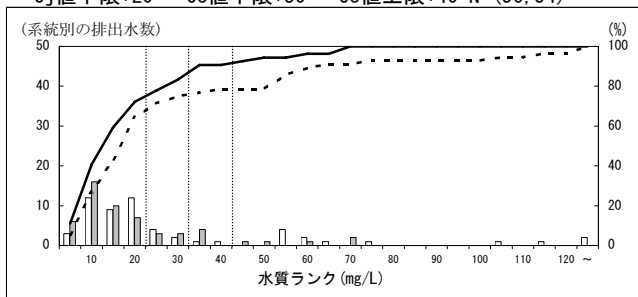
119010 備考(合成染料又は合成染料中間物の製造工程)

■Cj値下限:190 ■Co値下限:190 ■Co値上限:350 N=(15,14)



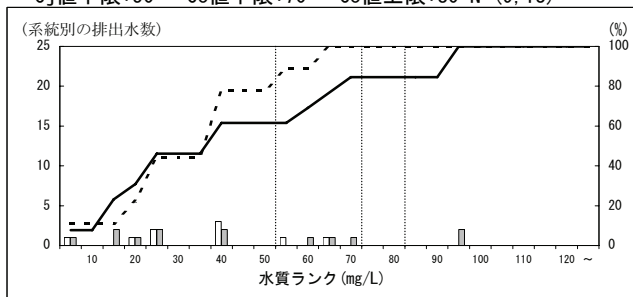
120000 プラスチック製造業

Cj値下限:20 Co値下限:30 Co値上限:40 N=(56,54)



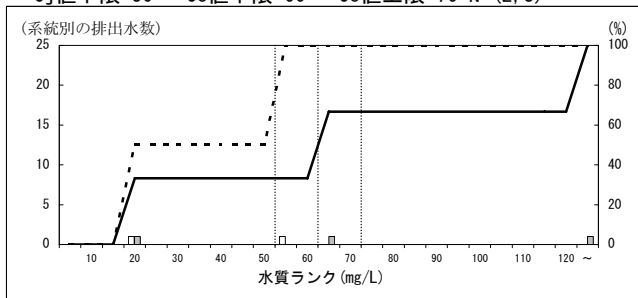
120010 備考(メチルメタクリレート樹脂等の製造工程)

Cj値下限:50 Co値下限:70 Co値上限:80 N=(9,13)



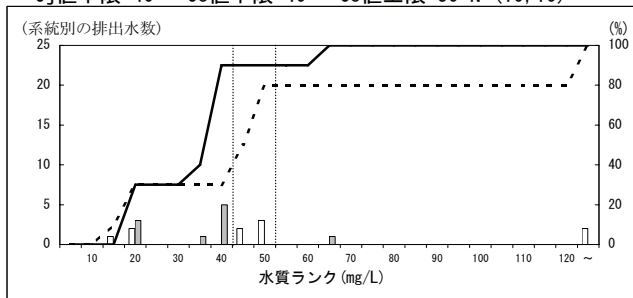
120020 備考(硝酸セルロース・酢酸セルロース製造工程)

Cj値下限:50 Co値下限:60 Co値上限:70 N=(2,3)



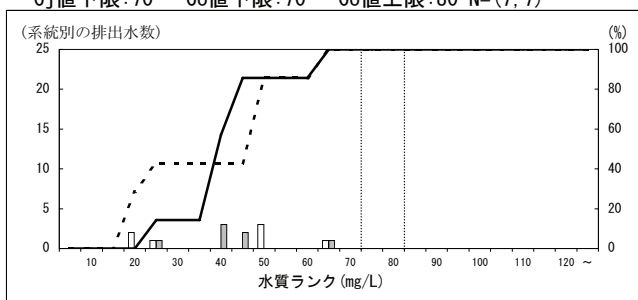
121000 合成ゴム製造業

Cj値下限:40 Co値下限:40 Co値上限:50 N=(10,10)

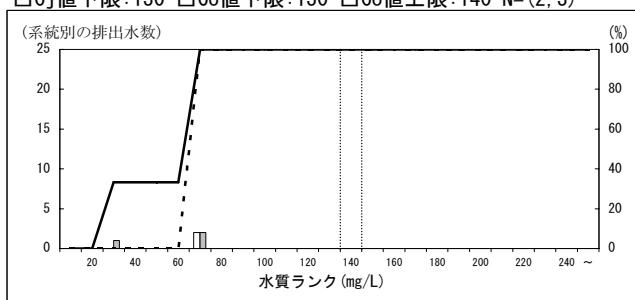


特定排出水の業種等区別の濃度分布 (H16, H21・年間最大値・瀬戸内海) - COD -  
 ※データはH22.9.15現在の暫定値

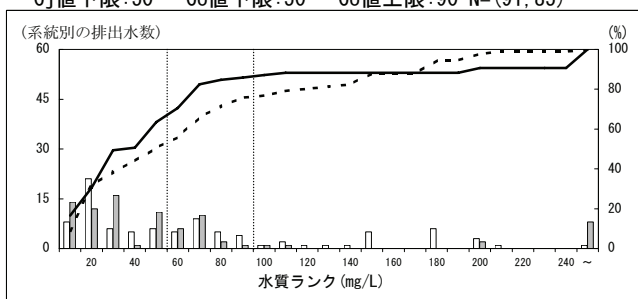
121010 備考(乳化重合法による合成ゴム製造工程)  
 Cj値下限:70 Co値下限:70 Co値上限:80 N=(7,7)



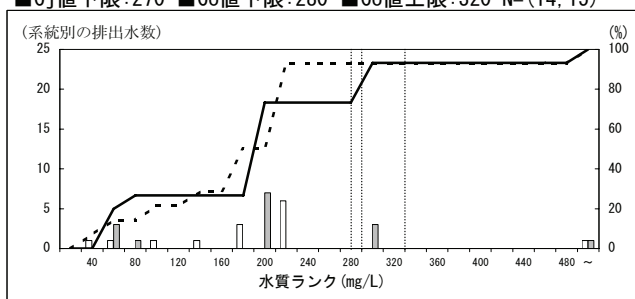
121020 備考(クロロプレンゴム製造工程)  
 □Cj値下限:130 □Co値下限:130 □Co値上限:140 N=(2,3)



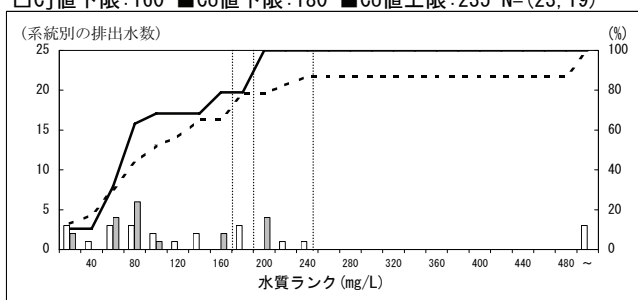
122000 その他の有機化学工業製品製造業  
 Cj値下限:50 Co値下限:50 Co値上限:90 N=(91,85)



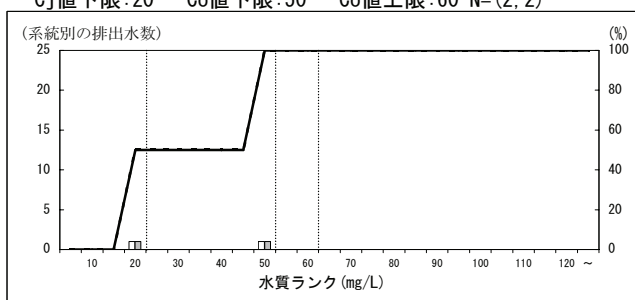
122010 備考(有機ゴム薬品製造工程)  
 ■Cj値下限:270 ■Co値下限:280 ■Co値上限:320 N=(14,15)



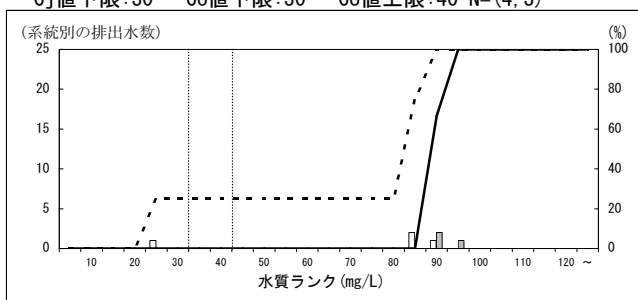
122020 備考(有機農業原体製造工程)  
 □Cj値下限:160 ■Co値下限:180 ■Co値上限:235 N=(23,19)



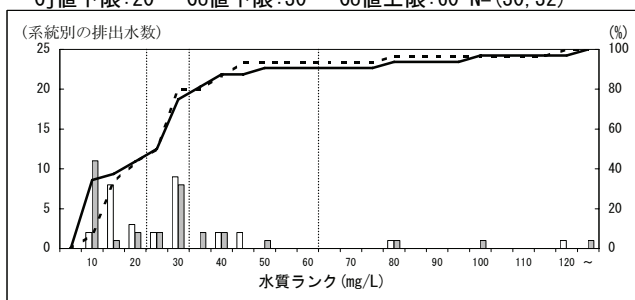
123000 レーヨン・アセテート製造業(レーヨン製造)  
 Cj値下限:20 Co値下限:50 Co値上限:60 N=(2,2)



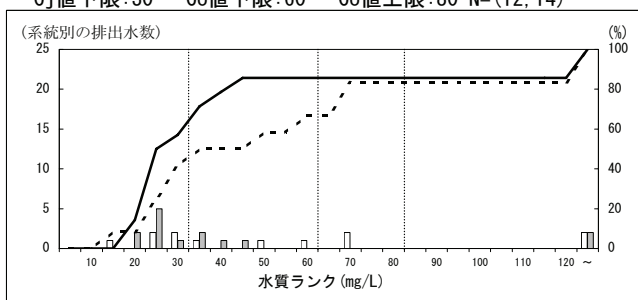
124000 レーヨン・アセテート製造業(アセテート製造)  
 Cj値下限:30 Co値下限:30 Co値上限:40 N=(4,3)



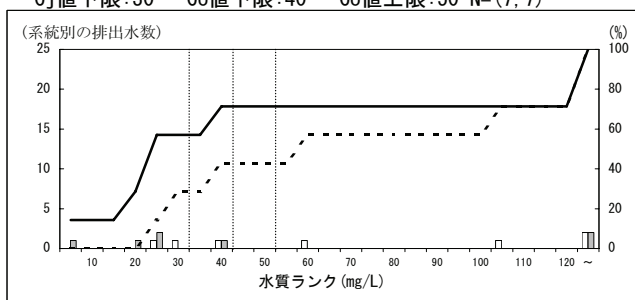
125000 合成繊維製造業  
 Cj値下限:20 Co値下限:30 Co値上限:60 N=(30,32)



125010 備考(アクリル系繊維製造工程)  
 Cj値下限:30 Co値下限:60 Co値上限:80 N=(12,14)



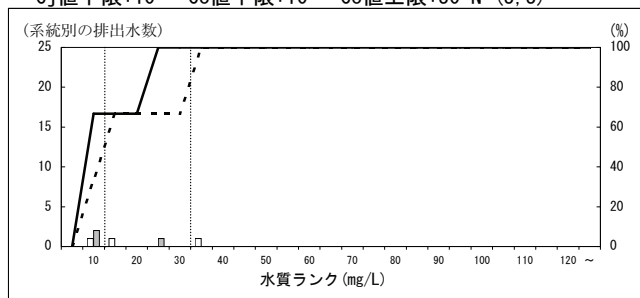
126000 脂肪酸・硬化油・グリセリン製造業  
 Cj値下限:30 Co値下限:40 Co値上限:50 N=(7,7)



特定排出水の業種等区別の濃度分布 (H16, H21・年間最大値・瀬戸内海) - COD -  
 ※データはH22.9.15現在の暫定値

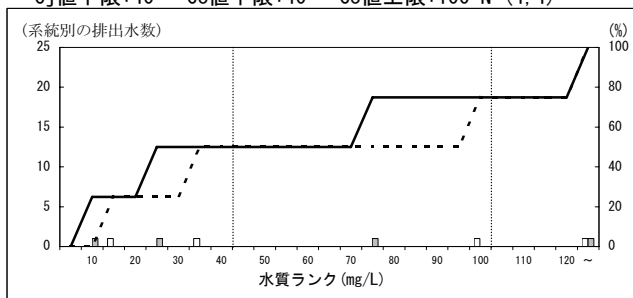
127000 石けん・合成洗剤製造業

Cj値下限:10 Co値下限:10 Co値上限:30 N=(3,3)



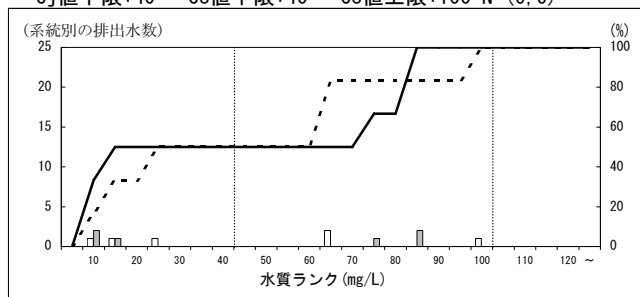
128000 その他の界面活性剤製造業

Cj値下限:40 Co値下限:40 Co値上限:100 N=(4,4)



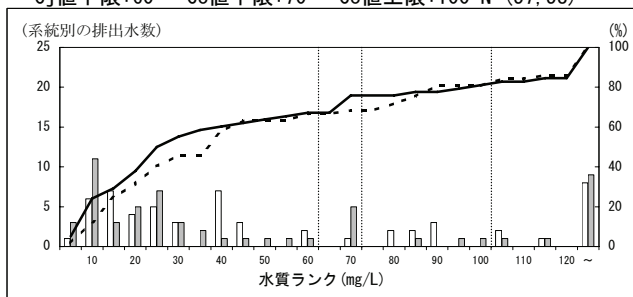
129000 塗料製造業

Cj値下限:40 Co値下限:40 Co値上限:100 N=(6,6)



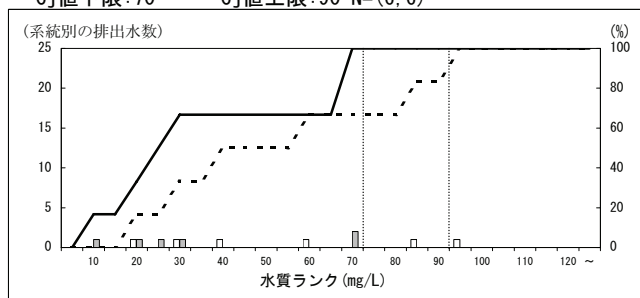
131000 医薬品原薬・製剤製造業

Cj値下限:60 Co値下限:70 Co値上限:100 N=(57,58)



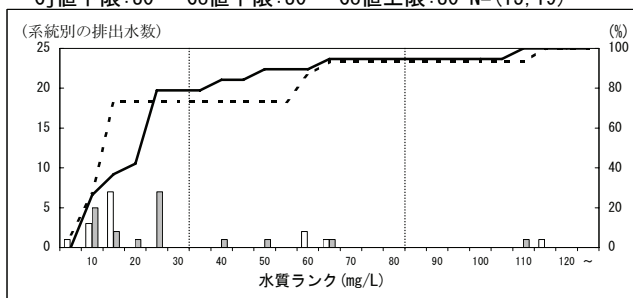
131010 備考(平成8年9月1日前)

Cj値下限:70 Cj値上限:90 N=(6,6)



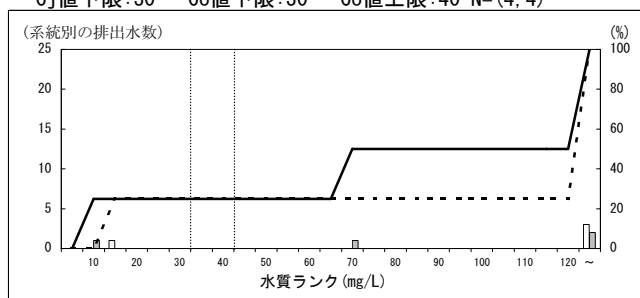
132000 医薬品製剤製造業

Cj値下限:30 Co値下限:30 Co値上限:80 N=(15,19)



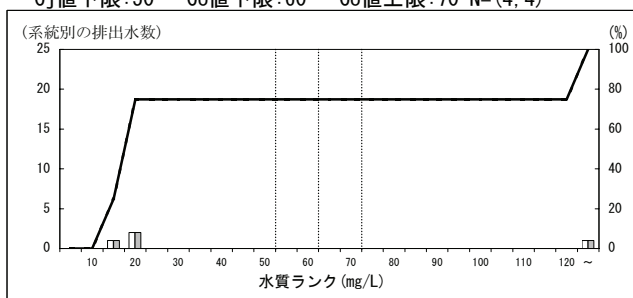
133000 生物学的製剤製造業

Cj値下限:30 Co値下限:30 Co値上限:40 N=(4,4)



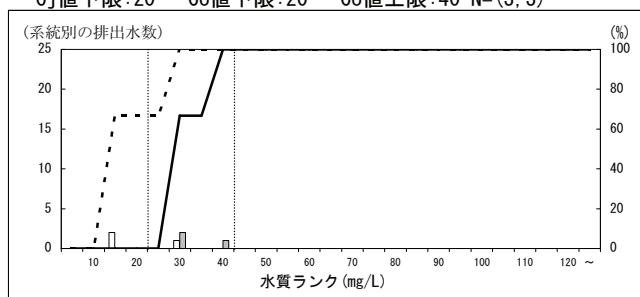
135000 動物用医薬品製造業

Cj値下限:50 Co値下限:60 Co値上限:70 N=(4,4)



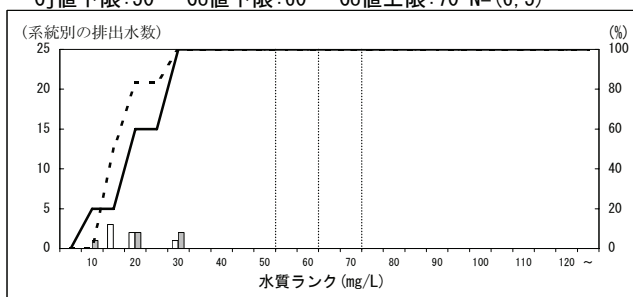
136000 火薬類製造業

Cj値下限:20 Co値下限:20 Co値上限:40 N=(3,3)



136010 備考(硝酸エステル又はニトロ化合物の製造工程)

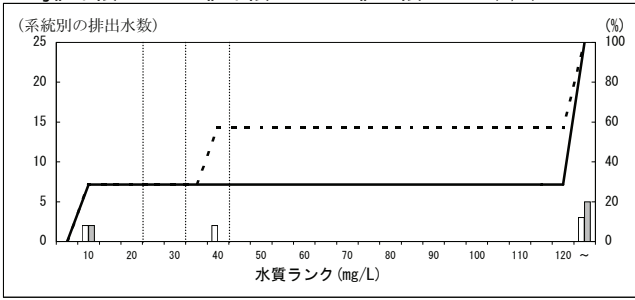
Cj値下限:50 Co値下限:60 Co値上限:70 N=(6,5)



特定排出水の業種等区別の濃度分布 (H16, H21・年間最大値・瀬戸内海) - COD -  
 ※データはH22.9.15現在の暫定値

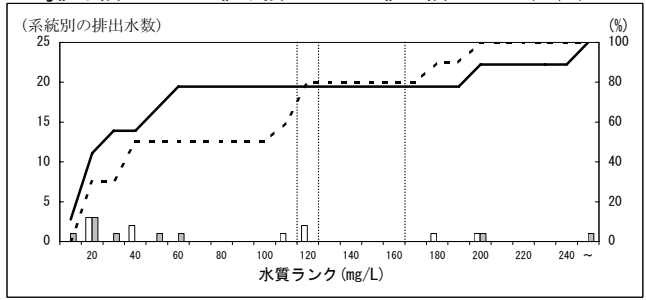
137000 農業製造業

Cj値下限:20 Co値下限:30 Co値上限:40 N=(7, 7)



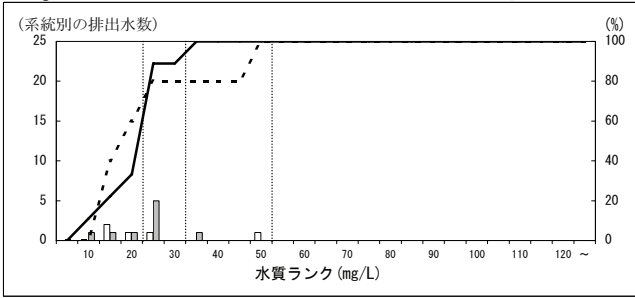
138000 合成香料製造業

Cj値下限:110 Co値下限:120 Co値上限:160 N=(10, 9)



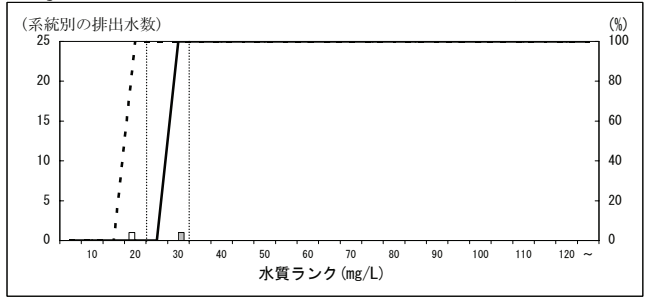
140000 化粧品・歯磨・その他の化粧用調整品製造業

Cj値下限:20 Co値下限:30 Co値上限:50 N=(5, 9)



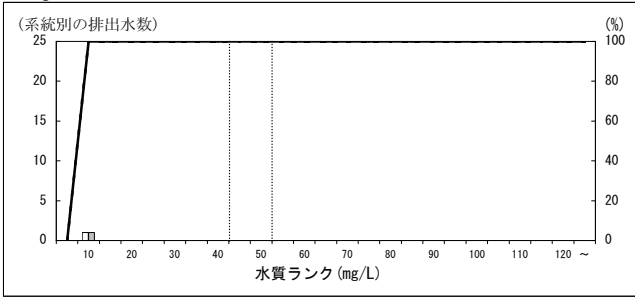
142000 ゼラチン・接着剤製造業(にかわ製造業を含む)

Cj値下限:20 Co値下限:20 Co値上限:30 N=(1, 1)



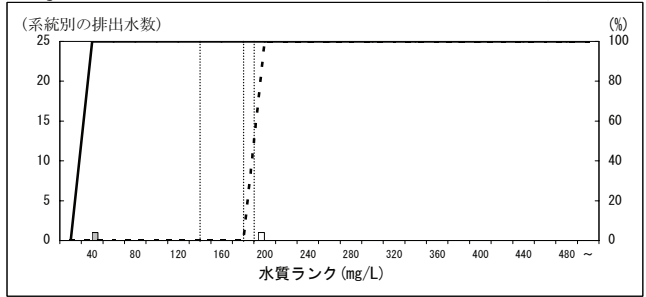
144000 天然樹脂製品・木材化学製品製造業

Cj値下限:40 Co値下限:40 Co値上限:50 N=(1, 1)



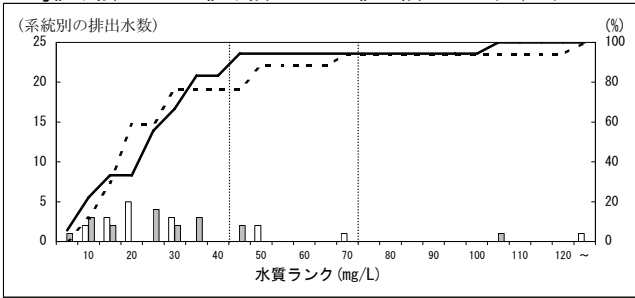
145000 イオン交換樹脂製造業

Cj値下限:130 Co値下限:170 Co値上限:180 N=(1, 1)



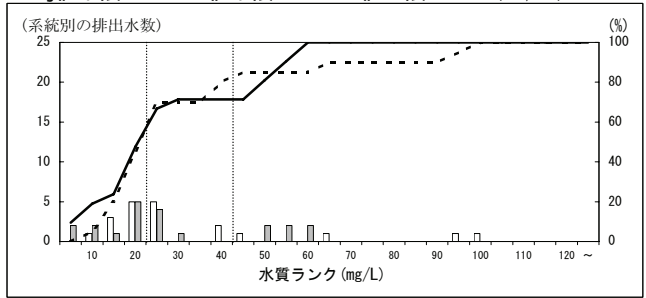
146000 その他の化学工業

Cj値下限:40 Co値下限:40 Co値上限:70 N=(17, 18)



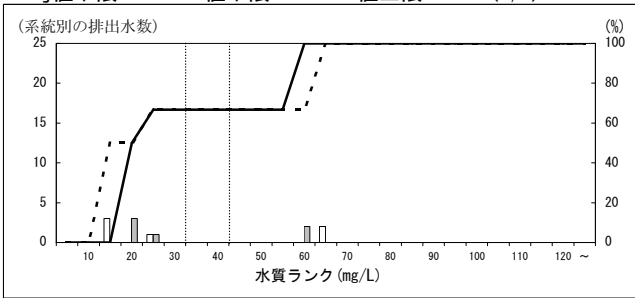
147000 石油精製業

Cj値下限:20 Co値下限:20 Co値上限:40 N=(20, 21)



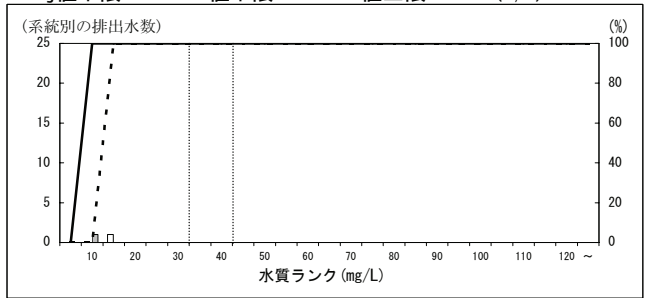
147010 備考(潤滑油製造工程)

Cj値下限:30 Co値下限:30 Co値上限:40 N=(6, 6)



148000 その他の潤滑油製造業

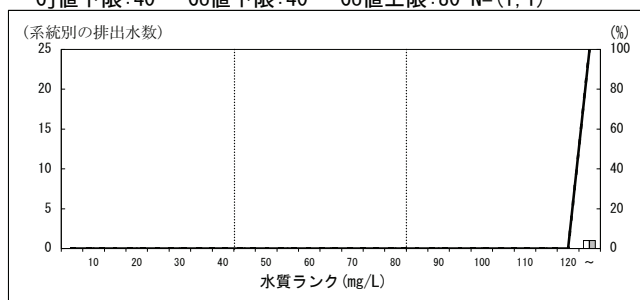
Cj値下限:30 Co値下限:30 Co値上限:40 N=(1, 1)



特定排出水の業種等区別の濃度分布 (H16, H21・年間最大値・瀬戸内海) - COD -  
 ※データはH22. 9. 15現在の暫定値

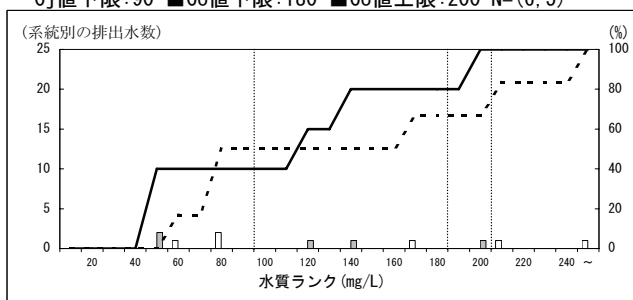
148010 備考(硫酸洗浄工程)

Cj値下限:40 Co値下限:40 Co値上限:80 N=(1, 1)



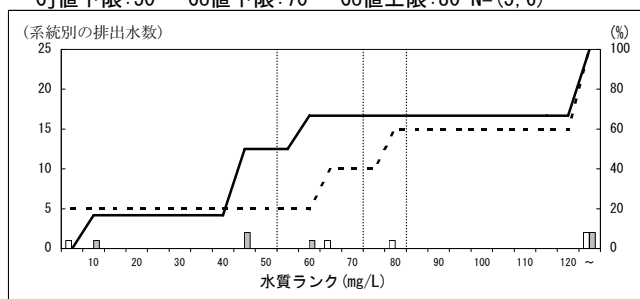
149000 コークス製造業

Cj値下限:90 Co値下限:180 Co値上限:200 N=(6, 5)



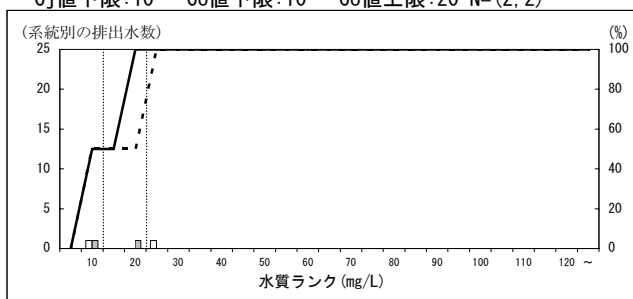
150000 石油コークス製造業

Cj値下限:50 Co値下限:70 Co値上限:80 N=(5, 6)



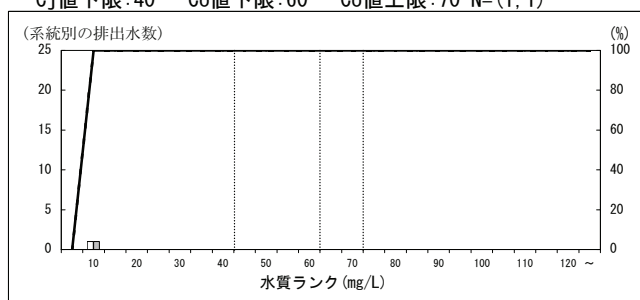
151000 自動車タイヤ・チューブ製造業

Cj値下限:10 Co値下限:10 Co値上限:20 N=(2, 2)



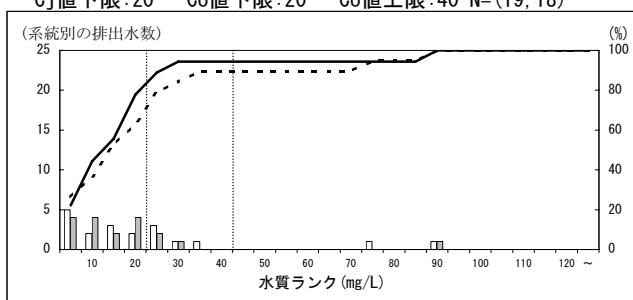
152000 ゴム製品製造業(ラテックス成型型洗浄工程)

Cj値下限:40 Co値下限:60 Co値上限:70 N=(1, 1)



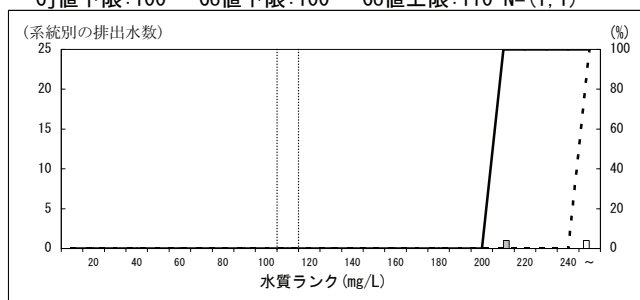
153000 その他のゴム製品製造業

Cj値下限:20 Co値下限:20 Co値上限:40 N=(19, 18)



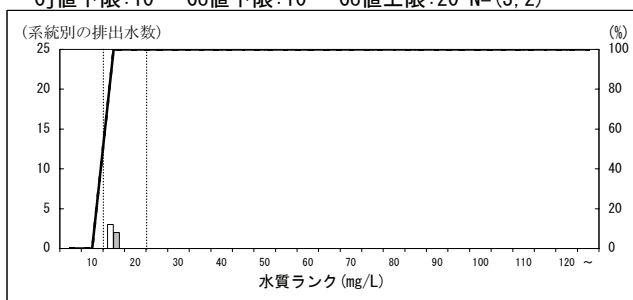
154000 なめしかわ製造業

Cj値下限:100 Co値下限:100 Co値上限:110 N=(1, 1)



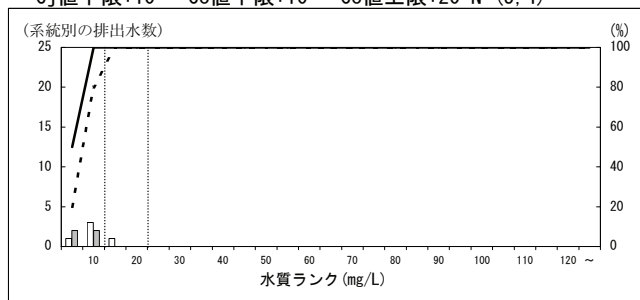
156000 板ガラス製造業

Cj値下限:10 Co値下限:10 Co値上限:20 N=(3, 2)



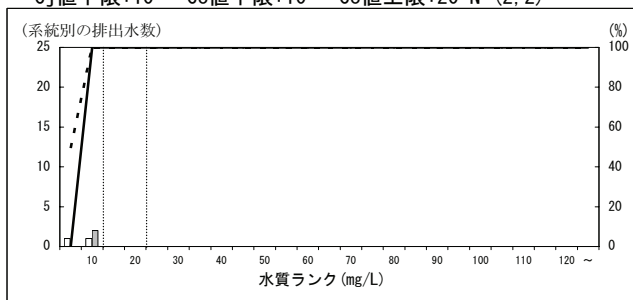
157000 板ガラス加工業

Cj値下限:10 Co値下限:10 Co値上限:20 N=(5, 4)



158000 ガラス製加工素材製造業

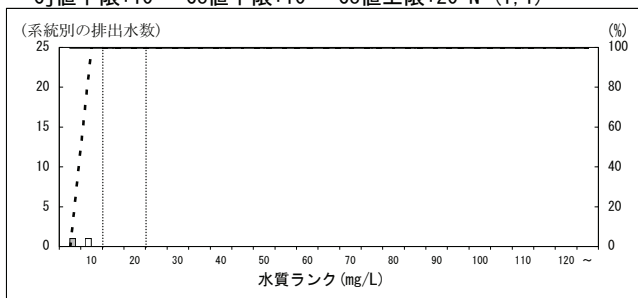
Cj値下限:10 Co値下限:10 Co値上限:20 N=(2, 2)



特定排出水の業種等区別の濃度分布 (H16, H21・年間最大値・瀬戸内海) - COD -  
 ※データはH22.9.15現在の暫定値

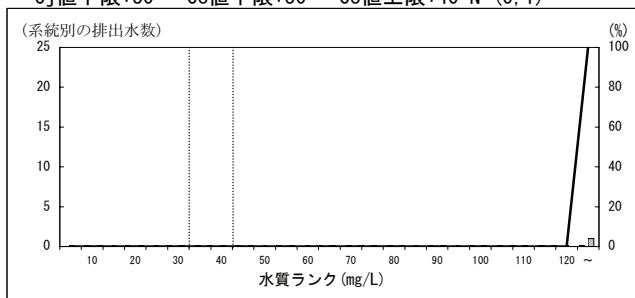
159000 ガラス容器製造業

Cj値下限:10 Co値下限:10 Co値上限:20 N=(1,1)



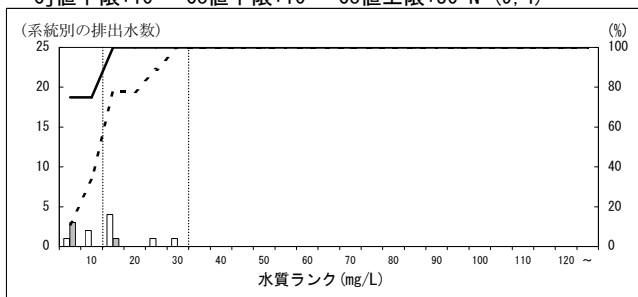
163000 その他のガラス繊維・同製品製造業

Cj値下限:30 Co値下限:30 Co値上限:40 N=(0,1)



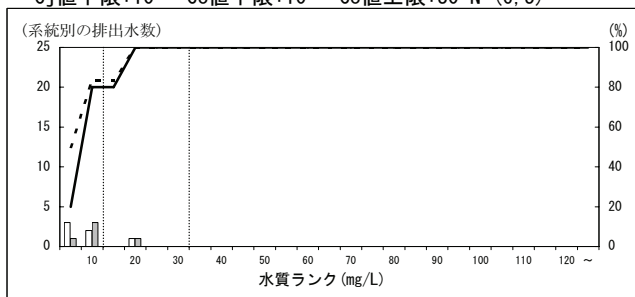
164000 その他のガラス・同製品製造業

Cj値下限:10 Co値下限:10 Co値上限:30 N=(9,4)



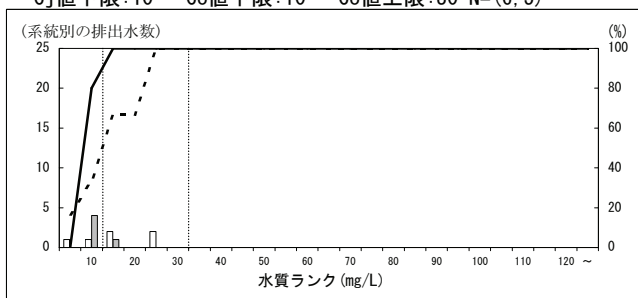
165000 生コンクリート製造業

Cj値下限:10 Co値下限:10 Co値上限:30 N=(6,5)



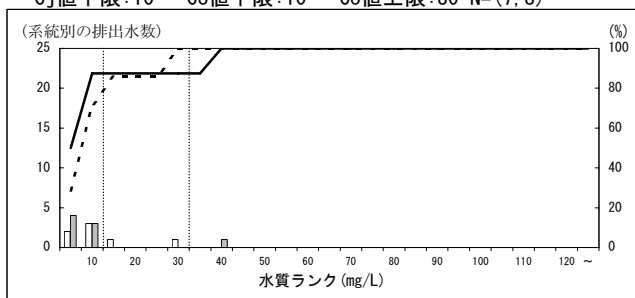
166000 コンクリート製品製造業

Cj値下限:10 Co値下限:10 Co値上限:30 N=(6,5)



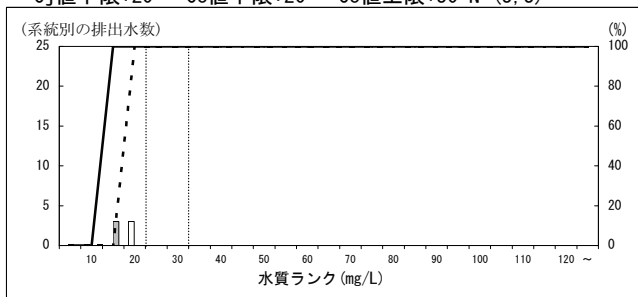
167000 その他のセメント製品製造業

Cj値下限:10 Co値下限:10 Co値上限:30 N=(7,8)



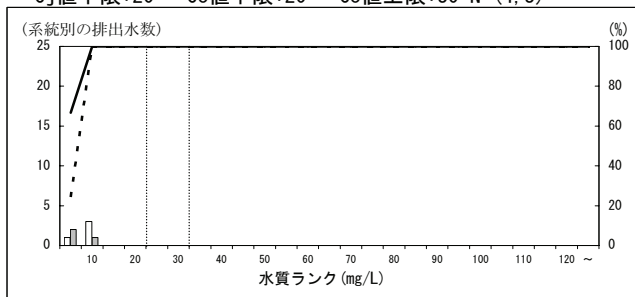
168000 黒鉛電極製造業

Cj値下限:20 Co値下限:20 Co値上限:30 N=(3,3)



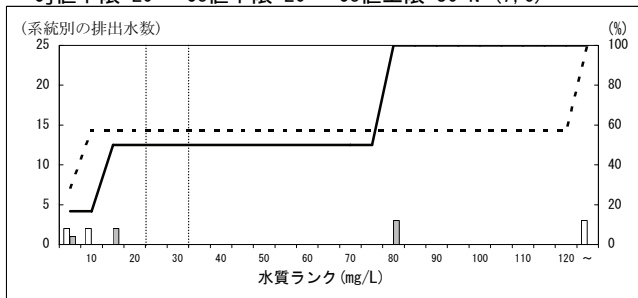
169000 碎石製造業

Cj値下限:20 Co値下限:20 Co値上限:30 N=(4,3)



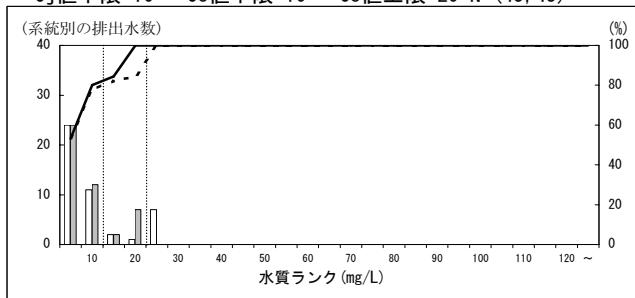
170000 鉱物・土石粉碎等処理業

Cj値下限:20 Co値下限:20 Co値上限:30 N=(7,6)



173000 高炉による製鉄業

Cj値下限:10 Co値下限:10 Co値上限:20 N=(45,45)

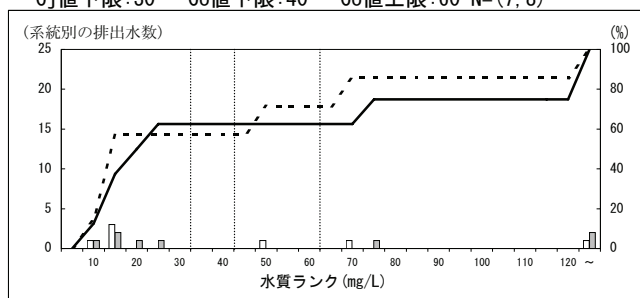




特定排出水の業種等区別の濃度分布 (H16, H21・年間最大値・瀬戸内海) - COD -  
 ※データはH22.9.15現在の暫定値

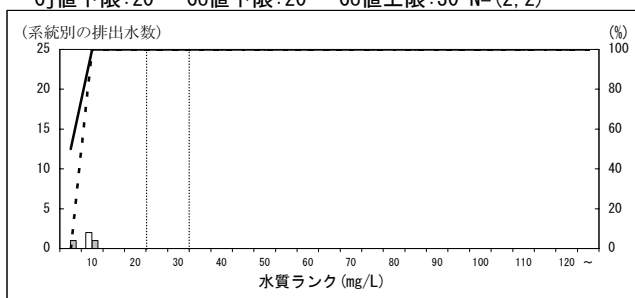
173010 備考(コークス炉を有するもの)

Cj値下限:30 Co値下限:40 Co値上限:60 N=(7, 8)



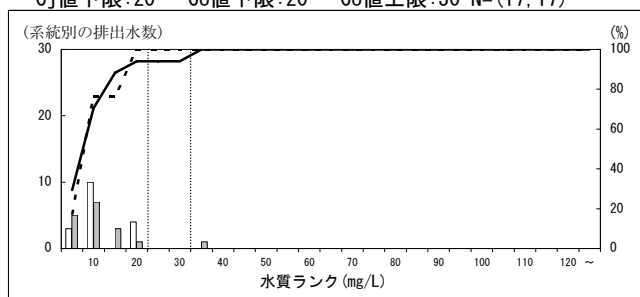
175000 フェロアロイ製造業

Cj値下限:20 Co値下限:20 Co値上限:30 N=(2, 2)



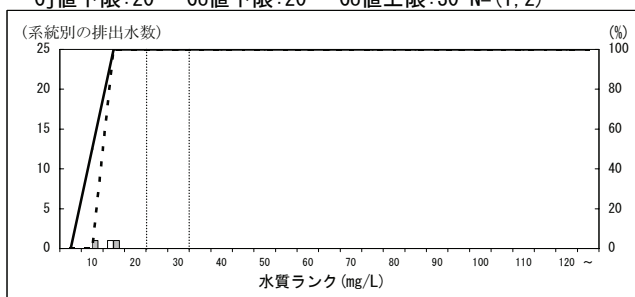
178000 製鋼・製鋼圧延業(転炉又は電気炉)

Cj値下限:20 Co値下限:20 Co値上限:30 N=(17, 17)



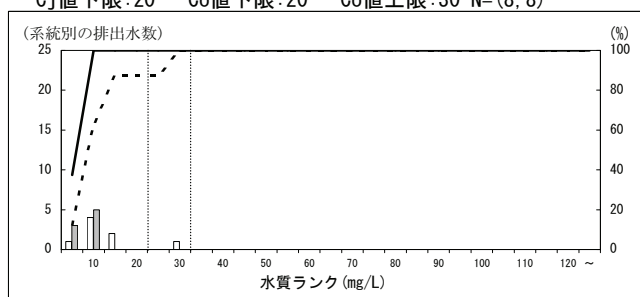
179000 その他の熱間圧延業

Cj値下限:20 Co値下限:20 Co値上限:30 N=(1, 2)



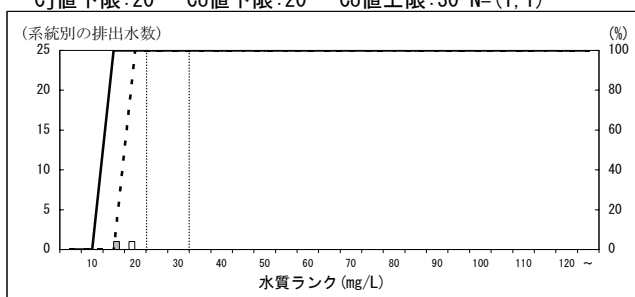
180000 その他の冷間圧延業

Cj値下限:20 Co値下限:20 Co値上限:30 N=(8, 8)



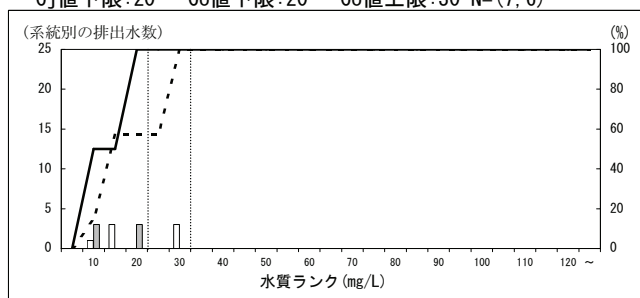
181000 冷間ロール成型形鋼製造業

Cj値下限:20 Co値下限:20 Co値上限:30 N=(1, 1)



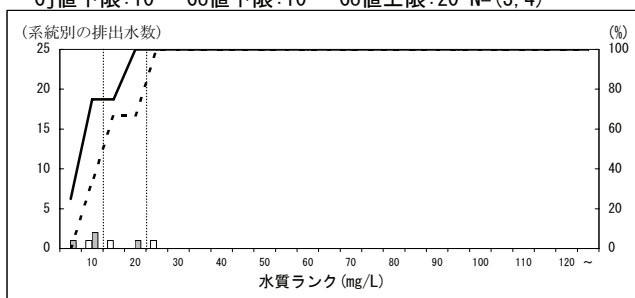
182000 鋼管製造業

Cj値下限:20 Co値下限:20 Co値上限:30 N=(7, 6)



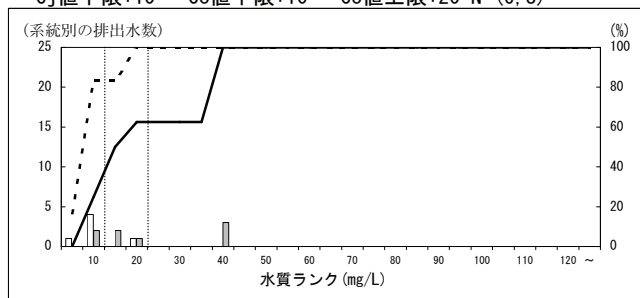
185000 引抜鋼管製造業

Cj値下限:10 Co値下限:10 Co値上限:20 N=(3, 4)



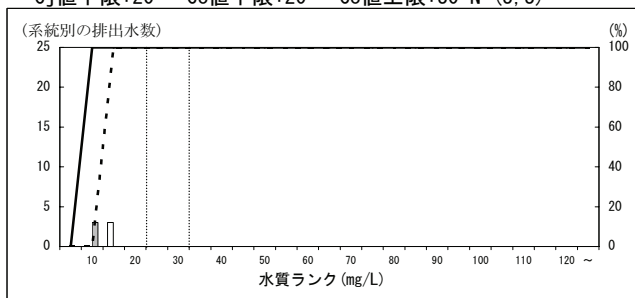
186000 伸線業

Cj値下限:10 Co値下限:10 Co値上限:20 N=(6, 8)



187000 ブリキ製造業

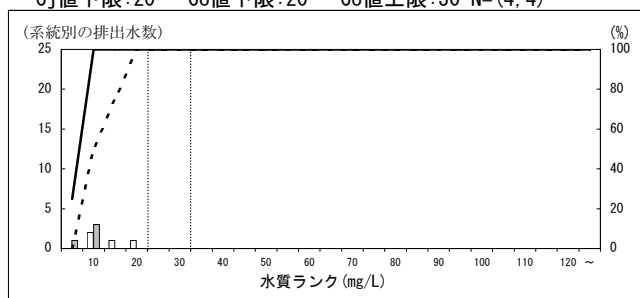
Cj値下限:20 Co値下限:20 Co値上限:30 N=(3, 3)



特定排出水の業種等区別の濃度分布 (H16, H21・年間最大値・瀬戸内海) - COD -  
 ※データはH22.9.15現在の暫定値

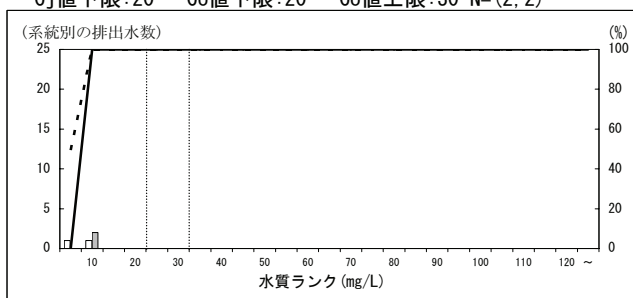
188000 亜鉛鉄板製造業

Cj値下限:20 Co値下限:20 Co値上限:30 N=(4, 4)



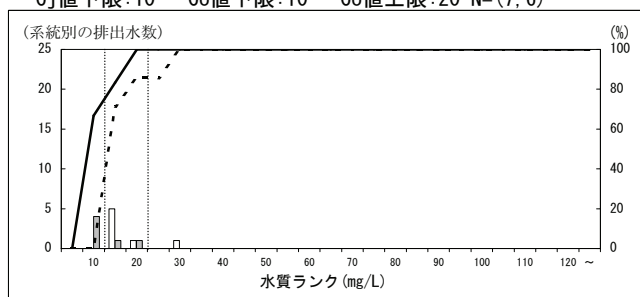
190000 めっき鉄鋼線製造業

Cj値下限:20 Co値下限:20 Co値上限:30 N=(2, 2)



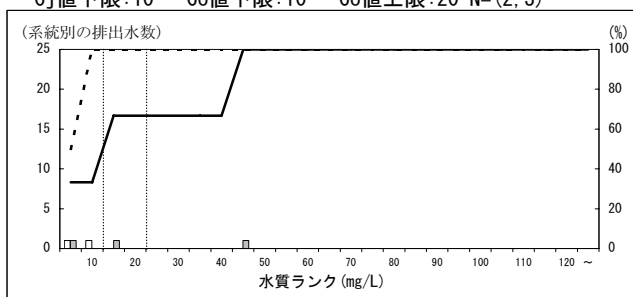
191000 その他の表面処理鋼材製造業

Cj値下限:10 Co値下限:10 Co値上限:20 N=(7, 6)



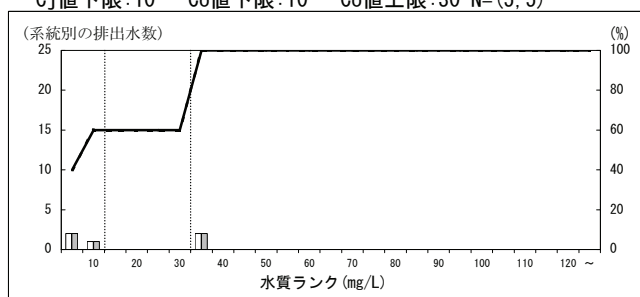
192000 鍛鋼製造業

Cj値下限:10 Co値下限:10 Co値上限:20 N=(2, 3)



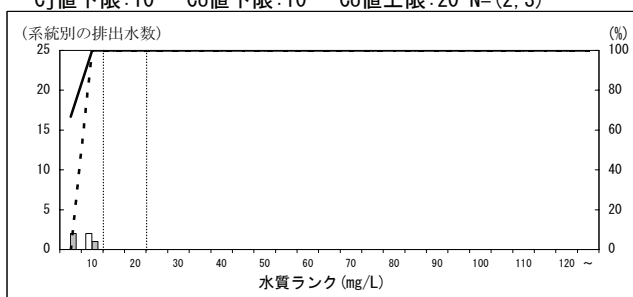
194000 鋳鋼製造業

Cj値下限:10 Co値下限:10 Co値上限:30 N=(5, 5)



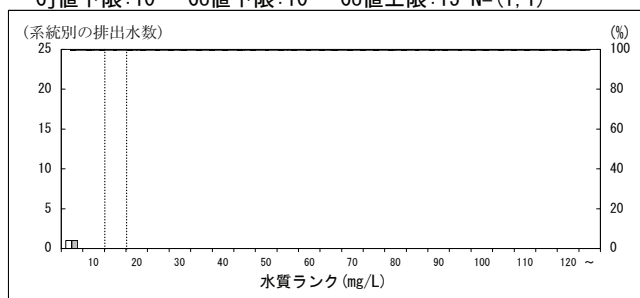
195000 鋳鉄铸件製造業

Cj値下限:10 Co値下限:10 Co値上限:20 N=(2, 3)



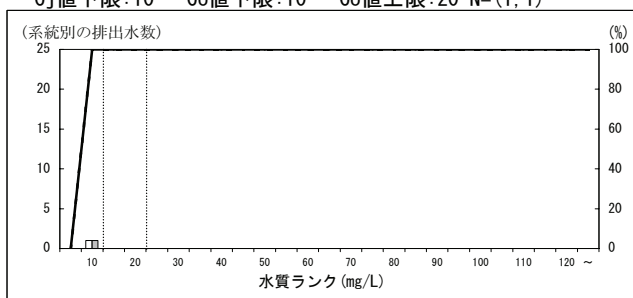
198000 鉄粉製造業

Cj値下限:10 Co値下限:10 Co値上限:15 N=(1, 1)



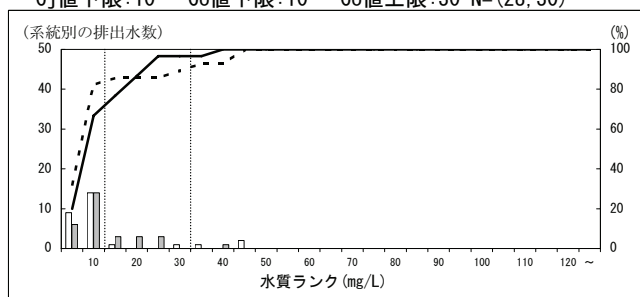
199000 その他の鉄鋼業

Cj値下限:10 Co値下限:10 Co値上限:20 N=(1, 1)



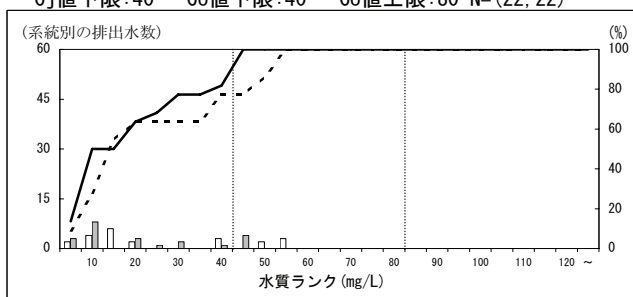
200000 非鉄金属製造業

Cj値下限:10 Co値下限:10 Co値上限:30 N=(28, 30)



201000 電気めっき業

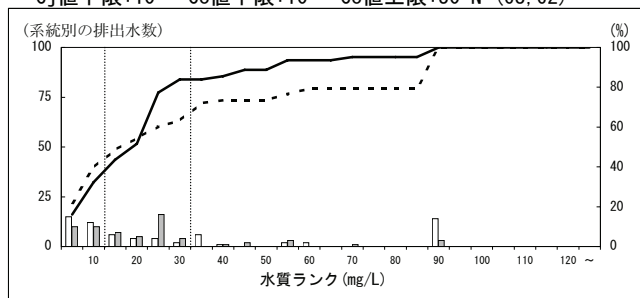
Cj値下限:40 Co値下限:40 Co値上限:80 N=(22, 22)



特定排出水の業種等区別の濃度分布 (H16, H21・年間最大値・瀬戸内海) - COD -  
 ※データはH22.9.15現在の暫定値

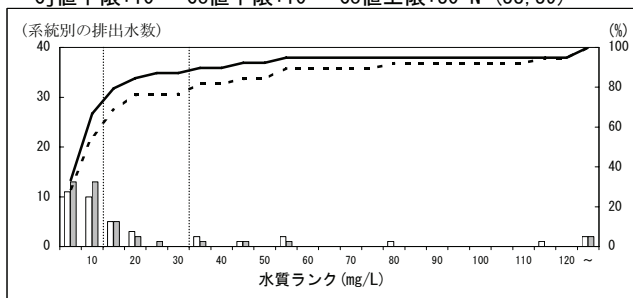
202000 その他の金属製品製造業

Cj値下限:10 Co値下限:10 Co値上限:30 N=(68, 62)



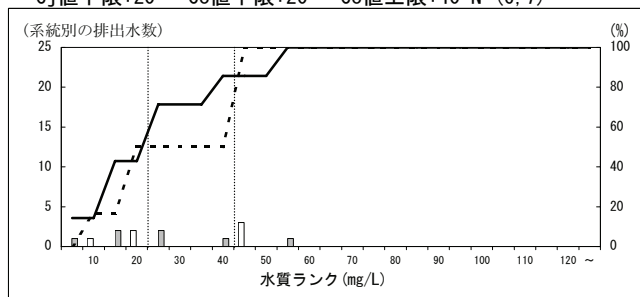
203000 一般機械器具製造業

Cj値下限:10 Co値下限:10 Co値上限:30 N=(38, 39)



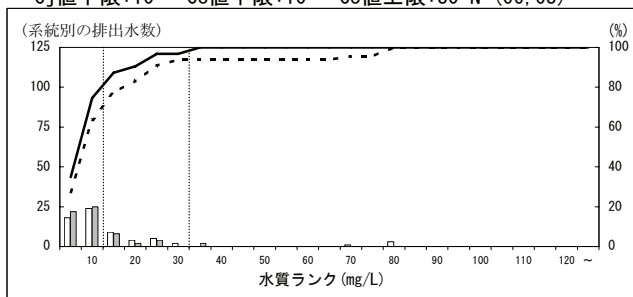
204000 プリント回路製造業

Cj値下限:20 Co値下限:20 Co値上限:40 N=(6, 7)



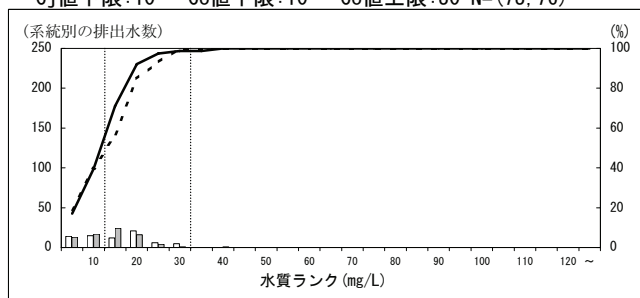
205000 その他の電気機械器具製造業

Cj値下限:10 Co値下限:10 Co値上限:30 N=(66, 63)



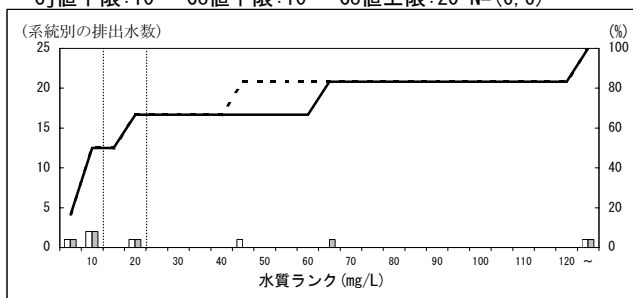
206000 輸送用機械器具製造業

Cj値下限:10 Co値下限:10 Co値上限:30 N=(73, 76)



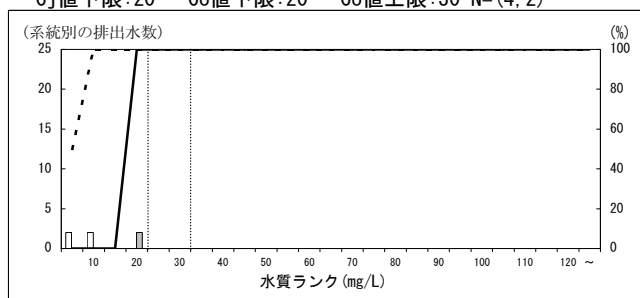
207000 精密機械器具製造業

Cj値下限:10 Co値下限:10 Co値上限:20 N=(6, 6)



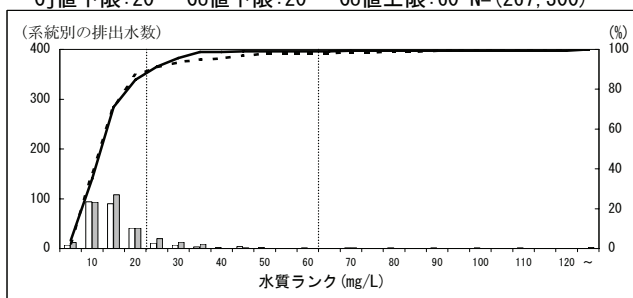
208000 ガス製造工場

Cj値下限:20 Co値下限:20 Co値上限:30 N=(4, 2)



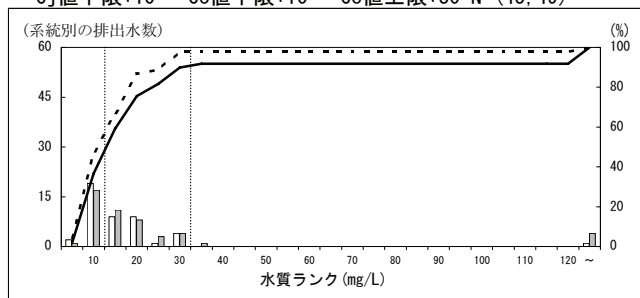
209000 下水道業

Cj値下限:20 Co値下限:20 Co値上限:60 N=(267, 300)



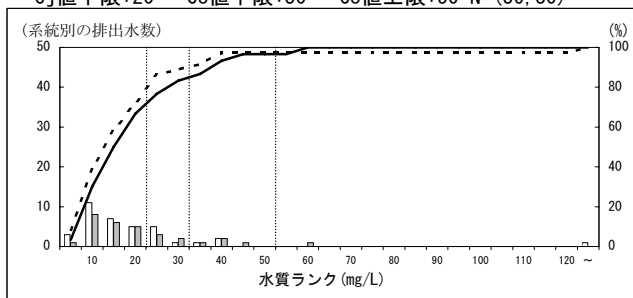
209010 備考 (標準活性汚泥法等より高度処理)

Cj値下限:10 Co値下限:10 Co値上限:30 N=(45, 49)



211000 共同調理場

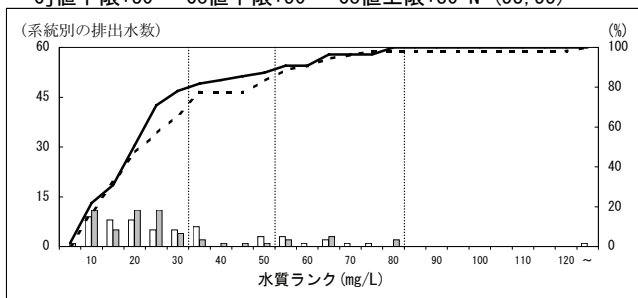
Cj値下限:20 Co値下限:30 Co値上限:50 N=(36, 30)



特定排出水の業種等区別の濃度分布 (H16, H21・年間最大値・瀬戸内海) - COD -  
 ※データはH22.9.15現在の暫定値

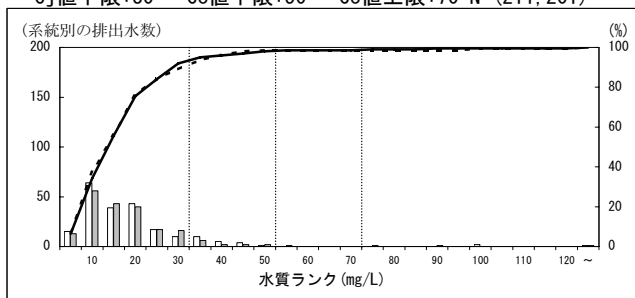
212000 弁当仕出屋又は弁当製造業

Cj値下限:30 Co値下限:50 Co値上限:80 N=(53, 55)



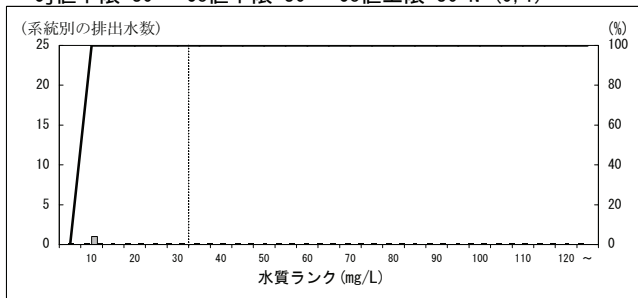
213000 飲食店

Cj値下限:30 Co値下限:50 Co値上限:70 N=(211, 201)



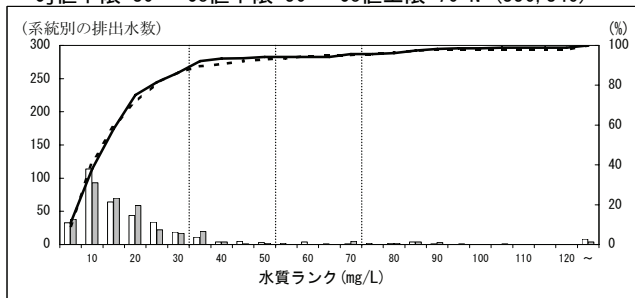
213010 備考(平成18年2月1日以降、し尿浄化槽)

Cj値下限:30 Co値下限:30 Co値上限:30 N=(0, 1)



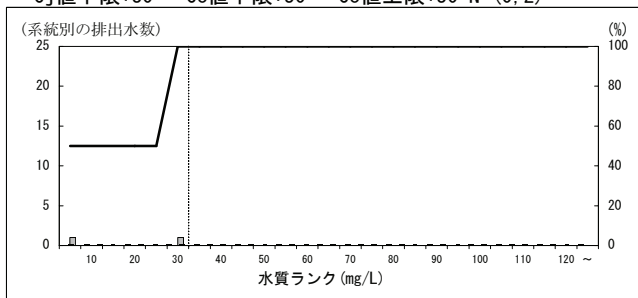
214000 宿泊業

Cj値下限:30 Co値下限:50 Co値上限:70 N=(356, 346)



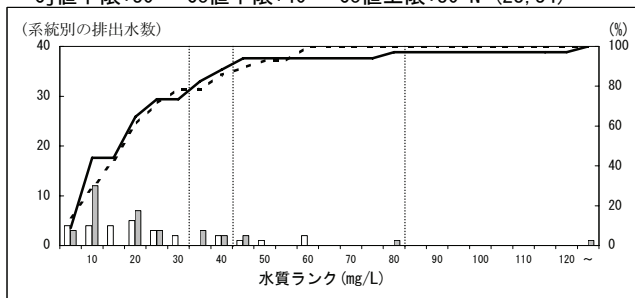
214020 備考(平成18年2月1日以降、し尿浄化槽)

Cj値下限:30 Co値下限:30 Co値上限:30 N=(0, 2)



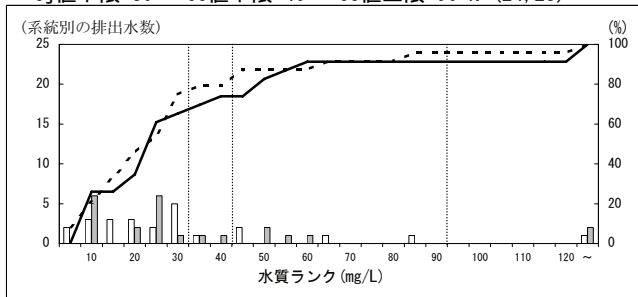
215000 リネンサプライ業

Cj値下限:30 Co値下限:40 Co値上限:80 N=(28, 34)



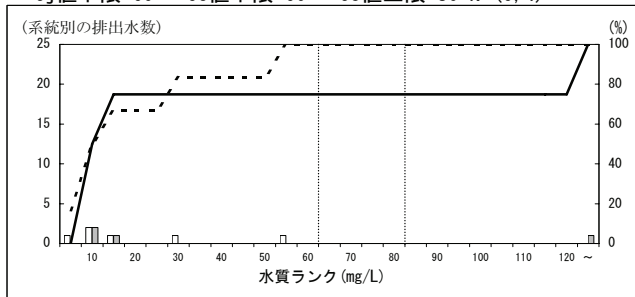
216000 その他の洗濯業

Cj値下限:30 Co値下限:40 Co値上限:90 N=(24, 23)



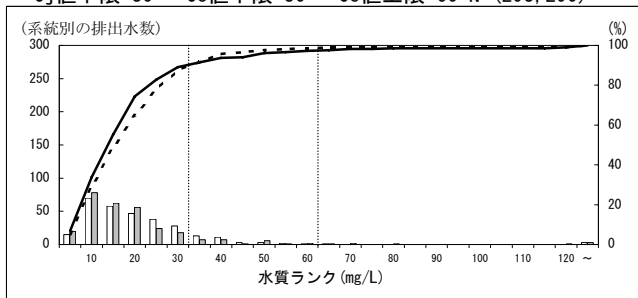
218000 写真業(写真現像・焼付業を含む)

Cj値下限:60 Co値下限:60 Co値上限:80 N=(6, 4)



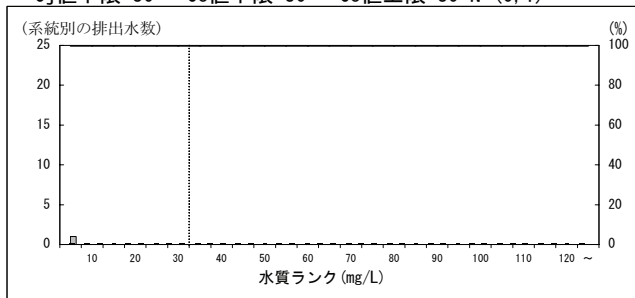
220000 病院

Cj値下限:30 Co値下限:30 Co値上限:60 N=(293, 290)



220010 備考(平成18年2月1日以降、し尿浄化槽)

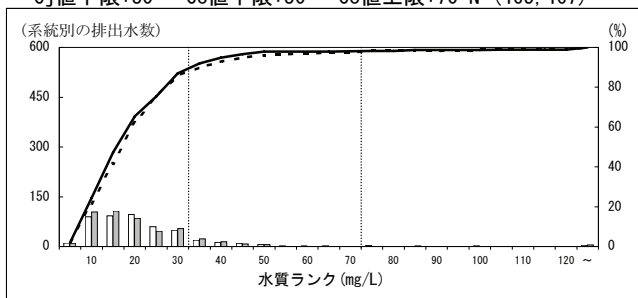
Cj値下限:30 Co値下限:30 Co値上限:30 N=(0, 1)



特定排出水の業種等区別の濃度分布 (H16, H21・年間最大値・瀬戸内海) - COD -  
 ※データはH22.9.15現在の暫定値

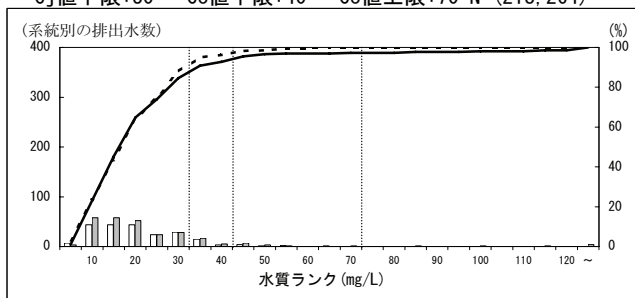
221000 し尿浄化槽(501人以上)

Cj値下限:30 Co値下限:30 Co値上限:70 N=(465, 467)



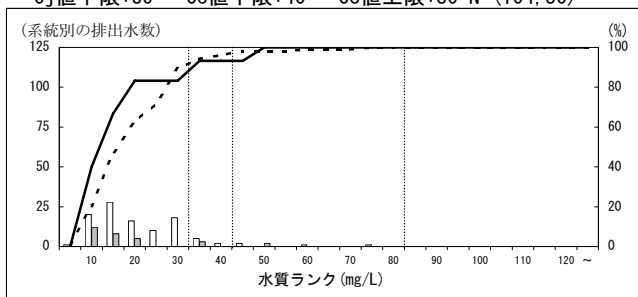
221010 備考(5000人以下)

Cj値下限:30 Co値下限:40 Co値上限:70 N=(218, 264)



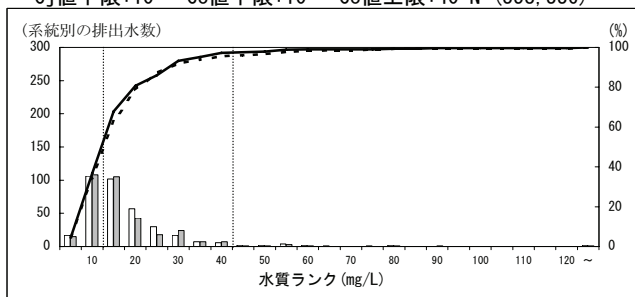
221020 備考(5000人以下、昭和55年以前)

Cj値下限:30 Co値下限:40 Co値上限:80 N=(104, 30)



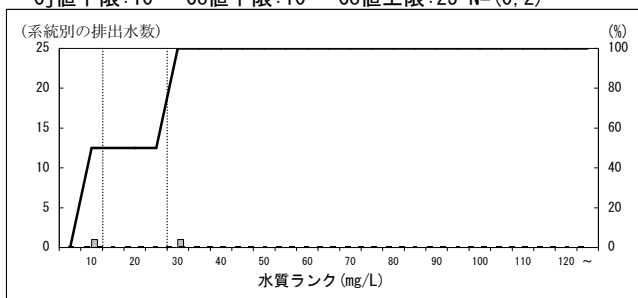
221030 備考(高度処理)

Cj値下限:10 Co値下限:10 Co値上限:40 N=(358, 336)



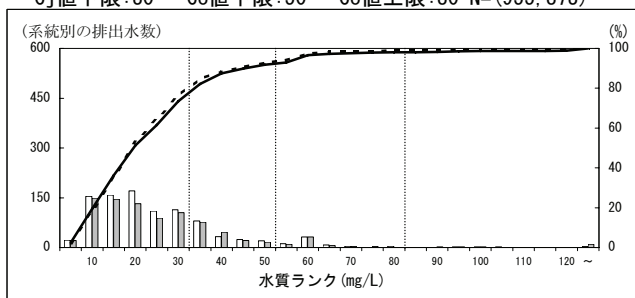
221230 備考(平成18年2月1日以降、高度処理)

Cj値下限:10 Co値下限:10 Co値上限:25 N=(0, 2)



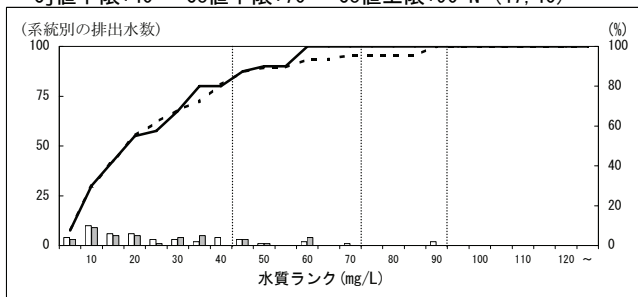
222000 し尿浄化槽(500人以下201人以上)

Cj値下限:30 Co値下限:50 Co値上限:80 N=(955, 873)



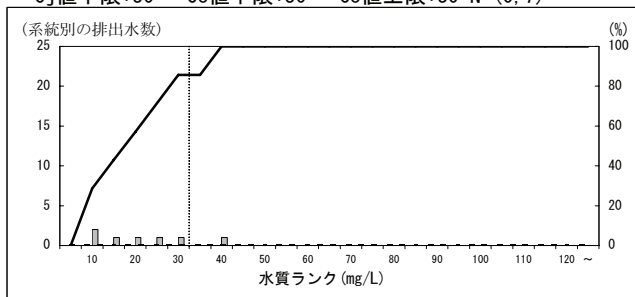
222010 備考(昭和55年以前のもの)

Cj値下限:40 Co値下限:70 Co値上限:90 N=(47, 40)



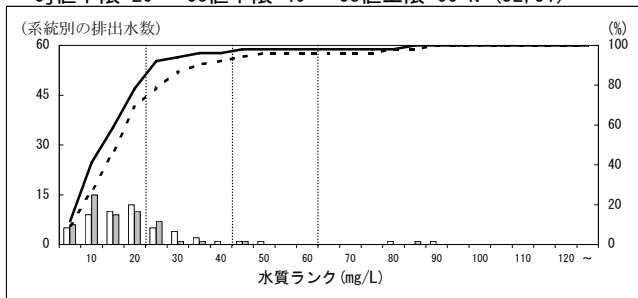
222090 備考(平成18年2月1日以降)

Cj値下限:30 Co値下限:30 Co値上限:30 N=(0, 7)



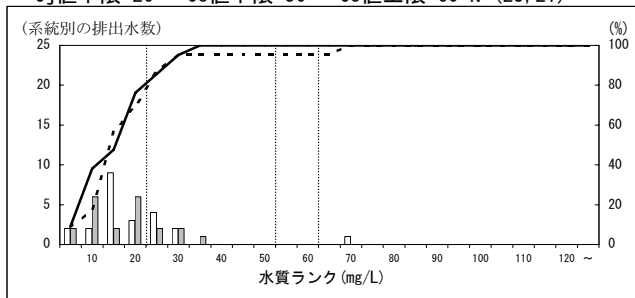
223000 し尿処理業

Cj値下限:20 Co値下限:40 Co値上限:60 N=(52, 51)



223010 備考(日平均排水量が3000m3未満のもの)

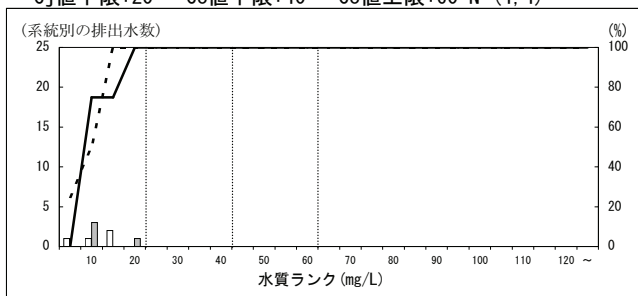
Cj値下限:20 Co値下限:50 Co値上限:60 N=(23, 21)



特定排出水の業種等区別の濃度分布 (H16, H21・年間最大値・瀬戸内海) - COD -  
 ※データはH22. 9. 15現在の暫定値

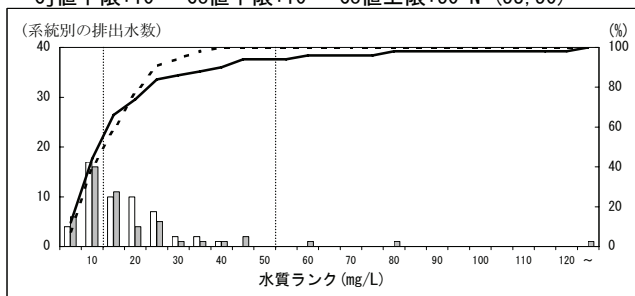
223020 備考 (昭和62年6月30日以前)

Cj値下限:20 Co値下限:40 Co値上限:60 N=(4, 4)



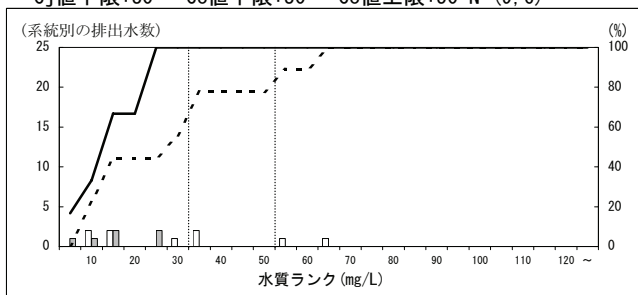
223030 備考 (嫌気性消化法等+凝集処理法より高度処理)

Cj値下限:10 Co値下限:10 Co値上限:50 N=(53, 50)



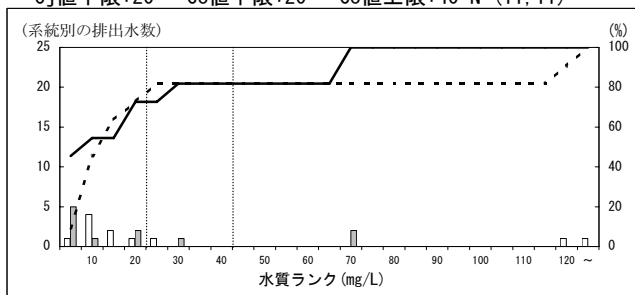
224000 ごみ処理業

Cj値下限:30 Co値下限:30 Co値上限:50 N=(9, 6)



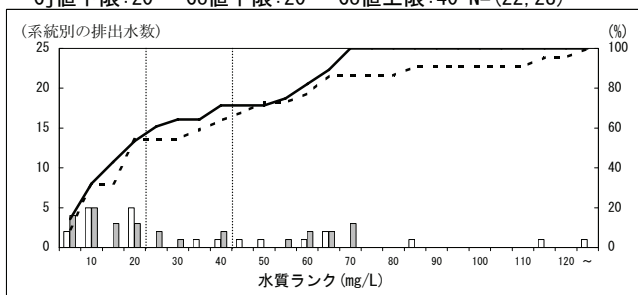
225000 廃油処理業

Cj値下限:20 Co値下限:20 Co値上限:40 N=(11, 11)



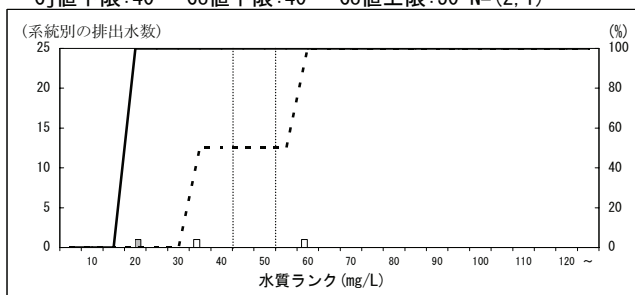
226000 その他の産業廃棄物処理業

Cj値下限:20 Co値下限:20 Co値上限:40 N=(22, 28)



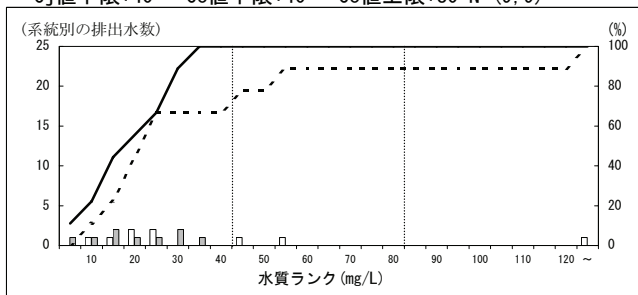
227000 死亡獣畜取扱業

Cj値下限:40 Co値下限:40 Co値上限:50 N=(2, 1)



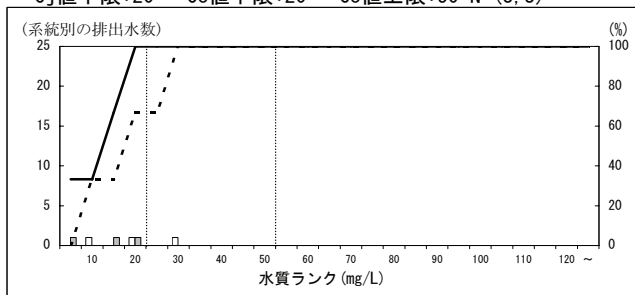
228000 と畜場

Cj値下限:40 Co値下限:40 Co値上限:80 N=(9, 9)



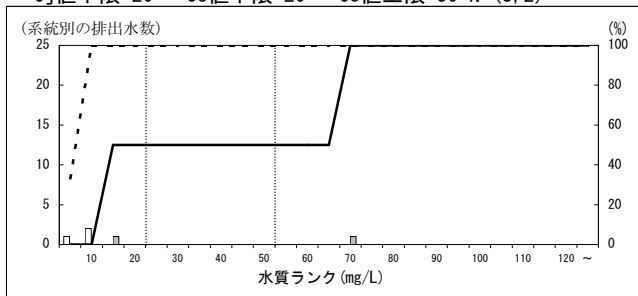
229000 中央卸売市場

Cj値下限:20 Co値下限:20 Co値上限:50 N=(3, 3)



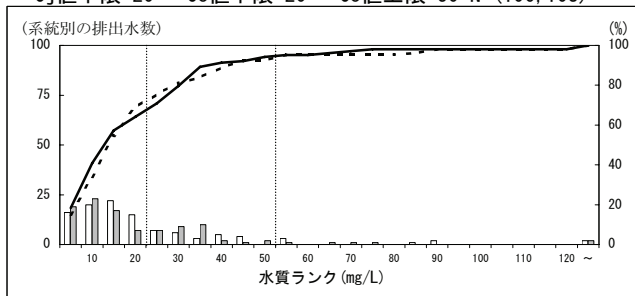
230000 地方卸売市場

Cj値下限:20 Co値下限:20 Co値上限:50 N=(3, 2)



231000 試験研究機関

Cj値下限:20 Co値下限:20 Co値上限:50 N=(106, 103)



特定排出水の業種等区分別の濃度分布 (H16, H21・年間最大値・瀬戸内海) - COD -  
※データはH22. 9. 15現在の暫定値

232000 二の項から前項までに分類されないもの

Cj値下限:10 Co値下限:10 Co値上限:120 N=(1689, 1619)

