

「節電への御協力をよろしくお願いいたします。」

(お知らせ)

産業廃棄物の不法投棄等の状況（平成22年度）について

平成23年12月28日（水）
環境省 廃棄物・リサイクル対策部
適正処理・不法投棄対策室
直 通：03-5501-3157
室 長：吉田 一博（内線 6881）
室長補佐：小岩 明彦（内線 6884）
担 当：楠本 浩史（内線 6883）
担 当：近藤 淳史（内線 6883）

環境省では、毎年度、全国の都道府県及び政令市（以下「都道府県等」という。）の協力を得て、産業廃棄物の不法投棄及び不適正処理（以下「不法投棄等」という。）事案について、新たに判明した不法投棄等事案の状況、並びに年度末時点の不法投棄等事案の残存量等を調査し、公表しています。

今般、平成22年度に係る調査結果を取りまとめましたので、お知らせします。

なお、本調査では、上記の2つの調査と併せて、全ての残存事案に係る生活環境保全上の支障又はそのおそれ（以下「支障等」という。）、個々の残存事案ごとの現在の支障等の状況や都道府県等の今後の対応方針、硫酸ピッチの不適正処理に関する調査についても取りまとめておりますので、併せてお知らせします。

結果の概要は次のとおりです。

(1) 平成22年度に新たに判明したと都道府県等から報告のあった不法投棄事案の件数は216件（前年度279件、▲63件）、不法投棄量は6.2万トン（同5.7万トン、+0.5万トン）でした。

(2) 平成22年度に新たに判明したと都道府県等から報告のあった不適正処理事案の件数は191件（前年度187件、+4件）、不適正処理量は6.4万トン（同37.9万トン、▲31.5万トン）でした。

(3) 平成22年度末における不法投棄等の残存件数として都道府県等から報告のあったものは2,610件（前年度2,591件、+19件）、残存量の合計は1781.7万トン（同1730.5万トン、+51.2万トン）でした。

(4) 硫酸ピッチの不適正処理については、平成22年度に新たに判明したと都道府県等から報告のあった件数は0件でした。

なお、詳細なデータについては別途添付している資料をご覧ください。

【不法投棄等の状況】

廃棄物処理法の累次の改正による規制の強化をはじめ、不法投棄等の未然防止・拡大防止のための様々な施策の実施等により、産業廃棄物の不法投棄等の新規判明事案の件数は減少してきています。また、これら新規判明事案で、現に支障等があると報告されたものについては、都道府県等により、支障の除去又はそのおそれの防止措置（以下「支障の除去等」という。）、周辺環境モニタリング、状況確認のための立入検査のいずれかの措置が講じられているか又は講じることとされています。

しかしながら、5,000トン以上の大規模な不法投棄事案は新たに1件、不適正処理事案についても1件判明し、5,000トン未満の規模のものを含めると、全体ではいまだに216件の不法投棄、191件の不適正処理が新たに判明したと報告されており、いまだ不法投棄等の事案を撲滅するには至っていません。

一方、残存事案は2,610件となっており、現に支障等があると報告されている160件については、支障等の状況により、支障の除去等、周辺環境モニタリング、状況確認のための立入検査又は周辺環境モニタリングと立入検査の両方の実施のいずれかの措置が講じられているか又は講じることとされています。そのうち、現に支障が生じていると報告されているものが18件、現に支障のおそれがあり、防止措置を講じると報告されているものが25件あり、できる限り早期にこれらの措置が実施され、完了することが必要です。

また、現在、支障等調査中と報告された事案が51件となっており、早急に支障等の状況を明確にした上で対応が必要です。

さらに、現時点では支障等がないと報告された2,399件についても、必要に応じて、定期的・継続的な状況確認を行い、支障等の状況に変化が生じた場合には速やかに必要な対応ができるようにしておくことが必要です。

なお、支障の除去等が完了した事案については、残存事案から除外されることとなりますが、全量撤去以外の措置がなされた事案については、その後の土地利用において土地の形質の変更（廃棄物搬出含む）等がなされた場合には新たなリスクが発生し得ることから、廃棄物処理法に基づく指定区域に指定する等、別途関係者間で情報共有及び管理を行っていくことが重要です。

【不法投棄等への取組】

いずれにしても、これら残存事案については、都道府県・政令市別及び市町村別、並びに支障等の状況別にリスト化して公表資料の中のデータの1つとして公表し、関係者間で情報共有を図り、将来にわたって的確に対応していけるようにしていくことが必要です。

今後、経済の状況によっては不法投棄等の増加が懸念されることも勘案し、引き続き、不法投棄等の防止を図るため、全国ごみ不法投棄撲滅運動の展開による監視活動の強化、現地調査や関係法令等に精通した専門家の派遣による都道府県等での行為者等の責任追及の支援等の取組を展開し、地方環境事務所が拠点となって都道府県等と緊密に連携し、大規模事案を中心に新規に判明される事案を減少させることができるよう、早期発見による未然防止及び早期対応による拡大防止の取組を一層推進します。また、平成16年6月に策定した5,000トンを超える不法投棄をゼロにすることを目標とした「不法投棄撲滅アクションプラン」の達成に向けて引き続き取組を推進してまいります。

【都道府県等が実施する不法投棄等の支障除去等への支援】

さらに、支障等がある残存事案の支障の除去等の措置については、平成10年6月16日以前に行為のあった事案は、特定産業廃棄物に起因する支障の除去等に関する特別措置法（産廃特措法）に基づき都道府県等が行う代執行について国からの補助等の支援を実施しており、これまでに13事案について同法に基づく大臣同意がなされており、平成25年3月31日の期限を控え、延長を検討してまいりたいと考えております。

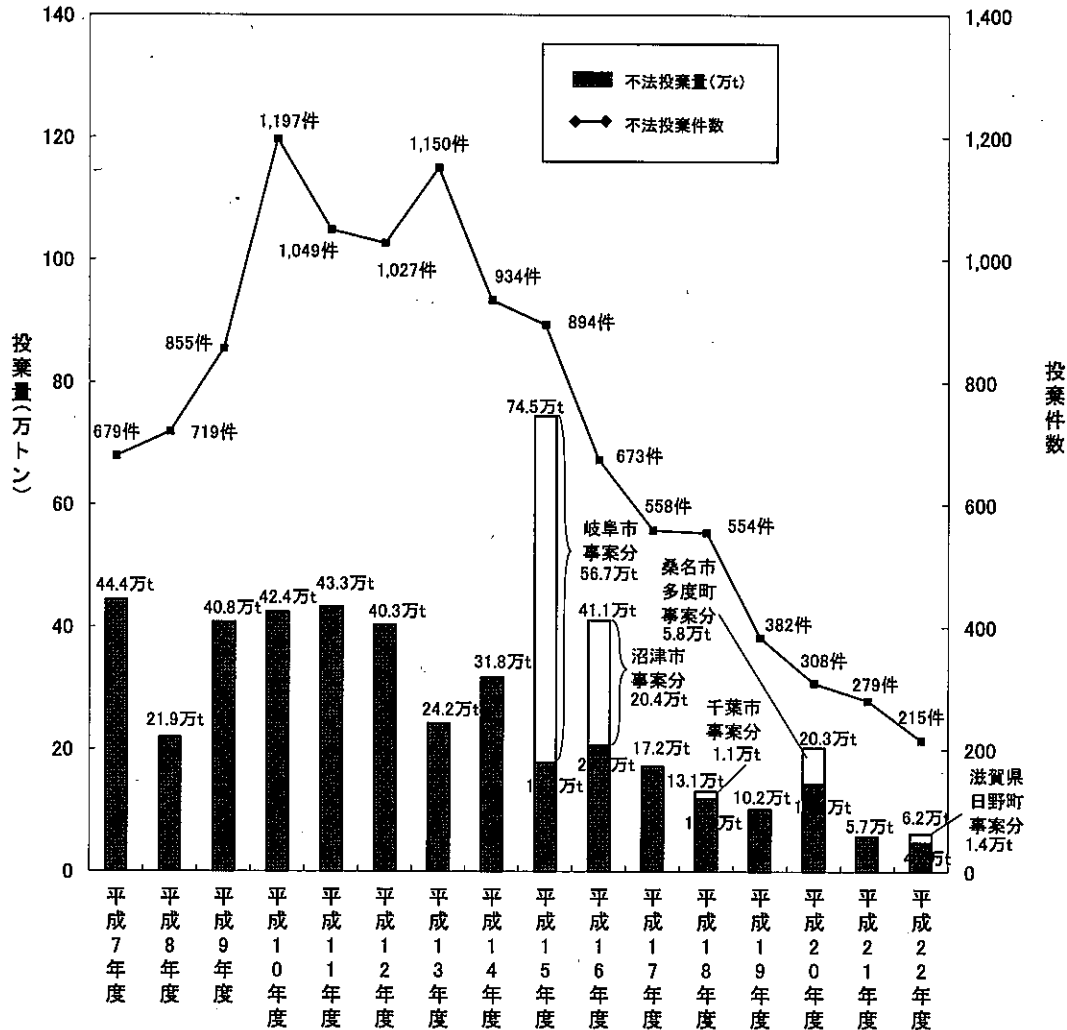
一方、平成10年6月17日以降に行為のあった事案については、建設六団体副産物対策協議会をはじめとして、（社）日本経済団体連合会会員団体及び企業、（社）全国産業廃棄物連合会、（社）日本医師会及び四病院団体協議会各団体からの出えんをいただき、国からの補助も加えて造成した廃棄物処理法に基づく産業廃棄物適正処理推進基金により、都道府県等の代執行経費の支援を行っており、平成22年度末までに延べ78事案に対して支援を行いました。また、当該基金の在り方について検討する懇談会が平成21年10月に取りまとめた報告書の中で、現行基金の積み増し期間は平成24年度までの3年間とし、現行基金で支援できなかった事案及び平成22年度以降に新たに判明する事案等で支援が必要となった事案については、今後改めて検討される新たな支援スキームにより可能な範囲で支援すること、平成25年度以降の新たな支援スキームについては産廃特措法の動向等も踏まえつつ、当該懇談会において検討に着手し、平成24年度末までの3年間で結論を得ることとされ、同懇談会において引き続き検討を行っています。

1-1-1. 不法投案件数及び投棄量(新規判明事案)

	平成7年度	平成8年度	平成9年度	平成10年度	平成11年度	平成12年度	平成13年度	平成14年度
投案件数	679	719	855	1,197	1,049	1,027	1,150	934
投棄量(万トン)	44.4	21.9	40.8	42.4	43.3	40.3	24.2	31.8

	平成15年度	平成16年度	平成17年度	平成18年度	平成19年度	平成20年度	平成21年度	平成22年度
投案件数	894	673	558	554	382	308	279	215
投棄量(万トン)	74.5	41.1	17.2	13.1	10.2	20.3	5.7	6.2

不法投案件数及び投棄量の推移



注)

- 不法投案件数及び不法投棄量は、都道府県及び政令市が把握した産業廃棄物の不法投棄のうち、1件当たりの投棄量が10t以上の事案(ただし特別管理産業廃棄物を含む事案はすべて)を集計対象とした。
- 上記棒グラフ白抜き部分について、岐阜市事案は平成15年度に、沼津市事案は平成16年度に判明したが、不法投棄はそれ以前より数年にわたって行われた結果、当該年度に大規模な事案として判明した。
上記棒グラフ白抜き部分の平成18年度千葉市事案については、平成10年度に判明していたが、当該年度に報告されたもの。
上記棒グラフ白抜き部分の平成20年度桑名市多度町事案については、平成18年度に判明していたが、当該年度に報告されたもの。
上記棒グラフ白抜き部分の平成22年度滋賀県日野町事案については、平成21年度に判明していたが、当該年度に報告されたもの。
- 硫酸ピッチ事案及びフェロシルト事案については本調査の対象からは除外し、別途とりまとめている。
なお、フェロシルトは埋戻用資材として平成13年8月から約72万トンが販売・使用されたが、その後、これらのフェロシルトに製造・販売業者が有害な廃液を混入させていたことがわかり、産業廃棄物の不法投棄事案であったことが判明した。不法投棄は1府3県の45カ所において確認され、そのうち42カ所で撤去が完了している(平成22年2月15日時点)。

※ 量については、四捨五入で計算して表記していることから合計値が合わない場合がある。


1-1-2-1. 規模別不法投棄件数(新規判明事案、10ヶ年分)

投棄規模	平成13年度		平成14年度		平成15年度		平成16年度		平成17年度	
	件数	割合(%)	件数	割合(%)	件数	割合(%)	件数	割合(%)	件数	割合(%)
50t未満	655	57.0	556	59.5	570	63.8	421	62.6	326	58.4
50t以上100t未満	154	13.4	117	12.5	138	15.4	99	14.7	75	13.4
100t以上200t未満	133	11.6	99	10.6	83	9.3	68	10.1	58	10.4
200t以上600t未満	138	12.0	99	10.6	63	7.0	47	7.0	56	10.0
600t以上1,000t未満	32	2.8	29	3.1	11	1.2	8	1.2	15	2.7
1,000t以上5,000t未満	33	2.9	25	2.7	25	2.8	23	3.4	21	3.8
5,000t以上	5	0.4	9	1.0	4	0.4	7	1.0	7	1.3
合計	1,150	100.0	934	100.0	894	100.0	673	100.0	558	100.0

投棄規模	平成18年度		平成19年度		平成20年度		平成21年度		平成22年度	
	件数	割合(%)	件数	割合(%)	件数	割合(%)	件数	割合(%)	件数	割合(%)
50t未満	335	60.5	216	56.5	157	51.0	162	58.1	128	59.5
50t以上100t未満	64	11.6	66	17.3	35	11.4	43	15.4	25	11.6
100t以上200t未満	53	9.6	43	11.3	34	11.0	32	11.5	21	9.8
200t以上600t未満	57	10.3	31	8.1	46	14.9	25	9.0	29	13.5
600t以上1,000t未満	12	2.2	6	1.6	9	2.9	4	1.4	4	1.9
1,000t以上5,000t未満	29	5.2	18	4.7	23	7.5	11	3.9	6	2.8
5,000t以上	4	0.7	2	0.5	4	1.3	2	0.7	2	0.9
合計	554	100.0	382	100.0	308	100.0	279	100.0	215	100.0

※割合については、四捨五入で計算して表記していることから合計値が合わない場合がある。
 ※※件数については、報告遅れ事案を含む。

規模別不法投棄件数の推移



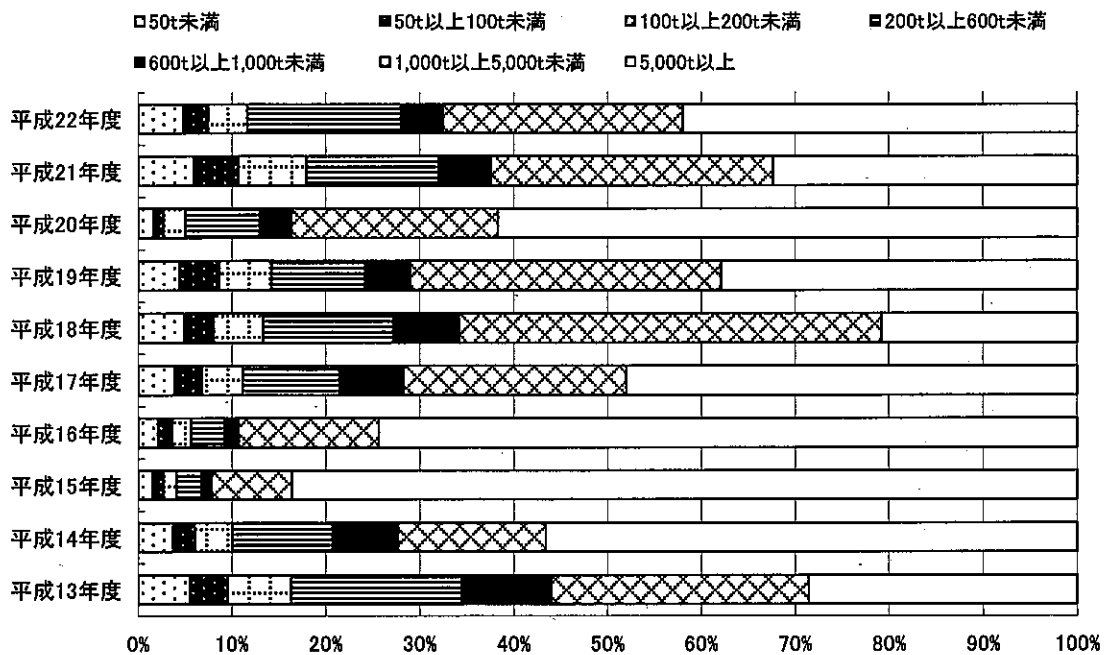
1-1-2-2. 規模別不法投棄量(新規判明事案、10ヶ年分)

投棄規模	平成13年度		平成14年度		平成15年度		平成16年度		平成17年度	
	投棄量(t)	割合(%)	投棄量(t)	割合(%)	投棄量(t)	割合(%)	投棄量(t)	割合(%)	投棄量(t)	割合(%)
50t未満	13,389	5.5	11,765	3.7	11,346	1.5	8,427	2.1	6,605	3.8
50t以上100t未満	9,708	4.0	7,427	2.3	8,653	1.2	6,377	1.6	5,021	2.9
100t以上200t未満	16,233	6.7	12,738	4.0	10,152	1.4	8,369	2.0	7,509	4.4
200t以上600t未満	44,018	18.2	33,994	10.7	20,151	2.7	14,779	3.6	17,878	10.4
600t以上1,000t未満	22,846	9.5	22,019	6.9	7,672	1.0	5,976	1.5	11,701	6.8
1,000t以上5,000t未満	66,452	27.5	50,095	15.7	64,067	8.6	61,399	14.9	40,812	23.7
5,000t以上	69,030	28.6	180,143	56.6	622,937	83.6	305,499	74.4	82,654	48.0
合計	241,676	100.0	318,181	100.0	744,978	100.0	410,826	100.0	172,179	100.0

投棄規模	平成18年度		平成19年度		平成20年度		平成21年度		平成22年度	
	投棄量(t)	割合(%)	投棄量(t)	割合(%)	投棄量(t)	割合(%)	投棄量(t)	割合(%)	投棄量(t)	割合(%)
50t未満	6,474	4.9	4,433	4.4	3,246	1.6	3,360	5.9	2,958	4.8
50t以上100t未満	4,116	3.1	4,369	4.3	2,217	1.1	2,758	4.8	1,640	2.6
100t以上200t未満	6,870	5.2	5,601	5.5	4,649	2.3	4,161	7.3	2,574	4.2
200t以上600t未満	18,240	13.9	10,183	10.0	16,105	7.9	8,080	14.1	10,196	16.5
600t以上1,000t未満	9,061	6.9	4,859	4.8	6,837	3.4	3,144	5.5	2,717	4.4
1,000t以上5,000t未満	59,190	45.1	33,747	33.2	44,627	22.0	17,251	30.1	15,838	25.6
5,000t以上	27,282	20.8	38,526	37.9	125,050	61.7	18,520	32.3	26,000	42.0
合計	131,233	100.0	101,718	100.0	202,730	100.0	57,274	100.0	61,922	100.0

※ 量及び割合については、四捨五入で計算して表記していることから合計値が合わない場合がある。
 ※※ 量については、報告遅れ事案を含む。

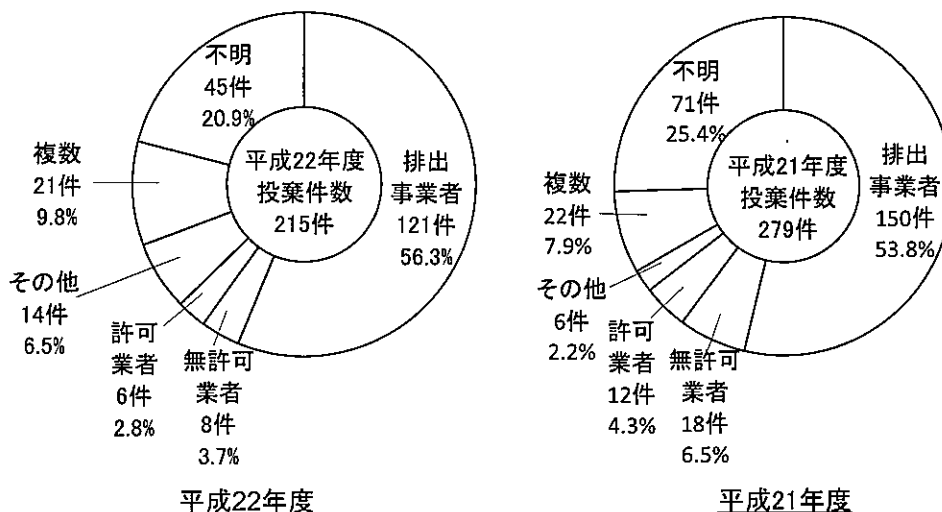
規模別不法投棄量の推移



1-1-3. 不法投棄実行者の内訳(新規判明事案)

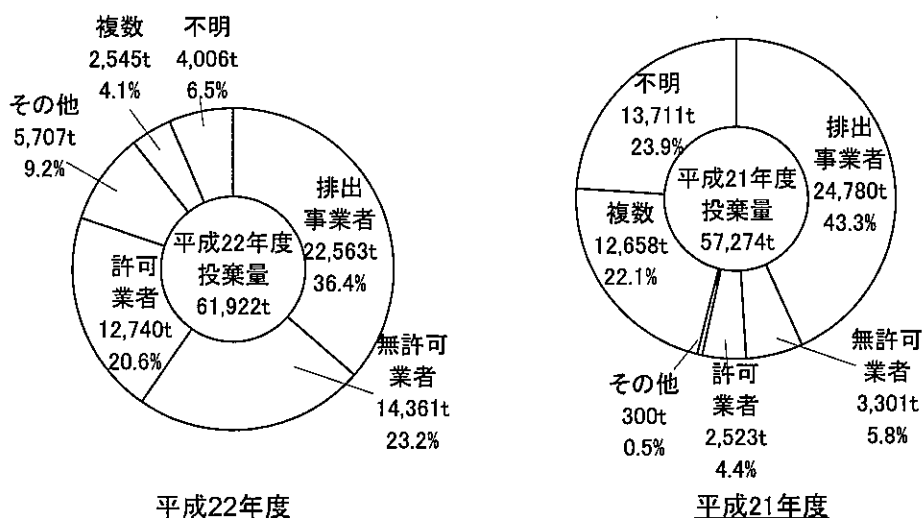
実行者	平成22年度		平成21年度	
	投案件数	投棄量(t)	投案件数	投棄量(t)
排出事業者	121	22,563	150	24,780
無許可業者	8	14,361	18	3,301
許可業者	6	12,740	12	2,523
その他	14	5,707	6	300
複数	21	2,545	22	12,658
不明	45	4,006	71	13,711
合計	215	61,922	279	57,274

①投案件数



※ 量及び割合については、四捨五入で計算して表記していることから合計値が合わない場合がある。

②投棄量



※ 量及び割合については、四捨五入で計算して表記していることから合計値が合わない場合がある。

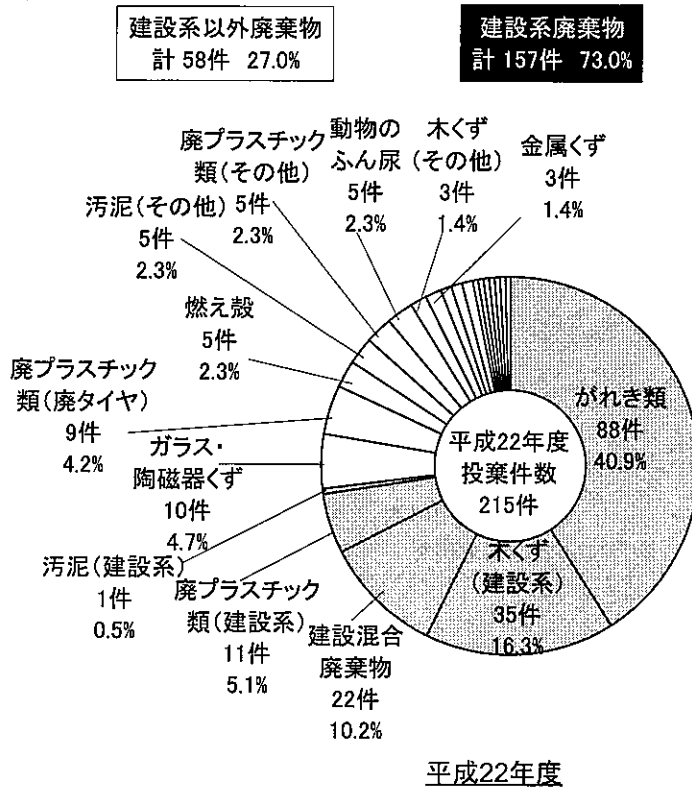
1-1-4. 不法投棄廃棄物の種類及び量(新規判明事案)

廃棄物の種類	平成22年度		平成21年度	
	投案件数	投棄量(t)	投案件数	投棄量(t)
燃え殻	5	505	8	2,411
汚泥	6	8,797	5	10,304
建設系	1	18	1	9,222
その他	5	8,779	4	1,082
廃油	0	0	3	208
廃酸	1	15	0	0
廃アルカリ	0	0	0	0
廃プラスチック類	28	3,576	28	1,567
農業系	2	114	7	921
建設系	11	2,291	6	284
廃タイヤ	9	751	6	525
シュレッターダスト	1	126	1	70
その他	5	295	8	367
紙くず	0	1	1	14
木くず	38	5,050	38	5,730
建設系	35	4,978	31	5,011
その他	3	72	7	719
繊維くず	1	202	1	85
動植物性残さ	1	45	7	2,453
獣畜・食鳥に係る固形状の不要物	0	0	0	0
ゴムくず	1	45	0	1
金属くず	3	161	14	784
ガラス・陶磁器くず	10	2,717	8	1,031
鋳さい	2	646	4	2,657
がれき類	88	36,884	103	13,181
動物のふん尿	5	1,002	5	2,619
動物の死体	1	41	0	0
ばいじん	0	0	0	0
産廃を処分するために処理したもの	0	0	1	50
特別管理産業廃棄物	3	40	1	4
廃油	2	0	0	0
廃酸・廃アルカリ	0	0	0	0
感染性産業廃棄物	0	0	0	4
廃PCB	0	0	1	0
廃石棉等	1	40	0	0
その他	0	0	0	0
建設混合廃棄物	22	2,195	51	14,123
不明	0	0	1	51
合計	215	61,922	279	57,274

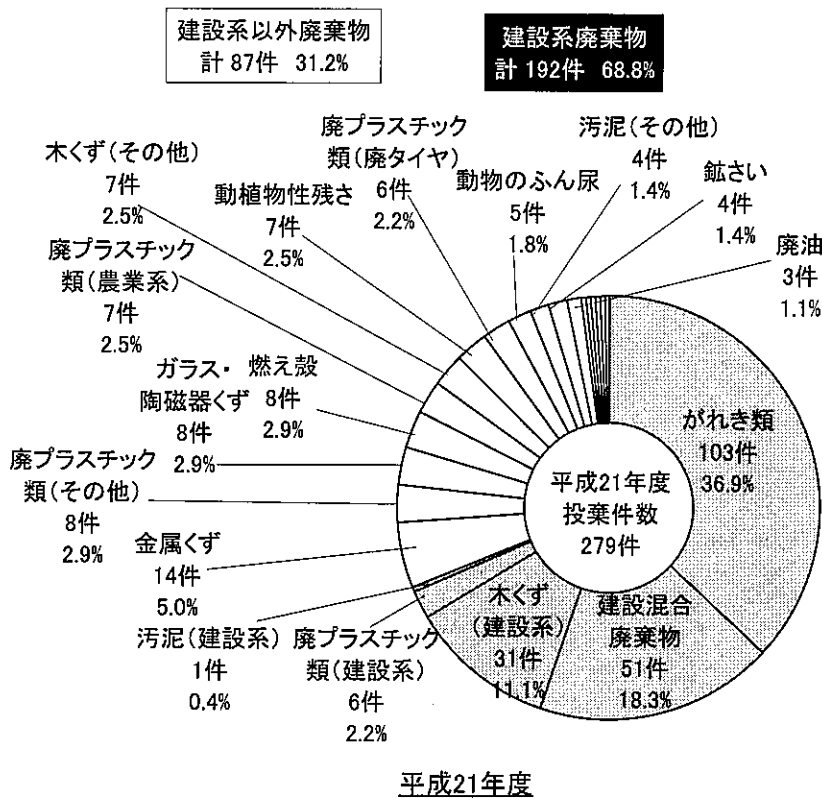
※ 投案件数は、各事案における最も量の多い廃棄物の種類で集計しているため、件数が0でも投棄量が計上される場合がある。

※ 量については、四捨五入で計算して表記していることから合計値が合わない場合がある。

① 投案件数

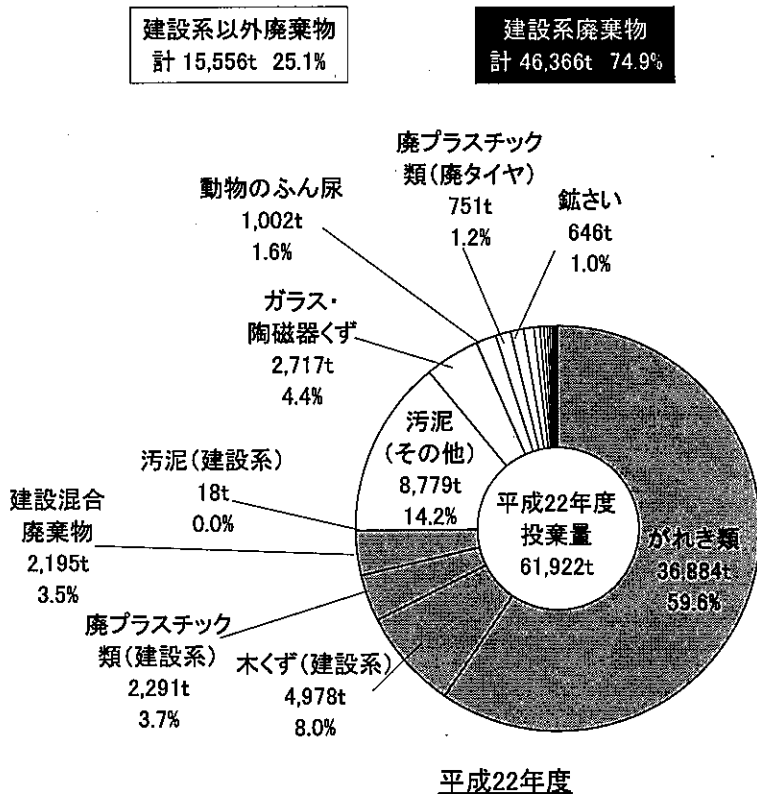


※割合については、四捨五入で計算して表記していることから合計値が合わない場合がある。

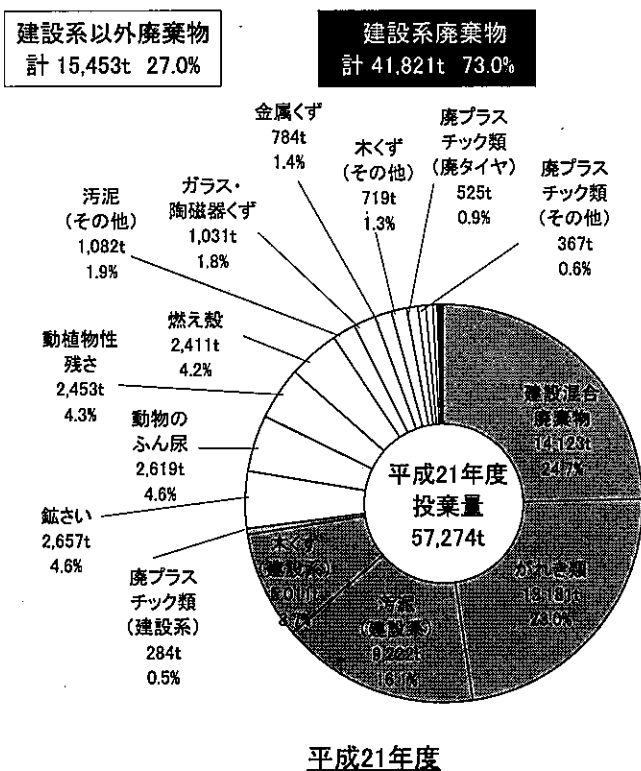


※割合については、四捨五入で計算して表記していることから合計値が合わない場合がある。

② 投棄量



※ 量及び割合については、四捨五入で計算して表記していることから合計値が合わない場合がある。



※ 量及び割合については、四捨五入で計算して表記していることから合計値が合わない場合がある。

1-1-5. 不法投棄事案の支障等の状況及び都道府県等の対応状況(新規判明事案)

	投案件数	割合	投棄量(t)	割合
現に支障が生じている	1	0.5%	4,275	6.9%
支障除去措置(実施済、一部着手を含む)	1	0.5%	4,275	6.9%
措置完了※2	0	0.0%	0	0.0%
現に支障のおそれがある	10	4.7%	1,718	2.8%
支障のおそれの防止措置(実施済、一部着手を含む)	8	3.7%	503	0.8%
措置完了※2	6	2.8%	383	0.6%
周辺環境モニタリング	1	0.5%	573	0.9%
定期的な立入検査	1	0.5%	642	1.0%
現時点では支障等はない	199	92.6%	55,690	89.9%
撤去指導、追跡調査等	71	33.0%	11,289	18.2%
特段の対応なし	128	59.5%	44,401	71.7%
支障等調査中	5	2.3%	239	0.4%
支障を明確にするための確認調査	5	2.3%	239	0.4%
計※1	215	100.0%	61,922	100.0%

※1 当該年度内に不法投棄事案として新たに判明したと報告された事案数。

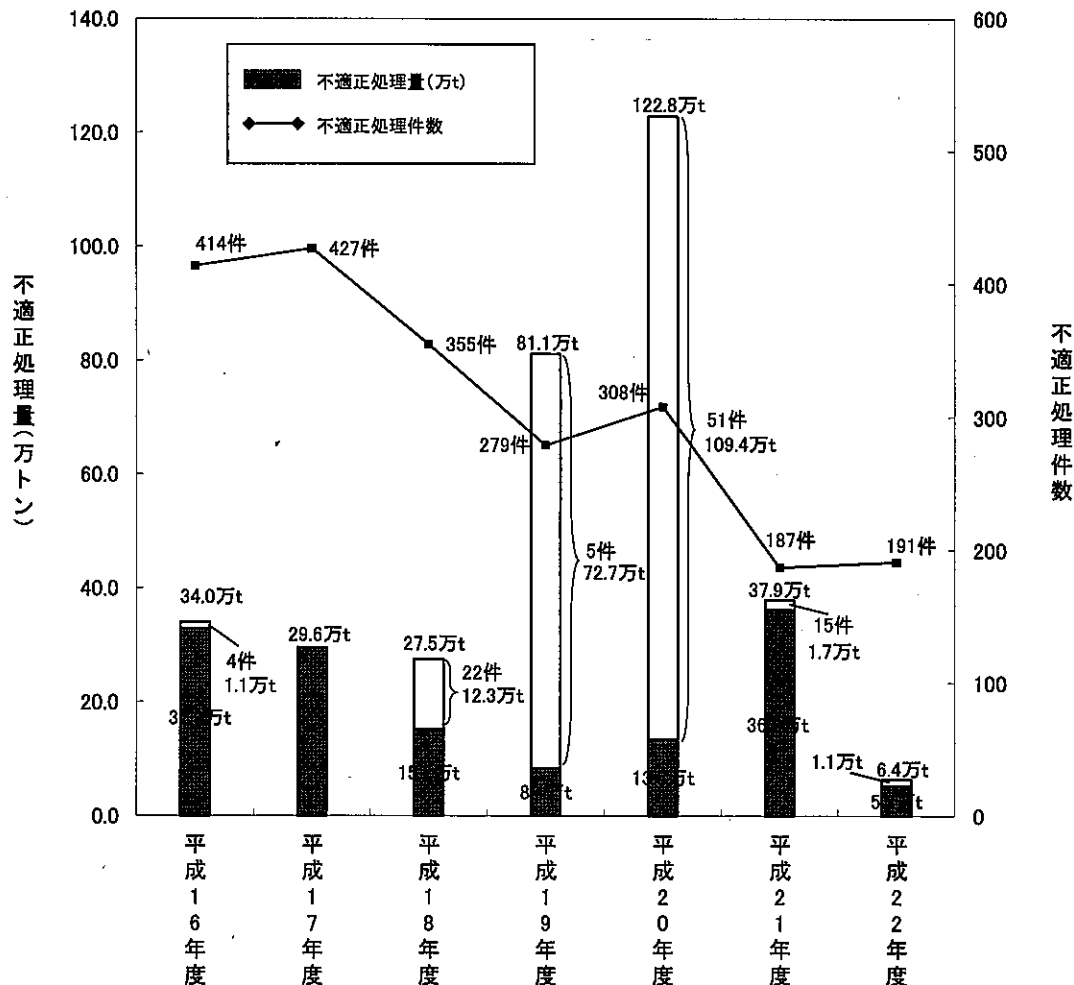
※2 ※1の事案のうち当該年度内に措置が完了した事案であり、当該年度末時点での残存事案数には含まれていない。

※3 量及び割合については、四捨五入で計算して表記していることから合計値が合わない場合がある。

1-2-1. 不適正処理件数及び不適正処理量(新規判明事案)

	平成16年度	平成17年度	平成18年度	平成19年度	平成20年度	平成21年度	平成22年度
不適正処理件数	414	427	355	279	308	187	191
不適正処理量(万トン)	34.0	29.6	27.5	81.1	122.8	37.9	6.4

不適正処理件数及び不適正処理量の推移



注)

1. 不適正処理件数及び不適正処理量は、都道府県及び政令市が把握した産業廃棄物の不適正処理事案のうち、1件当たりの不適正処理量が10t以上の事案(ただし特別管理産業廃棄物を含む事案はすべて)を集計対象とした。

2. 上記棒グラフ白抜き部分は、報告された年度より前から不適正処理が行われていたもの。

3. 平成21年度に報告されたものには、大規模な事案である福島県川俣町事案23.4万t、茨城県神栖市事案1.2万t、石川県小松市事案3.1万t、長野県塩尻市2.6万tを含む。

4. 硫酸ピッチ事案及びフェロシルト事案については本調査の対象からは除外し、別途とりまとめている。

なお、フェロシルトは埋戻用資材として平成13年8月から約72万トンが販売・使用されたが、その後、これらのフェロシルトに製造・販売業者が有害な廃液を混入させていたことがわかり、産業廃棄物の不法投棄事案であったことが判明した。不法投棄は1府3県の45カ所において確認され、そのうち42カ所で撤去が完了している(平成22年2月15日時点)。

※ 量については、四捨五入で計算して表記していることから合計値が合わない場合がある。

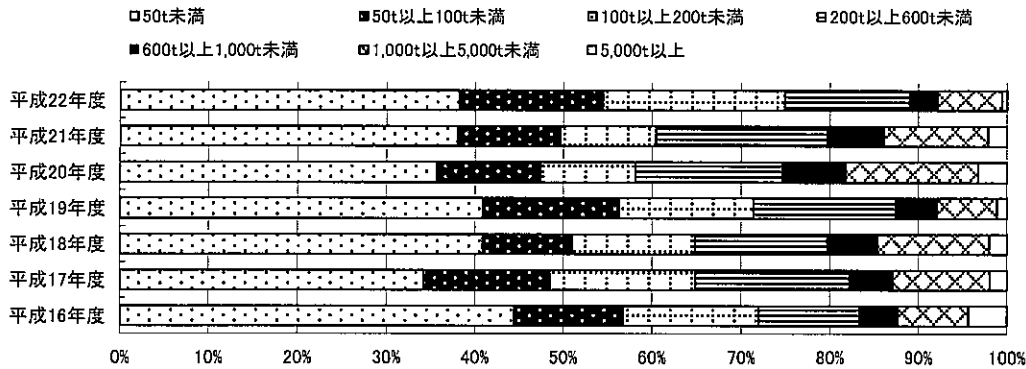
1-2-2-1. 規模別不適正処理件数(新規判明事案)

不適正処理規模	平成16年度		平成17年度		平成18年度		平成19年度		平成20年度		平成21年度		平成22年度	
	件数	割合(%)	件数	割合(%)	件数	割合(%)	件数	割合(%)	件数	割合(%)	件数	割合(%)	件数	割合(%)
50t未満	184	44.4	146	34.2	145	40.8	114	40.9	110	35.7	71	38.0	73	38.2
50t以上100t未満	51	12.3	61	14.3	36	10.1	43	15.4	36	11.7	22	11.8	31	16.2
100t以上200t未満	63	15.2	70	16.4	49	13.8	42	15.1	33	10.7	20	10.7	39	20.4
200t以上600t未満	47	11.4	74	17.3	53	14.9	45	16.1	51	16.6	36	19.3	27	14.1
600t以上1,000t未満	18	4.3	21	4.9	20	5.6	13	4.7	22	7.1	12	6.4	6	3.1
1,000t以上5,000t未満	33	8.0	47	11.0	45	12.7	19	6.8	46	14.9	22	11.8	14	7.3
5,000t以上	18	4.3	8	1.9	7	2.0	3	1.1	10	3.2	4	2.1	1	0.5
合計	414	100.0	427	100.0	355	100.0	279	100.0	308	100.0	187	100.0	191	100.0

※割合については、四捨五入で計算して表記していることから合計値が合わない場合がある。

※※件数については、報告遅れ事案を含む。

規模別不適正処理件数の推移



※ 量及び割合については、四捨五入で計算して表記していることから合計値が合わない場合がある。

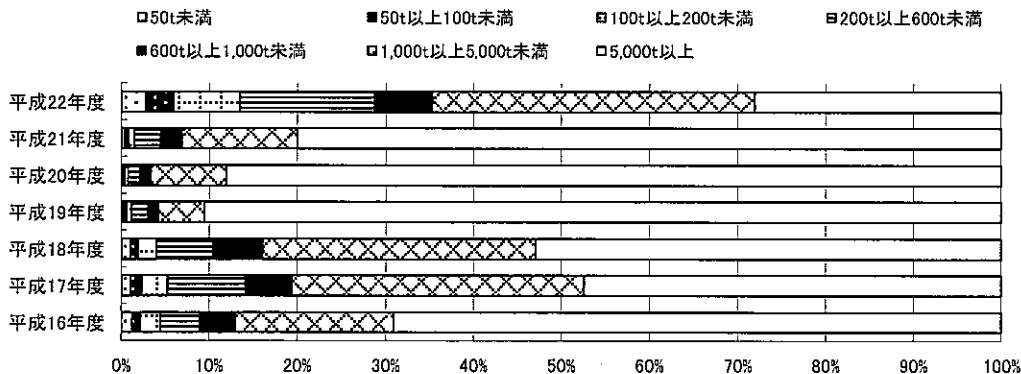
1-2-2-2. 規模別不適正処理量(新規判明事案)

不適正処理規模	平成16年度		平成17年度		平成18年度		平成19年度		平成20年度		平成21年度		平成22年度	
	量(t)	割合(%)	量(t)	割合(%)	量(t)	割合(%)	量(t)	割合(%)	量(t)	割合(%)	量(t)	割合(%)	量(t)	割合(%)
50t未満	4,213	1.2	3,052	1.0	2,939	1.1	2,425	0.3	2,570	0.2	1,589	0.4	1,802	2.8
50t以上100t未満	3,216	0.9	3,876	1.3	2,379	0.9	2,732	0.3	2,326	0.2	1,442	0.4	1,985	3.1
100t以上200t未満	7,644	2.2	8,577	2.9	5,833	2.1	4,744	0.6	4,245	0.3	2,615	0.7	4,847	7.6
200t以上600t未満	15,479	4.6	26,278	8.9	17,637	6.4	14,765	1.8	16,990	1.4	11,354	3.0	9,770	15.2
600t以上1,000t未満	13,530	4.0	15,560	5.3	15,542	5.6	9,929	1.2	15,461	1.3	8,894	2.3	4,181	6.5
1,000t以上5,000t未満	61,021	17.9	98,317	33.2	85,221	31.0	42,134	5.2	105,272	8.6	49,917	13.2	23,500	36.7
5,000t以上	234,906	69.1	140,033	47.4	145,721	52.9	734,624	90.5	1,081,537	88.0	303,244	80.0	18,000	28.1
合計	340,006	100.0	295,693	100.0	275,272	100.0	811,351	100.0	1,228,399	100.0	379,055	100.0	64,086	100.0

※ 量及び割合については、四捨五入で計算して表記していることから合計値が合わない場合がある。

※※ 量については、報告遅れ事案を含む。

規模別不適正処理量の推移

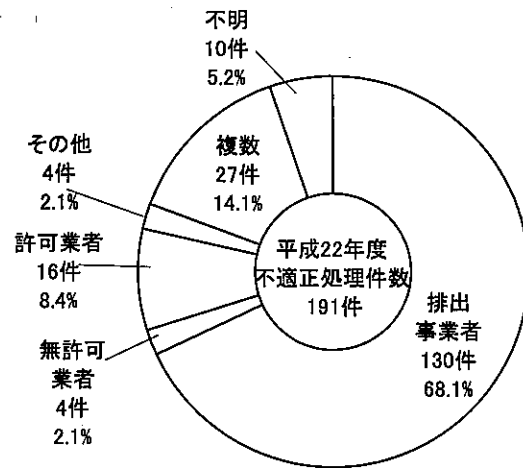


※ 量及び割合については、四捨五入で計算して表記していることから合計値が合わない場合がある。

1-2-3. 不適正処理実行者の内訳(新規判明事案)

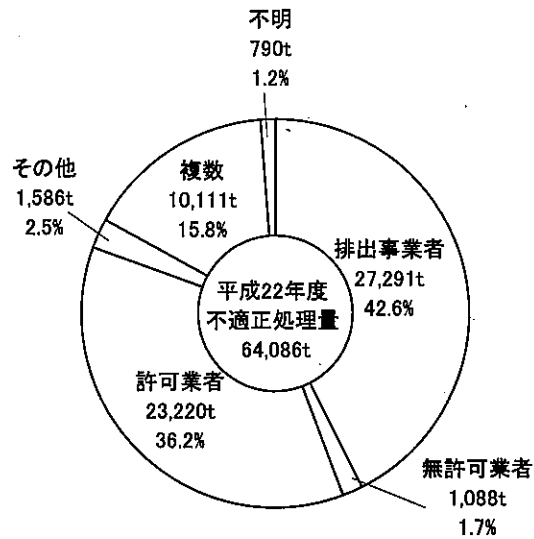
実行者	平成22年度	
	不適正処理件数	不適正処理量(t)
排出事業者	130	27,291
無許可業者	4	1,088
許可業者	16	23,220
その他	4	1,586
複数	27	10,111
不明	10	790
合計	191	64,086

①不適正処理件数



※割合については、四捨五入で計算して表記していることから合計値が合わない場合がある。

②不適正処理量



※量及び割合については、四捨五入で計算して表記していることから合計値が合わない場合がある。

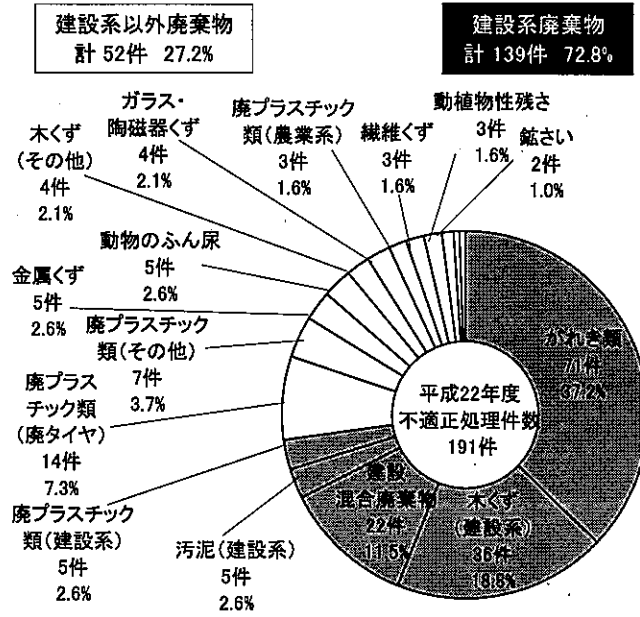
1-2-4. 不適正処理廃棄物の種類及び量(新規判明事案)

廃棄物の種類	平成22年度	
	不適正処理件数	不適正処理量(t)
燃え殻	1	83
汚泥	5	1,844
建設系	5	1,844
その他	0	0
廃油	1	15
廃酸	0	0
廃アルカリ	0	0
廃プラスチック類	29	6,934
農業系	3	2,112
建設系	5	810
廃タイヤ	14	2,822
シュレッダーダスト	0	200
その他	7	992
紙くず	0	19
木くず	40	11,384
建設系	36	10,846
その他	4	538
繊維くず	3	340
動植物性残さ	3	650
獣畜・食鳥に係る固形状の不要物	0	0
ゴムくず	0	0
金属くず	5	502
ガラス・陶磁器くず	4	2,745
鋸さい	2	70
がれき類	71	30,739
動物のふん尿	5	514
動物の死体	0	0
ばいじん	0	0
産廃を処分するために処理したもの	0	0
特別管理産業廃棄物	0	0
廃油	0	0
廃酸・廃アルカリ	0	0
感染性産業廃棄物	0	0
廃PCB	0	0
廃石棉等	0	0
その他	0	0
建設混合廃棄物	22	8,246
不明	0	0
合計	191	64,086

※ 不適正処理件数は、各事案における最も量の多い廃棄物の種類で集計しているため、件数が0でも不適正処理量が計上される場合がある。

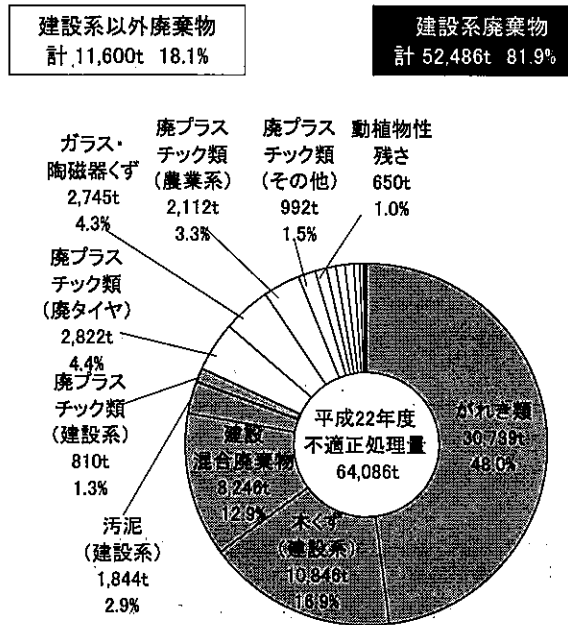
※ 量については、四捨五入で計算して表記していることから合計値が合わない場合がある。

①不適正処理件数



※割合については、四捨五入で計算して表記していることから合計値が合わない場合がある。

②不適正処理量



※量及び割合については、四捨五入で計算して表記していることから合計値が合わない場合がある。

1-2-5. 不適正処理事案の支障等の状況及び都道府県等の対応状況(新規判明事案)

	不適正処理件数	割合	不適正処理量(t)	割合
現に支障が生じている	2	1.0%	822	1.3%
支障除去等着手(実施済を含む)	2	1.0%	822	1.3%
行政命令履行	0	0.0%	0	0.0%
行政指導等	0	0.0%	0	0.0%
現に支障のおそれがある	0	0.0%	0	0.0%
支障のおそれの防止措置(実施済、一部着手を含む)	0	0.0%	0	0.0%
措置完了※2	0	0.0%	0	0.0%
周辺環境モニタリング	0	0.0%	0	0.0%
定期的な立入検査	0	0.0%	0	0.0%
現時点では支障等はない	188	98.4%	62,264	97.2%
撤去指導、定期的な立入検査 等	70	36.6%	19,774	30.9%
特段の対応なし	118	61.8%	42,489	66.3%
支障等調査中	1	0.5%	1,000	1.6%
支障を明確にするための確認調査	1	0.5%	1,000	1.6%
計※1	191	100.0%	64,086	100.0%

※1 当該年度内に不適正処理事案として新たに判明したと報告された事案数

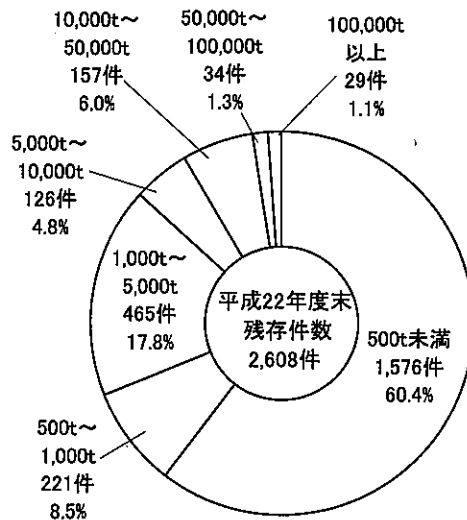
※2 ※1の事案のうち当該年度内に措置が完了した事案であり、当該年度末時点での残存事案数には含まれていない。

※3 量及び割合については、四捨五入で計算して表記していることから合計値が合わない場合がある。

2-1. 不法投棄等の規模別の残存件数及び残存量(平成22年度末時点)


	500t未満	500t～ 1,000t	1,000t～ 5,000t	5,000t以上					合計
					5,000t～ 10,000t	10,000t～ 50,000t	50,000t～ 100,000t	100,000t 以上	
残存件数	1,576	221	465	346	126	157	34	29	2,608
割合	60.4%	8.5%	17.8%	13.3%	4.8%	6.0%	1.3%	1.1%	100.0%
残存量(t)	164,635	147,405	1,065,836	16,362,207	867,333	2,965,446	2,119,694	10,409,734	17,740,082
割合	0.9%	0.8%	6.0%	92.2%	4.9%	16.7%	11.9%	58.7%	100.0%

①残存件数



※割合については、四捨五入で計算して表記していることから合計値が合わない場合がある。

②残存量




※ 残存件数及び残存量は、都道府県及び政令市が把握した1件当たりの残存量が10t以上(ただし特別管理産業廃棄物を含む事案はすべて)の産業廃棄物の不法投棄及び不適正処理事案のうち、平成21年度末時点において支障除去等措置が完了した事案を除いたものを集計対象とした(以下同じ)。

※ 量及び割合については、四捨五入で計算して表記していることから合計値が合わない場合がある。

2-2. 不法投棄等の実行者別残存件数及び残存量(平成22年度末時点)

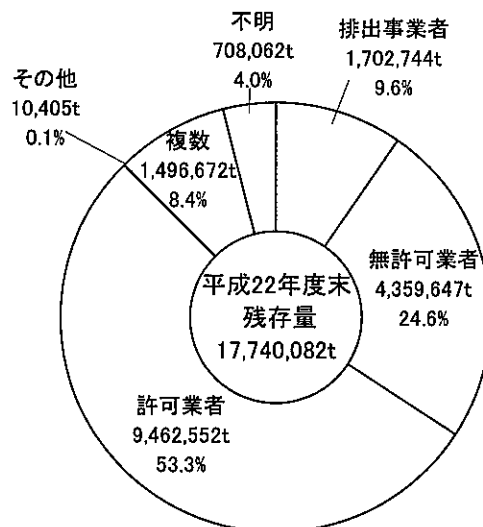
	残存件数	割合	残存量(t)	割合
排出事業者	1,047	40.1%	1,702,744	9.6%
無許可業者	584	22.4%	4,359,647	24.6%
許可業者	279	10.7%	9,462,552	53.3%
その他	20	0.8%	10,405	0.1%
複数	130	5.0%	1,496,672	8.4%
不明	548	21.0%	708,062	4.0%
合計	2,608	100.0%	17,740,082	100.0%

①残存件数



※割合については、四捨五入で計算して表記していることから合計値が合わない場合がある。

②残存量



※量及び割合については、四捨五入で計算して表記していることから合計値が合わない場合がある。

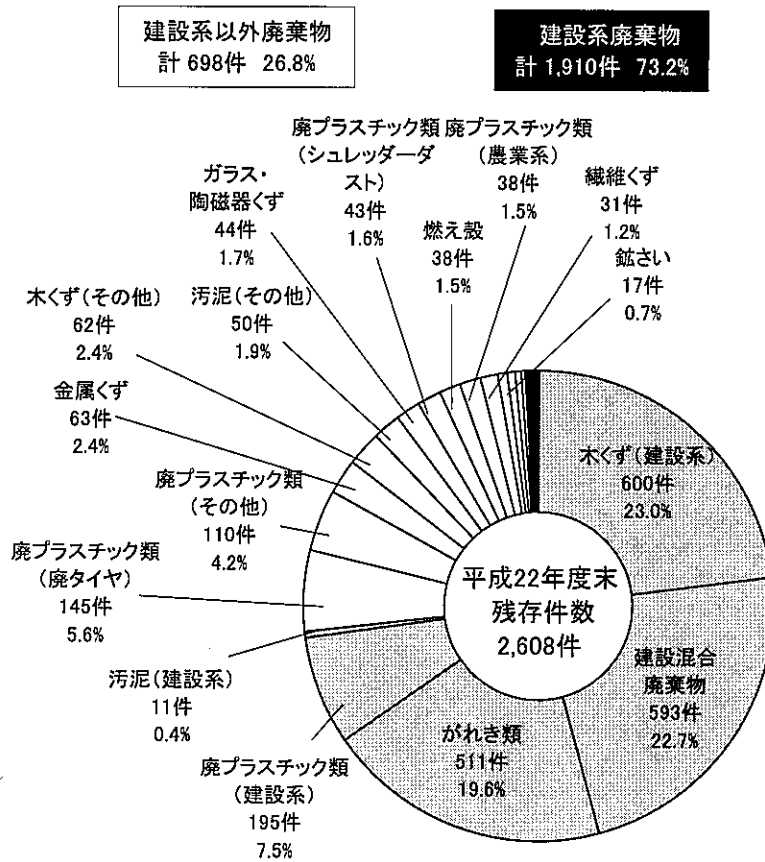
2-3. 不法投棄等廃棄物の種類別残存件数及び残存量(平成22年度末時点)

廃棄物の種類	残存件数	残存量(t)
燃え殻	38	460,680
汚泥	61	1,536,421
建設系	11	278,028
その他	50	1,258,393
廃油	14	1,018,423
廃酸	0	0
廃アルカリ	3	268
廃プラスチック類	531	4,888,651
農業系	38	1,343,054
建設系	195	1,706,524
廃タイヤ	145	89,970
シヨレットダスター	43	902,783
その他	110	846,321
紙くず	3	8,650
木くず	662	1,481,064
建設系	600	1,802,471
その他	62	178,593
繊維くず	31	12,477
動植物性残さ	11	8,996
獣畜・食鳥に係る固形状の不要物	0	0
ゴムくず	4	66,901
金属くず	63	394,244
ガラス・陶磁器くず	44	529,630
鋳さい	17	151,894
がれき類	511	1,918,506
動物のふん尿	7	1,368
動物の死体	0	0
ばいじん	2	6,232
産廃を処分するために処理したもの	2	39,912
特別管理産業廃棄物	11	3,815
廃油	2	128
廃酸・廃アルカリ	1	2
感染性産業廃棄物	1	1,654
廃PCB	2	1
廃石棉等	1	40
その他	4	1,990
建設混合廃棄物	593	5,195,521
不明	0	16,429
合計	2,608	17,740,082

※ 残存件数は、各事業における最も量の多い廃棄物の種類で集計しているため、件数が0でも残存量が計上される場合がある。

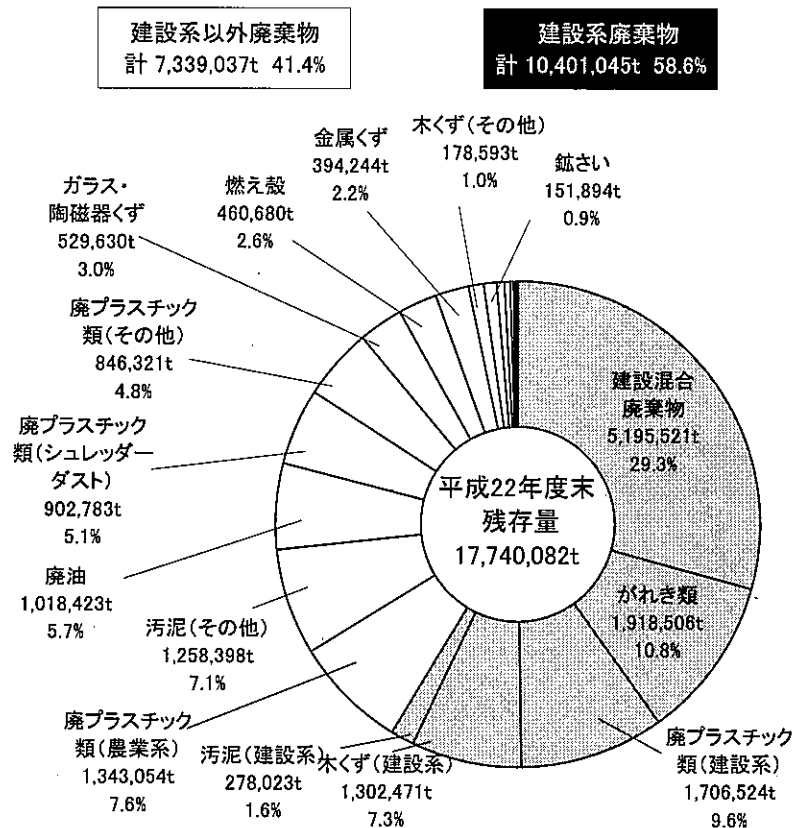
※ 量については、四捨五入で計算して表記していることから合計値が合わない場合がある。

①残存件数



※割合については、四捨五入で計算して表記していることから合計値が合わない場合がある。

②残存量

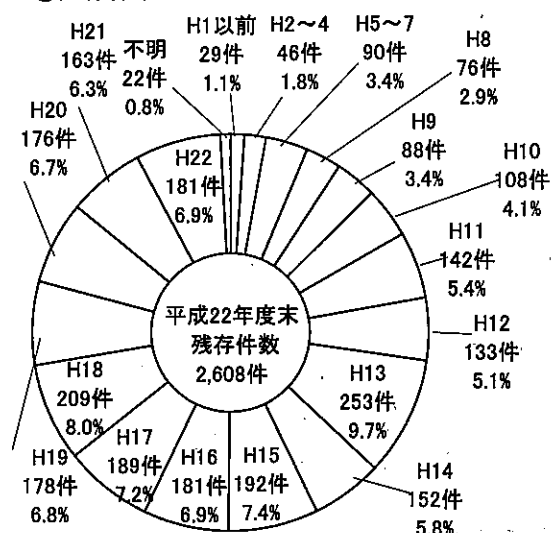


※ 量及び割合については、四捨五入で計算して表記していることから合計値が合わない場合がある。

2-4. 不法投棄等事案の判明時期別残存件数及び残存量(平成22年度末時点)

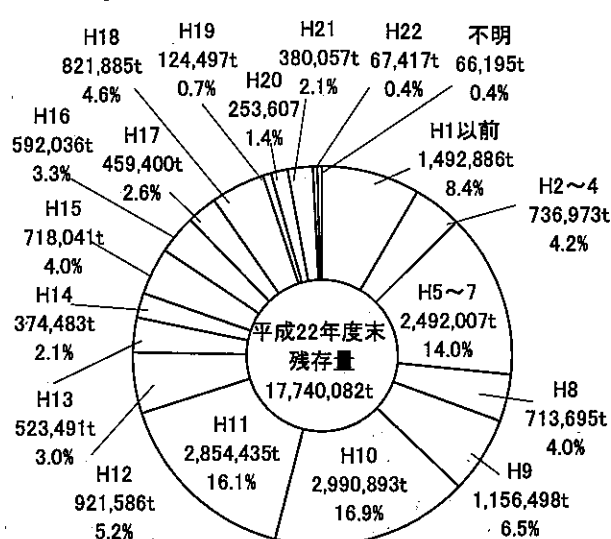
判明時期(年度)		件数	割合	量(t)	割合
1980以前	S55以前	5	0.2%	44,051	0.2%
1981	S56	0	0.0%	0	0.0%
1982	S57	0	0.0%	0	0.0%
1983	S58	2	0.1%	14,800	0.1%
1984	S59	0	0.0%	0	0.0%
1985	S60	4	0.2%	1,209	0.0%
1986	S61	4	0.2%	162,752	0.9%
1987	S62	4	0.2%	1,088,101	6.1%
1988	S63	3	0.1%	23,694	0.1%
1989	S64/H1	7	0.3%	158,279	0.9%
1990	H2	12	0.5%	311,593	1.8%
1991	H3	18	0.7%	280,001	1.6%
1992	H4	16	0.6%	145,379	0.8%
1993	H5	27	1.0%	1,709,144	9.6%
1994	H6	26	1.0%	125,216	0.7%
1995	H7	37	1.4%	657,647	3.7%
1996	H8	76	2.9%	713,695	4.0%
1997	H9	88	3.4%	1,156,498	6.5%
1998	H10	108	4.1%	2,990,893	16.9%
1999	H11	142	5.4%	2,854,435	16.1%
2000	H12	133	5.1%	921,586	5.2%
2001	H13	253	9.7%	523,491	3.0%
2002	H14	152	5.8%	374,483	2.1%
2003	H15	192	7.4%	718,041	4.0%
2004	H16	181	6.9%	592,036	3.3%
2005	H17	189	7.2%	459,400	2.6%
2006	H18	209	8.0%	821,885	4.6%
2007	H19	178	6.8%	124,497	0.7%
2008	H20	176	6.7%	253,607	1.4%
2009	H21	163	6.3%	380,057	2.1%
2010	H22	181	6.9%	67,417	0.4%
不明		22	0.8%	66,195	0.4%
合計		2,608	100.0%	17,740,082	100.0%

①残存件数



※割合については、四捨五入で計算して表記していることから合計値が合わない場合がある。

②残存量



※量及び割合については、四捨五入で計算して表記していることから合計値が合わない場合がある。

2-5-1. 不法投棄等の開始時期と支障の状況(残存事案・平成22年度末時点)

	残存件数	割合	残存量(t)	割合
平成10年6月16日以前	480	18.4%	10,201,483	57.5%
現に支障が生じている	11	0.4%	4,023,403	22.7%
現に支障のおそれがある	52	2.0%	3,139,323	17.7%
現時点では支障等はない	404	15.5%	2,514,054	14.2%
支障等調査中	13	0.5%	524,703	3.0%
平成10年6月17日以降	1,739	66.7%	4,970,693	28.0%
現に支障が生じている	6	0.2%	52,276	0.3%
現に支障のおそれがある	69	2.6%	2,331,435	13.1%
現時点では支障等はない	1,645	63.1%	2,544,852	14.3%
支障等調査中	19	0.7%	42,131	0.2%
開始時期調査中	46	1.8%	39,412	0.2%
現に支障が生じている	0	0.0%	0	0.0%
現に支障のおそれがある	1	0.0%	130	0.0%
現時点では支障等はない	44	1.7%	39,246	0.2%
支障等調査中	1	0.0%	36	0.0%
特定困難	343	13.2%	2,528,494	14.3%
現に支障が生じている	1	0.0%	4,000	0.0%
現に支障のおそれがある	20	0.8%	79,858	0.5%
現時点では支障等はない	304	11.7%	2,442,866	13.8%
支障等調査中	18	0.7%	1,770	0.0%
合計	2,608	100.0%	17,740,082	100.0%
現に支障が生じている	18	0.7%	4,079,679	23.0%
現に支障のおそれがある	142	5.4%	5,550,746	31.3%
現時点では支障等はない	2,397	91.9%	7,541,018	42.5%
支障等調査中	51	2.0%	568,640	3.2%

※量及び割合については、四捨五入で計算して表記していることから合計値が合わない場合がある。

2-5-2. 不法投棄等事案の支障等の状況および都道府県等の対応方針(残存事案・平成22年度末時点)

	残存件数	割合	残存量(t)	割合
現に支障が生じている	18	0.7%	4,079,679	23.0%
支障除去措置**	18	0.7%	4,079,679	23.0%
現に支障のおそれがある	142	5.4%	5,550,746	31.3%
支障のおそれの防止措置(一部着手を含む)	25	1.0%	4,251,002	24.0%
周辺環境モニタリング	27	1.0%	811,376	4.6%
定期的な立入検査	90	3.5%	488,368	2.8%
現時点では支障等はない	2,397	91.9%	7,541,018	42.5%
改善指導、定期的な立入検査、監視等	695	26.6%	2,381,955	13.4%
特段の対応なし	1,702	65.3%	5,159,063	29.1%
支障等調査中	51	2.0%	568,640	3.2%
支障を明確にするための確認調査	48	1.8%	342,640	1.9%
その他(継続的な立入調査)	3	0.1%	226,000	1.3%
計	2,608	100.0%	17,740,082	100.0%

※※ 平成22年12月現在、すべての事案で支障除去措置に着手済。

※ 量及び割合については、四捨五入で計算して表記していることから合計値が合わない場合がある。

2-6. 残存事案への対応状況(残存事案・平成22年度末時点)

	残存件数	割合	残存量(t)	割合
現に支障が生じている	18	0.7%	4,079,679	23.0%
措置命令発出済み	13	0.5%	4,058,771	22.9%
行政代執行等着手済み	8	0.3%	3,926,302	22.1%
行政代執行等未着手	5	0.2%	132,469	0.7%
措置命令未発出	5	0.2%	20,907	0.1%
行政指導等対応	5	0.2%	20,907	0.1%
実行者不明	0	0.0%	0	0.0%
現に支障のおそれがある	142	5.4%	5,550,746	31.3%
措置命令発出済み	40	1.5%	3,842,718	21.7%
行政代執行等着手済み	7	0.3%	1,412,013	8.0%
行政代執行等未着手	33	1.3%	2,430,705	13.7%
措置命令未発出	102	3.9%	1,708,029	9.6%
行政指導等対応	93	3.6%	1,706,327	9.6%
実行者不明	9	0.3%	1,702	0.0%
現時点では支障等はない	2,397	91.9%	7,541,018	42.5%
措置命令発出済み	59	2.3%	1,025,757	5.8%
行政代執行等着手済み	0	0.0%	0	0.0%
行政代執行等未着手	59	2.3%	1,025,757	5.8%
措置命令未発出	2,338	89.6%	6,515,261	36.7%
行政指導等対応	1,744	66.9%	4,766,943	26.9%
実行者不明	420	16.1%	581,135	3.3%
特段の対応なし	174	6.7%	1,167,183	6.6%
支障等調査中	51	2.0%	568,640	3.2%
措置命令発出済み	0	0.0%	0	0.0%
行政代執行等着手済み	0	0.0%	0	0.0%
行政代執行等未着手	0	0.0%	0	0.0%
措置命令未発出	51	2.0%	568,640	3.2%
行政指導等対応	35	1.3%	563,589	3.2%
実行者不明	16	0.6%	5,051	0.0%
合計	2,608	100.0%	17,740,082	100.0%

※ 行政指導等対応とは、行政指導、報告の徴収、立入検査、改善命令、告発、事業の停止、業の許可の取消、施設の設置許可の取消等を指すものとする。

※ 量及び割合については、四捨五入で計算して表記していることから合計値が合わない場合がある。

(参考1-1) 不法投案件数・投棄量(都道府県・政令市別、平成22年度新規判明事案)

	件数	量(トン)
北海道	6	1,030
現に支障が生じている	0	0
現に支障のおそれがある	1	642
現時点では支障等はない	5	388
支障等調査中	0	0
北海道	6	1,030
現に支障が生じている	0	0
現に支障のおそれがある	1	642
現時点では支障等はない	5	388
支障等調査中	0	0
旭川市	0	0
現に支障が生じている	0	0
現に支障のおそれがある	0	0
現時点では支障等はない	0	0
支障等調査中	0	0
札幌市	0	0
現に支障が生じている	0	0
現に支障のおそれがある	0	0
現時点では支障等はない	0	0
支障等調査中	0	0
函館市	0	0
現に支障が生じている	0	0
現に支障のおそれがある	0	0
現時点では支障等はない	0	0
支障等調査中	0	0
青森県	3	102
現に支障が生じている	0	0
現に支障のおそれがある	0	0
現時点では支障等はない	3	102
支障等調査中	0	0
青森県	3	102
現に支障が生じている	0	0
現に支障のおそれがある	0	0
現時点では支障等はない	3	102
支障等調査中	0	0
青森市	0	0
現に支障が生じている	0	0
現に支障のおそれがある	0	0
現時点では支障等はない	0	0
支障等調査中	0	0
岩手県	3	4,333
現に支障が生じている	1	4,275
現に支障のおそれがある	0	0
現時点では支障等はない	2	58
支障等調査中	0	0
岩手県	3	4,333
現に支障が生じている	1	4,275
現に支障のおそれがある	0	0
現時点では支障等はない	2	58
支障等調査中	0	0
盛岡市	0	0
現に支障が生じている	0	0
現に支障のおそれがある	0	0
現時点では支障等はない	0	0
支障等調査中	0	0
宮城県	0	0
現に支障が生じている	0	0
現に支障のおそれがある	0	0
現時点では支障等はない	0	0
支障等調査中	0	0

	件数	量(トン)
宮城県	0	0
現に支障が生じている	0	0
現に支障のおそれがある	0	0
現時点では支障等はない	0	0
支障等調査中	0	0
仙台市	0	0
現に支障が生じている	0	0
現に支障のおそれがある	0	0
現時点では支障等はない	0	0
支障等調査中	0	0
秋田県	0	0
現に支障が生じている	0	0
現に支障のおそれがある	0	0
現時点では支障等はない	0	0
支障等調査中	0	0
秋田県	0	0
現に支障が生じている	0	0
現に支障のおそれがある	0	0
現時点では支障等はない	0	0
支障等調査中	0	0
秋田市	0	0
現に支障が生じている	0	0
現に支障のおそれがある	0	0
現時点では支障等はない	0	0
支障等調査中	0	0
山形県	0	0
現に支障が生じている	0	0
現に支障のおそれがある	0	0
現時点では支障等はない	0	0
支障等調査中	0	0
山形県	0	0
現に支障が生じている	0	0
現に支障のおそれがある	0	0
現時点では支障等はない	0	0
支障等調査中	0	0
福島県	2	812
現に支障が生じている	0	0
現に支障のおそれがある	0	0
現時点では支障等はない	2	812
支障等調査中	0	0
福島県	2	812
現に支障が生じている	0	0
現に支障のおそれがある	0	0
現時点では支障等はない	2	812
支障等調査中	0	0
郡山市	0	0
現に支障が生じている	0	0
現に支障のおそれがある	0	0
現時点では支障等はない	0	0
支障等調査中	0	0
いわき市	0	0
現に支障が生じている	0	0
現に支障のおそれがある	0	0
現時点では支障等はない	0	0
支障等調査中	0	0
茨城県	28	3,486
現に支障が生じている	0	0
現に支障のおそれがある	0	0
現時点では支障等はない	28	3,486
支障等調査中	0	0

	件数	量(トン)
茨城県	28	3,486
現に支障が生じている	0	0
現に支障のおそれがある	0	0
現時点では支障等はない	28	3,486
支障等調査中	0	0
栃木県	12	5,289
現に支障が生じている	0	0
現に支障のおそれがある	0	0
現時点では支障等はない	12	5,289
支障等調査中	0	0
栃木県	12	5,289
現に支障が生じている	0	0
現に支障のおそれがある	0	0
現時点では支障等はない	12	5,289
支障等調査中	0	0
宇都宮市	0	0
現に支障が生じている	0	0
現に支障のおそれがある	0	0
現時点では支障等はない	0	0
支障等調査中	0	0
群馬県	8	565
現に支障が生じている	0	0
現に支障のおそれがある	0	0
現時点では支障等はない	8	565
支障等調査中	0	0
群馬県	8	565
現に支障が生じている	0	0
現に支障のおそれがある	0	0
現時点では支障等はない	8	565
支障等調査中	0	0
前橋市	0	0
現に支障が生じている	0	0
現に支障のおそれがある	0	0
現時点では支障等はない	0	0
支障等調査中	0	0
高崎市	0	0
現に支障が生じている	0	0
現に支障のおそれがある	0	0
現時点では支障等はない	0	0
支障等調査中	0	0
埼玉県	1	20
現に支障が生じている	0	0
現に支障のおそれがある	0	0
現時点では支障等はない	1	20
支障等調査中	0	0
埼玉県	1	20
現に支障が生じている	0	0
現に支障のおそれがある	0	0
現時点では支障等はない	1	20
支障等調査中	0	0
さいたま市	0	0
現に支障が生じている	0	0
現に支障のおそれがある	0	0
現時点では支障等はない	0	0
支障等調査中	0	0
川越市	0	0
現に支障が生じている	0	0
現に支障のおそれがある	0	0
現時点では支障等はない	0	0
支障等調査中	0	0

	件数	量(トン)
千葉県	35	5,830
現に支障が生じている	0	0
現に支障のおそれがある	0	0
現時点では支障等はない	35	5,830
支障等調査中	0	0
千葉県	34	5,810
現に支障が生じている	0	0
現に支障のおそれがある	0	0
現時点では支障等はない	34	5,810
支障等調査中	0	0
千葉市	1	20
現に支障が生じている	0	0
現に支障のおそれがある	0	0
現時点では支障等はない	1	20
支障等調査中	0	0
船橋市	0	0
現に支障が生じている	0	0
現に支障のおそれがある	0	0
現時点では支障等はない	0	0
支障等調査中	0	0
柏市	0	0
現に支障が生じている	0	0
現に支障のおそれがある	0	0
現時点では支障等はない	0	0
支障等調査中	0	0
東京都	0	0
現に支障が生じている	0	0
現に支障のおそれがある	0	0
現時点では支障等はない	0	0
支障等調査中	0	0
東京都	0	0
現に支障が生じている	0	0
現に支障のおそれがある	0	0
現時点では支障等はない	0	0
支障等調査中	0	0
神奈川県	0	0
現に支障が生じている	0	0
現に支障のおそれがある	0	0
現時点では支障等はない	0	0
支障等調査中	0	0
神奈川県	0	0
現に支障が生じている	0	0
現に支障のおそれがある	0	0
現時点では支障等はない	0	0
支障等調査中	0	0
横浜市	0	0
現に支障が生じている	0	0
現に支障のおそれがある	0	0
現時点では支障等はない	0	0
支障等調査中	0	0
川崎市	0	0
現に支障が生じている	0	0
現に支障のおそれがある	0	0
現時点では支障等はない	0	0
支障等調査中	0	0
横須賀市	0	0
現に支障が生じている	0	0
現に支障のおそれがある	0	0
現時点では支障等はない	0	0
支障等調査中	0	0

	件数	量(トン)
愛知県	1	150
現に支障が生じている	0	0
現に支障のおそれがある	0	0
現時点では支障等はない	0	0
支障等調査中	1	150
愛知県	0	0
現に支障が生じている	0	0
現に支障のおそれがある	0	0
現時点では支障等はない	0	0
支障等調査中	0	0
名古屋市	0	0
現に支障が生じている	0	0
現に支障のおそれがある	0	0
現時点では支障等はない	0	0
支障等調査中	0	0
豊田市	0	0
現に支障が生じている	0	0
現に支障のおそれがある	0	0
現時点では支障等はない	0	0
支障等調査中	0	0
豊橋市	0	0
現に支障が生じている	0	0
現に支障のおそれがある	0	0
現時点では支障等はない	0	0
支障等調査中	0	0
岡崎市	1	150
現に支障が生じている	0	0
現に支障のおそれがある	0	0
現時点では支障等はない	0	0
支障等調査中	1	150
三重県	4	311
現に支障が生じている	0	0
現に支障のおそれがある	0	0
現時点では支障等はない	4	311
支障等調査中	0	0
三重県	4	311
現に支障が生じている	0	0
現に支障のおそれがある	0	0
現時点では支障等はない	0	311
支障等調査中	0	0
滋賀県	2	26,000
現に支障が生じている	0	0
現に支障のおそれがある	0	0
現時点では支障等はない	2	26,000
支障等調査中	0	0
滋賀県	2	26,000
現に支障が生じている	0	0
現に支障のおそれがある	0	0
現時点では支障等はない	2	26,000
支障等調査中	0	0
大津市	0	0
現に支障が生じている	0	0
現に支障のおそれがある	0	0
現時点では支障等はない	0	0
支障等調査中	0	0
京都府	2	827
現に支障が生じている	0	0
現に支障のおそれがある	0	0
現時点では支障等はない	2	827
支障等調査中	0	0

	件数	量(トン)
京都府	2	827
現に支障が生じている	0	0
現に支障のおそれがある	0	0
現時点では支障等はない	2	827
支障等調査中	0	0
京都市	0	0
現に支障が生じている	0	0
現に支障のおそれがある	0	0
現時点では支障等はない	0	0
支障等調査中	0	0
大阪府	2	190
現に支障が生じている	0	0
現に支障のおそれがある	1	40
現時点では支障等はない	1	150
支障等調査中	0	0
大阪府	2	190
現に支障が生じている	0	0
現に支障のおそれがある	1	40
現時点では支障等はない	1	150
支障等調査中	0	0
大阪市	0	0
現に支障が生じている	0	0
現に支障のおそれがある	0	0
現時点では支障等はない	0	0
支障等調査中	0	0
堺市	0	0
現に支障が生じている	0	0
現に支障のおそれがある	0	0
現時点では支障等はない	0	0
支障等調査中	0	0
東大阪市	0	0
現に支障が生じている	0	0
現に支障のおそれがある	0	0
現時点では支障等はない	0	0
支障等調査中	0	0
高槻市	0	0
現に支障が生じている	0	0
現に支障のおそれがある	0	0
現時点では支障等はない	0	0
支障等調査中	0	0
兵庫県	5	1,358
現に支障が生じている	0	0
現に支障のおそれがある	0	0
現時点では支障等はない	5	1,358
支障等調査中	0	0
兵庫県	5	1,358
現に支障が生じている	0	0
現に支障のおそれがある	0	0
現時点では支障等はない	5	1,358
支障等調査中	0	0
神戸市	0	0
現に支障が生じている	0	0
現に支障のおそれがある	0	0
現時点では支障等はない	0	0
支障等調査中	0	0
姫路市	0	0
現に支障が生じている	0	0
現に支障のおそれがある	0	0
現時点では支障等はない	0	0
支障等調査中	0	0

		件数	量(トン)
尼崎市		0	0
	現に支障が生じている	0	0
	現に支障のおそれがある	0	0
	現時点では支障等はない	0	0
支障等調査中	0	0	
西宮市		0	0
	現に支障が生じている	0	0
	現に支障のおそれがある	0	0
	現時点では支障等はない	0	0
支障等調査中	0	0	
奈良県		12	600
	現に支障が生じている	0	0
	現に支障のおそれがある	7	463
	現時点では支障等はない	1	48
支障等調査中	4	89	
奈良県		11	552
	現に支障が生じている	0	0
	現に支障のおそれがある	7	463
	現時点では支障等はない	0	0
支障等調査中	4	89	
奈良市		1	48
	現に支障が生じている	0	0
	現に支障のおそれがある	0	0
	現時点では支障等はない	1	48
支障等調査中	0	0	
和歌山県		1	573
	現に支障が生じている	0	0
	現に支障のおそれがある	1	573
	現時点では支障等はない	0	0
支障等調査中	0	0	
和歌山県		1	573
	現に支障が生じている	0	0
	現に支障のおそれがある	1	573
	現時点では支障等はない	0	0
支障等調査中	0	0	
和歌山市		0	0
	現に支障が生じている	0	0
	現に支障のおそれがある	0	0
	現時点では支障等はない	0	0
支障等調査中	0	0	
鳥取県		0	0
	現に支障が生じている	0	0
	現に支障のおそれがある	0	0
	現時点では支障等はない	0	0
支障等調査中	0	0	
鳥取県		0	0
	現に支障が生じている	0	0
	現に支障のおそれがある	0	0
	現時点では支障等はない	0	0
支障等調査中	0	0	
島根県		1	20
	現に支障が生じている	0	0
	現に支障のおそれがある	0	0
	現時点では支障等はない	1	20
支障等調査中	0	0	
島根県		1	20
	現に支障が生じている	0	0
	現に支障のおそれがある	0	0
	現時点では支障等はない	1	20
支障等調査中	0	0	

		件数	量(トン)
岡山県		3	103
	現に支障が生じている	0	0
	現に支障のおそれがある	0	0
	現時点では支障等はない	3	103
支障等調査中	0	0	
岡山県		3	103
	現に支障が生じている	0	0
	現に支障のおそれがある	0	0
	現時点では支障等はない	3	103
支障等調査中	0	0	
岡山市		0	0
	現に支障が生じている	0	0
	現に支障のおそれがある	0	0
	現時点では支障等はない	0	0
支障等調査中	0	0	
倉敷市		0	0
	現に支障が生じている	0	0
	現に支障のおそれがある	0	0
	現時点では支障等はない	0	0
支障等調査中	0	0	
広島県		8	233
	現に支障が生じている	0	0
	現に支障のおそれがある	0	0
	現時点では支障等はない	8	233
支障等調査中	0	0	
広島県		8	233
	現に支障が生じている	0	0
	現に支障のおそれがある	0	0
	現時点では支障等はない	8	233
支障等調査中	0	0	
広島市		0	0
	現に支障が生じている	0	0
	現に支障のおそれがある	0	0
	現時点では支障等はない	0	0
支障等調査中	0	0	
呉市		0	0
	現に支障が生じている	0	0
	現に支障のおそれがある	0	0
	現時点では支障等はない	0	0
支障等調査中	0	0	
福山市		0	0
	現に支障が生じている	0	0
	現に支障のおそれがある	0	0
	現時点では支障等はない	0	0
支障等調査中	0	0	
山口県		1	1,000
	現に支障が生じている	0	0
	現に支障のおそれがある	0	0
	現時点では支障等はない	1	1,000
支障等調査中	0	0	
山口県		1	1,000
	現に支障が生じている	0	0
	現に支障のおそれがある	0	0
	現時点では支障等はない	1	1,000
支障等調査中	0	0	
下関市		0	0
	現に支障が生じている	0	0
	現に支障のおそれがある	0	0
	現時点では支障等はない	0	0
支障等調査中	0	0	

		件数	量(トン)
徳島県		1	59
	現に支障が生じている	0	0
	現に支障のおそれがある	0	0
	現時点では支障等はない	1	59
	支障等調査中	0	0
徳島県		1	59
	現に支障が生じている	0	0
	現に支障のおそれがある	0	0
	現時点では支障等はない	1	59
	支障等調査中	0	0
香川県		1	47
	現に支障が生じている	0	0
	現に支障のおそれがある	0	0
	現時点では支障等はない	1	47
	支障等調査中	0	0
香川県		1	47
	現に支障が生じている	0	0
	現に支障のおそれがある	0	0
	現時点では支障等はない	1	47
	支障等調査中	0	0
高松市		0	0
	現に支障が生じている	0	0
	現に支障のおそれがある	0	0
	現時点では支障等はない	0	0
	支障等調査中	0	0
愛媛県		0	0
	現に支障が生じている	0	0
	現に支障のおそれがある	0	0
	現時点では支障等はない	0	0
	支障等調査中	0	0
愛媛県		0	0
	現に支障が生じている	0	0
	現に支障のおそれがある	0	0
	現時点では支障等はない	0	0
	支障等調査中	0	0
松山市		0	0
	現に支障が生じている	0	0
	現に支障のおそれがある	0	0
	現時点では支障等はない	0	0
	支障等調査中	0	0
高知県		2	150
	現に支障が生じている	0	0
	現に支障のおそれがある	0	0
	現時点では支障等はない	2	150
	支障等調査中	0	0
高知県		2	150
	現に支障が生じている	0	0
	現に支障のおそれがある	0	0
	現時点では支障等はない	2	150
	支障等調査中	0	0
高知市		0	0
	現に支障が生じている	0	0
	現に支障のおそれがある	0	0
	現時点では支障等はない	0	0
	支障等調査中	0	0
福岡県		1	18
	現に支障が生じている	0	0
	現に支障のおそれがある	0	0
	現時点では支障等はない	1	18
	支障等調査中	0	0

		件数	量(トン)
福岡県		0	0
	現に支障が生じている	0	0
	現に支障のおそれがある	0	0
	現時点では支障等はない	0	0
	支障等調査中	0	0
福岡市		0	0
	現に支障が生じている	0	0
	現に支障のおそれがある	0	0
	現時点では支障等はない	0	0
	支障等調査中	0	0
北九州市		0	0
	現に支障が生じている	0	0
	現に支障のおそれがある	0	0
	現時点では支障等はない	0	0
	支障等調査中	0	0
大牟田市		0	0
	現に支障が生じている	0	0
	現に支障のおそれがある	0	0
	現時点では支障等はない	0	0
	支障等調査中	0	0
久留米市		1	18
	現に支障が生じている	0	0
	現に支障のおそれがある	0	0
	現時点では支障等はない	1	18
	支障等調査中	0	0
佐賀県		9	3,903
	現に支障が生じている	0	0
	現に支障のおそれがある	0	0
	現時点では支障等はない	9	3,903
	支障等調査中	0	0
佐賀県		9	3,903
	現に支障が生じている	0	0
	現に支障のおそれがある	0	0
	現時点では支障等はない	9	3,903
	支障等調査中	0	0
長崎県		10	376
	現に支障が生じている	0	0
	現に支障のおそれがある	0	0
	現時点では支障等はない	10	376
	支障等調査中	0	0
長崎県		6	173
	現に支障が生じている	0	0
	現に支障のおそれがある	0	0
	現時点では支障等はない	6	173
	支障等調査中	0	0
長崎市		4	203
	現に支障が生じている	0	0
	現に支障のおそれがある	0	0
	現時点では支障等はない	4	203
	支障等調査中	0	0
佐世保市		0	0
	現に支障が生じている	0	0
	現に支障のおそれがある	0	0
	現時点では支障等はない	0	0
	支障等調査中	0	0
熊本県		1	30
	現に支障が生じている	0	0
	現に支障のおそれがある	0	0
	現時点では支障等はない	1	30
	支障等調査中	0	0

		件数	量(トン)
熊本県		1	30
	現に支障が生じている	0	0
	現に支障のおそれがある	0	0
	現時点では支障等はない	1	30
	支障等調査中	0	0
熊本市		0	0
	現に支障が生じている	0	0
	現に支障のおそれがある	0	0
	現時点では支障等はない	0	0
	支障等調査中	0	0
大分県		1	30
	現に支障が生じている	0	0
	現に支障のおそれがある	0	0
	現時点では支障等はない	1	30
	支障等調査中	0	0
大分県		0	0
	現に支障が生じている	0	0
	現に支障のおそれがある	0	0
	現時点では支障等はない	0	0
	支障等調査中	0	0
大分市		1	30
	現に支障が生じている	0	0
	現に支障のおそれがある	0	0
	現時点では支障等はない	1	30
	支障等調査中	0	0
宮崎県		8	135
	現に支障が生じている	0	0
	現に支障のおそれがある	0	0
	現時点では支障等はない	8	135
	支障等調査中	0	0
宮崎県		8	135
	現に支障が生じている	0	0
	現に支障のおそれがある	0	0
	現時点では支障等はない	8	135
	支障等調査中	0	0
宮崎市		0	0
	現に支障が生じている	0	0
	現に支障のおそれがある	0	0
	現時点では支障等はない	0	0
	支障等調査中	0	0
鹿児島県		15	1,438
	現に支障が生じている	0	0
	現に支障のおそれがある	0	0
	現時点では支障等はない	15	1,438
	支障等調査中	0	0
鹿児島県		15	1,438
	現に支障が生じている	0	0
	現に支障のおそれがある	0	0
	現時点では支障等はない	15	1,438
	支障等調査中	0	0
鹿児島市		0	0
	現に支障が生じている	0	0
	現に支障のおそれがある	0	0
	現時点では支障等はない	0	0
	支障等調査中	0	0
沖縄県		6	1,451
	現に支障が生じている	0	0
	現に支障のおそれがある	0	0
	現時点では支障等はない	6	1,451
	支障等調査中	0	0

		件数	量(トン)
沖縄県		6	1,451
	現に支障が生じている	0	0
	現に支障のおそれがある	0	0
	現時点では支障等はない	6	1,451
	支障等調査中	0	0
合計		215	61,922

(参考1-2)不適正処理件数・不適正処理量(都道府県・政令市別、平成22年度新規判明事案)

	件数	量(トン)
北海道	2	167
現に支障が生じている	0	0
現に支障のおそれがある	0	0
現時点では支障等はない	2	167
支障等調査中	0	0
北海道	2	167
現に支障が生じている	0	0
現に支障のおそれがある	0	0
現時点では支障等はない	2	167
支障等調査中	0	0
旭川市	0	0
現に支障が生じている	0	0
現に支障のおそれがある	0	0
現時点では支障等はない	0	0
支障等調査中	0	0
札幌市	0	0
現に支障が生じている	0	0
現に支障のおそれがある	0	0
現時点では支障等はない	0	0
支障等調査中	0	0
函館市	0	0
現に支障が生じている	0	0
現に支障のおそれがある	0	0
現時点では支障等はない	0	0
支障等調査中	0	0
青森県	14	1,858
現に支障が生じている	0	0
現に支障のおそれがある	0	0
現時点では支障等はない	14	1,858
支障等調査中	0	0
青森県	14	1,858
現に支障が生じている	0	0
現に支障のおそれがある	0	0
現時点では支障等はない	14	1,858
支障等調査中	0	0
青森市	0	0
現に支障が生じている	0	0
現に支障のおそれがある	0	0
現時点では支障等はない	0	0
支障等調査中	0	0
岩手県	4	3,166
現に支障が生じている	0	0
現に支障のおそれがある	0	0
現時点では支障等はない	4	3,166
支障等調査中	0	0
岩手県	4	3,166
現に支障が生じている	0	0
現に支障のおそれがある	0	0
現時点では支障等はない	4	3,166
支障等調査中	0	0
盛岡市	0	0
現に支障が生じている	0	0
現に支障のおそれがある	0	0
現時点では支障等はない	0	0
支障等調査中	0	0
宮城県	0	0
現に支障が生じている	0	0
現に支障のおそれがある	0	0
現時点では支障等はない	0	0
支障等調査中	0	0

	件数	量(トン)
宮城県	0	0
現に支障が生じている	0	0
現に支障のおそれがある	0	0
現時点では支障等はない	0	0
支障等調査中	0	0
仙台市	0	0
現に支障が生じている	0	0
現に支障のおそれがある	0	0
現時点では支障等はない	0	0
支障等調査中	0	0
秋田県	0	0
現に支障が生じている	0	0
現に支障のおそれがある	0	0
現時点では支障等はない	0	0
支障等調査中	0	0
秋田県	0	0
現に支障が生じている	0	0
現に支障のおそれがある	0	0
現時点では支障等はない	0	0
支障等調査中	0	0
秋田市	0	0
現に支障が生じている	0	0
現に支障のおそれがある	0	0
現時点では支障等はない	0	0
支障等調査中	0	0
山形県	0	0
現に支障が生じている	0	0
現に支障のおそれがある	0	0
現時点では支障等はない	0	0
支障等調査中	0	0
山形県	0	0
現に支障が生じている	0	0
現に支障のおそれがある	0	0
現時点では支障等はない	0	0
支障等調査中	0	0
福島県	1	84
現に支障が生じている	0	0
現に支障のおそれがある	0	0
現時点では支障等はない	1	84
支障等調査中	0	0
福島県	0	0
現に支障が生じている	0	0
現に支障のおそれがある	0	0
現時点では支障等はない	0	0
支障等調査中	0	0
郡山市	1	84
現に支障が生じている	0	0
現に支障のおそれがある	0	0
現時点では支障等はない	1	84
支障等調査中	0	0
いわき市	0	0
現に支障が生じている	0	0
現に支障のおそれがある	0	0
現時点では支障等はない	0	0
支障等調査中	0	0
茨城県	31	26,612
現に支障が生じている	0	0
現に支障のおそれがある	0	0
現時点では支障等はない	31	26,612
支障等調査中	0	0

	件数	量(トン)
茨城県	31	26,612
現に支障が生じている	0	0
現に支障のおそれがある	0	0
現時点では支障等はない	31	26,612
支障等調査中	0	0
栃木県	14	829
現に支障が生じている	0	0
現に支障のおそれがある	0	0
現時点では支障等はない	14	829
支障等調査中	0	0
栃木県	14	829
現に支障が生じている	0	0
現に支障のおそれがある	0	0
現時点では支障等はない	14	829
支障等調査中	0	0
宇都宮市	0	0
現に支障が生じている	0	0
現に支障のおそれがある	0	0
現時点では支障等はない	0	0
支障等調査中	0	0
群馬県	27	1,989
現に支障が生じている	0	0
現に支障のおそれがある	0	0
現時点では支障等はない	27	1,989
支障等調査中	0	0
群馬県	27	1,989
現に支障が生じている	0	0
現に支障のおそれがある	0	0
現時点では支障等はない	27	1,989
支障等調査中	0	0
前橋市	0	0
現に支障が生じている	0	0
現に支障のおそれがある	0	0
現時点では支障等はない	0	0
支障等調査中	0	0
高崎市	0	0
現に支障が生じている	0	0
現に支障のおそれがある	0	0
現時点では支障等はない	0	0
支障等調査中	0	0
埼玉県	0	0
現に支障が生じている	0	0
現に支障のおそれがある	0	0
現時点では支障等はない	0	0
支障等調査中	0	0
埼玉県	0	0
現に支障が生じている	0	0
現に支障のおそれがある	0	0
現時点では支障等はない	0	0
支障等調査中	0	0
さいたま市	0	0
現に支障が生じている	0	0
現に支障のおそれがある	0	0
現時点では支障等はない	0	0
支障等調査中	0	0
川越市	0	0
現に支障が生じている	0	0
現に支障のおそれがある	0	0
現時点では支障等はない	0	0
支障等調査中	0	0

	件数	量(トン)
千葉県	29	9,740
現に支障が生じている	1	690
現に支障のおそれがある	0	0
現時点では支障等はない	27	8,050
支障等調査中	1	1,000
千葉県	29	9,740
現に支障が生じている	1	690
現に支障のおそれがある	0	0
現時点では支障等はない	27	8,050
支障等調査中	1	1,000
千葉市	0	0
現に支障が生じている	0	0
現に支障のおそれがある	0	0
現時点では支障等はない	0	0
支障等調査中	0	0
船橋市	0	0
現に支障が生じている	0	0
現に支障のおそれがある	0	0
現時点では支障等はない	0	0
支障等調査中	0	0
柏市	0	0
現に支障が生じている	0	0
現に支障のおそれがある	0	0
現時点では支障等はない	0	0
支障等調査中	0	0
東京都	0	0
現に支障が生じている	0	0
現に支障のおそれがある	0	0
現時点では支障等はない	0	0
支障等調査中	0	0
東京都	0	0
現に支障が生じている	0	0
現に支障のおそれがある	0	0
現時点では支障等はない	0	0
支障等調査中	0	0
神奈川県	1	1,155
現に支障が生じている	0	0
現に支障のおそれがある	0	0
現時点では支障等はない	1	1,155
支障等調査中	0	0
神奈川県	1	1,155
現に支障が生じている	0	0
現に支障のおそれがある	0	0
現時点では支障等はない	1	1,155
支障等調査中	0	0
横浜市	0	0
現に支障が生じている	0	0
現に支障のおそれがある	0	0
現時点では支障等はない	0	0
支障等調査中	0	0
川崎市	0	0
現に支障が生じている	0	0
現に支障のおそれがある	0	0
現時点では支障等はない	0	0
支障等調査中	0	0
横須賀市	0	0
現に支障が生じている	0	0
現に支障のおそれがある	0	0
現時点では支障等はない	0	0
支障等調査中	0	0

	件数	量(トン)
愛知県	2	3,108
現に支障が生じている	0	0
現に支障のおそれがある	0	0
現時点では支障等はない	2	3,108
支障等調査中	0	0
愛知県	2	3,108
現に支障が生じている	0	0
現に支障のおそれがある	0	0
現時点では支障等はない	2	3,108
支障等調査中	0	0
名古屋市	0	0
現に支障が生じている	0	0
現に支障のおそれがある	0	0
現時点では支障等はない	0	0
支障等調査中	0	0
豊田市	0	0
現に支障が生じている	0	0
現に支障のおそれがある	0	0
現時点では支障等はない	0	0
支障等調査中	0	0
豊橋市	0	0
現に支障が生じている	0	0
現に支障のおそれがある	0	0
現時点では支障等はない	0	0
支障等調査中	0	0
岡崎市	0	0
現に支障が生じている	0	0
現に支障のおそれがある	0	0
現時点では支障等はない	0	0
支障等調査中	0	0
三重県	2	230
現に支障が生じている	0	0
現に支障のおそれがある	0	0
現時点では支障等はない	2	230
支障等調査中	0	0
三重県	2	230
現に支障が生じている	0	0
現に支障のおそれがある	0	0
現時点では支障等はない	2	230
支障等調査中	0	0
滋賀県	1	10
現に支障が生じている	0	0
現に支障のおそれがある	0	0
現時点では支障等はない	1	10
支障等調査中	0	0
滋賀県	0	0
現に支障が生じている	0	0
現に支障のおそれがある	0	0
現時点では支障等はない	0	0
支障等調査中	0	0
大津市	1	10
現に支障が生じている	0	0
現に支障のおそれがある	0	0
現時点では支障等はない	1	10
支障等調査中	0	0
京都府	0	0
現に支障が生じている	0	0
現に支障のおそれがある	0	0
現時点では支障等はない	0	0
支障等調査中	0	0

	件数	量(トン)
京都府	0	0
現に支障が生じている	0	0
現に支障のおそれがある	0	0
現時点では支障等はない	0	0
支障等調査中	0	0
京都市	0	0
現に支障が生じている	0	0
現に支障のおそれがある	0	0
現時点では支障等はない	0	0
支障等調査中	0	0
大阪府	0	0
現に支障が生じている	0	0
現に支障のおそれがある	0	0
現時点では支障等はない	0	0
支障等調査中	0	0
大阪府	0	0
現に支障が生じている	0	0
現に支障のおそれがある	0	0
現時点では支障等はない	0	0
支障等調査中	0	0
大阪市	0	0
現に支障が生じている	0	0
現に支障のおそれがある	0	0
現時点では支障等はない	0	0
支障等調査中	0	0
堺市	0	0
現に支障が生じている	0	0
現に支障のおそれがある	0	0
現時点では支障等はない	0	0
支障等調査中	0	0
東大阪市	0	0
現に支障が生じている	0	0
現に支障のおそれがある	0	0
現時点では支障等はない	0	0
支障等調査中	0	0
高槻市	0	0
現に支障が生じている	0	0
現に支障のおそれがある	0	0
現時点では支障等はない	0	0
支障等調査中	0	0
兵庫県	2	1,789
現に支障が生じている	0	0
現に支障のおそれがある	0	0
現時点では支障等はない	2	1,789
支障等調査中	0	0
兵庫県	0	0
現に支障が生じている	0	0
現に支障のおそれがある	0	0
現時点では支障等はない	0	0
支障等調査中	0	0
神戸市	0	0
現に支障が生じている	0	0
現に支障のおそれがある	0	0
現時点では支障等はない	0	0
支障等調査中	0	0
姫路市	2	1,789
現に支障が生じている	0	0
現に支障のおそれがある	0	0
現時点では支障等はない	2	1,789
支障等調査中	0	0

		件数	量(トン)
尼崎市		0	0
	現に支障が生じている	0	0
	現に支障のおそれがある	0	0
	現時点では支障等はない	0	0
西宮市		0	0
	現に支障が生じている	0	0
	現に支障のおそれがある	0	0
	現時点では支障等はない	0	0
奈良県		0	0
	現に支障が生じている	0	0
	現に支障のおそれがある	0	0
	現時点では支障等はない	0	0
奈良県		0	0
	現に支障が生じている	0	0
	現に支障のおそれがある	0	0
	現時点では支障等はない	0	0
奈良市		0	0
	現に支障が生じている	0	0
	現に支障のおそれがある	0	0
	現時点では支障等はない	0	0
和歌山県		1	45
	現に支障が生じている	0	0
	現に支障のおそれがある	0	0
	現時点では支障等はない	1	45
和歌山県		1	45
	現に支障が生じている	0	0
	現に支障のおそれがある	0	0
	現時点では支障等はない	1	45
和歌山市		0	0
	現に支障が生じている	0	0
	現に支障のおそれがある	0	0
	現時点では支障等はない	0	0
鳥取県		0	0
	現に支障が生じている	0	0
	現に支障のおそれがある	0	0
	現時点では支障等はない	0	0
鳥取県		0	0
	現に支障が生じている	0	0
	現に支障のおそれがある	0	0
	現時点では支障等はない	0	0
島根県		0	0
	現に支障が生じている	0	0
	現に支障のおそれがある	0	0
	現時点では支障等はない	0	0
島根県		0	0
	現に支障が生じている	0	0
	現に支障のおそれがある	0	0
	現時点では支障等はない	0	0

		件数	量(トン)
岡山県		3	960
	現に支障が生じている	0	0
	現に支障のおそれがある	0	0
	現時点では支障等はない	3	960
岡山県		3	960
	現に支障が生じている	0	0
	現に支障のおそれがある	0	0
	現時点では支障等はない	3	960
岡山市		0	0
	現に支障が生じている	0	0
	現に支障のおそれがある	0	0
	現時点では支障等はない	0	0
倉敷市		0	0
	現に支障が生じている	0	0
	現に支障のおそれがある	0	0
	現時点では支障等はない	0	0
広島県		1	30
	現に支障が生じている	0	0
	現に支障のおそれがある	0	0
	現時点では支障等はない	1	30
広島県		1	30
	現に支障が生じている	0	0
	現に支障のおそれがある	0	0
	現時点では支障等はない	1	30
広島市		0	0
	現に支障が生じている	0	0
	現に支障のおそれがある	0	0
	現時点では支障等はない	0	0
呉市		0	0
	現に支障が生じている	0	0
	現に支障のおそれがある	0	0
	現時点では支障等はない	0	0
福山市		0	0
	現に支障が生じている	0	0
	現に支障のおそれがある	0	0
	現時点では支障等はない	0	0
山口県		0	0
	現に支障が生じている	0	0
	現に支障のおそれがある	0	0
	現時点では支障等はない	0	0
山口県		0	0
	現に支障が生じている	0	0
	現に支障のおそれがある	0	0
	現時点では支障等はない	0	0
下関市		0	0
	現に支障が生じている	0	0
	現に支障のおそれがある	0	0
	現時点では支障等はない	0	0

		件数	量(トン)
徳島県		0	0
	現に支障が生じている	0	0
	現に支障のおそれがある	0	0
	現時点では支障等はない	0	0
	支障等調査中	0	0
徳島県		0	0
	現に支障が生じている	0	0
	現に支障のおそれがある	0	0
	現時点では支障等はない	0	0
	支障等調査中	0	0
香川県		1	106
	現に支障が生じている	0	0
	現に支障のおそれがある	0	0
	現時点では支障等はない	1	106
	支障等調査中	0	0
香川県		1	106
	現に支障が生じている	0	0
	現に支障のおそれがある	0	0
	現時点では支障等はない	1	106
	支障等調査中	0	0
高松市		0	0
	現に支障が生じている	0	0
	現に支障のおそれがある	0	0
	現時点では支障等はない	0	0
	支障等調査中	0	0
愛媛県		0	0
	現に支障が生じている	0	0
	現に支障のおそれがある	0	0
	現時点では支障等はない	0	0
	支障等調査中	0	0
愛媛県		0	0
	現に支障が生じている	0	0
	現に支障のおそれがある	0	0
	現時点では支障等はない	0	0
	支障等調査中	0	0
松山市		0	0
	現に支障が生じている	0	0
	現に支障のおそれがある	0	0
	現時点では支障等はない	0	0
	支障等調査中	0	0
高知県		0	0
	現に支障が生じている	0	0
	現に支障のおそれがある	0	0
	現時点では支障等はない	0	0
	支障等調査中	0	0
高知県		0	0
	現に支障が生じている	0	0
	現に支障のおそれがある	0	0
	現時点では支障等はない	0	0
	支障等調査中	0	0
高知市		0	0
	現に支障が生じている	0	0
	現に支障のおそれがある	0	0
	現時点では支障等はない	0	0
	支障等調査中	0	0
福岡県		0	0
	現に支障が生じている	0	0
	現に支障のおそれがある	0	0
	現時点では支障等はない	0	0
	支障等調査中	0	0

		件数	量(トン)
福岡県		0	0
	現に支障が生じている	0	0
	現に支障のおそれがある	0	0
	現時点では支障等はない	0	0
	支障等調査中	0	0
福岡市		0	0
	現に支障が生じている	0	0
	現に支障のおそれがある	0	0
	現時点では支障等はない	0	0
	支障等調査中	0	0
北九州市		0	0
	現に支障が生じている	0	0
	現に支障のおそれがある	0	0
	現時点では支障等はない	0	0
	支障等調査中	0	0
大牟田市		0	0
	現に支障が生じている	0	0
	現に支障のおそれがある	0	0
	現時点では支障等はない	0	0
	支障等調査中	0	0
久留米市		0	0
	現に支障が生じている	0	0
	現に支障のおそれがある	0	0
	現時点では支障等はない	0	0
	支障等調査中	0	0
佐賀県		0	0
	現に支障が生じている	0	0
	現に支障のおそれがある	0	0
	現時点では支障等はない	0	0
	支障等調査中	0	0
佐賀県		0	0
	現に支障が生じている	0	0
	現に支障のおそれがある	0	0
	現時点では支障等はない	0	0
	支障等調査中	0	0
長崎県		1	51
	現に支障が生じている	0	0
	現に支障のおそれがある	0	0
	現時点では支障等はない	1	51
	支障等調査中	0	0
長崎県		1	51
	現に支障が生じている	0	0
	現に支障のおそれがある	0	0
	現時点では支障等はない	1	51
	支障等調査中	0	0
長崎市		0	0
	現に支障が生じている	0	0
	現に支障のおそれがある	0	0
	現時点では支障等はない	0	0
	支障等調査中	0	0
佐世保市		0	0
	現に支障が生じている	0	0
	現に支障のおそれがある	0	0
	現時点では支障等はない	0	0
	支障等調査中	0	0
熊本県		5	281
	現に支障が生じている	0	0
	現に支障のおそれがある	0	0
	現時点では支障等はない	5	281
	支障等調査中	0	0

		件数	量(トン)
熊本県		5	281
	現に支障が生じている	0	0
	現に支障のおそれがある	0	0
	現時点では支障等はない	5	281
	支障等調査中	0	0
熊本市		0	0
	現に支障が生じている	0	0
	現に支障のおそれがある	0	0
	現時点では支障等はない	0	0
	支障等調査中	0	0
大分県		0	0
	現に支障が生じている	0	0
	現に支障のおそれがある	0	0
	現時点では支障等はない	0	0
	支障等調査中	0	0
大分県		0	0
	現に支障が生じている	0	0
	現に支障のおそれがある	0	0
	現時点では支障等はない	0	0
	支障等調査中	0	0
大分市		0	0
	現に支障が生じている	0	0
	現に支障のおそれがある	0	0
	現時点では支障等はない	0	0
	支障等調査中	0	0
宮崎県		0	0
	現に支障が生じている	0	0
	現に支障のおそれがある	0	0
	現時点では支障等はない	0	0
	支障等調査中	0	0
宮崎県		0	0
	現に支障が生じている	0	0
	現に支障のおそれがある	0	0
	現時点では支障等はない	0	0
	支障等調査中	0	0
宮崎市		0	0
	現に支障が生じている	0	0
	現に支障のおそれがある	0	0
	現時点では支障等はない	0	0
	支障等調査中	0	0
鹿児島県		20	6,069
	現に支障が生じている	0	0
	現に支障のおそれがある	0	0
	現時点では支障等はない	20	6,069
	支障等調査中	0	0
鹿児島県		20	6,069
	現に支障が生じている	0	0
	現に支障のおそれがある	0	0
	現時点では支障等はない	20	6,069
	支障等調査中	0	0
鹿児島市		0	0
	現に支障が生じている	0	0
	現に支障のおそれがある	0	0
	現時点では支障等はない	0	0
	支障等調査中	0	0
沖縄県		1	25
	現に支障が生じている	0	0
	現に支障のおそれがある	0	0
	現時点では支障等はない	1	25
	支障等調査中	0	0

		件数	量(トン)
沖縄県		1	25
	現に支障が生じている	0	0
	現に支障のおそれがある	0	0
	現時点では支障等はない	1	25
	支障等調査中	0	0
合計		191	64,086

(参考2-1) 不法投案件数・投棄量の推移(都道府県別、5ヶ年分、平成22年度新規判明事案)

都道府県	平成18年度		平成19年度		平成20年度		平成21年度		平成22年度	
	件数	量(t)	件数	量(t)	件数	量(t)	件数	量(t)	件数	量(t)
北海道	25	10,590	20	7,739	10	1,850	6	263	6	1,030
青森県	17	9,295	24	1,971	7	829	5	2,521	3	102
岩手県	13	3,479	11	2,116	15	5,285	11	3,229	3	4,333
宮城県	2	181	2	58	5	454	6	2,712	0	0
秋田県	0	0	0	0	1	45	1	110	0	0
山形県	0	0	2	27,706	0	0	3	176	0	0
福島県	24	3,796	3	123	4	44,018	9	3,957	2	812
茨城県	59	10,924	39	15,260	59	35,873	36	5,848	28	3,486
栃木県	39	4,393	21	7,967	13	4,678	7	653	12	5,289
群馬県	20	491	4	201	5	178	5	550	8	565
埼玉県	1	66	0	0	0	0	0	0	1	20
千葉県	79	23,861	40	13,853	16	2,287	39	3,220	35	5,830
東京都	0	0	0	0	0	0	0	0	0	0
神奈川県	2	4,791	0	0	0	0	0	0	0	0
新潟県	18	4,191	8	825	7	854	14	726	4	676
富山県	0	0	1	11	2	40	0	0	0	0
石川県	11	2,152	2	64	5	773	4	88	3	89
福井県	3	2,184	4	473	7	361	8	357	3	126
山梨県	2	140	0	0	2	315	5	234	5	163
長野県	2	85	0	0	0	0	1	9,220	0	0
岐阜県	1	238	1	40	0	0	0	0	0	0
静岡県	10	1,989	13	796	18	5,649	8	540	5	399
愛知県	4	7,770	5	476	5	998	5	540	1	150
三重県	6	130	14	507	8	68,005	5	393	4	311
滋賀県	11	600	10	1,860	4	250	2	125	2	26,000
京都府	3	354	2	3,055	5	2,495	7	2,248	2	827
大阪府	1	1,000	0	0	0	0	0	0	2	190
兵庫県	18	5,073	11	5,995	3	3,591	7	2,716	5	1,358
奈良県	14	5,845	7	1,270	15	3,765	10	10,781	12	600
和歌山県	5	846	1	88	5	2,859	0	0	1	573
鳥取県	7	956	7	1,225	0	0	10	355	0	0
島根県	4	100	2	122	2	67	2	372	1	20
岡山県	12	1,069	1	20	2	55	3	60	3	103
広島県	5	959	6	506	5	725	8	1,350	8	233
山口県	0	0	1	18	2	161	0	0	1	1,000
徳島県	2	200	4	80	2	20	0	0	1	59
香川県	1	211	0	0	4	5,241	2	602	1	47
愛媛県	14	991	10	434	7	342	7	233	0	0
高知県	5	513	0	0	1	2,500	0	0	2	150
福岡県	4	265	5	103	3	2,182	1	62	1	18
佐賀県	3	760	1	70	2	704	4	235	9	3,903
長崎県	16	634	43	1,731	14	515	4	279	10	376
熊本県	18	2,035	9	530	0	0	0	0	1	30
大分県	3	50	7	807	0	0	0	0	1	30
宮崎県	43	16,616	27	3,072	23	2,329	10	1,226	8	135
鹿児島県	21	1,011	14	549	17	2,078	15	551	15	1,438
沖縄県	6	401	0	0	3	358	9	743	6	1,451
合計	554	131,233	382	101,718	308	202,730	279	57,274	215	61,922

(参考2-2)不適正処理件数・不適正処理量の推移(都道府県別、5ヶ年分、平成22年度新規判明事案)

都道府県	平成18年度		平成19年度		平成20年度		平成21年度		平成22年度	
	件数	量(t)	件数	量(t)	件数	量(t)	件数	量(t)	件数	量(t)
北海道	11	873	9	679	19	13,519	8	549	2	167
青森県	0	0	2	480	15	1,555	7	1,081	14	1,858
岩手県	2	1,387	2	252	0	0	12	5,602	4	3,166
宮城県	3	5,846	1	4,750	3	273	0	0	0	0
秋田県	1	599	0	0	0	0	0	0	0	0
山形県	1	125	0	0	2	1,360	0	0	0	0
福島県	10	365	7	2,207	7	320	3	234,601	1	84
茨城県	83	44,036	65	25,781	50	27,923	32	21,303	31	26,612
栃木県	8	2,157	19	6,657	18	16,468	15	2,140	14	829
群馬県	26	3,046	32	2,935	50	10,864	16	3,986	27	1,989
埼玉県	2	1,930	1	420	2	4,000	0	0	0	0
千葉県	65	63,842	41	14,806	45	15,724	21	4,520	29	9,740
東京都	3	1,700	0	0	0	0	0	0	0	0
神奈川県	10	646	4	249	6	10,168	2	3,010	1	1,155
新潟県	2	250	3	1,224	9	849	7	10,279	3	225
富山県	0	0	0	0	0	0	3	800	0	0
石川県	12	26,547	13	16,484	8	2,563	7	34,115	18	3,397
福井県	0	0	0	0	0	0	0	0	0	0
山梨県	16	21,060	12	1,214	4	1,424	3	1,026	7	2,160
長野県	2	2,050	0	0	6	25,191	3	26,520	0	0
岐阜県	5	3,819	0	0	2	3,691	0	0	0	0
静岡県	1	280	0	0	2	3,506	0	0	0	0
愛知県	3	6,724	1	60	1	464	0	0	2	3,108
三重県	5	6,768	0	0	3	157,974	0	0	2	230
滋賀県	10	353	17	715,920	1	200	1	10	1	10
京都府	1	900	0	0	0	0	1	44	0	0
大阪府	6	10,500	5	3,800	2	1,200	2	3,100	0	0
兵庫県	0	0	2	2,992	2	5,510	1	2,013	2	1,789
奈良県	0	0	0	0	1	854,396	0	0	0	0
和歌山県	9	641	2	429	5	1,046	0	0	1	45
鳥取県	0	0	0	0	0	0	0	0	0	0
島根県	1	48	0	0	1	10	2	316	0	0
岡山県	6	837	7	1,798	7	15,671	4	114	3	960
広島県	0	0	0	0	0	0	9	19,168	1	30
山口県	0	0	0	0	0	0	0	0	0	0
徳島県	0	0	0	0	0	0	0	0	0	0
香川県	1	100	1	220	3	7,627	1	260	1	106
愛媛県	7	1,274	1	10	5	464	0	0	0	0
高知県	3	94	0	0	0	0	0	0	0	0
福岡県	6	3,451	3	2,165	8	28,956	2	220	0	0
佐賀県	3	3,201	8	2,241	2	42	0	0	0	0
長崎県	5	53,360	0	0	2	5,809	3	76	1	51
熊本県	10	4,692	5	253	0	0	0	0	5	281
大分県	0	0	0	0	1	3,500	0	0	0	0
宮崎県	1	356	1	50	0	0	0	0	0	0
鹿児島県	11	930	15	3,277	16	6,132	19	3,346	20	6,069
沖縄県	4	486	0	0	0	0	3	857	1	25
合計	355	275,272	279	811,351	308	1,228,399	187	379,055	191	64,086

(参考3) 平成22年度大規模事案の概要

1 法16条違反事案

滋賀県日野町	
○投棄量	14,000トン
○廃棄物の種類	がれき類
○投棄実行者	無許可業者
○行政処分等	行政処分なし
○支障の除去等の状況	現時点では支障等はない。
○概要	土地の造成を請け負った建設業者が、造成地にがれき類を埋設し土砂で覆土していた事案であり、造成を依頼した土地管理者からの通報で発覚した。現在、造成を行った建設業者は倒産しているため、土地管理者が撤去中。

滋賀県近江八幡市	
○投棄量	12,000トン
○廃棄物の種類	がれき類
○投棄実行者	許可業者
○行政処分等	行政処分なし
○支障の除去等の状況	現時点では支障等はない。
○概要	収集運搬業許可を有する建設業者が、自社の廃棄物と称して無許可でがれき類の処分を受託し、自社の管理地に不法投棄していた事案であり、行為者は平成22年度中に検挙され、刑が確定した。なお、収集運搬業許可については発覚後に廃止されている。現在、指導に従い行為者が撤去中。

2 法12条違反事案

茨城県神栖市	
○不適正処理量	18,000トン
○廃棄物の種類	がれき類
○不適正処理実行者	許可業者
○行政処分等	行政処分なし
○支障の除去等の状況	現時点では支障等はない。
○概要	中間処理業者が、木くず、廃プラ、土砂等が混入した碎石を大量に堆積している。ごみ混じりの碎石は早急に撤去を行うよう指導中であり、業者が他の中間処理業者に処理委託して撤去中である。

(参考4) 不法投棄等の残存件数及び残存量(都道府県・政令市別、平成22年度末時点)

	件数	量(トン)
北海道	45	112,485
現に支障が生じている	0	0
現に支障のおそれがある	3	435
現時点では支障等はない	42	112,050
支障等調査中	0	0
北海道	39	105,447
現に支障が生じている	0	0
現に支障のおそれがある	3	435
現時点では支障等はない	36	105,012
支障等調査中	0	0
旭川市	2	39
現に支障が生じている	0	0
現に支障のおそれがある	0	0
現時点では支障等はない	2	39
支障等調査中	0	0
札幌市	4	7,000
現に支障が生じている	0	0
現に支障のおそれがある	0	0
現時点では支障等はない	4	7,000
支障等調査中	0	0
函館市	0	0
現に支障が生じている	0	0
現に支障のおそれがある	0	0
現時点では支障等はない	0	0
支障等調査中	0	0
青森県	76	556,592
現に支障が生じている	1	505,200
現に支障のおそれがある	8	11,553
現時点では支障等はない	67	39,839
支障等調査中	0	0
青森県	61	543,629
現に支障が生じている	1	505,200
現に支障のおそれがある	0	0
現時点では支障等はない	60	38,429
支障等調査中	0	0
青森市	15	12,963
現に支障が生じている	0	0
現に支障のおそれがある	8	11,553
現時点では支障等はない	7	1,410
支障等調査中	0	0
岩手県	40	382,421
現に支障が生じている	2	328,320
現に支障のおそれがある	7	21,462
現時点では支障等はない	31	32,639
支障等調査中	0	0
岩手県	39	381,429
現に支障が生じている	2	328,320
現に支障のおそれがある	7	21,462
現時点では支障等はない	30	31,647
支障等調査中	0	0
盛岡市	1	992
現に支障が生じている	0	0
現に支障のおそれがある	0	0
現時点では支障等はない	1	992
支障等調査中	0	0
宮城県	31	1,166,339
現に支障が生じている	1	1,027,810
現に支障のおそれがある	2	21,612
現時点では支障等はない	27	89,037
支障等調査中	1	27,880

	件数	量(トン)
宮城県	28	1,125,072
現に支障が生じている	1	1,027,810
現に支障のおそれがある	1	11,425
現時点では支障等はない	25	57,957
支障等調査中	1	27,880
仙台市	3	41,267
現に支障が生じている	0	0
現に支障のおそれがある	1	10,187
現時点では支障等はない	2	31,080
支障等調査中	0	0
秋田県	6	1,017,517
現に支障が生じている	1	1,014,767
現に支障のおそれがある	0	0
現時点では支障等はない	5	2,750
支障等調査中	0	0
秋田県	6	1,017,517
現に支障が生じている	1	1,014,767
現に支障のおそれがある	0	0
現時点では支障等はない	5	2,750
支障等調査中	0	0
秋田市	0	0
現に支障が生じている	0	0
現に支障のおそれがある	0	0
現時点では支障等はない	0	0
支障等調査中	0	0
山形県	12	69,844
現に支障が生じている	0	0
現に支障のおそれがある	3	165
現時点では支障等はない	6	51,357
支障等調査中	3	18,323
山形県	12	69,844
現に支障が生じている	0	0
現に支障のおそれがある	3	165
現時点では支障等はない	6	51,357
支障等調査中	3	18,323
福島県	64	308,481
現に支障が生じている	0	0
現に支障のおそれがある	6	243,146
現時点では支障等はない	57	65,236
支障等調査中	1	99
福島県	53	255,691
現に支障が生じている	0	0
現に支障のおそれがある	1	234,001
現時点では支障等はない	51	21,591
支障等調査中	1	99
郡山市	5	9,145
現に支障が生じている	0	0
現に支障のおそれがある	5	9,145
現時点では支障等はない	0	0
支障等調査中	0	0
いわき市	6	43,645
現に支障が生じている	0	0
現に支障のおそれがある	0	0
現時点では支障等はない	6	43,645
支障等調査中	0	0
茨城県	356	543,986
現に支障が生じている	0	0
現に支障のおそれがある	0	0
現時点では支障等はない	352	525,886
支障等調査中	4	18,100

		件数	量(トン)
茨城県		356	543,986
	現に支障が生じている	0	0
	現に支障のおそれがある	0	0
	現時点では支障等はない	352	525,886
	支障等調査中	4	18,100
栃木県		100	300,377
	現に支障が生じている	1	292
	現に支障のおそれがある	11	79,979
	現時点では支障等はない	88	220,106
	支障等調査中	0	0
栃木県		94	224,825
	現に支障が生じている	1	292
	現に支障のおそれがある	5	4,427
	現時点では支障等はない	88	220,106
	支障等調査中	0	0
宇都宮市		6	75,552
	現に支障が生じている	0	0
	現に支障のおそれがある	6	75,552
	現時点では支障等はない	0	0
	支障等調査中	0	0
群馬県		166	142,442
	現に支障が生じている	1	100
	現に支障のおそれがある	0	0
	現時点では支障等はない	165	142,342
	支障等調査中	0	0
群馬県		149	126,192
	現に支障が生じている	1	100
	現に支障のおそれがある	0	0
	現時点では支障等はない	148	126,092
	支障等調査中	0	0
前橋市		17	16,250
	現に支障が生じている	0	0
	現に支障のおそれがある	0	0
	現時点では支障等はない	17	16,250
	支障等調査中	0	0
高崎市		0	0
	現に支障が生じている	0	0
	現に支障のおそれがある	0	0
	現時点では支障等はない	0	0
	支障等調査中	0	0
埼玉県		96	939,287
	現に支障が生じている	0	0
	現に支障のおそれがある	3	9,300
	現時点では支障等はない	90	908,987
	支障等調査中	3	21,000
埼玉県		82	863,722
	現に支障が生じている	0	0
	現に支障のおそれがある	0	0
	現時点では支障等はない	79	842,722
	支障等調査中	3	21,000
さいたま市		7	63,800
	現に支障が生じている	0	0
	現に支障のおそれがある	3	9,300
	現時点では支障等はない	4	54,500
	支障等調査中	0	0
川越市		7	11,765
	現に支障が生じている	0	0
	現に支障のおそれがある	0	0
	現時点では支障等はない	7	11,765
	支障等調査中	0	0

		件数	量(トン)
千葉県		796	4,001,982
	現に支障が生じている	2	46,235
	現に支障のおそれがある	10	754,207
	現時点では支障等はない	781	3,200,404
	支障等調査中	3	1,136
千葉県		758	3,877,233
	現に支障が生じている	1	403
	現に支障のおそれがある	10	754,207
	現時点では支障等はない	744	3,121,487
	支障等調査中	3	1,136
千葉市		24	93,417
	現に支障が生じている	1	45,832
	現に支障のおそれがある	0	0
	現時点では支障等はない	23	47,585
	支障等調査中	0	0
船橋市		2	11,204
	現に支障が生じている	0	0
	現に支障のおそれがある	0	0
	現時点では支障等はない	2	11,204
	支障等調査中	0	0
柏市		12	20,128
	現に支障が生じている	0	0
	現に支障のおそれがある	0	0
	現時点では支障等はない	12	20,128
	支障等調査中	0	0
東京都		14	77,830
	現に支障が生じている	0	0
	現に支障のおそれがある	1	1,200
	現時点では支障等はない	13	76,630
	支障等調査中	0	0
東京都		14	77,830
	現に支障が生じている	0	0
	現に支障のおそれがある	1	1,200
	現時点では支障等はない	13	76,630
	支障等調査中	0	0
神奈川県		37	270,612
	現に支障が生じている	1	210,416
	現に支障のおそれがある	7	21,600
	現時点では支障等はない	26	38,521
	支障等調査中	3	75
神奈川県		23	30,145
	現に支障が生じている	0	0
	現に支障のおそれがある	0	0
	現時点では支障等はない	23	30,145
	支障等調査中	0	0
横浜市		4	218,792
	現に支障が生じている	1	210,416
	現に支障のおそれがある	0	0
	現時点では支障等はない	3	8,376
	支障等調査中	0	0
川崎市		0	0
	現に支障が生じている	0	0
	現に支障のおそれがある	0	0
	現時点では支障等はない	0	0
	支障等調査中	0	0
横須賀市		0	0
	現に支障が生じている	0	0
	現に支障のおそれがある	0	0
	現時点では支障等はない	0	0
	支障等調査中	0	0

		件数	量(トン)
相模原市		10	21,675
	現に支障が生じている	0	0
	現に支障のおそれがある	7	21,600
	現時点では支障等はない	0	0
	支障等調査中	3	75
新潟県		37	52,732
	現に支障が生じている	0	0
	現に支障のおそれがある	2	3,550
	現時点では支障等はない	35	49,182
	支障等調査中	0	0
新潟県		30	29,764
	現に支障が生じている	0	0
	現に支障のおそれがある	2	3,550
	現時点では支障等はない	28	26,214
	支障等調査中	0	0
新潟市		7	22,968
	現に支障が生じている	0	0
	現に支障のおそれがある	0	0
	現時点では支障等はない	7	22,968
	支障等調査中	0	0
富山県		4	1,005
	現に支障が生じている	0	0
	現に支障のおそれがある	1	205
	現時点では支障等はない	3	800
	支障等調査中	0	0
富山県		4	1,005
	現に支障が生じている	0	0
	現に支障のおそれがある	1	205
	現時点では支障等はない	3	800
	支障等調査中	0	0
富山市		0	0
	現に支障が生じている	0	0
	現に支障のおそれがある	0	0
	現時点では支障等はない	0	0
	支障等調査中	0	0
石川県		46	127,136
	現に支障が生じている	0	0
	現に支障のおそれがある	0	0
	現時点では支障等はない	46	127,136
	支障等調査中	0	0
石川県		43	125,012
	現に支障が生じている	0	0
	現に支障のおそれがある	0	0
	現時点では支障等はない	43	125,012
	支障等調査中	0	0
金沢市		3	2,124
	現に支障が生じている	0	0
	現に支障のおそれがある	0	0
	現時点では支障等はない	3	2,124
	支障等調査中	0	0
福井県		11	897,403
	現に支障が生じている	1	840,689
	現に支障のおそれがある	0	0
	現時点では支障等はない	10	56,714
	支障等調査中	0	0
福井県		11	897,403
	現に支障が生じている	1	840,689
	現に支障のおそれがある	0	0
	現時点では支障等はない	10	56,714
	支障等調査中	0	0

		件数	量(トン)
山梨県		30	13,881
	現に支障が生じている	1	132
	現に支障のおそれがある	1	3,515
	現時点では支障等はない	28	10,234
	支障等調査中	0	0
山梨県		30	13,881
	現に支障が生じている	1	132
	現に支障のおそれがある	1	3,515
	現時点では支障等はない	28	10,234
	支障等調査中	0	0
長野県		22	73,715
	現に支障が生じている	0	0
	現に支障のおそれがある	4	37,104
	現時点では支障等はない	17	32,919
	支障等調査中	1	3,692
長野県		19	42,745
	現に支障が生じている	0	0
	現に支障のおそれがある	1	6,134
	現時点では支障等はない	17	32,919
	支障等調査中	1	3,692
長野市		3	30,970
	現に支障が生じている	0	0
	現に支障のおそれがある	3	30,970
	現時点では支障等はない	0	0
	支障等調査中	0	0
岐阜県		28	616,455
	現に支障が生じている	0	0
	現に支障のおそれがある	5	537,820
	現時点では支障等はない	23	78,635
	支障等調査中	0	0
岐阜県		25	82,522
	現に支障が生じている	0	0
	現に支障のおそれがある	2	3,887
	現時点では支障等はない	23	78,635
	支障等調査中	0	0
岐阜市		3	533,933
	現に支障が生じている	0	0
	現に支障のおそれがある	3	533,933
	現時点では支障等はない	0	0
	支障等調査中	0	0
静岡県		22	235,575
	現に支障が生じている	0	0
	現に支障のおそれがある	1	201,577
	現時点では支障等はない	20	33,038
	支障等調査中	1	960
静岡県		19	227,279
	現に支障が生じている	0	0
	現に支障のおそれがある	1	201,577
	現時点では支障等はない	17	24,742
	支障等調査中	1	960
静岡市		2	8,042
	現に支障が生じている	0	0
	現に支障のおそれがある	0	0
	現時点では支障等はない	2	8,042
	支障等調査中	0	0
浜松市		1	254
	現に支障が生じている	0	0
	現に支障のおそれがある	0	0
	現時点では支障等はない	1	254
	支障等調査中	0	0

	件数	量(トン)
愛知県	40	615,408
現に支障が生じている	0	0
現に支障のおそれがある	3	22,604
現時点では支障等はない	37	592,804
支障等調査中	0	0
愛知県	29	488,559
現に支障が生じている	0	0
現に支障のおそれがある	2	5,309
現時点では支障等はない	27	483,250
支障等調査中	0	0
名古屋市	0	0
現に支障が生じている	0	0
現に支障のおそれがある	0	0
現時点では支障等はない	0	0
支障等調査中	0	0
豊田市	5	19,258
現に支障が生じている	0	0
現に支障のおそれがある	0	0
現時点では支障等はない	5	19,258
支障等調査中	0	0
豊橋市	6	107,591
現に支障が生じている	0	0
現に支障のおそれがある	1	17,295
現時点では支障等はない	5	90,296
支障等調査中	0	0
岡崎市	0	0
現に支障が生じている	0	0
現に支障のおそれがある	0	0
現時点では支障等はない	0	0
支障等調査中	0	0
三重県	39	1,840,271
現に支障が生じている	1	3,000
現に支障のおそれがある	7	1,553,612
現時点では支障等はない	31	283,659
支障等調査中	0	0
三重県	39	1,840,271
現に支障が生じている	1	3,000
現に支障のおそれがある	7	1,553,612
現時点では支障等はない	31	283,659
支障等調査中	0	0
滋賀県	44	757,253
現に支障が生じている	1	80
現に支障のおそれがある	16	715,880
現時点では支障等はない	26	41,233
支障等調査中	1	60
滋賀県	25	755,123
現に支障が生じている	0	0
現に支障のおそれがある	1	714,000
現時点では支障等はない	24	41,123
支障等調査中	0	0
大津市	19	2,130
現に支障が生じている	1	80
現に支障のおそれがある	15	1,880
現時点では支障等はない	2	110
支障等調査中	1	60
京都府	45	127,554
現に支障が生じている	0	0
現に支障のおそれがある	0	0
現時点では支障等はない	45	127,554
支障等調査中	0	0

	件数	量(トン)
京都府	40	115,729
現に支障が生じている	0	0
現に支障のおそれがある	0	0
現時点では支障等はない	40	115,729
支障等調査中	0	0
京都市	5	11,825
現に支障が生じている	0	0
現に支障のおそれがある	0	0
現時点では支障等はない	5	11,825
支障等調査中	0	0
大阪府	49	135,125
現に支障が生じている	0	0
現に支障のおそれがある	3	15,200
現時点では支障等はない	46	119,925
支障等調査中	0	0
大阪府	44	114,565
現に支障が生じている	0	0
現に支障のおそれがある	1	40
現時点では支障等はない	43	114,525
支障等調査中	0	0
大阪市	0	0
現に支障が生じている	0	0
現に支障のおそれがある	0	0
現時点では支障等はない	0	0
支障等調査中	0	0
堺市	5	20,560
現に支障が生じている	0	0
現に支障のおそれがある	2	15,160
現時点では支障等はない	3	5,400
支障等調査中	0	0
東大阪市	0	0
現に支障が生じている	0	0
現に支障のおそれがある	0	0
現時点では支障等はない	0	0
支障等調査中	0	0
高槻市	0	0
現に支障が生じている	0	0
現に支障のおそれがある	0	0
現時点では支障等はない	0	0
支障等調査中	0	0
兵庫県	40	76,098
現に支障が生じている	0	0
現に支障のおそれがある	0	0
現時点では支障等はない	40	76,098
支障等調査中	0	0
兵庫県	28	36,717
現に支障が生じている	0	0
現に支障のおそれがある	0	0
現時点では支障等はない	28	36,717
支障等調査中	0	0
神戸市	2	1,764
現に支障が生じている	0	0
現に支障のおそれがある	0	0
現時点では支障等はない	2	1,764
支障等調査中	0	0
姫路市	6	18,804
現に支障が生じている	0	0
現に支障のおそれがある	0	0
現時点では支障等はない	6	18,804
支障等調査中	0	0

		件数	量(トン)
尼崎市		1	13,500
	現に支障が生じている	0	0
	現に支障のおそれがある	0	0
	現時点では支障等はない	1	13,500
	支障等調査中	0	0
西宮市		3	5,313
	現に支障が生じている	0	0
	現に支障のおそれがある	0	0
	現時点では支障等はない	3	5,313
	支障等調査中	0	0
奈良県		30	1,123,395
	現に支障が生じている	1	20,000
	現に支障のおそれがある	4	854,917
	現時点では支障等はない	3	7,969
	支障等調査中	22	240,509
奈良県		27	1,115,426
	現に支障が生じている	1	20,000
	現に支障のおそれがある	4	854,917
	現時点では支障等はない	0	0
	支障等調査中	22	240,509
奈良市		3	7,969
	現に支障が生じている	0	0
	現に支障のおそれがある	0	0
	現時点では支障等はない	3	7,969
	支障等調査中	0	0
和歌山県		11	31,609
	現に支障が生じている	0	0
	現に支障のおそれがある	1	573
	現時点では支障等はない	10	31,036
	支障等調査中	0	0
和歌山県		11	31,609
	現に支障が生じている	0	0
	現に支障のおそれがある	1	573
	現時点では支障等はない	10	31,036
	支障等調査中	0	0
和歌山市		0	0
	現に支障が生じている	0	0
	現に支障のおそれがある	0	0
	現時点では支障等はない	0	0
	支障等調査中	0	0
鳥取県		15	3,357
	現に支障が生じている	0	0
	現に支障のおそれがある	0	0
	現時点では支障等はない	15	3,357
	支障等調査中	0	0
鳥取県		15	3,357
	現に支障が生じている	0	0
	現に支障のおそれがある	0	0
	現時点では支障等はない	15	3,357
	支障等調査中	0	0
鳥根県		4	90
	現に支障が生じている	0	0
	現に支障のおそれがある	0	0
	現時点では支障等はない	4	90
	支障等調査中	0	0
鳥根県		4	90
	現に支障が生じている	0	0
	現に支障のおそれがある	0	0
	現時点では支障等はない	4	90
	支障等調査中	0	0

		件数	量(トン)
岡山県		17	11,554
	現に支障が生じている	0	0
	現に支障のおそれがある	1	2,355
	現時点では支障等はない	16	9,200
	支障等調査中	0	0
岡山県		13	6,505
	現に支障が生じている	0	0
	現に支障のおそれがある	1	2,355
	現時点では支障等はない	12	4,150
	支障等調査中	0	0
岡山市		3	4,951
	現に支障が生じている	0	0
	現に支障のおそれがある	0	0
	現時点では支障等はない	3	4,951
	支障等調査中	0	0
倉敷市		1	99
	現に支障が生じている	0	0
	現に支障のおそれがある	0	0
	現時点では支障等はない	1	99
	支障等調査中	0	0
広島県		20	31,294
	現に支障が生じている	0	0
	現に支障のおそれがある	9	24,946
	現時点では支障等はない	11	6,348
	支障等調査中	0	0
広島県		19	30,097
	現に支障が生じている	0	0
	現に支障のおそれがある	8	23,749
	現時点では支障等はない	11	6,348
	支障等調査中	0	0
広島市		0	0
	現に支障が生じている	0	0
	現に支障のおそれがある	0	0
	現時点では支障等はない	0	0
	支障等調査中	0	0
呉市		1	1,197
	現に支障が生じている	0	0
	現に支障のおそれがある	1	1,197
	現時点では支障等はない	0	0
	支障等調査中	0	0
福山市		0	0
	現に支障が生じている	0	0
	現に支障のおそれがある	0	0
	現時点では支障等はない	0	0
	支障等調査中	0	0
山口県		2	3,095
	現に支障が生じている	0	0
	現に支障のおそれがある	0	0
	現時点では支障等はない	2	3,095
	支障等調査中	0	0
山口県		2	3,095
	現に支障が生じている	0	0
	現に支障のおそれがある	0	0
	現時点では支障等はない	2	3,095
	支障等調査中	0	0
下関市		0	0
	現に支障が生じている	0	0
	現に支障のおそれがある	0	0
	現時点では支障等はない	0	0
	支障等調査中	0	0

	件数	量(トン)
徳島県	2	76,439
現に支障が生じている	0	0
現に支障のおそれがある	0	0
現時点では支障等はない	2	76,439
支障等調査中	0	0
徳島県	2	76,439
現に支障が生じている	0	0
現に支障のおそれがある	0	0
現時点では支障等はない	2	76,439
支障等調査中	0	0
香川県	12	97,436
現に支障が生じている	1	76,776
現に支障のおそれがある	0	0
現時点では支障等はない	11	20,660
支障等調査中	0	0
香川県	7	84,791
現に支障が生じている	1	76,776
現に支障のおそれがある	0	0
現時点では支障等はない	6	8,015
支障等調査中	0	0
高松市	5	12,645
現に支障が生じている	0	0
現に支障のおそれがある	0	0
現時点では支障等はない	5	12,645
支障等調査中	0	0
愛媛県	15	89,995
現に支障が生じている	0	0
現に支障のおそれがある	1	3,447
現時点では支障等はない	14	86,548
支障等調査中	0	0
愛媛県	10	51,078
現に支障が生じている	0	0
現に支障のおそれがある	0	0
現時点では支障等はない	10	51,078
支障等調査中	0	0
松山市	5	38,917
現に支障が生じている	0	0
現に支障のおそれがある	1	3,447
現時点では支障等はない	4	35,470
支障等調査中	0	0
高知県	4	778
現に支障が生じている	0	0
現に支障のおそれがある	0	0
現時点では支障等はない	4	778
支障等調査中	0	0
高知県	3	463
現に支障が生じている	0	0
現に支障のおそれがある	0	0
現時点では支障等はない	3	463
支障等調査中	0	0
高知市	1	315
現に支障が生じている	0	0
現に支障のおそれがある	0	0
現時点では支障等はない	1	315
支障等調査中	0	0
福岡県	25	473,625
現に支障が生じている	0	0
現に支障のおそれがある	5	200,617
現時点では支障等はない	18	36,508
支障等調査中	2	236,500

	件数	量(トン)
福岡県	23	468,625
現に支障が生じている	0	0
現に支障のおそれがある	5	200,617
現時点では支障等はない	16	31,508
支障等調査中	2	236,500
福岡市	0	0
現に支障が生じている	0	0
現に支障のおそれがある	0	0
現時点では支障等はない	0	0
支障等調査中	0	0
北九州市	0	0
現に支障が生じている	0	0
現に支障のおそれがある	0	0
現時点では支障等はない	0	0
支障等調査中	0	0
大牟田市	0	0
現に支障が生じている	0	0
現に支障のおそれがある	0	0
現時点では支障等はない	0	0
支障等調査中	0	0
久留米市	2	5,000
現に支障が生じている	0	0
現に支障のおそれがある	0	0
現時点では支障等はない	2	5,000
支障等調査中	0	0
佐賀県	22	9,418
現に支障が生じている	0	0
現に支障のおそれがある	6	3,721
現時点では支障等はない	16	5,697
支障等調査中	0	0
佐賀県	22	9,418
現に支障が生じている	0	0
現に支障のおそれがある	6	3,721
現時点では支障等はない	16	5,697
支障等調査中	0	0
長崎県	40	210,780
現に支障が生じている	1	5,406
現に支障のおそれがある	7	204,047
現時点では支障等はない	32	1,327
支障等調査中	0	0
長崎県	31	9,258
現に支障が生じている	1	5,406
現に支障のおそれがある	4	2,852
現時点では支障等はない	26	1,001
支障等調査中	0	0
長崎市	4	281
現に支障が生じている	0	0
現に支障のおそれがある	0	0
現時点では支障等はない	4	281
支障等調査中	0	0
佐世保市	5	201,241
現に支障が生じている	0	0
現に支障のおそれがある	3	201,196
現時点では支障等はない	2	45
支障等調査中	0	0
熊本県	8	17,639
現に支障が生じている	0	0
現に支障のおそれがある	0	0
現時点では支障等はない	8	17,639
支障等調査中	0	0

		件数	量(トン)
熊本県		8	17,639
	現に支障が生じている	0	0
	現に支障のおそれがある	0	0
	現時点では支障等はない	8	17,639
	支障等調査中	0	0
熊本市		0	0
	現に支障が生じている	0	0
	現に支障のおそれがある	0	0
	現時点では支障等はない	0	0
	支障等調査中	0	0
大分県		6	1,395
	現に支障が生じている	0	0
	現に支障のおそれがある	0	0
	現時点では支障等はない	5	1,353
	支障等調査中	1	42
大分県		1	788
	現に支障が生じている	0	0
	現に支障のおそれがある	0	0
	現時点では支障等はない	1	788
	支障等調査中	0	0
大分市		5	607
	現に支障が生じている	0	0
	現に支障のおそれがある	0	0
	現時点では支障等はない	4	565
	支障等調査中	1	42
宮崎県		9	335
	現に支障が生じている	0	0
	現に支障のおそれがある	0	0
	現時点では支障等はない	9	335
	支障等調査中	0	0
宮崎県		7	302
	現に支障が生じている	0	0
	現に支障のおそれがある	0	0
	現時点では支障等はない	7	302
	支障等調査中	0	0
宮崎市		2	33
	現に支障が生じている	0	0
	現に支障のおそれがある	0	0
	現時点では支障等はない	2	33
	支障等調査中	0	0
鹿児島県		38	35,024
	現に支障が生じている	1	455
	現に支障のおそれがある	0	0
	現時点では支障等はない	37	34,569
	支障等調査中	0	0
鹿児島県		25	11,568
	現に支障が生じている	0	0
	現に支障のおそれがある	0	0
	現時点では支障等はない	25	11,568
	支障等調査中	0	0
鹿児島市		13	23,457
	現に支障が生じている	1	455
	現に支障のおそれがある	0	0
	現時点では支障等はない	12	23,002
	支障等調査中	0	0
沖縄県		32	63,020
	現に支障が生じている	0	0
	現に支障のおそれがある	4	398
	現時点では支障等はない	23	62,358
	支障等調査中	5	264

		件数	量(トン)
沖縄県		32	63,020
	現に支障が生じている	0	0
	現に支障のおそれがある	4	398
	現時点では支障等はない	23	62,358
	支障等調査中	5	264
合計		2,608	17,740,082

(参考5) 不法投棄等の残存件数及び残存量(市町村別・支障別、平成22年度末時点)

	件数	量(トン)
北海道	45	112,485
現に支障が生じている	0	0
現に支障のおそれがある	3	435
現時点では支障等はない	42	112,050
支障等調査中	0	0
旭川市	2	39
現に支障が生じている	0	0
現に支障のおそれがある	0	0
現時点では支障等はない	2	39
支障等調査中	0	0
札幌市	4	7,000
現に支障が生じている	0	0
現に支障のおそれがある	0	0
現時点では支障等はない	4	7,000
支障等調査中	0	0
函館市	0	0
現に支障が生じている	0	0
現に支障のおそれがある	0	0
現時点では支障等はない	0	0
支障等調査中	0	0
石狩市	4	36,745
現に支障が生じている	0	0
現に支障のおそれがある	1	45
現時点では支障等はない	3	36,700
支障等調査中	0	0
岩見沢市	1	44,000
現に支障が生じている	0	0
現に支障のおそれがある	0	0
現時点では支障等はない	1	44,000
支障等調査中	0	0
江別市	4	13,500
現に支障が生じている	0	0
現に支障のおそれがある	0	0
現時点では支障等はない	4	13,500
支障等調査中	0	0
北広島市	3	1,072
現に支障が生じている	0	0
現に支障のおそれがある	0	0
現時点では支障等はない	3	1,072
支障等調査中	0	0
釧路市	1	20
現に支障が生じている	0	0
現に支障のおそれがある	0	0
現時点では支障等はない	1	20
支障等調査中	0	0
恵庭市	3	304
現に支障が生じている	0	0
現に支障のおそれがある	0	0
現時点では支障等はない	3	304
支障等調査中	0	0
千歳市	1	3,500
現に支障が生じている	0	0
現に支障のおそれがある	0	0
現時点では支障等はない	1	3,500
支障等調査中	0	0
稚内市	1	31
現に支障が生じている	0	0
現に支障のおそれがある	0	0
現時点では支障等はない	1	31
支障等調査中	0	0

	件数	量(トン)
夕張市	1	2,043
現に支障が生じている	0	0
現に支障のおそれがある	0	0
現時点では支障等はない	1	2,043
支障等調査中	0	0
美唄市	1	200
現に支障が生じている	0	0
現に支障のおそれがある	0	0
現時点では支障等はない	1	200
支障等調査中	0	0
芦別市	1	10
現に支障が生じている	0	0
現に支障のおそれがある	0	0
現時点では支障等はない	1	10
支障等調査中	0	0
小樽市	1	20
現に支障が生じている	0	0
現に支障のおそれがある	1	20
現時点では支障等はない	0	0
支障等調査中	0	0
苫小牧市	3	100
現に支障が生じている	0	0
現に支障のおそれがある	0	0
現時点では支障等はない	3	100
支障等調査中	0	0
釧路町	3	271
現に支障が生じている	0	0
現に支障のおそれがある	0	0
現時点では支障等はない	3	271
支障等調査中	0	0
月形町	1	1,543
現に支障が生じている	0	0
現に支障のおそれがある	0	0
現時点では支障等はない	1	1,543
支障等調査中	0	0
森町	1	64
現に支障が生じている	0	0
現に支障のおそれがある	0	0
現時点では支障等はない	1	64
支障等調査中	0	0
浜中町	1	80
現に支障が生じている	0	0
現に支障のおそれがある	0	0
現時点では支障等はない	1	80
支障等調査中	0	0
豊富町	1	30
現に支障が生じている	0	0
現に支障のおそれがある	0	0
現時点では支障等はない	1	30
支障等調査中	0	0
妹背牛町	1	450
現に支障が生じている	0	0
現に支障のおそれがある	0	0
現時点では支障等はない	1	450
支障等調査中	0	0
由仁町	1	700
現に支障が生じている	0	0
現に支障のおそれがある	0	0
現時点では支障等はない	1	700
支障等調査中	0	0

	件数	量(トン)
芽室町	1	108
現に支障が生じている	0	0
現に支障のおそれがある	0	0
現時点では支障等はない	1	108
支障等調査中	0	0
せたな町	1	87
現に支障が生じている	0	0
現に支障のおそれがある	0	0
現時点では支障等はない	1	87
支障等調査中	0	0
池田町	1	100
現に支障が生じている	0	0
現に支障のおそれがある	0	0
現時点では支障等はない	1	100
支障等調査中	0	0
別海町	1	370
現に支障が生じている	0	0
現に支障のおそれがある	1	370
現時点では支障等はない	0	0
支障等調査中	0	0
鶴居村	1	100
現に支障が生じている	0	0
現に支障のおそれがある	0	0
現時点では支障等はない	1	100
支障等調査中	0	0
青森県	76	556,592
現に支障が生じている	1	505,200
現に支障のおそれがある	8	11,553
現時点では支障等はない	67	39,839
支障等調査中	0	0
青森市	15	12,963
現に支障が生じている	0	0
現に支障のおそれがある	8	11,553
現時点では支障等はない	7	1,410
支障等調査中	0	0
黒石市	2	6,941
現に支障が生じている	0	0
現に支障のおそれがある	0	0
現時点では支障等はない	2	6,941
支障等調査中	0	0
五所川原市	5	261
現に支障が生じている	0	0
現に支障のおそれがある	0	0
現時点では支障等はない	5	261
支障等調査中	0	0
十和田市	2	1,030
現に支障が生じている	0	0
現に支障のおそれがある	0	0
現時点では支障等はない	2	1,030
支障等調査中	0	0
八戸市	13	1,943
現に支障が生じている	0	0
現に支障のおそれがある	0	0
現時点では支障等はない	13	1,943
支障等調査中	0	0
弘前市	8	7,373
現に支障が生じている	0	0
現に支障のおそれがある	0	0
現時点では支障等はない	8	7,373
支障等調査中	0	0
三沢市	9	2,024
現に支障が生じている	0	0
現に支障のおそれがある	0	0
現時点では支障等はない	9	2,024
支障等調査中	0	0

	件数	量(トン)
むつ市	2	139
現に支障が生じている	0	0
現に支障のおそれがある	0	0
現時点では支障等はない	2	139
支障等調査中	0	0
つがる市	1	63
現に支障が生じている	0	0
現に支障のおそれがある	0	0
現時点では支障等はない	1	63
支障等調査中	0	0
今別町	1	400
現に支障が生じている	0	0
現に支障のおそれがある	0	0
現時点では支障等はない	1	400
支障等調査中	0	0
おいらせ町	3	5,847
現に支障が生じている	0	0
現に支障のおそれがある	0	0
現時点では支障等はない	3	5,847
支障等調査中	0	0
大鰐町	1	173
現に支障が生じている	0	0
現に支障のおそれがある	0	0
現時点では支障等はない	1	173
支障等調査中	0	0
五戸町	2	330
現に支障が生じている	0	0
現に支障のおそれがある	0	0
現時点では支障等はない	2	330
支障等調査中	0	0
三戸町	2	261
現に支障が生じている	0	0
現に支障のおそれがある	0	0
現時点では支障等はない	2	261
支障等調査中	0	0
田子町	1	505,200
現に支障が生じている	1	505,200
現に支障のおそれがある	0	0
現時点では支障等はない	0	0
支障等調査中	0	0
鶴田町	2	1,872
現に支障が生じている	0	0
現に支障のおそれがある	0	0
現時点では支障等はない	2	1,872
支障等調査中	0	0
東北町	2	185
現に支障が生じている	0	0
現に支障のおそれがある	0	0
現時点では支障等はない	2	185
支障等調査中	0	0
平内町	2	2,588
現に支障が生じている	0	0
現に支障のおそれがある	0	0
現時点では支障等はない	2	2,588
支障等調査中	0	0
深浦町	1	95
現に支障が生じている	0	0
現に支障のおそれがある	0	0
現時点では支障等はない	1	95
支障等調査中	0	0
風間浦村	1	205
現に支障が生じている	0	0
現に支障のおそれがある	0	0
現時点では支障等はない	1	205
支障等調査中	0	0

	件数	量(トン)
西目屋村	1	6,700
現に支障が生じている	0	0
現に支障のおそれがある	0	0
現時点では支障等はない	1	6,700
支障等調査中	0	0
岩手県	40	382,421
現に支障が生じている	2	328,320
現に支障のおそれがある	7	21,462
現時点では支障等はない	31	32,639
支障等調査中	0	0
盛岡市	1	10
現に支障が生じている	0	0
現に支障のおそれがある	0	0
現時点では支障等はない	1	10
支障等調査中	0	0
一関市	10	10,277
現に支障が生じている	0	0
現に支障のおそれがある	0	0
現時点では支障等はない	10	10,277
支障等調査中	0	0
奥州市	2	150
現に支障が生じている	0	0
現に支障のおそれがある	0	0
現時点では支障等はない	2	150
支障等調査中	0	0
二戸市	1	324,320
現に支障が生じている	1	324,320
現に支障のおそれがある	0	0
現時点では支障等はない	0	0
支障等調査中	0	0
八幡平市	2	76
現に支障が生じている	0	0
現に支障のおそれがある	0	0
現時点では支障等はない	2	76
支障等調査中	0	0
花巻市	1	150
現に支障が生じている	0	0
現に支障のおそれがある	0	0
現時点では支障等はない	1	150
支障等調査中	0	0
宮古市	4	19,358
現に支障が生じている	0	0
現に支障のおそれがある	3	17,358
現時点では支障等はない	1	2,000
支障等調査中	0	0
陸前高田市	1	40
現に支障が生じている	0	0
現に支障のおそれがある	0	0
現時点では支障等はない	1	40
支障等調査中	0	0
大船渡市	2	281
現に支障が生じている	0	0
現に支障のおそれがある	1	0
現時点では支障等はない	1	281
支障等調査中	0	0
釜石市	1	2,240
現に支障が生じている	0	0
現に支障のおそれがある	0	0
現時点では支障等はない	1	2,240
支障等調査中	0	0
紫波町	2	10,985
現に支障が生じている	0	0
現に支障のおそれがある	0	0
現時点では支障等はない	2	10,985
支障等調査中	0	0

	件数	量(トン)
栗石町	1	1,000
現に支障が生じている	0	0
現に支障のおそれがある	0	0
現時点では支障等はない	1	1,000
支障等調査中	0	0
矢巾町	1	82
現に支障が生じている	0	0
現に支障のおそれがある	0	0
現時点では支障等はない	1	82
支障等調査中	0	0
山田町	2	3,954
現に支障が生じている	0	0
現に支障のおそれがある	2	3,954
現時点では支障等はない	0	0
支障等調査中	0	0
洋野町	1	4,000
現に支障が生じている	1	4,000
現に支障のおそれがある	0	0
現時点では支障等はない	0	0
支障等調査中	0	0
住田町	2	770
現に支障が生じている	0	0
現に支障のおそれがある	0	0
現時点では支障等はない	2	770
支障等調査中	0	0
滝沢村	4	3,496
現に支障が生じている	0	0
現に支障のおそれがある	1	150
現時点では支障等はない	3	3,346
支障等調査中	0	0
田野畑村	1	240
現に支障が生じている	0	0
現に支障のおそれがある	0	0
現時点では支障等はない	1	240
支障等調査中	0	0
一戸町	1	10
現に支障が生じている	0	0
現に支障のおそれがある	0	0
現時点では支障等はない	1	10
支障等調査中	0	0
宮城県	31	1,166,339
現に支障が生じている	1	1,027,810
現に支障のおそれがある	2	21,612
現時点では支障等はない	27	89,037
支障等調査中	1	27,880
仙台市	3	41,267
現に支障が生じている	0	0
現に支障のおそれがある	1	10,187
現時点では支障等はない	2	31,080
支障等調査中	0	0
大崎市	3	14,625
現に支障が生じている	0	0
現に支障のおそれがある	1	11,425
現時点では支障等はない	2	3,200
支障等調査中	0	0
栗原市	3	4,013
現に支障が生じている	0	0
現に支障のおそれがある	0	0
現時点では支障等はない	3	4,013
支障等調査中	0	0
東松島市	1	2,560
現に支障が生じている	0	0
現に支障のおそれがある	0	0
現時点では支障等はない	1	2,560
支障等調査中	0	0

	件数	量(トン)
石巻市	1	2,006
現に支障が生じている	0	0
現に支障のおそれがある	0	0
現時点では支障等はない	1	2,006
支障等調査中	0	0
白石市	1	2,500
現に支障が生じている	0	0
現に支障のおそれがある	0	0
現時点では支障等はない	1	2,500
支障等調査中	0	0
川崎町	1	35
現に支障が生じている	0	0
現に支障のおそれがある	0	0
現時点では支障等はない	1	35
支障等調査中	0	0
村田町	3	1,056,411
現に支障が生じている	1	1,027,810
現に支障のおそれがある	0	0
現時点では支障等はない	1	721
支障等調査中	1	27,880
加美町	3	427
現に支障が生じている	0	0
現に支障のおそれがある	0	0
現時点では支障等はない	3	427
支障等調査中	0	0
七ヶ浜町	2	9,978
現に支障が生じている	0	0
現に支障のおそれがある	0	0
現時点では支障等はない	2	9,978
支障等調査中	0	0
大河原町	1	2,400
現に支障が生じている	0	0
現に支障のおそれがある	0	0
現時点では支障等はない	1	2,400
支障等調査中	0	0
大郷町	1	2,227
現に支障が生じている	0	0
現に支障のおそれがある	0	0
現時点では支障等はない	1	2,227
支障等調査中	0	0
大和町	2	11,644
現に支障が生じている	0	0
現に支障のおそれがある	0	0
現時点では支障等はない	2	11,644
支障等調査中	0	0
富谷町	3	4,557
現に支障が生じている	0	0
現に支障のおそれがある	0	0
現時点では支障等はない	3	4,557
支障等調査中	0	0
涌谷町	1	11,200
現に支障が生じている	0	0
現に支障のおそれがある	0	0
現時点では支障等はない	1	11,200
支障等調査中	0	0
大衡村	2	490
現に支障が生じている	0	0
現に支障のおそれがある	0	0
現時点では支障等はない	2	490
支障等調査中	0	0
秋田県	6	1,017,517
現に支障が生じている	1	1,014,767
現に支障のおそれがある	0	0
現時点では支障等はない	5	2,750
支障等調査中	0	0

	件数	量(トン)
秋田市	0	0
現に支障が生じている	0	0
現に支障のおそれがある	0	0
現時点では支障等はない	0	0
支障等調査中	0	0
北秋田市	1	700
現に支障が生じている	0	0
現に支障のおそれがある	0	0
現時点では支障等はない	1	700
支障等調査中	0	0
大仙市	1	600
現に支障が生じている	0	0
現に支障のおそれがある	0	0
現時点では支障等はない	1	600
支障等調査中	0	0
能代市	1	1,014,767
現に支障が生じている	1	1,014,767
現に支障のおそれがある	0	0
現時点では支障等はない	0	0
支障等調査中	0	0
由利本荘市	1	140
現に支障が生じている	0	0
現に支障のおそれがある	0	0
現時点では支障等はない	1	140
支障等調査中	0	0
井川町	1	1,100
現に支障が生じている	0	0
現に支障のおそれがある	0	0
現時点では支障等はない	1	1,100
支障等調査中	0	0
角館町	1	210
現に支障が生じている	0	0
現に支障のおそれがある	0	0
現時点では支障等はない	1	210
支障等調査中	0	0
山形県	12	69,844
現に支障が生じている	0	0
現に支障のおそれがある	3	165
現時点では支障等はない	6	51,357
支障等調査中	3	18,323
山形市	1	16
現に支障が生じている	0	0
現に支障のおそれがある	1	16
現時点では支障等はない	0	0
支障等調査中	0	0
上山市	1	120
現に支障が生じている	0	0
現に支障のおそれがある	0	0
現時点では支障等はない	1	120
支障等調査中	0	0
新庄市	1	1,110
現に支障が生じている	0	0
現に支障のおそれがある	0	0
現時点では支障等はない	1	1,110
支障等調査中	0	0
鶴岡市	5	58,812
現に支障が生じている	0	0
現に支障のおそれがある	0	0
現時点では支障等はない	4	50,127
支障等調査中	1	8,685
長井市	1	19
現に支障が生じている	0	0
現に支障のおそれがある	1	19
現時点では支障等はない	0	0
支障等調査中	0	0

	件数	量(トン)
米沢市	1	130
現に支障が生じている	0	0
現に支障のおそれがある	1	130
現時点では支障等はない	0	0
支障等調査中	0	0
白鷹町	1	5,921
現に支障が生じている	0	0
現に支障のおそれがある	0	0
現時点では支障等はない	0	0
支障等調査中	1	5,921
高島町	1	3,717
現に支障が生じている	0	0
現に支障のおそれがある	0	0
現時点では支障等はない	0	0
支障等調査中	1	3,717
福島県	64	308,481
現に支障が生じている	0	0
現に支障のおそれがある	6	243,146
現時点では支障等はない	57	65,236
支障等調査中	1	99
郡山市	5	9,145
現に支障が生じている	0	0
現に支障のおそれがある	5	9,145
現時点では支障等はない	0	0
支障等調査中	0	0
いわき市	6	43,645
現に支障が生じている	0	0
現に支障のおそれがある	0	0
現時点では支障等はない	6	43,645
支障等調査中	0	0
福島市	7	2,185
現に支障が生じている	0	0
現に支障のおそれがある	0	0
現時点では支障等はない	7	2,185
支障等調査中	0	0
会津若松市	5	2,718
現に支障が生じている	0	0
現に支障のおそれがある	0	0
現時点では支障等はない	5	2,718
支障等調査中	0	0
喜多方市	3	727
現に支障が生じている	0	0
現に支障のおそれがある	0	0
現時点では支障等はない	3	727
支障等調査中	0	0
白河市	2	112
現に支障が生じている	0	0
現に支障のおそれがある	0	0
現時点では支障等はない	2	112
支障等調査中	0	0
須賀川市	2	62
現に支障が生じている	0	0
現に支障のおそれがある	0	0
現時点では支障等はない	2	62
支障等調査中	0	0
伊達市	2	700
現に支障が生じている	0	0
現に支障のおそれがある	0	0
現時点では支障等はない	2	700
支障等調査中	0	0
田村市	1	1,838
現に支障が生じている	0	0
現に支障のおそれがある	0	0
現時点では支障等はない	1	1,838
支障等調査中	0	0

	件数	量(トン)
二本松市	3	166
現に支障が生じている	0	0
現に支障のおそれがある	0	0
現時点では支障等はない	3	166
支障等調査中	0	0
南相馬市	5	1,387
現に支障が生じている	0	0
現に支障のおそれがある	0	0
現時点では支障等はない	5	1,387
支障等調査中	0	0
会津坂下町	1	80
現に支障が生じている	0	0
現に支障のおそれがある	0	0
現時点では支障等はない	1	80
支障等調査中	0	0
磐梯町	1	30
現に支障が生じている	0	0
現に支障のおそれがある	0	0
現時点では支障等はない	1	30
支障等調査中	0	0
鏡石町	3	10,065
現に支障が生じている	0	0
現に支障のおそれがある	0	0
現時点では支障等はない	3	10,065
支障等調査中	0	0
川俣町	1	234,001
現に支障が生じている	0	0
現に支障のおそれがある	1	234,001
現時点では支障等はない	0	0
支障等調査中	0	0
国見町	1	99
現に支障が生じている	0	0
現に支障のおそれがある	0	0
現時点では支障等はない	0	0
支障等調査中	1	99
下郷町	4	68
現に支障が生じている	0	0
現に支障のおそれがある	0	0
現時点では支障等はない	4	68
支障等調査中	0	0
只見町	1	10
現に支障が生じている	0	0
現に支障のおそれがある	0	0
現時点では支障等はない	1	10
支障等調査中	0	0
浪江町	1	55
現に支障が生じている	0	0
現に支障のおそれがある	0	0
現時点では支障等はない	1	55
支障等調査中	0	0
南会津町	2	20
現に支障が生じている	0	0
現に支障のおそれがある	0	0
現時点では支障等はない	2	20
支障等調査中	0	0
矢吹町	1	250
現に支障が生じている	0	0
現に支障のおそれがある	0	0
現時点では支障等はない	1	250
支障等調査中	0	0
三島町	1	50
現に支障が生じている	0	0
現に支障のおそれがある	0	0
現時点では支障等はない	1	50
支障等調査中	0	0

	件数	量(トン)
飯館村	1	20
現に支障が生じている	0	0
現に支障のおそれがある	0	0
現時点では支障等はない	1	20
支障等調査中	0	0
川内村	1	20
現に支障が生じている	0	0
現に支障のおそれがある	0	0
現時点では支障等はない	1	20
支障等調査中	0	0
西郷村	1	200
現に支障が生じている	0	0
現に支障のおそれがある	0	0
現時点では支障等はない	1	200
支障等調査中	0	0
鮫川村	1	30
現に支障が生じている	0	0
現に支障のおそれがある	0	0
現時点では支障等はない	1	30
支障等調査中	0	0
天栄村	1	230
現に支障が生じている	0	0
現に支障のおそれがある	0	0
現時点では支障等はない	1	230
支障等調査中	0	0
棚倉町	1	568
現に支障が生じている	0	0
現に支障のおそれがある	0	0
現時点では支障等はない	1	568
支障等調査中	0	0
茨城県	356	543,986
現に支障が生じている	0	0
現に支障のおそれがある	0	0
現時点では支障等はない	352	525,886
支障等調査中	4	18,100
水戸市	15	7,950
現に支障が生じている	0	0
現に支障のおそれがある	0	0
現時点では支障等はない	15	7,950
支障等調査中	0	0
石岡市	8	1,730
現に支障が生じている	0	0
現に支障のおそれがある	0	0
現時点では支障等はない	8	1,730
支障等調査中	0	0
潮来市	7	11,440
現に支障が生じている	0	0
現に支障のおそれがある	0	0
現時点では支障等はない	7	11,440
支障等調査中	0	0
稲敷市	11	1,865
現に支障が生じている	0	0
現に支障のおそれがある	0	0
現時点では支障等はない	11	1,865
支障等調査中	0	0
牛久市	6	3,980
現に支障が生じている	0	0
現に支障のおそれがある	0	0
現時点では支障等はない	6	3,980
支障等調査中	0	0
笠間市	5	2,410
現に支障が生じている	0	0
現に支障のおそれがある	0	0
現時点では支障等はない	5	2,410
支障等調査中	0	0

	件数	量(トン)
鹿嶋市	13	58,490
現に支障が生じている	0	0
現に支障のおそれがある	0	0
現時点では支障等はない	13	58,490
支障等調査中	0	0
かすみがうら市	14	3,283
現に支障が生じている	0	0
現に支障のおそれがある	0	0
現時点では支障等はない	14	3,283
支障等調査中	0	0
神栖市	27	52,844
現に支障が生じている	0	0
現に支障のおそれがある	0	0
現時点では支障等はない	26	49,244
支障等調査中	1	3,600
下妻市	1	1,650
現に支障が生じている	0	0
現に支障のおそれがある	0	0
現時点では支障等はない	1	1,650
支障等調査中	0	0
つくば市	26	170,645
現に支障が生じている	0	0
現に支障のおそれがある	0	0
現時点では支障等はない	26	170,645
支障等調査中	0	0
つくばみらい市	4	12,450
現に支障が生じている	0	0
現に支障のおそれがある	0	0
現時点では支障等はない	4	12,450
支障等調査中	0	0
土浦市	3	1,100
現に支障が生じている	0	0
現に支障のおそれがある	0	0
現時点では支障等はない	3	1,100
支障等調査中	0	0
那珂市	7	5,950
現に支障が生じている	0	0
現に支障のおそれがある	0	0
現時点では支障等はない	7	5,950
支障等調査中	0	0
行方市	6	480
現に支障が生じている	0	0
現に支障のおそれがある	0	0
現時点では支障等はない	6	480
支障等調査中	0	0
坂東市	40	21,910
現に支障が生じている	0	0
現に支障のおそれがある	0	0
現時点では支障等はない	40	21,910
支障等調査中	0	0
日立市	4	4,310
現に支障が生じている	0	0
現に支障のおそれがある	0	0
現時点では支障等はない	3	1,310
支障等調査中	1	3,000
ひたちなか市	1	1,000
現に支障が生じている	0	0
現に支障のおそれがある	0	0
現時点では支障等はない	1	1,000
支障等調査中	0	0
銚田市	23	12,045
現に支障が生じている	0	0
現に支障のおそれがある	0	0
現時点では支障等はない	23	12,045
支障等調査中	0	0

	件数	量(トン)
守谷市	2	115
現に支障が生じている	0	0
現に支障のおそれがある	0	0
現時点では支障等はない	2	115
支障等調査中	0	0
結城市	6	908
現に支障が生じている	0	0
現に支障のおそれがある	0	0
現時点では支障等はない	6	908
支障等調査中	0	0
龍ヶ崎市	14	16,344
現に支障が生じている	0	0
現に支障のおそれがある	0	0
現時点では支障等はない	14	16,344
支障等調査中	0	0
古河市	12	22,280
現に支障が生じている	0	0
現に支障のおそれがある	0	0
現時点では支障等はない	12	22,280
支障等調査中	0	0
桜川市	4	189
現に支障が生じている	0	0
現に支障のおそれがある	0	0
現時点では支障等はない	4	189
支障等調査中	0	0
小美玉市	10	4,370
現に支障が生じている	0	0
現に支障のおそれがある	0	0
現時点では支障等はない	10	4,370
支障等調査中	0	0
常総市	5	3,550
現に支障が生じている	0	0
現に支障のおそれがある	0	0
現時点では支障等はない	5	3,550
支障等調査中	0	0
常陸太田市	2	1,170
現に支障が生じている	0	0
現に支障のおそれがある	0	0
現時点では支障等はない	2	1,170
支障等調査中	0	0
常陸大宮市	2	230
現に支障が生じている	0	0
現に支障のおそれがある	0	0
現時点では支障等はない	2	230
支障等調査中	0	0
筑西市	17	25,955
現に支障が生じている	0	0
現に支障のおそれがある	0	0
現時点では支障等はない	15	14,455
支障等調査中	2	11,500
北茨城市	3	1,717
現に支障が生じている	0	0
現に支障のおそれがある	0	0
現時点では支障等はない	3	1,717
支障等調査中	0	0
取手市	3	905
現に支障が生じている	0	0
現に支障のおそれがある	0	0
現時点では支障等はない	3	905
支障等調査中	0	0
阿見町	11	6,300
現に支障が生じている	0	0
現に支障のおそれがある	0	0
現時点では支障等はない	11	6,300
支障等調査中	0	0

	件数	量(トン)
茨城町	9	31,490
現に支障が生じている	0	0
現に支障のおそれがある	0	0
現時点では支障等はない	9	31,490
支障等調査中	0	0
城里町	3	500
現に支障が生じている	0	0
現に支障のおそれがある	0	0
現時点では支障等はない	3	500
支障等調査中	0	0
河内町	5	1,297
現に支障が生じている	0	0
現に支障のおそれがある	0	0
現時点では支障等はない	5	1,297
支障等調査中	0	0
境町	10	44,690
現に支障が生じている	0	0
現に支障のおそれがある	0	0
現時点では支障等はない	10	44,690
支障等調査中	0	0
五霞町	3	140
現に支障が生じている	0	0
現に支障のおそれがある	0	0
現時点では支障等はない	3	140
支障等調査中	0	0
八千代町	8	2,864
現に支障が生じている	0	0
現に支障のおそれがある	0	0
現時点では支障等はない	8	2,864
支障等調査中	0	0
東海村	1	100
現に支障が生じている	0	0
現に支障のおそれがある	0	0
現時点では支障等はない	1	100
支障等調査中	0	0
美浦村	5	3,340
現に支障が生じている	0	0
現に支障のおそれがある	0	0
現時点では支障等はない	5	3,340
支障等調査中	0	0
栃木県	100	300,377
現に支障が生じている	1	292
現に支障のおそれがある	11	79,979
現時点では支障等はない	88	220,106
支障等調査中	0	0
宇都宮市	6	75,552
現に支障が生じている	0	0
現に支障のおそれがある	6	75,552
現時点では支障等はない	0	0
支障等調査中	0	0
足利市	2	5,072
現に支障が生じている	0	0
現に支障のおそれがある	1	72
現時点では支障等はない	1	5,000
支障等調査中	0	0
大田原市	1	300
現に支障が生じている	0	0
現に支障のおそれがある	0	0
現時点では支障等はない	1	300
支障等調査中	0	0
小山市	9	82,536
現に支障が生じている	1	292
現に支障のおそれがある	0	0
現時点では支障等はない	8	82,244
支障等調査中	0	0

	件数	量(トン)
鹿沼市	4	3,025
現に支障が生じている	0	0
現に支障のおそれがある	0	0
現時点では支障等はない	4	3,025
支障等調査中	0	0
佐野市	8	32,724
現に支障が生じている	0	0
現に支障のおそれがある	2	1,794
現時点では支障等はない	6	30,930
支障等調査中	0	0
栃木市	6	10,896
現に支障が生じている	0	0
現に支障のおそれがある	0	0
現時点では支障等はない	6	10,896
支障等調査中	0	0
那須烏山市	5	2,469
現に支障が生じている	0	0
現に支障のおそれがある	0	0
現時点では支障等はない	5	2,469
支障等調査中	0	0
那須塩原市	20	29,364
現に支障が生じている	0	0
現に支障のおそれがある	0	0
現時点では支障等はない	20	29,364
支障等調査中	0	0
日光市	3	1,216
現に支障が生じている	0	0
現に支障のおそれがある	0	0
現時点では支障等はない	3	1,216
支障等調査中	0	0
真岡市	5	773
現に支障が生じている	0	0
現に支障のおそれがある	1	161
現時点では支障等はない	4	612
支障等調査中	0	0
矢板市	2	112
現に支障が生じている	0	0
現に支障のおそれがある	0	0
現時点では支障等はない	2	112
支障等調査中	0	0
市貝町	1	100
現に支障が生じている	0	0
現に支障のおそれがある	0	0
現時点では支障等はない	1	100
支障等調査中	0	0
岩舟町	1	4,800
現に支障が生じている	0	0
現に支障のおそれがある	0	0
現時点では支障等はない	1	4,800
支障等調査中	0	0
上三川町	1	25
現に支障が生じている	0	0
現に支障のおそれがある	0	0
現時点では支障等はない	1	25
支障等調査中	0	0
塩谷町	3	3,175
現に支障が生じている	0	0
現に支障のおそれがある	1	2,400
現時点では支障等はない	2	775
支障等調査中	0	0
那珂川町	1	31,000
現に支障が生じている	0	0
現に支障のおそれがある	0	0
現時点では支障等はない	1	31,000
支障等調査中	0	0

	件数	量(トン)
那須町	9	6,610
現に支障が生じている	0	0
現に支障のおそれがある	0	0
現時点では支障等はない	9	6,610
支障等調査中	0	0
西方町	1	2,226
現に支障が生じている	0	0
現に支障のおそれがある	0	0
現時点では支障等はない	1	2,226
支障等調査中	0	0
野木町	3	1,854
現に支障が生じている	0	0
現に支障のおそれがある	0	0
現時点では支障等はない	3	1,854
支障等調査中	0	0
芳賀町	3	804
現に支障が生じている	0	0
現に支障のおそれがある	0	0
現時点では支障等はない	3	804
支障等調査中	0	0
益子町	4	5,516
現に支障が生じている	0	0
現に支障のおそれがある	0	0
現時点では支障等はない	4	5,516
支障等調査中	0	0
壬生町	2	228
現に支障が生じている	0	0
現に支障のおそれがある	0	0
現時点では支障等はない	2	228
支障等調査中	0	0
群馬県	166	142,442
現に支障が生じている	1	100
現に支障のおそれがある	0	0
現時点では支障等はない	165	142,342
支障等調査中	0	0
前橋市	17	16,250
現に支障が生じている	0	0
現に支障のおそれがある	0	0
現時点では支障等はない	17	16,250
支障等調査中	0	0
高崎市	16	1,540
現に支障が生じている	0	0
現に支障のおそれがある	0	0
現時点では支障等はない	16	1,540
支障等調査中	0	0
安中市	9	13,070
現に支障が生じている	0	0
現に支障のおそれがある	0	0
現時点では支障等はない	9	13,070
支障等調査中	0	0
伊勢崎市	14	5,845
現に支障が生じている	1	100
現に支障のおそれがある	0	0
現時点では支障等はない	13	5,745
支障等調査中	0	0
渋川市	14	43,497
現に支障が生じている	0	0
現に支障のおそれがある	0	0
現時点では支障等はない	14	43,497
支障等調査中	0	0
富岡市	4	332
現に支障が生じている	0	0
現に支障のおそれがある	0	0
現時点では支障等はない	4	332
支障等調査中	0	0

	件数	量(トン)
沼田市	8	1,744
現に支障が生じている	0	0
現に支障のおそれがある	0	0
現時点では支障等はない	8	1,744
支障等調査中	0	0
藤岡市	3	90
現に支障が生じている	0	0
現に支障のおそれがある	0	0
現時点では支障等はない	3	90
支障等調査中	0	0
みどり市	3	350
現に支障が生じている	0	0
現に支障のおそれがある	0	0
現時点では支障等はない	3	350
支障等調査中	0	0
館林市	2	1,100
現に支障が生じている	0	0
現に支障のおそれがある	0	0
現時点では支障等はない	2	1,100
支障等調査中	0	0
桐生市	4	3,410
現に支障が生じている	0	0
現に支障のおそれがある	0	0
現時点では支障等はない	4	3,410
支障等調査中	0	0
太田市	26	18,796
現に支障が生じている	0	0
現に支障のおそれがある	0	0
現時点では支障等はない	26	18,796
支障等調査中	0	0
長野原町	2	210
現に支障が生じている	0	0
現に支障のおそれがある	0	0
現時点では支障等はない	2	210
支障等調査中	0	0
東吾妻町	3	85
現に支障が生じている	0	0
現に支障のおそれがある	0	0
現時点では支障等はない	3	85
支障等調査中	0	0
みなかみ町	5	9,395
現に支障が生じている	0	0
現に支障のおそれがある	0	0
現時点では支障等はない	5	9,395
支障等調査中	0	0
明和町	2	400
現に支障が生じている	0	0
現に支障のおそれがある	0	0
現時点では支障等はない	2	400
支障等調査中	0	0
吉井町	1	20
現に支障が生じている	0	0
現に支障のおそれがある	0	0
現時点では支障等はない	1	20
支障等調査中	0	0
下仁田町	1	80
現に支障が生じている	0	0
現に支障のおそれがある	0	0
現時点では支障等はない	1	80
支障等調査中	0	0
甘楽町	3	100
現に支障が生じている	0	0
現に支障のおそれがある	0	0
現時点では支障等はない	3	100
支障等調査中	0	0

	件数	量(トン)
吉岡町	3	165
現に支障が生じている	0	0
現に支障のおそれがある	0	0
現時点では支障等はない	3	165
支障等調査中	0	0
玉村町	2	108
現に支障が生じている	0	0
現に支障のおそれがある	0	0
現時点では支障等はない	2	108
支障等調査中	0	0
大泉町	2	35
現に支障が生じている	0	0
現に支障のおそれがある	0	0
現時点では支障等はない	2	35
支障等調査中	0	0
中之条町	1	320
現に支障が生じている	0	0
現に支障のおそれがある	0	0
現時点では支障等はない	1	320
支障等調査中	0	0
板倉町	8	20,650
現に支障が生じている	0	0
現に支障のおそれがある	0	0
現時点では支障等はない	8	20,650
支障等調査中	0	0
邑楽町	5	880
現に支障が生じている	0	0
現に支障のおそれがある	0	0
現時点では支障等はない	5	880
支障等調査中	0	0
川場村	3	75
現に支障が生じている	0	0
現に支障のおそれがある	0	0
現時点では支障等はない	3	75
支障等調査中	0	0
嬬恋村	3	3,845
現に支障が生じている	0	0
現に支障のおそれがある	0	0
現時点では支障等はない	3	3,845
支障等調査中	0	0
南牧村	2	50
現に支障が生じている	0	0
現に支障のおそれがある	0	0
現時点では支障等はない	2	50
支障等調査中	0	0
埼玉県	96	939,287
現に支障が生じている	0	0
現に支障のおそれがある	3	9,300
現時点では支障等はない	90	908,987
支障等調査中	3	21,000
さいたま市	7	63,800
現に支障が生じている	0	0
現に支障のおそれがある	3	9,300
現時点では支障等はない	4	54,500
支障等調査中	0	0
川越市	7	11,765
現に支障が生じている	0	0
現に支障のおそれがある	0	0
現時点では支障等はない	7	11,765
支障等調査中	0	0
坂戸市	4	32,500
現に支障が生じている	0	0
現に支障のおそれがある	0	0
現時点では支障等はない	3	22,500
支障等調査中	1	10,000

	件数	量(トン)
東松山市	5	26,210
現に支障が生じている	0	0
現に支障のおそれがある	0	0
現時点では支障等はない	5	26,210
支障等調査中	0	0
ふじみ野市	1	11,250
現に支障が生じている	0	0
現に支障のおそれがある	0	0
現時点では支障等はない	1	11,250
支障等調査中	0	0
羽生市	1	9,800
現に支障が生じている	0	0
現に支障のおそれがある	0	0
現時点では支障等はない	1	9,800
支障等調査中	0	0
越谷市	1	4,962
現に支障が生じている	0	0
現に支障のおそれがある	0	0
現時点では支障等はない	1	4,962
支障等調査中	0	0
加須市	3	15,200
現に支障が生じている	0	0
現に支障のおそれがある	0	0
現時点では支障等はない	3	15,200
支障等調査中	0	0
吉川市	1	2,952
現に支障が生じている	0	0
現に支障のおそれがある	0	0
現時点では支障等はない	1	2,952
支障等調査中	0	0
狭山市	2	16,500
現に支障が生じている	0	0
現に支障のおそれがある	0	0
現時点では支障等はない	2	16,500
支障等調査中	0	0
熊谷市	21	153,652
現に支障が生じている	0	0
現に支障のおそれがある	0	0
現時点では支障等はない	20	149,652
支障等調査中	1	4,000
行田市	2	18,691
現に支障が生じている	0	0
現に支障のおそれがある	0	0
現時点では支障等はない	2	18,691
支障等調査中	0	0
鴻巣市	1	112
現に支障が生じている	0	0
現に支障のおそれがある	0	0
現時点では支障等はない	1	112
支障等調査中	0	0
春日部市	2	31,279
現に支障が生じている	0	0
現に支障のおそれがある	0	0
現時点では支障等はない	2	31,279
支障等調査中	0	0
所沢市	2	17,309
現に支障が生じている	0	0
現に支障のおそれがある	0	0
現時点では支障等はない	2	17,309
支障等調査中	0	0
上尾市	1	6,200
現に支障が生じている	0	0
現に支障のおそれがある	0	0
現時点では支障等はない	1	6,200
支障等調査中	0	0

	件数	量(トン)
深谷市	4	17,400
現に支障が生じている	0	0
現に支障のおそれがある	0	0
現時点では支障等はない	4	17,400
支障等調査中	0	0
日高市	5	125,799
現に支障が生じている	0	0
現に支障のおそれがある	0	0
現時点では支障等はない	5	125,799
支障等調査中	0	0
入間市	4	29,250
現に支障が生じている	0	0
現に支障のおそれがある	0	0
現時点では支障等はない	4	29,250
支障等調査中	0	0
飯能市	1	10,000
現に支障が生じている	0	0
現に支障のおそれがある	0	0
現時点では支障等はない	1	10,000
支障等調査中	0	0
北本市	1	8,650
現に支障が生じている	0	0
現に支障のおそれがある	0	0
現時点では支障等はない	1	8,650
支障等調査中	0	0
蓮田市	1	5,000
現に支障が生じている	0	0
現に支障のおそれがある	0	0
現時点では支障等はない	1	5,000
支障等調査中	0	0
久喜市	1	1,500
現に支障が生じている	0	0
現に支障のおそれがある	0	0
現時点では支障等はない	1	1,500
支障等調査中	0	0
大利根町	1	3,000
現に支障が生じている	0	0
現に支障のおそれがある	0	0
現時点では支障等はない	1	3,000
支障等調査中	0	0
鳩山町	8	203,114
現に支障が生じている	0	0
現に支障のおそれがある	0	0
現時点では支障等はない	8	203,114
支障等調査中	0	0
滑川町	2	17,700
現に支障が生じている	0	0
現に支障のおそれがある	0	0
現時点では支障等はない	1	10,700
支障等調査中	1	7,000
寄居町	2	65,697
現に支障が生じている	0	0
現に支障のおそれがある	0	0
現時点では支障等はない	2	65,697
支障等調査中	0	0
吉見町	2	7,000
現に支障が生じている	0	0
現に支障のおそれがある	0	0
現時点では支障等はない	2	7,000
支障等調査中	0	0
小川町	1	5,587
現に支障が生じている	0	0
現に支障のおそれがある	0	0
現時点では支障等はない	1	5,587
支障等調査中	0	0

	件数	量(トン)
杉戸町	1	9,408
現に支障が生じている	0	0
現に支障のおそれがある	0	0
現時点では支障等はない	1	9,408
支障等調査中	0	0
川島町	1	8,000
現に支障が生じている	0	0
現に支障のおそれがある	0	0
現時点では支障等はない	1	8,000
支障等調査中	0	0
千葉県	796	4,001,982
現に支障が生じている	2	46,235
現に支障のおそれがある	10	754,207
現時点では支障等はない	781	3,200,404
支障等調査中	3	1,136
千葉市	24	93,417
現に支障が生じている	1	45,832
現に支障のおそれがある	0	0
現時点では支障等はない	23	47,585
支障等調査中	0	0
船橋市	2	11,204
現に支障が生じている	0	0
現に支障のおそれがある	0	0
現時点では支障等はない	2	11,204
支障等調査中	0	0
柏市	12	20,128
現に支障が生じている	0	0
現に支障のおそれがある	0	0
現時点では支障等はない	12	20,128
支障等調査中	0	0
旭市	62	413,248
現に支障が生じている	0	0
現に支障のおそれがある	0	0
現時点では支障等はない	62	413,248
支障等調査中	0	0
いすみ市	26	66,961
現に支障が生じている	0	0
現に支障のおそれがある	1	45,230
現時点では支障等はない	25	21,731
支障等調査中	0	0
市川市	2	316
現に支障が生じている	0	0
現に支障のおそれがある	0	0
現時点では支障等はない	2	316
支障等調査中	0	0
市原市	114	1,171,691
現に支障が生じている	0	0
現に支障のおそれがある	6	703,700
現時点では支障等はない	106	467,855
支障等調査中	2	136
香取市	26	40,961
現に支障が生じている	0	0
現に支障のおそれがある	0	0
現時点では支障等はない	26	40,961
支障等調査中	0	0
山武市	30	16,354
現に支障が生じている	0	0
現に支障のおそれがある	1	35
現時点では支障等はない	29	16,319
支障等調査中	0	0
匝瑳市	47	146,618
現に支障が生じている	0	0
現に支障のおそれがある	0	0
現時点では支障等はない	47	146,618
支障等調査中	0	0

	件数	量(トン)
佐倉市	25	17,660
現に支障が生じている	0	0
現に支障のおそれがある	0	0
現時点では支障等はない	25	17,660
支障等調査中	0	0
印西市	15	6,890
現に支障が生じている	0	0
現に支障のおそれがある	0	0
現時点では支障等はない	15	6,890
支障等調査中	0	0
我孫子市	2	113
現に支障が生じている	0	0
現に支障のおそれがある	0	0
現時点では支障等はない	2	113
支障等調査中	0	0
鎌ヶ谷市	5	5,286
現に支障が生じている	0	0
現に支障のおそれがある	0	0
現時点では支障等はない	5	5,286
支障等調査中	0	0
鴨川市	4	106
現に支障が生じている	0	0
現に支障のおそれがある	0	0
現時点では支障等はない	4	106
支障等調査中	0	0
館山市	5	1,181
現に支障が生じている	0	0
現に支障のおそれがある	0	0
現時点では支障等はない	5	1,181
支障等調査中	0	0
君津市	10	11,038
現に支障が生じている	0	0
現に支障のおそれがある	0	0
現時点では支障等はない	10	11,038
支障等調査中	0	0
四街道市	14	8,915
現に支障が生じている	0	0
現に支障のおそれがある	0	0
現時点では支障等はない	14	8,915
支障等調査中	0	0
勝浦市	12	7,338
現に支障が生じている	0	0
現に支障のおそれがある	1	3,760
現時点では支障等はない	11	3,578
支障等調査中	0	0
成田市	14	13,441
現に支障が生じている	0	0
現に支障のおそれがある	0	0
現時点では支障等はない	14	13,441
支障等調査中	0	0
袖ヶ浦市	19	27,602
現に支障が生じている	0	0
現に支障のおそれがある	0	0
現時点では支障等はない	19	27,602
支障等調査中	0	0
銚子市	102	1,533,560
現に支障が生じている	0	0
現に支障のおそれがある	0	0
現時点では支障等はない	102	1,533,560
支障等調査中	0	0
東金市	13	61,790
現に支障が生じている	0	0
現に支障のおそれがある	0	0
現時点では支障等はない	13	61,790
支障等調査中	0	0

	件数	量(トン)
南房総市	3	166
現に支障が生じている	0	0
現に支障のおそれがある	0	0
現時点では支障等はない	3	166
支障等調査中	0	0
白井市	15	6,514
現に支障が生じている	0	0
現に支障のおそれがある	0	0
現時点では支障等はない	15	6,514
支障等調査中	0	0
八街市	16	3,918
現に支障が生じている	1	403
現に支障のおそれがある	0	0
現時点では支障等はない	15	3,515
支障等調査中	0	0
八千代市	8	18,890
現に支障が生じている	0	0
現に支障のおそれがある	0	0
現時点では支障等はない	8	18,890
支障等調査中	0	0
富津市	10	1,924
現に支障が生じている	0	0
現に支障のおそれがある	0	0
現時点では支障等はない	10	1,924
支障等調査中	0	0
富里市	7	8,969
現に支障が生じている	0	0
現に支障のおそれがある	0	0
現時点では支障等はない	7	8,969
支障等調査中	0	0
茂原市	5	7,487
現に支障が生じている	0	0
現に支障のおそれがある	0	0
現時点では支障等はない	5	7,487
支障等調査中	0	0
木更津市	18	78,778
現に支障が生じている	0	0
現に支障のおそれがある	0	0
現時点では支障等はない	18	78,778
支障等調査中	0	0
野田市	12	50,557
現に支障が生じている	0	0
現に支障のおそれがある	1	1,482
現時点では支障等はない	11	49,075
支障等調査中	0	0
流山市	3	1,023
現に支障が生じている	0	0
現に支障のおそれがある	0	0
現時点では支障等はない	3	1,023
支障等調査中	0	0
芝山町	4	842
現に支障が生じている	0	0
現に支障のおそれがある	0	0
現時点では支障等はない	4	842
支障等調査中	0	0
東庄町	14	15,467
現に支障が生じている	0	0
現に支障のおそれがある	0	0
現時点では支障等はない	14	15,467
支障等調査中	0	0
御宿町	2	502
現に支障が生じている	0	0
現に支障のおそれがある	0	0
現時点では支障等はない	2	502
支障等調査中	0	0

	件数	量(トン)
大多喜町	6	385
現に支障が生じている	0	0
現に支障のおそれがある	0	0
現時点では支障等はない	6	385
支障等調査中	0	0
多古町	16	3,473
現に支障が生じている	0	0
現に支障のおそれがある	0	0
現時点では支障等はない	15	2,473
支障等調査中	1	1,000
栄町	1	7,600
現に支障が生じている	0	0
現に支障のおそれがある	0	0
現時点では支障等はない	1	7,600
支障等調査中	0	0
鋸南町	1	20
現に支障が生じている	0	0
現に支障のおそれがある	0	0
現時点では支障等はない	1	20
支障等調査中	0	0
大網白里町	9	30,715
現に支障が生じている	0	0
現に支障のおそれがある	0	0
現時点では支障等はない	9	30,715
支障等調査中	0	0
九十九里町	7	1,775
現に支障が生じている	0	0
現に支障のおそれがある	0	0
現時点では支障等はない	7	1,775
支障等調査中	0	0
酒々井町	5	1,735
現に支障が生じている	0	0
現に支障のおそれがある	0	0
現時点では支障等はない	5	1,735
支障等調査中	0	0
横芝光町	8	6,381
現に支障が生じている	0	0
現に支障のおそれがある	0	0
現時点では支障等はない	8	6,381
支障等調査中	0	0
長南町	12	11,434
現に支障が生じている	0	0
現に支障のおそれがある	0	0
現時点では支障等はない	12	11,434
支障等調査中	0	0
神崎町	3	125
現に支障が生じている	0	0
現に支障のおそれがある	0	0
現時点では支障等はない	3	125
支障等調査中	0	0
長柄町	11	46,024
現に支障が生じている	0	0
現に支障のおそれがある	0	0
現時点では支障等はない	11	46,024
支障等調査中	0	0
白子町	7	14,228
現に支障が生じている	0	0
現に支障のおそれがある	0	0
現時点では支障等はない	7	14,228
支障等調査中	0	0
陸沢町	2	2,030
現に支障が生じている	0	0
現に支障のおそれがある	0	0
現時点では支障等はない	2	2,030
支障等調査中	0	0

	件数	量(トン)
一宮町	3	304
現に支障が生じている	0	0
現に支障のおそれがある	0	0
現時点では支障等はない	3	304
支障等調査中	0	0
長生村	3	4,900
現に支障が生じている	0	0
現に支障のおそれがある	0	0
現時点では支障等はない	3	4,900
支障等調査中	0	0
東京都	14	77,830
現に支障が生じている	0	0
現に支障のおそれがある	1	1,200
現時点では支障等はない	13	76,630
支障等調査中	0	0
羽村市	1	500
現に支障が生じている	0	0
現に支障のおそれがある	0	0
現時点では支障等はない	1	500
支障等調査中	0	0
青梅市	1	700
現に支障が生じている	0	0
現に支障のおそれがある	0	0
現時点では支障等はない	1	700
支障等調査中	0	0
町田市	3	4,350
現に支障が生じている	0	0
現に支障のおそれがある	0	0
現時点では支障等はない	3	4,350
支障等調査中	0	0
八王子市	6	67,780
現に支障が生じている	0	0
現に支障のおそれがある	1	1,200
現時点では支障等はない	5	66,580
支障等調査中	0	0
瑞穂町	3	4,500
現に支障が生じている	0	0
現に支障のおそれがある	0	0
現時点では支障等はない	3	4,500
支障等調査中	0	0
神奈川県	37	270,612
現に支障が生じている	1	210,416
現に支障のおそれがある	7	21,600
現時点では支障等はない	26	38,521
支障等調査中	3	75
横浜市	4	218,792
現に支障が生じている	1	210,416
現に支障のおそれがある	0	0
現時点では支障等はない	3	8,376
支障等調査中	0	0
川崎市	0	0
現に支障が生じている	0	0
現に支障のおそれがある	0	0
現時点では支障等はない	0	0
支障等調査中	0	0
横須賀市	0	0
現に支障が生じている	0	0
現に支障のおそれがある	0	0
現時点では支障等はない	0	0
支障等調査中	0	0
相模原市	10	21,675
現に支障が生じている	0	0
現に支障のおそれがある	7	21,600
現時点では支障等はない	0	0
支障等調査中	3	75

	件数	量(トン)
厚木市	3	2,118
現に支障が生じている	0	0
現に支障のおそれがある	0	0
現時点では支障等はない	3	2,118
支障等調査中	0	0
小田原市	3	7,780
現に支障が生じている	0	0
現に支障のおそれがある	0	0
現時点では支障等はない	3	7,780
支障等調査中	0	0
綾瀬市	2	2,596
現に支障が生じている	0	0
現に支障のおそれがある	0	0
現時点では支障等はない	2	2,596
支障等調査中	0	0
茅ヶ崎市	1	168
現に支障が生じている	0	0
現に支障のおそれがある	0	0
現時点では支障等はない	1	168
支障等調査中	0	0
座間市	1	1,030
現に支障が生じている	0	0
現に支障のおそれがある	0	0
現時点では支障等はない	1	1,030
支障等調査中	0	0
三浦市	1	120
現に支障が生じている	0	0
現に支障のおそれがある	0	0
現時点では支障等はない	1	120
支障等調査中	0	0
大和市	1	1,030
現に支障が生じている	0	0
現に支障のおそれがある	0	0
現時点では支障等はない	1	1,030
支障等調査中	0	0
藤沢市	1	3,960
現に支障が生じている	0	0
現に支障のおそれがある	0	0
現時点では支障等はない	1	3,960
支障等調査中	0	0
中井町	2	303
現に支障が生じている	0	0
現に支障のおそれがある	0	0
現時点では支障等はない	2	303
支障等調査中	0	0
愛川町	2	2,470
現に支障が生じている	0	0
現に支障のおそれがある	0	0
現時点では支障等はない	2	2,470
支障等調査中	0	0
寒川町	1	2,100
現に支障が生じている	0	0
現に支障のおそれがある	0	0
現時点では支障等はない	1	2,100
支障等調査中	0	0
松田町	1	95
現に支障が生じている	0	0
現に支障のおそれがある	0	0
現時点では支障等はない	1	95
支障等調査中	0	0
大磯町	2	2,980
現に支障が生じている	0	0
現に支障のおそれがある	0	0
現時点では支障等はない	2	2,980
支障等調査中	0	0

	件数	量(トン)
二宮町	1	2,240
現に支障が生じている	0	0
現に支障のおそれがある	0	0
現時点では支障等はない	1	2,240
支障等調査中	0	0
葉山町	1	1,155
現に支障が生じている	0	0
現に支障のおそれがある	0	0
現時点では支障等はない	1	1,155
支障等調査中	0	0
新潟県	37	52,732
新潟市	7	22,968
現に支障が生じている	0	0
現に支障のおそれがある	0	0
現時点では支障等はない	7	22,968
支障等調査中	0	0
阿賀野市	3	610
現に支障が生じている	0	0
現に支障のおそれがある	0	0
現時点では支障等はない	3	610
支障等調査中	0	0
五泉市	4	1,703
現に支障が生じている	0	0
現に支障のおそれがある	1	1,000
現時点では支障等はない	3	703
支障等調査中	0	0
三条市	1	400
現に支障が生じている	0	0
現に支障のおそれがある	0	0
現時点では支障等はない	1	400
支障等調査中	0	0
新発田市	1	42
現に支障が生じている	0	0
現に支障のおそれがある	0	0
現時点では支障等はない	1	42
支障等調査中	0	0
上越市	1	24
現に支障が生じている	0	0
現に支障のおそれがある	0	0
現時点では支障等はない	1	24
支障等調査中	0	0
村上市	3	266
現に支障が生じている	0	0
現に支障のおそれがある	0	0
現時点では支障等はない	3	266
支障等調査中	0	0
佐渡市	2	41
現に支障が生じている	0	0
現に支障のおそれがある	0	0
現時点では支障等はない	2	41
支障等調査中	0	0
胎内市	2	2,200
現に支障が生じている	0	0
現に支障のおそれがある	0	0
現時点では支障等はない	2	2,200
支障等調査中	0	0
長岡市	2	522
現に支障が生じている	0	0
現に支障のおそれがある	0	0
現時点では支障等はない	2	522
支障等調査中	0	0

	件数	量(トン)
南魚沼市	1	61
現に支障が生じている	0	0
現に支障のおそれがある	0	0
現時点では支障等はない	1	61
支障等調査中	0	0
柏崎市	3	6,930
現に支障が生じている	0	0
現に支障のおそれがある	1	2,550
現時点では支障等はない	2	4,380
支障等調査中	0	0
妙高市	2	2,088
現に支障が生じている	0	0
現に支障のおそれがある	0	0
現時点では支障等はない	2	2,088
支障等調査中	0	0
加茂市	1	4,912
現に支障が生じている	0	0
現に支障のおそれがある	0	0
現時点では支障等はない	1	4,912
支障等調査中	0	0
聖籠町	4	9,965
現に支障が生じている	0	0
現に支障のおそれがある	0	0
現時点では支障等はない	4	9,965
支障等調査中	0	0
富山県	4	1,005
現に支障が生じている	0	0
現に支障のおそれがある	1	205
現時点では支障等はない	3	800
支障等調査中	0	0
富山市	0	0
現に支障が生じている	0	0
現に支障のおそれがある	0	0
現時点では支障等はない	0	0
支障等調査中	0	0
氷見市	1	205
現に支障が生じている	0	0
現に支障のおそれがある	1	205
現時点では支障等はない	0	0
支障等調査中	0	0
魚津市	3	800
現に支障が生じている	0	0
現に支障のおそれがある	0	0
現時点では支障等はない	3	800
支障等調査中	0	0
石川県	46	127,136
現に支障が生じている	0	0
現に支障のおそれがある	0	0
現時点では支障等はない	46	127,136
支障等調査中	0	0
金沢市	3	2,124
現に支障が生じている	0	0
現に支障のおそれがある	0	0
現時点では支障等はない	3	2,124
支障等調査中	0	0
かほく市	7	4,112
現に支障が生じている	0	0
現に支障のおそれがある	0	0
現時点では支障等はない	7	4,112
支障等調査中	0	0
小松市	10	106,418
現に支障が生じている	0	0
現に支障のおそれがある	0	0
現時点では支障等はない	10	106,418
支障等調査中	0	0

	件数	量(トン)
七尾市	2	200
現に支障が生じている	0	0
現に支障のおそれがある	0	0
現時点では支障等はない	2	200
支障等調査中	0	0
輪島市	3	1,800
現に支障が生じている	0	0
現に支障のおそれがある	0	0
現時点では支障等はない	3	1,800
支障等調査中	0	0
加賀市	9	7,549
現に支障が生じている	0	0
現に支障のおそれがある	0	0
現時点では支障等はない	9	7,549
支障等調査中	0	0
白山市	2	1,897
現に支障が生じている	0	0
現に支障のおそれがある	0	0
現時点では支障等はない	2	1,897
支障等調査中	0	0
志賀町	5	2,370
現に支障が生じている	0	0
現に支障のおそれがある	0	0
現時点では支障等はない	5	2,370
支障等調査中	0	0
津幡町	2	118
現に支障が生じている	0	0
現に支障のおそれがある	0	0
現時点では支障等はない	2	118
支障等調査中	0	0
宝達志水町	1	104
現に支障が生じている	0	0
現に支障のおそれがある	0	0
現時点では支障等はない	1	104
支障等調査中	0	0
穴水町	1	300
現に支障が生じている	0	0
現に支障のおそれがある	0	0
現時点では支障等はない	1	300
支障等調査中	0	0
能登町	1	144
現に支障が生じている	0	0
現に支障のおそれがある	0	0
現時点では支障等はない	1	144
支障等調査中	0	0
福井県	11	897,403
現に支障が生じている	1	840,689
現に支障のおそれがある	0	0
現時点では支障等はない	10	56,714
支障等調査中	0	0
福井市	2	1,338
現に支障が生じている	0	0
現に支障のおそれがある	0	0
現時点では支障等はない	2	1,338
支障等調査中	0	0
越前市	3	45,714
現に支障が生じている	0	0
現に支障のおそれがある	0	0
現時点では支障等はない	3	45,714
支障等調査中	0	0
敦賀市	1	840,689
現に支障が生じている	1	840,689
現に支障のおそれがある	0	0
現時点では支障等はない	0	0
支障等調査中	0	0

	件数	量(トン)
あわら市	4	9,507
現に支障が生じている	0	0
現に支障のおそれがある	0	0
現時点では支障等はない	4	9,507
支障等調査中	0	0
越前町	1	155
現に支障が生じている	0	0
現に支障のおそれがある	0	0
現時点では支障等はない	1	155
支障等調査中	0	0
山梨県	30	13,881
現に支障が生じている	1	132
現に支障のおそれがある	1	3,515
現時点では支障等はない	28	10,234
支障等調査中	0	0
甲府市	1	41
現に支障が生じている	0	0
現に支障のおそれがある	0	0
現時点では支障等はない	1	41
支障等調査中	0	0
笛吹市	1	15
現に支障が生じている	0	0
現に支障のおそれがある	0	0
現時点では支障等はない	1	15
支障等調査中	0	0
甲州市	1	480
現に支障が生じている	0	0
現に支障のおそれがある	0	0
現時点では支障等はない	1	480
支障等調査中	0	0
上野原市	2	453
現に支障が生じている	1	132
現に支障のおそれがある	0	0
現時点では支障等はない	1	321
支障等調査中	0	0
都留市	1	900
現に支障が生じている	0	0
現に支障のおそれがある	0	0
現時点では支障等はない	1	900
支障等調査中	0	0
南アルプス市	2	3,825
現に支障が生じている	0	0
現に支障のおそれがある	1	3,515
現時点では支障等はない	1	310
支障等調査中	0	0
韭崎市	7	1,340
現に支障が生じている	0	0
現に支障のおそれがある	0	0
現時点では支障等はない	7	1,340
支障等調査中	0	0
北杜市	10	3,274
現に支障が生じている	0	0
現に支障のおそれがある	0	0
現時点では支障等はない	10	3,274
支障等調査中	0	0
市川三郷町	1	20
現に支障が生じている	0	0
現に支障のおそれがある	0	0
現時点では支障等はない	1	20
支障等調査中	0	0
鳴沢村	4	3,533
現に支障が生じている	0	0
現に支障のおそれがある	0	0
現時点では支障等はない	4	3,533
支障等調査中	0	0

	件数	量(トン)
長野県	22	73,715
現に支障が生じている	0	0
現に支障のおそれがある	4	37,104
現時点では支障等はない	17	32,919
支障等調査中	1	3,692
長野市	3	30,970
現に支障が生じている	0	0
現に支障のおそれがある	3	30,970
現時点では支障等はない	0	0
支障等調査中	0	0
上田市	2	5,144
現に支障が生じている	0	0
現に支障のおそれがある	0	0
現時点では支障等はない	1	1,452
支障等調査中	1	3,692
小諸市	2	71
現に支障が生じている	0	0
現に支障のおそれがある	0	0
現時点では支障等はない	2	71
支障等調査中	0	0
東御市	1	78
現に支障が生じている	0	0
現に支障のおそれがある	0	0
現時点では支障等はない	1	78
支障等調査中	0	0
伊那市	1	800
現に支障が生じている	0	0
現に支障のおそれがある	0	0
現時点では支障等はない	1	800
支障等調査中	0	0
塩尻市	2	21,942
現に支障が生じている	0	0
現に支障のおそれがある	0	0
現時点では支障等はない	2	21,942
支障等調査中	0	0
駒ヶ根市	3	4,071
現に支障が生じている	0	0
現に支障のおそれがある	0	0
現時点では支障等はない	3	4,071
支障等調査中	0	0
松本市	1	540
現に支障が生じている	0	0
現に支障のおそれがある	0	0
現時点では支障等はない	1	540
支障等調査中	0	0
須坂市	1	500
現に支障が生じている	0	0
現に支障のおそれがある	0	0
現時点では支障等はない	1	500
支障等調査中	0	0
御代田町	1	620
現に支障が生じている	0	0
現に支障のおそれがある	0	0
現時点では支障等はない	1	620
支障等調査中	0	0
富士見町	1	400
現に支障が生じている	0	0
現に支障のおそれがある	0	0
現時点では支障等はない	1	400
支障等調査中	0	0
生坂村	1	1,650
現に支障が生じている	0	0
現に支障のおそれがある	0	0
現時点では支障等はない	1	1,650
支障等調査中	0	0

	件数	量(トン)
筑北村	1	495
現に支障が生じている	0	0
現に支障のおそれがある	0	0
現時点では支障等はない	1	495
支障等調査中	0	0
高山村	1	6,134
現に支障が生じている	0	0
現に支障のおそれがある	1	6,134
現時点では支障等はない	0	0
支障等調査中	0	0
平谷村	1	300
現に支障が生じている	0	0
現に支障のおそれがある	0	0
現時点では支障等はない	1	300
支障等調査中	0	0
岐阜県	28	616,455
現に支障が生じている	0	0
現に支障のおそれがある	5	537,820
現時点では支障等はない	23	78,635
支障等調査中	0	0
岐阜市	3	533,933
現に支障が生じている	0	0
現に支障のおそれがある	3	533,933
現時点では支障等はない	0	0
支障等調査中	0	0
土岐市	4	11,671
現に支障が生じている	0	0
現に支障のおそれがある	0	0
現時点では支障等はない	4	11,671
支障等調査中	0	0
関市	2	11,717
現に支障が生じている	0	0
現に支障のおそれがある	0	0
現時点では支障等はない	2	11,717
支障等調査中	0	0
郡上市	2	3,788
現に支障が生じている	0	0
現に支障のおそれがある	0	0
現時点では支障等はない	2	3,788
支障等調査中	0	0
恵那市	1	1,800
現に支障が生じている	0	0
現に支障のおそれがある	0	0
現時点では支障等はない	1	1,800
支障等調査中	0	0
高山市	1	226
現に支障が生じている	0	0
現に支障のおそれがある	0	0
現時点では支障等はない	1	226
支障等調査中	0	0
山県市	1	19,000
現に支障が生じている	0	0
現に支障のおそれがある	0	0
現時点では支障等はない	1	19,000
支障等調査中	0	0
瑞穂市	2	6,822
現に支障が生じている	0	0
現に支障のおそれがある	0	0
現時点では支障等はない	2	6,822
支障等調査中	0	0
美濃加茂市	1	760
現に支障が生じている	0	0
現に支障のおそれがある	0	0
現時点では支障等はない	1	760
支障等調査中	0	0

	件数	量(トン)
美濃市	1	2,068
現に支障が生じている	0	0
現に支障のおそれがある	1	2,068
現時点では支障等はない	0	0
支障等調査中	0	0
羽島市	1	2,600
現に支障が生じている	0	0
現に支障のおそれがある	0	0
現時点では支障等はない	1	2,600
支障等調査中	0	0
各務原市	1	154
現に支障が生じている	0	0
現に支障のおそれがある	0	0
現時点では支障等はない	1	154
支障等調査中	0	0
瑞浪市	3	16,278
現に支障が生じている	0	0
現に支障のおそれがある	0	0
現時点では支障等はない	3	16,278
支障等調査中	0	0
御嵩町	1	30
現に支障が生じている	0	0
現に支障のおそれがある	0	0
現時点では支障等はない	1	30
支障等調査中	0	0
川辺町	1	800
現に支障が生じている	0	0
現に支障のおそれがある	0	0
現時点では支障等はない	1	800
支障等調査中	0	0
揖斐川町	2	4,357
現に支障が生じている	0	0
現に支障のおそれがある	1	1,819
現時点では支障等はない	1	2,538
支障等調査中	0	0
東白川村	1	450
現に支障が生じている	0	0
現に支障のおそれがある	0	0
現時点では支障等はない	1	450
支障等調査中	0	0
静岡県	22	235,575
現に支障が生じている	0	0
現に支障のおそれがある	1	201,577
現時点では支障等はない	20	33,038
支障等調査中	1	960
静岡市	2	8,042
現に支障が生じている	0	0
現に支障のおそれがある	0	0
現時点では支障等はない	2	8,042
支障等調査中	0	0
浜松市	1	254
現に支障が生じている	0	0
現に支障のおそれがある	0	0
現時点では支障等はない	1	254
支障等調査中	0	0
富士市	5	1,416
現に支障が生じている	0	0
現に支障のおそれがある	0	0
現時点では支障等はない	4	456
支障等調査中	1	960
富士宮市	6	1,580
現に支障が生じている	0	0
現に支障のおそれがある	0	0
現時点では支障等はない	6	1,580
支障等調査中	0	0

	件数	量(トン)
下田市	1	12,454
現に支障が生じている	0	0
現に支障のおそれがある	0	0
現時点では支障等はない	1	12,454
支障等調査中	0	0
御殿場市	1	9,456
現に支障が生じている	0	0
現に支障のおそれがある	0	0
現時点では支障等はない	1	9,456
支障等調査中	0	0
沼津市	2	201,597
現に支障が生じている	0	0
現に支障のおそれがある	1	201,577
現時点では支障等はない	1	20
支障等調査中	0	0
裾野市	1	236
現に支障が生じている	0	0
現に支障のおそれがある	0	0
現時点では支障等はない	1	236
支障等調査中	0	0
伊豆市	1	208
現に支障が生じている	0	0
現に支障のおそれがある	0	0
現時点では支障等はない	1	208
支障等調査中	0	0
清水町	1	80
現に支障が生じている	0	0
現に支障のおそれがある	0	0
現時点では支障等はない	1	80
支障等調査中	0	0
南伊豆町	1	252
現に支障が生じている	0	0
現に支障のおそれがある	0	0
現時点では支障等はない	1	252
支障等調査中	0	0
愛知県	40	615,408
現に支障が生じている	0	0
現に支障のおそれがある	3	22,604
現時点では支障等はない	37	592,804
支障等調査中	0	0
名古屋市	0	0
現に支障が生じている	0	0
現に支障のおそれがある	0	0
現時点では支障等はない	0	0
支障等調査中	0	0
豊田市	5	19,258
現に支障が生じている	0	0
現に支障のおそれがある	0	0
現時点では支障等はない	5	19,258
支障等調査中	0	0
豊橋市	6	107,591
現に支障が生じている	0	0
現に支障のおそれがある	1	17,295
現時点では支障等はない	5	90,296
支障等調査中	0	0
岡崎市	0	0
現に支障が生じている	0	0
現に支障のおそれがある	0	0
現時点では支障等はない	0	0
支障等調査中	0	0
安城市	1	5,980
現に支障が生じている	0	0
現に支障のおそれがある	0	0
現時点では支障等はない	1	5,980
支障等調査中	0	0

	件数	量(トン)
一宮市	5	63,880
現に支障が生じている	0	0
現に支障のおそれがある	1	3,990
現時点では支障等はない	4	59,890
支障等調査中	0	0
犬山市	2	17,441
現に支障が生じている	0	0
現に支障のおそれがある	0	0
現時点では支障等はない	2	17,441
支障等調査中	0	0
江南市	2	554
現に支障が生じている	0	0
現に支障のおそれがある	0	0
現時点では支障等はない	2	554
支障等調査中	0	0
春日井市	2	66,143
現に支障が生じている	0	0
現に支障のおそれがある	0	0
現時点では支障等はない	2	66,143
支障等調査中	0	0
新城市	1	1,319
現に支障が生じている	0	0
現に支障のおそれがある	1	1,319
現時点では支障等はない	0	0
支障等調査中	0	0
瀬戸市	3	62,445
現に支障が生じている	0	0
現に支障のおそれがある	0	0
現時点では支障等はない	3	62,445
支障等調査中	0	0
田原市	2	21,115
現に支障が生じている	0	0
現に支障のおそれがある	0	0
現時点では支障等はない	2	21,115
支障等調査中	0	0
豊川市	5	119,299
現に支障が生じている	0	0
現に支障のおそれがある	0	0
現時点では支障等はない	5	119,299
支障等調査中	0	0
弥富市	2	65,226
現に支障が生じている	0	0
現に支障のおそれがある	0	0
現時点では支障等はない	2	65,226
支障等調査中	0	0
西尾市	2	37,030
現に支障が生じている	0	0
現に支障のおそれがある	0	0
現時点では支障等はない	2	37,030
支障等調査中	0	0
東郷町	1	25,109
現に支障が生じている	0	0
現に支障のおそれがある	0	0
現時点では支障等はない	1	25,109
支障等調査中	0	0
知多郡美浜町	1	3,020
現に支障が生じている	0	0
現に支障のおそれがある	0	0
現時点では支障等はない	1	3,020
支障等調査中	0	0
三重県	39	1,840,271
現に支障が生じている	1	3,000
現に支障のおそれがある	7	1,553,612
現時点では支障等はない	31	283,659
支障等調査中	0	0

	件数	量(トン)
津市	6	20,088
現に支障が生じている	0	0
現に支障のおそれがある	1	1,447
現時点では支障等はない	5	18,641
支障等調査中	0	0
伊賀市	4	30,398
現に支障が生じている	0	0
現に支障のおそれがある	1	29,000
現時点では支障等はない	3	1,398
支障等調査中	0	0
尾鷲市	1	10
現に支障が生じている	0	0
現に支障のおそれがある	0	0
現時点では支障等はない	1	10
支障等調査中	0	0
いなべ市	2	57,010
現に支障が生じている	0	0
現に支障のおそれがある	0	0
現時点では支障等はない	2	57,010
支障等調査中	0	0
亀山市	2	1,727
現に支障が生じている	0	0
現に支障のおそれがある	0	0
現時点では支障等はない	2	1,727
支障等調査中	0	0
桑名市	4	95,988
現に支障が生じている	1	3,000
現に支障のおそれがある	1	494
現時点では支障等はない	2	92,494
支障等調査中	0	0
四日市市	6	1,507,622
現に支障が生じている	0	0
現に支障のおそれがある	3	1,506,992
現時点では支障等はない	3	630
支障等調査中	0	0
松阪市	3	42,530
現に支障が生じている	0	0
現に支障のおそれがある	0	0
現時点では支障等はない	3	42,530
支障等調査中	0	0
名張市	1	6,960
現に支障が生じている	0	0
現に支障のおそれがある	0	0
現時点では支障等はない	1	6,960
支障等調査中	0	0
鈴鹿市	5	16,033
現に支障が生じている	0	0
現に支障のおそれがある	1	15,679
現時点では支障等はない	4	354
支障等調査中	0	0
菟野町	1	7,600
現に支障が生じている	0	0
現に支障のおそれがある	0	0
現時点では支障等はない	1	7,600
支障等調査中	0	0
明和町	2	54,279
現に支障が生じている	0	0
現に支障のおそれがある	0	0
現時点では支障等はない	2	54,279
支障等調査中	0	0
南伊勢町	2	25
現に支障が生じている	0	0
現に支障のおそれがある	0	0
現時点では支障等はない	2	25
支障等調査中	0	0

	件数	量(トン)
滋賀県	44	757,253
現に支障が生じている	1	80
現に支障のおそれがある	16	715,880
現時点では支障等はない	26	41,233
支障等調査中	1	60
大津市	19	2,130
現に支障が生じている	1	80
現に支障のおそれがある	15	1,880
現時点では支障等はない	2	110
支障等調査中	1	60
近江八幡市	1	10,423
現に支障が生じている	0	0
現に支障のおそれがある	0	0
現時点では支障等はない	1	10,423
支障等調査中	0	0
栗東市	1	714,000
現に支障が生じている	0	0
現に支障のおそれがある	1	714,000
現時点では支障等はない	0	0
支障等調査中	0	0
湖南市	1	35
現に支障が生じている	0	0
現に支障のおそれがある	0	0
現時点では支障等はない	1	35
支障等調査中	0	0
野洲市	2	450
現に支障が生じている	0	0
現に支障のおそれがある	0	0
現時点では支障等はない	2	450
支障等調査中	0	0
甲賀市	3	2,400
現に支障が生じている	0	0
現に支障のおそれがある	0	0
現時点では支障等はない	3	2,400
支障等調査中	0	0
高島市	4	280
現に支障が生じている	0	0
現に支障のおそれがある	0	0
現時点では支障等はない	4	280
支障等調査中	0	0
草津市	1	20
現に支障が生じている	0	0
現に支障のおそれがある	0	0
現時点では支障等はない	1	20
支障等調査中	0	0
長浜市	2	4,100
現に支障が生じている	0	0
現に支障のおそれがある	0	0
現時点では支障等はない	2	4,100
支障等調査中	0	0
東近江市	2	110
現に支障が生じている	0	0
現に支障のおそれがある	0	0
現時点では支障等はない	2	110
支障等調査中	0	0
彦根市	1	125
現に支障が生じている	0	0
現に支障のおそれがある	0	0
現時点では支障等はない	1	125
支障等調査中	0	0
米原市	1	10
現に支障が生じている	0	0
現に支障のおそれがある	0	0
現時点では支障等はない	1	10
支障等調査中	0	0

	件数	量(トン)
日野町	2	14,100
現に支障が生じている	0	0
現に支障のおそれがある	0	0
現時点では支障等はない	2	14,100
支障等調査中	0	0
湖北町	2	70
現に支障が生じている	0	0
現に支障のおそれがある	0	0
現時点では支障等はない	2	70
支障等調査中	0	0
愛荘町	1	1,000
現に支障が生じている	0	0
現に支障のおそれがある	0	0
現時点では支障等はない	1	1,000
支障等調査中	0	0
木之本町	1	8,000
現に支障が生じている	0	0
現に支障のおそれがある	0	0
現時点では支障等はない	1	8,000
支障等調査中	0	0
京都府	45	127,554
現に支障が生じている	0	0
現に支障のおそれがある	0	0
現時点では支障等はない	45	127,554
支障等調査中	0	0
京都市	5	11,825
現に支障が生じている	0	0
現に支障のおそれがある	0	0
現時点では支障等はない	5	11,825
支障等調査中	0	0
宇治市	3	1,549
現に支障が生じている	0	0
現に支障のおそれがある	0	0
現時点では支障等はない	3	1,549
支障等調査中	0	0
綾部市	1	500
現に支障が生じている	0	0
現に支障のおそれがある	0	0
現時点では支障等はない	1	500
支障等調査中	0	0
亀岡市	4	8,465
現に支障が生じている	0	0
現に支障のおそれがある	0	0
現時点では支障等はない	4	8,465
支障等調査中	0	0
宮津市	1	10
現に支障が生じている	0	0
現に支障のおそれがある	0	0
現時点では支障等はない	1	10
支障等調査中	0	0
京丹後市	2	40
現に支障が生じている	0	0
現に支障のおそれがある	0	0
現時点では支障等はない	2	40
支障等調査中	0	0
京田辺市	1	1,000
現に支障が生じている	0	0
現に支障のおそれがある	0	0
現時点では支障等はない	1	1,000
支障等調査中	0	0
城陽市	1	1,484
現に支障が生じている	0	0
現に支障のおそれがある	0	0
現時点では支障等はない	1	1,484
支障等調査中	0	0

	件数	量(トン)
長岡京市	1	52
現に支障が生じている	0	0
現に支障のおそれがある	0	0
現時点では支障等はない	1	52
支障等調査中	0	0
八幡市	2	10,000
現に支障が生じている	0	0
現に支障のおそれがある	0	0
現時点では支障等はない	2	10,000
支障等調査中	0	0
舞鶴市	2	160
現に支障が生じている	0	0
現に支障のおそれがある	0	0
現時点では支障等はない	2	160
支障等調査中	0	0
福知山市	4	8,473
現に支障が生じている	0	0
現に支障のおそれがある	0	0
現時点では支障等はない	4	8,473
支障等調査中	0	0
宇治田原町	2	2,120
現に支障が生じている	0	0
現に支障のおそれがある	0	0
現時点では支障等はない	2	2,120
支障等調査中	0	0
加茂町	1	120
現に支障が生じている	0	0
現に支障のおそれがある	0	0
現時点では支障等はない	1	120
支障等調査中	0	0
井手町	4	59,715
現に支障が生じている	0	0
現に支障のおそれがある	0	0
現時点では支障等はない	4	59,715
支障等調査中	0	0
京丹波町	5	11,947
現に支障が生じている	0	0
現に支障のおそれがある	0	0
現時点では支障等はない	5	11,947
支障等調査中	0	0
和束町	1	800
現に支障が生じている	0	0
現に支障のおそれがある	0	0
現時点では支障等はない	1	800
支障等調査中	0	0
南山城村	5	9,294
現に支障が生じている	0	0
現に支障のおそれがある	0	0
現時点では支障等はない	5	9,294
支障等調査中	0	0
大阪府	49	135,125
現に支障が生じている	0	0
現に支障のおそれがある	3	15,200
現時点では支障等はない	46	119,925
支障等調査中	0	0
大阪市	0	0
現に支障が生じている	0	0
現に支障のおそれがある	0	0
現時点では支障等はない	0	0
支障等調査中	0	0
堺市	5	20,560
現に支障が生じている	0	0
現に支障のおそれがある	2	15,160
現時点では支障等はない	3	5,400
支障等調査中	0	0

	件数	量(トン)
東大阪市	0	0
現に支障が生じている	0	0
現に支障のおそれがある	0	0
現時点では支障等はない	0	0
支障等調査中	0	0
高槻市	0	0
現に支障が生じている	0	0
現に支障のおそれがある	0	0
現時点では支障等はない	0	0
支障等調査中	0	0
柏原市	1	200
現に支障が生じている	0	0
現に支障のおそれがある	0	0
現時点では支障等はない	1	200
支障等調査中	0	0
羽曳野市	3	7,497
現に支障が生じている	0	0
現に支障のおそれがある	0	0
現時点では支障等はない	3	7,497
支障等調査中	0	0
茨木市	3	2,200
現に支障が生じている	0	0
現に支障のおそれがある	0	0
現時点では支障等はない	3	2,200
支障等調査中	0	0
貝塚市	4	5,200
現に支障が生じている	0	0
現に支障のおそれがある	0	0
現時点では支障等はない	4	5,200
支障等調査中	0	0
八尾市	1	400
現に支障が生じている	0	0
現に支障のおそれがある	0	0
現時点では支障等はない	1	400
支障等調査中	0	0
交野市	1	1,400
現に支障が生じている	0	0
現に支障のおそれがある	0	0
現時点では支障等はない	1	1,400
支障等調査中	0	0
枚方市	2	5,800
現に支障が生じている	0	0
現に支障のおそれがある	0	0
現時点では支障等はない	2	5,800
支障等調査中	0	0
松原市	1	5,800
現に支障が生じている	0	0
現に支障のおそれがある	0	0
現時点では支障等はない	1	5,800
支障等調査中	0	0
泉南市	1	150
現に支障が生じている	0	0
現に支障のおそれがある	0	0
現時点では支障等はない	1	150
支障等調査中	0	0
大阪狭山市	1	1,294
現に支障が生じている	0	0
現に支障のおそれがある	0	0
現時点では支障等はない	1	1,294
支障等調査中	0	0
大東市	1	500
現に支障が生じている	0	0
現に支障のおそれがある	0	0
現時点では支障等はない	1	500
支障等調査中	0	0

	件数	量(トン)
富田林市	2	17,945
現に支障が生じている	0	0
現に支障のおそれがある	0	0
現時点では支障等はない	2	17,945
支障等調査中	0	0
箕面市	1	500
現に支障が生じている	0	0
現に支障のおそれがある	0	0
現時点では支障等はない	1	500
支障等調査中	0	0
河内長野市	1	40
現に支障が生じている	0	0
現に支障のおそれがある	1	40
現時点では支障等はない	0	0
支障等調査中	0	0
岸和田市	7	46,574
現に支障が生じている	0	0
現に支障のおそれがある	0	0
現時点では支障等はない	7	46,574
支障等調査中	0	0
四條畷市	2	3,000
現に支障が生じている	0	0
現に支障のおそれがある	0	0
現時点では支障等はない	2	3,000
支障等調査中	0	0
泉佐野市	2	1,140
現に支障が生じている	0	0
現に支障のおそれがある	0	0
現時点では支障等はない	2	1,140
支障等調査中	0	0
和泉市	4	10,476
現に支障が生じている	0	0
現に支障のおそれがある	0	0
現時点では支障等はない	4	10,476
支障等調査中	0	0
河南町	2	3,700
現に支障が生じている	0	0
現に支障のおそれがある	0	0
現時点では支障等はない	2	3,700
支障等調査中	0	0
熊取町	1	50
現に支障が生じている	0	0
現に支障のおそれがある	0	0
現時点では支障等はない	1	50
支障等調査中	0	0
能勢町	1	150
現に支障が生じている	0	0
現に支障のおそれがある	0	0
現時点では支障等はない	1	150
支障等調査中	0	0
岬町	1	500
現に支障が生じている	0	0
現に支障のおそれがある	0	0
現時点では支障等はない	1	500
支障等調査中	0	0
太子町	1	50
現に支障が生じている	0	0
現に支障のおそれがある	0	0
現時点では支障等はない	1	50
支障等調査中	0	0
兵庫県	40	76,098
現に支障が生じている	0	0
現に支障のおそれがある	0	0
現時点では支障等はない	40	76,098
支障等調査中	0	0

	件数	量(トン)
神戸市	2	1,764
現に支障が生じている	0	0
現に支障のおそれがある	0	0
現時点では支障等はない	2	1,764
支障等調査中	0	0
姫路市	6	18,804
現に支障が生じている	0	0
現に支障のおそれがある	0	0
現時点では支障等はない	6	18,804
支障等調査中	0	0
尼崎市	1	13,500
現に支障が生じている	0	0
現に支障のおそれがある	0	0
現時点では支障等はない	1	13,500
支障等調査中	0	0
西宮市	3	5,313
現に支障が生じている	0	0
現に支障のおそれがある	0	0
現時点では支障等はない	3	5,313
支障等調査中	0	0
加西市	1	2,117
現に支障が生じている	0	0
現に支障のおそれがある	0	0
現時点では支障等はない	1	2,117
支障等調査中	0	0
加古川市	6	11,828
現に支障が生じている	0	0
現に支障のおそれがある	0	0
現時点では支障等はない	6	11,828
支障等調査中	0	0
加東市	2	740
現に支障が生じている	0	0
現に支障のおそれがある	0	0
現時点では支障等はない	2	740
支障等調査中	0	0
南あわじ市	1	1,500
現に支障が生じている	0	0
現に支障のおそれがある	0	0
現時点では支障等はない	1	1,500
支障等調査中	0	0
三木市	5	1,141
現に支障が生じている	0	0
現に支障のおそれがある	0	0
現時点では支障等はない	5	1,141
支障等調査中	0	0
篠山市	2	346
現に支障が生じている	0	0
現に支障のおそれがある	0	0
現時点では支障等はない	2	346
支障等調査中	0	0
洲本市	3	3,089
現に支障が生じている	0	0
現に支障のおそれがある	0	0
現時点では支障等はない	3	3,089
支障等調査中	0	0
赤穂市	1	45
現に支障が生じている	0	0
現に支障のおそれがある	0	0
現時点では支障等はない	1	45
支障等調査中	0	0
川西市	1	1,768
現に支障が生じている	0	0
現に支障のおそれがある	0	0
現時点では支障等はない	1	1,768
支障等調査中	0	0

	件数	量(トン)
宝塚市	3	10,896
現に支障が生じている	0	0
現に支障のおそれがある	0	0
現時点では支障等はない	3	10,896
支障等調査中	0	0
稲美町	1	1,333
現に支障が生じている	0	0
現に支障のおそれがある	0	0
現時点では支障等はない	1	1,333
支障等調査中	0	0
香美町	1	960
現に支障が生じている	0	0
現に支障のおそれがある	0	0
現時点では支障等はない	1	960
支障等調査中	0	0
山崎町	1	954
現に支障が生じている	0	0
現に支障のおそれがある	0	0
現時点では支障等はない	1	954
支障等調査中	0	0
奈良県	30	1,123,395
現に支障が生じている	1	20,000
現に支障のおそれがある	4	854,917
現時点では支障等はない	3	7,969
支障等調査中	22	240,509
奈良市	3	7,969
現に支障が生じている	0	0
現に支障のおそれがある	0	0
現時点では支障等はない	3	7,969
支障等調査中	0	0
宇陀市	2	854,597
現に支障が生じている	0	0
現に支障のおそれがある	1	854,397
現時点では支障等はない	0	0
支障等調査中	1	200
葛城市	3	104
現に支障が生じている	0	0
現に支障のおそれがある	0	0
現時点では支障等はない	0	0
支障等調査中	3	104
大和郡山市	1	320
現に支障が生じている	0	0
現に支障のおそれがある	1	320
現時点では支障等はない	0	0
支障等調査中	0	0
五條市	2	20,040
現に支障が生じている	1	20,000
現に支障のおそれがある	0	0
現時点では支障等はない	0	0
支障等調査中	1	40
香芝市	1	150
現に支障が生じている	0	0
現に支障のおそれがある	0	0
現時点では支障等はない	0	0
支障等調査中	1	150
生駒市	2	1,050
現に支障が生じている	0	0
現に支障のおそれがある	0	0
現時点では支障等はない	0	0
支障等調査中	2	1,050
天理市	2	100,020
現に支障が生じている	0	0
現に支障のおそれがある	0	0
現時点では支障等はない	0	0
支障等調査中	2	100,020

	件数	量(トン)
桜井市	1	20
現に支障が生じている	0	0
現に支障のおそれがある	0	0
現時点では支障等はない	0	0
支障等調査中	1	20
河合町	1	20
現に支障が生じている	0	0
現に支障のおそれがある	0	0
現時点では支障等はない	0	0
支障等調査中	1	20
吉野町	1	12
現に支障が生じている	0	0
現に支障のおそれがある	0	0
現時点では支障等はない	0	0
支障等調査中	1	12
大淀町	2	170
現に支障が生じている	0	0
現に支障のおそれがある	1	120
現時点では支障等はない	0	0
支障等調査中	1	50
山添村	6	138,365
現に支障が生じている	0	0
現に支障のおそれがある	0	0
現時点では支障等はない	0	0
支障等調査中	6	138,365
川上村	1	28
現に支障が生じている	0	0
現に支障のおそれがある	0	0
現時点では支障等はない	0	0
支障等調査中	1	28
天川村	1	450
現に支障が生じている	0	0
現に支障のおそれがある	0	0
現時点では支障等はない	0	0
支障等調査中	1	450
明日香村	1	80
現に支障が生じている	0	0
現に支障のおそれがある	1	80
現時点では支障等はない	0	0
支障等調査中	0	0
和歌山県	11	31,609
現に支障が生じている	0	0
現に支障のおそれがある	1	573
現時点では支障等はない	10	31,036
支障等調査中	0	0
和歌山市	0	0
現に支障が生じている	0	0
現に支障のおそれがある	0	0
現時点では支障等はない	0	0
支障等調査中	0	0
海南市	2	390
現に支障が生じている	0	0
現に支障のおそれがある	0	0
現時点では支障等はない	2	390
支障等調査中	0	0
田辺市	1	200
現に支障が生じている	0	0
現に支障のおそれがある	0	0
現時点では支障等はない	1	200
支障等調査中	0	0
紀の川市	1	573
現に支障が生じている	0	0
現に支障のおそれがある	1	573
現時点では支障等はない	0	0
支障等調査中	0	0

	件数	量(トン)
橋本市	2	21,936
現に支障が生じている	0	0
現に支障のおそれがある	0	0
現時点では支障等はない	2	21,936
支障等調査中	0	0
かつらぎ町	2	295
現に支障が生じている	0	0
現に支障のおそれがある	0	0
現時点では支障等はない	2	295
支障等調査中	0	0
紀美野町	1	6,348
現に支障が生じている	0	0
現に支障のおそれがある	0	0
現時点では支障等はない	1	6,348
支障等調査中	0	0
湯浅町	1	1,780
現に支障が生じている	0	0
現に支障のおそれがある	0	0
現時点では支障等はない	1	1,780
支障等調査中	0	0
那智勝浦町	1	87
現に支障が生じている	0	0
現に支障のおそれがある	0	0
現時点では支障等はない	1	87
支障等調査中	0	0
鳥取県	15	3,357
現に支障が生じている	0	0
現に支障のおそれがある	0	0
現時点では支障等はない	15	3,357
支障等調査中	0	0
鳥取市	4	2,080
現に支障が生じている	0	0
現に支障のおそれがある	0	0
現時点では支障等はない	4	2,080
支障等調査中	0	0
境港市	2	755
現に支障が生じている	0	0
現に支障のおそれがある	0	0
現時点では支障等はない	2	755
支障等調査中	0	0
倉吉市	3	342
現に支障が生じている	0	0
現に支障のおそれがある	0	0
現時点では支障等はない	3	342
支障等調査中	0	0
米子市	3	100
現に支障が生じている	0	0
現に支障のおそれがある	0	0
現時点では支障等はない	3	100
支障等調査中	0	0
大山町	1	15
現に支障が生じている	0	0
現に支障のおそれがある	0	0
現時点では支障等はない	1	15
支障等調査中	0	0
南部町	1	27
現に支障が生じている	0	0
現に支障のおそれがある	0	0
現時点では支障等はない	1	27
支障等調査中	0	0
北栄町	1	38
現に支障が生じている	0	0
現に支障のおそれがある	0	0
現時点では支障等はない	1	38
支障等調査中	0	0

	件数	量(トン)
島根県	4	90
現に支障が生じている	0	0
現に支障のおそれがある	0	0
現時点では支障等はない	4	90
支障等調査中	0	0
安来市	1	50
現に支障が生じている	0	0
現に支障のおそれがある	0	0
現時点では支障等はない	1	50
支障等調査中	0	0
江津市	1	10
現に支障が生じている	0	0
現に支障のおそれがある	0	0
現時点では支障等はない	1	10
支障等調査中	0	0
浜田市	1	20
現に支障が生じている	0	0
現に支障のおそれがある	0	0
現時点では支障等はない	1	20
支障等調査中	0	0
斐川町	1	10
現に支障が生じている	0	0
現に支障のおそれがある	0	0
現時点では支障等はない	1	10
支障等調査中	0	0
岡山県	17	11,554
現に支障が生じている	0	0
現に支障のおそれがある	1	2,355
現時点では支障等はない	16	9,200
支障等調査中	0	0
岡山市	3	4,951
現に支障が生じている	0	0
現に支障のおそれがある	0	0
現時点では支障等はない	3	4,951
支障等調査中	0	0
倉敷市	1	99
現に支障が生じている	0	0
現に支障のおそれがある	0	0
現時点では支障等はない	1	99
支障等調査中	0	0
備前市	2	1,746
現に支障が生じている	0	0
現に支障のおそれがある	0	0
現時点では支障等はない	2	1,746
支障等調査中	0	0
井原市	1	10
現に支障が生じている	0	0
現に支障のおそれがある	0	0
現時点では支障等はない	1	10
支障等調査中	0	0
玉野市	1	30
現に支障が生じている	0	0
現に支障のおそれがある	0	0
現時点では支障等はない	1	30
支障等調査中	0	0
高梁市	1	30
現に支障が生じている	0	0
現に支障のおそれがある	0	0
現時点では支障等はない	1	30
支障等調査中	0	0
赤磐市	1	11
現に支障が生じている	0	0
現に支障のおそれがある	0	0
現時点では支障等はない	1	11
支障等調査中	0	0

	件数	量(トン)
総社市	2	1,533
現に支障が生じている	0	0
現に支障のおそれがある	0	0
現時点では支障等はない	2	1,533
支障等調査中	0	0
津山市	2	2,385
現に支障が生じている	0	0
現に支障のおそれがある	1	2,355
現時点では支障等はない	1	30
支障等調査中	0	0
勝央町	1	10
現に支障が生じている	0	0
現に支障のおそれがある	0	0
現時点では支障等はない	1	10
支障等調査中	0	0
美咲町	1	540
現に支障が生じている	0	0
現に支障のおそれがある	0	0
現時点では支障等はない	1	540
支障等調査中	0	0
和気町	1	210
現に支障が生じている	0	0
現に支障のおそれがある	0	0
現時点では支障等はない	1	210
支障等調査中	0	0
広島県	20	31,294
現に支障が生じている	0	0
現に支障のおそれがある	9	24,946
現時点では支障等はない	11	6,348
支障等調査中	0	0
広島市	0	0
現に支障が生じている	0	0
現に支障のおそれがある	0	0
現時点では支障等はない	0	0
支障等調査中	0	0
呉市	1	1,197
現に支障が生じている	0	0
現に支障のおそれがある	1	1,197
現時点では支障等はない	0	0
支障等調査中	0	0
福山市	0	0
現に支障が生じている	0	0
現に支障のおそれがある	0	0
現時点では支障等はない	0	0
支障等調査中	0	0
安芸高田市	2	430
現に支障が生じている	0	0
現に支障のおそれがある	0	0
現時点では支障等はない	2	430
支障等調査中	0	0
三次市	2	241
現に支障が生じている	0	0
現に支障のおそれがある	0	0
現時点では支障等はない	2	241
支障等調査中	0	0
東広島市	4	352
現に支障が生じている	0	0
現に支障のおそれがある	0	0
現時点では支障等はない	4	352
支障等調査中	0	0
府中市	1	369
現に支障が生じている	0	0
現に支障のおそれがある	0	0
現時点では支障等はない	1	369
支障等調査中	0	0

	件数	量(トン)
三原市	2	6,624
現に支障が生じている	0	0
現に支障のおそれがある	2	6,624
現時点では支障等はない	0	0
支障等調査中	0	0
廿日市市	1	4,846
現に支障が生じている	0	0
現に支障のおそれがある	0	0
現時点では支障等はない	1	4,846
支障等調査中	0	0
世羅郡世羅町	5	16,720
現に支障が生じている	0	0
現に支障のおそれがある	5	16,720
現時点では支障等はない	0	0
支障等調査中	0	0
神石高原町	2	515
現に支障が生じている	0	0
現に支障のおそれがある	1	405
現時点では支障等はない	1	110
支障等調査中	0	0
山口県	2	3,095
現に支障が生じている	0	0
現に支障のおそれがある	0	0
現時点では支障等はない	2	3,095
支障等調査中	0	0
下関市	0	0
現に支障が生じている	0	0
現に支障のおそれがある	0	0
現時点では支障等はない	0	0
支障等調査中	0	0
宇部市	1	2,140
現に支障が生じている	0	0
現に支障のおそれがある	0	0
現時点では支障等はない	1	2,140
支障等調査中	0	0
美祇市	1	955
現に支障が生じている	0	0
現に支障のおそれがある	0	0
現時点では支障等はない	1	955
支障等調査中	0	0
徳島県	2	76,439
現に支障が生じている	0	0
現に支障のおそれがある	0	0
現時点では支障等はない	2	76,439
支障等調査中	0	0
阿南市	2	76,439
現に支障が生じている	0	0
現に支障のおそれがある	0	0
現時点では支障等はない	2	76,439
支障等調査中	0	0
香川県	12	97,436
現に支障が生じている	1	76,776
現に支障のおそれがある	0	0
現時点では支障等はない	11	20,660
支障等調査中	0	0
高松市	5	12,645
現に支障が生じている	0	0
現に支障のおそれがある	0	0
現時点では支障等はない	5	12,645
支障等調査中	0	0
坂出市	2	764
現に支障が生じている	0	0
現に支障のおそれがある	0	0
現時点では支障等はない	2	764
支障等調査中	0	0

	件数	量(トン)
さぬき市	2	3,000
現に支障が生じている	0	0
現に支障のおそれがある	0	0
現時点では支障等はない	2	3,000
支障等調査中	0	0
小豆島町	1	3,893
現に支障が生じている	0	0
現に支障のおそれがある	0	0
現時点では支障等はない	1	3,893
支障等調査中	0	0
土庄町	2	77,134
現に支障が生じている	1	76,776
現に支障のおそれがある	0	0
現時点では支障等はない	1	358
支障等調査中	0	0
愛媛県	15	89,995
現に支障が生じている	0	0
現に支障のおそれがある	1	3,447
現時点では支障等はない	14	86,548
支障等調査中	0	0
松山市	5	38,917
現に支障が生じている	0	0
現に支障のおそれがある	1	3,447
現時点では支障等はない	4	35,470
支障等調査中	0	0
今治市	2	200
現に支障が生じている	0	0
現に支障のおそれがある	0	0
現時点では支障等はない	2	200
支障等調査中	0	0
伊予市	1	50,000
現に支障が生じている	0	0
現に支障のおそれがある	0	0
現時点では支障等はない	1	50,000
支障等調査中	0	0
宇和島市	1	100
現に支障が生じている	0	0
現に支障のおそれがある	0	0
現時点では支障等はない	1	100
支障等調査中	0	0
四国中央市	1	100
現に支障が生じている	0	0
現に支障のおそれがある	0	0
現時点では支障等はない	1	100
支障等調査中	0	0
喜多郡内子町	1	13
現に支障が生じている	0	0
現に支障のおそれがある	0	0
現時点では支障等はない	1	13
支障等調査中	0	0
愛南町	3	645
現に支障が生じている	0	0
現に支障のおそれがある	0	0
現時点では支障等はない	3	645
支障等調査中	0	0
松野町	1	20
現に支障が生じている	0	0
現に支障のおそれがある	0	0
現時点では支障等はない	1	20
支障等調査中	0	0
高知県	4	778
現に支障が生じている	0	0
現に支障のおそれがある	0	0
現時点では支障等はない	4	778
支障等調査中	0	0

	件数	量(トン)
高知市	1	315
現に支障が生じている	0	0
現に支障のおそれがある	0	0
現時点では支障等はない	1	315
支障等調査中	0	0
室戸市	1	50
現に支障が生じている	0	0
現に支障のおそれがある	0	0
現時点では支障等はない	1	50
支障等調査中	0	0
大豊町	1	400
現に支障が生じている	0	0
現に支障のおそれがある	0	0
現時点では支障等はない	1	400
支障等調査中	0	0
津野町	1	13
現に支障が生じている	0	0
現に支障のおそれがある	0	0
現時点では支障等はない	1	13
支障等調査中	0	0
福岡県	25	473,625
現に支障が生じている	0	0
現に支障のおそれがある	5	200,617
現時点では支障等はない	18	36,508
支障等調査中	2	236,500
福岡市	0	0
現に支障が生じている	0	0
現に支障のおそれがある	0	0
現時点では支障等はない	0	0
支障等調査中	0	0
北九州市	0	0
現に支障が生じている	0	0
現に支障のおそれがある	0	0
現時点では支障等はない	0	0
支障等調査中	0	0
大牟田市	0	0
現に支障が生じている	0	0
現に支障のおそれがある	0	0
現時点では支障等はない	0	0
支障等調査中	0	0
久留米市	2	5,000
現に支障が生じている	0	0
現に支障のおそれがある	0	0
現時点では支障等はない	2	5,000
支障等調査中	0	0
筑紫野市	2	398,000
現に支障が生じている	0	0
現に支障のおそれがある	1	189,000
現時点では支障等はない	0	0
支障等調査中	1	209,000
飯塚市	3	12,804
現に支障が生じている	0	0
現に支障のおそれがある	0	0
現時点では支障等はない	3	12,804
支障等調査中	0	0
嘉麻市	2	10,159
現に支障が生じている	0	0
現に支障のおそれがある	0	0
現時点では支障等はない	2	10,159
支障等調査中	0	0
宮若市	2	28,350
現に支障が生じている	0	0
現に支障のおそれがある	1	850
現時点では支障等はない	0	0
支障等調査中	1	27,500

	件数	量(トン)
行橋市	3	2,604
現に支障が生じている	0	0
現に支障のおそれがある	0	0
現時点では支障等はない	3	2,604
支障等調査中	0	0
前原市	1	28
現に支障が生じている	0	0
現に支障のおそれがある	0	0
現時点では支障等はない	1	28
支障等調査中	0	0
筑後市	1	100
現に支障が生じている	0	0
現に支障のおそれがある	0	0
現時点では支障等はない	1	100
支障等調査中	0	0
田川市	1	1,710
現に支障が生じている	0	0
現に支障のおそれがある	0	0
現時点では支障等はない	1	1,710
支障等調査中	0	0
久山町	1	2,419
現に支障が生じている	0	0
現に支障のおそれがある	0	0
現時点では支障等はない	1	2,419
支障等調査中	0	0
篠栗町	1	3,555
現に支障が生じている	0	0
現に支障のおそれがある	1	3,555
現時点では支障等はない	0	0
支障等調査中	0	0
広川町	1	7,143
現に支障が生じている	0	0
現に支障のおそれがある	1	7,143
現時点では支障等はない	0	0
支障等調査中	0	0
みやこ町	1	50
現に支障が生じている	0	0
現に支障のおそれがある	0	0
現時点では支障等はない	1	50
支障等調査中	0	0
桂川町	1	1,350
現に支障が生じている	0	0
現に支障のおそれがある	0	0
現時点では支障等はない	1	1,350
支障等調査中	0	0
小竹町	1	64
現に支障が生じている	0	0
現に支障のおそれがある	0	0
現時点では支障等はない	1	64
支障等調査中	0	0
上毛町	1	220
現に支障が生じている	0	0
現に支障のおそれがある	0	0
現時点では支障等はない	1	220
支障等調査中	0	0
東峰村	1	69
現に支障が生じている	0	0
現に支障のおそれがある	1	69
現時点では支障等はない	0	0
支障等調査中	0	0
佐賀県	22	9,418
現に支障が生じている	0	0
現に支障のおそれがある	6	3,721
現時点では支障等はない	16	5,697
支障等調査中	0	0

	件数	量(トン)
佐賀市	2	2,597
現に支障が生じている	0	0
現に支障のおそれがある	0	0
現時点では支障等はない	2	2,597
支障等調査中	0	0
唐津市	8	3,297
現に支障が生じている	0	0
現に支障のおそれがある	3	2,308
現時点では支障等はない	5	989
支障等調査中	0	0
武雄市	1	20
現に支障が生じている	0	0
現に支障のおそれがある	0	0
現時点では支障等はない	1	20
支障等調査中	0	0
神埼市	1	394
現に支障が生じている	0	0
現に支障のおそれがある	0	0
現時点では支障等はない	1	394
支障等調査中	0	0
鳥栖市	1	0
現に支障が生じている	0	0
現に支障のおそれがある	1	0
現時点では支障等はない	0	0
支障等調査中	0	0
多久市	5	1,527
現に支障が生じている	0	0
現に支障のおそれがある	0	0
現時点では支障等はない	5	1,527
支障等調査中	0	0
みやき町	2	398
現に支障が生じている	0	0
現に支障のおそれがある	1	348
現時点では支障等はない	1	50
支障等調査中	0	0
基山町	1	120
現に支障が生じている	0	0
現に支障のおそれがある	0	0
現時点では支障等はない	1	120
支障等調査中	0	0
玄海町	1	1,065
現に支障が生じている	0	0
現に支障のおそれがある	1	1,065
現時点では支障等はない	0	0
支障等調査中	0	0
長崎県	40	210,780
現に支障が生じている	1	5,406
現に支障のおそれがある	7	204,047
現時点では支障等はない	32	1,327
支障等調査中	0	0
長崎市	4	281
現に支障が生じている	0	0
現に支障のおそれがある	0	0
現時点では支障等はない	4	281
支障等調査中	0	0
佐世保市	5	201,241
現に支障が生じている	0	0
現に支障のおそれがある	3	201,196
現時点では支障等はない	2	45
支障等調査中	0	0
壱岐市	4	226
現に支障が生じている	0	0
現に支障のおそれがある	1	178
現時点では支障等はない	3	48
支障等調査中	0	0

	件数	量(トン)
南島原市	5	283
現に支障が生じている	0	0
現に支障のおそれがある	0	0
現時点では支障等はない	5	283
支障等調査中	0	0
五島市	1	16
現に支障が生じている	0	0
現に支障のおそれがある	1	16
現時点では支障等はない	0	0
支障等調査中	0	0
平戸市	1	50
現に支障が生じている	0	0
現に支障のおそれがある	0	0
現時点では支障等はない	1	50
支障等調査中	0	0
対馬市	1	45
現に支障が生じている	0	0
現に支障のおそれがある	0	0
現時点では支障等はない	1	45
支障等調査中	0	0
大村市	2	7,612
現に支障が生じている	1	5,406
現に支障のおそれがある	1	2,206
現時点では支障等はない	0	0
支障等調査中	0	0
雲仙市	11	415
現に支障が生じている	0	0
現に支障のおそれがある	0	0
現時点では支障等はない	11	415
支障等調査中	0	0
西海市	3	129
現に支障が生じている	0	0
現に支障のおそれがある	0	0
現時点では支障等はない	3	129
支障等調査中	0	0
佐々町	2	31
現に支障が生じている	0	0
現に支障のおそれがある	0	0
現時点では支障等はない	2	31
支障等調査中	0	0
川棚町	1	452
現に支障が生じている	0	0
現に支障のおそれがある	1	452
現時点では支障等はない	0	0
支障等調査中	0	0
熊本県	8	17,639
現に支障が生じている	0	0
現に支障のおそれがある	0	0
現時点では支障等はない	8	17,639
支障等調査中	0	0
熊本市	0	0
現に支障が生じている	0	0
現に支障のおそれがある	0	0
現時点では支障等はない	0	0
支障等調査中	0	0
宇土市	1	11,538
現に支障が生じている	0	0
現に支障のおそれがある	0	0
現時点では支障等はない	1	11,538
支障等調査中	0	0
天草市	1	20
現に支障が生じている	0	0
現に支障のおそれがある	0	0
現時点では支障等はない	1	20
支障等調査中	0	0

	件数	量(トン)
八代市	1	5,800
現に支障が生じている	0	0
現に支障のおそれがある	0	0
現時点では支障等はない	1	5,800
支障等調査中	0	0
荒尾市	1	30
現に支障が生じている	0	0
現に支障のおそれがある	0	0
現時点では支障等はない	1	30
支障等調査中	0	0
南関町	1	60
現に支障が生じている	0	0
現に支障のおそれがある	0	0
現時点では支障等はない	1	60
支障等調査中	0	0
益城町	3	191
現に支障が生じている	0	0
現に支障のおそれがある	0	0
現時点では支障等はない	3	191
支障等調査中	0	0
大分県	6	1,395
現に支障が生じている	0	0
現に支障のおそれがある	0	0
現時点では支障等はない	5	1,353
支障等調査中	1	42
大分市	5	607
現に支障が生じている	0	0
現に支障のおそれがある	0	0
現時点では支障等はない	4	565
支障等調査中	1	42
竹田市	1	788
現に支障が生じている	0	0
現に支障のおそれがある	0	0
現時点では支障等はない	1	788
支障等調査中	0	0
宮崎県	9	335
現に支障が生じている	0	0
現に支障のおそれがある	0	0
現時点では支障等はない	9	335
支障等調査中	0	0
宮崎市	2	33
現に支障が生じている	0	0
現に支障のおそれがある	0	0
現時点では支障等はない	2	33
支障等調査中	0	0
日南市	2	163
現に支障が生じている	0	0
現に支障のおそれがある	0	0
現時点では支障等はない	2	163
支障等調査中	0	0
串間市	1	20
現に支障が生じている	0	0
現に支障のおそれがある	0	0
現時点では支障等はない	1	20
支障等調査中	0	0
小林市	1	50
現に支障が生じている	0	0
現に支障のおそれがある	0	0
現時点では支障等はない	1	50
支障等調査中	0	0
都城市	1	47
現に支障が生じている	0	0
現に支障のおそれがある	0	0
現時点では支障等はない	1	47
支障等調査中	0	0

	件数	量(トン)
国富町	1	12
現に支障が生じている	0	0
現に支障のおそれがある	0	0
現時点では支障等はない	1	12
支障等調査中	0	0
綾町	1	10
現に支障が生じている	0	0
現に支障のおそれがある	0	0
現時点では支障等はない	1	10
支障等調査中	0	0
鹿児島県	38	35,024
現に支障が生じている	1	455
現に支障のおそれがある	0	0
現時点では支障等はない	37	34,569
支障等調査中	0	0
鹿児島市	13	23,457
現に支障が生じている	1	455
現に支障のおそれがある	0	0
現時点では支障等はない	12	23,002
支障等調査中	0	0
いちき串木野市	1	30
現に支障が生じている	0	0
現に支障のおそれがある	0	0
現時点では支障等はない	1	30
支障等調査中	0	0
霧島市	1	15
現に支障が生じている	0	0
現に支障のおそれがある	0	0
現時点では支障等はない	1	15
支障等調査中	0	0
伊佐市	1	769
現に支障が生じている	0	0
現に支障のおそれがある	0	0
現時点では支障等はない	1	769
支障等調査中	0	0
奄美市	2	915
現に支障が生じている	0	0
現に支障のおそれがある	0	0
現時点では支障等はない	2	915
支障等調査中	0	0
鹿屋市	6	2,874
現に支障が生じている	0	0
現に支障のおそれがある	0	0
現時点では支障等はない	6	2,874
支障等調査中	0	0
垂水市	2	840
現に支障が生じている	0	0
現に支障のおそれがある	0	0
現時点では支障等はない	2	840
支障等調査中	0	0
西之表市	2	320
現に支障が生じている	0	0
現に支障のおそれがある	0	0
現時点では支障等はない	2	320
支障等調査中	0	0
曾於市	1	50
現に支障が生じている	0	0
現に支障のおそれがある	0	0
現時点では支障等はない	1	50
支障等調査中	0	0
南九州市	1	300
現に支障が生じている	0	0
現に支障のおそれがある	0	0
現時点では支障等はない	1	300
支障等調査中	0	0

	件数	量(トン)
日置市	4	1,688
現に支障が生じている	0	0
現に支障のおそれがある	0	0
現時点では支障等はない	4	1,688
支障等調査中	0	0
枕崎市	1	58
現に支障が生じている	0	0
現に支障のおそれがある	0	0
現時点では支障等はない	1	58
支障等調査中	0	0
屋久島町	1	300
現に支障が生じている	0	0
現に支障のおそれがある	0	0
現時点では支障等はない	1	300
支障等調査中	0	0
肝付町	1	32
現に支障が生じている	0	0
現に支障のおそれがある	0	0
現時点では支障等はない	1	32
支障等調査中	0	0
中種子町	1	3,377
現に支障が生じている	0	0
現に支障のおそれがある	0	0
現時点では支障等はない	1	3,377
支障等調査中	0	0
沖縄県	32	63,020
現に支障が生じている	0	0
現に支障のおそれがある	4	398
現時点では支障等はない	23	62,358
支障等調査中	5	264
うるま市	1	58,799
現に支障が生じている	0	0
現に支障のおそれがある	0	0
現時点では支障等はない	1	58,799
支障等調査中	0	0
名護市	1	50
現に支障が生じている	0	0
現に支障のおそれがある	0	0
現時点では支障等はない	1	50
支障等調査中	0	0
糸満市	2	338
現に支障が生じている	0	0
現に支障のおそれがある	2	338
現時点では支障等はない	0	0
支障等調査中	0	0
宮古島市	24	3,651
現に支障が生じている	0	0
現に支障のおそれがある	1	27
現時点では支障等はない	18	3,360
支障等調査中	5	264
石垣市	1	25
現に支障が生じている	0	0
現に支障のおそれがある	0	0
現時点では支障等はない	1	25
支障等調査中	0	0
八重瀬町	1	33
現に支障が生じている	0	0
現に支障のおそれがある	1	33
現時点では支障等はない	0	0
支障等調査中	0	0
読谷村	2	124
現に支障が生じている	0	0
現に支障のおそれがある	0	0
現時点では支障等はない	2	124
支障等調査中	0	0
合計	2,608	17,740,082