


2-1. 不法投棄等の規模別の残存件数及び残存量(平成21年度末時点)


	500t未満	500t~ 1,000t	1,000t~ 5,000t	5,000t以上					合計
					5,000t~ 10,000t	10,000t~ 50,000t	50,000t~ 100,000t	100,000t 以上	
残存件数	1,573	230	450	338	125	152	33	28	2,591
割合	60.7%	8.9%	17.4%	13.0%	4.8%	5.9%	1.3%	1.1%	100.0%
残存量(t)	162,480	153,563	1,033,954	15,954,973	854,370	2,904,472	2,051,299	10,144,833	17,304,970
割合	0.9%	0.9%	6.0%	92.2%	4.9%	16.8%	11.9%	58.6%	100.0%

①残存件数



※割合については、四捨五入で計算して表記していることから合計値が合わない場合がある。

②残存量



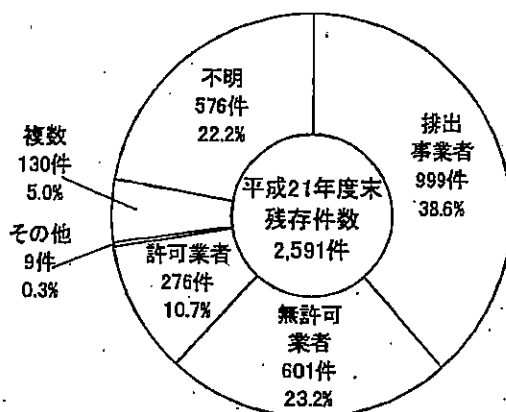
※ 残存件数及び残存量は、都道府県及び政令市が把握した1件当たりの残存量が10t以上(ただし特別管理産業廃棄物を含む事案はすべて)の産業廃棄物の不法投棄及び不適正処理事案のうち、平成21年度末時点において支障除去等措置が完了した事案を除いたものを集計対象とした(以下同じ)。

※ 量及び割合については、四捨五入で計算して表記していることから合計値が合わない場合がある。

2-2. 不法投棄等の実行者別残存件数及び残存量(平成21年度末時点)

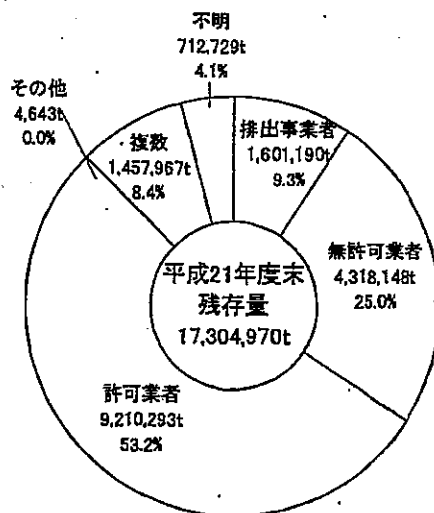
	残存件数	割合	残存量(t)	割合
排出事業者	999	38.6%	1,601,190	9.3%
無許可業者	601	23.2%	4,318,148	25.0%
許可業者	276	10.7%	9,210,293	53.2%
その他	9	0.3%	4,643	0.0%
複数	130	5.0%	1,457,967	8.4%
不明	576	22.2%	712,729	4.1%
合計	2,591	100.0%	17,304,970	100.0%

①残存件数



※割合については、四捨五入で計算して表記していることから合計値が合わない場合がある。

②残存量



※ 量及び割合については、四捨五入で計算して表記していることから合計値が合わない場合がある。

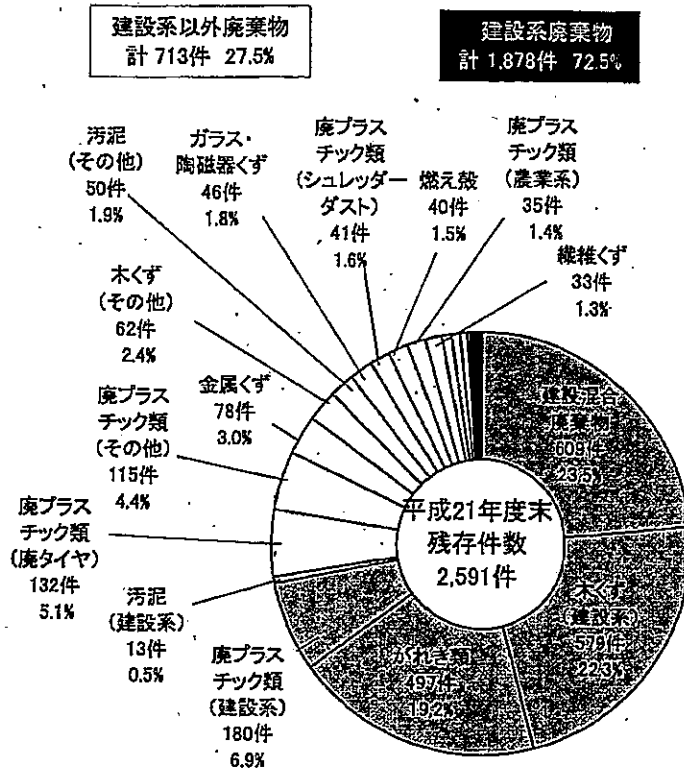
2-3. 不法投棄等廃棄物の種類別残存件数及び残存量(平成21年度末時点)

廃棄物の種類	残存件数	残存量(t)
燃え殻	40	446,745
汚泥	63	1,268,037
建設系	13	281,836
その他	50	986,202
廃油	17	1,020,417
廃酸	0	0
廃アルカリ	2	260
廃プラスチック類	503	3,752,148
農業系	35	166,941
建設系	180	1,695,403
廃タイヤ	132	3,166,699
フェリクレーンスト	4	947,365
その他	115	850,770
紙くず	2	8,905
木くず	641	1,398,798
建設系	579	1,246,800
その他	62	151,998
繊維くず	33	11,338
動植物性残さ	14	9,253
獣畜・食鳥に係る固形状の不要物	0	0
ゴムくず	5	67,225
金属くず	78	393,895
ガラス・陶磁器くず	46	527,644
鋳さい	19	152,886
がれき類	497	2,930,836
動物のふん尿	3	570
動物の死体	0	0
ばいじん	2	6,232
産廃を処分するために処理したもの	1	12,032
特別管理産業廃棄物	13	3,981
廃油	2	135
廃酸・廃アルカリ	2	4
感染性産業廃棄物	1	1,654
廃PCB	2	0
廃石棉等	0	97
その他	6	2,091
建設混合廃棄物	609	5,277,298
不明	3	16,470
合計	2,591	17,304,970

※ 残存件数は、各事業における最も量の多い廃棄物の種類で集計しているため、件数が0でも残存量が計上される場合がある。

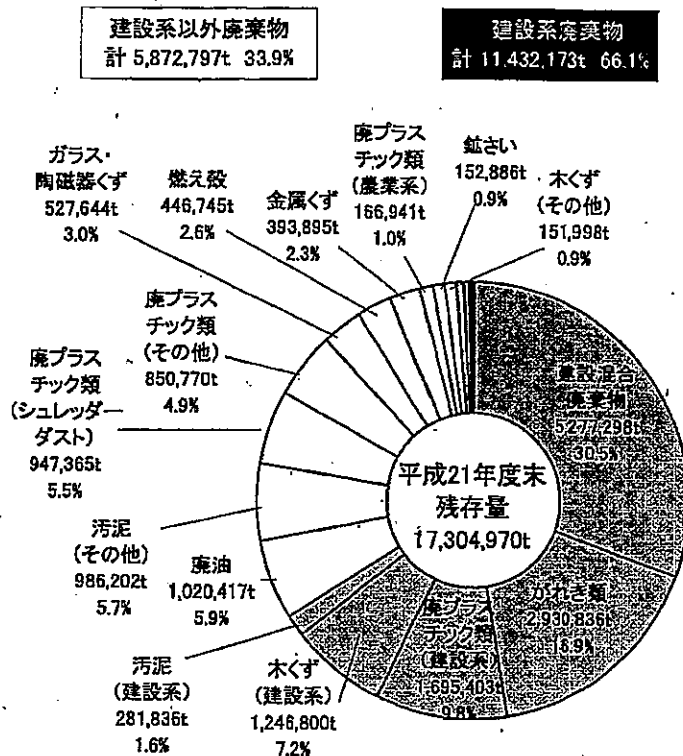
※ 量については、四捨五入で計算して表記していることから合計値が合わない場合がある。

①残存件数



※割合については、四捨五入で計算して表記していることから合計値が合わない場合がある。

②残存量

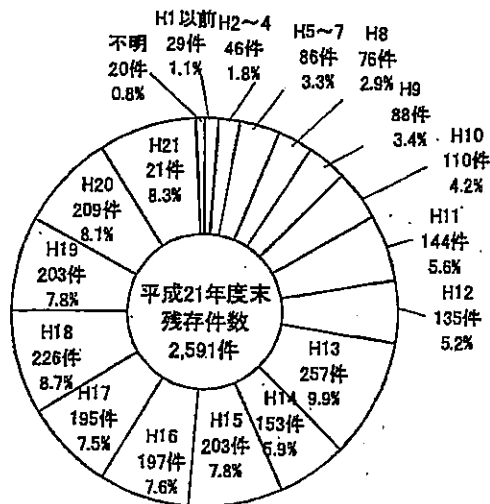


※量及び割合については、四捨五入で計算して表記していることから合計値が合わない場合がある。

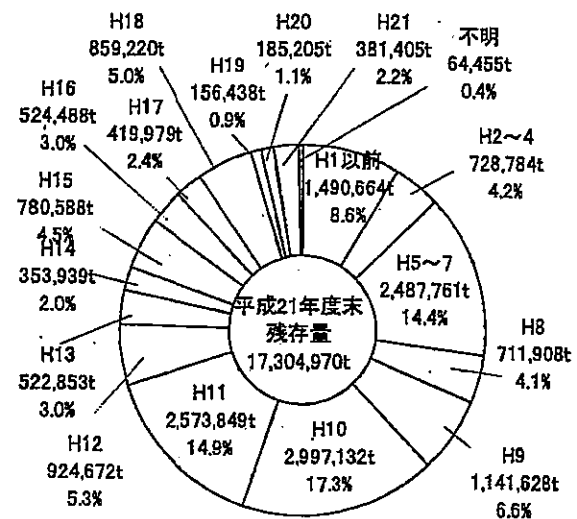
2-4. 不法投棄等事案の判明時期別残存件数及び残存量(平成21年度末時点)

判明時期(年度)		件数	割合	量(t)	割合
1980以前	S55以前	5	0.2%	44,082	0.3%
1981	S56	0	0.0%	0	0.0%
1982	S57	0	0.0%	0	0.0%
1983	S58	2	0.1%	14,800	0.1%
1984	S59	0	0.0%	0	0.0%
1985	S60	4	0.2%	1,351	0.0%
1986	S61	4	0.2%	162,752	0.9%
1987	S62	4	0.2%	1,088,105	6.3%
1988	S63	3	0.1%	23,736	0.1%
1989	S64/H1	7	0.3%	155,839	0.9%
1990	H2	11	0.4%	303,239	1.8%
1991	H3	19	0.7%	280,121	1.6%
1992	H4	16	0.6%	145,424	0.8%
1993	H5	26	1.0%	1,707,194	9.9%
1994	H6	25	1.0%	125,019	0.7%
1995	H7	35	1.4%	655,548	3.8%
1996	H8	76	2.9%	711,908	4.1%
1997	H9	88	3.4%	1,141,628	6.6%
1998	H10	110	4.2%	2,997,132	17.3%
1999	H11	144	5.6%	2,573,849	14.9%
2000	H12	135	5.2%	924,672	5.3%
2001	H13	257	9.9%	522,853	3.0%
2002	H14	153	5.9%	353,939	2.0%
2003	H15	203	7.8%	780,588	4.5%
2004	H16	197	7.6%	524,488	3.0%
2005	H17	195	7.5%	419,979	2.4%
2006	H18	226	8.7%	859,220	5.0%
2007	H19	203	7.8%	156,438	0.9%
2008	H20	209	8.1%	185,205	1.1%
2009	H21	214	8.3%	381,405	2.2%
不明		20	0.8%	64,455	0.4%
合計		2,591	100.0%	17,304,970	100.0%

①残存件数



②残存量



※割合については、四捨五入で計算して表記していることから合計値が合わない場合がある。

※量及び割合については、四捨五入で計算して表記していることから合計値が合わない場合がある。

2-5-1. 不法投棄等の開始時期と支障の状況(残存事案・平成21年度末時点)

	残存件数	割合	残存量(t)	割合
平成10年6月16日以前	484	18.7%	9,927,351	57.4%
現に支障が生じている	11	0.4%	3,807,336	22.0%
現に支障のおそれがある	55	2.1%	3,239,109	18.7%
現時点では支障等はない	404	15.6%	2,316,473	13.4%
支障等調査中	14	0.5%	564,433	3.3%
平成10年6月17日以降	1,712	66.1%	4,793,089	27.7%
現に支障が生じている	9	0.3%	60,540	0.3%
現に支障のおそれがある	64	2.5%	2,239,839	12.9%
現時点では支障等はない	1,615	62.3%	2,418,352	14.0%
支障等調査中	24	0.9%	74,358	0.4%
開始時期調査中	42	1.6%	30,963	0.2%
現に支障が生じている	0	0.0%	0	0.0%
現に支障のおそれがある	10	0.4%	950	0.0%
現時点では支障等はない	31	1.2%	29,977	0.2%
支障等調査中	1	0.0%	36	0.0%
特定困難	353	13.6%	2,553,567	14.8%
現に支障が生じている	0	0.0%	0	0.0%
現に支障のおそれがある	22	0.8%	111,291	0.6%
現時点では支障等はない	312	12.0%	2,438,138	14.1%
支障等調査中	19	0.7%	4,139	0.0%
合計	2,591	100.0%	17,304,970	100.0%
現に支障が生じている	20	0.8%	3,867,876	22.4%
現に支障のおそれがある	151	5.8%	5,591,189	32.3%
現時点では支障等はない	2,362	91.2%	7,202,939	41.6%
支障等調査中	58	2.2%	642,966	3.7%

※量及び割合については、四捨五入で計算して表記していることから合計値が合わない場合がある。

2-5-2. 不法投棄等事案の支障等の状況および都道府県等の対応方針(残存事案・平成21年度末時点)

	残存件数	割合	残存量(t)	割合
現に支障が生じている	20	0.8%	3,867,876	22.4%
支障除去措置 ^{※※}	20	0.8%	3,867,876	22.4%
現に支障のおそれがある	151	5.8%	5,591,189	32.3%
支障のおそれの防止措置(一部着手を含む)	27	1.0%	4,299,870	24.8%
周辺環境モニタリング	23	0.9%	794,514	4.6%
定期的な立入検査	100	3.9%	494,665	2.9%
その他(定期的な立入検査及び周辺環境モニタリング)	1	0.0%	2,140	0.0%
現時点では支障等はない	2,362	91.2%	7,202,939	41.6%
改善指導、定期的な立入検査、監視等	720	27.8%	2,575,688	14.9%
特段の対応なし	1,642	63.4%	4,627,251	26.7%
支障等調査中	58	2.2%	642,966	3.7%
支障を明確にするための確認調査	57	2.2%	433,966	2.5%
その他(継続的な立入調査)	1	0.0%	209,000	1.2%
計	2,591	100.0%	17,304,970	100.0%

※※平成22年12月現在、すべての事案で支障除去措置に着手済。

※量及び割合については、四捨五入で計算して表記していることから合計値が合わない場合がある。

2-6. 残存事案への対応状況(残存事案・平成21年度末時点)

	残存件数	割合	残存量(t)	割合
現に支障が生じている	20	0.8%	3,867,876	22.4%
措置命令発出済み	14	0.5%	3,785,000	21.9%
行政代執行等着手済み	11	0.4%	3,663,222	21.2%
行政代執行等未着手	3	0.1%	121,778	0.7%
措置命令未発出	6	0.2%	82,876	0.5%
行政指導等対応	6	0.2%	82,876	0.5%
実行者不明	0	0.0%	0	0.0%
現に支障のおそれがある	151	5.8%	5,591,189	32.3%
措置命令発出済み	39	1.5%	3,695,914	21.4%
行政代執行等着手済み	29	1.1%	1,810,892	10.5%
行政代執行等未着手	10	0.4%	1,885,022	10.9%
措置命令未発出	112	4.3%	1,895,276	11.0%
行政指導等対応	101	3.9%	1,892,682	10.9%
実行者不明	11	0.4%	2,593	0.0%
現時点では支障等はない	2,362	91.2%	7,202,939	41.6%
措置命令発出済み	53	2.0%	985,332	5.7%
行政代執行等着手済み	2	0.1%	14,000	0.1%
行政代執行等未着手	51	2.0%	971,332	5.6%
措置命令未発出	2,309	89.1%	6,217,607	35.9%
行政指導等対応	1,666	64.3%	4,453,986	25.7%
実行者不明	462	17.8%	586,671	3.4%
特段の対応なし	181	7.0%	1,176,950	6.8%
支障等調査中	58	2.2%	642,966	3.7%
措置命令発出済み	0	0.0%	0	0.0%
行政代執行等着手済み	0	0.0%	0	0.0%
行政代執行等未着手	0	0.0%	0	0.0%
措置命令未発出	58	2.2%	642,966	3.7%
行政指導等対応	47	1.8%	638,012	3.7%
実行者不明	11	0.4%	4,604	0.0%
合計	2,591	100.0%	17,304,970	100.0%

※ 行政指導等対応とは、行政指導、報告の徴収、立入検査、改善命令、告発、事業の停止、業の許可の取消、施設の設置許可の取消等を指すものとする。

※ 量及び割合については、四捨五入で計算して表記していることから合計値が合わない場合がある。

(参考1-1) 不法投棄件数・投棄量(都道府県・政令市別、平成21年度新規判明事案)

	件数	量(トン)
北海道	6	263
現に支障が生じている	0	0
現に支障のおそれがある	0	0
現時点では支障等はない	6	263
支障等調査中	0	0
北海道	6	263
現に支障が生じている	0	0
現に支障のおそれがある	0	0
現時点では支障等はない	6	263
支障等調査中	0	0
旭川市	0	0
現に支障が生じている	0	0
現に支障のおそれがある	0	0
現時点では支障等はない	0	0
支障等調査中	0	0
札幌市	0	0
現に支障が生じている	0	0
現に支障のおそれがある	0	0
現時点では支障等はない	0	0
支障等調査中	0	0
函館市	0	0
現に支障が生じている	0	0
現に支障のおそれがある	0	0
現時点では支障等はない	0	0
支障等調査中	0	0
青森県	5	2,521
現に支障が生じている	0	0
現に支障のおそれがある	0	0
現時点では支障等はない	5	2,521
支障等調査中	0	0
青森県	5	2,521
現に支障が生じている	0	0
現に支障のおそれがある	0	0
現時点では支障等はない	5	2,521
支障等調査中	0	0
青森市	0	0
現に支障が生じている	0	0
現に支障のおそれがある	0	0
現時点では支障等はない	0	0
支障等調査中	0	0
岩手県	11	3,229
現に支障が生じている	0	0
現に支障のおそれがある	1	0
現時点では支障等はない	10	3,229
支障等調査中	0	0
岩手県	11	3,229
現に支障が生じている	0	0
現に支障のおそれがある	1	0
現時点では支障等はない	10	3,229
支障等調査中	0	0
盛岡市	0	0
現に支障が生じている	0	0
現に支障のおそれがある	0	0
現時点では支障等はない	0	0
支障等調査中	0	0
宮城県	6	2,712
現に支障が生じている	0	0
現に支障のおそれがある	0	0
現時点では支障等はない	5	512
支障等調査中	1	2,200

	件数	量(トン)
宮城県	6	2,712
現に支障が生じている	0	0
現に支障のおそれがある	0	0
現時点では支障等はない	5	512
支障等調査中	1	2,200
仙台市	0	0
現に支障が生じている	0	0
現に支障のおそれがある	0	0
現時点では支障等はない	0	0
支障等調査中	0	0
秋田県	1	110
現に支障が生じている	0	0
現に支障のおそれがある	0	0
現時点では支障等はない	1	110
支障等調査中	0	0
秋田県	0	0
現に支障が生じている	0	0
現に支障のおそれがある	0	0
現時点では支障等はない	0	0
支障等調査中	0	0
秋田市	1	110
現に支障が生じている	0	0
現に支障のおそれがある	0	0
現時点では支障等はない	1	110
支障等調査中	0	0
山形県	3	176
現に支障が生じている	0	0
現に支障のおそれがある	3	176
現時点では支障等はない	0	0
支障等調査中	0	0
山形県	3	176
現に支障が生じている	0	0
現に支障のおそれがある	3	176
現時点では支障等はない	0	0
支障等調査中	0	0
福島県	9	3,957
現に支障が生じている	0	0
現に支障のおそれがある	0	0
現時点では支障等はない	9	3,957
支障等調査中	0	0
福島県	6	3,890
現に支障が生じている	0	0
現に支障のおそれがある	0	0
現時点では支障等はない	6	3,890
支障等調査中	0	0
郡山市	1	32
現に支障が生じている	0	0
現に支障のおそれがある	0	0
現時点では支障等はない	1	32
支障等調査中	0	0
いわき市	2	35
現に支障が生じている	0	0
現に支障のおそれがある	0	0
現時点では支障等はない	2	35
支障等調査中	0	0
茨城県	36	5,848
現に支障が生じている	0	0
現に支障のおそれがある	0	0
現時点では支障等はない	36	5,848
支障等調査中	0	0

		件数	量(トン)
茨城県		36	5,848
	現に支障が生じている	0	0
	現に支障のおそれがある	0	0
	現時点では支障等はない	36	5,848
	支障等調査中	0	0
栃木県		7	653
	現に支障が生じている	0	0
	現に支障のおそれがある	0	0
	現時点では支障等はない	7	653
	支障等調査中	0	0
栃木県		7	653
	現に支障が生じている	0	0
	現に支障のおそれがある	0	0
	現時点では支障等はない	7	653
	支障等調査中	0	0
宇都宮市		0	0
	現に支障が生じている	0	0
	現に支障のおそれがある	0	0
	現時点では支障等はない	0	0
	支障等調査中	0	0
群馬県		5	550
	現に支障が生じている	0	0
	現に支障のおそれがある	0	0
	現時点では支障等はない	5	550
	支障等調査中	0	0
群馬県		5	550
	現に支障が生じている	0	0
	現に支障のおそれがある	0	0
	現時点では支障等はない	5	550
	支障等調査中	0	0
前橋市		0	0
	現に支障が生じている	0	0
	現に支障のおそれがある	0	0
	現時点では支障等はない	0	0
	支障等調査中	0	0
埼玉県		0	0
	現に支障が生じている	0	0
	現に支障のおそれがある	0	0
	現時点では支障等はない	0	0
	支障等調査中	0	0
埼玉県		0	0
	現に支障が生じている	0	0
	現に支障のおそれがある	0	0
	現時点では支障等はない	0	0
	支障等調査中	0	0
さいたま市		0	0
	現に支障が生じている	0	0
	現に支障のおそれがある	0	0
	現時点では支障等はない	0	0
	支障等調査中	0	0
川越市		0	0
	現に支障が生じている	0	0
	現に支障のおそれがある	0	0
	現時点では支障等はない	0	0
	支障等調査中	0	0
千葉県		39	3,220
	現に支障が生じている	0	0
	現に支障のおそれがある	0	0
	現時点では支障等はない	37	3,084
	支障等調査中	2	136

		件数	量(トン)
千葉県		29	3,075
	現に支障が生じている	0	0
	現に支障のおそれがある	0	0
	現時点では支障等はない	27	2,939
	支障等調査中	2	136
千葉市		10	145
	現に支障が生じている	0	0
	現に支障のおそれがある	0	0
	現時点では支障等はない	10	145
	支障等調査中	0	0
船橋市		0	0
	現に支障が生じている	0	0
	現に支障のおそれがある	0	0
	現時点では支障等はない	0	0
	支障等調査中	0	0
柏市		0	0
	現に支障が生じている	0	0
	現に支障のおそれがある	0	0
	現時点では支障等はない	0	0
	支障等調査中	0	0
東京都		0	0
	現に支障が生じている	0	0
	現に支障のおそれがある	0	0
	現時点では支障等はない	0	0
	支障等調査中	0	0
東京都		0	0
	現に支障が生じている	0	0
	現に支障のおそれがある	0	0
	現時点では支障等はない	0	0
	支障等調査中	0	0
神奈川県		0	0
	現に支障が生じている	0	0
	現に支障のおそれがある	0	0
	現時点では支障等はない	0	0
	支障等調査中	0	0
神奈川県		0	0
	現に支障が生じている	0	0
	現に支障のおそれがある	0	0
	現時点では支障等はない	0	0
	支障等調査中	0	0
横浜市		0	0
	現に支障が生じている	0	0
	現に支障のおそれがある	0	0
	現時点では支障等はない	0	0
	支障等調査中	0	0
川崎市		0	0
	現に支障が生じている	0	0
	現に支障のおそれがある	0	0
	現時点では支障等はない	0	0
	支障等調査中	0	0
横須賀市		0	0
	現に支障が生じている	0	0
	現に支障のおそれがある	0	0
	現時点では支障等はない	0	0
	支障等調査中	0	0
相模原市		0	0
	現に支障が生じている	0	0
	現に支障のおそれがある	0	0
	現時点では支障等はない	0	0
	支障等調査中	0	0

	件数	量(トン)
新潟県	14	726
現に支障が生じている	0	0
現に支障のおそれがある	0	0
現時点では支障等はない	14	726
支障等調査中	0	0
新潟県	14	726
現に支障が生じている	0	0
現に支障のおそれがある	0	0
現時点では支障等はない	14	726
支障等調査中	0	0
新潟市	0	0
現に支障が生じている	0	0
現に支障のおそれがある	0	0
現時点では支障等はない	0	0
支障等調査中	0	0
富山県	0	0
現に支障が生じている	0	0
現に支障のおそれがある	0	0
現時点では支障等はない	0	0
支障等調査中	0	0
富山県	0	0
現に支障が生じている	0	0
現に支障のおそれがある	0	0
現時点では支障等はない	0	0
支障等調査中	0	0
富山市	0	0
現に支障が生じている	0	0
現に支障のおそれがある	0	0
現時点では支障等はない	0	0
支障等調査中	0	0
石川県	4	88
現に支障が生じている	0	0
現に支障のおそれがある	0	0
現時点では支障等はない	4	88
支障等調査中	0	0
石川県	4	88
現に支障が生じている	0	0
現に支障のおそれがある	0	0
現時点では支障等はない	4	88
支障等調査中	0	0
金沢市	0	0
現に支障が生じている	0	0
現に支障のおそれがある	0	0
現時点では支障等はない	0	0
支障等調査中	0	0
福井県	8	357
現に支障が生じている	0	0
現に支障のおそれがある	0	0
現時点では支障等はない	8	357
支障等調査中	0	0
福井県	8	357
現に支障が生じている	0	0
現に支障のおそれがある	0	0
現時点では支障等はない	8	357
支障等調査中	0	0
山梨県	5	234
現に支障が生じている	0	0
現に支障のおそれがある	0	0
現時点では支障等はない	5	234
支障等調査中	0	0

	件数	量(トン)
山梨県	5	234
現に支障が生じている	0	0
現に支障のおそれがある	0	0
現時点では支障等はない	5	234
支障等調査中	0	0
長野県	1	9,220
現に支障が生じている	0	0
現に支障のおそれがある	1	9,220
現時点では支障等はない	0	0
支障等調査中	0	0
長野県	1	9,220
現に支障が生じている	0	0
現に支障のおそれがある	1	9,220
現時点では支障等はない	0	0
支障等調査中	0	0
長野市	0	0
現に支障が生じている	0	0
現に支障のおそれがある	0	0
現時点では支障等はない	0	0
支障等調査中	0	0
岐阜県	0	0
現に支障が生じている	0	0
現に支障のおそれがある	0	0
現時点では支障等はない	0	0
支障等調査中	0	0
岐阜県	0	0
現に支障が生じている	0	0
現に支障のおそれがある	0	0
現時点では支障等はない	0	0
支障等調査中	0	0
岐阜市	0	0
現に支障が生じている	0	0
現に支障のおそれがある	0	0
現時点では支障等はない	0	0
支障等調査中	0	0
静岡県	8	540
現に支障が生じている	0	0
現に支障のおそれがある	0	0
現時点では支障等はない	8	540
支障等調査中	0	0
静岡県	7	458
現に支障が生じている	0	0
現に支障のおそれがある	0	0
現時点では支障等はない	7	458
支障等調査中	0	0
静岡市	1	82
現に支障が生じている	0	0
現に支障のおそれがある	0	0
現時点では支障等はない	1	82
支障等調査中	0	0
浜松市	0	0
現に支障が生じている	0	0
現に支障のおそれがある	0	0
現時点では支障等はない	0	0
支障等調査中	0	0
愛知県	5	540
現に支障が生じている	0	0
現に支障のおそれがある	0	0
現時点では支障等はない	5	540
支障等調査中	0	0

	件数	量(トン)
愛知県	0	0
現に支障が生じている	0	0
現に支障のおそれがある	0	0
現時点では支障等はない	0	0
支障等調査中	0	0
名古屋市	0	0
現に支障が生じている	0	0
現に支障のおそれがある	0	0
現時点では支障等はない	0	0
支障等調査中	0	0
豊田市	0	0
現に支障が生じている	0	0
現に支障のおそれがある	0	0
現時点では支障等はない	0	0
支障等調査中	0	0
豊橋市	0	0
現に支障が生じている	0	0
現に支障のおそれがある	0	0
現時点では支障等はない	0	0
支障等調査中	0	0
岡崎市	5	540
現に支障が生じている	0	0
現に支障のおそれがある	0	0
現時点では支障等はない	5	540
支障等調査中	0	0
三重県	5	393
現に支障が生じている	0	0
現に支障のおそれがある	0	0
現時点では支障等はない	5	393
支障等調査中	0	0
三重県	5	393
現に支障が生じている	0	0
現に支障のおそれがある	0	0
現時点では支障等はない	5	393
支障等調査中	0	0
滋賀県	2	125
現に支障が生じている	0	0
現に支障のおそれがある	1	30
現時点では支障等はない	1	95
支障等調査中	0	0
滋賀県	1	95
現に支障が生じている	0	0
現に支障のおそれがある	0	0
現時点では支障等はない	1	95
支障等調査中	0	0
大津市	1	30
現に支障が生じている	0	0
現に支障のおそれがある	1	30
現時点では支障等はない	0	0
支障等調査中	0	0
京都府	7	2,248
現に支障が生じている	0	0
現に支障のおそれがある	0	0
現時点では支障等はない	7	2,248
支障等調査中	0	0
京都府	7	2,248
現に支障が生じている	0	0
現に支障のおそれがある	0	0
現時点では支障等はない	7	2,248
支障等調査中	0	0

	件数	量(トン)
京都市	0	0
現に支障が生じている	0	0
現に支障のおそれがある	0	0
現時点では支障等はない	0	0
支障等調査中	0	0
大阪府	0	0
現に支障が生じている	0	0
現に支障のおそれがある	0	0
現時点では支障等はない	0	0
支障等調査中	0	0
大阪府	0	0
現に支障が生じている	0	0
現に支障のおそれがある	0	0
現時点では支障等はない	0	0
支障等調査中	0	0
大阪市	0	0
現に支障が生じている	0	0
現に支障のおそれがある	0	0
現時点では支障等はない	0	0
支障等調査中	0	0
堺市	0	0
現に支障が生じている	0	0
現に支障のおそれがある	0	0
現時点では支障等はない	0	0
支障等調査中	0	0
東大阪市	0	0
現に支障が生じている	0	0
現に支障のおそれがある	0	0
現時点では支障等はない	0	0
支障等調査中	0	0
高槻市	0	0
現に支障が生じている	0	0
現に支障のおそれがある	0	0
現時点では支障等はない	0	0
支障等調査中	0	0
兵庫県	7	2,716
現に支障が生じている	0	0
現に支障のおそれがある	0	0
現時点では支障等はない	7	2,716
支障等調査中	0	0
兵庫県	6	2,689
現に支障が生じている	0	0
現に支障のおそれがある	0	0
現時点では支障等はない	6	2,689
支障等調査中	0	0
神戸市	0	0
現に支障が生じている	0	0
現に支障のおそれがある	0	0
現時点では支障等はない	0	0
支障等調査中	0	0
姫路市	1	27
現に支障が生じている	0	0
現に支障のおそれがある	0	0
現時点では支障等はない	1	27
支障等調査中	0	0
姫路市	0	0
現に支障が生じている	0	0
現に支障のおそれがある	0	0
現時点では支障等はない	0	0
支障等調査中	0	0
尼崎市	0	0
現に支障が生じている	0	0
現に支障のおそれがある	0	0
現時点では支障等はない	0	0
支障等調査中	0	0

	件数	量(トン)
西宮市	0	0
現に支障が生じている	0	0
現に支障のおそれがある	0	0
現時点では支障等はない	0	0
支障等調査中	0	0
奈良県	10	10,781
現に支障が生じている	0	0
現に支障のおそれがある	1	890
現時点では支障等はない	9	9,891
支障等調査中	0	0
奈良県	7	10,480
現に支障が生じている	0	0
現に支障のおそれがある	1	890
現時点では支障等はない	6	9,590
支障等調査中	0	0
奈良市	3	301
現に支障が生じている	0	0
現に支障のおそれがある	0	0
現時点では支障等はない	3	301
支障等調査中	0	0
和歌山県	0	0
現に支障が生じている	0	0
現に支障のおそれがある	0	0
現時点では支障等はない	0	0
支障等調査中	0	0
和歌山県	0	0
現に支障が生じている	0	0
現に支障のおそれがある	0	0
現時点では支障等はない	0	0
支障等調査中	0	0
和歌山市	0	0
現に支障が生じている	0	0
現に支障のおそれがある	0	0
現時点では支障等はない	0	0
支障等調査中	0	0
鳥取県	10	355
現に支障が生じている	0	0
現に支障のおそれがある	0	0
現時点では支障等はない	10	355
支障等調査中	0	0
鳥取県	10	355
現に支障が生じている	0	0
現に支障のおそれがある	0	0
現時点では支障等はない	10	355
支障等調査中	0	0
鳥根県	2	372
現に支障が生じている	0	0
現に支障のおそれがある	0	0
現時点では支障等はない	2	372
支障等調査中	0	0
鳥根県	2	372
現に支障が生じている	0	0
現に支障のおそれがある	0	0
現時点では支障等はない	2	372
支障等調査中	0	0
岡山県	3	60
現に支障が生じている	0	0
現に支障のおそれがある	0	0
現時点では支障等はない	3	60
支障等調査中	0	0

	件数	量(トン)
岡山県	3	60
現に支障が生じている	0	0
現に支障のおそれがある	0	0
現時点では支障等はない	3	60
支障等調査中	0	0
岡山市	0	0
現に支障が生じている	0	0
現に支障のおそれがある	0	0
現時点では支障等はない	0	0
支障等調査中	0	0
倉敷市	0	0
現に支障が生じている	0	0
現に支障のおそれがある	0	0
現時点では支障等はない	0	0
支障等調査中	0	0
広島県	8	1,350
現に支障が生じている	0	0
現に支障のおそれがある	1	1,197
現時点では支障等はない	7	153
支障等調査中	0	0
広島県	7	153
現に支障が生じている	0	0
現に支障のおそれがある	0	0
現時点では支障等はない	7	153
支障等調査中	0	0
広島市	0	0
現に支障が生じている	0	0
現に支障のおそれがある	0	0
現時点では支障等はない	0	0
支障等調査中	0	0
呉市	1	1,197
現に支障が生じている	0	0
現に支障のおそれがある	1	1,197
現時点では支障等はない	0	0
支障等調査中	0	0
福山市	0	0
現に支障が生じている	0	0
現に支障のおそれがある	0	0
現時点では支障等はない	0	0
支障等調査中	0	0
山口県	0	0
現に支障が生じている	0	0
現に支障のおそれがある	0	0
現時点では支障等はない	0	0
支障等調査中	0	0
山口県	0	0
現に支障が生じている	0	0
現に支障のおそれがある	0	0
現時点では支障等はない	0	0
支障等調査中	0	0
下関市	0	0
現に支障が生じている	0	0
現に支障のおそれがある	0	0
現時点では支障等はない	0	0
支障等調査中	0	0
徳島県	0	0
現に支障が生じている	0	0
現に支障のおそれがある	0	0
現時点では支障等はない	0	0
支障等調査中	0	0

	件数	量(トン)
徳島県	0	0
現に支障が生じている	0	0
現に支障のおそれがある	0	0
現時点では支障等はない	0	0
支障等調査中	0	0
香川県	2	602
現に支障が生じている	0	0
現に支障のおそれがある	0	0
現時点では支障等はない	2	602
支障等調査中	0	0
香川県	2	602
現に支障が生じている	0	0
現に支障のおそれがある	0	0
現時点では支障等はない	2	602
支障等調査中	0	0
高松市	0	0
現に支障が生じている	0	0
現に支障のおそれがある	0	0
現時点では支障等はない	0	0
支障等調査中	0	0
愛媛県	7	233
現に支障が生じている	0	0
現に支障のおそれがある	0	0
現時点では支障等はない	7	233
支障等調査中	0	0
愛媛県	6	149
現に支障が生じている	0	0
現に支障のおそれがある	0	0
現時点では支障等はない	6	149
支障等調査中	0	0
松山市	1	84
現に支障が生じている	0	0
現に支障のおそれがある	0	0
現時点では支障等はない	1	84
支障等調査中	0	0
高知県	0	0
現に支障が生じている	0	0
現に支障のおそれがある	0	0
現時点では支障等はない	0	0
支障等調査中	0	0
高知県	0	0
現に支障が生じている	0	0
現に支障のおそれがある	0	0
現時点では支障等はない	0	0
支障等調査中	0	0
高知市	0	0
現に支障が生じている	0	0
現に支障のおそれがある	0	0
現時点では支障等はない	0	0
支障等調査中	0	0
福岡県	1	62
現に支障が生じている	0	0
現に支障のおそれがある	0	0
現時点では支障等はない	1	62
支障等調査中	0	0
福岡県	0	0
現に支障が生じている	0	0
現に支障のおそれがある	0	0
現時点では支障等はない	0	0
支障等調査中	0	0

	件数	量(トン)
福岡市	0	0
現に支障が生じている	0	0
現に支障のおそれがある	0	0
現時点では支障等はない	0	0
支障等調査中	0	0
北九州市	1	62
現に支障が生じている	0	0
現に支障のおそれがある	0	0
現時点では支障等はない	1	62
支障等調査中	0	0
大牟田市	0	0
現に支障が生じている	0	0
現に支障のおそれがある	0	0
現時点では支障等はない	0	0
支障等調査中	0	0
久留米市	0	0
現に支障が生じている	0	0
現に支障のおそれがある	0	0
現時点では支障等はない	0	0
支障等調査中	0	0
佐賀県	4	235
現に支障が生じている	0	0
現に支障のおそれがある	0	0
現時点では支障等はない	4	235
支障等調査中	0	0
佐賀県	4	235
現に支障が生じている	0	0
現に支障のおそれがある	0	0
現時点では支障等はない	4	235
支障等調査中	0	0
長崎県	4	279
現に支障が生じている	0	0
現に支障のおそれがある	0	0
現時点では支障等はない	4	279
支障等調査中	0	0
長崎県	4	279
現に支障が生じている	0	0
現に支障のおそれがある	0	0
現時点では支障等はない	4	279
支障等調査中	0	0
長崎市	0	0
現に支障が生じている	0	0
現に支障のおそれがある	0	0
現時点では支障等はない	0	0
支障等調査中	0	0
佐世保市	0	0
現に支障が生じている	0	0
現に支障のおそれがある	0	0
現時点では支障等はない	0	0
支障等調査中	0	0
熊本県	0	0
現に支障が生じている	0	0
現に支障のおそれがある	0	0
現時点では支障等はない	0	0
支障等調査中	0	0
熊本県	0	0
現に支障が生じている	0	0
現に支障のおそれがある	0	0
現時点では支障等はない	0	0
支障等調査中	0	0

	件数	量(トン)
熊本市	0	0
現に支障が生じている	0	0
現に支障のおそれがある	0	0
現時点では支障等はない	0	0
支障等調査中	0	0
大分県	0	0
現に支障が生じている	0	0
現に支障のおそれがある	0	0
現時点では支障等はない	0	0
支障等調査中	0	0
大分県	0	0
現に支障が生じている	0	0
現に支障のおそれがある	0	0
現時点では支障等はない	0	0
支障等調査中	0	0
大分市	0	0
現に支障が生じている	0	0
現に支障のおそれがある	0	0
現時点では支障等はない	0	0
支障等調査中	0	0
宮崎県	10	1,226
現に支障が生じている	0	0
現に支障のおそれがある	0	0
現時点では支障等はない	10	1,226
支障等調査中	0	0
宮崎県	9	1,207
現に支障が生じている	0	0
現に支障のおそれがある	0	0
現時点では支障等はない	9	1,207
支障等調査中	0	0
宮崎市	1	19
現に支障が生じている	0	0
現に支障のおそれがある	0	0
現時点では支障等はない	1	19
支障等調査中	0	0
鹿児島県	15	551
現に支障が生じている	0	0
現に支障のおそれがある	0	0
現時点では支障等はない	15	551
支障等調査中	0	0
鹿児島県	15	551
現に支障が生じている	0	0
現に支障のおそれがある	0	0
現時点では支障等はない	15	551
支障等調査中	0	0
鹿児島市	0	0
現に支障が生じている	0	0
現に支障のおそれがある	0	0
現時点では支障等はない	0	0
支障等調査中	0	0
沖縄県	9	743
現に支障が生じている	0	0
現に支障のおそれがある	2	378
現時点では支障等はない	2	100
支障等調査中	5	265
沖縄県	9	743
現に支障が生じている	0	0
現に支障のおそれがある	2	378
現時点では支障等はない	2	100
支障等調査中	5	265
合計	279	57,274

(参考1-2)不適正処理件数・不適正処理量(都道府県・政令市別、平成21年度新規判明事案)

		件数	量(トン)
北海道		8	549
	現に支障が生じている	0	0
	現に支障のおそれがある	1	40
	現時点では支障等はない	7	509
	支障等調査中	0	0
北海道		7	519
	現に支障が生じている	0	0
	現に支障のおそれがある	1	40
	現時点では支障等はない	6	479
	支障等調査中	0	0
旭川市		0	0
	現に支障が生じている	0	0
	現に支障のおそれがある	0	0
	現時点では支障等はない	0	0
	支障等調査中	0	0
札幌市		1	30
	現に支障が生じている	0	0
	現に支障のおそれがある	0	0
	現時点では支障等はない	1	30
	支障等調査中	0	0
函館市		0	0
	現に支障が生じている	0	0
	現に支障のおそれがある	0	0
	現時点では支障等はない	0	0
	支障等調査中	0	0
青森県		7	1,081
	現に支障が生じている	0	0
	現に支障のおそれがある	0	0
	現時点では支障等はない	7	1,081
	支障等調査中	0	0
青森県		7	1,081
	現に支障が生じている	0	0
	現に支障のおそれがある	0	0
	現時点では支障等はない	7	1,081
	支障等調査中	0	0
青森市		0	0
	現に支障が生じている	0	0
	現に支障のおそれがある	0	0
	現時点では支障等はない	0	0
	支障等調査中	0	0
岩手県		12	5,602
	現に支障が生じている	0	0
	現に支障のおそれがある	0	0
	現時点では支障等はない	12	5,602
	支障等調査中	0	0
岩手県		12	5,602
	現に支障が生じている	0	0
	現に支障のおそれがある	0	0
	現時点では支障等はない	12	5,602
	支障等調査中	0	0
盛岡市		0	0
	現に支障が生じている	0	0
	現に支障のおそれがある	0	0
	現時点では支障等はない	0	0
	支障等調査中	0	0
宮城県		0	0
	現に支障が生じている	0	0
	現に支障のおそれがある	0	0
	現時点では支障等はない	0	0
	支障等調査中	0	0

		件数	量(トン)
宮城県		0	0
	現に支障が生じている	0	0
	現に支障のおそれがある	0	0
	現時点では支障等はない	0	0
	支障等調査中	0	0
仙台市		0	0
	現に支障が生じている	0	0
	現に支障のおそれがある	0	0
	現時点では支障等はない	0	0
	支障等調査中	0	0
秋田県		0	0
	現に支障が生じている	0	0
	現に支障のおそれがある	0	0
	現時点では支障等はない	0	0
	支障等調査中	0	0
秋田県		0	0
	現に支障が生じている	0	0
	現に支障のおそれがある	0	0
	現時点では支障等はない	0	0
	支障等調査中	0	0
秋田市		0	0
	現に支障が生じている	0	0
	現に支障のおそれがある	0	0
	現時点では支障等はない	0	0
	支障等調査中	0	0
山形県		0	0
	現に支障が生じている	0	0
	現に支障のおそれがある	0	0
	現時点では支障等はない	0	0
	支障等調査中	0	0
山形県		0	0
	現に支障が生じている	0	0
	現に支障のおそれがある	0	0
	現時点では支障等はない	0	0
	支障等調査中	0	0
福島県		3	234,601
	現に支障が生じている	0	0
	現に支障のおそれがある	1	234,001
	現時点では支障等はない	2	600
	支障等調査中	0	0
福島県		2	234,051
	現に支障が生じている	0	0
	現に支障のおそれがある	1	234,001
	現時点では支障等はない	1	50
	支障等調査中	0	0
郡山市		1	550
	現に支障が生じている	0	0
	現に支障のおそれがある	0	0
	現時点では支障等はない	1	550
	支障等調査中	0	0
いわき市		0	0
	現に支障が生じている	0	0
	現に支障のおそれがある	0	0
	現時点では支障等はない	0	0
	支障等調査中	0	0
茨城県		32	21,303
	現に支障が生じている	0	0
	現に支障のおそれがある	0	0
	現時点では支障等はない	32	21,303
	支障等調査中	0	0

		件数	量(トン)
茨城県		32	21,303
	現に支障が生じている	0	0
	現に支障のおそれがある	0	0
	現時点では支障等はない 支障等調査中	32	21,303
栃木県		15	2,140
	現に支障が生じている	0	0
	現に支障のおそれがある	0	0
	現時点では支障等はない 支障等調査中	15	2,140
栃木県		15	2,140
	現に支障が生じている	0	0
	現に支障のおそれがある	0	0
	現時点では支障等はない 支障等調査中	15	2,140
宇都宮市		0	0
	現に支障が生じている	0	0
	現に支障のおそれがある	0	0
	現時点では支障等はない 支障等調査中	0	0
群馬県		16	3,986
	現に支障が生じている	0	0
	現に支障のおそれがある	0	0
	現時点では支障等はない 支障等調査中	16	3,986
群馬県		13	876
	現に支障が生じている	0	0
	現に支障のおそれがある	0	0
	現時点では支障等はない 支障等調査中	13	876
前橋市		3	3,110
	現に支障が生じている	0	0
	現に支障のおそれがある	0	0
	現時点では支障等はない 支障等調査中	3	3,110
埼玉県		0	0
	現に支障が生じている	0	0
	現に支障のおそれがある	0	0
	現時点では支障等はない 支障等調査中	0	0
埼玉県		0	0
	現に支障が生じている	0	0
	現に支障のおそれがある	0	0
	現時点では支障等はない 支障等調査中	0	0
さいたま市		0	0
	現に支障が生じている	0	0
	現に支障のおそれがある	0	0
	現時点では支障等はない 支障等調査中	0	0
川越市		0	0
	現に支障が生じている	0	0
	現に支障のおそれがある	0	0
	現時点では支障等はない 支障等調査中	0	0
千葉県		21	4,520
	現に支障が生じている	1	35
	現に支障のおそれがある	0	0
	現時点では支障等はない 支障等調査中	20	4,485

		件数	量(トン)
千葉県		21	4,520
	現に支障が生じている	1	35
	現に支障のおそれがある	0	0
	現時点では支障等はない 支障等調査中	20	4,485
千葉市		0	0
	現に支障が生じている	0	0
	現に支障のおそれがある	0	0
	現時点では支障等はない 支障等調査中	0	0
船橋市		0	0
	現に支障が生じている	0	0
	現に支障のおそれがある	0	0
	現時点では支障等はない 支障等調査中	0	0
柏市		0	0
	現に支障が生じている	0	0
	現に支障のおそれがある	0	0
	現時点では支障等はない 支障等調査中	0	0
東京都		0	0
	現に支障が生じている	0	0
	現に支障のおそれがある	0	0
	現時点では支障等はない 支障等調査中	0	0
東京都		0	0
	現に支障が生じている	0	0
	現に支障のおそれがある	0	0
	現時点では支障等はない 支障等調査中	0	0
神奈川県		2	3,010
	現に支障が生じている	0	0
	現に支障のおそれがある	1	3,000
	現時点では支障等はない 支障等調査中	1	10
神奈川県		1	10
	現に支障が生じている	0	0
	現に支障のおそれがある	0	0
	現時点では支障等はない 支障等調査中	1	10
横浜市		0	0
	現に支障が生じている	0	0
	現に支障のおそれがある	0	0
	現時点では支障等はない 支障等調査中	0	0
川崎市		0	0
	現に支障が生じている	0	0
	現に支障のおそれがある	0	0
	現時点では支障等はない 支障等調査中	0	0
横須賀市		0	0
	現に支障が生じている	0	0
	現に支障のおそれがある	0	0
	現時点では支障等はない 支障等調査中	0	0
相模原市		1	3,000
	現に支障が生じている	0	0
	現に支障のおそれがある	1	3,000
	現時点では支障等はない 支障等調査中	0	0

		件数	量(トン)
新潟県		7	10,279
	現に支障が生じている	0	0
	現に支障のおそれがある	1	4,400
	現時点では支障等はない	6	5,879
	支障等調査中	0	0
新潟県		7	10,279
	現に支障が生じている	0	0
	現に支障のおそれがある	1	4,400
	現時点では支障等はない	6	5,879
	支障等調査中	0	0
新潟市		0	0
	現に支障が生じている	0	0
	現に支障のおそれがある	0	0
	現時点では支障等はない	0	0
	支障等調査中	0	0
富山県		3	800
	現に支障が生じている	0	0
	現に支障のおそれがある	0	0
	現時点では支障等はない	3	800
	支障等調査中	0	0
富山県		3	800
	現に支障が生じている	0	0
	現に支障のおそれがある	0	0
	現時点では支障等はない	3	800
	支障等調査中	0	0
富山市		0	0
	現に支障が生じている	0	0
	現に支障のおそれがある	0	0
	現時点では支障等はない	0	0
	支障等調査中	0	0
石川県		7	34,115
	現に支障が生じている	0	0
	現に支障のおそれがある	0	0
	現時点では支障等はない	7	34,115
	支障等調査中	0	0
石川県		7	34,115
	現に支障が生じている	0	0
	現に支障のおそれがある	0	0
	現時点では支障等はない	7	34,115
	支障等調査中	0	0
金沢市		0	0
	現に支障が生じている	0	0
	現に支障のおそれがある	0	0
	現時点では支障等はない	0	0
	支障等調査中	0	0
福井県		0	0
	現に支障が生じている	0	0
	現に支障のおそれがある	0	0
	現時点では支障等はない	0	0
	支障等調査中	0	0
福井県		0	0
	現に支障が生じている	0	0
	現に支障のおそれがある	0	0
	現時点では支障等はない	0	0
	支障等調査中	0	0
山梨県		3	1,026
	現に支障が生じている	0	0
	現に支障のおそれがある	0	0
	現時点では支障等はない	3	1,026
	支障等調査中	0	0

		件数	量(トン)
山梨県		3	1,026
	現に支障が生じている	0	0
	現に支障のおそれがある	0	0
	現時点では支障等はない	3	1,026
	支障等調査中	0	0
長野県		3	26,520
	現に支障が生じている	0	0
	現に支障のおそれがある	1	20
	現時点では支障等はない	2	26,500
	支障等調査中	0	0
長野県		2	26,500
	現に支障が生じている	0	0
	現に支障のおそれがある	0	0
	現時点では支障等はない	2	26,500
	支障等調査中	0	0
長野市		1	20
	現に支障が生じている	0	0
	現に支障のおそれがある	1	20
	現時点では支障等はない	0	0
	支障等調査中	0	0
岐阜県		0	0
	現に支障が生じている	0	0
	現に支障のおそれがある	0	0
	現時点では支障等はない	0	0
	支障等調査中	0	0
岐阜県		0	0
	現に支障が生じている	0	0
	現に支障のおそれがある	0	0
	現時点では支障等はない	0	0
	支障等調査中	0	0
岐阜市		0	0
	現に支障が生じている	0	0
	現に支障のおそれがある	0	0
	現時点では支障等はない	0	0
	支障等調査中	0	0
静岡県		0	0
	現に支障が生じている	0	0
	現に支障のおそれがある	0	0
	現時点では支障等はない	0	0
	支障等調査中	0	0
静岡県		0	0
	現に支障が生じている	0	0
	現に支障のおそれがある	0	0
	現時点では支障等はない	0	0
	支障等調査中	0	0
静岡市		0	0
	現に支障が生じている	0	0
	現に支障のおそれがある	0	0
	現時点では支障等はない	0	0
	支障等調査中	0	0
浜松市		0	0
	現に支障が生じている	0	0
	現に支障のおそれがある	0	0
	現時点では支障等はない	0	0
	支障等調査中	0	0
愛知県		0	0
	現に支障が生じている	0	0
	現に支障のおそれがある	0	0
	現時点では支障等はない	0	0
	支障等調査中	0	0

		件数	量(トン)
愛知県		0	0
	現に支障が生じている	0	0
	現に支障のおそれがある	0	0
	現時点では支障等はない	0	0
	支障等調査中	0	0
名古屋市		0	0
	現に支障が生じている	0	0
	現に支障のおそれがある	0	0
	現時点では支障等はない	0	0
	支障等調査中	0	0
豊田市		0	0
	現に支障が生じている	0	0
	現に支障のおそれがある	0	0
	現時点では支障等はない	0	0
	支障等調査中	0	0
豊橋市		0	0
	現に支障が生じている	0	0
	現に支障のおそれがある	0	0
	現時点では支障等はない	0	0
	支障等調査中	0	0
岡崎市		0	0
	現に支障が生じている	0	0
	現に支障のおそれがある	0	0
	現時点では支障等はない	0	0
	支障等調査中	0	0
三重県		0	0
	現に支障が生じている	0	0
	現に支障のおそれがある	0	0
	現時点では支障等はない	0	0
	支障等調査中	0	0
三重県		0	0
	現に支障が生じている	0	0
	現に支障のおそれがある	0	0
	現時点では支障等はない	0	0
	支障等調査中	0	0
滋賀県		1	10
	現に支障が生じている	0	0
	現に支障のおそれがある	1	10
	現時点では支障等はない	0	0
	支障等調査中	0	0
滋賀県		0	0
	現に支障が生じている	0	0
	現に支障のおそれがある	0	0
	現時点では支障等はない	0	0
	支障等調査中	0	0
天津市		1	10
	現に支障が生じている	0	0
	現に支障のおそれがある	1	10
	現時点では支障等はない	0	0
	支障等調査中	0	0
京都府		1	44
	現に支障が生じている	0	0
	現に支障のおそれがある	0	0
	現時点では支障等はない	1	44
	支障等調査中	0	0
京都府		1	44
	現に支障が生じている	0	0
	現に支障のおそれがある	0	0
	現時点では支障等はない	1	44
	支障等調査中	0	0

		件数	量(トン)
京都市		0	0
	現に支障が生じている	0	0
	現に支障のおそれがある	0	0
	現時点では支障等はない	0	0
	支障等調査中	0	0
大阪府		2	3,100
	現に支障が生じている	0	0
	現に支障のおそれがある	0	0
	現時点では支障等はない	2	3,100
	支障等調査中	0	0
大阪府		2	3,100
	現に支障が生じている	0	0
	現に支障のおそれがある	0	0
	現時点では支障等はない	2	3,100
	支障等調査中	0	0
大阪市		0	0
	現に支障が生じている	0	0
	現に支障のおそれがある	0	0
	現時点では支障等はない	0	0
	支障等調査中	0	0
堺市		0	0
	現に支障が生じている	0	0
	現に支障のおそれがある	0	0
	現時点では支障等はない	0	0
	支障等調査中	0	0
東大阪市		0	0
	現に支障が生じている	0	0
	現に支障のおそれがある	0	0
	現時点では支障等はない	0	0
	支障等調査中	0	0
高槻市		0	0
	現に支障が生じている	0	0
	現に支障のおそれがある	0	0
	現時点では支障等はない	0	0
	支障等調査中	0	0
兵庫県		1	2,013
	現に支障が生じている	0	0
	現に支障のおそれがある	0	0
	現時点では支障等はない	1	2,013
	支障等調査中	0	0
兵庫県		0	0
	現に支障が生じている	0	0
	現に支障のおそれがある	0	0
	現時点では支障等はない	0	0
	支障等調査中	0	0
神戸市		0	0
	現に支障が生じている	0	0
	現に支障のおそれがある	0	0
	現時点では支障等はない	0	0
	支障等調査中	0	0
姫路市		1	2,013
	現に支障が生じている	0	0
	現に支障のおそれがある	0	0
	現時点では支障等はない	1	2,013
	支障等調査中	0	0
尼崎市		0	0
	現に支障が生じている	0	0
	現に支障のおそれがある	0	0
	現時点では支障等はない	0	0
	支障等調査中	0	0

		件数	量(トン)
徳島県		0	0
	現に支障が生じている	0	0
	現に支障のおそれがある	0	0
	現時点では支障等はない	0	0
	支障等調査中	0	0
香川県		1	260
	現に支障が生じている	0	0
	現に支障のおそれがある	0	0
	現時点では支障等はない	1	260
	支障等調査中	0	0
香川県		0	0
	現に支障が生じている	0	0
	現に支障のおそれがある	0	0
	現時点では支障等はない	0	0
	支障等調査中	0	0
高松市		1	260
	現に支障が生じている	0	0
	現に支障のおそれがある	0	0
	現時点では支障等はない	1	260
	支障等調査中	0	0
愛媛県		0	0
	現に支障が生じている	0	0
	現に支障のおそれがある	0	0
	現時点では支障等はない	0	0
	支障等調査中	0	0
愛媛県		0	0
	現に支障が生じている	0	0
	現に支障のおそれがある	0	0
	現時点では支障等はない	0	0
	支障等調査中	0	0
松山市		0	0
	現に支障が生じている	0	0
	現に支障のおそれがある	0	0
	現時点では支障等はない	0	0
	支障等調査中	0	0
高知県		0	0
	現に支障が生じている	0	0
	現に支障のおそれがある	0	0
	現時点では支障等はない	0	0
	支障等調査中	0	0
高知県		0	0
	現に支障が生じている	0	0
	現に支障のおそれがある	0	0
	現時点では支障等はない	0	0
	支障等調査中	0	0
高知市		0	0
	現に支障が生じている	0	0
	現に支障のおそれがある	0	0
	現時点では支障等はない	0	0
	支障等調査中	0	0
福岡県		2	220
	現に支障が生じている	0	0
	現に支障のおそれがある	1	0
	現時点では支障等はない	1	220
	支障等調査中	0	0
福岡県		2	220
	現に支障が生じている	0	0
	現に支障のおそれがある	1	0
	現時点では支障等はない	1	220
	支障等調査中	0	0

		件数	量(トン)
福岡市		0	0
	現に支障が生じている	0	0
	現に支障のおそれがある	0	0
	現時点では支障等はない	0	0
	支障等調査中	0	0
北九州市		0	0
	現に支障が生じている	0	0
	現に支障のおそれがある	0	0
	現時点では支障等はない	0	0
	支障等調査中	0	0
大牟田市		0	0
	現に支障が生じている	0	0
	現に支障のおそれがある	0	0
	現時点では支障等はない	0	0
	支障等調査中	0	0
久留米市		0	0
	現に支障が生じている	0	0
	現に支障のおそれがある	0	0
	現時点では支障等はない	0	0
	支障等調査中	0	0
佐賀県		0	0
	現に支障が生じている	0	0
	現に支障のおそれがある	0	0
	現時点では支障等はない	0	0
	支障等調査中	0	0
佐賀県		0	0
	現に支障が生じている	0	0
	現に支障のおそれがある	0	0
	現時点では支障等はない	0	0
	支障等調査中	0	0
長崎県		3	76
	現に支障が生じている	0	0
	現に支障のおそれがある	0	0
	現時点では支障等はない	3	76
	支障等調査中	0	0
長崎県		3	76
	現に支障が生じている	0	0
	現に支障のおそれがある	0	0
	現時点では支障等はない	3	76
	支障等調査中	0	0
長崎市		0	0
	現に支障が生じている	0	0
	現に支障のおそれがある	0	0
	現時点では支障等はない	0	0
	支障等調査中	0	0
佐世保市		0	0
	現に支障が生じている	0	0
	現に支障のおそれがある	0	0
	現時点では支障等はない	0	0
	支障等調査中	0	0
熊本県		0	0
	現に支障が生じている	0	0
	現に支障のおそれがある	0	0
	現時点では支障等はない	0	0
	支障等調査中	0	0
熊本県		0	0
	現に支障が生じている	0	0
	現に支障のおそれがある	0	0
	現時点では支障等はない	0	0
	支障等調査中	0	0

		件数	量(トン)
熊本市		0	0
	現に支障が生じている	0	0
	現に支障のおそれがある	0	0
	現時点では支障等はない	0	0
	支障等調査中	0	0
大分県		0	0
	現に支障が生じている	0	0
	現に支障のおそれがある	0	0
	現時点では支障等はない	0	0
	支障等調査中	0	0
大分県		0	0
	現に支障が生じている	0	0
	現に支障のおそれがある	0	0
	現時点では支障等はない	0	0
	支障等調査中	0	0
大分市		0	0
	現に支障が生じている	0	0
	現に支障のおそれがある	0	0
	現時点では支障等はない	0	0
	支障等調査中	0	0
宮崎県		0	0
	現に支障が生じている	0	0
	現に支障のおそれがある	0	0
	現時点では支障等はない	0	0
	支障等調査中	0	0
宮崎県		0	0
	現に支障が生じている	0	0
	現に支障のおそれがある	0	0
	現時点では支障等はない	0	0
	支障等調査中	0	0
宮崎市		0	0
	現に支障が生じている	0	0
	現に支障のおそれがある	0	0
	現時点では支障等はない	0	0
	支障等調査中	0	0
鹿児島県		19	3,346
	現に支障が生じている	0	0
	現に支障のおそれがある	0	0
	現時点では支障等はない	19	3,346
	支障等調査中	0	0
鹿児島県		19	3,346
	現に支障が生じている	0	0
	現に支障のおそれがある	0	0
	現時点では支障等はない	19	3,346
	支障等調査中	0	0
鹿児島市		0	0
	現に支障が生じている	0	0
	現に支障のおそれがある	0	0
	現時点では支障等はない	0	0
	支障等調査中	0	0
沖縄県		3	857
	現に支障が生じている	0	0
	現に支障のおそれがある	0	0
	現時点では支障等はない	3	857
	支障等調査中	0	0
沖縄県		3	857
	現に支障が生じている	0	0
	現に支障のおそれがある	0	0
	現時点では支障等はない	3	857
	支障等調査中	0	0
合計		187	379,055

