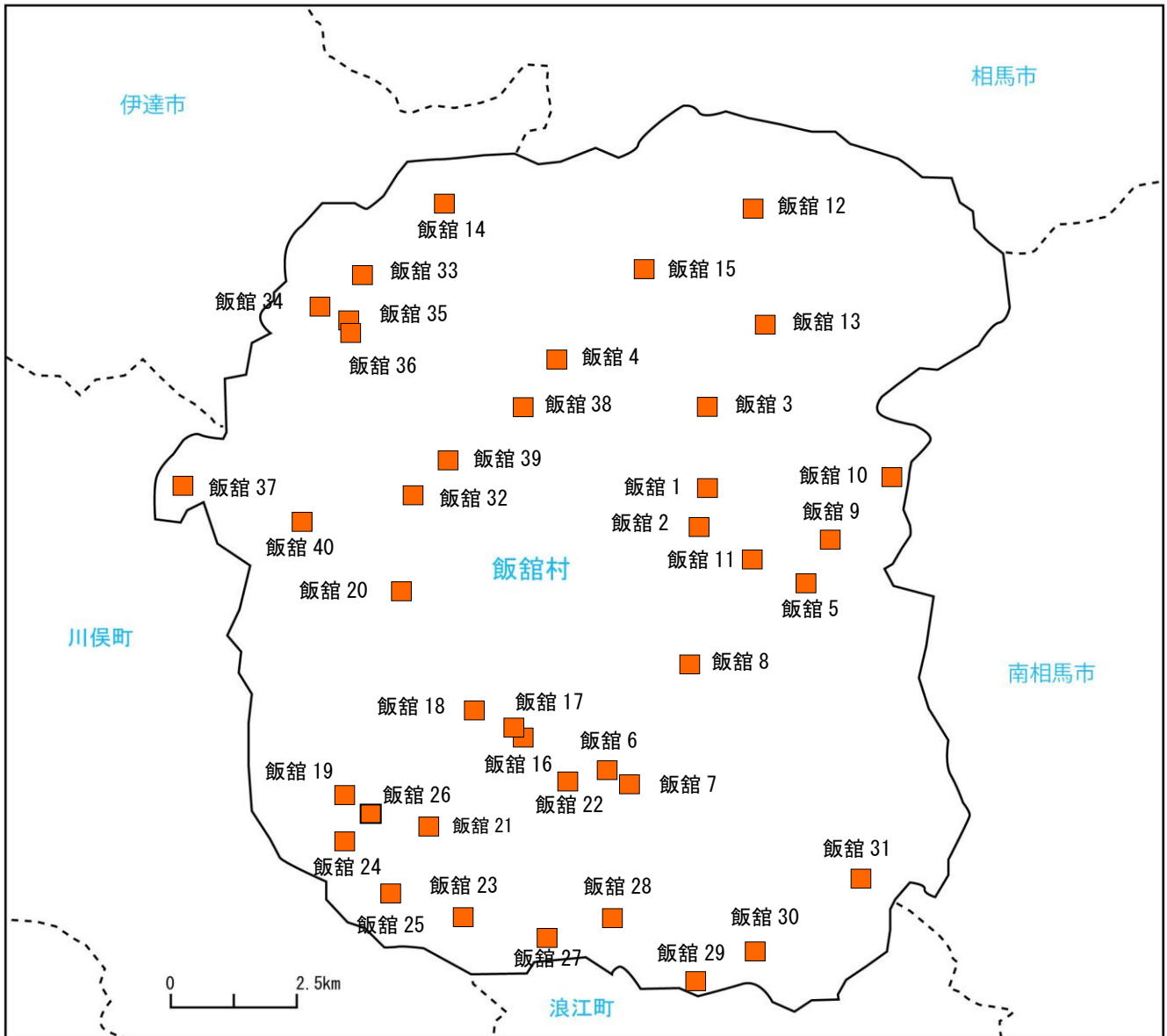


【飯館村】

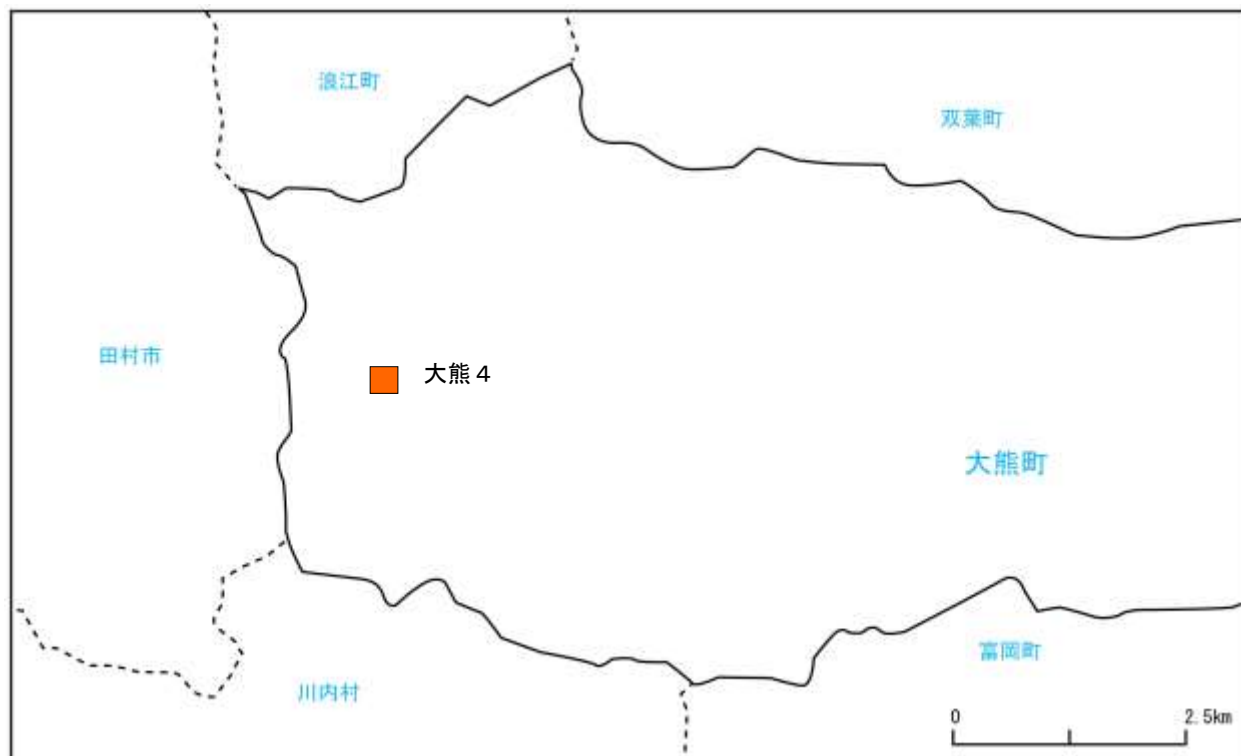


地点	地区名	検体数	採取日	放射性セシウム濃度 (Bq/L)		備考
				Cs-134	Cs-137	
1, 3, 4	草野	3	H27. 11.4	不検出	不検出	
2		3	H27.10.14、11.4、12.9	不検出	不検出	
5	関沢	1	H27.11.4	不検出	不検出	
6~8	小宮	3	H27.11.4、11.5	不検出	不検出	
9、10	八木沢	2	H27. 11.4	不検出	不検出	
11	芦原	1	H27. 11.4	不検出	不検出	
12	大倉	1	H27. 11.4	不検出	不検出	

13	大倉	1	H27. 11.4	不検出	不検出	
14, 15	佐須	2	H27. 11.4	不検出	不検出	
16~18, 20	飯樋	4	H27.11.5	不検出	不検出	
21		1	H27.11.5	不検出	1.2	1 μ m ガラス繊維ろ紙 でろ過後は不検出
19, 22		6	H27.10.14、11.5 12.8、12.9	不検出	不検出	
23, 24	比曾	2	H27.11.5	不検出	不検出	
25, 26		6	H27.10.14、11.5、12.8	不検出	不検出	
27, 28	長泥	2	H27.11.5	不検出	不検出	
29		3	H27.10.14、11.5、12.8	不検出	不検出	
30	蕨平	3	H27.10.14、11.4、12.8	不検出	不検出	
31		1	H27. 11.4	不検出	不検出	
32	白石	1	H27. 11.4	不検出	不検出	
33, 34	前田	2	H27. 11.4	不検出	不検出	
35		3	H27.10.14、11.4、12.9	不検出	不検出	
36		1	H27. 11.4	不検出	不検出	
37	須萱	—	—	—	—	家屋解体のため欠測
38, 39	深谷	2	H27. 11.4	不検出	不検出	
40	二枚橋	1	H27. 11.4	不検出	不検出	

注) 地点 2、19、22、25、26、29、30、35 は毎月の採水、他の地点は 3 月 1 回の採水。

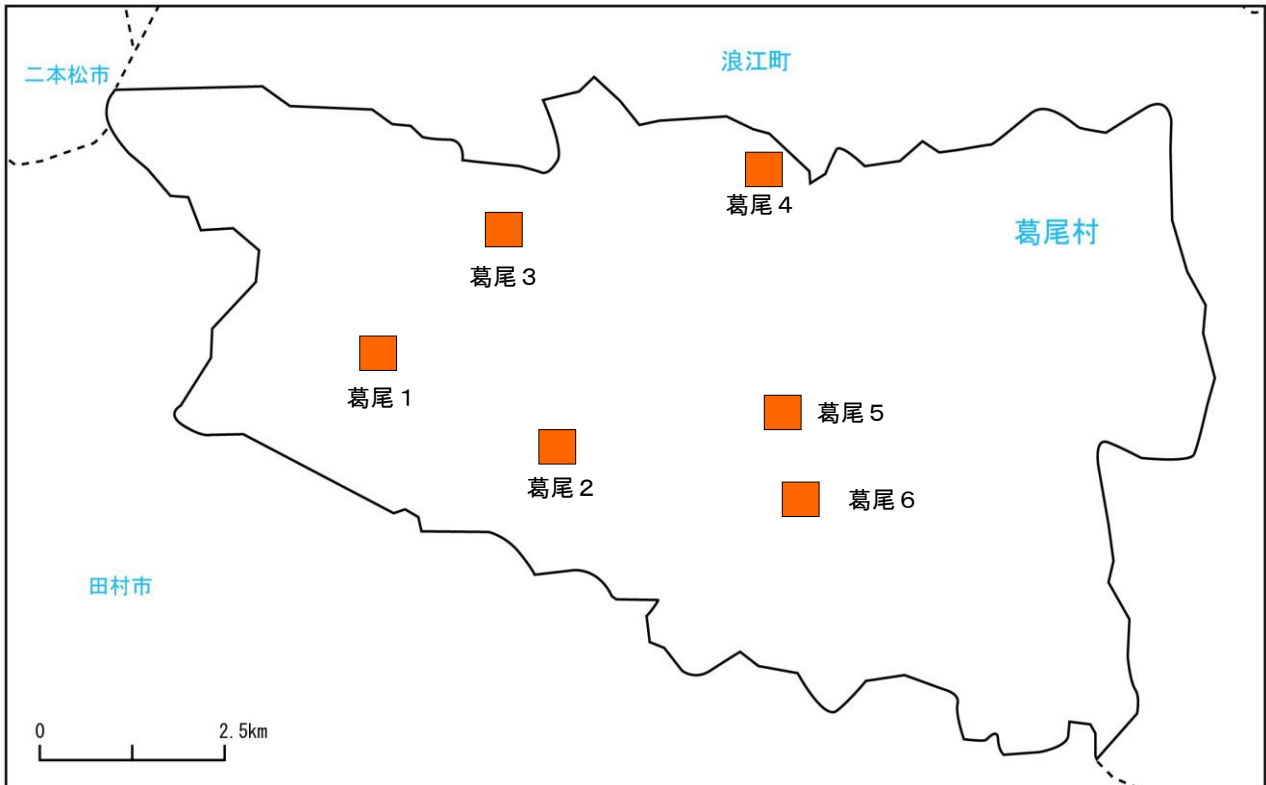
【大熊町】



地点	地区名	検体数	採取日	放射性セシウム濃度 (Bq/L)		備考
				Cs-134	Cs-137	
4	大字野上	1	H27.11.12	不検出	不検出	

注) 3月1回の採水

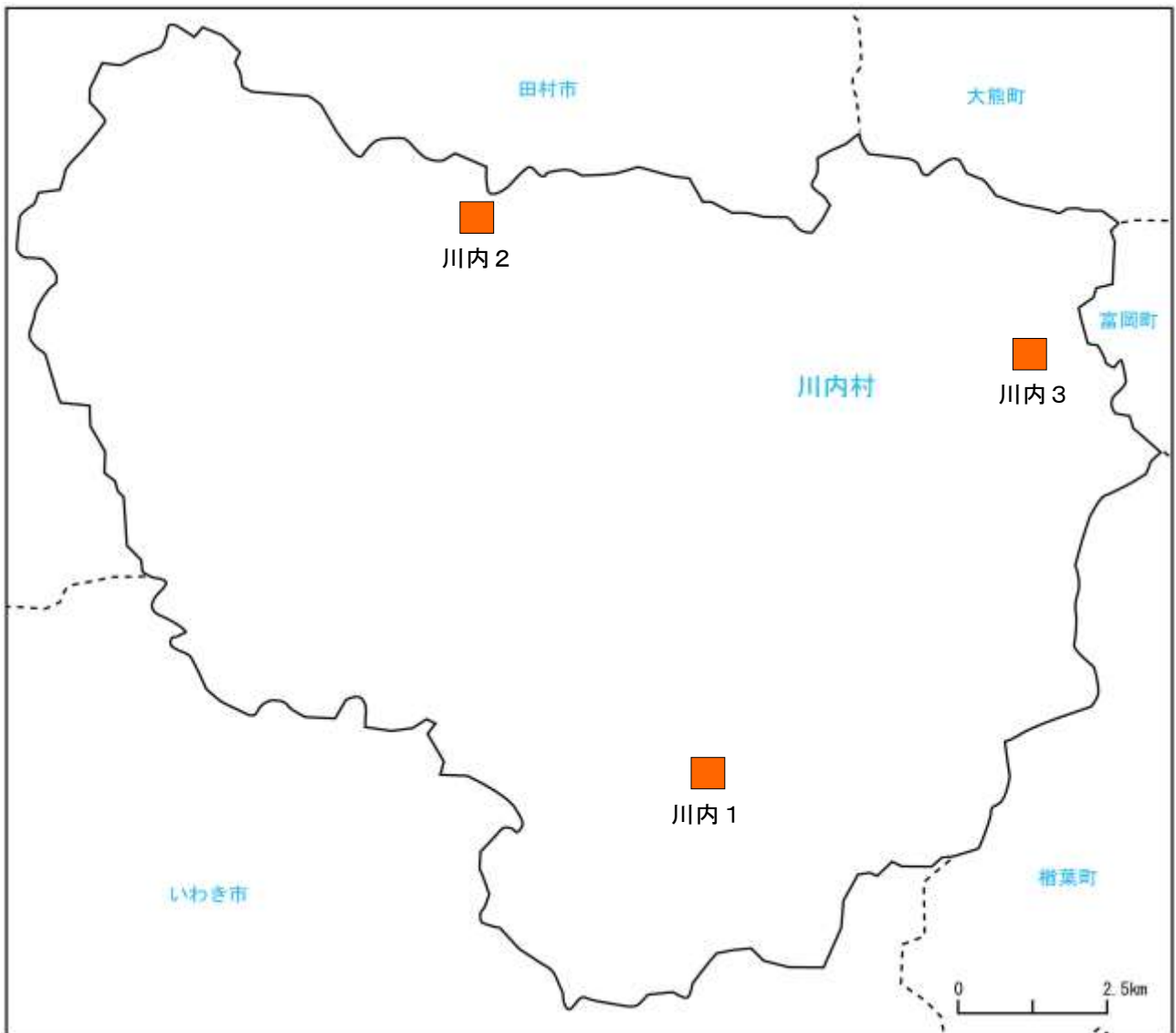
【葛尾村】



地点	地区名	検体数	採取日	放射性セシウム濃度 (Bq/L)		備考
				Cs-134	Cs-137	
1	上野川	3	H27.10.15、11.12、12.9	不検出	不検出	
2	野川	—	—	—	—	喝水のため欠測
3	葛尾	1	H27.11.12	不検出	不検出	
4		3	H27.10.15、11.12、12.9	不検出	不検出	
5,6	落合	2	H27.11.12	不検出	不検出	

注) 地点 1、4 は毎月の採水、他の地点は 3 月 1 回の採水。

【川内村】



地点	地区名	検体数	採取日	放射性セシウム濃度 (Bq/L)		備考
				Cs-134	Cs-137	
1	下川内	3	H27.10.15、11.11、12.9	不検出	不検出	
3		1	H27.11.17	不検出	不検出	
2	上川内	1	H27.11.11	不検出	不検出	

注) 地点 1 は毎月の採水、他の地点は 3 月 1 回の採水。

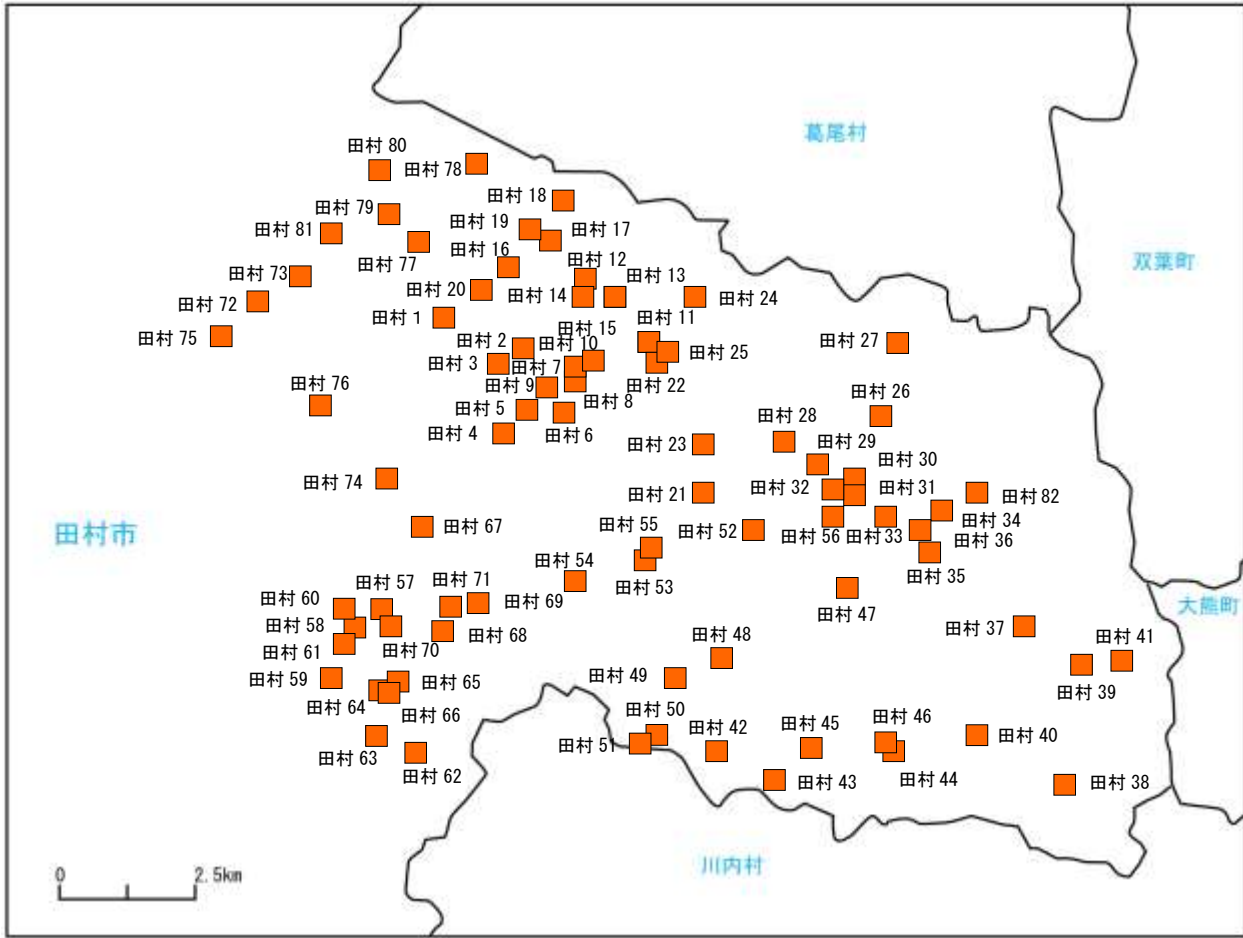
【川俣町】



地点	地区名	検体数	採取日	放射性セシウム濃度 (Bq/L)		備考
				Cs-134	Cs-137	
1～10	山木屋	10	H27.11.13	不検出	不検出	
11		—	—	—	—	喝水のため欠測

注) 全地点 3月 1回の採水。

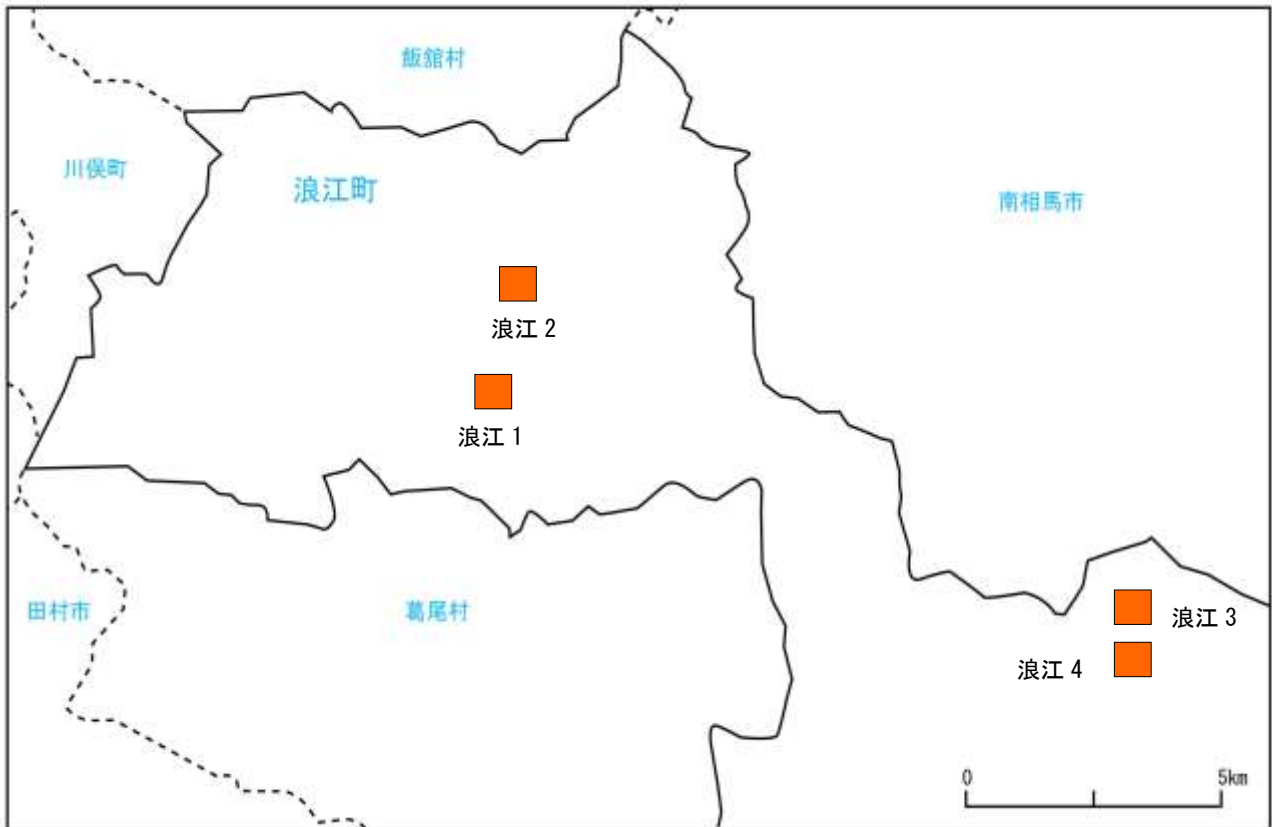
【田村市】



地点	地区名	検体数	採取日	放射性セシウム濃度 (Bq/L)		備考
				Cs-134	Cs-137	
1～25	都路町岩井沢	2 5	H27年 11月	不検出	不検出	
26～56 82	都路町古道	3 2	H27年 11月	不検出	不検出	
57～71	常葉町堀田	1 5	H27年 11月	不検出	不検出	
72～76	常葉町山根	5	H27年 11月	不検出	不検出	
77～80	船引町横道	4	H27年 11月	不検出	不検出	
81	船引町中山	1	H27年 11月	不検出	不検出	

注：全地点 3月 1回の採水。採水は、H27年 11月 6～17日に実施。

【浪江町】



地点	地区名	検体数	採取日	放射性セシウム濃度 (Bq/L)		備考
				Cs-134	Cs-137	
1	南津島	3	H27.10.14、11.11、12.8	不検出	不検出	
2	赤宇木	3	H27.10.14、11.11、12.8	不検出	不検出	
3,4	立野	6	H27.10.14、11.11、12.8	不検出	不検出	

注) 全地点、毎月の採水。

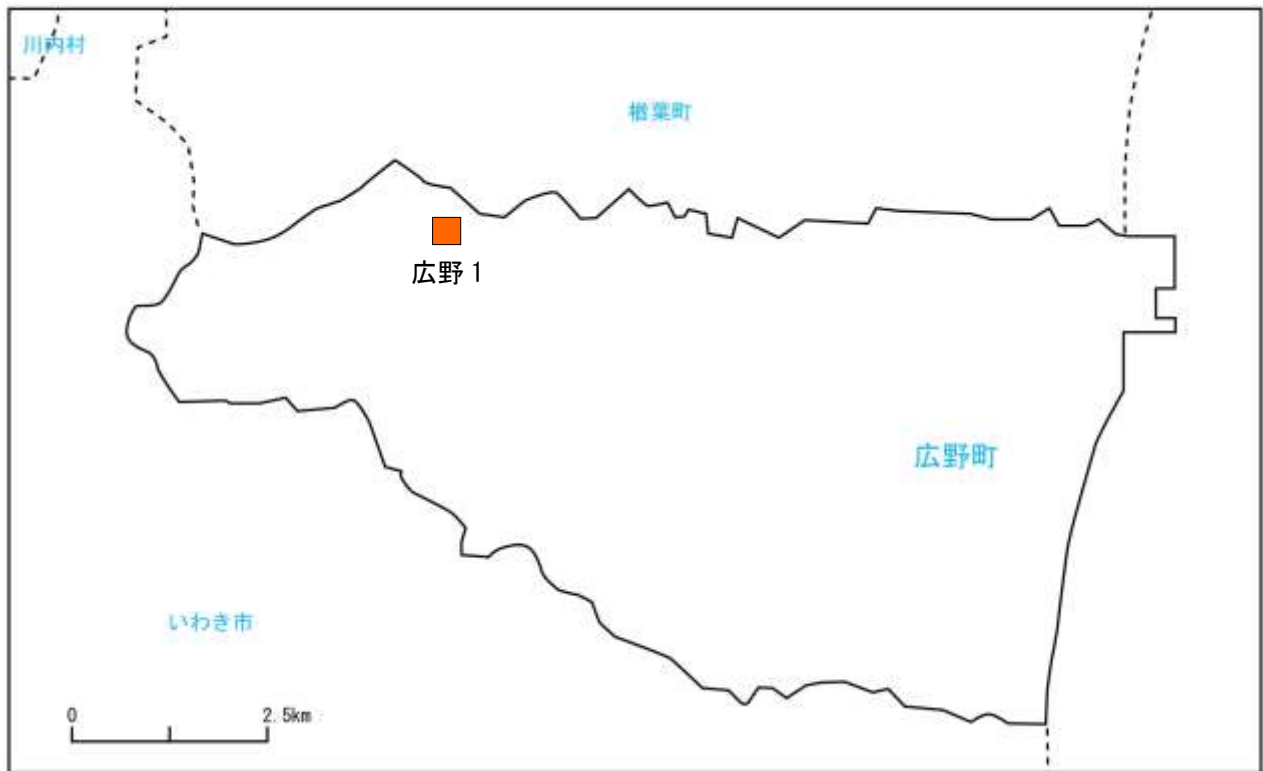
【檜葉町】



地点	地区名	検体数	採取日	放射性セシウム濃度 (Bq/L)		備考
				Cs-134	Cs-137	
1	山田岡	1	H27.11.11	不検出	不検出	
2	下小塙	1	H27.11.11	不検出	不検出	
3	上小塙	1	H27.11.11	不検出	不検出	
4	大谷	1	H27.11.11	不検出	不検出	
5	上繁岡	1	H27.11.11	不検出	不検出	

注) 全地点 3 月 1 回の採水。

【広野町】



地点	地区名	検体数	採取日	放射性セシウム濃度 (Bq/L)		備考
				Cs-134	Cs-137	
1	上浅見川	1	H27.11.11	不検出	不検出	

注) 3月1回の採水。