

地球温暖化対策の推進に関する法律に基づく
温室効果ガス排出量算定・報告・公表制度による
平成 23（2011）年度温室効果ガス排出量の集計結果

平成 26 年 5 月 23 日

環 境 省

経済産業省

概 要

- 地球温暖化対策の推進に関する法律に基づく「温室効果ガス排出量算定・報告・公表制度」は、温室効果ガスを相当程度多く排出する者（特定排出者）に、温室効果ガスの排出量を算定し国に報告することを義務付け、国が報告された情報を集計・公表する制度です。本制度は、温室効果ガスの排出者自らが排出量を算定することにより、自らの排出実態を認識し、自主的取組のための基盤を確立するとともに、排出量の情報を可視化することにより、国民・事業者全般の自主的取組を促進し、その気運を高めることを目指したものです。
- 今般、制度開始後 6 回目となる平成 23（2011）年度の温室効果ガス排出量について、特定排出者から報告のあった温室効果ガス算定排出量（以下「算定排出量」といいます。）を事業者別、業種別及び都道府県別に集計し、取りまとめました（なお、集計されたデータは、本制度の報告対象となる排出量を合計したものであって、当該事業者、当該業種及び当該都道府県全体の排出量ではない点について留意が必要です。）。
- 報告を行った事業者（所）数及び報告された排出量の合計は、下記のとおりです（〔 〕内は平成 22（2010）年度の温室効果ガス排出量集計結果）。
 - 【特定事業所排出者（事業所からの排出量報告を行う特定排出者）】
 - ・ 報告事業者数 : 11,086 事業者 [11,034 事業者]
 - ・ 算定排出量の合計 : 6 億 759 万 tCO₂ [6 億 3,226 万 tCO₂]
 - ・ 調整後排出量の合計 : 5 億 6,174 万 tCO₂ [5 億 7,835 万 tCO₂]
 - 【特定事業所】
 - ・ 報告事業所数 : 13,561 事業所 [12,846 事業所]
 - ・ 算定排出量の合計 : 5 億 3,430 万 tCO₂ [5 億 3,064 万 tCO₂]
 - 【特定輸送排出者（輸送部門の排出量報告を行う特定排出者）】
 - ・ 報告事業者数 : 1,381 事業者 [1,399 事業者]
 - ・ 算定排出量の合計 : 2,990 万 tCO₂ [3,239 万 tCO₂]
 - 【特定排出者全体】
 - ・ 算定排出量の合計 : 6 億 3,749 万 tCO₂ [6 億 6,464 万 tCO₂]
- 個別の特定事業所ごとの排出量データ等は、（1）すべての特定事業所からの報告については環境省又は経済産業省において、また、（2）各省庁所管業種からの報告については当該省庁において、5 月 23 日（金）16 時から開示請求を受け付けます。
- 集計結果及び開示請求の方法については、下記に掲載しています。
<http://ghg-santeikohyo.env.go.jp/>

目 次

1. 制度の概要	1
(1) 背景	1
(2) 制度の概要	1
(3) 報告の対象となる温室効果ガス及び特定排出者	2
(4) 算定の対象となる期間	3
(5) 特定排出者の事業活動に伴う温室効果ガスの排出量の算定方法	3
(6) 報告期限及び報告先	4
(7) 報告等の内容	4
(8) 関連情報	4
(9) 公表・開示	4
2. 平成 23 年度排出量の報告状況	6
(1) 温室効果ガスの種類別の報告状況	6
①特定排出者	6
②特定事業所	7
(2) 業種別の報告状況	8
①特定事業所排出者	8
②特定事業所	11
③特定輸送排出者	14
(3) 都道府県別の報告状況【特定事業所のみ】	16
(4) 関連情報の提供状況	17
(5) 権利利益の保護に係る請求の認定状況	18
3. 平成 23 年度排出量の集計結果	19
(1) 温室効果ガスの種類別算定排出量	19
①特定排出者	19
②特定事業所	22
(2) 業種別の算定排出量	23
①特定事業所排出者	23
②特定事業所	32
③特定輸送排出者	41
(3) 都道府県別算定排出量【特定事業所のみ】	45
(4) 調整後温室効果ガス排出量	48
(5) 事業者別排出量	48
4. 前年度までの集計結果との比較	49
(1) 特定事業所排出者	49
①算定排出量（特定事業所排出者全体）	49

②算定排出量（業種別比較）	50
③調整後排出量	52
（2） 特定事業所	52
① 特定事業所全体	52
②業種別比較	54
（3） 特定輸送排出者	56

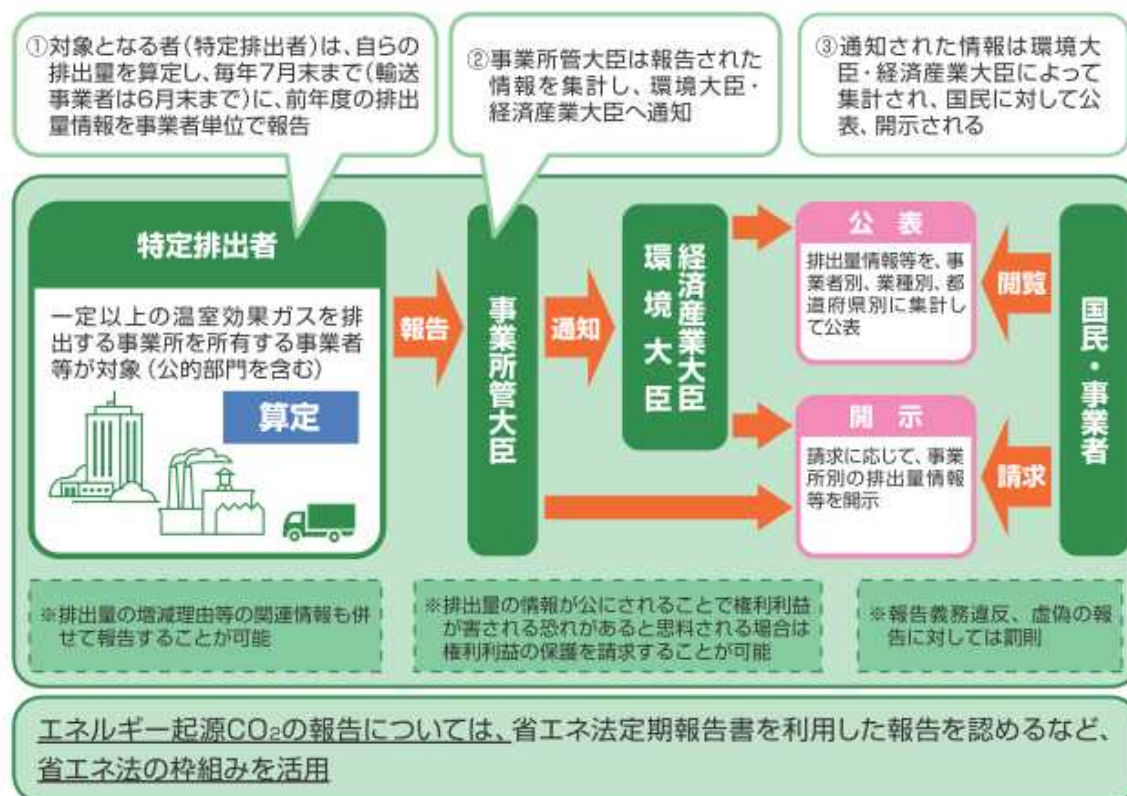
1. 制度の概要

(1) 背景

平成 9 年に京都で開催された気候変動枠組条約第 3 回締約国会議（COP3）での京都議定書の採択を受け、我が国における地球温暖化対策の第一歩として、国・地方公共団体・事業者・国民が一体となって地球温暖化対策に取り組むための枠組を規定した、地球温暖化対策の推進に関する法律（以下「温対法」といいます。）が平成 10 年に制定・公布されました。

京都議定書が発効した平成 17 年における温対法の改正では、温室効果ガスを相当程度多く排出する者に温室効果ガスの排出量を算定し、国に報告することを義務付け、国が報告された情報を集計・公表する「温室効果ガス排出量算定・報告・公表制度」が導入されました。これは、温室効果ガスの排出者自らが排出量を算定することにより、自らの排出実態を認識し、自主的取組のための基盤を確立するとともに、排出量の情報を可視化することにより、国民・事業者全般の自主的取組を促進し、その気運を高めることを目指したものです。

(2) 制度の概要



温室効果ガス排出量算定・報告・公表制度は、前述のとおり平成 17 年に改正された温対法に基づき平成 18 年 4 月から施行された制度です。

この制度の概要は、以下のとおりです。

- ① 事業活動に伴い相当程度多い温室効果ガスの排出をする者（以下「特定排出者」といいます。これは、国又は地方公共団体を含みます。）は、毎年度、事業者ごとに、温室効果ガスの排出量等の報告事項を事業所管大臣に報告する必要があります。

- ② 事業所管大臣は、報告事項を環境大臣及び経済産業大臣に通知するとともに、報告された排出量を事業者別、業種別及び都道府県別に集計し、その結果を環境大臣及び経済産業大臣に通知します。
- ③ 環境大臣及び経済産業大臣は、事業所管大臣から通知された報告事項を電子ファイルに記録するとともに、事業所管大臣から通知された排出量の集計結果を集計し、公表します。
- ④ 国民は、③の公表があった日以降、ファイルに記録された事業者及び特定事業所ごとの報告事項の開示を環境大臣、経済産業大臣及び事業所管大臣に請求することができます。
- ⑤ 特定排出者は、排出量を公表することにより競争上の利益が害されるおそれがあると思料する場合には、理由を添えて事業所管大臣に対し、当該排出量を非開示とするよう権利利益の保護に係る請求を行うことができます。当該事業所管大臣は、請求に理由があると認められるときは、特定排出者の権利利益が適切に保護されるよう、当該排出量と他のガスの排出量を合計した排出量等を、環境大臣及び経済産業大臣に通知します。
- ⑥ 特定排出者は、公表され、又は開示される情報に対する理解の増進に資するため、排出量の報告に添えて、報告した排出量の増減の状況に関する情報その他の情報（以下「関連情報」といいます。）を提供することができます。この情報は、環境大臣及び経済産業大臣が電子ファイルに記録し、事業者単位の関連情報については公表、事業所単位の関連情報については請求に応じて開示します。
- ⑦ エネルギーの使用の合理化に関する法律（以下「省エネルギー法」といいます。）に基づく定期報告における二酸化炭素の排出量の報告は、エネルギーの使用に伴って発生する二酸化炭素排出量についての温対法に基づく報告とみなします。

（3）報告の対象となる温室効果ガス及び特定排出者

京都議定書に定められている 6 種類の温室効果ガス（二酸化炭素（CO₂）、メタン（CH₄）、一酸化二窒素（N₂O）、ハイドロフルオロカーボン類（HFC）、パーフルオロカーボン類（PFC）及び六ふっ化硫黄（SF₆））が対象となり、相当程度多い温室効果ガスを排出する事業者は、事業内容にかかわらず本制度による報告の対象となります。具体的には、表 1-1 に示す要件に合致する者が対象となります。

なお、特定排出者のうち、1 事業所当たりの年間エネルギー使用量が原油換算で 1,500kL 以上の事業所又は、1 事業所当たりの温室効果ガスの種類ごとに排出量が CO₂ 換算で 3,000 トン以上となる事業所を設置している事業者は、当該事業所の排出量も内訳として報告します。また、省エネルギー法で特定貨物輸送事業者、特定旅客輸送事業者、特定航空輸送事業者又は特定荷主に指定されている事業者を「特定輸送排出者」といい、事業者ごとに輸送部門のエネルギー起源 CO₂ 排出量を報告します。

表 1-1 本制度で報告の対象となる特定排出者

【特定事業所排出者】

温室効果ガスの種類	対象者（特定排出者）
エネルギー起源二酸化炭素（エネルギー起源 CO ₂ ） 〔燃料の燃焼、他人から供給された電気又は熱の使用に伴い排出される CO ₂ 〕	<ul style="list-style-type: none"> ・全ての事業所の原油換算エネルギー使用量合計が 1,500kl/年以上となる事業者 ・原油換算エネルギー使用量が 1,500kl/年以上となる事業所を設置している場合には、当該事業所の排出量も内訳として報告
非エネルギー起源 CO ₂ [上記以外の CO ₂] 〔原油生産、セメント製造、廃棄物焼却等に伴い排出される CO ₂ 〕 メタン（CH ₄ ） 〔農業、燃料燃焼、廃棄物埋立等〕 一酸化二窒素（N ₂ O） 〔農業、燃料燃焼、廃棄物焼却等〕 ハイドロフルオロカーボン類（HFC） 〔HCFC-22 製造、冷媒 HFC の封入等〕 パーフルオロカーボン類（PFC） 〔半導体製造、洗浄剤・溶剤等〕 六ふっ化硫黄（SF ₆ ） 〔電気絶縁ガス、半導体製造、金属生産等〕	次の①及び②の要件をみたす者 ①算定の対象となる事業活動が行われており、温室効果ガスの種類ごとに、全ての事業所の排出量が CO ₂ 換算で 3,000t 以上となる事業者 ②事業者全体で常時使用する従業員の数が 21 人以上 <ul style="list-style-type: none"> ・温室効果ガスの種類ごとに排出量が CO₂ 換算で 3,000t 以上となる事業所を設置している場合には、当該事業所の排出量も内訳として報告

【特定輸送排出者】

温室効果ガスの種類	対象者（特定排出者）
エネルギー起源二酸化炭素（エネルギー起源 CO ₂ ） 〔燃料の燃焼、他人から供給された電気又は熱の使用に伴い排出される CO ₂ 〕	省エネルギー法で次に指定される事業者 <ul style="list-style-type: none"> ・特定貨物輸送事業者 注 1 ・特定旅客輸送事業者 注 2 ・特定航空輸送事業者 注 3 ・特定荷主 注 4

注 1：貨物輸送用の鉄道 300 両以上、自動車（トラック等）200 台以上、船舶（総トン数）20,000 トン以上のいずれかの輸送能力を有する事業者

注 2：旅客輸送用の鉄道 300 両以上、バス 200 台以上、タクシー 350 台以上、船舶（総トン数）20,000 トン以上のいずれかの輸送能力を有する事業者

注 3：航空機の総最大離陸重量が 9,000 トン以上の輸送能力を有する事業者

注 4：自らの事業活動に伴って委託あるいは自ら輸送している貨物の輸送量が年間 3,000 万トンキロ以上の事業者

(4) 算定の対象となる期間

原則として、報告する年度の前年度 1 年間です。ただし、HFC、PFC 及び SF₆ の排出量については、前年 1 年間です。

(5) 特定排出者の事業活動に伴う温室効果ガスの排出量の算定方法

対象となる排出活動について、温室効果ガスの種類ごとに政省令で定める算定方法により得られる排出量を合算する方法を用います（注）。ただし、排出量の報告に当たっては、排出量の実測等により適切と認められるものを求めることができるときは、政省令で定める算定方法・

係数と異なる算定方法・係数を用いることができます。

(注) 他人から供給された電気の使用に伴うエネルギー起源CO₂排出量の算定に当たっては、当該年度の電気の使用量に、当該年度の前年度の排出係数を乗じて行います。

(6) 報告期限及び報告先

特定事業所排出者は毎年度7月末日までに、特定輸送排出者は毎年度6月末日までに排出量を報告します。また、排出量の報告先は当該特定排出者(事業所)が行う事業を所管する大臣(地方支分部局等)に対して行います。

(7) 報告等の内容

特定排出者は以下の情報を報告します。

- ① 当該特定排出者(事業所等)に関する情報(名称、所在地、事業内容等)
- ② 温室効果ガスの種類ごとの排出量に関する情報

(8) 関連情報

上記(7)の内容に加えて特定排出者が希望する場合には、次の関連情報も併せて提供することができます。関連情報は、特定排出者全体に係るもの(事業者単位)及び特定事業所のみに係るもの(事業所単位)のいずれか又は両方を提出することができます。

- ① 報告された排出量の増減の状況に関する情報
例：増減の状況、理由、増減の状況についての排出者自身の評価 等
- ② 温室効果ガスの排出原単位の増減の状況に関する情報
例：把握している排出量に係る排出原単位の増減の状況 等
- ③ 温室効果ガスの排出量の削減に関し実施した措置に関する情報
例：事業所又は事業者単位での省エネルギー対策その他の取組
製造した製品等による他の者の排出削減に寄与する取組
事業所横断的な取組 等
- ④ 温室効果ガスの排出量の算定方法等に関する情報
例：算定方法の詳細 等
- ⑤ その他の情報
例：京都メカニズムクレジットの取得 等

(9) 公表・開示

環境大臣・経済産業大臣は、事業所管大臣から通知された集計の結果を以下の通り集計し、その結果を特定排出者全体に係る関連情報と併せて公表します。

- ① 特定事業所排出者・特定輸送排出者の温室効果ガス算定排出量(以下「算定排出量」といいます。)(事業者及び業種別)
- ② 特定事業所排出者の調整後排出量(事業者別)(注)
- ③ 特定事業所の算定排出量(都道府県別)

また、環境大臣・経済産業大臣及び事業所管大臣は、以下の情報を請求に応じて開示します。

(事業者全体)

- ①事業者に関する情報
- ②特定事業所排出者における温室効果ガスの種類ごとの算定排出量
- ③特定事業所排出者における調整後排出量（注）
- ④特定事業所排出者における京都メカニズムクレジットの合計量及び国内認証排出削減量の種類ごとの合計量
- ⑤事業者に係る関連情報

(特定事業所ごと)

- ⑥特定事業所に関する情報
- ⑦特定事業所の温室効果ガスの種類ごとの算定排出量
- ⑧特定事業所に係る関連情報

(注) 調整後排出量・・・事業者が事業活動に伴い排出した温室効果ガスの排出量を、京都メカニズムクレジット等の償却・無効化量、廃棄物の原燃料使用に伴う排出量等を控除等して調整したもの。

2. 平成 23 年度排出量の報告状況

平成 24 年 7 月 31 日までの間に平成 23 年度排出量の報告を行った事業者（所）数は、特定事業所排出者が 11,086 事業者、そのうち特定事業所が 13,561 事業所であり、特定輸送排出者が 1,381 事業者でした。なお、平成 22 年度排出量の報告を行った事業者（所）数は特定事業所排出者が 11,034 事業者、そのうち特定事業所が 12,846 事業所、特定輸送排出者が 1,399 事業者でした。

(1) 温室効果ガスの種類別の報告状況

① 特定排出者

特定事業所排出者から報告された温室効果ガスの種類で見ると、エネルギー起源 CO₂ (10,987 件、99.1%) の報告数が最も多く、次いで非エネルギー起源 CO₂ (493 件、4.4%)、N₂O (174 件、1.6%)、非エネルギー起源 CO₂ (廃棄物の原燃料使用) (152 件、1.4%)、CH₄ (80 件、0.7%)、SF₆ (65 件、0.6%)、PFC (53 件、0.5%)、HFC (31 件、0.3%) の順でした。なお、特定輸送排出者からの報告はいずれもエネルギー起源 CO₂ のみです (表 2-1)。

表 2-1 温室効果ガスの種類別の事業者数

温室効果ガスの種類	特定事業所排出者数			特定輸送排出者				
	合計	連鎖化事業者以外	連鎖化事業者	合計	特定貨物輸送事業者	特定旅客輸送事業者	特定航空輸送事業者	特定荷主
1. エネルギー起源 CO ₂	10,987 (99.1%) [10,925]	10,896 [10,834]	91 [91]	1,381 [1,399]	382 [404]	163 [167]	2 [2]	852 [844]
2. 非エネルギー起源 CO ₂ (3. を除く)	493 (4.4%) [518]	491 [516]	2 [2]					
3. 非エネルギー起源 CO ₂ (廃棄物原燃料使用) 注 1	152 (1.4%) [146]	152 [146]						
4. CH ₄	80 (0.7%) [75]	80 [75]						
5. N ₂ O	174 (1.6%) [166]	174 [166]						
6. HFC	31 (0.3%) [32]	31 [32]						
7. PFC	53 (0.5%) [53]	53 [53]						
8. SF ₆	65 (0.6%) [64]	65 [64]						
9. エネルギー起源 CO ₂ (発電所等配分前) 注 2	175 (1.6%) [187]	175 [186]	1 [1]					
合計 注 3	11,086 (100.0%) [11,034]	10,995 [10,943]	91 [91]	1,381 [1,399]	382 [404]	163 [167]	2 [2]	852 [844]

注 1：温室効果ガスの排出の抑制等のため、廃棄物を化石燃料に代えて燃料として使用したり、製品の製造のための原材料として使用した場合等により、排出される非エネルギー起源 CO₂ 排出量であって温室効果ガスの排出の抑制等のために行われているもの。

注 2：電気事業用の発電所又は熱供給事業用の熱供給施設が設置されている事業所において、他人に供給した電気又は熱に係る排出量を含む、燃料の使用に伴い排出されるエネルギー起源 CO₂ 排出量。

注 3：複数種類の温室効果ガスについて報告した事業者があるため、合計値は単純合計ではない。

注 4：(%) は特定事業所排出者数に対する比率を示す。

注 5：下段 [] 内は平成 22 年度排出量の報告事業者数を示す。

②特定事業所

特定事業所から報告された温室効果ガスの種類で見ると、エネルギー起源 CO₂ (13,276 件、97.9%) の報告数が最も多く、次いで非エネルギー起源 CO₂ (604 件、4.5%)、N₂O (305 件、2.2%)、非エネルギー起源 CO₂ (廃棄物の原燃料使用) (207 件、1.5%)、CH₄ (99 件、0.7%)、SF₆ (75 件、0.6%)、PFC (74 件、0.5%)、HFC (29 件、0.2%) の順でした (表 2-2)。

表 2-2 温室効果ガスの種類別の特定事業所数

温室効果ガスの種類	特定事業所数	事業者数
1. エネルギー起源 CO ₂	13,276 (97.9%) [12,464]	6,882 [6,530]
2. 非エネルギー起源 CO ₂	604 (4.5%) [598]	427 [402]
3. 非エネルギー起源 CO ₂ (廃棄物の原燃料使用) 注 1	207 (1.5%) [199]	130 [126]
4. CH ₄	99 (0.7%) [96]	41 [40]
5. N ₂ O	305 (2.2%) [293]	133 [125]
6. HFC	29 (0.2%) [32]	22 [24]
7. PFC	74 (0.5%) [84]	50 [51]
8. SF ₆	75 (0.6%) [75]	52 [54]
9. エネルギー起源 CO ₂ (発電所等配分前) 注 2	340 (2.5%) [337]	165 [163]
合 計 注 3	13,561 (100.0%) [12,846]	7,027 [6,704]

注 1 : 温室効果ガスの排出の抑制等のため、廃棄物を化石燃料に代えて燃料として使用したり、製品の製造のための原材料として使用した場合等により、排出される非エネルギー起源 CO₂ 排出量であって温室効果ガスの排出の抑制等のために行われているもの。

注 2 : 電気事業用の発電所又は熱供給事業用の熱供給施設が設置されている事業所において、他人に供給した電気又は熱に係る排出量を含む、燃料の使用に伴い排出されるエネルギー起源 CO₂ 排出量

注 3 : 複数種類の温室効果ガスについて報告した事業所があるため、合計値は単純合計ではない。

注 4 : (%) は特定事業所数合計に対する比率を示す。

注 5 : 下段 [] 内は平成 22 年度排出量の特定事業所数及び事業者数を示す。

(2) 業種別の報告状況

① 特定事業所排出者

特定事業所排出者について業種(大分類)別で見ると、事業分類が「製造業」(6,062件、54.7%)からの報告数が最も多く、報告した事業者数のうち約5割です。次いで「卸売業, 小売業」(1,358件、12.2%)、「生活関連サービス業, 娯楽業」(1,048件、9.5%)、「教育, 学習支援業」(990件、8.9%)、「公務」(896件、8.1%)の順でした。

製造業について中分類の業種別で見ると、事業分類が食料品製造業(938件、8.5%)からの報告数が最も多く、次いで化学工業(791件、7.1%)、輸送用機械器具製造業(638件、5.8%)、プラスチック製品製造業(557件、5.0%)、鉄鋼業(474件、4.3%)の順でした(表2-3)。

表 2-3 業種別の事業者数【特定事業所排出者】(1/2)

(単位：事業者)

大分類	業種 中分類	エネルギー	非エネルギー	非エネルギー	CH ₄	N ₂ O	HFC	PFC	SF ₆	エネルギー	合計
		起源CO ₂	起源CO ₂	起源CO ₂ (廃棄物の原 燃料使用)						起源CO ₂ (発電所等 配分前)	
	合計	10,987 (99.1%)	493 (4.4%)	152 (1.4%)	80 (0.7%)	174 (1.6%)	31 (0.3%)	53 (0.5%)	65 (0.6%)	175 (1.6%)	11,086 (100.0%)
A	農業・林業	185			12	12					193 (1.7%)
	1 農業	182			13	13					191 (1.7%)
	2 林業	8									8 (0.1%)
B	漁業	17								1	17 (0.2%)
	3 漁業	3									3 (0.0%)
	4 水産養殖業	15									15 (0.1%)
C	鉱業・採石業・砂利採取業	63	4	1	7					1	63 (0.6%)
	5 鉱業、採石業、砂利採取業	63	4	1	7					1	63 (0.6%)
D	建設業	101								1	101 (0.9%)
	6 総合工事業	64								1	64 (0.6%)
	7 職別工事業	8									8 (0.1%)
	8 設備工事業	34									34 (0.3%)
E	製造業	6,054	147	125	31	63	29	54	55	17	6,062 (54.7%)
	9 食料品製造業	936	2	2	2	4					938 (8.5%)
	10 飲料・たばこ・飼料製造業	255			2	1					255 (2.3%)
	11 繊維工業	231	2	4		5					231 (2.1%)
	12 木材・木製品製造業	68				3					68 (0.6%)
	13 家具・装備品製造業	35									35 (0.3%)
	14 パルプ・紙・紙加工品製造業	251	9	16	8	15			1		252 (2.3%)
	15 印刷・同関連業	167	1	4						1	167 (1.5%)
	16 化学工業	790	49	34	6	21	9	5	2	1	791 (7.1%)
	17 石油製品・石炭製品製造業	84	1	1	4	12				2	84 (0.8%)
	18 プラスチック製品製造業	557	2	2		4	2			3	557 (5.0%)
	19 ゴム製品製造業	111		4		1				1	111 (1.0%)
	20 なめし革・同製品・毛皮製造業	3									3 (0.0%)
	21 窯業・土石製品製造業	405	60	36	6	6	1		2		406 (3.7%)
	22 鉄鋼業	474	21	12	5	5			1	2	474 (4.3%)
	23 非鉄金属製造業	271	6	13	2	3	1	1	5		274 (2.5%)
	24 金属製品製造業	417	1		2	3			1	1	417 (3.8%)
	25 はん用機械器具製造業	181				1	4		2	3	181 (1.6%)
	26 生産用機械器具製造業	281						1			281 (2.5%)
	27 業務用機械器具製造業	102		1			2	2	2		103 (0.9%)
	28 電子部品・デバイス・電子回路製造業	434	5	1	2	1	13	44	32	2	434 (3.9%)
	29 電気機械器具製造業	245					8	5	8	1	245 (2.2%)
	30 情報通信機械器具製造業	74					2	1	2	1	74 (0.7%)
	31 輸送用機械器具製造業	638	1	1	1	1	4	2	6	3	638 (5.8%)
	32 その他の製造業	110					1		1	2	110 (1.0%)
F	電気・ガス・熱供給・水道業	690	2	2	27	77	2		11	166	694 (6.3%)
	33 電気業	98	1	1	1	21	1		10	83	98 (0.9%)
	34 ガス業	42			2						42 (0.4%)
	35 熱供給業	88		1		1					86 (0.8%)
	36 水道業	491			23	54	1		1		493 (4.4%)
G	情報通信業	219								3	219 (2.0%)
	37 通信業	51									51 (0.5%)
	38 放送業	37									37 (0.3%)
	39 情報サービス業	114								2	114 (1.0%)
	40 インターネット附随サービス業	8									8 (0.1%)
	41 映像・音声・文字情報制作業	21									21 (0.2%)
H	運輸業、郵便業	277	3	2	4	3	2	2	2	15	277 (2.5%)
	42 鉄道業	29									29 (0.3%)
	43 道路旅客運送業	19									19 (0.2%)
	44 道路貨物運送業	33	1								33 (0.3%)
	45 水運業	11			1						11 (0.1%)
	46 航空運送業	3									3 (0.0%)
	47 倉庫業	134								2	134 (1.2%)
	48 運輸に附帯するサービス業	98			2	1					98 (0.9%)
	49 郵便業	1									1 (0.0%)

注：複数種類の温室効果ガスについて報告した事業者があるため、合計値は単純合計ではない。

表 2-3 業種別の事業者数【特定事業所排出者】(2/2)

(単位：事業者)

大分類	業種 中分類	エネルギー	非エネルギー	非エネルギー	CH ₄	N ₂ O	HFC	PFC	SF ₆	エネルギー	合計
		起源CO ₂	起源CO ₂	起源CO ₂ (廃棄物の原 燃料使用)						起源CO ₂ (発電所等 配分前)	
I	卸売業、小売業	1,358	3	1	2	2	1	1	1	6	1,358 (12.2%)
	50 各種商品卸売業	38								1	38 (0.3%)
	51 繊維・衣服等卸売業	8									8 (0.1%)
	52 飲食品卸売業	107									107 (1.0%)
	53 建築材料、鉱物・金属材料等卸売業	78	1		1	1				1	78 (0.7%)
	54 機械器具卸売業	46									46 (0.4%)
	55 その他の卸売業	63									63 (0.6%)
	56 各種商品小売業	358									358 (3.2%)
	57 織物・衣服・身の回り品小売業	71								1	71 (0.6%)
	58 飲食品小売業	402	1								402 (3.6%)
	59 機械器具小売業	81									81 (0.7%)
	60 その他の小売業	295								1	295 (2.7%)
	61 無店舗小売業	34									34 (0.3%)
J	金融業、保険業	236								71	237 (2.1%)
	62 銀行業	92									92 (0.8%)
	63 協同組織金融業	56									56 (0.5%)
	64 貸付業、クレジットカード業等が預金信用機関	27									27 (0.2%)
	65 金融商品取引業、商品先物取引業	26									26 (0.2%)
	66 補助的金融業等	4									4 (0.0%)
	67 保険業	32									32 (0.3%)
K	不動産業、物品賃貸業	659	1	1	2	2	1	1	1	5	659 (5.9%)
	68 不動産取引業	37									37 (0.3%)
	69 不動産賃貸業・管理業	602			1	1				2	602 (5.4%)
	70 物品賃貸業	47									47 (0.4%)
L	学術研究、専門・技術サービス業	217	2		4	4			1	1	218 (2.0%)
	71 学術・開発研究機関	153	2		3	3			1		154 (1.4%)
	72 専門サービス業	11									11 (0.1%)
	73 広告業	3									3 (0.0%)
	74 技術サービス業	66			1	1					67 (0.6%)
M	宿泊業、飲食サービス業	837	2	2	2	2	2	2	2	21	837 (7.6%)
	75 宿泊業	425								2	425 (3.8%)
	76 飲食店	291								1	291 (2.6%)
	77 持ち帰り・配達飲食サービス業	203									203 (1.8%)
N	生活関連サービス業、娯楽業	1,048		1	3	3				8	1,048 (9.5%)
	78 洗濯・理容・美容・浴場業	217		1							217 (2.0%)
	79 その他の生活関連サービス業	288			1	1					288 (2.6%)
	80 娯楽業	788			3	3				2	788 (7.1%)
O	教育、学習支援業	990			4	3				1	990 (8.9%)
	81 学校教育	802									802 (7.2%)
	82 その他の教育、学習支援業	557			4	3				1	557 (5.0%)
P	医療、福祉	757			6	8				2	758 (6.8%)
	83 医療業	541			1	5				1	541 (4.9%)
	84 保健衛生	140			1	1					140 (1.3%)
	85 社会保険・社会福祉・介護事業	424			5	3					425 (3.8%)
Q	複合サービス事業	103	1	1	2	1	1	1	1	1	104 (0.9%)
	86 郵便局	3									3 (0.0%)
	87 協同組合	100			1						100 (0.9%)
R	サービス業	779	331	28	22	58	2			2	883 (8.0%)
	88 廃棄物処理業	505	329	28	22	58	2				609 (5.5%)
	89 自動車整備業	42									42 (0.4%)
	90 機械等修理業	31									31 (0.3%)
	91 職業紹介・労働者派遣業	16									16 (0.1%)
	92 その他の事業サービス業	64									64 (0.6%)
	93 政治・経済・文化団体	14									14 (0.1%)
	94 宗教	11									11 (0.1%)
	95 その他のサービス業	282			2	1					282 (2.5%)
S	公務	895	18	2	15	29	2	2	2	4	896 (8.1%)
	97 国家公務	16									16 (0.1%)
	98 地方公務	876	16		13	27				1	877 (7.9%)
T	分類不能の産業	32			1					1	32 (0.3%)
	99 分類不能の産業	32			1					1	32 (0.3%)

注：複数種類の温室効果ガスについて報告した事業者があるため、合計値は単純合計ではない。

②特定事業所

特定事業所について業種（大分類）別で見ると、主たる事業が「製造業」（8,361件、61.7%）の事業所からの報告数が最も多く、報告した事業所数のうち約6割です。次いで「電気・ガス・熱供給・水道業」（832件、6.1%）、「卸売業，小売業」（815件、6.0%）、「医療，福祉」（618件、4.6%）の順でした。

製造業について中分類の業種別で見ると、食料品製造業（1,103件、8.1%）の事業所からの報告数が最も多く、次いで化学工業（1,084件、8.0%）、輸送用機械器具製造業（889件、6.6%）、プラスチック製品製造業（629件、4.6%）、電子部品・デバイス・電子回路製造業（551件、4.1%）の順でした（表2-4）。

表 2-4 業種別の事業所数【特定事業所】(1/2)

大分類	業種	エネルギー 起源CO ₂	非エネルギー 起源CO ₂	非エネルギー 起源CO ₂ (廃棄物の原 燃料使用)	CH ₄	N ₂ O	HFC	PFC	SF ₆	エネルギー 起源CO ₂ (発電所等 配分前)	合 計
	中分類										
	合計	13,276 (97.9%)	604 (4.5%)	207 (1.5%)	99 (0.7%)	305 (2.2%)	29 (0.2%)	74 (0.5%)	75 (0.6%)	340 (2.5%)	13,561 (100.0%)
A	農業・林業	38			3	3					41 (0.3%)
	1) 農業	38			3	3					41 (0.3%)
B	漁業	2									2 (0.0%)
	4) 水産養殖業	2									2 (0.0%)
C	鉱業・採石業・砂利採取業	53	6	1	2						53 (0.4%)
	5) 鉱業、採石業、砂利採取業	53	6	1	2						53 (0.4%)
D	建設業	10									10 (0.1%)
	6) 総合工事業	10									10 (0.1%)
	8) 設備工事業									1	
E	製造業	8,343	226	182	77	135	28	74	73	3	8,361 (61.7%)
	9) 食料品製造業	1,103			2	2					1,103 (8.1%)
	10) 飲料・たばこ・飼料製造業	285			9					1	285 (2.1%)
	11) 繊維工業	284	1	3		3					284 (2.1%)
	12) 木材・木製品製造業	52				4				1	52 (0.4%)
	13) 家具・装備品製造業	24									24 (0.2%)
	14) パルプ・紙・経加工品製造業	365	16	43	25	47			1		368 (2.7%)
	15) 印刷・関連産業	180	1	3							180 (1.3%)
	16) 化学工業	1,084	72	34	1	23	10	6	2		1,084 (8.0%)
	17) 石油製品・石炭製品製造業	138		1	10	25			2		138 (1.0%)
	18) プラスチック製品製造業	629	2	2					2	1	629 (4.6%)
	19) ゴム製品製造業	147		6		1			1		147 (1.1%)
	20) なめし革・同製品・毛皮製造業	2									2 (0.0%)
	21) 窯業・土石製品製造業	484	89	57	15	17			1		486 (3.6%)
	22) 鉄鋼業	471	36	17	13	12					472 (3.5%)
	23) 非鉄金属製造業	322	6	14	1	1		1	3		330 (2.4%)
	24) 金属製品製造業	393		1							393 (2.9%)
	25) はん用機械器具製造業	185					2		1		186 (1.4%)
	26) 生産用機械器具製造業	198									198 (1.5%)
	27) 業務用機械器具製造業	95									95 (0.7%)
	28) 電子部品・デバイス・電子回路製造業	549	2	1	1		9	61	47		551 (4.1%)
	29) 電気機械器具製造業	300					5	2	5		300 (2.2%)
	30) 情報通信機械器具製造業	96						1	1		96 (0.7%)
	31) 輸送用機械器具製造業	888	1				2	3	8		889 (6.6%)
	32) その他の製造業	69							1		69 (0.5%)
F	電気・ガス・熱供給・水道業	813		2	7	129			2	328	832 (6.1%)
	33) 電気業	234		1		42			2	208	238 (1.8%)
	34) ガス業	31									31 (0.2%)
	35) 熱供給業	127		1		1				119	130 (1.0%)
	36) 水道業	421			7	86				1	433 (3.2%)
G	情報通信業	461									461 (3.4%)
	37) 通信業	281									281 (2.1%)
	38) 放送業	21									21 (0.2%)
	39) 情報サービス業	136									136 (1.0%)
	40) インターネット関連サービス業	11									11 (0.1%)
	41) 映像・音声・文字情報制作業	12									12 (0.1%)
H	運輸業、郵便業	76								2	76 (0.6%)
	42) 鉄道業	9									9 (0.1%)
	44) 道路貨物運送業	6									6 (0.0%)
	46) 航空運輸業	13									13 (0.1%)
	47) 倉庫業	25								2	25 (0.2%)
	48) 運輸に附帯するサービス業	16									16 (0.1%)
	49) 郵便業	7									7 (0.1%)

注：複数種類の温室効果ガスについて報告した事業所があるため、合計値は単純合計ではない。

表 2-4 業種別の事業所数【特定事業所】(2/2)

大分類	業種 中分類	エネルギー 起源CO ₂	非エネルギー 起源CO ₂	非エネルギー 起源CO ₂ (廃棄物の原 燃料使用)	CH ₄	N ₂ O	HFC	PFC	SF ₆	エネルギー 起源CO ₂ (発電所等 配分前)	合計
	I 卸売業、小売業	815									815 (6.0%)
	50 各種商品卸売業	9									9 (0.1%)
	52 飲食品卸売業	6									6 (0.0%)
	53 建築材料、紙物・金属材料等卸売業	3									3 (0.0%)
	54 機械器具卸売業	4									4 (0.0%)
	55 その他の卸売業	3									3 (0.0%)
	56 各種商品小売業	766									766 (5.6%)
	57 織物・衣服・身の回り品小売業	1									1 (0.0%)
	58 飲食品小売業	4									4 (0.0%)
	59 機械器具小売業	5									5 (0.0%)
	60 その他の小売業	11									11 (0.1%)
	61 無店舗小売業	3									3 (0.0%)
	J 金融業、保険業	134									134 (1.0%)
	62 銀行業	53									53 (0.4%)
	63 協同組織金融業	5									5 (0.0%)
	64 貸付業、クレジットカード業務等預金信用機関	12									12 (0.1%)
	65 金融商品取引業、商品先物取引業	22									22 (0.2%)
	66 補助的金融業等	1									1 (0.0%)
	67 保険業	41									41 (0.3%)
	K 不動産業、物品賃貸業	566								2	566 (4.2%)
	68 不動産取引業	1									1 (0.0%)
	69 不動産賃貸業・管理業	565								2	565 (4.2%)
	L 学術研究、専門・技術サービス業	107									107 (0.8%)
	71 学術・開発研究機関	92									92 (0.7%)
	72 専門サービス業	6									6 (0.0%)
	73 広告業	2									2 (0.0%)
	74 技術サービス業	7									7 (0.1%)
	M 宿泊業、飲食サービス業	195								1	195 (1.4%)
	75 宿泊業	192								1	192 (1.4%)
	76 飲食店	3									3 (0.0%)
	N 生活関連サービス業、娯楽業	161									161 (1.2%)
	78 洗濯・理容・美容・浴場業	78									78 (0.6%)
	79 その他の生活関連サービス業	5									5 (0.0%)
	80 娯楽業	78									78 (0.6%)
	O 教育、学習支援業	393									393 (2.9%)
	81 学校教育	365									365 (2.7%)
	82 その他の教育、学習支援業	28									28 (0.2%)
	P 医療、福祉	618									618 (4.6%)
	83 医療業	607									607 (4.5%)
	84 保健衛生	1									1 (0.0%)
	85 社会保険・社会福祉・介護事業	10									10 (0.1%)
	Q 複合サービス事業	4									4 (0.0%)
	86 郵便局	2									2 (0.0%)
	87 協同組合	2									2 (0.0%)
	R サービス業	276	362	22	9	38	1			3	511 (3.8%)
	88 廃棄物処理業	238	362	22	9	38	1			3	473 (3.5%)
	92 その他の事業サービス業	6									6 (0.0%)
	93 政治・経済・文化団体	1									1 (0.0%)
	94 宗教	5									5 (0.0%)
	95 その他のサービス業	26									26 (0.2%)
	S 公務	200	10		1						210 (1.5%)
	97 国家公務	133			1						133 (1.0%)
	98 地方公務	67	10		1						77 (0.6%)
	T 分類不能の産業	11									11 (0.1%)
	99 分類不能の産業	11									11 (0.1%)

注：複数種類の温室効果ガスについて報告した事業所があるため、合計値は単純合計ではない。

③特定輸送排出者

特定貨物輸送事業者について業種（大分類）別で見ると、主たる事業が「運輸業，郵便業」（288件、75.4%）の事業者からの報告数が最も多く、次いで「卸売業，小売業」（56件、14.7%）、「製造業」（16件、4.2%）の順でした。

特定旅客輸送事業者及び特定航空輸送事業者については、いずれも主たる事業が「運輸業，郵便業」の事業者からの報告のみです。

特定荷主については、主たる事業が「製造業」（652件、76.5%）の事業者からの報告数が最も多く、次いで「卸売業，小売業」（137件、16.1%）、「電気・ガス・熱供給・水道業」（23件、2.7%）の順でした（表 2-5）。

表 2-5 業種別の事業者数【特定輸送排出者】

(単位:事業者)

大分類	業種	特定貨物		特定旅客		特定航空		特定荷主		合計		
		中分類	輸送事業者	輸送事業者	輸送事業者	輸送事業者	輸送事業者	輸送事業者	輸送事業者	輸送事業者	輸送事業者	
	合計		382	100%	163	100%	2	100%	852	100%	1,381	100%
			(27.7%)		(11.8%)		(0.1%)		(61.7%)		(100.0%)	
C	鉱業、採石業、砂利採取業		1	[0.3%]					11	[1.3%]	12	[0.9%]
	5 鉱業、採石業、砂利採取業		1	[0.3%]					11	[1.3%]	12	[0.9%]
D	建設業								5	[0.6%]	5	[0.4%]
	6 総合工事業								5	[0.6%]	5	[0.4%]
E	製造業		16	[4.2%]					652	[76.5%]	663	[48.0%]
	9 食料品製造業		7	[1.8%]					89	[10.4%]	92	[6.7%]
	10 飲料・たばこ・飼料製造業		5	[1.3%]					47	[5.5%]	51	[3.7%]
	11 繊維工業								5	[0.6%]	5	[0.4%]
	12 木材・木製品製造業								12	[1.4%]	12	[0.9%]
	13 家具・装備品製造業								5	[0.6%]	5	[0.4%]
	14 パルプ・紙・紙加工品製造業								38	[4.5%]	38	[2.8%]
	15 印刷・同関連業								4	[0.5%]	4	[0.3%]
	16 化学工業		1	[0.3%]					126	[14.8%]	127	[9.2%]
	17 石油製品・石炭製品製造業								9	[1.1%]	9	[0.7%]
	18 プラスチック製品製造業								28	[3.3%]	28	[2.0%]
	19 ゴム製品製造業								5	[0.6%]	5	[0.4%]
	21 窯業・土石製品製造業								67	[7.9%]	67	[4.9%]
	22 鉄鋼業								62	[7.3%]	62	[4.5%]
	23 非鉄金属製造業		1	[0.3%]					24	[2.8%]	25	[1.8%]
	24 金属製品製造業								18	[2.1%]	18	[1.3%]
	25 はん用機械器具製造業		1	[0.3%]					8	[0.9%]	9	[0.7%]
	26 生産用機械器具製造業		1	[0.3%]					10	[1.2%]	11	[0.8%]
	27 業務用機械器具製造業								7	[0.8%]	7	[0.5%]
	28 電子部品・デバイス・電子回路製造業								1	[0.1%]	1	[0.1%]
	29 電気機械器具製造業								23	[2.7%]	23	[1.7%]
	30 情報通信機械器具製造業								2	[0.2%]	2	[0.1%]
	31 輸送用機械器具製造業								53	[6.2%]	53	[3.8%]
	32 その他の製造業								9	[1.1%]	9	[0.7%]
F	電気・ガス・熱供給・水道業								23	[2.7%]	23	[1.7%]
	33 電気業								18	[2.1%]	18	[1.3%]
	34 ガス業								5	[0.6%]	5	[0.4%]
G	情報通信業		1	[0.3%]					1	[0.1%]	2	[0.1%]
	41 映像・音声・文字情報制作業		1	[0.3%]					1	[0.1%]	2	[0.1%]
H	運輸業、郵便業		288	[75.4%]	163	[100.0%]	2	[100.0%]	4	[0.5%]	454	[32.9%]
	42 鉄道業		1	[0.3%]	25	[15.3%]					26	[1.9%]
	43 道路旅客運送業				131	[80.4%]					131	[9.5%]
	44 道路貨物運送業		250	[65.4%]				1	[0.1%]	250	[18.1%]	
	45 水運業		36	[9.4%]	11	[6.7%]		2	[0.2%]	47	[3.4%]	
	46 航空運輸業						2	[100.0%]		2	[0.1%]	
	48 運輸に附帯するサービス業		2	[0.5%]					1	[0.1%]	3	[0.2%]
I	卸売業、小売業		56	[14.7%]					137	[16.1%]	184	[13.3%]
	50 各種商品卸売業		3	[0.8%]					23	[2.7%]	25	[1.8%]
	51 繊維・衣服等卸売業		1	[0.3%]							1	[0.1%]
	52 飲食品卸売業		20	[5.2%]					28	[3.3%]	45	[3.3%]
	53 建築材料、鉱物、金属材料等卸売業		1	[0.3%]					42	[4.9%]	42	[3.0%]
	54 機械器具卸売業		4	[1.0%]					3	[0.4%]	7	[0.5%]
	55 その他の卸売業		13	[3.4%]					15	[1.8%]	28	[2.0%]
	56 各種商品小売業		2	[0.5%]					9	[1.1%]	11	[0.8%]
	57 織物・衣服・身の回り品小売業		2	[0.5%]					3	[0.4%]	5	[0.4%]
	58 飲食品小売業		5	[1.3%]					3	[0.4%]	7	[0.5%]
	59 機械器具小売業		1	[0.3%]					2	[0.2%]	3	[0.2%]
	60 その他の小売業		3	[0.8%]					8	[0.9%]	11	[0.8%]
	61 無店舗小売業		1	[0.3%]					1	[0.1%]	2	[0.1%]
K	不動産業、物品賃貸業		1	[0.3%]					3	[0.4%]	4	[0.3%]
	70 物品賃貸業		1	[0.3%]					3	[0.4%]	4	[0.3%]
M	宿泊業、飲食サービス業								3	[0.4%]	3	[0.2%]
	76 飲食店								2	[0.2%]	2	[0.1%]
	77 持ち帰り・配達飲食サービス業								1	[0.1%]	1	[0.1%]
N	生活関連サービス業、娯楽業		3	[0.8%]							3	[0.2%]
	78 洗濯・理容・美容・浴場業		1	[0.3%]							1	[0.1%]
	79 その他の生活関連サービス業		2	[0.5%]							2	[0.1%]
O	教育、学習支援業		2	[0.5%]					1	[0.1%]	3	[0.2%]
	82 その他の教育、学習支援業		2	[0.5%]					1	[0.1%]	3	[0.2%]
P	医療、福祉		2	[0.5%]							2	[0.1%]
	85 社会保険・社会福祉・介護事業		2	[0.5%]							2	[0.1%]
Q	複合サービス事業		6	[1.6%]					4	[0.5%]	10	[0.7%]
	87 協同組合		6	[1.6%]					4	[0.5%]	10	[0.7%]
R	サービス業		4	[1.0%]					7	[0.8%]	11	[0.8%]
	88 廃棄物処理業		1	[0.3%]					3	[0.4%]	4	[0.3%]
	90 機械等修理業		1	[0.3%]							1	[0.1%]
	92 その他の事業サービス業		2	[0.5%]					2	[0.2%]	4	[0.3%]
	95 その他のサービス業								2	[0.2%]	2	[0.1%]
S	公務		2	[0.5%]					1	[0.1%]	3	[0.2%]
	97 国家公務								1	[0.1%]	1	[0.1%]
	98 地方公務		2	[0.5%]							2	[0.1%]

注1：特定輸送排出者はエネルギー起源 CO₂ 排出量のみを報告する。

注2：複数の輸送区分で報告した事業者があるため、合計値は単純合計ではない。

(3) 都道府県別の報告状況【特定事業所のみ】

都道府県別で見ると、特定事業所の所在地が東京都（1,179件、8.7%）、愛知県（1,007件、7.4%）、大阪府（841件、6.2%）、神奈川県（747件、5.5%）、兵庫県（680件、5.0%）、静岡県（576件、4.2%）、千葉県（567件、4.2%）、埼玉県（542件、4.0%）、茨城県（487件、3.6%）、福岡県（448件、3.3%）の順に多く、これらの10都道府県で、報告された特定事業所数の半数以上を占めています（表2-6）。

表 2-6 都道府県別の事業所数【特定事業所】

都道府県	エネルギー 起源CO ₂	非エネルギー 起源CO ₂	非エネルギー 起源CO ₂ (廃棄物の原 燃料使用)	CH ₄	N ₂ O	HFC	PFC	SF ₆	エネルギー 起源CO ₂ (発電所等 配分前)	合 計
合 計	13,276 (97.9%)	604 (4.5%)	207 (1.5%)	99 (0.7%)	305 (2.2%)	29 (0.2%)	74 (0.5%)	75 (0.6%)	340 (2.5%)	13,561 (100.0%)
1 北海道	421	28	13	13	15		1	1	29	441 (3.3%)
2 青森県	108	9	4	4	4		1	1	3	112 (0.8%)
3 岩手県	126	14	4	3	2		2	1	1	132 (1.0%)
4 宮城県	199	9	4	6	4		1		3	207 (1.5%)
5 秋田県	110	11	2	1	5			2	2	115 (0.8%)
6 山形県	130	11			1	1	4	4	2	136 (1.0%)
7 福島県	253	14	6	2	7		2	1	7	259 (1.9%)
8 茨城県	484	13	7	3	13	1	4	5	9	487 (3.6%)
9 栃木県	294	13	10	1	4	1		2		299 (2.2%)
10 群馬県	293	11	1		2	2	3	4	2	302 (2.2%)
11 埼玉県	529	23	11	5	10		1	1	2	542 (4.0%)
12 千葉県	562	24	9	3	13	2	1	4	17	567 (4.2%)
13 東京都	1,177	16	3	1	3		1		65	1,179 (8.7%)
14 神奈川県	725	26	2	7	30	1	3	2	17	747 (5.5%)
15 新潟県	232	21	6	1	8		1	1	11	243 (1.8%)
16 富山県	188	8	3	2	4			1	2	190 (1.4%)
17 石川県	143	3	1		1	1	1	1	2	144 (1.1%)
18 福井県	121	5	2		3			1	3	125 (0.9%)
19 山梨県	92						1	1		92 (0.7%)
20 長野県	224	6	2		2	2	4	2		231 (1.7%)
21 岐阜県	323	15	9	3	4		1	1		327 (2.4%)
22 静岡県	569	15	9	3	8	3	1	1	4	576 (4.2%)
23 愛知県	988	40	11	4	16	2	5	6	20	1,007 (7.4%)
24 三重県	309	12	8	2	9	1	4	3	6	318 (2.3%)
25 滋賀県	290	9	1	1	2	1	2	2	3	291 (2.1%)
26 京都府	235	12	1		2		2		3	244 (1.8%)
27 大阪府	824	38		1	25	3	2	2	23	841 (6.2%)
28 兵庫県	671	32	10	6	14		2	5	13	680 (5.0%)
29 奈良県	88	1			1				1	88 (0.6%)
30 和歌山県	86	5	1	1	2				4	87 (0.6%)
31 鳥取県	43	4	1	1	1			1		46 (0.3%)
32 島根県	66	3			1				4	67 (0.5%)
33 岡山県	279	28	11	3	7		2		3	287 (2.1%)
34 広島県	301	19	5	3	15	3	2	2	3	312 (2.3%)
35 山口県	220	21	12	4	12	2	1	1	9	227 (1.7%)
36 徳島県	81	3	2	1	3		1		3	82 (0.6%)
37 香川県	120	1	1	2	2				1	120 (0.9%)
38 愛媛県	170	4	6	1	11		1	1	4	172 (1.3%)
39 高知県	46	5	1	1	2		1	2	1	47 (0.3%)
40 福岡県	431	32	16	7	13		4	3	14	448 (3.3%)
41 佐賀県	108	4	1		2				1	110 (0.8%)
42 長崎県	80	5			3		1	1	9	83 (0.6%)
43 熊本県	152	7	3	1	2	1	5	3	2	156 (1.2%)
44 大分県	122	12	5	3	7	1	2	2	5	125 (0.9%)
45 宮崎県	95	3	2		4	1	2	2	2	96 (0.7%)
46 鹿児島県	108	6		3	4		2	2	12	113 (0.8%)
47 沖縄県	60	3	1		2				13	61 (0.4%)

注：複数種類の温室効果ガスについて報告した事業所があるため、合計値は単純合計ではない。

(4) 関連情報の提供状況

排出量の報告とともに特定排出者から任意に情報提供された関連情報の数は 121 件（事業者に係る情報：42 件、特定事業所に係る情報：79 件）でした（表 2-7）。

表 2-7 関連情報の提供件数

区 分	事業者に係る情報	特定事業所に係る情報
特定事業所排出者	38	79
連鎖化事業者以外の事業者	38	79
連鎖化事業者	0	0
特定輸送排出者	4	
特定貨物輸送事業者	2	
特定旅客輸送事業者	1	
特定航空輸送事業者	0	
特定荷主	1	
小 計	42	79
合 計	121	

(5) 権利利益の保護に係る請求の認定状況

事業者から、一部の排出量を公表することにより競争上の利益が害されるおそれがあるとして、事業所管大臣に対し当該排出量を非開示とするよう権利利益の保護に係る請求があり、このうち事業所管大臣が認定した件数は12件（特定事業所排出者：2件、特定事業所：10件）であり、認定された温室効果ガスの種類は、特定事業所排出者はいずれもエネルギー起源CO₂の排出量及び調整後温室効果ガス排出量、特定事業所についてはいずれもエネルギー起源CO₂の排出量でした。集計に当たっては、特定排出者の権利利益が適切に保護されるよう排出量を集計・公表しています（表2-8）。

表 2-8 権利利益の保護の認定件数

温室効果ガスの種類	認定された特定事業所排出者数 (報告事業者数に対する比率)	認定された特定事業所数 (報告事業所数に対する比率)
1. エネルギー起源 CO ₂	2 (0.02%)	10 (0.08%)
2. 非エネルギー起源 CO ₂	0 (0.00%)	0 (0.00%)
3. 非エネルギー起源 CO ₂ (廃棄物の原燃料使用)	0 (0.00%)	0 (0.00%)
4. CH ₄	0 (0.00%)	0 (0.00%)
5. N ₂ O	0 (0.00%)	0 (0.00%)
6. HFC	0 (0.00%)	0 (0.00%)
7. PFC	0 (0.00%)	0 (0.00%)
8. SF ₆	0 (0.00%)	0 (0.00%)
9. エネルギー起源 CO ₂ (発電所等配分前)	0 (0.00%)	0 (0.00%)
10. 調整後温室効果ガス排出量	2 (0.02%)	
合計	2 (0.02%)	10 (0.08%)

注：温室効果ガスの種類ごとの報告事業者数又は報告事業所数に対する比率

3. 平成 23 年度排出量の集計結果

注：「3. 平成 23 年度排出量の集計結果」における「算定排出量」は、京都メカニズムクレジット等の償却・無効化量、廃棄物の原燃料使用に伴う排出量の控除等による調整を行っていない。

(1) 温室効果ガスの種類別算定排出量

① 特定排出者

特定排出者の区分で見ると、特定事業所排出者からの算定排出量が 6 億 759 万 tCO₂ で報告された量の 95.3%、特定輸送排出者からの算定排出量が 2,990 万 tCO₂ で同 4.7% でした。

温室効果ガスの種類別で見ると、エネルギー起源 CO₂ が 5 億 6,421 万 tCO₂ で報告された量の 88.5%、次いで非エネルギー起源 CO₂ が 5,335 万 tCO₂、8.4% で、非エネルギー起源 CO₂ (廃棄物の原燃料使用) (798 万 tCO₂、1.3%)、N₂O (711 万 tCO₂、1.1%)、PFC (182 万 tCO₂)、SF₆ (138 万 tCO₂)、CH₄ (109 万 tCO₂)、HFC (55 万 tCO₂) の順でした (表 3-1、図 3-1、図 3-2)。

表 3-1 報告された算定排出量の温室効果ガスの種類別合計値

(単位：tCO₂)

温室効果ガスの種類	A = B + E	B = C + D	C	D	E = F + G + H	F	G	H	I
	特定排出者 (特定荷主を除く)	特定事業所排出者			特定輸送排出者				
		計	連鎖化事業者 以外の事業者	連鎖化事業者	計	特定貨物 輸送事業者	特定旅客 輸送事業者	特定航空 輸送事業者	特定荷主
1. エネルギー起源CO ₂	564,213,753 (88.5%) [591,958,614]	534,313,784 [559,570,389]	529,658,492 [555,499,561]	4,655,292 [4,070,828]	29,899,970 [32,388,225]	10,870,149 [11,359,180]	13,799,821 [14,499,045]	5,230,000 [6,530,000]	15,181,254 [15,142,175]
2. 非エネルギー起源CO ₂	53,346,500 (8.4%) [53,309,723]	53,346,500 [53,309,723]	53,273,819 [53,309,723]	72,681 [62,843]					
3. 非エネルギー起源CO ₂ (廃棄物の原燃料使用)注1	7,978,301 (1.3%) [7,484,522]	7,978,301 [7,484,522]	7,978,301 [7,484,522]						
4. CH ₄	1,089,146 (0.2%) [1,146,894]	1,089,146 [1,146,894]	1,089,146 [1,146,894]						
5. N ₂ O	7,105,679 (1.1%) [6,587,350]	7,105,679 [6,587,350]	7,105,679 [6,587,350]						
6. HFC	554,242 (0.1%) [527,746]	554,242 [527,746]	554,242 [527,746]						
7. PFC	1,824,847 (0.3%) [2,132,376]	1,824,847 [2,132,376]	1,824,847 [2,132,376]						
8. SF ₆	1,381,404 (0.2%) [1,434,806]	1,381,404 [1,434,806]	1,381,404 [1,434,806]						
1～8 合計 注2	637,493,872 (100.0%) [664,644,874]	607,593,903 [632,256,649]	602,865,930 [628,122,978]	4,727,973 [4,133,671]	29,899,970 [32,388,225]	10,870,149 [11,359,180]	13,799,821 [14,499,045]	5,230,000 [6,530,000]	
9. エネルギー起源CO ₂ (発電所等配分前)注3	469,075,154 [393,434,336]	469,075,154 [393,434,336]	469,075,154 [393,344,422]	[89,914]					

注1：温室効果ガスの排出の抑制等のため、廃棄物を化石燃料に代えて燃料として使用したり、製品の製造のための原材料として使用した場合等により、排出される非エネルギー起源CO₂排出量であって温室効果ガスの排出の抑制等のために行われているもの。

注2：エネルギー起源CO₂（発電所等配分前）は、エネルギー起源CO₂と重複しているため、合計排出量には加算していない。

注3：電気事業用の発電所又は熱供給事業用の熱供給施設が設置されている事業所において、他人に供給した電気又は熱に係る排出量を含む、燃料の使用に伴い排出されるエネルギー起源CO₂排出量

注4：(%)は特定排出者合計排出量に対する比率を示す。

注5：下段 [] 内は平成22年度排出量合計値を示す。

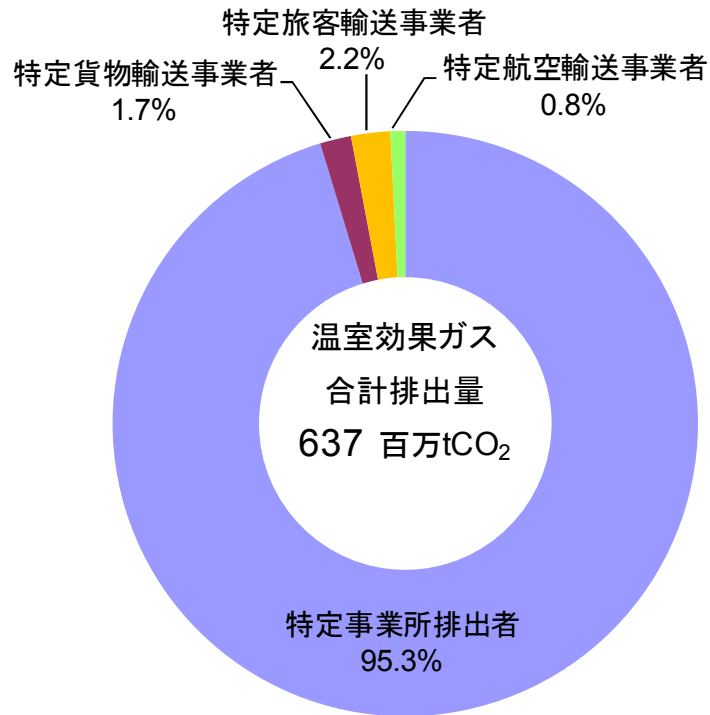


図 3-1 特定排出者（特定荷主を除く。）別の算定排出量内訳

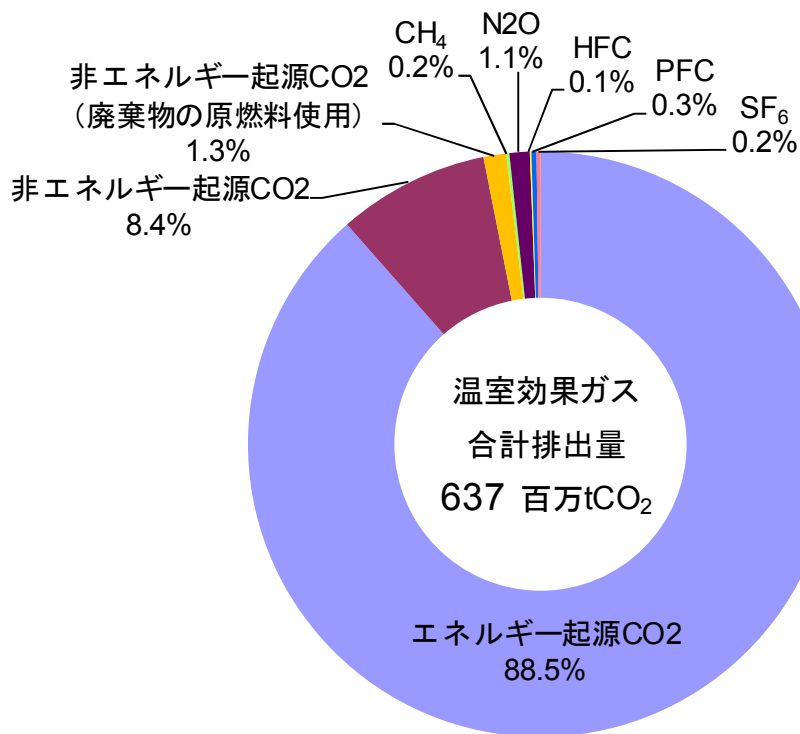


図 3-2 特定排出者（特定荷主を除く。）における温室効果ガスの種類別の算定排出量内訳

②特定事業所

特定事業所の排出量は5億3,430万tCO₂であり、特定事業所排出者から報告された量の約9割でした。

温室効果ガスの種類別で見ると、エネルギー起源CO₂が4億6,673万tCO₂で報告された量の87.4%、次いで非エネルギー起源CO₂が4,987万tCO₂、9.3%で、非エネルギー起源CO₂(廃棄物の原燃料使用)(776万tCO₂、1.5%)、N₂O(597万tCO₂、1.1%)、PFC(176万tCO₂)、SF₆(100万tCO₂)、CH₄(71万tCO₂)、HFC(50万tCO₂)の順でした(表3-2、図3-3)。

表3-2 報告された算定排出量の温室効果ガスの種類別合計値

(単位：tCO₂)

ガスの種類		特定事業所
1	エネルギー起源CO ₂	466,729,557 [462,675,793]
2	非エネルギー起源CO ₂	49,866,715 [50,154,702]
3	非エネルギー起源CO ₂ (廃棄物の原燃料使用)	7,759,024 [7,403,792]
4	CH ₄	711,499 [752,524]
5	N ₂ O	5,967,477 [5,938,253]
6	HFC	503,372 [475,392]
7	PFC	1,760,827 [2,110,006]
8	SF ₆	1,004,572 [1,133,746]
1~8	合計	534,303,043 [530,644,208]
9	エネルギー起源CO ₂ (発電所等配分前)	453,984,934 [387,598,594]

注1：温室効果ガスの排出の抑制等のため、廃棄物を化石燃料に代えて燃料として使用したり、製品の製造のための原材料として使用した場合等により、排出される非エネルギー起源CO₂排出量であって温室効果ガスの排出の抑制等のために行われているもの。

注2：エネルギー起源CO₂(発電所等配分前)は、エネルギー起源CO₂と重複しているため、合計排出量には加算していない。

注3：電気事業用の発電所又は熱供給事業用の熱供給施設が設置されている事業所において、他人に供給した電気又は熱に係る排出量を含む、燃料の使用に伴い排出されるエネルギー起源CO₂排出量

注4：下段〔〕内は平成22年度排出量合計値

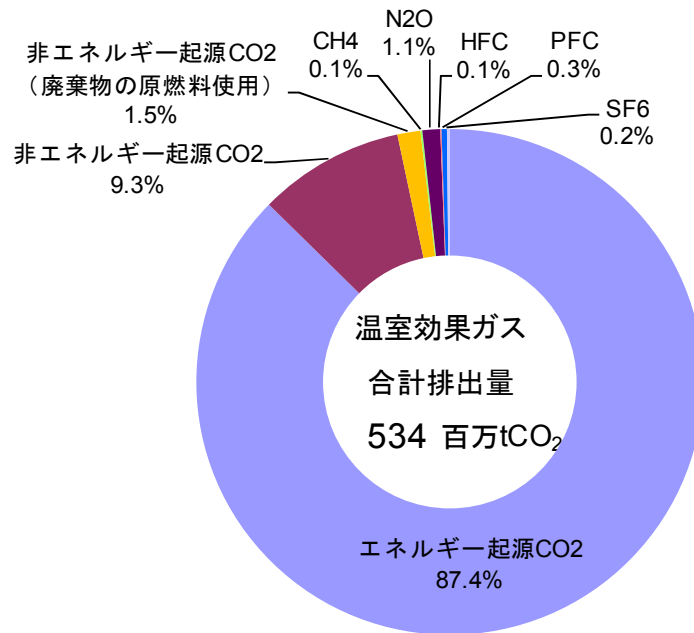


図 3-3 特定事業所における温室効果ガスの種類別の算定排出量内訳

(2) 業種別の算定排出量

①特定事業所排出者

業種（大分類）別で見ると、事業分類が「製造業」からの算定排出量が最も多く（4 億 8,397 万 tCO₂、79.6%）、報告した特定排出者からの排出量のうち約 8 割です。次いで「電気・ガス・熱供給・水道業」（3,432 万 tCO₂、5.6%）、「卸売業、小売業」（1,964 万 tCO₂、3.2%）、「サービス業」（1,714 万 tCO₂、2.8%）、「情報通信業」（718 万 tCO₂、1.2%）の順でした。

製造業の内訳（中分類）を見ると、鉄鋼業（1 億 9,162 万 tCO₂、31.5%）、化学工業（7,800 万 tCO₂、12.8%）、窯業・土石製品製造業（5,967 万 tCO₂、9.8%）、石油製品・石炭製品製造業（3,352 万 tCO₂、5.5%）、パルプ・紙・紙加工品製造業（2,630 万 tCO₂、4.3%）、輸送用機械器具製造業（1,671 万 tCO₂、2.7%）の順となっています。

また、発電所等からのエネルギー起源 CO₂ 排出量（発電所等配分前）は、4 億 6,950 万 tCO₂ でした。（表 3-3、図 3-4～図 3-14）

表 3-3 業種別の算定排出量【特定事業所排出者】(1/2)

(単位：tCO₂)

大分類	業種 中分類	エネルギー 起源CO ₂	非エネルギー 起源CO ₂	非エネルギー 起源CO ₂ (廃棄物の原 燃料使用)注1	CH ₄	N ₂ O	HFC	PFC	SF ₆	合計 注2	エネルギー 起源CO ₂ (発電所等 配分前)注3
	合計	534,555,830 (87.9%)	53,406,594 (8.8%)	7,965,172 (1.3%)	1,089,074 (0.2%)	7,105,326 (1.2%)	553,555 (0.1%)	1,829,612 (0.3%)	1,382,956 (0.2%)	607,888,119 (100.0%)	469,504,849
A	農業、林業	631,224			70,526	305,954				1,007,704 (0.2%)	
	1 農業	628,423			70,526	305,954				1,004,903 (0.2%)	
	2 林業	2,801								2,801 (0.0%)	
B	漁業	40,669								40,669 (0.0%)	
	3 漁業	6,567								6,567 (0.0%)	
	4 水産養殖業	34,102								34,102 (0.0%)	
C	鉱業、採石業、砂利採取業	792,818	272,776	14,680	55,310					1,135,584 (0.2%)	60,448
	5 鉱業、採石業、砂利採取業	792,818	272,776	14,680	55,310					1,135,584 (0.2%)	60,448
D	建設業	340,881								340,881 (0.1%)	5,284
	6 総合工事業	257,779								257,779 (0.0%)	5,284
	7 勝別工事業	2,521								2,521 (0.0%)	
	8 設備工事業	80,581								80,581 (0.0%)	
E	製造業	428,516,489	40,070,870	7,523,798	407,021	4,039,762	542,788	1,829,612	1,041,501	483,971,841 (79.6%)	11,621,212
	9 食品製造業	12,274,525	41	8,742	173	543				12,284,024 (2.0%)	
	10 飲料・たばこ・飼料製造業	3,831,933			4,092	9				3,836,034 (0.6%)	
	11 繊維工業	6,062,249	7,231	64,635		20,120				6,154,235 (1.0%)	
	12 木材・木製品製造業	535,413				34,724				570,137 (0.1%)	
	13 家具・装備品製造業	159,346								159,346 (0.0%)	
	14 パルプ・紙・紙加工品製造業	22,206,966	185,395	2,009,558	132,893	1,753,605			9,751	26,298,168 (4.3%)	
	15 印刷・同関連業	1,960,813	14,175	47,481						2,022,469 (0.3%)	10,919
	16 化学工業	69,753,035	5,189,572	976,641	6,150	1,295,419	368,736	270,497	139,895	77,999,945 (12.8%)	1,284,075
	17 石油製品・石炭製品製造業	33,222,327	4	5,276	25,974	268,417				33,521,998 (5.5%)	10,006,977
	18 プラスチック製品製造業	6,904,001	5,103	8,964		81	2,837		17,121	6,938,107 (1.1%)	136
	19 ゴム製品製造業	2,728,378		80,891		6,776			5,454	2,821,499 (0.5%)	
	20 なめし革・同製品・毛皮製造業	13,178								13,178 (0.0%)	
	21 窯業・土石製品製造業	28,468,336	27,726,036	2,946,398	41,667	439,267	7		49,796	59,671,507 (9.8%)	
	22 鉄鋼業	183,501,504	6,840,387	871,892	180,647	218,303			5,349	191,618,082 (31.5%)	12,720
	23 非鉄金属製造業	9,951,957	61,669	379,838	149	2,472	5	10,395	80,621	10,487,106 (1.7%)	
	24 金属製品製造業	4,852,052	5		38	21			85	4,852,201 (0.8%)	118
	25 はん用機械器具製造業	2,238,487					1	10,906		2,294,806 (0.4%)	92,071
	26 生産用機械器具製造業	2,124,151							2	2,124,153 (0.3%)	
	27 業務用機械器具製造業	1,265,695		20,044			93	164	523	1,286,519 (0.2%)	
	28 電子部品・デバイス・電子回路製造業	13,823,564	33,805	98,433	6,206	4	126,064	1,494,548	466,692	16,049,316 (2.6%)	45,852
	29 電気機械器具製造業	4,222,204					18,104	11,880	124,972	4,377,160 (0.7%)	99,120
	30 情報通信機械器具製造業	1,127,826					4	20,218	20,048	1,168,096 (0.2%)	47,986
	31 輸送用機械器具製造業	16,596,468	7,447	5,005	9,032		15,765	21,908	57,857	16,713,482 (2.7%)	18,200
	32 その他の製造業	692,081					267		17,925	710,273 (0.1%)	3,038
F	電気・ガス・熱供給・水道業	31,453,536	1	35,768	212,973	2,302,207	3,064		308,816	34,316,365 (5.6%)	457,714,052
	33 電気業	24,512,384	1	15,500	1,740	881,451	3,062		308,800	25,722,938 (4.2%)	455,268,482
	34 ガス業	645,080			3,418					648,498 (0.1%)	2,275
	35 熱供給業	633,821		20,268		3,053				657,142 (0.1%)	2,443,295
	36 水道業	5,662,251			207,815	1,417,703	2		16	7,287,787 (1.2%)	
G	情報通信業	7,175,666								7,175,666 (1.2%)	74,089
	37 通信業	5,351,619								5,351,619 (0.9%)	
	38 放送業	348,356								348,356 (0.1%)	
	39 情報サービス業	1,272,116								1,272,116 (0.2%)	74,089
	40 インターネット附随サービス業	139,244								139,244 (0.0%)	
	41 映像・音声・文字情報制作業	64,331								64,331 (0.0%)	
H	運輸業、郵便業	2,157,688	9,904		10,025	3,529				2,181,146 (0.4%)	423
	42 鉄道業	138,339								138,339 (0.0%)	
	43 道路旅客運送業	23,687								23,687 (0.0%)	
	44 道路貨物運送業	290,930	9,904							300,834 (0.0%)	
	45 水運業	4,988			34					5,022 (0.0%)	
	46 航空運送業	72,997								72,997 (0.0%)	
	47 倉庫業	663,050								663,050 (0.1%)	423
	48 運輸に附帯するサービス業	580,479			9,991	3,529				593,999 (0.1%)	
	49 郵便業	383,218								383,218 (0.1%)	

注1：温室効果ガスの排出の抑制等のため、廃棄物を化石燃料に代えて燃料として使用したり、製品の製造のための原材料として使用した場合等により、排出される非エネルギー起源CO₂排出量であって温室効果ガスの排出の抑制等のために行われているもの。

注2：エネルギー起源CO₂（発電所等配分前）は、エネルギー起源CO₂と重複しているため、合計排出量には加算していない。

注3：電気事業用の発電所又は熱供給事業用の熱供給施設が設置されている事業所において、他人に供給した電気又は熱に係る排出量を含む、燃料の使用に伴い排出されるエネルギー起源CO₂排出量

表 3-3 業種別の算定排出量【特定事業所排出者】(2/2)

(単位：tCO₂)

大分類	業種 中分類	エネルギー 起源CO ₂	非エネルギー 起源CO ₂	非エネルギー 起源CO ₂ (廃棄物の原 燃料使用)注1	CH ₄	N ₂ O	HFC	PFC	SF ₆	合計 注2	エネルギー 起源CO ₂ (発電所等 配分前)注3
I	卸売業、小売業	19,634,972	3,905		1	45				19,638,923 (3.2%)	12,875
	50 各種商品卸売業	118,011								118,011 (0.0%)	271
	51 繊維・衣服等卸売業	16,625								16,625 (0.0%)	
	52 飲食品卸売業	378,473								378,473 (0.1%)	
	53 建築材料、鉱物・金属材料等卸売業	123,578	5		1	45				123,629 (0.0%)	3,780
	54 機械器具卸売業	110,912								110,912 (0.0%)	
	55 その他の卸売業	167,775								167,775 (0.0%)	
	56 各種商品小売業	7,843,831								7,843,831 (1.3%)	
	57 繊維・衣服・身の回り品小売業	915,497								915,497 (0.2%)	4,789
	58 飲食品小売業	6,564,710	3,900							6,568,610 (1.1%)	
	59 機械器具小売業	756,365								756,365 (0.1%)	
	60 その他の小売業	2,568,993								2,568,993 (0.4%)	4,035
	61 無店舗小売業	70,202								70,202 (0.0%)	
J	金融業、保険業	2,841,973								2,841,973 (0.5%)	
	62 銀行業	1,197,589								1,197,589 (0.2%)	
	63 協同組織金融業	183,110								183,110 (0.0%)	
	64 信託業、クレジットカード業務等各種信用機関	176,351								176,351 (0.0%)	
	65 金融商品取引業、商品先物取引業	393,971								393,971 (0.1%)	
	66 補助的金融業等	21,317								21,317 (0.0%)	
	67 保険業	869,635								869,635 (0.1%)	
K	不動産業、物品賃貸業	5,733,136			24	4				5,733,164 (0.9%)	54
	68 不動産取引業	32,692								32,692 (0.0%)	
	69 不動産賃貸業・管理業	5,538,326			24	4				5,538,354 (0.9%)	54
	70 物品賃貸業	162,118								162,118 (0.0%)	
L	学術研究、専門・技術サービス業	2,228,649	18		10,449	4,804			32,639	2,276,559 (0.4%)	
	71 学術・開発研究機関	2,036,486	18		421	240			32,639	2,069,804 (0.3%)	
	72 専門サービス業	73,480								73,480 (0.0%)	
	73 広告業	32,176								32,176 (0.0%)	
	74 技術サービス業	86,507			10,028	4,564				101,099 (0.0%)	
M	宿泊業、飲食サービス業	4,899,719								4,899,719 (0.8%)	3,304
	75 宿泊業	2,127,430								2,127,430 (0.3%)	2,892
	76 飲食店	2,559,305								2,559,305 (0.4%)	412
	77 持ち帰り・配達飲食サービス業	212,984								212,984 (0.0%)	
N	生活関連サービス業、娯楽業	5,075,085		224	102	14				5,075,425 (0.8%)	633
	78 洗濯・理容・美容・浴場業	871,725		224						871,949 (0.1%)	
	79 その他の生活関連サービス業	349,160			14	7				349,181 (0.1%)	
	80 娯楽業	3,854,200			88	7				3,854,295 (0.6%)	633
O	教育、学習支援業	7,021,509			332	66				7,021,907 (1.2%)	556
	81 学校教育	6,157,168								6,157,168 (1.0%)	242
	82 その他の教育、学習支援業	864,341			332	66				864,739 (0.1%)	314
P	医療、福祉	5,544,498			88	74				5,544,660 (0.9%)	11,874
	83 医療業	4,832,881			11	43				4,832,935 (0.8%)	11,874
	84 保健衛生	51,474			20	3				51,497 (0.0%)	
	85 社会保険・社会福祉・介護事業	660,143			57	28				660,228 (0.1%)	
Q	複合サービス事業	684,151			13,051					697,202 (0.1%)	
	86 郵便局	293,076								293,076 (0.0%)	
	87 協同組合	391,075			13,051					404,126 (0.1%)	
R	サービス業	3,324,201	12,755,264	390,702	292,160	371,306	7,703			17,141,336 (2.8%)	
	88 廃棄物処理業	2,438,094	12,755,264	390,702	292,138	371,303	7,703			16,255,204 (2.7%)	
	89 自動車整備業	18,324								18,324 (0.0%)	
	90 機械等修理業	29,404								29,404 (0.0%)	
	91 職業紹介・労働者派遣業	540								540 (0.0%)	
	92 その他の事業サービス業	273,802								273,802 (0.0%)	
	93 政治・経済・文化団体	18,146								18,146 (0.0%)	
	94 宗教	146,274								146,274 (0.0%)	
	95 その他のサービス業	399,617			22	3				399,642 (0.1%)	
S	公務	6,380,216	293,856		17,011	77,561				6,768,644 (1.1%)	30
	97 国家公務	1,683,289								1,683,289 (0.3%)	
	98 地方公務	4,696,927	293,856		17,011	77,561				5,085,355 (0.8%)	30
T	分類不能の産業	78,751			1					78,752 (0.0%)	15
	99 分類不能の産業	78,751			1					78,752 (0.0%)	15

注1：温室効果ガスの排出の抑制等のため、廃棄物を化石燃料に代えて燃料として使用したり、製品の製造のための原材料として使用した場合等により、排出される非エネルギー起源 CO₂ 排出量であって温室効果ガスの排出の抑制等のために行われているもの。

注2：エネルギー起源 CO₂ (発電所等配分前) は、エネルギー起源 CO₂ と重複しているため、合計排出量には加算していない。

注3：電気事業用の発電所又は熱供給事業用の熱供給施設が設置されている事業所において、他人に供給した電気又は熱に係る排出量を含む、燃料の使用に伴い排出されるエネルギー起源 CO₂ 排出量

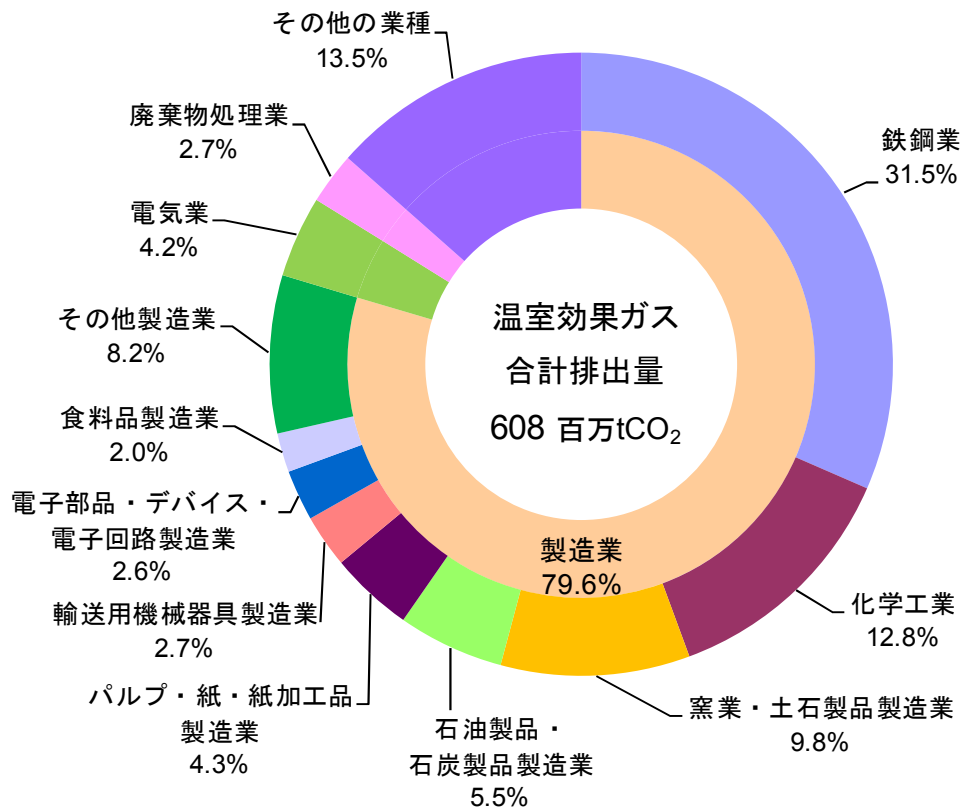


図 3-4 温室効果ガス算定排出量合計【特定事業所排出者】

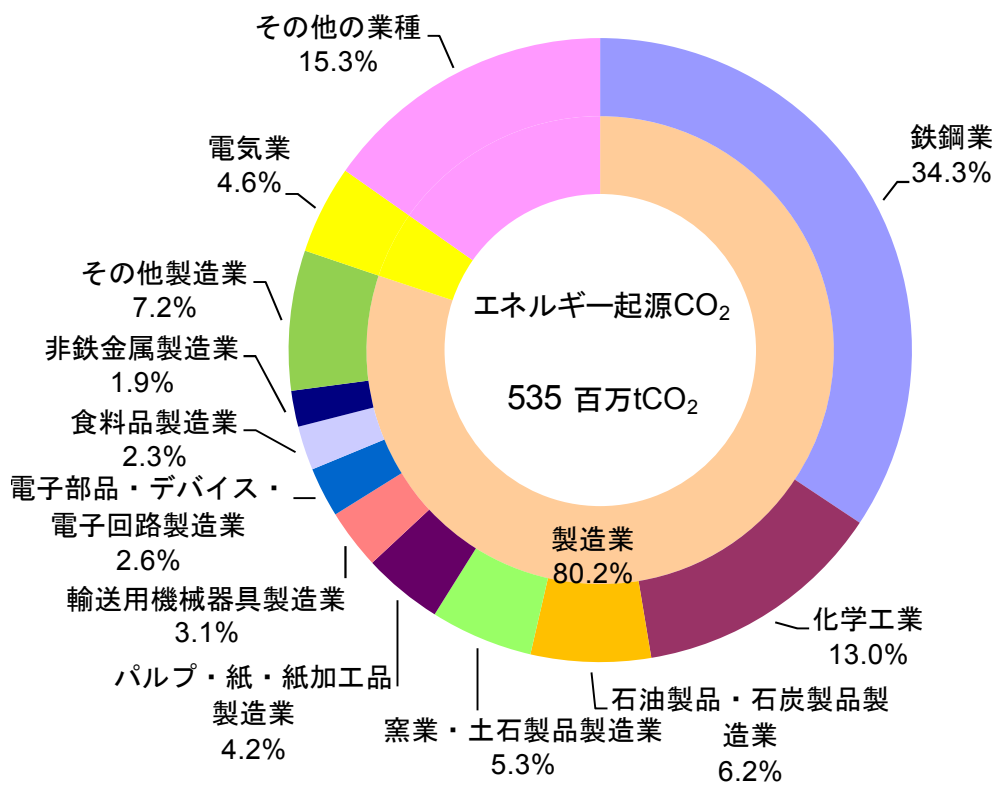


図 3-5 エネルギー起源 CO₂【特定事業所排出者】

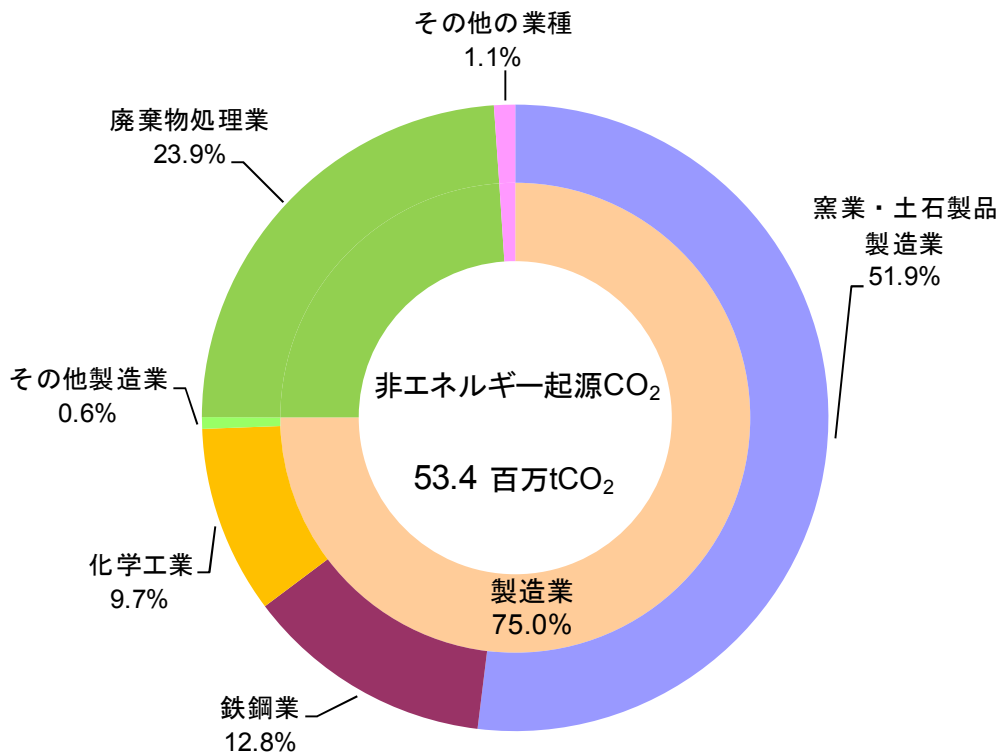


図 3-6 非エネルギー起源 CO₂ 【特定事業所排出者】

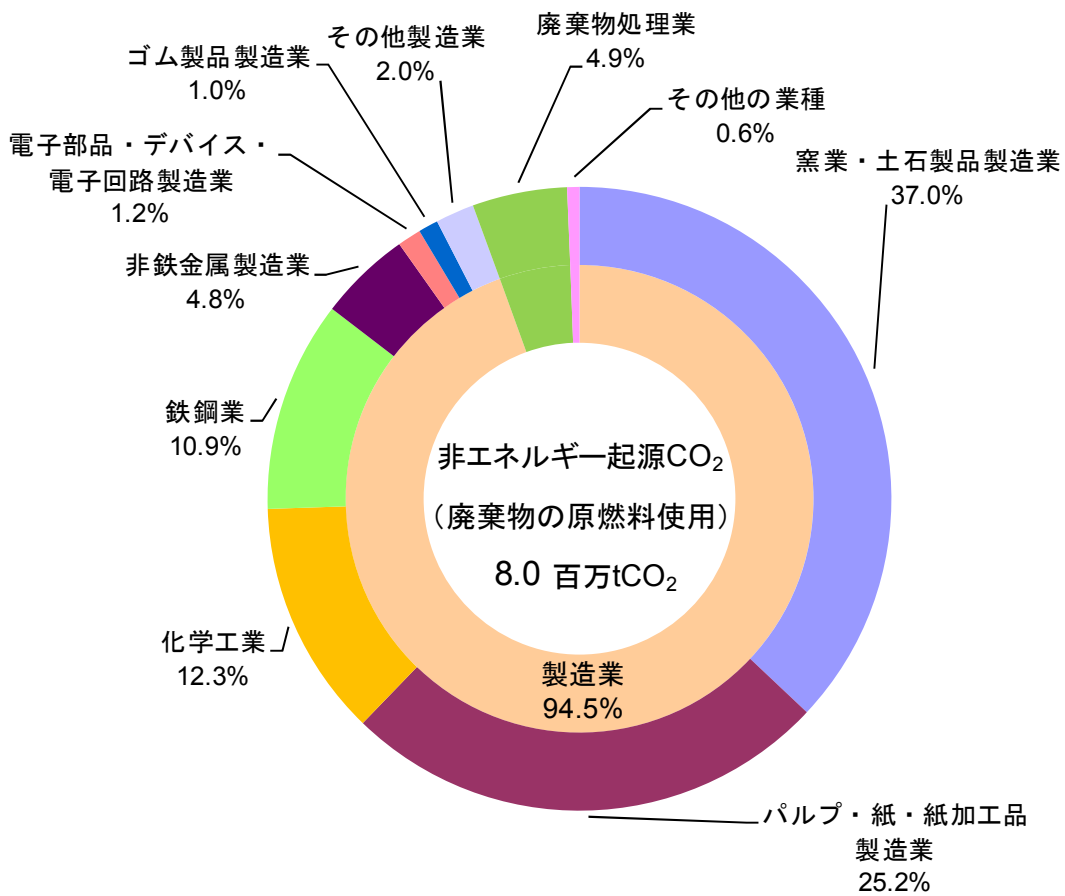


図 3-7 非エネルギー起源 CO₂ (廃棄物の原燃料使用) 【特定事業所排出者】

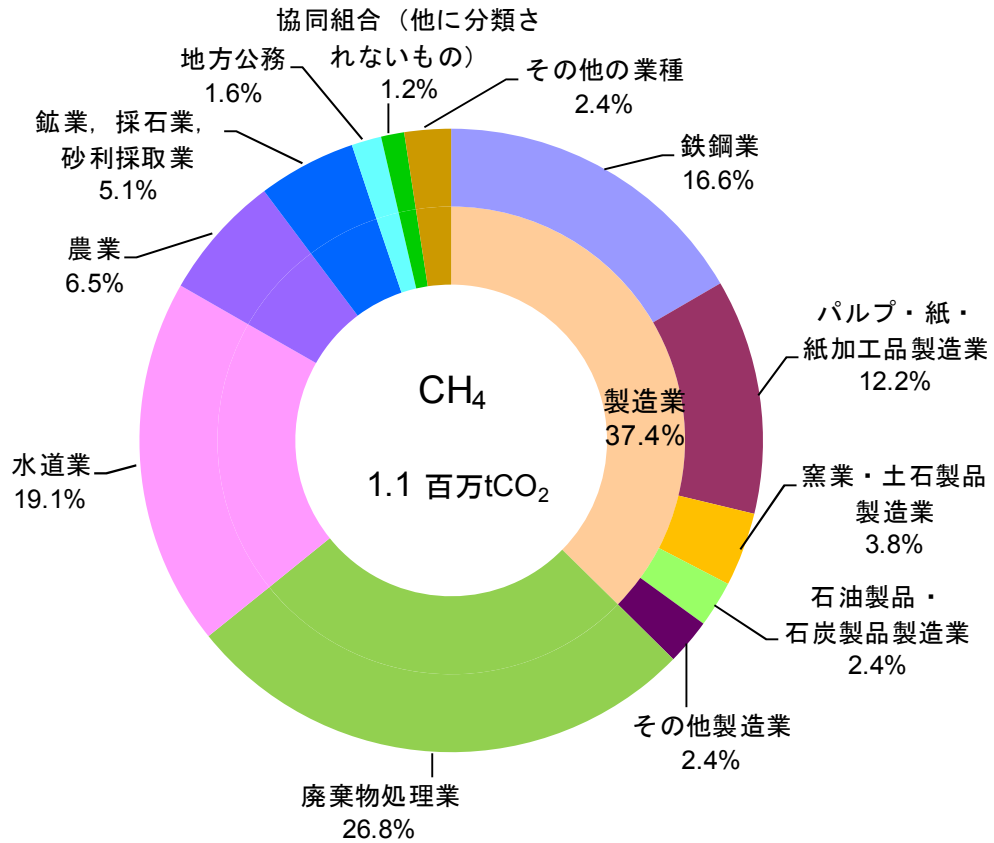


図 3-8 CH₄【特定事業所排出者】

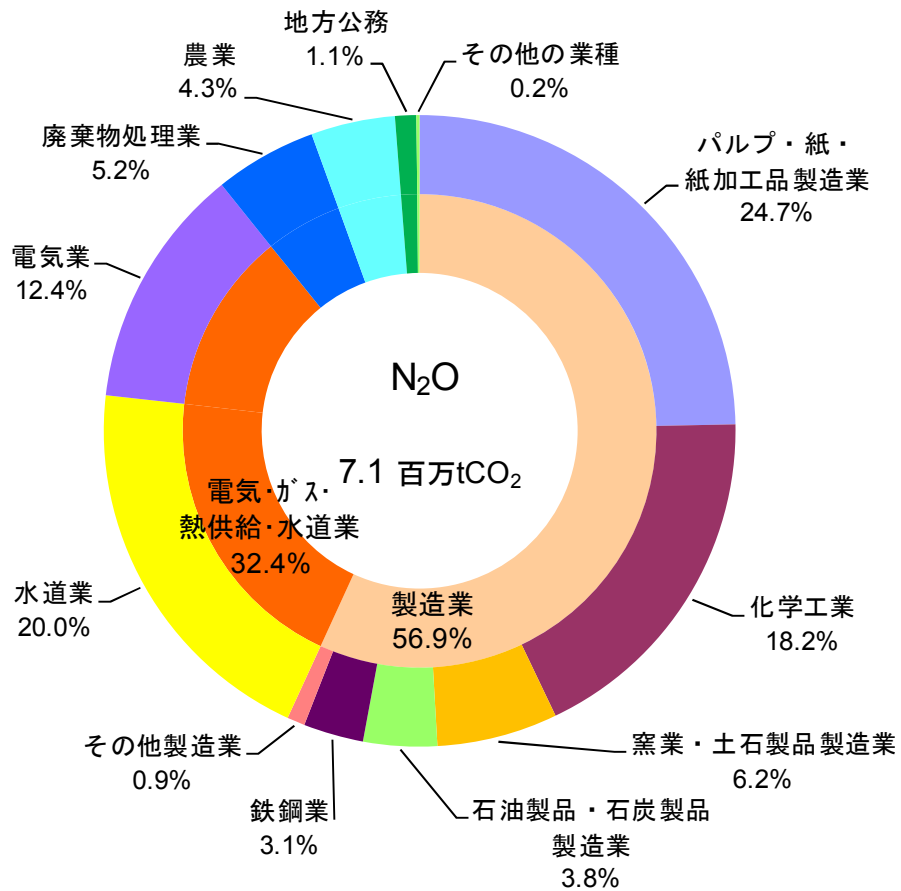


図 3-9 N₂O【特定事業所排出者】

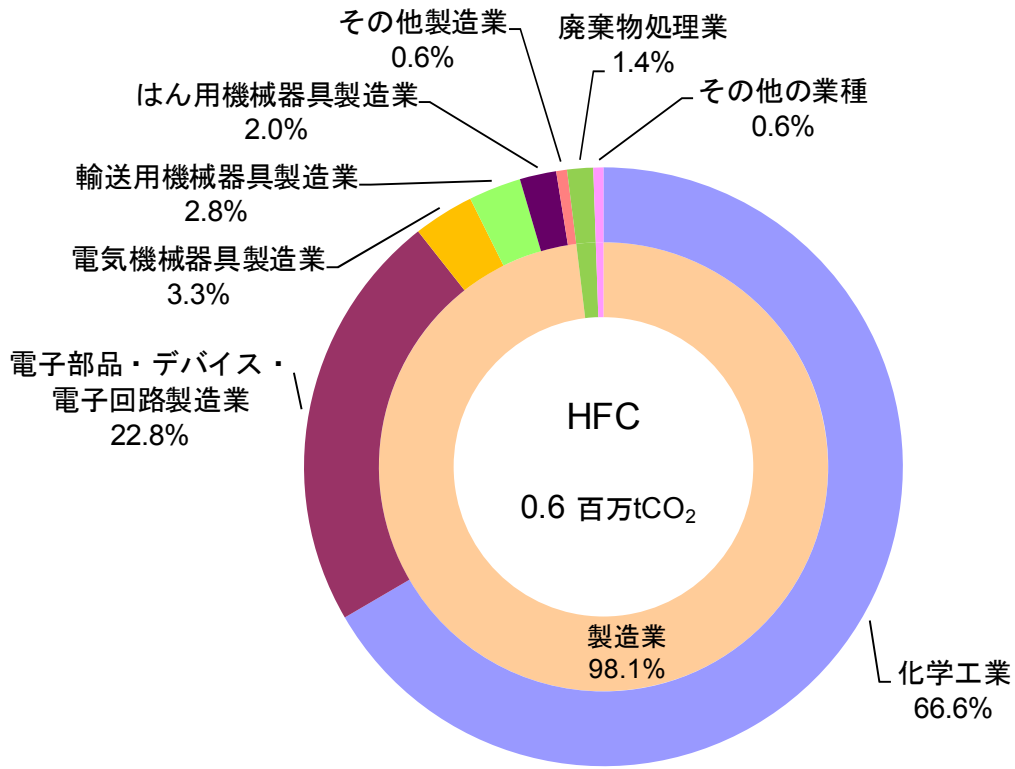


図 3-10 HFC【特定事業所排出者】

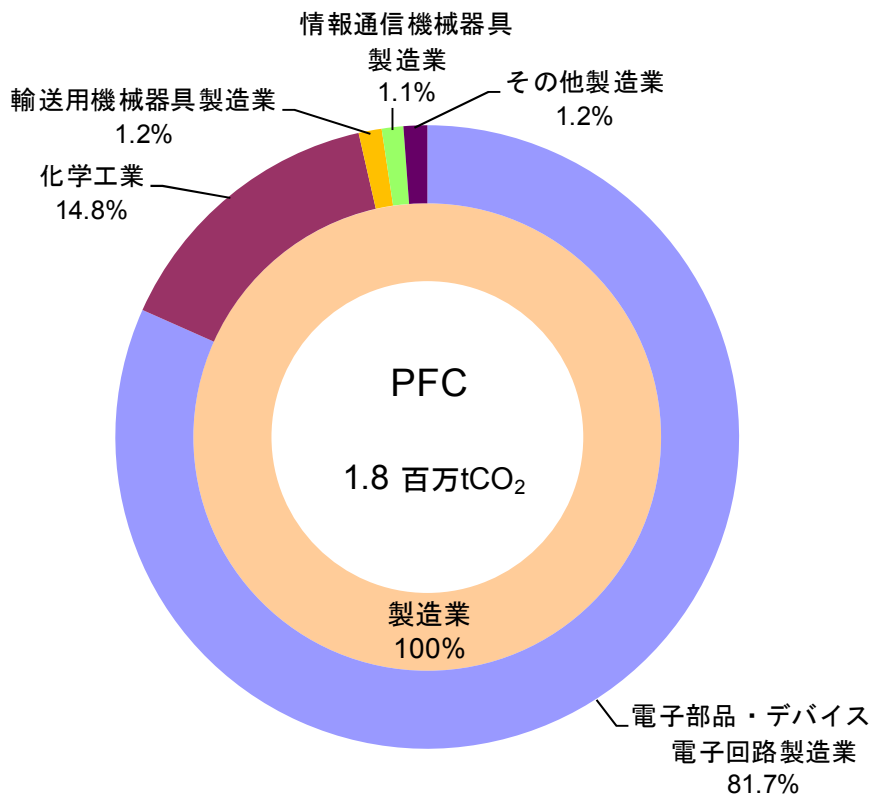


図 3-11 PFC【特定事業所排出者】

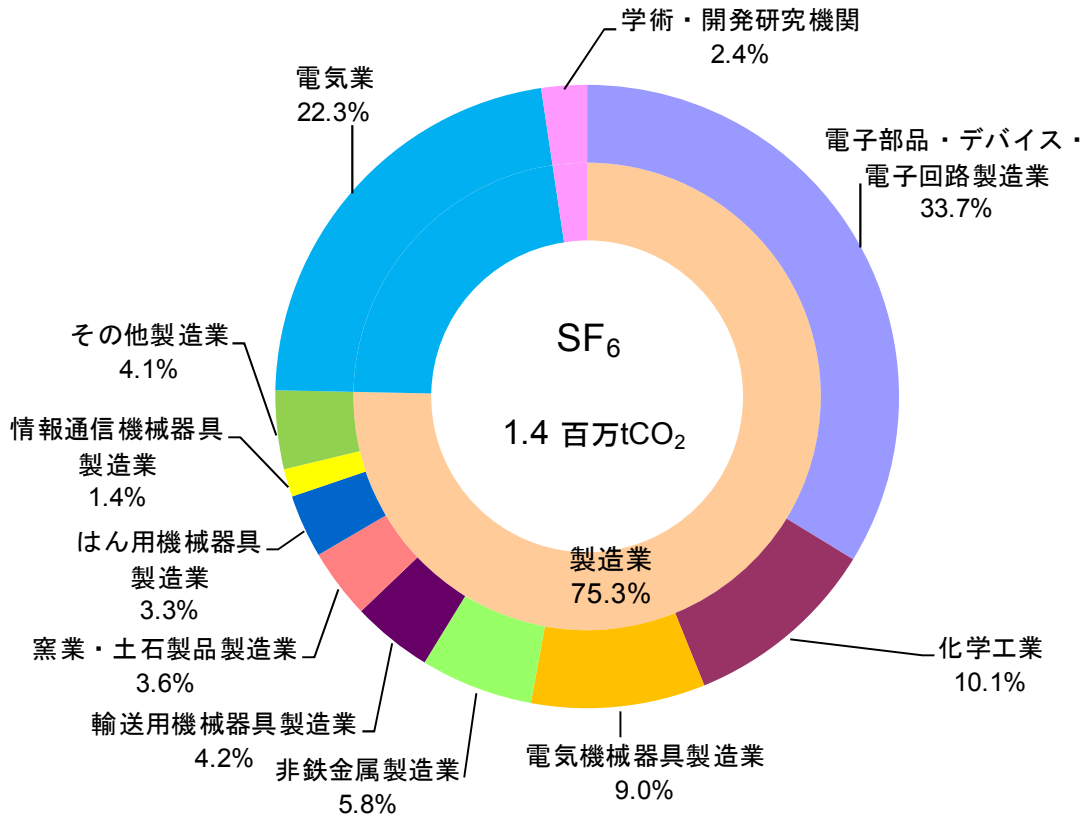


図 3-12 SF₆【特定事業所排出者】

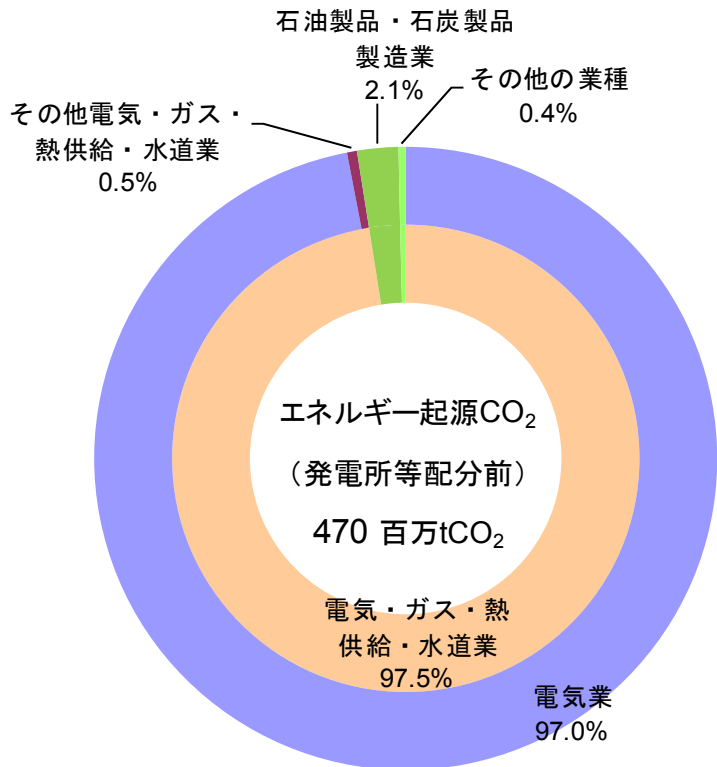


図 3-13 エネルギー起源 CO₂ (発電所等配分前)【特定事業所排出者】

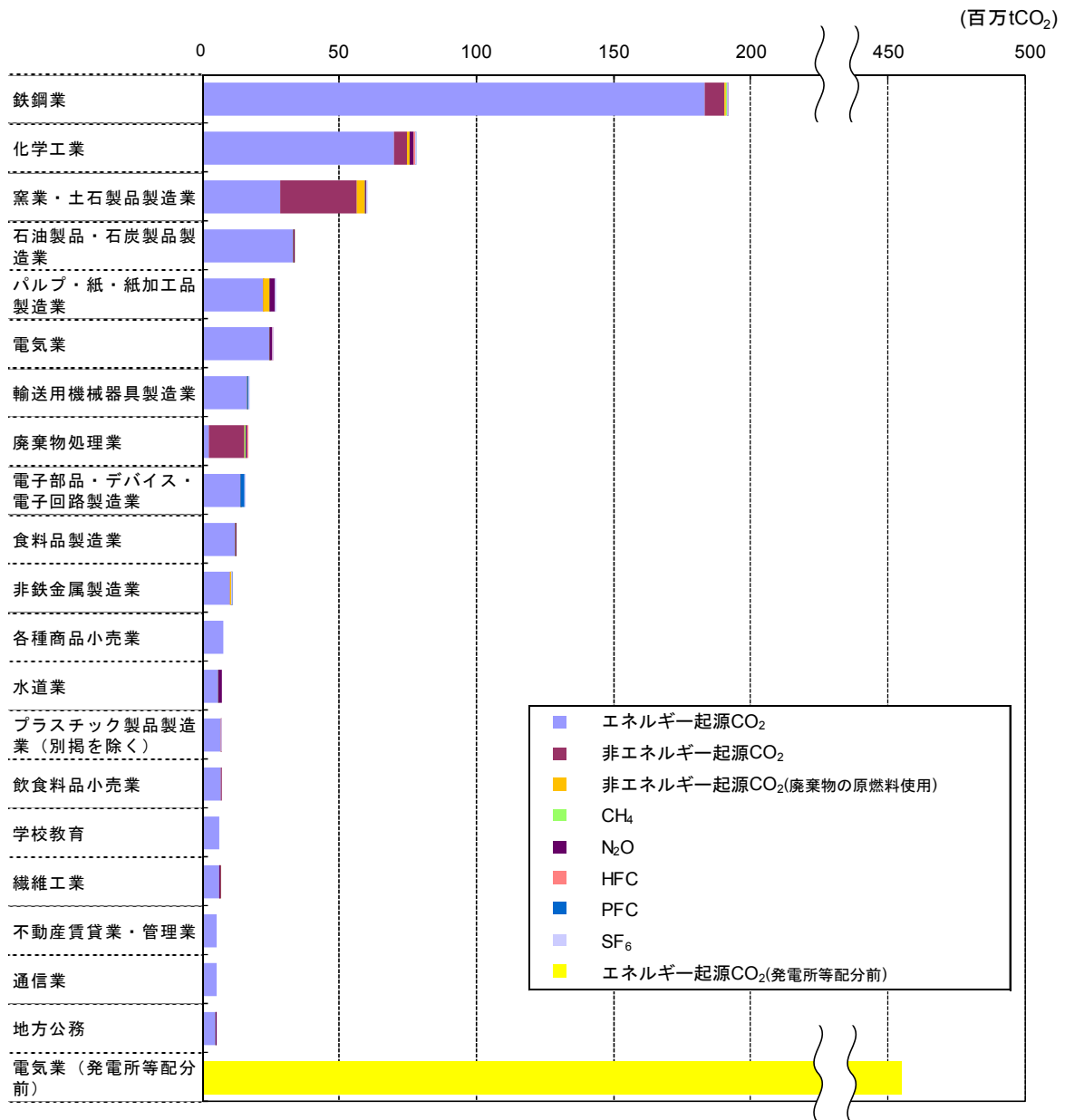


図 3-14 業種(中分類)別の算定排出量上位20業種【特定事業所排出者】

②特定事業所

特定事業所について、業種（大分類）別で見ると、主たる事業が「製造業」の特定事業所からの算定排出量が最も多く（4億6,825万tCO₂、87.6%）、報告した特定事業所からの排出量のうち約9割です。次いで「電気・ガス・熱供給・水道業」（2,947万tCO₂、5.5%）、「サービス業」（1,260万tCO₂、2.4%）、「医療、福祉」（344万tCO₂、0.6%）の順でした。

製造業の内訳（中分類）を見ると、鉄鋼業（1億9,012万tCO₂、35.6%）、化学工業（7,660万tCO₂、14.3%）、窯業・土石製品製造業（5,851万tCO₂、11.0%）、石油製品・石炭製品製造業（3,263万tCO₂、6.1%）、パルプ・紙・紙加工品製造業（2,553万tCO₂、4.8%）、輸送用機械器具製造業（1,517万tCO₂、2.8%）の順となっています。

また、発電所等からのエネルギー起源CO₂排出量（発電所等配分前）は、4億5,398万tCO₂でした（表3-4、図3-15～図3-25）。

表 3-4 業種別の算定排出量【特定事業所】(1/2)

大分類	業種 中分類	エネルギー 起源CO ₂	非エネルギー 起源CO ₂	非エネルギー 起源CO ₂ (廃棄物の原 燃料使用)	CH ₄	N ₂ O	HFC	PFC	SF ₆	合計	エネルギー 起源CO ₂ (発電所等 配分前)
		(87.4%)	(9.3%)	(1.5%)	(0.1%)	(1.1%)	(0.1%)	(0.3%)	(0.2%)	(100.0%)	
	合計	466,729,557	49,866,715	7,759,024	711,499	5,967,477	503,372	1,760,827	1,004,572	534,303,043	453,984,934
A	農業・林業	230,886			16,231	12,716				259,833	(0.0%)
	1 農業	230,886			16,231	12,716				259,833	(0.0%)
B	漁業	8,922								8,922	(0.0%)
	4 水産養殖業	8,922								8,922	(0.0%)
C	鉱業・採石業、砂利採取業	642,547	265,482	14,680	16,261					938,970	(0.2%)
	5 鉱業、採石業、砂利採取業	642,547	265,482	14,680	16,261					938,970	(0.2%)
D	建設業	30,614								30,614	(0.0%)
	6 総合工事業	30,614								30,614	(0.0%)
	8 設備工事業										374
E	製造業	413,828,862	39,478,417	7,365,966	368,308	3,963,900	499,427	1,760,827	988,277	468,253,984	(87.6%)
	9 食料品製造業	10,218,244			135	89				10,218,468	(1.9%)
	10 飲料・たばこ・飼料製造業	3,332,254			3,599					3,335,853	(0.6%)
	11 繊維工業	5,878,847	6,718	63,532		18,618				5,967,715	(1.1%)
	12 木材・木製品製造業	446,304				34,503				480,807	(0.1%)
	13 家具・装飾品製造業	108,579								108,579	(0.0%)
	14 パルプ・紙・紙加工品製造業	21,471,876	186,259	2,000,176	118,735	1,746,456		9,751		25,533,253	(4.8%)
	15 印刷・同関連業	1,264,314	14,175	18,216						1,296,705	(0.2%)
	16 化学工業	68,605,077	5,033,834	934,552	3,200	1,252,644	365,147	269,497	139,886	76,603,837	(14.3%)
	17 石油製品・石炭製品製造業	32,339,503		5,276	25,974	261,233				32,631,986	(6.1%)
	18 プラスチック製品製造業	5,956,933	4,536	8,964				17,112		5,987,545	(1.1%)
	19 ゴム製品製造業	2,553,059		77,669		6,176		3,624		2,640,528	(0.5%)
	20 なめし革・同製品・毛皮製造業	13,138								13,138	(0.0%)
	21 窯業・土石製品製造業	27,655,964	27,410,141	2,921,864	34,272	436,763		49,769		58,508,773	(11.0%)
	22 鉄鋼業	182,099,562	6,763,813	870,563	176,077	205,398				190,115,413	(35.6%)
	23 非鉄金属製造業	9,539,975	42,511	227,071	116	2,020		10,395	80,617	9,902,705	(1.9%)
	24 金属製品製造業	4,069,000		139,650						4,208,650	(0.8%)
	25 はん用機械器具製造業	2,070,771					6,500	45,410		2,122,681	(0.4%)
	26 生産用機械器具製造業	1,776,384								1,776,384	(0.3%)
	27 業務用機械器具製造業	1,060,055								1,060,055	(0.2%)
	28 電子部品・デバイス・電子回路製造業	13,011,504	8,983	98,433	6,200		102,057	1,427,610	437,182	15,091,969	(2.8%)
	29 電気機械器具製造業	3,805,387					16,687	11,550	109,516	3,943,140	(0.7%)
	30 情報通信機械器具製造業	988,262					20,218	20,015		1,028,495	(0.2%)
	31 輸送用機械器具製造業	15,071,875	7,447				9,036	21,557	57,470	15,167,385	(2.8%)
	32 その他の製造業	491,995							17,925	509,920	(0.1%)
F	電気・ガス・熱供給・水道業	27,506,860		35,768	80,418	1,834,408			16,295	29,473,749	(5.5%)
	33 電気業	23,295,092		15,500		833,828			16,295	24,160,715	(4.5%)
	34 ガス業	518,644								518,644	(0.1%)
	35 熱供給業	487,908		20,268		3,053				511,229	(0.1%)
	36 水道業	3,205,216			80,418	997,527				4,283,161	(0.8%)
G	情報通信業	3,129,074								3,129,074	(0.6%)
	37 通信業	1,948,954								1,948,954	(0.4%)
	38 放送業	154,721								154,721	(0.0%)
	39 情報サービス業	860,093								860,093	(0.2%)
	40 インターネット附随サービス業	124,186								124,186	(0.0%)
	41 映像・音声・文字情報制作業	41,120								41,120	(0.0%)
H	運輸業、郵便業	592,747								592,747	(0.1%)
	42 鉄道業	31,386								31,386	(0.0%)
	44 道路貨物運送業	30,125								30,125	(0.0%)
	46 航空運輸業	67,035								67,035	(0.0%)
	47 倉庫業	168,465								168,465	(0.0%)
	48 運輸に附帯するサービス業	271,058								271,058	(0.1%)
	49 郵便業	24,678								24,678	(0.0%)

注1：温室効果ガスの排出の抑制等のため、廃棄物を化石燃料に代えて燃料として使用したり、製品の製造のための原材料として使用した場合等により、排出される非エネルギー起源CO₂排出量であって温室効果ガスの排出の抑制等のために行われているもの。

注2：エネルギー起源CO₂（発電所等配分前）は、エネルギー起源CO₂と重複しているため、合計排出量には加算していない。

注3：電気事業用の発電所又は熱供給事業用の熱供給施設が設置されている事業所において、他人に供給した電気又は熱に係る排出量を含む、燃料の使用に伴い排出されるエネルギー起源CO₂排出量。

表3-4 業種別の算定排出量【特定事業所】(2/2)

大分類	業種 中分類	エネルギー	非エネルギー	非エネルギー	CH ₄	N ₂ O	HFC	PFC	SF ₆	合計	エネルギー
		起源CO ₂	起源CO ₂	起源CO ₂							
I	卸売業、小売業	3,348,851								3,348,851 (0.6%)	
	50 各種商品卸売業	34,983								34,983 (0.0%)	
	52 飲食料品卸売業	20,541								20,541 (0.0%)	
	53 建築材料、紙物・金属材料等卸売業	29,003								29,003 (0.0%)	
	54 機械器具卸売業	15,844								15,844 (0.0%)	
	55 その他の卸売業	8,458								8,458 (0.0%)	
	56 各種商品小売業	3,170,739								3,170,739 (0.6%)	
	57 織物・衣服・身の回り品小売業	2,140								2,140 (0.0%)	
	58 飲食料品小売業	13,171								13,171 (0.0%)	
	59 機械器具小売業	19,877								19,877 (0.0%)	
	60 その他の小売業	25,743								25,743 (0.0%)	
	61 無店舗小売業	8,352								8,352 (0.0%)	
J	金融業、保険業	697,393								697,393 (0.1%)	
	62 銀行業	317,804								317,804 (0.1%)	
	63 協同組織金融業	24,177								24,177 (0.0%)	
	64 貸付業、クレジットカード等貸付業等信用機関	62,973								62,973 (0.0%)	
	65 金融商品取引業、商品先物取引業	109,813								109,813 (0.0%)	
	66 補助的金融業等	4,803								4,803 (0.0%)	
	67 保険業	177,823								177,823 (0.0%)	
K	不動産業、物品賃貸業	3,044,048								3,044,048 (0.6%)	3,716
	68 不動産取引業	3,284								3,284 (0.0%)	3,716
	69 不動産賃貸業・管理業	3,040,764								3,040,764 (0.6%)	
L	学術研究、専門・技術サービス業	1,960,076								1,960,076 (0.4%)	
	71 学術・開発研究機関	1,854,260								1,854,260 (0.3%)	
	72 専門サービス業	55,404								55,404 (0.0%)	
	73 広告業	21,611								21,611 (0.0%)	
	74 技術サービス業	28,801								28,801 (0.0%)	
M	宿泊業、飲食サービス業	1,015,253								1,015,253 (0.2%)	2,850
	75 宿泊業	1,007,765								1,007,765 (0.2%)	2,850
	76 飲食店	7,488								7,488 (0.0%)	
N	生活関連サービス業、娯楽業	834,530								834,530 (0.2%)	
	78 洗濯・理容・美容・浴場業	360,939								360,939 (0.1%)	
	79 その他の生活関連サービス業	17,805								17,805 (0.0%)	
	80 娯楽業	455,786								455,786 (0.1%)	
O	教育、学習支援業	3,256,050								3,256,050 (0.6%)	
	81 学校教育	3,110,709								3,110,709 (0.6%)	
	82 その他の教育、学習支援業	145,341								145,341 (0.0%)	
P	医療、福祉	3,443,733								3,443,733 (0.6%)	
	83 医療業	3,394,341								3,394,341 (0.6%)	
	84 保健衛生	3,954								3,954 (0.0%)	
	85 社会保険・社会福祉・介護事業	45,438								45,438 (0.0%)	
Q	複合サービス事業	19,528								19,528 (0.0%)	
	86 郵便局	6,007								6,007 (0.0%)	
	87 協同組合	13,521								13,521 (0.0%)	
R	サービス業	1,877,097	9,994,453	342,610	226,177	156,453	3,945			12,600,735 (2.4%)	35,688
	88 廃棄物処理業	1,602,201	9,994,453	342,610	226,177	156,453	3,945			12,325,839 (2.3%)	35,688
	92 その他の事業サービス業	90,250								90,250 (0.0%)	
	93 政治・経済・文化団体	7,342								7,342 (0.0%)	
	94 宗教	34,745								34,745 (0.0%)	
	95 その他のサービス業	142,559								142,559 (0.0%)	
S	公務	1,217,015	128,363		4,104					1,349,482 (0.3%)	
	97 国家公務	903,400								903,400 (0.2%)	
	98 地方公務	313,615	128,363		4,104					446,082 (0.1%)	
T	分類不能の産業	45,471								45,471 (0.0%)	
	99 分類不能の産業	45,471								45,471 (0.0%)	

注1：温室効果ガスの排出の抑制等のため、廃棄物を化石燃料に代えて燃料として使用したり、製品の製造のための原材料として使用した場合等により、排出される非エネルギー起源CO₂排出量であって温室効果ガスの排出の抑制等のために行われているもの。

注2：エネルギー起源CO₂（発電所等配分前）は、エネルギー起源CO₂と重複しているため、合計排出量には加算していない。

注3：電気事業用の発電所又は熱供給事業用の熱供給施設が設置されている事業所において、他人に供給した電気又は熱に係る排出量を含む、燃料の使用に伴い排出されるエネルギー起源CO₂排出量。

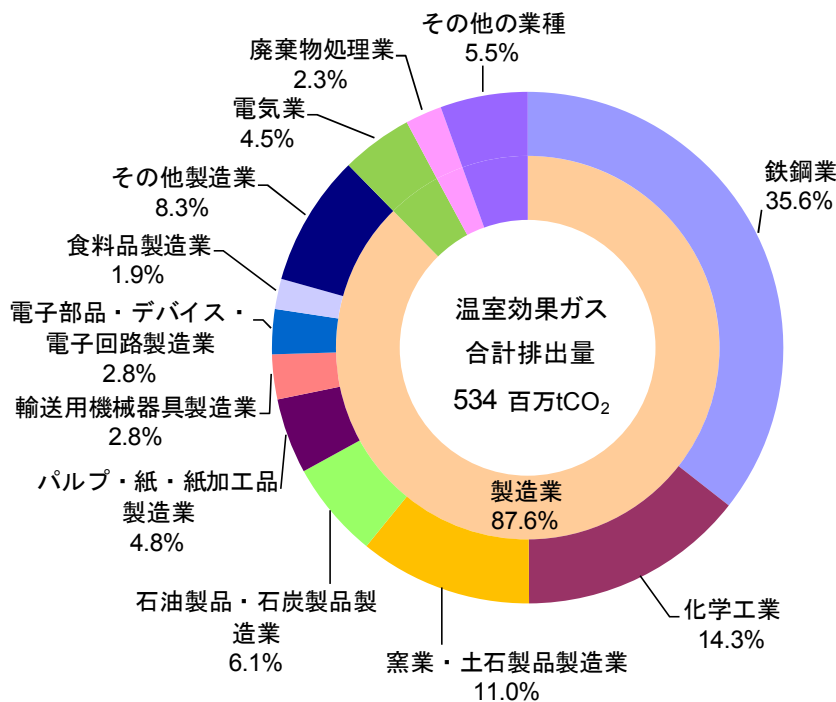


図 3-15 温室効果ガス排出量合計【特定事業所】

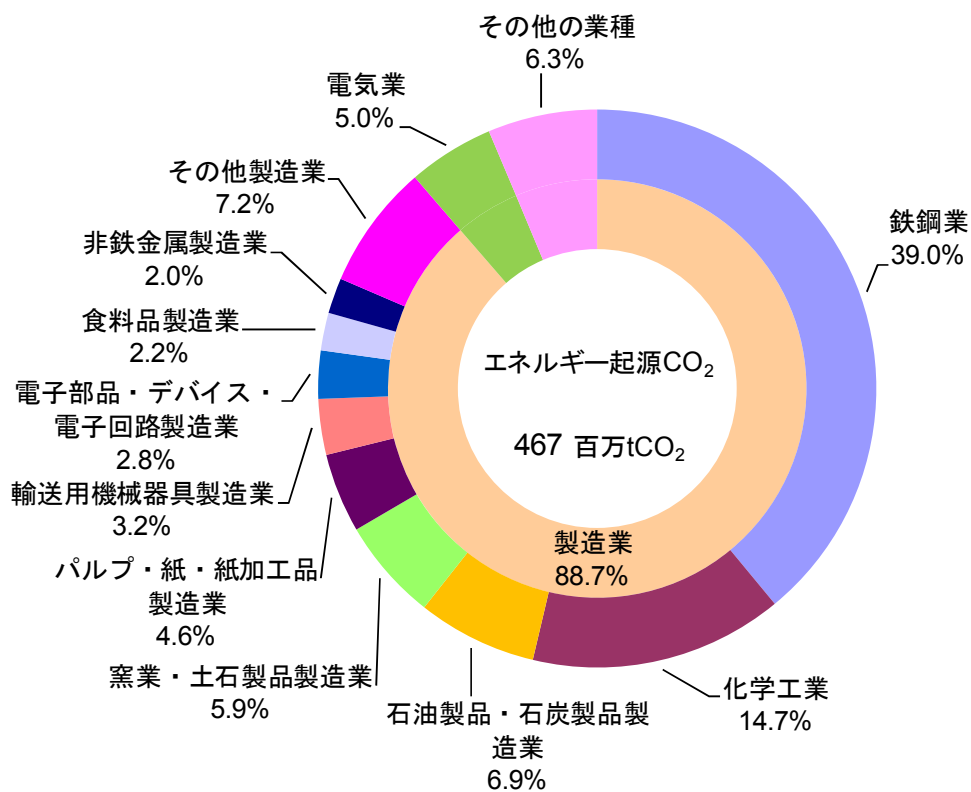


図 3-16 エネルギー起源 CO₂【特定事業所】

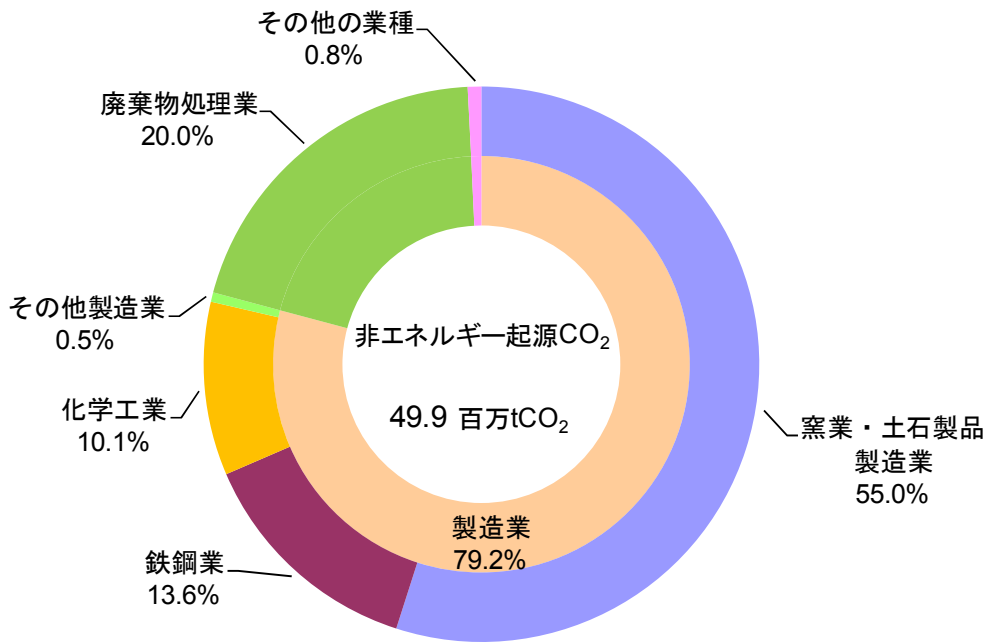


図 3-17 非エネルギー起源 CO₂ 【特定事業所】

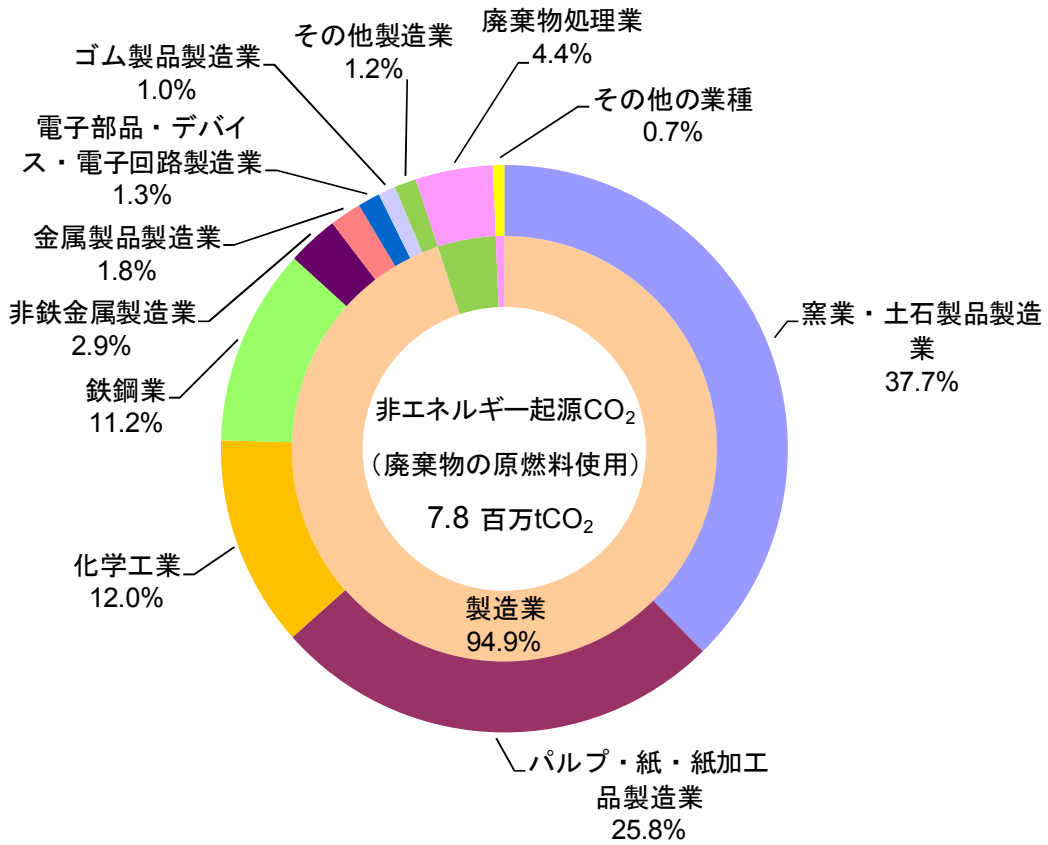


図 3-18 非エネルギー起源 CO₂ (廃棄物の原燃料使用) 【特定事業所】

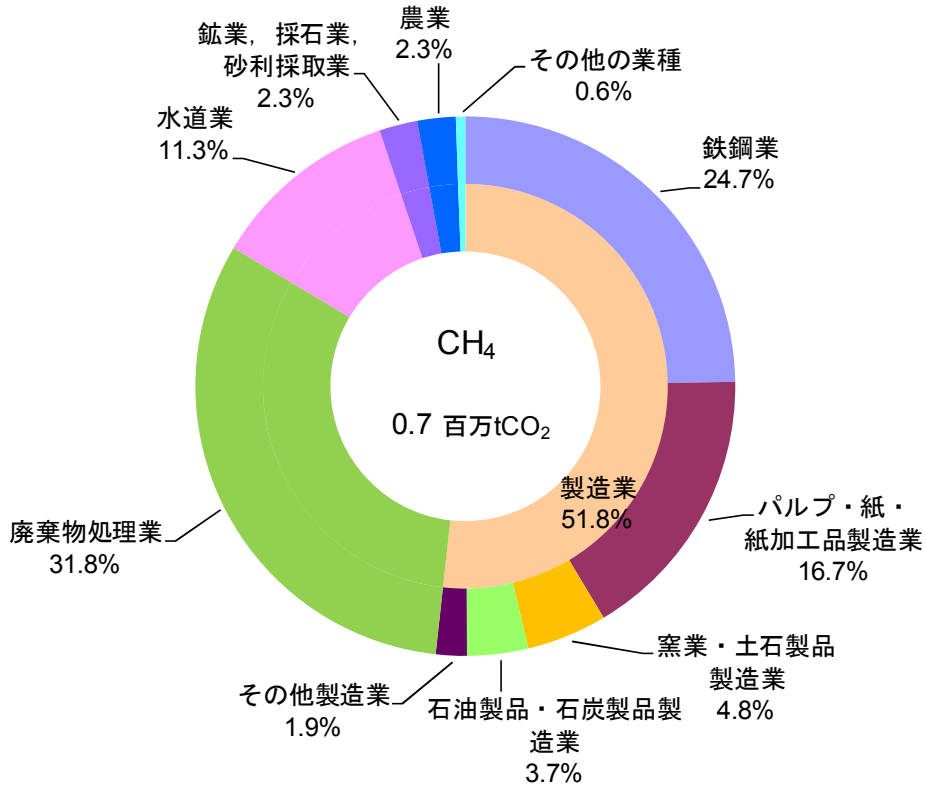


図 3-19 CH₄【特定事業所】

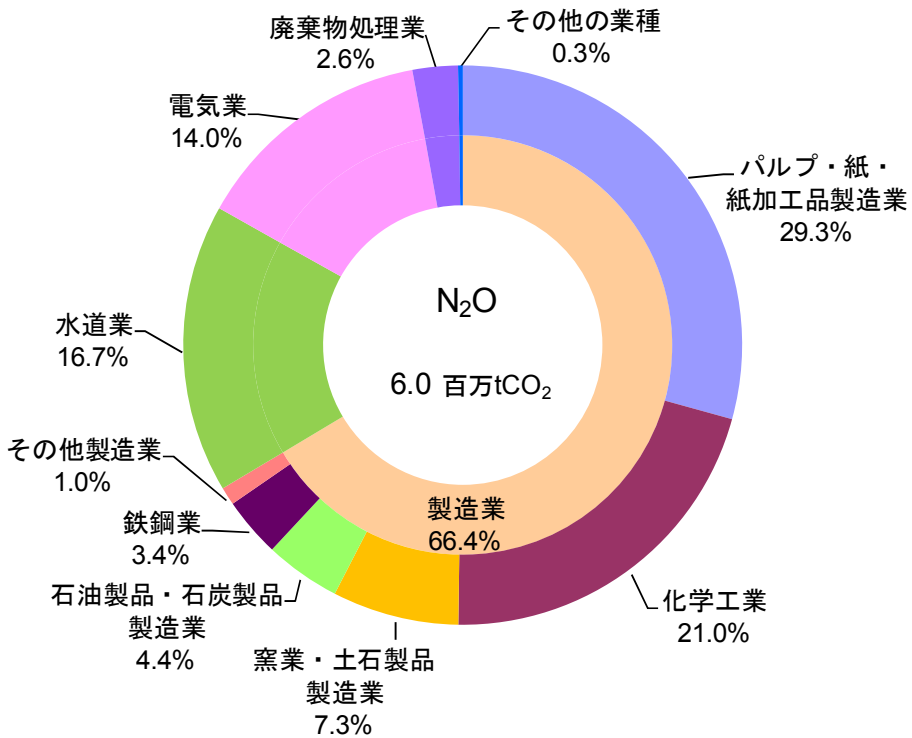


図 3-20 N₂O【特定事業所】

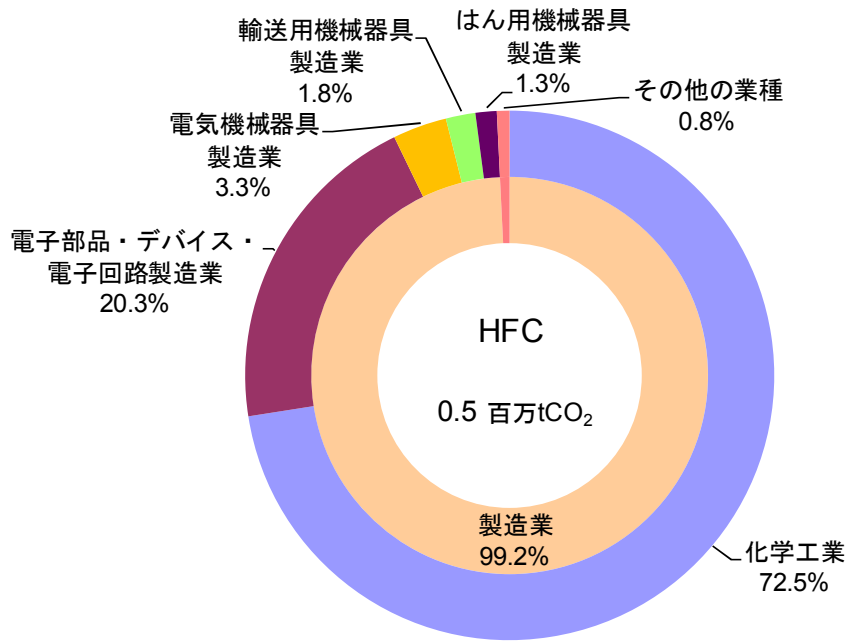


図 3-21 HFC【特定事業所】

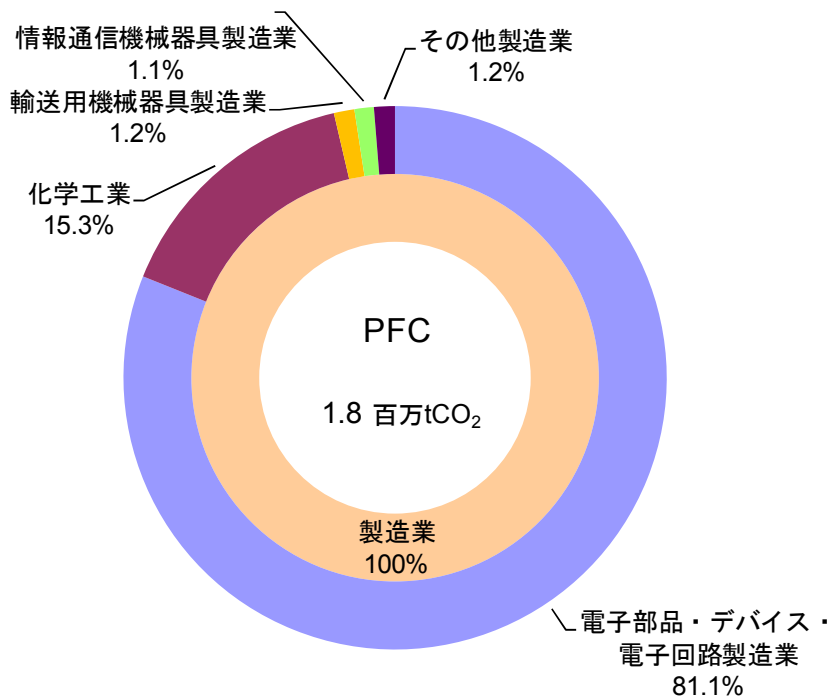


図 3-22 PFC【特定事業所】

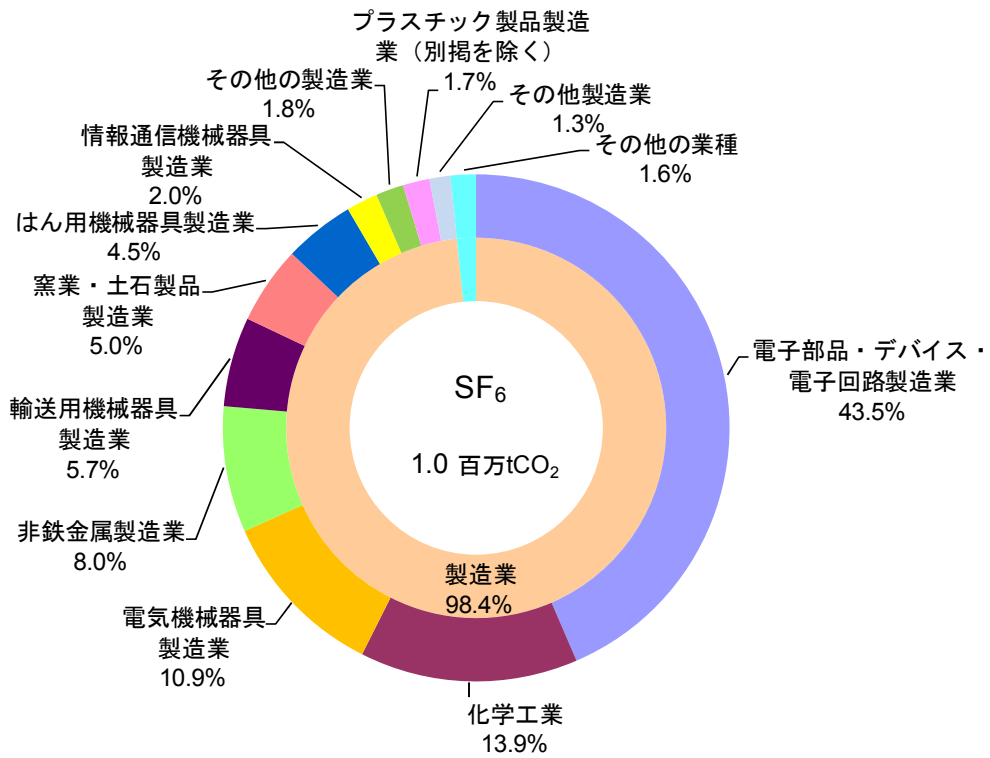


図 3-23 SF₆【特定事業所】

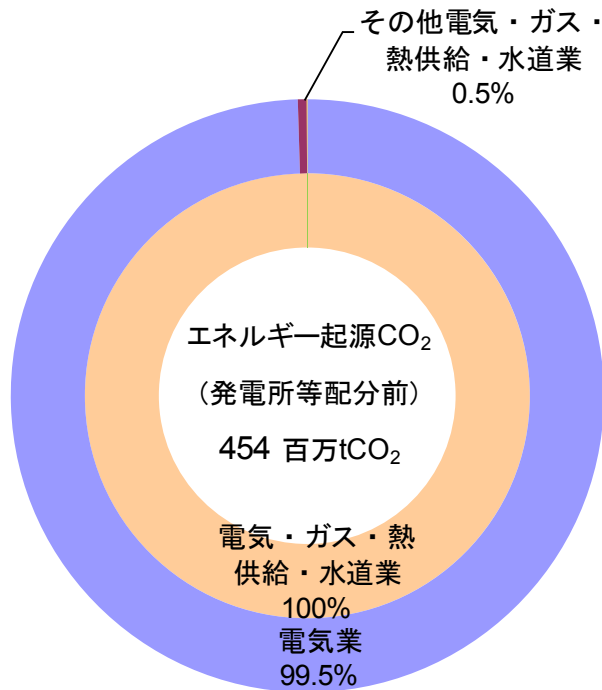


図 3-24 エネルギー起源 CO₂ (発電所等配分前)【特定事業所】

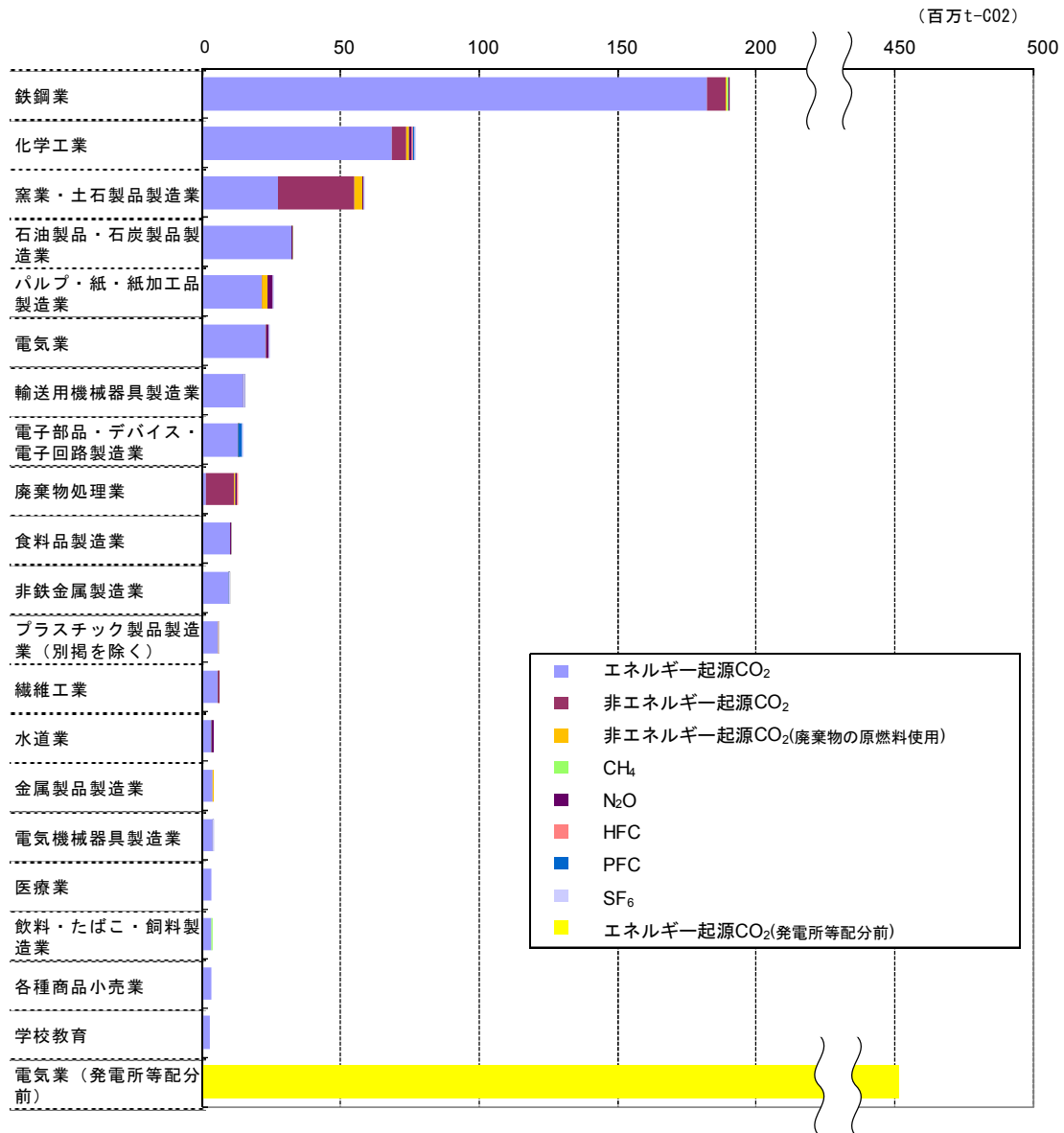


図 3-25 業種(中分類)別の算定排出量上位20業種【特定事業所】

③特定輸送排出者

特定輸送排出者から報告される排出量はエネルギー起源 CO₂ (算定排出量) のみです。

特定貨物輸送事業者について業種 (大分類) 別で見ると、主たる事業が「運輸業, 郵便業」(1,046 万 tCO₂、96.3%) の事業者からの排出量が最も多く、次いで「卸売業, 小売業」(21 万 tCO₂、1.9%)、「製造業」(10 万 tCO₂、1.0%) の順でした。

特定旅客輸送事業者について業種 (中分類) 別で見ると、主たる事業が鉄道業の事業者からの排出量が最も多く (930 万 tCO₂、67.4%)、次いで道路旅客運送業 (233 万 tCO₂、16.9%)、水運業 (216 万 tCO₂、15.7%) の順でした。

特定航空輸送事業者について業種 (中分類) 別で見ると、いずれも主たる事業が航空運輸業の事業者からの排出量で 523 万 tCO₂ でした。

特定荷主について業種 (大分類) 別で見ると、主たる事業が「製造業」の事業者からの排出量が最も多く (1,153 万 tCO₂、75.9%)、次いで「卸売業, 小売業」(250 万 tCO₂、16.5%)、「複合サービス事業」(26 万 tCO₂、1.7%) の順でした (表 3-5、図 3-26~図 3-28)。

表 3-5 業種別の算定排出量【特定輸送排出者】

(単位：tCO₂)

大分類	業種	特定貨物		特定旅客		特定航空		合計		特定荷主		
		中分類	輸送事業者	輸送事業者	輸送事業者	輸送事業者	輸送事業者	輸送事業者	輸送事業者	輸送事業者	輸送事業者	
	合計		10,870,149 (36.4%)	100%	13,799,821 (46.2%)	100%	5,230,000 (17.5%)	100%	29,899,970 (100.0%)	100%	15,181,254 (50.8%)	100%
C	鉱業、採石業、砂利採取業		5,840	[0.1%]					5,840	[0.0%]	110,715	[0.7%]
	5 鉱業、採石業、砂利採取業		5,840	[0.1%]					5,840	[0.0%]	110,715	[0.7%]
D	建設業										119,937	[0.8%]
	6 総合工事業										119,937	[0.8%]
E	製造業		104,941	[1.0%]					104,941	[0.4%]	11,526,839	[75.9%]
	9 食料品製造業		74,810	[0.7%]					74,810	[0.3%]	1,737,373	[11.4%]
	10 飲料・たばこ・飼料製造業		15,001	[0.1%]					15,001	[0.1%]	855,334	[5.6%]
	11 繊維工業										81,679	[0.5%]
	12 木材・木製品製造業										80,393	[0.5%]
	13 家具・装備品製造業										59,124	[0.4%]
	14 パルプ・紙・紙加工品製造業										934,599	[6.2%]
	15 印刷・同関連業										54,187	[0.4%]
	16 化学工業		6,370	[0.1%]					6,370	[0.0%]	1,687,681	[11.1%]
	17 石油製品・石炭製品製造業										491,556	[3.2%]
	18 プラスチック製品製造業										289,827	[1.9%]
	19 ゴム製品製造業										157,918	[1.0%]
	21 窯業・土石製品製造業										942,871	[6.2%]
	22 鉄鋼業										1,831,390	[12.1%]
	23 非鉄金属製造業		5,450	[0.1%]					5,450	[0.0%]	217,342	[1.4%]
	24 金属製品製造業										305,269	[2.0%]
	25 はん用機械器具製造業		940	[0.0%]					940	[0.0%]	110,166	[0.7%]
	26 生産用機械器具製造業		2,370	[0.0%]					2,370	[0.0%]	99,510	[0.7%]
	27 業務用機械器具製造業										68,411	[0.5%]
	28 電子部品・デバイス・電子回路製造業										9,824	[0.1%]
	29 電気機械器具製造業										370,722	[2.4%]
	30 情報通信機械器具製造業										29,055	[0.2%]
	31 輸送用機械器具製造業										1,030,079	[6.8%]
	32 その他の製造業										82,529	[0.5%]
F	電気・ガス・熱供給・水道業										221,291	[1.5%]
	33 電気業										201,725	[1.3%]
	34 ガス業										19,566	[0.1%]
G	情報通信業		7,360	[0.1%]					7,360	[0.0%]	11,047	[0.1%]
	41 映像・音声・文字情報制作業		7,360	[0.1%]					7,360	[0.0%]	11,047	[0.1%]
H	運輸業、郵便業		10,464,554	[96.3%]	13,799,821	[100.0%]	5,230,000	[100.0%]	29,494,375	[98.6%]	245,168	[1.6%]
	42 鉄道業		604,000	[5.6%]	9,304,385	[67.4%]			9,908,385	[33.1%]		
	43 道路旅客運送業				2,334,766	[16.9%]			2,334,766	[7.8%]		
	44 道路貨物運送業		5,286,082	[48.6%]					5,286,082	[17.7%]	12,036	[0.1%]
	45 水運業		4,558,670	[41.9%]	2,160,670	[15.7%]			6,719,340	[22.5%]	5,132	[0.0%]
	46 航空運送業						5,230,000	[100.0%]	5,230,000	[17.5%]		
	48 運輸に附帯するサービス業		15,802	[0.1%]					15,802	[0.1%]	228,000	[1.5%]
I	卸売業、小売業		211,011	[1.9%]					211,011	[0.7%]	2,499,288	[16.5%]
	50 各種商品卸売業		10,210	[0.1%]					10,210	[0.0%]	336,997	[2.2%]
	51 繊維・衣服等卸売業		1,220	[0.0%]					1,220	[0.0%]		
	52 飲食料品卸売業		67,530	[0.6%]					67,530	[0.2%]	556,484	[3.7%]
	53 建築材料、鉱物・金属材料等卸売業		5,860	[0.1%]					5,860	[0.0%]	1,020,376	[6.7%]
	54 機械器具卸売業		27,310	[0.3%]					27,310	[0.1%]	29,363	[0.2%]
	55 その他の卸売業		54,402	[0.5%]					54,402	[0.2%]	228,445	[1.5%]
	56 各種商品小売業		6,340	[0.1%]					6,340	[0.0%]	103,106	[0.7%]
	57 織物・衣服・身の回り品小売業		5,470	[0.1%]					5,470	[0.0%]	50,600	[0.3%]
	58 飲食料品小売業		23,680	[0.2%]					23,680	[0.1%]	43,256	[0.3%]
	59 機械器具小売業		3,260	[0.0%]					3,260	[0.0%]	21,894	[0.1%]
	60 その他の小売業		4,970	[0.0%]					4,970	[0.0%]	104,547	[0.7%]
	61 無店舗小売業		759	[0.0%]					759	[0.0%]	4,222	[0.0%]
K	不動産業、物品賃貸業		3,590	[0.0%]					3,590	[0.0%]	30,552	[0.2%]
	70 物品賃貸業		3,590	[0.0%]					3,590	[0.0%]	30,552	[0.2%]
M	宿泊業、飲食サービス業										37,740	[0.2%]
	76 飲食店										29,963	[0.2%]
	77 持ち帰り・配達飲食サービス業										7,777	[0.1%]
N	生活関連サービス業、娯楽業		6,997	[0.1%]					6,997	[0.0%]		
	78 洗濯・理容・美容・浴場業		3,900	[0.0%]					3,900	[0.0%]		
	79 その他の生活関連サービス業		3,097	[0.0%]					3,097	[0.0%]		
O	教育、学習支援業		4,170	[0.0%]					4,170	[0.0%]	10,530	[0.1%]
	82 その他の教育、学習支援業		4,170	[0.0%]					4,170	[0.0%]	10,530	[0.1%]
P	医療、福祉		13,730	[0.1%]					13,730	[0.0%]		
	85 社会保険、社会福祉・介護事業		13,730	[0.1%]					13,730	[0.0%]		
Q	複合サービス事業		8,746	[0.1%]					8,746	[0.0%]	262,003	[1.7%]
	87 協同組合		8,746	[0.1%]					8,746	[0.0%]	262,003	[1.7%]
R	サービス業		29,450	[0.3%]					29,450	[0.1%]	95,244	[0.6%]
	88 廃棄物処理業		21,700	[0.2%]					21,700	[0.1%]	13,611	[0.1%]
	90 機械等修理業		3,150	[0.0%]					3,150	[0.0%]		
	92 その他の事業サービス業		4,600	[0.0%]					4,600	[0.0%]	53,043	[0.3%]
	95 その他のサービス業										28,590	[0.2%]
S	公務		9,760	[0.1%]					9,760	[0.0%]	10,900	[0.1%]
	97 国家公務										10,900	[0.1%]
	98 地方公務		9,760	[0.1%]					9,760	[0.0%]		

注 1：特定輸送排出者から報告される排出量はエネルギー起源 CO₂ のみ

注 2：特定荷主の排出量は、他の排出量と重複しているため、特定輸送排出者計には加算していない。

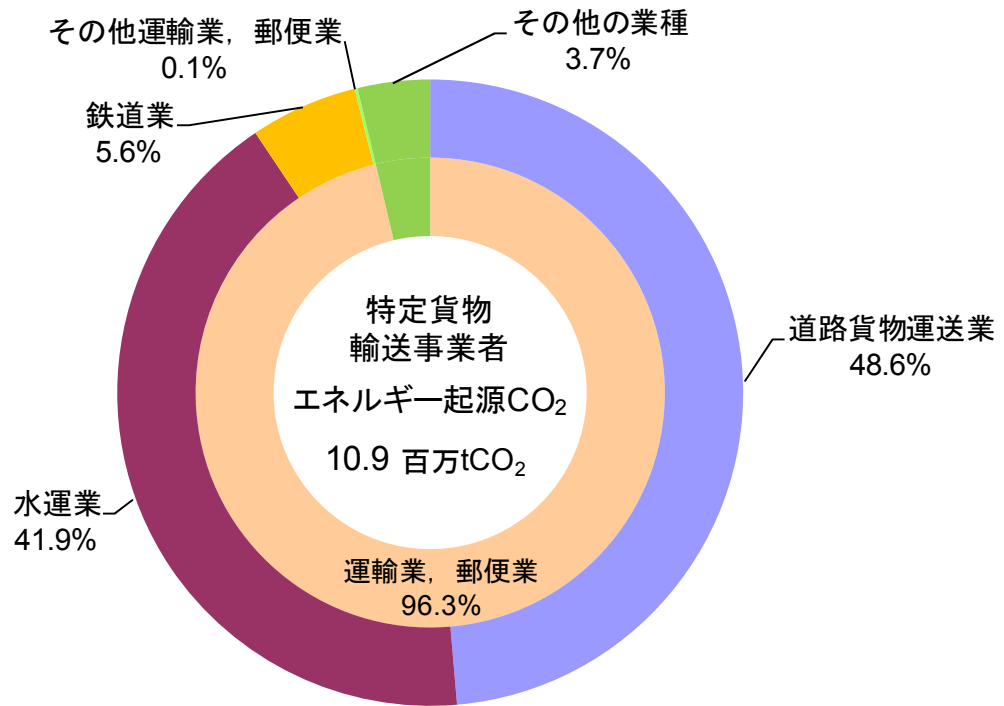


図 3-26 業種別の算定排出量【特定貨物輸送事業者】

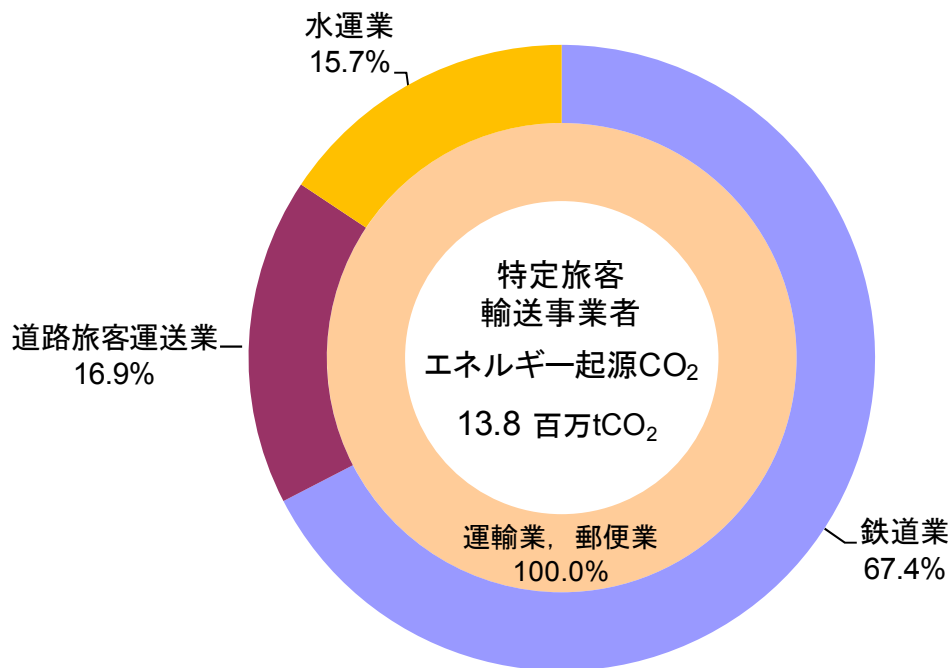


図 3-27 業種別の算定排出量【特定旅客輸送事業者】

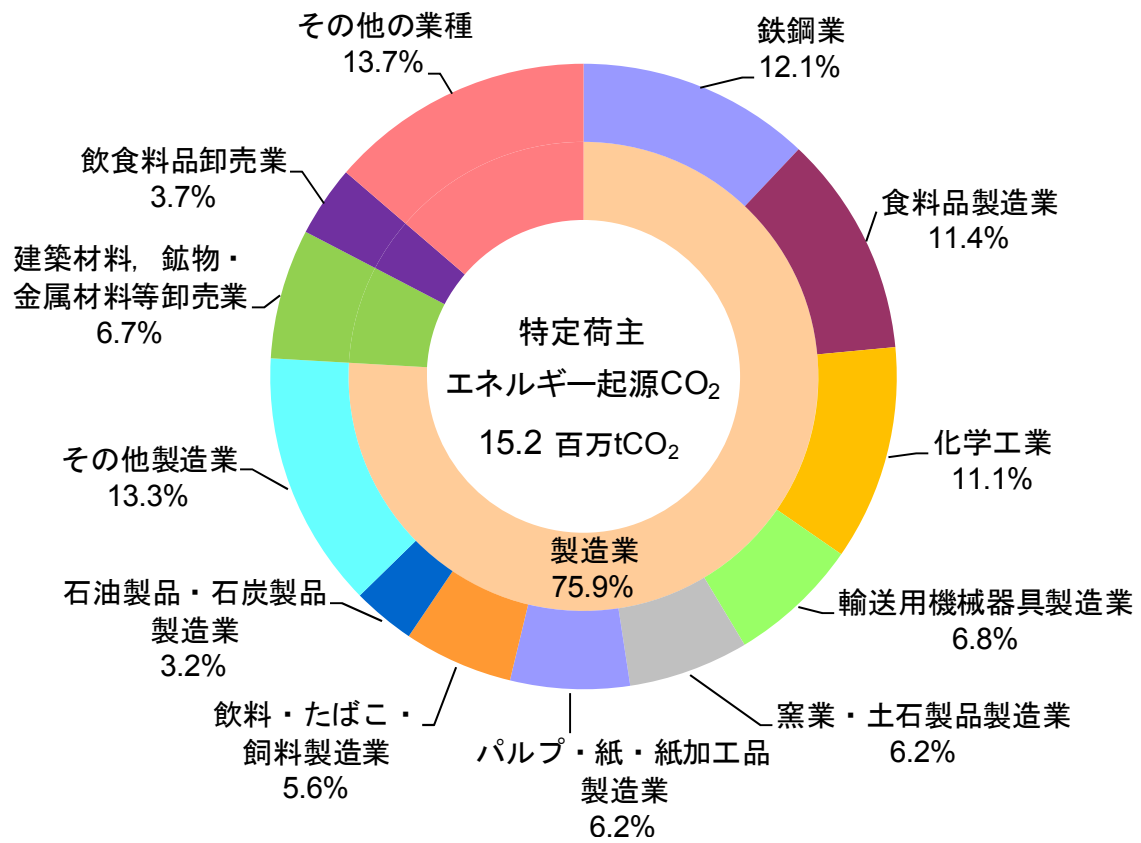


図 3-28 業種別の算定排出量【特定荷主】

(3) 都道府県別算定排出量【特定事業所のみ】

都道府県別で見ると、特定事業所の所在地が千葉県(4,775万tCO₂、8.9%)、愛知県(4,114万tCO₂、7.7%)、広島県(3,810万tCO₂、7.1%)、岡山県(3,558万tCO₂、6.7%)、兵庫県(3,470万tCO₂、6.5%)、山口県(3,386万tCO₂、6.3%)、茨城県(2,818万tCO₂、5.3%)、大分県(2,803万tCO₂、5.2%)、神奈川県(2,702万tCO₂、5.1%)、福岡県(2,567万tCO₂、4.8%)、北海道(2,075万tCO₂、3.9%)、三重県(1,483万tCO₂、2.8%)、大阪府(1,425万tCO₂、2.7%)、和歌山県(1,261万tCO₂、2.4%)、愛媛県(1,091万tCO₂、2.0%)の順に多く、これらの15道府県における特定事業所からの排出量は報告された特定事業所全体の排出量の77.4%を占めています(表3-6、図3-29~図3-30)。

注：斜字体で示した排出量は、権利利益保護請求が認められた排出量が逆算されないように、一部の排出量を除いた量を表示しているもの。

表 3-6 都道府県別の算定排出量【特定事業所】

(単位：tCO₂)

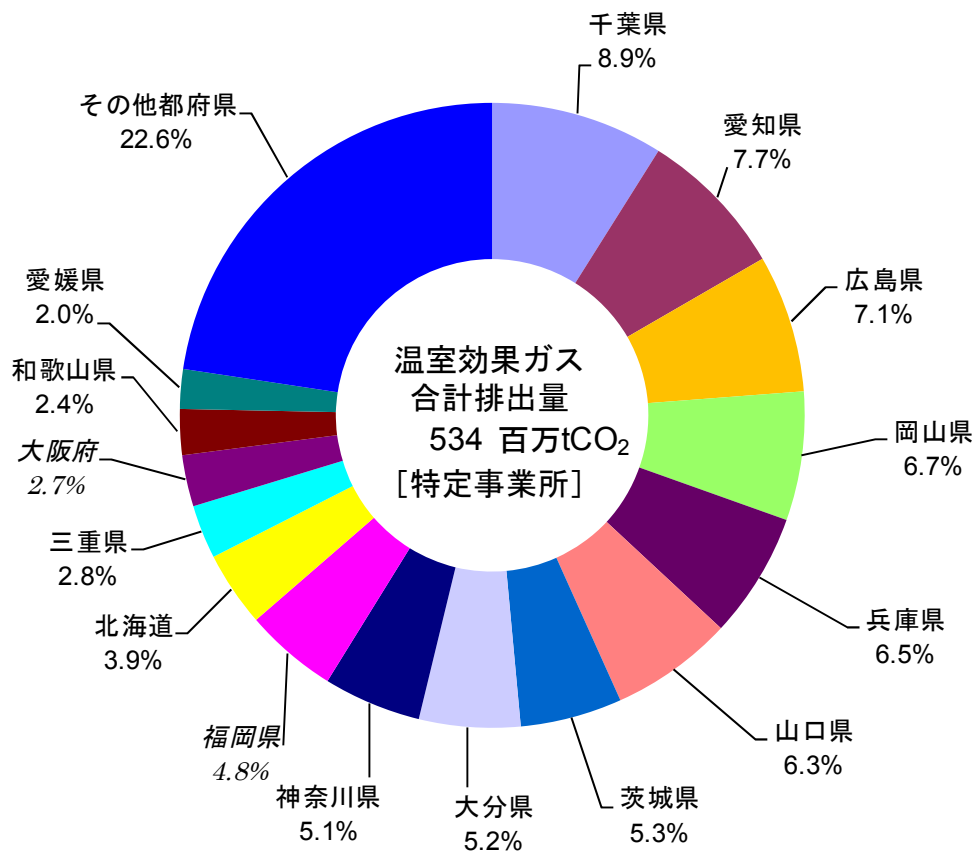
都道府県	エネルギー 起源CO ₂	非エネルギー 起源CO ₂	非エネルギー 起源CO ₂ (廃棄物の原 燃料使用)	CH ₄	N ₂ O	HFC	PFC	SF ₆	合 計	エネルギー 起源CO ₂ (発電所等 配分前)
合 計	466,729,557 (87.4%)	49,866,715 (9.3%)	7,759,024 (1.5%)	711,499 (0.1%)	5,967,477 (1.1%)	503,372 (0.1%)	1,760,827 (0.3%)	1,004,572 (0.2%)	534,303,043 (100.0%)	453,984,934
1北海道	16,908,846	2,858,405	406,553	60,699	498,540		7,218	5,915	20,746,176 (3.9%)	17,483,609
2青森県	3,495,743	1,030,196	98,176		37,975		24,000	5,400	4,691,490 (0.9%)	699,279
3岩手県	1,761,526	595,371	47,244	4,486	607		52,987	3,857	2,466,078 (0.5%)	37,408
4宮城県	2,834,027	211,122	115,795	74,369	90,501		8,179		3,333,993 (0.6%)	783,407
5秋田県	2,286,257	328,606	72,009	23,269	108,938			33,084	2,852,163 (0.5%)	11,700,000
6山形県	1,647,181	163,884			9,610	42,730	61,162	18,688	1,943,255 (0.4%)	4,925,680
7福島県	5,819,004	326,956	293,945	4,295	103,173		39,985	7,249	6,594,607 (1.2%)	17,653,777
8茨城県	25,945,447	1,582,175	168,829	24,471	186,664	9,700	134,318	125,278	28,176,882 (5.3%)	22,110,813
9栃木県	4,367,354	805,007	271,238	3,900	81,707	3,114		11,511	5,543,831 (1.0%)	6,182,696
10群馬県	3,476,412	196,825	15,255		15,732	14,705	71,377	106,067	3,896,373 (0.7%)	70,320
11埼玉県	6,110,132	2,827,854	403,739	12,806	248,891		4,079	17,925	9,625,426 (1.8%)	74,764
12千葉県	44,932,898	2,009,152	410,719	36,753	229,492	26,619	35,116	66,821	47,747,570 (8.9%)	51,294,034
13東京都	8,330,377	699,146	79,076	119,803	19,699		11,250		9,259,351 (1.7%)	6,182,696
14神奈川県	25,454,424	970,796	79,155	19,606	254,099	69,453	118,637	55,377	27,021,547 (5.1%)	32,303,221
15新潟県	5,572,618	2,080,016	187,005	4,770	70,982		19,885	8,425	7,943,701 (1.5%)	14,873,575
16富山県	3,690,303	180,210	58,568	34,941	239,194			49,769	4,252,985 (0.8%)	4,361,000
17石川県	1,719,474	62,189	2,525		14,000	3,200	20,000	4,488	1,825,876 (0.3%)	6,979,790
18福井県	3,060,828	391,342	84,546		25,710			3,700	3,566,126 (0.7%)	7,669,868
19山梨県	743,599						9,205	6,000	758,804 (0.1%)	
20長野県	2,194,169	86,491	10,976		7,757	3,659	48,613	3,960	2,355,625 (0.4%)	
21岐阜県	4,061,700	1,103,430	367,420	6,051	48,686		9,074	5,416	5,601,777 (1.0%)	
22静岡県	9,543,748	176,410	220,279	9,442	230,899	82,934	10,395	16,250	10,290,357 (1.9%)	68,087
23愛知県	38,763,644	1,604,853	339,167	20,036	323,791	8,676	35,340	42,096	41,137,603 (7.7%)	48,934,020
24三重県	13,208,566	1,114,392	267,376	11,368	48,448	14,000	124,165	40,052	14,828,367 (2.8%)	16,000,705
25滋賀県	4,266,504	126,449	19,367	332	24,224	4,500	28,296	23,091	4,492,763 (0.8%)	98,185
26京都府	2,740,989	280,045	7,380		25,677		20,647		3,074,738 (0.6%)	9,460,769
27大阪府	12,398,985	1,465,440		3,481	233,273	14,900	103,549	29,683	14,249,311 (2.7%)	12,015,165
28兵庫県	30,657,316	2,819,673	792,068	57,894	282,581		26,010	66,212	34,701,754 (6.5%)	23,584,223
29奈良県	649,456	8,798			10,800				669,054 (0.1%)	2,224
30和歌山県	11,951,374	610,566	27,480	11,884	8,791				12,610,095 (2.4%)	8,573,756
31鳥取県	785,464	42,986	173,348	4,409	96,330			6,561	1,109,098 (0.2%)	
32島根県	2,028,882	42,692			10,665				2,082,239 (0.4%)	5,441,418
33岡山県	33,507,958	1,716,426	226,698	24,609	75,524		27,649		35,578,864 (6.7%)	7,915,667
34広島県	34,813,619	2,124,077	193,422	34,088	572,768	151,890	178,925	32,863	38,101,652 (7.1%)	11,036,058
35山口県	26,083,973	6,747,872	587,569	11,490	391,456	11,429	23,990	6,684	33,864,463 (6.3%)	16,553,053
36徳島県	2,429,732	42,552	64,906	3,327	145,946		24,799		2,711,262 (0.5%)	17,991,660
37香川県	2,861,675	25	110,000	8,804	6,404				2,986,908 (0.6%)	2,910,000
38愛媛県	10,318,871	13,543	266,120	6,319	249,539		36,869	20,958	10,912,219 (2.0%)	6,560,796
39高知県	1,588,470	1,718,950	76,248	5,301	179,635		18,992	18,617	3,606,213 (0.7%)	862,000
40福岡県	18,037,589	6,613,102	729,223	36,468	175,708		55,145	18,430	25,665,665 (4.8%)	13,526,182
41佐賀県	1,475,311	55,071	13,052		3,285				1,546,719 (0.3%)	13,031
42長崎県	2,218,696	41,202			44,790		10,892	3,150	2,318,730 (0.4%)	24,170,981
43熊本県	2,952,212	156,054	9,206	1,186	20,306	3,983	84,690	56,071	3,283,708 (0.6%)	8,408,384
44大分県	23,945,093	3,396,558	422,417	28,351	99,453	4,600	111,566	17,453	28,025,491 (5.2%)	10,017,112
45宮崎県	2,267,407	20,381	40,918		403,547	33,280	139,433	24,071	2,929,037 (0.5%)	1,153,125
46鹿児島県	1,148,690	161,504		2,491	3,475		24,390	43,400	1,383,950 (0.3%)	2,576,726
47沖縄県	1,648,591	257,921	7		8,205				1,914,724 (0.4%)	6,908,366

注1：斜字体で示した排出量は、権利利益保護請求が認められた排出量が逆算されないように、一部の排出量を除いた量を表示しているもの。

注2：温室効果ガスの排出の抑制等のため、廃棄物を化石燃料に代えて燃料として使用したり、製品の製造のための原材料として使用した場合等により、排出される非エネルギー起源CO₂排出量であって温室効果ガスの排出の抑制等のために行われているもの。

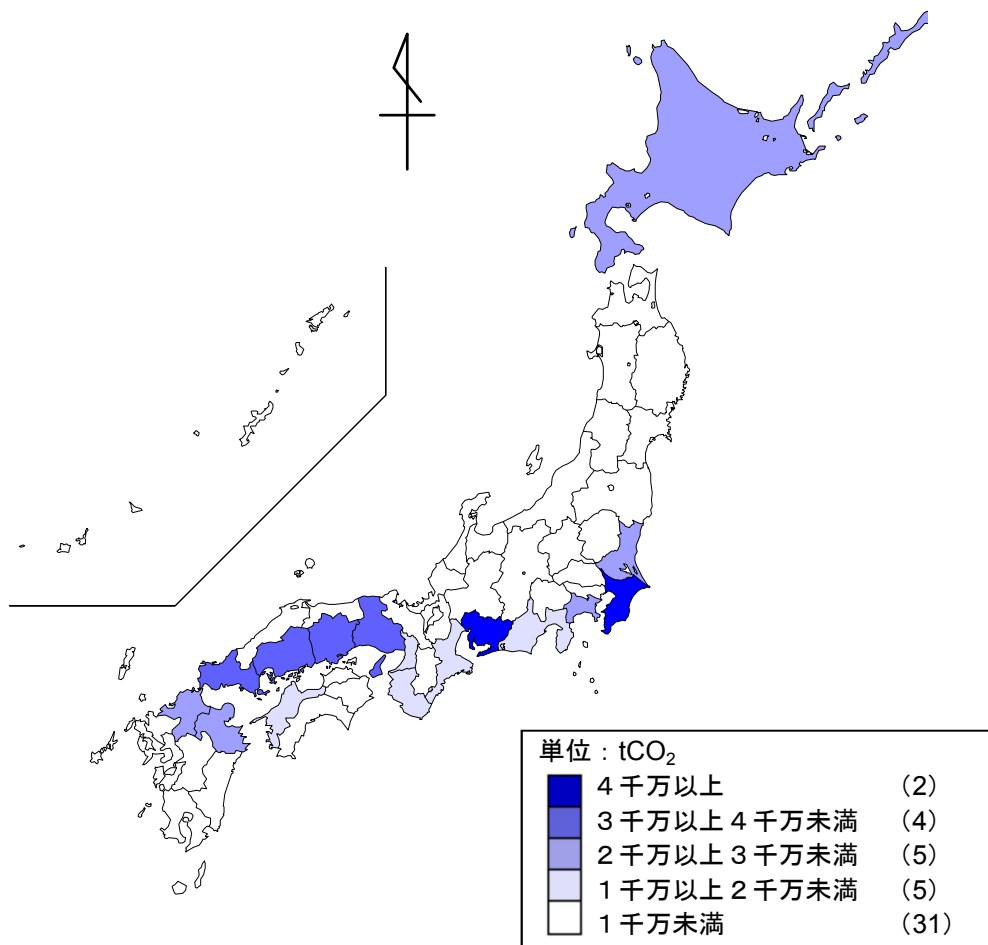
注3：エネルギー起源CO₂（発電所等配分前）は、エネルギー起源CO₂と重複しているため、合計排出量には加算していない。

注4：電気事業用の発電所又は熱供給事業用の熱供給施設が設置されている事業所において、他人に供給した電気又は熱に係る排出量を含む、燃料の使用に伴い排出されるエネルギー起源CO₂排出量。



注: 斜字体で示した比率は、権利利益保護請求が認められた排出量が逆算されないように、一部の排出量を除いた量を表示しているもの。

図 3-29 都道府県別の算定排出量【特定事業所】



()内数値は該当する都道府県数を示す。

図 3-30 都道府県別の算定排出量【特定事業所】

(4) 調整後温室効果ガス排出量

特定事業所排出者の調整後温室効果ガス排出量の合計は5億6,174万tCO₂でした。

調整後温室効果ガス排出量とは、事業者が事業活動に伴い排出した温室効果ガスの排出量を、京都メカニズムクレジット等の償却・無効化量、廃棄物の原燃料使用に伴う排出量等を控除等して調整したものです。

(5) 事業者別排出量

※別紙 (p. 58以降) に掲載

4. 前年度までの集計結果との比較

平成 23 年度集計結果と前年度までの特定排出者に係る集計結果との比較結果は以下のとおりです。

注：「4. 前年度までの集計結果との比較」における「算定排出量」は、京都メカニズムクレジット等の償却・無効化量、廃棄物の原燃料使用に伴う排出量の控除等による調整を行っていない。

(1) 特定事業所排出者

①算定排出量（特定事業所排出者全体）

特定事業所排出者の平成 23 年度の算定排出量合計 6 億 759 万 tCO₂ は、平成 22 年度の 6 億 3,226 万 tCO₂ と比較し約 2,466 万 tCO₂ の減（前年度比 3.9%減）でした。

ガスの種類別ではエネルギー起源 CO₂ が約 2,526 万 tCO₂ の減（同 4.5%減）、非エネルギー起源 CO₂（廃棄物の原燃料使用）が約 49 万 tCO₂ の増（同 6.6%増）、エネルギー起源 CO₂（発電所等配分前）が約 7,564 万 tCO₂ の増（前年度比 19.2%増）でした（表 4-1）。

表 4-1 特定事業所排出者の算定排出量の経年比較

上段は排出量（単位：tCO₂）

下段は報告事業者数

温室効果ガスの種類	平成21年度	平成22年度		平成23年度	
	報告値	報告値	前年度比	報告値	前年度比
1. エネルギー起源CO ₂	511,713,507 [10,034]	559,570,389 [10,925]	(+9.4%) (+8.9%)	534,313,784 [10,987]	(▲4.5%) (+0.6%)
2. 非エネルギー起源CO ₂	49,498,067 [489]	53,372,566 [518]	(+7.8%) (+5.9%)	53,346,500 [493]	(▲0.0%) (▲4.8%)
3. 非エネルギー起源CO ₂ (廃棄物の原燃料使用)注1	7,527,511 [159]	7,484,522 [146]	(▲0.6%) (▲8.2%)	7,978,301 [152]	(+6.6%) (+4.1%)
4. CH ₄	917,250 [75]	1,146,894 [75]	(+25.0%)	1,089,146 [80]	(▲5.0%) (+6.7%)
5. N ₂ O	7,229,695 [158]	6,587,350 [166]	(▲8.9%) (+5.1%)	7,105,679 [174]	(+7.9%) (+4.8%)
6. HFC	416,602 [29]	527,746 [32]	(+26.7%) (+10.3%)	554,242 [31]	(+5.0%) (▲3.1%)
7. PFC	2,082,214 [55]	2,132,376 [53]	(+2.4%) (▲3.6%)	1,824,847 [53]	(▲14.4%)
8. SF ₆	1,482,295 [66]	1,434,806 [64]	(▲3.2%) (▲3.0%)	1,381,404 [65]	(▲3.7%) (+1.6%)
1~8 合計 注2	580,867,141 [10,158]	632,256,649 [11,034]	(+8.8%) (+8.6%)	607,593,903 [11,086]	(▲3.9%) (+0.5%)
9. エネルギー起源CO ₂ (発電所等配分前)注3	376,704,507 [235]	393,434,336 [187]	(+4.4%) (▲20.4%)	469,075,154 [175]	(+19.2%) (▲6.4%)

注1：温室効果ガスの排出の抑制等のため、廃棄物を化石燃料に代えて燃料として使用したり、製品の製造のための原材料として使用した場合等により、排出される非エネルギー起源 CO₂ 排出量であって温室効果ガスの排出の抑制等のために行われているもの。

注2：エネルギー起源 CO₂（発電所等配分前）は、エネルギー起源 CO₂ と重複しているため、合計排出量には加算していない。

注3：電気事業用の発電所又は熱供給事業用の熱供給施設が設置されている事業所において、他人に供給した電気又は熱に係る排出量を含む、燃料の使用に伴い排出されるエネルギー起源 CO₂ 排出量

②算定排出量（業種別比較）

特定事業所排出者から報告された排出量について、平成 22 年度排出量から平成 23 年度排出量までの増減量を業種（大分類）別で見ると、排出量合計では「製造業」の増減量が最も多く約 1,883 万 tCO₂ 減（前年度比 4%減）、次いで「卸売業、小売業」が約 605 万 tCO₂ 減（同 24%減）、「電気・ガス・熱供給・水道業」が約 313 万 tCO₂ 増（同 10%増）、となっています（表 4-2）。

エネルギー起源 CO₂ については、「製造業」が約 1,890 万 tCO₂ 減（同 4%減）、「卸売業、小売業」が約 605 万 tCO₂ 減（同 24%減）でした。

また、エネルギー起源 CO₂（発電所等配分前）については、「電気・ガス・熱供給・水道業」で約 6,405 万 tCO₂ 増（前年度比 16%増）です。

さらに、平成 22 年度排出量合計と平成 23 年度排出量合計とで、増減が多かった業種（中分類）をみると、鉄鋼業が 1,423 万 tCO₂ 減、各種商品小売業が 477 万 tCO₂ 減、電気業が 272 万 tCO₂ 増でした。

エネルギー起源 CO₂ では、鉄鋼業が 1,412 万 tCO₂ 減、各種商品小売業が 477 万 tCO₂ 減、電気業が 258 万 tCO₂ 増でした。

非エネルギー起源 CO₂ では、窯業・土石製品製造業が 25 万 tCO₂ 増でした。

表 4-2 業種（大分類）別の算定排出量増減量 【特定事業所排出者】

上段は平成23年度排出量(単位：tCO₂)
 中段は平成22年度排出量(単位：tCO₂)
 下段は前年度からの増減

業種（大分類）	エネルギー 起源CO ₂	非エネルギー 起源CO ₂	非エネルギー 起源CO ₂ (廃棄物の原 燃料使用)注1	CH ₄	N ₂ O	HFC	PFC	SF ₆	合計 注2	エネルギー 起源CO ₂ (発電所等 配分前)注3
合計	534,555,830 [559,276,085] (▲4%)	53,406,594 [53,396,014] (+0%)	7,965,172 [7,481,080] (+6%)	1,089,074 [1,146,348] (▲5%)	7,105,326 [6,583,083] (+8%)	553,555 [526,970] (+5%)	1,829,612 [2,136,618] (▲14%)	1,382,956 [1,434,221] (▲4%)	607,888,119 [631,928,489] (▲4%)	469,504,849 [394,717,734] (+19%)
A 農業、林業	631,224 [683,402] (▲8%)			70,526 [163,392] (▲57%)	305,954 [123,511] (+148%)				1,007,704 [970,305] (+4%)	
B 漁業	40,669 [24,956] (+63%)								40,669 [24,956] (+63%)	
C 鉱業、採石業、砂利採取業	792,818 [803,800] (▲1%)	272,776 [304,156] (▲10%)	14,680 [15,397] (▲5%)	55,310 [98,149] (▲44%)					1,135,584 [1,221,502] (▲7%)	60,448
D 建設業	340,881 [414,001] (▲18%)								340,881 [414,001] (▲18%)	5,284 [5,186] (+2%)
E 製造業	428,516,489 [447,414,885] (▲4%)	40,070,870 [39,875,815] (+0%)	7,523,798 [7,240,147] (+4%)	407,021 [477,279] (▲15%)	4,039,762 [3,995,501] (+1%)	542,788 [508,685] (+7%)	1,829,612 [2,136,618] (▲14%)	1,041,501 [1,156,959] (▲10%)	483,971,841 [502,805,889] (▲4%)	11,621,212 [798,700] (+1355%)
F 電気・ガス・熱供給・水道業	31,453,536 [28,690,503] (+10%)	1 [31,635] (▲100%)	35,768 [34,035] (+5%)	212,973 [152,599] (+40%)	2,302,207 [2,027,356] (+14%)	3,064 [9,300] (▲67%)		308,816 [240,257] (+29%)	34,316,365 [31,185,685] (+10%)	457,714,052 [393,666,932] (+16%)
G 情報通信業	7,175,666 [7,139,156] (+1%)			[16] (▲100%)	[5] (▲100%)				7,175,666 [7,139,177] (+1%)	74,089 [69,877] (+6%)
H 運輸業、郵便業	2,157,688 [2,369,596] (▲9%)	9,904 [6,976] (+42%)		10,025 [52] (+19179%)	3,529 [11] (+31982%)				2,181,146 [2,376,635] (▲8%)	423 [224] (+89%)
I 卸売業、小売業	19,634,972 [25,686,936] (▲24%)	3,905 [3,130] (+25%)		1 [1] (+)	45 [29] (+55%)				19,638,923 [25,684,266] (▲24%)	12,875 [142,075] (▲91%)
J 金融業、保険業	2,841,973 [3,233,971] (▲12%)								2,841,973 [3,233,971] (▲12%)	
K 不動産業、物品賃貸業	5,733,136 [3,822,661] (+50%)			24 [5,274] (▲100%)	4 [1,836] (▲100%)				5,733,164 [3,829,771] (+50%)	54 [55] (▲2%)
L 学術研究、専門・技術サービス業	2,228,649 [2,273,104] (▲2%)	18 [16] (+13%)		10,449 [390] (+2579%)	4,804 [200] (+2302%)		[21]	32,639 [37,005] (▲12%)	2,276,559 [2,310,736] (▲1%)	
M 宿泊業、飲食サービス業	4,899,719 [5,946,938] (▲18%)			[122] (▲100%)	[87] (▲100%)				4,899,719 [5,942,587] (▲18%)	3,304 [514] (+543%)
N 生活関連サービス業、娯楽業	5,075,085 [5,444,491] (▲7%)		224 [145] (+54%)	102 [5,625] (▲98%)	14 [2,283] (▲99%)				5,075,425 [5,452,544] (▲7%)	633 [629] (+1%)
O 教育、学習支援業	7,021,509 [7,229,150] (▲3%)			332 [519] (▲36%)	66 [163] (▲60%)		[10]		7,021,907 [7,229,842] (▲3%)	556 [645] (▲14%)
P 医療、福祉	5,544,498 [5,674,495] (▲2%)			88 [4,953] (▲98%)	74 [1,947] (▲96%)		[1]		5,544,660 [5,681,396] (▲2%)	11,874 [14,870] (▲20%)
Q 複合サービス業	684,151 [740,828] (▲8%)			13,051 [4,756] (+174%)					697,202 [745,584] (▲6%)	
R サービス業(他に分類されないもの)	3,324,201 [3,531,445] (▲6%)	12,755,264 [12,772,571] (▲0%)	390,702 [190,400] (+105%)	292,160 [217,045] (+35%)	371,306 [353,297] (+5%)	7,703 [8,953] (▲14%)			17,141,336 [17,032,172] (+1%)	3,877 (▲100%)
S 公務(他に分類されるものを除く)	6,380,216 [8,043,336] (▲21%)	293,856 [401,715] (▲27%)		[956] [16,176] (▲100%)	17,011 [76,857] (+5%)	77,561 [76,857] (+1%)			6,768,644 [8,539,040] (▲21%)	30 [14,150] (▲100%)
T 分類不能の産業	78,751 [108,432] (▲27%)				1				78,752 [108,432] (▲27%)	15

注1：温室効果ガスの排出の抑制等のため、廃棄物を化石燃料に代えて燃料として使用したり、製品の製造のための原材料として使用した場合等により、排出される非エネルギー起源CO₂排出量であって温室効果ガスの排出の抑制等のために行われているもの。

注2：エネルギー起源CO₂（発電所等配分前）は、エネルギー起源CO₂と重複しているため、合計排出量には加算していない。

注3：電気事業用の発電所又は熱供給事業用の熱供給施設が設置されている事業所において、他人に供給した電気又は熱に係る排出量を含む、燃料の使用に伴い排出されるエネルギー起源CO₂排出量

③調整後排出量

特定事業所排出者の平成 23 年度の調整後排出量合計 5 億 6,174 万 tCO₂ は平成 22 年度の 5 億 7,835 万 tCO₂ と比較し約 1,662 万 tCO₂ の減（前年度比 2.9%減）でした（表 4-3）。

表 4-3 特定事業所排出者の調整後排出量の経年比較

	平成21年度	平成22年度		平成23年度	
	報告値	報告値	前年度比	報告値	前年度比
調整後温室効果ガス排出量	539,399,191	578,353,541	(+7.2%)	561,737,440	(▲2.9%)
	[10,158]	[11,034]	(+8.6%)	[11,086]	(+0.5%)

上段は排出量（単位：tCO₂）
下段は報告事業者数

（2）特定事業所

①特定事業所全体

特定事業所については、平成 23 年度の算定排出量合計 5 億 3,430 万 tCO₂ は平成 22 年度の 5 億 3,064 万 tCO₂ と比較し約 366 万 tCO₂ の増（前年度比 0.7%増）でした。

ガスの種類別ではエネルギー起源 CO₂ が約 405 万 tCO₂ の増（同 0.9%増）、非エネルギー起源 CO₂ が約 29 万 tCO₂ の減（同 0.6%減）、エネルギー起源 CO₂（発電所等配分前）が約 6,639 万 tCO₂ の増（前年度比 17.1%増）でした（表 4-4）。

表 4-4 特定事業所の算定排出量の経年比較

上段は排出量 (単位 : tCO₂)

下段は報告事業所数

ガスの種類	平成18年度		平成19年度		平成20年度		平成21年度		平成22年度		平成23年度	
	報告値	報告値	前年度比	報告値	前年度比	報告値	前年度比	報告値	前年度比	報告値	前年度比	
1 エネルギー起源CO ₂	519,333,703 [13,941]	529,335,254 [14,479]	(+ 1.9%) [+3.9%]	498,305,633 [14,496]	(▲ 5.9%) [+0.1%]	415,211,082 [12,127]	(▲ 16.7%) [▲ 16.3%]	462,675,793 [12,464]	(+ 11.4%) [+2.8%]	466,729,557 [13,276]	(+ 0.9%) [+6.5%]	
2 非エネルギー起源CO ₂	61,345,359 [607]	60,774,546 [681]	(▲ 0.9%) [+12.2%]	57,861,349 [687]	(▲ 4.8%) [+0.9%]	41,146,938 [568]	(▲ 28.9%) [▲ 17.3%]	50,154,702 [598]	(+ 21.9%) [+5.3%]	49,866,715 [604]	(▲ 0.6%) [+1.0%]	
3 非エネルギー起源CO ₂ (廃棄物の原燃料使用)	6,695,585 [176]	7,069,738 [183]	(+ 5.6%) [+4.0%]	7,032,106 [191]	(▲ 0.5%) [+4.4%]	6,719,728 [217]	(▲ 4.4%) [+13.6%]	7,403,792 [199]	(+ 10.2%) [▲ 8.3%]	7,759,024 [207]	(+ 4.8%) [+4.0%]	
4 CH ₄	375,590 [54]	528,540 [83]	(+ 40.7%) [+53.7%]	401,777 [62]	(▲ 24.0%) [▲ 25.3%]	543,623 [92]	(+ 35.3%) [+48.4%]	752,524 [96]	(+ 38.4%) [+4.3%]	711,499 [99]	(▲ 5.5%) [+3.1%]	
5 N ₂ O	6,210,684 [283]	6,162,940 [301]	(▲ 0.8%) [+6.4%]	6,457,493 [297]	(+ 4.8%) [▲ 1.3%]	5,638,383 [273]	(▲ 12.7%) [▲ 8.1%]	5,938,253 [293]	(+ 5.3%) [+7.3%]	5,967,477 [305]	(+ 0.5%) [+4.1%]	
6 HFC	1,607,874 [41]	1,067,948 [43]	(▲ 33.6%) [+4.9%]	1,148,847 [41]	(+ 7.6%) [▲ 4.7%]	341,653 [36]	(▲ 70.3%) [▲ 12.2%]	475,392 [32]	(+ 39.1%) [▲ 11.1%]	503,372 [29]	(+ 5.9%) [▲ 9.4%]	
7 PFC	6,421,731 [100]	5,484,597 [102]	(▲ 14.6%) [+2.0%]	4,088,973 [99]	(▲ 25.4%) [▲ 2.9%]	2,050,138 [74]	(▲ 49.9%) [▲ 25.3%]	2,110,006 [84]	(+ 2.9%) [+13.5%]	1,760,827 [74]	(▲ 16.5%) [▲ 11.9%]	
8 SF ₆	4,378,806 [117]	3,867,153 [113]	(▲ 11.7%) [▲ 3.4%]	3,214,193 [101]	(▲ 16.9%) [▲ 10.6%]	1,210,957 [77]	(▲ 62.3%) [▲ 23.8%]	1,133,746 [75]	(▲ 6.4%) [▲ 2.6%]	1,004,572 [75]	(▲ 11.4%) [+0.0%]	
1~8 合 計	606,369,333 [14,227]	614,290,716 [14,848]	(+ 1.3%) [+4.4%]	578,510,371 [14,842]	(▲ 5.8%) [▲ 0.0%]	472,866,216 [12,448]	(▲ 18.3%) [▲ 16.1%]	530,644,208 [12,846]	(+ 12.2%) [+3.2%]	534,303,043 [13,561]	(+ 0.7%) [+5.6%]	
9 エネルギー起源CO ₂ (発電所等配分前)	391,149,865 [324]	441,018,130 [337]	(+ 12.7%) [+4.0%]	419,303,056 [342]	(▲ 4.9%) [+1.5%]	323,364,239 [325]	(▲ 22.9%) [▲ 5.0%]	387,598,594 [337]	(+ 19.9%) [+3.7%]	453,984,934 [340]	(+ 17.1%) [+0.9%]	

注 1 : 温室効果ガスの排出の抑制等のため、廃棄物を化石燃料に代えて燃料として使用したり、製品の製造のための原材料として使用した場合等により、排出される非エネルギー起源 CO₂ 排出量であって温室効果ガスの排出の抑制等のために行われているもの。

注 2 : エネルギー起源 CO₂ (発電所等配分前) は、エネルギー起源 CO₂ と重複しているため、合計排出量には加算していない。

注 3 : 電気事業用の発電所又は熱供給事業用の熱供給施設が設置されている事業所において、他人に供給した電気又は熱に係る排出量を含む、燃料の使用に伴い排出されるエネルギー起源 CO₂ 排出量

②業種別比較

特定事業所から報告された排出量について、平成 22 年度排出量から平成 23 年度排出量までの増減量を業種（大分類）別で見ると、排出量合計では「電気・ガス・熱供給・水道業」の増減量が最も多く約 326 万 tCO₂ 増（前年度比 12%増）、次いで「不動産業、物品賃貸業」が約 171 万 tCO₂ 増（同 128%増）、「卸売業、小売業」が約 76 万 tCO₂ 減（同 19%減）となっています（表 4-5）。

エネルギー起源 CO₂ については、「電気・ガス・熱供給・水道業」が約 320 万 tCO₂ 増（同 13%増）、「不動産業、物品賃貸業」が約 171 万 tCO₂ 増（同 128%増）でした。

また、エネルギー起源 CO₂（発電所等配分前）については、「電気・ガス・熱供給・水道業」で約 6,667 万 tCO₂ 増（前年度比 17%増）です。

さらに、平成 22 年度排出量合計と平成 23 年度排出量合計とで、増減が多かった業種（中分類）をみると、石油製品・石炭製品製造業が約 953 万 tCO₂ 増、鉄鋼業が約 721 万 tCO₂ 減、電気業が約 295 万 tCO₂ 増でした。

エネルギー起源 CO₂ では、石油製品・石炭製品製造業が約 949 万 tCO₂ 増、鉄鋼業が約 707 万 tCO₂ 減、電気業が約 287 万 tCO₂ 増でした。

非エネルギー起源 CO₂ では、廃棄物処理業が約 32 万 tCO₂ 減でした。

表 4-5 業種（大分類）別の算定排出量増減量 【特定事業所】

上段は平成23年度排出量(単位：tCO₂)

中段は平成22年度排出量(単位：tCO₂)

下段は前年度からの増減

業種（大分類）	エネルギー 起源CO ₂	非エネルギー 起源CO ₂	非エネルギー 起源CO ₂ (廃棄物の原 燃料使用)	CH ₄	N ₂ O	HFC	PFC	SF ₆	合 計	エネルギー 起源CO ₂ (発電所等 配分前)
合 計	466,729,557 [462,675,793] (+1%)	49,866,715 [50,154,702] (▲1%)	7,759,024 [7,403,792] (+5%)	711,499 [752,524] (▲5%)	5,967,477 [5,938,253] (+0%)	503,372 [475,392] (+6%)	1,760,827 [2,110,006] (▲17%)	1,004,572 [1,133,746] (▲11%)	534,303,043 [530,644,208] (+1%)	453,984,934 [387,598,594] (+17%)
A 農業、林業	230,886 [188,165] (+23%)	[3,935] (▲100%)		16,231 [71,662] (▲77%)	12,716 [30,310] (▲58%)				259,833 [294,072] (▲12%)	
B 漁業	8,922 [5,186] (+72%)								8,922 [5,186] (+72%)	
C 鉱業、採石業、砂利採取業	642,547 [630,019] (+2%)	265,482 [295,767] (▲10%)	14,680 [15,397] (▲5%)	16,261 [31,604] (▲49%)					938,970 [972,787] (▲3%)	
D 建設業	30,614 [40,015] (▲23%)								30,614 [40,015] (▲23%)	374
E 製造業	413,828,862 [414,148,065] (▲0%)	39,478,417 [39,360,907] (+0%)	7,365,966 [7,129,539] (+3%)	368,308 [434,381] (▲15%)	3,963,900 [3,912,489] (+1%)	499,427 [475,392] (+5%)	1,760,827 [2,110,006] (▲17%)	988,277 [1,089,931] (▲9%)	468,253,984 [468,660,710] (▲0%)	57,828 [372,173] (▲84%)
F 電気・ガス・熱供給・水道業	27,506,860 [24,307,796] (+13%)		35,768 [37,476] (▲5%)	80,418 [24,154] (+233%)	1,834,408 [1,829,775] (+0%)			16,295 [10,236] (+59%)	29,473,749 [26,209,437] (+12%)	453,884,435 [387,213,536] (+17%)
G 情報通信業	3,129,074 [3,186,874] (▲2%)								3,129,074 [3,186,874] (▲2%)	
H 運輸業、郵便業	592,747 [377,172] (+57%)								592,747 [377,172] (+57%)	43
I 卸売業、小売業	3,348,851 [4,111,802] (▲19%)								3,348,851 [4,111,802] (▲19%)	
J 金融業、保険業	697,393 [793,094] (▲12%)								697,393 [793,094] (▲12%)	
K 不動産業、物品賃貸業	3,044,048 [1,333,005] (+128%)								3,044,048 [1,333,005] (+128%)	3,716
L 学術研究、専門・技術サービス業	1,960,076 [1,934,134] (+1%)							[33,579] (▲100%)	1,960,076 [1,967,713] (▲0%)	
M 宿泊業、飲食サービス業	1,015,253 [695,044] (+46%)			[3,954] (▲100%)					1,015,253 [698,998] (+45%)	2,850
N 生活関連サービス業、娯楽業	834,530 [530,901] (+57%)								834,530 [530,901] (+57%)	
O 教育、学習支援業	3,256,050 [3,489,794] (▲7%)								3,256,050 [3,489,794] (▲7%)	
P 医療、福祉	3,443,733 [3,411,570] (+1%)	[39,932] (▲100%)		[4,131] (▲100%)					3,443,733 [3,455,633] (▲0%)	[2,685] (▲100%)
Q 複合サービス事業	19,528 [17,435] (+12%)								19,528 [17,435] (+12%)	
R サービス業(他に分類されないもの)	1,877,097 [1,935,669] (▲3%)	9,994,453 [10,313,987] (▲3%)	342,610 [221,380] (+55%)	226,177 [179,011] (+26%)	156,453 [165,679] (▲6%)	3,945			12,600,735 [12,815,726] (▲2%)	35,688 [10,200] (+250%)
S 公務(他に分類されるものを除く)	1,217,015 [1,480,505] (▲18%)	128,363 [140,174] (▲8%)		4,104 [3,627] (+13%)					1,349,482 [1,624,306] (▲17%)	
T 分類不能の産業	45,471 [59,548] (▲24%)								45,471 [59,548] (▲24%)	

注1：温室効果ガスの排出の抑制等のため、廃棄物を化石燃料に代えて燃料として使用したり、製品の製造のための原材料として使用した場合等により、排出される非エネルギー起源CO₂排出量であって温室効果ガスの排出の抑制等のために行われているもの。

注2：エネルギー起源CO₂（発電所等配分前）は、エネルギー起源CO₂と重複しているため、合計排出量には加算していない。

注3：電気事業用の発電所又は熱供給事業用の熱供給施設が設置されている事業所において、他人に供給した電気又は熱に係る排出量を含む、燃料の使用に伴い排出されるエネルギー起源CO₂排出量

(3) 特定輸送排出者

特定輸送排出者のうち、特定貨物輸送事業者については、平成 23 年度の算定排出量 1,087 万 tCO₂ は平成 22 年度の 1,136 万 tCO₂ と比較し約 49 万 tCO₂ の減（前年度比 4.3%減）、特定旅客輸送事業者については約 70 万 tCO₂ の減（同 4.8%減）、特定航空輸送事業者については約 130 万 tCO₂ の減（同 19.9%減）、特定荷主については約 4 万 tCO₂ の増（同 0.3%増）でした（表 4-6）。

表 4-6 特定輸送排出者の経年比較

上段は排出量（単位：tCO₂）

下段は報告事業者数

	平成18年度	平成19年度		平成20年度		平成21年度		平成22年度		平成23年度	
	報告値	報告値	前年度比	報告値	前年度比	報告値	前年度比	報告値	前年度比	報告値	前年度比
特定輸送排出者 計 (特定荷主を除く)	36,111,898 [616]	36,139,960 [609]	(+0.1%) [▲1.1%]	33,795,009 [575]	(▲6.5%) [▲5.6%]	33,329,838 [586]	(▲1.4%) [+1.9%]	32,388,225 [570]	(▲2.8%) [▲2.7%]	29,899,970 [545]	(▲7.7%) [▲4.4%]
特定貨物 輸送事業者	12,835,801 [444]	12,502,430 [440]	(▲2.6%) [▲0.9%]	11,721,080 [415]	(▲6.2%) [▲5.7%]	11,222,129 [418]	(▲4.3%) [+0.7%]	11,359,180 [404]	(+1.2%) [▲3.3%]	10,870,149 [382]	(▲4.3%) [▲5.4%]
特定旅客 輸送事業者	14,746,097 [171]	15,387,530 [169]	(+4.3%) [▲1.2%]	14,293,929 [160]	(▲7.1%) [▲5.3%]	14,887,709 [170]	(+4.2%) [+6.3%]	14,499,045 [167]	(▲2.6%) [▲1.8%]	13,799,821 [163]	(▲4.8%) [▲2.4%]
特定航空 輸送事業者	8,530,000 [2]	8,250,000 [2]	(▲3.3%) [+0.0%]	7,780,000 [2]	(▲5.7%) [0.0%]	7,220,000 [2]	(▲7.2%) [0.0%]	6,530,000 [2]	(▲9.6%) [0.0%]	5,230,000 [2]	(▲19.9%) [+0.0%]
特定荷主	19,274,037 [846]	18,638,633 [859]	(▲3.3%) [+1.5%]	16,878,140 [871]	(▲9.4%) [+1.4%]	14,742,114 [840]	(▲12.7%) [▲3.6%]	15,142,175 [844]	(+2.7%) [+0.5%]	15,181,254 [852]	(+0.3%) [+0.9%]

【別紙】

○事業者別排出量

① 特定事業所排出者（算定排出量及び調整後排出量）

①—1 特定事業所排出者 59～168ページ

①—2 特定事業所排出者（エネルギー起源CO₂（発電所等配分前））
..... 169～172ページ

② 特定輸送排出者（算定排出量）

②—1 特定貨物輸送事業者 173～179ページ

②—2 特定旅客輸送事業者 180～182ページ

②—3 特定航空輸送事業者 183ページ

②—4 特定荷主 184～198ページ

○排出量関連情報【温対法様式第2】 199～221ページ

注1：権利利益保護請求が認められた事業者について、当該排出量が逆算されないよう、一部の排出量を「*」と表示している。

注2：エネルギー起源CO₂（発電所等配分前）は、エネルギー起源CO₂と重複しているため、合計排出量には加算していない。

①-1 特定事業所排出者

排出年度	特定排出者コード	特定排出者名	温室効果ガス算定排出量 (単位: tCO ₂)								合計(tCO ₂)		関連情報掲載頁	
			エネルギー- 起源CO ₂	非エネルギー- 起源CO ₂	非エネルギー- 起源CO ₂ (廃棄物の原 燃料使用) (注2)	CH ₄	N ₂ O	HFC	PFC	SF ₆	<参考> エネルギー- 起源CO ₂ (発電所等配 分前)(注3)	調整前温 室効果ガ ス排出量 (注4)		調整後温 室効果ガ ス排出量 (注5)
2011	430041542	A. I. S株式会社	4,516									4,516	3,815	
2011	810007141	AGCエスアイテック株式会社	5,527									5,527	5,321	
2011	986600757	AGCエレクトロニクス株式会社	22,450									22,450	17,859	
2011	982279149	AGCグラスプロダクツ株式会社	16,000									16,000	14,800	
2011	200197780	AGCセイメキカル株式会社	6,758									6,758	6,750	
2011	984476094	AGCセラミックス株式会社	11,502									11,502	10,465	
2011	201062390	AGCディスプレイグラス米沢株式会社	25,167									25,167	19,250	
2011	985054901	AGCテクノグラス株式会社	34,560									34,560	29,270	
2011	991010199	AGF関東株式会社	13,422									13,422	13,420	
2011	460071631	AGF鈴鹿株式会社	74,545									74,545	71,433	
2011	270181239	AGS株式会社	4,538									4,538	4,527	
2011	200341220	AKS東日本株式会社	3,382									3,382	3,373	
2011	160240754	ASEジャパン株式会社	22,813									22,813	18,442	
2011	430012317	ASTI株式会社	2,920									2,920	2,107	
2011	582547113	ASプレーキシステムズ株式会社	4,130									4,130	3,118	
2011	989881894	AvanStrate株式会社	21,471									21,471	17,107	
2011	988131835	BASFコーティングスジャパン株式会社	6,300									6,300	6,288	
2011	985692208	BASFジャパン株式会社	12,890									12,890	11,940	
2011	982461889	B-Rサーティワンアイスリーム株式会社	21,085	3,900								24,985	23,085	
2011	991321199	CapitaRetailVS特定目的会社	2,707									2,707	2,703	
2011	985433206	CBC株式会社	4,971									4,971	4,882	
2011	989690041	CENTRALSUB合同会社	6,303									6,303	6,085	
2011	400081529	CKD株式会社	22,096									22,096	16,838	
2011	991318291	CTリアルティ有限公司	10,466									10,466	10,454	
2011	401229785	DHC名古屋株式会社	1,183								12,812	1,183	1,139	
2011	984205663	DICEP株式会社	11,207									11,207	11,200	
2011	271159546	DICカラーラーツ株式会社	2,429									2,429	2,423	
2011	960354532	DICグラフィックス株式会社	38,600									38,600	37,400	
2011	985384308	DIC株式会社	175,433									175,433	167,277	
2011	330018121	DM/ハフォーム株式会社	4,357									4,357	4,357	
2011	610033208	DOWAIPクレイション株式会社	45,497									45,497	40,122	
2011	610094311	DOWAエフテック株式会社	7,784									7,784	6,390	
2011	610346392	DOWAエレクトロニクス岡山株式会社	16,751		98,433							115,184	7,619	199
2011	989214638	DOWAサーモエンジニアリング株式会社	32,607									32,607	29,191	
2011	150271194	DOWAセミコンダクター秋田株式会社	7,574									7,574	6,003	
2011	985851304	DOWAハイテック株式会社	11,389									11,389	11,389	
2011	430146105	DOWAメタニクス株式会社	18,638									18,638	14,590	
2011	430150681	DOWAメタル株式会社	41,766									41,766	33,566	
2011	981456823	DSL ジャパン株式会社	11,647									11,647	11,444	
2011	985071223	EMGマーケティング合同会社	3,944									3,944	3,893	
2011	580287267	FCM株式会社	5,495									5,495	4,678	
2011	430216952	FDKエナジー株式会社	4,544									4,544	3,280	
2011	220293461	FDKトワイセル株式会社	9,435									9,435	9,410	
2011	985732804	FDK株式会社	13,800									13,800	10,022	
2011	670050603	FDK鳥取株式会社	29,606									29,606	24,387	
2011	980936365	GAC株式会社	3,307									3,307	3,302	
2011	983369321	GEヘルスケア・ジャパン株式会社	5,905									5,905	5,787	
2011	240006078	GKNドライブラインジャパン株式会社	32,484									32,484	30,200	
2011	580424151	GMB株式会社	6,360									6,360	5,940	
2011	987613025	HDホールディングス株式会社	2,901									2,901	2,893	
2011	985752001	HOYA株式会社	72,859						3,226			76,085	74,404	
2011	580019266	IDEC株式会社	3,769									3,769	2,609	
2011	987875127	IHMソリューション株式会社	3,533									3,533	3,237	
2011	460118867	IHMスポーツカー株式会社	2,556									2,556	2,320	
2011	450058396	IIMSテクノ株式会社	7,057									7,057	6,485	
2011	560040422	ITセミン株式会社	6,118									6,118	6,037	
2011	740139935	JAえひめアイバックス株式会社	4,297									4,297	4,297	
2011	220223608	JA高崎ハム株式会社	7,195									7,195	7,195	
2011	530069528	JA西日本くみあい飼料株式会社	11,963									11,963	10,954	
2011	989225355	JA全農ミートフーズ株式会社	10,665									10,665	9,723	
2011	271248323	JA全農青果センター株式会社	6,483									6,483	6,039	
2011	100309444	JA全農北日本くみあい飼料株式会社	12,884									12,884	11,318	
2011	250091715	JA東日本くみあい飼料株式会社	29,283									29,283	27,426	
2011	985651902	JFEエンジニアリング株式会社	18,720									18,720	16,500	
2011	983455652	JFEケミカル株式会社	694,089									694,089	642,600	
2011	580404908	JFEコンテイナー株式会社	10,749									10,749	10,018	
2011	530045160	JFEスチール株式会社	55,181,170	1,700,020	208,673	64,938	20,920					57,175,721	56,047,440	
2011	984136360	JFEテクノワイヤ株式会社	9,970									9,970	9,951	
2011	995610298	JFEブラリソース株式会社	23,458									23,458	20,980	
2011	770037023	JFEマダバウダー株式会社	4,684									4,684	3,968	
2011	370267962	JFEマテリアル株式会社	50,924									50,924	31,342	
2011	985135071	JFENEスチール株式会社	448,301	851,377	27,325							1,327,003	430,215	
2011	710044859	JFEメタルファブリカ株式会社	2,313									2,313	2,284	
2011	987937462	JFEライフ株式会社	11,364									11,364	10,987	
2011	760115298	JFEロックファイバー株式会社	36,972									36,972	21,709	
2011	200609309	JFE環境株式会社	24,470	174,322	2,783		10,004					211,579	208,295	
2011	570008625	JFE継手株式会社	22,794									22,794	22,779	
2011	985515151	JFE建材フェンス株式会社	4,875									4,875	4,857	
2011	270040132	JFE建材株式会社	10,100									10,100	9,950	
2011	200407798	JFE鋼管株式会社	4,413									4,413	4,402	
2011	580055843	JFE鋼材株式会社	2,360									2,360	2,171	
2011	985135106	JFE鋼板株式会社	88,865									88,865	81,154	
2011	987831964	JFE条鋼株式会社	554,657	7,130								561,787	520,572	
2011	340227296	JFE精密株式会社	6,458									6,458	5,519	
2011	260017631	JFE大径鋼管株式会社	3,769									3,769	3,769	
2011	996610391	JM活性コークス株式会社	6,827									6,827	6,821	
2011	984014545	JNCファイバーズ株式会社	15,833									15,833	14,697	
2011	723001993	JNC株式会社	20,685	10,202	5,570							36,457	20,683	
2011	980891002	JNC石油化学株式会社市原製造所	275,311									275,311	271,857	
2011	981295649	JPモルガン証券株式会社	4,589									4,589	4,580	
2011	890179001	JR九州ドラッグイレブン株式会社	18,609									18,609	16,269	
2011	800516547	JR九州リネール株式会社	10,871									10,871	9,886	
2011	582669214	JR西日本SBC開発株式会社	2,673									2,673	2,544	
2011	987095627	JR東京西駅ビル開発株式会社	6,190									6,190	6,182	
2011	010635693	JR北海道ホテルズ株式会社	5,470									5,470	5,427	
2011	840147180	JSRマイクロ九州株式会社	3,022									3,022	2,848	
2011	985652301	JSR株式会社	690,150	6,000	6,000							703,150	695,771	
2011	190110723	JUUKI会津株式会社	3,886									3,886	3,205	
2011	470036654	JUUKI金属株式会社	3,694									3,694	2,706	
2011	370245221	JX金属三日月リサイクル株式会社	9,025	15,173								24,198	22,221	
2011	090092981	JX金属苫小牧ケミカル株式会社	23,709	28,358								52,067	28,358	
2011	390088216	JX金属敦賀リサイクル株式会社	20,840	16,800								37,640	35,815	

注1: 権利利益保護請求が認められた事業者について、当該排出量が逆算されないよう、一部の排出量を「*」と表示している。
注2: 温室効果ガスの排出の抑制等のため、廃棄物を化石燃料に代えて燃料として使用したり、製品の製造のための原材料として使用した場合等により、排出される非エネルギー起源CO₂排出量であって温室効果ガスの排出の抑制等のために行われているもの。
注3: 電気事業用の発電所又は熱供給事業用の熱供給施設が設置されている事業所において、他人に供給した電気又は熱に係る排出量を含む、燃料の使用に伴い排出されるエネルギー起源CO₂排出量
注4: エネルギー起源CO₂ (発電所等配分前) は、エネルギー起源CO₂と重複しているため、調整前温室効果ガス排出量には加算していない。
注5: 事業者が事業活動に伴い排出した温室効果ガス排出量を、京都メカニズムクレジット等の償却・無効化量、廃棄物の原燃料使用に伴う排出量の控除等の調整を行ったもの。

①-1 特定事業所排出者

排出年度	特定排出者コード	特定排出者名	温室効果ガス算定排出量 (単位: tCO ₂)							合計(tCO ₂)		関連情報掲載頁	
			エネルギー- 起源CO ₂	非エネルギー- 起源CO ₂	非エネルギー- 起源CO ₂ (廃棄物の原 燃料使用) (注2)	CH ₄	N ₂ O	HFC	PFC	SF ₆	<参考> エネルギー- 起源CO ₂ (発電所等配 分前)(注3)		調整前温 室効果ガ ス排出量 (注4)
2011	982705803	JX日鉱日石ANO株式会社	11,260								11,260	11,252	
2011	985661801	JX日鉱日石エネルギー株式会社	11,561,120	6,100		6,002	46,646				11,290,620	11,619,868	11,491,550
2011	987942927	JX日鉱日石開発株式会社	4,435									4,435	3,750
2011	986327914	JX日鉱日石金風株式会社	141,523									141,523	141,098
2011	350162776	Jマテ. カッパープロダクツ株式会社	11,600									11,600	8,718
2011	390840600	KBセーレン株式会社	55,000									55,000	41,200
2011	400221245	KBツツキ株式会社	48,100									48,100	35,261
2011	581646369	KBフクス株式会社	7,240									7,240	5,901
2011	983100569	KDDI株式会社	1,255,272									1,255,272	1,250,891
2011	617001903	KHネオケム株式会社	358,166									358,166	358,156
2011	153002411	KJ特殊紙株式会社	18,769									18,769	18,767
2011	987834447	KVH株式会社	29,928									29,928	29,786
2011	330036236	KYB-Y/S株式会社	16,018									16,018	12,709
2011	330201115	KYBキャダック株式会社	5,274									5,274	3,923
2011	985132605	KYB株式会社	86,660									86,660	78,268
2011	450152039	KYB金山株式会社	11,575									11,575	9,053
2011	986026671	LVJグループ株式会社	4,896									4,896	4,615
2011	600653101	MCMエネルギーサービス株式会社	108,226				28,520					947,854	136,746
2011	985814006	MeijiSeikaファルマ株式会社	62,817									62,817	56,787
2011	190332778	MGCエレクトロテック株式会社	31,602									31,602	28,480
2011	985725701	MGCFイルシート株式会社	10,273									10,273	9,732
2011	986441955	MGP長良川合同会社	8,734									8,734	6,283
2011	996211091	MIDリート投資法人	18,701									18,701	17,286
2011	418000020	MMCスーパーアロイ株式会社	34,477									34,477	34,427
2011	988742798	MT&ヒルトンホテル株式会社	5,315									5,315	5,307
2011	450072072	MTK株式会社	7,158									7,158	6,000
2011	540323805	NC西日本パイル製造株式会社	2,927									2,927	2,883
2011	250526278	NC東日本コンクリート工業株式会社	9,894									9,894	9,886
2011	430117598	NECアクセステクニカ株式会社	4,529									4,529	3,409
2011	200268498	NECインフロンティア株式会社	3,096									3,096	3,048
2011	280163225	NECコンピュータテクノ株式会社	13,360									13,360	13,330
2011	580815645	NECシステムテクノロジー株式会社	7,721									7,721	6,341
2011	982611082	NECソフト株式会社	5,392									5,392	5,037
2011	985532509	NECトーキン株式会社	28,684									28,684	22,601
2011	982401503	NECネクサリソリューションズ株式会社	23,208									23,208	18,823
2011	985665345	NECネットウェア株式会社	5,311									5,311	5,311
2011	180021227	NECネットワークプロダクツ株式会社	12,208									12,208	9,827
2011	655003304	NECパーソナルコンピュータ株式会社	3,676									3,676	3,242
2011	986387761	NECビッグローブ株式会社	2,730									2,730	2,723
2011	985665229	NECフィールディング株式会社	9,912									9,912	9,054
2011	982712110	NECモバイルリンク株式会社	7,120									7,120	7,120
2011	987914978	NECライティング株式会社	15,457									15,457	14,817
2011	982283268	NECロジスティクス株式会社	6,159									6,159	6,159
2011	220204827	NEOMAXエンジニアリング株式会社	2,052									2,052	1,950
2011	220340909	NEXUS株式会社	11,329									11,329	11,200
2011	330019315	NiKKiFron株式会社	5,938									5,938	5,145
2011	136002187	NKワークス株式会社	5,026									5,026	4,709
2011	250357621	NK化成株式会社	9,620									9,620	9,470
2011	201768239	NLTテクノロジー株式会社	50,758									12,854	63,612
2011	800314701	NOKエラストマー株式会社	3,450									3,450	3,118
2011	100108375	NOKメタル株式会社	9,219									9,219	7,183
2011	985636101	NOK株式会社	50,720									50,720	41,501
2011	985514369	NREG東豊不動産株式会社	33,109									33,109	31,355
2011	220287964	NSKステアリングシステムズ株式会社	18,803									18,803	18,766
2011	985071635	NSKニードルベアリング株式会社	35,429									35,429	35,429
2011	310016209	NSKマイクロプロジェクション株式会社	6,712									6,712	4,939
2011	200121244	NSKワナー株式会社	36,991									36,991	21,768
2011	620078061	NSウエスト株式会社	5,216									5,216	3,722
2011	614003575	NSステレオモノマー株式会社	160,049									160,049	159,339
2011	810449091	NSソーラーマテリアル株式会社	16,910									16,910	16,910
2011	580446121	NSファーマージャパン株式会社	4,756									4,756	4,646
2011	010922191	NS北海製線株式会社	6,542									6,542	6,475
2011	400827205	NTKセラミック株式会社	41,743									41,743	33,877
2011	580013988	NTN株式会社	255,260									255,260	188,537
2011	690050960	NTN製造株式会社	21,165									21,165	15,903
2011	400157672	NTN特殊合金株式会社	3,456									3,456	2,689
2011	988186305	NTTエレクトロニクス株式会社	11,256									11,256	11,243
2011	986207756	NTTコムウェア・ビルディングソリューション株式会社	9,404									9,404	8,826
2011	460025540	NTT精密樹脂株式会社	2,862									2,862	2,067
2011	390009849	NTフィルム株式会社	3,285									3,285	1,740
2011	567000509	OGI-1合同会社	12,781									12,781	12,433
2011	580272184	OGI-2合同会社	17,071									17,071	15,208
2011	988759347	PGMホールディングス株式会社	84,890									84,890	80,725
2011	800019238	RKB毎日放送	3,700									3,700	3,431
2011	983786717	SABCイノベーションプラスチェックスジャパン合同会社	7,854									7,854	7,831
2011	580270018	SCSK株式会社	21,966									21,966	21,530
2011	580012953	SECカーボン株式会社	123,027									123,027	112,777
2011	985212804	SEIオプティフロンティア株式会社	2,968									2,968	2,908
2011	500231703	SGシステム株式会社	5,088									5,088	4,672
2011	987981264	SKハウジング株式会社	4,989									4,989	4,281
2011	580759081	SMBCコンシューマーファイナンス株式会社	12,935									12,935	11,515
2011	960307523	SMBC日興証券株式会社	12,130									12,130	11,236
2011	985324604	SMC株式会社	26,767									26,767	24,217
2011	985323901	SMK株式会社	2,532									2,532	1,832
2011	270058594	SPR株式会社	8,128									8,128	7,524
2011	991313796	SSTイースト特定目的会社	2,556									2,556	2,552
2011	991313894	SSTウェスト特定目的会社	2,105									2,105	2,101
2011	200166498	SUMCOTECHXIV株式会社	150,286									150,286	137,360
2011	420221190	SUS株式会社	4,592									4,592	3,957
2011	460039492	SWS西日本株式会社	4,909									4,909	3,470
2011	160157513	SWS東日本株式会社	6,088									6,088	4,917
2011	271061431	T&D情報システム株式会社	3,296									3,296	3,273
2011	995510194	T-R-Y事業者組合	6,171									6,171	6,157
2011	982551251	TBCグループ株式会社	5,732									5,732	5,192
2011	580053741	TCM株式会社	6,895									6,895	6,347
2011	180094896	TDF株式会社	31,955									31,955	27,538
2011	960324319	TDK-EPC株式会社	37,733									37,733	30,524
2011	985442063	TDK-MCC株式会社	110,116									110,116	88,467
2011	150172759	TDK羽後株式会社	27,782									27,782	22,471

注1: 権利利益保護請求が認められた事業者について、当該排出量が逆算されないよう、一部の排出量を「*」と表示している。
注2: 温室効果ガスの排出の抑制等のため、廃棄物を化石燃料に代えて燃料として使用したり、製品の製造のための原材料として使用した場合等により、排出される非エネルギー起源CO₂排出量であって温室効果ガスの排出の抑制等のために行われているもの。
注3: 電気事業用の発電所又は熱供給事業用の熱供給施設が設置されている事業所において、他人に供給した電気又は熱に係る排出量を含む、燃料の使用に伴い排出されるエネルギー起源CO₂排出量
注4: エネルギー起源CO₂ (発電所等配分前) は、エネルギー起源CO₂と重複しているため、調整前温室効果ガス排出量には加算していない。
注5: 事業者が事業活動に伴い排出した温室効果ガス排出量を、京都メカニズムクレジット等の償却・無効化量、廃棄物の原燃料使用に伴う排出量の控除等の調整を行ったもの。

①-1 特定事業所排出者

排出年度	特定排出者コード	特定排出者名	温室効果ガス算定排出量 (単位: tCO ₂)							合計(tCO ₂)		関連情報掲載頁	
			エネルギー- 起源CO ₂	非エネルギー- 起源CO ₂	非エネルギー- 起源CO ₂ (廃棄物の原 燃料使用) (注2)	CH ₄	N ₂ O	HFC	PFC	SF ₆	<参考> エネルギー- 起源CO ₂ (発電所等配 分前)(注3)		調整前温 室効果ガ ス排出量 (注4)
2011	985496000	TDK株式会社	114,049								114,049	99,761	
2011	160092769	TDK庄内株式会社	15,496								15,496	12,091	
2011	150228916	TDK由利本社株式会社	2,380								2,380	1,905	
2011	991319299	ThinkParkTower管理組合	6,919								6,919	6,908	
2011	410012712	THKインテックス株式会社	2,989								2,989	2,668	
2011	986383163	THKRISUM株式会社	13,234								13,234	10,785	
2011	830259244	THKRISUM九州株式会社	3,840								3,840	3,521	
2011	400190149	THK株式会社	69,667								69,667	54,561	
2011	580018278	TIS株式会社	50,958								50,958	49,332	
2011	991325993	TLCゴルフリゾート株式会社	4,198								4,198	3,986	
2011	582109095	TMTマシナリー株式会社	5,362								5,362	5,209	
2011	810072337	TOTOエンブラ株式会社	3,073								3,073	2,778	
2011	400122677	TOTOサニテック株式会社	36,649								36,649	35,206	
2011	260419997	TOTOバスクリエイト株式会社	4,867								4,867	4,833	
2011	810232234	TOTOプラテック株式会社	3,971								3,971	3,819	
2011	400108168	TOTOMERIA株式会社	2,240								2,240	1,938	
2011	810002001	TOTO株式会社	73,907								73,907	70,629	
2011	500176554	TOWA株式会社	3,700								3,700	3,357	
2011	376003193	TPRエンブラ株式会社	3,096								3,096	2,600	
2011	985444907	TPR株式会社	28,179								28,179	21,489	
2011	160079785	TRP工業株式会社	43,672								43,672	34,012	
2011	987789252	UBS証券株式会社	4,591								4,591	4,581	
2011	530621509	UCC上島珈琲株式会社	17,020								17,020	16,485	
2011	983292459	UDTラックスジャパン株式会社	11,098								11,098	11,538	
2011	270053758	UDTラックス株式会社	63,156								63,156	63,087	
2011	985852778	YKKAP株式会社	222,684								222,684	181,171	
2011	985852704	YKK株式会社	69,100								69,100	44,900	
2011	987077816	アーケヒルズ熱供給株式会社	8							7,884	8	8	
2011	340059379	アーケランドサポート株式会社	24,414								24,414	17,819	
2011	991320398	アーケビル管理組合	10,464								10,464	10,422	
2011	680007428	アースサポート株式会社		10,094							10,094	10,094	
2011	540002513	アース製薬株式会社	3,780								3,780	3,484	
2011	985000203	アート金属工業株式会社	18,744								18,744	15,838	
2011	970092817	アークパルソン昭和の森株式会社	5,636								5,636	5,629	
2011	380104361	アール・ビー・コントロールズ株式会社	3,008								3,008	1,957	
2011	800423967	アールアンドケーフードサービス株式会社	6,565								6,565	5,931	
2011	580198309	アールビー東プラ株式会社	9,580								9,580	9,407	
2011	840153383	アイ・ケイ・ケイ株式会社	3,762								3,762	2,917	
2011	260827186	アイ・ティ・エスファーム株式会社	7,839			21,167					29,006	6,786	
2011	983452141	アイ・ティ・エックス株式会社	5,900								5,900	4,956	
2011	985381834	あいおいニッセイ同和損害保険	36,490								36,490	33,042	
2011	581881181	アイオン株式会社	5,551								5,551	5,544	
2011	540101674	アイカハリマ工業株式会社	7,710								7,710	7,560	
2011	400000020	アイカ工業株式会社	15,451								15,451	12,930	
2011	400473879	アイカ電子株式会社	3,775								3,775	2,879	
2011	400929420	アイケイケイ・ショウト株式会社	12,184								12,184	9,507	
2011	400199968	アイコアルファエィティ株式会社	9,306								9,306	7,551	
2011	401424609	アイコアルファ運輸有限公司	3,992								3,992	2,878	
2011	400829710	アイコアルファ開発有限公司	5,249								5,249	3,784	
2011	400000048	アイコアルファ株式会社	16,368								16,368	13,137	
2011	160078939	アイジー工業株式会社	3,307								3,307	3,146	
2011	400005671	アイシン・エイ・ダブリュ株式会社	343,000								343,000	277,000	
2011	390063511	アイシン・エイ・ダブリュ工業株式会社	57,466								57,466	30,523	
2011	440148481	アイシン・エー・アイ株式会社	37,386								37,386	32,924	
2011	370336200	アイシン・メタルテック株式会社	10,643								10,643	6,244	
2011	400000057	アイシン化工株式会社	27,418								27,418	20,772	
2011	400156817	アイシン機工株式会社	41,664								41,664	35,479	
2011	870397076	アイシン九州キャスティング株式会社	5,200								5,200	4,857	
2011	870256541	アイシン九州株式会社	3,404								3,404	3,130	
2011	370087777	アイシン軽金属株式会社	64,264								64,264	47,144	
2011	400075094	アイシン高丘株式会社	268,796								268,796	229,243	
2011	370025943	アイシン新和株式会社	83,526								83,526	65,943	
2011	400000066	アイシン精機株式会社	233,002							12,906	245,908	213,159	
2011	400193051	アイシン産業株式会社	11,941								11,941	9,912	
2011	010863886	アイシン北海道株式会社	11,010								11,010	10,847	
2011	440000525	アイセロ化学株式会社	14,900								14,900	12,301	
2011	200100039	アイデンエンジニアリング株式会社	5,796								5,796	5,770	
2011	440198670	あいち三河農業協同組合	4,184								4,184	3,341	
2011	401070673	あいち知多農業協同組合	6,440								6,440	4,880	
2011	401344811	あいち中央農業協同組合	5,406								5,406	4,302	
2011	400869958	あいち豊田農業協同組合	7,090								7,090	5,427	
2011	390043171	アイテック株式会社	4,386								4,386	2,992	
2011	400591602	アイテン株式会社	5,919								5,919	5,278	
2011	986412087	アイビー株式会社	3,133								3,133	3,113	
2011	450119428	アイビー電子工業株式会社	2,918								2,918	2,103	
2011	981265971	アイフォート株式会社	2,986								2,986	2,986	
2011	500182300	アイフル株式会社	8,006								8,006	7,181	
2011	710058872	アイム株式会社	2,578								2,578	2,578	
2011	580273501	アイリスオーヤマ株式会社	20,939								20,939	18,509	
2011	985188816	アイロム製薬株式会社	3,470								3,470	3,466	
2011	270084923	アイワイフーズ株式会社	2,628								2,628	2,623	
2011	550020051	アイズ株式会社	2,154								2,154	1,955	
2011	710115905	アイ電子株式会社	21,373								21,373	20,444	
2011	985675038	アカオアルミ株式会社	10,151								10,151	10,141	
2011	991322875	あきる野市教育委員会	3,683								3,683	3,627	
2011	985200705	アキレス株式会社	45,640								45,640	45,472	
2011	720180086	アクサス株式会社	2,467								2,467	2,467	
2011	986694566	アクサ生命保険株式会社	4,542								4,542	3,858	
2011	981670731	アクシティブ・インベストメント有限会社	6,883								6,883	5,425	
2011	980749068	あけぼのパン株式会社	2,565								2,565	2,561	
2011	985000787	アコム株式会社	12,614								12,614	10,367	
2011	984469151	アサカミプレスセンター株式会社	4,416								4,416	4,407	
2011	985015304	アサカミ株式会社	4,724								4,724	4,380	
2011	610049164	アサコエ工業株式会社	49,233								49,233	38,614	
2011	985021400	アサヒグループホールディングス株式会社	64,799								64,799	63,493	
2011	270031572	アサヒコム株式会社	8,511								8,511	8,368	
2011	580376053	アサヒセイレン株式会社	48,163								48,163	47,909	
2011	440243327	アサヒセイレン中部株式会社	15,168								15,168	14,546	
2011	550018061	アサヒビルモルト株式会社	2,370								2,370	2,348	
2011	563001197	アサヒビル株式会社	172,409								172,409	168,185	
2011	582011507	アサヒフードクリエイト株式会社	6,247								6,247	5,962	
2011	400007719	アサヒフーズ株式会社	45,499								45,499	35,910	

注1: 権利利益保護請求が認められた事業者について、当該排出量が逆算されないよう、一部の排出量を「*」と表示している。

注2: 温室効果ガスの排出の抑制等のため、廃棄物を化石燃料に代えて燃料として使用したり、製品の製造のための原材料として使用した場合等により、排出される非エネルギー起源CO₂排出量であって温室効果ガスの排出の抑制等のために行われていないもの。

注3: 電気事業用の発電所又は熱供給事業用の熱供給施設が設置されている事業所において、他人に供給した電気又は熱に係る排出量を含む、燃料の使用に伴い排出されるエネルギー起源CO₂排出量

注4: エネルギー起源CO₂(発電所等配分前)は、エネルギー起源CO₂と重複しているため、調整前温室効果ガス排出量には加算していない。

注5: 事業者が事業活動に伴い排出した温室効果ガス排出量を、京都メカニズムクレジット等の償却・無効化量、廃棄物の原燃料使用に伴う排出量の控除等の調整を行ったもの。

①-1 特定事業所排出者

排出年度	特定排出者コード	特定排出者名	温室効果ガス算定排出量 (単位: tCO ₂)							合計(tCO ₂)		関連情報掲載頁		
			エネルギー- 起源CO ₂	非エネルギー- 起源CO ₂	非エネルギー- 起源CO ₂ (廃棄物の原 燃料使用) (注2)	CH ₄	N ₂ O	HFC	PFC	SF ₆	<参考> エネルギー- 起源CO ₂ (発電所等配 分前)(注3)		調整前温 室効果ガ ス排出量 (注4)	調整後温 室効果ガ ス排出量 (注5)
2011	580056604	アサヒブリック株式会社	9,181		51,850							61,031	7,842	
2011	270038448	アサヒロジスティクス株式会社	6,247									6,247	6,230	
2011	980993030	アサヒロジ株式会社	9,507									9,507	9,187	
2011	988268723	アサヒ飲料株式会社	53,361									53,361	50,799	
2011	820034948	アサヒ再生ゴム株式会社	3,549									3,549	3,326	
2011	400385391	アサヒ精機株式会社	3,460									3,460	2,764	
2011	986496475	アジア1特定目的会社	5,743									5,743	5,743	
2011	220072110	アジア熱処理技術株式会社	5,907									5,907	5,898	
2011	620042471	アシードフリュー株式会社	15,343									15,343	15,318	
2011	985851162	アジレント・テクノロジー株式会社	5,456									5,456	5,438	
2011	400031142	アスカ株式会社	5,134									5,134	3,994	
2011	440107361	アスカ工業株式会社	13,230									13,230	13,230	
2011	985444602	あすか製菓株式会社	12,950									12,950	12,008	
2011	987601839	アスタル株式会社	6,067									6,067	5,513	
2011	330000261	アスザックフーズ株式会社	7,323									7,323	5,898	
2011	330020101	アスザック株式会社	7,398									7,398	6,504	
2011	130113788	アステラスファーマテック株式会社	77,489									77,489	64,653	
2011	985836809	アステラス製薬株式会社	72,196									72,196	68,673	
2011	992811292	アステ川西TEMPO175	2,205									2,205	2,044	
2011	580694067	アストラルゼネカ株式会社	4,913									4,913	4,446	
2011	992811096	アスピア明石北館・南館管理組合	3,300									3,300	3,030	
2011	987302830	アスピオファーマ株式会社	4,995									4,995	4,768	
2011	985836308	アズビル株式会社	9,446									9,446	9,163	
2011	985171201	アズビル金門株式会社	3,413									3,413	3,209	
2011	260090650	アズマフレコト株式会社	11,100									11,100	10,550	
2011	270030996	アズモ株式会社	65,396									65,396	53,894	
2011	201639035	アツギ東北株式会社	19,692									19,692	19,424	
2011	400000511	アツタ起業株式会社	4,250									4,250	3,756	
2011	240102557	あつま食品株式会社	7,612									7,612	6,954	
2011	993310499	アテツ石灰工業株式会社	12,154									12,154	11,484	
2011	450049511	アテナ工業株式会社	10,287									10,287	9,569	
2011	610352344	アテナ製紙株式会社	27,195									27,195	23,100	
2011	982116107	アドアーズ株式会社	15,670									15,670	15,541	
2011	240495740	アドバンストフィルムデバイスインク株式 会社	10,960									10,960	10,935	
2011	985056307	アネスト岩田株式会社	4,417									4,417	3,948	
2011	380086460	アパホテル株式会社	67,004									67,004	60,692	
2011	996110393	アパシティビル管理組合	3,230									3,230	3,060	
2011	330034017	アビックヤマダ株式会社	7,024									7,024	5,772	
2011	450053424	アビ株式会社	20,260									20,260	17,291	
2011	800236365	アフライト株式会社	4,633									4,633	3,856	
2011	986690021	アフラック	8,283									8,283	7,950	
2011	980991901	アベイズム株式会社	2,328									2,328	2,299	
2011	996211799	あへのキュースタウン管理組合	15,381									15,381	14,074	
2011	582121204	あへのベルタ	3,390									3,390	3,390	
2011	982699930	アボットジャパン株式会社	7,079									7,079	5,189	
2011	870243329	あまくさ農業協同組合	2,792									2,792	2,534	
2011	200107002	アマノ株式会社	6,648									6,648	6,648	
2011	994610391	あまみ農業協同組合	3,581									3,581	3,267	
2011	240265015	アラマークユニフォームサービスジャパン株 式会社	3,010									3,010	2,970	
2011	982756357	アリアケジャパン株式会社	39,647									39,647	38,300	
2011	280136621	アリメント工業株式会社	8,521									8,521	8,512	
2011	180031930	アルス電子株式会社	8,121									8,121	6,207	
2011	981069700	アルダニー・インベストメンツ・ビーティーイー リミテッド東京支店	11,582									11,582	11,563	
2011	190217631	アルハイマンニュファクチャリング株式会 社	2,698									2,698	2,085	
2011	190211001	アルハイマン株式会社	3,851									3,851	3,051	
2011	982301464	アルバックテクノ株式会社	3,482									3,482	3,472	
2011	800233292	アルバック九州株式会社	9,062									9,062	8,299	
2011	270252976	アルバック成慶株式会社	9,511									9,511	9,491	
2011	110124659	アルバック東北株式会社	5,055									5,055	3,935	
2011	370054758	アルビス株式会社	29,271									29,271	15,900	
2011	690028299	アルファー食品株式会社	5,604									5,604	4,901	
2011	190047236	アルファクラブ株式会社	4,837									4,837	4,792	
2011	240188481	アルファクラブ栃木株式会社	4,038									4,038	4,035	
2011	270135512	アルファクラブ武蔵野株式会社	7,239									7,239	6,224	
2011	985003107	アルプス電気株式会社	48,362									48,362	38,415	
2011	370000185	アルプス薬品工業株式会社	14,398									14,398	FALSE	
2011	580003490	アルフレッサファーマ株式会社	8,252									8,252	7,001	
2011	985735708	アルフレッサ株式会社	12,440									12,440	11,381	
2011	983932726	アルマティス株式会社	12,187									12,187	9,676	
2011	985003160	アルミニウム線材株式会社	4,340									4,340	4,052	
2011	987794781	アルロマスクエア株式会社	7,000									7,000	6,995	
2011	580322384	アルロ化成株式会社	17,210									17,210	13,220	
2011	620100019	アラハタ株式会社	5,639									5,639	4,526	
2011	580988422	アンダーツリー株式会社	9,077									9,077	8,255	
2011	120112052	アンデス電気株式会社	7,881									7,881	6,527	
2011	400002301	アンデン株式会社	18,373									18,373	13,728	
2011	540069021	アンビック株式会社	6,286									6,286	6,118	
2011	985004202	アンリツ株式会社	10,059									10,059	9,637	
2011	987898991	イー・アクセス株式会社	17,180									17,180	15,269	
2011	991321690	イー・ビルディングス合同会社	7,032									7,032	6,719	
2011	600650413	イーグルハイキャスト株式会社	6,683									6,683	4,534	
2011	986778183	イーグルブルグマンジャパン株式会 社	5,931									5,931	3,566	
2011	270056992	イーグル工業株式会社	15,100									15,100	10,701	
2011	580704047	イーランド株式会社	3,813									3,813	3,667	199
2011	500147561	イーオン株式会社	2,521									2,521	2,291	
2011	430045022	イオンインダストリー株式会社	3,530									3,530	2,584	
2011	988179928	イオンクレジットサービス株式会社	2,654									2,654	2,393	
2011	261039400	イオンスーパーセンター株式会社	28,332									28,332	21,851	
2011	190108897	イオンビッグ株式会社	9,358									9,358	8,018	
2011	988112268	イオンフードサプライ株式会社	10,103									10,103	9,182	
2011	580608078	イオンモール株式会社	160,195									160,195	137,860	
2011	670066560	イオンリテール株式会社	982,803									982,803	821,106	
2011	800089205	イオン九州株式会社	118,244									118,244	108,400	
2011	010287750	イオン北海道株式会社	85,431									85,431	81,526	
2011	900036732	イオン琉球株式会社	84,691									84,691	64,586	
2011	986322186	イケア・ジャパン株式会社	10,309									10,309	9,926	
2011	100661861	いしのまき農業協同組合	2,557									2,557	2,088	
2011	010741103	いすゞエンジン製造北海道株式会社	24,286									24,286	23,919	
2011	985033106	いすゞ自動車株式会社	184,710									184,710	184,491	

注1: 権利利益保護請求が認められた事業者について、当該排出量が逆算されないよう、一部の排出量を「*」と表示している。

注2: 温室効果ガスの排出の抑制等のため、廃棄物を化石燃料に代えて燃料として使用したり、製品の製造のための原材料として使用した場合等により、排出される非エネルギー起源CO₂排出量であって温室効果ガスの排出の抑制等のために行われているもの。

注3: 電気事業用の発電所又は熱供給事業用の熱供給施設が設置されている事業所において、他人に供給した電気又は熱に係る排出量を含む、燃料の使用に伴い排出されるエネルギー起源CO₂排出量

注4: エネルギー起源CO₂(発電所等配分前)は、エネルギー起源CO₂と重複しているため、調整前温室効果ガス排出量には加算していない。

注5: 事業者が事業活動に伴い排出した温室効果ガス排出量を、京都メカニズムクレジット等の償却・無効化量、廃棄物の原燃料使用に伴う排出量の控除等の調整を行ったもの。

①-1 特定事業所排出者

排出年度	特定排出者コード	特定排出者名	温室効果ガス算定排出量 (単位: tCO ₂)							合計(tCO ₂)		関連情報掲載頁	
			エネルギー- 起源CO ₂	非エネルギー- 起源CO ₂	非エネルギー- 起源CO ₂ (廃棄物の原料 燃焼使用) (注2)	CH ₄	N ₂ O	HFC	PFC	SF ₆	<参考> エネルギー- 起源CO ₂ (発電所等配 分前)(注5)		調整前温 室効果ガ ス排出量 (注4)
2011	582497002	いすゞ自動車近畿株式会社	2,276								2,276	2,090	
2011	401474226	いすゞ自動車東海北陸株式会社	3,075								3,075	2,360	
2011	600556574	イズミフード・サービス株式会社	4,818								4,818	3,545	
2011	410002823	イズミコーポレーション株式会社	10,817								10,817	10,807	
2011	580113750	イズミヤ株式会社	97,051								97,051	89,103	
2011	690116257	いずも農業協同組合	13,640								13,640	10,306	
2011	370117802	イセファーム東北株式会社	3,840								3,840	3,393	
2011	400015096	イソガイ株式会社	5,438								5,438	4,483	
2011	580012185	イソライト工業株式会社	4,706								4,706	4,127	
2011	985051928	イチカワ株式会社	9,549								9,549	9,535	
2011	988973392	いちご不動産投資法人	6,710								6,710	6,423	
2011	400010008	イチビキ株式会社	15,164								15,164	14,545	
2011	991323694	イチローファイブ特定目的会社	2,503								2,503	2,326	
2011	200929433	イツツ・コミュニケーションズ株式会社	3,164								3,164	3,156	
2011	400009956	イツツ工業株式会社	21,985								21,985	17,716	
2011	410001942	イデンギョー株式会社	37,317								37,317	37,297	
2011	985032575	イトウ製菓株式会社	1,280								1,280	1,280	
2011	580117712	イトキン株式会社	17,495								17,495	17,311	
2011	710092014	イトマン株式会社	17,399								17,399	17,399	
2011	992421401	いなべ市	2,791								2,791	2,077	
2011	370042895	いなほ化工株式会社	13,410								13,410	12,543	
2011	740132745	イナン電気株式会社	2,115								2,115	2,115	
2011	985286741	イニシオファース株式会社	9,373								9,373	9,270	
2011	580013146	イスイ株式会社	3,025								3,025	3,013	
2011	985053708	イスイ倉庫株式会社	3,705								3,705	3,577	
2011	993938607	いの町	4,023								4,023	4,023	
2011	250217503	いばらきコープ生活協同組合	3,175								3,175	3,166	
2011	250312137	いばらき乳業株式会社	4,790								4,790	4,784	
2011	985032673	イハラケミカル工業株式会社	14,020	5,974							19,994	11,949	
2011	985037400	イハラサイエンス株式会社	2,987								2,987	2,604	
2011	420001463	イハラ化成工業株式会社	14,021								14,021	13,338	
2011	450000028	イビデン株式会社	222,524								222,524	193,586	
2011	450023962	イビデン樹脂株式会社	27,680								27,680	26,255	
2011	450079574	イビデン物産株式会社	4,715								4,715	4,056	
2011	800055341	イフジ産業株式会社	6,351								6,351	6,008	
2011	270892624	いるま野農業協同組合	2,954								2,954	2,948	
2011	620101061	イワキテック株式会社	6,464								6,464	4,544	
2011	990720401	いわき市	29,525	36,663		7,500					73,688	68,638	
2011	990720475	いわき市教育委員会	8,947								8,947	7,451	
2011	990720420	いわき市水道局	8,799								8,799	6,690	
2011	990720457	いわき市立総合磐城共立病院	7,189								7,189	6,275	
2011	190233062	いわき小名浜菜園株式会社	6,470								6,470	5,915	
2011	140018110	いわき大工製紙株式会社	39,998		116,166	4,281	63,706				224,151	36,434	
2011	130004513	イワテ・フジミート株式会社	4,092								4,092	3,607	
2011	130249131	いわて東北クリーン株式会社		17,577							17,577	17,577	
2011	130073495	いわて生活協同組合	10,948								10,948	8,620	
2011	600594225	インスマート株式会社	3,762								3,762	2,899	
2011	110112611	インターファーム株式会社	26,690			7,944	204,131				238,765	236,671	
2011	610367221	インフオフォレストリー株式会社	4,750								4,750	3,293	
2011	983210801	インフオコム株式会社	5,901								5,901	5,875	
2011	985501351	ヴァレ・ジャパン株式会社	18,300								18,300	16,444	
2011	210023908	ヴァレオユニシアトランスミッション株式会社	3,819								3,819	3,808	
2011	982556632	ウエルシア関東株式会社	32,174								32,174	31,348	
2011	984259864	ウオルト・ティスニー・ジャパン株式会社	1,325								1,325	1,325	
2011	994084006	うきは久留米環境施設組合	4,406								4,406	4,214	
2011	581590811	ウツリサイクルシステムズ株式会社	5,634								5,634	4,985	
2011	650001862	ウベボード株式会社	33,500								33,500	32,800	
2011	580045570	ウメク株式会社	7,033								7,033	6,248	
2011	390031788	ウラセ株式会社	15,700								15,700	12,400	
2011	620001324	ウラベ株式会社	11,811								11,811	8,157	
2011	994721372	うるま市教育委員会	11,852								11,852	9,104	
2011	994721309	うるま市	9,125								9,125	6,804	
2011	844000373	エア・ウォーター・ベルパール株式会社	5,363								5,363	5,363	
2011	010127282	エア・ウォーター株式会社	718,011								718,011	692,442	
2011	985786529	エア・ウォーター炭酸株式会社	13,514								13,514	13,472	
2011	986590614	エア・ケミカルズ株式会社	24,282								24,282	24,217	
2011	986767420	エイ・エイ・ビー・シー・ジャパン株式会社	2,839								2,839	2,819	
2011	900501606	エイ・エフ・ビル管理株式会社	2,336								2,336	2,131	
2011	981038919	エイ・ジイ・インタナショナル・ケミカル株式会 社	49,834	3,708							53,542	50,567	
2011	400834765	エイ・シー工業株式会社	4,664								4,664	3,363	
2011	987020896	エイアイユニシージャランスカンパニー	4,040								4,040	3,437	
2011	900000794	エイアンドダブルユシヨウ株式会社	5,309								5,309	4,098	
2011	991323390	エイエムティーン・ベンチャーズ・コーポレーシ ョン	3,509								3,509	3,502	
2011	586763331	エイチ・アール・オーサカ株式会社	7,389								7,389	7,048	
2011	983564440	エイチ・シー・スタルク株式会社	2,188								2,188	2,184	
2011	580010233	エイチ・ツー・オー・リテイリング株式会社	2,861								2,861	2,611	
2011	870399508	エイティー九州株式会社	22,121								22,121	20,261	
2011	580337716	エイ・ビー・シー開発株式会社	2,566								2,566	1,917	
2011	985070306	エーザイ株式会社	71,638								71,638	67,992	
2011	580206401	エースコック株式会社	13,973								13,973	13,752	
2011	201362780	エースベーカーリー株式会社	3,958								3,958	3,957	
2011	981093948	エイクス・ジャパン株式会社	12,139								12,139	12,108	
2011	610346042	エコシステム山陽株式会社	12,682	60,058		5,356					78,096	75,982	
2011	150203828	エコシステム秋田株式会社	5,911	54,818	68,063	3,862					132,654	63,773	
2011	150323586	エコシステム小坂株式会社	5,641	81,268							86,909	85,663	
2011	260492281	エコシステム千葉株式会社	3,255	58,248		17,659					79,162	79,156	
2011	991318193	エス・ジェイ・オフィス・セレクト合同会社	6,911								6,911	6,510	
2011	420145946	エスエスケイフーズ株式会社	11,859								11,859	10,272	
2011	985070709	エスエス製菓株式会社	6,422								6,422	6,354	
2011	740304046	エスエヌ化成株式会社	7,273								7,273	7,273	
2011	985070951	エスケー産業株式会社	9,369								9,369	8,856	
2011	580326525	エスケー化研株式会社	4,710								4,710	4,308	
2011	830112313	エステイテクノロジーズ株式会社	6,690								6,690	6,115	
2011	991310408	エステー株式会社	2,279								2,279	1,748	
2011	984398846	エステック株式会社	2,652								2,652	2,649	
2011	500349306	エスピー・タック株式会社	2,840								2,840	2,730	
2011	220021747	エスビック株式会社	7,672								7,672	7,660	
2011	580291232	エスフーズ株式会社	10,628								10,628	9,971	
2011	580252261	エスベック株式会社	6,365								6,365	5,405	
2011	260782281	エスマント関東株式会社	55,336								55,336	55,284	

注1: 権利利益保護請求が認められた事業者について、当該排出量が逆算されないよう、一部の排出量を「*」と表示している。

注2: 温室効果ガスの排出の抑制等のため、廃棄物を化石燃料に代えて燃料として使用したり、製品の製造のための原材料として使用した場合等により、排出される非エネルギー起源CO₂排出量であって温室効果ガスの排出の抑制等のために行われていないもの。

注3: 電気事業用の発電所又は熱供給事業用の熱供給施設が設置されている事業所において、他人に供給した電気又は熱に係る排出量を含む、燃料の使用に伴い排出されるエネルギー起源CO₂排出量

注4: エネルギー起源CO₂(発電所等配分前)は、エネルギー起源CO₂と重複しているため、調整前温室効果ガス排出量には加算していない。

注5: 事業者が事業活動に伴い排出した温室効果ガス排出量を、京都メカニズムクレジット等の償却・無効化量、廃棄物の原燃料使用に伴う排出量の控除等の調整を行ったもの。

①-1 特定事業所排出者

排出年度	特定排出者コード	特定排出者名	温室効果ガス算定排出量 (単位: tCO ₂)							合計(tCO ₂)		関連情報掲載頁		
			エネルギー- 起源CO ₂	非エネルギー- 起源CO ₂	非エネルギー- 起源CO ₂ (廃棄物の原 燃料使用) (注2)	CH ₄	N ₂ O	HFC	PFC	SF ₆	<参考> エネルギー- 起源CO ₂ (発電所等配 分前)(注5)		調整前温 室効果ガ ス排出量 (注4)	調整後温 室効果ガ ス排出量 (注5)
2011	400432535	エヌメント中部株式会社	33,919									33,919	25,790	
2011	360077534	えちご上越農業協同組合	6,442									6,442	5,316	
2011	989602648	エドワーズ株式会社	3,237									3,237	2,853	
2011	720140008	エヌ・アンド・イー株式会社	29,885									29,885	29,885	
2011	985635533	エヌ・イー・ケムキャット株式会社	22,701									22,701	22,676	
2011	982676381	エヌ・ティ・ティ・アドバンステクノロジー株式会社	3,354									3,354	3,338	
2011	987589510	エヌ・ティ・ティ・コムウェア株式会社	55,210									55,210	53,383	
2011	200810712	エヌ・ティ・ティ・ソフトウェア株式会社	2,100									2,100	2,075	
2011	987718321	エヌ・ティ・ティ・データ・カスタマーサービス株式会社	4,254									4,254	3,585	
2011	986105907	エヌ・ティ・ティ・コミュニケーションズ株式会社	345,365									345,365	320,983	
2011	983294678	エヌ・ティ・ティ都市開発株式会社	96,647									96,647	94,353	
2011	550091034	エヌイーシーショットコンポネンツ株式会社	2,746									2,746	2,547	
2011	610120887	エヌイーシール株式会社	18,757									18,757	12,860	
2011	350061639	エヌエスアドバンテック株式会社	6,753									6,753	5,275	
2011	270889173	エヌエフフロンズ株式会社	4,198									4,198	4,192	
2011	201429118	エヌケーケーシーレス鋼管株式会社	84,630									84,630	84,630	
2011	985140142	エヌシーアイ電子株式会社	7,855									7,855	6,410	
2011	400121508	エヌジーケイ・アドレック株式会社	8,520									8,520	7,600	
2011	400830318	エヌジーケイ・セラミックデバイス株式会社	17,929									17,929	14,501	
2011	966016784	エヌシー環境株式会社	3,060									3,060	2,860	
2011	400100393	エヌティーテクノ株式会社	17,908									17,908	13,962	
2011	260057351	エヌデーシー株式会社	9,484									9,484	9,466	
2011	984118503	エヌビーエフジャパン株式会社	7,006									7,006	6,449	
2011	989749659	エヌビーエル株式会社	13,906									13,906	12,984	
2011	220088568	エヌビー化成株式会社	2,511									2,511	2,505	
2011	983733160	エヌクスフット株式会社	7,909									7,909	6,353	
2011	580088218	エネウェブ株式会社	385								8,140	385	348	
2011	982145010	エネバ食品工業株式会社	12,155									12,155	11,273	
2011	581496833	エビス紙料株式会社	2,180									2,180	2,180	
2011	880121231	えびの電子工業株式会社	2,644									2,644	2,461	
2011	740295546	えひめ中央農業協同組合	8,684									8,684	8,684	
2011	740340875	えひめ南農業協同組合	2,692									2,692	2,692	
2011	800269867	エフオーブ生活協同組合	8,102									8,102	7,369	
2011	110177429	エフソナトミックス株式会社	15,272									15,272	15,272	
2011	200229444	エフソナトコム株式会社	12,344									12,344	11,157	
2011	401097720	エフティテクノ株式会社	4,897									4,897	4,861	
2011	960261685	エポニックモシランジャパン株式会社	16,211									16,211	14,185	
2011	982897865	エム・イー・エム・シー株式会社	17,566									17,566	17,521	
2011	987222532	エム・エフ・ベータ株式会社	626									626	494	
2011	989205559	エム・エム・プラステック株式会社	3,191									3,191	3,182	
2011	530120489	エム・シーシー食品株式会社	5,007									5,007	4,766	
2011	991317196	エム・ジェイ・リテール・インベストメント・ワン 株式会社	5,780									5,780	5,770	
2011	982733826	エム・セテック株式会社	205,459									205,459	174,312	
2011	370229255	エムアールシーポリサッカライド株式会社	13,206									13,206	13,011	
2011	110081927	エムアールシーユニテック株式会社	4,420									4,420	4,040	
2011	982554585	エムケーチーズ株式会社	7,437									7,437	7,424	
2011	330018962	エムケー精工株式会社	3,225									3,225	2,673	
2011	190206539	エムシー・ファアティコム株式会社	30,618									30,618	26,336	
2011	586708043	エムジー・ジェイワン特定目的会社	3,244									3,244	2,974	
2011	560019465	エムシー工業株式会社	11,868									11,868	11,186	
2011	160038844	エムテックスマツムラ株式会社	7,177									7,177	5,517	
2011	989457912	エリーパワー株式会社	3,280									3,280	3,273	
2011	400761711	エリールテックセル株式会社	9,245									9,245	8,382	
2011	710253993	エリールフーズ株式会社	2,077									2,077	2,077	
2011	240276298	エリールペーパーテック株式会社	20,024									20,024	19,971	
2011	200340671	エルナー株式会社	18,533									18,533	16,839	
2011	120123360	エルナー東北株式会社	6,025									6,025	4,792	
2011	987907697	エルビー・ダムモリ株式会社	435,370			6,200			16,000	160,000	28,000	645,570	435,342	
2011	500478116	エルマ株式会社	2,863									2,863	2,679	
2011	991110597	エルミヨ商業棟管理組合	3,746									3,746	3,738	
2011	550149761	エンゼルブレインディングカード製造株式会社	2,434									2,434	2,199	
2011	240480246	オアシス株式会社	6,331									6,331	6,322	
2011	170013698	オイルケミカルサービス株式会社		10,622								10,622	10,622	
2011	200122180	オイレ工業株式会社	12,021									12,021	11,713	
2011	580978014	オー・エム・ビル管理株式会社	6,404									6,404	2,038	
2011	984718551	オー・エル・エス株式会社	6,250									6,250	6,250	
2011	985079876	オー・ケー・ピー株式会社	2,668									2,668	2,662	
2011	370007829	オーアイ工業株式会社	4,767									4,767	3,716	
2011	987284043	オーウェンスコーニングジャパン株式会社	16,913									16,913	16,901	
2011	581988249	オーエビー熱供給株式会社	3,889								3,875	3,889	3,614	
2011	440052174	オーエスジー株式会社	55,283									55,283	45,192	
2011	580257713	オーエス株式会社	2,790									2,790	2,790	
2011	690063494	オーエム金属工業株式会社	5,812									5,812	4,072	
2011	580128903	オーエム工業株式会社	10,045									10,045	9,076	
2011	610066316	オーエム産業株式会社	6,715									6,715	5,067	
2011	370086537	オークス株式会社	4,533									4,533	2,620	
2011	400022896	オークマ株式会社	35,544									35,544	27,692	
2011	710276998	オークラホテル株式会社	2,982									2,982	2,982	
2011	710045749	オークラ製紙株式会社	3,760									3,760	3,760	
2011	985079910	オーケー株式会社	43,838									43,838	43,627	
2011	800053481	オーケー食品工業株式会社	16,162									16,162	15,998	
2011	580364473	オージェイ株式会社	13,020									13,020	9,782	
2011	985100700	オーデリック株式会社	2,949									2,949	2,556	
2011	210092217	オートモーティブエナジーサプライ株式会社	18,009									18,009	17,961	
2011	201814592	オートリブ株式会社	7,294									7,294	2,363	
2011	250352384	オート化学工業株式会社	4,095									4,095	4,089	
2011	740107145	オート開発株式会社	12,725									12,725	12,725	
2011	400147040	オオブユニティ株式会社		20,400								20,400	20,400	
2011	987840300	オーマイ株式会社	7,046									7,046	6,917	
2011	580013182	オーメケン株式会社	44,650			17,701						62,351	44,162	
2011	820003576	オーム乳業株式会社	4,617									4,617	4,420	
2011	600098915	オーモリテクノ株式会社	6,442									6,442	4,345	
2011	610007871	オカネット株式会社	6,203									6,203	4,804	
2011	985103908	オカモト株式会社	65,896									65,896	55,994	
2011	900014996	オキコ株式会社	12,747									12,747	10,534	
2011	240054852	オグラ金属株式会社	2,914									2,914	2,909	
2011	400021727	オザワ織工株式会社	7,419									7,419	7,419	

注1: 権利利益保護請求が認められた事業者について、当該排出量が逆算されないよう、一部の排出量を「*」と表示している。
注2: 温室効果ガスの排出の抑制等のため、廃棄物を化石燃料に代えて燃料として使用したり、製品の製造のための原材料として使用した場合等により、排出される非エネルギー起源CO₂排出量であって温室効果ガスの排出の抑制等のために行われているもの。
注3: 電気事業用の発電所又は熱供給事業用の熱供給施設が設置されている事業所において、他人に供給した電気又は熱に係る排出量を含む、燃料の使用に伴い排出されるエネルギー起源CO₂排出量
注4: エネルギー起源CO₂ (発電所等配分前) は、エネルギー起源CO₂と重複しているため、調整前温室効果ガス排出量には加算していない。
注5: 事業者が事業活動に伴い排出した温室効果ガス排出量を、京都メカニズムクレジット等の償却・無効化量、廃棄物の原燃料使用に伴う排出量の控除等の調整を行ったもの。

①-1 特定事業所排出者

排出年度	特定排出者コード	特定排出者名	温室効果ガス算定排出量 (単位: tCO ₂)							合計(tCO ₂)		関連情報掲載頁	
			エネルギー- 起源CO ₂	非エネルギー- 起源CO ₂	非エネルギー- 起源CO ₂ (廃棄物の原 燃料使用) (注2)	CH ₄	N ₂ O	HFC	PFC	SF ₆	<参考> エネルギー- 起源CO ₂ (発電所等配 分前)(注5)		調整前温 室効果ガ ス排出量 (注4)
2011	985080591	オスカ化学株式会社	4,143								4,143	4,142	
2011	201667666	オスラム・メルコ・東芝ライティング株式会社	2,932								2,932	2,932	
2011	200938568	オスラム・メルコ株式会社	11,371								11,371	9,349	
2011	600675109	オタフノース株式会社	5,158								5,158	4,199	
2011	800009071	オタライト株式会社	4,251								4,251	3,935	
2011	610007128	オハヨー乳業株式会社	49,658								49,658	47,120	
2011	670024748	オムロンスイッチアンドデバイス株式会社	13,012								13,012	9,063	
2011	870035980	オムロンリレーアンドデバイス株式会社	11,148					3,320			14,468	13,040	
2011	500015052	オムロン株式会社	37,070						15,392	3,489	55,951	56,191	
2011	310000325	オムロン飯田株式会社	6,031								6,031	4,556	
2011	985535126	オリエンタルエン지니어リング株式会社	4,558								4,558	3,893	
2011	260011692	オリエンタルモーター株式会社	5,498								5,498	4,832	
2011	985081005	オリエンタル酵母工業株式会社	32,342								32,342	31,604	
2011	580097001	オリエント化学工業株式会社	7,127								7,127	6,728	
2011	900001129	オリオンビール株式会社	16,206								16,206	13,037	
2011	330028781	オリオン機械株式会社	4,471								4,471	4,133	
2011	982772431	オリジン東秀株式会社	31,655								31,655	31,453	
2011	570236907	オリックス・インテリア株式会社	4,089								4,089	3,727	
2011	986011201	オリックス・レンテック株式会社	2,028								2,028	1,988	
2011	985081533	オリックス株式会社	8,685								8,685	8,329	
2011	987356643	オリックス資源循環株式会社	22,005	122,134							151,549	151,537	
2011	986532942	オリックス生命保険株式会社	3,204								3,204	2,609	
2011	987839425	オリックス不動産株式会社	33,620								33,620	32,007	
2011	981313649	オリックス不動産投資法人	26,768								26,768	25,362	
2011	991319593	オリナス業務商業管理組合管理者東京建物株式会社	13,464								13,464	13,432	
2011	550023811	オリベスト株式会社	10,530								10,530	10,205	
2011	985255651	オリンパスメディカルシステムズ株式会社	2,312								2,312	2,130	
2011	985081909	オリンパス株式会社	32,778								32,778	27,762	
2011	985082307	オルガン株式会社	11,649								11,649	10,511	
2011	330022179	オルガン針株式会社	3,990								3,990	3,162	
2011	982790214	オルトコハマビジネスマネジメントセンター管理組合	3,924								3,924	3,921	
2011	987855429	オル・セミコンダクターテクノロジー株式会社	16,223						6,600		22,823	12,714	
2011	720111267	オンダ農産協同組合	5,774								5,774	5,774	
2011	987599955	オーデンベーカー株式会社	5,312								5,312	5,305	
2011	450062209	カイニングストリーズ株式会社	7,437								7,437	5,613	
2011	620049570	カイハラ産業株式会社	55,191								55,191	43,733	
2011	600578393	カウテックスジャパン株式会社	6,302								6,302	4,254	
2011	400018660	カワハック株式会社	3,285								3,285	1,950	
2011	890000364	カワイ株式会社	4,521								4,521	4,455	
2011	400027300	カコム株式会社	44,345								44,345	40,294	
2011	985110500	カンオ計算機株式会社	7,292								7,292	7,142	
2011	380125110	カンジヤインク株式会社	4,890								4,890	2,610	
2011	380017481	カンズネ株式会社	4,198								4,198	2,720	
2011	440009164	カステックサービス株式会社	8,450								8,450	7,059	
2011	990823006	かすみがうら市	2,854								2,854	2,848	
2011	980779764	カスヤ精工株式会社	3,063								3,063	3,056	
2011	270758144	カッパ・クリエイティブ株式会社	49,094								49,094	42,349	
2011	980551511	かどや製油株式会社	18,252								18,252	15,828	
2011	581228663	カナート株式会社	2,990								2,990	2,758	
2011	410005262	カナエ工業株式会社	4,037								4,037	4,030	
2011	380014756	カナカン株式会社	7,848								7,848	4,706	
2011	550023983	カナフレックスコーポレーション株式会社	9,004								9,004	8,025	
2011	560070600	カナカソーラーテック株式会社	22,606								22,606	20,510	
2011	010353971	カナシメ冷蔵株式会社	2,827								2,827	2,760	
2011	460036534	カネソウ株式会社	3,564								3,564	2,621	
2011	530046551	カネツツデリカフーズ株式会社	10,738								10,738	10,325	
2011	400027730	カネハツ食品株式会社	8,767								8,767	7,652	
2011	987430689	カネボウ化粧品販売株式会社	1,905								1,905	1,645	
2011	810072687	カネミ倉庫株式会社	6,038								6,038	5,688	
2011	400203784	カネ美食品株式会社	44,553								44,553	39,843	
2011	610011819	カネヤ食品株式会社	18,409								18,409	15,746	
2011	981255133	カネカンパニー株式会社	3,227								3,227	3,212	
2011	210034984	カフスケル・ジャパン株式会社	7,350								7,350	7,330	
2011	991319191	カベラルアルティイ株式会社	3,752								3,752	3,434	
2011	982084694	カミタルク株式会社	2,664								2,664	2,054	
2011	710019453	カミ商事株式会社	4,661								4,661	4,648	
2011	100009967	カメイ株式会社	8,383								8,383	6,907	
2011	201511951	かもんフードサービス株式会社	2,344								2,344	2,339	
2011	760007862	カモ井加工総株式会社	10,670								10,670	9,190	
2011	010131731	カヤク・ジャパン株式会社	6,857								6,857	6,313	
2011	070008523	カラカミ観光株式会社	22,477								22,477	22,291	
2011	400196886	カリン株式会社	8,000								8,000	6,479	
2011	400032991	カリモク家具株式会社	4,066								4,066	3,372	
2011	240258478	カルソニックカンセイ宇都宮株式会社	3,120								3,120	3,112	
2011	985682005	カルソニックカンセイ株式会社	40,973								40,973	40,875	
2011	130108509	カルソニックカンセイ岩手株式会社	4,670								4,670	3,720	
2011	160247461	カルソニックカンセイ山形株式会社	4,850								4,850	4,410	
2011	987750033	カルチュア・コンビニエンス・クラブ株式会社	16,948								16,948	15,772	
2011	260025320	カルパテックス株式会社	13,467								13,467	13,460	
2011	982943501	カルビーポテト株式会社	14,938								14,938	14,776	
2011	600009030	カルビー株式会社	95,323								95,323	89,930	
2011	985111703	カルピス株式会社	44,281								44,281	41,525	
2011	580001753	カワエ電線株式会社	1,791								1,791	1,626	
2011	600039905	カワダ株式会社	21,987								21,987	15,505	
2011	450048139	カワボウ株式会社	5,257								5,257	4,218	
2011	580352811	がんどフードサービス株式会社	9,695								9,695	9,122	
2011	580004156	カネボウプラス株式会社	8,590								8,590	7,461	
2011	500480123	カンボリサイクルプラザ株式会社		19,693							19,693	19,561	
2011	985112308	カンロ株式会社	14,593								14,593	12,520	
2011	985144704	キーコービー株式会社	11,598								11,598	10,965	
2011	985142503	キーパー株式会社	12,493								12,493	10,850	
2011	200141766	キグナス石油販売株式会社	1,745								1,745	1,660	
2011	270146580	キサイフ工業株式会社	10,728								10,728	10,719	
2011	740098402	キスケ株式会社	7,822								7,822	7,816	
2011	050124848	きたぞらち農産協同組合	3,317								3,317	3,261	
2011	040316880	きたみらい農産協同組合	12,216								12,216	12,016	
2011	985132561	キッコーマンソイフーズ株式会社	25,146								25,146	23,956	
2011	362003244	キッコーマンバイオケミファ株式会社	8,878								8,878	8,868	
2011	260019707	キッコーマン株式会社	3,268								3,268	3,264	
2011	960387758	キッコーマン食品株式会社	40,208								40,208	39,832	
2011	300002255	キッセイ薬品工業株式会社	17,535								17,535	15,260	

注1: 権利利益保護請求が認められた事業者について、当該排出量が逆算されないよう、一部の排出量を「*」と表示している。

注2: 温室効果ガスの排出の抑制等のため、廃棄物を化石燃料に代えて燃料として使用したり、製品の製造のための原材料として使用した場合等により、排出される非エネルギー起源CO₂排出量であって温室効果ガスの排出の抑制等のために行われているもの。

注3: 電気事業用の発電所又は熱供給事業用の熱供給施設が設置されている事業所において、他人に供給した電気又は熱に係る排出量を含む、燃料の使用に伴い排出されるエネルギー起源CO₂排出量

注4: エネルギー起源CO₂ (発電所等配分前) は、エネルギー起源CO₂と重複しているため、調整前温室効果ガス排出量には加算していない。

注5: 事業者が事業活動に伴い排出した温室効果ガス排出量を、京都メカニズムクレジット等の償却・無効化量、廃棄物の原燃料使用に伴う排出量の控除等の調整を行ったもの。

①-1 特定事業所排出者

排出年度	特定排出者コード	特定排出者名	温室効果ガス算定排出量 (単位: tCO ₂)							合計(tCO ₂)		関連情報掲載頁	
			エネルギー- 起源CO ₂	非エネルギー- 起源CO ₂	非エネルギー- 起源CO ₂ (廃棄物の原料 燃焼使用) (注2)	CH ₄	N ₂ O	HFC	PFC	SF ₆	<参考> エネルギー- 起源CO ₂ (発電所等配 分前)(注3)		調整前温 室効果ガ ス排出量 (注4)
2011	450044499	ぎふ農業協同組合	6,225								6,225	4,760	
2011	400225281	キムラユニティ株式会社	3,646								3,646	2,747	
2011	400564599	キャタビラーウエストジャパン株式会社	2,648								2,648	2,257	
2011	200149272	キャタビラージャパン株式会社	50,346								50,346	49,244	
2011	987987615	キャレント・ジャパン株式会社	7,116								7,116	6,752	
2011	991319898	キャッツアイ・リアルティ株式会社	2,856								2,856	2,672	
2011	983662433	キャップジャパン株式会社	23,563								23,563	23,563	
2011	996710396	キャナルシティ博多管理組合	16,830								16,830	15,665	
2011	270330885	キャン・コンポーネンツ株式会社	18,626								18,626	18,595	
2011	580951226	キャンITソリューションズ株式会社	2,324								2,324	2,254	
2011	983801628	キャンアネルバ株式会社	8,291								8,291	8,255	
2011	250085422	キャンオプトロン株式会社	6,817								6,817	6,797	
2011	986019353	キャンシステムアンドサポート株式会社	3,080								3,080	2,710	
2011	985663000	キャンセミコンダクターエキップメント株式会社	3,197								3,197	3,188	
2011	985434741	キャントツキ株式会社	2,750								2,750	2,347	
2011	985402541	キャンファインテック株式会社	4,668								4,668	3,953	
2011	980718508	キャンプレジジョン株式会社	36,000								36,000	29,800	
2011	985142611	キャンマーケティングジャパン株式会社	10,900								10,900	10,582	
2011	500103880	キャンマシナリー株式会社	2,440								2,440	2,211	
2011	250091528	キャンモールド株式会社	5,165								5,165	5,151	
2011	985224888	キャン化成株式会社	46,649								46,649	46,564	
2011	985142601	キャン株式会社	273,380						3,311		276,691	274,866	
2011	270035366	キャン電子株式会社	14,874								14,874	14,835	
2011	985070208	キャボットジャパン株式会社	12,766								12,766	9,855	
2011	981168395	キャロットタワー管理組合	3,555								3,555	3,547	
2011	982677315	キュービータマゴ株式会社	22,462								22,462	20,296	
2011	985142906	キュービー株式会社	34,754								34,754	32,688	
2011	985145915	キュービー醸造株式会社	5,815								5,815	5,701	
2011	390009231	キューセー株式会社	4,554								4,554	2,440	
2011	580127666	キューラク株式会社	11,857								11,857	10,200	
2011	370058041	キューリンリメディア株式会社	4,324								4,324	3,314	
2011	826002450	キリンチルドビバレッジ株式会社	8,765								8,765	8,754	
2011	982387262	キリンディスタリラー株式会社	17,411								17,411	17,405	
2011	983635015	キリンビジネスシステム株式会社	2,731								2,731	2,723	
2011	981009149	キリンビバレッジ株式会社	30,693								30,693	30,475	
2011	650045141	キリン協和FD株式会社	10,634								10,634	8,205	
2011	985944261	キリン協和フーズ株式会社	11,284								11,284	11,252	
2011	200106981	キリン物流株式会社	2,425								2,425	2,425	
2011	540093106	キンキサイロ株式会社	21,625								21,625	21,289	
2011	580223715	キングハーツ株式会社	4,940								4,940	3,590	
2011	540026794	キング醸造株式会社	3,238								3,238	3,120	
2011	580191003	キンセイマテック株式会社	4,914								4,914	4,011	
2011	986616701	クオール株式会社	2,254								2,254	2,044	
2011	580497765	クオリカフス株式会社	10,233								10,233	10,102	
2011	340262455	クオリティフーズ株式会社	17,143								17,143	14,631	
2011	620122311	クニヒロ株式会社	6,680								6,680	4,573	
2011	985175003	クニミネ工業株式会社	20,889								20,889	19,189	
2011	200154281	クノール食品株式会社	21,058								21,058	18,413	
2011	582328153	クボタシーアイ株式会社	22,952								22,952	22,904	
2011	580215311	クボタ精機株式会社	5,398								5,398	5,052	
2011	870320061	くまもと新世紀株式会社	3,486								3,486	3,313	
2011	985172208	クミアイ化学工業株式会社	5,388								5,388	4,752	
2011	050060277	くみあい乳業株式会社	3,244								3,244	3,213	
2011	985174141	クミ化成株式会社	3,212								3,212	2,831	
2011	810080802	クラウンフーズ株式会社	3,903								3,903	3,724	
2011	985336801	クラクソ・スミスライン株式会社	7,579								7,579	7,553	
2011	984599882	クランエフズ株式会社	5,656								5,656	5,537	
2011	988726023	クランエホームプロダクツ株式会社	2,816								2,816	2,373	
2011	987334781	クランエ製菓株式会社	5,883								5,883	4,910	
2011	986077105	クラフト株式会社	3,320								3,320	3,002	
2011	530006813	クラリアントジャパン株式会社	8,249								8,249	7,357	
2011	980793530	クラリアント触媒株式会社	8,161								8,161	6,466	
2011	180030629	クラリアンマニュファクチャリングアンドサービ ス株式会社	4,757								4,757	3,864	
2011	610073482	クラレケミカル株式会社	26,474								26,474	21,231	
2011	390076799	クラレファスニング株式会社	3,208								3,208	2,388	
2011	580011741	クラレプラスチック株式会社	3,753								3,753	3,315	
2011	991325591	グラントウキョウサウスタワー管理組合	10,670								10,670	10,670	
2011	400979889	グリーンサイクル株式会社							3,945		3,945	3,945	
2011	550069893	グリーン近江農業協同組合	3,321								3,321	3,115	
2011	400208280	クリオン株式会社	38,617								38,617	36,557	
2011	260021812	グリコ千葉アイスクリーム株式会社	4,050								4,050	4,040	
2011	985173107	グリコ乳業株式会社	47,868								47,868	44,224	
2011	530138133	グリコ兵庫アイスクリーム株式会社	3,954								3,954	3,737	
2011	581497831	クリスタ長瀬株式会社	5,496								5,496	5,496	
2011	582164561	クリテックサービス株式会社	8,717								8,717	6,831	
2011	985033492	クリナップ株式会社	11,533								11,533	9,084	
2011	010042837	クレードル食品株式会社	10,497								10,497	10,410	
2011	987279830	クレディスイス証券株式会社	4,391								4,391	4,376	
2011	600008060	クレトイン株式会社	16,562								16,562	13,554	
2011	580044236	クレハエラストマー株式会社	9,932								9,932	8,710	
2011	060043162	グローバー電子工業株式会社	8,572								8,572	8,396	
2011	987452372	グローバル・ワン不動産投資法人	7,499								7,499	7,491	
2011	985365204	グローブライド株式会社	2,450								2,450	2,444	
2011	540130809	グローリープロダクツ株式会社	2,391								2,391	2,230	
2011	540029268	グローリー株式会社	6,475								6,475	6,051	
2011	400040670	クロダイト工業株式会社	11,764								11,764	8,735	
2011	584021351	グンゼスポーツ株式会社	8,115								8,115	7,514	
2011	220013431	グンゼ株式会社	5,273								5,273	5,269	
2011	580513500	グンゼ開発株式会社	9,947								9,947	9,947	
2011	580011811	グンゼ株式会社	40,161								40,161	37,783	
2011	580238567	グンゼ包装システム株式会社	2,402								2,402	2,300	
2011	430123423	ケイアイ化成株式会社	6,512								6,512	5,787	
2011	201176461	ケイエスビー熱供給株式会社	1,184							3,396	1,184	1,184	
2011	570028145	ケイエス冷凍食品株式会社	4,271								4,271	4,062	
2011	580291251	ケイツ・ユニタ・アジア株式会社	7,095								7,095	6,990	
2011	437002457	ケイデー・テクシー株式会社	6,355								6,355	3,834	
2011	107000936	ケイテック株式会社	6,436								6,436	5,126	
2011	240125702	ケイミュー株式会社	174,018								174,018	168,037	
2011	380006791	ケーエス染色株式会社	18,604								18,604	17,450	
2011	240355776	ケーエフフィルム株式会社	3,354								3,354	2,578	

注1: 権利利益保護請求が認められた事業者について、当該排出量が逆算されないよう、一部の排出量を「*」と表示している。
 注2: 温室効果ガスの排出の抑制等のため、廃棄物を化石燃料に代えて燃料として使用したり、製品の製造のための原材料として使用した場合等により、排出される非エネルギー起源CO₂排出量であって温室効果ガスの排出の抑制等のために行われているもの。
 注3: 電気事業用の発電所又は熱供給事業用の熱供給施設が設置されている事業所において、他人に供給した電気又は熱に係る排出量を含む、燃料の使用に伴い排出されるエネルギー起源CO₂排出量
 注4: エネルギー起源CO₂(発電所等配分前)は、エネルギー起源CO₂と重複しているため、調整前温室効果ガス排出量には加算していない。
 注5: 事業者が事業活動に伴い排出した温室効果ガス排出量を、京都メカニズムクレジット等の償却・無効化量、廃棄物の原燃料使用に伴う排出量の控除等の調整を行ったもの。

①-1 特定事業所排出者

排出年度	特定排出者コード	特定排出者名	温室効果ガス算定排出量 (単位: tCO ₂)							合計(tCO ₂)		関連情報掲載頁	
			エネルギー- 起源CO ₂	非エネルギー- 起源CO ₂	非エネルギー- 起源CO ₂ (廃棄物の原 燃料使用) (注2)	CH ₄	N ₂ O	HFC	PFC	SF ₆	<参考> エネルギー- 起源CO ₂ (発電所等配 分前)(注5)		調整前温 室効果ガ ス排出量 (注4)
2011	991320496	ゲートウェイ特定目的会社	2,596								2,596	2,596	
2011	260487899	ケープシート株式会社	5,968								5,968	5,968	
2011	988973383	ケネディクス不動産投資法人	28,509								28,509	26,726	
2011	130228605	ケミコン岩手株式会社	4,997								4,997	3,805	
2011	100723061	ケミコン富城株式会社	12,715								12,715	9,967	
2011	160239181	ケミコン山形株式会社	7,240								7,240	5,780	
2011	190181725	ケミコン福島株式会社	2,780								2,780	2,120	
2011	160207007	ケミコン米沢株式会社	4,885								4,885	3,719	
2011	530316763	ケミプロ化成株式会社	14,712								14,712	14,212	
2011	390080147	ゲンキー株式会社	18,433								18,433	12,005	
2011	530138124	ケンコーマヨネーズ株式会社	17,014								17,014	16,589	
2011	240537868	こいしや食品株式会社	5,670								5,670	5,666	
2011	580731106	コウダ株式会社	26,506								26,506	25,970	
2011	300055221	コア株式会社	15,898								15,898	11,547	
2011	450005383	コーテック株式会社	13,291								13,291	12,600	
2011	500118480	コーデンシ株式会社	3,840						14,342		18,182	18,323	
2011	570091283	コーナン商事株式会社	87,019								87,019	77,590	
2011	987014361	コーニングジャパン株式会社	199,910								199,910	160,178	
2011	985532911	コープケミカル株式会社	23,445								23,445	20,876	
2011	530120550	コーペビー株式会社	6,085								6,085	5,913	
2011	270090706	コーラゴキョウ株式会社	3,395								3,395	3,392	
2011	980696456	ワールドバック株式会社	40,317								40,317	36,894	
2011	981440276	ワールドマン・サククス・ジャパン・ホールディ ングス株式会社	11,006								11,006	11,006	
2011	985198062	コーワ株式会社	3,785								3,785	3,782	
2011	984985457	コカ・コーライーストジャパンプロダクツ株式 会社	89,255								89,255	89,178	
2011	820178779	コカ・コーラウエストプロダクツ株式会社	108,408								108,408	102,916	
2011	800294153	コカ・コーラウエストベンディング株式会社	3,980								3,980	3,059	
2011	800758225	コカ・コーラウエスト株式会社	5,857								5,857	4,457	
2011	690149786	コカ・コーラウエスト大山プロダクツ株式会社	11,685								11,685	9,260	
2011	401218781	コカ・コーラセントラルジャパンプロダクツ株式 会社	27,437								27,437	23,801	
2011	401103872	コカ・コーラセントラルジャパン株式会社	4,548								4,548	4,548	
2011	220076594	コガックス株式会社	2,675								2,675	2,669	
2011	582541577	コクヨサプライロジスティクス株式会社	2,920								2,920	2,730	
2011	582251147	コクヨファニチャー株式会社	8,540								8,540	7,840	
2011	580066239	コクヨ株式会社	2,770								2,770	2,630	
2011	987052844	コスモ松山石油株式会社	153,722								153,722	153,722	
2011	520097396	コスモ石油ルブリカンツ株式会社	8,240							8,108	8,240	8,108	
2011	985373108	コスモ石油株式会社	2,838,452								2,852,085	2,838,892	
2011	985506509	コスモ石油販売株式会社	18,742			13,633					18,742	19,662	
2011	540031131	ゴダイ株式会社	10,190								10,190	9,126	
2011	450047866	ゴダマ樹脂工業株式会社	32,995								32,995	26,288	
2011	330033403	コヒラ工業株式会社	3,737								3,737	2,986	
2011	840070825	トプキ製紙株式会社	29,124								29,124	28,090	
2011	584034242	コナミリアルエステート株式会社	4,229								4,229	4,177	
2011	280047736	コナミリアルタフトプロダクツ株式会社	5,557								5,557	5,557	
2011	581769627	コナミリアルタガラステック株式会社	1,940								1,940	1,637	
2011	530363852	コナミリアルタサプライズ関西株式会社	3,219								3,219	2,922	
2011	987372610	コナミリアルタビジネスエキスパート株式会社	207,252								207,252	199,970	
2011	985125048	コナミリアルタビジネスソリューションズ株式 会社	2,334								2,334	2,114	
2011	580008422	コニシ株式会社	8,118								8,118	7,971	
2011	340224006	コバレントシリコン株式会社	69,770								69,770	54,000	
2011	989610407	コバレントマテリアル株式会社	37,965								37,965	31,331	
2011	340182318	コバレントマテリアル関川株式会社	5,764								5,764	4,472	
2011	860042793	コバレントマテリアル長崎株式会社	14,564								14,564	13,696	
2011	640026536	コバレントマテリアル徳山株式会社	41,348								41,348	41,348	
2011	986128429	コベルコクレン株式会社	2,831								2,831	2,659	
2011	985845209	コベルコ建機株式会社	22,083								22,083	16,526	
2011	370036651	コマツNTC株式会社	10,693								10,693	5,851	
2011	370246873	コマツキャブテックス株式会社	90,915								90,915	58,545	
2011	580173711	コマツキャブテック株式会社	3,298								3,298	3,071	
2011	400106815	コマツリフト株式会社	3,071								3,071	2,679	
2011	200165829	コマツ建機販売株式会社	5,066								5,066	4,460	
2011	380028969	コマニー株式会社	3,468								3,468	2,521	
2011	985651134	コルコート株式会社	3,008								3,008	2,993	
2011	600591681	コルベンシュミット株式会社	13,965								13,965	10,916	
2011	580293756	コンデーテック株式会社	3,055								3,055	2,854	
2011	900173099	ザ・テラスホテルズ株式会社	15,323								15,323	15,323	
2011	580179733	ザ・バック株式会社	14,491								14,491	14,491	
2011	740268511	サークルケイ四国株式会社	10,025								10,025	9,724	
2011	985210087	サーモ株式会社	4,642								4,642	4,360	
2011	995300901	さいたま市教育委員会	22,177								22,177	22,093	
2011	995300203	さいたま市水道局	11,601								11,601	11,583	
2011	995300007	さいたま市	36,696	138,422		6,510					181,628	177,689	
2011	550125437	サイチ工業株式会社	5,350								5,350	4,840	
2011	985210309	サイチ化学株式会社	4,833								4,833	4,770	
2011	390001241	サイカイオーベックス株式会社	41,517								41,517	34,840	
2011	520006794	サイカイキャニング株式会社	6,379								6,379	6,263	
2011	400048131	サカイ工研工業株式会社	20,548								20,548	16,625	
2011	580021818	サカタインクス株式会社	9,916								9,916	9,594	
2011	581915341	さくらインターネット株式会社	19,818								19,818	19,490	
2011	400252036	サクラテック株式会社	5,161								5,161	4,667	
2011	370020231	サクラハックス株式会社	4,978								4,978	4,256	
2011	430007255	サクラ工業株式会社	3,430								3,430	2,680	
2011	990921400	さくら市	2,817								2,817	2,810	
2011	985785648	さくら情報システム株式会社	4,049								4,049	4,027	
2011	010176394	サザエ食品株式会社	2,669								2,669	2,638	
2011	991318891	サザンビーチ特定目的会社	5,553								5,553	4,280	
2011	990885107	さしま環境管理事務組合	2,193								2,193	2,192	
2011	986335513	サッポロビール株式会社	95,788								95,788	90,952	
2011	017500111	サッポロ都市開発株式会社	14,053								14,053	13,825	
2011	987118820	サッポロ不動産開発株式会社	47,195								47,195	47,025	
2011	580034155	サトレストランシステムズ株式会社	26,400								26,400	24,216	
2011	993720601	さめま市	2,683								2,683	2,683	
2011	710174101	サヌキ畜産フーズ株式会社	2,207								2,207	2,207	
2011	986001125	サノフィアベンティス株式会社	8,520								8,520	8,399	
2011	982712272	サミー株式会社	3,314								3,314	3,175	
2011	140036459	サミット小名浜エスパワー株式会社	30,591								30,591	30,591	
2011	580064388	サミット昭和アルミ株式会社	13,838	28,545							347,532	42,383	41,856

注1: 権利利益保護請求が認められた事業者について、当該排出量が逆算されないよう、一部の排出量を「*」と表示している。
注2: 温室効果ガスの排出の抑制等のため、廃棄物を化石燃料に代えて燃料として使用したり、製品の製造のための原材料として使用した場合等により、排出される非エネルギー起源CO₂排出量であって温室効果ガスの排出の抑制等のために行われているもの。
注3: 電気事業用の発電所又は熱供給事業用の熱供給施設が設置されている事業所において、他人に供給した電気又は熱に係る排出量を含む、燃料の使用に伴い排出されるエネルギー起源CO₂排出量
注4: エネルギー起源CO₂ (発電所等配分前) は、エネルギー起源CO₂と重複しているため、調整前温室効果ガス排出量には加算していない。
注5: 事業者が事業活動に伴い排出した温室効果ガス排出量を、京都メカニズムクレジット等の償却・無効化量、廃棄物の原燃料使用に伴う排出量の控除等の調整を行ったもの。

①-1 特定事業所排出者

排出年度	特定排出者コード	特定排出者名	温室効果ガス算定排出量 (単位: tCO ₂)							合計(tCO ₂)		関連情報掲載頁	
			エネルギー- 起源CO ₂	非エネルギー- 起源CO ₂	非エネルギー- 起源CO ₂ (廃棄物の原料 燃焼使用) (注2)	CH ₄	N ₂ O	HFC	PFC	SF ₆	<参考> エネルギー- 起源CO ₂ (発電所等配 分前)(注3)		調整前温 室効果ガ ス排出量 (注4)
2011	260947710	サミット美浜パワー株式会社	4,033							145,275	4,033	4,033	
2011	350142352	サミット明星パワー株式会社	12,224							107,615	12,224	12,224	
2011	586739362	サムティ株式会社	1,980								1,980	1,775	
2011	580056312	サムテック株式会社	13,803								13,803	12,493	
2011	430130221	さわやか株式会社	3,676								3,676	2,970	
2011	980758619	サン・アルミニウム工業株式会社	9,142								9,142	9,127	
2011	250263803	サン・トックス株式会社	46,191								46,191	46,186	
2011	985613401	サンアグロ株式会社	13,621								13,621	12,206	
2011	260622170	サンアロイ株式会社	10,144								10,144	10,117	
2011	982410736	サンアローマ株式会社	81,035								81,035	80,031	
2011	985211100	サンウェブ工業株式会社	8,049								8,049	7,972	
2011	400051889	サンエイ株式会社	5,493								5,493	4,575	
2011	400548826	サンエイ糖化株式会社	66,472								66,472	64,638	
2011	240314970	サンエコサマー株式会社		76,285							76,285	76,285	
2011	370287099	サンエツ金属株式会社	53,228								53,228	40,712	
2011	890108841	サンキョーミート株式会社	5,531								5,531	5,182	
2011	580013736	サンキン株式会社	4,319								4,319	3,988	
2011	510412403	サンクス京阪奈株式会社	5,211								5,211	4,708	
2011	740251229	サンクス西四国株式会社	4,210								4,210	4,210	
2011	440130557	サンクス東海株式会社	8,804								8,804	6,347	
2011	270454176	サンクス東埼玉株式会社	3,659								3,659	3,649	
2011	400095453	サンクレン株式会社	21,000								21,000	18,700	
2011	200725836	サンケミカル株式会社(神奈川県)	7,429								7,429	7,429	
2011	450133347	サンケミカル株式会社(岐阜県)	5,811								5,811	5,083	
2011	380291442	サンケンオプテック株式会社	5,896								5,896	3,521	
2011	270034402	サンケン電気株式会社	7,683								7,683	7,653	
2011	500007711	サンコール株式会社	16,828								16,828	14,244	
2011	260129290	サンコバン・ディーエム株式会社	14,619								14,619	14,581	
2011	580023394	サンスター株式会社	6,222								6,222	5,891	
2011	580896572	サンスター技研株式会社	4,026								4,026	3,931	
2011	984111530	サンダイヤポリマー株式会社	73,705								73,705	70,533	
2011	740161462	サンタ株式会社	4,706								4,706	4,706	
2011	330042752	サンタ軽金属工業株式会社	4,602								4,602	3,684	
2011	985240193	サンテラ株式会社	3,716								3,716	3,591	
2011	220018518	サンデン株式会社	30,540					4,427			34,967	35,301	
2011	540225681	サントクテック株式会社	8,670								8,670	7,834	
2011	201620623	サントピックソーリングサプライジャパン株式 会社	3,886								3,886	2,723	
2011	960202263	サントリービジネスエキスパート株式会社	4,097								4,097	3,984	
2011	960269960	サントリープロダクツ株式会社	122,768								122,768	117,043	
2011	580008404	サントリー酒類株式会社	134,281								134,281	132,520	
2011	980772979	サントリー食品工業株式会社	28,000								28,000	26,738	
2011	985236207	サンノバ株式会社	6,868								6,868	6,857	
2011	580238905	サンノボ株式会社	4,646								4,646	4,324	
2011	250376199	サンパーク株式会社	6,967								6,967	6,959	
2011	400048328	サンハウス食品株式会社	8,658								8,658	7,733	
2011	890063838	サンベースフード株式会社	4,410								4,410	4,331	
2011	280027519	サンバーバー株式会社	7,904								7,904	7,893	
2011	130133815	サンホレスト化成工業株式会社	3,675								3,675	3,541	
2011	010299652	サンマルコ食品株式会社	10,542								10,542	10,412	
2011	450002873	サンメッセ株式会社	8,302								8,302	6,483	
2011	270616265	サンメンバース株式会社	2,535								2,535	2,531	
2011	540100695	サンライズ工業株式会社	1,774								1,774	1,613	
2011	160109230	サンリット工業株式会社	5,270								5,270	4,410	
2011	460060208	サンレックス工業株式会社	36,104								36,104	26,364	
2011	220265466	サンワルテック株式会社	5,499								5,499	5,494	
2011	400056034	サンワインダストリー株式会社	3,718								3,718	2,680	
2011	230091075	サンワテック株式会社	4,753								4,753	4,743	
2011	230068433	サンワフレンジョ株式会社	5,139								5,139	5,126	
2011	890095878	サン食品株式会社	7,301								7,301	6,990	
2011	580337627	サン電子工業株式会社	12,122								12,122	8,239	
2011	985300021	シーアイ化成株式会社	30,775								30,775	26,417	
2011	200748509	シエムケイ・プロダクツ株式会社	4,603								4,603	4,592	
2011	340213236	シエムケイ浦原電子株式会社	18,245								18,245	14,513	
2011	370034209	シーケー金属株式会社	12,330								12,330	10,797	
2011	410136433	シーエスシハラ株式会社	2,557								2,557	2,546	
2011	581318411	シーダム株式会社	5,438								5,438	4,914	
2011	760029921	シービー化成株式会社	25,809								25,809	17,804	
2011	760160023	シービー関東株式会社	4,547								4,547	3,455	
2011	610336242	ジェイ・エス・ティ電子工業株式会社	13,184								13,184	8,892	
2011	390034037	ジェイ・エス株式会社	6,334								6,334	5,538	
2011	987379559	ジェイ・バス株式会社	9,800								9,800	8,790	
2011	400822989	ジェイアールセントラルビル株式会社	24,800								24,800	23,100	
2011	800526070	ジェイアール九州フードサービス株式会社	3,501								3,501	3,325	
2011	800587718	ジェイアール九州都市開発株式会社	2,252								2,252	2,140	
2011	580650367	ジェイアール西日本不動産開発株式会社	3,214								3,214	2,827	
2011	400795961	ジェイアール東海フードサービス株式会社	4,442								4,442	3,725	
2011	983811669	ジェイアール東日本フードビジネス株式会社	14,200								14,200	14,200	
2011	986879721	ジェイアール東日本商業開発株式会社	20,172								20,172	20,157	
2011	800231430	ジェイエイ北九州くみあい飼料株式会社	13,128								13,128	12,543	
2011	982189721	ジェイカムアグリ株式会社	50,664		3,152			37,551			91,367	86,785	
2011	985864901	ジェイフィルム株式会社	20,821								20,821	19,638	
2011	985201005	ジェイワイテックス株式会社	26,311								26,311	25,407	
2011	130145736	ジェイ商事株式会社	2,412								2,412	1,833	
2011	200181215	ジェユー株式会社	3,368								3,368	3,361	
2011	985840651	ジェコス株式会社	3,390								3,390	3,144	
2011	985111900	ジェブロンジャパン株式会社	7,203								7,203	6,703	
2011	980949784	ジオマテック株式会社	17,137								17,137	14,337	
2011	580013351	ジキボウ株式会社	9,007								9,007	6,151	
2011	300057413	ジキボウ電子株式会社	6,071								6,071	5,014	
2011	540197183	ジスメックス株式会社	5,059								5,059	4,616	
2011	530059915	ジスメックス国際工業株式会社	1,885								1,885	1,728	
2011	987702107	ジダックス・コミュニケーション株式会社	58,409								58,409	50,173	
2011	280005905	ジズンセミツ株式会社	7,998								7,998	7,981	
2011	985300602	ジズンホールディングス株式会社	20,614								20,614	20,578	
2011	980751638	ジズンマイクログ株式会社	4,840								4,840	4,827	
2011	980307772	ジズンマシナリーミヤノ株式会社	8,438								8,438	6,734	
2011	968325662	ジズン時計河川湖株式会社	1,162								1,162	1,162	
2011	890155706	ジズン時計鹿児島株式会社	4,260								4,260	3,933	
2011	280039841	ジズン電子株式会社	6,394								6,394	6,268	
2011	190307827	ジズン電子船引株式会社	2,991								2,991	2,272	
2011	270055734	ジズン東北株式会社	10,171								10,171	8,469	

注1: 権利利益保護請求が認められた事業者について、当該排出量が逆算されないよう、一部の排出量を「*」と表示している。

注2: 温室効果ガスの排出の抑制等のため、廃棄物を化石燃料に代えて燃料として使用したり、製品の製造のための原材料として使用した場合等により、排出される非エネルギー起源CO₂排出量であって温室効果ガスの排出の抑制等のために行われているもの。

注3: 電気事業用の発電所又は熱供給事業用の熱供給施設が設置されている事業所において、他人に供給した電気又は熱に係る排出量を含む、燃料の使用に伴い排出されるエネルギー起源CO₂排出量

注4: エネルギー起源CO₂(発電所等配分前)は、エネルギー起源CO₂と重複しているため、調整前温室効果ガス排出量には加算していない。

注5: 事業者が事業活動に伴い排出した温室効果ガス排出量を、京都メカニズムクレジット等の償却・無効化量、廃棄物の原燃料使用に伴う排出量の控除等の調整を行ったもの。

①-1 特定事業所排出者

排出年度	特定排出者コード	特定排出者名	温室効果ガス算定排出量 (単位: tCO ₂)								合計(tCO ₂)		関連情報掲載頁	
			エネルギー- 起源CO ₂	非エネルギー- 起源CO ₂	非エネルギー- 起源CO ₂ (廃棄物の原 燃料使用) (注2)	CH ₄	N ₂ O	HFC	PFC	SF ₆	<参考> エネルギー- 起源CO ₂ (発電所等配 分前)(注3)	調整前温 室効果ガ ス排出量 (注4)		調整後温 室効果ガ ス排出量 (注5)
2011	010464193	シチズン張株式会社	3,027									3,027	2,955	
2011	986114791	シチズングループ サービス・ジャパン株式会社	1,432									1,432	1,370	
2011	981176808	シチズングループ証券株式会社	1,920									1,920	1,900	
2011	989200141	シチズン銀行株式会社	4,683									4,683	4,436	
2011	330025921	シチズン株式会社	4,393									4,393	3,420	
2011	270241696	しなのポリマー株式会社	3,652									3,652	2,700	
2011	344001241	しなの液酸株式会社	7,480									7,480	5,393	
2011	400192882	シノケン工業株式会社	5,954									5,954	5,625	
2011	580352202	シノフーズ株式会社	21,668									21,668	19,487	
2011	982361981	シムラ化学工業株式会社	5,658									5,658	4,745	
2011	530031271	シバタ工業株式会社	2,890									2,890	2,800	
2011	985161554	ジブラルタ生命保険株式会社	19,860									19,860	17,979	
2011	390077160	シプロ化成株式会社	8,588									8,588	7,064	
2011	740347348	しまなみ造船株式会社	4,618									4,618	3,309	
2011	400540292	シズエ工業株式会社	9,056									9,056	6,563	
2011	967721704	シミックCMO株式会社	21,228									21,228	18,380	
2011	760074506	シャープタカヤ電子工業株式会社	35,257									35,257	24,147	
2011	580000845	シャープ株式会社	833,386						3,099	50,245	38,338	925,068	765,068	
2011	470104398	シャープ三重株式会社	3,720									3,720	2,829	
2011	690174573	シャープ米子株式会社	40,943									40,943	28,629	
2011	400056508	シャヤチタ株式会社	4,344									4,344	3,521	
2011	410212858	ジャイト株式会社	277,085									277,085	265,709	
2011	400109693	ジャニス工業株式会社	7,430									7,430	6,758	
2011	987039477	ジャネル株式会社	2,089									2,089	2,066	
2011	989498021	ジャパン・ホテル・リゾート投資法人	12,157									12,157	11,194	
2011	260855823	ジャパン・リサイクル株式会社	18,574									18,574	18,553	
2011	989218557	ジャパン・エクセレント投資法人	22,628									22,628	22,495	
2011	201639358	ジャパンコンポジット株式会社	5,368									5,368	4,802	
2011	150213001	ジャパンスーパーパワーツ株式会社	18,499									18,499	14,702	
2011	990910291	ジャパンテック株式会社	1,397									1,397	1,397	
2011	989282763	ジャパンパイル株式会社	15,011									15,011	14,441	
2011	650122581	ジャパンファインステール株式会社	23,026									23,026	18,707	
2011	981357133	ジャパンファインプロダクツ株式会社	3,607									3,607	3,607	
2011	260210211	ジャパンフーズ株式会社	40,000									40,000	39,965	
2011	981259615	ジャパンリアルエステイト投資法人	63,433									63,433	60,104	
2011	260619307	ジャルロイヤルケータリング株式会社	2,554									2,554	2,550	
2011	986818387	ジュビターショップチャンネル株式会社	3,313									3,313	3,300	
2011	540037878	ジョウワグローブ株式会社	3,511									3,511	3,420	
2011	982721235	ジョンソン・エンビ・ジョンソン株式会社	3,478									3,478	3,226	
2011	985221957	ジョンソンコントロールズ株式会社	5,137									5,137	4,983	
2011	500107029	ジョイ電子工業株式会社	8,139									8,139	7,466	
2011	983175087	シルトロニック・ジャパン株式会社	61,918									61,918	61,917	
2011	370091798	シロウマサイエンス株式会社	6,984									6,984	3,782	
2011	200184502	シロキ工業株式会社	20,339									20,339	16,173	
2011	985623800	シンジーテック株式会社	5,083									5,083	5,070	
2011	581578269	シンドー株式会社	2,892									2,892	2,859	
2011	985331903	シンフォニアテクノロジー株式会社	14,327									14,327	12,973	
2011	710009662	シンプ株式会社	12,474									12,474	12,474	
2011	582135086	スイスホテル大阪南海株式会社	7,115									7,115	6,636	
2011	460031977	スーパーサンシ株式会社	14,652									14,652	8,380	
2011	985340107	スーパーバッグ株式会社	4,418									4,418	4,409	
2011	520012479	スガイ化学工業株式会社	18,895									18,895	17,218	
2011	400927612	スガキシステムズ株式会社	9,687									9,687	8,171	
2011	986735005	スカパーJSAT株式会社	11,261									11,261	11,000	
2011	800548999	スクレーティング株式会社	6,639									6,639	6,459	
2011	010189884	ススキノ十字街ビル株式会社	5,838									5,838	5,767	
2011	160046069	スズキハイテック株式会社	4,819									4,819	4,247	
2011	430105873	スズキ株式会社	324,558		5,005					883		330,446	263,275	
2011	010386631	スターゼンミートプロセッサー株式会社	6,997									6,997	6,289	
2011	985351002	スターゼン株式会社	9,005									9,005	8,991	
2011	981460448	スターツホテル開発株式会社	3,464									3,464	3,460	
2011	330312750	スターリゾート株式会社	3,047									3,047	2,717	
2011	986753353	スターバックスコーヒージャパン株式会社	39,717									39,717	35,651	
2011	580118952	スタープラスチック工業株式会社	2,430									2,430	2,232	
2011	580077582	スターライト工業株式会社	4,972									4,972	4,054	
2011	420022632	スター精密株式会社	4,836									4,836	3,540	
2011	985341202	スターレー電気株式会社	57,876									57,876	48,895	
2011	570017508	ステラケミファ株式会社	25,362									25,362	24,605	
2011	984888195	スペースエナジー株式会社	4,710									4,710	3,402	
2011	982373122	スポーツクラブNAS株式会社	18,293									18,293	17,802	
2011	570004635	スマテック鋼管株式会社	4,961									4,961	4,960	
2011	410011125	スルガ銀行株式会社	6,198									6,198	5,958	
2011	520068438	セイカ株式会社	20,923									20,923	20,579	
2011	890001334	セイカ食品株式会社	3,997									3,997	3,693	
2011	987010218	セイコーNPC株式会社	15,324									15,324	15,284	
2011	985403486	セイコーインスツル株式会社	52,943									52,943	49,447	
2011	300057960	セイコーエプソン株式会社	241,160							28,000	7,480	276,640	198,244	
2011	985352805	セイホク株式会社	4,893									4,893	3,927	
2011	610040893	セイレイ工業株式会社	9,354									9,354	8,189	
2011	390001321	セーレン株式会社	117,692									117,692	103,007	
2011	500090997	ゼオンポリミクス株式会社	2,111									2,111	1,938	
2011	988124741	ゼオン化成株式会社	4,284									4,284	4,156	
2011	580362432	ゼガメテックス株式会社	21,333									21,333	18,073	
2011	550088834	ゼキスイボード株式会社	10,468									10,468	10,161	
2011	983278333	セコムトラストシステムズ株式会社	9,849									9,849	9,813	
2011	988351703	セコム医療システム株式会社	18,669									18,669	18,334	
2011	985646143	セコム株式会社	24,463									24,463	22,755	
2011	586770934	セツツカーテン株式会社	28,891									28,891	27,471	
2011	580016602	セツツン化成株式会社	2,734									2,734	2,612	
2011	582290682	ゼネラル株式会社	7,809									7,809	7,502	
2011	190203484	ゼビオ株式会社	39,144									39,144	35,817	
2011	985350604	ゼブラ株式会社	3,815									3,815	3,791	
2011	450088116	ゼン工業株式会社	5,425									5,425	5,446	
2011	200788747	ゼメダイン株式会社	5,302									5,302	5,066	
2011	100048099	ゼライス株式会社	615									615	517	
2011	620113222	ゼラケム株式会社	5,069									5,069	4,723	
2011	400684640	ゼラミックセンサ株式会社	25,222									25,222	18,827	
2011	985350801	ゼリア新薬工業株式会社	7,078									7,078	7,028	
2011	987969537	ゼレスティ・ジャパン株式会社	2,363									2,363	1,874	
2011	580011642	ゼンコー株式会社	32,397									32,397	30,129	
2011	995410297	ゼンシティビルディング管理組合	5,199									5,199	5,190	
2011	810484699	ゼンシティ北九州管理組合法人	5,228									5,228	4,958	

注1: 権利利益保護請求が認められた事業者について、当該排出量が逆算されないよう、一部の排出量を「*」と表示している。

注2: 温室効果ガスの排出の抑制等のため、廃棄物を化石燃料に代えて燃料として使用したり、製品の製造のための原材料として使用した場合等により、排出される非エネルギー起源CO₂排出量であって温室効果ガスの排出の抑制等のために行われているもの。

注3: 電気事業用の発電所又は熱供給事業用の熱供給施設が設置されている事業所において、他人に供給した電気又は熱に係る排出量を含む、燃料の使用に伴い排出されるエネルギー起源CO₂排出量

注4: エネルギー起源CO₂ (発電所等配分前) は、エネルギー起源CO₂と重複しているため、調整前温室効果ガス排出量には加算していない。

注5: 事業者が事業活動に伴い排出した温室効果ガス排出量を、京都メカニズムクレジット等の償却・無効化量、廃棄物の原燃料使用に伴う排出量の控除等の調整を行ったもの。

①-1 特定事業所排出者

排出年度	特定排出者コード	特定排出者名	温室効果ガス算定排出量 (単位: tCO ₂)							合計(tCO ₂)		関連情報掲載頁	
			エネルギー- 起源CO ₂	非エネルギー- 起源CO ₂	非エネルギー- 起源CO ₂ (廃棄物の原 燃料使用) (注2)	CH ₄	N ₂ O	HFC	PFC	SF ₆	<参考> エネルギー- 起源CO ₂ (発電所等配 分前)(注3)		調整前温 室効果ガ ス排出量 (注4)
2011	982192486	セントラルグラスファイバー株式会社	40,025								40,025	40,122	
2011	260187542	セントラルスポーツ株式会社	65,553								65,553	63,417	
2011	650100575	セントラル化成株式会社	30,195								30,195	30,066	
2011	985350103	セントラル硝子株式会社	651,639	42,879							694,518	668,885	
2011	200394724	セントラル総合サービス株式会社		15,685							15,685	15,685	
2011	987788756	セントラル都市開発株式会社	4,515								4,515	4,511	
2011	991322599	セントレジャー・ホールディング特定目的会社	4,066								4,066	3,753	
2011	987686747	ソーラーフロンティア株式会社	108,850								108,850	100,027	
2011	440120621	ソーニーエムシーエス株式会社	51,032								51,032	37,816	
2011	982551322	ソーエナジー・デバイス株式会社	65,522								65,522	57,838	
2011	983588631	ソーエグローバルソリューションズ株式会社	8,208								8,208	7,478	
2011	980745176	ソーエケミカル&インフォメーションデバイス株式会社	67,993								67,993	59,896	
2011	890006205	ソーエセミコンダクタ株式会社	392,906						35,822	36,718	465,446	429,075	
2011	982231996	ソーエマーケティング株式会社	1,886								1,886	1,648	
2011	985360905	ソーエ株式会社	153,032								153,032	152,298	
2011	986020407	ソーエ生命保険株式会社	14,655								14,655	14,309	
2011	987959254	ソフトバンクBB株式会社	5,093								5,093	5,005	
2011	987843633	ソフトバンクテレコム株式会社	118,300								118,300	108,844	
2011	987072669	ソフトバンクモバイル株式会社	248,154								248,154	210,447	
2011	985773203	ソマル株式会社	5,429								5,429	5,419	
2011	270891725	ソラーレホテルズアンドリゾート株式会社	4,201								4,201	3,949	
2011	985361107	ソントン食品工業株式会社	11,195								11,195	10,640	
2011	550029931	ダイアモールドデザイン株式会社	5,383								5,383	4,754	
2011	710197473	ダイアオーペーパーコーティング株式会社	13,603								13,603	13,603	
2011	985364824	ダイオ化成株式会社	2,782								2,782	2,782	
2011	580063667	ダイオースポリマー株式会社	10,642								10,642	8,619	
2011	580107663	ダイオー魔法株式会社	3,637								3,637	3,326	
2011	989892495	ダイカポリマー株式会社	2,884								2,884	2,606	
2011	985091825	ダイカン株式会社	2,662								2,662	2,568	
2011	400248042	ダイキャスト東和産業株式会社	10,432								10,432	8,644	
2011	600145238	ダイキョーニシカワ株式会社	66,656								66,656	49,042	
2011	580002410	ダイキン工業株式会社	162,000					29,000	97,000		288,000	284,000	
2011	740012631	ダイキ株式会社	35,517								35,517	29,911	
2011	600437171	ダイクレ興産株式会社	4,113								4,113	3,490	
2011	985634993	ダイコエレクトロニクスジャパン合同会社	19,600								19,600	16,322	
2011	580220830	ダイジェット工業株式会社	7,264								7,264	5,797	
2011	510377242	ダイシン化工株式会社	2,808								2,808	2,537	
2011	581708363	ダイスタージャパン株式会社	8,722								8,722	8,365	
2011	580024346	ダイソー株式会社	229,526		27,013						256,539	193,542	
2011	580063602	ダイソーケミクス株式会社	13,661	4,794	624						19,079	17,205	
2011	300006791	ダイナテック株式会社	2,563								2,563	2,308	
2011	400072726	ダイナパック株式会社	27,354								27,354	25,348	
2011	520289018	ダイニチ株式会社	3,903								3,903	3,852	
2011	500001128	ダイニック株式会社	25,267								25,267	24,945	
2011	540046572	ダイネン株式会社	4,175								4,175	4,032	
2011	580516950	ダイハツディーゼル株式会社	15,874								15,874	14,713	
2011	220026707	ダイハツ九州株式会社	62,622								62,622	60,449	
2011	580004559	ダイハツ工業株式会社	246,400								246,400	238,400	
2011	580006339	ダイビル株式会社	22,766								22,766	22,027	
2011	570012931	ダイバア株式会社	14,208								14,208	11,177	
2011	260038622	ダイヘイ株式会社	19,433								19,433	18,825	
2011	260782502	ダイヘイ電子株式会社	4,531								4,531	4,521	
2011	400371725	ダイホウコーポレーション株式会社	13,860								13,860	10,176	
2011	142002048	タイムズ24株式会社	21,995								21,995	20,265	
2011	985221840	ダイヤソルト株式会社	181,088								181,088	180,380	
2011	991319092	ダイヤテックス株式会社	5,963								5,963	2,930	
2011	580746904	ダイヤテックス株式会社	5,448								5,448	4,938	
2011	580009125	ダイヤモンド電機株式会社	11,395								11,395	7,845	
2011	390049380	ダイヨー電子株式会社	2,579								2,579	1,369	
2011	840213982	ダイレックス株式会社	24,177								24,177	20,819	
2011	982015759	ダイワポフプロレス株式会社	5,232								5,232	4,287	
2011	586766127	ダイワポフホリテック株式会社	30,123								30,123	24,334	
2011	581175041	ダイワポウレヨン株式会社	71,537								71,537	70,670	
2011	460164310	ダイワロイヤルゴルフ株式会社	4,532								4,532	4,148	
2011	984560957	ダイワロイヤル株式会社	20,433								20,433	17,419	
2011	982433347	ダウ・ケミカル日本株式会社	13,802								13,802	12,856	
2011	986028058	ダウ化工株式会社	11,014								11,014	9,298	
2011	985268274	タカタ株式会社	8,610								8,610	8,010	
2011	840137380	タカタ九州株式会社	4,889								4,889	4,545	
2011	250317321	タカノフーズ株式会社	21,869								21,869	21,494	
2011	470167549	タカノフーズ関西株式会社	5,349								5,349	4,375	
2011	250463258	タカノフーズ関東株式会社	8,959								8,959	8,945	
2011	310007952	タカノ株式会社	5,102								5,102	4,267	
2011	988410724	タカハタブレンドジャパン株式会社	2,848								2,848	2,841	
2011	760018356	タカヤ株式会社	4,575								4,575	3,117	
2011	580009072	タカラスタンダード株式会社	29,965								29,965	27,367	
2011	550114818	タカラバイオ株式会社	4,476								4,476	3,768	
2011	580161480	タカラベルモント株式会社	3,178								3,178	2,886	
2011	400191100	タカラ食品株式会社	7,968								7,968	7,165	
2011	820011649	タカラ食品工業株式会社	3,749								3,749	3,634	
2011	500004756	タキイ種苗株式会社	6,401								6,401	6,053	
2011	280113651	タキヤ株式会社	4,466								4,466	4,035	
2011	550062892	タキロンプロテック株式会社	2,360								2,360	2,130	
2011	580025432	タキロン株式会社	24,982								24,982	23,357	
2011	580009662	タツタ電線株式会社	12,684								12,684	11,711	
2011	992822901	たつの市	7,033								7,033	6,540	
2011	540053399	タテホ化学工業株式会社	19,445								19,445	19,005	
2011	985416724	タニコー株式会社	3,204								3,204	2,767	
2011	240325697	タヌマフーズ株式会社	4,011								4,011	4,008	
2011	201230271	タニシヤン株式会社	9,848								9,848	9,828	
2011	983493831	タビルス株式会社	3,362								3,362	3,355	
2011	911317911	タブリュー・ケーター特定目的会社	2,175								2,175	2,170	
2011	570009337	タマノイ酢株式会社	3,917								3,917	3,743	
2011	820160433	タマホーム株式会社	9,423								9,423	8,004	
2011	270040437	タマホリ株式会社	19,152								19,152	18,738	
2011	980804750	タマ化学工業株式会社	7,154								7,154	7,151	
2011	981671012	タリスコーピージャパン株式会社	4,314								4,314	4,106	
2011	092003274	タワーズジャパン株式会社	67,101								67,101	61,343	
2011	986708975	タワースーパー株式会社	7,391								7,391	7,378	
2011	988217401	タワールコード株式会社	13,421								13,421	13,421	
2011	340195011	タンレイ工業株式会社	9,135								9,135	8,309	

注1: 権利利益保護請求が認められた事業者について、当該排出量が逆算されないよう、一部の排出量を「*」と表示している。

注2: 温室効果ガスの排出の抑制等のため、廃棄物を化石燃料に代えて燃料として使用したり、製品の製造のための原材料として使用した場合等により、排出される非エネルギー起源CO₂排出量であって温室効果ガスの排出の抑制等のために行われていないもの。

注3: 電気事業用の発電所又は熱供給事業用の熱供給施設が設置されている事業所において、他人に供給した電気又は熱に係る排出量を含む、燃料の使用に伴い排出されるエネルギー起源CO₂排出量

注4: エネルギー起源CO₂ (発電所等配分前) は、エネルギー起源CO₂と重複しているため、調整前温室効果ガス排出量には加算していない。

注5: 事業者が事業活動に伴い排出した温室効果ガス排出量を、京都メカニズムクレジット等の償却・無効化量、廃棄物の原燃料使用に伴う排出量の控除等の調整を行ったもの。

①-1 特定事業所排出者

排出年度	特定排出者コード	特定排出者名	温室効果ガス算定排出量 (単位: tCO ₂)							合計(tCO ₂)		関連情報掲載頁	
			エネルギー- 起源CO ₂	非エネルギー- 起源CO ₂	非エネルギー- 起源CO ₂ (廃棄物の原 燃料使用) (注2)	CH ₄	N ₂ O	HFC	PFC	SF ₆	<参考> エネルギー- 起源CO ₂ (発電所等配 分前)(注3)		調整前温 室効果ガ ス排出量 (注4)
2011	530485176	ダンロップスポーツ株式会社	8,090								8,090	7,770	
2011	987869907	チエルシージャパン株式会社	43,765								43,765	40,897	
2011	400079422	チカ・インターナショナル・フーズ株式会社	9,719								9,719	7,656	
2011	650010020	チン工業株式会社	42,071								42,071	36,431	
2011	988881890	チチヤス株式会社	13,429								13,429	10,262	
2011	710176910	ちぬや冷食株式会社	4,970								4,970	4,970	
2011	260010372	ちば醤油株式会社	4,271								4,271	4,268	
2011	960385987	チムニー株式会社	20,530								20,530	19,396	
2011	991318498	チャンドラーナイティング特定目的会社	3,749								3,749	3,749	
2011	120266863	つがるにきした農業協同組合	3,376								3,376	2,818	
2011	120245863	つがる弘前農業協同組合	6,005								6,005	4,995	
2011	990220905	つがる市	7,269								7,269	6,281	
2011	990822009	つくば市	12,871								12,871	12,842	
2011	990822072	つくば市教育委員会	3,804								3,804	3,796	
2011	967062530	ツツキボウウ治株式会社	8,375								8,375	8,375	
2011	620023617	ツネシカムテックス株式会社	15,322	178,000		5,620					198,942	197,812	
2011	400085850	ツヤトモ株式会社	1,752								1,752	1,410	
2011	270044703	ティ・エス・テック株式会社	10,110								10,110	9,873	
2011	986695509	ティエーエチシー新街株式会社	995							5,395	995	995	
2011	985362409	ティエーエルロジウム株式会社	4,404								4,404	4,397	
2011	170017329	ティエービーアール株式会社	13,010								13,010	10,369	
2011	985811505	ティエーフォー株式会社	8,190								8,190	6,818	
2011	580030351	ティカ株式会社	207,852								207,852	200,544	
2011	370035583	ティカ製薬株式会社	8,856								8,856	6,379	
2011	430012999	ティボー株式会社	8,524								8,524	8,524	
2011	710019266	ティフルマーク株式会社	75,781								75,781	72,428	
2011	400135871	テクノエイト株式会社	5,994								5,994	4,663	
2011	293000503	テクノエフアンドシー株式会社	13,961								13,961	11,181	
2011	160119862	テクノオーツ株式会社	3,223								3,223	3,223	
2011	984596682	テクノポリマー株式会社	65,400								65,400	65,400	
2011	180023099	テクノメタル株式会社(福島県)	134,274								134,274	122,696	
2011	370210235	テクノメタル株式会社(富山県)	3,293								3,293	3,051	
2011	400643244	テハ製薬株式会社	41,761								41,761	35,386	
2011	984643700	テュボン株式会社	8,377								8,377	8,345	
2011	600233591	テリカウイング株式会社	13,342								13,342	10,697	
2011	270444821	テリカエース株式会社	7,164								7,164	6,727	
2011	710259807	テリカサラダボーイ株式会社	8,974								8,974	7,930	
2011	600053181	テルタ工業株式会社	19,800								19,800	14,000	
2011	985338708	テルモ株式会社	118,604								118,604	118,369	
2011	984141735	テル株式会社	3,235								3,235	3,142	
2011	982486672	テンアライド株式会社	13,391								13,391	12,909	
2011	130222933	テンカアズミン株式会社	5,995								5,995	5,315	
2011	986776751	テンカポリマー株式会社	8,404								8,404	8,382	
2011	994010291	テンカ高純度ガス株式会社	10,403								10,403	9,408	
2011	985514108	テンカ生研株式会社	15,027								15,027	13,089	
2011	430179321	デンコテクノヒート株式会社	8,343								8,343	6,251	
2011	460082500	デンソートリム株式会社	3,906								3,906	2,879	
2011	985442608	デンヨー株式会社	4,850								4,850	4,664	
2011	440058276	トース株式会社	10,506								10,506	9,078	
2011	988866122	ドイツ証券株式会社	3,709								3,709	3,709	
2011	271256666	トイト株式会社	6,126								6,126	6,085	
2011	985461953	トリアエイヨー株式会社	8,226								8,226	7,838	
2011	460127764	トリア紡マテリアル株式会社	8,528								8,528	7,360	
2011	980645457	トリン株式会社	9,004								9,004	8,990	
2011	450041942	トリーカイ株式会社	19,365								19,365	15,605	
2011	530438695	トリーカロ株式会社	10,182								10,182	9,209	
2011	985453405	トリーボー加工株式会社	3,048								3,048	3,012	
2011	580390221	トリーボー工業株式会社	23,489								23,489	23,190	
2011	987062949	トリーメイダヤ株式会社	2,317								2,317	2,312	
2011	580099580	トリーエイトテック株式会社	13,568								13,568	10,100	
2011	980722251	トリーヨーカール株式会社	2,849								2,849	2,842	
2011	402002945	トリーヨーケム株式会社	53,416								53,416	53,198	
2011	580421131	トリーラク株式会社	8,292								8,292	8,292	
2011	030121858	とから飼料株式会社	9,231								9,231	9,142	
2011	260778921	とまめきファーム株式会社	7,366								7,366	6,804	
2011	580251694	トキウ工業株式会社	15,401								15,401	14,758	
2011	540131548	トクセン工業株式会社	60,747								60,747	56,937	
2011	986750601	トコモ・モバイル株式会社	3,578								3,578	3,371	
2011	670088290	トスク株式会社	8,215								8,215	5,676	
2011	240217493	とちぎコープ生活協同組合	2,857								2,857	2,849	
2011	985454153	トッパン・フォームズ株式会社	20,794								20,794	20,338	
2011	582036829	トッパン・フォームズ関西株式会社	4,682								4,682	4,233	
2011	800640234	トッパン・フォームズ西日本株式会社	3,545								3,545	3,223	
2011	430041721	トッパン・フォームズ東海株式会社	13,168								13,168	9,829	
2011	270049343	トッパンコンテナ株式会社	10,333								10,333	10,154	
2011	988973409	トッピーリート投資法人	20,975								20,975	20,908	
2011	370348990	トナミ運輸株式会社	12,006								12,006	10,384	
2011	370242201	となみ野農業協同組合	2,651								2,651	1,564	
2011	430073395	とびあ浜松農業協同組合	5,060								5,060	4,522	
2011	300006076	トビーファスター工業株式会社	3,949								3,949	3,326	
2011	985454402	トビー工業株式会社	456,748	4,133							460,881	385,801	
2011	250339284	トモエ乳業株式会社	11,418								11,418	11,403	
2011	400095014	トヨキン株式会社	21,044								21,044	15,308	
2011	400087184	トヨタカローラ愛豊株式会社	4,404								4,404	3,317	
2011	450001821	トヨタカローラ岐阜株式会社	2,577								2,577	1,858	
2011	010117105	トヨタカローラ札幌株式会社	3,444								3,444	3,410	
2011	270057004	トヨタカローラ新潟玉株式会社	1,874								1,874	1,869	
2011	260052757	トヨタカローラ千葉株式会社	3,794								3,794	3,784	
2011	570042251	トヨタカローラ南海株式会社	2,225								2,225	2,029	
2011	800197481	トヨタカローラ福岡株式会社	2,268								2,268	2,065	
2011	401228591	トヨタホーム株式会社	11,696								11,696	10,451	
2011	400087148	トヨタ自動車株式会社	1,477,482	7,451						5,493	1,490,426	1,238,017	
2011	810271887	トヨタ自動車九州株式会社	135,091								135,091	130,037	
2011	986692616	トヨタ自動車健康保険組合	3,088								3,088	2,501	
2011	090090323	トヨタ自動車北海道株式会社	102,379								102,379	101,211	
2011	400087139	トヨタ車体株式会社	264,000								264,000	226,000	
2011	400131792	トヨタ車体精工株式会社	8,398								8,398	6,395	
2011	400087175	トヨタ生活協同組合	15,163								15,163	11,319	
2011	400095186	トヨタ紡織株式会社	84,286								84,286	68,370	
2011	840142531	トヨタ紡織九州株式会社	5,557								5,557	5,076	
2011	550152121	トヨタ紡織滋賀株式会社	3,952								3,952	3,673	
2011	200145021	トヨタ紡織東北株式会社	6,672								6,672	5,649	

注1: 権利利益保護請求が認められた事業者について、当該排出量が逆算されないよう、一部の排出量を「*」と表示している。

注2: 温室効果ガスの排出の抑制等のため、廃棄物を化石燃料に代えて燃料として使用したり、製品の製造のための原材料として使用した場合等により、排出される非エネルギー起源CO₂排出量であって温室効果ガスの排出の抑制等のために行われているもの。

注3: 電気事業用の発電所又は熱供給事業用の熱供給施設が設置されている事業所において、他人に供給した電気又は熱に係る排出量を含む、燃料の使用に伴い排出されるエネルギー起源CO₂排出量

注4: エネルギー起源CO₂(発電所等配分前)は、エネルギー起源CO₂と重複しているため、調整前温室効果ガス排出量には加算していない。

注5: 事業者が事業活動に伴い排出した温室効果ガス排出量を、京都メカニズムクレジット等の償却・無効化量、廃棄物の原燃料使用に伴う排出量の控除等の調整を行ったもの。

①-1 特定事業所排出者

排出年度	特定排出者コード	特定排出者名	温室効果ガス算定排出量 (単位: tCO ₂)							合計(tCO ₂)		関連情報掲載頁	
			エネルギー- 起源CO ₂	非エネルギー- 起源CO ₂	非エネルギー- 起源CO ₂ (廃棄物の原 燃料使用) (注2)	CH ₄	N ₂ O	HFC	PFC	SF ₆	<参考> エネルギー- 起源CO ₂ (発電所等配 分前)(注5)		調整前温 室効果ガ ス排出量 (注4)
2011	400087200	トヨタ輸送株式会社	2,406								2,406	1,910	
2011	470011950	トライエ株式会社	8,173								8,173	6,182	
2011	985630582	トライネット・ロジスティクス株式会社	12,505								12,505	12,258	
2011	580455148	トラスコ中山株式会社	3,536								3,536	3,248	
2011	988209393	トランス・コスモス株式会社	7,420								7,420	6,961	
2011	840186796	トリゼン食品肉協同組合	4,081								4,081	3,861	
2011	982354323	トリックスターズ・アリア株式会社	3,935								3,935	3,677	
2011	460035911	トリックス株式会社	4,686								4,686	3,760	
2011	610090957	ナイカイ塩業株式会社	142,402								142,402	139,297	
2011	967822411	ナイテック・プレジジョン・アンド・テクノロジー ズ株式会社	10,694								10,694	9,820	
2011	380226417	ナイテック・プレジジョン株式会社	10,240								10,240	6,122	
2011	260093301	ナイテック印刷株式会社	3,157								3,157	3,076	
2011	500478288	ナイテック工業株式会社	34,788								34,788	32,782	
2011	985560209	ナイルス株式会社	5,915								5,915	5,658	
2011	610033656	ナガオ株式会社	5,895								5,895	5,513	
2011	850231429	ながさき西海農協同組合	3,078								3,078	2,854	
2011	530146242	ナガサワ食品株式会社	4,116								4,116	3,809	
2011	610374682	ナガシマプロペラ株式会社	20,575								20,575	14,106	
2011	580514552	ナガシマ鋼管株式会社	5,016								5,016	4,010	
2011	580362460	ナガセテムテックス株式会社	12,664								12,664	12,377	
2011	580650204	ナガセ医薬品株式会社	3,453								3,453	3,296	
2011	330233871	ながの農業協同組合	3,355								3,355	2,650	
2011	580406887	ナカバヤシ株式会社	2,569								2,569	2,381	
2011	410016892	ナカヤマ株式会社	2,243								2,243	2,238	
2011	400095561	ナゴヤアルミ株式会社	4,086								4,086	4,017	
2011	463004852	ナステック株式会社	10,646								10,646	10,633	
2011	985463009	ナストア株式会社	3,591								3,591	3,586	
2011	985560728	ナストラック株式会社	2,719								2,719	2,353	
2011	580021498	ナス鋼帯株式会社	7,695								7,695	7,282	
2011	820116186	ナチュラル株式会社	31,084								31,084	27,692	
2011	400098876	ナトコ株式会社	4,267								4,267	3,629	
2011	310005555	ナバク株式会社	3,281								3,281	2,469	
2011	981458010	ナフテスコ株式会社	36,358								36,358	28,371	
2011	710173515	ナベプロセス株式会社	2,772								2,772	2,717	
2011	580130545	ナミノコ株式会社	2,875								2,875	2,706	
2011	340017181	ナミックス株式会社	7,538								7,538	7,538	
2011	580096078	ナルックス株式会社	3,233								3,233	2,921	
2011	990521408	なこほり	5,041	3,284							8,325	7,488	
2011	240279816	ニコーアルミ工業株式会社	3,806								3,806	3,803	
2011	980684277	ニシハラ理工株式会社	2,541								2,541	2,385	
2011	820015371	ニシヨリ株式会社	8,746								8,746	8,242	
2011	810019699	ニシラク乳業株式会社	4,182								4,182	4,003	
2011	982670314	ニセコ高原観光株式会社	4,475								4,475	4,424	
2011	270143819	ニダック株式会社	3,984								3,984	3,978	
2011	330032943	ニチアスセラテック株式会社	39,843								39,843	35,793	
2011	985634106	ニチアス株式会社	59,448								59,448	53,902	
2011	500028801	ニチコンタンタル株式会社	8,286								8,286	7,663	
2011	500035547	ニチコン株式会社	419,683								419,683	254,630	
2011	130082968	ニチコン岩手株式会社	10,350								10,350	8,197	
2011	500510330	ニチコン亀岡株式会社	4,401								4,401	4,052	
2011	550126846	ニチコン草津株式会社	4,161								4,161	3,888	
2011	390846443	ニチコン大野株式会社	8,718								8,718	4,746	
2011	580774382	ニチジュン化学株式会社	4,190								4,190	3,920	
2011	985790405	ニチハマテックス株式会社	36,043								36,043	31,203	
2011	985600304	ニチハン株式会社	21,800								21,800	21,800	
2011	400108613	ニチハ株式会社	223,267								223,267	208,577	
2011	410267598	ニチハ富士テック株式会社	7,810								7,810	7,803	
2011	985684108	ニチレキ株式会社	15,455								15,455	14,451	
2011	010224670	ニチロ畜産株式会社	7,231								7,231	7,146	
2011	985600501	ニチウ牛スキー株式会社	22,024								22,024	21,293	
2011	985632701	ニックス株式会社	3,700								3,700	3,671	
2011	501043525	ニウ工業株式会社	4,293								4,293	4,148	
2011	380050117	ニッコー株式会社	19,524								19,524	15,937	
2011	987861023	ニッセイ情報テクノロジー株式会社	3,279								3,279	3,162	
2011	985203304	ニッソーファイン株式会社	16,972								16,972	16,660	
2011	581000868	ニッター・ハース株式会社	5,878								5,878	5,169	
2011	400108506	ニッタイ工業株式会社	5,864								5,864	5,524	
2011	580004601	ニッタ株式会社	14,568								14,568	13,361	200
2011	370249991	ニットービルレージ株式会社	7,907								7,907	6,334	
2011	987018941	ニビコラーゲン工業株式会社	35,347								35,347	35,253	
2011	580554807	ニッポ一株式会社	8,904								8,904	8,097	
2011	730016870	ニッポン高度紙工業株式会社	28,855								28,855	28,855	
2011	980785761	ニフロハッチ株式会社	3,250								3,250	3,245	
2011	580119172	ニフロファーマ株式会社	65,107								65,107	57,051	
2011	980710528	ニフロ医工株式会社	9,170								9,170	9,165	
2011	580241811	ニフロ株式会社	90,200								90,200	76,800	
2011	240115359	ニユーアーボン株式会社	3,301								3,301	3,299	
2011	580216695	ニユージャバ観光株式会社	4,695								4,695	4,477	
2011	260140395	ニユーポート産業株式会社	2,250								2,250	2,244	
2011	987502081	ニユー新橋ビル管理組合	4,781								4,781	4,772	
2011	850001241	ニユー長崎ビルディング株式会社	2,941								2,941	2,735	
2011	870353401	ニユーコ・ワン株式会社	6,404								6,404	5,874	
2011	580580500	ネクサス株式会社	3,008								3,008	2,765	
2011	988957871	ネクセラ東日本株式会社	3,956								3,956	3,615	
2011	985684636	ネグロス電工株式会社	9,795								9,795	9,656	
2011	530119782	ネスレ日本株式会社	131,376								131,376	130,045	
2011	400191530	ネットヨク愛知株式会社	2,359								2,359	1,714	
2011	200234829	ネットヨク神奈川株式会社	2,680								2,680	2,670	
2011	260053057	ネットヨク千葉株式会社	2,689								2,689	2,689	
2011	985454995	ネットヨク多摩株式会社	2,779								2,779	2,772	
2011	985455203	ネットヨク東京株式会社	3,904								3,904	3,904	
2011	580096793	ノースビル製菓株式会社	6,232								6,232	5,076	
2011	400110694	ノザキ製菓株式会社	4,010								4,010	3,272	
2011	470001944	ノリタケ伊勢電子株式会社	4,173								4,173	3,008	
2011	200564628	ノーカーS・N工業株式会社	3,596								3,596	3,591	
2011	985692683	ノーカー加工株式会社	11,642								11,642	11,089	
2011	985673383	ノーカー熱処理工業株式会社	5,891								5,891	5,879	
2011	800597302	ノークレイス六分株式会社	15,191								15,191	14,626	
2011	580200256	ノート封筒株式会社	5,341								5,341	4,615	
2011	410013461	ノースバス株式会社	6,531								6,531	6,519	
2011	586719207	ノーフエクトリアティー教団	6,035								6,035	5,535	

注1: 権利利益保護請求が認められた事業者について、当該排出量が逆算されないよう、一部の排出量を「*」と表示している。

注2: 温室効果ガスの排出の抑制等のため、廃棄物を化石燃料に代えて燃料として使用したり、製品の製造のための原材料として使用した場合等により、排出される非エネルギー起源CO₂排出量であって温室効果ガスの排出の抑制等のために行われているもの。

注3: 電気事業用の発電所又は熱供給事業用の熱供給施設が設置されている事業所において、他人に供給した電気又は熱に係る排出量を含む、燃料の使用に伴い排出されるエネルギー起源CO₂排出量

注4: エネルギー起源CO₂ (発電所等配分前) は、エネルギー起源CO₂と重複しているため、調整前温室効果ガス排出量には加算していない。

注5: 事業者が事業活動に伴い排出した温室効果ガス排出量を、京都メカニズムクレジット等の償却・無効化量、廃棄物の原燃料使用に伴う排出量の控除等の調整を行ったもの。

①-1 特定事業所排出者

排出年度	特定排出者コード	特定排出者名	温室効果ガス算定排出量 (単位: tCO ₂)							合計(tCO ₂)		関連情報掲載頁		
			エネルギー- 起源CO ₂	非エネルギー- 起源CO ₂	非エネルギー- 起源CO ₂ (廃棄物の原 燃料使用) (注2)	CH ₄	N ₂ O	HFC	PFC	SF ₆	<参考> エネルギー- 起源CO ₂ (発電所等配 分前)(注3)		調整前温 室効果ガ ス排出量 (注4)	調整後温 室効果ガ ス排出量 (注5)
2011	991318694	ハーモニータワー管理組合	4,502									4,502	4,502	
2011	985673006	バイエルクロップサイエンス株式会社	4,409									4,409	3,646	
2011	580478895	バイエル薬品株式会社	5,987									5,987	5,660	
2011	280279786	バイオニア・マイクロ・テクノロジー株式会社	10,573									10,573	10,543	
2011	985693107	バイオニア株式会社	7,606									7,606	7,578	
2011	810106211	バイオニア工業株式会社	12,898									12,898	11,882	
2011	450173057	ハイジェントテクノロジー株式会社	5,941									5,941	5,868	
2011	150093323	ハイテックウッド株式会社	3,420									3,420	2,680	
2011	260225554	ハイテックケミ株式会社	3,411									3,411	3,404	
2011	370114481	ハイホロン株式会社	3,406									3,406	2,814	
2011	400112008	パイロットインキ株式会社	3,476									3,476	2,662	
2011	582381366	ハウスウェルネスフーズ株式会社	5,776									5,776	5,572	
2011	850218356	ハウステンボス株式会社	17,642									17,642	16,817	
2011	860072406	ハウステンボス熱供給株式会社	2,855								8,522	2,855	2,662	
2011	580065741	ハウス食品株式会社	43,854									43,854	40,917	
2011	260058438	パウダーテック株式会社	18,765									18,765	18,738	
2011	580373294	ハウメット・ジャパン株式会社	10,530									10,530	7,554	
2011	240395753	はが野農業協同組合	2,938									2,938	2,931	
2011	380110073	ハウサンエン工業株式会社	14,073									14,073	12,152	
2011	580046254	バクスター株式会社	7,470									7,470	7,075	
2011	420037205	はごろもフーズ株式会社	11,240									11,240	9,988	
2011	400092489	パシエロ製造株式会社	21,577									21,577	17,995	
2011	991311399	パンファイクセンチュリーブレイス丸の内管理 組合	7,524									7,524	7,507	
2011	271256399	ハスクバーナ・ゼノア株式会社	2,768									2,768	2,265	
2011	380055580	ハットリ株式会社	6,973									6,973	6,680	
2011	770013012	パテック株式会社	6,319									6,319	5,129	
2011	580838981	パナソニックESエンジニアリング株式会社	864								9,299	864	834	
2011	880051305	パナソニックSN九州株式会社	14,019									14,019	12,902	
2011	580121573	パナソニックインテリア照明株式会社	6,169									6,169	4,545	
2011	581852723	パナソニックインフォメーションシステムズ株 式会社	6,274									6,274	5,668	
2011	580004058	パナソニックエコシステムズ株式会社	10,811									10,811	10,811	
2011	220377650	パナソニックエコソリューションズ朝日株式会 社	2,584									2,584	2,578	
2011	401377241	パナソニックエコソリューションズ電路株式会 社	2,663									2,663	2,026	
2011	200431238	パナソニックシステムソリューションズジャパ ン株式会社	2,774									2,774	2,477	
2011	800036211	パナソニックシステムネットワークス株式会 社	10,753									10,753	9,910	
2011	430225826	パナソニックストレージバッテリー株式会 社	28,539									28,539	28,539	
2011	987001148	パナソニックテクニカルサービス株式会 社	3,540									3,540	3,177	
2011	540010471	パナソニックデバイスSUNX電機株式会 社	2,400									2,400	2,172	
2011	890085174	パナソニックデバイスオペティカルセミコン ダクター株式会社	9,245									9,245	8,558	
2011	500017389	パナソニックデバイスディスクリートセミコン ダクター株式会社	7,671									7,671	7,274	
2011	350143909	パナソニックデバイスディスクリートセミコン ダクター新潟株式会社	10,905									10,905	10,905	
2011	460152257	パナソニックデバイスマテリアル四日市株式 会社	18,837									18,837	15,006	
2011	983373539	パナソニックデバイス山梨株式会社	12,866									12,866	12,838	
2011	580096971	パナソニックデバイス日東株式会社	3,492									3,492	3,166	
2011	986124063	パナソニックファクトリーソリューションズ株 式会社	3,782									3,782	3,728	
2011	580129849	パナソニックフォトライティング株式会社	1,819									1,819	1,655	
2011	581967839	パナソニックプラスマディスプレイ株式会 社	275,967									275,967	251,891	
2011	710136951	パナソニックヘルスケア株式会社	10,466									10,466	10,460	
2011	200277414	パナソニックモバイルコミュニケーションズ株 式会社	9,651									9,651	8,524	
2011	580158143	パナソニックロジスティクス株式会社	15,194									15,194	14,059	
2011	261010896	パナソニック液晶ディスプレイ株式会社	164,257							9,711		173,968	164,984	
2011	580001548	パナソニック株式会社	626,127					7,614	42,929	13,678		690,348	516,640	
2011	586722033	パナソニック健康保険組合	6,826									6,826	6,475	
2011	580072700	パナソニック施設照明株式会社	5,811									5,811	5,154	
2011	190192086	パナソニック電工郡山株式会社	41,278	8,896								50,174	44,717	
2011	240123145	パナソニック電工住宅設備株式会社	17,945									17,945	16,028	
2011	030039436	パナソニック電工帯広株式会社	11,982									11,982	11,897	
2011	581929177	パナソニック溶接システム株式会社	3,711									3,711	3,106	
2011	985693582	パナック工業株式会社	9,916									9,916	9,902	
2011	580456440	パナホーム株式会社	11,991									11,991	11,300	
2011	300062610	ハナマルキ株式会社	9,071									9,071	8,439	
2011	450014730	ハピックス株式会社	34,890									34,890	30,560	
2011	985692404	ハブコック日立株式会社	18,275									18,275	14,700	
2011	540076983	ハマダコンファクト株式会社	4,678									4,678	4,424	
2011	581147959	ハマダ株式会社	3,257									3,257	3,070	
2011	190186919	ハマツ観光株式会社	2,831									2,831	2,307	
2011	400966165	ハヤテ九州株式会社	2,347									2,347	2,126	
2011	985144876	ハラマウントベッド株式会社	6,809									6,809	6,719	
2011	190010817	ハラマウント電子工業株式会社	45,000									45,000	39,471	
2011	986143256	ハリカレポ・ジャパン株式会社	2,299									2,299	2,143	
2011	980870719	ハリオガラス株式会社	14,030									14,030	13,993	
2011	582337279	ハリゼンズ株式会社	4,049									4,049	3,956	
2011	740043638	ハリソン東芝ライティング株式会社	8,525									8,525	8,522	
2011	370088934	ハリタ金属株式会社	7,828									7,828	5,931	
2011	540364942	ハリマペーパーテック株式会社	7,113									7,113	6,742	
2011	580146581	ハリマ化成株式会社	12,126									12,126	12,078	
2011	984560492	ハルコニアセット特定目的会社	9,107									9,107	9,107	
2011	982995276	ハルシステム生活協同組合連合会	11,251									11,251	11,229	
2011	991010297	ハルナビパレヅファクトリー株式会社	28,700									28,700	28,689	
2011	610013457	はるやま商事株式会社	30,563									30,563	25,885	
2011	982661450	ハンチ工業株式会社	6,240									6,240	5,301	
2011	530041410	バンドー化学株式会社	58,297									58,297	56,980	
2011	981126092	バンバンフィック・カッター株式会社	219,320									219,320	206,493	
2011	985693671	バンビー食品株式会社	2,258									2,258	2,254	
2011	580021433	ピアスアライズ株式会社	2,617									2,617	2,423	
2011	530455641	ピー・アンド・ジー株式会社	36,429									36,429	34,584	
2011	390073250	ピーエス化学株式会社	4,460									4,460	2,380	
2011	981373422	ピエンスタークス株式会社	7,890									7,890	7,881	
2011	050035461	びえいワーズ株式会社	5,357									5,357	5,295	
2011	530025917	ピオフェルミン製薬株式会社	2,611									2,611	2,518	
2011	540085221	ヒガシマル醤油株式会社	10,265									10,265	9,941	
2011	300062932	ひかり味噌株式会社	6,394									6,394	5,360	

注1: 権利利益保護請求が認められた事業者について、当該排出量が逆算されないよう、一部の排出量を「*」と表示している。

注2: 温室効果ガスの排出の抑制等のため、廃棄物を化石燃料に代えて燃料として使用したり、製品の製造のための原材料として使用した場合等により、排出される非エネルギー起源CO₂排出量であって温室効果ガスの排出の抑制等のために行われているもの。

注3: 電気事業用の発電所又は熱供給事業用の熱供給施設が設置されている事業所において、他人に供給した電気又は熱に係る排出量を含む、燃料の使用に伴い排出されるエネルギー起源CO₂排出量

注4: エネルギー起源CO₂ (発電所等配分前) は、エネルギー起源CO₂と重複しているため、調整前温室効果ガス排出量には加算していない。

注5: 事業者が事業活動に伴い排出した温室効果ガス排出量を、京都メカニズムクレジット等の償却・無効化量、廃棄物の原燃料使用に伴う排出量の控除等の調整を行ったもの。

①-1 特定事業所排出者

排出年度	特定排出者コード	特定排出者名	温室効果ガス算定排出量 (単位: tCO ₂)							合計(tCO ₂)		関連情報掲載頁	
			エネルギー- 起源CO ₂	非エネルギー- 起源CO ₂	非エネルギー- 起源CO ₂ (廃棄物の原 燃料使用) (注2)	CH ₄	N ₂ O	HFC	PFC	SF ₆	<参考> エネルギー- 起源CO ₂ (発電所等配 分前)(注5)		調整前温 室効果ガ ス排出量 (注4)
2011	991410397	ビクタークリエイティブメディア株式会社	8,327								8,327	8,305	
2011	985433805	ヒダガ醤油株式会社	9,044								9,044	9,034	
2011	990822171	ひたちなか市教育委員会	3,206								3,206	3,206	
2011	990822107	ひたちなか市	20,819								20,819	20,800	
2011	580028111	ビップ株式会社	2,935								2,935	2,556	
2011	030077956	ヒナタフーズ株式会社	3,208								3,208	3,182	
2011	870031013	ヒノマル株式会社	2,539								2,539	2,331	
2011	730008994	ひまわり乳業株式会社	3,545								3,545	3,545	
2011	440071330	ひまわり農業協同組合	3,884								3,884	2,963	
2011	080127377	ひまわり漁業協同組合	2,080								2,080	2,035	
2011	400078882	ビューテック株式会社	12,278								12,278	9,175	
2011	410007721	ビヨンス株式会社	9,353								9,353	9,334	
2011	530134411	ヒラキ株式会社	2,855								2,855	2,581	
2011	600133952	ヒラタ精機株式会社	15,346								15,346	10,711	
2011	620012239	ヒルタ工業株式会社	25,111								25,111	18,406	
2011	600335180	ひろしま信愛不動産株式会社	4,795								4,795	3,337	
2011	580102881	ヒロセ株式会社	2,040								2,040	1,808	
2011	988951715	ファーストウッド株式会社	10,252								10,252	5,429	
2011	987036878	ファーストキッチン株式会社	6,458								6,458	6,294	
2011	370032198	ファーマバック株式会社	11,563								11,563	8,850	
2011	851004111	ファイザー・ファーマ株式会社	11,888								11,888	10,655	
2011	960500041	ファイザー株式会社	27,872								27,872	25,363	
2011	983718619	ファインクリスタル株式会社	3,607								3,607	3,236	
2011	130138203	ファインシンター東北株式会社	3,367								3,367	2,673	
2011	370079069	ファインネクス株式会社	6,096								6,096	3,443	
2011	982232840	ファナック株式会社	57,443								57,443	57,070	
2011	870070737	フィルテックス株式会社	4,227								4,227	3,921	
2011	580072101	フェザー安全剃刀株式会社	3,110								3,110	2,328	
2011	983560415	フェニックスメタル株式会社	3,895								3,895	3,887	
2011	880192976	フェニックスリゾート株式会社	21,983								21,983	20,776	
2011	760124303	フェニテックセミコンダクター株式会社	50,137						22,229		72,366	53,668	
2011	200222837	フォルム株式会社	4,076								4,076	4,069	
2011	580418485	フカイ工業株式会社	3,241								3,241	2,481	
2011	390006696	フカイボウ株式会社	6,754								6,754	4,101	
2011	180018357	フクシマフーズ株式会社	15,655								15,655	6,715	
2011	390006088	フクビ化学工業株式会社	20,583								20,583	13,990	
2011	710205584	フクロン株式会社	3,540								3,540	3,540	
2011	985733507	フジオーセックス株式会社	22,934								22,934	17,694	
2011	984418045	フジクラ開発株式会社	12,305								12,305	12,155	
2011	400120860	フジクリーン工業株式会社	3,537								3,537	3,377	
2011	580074375	フジコヒアン株式会社	16,544								16,544	13,857	
2011	992310691	フジカ工業株式会社	5,049								5,049	4,210	
2011	680048860	フジコフーズ株式会社	5,235								5,235	4,468	
2011	580458121	フジッコ株式会社	35,585								35,585	35,061	
2011	580035546	フジテック株式会社	5,210								5,210	4,858	
2011	401443168	フジパン株式会社	82,021								82,021	78,628	
2011	260103408	フジフーズ株式会社	52,175								52,175	49,311	
2011	540159502	フジプレミアム株式会社	1,544								1,544	1,437	
2011	988846596	フジボウテキスタイル株式会社	7,578								7,578	7,185	
2011	740136334	フジボウ愛媛株式会社	7,008								7,008	7,007	
2011	988846602	フジボウ小坂井株式会社	4,042								4,042	3,704	
2011	650024750	フジミツ株式会社	8,621								8,621	6,901	
2011	991124574	ふじみ野市教育委員会	2,343								2,343	2,340	
2011	987380200	フジメタルリサイクル株式会社	4,587								4,587	4,372	
2011	985660901	フジ日本精糖株式会社	4,296								4,296	4,023	
2011	440105474	フタバ産業株式会社	70,749								70,749	60,556	
2011	400104614	フタバ化学株式会社	267,574		5,331						272,905	239,788	
2011	985724301	フドー株式会社	2,691								2,691	2,510	
2011	200257986	フライスター株式会社	4,382								4,382	3,953	
2011	110026406	フライフーズ株式会社	28,648								28,648	25,444	
2011	430159373	フライムアースEVエナジー株式会社	87,586								87,586	68,307	
2011	581707491	フライムデリカ株式会社	33,459								33,459	31,552	
2011	220109935	フライムフーズ株式会社	3,160								3,160	3,160	
2011	400119368	ブラザー工業株式会社	21,002								21,002	15,641	
2011	400119377	ブラザー精密工業株式会社	5,180								5,180	4,399	
2011	850036157	ブラスナイロ株式会社	5,239								5,239	4,960	
2011	981131978	ブラス株式会社	6,858								6,858	6,847	
2011	401578623	ブラマック株式会社	4,170								4,170	3,032	
2011	980603537	ブラメックス株式会社	3,315								3,315	2,630	
2011	570163481	ブリヂストン・リーガ株式会社	5,422								5,422	5,422	
2011	270133349	ブリヂストンBRM株式会社	9,001								9,001	8,262	
2011	982129132	ブリヂストンエラストック株式会社	19,393								19,393	15,698	
2011	470032708	ブリヂストンケミテック株式会社	15,461								15,461	14,902	
2011	270039202	ブリヂストンサイクル株式会社	4,333								4,333	3,110	
2011	986631207	ブリヂストンスポーツアリーナ株式会社	4,812								4,812	4,640	
2011	983419039	ブリヂストンソフトウェア株式会社	2,715								2,715	2,708	
2011	980923367	ブリヂストンフローテック株式会社	2,890								2,890	2,817	
2011	985721453	ブリヂストン化成品株式会社	4,685								4,685	4,163	
2011	985722307	ブリマハム株式会社	43,280								43,280	41,414	
2011	270476262	ブリマ食品株式会社	6,169								6,169	5,207	
2011	983765314	ブルームバーG.L.P.	2,131								2,131	2,126	
2011	370129438	ブルータフーズ株式会社	5,686								5,686	4,124	
2011	580383497	ブルタ製菓株式会社	4,574								4,574	4,247	
2011	991327890	ブルデンシャル・リアルエステート・マネジメン ト有限公司	5,997								5,997	5,997	
2011	983549946	ブルデンシャル生命保険株式会社	5,929								5,929	5,383	
2011	985721801	ブルドックス株式会社	3,761								3,761	3,753	
2011	250109051	ブルトンプロダクツ工業株式会社	5,518								5,518	5,508	
2011	400124608	ブルハシEPO株式会社	3,396								3,396	3,029	
2011	986773427	ブレキシス株式会社	6,284								6,284	6,279	
2011	201205053	ブレクストロニクス・インターナショナル株式会 社	4,714								4,714	4,459	
2011	200261611	ブレス工業株式会社	41,199								41,199	38,467	
2011	984116886	ブレゼニウス川澄株式会社	7,128								7,128	6,964	
2011	981429761	ブレミア投資法人	5,924								5,924	5,924	
2011	992810393	ブレンテ西宮管理組合	3,306								3,306	3,067	
2011	530552724	ブロクター・アード・キャンブル・ジャパン株式 会社	3,164								3,164	2,920	
2011	991322491	ブロンティア不動産投資法人	38,360								38,360	32,753	
2011	540091694	ブンセン株式会社	10,501								10,501	9,884	
2011	985721201	ブンランスベイト株式会社	7,018								7,018	6,601	
2011	985224206	ペーリガンインゲルハイム製菓株式会社	5,665								5,665	4,930	

注1: 権利利益保護請求が認められた事業者について、当該排出量が逆算されないよう、一部の排出量を「*」と表示している。

注2: 温室効果ガスの排出の抑制等のため、廃棄物を化石燃料に代えて燃料として使用したり、製品の製造のための原材料として使用した場合等により、排出される非エネルギー起源CO₂排出量であって温室効果ガスの排出の抑制等のために行われていないもの。

注3: 電気事業用の発電所又は熱供給事業用の熱供給施設が設置されている事業所において、他人に供給した電気又は熱に係る排出量を含む、燃料の使用に伴い排出されるエネルギー起源CO₂排出量

注4: エネルギー起源CO₂(発電所等配分前)は、エネルギー起源CO₂と重複しているため、調整前温室効果ガス排出量には加算していない。

注5: 事業者が事業活動に伴い排出した温室効果ガス排出量を、京都メカニズムクレジット等の償却・無効化量、廃棄物の原燃料使用に伴う排出量の控除等の調整を行ったもの。

①-1 特定事業所排出者

排出年度	特定排出者コード	特定排出者名	温室効果ガス算定排出量 (単位: tCO ₂)							合計(tCO ₂)		関連情報掲載頁		
			エネルギー- 起源CO ₂	非エネルギー- 起源CO ₂	非エネルギー- 起源CO ₂ (廃棄物の原 燃料使用) (注2)	CH ₄	N ₂ O	HFC	PFC	SF ₆	<参考> エネルギー- 起源CO ₂ (発電所等配 分前)(注3)		調整前温 室効果ガ ス排出量 (注4)	調整後温 室効果ガ ス排出量 (注5)
2011	982025245	ベトナム株式会社	6,627									6,627	5,726	
2011	201979931	ベトナムファインテクノロジー株式会社	28,792									28,792	28,765	
2011	987688705	ベトナムジャパン合同会社	2,737									2,737	2,476	
2011	586752696	ベトナムコーポレーション株式会社	2,415									2,415	2,182	
2011	200458349	ベトナム株式会社	6,451									6,451	6,202	
2011	985746372	ベトナム株式会社	50,002									50,002	41,916	
2011	980620771	ホウライ株式会社	4,546									4,546	4,536	
2011	620014716	ホーコス株式会社	6,174									6,174	4,338	
2011	985751201	ホーソー油脂株式会社	14,943									14,943	14,903	
2011	985505501	ホーキ株式会社	2,277									2,277	2,003	
2011	020002272	ホーマック株式会社	48,133									48,133	42,956	
2011	400125534	ホーユー株式会社	6,082									6,082	4,832	
2011	270038644	ホーライト株式会社	7,183									7,183	7,165	
2011	980391981	ホーラ化成工業株式会社	9,820									9,820	8,290	
2011	010132943	ホクサン株式会社	6,718									6,718	6,683	
2011	580081100	ホクシン株式会社	30,305									30,305	29,433	
2011	010473540	ほくでん情報テクノロジー株式会社	3,261									3,261	3,179	
2011	430119565	ホク工業株式会社	8,064									8,064	6,885	
2011	985005701	ホクヨープライウト株式会社	2,802									2,802	2,186	
2011	010236812	ホクレンくみあい飼料株式会社	21,768									21,768	21,676	
2011	030020069	ホクレン肥料株式会社	7,808									7,808	7,750	
2011	400126415	ホシザキ電機株式会社	13,690									13,690	10,293	
2011	580865754	ホシデンエフ・ティ株式会社	4,053									4,053	3,825	
2011	580141905	ホシデン株式会社	2,073									2,073	1,955	
2011	985065100	ホシジュレックスロス株式会社	7,375									7,375	7,349	
2011	985421107	ホシジュ株式会社	69,614									69,614	69,453	
2011	985515061	ホスターズ・パロティニー株式会社	9,080									9,080	9,059	
2011	987681052	ホップリベット・ファスナー株式会社	4,988									4,988	3,968	
2011	581742258	ホテ尔蒙トル株式会社	23,653									23,653	22,670	
2011	982491734	ホテル浦島チェーン株式会社	8,787									8,787	8,395	
2011	820092182	ホビー製紙株式会社	14,102									14,102	13,655	
2011	270283641	ホラテック株式会社	10,549									10,549	10,371	
2011	250266947	ホリイフードサービス株式会社	4,208									4,208	4,057	
2011	350071161	ホリカフーズ株式会社	3,666									3,666	3,324	
2011	190379129	ホリストンポリテック株式会社	4,214									4,214	3,211	
2011	581365359	ホリテック株式会社	6,515									6,515	6,090	
2011	580512530	ホリプラスチックス株式会社	277,198									277,198	277,188	
2011	985730102	ホリマテック株式会社	4,300									4,300	3,341	
2011	470069931	ボルグワナー・モールステック・ジャパン株式会社	12,750									12,750	9,601	
2011	580451990	ボルズ株式会社	7,298									7,298	6,569	
2011	270180812	ホンダエンジニアリング株式会社	10,801									10,801	10,311	
2011	985761109	マ・マ・マカロニ株式会社	10,549									10,549	10,370	
2011	270030207	マーレエンジンコンポーネンツジャパン株式会社	32,768									32,768	26,611	
2011	600328069	マイクロテック株式会社	4,918									4,918	3,384	
2011	984182943	マイクロンジャパン株式会社	2,855									2,855	2,608	
2011	984713537	マク・インソール株式会社	100,515									100,515	97,800	
2011	450081133	まこと工業株式会社	7,817									7,817	5,867	
2011	410072882	マスコ製紙株式会社	11,374									11,374	11,358	
2011	870335181	マックスバリュ九州株式会社	62,040									62,040	54,797	
2011	540164807	マックスバリュ西日本株式会社	151,325									151,325	109,899	
2011	401584531	マックスバリュ中京株式会社	10,806									10,806	6,619	
2011	470020350	マックスバリュ中部株式会社	70,689									70,689	51,804	
2011	300240927	マックスバリュ長野株式会社	9,520									9,520	6,930	
2011	160030621	マックスバリュ東北株式会社	51,413									51,413	39,061	
2011	100828563	マックスバリュ南東北株式会社	9,680									9,680	7,444	
2011	130279186	マックスバリュ北東北株式会社	5,900									5,900	4,249	
2011	380324731	マックスバリュ北陸株式会社	6,770									6,770	3,804	
2011	985760809	マックス株式会社	9,767									9,767	9,759	
2011	220095517	マック食品株式会社	21,164									21,164	21,149	
2011	600002843	マツダ株式会社	588,418									588,418	545,138	
2011	985094148	マテリアルエコロファイン株式会社	6,282									6,282	5,802	
2011	620016031	マナック株式会社	9,851									9,851	7,663	
2011	240026778	マニー株式会社	2,089									2,089	2,089	
2011	986106735	マニユライフ生命保険株式会社	3,901									3,901	3,901	
2011	260094087	マフモーター株式会社	3,176									3,176	3,168	
2011	450046841	マルアイ石灰工業株式会社	9,123	67,661	22,994							99,778	75,825	
2011	580505160	マルト株式会社	4,371									4,371	4,217	
2011	890005048	マルイ食品株式会社	15,293									15,293	14,444	
2011	890005137	マルイ農協ファーム株式会社	2,664									2,664	2,451	
2011	890211126	マルイ有機株式会社	3,948									3,948	3,656	
2011	040107772	マルカイ水産株式会社	2,628									2,628	2,580	
2011	010146742	マルカワ食品株式会社	5,084									5,084	5,045	
2011	870076571	マルキン食品株式会社	4,945									4,945	4,733	
2011	710344677	マルキン虫薬株式会社	9,671									9,671	8,088	
2011	330016940	マルコム株式会社	15,499									15,499	13,378	
2011	510218729	マルコ株式会社	3,251									3,251	2,815	
2011	440121333	マルサンアイ株式会社	25,976									25,976	23,825	
2011	580608748	マルシェ株式会社	5,655									5,655	5,054	
2011	400324583	マルス干株式会社	26,573									26,573	25,323	
2011	810138949	マルソー産業株式会社	2,714									2,714	2,453	
2011	340115610	マルタ食品株式会社	4,071									4,071	3,504	
2011	740192306	マルトモ株式会社	6,110									6,110	5,390	
2011	580066589	マルホ株式会社	9,627									9,627	9,290	
2011	400128269	マルヤス工業株式会社	23,845									23,845	18,794	
2011	600032341	マロックス株式会社	10,178									10,178	8,470	
2011	993740604	まんのう町	2,933									2,933	2,933	
2011	580011114	ミズノ株式会社	4,250									4,250	3,983	
2011	985642707	みずほインベスターズ証券株式会社	2,768									2,768	2,633	
2011	987049867	みずほ証券フロアティマネジメント株式会社	2,447									2,447	2,211	
2011	985336866	みずほ証券株式会社	12,490									12,490	11,894	
2011	985724947	みずほ情報総研株式会社	9,226									9,226	9,169	
2011	985831750	みずほ信託銀行株式会社	6,738									6,738	6,482	
2011	986310296	ミタカメディア・ネットワーク株式会社	2,250									2,250	2,057	
2011	130260120	みちのくコカ・コーラボタックス株式会社	11,893									11,893	11,113	
2011	100549647	みちのくミル株式会社	8,032									8,032	7,036	
2011	270390551	ミツマ化成株式会社	2,678									2,678	2,671	
2011	985783401	ミツミ電機株式会社	48,763							8,995	6,141	63,899	47,510	
2011	530415378	ミツフティリー株式会社	6,347									6,347	5,749	
2011	100551369	みどりの農業協同組合	3,052									3,052	2,492	
2011	160010727	ミドリホクヨ株式会社	8,970									8,970	8,030	

注1: 権利利益保護請求が認められた事業者について、当該排出量が逆算されないよう、一部の排出量を「*」と表示している。
 注2: 温室効果ガスの排出の抑制等のため、廃棄物を化石燃料に代えて燃料として使用したり、製品の製造のための原材料として使用した場合等により、排出される非エネルギー起源CO₂排出量であって温室効果ガスの排出の抑制等のために行われているもの。
 注3: 電気事業用の発電所又は熱供給事業用の熱供給施設が設置されている事業所において、他人に供給した電気又は熱に係る排出量を含む、燃料の使用に伴い排出されるエネルギー起源CO₂排出量
 注4: エネルギー起源CO₂ (発電所等配分前) は、エネルギー起源CO₂と重複しているため、調整前温室効果ガス排出量には加算していない。
 注5: 事業者が事業活動に伴い排出した温室効果ガス排出量を、京都メカニズムクレジット等の償却・無効化量、廃棄物の原燃料使用に伴う排出量の控除等の調整を行ったもの。

①-1 特定事業所排出者

排出年度	特定排出者コード	特定排出者名	温室効果ガス算定排出量 (単位: tCO ₂)							合計(tCO ₂)		関連情報掲載頁	
			エネルギー- 起源CO ₂	非エネルギー- 起源CO ₂	非エネルギー- 起源CO ₂ (廃棄物の原 燃料使用) (注2)	CH ₄	N ₂ O	HFC	PFC	SF ₆	<参考> エネルギー- 起源CO ₂ (発電所等配 分前)(注3)		調整前温 室効果ガ ス排出量 (注4)
2011	991021209	みどり市	2,294								2,294	2,289	
2011	201308005	みなとみらい二十一熱供給株式会社								47,186			
2011	400342198	みなと医療生活協同組合	9,059								9,059	3,966	
2011	520041372	ミナベ化工株式会社	19,524								19,524	19,524	
2011	310034824	みなみ信州農業協同組合	4,950								4,950	3,943	
2011	982941689	ミネストップ株式会社	150,350								150,350	132,469	
2011	985680403	ミネベア株式会社	20,900								20,900	17,800	
2011	580505268	みのる化成株式会社	13,995								13,995	9,960	
2011	810092133	ミハラ金属工業株式会社	3,666								3,666	3,421	
2011	996610292	ミハラ電子株式会社	4,026								4,026	3,648	
2011	330227597	ミマキ電子部品株式会社	3,811								3,811	2,760	
2011	990496904	みやぎ県南中核病院企業団	4,018								4,018	3,515	
2011	100149215	みやぎ生活協同組合	33,436								33,436	26,726	
2011	100575306	みやぎ産米農業協同組合	4,669								4,669	3,820	
2011	330064769	ミヤマ株式会社	6,615	12,375							18,990	12,401	
2011	994022907	みやま市	3,199								3,199	2,999	
2011	600204393	ミヨシ電子株式会社	12,238								12,238	8,472	
2011	985785307	ミヨシ油脂株式会社	38,188								38,188	37,740	
2011	980631200	ミライアル株式会社	6,066								6,066	5,484	
2011	400065285	ミワ農産化工株式会社	60,000								60,000	60,000	
2011	900219939	ムーンホテルズアンドリゾート株式会社	6,023								6,023	6,023	
2011	990220807	むつ市	5,943								5,943	5,115	
2011	990220871	むつ市教育委員会	4,283								4,283	3,910	
2011	450019441	ムトー精工株式会社	5,128								5,128	3,989	
2011	180008056	ムネカタ株式会社	3,907								3,907	2,986	
2011	500166521	ムラテックメカトロニクス株式会社	2,182								2,182	2,037	
2011	240183359	ムロカ力産業株式会社	4,450								4,450	4,390	
2011	440110797	メイティックス株式会社	8,036								8,036	5,897	
2011	400600926	メイブラネット株式会社	2,901								2,901	2,095	
2011	080110692	メイホク食品株式会社	3,615								3,615	3,615	
2011	400100025	メイラ株式会社	22,972								22,972	18,902	
2011	600231935	メガネの田中チェーン株式会社	4,075								4,075	2,949	
2011	986676826	メキシケムジャパン株式会社	40,672								177,107	27,862	
2011	450288743	めぐみの農業協同組合	5,760								5,760	4,345	
2011	500375549	メタコート株式会社	2,068								2,068	1,868	
2011	984337386	メタコート工業株式会社	29,000								29,000	26,690	
2011	985002763	メトライフアリコ生命保険株式会社	6,214								6,214	6,055	
2011	280180665	メディアテック株式会社	9,401								9,401	9,381	
2011	620165720	メディアプレス瀬戸内株式会社	4,452								4,452	3,445	
2011	410288186	メディアロジステック株式会社	11,291								11,291	11,142	
2011	581322469	メディア新築株式会社	5,478								5,478	5,162	
2011	890039860	メテック九州株式会社	4,807								4,807	4,536	
2011	500079283	メテック北村株式会社	4,079								4,079	4,007	
2011	417001711	メモリーテック株式会社	6,373								6,373	6,357	
2011	986102647	メルリン子日本証券株式会社	9,757								9,757	9,741	
2011	985814104	メルクス株式会社	4,187								4,187	3,727	
2011	985071930	メルク株式会社	18,415								18,415	17,696	
2011	870351120	メルコ・ディスプレイ・テクノロジー株式会社	25,047							6,300	31,000	60,100	
2011	850258182	メルコアドバンスデバイス株式会社	4,420								4,420	3,992	
2011	090097361	メルジャンフード株式会社	4,374								4,374	4,336	
2011	985242901	メルジャン株式会社	56,238								56,238	55,807	
2011	240557397	メルテック株式会社	20,424								20,424	20,420	
2011	960001953	メルバルク株式会社	26,577								26,577	23,457	
2011	580539346	メロディアン株式会社	6,462								6,462	5,319	
2011	180054641	モリゾフ株式会社	5,398								5,398	4,761	
2011	200575551	ものみの塔聖書冊子協会	5,840								5,840	5,770	
2011	989551039	モンティファ・パフォーマンス・マテリアルズ・ ジャパン合同会社	68,457								68,457	68,125	
2011	982106648	モランボン株式会社	2,984								2,984	2,952	
2011	580090252	モリテックスチール株式会社	7,455								7,455	5,548	
2011	750021231	モリマシナリー株式会社	5,740								5,740	4,004	
2011	570004887	モリ金属株式会社	1,834								1,834	1,660	
2011	570004902	モリ工業株式会社	11,974								11,974	11,028	
2011	988935391	モルガン・スタンレーMUFJ証券株式会社	2,526								2,526	2,522	
2011	450047768	モルゾ株式会社	3,662								3,662	3,662	
2011	530038405	モロゾフ株式会社	7,624								7,624	7,175	
2011	200502536	ヤマサ株式会社	4,639								4,639	4,627	
2011	620017674	ヤスハラケミカル株式会社	11,707								11,707	10,051	
2011	986778101	ヤフー株式会社	-								-	-	
2011	580027052	ヤマウチ株式会社	2,822								2,822	2,721	
2011	800109381	ヤマエム野株式会社	10,162								10,162	9,142	
2011	470023852	ヤマギシステム生活豊里実顕地農事組合法人	10,095			4,339	9,216				23,650	17,960	
2011	740019919	ヤマギ株式会社	12,094								12,094	12,072	
2011	840055382	ヤマギ製菓株式会社	6,010								6,010	5,841	
2011	770001561	やまぐち県酪乳業株式会社	10,566								10,566	8,255	
2011	985823669	ヤマザキ・ナビスコ株式会社	18,966								18,966	18,934	
2011	400152809	ヤマザキマザック株式会社	11,419								11,419	8,472	
2011	460067011	ヤマザキマザック精工株式会社	3,914								3,914	2,907	
2011	991318596	ヤマザクラ・ペーパー・フォー合同会社	2,688								2,688	2,660	
2011	440016534	ヤマザチくわ株式会社	3,444								3,444	2,803	
2011	540111714	ヤマザ蒲鉾株式会社	16,600								16,600	15,900	
2011	260076507	ヤマザ醤油株式会社	27,793								27,793	27,273	
2011	400065122	ヤマザ総業株式会社	4,130								4,130	2,858	
2011	250324933	ヤマダイ株式会社	7,491								7,491	7,487	
2011	580288371	ヤマトエスロン株式会社	10,137								10,137	8,893	
2011	985842898	ヤマトオートワークス株式会社	3,732								3,732	3,437	
2011	982391908	ヤマトシステム開発株式会社	8,939								8,939	8,636	
2011	540350393	ヤマトスチール株式会社	160,039	3,285							163,324	150,158	
2011	580077214	ヤマトプロテック株式会社	3,024								3,024	2,899	
2011	270354312	ヤマトホームコンビニエンス株式会社	5,250								5,250	5,674	
2011	650040341	ヤマネ鉄工建設株式会社	9,505								9,505	7,114	
2011	430018651	ヤマハファイテック株式会社	7,006								7,006	6,364	
2011	430126701	ヤマハモーターエレクトロニクス株式会社	2,799								2,799	2,107	
2011	430237406	ヤマハモーターハイドリツクシステム株式会 社	2,507								2,507	2,502	
2011	410009682	ヤマハモーターパワープロダクツ株式会社	5,669								5,669	5,294	
2011	430096818	ヤマハリビングテック株式会社	9,720								9,720	8,866	
2011	430015561	ヤマハ株式会社	40,832								40,832	33,870	
2011	870308011	ヤマハ熊本プロダクツ株式会社	13,853								13,853	13,492	
2011	890123954	ヤマハ鹿児島セミンダクタ株式会社	21,744							3,000	24,744	22,903	200
2011	430113534	ヤマハ発動機株式会社	127,452								127,452	107,851	
2011	460019696	ヤマモリ株式会社	22,555								22,555	19,722	

注1: 権利利益保護請求が認められた事業者について、当該排出量が逆算されないよう、一部の排出量を「*」と表示している。

注2: 温室効果ガスの排出の抑制等のため、廃棄物を化石燃料に代えて燃料として使用したり、製品の製造のための原材料として使用した場合等により、排出される非エネルギー起源CO₂排出量であって温室効果ガスの排出の抑制等のために行われているもの。

注3: 電気事業用の発電所又は熱供給事業用の熱供給施設が設置されている事業所において、他人に供給した電気又は熱に係る排出量を含む、燃料の使用に伴い排出されるエネルギー起源CO₂排出量

注4: エネルギー起源CO₂ (発電所等配分前) は、エネルギー起源CO₂と重複しているため、調整前温室効果ガス排出量には加算していない。

注5: 事業者が事業活動に伴い排出した温室効果ガス排出量を、京都メカニズムクレジット等の償却・無効化量、廃棄物の原燃料使用に伴う排出量の控除等の調整を行ったもの。

①-1 特定事業所排出者

排出年度	特定排出者コード	特定排出者名	温室効果ガス算定排出量 (単位: tCO ₂)							合計(tCO ₂)		関連情報掲載頁		
			エネルギー- 起源CO ₂	非エネルギー- 起源CO ₂	非エネルギー- 起源CO ₂ (廃棄物の原 燃料使用) (注2)	CH ₄	N ₂ O	HFC	PFC	SF ₆	<参考> エネルギー- 起源CO ₂ (発電所等配 分前)(注3)		調整前温 室効果ガ ス排出量 (注4)	調整後温 室効果ガ ス排出量 (注5)
2011	582669260	やまや関西株式会社	5,944									5,944	5,383	
2011	420049369	ヤヨイ食品株式会社	20,447									20,447	17,115	
2011	582109783	ヤンマーエネルギーシステム株式会社	1,962									1,962	1,895	
2011	690003315	ヤンマーキャブ/株式会社	46,204									46,204	42,549	
2011	580012621	ヤンマー株式会社	77,028									77,028	74,948	
2011	550117836	ヤンマー農機製造株式会社	7,864									7,864	7,864	
2011	190112862	ヤンマー農機販売株式会社	4,125									4,125	3,260	
2011	820185719	ヤンマー建機株式会社	9,636									9,636	9,113	
2011	870106339	ユーアイ・ベルモニー株式会社	3,929									3,929	3,748	
2011	260078163	ユアサフナヨク株式会社	5,588									5,588	5,584	
2011	200301609	ユアサ化成株式会社	1,940									1,940	1,829	
2011	988376435	ユー・エム・シー・ジャパン株式会社	49,931									89,470	89,355	
2011	600164485	ユーアイ・ベルモニー株式会社	9,260									9,260	7,225	
2011	110220628	ゆき青森農業協同組合	2,670									2,670	2,079	
2011	610142561	ユーサン精密株式会社	9,089									9,089	6,750	
2011	200226611	ユージーエム株式会社	2,892									2,892	2,884	
2011	991311291	ユーティエックス特定目的会社	16,823									16,823	16,791	
2011	623025581	ユウベル株式会社	4,573									4,573	3,251	
2011	400156791	ユケン工業株式会社	3,765									3,765	2,897	
2011	580083230	ユシロ化学工業株式会社	3,302									3,302	3,244	
2011	400157501	ユタカフーズ株式会社	20,794									20,794	17,999	
2011	400010699	ユタカ工業株式会社	7,545									7,545	5,496	
2011	981992860	ユナイテッド・アーバン投資法人	39,464									39,464	38,216	
2011	987894141	ユナイテッド・シネマ株式会社	14,590									14,590	14,340	
2011	985420736	ユニ・チャームプロダクツ株式会社	64,185									64,185	53,727	
2011	710038762	ユニ・チャーム株式会社	9,374									9,374	8,101	
2011	710306308	ユニ・チャーム国光ノンウーヴン株式会社	28,500									28,500	28,500	
2011	987588595	ユニアデックス株式会社	3,902									3,902	3,797	
2011	400125623	ユニー株式会社	365,808									365,808	295,479	
2011	580037424	ユニオンケミカル株式会社	3,160									3,160	3,061	
2011	620050347	ユニオンタイヤード株式会社	11,671									11,671	9,439	
2011	982276138	ユニオンツール株式会社	7,074									7,074	5,539	
2011	400299417	ユニオン機工株式会社	5,672									5,672	4,863	
2011	982384206	ユニオン昭和株式会社	5,949									5,949	5,340	
2011	985844506	ユニオン石油工業株式会社	37,033									37,033	35,835	
2011	530279991	ユニタイト株式会社	8,075									8,075	7,659	
2011	860030747	ユニチカスピニング株式会社	6,961									6,961	6,338	
2011	581863807	ユニチカテキスタイル株式会社	6,497									6,497	4,584	
2011	580007523	ユニチカ株式会社	333,156									333,156	321,345	
2011	988842701	ユニバーサル製缶株式会社	145,168									145,168	127,908	
2011	410503096	ユニプレスモールド株式会社	7,651									7,651	5,906	
2011	410025560	ユニプレス株式会社	21,523									21,523	21,483	
2011	200536759	ユニプレス九州株式会社	10,102									10,102	9,570	
2011	250456861	ユニマテック株式会社	16,050									16,050	16,033	
2011	201638619	ゆめおおおが管理組合	3,256									3,256	3,252	
2011	060045309	ようてい農業協同組合	7,523									7,523	7,405	
2011	420049716	ヨシノ株式会社	5,864									5,864	5,312	
2011	600144151	ヨシノ工業株式会社	85,021									85,021	71,037	
2011	030019694	よつ葉乳業株式会社	99,067									99,067	98,501	
2011	350070342	ヨネックス株式会社	5,069									5,069	4,225	
2011	981045762	ライオン・アクゾ株式会社	9,696									9,696	9,070	
2011	250138025	ライオンケミカル株式会社	32,472									32,472	32,465	
2011	985855107	ライオン株式会社	44,262									44,262	43,628	
2011	991322795	ライジング・スター・ニットモール特定目的会社	2,878									2,878	2,878	
2011	991313992	ライズアリーナビル	3,066									3,066	3,059	
2011	550025450	ライトケミカル工業株式会社	2,555									2,555	2,438	
2011	400805881	ラグーナ蒲郡/蒲郡海洋開発株式会社	2,872									2,872	2,184	
2011	996110296	ラクトB	1,920									1,920	1,760	
2011	820119464	ラサスティール株式会社	2,960									2,960	2,760	
2011	985855706	ラサ工業株式会社	12,854									12,854	11,883	
2011	970227758	ラビスセミコンダクタ株式会社	15,252									15,252	15,172	
2011	880107714	ラビスセミコンダクタ富崎株式会社	80,592									95,325	89,230	
2011	100245267	ラビスセミコンダクタ宮城株式会社	67,105									75,284	61,544	
2011	988956702	ランジグ・サン第1号特定目的会社	36,664									36,664	33,119	
2011	991322893	ランジグ・サン第2号A特定目的会社	11,236									11,236	9,378	
2011	985861301	リケンテクノス株式会社	38,933									38,933	33,958	
2011	400159686	リコーエレメックス株式会社	7,143									7,143	5,238	
2011	985511330	リコージャパン株式会社	9,264									9,264	8,326	
2011	250456852	リコープリンティングシステムズ株式会社	4,385									4,385	4,735	
2011	670060010	リコーマイクロエレクトロニクス株式会社	5,219									5,219	3,639	
2011	981023658	リコー光学株式会社	10,036									10,036	8,183	
2011	400258648	リスバック株式会社	42,328									42,328	36,445	
2011	400118290	リポートラスト株式会社	96,265									96,265	90,864	
2011	991710491	リファーレ商業公益業務管理組合	2,663									2,663	1,611	
2011	984370175	リフフロントーワ株式会社	4,249									4,249	4,238	
2011	580416211	リボン食品株式会社	2,862									2,862	2,702	
2011	580984719	リョウトウ化成株式会社	6,554									6,554	6,553	
2011	620047904	リョービミツギ株式会社	6,599									6,599	4,671	
2011	600227093	リョービミツギ株式会社	43,538									43,538	34,667	
2011	620018223	リョービ株式会社	68,216									68,216	54,239	
2011	850272950	リンガーハットジャパン株式会社	28,200									28,200	23,900	
2011	580145655	リンテックス株式会社	14,084									14,084	11,405	
2011	985723402	リンテック株式会社	168,549									168,549	167,734	
2011	400160051	リンナイ株式会社	16,927									16,927	14,174	
2011	400331176	リンナイ精機株式会社	9,490									9,490	7,800	
2011	740086582	ルナ物産株式会社	4,210									4,210	4,210	
2011	201738294	ルネサスエレクトロニクス株式会社	489,235									645,987	638,471	
2011	870027244	ルネサスセミコンダクタ九州・山口株式会社	309,879									374,583	319,135	
2011	200627423	ルネサスマイクロシステム株式会社	2,443									2,443	2,237	
2011	500218000	ルネサス関西セミコンダクタ株式会社	106,028									13,172	139,280	124,175
2011	160071301	ルネサス山形セミコンダクタ株式会社	137,144									26,061	169,619	141,637
2011	582603123	ルネサス北伊丹エンジニアリングサービス株式会社	2,279									2,279	2,075	
2011	300056766	ルビオン株式会社	5,745									5,745	4,280	
2011	240018838	ルビオン自動機株式会社	2,232									2,232	2,193	
2011	984519290	レンテンス・ビルディングマネジメント株式会社	4,475									4,475	4,465	
2011	610136967	レンゴウ・ノンウーブン・プロダクツ株式会社	11,022									11,022	8,281	
2011	580006446	レンゴウ株式会社	791,427	8,460								805,227	775,591	
2011	350036547	レンゾール株式会社	3,257									3,257	2,565	
2011	170018854	ロイヤルネットワーク株式会社	10,233									10,233	9,618	

注1: 権利利益保護請求が認められた事業者について、当該排出量が逆算されないよう、一部の排出量を「*」と表示している。
 注2: 温室効果ガスの排出の抑制等のため、廃棄物を化石燃料に代えて燃料として使用したり、製品の製造のための原材料として使用した場合等により、排出される非エネルギー起源CO₂排出量であって温室効果ガスの排出の抑制等のために行われているもの。
 注3: 電気事業用の発電所又は熱供給事業用の熱供給施設が設置されている事業所において、他人に供給した電気又は熱に係る排出量を含む、燃料の使用に伴い排出されるエネルギー起源CO₂排出量
 注4: エネルギー起源CO₂ (発電所等配分前) は、エネルギー起源CO₂と重複しているため、調整前温室効果ガス排出量には加算していない。
 注5: 事業者が事業活動に伴い排出した温室効果ガス排出量を、京都メカニズムクレジット等の償却・無効化量、廃棄物の原燃料使用に伴う排出量の控除等の調整を行ったもの。

①-1 特定事業所排出者

排出年度	特定排出者コード	特定排出者名	温室効果ガス算定排出量（単位：tCO ₂ ）								合計(tCO ₂)		関連情報掲載頁	
			エネルギー- 起源CO ₂	非エネルギー- 起源CO ₂	非エネルギー- 起源CO ₂ (廃棄物の原 燃料使用) (注2)	CH ₄	N ₂ O	HFC	PFC	SF ₆	<参考> エネルギー- 起源CO ₂ (発電所等配 分前)(注5)	調整前温 室効果ガ ス排出量 (注4)		調整後温 室効果ガ ス排出量 (注5)
2011	581915396	ロイヤルハイネス株式会社	8,285									8,285	8,061	
2011	581559684	ロイヤルホームセンター株式会社	13,732									13,732	12,807	
2011	989928140	ロイヤルホスト株式会社	36,415									36,415	34,388	
2011	800389300	ロイヤル食品株式会社	3,610									3,610	3,380	
2011	800092149	ローズサービス株式会社	7,137									7,137	6,979	
2011	580089547	ロート製薬株式会社	14,843									14,843	13,342	
2011	982569149	ローム・アンド・ハース・ジャパン株式会社	6,268									6,268	5,589	
2011	982552114	ローム・アンド・ハース電子材料株式会社	3,931									3,931	3,263	
2011	760034734	ローム・ワコー株式会社	70,698							8,176		78,874	48,214	
2011	290088545	ロームつくば株式会社	21,619							6,394	3,561	31,574	21,567	
2011	500062393	ローム株式会社	48,144							6,305		54,449	44,254	
2011	430177596	ローム浜松株式会社	74,408							10,559		84,967	66,294	
2011	983292314	ローラアシュレイジャパン株式会社	1,860									1,860	1,697	
2011	580319011	ローランド株式会社	2,753									2,753	2,031	
2011	580169076	ロザイ工業株式会社	6,812									6,812	6,695	
2011	740173374	ロッキー産業株式会社	6,201									6,201	6,201	
2011	580152435	ロックベイト株式会社	8,034									8,034	7,488	
2011	820064348	ローム・アポロ株式会社	40,998									40,998	39,998	
2011	985133308	ロジール工業株式会社	13,236							8,964	4,306	54,268	50,675	
2011	810293454	ワイエスフード株式会社	4,126									4,126	3,761	
2011	380163630	ワイエムエス株式会社	3,727									3,727	1,973	
2011	010692690	ワイティープラステックス株式会社	4,154									4,154	4,051	
2011	760099363	わかば食品株式会社	4,574									4,574	4,047	
2011	985863904	わかもと製薬株式会社	7,689									7,689	7,666	
2011	510329755	ワコー電子株式会社	2,096									2,096	1,895	
2011	190326902	わしお株式会社	2,768									2,768	2,120	
2011	370000434	ワシマヤ株式会社	5,330									5,330	3,960	
2011	400097181	ワシントンホテル株式会社	26,656									26,656	24,716	
2011	110178865	ワダカン株式会社	6,970									6,970	6,190	
2011	500072587	ワタキューセイモア株式会社	99,957									99,957	97,200	
2011	988995649	ワタミフードサービス株式会社	55,916									55,916	53,121	
2011	987733909	ワタミ手づくりマーチャンダイジング株式会社	10,384									10,384	10,139	
2011	550007872	ワボロ電子株式会社	10,835									10,835	9,825	
2011	581707123	わらべや関西株式会社	14,061									14,061	13,460	
2011	401204839	わらべや東海株式会社	12,362									12,362	10,416	
2011	985071107	エスピー食品株式会社	16,900									16,900	15,300	
2011	985005809	亜細亜工業株式会社	2,709									2,709	2,706	
2011	991538508	阿賀町	6,567									6,567	5,402	
2011	991522301	阿賀野市	8,285									8,285	7,024	
2011	994310297	阿蘇観光開発協同組合	4,990									4,990	4,910	
2011	994398509	阿蘇広域行政事務組合	6,225									6,225	5,999	
2011	994321405	阿蘇市	3,614									3,614	3,360	
2011	870321247	阿蘇農業協同組合	2,956									2,956	2,773	
2011	659000839	阿知須まちづくり株式会社	5,982									5,982	4,523	
2011	530267364	阿南化成株式会社	3,620									3,620	3,620	
2011	993620400	阿南市	8,720									8,720	8,720	
2011	993620428	阿南市水道部	2,093									2,093	2,093	
2011	993620606	阿波市	4,595									4,595	4,595	
2011	720021141	阿波製紙株式会社	25,193									25,193	25,193	
2011	350061192	阿部幸製菓株式会社	9,999									9,999	9,349	
2011	100058335	阿部善産業株式会社	4,131									4,131	3,721	
2011	580384565	愛眼株式会社	6,204									6,204	5,652	
2011	420001409	愛工業株式会社	2,793									2,793	2,038	
2011	400001985	愛三工業株式会社	44,628									44,628	35,840	
2011	710038650	愛染興業株式会社	6,674									6,674	6,674	
2011	400004191	愛知タイヤ工業株式会社	6,225									6,225	5,408	
2011	401466190	愛知トヨタ自動車株式会社	9,663									9,663	7,277	
2011	440203475	愛知みなみ農業協同組合	4,230									4,230	3,270	
2011	400002294	愛知垂船製金株式会社	4,140									4,140	3,683	
2011	400002436	愛知海運株式会社	4,873									4,873	4,698	
2011	400002507	愛知機械工業株式会社	119,737									119,737	93,943	
2011	400194362	愛知技研株式会社	5,810									5,810	4,966	
2011	992300003	愛知県	124,030			6,743	35,508					166,281	142,282	
2011	992300200	愛知県企業庁	68,932									68,932	52,428	
2011	992300907	愛知県教育委員会	29,231									29,231	23,547	
2011	400190050	愛知県経済農業協同組合連合会	10,568									10,568	8,409	
2011	992300101	愛知県警察本部	22,234									22,234	18,685	
2011	992310190	愛知県立大学法人	4,829									4,829	3,809	
2011	400194541	愛知県厚生農業協同組合連合会	50,210									50,210	42,576	
2011	400003504	愛知鋼管工業株式会社	2,990									2,990	2,457	
2011	400004459	愛知時計電機株式会社	8,084									8,084	6,531	
2011	400004029	愛知製鋼株式会社	726,867	30,186								757,053	598,899	
2011	400004332	愛知電機株式会社	11,856									11,856	9,938	
2011	401428564	愛知日産自動車株式会社	2,827									2,827	2,004	
2011	440220494	愛知日東電工業株式会社		15,762								15,762	15,762	
2011	400005090	愛知陸運株式会社	5,041									5,041	4,317	
2011	991319691	愛知グリーンヒルズMORIタワー管理組合	6,822									6,822	6,807	
2011	400384429	愛知工業株式会社	4,850									4,850	3,930	
2011	993850606	愛南町	4,951									4,951	4,951	
2011	740159910	愛媛サンタリプロダクツ株式会社	16,468									16,468	16,468	
2011	740140319	愛媛たいき農業協同組合	4,029									4,029	4,029	
2011	710126239	愛媛バルブ協同組合	13,243									13,243	13,243	
2011	993800005	愛媛県	16,206									16,206	16,206	
2011	993800909	愛媛県教育委員会	9,908									9,908	9,915	
2011	993800103	愛媛県警察本部	3,853									3,853	3,853	
2011	993800506	愛媛県公営企業管理局	16,789									16,789	16,789	
2011	710011830	愛媛製紙株式会社	286,911									286,911	286,911	
2011	580025085	愛媛機械工業株式会社	5,278									5,278	4,834	
2011	430000700	愛媛工業株式会社	3,090									3,090	3,090	
2011	340000059	旭カーボン株式会社	40,169									40,169	39,995	
2011	400008171	旭コーダ工業株式会社	5,018									5,018	4,614	
2011	880046145	旭コード株式会社	5,230									5,230	4,744	
2011	985023558	旭ダイヤモンド工業株式会社	12,501									12,501	10,843	
2011	430100035	旭テック株式会社	74,918									74,918	68,576	
2011	586764436	旭システム外装株式会社	49,950									49,950	49,950	
2011	610355211	旭トラストフーズ株式会社	7,958									7,958	7,110	
2011	989688132	旭ファイバークラス株式会社	95,187									95,187	94,700	
2011	400262561	旭化学工業株式会社	3,316									3,316	2,397	
2011	960091825	旭化成イーマテリアルズ株式会社	85,348									85,348	84,649	
2011	994510190	旭化成エヌエスエネルギー株式会社	110,348									110,348	110,348	
2011	880327137	旭化成エルトラス株式会社	12,210									12,210	12,210	
2011	981439319	旭化成エレクトロニクス株式会社	86,445									86,445	84,872	
												130,600	22,350	

注1：権利利益保護請求が認められた事業者について、当該排出量が逆算されないよう、一部の排出量を「*」と表示している。
注2：温室効果ガスの排出の抑制等のため、廃棄物を化石燃料に代えて燃料として使用したり、製品の製造のための原材料として使用した場合等により、排出される非エネルギー起源CO₂排出量であって温室効果ガスの排出の抑制等のために行われているもの。
注3：電気事業用の発電所又は熱供給事業用の熱供給施設が設置されている事業所において、他人に供給した電気又は熱に係る排出量を含む、燃料の使用に伴い排出されるエネルギー起源CO₂排出量
注4：エネルギー起源CO₂（発電所等配分前）は、エネルギー起源CO₂と重複しているため、調整前温室効果ガス排出量には加算していない。
注5：事業者が事業活動に伴い排出した温室効果ガス排出量を、京都メカニズムクレジット等の償却・無効化量、廃棄物の原燃料使用に伴う排出量の控除等の調整を行ったもの。

①-1 特定事業所排出者

排出年度	特定排出者コード	特定排出者名	温室効果ガス算定排出量 (単位: tCO ₂)							合計(tCO ₂)		関連情報掲載頁		
			エネルギー- 起源CO ₂	非エネルギー- 起源CO ₂	非エネルギー- 起源CO ₂ (廃棄物の原 燃使用) (注2)	CH ₄	N ₂ O	HFC	PFC	SF ₆	<参考> エネルギー- 起源CO ₂ (発電所等配 分前)(注3)		調整前温 室効果ガ ス排出量 (注4)	調整後温 室効果ガ ス排出量 (注5)
2011	982650133	旭化成ケミカルズ株式会社	2,925,953	18,832	16,434		364,702	33,371			680,943	3,359,292	3,264,862	
2011	581229535	旭化成せんい株式会社	261,995				3,428					285,423	265,468	
2011	980818030	旭化成パックス株式会社	8,610									8,610	8,442	
2011	987037409	旭化成ファーマ株式会社	20,166									20,166	19,389	
2011	580384350	旭化成ファイナム株式会社	15,885									15,885	15,867	
2011	987023397	旭化成ホームズ株式会社	5,891									5,891	5,440	
2011	982743653	旭化成メタルズ株式会社	3,266									3,266	3,261	
2011	580004915	旭化成株式会社	7,358									7,358	7,378	
2011	982588190	旭化成建材株式会社	91,279									91,279	86,370	
2011	500056654	旭金属工業株式会社	6,362									6,362	5,388	
2011	580041731	旭工精株式会社	3,720									3,720	3,501	
2011	987142861	旭鉦末株式会社	3,026									3,026	2,547	
2011	981038285	旭鋼管興業株式会社	3,828									3,828	3,825	
2011	582034029	旭松食品株式会社	16,679									16,679	14,491	
2011	985022102	旭硝子株式会社	1,848,407	96,757		6,079		15,446		50,322		2,017,011	1,961,789	
2011	730007146	旭食品株式会社	19,235									19,235	16,773	
2011	440000928	旭精機株式会社	4,075									4,075	2,967	
2011	400008430	旭精機工業株式会社	7,027									7,027	5,656	
2011	570008797	旭精工株式会社	2,755									2,755	2,568	
2011	400220103	旭千代田工業株式会社	19,174									19,174	16,100	
2011	980120409	旭川市	14,811	7,204		4,916						26,931	26,778	
2011	980120472	旭川市教育委員会	20,127									20,127	20,028	
2011	980120427	旭川市水道局	12,496									12,496	12,253	
2011	400008592	旭鉄工株式会社	12,303									12,303	9,257	
2011	470000455	旭電器工業株式会社	8,030									8,030	8,030	
2011	580023788	旭鍍金工業株式会社	3,237									3,237	3,091	
2011	370000050	旭日織機株式会社	3,702									3,702	2,167	
2011	880000271	旭有機材工業株式会社	33,500									33,500	31,600	
2011	660002059	旭洋造船株式会社	7,076									7,076	5,395	
2011	540024065	旭陽化学工業株式会社	11,434									11,434	11,221	
2011	982820602	芦屋市	6,964	20,727								27,691	6,360	
2011	982820676	芦屋市教育委員会	3,102									3,102	2,931	
2011	530294791	芦屋近エネルギーサービス株式会社	3,669							5,464		3,669	3,660	
2011	580016701	芦森工業株式会社	2,472									2,472	2,266	
2011	980121602	唐別市	6,888									6,888	6,808	
2011	500046676	綾羽工業株式会社	13,271									13,271	12,956	
2011	981421873	綾瀬市教育委員会	3,288									3,288	3,285	
2011	580076793	綾部エンブラ株式会社	3,001									3,001	2,760	
2011	982820307	綾部市	7,705									7,705	7,352	
2011	400150967	安井家具株式会社	3,833									3,833	2,954	
2011	880035642	安井株式会社	3,867									3,867	3,511	
2011	983987307	安芸広域市町村圏事務組合	5,942	7,928								13,870	13,870	
2011	983421406	安芸高田市	10,459									10,459	7,588	
2011	983483900	安芸地区衛生施設管理組合		8,790								8,790	8,790	
2011	580034057	安治川鉄工株式会社	4,953									4,953	4,803	
2011	982321200	安城市	9,429									9,429	7,362	
2011	982321273	安城市教育委員会	7,624									7,624	6,250	
2011	580338910	安積濃紙株式会社	3,781									3,781	3,502	
2011	980787106	安達地方広域行政組合	5,138									5,138	5,580	
2011	981021101	安中市	7,364	8,315								15,679	15,667	
2011	580028041	安田金属工業株式会社	11,022									11,022	8,862	
2011	760031966	安田工業株式会社	6,793									6,793	4,775	
2011	985074950	安田不動産株式会社	10,166									10,166	10,016	
2011	982022078	安曇野市教育委員会	4,782									4,782	3,895	
2011	300177341	安曇野食品工房株式会社	6,542									6,542	6,274	
2011	983220604	安来市	9,480									9,480	7,118	
2011	985161008	杏林製菓株式会社	17,815									17,815	17,169	
2011	982421608	伊賀市	16,976									16,976	14,784	
2011	982421626	伊賀市水道部水道事業管理者職務代理者	5,197									5,197	3,752	
2011	982487501	伊賀南部環境衛生組合	6,044									6,044	5,032	
2011	985035307	伊勢化学工業株式会社	24,377									24,377	23,812	
2011	710102040	伊勢丸食品株式会社	8,504									8,504	8,504	
2011	982493302	伊勢広域環境組合	4,255	27,197								31,452	30,368	
2011	981020408	伊勢崎市	23,588	27,064								50,652	50,613	
2011	981020471	伊勢崎市教育委員会	5,184									5,184	5,181	
2011	982420306	伊勢市	7,070									7,070	5,390	
2011	982420370	伊勢市教育委員会	3,667									3,667	2,175	
2011	980123302	伊達市(北海道)	4,086									4,086	3,999	
2011	980721301	伊達市(福島県)	3,820									3,820	3,211	
2011	580003810	伊丹産業株式会社	9,692									9,692	9,229	
2011	982820774	伊丹市教育委員会	5,581									5,581	5,282	
2011	982820729	伊丹市水道局	2,694									2,694	2,435	
2011	580170899	伊丹電機工業株式会社	2,228									2,228	1,735	
2011	982220806	伊東市	9,951									9,951	9,930	
2011	062003747	伊藤ハムウエスト株式会社	7,315									7,315	6,913	
2011	100431253	伊藤ハム子イリー株式会社	20,982									20,982	18,855	
2011	580406027	伊藤ハム株式会社	69,333									69,333	65,034	
2011	420154847	伊藤園産業株式会社	4,725									4,725	4,364	
2011	400011481	伊藤金属工業株式会社	3,690									3,690	2,806	
2011	440051103	伊藤光学工業株式会社	6,264									6,264	4,516	
2011	400012101	伊藤精工株式会社	5,842									5,842	4,269	
2011	980754971	伊藤製パン株式会社	11,461									11,461	11,443	
2011	580378263	伊藤忠エネクス株式会社外は	5,877									5,877	5,572	
2011	400116956	伊藤忠セラテック株式会社	36,016									36,016	34,077	
2011	986013117	伊藤忠テクノソリューションズ株式会社	60,490									60,490	59,543	
2011	200106589	伊藤忠銅料株式会社	7,140									7,140	6,472	
2011	985036501	伊藤忠商事株式会社	7,701									7,701	7,523	
2011	580010805	伊藤忠食品株式会社	8,096									8,096	6,507	
2011	400222734	伊藤忠製糖株式会社	44,417									44,417	41,915	
2011	180087197	伊藤電子工業株式会社	2,669									2,669	2,114	
2011	982222506	伊豆の国市	5,946									5,946	5,946	
2011	500039475	伊奈精機株式会社	3,114									3,114	2,877	
2011	982020903	伊那市	6,104									6,104	5,208	
2011	982020977	伊那市教育委員会	3,697									3,697	3,104	
2011	300051287	伊那食品工業株式会社	7,865									7,865	6,623	
2011	982088202	伊南行政組合	3,468									3,468	2,901	
2011	840031175	伊万里市農業協同組合	2,620									2,620	2,388	
2011	984120505	伊万里市	2,542									2,542	2,542	
2011	840138082	伊万里東洋株式会社	3,623									3,623	3,402	
2011	730000548	伊野紙株式会社	11,800									11,800	11,800	
2011	983821005	伊予市	3,591									3,591	3,591	
2011	740003285	伊予鉄道株式会社	11,392									11,392	11,392	

注1: 権利利益保護請求が認められた事業者について、当該排出量が逆算されないよう、一部の排出量を「*」と表示している。

注2: 温室効果ガスの排出の抑制等のため、廃棄物を化石燃料に代えて燃料として使用したり、製品の製造のための原材料として使用した場合等により、排出される非エネルギー起源CO₂排出量であって温室効果ガスの排出の抑制等のために行われているもの。

注3: 電気事業用の発電所又は熱供給事業用の熱供給施設が設置されている事業所において、他人に供給した電気又は熱に係る排出量を含む、燃料の使用に伴い排出されるエネルギー起源CO₂排出量

注4: エネルギー起源CO₂(発電所等配分前)は、エネルギー起源CO₂と重複しているため、調整前温室効果ガス排出量には加算していない。

注5: 事業者が事業活動に伴い排出した温室効果ガス排出量を、京都メカニズムクレジット等の償却・無効化量、廃棄物の原燃料使用に伴う排出量の控除等の調整を行ったもの。

①-1 特定事業所排出者

排出年度	特定排出者コード	特定排出者名	温室効果ガス算定排出量 (単位: tCO ₂)							合計(tCO ₂)		関連情報掲載頁	
			エネルギー- 起源CO ₂	非エネルギー- 起源CO ₂	非エネルギー- 起源CO ₂ (廃棄物の原 燃料使用) (注2)	CH ₄	N ₂ O	HFC	PFC	SF ₆	<参考> エネルギー- 起源CO ₂ (発電所等配 分前)(注3)		調整前温 室効果ガ ス排出量 (注4)
2011	810033277	位産産業株式会社	4,949	40,071	26,541						71,561	4,719	
2011	400038171	衣浦ユニテイル株式会社	2,125							200.167	2,125	1,632	
2011	982383801	衣浦衛生組合	6,375	12,753							19,128	18,311	
2011	270179400	医療生協さいたま生活協同組合	6,377								6,377	6,368	
2011	340029781	医療法人乳広会	6,584								6,584	5,957	
2011	400002187	医療法人聖生会	3,091								3,091	2,502	
2011	050071913	医療法人旭川圭泉会病院	3,310								3,310	3,283	
2011	581141811	医療法人医具会	3,139								3,139	2,976	
2011	010102597	医療法人医仁会(北海道)	4,480								4,480	4,429	
2011	500184242	医療法人医仁会(京都府)	3,400								3,400	3,240	
2011	581077353	医療法人医師会	8,446								8,446	7,594	
2011	270254504	医療法人一心会	2,342								2,342	2,337	
2011	090043271	医療法人王子総合病院	5,122								5,122	5,120	
2011	580692948	医療法人橋会	2,625								2,625	2,480	
2011	580826676	医療法人協和会	8,501								8,501	8,032	
2011	270387421	医療法人啓仁会	5,677								5,677	5,546	
2011	560040413	医療法人敬愛会	2,604								2,604	2,353	
2011	010301966	医療法人漢仁会	12,832								12,832	12,634	
2011	850033441	医療法人厚生会	3,661								3,661	3,546	
2011	586710776	医療法人恒照会	7,860								7,860	7,860	
2011	500435119	医療法人財回康生会	3,160								3,160	2,970	
2011	988142777	医療法人財回順和会	2,599								2,599	2,595	
2011	984597302	医療法人財回東京勤労者医療会	3,983								3,983	3,496	
2011	540137292	医療法人財回姫路聖マリア会	4,263								4,263	4,100	
2011	987016267	医療法人財回明理会	20,826								20,826	20,341	
2011	160000945	医療法人藤田好生会	4,087								4,087	3,672	
2011	201843692	医療法人社団こうかん会	3,999								3,999	3,993	
2011	270137221	医療法人社団愛友会	11,888								11,888	11,867	
2011	500218752	医療法人社団聖聖会	2,914								2,914	2,764	
2011	470041681	医療法人社団岡波総合病院	4,530								4,530	3,830	
2011	270008261	医療法人社団協友会	9,323								9,323	9,307	
2011	988367301	医療法人社団慶成会	4,108								4,108	4,104	
2011	820069120	医療法人社団高邦会	9,643								9,643	8,978	
2011	230051599	医療法人社団三思会東邦病院	4,419								4,419	4,415	
2011	530071876	医療法人社団慈恵会	2,290								2,290	2,173	
2011	987007722	医療法人社団慈誠会	3,684								3,684	3,677	
2011	870131171	医療法人社団寿量会	4,334								4,334	4,115	
2011	810333943	医療法人社団新日鐵八幡記念病院	6,428								6,428	6,428	
2011	530282834	医療法人社団神鋼会	4,228								4,228	4,060	
2011	800228621	医療法人社団水光会	3,718								3,718	3,512	
2011	987008201	医療法人社団翠会	5,397								5,397	5,247	
2011	260511582	医療法人社団誠善会	9,430								9,430	8,860	
2011	987035709	医療法人社団青葉会	3,250								3,250	3,250	
2011	270078391	医療法人社団東光会	6,100								6,100	6,090	
2011	620149029	医療法人社団日本鋼管福山病院	4,636								4,636	4,636	
2011	270178592	医療法人社団武蔵野会	3,660								3,660	3,660	
2011	985747852	医療法人社団明芳会	14,030								14,030	13,984	
2011	370118800	医療法人社団友愛病院会	5,024								5,024	4,291	
2011	500158556	医療法人社団洛和会	5,463								5,463	5,210	
2011	987092376	医療法人社団哺育会	5,191								5,191	5,183	
2011	587213688	医療法人寿泰会	1,720								1,720	1,571	
2011	198522732	医療法人十全会	7,730								7,730	7,730	
2011	570074040	医療法人春秋会	3,077								3,077	3,077	
2011	340039071	医療法人新潟勤労者医療協会	2,918								2,918	2,565	
2011	500087230	医療法人新生十全会	8,053								8,053	6,720	
2011	110113323	医療法人仁泉会	6,628								6,628	5,963	
2011	340201469	医療法人青山信愛会	4,951								4,951	4,492	
2011	820075118	医療法人洗心会	3,686								3,686	3,521	
2011	800400621	医療法人相生会	3,389								3,389	3,179	
2011	400074453	医療法人大雄会	6,370								6,370	5,191	
2011	260018451	医療法人鉄蕉会	17,144								17,144	17,119	
2011	820017624	医療法人天神会	4,575								4,575	4,347	
2011	580860551	医療法人藤井会	5,080								5,080	4,941	
2011	880025584	医療法人同心会	3,918								3,918	3,720	
2011	200376225	医療法人柏堤会	2,700								2,700	2,700	
2011	860001290	医療法人白十字会	7,675								7,675	7,241	
2011	584006613	医療法人宝生会	2,876								2,876	2,738	
2011	400344890	医療法人豊田会	13,292								13,292	11,272	
2011	260127802	医療法人鳳生会成田病院	2,729								2,729	2,726	
2011	580650831	医療法人明和病院	2,374								2,374	2,270	
2011	350013079	医療法人立川メディカルセンター	8,466								8,466	7,407	
2011	983320708	井原市	6,265								6,265	4,398	
2011	760001706	井原精機株式会社	21,118								21,118	14,660	
2011	570019852	井上軸受工業株式会社	6,608								6,608	5,971	
2011	220150790	井上熱処理工業株式会社	4,045								4,045	4,038	
2011	753000914	井村屋スーパースタック株式会社	9,129								9,129	8,254	
2011	671001004	井村屋株式会社	15,700								15,700	13,370	
2011	370316341	井波大建工業株式会社	3,432								3,432	1,873	
2011	967987931	磯矢硝子工業株式会社	10,014								10,014	9,766	
2011	990320901	一関市	11,184								11,184	9,003	
2011	990320974	一関市教育委員会	8,514								8,514	7,238	
2011	990388200	一関地区広域行政組合	5,679	15,612							21,291	20,043	
2011	992320374	一宮市教育委員会	10,371								10,371	8,437	
2011	992320329	一宮市上下水道部	15,825								15,825	12,005	
2011	992320301	一宮市病院事業部	9,402								9,402	8,175	
2011	580214000	一志株式会社	1,848								1,848	1,692	
2011	340022771	一正蒲鉾株式会社	35,408								35,408	31,445	
2011	139001915	一般財団法人クリーンいわて事業団	3,498								9,740	9,328	
2011	580947724	一般財団法人移動無線センター	5,556	6,242							5,556	4,807	
2011	870006897	一般財団法人化学及血清療法研究所	37,600								37,600	35,300	
2011	980993773	一般財団法人化学物質評価研究機構	3,084								3,084	2,882	
2011	880096348	一般財団法人弘潤会	3,745								3,745	3,587	
2011	586736629	一般財団法人阪大微生物病研究会	18,587								18,587	18,581	
2011	981576908	一般財団法人残留農薬研究所	3,027								3,027	3,022	
2011	260445469	一般財団法人千葉県まちづくり公社	2,551								2,551	2,550	
2011	988126817	一般財団法人日本品質保証機構	2,115								2,115	1,958	
2011	693000068	一般社団法人しんきん共同システム運営機構	6,458								6,458	6,244	
2011	830163813	一般社団法人大分市医師会	3,950								3,950	3,710	
2011	720022381	一般社団法人徳島新聞社	2,698								2,698	2,698	
2011	980824734	一般社団法人日本自動車連盟	4,697								4,697	4,163	
2011	800119888	一審食品株式会社	7,462								7,462	7,251	

注1: 権利利益保護請求が認められた事業者について、当該排出量が逆算されないよう、一部の排出量を「*」と表示している。
 注2: 温室効果ガスの排出の抑制等のため、廃棄物を化石燃料に代えて燃料として使用したり、製品の製造のための原材料として使用した場合等により、排出される非エネルギー起源CO₂排出量であって温室効果ガスの排出の抑制等のために行われているもの。
 注3: 電気事業用の発電所又は熱供給事業用の熱供給施設が設置されている事業所において、他人に供給した電気又は熱に係る排出量を含む、燃料の使用に伴い排出されるエネルギー起源CO₂排出量
 注4: エネルギー起源CO₂(発電所等配分前)は、エネルギー起源CO₂と重複しているため、調整前温室効果ガス排出量には加算していない。
 注5: 事業者が事業活動に伴い排出した温室効果ガス排出量を、京都メカニズムクレジット等の償却・無効化量、廃棄物の原燃料使用に伴う排出量の控除等の調整を行ったもの。

①-1 特定事業所排出者

排出年度	特定排出者コード	特定排出者名	温室効果ガス算定排出量 (単位: tCO ₂)							合計(tCO ₂)		関連情報掲載頁		
			エネルギー- 起源CO ₂	非エネルギー- 起源CO ₂	非エネルギー- 起源CO ₂ (廃棄物の原料使用) (注2)	CH ₄	N ₂ O	HFC	PFC	SF ₆	<参考> エネルギー- 起源CO ₂ (発電所等配分前)(注5)		調整前温室効果ガス排出量 (注4)	調整後温室効果ガス排出量 (注5)
2011	800132271	一品食品株式会社	9,120									9,120	8,650	
2011	990285703	一部事務組合下北医療センター	7,145									7,145	6,350	
2011	580023053	一方社油脂工業株式会社	3,396									3,396	3,268	
2011	400190274	一榮工業株式会社	3,063									3,063	3,032	
2011	440107497	稲垣工業株式会社	7,064									7,064	5,157	
2011	390017626	福山織物株式会社	3,334									3,334	1,766	
2011	992322001	福沢市	6,191	5,720								11,911	11,346	
2011	992322074	福沢市教育委員会	4,676									4,676	3,798	
2011	990822902	福敷市	5,174									5,174	5,161	
2011	250394071	茨城ケイロ株式会社	5,180									5,180	5,166	
2011	990822125	ひたちなか市水道事業	3,590									3,590	3,580	
2011	990800208	茨城県企業局	39,300									39,300	39,200	
2011	990821905	牛久市	4,779									4,779	4,768	
2011	990800905	茨城県教育委員会	22,813									22,813	22,776	
2011	990800100	茨城県警察本部	7,637									7,637	7,548	
2011	990820471	古河市教育委員会	5,626									5,626	5,619	
2011	990820425	古河市水道事業	2,781									2,781	2,774	
2011	990820407	古河市	6,244									6,244	6,229	
2011	250381921	茨城県厚生農業協同組合連合会	20,753									20,753	20,720	
2011	990821772	取手市教育委員会	2,989									2,989	2,984	
2011	990820505	石岡市	5,480									5,480	5,470	
2011	990820579	石岡市教育委員会	2,435									2,435	2,430	
2011	990800001	茨城県	76,380			3,361	31,035					110,776	75,800	
2011	990800502	茨城県病院局	9,970									9,970	9,953	
2011	990823409	鉾田市	4,279									4,279	3,849	
2011	990830207	茨城町	2,537									2,537	2,532	
2011	580520308	茨木・大成化工株式会社	3,389									3,389	3,221	
2011	992721103	茨木市	24,069	46,796								70,865	70,449	
2011	992721177	茨木市教育委員会	6,279									6,279	5,884	
2011	992721121	茨木市水道部	2,338									2,338	2,115	
2011	991223106	印西市	1,945									1,945	1,940	
2011	991223170	印西市教育委員会	3,086									3,086	3,081	
2011	991288601	印西地区環境整備事業組合		21,150								21,150	21,550	
2011	540007019	印南養鶏農業協同組合	2,408									2,408	2,269	
2011	580052556	因幡電機産業株式会社	2,572									2,572	2,385	
2011	750001275	院庄林業株式会社	5,719									5,719	4,040	
2011	994421106	宇佐市	5,290									5,290	4,873	
2011	992620405	宇治市	5,646									5,646	5,237	
2011	992620479	宇治市教育委員会	2,973									2,973	2,791	
2011	992620423	宇治市上下水道部	2,847									2,847	2,575	
2011	520023374	宇治田株式会社	2,148									2,148	1,965	
2011	730001349	宇治電化学工業株式会社	3,980									3,980	3,985	
2011	240129336	宇都宮ステーション開発株式会社	7,133									7,133	7,127	
2011	240021299	宇都宮機器株式会社	4,622									4,622	4,605	
2011	990920108	宇都宮市	22,417	30,082								52,499	22,376	
2011	990920171	宇都宮市教育委員会	13,628									13,628	13,603	
2011	990920126	宇都宮市上下水道局	16,154				10,077					26,231	16,115	
2011	990910193	宇都宮農業協同組合	3,389									3,389	3,382	
2011	984438880	宇都宮MC過酸化水素株式会社	22,800									22,800	22,500	
2011	650028571	宇都宮アンモニア工業有限会社	415,345	934,000								1,349,345	1,346,082	
2011	650125799	宇都宮エムス有限会社	40,327									40,327	40,128	
2011	650009931	宇都宮フィルム株式会社	11,439									11,439	8,799	
2011	650002215	宇都宮マリナルズ株式会社	681,105	915,110	80,681							1,676,896	1,590,112	
2011	770058963	宇都宮興産ホール株式会社	41,800									41,800	41,373	
2011	650002304	宇都宮興産株式会社	4,195,457	3,404,583	294,110	9,554	146,168			2,929,951	8,049,872	7,712,514		
2011	650133137	宇都宮産機株式会社	13,747									13,747	13,557	
2011	993520208	宇都宮市	15,976	21,417								37,393	33,578	
2011	993520226	宇都宮市水道局水道事業部	6,457									6,457	4,367	
2011	600247711	宇都宮日新灰株式会社	62,358	113,901								176,259	176,259	
2011	985062331	宇都宮日東化成株式会社	19,513									19,513	17,700	
2011	710118353	宇都宮製紙株式会社	5,852									5,852	5,852	
2011	993820302	宇和島市	6,555									6,555	6,555	
2011	993820376	宇和島市教育委員会	2,641									2,641	2,641	
2011	993820358	宇和島市病院局	7,572									7,572	7,572	
2011	992722209	羽曳野市	4,417									4,417	4,106	
2011	992722272	羽曳野市教育委員会	2,274									2,274	2,153	
2011	380032389	羽咋丸善株式会社	12,824									12,824	11,642	
2011	991783701	羽咋郡市広域圏事務組合	6,398									6,398	5,198	
2011	270030520	羽生プラスチック株式会社	2,280									2,280	2,274	
2011	992120909	羽島市	8,487									8,487	7,362	
2011	410038183	臼井国際産業株式会社	47,563									47,563	47,179	
2011	991222771	浦安市教育委員会	9,189									9,189	9,177	
2011	991222708	浦安市	4,514									4,514	4,506	
2011	994720876	浦安市教育委員会	11,023									11,023	8,418	
2011	030064223	浦幌乳業株式会社	9,251									9,251	9,217	
2011	270114961	浦和ポリマー株式会社	1,903									1,903	1,899	
2011	270617020	浦和商業開発株式会社	3,039									3,039	3,034	
2011	880079290	雲海酒造株式会社	12,038									12,038	11,714	
2011	994221301	雲仙市	4,606									4,606	4,228	
2011	993220909	雲南市	10,404									10,404	7,445	
2011	620008002	映クラ株式会社	6,052									6,052	4,228	
2011	440102740	栄屋乳業株式会社	11,798									11,798	9,920	
2011	400325007	栄開発株式会社	3,144									3,144	2,426	
2011	985075302	栄研化学株式会社	5,005									5,005	4,978	
2011	996010191	栄三丁目ビルディング管理組合	10,554									10,554	9,791	
2011	270118244	栄電子工業株式会社	9,230									9,230	7,758	
2011	810001101	永岡鋼業株式会社	5,514									5,514	4,204	
2011	440059291	永田鉄工株式会社	7,284									7,284	7,037	
2011	500055281	永和化成工業株式会社	6,919									6,919	6,119	
2011	985074996	永和不動産株式会社	5,768									5,768	5,761	
2011	993220408	益田市	6,748									6,748	5,077	
2011	350127875	越後ながおか農業協同組合	2,853									2,853	2,432	
2011	350001096	越後製菓株式会社	20,349									20,349	18,478	
2011	390089901	越前ポリマー株式会社	20,224									20,224	16,430	
2011	991820902	越前市	4,980									4,980	3,452	
2011	991820976	越前市教育委員会	3,966									3,966	2,771	
2011	991183600	越前市松伏水道企業団	2,459									2,459	2,453	
2011	270018632	越谷コミュニティプラザ株式会社	2,785									2,785	2,778	
2011	991122201	越谷市	9,842									9,842	9,825	
2011	991122275	越谷市教育委員会	5,865									5,865	5,854	
2011	740091617	越智源株式会社	9,769									9,769	9,769	
2011	740273469	越智今治農業協同組合	7,996									7,996	6,770	

注1: 権利利益保護請求が認められた事業者について、当該排出量が逆算されないよう、一部の排出量を「*」と表示している。

注2: 温室効果ガスの排出の抑制等のため、廃棄物を化石燃料に代えて燃料として使用したり、製品の製造のための原材料として使用した場合等により、排出される非エネルギー起源CO₂排出量であって温室効果ガスの排出の抑制等のために行われているもの。

注3: 電気事業用の発電所又は熱供給事業用の熱供給施設が設置されている事業所において、他人に供給した電気又は熱に係る排出量を含む、燃料の使用に伴い排出されるエネルギー起源CO₂排出量

注4: エネルギー起源CO₂ (発電所等配分前) は、エネルギー起源CO₂と重複しているため、調整前温室効果ガス排出量には加算していない。

注5: 事業者が事業活動に伴い排出した温室効果ガス排出量を、京都メカニズムクレジット等の償却・無効化量、廃棄物の原燃料使用に伴う排出量の控除等の調整を行ったもの。

①-1 特定事業所排出者

排出年度	特定排出者コード	特定排出者名	温室効果ガス算定排出量 (単位: tCO ₂)							合計(tCO ₂)		関連情報掲載頁	
			エネルギー- 起源CO ₂	非エネルギー- 起源CO ₂	非エネルギー- 起源CO ₂ (廃棄物の原 燃料使用) (注2)	CH ₄	N ₂ O	HFC	PFC	SF ₆	<参考> エネルギー- 起源CO ₂ (発電所等配 分前)(注3)		調整前温 室効果ガ ス排出量 (注4)
2011	994520301	延岡市	13,465	21,150							34,615	33,846	
2011	994520374	延岡市教育委員会	2,621								2,621	2,434	
2011	980599069	豊化学工業株式会社	4,801								4,801	4,448	
2011	991521304	益市	5,147								5,147	4,188	
2011	991521378	益市教育委員会	4,915								4,915	4,318	
2011	440058051	龍栄工業株式会社	10,000								10,000	9,520	
2011	400085789	龍金化学繊維株式会社	3,521								3,521	2,844	
2011	400085822	龍清興業株式会社	10,910								10,910	10,384	
2011	994093604	遠賀・中間地域広域行政事務組合	3,138								3,138	2,943	
2011	990155502	遠軽町	4,744								4,744	4,740	
2011	990155576	遠軽町教育委員会	4,193								4,193	4,168	
2011	430126532	遠州トラック株式会社	5,985								5,985	4,738	
2011	430002769	遠州帆布工業株式会社	6,222								6,222	4,486	
2011	430002876	遠鉄観光開発株式会社	9,959								9,959	8,375	
2011	430121581	遠愛アルミホール株式会社	12,342								12,342	11,231	
2011	992021571	徳島市教育委員会	2,692								2,692	2,033	
2011	990985004	徳谷広域行政組合	3,627	12,428							16,055	16,048	
2011	400167632	徳田化成株式会社	2,827								2,827	2,041	
2011	580005171	徳野製菓株式会社	95,153								95,153	89,507	
2011	240407381	徳野谷農業協同組合	3,312								3,312	3,307	
2011	110217570	徳羽クリーニングプロジ株式会社	6,399	5,829	492						12,720	12,055	
2011	990387301	徳州金ヶ崎行政事務組合	5,161	13,972							19,133	18,016	
2011	990321505	徳州市	14,928								14,928	12,365	
2011	990321579	徳州市教育委員会	5,935								5,935	5,023	
2011	985104674	徳村印刷株式会社	2,453								2,453	2,447	
2011	580350692	徳村組木興業株式会社	9,112								9,112	8,807	
2011	610067654	徳村組工株式会社	4,714								4,714	3,248	
2011	985104502	徳多摩工業株式会社	56,862	198,790	61,407						317,059	255,576	
2011	400026732	徳田工業株式会社	4,012								4,012	3,262	
2011	300081437	徳白馬高原開発株式会社	3,970								3,970	3,530	
2011	580116448	徳本製粉株式会社	7,616								7,616	7,260	
2011	970162232	徳河マユファクチャリング株式会社	15,079								15,079	15,016	
2011	985851108	徳河電機株式会社	22,841								22,841	21,219	
2011	200268424	徳河電子機軸株式会社	2,569								2,569	2,408	
2011	010166164	徳山食品株式会社	3,585								3,585	3,446	
2011	990520302	徳手市	17,695	7,755							25,450	22,889	
2011	990520376	徳手市教育委員会	5,822								5,822	5,101	
2011	150163375	徳手精工株式会社	2,347								2,347	1,799	
2011	991420105	徳須賀市	21,188	18,000							39,188	39,149	
2011	991420179	徳須賀市教育委員会	9,260								9,260	9,243	
2011	991420123	徳須賀市上下水道局	20,581				10,387				30,968	20,530	
2011	985851805	徳浜コム株式会社	323,313		6,002						329,315	297,739	
2011	200310439	徳浜トヨベツ株式会社	4,736								4,736	4,457	
2011	987160780	徳浜ビジネスパーク熱供給株式会社	2,069							6,108	2,069	2,064	
2011	995500008	徳浜市	204,079	308,385		10,442	91,311				614,217	608,186	
2011	995500901	徳浜市教育委員会	55,828								55,828	54,268	
2011	995500204	徳浜市水道局	51,365								51,365	47,978	
2011	200357669	徳浜信用金庫	3,008								3,008	3,000	
2011	200593245	徳浜新都心センター株式会社	12,350								12,350	12,327	
2011	200545201	徳浜乳業株式会社	15,783								15,783	15,770	
2011	201598442	徳浜熱供給株式会社	3,149							14,826	3,149	2,619	
2011	201749224	徳浜農業協同組合	2,213								2,213	2,208	
2011	982538115	王子キヨロス株式会社	15,598								15,598	15,580	
2011	985100871	王子コンスター子株式会社	79,783								79,783	76,884	
2011	640051191	王子コム化成株式会社	6,757								6,757	5,550	
2011	984761042	王子タック株式会社	13,708								13,708	13,676	
2011	010607812	王子テヨダコンテナ株式会社	71,482								71,482	68,367	
2011	982096069	王子ネピア株式会社	96,115								96,115	95,716	
2011	981029535	王子パッケージング株式会社	9,282								9,282	9,277	
2011	985101000	王子製紙株式会社	2,328,194	2,742	670,264	18,822	497,182				3,517,204	257,733	
2011	985101108	王子製紙株式会社	120,792								120,792	120,572	
2011	410019562	王子特殊紙株式会社	418,912			12,189	41,356				472,457	407,747	
2011	986306852	王子板紙株式会社	1,296,000			263,511	22,769	112,436			1,694,716	1,279,000	
2011	985101233	王子木材緑化株式会社	6,436								6,436	6,260	
2011	500021265	黄桜株式会社	4,160								4,160	4,020	
2011	994038308	岡垣町	3,048								3,048	2,817	
2011	992320276	岡崎市教育委員会	6,404								6,404	5,081	
2011	440101205	岡崎信用金庫	6,600								6,600	5,076	
2011	987461596	岡三証券株式会社	3,361								3,361	2,941	
2011	984029495	岡山フタジエン株式会社	59,408								59,408	59,408	
2011	993310194	岡山化学工業株式会社	4,213								4,213	3,796	
2011	760041944	岡山化成株式会社	238,858								238,858	165,875	
2011	983300008	岡山県	59,429								59,429	41,798	
2011	610005384	岡山県貨物運送株式会社	6,950								6,950	6,122	
2011	993300401	岡山県企業局	15,529								15,529	10,483	
2011	610068883	岡山県共同石灰株式会社	79,055	152,732	11,501						243,288	229,347	
2011	993300901	岡山県教育委員会	21,453								21,453	15,267	
2011	993300106	岡山県警察本部	9,027								9,027	7,120	
2011	993393606	岡山県広域水道企業団	13,542								13,542	9,134	
2011	760004628	岡山県食品株式会社	5,103								5,103	4,126	
2011	993384204	岡山県南部水道企業団	11,048								11,048	7,464	
2011	993320109	岡山市	61,041	74,938			4,965				140,944	123,434	
2011	993320172	岡山市教育委員会	19,733								19,733	14,572	
2011	993320127	岡山市水道局	20,073								20,073	13,567	
2011	610307017	岡山市農業協同組合	6,380								6,380	4,540	
2011	993320154	岡山市病院局	6,244								6,244	4,782	
2011	610011238	岡山積水工業株式会社	6,743								6,743	5,286	
2011	581875989	岡山大建工業株式会社	76,513				8,980				85,493	71,816	
2011	580073681	岡村製油株式会社	6,590								6,590	6,364	
2011	982020458	岡谷市病院事業	3,063								3,063	2,661	
2011	400026008	岡田工業株式会社	4,240								4,240	3,123	
2011	430003452	岡本プレス工業株式会社	7,300								7,300	6,079	
2011	985103668	岡本硝子株式会社	11,235								11,235	11,215	
2011	530008461	岡本鉄工合資会社	3,224								3,224	3,187	
2011	810001676	岡野ハルノ製造株式会社	3,008								3,008	3,008	
2011	540012805	岡野食品産業株式会社	4,366								4,366	4,144	
2011	360037548	沖フジネットサーキット株式会社	11,206								11,206	9,116	
2011	985104100	沖電気工業株式会社	20,100								20,100	19,700	
2011	200126142	沖電機株式会社	6,466								6,466	5,995	
2011	994731109	沖繩オーローボリューション株式会社	11,672								11,672	11,672	
2011	900000972	沖繩コカ・コーラボトリング株式会社	7,695								7,695	6,541	
2011	900229121	沖繩ディーエフエス株式会社	9,911								9,911	7,755	

注1: 権利利益保護請求が認められた事業者について、当該排出量が逆算されないよう、一部の排出量を「*」と表示している。

注2: 温室効果ガスの排出の抑制等のため、廃棄物を化石燃料に代えて燃料として使用したり、製品の製造のための原材料として使用した場合等により、排出される非エネルギー起源CO₂排出量で調整された温室効果ガスの排出の抑制等のために行われているもの。

注3: 電気事業用の発電所又は熱供給事業用の熱供給施設が設置されている事業所において、他人に供給した電気又は熱に係る排出量を含む、燃料の使用に伴い排出されるエネルギー起源CO₂排出量

注4: エネルギー起源CO₂ (発電所等配分前) は、エネルギー起源CO₂と重複しているため、調整前温室効果ガス排出量には加算していない。

注5: 事業者が事業活動に伴い排出した温室効果ガス排出量を、京都メカニズムクレジット等の償却・無効化量、廃棄物の原燃料使用に伴う排出量の控除等の調整を行ったもの。

①-1 特定事業所排出者

排出年度	特定排出者コード	特定排出者名	温室効果ガス算定排出量 (単位: tCO ₂)							合計(tCO ₂)		関連情報掲載頁		
			エネルギー- 起源CO ₂	非エネルギー- 起源CO ₂	非エネルギー- 起源CO ₂ (廃棄物の原 燃料使用) (注2)	CH ₄	N ₂ O	HFC	PFC	SF ₆	<参考> エネルギー- 起源CO ₂ (発電所等配 分前)(注3)		調整前温 室効果ガ ス排出量 (注4)	調整後温 室効果ガ ス排出量 (注5)
2011	900051944	沖縄ハム総合食品株式会社	8,582									8,582	6,885	
2011	994700004	沖縄県	89,152									89,152	66,664	
2011	994700908	沖縄県教育委員会	39,717									39,717	29,564	
2011	994700102	沖縄県警察本部	11,191									11,191	8,332	
2011	900221122	沖縄県農業協同組合	25,300									25,300	19,060	
2011	994700505	沖縄県病院事務局	40,766									40,766	33,204	
2011	994721176	沖縄県教育委員会	12,517									12,517	9,453	
2011	994721102	沖縄市	7,982									7,982	5,989	
2011	900001049	沖縄食糧株式会社	6,361									6,361	5,030	
2011	994732901	沖縄森永乳業株式会社	7,522									7,522	5,900	
2011	900001432	沖縄電力株式会社	563,591			11,619				3,059	5,462,505	578,269	563,244	
2011	900014074	沖縄明治乳業株式会社	8,719									8,719	7,001	
2011	900015358	沖縄綿久道具株式会社	15,464									15,464	14,287	
2011	991326598	荻窪ビルディング有有限会社	1,400									1,400	1,397	
2011	600196344	荻野工業株式会社	11,137									11,137	7,605	
2011	985830986	屋久島電工株式会社		66,800								66,800	66,800	
2011	580160301	音羽電機工業株式会社	3,698									3,698	3,412	
2011	990163175	音更町教育委員会	6,148									6,148	6,121	
2011	770000936	下関三井化学株式会社	46,605				12,323					58,928	49,386	
2011	993520100	下関市	50,534			3,362						91,483	78,687	
2011	993520173	下関市教育委員会	8,801									8,801	6,440	
2011	993520128	下関市上下水道局	24,328									24,328	19,253	
2011	660024127	下関商業開発株式会社	7,548									7,548	5,327	
2011	990893403	下妻地方広域事務組合	4,041									4,041	4,033	
2011	993520709	下松市	7,094									7,094	5,245	
2011	260031416	下村特殊精工株式会社	6,531									6,531	5,418	
2011	992221901	下田市	3,666									3,666	3,657	
2011	990921606	下野市	4,204									4,204	4,194	
2011	992122000	下呂市	12,731									12,731	10,225	
2011	400029780	化成工業株式会社	3,526									3,526	2,756	
2011	710164543	加ト吉水産株式会社	11,923									11,923	11,294	
2011	991720602	加賀市	14,143		6,648							20,791	15,688	
2011	991720676	加賀市教育委員会	3,537									3,537	2,543	
2011	380014264	加賀製紙株式会社	9,162									9,162	5,114	
2011	380044719	加賀真芝エレクトロニクス株式会社	62,599					3,200	20,000			85,799	35,973	
2011	992821001	加古川市	9,783		41,894							51,677	51,089	
2011	992821074	加古川市教育委員会	3,619									3,619	3,371	
2011	992821029	加古川市水道局	4,021									4,021	3,640	
2011	400100231	加山興業株式会社		7,298								7,298	7,298	
2011	890101311	加治木産業株式会社	3,071									3,071	2,903	
2011	010312656	加藤観光株式会社	23,496									23,496	23,496	
2011	992822008	加西市	4,470		7,778							12,248	11,900	
2011	520247368	加太菜園株式会社	4,195									4,195	4,160	
2011	400028343	加藤化学株式会社	227,057									227,057	217,273	
2011	580026242	加藤産業株式会社	9,975									9,975	8,669	
2011	580071696	加藤製油株式会社	11,860									11,860	10,335	
2011	992121405	可児市	3,201									3,201	2,429	
2011	992121479	可児市教育委員会	4,133									4,133	3,166	
2011	992182302	可茂衛生施設利用組合	7,046		14,700							21,746	21,232	
2011	800787380	嘉穂無線株式会社	11,316									11,316	9,807	
2011	809004067	嘉麻市	4,987									4,987	4,661	
2011	985115506	科研製薬株式会社	26,226									26,226	22,332	
2011	450047276	河合石灰工業株式会社	249,110		707,479	52,010						1,008,599	953,818	
2011	200141784	河西工業株式会社	9,456									9,456	9,435	
2011	580649179	河村化工株式会社	3,154									3,154	2,861	
2011	460021139	河村産業株式会社	3,494									3,494	2,804	
2011	400034618	河村電器産業株式会社	13,913									13,913	12,736	
2011	500048250	河長樹脂工業株式会社	1,898									1,898	1,721	
2011	992721604	河内長野市	5,955									5,955	5,533	
2011	990410491	河南失本土地改良区	2,981									2,981	2,321	
2011	250357335	河内鉄工株式会社	5,557									5,557	5,557	
2011	991782104	河北都市広域事務組合	8,530									8,530	6,866	
2011	100677128	河北新報印刷株式会社	3,210									3,210	2,450	
2011	730007253	河野製紙株式会社	5,303									5,303	5,299	
2011	985114901	花王株式会社	344,452		19,320							363,772	360,121	
2011	990320571	花巻市教育委員会	3,767									3,767	3,211	
2011	130191391	花巻農業協同組合	7,620									7,620	6,190	
2011	300007378	花村産業株式会社	4,482		6,200							10,682	3,904	
2011	983322173	霞が関ディー・エイチ・シー株式会社	5,307									5,307	5,307	
2011	991222271	我孫子市教育委員会	2,190									2,190	2,190	
2011	990018002	会計検査院	2,470									2,470	2,470	
2011	985082021	会津オムハス株式会社	9,354									9,354	7,804	
2011	190100398	会津礪子株式会社	4,479									4,479	4,239	
2011	990720205	会津若松市	5,639									5,639	4,997	
2011	990720279	会津若松市教育委員会	6,957									6,957	6,198	
2011	990787204	会津若松地方広域市町村圏整備組合	5,961		29,800							35,761	34,424	
2011	992122108	海津市	6,578									6,578	5,156	
2011	992384907	海部地区環境事務組合	4,289		33,578							37,867	37,024	
2011	470003312	海洋コム株式会社	5,237									5,237	4,546	
2011	993638807	海陽町	2,679									2,679	2,679	
2011	586729544	皆見電子工業株式会社	3,266									3,266	2,838	
2011	983217445	開発肥料株式会社	12,247									12,247	11,205	
2011	500048492	開明伸銅株式会社	3,189									3,189	3,031	
2011	110157097	階上キュービー株式会社	5,418									5,418	4,806	
2011	992720803	貝塚市	4,146									4,146	3,822	
2011	990010004	外務省	5,702									5,702	5,702	
2011	620044401	柿原工業株式会社	6,812									6,812	5,043	
2011	992121307	各務原市	26,098									26,098	23,540	
2011	992121371	各務原市教育委員会	3,930									3,930	3,235	
2011	350019608	角上魚類株式会社	3,243									3,243	3,050	
2011	987594921	角川シブレット株式会社	6,636									6,636	6,318	
2011	586723934	学校法人モート学園	11,818									11,818	11,585	
2011	400089760	学校法人愛知医科大学	19,559									19,559	14,882	
2011	400201609	学校法人愛知学院	11,356									11,356	9,208	
2011	400532101	学校法人愛知産業大学	2,760									2,760	2,164	
2011	400815966	学校法人愛知淑徳学園	5,025									5,025	3,623	
2011	440000580	学校法人愛知大学	4,982									4,982	3,944	
2011	600374769	学校法人安田学園	3,435									3,435	3,223	
2011	980957561	学校法人杏林学園	28,702									28,702	28,672	
2011	500265627	学校法人瓜生山学園	2,648									2,648	2,492	
2011	084004894	学校法人沖縄科学技術大学院大学学園	5,982									5,982	4,595	
2011	900025309	学校法人沖縄国際大学	5,974									5,974	4,427	

注1: 権利利益保護請求が認められた事業者について、当該排出量が逆算されないよう、一部の排出量を「*」と表示している。

注2: 温室効果ガスの排出の抑制等のため、廃棄物を化石燃料に代えて燃料として使用したり、製品の製造のための原材料として使用した場合等により、排出される非エネルギー起源CO₂排出量であって温室効果ガスの排出の抑制等のために行われているもの。

注3: 電気事業用の発電所又は熱供給事業用の熱供給施設が設置されている事業所において、他人に供給した電気又は熱に係る排出量を含む、燃料の使用に伴い排出されるエネルギー起源CO₂排出量

注4: エネルギー起源CO₂(発電所等配分前)は、エネルギー起源CO₂と重複しているため、調整前温室効果ガス排出量には加算していない。

注5: 事業者が事業活動に伴い排出した温室効果ガス排出量を、京都メカニズムクレジット等の償却・無効化量、廃棄物の原燃料使用に伴う排出量の控除等の調整を行ったもの。

①-1 特定事業所排出者

排出年度	特定排出者コード	特定排出者名	温室効果ガス算定排出量 (単位: tCO ₂)							合計(tCO ₂)		関連情報掲載頁	
			エネルギー- 起源CO ₂	非エネルギー- 起源CO ₂	非エネルギー- 起源CO ₂ (廃棄物の原 燃料使用) (注2)	CH ₄	N ₂ O	HFC	PFC	SF ₆	<参考> エネルギー- 起源CO ₂ (発電所等配 分前)(注5)		調整前温 室効果ガ ス排出量 (注4)
2011	610012834	学校法人加計学園	17,709								17,709	13,006	
2011	400034162	学校法人河合塾	18,607								18,607	16,500	
2011	980329813	学校法人学園	7,631								7,631	7,613	
2011	589100144	学校法人関西医科大学	20,993								20,993	19,954	
2011	589110211	学校法人関西外国語大学	4,233								4,233	3,952	
2011	589100322	学校法人関西学院	11,743								11,743	11,076	
2011	586700241	学校法人関西大学	22,497								22,497	21,271	
2011	200144409	学校法人関東学院	6,061								6,061	6,052	
2011	130093980	学校法人岩手医科大学	23,640								23,640	20,819	
2011	200439826	学校法人幾徳学園	3,375								3,375	3,368	
2011	820072152	学校法人久留米大学	21,607								21,607	20,166	
2011	500018967	学校法人京都産業大学	8,430								8,430	8,321	
2011	500094038	学校法人京都女子学園	3,007								3,007	2,830	
2011	500407007	学校法人京都薬科大学	2,760								2,760	2,610	
2011	980360653	学校法人共立女子学園	4,071								4,071	4,056	
2011	985417178	学校法人玉川学園	8,682								8,682	8,665	
2011	980905369	学校法人桐朋学園	2,314								2,314	2,160	
2011	589100251	学校法人近畿大学	63,819								63,819	60,805	
2011	390014992	学校法人金井学園	4,652								4,652	3,301	
2011	400279881	学校法人金城学院	4,359								4,359	3,528	
2011	380097258	学校法人金沢医科大学	24,044								24,044	18,666	
2011	380019350	学校法人金沢工業大学	9,435								9,435	5,237	
2011	980692340	学校法人駒澤大学	5,296								5,296	5,275	
2011	870127974	学校法人熊本学園	3,352								3,352	3,128	
2011	870010962	学校法人君が淵学園	3,635								3,635	3,353	
2011	980871583	学校法人慶應義塾	50,446								50,446	49,984	
2011	980924598	学校法人五島育英会	7,406								7,406	7,326	
2011	985194152	学校法人工学院大学	5,972								5,972	5,957	
2011	530142163	学校法人甲南学園	5,537								5,537	5,102	
2011	530091627	学校法人行吉学園	2,065								2,065	1,977	
2011	980705448	学校法人香川栄養学園	2,485								2,485	2,481	
2011	980665745	学校法人富宣学園	13,058								13,058	11,851	
2011	984881247	学校法人国際医療福祉大学	21,741								21,741	21,637	
2011	981057502	学校法人国際基督教大学	3,888								3,888	3,882	
2011	980559260	学校法人国士館	6,122								6,122	6,109	
2011	980802521	学校法人国立音楽大学	2,685								2,685	2,678	
2011	984346367	学校法人根津育英会	2,612								2,612	2,608	
2011	270114586	学校法人佐藤栄学園	7,026								7,026	6,975	
2011	270122201	学校法人埼玉医科大学	32,037								32,037	31,984	
2011	985101663	学校法人桜美林学園	4,830								4,830	4,756	
2011	010157165	学校法人札幌学院大学	2,773								2,773	2,740	
2011	010053456	学校法人札幌大学	4,295								4,295	4,247	
2011	983079625	学校法人三幸学園	5,667								5,667	5,351	
2011	280030944	学校法人山梨学院	3,019								3,019	3,009	
2011	810178532	学校法人産業医科大学	20,331								20,331	19,313	
2011	980899468	学校法人産業能率大学	2,579								2,579	2,285	
2011	589100242	学校法人四天王寺学園	3,099								3,099	2,911	
2011	400015434	学校法人市邨学園	2,570								2,570	2,059	
2011	980080293	学校法人慈恵大学	39,958								39,958	39,896	
2011	983209004	学校法人近畿学園	3,082								3,082	3,054	
2011	240396957	学校法人自治医科大学	31,105								31,105	31,057	
2011	980743369	学校法人実践女子学園	2,248								2,248	2,244	
2011	980818531	学校法人芝浦工業大学	9,707								9,707	9,650	
2011	600183168	学校法人修道学園	5,923								5,923	4,419	
2011	980673729	学校法人駿河台学園	6,065								6,065	6,050	
2011	270819811	学校法人駿河台大学	2,215								2,215	2,210	
2011	610191511	学校法人順正学園	4,375								4,375	3,506	
2011	980366700	学校法人順天堂	42,114								42,114	42,048	
2011	988338461	学校法人女子美術大学	2,940								2,940	2,938	
2011	980922762	学校法人昭和女子大学	3,812								3,812	3,793	
2011	980490783	学校法人昭和大学	34,649								34,649	34,591	
2011	980994411	学校法人昭和薬科大学	4,224								4,224	3,907	
2011	749100029	学校法人松山大学	3,404								3,404	3,404	
2011	300014480	学校法人松本歯科大学	5,973								5,973	4,948	
2011	586702390	学校法人権隆学園	2,075								2,075	1,937	
2011	980683162	学校法人上智学院	9,229								9,229	9,205	
2011	270235779	学校法人城西大学	9,194								9,194	9,178	
2011	420099075	学校法人常葉学園	4,776								4,776	3,720	
2011	589100082	学校法人常翔学園	16,948								16,948	14,305	
2011	340022735	学校法人新潟科学技術学園	3,361								3,361	2,827	
2011	340245937	学校法人新潟総合学院	2,968								2,968	2,968	
2011	509100092	学校法人真宗大谷学園	3,318								3,318	3,132	
2011	530083483	学校法人神戸学院	5,456								5,456	5,051	
2011	530255686	学校法人神戸薬科大学	2,147								2,147	2,017	
2011	200317082	学校法人神奈川歯科大学	3,219								3,219	3,212	
2011	200137361	学校法人神奈川大学	9,297								9,297	9,257	
2011	400272128	学校法人福山女学園	4,337								4,337	3,457	
2011	980885328	学校法人成城学園	3,635								3,635	3,629	
2011	980634328	学校法人成蹊学園	5,686								5,686	5,683	
2011	981047112	学校法人星薬科大学	3,382								3,382	3,376	
2011	200359350	学校法人聖マリアンナ医科大学	24,746								24,746	24,735	
2011	983674935	学校法人聖心女子学院	3,643								3,643	3,617	
2011	800150903	学校法人西南学院	3,889								3,889	3,617	
2011	980066964	学校法人青山学院	14,315								14,315	14,243	
2011	260226391	学校法人千葉学園	2,302								2,302	2,298	
2011	260044218	学校法人千葉工業大学	5,548								5,548	5,536	
2011	201167613	学校法人専修大学	12,441								12,441	12,117	
2011	760036603	学校法人川崎学園	40,943								40,943	31,605	
2011	100026903	学校法人権隆学園	4,211								4,211	3,662	
2011	010135257	学校法人浅井学園	3,479								3,479	3,449	
2011	200200080	学校法人洗足学園	3,062								3,062	3,062	
2011	981646299	学校法人創価学園	2,824								2,824	2,749	
2011	986099091	学校法人創価大学	7,138								7,138	7,122	
2011	985865239	学校法人早稲田大学	37,349								37,349	37,165	
2011	200200473	学校法人総持学園	4,303								4,303	4,284	
2011	240342553	学校法人足利工業大学	2,055								2,055	2,052	
2011	720019143	学校法人村崎学園	5,858								5,858	5,860	
2011	980682138	学校法人多摩美術大学	4,103								4,103	4,097	
2011	982634659	学校法人大原学園	9,539								9,539	9,035	
2011	980062910	学校法人大妻学院	4,353								4,353	4,343	
2011	589100126	学校法人大阪医科大学	11,074								11,074	10,359	
2011	589100108	学校法人大阪学院大学	4,735								4,735	4,400	

注1: 権利利益保護請求が認められた事業者について、当該排出量が逆算されないよう、一部の排出量を「*」と表示している。

注2: 温室効果ガスの排出の抑制等のため、廃棄物を化石燃料に代えて燃料として使用したり、製品の製造のための原材料として使用した場合等により、排出される非エネルギー起源CO₂排出量であって温室効果ガスの排出の抑制等のために行われているもの。

注3: 電気事業用の発電所又は熱供給事業用の熱供給施設が設置されている事業所において、他人に供給した電気又は熱に係る排出量を含む、燃料の使用に伴い排出されるエネルギー起源CO₂排出量

注4: エネルギー起源CO₂(発電所等配分前)は、エネルギー起源CO₂と重複しているため、調整前温室効果ガス排出量には加算していない。

注5: 事業者が事業活動に伴い排出した温室効果ガス排出量を、京都メカニズムクレジット等の償却・無効化量、廃棄物の原燃料使用に伴う排出量の控除等の調整を行ったもの。

①-1 特定事業所排出者

排出年度	特定排出者コード	特定排出者名	温室効果ガス算定排出量 (単位: tCO ₂)								合計(tCO ₂)		関連情報掲載頁	
			工機* - 起源CO ₂	非工機* - 起源CO ₂	非工機* - 起源CO ₂ (廃棄物の原料使用) (注2)	CH ₄	N ₂ O	HFC	PFC	SF ₆	<参考> 工機* - 起源CO ₂ (発電所等配分前)(注3)	調整前温室効果ガス排出量 (注4)		調整後温室効果ガス排出量 (注5)
2011	586738893	学校法人大阪産業大学	6,241									6,241	5,834	
2011	589100055	学校法人大阪歯科大学	5,691									5,691	5,496	
2011	586738982	学校法人大阪成蹊学園	3,402									3,402	3,203	
2011	586711085	学校法人大阪電気通信大学	3,390									3,390	3,096	
2011	586748432	学校法人大谷学園	3,205									3,205	3,023	
2011	980427126	学校法人大東文化学園	5,420									5,420	5,399	201
2011	400072332	学校法人大同学園	3,047									3,047	2,383	
2011	985412931	学校法人拓殖大学	5,551									5,551	5,539	
2011	586747506	学校法人谷岡学園	5,058									5,058	4,738	
2011	270144549	学校法人智香寺学園	2,340									2,340	2,334	
2011	980026314	学校法人中央大学	19,209									19,209	19,150	
2011	400063039	学校法人中西学園	4,277									4,277	3,406	
2011	800178717	学校法人中村学園	3,101									3,101	2,878	
2011	800018867	学校法人中村産業学園	6,638									6,638	6,138	
2011	400139066	学校法人中部大学	11,389									11,389	8,908	
2011	450061524	学校法人朝日大学	7,467									7,467	5,383	
2011	589100181	学校法人追手門学院	3,344									3,344	3,093	
2011	589100289	学校法人塚本学院	5,386									5,386	4,918	
2011	600096527	学校法人観学園	8,838									8,838	6,641	
2011	280193467	学校法人帝京科学大学	3,476									3,476	3,470	
2011	988135262	学校法人帝京大学	36,224									36,224	36,097	
2011	260510100	学校法人帝京平成大学	3,881									3,881	3,874	
2011	510205051	学校法人帝塚山学園	4,546									4,546	4,546	
2011	400086875	学校法人電波学園	3,408									3,408	2,681	
2011	980440450	学校法人渡辺学園東京家政大学	3,336									3,336	3,331	
2011	400088351	学校法人東海学園	4,200									4,200	3,398	
2011	985466655	学校法人東海大学	64,660									64,660	63,033	
2011	985472213	学校法人東京医科大学	25,094									25,094	25,055	
2011	986000754	学校法人東京工芸大学	3,254									3,254	3,247	
2011	980788398	学校法人東京国際大学	3,868									3,868	3,868	
2011	981062398	学校法人東京歯科大学	11,972									11,972	11,956	
2011	980773411	学校法人東京女子医科大学	31,158									31,158	31,098	
2011	981029179	学校法人東京成徳学園	2,531									2,531	2,526	
2011	985491925	学校法人東京聖徳学園	6,275									6,275	6,264	
2011	980434908	学校法人東京電機大学	6,497									6,497	6,482	
2011	980489414	学校法人東京農業大学	13,683									13,683	13,626	
2011	980194024	学校法人東京薬科大学	4,822									4,822	4,811	
2011	980726949	学校法人東京理科大学	18,415									18,415	18,366	
2011	312020101	学校法人東日本学園	5,249									5,249	5,168	
2011	980023232	学校法人東邦大学	31,442									31,442	31,411	
2011	100035475	学校法人東北学院	7,181									7,181	5,770	
2011	160172350	学校法人東北芸術工科大学	2,481									2,481	2,141	
2011	100036552	学校法人東北工業大学	3,121									3,121	2,617	
2011	100012121	学校法人東北薬科大学	4,027									4,027	3,422	
2011	981005159	学校法人東洋英和女学院	2,208									2,208	2,194	
2011	985542784	学校法人東洋大学	13,295									13,295	13,245	
2011	586748343	学校法人桃山学院	3,781									3,781	3,507	
2011	400123137	学校法人藤田学園	28,850									28,850	23,512	
2011	500167822	学校法人同志社	23,356									23,356	22,005	
2011	400104169	学校法人南山学園	7,447									7,447	5,968	
2011	250145736	学校法人日通学園流通経済大学	3,133									3,133	3,125	
2011	980114972	学校法人日本医科大学	30,982									30,982	30,931	
2011	981637173	学校法人日本工業大学	4,547									4,547	4,525	
2011	980948867	学校法人日本歯科大学	6,529									6,529	6,067	
2011	985654870	学校法人日本女子大学	4,393									4,393	4,384	
2011	984780852	学校法人日本赤十字学園	3,778									3,778	3,434	
2011	981020253	学校法人日本体育大学	5,907									5,907	5,807	
2011	985663298	学校法人日本大学	77,203									77,203	75,864	
2011	400125768	学校法人日本福祉大学	3,142									3,142	2,498	
2011	400018919	学校法人榊村学園	11,324									11,324	9,183	
2011	240301597	学校法人白?大学	2,820									2,820	2,817	
2011	980553391	学校法人白百合学園	4,121									4,121	3,849	
2011	110080741	学校法人八戸工業大学	3,491									3,491	3,230	
2011	586711871	学校法人武庫川学院	7,460									7,460	6,888	
2011	981008482	学校法人武蔵野大学	3,045									3,045	3,040	
2011	981543326	学校法人武蔵野美術大学	4,969									4,969	4,968	
2011	800117355	学校法人福岡工業大学	4,271									4,271	4,009	
2011	800115753	学校法人福岡大学	37,500									37,500	35,400	
2011	810092124	学校法人福原学園	3,777									3,777	3,414	
2011	620056028	学校法人福山大学	8,095									8,095	5,756	
2011	985575005	学校法人文化学園	5,637									5,637	5,511	
2011	985861651	学校法人文教大学学園	2,993									2,993	2,986	
2011	586731711	学校法人兵庫医科大学	17,957									17,957	17,081	
2011	980592120	学校法人片柳学園	13,686									13,686	13,660	
2011	980871681	学校法人法政大学	18,046									18,046	18,005	
2011	010133870	学校法人北海学園	5,846									5,846	5,765	
2011	010066964	学校法人北海道尚志学園	6,189									6,189	6,123	
2011	010142780	学校法人北星学園	3,794									3,794	3,759	
2011	985151361	学校法人北里研究所	56,000									56,000	55,400	
2011	380132938	学校法人北陸大学	3,902									3,902	2,597	
2011	200333095	学校法人麻布獣医学園	5,147									5,147	5,138	
2011	400204478	学校法人名古屋電気学園	6,055									6,055	4,894	
2011	400146015	学校法人名城大学	13,973									13,973	10,603	
2011	270060977	学校法人明海大学	5,546									5,546	5,537	
2011	980445465	学校法人明治学院	5,226									5,226	5,216	
2011	985814285	学校法人明治大学	19,350									19,350	19,275	
2011	981021733	学校法人明治薬科大学	4,032									4,032	4,025	
2011	985815139	学校法人明星学苑	9,084									9,084	8,693	
2011	980563333	学校法人目白学園	2,556									2,556	2,551	
2011	010168507	学校法人酪農学園	5,280									5,280	5,232	
2011	980081989	学校法人立教学院	9,144									9,144	9,130	
2011	980242829	学校法人立正大学学園	4,122									4,122	4,109	
2011	500092561	学校法人立命館	28,019									28,019	26,263	
2011	500093783	学校法人龍谷大学	10,234									10,234	9,784	
2011	260080985	学校法人和洋学園	3,650									3,650	3,643	
2011	500363851	学校法人佛教教育学園	5,300									5,300	4,957	
2011	985203411	学校法人國學院大学	5,457									5,457	5,443	
2011	260024082	学校法人廣池学園	3,423									3,423	3,255	
2011	270220201	学校法人獨協学園	37,929									37,929	37,760	
2011	410068718	岳南第一製紙協同組合	6,139									6,139	6,135	
2011	410095706	岳陽工業協同組合	371									23,659	371	370

注1: 権利利益保護請求が認められた事業者について、当該排出量が逆算されないよう、一部の排出量を「*」と表示している。

注2: 温室効果ガスの排出の抑制等のため、廃棄物を化石燃料に代えて燃料として使用したり、製品の製造のための原材料として使用した場合等により、排出される非エネルギー起源CO₂排出量であって温室効果ガスの排出の抑制等のために行われているもの。

注3: 電気事業用の発電所又は熱供給事業用の熱供給施設が設置されている事業所において、他人に供給した電気又は熱に係る排出量を含む、燃料の使用に伴い排出されるエネルギー起源CO₂排出量

注4: エネルギー起源CO₂ (発電所等配分前) は、エネルギー起源CO₂と重複しているため、調整前温室効果ガス排出量には加算していない。

注5: 事業者が事業活動に伴い排出した温室効果ガス排出量を、京都メカニズムクレジット等の償却・無効化量、廃棄物の原燃料使用に伴う排出量の控除等の調整を行ったもの。

①-1 特定事業所排出者

排出年度	特定排出者コード	特定排出者名	温室効果ガス算定排出量 (単位: tCO ₂)							合計(tCO ₂)		関連情報掲載頁		
			エネルギー- 起源CO ₂	非エネルギー- 起源CO ₂	非エネルギー- 起源CO ₂ (廃棄物の原 燃料使用) (注2)	CH ₄	N ₂ O	HFC	PFC	SF ₆	<参考> エネルギー- 起源CO ₂ (発電所等配 分前)(注3)		調整前温 室効果ガ ス排出量 (注4)	調整後温 室効果ガ ス排出量 (注5)
2011	992295404	掛川市・菊川市衛生施設組合環境資源キャ ラリー	1,252	10,978								12,230	12,230	
2011	992221376	掛川市教育委員会	5,216									5,216	4,221	
2011	190361671	笠原工業株式会社	5,875									5,875	5,575	
2011	520006121	笠原興産株式会社	5,275									5,275	5,089	
2011	990521103	沼上市	3,835									3,835	3,215	
2011	991312270	葛飾区教育委員会	10,174									10,174	10,155	
2011	991312206	葛飾区	8,013									8,013	7,992	
2011	582546171	株式会社551蓬萊	2,259									2,259	2,139	
2011	960536802	株式会社A・I・C広島マネジメント	4,784									4,784	3,551	
2011	985023807	株式会社ADEKA	124,950	7,581								132,531	130,302	
2011	986450570	株式会社AGスクエア	4,440									4,440	3,714	
2011	984530949	株式会社ANAケータリングサービス	10,746									10,746	10,737	
2011	201964633	株式会社AOKI	34,846									34,846	30,379	
2011	800618725	株式会社Aコープ九州	8,401									8,401	7,640	
2011	840148731	株式会社Aコープ佐賀	5,499									5,499	4,985	
2011	600520114	株式会社Aコープ西日本	22,895									22,895	17,170	
2011	130107600	株式会社Aコープ北東北	5,300									5,300	4,202	
2011	340016157	株式会社BSNアイネット	3,034									3,034	2,346	
2011	010706507	株式会社C&R				7,294						7,294	7,294	
2011	180122631	株式会社CKF	5,880									5,880	4,613	
2011	830264825	株式会社CKK	17,442									17,442	16,264	
2011	985201945	株式会社CKP	6,341									6,341	6,325	
2011	400083944	株式会社CNK	12,466									12,466	9,873	
2011	985306704	株式会社CSIジャパン	5,701									5,701	5,685	
2011	982749227	株式会社CSKサービスウェア	4,075									4,075	3,293	
2011	580225282	株式会社DACS	3,193									3,193	3,103	
2011	240494850	株式会社Danto	4,586									4,586	4,474	
2011	030100885	株式会社DISPO.		11,150								11,150	11,150	
2011	270763411	株式会社DNPアイ・エム・エス	65,357									65,357	57,368	
2011	991318792	株式会社DNPアドバンストオフィス	56,524									56,524	44,011	
2011	580503648	株式会社DNPエリオ	7,186									7,186	7,126	
2011	996310198	株式会社DNPカラーテクノ堺	20,434									20,434	18,498	
2011	240439802	株式会社DNPグラフィカ	15,356									15,356	15,339	
2011	290058260	株式会社DNPデータテクノ	6,413									6,413	6,403	
2011	510004141	株式会社DNPデータテクノ関西	10,411									10,411	9,626	
2011	986753845	株式会社DNPテクノパック	48,461	14,175								62,636	33,550	
2011	201552990	株式会社DNPテクノパック横浜	26,171									26,171	26,115	
2011	500443827	株式会社DNPテクノパック関西	38,120	7,380								45,500	36,310	
2011	200566346	株式会社DNPテクノパック東海	4,611									4,611	3,884	
2011	980785814	株式会社DNPテクノポリマー	23,257									23,257	22,846	
2011	500292956	株式会社DNPファインエレクトロニクス	67,615									67,615	67,261	
2011	200293211	株式会社DNPファインケミカル	5,311									5,311	4,817	
2011	623033143	株式会社DNPフレジジョンデバイス	281,223									281,223	239,041	
2011	968325911	株式会社DNPフレジジョンデバイス姫路	23,054									23,054	19,952	
2011	584001850	株式会社DNPメディアテクノ関西	9,851									9,851	9,262	
2011	270020686	株式会社DNP住空間マテリアル	54,186									54,186	46,651	
2011	984030146	株式会社DNP書籍ファクトリー	16,444									16,444	16,414	
2011	800131739	株式会社DNP西日本	17,609	3,801								21,410	16,402	
2011	400045504	株式会社DNP中部	13,118									13,118	10,470	
2011	100725600	株式会社DNP東北	10,647									10,647	8,951	
2011	010794573	株式会社DNP北海道	11,310									11,310	11,144	
2011	580611402	株式会社ECC	28,744									28,744	23,716	
2011	985621430	株式会社ENEOSフロンティア	11,842									11,842	10,681	
2011	770031718	株式会社FILWEL	20,257									20,257	20,257	
2011	400126774	株式会社FTS	23,586									23,586	17,793	
2011	570320312	株式会社GE	2,270	7,795								10,065	9,907	
2011	981978790	株式会社GSユアサ	69,940									69,940	66,095	
2011	010140865	株式会社HBA	2,760									2,760	2,693	
2011	210048086	株式会社HGSTジャパン	29,600									29,600	29,500	
2011	985043309	株式会社IHI	119,554									119,554	108,723	
2011	580057795	株式会社IHIインフラシステム	3,954									3,954	3,721	
2011	220276030	株式会社IHIエアロスペース	12,920									12,920	12,861	
2011	300099450	株式会社IHIエアロマニュファクチャリング	3,721									3,721	2,813	
2011	986850544	株式会社IHIエスケープ	2,797									2,797	2,791	
2011	982643489	株式会社IHIキャスティングス	8,822									8,822	6,976	
2011	300000608	株式会社IHIシパウラ	22,072									22,072	17,915	
2011	985143407	株式会社IHIターボ	11,398									11,398	8,545	
2011	988338345	株式会社IHIマスターメタル	2,933									2,933	2,698	
2011	985043256	株式会社IHI回転機械	9,787									9,787	8,269	
2011	987994629	株式会社ITM	10,712									10,712	10,688	
2011	900177688	株式会社J Park	6,118									6,118	4,528	
2011	900301018	株式会社JAおきなわコープ	12,381									12,381	9,373	
2011	840103363	株式会社JAフーズきぎ	8,569									8,569	7,877	
2011	370324657	株式会社JAライフ富山	3,648									3,648	2,000	
2011	890036643	株式会社JA食肉かしま	9,849									13,271	12,646	
2011	400757174	株式会社JBイレブ	9,396									9,396	8,597	
2011	620042452	株式会社JFEサンソセンター	655,796									655,796	584,863	
2011	201791193	株式会社JOMOネット	14,831									14,831	13,399	
2011	981680620	株式会社JR東日本ステーションリテイリング	9,402									9,402	9,402	
2011	987073531	株式会社JR東日本リテールネット	36,673									36,673	35,873	
2011	986387082	株式会社JSOL	6,270									6,270	6,063	
2011	985656186	株式会社JSP	59,904	1,755	5,460							67,119	59,746	
2011	010795786	株式会社JSWCladSteelPlateCompany	42,692									42,692	42,578	
2011	991010593	株式会社JSテック	2,002									2,002	1,997	
2011	201978129	株式会社JVCケンウッド	9,032									9,032	9,032	
2011	986284263	株式会社J-オイルミルズ	192,591									192,591	188,856	
2011	982029601	株式会社Jマート	3,123									3,123	2,986	
2011	540391000	株式会社KCM	5,512									5,512	5,151	
2011	992810992	株式会社KCプレミアホテル姫路	3,154									3,154	3,003	
2011	270973651	株式会社KDDI研究所	1,833									1,833	1,833	
2011	450011943	株式会社KVK	8,027									8,027	6,029	
2011	410221310	株式会社LDF	4,638									4,638	4,415	
2011	981241110	株式会社LIXIL	203,944									203,944	189,293	
2011	270818402	株式会社LIXILピバ	47,097									47,097	44,991	
2011	230144517	株式会社MAP	14,007									14,007	14,006	
2011	271257799	株式会社MAP狭山	4,858									4,858	4,856	
2011	870259946	株式会社MAP龍本	17,208									17,208	17,096	
2011	400208109	株式会社MARUWA	19,182									19,182	14,102	
2011	581203172	株式会社MCエバテック	5,098									5,098	5,091	
2011	200514214	株式会社MCシステムズ東日本	5,231									5,231	5,228	
2011	890002206	株式会社Misumi	8,022									8,022	7,680	

注1: 権利利益保護請求が認められた事業者について、当該排出量が逆算されないよう、一部の排出量を「*」と表示している。

注2: 温室効果ガスの排出の抑制等のため、廃棄物を化石燃料に代えて燃料として使用したり、製品の製造のための原材料として使用した場合等により、排出される非エネルギー起源CO₂排出量であって温室効果ガスの排出の抑制等のために行われていないもの。

注3: 電気事業用の発電所又は熱供給事業用の熱供給施設が設置されている事業所において、他人に供給した電気又は熱に係る排出量を含む、燃料の使用に伴い排出されるエネルギー起源CO₂排出量

注4: エネルギー起源CO₂ (発電所等配分前) は、エネルギー起源CO₂と重複しているため、調整前温室効果ガス排出量には加算していない。

注5: 事業者が事業活動に伴い排出した温室効果ガス排出量を、京都メカニズムクレジット等の償却・無効化量、廃棄物の原燃料使用に伴う排出量の控除等の調整を行ったもの。

①-1 特定事業所排出者

排出年度	特定排出者コード	特定排出者名	温室効果ガス算定排出量 (単位: tCO ₂)							合計(tCO ₂)		関連情報掲載頁	
			エネルギー- 起源CO ₂	非エネルギー- 起源CO ₂	非エネルギー- 起源CO ₂ (廃棄物の原 燃料使用) (注2)	CH ₄	N ₂ O	HFC	PFC	SF ₆	<参考> エネルギー- 起源CO ₂ (発電所等配 分前)(注3)		調整前温 室効果ガ ス排出量 (注4)
2011	580352113	株式会社MORESCO	8,903								8,903	8,755	
2011	985071401	株式会社NBCメッシュテック	5,775								5,775	5,344	
2011	582296677	株式会社NEOMAXマテリアル	10,142								10,142	9,241	
2011	540143549	株式会社NEOMAX近畿	20,120								20,120	18,280	
2011	840197987	株式会社NEOMAX九州	15,390								15,390	14,235	
2011	890145076	株式会社NEOMAX鹿児島	2,172								2,172	1,974	
2011	960425751	株式会社NEWS	7,199								7,199	7,146	
2011	987077262	株式会社NHKビジネスクリエイト	4,247								4,247	4,237	
2011	985677005	株式会社NIIPPO	302,560								302,560	292,950	
2011	580583658	株式会社NSC	7,241								7,241	6,736	
2011	810069055	株式会社NSボルテン	8,394								8,394	7,997	
2011	520140488	株式会社NTN紀南製作所	19,621								19,621	18,608	
2011	570007628	株式会社NTN金剛製作所	10,778								10,778	8,949	
2011	470088338	株式会社NTN三雲製作所	6,445								6,445	4,654	
2011	550078462	株式会社NTN三重製作所	37,053								37,053	29,814	
2011	96768729	株式会社NTN志賀製作所	4,241								4,241	3,842	
2011	300220030	株式会社NTN上伊那製作所	10,875								10,875	8,289	
2011	460041991	株式会社NTN多度製作所	3,334								3,334	2,492	
2011	430235054	株式会社NTN袋井製作所	4,684								4,684	3,382	
2011	610329060	株式会社NTN備前製作所	3,473								3,473	2,545	
2011	984515512	株式会社NTTファンリティーズ	5,975								5,975	5,370	
2011	986020775	株式会社OKIプロサーフ	9,050								9,050	8,536	
2011	969694197	株式会社OKIメタルテック	2,829								2,829	2,395	
2011	993310391	株式会社OKプロダクツ岡山	5,001								5,001	3,403	
2011	989210639	株式会社OPA	13,700								13,700	13,300	
2011	580056018	株式会社Paltac	17,837								17,837	15,243	
2011	380008329	株式会社PFU	6,690								6,690	5,137	
2011	390062701	株式会社PLANT	28,896								28,896	20,686	
2011	430108463	株式会社ROKI	6,277								6,277	4,778	
2011	718002004	株式会社RSTechnologies	6,430								6,430	6,430	
2011	984374531	株式会社SANKYO	2,257								2,257	2,190	
2011	988291329	株式会社SEN	7,755								7,755	7,742	
2011	985314789	株式会社SHOEI	4,291								4,291	4,011	
2011	401337942	株式会社SNリフラテック東海	5,269								5,269	4,752	
2011	200689284	株式会社SUISHAYA	1,693								1,693	1,691	
2011	970151598	株式会社SUISHAYA-ADVANCE	1,786								1,786	1,783	
2011	989455521	株式会社SUMCO	404,648								404,648	358,338	
2011	985465602	株式会社T&KTOKA	13,636								13,636	13,565	
2011	580222011	株式会社TAIYO	3,518								3,518	2,940	
2011	985021301	株式会社TAKプロパティ	9,542								9,542	8,588	
2011	530149441	株式会社TASAKI	3,528								3,528	3,201	
2011	200226602	株式会社TBK	6,259								6,259	4,861	
2011	987945400	株式会社TBSテレビ	34,134								34,134	34,096	
2011	960145407	株式会社TDモバイル	3,257								3,257	2,662	
2011	985365948	株式会社TJMデザイン	2,012								2,012	1,958	
2011	982404631	株式会社TKC	5,761								5,761	5,446	
2011	580300654	株式会社TKX	26,544								26,544	23,983	
2011	800495385	株式会社TNC放送会館	2,510								2,510	2,297	
2011	390823716	株式会社TOP	6,325								6,325	3,895	
2011	960293563	株式会社TORアセットインベストメント	3,674								3,674	3,670	
2011	830399254	株式会社TRI九州	3,186								3,186	2,943	
2011	830315497	株式会社TRI大分AE	12,725								12,725	11,542	
2011	987981907	株式会社UCOM	6,009								6,009	5,985	
2011	200298399	株式会社YAMANAKA	11,858								11,858	11,044	
2011	130125761	株式会社アーク(岩手県)	2,598								2,598	2,179	
2011	580110669	株式会社アーク(大阪府)	3,001								3,001	2,504	
2011	550077376	株式会社アークレイファクトリー	2,107								2,107	1,927	
2011	984843308	株式会社アーステクニカ	7,738								7,738	7,715	
2011	330237833	株式会社アーデン	4,873								4,873	4,448	
2011	370108044	株式会社アートウイン	4,779								4,779	4,241	
2011	986400872	株式会社アートコービー	6,305								6,305	6,290	
2011	580487464	株式会社アーハネックス	6,447								6,447	6,211	
2011	967672074	株式会社アール・アール・ビー	7,339								7,339	6,454	
2011	985724508	株式会社アールスティ	49,236		8,607						57,843	43,602	
2011	430014142	株式会社アールスティブリテック	7,249								7,249	5,398	
2011	270092541	株式会社アールスティ山形	7,787								7,787	6,713	
2011	240070810	株式会社アールスティ栃木	18,048		7,229						25,277	18,017	
2011	992811194	株式会社アイ・エス・ティ加美	3,213								3,213	2,903	
2011	540230368	株式会社アイ・エイチ・アイ・アムテック	5,159								5,159	4,661	
2011	986754360	株式会社アイ・エイチ・アイ・マリユニテッ ド	48,050								48,050	38,097	
2011	220076997	株式会社アイ・シー・エス	3,202								3,202	3,194	
2011	984958871	株式会社アイ・ティ・フロンティア	5,044								5,044	4,902	
2011	200526832	株式会社アイ・トピア	2,268								2,268	2,183	
2011	985899836	株式会社アイ・ビー・ケイ	3,839								3,839	3,831	
2011	420147913	株式会社アイエイアイ	3,198								3,198	3,325	
2011	200747870	株式会社アイイー	3,954								3,954	3,703	
2011	130074741	株式会社アイオー精密	2,687								2,687	2,147	
2011	400323657	株式会社アイカ	8,565								8,565	6,798	
2011	400002516	株式会社アイキテック	24,491								24,491	19,388	
2011	987807431	株式会社アイケイコーポレーション	2,023								2,023	1,832	
2011	390848564	株式会社アイケープラスト	6,800								6,800	3,601	
2011	370001601	株式会社アイザック	6,467	64,105	867						71,439	68,962	
2011	430022654	株式会社アイゼン	6,398								6,398	4,777	
2011	270297922	株式会社アイダ設計	6,895								6,895	6,865	
2011	400003747	株式会社アイチコーポレーション	6,283								6,283	6,188	
2011	380065405	株式会社アイテックス	10,568								10,568	9,631	
2011	985161269	株式会社アイネス	5,350								5,350	5,336	
2011	010064567	株式会社あいプラン	6,089								6,089	6,030	
2011	200181691	株式会社アイメタルテクノロジー	178,929								178,929	169,613	
2011	200659820	株式会社アイメックス	17,720								17,720	11,968	
2011	100089707	株式会社アイリスプラザ	2,044								2,044	1,677	
2011	010247361	株式会社アイワード	3,033								3,033	2,989	
2011	010253125	株式会社アインフォーマシーズ	5,121								5,121	4,734	
2011	560041214	株式会社アイウルコーポレーション	2,950								2,950	2,850	
2011	400574011	株式会社あおい書店	3,930								3,930	3,305	
2011	400217771	株式会社アオキスーパー	29,449								29,449	25,984	
2011	985676017	株式会社あおぞら銀行	7,535								7,535	7,350	
2011	400005861	株式会社アオヤマ中津川	6,838								6,838	5,835	
2011	400662437	株式会社アカイトイル	3,978								3,978	3,779	
2011	581085211	株式会社アカカベ	2,549								2,549	2,152	
2011	580433329	株式会社アカシヤ	2,241								2,241	2,036	

注1: 権利利益保護請求が認められた事業者について、当該排出量が逆算されないよう、一部の排出量を「*」と表示している。

注2: 温室効果ガスの排出の抑制等のため、廃棄物を化石燃料に代えて燃料として使用したり、製品の製造のための原材料として使用した場合等により、排出される非エネルギー起源CO₂排出量であって温室効果ガスの排出の抑制等のために行われているもの。

注3: 電気事業用の発電所又は熱供給事業用の熱供給施設が設置されている事業所において、他人に供給した電気又は熱に係る排出量を含む、燃料の使用に伴い排出されるエネルギー起源CO₂排出量

注4: エネルギー起源CO₂(発電所等配分前)は、エネルギー起源CO₂と重複しているため、調整前温室効果ガス排出量には加算していない。

注5: 事業者が事業活動に伴い排出した温室効果ガス排出量を、京都メカニズムクレジット等の償却・無効化量、廃棄物の原燃料使用に伴う排出量の控除等の調整を行ったもの。

①-1 特定事業所排出者

排出年度	特定排出者コード	特定排出者名	温室効果ガス算定排出量 (単位: tCO ₂)							合計(tCO ₂)		関連情報掲載頁	
			エネルギー- 起源CO ₂	非エネルギー- 起源CO ₂	非エネルギー- 起源CO ₂ (廃棄物の原料 使用) (注2)	CH ₄	N ₂ O	HFC	PFC	SF ₆	<参考> エネルギー- 起源CO ₂ (発電所等配 分前)(注3)		調整前温 室効果ガ ス排出量 (注4)
2011	400006131	株式会社あかのれん	6,852								6,852	5,735	
2011	760001171	株式会社アキオカ	8,761								8,761	5,919	
2011	150222977	株式会社アキタ・アダマンド	4,367								4,367	3,405	
2011	420124919	株式会社アキタファイブランキン	3,094								3,094	2,231	
2011	130075453	株式会社アキヤマ	2,461								2,461	1,759	
2011	989971534	株式会社あきんどシロ	37,259								37,259	35,063	
2011	540323583	株式会社アクシマテリア	3,849								3,849	3,478	
2011	810445144	株式会社アクティヴィジョン	7,283								7,283	5,419	
2011	400996469	株式会社アクトス	21,924								21,924	18,700	
2011	981257684	株式会社アクリフーズ	13,465								13,465	13,391	
2011	400308679	株式会社アコーセラミック	9,723								9,723	8,918	
2011	981309440	株式会社アコーディア・ゴルフ	94,277								94,277	88,192	
2011	400162707	株式会社あさくま	3,243								3,243	2,978	
2011	400626833	株式会社アサヒグラフィックス	3,497								3,497	2,865	
2011	985650404	株式会社アサヒコーポレーション	7,497								7,497	7,171	
2011	986876827	株式会社アサヒセキュリティ	4,114								4,114	3,694	
2011	580031565	株式会社アサヒティード	3,442								3,442	3,222	
2011	240489500	株式会社あさやホテル	5,323								5,323	5,101	
2011	600196273	株式会社あじかん	15,327								15,327	14,045	
2011	910017982	株式会社アスカ	4,019								4,019	4,008	
2011	280179145	株式会社アスクテニカ	6,448								6,448	6,440	
2011	960490991	株式会社アスコテック	3,938								3,938	3,139	
2011	580744801	株式会社アスコ	7,422								7,422	5,422	
2011	820138432	株式会社アスタピスタ	4,205								4,205	3,802	
2011	981222114	株式会社アスタ西東京	2,870								2,870	2,870	
2011	610320636	株式会社アステア	20,300								20,300	14,100	
2011	401503239	株式会社アステックコーポレーション東北	7,454								7,454	7,404	
2011	401524730	株式会社アステックコーポレーション九州	3,582								3,582	3,229	
2011	830059931	株式会社アステム	4,635								4,635	4,008	
2011	390052877	株式会社アズビカ	6,567								6,567	4,677	
2011	300167040	株式会社アズミ村田製作所	11,830								11,830	8,656	
2011	987974448	株式会社アット東京	-								-	-	
2011	580784852	株式会社アツブ	2,224								2,224	2,044	
2011	300008885	株式会社アツブルランド	28,606								28,606	21,438	
2011	430100106	株式会社アツミテック	8,205								8,205	6,392	
2011	401153721	株式会社アドヴィックス	31,764								31,764	28,176	
2011	985114401	株式会社アドバネクス	2,699								2,699	2,090	
2011	985364109	株式会社アドバンテス	19,533								19,533	17,272	
2011	983949536	株式会社アドマテックス	7,696								7,696	6,440	
2011	390049970	株式会社アトム	43,241								43,241	37,799	
2011	800035133	株式会社アトル	3,443								3,443	3,108	
2011	984118218	株式会社アトル	28,315								28,315	28,298	
2011	401312362	株式会社アビツ	4,006								4,006	3,082	
2011	985012705	株式会社アブアブ赤礼堂	8,398								8,398	7,752	
2011	420156117	株式会社アブリエ	5,683								5,683	4,570	
2011	992811391	株式会社あほしクリーンシステム	17,368	23,414							40,782	40,783	
2011	200106551	株式会社アマダ	19,610								19,610	18,946	
2011	100603474	株式会社アマタケ	4,719								4,719	4,087	
2011	210019718	株式会社アマダツールプレジジョン	3,102								3,102	3,096	
2011	201493324	株式会社アマダマシンツール	5,071								5,071	3,731	
2011	150175124	株式会社アマノ	3,916								3,916	3,158	
2011	610188337	株式会社アミバラ	8,545								8,545	6,268	
2011	400829264	株式会社あみやき亭	14,745								14,745	12,012	
2011	987608689	株式会社アムリード	6,740								6,740	6,700	
2011	330080913	株式会社アメニティーズ	8,664								8,664	6,206	
2011	100310356	株式会社アメリカ屋	3,142								3,142	2,578	
2011	500141684	株式会社アヤハディオ	7,041								7,041	6,145	
2011	540350286	株式会社アライドダイヤモンド	4,189								4,189	3,549	
2011	370308027	株式会社アライドタンクステン	14,102								14,102	7,882	
2011	985532751	株式会社アライドテック	6,687								6,687	5,263	
2011	981294294	株式会社あらた	12,548								12,548	10,940	
2011	350096957	株式会社アルゴ	3,099								3,099	2,510	
2011	985182788	株式会社アルティフーズ	6,866								6,866	6,637	
2011	430140710	株式会社アルテックス	5,864								5,864	5,130	
2011	985656005	株式会社アルバック	21,646								21,646	21,502	
2011	987062232	株式会社アルビオン	2,377								2,377	2,372	
2011	985205701	株式会社アルファ	9,334								9,334	9,316	
2011	400174978	株式会社アルベン	77,962								77,962	67,576	
2011	580421918	株式会社アルミネ	18,740								18,740	15,696	
2011	760145466	株式会社アルライト	7,379								7,379	6,098	
2011	870302411	株式会社アレス	3,307								3,307	3,048	
2011	870112668	株式会社アレスティ熊本	5,886								5,886	5,800	
2011	010307594	株式会社アレフ	53,796								53,796	50,018	
2011	580669903	株式会社アワーズ	6,037								6,037	5,657	
2011	740096604	株式会社あわしま堂	11,636								11,636	11,486	
2011	840109250	株式会社あんくるふじや	4,261								4,261	3,870	
2011	400010509	株式会社アンセイ	3,463								3,463	2,469	
2011	985005003	株式会社アンテックス	23,528								23,528	23,528	
2011	991322392	株式会社アンデルセン	11,111								11,111	9,056	
2011	050100962	株式会社アンビエンテ丸大	-	5,419							-	5,419	
2011	010468432	株式会社アンビックス	18,755								18,755	18,621	
2011	500164938	株式会社イーグルデリカ	3,861								3,861	3,663	
2011	261062220	株式会社イースクエア	6,373							148,142	6,373	6,373	
2011	300051367	株式会社イースタン	20,230								20,230	15,542	
2011	460009386	株式会社イーテック	4,180								4,180	3,443	
2011	460010860	株式会社イオンイーハート	13,566								13,566	11,787	
2011	260800601	株式会社イオンファンタジー	33,300								33,300	28,517	
2011	580092220	株式会社いかりスーパーマーケット	11,476								11,476	10,582	
2011	400314531	株式会社イクサム	2,448								2,448	1,957	
2011	260758211	株式会社イクスピアリ	15,473								15,473	15,453	
2011	200109016	株式会社イクヨ	6,245								6,245	5,142	
2011	890000121	株式会社イケダバン	13,846								13,846	13,212	
2011	400013387	株式会社イケックス工業	3,332								3,332	2,517	
2011	720045528	株式会社インシ	5,376								5,376	4,937	
2011	460020445	株式会社インサキ	9,833								9,833	9,833	
2011	580872202	株式会社インダテリカフーズ	3,915								3,915	3,801	
2011	300051241	株式会社イズミ(長野県)	3,063								3,063	2,624	
2011	600120266	株式会社イズミ(広島県)	234,498								234,498	185,122	
2011	580051782	株式会社イセト	5,529								5,529	5,362	
2011	510317530	株式会社いそがわ	3,646								3,646	3,435	
2011	180001073	株式会社いちい	8,405								8,405	6,545	
2011	230012993	株式会社イチタン	12,500								12,500	12,473	

注1: 権利利益保護請求が認められた事業者について、当該排出量が逆算されないよう、一部の排出量を「*」と表示している。

注2: 温室効果ガスの排出の抑制等のため、廃棄物を化石燃料に代えて燃料として使用したり、製品の製造のための原材料として使用した場合等により、排出される非エネルギー起源CO₂排出量であって温室効果ガスの排出の抑制等のために行われているもの。

注3: 電気事業用の発電所又は熱供給事業用の熱供給施設が設置されている事業所において、他人に供給した電気又は熱に係る排出量を含む、燃料の使用に伴い排出されるエネルギー起源CO₂排出量

注4: エネルギー起源CO₂(発電所等配分前)は、エネルギー起源CO₂と重複しているため、調整前温室効果ガス排出量には加算していない。

注5: 事業者が事業活動に伴い排出した温室効果ガス排出量を、京都メカニズムクレジット等の償却・無効化量、廃棄物の原燃料使用に伴う排出量の控除等の調整を行ったもの。

①-1 特定事業所排出者

排出年度	特定排出者コード	特定排出者名	温室効果ガス算定排出量 (単位: tCO ₂)							合計(tCO ₂)		関連情報掲載頁	
			エネルギー- 起源CO ₂	非エネルギー- 起源CO ₂	非エネルギー- 起源CO ₂ (廃棄物の原 燃料使用) (注2)	CH ₄	N ₂ O	HFC	PFC	SF ₆	<参考> エネルギー- 起源CO ₂ (発電所等配 分前)(注3)		調整前温 室効果ガ ス排出量 (注4)
2011	030069650	株式会社いちまる	7,781								7,781	7,608	
2011	580191442	株式会社イトーキ	9,980								9,980	9,452	
2011	986385721	株式会社イトーヨーカ堂	454,570								454,570	436,371	
2011	150009482	株式会社イトー緑産	4,012								4,012	3,143	
2011	983022408	株式会社イトマンスイミングスクール	7,965								7,965	7,738	
2011	500266212	株式会社いない	14,557								14,557	11,900	
2011	440114034	株式会社イナテック	8,461								8,461	6,244	
2011	300077597	株式会社イナリサーチ	4,785								4,785	4,075	
2011	985071804	株式会社イノアックコーポレーション	48,215								48,215	39,216	
2011	400544783	株式会社いまじん白濁	4,911								4,911	3,644	
2011	510305691	株式会社イムラ封筒	6,458								6,458	5,984	
2011	410500213	株式会社イメリスミネラルズ・ジャパン	7,517								7,517	6,874	
2011	570171741	株式会社イレブン	4,570								4,570	4,141	
2011	190220851	株式会社いわきサソセンター	35,039								35,039	35,039	
2011	090070142	株式会社イワクラ	4,592								4,592	4,477	
2011	690003431	株式会社イワミ村田製作所	7,978								7,978	5,511	
2011	981546435	株式会社インターナショナル交易	2,487								2,487	2,480	
2011	984521206	株式会社インターネットイニシアティブ	9,630								9,630	9,069	
2011	330055616	株式会社インテージ	3,139								3,139	3,129	
2011	370038791	株式会社インテック	18,406								18,406	16,904	
2011	370119834	株式会社インテックアメリティ	3,173								3,173	2,001	
2011	230013014	株式会社ヴァレオジャパン	26,338								26,338	26,307	
2011	983279902	株式会社ワイアン	5,002								5,002	4,276	
2011	987883325	株式会社ワイークリーマンション東京	9,678								9,678	9,545	
2011	988669384	株式会社ワイクトリア	7,346								7,346	7,300	
2011	580542280	株式会社ワイズプリンティング	2,821								2,821	2,659	
2011	730247311	株式会社ワイル	2,967								2,967	2,967	
2011	380096841	株式会社ワイル・コーポレーション	13,864								13,864	11,264	
2011	370350049	株式会社ウーケ	5,092								5,092	4,388	
2011	985307309	株式会社ウェアハウス	8,511								8,511	8,489	
2011	987232870	株式会社ウェブブロックインテリア	13,880								13,880	13,073	
2011	987032411	株式会社ウェスタンコーポレーション	2,169								2,169	2,163	
2011	690098266	株式会社ウェルネス湖北	9,694								9,694	6,538	
2011	340070385	株式会社ウオロク	21,986								21,986	17,227	
2011	100577178	株式会社ウジエスーパー	10,541								10,541	8,260	
2011	690002873	株式会社ウジオ	5,435								5,435	3,714	
2011	190027369	株式会社うすい百貨店	5,595								5,595	4,593	
2011	600091997	株式会社ウツワ	10,900								10,900	8,697	
2011	967749884	株式会社エア・ウォーター農園	8,681								8,681	8,602	
2011	400765532	株式会社エイ・コーティング	3,540								3,540	2,370	
2011	200714494	株式会社エイワイ	4,397								4,397	4,386	
2011	581562699	株式会社エイエイエスケータリング	3,652								3,652	3,415	
2011	986660030	株式会社エイエヌオフセット	4,401								4,401	4,034	
2011	985715901	株式会社エイチワン	18,185								18,185	15,362	
2011	380065254	株式会社エイム	4,866								4,866	3,784	
2011	980666093	株式会社エイムクリエイツ	6,924								6,924	6,825	
2011	582259271	株式会社エーアンドエー大阪	13,724								13,724	13,269	
2011	880297145	株式会社エーコープみやざき	9,976								9,976	9,077	
2011	100093183	株式会社エーコープ宮城	2,924								2,924	2,310	
2011	540148151	株式会社エーコープ近畿	7,152								7,152	6,497	
2011	890170023	株式会社エーコープ鹿児島	19,312								19,312	17,537	
2011	170034571	株式会社エーコープ庄内	4,042								4,042	3,213	
2011	400007423	株式会社エージック	6,244								6,244	5,890	
2011	580180378	株式会社エース	3,526								3,526	3,224	
2011	400319270	株式会社エースベーカーリー	4,813								4,813	4,084	
2011	730108772	株式会社エースワン	5,874								5,874	5,874	
2011	580272246	株式会社エーデルワイス	2,137								2,137	2,021	
2011	581022014	株式会社エービーアイコーポレーション	57,165		4,305						61,470	53,062	
2011	986985279	株式会社エービーシー・マート	26,430								26,430	21,995	
2011	830310033	株式会社エーワン	3,886								3,886	3,513	
2011	986298856	株式会社エクシム	7,764								7,764	5,783	
2011	820023532	株式会社エクシング	3,840								3,840	3,676	
2011	580077395	株式会社エクセティ	61,748								61,748	47,407	
2011	610335648	株式会社エクセティ精密	4,707								4,707	3,283	
2011	810399159	株式会社エウッド	2,619								2,619	2,368	
2011	982991938	株式会社エクス	27,876								27,876	27,726	
2011	910069101	株式会社エクスファクトリー	2,664								2,664	2,657	
2011	010638612	株式会社エコハレ 歌志内	9,533	29,502							39,035	29,502	
2011	100587835	株式会社エコプラス	2,204								2,204	1,803	
2011	967232246	株式会社エコペーパーJP	21,970		4,081			3,105			29,156	15,952	
2011	270101078	株式会社エコ計画	6,881	69,709							76,590	76,580	
2011	982348881	株式会社エス・ディー・エスバイオテック	4,183								4,183	4,177	
2011	987002388	株式会社エス・アールエル	16,323								16,323	15,866	
2011	730271068	株式会社エスイージ	2,730								2,730	2,730	
2011	986080586	株式会社エセルタワーズ	11,784								11,784	11,764	
2011	500487124	株式会社エスケーエレクトロニクス	6,593								6,593	6,118	
2011	201411697	株式会社エスタディオ	6,061								6,061	4,577	
2011	830076997	株式会社エスプレス大分		3,958							3,958	3,958	
2011	992310897	株式会社エスポ	5,075								5,075	4,570	
2011	610345241	株式会社エスマート	9,262								9,262	6,292	
2011	401032322	株式会社エスワイフード	4,398								4,398	3,764	
2011	390050353	株式会社エツミ光学	3,593								3,593	1,647	
2011	986281898	株式会社エティオン	133,730								133,730	104,608	
2011	985116002	株式会社エトワール海渡	2,303								2,303	2,297	
2011	010844380	株式会社エナジーソリューション	15,800							34,000	15,800	15,800	
2011	981452802	株式会社エヌ・ジェイ・アール福岡	14,566								14,566	14,566	
2011	982251139	株式会社エヌ・ティ・ティ・オリス	8,010								8,010	7,664	
2011	983589093	株式会社エヌ・ティ・ティ・ソルコ	5,346							29,645	5,346	4,747	
2011	983675398	株式会社エヌ・ティ・ティ・データ	200,594								200,594	194,222	
2011	986568853	株式会社エヌ・ティ・ティ・ドコモ	957,665								957,665	838,238	
2011	983604672	株式会社エヌ・ティ・ティ・エムイー	15,515								15,515	15,602	
2011	582031036	株式会社エヌ・ティ・ティ・ネオメイト	8,276								8,276	6,679	
2011	986044383	株式会社エヌ・ティ・ティ・ビー・シー・コミュニ ケーションズ	29,184								29,184	26,098	
2011	582048599	株式会社エヌ・ティ・ティ・マーケティングアクト	6,772								6,772	5,521	
2011	582026994	株式会社エヌエスエイ	7,803								7,803	6,101	
2011	450001400	株式会社エヌビーシー	3,488								3,488	2,592	
2011	580002376	株式会社エネゲート	1,720								1,720	1,555	
2011	600600387	株式会社エネルギー・エコ・マテリア	4,383								4,383	4,180	
2011	600589136	株式会社エネルギー不動産	5,150								5,150	4,050	
2011	986122748	株式会社エネルギーアドバンス	28,279								28,279	28,219	
2011	280038817	株式会社エノモト	6,568								202,988	6,568	5,679

注1: 権利利益保護請求が認められた事業者について、当該排出量が逆算されないよう、一部の排出量を「*」と表示している。

注2: 温室効果ガスの排出の抑制等のため、廃棄物を化石燃料に代えて燃料として使用したり、製品の製造のための原材料として使用した場合等により、排出される非エネルギー起源CO₂排出量であって温室効果ガスの排出の抑制等のために行われているもの。

注3: 電気事業用の発電所又は熱供給事業用の熱供給施設が設置されている事業所において、他人に供給した電気又は熱に係る排出量を含む、燃料の使用に伴い排出されるエネルギー起源CO₂排出量

注4: エネルギー起源CO₂ (発電所等配分前) は、エネルギー起源CO₂と重複しているため、調整前温室効果ガス排出量には加算していない。

注5: 事業者が事業活動に伴い排出した温室効果ガス排出量を、京都メカニズムクレジット等の償却・無効化量、廃棄物の原燃料使用に伴う排出量の控除等の調整を行ったもの。

①-1 特定事業所排出者

排出年度	特定排出者コード	特定排出者名	温室効果ガス算定排出量 (単位: tCO ₂)								合計(tCO ₂)		関連情報掲載頁	
			エネルギー- 起源CO ₂	非エネルギー- 起源CO ₂	非エネルギー- 起源CO ₂ (廃棄物の原 燃料使用) (注2)	CH ₄	N ₂ O	HFC	PFC	SF ₆	<参考> エネルギー- 起源CO ₂ (発電所等配 分前)(注5)	調整前温 室効果ガ ス排出量 (注4)		調整後温 室効果ガ ス排出量 (注5)
2011	610037181	株式会社エバルス	4,846									4,846	3,279	
2011	740327391	株式会社えひめ飲料	28,122									28,122	28,112	
2011	430018867	株式会社エフ・シー・シー	20,071									20,071	16,998	
2011	800362700	株式会社エフ・シェイホテルズ	9,947									9,947	9,307	
2011	200604170	株式会社エフエス	4,094									4,094	4,084	
2011	985071690	株式会社エフエム東京	2,102									2,102	2,096	
2011	981036772	株式会社エフテック	12,359									12,359	11,149	
2011	130120512	株式会社エフビー	4,413									4,413	3,562	
2011	010500745	株式会社エフビーエス	5,597									5,597	5,530	
2011	620013791	株式会社エフビコ	99,934									99,934	81,410	
2011	582021441	株式会社エフベーカーリーコーポレーション	22,575									22,575	20,683	
2011	760108112	株式会社エブリイ	15,021									15,021	10,153	
2011	982911463	株式会社エマルシェ	5,301									5,301	4,285	
2011	992210990	株式会社エム・アール・ケー	4,204									4,204	3,932	
2011	360058619	株式会社エム・アイ・ディ・ジャパン	5,890									5,890	4,614	
2011	520177853	株式会社エム・イー・エス由良	3,328									3,328	3,080	
2011	660061265	株式会社エム・シー・エス	31,526									31,526	22,240	
2011	420140126	株式会社エム・ワイ・ケー	7,400									7,400	5,338	
2011	460131186	株式会社エムイーベコム四日市	4,019									4,019	4,019	
2011	983718280	株式会社エムエーパッケージング	7,120									7,120	7,110	
2011	980991133	株式会社エラストミックス	10,846									10,846	10,539	
2011	800365952	株式会社エルパッケージ	3,065									3,065	2,770	
2011	270035080	株式会社エルビー	8,508									8,508	7,944	
2011	130153059	株式会社エレック北上	3,320									3,320	2,749	
2011	860044896	株式会社エレナ	17,816									17,816	16,198	
2011	430093997	株式会社エンゲイホイールコーポレーション	40,259									40,259	36,033	
2011	410026558	株式会社エンチェー	11,132									11,132	9,304	
2011	010018161	株式会社エンバイアー	14,273									14,273	14,273	
2011	270089788	株式会社エンプラス	3,747									3,747	3,737	
2011	260304219	株式会社オアシスグループ	3,389									3,389	3,382	
2011	530078993	株式会社オアシス	18,555									18,555	17,759	
2011	520172884	株式会社オー・エンターテイメント	5,938									5,938	5,420	
2011	580041338	株式会社オーアンドケー	36,338									36,338	34,727	
2011	200706877	株式会社オーイズミフーズ	11,363									11,363	11,335	
2011	986312199	株式会社オーエムツミット	7,345									7,345	6,118	
2011	430080971	株式会社オークラアクトシティホテル浜松	5,844									5,844	4,983	
2011	983710196	株式会社オークラブロダクツ香川	3,110									3,110	3,110	
2011	520003569	株式会社オークワ	143,127									143,127	123,959	
2011	985080017	株式会社オーク製作所	4,762									4,762	3,827	
2011	240308426	株式会社オーシーシー	7,101									7,101	6,612	
2011	580885659	株式会社オージースポーツ	12,969									12,969	12,351	201
2011	580908234	株式会社オージス総研	6,741									6,741	6,700	202
2011	340285315	株式会社オーシャンシステム	16,825									16,825	14,142	
2011	984978238	株式会社オオセキ	11,721									11,721	11,691	
2011	440020439	株式会社オータ	8,787									8,787	7,658	
2011	450023022	株式会社オーツカ	8,233									8,233	7,856	
2011	530543986	株式会社オートセブン	5,919									5,919	5,047	
2011	600617689	株式会社オートテクニカ	5,282									5,282	3,789	
2011	580043459	株式会社オートバックセブン	5,239									5,239	4,947	
2011	100071248	株式会社オートランドリータカノ	4,083									4,083	3,995	
2011	500488490	株式会社オートワークス京都	6,059									6,059	5,959	
2011	980473138	株式会社オーネックス	18,963									18,963	17,906	
2011	160025031	株式会社おぼん	5,622									5,622	4,335	
2011	500062769	株式会社オービービー	2,336									2,336	2,121	
2011	620110973	株式会社オービス	4,374									4,374	3,765	
2011	580009107	株式会社オービック	2,576									2,576	2,479	
2011	900001192	株式会社おきさん	7,627									7,627	5,645	
2011	280003311	株式会社オキノ	24,741									24,741	23,851	
2011	983268382	株式会社オザム	26,225									26,225	22,331	
2011	985105152	株式会社オチアイ	5,500									5,500	5,488	
2011	428001479	株式会社オチックス高岡	15,468									15,468	12,269	
2011	440107942	株式会社オチックス西尾	10,869									10,869	10,869	
2011	992310298	株式会社オチックス幡豆	4,251									4,251	3,230	
2011	260264703	株式会社おどや	7,058									7,058	7,040	
2011	200129691	株式会社オハラ	30,049									30,049	29,998	
2011	520273617	株式会社オハラ・クオーツ	4,018									4,018	3,631	
2011	241318905	株式会社オフテス	16,411									16,411	9,096	
2011	280165112	株式会社オフト	10,356									10,356	10,330	
2011	100560582	株式会社オフトロム	3,600									3,600	2,790	
2011	470046641	株式会社おやつカンパニー	18,236									18,236	16,213	
2011	130085306	株式会社オヤマ	14,151									14,151	13,178	
2011	985081355	株式会社オリエンタルランド	112,413									112,413	112,222	
2011	600172810	株式会社オリエントコーポレーション	14,100									14,100	13,400	
2011	980758577	株式会社オリビック	32,780									32,780	32,696	
2011	730180132	株式会社オルタステクノロジー高知	18,644								13,864	32,508	32,508	
2011	870095979	株式会社お菓子の香梅	2,668									2,668	2,502	
2011	988775190	株式会社カープスジャパン	7,045									7,045	5,950	
2011	260355595	株式会社カイア	58,176									58,176	50,977	
2011	985175433	株式会社カイアート・K	14,896									14,896	14,887	
2011	890018135	株式会社カイアテック	6,404									6,404	6,273	
2011	220245623	株式会社カインズ	84,932									84,932	77,655	
2011	890011027	株式会社カクイクス	3,416									3,416	3,349	
2011	984034833	株式会社カクヤス	6,163									6,163	6,033	
2011	400028559	株式会社カケン	7,821									7,821	6,850	
2011	580392629	株式会社カサタニ	5,080									5,080	4,622	
2011	400425844	株式会社カジ・コーポレーション	9,131									9,131	6,973	
2011	581985354	株式会社カスアンドパワー	6,000								218,000	6,000	5,640	203
2011	260528202	株式会社かずあ카데미パーク	5,625									5,625	5,618	
2011	260815292	株式会社かずきクリーンシステム	18,324	54,783								73,107	73,106	
2011	200145255	株式会社カスター	2,990									2,990	2,980	
2011	250326713	株式会社カスミ	89,430									89,430	89,202	
2011	050111151	株式会社カタクラフーズ	5,273									5,273	5,259	
2011	390001976	株式会社カツラ	3,510									3,510	3,030	
2011	250427743	株式会社カツタ		31,875	68							31,943	31,875	
2011	580279701	株式会社カナエ	3,840									3,840	3,766	
2011	985123731	株式会社カナオカ	10,481									10,481	10,202	
2011	070006430	株式会社カナモト	5,938									5,938	5,582	
2011	900130028	株式会社カスチャペリリゾート	9,776									9,776	9,776	
2011	580046998	株式会社カナカ	996,883	947	21,199							1,019,029	970,182	
2011	580385704	株式会社カナカサンバイス	2,340									2,340	2,256	
2011	530012632	株式会社カナカフード	5,198									5,198	4,971	
2011	400027551	株式会社カナキ製陶所	13,798									13,798	13,216	

注1: 権利利益保護請求が認められた事業者について、当該排出量が逆算されないよう、一部の排出量を「*」と表示している。

注2: 温室効果ガスの排出の抑制等のため、廃棄物を化石燃料に代えて燃料として使用したり、製品の製造のための原材料として使用した場合等により、排出される非エネルギー起源CO₂排出量であって温室効果ガスの排出の抑制等のために行われているもの。

注3: 電気事業用の発電所又は熱供給事業用の熱供給施設が設置されている事業所において、他人に供給した電気又は熱に係る排出量を含む、燃料の使用に伴い排出されるエネルギー起源CO₂排出量

注4: エネルギー起源CO₂(発電所等配分前)は、エネルギー起源CO₂と重複しているため、調整前温室効果ガス排出量には加算していない。

注5: 事業者が事業活動に伴い排出した温室効果ガス排出量を、京都メカニズムクレジット等の償却・無効化量、廃棄物の原燃料使用に伴う排出量の控除等の調整を行ったもの。

①-1 特定事業所排出者

排出年度	特定排出者コード	特定排出者名	温室効果ガス算定排出量（単位：tCO ₂ ）							合計(tCO ₂)		関連情報掲載頁	
			エネルギー- 起源CO ₂	非エネルギー- 起源CO ₂	非エネルギー- 起源CO ₂ (廃棄物の原 燃料使用) (注2)	CH ₄	N ₂ O	HFC	PFC	SF ₆	<参考> エネルギー- 起源CO ₂ (発電所等配 分前)(注3)		調整前温 室効果ガ ス排出量 (注4)
2011	401565035	株式会社カネス工務	16,696								16,696	11,738	
2011	982659971	株式会社カネボウ化粧品	4,219								4,219	4,212	
2011	530204041	株式会社カネマツ	14,903								14,903	13,075	
2011	530406702	株式会社カネミツ	2,283								2,283	2,096	
2011	870335341	株式会社カネムラエコワークス	5,034								5,034	4,928	
2011	580368801	株式会社カノー	7,654								7,654	6,929	
2011	580933578	株式会社カブコン	14,561								14,561	12,925	
2011	260626894	株式会社カムス	3,673								3,673	3,195	
2011	460164605	株式会社カメヤマテック	3,790								3,790	2,796	
2011	983379163	株式会社カガリバーインターナショナル	10,512								10,512	9,666	
2011	900037963	株式会社かりゆし	17,194								17,194	17,194	
2011	130225283	株式会社カールバート・ジャパン	5,039								5,039	4,633	
2011	620133691	株式会社カールバ興業三原工場	7,062								7,062	6,027	
2011	610069523	株式会社カルファイン	21,500	48,123	12,912						82,535	66,893	
2011	530231728	株式会社カワサキライフコーポレーション	3,793								3,793	3,567	
2011	500050491	株式会社カワタキコーポレーション	1,893								1,893	1,728	
2011	240100614	株式会社カワチ薬品	42,377								42,377	38,371	
2011	160011036	株式会社かわてん	4,796								4,796	4,358	
2011	540205580	株式会社カワベ	1,965								1,965	1,779	
2011	581047292	株式会社かわべフードサービス	10,609								10,609	10,268	
2011	340232861	株式会社カワマツ	3,786								3,786	3,579	
2011	450071075	株式会社カンチ	4,490								4,490	4,284	
2011	985989568	株式会社カンテオ・ホスピタリティ・マネジメン ト	3,862								3,862	3,173	
2011	580048034	株式会社かんでんエンジニアリング	2,159								2,159	1,953	
2011	989453922	株式会社かんぼ生命保険	21,142								21,142	20,323	
2011	580597116	株式会社キーエンス	4,698								4,698	4,300	
2011	985705100	株式会社キーテック	3,215								3,215	3,207	
2011	600008079	株式会社キーレックス	20,626								20,626	17,229	
2011	300027657	株式会社キガ・ジャパン	2,927								2,927	2,110	
2011	180502579	株式会社キクチ	3,248								3,248	2,493	
2011	340153639	株式会社キタカタ	4,545								4,545	4,019	
2011	730005160	株式会社キタムラ	25,676								25,676	25,608	
2011	581978181	株式会社きちり	3,604								3,604	3,411	
2011	230017372	株式会社キッツ	26,078								26,078	22,520	
2011	984216685	株式会社キッツウェルネス	9,583								9,583	9,456	
2011	300207520	株式会社キッツメタルワークス	18,951								18,951	14,708	
2011	200147062	株式会社キート	10,445								10,445	9,699	
2011	520160088	株式会社キナン	8,832								8,832	7,165	
2011	190097372	株式会社キヌガワ郡山	7,248								7,248	5,654	
2011	830345361	株式会社キヌガワ大分	4,322								4,322	3,906	
2011	240453919	株式会社キヌガワ防衛部品	16,665								16,665	16,629	
2011	651010623	株式会社キヌヤ	11,029								11,029	7,598	
2011	450042814	株式会社キフ加藤製作所	9,150								9,150	6,797	
2011	985152902	株式会社キミカ	4,602								4,602	4,597	
2011	710263096	株式会社きむら	2,253								2,253	2,194	
2011	985143547	株式会社きもと	13,280								13,280	11,661	
2011	430118263	株式会社キヤタラ	21,414								21,414	18,798	
2011	580307181	株式会社キヤットアイ	3,928								3,928	3,036	
2011	270839108	株式会社キヤンドウ	29,077								29,077	26,664	
2011	870019019	株式会社キューアサ	4,536								4,536	4,346	
2011	800606368	株式会社キューデンインフォコム	6,823								6,823	6,167	
2011	470023549	株式会社きゅーとら	12,758								12,758	9,423	
2011	340037246	株式会社キュービット	6,603								6,603	5,146	
2011	994010595	株式会社キューレイ	8,990								8,990	8,540	
2011	300087771	株式会社キョウデン	11,891								11,891	10,013	
2011	720022443	株式会社キョーエイ	17,511								17,511	17,429	
2011	160135811	株式会社キヨシミ産研	3,351	23,163							26,514	26,056	
2011	400745155	株式会社キヨリックス三重	4,260								4,260	3,721	
2011	160022380	株式会社きらやか銀行	3,164								3,164	2,476	
2011	230137067	株式会社キリウ	45,828								45,828	45,785	
2011	160001862	株式会社キリウ山形	27,579								27,579	25,351	
2011	994410391	株式会社キリウ大分	14,100								14,100	12,800	
2011	580261716	株式会社キリン堂	23,179								23,179	20,611	
2011	580094912	株式会社きんえい	6,248								6,248	5,839	
2011	400034977	株式会社キングコーポレーション	3,353								3,353	2,478	
2011	460050220	株式会社キング観光	18,015								18,015	12,987	
2011	620022852	株式会社キング食品	3,960								3,960	3,147	
2011	580007917	株式会社きんてん	8,473								8,473	7,716	
2011	982294708	株式会社キンポーバック	5,142								5,142	5,128	
2011	988793492	株式会社キンレイ	20,686								20,686	19,287	
2011	280141451	株式会社クア・アンド・ホテル	14,717								14,717	13,039	
2011	201518844	株式会社クイーンズイースト	3,276								3,276	3,270	
2011	900018304	株式会社くしけん	8,506								8,506	6,588	
2011	380060884	株式会社クスのアオキ	25,021								25,021	15,710	
2011	280144140	株式会社クスのサンロード	4,464								4,464	3,889	
2011	890005502	株式会社クッキー	5,593								5,593	5,120	
2011	580010082	株式会社クボタ	285,219								285,219	278,327	
2011	400040562	株式会社クラウン・パッケージ	20,209								20,209	19,223	
2011	570201899	株式会社くらこポロレーション	37,615								37,615	33,300	
2011	582614655	株式会社くらこん	3,400								3,400	3,309	
2011	500359572	株式会社クラフィック	3,210								3,210	2,907	
2011	430005985	株式会社クラブ	14,692								14,692	11,584	
2011	580006061	株式会社クラレ	1,063,997	4,820	45,337						1,143,370	1,050,827	
2011	582685853	株式会社ランドポウル	12,717								12,717	9,730	
2011	710343535	株式会社ランド商事・アドバンス	3,970								3,970	3,970	
2011	984772654	株式会社リアックス	9,472								9,472	9,449	
2011	987212376	株式会社クリーンコールパワー研究所	739,504								739,504	739,494	
2011	460016747	株式会社グリーンズ	31,863								31,863	27,539	
2011	981460377	株式会社グリーンステージ	7,838	14,950							22,788	23,376	
2011	040107502	株式会社グリーンズ北見	3,345								3,345	3,301	
2011	910041763	株式会社グリーンテックサーマル		23,907	1,625						25,532	23,904	
2011	983726620	株式会社グリーンハウスフーズ	8,850								8,850	8,291	
2011	430243109	株式会社グリーンルーフ	2,970								2,970	2,150	
2011	581992395	株式会社リエイティブテクノロジーソリューション	16,093							83,400	16,093	16,000	204
2011	200642143	株式会社リエイトL&S	5,465								5,465	5,455	
2011	200757787	株式会社リエイトエス・ディー	27,567								27,567	26,290	
2011	570181095	株式会社リオ・エアー	42,400								42,400	42,400	
2011	740020894	株式会社リタ	2,696								2,696	2,696	
2011	982576564	株式会社くらまやラーメン	2,523								2,523	2,338	
2011	985353301	株式会社グルメシティ関東	17,703								17,703	17,466	
2011	582030656	株式会社グルメシティ近畿	22,600								22,600	20,500	

注1：権利利益保護請求が認められた事業者について、当該排出量が逆算されないよう、一部の排出量を「*」と表示している。

注2：温室効果ガスの排出の抑制等のため、廃棄物を化石燃料に代えて燃料として使用したり、製品の製造のための原材料として使用した場合等により、

排出される非エネルギー起源CO₂排出量であって温室効果ガスの排出の抑制等のために行われていないもの。

注3：電気事業用の発電所又は熱供給事業用の熱供給施設が設置されている事業所において、他人に供給した電気又は熱に係る排出量を含む、

燃料の使用に伴い排出されるエネルギー起源CO₂排出量

注4：エネルギー起源CO₂（発電所等配分前）は、エネルギー起源CO₂と重複しているため、調整前温室効果ガス排出量には加算していない。

注5：事業者が事業活動に伴い排出した温室効果ガス排出量を、京都メカニズムクレジット等の償却・無効化量、廃棄物の原燃料使用に伴う排出量の控除等の調整を行ったもの。

①-1 特定事業所排出者

排出年度	特定排出者コード	特定排出者名	温室効果ガス算定排出量 (単位: tCO ₂)							合計(tCO ₂)		関連情報掲載頁	
			エネルギー- 起源CO ₂	非エネルギー- 起源CO ₂	非エネルギー- 起源CO ₂ (廃棄物の原 燃料使用) (注2)	CH ₄	N ₂ O	HFC	PFC	SF ₆	<参考> エネルギー- 起源CO ₂ (発電所等配 分前)(注5)		調整前温 室効果ガ ス排出量 (注4)
2011	270705820	株式会社グルメリカ	9,710								9,710	9,084	
2011	580320183	株式会社グルメ枳屋	23,486								23,486	22,693	
2011	985801807	株式会社グレイセイゾン	3,780								3,780	3,646	
2011	985176600	株式会社クレハ	402,644								402,644	393,985	
2011	190221105	株式会社クレハ環境	9,362	132,000	23,500						164,862	141,304	
2011	200337361	株式会社フローバル・ニュークリア・フュエル・ ジャパン	8,094								8,094	8,078	
2011	987721416	株式会社グローバルダイニング	11,232								11,232	10,938	
2011	280007712	株式会社くろがねや	4,648								4,648	4,637	
2011	370173024	株式会社クロナコーポレーション	7,564								7,564	4,349	
2011	830109069	株式会社コロレラ本社	4,040								4,040	3,825	
2011	581236370	株式会社ケイ・オブティコム	29,834								29,834	26,982	
2011	584045891	株式会社ケイ・キャット	3,802								3,802	2,772	
2011	581891982	株式会社ケイエスガルバ	4,449								4,449	4,283	
2011	200874111	株式会社ケイエスビーコミュニティ	6,005								6,005	6,005	
2011	991710197	株式会社ケイズテック	7,589								7,589	6,837	
2011	500019801	株式会社ケイハン	23,788								23,788	23,098	
2011	130155911	株式会社ケー・アイ・ケー	4,863								4,863	4,022	
2011	460056822	株式会社ケー・イー・シー		22,630	6,422						29,052	22,630	
2011	200449161	株式会社ケー・アイ・フレッシュアクセス	2,724								2,724	2,427	
2011	400742897	株式会社ケー・エス・ディー	5,604								5,604	4,891	
2011	250118425	株式会社ケースホールディングス	34,379								34,379	34,086	
2011	200157908	株式会社ケー・ピン	42,874								42,874	33,157	
2011	100586121	株式会社ケー・ピンワタリ	3,420								3,420	2,720	
2011	260021984	株式会社ケー・ヨロ	38,860								38,860	36,521	
2011	058005039	株式会社ケゾオ	77,410								77,410	68,514	
2011	010073181	株式会社ケゾディオス	15,306								15,306	11,489	
2011	260106080	株式会社ケミクレア	4,124								4,124	3,701	
2011	985180442	株式会社ケン・コーポレーション	10,403								10,403	9,933	
2011	280145094	株式会社コイケ	4,816								4,816	4,803	
2011	987872994	株式会社コエーテックモウエーブ	3,120								3,120	3,120	
2011	550016002	株式会社コー・シー	23,200								23,200	21,500	
2011	985188404	株式会社コー・セー	7,399								7,399	7,079	
2011	250350853	株式会社コープネットフーズ	6,544								6,544	6,532	
2011	401070762	株式会社コーリツ	13,092								13,092	9,497	
2011	580710302	株式会社コールド・エア・プロダクツ	16,051								16,051	15,620	204
2011	985186203	株式会社コガネイ	3,418								3,418	2,795	
2011	580358304	株式会社コクミン	10,200								10,200	10,200	
2011	550060412	株式会社コクヨ工場遊覧	2,234								2,234	2,026	
2011	400389523	株式会社ココストア	15,573								15,573	11,593	
2011	280097956	株式会社ココストアイースト	29,803								29,803	24,820	
2011	870264525	株式会社ココストアウト	35,098								35,098	31,859	
2011	330090704	株式会社コネット	2,644								2,644	1,912	
2011	330041405	株式会社コシナ	6,406								6,406	4,782	
2011	400620983	株式会社コジマ	3,409								3,409	2,457	
2011	580856451	株式会社コスモス食品	3,248								3,248	3,066	
2011	880207630	株式会社コスモス薬品	106,379								106,379	92,945	
2011	581307490	株式会社コスモフーズ	4,370								4,370	4,355	
2011	540041772	株式会社コタニ	24,215								24,215	22,158	
2011	430006857	株式会社コックス	5,560								5,560	4,770	
2011	400151516	株式会社コテラダイナックス	2,713								2,713	2,023	
2011	410007632	株式会社トー	3,473								3,473	3,297	
2011	200494022	株式会社トナカ	17,218								17,218	16,298	
2011	580726741	株式会社トナミススポーツ&ライフ	133,966								133,966	133,966	
2011	986385829	株式会社トナミデジタルエンタテインメント	3,200								3,200	3,152	
2011	280135786	株式会社トナカミルタサブライズ	18,545								18,545	18,354	
2011	580339327	株式会社トニヤ	34,375								34,375	30,878	
2011	985191375	株式会社トバックス	4,950								4,950	4,952	
2011	983524419	株式会社トバヤシ	9,765								9,765	8,805	
2011	981967974	株式会社トベルコマテリアル銅管	33,483								33,483	33,424	
2011	985974411	株式会社トコミュニティ京成	3,252								3,252	3,248	
2011	600548106	株式会社トコス	4,089								4,089	3,295	
2011	580226225	株式会社トメック	14,481								14,481	13,997	
2011	340051601	株式会社トメリ	87,825								87,825	74,761	
2011	400303618	株式会社トメ兵	2,803								2,803	2,337	
2011	400470911	株式会社トモ	5,799								5,799	4,823	
2011	985040540	株式会社トモディイダ	23,196								23,196	23,196	
2011	330005436	株式会社トヤマ	51,222								51,222	38,360	
2011	986942664	株式会社トルフパートナー	2,639								2,639	2,397	
2011	810414943	株式会社トレット井筒屋	6,053								6,053	5,607	
2011	400665841	株式会社トロナ	59,852								59,852	47,287	
2011	420325935	株式会社サ・サードプラネット	8,184								8,184	8,166	
2011	420031373	株式会社サ・トーカイ	3,124								3,124	2,899	
2011	580845967	株式会社サ・ビックススポーツ	3,904								3,904	3,904	
2011	280861544	株式会社サ・マンハッタン	2,466								2,466	2,463	
2011	401158020	株式会社サークルKサンクス	331,899								331,899	264,755	
2011	400237479	株式会社サーテックカリヤ	11,624								11,624	10,150	
2011	582723785	株式会社サーブ	6,177								6,177	5,616	
2011	986611803	株式会社サーフビレッジ	9,636								9,636	9,631	
2011	740350586	株式会社サイプレス・スナダヤ	2,700								2,700	2,700	
2011	981140298	株式会社サイマックスアクシス	5,795								5,795	5,776	
2011	987994315	株式会社サイマックスキューブ	11,488								11,488	11,200	
2011	987567414	株式会社ささき	4,759								4,759	4,747	
2011	450163650	株式会社さかい	6,506								6,506	5,655	
2011	400050550	株式会社サカイナゴヤ	23,418								23,418	22,764	
2011	710118166	株式会社サカコー	3,670								3,670	3,670	
2011	840003377	株式会社サガシキ	4,666								4,666	4,409	
2011	200168948	株式会社サカタのタネ	5,633								5,633	5,298	
2011	400420801	株式会社サガミチェーン	25,969								25,969	24,328	
2011	982442373	株式会社さがま	3,187								3,187	2,791	
2011	530051283	株式会社さくらケーシーエス	2,320								2,320	2,108	
2011	985212107	株式会社さくらコマース	5,203								5,203	5,190	
2011	100736050	株式会社さくら野百貨店	11,468								11,468	9,187	
2011	985213006	株式会社サタケ	6,195								6,195	4,833	
2011	180079737	株式会社サツツ福島	34,875								34,875	26,772	
2011	010333530	株式会社サッポロドラッグストアー	12,985								12,985	12,669	
2011	985210891	株式会社サッポロライオン	13,213								13,213	12,856	
2011	580096873	株式会社サトーセシ	2,241								2,241	2,062	
2011	985214255	株式会社サトーラシ	3,714								3,714	3,703	
2011	100016003	株式会社サト一商会	5,513								5,513	4,214	
2011	430051880	株式会社さなる	4,492								4,492	3,422	
2011	730090189	株式会社サニーフーズ	3,105								3,105	2,968	

注1: 権利利益保護請求が認められた事業者について、当該排出量が逆算されないよう、一部の排出量を「*」と表示している。

注2: 温室効果ガスの排出の抑制等のため、廃棄物を化石燃料に代えて燃料として使用したり、製品の製造のための原材料として使用した場合等により、排出される非エネルギー起源CO₂排出量であって温室効果ガスの排出の抑制等のために行われているもの。

注3: 電気事業用の発電所又は熱供給事業用の熱供給施設が設置されている事業所において、他人に供給した電気又は熱に係る排出量を含む、燃料の使用に伴い排出されるエネルギー起源CO₂排出量

注4: エネルギー起源CO₂ (発電所等配分前) は、エネルギー起源CO₂と重複しているため、調整前温室効果ガス排出量には加算していない。

注5: 事業者が事業活動に伴い排出した温室効果ガス排出量を、京都メカニズムクレジット等の償却・無効化量、廃棄物の原燃料使用に伴う排出量の控除等の調整を行ったもの。

①-1 特定事業所排出者

排出年度	特定排出者コード	特定排出者名	温室効果ガス算定排出量 (単位: tCO ₂)								合計(tCO ₂)		関連情報掲載頁	
			エネルギー- 起源CO ₂	非エネルギー- 起源CO ₂	非エネルギー- 起源CO ₂ (廃棄物の原 燃料使用) (注2)	CH ₄	N ₂ O	HFC	PFC	SF ₆	<参考> エネルギー- 起源CO ₂ (発電所等配 分前)(注3)	調整前温 室効果ガ ス排出量 (注4)		調整後温 室効果ガ ス排出量 (注5)
2011	730049511	株式会社サンニーマート	13,825									13,825	13,825	
2011	982154421	株式会社サンニーマイズ	3,042									3,042	2,193	
2011	860037149	株式会社サンニックス	14,169									14,169	12,335	
2011	986317883	株式会社サンニックスエナジー	8,815								8,431	8,815	8,805	
2011	983855663	株式会社サンニット・コルモ	2,575									2,575	2,569	
2011	400886725	株式会社サン・ビック	4,333									27,048	3,405	
2011	250100055	株式会社サン・ベトロケミカル	12,082									15,861	12,082	
2011	200532025	株式会社サン・ライフ	4,442									4,442	4,441	
2011	100310015	株式会社サンエー(宮城県)	2,412									2,412	1,847	
2011	600208301	株式会社サンエー(広島県)	3,855									3,855	3,140	
2011	900021014	株式会社サンエー(沖縄県)	167,273									167,273	135,304	
2011	580069606	株式会社サンエー・インターナショナル	8,230									8,230	7,577	
2011	983281778	株式会社サンエー印刷	3,225									3,225	3,219	
2011	985211208	株式会社サンエー化研	23,362									23,362	20,519	
2011	620005397	株式会社サンエス	19,349									19,349	13,298	
2011	390093824	株式会社サンキュー	6,779									6,779	4,986	
2011	810142075	株式会社サンキュードラッグ	3,476									3,476	2,913	
2011	380188441	株式会社サンクス・ホクリア	6,503									6,503	3,444	
2011	710261313	株式会社サンクスアンドアソシエイツ東四国	5,931									5,931	5,931	
2011	240494018	株式会社サンクス北関東	2,307									2,307	2,301	
2011	985211191	株式会社サンケイビル	15,018									15,018	14,304	
2011	400048364	株式会社サンゲツ	5,527									5,527	4,819	
2011	201360444	株式会社サンジェルマン	9,225									9,225	9,207	
2011	994710495	株式会社サンシャイン	27,013									27,013	19,992	
2011	985335690	株式会社サンシャインシティ	21,586									21,586	21,554	
2011	730011695	株式会社サンシャインチェーン本部	8,220									8,220	8,220	
2011	530464111	株式会社サンセブン	17,211									17,211	14,944	
2011	870044085	株式会社サンセルモ	4,822									4,822	3,928	
2011	580824143	株式会社サンティ	8,618									8,618	7,551	
2011	300057843	株式会社サンティア	4,473									4,473	3,511	
2011	110003500	株式会社サンデー	8,292									8,292	6,621	
2011	510177420	株式会社サンテック	2,476									2,476	2,237	
2011	988153117	株式会社サンデリカ	37,898									37,898	35,348	
2011	570037529	株式会社サンデリカフーズ	6,137									6,137	5,979	
2011	010626390	株式会社サンドラッグプラス	3,260									3,260	3,180	
2011	201295604	株式会社サンハルル藤沢	2,689									2,689	2,689	
2011	987042491	株式会社サンハワ	2,397									2,397	2,391	
2011	370247128	株式会社サンビュー	4,090									4,090	2,270	
2011	580344612	株式会社サンプラザ(大阪府)	12,757									12,757	11,608	
2011	730048532	株式会社サンプラザ(高知県)	5,479									5,479	5,479	
2011	190217238	株式会社サンプレックス永谷園	9,642									9,642	8,685	
2011	270042988	株式会社サンプレッセ	4,536									4,536	4,528	
2011	610343336	株式会社サンマルク	9,842									9,842	8,725	
2011	610208940	株式会社サンマルクカフェ	12,664									12,664	11,461	
2011	640078695	株式会社サンメック	5,886									5,886	5,020	
2011	580291528	株式会社サンユウ	4,713									4,713	4,539	
2011	240128179	株式会社サンユー	3,605									3,605	3,596	
2011	600412799	株式会社サンヨーフーズ	10,566									10,566	8,595	
2011	440201167	株式会社サンヨネ	4,213									4,213	3,130	
2011	620021318	株式会社サンラヴィアン	4,947									4,947	3,859	
2011	985836667	株式会社サンリオ	4,101									4,101	3,915	
2011	985243201	株式会社サンリッツ	38,428									38,428	29,373	
2011	810067927	株式会社サンリブ	54,477									54,477	44,447	
2011	810140212	株式会社サンレー	3,130									3,130	2,899	
2011	690063378	株式会社さんれい製造	4,691									4,691	3,501	
2011	985208552	株式会社サンレジャー	4,790									4,790	4,413	
2011	580719489	株式会社サンローリー	2,674									2,674	2,518	
2011	271161633	株式会社サンロジスティクス	2,575									2,575	2,446	
2011	570054351	株式会社サンロックオーヨド	8,375									8,375	8,084	
2011	981036997	株式会社サンイーシー	11,977									11,977	11,949	
2011	440219161	株式会社サンヴィテック	9,647									9,647	7,187	
2011	986076494	株式会社ジーエーシー	3,449									3,449	3,443	
2011	982093719	株式会社ジーエス茨城製作所	3,760									3,760	3,750	
2011	401096858	株式会社シーエナジー	8,030								90,454	8,030	7,163	
2011	986384901	株式会社シーケム	17,203									17,203	17,198	
2011	985150677	株式会社シーテクト	11,664									11,664	10,747	
2011	400081903	株式会社シーテック	2,171								374	2,171	1,579	
2011	985481544	株式会社シーロード	5,827									5,827	5,807	
2011	400626271	株式会社シービーアール	4,888									4,888	3,580	
2011	400324233	株式会社シーフット	20,034									20,034	15,271	
2011	985300228	株式会社シーボン	2,812									2,812	2,806	
2011	580004942	株式会社シーヤリング工場	4,847									4,847	4,679	
2011	400041201	株式会社シーユー	10,037									10,037	8,779	
2011	150316133	株式会社シーズエムシーディ	3,990									3,990	3,757	
2011	760022733	株式会社シーズメイト	4,762									4,762	4,577	
2011	600157767	株式会社ジェイ・エム・エス	32,026									32,026	23,172	
2011	690162741	株式会社ジェイ・オー・ファーマ	4,760									4,760	3,590	
2011	610300858	株式会社ジェイアールサービスネット岡山	4,091									4,091	2,806	
2011	600563541	株式会社ジェイアールサービスネット広島	4,233									4,233	3,877	
2011	710282592	株式会社ジェイアール西国ホテル開発	4,844									4,844	4,844	
2011	581106581	株式会社ジェイアール西日本デイルーサービスネット	14,803									14,803	13,454	
2011	584008162	株式会社ジェイアール西日本フードサービスネット	4,762									4,762	4,219	
2011	500324808	株式会社ジェイアール西日本ホテル開発	8,753									8,753	8,753	
2011	500318462	株式会社ジェイアール西日本伊勢丹	27,275									27,275	26,568	
2011	983818301	株式会社ジェイアール東海バスセンターズ	5,431									5,431	4,918	
2011	400781797	株式会社ジェイアール東海ホテルズ	24,381									24,381	22,700	
2011	400930931	株式会社ジェイアール東海高島屋	23,129									23,129	18,350	
2011	987052414	株式会社ジェイアール東日本スポーツ	7,892									7,892	7,882	
2011	985990550	株式会社ジェイアール東日本ビルディング	29,590									29,590	29,589	
2011	983932459	株式会社ジェイアール東日本情報システム	3,215									3,215	3,150	
2011	983823679	株式会社ジェイアール東日本都市開発	12,151									12,151	12,103	
2011	870284152	株式会社ジェイアントジェイ	6,450									6,450	5,728	
2011	840018137	株式会社ジェイエイビパレッジ佐賀	27,271									27,271	26,883	
2011	830256959	株式会社ジェイエイフーズおおい	10,388									10,388	10,106	
2011	740347910	株式会社ジェイエイ越前今治	4,066									4,066	3,271	
2011	580638504	株式会社ジェイエスエス	9,602									9,602	8,854	
2011	986723416	株式会社ジェイコムイースト	5,035									5,035	5,022	
2011	586773364	株式会社ジェイコムウエスト	3,163									3,163	2,858	
2011	987838400	株式会社ジェイシティ	3,969									3,969	3,959	
2011	580002189	株式会社ジェイテクト	242,845									242,845	215,642	

注1: 権利利益保護請求が認められた事業者について、当該排出量が逆算されないよう、一部の排出量を「*」と表示している。
 注2: 温室効果ガスの排出の抑制等のため、廃棄物を化石燃料に代えて燃料として使用したり、製品の製造のための原材料として使用した場合等により、排出される非エネルギー起源CO₂排出量であって温室効果ガスの排出の抑制等のために行われているもの。
 注3: 電気事業用の発電所又は熱供給事業用の熱供給施設が設置されている事業所において、他人に供給した電気又は熱に係る排出量を含む、燃料の使用に伴い排出されるエネルギー起源CO₂排出量
 注4: エネルギー起源CO₂(発電所等配分前)は、エネルギー起源CO₂と重複しているため、調整前温室効果ガス排出量には加算していない。
 注5: 事業者が事業活動に伴い排出した温室効果ガス排出量を、京都メカニズムクレジット等の償却・無効化量、廃棄物の原燃料使用に伴う排出量の控除等の調整を行ったもの。

①-1 特定事業所排出者

排出年度	特定排出者コード	特定排出者名	温室効果ガス算定排出量 (単位: tCO ₂)							合計(tCO ₂)		関連情報掲載頁	
			エネルギー- 起源CO ₂	非エネルギー- 起源CO ₂	非エネルギー- 起源CO ₂ (廃棄物の原 燃料使用) (注2)	CH ₄	N ₂ O	HFC	PFC	SF ₆	<参考> エネルギー- 起源CO ₂ (発電所等配 分前)(注3)		調整前温 室効果ガ ス排出量 (注4)
2011	810389377	株式会社ジェイデバイス	38,816								38,816	35,199	
2011	985645306	株式会社ジェーシービー	4,843								4,843	4,726	
2011	260285534	株式会社ジェーソーン	5,011								5,011	4,998	
2011	980910073	株式会社ジェフォーレ	3,186								3,186	3,181	
2011	401286997	株式会社キボウ江南	26,055								26,055	24,656	
2011	985300371	株式会社クマ	14,500								14,500	11,800	
2011	988799511	株式会社クマパワー有明	142,273							1,341,191	142,273	142,022	
2011	401025462	株式会社クジシーショップ東海	3,249								3,249	2,311	
2011	800457141	株式会社クシダ	8,296								8,296	7,733	
2011	983230536	株式会社クシエンタテインメント	2,777								2,777	2,770	
2011	330092718	株式会社クシな富士通	4,187								4,187	3,057	
2011	690057853	株式会社クシオ	10,727								10,727	9,654	
2011	985713747	株式会社クシテック	53,055								53,055	51,974	
2011	160091313	株式会社クシベール	2,876								2,876	2,433	
2011	570009417	株式会社クシモノ	30,264								30,264	24,995	
2011	520089269	株式会社クシマファインプレス	2,240								2,240	2,033	
2011	530034783	株式会社クシマフコーポレーション	4,791								4,791	4,481	
2011	200676544	株式会社クシまむら(神奈川県)	3,560								3,560	3,552	
2011	270066228	株式会社クシまむら(埼玉県)	133,357								133,357	113,124	
2011	640351203	株式会社クシマヤ	5,280								5,280	4,064	
2011	180510946	株式会社クシムコ	4,230					6,672			10,902	10,424	
2011	987002898	株式会社クシモジマ	1,917								1,917	1,743	
2011	380112327	株式会社クシヤコム石川	6,457								6,457	2,839	
2011	380134709	株式会社クシヤックコーポレーション	2,459								2,459	1,623	
2011	010038807	株式会社クシヤックス	3,664								3,664	3,494	
2011	982248563	株式会社クシヤノール	10,100								10,100	9,788	
2011	580877853	株式会社クシヤパン	16,556								16,556	15,311	
2011	989755487	株式会社クシヤパンケアサービス	2,360								2,360	2,263	
2011	260916473	株式会社クシヤパンディスプレイイースト	111,621							8,700	120,321	111,371	
2011	400929377	株式会社クシヤパンディスプレイウエスト	199,560						3,246	11,093	213,899	143,907	
2011	981292807	株式会社クシヤパンディスプレイセントラル東芝 モバイルディスプレイ株式会社	154,634							4,488	159,122	122,173	
2011	200756780	株式会社クシヤパンニューアルファ	6,993								6,993	6,974	
2011	890062394	株式会社クシヤパンファーム	40,538			3,160					43,698	38,567	
2011	250249276	株式会社クシヤパンフィード	2,380								2,380	2,375	
2011	400295991	株式会社クシヤパンフレッシュ	4,555								4,555	4,108	
2011	985336605	株式会社クシヤムコ	4,370								4,370	4,322	
2011	390028611	株式会社クシヤマルマン	2,388								2,388	1,288	
2011	500335356	株式会社クシヤンボなむら	2,700								2,700	2,439	
2011	984808004	株式会社クシヤニスターテレコム	2,693								2,693	2,686	
2011	530076818	株式会社クシヤンク堂書店	8,043								8,043	6,868	
2011	651008993	株式会社クシヤンテント	25,840								25,840	17,989	
2011	160049507	株式会社クシヤンツイ	4,405								4,405	3,694	
2011	250129975	株式会社クシヤンバックス	10,600								10,600	9,022	
2011	830146071	株式会社クシヤンバール	75,929								75,929	65,555	
2011	010671591	株式会社クシヤンバールエーケー	5,579								5,579	5,507	
2011	850020193	株式会社クシヤンバールサンショッピングプラザ	6,100								6,100	5,762	
2011	290064786	株式会社クシヤンバール本田	24,587								24,587	24,541	
2011	985321602	株式会社クシヤンワ	47,110								47,110	42,925	
2011	580186587	株式会社クシヤンクリュー	5,489								5,489	4,499	
2011	570221673	株式会社クシヤンノルビル管理	1,956								1,956	1,773	
2011	110061058	株式会社クシヤンシヨ	5,913								5,913	5,691	
2011	984804856	株式会社クシヤンリコテクノロジー	5,300								5,300	4,092	
2011	660078487	株式会社クシヤンルコプロダクツ	5,370								5,370	3,791	
2011	985815783	株式会社クシヤンルド	3,550								3,550	3,545	
2011	98485254	株式会社クシヤンルコーポレーション	12,072								12,072	12,040	
2011	300004895	株式会社クシヤンルコーポレーション	4,333								4,333	3,140	
2011	987077736	株式会社クシヤンしんきん情報システムセンター	5,610								5,610	4,611	
2011	980548005	株式会社クシヤンクロン	2,499								2,499	2,208	
2011	600014675	株式会社クシヤンコー(広島県)	7,190								7,190	5,685	
2011	880061123	株式会社クシヤンコー(宮崎県)	5,870								5,870	5,634	
2011	200394582	株式会社クシヤンシア	3,641	227,744				6,392			237,777	237,707	
2011	440216821	株式会社クシヤンシロケープル	4,749								4,749	3,392	
2011	200189213	株式会社クシヤンシロク	13,868								13,868	13,850	
2011	610115368	株式会社クシヤンフォーム	6,298								6,298	4,248	
2011	986307072	株式会社クシヤンプレクス・インベストメント・アド バイザーズ	4,736								4,736	4,707	
2011	501032272	株式会社クシヤンスイートガーデン	7,025								7,025	6,813	
2011	261043126	株式会社クシヤンウィングベーカー	3,476								3,476	3,471	
2011	570049682	株式会社クシヤンスーパーサンエー	5,033								5,033	4,587	
2011	400064054	株式会社クシヤンスーパーチェーン主婦の店中津川店	2,774								2,774	2,013	
2011	570005294	株式会社クシヤンスーパーツール	3,170								3,170	3,165	
2011	580428820	株式会社クシヤンスーパーナショナル	4,526								4,526	4,246	
2011	270892689	株式会社クシヤンスーパーバリュー	10,532								10,532	10,505	
2011	581396696	株式会社クシヤンスーパーホテル	22,827								22,827	20,442	
2011	130001861	株式会社クシヤンスーパーマーケットマルイチ	6,430								6,430	4,980	
2011	840010621	株式会社クシヤンスーパーモリナガ	5,053								5,053	4,579	
2011	980995231	株式会社クシヤンスーパーヤマザキ	2,932								2,932	2,924	
2011	985709771	株式会社クシヤンすかいらく	194,652								194,652	18,552	
2011	370026421	株式会社クシヤンスギノマシン	4,502								4,502	2,932	
2011	600021642	株式会社クシヤンすざはら	4,585								4,585	3,124	
2011	400063718	株式会社クシヤンスギヤス	3,091								3,091	2,592	
2011	410011279	株式会社クシヤンスギヤマ	13,131								13,131	13,098	
2011	420144976	株式会社クシヤンスギヤマ・コーポレーション	5,905								5,905	5,056	
2011	400062837	株式会社クシヤンスギヤマ薬品	13,513								13,513	9,910	
2011	380096288	株式会社クシヤンスギヨ	16,502								16,502	12,984	
2011	960001926	株式会社クシヤンスクウェア・エニックス	3,594								3,594	3,594	
2011	200351137	株式会社クシヤンスズキヤ	4,422								4,422	4,417	
2011	430228882	株式会社クシヤンスズキ化成	4,064								4,064	3,006	
2011	430120163	株式会社クシヤンスズキ部品秋田	17,202								17,202	13,855	
2011	370187469	株式会社クシヤンスズキ部品富山	11,200								11,200	7,620	
2011	400065481	株式会社クシヤンスズムラ	13,444								13,444	12,107	
2011	220024355	株式会社クシヤンスズラン	6,603								6,603	6,594	
2011	989261450	株式会社クシヤンスタイリングライフ・ホールディング ス	4,783								4,783	4,497	
2011	580894246	株式会社クシヤンスタジオアリス	7,762								7,762	6,829	
2011	984901537	株式会社クシヤンタデー	65,181								65,181	60,525	
2011	984850714	株式会社クシヤンスタンダード	12,401								12,401	11,823	
2011	985341196	株式会社クシヤンスタンレーいわき製作所	3,196								3,196	2,466	
2011	160032804	株式会社クシヤンスタンレー鶴岡製作所	4,660								4,660	3,649	
2011	580117150	株式会社クシヤンステールセンター	2,529								2,529	2,113	
2011	760153889	株式会社クシヤンステールハブ	9,148								9,148	6,436	

注1: 権利利益保護請求が認められた事業者について、当該排出量が逆算されないよう、一部の排出量を「*」と表示している。

注2: 温室効果ガスの排出の抑制等のため、廃棄物を化石燃料に代えて燃料として使用したり、製品の製造のための原材料として使用した場合等により、排出される非エネルギー起源CO₂排出量であって温室効果ガスの排出の抑制等のために行われているもの。

注3: 電気事業用の発電所又は熱供給事業用の熱供給施設が設置されている事業所において、他人に供給した電気又は熱に係る排出量を含む、燃料の使用に伴い排出されるエネルギー起源CO₂排出量

注4: エネルギー起源CO₂ (発電所等配分前) は、エネルギー起源CO₂と重複しているため、調整前温室効果ガス排出量には加算していない。

注5: 事業者が事業活動に伴い排出した温室効果ガス排出量を、京都メカニズムクレジット等の償却・無効化量、廃棄物の原燃料使用に伴う排出量の控除等の調整を行ったもの。

①-1 特定事業所排出者

排出年度	特定排出者コード	特定排出者名	温室効果ガス算定排出量 (単位: tCO ₂)							合計(tCO ₂)		関連情報掲載頁	
			エネルギー- 起源CO ₂	非エネルギー- 起源CO ₂	非エネルギー- 起源CO ₂ (廃棄物の原 燃料使用) (注2)	CH ₄	N ₂ O	HFC	PFC	SF ₆	<参考> エネルギー- 起源CO ₂ (発電所等配 分前)(注5)		調整前温 室効果ガ ス排出量 (注4)
2011	986334991	株式会社ストロベリーコーンズ	4,818								4,818	4,342	
2011	430111020	株式会社スニック	5,460								5,460	4,638	
2011	600286871	株式会社スバーク	17,626								17,626	11,966	
2011	581797981	株式会社スバワールド	10,832								10,832	10,832	
2011	810101822	株式会社スーパード	12,518								12,518	11,181	
2011	500576341	株式会社スプレッド	3,704								3,704	3,347	
2011	810256890	株式会社スペースワールド	7,208								7,208	7,208	
2011	400019344	株式会社スマック	4,279								4,279	3,676	
2011	200197242	株式会社スミハツ	10,415								10,415	10,406	
2011	580401773	株式会社スミロン	8,917								8,917	8,504	
2011	986305632	株式会社スリーエスフーズ	5,171								5,171	4,957	
2011	200673847	株式会社スリーエフ	36,679								36,679	36,583	
2011	730255583	株式会社スリーエフ中四国	4,806								4,806	4,806	
2011	010108302	株式会社セイコーフレッシュフーズ	4,116								4,116	4,041	
2011	980887064	株式会社セイコーレンズサービスセンター	1,971								1,971	1,781	
2011	580022225	株式会社セイサ	2,517								2,517	2,311	
2011	350105214	株式会社セイタン	13,459								13,459	11,041	
2011	540134531	株式会社セイワ	3,619								3,619	3,488	
2011	985348105	株式会社セガ	54,748								54,748	47,451	
2011	710242292	株式会社セカンドストリート	27,047								27,047	24,359	
2011	400107975	株式会社セキソー	3,437								3,437	2,608	
2011	270731015	株式会社セキ薬品	10,661								10,661	10,651	
2011	710146957	株式会社セジュール	3,283								3,283	3,282	
2011	982251433	株式会社セゾン情報システムズ	6,935								6,935	6,915	
2011	985772407	株式会社セディナ	3,628								3,628	3,127	
2011	800085261	株式会社セネラルアサヒ	10,130								10,130	9,461	
2011	982346500	株式会社セブン・イレブン・ジャパン	938,503								938,503	822,405	
2011	740201021	株式会社セブンスター	7,137								7,137	7,137	
2011	400083588	株式会社セム	7,606								7,606	6,433	
2011	530099652	株式会社セラテクノ	7,170								7,170	6,348	
2011	740183540	株式会社セラテック	57,829								57,829	57,829	
2011	690081081	株式会社セラミカ	11,663								11,663	10,712	
2011	450131816	株式会社セリア	36,067								36,067	30,517	
2011	570099423	株式会社セルビス	2,868								2,868	2,729	
2011	582629255	株式会社セルブ大西	2,391								2,391	2,375	
2011	870041922	株式会社セルモ	5,497								5,497	5,017	
2011	500005360	株式会社セレマ	12,798								12,798	10,460	
2011	260248512	株式会社セレモ	2,381								2,381	2,355	
2011	610148663	株式会社セン・エンタープライズ	5,236								5,236	3,531	
2011	570007996	株式会社センシュア	10,663								10,663	9,663	
2011	200662871	株式会社センショー	65,667								65,667	57,843	
2011	581600234	株式会社センショク	3,421								3,421	3,091	
2011	260179774	株式会社せんどう	11,110								11,110	11,087	
2011	400283337	株式会社セントラル	3,979								3,979	2,868	
2011	580518266	株式会社セントラル・コールド・ストレージ	4,162								4,162	3,693	
2011	986033076	株式会社セントラルプラザ	2,875								2,875	2,870	
2011	400158741	株式会社セントラルヨシダ	16,939								16,939	15,091	
2011	130093863	株式会社セントラル伸光	3,448								3,448	2,630	
2011	810140811	株式会社ゼンリン	3,816								3,816	3,413	
2011	810013962	株式会社ゼンリンプリンテックス	4,631								4,631	4,522	
2011	270065051	株式会社ノーシン	12,274								12,274	12,253	
2011	740156005	株式会社なごうマート	2,245								2,245	2,245	
2011	200478691	株式会社ノジエ・ワールド	3,709								3,709	3,551	
2011	200497605	株式会社ノディック	3,351								3,351	2,269	
2011	400068081	株式会社ノト	37,302								37,302	34,688	
2011	981294258	株式会社ソニーDADCジャパン	22,000								22,000	17,900	
2011	984464353	株式会社ソフマップ	5,297								5,297	5,025	
2011	980372921	株式会社ソミック石川	20,793								20,793	20,793	
2011	150312223	株式会社ソユウ	5,309								5,309	4,480	
2011	280191131	株式会社ソリタ	4,105								4,105	4,105	
2011	030012666	株式会社ダイイチ(北海道)	14,277								14,277	13,987	
2011	380088858	株式会社ダイイチ(石川県)	3,761								3,761	2,004	
2011	190120579	株式会社ダイエー(福島県)	12,000								12,000	10,778	
2011	580338689	株式会社ダイエー(東京都)	245,873								245,873	230,071	
2011	460120511	株式会社ダイエーフーズ	3,371								3,371	2,676	
2011	580426816	株式会社ダイカン	8,812	150,638				4,007			163,457	162,992	
2011	200201720	株式会社ダイクマ	23,824								23,824	23,760	
2011	600019887	株式会社ダイクレ	10,036								10,036	7,448	
2011	800180205	株式会社ダイショー	7,503								7,503	7,312	
2011	270078499	株式会社ダイセイ	2,535								2,535	2,535	
2011	400072421	株式会社ダイセキ	17,933								17,933	16,030	
2011	240017287	株式会社ダイセキMCR	8,278								8,278	8,276	
2011	580005215	株式会社ダイセル	1,311,504		181,364			91,449			1,584,317	1,396,791	
2011	580006375	株式会社ダイソー	7,582								7,582	7,374	
2011	960295351	株式会社タイトー	28,423								28,423	24,918	
2011	985380407	株式会社タイトーコボレーション	5,828								5,828	5,212	
2011	400723210	株式会社タイトー電子	3,751								3,751	3,032	
2011	090039035	株式会社タイナックス	23,027								23,027	22,800	
2011	987022531	株式会社ダイナム	113,315								113,315	91,902	
2011	570000485	株式会社ダイネット	8,914								8,914	8,868	
2011	400610038	株式会社ダイハチ	5,270								5,270	3,807	
2011	690029170	株式会社ダイハツメタル	70,305								70,305	54,563	
2011	580014081	株式会社ダイフク	13,265								13,265	12,459	
2011	580004129	株式会社ダイヘン	8,880								8,880	7,884	
2011	710208432	株式会社ダイホー	3,443								3,443	3,443	
2011	340358805	株式会社ダイヤメット	37,937								37,937	33,154	
2011	180025155	株式会社ダイユーエイト	14,453								14,453	11,962	
2011	250370810	株式会社ダイヨー(茨城県)	14,759								14,759	14,523	
2011	390065187	株式会社ダイヨー(福井県)	3,653								3,653	1,934	
2011	890001488	株式会社ダイヨー(鹿児島県)	46,175								46,175	41,897	
2011	710055852	株式会社ダイヨー神戸屋	2,666								2,666	2,666	
2011	820117085	株式会社ダイラ観光	4,380								4,380	3,965	
2011	550068420	株式会社ダイレクトショップ	2,452								2,452	2,084	
2011	100030101	株式会社たいく製麺	4,370								4,370	4,081	
2011	810186641	株式会社タカキ	3,078								3,078	2,781	
2011	370067952	株式会社タカキセイコー	25,786								25,786	18,764	
2011	600570251	株式会社タカキベーカーリー	43,567								43,567	36,030	
2011	984013913	株式会社タカキュー	9,470								9,470	8,649	
2011	600616126	株式会社タカキリテイルオペレーション	3,021								3,021	2,456	
2011	580026897	株式会社タカコ	2,380								2,380	2,157	
2011	810103872	株式会社タカミヤ	5,777								5,777	4,849	
2011	150047821	株式会社タカヤナギ	11,389								11,389	9,108	

注1: 権利利益保護請求が認められた事業者について、当該排出量が逆算されないよう、一部の排出量を「*」と表示している。

注2: 温室効果ガスの排出の抑制等のため、廃棄物を化石燃料に代えて燃料として使用したり、製品の製造のための原材料として使用した場合等により、排出される非エネルギー起源CO₂排出量であって温室効果ガスの排出の抑制等のために行われているもの。

注3: 電気事業用の発電所又は熱供給事業用の熱供給施設が設置されている事業所において、他人に供給した電気又は熱に係る排出量を含む、燃料の使用に伴い排出されるエネルギー起源CO₂排出量

注4: エネルギー起源CO₂(発電所等配分前)は、エネルギー起源CO₂と重複しているため、調整前温室効果ガス排出量には加算していない。

注5: 事業者が事業活動に伴い排出した温室効果ガス排出量を、京都メカニズムクレジット等の償却・無効化量、廃棄物の原燃料使用に伴う排出量の控除等の調整を行ったもの。

①-1 特定事業所排出者

排出年度	特定排出者コード	特定排出者名	温室効果ガス算定排出量 (単位: tCO ₂)							合計(tCO ₂)		関連情報掲載頁		
			エネルギー- 起源CO ₂	非エネルギー- 起源CO ₂	非エネルギー- 起源CO ₂ (廃棄物の原 燃料使用) (注2)	CH ₄	N ₂ O	HFC	PFC	SF ₆	<参考> エネルギー- 起源CO ₂ (発電所等配 分前)(注5)		調整前温 室効果ガ ス排出量 (注4)	調整後温 室効果ガ ス排出量 (注5)
2011	260117833	株式会社タカヨシ	3,544									3,544	3,514	
2011	983526905	株式会社たからや	2,477									2,477	2,470	
2011	260038346	株式会社タキガワ・コーポレーション・ジャパ ン	6,295									6,295	6,286	
2011	200576594	株式会社タケエイ	6,857									6,857	6,846	
2011	983810290	株式会社タケチ	3,820									3,820	3,462	
2011	400077446	株式会社タケヒロ	5,544									5,544	4,321	
2011	150051118	株式会社たけや製パン	7,430									7,430	6,451	
2011	985365803	株式会社タジマ	11,386									11,386	11,056	
2011	580464236	株式会社タスキ	67,598									67,598	59,563	
2011	987139365	株式会社タスキプロダクト西関東	2,803									2,803	2,780	
2011	260047523	株式会社タスキプロダクト東関東	3,173									3,173	3,172	
2011	710034478	株式会社タタノ	6,806									6,806	6,772	
2011	985415001	株式会社タチエス	7,431									7,431	6,733	
2011	985493607	株式会社タツノ	3,031									3,031	3,025	
2011	980314418	株式会社タツノ化学	4,640									4,640	4,634	
2011	240015891	株式会社タツミ	4,610									4,610	4,600	
2011	981061480	株式会社タツミヤ	2,012									2,012	2,006	
2011	390000914	株式会社タナックス	8,295									8,295	7,623	
2011	550046530	株式会社たねや	3,343									3,343	3,124	
2011	200977898	株式会社タマダイ	4,648									4,648	4,508	
2011	200215538	株式会社たまや(神奈川県)	5,058									5,058	5,056	
2011	710090280	株式会社たまや(香川県)	3,478									3,478	3,478	
2011	985364708	株式会社タムラ製作所	8,128									8,128	7,994	
2011	985364280	株式会社タムロン	8,252									8,252	6,975	
2011	960390682	株式会社たらみ	8,292									8,292	7,870	
2011	200230795	株式会社タンガロイ	28,844									28,844	23,969	
2011	987293525	株式会社タングラム炭屋	4,823									4,823	4,216	
2011	270407864	株式会社たん家	5,930									5,930	5,053	
2011	830270205	株式会社チアセンタープライズ	8,716									8,716	8,042	
2011	200284633	株式会社チッタエンタテイメント	4,091									4,091	4,084	
2011	400072762	株式会社チブトン	5,201									5,201	4,807	
2011	370034067	株式会社チューエツ	4,945									4,945	3,687	
2011	580762416	株式会社チューチュアンナ	3,481									3,481	3,046	
2011	985420932	株式会社チヨダ	47,914									47,914	43,841	
2011	581287207	株式会社チインフーズ	3,407									3,407	3,302	
2011	200432422	株式会社チウキ	13,242									13,242	12,279	
2011	600572621	株式会社チウチヨシ産業	4,775									4,775	3,407	
2011	580022136	株式会社ツバキ・ナカシマ	16,540									16,540	15,107	
2011	581001005	株式会社ツバキエマソン	8,958									8,958	7,493	
2011	985434802	株式会社ツムラ	46,165									46,165	43,574	
2011	250325627	株式会社ツルオカ	12,631									12,631	12,625	
2011	050012378	株式会社ツルハ	56,006									56,006	49,793	
2011	200221043	株式会社ツルミコーポ	4,012									4,012	4,010	
2011	080059606	株式会社ツルヤ(北海道)	3,461									3,461	3,321	
2011	330034545	株式会社ツルヤ(長野県)	24,150									24,150	19,246	
2011	983718646	株式会社ティ・エイチ・シー・東京	5								5,179	5	5	
2011	200208604	株式会社ティ・シー	210,810									210,810	210,679	
2011	986239778	株式会社ティアーズ・ブレイン	2,759									2,759	2,613	
2011	401022611	株式会社ティアーアイビジー	28,502									28,502	26,523	
2011	982560395	株式会社ティアーエイチシー	13,614									13,614	13,592	
2011	983947513	株式会社ティアーエイチシー銀座	475								2,812	475	475	
2011	250348944	株式会社ティアーエムエアー	141,106									141,106	140,895	
2011	984396242	株式会社ティアーガイア	8,987									8,987	7,459	
2011	983504711	株式会社ティアージー情報ネットワーク	6,450									6,450	6,450	
2011	983718682	株式会社ティアーゼルユナイテッド	3,898									3,898	3,787	
2011	985402433	株式会社ティスコ	28,947									28,947	22,754	
2011	983398867	株式会社ティップネス	39,884									39,884	39,069	
2011	985545301	株式会社ティアド	37,244									37,244	33,635	
2011	300007510	株式会社ティリーはやしや	11,475									11,475	10,313	
2011	982742324	株式会社ティリーヤマザキ	106,795									106,795	92,507	
2011	985473481	株式会社ティーオーシー	16,979									16,979	16,950	
2011	985525381	株式会社ティージーケー	3,099									3,099	3,091	
2011	540060179	株式会社ティービー精工	6,343									6,343	5,732	
2011	582308830	株式会社テルウインコーポレーション	7,585									7,585	7,568	
2011	530069484	株式会社テクニカ	3,946									3,946	3,766	
2011	400947446	株式会社テクマ	3,214									3,214	2,784	
2011	570295935	株式会社テザックワイヤローブ	5,000									5,000	4,610	
2011	201120546	株式会社テスボ	1,062	8,847								9,909	9,909	
2011	985036609	株式会社テックイトウ	6,641									6,641	6,633	
2011	985446204	株式会社テツゲン	232,000	15,794								247,794	248,000	
2011	987017863	株式会社テフコシステムズ	3,207									3,207	3,199	
2011	987638561	株式会社テラケン	6,712									6,712	6,645	
2011	988825433	株式会社テラフローブ	7,722									7,722	7,031	
2011	346004190	株式会社テラミクロス	5,417									5,417	5,405	
2011	580954406	株式会社テリカ・アイフーズ	3,492									3,492	3,331	
2011	201230771	株式会社テリカウェア	8,505									8,505	7,992	
2011	270352238	株式会社テリカシェフ	10,186									10,186	10,171	
2011	820165215	株式会社テリカフレックス	5,926									5,926	5,615	
2011	270040508	株式会社テリフレッシュフーズ	6,465									6,465	6,456	
2011	985644102	株式会社テレビ朝日	21,001									21,001	20,965	
2011	985485900	株式会社テレビ東京	5,989									5,989	5,974	
2011	800342260	株式会社テンガイ	13,617									13,617	12,426	
2011	830116822	株式会社テンケン	5,314									5,314	4,806	
2011	270076707	株式会社テニコー	1,866									1,866	1,866	
2011	110058956	株式会社テニコードー	23,744									23,744	19,482	
2011	983822626	株式会社テニコーポレーション	4,972									4,972	4,962	
2011	400108408	株式会社デンソー	808,544		9,032		6,482	16,415	7,240			847,713	738,090	205
2011	400310551	株式会社デンソーエアシステムズ	5,833									5,833	4,776	
2011	010965821	株式会社デンソーエレクトロニクス	5,476									5,476	5,371	
2011	996610597	株式会社デンソー北九州製作所	17,840									17,840	15,269	
2011	580144291	株式会社デンソーコーポレーション	3,241									3,241	2,960	
2011	160003151	株式会社でん六	11,845									11,845	10,400	
2011	400050694	株式会社トウチュウ	17,519									17,519	15,428	
2011	270403373	株式会社トウブドラッグ	1,686									1,686	1,681	
2011	460154959	株式会社トウベ製造	10,387									10,387	8,918	
2011	580002008	株式会社トーアミ	3,147									3,147	2,690	
2011	400089901	株式会社トーエネック	7,570									7,570	5,562	
2011	450012038	株式会社トーカイ(岐阜県)	12,498									12,498	11,553	
2011	996610194	株式会社トーカイ(福岡県)	42,600									42,600	38,600	
2011	400086928	株式会社トーカン	9,939									9,939	7,341	
2011	400679621	株式会社トーテック	6,830									6,830	6,083	

注1: 権利利益保護請求が認められた事業者について、当該排出量が逆算されないよう、一部の排出量を「*」と表示している。

注2: 温室効果ガスの排出の抑制等のため、廃棄物を化石燃料に代えて燃料として使用したり、製品の製造のための原材料として使用した場合等により、排出される非エネルギー起源CO₂排出量であって温室効果ガスの排出の抑制等のために行われているもの。

注3: 電気事業用の発電所又は熱供給事業用の熱供給施設が設置されている事業所において、他人に供給した電気又は熱に係る排出量を含む、燃料の使用に伴い排出されるエネルギー起源CO₂排出量

注4: エネルギー起源CO₂(発電所等配分前)は、エネルギー起源CO₂と重複しているため、調整前温室効果ガス排出量には加算していない。

注5: 事業者が事業活動に伴い排出した温室効果ガス排出量を、京都メカニズムクレジット等の償却・無効化量、廃棄物の原燃料使用に伴う排出量の控除等の調整を行ったもの。

①-1 特定事業所排出者

排出年度	特定排出者コード	特定排出者名	温室効果ガス算定排出量 (単位: tCO ₂)							合計(tCO ₂)		関連情報掲載頁	
			エネルギー- 起源CO ₂	非エネルギー- 起源CO ₂	非エネルギー- 起源CO ₂ (廃棄物の原 燃料使用) (注2)	CH ₄	N ₂ O	HFC	PFC	SF ₆	<参考> エネルギー- 起源CO ₂ (発電所等配 分前)(注3)		調整前温 室効果ガ ス排出量 (注4)
2011	200229874	株式会社トーブラ	19,975								19,975	18,164	
2011	530599168	株式会社トーホーストア	8,569								8,569	7,788	
2011	530598062	株式会社トーホーフードサービス	27,547								27,547	21,553	
2011	210012851	株式会社トーマンパワー栗川	2,761							96,723	2,761	2,760	
2011	010172180	株式会社トモク	45,847								45,847	43,977	
2011	710134830	株式会社トモヨ	27,429								27,429	27,428	
2011	410015222	株式会社トモアサノ	5,034								5,034	5,032	
2011	010917314	株式会社トモスリアルティ	6,823								6,823	6,310	
2011	830034791	株式会社トモキハ	22,217								22,217	20,082	
2011	830087346	株式会社トモキハインダストリー	20,928								20,928	19,069	
2011	640006257	株式会社トモキヤマ	4,740,000	1,550,000	229,000	3,200	11,000				6,533,200	6,280,000	
2011	984643129	株式会社トモヤマシルテック	4,851								4,851	4,851	
2011	340208094	株式会社トモッキー	3,770								3,770	3,122	
2011	370098242	株式会社トモパンNECサーキットソリューションズ	34,335								34,335	21,642	
2011	982251685	株式会社トモパンTDKレーベル	10,270								10,270	9,259	
2011	540319633	株式会社トモパンハリマプロダクト	7,391								7,391	6,678	
2011	986631421	株式会社トモパンプロスプリント	7,859								7,859	7,845	
2011	981057709	株式会社トモパン	5,059								5,059	5,046	
2011	982120665	株式会社トモパンコーピー	81,942								81,942	78,538	
2011	460054532	株式会社トモピア	4,158								4,158	3,308	
2011	985482004	株式会社トモパン	3,697								3,697	3,687	
2011	560035951	株式会社トモパンアンドアソシエイツ	5,284								5,284	4,687	
2011	440111613	株式会社トモミ	21,087								21,087	15,505	
2011	560004032	株式会社トモミダ	4,289								4,289	3,877	
2011	450272396	株式会社トモミオタオートモールクリエイト	7,415								7,415	6,895	
2011	985455105	株式会社トモミユーゼック	2,671								2,671	2,397	
2011	770042121	株式会社トモミックス	2,883								2,883	1,593	
2011	400095239	株式会社トモミ	5,783								5,783	2,732	
2011	800211464	株式会社トモミリアルカンパニー	98,368								98,368	98,368	
2011	063002486	株式会社トモミリアルプラネット	4,131								4,131	4,046	
2011	982793388	株式会社トモミリアルバースタンド	4,360								4,360	4,199	
2011	983203225	株式会社トモミドラッグストアバイコー	6,395								6,395	6,391	
2011	370128889	株式会社トモミドラッグフジイ	4,711								4,711	2,494	
2011	983265003	株式会社トモミドラマ	5,966								5,966	5,950	
2011	500331778	株式会社トモミランズ	1,856								1,856	1,677	
2011	200222087	株式会社トモミランテックス	5,174								5,174	3,649	
2011	800458631	株式会社トモミランドール	2,324								2,324	2,219	
2011	540272822	株式会社トモミランドール	84,309								84,309	74,070	
2011	987831919	株式会社トモミレジャー・ファクトリー	3,094								3,094	3,090	
2011	580366351	株式会社トモミ	20,222								20,222	19,740	
2011	983784599	株式会社トモミキホーテ	103,633								103,633	78,791	
2011	530131311	株式会社トモミドンク	7,118								7,118	6,641	
2011	010036099	株式会社トモミとんでん	28,972								28,972	28,792	
2011	370038567	株式会社トモミトホ飲料	2,698								2,698	2,070	
2011	150057031	株式会社トモミト	3,453								3,453	2,766	
2011	450002381	株式会社トモミナイガイテキスタイル	4,610								4,610	3,400	
2011	580354806	株式会社トモミナイキ	3,086								3,086	2,968	
2011	150225638	株式会社トモミナイス	5,479								5,479	4,399	
2011	600060103	株式会社トモミナガパン	4,154								4,154	3,309	
2011	580486064	株式会社トモミナガキン	7,524								7,524	6,833	
2011	450016977	株式会社トモミナガセインテグレックス	3,708								3,708	3,708	
2011	570024852	株式会社トモミナガテツ	12,923								12,923	11,623	
2011	600123867	株式会社トモミナガト	13,599								13,599	11,449	
2011	330030671	株式会社トモミながの東急百貨店	3,689								3,689	2,870	
2011	530303415	株式会社トモミナガハラ	3,593								3,593	3,246	
2011	620032492	株式会社トモミなかやま牧場	7,843								7,843	5,417	
2011	580154681	株式会社トモミなか卯	29,164								29,164	26,184	
2011	730059652	株式会社トモミナゴクスーパー	2,239								2,239	2,239	
2011	400195379	株式会社トモミナゴヤキャスル	11,332								11,332	9,230	
2011	400246342	株式会社トモミナゴヤドーム	6,370								6,370	4,855	
2011	370193072	株式会社トモミナチツールジェネシス	3,430								3,430	1,840	
2011	370086958	株式会社トモミナチベアリング製造	3,490								3,490	2,035	
2011	370050866	株式会社トモミナチ富士ベアリング	3,295								3,295	1,941	
2011	985561206	株式会社トモミナトリ	5,887								5,887	5,842	
2011	810145273	株式会社トモミナフコ	95,891								95,891	79,010	
2011	987285971	株式会社トモミナムコ	53,308								53,308	46,092	
2011	260086272	株式会社トモミナリコー	2,899	21,479							24,378	24,372	
2011	260371660	株式会社トモミナリタヤ	3,706								3,706	3,606	
2011	360005268	株式会社トモミナルス	8,854								8,854	6,899	
2011	460000602	株式会社トモミナルックス	3,016								3,016	2,818	
2011	720005578	株式会社トモミナカイトテカート	9,649								9,649	9,648	
2011	750014489	株式会社トモミナンバ	8,723								8,723	6,175	
2011	200240586	株式会社トモミナクニ	3,447								3,447	2,869	
2011	985650905	株式会社トモミナコン	78,011								78,011	77,721	
2011	560019527	株式会社トモミにしがき	7,395								7,395	6,804	
2011	982988521	株式会社トモミニシクワ印刷	7,207								7,207	5,888	
2011	820028271	株式会社トモミニシケン	3,951								3,951	3,578	
2011	300208591	株式会社トモミニシザワ	12,694								12,694	9,522	
2011	890014996	株式会社トモミニシムタ	18,984								18,984	17,235	
2011	982765445	株式会社トモミニシ学館	28,280								28,280	25,390	
2011	620015642	株式会社トモミニシエー	6,667								6,667	4,515	
2011	500057428	株式会社トモミニシダイ	4,219								4,219	3,848	
2011	984290001	株式会社トモミニシノーサービス	7,994								7,994	7,684	
2011	985600322	株式会社トモミニシビ	4,680								4,680	3,847	
2011	530005020	株式会社トモミニシリン	8,990								8,990	8,298	
2011	985683209	株式会社トモミニシレイ	2,398								2,398	2,381	
2011	580119593	株式会社トモミニシレイ・ロジスティクス関西	18,014								18,014	15,761	
2011	981974262	株式会社トモミニシレイ・ロジスティクス関東	15,658								15,658	15,523	
2011	720045644	株式会社トモミニシレイ・ロジスティクス四国	4,531								4,531	4,531	
2011	680004462	株式会社トモミニシレイ・ロジスティクス中国	10,120								10,120	6,829	
2011	400282447	株式会社トモミニシレイ・ロジスティクス東海	14,543								14,543	10,442	
2011	010817711	株式会社トモミニシレイ・ロジスティクス北海道	4,088								4,088	3,984	
2011	985938237	株式会社トモミニシレイフーズ	46,782								46,782	44,321	
2011	800267700	株式会社トモミニシレイロジスティクス九州	15,072								15,072	13,272	
2011	100717967	株式会社トモミニシレイロジスティクス東北	3,272								3,272	2,526	
2011	010878360	株式会社トモミニシロサンパツ	9,998								9,998	9,749	
2011	350006753	株式会社トモミニシロサンフーズ	9,637								9,637	8,449	
2011	570020291	株式会社トモミニシットー	9,962								9,962	9,779	
2011	980820717	株式会社トモミニシツカン	3,639								3,639	3,627	
2011	530026404	株式会社トモミニシショードラッグ	7,578								7,578	7,095	
2011	400106065	株式会社トモミニシセイ	13,646								13,646	10,803	

注1: 権利利益保護請求が認められた事業者について、当該排出量が逆算されないよう、一部の排出量を「*」と表示している。

注2: 温室効果ガスの排出の抑制等のため、廃棄物を化石燃料に代えて燃料として使用したり、製品の製造のための原材料として使用した場合等により、排出される非エネルギー起源CO₂排出量であって温室効果ガスの排出の抑制等のために行われているもの。

注3: 電気事業用の発電所又は熱供給事業用の熱供給施設が設置されている事業所において、他人に供給した電気又は熱に係る排出量を含む、燃料の使用に伴い排出されるエネルギー起源CO₂排出量

注4: エネルギー起源CO₂ (発電所等配分前) は、エネルギー起源CO₂と重複しているため、調整前温室効果ガス排出量には加算していない。

注5: 事業者が事業活動に伴い排出した温室効果ガス排出量を、京都メカニズムクレジット等の償却・無効化量、廃棄物の原燃料使用に伴う排出量の控除等の調整を行ったもの。

①-1 特定事業所排出者

排出年度	特定排出者コード	特定排出者名	温室効果ガス算定排出量 (単位: tCO ₂)							合計(tCO ₂)		関連情報掲載頁	
			エネルギー- 起源CO ₂	非エネルギー- 起源CO ₂	非エネルギー- 起源CO ₂ (廃棄物の原 燃料使用) (注2)	CH ₄	N ₂ O	HFC	PFC	SF ₆	<参考> エネルギー- 起源CO ₂ (発電所等配 分前)(注3)		調整前温 室効果ガ ス排出量 (注4)
2011	420042448	株式会社ニッセー	52,865								52,865	48,449	
2011	985622301	株式会社ニツツ	12,678								12,678	12,065	
2011	330077014	株式会社ニツト	4,603								4,603	3,472	
2011	390073367	株式会社ニツク	5,452								5,452	3,314	
2011	985675001	株式会社ニツビ	2,463								2,463	2,457	
2011	440066911	株式会社ニテック	13,222								13,222	9,626	
2011	985600940	株式会社ニフコ	7,945								7,945	6,992	
2011	800356283	株式会社ニューアイランド	3,022								3,022	2,734	
2011	800146830	株式会社ニューオータニ九州	6,502								6,502	6,136	
2011	870047480	株式会社ニュースカイホテル	2,973								2,973	2,785	
2011	985601203	株式会社ニュートーキョー	6,227								6,227	6,104	
2011	201528377	株式会社ニューフレアテクノロジー	4,739								4,739	4,726	
2011	190024278	株式会社ニラク	19,469								19,469	16,806	
2011	400109488	株式会社ニワシヨウセラム	6,123								6,123	5,720	
2011	530163127	株式会社ネオス	3,692								3,692	3,507	
2011	010879714	株式会社ネクスコ・サポート北海道	3,965								3,965	3,965	
2011	989692064	株式会社ネクスコ・ツール関東	2,357								2,357	2,352	
2011	100766175	株式会社ネクスコ・ツール東北	4,173								4,173	3,585	
2011	989618451	株式会社ネクスコ・ツール北関東	3,351								3,351	2,878	
2011	986493924	株式会社ネクスコ東日本リテイル	11,854								11,854	11,854	
2011	600033939	株式会社ネクスステージ	4,702								4,702	3,527	
2011	530062376	株式会社ノールツ	10,278								10,278	9,877	
2011	530019231	株式会社ノザフ	23,039								23,039	22,720	
2011	200529932	株式会社ノジマ	24,072								24,072	24,008	
2011	985685956	株式会社ノダ	33,155								33,155	17,173	
2011	400108462	株式会社ノリタケカンパニーリミテド	33,582								33,582	28,465	
2011	400107429	株式会社ノリタケコーテッドアプレーシブ	5,023								5,023	4,555	
2011	988950226	株式会社ハートナースダイニング	4,946								4,946	4,739	
2011	500376662	株式会社ハートフレンド	15,639								15,639	14,205	
2011	983962153	株式会社バーニーズジャパン	3,060								3,060	2,993	
2011	580301615	株式会社ハーフス	3,691								3,691	3,461	
2011	983800979	株式会社ハモニック・ドライブ・システムズ	3,026								3,026	2,263	
2011	983788711	株式会社ハイオニアフーズ	6,379								6,379	6,324	
2011	200133586	株式会社ハイオラックス	12,058								12,058	10,702	
2011	100023026	株式会社ハイタルネット	4,790								4,790	3,867	
2011	582258139	株式会社ハイドロエッジ	43,902								43,902	43,519	
2011	987875708	株式会社ハイパーマーケットオリニック	17,607								17,607	17,562	
2011	581745939	株式会社ハイファ	6,487								6,487	6,409	
2011	450096904	株式会社ハイボーン	3,986								3,986	3,786	
2011	800601147	株式会社ハイマート	5,833								5,833	5,296	
2011	300063706	株式会社ハイライト	4,007								4,007	3,590	
2011	580074778	株式会社ハイレックスコーポレーション	8,227								8,227	7,680	
2011	981261641	株式会社ハウステック	10,760								10,760	9,724	
2011	380054241	株式会社ハウイ村田製作所	5,421								5,421	3,111	
2011	280021103	株式会社はくばく	7,720								7,720	7,708	
2011	610343363	株式会社ハケット	3,787								3,787	3,424	
2011	982016522	株式会社ハスポート	2,943								2,943	2,626	
2011	110205391	株式会社ハチカン	16,493								16,493	14,810	
2011	380115768	株式会社ハチパン	5,007								5,007	3,990	
2011	370349084	株式会社ハナケイア製薬	4,707								4,707	3,884	
2011	710320138	株式会社はなまる	32,882								32,882	30,543	
2011	190220672	株式会社ハニーズ	22,004								22,004	19,757	
2011	985693902	株式会社ハネックス	4,934								4,934	4,740	
2011	890147894	株式会社ハネハック	4,915								4,915	4,834	
2011	984196573	株式会社はばす	7,844								7,844	7,823	
2011	410005431	株式会社ハブコ	5,541								5,541	5,531	
2011	430032383	株式会社ハマキョウレックス	5,184								5,184	4,241	
2011	580169970	株式会社はやし	3,904								3,904	3,527	
2011	850171456	株式会社ハラダイス	12,141								12,141	10,974	
2011	160015410	株式会社ハラチュウ	9,245								9,245	7,216	
2011	982328468	株式会社ハラツツオ東京プラザ	5,426								5,426	5,413	
2011	987406496	株式会社ハラツツオ旭ヶ谷	2,372								2,372	2,368	
2011	290091335	株式会社ハリガイ工業	5,470								5,470	5,459	
2011	580396941	株式会社ハル	16,855								16,855	16,843	
2011	982174147	株式会社ハルコ	51,202								51,202	44,737	
2011	400892796	株式会社ハルモ	9,949								9,949	8,293	
2011	400058549	株式会社ハロー	131,684								131,684	108,407	
2011	987598869	株式会社ハローズ	3,456								3,456	3,113	
2011	810248010	株式会社ハローデイ	26,375								26,375	23,250	
2011	400112081	株式会社ハロマ	15,791								15,791	13,926	
2011	880007076	株式会社ハンズマン	7,324								7,324	6,620	
2011	983521758	株式会社ハンターマウンテン塩原	4,814								4,814	4,625	
2011	985692801	株式会社ハンダイ	3,473							2,953	3,473	2,953	
2011	985561073	株式会社ハンダイナムゲームス	4,535								4,535	4,531	
2011	988286777	株式会社バンドラ	5,059								5,059	4,968	
2011	400657938	株式会社ビー・アンド・ディー	4,840								4,840	3,553	
2011	985963122	株式会社ビー・アーク埼玉	1,541								1,541	1,537	
2011	985963113	株式会社ビー・アーク千葉	2,671								2,671	2,664	
2011	271069387	株式会社ビー・アンド・ティンサルティング	3,219								3,219	3,211	
2011	960566445	株式会社ビー・アンド・ブイ	18,440								18,440	17,864	
2011	580382300	株式会社ビー・コックスア	41,408								41,408	38,854	
2011	740076218	株式会社ビー・ジョイ	2,505								2,505	2,488	
2011	985852080	株式会社ビー・ターバンコムコ	4,141								4,141	3,813	
2011	900171361	株式会社ビー・タイム	10,555								10,555	7,811	
2011	210031301	株式会社ビー・パートザン	1,847								1,847	1,843	
2011	988143685	株式会社ビー・ムス	6,397								6,397	5,544	
2011	570016618	株式会社ビー・ユー	2,310								2,310	1,915	
2011	800563931	株式会社ビー・エトロ	5,612								5,612	5,259	
2011	890039430	株式会社ヒガシマル	6,741								6,741	6,466	
2011	060054531	株式会社ヒクトリア観光	3,794								3,794	3,718	
2011	400073797	株式会社ヒサダ	4,075								4,075	3,418	
2011	260558284	株式会社ヒシヨップ	4,239								4,239	4,226	
2011	981325201	株式会社ヒスキャス	21,018								21,018	19,758	
2011	370129483	株式会社ひだホテルプラザ	3,852								3,852	3,293	
2011	710159294	株式会社ビッグ・エス	6,537								6,537	6,052	
2011	440079294	株式会社ビッグ・ツリー	2,573								2,573	1,855	
2011	982926789	株式会社ビッグカメラ	39,940								39,940	36,989	
2011	988108659	株式会社ビッグヨーサン	4,298								4,298	4,287	
2011	986200586	株式会社ビットアイ	49,378								49,378	49,248	
2011	260197262	株式会社ヒノックス	4,118								4,118	4,107	
2011	500135391	株式会社ヒバ	4,487								4,487	4,295	
2011	450191369	株式会社ヒマラヤ	19,951								19,951	15,659	

注1: 権利利益保護請求が認められた事業者について、当該排出量が逆算されないよう、一部の排出量を「*」と表示している。

注2: 温室効果ガスの排出の抑制等のため、廃棄物を化石燃料に代えて燃料として使用したり、製品の製造のための原材料として使用した場合等により、排出される非エネルギー起源CO₂排出量であって温室効果ガスの排出の抑制等のために行われているもの。

注3: 電気事業用の発電所又は熱供給事業用の熱供給施設が設置されている事業所において、他人に供給した電気又は熱に係る排出量を含む、燃料の使用に伴い排出されるエネルギー起源CO₂排出量

注4: エネルギー起源CO₂ (発電所等配分前) は、エネルギー起源CO₂と重複しているため、調整前温室効果ガス排出量には加算していない。

注5: 事業者が事業活動に伴い排出した温室効果ガス排出量を、京都メカニズムクレジット等の償却・無効化量、廃棄物の原燃料使用に伴う排出量の控除等の調整を行ったもの。

①-1 特定事業所排出者

排出年度	特定排出者コード	特定排出者名	温室効果ガス算定排出量（単位：tCO ₂ ）							合計(tCO ₂)		関連情報掲載頁		
			エネルギー- 起源CO ₂	非エネルギー- 起源CO ₂	非エネルギー- 起源CO ₂ (廃棄物の原 燃料使用) (注2)	CH ₄	N ₂ O	HFC	PFC	SF ₆	<参考> エネルギー- 起源CO ₂ (発電所等配 分前)(注3)		調整前温 室効果ガ ス排出量 (注4)	調整後温 室効果ガ ス排出量 (注5)
2011	340099454	株式会社ひらせいホームセンター	9,594									9,594	6,775	
2011	520080924	株式会社ヒラマツ	2,434									2,434	2,212	
2011	820005688	株式会社ヒラミッド	14,141									14,141	13,843	
2011	400583905	株式会社ビレッジヴァンガードコーポレーショ	9,473									9,473	6,829	
2011	600251400	株式会社ヒロエー		15,170	3,797							18,967	15,170	
2011	620129401	株式会社ヒロシマ・コープ	6,019									6,019	5,084	
2011	600054269	株式会社ヒロタニ	10,503									10,503	7,313	
2011	600105475	株式会社ヒロテック	22,149									22,149	16,021	
2011	270280021	株式会社ファーストフーズ	10,104									10,104	9,986	
2011	401069556	株式会社ファーストフーズ名古屋	5,218									5,218	4,438	
2011	550076332	株式会社ファイブスター	10,826									10,826	8,273	
2011	983518396	株式会社ファймаテック	17,077									17,077	12,999	
2011	400406731	株式会社ファインキャテック	5,449									5,449	4,827	
2011	985490507	株式会社ファインセンター	28,838									28,838	26,303	
2011	230157570	株式会社ファミリーブック	10,955									10,955	10,788	
2011	986024710	株式会社ファミリーマート	542,834									542,834	473,898	
2011	870096564	株式会社ファルコバイオシステムズ	4,269									4,269	3,405	
2011	201820938	株式会社ファルテック	22,844									22,844	21,696	
2011	201253936	株式会社ファンケル	2,979									2,979	2,972	
2011	987923064	株式会社ファンケル発芽玄米	3,426									3,426	2,814	
2011	201781428	株式会社ファンケル美健	3,608									3,608	3,533	
2011	580272175	株式会社ファンフィールド	12,294									12,294	10,565	
2011	400062748	株式会社フィールコーポレーション	53,788									53,788	40,306	
2011	400917607	株式会社フィットハウス	7,645									7,645	6,011	
2011	989734496	株式会社フーズネット	4,486									4,486	4,196	
2011	690006282	株式会社フーズマーケットホック	12,709									12,709	8,657	
2011	450086149	株式会社フードセンター富田屋	15,511									15,511	11,182	
2011	970185649	株式会社フードマーケットオリンピック	14,553									14,553	14,516	
2011	984624231	株式会社フードリーム	6,281									6,281	5,995	
2011	270827395	株式会社フェイス	9,228									9,228	9,224	
2011	810278126	株式会社フェイスグループ	11,273									11,273	10,278	
2011	230149308	株式会社フェスコパワーステーション群馬	901								35,791	901	901	
2011	992510191	株式会社フェスコパワーステーション滋賀	358								4,858	358	352	
2011	530469646	株式会社フェリシモ	2,072									2,072	1,902	
2011	988151337	株式会社フォーシーズ	18,175									18,175	17,415	
2011	984961141	株式会社フォルマ	1,231									1,231	1,227	
2011	390073090	株式会社フクセン	9,799									9,799	8,429	
2011	800041589	株式会社フクネット	3,609									3,609	3,310	
2011	560013748	株式会社フクヤ	3,820									3,820	3,463	
2011	800056198	株式会社ふくや	2,738									2,738	2,515	
2011	800612866	株式会社ふくれん	28,103									28,103	27,100	
2011	270041532	株式会社フコク	22,565									22,565	21,864	
2011	740140794	株式会社フジ	146,552									146,552	123,634	
2011	270094643	株式会社フジアイテック	3,080									3,080	3,070	
2011	581927286	株式会社フジオードシステム	16,381									16,381	15,355	
2011	580238155	株式会社フジキン	2,641								45,410	48,051	47,442	
2011	985741607	株式会社フジクラ	82,179									82,179	77,059	
2011	985190734	株式会社フジクラコンポーネンツ	2,053									2,053	2,048	
2011	410117170	株式会社フジコー(静岡県)	2,232									2,232	2,226	
2011	580119058	株式会社フジコー(兵庫県)	4,663									4,663	4,606	
2011	710154298	株式会社フジコー(香川県)	4,353									4,353	4,353	
2011	810022193	株式会社フジコー(福岡県)	5,805									5,805	4,393	
2011	582297084	株式会社フジシール	21,838									21,838	19,826	
2011	230052246	株式会社フジタコーポレーション	12,539									12,539	12,508	
2011	400843227	株式会社フジデリカ	9,118									9,118	8,718	
2011	980001917	株式会社フジテレビジョン	23,226									23,226	23,151	
2011	400122819	株式会社フジトランスコーポレーション	8,084									8,084	6,783	
2011	740295223	株式会社フジファミリーフーズ	10,373									10,373	9,199	
2011	400119911	株式会社フジミンコーポレーテッド	13,311									13,311	10,427	
2011	200520721	株式会社フジファイナテクノロジー	4,251									4,251	3,959	
2011	390034350	株式会社ふじや食品	8,663									8,663	7,761	
2011	400123431	株式会社フジワラ	4,494									4,494	3,335	
2011	730019881	株式会社フタガミ	2,168									2,168	2,168	
2011	820015343	株式会社フタタ	5,191									5,191	4,692	
2011	840134557	株式会社フタバ九州	6,031									6,031	5,449	
2011	600206389	株式会社フタバ図書	18,558									18,558	13,917	
2011	250202903	株式会社フックエース	6,061									6,061	3,884	
2011	581690296	株式会社フックレット	2,274									2,274	2,018	
2011	623034955	株式会社フレルひまわり	15,810									15,810	10,698	
2011	240454381	株式会社フライトワン	2,574									2,574	2,568	
2011	984467335	株式会社フライトワンコーポレーション	8,945									8,945	8,575	
2011	420248676	株式会社フライトベーカリー	8,811									8,811	8,811	
2011	230079007	株式会社フライングガーデン	10,081									10,081	10,053	
2011	580440047	株式会社フラザリエイティイメージング	5,337									5,337	5,322	
2011	800113786	株式会社フランソア	26,634									26,634	25,388	
2011	987715787	株式会社フランタン銀座	4,081									4,081	4,074	
2011	230141177	株式会社フリオコーポレーション	4,351									4,351	4,151	
2011	520037558	株式会社フリオ	3,240									3,240	2,927	
2011	880234922	株式会社フリジポート	8,898									8,898	8,007	
2011	985721702	株式会社フリヂストーン	963,293		42,479			6,779			5,539	1,018,090	908,421	206
2011	201249218	株式会社フリヂストーンEMK	3,374									3,374	2,819	
2011	450289286	株式会社フリヂストーンアイアールシーマニュ ファクチャリング	7,406									7,406	6,670	
2011	820194146	株式会社フリントメディア西部	6,386									6,386	5,887	
2011	240720333	株式会社ブルーヒルズ	3,890									3,890	3,482	
2011	201919244	株式会社フルチュウ	6,166									6,166	6,157	
2011	360003441	株式会社フルボン	52,244									52,244	46,321	
2011	987447452	株式会社フレジャーキャスト	2,168									2,168	2,033	
2011	600144357	株式会社フレスタ	46,660									46,660	31,935	
2011	260629994	株式会社フレッシュダイナー	6,955									6,955	6,563	
2011	710341853	株式会社フレッシュデポ	4,143									4,143	4,143	
2011	853003196	株式会社フレッシュイ	13,374									13,374	13,359	
2011	860009583	株式会社フレッシュナ	91,964									91,964	85,418	
2011	580715256	株式会社フレンドリー	11,300									11,300	10,793	
2011	987920330	株式会社ブロードバンドタワー	38,053									38,053	30,373	
2011	600194241	株式会社ブローバ	9,566									9,566	6,762	
2011	910030250	株式会社ブロードテックス	2,353									2,353	2,351	
2011	986382139	株式会社フロンティアエネルギー新潟	48,049								694,599	48,049	47,928	
2011	150110442	株式会社へいあん秋田	2,575									2,575	2,168	
2011	991310696	株式会社ベイサイドエナジー	15,494								210,316	15,494	15,494	
2011	220235458	株式会社ベシア	106,141									106,141	98,008	

注1：権利利益保護請求が認められた事業者について、当該排出量が逆算されないよう、一部の排出量を「*」と表示している。

注2：温室効果ガスの排出の抑制等のため、廃棄物を化石燃料に代えて燃料として使用したり、製品の製造のための原材料として使用した場合等により、排出される非エネルギー起源CO₂排出量であって温室効果ガスの排出の抑制等のために行われているもの。

注3：電気事業用の発電所又は熱供給事業用の熱供給施設が設置されている事業所において、他人に供給した電気又は熱に係る排出量を含む、燃料の使用に伴い排出されるエネルギー起源CO₂排出量

注4：エネルギー起源CO₂（発電所等配分前）は、エネルギー起源CO₂と重複しているため、調整前温室効果ガス排出量には加算していない。

注5：事業者が事業活動に伴い排出した温室効果ガス排出量を、京都メカニズムクレジット等の償却・無効化量、廃棄物の原燃料使用に伴う排出量の控除等の調整を行ったもの。

①-1 特定事業所排出者

排出年度	特定排出者コード	特定排出者名	温室効果ガス算定排出量 (単位: tCO ₂)								合計(tCO ₂)		関連情報掲載頁	
			エネルギー- 起源CO ₂	非エネルギー- 起源CO ₂	非エネルギー- 起源CO ₂ (廃棄物の原 燃料使用) (注2)	CH ₄	N ₂ O	HFC	PFC	SF ₆	<参考> エネルギー- 起源CO ₂ (発電所等配 分前)(注5)	調整前温 室効果ガ ス排出量 (注4)		調整後温 室効果ガ ス排出量 (注5)
2011	390050621	株式会社エイワ染工	7,326									7,326	5,080	
2011	982440136	株式会社ベジテック	4,185									4,185	4,176	
2011	460014626	株式会社ベストテックスキョーエイ	5,833									5,833	4,540	
2011	550063881	株式会社ベストノート	3,770									3,770	3,578	
2011	820182726	株式会社ベストノート	9,000									9,000	8,143	
2011	800035788	株式会社ベスト電器	37,419									37,419	31,879	
2011	620027652	株式会社ベッセル	5,635									5,635	4,230	
2011	584056400	株式会社ベネシス	16,265									16,265	15,300	
2011	270052518	株式会社ベネック	11,452									11,452	11,448	
2011	982710496	株式会社ベルエポック	2,948									2,948	2,703	
2011	270040099	株式会社ベルク	42,215									42,215	42,103	
2011	580002142	株式会社ベルコ	34,546									34,546	31,259	
2011	960395796	株式会社ベルシステム24	7,522									7,522	6,573	
2011	430106567	株式会社ベルソニカ	7,503									7,503	5,820	
2011	986620606	株式会社ベルパーク	2,008									2,008	1,843	
2011	130247665	株式会社ベルプラス	13,063									13,063	10,327	
2011	420259286	株式会社ベルポリエステルプロダクツ	31,133									31,133	31,132	
2011	240447377	株式会社ベルモール	5,976									5,976	5,976	
2011	710265690	株式会社ベルモニー	2,892									2,892	2,892	
2011	989966507	株式会社ベンカン・ジャパン	8,399									8,399	8,349	
2011	250304627	株式会社ポイント	22,506									22,506	20,710	
2011	985752807	株式会社ホウスイ	8,752									8,752	8,716	
2011	800416050	株式会社ホークスタウン	13,300									13,300	12,624	
2011	530363244	株式会社ポトテリカオカツ	14,369									14,369	13,434	
2011	580455193	株式会社ホームコーポレーション	4,107									4,107	4,037	
2011	130004175	株式会社ホーム・キリンヤ	2,907									2,907	2,242	
2011	540169886	株式会社ホームセンターアグロ	4,583									4,583	4,269	
2011	800098062	株式会社ホームスター	3,331									3,331	3,113	
2011	985750553	株式会社ホギメディカル	8,211									8,211	8,114	
2011	900006359	株式会社ホクガン	10,548									10,548	8,206	
2011	390008761	株式会社ホクコン	7,762									7,762	7,348	
2011	020148722	株式会社ホクテックファーム			9,211							9,211	9,211	
2011	010236572	株式会社ホクビー	2,555									2,555	2,516	
2011	380113048	株式会社ホクリク鋼鉄	9,460									9,460	7,734	
2011	060032383	株式会社ホクリョウ	6,710									6,710	6,599	
2011	001012902	株式会社ホクレン商事	26,934									26,934	26,343	
2011	984841475	株式会社ホスピタリティ・ネットワーク	5,400									5,400	5,400	
2011	400828857	株式会社ボッククリエイト	5,200									5,200	4,838	
2011	984432330	株式会社ボックコーポレーション	19,483									19,483	18,310	
2011	986930592	株式会社ボクネス	10,239									10,239	10,237	
2011	420041674	株式会社ボティフーズコーポレーション	23,687									23,687	21,872	
2011	300009532	株式会社ポトテリカ	7,099									7,099	6,249	
2011	530465763	株式会社ホテルオークラ神戸	6,813									6,813	6,468	
2011	610065382	株式会社ホテルグランヴィア岡山	8,758									8,758	6,647	
2011	600366168	株式会社ホテルグランヴィア広島	6,645									6,645	5,594	
2011	401076443	株式会社ホテルグランコート名古屋	3,420									3,420	2,890	
2011	530101302	株式会社ホテルニューアワジ	4,685									4,685	4,650	
2011	380146334	株式会社ホテルゆのくに	4,710									4,710	3,563	
2011	890195981	株式会社ホテル京セラ	5,771									5,771	5,571	
2011	500494094	株式会社ホテル京阪	10,310									10,310	9,834	
2011	990510398	株式会社ホテル鹿角	2,746									2,746	2,746	
2011	985750731	株式会社ホテル小田急	11,165									11,165	11,165	
2011	130029746	株式会社ホテル東日本	11,500									11,500	10,600	
2011	800373589	株式会社ホテル日航福岡	6,160									6,160	5,806	
2011	810330988	株式会社ホテル	12,993									12,993	12,993	
2011	600271091	株式会社ホテル	35,999									35,999	27,835	
2011	870184569	株式会社ホームセンターサンコー	3,546									3,546	3,363	
2011	360055528	株式会社ボラテクノ	11,282									11,282	9,955	
2011	260067141	株式会社ホリキリ	9,612									9,612	9,605	
2011	400148922	株式会社ホンダカーズ愛知	3,355									3,355	2,439	
2011	580718196	株式会社ホンダカーズ大阪	1,962									1,962	1,777	
2011	870383778	株式会社ホンダソルテック	4,090									4,090	3,700	
2011	880013064	株式会社ホンダロック	12,175									12,175	15,291	
2011	260512042	株式会社ボンバルタ	2,238									2,238	2,238	
2011	800673398	株式会社ボンラパス	2,336									2,336	2,115	
2011	985436905	株式会社マールフィルターステムズ	12,834									12,834	12,805	
2011	840093848	株式会社まいづる百貨店	5,650									5,650	5,190	
2011	100082205	株式会社マイヤ	6,442									6,442	5,022	
2011	120102495	株式会社マエダ	14,100									14,100	11,206	
2011	890133066	株式会社マキオ	8,165									8,165	7,424	
2011	400127379	株式会社マキタ(愛知県)	12,061									12,061	9,329	
2011	710053105	株式会社マキタ(香川県)	3,420									3,420	3,420	
2011	270038662	株式会社マクセイ	4,582									4,582	4,572	
2011	250373025	株式会社マスタ	5,527									5,527	5,420	
2011	470159369	株式会社マスマヤ	6,395									6,395	6,043	
2011	820009005	株式会社マツイシ	3,424									3,424	3,239	
2011	982487400	株式会社マツオ技研	4,129									4,129	3,799	
2011	983160763	株式会社マツコハウス	20,083									20,083	16,998	
2011	760028835	株式会社マツサカ	6,509									6,509	4,424	
2011	450087084	株式会社マツハラ	19,705									19,705	18,546	
2011	500045042	株式会社マツモト	11,992									11,992	10,612	
2011	261106001	株式会社マツモトキヨシ	40,752									40,752	39,257	
2011	300041441	株式会社マツモトキヨシ甲信越販売	7,682									7,682	5,665	
2011	330024556	株式会社マツヤ	22,800									22,800	16,900	
2011	500069634	株式会社マツヤスーパー	3,478									3,478	3,153	
2011	582181679	株式会社マツヤデンキ	4,649									4,649	3,912	
2011	030011097	株式会社マテック	11,158									11,158	11,079	
2011	710155965	株式会社ママイ	9,992									9,992	9,992	
2011	820181934	株式会社マミーズ	16,310									16,310	14,873	
2011	270074650	株式会社マミーマート	28,329									28,329	28,256	
2011	400769863	株式会社マリノ	5,275									5,275	4,384	
2011	610119886	株式会社マリンポリス	5,632									5,632	4,329	
2011	530089119	株式会社マルアイ	11,308									11,308	10,217	
2011	350033198	株式会社マルイ(新潟県)	16,690									16,690	12,250	
2011	750019341	株式会社マルイ(岡山県)	18,912									18,912	12,859	
2011	330004411	株式会社マルイテ産商	11,594									11,594	9,419	
2011	380081221	株式会社マルエー	10,810									10,810	6,037	
2011	150338678	株式会社マルエーうちや	2,870									2,870	2,272	
2011	270046172	株式会社マルエツ	120,543									120,543	120,363	
2011	800156255	株式会社マルキョウ	38,946									38,946	35,325	
2011	390004619	株式会社マルサンアイ	7,220									7,220	53,116	16,319
2011	020106571	株式会社マルサザ谷商店	17,413		35,046		10,850					17,413	17,256	

注1: 権利利益保護請求が認められた事業者について、当該排出量が逆算されないよう、一部の排出量を「*」と表示している。

注2: 温室効果ガスの排出の抑制等のため、廃棄物を化石燃料に代えて燃料として使用したり、製品の製造のための原材料として使用した場合等により、排出される非エネルギー起源CO₂排出量であって温室効果ガスの排出の抑制等のために行われているもの。

注3: 電気事業用の発電所又は熱供給事業用の熱供給施設が設置されている事業所において、他人に供給した電気又は熱に係る排出量を含む、燃料の使用に伴い排出されるエネルギー起源CO₂排出量

注4: エネルギー起源CO₂(発電所等配分前)は、エネルギー起源CO₂と重複しているため、調整前温室効果ガス排出量には加算していない。

注5: 事業者が事業活動に伴い排出した温室効果ガス排出量を、京都メカニズムクレジット等の償却・無効化量、廃棄物の原燃料使用に伴う排出量の控除等の調整を行ったもの。

①-1 特定事業所排出者

排出年度	特定排出者コード	特定排出者名	温室効果ガス算定排出量 (単位: tCO ₂)							合計(tCO ₂)		関連情報掲載頁	
			エネルギー- 起源CO ₂	非エネルギー- 起源CO ₂	非エネルギー- 起源CO ₂ (廃棄物の原 燃料使用) (注2)	CH ₄	N ₂ O	HFC	PFC	SF ₆	<参考> エネルギー- 起源CO ₂ (発電所等配 分前)(注5)		調整前温 室効果ガ ス排出量 (注4)
2011	830064628	株式会社マルシヨク	37,200								37,200	33,800	
2011	105001601	株式会社マルタイ	3,423								3,423	2,722	
2011	190208838	株式会社マルト	14,597								14,597	12,405	
2011	190208874	株式会社マルト丸光	3,454								3,454	2,671	
2011	710062221	株式会社マルナカ	103,087								103,087	100,939	
2011	100429541	株式会社マルニ	1,927								1,927	1,486	
2011	420178446	株式会社マルハチ村松	10,307								10,307	9,660	
2011	985684206	株式会社マルハニチロ食品	54,156								54,156	47,139	
2011	050028636	株式会社マルハニチロ北日本	15,459								15,459	15,185	
2011	560019447	株式会社マルハン	155,333								155,333	133,667	
2011	970064189	株式会社マルフジ	4,310								4,310	4,299	
2011	690072288	株式会社マルマン	4,864								4,864	3,301	
2011	830097763	株式会社マルミヤストア	13,955								13,955	12,644	
2011	580260719	株式会社マルヤス	4,221								4,221	3,834	
2011	710042317	株式会社マルヨシセンター	19,708								19,708	18,949	
2011	160081952	株式会社マルキ	4,080								4,080	3,198	
2011	580018401	株式会社マンダム	3,991								3,991	3,715	
2011	994610598	株式会社ミートセンターかごしま	3,421								3,421	3,180	
2011	470136604	株式会社ミエテック	13,981								13,981	10,390	
2011	160040628	株式会社ミクロ	4,691								4,691	4,362	
2011	690027522	株式会社みしまや	11,134								11,134	7,518	
2011	130025291	株式会社ミスサワセコンダクタ	6,799								6,799	5,228	
2011	330018944	株式会社みずほコーポレーション	28,099								28,099	24,870	
2011	300074497	株式会社ミス工業	5,264								5,264	4,112	
2011	830081914	株式会社ミスターマックス	42,675								42,675	37,419	
2011	985726351	株式会社みずほコーポレート銀行	15,133								15,133	14,873	
2011	986010545	株式会社みずほトラストシステムズ	4,768								4,768	4,757	
2011	985401202	株式会社みずほ銀行	122,612								122,612	119,903	
2011	120099845	株式会社みちのく銀行	4,968								4,968	4,154	
2011	985783106	株式会社ミツウロコグループホールディングス	7,690								7,690	7,269	
2011	985121488	株式会社ミツカンフレンチ	18,518								18,518	17,690	
2011	530097228	株式会社ミツテック	9,284								9,284	8,929	
2011	985241207	株式会社ミツトヨ	33,413								33,413	28,398	
2011	230019288	株式会社ミツバ	28,232								28,232	27,088	
2011	390026385	株式会社ミツヤ	10,832								10,832	9,169	
2011	986243476	株式会社ミナト	4,422								4,422	4,412	
2011	530080070	株式会社みなと銀行	4,982								4,982	4,506	
2011	460011007	株式会社ミヤオカンパニーリミテッド	3,406								3,406	3,176	
2011	570091621	株式会社ミヤケ	35,848								35,848	32,688	
2011	270106931	株式会社ミヤタ	9,089								9,089	8,587	
2011	880078505	株式会社ミヤチク	9,199								9,199	8,619	
2011	530111087	株式会社ミヤナガ	2,559								2,559	2,331	
2011	240216244	株式会社ミヤリネン	2,776								2,776	2,775	
2011	260658575	株式会社ミリアリゾートホテルズ	22,840								22,840	22,810	
2011	982925692	株式会社ミリオニアンターナショナル	2,990								2,990	2,982	
2011	010590724	株式会社ミルクの郷	3,968								3,968	3,922	
2011	120178789	株式会社ムツミテニカ	2,687								2,687	2,075	
2011	982590465	株式会社ムロコ精工	5,285								5,285	4,470	
2011	390046913	株式会社ムラタ	5,661								5,661	3,026	
2011	980650976	株式会社ムロコーポレーション	10,595								10,595	10,343	
2011	070036199	株式会社ムロランズズキ	5,833								5,833	5,833	
2011	820015380	株式会社ムーンスター	4,128								4,128	3,904	
2011	900056305	株式会社メイクマン	6,393								6,393	4,863	
2011	200485408	株式会社メイコー	20,750								20,750	17,566	
2011	530017316	株式会社メイシヨク	2,554								2,554	2,401	
2011	400098581	株式会社メイチュウ	6,974								6,974	5,082	
2011	400147676	株式会社メイドーケミカル	30,100								30,100	26,000	
2011	400567812	株式会社メイワパックス	4,366								4,366	3,991	
2011	580223223	株式会社メガスポーツ	16,300								16,300	14,292	
2011	260648121	株式会社メガネスーパー	8,284								8,284	7,589	
2011	982893928	株式会社メガネット	13,534								13,534	11,277	
2011	420145202	株式会社メゾネット	3,335								3,335	849	
2011	500002411	株式会社メタルアート	19,682								19,682	18,016	
2011	401355065	株式会社メタルテック	9,806								9,806	7,152	
2011	500098538	株式会社メタルテックス	5,492								5,492	4,197	
2011	880226072	株式会社メタルフォージ	8,146								8,146	7,597	
2011	260945018	株式会社メッセ	5,557								5,557	5,542	
2011	270054460	株式会社メッツ	8,264								8,264	8,264	
2011	410203008	株式会社メディアクリエイト	4,912								4,912	4,207	
2011	985250986	株式会社メッセオ	16,466								16,466	14,952	
2011	984791239	株式会社メディックス昭和	3,914								3,914	2,926	
2011	400827411	株式会社メニコン	7,469								7,469	5,986	
2011	500584235	株式会社メビウス	3,290								3,290	3,005	
2011	850052268	株式会社メモリード	8,464								8,464	7,811	
2011	400523513	株式会社メルサ	2,732								2,732	2,543	
2011	520175509	株式会社めん薬	13,531								13,531	13,249	
2011	994010693	株式会社めん食	8,650								8,650	8,455	
2011	400111771	株式会社モーリタン	4,505								4,505	4,159	
2011	200686649	株式会社もしもしホトライン	8,123								8,123	7,617	
2011	380173108	株式会社モス	5,108								5,108	3,952	
2011	982379028	株式会社モスフードサービス	77,969								77,969	69,502	
2011	800732229	株式会社モスフードサービス西日本	2,948								2,948	2,535	
2011	988839475	株式会社モスフードサービス東日本	3,223								3,223	3,194	
2011	810250134	株式会社もち吉	2,945								2,945	2,494	
2011	600020387	株式会社もみじ銀行	7,059								7,059	4,659	
2011	530600385	株式会社モリタ	2,200								2,200	2,052	
2011	040201587	株式会社モリタン	15,472								15,472	15,396	
2011	890259649	株式会社モリナガ	4,698								4,698	4,247	
2011	090021371	株式会社もりもと	5,125								5,125	5,045	
2011	600100218	株式会社モルテン	11,209								11,209	7,705	
2011	890263884	株式会社モレックス喜入	3,116								3,116	2,897	
2011	987727723	株式会社モントローザ	122,832								122,832	113,598	
2011	270098231	株式会社ヤオコー	77,368								77,368	77,214	
2011	240519995	株式会社ヤオハン	3,459								3,459	3,450	
2011	160088631	株式会社ヤガイ	5,361								5,361	4,670	
2011	985822803	株式会社ヤクルト本社	38,602								38,602	36,900	
2011	390027702	株式会社ヤササキ	13,232								13,232	7,246	
2011	450319053	株式会社ヤナゲン	2,678								2,678	1,942	
2011	982879938	株式会社ヤマイチ	4,208								4,208	4,198	
2011	400428096	株式会社ヤマイチプライメタル	10,704								10,704	10,293	

注1: 権利利益保護請求が認められた事業者について、当該排出量が逆算されないよう、一部の排出量を「*」と表示している。

注2: 温室効果ガスの排出の抑制等のため、廃棄物を化石燃料に代えて燃料として使用したり、製品の製造のための原材料として使用した場合等により、排出される非エネルギー起源CO₂排出量であって温室効果ガスの排出の抑制等のために行われているもの。

注3: 電気事業用の発電所又は熱供給事業用の熱供給施設が設置されている事業所において、他人に供給した電気又は熱に係る排出量を含む、燃料の使用に伴い排出されるエネルギー起源CO₂排出量

注4: エネルギー起源CO₂ (発電所等配分前) は、エネルギー起源CO₂と重複しているため、調整前温室効果ガス排出量には加算していない。

注5: 事業者が事業活動に伴い排出した温室効果ガス排出量を、京都メカニズムクレジット等の償却・無効化量、廃棄物の原燃料使用に伴う排出量の控除等の調整を行ったもの。

①-1 特定事業所排出者

排出年度	特定排出者コード	特定排出者名	温室効果ガス算定排出量 (単位: tCO ₂)							合計(tCO ₂)		関連情報掲載頁	
			エネルギー- 起源CO ₂	非エネルギー- 起源CO ₂	非エネルギー- 起源CO ₂ (廃棄物の原 燃料使用) (注2)	CH ₄	N ₂ O	HFC	PFC	SF ₆	<参考> エネルギー- 起源CO ₂ (発電所等配 分前)(注5)		調整前温 室効果ガ ス排出量 (注4)
2011	800109317	株式会社ヤマウ	4,494								4,494	3,919	
2011	010204579	株式会社ヤマカ山加運輸	3,131								3,131	3,075	
2011	800285969	株式会社ヤマキフーズ	4,934								4,934	4,634	
2011	400256939	株式会社ヤマコ	3,859								3,859	3,354	
2011	981234438	株式会社ヤマサORM	4,848								4,848	4,843	
2011	450121186	株式会社ヤマザキマザック美濃加茂製作所	27,605								27,605	20,917	
2011	160049418	株式会社ヤマザワ	45,509								45,509	36,491	
2011	420019628	株式会社ヤマシタコーポレーション	14,543								14,543	14,008	
2011	400291508	株式会社ヤマセ	10,785								10,785	10,062	
2011	985415502	株式会社ヤマタネ	6,989								6,989	6,938	
2011	220100321	株式会社ヤマダ電機	221,370								221,370	203,605	
2011	850041077	株式会社ヤマックス	4,802								4,802	4,695	
2011	540110806	株式会社ヤマトヤシキ	4,720								4,720	4,202	
2011	400149797	株式会社ヤマナカ	56,788								56,788	41,917	
2011	970229903	株式会社やまびこ	11,359								11,359	10,262	
2011	600090372	株式会社やまひろ	19,478								19,478	15,705	
2011	620059674	株式会社やまみ	20,835								20,835	17,072	
2011	100179081	株式会社やまや	19,376								19,376	15,415	
2011	600293114	株式会社ユアーズ	59,032								59,032	42,151	
2011	260238973	株式会社ユアエルム京成	5,419								5,419	5,406	
2011	100034763	株式会社ユアテック	5,637								5,637	4,522	
2011	390028620	株式会社ユース	16,732								16,732	9,901	
2011	989455097	株式会社ゆうちょ銀行	51,706								51,706	48,687	
2011	271197144	株式会社ユーティケー	3,326								3,326	3,324	
2011	530104331	株式会社ユーハイム	7,149								7,149	6,477	
2011	581436595	株式会社ユウホウ	8,258								8,258	6,061	
2011	760101372	株式会社ユーホー	9,102								9,102	6,207	
2011	330075969	株式会社ユウウ	3,068								3,068	2,212	
2011	150203846	株式会社ユキザワ				5,504					5,504	5,504	206
2011	430028157	株式会社ユタカ技研	13,643								13,643	11,120	
2011	390079271	株式会社ユティック	4,091								4,091	3,750	
2011	987643230	株式会社ユナイテッドアローズ	7,041								7,041	6,640	
2011	582326892	株式会社ユニオン	11,855								11,855	11,621	
2011	984026161	株式会社ユニカフェ	6,968								6,968	6,968	
2011	770004185	株式会社ユニクロ	80,870								80,870	73,288	
2011	581574214	株式会社ユニットコム	3,219								3,219	2,709	
2011	110026424	株式会社ユニバース	52,158								52,158	43,714	
2011	430110846	株式会社ユニバンス	49,256								49,256	38,224	
2011	984329231	株式会社ユニマツライフ	5,395								5,395	5,210	
2011	400230852	株式会社ユニモビル	2,846								2,846	2,321	
2011	260197905	株式会社ユニリビング	6,870								6,870	6,856	
2011	982548757	株式会社ユニポ・コーポレーション	44,791								44,791	44,741	
2011	600369428	株式会社ゆめデリカ	4,843								4,843	3,935	
2011	870348401	株式会社ゆめマート	7,755								7,755	7,019	
2011	190012320	株式会社ヨークベニマル	124,862								124,862	103,559	
2011	982553603	株式会社ヨークマート	39,635								39,635	39,533	
2011	580003435	株式会社ヨコタイ	60,872								60,872	55,861	
2011	820022348	株式会社ヨコオ(佐賀県)	10,486								10,486	9,972	
2011	985851000	株式会社ヨコオ(東京都)	2,869								2,869	2,862	
2011	720024386	株式会社ヨコオコーポレーション	2,882								2,882	2,882	
2011	160108911	株式会社ヨコタ東北	7,659								7,659	5,329	
2011	200170258	株式会社ヨコハマタイジャパン	3,542								3,542	3,028	
2011	110055112	株式会社よこまち	4,610								4,610	3,666	
2011	610204038	株式会社ヨシエンタープライズ	4,796								4,796	3,235	
2011	988197022	株式会社ヨドバシカメラ	57,466								57,466	55,750	
2011	985850209	株式会社よみうりランド	7,529								7,529	7,514	
2011	830362773	株式会社ヨロズ大分	5,279								5,279	4,658	
2011	240491061	株式会社ヨロズ栃木	6,340								6,340	6,328	
2011	710269349	株式会社ヨシバ	6,864								6,864	6,864	
2011	250233267	株式会社ライトオン	49,714								49,714	49,714	
2011	580346340	株式会社ライフオート	9,781								9,781	8,287	
2011	985302760	株式会社ライフコーポレーション	119,625								119,625	113,798	
2011	220058059	株式会社ライフシステム	2,236								2,236	2,060	
2011	190019821	株式会社ライフワーズ(福島県)	28,654								28,654	25,626	
2011	581724161	株式会社ライフワーズ(大阪府)	10,295								10,295	9,510	
2011	260139911	株式会社ライフランド	5,327								5,327	5,327	
2011	570153930	株式会社ラウンドワン	123,295								123,295	106,602	
2011	900133923	株式会社ラクナガーデンホテル	8,048								8,048	8,048	
2011	760099953	株式会社ラッドラッグス	5,399								5,399	3,641	
2011	010714607	株式会社ラルズ	46,112								46,112	45,163	
2011	400645338	株式会社ランドナーージャパン	5,565								5,565	5,007	
2011	260284608	株式会社ランドロームジャパン	8,172								8,172	8,150	
2011	600472803	株式会社リーガロイヤルホテル広島	9,339								9,339	9,339	
2011	810283832	株式会社リーガロイヤルホテル小倉	5,350								5,350	5,060	
2011	270034538	株式会社リード	6,700								6,700	6,690	
2011	981031319	株式会社リーブルテック	9,211								9,211	9,192	
2011	580643999	株式会社リヴァックス	5,029								5,029	4,958	
2011	926002962	株式会社リウボウインダストリー	6,719								6,719	5,008	
2011	900163904	株式会社リウボウストア	14,339								14,339	10,752	
2011	190107343	株式会社リオン・ドールコーポレーション	21,915								21,915	17,293	
2011	550059879	株式会社リカーマウンテン	3,825								3,825	3,103	
2011	985860303	株式会社リガク	3,386								3,386	3,294	
2011	985861409	株式会社リケン	68,709								68,709	61,232	
2011	360012487	株式会社リケンキャスチック	18,927								18,927	15,427	
2011	985856507	株式会社リコー	129,860						13,542	5,356	148,758	141,220	
2011	987431391	株式会社リサイクル・ピア	3,425								3,425	3,420	
2011	810438604	株式会社リージェンシー・ステイール・ジャパ ン	6,100								6,100	6,100	
2011	984858202	株式会社リスト		16,017							16,017	16,017	
2011	580059673	株式会社りそな銀行	56,933								56,933	55,459	
2011	500566522	株式会社リチウムエナジージャパン	10,718								10,718	10,050	
2011	610023293	株式会社リックコーポレーション	12,276								12,276	10,096	
2011	370066955	株式会社リッチェル	5,000								5,000	2,800	
2011	270240302	株式会社リテラ	9,039								9,039	9,030	
2011	570286725	株式会社リバーズ	8,306								8,306	7,725	
2011	983025802	株式会社リビエラ東京	2,486								2,486	2,481	
2011	710117472	株式会社リブドゥコーポレーション	16,272								16,272	16,125	
2011	200980061	株式会社リフレックス	10,662								10,662	10,662	
2011	983680638	株式会社リプロ	4,273								4,273	4,273	
2011	530022218	株式会社リベラルスーパーチェーン	3,036								3,036	2,754	
2011	985714109	株式会社リョーサン	2,202								2,202	2,124	
2011	840090720	株式会社リョーユーバン	29,129								29,129	27,440	

注1: 権利利益保護請求が認められた事業者について、当該排出量が逆算されないよう、一部の排出量を「*」と表示している。

注2: 温室効果ガスの排出の抑制等のため、廃棄物を化石燃料に代えて燃料として使用したり、製品の製造のための原材料として使用した場合等により、排出される非エネルギー起源CO₂排出量であって温室効果ガスの排出の抑制等のために行われていないもの。

注3: 電気事業用の発電所又は熱供給事業用の熱供給施設が設置されている事業所において、他人に供給した電気又は熱に係る排出量を含む、燃料の使用に伴い排出されるエネルギー起源CO₂排出量

注4: エネルギー起源CO₂(発電所等配分前)は、エネルギー起源CO₂と重複しているため、調整前温室効果ガス排出量には加算していない。

注5: 事業者が事業活動に伴い排出した温室効果ガス排出量を、京都メカニズムクレジット等の償却・無効化量、廃棄物の原燃料使用に伴う排出量の控除等の調整を行ったもの。

①-1 特定事業所排出者

排出年度	特定排出者コード	特定排出者名	温室効果ガス算定排出量 (単位: tCO ₂)							合計(tCO ₂)		関連情報掲載頁	
			エネルギー- 起源CO ₂	非エネルギー- 起源CO ₂	非エネルギー- 起源CO ₂ (廃棄物の原 燃料使用) (注2)	CH ₄	N ₂ O	HFC	PFC	SF ₆	<参考> エネルギー- 起源CO ₂ (発電所等配 分前)(注3)		調整前温 室効果ガ ス排出量 (注4)
2011	850060653	株式会社リンカーハット	9,870								9,870	9,230	
2011	120130696	株式会社ルネサスハイコンポーネツツ	8,712								8,712	6,705	
2011	870243463	株式会社ルネサス九州セミコンダクタ	19,885								19,885	18,048	
2011	270114782	株式会社ルネサス東日本セミコンダクタ	21,103								21,103	17,619	
2011	200364574	株式会社ルネサス北日本セミコンダクタ	79,363						24,000	5,400	108,763	65,658	
2011	640453615	株式会社ルネサス柳井セミコンダクタ	8,554								8,554	5,875	
2011	988230127	株式会社ルネサス	52,029								52,029	48,533	
2011	270001493	株式会社ルミネ	45,353								45,353	45,351	
2011	981323556	株式会社レイズインターナショナル	84,486								84,486	84,486	
2011	190140188	株式会社レオクラフインターナショナル	2,091								2,091	1,676	
2011	401377115	株式会社レジャラン	3,431								3,431	2,813	
2011	660049931	株式会社レッドキャベツ	17,027								17,027	14,285	
2011	440123857	株式会社レッドパロン	8,614								8,614	7,133	
2011	240004780	株式会社レンタルのニッケン	4,742								4,742	4,290	
2011	987347063	株式会社レンティ	2,508								2,508	2,506	
2011	430028498	株式会社レンティック中部	8,873								8,873	8,545	
2011	010851052	株式会社ローズコンフェクトHD	4,036								4,036	3,957	
2011	200810866	株式会社ロイヤルホール	3,498								3,498	3,493	
2011	580282181	株式会社ロイヤルホテル	32,363								32,363	30,957	
2011	250196861	株式会社ローズコーポレーション	3,944								3,944	3,940	
2011	580593761	株式会社ローソン	633,225								633,225	542,675	
2011	900314876	株式会社ローソン沖縄	27,170								27,170	20,108	
2011	600126733	株式会社ロジコム	5,064								5,064	4,204	
2011	584007540	株式会社ロジックス	4,086								4,086	4,343	
2011	530186435	株式会社ロック・フィールド	19,104								19,104	18,164	
2011	985862602	株式会社ロッテ	73,304								73,304	72,044	
2011	981368772	株式会社ロッテアイス	9,490								9,490	9,165	
2011	010169031	株式会社ロバハン	8,197								8,197	8,197	
2011	987585083	株式会社ロフト	15,849								15,849	14,898	
2011	460068583	株式会社ロンビック	12,121								12,121	12,036	
2011	220213399	株式会社ワークマン	13,964								13,964	11,956	
2011	130070411	株式会社ワナー・マイカル	25,350								25,350	22,320	
2011	530535115	株式会社ワールド	46,382								46,382	40,859	
2011	985575364	株式会社ワールドサブライ	1,721								1,721	1,716	
2011	987574043	株式会社ワールドリビングスタイル	2,013								2,013	1,737	
2011	340199450	株式会社ワイエムファーズ	4,169								4,169	3,597	
2011	200178990	株式会社ワイズ	3,812								3,812	3,804	
2011	271293427	株式会社ワイズコーポレーション	2,369								2,369	2,363	
2011	600092770	株式会社ワイテック	32,711								32,711	23,574	
2011	820076563	株式会社ワイドレジャー	16,446								16,446	12,743	
2011	581991315	株式会社ワイヤーテック	9,561								9,561	8,758	
2011	580728021	株式会社ワオ・コーポレーション	4,840								4,840	4,246	
2011	500534396	株式会社ワコール	5,927								5,927	5,593	
2011	070011716	株式会社ワダキュークリーン	6,714								6,714	6,714	
2011	610216290	株式会社わたなべ生鮮館	8,781								8,781	6,003	
2011	582639645	株式会社ワッツオースリー販売	9,138								9,138	7,971	
2011	580313545	株式会社ワン・ダイニング	9,389								9,389	8,911	
2011	250212051	株式会社ワンダーコーポレーション	16,465								16,465	16,121	
2011	985726164	株式会社ワンダーテーブル	5,006								5,006	4,997	
2011	890200301	株式会社阿久根食肉流通センター	5,498								5,498	5,141	
2011	720011557	株式会社阿波銀行	4,133								4,133	4,101	
2011	100000489	株式会社阿部蒲鉾店	3,996								3,996	3,587	
2011	130004765	株式会社阿部繁孝商店	7,524								7,524	6,348	
2011	400149142	株式会社愛工機器製作所	17,337								17,337	13,477	
2011	440070056	株式会社愛知エコーン	5,818								5,818	4,244	
2011	401020466	株式会社愛知ヤクルト工場	4,717								4,717	3,559	
2011	400075666	株式会社愛知冠婚葬祭互助会	12,167								12,167	9,382	
2011	400080414	株式会社愛知銀行	5,425								5,425	3,977	
2011	740010029	株式会社愛媛銀行	4,030								4,030	3,937	
2011	050001383	株式会社旭ダング	6,164								6,164	6,136	
2011	580218635	株式会社旭ポリスライダ	8,081								8,081	5,629	
2011	400008331	株式会社旭工業所	4,633								4,633	3,368	
2011	410006742	株式会社旭洋工業製作所	3,618								3,618	3,610	
2011	470015734	株式会社安永	26,788								26,788	22,744	
2011	810000964	株式会社安川電機	17,962								17,962	16,788	
2011	980988970	株式会社安田屋	9,201								9,201	9,176	
2011	450170903	株式会社伊吹LIXIL製作所	3,922								3,922	3,250	
2011	985035755	株式会社伊藤園	14,420								14,420	12,408	
2011	985036000	株式会社伊藤製菓所	97,886								97,886	94,115	
2011	010013791	株式会社伊藤組	4,765								4,765	4,694	
2011	160070055	株式会社伊藤熱処理	3,806								3,806	2,948	
2011	150336459	株式会社伊藤	19,537								19,537	15,649	
2011	740080239	株式会社伊予銀行	6,917								6,917	6,136	
2011	740118041	株式会社伊予銀行高島屋	11,415								11,415	11,415	
2011	870325424	株式会社井関熊本製造所	5,810								5,810	5,520	
2011	740309571	株式会社井関松山製造所	18,143								18,143	18,143	
2011	300000591	株式会社井上	6,370								6,370	4,876	
2011	980152267	株式会社井上香料製造所	4,608								4,608	4,229	
2011	810000811	株式会社井筒屋	13,386								13,386	12,247	
2011	985392300	株式会社井門エンタープライズ	4,841								4,841	4,448	
2011	980841628	株式会社井門コーポレーション	2,970								2,970	2,958	
2011	130111184	株式会社一関LIXIL製作所	4,844								4,844	3,794	
2011	270007512	株式会社一瀬	3,461								3,461	3,454	
2011	400014802	株式会社一光	12,399								12,399	9,294	
2011	460006375	株式会社一号館	18,761								18,761	13,549	
2011	360006603	株式会社一小イチコ	134								134	133	
2011	430046325	株式会社一条工務店	6,959								6,959	6,959	
2011	690114252	株式会社一畑百貨店	4,900								4,900	3,342	
2011	400867069	株式会社一富士製麺所	3,150								3,150	2,820	
2011	800503530	株式会社一面	3,453								3,453	3,316	
2011	982591490	株式会社一六商事	21,946								21,946	20,387	
2011	400394041	株式会社吉番屋	16,844								16,844	14,674	
2011	540007529	株式会社福坂歯車製作所	5,054								5,054	4,728	
2011	985053305	株式会社福葉製作所	14,463								14,463	14,104	
2011	250158814	株式会社茨城県中央食肉公社	3,949								3,949	3,947	
2011	650102711	株式会社宇部スチール	188,469								188,469	188,469	
2011	985073809	株式会社彦原製作所	41,216								41,216	41,037	
2011	980040126	株式会社栄喜堂	4,198							77,674	4,198	4,194	
2011	230009989	株式会社栄久	9,640								9,640	9,630	
2011	985573806	株式会社永谷園	3,628								3,628	3,061	
2011	880134533	株式会社永野	4,905								4,905	4,444	
2011	470064201	株式会社永和商事	11,351								11,351	8,477	

注1: 権利利益保護請求が認められた事業者について、当該排出量が逆算されないよう、一部の排出量を「*」と表示している。

注2: 温室効果ガスの排出の抑制等のため、廃棄物を化石燃料に代えて燃料として使用したり、製品の製造のための原材料として使用した場合等により、排出される非エネルギー起源CO₂排出量であって温室効果ガスの排出の抑制等のために行われているもの。

注3: 電気事業用の発電所又は熱供給事業用の熱供給施設が設置されている事業所において、他人に供給した電気又は熱に係る排出量を含む、燃料の使用に伴い排出されるエネルギー起源CO₂排出量

注4: エネルギー起源CO₂ (発電所等配分前) は、エネルギー起源CO₂と重複しているため、調整前温室効果ガス排出量には加算していない。

注5: 事業者が事業活動に伴い排出した温室効果ガス排出量を、京都メカニズムクレジット等の償却・無効化量、廃棄物の原燃料使用に伴う排出量の控除等の調整を行ったもの。

①-1 特定事業所排出者

排出年度	特定排出者コード	特定排出者名	温室効果ガス算定排出量 (単位: tCO ₂)							合計(tCO ₂)		関連情報掲載頁		
			エネルギー- 起源CO ₂	非エネルギー- 起源CO ₂	非エネルギー- 起源CO ₂ (廃棄物の原 燃料使用) (注2)	CH ₄	N ₂ O	HFC	PFC	SF ₆	<参考> エネルギー- 起源CO ₂ (発電所等配 分前)(注5)		調整前温 室効果ガ ス排出量 (注4)	調整後温 室効果ガ ス排出量 (注5)
2011	983509646	株式会社衛星ネットワーク	2,525									2,525	2,520	
2011	740011278	株式会社鏡製鐵造所	11,709									11,709	10,681	
2011	584017626	株式会社福田エンタープライズ	14,980									14,980	13,578	
2011	430032731	株式会社遠鉄ストア	16,920									16,920	12,499	
2011	430060234	株式会社遠鉄百貨店	9,170									9,170	8,684	
2011	261099945	株式会社横河ブリッジ	3,929									3,929	3,606	
2011	200984650	株式会社横浜グランドインターコンチネンタルホテル	10,666									10,666	10,666	
2011	200309545	株式会社横浜スカイビル	8,251									8,251	8,241	
2011	120183420	株式会社横浜ファーマシー	10,394									10,394	7,586	
2011	201931061	株式会社横浜ベイホテル東急	6,315									6,315	6,306	
2011	200305949	株式会社横浜岡田屋	7,158									7,158	7,143	
2011	200307836	株式会社横浜銀行	18,210									18,210	18,100	
2011	201210296	株式会社横浜都市みらい	1,940								5,230	1,940	1,930	
2011	500153999	株式会社王将フードサービス	64,041									64,041	60,364	
2011	610227589	株式会社岡山イワミ食品	5,866									5,866	4,806	
2011	610327520	株式会社岡山高島屋	4,594									4,594	4,282	
2011	610005320	株式会社岡山製紙	42,427									42,427	40,937	
2011	610219335	株式会社岡山村田製作所	63,412									63,412	44,224	
2011	200127730	株式会社岡村製作所	26,247									26,247	25,825	
2011	400025922	株式会社岡島ハイブ製作所	3,501									3,501	2,736	
2011	810003518	株式会社岡部マイカ工業所	8,549									8,549	8,186	
2011	450001179	株式会社岡本	3,095									3,095	2,244	
2011	200127515	株式会社岡本工作機械製作所	4,553									4,553	4,545	
2011	270011014	株式会社沖センサデバイス	2,906									2,906	2,899	
2011	180073260	株式会社沖データ	2,074									2,074	1,879	
2011	970029761	株式会社沖デジタルイメージング	3,163									3,163	3,369	
2011	900114089	株式会社沖縄ファミリーマート	36,195									36,195	26,788	
2011	220344201	株式会社沖縄ヤマダ電機	6,000									6,000	4,142	
2011	9000050348	株式会社沖縄銀行	9,160									9,160	9,793	
2011	900025256	株式会社沖縄県食肉センター	10,767									10,767	8,536	
2011	900235271	株式会社沖縄三越	6,400									6,400	4,783	
2011	580770070	株式会社音羽	2,931									2,931	2,755	
2011	600055032	株式会社音戸工作所	37,217									37,217	26,518	
2011	660004090	株式会社下関丸	6,681									6,681	4,510	
2011	580188090	株式会社化繊ノズル製作所	5,092									5,092	3,437	
2011	710156130	株式会社加ト吉フードレック	5,878									5,878	5,878	
2011	380017506	株式会社加賀屋	11,707									11,707	8,753	
2011	240013475	株式会社加藤工業所	4,561									4,561	4,561	
2011	985114634	株式会社加藤美穂園本舗	3,332									3,332	3,329	
2011	980461941	株式会社加藤螺子製作所	4,422									4,422	3,821	
2011	580512951	株式会社家族亭	6,096									6,096	5,609	
2011	981008259	株式会社科学飼料研究所	10,279									10,279	10,137	
2011	985115613	株式会社科薬	2,885									2,885	2,885	
2011	430004469	株式会社河合楽器製作所	10,766									10,766	9,239	
2011	870289355	株式会社河津工業	2,414									2,414	2,184	
2011	987523474	株式会社華屋与兵衛	12,496									12,496	12,462	
2011	100424188	株式会社東匠三全	5,027									5,027	4,553	
2011	982710358	株式会社改伸工業	3,287									3,287	3,281	
2011	800411821	株式会社海の中道海洋生態科学館	4,125									4,125	4,010	
2011	581265095	株式会社海遊館	13,340									13,340	12,861	
2011	100265232	株式会社垣成商事	11,416									11,416	10,599	
2011	460020866	株式会社植安本店	11,848									11,848	10,537	
2011	985120678	株式会社角田鉄工所	7,585									7,585	7,566	
2011	610343354	株式会社鎌倉バスタ	6,868									6,868	6,016	
2011	400165191	株式会社刈谷熱煉工業所	6,844									6,844	4,963	
2011	270357898	株式会社開商店	3,074									3,074	3,065	
2011	580285638	株式会社関西アーバン銀行	6,877									6,877	6,372	
2011	581305299	株式会社関西インフライトケイタリング	2,679									2,679	2,543	
2011	550094085	株式会社関西オークラ	5,194									5,194	4,693	
2011	588765049	株式会社関西ケースデンキ	15,332									15,332	14,140	
2011	580360017	株式会社関西スーパーマーケット	28,861									28,861	26,131	
2011	580620214	株式会社関西テレビライフ	2,907									2,907	2,759	
2011	580028891	株式会社関西マツダ	2,271									2,271	2,063	
2011	580367869	株式会社関西岡村製作所	4,175									4,175	3,992	
2011	581102625	株式会社関西都市居住サービス	6,623									6,623	6,212	
2011	500166315	株式会社関西東急イン	3,388									3,388	3,222	
2011	580520120	株式会社関西電アメリックス	4,153									4,153	3,816	
2011	581983663	株式会社関西電エネルギーソリューション	4,956								70,263	4,956	2,210	
2011	985141702	株式会社関西電工	10,195									10,195	10,076	
2011	430177282	株式会社関東オークラ	4,349									4,349	4,349	
2011	270864503	株式会社関東ダイエツエツ	6,436									6,436	6,199	
2011	270057345	株式会社関東マツダ	4,673									4,673	4,663	
2011	510431258	株式会社関門海	2,585									2,585	2,505	
2011	230157874	株式会社館林ミツカン	5,606									5,606	5,600	
2011	989800420	株式会社丸井	83,581									83,581	82,260	
2011	400131916	株式会社丸栄	11,222									11,222	8,134	
2011	450245568	株式会社丸栄創造	10,912									10,912	9,517	
2011	640057050	株式会社丸久	56,394									56,394	38,560	
2011	270030341	株式会社丸広百貨店	22,412									22,412	22,367	
2011	680011082	株式会社丸合	30,420									30,420	20,814	
2011	690078371	株式会社丸三	8,594									8,594	5,797	
2011	450015791	株式会社丸順	5,387									5,387	3,971	
2011	550029511	株式会社丸善(滋賀県)	3,911									3,911	3,541	
2011	985774027	株式会社丸善(東京都)	4,543									4,543	4,538	
2011	690062764	株式会社丸惣	18,103									18,103	16,800	
2011	350007797	株式会社丸太(新潟県)	5,470									5,470	4,349	
2011	900009593	株式会社丸太(沖縄県)	13,528									13,528	10,142	
2011	040601266	株式会社丸中(れとこ食品)	3,291									3,291	3,236	
2011	870035694	株式会社丸美屋	7,100									7,100	6,800	
2011	720150265	株式会社丸本	5,756									5,756	5,736	
2011	300065184	株式会社丸真製作所	4,896									4,896	3,642	
2011	400017706	株式会社岩間織機製作所	8,830									8,830	5,114	
2011	640350171	株式会社岩崎宏健堂	9,919									9,919	6,729	
2011	130097245	株式会社岩手ホテルアンドリゾート	16,207									16,207	14,759	
2011	130088246	株式会社岩手ヤクルト工場	3,502									3,502	2,805	
2011	130000407	株式会社岩手銀行	6,218									6,218	4,998	
2011	130006456	株式会社岩手畜産流通センター	11,627									11,627	10,158	
2011	130027385	株式会社岩手日日新聞社	4,275									4,275	3,936	
2011	800000030	株式会社岩田屋三越	23,370									23,370	21,477	
2011	400017644	株式会社岩福セラミックス	4,176									4,176	3,984	
2011	450052811	株式会社喜久家	2,600									2,600	2,354	

注1: 権利利益保護請求が認められた事業者について、当該排出量が逆算されないよう、一部の排出量を「*」と表示している。

注2: 温室効果ガスの排出の抑制等のため、廃棄物を化石燃料に代えて燃料として使用したり、製品の製造のための原材料として使用した場合等により、排出される非エネルギー起源CO₂排出量であって温室効果ガスの排出の抑制等のために行われているもの。

注3: 電気事業用の発電所又は熱供給事業用の熱供給施設が設置されている事業所において、他人に供給した電気又は熱に係る排出量を含む、燃料の使用に伴い排出されるエネルギー起源CO₂排出量

注4: エネルギー起源CO₂(発電所等配分前)は、エネルギー起源CO₂と重複しているため、調整前温室効果ガス排出量には加算していない。

注5: 事業者が事業活動に伴い排出した温室効果ガス排出量を、京都メカニズムクレジット等の償却・無効化量、廃棄物の原燃料使用に伴う排出量の控除等の調整を行ったもの。

①-1 特定事業所排出者

排出年度	特定排出者コード	特定排出者名	温室効果ガス算定排出量 (単位: tCO ₂)							合計(tCO ₂)		関連情報掲載頁	
			エネルギー- 起源CO ₂	非エネルギー- 起源CO ₂	非エネルギー- 起源CO ₂ (廃棄物の原 燃料使用) (注2)	CH ₄	N ₂ O	HFC	PFC	SF ₆	<参考> エネルギー- 起源CO ₂ (発電所等配 分前)(注3)		調整前温 室効果ガ ス排出量 (注4)
2011	400037594	株式会社喜多村	4,289								4,289	3,163	
2011	450043482	株式会社岐阜セラツク製造所	4,440								4,440	3,859	
2011	450309404	株式会社岐阜高島屋	5,790								5,790	5,780	
2011	985145908	株式会社紀伊國屋書店	10,665								10,665	9,708	
2011	985146208	株式会社紀文食品	43,785								43,785	43,780	
2011	520008322	株式会社紀陽銀行	5,653								5,653	5,147	
2011	088002379	株式会社貴久	3,258								3,258	2,011	
2011	600402578	株式会社亀山ガスセンター	72,294								72,294	52,119	
2011	400159229	株式会社義津屋	35,443								35,443	28,108	
2011	050012771	株式会社菊水	6,252								6,252	6,199	
2011	982770956	株式会社菊池製作所	17,816								17,816	16,948	
2011	600231434	株式会社吉舎鐵工所	5,617								5,617	3,811	
2011	280039387	株式会社吉沢鐵工所	3,834								3,834	3,832	
2011	450007753	株式会社吉田ハム	3,876								3,876	3,197	
2011	260078682	株式会社吉田屋	2,668								2,668	2,665	
2011	710065053	株式会社吉田石油店	2,804								2,804	2,454	
2011	570009613	株式会社吉年	9,905								9,905	9,238	
2011	985853505	株式会社吉野工業所	304,450								304,450	292,181	
2011	880083668	株式会社橋百貨店	4,330								4,330	4,132	
2011	470056764	株式会社久居LIXIL製作所	51,073								51,073	46,138	
2011	600035281	株式会社久保田鐵工所	3,986								3,986	2,849	
2011	890077225	株式会社宮永商事	2,993								2,993	2,705	
2011	900105661	株式会社宮古島東急リゾート	4,733								4,733	4,733	
2011	880008251	株式会社宮崎銀行	4,047								4,047	3,660	
2011	880010241	株式会社宮崎山形屋	4,096								4,096	3,717	
2011	100191980	株式会社宮城二コプレジション	3,417								3,417	2,604	
2011	100193410	株式会社宮城県食肉流通公社	4,060								4,060	3,843	
2011	710058120	株式会社宮脇書店	14,719								14,719	12,211	
2011	983134075	株式会社魚力	2,303								2,303	2,297	
2011	982468899	株式会社京まろん	3,709								3,709	3,638	
2011	985180809	株式会社京王ストア	10,101								10,101	10,074	
2011	010306926	株式会社京王プラザホテル札幌	6,073								6,073	5,995	
2011	985180827	株式会社京王百貨店	10,150								10,150	10,128	
2011	201478650	株式会社京急ショッピングセンター	3,483								3,483	3,476	
2011	201354920	株式会社京急百貨店	9,362								9,362	9,343	
2011	581989513	株式会社京阪ザ・ストア	8,550								8,550	7,800	
2011	580161695	株式会社京阪レストラン	2,819								2,819	2,657	
2011	580386837	株式会社京阪互助センター	3,006								3,006	2,738	
2011	580997118	株式会社京阪百貨店	11,559								11,559	10,741	
2011	582322740	株式会社京阪流通システムズ	11,173								11,173	10,155	
2011	500111451	株式会社京写	3,961								3,961	3,302	
2011	500232930	株式会社京進	2,358								2,358	2,041	
2011	985180952	株式会社京成ストア	10,153								10,153	10,126	
2011	985160557	株式会社京樽	6,029								6,029	5,976	
2011	500143132	株式会社京都タンパク	12,272								12,272	11,757	
2011	560059907	株式会社京都府	4,439								4,439	4,342	
2011	500262008	株式会社京都環境保全公社	4,947	32,714							37,661	37,347	
2011	500000443	株式会社京都銀行	8,112								8,112	8,112	
2011	500021391	株式会社京都新聞社	3,060								3,060	2,792	
2011	981235570	株式会社京都東急ホテル	3,528								3,528	1,370	
2011	260044414	株式会社京葉銀行	5,801								5,801	5,786	
2011	400037880	株式会社共栄鋳造所	4,264								4,264	3,108	
2011	530280464	株式会社共進牧場	4,818								4,818	4,603	
2011	580292089	株式会社共立ヒートテクノ	8,319								8,319	8,155	
2011	982960664	株式会社共立メンテナンス	51,641								51,641	48,209	
2011	610071881	株式会社共立精機	9,353								9,353	6,428	
2011	580006571	株式会社共和	7,230								7,230	7,042	
2011	330212413	株式会社共和コーポレーション	8,446								8,446	6,363	
2011	380023639	株式会社共和工業所	10,710								10,710	7,793	
2011	760009400	株式会社共和鋳造所	10,159								10,159	7,669	
2011	890166933	株式会社協栄	2,755								2,755	2,490	
2011	400039178	株式会社協豊製作所	6,789								6,789	5,160	
2011	987034640	株式会社協立製作所	4,312								4,312	4,301	
2011	985162909	株式会社協和	3,807								3,807	3,803	
2011	370015689	株式会社協和製作所(富山県)	8,237								8,237	4,653	
2011	400174664	株式会社協和製作所(愛知県)	2,379								2,379	1,834	
2011	980773869	株式会社興国ゴム赤羽工場	3,194								3,194	3,191	
2011	985201506	株式会社興人	114,926								114,926	111,766	
2011	400046511	株式会社興和工業所	35,184								35,184	29,800	
2011	160108994	株式会社郷野目ストア	2,811								2,811	2,233	
2011	580881444	株式会社榎栗湯	29,325								29,325	28,194	
2011	730059527	株式会社玉井	2,546								2,546	2,546	
2011	800437452	株式会社玉屋	7,249								7,249	6,557	
2011	670050087	株式会社玉東観光	5,208								5,208	3,600	
2011	985171336	株式会社錦糸町ステーションビル	2,586								2,586	2,586	
2011	580188311	株式会社近畿大阪銀行	6,507								6,507	5,994	
2011	580437051	株式会社近商ストア	18,130								18,130	16,551	
2011	582101561	株式会社近鉄リテールサービス	3,985								3,985	3,698	
2011	500006788	株式会社近鉄百貨店	66,095								66,095	58,496	
2011	400047895	株式会社近藤紡績所	16,553								16,553	11,982	
2011	730015308	株式会社近藤製紙所	2,926								2,926	2,926	
2011	710116214	株式会社金子食品	4,155								4,155	3,942	
2011	380026846	株式会社金沢村田製作所	35,216								35,216	19,847	
2011	380068327	株式会社金沢村田越百貨店	4,451								4,451	2,660	
2011	390056221	株式会社金津村田製作所	4,558								4,558	2,578	
2011	985171309	株式会社金陽社	13,945								13,945	13,461	
2011	540025812	株式会社銀ビルストアー	5,078								5,078	4,621	
2011	985182751	株式会社銀座コーディネーター	14,172								14,172	14,148	
2011	981049627	株式会社銀座ルノアール	3,392								3,392	3,384	
2011	970054834	株式会社九州プラス	55,733								55,733	49,826	
2011	830260666	株式会社九州イチタン	8,018								8,018	7,631	
2011	670070067	株式会社九州イノアック	6,570								6,570	6,095	
2011	800614520	株式会社九州オークラ	4,947								4,947	4,471	
2011	800243842	株式会社九州コボタ化成	2,813								2,813	2,543	
2011	250513458	株式会社九州ケースデンキ	6,335								6,335	5,788	
2011	850074256	株式会社九州スチールセンター	3,495								3,495	3,207	
2011	890136031	株式会社九州タバチ	3,827								3,827	3,502	
2011	850255046	株式会社九州たまがわ	4,730								4,730	4,674	
2011	890255425	株式会社九州テックランド	4,952								4,952	4,890	
2011	800229039	株式会社九州フジパン	18,356								18,356	17,405	
2011	830108212	株式会社九州フセラシ	2,427								2,427	2,212	
2011	800004001	株式会社九州リースサービス	3,637								3,637	3,298	

注1: 権利利益保護請求が認められた事業者について、当該排出量が逆算されないよう、一部の排出量を「*」と表示している。

注2: 温室効果ガスの排出の抑制等のため、廃棄物を化石燃料に代えて燃料として使用したり、製品の製造のための原材料として使用した場合等により、排出される非エネルギー起源CO₂排出量であって温室効果ガスの排出の抑制等のために行われているもの。

注3: 電気事業用の発電所又は熱供給事業用の熱供給施設が設置されている事業所において、他人に供給した電気又は熱に係る排出量を含む、燃料の使用に伴い排出されるエネルギー起源CO₂排出量

注4: エネルギー起源CO₂(発電所等配分前)は、エネルギー起源CO₂と重複しているため、調整前温室効果ガス排出量には加算していない。

注5: 事業者が事業活動に伴い排出した温室効果ガス排出量を、京都メカニズムクレジット等の償却・無効化量、廃棄物の原燃料使用に伴う排出量の控除等の調整を行ったもの。

①-1 特定事業所排出者

排出年度	特定排出者コード	特定排出者名	温室効果ガス算定排出量 (単位: tCO ₂)							合計(tCO ₂)		関連情報掲載頁	
			エネルギー- 起源CO ₂	非エネルギー- 起源CO ₂	非エネルギー- 起源CO ₂ (廃棄物の原 燃料使用) (注2)	CH ₄	N ₂ O	HFC	PFC	SF ₆	<参考> エネルギー- 起源CO ₂ (発電所等配 分前)(注3)		調整前温 室効果ガ ス排出量 (注4)
2011	800025718	株式会社九州柴田フオージング	4,307								4,307	4,017	
2011	982503782	株式会社九州大真空	2,428								2,428	2,199	
2011	800035358	株式会社九龍工	6,431								6,431	5,800	
2011	400065946	株式会社陽谷	5,175								5,175	4,950	
2011	020121701	株式会社創熱供給公社	578							3,953	578	577	
2011	870386350	株式会社熊日会館	3,274								3,274	3,164	
2011	600631507	株式会社熊平製作所	5,523								5,523	4,107	
2011	870090542	株式会社熊本ファミリー銀行	2,077								2,077	1,881	
2011	870013365	株式会社熊本ホテルキャッスル	3,303								3,303	3,144	
2011	870225948	株式会社熊本畜産流通センター	5,109								5,109	4,740	
2011	870011502	株式会社熊本日日新聞社	3,301								3,301	3,026	
2011	340326089	株式会社栗山米菓ファクトリー	14,769								14,769	14,188	
2011	740114168	株式会社栗田鍛造所	3,311								3,311	3,311	
2011	580005529	株式会社栗本鐵工所	66,741								66,741	65,057	
2011	330019100	株式会社栗林製作所	13,681								13,681	10,236	
2011	230089729	株式会社群桐産業		8,996	3,317						12,313	8,994	
2011	220014653	株式会社群馬銀行	9,264								9,264	9,234	
2011	220081914	株式会社食肉卸売市場	8,934								8,934	5,074	
2011	220193680	株式会社群鶏センター	7,368								7,368	7,363	
2011	985410005	株式会社隆愛社	16,102								16,102	16,066	
2011	730150349	株式会社慶尚	7,335								7,335	7,335	
2011	450166221	株式会社敬愛	10,980								10,980	8,187	
2011	380039352	株式会社月星製作所	4,568								4,568	2,866	
2011	960387604	株式会社建築資料研究社	3,384								3,384	2,996	
2011	985053501	株式会社大塚製作所	1,945								1,945	1,940	
2011	870337443	株式会社県民百貨店	5,618								5,618	5,098	
2011	350167861	株式会社原信	38,704								38,704	29,701	
2011	270036407	株式会社原田伸銅所	9,714								9,714	7,710	
2011	200362981	株式会社古河テクノマテリアル	2,550								2,550	2,545	
2011	470022775	株式会社戸田家	4,843								4,843	4,207	
2011	830035279	株式会社戸高鋳造社	111,476	150,336							261,812	260,164	
2011	660058798	株式会社湖月	4,110								4,110	3,711	
2011	985193342	株式会社湖池屋	22,639								22,639	22,503	
2011	986692202	株式会社虎ノ門エネルギーサービス	643							12,111	643	643	
2011	985556618	株式会社虎屋	6,467								6,467	6,395	
2011	430058076	株式会社五味八珍	6,672								6,672	5,669	
2011	580364517	株式会社互恵会	3,444								3,444	3,444	
2011	200163718	株式会社互省製作所	4,033								4,033	3,512	
2011	200164288	株式会社後藤製作所	5,106								5,106	4,152	
2011	401384906	株式会社御幸ビルディング	6,620								6,620	6,116	
2011	540032085	株式会社御座候	2,865								2,865	2,743	
2011	986380036	株式会社御堂筋ホールディング	5,349								5,349	5,349	
2011	450017787	株式会社光製作所	11,391								11,391	8,978	
2011	980486440	株式会社光邦	2,887								2,887	2,882	
2011	580643961	株式会社光洋	20,995								20,995	19,032	
2011	440055078	株式会社光陽	5,389								5,389	4,711	
2011	582264225	株式会社公益社	4,802								4,802	3,611	
2011	270032275	株式会社向山工場	76,913								76,913	76,738	
2011	120015461	株式会社工藤ハン	7,222								7,222	6,327	
2011	710153503	株式会社広真印刷社	5,945								5,945	5,945	
2011	250326188	株式会社広沢製作所	3,843								3,843	3,816	
2011	600108412	株式会社広電ストア	6,968								6,968	4,756	
2011	600091235	株式会社広島バスセンター	4,791								4,791	3,564	
2011	600609622	株式会社広島リサイクルセンター	10,129								10,129	7,118	
2011	600399571	株式会社広島リゾート	5,618								5,618	3,951	
2011	600053271	株式会社広島銀行	17,631								17,631	12,178	
2011	967687470	株式会社広島三越	7,560								7,560	5,206	
2011	870014111	株式会社弘乳舎	6,174								6,174	6,063	
2011	500103718	株式会社晃商	8,944								8,944	8,140	
2011	987165507	株式会社甲府ガスセンター	3,284								3,284	3,284	
2011	800530831	株式会社荒戸産業	2,499								2,499	2,259	
2011	810372333	株式会社香春製鋼所	3,490								3,490	3,491	
2011	710015973	株式会社香川銀行	2,457								2,457	2,315	
2011	985197708	株式会社高島製作所	9,859							5,497	15,356	13,993	
2011	987106121	株式会社高島ガスセンター	3,910								3,910	3,899	
2011	220337761	株式会社高崎高島屋	3,547								3,547	3,547	
2011	370136764	株式会社高山グリーンホテル	6,371								6,371	5,316	
2011	580796531	株式会社高山化成	5,071								5,071	4,203	
2011	370227798	株式会社高松メッキ	5,591								5,591	3,023	
2011	967708131	株式会社高松三越	3,951								3,951	3,951	
2011	710316977	株式会社高松天満屋	3,241								3,241	3,241	
2011	570132887	株式会社高瀬オフセット	12,186								12,186	10,919	
2011	730078255	株式会社高知セマザキ	2,668								2,668	2,668	
2011	730161880	株式会社高知新飯急ホテル	3,320								3,320	3,320	
2011	730007281	株式会社高知大丸	2,608								2,608	2,608	
2011	100803199	株式会社高浜	2,681								2,681	2,321	
2011	400075352	株式会社高木製作所	3,579								3,579	2,748	
2011	982638756	株式会社高陽社	4,290								4,290	3,718	
2011	020096018	株式会社合田観光商事	17,245								17,245	16,246	
2011	400041336	株式会社国盛化学	5,254								5,254	3,623	
2011	740108142	株式会社今治デパート	6,273								6,273	5,680	
2011	740172537	株式会社今治国際ホテル	4,412								4,412	4,412	
2011	400016585	株式会社今仙電機製作所	20,427								20,427	15,846	
2011	840003653	株式会社佐賀玉屋	2,797								2,797	2,561	
2011	840003297	株式会社佐賀銀行	3,970								3,970	3,610	
2011	840003223	株式会社佐賀鉄工所	45,549								45,549	43,404	
2011	260134997	株式会社佐久間	6,430								6,430	6,390	
2011	850263825	株式会社佐世保玉屋	3,992								3,992	3,640	
2011	985866101	株式会社佐藤渡辺	15,755								15,755	14,734	
2011	870111517	株式会社再春館製薬所	3,219								3,219	2,987	
2011	985755442	株式会社細川洋行	6,993								6,993	6,993	
2011	987447701	株式会社菜子力カ	8,012								8,012	7,695	
2011	581830861	株式会社飯倉リテールズ	8,930								8,930	8,401	
2011	581937428	株式会社飯倉阪神ホテルズ	44,872								44,872	43,299	
2011	582811037	株式会社飯倉阪神レストランズ	4,098								4,098	3,881	
2011	582552418	株式会社飯倉阪神百貨店	67,353								67,353	62,897	
2011	581566061	株式会社飯倉商業開発	6,880								6,880	6,758	
2011	985216302	株式会社飯上製作所	4,006								4,006	3,878	
2011	582498672	株式会社飯食	25,510								25,510	23,203	
2011	581669176	株式会社阪神ホテルシステムズ	6,683								6,683	6,218	
2011	570377601	株式会社堺ガスセンター	54,488								54,488	49,232	
2011	988794177	株式会社堺ニチアス	22,035								22,035	21,605	

注1: 権利利益保護請求が認められた事業者について、当該排出量が逆算されないよう、一部の排出量を「*」と表示している。

注2: 温室効果ガスの排出の抑制等のため、廃棄物を化石燃料に代えて燃料として使用したり、製品の製造のための原材料として使用した場合等により、排出される非エネルギー起源CO₂排出量であって温室効果ガスの排出の抑制等のために行われているもの。

注3: 電気事業用の発電所又は熱供給事業用の熱供給施設が設置されている事業所において、他人に供給した電気又は熱に係る排出量を含む、燃料の使用に伴い排出されるエネルギー起源CO₂排出量

注4: エネルギー起源CO₂ (発電所等配分前) は、エネルギー起源CO₂と重複しているため、調整前温室効果ガス排出量には加算していない。

注5: 事業者が事業活動に伴い排出した温室効果ガス排出量を、京都メカニズムクレジット等の償却・無効化量、廃棄物の原燃料使用に伴う排出量の控除等の調整を行ったもの。

①-1 特定事業所排出者

排出年度	特定排出者コード	特定排出者名	温室効果ガス算定排出量 (単位: tCO ₂)							合計(tCO ₂)		関連情報掲載頁	
			エネルギー- 起源CO ₂	非エネルギー- 起源CO ₂	非エネルギー- 起源CO ₂ (廃棄物の原 燃料使用) (注2)	CH ₄	N ₂ O	HFC	PFC	SF ₆	<参考> エネルギー- 起源CO ₂ (発電所等配 分前)(注3)		調整前温 室効果ガ ス排出量 (注4)
2011	200148794	株式会社崎陽軒	12,290								12,290	12,275	
2011	270201304	株式会社埼玉エポックセンター	2,980								2,980	2,971	
2011	910066593	株式会社埼玉ヤマゼン	16,900		9,368						26,268	16,900	
2011	271139481	株式会社埼玉りそな銀行	10,839								10,839	10,833	
2011	270081233	株式会社倉市場	2,150								2,150	2,145	
2011	985222005	株式会社高宮製作所	7,814								7,814	7,770	
2011	010465314	株式会社札幌エネルギー供給公社	5,374							3,626	5,374	5,329	
2011	400438010	株式会社札幌かに本家	4,197								4,197	3,556	
2011	010993657	株式会社札幌丸井三越	17,135								17,135	16,776	
2011	010410209	株式会社札幌後楽園ホテル	3,025								3,025	2,984	
2011	010108993	株式会社札幌都市開発公社	2,921								2,921	2,860	
2011	010218888	株式会社札幌都心開発公社	8,839								8,839	8,723	
2011	390058558	株式会社釧江村田製作所	5,774								5,774	3,294	
2011	580018438	株式会社三ツ星	2,675								2,675	2,481	
2011	980598025	株式会社三ツ矢	4,457								4,457	4,170	
2011	810054992	株式会社三井ハイテック	30,365						8,436		38,801	36,457	
2011	983609070	株式会社三井伊勢丹フードサービス	14,887								14,887	14,864	
2011	985790209	株式会社三井三池製作所	3,643								3,643	3,393	
2011	986785910	株式会社三井住友銀行	66,937								66,937	57,759	
2011	440102928	株式会社三栄シリカ	10,222								10,222	9,113	
2011	986335621	株式会社三越伊勢丹	108,606								108,606	108,434	
2011	401373930	株式会社三河屋	10,000								10,000	8,910	
2011	470094381	株式会社三紀書	4,658								4,658	4,436	
2011	980797092	株式会社三共製作所	6,067								6,067	5,153	
2011	870180149	株式会社三協デリカ	6,101								6,101	5,938	
2011	985230661	株式会社三協製作所	3,787								3,787	3,298	
2011	660062173	株式会社三慶物産	5,241								5,241	3,701	
2011	985231201	株式会社三景	9,260								9,260	8,098	
2011	620114631	株式会社三原スーパー	5,907								5,907	4,053	
2011	400138990	株式会社三五	50,500								50,500	40,900	
2011	460172081	株式会社三五三重	7,213								7,213	5,822	
2011	430128152	株式会社三光	9,851								9,851	9,223	
2011	410009243	株式会社三光ダイカスト工業所	4,687								4,687	4,570	
2011	340342073	株式会社三幸	62,862								62,862	59,935	
2011	580047814	株式会社三社電機製作所	14,342								14,342	10,348	
2011	460010645	株式会社三重銀行	4,099								4,099	3,000	
2011	460042569	株式会社三重平安閣	3,808								3,808	3,096	
2011	985234884	株式会社三省堂書店	3,671								3,671	3,433	
2011	960094406	株式会社三城	10,482								10,482	10,454	
2011	450141429	株式会社三心	13,842								13,842	10,087	
2011	730046851	株式会社三翠園	2,425								2,425	2,425	
2011	570005024	株式会社三星製作所	1,991								1,991	1,799	
2011	410009539	株式会社三静工業	3,945								3,945	3,945	
2011	580149799	株式会社三石ハイセラム	7,270								7,270	6,621	
2011	986614082	株式会社三田ホールディング	7,399								7,399	7,399	
2011	530030514	株式会社三徳	9,039								9,039	9,039	
2011	201643950	株式会社三菱化学科学技術研究センター	6,174								6,174	6,161	
2011	985793800	株式会社三菱東京UFJ銀行	151,144								151,144	138,191	
2011	340309112	株式会社三宝	4,905								4,905	4,151	
2011	570005169	株式会社三宝化学研究所	2,213								2,213	1,848	
2011	402002613	株式会社三木ミツカン	3,079								3,079	2,968	
2011	200717852	株式会社三洋化成製作所	4,427								4,427	3,867	
2011	670062195	株式会社三洋商事	5,092								5,092	3,530	
2011	400429692	株式会社三洋堂書店	10,648								10,648	8,133	
2011	985242807	株式会社三陽商會	3,527								3,527	3,354	
2011	440102841	株式会社三龍社	2,703								2,703	1,952	
2011	580554521	株式会社三鈴	3,830								3,830	3,590	
2011	600099618	株式会社三和ストア	4,006								4,006	2,717	
2011	400055458	株式会社三和化学研究所	16,248								16,248	14,482	
2011	200440317	株式会社三和部品	11,589								11,589	11,563	
2011	340051737	株式会社三條機械製作所	9,710								9,710	7,698	
2011	400053918	株式会社三珠プレジジョン	5,300								5,300	3,820	
2011	690027596	株式会社山陰合同銀行	12,803								12,803	8,922	
2011	200174678	株式会社山王	6,339								6,339	5,794	
2011	400151991	株式会社山加商店	4,672								4,672	4,432	
2011	390072682	株式会社山岸	3,745								3,745	2,406	
2011	980866780	株式会社山岸エーアイシー	6,890								6,890	5,016	
2011	410025541	株式会社山森製紙所	8,878								8,878	8,870	
2011	890002402	株式会社山形屋	9,366								9,366	8,837	
2011	890005843	株式会社山形屋ストア	8,081								8,081	7,336	
2011	160011798	株式会社山形丸魚	2,412								2,412	1,906	
2011	160021319	株式会社山形銀行	4,564								4,564	3,737	
2011	280028712	株式会社山交百貨店	2,709								2,709	2,702	
2011	650031093	株式会社山口井筒屋	7,424								7,424	5,255	
2011	660009194	株式会社山口銀行	12,833								12,833	9,105	
2011	380048182	株式会社山崎屋	20,637								20,637	16,928	
2011	580528011	株式会社山崎機械製作所	13,117								13,117	12,934	
2011	510367101	株式会社山食	7,410								7,410	7,209	
2011	580943270	株式会社山村製菓所	7,430								7,430	7,290	
2011	830058101	株式会社山忠	3,248								3,248	3,163	
2011	230020940	株式会社山田製作所	21,414								21,414	20,969	
2011	400198497	株式会社山平	9,206								9,206	8,762	
2011	810003886	株式会社山本工作所	3,643								3,643	3,455	
2011	520020480	株式会社山本進重郎商店	5,482								5,482	5,340	
2011	270118342	株式会社山本製作所	6,805								6,805	5,632	
2011	610041461	株式会社山陽マルナカ	110,110								110,110	79,790	
2011	610018088	株式会社山陽新聞社	7,175								7,175	5,033	
2011	540033672	株式会社山陽百貨店	6,177								6,177	5,808	
2011	280193780	株式会社山梨三光	3,676								3,676	3,667	
2011	280029943	株式会社山梨中央銀行	4,384								4,384	4,374	
2011	740079588	株式会社四国キンマパン	5,363								5,363	5,363	
2011	730010544	株式会社四国銀行	4,420								4,420	4,368	
2011	710028971	株式会社四国新聞社	3,506								3,506	3,506	
2011	422001426	株式会社四阪製菓所	87,505								87,505	87,505	
2011	710080345	株式会社四電工	2,124								2,124	2,112	
2011	960225311	株式会社市津	3,288								3,288	3,279	
2011	985302401	株式会社資生堂	37,000								37,000	35,042	
2011	880056698	株式会社児湯食鳥	16,581								16,581	16,138	
2011	985450403	株式会社寺岡製作所	23,371								23,371	23,371	
2011	500000102	株式会社滋賀銀行	6,279								6,279	5,694	
2011	500336282	株式会社治元	4,333								4,333	3,977	
2011	890175155	株式会社鹿児島燐	18,053								18,053	17,578	

注1: 権利利益保護請求が認められた事業者について、当該排出量が逆算されないよう、一部の排出量を「*」と表示している。

注2: 温室効果ガスの排出の抑制等のため、廃棄物を化石燃料に代えて燃料として使用したり、製品の製造のための原材料として使用した場合等により、排出される非エネルギー起源CO₂排出量であって温室効果ガスの排出の抑制等のために行われているもの。

注3: 電気事業用の発電所又は熱供給事業用の熱供給施設が設置されている事業所において、他人に供給した電気又は熱に係る排出量を含む、燃料の使用に伴い排出されるエネルギー起源CO₂排出量

注4: エネルギー起源CO₂(発電所等配分前)は、エネルギー起源CO₂と重複しているため、調整前温室効果ガス排出量には加算していない。

注5: 事業者が事業活動に伴い排出した温室効果ガス排出量を、京都メカニズムクレジット等の償却・無効化量、廃棄物の原燃料使用に伴う排出量の控除等の調整を行ったもの。

①-1 特定事業所排出者

排出年度	特定排出者コード	特定排出者名	温室効果ガス算定排出量 (単位: tCO ₂)							合計(tCO ₂)		関連情報掲載頁	
			エネルギー- 起源CO ₂	非エネルギー- 起源CO ₂	非エネルギー- 起源CO ₂ (廃棄物の原 燃料使用) (注2)	CH ₄	N ₂ O	HFC	PFC	SF ₆	<参考> エネルギー- 起源CO ₂ (発電所等配 分前)(注3)		調整前温 室効果ガ ス排出量 (注4)
2011	890054301	株式会社鹿児島銀行	5,996								5,996	5,467	
2011	100022412	株式会社七十銀行	13,073								13,073	10,463	
2011	190037928	株式会社主婦の店(福島県)	2,730								2,730	2,099	
2011	470006842	株式会社主婦の店(三重県)	2,415								2,415	1,805	
2011	540040695	株式会社主婦の店赤穂店	2,912								2,912	2,638	
2011	160060881	株式会社主婦の店鶴岡店	5,196								5,196	3,988	
2011	690030967	株式会社守谷刃物研究所	6,287								6,287	4,309	
2011	985312407	株式会社酒悦	6,824								6,824	6,819	
2011	250351108	株式会社寿荘	3,945								3,945	3,918	
2011	390067397	株式会社秋吉グループ本部	9,203								9,203	8,071	
2011	150000093	株式会社秋田銀行	5,701								5,701	4,625	
2011	150102923	株式会社秋田新電元	21,854								21,854	18,100	
2011	580390651	株式会社住化分析センター	9,723								9,723	9,700	
2011	740249131	株式会社住共クリーンセンター		5,035	1,020						6,055	5,035	
2011	250497971	株式会社住金リサイクル	3,106	68,781							71,887	71,878	
2011	986917231	株式会社住軽テクノ群馬	2,846								2,846	2,840	
2011	966033650	株式会社住軽テクノ名古屋	32,505								32,505	27,367	
2011	251004106	株式会社住軽伸銅	17,000								17,000	14,300	
2011	985346559	株式会社住田光学ガラス	4,295								4,295	3,411	
2011	650108493	株式会社住友金属エレクトロデバイス	39,918								39,918	28,174	
2011	580013521	株式会社住友金属ファインテック	4,561								4,561	4,236	
2011	580200041	株式会社住友倉庫	22,755								22,755	20,925	
2011	260914881	株式会社十三ビル	3,228								3,228	3,186	
2011	580000658	株式会社十川コム	13,100								13,100	12,823	
2011	850017106	株式会社十銀行	5,017								5,017	4,564	
2011	130008817	株式会社十文字チキンカンパニー	33,655								33,655	24,485	
2011	400740589	株式会社十味惣瑞浪工場	4,259								4,259	3,609	
2011	450000153	株式会社十六銀行	9,887								9,887	7,251	
2011	986107607	株式会社渋谷マークシティ	5,712								5,712	5,707	
2011	690080950	株式会社出雲村田製作所	193,234								193,234	133,117	
2011	430231716	株式会社出雲殿	4,029								4,029	3,194	
2011	440236977	株式会社出雲殿(岡崎)	3,708								3,708	2,976	
2011	401421803	株式会社出雲殿(豊田)	3,442								3,442	2,770	
2011	500042640	株式会社春陽堂	2,010								2,010	1,928	
2011	420120016	株式会社駿河生産プラットフォーム	3,537								3,537	2,639	
2011	983219477	株式会社旬菜テリ	10,785								10,785	10,265	
2011	985313306	株式会社潤工社	4,283								4,283	4,274	
2011	983238820	株式会社叙々苑	4,475								4,475	4,377	
2011	985091807	株式会社商船三井	7,403								7,403	6,947	
2011	100006651	株式会社小山商会	10,302								10,302	10,022	
2011	270054414	株式会社小山本家酒造	3,686								3,686	3,662	
2011	985186105	株式会社小糸製作所	68,315								68,315	53,701	
2011	580304500	株式会社小松ライト製作所	14,043								14,043	9,916	
2011	300060043	株式会社小松精機工作所	5,043								5,043	3,787	
2011	985191203	株式会社小松製作所	174,222								174,222	154,967	
2011	380009872	株式会社小松村田製作所	8,212								8,212	4,384	
2011	380127731	株式会社小松電業所	4,743								4,743	4,281	
2011	985191901	株式会社小森コーポレーション	9,294								9,294	9,237	
2011	160079328	株式会社小森マシナリー	4,555								4,555	3,690	
2011	450007996	株式会社小西砕石工業所	4,761								4,761	4,445	
2011	530017835	株式会社小倉屋柳本	8,365								8,365	8,130	
2011	730069720	株式会社小谷穀粉	3,160								3,160	3,160	
2011	060060379	株式会社小増ペイシティ開発	7,893								7,893	7,893	
2011	980955191	株式会社小田急ビルサービス	2,435								2,435	2,431	
2011	985203771	株式会社小田急リゾート	7,880								7,880	7,870	
2011	986335630	株式会社小田急レストランシステム	4,599								4,599	4,593	
2011	200763873	株式会社小田急百貨店	29,856								29,856	29,802	
2011	200128764	株式会社小田原百貨店	3,280								3,280	3,280	
2011	800105837	株式会社小林食品	3,780								3,780	3,427	
2011	160002402	株式会社庄内ヨロズ	3,240								3,240	2,607	
2011	440220761	株式会社昇喜	2,791								2,791	2,012	
2011	985314241	株式会社昌立製作所	5,767								5,767	5,763	
2011	500049364	株式会社昭建	8,625								8,625	8,113	
2011	400059143	株式会社昭和	2,940								2,940	2,203	
2011	985765458	株式会社松井製作所	7,644								7,644	7,625	
2011	420044461	株式会社松浦スチロール工業所	8,201								8,201	7,779	
2011	390014268	株式会社松浦機械製作所	4,673								4,673	2,670	
2011	810035208	株式会社松岡	8,075								8,075	6,760	
2011	985770206	株式会社松屋	11,201								11,201	11,201	
2011	530171657	株式会社松原リネンサプライ	3,057								3,057	3,016	
2011	520007503	株式会社松浦	13,526								13,526	12,242	
2011	967697270	株式会社松山三越	5,293								5,293	5,293	
2011	588954940	株式会社松徳工業所	6,962								6,962	6,815	
2011	400129758	株式会社松尾製作所	10,233								10,233	7,765	
2011	300020066	株式会社松本日栄	3,955								3,955	3,066	
2011	200177731	株式会社湘南ユニテック	4,755								4,755	4,578	
2011	200781961	株式会社湘南第一興商	2,660								2,660	2,290	
2011	420113002	株式会社焼津ミール	12,518								12,518	11,268	
2011	540218013	株式会社焼肉の牛太	2,337								2,337	2,222	
2011	570268123	株式会社祥福企画	4,373								4,373	4,283	
2011	100011034	株式会社鐘崎	2,866								2,866	2,289	
2011	350022828	株式会社上越観光開発	7,994								7,994	7,259	
2011	360005366	株式会社上越商会	2,302								2,302	1,849	
2011	982412089	株式会社上州屋	10,306								10,306	9,048	
2011	530011724	株式会社上組	69,253								69,253	63,217	
2011	270354214	株式会社上武	5,449								5,449	5,442	
2011	870128640	株式会社上野商事	2,931								2,931	2,650	
2011	270772312	株式会社城南製鋼所	72,655								72,655	72,470	
2011	985552305	株式会社常盤製作所	3,184								3,184	2,524	
2011	260050485	株式会社常磐植物化学研究所	4,441								4,441	4,440	
2011	250302542	株式会社常陽銀行	9,924								9,924	9,771	
2011	360001474	株式会社植木組	1,639								1,639	1,639	
2011	300057262	株式会社伸光製作所	11,425								11,425	8,836	
2011	300022928	株式会社信州シキマ	5,466								5,466	4,765	
2011	640110854	株式会社新笠戸ドック	8,871								8,871	6,135	
2011	340380477	株式会社新潟ジーシー	12,461								12,461	9,469	
2011	989688482	株式会社新潟ニューエナジー	468								468	468	
2011	995710293	株式会社新潟ビーシー	6,487							21,980	6,487	6,487	
2011	350006735	株式会社新潟県厚生事業協同公社	8,397								8,397	7,993	
2011	580438227	株式会社新興製作所	7,771								7,771	5,267	
2011	800040652	株式会社新出光	3,692								3,692	3,233	
2011	106028267	株式会社新住エレメックス	4,352								4,352	3,357	

注1: 権利利益保護請求が認められた事業者について、当該排出量が逆算されないよう、一部の排出量を「*」と表示している。

注2: 温室効果ガスの排出の抑制等のため、廃棄物を化石燃料に代えて燃料として使用したり、製品の製造のための原材料として使用した場合等により、排出される非エネルギー起源CO₂排出量であって温室効果ガスの排出の抑制等のために行われているもの。

注3: 電気事業用の発電所又は熱供給事業用の熱供給施設が設置されている事業所において、他人に供給した電気又は熱に係る排出量を含む、燃料の使用に伴い排出されるエネルギー起源CO₂排出量

注4: エネルギー起源CO₂(発電所等配分前)は、エネルギー起源CO₂と重複しているため、調整前温室効果ガス排出量には加算していない。

注5: 事業者が事業活動に伴い排出した温室効果ガス排出量を、京都メカニズムクレジット等の償却・無効化量、廃棄物の原燃料使用に伴う排出量の控除等の調整を行ったもの。

①-1 特定事業所排出者

排出年度	特定排出者コード	特定排出者名	温室効果ガス算定排出量 (単位: tCO ₂)							合計(tCO ₂)		関連情報掲載頁	
			エネルギー- 起源CO ₂	非エネルギー- 起源CO ₂	非エネルギー- 起源CO ₂ (廃棄物の原 燃料使用) (注2)	CH ₄	N ₂ O	HFC	PFC	SF ₆	<参考> エネルギー- 起源CO ₂ (発電所等配 分前)(注3)		調整前温 室効果ガ ス排出量 (注4)
2011	220021531	株式会社新進	12,739								12,739	12,728	
2011	980866645	株式会社新泉堂	3,499								3,499	3,229	
2011	985664071	株式会社新生銀行	13,298								13,298	13,264	
2011	800361194	株式会社新生堂薬局	4,786								4,786	4,327	
2011	985332713	株式会社新川	2,075								2,075	2,070	
2011	460010799	株式会社新大阪互助会	2,010								2,010	1,791	
2011	982844665	株式会社新都市ライフ	7,985								7,985	7,990	
2011	370185750	株式会社新日軽北陸	63,383								63,383	45,521	
2011	985622642	株式会社新日鉄都市開発	12,415								12,415	11,995	
2011	982877110	株式会社新日東電化	2,787								2,787	2,784	
2011	890084079	株式会社新日本科学	12,240								12,240	11,766	
2011	810192390	株式会社新菱	8,256								8,256	7,537	
2011	984656332	株式会社新来島どっく	9,623								9,623	9,622	
2011	420007396	株式会社新来島豊橋造船	9,652								9,652	7,281	
2011	010407188	株式会社新和	15,449								15,449	15,112	
2011	981253541	株式会社森ビルホスピタリティコーポレーション	11,497								11,497	11,497	
2011	510301422	株式会社森精機製作所	37,130								37,130	30,670	
2011	810159303	株式会社森田あられ	17,012								17,012	16,633	
2011	710062740	株式会社森駒頭場	7,087								7,087	6,074	
2011	240027514	株式会社森井製作所	4,216								4,216	4,205	
2011	810067730	株式会社深江工作所	3,948								3,948	3,611	
2011	100330232	株式会社真岡製作所	13,629							12,710	13,629	12,710	
2011	400130516	株式会社真城	10,998								10,998	8,646	
2011	450169831	株式会社真誠インダストリアルパーク	4,972								4,972	4,222	
2011	370159080	株式会社神岡セラミック	2,438								2,438	1,312	
2011	767931434	株式会社神戸クック	4,951								4,951	4,486	
2011	530137501	株式会社神戸サンセンタープラザ	3,452								3,452	3,452	
2011	530120569	株式会社神戸ニュータウン開発センター	5,235								5,235	4,867	
2011	530368287	株式会社神戸ファッションプラザ	2,600								2,600	2,600	
2011	530082118	株式会社神戸ポートピアホテル	13,675								13,675	13,201	
2011	580109739	株式会社神戸屋	29,276								29,276	28,432	
2011	581098442	株式会社神戸屋レストラン	5,672								5,672	5,631	
2011	980092338	株式会社神戸屋東京工場	4,023								4,023	4,018	
2011	530190410	株式会社神戸商工貿易センター	2,697								2,697	2,505	
2011	530515650	株式会社神戸新聞会館	4,862								4,862	4,454	
2011	530344679	株式会社神戸新聞社	9,325								9,325	8,979	
2011	530000266	株式会社神戸製鋼所	16,100,000	713,452	5,692	56,967					16,876,111	16,853,350	
2011	540193489	株式会社神戸物産	115,031								115,031	104,784	
2011	530127659	株式会社神鋼環境ソリューション	7,057								7,057	6,704	
2011	580202822	株式会社神崎高級工機製作所	11,591								11,591	11,588	
2011	600019411	株式会社神田造船所	11,768								11,768	8,493	
2011	200564501	株式会社神奈川農協情報センター	1,891								1,891	1,888	
2011	210012351	株式会社神奈川食肉センター	8,044								8,044	8,033	
2011	580250042	株式会社神菱	5,509								5,509	5,233	
2011	860008147	株式会社親和銀行	3,807								3,807	3,447	
2011	980824378	株式会社進映社	2,392								2,392	2,385	
2011	400062425	株式会社進和	3,277								3,277	2,364	
2011	760023418	株式会社仁科百貨店	27,870								27,870	19,065	
2011	010074222	株式会社須田製版	4,266								4,266	4,200	
2011	250140542	株式会社水戸京成百貨店	7,930								7,930	7,914	
2011	530055747	株式会社水島オキシン	66,144								66,144	44,648	
2011	450053522	株式会社水明館	6,039								6,039	5,388	
2011	440109259	株式会社杉浦製作所	15,939								15,939	12,564	
2011	980884026	株式会社杉山製作所	5,385								5,385	4,109	
2011	580011212	株式会社杉村倉庫	2,580								2,580	2,380	
2011	985344008	株式会社杉田製線	18,747								18,747	18,727	
2011	830026135	株式会社杉乃井ホテル	9,882								9,882	9,446	
2011	985493456	株式会社世界貿易センタービルディング	8,201								8,201	8,188	
2011	982442696	株式会社成城石井	9,344								9,344	9,003	
2011	330015620	株式会社星野リゾート	4,625								4,625	3,813	
2011	230010602	株式会社正田製作所	2,658								2,658	2,652	
2011	400057004	株式会社清水屋	9,312								9,312	6,964	
2011	420019898	株式会社清水銀行	3,156								3,156	2,420	
2011	190006322	株式会社清水商店	3,317								3,317	2,767	
2011	985351924	株式会社生産日本社	4,703								4,703	4,384	
2011	967040443	株式会社西の丸	2,114								2,114	1,910	
2011	890164151	株式会社西原商会九州	3,366								3,366	3,042	
2011	300006915	株式会社西源	4,360								4,360	3,219	
2011	200240684	株式会社西山製作所	4,237								4,237	3,706	
2011	540071566	株式会社西松屋チェーン	42,120								42,120	36,000	
2011	660068177	株式会社西川コム山口	4,805								4,805	3,388	
2011	870166257	株式会社西川印刷	3,553								3,553	3,553	
2011	800189004	株式会社西鉄ストア	28,285								28,285	25,590	
2011	450154982	株式会社西日本キャンパック	32,272								32,272	29,647	
2011	800003962	株式会社西日本シティ銀行	13,650								13,650	12,390	
2011	740222399	株式会社西日本セキス	7,526								7,526	6,797	
2011	401378275	株式会社西日本宇佐美	11,857								11,857	9,449	
2011	800003407	株式会社西日本新聞社	6,289								6,289	5,636	
2011	740127925	株式会社西日本洋行	3,433								3,433	3,433	
2011	050132044	株式会社西條	11,860								11,860	11,651	
2011	900010932	株式会社青い海	8,118								8,118	7,655	
2011	620003221	株式会社青五	9,581								9,581	7,627	
2011	400875982	株式会社青山製作所プレイング工場	12,512								12,512	9,989	
2011	992110591	株式会社青山製作所可児工場	20,100								20,100	20,100	
2011	400370380	株式会社青山製作所岐阜工場	5,037								5,037	5,009	
2011	400229421	株式会社青山製作所恵那工場	3,259								3,259	2,514	
2011	120000403	株式会社青森銀行	5,738								5,738	4,797	
2011	120073428	株式会社青南商事	11,623								11,623	9,916	
2011	987186820	株式会社青梅ガスセンター	2,507								2,507	2,500	
2011	100001421	株式会社青葉冷凍	3,106								3,106	2,551	
2011	420015960	株式会社静岡銀行	15,528								15,528	12,134	
2011	370230668	株式会社青等	9,604								9,604	7,853	
2011	985045878	株式会社石山	4,356								4,356	4,225	
2011	400007414	株式会社石炭メッキ工業所	6,975								6,975	5,827	
2011	690058000	株式会社石州川上薬業	5,610								5,610	5,154	
2011	800001073	株式会社石村萬盛堂	3,374								3,374	3,164	
2011	600000508	株式会社石崎本店	5,498								5,498	4,032	
2011	250346725	株式会社積水化成品茨城	5,296								5,296	5,293	
2011	290087092	株式会社積水化成品関東	12,300								12,300	12,300	
2011	830355081	株式会社積水化成品九州	5,621								5,621	5,388	
2011	991110499	株式会社積水化成品埼玉	4,132								4,132	4,121	

注1: 権利利益保護請求が認められた事業者について、当該排出量が逆算されないよう、一部の排出量を「*」と表示している。

注2: 温室効果ガスの排出の抑制等のため、廃棄物を化石燃料に代えて燃料として使用したり、製品の製造のための原材料として使用した場合等により、排出される非エネルギー起源CO₂排出量であって温室効果ガスの排出の抑制等のために行われているもの。

注3: 電気事業用の発電所又は熱供給事業用の熱供給施設が設置されている事業所において、他人に供給した電気又は熱に係る排出量を含む、燃料の使用に伴い排出されるエネルギー起源CO₂排出量

注4: エネルギー起源CO₂(発電所等配分前)は、エネルギー起源CO₂と重複しているため、調整前温室効果ガス排出量には加算していない。

注5: 事業者が事業活動に伴い排出した温室効果ガス排出量を、京都メカニズムクレジット等の償却・無効化量、廃棄物の原燃料使用に伴う排出量の控除等の調整を行ったもの。

①-1 特定事業所排出者

排出年度	特定排出者コード	特定排出者名	温室効果ガス算定排出量 (単位: tCO ₂)							合計(tCO ₂)		関連情報掲載頁	
			エネルギー- 起源CO ₂	非エネルギー- 起源CO ₂	非エネルギー- 起源CO ₂ (廃棄物の原 燃料使用) (注2)	CH ₄	N ₂ O	HFC	PFC	SF ₆	<参考> エネルギー- 起源CO ₂ (発電所等配 分前)(注5)		調整前温 室効果ガ ス排出量 (注4)
2011	770025873	株式会社積水化成品山口	9,876								9,876	9,143	
2011	580352860	株式会社積水化成品滋賀	13,214								13,214	12,578	
2011	510207734	株式会社積水化成品天理	13,489								13,489	11,246	
2011	090030147	株式会社積水化成品北海道	4,663								4,663	4,630	
2011	580106998	株式会社積水技研	3,112								3,112	2,815	
2011	580081807	株式会社赤ちゃん本舗	15,131								15,131	14,046	
2011	985012401	株式会社赤坂織工所	6,411								6,411	5,605	
2011	470000179	株式会社赤福	5,576								5,576	4,897	
2011	350154461	株式会社雪国パイオフーズ	3,754								3,754	3,197	
2011	350092742	株式会社雪国まいたけ	87,780								87,780	77,499	
2011	100121671	株式会社仙台サンソセンター	14,658								14,658	11,154	
2011	100046460	株式会社仙台ニコン	7,069								7,069	6,186	
2011	100826470	株式会社仙台三越	7,606								7,606	6,074	
2011	200347475	株式会社千歳観光	4,261								4,261	4,252	
2011	985422605	株式会社千代田グラビヤ	12,769								12,769	12,758	
2011	985423980	株式会社千代田製作所	6,916								6,916	6,878	
2011	260047819	株式会社千葉サンソセンター	86,350								86,350	86,123	
2011	260045181	株式会社千葉ステーションビル	3,312								3,312	3,305	
2011	260045341	株式会社千葉興業銀行	3,372								3,372	3,364	
2011	260043730	株式会社千葉銀行	17,396								17,396	17,358	
2011	280666764	株式会社千葉県食肉公社	6,821								6,821	6,816	
2011	810210504	株式会社宜翔物産	6,467								6,467	5,845	
2011	270033380	株式会社川口金属工業	6,583								6,583	5,044	
2011	710019051	株式会社川西水道機器	2,741								2,741	2,740	
2011	260510361	株式会社川島コーポレーション	9,097								9,097	8,807	
2011	260014059	株式会社川島屋	4,372								4,372	4,364	
2011	500009501	株式会社川島織物セルコン	1,460								1,460	1,409	
2011	130000597	株式会社川徳	6,300								6,300	4,880	
2011	200885311	株式会社川熱	2,911								2,911	2,909	
2011	400034046	株式会社川本製作所	2,840								2,840	2,292	
2011	401141944	株式会社川原コーポレーション	15,546								15,546	13,961	
2011	981664896	株式会社川原島パワー	48,440							1,820,232	48,440	48,440	
2011	200105269	株式会社津川製作所	7,945								7,945	7,371	
2011	580066918	株式会社津田可鍛鉄所	7,450								7,450	6,770	
2011	570009551	株式会社津野重車工作所	17,985								17,985	17,109	
2011	740001164	株式会社津野鉄工所	8,998								8,998	8,998	
2011	870234428	株式会社鮮ど市場	3,238								3,238	2,967	
2011	220158896	株式会社前橋LIXIL製作所	49,584								49,584	49,583	
2011	989627271	株式会社前川製作所	3,871								3,871	3,763	
2011	580591570	株式会社前川電気鋳鋼所	2,945								2,945	2,775	
2011	985763300	株式会社前田製作所	2,099								2,099	2,094	
2011	400548334	株式会社善都	18,263								18,263	13,600	
2011	250375825	株式会社全農・キュービー・エツグステーション	7,158								7,158	7,015	
2011	250381448	株式会社全農ハイバック	5,665								5,665	5,657	
2011	500050042	株式会社副味食品	6,614								6,614	6,393	
2011	100163377	株式会社倉元製作所	15,478								15,478	12,812	
2011	985175738	株式会社倉本産業	2,393								2,393	2,381	
2011	988389818	株式会社早稲田アカデミー	3,268								3,268	3,236	
2011	200310690	株式会社相鉄アーバンクリエイツ	25,632								25,632	25,590	
2011	600239218	株式会社総合センター	4,163								4,163	3,060	
2011	710018062	株式会社総合開発	5,093								5,093	5,093	
2011	530022700	株式会社増田製粉所	2,815								2,815	2,566	
2011	240096763	株式会社足利銀行	7,564								7,564	7,535	
2011	985831661	株式会社損害保険ジャパン	46,751								46,751	43,698	
2011	420046296	株式会社村上開明堂	15,132								15,132	11,528	
2011	080030519	株式会社村瀬鉄工所	3,807								3,807	3,732	
2011	870278164	株式会社村田産業	3,250								3,250	2,937	
2011	500032213	株式会社村田製作所	110,876								110,876	108,328	
2011	540056176	株式会社多田スミス	3,358								3,358	3,206	
2011	989102355	株式会社多摩ニュータウン開発センター	3,998								3,998	3,990	
2011	581805017	株式会社太鼓亭	3,920								3,920	3,751	
2011	200124621	株式会社太田鉄工所	10,995								10,995	10,978	
2011	270058244	株式会社太平	4,381								4,381	4,371	
2011	580230095	株式会社太平洋工作所	15,940								15,940	10,162	
2011	730014884	株式会社太陽	3,574								3,574	3,572	
2011	200726207	株式会社太陽エンタープライズ	6,770								6,770	6,762	
2011	650008541	株式会社太陽家具百貨店	5,962								5,962	4,784	
2011	370006447	株式会社打江精機	5,120								5,120	3,747	
2011	500158832	株式会社量	2,005								2,005	1,872	
2011	960371041	株式会社台和	6,788								6,788	6,041	
2011	740032984	株式会社大屋	4,956								4,956	4,956	
2011	450000341	株式会社大垣共立銀行	8,527								8,527	6,332	
2011	450244248	株式会社大垣村田製作所	6,385								6,385	4,792	
2011	400130098	株式会社大丸松坂屋百貨店	129,213								129,213	116,765	
2011	580046165	株式会社大紀アルミニウム工業所	30,693								30,693	27,885	
2011	740012598	株式会社大亀製作所	4,198								4,198	4,198	
2011	985090505	株式会社大久保製塩所	12,679								12,679	12,670	
2011	560047371	株式会社大宮日進	2,061								2,061	1,907	
2011	820119007	株式会社大興レジャー産業	2,737								2,737	2,475	
2011	580398131	株式会社大近	8,286								8,286	7,687	
2011	870177789	株式会社大剛	6,163								6,163	5,610	
2011	450030921	株式会社大光	14,428								14,428	10,689	
2011	500376831	株式会社大剛	3,166								3,166	2,920	
2011	581412431	株式会社大阪シティドーム	6,370								6,370	5,995	
2011	250294997	株式会社大阪チタニウムテクノロジーズ	442,984								442,984	412,308	
2011	580180430	株式会社大阪マーチャンダイズ・マート	5,410								5,410	5,039	
2011	581602391	株式会社大阪マルビル	3,224								3,224	3,001	
2011	581868456	株式会社大阪ミツカン	8,674								8,674	8,630	
2011	580099641	株式会社大阪鉛精錬所	9,631								9,631	9,417	
2011	370010664	株式会社大阪屋ショップ	15,169								15,169	8,211	
2011	586732782	株式会社大阪証券取引所	1,962								1,962	1,875	
2011	982932848	株式会社大阪	57,300								57,300	54,005	
2011	981044012	株式会社大昌電子	30,900								30,900	28,200	
2011	400557244	株式会社大松	9,081								9,081	6,737	
2011	540054931	株式会社大真空	33,335								33,335	27,100	
2011	580046030	株式会社大西	3,036								3,036	3,026	
2011	540013071	株式会社大西コルク工業所	6,632								6,632	6,577	
2011	390060476	株式会社大西商事	5,683								5,683	3,421	
2011	600268381	株式会社大創産業	113,977								113,977	96,793	
2011	580536003	株式会社大倉	9,111								9,111	9,014	
2011	270062523	株式会社大村製作所	2,283								2,283	2,069	

注1: 権利利益保護請求が認められた事業者について、当該排出量が逆算されないよう、一部の排出量を「*」と表示している。

注2: 温室効果ガスの排出の抑制等のため、廃棄物を化石燃料に代えて燃料として使用したり、製品の製造のための原材料として使用した場合等により、排出される非エネルギー起源CO₂排出量であって温室効果ガスの排出の抑制等のために行われているもの。

注3: 電気事業用の発電所又は熱供給事業用の熱供給施設が設置されている事業所において、他人に供給した電気又は熱に係る排出量を含む、燃料の使用に伴い排出されるエネルギー起源CO₂排出量

注4: エネルギー起源CO₂ (発電所等配分前) は、エネルギー起源CO₂と重複しているため、調整前温室効果ガス排出量には加算していない。

注5: 事業者が事業活動に伴い排出した温室効果ガス排出量を、京都メカニズムクレジット等の償却・無効化量、廃棄物の原燃料使用に伴う排出量の控除等の調整を行ったもの。

①-1 特定事業所排出者

排出年度	特定排出者コード	特定排出者名	温室効果ガス算定排出量 (単位: tCO ₂)							合計(tCO ₂)		関連情報掲載頁	
			エネルギー- 起源CO ₂	非エネルギー- 起源CO ₂	非エネルギー- 起源CO ₂ (廃棄物の原 燃料使用) (注2)	CH ₄	N ₂ O	HFC	PFC	SF ₆	<参考> エネルギー- 起源CO ₂ (発電所等配 分前)(注3)		調整前温 室効果ガ ス排出量 (注4)
2011	650002780	株式会社大谷山荘	7,076								7,076	5,414	
2011	660001202	株式会社大津屋	3,048								3,048	2,695	
2011	985093740	株式会社大塚家具	13,720								13,720	12,937	
2011	985093795	株式会社大塚商会	15,036								15,036	14,650	
2011	720020879	株式会社大塚製薬工場	80,838								80,838	78,790	
2011	581167101	株式会社大島造船所	18,369								18,369	17,516	
2011	190007339	株式会社大東銀行	2,947								2,947	2,376	
2011	300083235	株式会社大同キャスティングス	34,888								34,888	29,150	
2011	830126284	株式会社大分サンソセンター	750,000								750,000	750,000	
2011	830062507	株式会社大分銀行	6,888								6,888	6,272	
2011	110169552	株式会社大分洋エネルギーセンター	2,207							49,179	2,207	2,052	
2011	110150766	株式会社大分洋ガスセンター	12,256								12,256	9,929	
2011	600065549	株式会社大分鉄工所	7,599								7,599	5,401	
2011	580000489	株式会社大林組	11,877								11,877	9,585	
2011	380068682	株式会社大和(石川県)	11,746								11,746	7,088	
2011	890013676	株式会社大和(鹿児島県)	19,279								19,279	17,668	
2011	540122861	株式会社大和生研	5,657								5,657	5,190	
2011	570000931	株式会社大和川染工所	7,912								7,912	7,804	
2011	986480194	株式会社大和総研	11,105								11,105	11,078	
2011	400074462	株式会社大和電化工業所	3,338								3,338	2,656	
2011	340010108	株式会社第一印刷所	2,614								2,614	2,181	
2011	982540104	株式会社第一興商	35,959								35,959	31,249	
2011	070018762	株式会社第一浦本館	7,445								7,445	7,435	
2011	500016739	株式会社第一物産	8,809								8,809	5,081	
2011	340042111	株式会社第四銀行	7,528								7,528	6,211	
2011	610048766	株式会社滝澤鉄工所	4,734								4,734	3,352	
2011	580033640	株式会社辰巳商會	11,619								11,619	11,166	
2011	570096191	株式会社谷口金属熱処理工業所	11,783								11,783	11,729	
2011	440125216	株式会社丹羽鉄工所	9,993								9,993	7,326	
2011	330032513	株式会社成平製作所	3,978								3,978	2,973	
2011	260780043	株式会社地域冷暖房千葉	671							5,561	671	665	
2011	986412121	株式会社地下鉄ビルディング	6,569								6,569	6,567	
2011	330235811	株式会社池の平ホテル	10,325								10,325	10,325	
2011	580023751	株式会社池田泉州銀行	7,673								7,673	7,016	
2011	580632654	株式会社豊田鉄工所	34,540								34,540	26,011	
2011	460007229	株式会社竹屋	5,666								5,666	4,933	
2011	985413590	株式会社竹中	2,826								2,826	2,820	
2011	580000406	株式会社竹中工務店	33,033								33,033	30,349	
2011	330023247	株式会社竹内製作所	3,891								3,891	3,155	
2011	983933788	株式会社筑波化成	2,995								2,995	2,677	
2011	250307262	株式会社筑波銀行	41,000								41,000	4,090	
2011	270137670	株式会社秩父富士	3,083								3,083	2,994	
2011	530063121	株式会社中の坊	9,524								9,524	9,155	
2011	600153928	株式会社中央フード	6,887								6,887	4,702	
2011	500010001	株式会社中央倉庫	4,100								4,100	3,370	
2011	400080817	株式会社中外	4,139								4,139	3,202	
2011	400202132	株式会社中京銀行	4,878								4,878	3,531	
2011	190223048	株式会社中原商事	3,023								3,023	2,551	
2011	180008163	株式会社中合	11,713								11,713	10,716	
2011	760015579	株式会社中国フジパン	11,269								11,269	9,189	
2011	610029949	株式会社中国銀行	17,581								17,581	11,549	
2011	993410298	株式会社中国新聞広島制作センター	9,424								9,424	6,600	
2011	120032283	株式会社中三	4,993								4,993	3,955	
2011	580002877	株式会社中山製鋼所	309,044								309,044	293,475	
2011	300015923	株式会社中信高周波	9,333								9,333	7,635	
2011	470008669	株式会社中勢コム	11,677								11,677	9,645	
2011	570006685	株式会社中西鍛鉄所	3,483								3,483	3,391	
2011	989402745	株式会社中袖グリーンパワー	8,396							205,999	8,396	8,396	
2011	985572701	株式会社中村屋	23,151								23,151	23,096	
2011	440156651	株式会社中村精機音羽製作所	3,895								3,895	2,808	
2011	570012486	株式会社中村超硬	2,796								2,796	2,527	
2011	400102487	株式会社中村鉄工所	10,823								10,823	10,111	
2011	400637551	株式会社中電シーティーアイ	11,612								11,612	8,373	
2011	600003180	株式会社中電工	6,695								6,695	4,561	
2011	400370700	株式会社中島産業	6,681								6,681	6,363	
2011	460018661	株式会社中部コーポレーション	3,987								3,987	3,283	
2011	400762639	株式会社中部新都市サービス	3,344								3,344	2,635	
2011	400101917	株式会社中野工業所	5,543								5,543	4,955	
2011	660005168	株式会社中冷	5,470								5,470	4,322	
2011	270085439	株式会社朝日ラバー	3,108								3,108	2,513	
2011	120070453	株式会社朝日会館	2,865								2,865	2,332	
2011	985020903	株式会社朝日工業社	2,570								2,570	2,515	
2011	710001511	株式会社朝日段ホール	3,622								3,622	3,622	
2011	986856305	株式会社潮茶ハッコウ	4,196								4,196	4,196	
2011	430095258	株式会社聴涛館	4,950								4,950	4,070	
2011	985574401	株式会社長崎屋	70,929								70,929	65,068	
2011	410016847	株式会社長倉製作所	8,330								8,330	8,051	
2011	985694202	株式会社長谷工コーポレーション	2,767								2,767	2,660	
2011	660005293	株式会社長府製作所	10,242								10,242	8,673	
2011	581496010	株式会社島貴族	9,271								9,271	8,643	
2011	500532892	株式会社通販物流サービス	6,647								6,647	4,164	
2011	580381349	株式会社塚谷刃物製作所	4,568								4,568	4,137	
2011	270070777	株式会社辻井製作所	3,145								3,145	3,097	
2011	260048496	株式会社辻野	7,697								7,697	7,250	
2011	580006689	株式会社榑本子エイ	43,830								43,830	42,724	
2011	870024082	株式会社鶴屋百貨店	14,210								14,210	12,980	
2011	830143712	株式会社鶴崎サンソセンター	33,890								33,890	33,048	
2011	400268564	株式会社鶴弥	67,974								67,974	64,173	
2011	985445109	株式会社南国ホテル	42,746								42,746	42,079	
2011	280308091	株式会社笛吹	2,483								2,483	2,477	
2011	987958453	株式会社鉄人化計画	6,067								6,067	6,052	
2011	985446385	株式会社鉄道会館	5,218								5,218	5,216	
2011	500250894	株式会社天一食品商事	4,463								4,463	4,329	
2011	580005636	株式会社天沢鋼球製作所	19,117								19,117	17,314	
2011	160009557	株式会社天重木工	3,185								3,185	2,900	
2011	610031858	株式会社天満屋	74,505								74,505	51,741	
2011	610032111	株式会社天満屋ストア	44,752								44,752	31,953	
2011	750019206	株式会社天満屋ハイパーマーケット	19,116								19,116	12,951	
2011	450082589	株式会社天鉄工	4,230								4,230	3,049	
2011	740029147	株式会社田窪工業所	3,756								3,756	3,740	
2011	988400924	株式会社田谷	4,899								4,899	4,697	
2011	580323121	株式会社田中化学研究所	12,458								12,458	8,394	

注1: 権利利益保護請求が認められた事業者について、当該排出量が逆算されないよう、一部の排出量を「*」と表示している。

注2: 温室効果ガスの排出の抑制等のため、廃棄物を化石燃料に代えて燃料として使用したり、製品の製造のための原材料として使用した場合等により、排出される非エネルギー起源CO₂排出量であって温室効果ガスの排出の抑制等のために行われているもの。

注3: 電気事業用の発電所又は熱供給事業用の熱供給施設が設置されている事業所において、他人に供給した電気又は熱に係る排出量を含む、燃料の使用に伴い排出されるエネルギー起源CO₂排出量

注4: エネルギー起源CO₂(発電所等配分前)は、エネルギー起源CO₂と重複しているため、調整前温室効果ガス排出量には加算していない。

注5: 事業者が事業活動に伴い排出した温室効果ガス排出量を、京都メカニズムクレジット等の償却・無効化量、廃棄物の原燃料使用に伴う排出量の控除等の調整を行ったもの。

①-1 特定事業所排出者

排出年度	特定排出者コード	特定排出者名	温室効果ガス算定排出量 (単位: tCO ₂)							合計(tCO ₂)		関連情報掲載頁		
			エネルギー- 起源CO ₂	非エネルギー- 起源CO ₂	非エネルギー- 起源CO ₂ (廃棄物の原 燃料使用) (注2)	CH ₄	N ₂ O	HFC	PFC	SF ₆	<参考> エネルギー- 起源CO ₂ (発電所等配 分前)(注5)		調整前温 室効果ガ ス排出量 (注4)	調整後温 室効果ガ ス排出量 (注5)
2011	570000331	株式会社田中食品興業所	7,364									7,364	7,230	
2011	985370877	株式会社田町ビル	6,513									6,513	6,505	
2011	800031152	株式会社電気ビル	19,177									19,177	17,415	
2011	330050899	株式会社電算	3,620									3,620	2,715	
2011	985452702	株式会社電通	24,960									24,960	24,565	
2011	986004548	株式会社電通国際情報サービス	4,226									4,226	4,226	
2011	690020212	株式会社渡部製鋼所	9,570									9,570	8,408	
2011	350009291	株式会社渡辺リネン	7,654									7,654	7,404	
2011	340091509	株式会社渡辺製作所	10,739									10,739	9,622	
2011	100593313	株式会社登米村田製作所	5,684									5,684	4,497	
2011	330022160	株式会社都筑製作所	7,762									7,762	5,767	
2011	240015765	株式会社刀川平和農園	5,320									5,320	5,275	
2011	690092244	株式会社島根富士通	7,006									7,006	4,821	
2011	520200951	株式会社島精機製作所	5,278									5,278	4,779	
2011	270058979	株式会社島忠	35,494									35,494	35,046	
2011	500011492	株式会社島津製作所	18,751									18,751	17,333	
2011	981351407	株式会社東ハト	11,503									11,503	11,476	
2011	987030598	株式会社東リリサーチセンター	2,708									2,708	2,536	
2011	120030073	株式会社東奥日報社	2,978									2,978	2,500	
2011	400089385	株式会社東海スプリング製作所	5,552									5,552	4,136	
2011	400089797	株式会社東海鋳造所	15,449									15,449	14,013	
2011	400090555	株式会社東海理化電機製作所	49,300							7,050		56,350	49,027	
2011	985475190	株式会社東基	9,028									9,028	8,764	
2011	984017108	株式会社東急グルメフロント	3,315									3,315	2,927	
2011	982303084	株式会社東急コミュニティー	2,788									2,788	2,738	
2011	581029552	株式会社東急スポーツオアシス	18,170									18,170	18,170	
2011	982609048	株式会社東急ハンズ	14,208									14,208	13,647	
2011	985471431	株式会社東急レクリエーション	17,690									17,690	16,356	
2011	987175380	株式会社東京エネルギーサービス	972								3,482	972	972	
2011	260898259	株式会社東京ガスベイパワー	8,073								207,608	8,073	8,073	
2011	991410191	株式会社東京ガス横須賀パワー	11,526								207,582	11,526	11,520	
2011	985473801	株式会社東京カネカフード	6,677									6,677	6,677	
2011	981135814	株式会社東京スター銀行	2,882									2,882	2,432	
2011	380042797	株式会社東京スター	8,139									8,139	4,522	
2011	500011142	株式会社東京ゼロレーベル	3,004									3,004	2,392	
2011	982373946	株式会社東京デリカ	6,727									6,727	5,878	
2011	985194009	株式会社東京ドーム	38,047									38,047	38,047	
2011	985483389	株式会社東京ビッグサイト	31,246									31,246	31,194	
2011	983406461	株式会社東京ベイホテルズ	7,620									7,620	7,449	
2011	985511321	株式会社東京楽天地	4,486									4,486	4,481	
2011	270069963	株式会社東京軽合金製作所	17,500									17,500	17,476	
2011	987778259	株式会社東京個別指導学院	2,117									2,117	2,051	
2011	980856827	株式会社東京交通会館	10,209									10,209	10,209	
2011	981445568	株式会社東京国際フォーラム	12,453									12,453	12,453	
2011	985490463	株式会社東京証券取引所	12,719									12,719	12,698	
2011	985492403	株式会社東京精密	6,572									6,572	6,400	
2011	985500579	株式会社東京都民銀行	4,266									4,266	4,256	
2011	982157021	株式会社東京堂	2,823									2,823	2,816	
2011	985505600	株式会社東京放送ホールディングス	13,319									13,319	13,307	
2011	985511401	株式会社東京理化学工業所	8,976									8,976	8,100	
2011	985511536	株式会社東京流通センター	10,001									10,001	9,982	
2011	985474700	株式会社東京會館	4,101									4,101	4,094	
2011	985495601	株式会社東京鋼骨橋梁	2,769									2,769	2,769	
2011	400091051	株式会社東郷製作所	20,879									20,879	17,088	
2011	580137798	株式会社東研サーモテック	57,614									57,614	53,631	
2011	010182364	株式会社東光ストア	24,761									24,761	24,414	
2011	160120621	株式会社東根新電元	16,797									16,797	13,397	
2011	985485409	株式会社東芝	1,138,052					22,000	150,000	78,000		1,388,052	1,191,007	
2011	400471364	株式会社東祥	29,027									29,027	25,971	
2011	620075554	株式会社東城ポーター	15,405				4,540					19,945	10,796	
2011	380042840	株式会社東振精機	15,200									15,200	9,580	
2011	986168774	株式会社東日本宇佐美	11,998									11,998	11,024	
2011	985552280	株式会社東日本銀行	2,262									2,262	2,256	
2011	580773008	株式会社東熱高砂工業所	3,490									3,490	3,410	
2011	400263236	株式会社東濃LIXIL製作所	19,762									19,762	19,759	
2011	400472531	株式会社東濃セラミック	4,792									4,792	3,974	
2011	020055731	株式会社東武	3,702									3,702	3,631	
2011	985524196	株式会社東武ストア	31,509									31,509	31,427	
2011	240043911	株式会社東武宇都宮百貨店	7,608									7,608	7,593	
2011	985524221	株式会社東武百貨店	28,241									28,241	28,179	
2011	180007371	株式会社東邦銀行	8,786									8,786	6,969	
2011	100405191	株式会社東北イノアック	5,924									5,924	4,955	
2011	150202114	株式会社東北フジクラ	12,259									12,259	10,928	
2011	986022832	株式会社東北フジパン	3,677									3,677	3,220	
2011	150230807	株式会社東北機械製作所	7,825									7,825	6,589	
2011	100209583	株式会社東北三之橋	8,876									8,876	7,917	
2011	130008094	株式会社東北鉄興社	4,201	53,346	16,321							73,868	57,546	
2011	985535805	株式会社東洋クオリティワン	4,252									4,252	4,243	
2011	380140232	株式会社東洋コンツェルン	4,559									4,559	2,743	
2011	580471849	株式会社東洋シート	7,171									7,171	5,501	
2011	580172751	株式会社東洋金属熱練工業所	28,900									28,900	28,364	
2011	820052768	株式会社東洋空機製作所	3,798									3,798	3,520	
2011	120030878	株式会社東洋社	3,620									3,620	3,474	
2011	800548406	株式会社東洋新薬	5,738									5,738	5,456	
2011	581615891	株式会社東洋精工	2,556									2,556	1,939	
2011	340062294	株式会社東陽理化学研究所	4,546									4,546	3,868	
2011	820026525	株式会社東和コーポレーション	3,467									3,467	3,375	
2011	220026233	株式会社東和銀行	4,078									4,078	4,069	
2011	450041924	株式会社東和製作所	3,020									3,020	2,387	
2011	985817401	株式会社桃屋	3,208									3,208	3,086	
2011	150081799	株式会社湯瀬ホテル	3,644									3,644	3,274	
2011	340104812	株式会社藤井商店	2,908									2,908	2,286	
2011	500008423	株式会社藤井大丸	2,271									2,271	2,075	
2011	030019077	株式会社藤丸	3,133									3,133	3,068	
2011	200642831	株式会社藤光	1,790									1,790	1,785	
2011	240102889	株式会社藤坂	11,222									11,222	11,211	
2011	100043566	株式会社藤崎	6,709									6,709	5,324	
2011	600037240	株式会社藤三	19,956									19,956	13,629	
2011	740134133	株式会社藤田製作所	3,304									3,304	3,305	
2011	430110659	株式会社藤田鉄工所	7,333									7,333	5,868	
2011	010891076	株式会社道新総合印刷	11,235									11,235	11,061	
2011	080158533	株式会社道南ラルス	7,981									7,981	7,801	

注1: 権利利益保護請求が認められた事業者について、当該排出量が逆算されないよう、一部の排出量を「*」と表示している。

注2: 温室効果ガスの排出の抑制等のため、廃棄物を化石燃料に代えて燃料として使用したり、製品の製造のための原材料として使用した場合等により、排出される非エネルギー起源CO₂排出量であって温室効果ガスの排出の抑制等のために行われているもの。

注3: 電気事業用の発電所又は熱供給事業用の熱供給施設が設置されている事業所において、他人に供給した電気又は熱に係る排出量を含む、燃料の使用に伴い排出されるエネルギー起源CO₂排出量

注4: エネルギー起源CO₂ (発電所等配分前) は、エネルギー起源CO₂と重複しているため、調整前温室効果ガス排出量には加算していない。

注5: 事業者が事業活動に伴い排出した温室効果ガス排出量を、京都メカニズムクレジット等の償却・無効化量、廃棄物の原燃料使用に伴う排出量の控除等の調整を行ったもの。

①-1 特定事業所排出者

排出年度	特定排出者コード	特定排出者名	温室効果ガス算定排出量 (単位: tCO ₂)							合計(tCO ₂)		関連情報掲載頁		
			エネルギー- 起源CO ₂	非エネルギー- 起源CO ₂	非エネルギー- 起源CO ₂ (廃棄物の原 燃料使用) (注2)	CH ₄	N ₂ O	HFC	PFC	SF ₆	<参考> エネルギー- 起源CO ₂ (発電所等配 分前)(注5)		調整前温 室効果ガ ス排出量 (注4)	調整後温 室効果ガ ス排出量 (注5)
2011	050037214	株式会社道北アークス	10,721									10,721	10,484	
2011	200233509	株式会社徳田鉄造工作所	4,023									4,023	4,020	
2011	985652561	株式会社特殊金属エクセル	2,828									2,828	2,770	
2011	730014507	株式会社特殊製鋼所	4,158									4,158	4,158	
2011	580175411	株式会社読売新聞大阪本社	7,837									7,837	7,117	
2011	240113130	株式会社栃木ニコン	26,100									26,100	26,100	
2011	400446192	株式会社栃木ミツカン	10,560									10,560	10,548	
2011	240060715	株式会社栃木銀行	3,624									3,624	3,615	
2011	090036024	株式会社吉小牧エネルギー公社	6,554							6,536		6,554	6,551	
2011	580038181	株式会社西島製作所	3,546									3,546	3,252	
2011	240179740	株式会社那須ニコン	3,168									3,168	3,160	
2011	985065208	株式会社内田洋行	2,372									2,372	2,291	
2011	890153201	株式会社南九州ファミリーマート	20,911									20,911	18,901	
2011	310012120	株式会社南信サービス		3,369								3,369	3,369	
2011	510300443	株式会社南都銀行	5,845									5,845	5,346	
2011	890002313	株式会社南日本新聞社	3,353									3,353	3,076	
2011	581116596	株式会社南野産業	1,976									1,976	1,793	
2011	987037964	株式会社ニネゴルフ	5,973									5,973	5,899	
2011	130126463	株式会社日ビス岩手	26,286									26,286	21,449	
2011	180065858	株式会社日ビス福島製造所	42,300									42,300	38,500	
2011	985606406	株式会社日刊スポーツ印刷社	7,563									7,563	7,388	
2011	960519122	株式会社日京クワイエ	3,352									3,352	3,331	
2011	983439004	株式会社日経統合システム	14,597									14,597	14,558	
2011	580731483	株式会社日研工作所	3,252									3,252	2,962	
2011	740255246	株式会社日光商事	4,296									4,296	4,165	
2011	880020372	株式会社日向製鋼所	562,536									562,536	543,009	
2011	070036241	株式会社日鋼機械センター	6,440									6,440	6,300	
2011	580163671	株式会社日阪製作所	5,052									5,052	4,764	
2011	200243855	株式会社日産クリエイティブサービス		47,790								47,790	47,790	
2011	200807833	株式会社日産テクノ	2,644									2,644	2,638	
2011	680062260	株式会社日新	26,843									26,843	19,869	
2011	240066737	株式会社日新製菓	5,613									5,613	5,611	
2011	200740233	株式会社日進	2,276									2,276	1,650	
2011	560008837	株式会社日進製作所	6,050									6,050	5,590	
2011	720072641	株式会社日誠産業	2,282									2,282	2,282	
2011	270424121	株式会社日録マイクrometal	2,678									2,678	2,671	
2011	400106412	株式会社日東製陶所	22,858									22,858	21,638	
2011	300007073	株式会社日邦バルブ	4,374									4,374	3,715	
2011	340188886	株式会社日本アクシーズ	2,839									2,839	2,233	
2011	985846609	株式会社日本アクセス	79,034									79,034	66,940	
2011	200108986	株式会社日本アレフ	3,347									3,347	2,685	
2011	390078846	株式会社日本オカダエンタープライズ	8,937									8,937	6,176	
2011	982411116	株式会社日本キャンバック	110,071									110,071	110,019	
2011	600384602	株式会社日本クライメイトシステムズ	9,108									9,108	6,381	
2011	100231029	株式会社日本セラテック	12,261									12,261	10,406	
2011	620075669	株式会社日本セレモニー	13,581									13,581	12,973	
2011	985664670	株式会社日本デキシー	14,400									14,400	13,800	
2011	200343931	株式会社日本デジタル研究所	2,035									2,035	1,843	
2011	270802761	株式会社日本デリカフレッシュ	13,096									13,096	12,356	
2011	550021281	株式会社日本ネットワークサポート	9,350									9,350	9,074	
2011	600001720	株式会社日本ハーカージャージング広島工場	9,147									9,147	7,816	
2011	150231911	株式会社日本ピージーエム	6,959									6,959	5,739	
2011	300062057	株式会社日本ビスコ	3,571									3,571	2,698	
2011	985674291	株式会社日本ファインゲム	21,208									21,208	20,013	
2011	400792810	株式会社日本フーズデリカ	12,024									12,024	11,463	
2011	982491224	株式会社日本マイクロニクス	6,411									6,411	5,318	
2011	270864890	株式会社日本リサイクルマネジメント	4,381									4,381	4,380	
2011	985655509	株式会社日本レストランエンタープライズ	24,494									24,494	24,044	
2011	984966872	株式会社日本海水	263,122									263,122	262,243	
2011	985646107	株式会社日本経済新聞社	31,723									31,723	30,216	
2011	580003239	株式会社日本船渠	323,953		184,980							508,933	318,478	
2011	960001149	株式会社日本政策金融公庫	13,229									13,229	12,325	
2011	960001121	株式会社日本政策投資銀行	3,165									3,165	3,046	
2011	985661300	株式会社日本製鋼所	141,988									141,988	131,927	
2011	984372868	株式会社日本総研情報サービス	1,836									1,836	1,719	
2011	580415993	株式会社日本電気化学工業所	15,216									15,216	14,598	
2011	985682300	株式会社日本理化学工業所	4,745									4,745	4,619	
2011	985682678	株式会社日本旅行	3,600									3,600	3,240	
2011	250314651	株式会社日立エンジニアリング・アンド・サー ビス	3,630									3,630	3,579	
2011	250169362	株式会社日立カーエンジニアリング	8,254									8,254	8,232	
2011	981009381	株式会社日立システムズ	35,850									35,850	33,934	
2011	200377401	株式会社日立ソリューションズ	12,907									12,907	12,570	
2011	290035013	株式会社日立エレクトロニクス	5,005									5,005	4,497	
2011	985621402	株式会社日立ハイテクノロジーズ	30,200									30,200	26,600	
2011	985711808	株式会社日立プラントテクノロジー	13,133									13,133	12,933	
2011	985949212	株式会社日立メタルプレジジョン	21,643									21,643	16,312	
2011	130005501	株式会社日立メディアエレクトロニクス	3,352									3,352	2,537	
2011	985711804	株式会社日立メテック	10,692									10,692	10,692	
2011	810252264	株式会社日立金属安楽製作所	32,662									32,662	23,319	
2011	810258052	株式会社日立金属若松	40,784									40,784	37,739	
2011	160120550	株式会社日立建機カミーノ	3,151									3,151	2,644	
2011	580239822	株式会社日立建機ティエラ開発生産本部	4,630									4,630	4,370	
2011	985240606	株式会社日立国際電気	13,205									13,205	9,880	
2011	980895951	株式会社日立産機システム	24,431									24,431	22,009	
2011	200523062	株式会社日立映像テック	7,006									7,006	5,717	
2011	985711303	株式会社日立製作所	313,000									324,250	317,000	
2011	985554909	株式会社巴川製紙所	73,427							11,250	716,000	73,427	59,497	
2011	580776547	株式会社播磨屋	2,428									2,428	2,221	
2011	540195213	株式会社播磨屋本店	3,977									3,977	3,626	
2011	581367729	株式会社播田センタービル	3,454									3,454	3,121	
2011	800002268	株式会社博多大丸	10,202									10,202	9,278	
2011	985695907	株式会社博報堂	3,917									3,917	3,841	
2011	980777367	株式会社白興	7,265									7,265	7,265	
2011	985130709	株式会社白元	4,393									4,393	4,324	
2011	985695602	株式会社白洋舎	23,644									23,644	23,316	
2011	890012731	株式会社追田	2,757									2,757	2,504	
2011	581823365	株式会社妻の穂	3,125									3,125	2,802	
2011	080183447	株式会社函館丸井今井	3,081									3,081	3,025	
2011	610343345	株式会社函館市場	2,730									2,730	2,419	
2011	330016761	株式会社八十二銀行	12,477									12,477	9,542	
2011	985826123	株式会社八千代銀行	3,405									3,405	3,396	

注1: 権利利益保護請求が認められた事業者について、当該排出量が逆算されないよう、一部の排出量を「*」と表示している。

注2: 温室効果ガスの排出の抑制等のため、廃棄物を化石燃料に代えて燃料として使用したり、製品の製造のための原材料として使用した場合等により、排出される非エネルギー起源CO₂排出量であって温室効果ガスの排出の抑制等のために行われているもの。

注3: 電気事業用の発電所又は熱供給事業用の熱供給施設が設置されている事業所において、他人に供給した電気又は熱に係る排出量を含む、燃料の使用に伴い排出されるエネルギー起源CO₂排出量

注4: エネルギー起源CO₂ (発電所等配分前) は、エネルギー起源CO₂と重複しているため、調整前温室効果ガス排出量には加算していない。

注5: 事業者が事業活動に伴い排出した温室効果ガス排出量を、京都メカニズムクレジット等の償却・無効化量、廃棄物の原燃料使用に伴う排出量の控除等の調整を行ったもの。

①-1 特定事業所排出者

排出年度	特定排出者コード	特定排出者名	温室効果ガス算定排出量 (単位: tCO ₂)							合計(tCO ₂)		関連情報掲載頁	
			エネルギー- 起源CO ₂	非エネルギー- 起源CO ₂	非エネルギー- 起源CO ₂ (廃棄物の原 燃料使用) (注2)	CH ₄	N ₂ O	HFC	PFC	SF ₆	<参考> エネルギー- 起源CO ₂ (発電所等配 分前)(注3)		調整前温 室効果ガ ス排出量 (注4)
2011	240023918	株式会社八百半フードセンター	3,043								3,043	3,035	
2011	980375039	株式会社八芳園	3,558								3,558	3,552	
2011	270030323	株式会社八木橋	4,307								4,307	4,301	
2011	992310494	株式会社半田キャスティング	14,660								14,660	10,731	
2011	988267092	株式会社半導体エネルギー研究所	10,094								10,094	10,072	
2011	380007911	株式会社板尾鉄工所	2,894								2,894	1,673	
2011	870047532	株式会社肥後銀行	5,767								5,767	5,231	
2011	260077077	株式会社尾張屋	3,272								3,272	3,271	
2011	500024104	株式会社微生物科学研究所	3,701								3,701	3,465	
2011	500178881	株式会社琵琶湖グランドホテル・京近江	4,867							2,850	4,867	4,622	
2011	500011572	株式会社琵琶湖ホテル	3,766								3,766	3,120	
2011	400282554	株式会社美鈴工業	7,303								7,303	5,505	
2011	400141411	株式会社美和製作所	2,777								2,777	2,118	
2011	740265082	株式会社美進テック	8,114								8,114	8,114	
2011	540086003	株式会社姫路鍍金工業所	2,847								2,847	2,095	
2011	470010916	株式会社百五銀行	8,974								8,974	6,232	
2011	710048348	株式会社百十四銀行	5,482								5,482	5,150	
2011	991610290	株式会社水見村田製作所	4,069								4,069	2,273	
2011	850190101	株式会社浜屋百貨店	3,869								3,869	3,419	
2011	400131569	株式会社派之女	5,569								5,569	4,372	
2011	430067128	株式会社浜松クラウンパレス	3,862								3,862	3,175	
2011	400328180	株式会社浜木綿	4,718								4,718	4,124	
2011	984956123	株式会社不二コントロールズ	4,310								4,310	3,410	
2011	440087518	株式会社不二プレジジョン	3,207								3,207	2,313	
2011	370049373	株式会社不二越	129,867								129,867	83,017	
2011	400165979	株式会社不二屋	13,955								13,955	10,366	
2011	985724007	株式会社不二家	34,060								34,060	33,814	
2011	201947688	株式会社不二家フードサービス	6,399								6,399	6,271	
2011	370121940	株式会社富山環境整備	21,065								21,065	12,362	
2011	370149299	株式会社富山村田製作所	18,439								18,439	10,457	
2011	370206063	株式会社富山富士通	11,727								11,727	6,313	
2011	260241208	株式会社富士エコー	9,165								9,165	7,565	
2011	710129151	株式会社富士カガク	2,491								2,491	2,489	
2011	710163635	株式会社富士クリン	8,243	17,719							25,962	25,966	
2011	410076326	株式会社富士セラミックス	3,425								3,425	3,417	
2011	410038272	株式会社富士テクニカ宮津	5,110								5,110	5,098	
2011	420023783	株式会社富士ロジテック	4,243								4,243	3,559	
2011	390016594	株式会社富士屋(福井県)	3,178								3,178	1,683	
2011	420040158	株式会社富士屋(静岡県)	4,857								4,857	3,552	
2011	581573173	株式会社富士屋(大阪府)	2,027								2,027	1,880	
2011	460045014	株式会社富士観光	6,260								6,260	4,513	
2011	400120574	株式会社富士金属	5,334								5,334	4,646	
2011	400120977	株式会社富士精機	3,304								3,304	2,387	
2011	380245083	株式会社富士通ITプロダクツ	6,561								6,561	3,673	
2011	200199381	株式会社富士通ゼネラル	8,111								8,111	7,925	
2011	985042393	株式会社富士通マーケティング	2,400								2,400	2,309	
2011	420133909	株式会社富士冷	5,377								5,377	4,409	
2011	400094625	株式会社富田鑄造所	4,554								4,554	3,220	
2011	390030511	株式会社武生環境保安		5,299							5,299	5,299	
2011	982156022	株式会社武蔵野	66,891								66,891	64,819	
2011	270209358	株式会社武蔵野フーズ	26,759								26,759	26,640	
2011	270042217	株式会社武蔵野銀行	5,452								5,452	5,438	
2011	985414701	株式会社武部鉄工所	9,391								9,391	9,379	
2011	710049210	株式会社伏見製薬所	5,404								5,404	5,404	
2011	390000521	株式会社福井銀行	3,915								3,915	2,263	
2011	390075183	株式会社福井信越石英	2,588								2,588	2,588	
2011	390011177	株式会社福井村田製作所	105,490								105,490	62,027	
2011	800746609	株式会社福岡エネルギーサービス	2,864							3,215	2,864	2,645	
2011	800605807	株式会社福岡クリーンエナジー		79,719		3,093					82,812	82,812	
2011	800024612	株式会社福岡銀行	15,481								15,481	13,986	
2011	800203776	株式会社福岡交通センター	3,761								3,761	3,399	
2011	800178744	株式会社福岡放送	2,789								2,789	2,523	
2011	600018791	株式会社福屋	27,351								27,351	18,947	
2011	030019193	株式会社福原	23,838								23,838	23,342	
2011	240027882	株式会社福田屋百貨店	14,524								14,524	14,495	
2011	190345882	株式会社福島LIXIL製作所	3,520								3,520	2,681	
2011	987653826	株式会社福島ニチアス	2,609								2,609	1,993	
2011	180066981	株式会社福島芝浦電子	5,040								5,040	3,830	
2011	180011141	株式会社福島製作所	3,003								3,003	2,415	
2011	370064791	株式会社文苑堂書店	4,034								4,034	2,424	
2011	981041530	株式会社文化堂	6,892								6,892	6,874	
2011	390123217	株式会社文京精練	3,103								3,103	2,870	
2011	200582009	株式会社文教堂グループホールディングス	7,023								7,023	6,874	
2011	220125438	株式会社文真堂書店	7,321								7,321	7,321	
2011	530054141	株式会社兵衛旅館	3,366								3,366	3,210	
2011	530036527	株式会社兵衛	5,089								5,089	4,598	
2011	530164993	株式会社平安	7,790								7,790	7,608	
2011	400141289	株式会社平安閣(名古屋)	4,370								4,370	3,210	
2011	500014224	株式会社平安製作所	4,138								4,138	3,908	
2011	980716808	株式会社平賀	3,068								3,068	3,063	
2011	400118137	株式会社平岩鉄工所	17,538								17,538	12,948	
2011	820020432	株式会社平興産	22,900								22,900	20,732	
2011	200251893	株式会社平山ファインテクノ	3,716								3,716	3,708	
2011	400715675	株式会社平成観光	12,590								12,590	10,120	
2011	250279346	株式会社平成興業	4,806								4,806	4,795	
2011	150066282	株式会社平田牧場	4,160								4,160	3,757	
2011	550009349	株式会社平和堂	129,552								129,552	106,464	
2011	680054965	株式会社米子しんまち天満屋	8,788								8,788	6,103	
2011	690156154	株式会社米子畜鳥屋	4,448								4,448	3,214	
2011	380062520	株式会社別川製作所	3,233								3,233	2,192	
2011	350060319	株式会社片貝製作所	4,290								4,290	3,320	
2011	160039663	株式会社片桐製作所	4,080								4,080	3,252	
2011	580063498	株式会社片倉の銅管	6,204								6,204	5,726	
2011	570005875	株式会社片木アルミニウム製作所	9,601								9,601	7,517	
2011	010239304	株式会社片倉	9,864								9,864	9,864	
2011	260138790	株式会社報雷印刷	4,248								4,248	4,242	
2011	985725202	株式会社宝幸	8,029								8,029	7,668	
2011	200262663	株式会社放電精密加工研究所	8,960								8,960	7,588	
2011	500039902	株式会社法華倶楽部	9,786								9,786	9,297	
2011	400202894	株式会社豊栄商会	44,177								44,177	41,717	
2011	010189230	株式会社豊月	6,728								6,728	6,588	
2011	400095060	株式会社豊田自動織機	320,612								320,612	278,132	

注1: 権利利益保護請求が認められた事業者について、当該排出量が逆算されないよう、一部の排出量を「*」と表示している。

注2: 温室効果ガスの排出の抑制等のため、廃棄物を化石燃料に代えて燃料として使用したり、製品の製造のための原材料として使用した場合等により、排出される非エネルギー起源CO₂排出量であって温室効果ガスの排出の抑制等のために行われているもの。

注3: 電気事業用の発電所又は熱供給事業用の熱供給施設が設置されている事業所において、他人に供給した電気又は熱に係る排出量を含む、燃料の使用に伴い排出されるエネルギー起源CO₂排出量

注4: エネルギー起源CO₂(発電所等配分前)は、エネルギー起源CO₂と重複しているため、調整前温室効果ガス排出量には加算していない。

注5: 事業者が事業活動に伴い排出した温室効果ガス排出量を、京都メカニズムクレジット等の償却・無効化量、廃棄物の原燃料使用に伴う排出量の控除等の調整を行ったもの。

①-1 特定事業所排出者

排出年度	特定排出者コード	特定排出者名	温室効果ガス算定排出量 (単位: tCO ₂)							合計(tCO ₂)		関連情報掲載頁			
			エネルギー- 起源CO ₂	非エネルギー- 起源CO ₂	非エネルギー- 起源CO ₂ (廃棄物の原 燃料使用) (注2)	CH ₄	N ₂ O	HFC	PFC	SF ₆	<参考> エネルギー- 起源CO ₂ (発電所等配 分前)(注3)		調整前温 室効果ガ ス排出量 (注4)	調整後温 室効果ガ ス排出量 (注5)	
2011	050072797	株式会社豊富牛乳公社	2,976									2,976	2,945		
2011	800497218	株式会社豊和織機九州製作所	2,844									2,844	2,610		
2011	010966954	株式会社北のたまゆら	7,788									7,788	7,752		
2011	370068243	株式会社北越	3,470									3,470	2,960		
2011	340108311	株式会社北越ケーブ	7,456									7,456	5,312		
2011	350007474	株式会社北越銀行	4,476									4,476	4,215		
2011	201048971	株式会社北越トキヨー	2,873									2,873	2,868		
2011	010536102	株式会社北海道加吉	4,759									4,759	4,710		
2011	010134732	株式会社北海道銀行	9,531									9,531	9,344		
2011	010131534	株式会社北海道新聞社	5,207									5,207	5,093		
2011	010142421	株式会社北海道熱供給公社	10,000								76,000	10,000	9,940		
2011	011011503	株式会社北海道放射線サービス	499	19,157								19,656	19,656		
2011	190108476	株式会社北関東オリオン・ドール	2,482									2,482	2,476		
2011	810282648	株式会社北九州ニッセイ	4,468									4,468	4,259		
2011	810292671	株式会社北九州輸入促進センター	3,435									3,435	3,180		
2011	760009508	株式会社北原工業	4,440									4,440	3,330		
2011	100428571	株式会社北光	3,429									3,429	2,705		
2011	130104681	株式会社北上文化	5,100									5,100	4,083		
2011	560029391	株式会社北星社	10,618									10,618	10,276		
2011	620005056	株式会社北川鉄工所	65,110									65,110	49,537		
2011	110105887	株式会社北大	5,608									5,608	4,404		
2011	150012817	株式会社北都銀行	3,958									3,958	3,180		
2011	130001502	株式会社北日本銀行	2,821									2,821	2,285		
2011	010134859	株式会社北洋銀行	22,211									22,211	21,786		
2011	370131481	株式会社北陸セラミック	4,340									4,340	2,609		
2011	370053732	株式会社北陸化成工業所	6,100									6,100	5,250		
2011	370053671	株式会社北陸銀行	12,427									12,427	8,580		
2011	390056446	株式会社北陸油化		9,993									9,993	9,993	
2011	380063438	株式会社北園銀行	5,676									5,676	4,689		
2011	985763909	株式会社牧野フライス製作所	17,826									17,826	17,672		
2011	500003623	株式会社堀場エステック	2,983									2,983	2,749		
2011	500044724	株式会社堀場製作所	4,218									4,218	3,913		
2011	340017271	株式会社堀川	12,357									12,357	11,304		
2011	200413795	株式会社本間ゴルフ	3,650									3,650	3,159		
2011	330004949	株式会社本久	12,632									12,632	11,746		
2011	530079373	株式会社本音砂屋	2,822									2,822	2,555		
2011	270041846	株式会社本田技術研究所	123,803									123,803	123,554		
2011	800154395	株式会社麻生	12,229									12,229	11,777		
2011	820143970	株式会社毎日新聞九州センター	3,578									3,578	3,283		
2011	201116759	株式会社毎日新聞首都圏センター	6,250									6,250	6,230		
2011	580098591	株式会社毎日放送	6,980									6,980	6,435		
2011	260389109	株式会社森張メッセ	7,749									7,749	7,738		
2011	340120404	株式会社末広薬業	3,620									3,620	3,370		
2011	985603370	株式会社万世	5,800									5,800	5,772		
2011	600248226	株式会社万徳	14,862									14,862	10,024		
2011	580422236	株式会社万代	62,453									62,453	55,951		
2011	710236221	株式会社味匠	6,063									6,063	6,063		
2011	983360307	株式会社未来屋書店	9,990									9,990	8,927		
2011	581231776	株式会社湊町開発センター	3,562									3,562	3,372		
2011	530374355	株式会社夢舞台	5,211									5,211	5,078		
2011	400200380	株式会社名古屋サンソセンター	674,805									674,805	674,805		
2011	400098268	株式会社名古屋銀行	8,025									8,025	4,025		
2011	400790357	株式会社名古屋交通開発機構	3,245									3,245	2,557		
2011	967021659	株式会社名古屋三越	20,491									20,491	15,526		
2011	400715245	株式会社名古屋東急ホテル	7,301									7,301	5,934		
2011	401195838	株式会社名光精機	4,670									4,670	3,575		
2011	580006885	株式会社名村造船所	18,122									18,122	16,675		
2011	401355243	株式会社名鉄インプレス	5,923									5,923	4,613		
2011	400938311	株式会社名鉄レストラン	5,330									5,330	4,640		
2011	400197079	株式会社名鉄犬山ホテル	4,060									4,060	3,386		
2011	440039726	株式会社明輝クリーナー		7,983									7,983	7,983	
2011	985814507	株式会社明治	324,978									324,978	310,258		
2011	985813500	株式会社明治ゴム化成	12,126									12,126	12,121		
2011	581453925	株式会社明治スポーツプラザ	4,343									4,343	4,285		
2011	985813751	株式会社明治座	3,936									3,936	3,935		
2011	670020373	株式会社明治製作所	24,523									24,523	16,542		
2011	983872501	株式会社明星フレッシュ	4,134									4,134	4,131		
2011	380001168	株式会社明石合銅	8,973									8,973	8,973		
2011	400290618	株式会社明智ゴルフ倶楽部	5,111									5,111	4,457		
2011	985815308	株式会社明電舎	12,634									12,634	12,052		
2011	810037795	株式会社明彦	3,346									3,346	2,462		
2011	460065572	株式会社明彦コンパウンド	3,054									3,054	2,201		
2011	370092507	株式会社明文堂フランナー	4,156									4,156	2,564		
2011	830188661	株式会社明林堂書店	3,460									3,460	2,906		
2011	401372511	株式会社鳴海クリーンシステム	25,092	64,575								89,667	89,600		
2011	982929762	株式会社綿半ホームエイド	10,690									10,690	7,877		
2011	986286867	株式会社茂原ガスセンター	3,217									3,217	3,208		
2011	581535271	株式会社毛髪クリニックグループ21	1,984									1,984	1,809		
2011	400347640	株式会社木曾路	22,963									22,963	20,433		
2011	740121681	株式会社木村チェーン	2,050									2,050	2,050		
2011	980296329	株式会社木村屋総本店	11,562									11,562	11,552		
2011	830157001	株式会社木村商事	2,594									2,594	2,344		
2011	410006869	株式会社木村鋳造所	39,499									39,499	39,499		
2011	690060911	株式会社木村薬業所	5,484									5,484	5,073		
2011	580115683	株式会社木綿屋	11,965	52,023	17,301							81,289	11,160		
2011	981486032	株式会社目黒雅歌園	7,156									7,156	7,138		
2011	980534387	株式会社野崎硝子製作所	13,585									13,585	13,574		
2011	900046167	株式会社野澤商会	19,704									19,704	14,681		
2011	160113107	株式会社野川食肉食品センター	3,086									3,086	2,458		
2011	980955066	株式会社野村総合研究所	75,916									75,916	64,791		
2011	580217413	株式会社野村鋳金	9,277									9,277	8,206		
2011	370045660	株式会社野村鐵工所	8,590									8,590	7,683		
2011	400704789	株式会社野田スクリーン	3,117									3,117	2,406		
2011	200271546	株式会社野毛電気工業	5,149									5,149	4,923		
2011	970060072	株式会社悠輝	6,304									6,304	6,304		
2011	360000065	株式会社有浪製作所	37,613									37,613	33,489		
2011	530104823	株式会社有馬リネンサプライ	3,783									3,783	3,783		
2011	200301780	株式会社有隣堂	3,143									3,143	3,135		
2011	270057720	株式会社有野フードセンター	8,185									8,185	7,889		
2011	981130433	株式会社陽栄	6,160									6,160	6,145		
2011	370025818	株式会社陽進堂	5,419									5,419	3,721		
2011	370113198	株式会社淀川ランドリー	4,822									4,822	4,543		

注1: 権利利益保護請求が認められた事業者について、当該排出量が逆算されないよう、一部の排出量を「*」と表示している。

注2: 温室効果ガスの排出の抑制等のため、廃棄物を化石燃料に代えて燃料として使用したり、製品の製造のための原材料として使用した場合等により、排出される非エネルギー起源CO₂排出量であって温室効果ガスの排出の抑制等のために行われているもの。

注3: 電気事業用の発電所又は熱供給事業用の熱供給施設が設置されている事業所において、他人に供給した電気又は熱に係る排出量を含む、燃料の使用に伴い排出されるエネルギー起源CO₂排出量

注4: エネルギー起源CO₂ (発電所等配分前) は、エネルギー起源CO₂と重複しているため、調整前温室効果ガス排出量には加算していない。

注5: 事業者が事業活動に伴い排出した温室効果ガス排出量を、京都メカニズムクレジット等の償却・無効化量、廃棄物の原燃料使用に伴う排出量の控除等の調整を行ったもの。

①-1 特定事業所排出者

排出年度	特定排出者コード	特定排出者名	温室効果ガス算定排出量（単位：tCO ₂ ）								合計(tCO ₂)		関連情報掲載頁	
			エネルギー- 起源CO ₂	非エネルギー- 起源CO ₂	非エネルギー- 起源CO ₂ (廃棄物の原 燃料使用) (注2)	CH ₄	N ₂ O	HFC	PFC	SF ₆	<参考> エネルギー- 起源CO ₂ (発電所等配 分前)(注5)	調整前温 室効果ガ ス排出量 (注4)		調整後温 室効果ガ ス排出量 (注5)
2011	580013549	株式会社淀川製鋼所	152,225									152,225	138,630	
2011	550117506	株式会社東栄	10,641									10,641	9,940	
2011	510407996	株式会社理想実業	3,431									3,431	3,330	
2011	440156901	株式会社立岩	8,368									8,368	7,020	
2011	986539756	株式会社立川都市センター	784								5,183	784	763	
2011	900008021	株式会社琉球銀行	11,565									11,565	8,944	
2011	985416951	株式会社龍森	34,743									34,743	31,941	
2011	160090147	株式会社旅館古窯	3,136									3,136	2,768	
2011	230021080	株式会社梁瀬産業社	6,087									6,087	6,087	
2011	984516556	株式会社良品計画	25,167									25,167	23,455	
2011	610037136	株式会社林原	72,380									72,380	64,115	
2011	980962089	株式会社林産業	3,326									3,326	3,318	
2011	380056701	株式会社林鍛造所	5,174									5,174	3,631	
2011	201077024	株式会社臨海セミナー	2,868									2,868	2,860	
2011	984011571	株式会社鈴徳	3,579									3,579	3,571	
2011	330038311	株式会社鈴木	12,142									12,142	8,941	
2011	240162368	株式会社鈴木製作所	2,308									2,308	2,302	
2011	500016873	株式会社麗光	9,248									9,248	9,062	
2011	030108721	株式会社六花亭北海道	4,878									4,878	4,819	
2011	580254767	株式会社和泉	1,947									1,947	1,767	
2011	985172422	株式会社廣濟堂	11,519									11,519	9,662	
2011	180077572	株式会社彌満和プレジジョン	5,901									5,901	4,514	
2011	800013833	株式会社翔雲	2,982									2,982	2,696	
2011	987010853	株式会社聚楽	12,921									12,921	11,510	
2011	230153276	株式会社萬家	5,803									5,803	5,773	
2011	070033099	株式会社萬世閣	11,507									11,507	11,410	
2011	400049371	株式会社神清	8,801									8,801	8,468	
2011	580006437	株式会社高島屋	138,860									138,860	137,177	
2011	580183137	株式会社トヨタ	7,380									7,380	7,214	
2011	740103521	株式会社トニー砕石	4,257									4,257	4,257	
2011	987181046	株式会社浜松エア・サプライ	24,567									24,567	17,712	
2011	010460265	株式会社北海道チクレンミート	5,476									5,476	5,418	
2011	611002771	株式会社立山科学デバイステクノロジー	2,570									2,570	1,361	
2011	985130306	釜屋電機株式会社	3,542									3,542	3,473	
2011	990321102	釜石市	5,897									5,897	5,366	
2011	991420400	鎌倉市	13,075	9,329								25,907	25,875	
2011	991420473	鎌倉市教育委員会	2,670									2,670	2,250	
2011	991420704	茅ヶ崎市	8,398	29,373								37,771	37,757	207
2011	991420778	茅ヶ崎市教育委員会	2,813									2,813	2,811	
2011	992021400	茅野市	6,978									6,978	6,065	
2011	992321003	刈谷市	9,369									9,369	7,183	
2011	992321077	刈谷市教育委員会	8,044									8,044	6,633	
2011	992385806	刈谷和立環境組合		29,800								29,800	29,800	
2011	994062107	苅田町	3,494									3,494	3,240	
2011	380118859	環境開発株式会社	4,483	34,728								39,211	38,224	
2011	990017005	環境省	4,796									4,796	4,484	
2011	994093201	甘木・朝倉・三井環境施設組合	7,836	19,476								27,312	27,216	
2011	993720503	観音寺市	4,807									4,807	4,807	
2011	992120506	関市	17,672									17,672	14,973	
2011	992120570	関市教育委員会	4,153									4,153	3,316	
2011	584055995	関西グロコ株式会社	5,674									5,674	5,674	
2011	580330009	関西テレビ放送株式会社	7,606									7,606	7,081	
2011	580033041	関西ペイント株式会社	45,131									45,131	42,736	
2011	550059814	関西ベストフーズ株式会社	4,743									4,743	4,623	
2011	580141182	関西マテック株式会社	5,647									5,647	5,241	
2011	710019631	関西化学工業株式会社	3,737									3,737	3,737	
2011	580509740	関西観光開発株式会社	7,160									7,160	6,977	
2011	581051179	関西国際空港株式会社	55,000									55,000	52,000	
2011	581424647	関西国際空港熱供給株式会社	9,532								14,217	9,532	9,035	
2011	570002004	関西触媒化学株式会社	8,664									8,664	7,879	
2011	581617563	関西図書印刷株式会社	6,682									6,682	6,072	
2011	570281537	関西製糖株式会社	30,046									30,046	29,916	
2011	987846288	関西太平洋産株式会社	38,088									38,088	37,734	
2011	580621919	関西大王製紙パッケージ株式会社	3,360									3,360	3,235	
2011	580111183	関西電力株式会社	1,700,000									1,779,000	1,770,000	207
2011	580044465	関西熱化学株式会社	517,072			6,321						523,393	517,067	
2011	500395158	関西尾池工業株式会社	6,184									6,184	4,990	
2011	710147776	関川福祉株式会社	2,922									2,922	2,923	
2011	581988409	関電エネルギー開発株式会社	3,358									3,358	3,034	
2011	582277653	関電エナジー株式会社	5,685								154	5,685	5,137	
2011	580120128	関電システムソリューションズ株式会社	2,855									2,855	2,576	
2011	580339757	関電不動産株式会社	22,600									22,600	20,400	
2011	240437316	関東サンプラス株式会社	3,146									3,146	3,146	
2011	290060938	関東スチール株式会社	62,808									62,808	62,667	
2011	985140821	関東スチレン株式会社	4,324									4,324	4,322	
2011	985140302	関東化学株式会社	9,922									9,922	9,411	
2011	200317251	関東化成工業株式会社	5,517									5,517	5,510	
2011	250385821	関東達曹硝子株式会社	14,300									14,300	14,300	
2011	250305259	関東国分株式会社	2,625									2,625	2,618	
2011	984035545	関東三菱自動車販売株式会社	4,881									4,881	4,823	
2011	230023361	関東三洋セミコンダクターズ株式会社	8,394									8,394	8,376	
2011	200144946	関東自動車工業株式会社	108,875									108,875	105,618	
2011	240337910	関東大徳株式会社	8,638									8,638	8,630	
2011	270895457	関東大日精化工業株式会社	2,799									2,799	2,793	
2011	985141506	関東天然瓦斯開発株式会社	21,461									31,992	31,937	
2011	985141604	関東電化工業株式会社	210,556									355,656	312,525	
2011	230059102	関東日本フード株式会社	3,141									3,141	2,752	
2011	270211383	関東熱処理株式会社	5,423									5,423	5,420	
2011	810209156	関東製糖株式会社	24,700									24,700	24,300	
2011	991020776	館林市教育委員会	2,525									2,525	2,520	
2011	991020702	館林市	6,312	8,582								14,894	14,417	
2011	981548995	丸の内熱供給株式会社	9,921								71,636	9,921	9,915	
2011	410022764	丸は羽野水産株式会社	3,905									3,905	3,660	
2011	380070512	丸井織物株式会社	11,281									11,281	7,851	
2011	410022183	丸井製紙株式会社	32,900									32,900	33,200	
2011	400274599	丸一タイル有限公司	4,975									4,975	4,729	
2011	580068000	丸一銅管株式会社	43,671									43,671	41,834	
2011	985771419	丸一産業株式会社	3,468									3,468	2,716	
2011	380068640	丸一織機株式会社	2,948									2,948	2,237	
2011	400230997	丸栄陶業株式会社	51,052									51,052	48,842	
2011	820019342	丸永製菓株式会社	5,485									5,485	5,317	
2011	410037883	丸王製紙株式会社	28,201									28,201	28,190	

注1：権利利益保護請求が認められた事業者について、当該排出量が逆算されないよう、一部の排出量を「*」と表示している。

注2：温室効果ガスの排出の抑制等のため、廃棄物を化石燃料に代えて燃料として使用したり、製品の製造のための原材料として使用した場合等により、排出される非エネルギー起源CO₂排出量であって温室効果ガスの排出の抑制等のために行われているもの。

注3：電気事業用の発電所又は熱供給事業用の熱供給施設が設置されている事業所において、他人に供給した電気又は熱に係る排出量を含む、燃料の使用に伴い排出されるエネルギー起源CO₂排出量

注4：エネルギー起源CO₂（発電所等配分前）は、エネルギー起源CO₂と重複しているため、調整前温室効果ガス排出量には加算していない。

注5：事業者が事業活動に伴い排出した温室効果ガス排出量を、京都メカニズムクレジット等の償却・無効化量、廃棄物の原燃料使用に伴う排出量の控除等の調整を行ったもの。

①-1 特定事業所排出者

排出年度	特定排出者コード	特定排出者名	温室効果ガス算定排出量 (単位: tCO ₂)							合計(tCO ₂)		関連情報掲載頁	
			エネルギー- 起源CO ₂	非エネルギー- 起源CO ₂	非エネルギー- 起源CO ₂ (廃棄物の原 燃料使用) (注2)	CH ₄	N ₂ O	HFC	PFC	SF ₆	<参考> エネルギー- 起源CO ₂ (発電所等配 分前)(注5)		調整前温 室効果ガ ス排出量 (注4)
2011	010144499	丸果乳機定温倉庫株式会社	2,566								2,566	2,505	
2011	993720209	丸亀市	9,886								9,886	9,886	
2011	993720272	丸亀市教育委員会	4,083								4,083	4,083	
2011	040330010	丸玉産業株式会社	5,895								5,895	5,576	
2011	410048564	丸金製紙株式会社	3,031								3,031	3,028	
2011	760028147	丸五コム工業株式会社	24,194								24,194	17,887	
2011	986866726	丸和アクセスソリューションズ株式会社	15,717								15,717	14,699	
2011	985780104	丸和株式会社	17,210								17,210	15,864	
2011	982815242	丸和情報システムズ株式会社	7,615							53,436	7,615	7,027	
2011	982484678	丸和畜産株式会社	23,797					23,106			46,903	45,883	
2011	740050187	丸三産業株式会社	14,158								14,158	14,156	
2011	985772800	丸三製紙株式会社	92,752								92,752	87,835	
2011	710057104	丸住製紙株式会社	1,213,583	13,389	15,144			36,001			1,278,117	1,262,986	
2011	010515926	丸千代山岡家	27,787								27,787	25,974	
2011	270120458	丸善食品工業株式会社(東京都)	10,908								10,908	10,315	
2011	330037583	丸善食品工業株式会社(長野県)	55,305								55,305	52,967	
2011	620120451	丸善製菓株式会社	11,074								11,074	9,038	
2011	985774401	丸善石油化学株式会社	2,092,047	15,502							2,107,549	2,111,165	
2011	580322544	丸大食品株式会社	68,044								68,044	64,125	
2011	550122014	丸中製糖株式会社	5,220								5,220	5,111	
2011	610044408	丸田産業株式会社	8,048								8,048	5,762	
2011	800021989	丸東産業株式会社	9,228								9,228	8,763	
2011	420136221	丸徳商事株式会社	4,580	5,636							10,216	10,022	
2011	740050740	丸之内商事株式会社	2,535								2,535	2,535	
2011	530022174	丸尾カシワム株式会社	22,762								22,762	22,404	
2011	985780605	丸美屋食品工業株式会社	2,905								2,905	2,884	
2011	400136959	丸美陶料株式会社	18,238								18,238	17,018	
2011	240064189	丸彦製菓株式会社	6,906								6,906	6,896	
2011	160034308	丸菱食品株式会社	16,670								16,670	15,737	
2011	410022129	丸富製紙株式会社	56,845								56,845	56,782	
2011	440122411	丸万精工株式会社	4,159								4,159	3,053	
2011	400133563	丸茂工業株式会社	11,008								11,008	9,484	
2011	985781602	丸和油脂株式会社	5,611								5,611	5,576	
2011	850025402	丸高商事株式会社	6,476								6,476	5,891	
2011	992720204	岸和田市	11,694								11,694	10,997	
2011	992783607	岸和田市貝塚市清掃施設組合		31,815							31,815	31,796	
2011	992720278	岸和田市教育委員会	3,039								3,039	2,818	
2011	992720222	岸和田市上下水道局	2,107								2,107	1,912	
2011	570017240	岸和田製鋼株式会社	64,819								64,819	58,691	
2011	580215464	岩岡印刷株式会社	4,241								4,241	4,147	
2011	270167249	岩岡印刷工業株式会社	6,128								6,128	6,118	
2011	870259463	岩下兄弟株式会社	14,954								14,954	13,517	
2011	240000753	岩下食品株式会社	3,142								3,142	3,135	
2011	100404612	岩徳ダイカスト工業株式会社	8,309								8,309	6,980	
2011	993520807	岩国市	25,692	6,496							32,188	25,845	
2011	993520871	岩国市教育委員会	5,270								5,270	3,704	
2011	993520825	岩国市水道局	6,035								6,035	4,070	
2011	985082101	岩崎産業株式会社	12,157								12,157	11,491	
2011	985055604	岩崎通信機株式会社	2,387								2,387	2,382	
2011	985055702	岩崎電気株式会社	8,494								8,494	8,494	
2011	130106676	岩手スリーエム株式会社	9,375								9,375	8,429	
2011	130135355	岩手ニッカン株式会社	5,644								5,644	5,325	
2011	130194098	岩手ふるさと農業協同組合	3,274								3,274	2,727	
2011	990388308	岩手沿岸南部広域環境組合	6,503	16,559							23,062	22,988	
2011	130000784	岩手缶詰株式会社	10,675								10,675	9,938	
2011	990300004	岩手県	38,667					3,176			41,843	32,476	
2011	990310495	岩手県化製油協同組合	12,451								12,451	12,451	
2011	990300908	岩手県教育委員会	26,944								26,944	23,943	
2011	990300102	岩手県警察本部	5,883								5,883	5,081	
2011	130000739	岩手製紙株式会社	3,807								3,807	2,984	
2011	130225864	岩手中央農業協同組合	3,173								3,173	2,700	
2011	983599625	岩手電気工業株式会社	79,971								79,971	79,971	
2011	130007159	岩手東芝エレクトロニクス株式会社	80,996						14,000		94,996	78,001	
2011	130122268	岩手農協チキンフーズ株式会社	7,060								7,060	4,074	
2011	993020908	岩出市	5,182	6,163							11,345	10,941	
2011	990421108	岩沼市	4,122								4,122	3,495	
2011	985055005	岩城製菓株式会社	4,891								4,891	4,296	
2011	620129699	岩城造船株式会社	7,865								7,865	6,082	
2011	580692723	岩谷瓦斯株式会社	25,754								25,754	22,992	
2011	350070066	岩塚製菓株式会社	31,347								31,347	29,531	
2011	400017260	岩田食品株式会社	8,172								8,172	7,047	
2011	840050018	岩尾磁器工業株式会社	4,608								4,608	4,455	
2011	550038501	善楽製菓株式会社	8,232								8,232	6,662	
2011	190108046	善多方軽金属株式会社	4,531								4,531	4,183	
2011	990720804	善多方市	4,548								4,548	3,765	
2011	450000583	岐セン株式会社	15,586								15,586	13,573	
2011	450002327	岐建株式会社	8,910								8,910	8,382	
2011	400512805	岐阜・大成化工株式会社	5,219								5,219	3,855	
2011	450090849	岐阜アグリフーズ株式会社	3,675								3,675	2,983	
2011	450008527	岐阜プラスチック工業株式会社	27,911								27,911	22,380	
2011	992182106	岐阜羽鳥衛生施設組合	3,494	18,435							21,929	21,081	
2011	992110493	岐阜協和株式会社	5,282								5,282	4,516	
2011	992100002	岐阜県	50,182								50,182	41,984	
2011	992100906	岐阜県教育委員会	21,489								21,489	17,549	
2011	992100101	岐阜県警察本部	6,493								6,493	5,655	
2011	450019825	岐阜県厚生農業協同組合連合会	16,948								16,948	14,202	
2011	992120103	岐阜市	30,254								30,254	24,734	
2011	992120177	岐阜市教育委員会	11,398								11,398	9,249	
2011	992120121	岐阜市上下水道事業部	23,047								23,047	17,932	
2011	450000565	岐阜車体工業株式会社	29,120								29,120	23,887	
2011	450005946	岐阜信用金庫	6,570								6,570	4,967	
2011	200147527	岐阜精機工業株式会社	2,927								2,927	2,260	
2011	450091531	岐阜製油協同組合	4,223								4,223	4,020	
2011	450309011	岐阜東リ株式会社	3,914								3,914	3,445	
2011	990420503	気仙沼市	11,433								11,433	9,518	
2011	993020800	紀の川市	4,699								4,699	4,307	
2011	580104349	紀伊産業株式会社	1,746								1,746	1,642	
2011	520240509	紀南農業協同組合	3,987								3,987	3,647	
2011	987795394	紀井町ビル集會	3,421								3,421	3,421	
2011	520020087	紀和化学工業株式会社	4,744								4,744	4,583	
2011	520070679	貴志川工業株式会社	4,180								4,180	4,120	
2011	993848804	鬼北町	2,347								2,347	2,347	

注1: 権利利益保護請求が認められた事業者について、当該排出量が逆算されないよう、一部の排出量を「*」と表示している。

注2: 温室効果ガスの排出の抑制等のため、廃棄物を化石燃料に代えて燃料として使用したり、製品の製造のための原材料として使用した場合等により、排出される非エネルギー起源CO₂排出量であって温室効果ガスの排出の抑制等のために行われているもの。

注3: 電気事業用の発電所又は熱供給事業用の熱供給施設が設置されている事業所において、他人に供給した電気又は熱に係る排出量を含む、燃料の使用に伴い排出されるエネルギー起源CO₂排出量

注4: エネルギー起源CO₂ (発電所等配分前) は、エネルギー起源CO₂と重複しているため、調整前温室効果ガス排出量には加算していない。

注5: 事業者が事業活動に伴い排出した温室効果ガス排出量を、京都メカニズムクレジット等の償却・無効化量、廃棄物の原燃料使用に伴う排出量の控除等の調整を行ったもの。

①-1 特定事業所排出者

排出年度	特定排出者コード	特定排出者名	温室効果ガス算定排出量 (単位: tCO ₂)							合計(tCO ₂)		関連情報掲載頁	
			エネルギー- 起源CO ₂	非エネルギー- 起源CO ₂	非エネルギー- 起源CO ₂ (廃棄物の原 燃料使用) (注2)	CH ₄	N ₂ O	HFC	PFC	SF ₆	<参考> エネルギー- 起源CO ₂ (発電所等配 分前)(注3)		調整前温 室効果ガ ス排出量 (注4)
2011	210076886	亀井工業ホールディングス株式会社	4,146								4,146	4,142	
2011	992620601	龜岡市	9,743	12,382							22,125	21,336	
2011	992421009	龜山市	14,323	8,107							22,430	20,657	
2011	340100241	龜田製菓株式会社	69,475								69,475	64,485	
2011	985149685	技研株式会社	5,609								5,609	4,807	
2011	580322965	菊水テープ株式会社	5,940								5,940	5,293	
2011	400255074	菊水化学工業株式会社	5,182								5,182	4,657	
2011	340070779	菊水酒造株式会社	3,130								3,130	2,719	
2011	530048985	菊正宗酒造株式会社	3,578								3,578	3,423	
2011	994385402	菊池環境保全組合		9,828							9,828	9,828	
2011	720016179	吉見石灰工業株式会社	20,396	41,408							61,804	61,804	
2011	880139496	吉川セミコンダクタ株式会社	13,094								13,094	11,945	
2011	580012318	吉川化成株式会社	6,238								6,238	6,146	
2011	810003151	吉川工業株式会社	13,136								13,136	12,974	
2011	330004091	吉田興産株式会社	3,212								3,212	2,604	
2011	330252331	吉田工業株式会社(長野県)	6,340								6,340	5,237	
2011	520239099	吉田工業株式会社(和歌山県)	1,068							4,798	1,068	1,044	
2011	985852876	吉田製菓株式会社	2,539								2,539	2,535	
2011	992293704	吉田町牧之原市広域施設組合	5,595								5,595	5,595	
2011	581321784	吉本ビルディング	2,523								2,523	2,321	
2011	985853803	吉野石膏株式会社	321,053			3,991					325,044	315,827	
2011	985853668	吉野電化工業株式会社	4,436								4,436	4,430	
2011	985852606	吉澤石灰工業株式会社	215,987	583,357	103,182						902,526	215,908	
2011	980800071	橋線工業株式会社	3,608								3,608	3,607	
2011	994421008	杵築市	3,695								3,695	3,434	
2011	994183004	杵築地区広域市町村圏組合	3,644								3,644	3,361	
2011	820017043	久光製薬株式会社	21,519								21,519	20,738	
2011	993838601	久万高原町	3,105								3,105	3,105	
2011	994020303	久留米市	9,550	30,108	17,442						57,100	8,616	
2011	994020321	久留米市企業局	7,765								7,765	6,855	
2011	994020377	久留米市教育委員会	4,334								4,334	3,980	
2011	990320203	富古市	3,985								3,985	3,389	
2011	990386706	富古地区広域行政組合	3,878	9,086							12,964	12,207	
2011	994721407	富古島市	11,398								11,398	8,460	
2011	880214447	富崎アスモ株式会社	2,941								2,941	2,659	
2011	880146759	富崎くみあいチキンフーズ株式会社	7,724								7,724	7,183	
2011	880259583	富崎サンフーズ株式会社	4,648								4,648	4,338	
2011	994500907	富崎県教育委員会	10,139								10,139	9,393	
2011	880010831	富崎県経済農業協同組合連合会	4,523								4,523	4,150	
2011	994500101	富崎県警察本部	4,129								4,129	3,796	
2011	880073536	富崎県農協果汁株式会社	16,749								16,749	16,320	
2011	994500504	富崎県病院局	15,002								15,002	14,198	
2011	100159884	富崎工業株式会社	3,466								3,466	2,637	
2011	994520104	富崎市	14,279								14,279	13,341	
2011	994520178	富崎市教育委員会	7,449								7,449	6,922	
2011	994520122	富崎市上下水道局	19,164								19,164	17,400	
2011	400143560	富崎精細株式会社	17,400								17,400	15,394	
2011	880089797	富崎富士通コンポネント家具株式会社	5,735								5,735	5,183	
2011	100327701	富城シマダヤ株式会社	10,665								10,665	10,665	
2011	990400000	富城県	27,401								27,401	21,882	
2011	990400206	富城県企業局	3,067								3,067	2,383	
2011	990400903	富城県教育委員会	22,445								22,445	19,248	
2011	990400108	富城県警察本部	5,868								5,868	5,012	
2011	240112651	富城塩化株式会社	21,340	76,485	11,105						108,930	20,896	
2011	100250051	富城樹脂株式会社	4,039								4,039	3,867	
2011	990487208	富城東部衛生処理組合		15,769							15,769	15,769	
2011	580174067	富川化成工業株式会社	9,766								9,766	7,951	
2011	985804304	富地エンジニアリング株式会社	2,712								2,712	2,600	
2011	992620503	富津市	2,122								2,122	1,953	
2011	609002361	富島艇艇施行組合	4,379								4,379	3,283	
2011	840094068	富島醤油株式会社	12,945								12,945	12,674	
2011	990019000	富内庁	5,133								5,133	5,115	
2011	380073274	富米織物株式会社	5,070								5,070	2,689	
2011	870131823	球磨地域農業協同組合	4,443								4,443	4,137	
2011	690178859	漁業協同組合JFLまね	15,768								15,768	11,174	
2011	991552508	魚沼市	11,861	8,700							20,561	9,529	
2011	991620401	魚津市	3,539								3,539	2,065	
2011	991620474	魚津市教育委員会	4,356								4,356	3,087	
2011	550122201	京セラS&Lテクノロジ株式会社	38,527								38,527	35,306	
2011	985170802	京セラクリスタルデバイス株式会社	8,596								8,596	7,216	
2011	160023583	京セラクリスタルデバイス山形株式会社	10,100								10,100	7,880	
2011	010246069	京セラクリスタルデバイス北海道株式会社	6,044								6,044	5,930	
2011	982484337	京セラケミカル株式会社	8,503								8,503	7,972	
2011	200792356	京セラコネクタプロダクツ株式会社	2,721								2,721	2,245	
2011	500398409	京セラコミュニケーションシステム株式会社	4,610								4,610	4,394	
2011	600318287	京セラディスプレイ広島株式会社	12,448								12,448	8,861	
2011	580121546	京セラドキュメントソリューションズ株式会社	17,905								17,905	13,180	
2011	582264431	京セラメディア株式会社	2,059								2,059	1,854	
2011	500062007	京セラ株式会社	396,364						3,470		399,834	359,000	
2011	410007178	京王製紙株式会社	5,001								5,001	4,999	
2011	985180836	京王電鉄株式会社	57,378								57,378	57,187	
2011	985747093	京急開発株式会社	7,395								7,395	7,392	
2011	500050946	京阪セロファン株式会社	10,029								10,029	9,771	
2011	580037596	京阪神ビルディング株式会社	4,921								4,921	4,520	
2011	580173702	京阪電気鉄道株式会社	15,072								15,072	13,957	
2011	985160403	京三電機株式会社	13,036								13,036	13,008	
2011	985180891	京成電鉄株式会社	27,297								27,297	27,249	
2011	992621206	京丹後市	14,315	11,714							26,029	25,966	
2011	992621270	京丹後市教育委員会	2,275								2,275	2,144	
2011	992621108	京田辺市	2,037	6,681							8,718	8,561	
2011	992621126	京田辺市上下水道部	2,080								2,080	1,880	
2011	500164731	京都ステーションセンター株式会社	2,952								2,952	2,668	
2011	500071731	京都タワー株式会社	2,558								2,558	2,311	
2011	500451711	京都リサーチパーク	14,340								14,340	14,340	
2011	500325681	京都駅前ビル開発株式会社	42,359								42,359	42,359	
2011	500032993	京都機械工具株式会社	2,448								2,448	2,300	
2011	996100001	京都市	65,028	149,626							222,756	220,442	
2011	996100904	京都市教育委員会	22,770								22,770	21,201	
2011	996100305	京都市上下水道局	56,844			8,102					103,622	53,356	
2011	500046282	京都信用金庫	3,528			5,755	41,023				3,528	3,188	
2011	500013263	京都生活協同組合	8,280								8,280	7,534	
2011	500027053	京都中央信用金庫	5,793								5,793	5,255	

注1: 権利利益保護請求が認められた事業者について、当該排出量が逆算されないよう、一部の排出量を「*」と表示している。
注2: 温室効果ガスの排出の抑制等のため、廃棄物を化石燃料に代えて燃料として使用したり、製品の製造のための原材料として使用した場合等により、排出される非エネルギー起源CO₂排出量であって温室効果ガスの排出の抑制等のために行われているもの。
注3: 電気事業用の発電所又は熱供給事業用の熱供給施設が設置されている事業所において、他人に供給した電気又は熱に係る排出量を含む、燃料の使用に伴い排出されるエネルギー起源CO₂排出量
注4: エネルギー起源CO₂(発電所等配分前)は、エネルギー起源CO₂と重複しているため、調整前温室効果ガス排出量には加算していない。
注5: 事業者が事業活動に伴い排出した温室効果ガス排出量を、京都メカニズムクレジット等の償却・無効化量、廃棄物の原燃料使用に伴う排出量の控除等の調整を行ったもの。

①-1 特定事業所排出者

排出年度	特定排出者コード	特定排出者名	温室効果ガス算定排出量 (単位: tCO ₂)							合計(tCO ₂)		関連情報掲載頁	
			エネルギー- 起源CO ₂	非エネルギー- 起源CO ₂	非エネルギー- 起源CO ₂ (廃棄物の原 燃料使用) (注2)	CH ₄	N ₂ O	HFC	PFC	SF ₆	<参考> エネルギー- 起源CO ₂ (発電所等配 分前)(注3)		調整前温 室効果ガ ス排出量 (注4)
2011	500490326	京都農業協同組合	2,613								2,613	2,419	
2011	992600000	京都府	56,417					9,515			65,932	52,811	
2011	992600903	京都府教育委員会	12,707								12,707	12,078	
2011	992600108	京都府警察本部	9,790								9,790	8,850	
2011	500597771	京都府公立大学法人	20,711								20,711	20,295	
2011	992621304	京都府南丹市	5,041								5,041	4,679	
2011	992621000	京都府八幡市	2,844								2,844	2,635	
2011	500020025	京都薬品工業株式会社	4,699								4,699	4,461	
2011	500496867	京都有機資源株式会社	4,875								4,875	4,734	
2011	985181207	京浜急行電鉄株式会社	32,693								32,693	32,586	
2011	200157603	京浜光膜工業株式会社	5,215								5,215	4,276	
2011	200158361	京浜精密工業株式会社	12,528								12,528	12,445	
2011	260133882	京葉フランク工業株式会社	3,259								3,259	3,258	
2011	260647858	京葉モノマー株式会社	39,689								39,689	39,666	
2011	260267607	京葉ユーティリティ株式会社	4,738							32,482	4,738	4,728	
2011	260021993	京葉瓦斯株式会社	5,303								5,303	5,297	
2011	580191317	共栄フード株式会社	9,636								9,636	9,258	
2011	985154086	共栄火災海上保険株式会社	6,197								6,197	5,664	
2011	985154317	共栄工業株式会社	4,480								4,480	2,315	
2011	580067101	共栄化学株式会社	7,203								7,203	7,015	
2011	580024151	共栄樹脂株式会社	15,228								15,228	11,294	
2011	300054707	共栄電工株式会社	2,697								2,697	2,079	
2011	580085029	共栄製鋼株式会社	460,614								460,614	379,150	
2011	980882451	共同リネンサプライ株式会社	10,540								10,540	10,540	
2011	985154907	共同印刷株式会社	37,948								37,948	37,786	
2011	990810591	共同過酸化水素株式会社	19,200								19,200	19,200	
2011	070008686	共同炭酸株式会社	3,400								3,400	3,314	
2011	840050591	共立エレックス株式会社	2,763								2,763	2,537	
2011	400038484	共立マテリアル株式会社	7,273								7,273	5,989	
2011	982942764	共立印刷株式会社	26,405								26,405	26,360	
2011	010037185	共和コンクリート工業株式会社	11,744								11,744	11,486	
2011	270041917	共和ダイカスト株式会社	5,565								5,565	5,557	
2011	985156509	共和レザー株式会社	41,315								41,315	36,021	
2011	220012069	共和産業株式会社(群馬県)	3,171								3,171	3,171	
2011	380130361	共和産業株式会社(石川県)	3,223								3,223	2,341	
2011	340058415	共和成型株式会社	2,001								2,001	1,525	
2011	400458031	共和製陶株式会社	5,364								5,364	5,144	
2011	580343796	共和薬品工業株式会社	4,388								4,388	4,163	
2011	240249254	協栄産業株式会社(栃木県)	5,225								5,225	4,961	
2011	985161401	協栄産業株式会社(東京都)	5,916								5,916	5,883	
2011	988358295	協栄流通株式会社	14,550								14,550	9,025	
2011	010177355	協業組合公清企業		9,394	1,728						11,122	9,394	
2011	400532648	協業組合双田薫	3,888								3,888	3,706	
2011	400352434	協業組合土岐高根製陶	4,366								4,366	4,212	
2011	580117786	協同シャフト株式会社	9,421								9,421	9,164	
2011	880031465	協同紙工株式会社	3,425								3,425	3,276	
2011	200152358	協同飼料株式会社	9,683								9,683	9,072	
2011	710106521	協同食品株式会社	3,010								3,010	3,010	
2011	610013985	協同精版印刷株式会社	7,332								7,332	5,577	
2011	400251441	協同組合肥田セラム	3,385								3,385	3,262	
2011	270390947	協同特殊鋼線株式会社	6,433								6,433	6,426	
2011	981261515	協同乳業株式会社	28,345								28,345	26,443	
2011	985162300	協同油脂株式会社	8,100								8,100	7,014	
2011	370094950	協立アルミ株式会社	2,607								2,607	1,697	
2011	985162589	協立化学産業株式会社	2,823								2,823	2,819	
2011	980108634	協和オフセット印刷株式会社	2,787								2,787	2,783	
2011	988103287	協和メテックス株式会社	2,671								2,671	2,659	
2011	985163183	協和化学工業株式会社	44,833								44,833	44,832	
2011	985164206	協和発酵キリン株式会社	48,959								48,959	47,926	
2011	960001434	協和発酵バイオ株式会社	164,324								164,324	147,255	
2011	600585647	協和冷蔵株式会社	4,841								4,841	3,653	
2011	993120402	境港市	4,964								4,964	3,570	
2011	991993001	城北広域行政事務組合	4,441								4,441	4,436	
2011	991992907	城北地域広域水道企業団	2,991								2,991	2,983	
2011	991121509	狭山市	6,860	7,218							14,078	14,065	
2011	991121572	狭山市教育委員会	4,033								4,033	4,033	
2011	310016853	興亜エレクトロニクス株式会社	5,226								5,226	3,830	
2011	410200580	興亜工業株式会社	213,920	8,556							222,476	213,836	
2011	985200204	興亜硝子株式会社	14,886								14,886	14,874	
2011	985200901	興国インテック株式会社	15,970								15,970	14,301	
2011	985201408	興真乳業株式会社	6,033								6,033	6,025	
2011	410007418	興陽製紙株式会社	43,146								43,146	43,116	
2011	400046584	興和株式会社	26,457								26,457	25,047	
2011	981075805	興和不動産株式会社	38,368								38,368	35,758	
2011	400046593	興和冷蔵株式会社	3,977								3,977	2,973	
2011	810442868	菅養英園株式会社	3,980								3,980	3,934	
2011	810035431	極東フアテイ株式会社	5,442								5,442	4,602	
2011	580295189	極東開発工業株式会社	9,018								9,018	8,382	
2011	060023428	極東高分子株式会社	4,505								4,505	4,413	
2011	985165885	極東石油工業合同会社千葉製油所	929,783								929,783	929,720	
2011	100131201	極洋食品株式会社	3,001								3,001	2,605	
2011	870160521	極陽セミコンダクターズ株式会社	4,678								4,678	4,229	
2011	010444127	玉井化成株式会社	2,665								2,665	2,652	
2011	800013163	玉屋リネンサービス株式会社	5,174								5,174	5,090	
2011	991046404	玉村町		5,260							5,260	5,258	
2011	993320403	玉野市	10,425	5,955							16,380	13,227	
2011	991020300	桐生市	12,738	33,370							46,108	12,714	
2011	991020373	桐生市教育委員会	4,863								4,863	4,862	
2011	991081501	桐生地域医療組合桐生厚生総合病院	4,081								4,081	4,075	
2011	991325492	錦糸町第3街区アルカウェスト区分所有者集 会	2,570								2,570	2,565	
2011	991325090	錦糸町第3街区アルカセントラル管理組合	1,996								1,996	1,992	
2011	986635814	錦糸町熱供給株式会社	725							5,515	725	627	
2011	580015491	錦城護謨株式会社	2,290								2,290	2,034	
2011	540261088	近畿グリコ乳業株式会社	2,109								2,109	1,994	
2011	580002204	近畿車輻株式会社	3,517								3,517	3,301	
2011	580003767	近畿日本鉄道株式会社	97,130								97,130	87,693	
2011	586718729	近畿労働金庫	1,837								1,837	1,837	
2011	550020515	近江化学陶器株式会社	3,358								3,358	3,306	
2011	580171904	近江化工株式会社	3,646								3,646	2,598	
2011	550001609	近江紙業株式会社	19,602	27,280							46,882	46,522	
2011	550001565	近江織物株式会社	8,647								8,647	8,465	

注1: 権利利益保護請求が認められた事業者について、当該排出量が逆算されないよう、一部の排出量を「*」と表示している。

注2: 温室効果ガスの排出の抑制等のため、廃棄物を化石燃料に代えて燃料として使用したり、製品の製造のための原材料として使用した場合等により、排出される非エネルギー起源CO₂排出量であって温室効果ガスの排出の抑制等のために行われているもの。

注3: 電気事業用の発電所又は熱供給事業用の熱供給施設が設置されている事業所において、他人に供給した電気又は熱に係る排出量を含む、燃料の使用に伴い排出されるエネルギー起源CO₂排出量

注4: エネルギー起源CO₂(発電所等配分前)は、エネルギー起源CO₂と重複しているため、調整前温室効果ガス排出量には加算していない。

注5: 事業者が事業活動に伴い排出した温室効果ガス排出量を、京都メカニズムクレジット等の償却・無効化量、廃棄物の原燃料使用に伴う排出量の控除等の調整を行ったもの。

①-1 特定事業所排出者

排出年度	特定排出者コード	特定排出者名	温室効果ガス算定排出量 (単位: tCO ₂)							合計(tCO ₂)		関連情報掲載頁			
			エネルギー- 起源CO ₂	非エネルギー- 起源CO ₂	非エネルギー- 起源CO ₂ (廃棄物の原 燃料使用) (注2)	CH ₄	N ₂ O	HFC	PFC	SF ₆	<参考> エネルギー- 起源CO ₂ (発電所等配 分前)(注3)		調整前温 室効果ガ ス排出量 (注4)	調整後温 室効果ガ ス排出量 (注5)	
2011	500073898	近江鋼工株式会社	39,686									39,686	39,030		
2011	992520400	近江八幡市	6,667	12,611								19,278	18,901		
2011	992520455	近江八幡市立総合医療センター	3,860									3,860	3,639		
2011	582068911	近鉄レジャーサービス株式会社	17,370									17,370	14,313		
2011	580463257	近藤化学工業株式会社	3,175									3,175	2,962		
2011	400047591	近藤産業株式会社		12,039								12,039	12,039		
2011	580004165	金井重要工業株式会社	6,135									6,135	5,900		
2011	560008621	金下建設株式会社	2,806									2,806	2,801		
2011	991316591	金港町キャピタル特定目的会社	4,232									4,232	4,232		
2011	370018134	金剛化学株式会社	6,092									6,092	5,034		
2011	440108190	金山化成株式会社	12,068									12,068	11,295		
2011	994110394	金子産業株式会社	7,088									7,088	6,759		
2011	450121767	金子精機株式会社	4,919									4,919	3,670		
2011	900014118	金秀アルミ工業株式会社	6,991									6,991	5,466		
2011	900013012	金秀商事株式会社	67,132									67,132	50,178		
2011	400040384	金星工業株式会社	5,379									5,379	4,291		
2011	730022895	金星製紙株式会社	5,004									5,004	5,004		
2011	985171022	金属技術株式会社	16,169									16,169	15,373		
2011	991720101	金沢市	24,896	23,993								48,889	41,204		
2011	991720120	金沢市企業局	16,031									16,031	9,550		
2011	991720175	金沢市教育委員会	15,079									15,079	11,796		
2011	991310892	金町浄水場エネルギーサービス株式会社	16								27,400	16	16		
2011	430004281	金田工業株式会社	8,645									8,645	6,442		
2011	430215731	金田冶金工業株式会社	5,306									5,306	4,083		
2011	130211608	銀河フーズ株式会社	5,469									5,469	4,860		
2011	985171425	銀座アスター食品株式会社	5,572									5,572	5,494		
2011	580335293	銀座株式会社	11,332									11,332	10,151		
2011	460012102	九鬼産業株式会社	5,082									5,082	4,443		
2011	870096715	九州オーエム株式会社	7,660									7,660	7,510		
2011	810438140	九州ガスセンター株式会社	12,100									12,100	12,100		
2011	840183103	九州グリコ株式会社	2,882									2,882	2,766		
2011	880176210	九州クンゼ株式会社	9,710									9,710	9,212		
2011	830244359	九州シージーシー株式会社	10,547									10,547	9,041		
2011	330246694	九州ティエス株式会社	5,022									5,022	4,591		
2011	810184594	九州ホイール工業株式会社	20,905									20,905	19,993		
2011	210108353	九州河西株式会社	5,436									5,436	5,436		
2011	800045434	九州勲業株式会社	4,450									4,450	4,050		
2011	800036874	九州高圧コンクリート工業株式会社	4,573									4,573	4,460		
2011	820068809	九州三井アルミニウム工業株式会社	22,720									22,720	22,123		
2011	870009442	九州産交ランドマーク株式会社	4,441									4,441	4,118		
2011	870114644	九州産産株式会社	6,509	25,584								32,093	31,857		
2011	800130885	九州指月株式会社	6,811									6,811	6,540		
2011	840065807	九州住電精密株式会社	3,635									3,635	3,290		
2011	810216722	九州住友ベークライト株式会社	6,325									6,325	5,855		
2011	500189089	九州森紙業株式会社	4,570									4,570	4,440		
2011	550043396	九州精細株式会社	3,396									3,396	3,115		
2011	800093754	九州製鋼株式会社	55,744									55,744	51,910		
2011	830313017	九州製紙株式会社	24,089									24,089	22,600		
2011	820041227	九州積水工業株式会社	4,136									4,136	3,747		
2011	870250001	九州大王製紙パッケージング株式会社	5,157									5,157	4,947		
2011	870154004	九州大豆食品協業組合	3,174									3,174	3,023		
2011	800036319	九州朝日放送株式会社	4,229									4,229	3,872		
2011	800386774	九州通信ネットワーク株式会社	15,100									15,100	13,700		
2011	870091441	九州電子株式会社	11,463									11,463	10,162		
2011	800035241	九州電力株式会社	1,380,000					52,941			47,495	31,300,000	1,480,436	1,470,000	208
2011	810148506	九州東熱株式会社	8,495									8,495	8,399		
2011	870127713	九州日誠電気株式会社	3,110									3,110	2,890		
2011	830013039	九州乳業株式会社	17,784									17,784	17,087		
2011	800035812	九州白水株式会社	12,668									12,668	12,281		
2011	870099664	九州武蔵精密株式会社	14,918									14,918	13,715		
2011	800015622	九州明乳販売株式会社	2,812									2,812	2,586		
2011	870126860	九州柳川精機株式会社	7,832									7,832	7,488		
2011	800351401	九州旅客鉄道株式会社	7,115									7,115	6,551		
2011	800306380	九州冷熱株式会社	1,996									1,996	1,805		
2011	800200273	九州労働会館	2,634									2,634	2,368		
2011	800036121	九星飲料工業株式会社	12,991									12,991	12,617		
2011	830259342	玖珠工業株式会社	2,687									2,687	2,430		
2011	010345325	空知興産株式会社	5,315	6,013								11,328	6,013		
2011	010077350	空知炭礦株式会社	4,639									4,639	4,639		
2011	020145874	釧路コールマイン株式会社	19,386					10,316				29,702	29,702		
2011	990197208	釧路広域連合		29,700								29,700	29,700		
2011	990120605	釧路市	19,672									19,672	19,457		
2011	990120679	釧路市教育委員会	14,765									14,765	14,627		
2011	990120623	釧路市上下水道部	11,300									11,300	11,100		
2011	020108960	釧路飼料株式会社	8,552									8,552	8,487		
2011	992736106	熊取町	2,421	4,113								6,534	2,235		
2011	991120207	熊谷市	12,803									12,803	12,776		
2011	991120271	熊谷市教育委員会	4,337									4,337	4,335		
2011	870188094	熊本シーリング工業株式会社	6,043									6,043	5,478		
2011	870093731	熊本プリマ株式会社	4,247									4,247	4,055		
2011	994300002	熊本県	22,213									22,213	19,860		
2011	870016751	熊本県果実農業協同組合連合会	36,441									36,441	35,931		
2011	994300096	熊本県教育委員会	16,612									16,612	15,500		
2011	994300101	熊本県警察本部	5,718									5,718	4,982		
2011	870059515	熊本県酪農業協同組合連合会	10,154									10,154	9,671		
2011	870259973	熊本工機株式会社	2,268									2,268	2,073		
2011	994320103	熊本市	26,882	89,224								116,106	24,595		
2011	994320177	熊本市教育委員会	11,215									11,215	10,409		
2011	994320121	熊本市上下水道局	33,452									33,452	30,452		
2011	994320159	熊本市立熊本市民病院	6,423									6,423	6,091		
2011	870011843	熊本製粉株式会社	4,765									4,765	4,313		
2011	870011146	熊本乳業株式会社	7,719									7,719	7,453		
2011	870080377	熊本防錆工業株式会社	3,788									3,788	3,487		
2011	990421304	栗原市	14,098	12,472								26,570	11,556		
2011	990421378	栗原市教育委員会	4,544									4,544	3,880		
2011	250338591	栗田アルミ工業株式会社	3,738									3,738	3,733		
2011	985176001	栗田工業株式会社	143,085									143,085	123,941		
2011	420010453	栗田産業株式会社	4,931									4,931	3,612		
2011	992520802	栗東市	4,990									4,990	4,606		
2011	992489506	薬名広域清掃事業組合	14,024									14,024	14,012		
2011	992420502	薬名市	4,641									4,641	3,606		
2011	992420521	薬名市水道事業及び下水道事業	7,135									7,135	5,220		

注1: 権利利益保護請求が認められた事業者について、当該排出量が逆算されないよう、一部の排出量を「*」と表示している。

注2: 温室効果ガスの排出の抑制等のため、廃棄物を化石燃料に代えて燃料として使用したり、製品の製造のための原材料として使用した場合等により、排出される非エネルギー起源CO₂排出量であって温室効果ガスの排出の抑制等のために行われていないもの。

注3: 電気事業用の発電所又は熱供給事業用の熱供給施設が設置されている事業所において、他人に供給した電気又は熱に係る排出量を含む、燃料の使用に伴い排出されるエネルギー起源CO₂排出量

注4: エネルギー起源CO₂ (発電所等配分前) は、エネルギー起源CO₂と重複しているため、調整前温室効果ガス排出量には加算していない。

注5: 事業者が事業活動に伴い排出した温室効果ガス排出量を、京都メカニズムクレジット等の償却・無効化量、廃棄物の原燃料使用に伴う排出量の控除等の調整を行ったもの。

①-1 特定事業所排出者

排出年度	特定排出者コード	特定排出者名	温室効果ガス算定排出量 (単位: tCO ₂)							合計(tCO ₂)		関連情報掲載頁		
			IHC ₂ - 起源CO ₂	非IHC ₂ - 起源CO ₂	非IHC ₂ - 起源CO ₂ (廃棄物の原 燃料使用) (注2)	CH ₄	N ₂ O	HFC	PFC	SF ₆	<参考> IHC ₂ - 起源CO ₂ (発電所等配 分前)(注3)		調整前温 室効果ガ ス排出量 (注4)	調整後温 室効果ガ ス排出量 (注5)
2011	260020379	君津共同火力株式会社	182,839								4,509,328	182,839	182,839	
2011	991288503	君津広域水道企業団	11,394									11,394	11,364	
2011	991222575	君津市教育委員会	2,289									2,289	2,283	
2011	991222520	君津市水道事業	2,350									2,350	2,344	
2011	991222501	君津市	3,364									3,364	3,357	
2011	991281100	君津中央病院企業団	10,100									10,100	10,090	
2011	040430169	副子府石灰工業株式会社	6,375	7,488								13,863	13,822	
2011	220013594	群来化学工業株式会社	36,940	4	4,390							41,334	36,764	
2011	985196701	群馬河内株式会社	5,650									5,650	4,550	
2011	220250964	群馬牛乳協業組合	7,775									7,775	7,773	
2011	991000002	群馬県	36,573			3,422	3,479					43,474	43,410	
2011	991000601	群馬県企業局	45,769							34,584		45,769	45,742	
2011	991000906	群馬県教育委員会	15,703									15,703	15,679	
2011	991000101	群馬県警察本部	5,837									5,837	5,823	
2011	991020201	高崎市	22,371	56,529								78,900	78,861	
2011	991020570	太田市教育委員会	5,983									5,983	5,973	
2011	991020909	藤岡市	7,753	9,760								17,513	17,497	
2011	991000503	群馬県病院局	15,385									15,385	15,366	
2011	220013450	群馬合金株式会社	3,017									3,017	3,013	
2011	500553097	群馬森紙業株式会社	4,391									4,391	4,386	
2011	220047851	群馬精機株式会社	3,080									3,080	3,070	
2011	990720303	郡山市	15,453	71,300								86,753	84,330	
2011	990720377	郡山市教育委員会	11,898									11,898	10,127	
2011	990720321	郡山市水道局	3,395									3,395	2,583	
2011	990123170	恵庭市教育委員会	4,704									4,704	4,669	
2011	990123106	恵庭市	3,329			8,164						11,493	11,443	
2011	992121002	恵那市	16,682									16,682	13,964	
2011	400792781	恵那東海理化学株式会社	7,768									7,768	6,343	
2011	580106577	恵和株式会社	10,635									10,635	10,041	
2011	984668398	警察共済組合	10,766									10,766	10,228	
2011	990005004	警察庁	27,064									27,064	26,253	
2011	991300107	警視庁	88,305									88,305	88,151	
2011	992032109	梶井沢町	6,105									6,105	4,889	
2011	981023237	懸金屋抽出開発株式会社	6,490									6,490	5,302	
2011	710247351	穴吹エンタープライズ株式会社	2,690									2,690	2,610	
2011	991746108	穴水町	3,160									3,160	2,185	
2011	500017585	月桂冠株式会社	11,883									11,883	11,360	
2011	985435505	月島食品工業株式会社	16,188									16,188	15,924	
2011	580262007	健康製菓株式会社	3,208									3,208	2,795	
2011	986003184	健康保険組合連合会	2,827									2,827	2,669	
2011	580460765	兼松コミュニケーションズ株式会社	3,272									3,272	2,839	
2011	400031911	兼房株式会社	10,474									10,474	7,785	
2011	200166611	権田金属工業株式会社	2,720									2,720	2,716	
2011	992321504	大山市	5,800									5,800	4,493	
2011	610025959	研精堂印刷株式会社	5,787									5,787	4,243	
2011	250521235	県央共同アスコン昭和・鹿島・東亜共同企業 体	4,320									4,320	4,319	
2011	994286709	県央県南広域環境組合	13,567	14,200								27,767	27,301	
2011	991521108	見附市	6,499									6,499	5,276	
2011	350023656	見附栄工株式会社	11,477									11,477	10,861	
2011	350033026	原山化成工業株式会社	5,646									5,646	5,440	
2011	982302695	原子燃料工業株式会社	7,357									7,357	6,996	
2011	994083706	玄界環境組合	10,783	29,348								40,131	40,131	
2011	550001707	古河AS株式会社	2,313									2,313	2,056	
2011	240240400	古河カーアルミ株式会社	5,331									5,331	5,328	
2011	582320816	古河ケミカルズ株式会社	2,322									2,322	2,153	
2011	980885721	古河スカイ株式会社	432,246									432,246	389,363	
2011	550124387	古河スカイ遊覧株式会社	5,525									5,525	5,053	
2011	960201051	古河マフネットワイヤ株式会社	19,981									19,981	16,078	
2011	983605240	古河ユニーク株式会社	2,399									2,399	2,384	
2011	985744108	古河ロッドドリル株式会社	4,403									4,403	4,396	
2011	985744000	古河機械金属株式会社	3,222									3,222	3,074	
2011	987077665	古河樹脂加工株式会社	2,779									2,779	2,735	
2011	985744304	古河電気工業株式会社	275,444									275,444	256,061	
2011	984579037	古河電工産業電線株式会社	10,862									10,862	9,924	
2011	190236556	古河電子株式会社	7,459									7,459	6,575	
2011	200261620	古河電池株式会社	33,676									33,676	30,247	
2011	830018133	古手川産業株式会社	41,280	92,967								134,247	40,968	
2011	100090619	古川エヌ・デー・ケー株式会社	12,939									12,939	10,062	
2011	260063705	古谷乳業株式会社	6,926									6,926	6,917	
2011	200164401	古藤工業株式会社	4,575									4,575	3,947	
2011	530061941	古野電気株式会社	3,245									3,245	3,001	
2011	580066598	古林紙工株式会社	4,818									4,818	4,646	
2011	400087489	戸松冶金株式会社	11,373									11,373	11,122	
2011	770015410	戸田マテリアル株式会社	6,703									6,703	6,122	
2011	985456201	戸田建設株式会社	8,319									8,319	7,875	
2011	600033026	戸田工業株式会社	81,739									81,739	65,905	
2011	991122408	戸田市	6,287									6,287	6,275	
2011	991122471	戸田市教育委員会	2,856									2,856	2,830	
2011	810144211	戸畑共同火力株式会社	225,036				3,413				4,313,426	228,449	228,449	
2011	810017611	戸畑鉄工株式会社	3,481									3,481	3,205	
2011	992222103	湖西市	7,754									7,754	5,752	
2011	500071660	湖南精工株式会社	2,660									2,660	2,540	
2011	690005454	湖北ベニヤ株式会社	6,384									6,384	4,400	
2011	260980035	五井コストエナジー株式会社五井発電所	331,310							331,310		331,310	331,310	
2011	260198466	五井化成株式会社	3,389									3,389	3,387	
2011	580711892	五苑マルシン株式会社	4,465									4,465	3,854	
2011	990220502	五所川原市	4,120									4,120	3,683	
2011	991521805	五泉市	4,775									4,775	3,976	
2011	870019064	五木食品株式会社	6,418									6,418	6,278	
2011	580102747	五洋紙工株式会社	9,483									9,483	7,369	
2011	580276307	五鈴精工硝子株式会社	2,579									2,579	2,371	
2011	410007651	五條製紙株式会社	16,701									16,701	16,680	
2011	500034531	五苧化学工業株式会社	4,924									4,924	4,386	
2011	500072003	呉羽テック株式会社	6,776									6,776	6,496	
2011	600205031	呉金属熱線工業株式会社	4,408									4,408	3,714	
2011	993420202	呉市	36,345	44,583								80,928	70,746	
2011	993420276	呉市教育委員会	12,002									12,002	8,825	
2011	993420221	呉市水道局	10,899									10,899	7,368	
2011	991084002	吾妻東部衛生施設組合		5,072								5,072	5,072	
2011	400141458	御幸毛織株式会社	4,560									4,560	4,210	
2011	540106198	御国色業株式会社	4,525									4,525	4,182	

注1: 権利利益保護請求が認められた事業者について、当該排出量が逆算されないよう、一部の排出量を「*」と表示している。

注2: 温室効果ガスの排出の抑制等のため、廃棄物を化石燃料に代えて燃料として使用したり、製品の製造のための原材料として使用した場合等により、排出される非エネルギー起源CO₂排出量であって温室効果ガスの排出の抑制等のために行われていないもの。

注3: 電気事業用の発電所又は熱供給事業用の熱供給施設が設置されている事業所において、他人に供給した電気又は熱に係る排出量を含む、燃料の使用に伴い排出されるエネルギー起源CO₂排出量

注4: エネルギー起源CO₂ (発電所等配分前) は、エネルギー起源CO₂と重複しているため、調整前温室効果ガス排出量には加算していない。

注5: 事業者が事業活動に伴い排出した温室効果ガス排出量を、京都メカニズムクレジット等の償却・無効化量、廃棄物の原燃料使用に伴う排出量の控除等の調整を行ったもの。

①-1 特定事業所排出者

排出年度	特定排出者コード	特定排出者名	温室効果ガス算定排出量 (単位: tCO ₂)							合計(tCO ₂)		関連情報掲載頁	
			エネルギー- 起源CO ₂	非エネルギー- 起源CO ₂	非エネルギー- 起源CO ₂ (廃棄物の原 燃料使用) (注2)	CH ₄	N ₂ O	HFC	PFC	SF ₆	<参考> エネルギー- 起源CO ₂ (発電所等配 分前)(注5)		調整前温 室効果ガ ス排出量 (注4)
2011	985664571	御殿場テトラパック合同会社	10,635								10,635	10,612	
2011	922282406	御殿場市・小山町広域行政組合	9,558								9,558	9,547	
2011	983086409	御坊広域行政事務組合		5,686							5,686	5,686	
2011	992723073	交野市教育委員会	2,641								2,641	2,480	
2011	010334439	交洋不動産株式会社	3,303								3,303	3,238	
2011	500195157	光アスコン株式会社	3,531								3,531	3,397	
2011	980811182	光ガラス株式会社	8,447								8,447	6,533	
2011	610038877	光鞋金属工業株式会社	7,662								7,662	6,484	
2011	993521009	光市病院局	4,570								4,570	3,444	
2011	400045756	光生アルミニウム工業株式会社	21,332								21,332	17,924	
2011	010964360	光生アルミ北海道株式会社	6,361								6,361	6,297	
2011	460019014	光精工株式会社	28,331								28,331	25,866	
2011	985801509	光村印刷株式会社	24,277								24,277	24,254	
2011	540029188	光菱電機株式会社	5,058								5,058	4,599	
2011	510323340	光洋サーモシステム株式会社	2,103								2,103	1,962	
2011	580490924	光洋シーリングテクノ株式会社	5,749								5,749	5,749	
2011	470032806	光洋メタルテック株式会社	31,847								31,847	24,005	
2011	580398177	光洋機械工業株式会社	6,820								6,820	6,320	
2011	570048344	光洋鉄線株式会社	2,580								2,580	2,420	
2011	580225858	光洋熱処理株式会社	17,062								17,062	16,020	
2011	760040491	光陽産業株式会社	12,485								12,485	10,560	
2011	985196003	光和精細株式会社	48,977	78,247		3,621					130,845	130,845	
2011	269003261	公益財団法人かずさDNA研究所	2,750								2,750	2,744	
2011	981599822	公益財団法人がん研究会	9,850								9,850	9,850	
2011	201570245	公益財団法人横浜企業経営支援財団	3,211								3,211	3,204	
2011	120232435	公益財団法人環境科学技術研究所	6,880								6,880	5,860	
2011	100237087	公益財団法人宮城県環境事業公社			3,077						3,077	3,077	
2011	980240682	公益財団法人結核予防会	6,471								6,471	6,464	
2011	500212491	公益財団法人国立京都国際会館	3,570								3,570	3,471	
2011	430132647	公益財団法人食品農薬安全性評価セン ター	4,385								4,385	3,854	
2011	981221270	公益財団法人新国立劇場運営財団	4,435								4,435	4,430	
2011	987072650	公益財団法人鉄道総合技術研究所	3,846								3,846	3,786	
2011	987008391	公益財団法人東京都道路整備保全公社	1,987								1,987	1,981	
2011	988143747	公益財団法人日本心臓血管研究振興会	3,620								3,620	3,620	
2011	400547631	公益財団法人名古屋まちづくり公社	3,360								3,360	2,546	
2011	981540361	公立学校共済組合	67,253								67,253	60,753	
2011	993083908	公立紀南病院組合	3,960								3,960	3,730	
2011	992586706	公立甲賀病院組合	3,402								3,402	3,253	
2011	995500198	公立大学法人横浜市立大学	35,476								35,476	35,422	
2011	990700196	公立大学法人会津大学	4,024								4,024	3,333	
2011	990300194	公立大学法人岩手県立大学	4,255								4,255	3,775	
2011	994000196	公立大学法人九州歯科大学	4,441								4,441	4,213	
2011	993400193	公立大学法人県立広島大学	4,679								4,679	4,494	
2011	996500192	公立大学法人広島市立大学	3,272								3,272	3,255	
2011	730206211	公立大学法人高知工科大学	3,350								3,350	3,350	
2011	992500194	公立大学法人滋賀県立大学	3,128								3,128	2,906	
2011	991300199	公立大学法人首都大学東京	17,276								17,276	15,990	
2011	990500195	公立大学法人秋田県立大学	6,284								6,284	5,326	
2011	996200196	公立大学法人大阪市立大学	30,034								30,034	28,161	
2011	992700195	公立大学法人大阪府立大学	13,279								13,279	12,334	
2011	992900196	公立大学法人奈良県立医科大学	13,551								13,551	12,812	
2011	991800196	公立大学法人福井県立大学	2,928								2,928	1,912	
2011	189001332	公立大学法人福島県立医科大学	25,306								25,306	22,482	
2011	996600198	公立大学法人北九州市立大学	4,198								4,198	3,920	
2011	996000196	公立大学法人名古屋市立大学	29,719								29,719	25,366	
2011	993000191	公立大学法人和歌山県立医科大学	18,854								18,854	18,084	
2011	992381905	公立關西病院組合	7,011								7,011	5,910	
2011	993080906	公立那賀病院	4,696								4,696	4,520	
2011	991785803	公立能登総合病院	5,250								5,250	3,860	
2011	992886201	公立八鹿病院組合	5,637								5,637	5,373	
2011	991089303	公立高岡総合病院	4,572								4,572	4,566	
2011	992882409	公立豊岡病院組合	8,508								8,508	8,152	
2011	990013006	厚生労働省	138,217								138,217	129,374	
2011	985025015	厚木プラスチック株式会社	13,491								13,491	13,080	
2011	991421274	厚木市教育委員会	4,723								4,723	4,706	
2011	260023915	向後スターチ株式会社	8,890								8,890	8,882	
2011	580340300	宏栄電線株式会社	1,793								1,793	1,649	
2011	460044241	工業化成株式会社	3,659								3,659	3,192	
2011	620104967	幸陽船渠株式会社	31,831								31,831	21,366	
2011	580004307	広栄化学工業株式会社	60,493		14,696						75,189	60,493	
2011	550051852	広化東リフロア株式会社	1,919								1,919	1,739	
2011	540083441	広鋳技建設株式会社	8,133								8,133	8,133	
2011	600041215	広島アルミニウム工業株式会社	103,769								103,769	86,242	
2011	983410494	広島イーグル株式会社	5,115								5,115	3,512	
2011	600019161	広島ガス株式会社	24,800								24,800	23,100	
2011	600164411	広島伊丹電機株式会社	8,242								8,242	5,950	
2011	600572040	広島駅前南開発株式会社	15,807								15,807	10,974	
2011	620012319	広島化成株式会社	17,562								17,562	13,450	
2011	600110770	広島協同乳業株式会社	4,731								4,731	3,729	
2011	600314850	広島空港ビルディング株式会社	5,500								5,500	3,710	
2011	993400003	広島県	4,270								4,270	4,270	
2011	993400200	広島県企業局	43,134								43,134	30,209	
2011	993400907	広島県教育委員会	28,482								28,482	21,030	
2011	993400101	広島県警察本部	12,628								12,628	11,639	
2011	600521944	広島県厚生農業協同組合連合会	20,625								20,625	15,455	
2011	993400504	広島県病院事務局	13,461								13,461	10,146	
2011	620069616	広島三容具空株式会社	8,093								8,093	5,459	
2011	996500002	広島市	168,397	84,982		5,631	14,213				273,223	229,488	
2011	996500906	広島市教育委員会	34,144								34,144	25,713	
2011	996500209	広島市水道局	50,757								50,757	35,840	
2011	600474236	広島市農業協同組合	5,686								5,686	4,051	
2011	996500503	広島市病院事務局	29,783								29,783	22,536	
2011	600139061	広島信用金庫	4,738								4,738	3,207	
2011	600098951	広島精密工業株式会社	9,387								9,387	6,378	
2011	609002862	広島地下街開発株式会社	3,821								3,821	2,833	
2011	993491803	広島中央環境衛生組合	12,317								12,317	10,146	
2011	020088043	広洋水産株式会社	4,694		26,190						31,884	34,766	
2011	992942605	広陵町	5,699								5,699	5,462	
2011	890006869	廣正産業株式会社	7,778								7,778	7,271	
2011	100015786	弘進ゴム株式会社	2,770								2,770	2,300	
2011	120115564	弘前航空電子株式会社	18,998								18,998	14,678	

注1: 権利利益保護請求が認められた事業者について、当該排出量が逆算されないよう、一部の排出量を「*」と表示している。

注2: 温室効果ガスの排出の抑制等のため、廃棄物を化石燃料に代えて燃料として使用したり、製品の製造のための原材料として使用した場合等により、排出される非エネルギー起源CO₂排出量であって温室効果ガスの排出の抑制等のために行われていないもの。

注3: 電気事業用の発電所又は熱供給事業用の熱供給施設が設置されている事業所において、他人に供給した電気又は熱に係る排出量を含む、燃料の使用に伴い排出されるエネルギー起源CO₂排出量

注4: エネルギー起源CO₂(発電所等配分前)は、エネルギー起源CO₂と重複しているため、調整前温室効果ガス排出量には加算していない。

注5: 事業者が事業活動に伴い排出した温室効果ガス排出量を、京都メカニズムクレジット等の償却・無効化量、廃棄物の原燃料使用に伴う排出量の控除等の調整を行ったもの。

①-1 特定事業所排出者

排出年度	特定排出者コード	特定排出者名	温室効果ガス算定排出量 (単位: tCO ₂)							合計(tCO ₂)		関連情報掲載頁	
			エネルギー- 起源CO ₂	非エネルギー- 起源CO ₂	非エネルギー- 起源CO ₂ (廃棄物の原 燃料使用) (注2)	CH ₄	N ₂ O	HFC	PFC	SF ₆	<参考> エネルギー- 起源CO ₂ (発電所等配 分前)(注3)		調整前温 室効果ガ ス排出量 (注4)
2011	990220208	弘前市	16,906								16,906	14,311	
2011	990220271	弘前市教育委員会	8,828								8,828	7,918	
2011	990281704	弘前地区環境整備事務組合	4,674	44,757							49,431	48,476	
2011	030009606	更別村農業協同組合	2,958								2,958	2,916	
2011	250256136	江戸崎共栄工業株式会社	3,753								3,753	3,749	
2011	991312304	江戸川区	19,800								19,800	19,548	
2011	991312378	江戸川区教育委員会	10,665								10,665	10,642	
2011	580020051	江崎クリコ株式会社	2,853								2,853	2,750	
2011	290078923	江川紙バック株式会社	6,052								6,052	6,039	
2011	993421504	江田島市	4,386								4,386	3,009	
2011	991310801	江東区	15,421								15,421	15,393	
2011	991310874	江東区教育委員会	8,337								8,337	8,313	
2011	985196809	江南化工株式会社	8,974								8,974	8,414	
2011	992321701	江南市	4,495								4,495	3,557	
2011	992385904	江南市環境管理組合	3,496	21,340							24,836	23,871	
2011	990121774	江別市教育委員会	7,853								7,853	7,798	
2011	990121729	江別市上下水道事業	2,999								2,999	2,927	
2011	990121701	江別市	12,455	31,708							44,163	31,708	
2011	989050034	港区	13,440								13,440	13,409	
2011	991310373	港区教育委員会	9,126								9,126	9,109	
2011	580286134	港濱冷蔵株式会社	4,813								4,813	4,444	
2011	992520901	甲賀市	5,168								5,168	4,751	
2011	992520974	甲賀市教育委員会	3,157								3,157	2,982	
2011	980636501	甲州砕石株式会社	6,564								6,564	6,555	
2011	530187906	甲南ユーティリティ株式会社	10,022							58,728	10,022	10,016	
2011	991920176	甲府市教育委員会	4,071								4,071	4,062	
2011	991920121	甲府市上下水道局	8,004								8,004	7,989	
2011	991920102	甲府市	9,891	33,217		7,091					50,199	9,875	
2011	983128720	紅毛フーズ株式会社	7,258								7,258	7,247	
2011	120043788	紅屋商事株式会社	9,934								9,934	7,811	
2011	580000952	荒川化学工業株式会社	42,246	7,550							49,796	39,709	
2011	991311871	荒川区教育委員会	6,471								6,471	6,461	
2011	400009535	荒川工業株式会社	9,434								9,434	7,208	
2011	994320408	荒尾市	3,220								3,220	2,976	
2011	985202497	鋳板工業株式会社	44,677								44,677	32,357	
2011	991286705	香取広域市町村圏事務組合		20,630							20,630	20,630	
2011	991223607	香取市	5,907								5,907	5,892	
2011	810432146	香春鋳業株式会社	4,839								4,839	4,629	
2011	710105701	香川システム株式会社	3,042								3,042	3,042	
2011	993700903	香川県教育委員会	8,141								8,141	8,034	
2011	993700108	香川県警察本部	4,358								4,358	4,292	
2011	710067853	香川県厚生農業協同組合連合会	3,448								3,448	3,448	
2011	993700206	香川水道局	6,037								6,037	6,037	
2011	993788205	香川県東部清掃施設組合	7,284	15,135							22,419	22,419	
2011	710288934	香川県農業協同組合	15,998								15,998	15,562	
2011	993700501	香川県病院局	7,722								7,722	7,722	
2011	710257965	香川日清食品株式会社	3,866								3,866	3,866	
2011	580328557	高圧ガス工業株式会社	3,532								3,532	3,330	
2011	580332596	高圧化学工業株式会社	2,703								2,703	2,560	
2011	460027455	高圧昭和ソレバ株式会社	6,358								6,358	5,817	
2011	450000224	高安株式会社	5,098								5,098	4,331	
2011	991620204	高岡市	20,028	19,930							39,958	33,542	
2011	991620278	高岡市教育委員会	8,038								8,038	5,673	
2011	380099154	高桑美術印刷株式会社	2,590								2,590	1,392	
2011	400075540	高砂工業株式会社	13,149								13,149	12,826	
2011	985404607	高砂香料工業株式会社	27,789								27,789	25,152	
2011	992821600	高砂市	6,696	11,145							17,841	17,397	
2011	992821655	高砂市民病院	3,180								3,180	3,056	
2011	250339874	高砂製紙株式会社	10,960	24,982		31,371					67,313	67,272	
2011	985404901	高砂織工株式会社	5,978								5,978	5,975	
2011	991020275	高崎市教育委員会	10,452								10,452	10,433	
2011	991020220	高崎市上下水道事業	6,057								6,057	6,042	
2011	992120300	高山市	22,594								22,594	18,314	
2011	400076411	高山製陶株式会社	4,893								4,893	4,626	
2011	110108600	高周波鋳造株式会社	31,879								31,879	25,370	
2011	985197806	高周波熱線株式会社	46,537								46,537	36,543	
2011	260442897	高俊興業株式会社	4,133								4,133	4,126	
2011	380090293	高松機械工業株式会社	2,798								2,798	1,603	
2011	993720174	高松市教育委員会	5,570								5,570	5,574	
2011	993720129	高松市上下水道局	8,335								8,335	8,335	
2011	993720101	高松市病院局	3,283								3,283	3,283	
2011	710232151	高松日清食品株式会社	5,971								5,971	5,971	
2011	800013403	高杉製菓株式会社	2,645								2,645	2,585	
2011	985405481	高瀬物産株式会社	7,093								7,093	6,153	
2011	330008321	高沢産業株式会社	8,331								8,331	7,734	
2011	730087657	高知スチロール株式会社	3,795								3,795	3,795	
2011	730015353	高知化工株式会社	4,553								4,553	4,553	
2011	993900001	高知県	12,758								12,758	12,758	
2011	739003489	高知県・高知市病院企業団	9,060								9,060	9,060	
2011	730267637	高知県漁業協同組合	2,510								2,510	2,510	
2011	993900904	高知県教育委員会	6,574								6,574	6,577	
2011	993900109	高知県警察本部	3,472								3,472	3,472	
2011	993921109	高知市	2,410								2,410	2,410	
2011	993920101	高知市	17,834	23,946		3,319					45,099	45,101	
2011	993920175	高知市教育委員会	7,988								7,988	7,991	
2011	993920120	高知市水道局	5,979								5,979	5,979	
2011	992720705	高槻市	10,317	39,764							50,081	49,431	
2011	992720779	高槻市教育委員会	5,188								5,188	4,834	
2011	992720723	高槻市水道事業	4,239								4,239	3,832	
2011	270055494	高田製菓株式会社	9,924								9,924	9,912	
2011	992521201	高島市	9,856	6,863							16,719	16,289	
2011	992521274	高島市教育委員会	2,961								2,961	2,904	
2011	401346226	高萩ニチハ株式会社	18,559								18,559	18,528	
2011	993985401	高幡東部清掃組合	2,914								2,914	2,914	
2011	410013504	高尾製紙株式会社	33,243								33,243	33,207	
2011	400076233	高浜工業株式会社	3,881								3,881	2,877	
2011	985403904	高木工業株式会社	6,027								6,027	5,579	
2011	400268251	高雄工業株式会社	17,325								17,325	11,942	
2011	200212311	高麗乳業株式会社	46,899								46,899	45,291	
2011	200211771	高麗販売株式会社	3,773								3,773	3,592	
2011	993320904	高梁市	9,515								9,515	6,727	
2011	870101056	合志技研工業株式会社	6,910								6,910	6,787	

注1: 権利利益保護請求が認められた事業者について、当該排出量が逆算されないよう、一部の排出量を「*」と表示している。

注2: 温室効果ガスの排出の抑制等のため、廃棄物を化石燃料に代えて燃料として使用したり、製品の製造のための原材料として使用した場合等により、排出される非エネルギー起源CO₂排出量であって温室効果ガスの排出の抑制等のために行われているもの。

注3: 電気事業用の発電所又は熱供給事業用の熱供給施設が設置されている事業所において、他人に供給した電気又は熱に係る排出量を含む、燃料の使用に伴い排出されるエネルギー起源CO₂排出量

注4: エネルギー起源CO₂ (発電所等配分前) は、エネルギー起源CO₂と重複しているため、調整前温室効果ガス排出量には加算していない。

注5: 事業者が事業活動に伴い排出した温室効果ガス排出量を、京都メカニズムクレジット等の償却・無効化量、廃棄物の原燃料使用に伴う排出量の控除等の調整を行ったもの。

①-1 特定事業所排出者

排出年度	特定排出者コード	特定排出者名	温室効果ガス算定排出量 (単位: tCO ₂)							合計(tCO ₂)		関連情報掲載頁	
			エネルギー- 起源CO ₂	非エネルギー- 起源CO ₂	非エネルギー- 起源CO ₂ (廃棄物の原 燃料使用) (注2)	CH ₄	N ₂ O	HFC	PFC	SF ₆	<参考> エネルギー- 起源CO ₂ (発電所等配 分前)(注5)		調整前温 室効果ガ ス排出量 (注4)
2011	994321601	合志市	4,214								4,214	3,966	
2011	991326097	合同会社エスアイエイエンペラー2号	6,942								6,942	6,928	
2011	991323792	合同会社ケイティーエックス・エイト	2,472								2,472	2,180	
2011	991323291	合同会社サプ・ティーケー・ワン	9,914								9,914	9,680	
2011	991321896	合同会社フェイスビー・エヌ・ワン	5,346								5,346	4,710	
2011	991317294	合同会社スマイル・リテール・テン	7,570								7,570	7,944	
2011	991323095	合同会社ダウインテ・オフィス・コア・アンド・I	2,067								2,067	2,067	
2011	991326991	合同会社テウテロス	3,201								3,201	3,156	
2011	991316091	合同会社ハーバーリース	2,108								2,108	1,964	
2011	991327094	合同会社プロトス	3,038								3,038	3,034	
2011	991324996	合同会社種子岳インベストメント	4,065								4,065	3,737	
2011	991326293	合同会社新丸不動産	8,457								8,457	7,995	
2011	991318999	合同会社梅田イーマ	2,336								2,336	2,146	
2011	985203000	合同資源産業株式会社	29,200			7,059					36,259	36,259	
2011	986126068	合同酒精株式会社	71,018								71,018	69,969	
2011	580022803	合同製鐵株式会社	364,614								364,614	349,136	
2011	010219221	合同容器株式会社	5,050								5,050	4,990	
2011	984335050	国際ファッションセンター株式会社	2,716								2,716	2,716	
2011	986386165	国際石油開発帝石株式会社	79,084	169,083		8,158				155,344	256,325	255,257	
2011	982482351	国際炭酸株式会社	9,661								9,661	9,661	
2011	410007491	国産電機株式会社	5,835								5,835	5,822	
2011	994421401	国東市	6,076								6,076	5,638	
2011	985206502	国分株式会社	11,023								11,023	9,918	
2011	991321401	国分寺市	3,696	4,209							7,905	7,897	
2011	991321475	国分寺市教育委員会	2,044								2,044	2,039	
2011	992680403	国民健康保険南丹病院組合	4,296								4,296	4,296	
2011	990094096	国立大学法人お茶の水女子大学	3,370								3,370	3,364	
2011	990095084	国立大学法人愛知教育大学	3,523								3,523	2,753	
2011	990097098	国立大学法人愛媛大学	21,073								21,073	21,073	
2011	990091067	国立大学法人旭川医科大学	18,953								18,953	18,762	
2011	990094111	国立大学法人一橋大学	5,047								5,047	5,045	
2011	990093016	国立大学法人茨城大学	6,440								6,440	6,429	
2011	990093043	国立大学法人宇都宮大学	5,777								5,777	5,768	
2011	990093080	国立大学法人横浜国立大学	7,863								7,863	7,847	
2011	990097033	国立大学法人岡山大学	52,117								52,117	41,240	
2011	990092028	国立大学法人岩手大学	7,377								7,377	6,189	
2011	990095048	国立大学法人岐阜大学	25,344								25,344	22,524	
2011	990098086	国立大学法人富山大学	17,281								17,281	16,241	
2011	990096054	国立大学法人京都工芸繊維大学	6,185								6,185	6,155	
2011	990096036	国立大学法人京都大学	91,040								91,040	87,275	
2011	995095020	国立大学法人金沢大学	34,537								34,537	23,656	
2011	990098031	国立大学法人九州工業大学	7,110								7,110	6,536	
2011	990098021	国立大学法人九州大学	82,191								82,191	75,669	
2011	990098068	国立大学法人熊本大学	31,053								31,053	29,024	
2011	990093052	国立大学法人群馬大学	27,775								27,775	27,728	
2011	990097042	国立大学法人広島大学	70,075								70,075	50,455	
2011	990092019	国立大学法人弘前大学	24,376								24,376	21,401	
2011	990097089	国立大学法人香川大学	15,553								15,553	15,556	
2011	990097104	国立大学法人高知大学	16,133								16,133	16,134	
2011	990098040	国立大学法人佐賀大学	17,415								17,415	16,814	
2011	990093061	国立大学法人埼玉大学	6,282								6,282	6,281	
2011	990095119	国立大学法人三重大学	27,153								27,153	22,144	
2011	990092064	国立大学法人山形大学	27,660								27,660	25,246	
2011	990097051	国立大学法人山口大学	37,107								37,107	26,759	
2011	990093123	国立大学法人山梨大学	15,673								15,673	15,647	
2011	990096027	国立大学法人滋賀医科大学	15,281								15,281	14,711	
2011	990098095	国立大学法人鹿児島大学	20,400								20,400	19,400	
2011	990091030	国立大学法人室蘭工業大学	5,044								5,044	4,979	
2011	990092055	国立大学法人秋田大学	23,026								23,026	20,534	
2011	990093132	国立大学法人信州大学	31,856								31,856	26,468	
2011	990093099	国立大学法人新潟大学	31,720								31,720	26,967	
2011	990096107	国立大学法人神戸大学	34,995								34,995	33,822	
2011	990095057	国立大学法人静岡大学	9,872								9,872	7,572	
2011	990093071	国立大学法人千葉大学	31,209								31,209	31,152	
2011	990091058	国立大学法人帯広畜産大学	6,050								6,050	5,984	
2011	990096081	国立大学法人大阪教育大学	3,882								3,882	3,812	
2011	990096063	国立大学法人大阪大学	87,793								87,793	82,029	
2011	990098077	国立大学法人大分大学	15,462								15,462	14,518	
2011	990093025	国立大学法人筑波大学	56,561								56,561	56,429	
2011	990093105	国立大学法人長岡技術科学大学	6,118								6,118	5,138	
2011	990098059	国立大学法人長崎大学	23,104								23,104	21,511	
2011	990097015	国立大学法人鳥取大学	33,541								33,541	24,052	
2011	990094102	国立大学法人電気通信大学	6,945								6,945	6,915	
2011	990097024	国立大学法人鳥根大学	26,695								26,695	20,434	
2011	990094022	国立大学法人東京医科歯科大学	31,767								31,767	31,717	
2011	990094087	国立大学法人東京海洋大学	5,043								5,043	4,999	
2011	990094031	国立大学法人東京外国語大学	2,226								2,226	2,219	
2011	990094041	国立大学法人東京芸術大学	5,107								5,107	5,108	
2011	990094069	国立大学法人東京芸術大学	5,045								5,045	5,035	
2011	990094078	国立大学法人東京工業大学	29,543								29,543	29,477	
2011	990094013	国立大学法人東京大学	134,359								134,359	132,594	
2011	990094050	国立大学法人東京農工大学	8,971								8,971	8,952	
2011	990092037	国立大学法人東北大学	92,618								92,618	75,833	
2011	990097061	国立大学法人徳島大学	27,125								27,125	27,125	
2011	990096125	国立大学法人奈良女子大学	3,044								3,044	2,833	
2011	990096143	国立大学法人奈良先端科学技術大学院大学	8,336								8,336	7,601	
2011	990095066	国立大学法人浜松医科大学	14,214								14,214	11,099	
2011	990095011	国立大学法人富山大学	29,300								29,300	20,500	
2011	990095039	国立大学法人福井大学	22,613								22,613	15,861	
2011	990092073	国立大学法人福島大学	3,550								3,550	2,981	
2011	990095100	国立大学法人豊橋技術科学大学	7,636								7,636	5,951	
2011	990091021	国立大学法人北海道教育大学	8,346								8,346	8,346	
2011	990091011	国立大学法人北海道大学	75,505								75,505	75,505	
2011	990091076	国立大学法人北見工業大学	4,329								4,329	4,276	
2011	990095128	国立大学法人北陸先端科学大学院大学	10,600								10,600	6,300	
2011	990095095	国立大学法人名古屋工業大学	10,795								10,795	8,236	
2011	990095075	国立大学法人名古屋大学	70,116								70,116	47,315	
2011	990098111	国立大学法人琉球大学	37,335								37,335	29,387	
2011	990096134	国立大学法人和歌山大学	2,814								2,814	2,599	
2011	400041837	黒金化成株式会社	3,362								3,362	2,764	
2011	810000178	黒崎播磨株式会社	106,038	67,148							173,186	172,868	

注1: 権利利益保護請求が認められた事業者について、当該排出量が逆算されないよう、一部の排出量を「*」と表示している。

注2: 温室効果ガスの排出の抑制等のため、廃棄物を化石燃料に代えて燃料として使用したり、製品の製造のための原材料として使用した場合等により、排出される非エネルギー起源CO₂排出量であって温室効果ガスの排出の抑制等のために行われているもの。

注3: 電気事業用の発電所又は熱供給事業用の熱供給施設が設置されている事業所において、他人に供給した電気又は熱に係る排出量を含む、燃料の使用に伴い排出されるエネルギー起源CO₂排出量

注4: エネルギー起源CO₂(発電所等配分前)は、エネルギー起源CO₂と重複しているため、調整前温室効果ガス排出量には加算していない。

注5: 事業者が事業活動に伴い排出した温室効果ガス排出量を、京都メカニズムクレジット等の償却・無効化量、廃棄物の原燃料使用に伴う排出量の控除等の調整を行ったもの。

①-1 特定事業所排出者

排出年度	特定排出者コード	特定排出者名	温室効果ガス算定排出量 (単位: tCO ₂)							合計(tCO ₂)		関連情報掲載頁	
			エネルギー- 起源CO ₂	非エネルギー- 起源CO ₂	非エネルギー- 起源CO ₂ (廃棄物の原 燃料使用) (注2)	CH ₄	N ₂ O	HFC	PFC	SF ₆	<参考> エネルギー- 起源CO ₂ (発電所等配 分前)(注3)		調整前温 室効果ガ ス排出量 (注4)
2011	340242621	黒崎白土工業株式会社	10,089								10,089	9,496	
2011	060280318	黒松内銘水株式会社	4,600								4,600	4,543	
2011	500018831	黒川ダイトウ株式会社	9,738								9,738	9,578	
2011	370016766	黒田化学株式会社	2,496								2,496	1,228	
2011	200479671	黒田精工株式会社	6,093								6,093	5,475	
2011	991620705	黒部市	13,144								13,144	9,543	
2011	991620779	黒部市教育委員会	3,489								3,489	2,598	
2011	993820204	今治市	25,646								25,646	22,907	
2011	993820278	今治市教育委員会	7,109								7,109	6,375	
2011	740004264	今治造船株式会社	63,915								63,915	63,915	
2011	990122305	根室市	6,189								6,189	6,100	
2011	990181306	根室北部廃棄物処理広域連合		5,430							5,430	5,430	
2011	380116980	根上工業株式会社	4,436								4,436	3,340	
2011	985212161	佐賀エレクトロニクス株式会社	7,513								7,513	6,880	
2011	840122940	佐賀シール工業株式会社	4,788								4,788	4,328	
2011	994100905	佐賀県教育委員会	5,703								5,703	5,273	
2011	994100100	佐賀県警察本部	2,918								2,918	2,668	
2011	994100404	佐賀県東部工業用水道管理事務所	2,788								2,788	2,520	
2011	840209809	佐賀県農業協同組合	17,214								17,214	15,936	
2011	840066439	佐賀三洋工業株式会社	15,842								15,842	14,437	
2011	994120102	佐賀市	11,493	37,141							48,634	47,796	
2011	994120176	佐賀市教育委員会	6,631								6,631	6,155	
2011	994184807	佐賀西部広域水道企業団	3,374								3,374	3,050	
2011	994183701	佐賀東部水道企業団	4,222								4,222	3,818	
2011	992021778	佐久市教育委員会	5,255								5,255	4,517	
2011	400394739	佐橋工業株式会社	6,751								6,751	5,085	
2011	830021685	佐々木食品工業株式会社	8,002								8,002	7,765	
2011	994220206	佐世保市	23,160								23,160	21,580	
2011	994220270	佐世保市教育委員会	5,799								5,799	5,389	
2011	994220224	佐世保市水道局	9,684								9,684	8,781	
2011	994220251	佐世保市立総合病院	4,807								4,807	4,345	
2011	985212902	佐世保重工業株式会社	27,562								27,562	25,748	
2011	500166585	佐川印刷株式会社	39,895								39,895	38,672	
2011	500089691	佐川急便株式会社	86,229								86,229	74,927	
2011	991221273	佐倉市教育委員会	4,175								4,175	4,168	
2011	991221228	佐倉市水道事業	3,804								3,804	3,794	
2011	991221200	佐倉市	2,961								2,961	2,956	
2011	991010493	佐田建設株式会社・大林道路株式会社共同 企業体前橋アスコン	2,859								2,859	2,858	
2011	991522400	佐渡市	16,092								16,092	13,679	
2011	991522473	佐渡市教育委員会	4,249								4,249	3,667	
2011	150125848	佐藤化学工業株式会社		4,328							4,328	4,328	
2011	190005503	佐藤株式会社	2,516								2,516	1,983	
2011	340007686	佐藤食品工業株式会社(新潟県)	37,769								37,769	35,100	
2011	400049334	佐藤食品工業株式会社(愛知県)	10,428								10,428	9,222	
2011	010059816	佐藤水産株式会社	2,913								2,913	2,860	
2011	985213801	佐藤製菓株式会社	7,490								7,490	7,429	
2011	620005735	佐藤農機製造株式会社	5,154								5,154	3,518	
2011	510309261	佐藤食品工業株式会社	6,994								6,994	6,617	
2011	994420501	佐伯市	17,774	14,609							32,383	31,368	
2011	994420575	佐伯市教育委員会	3,550								3,550	3,273	
2011	400049755	佐分利陶料有限公司	5,781								5,781	5,257	
2011	240133661	佐野厚生農業協同組合連合会	5,732								5,732	5,723	
2011	990920476	佐野市教育委員会	3,147								3,147	3,113	
2011	992850101	佐用町	3,946								3,946	3,627	
2011	540035461	佐和鐘金工業株式会社	7,737								7,737	7,442	
2011	990122800	砂川市	7,606								7,606	7,521	
2011	991421677	座間市教育委員会	2,492								2,492	2,487	
2011	990695102	農上広域市町村圏事務組合	4,208	12,662							16,870	16,032	
2011	800746583	才田砕石工業株式会社	4,963								4,963	4,734	
2011	370052280	細川機業株式会社	7,426								7,426	4,384	
2011	100224098	細倉金属工業株式会社	26,926	9,099							36,025	26,517	
2011	984266364	際コーポレーション株式会社	19,474								19,474	18,874	
2011	749002771	財団法人愛媛県廃棄物処理センター	12,033	14,359	329						26,721	26,393	
2011	250511481	財団法人茨城環境保全事業団	12,532	44,104							56,636	12,532	
2011	740244986	財団法人永観会	2,716								2,716	2,716	
2011	610198450	財団法人岡山県環境保全事業団	3,725	16,233	4,881	10,782					35,621	30,091	
2011	981596016	財団法人科学研修福祉会	2,750								2,750	2,750	
2011	100072746	財団法人厚生会	3,734								3,734	3,129	
2011	980692902	財団法人厚生年金事業振興団	28,244								28,244	26,603	
2011	530111069	財団法人甲南病院	6,720								6,720	6,415	
2011	849001561	財団法人佐賀県環境クリーン財団	3,605	11,737							15,342	15,237	
2011	280030837	財団法人山梨厚生会	4,025								4,025	4,019	
2011	986021039	財団法人児童育成協会	2,589								2,589	2,589	
2011	981568924	財団法人自警会	4,830								4,830	4,822	
2011	983273373	財団法人自転車駐車場整備センター	4,405								4,405	4,674	
2011	586746895	財団法人住友病院	6,301								6,301	5,936	
2011	880030584	財団法人酒和リハビリテーション振興財団	2,948								2,948	2,732	
2011	510200985	財団法人信貴山病院	4,893								4,893	4,463	
2011	530227322	財団法人神戸市開発管理事業団	4,886								4,886	4,544	
2011	539001738	財団法人神戸市地域医療振興財団	7,291								7,291	7,291	
2011	200686184	財団法人神奈川県警友会	6,175								6,175	6,168	
2011	980885060	財団法人精神医学研究所	2,386								2,386	2,385	
2011	980807662	財団法人聖路加国際病院	10,368								10,368	10,357	
2011	100285351	財団法人仙台市医療センター	3,969								3,969	3,413	
2011	570050629	財団法人浅香山病院	7,062								7,062	7,029	
2011	981583143	財団法人船員保険会	13,747								13,747	13,357	
2011	740139757	財団法人創精会松山記念病院	2,384								2,384	2,384	
2011	760036748	財団法人倉敷成人病センター	5,668								5,668	4,182	
2011	760035778	財団法人倉敷中央病院	31,538								31,538	23,866	
2011	190002127	財団法人太田総合病院	10,097								10,097	8,813	
2011	180001627	財団法人大原総合病院	4,565								4,565	3,998	
2011	586002373	財団法人大飯府タウン管理財団	3,506								3,506	3,297	
2011	581083557	財団法人大飯府警察協会	5,973								5,973	5,701	
2011	120120644	財団法人鹿嶋市	3,593								3,593	3,243	
2011	190110563	財団法人竹田総合病院	8,020								8,020	7,198	
2011	250173580	財団法人筑波メディカルセンター	4,296								4,296	3,906	
2011	250183165	財団法人筑波麗仁会	3,479								3,479	3,474	
2011	985446456	財団法人欽造弘済会	4,584								4,584	4,584	
2011	586712592	財団法人田附風会医学研究所北野病院	12,255								12,255	12,228	
2011	980505797	財団法人電気通信共済会	5,819								5,819	5,368	
2011	984814923	財団法人都道府県会館	2,152								2,152	2,148	

注1: 権利利益保護請求が認められた事業者について、当該排出量が逆算されないよう、一部の排出量を「*」と表示している。

注2: 温室効果ガスの排出の抑制等のため、廃棄物を化石燃料に代えて燃料として使用したり、製品の製造のための原材料として使用した場合等により、排出される非エネルギー起源CO₂排出量であって温室効果ガスの排出の抑制等のために行われているもの。

注3: 電気事業用の発電所又は熱供給事業用の熱供給施設が設置されている事業所において、他人に供給した電気又は熱に係る排出量を含む、燃料の使用に伴い排出されるエネルギー起源CO₂排出量

注4: エネルギー起源CO₂(発電所等配分前)は、エネルギー起源CO₂と重複しているため、調整前温室効果ガス排出量には加算していない。

注5: 事業者が事業活動に伴い排出した温室効果ガス排出量を、京都メカニズムクレジット等の償却・無効化量、廃棄物の原燃料使用に伴う排出量の控除等の調整を行ったもの。

①-1 特定事業所排出者

排出年度	特定排出者コード	特定排出者名	温室効果ガス算定排出量 (単位: tCO ₂)								合計(tCO ₂)		関連情報掲載頁	
			工機* - 起源CO ₂	非工機* - 起源CO ₂	非工機* - 起源CO ₂ (廃棄物の原料使用) (注2)	CH ₄	N ₂ O	HFC	PFC	SF ₆	<参考> 工機* - 起源CO ₂ (発電所等配分前) (注3)	調整前温室効果ガス排出量 (注4)		調整後温室効果ガス排出量 (注5)
2011	983861437	財団法人東京都保健医療公社	33,729									33,729	33,693	
2011	190014496	財団法人湯浅親善会	3,528									3,528	3,155	
2011	985612864	財団法人日本厚生会	3,506									3,506	3,501	
2011	200761841	財団法人日本食肉流通センター	11,447									11,447	11,447	
2011	987023305	財団法人日本食品分析センター	7,086									7,086	6,808	
2011	580656262	財団法人日本生命済生会	2,811									2,811	2,828	
2011	190040182	財団法人脳神経疾患研究所	12,643									12,643	10,547	
2011	800374998	財団法人福岡県社会保険医療協会	9,044									9,044	8,558	
2011	810428027	財団法人平成紫川会	6,063									6,063	5,481	
2011	985753091	財団法人防衛弘済会	3,203									3,203	2,015	
2011	990011001	財務省	114,407									114,407	104,291	
2011	991821006	坂井市	6,618									6,618	4,934	
2011	991821070	坂井市教育委員会	5,057									5,057	3,481	
2011	991123906	坂戸市	4,463	5,509								9,972	9,972	
2011	710336183	坂出LNG株式会社	6,124									6,124	6,124	
2011	993720307	坂出市	2,871									2,871	2,871	
2011	620026987	坂本デーム株式会社	3,648									3,648	3,292	
2011	230008604	坂本工業株式会社	9,255									9,255	9,234	
2011	600022757	坂本重工株式会社	6,496									6,496	5,993	
2011	996211494	阪急リート投資法人	7,863									7,863	7,564	
2011	680044090	阪急産業株式会社	2,721									2,721	2,611	
2011	582278383	阪急電鉄株式会社	57,304									57,304	53,740	
2011	580240261	阪急不動産株式会社	16,214									16,214	15,172	
2011	582335031	阪神高速道路株式会社	4,515									4,515	4,348	
2011	992880404	阪神水道企業団	57,205									57,205	52,067	
2011	580003589	阪神電気鉄道株式会社	25,363									25,363	23,249	
2011	580407301	阪神溶接機材株式会社	9,917									9,917	7,394	
2011	992723206	阪南市	2,202									2,202	2,032	
2011	440108725	阪印工業株式会社	17,495									17,495	12,987	
2011	580134357	阪本薬品工業株式会社	11,279									11,279	11,000	
2011	581996296	堺LNG株式会社	17,594									17,594	15,974	
2011	570384113	堺ディスプレイプロダクト株式会社	131,954							21,549	23,326	176,829	166,730	
2011	570009570	堺化学工業株式会社	166,569									166,569	160,138	
2011	996300001	堺市	36,621	134,979		5,144						176,744	34,923	
2011	996300905	堺市教育委員会	11,404									11,404	10,739	
2011	996300208	堺市上下水道局	18,000				3,702					21,702	20,000	
2011	400190551	神原精器株式会社	3,786									3,786	2,759	
2011	270034037	埼玉トヨペット株式会社	3,270									3,270	3,262	
2011	270032801	埼玉機器株式会社	2,735									2,735	2,728	
2011	991100302	埼玉県下水道局	114,112			12,716	189,043					315,871	315,606	
2011	991100204	埼玉県企業局	92,015									92,015	91,773	
2011	991100901	埼玉県教育局	37,286									37,286	36,976	
2011	991100106	埼玉県警察本部	15,468									15,468	15,444	
2011	991123076	新座市教育委員会	3,340									3,340	3,335	
2011	991122177	草加市教育委員会	4,790									4,790	4,035	
2011	991100008	埼玉県	48,789									48,789	48,747	
2011	991122570	人間市教育委員会	3,398									3,398	3,395	
2011	270002982	埼玉厚生農業協同組合連合会	3,880									3,880	3,874	
2011	270032524	埼玉日産自動車株式会社	2,435									2,435	2,429	
2011	983722291	埼玉日清食品株式会社	5,649									5,649	5,642	
2011	270385749	埼玉日本電気株式会社	2,974									2,974	2,967	
2011	270042075	埼玉縣信用金庫	4,093									4,093	4,083	
2011	400051056	桜井興産株式会社	10,666									10,666	10,054	
2011	992920608	桜井市	5,853	8,798								14,651	14,302	
2011	400051403	笹徳印刷株式会社	5,014									5,014	3,837	
2011	010569079	札幌総合開発株式会社	18,739									18,739	18,540	
2011	010063686	札幌国際観光株式会社	2,551									2,551	2,518	
2011	995100006	札幌市	142,511	145,481		7,214	36,189					331,395	328,931	
2011	995100900	札幌市教育委員会	69,291									69,291	68,449	
2011	995100202	札幌市水道局	11,500									11,500	11,200	
2011	995100507	札幌市病院局	7,800									7,800	7,685	
2011	890001165	薩摩酒造株式会社	7,598									7,598	7,429	
2011	994621500	薩摩川内市	11,403	10,296								21,699	20,817	
2011	994621573	薩摩川内市教育委員会	2,996									2,996	2,764	
2011	991820706	鯖江市	10,433									10,433	6,424	
2011	530041142	三ツ星ベルト株式会社	22,282									22,282	20,777	
2011	560078107	三ツ星ベルト技研株式会社	12,998									12,998	12,606	
2011	020035925	三ツ輪運輸株式会社	3,555									3,555	3,502	
2011	840008355	三菱石油販売株式会社	2,743									2,743	2,337	
2011	980807930	三井・デュボンフロロケミカル株式会社	36,517							74,200		110,717	29,157	
2011	985790101	三井・デュボンポリケミカル株式会社	128,198									128,198	112,826	
2011	984030496	三井ホーム株式会社	5,537									5,537	5,064	
2011	440104440	三井ミナナイト・メタル株式会社	21,090									21,090	16,915	
2011	400138864	三井屋工業株式会社	2,642									2,642	1,905	
2011	981413822	三井化学アクリル株式会社	3,398									3,398	3,131	
2011	985786108	三井化学株式会社	4,353,598	102,215		4,188						4,460,001	4,253,469	
2011	985491701	三井化学東セロ株式会社	73,770									73,770	66,547	
2011	200122887	三井金属アクト株式会社	7,623									7,623	7,615	
2011	985785601	三井金属工業株式会社	198,700									198,700	176,300	
2011	985231659	三井住建道路株式会社	13,469									13,469	13,187	
2011	580089261	三井住友カード株式会社	3,049									3,049	2,888	
2011	980012097	三井住友海上火災保険株式会社	39,607									39,607	36,563	
2011	580007013	三井住友金属山伸銅株式会社	47,812									47,812	44,359	
2011	580000068	三井住友信託銀行株式会社	22,904									22,904	22,020	
2011	984311094	三井情報株式会社	7,288									7,288	7,270	
2011	985185206	三井食品株式会社	10,235									10,235	9,759	
2011	985785998	三井生命保険株式会社	39,400									39,400	35,224	
2011	985786000	三井精機工業株式会社	4,946									4,946	4,946	
2011	985786055	三井製糖株式会社	140,624									140,624	138,149	
2011	960582645	三井倉庫ロジスティクス株式会社	4,342									4,342	3,885	
2011	420269157	三井農林株式会社	10,098									10,098	9,098	
2011	984030647	三井不動産リアルティ株式会社	9,846									9,846	8,693	
2011	985786707	三井不動産株式会社	340,106									340,106	321,779	
2011	985786805	三井物産株式会社	17,500									17,500	16,836	
2011	985790657	三浦印刷株式会社	4,221									4,221	4,213	
2011	740054417	三浦工業株式会社	10,275									10,275	10,113	
2011	330032504	三映電子工業株式会社	9,766									9,766	7,206	
2011	580014312	三栄源エフ・エフ・アイ株式会社	8,898									8,898	8,051	
2011	450016289	三栄精工株式会社	3,725									3,725	2,849	
2011	220045865	三益半導体工業株式会社	56,750									56,750	56,628	
2011	810357767	三商商事株式会社	9,235									9,235	8,762	
2011	580037021	三笠産業株式会社(奈良県)	10,437									10,437	9,901	

注1: 権利利益保護請求が認められた事業者について、当該排出量が逆算されないよう、一部の排出量を「*」と表示している。

注2: 温室効果ガスの排出の抑制等のため、廃棄物を化石燃料に代えて燃料として使用したり、製品の製造のための原材料として使用した場合等により、排出される非エネルギー起源CO₂排出量であって温室効果ガスの排出の抑制等のために行われていないもの。

注3: 電気事業用の発電所又は熱供給事業用の熱供給施設が設置されている事業所において、他人に供給した電気又は熱に係る排出量を含む、燃料の使用に伴い排出されるエネルギー起源CO₂排出量

注4: エネルギー起源CO₂ (発電所等配分前) は、エネルギー起源CO₂と重複しているため、調整前温室効果ガス排出量には加算していない。

注5: 事業者が事業活動に伴い排出した温室効果ガス排出量を、京都メカニズムクレジット等の償却・無効化量、廃棄物の原料使用に伴う排出量の控除等の調整を行ったもの。

①-1 特定事業所排出者

排出年度	特定排出者コード	特定排出者名	温室効果ガス算定排出量 (単位: tCO ₂)							合計(tCO ₂)		関連情報掲載頁		
			エネルギー- 起源CO ₂	非エネルギー- 起源CO ₂	非エネルギー- 起源CO ₂ (廃棄物の原料 燃焼使用) (注2)	CH ₄	N ₂ O	HFC	PFC	SF ₆	<参考> エネルギー- 起源CO ₂ (発電所等配 分前)(注5)		調整前温 室効果ガ ス排出量 (注4)	調整後温 室効果ガ ス排出量 (注5)
2011	650016177	三菱産業株式会社(山口県)	5,720									5,720	4,077	
2011	100168186	三丸化学株式会社	4,638									4,638	4,393	
2011	982303941	三機鋼材工業株式会社	18,359									18,359	18,349	
2011	985225901	三機工業株式会社	4,068									4,068	3,655	
2011	370005922	三共フロン株式会社	3,200									3,200	1,697	
2011	600070217	三共ポリエチレン株式会社	6,895									6,895	5,539	
2011	985226908	三共ラヂエーター株式会社	4,159									4,159	4,149	
2011	980861872	三共光学工業株式会社	4,092									4,092	3,198	
2011	610078040	三共精粉株式会社	12,858									12,858	9,304	
2011	260027119	三共油化工業株式会社	28,971									28,971	28,970	
2011	985227001	三共理化学株式会社	9,639									9,639	9,626	
2011	985230080	三協オイルレス工業株式会社	3,368									3,368	3,050	
2011	370347212	三協ワシントン株式会社	4,645									4,645	3,302	
2011	370124914	三協化成株式会社(富山県)	3,048									3,048	1,649	
2011	580389712	三協化成株式会社(大阪府)	10,031									10,031	8,315	
2011	270124681	三協食品工業株式会社	4,794									4,794	4,790	
2011	370021004	三協立山株式会社	133,997									133,997	88,138	
2011	440066821	三興プライウッド株式会社	5,073									5,073	3,733	
2011	985233902	三興製鋼株式会社	73,374									73,374	73,213	
2011	991123700	三郷市	4,161									4,161	4,161	
2011	991123773	三郷市教育委員会	2,198									2,198	2,194	
2011	400052901	三恵株式会社	5,678									5,678	4,244	
2011	985231309	三恵技研工業株式会社	20,950									20,950	18,308	
2011	610077697	三恵工業株式会社	4,927									4,927	3,649	
2011	580176384	三元化成株式会社	3,690									3,690	2,680	
2011	993420409	三原市	18,243	15,333								33,576	13,175	
2011	993420472	三原市教育委員会	6,920									6,920	5,167	
2011	470006379	三交不動産株式会社	11,262									11,262	8,121	
2011	200176903	三光ライト工業株式会社	2,916									2,916	2,731	
2011	270065946	三光化成株式会社	9,000									9,000	6,844	
2011	680034603	三光株式会社(鳥取県)	6,026	34,060								40,086	38,531	
2011	820008483	三光株式会社(福岡県)	12,121									12,121	12,045	
2011	370020007	三光合成株式会社	11,012									11,012	7,801	
2011	400140666	三好化成工業株式会社	4,482									4,482	3,837	
2011	240037913	三好硫酸株式会社	3,914									3,914	3,910	
2011	993620803	三好市	3,445									3,445	3,445	
2011	985233180	三晃印刷株式会社	3,421									3,421	3,415	
2011	450318851	三甲キヤスタイル株式会社	6,756									6,756	5,953	
2011	450005481	三甲株式会社	111,619									111,619	89,675	
2011	271043148	三国アセブティック株式会社	11,360									11,360	11,346	
2011	270049835	三国コカ・コーポロジック株式会社	3,117									3,117	3,003	
2011	390839000	三国液酸株式会社	7,125									7,125	3,773	
2011	985225400	三核工業株式会社	19,662									19,662	19,361	
2011	993420900	三次市	17,918									17,918	13,056	
2011	993420973	三次市教育委員会	4,841									4,841	3,600	
2011	370020901	三芝硝材株式会社	4,009									4,009	2,680	
2011	400134257	三洲野安株式会社	27,162									27,162	25,766	
2011	400053874	三洲電線株式会社	2,913									2,913	2,372	
2011	470125469	三重アスベル株式会社	4,244									4,244	3,060	
2011	470113628	三重グロコ株式会社	4,675									4,675	3,752	
2011	581190341	三重ダイケン株式会社	5,825									5,825	4,224	
2011	470077076	三重ナルミ株式会社	4,501									4,501	4,199	
2011	460010879	三重化繊株式会社	4,275									4,275	4,046	
2011	470092902	三重河西株式会社	4,345									4,345	3,396	
2011	470015190	三重金属工業株式会社	3,364									3,364	2,426	
2011	992400009	三重県	36,668	37,409			3,465					77,542	33,455	
2011	992400205	三重県企業庁	27,800									27,800	20,100	
2011	470021526	三重県漁業協同組合連合会	4,478									4,478	3,286	
2011	992400902	三重県教育委員会	17,865									17,865	14,165	
2011	992420576	桑名市教育委員会	3,810									3,810	2,832	
2011	992400107	三重県警察本部	7,257									7,257	6,023	
2011	470101618	三重県厚生農業協同組合連合会	18,501									18,501	15,630	
2011	992400500	三重県病院事業庁	6,233									6,233	6,076	
2011	992420807	名張市	11,067									11,067	8,594	
2011	985790871	三重硝子工業株式会社	6,149									6,149	5,803	
2011	470069477	三重中央開発株式会社	16,684	18,305	4,821							39,810	32,362	208
2011	470018781	三重中西金属株式会社	3,940									3,940	2,980	
2011	470093267	三重農協食品株式会社	4,586									4,586	3,348	
2011	190037811	三春工業株式会社	3,712									3,712	2,832	
2011	370120773	三晶MEC株式会社	6,600									6,600	3,690	
2011	370085001	三晶技研株式会社	3,310									3,310	1,990	
2011	960502742	三松堂印刷株式会社	4,958									4,958	4,948	
2011	610105737	三葉工業株式会社	4,476									4,476	3,176	
2011	991520479	三栄市教育委員会	3,748									3,748	2,172	
2011	670145051	三信電子株式会社	5,880						18,000			23,880	23,880	
2011	640301005	三新化学工業株式会社	23,337									23,337	20,064	
2011	580504574	三進金属工業株式会社	7,766									7,766	7,296	
2011	980533414	三星化学工業株式会社	6,196									6,196	5,653	
2011	340063184	三星金属工業株式会社	113,337									113,337	93,141	
2011	996211298	三星建物株式会社	2,230									2,230	2,230	
2011	540033823	三星食品株式会社	2,716									2,716	2,617	
2011	400140399	三星染整株式会社	3,514									3,514	3,255	
2011	370098743	三精工業株式会社	3,862									3,862	2,256	
2011	610105611	三石耐火煉瓦株式会社	11,967									11,967	11,160	
2011	800189551	三泉化成株式会社	3,674									3,674	3,421	
2011	380030482	三善製紙株式会社	8,160									8,160	6,301	
2011	991320478	三鷹市教育委員会	4,217									4,217	4,217	
2011	991320404	三鷹市	9,056									9,056	9,036	
2011	990220709	三沢市	12,423									12,423	10,558	
2011	990220772	三沢市教育委員会	4,236									4,236	3,813	
2011	500010969	三谷伸銅株式会社	4,937									4,937	4,565	
2011	200287869	三池工業株式会社	2,870									2,870	2,870	
2011	820109898	三池製錬株式会社	108,932		19,306							128,238	108,128	
2011	992821950	三田市民病院	4,537									4,537	4,355	
2011	810032663	三島光産株式会社	10,386									10,386	9,639	
2011	992220600	三島市	7,820	11,140								18,960	18,942	
2011	992220673	三島市教育委員会	3,257									3,257	3,249	
2011	600038176	三島食品株式会社	3,893									3,893	3,291	
2011	985655803	三菱UFJニコス株式会社	9,155									9,155	8,762	
2011	985826160	三菱UFJモルガン・スタンレー証券株式会社	9,781									9,781	9,463	
2011	985794450	三菱UFJ信託銀行株式会社	35,633									35,633	34,888	209
2011	985793201	三菱アルミニウム株式会社	157,902									157,902	157,708	

注1: 権利利益保護請求が認められた事業者について、当該排出量が逆算されないよう、一部の排出量を「*」と表示している。

注2: 温室効果ガスの排出の抑制等のため、廃棄物を化石燃料に代えて燃料として使用したり、製品の製造のための原材料として使用した場合等により、排出される非エネルギー起源CO₂排出量であって温室効果ガスの排出の抑制等のために行われているもの。

注3: 電気事業用の発電所又は熱供給事業用の熱供給施設が設置されている事業所において、他人に供給した電気又は熱に係る排出量を含む、燃料の使用に伴い排出されるエネルギー起源CO₂排出量

注4: エネルギー起源CO₂(発電所等配分前)は、エネルギー起源CO₂と重複しているため、調整前温室効果ガス排出量には加算していない。

注5: 事業者が事業活動に伴い排出した温室効果ガス排出量を、京都メカニズムクレジット等の償却・無効化量、廃棄物の原燃料使用に伴う排出量の控除等の調整を行ったもの。

①-1 特定事業所排出者

排出年度	特定排出者コード	特定排出者名	温室効果ガス算定排出量 (単位: tCO ₂)								合計(tCO ₂)		関連情報掲載頁		
			エネルギー- 起源CO ₂	非エネルギー- 起源CO ₂	非エネルギー- 起源CO ₂ (廃棄物の原 燃料使用) (注2)	CH ₄	N ₂ O	HFC	PFC	SF ₆	<参考> エネルギー- 起源CO ₂ (発電所等配 分前)(注3)	調整前温 室効果ガ ス排出量 (注4)		調整後温 室効果ガ ス排出量 (注5)	
2011	986328831	三菱ふそうトラック・バス株式会社	113,016										113,016	109,610	
2011	370166450	三菱ふそうバス製造株式会社	10,206										10,206	8,023	
2011	985094101	三菱マテリアルテクノ株式会社	2,904										2,904	2,437	
2011	985793701	三菱マテリアル株式会社	3,375,756	4,143,232	444,559	6,999	9,443						7,979,989	7,417,429	
2011	985796301	三菱マテリアル建材株式会社	20,167										20,167	20,167	
2011	986630999	三菱マテリアル電子化成株式会社	18,155										18,155	15,871	
2011	985796500	三菱レイヨン株式会社	976,728	43,662			3,766						1,024,156	1,013,829	
2011	985793407	三菱鉛筆株式会社	9,370										9,370	8,441	
2011	986008304	三菱化学メディアエンス株式会社	28,616										28,616	28,377	
2011	985793603	三菱化学株式会社	4,879,415	41,522	4,900	11,221	126,299						5,063,357	4,992,073	
2011	985793505	三菱化工機株式会社	2,389										2,389	2,338	
2011	985793309	三菱瓦斯化学株式会社	1,032,169	94,200									1,126,369	1,101,486	
2011	985793935	三菱原子燃料株式会社	10,204										10,204	10,114	
2011	985794057	三菱自動車工業株式会社	348,319										348,319	281,102	
2011	985794208	三菱樹脂株式会社	291,657										291,657	271,798	
2011	987124774	三菱重工コンプレッサ株式会社	11,189										11,189	10,093	
2011	982705302	三菱重工フラスチックテクノロジー株式会社	2,073										2,073	1,536	
2011	985794306	三菱重工工業株式会社	510,371										510,371	447,751	209
2011	240418778	三菱重工精密鋳造株式会社	10,400										10,400	10,400	
2011	985794315	三菱重工鉄構エンジニアリング株式会社	3,973										3,973	3,151	
2011	985794404	三菱商事株式会社	12,284										12,284	12,128	
2011	987331045	三菱商事都市開発株式会社	7,222										7,222	7,003	
2011	985754507	三菱食品株式会社	42,071										42,071	40,361	
2011	985417202	三菱伸銅株式会社	85,197										85,197	75,001	
2011	985794601	三菱製鋼株式会社	32,465										32,465	30,329	
2011	070050349	三菱製鋼室蘭特殊鋼株式会社	184,027										184,027	184,027	
2011	985794709	三菱製紙株式会社	807,493		87,360		21,647						916,500	826,199	
2011	985794745	三菱倉庫株式会社	53,593										53,593	50,818	
2011	982233373	三菱総研DCS株式会社	9,045										9,045	9,016	
2011	985794807	三菱地所株式会社	262,988										262,988	257,477	
2011	850069425	三菱長崎機工株式会社	4,715										4,715	4,526	
2011	800596673	三菱電機FA産業機器株式会社	2,563										2,563	2,342	
2011	984024677	三菱電機システムサービス株式会社	4,541										4,541	4,541	
2011	985714261	三菱電機ビルテクノサービス株式会社	8,253										8,253	7,610	
2011	270069319	三菱電機ホーム機器株式会社	3,377										3,377	3,369	
2011	983342265	三菱電機メテックス株式会社	12,608										12,608	10,142	
2011	985795009	三菱電機株式会社	469,383					13,678	31,579	73,970	10,852		588,610	547,854	
2011	985325343	三菱電機住環境システムズ株式会社	2,794										2,794	2,328	
2011	987858547	三菱電機情報ネットワーク株式会社	15,888										15,888	15,421	
2011	580007541	三菱電機工業株式会社	14,380										14,380	13,496	
2011	690012691	三菱農機株式会社	8,467										8,467	6,402	
2011	240110639	三福工業株式会社	3,040										3,040	2,844	
2011	993720808	三豊市	8,963										8,963	8,963	
2011	993720871	三豊市教育委員会	2,700										2,700	2,700	
2011	993781204	三豊総合病院企業団	5,122										5,122	4,517	
2011	992821501	三木市	7,611	15,099									22,710	7,070	
2011	538013261	三木紙パック株式会社	2,985										2,985	2,767	
2011	710055941	三木特種製糖株式会社	12,558										12,558	12,558	
2011	200416821	三友プラントサービス株式会社	2,772	40,639	551								43,962	43,403	
2011	980916255	三友工業株式会社	8,940										8,940	8,270	
2011	581295639	三洋ITソリューションズ株式会社	3,265										3,265	3,244	
2011	570388776	三洋エナジー工場株式会社	18,340										18,340	18,340	
2011	530112262	三洋エナジー南淡株式会社	16,160										16,160	14,630	
2011	581877197	三洋ホームズ株式会社	2,137										2,137	1,932	
2011	500025003	三洋化成工業株式会社	90,916	4,968	4,128								100,012	86,684	
2011	670007863	三洋製紙株式会社	98,785										98,785	94,148	
2011	580080775	三洋電機株式会社	209,444										209,444	202,203	
2011	230155216	三洋半導体株式会社	12,151										12,151	11,533	
2011	350086020	三洋半導体製造株式会社	159,872					4,600	49,253	19,866			233,591	136,541	
2011	430007291	三立製菓株式会社	5,029										5,029	4,799	
2011	270030234	三輪精機株式会社	4,753										4,753	4,742	
2011	989681463	三和シャッター工業株式会社	16,054										16,054	14,011	
2011	985245055	三和ニードルベアリング株式会社	2,494										2,494	2,487	
2011	985243604	三和化学工業株式会社	1,620										1,620	1,497	
2011	500093219	三和化工株式会社	6,949										6,949	6,448	
2011	400409546	三和観光株式会社	14,437										14,437	10,388	
2011	710106432	三和工業株式会社	5,050										5,050	5,049	
2011	830094304	三和酒類株式会社	20,169										20,169	19,488	
2011	730032201	三和製紙株式会社	7,287										7,287	7,287	
2011	510312220	三和製粉工業株式会社	104,409										104,409	104,397	
2011	430102209	三和電子サーキット株式会社	9,809										9,809	8,313	
2011	400055986	三和油化工業株式会社	8,802	14,436									23,238	22,014	
2011	160013738	三和油脂株式会社		37	5,680								5,717	37	
2011	160038693	三和醸造株式会社	40,555										40,555	36,871	
2011	580070081	三國製薬工業株式会社	5,324										5,324	4,274	
2011	340051773	三株金属株式会社	10,225										10,225	8,192	
2011	580004361	参天製薬株式会社	27,200										27,200	24,300	
2011	410024796	山一金属株式会社	6,535										6,535	6,520	
2011	985832720	山一電機株式会社	3,841										3,841	3,363	
2011	380199631	山越株式会社	7,400										7,400	3,918	
2011	986770434	山王熱供給株式会社	660								5,679		660	652	
2011	270050587	山下ゴム株式会社	18,133										18,133	16,918	
2011	580163308	山下印刷紙器株式会社	3,799										3,799	3,549	
2011	200174481	山協印刷株式会社	2,575										2,575	2,571	
2011	160153917	山形おきたま農業協同組合	4,178										4,178	3,492	
2011	160112736	山形カシオ株式会社	5,034										5,034	4,022	
2011	160015652	山形サンケン株式会社	23,972								17,101	6,775	47,848	18,038	
2011	160085639	山形スリーエム株式会社	37,780										41,896	37,698	
2011	990600001	山形県	29,524	4,116									29,524	24,872	
2011	990600600	山形県企業局	4,023										4,023	3,158	
2011	990600904	山形県教育委員会	15,562										15,562	13,743	
2011	990600109	山形県警察本部	6,231										6,231	5,369	
2011	990600501	山形県病院事業	22,367										22,367	20,878	
2011	280023547	山形航空電子株式会社	8,013										8,013	6,219	
2011	120069560	山形砕石株式会社	3,259										3,259	3,043	
2011	990620175	山形市教育委員会	10,600										10,600	9,065	
2011	990620120	山形市上下水道部	5,076										5,076	3,928	
2011	160019698	山形食品株式会社	8,107										8,107	6,092	
2011	160125592	山形精密鋳造株式会社	4,994										4,994	4,337	
2011	160097934	山形電子株式会社	9,510										9,510	7,716	
2011	990610197	山形熱供給株式会社	1,150									5,680	1,150	1,020	
2011	992121503	山形市	4,864										4,864	3,535	

注1：権利利益保護請求が認められた事業者について、当該排出量が逆算されないよう、一部の排出量を「*」と表示している。
注2：温室効果ガスの排出の抑制等のため、廃棄物を化石燃料に代えて燃料として使用したり、製品の製造のための原材料として使用した場合等により、排出される非エネルギー起源CO₂排出量であって温室効果ガスの排出の抑制等のために行われていないもの。
注3：電気事業用の発電所又は熱供給事業用の熱供給施設が設置されている事業所において、他人に供給した電気又は熱に係る排出量を含む、燃料の使用に伴い排出されるエネルギー起源CO₂排出量
注4：エネルギー起源CO₂（発電所等配分前）は、エネルギー起源CO₂と重複しているため、調整前温室効果ガス排出量には加算していない。
注5：事業者が事業活動に伴い排出した温室効果ガス排出量を、京都メカニズムクレジット等の償却・無効化量、廃棄物の原燃料使用に伴う排出量の控除等の調整を行ったもの。

①-1 特定事業所排出者

排出年度	特定排出者コード	特定排出者名	温室効果ガス算定排出量 (単位: tCO ₂)							合計(tCO ₂)		関連情報掲載頁	
			エネルギー- 起源CO ₂	非エネルギー- 起源CO ₂	非エネルギー- 起源CO ₂ (廃棄物の原 燃料使用) (注2)	CH ₄	N ₂ O	HFC	PFC	SF ₆	<参考> エネルギー- 起源CO ₂ (発電所等配 分前)(注3)		調整前温 室効果ガ ス排出量 (注4)
2011	660059740	山口クリコ株式会社	5,662								5,662	4,382	
2011	993500009	山口県	39,864								39,864	29,024	
2011	893500401	山口県企業局	11,352								11,352	7,665	
2011	770035735	山口県漁業協同組合	9,886								9,886	6,707	
2011	993500902	山口県教育委員会	17,097								17,097	12,670	
2011	993500107	山口県警察本部	10,022								10,022	7,137	
2011	650059592	山口県厚生農業協同組合連合会	11,403								11,403	8,621	
2011	450050834	山口鋼業株式会社	56,000								56,000	42,100	
2011	660003941	山口合同ガス株式会社	10,644								10,644	10,059	
2011	993520306	山口市	16,164	24,400							40,564	36,379	
2011	993520370	山口市教育委員会	6,409								6,409	4,739	
2011	993520324	山口市上下水道局	15,974								15,974	10,811	
2011	985834401	山崎製パン株式会社	408,159								408,159	386,040	
2011	994395409	山鹿種木広域行政事務組合		8,472							8,472	8,472	
2011	985836424	山手冷蔵株式会社	4,083								4,083	4,073	
2011	380081580	山成商事株式会社	6,316								6,316	3,443	
2011	580434710	山川産業株式会社	7,273								7,273	6,864	
2011	200268504	山村フタバ工業株式会社	2,825								2,825	2,820	
2011	400154545	山津製陶株式会社	5,428								5,428	5,252	
2011	500035153	山田化学工業株式会社	2,761								2,761	2,495	
2011	830093675	山田水産株式会社	20,585								20,585	19,674	
2011	991223705	山田市	1,965								1,965	1,961	
2011	580038931	山文商事株式会社	2,235								2,235	2,047	
2011	270130338	山本金属工業株式会社	3,368								3,368	3,360	
2011	580127183	山本光学株式会社	2,054								2,054	2,003	
2011	540112481	山野印刷株式会社	3,794								3,794	3,565	
2011	610008887	山陽SC開発株式会社	8,261								8,261	5,994	
2011	581875906	山陽エア・ケミカル株式会社	26,852								26,852	18,175	
2011	530118954	山陽化学産業株式会社	7,756								7,756	6,561	
2011	993521608	山陽小野田市	7,685	8,452							16,137	14,018	
2011	993521626	山陽小野田市水道局	4,779								4,779	3,261	
2011	540033476	山陽色染株式会社	8,807								8,807	8,017	
2011	620060635	山陽染工株式会社	11,596								11,596	10,846	
2011	770051935	山陽太平洋インキ株式会社	42,372	95,045							137,417	135,928	
2011	540033510	山陽特殊製鋼株式会社	750,828	7,554	685						759,067	737,560	
2011	620126104	山陽乳業株式会社	7,147								7,147	6,575	
2011	623044371	山陽白色セメント株式会社	17,137								17,137	15,938	
2011	610020961	山陽板紙工業株式会社	39,974								39,974	32,880	
2011	280127121	山梨アピオクス株式会社	5,026								5,026	5,015	
2011	991900001	山梨県	22,977								22,977	22,931	
2011	991900905	山梨県教育委員会	12,596								12,596	12,578	
2011	991900100	山梨県警察本部	3,292								3,292	3,285	
2011	280212320	山梨日本電気株式会社	6,835								6,835	6,822	
2011	200367075	山崎ダイカスト株式会社	2,957							20,230	23,187	23,187	
2011	985246508	産業振興株式会社	26,542								26,542	26,047	
2011	270277438	産経商事株式会社	2,892								2,892	2,884	
2011	710026430	讃州製紙株式会社	35,859								35,859	35,859	
2011	870171131	同観光開発株式会社	16,122								16,122	14,779	
2011	710109855	四国ガルバ株式会社	4,137								4,137	4,137	
2011	710045702	四国コカ・コーラボタックス株式会社	12,100								12,100	12,100	
2011	980560832	四国トーソー株式会社	15,100								15,100	15,100	
2011	410284409	四国パルク株式会社	3,754								3,754	3,567	
2011	740223771	四国液酸株式会社	12,748								12,748	12,748	
2011	710189177	四国化工株式会社	3,176								3,176	3,166	
2011	720018727	四国化工機株式会社	25,666								25,666	25,611	
2011	710028793	四国化成工業株式会社	26,500								26,500	26,500	
2011	740025701	四国瓦斯株式会社	4,079								4,079	4,079	
2011	570033299	四国丸一鋼管株式会社	2,109								2,109	2,025	
2011	710030138	四国計測工業株式会社	1,902								1,902	1,902	
2011	996110698	四国森紙業株式会社	3,718								3,718	3,718	
2011	740026056	四国積水工業株式会社	3,023								3,023	3,023	
2011	993821300	四国中央市	10,579								10,579	10,579	
2011	993821373	四国中央市教育委員会	3,629								3,629	3,636	
2011	710029011	四国電力株式会社	680,000							7,900	702,900	702,900	
2011	710125142	四国日清食品株式会社	4,713								4,713	4,709	
2011	740079318	四国乳業株式会社	18,247								18,247	18,002	
2011	710258640	四国明治乳業株式会社	6,103								6,103	6,100	
2011	710031153	四国エビエ株式会社	8,557								8,557	8,557	
2011	989766981	四日市エネルギーサービス株式会社	86,671							464,395	86,671	87,561	
2011	984542171	四日市エネルギー基地株式会社	3,907								3,907	3,907	
2011	530139481	四日市オキシオン株式会社	49,221								49,221	35,485	
2011	460012434	四日市合成株式会社	13,539								13,539	13,539	
2011	982420208	四日市市	14,961	12,200							27,161	27,161	
2011	982420271	四日市市教育委員会	6,357								6,357	4,925	
2011	982420253	四日市市立四日市病院	7,425								7,425	6,160	
2011	710030209	四菱テック株式会社	1,812								1,812	1,810	
2011	993921001	四万十市	5,376								5,376	5,376	
2011	993941200	四万十町	3,828								3,828	3,828	
2011	982783509	四條畷市交野市清掃施設組合		10,900							10,900	10,900	
2011	990122074	土別市教育委員会	3,519								3,519	3,485	
2011	990122001	土別市	7,989								7,989	7,907	
2011	030010081	土曜町農業協同組合	46,850								46,850	46,475	
2011	260814473	市原エコセメント株式会社	22,451	8,105							30,556	22,435	
2011	260965843	市原パワー株式会社	12,956							188,833	12,956	12,956	
2011	991221907	市原市	16,682								16,682	16,628	
2011	991221971	市原市教育委員会	6,549								6,549	6,533	
2011	985052200	市光工業株式会社	39,603								39,603	39,603	
2011	991220301	市川市	17,073	42,918							63,111	63,092	
2011	991220374	市川市教育委員会	9,069								9,069	9,046	
2011	410002458	市川製紙株式会社	15,470								15,470	15,453	
2011	510205687	市民生活協同組合ならコープ	5,840								5,840	5,300	
2011	990120454	市立旭川病院	7,803								7,803	7,730	
2011	992420351	市立伊勢総合病院	3,018								3,018	2,518	
2011	992820756	市立伊丹病院	3,373								3,373	3,201	
2011	992720859	市立貝塚病院	2,537								2,537	2,418	
2011	990120552	市立室蘭総合病院	6,240								6,240	6,216	
2011	991738401	志賀町	8,477								8,477	5,692	
2011	992292108	志太広域事務組合	6,370	13,016							19,386	17,967	
2011	410009717	志田紙工株式会社	3,249								3,249	3,240	
2011	994622104	志布志市	2,796								2,796	2,642	
2011	890004372	志布志産産株式会社	3,352								3,352	3,166	
2011	992421500	志摩市	8,519								8,519	6,592	

注1: 権利利益保護請求が認められた事業者について、当該排出量が逆算されないよう、一部の排出量を「*」と表示している。

注2: 温室効果ガスの排出の抑制等のため、廃棄物を化石燃料に代えて燃料として使用したり、製品の製造のための原材料として使用した場合等により、排出される非エネルギー起源CO₂排出量であって温室効果ガスの排出の抑制等のために行われているもの。

注3: 電気事業用の発電所又は熱供給事業用の熱供給施設が設置されている事業所において、他人に供給した電気又は熱に係る排出量を含む、燃料の使用に伴い排出されるエネルギー起源CO₂排出量

注4: エネルギー起源CO₂ (発電所等配分前) は、エネルギー起源CO₂と重複しているため、調整前温室効果ガス排出量には加算していない。

注5: 事業者が事業活動に伴い排出した温室効果ガス排出量を、京都メカニズムクレジット等の償却・無効化量、廃棄物の原燃料使用に伴う排出量の控除等の調整を行ったもの。

①-1 特定事業所排出者

排出年度	特定排出者コード	特定排出者名	温室効果ガス算定排出量 (単位: tCO ₂)							合計(tCO ₂)		関連情報掲載頁		
			IHL* - 起源CO ₂	非IHL* - 起源CO ₂	非IHL* - 起源CO ₂ (廃棄物の原燃料使用) (注2)	CH ₄	N ₂ O	HFC	PFC	SF ₆	<参考> IHL* - 起源CO ₂ (発電所等配分前) (注3)		調整前温室効果ガス排出量 (注4)	調整後温室効果ガス排出量 (注5)
2011	994621009	指宿市	4,610	4,003								8,613	8,253	
2011	991521609	糸魚川市	9,207	6,306								15,513	7,575	
2011	991521672	糸魚川市教育委員会	2,755									2,755	2,288	
2011	350141838	糸魚川発電株式会社	1,113								576.784	1,113	846	
2011	994023001	糸島市	18,735									18,735	13,263	
2011	994023074	糸島市教育委員会	2,461									2,461	2,265	
2011	800000601	糸島農業協同組合	3,230									3,230	3,009	
2011	994780801	糸満市・豊見城市清掃施設組合	10,169									10,169	8,139	
2011	985302438	資生堂販売株式会社	3,657									3,657	3,117	
2011	985193709	原玉化学工業株式会社	6,479									6,479	6,068	
2011	991186906	原玉郡市広域市町村圏組合	3,510									3,510	3,506	
2011	540029491	児島金属工業株式会社	3,875									3,875	3,585	
2011	800093816	児島段ボール株式会社	11,296									11,296	10,969	
2011	580820091	寺崎電気産業株式会社	2,087									2,087	1,976	
2011	985450851	寺田倉庫株式会社	8,685									8,685	8,674	
2011	580114935	寺内株式会社	2,299									2,299	2,111	
2011	985817106	持田製菓株式会社	4,569									4,569	4,175	
2011	240490037	持田製菓工場株式会社	8,315									8,315	8,301	
2011	550023526	滋賀ボルト株式会社	2,310									2,310	2,210	
2011	992500004	滋賀県	56,179			3,078	27,161					86,418	82,872	
2011	992500201	滋賀県企業庁	12,480									12,480	11,276	
2011	992500908	滋賀県教育委員会	9,644									9,644	9,021	
2011	992500102	滋賀県警察本部	4,738									4,738	4,497	
2011	992500505	滋賀県病院事業庁	12,004									12,004	11,802	
2011	992510397	滋賀積水樹脂株式会社	6,105									6,105	5,811	
2011	400073090	滋賀東リ株式会社	3,858									3,858	1,313	
2011	200181609	自動車部品工業株式会社	18,866									18,866	18,835	
2011	987825439	汐留アーバンエネルギー株式会社	443								6,726	443	431	
2011	994620306	鹿屋市	6,981									6,981	6,375	
2011	994620370	鹿屋市教育委員会	3,447									3,447	3,172	
2011	990520901	鹿角市	4,346									4,346	3,625	
2011	530139453	鹿児島オキシトン株式会社	20,477									20,477	18,538	
2011	890156249	鹿児島きもちき農業協同組合	3,307									3,307	3,048	
2011	890133413	鹿児島くみあいチキンフーズ株式会社	16,851									16,851	15,929	
2011	890084767	鹿児島くみあい食品株式会社	4,115									4,115	3,951	
2011	890222658	鹿児島ターミナルビル株式会社	7,170									7,170	6,995	
2011	890042060	鹿児島医療生活協同組合	3,085									3,085	2,885	
2011	890120504	鹿児島協同食品株式会社	6,483									6,483	6,197	
2011	890054329	鹿児島空港ビルディング株式会社	3,430									3,430	3,191	
2011	994600009	鹿児島県	20,300									20,300	18,900	
2011	994600902	鹿児島県教育委員会	9,190									9,190	8,442	
2011	890018322	鹿児島県経済農業協同組合連合会	6,573			9,876	7,610					24,059	23,472	
2011	994600107	鹿児島県警察本部	6,089									6,089	4,055	
2011	994620100	鹿児島市	21,764	64,477		3,386						89,627	88,210	
2011	994620173	鹿児島市教育委員会	13,875									13,875	12,910	
2011	994620128	鹿児島市水道局	28,430									28,430	28,888	
2011	994620155	鹿児島市立病院	5,709									5,709	5,418	
2011	890606880	鹿児島製工堀製茶有限公司	4,704									4,704	4,636	
2011	990920574	鹿児島市教育委員会	3,112									3,112	3,108	
2011	990920501	鹿児島市	9,304	10,475								19,779	19,760	
2011	607008123	鹿児島ターミナル株式会社	11,022									11,022	10,726	
2011	250348908	鹿児島ケミカル株式会社	52,116									52,116	52,116	
2011	250114598	鹿児島サンケン株式会社	3,436									3,436	3,427	
2011	250244538	鹿児島ポリマー株式会社	9,003									9,003	9,003	
2011	250349235	鹿児島塩ビモノマー株式会社	162,000									162,000	161,000	
2011	250370730	鹿児島共同火力株式会社	169,000								3,620,000	169,000	168,985	
2011	250437571	鹿児島共同再資源化センター株式会社	48,861									48,861	48,861	
2011	985115201	鹿児島建設株式会社	31,483									31,483	30,269	
2011	250234952	鹿児島飼料株式会社	5,514									5,514	5,506	
2011	985115355	鹿児島石油株式会社	1,771,989			6,249						1,778,238	1,771,452	
2011	250350183	鹿児島選鉱株式会社	69,070									69,070	69,053	
2011	250371531	鹿児島電鉄株式会社	319,427									319,427	318,978	
2011	250121046	鹿児島動力株式会社	4,993								137,921	4,993	4,993	
2011	985115408	鹿児島道路株式会社	80,898									80,898	77,131	
2011	250390385	鹿児島南共同発電株式会社	153,500		15,500						929,686	169,000	153,500	
2011	250347947	鹿児島北共同発電株式会社	227,782								2,512,040	227,782	227,782	
2011	870218470	熊本農業協同組合	2,901									2,901	2,666	
2011	990330504	豊石・滝沢環境組合	6,663									6,663	6,360	
2011	710048188	七王工業株式会社	3,854									3,854	3,854	
2011	991720200	七尾市	11,217									11,217	4,715	
2011	991783504	七尾鹿島広域圏事務組合	6,960									6,960	5,567	
2011	987221849	豊町建物株式会社	4,740									4,740	4,580	
2011	990120571	壱蘭市教育委員会	5,283									5,283	5,222	
2011	990120525	壱蘭市水道部(下水道事業)	2,373									2,373	2,314	
2011	990120507	壱蘭市	3,760									3,760	3,717	
2011	992822106	篠山市	5,442									5,442	4,929	
2011	985306105	芝浦メカトロニクス株式会社	4,088									4,088	4,078	
2011	991621103	射水市	13,061	12,662								25,723	8,515	
2011	991621177	射水市教育委員会	6,212									6,212	4,289	
2011	040601490	射水町農業協同組合	6,264									6,264	6,166	
2011	586712707	社会医療法人きつこう会	3,979									3,979	3,750	
2011	995310498	社会医療法人さいたま市民医療センター	3,983									3,983	3,978	
2011	996211190	社会医療法人愛仁会	7,997									7,997	7,529	
2011	996610793	社会医療法人共愛会	2,929									2,929	2,698	
2011	586733583	社会医療法人協和会	2,650									2,650	2,514	
2011	730029733	社会医療法人近森会	4,570									4,570	4,570	
2011	994420154	社会医療法人敬和会	2,535									2,535	2,338	
2011	160136442	社会医療法人公德会	3,031									3,031	2,647	
2011	400518685	社会医療法人宏潤会	6,203									6,203	5,565	
2011	982710594	社会医療法人弘道会	4,214									4,214	3,941	
2011	992010193	社会医療法人財団慈泉会	7,130									7,130	6,155	
2011	200503856	社会医療法人財団石心会	1,363									1,363	1,362	
2011	993710392	社会医療法人財団大樹会総合病院回生病院	2,499									2,499	2,499	
2011	380018245	社会医療法人財団重仙会恵寿総合病院	5,901									5,901	4,348	
2011	992710398	社会医療法人若弘会	2,808									2,808	2,629	
2011	300028298	社会医療法人城西医療財団	4,058									4,058	3,382	
2011	900056637	社会医療法人仁愛会	6,333									6,333	5,912	
2011	540302995	社会医療法人製鉄記念広畑病院	4,322									4,322	4,092	
2011	820061589	社会医療法人雪の聖母会	9,649									9,649	8,988	
2011	995110399	社会医療法人禎心会	4,782									4,782	4,729	
2011	070046417	社会医療法人母恋	7,582									7,582	7,501	

注1: 権利利益保護請求が認められた事業者について、当該排出量が逆算されないよう、一部の排出量を「*」と表示している。

注2: 温室効果ガスの排出の抑制等のため、廃棄物を化石燃料に代えて燃料として使用したり、製品の製造のための原材料として使用した場合等により、排出される非エネルギー起源CO₂排出量であって温室効果ガスの排出の抑制等のために行われているもの。

注3: 電気事業用の発電所又は熱供給事業用の熱供給施設が設置されている事業所において、他人に供給した電気又は熱に係る排出量を含む、燃料の使用に伴い排出されるエネルギー起源CO₂排出量

注4: エネルギー起源CO₂ (発電所等配分前) は、エネルギー起源CO₂と重複しているため、調整前温室効果ガス排出量には加算していない。

注5: 事業者が事業活動に伴い排出した温室効果ガス排出量を、京都メカニズムクレジット等の償却・無効化量、廃棄物の原燃料使用に伴う排出量の控除等の調整を行ったもの。

①-1 特定事業所排出者

排出年度	特定排出者コード	特定排出者名	温室効果ガス算定排出量 (単位: tCO ₂)							合計(tCO ₂)		関連情報掲載頁		
			エネルギー- 起源CO ₂	非エネルギー- 起源CO ₂	非エネルギー- 起源CO ₂ (廃棄物の原 燃料使用) (注2)	CH ₄	N ₂ O	HFC	PFC	SF ₆	<参考> エネルギー- 起源CO ₂ (発電所等配 分前)(注3)		調整前温 室効果ガ ス排出量 (注4)	調整後温 室効果ガ ス排出量 (注5)
2011	995110497	社会医療法人北嶺会	3,044								3,044	3,008		
2011	922310592	社会医療法人明陽会	4,451								4,451	3,578		
2011	150058549	社会医療法人明和会	5,635								5,635	4,892		
2011	010224876	社会福祉法人クビド・フェア	4,074								4,074	4,027		
2011	400901625	社会福祉法人サン・ピジョン	6,106								6,106	5,032		
2011	400573972	社会福祉法人サンライフ	4,854								4,854	3,886		
2011	610169153	社会福祉法人旭川荘	9,100								9,100	6,763		
2011	990013061	社会福祉法人恩賜財団済生会	227,498								227,498	204,673		
2011	500190221	社会福祉法人京都社会事業財団	8,572								8,572	8,273		
2011	330072967	社会福祉法人敬老園	5,089								5,089	4,409		
2011	010348855	社会福祉法人札幌慈啓会	1,370								1,370	1,355		
2011	988335719	社会福祉法人三井記念病院	7,341								7,341	7,341		
2011	600381549	社会福祉法人三篠会	9,136								9,136	7,875		
2011	340033022	社会福祉法人新潟市社会事業協会	6,397								6,397	5,612		
2011	981593490	社会福祉法人聖ヨハネ会	1,557								1,557	1,401		
2011	430010681	社会福祉法人聖隷福祉事業団	47,385								47,385	43,239		
2011	180035751	社会福祉法人創世福祉事業団	4,445								4,445	3,826		
2011	350135447	社会福祉法人長岡三古老人福祉会	5,474								5,474	4,944		
2011	430133967	社会福祉法人天竜厚生会	10,938								10,938	9,963		
2011	080056515	社会福祉法人函館厚生院	8,074								8,074	7,979		
2011	010129044	社会福祉法人北海道リハビリ	8,241								8,241	8,210		
2011	010223350	社会福祉法人北海道社会事業協会	14,449								14,449	14,303		
2011	270122229	社会福祉法人毛呂病院	4,725								4,725	4,719		
2011	981572945	社会保険診療報酬支払基金	8,230								8,230	7,100		
2011	130062105	社団法人啓蒙会	5,893								5,893	5,087		
2011	981518806	社団法人全国社会保険協会連合会	143,669								143,669	132,596		
2011	988119133	社団法人東京アメリカンクラブ	3,750								3,750	3,743		
2011	981573192	社団法人東京都教職員互助会三楽病院	2,726								2,726	2,722		
2011	981024744	社団法人日本海員救済会	15,673								15,673	13,941		
2011	010197071	社団法人北海道勤労者医療協会	9,754								9,754	9,646		
2011	991326696	若草ンディー合同会社	6,749								6,749	4,932		
2011	990012075	守口市教育委員会	3,290								3,290	3,107		
2011	992720920	守口市水道局	2,560								2,560	2,310		
2011	992520704	守山市	5,419								5,419	4,993		
2011	210000897	守山乳業株式会社	8,499								8,499	8,180		
2011	390018491	酒井化学工業株式会社	5,011								5,011	2,664		
2011	170013713	酒田共同火力発電株式会社	306,000							9,610	4,920,000	315,610	315,610	
2011	990620406	酒田市	12,890								12,890	10,817		
2011	990620470	酒田市教育委員会	3,476								3,476	3,094		
2011	990696306	酒田地区広域行政組合	14,109								14,109	14,109		
2011	988844528	首都高環道道路株式会社	4,477								4,477	4,465		
2011	580407249	寿ダイカスト工業株式会社	4,394								4,394	4,239		
2011	400046987	寿金属工業株式会社	12,654								12,654	11,372		
2011	985207401	寿工業株式会社	115,977								115,977	84,305		
2011	580567565	寿精版印刷株式会社	2,264								2,264	2,118		
2011	690181381	寿製菓株式会社	7,244								7,244	5,728		
2011	640356611	周南酸素株式会社	58,013								58,013	58,013		
2011	993521500	周南市	21,360								21,360	16,383		
2011	993521573	周南市教育委員会	9,118								9,118	6,636		
2011	993521528	周南市上下水道局	11,616								11,616	8,455		
2011	993583709	周南地区衛生施設組合									16,099	16,099		
2011	570054566	宗教法人ほんみち	3,008								3,008	2,772		
2011	981597247	宗教法人真如苑	21,048								21,048	19,174		
2011	200656274	宗教法人大山ねずの命神示教会	3,609								3,609	3,397		
2011	510201187	宗教法人実理教	25,662								25,662	24,579		
2011	410221338	宗教法人東方之光	4,314								4,314	3,755		
2011	985813958	宗教法人明治神宮	6,572								6,572	6,568		
2011	980534261	宗教法人聖友会	2,515								2,515	2,451		
2011	994022003	宗像市	8,272								8,272	7,647		
2011	985014503	秋山精鋼株式会社	2,814								2,814	2,814		
2011	150004083	秋田いなふく米菓株式会社	4,662								4,662	4,573		
2011	150197631	秋田エフソフ株式会社	10,958								10,958	8,859		
2011	150323405	秋田エルピーダメモリ株式会社	10,969								10,969	8,533		
2011	150269338	秋田おぼこ農業協同組合	5,141								5,141	4,288		
2011	150292917	秋田ジंकソソリューションズ株式会社	8,066								8,066	6,289		
2011	150334061	秋田ジंकサイクリング株式会社	4,791								4,791	3,843		
2011	150247896	秋田しんせい農業協同組合	3,468								3,468	2,849		
2011	150004495	秋田ビル株式会社	3,062								3,062	2,538		
2011	150001724	秋田プライウッド株式会社	12,622								12,622	10,267		
2011	150291080	秋田プリマ食品株式会社	3,511								3,511	3,070		
2011	150268813	秋田ふるさと農業協同組合	3,387								3,387	2,838		
2011	150175652	秋田ルビコン株式会社	4,917								4,917	3,778		
2011	150253141	秋田液酸工業株式会社	9,991								9,991	7,599		
2011	150175877	秋田共栄観光株式会社	4,755								4,755	4,309		
2011	990500005	秋田県	65,316								24,274	7,104	96,694	86,587
2011	990500408	秋田県(公営企業)	5,381								2	5,381	4,110	
2011	990500909	秋田県教育委員会	20,076									20,076	17,739	
2011	990500103	秋田県警察本部	5,897									5,897	5,038	
2011	150129945	秋田県厚生農業協同組合連合会	34,098									34,098	30,292	
2011	990521005	由利本荘市	17,581									17,581	14,957	
2011	990520106	秋田市	42,928									56,563	105,603	103,089
2011	990520170	秋田市教育委員会	10,937									10,937	9,643	
2011	990520124	秋田市上下水道局	12,821									12,821	9,853	
2011	150126077	秋田指月株式会社	3,474									3,474	2,655	
2011	150190505	秋田住友ベーク株式会社	6,183									6,183	5,705	
2011	150249282	秋田昭和産業株式会社	2,653									2,653	2,080	
2011	985013471	秋田製練株式会社	320,609									320,609	245,448	
2011	650100646	秋芳製菓株式会社	36,063									36,063	27,622	
2011	150003567	秋木製鋼株式会社	4,414									4,414	3,751	
2011	991221602	宮志野市企業局	3,061									3,061	3,053	
2011	991221676	宮志野市教育委員会	3,742									3,742	3,737	
2011	190030005	住化アグロ製造株式会社	6,038									6,038	4,573	
2011	580503719	住化カラーク株式会社	6,183									6,183	5,993	
2011	980868247	住化スライシロポリカーポネット株式会社	79,600									79,600	79,600	
2011	580090673	住化ハイエルウレタン株式会社	81,224									81,224	79,841	
2011	983929991	住化加工紙株式会社	8,004									8,004	6,846	
2011	993810496	住化高純度ガス有限公司	28,162									28,162	28,162	
2011	010429461	住化農業資材株式会社	10,397									10,397	10,321	
2011	520149296	住金スチール株式会社	112,502									112,502	107,850	
2011	810285917	住金リコテック株式会社	35,281									69,357	104,638	104,529
2011	581039853	住金関西工業株式会社	3,943									3,943	3,582	
2011	580312109	住金機工株式会社	6,584									6,584	6,351	

注1: 権利利益保護請求が認められた事業者について、当該排出量が逆算されないよう、一部の排出量を「*」と表示している。

注2: 温室効果ガスの排出の抑制等のため、廃棄物を化石燃料に代えて燃料として使用したり、製品の製造のための原材料として使用した場合等により、排出される非エネルギー起源CO₂排出量であって温室効果ガスの排出の抑制等のために行われているもの。

注3: 電気事業用の発電所又は熱供給事業用の熱供給施設が設置されている事業所において、他人に供給した電気又は熱に係る排出量を含む、燃料の使用に伴い排出されるエネルギー起源CO₂排出量

注4: エネルギー起源CO₂(発電所等配分前)は、エネルギー起源CO₂と重複しているため、調整前温室効果ガス排出量には加算していない。

注5: 事業者が事業活動に伴い排出した温室効果ガス排出量を、京都メカニズムクレジット等の償却・無効化量、廃棄物の原燃料使用に伴う排出量の控除等の調整を行ったもの。

①-1 特定事業所排出者

排出年度	特定排出者コード	特定排出者名	温室効果ガス算定排出量 (単位: tCO ₂)							合計(tCO ₂)		関連情報掲載頁		
			エネルギー- 起源CO ₂	非エネルギー- 起源CO ₂	非エネルギー- 起源CO ₂ (廃棄物の原 燃料使用) (注2)	CH ₄	N ₂ O	HFC	PFC	SF ₆	<参考> エネルギー- 起源CO ₂ (発電所等配 分前)(注3)		調整前温 室効果ガ ス排出量 (注4)	調整後温 室効果ガ ス排出量 (注5)
2011	250349084	住友金属株式会社	19,165		27,480							46,645	17,957	
2011	110046169	住友金属株式会社	23,658									23,658	20,788	
2011	400485468	住友金属工業株式会社	11,900									11,900	9,377	
2011	580122061	住友金属株式会社	14,053									14,053	14,053	
2011	570019271	住友金属株式会社	2,663									2,663	2,656	
2011	250346002	住友金属工業株式会社	12,900									12,900	12,900	
2011	983797864	住友金属株式会社	13,775									13,775	13,731	
2011	992510299	住友金属株式会社	2,354									2,354	2,155	
2011	510006727	住友金属株式会社	6,972									6,972	6,678	
2011	984571333	住友金属株式会社	2,691									2,691	1,899	
2011	967389048	住友金属電子株式会社	5,061									5,061	4,954	
2011	040003277	住友金属株式会社	3,943									3,943	3,925	
2011	850260725	住友金属株式会社	6,295									6,295	5,768	
2011	987058427	住友金属株式会社	4,062									4,062	4,062	
2011	130149548	住友金属株式会社	5,138									5,138	4,688	
2011	330015291	住友金属株式会社	2,900									2,900	2,429	
2011	580607741	住友金属株式会社	2,711									2,711	2,520	
2011	410039897	住友金属株式会社	9,897									9,897	9,870	
2011	530473344	住友金属株式会社	5,042									5,042	4,569	
2011	580217825	住友金属株式会社	4,318									4,318	4,143	
2011	600016929	住友金属株式会社	5,071									5,071	3,650	
2011	995410493	住友金属株式会社	2,253									2,253	2,249	
2011	530004309	住友金属株式会社	282,003		19,350							301,353	257,883	210
2011	985347108	住友金属株式会社	14,280						17,000			31,280	14,226	
2011	985347402	住友金属株式会社	75,995									75,995	72,795	
2011	580000809	住友金属株式会社	3,134,000	37,100	60,600							3,289,900	3,124,000	
2011	740028767	住友金属株式会社	276,088					58,200			4,130,796	353,805	353,805	
2011	580008880	住友金属株式会社	23,139,950	1,036,867	25,742	30,762	13,001					24,246,322	23,121,520	
2011	987885339	住友金属株式会社	28,384									28,384	26,928	
2011	985346700	住友金属株式会社	927,632	6,606								934,238	836,604	
2011	985346808	住友金属株式会社	332,000									332,000	291,000	
2011	985674031	住友金属株式会社	16,244									16,244	15,489	
2011	993820509	住友金属株式会社	10,000									10,000	10,000	
2011	740223135	住友金属株式会社	3,142									3,142	3,142	
2011	985346970	住友金属株式会社	25,962									25,962	22,595	
2011	580004067	住友金属株式会社	41,037									41,037	40,190	
2011	580000765	住友金属株式会社	114,795									114,795	100,007	
2011	580349898	住友金属株式会社	120,430									120,430	118,000	
2011	580392093	住友金属株式会社	15,743						5,927			21,670	20,545	
2011	985347206	住友金属株式会社	2,610,000	3,893,366	703,129	11,497	224,425					7,442,417	6,720,000	
2011	580002241	住友金属株式会社	133,480									133,480	129,791	
2011	967408466	住友金属株式会社	29,611									29,611	26,020	
2011	280059147	住友金属株式会社	18,057									18,057	18,023	
2011	570253381	住友金属株式会社	9,811							6,357		16,168	15,225	
2011	400578899	住友金属株式会社	12,506									12,506	11,667	
2011	580049720	住友金属株式会社	7,725									7,725	6,369	
2011	610065604	住友金属株式会社	52,152									52,152	37,366	
2011	110160851	住友金属株式会社	18,557							7,887		26,444	17,204	
2011	460008084	住友金属株式会社	42,337									42,337	33,165	
2011	560034619	住友金属株式会社	8,351									8,351	8,294	
2011	983389501	住友金属株式会社	2,332									2,332	2,328	
2011	985347378	住友金属株式会社	145,577									145,577	144,409	
2011	982512137	住友金属株式会社	3,178									3,178	2,972	
2011	967437092	住友金属株式会社	3,628									3,628	3,628	
2011	420037484	住友金属株式会社	7,751									7,751	6,824	
2011	580028819	住友金属株式会社	8,526									8,526	4,972	
2011	370023223	住友金属株式会社	7,735									7,735	5,592	
2011	991521000	住友金属株式会社	10,672									10,672	8,874	
2011	991521073	住友金属株式会社	3,641									3,641	3,181	
2011	990220601	住友金属株式会社	5,671									5,671	4,569	
2011	990220674	住友金属株式会社	3,327									3,327	2,936	
2011	119001319	住友金属株式会社	5,798									5,798	5,175	
2011	991020874	住友金属株式会社	2,911									2,911	2,912	
2011	991087309	住友金属株式会社	3,070	20,286								23,356	3,064	
2011	991311371	住友金属株式会社	6,272									6,272	6,265	
2011	986837981	住友金属株式会社	4,742								2,086	4,742	4,739	
2011	650007131	住友金属株式会社	12,887									12,887	12,468	
2011	580679178	住友金属株式会社	3,743									3,743	3,634	
2011	993220300	住友金属株式会社	37,415	26,900								64,315	55,891	
2011	993220373	住友金属株式会社	6,979									6,979	5,486	
2011	993220328	住友金属株式会社	7,106									7,106	4,805	
2011	260367086	住友金属株式会社	17,872									17,872	17,109	
2011	988319564	住友金属株式会社	13,497									13,497	12,336	
2011	201769951	住友金属株式会社	4,443									4,443	4,442	
2011	985052701	住友金属株式会社	7,163,766	10,918	5,276		125,816					7,305,776	7,288,069	
2011	986748952	住友金属株式会社	3,766									3,766	3,528	
2011	992320679	住友金属株式会社	4,965									4,965	4,069	
2011	400030889	住友金属株式会社	10,480									10,480	9,030	
2011	580020964	住友金属株式会社	3,697									3,697	3,599	
2011	994021875	住友金属株式会社	2,840									2,840	2,618	
2011	410005871	住友金属株式会社	40,333									40,333	40,318	
2011	991121474	住友金属株式会社	5,329									5,329	5,320	
2011	991121429	住友金属株式会社	2,455									2,455	2,449	
2011	991121401	住友金属株式会社	3,853	36,053								39,906	39,898	
2011	420023193	住友金属株式会社	10,127									10,127	8,851	
2011	983593443	住友金属株式会社	3,101									3,101	3,093	
2011	991120806	住友金属株式会社	14,332	19,485								33,817	33,788	
2011	991120870	住友金属株式会社	6,623									6,623	6,609	
2011	991120824	住友金属株式会社	3,025									3,025	3,017	
2011	271134592	住友金属株式会社	15,628									15,628	15,599	
2011	985015000	住友金属株式会社	15,265									15,265	14,662	
2011	160150067	住友金属株式会社	21,567									21,567	18,430	
2011	610078415	住友金属株式会社	13,612									13,612	9,787	
2011	180113651	住友金属株式会社	10,636									10,636	8,273	
2011	390082741	住友金属株式会社	3,696									3,696	2,872	
2011	991820608	住友金属株式会社	4,391									4,391	2,907	
2011	820032596	住友金属株式会社	3,614									3,614	3,267	
2011	085324490	住友金属株式会社	14,258									14,258	13,708	
2011	530033516	住友金属株式会社	5,544									5,544	5,472	
2011	985186080	住友金属株式会社	6,163									6,163	5,574	
2011	985186123	住友金属株式会社				3,870						3,870	3,870	

注1：権利利益保護請求が認められた事業者について、当該排出量が逆算されないよう、一部の排出量を「*」と表示している。
注2：温室効果ガスの排出の抑制等のため、廃棄物を化石燃料に代えて燃料として使用したり、製品の製造のための原材料として使用した場合等により、排出される非エネルギー起源CO₂排出量であって温室効果ガスの排出の抑制等のために行われているもの。
注3：電気事業用の発電所又は熱供給事業用の熱供給施設が設置されている事業所において、他人に供給した電気又は熱に係る排出量を含む、燃料の使用に伴い排出されるエネルギー起源CO₂排出量
注4：エネルギー起源CO₂（発電所等配分前）は、エネルギー起源CO₂と重複しているため、調整前温室効果ガス排出量には加算していない。
注5：事業者が事業活動に伴い排出した温室効果ガス排出量を、京都メカニズムクレジット等の償却・無効化量、廃棄物の原燃料使用に伴う排出量の控除等の調整を行ったもの。

①-1 特定事業所排出者

排出年度	特定排出者コード	特定排出者名	温室効果ガス算定排出量 (単位: tCO ₂)								合計(tCO ₂)		関連情報掲載頁	
			エネルギー- 起源CO ₂	非エネルギー- 起源CO ₂	非エネルギー- 起源CO ₂ (廃棄物の原 燃料使用) (注2)	CH ₄	N ₂ O	HFC	PFC	SF ₆	<参考> エネルギー- 起源CO ₂ (発電所等配 分前)(注5)	調整前温 室効果ガ ス排出量 (注4)		調整後温 室効果ガ ス排出量 (注5)
2011	260096582	小久保製氷冷蔵株式会社	6,149									6,149	6,134	
2011	610049370	小橋工業株式会社	8,513									8,513	6,825	
2011	991321072	小倉井市教育委員会	3,062									3,062	3,060	
2011	990640104	小国町	3,993									3,993	3,590	
2011	150206301	小坂製錬株式会社	108,846									108,846	102,647	
2011	240119821	小山化学株式会社	7,516									7,516	7,508	
2011	510312613	小山株式会社	5,836									5,836	5,526	
2011	990985201	小山広域保健衛生組合	4,591									4,591	4,581	
2011	990920805	小山市	7,062									7,062	7,046	
2011	240440044	小山農業協同組合	2,663									2,663	2,657	
2011	840207134	小糸九州株式会社	17,392									17,392	16,058	
2011	992020805	小諸市	4,148									4,148	3,337	
2011	380029310	小松フオール工業株式会社	4,616									4,616	3,631	
2011	380109312	小松シャリテック株式会社	4,003									4,003	2,356	
2011	710024435	小松印刷株式会社	10,333									10,333	10,163	
2011	380157202	小松協栄瓦企業組合	6,395									6,395	5,739	
2011	991720308	小松市	15,453									15,453	9,837	
2011	991720371	小松市教育委員会	4,229									4,229	3,014	
2011	380027173	小松精機株式会社	108,487									108,487	103,382	
2011	430006786	小松電子製作株式会社	4,686									4,686	4,311	
2011	460014537	小森精機株式会社	7,221									7,221	5,206	
2011	520022608	小西化学工業株式会社	4,280									4,280	4,170	
2011	580021602	小西酒造株式会社	1,977									1,977	1,953	
2011	991520808	小千谷市	6,643									6,643	5,436	
2011	200126652	小川工業株式会社(神奈川県)	4,847									4,847	4,842	
2011	400190391	小川工業株式会社(愛知県)	6,482									6,482	5,230	
2011	580000587	小川香料株式会社	12,271									12,271	11,014	
2011	230003681	小倉クラッチ株式会社	10,895									10,895	10,872	
2011	810316998	小倉ターミナルビル株式会社	5,054									5,054	4,730	
2011	810030355	小倉合成工業株式会社	7,524									7,524	7,380	
2011	580315334	小太郎漢方製薬株式会社	6,060									6,060	5,107	
2011	990120301	小樽市	4,467									4,467	4,416	
2011	990120374	小樽市教育委員会	7,187									7,187	7,146	
2011	990120329	小樽市水道局	5,846									5,846	5,726	
2011	980285281	小田急バス株式会社	5,660									5,660	5,650	
2011	985083780	小田急商事株式会社	15,076									15,076	15,307	
2011	420258547	小田急西新宿ビル株式会社	3,883									3,883	3,877	
2011	985083805	小田急電鉄株式会社	96,791									96,791	101,187	
2011	985083931	小田急不動産株式会社	6,702									6,702	5,534	
2011	991420670	小田原市教育委員会	2,653									2,653	2,647	
2011	401196684	小田陶器株式会社	3,786									3,786	3,648	
2011	401507917	小島フレス工業株式会社	13,079									13,079	9,770	
2011	985186590	小島化学薬品株式会社	3,194									3,194	3,191	
2011	570034081	小島産業株式会社	5,321									5,321	4,998	
2011	991820401	小浜市	3,710									3,710	3,411	
2011	991382309	小平・村山・大和衛生組合	2,761	39,364								42,125	42,118	
2011	991321107	小平市	2,931									2,931	2,890	
2011	991321171	小平市教育委員会	4,109									4,109	4,102	
2011	992385109	小牧倉倉衛生組合	13,600									13,600	13,600	
2011	992321907	小牧市	7,764									7,764	5,937	
2011	992321971	小牧市教育委員会	6,917									6,917	5,503	
2011	190213481	小名浜吉野石膏株式会社	54,852									54,852	53,848	
2011	190201819	小名浜合板株式会社	8,430									8,430	6,970	
2011	140005031	小名浜製鋼株式会社	3,157									3,157	3,157	
2011	985084151	小名浜製鋼株式会社	218,775		139,650							358,425	199,499	
2011	987077754	小名浜石油株式会社	48,184									48,184	47,253	
2011	400021549	小本管工業株式会社	6,816									6,816	4,914	
2011	410003992	小野製紙株式会社	11,200									11,200	11,188	
2011	985084400	小野田化学工業株式会社	46,644									46,644	43,678	
2011	650078803	小野田商業開発株式会社	4,788									4,788	3,229	
2011	580001842	小野薬品工業株式会社	24,085									24,085	14,205	
2011	980971669	小里機材株式会社	2,772									2,772	2,765	
2011	400043841	小林クリエイト株式会社	8,261									8,261	6,379	
2011	390020452	小林化工株式会社	3,377									3,377	2,278	
2011	994520507	小林市	6,115									6,115	5,732	
2011	580006221	小林製薬株式会社	2,860									2,860	2,661	
2011	540014247	小澤染工株式会社	4,030									4,030	3,981	
2011	993421003	庄原市	12,628									12,628	9,439	
2011	170031650	庄内たがわ農業協同組合	4,280									4,280	3,615	
2011	170029508	庄内みどり農業協同組合	5,132									5,132	4,024	
2011	170062009	庄内医療生活協同組合	3,331									3,331	2,953	
2011	990697009	庄内広域行政組合	5,191									5,191	4,566	
2011	390004566	昌和染織株式会社	3,907									3,907	3,590	
2011	980906581	昭栄化学工業株式会社	43,600									43,600	40,100	
2011	582024935	昭永ケミカル株式会社	3,187									3,187	2,959	
2011	985322001	昭石化工株式会社	4,577									4,577	4,570	
2011	991320772	昭島市教育委員会	4,094									4,094	4,091	
2011	570051368	昭和アルミニウム缶株式会社	62,747									62,747	59,901	
2011	450046626	昭和コンクリート工業株式会社	4,803									4,803	4,413	
2011	985321907	昭和シェル石油株式会社	20,759									20,759	20,083	
2011	992710791	昭和ステアテクノ株式会社	2,105									2,105	1,905	
2011	983814141	昭和タイタニウム株式会社	11,200									11,200	6,322	
2011	580474985	昭和フロダック株式会社	6,355									6,355	5,271	
2011	985320104	昭和ホールディングス株式会社	5,324									5,324	4,609	
2011	900022316	昭和化学工業株式会社(沖縄県)	7,355									7,355	5,653	
2011	985315712	昭和化学工業株式会社(東京都)	23,219									23,219	21,857	
2011	580090682	昭和化工株式会社	5,888									5,888	5,726	
2011	985315875	昭和化成工業株式会社	4,273									4,273	4,263	
2011	985324337	昭和四日市石油株式会社	1,628,699									1,643,500	1,643,480	
2011	570045324	昭和精工株式会社	11,714									11,714	10,803	
2011	800039482	昭和鉄工株式会社	4,944									4,944	4,785	
2011	220129375	昭和電気銅鋼株式会社	6,164									6,164	6,151	
2011	967468769	昭和電工HD山形株式会社	18,696									18,696	17,993	
2011	261074525	昭和電工エレクトロニクス株式会社	28,907									28,907	40,017	
2011	984322403	昭和電工カスプロダック株式会社	24,141									24,141	22,604	
2011	200386231	昭和電工パッケージング株式会社	9,452									9,452	9,166	
2011	985323008	昭和電工株式会社	2,050,250	103,313								2,256,594	2,245,749	
2011	984040886	昭和電工建材株式会社	3,309									3,309	3,236	
2011	985323705	昭和飛行機工業株式会社	15,861									15,861	15,824	
2011	991380402	昭和病院組合	7,345									7,345	7,335	
2011	400059887	昭和包装工業株式会社	5,618									5,618	4,785	
2011	420130943	昭和冷凍株式会社	3,629									3,629	2,616	

注1: 権利利益保護請求が認められた事業者について、当該排出量が逆算されないよう、一部の排出量を「*」と表示している。

注2: 温室効果ガスの排出の抑制等のため、廃棄物を化石燃料に代えて燃料として使用したり、製品の製造のための原材料として使用した場合等により、排出される非エネルギー起源CO₂排出量であって温室効果ガスの排出の抑制等のために行われていないもの。

注3: 電気事業用の発電所又は熱供給事業用の熱供給施設が設置されている事業所において、他人に供給した電気又は熱に係る排出量を含む、燃料の使用に伴い排出されるエネルギー起源CO₂排出量

注4: エネルギー起源CO₂(発電所等配分前)は、エネルギー起源CO₂と重複しているため、調整前温室効果ガス排出量には加算していない。

注5: 事業者が事業活動に伴い排出した温室効果ガス排出量を、京都メカニズムクレジット等の償却・無効化量、廃棄物の原燃料使用に伴う排出量の控除等の調整を行ったもの。

①-1 特定事業所排出者

排出年度	特定排出者コード	特定排出者名	温室効果ガス算定排出量 (単位: tCO ₂)							合計(tCO ₂)		関連情報掲載頁		
			エネルギー- 起源CO ₂	非エネルギー- 起源CO ₂	非エネルギー- 起源CO ₂ (廃棄物の原 燃料使用) (注2)	CH ₄	N ₂ O	HFC	PFC	SF ₆	<参考> エネルギー- 起源CO ₂ (発電所等配 分前)(注3)		調整前温 室効果ガ ス排出量 (注4)	調整後温 室効果ガ ス排出量 (注5)
2011	540040041	昭和建業工業株式会社	9,062									9,062	8,809	
2011	440093112	松美観光株式会社	8,544									8,544	6,386	
2011	992096008	松塩地区広域施設組合		36,252								36,252	36,252	
2011	982438263	松岡商事株式会社	4,880									4,880	4,368	
2011	992721776	松原市教育委員会	2,241									2,241	2,104	
2011	991220777	松戸市教育委員会	8,771									8,771	8,750	
2011	991220703	松戸市病院事業	6,476									6,476	6,467	
2011	993220103	松江市	36,097									36,097	30,178	
2011	993220177	松江市教育委員会	13,778									13,778	10,383	
2011	993220159	松江市立病院	7,287									7,287	5,627	
2011	690060652	松江保健生活協同組合	5,239									5,239	3,803	
2011	470133219	松阪興産株式会社	12,392									12,392	11,758	
2011	992420404	松阪市	13,607									13,607	10,834	
2011	992420478	松阪市教育委員会	5,023									5,023	3,914	
2011	470019591	松阪精工株式会社	4,410									4,410	2,980	
2011	710093432	松山オキントン株式会社	5,662									5,662	5,662	
2011	740127086	松山ニューランドホテル有限公司	2,090									2,090	2,090	
2011	993882800	松山衛生事務組合	3,273									3,273	3,273	
2011	330207979	松山技研株式会社	5,253									5,253	3,991	
2011	740051630	松山酸業株式会社	7,469									7,469	7,469	
2011	993820106	松山市	27,438		59,345			11,239				98,022	38,677	
2011	993820170	松山市教育委員会	7,891									7,891	7,891	
2011	993820124	松山市公営企業局	6,873									6,873	6,873	
2011	740247880	松山総合開発株式会社	4,338									4,338	4,338	
2011	580010799	松谷化学工業株式会社	55,872									55,872	55,461	
2011	985314608	松竹株式会社	10,331									10,331	9,799	
2011	984033139	松田産業株式会社	10,253		4,510							14,763	10,198	
2011	380145481	松任市農業協同組合	2,911									2,911	2,261	
2011	840009460	松尾建設株式会社	3,805									3,805	3,692	
2011	810003438	松尾製菓株式会社	3,224									3,224	2,985	
2011	580195291	松尾電機株式会社	6,880									6,880	6,343	
2011	985767309	松菱金属工業株式会社	20,518									20,518	20,518	
2011	390000137	松文産業株式会社	14,392									14,392	10,050	
2011	300049153	松本ハイランド農業協同組合	7,617									7,617	6,029	
2011	992020206	松本市	24,931									24,931	19,951	
2011	992020270	松本市教育委員会	12,062									12,062	9,819	
2011	600107424	松本重工株式会社	11,268									11,268	8,764	
2011	580057801	松本油脂製菓株式会社	14,800									14,800	13,724	
2011	220042390	松戸鉄工株式会社	6,630									6,630	6,613	
2011	580309711	松野工業株式会社	5,165									5,165	4,968	
2011	570007495	松浪硝子工業株式会社	2,496									2,496	2,272	
2011	992220379	沼津市教育委員会	5,310									5,310	5,134	
2011	992220305	沼津市	20,553									20,553	20,509	
2011	985684547	沼津溶銅株式会社	13,128									13,128	11,722	
2011	991410790	湘南CORUNENERGY株式会社	6,387									6,387	6,374	
2011	200463527	湘南ステーションビル株式会社	4,512									4,512	4,500	
2011	992221278	焼津市教育委員会	3,857									3,857	3,022	
2011	992221250	焼津市病院事業	4,839									4,839	3,984	
2011	420048595	焼津水産化学工業株式会社	11,092									11,092	9,761	
2011	580181910	象印ファクトリー・ジャパン株式会社	3,128									3,128	2,881	
2011	992093301	上伊那広域連合		4,047								4,047	4,047	
2011	960326224	上越エネルギーサービス株式会社	24,718							115,213		24,718	24,718	
2011	220181099	上越印刷工業株式会社	2,875									2,875	2,871	
2011	350079473	上越工業株式会社	3,777									3,777	2,879	
2011	991522203	上越市	37,806		11,820							49,626	32,244	
2011	991522277	上越市教育委員会	11,210									11,210	9,811	
2011	130001431	上山製紙株式会社	4,880									4,880	3,778	
2011	990163308	上土幌町			4,067							4,067	4,067	
2011	991632205	上市町	4,796									4,796	3,468	
2011	991324397	上小田井SC2合同会社	6,792									6,792	4,905	
2011	580189711	上新電機株式会社	33,483									33,483	29,734	
2011	810002931	上村紙業株式会社								9,751		9,751	9,751	
2011	991325198	上大崎二丁目キャピタル特定目的会社	4,861									4,861	4,848	
2011	370161239	上田印刷紙工業株式会社	4,310									4,310	3,172	
2011	992020304	上田市	17,647									17,647	13,950	
2011	992020378	上田市教育委員会	7,960									7,960	6,671	
2011	450046733	上田石灰製造株式会社	49,881		172,143	57,978						280,002	46,690	
2011	240133689	上都賀厚生農業協同組合連合会	3,745									3,745	3,741	
2011	991121975	上尾市教育委員会	3,785									3,785	3,777	
2011	991121901	上尾市	5,428		56,339							61,767	61,767	
2011	470164064	上野キヤノンマテリアル株式会社	48,213									48,213	34,768	
2011	580001557	上野製菓株式会社	40,237									40,237	40,156	
2011	890018298	城山観光株式会社	9,504									9,504	8,964	
2011	710031556	城山製紙株式会社	4,453									4,453	4,453	
2011	987177277	城山熱供給株式会社	734							1,980		734	734	
2011	580544696	城東テクノ株式会社	5,114									5,114	4,867	
2011	992682005	城南衛生管理組合	4,952		45,988							50,940	50,603	
2011	201334927	城南建設株式会社	3,003									3,003	2,995	
2011	980731635	城南工業株式会社	2,504									2,504	2,498	
2011	985325316	城南信用金庫	4,725									4,725	4,701	
2011	985100951	城北信用金庫	3,328									3,328	3,319	
2011	992620773	城陽市教育委員会	2,828									2,828	2,655	
2011	992620700	城陽市上下水道部	1,911									1,911	1,727	
2011	992321602	常滑市	7,715									7,715	6,206	
2011	992384101	常滑武豊衛生組合クリーンセンター		14,450								14,450	14,450	
2011	620009082	常石造船株式会社	48,200									48,200	42,713	
2011	991322697	常盤橋インベストメント特定目的会社	2,727									2,727	2,736	
2011	991328691	常盤工業株式会社・道路工業株式会社共同 企業体	2,578									2,578	2,575	
2011	991110695	常盤工業株式会社・東海道路工業株式会 社・株式会社佐藤護国共同企業体	3,617									3,617	3,615	
2011	580330887	常盤薬品工業株式会社	9,009									9,009	8,643	
2011	985551809	常盤共同火力株式会社	377,751					10,916			6,221,860	388,667	388,621	
2011	985552001	常盤興産株式会社	8,486									8,486	7,598	
2011	710114407	常裕パルプ工業株式会社	8,535									8,535	8,182	
2011	500034824	常陸森紙業株式会社	7,124									7,124	7,117	
2011	990821208	常陸太田市	8,162									8,162	8,162	
2011	985951041	常和ホテルマネジメント株式会社	3,923									3,923	3,741	
2011	981965156	常和不動産株式会社	9,067									9,067	8,350	
2011	570022894	植田アルマイト工業株式会社	15,576									15,576	14,713	
2011	530117465	植田製油株式会社	8,419									8,419	8,303	
2011	380036501	伸晃化学株式会社	9,010									9,010	4,795	

注1: 権利利益保護請求が認められた事業者について、当該排出量が逆算されないよう、一部の排出量を「*」と表示している。

注2: 温室効果ガスの排出の抑制等のため、廃棄物を化石燃料に代えて燃料として使用したり、製品の製造のための原材料として使用した場合等により、排出される非エネルギー起源CO₂排出量であって温室効果ガスの排出の抑制等のために行われていないもの。

注3: 電気事業用の発電所又は熱供給事業用の熱供給施設が設置されている事業所において、他人に供給した電気又は熱に係る排出量を含む、燃料の使用に伴い排出されるエネルギー起源CO₂排出量

注4: エネルギー起源CO₂(発電所等配分前)は、エネルギー起源CO₂と重複しているため、調整前温室効果ガス排出量には加算していない。

注5: 事業者が事業活動に伴い排出した温室効果ガス排出量を、京都メカニズムクレジット等の償却・無効化量、廃棄物の原燃料使用に伴う排出量の控除等の調整を行ったもの。

①-1 特定事業所排出者

排出年度	特定排出者コード	特定排出者名	温室効果ガス算定排出量 (単位: tCO ₂)							合計(tCO ₂)		関連情報掲載頁		
			エネルギー- 起源CO ₂	非エネルギー- 起源CO ₂	非エネルギー- 起源CO ₂ (廃棄物の原 燃料使用) (注2)	CH ₄	N ₂ O	HFC	PFC	SF ₆	<参考> エネルギー- 起源CO ₂ (発電所等配 分前)(注3)		調整前温 室効果ガ ス排出量 (注4)	調整後温 室効果ガ ス排出量 (注5)
2011	550033068	伸和株式会社	3,224									3,224	2,913	
2011	410010173	信栄製紙株式会社	20,894									20,894	20,867	
2011	300056452	信安電器箔箔株式会社	74,542									74,542	58,079	
2011	982647728	信越フィルム株式会社	3,152									3,152	1,671	
2011	985330307	信越化学工業株式会社	12,246									12,246	11,420	
2011	985330101	信越化学工業株式会社	589,457	546	31,821							621,824	526,282	
2011	982310374	信越石英株式会社	19,675									19,675	15,536	
2011	981025474	信越半導体株式会社	284,943									284,943	207,256	
2011	330060429	信越富士通株式会社	4,010									4,010	3,028	
2011	330042707	信越理研株式会社	3,922									3,922	3,082	
2011	980708600	信金中央金庫	16,176									16,176	15,598	
2011	330223991	信州うえだ農業協同組合	3,939									3,939	3,038	
2011	330024709	信州ハム株式会社	7,568									7,568	6,616	
2011	352001219	信州ビハレツジ株式会社	20,767									20,767	19,598	
2011	300166249	信州ミルクランド株式会社	6,834									6,834	5,892	
2011	983039924	信州吉野電機株式会社	3,115									3,115	2,328	
2011	987064854	信組情報サービス株式会社	3,796									3,796	3,787	
2011	985330700	信濃電気製錬株式会社	4,521									4,521	3,680	
2011	330020058	信濃毎日新聞株式会社	5,148									5,148	3,774	
2011	500131964	信和精工株式会社	10,665									10,665	9,974	
2011	982721506	寝屋川市	7,731	17,686								25,417	7,309	
2011	982721570	寝屋川市教育委員会	1,855									1,855	1,675	
2011	982721524	寝屋川水道局	2,508									2,508	2,269	
2011	967465284	新タック化成株式会社	11,961									11,961	11,952	
2011	550128439	新旭電子工業株式会社	7,818									7,818	7,122	
2011	360048345	新井工業株式会社	3,223									3,223	2,933	
2011	984449561	新井総合施設株式会社				24,447						24,447	24,447	
2011	870097507	新栄合板工業株式会社	6,848									6,848	6,252	
2011	400060912	新英金属株式会社	3,812									3,812	3,476	
2011	201000127	新横浜ステーション開発株式会社	4,718									4,718	4,710	
2011	992858600	新温泉町	2,783									2,783	2,595	
2011	580007069	新家工業株式会社	6,095									6,095	5,638	
2011	360048292	新潟ショーン株式会社	2,307									2,307	1,754	
2011	360039014	新潟ポリマー株式会社	4,654									4,654	3,543	
2011	340022351	新潟運輸株式会社	5,226									5,226	4,375	
2011	991510491	新潟液酸株式会社	6,945									6,945	5,283	
2011	350162561	新潟岡本硝子株式会社	4,930									4,930	3,959	
2011	340024810	新潟吉野石膏株式会社	45,207									45,207	45,207	
2011	991500000	新潟県	61,000									61,000	53,746	
2011	991500609	新潟県企業局	3,917				4,046					3,917	2,977	
2011	991500903	新潟県教育委員会	24,319									24,319	21,278	
2011	991500108	新潟県警察本部	5,571									5,571	4,765	
2011	991521206	村上市	11,493									11,493	9,340	
2011	991522606	南魚沼市	9,533	5,130								14,663	8,445	
2011	991500501	新潟県病院局	34,280									34,280	31,130	
2011	981404556	新潟原動機株式会社	17,891									17,891	16,574	
2011	340022726	新潟合板振興株式会社	4,542									4,542	3,690	
2011	995700009	新潟市	76,167	52,274								136,896	66,322	
2011	995700902	新潟市教育委員会	22,064									22,064	19,394	
2011	995700205	新潟市水道局	16,022									16,022	12,345	
2011	340379627	新潟森紙業株式会社	2,766									2,766	2,534	
2011	350181191	新潟精密株式会社	3,258									3,258	2,686	
2011	340164221	新潟染工株式会社	11,305									11,305	10,717	
2011	350170974	新潟太陽誘電株式会社	22,337									22,337	17,870	
2011	340102943	新潟舗材株式会社	4,741									4,741	4,541	
2011	580029567	新潟西製糖株式会社	131,701									131,701	123,062	
2011	130168491	新岩手農業協同組合	4,948									4,948	4,106	
2011	985332778	新輝合成株式会社	5,183									5,183	5,002	
2011	540155263	新宮電子工業株式会社	2,070									2,070	1,890	
2011	993820572	新居浜市教育委員会	3,416									3,416	3,431	
2011	740238399	新居浜電子株式会社	17,734									17,734	17,734	
2011	710231824	新居浜補助株式会社	2,882									2,882	2,882	
2011	570026973	新協化成工業株式会社	9,971									9,971	8,965	
2011	410010370	新橋製紙株式会社	6,077									6,077	6,037	
2011	580083641	新興化学工業株式会社	7,340									7,340	7,046	
2011	580324549	新興化成株式会社	2,420									2,420	2,188	
2011	610079806	新興工業株式会社	10,627									10,627	7,298	
2011	400061357	新興窯業株式会社	14,100									14,100	13,500	
2011	993321008	新見市	12,590									12,590	9,242	
2011	580077564	新光製糖株式会社	18,046									18,046	17,764	
2011	330022419	新光電気工業株式会社	130,936									130,936	104,342	
2011	750025849	新晃空機工業株式会社	4,221									4,221	3,542	
2011	100801659	新港リサイクル株式会社	3,498									3,498	2,658	
2011	730166797	新高知重工業株式会社	3,217									3,217	3,217	
2011	991322991	新三郷ペパロップメントスリー特定目的会社	10,451									10,451	10,451	
2011	988115134	新酸素化学株式会社	12,400									12,400	12,300	
2011	985013801	新秋木工業株式会社	13,353									13,353	10,702	
2011	986021763	新信NSビル株式会社	7,236									7,236	7,226	
2011	991310490	新信アイランド管理組合	13,993									13,993	12,863	
2011	987077217	新信クリンタワービル区分所有者集會	3,003									3,003	2,997	
2011	982849671	新信センタービル管理株式会社	13,460									13,460	13,439	
2011	991310471	新信区教育委員会	6,699									6,699	6,607	
2011	984411911	新信南エネルギーサービス株式会社	3,665								9,492	3,665	3,662	
2011	986500617	新信熱供給株式会社	147								3,092	147	151	
2011	991320997	新信文化クイントビル管理組合	5,296									5,296	5,283	
2011	985334807	新昭和鋼管株式会社	4,971									4,971	4,477	
2011	994241108	新上五島町	4,870	4,722								9,592	9,592	
2011	992322109	新城市	12,174									12,174	9,665	
2011	380058090	新神戸プラテックス株式会社	5,059									5,059	3,405	
2011	985334208	新神戸電機株式会社	66,026									66,026	55,112	
2011	400061633	新星工業株式会社	8,169									8,169	7,478	
2011	580344176	新星和不動産株式会社	5,043									5,043	4,782	
2011	500043736	新生化学工業株式会社	3,312									3,312	2,992	
2011	581097006	新生電子株式会社	4,986									4,986	3,960	
2011	991689208	新川広域圏事務組合	3,979	15,981								19,960	18,439	
2011	201103302	新相模鉄道株式会社	59,350									59,350	59,191	
2011	586727791	新大阪印刷協業組合	3,812									3,812	3,620	
2011	987046865	新第一塩ビ株式会社	39,208									39,208	39,208	
2011	520046824	新中村化学工業株式会社	6,803									6,803	5,956	
2011	580021891	新田セラチン株式会社	27,759									27,759	27,679	
2011	985335706	新電元工業株式会社	6,032									6,032	6,032	
2011	985335724	新都元センター開発株式会社	8,655									8,655	8,642	

注1: 権利利益保護請求が認められた事業者について、当該排出量が逆算されないよう、一部の排出量を「*」と表示している。

注2: 温室効果ガスの排出の抑制等のため、廃棄物を化石燃料に代えて燃料として使用したり、製品の製造のための原材料として使用した場合等により、排出される非エネルギー起源CO₂排出量であって温室効果ガスの排出の抑制等のために行われているもの。

注3: 電気事業用の発電所又は熱供給事業用の熱供給施設が設置されている事業所において、他人に供給した電気又は熱に係る排出量を含む、燃料の使用に伴い排出されるエネルギー起源CO₂排出量

注4: エネルギー起源CO₂ (発電所等配分前) は、エネルギー起源CO₂と重複しているため、調整前温室効果ガス排出量には加算していない。

注5: 事業者が事業活動に伴い排出した温室効果ガス排出量を、京都メカニズムクレジット等の償却・無効化量、廃棄物の原燃料使用に伴う排出量の控除等の調整を行ったもの。

①-1 特定事業所排出者

排出年度	特定排出者コード	特定排出者名	温室効果ガス算定排出量 (単位: tCO ₂)							合計(tCO ₂)		関連情報掲載頁		
			エネルギー- 起源CO ₂	非エネルギー- 起源CO ₂	非エネルギー- 起源CO ₂ (廃棄物の原 燃料使用) (注2)	CH ₄	N ₂ O	HFC	PFC	SF ₆	<参考> エネルギー- 起源CO ₂ (発電所等配 分前)(注3)		調整前温 室効果ガ ス排出量 (注4)	調整後温 室効果ガ ス排出量 (注5)
2011	983469470	新都市熱供給株式会社	1,192								15,562	1,192	1,212	
2011	440165104	新東Vセラックス株式会社	5,648									5,648	5,200	
2011	450030223	新東海ダイカスト工業株式会社	3,959									3,959	3,533	
2011	400227141	新東株式会社	48,380									48,380	45,921	
2011	400061713	新東工業株式会社	37,310									37,310	29,503	
2011	260107238	新東日本製糖株式会社	77,632									77,632	77,624	
2011	150295623	新東北メタル株式会社	6,151									6,151	5,304	
2011	690014851	新東洋管板株式会社	21,226									21,226	19,647	
2011	982190580	新藤電子工業株式会社	12,434									12,434	12,434	
2011	987993256	新日化エア・ウォーター株式会社	21,109									21,109	20,379	
2011	983086728	新日化エボキシ製造株式会社	16,773									16,773	16,590	
2011	980903570	新日化カーボン株式会社	7,183	137,147								144,330	6,582	
2011	766002335	新日化機能材製造株式会社	16,247									16,247	16,243	
2011	988989196	新日鉄エンジニアリング株式会社	8,717								101,617	8,717	8,697	
2011	981595082	新日鉄リユースソリューションズ株式会社	24,698									24,698	24,601	
2011	989210030	新日鉄マテリアルズ株式会社	39,078									39,078	38,824	
2011	400375072	新日本ウエックス株式会社	21,657									21,657	20,844	
2011	987185976	新日本サルマセラミックス株式会社	1,994									1,994	1,826	
2011	989915938	新日本ソーラーシロン株式会社	2,437									2,437	2,431	
2011	100033603	新日本テクノカーボン株式会社	41,800									41,800	34,128	
2011	260506591	新日本プラス株式会社	4,787									4,787	4,778	
2011	980886595	新日本リオン株式会社	4,245									4,245	4,245	
2011	710030961	新日本印刷株式会社	2,750									2,750	2,733	
2011	400061894	新日本化学工業株式会社	12,500									12,500	10,861	
2011	540142309	新日本開発株式会社	4,092	86,320								90,412	90,044	
2011	450076714	新日本金属工業株式会社	8,591									8,591	7,663	
2011	570013812	新日本工機株式会社	9,989									9,989	9,112	
2011	985336900	新日本製糖株式会社	59,026,230	2,543,205	540,769	74,714	124,327				5,349	62,314,594	61,733,810	
2011	985337504	新日本無線株式会社	21,385								4,079	25,464	21,196	
2011	987953331	新日本有限責任監査法人	3,016									3,016	2,935	
2011	580022851	新日本理化学株式会社	32,118									32,118	31,924	
2011	985337003	新日鐵化学株式会社	319,266									319,266	314,507	
2011	810338322	新日鐵高炉セメント株式会社	242,311	320,245	36,872							599,428	562,510	
2011	981483003	新日鐵住金ステンレス株式会社	762,787									762,787	738,978	
2011	580026108	新熱電塗装工業株式会社	4,314									4,314	4,192	
2011	080149543	新潟県農業協同組合	2,708									2,708	2,658	
2011	991520601	新発田市	6,899									6,899	5,744	
2011	991520675	新発田市教育委員会	4,531									4,531	3,944	
2011	340071041	新発田鋼工株式会社	6,576									6,576	5,566	
2011	991591201	新発田地域広域事務組合	63,875	16,067								79,942	14,746	
2011	060075667	新北海道製糖株式会社	27,700									27,700	27,200	
2011	981151077	新北海道飼料株式会社	4,763									4,763	4,723	
2011	580057973	新明和工業株式会社	25,832									25,832	24,106	
2011	982853092	新洋酸素株式会社	43,872									43,872	43,755	
2011	380106956	新和合機株式会社	4,182									4,182	2,229	
2011	985821781	森トラスト株式会社	79,518									79,518	75,782	
2011	987214737	森トラスト総合リート投資法人	14,800									14,800	14,700	
2011	989223010	森ビズリート投資法人	2,409									2,409	2,295	
2011	985821833	森ビル株式会社	23,488									23,488	23,441	
2011	200294021	森永エンゼルデザート株式会社	5,067									5,067	5,057	
2011	980988011	森永スナック食品株式会社	2,800									2,800	2,793	
2011	800224991	森永デザート株式会社	6,832									6,832	6,341	
2011	985821600	森永製菓株式会社	49,447									49,447	47,501	
2011	985821708	森永乳業株式会社	249,313									249,313	241,451	
2011	370061494	森永北陸乳業株式会社	10,020									10,020	7,150	
2011	230020144	森産業株式会社	4,954									4,954	4,945	
2011	996110590	森紙業株式会社	10,310									10,310	9,934	
2011	330024772	森川産業株式会社	14,792									14,792	11,318	
2011	990134502	森町	4,903									4,903	4,829	
2011	580086911	森田化学工業株式会社	9,774									9,774	9,305	
2011	270052204	森乳業株式会社	5,480									5,480	5,471	
2011	400149278	森保染色株式会社	3,094									3,094	2,859	
2011	530038021	森本倉庫株式会社	2,323									2,323	2,099	
2011	989985549	森六テクノロジー株式会社	12,710									12,710	11,547	
2011	992293400	穂原総合病院組合	4,136									4,136	3,400	
2011	220037308	穂名酪農農業協同組合連合会	11,760									11,760	11,745	
2011	990122806	深川市	5,589									5,589	5,523	
2011	650014280	深川養鶏農業協同組合	9,003									9,003	6,899	
2011	991121803	深谷市	12,283									43,469	12,256	
2011	991121877	深谷市教育委員会	3,686									3,686	3,678	
2011	580430336	真生印刷株式会社	4,770									4,770	4,459	
2011	983321401	真庭市	13,519									13,519	9,842	
2011	982710692	真和テック株式会社	1,937									1,937	1,750	
2011	370172116	神岡製糖株式会社	103,211									103,211	75,110	
2011	370121547	神岡部品工業株式会社	9,008									9,008	6,390	
2011	992844604	神河町	4,048									4,048	3,742	
2011	880039614	神楽酒造株式会社	2,588									2,588	2,506	
2011	996410596	神戸M・ラボ株式会社	2,781									2,781	2,679	
2011	530339006	神戸SC開発株式会社	6,631									6,631	6,354	
2011	530297336	神戸グロコ株式会社	15,797									15,797	15,797	
2011	530010979	神戸トヨペット株式会社	5,029									5,029	4,969	
2011	530087071	神戸マリンホテルズ株式会社	3,703									3,703	3,519	
2011	530264630	神戸環境クリーン株式会社		16,348								16,348	16,348	
2011	530478771	神戸空港ターミナル株式会社	2,024									2,024	1,880	
2011	996400007	神戸市	100,374	212,427		14,597	35,475					362,873	95,593	
2011	996400901	神戸市教育委員会	24,953									24,953	23,986	
2011	996400203	神戸市水道局	24,500									24,500	22,265	
2011	530168160	神戸地下街株式会社	4,442									4,442	4,048	
2011	530021936	神戸中央冷蔵株式会社	2,088									2,088	1,888	
2011	530021972	神戸電鉄株式会社	2,720									2,720	2,504	
2011	530355977	神戸都市振興サービス株式会社	7,843									7,843	7,513	
2011	530372403	神戸土地建物株式会社	2,697									2,697	2,465	
2011	530025837	神戸発動機株式会社	3,279									3,279	3,142	
2011	530053232	神港有機化学工業株式会社	8,363									8,363	8,274	
2011	570007092	神鋼アルミ線材株式会社	2,212									2,212	2,069	
2011	530306211	神鋼エアテック株式会社	2,900									2,900	2,619	
2011	530401784	神鋼ケアライフ株式会社	1,721									1,721	1,721	
2011	260100317	神鋼ボルト株式会社	3,422									3,422	3,418	
2011	810155082	神鋼メタルプロダクツ株式会社	9,450									9,450	8,801	
2011	810221821	神鋼リードミック株式会社	3,442									3,442	3,176	
2011	670008744	神鋼機器工業株式会社	4,925									4,925	3,970	
2011	581285937	神鋼鋼線ステンレス株式会社	4,012									4,012	3,839	

注1: 権利利益保護請求が認められた事業者について、当該排出量が逆算されないよう、一部の排出量を「*」と表示している。

注2: 温室効果ガスの排出の抑制等のため、廃棄物を化石燃料に代えて燃料として使用したり、製品の製造のための原材料として使用した場合等により、排出される非エネルギー起源CO₂排出量であって温室効果ガスの排出の抑制等のために行われているもの。

注3: 電気事業用の発電所又は熱供給事業用の熱供給施設が設置されている事業所において、他人に供給した電気又は熱に係る排出量を含む、燃料の使用に伴い排出されるエネルギー起源CO₂排出量

注4: エネルギー起源CO₂ (発電所等配分前) は、エネルギー起源CO₂と重複しているため、調整前温室効果ガス排出量には加算していない。

注5: 事業者が事業活動に伴い排出した温室効果ガス排出量を、京都メカニズムクレジット等の償却・無効化量、廃棄物の原燃料使用に伴う排出量の控除等の調整を行ったもの。

①-1 特定事業所排出者

排出年度	特定排出者コード	特定排出者名	温室効果ガス算定排出量 (単位: tCO ₂)							合計(tCO ₂)		関連情報掲載頁		
			エネルギー- 起源CO ₂	非エネルギー- 起源CO ₂	非エネルギー- 起源CO ₂ (廃棄物の原 燃料使用) (注2)	CH ₄	N ₂ O	HFC	PFC	SF ₆	<参考> エネルギー- 起源CO ₂ (発電所等配 分前)(注3)		調整前温 室効果ガ ス排出量 (注4)	調整後温 室効果ガ ス排出量 (注5)
2011	580206807	神鋼鋼管工業株式会社	25,188									25,188	23,761	
2011	538010287	神鋼神戸電機株式会社	402,109									402,109	402,109	
2011	450001876	神鋼造機株式会社	3,785								7,864,986	3,785	3,000	
2011	680071207	神鋼特殊鋼管株式会社	40,176									40,176	31,063	
2011	580152669	神崎紙管工業株式会社	3,935									3,935	3,863	
2011	400062631	神建工業株式会社	3,307									3,307	2,430	
2011	990823202	神橋市	3,728									3,728	3,721	
2011	991325699	神谷町セントラルプレイス	2,244									2,244	2,238	
2011	400184787	神谷鉄工株式会社	3,508									3,508	2,591	
2011	400209394	神田印刷工業株式会社	4,151									4,151	3,403	
2011	540125219	神田工業株式会社	2,713									2,713	2,423	
2011	580000086	神島化学工業株式会社	59,670									59,670	59,661	
2011	580015516	神東塗料株式会社	9,219									9,219	9,016	
2011	201956121	神奈川トヨタ自動車株式会社	3,983									3,983	3,974	
2011	200136069	神奈川柑橘果工業株式会社	23,146									23,146	23,127	
2011	991400004	神奈川県	101,745			5,390	82,585					189,720	100,704	
2011	991400201	神奈川県企業庁	42,237									42,237	42,115	
2011	991400908	神奈川県教育委員会	29,139									29,139	28,992	
2011	991400102	神奈川県警察本部	25,452									25,452	25,415	
2011	991482501	神奈川県内広域水道企業団	70,800									70,800	70,600	
2011	200137262	神奈川中央交通株式会社	11,191									11,191	11,017	
2011	201897451	神奈川日産自動車株式会社	2,663									2,663	2,656	
2011	540121391	神姫フードサービス株式会社	2,972									2,972	2,827	
2011	981422142	神保町三井ビルディング管理組合	7,123									7,123	7,114	
2011	991421102	秦野市	9,158									9,158	9,137	
2011	991481503	秦野市伊勢原市環境衛生組合	3,464									3,464	3,457	
2011	991421176	秦野市教育委員会	2,176									2,176	1,691	
2011	994398607	人吉球磨広域行政組合	6,078									6,078	5,688	
2011	330020737	仁科工業株式会社	5,736									5,736	4,309	
2011	610036541	仁科食品株式会社	5,018									5,018	4,496	
2011	990936108	壬生町	3,896									3,896	3,887	
2011	070020850	陣上工業株式会社	6,967	9,904								16,871	16,853	
2011	990720708	須賀川市	4,590									4,590	3,705	
2011	990720770	須賀川市教育委員会	3,573									3,573	3,064	
2011	994093506	須賀町二ヶ町清掃施設組合	11,219									11,219	10,867	
2011	980079121	須川工業株式会社	3,040									3,040	2,730	
2011	985460508	国書印刷株式会社	22,675									22,675	22,628	
2011	200233803	國南鐵工株式会社	14,834									14,834	14,815	
2011	991420802	塩子市	4,559	4,036								8,595	8,577	
2011	992720509	吹田市	14,154	44,224								58,378	57,410	
2011	992720572	吹田市教育委員会	8,139									8,139	7,591	
2011	992720527	吹田市水道部	4,829									4,829	4,371	
2011	992720554	吹田市病院事業	3,997									3,997	3,611	
2011	250200211	水戸ステーション開発株式会社	3,280									3,280	3,234	
2011	990820102	水戸市	15,086	17,476								32,562	32,528	
2011	990820176	水戸市教育委員会	5,384									5,384	5,379	
2011	990820121	水戸市水道部	7,600									7,600	7,580	
2011	250378934	水戸信用金庫	2,146									2,146	2,141	
2011	760029725	水島アロマ株式会社	39,713	4,231								43,944	39,023	
2011	760154401	水島エワークス株式会社	28,672	8,748								37,420	31,009	
2011	760149376	水島エルエヌジー株式会社	14,885									14,885	14,885	
2011	760029752	水島フレシ工業株式会社	3,827									3,827	2,996	
2011	760106127	水島リバーメント株式会社	14,781									14,781	11,905	
2011	760029037	水島機工株式会社	6,350									6,350	4,468	
2011	760029242	水島合金鉄株式会社	287,427	16,382								303,809	293,140	
2011	760034270	水産プラスチック株式会社	14,194									14,194	9,932	
2011	400280234	水産産業株式会社	6,494									6,494	6,349	
2011	580075434	水澤化学工業株式会社	32,585									32,585	29,960	
2011	600672671	瑞穂リゾート株式会社	4,997									4,997	3,579	
2011	992120801	瑞浪市	6,284	5,136								11,420	10,180	
2011	820046994	杉プラスチック工業株式会社	7,374									7,374	6,666	
2011	400635725	杉浦薬品株式会社	2,898									2,898	2,093	
2011	400063629	杉江製陶株式会社(愛知県)	3,662									3,662	3,477	
2011	400342948	杉江製陶株式会社(岐阜県)	6,082									6,082	5,725	
2011	400063960	杉山工業株式会社	3,487									3,487	2,769	
2011	260110538	杉田建材株式会社		37,000								37,000	37,000	
2011	991311577	杉並区教育委員会	11,646									11,646	11,628	
2011	991311503	杉並区	12,550									12,550	12,537	
2011	740028598	杉野製紙株式会社	5,566									5,566	5,566	
2011	985351601	世紀東急工業株式会社	44,280									44,280	43,223	
2011	991311209	世田谷区	22,256									22,256	22,213	
2011	991311272	世田谷区教育委員会	13,440									13,440	13,420	
2011	620145450	世羅菜園株式会社	7,869									7,869	7,523	
2011	992320409	瀬戸市	11,664									11,664	9,035	
2011	400202464	瀬戸信用金庫	3,932									3,932	2,576	
2011	620034101	瀬戸内共同火力株式会社	354,756								5,832,783	354,756	354,756	
2011	993321204	瀬戸内市	5,074									5,074	3,474	
2011	580005691	瀬尾高圧工業株式会社	3,982									3,982	3,852	
2011	610222180	成通商事株式会社	3,882									3,882	2,732	
2011	260991351	成田国際空港株式会社	141,653									141,653	141,418	
2011	991221175	成田市教育委員会	4,506									4,506	4,502	
2011	981054261	星光PMC株式会社	12,836									12,836	12,269	
2011	420025394	星光社印刷株式会社	2,671									2,671	2,080	
2011	230018137	星野物産株式会社	2,811									2,811	2,805	
2011	500029719	星和電機株式会社	3,809									3,809	3,534	
2011	986063011	晴海アイランドトリンスクエアスーパーブロッ ク共通使用部分	1,929									1,929	1,925	
2011	760038143	正徳興業株式会社	18,598									18,598	18,040	
2011	240220022	正田フーズ株式会社	3,706									3,706	3,706	
2011	230009817	正田醤油株式会社	7,620									7,620	7,611	
2011	580008502	正同化学工業株式会社	18,928									18,928	18,751	
2011	240403784	清原住電株式会社	34,415									34,415	34,339	
2011	420224718	清水エル・エヌジー株式会社	18,960									18,960	14,300	
2011	985302607	清水建設株式会社	24,921									24,921	21,208	
2011	450048111	清水工業株式会社	12,175									12,175	10,013	
2011	420019987	清水港調料株式会社	9,126									9,126	8,780	
2011	985302705	清水鋼管株式会社	38,667									38,667	37,856	
2011	340008262	清水商事株式会社	8,104									8,104	6,398	
2011	985302948	清水地所株式会社	3,798									3,798	3,260	
2011	420019913	清水乳業株式会社	6,921									6,921	5,733	
2011	390040885	清川メッキ工業株式会社	3,517									3,517	2,288	
2011	985153900	清峰金属工業株式会社	7,141									7,141	7,126	

注1: 権利利益保護請求が認められた事業者について、当該排出量が逆算されないよう、一部の排出量を「*」と表示している。

注2: 温室効果ガスの排出の抑制等のため、廃棄物を化石燃料に代えて燃料として使用したり、製品の製造のための原材料として使用した場合等により、排出される非エネルギー起源CO₂排出量であって温室効果ガスの排出の抑制等のために行われているもの。

注3: 電気事業用の発電所又は熱供給事業用の熱供給施設が設置されている事業所において、他人に供給した電気又は熱に係る排出量を含む、燃料の使用に伴い排出されるエネルギー起源CO₂排出量

注4: エネルギー起源CO₂(発電所等配分前)は、エネルギー起源CO₂と重複しているため、調整前温室効果ガス排出量には加算していない。

注5: 事業者が事業活動に伴い排出した温室効果ガス排出量を、京都メカニズムクレジット等の償却・無効化量、廃棄物の原燃料使用に伴う排出量の控除等の調整を行ったもの。

①-1 特定事業所排出者

排出年度	特定排出者コード	特定排出者名	温室効果ガス算定排出量 (単位: tCO ₂)							合計(tCO ₂)		関連情報掲載頁			
			エネルギー- 起源CO ₂	非エネルギー- 起源CO ₂	非エネルギー- 起源CO ₂ (廃棄物の原 燃料使用) (注2)	CH ₄	N ₂ O	HFC	PFC	SF ₆	<参考> エネルギー- 起源CO ₂ (発電所等配 分前)(注5)		調整前温 室効果ガ ス排出量 (注4)	調整後温 室効果ガ ス排出量 (注5)	
2011	880003040	清本精工株式会社	4,498									4,498	4,312		
2011	040620314	清里町農業協同組合	4,663									4,663	4,606		
2011	580791356	清和ウエックス株式会社	4,616									4,616	4,635		
2011	984011946	清和総合建物株式会社	9,781									9,781	9,281		
2011	580061537	清和肥料工業株式会社	4,586									4,586	4,363		
2011	580658141	生活共同組合おおさかバルコープ	6,061									6,061	5,491		
2011	230005999	生活共同組合コープぐんま	4,157									4,157	4,146		
2011	610006828	生活協同組合おかやまコープ	16,620									16,620	11,445		
2011	400099461	生活協同組合コープあいち	7,826									7,826	5,637		
2011	190102392	生活協同組合コープあいつ	5,545									5,545	4,506		
2011	740194768	生活協同組合コープえひめ	6,437									6,437	6,437		
2011	900068155	生活協同組合コープおきなわ	19,486									19,486	14,768		
2011	710141754	生活協同組合コープかがわ	6,459									6,459	6,459		
2011	450102814	生活協同組合コープぎふ	3,552									3,552	2,598		
2011	530017844	生活協同組合コープこうべ	71,535									71,535	66,546		
2011	982485307	生活協同組合コープとうきょう	18,875									18,875	17,837		
2011	992010498	生活協同組合コープながの	2,928									2,928	2,111		
2011	180005804	生活協同組合コープふくしま	6,453									6,453	5,176		
2011	880088842	生活協同組合コープみやぎき	8,284									8,284	7,502		
2011	650027841	生活協同組合コープやまぐち	7,530									7,530	5,126		
2011	270226770	生活協同組合さいたまコープ	15,770									15,770	14,229		
2011	260134988	生活協同組合らほコープ	10,047									10,047	8,831		
2011	991315997	生活協同組合バルシステム東京	2,400									2,400	2,394		
2011	600324794	生活協同組合ひろしま	16,578									16,578	11,261		
2011	994210291	生活協同組合フラコープ	4,666									4,666	4,230		
2011	160049795	生活協同組合共立社	7,857									7,857	6,181		
2011	992920902	生駒市	7,799									7,799	7,191		
2011	992920976	生駒市教育委員会	2,845									2,845	2,633		
2011	992920921	生駒市水道事業	3,904									3,904	3,654		
2011	450164002	生駒鎌倉工業株式会社	6,028									6,028	4,848		
2011	580133654	生晃栄養食品株式会社	4,164									4,164	3,928		
2011	990384004	盛岡・紫波地区環境施設組合	10,209	16,583								26,792	26,483		
2011	987004604	盛岡セイコー工業株式会社	11,611									11,611	9,528		
2011	130072273	盛岡ターミナルビル株式会社	5,513									5,513	4,586		
2011	990320105	盛岡市	9,888	27,799								37,687	36,160		
2011	990320179	盛岡市教育委員会	13,316									13,316	11,501		
2011	990320123	盛岡市上下水道局	6,599									6,599	5,142		
2011	130115835	盛岡東京電波株式会社	6,635									6,635	5,150		
2011	985354102	精工化学株式会社	6,599									6,599	6,596		
2011	530125019	製鉄オキントン株式会社	358,812									358,812	358,812		
2011	740253484	西宇和農業協同組合	2,385									2,385	2,385		
2011	400109782	西岡可鍛工業株式会社	9,854									9,854	7,398		
2011	994221203	西海市	5,316									5,316	4,971		
2011	992820406	西宮市	24,727									24,727	23,600		
2011	992820470	西宮市教育委員会	8,903									8,903	8,320		
2011	992820424	西宮市水道局	3,816									3,816	3,468		
2011	240446398	西口ビル管理株式会社	3,031									3,031	3,026		
2011	440196192	西三河農業協同組合	5,302									5,302	3,838		
2011	560007393	西山寛商事株式会社	2,724									2,724	2,477		
2011	540069307	西芝電機株式会社	3,618									3,618	3,350		
2011	993820671	西条市教育委員会	2,629									2,629	2,632		
2011	996710494	西新エール管理組合	3,590									3,590	3,315		
2011	720019009	西籍工株式会社	2,637									2,637	2,637		
2011	400109844	西川コミュニケーションズ株式会社	3,757									3,757	3,001		
2011	600001677	西川コム工業株式会社	53,957									53,957	40,539		
2011	500095895	西川ロース株式会社	3,895									3,895	3,733		
2011	740040897	西染工株式会社	4,507									4,507	4,507		
2011	710046021	西村ジョイ株式会社	5,739									5,739	4,994		
2011	990696709	西山山域行政事務組合	2,402									2,402	9,299		
2011	991382004	西多摩衛生組合	3,091	25,997								29,088	28,806		
2011	992384602	西多摩医療衛生組合	8,108									8,108	6,805		
2011	983469587	西池袋熱供給株式会社	1,783							13,692		1,783	1,770		
2011	990210391	西津野土地改良区	3,175									3,175	2,240		
2011	991322900	西東京市	4,869									4,869	4,861		
2011	991322973	西東京市教育委員会	3,542									3,542	3,527		
2011	740029497	西南開発株式会社	2,605									2,605	2,605		
2011	640304061	西日本ステンレス鋼線株式会社	5,728									5,728	4,060		
2011	800661511	西日本フード株式会社	4,340									4,340	3,442		
2011	810334459	西日本ベントボトルリサイクル株式会社	4,328									4,328	4,328		
2011	540071271	西日本衛材株式会社	22,783									22,783	21,853		
2011	582350047	西日本高瀬道路サービス・ホールディングス株式会社	7,615									7,615	6,101		
2011	582335022	西日本高瀬道路株式会社	20,713									20,713	17,381		
2011	580510796	西日本三菱自動車販売株式会社	3,663									3,663	2,817		
2011	760116704	西日本鋼材株式会社	8,142									8,142	6,402		
2011	800003425	西日本鉄道株式会社	41,092									41,092	37,532		
2011	586770621	西日本電信電話株式会社	939,799									939,799	774,096		
2011	830039625	西日本電線株式会社	8,535									8,535	7,886		
2011	830040241	西日本土木株式会社	9,213									9,213	8,947		
2011	500077411	西日本明星株式会社	7,556									7,556	7,352		
2011	880060298	西日本油脂工業株式会社	10,513									10,513	10,363		
2011	581100003	西日本旅客鉄道株式会社	11,585									11,585	10,567		
2011	450318341	西濃運輸株式会社	28,126									28,126	24,522		
2011	992189500	西濃環境整備組合	12,390	36,327								48,717	46,774		
2011	580514955	西尾レントオール株式会社	3,292									3,292	2,882		
2011	992321308	西尾市	15,087									15,087	11,683		
2011	992321371	西尾市教育委員会	6,713									6,713	5,248		
2011	450245728	西濃農業協同組合	5,703									5,703	4,490		
2011	985352707	西武ポリマ化成株式会社	4,670									4,670	4,252		
2011	982403651	西武建材株式会社	10,120									10,120	9,608		
2011	985352458	西武信用金庫	2,560									2,560	2,295		
2011	985352501	西武鉄道株式会社	58,760									58,760	58,656		
2011	270027927	西武酪農乳業株式会社	3,240									3,240	3,240		
2011	800157216	西部ガス興商株式会社	8,185									8,185	7,798		
2011	800404694	西部ガス冷温熱株式会社	807									807	799		
2011	800032703	西部瓦斯株式会社	16,130							9,476		12,766	16,130	15,793	210
2011	985352734	西部石油株式会社	1,030,882									1,034,916	978,589		
2011	985352780	西北フライウッド株式会社	3,138									3,138	2,249		
2011	990281901	西北五環境整備事務組合		14,920								14,920	14,920		
2011	993821408	西予市	9,913									9,913	9,913		
2011	992821305	西脇市	6,790									6,790	6,390		
2011	600013041	西條商事株式会社	13,522									13,522	9,153		

注1: 権利利益保護請求が認められた事業者について、当該排出量が逆算されないよう、一部の排出量を「*」と表示している。

注2: 温室効果ガスの排出の抑制等のため、廃棄物を化石燃料に代えて燃料として使用したり、製品の製造のための原材料として使用した場合等により、排出される非エネルギー起源CO₂排出量であって温室効果ガスの排出の抑制等のために行われているもの。

注3: 電気事業用の発電所又は熱供給事業用の熱供給施設が設置されている事業所において、他人に供給した電気又は熱に係る排出量を含む、燃料の使用に伴い排出されるエネルギー起源CO₂排出量

注4: エネルギー起源CO₂ (発電所等配分前) は、エネルギー起源CO₂と重複しているため、調整前温室効果ガス排出量には加算していない。

注5: 事業者が事業活動に伴い排出した温室効果ガス排出量を、京都メカニズムクレジット等の償却・無効化量、廃棄物の原燃料使用に伴う排出量の控除等の調整を行ったもの。

①-1 特定事業所排出者

排出年度	特定排出者コード	特定排出者名	温室効果ガス算定排出量（単位：tCO ₂ ）							合計(tCO ₂)		関連情報掲載頁	
			エネルギー- 起源CO ₂	非エネルギー- 起源CO ₂	非エネルギー- 起源CO ₂ (廃棄物の原 燃料使用) (注2)	CH ₄	N ₂ O	HFC	PFC	SF ₆	<参考> エネルギー- 起源CO ₂ (発電所等配 分前)(注3)		調整前温 室効果ガ ス排出量 (注4)
2011	983860064	青山エナジーサービス株式会社	3,293							1,643	3,293	3,289	
2011	991326490	青山プロパティ合同会社	2,702								2,702	2,697	
2011	620031360	青山商事株式会社	74,144								74,144	62,802	
2011	960520203	青森リゾート株式会社	3,896								3,896	3,413	
2011	120223928	青森リニューアブル・エナジー・リサイクリング株式会社		383,930			12,241				396,171	396,171	
2011	120185371	青森リバーテクノ株式会社	7,297								7,297	5,633	
2011	990200009	青森県	31,644				4,379				36,023	31,374	
2011	120000431	青森県りんごジュース株式会社	3,996								3,996	3,604	
2011	990200902	青森県教育委員会	31,238								31,238	28,435	
2011	990200107	青森県警察本部	7,583								7,583	6,689	
2011	120039168	青森県農村工業農業協同組合連合会	3,080								3,080	2,725	
2011	990200500	青森県病院局	10,748								10,748	9,368	
2011	990220100	青森市	31,277	41,429		6,171	3,367				82,244	77,172	
2011	990220128	青森市企業局水道部	4,824								4,824	3,698	
2011	990220173	青森市教育委員会	20,980								20,980	18,957	
2011	120109075	青森保健生活協同組合	4,175								4,175	3,914	
2011	991320576	青森市教育委員会	3,290								3,290	3,280	
2011	991320502	青森市	3,380								3,380	3,370	
2011	991320558	青森市立総合病院	4,804								4,804	4,795	
2011	340127835	青木環境事業株式会社		37,313	356						37,669	37,010	
2011	420015816	静岡ガス株式会社	3,823								3,823	3,520	
2011	420296118	静岡ジェイエフエス株式会社	36,639								36,639	36,639	
2011	420152584	静岡ターミナルホテル株式会社	3,821								3,821	3,121	
2011	420150491	静岡ターミナル開発株式会社	3,419								3,419	2,735	
2011	992210891	静岡汽船株式会社	6,327								6,327	6,311	
2011	430123085	静岡王子コンテナー株式会社	3,683								3,683	3,679	
2011	992200008	静岡県	60,886								60,886	51,296	
2011	992200204	静岡県企業局	45,492								45,492	36,503	
2011	992200901	静岡県教育委員会	22,887								22,887	17,517	
2011	992200106	静岡県警察本部	9,529								9,529	7,892	
2011	992221509	御殿場市	6,833								6,833	6,817	
2011	992200198	静岡県公立大学法人	6,989								6,989	6,582	
2011	420196453	静岡県厚生農業協同組合連合会	10,604								10,604	9,065	
2011	992293301	静岡県大井川広域水道企業団	6,465								6,465	4,664	
2011	992200509	静岡県立静岡がんセンター	15,066								15,066	15,066	
2011	995800908	静岡市教育委員会	13,540								13,540	10,533	
2011	995800022	静岡市上下水道局	36,410								36,410	33,063	
2011	420038900	静岡森紙業株式会社	5,419								5,419	4,867	
2011	420017418	静岡鉄道株式会社	27,133								27,133	19,948	
2011	980926672	石井商事株式会社	2,876								2,876	2,872	
2011	260003430	石井食品株式会社	13,467								13,467	13,250	
2011	993634101	石井町	3,091								3,091	3,091	
2011	690106902	石央セラミックス協同組合	4,605								4,605	4,191	
2011	250098073	石岡加工株式会社	4,536								4,536	4,526	
2011	010013693	石屋製菓株式会社	3,485								3,485	3,443	
2011	100322203	石巻合板工業株式会社	3,418								3,418	2,767	
2011	990420209	石巻市	5,976								5,976	5,018	
2011	990420272	石巻市教育委員会	5,499								5,499	4,706	
2011	990492807	石巻地区域行政事務組合	4,913	22,871							27,784	27,239	
2011	990496403	石巻地方広域水道企業団	6,448								6,448	4,919	
2011	820000968	石橋工業株式会社	2,786								2,786	2,638	
2011	990121003	石見沢市	24,552								24,552	24,296	
2011	580028425	石原産業株式会社	378,133								378,133	373,256	
2011	460131838	石原證券株式会社	9,422								9,422	9,422	
2011	400425719	石光工業株式会社	4,121								4,121	2,995	
2011	530001002	石崎プレス工業株式会社	3,532								3,532	3,192	
2011	010316118	石狩サービス株式会社	1,264							1,213	1,264	1,253	
2011	990123509	石狩市	6,988								6,988	6,828	
2011	990123572	石狩市教育委員会	3,482								3,482	3,391	
2011	985042704	石川カスケツ株式会社	3,051								3,051	3,043	
2011	380301692	石川サンケン株式会社	28,656								28,656	17,053	
2011	380093992	石川可鍛鉄株式会社	9,679								9,679	5,380	
2011	810011691	石川金属工業株式会社	1,915								1,915	1,757	
2011	991700001	石川県	45,612								45,612	29,707	
2011	380292806	石川県漁業協同組合	6,263								6,263	3,432	
2011	991700904	石川県教育委員会	16,495								16,495	12,515	
2011	991700109	石川県警察本部	3,603								3,603	2,331	
2011	400014025	石塚硝子株式会社	153,143	17,836							170,979	144,163	
2011	985045608	石塚金風興業株式会社	3,868								3,868	3,858	
2011	985354701	石油資源開発株式会社	115,297	66,090		9,789					191,176	188,705	
2011	420031749	積水テクノ成型株式会社	7,395								7,395	5,965	
2011	440056502	積水ナノコートテクノロジー株式会社	12,160								12,160	9,969	
2011	580363860	積水ハウス株式会社	74,169								74,169	66,217	
2011	580684679	積水フィルム株式会社	14,043								14,043	10,664	
2011	586703056	積水フラー株式会社	3,428								3,428	3,057	
2011	985400555	積水メティカル株式会社	13,973								13,973	13,252	
2011	580038870	積水化学工業株式会社	138,530							17,925	162,604	154,765	
2011	010140589	積水化学北海道株式会社	2,663		6,149						2,663	2,609	
2011	300063911	積水樹脂プラメタル株式会社	3,962								3,962	3,209	
2011	580532579	積水成型工業株式会社	13,040								13,040	11,822	
2011	994184001	腎臓共同処理組合	3,159	6,318							9,477	9,324	
2011	986093796	赤坂熱供給株式会社	8,201							13,318	8,201	8,197	
2011	981122290	赤坂溜池タワー	3,628								3,628	3,620	
2011	720052068	赤松化成工業株式会社	4,253								4,253	4,253	
2011	619002731	赤磐市	6,716								6,716	4,699	
2011	010452540	赤平製紙株式会社	5,117								5,117	4,989	
2011	540125200	赤穂化成株式会社	7,144								7,144	5,984	
2011	992821027	赤穂市	4,016								4,016	3,674	
2011	992821207	赤穂市病院事業	4,440								4,440	4,288	
2011	992722405	旗津市	3,704	7,188							10,892	10,581	
2011	960325245	雪印メグミルク株式会社	229,223								229,223	224,577	
2011	010165041	雪印種苗株式会社	8,220								8,220	8,118	
2011	100579996	仙台グロコ株式会社	3,442								3,442	3,150	
2011	100740393	仙台コア・コーラボラタツ株式会社	27,482								27,482	24,733	
2011	100137626	仙台ターミナルビル株式会社	15,523								15,523	13,081	
2011	100025254	仙台観光株式会社	4,519								4,519	3,491	
2011	995200001	仙台市	54,355	139,574		67,227	12,779				273,935	265,491	
2011	995200709	仙台市ガス局	5,085								5,085	4,661	
2011	995200905	仙台市教育委員会	26,521								26,521	22,946	
2011	995200306	仙台市水道局	8,057								8,057	6,219	
2011	995200502	仙台市立病院	5,880								5,880	5,150	

注1：権利利益保護請求が認められた事業者について、当該排出量が逆算されないよう、一部の排出量を「*」と表示している。

注2：温室効果ガスの排出の抑制等のため、廃棄物を化石燃料に代えて燃料として使用したり、製品の製造のための原材料として使用した場合等により、排出される非エネルギー起源CO₂排出量であって温室効果ガスの排出の抑制等のために行われていないもの。

注3：電気事業用の発電所又は熱供給事業用の熱供給施設が設置されている事業所において、他人に供給した電気又は熱に係る排出量を含む、燃料の使用に伴い排出されるエネルギー起源CO₂排出量

注4：エネルギー起源CO₂（発電所等配分前）は、エネルギー起源CO₂と重複しているため、調整前温室効果ガス排出量には加算していない。

注5：事業者が事業活動に伴い排出した温室効果ガス排出量を、京都メカニズムクレジット等の償却・無効化量、廃棄物の原燃料使用に伴う排出量の控除等の調整を行ったもの。

①-1 特定事業所排出者

排出年度	特定排出者コード	特定排出者名	温室効果ガス算定排出量 (単位: tCO ₂)							合計(tCO ₂)		関連情報掲載頁		
			エネルギー- 起源CO ₂	非エネルギー- 起源CO ₂	非エネルギー- 起源CO ₂ (廃棄物の原 燃料使用) (注2)	CH ₄	N ₂ O	HFC	PFC	SF ₆	<参考> エネルギー- 起源CO ₂ (発電所等配 分前)(注3)		調整前温 室効果ガ ス排出量 (注4)	調整後温 室効果ガ ス排出量 (注5)
2011	100739113	仙台銅料株式会社	3,415									3,415	2,952	
2011	100515872	仙台小鉢製菓株式会社	4,052									4,052	3,536	
2011	100429442	仙台森紙業株式会社	4,283									4,283	3,970	
2011	046002811	仙台物産株式会社	2,882									2,882	2,205	
2011	240041694	仙波醸化工業株式会社	19,300									19,300	19,300	
2011	100187216	仙北工業株式会社	2,824									2,824	2,152	
2011	990521506	仙北市	8,072									8,072	6,813	
2011	992021876	千曲市教育委員会	3,027									3,027	2,501	
2011	992021802	千曲市	3,270									3,270	2,813	
2011	985421241	千歳産産株式会社	9,095									9,095	8,182	
2011	985421564	千歳産産株式会社	3,732									3,732	2,752	
2011	990122403	千歳市	7,974	11,986								19,960	19,843	
2011	990122477	千歳市教育委員会	7,372									7,372	7,319	
2011	990122421	千歳市水道局	4,250									4,250	4,158	
2011	260127105	千種興産株式会社		6,728								6,728	6,728	
2011	580030764	千寿製菓株式会社	6,383									6,383	6,090	
2011	991311595	千住ミルティス団地管理組合	13,567									13,567	13,567	
2011	880334580	千住技研株式会社	2,462									2,462	2,226	
2011	985355502	千住金属工業株式会社	25,882									25,882	25,637	
2011	985422006	千代田化工建設株式会社	5,243									5,243	5,239	
2011	991310103	千代田区	6,890									6,890	6,758	
2011	991310177	千代田区教育委員会	4,976									4,976	4,943	
2011	983589066	千代田鋼鉄工業株式会社	75,178									75,178	74,978	
2011	280016650	千野建材株式会社	4,651									4,651	4,224	
2011	991210494	千葉ウエックス株式会社	5,855									5,855	5,855	
2011	260581765	千葉ピンディング特定目的会社	3,706									3,706	3,706	
2011	260368566	千葉リバーメント株式会社	3,316									3,316	3,307	
2011	991200003	千葉県	116,795			7,942	73,110					197,847	116,547	
2011	991220507	館山市	2,640									2,640	2,634	
2011	991200406	千葉県企業庁	22,319									22,319	22,263	
2011	991200907	千葉県教育委員会	30,658									30,658	30,323	
2011	991200101	千葉県警察本部	15,338									15,338	15,042	
2011	269003717	市町村職員共済組合	2,808									2,808	2,803	
2011	260112292	千葉県食品流通センター株式会社	2,780									2,780	2,110	
2011	991200200	千葉県水道局	61,390									61,390	60,914	
2011	995400002	千葉市	83,700	111,904			16,867					212,471	214,000	
2011	995400906	千葉市教育委員会	18,236									18,236	18,234	
2011	260043533	千葉製粉株式会社	9,357									9,357	9,357	
2011	985190600	千葉積水工業株式会社	3,035									3,035	3,027	
2011	260043749	千葉畜産工業株式会社	3,307									3,307	3,301	
2011	260579140	千葉熱供給株式会社	563							1,054		563	699	
2011	582272764	千里朝日阪急ビル管理株式会社	2,072									2,072	1,919	
2011	991120109	川崎市	9,827									9,827	9,806	
2011	991120172	川崎市教育委員会	6,221									6,221	6,210	
2011	991120127	川崎市上下水道局	2,665									2,665	2,658	
2011	985133701	川研フラインクミカル株式会社	7,900									7,900	6,815	
2011	985133101	川口化学工業株式会社	6,744									6,744	6,742	
2011	991120379	川口市教育委員会	14,288									14,288	14,268	
2011	991120323	川口市水道局	2,880									2,880	2,873	
2011	991120305	川口市	19,203	69,978								89,181	19,169	
2011	991120351	川口市立医療センター	7,516									7,516	7,506	
2011	270036882	川口内燃機鋳造株式会社	20,907									20,907	16,517	
2011	200622365	川崎アゼリア株式会社	6,686									6,686	6,672	
2011	530191293	川崎オキントン株式会社	41,810									41,810	41,699	
2011	200143528	川崎化成工業株式会社	24,269									24,269	24,230	
2011	200143214	川崎三興化成株式会社	8,098									8,098	7,736	
2011	995600003	川崎市	49,413	144,170			6,242					199,825	199,444	211
2011	995600907	川崎市教育委員会	25,211									25,211	25,082	
2011	995600200	川崎市上下水道局	54,862									54,862	54,719	
2011	995600504	川崎市病院局	20,038									20,038	20,021	
2011	200142871	川崎自動車工業株式会社	3,619									3,619	3,611	
2011	530009987	川崎重工業株式会社	271,316									271,316	252,469	
2011	200142772	川崎信用金庫	3,010									3,010	3,003	
2011	250355457	川崎織工株式会社	11,837									11,837	11,819	
2011	989853817	川崎天然ガス発電株式会社	38,391							1,713,404		38,391	38,391	
2011	580251371	川重冷熱工業株式会社	3,567									3,567	3,528	
2011	400247377	川上産業株式会社	9,660									9,660	8,775	
2011	985134717	川澄化学工業株式会社	17,427									17,427	16,588	
2011	992821708	川西市	3,440									3,440	3,233	
2011	992821771	川西市教育委員会	2,495									2,495	2,337	
2011	992821753	川西市病院事業	2,515									2,515	2,425	
2011	530010128	川西倉庫株式会社	9,019									9,019	8,174	
2011	440022934	川西塗装株式会社	10,130									10,130	8,108	
2011	390026859	川端製紙株式会社	37,981									37,981	35,044	
2011	370067765	川田工業株式会社	7,076									7,076	6,250	
2011	420007117	川崎工業株式会社	10,783									10,783	9,593	
2011	100008511	扇屋商事株式会社	8,380									8,380	6,368	
2011	992721300	泉佐野市	3,990									3,990	3,725	
2011	992721373	泉佐野市教育委員会	2,476									2,476	2,328	
2011	992783302	泉佐野市田原町清掃施設組合	3,594	12,959								16,553	16,215	
2011	710006787	泉製紙株式会社	9,211									9,211	9,211	
2011	992720607	泉大津市	4,450									4,450	4,359	
2011	460016111	泉鋳造株式会社	8,544									8,544	6,429	
2011	992783803	泉南清掃事務組合		17,343								17,343	17,343	
2011	570016396	泉南乳業株式会社	3,867									3,867	3,673	
2011	992782806	泉北環境整備施設組合	4,480	71,710								76,190	75,991	
2011	582721145	泉北天然ガス発電株式会社	62,437							1,868,055		62,437	62,437	211
2011	330031258	遠岡技研工業株式会社	60,721									60,721	54,600	
2011	993321607	遠口市	4,666									4,666	3,290	
2011	270281074	遠川熱処理株式会社	7,399									7,399	7,392	
2011	992083000	遠藤環境施設組合	4,278									4,278	3,401	
2011	982758754	前内硝子株式会社	3,737									3,737	3,613	
2011	984467845	船橋環境株式会社		15,126								15,126	15,126	
2011	991220409	船橋市	24,676	112,056			21,974					158,706	159,696	
2011	991220472	船橋市教育委員会	13,344									13,344	13,097	
2011	991220454	船橋市立医療センター	4,956									4,956	4,948	
2011	810227388	船尾鉱山株式会社	7,440									7,440	7,320	
2011	991020177	前橋市教育委員会	8,733									8,733	8,717	
2011	580165139	前川株式会社	3,291									3,291	3,240	
2011	580190024	前川精工造機株式会社	9,013									9,013	6,279	
2011	380071654	前多工業株式会社	4,163									4,163	2,791	
2011	390045040	前田工機株式会社	3,054									3,054	2,270	

注1: 権利利益保護請求が認められた事業者について、当該排出量が逆算されないよう、一部の排出量を「*」と表示している。

注2: 温室効果ガスの排出の抑制等のため、廃棄物を化石燃料に代えて燃料として使用したり、製品の製造のための原材料として使用した場合等により、排出される非エネルギー起源CO₂排出量であって温室効果ガスの排出の抑制等のために行われているもの。

注3: 電気事業用の発電所又は熱供給事業用の熱供給施設が設置されている事業所において、他人に供給した電気又は熱に係る排出量を含む、燃料の使用に伴い排出されるエネルギー起源CO₂排出量

注4: エネルギー起源CO₂ (発電所等配分前) は、エネルギー起源CO₂と重複しているため、調整前温室効果ガス排出量には加算していない。

注5: 事業者が事業活動に伴い排出した温室効果ガス排出量を、京都メカニズムクレジット等の償却・無効化量、廃棄物の原燃料使用に伴う排出量の控除等の調整を行ったもの。

①-1 特定事業所排出者

排出年度	特定排出者コード	特定排出者名	温室効果ガス算定排出量 (単位: tCO ₂)							合計(tCO ₂)		関連情報掲載頁		
			エネルギー- 起源CO ₂	非エネルギー- 起源CO ₂	非エネルギー- 起源CO ₂ (廃棄物の原 燃料使用) (注2)	CH ₄	N ₂ O	HFC	PFC	SF ₆	<参考> エネルギー- 起源CO ₂ (発電所等配 分前)(注5)		調整前温 室効果ガ ス排出量 (注4)	調整後温 室効果ガ ス排出量 (注5)
2011	580018901	前田産業株式会社	2,153									2,153	1,976	
2011	150071774	前田製管株式会社	5,796									5,796	5,547	
2011	400254139	前田陶料株式会社	8,369									8,369	7,883	
2011	985763506	前田道路株式会社	259,015									259,015	252,555	
2011	985762803	前澤化成工業株式会社	7,257									7,257	7,214	
2011	985762859	前澤工業株式会社	3,843									3,843	3,530	
2011	985356180	全国共済農業協同組合連合会	56,832									56,832	51,868	
2011	982468262	全国農協食品株式会社	4,327									4,327	4,316	
2011	985356303	全国農業協同組合連合会	79,453			15,745						95,198	84,214	
2011	985356608	全国酪農協同組合連合会	15,752									15,752	15,198	
2011	100615171	全国酪農飼料株式会社	12,313									12,313	11,792	
2011	985356706	全国労働共済生活協同組合連合会	12,592									12,592	11,491	
2011	570013311	全星薬品工業株式会社	2,654									2,654	2,398	
2011	983168814	全農エネルギー株式会社	5,881									5,881	5,366	
2011	586759463	全農パールライス西日本株式会社	3,522									3,522	3,152	
2011	982562504	全農パールライス東日本株式会社	9,479									9,479	9,237	
2011	986074426	全農畜産サービス株式会社	3,319									3,319	2,731	
2011	985070253	全農物流株式会社	3,391									3,391	2,986	
2011	985360502	全薬工業株式会社	3,740									3,740	3,729	
2011	994621706	曾於市	3,846									3,846	3,668	
2011	400067726	曾我ガラス株式会社	16,507									16,507	15,633	
2011	985361500	曾田香料株式会社	4,311									4,311	4,142	
2011	980717805	創価学会	55,669									55,669	49,170	
2011	400309273	創嘉瓦工業株式会社	8,661									8,661	8,335	
2011	380042106	創和テキスタイル株式会社	13,585									13,585	8,425	
2011	880218384	双信デバイス株式会社	5,311									5,311	4,807	
2011	986331452	双日株式会社	3,766									3,766	3,599	
2011	991510294	双日佐和田火力株式会社	1,556							37,200		1,556	1,518	
2011	981391000	双日商業開発株式会社	1,900									1,900	1,717	
2011	250296374	双葉モバイルディスプレイ株式会社	4,819									4,819	4,814	
2011	800020776	双葉産業株式会社	3,073									3,073	2,945	
2011	260063008	双葉電子工業株式会社	21,162									21,162	21,063	
2011	993120304	倉吉市	6,872									6,872	4,897	
2011	380085918	倉庫精練株式会社	35,913									35,913	32,184	
2011	760009983	倉敷化工株式会社	13,872									13,872	11,955	
2011	993320207	倉敷市	51,572	32,936								84,508	70,108	
2011	993320271	倉敷市教育委員会	16,503									16,503	12,009	
2011	993320225	倉敷市水道局	9,626									9,626	6,492	
2011	993385909	倉敷西部清掃施設組合		12,813								12,813	12,813	
2011	760009796	倉敷繊維加工株式会社	9,833									9,833	8,443	
2011	580013638	倉敷紡績株式会社	59,829									59,829	57,579	
2011	390000351	倉茂電工株式会社	4,377									4,377	2,362	
2011	620011527	早川コム株式会社	8,124									8,124	6,349	
2011	010480867	早栄工営株式会社	4,124	37,106	6,343							47,573	41,110	
2011	982513401	曹鉄メタル株式会社	34,776									34,776	34,063	
2011	985342095	奥鴨信用金庫	2,476									2,476	2,475	
2011	580053983	相互印刷紙器株式会社	3,106									3,106	2,900	
2011	985402335	相互住宅株式会社	4,386									4,386	4,376	
2011	201699365	相鉄ローゼン株式会社	22,583									22,583	22,526	
2011	201667595	相鉄不動産販売株式会社	5,265									5,265	5,260	
2011	201699383	相鉄流通サービス株式会社	2,579									2,579	2,572	
2011	180077607	相馬共同火力発電株式会社	190,846				4,592				2,600,703	195,438	192,849	
2011	200169874	相模コム株式会社	2,882									2,882	2,592	
2011	200155242	相模ハム株式会社	3,204									3,204	2,781	
2011	200410793	相模ビーシーアイ株式会社	7,457									7,457	6,304	
2011	200169426	相模興業株式会社	6,642									6,642	6,634	
2011	991410495	相模原液酸株式会社	6,986									6,986	6,967	
2011	991420974	相模原市教育委員会	17,092									17,092	17,067	
2011	800209813	総合メディカル株式会社	2,921									2,921	2,582	
2011	010224240	総合商研株式会社	5,981									5,981	5,931	
2011	991221550	総合病院国保旭中央病院	14,809									14,809	14,809	
2011	610082928	総社工業株式会社	11,415									11,415	7,752	
2011	993391307	総社広域環境施設組合	4,744	13,104								17,848	16,381	
2011	993320806	総社市	11,918									11,918	8,471	
2011	990080806	総務省	16,300									16,300	15,900	
2011	985362893	総合警備保障株式会社	12,909									12,909	11,949	
2011	985023997	総通株式会社	3,279									3,279	3,206	
2011	991122103	草加市立病院	4,558									4,558	4,552	
2011	271144033	草加紙パック株式会社	3,309									3,309	3,304	
2011	992520606	草津市	7,395	14,016								21,411	6,844	
2011	740072710	香茅染工株式会社	6,563									6,563	6,563	
2011	210020666	足柄乳業株式会社	3,620									3,620	3,616	
2011	990920206	足利市教育委員会事務局	3,876									3,876	3,875	
2011	991312171	足立区教育委員会	13,154									13,154	13,132	
2011	610056919	足立石灰工業株式会社	50,984	86,311	9,402							146,697	134,247	
2011	260073819	村岡コム工業株式会社	5,999									5,999	5,988	
2011	240020961	村窪石灰工業株式会社	9,623	29,821	5,371							44,815	44,814	
2011	380101889	村昭繊維興業株式会社	4,139									4,139	2,192	
2011	991521270	村上市教育委員会	3,708									3,708	3,249	
2011	500013021	村田機械株式会社	21,437									21,437	17,624	
2011	240020872	村田発條株式会社	5,891									5,891	5,890	
2011	540107014	村徳染工株式会社	4,100									4,100	3,690	
2011	540049073	多可染工株式会社	2,939									2,939	2,886	
2011	992120471	多治見市教育委員会	2,607									2,607	2,140	
2011	992120408	多治見市	22,927	16,029			3,765					42,721	39,810	
2011	580099991	多田プラスチック工業株式会社	2,159									2,159	1,960	
2011	260041673	多田機工株式会社	2,760									2,760	2,753	
2011	991385202	多摩ニュータウン環境組合		55,441								55,441	55,441	
2011	991322409	多摩市	5,478									5,478	5,469	
2011	991322472	多摩市教育委員会	4,128									4,128	4,087	
2011	985371696	多摩信用金庫	4,141									4,141	4,131	
2011	985371604	多摩川精機株式会社	10,233									10,233	8,038	
2011	985371702	多摩電気工業株式会社	2,965									2,965	2,385	
2011	540046358	多木化学株式会社	20,907									20,907	20,631	
2011	540166900	多木建材株式会社	21,400									21,400	21,200	
2011	110025614	太子食品工業株式会社	32,323									32,323	30,143	
2011	991020506	太田市	19,452	24,213			17,505					61,170	61,130	
2011	400023660	太田重工業株式会社	7,676									7,676	5,612	
2011	440101724	太田油脂株式会社	10,170									10,170	9,086	
2011	580017904	太平化学産業株式会社	8,985									8,985	8,524	
2011	985385501	太平化学製品株式会社	5,900									5,900	5,889	
2011	580014036	大阪ガス株式会社	105,628								10,991	105,628	101,388	212

注1: 権利利益保護請求が認められた事業者について、当該排出量が逆算されないよう、一部の排出量を「*」と表示している。

注2: 温室効果ガスの排出の抑制等のため、廃棄物を化石燃料に代えて燃料として使用したり、製品の製造のための原材料として使用した場合等により、排出される非エネルギー起源CO₂排出量であって温室効果ガスの排出の抑制等のために行われているもの。

注3: 電気事業用の発電所又は熱供給事業用の熱供給施設が設置されている事業所において、他人に供給した電気又は熱に係る排出量を含む、燃料の使用に伴い排出されるエネルギー起源CO₂排出量

注4: エネルギー起源CO₂ (発電所等配分前) は、エネルギー起源CO₂と重複しているため、調整前温室効果ガス排出量には加算していない。

注5: 事業者が事業活動に伴い排出した温室効果ガス排出量を、京都メカニズムクレジット等の償却・無効化量、廃棄物の原燃料使用に伴う排出量の控除等の調整を行ったもの。

①-1 特定事業所排出者

排出年度	特定排出者コード	特定排出者名	温室効果ガス算定排出量 (単位: tCO ₂)							合計(tCO ₂)		関連情報掲載頁	
			エネルギー- 起源CO ₂	非エネルギー- 起源CO ₂	非エネルギー- 起源CO ₂ (廃棄物の原 燃料使用) (注2)	CH ₄	N ₂ O	HFC	PFC	SF ₆	<参考> エネルギー- 起源CO ₂ (発電所等配 分前)(注3)		調整前温 室効果ガ ス排出量 (注4)
2011	200205362	太平金属工業株式会社	2,728								2,728	2,722	
2011	985385913	太平工業株式会社	86,905								86,905	85,963	
2011	220076333	太平食品工業株式会社	16,579								16,579	16,373	
2011	650003624	太平洋セメント株式会社	4,547,603	6,550,193	551,256	11,812	111,395				11,772,259	11,196,420	
2011	260342434	太平洋パライト株式会社	4,509								4,509	4,507	
2011	986204137	太平洋マテリアル株式会社	59,355								59,355	56,508	
2011	450001320	太平洋工業株式会社	32,022								32,022	26,047	
2011	450343658	太平洋精工株式会社	5,684								5,684	4,098	
2011	984607347	太平洋製鋼株式会社	32,500								32,500	24,600	
2011	200749758	太平洋製糖株式会社	34,922								34,922	34,904	
2011	410013961	大洋紙業株式会社	7,737								7,737	7,729	
2011	989245625	太陽インキ製造株式会社	3,372								3,372	3,365	
2011	580279452	太陽セメント工業株式会社	1,646								1,646	1,668	
2011	460016077	太陽化学株式会社	20,453								20,453	17,915	
2011	220088503	太陽化学工業株式会社	3,400								3,400	3,393	
2011	501047927	太陽機械工業株式会社	5,976								5,976	5,579	
2011	530014600	太陽鉱工業株式会社	6,475								6,475	5,784	
2011	400074211	太陽電気株式会社	5,426								5,426	4,371	
2011	985395974	太陽生命保険株式会社	20,800								20,800	18,800	
2011	500047824	太陽精機株式会社	4,209								4,209	3,949	
2011	985396004	太陽石油株式会社	1,205,680				9,485				1,215,165	1,214,659	
2011	740122375	太陽石油販売株式会社	3,450								3,450	2,986	
2011	985396201	太陽肥料株式会社	3,486								3,486	3,483	
2011	200206252	太陽油脂株式会社	14,800								14,800	14,824	
2011	985396407	太陽誘電株式会社	73,466								73,466	73,307	
2011	990120703	帯広市	5,339								5,339	5,282	
2011	990120777	帯広市教育委員会	13,258								13,258	13,110	
2011	990120721	帯広市公営企業	2,524								2,524	2,464	
2011	030099784	帯広市川西農業協同組合	4,483								4,483	4,371	
2011	984378191	泰成美業株式会社	2,211								2,211	2,205	
2011	400191281	泰東工業株式会社	4,557								4,557	4,009	
2011	991522704	胎内市	7,420								7,420	6,241	
2011	992221607	袋井市	3,166								3,166	2,405	
2011	992221671	袋井市教育委員会	3,107								3,107	2,425	
2011	996110197	大井製紙株式会社	18,100								18,100	16,100	
2011	570090339	大栄環境株式会社	10,449	33,925		37,495					81,869	81,337	
2011	985372561	大栄不動産株式会社	8,486								8,486	8,168	
2011	580163724	大王加工紙工業株式会社	3,372								3,372	3,183	
2011	985141300	大王製紙パッケージ株式会社	7,519								7,519	7,519	
2011	710034905	大王製紙株式会社	3,039,475			237,209	11,873	102,524			3,391,081	3,009,618	
2011	400022690	大同技研株式会社	27,603								27,603	20,329	
2011	580239359	大化工業株式会社	10,108								10,108	9,858	
2011	680008800	大海株式会社	6,323								6,323	5,104	
2011	992120275	大垣市教育委員会	5,015								5,015	3,764	
2011	450000091	大垣扶桑紡績株式会社	4,370								4,370	3,200	
2011	990099038	大学共同利用機関法人高エネルギー加速器 研究機構	63,141								63,141	62,984	
2011	990099029	大学共同利用機関法人自然科学研究機構	55,065								55,065	46,403	
2011	990099047	大学共同利用機関法人情報・システム研究 機構	13,558								13,558	13,525	
2011	981968210	大学共同利用機関法人人間文化研究機構	7,226								7,226	6,937	
2011	580086563	大関株式会社	6,600								6,600	6,369	
2011	150303565	大館エコマジック株式会社	3,096	11,095							14,191	13,768	
2011	990520474	大館市教育委員会	4,276								4,276	3,761	
2011	280016346	大丸商事株式会社	2,313								2,313	2,307	
2011	440095977	大豊興業株式会社	6,818								6,818	4,915	
2011	570013367	大豊工業株式会社	5,559								5,559	5,217	
2011	995310596	大久保テクノリソース株式会社	3,416								3,416	3,416	
2011	985090603	大久保重工業株式会社	9,804								9,804	9,797	
2011	270426430	大宮ノックンティ株式会社	6,498								6,498	6,498	
2011	410026601	大宮製紙株式会社	96,848								96,848	96,754	
2011	380128882	大京株式会社	3,227								3,227	2,373	
2011	270059251	大橋機産株式会社	4,418								4,418	3,675	
2011	400070712	大興運輸株式会社	5,856								5,856	4,598	
2011	410012951	大興製紙株式会社	98,857								98,857	98,834	
2011	550034412	大原薬品工業株式会社	2,579								2,579	2,414	
2011	890047361	大口酒造株式会社	4,202								4,202	4,202	
2011	987075947	大口電子株式会社	9,894								9,894	9,220	
2011	640301346	大晃機産工業株式会社	5,614								5,614	4,197	
2011	710015267	大高製紙株式会社	3,085								3,085	3,085	
2011	760099748	大黒天物産株式会社	54,493								54,493	39,669	
2011	200123098	大黒電線株式会社	2,689								2,689	2,474	
2011	570058841	大阪いずみ市民生活協同組合	7,648								7,648	6,940	
2011	581709567	大阪エネルギーサービス株式会社								5,973			
2011	570215335	大阪オール印刷株式会社	2,411								2,411	2,206	
2011	580065287	大阪ガスケミカル株式会社	7,434								7,434	6,888	
2011	985385520	太平化成株式会社			9,355						9,355		213
2011	580430560	大阪シーリング印刷株式会社	44,790	3,892							48,682	46,528	
2011	580740007	大阪ターミナルビル株式会社	11,505								11,505	10,820	
2011	580014831	大阪トヨタ自動車株式会社	3,345								3,345	3,070	
2011	580010574	大阪トヨペット株式会社	3,755								3,755	3,416	
2011	581031031	大阪ビグメント株式会社	3,653								3,653	3,301	
2011	996211691	大阪駅前第1ビル運営協議会	5,644								5,644	5,280	
2011	996210693	大阪駅前第2ビル管理組合	6,198								6,198	5,741	
2011	996210192	大阪駅前第3ビル	7,764								7,764	7,156	
2011	996210595	大阪駅前第4ビル運営協議会	4,614								4,614	4,280	
2011	581374429	大阪化工株式会社	2,081								2,081	1,882	
2011	580008281	大阪機工株式会社	4,800								4,800	4,370	
2011	992723108	大阪狭山市	2,618								2,618	2,402	
2011	992700201	大阪広域水道企業団	153,319								153,319	141,577	
2011	580144522	大阪高級鋳造鉄工業株式会社	3,122								3,122	2,846	
2011	580549880	大阪国際空港ターミナル株式会社	16,747								16,747	15,468	
2011	192001684	大阪国際石油精製株式会社	543,000				5,794				548,794	543,000	
2011	996200006	大阪市	252,581	567,000	12,307	105,956					937,844	922,870	
2011	580650157	大阪市開業公社	13,491								13,491	13,491	
2011	580730468	大阪市街地開発株式会社	3,620								3,620	3,325	
2011	996200900	大阪市教育委員会	39,840								39,840	37,653	
2011	996200104	大阪市交通局	11,798								11,798	11,343	
2011	586709621	大阪市信用金庫	2,158								2,158	1,979	
2011	996200202	大阪市水道局	65,828								65,828	59,535	

注1: 権利利益保護請求が認められた事業者について、当該排出量が逆算されないよう、一部の排出量を「*」と表示している。

注2: 温室効果ガスの排出の抑制等のため、廃棄物を化石燃料に代えて燃料として使用したり、製品の製造のための原材料として使用した場合等により、排出される非エネルギー起源CO₂排出量であって温室効果ガスの排出の抑制等のために行われているもの。

注3: 電気事業用の発電所又は熱供給事業用の熱供給施設が設置されている事業所において、他人に供給した電気又は熱に係る排出量を含む、燃料の使用に伴い排出されるエネルギー起源CO₂排出量

注4: エネルギー起源CO₂ (発電所等配分前) は、エネルギー起源CO₂と重複しているため、調整前温室効果ガス排出量には加算していない。

注5: 事業者が事業活動に伴い排出した温室効果ガス排出量を、京都メカニズムクレジット等の償却・無効化量、廃棄物の原燃料使用に伴う排出量の控除等の調整を行ったもの。

①-1 特定事業所排出者

排出年度	特定排出者コード	特定排出者名	温室効果ガス算定排出量 (単位: tCO ₂)								合計(tCO ₂)		関連情報掲載頁	
			エネルギー- 起源CO ₂	非エネルギー- 起源CO ₂	非エネルギー- 起源CO ₂ (廃棄物の原 燃料使用) (注2)	CH ₄	N ₂ O	HFC	PFC	SF ₆	<参考> エネルギー- 起源CO ₂ (発電所等配 分前)(注3)	調整前温 室効果ガ ス排出量 (注4)		調整後温 室効果ガ ス排出量 (注5)
2011	996200507	大阪市病院局	19,389									19,389	18,652	
2011	586719833	大阪信用金庫	2,238									2,238	2,066	
2011	580396056	大阪精工株式会社	27,599									27,599	26,911	
2011	580043628	大阪製紙株式会社	53,064									53,064	53,064	
2011	580005752	大阪製紙株式会社	237,981	16,411	146							254,538	237,655	
2011	580684383	大阪染工株式会社	23,339									23,339	23,026	
2011	580283590	大阪地下街株式会社	12,875									12,875	11,924	
2011	580272371	大阪地区開発株式会社	2,773									2,773	2,595	
2011	580424464	大阪中西金属株式会社	2,569									2,569	2,361	
2011	580746029	大阪豆腐金属工業株式会社	27,797									27,797	27,498	
2011	580390428	大阪特殊合金株式会社	9,305									9,305	5,002	
2011	580436447	大阪富士工業株式会社	20,006									20,006	14,698	
2011	992700005	大阪府	198,190			13,357	141,005					352,552	184,691	
2011	992700909	大阪府教育委員会	32,847									32,847	30,741	
2011	992700103	大阪府警察本部	36,188									36,188	34,864	
2011	584007531	大阪府市町村職員共済組合	3,870									3,870	3,683	
2011	992720901	大阪府守口市	4,265									4,265	3,900	
2011	580519479	大阪府都市開発株式会社	2,292									2,292	2,101	
2011	580173945	大阪銘板株式会社	2,263									2,263	2,053	
2011	580128510	大阪冶金興業株式会社	1,919									1,919	1,733	
2011	580087186	大阪有機化学工業株式会社	25,448	3,468	2,746							31,662	25,288	
2011	581988267	大阪臨海熱供給株式会社	3,600							20,644		3,600	3,460	
2011	620103100	大崎工業株式会社	9,617									9,617	8,372	
2011	987096508	大崎再開発ビル株式会社	4,100									4,100	4,100	
2011	990421501	大崎市	9,933									9,933	8,218	
2011	990421574	大崎市教育委員会	5,462									5,462	4,696	
2011	990421566	大崎市病院事業	7,548									7,548	6,661	
2011	990493608	大崎地域広域行政事務組合	12,497	31,252								43,749	41,551	
2011	985092205	大崎電気工業株式会社	2,179									2,179	2,173	
2011	730011766	大三株式会社	3,481									3,481	3,481	
2011	985374606	大三製鋼株式会社	40,123									40,123	40,061	
2011	680001193	大山ハム株式会社	10,401									10,401	7,914	
2011	670010930	大山乳業農業協同組合	17,265									17,265	13,667	
2011	987212394	大手町建物株式会社	1,987									1,987	1,982	
2011	580362906	大商硝子株式会社	2,806									2,806	2,798	
2011	410026656	大昭和紙工産業株式会社	7,291									7,291	7,161	
2011	400071317	大信精機株式会社	11,426									11,426	8,459	
2011	340011802	大新合板工業株式会社	3,976									3,976	3,064	
2011	200437311	大新産業株式会社	3,186									3,186	3,186	
2011	987167074	大森熱供給株式会社	895							2,977		895	890	
2011	430122963	大須賀アルミ株式会社	4,954									4,954	4,769	
2011	980951076	大成ラック株式会社	10,759									10,759	10,727	
2011	985376807	大成ロテック株式会社	80,517									80,517	78,386	
2011	580099301	大成化工株式会社	2,272									2,272	2,055	
2011	985376100	大成建設株式会社	14,636									14,636	13,205	
2011	530040038	大成工業株式会社	4,284									4,284	3,962	
2011	750058321	大成製紙株式会社	76,958									76,958	63,945	
2011	985374901	大正製薬株式会社	50,572									50,572	48,411	
2011	570056211	大正紡績株式会社	2,081									2,081	1,881	
2011	800159936	大西化成株式会社	7,786									7,786	8,064	
2011	810002271	大石産業株式会社	27,009									27,009	25,735	
2011	990521201	大仙市	13,303									13,303	11,298	
2011	990521275	大仙市教育委員会	8,338									8,338	7,243	
2011	990585101	大仙美郷環境事業組合	3,699	17,556								21,255	20,430	
2011	985086880	大川精練工業株式会社	3,509									3,509	2,523	
2011	991052401	大泉町	3,356									3,356	3,349	
2011	990320301	大船渡市	2,170									2,170	1,851	
2011	710013431	大倉工業株式会社	59,395									59,395	59,360	
2011	280135409	大蔵電気株式会社	6,524									6,524	6,507	
2011	850233666	大村セラテック株式会社	4,453									4,453	4,398	
2011	994220501	大村市	5,744	7,324								13,068	12,708	
2011	994220583	大村市モーターボート競走事業	2,517									2,517	2,325	
2011	370008138	大谷穀穀株式会社	99,112									99,112	56,771	
2011	993421101	大竹市	8,331									8,331	6,041	
2011	600378042	大竹明新化学株式会社	5,494									5,494	4,769	
2011	800080649	大長商事株式会社	3,070									3,070	2,632	
2011	992520123	大津市企業局	13,640									13,640	12,995	
2011	992520179	大津市教育委員会	5,906									5,906	5,568	
2011	992520105	大津市	24,157	36,714								60,871	60,871	
2011	500009529	大津板紙株式会社	71,357									71,357	70,942	
2011	720111507	大塚テクノ株式会社	5,543									5,543	5,543	
2011	582064725	大塚化学株式会社	36,280									36,280	36,273	
2011	580264496	大塚食品株式会社	28,595									28,595	28,204	
2011	985093955	大塚製菓株式会社	68,257									68,257	64,280	
2011	580462527	大塚倉庫株式会社	5,466									5,466	5,252	
2011	980548604	大塚鉄工株式会社	9,667									9,667	9,131	
2011	720027191	大塚包装工業株式会社	4,596									4,596	4,508	
2011	991311174	大田区教育委員会	11,179									11,179	11,147	
2011	990921007	大田原市	3,206									3,206	3,200	
2011	990921071	大田原市教育委員会	3,611									3,611	3,606	
2011	820005310	大電株式会社	8,299									8,299	7,612	
2011	390014099	大島産業株式会社	2,813									2,813	1,854	
2011	985380505	大東力カオ株式会社	7,616									7,616	7,604	
2011	400072252	大東亜製薬株式会社	7,249									7,249	6,920	
2011	985380523	大東化学株式会社	8,660									8,660	8,399	
2011	580075917	大東化成工業株式会社	5,509									5,509	4,366	
2011	400231841	大東建研株式会社	20,601									20,601	19,030	
2011	450049280	大東乳業株式会社	6,346									6,346	5,886	
2011	580498029	大同アミスター株式会社	12,838									12,838	10,768	
2011	984578924	大同エプロダクツ・エレクトロニクス株式会 社	77,557									77,557	66,980	
2011	400263924	大同エコマット株式会社	17,225									17,225	16,672	
2011	710034281	大同ゴム株式会社	2,495									2,495	2,495	
2011	400213987	大同テクノ株式会社	3,168									3,168	3,091	
2011	401230070	大同フレンベアリング株式会社	11,060									11,060	7,975	
2011	400072520	大同メタル工業株式会社	38,878									38,878	31,201	
2011	380091156	大同開発株式会社	6,306									6,306	5,694	
2011	380086719	大同工業株式会社	22,653									22,653	13,693	
2011	580019284	大同生命保険株式会社	21,900									21,900	19,000	
2011	400072412	大同特殊鋼株式会社	1,291,240	8,149	23,074							1,322,463	1,105,136	
2011	580514632	大同薬品工業株式会社	5,266									5,266	5,057	
2011	510004885	大徳食品株式会社	12,634									12,634	12,012	

注1: 権利利益保護請求が認められた事業者について、当該排出量が逆算されないよう、一部の排出量を「*」と表示している。

注2: 温室効果ガスの排出の抑制等のため、廃棄物を化石燃料に代えて燃料として使用したり、製品の製造のための原材料として使用した場合等により、排出される非エネルギー起源CO₂排出量であって温室効果ガスの排出の抑制等のために行われているもの。

注3: 電気事業用の発電所又は熱供給事業用の熱供給施設が設置されている事業所において、他人に供給した電気又は熱に係る排出量を含む、燃料の使用に伴い排出されるエネルギー起源CO₂排出量

注4: エネルギー起源CO₂(発電所等配分前)は、エネルギー起源CO₂と重複しているため、調整前温室効果ガス排出量には加算していない。

注5: 事業者が事業活動に伴い排出した温室効果ガス排出量を、京都メカニズムクレジット等の償却・無効化量、廃棄物の原燃料使用に伴う排出量の控除等の調整を行ったもの。

①-1 特定事業所排出者

排出年度	特定排出者コード	特定排出者名	温室効果ガス算定排出量 (単位: tCO ₂)							合計(tCO ₂)		関連情報掲載頁		
			エネルギー- 起源CO ₂	非エネルギー- 起源CO ₂	非エネルギー- 起源CO ₂ (廃棄物の原 燃料使用) (注2)	CH ₄	N ₂ O	HFC	PFC	SF ₆	<参考> エネルギー- 起源CO ₂ (発電所等配 分前)(注5)		調整前温 室効果ガ ス排出量 (注4)	調整後温 室効果ガ ス排出量 (注5)
2011	410012562	大ニ製紙株式会社	10,277									10,277	10,266	
2011	400072619	大日コンクリート工業株式会社	3,033									3,033	2,836	
2011	985384003	大日精化工業株式会社	25,853									25,853	24,516	
2011	410012632	大日製紙株式会社	36,557									36,557	36,557	
2011	985383900	大日製紙株式会社	6,032									6,032	5,993	
2011	500026815	大日本スクリーン製造株式会社	31,066									31,066	29,120	
2011	981033851	大日本バックエージ株式会社	3,202									3,202	3,199	
2011	270276762	大日本バックス株式会社	6,171									6,171	6,164	
2011	580388159	大日本バックス京都株式会社	2,765									2,765	2,664	
2011	580022207	大日本プラスチック株式会社	3,221									3,221	3,141	
2011	985384406	大日本印刷株式会社	157,772									157,772	157,581	
2011	580010691	大日本住友製薬株式会社	83,585									83,585	78,729	
2011	580033891	大日本除虫菊株式会社	2,477									2,477	2,249	
2011	580004209	大日本塗料株式会社	14,774									14,774	13,044	
2011	580026995	大八化学工業株式会社	29,928									29,928	26,216	
2011	992323205	大府市	4,500									4,500	3,481	
2011	450001901	大福製紙株式会社	9,010									9,010	7,780	
2011	830209556	大分エル・エヌ・ジー株式会社	15,690									15,690	14,237	
2011	830314640	大分キヤノンマテリアル株式会社	64,126									64,126	59,450	
2011	830158822	大分キヤノン株式会社	21,863									21,863	20,064	
2011	830232106	大分ケミカル株式会社	21,725	16,335								38,060	37,599	
2011	830225353	大分みそ協業組合	5,293									5,293	5,281	
2011	800229914	大分共同火力株式会社	123,599								2,897,224	123,599	123,514	
2011	994400008	大分県	17,331									17,331	15,228	
2011	994400204	大分県企業局	9,449									9,449	8,541	
2011	830343221	大分県漁業協同組合	4,033									4,033	3,651	
2011	994400901	大分県教育委員会	10,589									10,589	9,844	
2011	994400106	大分県警察本部	3,165									3,165	2,861	
2011	830136093	大分県厚生農業協同組合連合会	3,358									3,358	3,119	
2011	830389374	大分県農業協同組合	11,000									11,000	10,195	
2011	994400509	大分県病院局	5,582									5,582	5,510	
2011	830062857	大分鉱業株式会社	3,800									3,800	3,517	
2011	994420109	大分市	34,970	90,037								130,168	33,338	
2011	994420172	大分市教育委員会	7,186									7,186	6,572	
2011	994420127	大分市水道局	11,508									11,508	10,412	
2011	830114102	大分醤油協業組合	4,768									4,768	4,637	
2011	830063498	大分製紙株式会社	45,456									45,456	43,623	
2011	830376026	大分太平洋鉱業株式会社	30,221									30,221	29,653	
2011	830269269	大分部品株式会社	2,366									2,366	2,173	
2011	830086671	大分補助株式会社	5,374									5,374	4,997	
2011	985386161	大分興産株式会社				14,707						14,707	14,707	
2011	988282651	大分洋ランダム株式会社	6,423									6,423	3,915	
2011	985390806	大分洋金庫株式会社	876,902	32,348	3,331							912,581	847,330	
2011	360018186	大分洋特殊鋳造株式会社	7,536									7,536	6,415	
2011	500437651	大室関西株式会社	4,969									4,969	3,460	
2011	240452368	大室関東株式会社	2,461									2,461	2,455	
2011	220031485	大室工業株式会社	2,590									2,590	2,147	
2011	510316962	大峰堂薬品工業株式会社	3,991									3,991	3,875	
2011	450127770	大豊化学工業株式会社	5,804									5,804	4,515	
2011	420240041	大豊株式会社	7,335									7,335	5,566	
2011	401386071	大豊岐阜株式会社	7,850									7,850	6,388	
2011	400073222	大豊工業株式会社	41,987									41,987	33,078	
2011	400265885	大豊精機株式会社	4,684									4,684	3,733	
2011	450225215	大豊製紙株式会社	11,300									11,300	8,240	
2011	580597653	大邦興業株式会社	2,563									2,563	2,316	
2011	985391652	大邦薬品工業株式会社	35,269									35,269	34,032	
2011	994094405	大牟田・荒尾清掃施設組合	11,142									11,142	11,142	
2011	994010399	大牟田リサイクル発電株式会社		64,049								64,049	64,049	
2011	994020223	大牟田市企業局	3,350									3,350	3,046	
2011	994020279	大牟田市教育委員会	2,592									2,592	2,397	
2011	300059024	大明化学工業株式会社	7,640									7,640	6,860	
2011	985090201	大木伸銅工業株式会社	11,131									11,131	11,109	
2011	991883303	大野・勝山地区広域行政事務組合	4,472									4,472	3,159	
2011	991820500	大野市	6,346									6,346	4,456	
2011	340091779	大野精工株式会社	13,190									13,190	10,330	
2011	996000005	大有建設株式会社	11,376									11,376	10,673	
2011	520009203	大洋化学株式会社	1,794									1,794	1,621	
2011	460045168	大洋産業株式会社	4,060									4,060	3,060	
2011	850014365	大洋食品株式会社	4,198									4,198	4,066	
2011	985395947	大陽ステンレススプリング株式会社	3,394									3,394	3,378	
2011	985395259	大陽工業株式会社	5,647									5,647	5,635	
2011	985653406	大陽日酸株式会社	54,903									54,903	44,431	
2011	250306793	大陽日酸東関東株式会社	32,394									32,394	32,370	
2011	991187206	大里広域市町村圏組合	10,329									62,125	10,329	
2011	985095806	大林道路株式会社	132,659									132,659	123,945	
2011	580039536	大林不動産株式会社	13,498									13,498	7,586	
2011	400155945	大和クラビヤ株式会社	5,745									5,745	4,826	
2011	610026802	大和クレス株式会社	4,168									4,168	3,807	
2011	580123424	大和ハウス工業株式会社	55,137									55,137	48,933	
2011	981076661	大和プロパティ株式会社	7,058									7,058	6,165	
2011	580381901	大和リース株式会社	33,311									33,311	29,690	
2011	580024883	大和化成株式会社	3,805									3,805	3,664	
2011	440251731	大和化成工業株式会社	3,768									3,768	2,717	
2011	992920303	大和郡山市	5,362									5,362	5,004	
2011	580015051	大和鋼管工業株式会社	8,835									8,835	8,812	
2011	992920205	大和高田市	5,095									5,095	4,765	
2011	991421372	大和市教育委員会	5,000									5,000	4,990	
2011	200646447	大和市	15,546	30,700								54,096	54,066	
2011	580114416	大和紙器株式会社	17,092									17,092	16,131	
2011	600006646	大和重工株式会社	14,616									14,616	10,476	
2011	988973356	大和証券オフィス投資法人	30,539									30,539	30,521	
2011	987823176	大和証券株式会社	12,461									12,461	11,224	
2011	984244053	大和情報サービス株式会社	7,082									7,082	6,541	
2011	580212622	大和精工株式会社	4,874									4,874	4,180	
2011	985843008	大和製罐株式会社	190,013									190,013	177,473	
2011	260318063	大和子葉製罐株式会社	12,005									12,005	11,989	
2011	740061037	大和塗工業株式会社	11,068									11,068	11,068	
2011	430146992	大和鋳工業株式会社	4,306									4,306	3,258	
2011	300067527	大和電機工業株式会社	7,176									7,176	5,820	
2011	580095750	大和特殊硝子株式会社	13,650									13,650	13,195	
2011	680146643	大和紙株式会社	16,661									16,661	16,078	
2011	580566067	大和紙流株式会社	3,234									3,234	2,890	

注1: 権利利益保護請求が認められた事業者について、当該排出量が逆算されないよう、一部の排出量を「*」と表示している。

注2: 温室効果ガスの排出の抑制等のため、廃棄物を化石燃料に代えて燃料として使用したり、製品の製造のための原材料として使用した場合等により、排出される非エネルギー起源CO₂排出量であって温室効果ガスの排出の抑制等のために行われているもの。

注3: 電気事業用の発電所又は熱供給事業用の熱供給施設が設置されている事業所において、他人に供給した電気又は熱に係る排出量を含む、燃料の使用に伴い排出されるエネルギー起源CO₂排出量

注4: エネルギー起源CO₂(発電所等配分前)は、エネルギー起源CO₂と重複しているため、調整前温室効果ガス排出量には加算していない。

注5: 事業者が事業活動に伴い排出した温室効果ガス排出量を、京都メカニズムクレジット等の償却・無効化量、廃棄物の原燃料使用に伴う排出量の控除等の調整を行ったもの。

①-1 特定事業所排出者

排出年度	特定排出者コード	特定排出者名	温室効果ガス算定排出量 (単位: tCO ₂)							合計(tCO ₂)		関連情報掲載頁	
			エネルギー- 起源CO ₂	非エネルギー- 起源CO ₂	非エネルギー- 起源CO ₂ (廃棄物の原 燃料使用) (注2)	CH ₄	N ₂ O	HFC	PFC	SF ₆	<参考> エネルギー- 起源CO ₂ (発電所等配 分前)(注3)		調整前温 室効果ガ ス排出量 (注4)
2011	580258194	大和冷機工業株式会社	3,576								3,576	3,232	
2011	370049598	第一フインケミカル株式会社	29,077								29,077	25,629	
2011	985403403	第一屋製パン株式会社	26,695								26,695	26,433	
2011	510315633	第一化工株式会社	1,963								1,963	1,774	
2011	420205141	第一化成株式会社(静岡県)	3,903								3,903	2,942	
2011	985400582	第一化成株式会社(東京都)	7,675								7,675	7,674	
2011	580304671	第一精元素化学工業株式会社	22,449								22,449	20,467	
2011	430011445	第一工業株式会社	3,410								3,410	2,518	
2011	500012032	第一工業製薬株式会社	35,338								35,338	34,169	
2011	210090517	第一三共ケミカルファーマ株式会社	7,490								7,490	7,490	
2011	989458464	第一三共プロファーマ株式会社	82,244	7,801							90,045	82,132	
2011	988792136	第一三共株式会社	42,854								42,854	40,541	
2011	580411134	第一油脂工業株式会社	5,111								5,111	4,073	
2011	985400804	第一硝子株式会社	39,843								39,843	39,812	
2011	370027939	第一食品株式会社	2,954								2,954	2,249	
2011	981369813	第一生命農林中金ビル管理株式会社	6,435								6,435	6,422	
2011	985402344	第一生命保険株式会社	142,000								142,000	129,000	
2011	500078661	第一精工株式会社	10,863								10,863	9,968	
2011	985402602	第一石産運輸株式会社	8,746								8,746	8,497	
2011	985403136	第一糖業株式会社	22,421								22,421	22,125	
2011	260108979	第一熱処理工業株式会社	12,121								12,121	11,915	
2011	380092912	第一編物株式会社	5,986								5,986	4,461	
2011	580045159	第一紡織株式会社	4,718								4,718	4,448	
2011	582117426	第二吉本ビルディング	2,887								2,887	2,656	
2011	990122501	滝川市	9,502								9,502	9,404	
2011	990122575	滝川市教育委員会	3,717								3,717	3,693	
2011	240015686	滝沢ハム株式会社	11,589								11,589	11,419	
2011	900055291	拓南商事株式会社	9,836								9,836	7,743	
2011	900038330	拓南製鐵株式会社	119,427	8,644							128,071	100,983	
2011	580099427	沢井製薬株式会社	18,736								18,736	17,981	
2011	560027331	但馬トイエスケイ株式会社	2,610								2,610	2,420	
2011	588018668	但馬屋食品株式会社	11,973								11,973	11,658	
2011	580012505	辰馬本家酒造株式会社	3,327								3,327	3,162	
2011	380086844	辰巳化学株式会社	3,405								3,405	2,376	
2011	510306241	饗製粉株式会社	2,611								2,611	2,475	
2011	260040344	堅川織材株式会社	3,516								3,516	3,511	
2011	460007425	谷口石油精製株式会社	10,276								10,276	9,990	
2011	450021135	丹羽鋳造株式会社	10,609								10,609	7,832	
2011	560020949	丹後織物工業組合	5,925								5,925	5,860	
2011	992822302	丹波市	8,708								8,708	8,005	
2011	992822376	丹波市教育委員会	2,398								2,398	2,247	
2011	992892700	淡路広域水道企業団	4,845								4,845	4,378	
2011	992822607	淡路市	5,583								5,583	5,216	
2011	530566757	淡路島酪農農業協同組合	4,716								4,716	4,570	
2011	500533307	男前豆腐店株式会社	10,690								10,690	10,439	
2011	400492300	知多エール・エヌ・ジー株式会社	15,252								15,252	10,997	
2011	400079487	知多鋼業株式会社	7,700								7,700	5,780	
2011	992322403	知多市	11,512	8,486							19,998	17,916	
2011	992322477	知多市教育委員会	2,855								2,855	2,240	
2011	992385305	知多南部衛生組合		8,910							8,910	8,910	
2011	992700391	地方独立行政法人りんくう総合医療センター	4,193								4,193	3,994	
2011	912003378	地方独立行政法人加古川市民病院機構	5,828								5,828	5,426	
2011	968325804	地方独立行政法人岐阜県総合医療センター	11,115								11,115	9,810	
2011	968325798	地方独立行政法人岐阜県立多治見病院	8,093								8,093	7,351	
2011	990400190	地方独立行政法人富城立こども病院	3,315								3,315	2,960	
2011	996100191	地方独立行政法人京都市立病院機構	5,969								5,969	5,643	
2011	994100191	地方独立行政法人佐賀県立病院好生館	4,889								4,889	4,607	
2011	990600191	地方独立行政法人山形県立病院機構	11,370								11,370	10,056	
2011	993500199	地方独立行政法人山口県立病院機構	6,597								6,597	5,259	
2011	991900191	地方独立行政法人山梨県立病院機構	10,093								10,093	10,083	
2011	967424568	地方独立行政法人神戸市民病院機構	6,311								6,311	5,961	
2011	992200296	地方独立行政法人静岡県立病院機構	15,090								15,090	13,995	
2011	992700293	地方独立行政法人大阪府立病院機構	28,888								28,888	27,915	
2011	994000294	地方独立行政法人大牟田市立病院	3,266								3,266	3,088	
2011	992020153	地方独立行政法人長野県立病院機構	14,017								14,017	11,933	
2011	994700194	地方独立行政法人那覇市立病院	8,520								8,520	6,720	
2011	996700193	地方独立行政法人福岡市立病院機構	5,089								5,089	4,813	
2011	987052568	池袋地域冷暖房株式会社	1,403							9,402	1,403	1,401	
2011	992720401	池田市	4,414	13,119							17,533	17,355	
2011	992720429	池田市上下水道部	6,000								6,000	5,113	
2011	73002140	池田紙業株式会社	2,904								2,904	2,904	
2011	620000686	池田糖化工業株式会社	20,759								20,759	17,877	
2011	710151607	池田補助株式会社	4,322								4,322	4,322	
2011	850276977	池島アーバン・マイン株式会社	5,515								5,515	5,045	
2011	570032273	池藤織布株式会社	7,084								7,084	6,995	
2011	200109670	池内精工株式会社	6,913								6,913	6,913	
2011	990121470	権内市教育委員会	4,695								4,695	4,653	
2011	990121406	権内市	9,140								9,140	9,084	
2011	990695201	置賜広域行政事務組合	2,728	27,316							30,044	29,480	
2011	990697107	置賜広域病院組合	11,839								11,839	10,753	
2011	520072181	薬野ライスファインケミカルズ株式会社	4,272								4,272	4,037	
2011	520012531	薬野食品工業株式会社	23,571								23,571	22,662	
2011	400077231	竹田印刷株式会社	10,429								10,429	9,434	
2011	994420806	竹田市	4,151								4,151	3,950	
2011	270125267	竹内産業株式会社	5,473								5,473	5,458	
2011	440057340	竹本油脂株式会社	33,088								33,088	29,762	
2011	580107467	竹野株式会社	4,860								4,860	4,819	
2011	994093702	筑紫野・小郡・基山清掃施設組合	9,683	28,029							37,712	37,685	
2011	994021703	筑紫野市	2,549								2,549	2,362	
2011	994021777	筑紫野市教育委員会	2,291								2,291	2,132	
2011	990822770	筑西市教育委員会	4,091								4,091	4,084	
2011	990822724	筑西市水道事業	2,212								2,212	2,206	
2011	990822706	筑西市	3,355								3,355	3,351	
2011	250373910	筑波都市整備株式会社	16,407								16,407	16,373	
2011	250303611	筑波乳業株式会社	18,746								18,746	18,736	
2011	270763592	株父エレクトロニクス株式会社	4,562								4,562	4,554	
2011	980839432	株父製菓株式会社	7,447								7,447	7,440	
2011	985425803	株父石灰工業株式会社	36,202	172,155	47,603						255,960	207,552	
2011	910024459	株父太平洋セメント株式会社	14,612	136,833	10,904						162,349	14,586	
2011	400079709	茶久染色株式会社	4,817								4,817	4,331	
2011	985426257	中越パッケージ株式会社	2,778								2,778	2,362	
2011	985426300	中越パルプ工業株式会社	359,162			24,838	35,606	59,230			478,836	411,709	

注1: 権利利益保護請求が認められた事業者について、当該排出量が逆算されないよう、一部の排出量を「*」と表示している。

注2: 温室効果ガスの排出の抑制等のため、廃棄物を化石燃料に代えて燃料として使用したり、製品の製造のための原材料として使用した場合等により、排出される非エネルギー起源CO₂排出量であって温室効果ガスの排出の抑制等のために行われているもの。

注3: 電気事業用の発電所又は熱供給事業用の熱供給施設が設置されている事業所において、他人に供給した電気又は熱に係る排出量を含む、燃料の使用に伴い排出されるエネルギー起源CO₂排出量

注4: エネルギー起源CO₂(発電所等配分前)は、エネルギー起源CO₂と重複しているため、調整前温室効果ガス排出量には加算していない。

注5: 事業者が事業活動に伴い排出した温室効果ガス排出量を、京都メカニズムクレジット等の償却・無効化量、廃棄物の原燃料使用に伴う排出量の控除等の調整を行ったもの。

①-1 特定事業所排出者

排出年度	特定排出者コード	特定排出者名	温室効果ガス算定排出量 (単位: tCO ₂)							合計(tCO ₂)		関連情報掲載頁		
			エネルギー- 起源CO ₂	非エネルギー- 起源CO ₂	非エネルギー- 起源CO ₂ (廃棄物の原 燃料使用) (注2)	CH ₄	N ₂ O	HFC	PFC	SF ₆	<参考> エネルギー- 起源CO ₂ (発電所等配 分前)(注5)		調整前温 室効果ガ ス排出量 (注4)	調整後温 室効果ガ ス排出量 (注5)
2011	350090004	中越環境開発株式会社										5,179	5,179	
2011	370034245	中越合資工業株式会社	33,688				5,179					33,688	21,428	
2011	982794151	中央シナ力株式会社	15,676									15,676	15,143	
2011	985430053	中央江産株式会社	25,578									25,578	25,536	
2011	270044356	中央化学株式会社	42,837									42,837	38,125	
2011	985430170	中央化成株式会社	4,740									4,740	4,257	
2011	400080067	中央可鍛工業株式会社	33,467									33,467	25,319	
2011	280017049	中央観光株式会社	5,243									5,243	5,243	
2011	991310201	中央区	12,787									12,787	12,765	
2011	991310275	中央区教育委員会	6,532									6,532	6,526	
2011	600041162	中央工業株式会社	10,051									10,051	7,157	
2011	993686009	中央広域環境施設組合	9,350	14,729								24,079	24,079	
2011	580465743	中央砕石株式会社	3,793									3,793	3,623	
2011	400080263	中央紙器工業株式会社	3,518									3,518	2,923	
2011	980085807	中央商事株式会社	8,164									8,164	7,998	
2011	400080334	中央精機株式会社	62,417									62,417	55,790	213
2011	440008981	中央製乳株式会社	6,913									6,913	6,076	
2011	988401289	中央石油販売株式会社	8,536									8,536	8,513	
2011	360007450	中央電気工業株式会社	168,516									168,516	167,009	
2011	985431972	中央電子工業株式会社	7,180									7,180	6,577	
2011	400080568	中央発條株式会社	43,872									43,872	38,036	
2011	985402845	中央不動産株式会社	9,460									9,460	9,210	
2011	985432209	中央物産株式会社	2,817									2,817	2,712	
2011	985511788	中央労働金庫	4,592									4,592	4,580	
2011	985433037	中央製菓株式会社	93,800									93,800	91,000	
2011	520070811	中紀精機株式会社	4,248									4,248	3,876	
2011	400081501	中京テレビ放送株式会社	4,608									4,608	4,608	
2011	985663251	中興化成工業株式会社	9,563									9,563	9,235	
2011	620010065	中元クリーニング株式会社	12,452									12,452	12,452	
2011	600334576	中国SC開発株式会社	15,323									15,323	10,796	
2011	610161351	中国エ・ウォーター株式会社	5,604									5,604	3,779	
2011	600003171	中国化薬株式会社	11,552									11,552	10,150	
2011	600027861	中国工業株式会社	5,620									5,620	4,570	
2011	610087924	中国硫業株式会社	5,887									5,887	3,727	
2011	620029183	中国製鋼株式会社	17,369									17,369	14,868	
2011	600028671	中国電力株式会社	1,464,472							21,348	24,467,870	1,521,894	1,459,863	
2011	600019994	中国塗料株式会社	3,606									3,606	2,994	
2011	600083752	中国木材株式会社	32,753									32,753	27,762	
2011	581803317	中山共同発電株式会社	7,030									7,030	6,980	214
2011	200237446	中山鋼業株式会社	67,379									67,379	61,625	
2011	610092254	中山石灰工業株式会社	75,179	131,556	7,595							214,330	203,737	
2011	581811471	中山名古屋共同発電株式会社	75,129									75,129	74,972	214
2011	993786701	中嶺広域行政事務組合	3,231	44,242							900,950	47,473	47,473	
2011	201035089	中産産業株式会社	4,270									4,270	4,270	
2011	580004764	中西金属工業株式会社	7,005									7,005	5,458	
2011	250303933	中川ヒューム管工業株式会社	4,413									4,413	4,413	
2011	380045734	中川製紙株式会社	12,349									12,349	9,992	
2011	600007151	中川製袋化工株式会社	13,545									13,545	10,057	
2011	985564487	中川特殊鋼株式会社	2,974									2,974	2,961	
2011	444459012	中村精機株式会社	5,619									5,619	4,051	
2011	380048478	中村留精機工業株式会社	5,277									5,277	3,290	
2011	200237212	中谷産業株式会社	5,480									5,480	4,380	
2011	839000041	中津市	7,189									7,189	6,638	
2011	400101292	中津川包装工業株式会社	3,113									3,113	2,688	
2011	985570288	中田屋株式会社	4,719									4,719	4,710	
2011	400195029	中電不動産株式会社	3,624									3,624	2,612	
2011	760022214	中島硝子工業株式会社	8,065									8,065	6,385	
2011	400082080	中島高速オフセット印刷株式会社	2,860									2,860	2,340	
2011	401415181	中日本エクス株式会社	6,071									6,071	6,045	
2011	201937082	中日本エクステル横浜株式会社	3,086									3,086	3,020	
2011	401466378	中日本エクステル名古屋株式会社	5,946									5,946	4,302	
2011	450018461	中日本タイカスト工業株式会社	7,980									7,980	6,969	
2011	401201668	中日本フード株式会社	2,429									2,429	1,930	
2011	401403251	中日本高速度道路株式会社	12,408			9,984	3,529					25,921	23,580	
2011	440110044	中日本精工株式会社	11,381									11,381	8,254	
2011	992190707	中濃地域広域行政事務組合		21,700								21,700	21,700	
2011	990169203	中津市	4,340									4,340	4,287	
2011	440008971	中部ガス株式会社	5,005									5,005	4,462	
2011	450325963	中部スノーライアンス株式会社	9,029									9,029	7,868	
2011	440049965	中部セキスイハイム工業株式会社	2,965									2,965	2,357	
2011	400522801	中部テレコミュニケーション株式会社	19,689									19,689	14,245	
2011	401068595	中部フーズ株式会社	8,924									8,924	8,382	
2011	401016249	中部リサイクル株式会社	10,064									10,064	7,570	
2011	400390810	中部液酸株式会社	26,107									26,107	18,821	
2011	400082929	中部鋼板株式会社	176,539									176,539	137,554	
2011	440104092	中部合成樹脂工業株式会社	3,063									3,063	2,254	
2011	401103943	中部国際空港エネルギー供給株式会社	2,759								20,675	2,759	2,553	
2011	400965088	中部国際空港株式会社	33,933									33,933	30,031	
2011	440009093	中部採石工業株式会社	4,015									4,015	3,620	
2011	400083102	中部飼料株式会社	50,324									50,324	45,768	
2011	420159923	中部大王製紙パッケージ株式会社	6,342									6,342	5,607	
2011	440064980	中部鍛工株式会社	15,300									15,300	12,800	
2011	400083551	中部抵抗器株式会社	6,450									6,450	5,133	
2011	400083612	中部電力株式会社	2,851,184							52,212	60,541,720	2,959,879	2,937,565	
2011	400173120	中部日本ビルディング株式会社	7,320									7,320	6,188	
2011	400083908	中部日本放送株式会社	5,462									5,462	4,070	
2011	994784004	中部北環境施設組合		16,493								16,493	16,493	
2011	400637041	中部薬品株式会社	17,774									17,774	12,528	
2011	400100731	中部薬品株式会社	7,400									7,400	6,418	
2011	581263081	中本パックス株式会社	13,735									13,735	12,962	
2011	991310794	中目黒GT全体管理組合	2,213									2,213	2,209	
2011	991311479	中野区教育委員会事務局	4,859									4,859	4,837	
2011	991311406	中野区	8,903									8,903	8,890	
2011	400101926	中野工業株式会社	11,468									11,468	10,714	
2011	330069602	中野市農業協同組合	4,722									4,722	3,700	
2011	400084413	中康スプリング株式会社	11,502									11,502	9,062	
2011	992896709	猪名川上流広域ごみ処理施設組合	4,860									4,860	4,853	
2011	986278650	朝霞・三園ユーティリティサービス株式会社	5,108								64,007	5,108	5,105	
2011	991122776	朝霞市教育委員会	3,486									3,486	3,480	
2011	991122702	朝霞市	9,894									9,894	9,878	
2011	994022809	朝霞市	3,596									3,596	3,310	
2011	230000544	朝倉染布株式会社	5,719									5,719	5,716	

注1: 権利利益保護請求が認められた事業者について、当該排出量が逆算されないよう、一部の排出量を「*」と表示している。

注2: 温室効果ガスの排出の抑制等のため、廃棄物を化石燃料に代えて燃料として使用したり、製品の製造のための原材料として使用した場合等により、排出される非エネルギー起源CO₂排出量であって温室効果ガスの排出の抑制等のために行われていないもの。

注3: 電気事業用の発電所又は熱供給事業用の熱供給施設が設置されている事業所において、他人に供給した電気又は熱に係る排出量を含む、燃料の使用に伴い排出されるエネルギー起源CO₂排出量

注4: エネルギー起源CO₂ (発電所等配分前) は、エネルギー起源CO₂と重複しているため、調整前温室効果ガス排出量には加算していない。

注5: 事業者が事業活動に伴い排出した温室効果ガス排出量を、京都メカニズムクレジット等の償却・無効化量、廃棄物の原燃料使用に伴う排出量の控除等の調整を行ったもの。

①-1 特定事業所排出者

排出年度	特定排出者コード	特定排出者名	温室効果ガス算定排出量 (単位: tCO ₂)							合計(tCO ₂)		関連情報掲載頁		
			エネルギー- 起源CO ₂	非エネルギー- 起源CO ₂	非エネルギー- 起源CO ₂ (廃棄物の原 燃料使用) (注2)	CH ₄	N ₂ O	HFC	PFC	SF ₆	<参考> エネルギー- 起源CO ₂ (発電所等配 分前)(注5)		調整前温 室効果ガ ス排出量 (注4)	調整後温 室効果ガ ス排出量 (注5)
2011	530112146	朝日アルミニウム株式会社	21,724									21,724	18,572	
2011	610119821	朝日アルミ産業株式会社	8,356									8,356	7,741	
2011	580198846	朝日ウッドテック株式会社	7,960									7,960	7,310	
2011	710000219	朝日スチール工業株式会社	7,933									7,933	7,933	
2011	370000096	朝日印刷株式会社	14,336									14,336	8,763	
2011	520007559	朝日化学工業株式会社	3,676									3,676	3,903	
2011	580069741	朝日加工株式会社	6,600									6,600	6,558	
2011	830001501	朝日達磨工業株式会社	5,299									5,299	5,242	
2011	984426440	朝日工業株式会社	154,018	2,483	8,764							165,265	156,145	
2011	350070048	朝日酒造株式会社	3,747									3,747	3,217	
2011	985020977	朝日信用金庫	4,162									4,162	4,154	
2011	985021114	朝日生命保険相互会社	61,445									61,445	56,700	
2011	570005740	朝日精工株式会社	3,804									3,804	3,489	
2011	991634308	朝日町	4,785									4,785	3,313	
2011	370212285	朝日電子株式会社	4,609									4,609	2,541	
2011	580118219	朝日放送株式会社	6,985									6,985	6,486	
2011	460000489	朝明精工株式会社	3,745									3,745	2,717	
2011	992822509	朝来市	3,113									3,113	2,909	
2011	983131028	町田印刷株式会社	5,229									5,229	5,219	
2011	991320979	町田市教育委員会	6,360									6,360	6,356	
2011	991320951	町田市病院事業	5,593									5,593	5,586	
2011	991320807	調布市	7,861									7,861	7,847	
2011	991320871	調布市教育委員会	4,636									4,636	4,630	
2011	260469166	藤子東洋株式会社	3,754									3,754	3,741	
2011	991520209	長岡市	32,008	14,365								46,373	40,173	
2011	991520272	長岡市教育委員会	10,734									10,734	9,391	
2011	992330405	長久手市	4,515									4,515	3,662	
2011	850001008	長工醤油味噌協同組合	3,263									3,263	3,103	
2011	850292344	長崎キヤノン株式会社	3,477									3,477	3,143	
2011	850004921	長崎空港ビルディング株式会社	2,180									2,180	1,990	
2011	994200007	長崎県	15,507									15,507	14,818	
2011	850215701	長崎県農協同組合	4,882									4,882	4,457	
2011	850022821	長崎県漁業協同組合連合会	3,872									3,872	3,515	
2011	994200901	長崎県教育委員会	10,583									10,583	9,814	
2011	994200105	長崎県警察本部	4,251									4,251	3,833	
2011	994287706	長崎県病院企業団	13,473									13,473	12,793	
2011	994220171	長崎市教育委員会	7,758									7,758	7,203	
2011	994220126	長崎市上下水道局	23,693									23,693	21,424	
2011	994220153	長崎市病院局	4,703									4,703	4,496	
2011	994220108	長崎市	22,977									22,977	21,354	
2011	850259054	長崎西彼農協同組合	2,497									2,497	2,296	
2011	850070121	長崎油鋼工業株式会社	6,250									6,250	6,080	
2011	982193204	長治観光株式会社	5,572									5,572	4,935	
2011	650069377	長州産業株式会社	13,987									13,987	9,733	
2011	992234202	長泉町	2,554									2,554	2,549	
2011	450006353	長谷虎助繊維株式会社	4,487									4,487	3,439	
2011	985694301	長谷川香料株式会社	22,340									22,340	22,321	
2011	500000882	長津工業株式会社	4,364									4,364	2,987	
2011	540064900	長田産業株式会社	6,617									6,617	6,327	
2011	460018821	長島観光開発株式会社	32,640									32,640	27,404	
2011	550057874	長浜キヤノン株式会社	14,700									14,700	13,694	
2011	992520375	長浜市教育委員会	4,259									4,259	4,000	
2011	992520301	長浜市病院事業	6,889									6,889	6,450	
2011	993521107	長門市	10,650									10,650	7,572	
2011	330000565	長野トヨタ自動車株式会社	2,970									2,970	2,670	
2011	300032371	長野液酸工業株式会社	18,467									18,467	18,467	
2011	330072359	長野吉田工業株式会社	4,239									4,239	3,062	
2011	330001787	長野農機株式会社	17,407									17,407	16,046	
2011	330022885	長野計器株式会社	8,316									8,316	6,538	
2011	992000007	長野県	58,526									70,039	46,265	
2011	992000203	長野県企業局	6,480									6,480	4,699	
2011	992000901	長野県教育委員会	19,342									19,342	16,177	
2011	992000105	長野県警察本部	6,453									6,453	5,197	
2011	330045656	長野県厚生農業協同組合連合会	40,147									40,147	34,226	
2011	992020108	長野市	32,271	20,731								53,002	47,869	215
2011	992020171	長野市教育委員会	18,333									18,333	15,285	
2011	992020126	長野市上下水道局	15,377									15,377	11,250	
2011	330034901	長野信用金庫	2,641									2,641	2,084	
2011	300061677	長野森紙業株式会社	7,051									7,051	6,332	
2011	330020951	長野精工株式会社	4,366									4,366	3,525	
2011	330035041	長野電子工業株式会社	51,542									51,542	40,248	
2011	330026089	長野日本無線株式会社	4,386									4,386	4,386	
2011	994230703	長与町	2,651									2,651	2,404	
2011	450016897	長良製紙株式会社	5,964									5,964	5,112	
2011	470155717	鳥羽シーサイドホテル株式会社	5,649									5,649	4,579	
2011	450057961	鳥羽工業株式会社	4,716									4,716	3,728	
2011	992421107	鳥羽市	3,025									3,025	2,280	
2011	992492001	鳥羽志勢広域連合	4,899									4,899	4,014	
2011	820013705	鳥越製粉株式会社	12,811									12,811	10,504	
2011	985566707	鳥居薬品株式会社	4,508									4,508	4,449	
2011	670073411	鳥取いなば農業協同組合	4,839									4,839	3,691	
2011	680037169	鳥取グロコ株式会社	5,041									5,041	3,961	
2011	680052156	鳥取ビブラコースティック株式会社	10,831									10,831	7,536	
2011	993100007	鳥取県	32,612									32,612	23,846	
2011	993100901	鳥取県教育委員会	13,866									13,866	10,256	
2011	993100105	鳥取県警察本部	4,371									4,371	3,066	
2011	993182906	鳥取県西部広域行政管理組合	8,621	4,335								12,956	11,228	
2011	993100508	鳥取県病院局	10,369									10,369	8,254	
2011	993120108	鳥取市	34,934	24,700								63,044	53,584	
2011	993120171	鳥取市教育委員会	9,855									9,855	7,326	
2011	993120126	鳥取市水道局	10,287									10,287	6,950	
2011	699004402	鳥取市立病院	5,794									5,794	4,591	
2011	670012658	鳥取森紙業株式会社	3,975									3,975	3,358	
2011	680054025	鳥取西部農業協同組合	6,888									6,888	4,897	
2011	670077115	鳥取中央農業協同組合	10,227									10,227	6,922	
2011	993183501	鳥取中部ふるさと広域連合	5,140	15,521								20,661	19,146	
2011	994185804	鳥栖三養基西部環境施設組合	10,221	14,429								24,650	24,208	
2011	840111534	鳥栖シール工業株式会社	4,214									4,214	3,815	
2011	360049404	直江津精密加工株式会社	10,381									10,381	8,326	
2011	360019307	直江津電子工業株式会社	36,700									36,700	28,820	
2011	830124323	津久見共同探掘株式会社	5,105									5,105	5,105	
2011	120272978	津軽みらい農業協同組合	8,553									8,553	6,881	

注1: 権利利益保護請求が認められた事業者について、当該排出量が逆算されないよう、一部の排出量を「*」と表示している。

注2: 温室効果ガスの排出の抑制等のため、廃棄物を化石燃料に代えて燃料として使用したり、製品の製造のための原材料として使用した場合等により、排出される非エネルギー起源CO₂排出量であって温室効果ガスの排出の抑制等のために行われているもの。

注3: 電気事業用の発電所又は熱供給事業用の熱供給施設が設置されている事業所において、他人に供給した電気又は熱に係る排出量を含む、燃料の使用に伴い排出されるエネルギー起源CO₂排出量

注4: エネルギー起源CO₂ (発電所等配分前) は、エネルギー起源CO₂と重複しているため、調整前温室効果ガス排出量には加算していない。

注5: 事業者が事業活動に伴い排出した温室効果ガス排出量を、京都メカニズムクレジット等の償却・無効化量、廃棄物の原燃料使用に伴う排出量の控除等の調整を行ったもの。

①-1 特定事業所排出者

排出年度	特定排出者コード	特定排出者名	温室効果ガス算定排出量 (単位: tCO ₂)							合計(tCO ₂)		関連情報掲載頁	
			エネルギー- 起源CO ₂	非エネルギー- 起源CO ₂	非エネルギー- 起源CO ₂ (廃棄物の原 燃料使用) (注2)	CH ₄	N ₂ O	HFC	PFC	SF ₆	<参考> エネルギー- 起源CO ₂ (発電所等配 分前)(注5)		調整前温 室効果ガ ス排出量 (注4)
2011	120115671	津軽保健生活協同組合	4,449								4,449	4,009	
2011	610322701	津山ゲンゼ株式会社	4,524								4,524	3,767	
2011	993320305	津山市	14,817	7,858							22,675	16,432	
2011	993320379	津山市教育委員会	8,149								8,149	6,172	
2011	992420100	津市	30,716	26,107							56,823	50,355	
2011	992420173	津市教育委員会	6,056								6,056	4,739	
2011	580329151	津田金属熱工業株式会社	13,134								13,134	12,964	
2011	380039067	津田駒工業株式会社	17,459								17,459	11,113	
2011	270073741	津田工業株式会社(埼玉県)	6,257								6,257	5,697	
2011	400084807	津田工業株式会社(愛知県)	26,315								26,315	20,133	
2011	470060927	津南郊ショッピングセンター株式会社	2,892								2,892	2,551	
2011	991736101	津幡町	6,180								6,180	2,991	
2011	470025712	辻製油株式会社	9,680								9,680	7,700	
2011	540058466	高機械金属株式会社	10,541								10,541	10,146	
2011	990620371	鶴岡市教育委員会	8,228								8,228	7,207	
2011	990620353	鶴岡市立荘内病院	5,896								5,896	5,167	
2011	200220681	鶴見鋼管株式会社	5,921								5,921	5,469	
2011	270098910	鶴見製紙株式会社	40,163								40,163	40,117	
2011	200220396	鶴見曹達株式会社	109,166								109,166	108,919	
2011	830080891	鶴崎共同動力株式会社	214,000								214,000	211,000	
2011	400085949	鶴岡石材株式会社	5,830								5,830	5,342	
2011	720022345	貞光食糧工業株式会社	8,647								8,647	8,647	
2011	370035618	帝国金属株式会社	3,640								3,640	2,410	
2011	200222292	帝国通信工業株式会社	3,608								3,608	2,935	
2011	690100201	帯人コードレ株式会社	18,322								18,322	16,236	
2011	582111039	帯人テクノプロダクツ株式会社	101,271								101,271	99,411	
2011	400052410	帯人テクロス株式会社	4,462								4,462	4,003	
2011	981122861	帯人デュボンフィルム株式会社	153,945								153,945	135,535	
2011	586763617	帯人ファイバー株式会社	138,673								138,673	131,117	
2011	985445163	帯人化成株式会社	145,404								145,404	141,377	
2011	380040630	帯人加工系株式会社	8,040								8,040	4,830	
2011	580001341	帯人株式会社	451,419								451,419	448,443	
2011	985445261	帯石トッピング・プラント株式会社	13,400								13,400	13,400	
2011	985445403	帯都コム株式会社	7,987								7,987	7,945	
2011	710044812	帯国製菓株式会社	6,192								6,192	6,191	
2011	991921173	笛吹市教育委員会	2,449								2,449	2,496	
2011	580549754	鉄道リネンサービス株式会社	4,239								4,239	4,182	
2011	987072631	鉄道情報システム株式会社	8,994								8,994	8,855	
2011	190029022	大栄産業株式会社	6,770								6,770	5,190	
2011	581381577	天王寺ターミナルビルSC開発株式会社	9,188								9,188	9,188	
2011	987187792	天王洲エリアサービス株式会社	3,956								3,956	3,947	
2011	410014673	天間特殊製紙株式会社	30,641								30,641	30,600	
2011	985451401	天昇電気工業株式会社	15,390								15,390	13,329	
2011	870369189	天草漁業協同組合	2,767								2,767	2,553	
2011	994399801	天草広域連合	3,422								3,422	3,160	
2011	994321503	天草市	13,474								13,474	12,693	
2011	994321577	天草市教育委員会	3,062								3,062	2,831	
2011	990621001	天童市	3,623								3,623	3,141	
2011	270061455	天馬株式会社	19,900								19,900	16,500	
2011	400009384	天野エンザイム株式会社	27,064								27,064	23,470	
2011	620000292	天野実業株式会社	32,801								32,801	25,373	
2011	992920401	天理市	3,557	4,987							8,544	8,283	
2011	430013074	天龍製鋼株式会社	4,211								4,211	3,302	
2011	580022360	田岡化学工業株式会社	19,205								19,205	18,954	
2011	992323106	田原市	8,879								8,879	6,712	
2011	240015611	田原石灰工業株式会社	5,758	47,265	14,680						67,703	53,018	
2011	540050207	田口食品株式会社	3,314								3,314	3,205	
2011	240016600	田政鉱業株式会社	15,800	22,056							37,856	37,853	
2011	994020608	田川市立病院	3,766								3,766	3,592	
2011	200216043	田村工業株式会社	10,926								10,926	10,831	
2011	990785308	田村広域行政組合		6,040							6,040	6,040	
2011	510303651	田村薬品工業株式会社	3,414								3,414	3,265	
2011	240016421	田沢工業株式会社	12,064	11,069	501						23,634	23,131	
2011	580268726	田中亜細亜株式会社	7,445								7,445	7,321	
2011	960389037	田中貴金属工業株式会社	39,061								39,061	34,690	
2011	650009181	田中金属株式会社	6,444								6,444	4,869	
2011	370029639	田中精密工業株式会社	17,848								17,848	11,555	
2011	580280186	田中熱工株式会社	6,275								6,275	6,091	
2011	985366103	田島ルーフィング株式会社	14,400								14,400	14,385	
2011	985795831	田島応用化工株式会社	3,960								3,960	3,956	
2011	580005206	田辺三菱製薬株式会社	34,581								34,581	33,703	
2011	582321466	田辺三菱製薬工場株式会社	56,589								56,589	48,504	
2011	993020603	田辺市	7,514								7,514	7,038	
2011	985451705	電気化学工業株式会社	1,440,000	971,000	24,000						2,435,000	2,380,000	
2011	985452408	電源開発株式会社	3,016,286							45,960,250	3,445,658	3,444,672	
2011	985866700	渡辺ハイブ株式会社	3,975								3,975	3,695	
2011	982490281	渡邊倉庫株式会社	3,872								3,872	3,872	
2011	300060750	登喜和冷凍食品株式会社	7,558								7,558	6,625	
2011	990421206	登米市	12,547								12,547	10,335	
2011	990421270	登米市教育委員会	4,673								4,673	3,977	
2011	990123008	登別市	7,640	5,479							13,119	12,967	
2011	650047951	都市産業株式会社		121,800							121,800	121,800	
2011	994520202	都城市	17,464	6,547							24,011	16,219	
2011	994520276	都城市教育委員会	3,373								3,373	3,089	
2011	994520221	都城市水道局	3,450								3,450	3,120	
2011	993840207	砥部町	3,183								3,183	3,181	
2011	991620803	砥波市	8,153								8,153	5,962	
2011	991620877	砥波市教育委員会	4,276								4,276	3,113	
2011	990820309	土浦市	7,259								7,259	7,239	
2011	990820372	土浦市教育委員会	2,985								2,985	2,981	
2011	400127637	土岐可鍛工業株式会社	10,671								10,671	7,991	
2011	992121209	土岐市	12,274	8,851							21,125	18,738	
2011	710205870	土居福助株式会社	5,540								5,540	5,540	
2011	730255171	土佐発電株式会社	531							862,000	531	531	
2011	880006023	土持産業株式会社	3,769								3,769	3,650	
2011	994120201	唐津市	24,762								24,762	24,762	
2011	994120274	唐津市教育委員会	4,157								4,157	3,845	
2011	840206404	唐津農業協同組合	7,303								7,303	6,747	
2011	850224246	島原雲仙農業協同組合	4,389								4,389	3,990	
2011	994220304	島原市	5,890								5,890	5,560	
2011	690105048	島根イーグル株式会社	7,360								7,360	5,030	
2011	690120026	島根ナカバヤシ株式会社	6,740								6,740	5,115	

注1: 権利利益保護請求が認められた事業者について、当該排出量が逆算されないよう、一部の排出量を「*」と表示している。

注2: 温室効果ガスの排出の抑制等のため、廃棄物を化石燃料に代えて燃料として使用したり、製品の製造のための原材料として使用した場合等により、排出される非エネルギー起源CO₂排出量であって温室効果ガスの排出の抑制等のために行われているもの。

注3: 電気事業用の発電所又は熱供給事業用の熱供給施設が設置されている事業所において、他人に供給した電気又は熱に係る排出量を含む、燃料の使用に伴い排出されるエネルギー起源CO₂排出量

注4: エネルギー起源CO₂(発電所等配分前)は、エネルギー起源CO₂と重複しているため、調整前温室効果ガス排出量には加算していない。

注5: 事業者が事業活動に伴い排出した温室効果ガス排出量を、京都メカニズムクレジット等の償却・無効化量、廃棄物の原燃料使用に伴う排出量の控除等の調整を行ったもの。

①-1 特定事業所排出者

排出年度	特定排出者コード	特定排出者名	温室効果ガス算定排出量 (単位: tCO ₂)							合計(tCO ₂)		関連情報掲載頁		
			エネルギー- 起源CO ₂	非エネルギー- 起源CO ₂	非エネルギー- 起源CO ₂ (廃棄物の原 燃料使用) (注2)	CH ₄	N ₂ O	HFC	PFC	SF ₆	<参考> エネルギー- 起源CO ₂ (発電所等配 分前)(注5)		調整前温 室効果ガ ス排出量 (注4)	調整後温 室効果ガ ス排出量 (注5)
2011	993200002	島根県	57,430									57,430	40,691	
2011	993200906	島根県教育委員会	16,237									16,237	12,088	
2011	993200101	島根県警察本部	5,855									5,855	4,337	
2011	993200503	島根県病院局	16,834									16,834	13,053	
2011	690073875	島根合板株式会社	15,364									15,364	10,362	
2011	690073221	島根三洋電機株式会社	52,316									52,316	38,378	
2011	690091158	島根中井工業株式会社	12,451									12,451	9,605	
2011	994310395	島田岩夫	2,775									2,775	2,509	
2011	530196404	嶋本ダイカスト株式会社	3,891									3,891	3,761	
2011	993720700	東かがわ市	3,656									3,656	3,656	
2011	988332969	東ソー・エスジーエム株式会社	7,221									7,221	7,221	
2011	984032605	東ソー・エフテック株式会社	5,937						4,111			10,048	10,048	
2011	985661767	東ソー・フォート株式会社	8,018									8,018	6,470	
2011	640352407	東ソー・シリカ株式会社	57,537									57,537	57,537	
2011	370288041	東ソー・ゼオラム株式会社	5,709									5,709	4,783	
2011	980921461	東ソー・ファインケム株式会社	8,719									8,719	8,719	
2011	640351830	東ソー株式会社	5,945,940	604,992	34,116		150,181					6,735,229	6,701,113	
2011	981632991	東ソー有機化学株式会社	8,365									8,365	8,365	
2011	880241918	東ソー・日向株式会社	100,572									100,572	98,636	
2011	985542309	東タイ株式会社	6,421									6,421	6,348	
2011	985504003	東プレ株式会社	9,625									9,625	8,254	
2011	800582918	東プレ九州株式会社	2,617									2,617	2,396	
2011	580019972	東リ株式会社	16,979									16,979	15,600	
2011	986064009	東レ・オパロンテックス株式会社	14,876									14,876	14,236	
2011	980983392	東レ・ダウコーニング株式会社	24,876									24,876	15,834	
2011	985546021	東レ・テキスタイル株式会社	8,452									8,452	5,890	
2011	980874164	東レ・デュボン株式会社	144,516									144,516	138,644	
2011	500058247	東レ・プレジジョン株式会社	2,047									2,047	1,850	
2011	440104477	東レ・モノフィラメント株式会社	7,098									7,098	5,697	
2011	989541838	東レACE株式会社	17,803									17,803	17,060	
2011	540021072	東レKPFILM株式会社	2,438									2,438	2,203	
2011	580538302	東レエンジニアリング株式会社	3,211									3,211	2,948	
2011	500016256	東レコーテックス株式会社	10,573									10,573	10,482	
2011	240541154	東レバッテリーセパレーターフィルム株式会社	36,443									36,443	36,415	
2011	985545104	東レフィルム加工株式会社	40,637									40,637	33,473	
2011	985546003	東レ株式会社	1,915,255	15,393	15,698		142,587					2,088,933	2,018,543	
2011	581926326	東亜バルブエンジニアリング株式会社	4,028									4,028	3,376	
2011	840025015	東亜工機株式会社	18,175									18,175	17,709	
2011	230014746	東亜工業株式会社	11,682									11,682	11,387	
2011	985463205	東亜石油株式会社	547,815				6,556					554,371	547,782	
2011	985463500	東亜道路工業株式会社	42,937									42,937	41,209	
2011	580421533	東亜熱処理株式会社	3,429									3,429	3,354	
2011	370036295	東亜薬品株式会社	6,790									6,790	5,835	
2011	985464409	東映株式会社	8,526									8,526	7,827	
2011	985464973	東栄管機株式会社	4,605									4,605	3,344	
2011	400097046	東栄製紙工業株式会社	17,243									17,243	15,367	
2011	993821506	東温市	3,620									3,620	3,620	
2011	200223683	東海アルミ箔株式会社	17,025									17,025	15,168	
2011	985466806	東海カーボン株式会社	268,400	94,040								362,440	219,061	
2011	984561177	東海カラーク株式会社	3,427									3,427	3,324	
2011	430119529	東海グリコ食品株式会社	5,789									5,789	4,837	
2011	400088735	東海ゴム工業株式会社	79,740									79,740	69,773	215
2011	450013831	東海サーモ株式会社	6,790									6,790	6,217	
2011	400089831	東海テレビ放送株式会社	4,740									4,740	4,532	
2011	200191267	東海フインカーボンマニング株式会社	2,624									2,624	2,617	
2011	401073058	東海マツダ販売株式会社	3,749									3,749	2,715	
2011	460080962	東海ランド株式会社	2,642									2,642	2,224	
2011	985024303	東海運輸株式会社	4,914									4,914	4,817	
2011	992310396	東海液酸株式会社	9,264									9,264	6,665	
2011	400088252	東海化学工業株式会社	4,032									4,032	2,907	
2011	400088870	東海化成工業株式会社	5,781									5,781	4,588	
2011	400822110	東海共同発電株式会社	98,140							1,061,421		98,140	98,140	
2011	400088922	東海興業株式会社	12,631									12,631	9,719	
2011	440104557	東海光学株式会社	9,002									9,002	6,740	
2011	400088950	東海鋼材工業株式会社	7,358									7,358	7,273	
2011	985466109	東海高熱工業株式会社	4,364									4,364	3,369	
2011	992322207	東海市	18,263	15,982								34,245	31,677	
2011	992322271	東海市教育委員会	3,386									3,386	2,694	
2011	400089133	東海紙器株式会社	4,347									4,347	3,894	
2011	500558745	東海森紙業株式会社	6,045									6,045	5,407	
2011	430108329	東海精機株式会社	30,400									30,400	25,100	
2011	410014833	東海製紙工業株式会社	24,652									24,652	24,618	
2011	580348738	東海染工株式会社	32,013									32,013	28,277	
2011	990834108	東海村役場	3,071									3,071	3,064	
2011	420036549	東海大王製紙パッケージ株式会社	4,380									4,380	3,990	
2011	440010773	東海漬物株式会社	6,223									6,223	5,567	
2011	460009331	東海電化工業株式会社	5,490									5,490	4,274	
2011	98995231	東海東京証券株式会社	3,506									3,506	3,002	
2011	400277394	東海特殊鋼株式会社	45,307									45,307	45,307	
2011	400084905	東海部品工業株式会社	3,886									3,886	2,861	
2011	985466904	東海物産株式会社	4,238									4,238	3,950	
2011	430043421	東海明治株式会社	8,725									8,725	7,336	
2011	400540004	東海旅客鉄道株式会社	27,343									27,343	24,730	
2011	400090653	東久株式会社	26,455									26,455	20,661	
2011	991322276	東久留米市教育委員会	2,843									2,843	2,840	
2011	991322202	東久留米市	2,400									2,400	2,395	
2011	987452363	東急リアルエステート投資法人	19,134									19,134	19,035	
2011	980858161	東急リネン・サプライズ株式会社	12,700									12,700	12,200	
2011	987032672	東急リアル株式会社	2,086									2,086	2,057	
2011	985471403	東急不動産株式会社	54,821									54,821	52,564	
2011	982389641	東急プライドコーポレーション株式会社	4,781									4,781	4,781	
2011	980900175	東京アルミ線材株式会社	3,519									3,519	3,517	
2011	985471904	東京インキ株式会社	15,208									15,208	13,738	
2011	981234661	東京エコサイクル株式会社							3,758			3,758	3,758	
2011	100788083	東京エレクトロン技術研究所株式会社	4,635									4,635	3,561	
2011	518001333	東京エレクトロン宮城株式会社	10,706									10,706	8,477	
2011	820123028	東京エレクトロン九州株式会社	31,640									31,640	28,692	
2011	280137682	東京エレクトロン山梨株式会社	36,173									36,173	36,085	
2011	130249866	東京エレクトロン東北株式会社	6,034									6,034	4,823	
2011	986756847	東京オベラシティビル株式会社	12,946									12,946	12,923	
2011	984604201	東京オベラシティ熱供給株式会社	3,843									3,843	3,830	
2011	986570504	東京ガス都市開発株式会社	15,400									15,400	15,400	

注1: 権利利益保護請求が認められた事業者について、当該排出量が逆算されないよう、一部の排出量を「*」と表示している。

注2: 温室効果ガスの排出の抑制等のため、廃棄物を化石燃料に代えて燃料として使用したり、製品の製造のための原材料として使用した場合等により、排出される非エネルギー起源CO₂排出量であって温室効果ガスの排出の抑制等のために行われているもの。

注3: 電気事業用の発電所又は熱供給事業用の熱供給施設が設置されている事業所において、他人に供給した電気又は熱に係る排出量を含む、燃料の使用に伴い排出されるエネルギー起源CO₂排出量

注4: エネルギー起源CO₂ (発電所等配分前) は、エネルギー起源CO₂と重複しているため、調整前温室効果ガス排出量には加算していない。

注5: 事業者が事業活動に伴い排出した温室効果ガス排出量を、京都メカニズムクレジット等の償却・無効化量、廃棄物の原燃料使用に伴う排出量の控除等の調整を行ったもの。

①-1 特定事業所排出者

排出年度	特定排出者コード	特定排出者名	温室効果ガス算定排出量（単位：tCO ₂ ）							合計(tCO ₂)		関連情報掲載頁	
			エネルギー- 起源CO ₂	非エネルギー- 起源CO ₂	非エネルギー- 起源CO ₂ (廃棄物の原 燃料使用) (注2)	CH ₄	N ₂ O	HFC	PFC	SF ₆	<参考> エネルギー- 起源CO ₂ (発電所等配 分前)(注3)		調整前温 室効果ガ ス排出量 (注4)
2011	970135281	東京シマダヤ株式会社	6,546								6,546	6,542	
2011	987802908	東京スポーツシステム株式会社	5,105								5,105	5,097	
2011	270738544	東京セキスイハイム工業株式会社	2,350								2,350	2,350	
2011	901384706	東京たき広域資源循環組合	58,989	32,900							89,889	89,494	
2011	985495334	東京アトル株式会社	6,461								6,461	5,704	
2011	987853971	東京トヨタ自動車株式会社	3,771								3,771	3,770	
2011	985500309	東京トヨペット株式会社	8,751								8,751	8,748	
2011	260052971	東京フード株式会社	3,740								3,740	3,727	
2011	985182831	東京プロセスサービス株式会社	3,301								3,301	2,376	
2011	985394574	東京ボード工業株式会社	8,984								8,984	8,965	
2011	985506008	東京マツダ販売株式会社	4,599								4,599	4,590	
2011	980971551	東京ライト工業株式会社	2,966								2,966	2,959	
2011	200226621	東京ラヂエーター製造株式会社	11,647								11,647	11,625	
2011	982532149	東京リスマテック株式会社	4,050								4,050	4,050	
2011	984764831	東京レンダリング協同組合	3,303								3,303	3,302	
2011	200431087	東京液化酸素株式会社	13,872								13,872	13,836	
2011	200224457	東京応化工業株式会社	27,042								27,042	25,900	
2011	980868185	東京王冠株式会社	2,765								2,765	2,763	
2011	986606330	東京下水道エネルギー株式会社	469							1,270	469	468	
2011	985474611	東京海上自動火災保険株式会社	57,154								57,154	53,287	
2011	985474503	東京瓦斯株式会社	222,989			3,381					226,370	222,898	216
2011	985475903	東京急行電鉄株式会社	81,112								81,112	79,097	
2011	987507668	東京空港冷暖房株式会社	6,010							24,443	6,010	6,005	
2011	690008797	東京靴株式会社	6,028							4,339	6,028	4,339	
2011	985480707	東京計器株式会社	9,001								9,001	8,982	
2011	985494373	東京建物株式会社	25,366								25,366	24,538	
2011	985482800	東京鋼鉄株式会社	68,999								68,999	68,854	
2011	260258742	東京酸素工業株式会社	28,705								28,705	28,631	
2011	985491587	東京水産ターミナル株式会社	12,343								12,343	9,807	
2011	190022308	東京精工株式会社	3,032								3,032	2,339	
2011	985492001	東京製鋼株式会社	102,074								102,074	89,585	
2011	410015456	東京製紙株式会社	22,458								22,458	22,428	
2011	985492207	東京製鐵株式会社	1,439,103	13,671							1,452,774	1,184,461	
2011	985491907	東京青果株式会社	4,286								4,286	3,399	
2011	991210691	東京石油興業株式会社・東亜道路工業株式 会社共同企業体トキエクスコン	3,397								3,397	3,397	
2011	987016472	東京団地冷蔵株式会社	7,086								7,086	5,979	
2011	986379330	東京地下鉄株式会社	16,457								16,457	16,437	
2011	985495808	東京電機株式会社	2,538								2,538	2,531	
2011	985496501	東京電波株式会社	2,385								2,385	2,378	
2011	985496809	東京電力株式会社	3,650,000							61,000	98,900,000	3,746,000	3,750,000
2011	991300009	東京都	273,960			120,021					393,981	273,171	
2011	991300303	東京都下水道局	411,897			36,630					725,537	724,598	217
2011	985500659	東京都競馬株式会社	16,639								16,639	16,635	
2011	991300902	東京都教育委員会	61,974								61,974	61,861	
2011	991301006	東京都交通局	5,273								5,273	5,264	
2011	983531191	東京都サービス株式会社	5,874							766	5,874	5,858	
2011	984133528	東京都職員共済組合	4,354								4,354	4,325	
2011	991300205	東京都水道局	330,055								330,055	329,465	
2011	991310678	東京都台東区教育委員会	4,805								4,805	4,799	
2011	991310604	東京都台東区	9,704								9,704	9,685	
2011	991320905	東京都町田市	18,168								34,127	18,098	
2011	991385605	東京都二十三区清掃一部事務組合	60,841	1,167,600							1,275,784	1,274,900	
2011	991321279	東京都日野市教育委員会	4,311								4,311	4,306	
2011	991311700	東京都北区	13,523								13,523	13,500	
2011	991311773	東京都北区教育委員会	6,975								6,975	6,962	
2011	985524187	東京東信倉庫	3,752								3,752	3,743	
2011	985480743	東京特殊硝子株式会社	9,059								9,059	9,046	
2011	985501001	東京特殊電線株式会社	4,554								4,554	3,161	
2011	985904687	東京日産自動車販売株式会社	2,077								2,077	2,072	
2011	855001931	東京日野自動車株式会社	2,471								2,471	2,466	
2011	988228263	東京熱供給株式会社	4,759							13,691	4,759	4,753	
2011	985505403	東京舗装工業株式会社	4,461								4,461	4,461	
2011	985510501	東京油脂工業株式会社	6,625								6,625	6,620	
2011	200862129	東京油槽株式会社	2,592								2,592	2,592	217
2011	985511008	東京塗業株式会社	23,764								23,764	22,515	
2011	987406960	東京臨海リサイクルパワー株式会社		159,625			4,883				164,508	164,508	
2011	986535971	東京臨海熱供給株式会社	4,508							22,691	4,508	4,502	
2011	200225660	東京濾器株式会社	21,003								21,003	19,688	
2011	985495503	東京鋼鉄株式会社	194,279								194,279	175,058	
2011	985513085	東興ハート工業株式会社	2,717								2,717	2,716	
2011	992521309	東近江市	5,177								5,177	4,793	
2011	992521372	東近江市教育委員会	4,362								4,362	4,122	
2011	991283006	東金市外三市町清掃組合	3,728	20,493							24,221	24,214	
2011	985024439	東金属株式会社	4,701								4,701	4,692	
2011	985512506	東光電気株式会社	5,274								5,274	5,261	
2011	985024359	東工業株式会社	23,556								23,556	23,545	
2011	993421200	東広島市	17,726								17,726	12,395	
2011	993421273	東広島市教育委員会	9,284								9,284	6,929	
2011	985024500	東鋼業株式会社	4,525								4,525	4,522	
2011	990682104	東根市外二市一町共立衛生処理組合	3,532	11,567							15,099	14,380	
2011	991182406	東埼玉資源環境組合		189,921			4,574				194,495	194,495	
2011	400117443	東山フィルム株式会社	9,186								9,186	2,826	
2011	987123187	東芝インフォメーションシステム株式会社	3,708								3,708	3,701	
2011	985515384	東芝キヤリア株式会社	22,742						2,836		25,578	21,516	
2011	985514350	東芝コンポーネンツ株式会社	16,256								16,256	16,140	
2011	201673832	東芝ジーエターピンコンポーネンツ株式 会社	2,372								2,372	2,366	
2011	201685207	東芝ソリューション株式会社	7,309								7,309	7,194	
2011	985514224	東芝テクノネットワーク株式会社	3,003								3,003	2,662	
2011	907035905	東芝テクノソリューションサービス株式 会社	3,046								3,046	2,706	
2011	985495906	東芝テック株式会社	11,562								11,562	11,302	
2011	420217295	東芝ホームアプライアンス株式会社	3,577								3,577	2,669	
2011	340130895	東芝ホームテクノ株式会社	7,324								7,324	6,043	
2011	050038098	東芝ホト電子株式会社	6,095								6,095	5,996	
2011	120100828	東芝メディア機器株式会社	2,148								2,148	1,749	
2011	985515203	東芝メカニカルシステム株式会社	9,161								9,161	8,939	
2011	982402592	東芝ライテック株式会社	16,091								16,091	15,841	
2011	985514304	東芝機械株式会社	26,663								26,663	26,565	
2011	460121626	東芝産業機器製造株式会社	9,165								9,165	6,879	
2011	200345891	東芝照明プレジジョン株式会社	3,938								3,938	3,231	
2011	240472825	東芝電子管デバイス株式会社	9,038								9,038	9,018	

注1：権利利益保護請求が認められた事業者について、当該排出量が逆算されないよう、一部の排出量を「*」と表示している。

注2：温室効果ガスの排出の抑制等のため、廃棄物を化石燃料に代えて燃料として使用したり、製品の製造のための原材料として使用した場合等により、排出される非エネルギー起源CO₂排出量であって温室効果ガスの排出の抑制等のために行われているもの。

注3：電気事業用の発電所又は熱供給事業用の熱供給施設が設置されている事業所において、他人に供給した電気又は熱に係る排出量を含む、燃料の使用に伴い排出されるエネルギー起源CO₂排出量

注4：エネルギー起源CO₂（発電所等配分前）は、エネルギー起源CO₂と重複しているため、調整前温室効果ガス排出量には加算していない。

注5：事業者が事業活動に伴い排出した温室効果ガス排出量を、京都メカニズムクレジット等の償却・無効化量、廃棄物の原燃料使用に伴う排出量の控除等の調整を行ったもの。

①-1 特定事業所排出者

排出年度	特定排出者コード	特定排出者名	温室効果ガス算定排出量 (単位: tCO ₂)							合計(tCO ₂)		関連情報掲載頁			
			エネルギー- 起源CO ₂	非エネルギー- 起源CO ₂	非エネルギー- 起源CO ₂ (廃棄物の原 燃料使用) (注2)	CH ₄	N ₂ O	HFC	PFC	SF ₆	<参考> エネルギー- 起源CO ₂ (発電所等配 分前)(注3)		調整前温 室効果ガ ス排出量 (注4)	調整後温 室効果ガ ス排出量 (注5)	
2011	991121204	東松山市	8,280	11,793								20,073	20,057		
2011	400118217	東伸工業株式会社	5,064									5,064	4,678		
2011	580210397	東伸熱工株式会社	34,303									34,303	32,684		
2011	985520384	東伸開発株式会社	21,926									21,926	21,767		
2011	988327177	東西土地建物株式会社	5,391									5,391	5,135		
2011	991321303	東村山市	3,239									3,239	3,232		
2011	991321377	東村山市教育委員会	3,768									3,768	3,493		
2011	992722773	東大阪市教育委員会	10,311									10,311	9,724		
2011	992722728	東大阪市上下水道局	3,102									3,102	2,802		
2011	992783401	東大阪都市清掃施設組合	3,248	99,600				3,900				106,748	106,477		
2011	580142395	東拓工業株式会社	4,208									4,208	3,998		
2011	985522333	東電工業株式会社	1,009							5,260		1,009	985		
2011	984017387	東電不動産株式会社	15,132									15,132	14,893		
2011	982303487	東都観光企業株式会社	2,211									2,211	2,209		
2011	270057499	東都成型株式会社	3,629									3,629	3,622		
2011	985523107	東都精水株式会社	3,471									3,471	3,408		
2011	980511829	東日印刷株式会社	10,210									10,210	10,187		
2011	250301661	東日京三電線株式会社	9,514									9,514	9,490		
2011	220038261	東日本ダイカスト工業株式会社	2,609									2,609	2,605		
2011	100061395	東日本興業株式会社	15,675									15,675	12,058		
2011	988844500	東日本高速道路株式会社	8,019									8,019	7,295		
2011	986105891	東日本電信電話株式会社	868,325									868,325	826,324		
2011	987070351	東日本旅客鉄道株式会社	49,691									49,691	43,454	218	
2011	985350408	東燃ゼネラル石油株式会社	3,397,310					29,284				3,426,594	3,420,436		
2011	985523706	東燃化学株式会社	975,861	6,134								981,995	981,995		
2011	400091614	東濃陶器株式会社	4,356									4,356	4,105		
2011	400091651	東濃窯業株式会社	6,520									6,520	6,268		
2011	540060464	東播磨工業株式会社	19,123									19,123	18,666		
2011	570007243	東尾メック株式会社	5,917									5,917	5,728		
2011	989837205	東品川特定目的会社	3,790									3,790	3,790		
2011	988223211	東武化学工業株式会社	10,472									10,472	10,099		
2011	985524202	東武鉄道株式会社	135,353									135,353	134,943		
2011	270077947	東武冶金株式会社	10,792									10,792	10,766		
2011	985524249	東部瓦斯株式会社	3,436									3,436	2,990		
2011	330229878	東部金属株式会社	5,273									5,273	5,070		
2011	030039310	東部十勝農産加工農業協同組合連合会	3,758									3,758	3,710		
2011	390127664	東部商業開発事業協同組合	2,603									2,603	1,379		
2011	250477155	東部大建工業株式会社	17,336					6,700				24,036	15,393		
2011	982383703	東部知多衛生組合	4,000	23,243								27,243	26,153		
2011	982801846	東部印刷株式会社	2,907									2,907	2,903		
2011	985532204	東宝株式会社	17,559									17,559	16,768		
2011	670012729	東宝企業株式会社	5,571									5,571	3,817		
2011	985532410	東宝不動産株式会社	7,073									7,073	5,095		
2011	985525200	東邦アセチレン株式会社	8,067									8,067	6,144		
2011	400091759	東邦ガス株式会社	78,794								23,297	78,794	65,969		
2011	985530101	東邦シートフレーム株式会社	5,843									5,843	5,842		
2011	720021203	東邦セールス株式会社	3,457									3,457	3,457		
2011	985530701	東邦テナム株式会社	195,634									195,634	187,050		
2011	581705764	東邦テキスタイル株式会社	4,306									4,306	3,127		
2011	985532106	東邦テックス株式会社	158,877									158,877	158,025		
2011	985525308	東邦造船株式会社	424,000	6,670								430,670	401,000		
2011	985525406	東邦化学工業株式会社	39,104									39,104	38,416		
2011	580077161	東邦金属株式会社	4,513									4,513	4,115		
2011	400091777	東邦金属製錬工業株式会社	4,685									4,685	4,084		
2011	580013422	東邦工機株式会社	2,830									2,830	2,830		
2011	600624226	東邦工業株式会社	7,167									7,167	4,965		
2011	270047993	東邦樹脂工業株式会社	3,011									3,011	3,004		
2011	985532189	東邦特殊ハルプ株式会社	3,976									3,976	3,728		
2011	400091928	東邦不動産株式会社	7,572									7,572	6,162		
2011	960019054	東邦薬品株式会社	7,505									7,505	6,582		
2011	160166371	東北アラハタ株式会社	4,255									4,255	3,935		
2011	100511711	東北インテリジェント通信株式会社	6,837									6,837	5,305		
2011	160142127	東北クリーン開発株式会社		44,045								44,045	44,045		
2011	100150163	東北クリオ乳業株式会社	2,961									2,961	2,567		
2011	110112219	東北グレンターミナル株式会社	2,974									2,974	2,262		
2011	580675061	東北グンゼ株式会社	5,884									5,884	5,789		
2011	100033686	東北コム株式会社	2,762									2,762	2,406		
2011	190120551	東北シール工業株式会社	7,049									7,049	5,474		
2011	190338663	東北ニプロ製薬株式会社	9,606									9,606	8,411		
2011	160075900	東北バイオエー株式会社	10,067									10,067	8,235		
2011	160067659	東北ビレッジ株式会社	9,266									9,266	8,756		
2011	100078006	東北ポール株式会社	5,440									5,440	5,022		
2011	160105071	東北ホモポード工業株式会社	4,217									4,217	3,204		
2011	100408003	東北リコ一株式会社	15,696									15,696	13,007		
2011	190115480	東北リスム株式会社	3,937									3,937	3,100		
2011	990310397	東北化製事業協同組合	3,950									3,950	3,814		
2011	180017968	東北協同乳業株式会社	4,629									4,629	4,108		
2011	130028711	東北資材工業株式会社	8,501									8,501	8,036		
2011	100049631	東北森永乳業株式会社	8,281									8,281	7,140		
2011	500021247	東北森紙業株式会社	4,006									4,006	3,709		
2011	100271973	東北総合サービス株式会社	4,161									4,161	3,193		
2011	280198463	東北大蔵電気株式会社	5,807									5,807	4,412		
2011	100401245	東北電機製造株式会社	833									833	643		
2011	100181295	東北電子工業株式会社	3,843									3,843	2,936		
2011	100034834	東北電力株式会社	1,210,000					21,200			42,250	26,900,000	1,273,450	1,220,000	
2011	170006755	東北東ソー化学株式会社	81,154									81,154	71,453		
2011	100034182	東北特殊鋼株式会社	16,192									16,192	13,826		
2011	130000971	東北日登株式会社	3,144									3,144	2,532		
2011	150066200	東北日本ハム株式会社	4,367									4,367	3,866		
2011	150280077	東北日本電産ニッソン株式会社	4,529									4,529	3,503		
2011	130021480	東北油化株式会社	3,937									3,937	3,780		
2011	100092319	東北油化工業株式会社		4,401								4,401	4,401		
2011	100256467	東北労働金庫	2,542									2,542	2,026		
2011	400092059	東名化学工業株式会社	6,892									6,892	6,342		
2011	400091848	東名化成株式会社	4,227									4,227	3,762		
2011	982627743	東洋PPP株式会社	2,608									2,608	2,608		
2011	986938966	東洋アルミニウム株式会社	49,079									49,079	46,731		
2011	985533506	東洋エアゾール工業株式会社	11,009									11,009	10,150		
2011	985533598	東洋エンジニアリング株式会社	2,380									2,380	2,375		
2011	985533909	東洋ガラス株式会社	168,432	18,373	48,334							235,139	167,128		
2011	570002194	東洋クロス株式会社	14,189									14,189	13,930		
2011	420032334	東洋コーティング株式会社	3,570									3,570	3,307		

注1: 権利利益保護請求が認められた事業者について、当該排出量が逆算されないよう、一部の排出量を「*」と表示している。

注2: 温室効果ガスの排出の抑制等のため、廃棄物を化石燃料に代えて燃料として使用したり、製品の製造のための原材料として使用した場合等により、排出される非エネルギー起源CO₂排出量であって温室効果ガスの排出の抑制等のために行われていないもの。

注3: 電気事業用の発電所又は熱供給事業用の熱供給施設が設置されている事業所において、他人に供給した電気又は熱に係る排出量を含む、燃料の使用に伴い排出されるエネルギー起源CO₂排出量

注4: エネルギー起源CO₂ (発電所等配分前) は、エネルギー起源CO₂と重複しているため、調整前温室効果ガス排出量には加算していない。

注5: 事業者が事業活動に伴い排出した温室効果ガス排出量を、京都メカニズムクレジット等の償却・無効化量、廃棄物の原燃料使用に伴う排出量の控除等の調整を行ったもの。

①-1 特定事業所排出者

排出年度	特定排出者コード	特定排出者名	温室効果ガス算定排出量 (単位: tCO ₂)							合計(tCO ₂)		関連情報掲載頁	
			エネルギー- 起源CO ₂	非エネルギー- 起源CO ₂	非エネルギー- 起源CO ₂ (廃棄物の原 燃料使用) (注2)	CH ₄	N ₂ O	HFC	PFC	SF ₆	<参考> エネルギー- 起源CO ₂ (発電所等配 分前)(注3)		調整前温 室効果ガ ス排出量 (注4)
2011	580002026	東洋コム工業株式会社	328,795		13,060						341,855	308,164	218
2011	600002683	東洋コルク株式会社	23,369								23,369	22,189	
2011	510305680	東洋セーレン工業株式会社	4,619								4,619	4,201	
2011	987821000	東洋スチロール株式会社	16,207								16,207	16,172	
2011	460022735	東洋スチロール株式会社	3,746								3,746	3,546	
2011	400176847	東洋ソラン株式会社	8,130								8,130	7,060	
2011	580497371	東洋タイヤコード株式会社	15,800								15,800	13,000	
2011	710336325	東洋テックス株式会社	6,800								6,800	6,800	
2011	580099033	東洋ビューティ株式会社	4,432								4,432	4,272	
2011	985544303	東洋ファイバー株式会社	10,509								10,509	10,500	
2011	985544537	東洋プラスチック精工株式会社	8,278								8,278	7,474	
2011	400092193	東洋化学株式会社	3,147								3,147	2,231	
2011	280018501	東洋化学産業株式会社	2,483								2,483	2,476	
2011	600059631	東洋観光株式会社	7,687								7,687	5,822	
2011	751175175	東洋観光事業株式会社	9,117								9,117	7,653	
2011	530005932	東洋機械金属株式会社	2,986								2,986	2,767	
2011	710031108	東洋工業株式会社	5,272								5,272	4,953	
2011	985540609	東洋鋼板株式会社	224,145								224,145	168,244	
2011	260050977	東洋合成工業株式会社	32,843		3,782						36,625	32,813	
2011	985212401	東洋佐々木ガラス株式会社	55,855	4,838							60,693	55,830	
2011	200228330	東洋産業株式会社(宮城県)	10,106								10,106	8,322	
2011	550037414	東洋産業株式会社(滋賀県)	7,404								7,404	7,404	
2011	580002797	東洋紙業株式会社	8,114								8,114	7,846	
2011	100034610	東洋刃物株式会社	3,736								3,736	2,972	
2011	985542004	東洋水産株式会社	80,214								80,214	77,177	
2011	400092667	東洋整備樹脂加工株式会社	3,616								3,616	2,940	
2011	260095914	東洋精治・株式会社	7,961								7,961	6,968	
2011	510213571	東洋精密工業株式会社	3,028								3,028	2,736	
2011	260135457	東洋製線株式会社	8,492								8,492	8,485	
2011	580290923	東洋製鉄株式会社	12,233								12,233	8,724	
2011	985542102	東洋製罐株式会社	515,918								515,918	470,069	
2011	390031625	東洋染工株式会社	12,950								12,950	11,489	
2011	580159651	東洋炭素株式会社	93,819								93,819	93,729	
2011	985542908	東洋織工株式会社	6,717								6,717	6,685	
2011	730022572	東洋電化工業株式会社	59,431	38,560							97,991	97,990	
2011	260050707	東洋電業株式会社	3,205								3,205	3,041	
2011	600103391	東洋乳業株式会社	16,117								16,117	12,573	
2011	985376208	東洋平成ポリマー株式会社	5,752								5,752	5,314	
2011	980960585	東洋包材株式会社	2,569								2,569	2,566	
2011	580397643	東洋紡績サービス株式会社	6,285								6,285	6,190	
2011	580005000	東洋紡績株式会社	841,000	69	15,057						856,126	790,464	
2011	400093271	東洋理工株式会社	3,502								3,502	2,520	
2011	420032611	東洋冷蔵株式会社	12,999								12,999	10,338	
2011	985545409	東洋濾紙株式会社	7,701								7,701	6,943	
2011	400093403	東陽精機株式会社	4,941								4,941	3,566	
2011	985897804	東和ミュージメント株式会社	3,010								3,010	3,003	
2011	983374723	東和プリント工業株式会社	5,437								5,437	5,396	
2011	985546101	東和化工株式会社	3,244								3,244	2,557	
2011	987017611	東和産業株式会社	4,774								4,774	4,761	
2011	400093637	東和不動産株式会社	15,139								15,139	12,553	
2011	580305267	東和薬品株式会社	19,678								19,678	16,483	
2011	985462709	東亜合成株式会社	230,719								230,719	199,715	
2011	580119996	東緯マテリアル・テクノロジー株式会社	12,217								12,217	11,557	
2011	985467204	東興興業株式会社	55,454								55,454	46,837	
2011	990520705	湯沢市	3,781								3,781	3,198	
2011	990520779	湯沢市教育委員会	4,201								4,201	3,784	
2011	990558502	湯沢雄勝広域市町村圏組合	4,249	9,984							14,233	13,534	
2011	982959851	当矢印刷株式会社	6,351								6,351	6,341	
2011	270407855	藤栄産業株式会社	2,686								2,686	2,681	
2011	400028700	藤久株式会社	6,214								6,214	5,022	
2011	050036155	藤原製種株式会社	3,629								3,629	3,599	
2011	992221401	藤枝市	15,909								15,909	12,557	
2011	992221474	藤枝市教育委員会	3,045								3,045	2,408	
2011	420041066	藤枝製紙株式会社	19,600								19,600	16,842	
2011	160058542	藤江印刷株式会社	2,250								2,250	1,900	
2011	985742702	藤森工業株式会社	56,613								56,613	54,007	
2011	985741401	藤倉コム工業株式会社	16,740								16,740	15,780	
2011	985741302	藤倉化成株式会社	5,230								5,230	5,178	
2011	986460861	藤沢ホルディング特定目的会社	1,390								1,390	1,388	
2011	991420508	藤沢市	28,016	30,594				12,418			71,028	71,973	
2011	991420571	藤沢市教育委員会	9,683								9,683	9,667	
2011	500493542	藤田ホテルマネジメント株式会社	3,288								3,288	3,276	
2011	985741901	藤田観光株式会社	41,781								41,781	41,149	
2011	340016264	藤田金属株式会社	2,516								2,516	2,016	
2011	980871672	藤田熱処理株式会社	6,887								6,887	6,729	
2011	400123306	藤田電子工業株式会社	3,929								3,929	3,212	
2011	760026213	藤徳物産株式会社	5,084								5,084	3,958	
2011	580216318	藤本化学製品株式会社	2,389								2,389	2,232	
2011	520075361	藤本食品株式会社	10,051								10,051	9,322	
2011	240144047	藤和那須リゾート株式会社	2,520								2,520	2,510	
2011	740187146	同心染工株式会社	6,032								6,032	6,032	
2011	582638746	堂島アパレル管理株式会社	6,000								6,000	5,550	
2011	600027207	堂本食品株式会社	6,844								6,844	5,569	
2011	060091821	道栄紙業株式会社	19,892								19,892	19,720	
2011	020145641	道東飼料株式会社	11,329								11,329	11,329	
2011	770016471	徳山ポリプロ株式会社	69,652								69,652	69,652	
2011	580480786	徳山積水工業株式会社	33,876								33,876	33,876	
2011	720126214	徳島ターミナルビル株式会社	5,353								5,353	5,353	
2011	993600004	徳島県	12,689								12,689	12,688	
2011	993600407	徳島県企業局	1,909								1,909	1,909	
2011	993600908	徳島県教育委員会	8,845								8,845	8,845	
2011	993600102	徳島県警察本部	3,541								3,541	3,541	
2011	720057888	徳島県厚生農業協同組合連合会	5,205								5,205	5,205	
2011	993600505	徳島県病院局	6,799								6,799	6,799	
2011	993620179	徳島市教育委員会	4,602								4,602	4,600	
2011	993620123	徳島市水道局	4,738								4,738	4,738	
2011	993620105	徳島市病院局	4,240								4,240	4,240	
2011	420340619	特種東海製紙株式会社	227,468								227,468	237,186	
2011	450096252	特定・特別医療法人博愛会	3,412								3,412	2,991	
2011	580912012	特定医療法人美杉会	4,380								4,380	4,292	
2011	810043685	特定医療法人北九州病院	10,749								10,749	10,156	
2011	991317491	特定目的会社TX	9,846								9,846	9,846	

注1: 権利利益保護請求が認められた事業者について、当該排出量が逆算されないよう、一部の排出量を「*」と表示している。

注2: 温室効果ガスの排出の抑制等のため、廃棄物を化石燃料に代えて燃料として使用したり、製品の製造のための原材料として使用した場合等により、排出される非エネルギー起源CO₂排出量であって温室効果ガスの排出の抑制等のために行われているもの。

注3: 電気事業用の発電所又は熱供給事業用の熱供給施設が設置されている事業所において、他人に供給した電気又は熱に係る排出量を含む、燃料の使用に伴い排出されるエネルギー起源CO₂排出量

注4: エネルギー起源CO₂(発電所等配分前)は、エネルギー起源CO₂と重複しているため、調整前温室効果ガス排出量には加算していない。

注5: 事業者が事業活動に伴い排出した温室効果ガス排出量を、京都メカニズムクレジット等の償却・無効化量、廃棄物の原燃料使用に伴う排出量の控除等の調整を行ったもの。

①-1 特定事業所排出者

排出年度	特定排出者コード	特定排出者名	温室効果ガス算定排出量（単位：tCO ₂ ）							合計(tCO ₂)		関連情報掲載頁	
			エネルギー- 起源CO ₂	非エネルギー- 起源CO ₂	非エネルギー- 起源CO ₂ (廃棄物の原 燃料使用) (注2)	CH ₄	N ₂ O	HFC	PFC	SF ₆	<参考> エネルギー- 起源CO ₂ (発電所等配 分前)(注3)		調整前温 室効果ガ ス排出量 (注4)
2011	989890365	特定目的会社湘南辻堂インベストメント	2,446								2,446	2,441	
2011	991319996	特定目的会社基産プロジェクト	3,000								3,000	2,992	
2011	980012143	独立行政法人宇宙航空研究開発機構	68,013								68,013	66,491	
2011	990014059	独立行政法人家畜改良センター	6,598			10,028		4,564			21,190	20,916	
2011	990012116	独立行政法人科学技術振興機構	7,898								7,898	6,831	
2011	990012214	独立行政法人海洋研究開発機構	25,014								25,014	24,960	
2011	990013051	独立行政法人高齢・障害・求職者雇用支援機構	21,832								21,832	20,101	
2011	990013187	独立行政法人国立がん研究センター	29,939								29,939	29,888	
2011	990011020	独立行政法人国立印刷局	49,391								49,391	46,853	
2011	990012091	独立行政法人国立科学博物館	4,681								4,681	4,673	
2011	990017014	独立行政法人国立環境研究所	14,651								14,651	14,564	
2011	990012223	独立行政法人国立高等専門学校機構	69,840								69,840	60,888	
2011	990113006	独立行政法人国立循環器病研究センター	14,489								14,489	13,670	
2011	990013169	独立行政法人国立成育医療研究センター	15,237								15,237	15,022	
2011	990013016	独立行政法人国立精神・神経医療研究センター	13,309								13,309	13,289	
2011	990012036	独立行政法人国立青少年教育振興機構	25,565								25,565	24,314	
2011	990013230	独立行政法人国立長寿医療研究センター	7,296								7,296	5,918	
2011	986214527	独立行政法人国立美術館	13,939								13,939	13,809	
2011	990013015	独立行政法人国立病院機構本部	473,159								473,159	434,634	
2011	986214509	独立行政法人国立文化財機構	13,406								13,406	13,119	
2011	990008024	独立行政法人情報通信研究機構	13,683								13,683	12,649	
2011	990014086	独立行政法人森林総合研究所	10,066								10,066	9,889	
2011	990014139	独立行政法人水産総合研究センター	20,008								20,008	20,008	
2011	990016133	独立行政法人水資源機構	70,076								70,076	62,068	
2011	990015010	独立行政法人製品評価技術基盤機構	3,847								3,847	3,756	
2011	990015109	独立行政法人石油天然ガス・金属鉱物資源機構	46,205								46,205	43,182	
2011	990011011	独立行政法人造幣局	12,515								12,515	12,150	
2011	990016170	独立行政法人都市再生機構	17,758								17,758	16,931	
2011	990012152	独立行政法人日本スポーツ振興センター	11,784								11,784	11,001	
2011	990012171	独立行政法人日本学生支援機構	3,598								3,598	3,493	
2011	990012161	独立行政法人日本芸術文化振興会	4,535								4,535	4,308	
2011	990012260	独立行政法人日本原子力研究開発機構	257,232							32,639	289,871	227,878	
2011	990011057	独立行政法人日本万国博覧会記念機構	2,163								2,163	1,969	
2011	990014095	独立行政法人農業・食品産業技術総合研究機構	56,422								56,422	53,613	
2011	990014111	独立行政法人農業環境技術研究所	9,811								9,811	9,811	
2011	990014101	独立行政法人農業生物資源研究所	12,246								12,246	11,440	
2011	990012180	独立行政法人物質・材料研究機構	21,277								21,277	21,241	
2011	990012205	独立行政法人放射線医学総合研究所	31,929								31,929	31,866	
2011	990012199	独立行政法人防災科学技術研究所	9,641								9,641	9,197	
2011	990012134	独立行政法人理化学研究所	224,075								224,075	215,510	
2011	990013104	独立行政法人労働者健康福祉機構	145,797								145,797	135,792	
2011	240138845	栃木力ネカ株式会社	2,895								2,895	2,887	
2011	990900007	栃木県	54,082								54,082	53,887	
2011	990900091	栃木県教育委員会	17,285							30	65,058	64,986	
2011	990900105	栃木県警察本部	7,644								17,285	17,261	
2011	240133615	栃木県厚生農業協同組合連合会	3,481								7,644	7,636	
2011	990920879	小山市教育委員会	3,843								3,481	3,478	
2011	990920977	真岡市教育委員会	2,897								3,843	3,767	
2011	990920903	真岡市	7,747	8,511							2,897	2,895	
2011	990920378	栃木市教育委員会	3,978								16,258	16,244	
2011	240287291	栃木住友電工株式会社	52,327								3,978	3,971	
2011	990983108	栃木地区広域行政事務組合	663								52,327	52,250	
2011	240007057	栃木明治牛乳株式会社	5,346								663	1	
2011	985554408	凸版印刷株式会社	593,949			29,265					5,346	5,338	
2011	090109499	苫小牧共同酸素株式会社	19,600								623,214	546,981	
2011	990121308	苫小牧市	14,943	21,889							19,600	19,600	
2011	990121371	苫小牧市教育委員会	13,554								36,832	36,611	
2011	090096416	苫小牧飼料株式会社	6,968								13,554	13,413	
2011	090038628	苫小牧熱サニー株式会社	212							4,512	6,968	6,790	
2011	090038127	苫小牧熱供給株式会社	2,367							8,456	212	210	
2011	090013306	苫小牧埠頭株式会社	4,636								2,367	2,367	
2011	390001519	教育セメント株式会社	210,570	351,000	49,500						4,636	4,544	
2011	991820205	教賀市	12,782	8,250							611,070	192,100	
2011	991820279	教賀市教育委員会	3,597								21,032	16,779	
2011	992900006	奈良県	38,700								3,597	3,242	
2011	510414444	奈良県アスコン協同組合	3,360						12,700		51,400	50,700	
2011	992980901	奈良県葛城地区清掃事業組合	5,636								3,360	3,308	
2011	992900900	奈良県教育委員会	5,496								5,636	5,420	
2011	992900104	奈良県警察本部	2,626								5,496	5,119	
2011	992900202	奈良県水道局	6,361								2,626	2,446	
2011	510435641	奈良県農業協同組合	6,129								6,361	5,873	
2011	510300345	奈良交通株式会社	3,833								6,129	5,634	
2011	992902171	奈良市教育委員会	4,251								3,833	3,584	
2011	992920125	奈良市水道事業	3,445								4,251	3,948	
2011	990941108	那珂川町	2,205								3,445	3,120	
2011	993636802	那賀町	2,073								2,205	2,200	
2011	240466256	那須グリーコ食品株式会社	2,946								2,073	2,073	
2011	960561181	那須プロステイター特定目的会社	3,984								2,946	2,941	
2011	990921508	那須烏山市	2,007								3,984	3,976	
2011	990921375	那須塩原市教育委員会	3,568								2,007	2,003	
2011	240019601	那須製紙株式会社	2,716								3,568	3,562	
2011	990906007	那須地区広域行政事務組合	4,594								2,716	2,711	
2011	985561805	那須電機株式会社	8,973								4,594	4,586	
2011	900145970	那覇空港ビルディング株式会社	25,121								8,973	8,830	
2011	994720179	那覇市教育委員会	18,701								25,121	25,122	
2011	994720105	那覇市	9,832								18,701	14,351	
2011	620128619	内海造船株式会社	18,643								9,832	7,346	
2011	580444082	内外カーボンインキ株式会社	3,710								18,643	13,637	
2011	530021918	内外コム株式会社	4,623								3,710	3,532	
2011	580672730	内外化成株式会社	6,637								4,623	4,444	
2011	580279505	内外電機株式会社	4,019								6,637	5,157	
2011	990001005	内閣官房	10,983								4,019	3,654	
2011	990004007	内閣府	11,724								10,983	10,883	
2011	610004369	内山工業株式会社	21,959								11,724	10,074	
2011	200235568	内藤電誠工業株式会社	10,050								21,959	17,199	
2011	401515819	内浜化成株式会社	13,616								10,050	8,360	
2011	450014669	鍋屋バイテック株式会社	7,392								13,616	11,530	
2011	991920873	南アルプス市教育委員会	2,530								7,392	6,125	

注1：権利利益保護請求が認められた事業者について、当該排出量が逆算されないよう、一部の排出量を「*」と表示している。
 注2：温室効果ガスの排出の抑制等のため、廃棄物を化石燃料に代えて燃料として使用したり、製品の製造のための原材料として使用した場合等により、排出される非エネルギー起源CO₂排出量であって温室効果ガスの排出の抑制等のために行われているもの。
 注3：電気事業用の発電所又は熱供給事業用の熱供給施設が設置されている事業所において、他人に供給した電気又は熱に係る排出量を含む、燃料の使用に伴い排出されるエネルギー起源CO₂排出量
 注4：エネルギー起源CO₂（発電所等配分前）は、エネルギー起源CO₂と重複しているため、調整前温室効果ガス排出量には加算していない。
 注5：事業者が事業活動に伴い排出した温室効果ガス排出量を、京都メカニズムクレジット等の償却・無効化量、廃棄物の原燃料使用に伴う排出量の控除等の調整を行ったもの。

①-1 特定事業所排出者

排出年度	特定排出者コード	特定排出者名	温室効果ガス算定排出量 (単位: tCO ₂)							合計(tCO ₂)		関連情報掲載頁	
			エネルギー- 起源CO ₂	非エネルギー- 起源CO ₂	非エネルギー- 起源CO ₂ (廃棄物の原 燃料使用) (注2)	CH ₄	N ₂ O	HFC	PFC	SF ₆	<参考> エネルギー- 起源CO ₂ (発電所等配 分前)(注5)		調整前温 室効果ガ ス排出量 (注4)
2011	992822401	南あわじ市	2,473								2,473	2,304	
2011	991840404	南穂前町	6,923								6,923	5,112	
2011	992783705	南河内環境事業組合	3,729	28,284							32,013	31,664	
2011	710042934	南海プライウッド株式会社	2,123								2,123	2,123	
2011	580025611	南海化学株式会社	37,278								37,278	34,260	
2011	520014339	南海果工株式会社	3,936								3,936	3,859	
2011	580016326	南海電気鉄道株式会社	40,667								40,667	38,114	
2011	890076308	南九イリョ-株式会社	8,795								8,795	8,795	
2011	969622993	南九州コカ-コーラボラタクツ株式会社	22,027								22,027	21,411	
2011	890195318	南九州サンクス株式会社	6,404								6,404	6,040	
2011	880009965	南九州化学工業株式会社	8,198								8,198	7,692	
2011	890002251	南九州畜産興業株式会社	11,330								11,330	10,599	
2011	520017297	南光染布株式会社	4,148								4,148	4,110	
2011	740182631	南国産業株式会社	3,242								3,242	3,242	
2011	993920406	南国市	2,906								2,906	2,906	
2011	890001719	南国産産株式会社	4,694								4,694	4,259	
2011	030036668	南十勝農産加工農業協同組合連合会	4,726								4,726	4,659	
2011	600138411	南条装備工業株式会社	12,863								12,863	9,183	
2011	992092804	南信州広域連合	7,554								7,554	6,600	
2011	870140715	南星電機株式会社	15,546								15,546	7,380	
2011	900031306	南西石油株式会社	227,577								227,577	216,273	
2011	990721276	南相馬市教育委員会	1,800								1,800	1,430	
2011	994221400	南島原市	4,007								4,007	3,758	
2011	890128576	南日親光株式会社	1,435								1,435	1,297	
2011	890094647	南日本くみあい飼料株式会社	12,874								12,874	12,188	
2011	880034082	南日本ハム株式会社	11,866								11,866	11,369	
2011	890003286	南日本造船株式会社	17,336								17,336	17,178	
2011	880010483	南日本酪農協同株式会社	19,653								19,653	18,901	
2011	992182401	南濃衛生施設利用事務組合	5,490	10,900							16,390	15,490	
2011	550071102	南彦根都市開発株式会社	1,788								1,788	1,739	
2011	410096445	南部化成株式会社	13,730								13,730	11,007	
2011	990244504	南部町	4,377								4,377	3,913	
2011	991288906	南厚鏡広域水道企業団	2,554								2,554	2,547	
2011	983678166	南陽化成株式会社	58,808								58,808	58,808	
2011	982243469	楠本化成株式会社	6,370								6,370	5,625	
2011	760021208	難波プレス工業株式会社	9,295								9,295	7,325	
2011	420099772	ニ-コ-製紙株式会社	9,339								9,339	8,666	
2011	980852908	二見屋工業株式会社	4,050								4,050	3,179	
2011	990382805	二戸地区広域行政事務組合	6,169								6,169	6,169	
2011	580934029	二藤レー尔株式会社	9,372								9,372	9,197	
2011	990721006	二本松市	4,349								4,349	3,702	
2011	989495234	尼崎エネルギーサービス株式会社	511							20,700	511	511	
2011	581829144	尼崎ユーティリティサービス株式会社	9,190							102,005	9,190	9,190	
2011	992820200	尼崎市	25,601	65,838		4,903					96,342	95,313	
2011	992820273	尼崎市教育委員会	8,193								8,193	7,687	
2011	992820228	尼崎市水道局	4,799								4,799	4,380	
2011	586704358	尼崎信用金庫	3,606								3,606	3,278	
2011	580079335	尼崎製罐株式会社	3,723								3,723	3,547	
2011	530042702	虹技株式会社	29,121								29,121	26,908	
2011	993421308	廿日市市	30,255								30,255	22,490	
2011	993421371	廿日市市教育委員会	7,381								7,381	5,510	
2011	986712015	日ノ丸製菓株式会社	3,851								3,851	3,487	
2011	370011222	日の出屋製菓産業株式会社	3,874								3,874	3,391	
2011	720002871	日華化学工業株式会社	174,971	24,799					24,799		224,569	199,538	
2011	580156283	日亜鋼業株式会社	18,230								18,230	17,893	
2011	582321116	日匠スーパーテクノロジーズ株式会社	15,468								15,468	10,650	
2011	582327488	日匠電子部品株式会社	2,214								2,214	1,868	
2011	370044214	日医工株式会社	9,547								9,547	6,638	
2011	580319404	日栄化工株式会社	5,826								5,826	5,134	
2011	250436331	日北トウチウ株式会社	4,289								4,289	4,285	
2011	390001386	日華化学株式会社	8,141								8,141	7,050	
2011	985606729	日揮ユニバーサル株式会社	11,095								11,095	11,089	
2011	810044109	日揮触媒化成株式会社	97,426								97,426	94,317	
2011	985606809	日機装株式会社	15,534								15,534	12,011	
2011	520070294	日吉塗業株式会社	4,786								4,786	4,709	
2011	201609297	日興システムソリューションズ株式会社	14,179								14,179	14,146	
2011	985612403	日興リカ株式会社	4,566								4,566	4,562	
2011	570000903	日金工鋼管株式会社	4,447								4,447	3,413	
2011	330000331	日経エムシーアルミ株式会社	8,264	44,381							52,645	6,978	
2011	986411651	日経印刷株式会社	2,982								2,982	2,970	
2011	420319339	日経浦原株式会社	10,200								10,200	7,940	
2011	610098178	日経杉材株式会社	24,161								24,161	17,585	
2011	330035417	日経松尾株式会社	7,648								7,648	6,973	
2011	430132422	日研フード株式会社	10,645								10,645	9,686	
2011	580289922	日光化成株式会社	3,569								3,569	3,428	
2011	990920672	日光市教育委員会	5,447								5,447	5,439	
2011	990920609	日光市	12,685	6,662							19,347	12,666	
2011	450032783	日幸製菓株式会社	4,549								4,549	3,789	
2011	070046408	日鋼工管株式会社	4,485								4,485	4,415	
2011	090102863	日高エレクトロニクス株式会社	35,976								35,976	35,098	
2011	990161000	日高郡新ひだか町	5,099								5,099	4,927	
2011	400268009	日高工業株式会社	5,678								5,678	4,703	
2011	991124206	日高市	3,182								3,182	3,175	
2011	990191607	日高中部衛生施設組合	6,546								6,546	6,546	
2011	330019487	日穀製粉株式会社	5,749								5,749	4,775	
2011	986387897	日産プリンス東京販売株式会社	3,618								3,618	3,609	
2011	800751707	日産プリンス福岡販売株式会社	2,205								2,205	1,995	
2011	401453208	日産プリンス名古屋販売株式会社	3,331								3,331	2,410	
2011	985612501	日産化学工業株式会社	223,216	52,305	1,104		175,181				451,806	422,345	
2011	200231424	日産工機株式会社	20,642								20,642	20,595	
2011	985612708	日産自動車株式会社	783,548					4,095			787,643	769,835	
2011	200188314	日産車体マニファクチュアリング株式会社	9,691								9,691	9,691	
2011	200243111	日産車体株式会社	57,200								57,200	57,200	
2011	810471583	日産車体九州株式会社	20,561								20,561	19,447	
2011	582400819	日産大坂販売株式会社	5,305								5,305	4,823	
2011	400276904	日車ワン製鋼株式会社	6,940								6,940	5,451	
2011	520021155	日出染業株式会社	19,763								19,763	19,555	
2011	985613911	日商エレクトロニクス株式会社	2,470								2,470	2,470	
2011	500070134	日伸工業株式会社	3,216								3,216	2,819	
2011	985614201	日信化学工業株式会社	20,368								20,368	17,711	
2011	330028646	日信工業株式会社	28,331								28,331	28,331	

注1: 権利利益保護請求が認められた事業者について、当該排出量が逆算されないよう、一部の排出量を「*」と表示している。

注2: 温室効果ガスの排出の抑制等のため、廃棄物を化石燃料に代えて燃料として使用したり、製品の製造のための原材料として使用した場合等により、排出される非エネルギー起源CO₂排出量であって温室効果ガスの排出の抑制等のために行われているもの。

注3: 電気事業用の発電所又は熱供給事業用の熱供給施設が設置されている事業所において、他人に供給した電気又は熱に係る排出量を含む、燃料の使用に伴い排出されるエネルギー起源CO₂排出量

注4: エネルギー起源CO₂ (発電所等配分前) は、エネルギー起源CO₂と重複しているため、調整前温室効果ガス排出量には加算していない。

注5: 事業者が事業活動に伴い排出した温室効果ガス排出量を、京都メカニズムクレジット等の償却・無効化量、廃棄物の原燃料使用に伴う排出量の控除等の調整を行ったもの。

①-1 特定事業所排出者

排出年度	特定排出者コード	特定排出者名	温室効果ガス算定排出量 (単位: tCO ₂)							合計(tCO ₂)		関連情報掲載頁	
			エネルギー- 起源CO ₂	非エネルギー- 起源CO ₂	非エネルギー- 起源CO ₂ (廃棄物の原料 燃焼使用) (注2)	CH ₄	N ₂ O	HFC	PFC	SF ₆	<参考> エネルギー- 起源CO ₂ (発電所等配 分前)(注3)		調整前温 室効果ガ ス排出量 (注4)
2011	500453298	日新イオン機器株式会社	2,306								2,306	2,133	
2011	260899149	日新ガルバ株式会社	3,767								3,767	3,765	
2011	600299314	日新サンノ株式会社	237,393								237,393	237,393	
2011	660006405	日新リフテック株式会社	4,140								4,140	3,762	
2011	984019621	日新火災海上保険株式会社	4,425								4,425	4,094	
2011	401464060	日新観光株式会社	8,683								8,683	7,325	
2011	985615611	日新工業株式会社	15,320								15,320	14,175	
2011	987059068	日新鋼管株式会社	5,653								5,653	4,641	
2011	580053698	日新鋼業株式会社	2,957								2,957	2,744	
2011	985620209	日新商事株式会社	2,933								2,933	2,457	
2011	985620307	日新製鋼株式会社	7,409,053	338,856	4,576	4,572	3,382				7,760,439	7,157,694	
2011	160055390	日新製菓株式会社	7,469								7,469	6,465	
2011	500001066	日新電機株式会社	9,169						5,712		14,881	14,458	
2011	260219999	日新理化学株式会社	12,431								12,431	12,424	
2011	985614284	日進化成株式会社	3,730								3,730	3,307	
2011	982465331	日進工具株式会社	2,204								2,204	1,700	
2011	992323008	日進市	3,604								3,604	2,727	
2011	992323071	日進市教育委員会	3,029								3,029	2,371	
2011	400105738	日進乳業株式会社	4,377								4,377	3,589	
2011	985621000	日水製菓株式会社	3,815								3,815	3,808	
2011	580023456	日世株式会社	16,821								16,821	16,691	
2011	610094099	日清エフ・アイ食品株式会社	5,013								5,013	3,937	
2011	985615002	日清オリオグループ株式会社	174,612								174,612	166,244	
2011	570006504	日清シスコ株式会社	10,465								10,465	10,276	
2011	720109625	日清デーム株式会社	6,290								6,290	6,290	
2011	981169071	日清ファルマ株式会社	3,934								3,934	3,365	
2011	987662422	日清フーズ株式会社	5,341								5,341	4,808	
2011	982025174	日清ベトナム株式会社	4,957								4,957	4,949	
2011	985849825	日清コーク株式会社	9,159								9,159	8,971	
2011	988105512	日清医療食品株式会社	4,862								4,862	4,517	
2011	500163814	日清化成株式会社	8,623								8,623	8,322	
2011	530052601	日清丸紅飼料株式会社	28,083								28,083	25,075	
2011	580336002	日清食品株式会社	91,963								91,963	85,886	
2011	986222117	日清製粉株式会社	81,884								81,884	74,071	
2011	960200241	日清紡ケミカル株式会社	3,082								3,082	3,078	
2011	960174491	日清紡キヤスタイル株式会社	25,551								25,551	22,099	
2011	960200222	日清紡ブレーキ株式会社	22,587								22,587	21,954	
2011	960174507	日清紡バーナープロダクツ株式会社	54,800								54,800	50,201	
2011	960200231	日清紡メカトロニクス株式会社	15,120								15,120	10,631	
2011	600654931	日清紡精機広島株式会社	2,713								2,713	1,932	
2011	985621037	日清研株式会社	2,614								2,614	2,610	
2011	980822140	日誠不動産株式会社	4,131								4,131	4,014	
2011	740041633	日泉化学株式会社	9,671								9,671	8,837	
2011	983067141	日曹金属化学株式会社	17,842	47,244	3,641						68,727	64,071	
2011	985622203	日銀バルブ株式会社	36,162								36,162	28,921	
2011	985622400	日通商事株式会社	10,449								10,449	10,449	
2011	620040322	日通福山鋼鉄運輸株式会社	13,193								13,193	13,113	
2011	810398401	日鉄トビブリッジ株式会社	2,959								2,959	2,630	
2011	984019766	日鉄ハード株式会社	4,097								4,097	3,992	
2011	985622802	日鉄鉱業株式会社	81,845								81,845	77,037	
2011	200230623	日鉄鋼管株式会社	20,182								20,182	20,000	
2011	810418817	日鉄住金ロールス株式会社	17,912								17,912	17,912	
2011	580008791	日鉄住金鋼板株式会社	120,284								120,284	117,608	
2011	992811499	日鉄神鋼メタルリファイン株式会社	43,890								43,890	43,890	
2011	400060716	日鉄電磁株式会社	4,967								4,967	4,410	
2011	400081402	日鉄東海鋼線株式会社	19,714								19,714	17,758	
2011	580104401	日鉄化学株式会社	5,707								5,707	5,577	
2011	994420403	日田市	9,461	8,026							17,487	17,234	
2011	994420477	日田市教育委員会	2,548								2,548	2,392	
2011	500178924	日電硝子加工株式会社	9,678								9,678	9,194	
2011	450018908	日電精密工業株式会社	4,151								4,151	3,016	
2011	582421130	日電化学株式会社	5,707								5,707	5,378	
2011	340071749	日電アリアン株式会社	10,402								10,402	9,541	
2011	400106495	日電エフシー株式会社	14,688								14,688	13,789	
2011	840194822	日電レクトロニクス九州株式会社	4,024								4,024	3,637	
2011	230033354	日電グラステックス株式会社	6,165								6,165	6,158	
2011	190037991	日電グラスファイバー工業株式会社	62,867								62,867	62,562	
2011	390001626	日電シンコー株式会社	10,042								10,042	8,149	
2011	160012329	日電ベスト株式会社	38,054								38,054	34,144	
2011	370231351	日電メディック株式会社	8,297								8,297	6,074	
2011	740298207	日電ライフテック株式会社	2,485								2,485	2,485	
2011	200244951	日電化工株式会社	10,313								10,313	10,306	
2011	580124163	日電化成株式会社	3,913								3,913	3,728	
2011	300062048	日電光学株式会社	8,400								8,400	6,650	
2011	980720589	日電光器株式会社	7,407								7,407	6,470	
2011	400106243	日電工業株式会社	21,573								21,573	18,833	
2011	250095026	日電自動車機器株式会社	6,071								6,071	6,065	
2011	985624281	日電樹脂工業株式会社	5,372								5,372	5,365	
2011	560007698	日電精工株式会社	6,360								6,360	5,912	
2011	110035343	日電石膏ボード株式会社	7,160								7,160	6,640	
2011	580064771	日電工業株式会社	308,011								308,011	262,166	
2011	985630500	日電富士製粉株式会社	19,786								19,786	17,472	
2011	580201496	日電粉化工業株式会社	16,921								16,921	12,870	
2011	985631605	日電紡績株式会社	92,604	6,536						42,888	99,140	91,800	
2011	500037443	日電薬品工業株式会社	2,279								2,279	2,143	
2011	994520409	日南市	6,740								6,740	6,190	
2011	460009706	日乃出ゴム工業株式会社	6,180								6,180	5,890	
2011	985712104	日之出化学工業株式会社	21,886								21,886	21,586	
2011	580058701	日之出金属熱錬株式会社	3,881								3,881	3,705	
2011	890001915	日之出鋳造工業株式会社	9,052								9,052	8,692	
2011	800041533	日之出水道機器株式会社	18,592								18,592	17,643	
2011	200245466	日発精密工業株式会社	3,424								3,424	2,865	
2011	985712679	日比共同製錬株式会社	308,036								308,036	233,885	
2011	400116633	日比野工業株式会社(愛知県)	9,342								9,342	8,139	
2011	450087638	日比野工業株式会社(岐阜県)	5,676								5,676	5,454	
2011	985633708	日宝化学株式会社	16,955								16,955	16,940	
2011	610094123	日宝綜合製本株式会社	7,392								7,392	5,181	
2011	870008543	日豊食品工業株式会社	3,820								3,820	3,531	
2011	010107083	日北酸素株式会社	3,107								3,107	3,034	
2011	986379349	日本GE株式会社	37,652								37,652	34,334	
2011	401378776	日本IAC株式会社	9,345								9,345	8,351	
2011	500252191	日本アイ・ティ・エ株式会社	2,001								2,001	1,902	

注1: 権利利益保護請求が認められた事業者について、当該排出量が逆算されないよう、一部の排出量を「*」と表示している。

注2: 温室効果ガスの排出の抑制等のため、廃棄物を化石燃料に代えて燃料として使用したり、製品の製造のための原材料として使用した場合等により、排出される非エネルギー起源CO₂排出量であって温室効果ガスの排出の抑制等のために行われているもの。

注3: 電気事業用の発電所又は熱供給事業用の熱供給施設が設置されている事業所において、他人に供給した電気又は熱に係る排出量を含む、燃料の使用に伴い排出されるエネルギー起源CO₂排出量

注4: エネルギー起源CO₂(発電所等配分前)は、エネルギー起源CO₂と重複しているため、調整前温室効果ガス排出量には加算していない。

注5: 事業者が事業活動に伴い排出した温室効果ガス排出量を、京都メカニズムクレジット等の償却・無効化量、廃棄物の原燃料使用に伴う排出量の控除等の調整を行ったもの。

①-1 特定事業所排出者

排出年度	特定排出者コード	特定排出者名	温室効果ガス算定排出量 (単位: tCO ₂)								合計(tCO ₂)		関連情報掲載頁	
			エネルギー- 起源CO ₂	非エネルギー- 起源CO ₂	非エネルギー- 起源CO ₂ (廃棄物の原 燃料使用) (注2)	CH ₄	N ₂ O	HFC	PFC	SF ₆	<参考> エネルギー- 起源CO ₂ (発電所等配 分前)(注5)	調整前温 室効果ガ ス排出量 (注4)		調整後温 室効果ガ ス排出量 (注5)
2011	985634008	日本アイ・ピー・エム株式会社	90,634									90,634	86,018	
2011	060050828	日本アスハラガス株式会社	20,907									20,907	20,807	
2011	260822662	日本アトマイズ加工株式会社	3,500									3,500	3,492	
2011	987896136	日本アムウェイ合同会社	4,068									4,068	3,968	
2011	987257921	日本アルコール産業株式会社	35,815									35,815	35,047	
2011	200837771	日本インジェクタ株式会社	6,602									6,602	6,585	
2011	580078445	日本インシュレーション株式会社	25,222									25,222	23,641	
2011	200245742	日本インター株式会社	13,725									13,725	13,692	
2011	160120282	日本インテグリス株式会社	4,473									4,473	3,774	
2011	985916866	日本ウェブブック株式会社	8,466									8,466	8,437	
2011	580047501	日本ウェブ印刷株式会社	11,357									11,357	11,035	
2011	201570361	日本エイ・ディー・エム株式会社	2,464									2,464	2,330	
2011	581866818	日本エイアンドエル株式会社	75,605									75,605	75,605	
2011	580000228	日本エクスラン工業株式会社	123,441	6,718								130,159	129,114	
2011	430030155	日本エスエルシー株式会社	13,943									13,943	12,923	
2011	300160737	日本エフティ株式会社	3,251									3,251	2,724	
2011	982502909	日本エラストマー株式会社	65,900									65,900	65,500	
2011	983315778	日本エリコンバルザース株式会社	4,788									4,788	4,788	
2011	981073211	日本エレクトロニクス株式会社	9,311									9,311	8,226	
2011	985533702	日本オース・エレベータ株式会社	3,468									3,468	3,382	
2011	987072481	日本オキシラン株式会社	333,714									333,714	333,714	
2011	201664118	日本オプネクスト株式会社	3,257									3,257	3,250	
2011	987593601	日本オラル株式会社	5,874									5,874	5,860	
2011	985640103	日本カーバインド工業株式会社	18,540									18,540	14,182	
2011	985640201	日本カーボン株式会社	129,675							49,769		179,444	90,229	
2011	985640300	日本カーリット株式会社	15,378									15,378	15,346	
2011	460007819	日本カラリング株式会社	11,588									11,588	8,447	
2011	985642903	日本ギア工業株式会社	3,579									3,579	3,550	
2011	470168706	日本キャボット・マイクロエレクトロニクス株式会社	6,871									6,871	5,337	
2011	201500241	日本クッカーリー株式会社	28,419									28,419	25,761	
2011	985645100	日本クラウンコルク株式会社	72,080									72,080	60,466	
2011	984891619	日本クラファイトファイバー株式会社	6,783									6,783	6,783	
2011	580014715	日本グリース株式会社	2,625									2,625	2,474	
2011	581023218	日本ケイカル株式会社	14,552									14,552	14,035	
2011	982409691	日本ケッチェン株式会社	29,441									29,441	29,441	
2011	460009321	日本ケミカル工業株式会社	3,194									3,194	2,979	
2011	985645709	日本ケミコン株式会社	105,199									105,199	93,592	
2011	985645871	日本ケンタッキー・フライド・チキン株式会社	99,765									99,765	92,206	
2011	987036340	日本コア株式会社	28,677									28,677	22,082	
2011	984028120	日本コアティエン	8,945									8,945	8,150	
2011	820076509	日本コース工業株式会社	301,848			4,971	8,991					315,810	301,680	
2011	980724541	日本コア・コーラ株式会社	2,764									2,764	2,665	
2011	985664508	日本コムシス株式会社	4,996									4,996	4,678	
2011	400108131	日本コンスターチ株式会社	100,510									100,510	100,507	
2011	400107634	日本サーキット工業株式会社	8,812									8,812	6,815	
2011	985652875	日本サーファクタント工業株式会社	4,212									4,212	4,209	
2011	985653059	日本サーモスタット株式会社	4,411									4,411	4,249	
2011	982785251	日本サイテックインダストリーズ株式会社	11,782									11,782	11,782	
2011	340235387	日本シエムケイマルチ株式会社	37,466									37,466	35,981	
2011	985432451	日本シエムケイ株式会社	26,800									26,800	26,776	
2011	981006497	日本システムウエア株式会社	11,656									11,656	11,610	
2011	580376751	日本ジフィー食品株式会社	9,084									9,084	8,861	
2011	580355821	日本ジャイアントタイヤ株式会社	20,237									20,237	20,237	
2011	200267098	日本シャフト株式会社	4,026									4,026	3,077	
2011	570134952	日本スチール株式会社	14,625									14,625	14,245	
2011	985660302	日本ゼオン株式会社	564,868									564,868	564,868	
2011	261148530	日本ソーラトン株式会社	7,405									7,405	7,401	
2011	987056361	日本たばこ産業株式会社	177,072									177,072	160,215	
2011	800003434	日本タンクステン株式会社	8,416									8,416	7,718	
2011	580140882	日本テバガイキ株式会社	5,623									5,623	5,323	
2011	200561205	日本チャールス・リバー株式会社	6,491									6,491	6,391	
2011	178000248	日本テキサス・インスツルメンツ・セミコンダクター株式会社	70,216									70,216	57,254	
2011	985664590	日本テキサス・インスツルメンツ株式会社	108,281							100,454	12,428	221,163	104,514	
2011	400108300	日本テロックス株式会社	9,043									9,043	8,440	
2011	530262681	日本テリガ運輸株式会社	2,292									2,292	2,193	
2011	980798831	日本デルモンテ株式会社	19,162									19,162	18,731	
2011	985664606	日本テレビ放送網株式会社	32,601									32,601	32,555	
2011	983971617	日本トイザらス株式会社	38,129									38,129	36,956	
2011	981469309	日本トーンカンパニー株式会社	38,558									38,558	35,193	
2011	985671100	日本トムソン株式会社	22,559									22,559	17,261	
2011	820045843	日本ドライフーズ株式会社	4,637									4,637	4,301	
2011	400109521	日本トレス株式会社	6,304									6,304	5,669	
2011	991310293	日本ナショナル製罐株式会社	27,763									27,763	27,719	
2011	570016402	日本ノボバン工業株式会社	11,048									11,048	11,028	
2011	980796971	日本ノオキサイド株式会社	24,635									24,635	22,147	
2011	985674003	日本ノカラインジック株式会社	22,622									22,622	21,773	
2011	987949338	日本ノキング株式会社	2,435									2,435	2,137	
2011	200336851	日本ノハードメタル株式会社	4,358									4,358	4,180	
2011	261087274	日本ノハイボルテージケーブル株式会社	2,737									2,737	2,731	
2011	985673759	日本ノバイロン株式会社	25,300									25,300	24,800	
2011	270051717	日本ノパッケージング株式会社	3,066									3,066	3,062	
2011	420181521	日本ノハムファクトリー株式会社	12,065									12,065	10,639	
2011	580278464	日本ノハム株式会社	69,428									69,428	67,489	
2011	460039527	日本ノハム食品株式会社	67,409									67,409	63,923	
2011	380170222	日本ノハム惣菜株式会社	16,500									16,500	15,200	
2011	400901287	日本ノハリソン株式会社	30,607									30,607	27,538	
2011	985674111	日本ノハレットレンタル株式会社	4,137									4,137	4,009	
2011	550018277	日本ノパワーファスニング株式会社	2,300									2,300	2,178	
2011	580323194	日本ノピー・ケミカル株式会社	3,162									3,162	2,780	
2011	985674381	日本ノピージー製造株式会社	3,090									3,090	3,083	
2011	982350932	日本ノピンス株式会社	6,623									6,623	6,616	
2011	985674809	日本ノピグメント株式会社	7,712									7,712	7,693	
2011	985674907	日本ノピストリング株式会社	9,918									9,918	9,894	
2011	430015355	日本ノピニオン株式会社	2,924									2,924	2,267	
2011	986729278	日本ノピュアフード株式会社	18,506									18,506	17,363	
2011	985674308	日本ノピュム株式会社	11,081									11,081	10,910	
2011	986941747	日本ノピュレット・パッカード株式会社	13,184									13,184	12,964	
2011	580086410	日本ノピラー工業株式会社	6,964									6,964	6,354	
2011	981158621	日本ノビルファンドマネジメント	56,150									56,150	54,381	

注1: 権利利益保護請求が認められた事業者について、当該排出量が逆算されないよう、一部の排出量を「*」と表示している。

注2: 温室効果ガスの排出の抑制等のため、廃棄物を化石燃料に代えて燃料として使用したり、製品の製造のための原材料として使用した場合等により、排出される非エネルギー起源CO₂排出量(温室効果ガスの排出の抑制等のために行われているもの)。

注3: 電気事業用の発電所又は熱供給事業用の熱供給施設が設置されている事業所において、他人に供給した電気又は熱に係る排出量を含む、燃料の使用に伴い排出されるエネルギー起源CO₂排出量。

注4: エネルギー起源CO₂(発電所等配分前)は、エネルギー起源CO₂と重複しているため、調整前温室効果ガス排出量には加算していない。

注5: 事業者が事業活動に伴い排出した温室効果ガス排出量を、京都メカニズムクレジット等の償却・無効化量、廃棄物の原燃料使用に伴う排出量の控除等の調整を行ったもの。

①-1 特定事業所排出者

排出年度	特定排出者コード	特定排出者名	温室効果ガス算定排出量 (単位: tCO ₂)							合計(tCO ₂)		関連情報掲載頁		
			エネルギー- 起源CO ₂	非エネルギー- 起源CO ₂	非エネルギー- 起源CO ₂ (廃棄物の原料 燃焼使用) (注2)	CH ₄	N ₂ O	HFC	PFC	SF ₆	<参考> エネルギー- 起源CO ₂ (発電所等配 分前)(注3)		調整前温 室効果ガ ス排出量 (注4)	調整後温 室効果ガ ス排出量 (注5)
2011	985675305	日本ファイリング株式会社	3,300									3,300	3,292	
2011	100188518	日本ファインセラミックス株式会社	3,272									3,272	2,559	
2011	580415231	日本フラスナー工業株式会社	8,903									8,903	8,632	
2011	985642108	日本フィルコン株式会社	1,549									1,549	1,547	
2011	985675360	日本フィルター工業株式会社	21,070									21,070	18,917	
2011	830087749	日本フィルム株式会社	2,283									2,283	2,063	
2011	850138916	日本フードパッカー株式会社	19,676									19,676	18,557	
2011	890003277	日本フードパッカー鹿児島株式会社	5,823									5,823	5,518	
2011	985675501	日本フェルト株式会社	7,029									7,029	7,020	
2011	200269655	日本フェルト株式会社	112,025					69,453				181,478	112,000	
2011	580554001	日本フゾ工業株式会社	3,550									3,550	3,485	
2011	981401821	日本プライムリアルティ投資法人	19,000									19,000	18,024	
2011	400108838	日本プラスチック工業株式会社	6,848									6,848	4,959	
2011	410017049	日本プラスト株式会社	12,551							20,623		33,174	33,174	
2011	400108801	日本プリント株式会社	9,968									9,968	9,077	
2011	985675539	日本フルハーブ株式会社	6,810									6,810	6,790	
2011	985675708	日本プレーキ工業株式会社	3,554									3,554	3,483	
2011	260056550	日本フレジジョンキャスティング株式会社	3,293									3,293	3,288	
2011	983453031	日本フレッシュフーズ株式会社	4,273									4,273	3,885	
2011	350060749	日本ベアリング株式会社	6,681									6,681	6,002	
2011	580023269	日本ベイト株式会社	33,797									33,797	30,833	
2011	580442702	日本ベアリングインゲルハイム株式会社	2,106									2,106	1,907	
2011	983251483	日本ベイトン・ティンキンソン株式会社	5,793									5,793	5,129	
2011	980913638	日本ベイトフード株式会社	5,811									5,811	5,060	
2011	910012805	日本ベジコーラ製造株式会社	5,743									5,743	5,735	
2011	986027121	日本ボテール株式会社	24,513									24,513	24,478	
2011	985676803	日本ボリウレタン工業株式会社	249,946	16,222				7,318				273,486	249,946	
2011	981467707	日本ボリエチレン株式会社	202,748									202,748	200,011	
2011	540124098	日本ポリマー工業株式会社	2,910									2,910	2,800	
2011	880117935	日本ホワイトファーム株式会社	66,176			3,273						69,449	67,183	
2011	983299745	日本マイクロソフト株式会社	7,099									7,099	5,889	
2011	424003411	日本マイクロバイオファーマ株式会社	16,842									16,842	16,273	
2011	985680207	日本マタイ株式会社	14,585									14,585	14,152	
2011	982646561	日本シユランタイヤ株式会社	3,113									3,113	3,104	
2011	984028157	日本メクトロン株式会社	50,774									50,774	50,677	
2011	260057771	日本メサライト工業株式会社	49,621									49,621	49,604	
2011	580357058	日本メジフィジックス株式会社	17,661									17,661	16,893	
2011	360008626	日本メッキ工業株式会社	9,148									9,148	7,385	
2011	400108991	日本メナード化粧品株式会社	6,884									6,884	6,262	
2011	400109002	日本モールド工業株式会社	13,969									13,969	12,083	
2011	400053909	日本モザイクタイル株式会社	12,144									12,144	11,384	
2011	200364725	日本モレックス株式会社	30,730									30,730	25,739	
2011	985681222	日本ユニコー株式会社	127,189	6,031								133,220	132,948	
2011	985681250	日本ユニシス株式会社	10,641									10,641	10,003	
2011	982196761	日本ユニバカ株式会社	11,421		3,075							14,496	10,153	
2011	200270487	日本ライツ株式会社	2,594									2,594	2,589	
2011	981401831	日本リテールファンド投資法人	21,129									21,129	19,659	
2011	450039229	日本リファイン株式会社	19,414									19,414	19,059	
2011	580545531	日本ルナ株式会社	3,599									3,599	3,459	
2011	982340248	日本レストランシステム株式会社	30,981									30,981	30,981	
2011	580308741	日本レチボン株式会社	3,650									3,650	2,816	
2011	988911175	日本ロジスティクスファンド投資法人	8,004									8,004	7,950	
2011	985683568	日本ロバロ株式会社	4,410									4,410	3,773	
2011	270066701	日本ワイハブレード株式会社	5,014									5,014	5,006	
2011	580058513	日本匠延工業株式会社	12,576									12,576	12,574	
2011	580283059	日本匠斎菓子製造株式会社	4,112									4,112	3,077	
2011	800105102	日本遠洋産物漁業協同組合	12,612									12,612	11,405	
2011	985640604	日本化学工業株式会社	65,158									65,158	58,900	
2011	985640702	日本化学産業株式会社	10,912									10,912	10,572	
2011	985641156	日本化成株式会社	16,235					14,436				30,671	28,858	
2011	400107124	日本化成株式会社	9,192									9,192	8,519	
2011	985641209	日本化学工業株式会社	75,794									75,794	66,382	
2011	650012131	日本果実工業株式会社	66,810									66,810	58,030	
2011	987070360	日本貨物鉄道株式会社	42,734									42,734	42,734	
2011	370042944	日本海ガス株式会社	2,872									2,872	2,730	
2011	370044582	日本海石油株式会社	29,365									29,365	28,450	
2011	370044018	日本海綿業株式会社	9,451									9,451	8,794	
2011	985641746	日本海洋石油資源開発株式会社	17,973			3,554						21,527	21,203	
2011	400107081	日本綿子株式会社	142,000									142,000	118,000	
2011	981970254	日本環境安全事業株式会社	141,951									141,951	138,038	
2011	500082476	日本観光開発株式会社	2,492									2,492	2,135	
2011	985640490	日本興亜損害保険株式会社	23,249									23,249	21,293	
2011	710019570	日本興業株式会社	4,799									4,799	4,685	
2011	985644505	日本金属株式会社	39,358									39,358	38,776	
2011	985644603	日本金属工業株式会社	259,336	13,370								272,706	225,322	
2011	985644971	日本銀行	35,765									35,765	34,590	
2011	430015426	日本形染株式会社	4,423									4,423	3,822	
2011	985646205	日本銻金属株式会社	341,187	3,033	5,833				10,395			360,448	308,659	
2011	370210880	日本結晶光学株式会社	6,112									6,112	6,096	
2011	985646706	日本原子力発電株式会社	80,092								19,494	80,092	76,411	
2011	981638841	日本原燃株式会社	195,695									195,695	153,634	
2011	985651107	日本光電工業株式会社	2,277									2,277	2,271	
2011	985650530	日本工機株式会社	8,094									8,094	7,316	
2011	985651608	日本航空株式会社	72,767									72,767	71,918	
2011	985651644	日本航空電子工業株式会社	7,494									7,494	7,465	
2011	010109177	日本高圧コンクリート株式会社	11,889									11,889	11,774	
2011	985651500	日本高周波銅業株式会社	121,208									121,208	112,386	
2011	985652104	日本合成アルコール株式会社	26,000									26,000	26,000	
2011	580021111	日本合成化学工業株式会社	256,699									256,699	235,124	
2011	200368921	日本合成樹脂株式会社	9,326									9,326	9,326	
2011	500015437	日本黒鉛工業株式会社	9,356									9,356	8,734	
2011	580212121	日本山村硝子株式会社	295,047	27,507								322,554	318,074	
2011	530178451	日本産業資材株式会社	1,895									1,895	1,715	
2011	985642304	日本紙ハルブ商事株式会社	3,926									3,926	3,874	
2011	400107751	日本紙工業株式会社	4,558									4,558	3,985	
2011	810006181	日本磁気記録株式会社	18,059									18,059	16,545	
2011	500018321	日本写真印刷株式会社	3,211									3,211	3,054	
2011	400107868	日本車輛製造株式会社	11,171									11,171	8,931	
2011	985653101	日本酒類販売株式会社	3,765									3,765	3,451	
2011	985655204	日本重化学工業株式会社	11,997									11,997	9,132	
2011	985654708	日本出版販売株式会社	8,341									8,341	8,323	
2011	985655250	日本純薬株式会社	4,062									4,062	3,668	

注1: 権利利益保護請求が認められた事業者について、当該排出量が逆算されないよう、一部の排出量を「*」と表示している。

注2: 温室効果ガスの排出の抑制等のため、廃棄物を化石燃料に代えて燃料として使用したり、製品の製造のための原材料として使用した場合等により、排出される非エネルギー起源CO₂排出量であって温室効果ガスの排出の抑制等のために行われていないもの。

注3: 電気事業用の発電所又は熱供給事業用の熱供給施設が設置されている事業所において、他人に供給した電気又は熱に係る排出量を含む、燃料の使用に伴い排出されるエネルギー起源CO₂排出量

注4: エネルギー起源CO₂ (発電所等配分前) は、エネルギー起源CO₂と重複しているため、調整前温室効果ガス排出量には加算していない。

注5: 事業者が事業活動に伴い排出した温室効果ガス排出量を、京都メカニズムクレジット等の償却・無効化量、廃棄物の原燃料使用に伴う排出量の控除等の調整を行ったもの。

①-1 特定事業所排出者

排出年度	特定排出者コード	特定排出者名	温室効果ガス算定排出量 (単位: tCO ₂)							合計(tCO ₂)		関連情報掲載頁	
			エネルギー- 起源CO ₂	非エネルギー- 起源CO ₂	非エネルギー- 起源CO ₂ (廃棄物の原料使用) (注2)	CH ₄	N ₂ O	HFC	PFC	SF ₆	<参考> エネルギー- 起源CO ₂ (発電所等配分前)(注3)		調整前温室効果ガス排出量 (注4)
2011	986803231	日本照射サービス株式会社			20,044						20,044	20,044	219
2011	982784226	日本証券テクノロジー株式会社	4,761								4,761	4,731	
2011	280056522	日本蒸溜工業株式会社	3,610								3,610	3,610	
2011	200267900	日本食品製造株式会社	9,284								9,284	9,162	
2011	967413761	日本食品製造株式会社	9,407								9,407	9,401	
2011	880007595	日本食材加工株式会社	3,294								3,294	3,139	
2011	270041908	日本食材株式会社	3,523								3,523	3,517	
2011	985655607	日本食品化工株式会社	230,600								230,600	226,483	
2011	800132718	日本食品株式会社	7,814								7,814	7,670	
2011	570003351	日本伸縮株式会社	12,114								12,114	11,274	
2011	985655705	日本信号株式会社	3,225								3,225	3,218	
2011	580433605	日本新金属株式会社	13,906								13,906	12,679	
2011	500018564	日本新薬株式会社	9,998								9,998	9,718	
2011	570005472	日本酢ビ・ポパル株式会社	113,697	6,079							119,776	119,776	
2011	985656604	日本水産株式会社	55,589								55,589	53,262	
2011	580242069	日本生命保険相互会社	243,052								243,052	219,653	
2011	580116878	日本盛株式会社	4,654								4,654	4,654	
2011	530003811	日本精化株式会社	17,241								17,241	16,789	
2011	350006332	日本精機株式会社	13,344								13,344	10,571	
2011	985660705	日本精工株式会社	141,253								141,253	134,900	
2011	820145670	日本精工九州株式会社	10,578								10,578	9,912	
2011	580061930	日本精工硝子株式会社	13,723								13,723	12,832	
2011	580149387	日本精線株式会社	25,180								25,180	23,876	
2011	985661103	日本精鋼株式会社	90,101								90,101	88,286	
2011	980923447	日本製紙クレシア株式会社	172,532	11,900							184,432	164,182	
2011	981376326	日本製紙ケミカル株式会社	258,036								258,036	252,684	
2011	985792007	日本製紙ハビリア株式会社	87,052								87,052	86,314	
2011	985313100	日本製紙株式会社	4,430,794	343,825	20,056	365,132					5,159,807	4,616,617	
2011	985423961	日本製紙総合開発株式会社	4,815								4,815	4,773	
2011	985661506	日本製袋株式会社	2,948								2,948	2,801	
2011	580095713	日本製箔株式会社	17,722								17,722	17,250	
2011	985661604	日本製粉株式会社	58,082								58,082	55,035	
2011	985661702	日本製菓株式会社	12,727								12,727	12,719	
2011	980105973	日本赤十字社	424,180								424,180	388,174	
2011	190010183	日本全業工業株式会社	5,060								5,060	4,429	
2011	985662808	日本曹達株式会社	184,000								184,000	150,000	
2011	985420342	日本総合住生活株式会社	7,904								7,904	7,558	
2011	580062141	日本臓器製薬株式会社	13,812								13,812	13,307	
2011	450045736	日本耐酸工業株式会社	96,569	13,330							109,899	104,849	
2011	985654109	日本大昭和板紙株式会社	1,389,276	108,616	70,200	6,697	236,853				1,811,642	1,721,747	
2011	580229764	日本鋸工株式会社	9,240								9,240	8,522	
2011	980450106	日本中央競馬会	92,695								92,695	88,460	
2011	200288658	日本精造株式会社	18,070								18,070	14,978	
2011	810144795	日本精鋼株式会社	72,664								72,664	68,518	
2011	985664007	日本精鉄管株式会社	34,700								34,700	34,600	
2011	983911299	日本精鋼株式会社	11,791								11,791	11,324	
2011	985664301	日本通運株式会社	127,728								127,728	118,427	
2011	985664802	日本天然ガス株式会社	6,862								6,862	6,847	
2011	985664901	日本甜菜製糖株式会社	273,397								273,397	273,233	
2011	890001844	日本澗粉工業株式会社	59,972								59,972	58,544	
2011	985665158	日本電解株式会社	14,852								14,852	14,813	
2011	985665201	日本電気株式会社	208,000								208,000	203,228	
2011	500032634	日本電気硝子株式会社	1,194,437								1,194,437	1,152,521	
2011	982891683	日本電気通信システム株式会社	2,953								2,953	2,723	
2011	985665668	日本電機株式会社	31,849								31,849	25,283	
2011	985670407	日本電工株式会社	346,647								346,647	330,905	
2011	985183801	日本電産コバルト株式会社	8,090								8,090	6,556	
2011	985183838	日本電産コバルト電子株式会社	5,555								5,555	5,055	
2011	300058013	日本電産サンキョー株式会社	6,880								6,880	4,382	
2011	967656821	日本電産テクノモータ株式会社	4,107								4,107	3,862	
2011	200225187	日本電産トーンソク株式会社	2,904								2,904	2,898	
2011	280048063	日本電産ニッシン株式会社	4,881								4,881	4,303	
2011	500124217	日本電産株式会社	9,499								9,499	8,673	
2011	985670505	日本電子株式会社	10,506								10,506	10,479	
2011	987956370	日本電信電話株式会社	54,516								54,516	54,513	
2011	985670701	日本電設工業株式会社	3,029								3,029	2,793	
2011	985671001	日本電波工業株式会社	15,525								15,525	15,483	
2011	985139821	日本土地建物株式会社	22,013								22,013	20,756	
2011	985139802	日本土地建物販売株式会社	2,081								2,081	2,071	
2011	985672107	日本道路株式会社	109,777								109,777	106,823	
2011	580129277	日本特殊化学工業株式会社	3,700								3,700	3,275	
2011	500047225	日本特殊研産株式会社	4,190								4,190	4,046	
2011	400108542	日本特殊硝子株式会社	2,912								2,912	2,190	
2011	985672804	日本特殊塗料株式会社	10,642								10,642	9,573	
2011	400108551	日本特殊陶業株式会社	142,036								142,036	117,021	
2011	985673301	日本乳化工株式会社	33,264								33,264	33,175	
2011	200269092	日本農産工業株式会社	24,674								24,674	22,446	
2011	985673605	日本農業株式会社	3,235								3,235	3,079	
2011	200270075	日本配合飼料株式会社	8,080								8,080	7,490	
2011	200270020	日本発食株式会社	77,923								77,923	39,022	
2011	260518743	日本板硝子ビルディングプロダクツ株式会社	12,199								12,199	11,693	
2011	580005313	日本板硝子株式会社	582,172	63,280							645,452	639,958	
2011	985675109	日本肥糧株式会社	7,782								7,782	7,582	
2011	200269548	日本飛行機株式会社	13,246								13,246	12,959	
2011	260595635	日本物流センター株式会社	9,152								9,152	8,867	
2011	985677121	日本放送協会	160,946								160,946	128,763	
2011	980477333	日本無線硝子株式会社	4,128								4,128	4,123	
2011	530043227	日本毛織株式会社	30,902								30,902	27,571	
2011	985681204	日本冶金工業株式会社	422,294								422,294	419,960	
2011	500007622	日本輸送機株式会社	6,670								6,670	6,370	
2011	988946850	日本郵政株式会社	121,083								121,083	112,403	
2011	985681705	日本郵船株式会社	21,771								21,771	21,434	
2011	580222951	日本積炭工業株式会社	14,500								14,500	14,500	
2011	200374436	日本濃縮硝子株式会社	3,282								3,282	2,580	
2011	985682801	日本坩堝株式会社	4,104								4,104	3,921	
2011	985642501	日本硝子株式会社	8,401								8,401	8,338	
2011	985712409	日野自動車株式会社	214,268								214,268	213,996	
2011	992510495	日野川流域土地改良区	3,788								3,788	3,423	
2011	985681302	日油株式会社	135,276	123	6,540				10,537		152,476	140,470	
2011	987814266	日立アプライアンス株式会社	75,073					5,408			80,481	70,532	
2011	985541802	日立アイ株式会社	9,398								9,398	9,378	
2011	980640942	日立インターメディアックス株式会社	2,136								2,136	2,132	

注1: 権利利益保護請求が認められた事業者について、当該排出量が逆算されないよう、一部の排出量を「*」と表示している。

注2: 温室効果ガスの排出の抑制等のため、廃棄物を化石燃料に代えて燃料として使用したり、製品の製造のための原材料として使用した場合等により、排出される非エネルギー起源CO₂排出量であって温室効果ガスの排出の抑制等のために行われているもの。

注3: 電気事業用の発電所又は熱供給事業用の熱供給施設が設置されている事業所において、他人に供給した電気又は熱に係る排出量を含む、燃料の使用に伴い排出されるエネルギー起源CO₂排出量

注4: エネルギー起源CO₂ (発電所等配分前) は、エネルギー起源CO₂と重複しているため、調整前温室効果ガス排出量には加算していない。

注5: 事業者が事業活動に伴い排出した温室効果ガス排出量を、京都メカニズムクレジット等の償却・無効化量、廃棄物の原燃料使用に伴う排出量の控除等の調整を行ったもの。

①-1 特定事業所排出者

排出年度	特定排出者コード	特定排出者名	温室効果ガス算定排出量 (単位: tCO ₂)							合計(tCO ₂)		関連情報掲載頁		
			エネルギー- 起源CO ₂	非エネルギー- 起源CO ₂	非エネルギー- 起源CO ₂ (廃棄物の原 燃料使用) (注2)	CH ₄	N ₂ O	HFC	PFC	SF ₆	<参考> エネルギー- 起源CO ₂ (発電所等配 分前)(注3)		調整前温 室効果ガ ス排出量 (注4)	調整後温 室効果ガ ス排出量 (注5)
2011	330073454	日立エーアイシー株式会社	32,045									32,045	27,231	
2011	210031731	日立オートモティブシステムズステアリング株式会社	26,909									26,909	23,352	
2011	200764683	日立オートモティブシステムズハイキャスト株式会社	11,100									11,100	9,680	
2011	960247013	日立オートモティブシステムズ株式会社	169,566									169,566	169,249	
2011	810356231	日立オートモティブシステムズ九州株式会社	7,113									7,113	6,616	
2011	530002771	日立オートモティブシステムズ阪神株式会社	3,206									3,206	2,964	
2011	984010555	日立コンシューママーケティング株式会社	4,910									4,910	4,330	
2011	960254770	日立コンシューマエレクトロニクス株式会社	2,739									2,739	2,733	
2011	250304780	日立セメント株式会社	245,609	366,982	51,832			12,086				676,509	245,593	
2011	986967019	日立ターミナルメカトロニクス株式会社	4,109									4,109	2,991	
2011	580040457	日立ツール株式会社	13,679									13,679	12,489	
2011	200250288	日立ピアメカニクス株式会社	5,065									5,065	5,049	
2011	250500683	日立ピークエナジー株式会社	5,104									5,104	5,062	
2011	567002764	日立マクセルエナジー株式会社	27,960									27,960	27,960	
2011	240124071	日立マフテクノ株式会社	2,731								146	2,731	2,724	
2011	985710941	日立化成エレクトロニクス株式会社	20,800									20,800	20,785	
2011	810184825	日立化成オートモーティブプロダクツ株式会社	12,451									12,451	12,040	
2011	250195003	日立化成テクノサービス株式会社	2,838									2,838	2,834	
2011	985751130	日立化成ポリマー株式会社	6,782									6,782	6,777	
2011	985710306	日立化成工業株式会社	133,760	4,941								138,701	138,509	
2011	250315916	日立協和エンジニアリング株式会社	31,400									31,400	31,400	
2011	985710601	日立金属株式会社	732,566									732,566	607,286	
2011	986384376	日立金属工具鋼株式会社	8,398									8,398	7,028	
2011	985710807	日立建機株式会社	74,836									74,836	74,714	
2011	250368867	日立原町電子工業株式会社	15,612									15,612	13,696	
2011	985711009	日立工機株式会社	11,010									11,010	10,987	
2011	990820229	日立市企業局	8,151									8,151	8,130	
2011	990820274	日立市教育委員会	3,340									3,340	3,335	
2011	990820201	日立市	8,480	34,714								43,194	40,182	
2011	986316151	日立住友重機建機クレーン株式会社	3,699									3,699	3,100	
2011	200365212	日立情報通信エンジニアリング株式会社	2,677									2,677	2,628	
2011	580006099	日立造船株式会社	42,211								303,350	42,211	40,331	
2011	985711500	日立電線株式会社	202,790							52,500		255,290	202,379	
2011	985711626	日立粉末冶金株式会社	46,740									46,740	46,640	
2011	010108591	日立種製パン株式会社	16,095									16,095	15,981	
2011	560004936	日立和山観光株式会社	4,263									4,263	4,031	
2011	530041044	日立和産業株式会社	10,535									10,535	9,273	
2011	070025490	日立セメント株式会社	274,769	378,350	28,431							681,550	273,473	
2011	985671502	日立ドラム株式会社	10,821									10,821	10,543	
2011	985622544	日立鐵金建材株式会社	35,701									35,701	35,168	
2011	981333679	日立鐵金溶接工業株式会社	42,895									42,895	36,106	
2011	540375820	日立鋳物流広畑株式会社	3,876									3,876	3,868	
2011	968096102	日立鋳物流大分株式会社	12,016									12,016	12,001	
2011	810070913	日立鋳物流八幡株式会社	12,916									12,916	12,829	
2011	540082256	日立鋳物流名古屋株式会社	7,500									7,500	7,478	
2011	730257004	日立交石灰工業株式会社	29,499	69,664								99,163	99,163	
2011	500039395	日立任天堂株式会社	3,748									3,748	3,403	
2011	400915701	日立熱田工業株式会社	2,651									2,651	1,921	
2011	450000313	日立濃飛倉庫運輸株式会社	4,278									4,278	3,822	
2011	990520204	日立能代市	4,357									4,357	3,644	
2011	990520278	日立能代市教育委員会	4,077									4,077	3,382	
2011	380159950	日立能登テック株式会社	4,563									4,563	4,068	
2011	991746304	日立能登町	8,096									8,096	5,532	
2011	380104559	日立能任組株式会社	4,841									4,841	2,563	
2011	991721172	日立能美市教育委員会	3,107									3,107	2,223	
2011	985691309	日立能美防災株式会社	2,357									2,357	2,265	
2011	890088201	日立農事組合法人南州農場	3,620				3,325	13,784				20,729	20,505	
2011	470127374	日立農事組合法人尾崎畜産御浜ファーム					10,843					10,843	10,843	
2011	990014003	日立農林水産省	46,416									46,416	44,442	
2011	985691167	日立農林中央金庫	26,072									26,072	25,313	
2011	540074521	日立播州工業協同組合	5,842									5,842	5,766	
2011	540080430	日立播州信用金庫	2,521									2,521	2,299	
2011	540079107	日立播州調味料株式会社	7,450									7,450	7,300	
2011	740162399	日立波方ターミナル株式会社	3,191									3,191	3,191	
2011	260251797	日立梅郷電子株式会社	4,768									4,768	4,759	
2011	760024550	日立萩原工業株式会社	23,963									23,963	16,674	
2011	993520404	日立萩市	19,463									19,463	14,086	
2011	740173955	日立伯方塩業株式会社	6,745									6,745	6,447	
2011	620127335	日立伯方化学株式会社	9,392									9,392	8,796	
2011	800003363	日立博多アルミニウム工業株式会社			7,400							7,400		
2011	800453376	日立博多ターミナルビル株式会社	10,363									10,363	9,367	
2011	800314238	日立博多港ふ頭株式会社	6,046									6,046	5,785	
2011	800494511	日立博多熱供給株式会社	149								7,546	149	145	
2011	991283301	日立柏・白井・鎌ヶ谷環境衛生組合	5,147	9,800								14,947	14,936	
2011	992783106	日立柏羽環境事業組合	2,438	26,234								28,672	28,502	
2011	991520503	日立柏崎市	10,763									10,763	8,672	
2011	991520577	日立柏崎市教育委員会	6,467									6,467	5,672	
2011	991221701	日立柏市	11,916	45,653								57,569	11,893	
2011	991221774	日立柏市教育委員会	7,611									7,611	7,598	
2011	991221729	日立柏市水道部	4,432									4,432	4,421	
2011	985456158	日立柏洋硝子株式会社	21,400									21,400	20,200	
2011	990784006	日立白河地方広域市町村圏整備組合	4,204	21,478								25,682	24,964	219
2011	400244366	日立白金鑑金工業株式会社	4,940									4,940	4,164	
2011	991721001	日立白山市	15,825									15,825	10,915	
2011	991721074	日立白山市教育委員会	9,398									9,398	6,665	
2011	968169924	日立白州ヘルス飲料株式会社	10,700									10,700	10,687	
2011	580005851	日立白石工業株式会社	49,727	6,646								56,373	48,756	
2011	130004738	日立白石食品工業株式会社	12,253									12,253	11,086	
2011	710028668	日立白川製紙株式会社	5,558									5,558	5,533	
2011	740081648	日立白泉ポリテック株式会社	2,014									2,014	2,012	
2011	530062831	日立白鶴造酒株式会社	10,154									10,154	9,706	
2011	993040123	日立白浜町水道事業	2,116									2,116	1,912	
2011	990157801	日立白老町	7,750									7,750	7,721	
2011	080154703	日立函館エヌ・デー・ケー株式会社	18,636									18,636	18,160	
2011	983060857	日立函館どつく株式会社	11,933									11,933	11,755	
2011	080023471	日立函館酸素株式会社	2,422									2,422	2,362	

注1: 権利利益保護請求が認められた事業者について、当該排出量が逆算されないよう、一部の排出量を「*」と表示している。

注2: 温室効果ガスの排出の抑制等のため、廃棄物を化石燃料に代えて燃料として使用したり、製品の製造のための原材料として使用した場合等により、排出される非エネルギー起源CO₂排出量であって温室効果ガスの排出の抑制等のために行われているもの。

注3: 電気事業用の発電所又は熱供給事業用の熱供給施設が設置されている事業所において、他人に供給した電気又は熱に係る排出量を含む、燃料の使用に伴い排出されるエネルギー起源CO₂排出量

注4: エネルギー起源CO₂ (発電所等配分前) は、エネルギー起源CO₂と重複しているため、調整前温室効果ガス排出量には加算していない。

注5: 事業者が事業活動に伴い排出した温室効果ガス排出量を、京都メカニズムクレジット等の償却・無効化量、廃棄物の原燃料使用に伴う排出量の控除等の調整を行ったもの。

①-1 特定事業所排出者

排出年度	特定排出者コード	特定排出者名	温室効果ガス算定排出量 (単位: tCO ₂)							合計(tCO ₂)		関連情報掲載頁	
			エネルギー- 起源CO ₂	非エネルギー- 起源CO ₂	非エネルギー- 起源CO ₂ (廃棄物の原 燃料使用) (注2)	CH ₄	N ₂ O	HFC	PFC	SF ₆	<参考> エネルギー- 起源CO ₂ (発電所等配 分前)(注3)		調整前温 室効果ガ ス排出量 (注4)
2011	990120202	函館市	13,775	29,206							42,981	42,793	
2011	990120221	函館市企業局	5,964								5,964	5,847	
2011	990120276	函館市教育委員会	13,639								13,639	13,497	
2011	990120528	函館市病院局	9,843								9,843	9,792	
2011	992232502	函南町	3,375								3,375	3,367	
2011	410039636	函南東部農業協同組合	3,587								3,587	3,583	
2011	800109139	箱崎ユーティリティ株式会社	1,560							10,200	1,560	2,480	
2011	993984403	樺多広域市町村圏事務組合	5,592	15,960							21,552	21,553	
2011	440110438	樺豆工業株式会社	5,209								5,209	3,946	
2011	990134601	八雲町	5,170								5,170	5,092	
2011	991320173	八王子市教育委員会	5,716								5,716	5,707	
2011	991223008	八街市	3,667								3,667	3,659	
2011	110087475	八戸セメント株式会社	365,570	507,000	6,993						879,563	861,479	
2011	990287109	八戸圏域水道企業団	8,431								8,431	6,457	
2011	990220306	八戸市	13,783								13,783	11,412	
2011	990220370	八戸市教育委員会	8,720								8,720	7,692	
2011	990220351	八戸市立市民病院事業	9,681								9,681	9,326	
2011	985701352	八戸製錬株式会社	338,068								338,068	333,742	
2011	110037689	八戸東洋株式会社	9,018								9,018	7,841	
2011	110219304	八戸農業協同組合	3,286								3,286	2,690	
2011	985825206	八重洲地下街株式会社	5,330								5,330	5,317	
2011	980650232	八千代工業株式会社	47,329								47,329	39,824	
2011	991222109	八千代市	9,269								9,269	9,250	
2011	991222172	八千代市教育委員会	2,979								2,979	2,977	
2011	991222127	八千代市上下水道局	4,803								4,803	4,790	
2011	870378885	八代三子八株式会社	5,238								5,238	5,084	
2011	994320201	八代市	10,462	15,498							25,960	9,758	
2011	994320275	八代市教育委員会	3,469								3,469	3,249	
2011	870269245	八代飼料株式会社	2,777								2,777	2,608	
2011	870265916	八代地域農業協同組合	2,438								2,438	2,203	
2011	996610695	八幡共同液酸株式会社	10,879								10,879	10,879	
2011	993820401	八幡浜市	5,385								5,385	5,385	
2011	740060405	八幡浜紙業株式会社	2,858								2,858	2,858	
2011	990321407	八幡平市	3,364								3,364	2,845	
2011	370233955	八尾キタノ製作株式会社	3,389								3,389	1,795	
2011	992721275	八尾市教育委員会	5,193								5,193	4,849	
2011	992721220	八尾市水道局	2,328								2,328	2,103	
2011	992721257	八尾市立病院	5,390								5,390	5,160	
2011	220047162	八木工業株式会社	13,875								13,875	13,840	
2011	992320507	半田市	10,260	7,505							17,765	16,033	
2011	992320571	半田市教育委員会	4,703								4,703	3,644	
2011	400115289	半田重工業株式会社	3,533								3,533	2,593	
2011	991311970	板橋区教育委員会	9,535								9,535	9,486	
2011	991311906	板橋区	14,036								14,036	14,012	
2011	980919355	板橋精機株式会社	6,454								6,454	6,439	
2011	994020500	飯塚市	15,563								15,563	14,890	
2011	994084801	飯塚市・桂川町衛生施設組合	2,563								2,563	2,346	
2011	994020573	飯塚市教育委員会	4,008								4,008	3,712	
2011	994020528	飯塚市上下水道局	3,455								3,455	3,120	
2011	991324495	飯田橋プラザ管理組合	2,140								2,140	2,140	
2011	992020501	飯田市	15,773								15,773	12,677	
2011	992020574	飯田市教育委員会	4,350								4,350	3,541	
2011	580109505	飯田織工株式会社	7,608								7,608	7,489	
2011	991120904	飯能市	4,104								4,104	3,992	
2011	983538808	磐梯リゾート開発株式会社	3,085								3,085	3,085	
2011	430174727	磐田化学工業株式会社	4,081								4,081	3,439	
2011	992221170	磐田市教育委員会	3,567								3,567	2,899	
2011	992221106	磐田市	13,464								13,464	10,348	
2011	985060631	磐田電工株式会社	5,033								5,033	4,226	
2011	380058161	肥田電器株式会社	4,477								4,477	3,362	
2011	370231389	飛騨農業協同組合	8,421								8,421	6,551	
2011	993321106	備前市	10,356								10,356	7,269	
2011	993384106	備前水道企業団	6,147								6,147	4,145	
2011	610097724	備北粉化工業株式会社	40,322								40,322	28,549	
2011	580388091	尾家産業株式会社	10,281								10,281	9,417	
2011	990696502	尾花沢市大石町環境衛生事業組合	3,418	4,952							8,370	7,728	
2011	760005616	尾崎商事株式会社	4,927								4,927	4,121	
2011	992388700	尾三衛生組合	3,893	13,857							17,750	16,746	
2011	500447307	尾池パルクマテリアル株式会社	3,442								3,442	2,619	
2011	670051281	尾池ファインコーティング株式会社	8,290								8,290	6,500	
2011	992322600	尾張旭市	3,686								3,686	2,824	
2011	400022303	尾張整染株式会社	20,817								20,817	18,775	
2011	400022297	尾張精機株式会社	9,291								9,291	8,233	
2011	401200704	尾張中央農業協同組合	3,060								3,060	2,239	
2011	992384809	尾張東部衛生組合	20,300	20,300							20,300	20,300	
2011	993420507	尾道市	28,223								28,223	20,506	
2011	993420571	尾道市教育委員会	7,730								7,730	5,527	
2011	530009468	尾道造船株式会社	13,876								13,876	9,879	
2011	992420905	尾道市	8,440								8,440	7,128	
2011	990121504	美咲町	6,131								6,131	6,075	
2011	050035837	美咲町農業協同組合	2,967								2,967	2,967	
2011	990543405	美郷町	3,129								3,129	2,712	
2011	620055666	美建工業株式会社	2,868								2,868	2,538	
2011	430022627	美幸工業株式会社	15,250								15,250	14,858	
2011	993321509	美作市	16,031								16,031	11,762	
2011	993521303	美祿市	4,905								4,905	3,760	
2011	992121101	美濃加茂市	3,507								3,507	2,596	
2011	400141000	美濃工業株式会社	18,550								18,550	16,232	
2011	400141206	美濃窯業株式会社	14,460								14,460	13,815	
2011	984060691	美濃ソーサイドパワー株式会社	6,591								6,591	6,591	
2011	040301706	美濃地方農産加工農業協同組合連合会	13,677								13,677	13,600	
2011	990154309	美禰町	3,893								3,893	3,841	
2011	470013462	美和ロック株式会社	17,270								17,270	14,158	
2011	550021488	美根ゼラチン株式会社	5,192								5,192	5,087	
2011	992520277	美根市教育委員会	2,901								2,901	2,701	
2011	660056603	美島製錬株式会社	237,110								237,110	162,474	
2011	985713694	美華工業株式会社	2,700								2,700	2,693	
2011	985062064	美光石灰工業株式会社	52,856	201,475	65,918						320,249	254,293	
2011	530107262	美三工業株式会社	10,023								10,023	8,105	
2011	430144568	美電旭テクノ株式会社	3,110								3,110	2,420	
2011	530017961	美電化成株式会社	4,734								4,734	4,566	
2011	830061134	美東肥料株式会社	9,726								9,726	9,569	

注1：権利利益保護請求が認められた事業者について、当該排出量が逆算されないよう、一部の排出量を「*」と表示している。

注2：温室効果ガスの排出の抑制等のため、廃棄物を化石燃料に代えて燃料として使用したり、製品の製造のための原材料として使用した場合等により、排出される非エネルギー起源CO₂排出量であって温室効果ガスの排出の抑制等のために行われているもの。

注3：電気事業用の発電所又は熱供給事業用の熱供給施設が設置されている事業所において、他人に供給した電気又は熱に係る排出量を含む、燃料の使用に伴い排出されるエネルギー起源CO₂排出量

注4：エネルギー起源CO₂（発電所等配分前）は、エネルギー起源CO₂と重複しているため、調整前温室効果ガス排出量には加算していない。

注5：事業者が事業活動に伴い排出した温室効果ガス排出量を、京都メカニズムクレジット等の償却・無効化量、廃棄物の原燃料使用に伴う排出量の控除等の調整を行ったもの。

①-1 特定事業所排出者

排出年度	特定排出者コード	特定排出者名	温室効果ガス算定排出量 (単位: tCO ₂)							合計(tCO ₂)		関連情報掲載頁		
			エネルギー- 起源CO ₂	非エネルギー- 起源CO ₂	非エネルギー- 起源CO ₂ (廃棄物の原 燃料使用) (注2)	CH ₄	N ₂ O	HFC	PFC	SF ₆	<参考> エネルギー- 起源CO ₂ (発電所等配 分前)(注3)		調整前温 室効果ガ ス排出量 (注4)	調整後温 室効果ガ ス排出量 (注5)
2011	992820101	姫路市	31,000	22,400								59,430	59,400	
2011	992820175	姫路市教育委員会	9,053				6,030					9,053	8,410	
2011	992820120	姫路市水道局	5,703									5,703	5,155	
2011	540193059	姫路東芝電子部品株式会社	2,740									2,740	2,476	
2011	540069773	姫路織細リファイン株式会社	3,364									3,364	3,289	
2011	986944874	品川エネルギーサービス株式会社	1,021								5,980	1,021	1,021	
2011	985305108	品川リフレクトリース株式会社	56,720									56,720	50,832	
2011	991310972	品川区教育委員会	7,900									7,900	7,884	
2011	991310909	品川区	13,400									13,400	13,364	
2011	987198277	品川熱供給株式会社	2,839									2,839	2,838	
2011	400347597	品野セラミックタイル工業株式会社	7,872									7,872	7,131	
2011	986214661	浜岡総研株式会社	3,811									3,811	3,080	
2011	850272207	浜勝株式会社	6,720									6,720	5,610	
2011	430060593	浜松ターミナル開発株式会社	2,949									2,949	2,159	
2011	430016693	浜松ホトニクス株式会社	46,827									46,827	37,252	
2011	995900000	浜松市	65,375	68,581			6,710					140,666	129,620	
2011	995900903	浜松市教育委員会	12,237									12,237	9,823	
2011	995900206	浜松市上下水道部	16,528					3,119				19,647	15,963	
2011	430035572	浜松信用金庫	2,859									2,859	2,095	
2011	430097092	浜松熱供給株式会社	88									88	86	
2011	430027801	浜松熱処理工業株式会社	13,060								3,141	13,060	10,960	
2011	540078164	浜中ナット株式会社	3,867									3,867	3,541	
2011	993220201	浜田市	11,312									11,312	8,127	
2011	993220275	浜田市教育委員会	4,326									4,326	3,213	
2011	580023035	浜田食品工業株式会社	3,045									3,045	2,318	
2011	993289107	浜田地区広域行政組合	4,585	5,698								10,283	9,991	
2011	430110274	浜北工業株式会社	4,978									4,978	3,624	
2011	992280500	浜名湖製鋼企業団	5,771									5,771	4,572	
2011	430115842	浜名湖電装株式会社	16,939									16,939	12,685	
2011	430114907	浜名部品工業株式会社	12,178									12,178	9,445	
2011	430040607	浜友観光株式会社	11,268									11,268	9,978	
2011	985723609	不二プラスチック株式会社	2,111									2,111	2,106	
2011	870023352	不二ラテックス株式会社	83,926									83,926	81,104	
2011	985724259	不二ラテックス株式会社	3,700									3,700	3,696	
2011	450208706	不二商事株式会社(岐阜県)	4,534									4,534	3,591	
2011	580222146	不二商事株式会社(大阪府)	6,731									6,731	6,143	
2011	450026982	不二精工株式会社	5,592									5,592	4,081	
2011	580075050	不二製油株式会社	158,780									158,780	157,650	
2011	991021002	富岡市	3,221	5,657								8,878	8,873	
2011	985725158	富国生命保険相互会社	47,681									47,681	42,873	
2011	985461603	富山化学工業株式会社	18,400									18,400	14,100	
2011	991600005	富山県	54,337									54,337	37,897	
2011	991600909	富山県教育委員会	14,065									14,065	10,105	
2011	991600103	富山県警察本部	5,019									5,019	3,172	
2011	370115951	富山県厚生農業協同組合連合会	8,651									8,651	6,477	
2011	991620170	富山市教育委員会	13,170									13,170	9,138	
2011	991620133	富山市上下水道局	13,453									13,453	7,442	
2011	379004514	富山市立富山市民病院	5,882									5,882	4,675	
2011	370178236	富山住友電工株式会社	45,235									45,235	29,096	
2011	370148111	富山小林製菓株式会社	4,721									4,721	3,280	
2011	370036052	富山製紙株式会社	10,227	1,004	32,863							44,094	5,668	
2011	580356687	富士シート株式会社	4,892									4,892	4,581	
2011	400121197	富士シリシア化学株式会社	27,215									27,215	26,665	
2011	983718691	富士ゼロックスシステムサービス株式会社	2,085									2,085	2,079	
2011	202015053	富士ゼロックスマニュファクチャリング株式 会社	58,845									58,845	47,207	
2011	985731558	富士ゼロックス株式会社	41,107									41,107	41,040	
2011	982547179	富士ソフト株式会社	15,645									15,645	15,391	
2011	580021863	富士サタン工業株式会社	27,253	10,215								37,468	36,548	
2011	985733841	富士ファイバークラス株式会社	53,916	6,309								60,225	60,185	
2011	440105483	富士フアイン株式会社	4,510									4,510	3,306	
2011	985733688	富士フィルター工業株式会社	2,775									2,775	2,768	
2011	982050060	富士フィルムRFファーマ株式会社	10,632									10,632	10,604	
2011	983039700	富士フィルムエレクトロニクスマテリアル株 式会社	10,232									10,232	8,146	
2011	420311180	富士フィルムオプトマテリアル株式会社	89,767									89,767	87,160	
2011	200256737	富士フィルムテクノプロダクツ株式会社	3,706									3,706	3,405	
2011	985230105	富士フィルムファインケミカルズ株式会 社	10,345									10,345	9,748	
2011	989496732	富士フィルム株式会社	544,313									544,313	543,549	
2011	994310199	富士フィルム九州株式会社	131,354									131,354	129,173	
2011	400492275	富士フロード株式会社	3,944									3,944	3,049	
2011	280263301	富士マイクロデバイス株式会社	2,335									2,335	2,328	
2011	420206390	富士メタルプリンティング株式会社	6,096									6,096	5,718	
2011	988790651	富士レピオ株式会社	6,821									6,821	6,202	
2011	370050463	富士安全硝子工業株式会社	4,152									4,152	2,761	
2011	992710299	富士屋株式会社	3,305									3,305	3,139	
2011	580450114	富士化学株式会社(大阪府)	4,996									4,996	4,854	
2011	982161603	富士化学株式会社(東京都)	12,693									12,693	12,690	
2011	370049801	富士化学工業株式会社	13,327									13,327	10,659	
2011	580078042	富士火災海上保険株式会社	10,565									10,565	9,426	
2011	280023663	富士観光開発株式会社	7,134									7,134	7,127	
2011	220038889	富士機械株式会社	11,823									11,823	11,815	
2011	400120529	富士機械製造株式会社	9,576									9,576	7,283	
2011	580183576	富士機工電子株式会社	5,097									5,097	4,701	
2011	991920201	富士吉田市	3,142									3,142	3,137	
2011	410062877	富士宮共同汽力株式会社	879								31,466	879	877	
2011	992220708	富士宮市	12,492	17,221								29,713	29,686	
2011	992220771	富士宮市教育委員会	2,830									2,830	2,825	
2011	200256782	富士工業株式会社	5,273									5,273	4,858	
2011	500037336	富士高分子株式会社	2,405									2,405	2,344	
2011	280180039	富士山仙水株式会社	5,142									5,142	5,139	
2011	570039541	富士酸素株式会社	34,300									34,300	31,000	
2011	992221071	富士市教育委員会	5,308									5,308	5,197	
2011	992221008	富士市	25,048	26,305								51,353	48,588	
2011	985731100	富士重工業株式会社	259,609									259,609	241,314	
2011	230042455	富士重工業健康保険組合	3,747									3,747	3,713	
2011	200257529	富士食品工業株式会社	7,231									7,231	6,397	
2011	400120995	富士精工株式会社(愛知県)	3,507									3,507	2,953	
2011	985731601	富士精工株式会社(神奈川県)	2,977									2,977	2,973	
2011	580137180	富士精版印刷株式会社	2,607									2,607	2,438	
2011	410076046	富士製紙協同組合	3,005									3,005	3,005	

注1: 権利利益保護請求が認められた事業者について、当該排出量が逆算されないよう、一部の排出量を「*」と表示している。

注2: 温室効果ガスの排出の抑制等のため、廃棄物を化石燃料に代えて燃料として使用したり、製品の製造のための原材料として使用した場合等により、排出される非エネルギー起源CO₂排出量であって温室効果ガスの排出の抑制等のために行われているもの。

注3: 電気事業用の発電所又は熱供給事業用の熱供給施設が設置されている事業所において、他人に供給した電気又は熱に係る排出量を含む、燃料の使用に伴い排出されるエネルギー起源CO₂排出量

注4: エネルギー起源CO₂(発電所等配分前)は、エネルギー起源CO₂と重複しているため、調整前温室効果ガス排出量には加算していない。

注5: 事業者が事業活動に伴い排出した温室効果ガス排出量を、京都メカニズムクレジット等の償却・無効化量、廃棄物の原燃料使用に伴う排出量の控除等の調整を行ったもの。

①-1 特定事業所排出者

排出年度	特定排出者コード	特定排出者名	温室効果ガス算定排出量 (単位: tCO ₂)							合計(tCO ₂)		関連情報掲載頁		
			エネルギー- 起源CO ₂	非エネルギー- 起源CO ₂	非エネルギー- 起源CO ₂ (廃棄物の原 燃料使用) (注2)	CH ₄	N ₂ O	HFC	PFC	SF ₆	<参考> エネルギー- 起源CO ₂ (発電所等配 分前)(注3)		調整前温 室効果ガ ス排出量 (注4)	調整後温 室効果ガ ス排出量 (注5)
2011	98105509	富士製薬工業株式会社	9,931								9,931	7,336		
2011	985731843	富士石油株式会社	1,230,476				6,142				1,236,618	1,232,764		
2011	580005369	富士織工株式会社	7,046								7,046	7,046		
2011	985732205	富士段ボール株式会社	7,466								7,466	7,462		
2011	985176904	富士通アイソテック株式会社	3,130								3,130	2,523		
2011	190118768	富士通インテグレートッドマイクロテクノロジー株式会社	51,507								51,507	43,624		
2011	984032786	富士通エフ・アイ・ピー株式会社	48,584								48,584	46,735		
2011	981236586	富士通コンポーネント株式会社	4,134								4,134	3,335		
2011	98989275	富士通セミコンダクター株式会社	359,549					3,059	131,665	12,988	507,261	421,915		
2011	530170918	富士通テン株式会社	15,157								15,157	12,941		
2011	985130558	富士通フロンテック株式会社	5,750								5,750	5,112		
2011	200291899	富士通化成株式会社	3,392								3,392	3,384		
2011	985732401	富士通株式会社	237,000								237,000	222,856		
2011	540185871	富士通周辺機株式会社	2,781								2,781	2,519		
2011	300052328	富士電機パワーセミコンダクター株式会社	18,374								18,374	13,729		
2011	985732878	富士電機リテイルシステムズ株式会社	18,060								18,060	15,675		
2011	985732902	富士電機株式会社	114,240							35,899	4,493	154,632	149,434	
2011	987809201	富士電機機器制御株式会社	9,507								9,507	9,478		
2011	580244967	富士電線工業株式会社	6,858								6,858	6,317		
2011	400121348	富士特殊紙業株式会社	14,485								14,485	13,050		
2011	400094456	富川化学工業株式会社	3,495								3,495	2,519		
2011	985734308	富双合成株式会社	14,753								14,753	14,492		
2011	720021910	富田製菓株式会社	13,620								13,620	13,618		
2011	992721408	富田林市	7,650								7,650	7,024		
2011	992721471	富田林市教育委員会	3,026								3,026	2,833		
2011	985732180	富士タイス株式会社	13,143								13,143	10,179		
2011	760025861	富士ペークライト株式会社	7,664								7,664	5,252		
2011	200257242	富士印刷株式会社埼玉事業部	7,720								7,720	7,709		
2011	280023654	富士食品工業株式会社	5,303								5,303	5,298		
2011	580218902	富士製菓工業株式会社	2,179								2,179	2,055		
2011	200410855	富士電線株式会社	2,647								2,647	2,637		
2011	985733436	富士乳業株式会社	8,427								8,427	8,413		
2011	540093170	富士発條株式会社	3,984								3,984	3,600		
2011	993420801	府中市	11,312								11,312	8,655		
2011	991320674	府中市教育委員会	4,851								4,851	4,846		
2011	987745187	府中熱供給株式会社	40								40	30		
2011	580303057	扶桑化学工業株式会社	35,719								35,719	33,973		
2011	550009044	扶桑工業株式会社	5,992								5,992	5,597		
2011	580118756	扶桑薬品工業株式会社	23,430								23,430	21,546		
2011	580317796	敷島アルミニウム株式会社	3,071								3,071	2,284		
2011	580392253	敷島スターテック株式会社	57,866								57,866	52,279		
2011	400057274	敷島製パン株式会社	122,822								122,822	114,550		
2011	985063901	浮間合成株式会社	3,049								3,049	3,044		
2011	985734522	武甲鉱業株式会社	7,701								7,701	7,689		
2011	400077713	武山鑛造株式会社	9,963								9,963	9,375		
2011	271043246	武州製菓株式会社	13,920								13,920	13,907		
2011	440015887	武蔵精密工業株式会社	31,217								31,217	23,546		
2011	991320370	武蔵野市教育委員会	4,654								4,654	4,646		
2011	991320306	武蔵野市	10,065								10,065	10,041		
2011	560035370	武田ヘルスケア株式会社	3,563								3,563	3,377		
2011	760018383	武田鑛造株式会社	41,136								41,136	27,804		
2011	580005823	武田薬品工業株式会社	211,525		8,600						220,125	204,119		
2011	582429246	武田薬品不動産株式会社	10,618								10,618	10,618		
2011	370028239	武内プレス工業株式会社	42,667								42,667	34,681		
2011	992620209	舞鶴市	7,272	5,908							13,180	12,642		
2011	992620272	舞鶴市教育委員会	2,061								2,061	1,913		
2011	992620227	舞鶴市水道事業	1,979								1,979	1,788		
2011	340017038	伏見清鮮株式会社	7,172								7,172	6,743		
2011	100041919	服部コーヒーズ株式会社	2,935								2,935	2,557		
2011	710047108	服部製紙株式会社	5,138								5,138	5,138		
2011	390103027	福井環境事業株式会社	4,575								4,575	3,048		
2011	991800006	福井県	62,352								62,352	42,796		
2011	991800900	福井県教育委員会	13,107								13,107	9,560		
2011	991800104	福井県警察本部	3,792								3,792	3,118		
2011	390117701	福井県民生活協同組合	4,630								4,630	2,570		
2011	991882502	福井坂井地区広域市町村圏事務組合	3,749								3,749	2,012		
2011	390068859	福井山田化学工業株式会社	6,217								6,217	5,352		
2011	991820107	福井市	19,268	20,145			5,087				44,500	13,194		
2011	991820127	福井市企業局	6,884								6,884	5,778		
2011	991820171	福井市教育委員会	8,729								8,729	7,795		
2011	390140263	福井市農業協同組合	5,362								5,362	2,915		
2011	390019184	福井製紙株式会社	6,653								6,653	4,138		
2011	580069722	福栄肥料株式会社	3,221								3,221	2,997		
2011	800029280	福岡アルミ工業株式会社			9,410						9,410			
2011	800024194	福岡トヨタ自動車株式会社	3,662								3,662	3,348		
2011	800028184	福岡トヨペット株式会社	2,861								2,861	2,634		
2011	800731114	福岡リート投資法人	6,830								6,830	6,250		
2011	800111791	福岡魚沼株式会社	6,608								6,608	6,512		
2011	800091455	福岡空港ビルディング株式会社	15,517								15,517	14,231		
2011	994000006	福岡県	56,498								56,498	51,233		
2011	800024461	福岡県魚市場株式会社	2,466								2,466	2,236		
2011	994000900	福岡県教育委員会	24,489								24,489	22,494		
2011	994000104	福岡県警察本部	15,280								15,280	14,152		
2011	994021900	福岡県大野城市	2,824								2,824	2,599		
2011	994090809	福岡県南広域水道企業団	5,553								5,553	5,025		
2011	996700003	福岡市	99,331	191,529		1,733	16,550				309,143	309,143		
2011	996700907	福岡市教育委員会	26,654								26,654	25,999		
2011	996700200	福岡市水道局	12,193								12,193	11,037		
2011	800028818	福岡造船株式会社	2,804								2,804	2,551		
2011	800128878	福岡地下街開発株式会社	4,329								4,329	4,049		
2011	994091904	福岡地区水道企業団	36,049								36,049	32,597		
2011	800012925	福岡地所株式会社	20,975								20,975	19,383		
2011	998710298	福岡天神センタービル管理組合	2,509								2,509	2,318		
2011	820144903	福岡八女農業協同組合	5,445								5,445	4,956		
2011	620013497	福山コム工業株式会社	3,692								3,692	3,126		
2011	623078421	福山リサイクル発電株式会社	4,118	57,982							66,042	65,590		
2011	993420703	福山市	61,900	11,880				3,942			73,780	60,879		
2011	993420777	福山市教育委員会	14,985								14,985	10,926		
2011	993420721	福山市上下水道局	25,096								25,096	16,894		
2011	620042748	福山市農業協同組合	4,985								4,985	3,533		
2011	580275426	福山製紙株式会社	82,096								82,096	82,096		

注1: 権利利益保護請求が認められた事業者について、当該排出量が逆算されないよう、一部の排出量を「*」と表示している。

注2: 温室効果ガスの排出の抑制等のため、廃棄物を化石燃料に代えて燃料として使用したり、製品の製造のための原材料として使用した場合等により、排出される非エネルギー起源CO₂排出量であって温室効果ガスの排出の抑制等のために行われているもの。

注3: 電気事業用の発電所又は熱供給事業用の熱供給施設が設置されている事業所において、他人に供給した電気又は熱に係る排出量を含む、燃料の使用に伴い排出されるエネルギー起源CO₂排出量

注4: エネルギー起源CO₂ (発電所等配分前) は、エネルギー起源CO₂と重複しているため、調整前温室効果ガス排出量には加算していない。

注5: 事業者が事業活動に伴い排出した温室効果ガス排出量を、京都メカニズムクレジット等の償却・無効化量、廃棄物の原燃料使用に伴う排出量の控除等の調整を行ったもの。

①-1 特定事業所排出者

排出年度	特定排出者コード	特定排出者名	温室効果ガス算定排出量 (単位: tCO ₂)							合計(tCO ₂)		関連情報掲載頁	
			エネルギー- 起源CO ₂	非エネルギー- 起源CO ₂	非エネルギー- 起源CO ₂ (廃棄物の原 燃料使用) (注2)	CH ₄	N ₂ O	HFC	PFC	SF ₆	<参考> エネルギー- 起源CO ₂ (発電所等配 分前)(注5)		調整前温 室効果ガ ス排出量 (注4)
2011	620014126	福山鋳造株式会社	10,864								10,864	7,516	
2011	620032035	福山熱練工業株式会社	38,793								38,793	29,338	
2011	400122523	福山冷蔵株式会社	4,564								4,564	3,290	
2011	450007225	福壽工業株式会社	8,543								8,543	6,363	
2011	710051380	福助工業株式会社	21,939								21,939	20,196	
2011	540091531	福伸電機株式会社	10,396								10,396	7,420	
2011	992620101	福知山市	13,689								13,689	12,857	
2011	994022406	福津市	2,420								2,420	2,227	
2011	500004809	福田金属箔粉工業株式会社	35,267								35,267	33,765	
2011	710058371	福田製紙株式会社	5,816								5,816	5,816	
2011	340029146	福田道路株式会社	6,581								6,581	6,269	
2011	180122112	福島キヤノン株式会社	21,637								21,637	17,355	
2011	990720107	福島ゴム株式会社	10,948								10,948	9,660	
2011	180069875	福島サンケン株式会社	3,515								3,515	2,674	
2011	180088066	福島プラスチック株式会社	13,334								13,334	11,224	
2011	180029029	福島ルビコン株式会社	4,638								4,638	3,525	
2011	380061157	福島印刷株式会社	2,712								2,712	1,654	
2011	990710497	福島液酸株式会社	5,212								5,212	3,961	
2011	984139568	福島協栄株式会社	7,528								7,528	5,960	
2011	990720878	妻多方市教育委員会	2,840								2,840	2,440	
2011	990700900	福島県教育委員会	21,364								21,364	18,566	
2011	990700104	福島県警察本部	6,835								6,835	5,139	
2011	180024256	福島県厚生農業協同組合連合会	10,661								10,661	9,098	
2011	580276021	福島工業株式会社	6,657								6,657	5,477	
2011	990720171	福島市教育委員会	7,231								7,231	6,215	
2011	180010081	福島製鋼株式会社	67,201								67,201	57,990	
2011	990788506	福島地方水道用水供給企業団	3,184								3,184	2,422	
2011	190119451	福島電気工業株式会社	90,663								90,663	71,763	
2011	985821501	福徳長酒類株式会社	11,999								11,999	11,775	
2011	986020391	福日観光株式会社	3,246								3,246	3,239	
2011	800025871	福福総合印刷株式会社	6,194								6,194	5,786	
2011	800223358	福北興業株式会社	2,502								2,502	2,262	
2011	600010326	福留ハム株式会社	12,702								12,702	10,254	
2011	982056546	物産フードサイエンス株式会社	13,273								13,273	11,687	
2011	987096624	物産不動産株式会社	3,883								3,883	3,875	
2011	991310570	文京区教育委員会	4,471								4,471	4,445	
2011	990012009	文部科学省	8,659								8,659	8,559	
2011	530036321	兵庫トヨタ自動車株式会社	3,193								3,193	2,931	
2011	560004856	兵庫ハルフ工業株式会社	8,761		42,971		33,522				85,254	8,743	
2011	992800001	兵庫県	104,784				5,449	72,424			182,657	175,312	
2011	992800207	兵庫県企業庁	22,065								22,065	20,893	
2011	992800904	兵庫県教育委員会	25,115								25,115	23,453	
2011	992800109	兵庫県警察本部	17,183								17,183	16,476	
2011	992821904	三田市	7,762	11,967							19,729	19,135	
2011	992820504	洲本市	3,134								3,134	2,912	
2011	992800501	兵庫県病院局	39,997								39,997	37,740	
2011	992821403	宝塚市	5,600	31,967							37,567	37,207	
2011	540082031	兵庫製紙株式会社	103,797								103,797	102,631	
2011	540333552	兵庫西農業協同組合	5,200								5,200	4,981	
2011	530419994	兵庫六甲農業協同組合	4,130								4,130	3,853	
2011	200372665	平安レイサービズ株式会社	2,303								2,303	2,298	
2011	580167035	平井精密工業株式会社	7,676								7,676	6,539	
2011	430110579	平岡ボテ一株式会社	5,150								5,150	3,770	
2011	380059481	平松産業株式会社	10,392								10,392	9,426	
2011	250238352	平成銅料株式会社	4,868								4,868	4,863	
2011	260890251	平成食品工業株式会社	7,331								7,331	7,325	
2011	580217315	平川商事株式会社	10,415								10,415	9,737	
2011	991420301	平塚市	11,349								11,349	11,001	
2011	991420375	平塚市教育委員会	5,263								5,263	4,590	
2011	991420357	平塚市民病院	4,428								4,428	4,422	
2011	870031327	平田機工株式会社	5,747								5,747	5,355	
2011	610039631	平林金属株式会社	4,191								4,191	3,172	
2011	580108901	平和発條株式会社	3,609								3,609	3,319	
2011	985747638	平和不動産株式会社	25,155								25,155	23,478	
2011	986172113	平和不動産投資法人	3,766								3,766	3,766	
2011	330019450	柄木田製粉株式会社	2,328								2,328	1,577	
2011	985575103	並木精密宝石株式会社	32,012								32,012	21,416	
2011	690183751	米久おおいし製糖株式会社	11,588								11,588	10,214	
2011	271134814	米久かみやき株式会社	16,639								16,639	16,613	
2011	410025882	米久株式会社	16,552								16,552	16,048	
2011	993120206	米子市	13,501								13,501	9,555	
2011	993120270	米子市教育委員会	6,991								6,991	5,152	
2011	983635641	米子製鋼株式会社	9,213								9,213	7,227	
2011	180183184	米沢タイヤエレクトロニクス株式会社	4,170								4,170	3,455	
2011	990620200	米沢市	5,236								5,236	4,278	
2011	990620273	米沢市教育委員会	5,585								5,585	4,838	
2011	990620255	米沢市立病院	3,340								3,340	2,953	
2011	160017460	米沢電機株式会社	8,683								8,683	6,914	
2011	160116831	米沢理髪用品工業株式会社	4,994								4,994	4,312	
2011	400125141	碧海工機株式会社	32,719								32,719	28,652	
2011	400202016	碧海信用品庫	3,628								3,628	2,651	
2011	992320973	碧南市教育委員会	5,158								5,158	4,131	
2011	990169179	別海町教育委員会	3,011								3,011	2,990	
2011	990169105	別海町	5,589								5,589	5,522	
2011	994483600	別件速見地域広域市町村圏事務組合	2,724								2,724	2,724	
2011	994420225	別府市水道局	2,601								2,601	2,601	
2011	994420207	別府市	6,151								6,151	5,652	
2011	580022280	片山ストラテック株式会社	2,495								2,495	2,389	
2011	760007021	片山工業株式会社	8,113								8,113	5,749	
2011	587263768	片山特殊工業株式会社	2,488								2,488	2,449	
2011	250341649	片山特殊鋼工業株式会社	3,522								3,522	3,515	
2011	985122304	片倉テック株式会社	19,741								19,741	19,082	
2011	985122108	片倉工業株式会社	20,259								20,259	18,635	
2011	985751701	保土谷化学工業株式会社	25,559								25,559	22,923	
2011	401412742	宝エースタービス株式会社	3,477								3,477	2,976	
2011	985752404	宝栄工業株式会社	4,408								4,408	4,400	
2011	500488702	宝酒造株式会社	95,706								95,706	94,107	
2011	600097515	宝積飲料株式会社	8,200								8,200	7,810	
2011	992821459	宝塚市立病院	4,577								4,577	4,392	
2011	400125820	宝和工業株式会社	4,210								4,210	2,825	
2011	992821477	宝塚市教育委員会	6,065								6,065	5,748	
2011	560047405	峰山商業開発株式会社	1,940								1,940	1,756	

注1: 権利利益保護請求が認められた事業者について、当該排出量が逆算されないよう、一部の排出量を「*」と表示している。

注2: 温室効果ガスの排出の抑制等のため、廃棄物を化石燃料に代えて燃料として使用したり、製品の製造のための原材料として使用した場合等により、排出される非エネルギー起源CO₂排出量であって温室効果ガスの排出の抑制等のために行われているもの。

注3: 電気事業用の発電所又は熱供給事業用の熱供給施設が設置されている事業所において、他人に供給した電気又は熱に係る排出量を含む、燃料の使用に伴い排出されるエネルギー起源CO₂排出量

注4: エネルギー起源CO₂ (発電所等配分前) は、エネルギー起源CO₂と重複しているため、調整前温室効果ガス排出量には加算していない。

注5: 事業者が事業活動に伴い排出した温室効果ガス排出量を、京都メカニズムクレジット等の償却・無効化量、廃棄物の原燃料使用に伴う排出量の控除等の調整を行ったもの。

①-1 特定事業所排出者

排出年度	特定排出者コード	特定排出者名	温室効果ガス算定排出量 (単位: tCO ₂)							合計(tCO ₂)		関連情報掲載頁	
			エネルギー- 起源CO ₂	非エネルギー- 起源CO ₂	非エネルギー- 起源CO ₂ (廃棄物の原 燃料使用) (注2)	CH ₄	N ₂ O	HFC	PFC	SF ₆	<参考> エネルギー- 起源CO ₂ (発電所等配 分前)(注3)		調整前温 室効果ガ ス排出量 (注4)
2011	261000316	放送大学学園	4,584								4,584	3,620	
2011	280067571	朗和産業株式会社	27,441		7,035						34,476	26,968	
2011	980009003	法務省	247,307								247,307	235,676	
2011	983582701	豊浦・大津環境浄化組合	9,319								9,319	9,113	
2011	992820971	豊岡市教育委員会	4,045								4,045	3,819	
2011	992820907	豊岡市	13,297								13,297	12,560	
2011	400286553	豊岡商事株式会社	5,202								5,202	4,527	
2011	584002811	豊科フィルム株式会社	22,223								22,223	17,926	
2011	992320104	豊橋市	34,225	69,971							104,196	97,705	
2011	992320178	豊橋市教育委員会	5,946								5,946	4,692	
2011	992320122	豊橋市上下水道局	25,539								25,539	20,783	
2011	440009413	豊橋飼料株式会社	8,784								8,784	7,822	
2011	440175049	豊橋農業協同組合	3,766								3,766	3,810	
2011	440104421	豊興工業株式会社	4,039								4,039	2,940	
2011	994421204	豊後大野市	6,139								6,139	5,692	
2011	800037371	豊鋼材工業株式会社	2,911								2,911	2,656	
2011	580135775	豊国製油株式会社	9,544								9,544	9,027	
2011	987434329	豊洲エネルギーサービス株式会社	118								118	118	
2011	400095220	豊臣機工株式会社	19,091								19,091	14,893	
2011	400095248	豊臣熱処理工業株式会社	9,611								9,611	7,651	
2011	400126569	豊生フレイキ工業株式会社	17,876								17,876	14,105	
2011	270035722	豊精密工業株式会社	28,473								28,473	22,598	
2011	992320703	豊川市	19,927	35,242							55,169	52,255	
2011	992320777	豊川市教育委員会	4,864								4,864	3,828	
2011	992320759	豊川市民病院	4,820								4,820	4,050	
2011	810171282	豊前東芝エレクトロニクス株式会社	17,842								17,842	16,130	
2011	992720302	豊中市	9,640								9,640	9,057	
2011	992782708	豊中市伊丹市クリーンランド		29,593							29,593	29,593	
2011	992720376	豊中市教育委員会	8,090								8,090	7,598	
2011	992720321	豊中市上下水道局	4,299								4,299	3,901	
2011	440238757	豊通マルチテックテクノロジー株式会社	23,082								23,082	22,769	
2011	400220426	豊田ケミカルエンジニアリング株式会社	5,298	52,597	7,528						65,423	56,638	220
2011	400175643	豊田スチールセンター株式会社	4,685								4,685	3,434	
2011	409003514	豊田まちづくり株式会社	3,937								3,937	3,178	
2011	400174931	豊田メタル株式会社	4,676								4,676	3,496	
2011	400096862	豊田合成株式会社	175,024							10,755	185,779	149,234	
2011	992321101	豊田市	28,749	43,700							72,449	23,333	
2011	992321175	豊田市教育委員会	18,737								18,737	14,957	
2011	992321120	豊田市上下水道局	10,361								10,361	7,511	
2011	400095131	豊田通商株式会社	8,931								8,931	8,009	
2011	400095140	豊田鉄工株式会社	22,694								22,694	16,101	
2011	991311601	豊島区	9,056								9,056	9,040	
2011	991311675	豊島区教育委員会	3,253								3,253	3,250	
2011	220105211	豊洋ベンチナイト鉱業株式会社	4,669								4,669	4,665	
2011	760062407	豊和株式会社	5,492								5,492	4,831	
2011	400126184	豊和工業株式会社	9,339								9,339	7,366	
2011	967232925	豊和繊維工業株式会社	11,916								11,916	9,357	
2011	400126246	豊和鍛工株式会社	2,727								2,727	2,011	
2011	580342814	豊國工業株式会社	5,774								5,774	5,116	
2011	990006001	防衛省	1,139,419								1,139,419	1,076,523	
2011	987019394	防衛省共済組合	3,231								3,231	3,225	
2011	770029415	防衛エネルギーサービス株式会社	45,854								45,854	45,854	
2011	993520601	防府市	10,281	20,800							31,081	28,294	
2011	993520674	防府市教育委員会	6,363								6,363	4,747	
2011	050146264	北ひびき農業協同組合	4,887								4,887	4,822	
2011	990821502	北茨城市	6,327	5,882							12,209	12,197	
2011	985151315	北越桐脂工業株式会社	4,391								4,391	4,389	
2011	982691351	北越パッケージン株式会社	5,575								5,575	5,575	
2011	350007367	北越メタル株式会社	111,501								111,501	92,254	
2011	350032216	北越化成株式会社	3,751								3,751	2,873	
2011	985753107	北越紀州製紙株式会社	751,723		75,146	12,889	144,320				984,078	732,449	
2011	985753009	北越工業株式会社	4,573								4,573	3,952	
2011	010192905	北央道路工業株式会社	3,435								3,435	3,422	
2011	010035995	北海鋼機株式会社	3,846								3,846	3,817	
2011	070054731	北海製鉄株式会社	3,910,475	244,235	32,662						4,187,372	4,154,711	
2011	988793053	北海製罐株式会社	97,522								97,522	96,822	
2011	990100003	北海道	61,580								61,580	60,818	
2011	010944821	北海道エネルギー株式会社	11,927								11,927	11,767	
2011	090046620	北海道力ネカ株式会社	3,410								3,410	3,400	
2011	010544249	北海道力ナバル株式会社	2,931								2,931	2,930	
2011	010402575	北海道キヨスク株式会社	7,107								7,107	7,006	
2011	010130294	北海道クール食品株式会社	5,513								5,513	5,477	
2011	010865451	北海道コカ・コーラボタックス株式会社	18,181								18,181	18,027	
2011	010136441	北海道コカ・コーラボトリング株式会社	3,938								3,938	3,886	
2011	080157572	北海道サンアグロ株式会社	12,409								12,409	12,340	
2011	010858714	北海道スチールワイヤー株式会社	5,357								5,357	5,357	
2011	010135186	北海道テレビ放送株式会社	2,678								2,678	2,622	
2011	010924168	北海道バイオエタノール株式会社	10,651								10,651	10,603	
2011	010224080	北海道パワーエンジニアリング株式会社	8,034							800,775	8,034	2,532	
2011	010139050	北海道瓦斯株式会社	4,816								4,816	4,779	
2011	990100406	北海道企業局	2,670								2,670	2,670	
2011	010624662	北海道吉野石膏株式会社	43,901								43,901	43,829	
2011	010131599	北海道漁業協同組合連合会	7,053								7,053	6,969	
2011	990100907	北海道教育委員会	87,219								87,219	86,567	
2011	990100101	北海道警察本部	24,178								24,178	23,866	
2011	990100193	北海道公立大学法人札幌医科大学	18,423								18,423	18,252	
2011	010131230	北海道厚生農業協同組合連合会	39,710								39,710	31,554	
2011	010305151	北海道住電精密株式会社	10,330								10,330	10,081	
2011	010917421	北海道森紙業株式会社	4,313								4,313	4,275	
2011	010195101	北海道石灰化工株式会社	15,177	30,521							45,698	45,663	
2011	010133065	北海道曹達株式会社	56,290								56,290	55,185	
2011	010434757	北海道総合通信網株式会社	2,762								2,762	2,692	
2011	070031334	北海道第一プロイラー株式会社	10,554								10,554	10,478	
2011	010178611	北海道地域暖房株式会社		20,268							13,176	20,268	
2011	060022000	北海道中央バス株式会社	6,440								6,440	6,368	
2011	010132818	北海道電力株式会社	1,054,200				24,662	3,062		11,557	16,000,000	1,093,481	1,090,000
2011	985753448	北海道糖業株式会社	163,965								163,965	163,876	
2011	090083561	北海道日高乳業株式会社	16,804								16,804	16,730	
2011	080034115	北海道乳業株式会社	15,542								15,542	15,412	
2011	010131561	北海道農材工業株式会社	6,054								6,054	6,020	
2011	060005671	北海道保証牛乳株式会社	5,339								5,339	5,280	
2011	010134429	北海道放送株式会社	2,802								2,802	2,802	

注1: 権利利益保護請求が認められた事業者について、当該排出量が逆算されないよう、一部の排出量を「*」と表示している。

注2: 温室効果ガスの排出の抑制等のため、廃棄物を化石燃料に代えて燃料として使用したり、製品の製造のための原材料として使用した場合等により、排出される非エネルギー起源CO₂排出量であって温室効果ガスの排出の抑制等のために行われているもの。

注3: 電気事業用の発電所又は熱供給事業用の熱供給施設が設置されている事業所において、他人に供給した電気又は熱に係る排出量を含む、燃料の使用に伴い排出されるエネルギー起源CO₂排出量

注4: エネルギー起源CO₂(発電所等配分前)は、エネルギー起源CO₂と重複しているため、調整前温室効果ガス排出量には加算していない。

注5: 事業者が事業活動に伴い排出した温室効果ガス排出量を、京都メカニズムクレジット等の償却・無効化量、廃棄物の原燃料使用に伴う排出量の控除等の調整を行ったもの。

①-1 特定事業所排出者

排出年度	特定排出者コード	特定排出者名	温室効果ガス算定排出量 (単位: tCO ₂)							合計(tCO ₂)		関連情報掲載頁		
			エネルギー- 起源CO ₂	非エネルギー- 起源CO ₂	非エネルギー- 起源CO ₂ (廃棄物の原 燃料使用) (注2)	CH ₄	N ₂ O	HFC	PFC	SF ₆	<参考> エネルギー- 起源CO ₂ (発電所等配 分前)(注5)		調整前温 室効果ガ ス排出量 (注4)	調整後温 室効果ガ ス排出量 (注5)
2011	010398427	北海道旅客鉄道株式会社	12,379									12,379	12,246	
2011	985753608	北興化学工業株式会社	31,750									31,750	29,937	
2011	810415172	北九州エコーナジック株式会社	23,600	78,400								102,000	102,000	
2011	800218438	北九州エル・エヌ・ジック株式会社	8,114									8,114	7,406	
2011	580191308	北九州オキントン株式会社	29,731									29,731	26,874	
2011	996600008	北九州市	95,626	140,828		3,095	16,129					255,678	250,225	
2011	996600901	北九州市教育委員会	17,805									17,805	16,742	
2011	996600204	北九州市上下水道局	23,634									23,634	21,369	
2011	996600509	北九州市病院局	10,716									10,716	10,205	
2011	990120801	北見市	9,653									9,653	9,523	
2011	990120820	北見市企業局	4,903									4,903	4,785	
2011	990120875	北見市教育委員会	12,008									12,008	11,875	
2011	983243006	北見東電波株式会社	2,660									2,660	2,592	
2011	150070427	北光金属工業株式会社	10,061									10,061	9,404	
2011	990123474	北広島市教育委員会	4,885									4,885	4,852	
2011	990123401	北広島市	3,433			13,430						16,863	17,178	
2011	380178768	北国合繊株式会社	4,220									4,220	2,235	
2011	350011655	北国酸素株式会社	3,779									3,779	2,872	
2011	500047243	北山ラバス株式会社	4,872									4,872	4,386	
2011	180003185	北芝電機株式会社	7,500									7,500	6,411	
2011	990521300	北秋田市	11,131									11,131	9,630	
2011	994287205	北松北部環境組合	5,469	6,484								11,953	11,631	
2011	130237373	北上ハイテクペーパー株式会社	98,049									98,049	87,897	
2011	990320670	北上市教育委員会	5,358									5,358	4,539	
2011	130001549	北上製紙株式会社	54,900									54,900	51,185	
2011	130186837	北上郡心開発株式会社	4,088									4,088	3,331	
2011	992094907	北信保健衛生施設組合		9,717								9,717	9,717	
2011	460016461	北勢ダイキャスト工業株式会社	4,202									4,202	3,801	
2011	370052225	北里ゴム工業株式会社	8,275									8,275	5,260	
2011	340204578	北星産業株式会社	3,571									3,571	2,758	
2011	991287506	北千葉広域水道企業団	14,335									14,335	14,297	
2011	620040780	北川冷機株式会社	6,422									6,422	4,399	
2011	010046451	北電興業株式会社	3,836									3,836	3,776	
2011	370178192	北電産業株式会社	3,940									3,940	701	
2011	991920971	北社市教育委員会	2,555									2,555	2,551	
2011	993640206	北島町	2,136									2,136	2,136	
2011	010304959	北東商事株式会社	11,963									11,963	11,738	
2011	360057578	北日本羽黒食品株式会社	15,616									15,616	14,079	
2011	984408559	北日本酸素株式会社	17,569									17,569	15,217	
2011	010176509	北日本精機株式会社	7,730									7,730	7,540	
2011	100012309	北日本電線株式会社	7,146									7,146	5,726	
2011	010134081	北産産業頭株式会社	5,693									5,693	5,693	
2011	010094655	北産ラッキー株式会社	20,432									20,432	20,018	
2011	168001850	北里第一三共ワクチン株式会社	16,254									16,254	16,249	
2011	370053797	北陸アルミニウム株式会社	4,211									4,211	3,249	
2011	370321806	北陸コカ・コーラボラテクノ株式会社	19,631									19,631	15,590	
2011	340054800	北陸工業株式会社	19,721									19,721	17,219	
2011	991610398	北陸森紙業株式会社	3,594									3,594	3,080	
2011	380223381	北陸積水樹脂株式会社	6,217									6,217	3,665	
2011	380182724	北陸通信ネットワーク株式会社	2,718									2,718	1,449	
2011	380066331	北陸鉄道株式会社	2,413									2,413	1,575	
2011	370053984	北陸電気工業株式会社	6,709									6,709	3,878	
2011	370053821	北陸電力株式会社	1,250,000			33,000				7,300	19,000,000	1,290,300	1,280,000	
2011	991310702	豊田区	10,630									10,630	10,611	
2011	991310776	豊田区教育委員会	7,527									7,527	7,510	
2011	760027391	郷江染工株式会社	5,534									5,534	5,254	
2011	150070507	本岡物産株式会社	6,656									6,656	5,166	
2011	985757204	本州化学工業株式会社	45,000									45,000	44,300	
2011	530538691	本州四国連絡高速道路株式会社	3,317									3,317	2,943	
2011	985757296	本州製罐株式会社	8,200									8,200	8,194	
2011	220075891	本州油化株式会社	5,129									5,129	5,129	
2011	991121106	本庄市	3,036									3,036	3,029	
2011	992121808	本巢市	4,921									4,921	3,898	
2011	581999350	本荘ケミカル株式会社	7,450									7,450	6,618	
2011	990585405	本荘市利広域市町村圏組合	4,785									4,785	4,398	
2011	400127216	本多金属工業株式会社	20,031									20,031	16,292	
2011	985757509	本田技研工業株式会社	409,323									409,323	363,490	
2011	270093511	本田金属技術株式会社	18,271									18,271	16,977	
2011	890020237	本坊造機株式会社	4,145									4,145	4,005	
2011	800620616	麻生ラファージュセメント株式会社	490,274	846,985	110,093							1,447,352	483,687	
2011	800111665	麻生芳雄商事株式会社	3,791									3,791	3,426	
2011	992721005	枚方市	11,604	34,446								46,050	45,448	
2011	992721079	枚方市教育委員会	7,383									7,383	6,948	
2011	992721023	枚方市上下水道局	9,503									9,503	8,603	
2011	260525167	幕張テクノガーデン管理組合	14,204									14,204	14,173	
2011	030021576	幕別町農業協同組合	4,082									4,082	4,082	
2011	990164305	幕別町	5,690									5,690	5,616	
2011	270086169	末吉工業株式会社	3,361									3,361	3,356	
2011	985342621	末広印刷株式会社	9,703									9,703	9,687	
2011	400115574	万能工業株式会社	10,564									10,564	8,153	
2011	410189132	万葉倶楽部株式会社	21,347									21,347	21,122	
2011	580501474	味の素パッケージング株式会社	2,992									2,992	2,867	
2011	200175432	味の素ファインテック株式会社	4,922									4,922	4,915	
2011	420232756	味の素ペーカリー株式会社	8,085									8,085	6,049	
2011	985024205	味の素株式会社	275,435									275,435	272,568	
2011	960450261	味の素製菓株式会社	45,470									45,470	41,441	
2011	985483951	味の素物流株式会社	16,144									16,144	14,903	
2011	230031765	味の素冷凍食品株式会社	30,435									30,435	29,162	
2011	982008997	味の素フードサービス株式会社	5,496									5,496	5,388	
2011	580187941	味覚糖株式会社	14,270									14,270	13,375	
2011	600021741	味日本株式会社	4,417									4,417	3,322	
2011	450028001	味来工業株式会社	12,040									12,040	9,940	
2011	992722002	真面目市	5,518	16,127								21,645	21,300	
2011	992722076	真面目市教育委員会	3,349									3,349	3,142	
2011	992722021	真面目市上下水道局	2,031									2,031	1,836	
2011	992722058	真面目市立病院	3,707									3,707	3,514	
2011	440034621	夢コーポレーション株式会社	12,191									12,191	10,083	
2011	996211592	夢洲コンテナターミナル株式会社	5,226									5,226	5,051	
2011	710062848	牟禮印刷株式会社	6,825									6,825	5,604	
2011	994621804	霧島市	14,497	16,788								31,285	13,470	
2011	994621878	霧島市教育委員会	4,250									4,250	3,945	
2011	880045255	霧島酒造株式会社	20,478									20,478	19,905	

注1: 権利利益保護請求が認められた事業者について、当該排出量が逆算されないよう、一部の排出量を「*」と表示している。

注2: 温室効果ガスの排出の抑制等のため、廃棄物を化石燃料に代えて燃料として使用したり、製品の製造のための原材料として使用した場合等により、排出される非エネルギー起源CO₂排出量であって温室効果ガスの排出の抑制等のために行われているもの。

注3: 電気事業用の発電所又は熱供給事業用の熱供給施設が設置されている事業所において、他人に供給した電気又は熱に係る排出量を含む、燃料の使用に伴い排出されるエネルギー起源CO₂排出量

注4: エネルギー起源CO₂ (発電所等配分前) は、エネルギー起源CO₂と重複しているため、調整前温室効果ガス排出量には加算していない。

注5: 事業者が事業活動に伴い排出した温室効果ガス排出量を、京都メカニズムクレジット等の償却・無効化量、廃棄物の原燃料使用に伴う排出量の控除等の調整を行ったもの。

①-1 特定事業所排出者

排出年度	特定排出者コード	特定排出者名	温室効果ガス算定排出量 (単位: tCO ₂)							合計(tCO ₂)		関連情報掲載頁	
			エネルギー- 起源CO ₂	非エネルギー- 起源CO ₂	非エネルギー- 起源CO ₂ (廃棄物の原 燃料使用) (注2)	CH ₄	N ₂ O	HFC	PFC	SF ₆	<参考> エネルギー- 起源CO ₂ (発電所等配 分前)(注3)		調整前温 室効果ガ ス排出量 (注4)
2011	991324593	名鉄2丁目開発特定目的会社	4,355								4,355	3,244	
2011	990122109	名森市	19,972								19,972	19,782	
2011	400640046	名古屋エアーターニング株式会社	2,798								2,798	2,324	
2011	400098821	名古屋トヨベント株式会社	13,370								13,370	12,286	
2011	400906176	名古屋ビグメント株式会社	5,205								5,205	3,753	
2011	401174121	名古屋ユナイテッドコンテナターミナル株式会 社	8,123								8,123	6,982	
2011	996010594	名古屋ルーセントタワーオフィス部会	9,228								9,228	6,686	
2011	400096648	名古屋牛乳株式会社	5,794								5,794	5,097	
2011	992380102	名古屋港管理組合	17,232								17,232	12,747	
2011	401574867	名古屋国際ホテル株式会社	3,871								3,871	3,131	
2011	996000909	名古屋市教育委員会	60,127								60,127	56,064	
2011	996000201	名古屋市上下水道局	130,942			7,442	40,394				178,778	145,754	
2011	996000506	名古屋市病院局	15,527								15,527	11,682	
2011	400098741	名古屋鉄道株式会社	22,411								22,411	17,463	
2011	401525497	名古屋都市エネルギー株式会社	4,497							3,690	4,497	4,272	
2011	400838970	名古屋熱供給株式会社	8							5,198	8	5	
2011	400145457	名港海運株式会社	12,223								12,223	10,651	
2011	510352172	名阪真空工業株式会社	2,865								2,865	2,589	
2011	400140817	名城食品株式会社	4,610								4,610	3,934	
2011	400032373	名鉄協商株式会社	6,373								6,373	4,656	
2011	400146338	名鉄産業株式会社	8,920								8,920	6,654	
2011	400146525	名糖アダムス株式会社	5,408								5,408	4,677	
2011	985812502	名糖株式会社	2,688								2,688	2,460	
2011	400146543	名糖産業株式会社	14,611								14,611	13,265	
2011	400096893	名南熱加理工業株式会社	6,561								6,561	6,275	
2011	440031835	名豊観光株式会社	5,510								5,510	4,025	
2011	400147031	名北工業株式会社	12,863								12,863	11,956	
2011	440191697	明海発電株式会社	70,203								70,203	70,048	
2011	582817596	明興関包スチール株式会社	3,550							877,081	3,550	3,457	
2011	400147513	明治チューインガム株式会社	5,368								5,368	4,277	
2011	980022164	明治安田生命保険相互会社	115,921								115,921	104,903	
2011	330017571	明治産業株式会社	4,733								4,733	3,986	
2011	410024437	明治製紙株式会社	26,876								26,876	26,846	
2011	370061046	明治薬品株式会社	4,222								4,222	3,209	
2011	580027517	明治油脂株式会社	3,170								3,170	2,920	
2011	500021096	明成化学工業株式会社	5,135								5,135	4,606	
2011	985815157	明星セメント株式会社	606,631	715,252	39,300						1,361,183	605,929	
2011	985815101	明星食品株式会社	13,939								13,939	13,929	
2011	530029193	明石機械工業株式会社	24,566								24,566	22,648	
2011	982820308	明石市	19,059								19,059	17,620	
2011	992820371	明石市教育委員会	3,464								3,464	3,211	
2011	992820326	明石市水道部	7,916								7,916	7,164	
2011	400210671	明知カイシ株式会社	15,562								15,562	15,072	
2011	400006257	明智セラミックス株式会社	12,236								12,236	11,416	
2011	440128245	明電精工株式会社	3,543								3,543	2,554	
2011	340338894	明道メタル株式会社	7,835								7,835	6,452	
2011	160074045	明立工業株式会社	4,563								4,563	3,888	
2011	580302354	明和グロリア株式会社	4,563								4,563	4,501	
2011	985815531	明和ゴム工業株式会社	2,921								2,921	2,867	
2011	650016721	明和化成株式会社	13,471								13,471	13,319	
2011	985813340	明和産業株式会社	15,129								15,129	12,498	
2011	750015047	銘建工業株式会社	4,672								4,672	4,673	
2011	400104089	鳴海製陶株式会社	4,081								4,081	3,502	
2011	720027941	鳴門塩業株式会社	136,967				25,420				162,387	162,386	
2011	993620203	鳴門市	4,530								9,861	5,523	
2011	993620221	鳴門市企業局	4,325	993	4,338						4,325	4,325	
2011	500122801	綿久リボン株式会社	17,676								17,676	17,284	
2011	991221003	茂原市	2,581								2,581	2,575	
2011	991220679	木更津市教育委員会	2,555								2,555	2,548	
2011	580543831	木村開発株式会社	4,451								4,451	4,012	
2011	992043201	木曾町	6,585								6,585	6,116	
2011	190311310	木村可鍛株式会社	4,097								4,097	3,141	
2011	992621421	木津川市水道事業	1,808								1,808	1,634	
2011	985144105	木徳神糧株式会社	9,330								9,330	8,481	
2011	985812155	目黒化工株式会社	5,876								5,876	4,818	
2011	991311076	目黒区教育委員会	7,690								7,690	7,595	
2011	810328228	門司銅料株式会社	5,376								5,376	5,142	
2011	992722371	門真市教育委員会	2,517								2,517	2,348	
2011	500002143	野崎印刷紙業株式会社	3,881								3,881	3,570	
2011	992521004	野洲市	2,159								2,159	1,964	
2011	992521078	野洲市教育委員会	2,294								2,294	2,169	
2011	986185864	野村ファミリーーズ株式会社	12,518								12,518	9,697	
2011	300062450	野村ユニオン株式会社	6,560								6,560	5,465	
2011	985690464	野村興産株式会社	5,787								5,787	5,715	
2011	580003284	野村種産株式会社	3,512								3,512	3,239	
2011	987456783	野村不動産オフィスファンド投資法人	47,385								47,385	46,707	
2011	985691069	野村不動産株式会社	54,869								54,869	54,529	
2011	981240131	野村證券株式会社	32,870								32,870	24,431	
2011	991220801	野田市	6,915								6,915	6,897	
2011	991220875	野田市教育委員会	4,226								4,226	4,218	
2011	991734401	野々市市	3,500								3,500	2,158	
2011	450001651	矢橋工業株式会社	90,267	322,079	36,235						448,581	410,908	
2011	985830206	矢崎計器株式会社	9,593								9,593	7,410	
2011	985830304	矢崎総業株式会社	9,303								9,303	8,863	
2011	985830402	矢崎電線株式会社	31,756								31,756	31,671	
2011	440106758	矢作産業株式会社	3,128								3,128	2,274	
2011	150152891	矢島小工林工業株式会社	6,610								6,610	5,370	
2011	880012791	矢野産産株式会社	3,540								3,540	3,487	
2011	650018672	薬仙石灰株式会社	36,027	63,692	2,961						102,680	33,629	
2011	640203971	柳井化学工業株式会社	19,883		5,016						24,699	15,847	
2011	430015257	柳河テクノファージ株式会社	11,697								11,697	8,608	
2011	985832201	柳河精機株式会社	23,600								23,600	21,000	
2011	991381606	柳泉園組合	26,581								26,581	26,581	
2011	987427065	油化三昌建材株式会社	3,612								3,612	3,610	
2011	200301716	油研工業株式会社	4,308							3,862	4,308	3,862	
2011	380083127	優水化成工業株式会社	5,599								5,599	5,356	
2011	600143331	友鉄工業株式会社	8,505								8,505	5,736	
2011	450009337	揖斐川工業株式会社	8,611								8,611	7,371	
2011	989979381	有限会社JPTダイレクト	67,463								67,463	60,967	
2011	986457409	有限会社MDプロパティーズ	5,490								5,490	5,480	
2011	991323891	有限会社MFKサミット	13,019								13,019	13,001	

注1: 権利利益保護請求が認められた事業者について、当該排出量が逆算されないよう、一部の排出量を「*」と表示している。

注2: 温室効果ガスの排出の抑制等のため、廃棄物を化石燃料に代えて燃料として使用したり、製品の製造のための原材料として使用した場合等により、排出される非エネルギー起源CO₂排出量であって温室効果ガスの排出の抑制等のために行われていないもの。

注3: 電気事業用の発電所又は熱供給事業用の熱供給施設が設置されている事業所において、他人に供給した電気又は熱に係る排出量を含む、燃料の使用に伴い排出されるエネルギー起源CO₂排出量

注4: エネルギー起源CO₂ (発電所等配分前) は、エネルギー起源CO₂と重複しているため、調整前温室効果ガス排出量には加算していない。

注5: 事業者が事業活動に伴い排出した温室効果ガス排出量を、京都メカニズムクレジット等の償却・無効化量、廃棄物の原燃料使用に伴う排出量の控除等の調整を行ったもの。

①-1 特定事業所排出者

排出年度	特定排出者コード	特定排出者名	温室効果ガス算定排出量（単位：tCO ₂ ）								合計(tCO ₂)		関連情報掲載頁	
			エネルギー- 起源CO ₂	非エネルギー- 起源CO ₂	非エネルギー- 起源CO ₂ (廃棄物の原 燃料使用) (注2)	CH ₄	N ₂ O	HFC	PFC	SF ₆	<参考> エネルギー- 起源CO ₂ (発電所等配 分前)(注3)	調整前温 室効果ガ ス排出量 (注4)		調整後温 室効果ガ ス排出量 (注5)
2011	660003922	有限会社エス・エス・メタル	3,559									3,559	3,395	
2011	991326195	有限会社エスアイエイウインド2号	9,622									9,622	9,622	
2011	991317795	有限会社エスアイエスター6号	6,653									6,653	6,454	
2011	240229823	有限会社キング商会	2,314									2,314	2,308	
2011	988811509	有限会社ケイディーエクス・シックス	3,396									3,396	3,299	
2011	582597394	有限会社サクセスフーズ	2,104									2,104	1,978	
2011	670080059	有限会社サンインマルイ	6,148									6,148	4,163	
2011	820119400	有限会社ドラゴンズ	2,471									2,471	2,233	
2011	530169309	有限会社フォセコ・ジャパン・リミテッド	4,949									4,949	4,478	
2011	890169908	有限会社フレッシュミネサキ	3,348									3,348	3,048	
2011	988721279	有限会社ベナン	6,999									6,999	5,676	
2011	810334781	有限会社バルエア	2,315									2,315	2,093	
2011	730115635	有限会社ホームラン	3,197									3,197	3,197	
2011	450150956	有限会社ホツミ精密	4,582									4,582	3,468	
2011	890153407	有限会社やなせ	2,902									2,902	2,623	
2011	991329197	有限会社ユニバーサルリゾート	3,677									3,677	3,467	
2011	582375215	有限会社伊勢農場	3,469									3,469	2,605	
2011	984820340	有限会社茨城ハコウ	5,298									5,298	5,298	
2011	730014599	有限会社釜原鎮鋼所	2,800									2,800	2,800	
2011	130063926	有限会社岩手ファーム	5,088									5,088	4,292	
2011	987243480	有限会社山王ホールディングス	3,355									3,355	3,137	
2011	890055845	有限会社鹿児島油脂工業	3,658									3,658	3,596	
2011	600455956	有限会社新広島企画	4,754									4,754	3,206	
2011	640359014	有限会社新南陽サンソ	31,120									31,120	31,120	
2011	420156995	有限会社新日邦	20,500									20,500	16,300	
2011	991314695	有限会社赤坂インターナショナル	2,667									2,667	2,667	
2011	991324092	有限会社大崎ファーストステージ	3,305									3,305	3,305	
2011	830062740	有限会社大分合同新聞社	2,085									2,085	1,886	
2011	150173095	有限会社中央市場	6,316									6,316	5,068	
2011	130061501	有限会社土橋プロイラー	9,308									9,308	8,546	
2011	300114547	有限会社南信熱練工業	3,620									3,620	2,903	
2011	870143753	有限会社南牧場				11,482	4,071					15,553	15,554	
2011	890004971	有限会社ニ幸食品	4,625									4,625	4,473	
2011	750071298	有限会社美味ファーム	6,165									6,165	4,385	
2011	991326391	有限会社和田制作所	2,655									2,655	2,230	
2011	981678668	有限会社アール・キャピタル	3,093									3,093	3,085	
2011	987004945	有限責任あすだ監査法人	2,780									2,780	2,670	
2011	981019314	有限責任監査法人トーマツ	4,172									4,172	3,922	
2011	980458531	有限会社有恒	5,102									5,102	5,094	
2011	850002838	有限会社有田工業株式会社	3,279									3,279	3,222	
2011	993036603	有限会社有田川町	3,813									3,813	3,538	
2011	988715745	有限会社有明プロパティ-特定目的会社	2,810									2,810	2,806	
2011	982196108	有限会社有明興業株式会社	4,147									4,147	4,138	
2011	994399103	有限会社有明広域行政事務組合	6,427									6,427	6,064	
2011	580254631	有限会社湧永製菓株式会社	3,568									3,568	3,568	
2011	981033814	有限会社由布合成化学株式会社	2,871									2,871	2,608	
2011	150085359	有限会社由利工業株式会社	27,471									27,471	22,152	
2011	990521079	有限会社由利本荘市教育委員会	5,808									5,808	5,044	
2011	840186151	有限会社祐徳温泉株式会社	5,788									5,788	5,575	
2011	840025024	有限会社祐徳薬品工業株式会社	2,699									2,699	2,532	
2011	991089107	有限会社島栄館医療事務組合	2,998									2,998	2,994	
2011	989704675	有限会社郵便局株式会社	285,751									285,751	254,163	
2011	989704666	有限会社郵便事業株式会社	383,218									383,218	349,752	
2011	991430101	有限会社葉山町	1,481									1,481	1,479	
2011	992822204	有限会社養父市	3,286									3,286	3,114	
2011	985850808	有限会社養命酒造株式会社	3,871									3,871	3,503	
2011	190366514	有限会社酪生乳業株式会社	3,628									3,628	3,164	
2011	993640304	有限会社鷹住町	2,706									2,706	2,706	
2011	580200336	有限会社利高工業株式会社	3,757									3,757	3,541	
2011	260050940	有限会社利根コカ・コーラボトリング株式会社	2,809									2,809	2,803	
2011	580085558	有限会社利昌工業株式会社	21,187									21,187	20,909	
2011	360021978	有限会社理研機械株式会社	3,790									3,790	3,020	
2011	420050074	有限会社理研軽金属工業株式会社	7,856									7,856	6,275	
2011	985860733	有限会社理研食品株式会社	1,446									1,446	1,239	
2011	985860902	有限会社理研鍛造株式会社	22,575									22,575	22,539	
2011	985861104	有限会社理研電線株式会社	5,214									5,214	5,103	
2011	840011511	有限会社理研農産化工株式会社	13,286									13,286	12,638	
2011	985861507	有限会社理想科学工業株式会社	4,316									4,316	3,889	
2011	330018800	有限会社立科金属株式会社	5,634									5,634	4,939	
2011	570052786	有限会社立花エンターテインメント・ワン株式会社	2,696									2,696	2,520	
2011	580091438	有限会社立花金属工業株式会社	9,589									9,589	7,242	
2011	760018552	有限会社立花容器株式会社	5,724									5,724	3,863	
2011	370029002	有限会社立山化成株式会社	4,972									4,972	4,349	
2011	370028382	有限会社立山製紙株式会社	22,223									22,223	18,791	
2011	370030139	有限会社立山電化工業株式会社	4,466									4,466	2,858	
2011	980698030	有限会社立正校正会	25,197									25,197	23,392	
2011	985415100	有限会社立川フラインド工業株式会社	2,265									2,265	1,878	
2011	991320271	有限会社立川市教育委員会	7,006									7,006	6,656	
2011	991320208	有限会社立川市	12,451	23,306			4,293					40,050	39,806	
2011	400311880	有限会社立風製陶株式会社	10,953									10,953	10,361	
2011	991222074	有限会社流山市教育委員会	3,377									3,377	3,373	
2011	991222001	有限会社流山市	6,554									6,554	6,546	
2011	900041661	有限会社琉球セメント株式会社	199,256	233,891	7							433,154	420,639	
2011	900062957	有限会社琉球製罐株式会社	9,593									9,593	7,143	
2011	990121255	有限会社留萌市立病院	2,805									2,805	2,770	
2011	990820873	有限会社龍ヶ崎市教育委員会	2,346									2,346	2,343	
2011	990885009	有限会社龍ヶ崎地方衛生組合	3,110									3,110	3,110	
2011	990884502	有限会社龍ヶ崎地方塵芥処理組合	3,990									3,990	3,986	
2011	100601952	有限会社龍郷製菓株式会社	4,978									4,978	4,605	
2011	985415905	有限会社龍田化学株式会社	7,419									7,419	7,406	
2011	540046081	有限会社龍田紡績株式会社	3,170									3,170	2,882	
2011	540050691	有限会社龍野コルク工業株式会社	6,243									6,243	6,163	
2011	610055377	有限会社高備ホールディングス株式会社	18,915									18,915	13,184	
2011	240008199	有限会社高毛丸善株式会社	3,033									3,033	3,027	
2011	400564374	有限会社林テンプ株式会社	14,554									14,554	12,021	
2011	580096621	有限会社林ベニヤ産業株式会社	10,937									10,937	7,950	
2011	580064708	有限会社林一工株式会社	8,910									8,910	8,052	
2011	660007082	有限会社林兼産業株式会社	28,542									28,542	22,669	
2011	580009635	有限会社林純薬工業株式会社	3,457									3,457	2,881	
2011	985703956	有限会社林精器製造株式会社	3,254									3,254	2,506	
2011	985704004	有限会社林精鋼株式会社	5,579									5,579	5,490	
2011	370066632	有限会社隣化学工業株式会社	6,700									6,700	5,652	

注1：権利利益保護請求が認められた事業者について、当該排出量が逆算されないよう、一部の排出量を「*」と表示している。

注2：温室効果ガスの排出の抑制等のため、廃棄物を化石燃料に代えて燃料として使用したり、製品の製造のための原材料として使用した場合等により、排出される非エネルギー起源CO₂排出量であって温室効果ガスの排出の抑制等のために行われているもの。

注3：電気事業用の発電所又は熱供給事業用の熱供給施設が設置されている事業所において、他人に供給した電気又は熱に係る排出量を含む、燃料の使用に伴い排出されるエネルギー起源CO₂排出量

注4：エネルギー起源CO₂（発電所等配分前）は、エネルギー起源CO₂と重複しているため、調整前温室効果ガス排出量には加算していない。

注5：事業者が事業活動に伴い排出した温室効果ガス排出量を、京都メカニズムクレジット等の償却・無効化量、廃棄物の原燃料使用に伴う排出量の控除等の調整を行ったもの。

①-1 特定事業所排出者

排出年度	特定排出者コード	特定排出者名	温室効果ガス算定排出量 (単位: tCO ₂)							合計(tCO ₂)		関連情報掲載頁		
			エネルギー - 起源CO ₂	非エネルギー - 起源CO ₂	非エネルギー - 起源CO ₂ (廃棄物の原料使用) (注2)	CH ₄	N ₂ O	HFC	PFC	SF ₆	<参考> エネルギー - 起源CO ₂ (発電所等配分前) (注3)		調整前温室効果ガス排出量 (注4)	調整後温室効果ガス排出量 (注5)
2011	991720406	輪島市	7,445									7,445	7,429	
2011	992420709	鈴鹿市	8,805									8,805	6,708	
2011	992420772	鈴鹿市教育委員会	3,188									3,188	2,503	
2011	992420727	鈴鹿市水道局	5,820									5,820	4,196	
2011	400065534	鈴秀工業株式会社	17,797									17,797	15,236	
2011	350040746	鈴倉インダストリー株式会社	9,157									9,157	8,123	
2011	400065472	鈴豊精鋼株式会社	9,164									9,164	8,081	
2011	985344901	鈴木金属工業株式会社	45,436									45,436	45,427	
2011	430009723	鈴木晒整理株式会社	5,483									5,483	5,358	
2011	420169895	鈴与エネルギー株式会社	6,060									6,060	4,842	
2011	210068525	鈴廣かまぼこ株式会社	3,192									3,192	3,186	
2011	991312000	練馬区	12,527									12,527	12,479	
2011	991312073	練馬区教育委員会	18,997									18,997	18,870	
2011	991180804	蓮田市白岡町衛生組合	2,534	12,160								14,694	14,429	
2011	987029695	労働金庫連合会	4,636									4,636	4,601	
2011	350005667	浪花屋製菓株式会社	2,812									2,812	2,653	
2011	510300050	浪華コム工業株式会社	2,671									2,671	2,522	
2011	030003362	六花亭製菓株式会社	3,249									3,249	3,211	
2011	530045151	六甲バター株式会社	6,934									6,934	6,308	
2011	530087043	六甲金属株式会社	3,570									3,570	3,430	
2011	981349338	六本木エネルギーサービス株式会社	106,500								106,500	106,500	97	
2011	991320899	六本木ヒルズ・フィナンシャルコープ株式会社	4,284									4,284	4,284	
2011	991320791	六本木ヒルズ森タワー管理組合	62,938									62,938	62,938	
2011	991321591	六本木ホールディング特定目的会社	4,684									4,684	4,458	
2011	520098240	和歌山ターミナルビル株式会社	6,911									6,911	3,563	
2011	520066052	和歌山ノーキョー食品工業株式会社	35,978									35,978	34,676	
2011	520047062	和歌山共同火力株式会社	94,058								1,478,987	94,058	94,055	
2011	993000001	和歌山県	13,006									13,006	12,005	
2011	993000905	和歌山県教育委員会	10,748									10,748	9,902	
2011	993000100	和歌山県警察本部	3,599									3,599	3,289	
2011	160047718	和歌山産業株式会社	5,045									5,045	4,673	
2011	993020102	和歌山市	21,346	49,788								77,752	19,931	
2011	993020176	和歌山市教育委員会	5,607					6,618				5,607	5,190	
2011	993020121	和歌山市水道局	14,169									14,169	12,814	
2011	520007924	和歌山精化工業株式会社	9,224									9,224	8,996	
2011	520153691	和歌山石油精製株式会社	214,500									214,500	214,100	
2011	520007915	和歌山染工株式会社	14,706									14,706	14,515	
2011	985864803	和興フタルテクノロジー株式会社	3,873									3,873	3,132	
2011	390028451	和興株式会社	4,777									4,777	3,005	
2011	279000307	和光市	3,948									3,948	3,948	
2011	580014161	和光純薬工業株式会社	15,108									15,108	13,813	
2011	060028012	和弘食品株式会社	4,177									4,177	4,149	
2011	580177855	和伸工業株式会社	4,420									4,420	4,217	
2011	420034508	和信化学工業株式会社	4,230									4,230	3,630	
2011	570012314	和泉子エン株式会社	3,471									3,471	3,305	
2011	992721909	和泉市	2,865									2,865	2,735	
2011	992721972	和泉市教育委員会	4,001									4,001	3,696	
2011	990486908	亘理名取共立衛生処理組合	1,639									1,639	1,267	
2011	991182701	蔵戸田衛生センター組合		19,999								19,999	19,999	
2011	991122300	蔵市	3,105									3,105	3,098	
2011	090000326	倉澤高圧コンクリート株式会社	6,867									6,867	6,817	
2011	985205274	国際油化株式会社	1,949									1,949	1,905	
2011	580179312	寶船冷蔵株式会社	3,588									3,588	3,244	
2011	470011421	廣瀬精工株式会社	11,241									11,241	8,536	
2011	160015170	藤瀬和精機工業株式会社	4,283									4,283	3,341	
2011	740045919	樽埴造船株式会社	2,247									2,247	2,247	
2011	250336381	樽山工業株式会社	2,921									2,921	2,916	
2011	985222551	樽山工業株式会社	3,856									3,856	3,849	
2011	985222801	樽護膜株式会社	2,932									2,932	2,925	
2011	580022575	樽島埠頭株式会社	4,910									4,910	4,667	
2011	380034221	澁谷工業株式会社	6,704									6,704	4,437	
2011	985224108	澤藤電機株式会社	5,713									5,713	5,705	
2011	540076651	濱中製鋼工業株式会社	5,196									5,196	5,072	
2011	810009825	濱田重工株式会社	22,822									22,822	22,111	
2011	982728755	遼青化学株式会社	5,230									5,230	5,227	
2011	600291049	真工金属株式会社	4,299									4,299	2,942	
2011	994220402	藤早市	6,445	9,441								15,886	15,336	
2011	580300350	讀賣テレビ放送株式会社	4,520									4,520	4,168	
2011	581988454	麒麟麦酒株式会社	189,399				3,603					193,002	185,204	
2011	890015296	濱田酒造株式会社	6,463									6,463	6,274	
2011	200211673	高田工業株式会社	10,378									10,378	10,368	

注1：権利利益保護請求が認められた事業者について、当該排出量が逆算されないよう、一部の排出量を「*」と表示している。
 注2：温室効果ガスの排出の抑制等のため、廃棄物を化石燃料に代えて燃料として使用したり、製品の製造のための原材料として使用した場合等により、排出される非エネルギー起源CO₂排出量であって温室効果ガスの排出の抑制等のために行われているもの。
 注3：電気事業用の発電所又は熱供給事業用の熱供給施設が設置されている事業所において、他人に供給した電気又は熱に係る排出量を含む、燃料の使用に伴い排出されるエネルギー起源CO₂排出量
 注4：エネルギー起源CO₂（発電所等配分前）は、エネルギー起源CO₂と重複しているため、調整前温室効果ガス排出量には加算していない。
 注5：事業者が事業活動に伴い排出した温室効果ガス排出量を、京都メカニズムクレジット等の償却・無効化量、廃棄物の原燃料使用に伴う排出量の控除等の調整を行ったもの。

①-2 特定事業所排出者（エネルギー起源CO₂(発電所等配分前)）

排出 年度	特定排出 者コード	特定排出者名	エネルギー起源CO ₂ (発電所等配分前) (単位：tCO ₂)
2011	401229785	DHC名古屋株式会社	12,812
2011	985661801	JX日鉱日石エネルギー株式会社	11,290,620
2011	600653101	MCMエネルギーサービス株式会社	947,854
2011	987077816	アークヒルズ熱供給株式会社	7,884
2011	580088218	エネサーブ株式会社	8,140
2011	581988249	オーエーピー熱供給株式会社	3,875
2011	201176461	ケイエスピー熱供給株式会社	3,396
2011	520097396	コスモ石油ルブリカンツ株式会社	8,108
2011	985373108	コスモ石油株式会社	993,423
2011	140036459	サミット小名浜エスパワー株式会社	347,532
2011	260947710	サミット美浜パワー株式会社	145,275
2011	350142352	サミット明星パワー株式会社	107,615
2011	986695509	ディーエイチシー新宿株式会社	5,395
2011	860072406	ハウステンボス熱供給株式会社	8,522
2011	580838981	パナソニックESエンジニアリング株式会社	9,299
2011	201308005	みなとみらい二十一熱供給株式会社	47,186
2011	994510190	旭化成エヌエスエネルギー株式会社	565,935
2011	982650133	旭化成ケミカルズ株式会社	680,943
2011	530294791	芦屋浜エネルギーサービス株式会社	5,464
2011	400038171	衣浦ユーティリティ株式会社	200,167
2011	650002304	宇部興産株式会社	2,929,951
2011	987160780	横浜ビジネスパーク熱供給株式会社	6,108
2011	201598442	横浜熱供給株式会社	14,826
2011	900001432	沖縄電力株式会社	5,462,505
2011	983322173	霞が関ディー・エイチ・シー株式会社	5,307
2011	410095706	岳陽工業協同組合	23,659
2011	261062220	株式会社イースクエア	148,142
2011	010844380	株式会社エナジーソリューション	34,000
2011	986122748	株式会社エネルギーアドバンス	202,988
2011	581985354	株式会社ガスアンドパワー	218,000
2011	581992395	株式会社クリエイティブテクノソリューション	83,400
2011	986317883	株式会社サニックスエナジー	8,431
2011	401096858	株式会社シーエナジー	90,454
2011	400081903	株式会社シーテック	374
2011	988799511	株式会社シグマパワー有明	1,341,191
2011	983718646	株式会社ディー・エイチ・シー・東京	5,179
2011	983947513	株式会社ディーエイチシー銀座	2,812
2011	210012851	株式会社トーマンパワー寒川	96,723
2011	580119593	株式会社ニチレイ・ロジスティクス関西	43
2011	985692601	株式会社バンダイ	2,953
2011	230149308	株式会社フェスコパワーステーション群馬	35,791
2011	992510191	株式会社フェスコパワーステーション滋賀	4,858
2011	986382139	株式会社フロンティアエネルギー新潟	694,599
2011	991310696	株式会社ベイサイドエナジー	210,316
2011	985073809	株式会社荏原製作所	77,674
2011	201210296	株式会社横浜都市みらい	5,230
2011	581983663	株式会社関電エネルギーソリューション	70,263
2011	020121701	株式会社釧路熱供給公社	3,953
2011	986692202	株式会社虎ノ門エネルギーサービス	12,111
2011	010465314	株式会社札幌エネルギー供給公社	3,626
2011	989688482	株式会社新潟ニューエナジー	21,980
2011	100330232	株式会社真岡製作所	12,710
2011	981664896	株式会社扇島パワー	1,820,232
2011	110169552	株式会社大平洋エネルギーセンター	49,179
2011	260780043	株式会社地域冷暖房千葉	5,561
2011	989402745	株式会社中袖クリーンパワー	205,999

①-2 特定事業所排出者（エネルギー起源CO₂(発電所等配分前)）

排出年度	特定排出者コード	特定排出者名	エネルギー起源CO ₂ (発電所等配分前) (単位：tCO ₂)
2011	987175380	株式会社東京エネルギーサービス	3,482
2011	260898259	株式会社東京ガスベイパワー	207,608
2011	991410191	株式会社東京ガス横須賀パワー	207,582
2011	090036024	株式会社苫小牧エネルギー公社	6,536
2011	985711303	株式会社日立製作所	716,000
2011	500178881	株式会社琵琶湖グランドホテル・京近江	2,850
2011	800746609	株式会社福岡エネルギーサービス	3,215
2011	010142421	株式会社北海道熱供給公社	76,000
2011	986539756	株式会社立川都市センター	5,183
2011	581424647	関西国際空港熱供給株式会社	14,217
2011	580111183	関西電力株式会社	39,100,000
2011	581988409	関電エネルギー開発株式会社	154
2011	981548995	丸の内熱供給株式会社	71,636
2011	985780104	丸紅株式会社	53,436
2011	520239099	吉田工業株式会社（和歌山県）	4,798
2011	260267607	京葉ユーティリティ株式会社	32,482
2011	986635814	錦糸町熱供給株式会社	5,515
2011	991310892	金町浄水場エネルギーサービス株式会社	27,400
2011	800035241	九州電力株式会社	31,300,000
2011	260020379	君津共同火力株式会社	4,509,328
2011	991000601	群馬県企業局	34,584
2011	810144211	戸畑共同火力株式会社	4,313,426
2011	260980035	五井コストエナジー株式会社五井発電所	331,310
2011	530187906	甲南ユーティリティ株式会社	58,728
2011	986386165	国際石油開発帝石株式会社	155,344
2011	985795009	三菱電機株式会社	10,852
2011	986770434	山王熱供給株式会社	5,679
2011	990610197	山形熱供給株式会社	5,680
2011	893500401	山口県企業局	1
2011	710029011	四国電力株式会社	11,400,000
2011	989766981	四日市エネルギーサービス株式会社	464,395
2011	260965843	市原パワー株式会社	188,833
2011	350141838	糸魚川発電株式会社	576,784
2011	987825439	汐留アーバンエネルギー株式会社	6,726
2011	250370730	鹿島共同火力株式会社	3,620,000
2011	250121046	鹿島動力株式会社	137,921
2011	250390385	鹿島南共同発電株式会社	929,686
2011	250347947	鹿島北共同発電株式会社	2,512,040
2011	170013713	酒田共同火力発電株式会社	4,920,000
2011	990500408	秋田県（公営企業）	2
2011	740028767	住友共同電力株式会社	4,130,796
2011	986837981	渋谷熱供給株式会社	2,086
2011	960326224	上越エネルギーサービス株式会社	115,213
2011	987177277	城山熱供給株式会社	1,980
2011	985551809	常磐共同火力株式会社	6,221,860
2011	984411911	新宿南エネルギーサービス株式会社	9,492
2011	986500617	新宿熱供給株式会社	3,092
2011	983469470	新都市熱供給株式会社	15,562
2011	988989196	新日鉄エンジニアリング株式会社	101,617
2011	538010287	神鋼神戸発電株式会社	7,864,986
2011	620034101	瀬戸内共同火力株式会社	5,832,783
2011	983469587	西池袋熱供給株式会社	13,692
2011	800404694	西部ガス冷温熱株式会社	9,476
2011	800032703	西部瓦斯株式会社	12,766
2011	983860064	青山エナジーサービス株式会社	1,643
2011	010316118	石狩サービス株式会社	1,213

①-2 特定事業所排出者（エネルギー起源CO₂(発電所等配分前)）

排出年度	特定排出者コード	特定排出者名	エネルギー起源CO ₂ (発電所等配分前) (単位：tCO ₂)
2011	986093796	赤坂熱供給株式会社	13,318
2011	260579140	千葉熱供給株式会社	1,054
2011	989853817	川崎天然ガス発電株式会社	1,713,404
2011	582721145	泉北天然ガス発電株式会社	1,868,055
2011	991510294	双日佐和田火力株式会社	37,200
2011	180077607	相馬共同火力発電株式会社	2,600,703
2011	581709567	大阪エネルギーサービス株式会社	5,973
2011	580014036	大阪ガス株式会社	10,991
2011	581988267	大阪臨海熱供給株式会社	20,644
2011	987167074	大森熱供給株式会社	2,977
2011	800229914	大分共同火力株式会社	2,897,224
2011	987052568	池袋地域冷暖房株式会社	9,402
2011	600028671	中国電力株式会社	24,467,870
2011	581803317	中山共同発電株式会社	202,000
2011	581811471	中山名古屋共同発電株式会社	900,950
2011	401103943	中部国際空港エネルギー供給株式会社	20,675
2011	400083612	中部電力株式会社	60,541,720
2011	986278650	朝霞・三園ユーティリティサービス株式会社	64,007
2011	830080891	鶴崎共同動力株式会社	651,000
2011	987187792	天王洲エリアサービス株式会社	9,958
2011	985452408	電源開発株式会社	45,960,250
2011	730255171	土佐発電株式会社	862,000
2011	400822110	東海共同発電株式会社	1,061,421
2011	984604201	東京オペラシティ熱供給株式会社	6,907
2011	986606330	東京下水道エネルギー株式会社	1,270
2011	987507668	東京空港冷暖房株式会社	24,443
2011	690008797	東京靴株式会社	4,339
2011	985496609	東京電力株式会社	98,900,000
2011	983531191	東京都市サービス株式会社	766
2011	988228263	東京熱供給株式会社	13,691
2011	986535971	東京臨海熱供給株式会社	22,691
2011	985522333	東電工業株式会社	5,260
2011	400091759	東邦ガス株式会社	23,297
2011	100034834	東北電力株式会社	26,900,000
2011	990900007	栃木県	30
2011	090038628	苫小牧熱サービス株式会社	4,512
2011	090038127	苫小牧熱供給株式会社	8,456
2011	989495234	尼崎エネルギーサービス株式会社	20,700
2011	581829144	尼崎ユーティリティサービス株式会社	102,005
2011	985631605	日東紡績株式会社	42,888
2011	985646706	日本原子力発電株式会社	19,494
2011	240124071	日立レフテクノ株式会社	146
2011	580006099	日立造船株式会社	303,350
2011	800494511	博多熱供給株式会社	7,546
2011	800109139	箱崎ユーティリティ株式会社	10,200
2011	984060691	美浜シーサイドパワー株式会社	210,675
2011	986944874	品川エネルギーサービス株式会社	5,980
2011	987198277	品川熱供給株式会社	2,627
2011	430097092	浜松熱供給株式会社	3,141
2011	410062877	富士宮共同汽力株式会社	31,466
2011	987745187	府中熱供給株式会社	290
2011	987434329	豊洲エネルギーサービス株式会社	3,399
2011	770029415	防府エネルギーサービス株式会社	515,277
2011	010224080	北海道パワーエンジニアリング株式会社	800,775
2011	010178611	北海道地域暖房株式会社	13,176
2011	010132818	北海道電力株式会社	16,000,000

①-2 特定事業所排出者（エネルギー起源CO₂(発電所等配分前)）

排出年度	特定排出者コード	特定排出者名	エネルギー起源CO ₂ (発電所等配分前) (単位：tCO ₂)
2011	370053821	北陸電力株式会社	19,000,000
2011	401525497	名古屋都市エネルギー株式会社	3,690
2011	400838970	名古屋熱供給株式会社	5,198
2011	440191697	明海発電株式会社	877,081
2011	200301716	油研工業株式会社	3,862
2011	981349338	六本木エネルギーサービス株式会社	106,500
2011	520047062	和歌山共同火力株式会社	1,478,987

②-1 特定貨物輸送事業者

排出年度	特定排出者コード	特定排出者名	エネルギー 起源CO ₂ (単位：tCO ₂)	関連 情報 掲載頁
2011	200261441	J F E 物流株式会社	184,000	
2011	985493705	J X 日鉱日石タンカー株式会社	134,000	
2011	260137406	J-ロジテック株式会社	8,930	
2011	980958952	T S ネットワーク株式会社	3,610	
2011	580738027	アートコーポレーション株式会社	19,000	
2011	581840974	アートバンライン株式会社	15,800	
2011	983943167	アイソネットライン株式会社	6,090	
2011	987015448	アクロトランスポート株式会社	4,050	
2011	580056804	アサヒプリテック株式会社	5,450	
2011	270038448	アサヒロジスティクス株式会社	22,600	
2011	380114072	アトム運輸株式会社	13,200	
2011	985735708	アルフレッサ株式会社	16,100	
2011	981370430	イイノガスロランスポート株式会社	56,700	
2011	250217503	いばらきコープ生活協同組合	1,120	
2011	010141325	エア・ウォーター物流株式会社	16,900	
2011	201910310	エス・ティー・サービス株式会社	9,260	
2011	800269867	エフコープ生活協同組合	2,590	
2011	270007361	オカゼン株式会社	8,790	
2011	710118317	カトーレック株式会社	19,900	
2011	380014756	カナカン株式会社	1,560	
2011	100009967	カメイ株式会社	2,010	
2011	100305187	カメイ物流サービス株式会社	7,500	
2011	400196886	カリツー株式会社	27,700	
2011	985131009	カンダコーポレーション株式会社	5,470	
2011	985144704	キーコーヒー株式会社	2,330	
2011	800294153	コカ・コーラウエストペンディング株式会社	10,900	
2011	996710691	コカ・コーラウエストリテールサービス株式会社	1,430	
2011	800758225	コカ・コーラウエスト株式会社	2,680	
2011	401103872	コカ・コーラセントラルジャパン株式会社	3,140	
2011	982187127	コスモ海運株式会社	87,700	
2011	440223342	サーラ物流株式会社	10,000	
2011	270530563	シグマデンディングサービス株式会社	1,740	
2011	600204849	シモハナ物流株式会社	32,200	
2011	580785617	スミセ海運株式会社	59,100	
2011	985646143	セコム株式会社	1,930	
2011	580011642	センコー株式会社	27,800	
2011	400443109	ダイセイエプリー二十四株式会社	18,100	
2011	987492322	ダイドービバレッジサービス株式会社	8,040	
2011	580127906	タイヨウ汽船株式会社	50,400	
2011	985362409	ティールロジコム株式会社	18,100	
2011	582162735	トールエクスプレスジャパン株式会社	42,200	
2011	370348990	トナミ運輸株式会社	74,900	
2011	244000223	トナミ運輸信越株式会社	10,900	
2011	862000353	トナミ運輸中国株式会社	6,230	
2011	580339917	トナン輸送株式会社	29,200	
2011	400098160	トヨフジ海運株式会社	138,000	
2011	400099505	トランコム株式会社	6,570	
2011	201405841	ビューテックローリー株式会社	11,400	
2011	581161081	ビューテック運輸株式会社	10,100	
2011	983174713	フェデラルエクスプレスジャパン株式会社	4,200	
2011	985722307	プリマハム株式会社	2,300	
2011	530068727	プリンス海運株式会社	60,100	220
2011	570182969	ブルーエクスプレス株式会社	11,100	
2011	440061100	ホイテクノ物流株式会社	6,180	
2011	220041329	ホクブトランスポート株式会社	17,000	
2011	010265645	ホッコウ物流株式会社	13,500	
2011	985314958	マリンフーズ株式会社	1,760	
2011	130000185	みちのくコカ・コーラボトリング株式会社	1,800	
2011	100149215	みやぎ生活協同組合	2,250	

②-1 特定貨物輸送事業者

排出年度	特定排出者コード	特定排出者名	エネルギー 起源CO ₂ (単位：tCO ₂)	関連 情報 掲載頁
2011	330064769	ミヤマ株式会社	7,140	
2011	989834750	ヤマトグローバスエクスプレス株式会社	5,650	
2011	270354312	ヤマトホームコンビニエンス株式会社	16,700	
2011	271104065	ヤマトボックスチャーター株式会社	67,200	
2011	500013209	ヤマトマルチチャーター株式会社	19,600	
2011	985974467	ヤマト運輸株式会社	467,000	
2011	530089880	ユーシーシーフーズ株式会社	4,440	
2011	580321771	レンゴロジスティクス株式会社	27,100	
2011	982074419	ワイエムキューソー株式会社	34,500	
2011	310006070	阿南自動車株式会社	12,500	
2011	400003756	愛知車輛興業株式会社	20,400	
2011	400005090	愛知陸運株式会社	34,500	
2011	440000131	渥美運輸株式会社	11,100	
2011	580153503	旭タンカー株式会社	257,000	
2011	200518634	安全輸送株式会社	7,510	
2011	260000349	安房運輸株式会社	18,400	
2011	670071238	伊藤ハムミート販売西株式会社	2,290	
2011	750075589	一宮運輸株式会社	14,600	
2011	650010834	宇部興産海運株式会社	94,700	
2011	830007121	臼杵運送株式会社	28,000	
2011	430126532	遠州トラック株式会社	12,300	
2011	995500008	横浜市	6,450	
2011	985100808	王子運送株式会社	8,780	
2011	986834630	王子陸運株式会社	16,000	
2011	440101116	岡崎通運株式会社	5,410	
2011	610008706	岡山スイキウ株式会社	7,510	
2011	610005384	岡山県貨物運送株式会社	64,700	
2011	440096286	岡通運輸株式会社	9,560	
2011	900131606	沖縄ヤマト運輸株式会社	4,020	
2011	983763113	花王ロジスティクス株式会社	6,110	
2011	582555975	株式会社H I - L I N E	8,310	
2011	830083991	株式会社NBSロジソル	23,000	
2011	260557456	株式会社アーバン・デリバリーサービス	9,570	
2011	987807431	株式会社アイケイコーポレーション	2,390	
2011	986876826	株式会社アサヒセキュリティ	13,800	
2011	600196273	株式会社あじかん	2,270	
2011	830059931	株式会社アステム	2,390	
2011	800035133	株式会社アトル	3,600	
2011	981294294	株式会社あらた	3,160	
2011	400148379	株式会社イトー急行	9,120	
2011	580461682	株式会社エクシング	11,500	
2011	450000618	株式会社エスラインギフ	25,300	
2011	985325693	株式会社エスワイプロモーション	18,900	
2011	200144937	株式会社エネックス	39,200	
2011	610037181	株式会社エパルス	1,700	
2011	200365123	株式会社ギオン	12,500	
2011	530048911	株式会社コープムービング	2,190	
2011	420031373	株式会社ザ・トーカイ	5,840	
2011	570158561	株式会社サカイ引越センター	42,290	
2011	100016003	株式会社サト一商会	2,530	
2011	800067084	株式会社サニクリーン	21,700	
2011	200173287	株式会社サニクリーン東京	3,590	
2011	985495728	株式会社ジェイアール東日本物流	2,360	
2011	390012648	株式会社ジャクエツ	1,760	
2011	270256993	株式会社ジャスト	1,400	
2011	270372025	株式会社ジャパンカーゴ	9,730	
2011	984813882	株式会社ジャパンビバレッジ	17,700	
2011	400062864	株式会社スズケン	12,300	
2011	400002928	株式会社スズケンロジコム	7,180	

②-1 特定貨物輸送事業者

排出年度	特定排出者コード	特定排出者名	エネルギー 起源CO ₂ (単位：tCO ₂)	関連 情報 掲載頁
2011	985801705	株式会社スリーエス・サンキュウ	5,140	
2011	760078176	株式会社タカキ物流サービス	9,940	
2011	200576594	株式会社タケエイ	6,590	
2011	600239924	株式会社ティーユーロジネット	10,300	
2011	100291377	株式会社デイライン	8,220	
2011	200225211	株式会社トーエル	6,370	
2011	450012038	株式会社トーカイ	2,770	
2011	530100477	株式会社トーホー	4,280	
2011	983330872	株式会社トランスメイト	6,160	
2011	985561206	株式会社なとり	1,250	
2011	982765445	株式会社ニチイ学館	1,170	
2011	985354800	株式会社ニヤクコーポレーション	93,100	
2011	100676256	株式会社バイタルエクスプレス	1,770	
2011	100023026	株式会社バイタルネット	3,840	
2011	983339742	株式会社ハナワトランスポート	2,790	
2011	430032383	株式会社ハマキョウレックス	9,100	
2011	260579032	株式会社パルライン	2,800	
2011	200593094	株式会社バンテック首都圏ロジ	12,300	
2011	600415315	株式会社ビバックス	1,400	
2011	980496858	株式会社ヒューテックノーリン	20,300	
2011	400122819	株式会社フジトランスコーポレーション	207,000	
2011	983644936	株式会社ベストランス	8,770	
2011	370130072	株式会社ベネフレックス	2,010	
2011	400127379	株式会社マキタ	2,370	
2011	985775712	株式会社マルノウチ	11,700	
2011	600295469	株式会社ムロオ	39,900	
2011	985250986	株式会社メディセオ	19,600	
2011	250329036	株式会社ヤマガタ	29,100	
2011	401193501	株式会社ユーネットランス	10,600	
2011	982233515	株式会社ユカ	3,550	
2011	200170258	株式会社ヨコハマタイヤジャパン	14,800	
2011	980940359	株式会社ライフサポート・エガワ	5,990	
2011	870145275	株式会社らくのう運輸	10,300	
2011	820003736	株式会社ランテック	51,700	
2011	440123857	株式会社レッドバロン	3,260	
2011	986489879	株式会社ロジカル	1,320	
2011	400336996	株式会社伊藤陸運	2,780	
2011	400583754	株式会社引越社	3,900	
2011	581715896	株式会社引越社関西	3,000	
2011	985293562	株式会社引越社関東	3,920	
2011	985074403	株式会社海老正	1,660	
2011	560046570	株式会社関西丸和ロジスティクス	13,500	
2011	270605950	株式会社丸和運輸機関	10,900	
2011	400046252	株式会社宮崎	5,860	
2011	100015070	株式会社高速	2,220	
2011	580102729	株式会社合通	6,960	
2011	981769271	株式会社首都圏物流	7,210	
2011	530011724	株式会社上組	12,022	
2011	340154091	株式会社新潟食品運輸	13,400	
2011	400034046	株式会社川本製作所	940	
2011	400130098	株式会社大丸松坂屋百貨店	1,550	
2011	581571231	株式会社大阪西物流	9,900	
2011	580033640	株式会社辰巳商会	101,080	
2011	984345207	株式会社東日本トランスポート	6,160	
2011	600336481	株式会社藤伸	9,400	
2011	985711573	株式会社日立ビルシステム	2,100	
2011	980269690	株式会社巴商会	1,830	
2011	800002974	株式会社博運社	15,900	
2011	985695602	株式会社白洋舎	3,900	

②-1 特定貨物輸送事業者

排出年度	特定排出者コード	特定排出者名	エネルギー 起源CO ₂ (単位：tCO ₂)	関連 情報 掲載頁
2011	400150143	株式会社八神製作所	2,930	
2011	270150457	株式会社流通サービス	10,600	
2011	570063341	間口ランドサービス株式会社	6,420	
2011	582135068	間口陸運株式会社	1,950	
2011	220040644	関東運輸株式会社	24,900	
2011	430000417	関東西濃運輸株式会社	50,700	
2011	230059102	関東日本フード株式会社	3,560	
2011	980535796	関東福山通運株式会社	9,450	
2011	982578498	丸伊運輸株式会社	20,800	
2011	580287516	丸協運輸株式会社(大阪府)	5,540	
2011	740128637	丸協運輸株式会社(愛媛県)	12,400	
2011	580322544	丸大食品株式会社	3,630	
2011	880057087	丸和運送株式会社	22,900	
2011	982783579	吉川運輸株式会社	14,800	
2011	820007109	久留米運送株式会社	28,500	
2011	985160207	京極運輸商事株式会社	7,610	
2011	500013263	京都生活協同組合	1,410	
2011	980994322	共立輸送株式会社	22,800	
2011	988358295	協栄流通株式会社	943	
2011	985166452	近海rタンカー株式会社	55,100	
2011	981475342	近海郵船物流株式会社	287,000	
2011	410006715	近物レックス株式会社	61,700	
2011	870115150	九州産交運輸株式会社	28,100	
2011	800143328	九州商運株式会社	13,800	
2011	800039901	九州西濃運輸株式会社	33,400	
2011	800002160	九州西武運輸株式会社	6,150	
2011	870042821	九州東邦株式会社	2,340	
2011	850149517	九州福山通運株式会社	28,800	
2011	860024839	九州名鉄運輸株式会社	21,800	
2011	985176109	栗林商船垂株式会社	67,300	
2011	190004005	郡山運送株式会社	10,100	
2011	985806238	向島運送株式会社	12,900	
2011	850015086	幸運トラック株式会社	36,900	
2011	330028280	甲信越福山通運株式会社	14,100	
2011	580549253	荒木運輸株式会社	4,350	
2011	800093997	高干穂倉庫運輸株式会社	9,070	
2011	400572939	高末急送株式会社	11,900	
2011	200211771	高梨販売株式会社	1,220	
2011	580009386	鴻池運輸株式会社	18,900	
2011	500089691	佐川急便株式会社	403,925	
2011	230008650	佐藤運送株式会社	7,360	
2011	010064521	札幌自動車運輸株式会社	16,200	
2011	010131973	札幌通運株式会社	8,550	
2011	460005636	三岐通運株式会社	11,100	
2011	271049197	三国ロジスティクスオペレーション株式会社	2,940	
2011	985714261	三菱電機ビルテクノサービス株式会社	3,150	
2011	710057409	三豊運送株式会社	14,900	
2011	690044111	山陰福山通運株式会社	16,500	
2011	985833601	山九株式会社	1,850	
2011	160016622	山形陸上運送株式会社	6,730	
2011	985834401	山崎製パン株式会社	60,900	
2011	580240037	山陽自動車運送株式会社	14,300	
2011	400540864	司企業株式会社	33,000	
2011	720124793	四国高速運輸株式会社	14,300	
2011	740026065	四国西濃運輸株式会社	21,200	
2011	740221838	四国福山通運株式会社	14,200	
2011	740229863	四国名鉄運輸株式会社	10,200	
2011	400374370	秋田運輸株式会社	33,600	
2011	580108704	住友金属物流株式会社	92,300	

②-1 特定貨物輸送事業者

排出年度	特定排出者コード	特定排出者名	エネルギー 起源CO ₂ (単位：tCO ₂)	関連 情報 掲載頁
2011	890080937	出水運輸センター株式会社	15,400	
2011	420023086	駿遠運送株式会社	7,620	
2011	981173010	商船三井フェリー株式会社	125,000	
2011	985301403	商船三井内航株式会社	66,200	
2011	985324201	昭和油槽船株式会社	83,000	
2011	010059736	松岡満運輸株式会社	14,200	
2011	850167097	松藤商事株式会社	11,800	
2011	201518648	上野トランスティック株式会社	262,000	
2011	260786851	上野輸送株式会社	37,600	
2011	300003781	信州名鉄運輸株式会社	9,200	
2011	340022351	新潟運輸株式会社	61,700	
2011	270327941	新雪運輸株式会社	8,470	
2011	530036124	新日本近海汽船株式会社	74,300	221
2011	988335380	新日本物流株式会社	4,500	
2011	984011113	新和内航海運株式会社	142,000	
2011	570081652	水間急配株式会社	12,500	
2011	710033828	瀬戸内陸運株式会社	13,200	
2011	600001096	成和産業株式会社	2,620	
2011	580658141	生活共同組合おおさかバルコブ	1,490	
2011	610006828	生活共同組合おかやまコブ	1,120	
2011	400099461	生活共同組合コブあいち	2,130	
2011	740194768	生活共同組合コブえひめ	1,380	
2011	450102814	生活共同組合コブぎふ	1,210	
2011	996410291	生活共同組合コブこうべ	4,790	
2011	010052833	生活共同組合コブさっぽろ	1,470	
2011	982485307	生活共同組合コブとうきょう	2,020	
2011	330092834	生活共同組合コブながの	1,920	
2011	270226770	生活共同組合さいたまコブ	2,160	
2011	260134988	生活共同組合ちばコブ	2,020	
2011	991315997	生活共同組合バスシステム東京	556	
2011	600324794	生活共同組合ひろしま	2,040	
2011	850072289	生活共同組合ララコブ	892	
2011	120081331	盛運輸株式会社	15,100	
2011	985604340	西多摩運送株式会社	5,740	
2011	800283525	西鉄運輸株式会社	6,189	
2011	800661511	西日本フード株式会社	3,240	
2011	450133848	西濃エキスプレス株式会社	22,400	
2011	450318341	西濃運輸株式会社	164,000	
2011	985352073	西武運輸株式会社	20,900	
2011	620045196	西部運輸株式会社	43,000	
2011	600195928	誠和梱包運輸株式会社	19,500	
2011	990210195	青森三八五流通株式会社	13,400	
2011	120001671	青森定期自動車株式会社	16,900	
2011	100025307	仙台コカ・コーラボトリング株式会社	3,581	
2011	190079697	川合運輸株式会社	23,300	
2011	980925334	川崎近海汽船株式会社	335,000	
2011	995600003	川崎市	3,310	211
2011	600314761	双葉運輸株式会社	33,900	
2011	985362893	総合警備保障株式会社	12,800	
2011	260223264	増田運輸株式会社	6,510	
2011	982651391	太誠産業株式会社	3,780	
2011	270035061	太平洋陸送株式会社	20,900	
2011	400074088	太陽急配株式会社	4,340	
2011	710201905	大王海運株式会社	91,100	
2011	400070712	大興運輸株式会社	19,900	
2011	570058841	大阪いずみ市民生活協同組合	967	
2011	581395429	大阪サンエー物流株式会社	8,310	
2011	580441554	大阪運輸倉庫株式会社	5,760	
2011	986029261	大手ブレンサービス株式会社	2,340	

②-1 特定貨物輸送事業者

排出年度	特定排出者コード	特定排出者名	エネルギー 起源CO ₂ (単位: tCO ₂)	関連 情報 掲載頁
2011	810265816	大成運輸株式会社	16,000	
2011	250347526	大川運輸株式会社	27,300	
2011	984296908	大東京輸送株式会社	6,940	
2011	400186709	大宝運輸株式会社	7,910	
2011	580566067	大和物流株式会社	16,100	
2011	982379467	第一運輸有限公司	14,800	
2011	160012310	第一貨物株式会社	105,000	
2011	985402836	第一中央委汽船株式会社	70,900	
2011	530298450	淡路共正陸運株式会社	21,400	
2011	810004337	池田興業株式会社	15,900	
2011	340012194	中越運送株式会社	19,500	
2011	340043691	中越通運株式会社	7,110	
2011	400081823	中京陸運株式会社	21,000	
2011	401201668	中日本フード株式会社	2,950	
2011	400338991	勅使川原産業株式会社	21,500	
2011	983367980	直販配送株式会社	11,600	
2011	810015475	鶴丸海運株式会社	98,900	
2011	985441601	鶴見サンマリン株式会社	307,000	
2011	580051058	田淵海運株式会社	126,000	
2011	500153433	嶋本運輸株式会社	23,600	
2011	985024303	東海運株式会社	78,300	
2011	400200076	東海西濃運輸株式会社	15,800	
2011	981164656	東京キリンビバレッジサービス株式会社	2,270	
2011	984358363	東京コカ・コーラボトリング株式会社	5,040	
2011	982510268	東都生活協同組合	759	
2011	010713332	東日本フード株式会社	1,480	
2011	350051187	東武運輸ブリヴェ株式会社	11,000	
2011	340086124	東部運送株式会社	9,940	
2011	995210198	東北三八五流通株式会社	6,780	
2011	160026001	東北第一物流株式会社	13,600	
2011	150120752	東北名鉄運輸株式会社	11,000	
2011	980115915	東礼自動車株式会社	963	
2011	870046615	南九州コカ・コーラボトリング株式会社	3,940	
2011	890220251	南九州福山通運株式会社	17,200	
2011	260053745	南総通運株式会社	6,630	
2011	100731133	南東北福山通運株式会社	8,280	
2011	130025086	二葉運送株式会社	7,640	
2011	670016853	日ノ丸西濃運輸株式会社	12,000	
2011	420138370	日軽物流株式会社	9,340	
2011	010188994	日晶運輸株式会社	14,800	
2011	982335711	日信電子サービス株式会社	1,200	
2011	985671164	日通トランスポート株式会社	18,000	
2011	200245045	日藤海運株式会社	62,500	
2011	980951218	日本タンカー株式会社	148,000	
2011	580783701	日本ハム西販売株式会社	2,280	
2011	880117935	日本ホワイトファーム株式会社	2,700	
2011	987070360	日本貨物鉄道株式会社	604,000	
2011	985641503	日本海運株式会社	215,000	
2011	982308385	日本図書輸送株式会社	5,570	
2011	985664301	日本通運株式会社	178,000	
2011	989821045	日本郵便輸送株式会社	68,700	
2011	987293721	日鐵物流株式会社	147,000	
2011	450086523	濃飛西濃運輸株式会社	35,800	
2011	450000313	濃飛倉庫運輸株式会社	11,100	
2011	580284514	梅田運輸倉庫株式会社	8,060	
2011	190200295	盤城通運株式会社	7,830	
2011	370093925	飛驒運輸株式会社	22,200	
2011	620012248	備後通運株式会社	7,850	
2011	580388091	尾家産業株式会社	3,640	

②-1 特定貨物輸送事業者

排出年度	特定排出者コード	特定排出者名	エネルギー 起源CO ₂ (単位：tCO ₂)	関連 情報 掲載頁
2011	810286745	菱化ロジテック株式会社	14,100	
2011	540082022	姫路合同貨物自動車株式会社	15,700	
2011	430110121	浜名梱包輸送株式会社	6,870	
2011	510367934	富士運輸株式会社	37,100	
2011	270033147	武蔵貨物自動車株式会社	20,032	
2011	100041919	服部コーヒーフーズ株式会社	2,330	
2011	390010456	福井貨物自動車株式会社	9,650	
2011	620013156	福山通運株式会社	106,000	
2011	620139345	福通エクスプレス株式会社	29,000	
2011	400251262	碧南運送株式会社	7,200	
2011	240106215	芳賀通運株式会社	12,300	
2011	010540491	北海道ペンディング株式会社	2,500	
2011	060034557	北海道西濃運輸株式会社	5,580	
2011	030037709	北海道福山通運株式会社	4,030	
2011	580108713	北港運輸株式会社	13,400	
2011	800271785	北部運輸株式会社	3,970	
2011	380177223	北陸名鉄運輸株式会社	9,200	
2011	400163052	名古屋東部陸運株式会社	9,550	
2011	400240124	名阪急配株式会社	11,500	
2011	400549224	名正運輸株式会社	7,820	
2011	400146258	名鉄運輸株式会社	43,800	
2011	400444591	名鉄急配株式会社	15,100	
2011	980874638	名糖運輸株式会社	22,800	
2011	982115511	柳田運輸株式会社	15,000	
2011	840051230	有田陸運株式会社	9,410	
2011	260050940	利根コカ・コーラボトリング株式会社	5,040	
2011	900007919	琉球海運株式会社	185,000	
2011	580146607	浪速運送株式会社	14,200	

382 10,870,149

②-2 特定旅客輸送事業者

排出年度	特定排出者コード	特定排出者名	エネルギー 起源CO ₂ (単位：tCO ₂)	関連 情報 掲載頁
2011	300009050	アルピコ交通株式会社	24,100	
2011	500075060	エムケイ株式会社	26,000	
2011	810152527	オーシャントランス株式会社フェリー事業部	141,873	
2011	660003109	サンデン交通株式会社	9,950	
2011	010634275	ジェイ・アール北海道バス株式会社	19,100	
2011	100256618	ジェイアールバス東北株式会社	13,700	
2011	420312688	しずてつジャストライン株式会社	18,900	
2011	985705997	ヒノデ第一交通株式会社	6,360	
2011	890000284	マルエーフェリー株式会社	120,597	
2011	992210793	伊豆箱根バス株式会社	6,140	
2011	740003285	伊予鉄道株式会社	10,100	
2011	250300234	茨城交通株式会社	12,100	
2011	150012853	羽後交通株式会社	7,680	
2011	350082826	越後交通株式会社	11,900	
2011	430002704	遠州鉄道株式会社	17,200	
2011	430034379	遠鉄タクシー株式会社	5,000	
2011	995500106	横浜市交通局	27,800	
2011	610005286	岡山交通株式会社	4,630	
2011	900001414	沖縄バス株式会社	10,300	
2011	985172807	株式会社グリーンキャブ	27,500	
2011	830074642	株式会社フェリーさんふらあ	257,000	
2011	100595701	株式会社ミヤコーバス	9,750	
2011	580260808	株式会社国際興業大阪	8,450	
2011	620162245	株式会社中国バス	13,700	
2011	810143751	株式会社名門大洋フェリー	125,000	
2011	994710191	株式会社琉球バス交通	15,700	
2011	985142002	関東バス株式会社	14,300	
2011	240064483	関東自動車株式会社	14,700	
2011	250330171	関東鉄道株式会社	18,300	
2011	130007103	岩手県交通株式会社	24,500	
2011	130008049	岩手県北自動車株式会社	8,820	
2011	450000903	岐阜乗合自動車株式会社	14,300	
2011	880167777	宮交タクシー株式会社	3,560	
2011	880322702	宮崎カーフェリー株式会社	110,000	
2011	880010410	宮崎交通株式会社	14,700	
2011	880323586	宮崎第一交通株式会社	4,280	
2011	100208924	宮城交通株式会社	20,100	
2011	986868763	京王バス東株式会社	14,100	
2011	980406734	京王自動車株式会社	18,700	
2011	970088510	京王電鉄バス株式会社	14,700	
2011	985180836	京王電鉄株式会社	105,000	
2011	500025531	京阪バス株式会社	26,000	
2011	580173702	京阪電気鉄道株式会社	141,000	
2011	986381006	京成バス株式会社	42,200	
2011	985180891	京成電鉄株式会社	111,000	
2011	996100109	京都市交通局	36,500	
2011	987465746	京浜急行バス株式会社	42,300	
2011	985181207	京浜急行電鉄株式会社	135,000	
2011	390055251	京福バス株式会社	5,320	
2011	010074394	共同交通株式会社	9,120	
2011	580003767	近畿日本鉄道株式会社	436,000	
2011	550001681	近江タクシー株式会社	4,210	
2011	580185605	近鉄タクシー株式会社	7,150	
2011	584049512	近鉄バス株式会社	21,700	
2011	870380794	九州産交バス株式会社	19,700	
2011	800351401	九州旅客鉄道株式会社	316,638	
2011	600020135	広島バス株式会社	11,000	
2011	600014970	広島電鉄株式会社	20,600	
2011	120017222	弘南バス株式会社	13,200	

②-2 特定旅客輸送事業者

排出年度	特定排出者コード	特定排出者名	エネルギー 起源CO ₂ (単位：tCO ₂)	関連 情報 掲載頁
2011	960174884	国際ハイヤー株式会社	5,560	
2011	985204105	国際興業株式会社	37,300	
2011	580517204	阪急タクシー株式会社	12,100	
2011	580030325	阪急バス株式会社	44,500	
2011	582278383	阪急電鉄株式会社	242,000	
2011	530142403	阪九フェリー株式会社	143,000	
2011	580003589	阪神電気鉄道株式会社	79,100	
2011	010195694	札幌交通株式会社	11,100	
2011	995100104	札幌市交通局	84,000	
2011	470013749	三重交通株式会社	40,100	
2011	160173179	山交バス株式会社	11,800	
2011	870306250	産交バス株式会社	10,500	
2011	740032699	四国開発フェリー株式会社	84,000	
2011	710209995	四国旅客鉄道株式会社	95,200	
2011	890232903	鹿児島交通株式会社	10,600	
2011	994620100	鹿児島市交通局	7,200	
2011	150290931	秋田中央交通株式会社	7,920	
2011	150039703	秋北バス株式会社	7,470	
2011	981173010	商船三井フェリー株式会社	230,000	
2011	980285218	小田急バス株式会社	23,200	
2011	985083805	小田急電鉄株式会社	198,000	
2011	260024190	小湊鉄道株式会社	12,500	
2011	840091763	昭和自動車株式会社	12,000	
2011	340022548	新潟交通株式会社	17,600	
2011	340210904	新潟交通観光バス株式会社	11,800	
2011	140017972	新常磐交通株式会社	9,420	
2011	580248106	新日本海フェリー株式会社	701,000	
2011	996400007	神戸市交通局	21,700	
2011	530022067	神戸相互タクシー株式会社	4,130	
2011	200137262	神奈川中央交通株式会社	81,000	
2011	200136971	神奈川都市交通株式会社	12,100	
2011	200553393	神奈中ハイヤー株式会社	6,850	
2011	540037911	神姫バス株式会社	32,700	
2011	740029263	瀬戸内運輸株式会社	9,950	
2011	810398741	西鉄バス九州株式会社	23,000	
2011	985604448	西東京バス株式会社	14,300	
2011	584008126	西日本ジェイアールバス株式会社	24,000	
2011	800003425	西日本鉄道株式会社	125,447	
2011	581100003	西日本旅客鉄道株式会社	1,590,000	
2011	860006859	西肥自動車株式会社	12,767	
2011	982294056	西武ハイヤー株式会社	6,670	
2011	985352583	西武バス株式会社	39,900	
2011	985352501	西武鉄道株式会社	225,000	
2011	995200100	仙台市交通局	19,400	
2011	260043981	千葉交通株式会社	12,200	
2011	980925334	川崎近海汽船株式会社	86,200	
2011	995600101	川崎市交通局	13,500	
2011	200143653	川崎鶴見臨港バス株式会社	14,100	
2011	580614066	相互タクシー株式会社	5,380	
2011	200170383	相模中央交通株式会社	8,890	
2011	200670139	相模鉄道株式会社	63,100	
2011	400422388	太平洋フェリー株式会社	162,000	
2011	996200104	大阪市交通局	300,400	
2011	830064280	大分バス株式会社	11,400	
2011	985842708	大和自動車交通株式会社	12,300	
2011	600405954	中国ジェイアールバス株式会社	20,500	
2011	984215660	朝日自動車株式会社	11,500	
2011	994200007	長崎県交通局	15,019	
2011	850000762	長崎自動車株式会社	22,400	

②-2 特定旅客輸送事業者

排出年度	特定排出者コード	特定排出者名	エネルギー 起源CO ₂ (単位: tCO ₂)	関連 情報 掲載頁
2011	985445600	帝都自動車交通株式会社	18,800	
2011	500028266	都タクシー株式会社	9,640	
2011	400540004	東海旅客鉄道株式会社	1,220,000	221
2011	984428506	東急バス株式会社	39,400	
2011	985475903	東京急行電鉄株式会社	217,000	
2011	984016361	東京空港交通株式会社	30,900	
2011	986379330	東京地下鉄株式会社	513,000	
2011	991301006	東京都交通局	328,700	
2011	987119291	東都自動車交通株式会社	9,080	
2011	986329721	東都城東タクシー株式会社	5,230	
2011	986329712	東都城北タクシー株式会社	9,650	
2011	991312995	東都無線タクシー株式会社	5,060	
2011	987070351	東日本旅客鉄道株式会社	1,940,000	
2011	987347018	東武バスウエスト株式会社	13,100	
2011	987344983	東武バスセントラル株式会社	13,600	
2011	985524202	東武鉄道株式会社	335,000	
2011	070022406	道南バス株式会社	13,700	
2011	510300345	奈良交通株式会社	30,300	
2011	900247021	那覇バス株式会社	9,410	
2011	570272331	南海バス株式会社	24,900	
2011	580016326	南海電気鉄道株式会社	78,800	
2011	890001700	南国交通株式会社	11,500	
2011	987152231	日の丸交通株式会社	13,000	
2011	580143383	日本タクシー株式会社	11,500	
2011	580009493	日本交通株式会社 (大阪府)	20,670	
2011	670007756	日本交通株式会社 (鳥取県)	11,500	
2011	080022473	函館バス株式会社	9,860	
2011	980022601	飛鳥交通株式会社	7,040	
2011	370035986	富山地方鉄道株式会社	8,450	
2011	800660184	福岡第一交通株式会社	8,020	
2011	180065221	福島交通株式会社	18,600	
2011	200262181	平和交通株式会社	16,300	
2011	640009123	防長交通株式会社	12,900	
2011	060022000	北海道中央バス株式会社	56,600	
2011	010398427	北海道旅客鉄道株式会社	304,000	
2011	996000103	名古屋市交通局	159,300	
2011	400098741	名古屋鉄道株式会社	240,000	
2011	400028835	名阪近鉄バス株式会社	15,000	
2011	401336598	名鉄バス株式会社	33,700	
2011	450208331	名鉄観光バス株式会社	16,000	
2011	400146310	名鉄交通株式会社	15,500	
2011	400290000	名鉄西部交通株式会社	6,590	
2011	985415093	立川バス株式会社	7,590	
2011	610055377	両備ホールディングス株式会社	15,500	
2011	500018072	彌栄自動車株式会社	9,430	

163 13,799,821

②-3 特定航空輸送事業者

排出 年度	特定排出者 コード	特定排出者名	エネルギー 起源CO ₂ (単位：tCO ₂)	関連 情報 掲載頁
2011	985360208	全日本空輸株式会社	3,160,000	
2011	985651608	日本航空株式会社	2,070,000	
			2	5,230,000

②-4 特定荷主

排出年度	特定排出者コード	特定排出者名	エネルギー 起源CO ₂ (単位: tCO ₂)	関連 情報 掲載頁
2011	982279149	A G Cグラスプロダクツ株式会社	14,795	
2011	985692208	B A S Fジャパン株式会社	5,265	
2011	960354532	D I Cグラフィックス株式会社	6,204	
2011	985384308	D I C株式会社	14,134	
2011	989214665	D O W Aメタルマイン株式会社	2,340	
2011	985071223	E M Gマーケティング合同会社	51,761	
2011	985922578	E N E O Sグローブ株式会社	18,893	
2011	530069528	J A西日本くみあい飼料株式会社	7,698	
2011	250091715	J A東日本くみあい飼料株式会社	10,964	
2011	983455652	J F Eケミカル株式会社	13,079	
2011	530045160	J F Eスチール株式会社	344,382	
2011	985135071	J F Eミネラル株式会社	32,823	
2011	270040132	J F E建材株式会社	6,696	
2011	200407798	J F E鋼管株式会社	2,490	
2011	985135106	J F E鋼板株式会社	10,500	
2011	580195002	J F E商事株式会社	6,230	
2011	987831964	J F E条鋼株式会社	34,900	
2011	723001993	J N C株式会社	2,359	
2011	985652301	J S R株式会社	22,218	
2011	985661801	J X日鉱日石エネルギー株式会社	419,000	
2011	617001903	K Hネオケム株式会社	6,253	
2011	751002722	M C Tペットレジン株式会社	3,935	
2011	985636101	N O K株式会社	11,200	
2011	580013988	N T N株式会社	13,516	
2011	987777977	P Sジャパン株式会社	9,270	
2011	260419997	T O T Oパスクリエイト株式会社	12,800	
2011	810002001	T O T O株式会社	26,158	
2011	160079785	T P R工業株式会社	3,572	
2011	980958952	T Sネットワーク株式会社	12,036	
2011	530061181	U C C上島珈琲株式会社	38,471	
2011	270053758	U Dトラックス株式会社	5,290	
2011	985852778	Y K K A P株式会社	26,732	
2011	540002513	アース製薬株式会社	5,082	
2011	400000020	アイカ工業株式会社	10,341	
2011	400005671	アイシン・エイ・ダブリュ株式会社	6,760	
2011	390063511	アイシン・エイ・ダブリュ工業株式会社	3,433	
2011	870256541	アイシン九州株式会社	2,853	
2011	370087777	アイシン軽金属株式会社	7,583	
2011	400075094	アイシン高丘株式会社	9,450	
2011	370025943	アイシン新和株式会社	4,071	
2011	400000066	アイシン精機株式会社	12,300	
2011	580273501	アイリスオーヤマ株式会社	14,033	
2011	985200705	アキレス株式会社	10,700	
2011	563001197	アサヒビール株式会社	57,593	
2011	988268723	アサヒ飲料株式会社	109,000	
2011	987601839	アスクル株式会社	6,020	
2011	983937704	アストモスエネルギー株式会社	26,500	
2011	270030996	アスモ株式会社	5,123	
2011	261098385	イオングローバルS C M株式会社	228,000	
2011	985033106	いすゞ自動車株式会社	37,300	
2011	140018110	いわき大王製紙株式会社	7,357	
2011	650001862	ウベボード株式会社	3,640	
2011	010127282	エア・ウォーター株式会社	19,808	
2011	581876529	エア・リキード工業ガス株式会社	2,146	
2011	985070709	エスエス製薬株式会社	2,045	
2011	985071009	エステー株式会社	9,670	
2011	220021747	エスビック株式会社	3,940	
2011	982145010	エバラ食品工業株式会社	7,119	
2011	986032551	エプソン販売株式会社	5,563	

②-4 特定荷主

排出年度	特定排出者コード	特定排出者名	エネルギー 起源CO ₂ (単位：tCO ₂)	関連 情報 掲載頁
2011	986322293	エム・エスジンク株式会社	3,690	
2011	981103491	エムシー・エネルギー株式会社	3,159	
2011	190206539	エムシー・ファーターコム株式会社	11,300	
2011	980968304	オー・オー・シー・エル（ジャパン）株式会社	4,139	
2011	985103908	オカモト株式会社	13,200	
2011	600675109	オタフクソース株式会社	5,400	
2011	610007128	オハヨー乳業株式会社	9,723	
2011	985081005	オリエンタル酵母工業株式会社	10,401	
2011	400027300	カゴメ株式会社	27,984	
2011	440009164	ガステックサービス株式会社	3,468	
2011	980551511	かどや製油株式会社	2,093	
2011	710019453	カミ商事株式会社	8,113	
2011	100009967	カメイ株式会社	4,160	
2011	985132605	カヤバ工業株式会社	7,419	
2011	982943501	カルビーポテト株式会社	12,592	
2011	600009030	カルビー株式会社	17,300	
2011	985111703	カルピス株式会社	22,300	
2011	985142648	キグナス石油株式会社	11,903	
2011	260019707	キッコーマン食品株式会社	19,600	
2011	200149272	キャタピラージャパン株式会社	4,979	
2011	985224888	キヤノン化成株式会社	2,464	
2011	885142601	キヤノン株式会社	12,401	
2011	985070208	キャボットジャパン株式会社	3,652	
2011	982677315	キューピータマゴ株式会社	10,022	
2011	985142906	キューピー株式会社	26,000	
2011	981009149	キリンビバレッジ株式会社	48,352	
2011	985944261	キリン協和フーズ株式会社	7,572	
2011	985175003	クニミネ工業株式会社	4,710	
2011	582328153	クボタシーアイ株式会社	6,010	
2011	400208280	クリオン株式会社	8,305	
2011	985173107	グリコ乳業株式会社	30,200	
2011	985033492	クリナップ株式会社	5,130	
2011	580011811	グンゼ株式会社	6,400	
2011	240125702	ケイミュー株式会社	29,705	
2011	582378549	ケイ低温フーズ株式会社	13,496	
2011	530138124	ケンコーマヨネーズ株式会社	10,314	
2011	570091283	コーナン商事株式会社	6,830	
2011	800758225	コカ・コーラウエスト株式会社	26,400	
2011	582251156	コクヨS&T株式会社	5,645	
2011	582251147	コクヨファニチャー株式会社	5,120	
2011	983452786	コスモ石油ガス株式会社	3,326	
2011	520097396	コスモ石油ルブリカンツ株式会社	7,850	
2011	985373108	コスモ石油株式会社	161,937	
2011	580008422	コニシ株式会社	5,501	
2011	985845209	コベルコ建機株式会社	6,477	
2011	370246873	コマツキャステックス株式会社	3,737	
2011	580179733	ザ・パック株式会社	12,600	
2011	986335513	サッポロビール株式会社	25,200	
2011	201242843	サッポロ飲料株式会社	13,024	
2011	580064388	サミット昭和アルミ株式会社	3,577	
2011	985613401	サンアグロ株式会社	2,553	
2011	982410736	サンアロマー株式会社	13,132	
2011	400548826	サンエイ糖化株式会社	5,785	
2011	370287099	サンエツ金属株式会社	4,286	
2011	986134275	サンディック株式会社	3,500	
2011	220018518	サンデン株式会社	7,680	
2011	580008404	サントリー酒類株式会社	33,338	
2011	760029921	シーピー化成株式会社	5,028	
2011	982189721	ジェイカムアグリ株式会社	17,935	

②-4 特定荷主

排出年度	特定排出者コード	特定排出者名	エネルギー 起源CO ₂ (単位: tCO ₂)	関連 情報 掲載頁
2011	985840651	ジェコス株式会社	13,280	
2011	985300326	シェルケミカルズジャパン株式会社	4,200	
2011	985675904	ジオスター株式会社	7,140	
2011	985305000	シナネン株式会社	9,640	
2011	985310903	シマダヤ株式会社	6,251	
2011	580136315	シャープエレクトロニクスマーケティング株式会社	11,700	
2011	580000845	シャープ株式会社	22,700	
2011	410212858	ジヤトコ株式会社	11,410	
2011	981408985	ジंकエクスセル株式会社	8,050	
2011	430105873	スズキ株式会社	41,259	
2011	010386631	スターゼンプロセッサ株式会社	8,953	
2011	985341202	スタンレー電気株式会社	3,593	
2011	985352805	セイホク株式会社	969	
2011	985350103	セントラル硝子株式会社	18,093	
2011	987686747	ソーラーフロンティア株式会社	2,854	
2011	440120621	ソニーイーエムシーエス株式会社	6,864	
2011	580002410	ダイキン工業株式会社	16,311	
2011	580024346	ダイソー株式会社	13,903	
2011	581528768	ダイドードリンコ株式会社	5,640	
2011	220026707	ダイハツ九州株式会社	6,174	
2011	580004559	ダイハツ工業株式会社	33,861	
2011	985221840	ダイヤソルト株式会社	8,196	
2011	981277730	ダイヤニトリックス株式会社	4,446	
2011	982433347	ダウ・ケミカル日本株式会社	6,000	
2011	250317321	タカノフーズ株式会社	7,702	
2011	580009072	タカラスタンダード株式会社	18,576	
2011	580025432	タキロン株式会社	8,590	
2011	460007837	チヨダウーテ株式会社	13,500	
2011	985425652	ティーシートレーディング株式会社	1,500	
2011	580003051	テイカ株式会社	6,903	
2011	710019266	テーブルマーク株式会社	11,413	
2011	180023099	テクノメタル株式会社	2,642	
2011	985338708	テルモ株式会社	10,003	
2011	985454153	トッパン・フォームズ株式会社	3,810	
2011	985454402	トピー工業株式会社	16,328	
2011	400095014	トヨキン株式会社	5,821	
2011	401228591	トヨタホーム株式会社	6,105	
2011	400087148	トヨタ自動車株式会社	271,616	
2011	810271887	トヨタ自動車九州株式会社	1,717	
2011	090090323	トヨタ自動車北海道株式会社	7,686	
2011	400087139	トヨタ車体株式会社	7,313	
2011	610090957	ナイカイ塩業株式会社	4,756	
2011	985634106	ニチアス株式会社	4,624	
2011	400108613	ニチハ株式会社	48,841	
2011	985600501	ニッカウキスキー株式会社	5,455	
2011	530119782	ネスレ日本株式会社	18,100	
2011	582381366	ハウスウェルネスフーズ株式会社	5,260	
2011	580065741	ハウス食品株式会社	13,400	
2011	420037205	はごろもフーズ株式会社	6,600	
2011	430225826	パナソニックストレージバッテリー株式会社	3,040	
2011	580001548	パナソニック株式会社	87,707	
2011	580456440	パナホーム株式会社	10,241	
2011	580146581	ハリマ化成株式会社	6,439	
2011	981126092	パンパシフィック・カッパー株式会社	32,200	
2011	580102881	ヒロセ株式会社	12,049	
2011	982232840	ファナック株式会社	4,379	
2011	401443168	フジパン株式会社	20,861	
2011	440105474	フタバ産業株式会社	14,518	
2011	400104614	フタムラ化学株式会社	13,590	

②-4 特定荷主

排出年度	特定排出者コード	特定排出者名	エネルギー起源CO ₂ (単位: tCO ₂)	関連情報掲載頁
2011	110026406	プライフーズ株式会社	6,106	
2011	981131978	プラス株式会社	4,970	
2011	985722307	プリマハム株式会社	12,702	
2011	530455641	プロクター・アンド・ギャンブル・ジャパン株式会社	27,600	
2011	982025245	ペットライン株式会社	1,681	
2011	580081100	ホクシン株式会社	3,980	
2011	010130761	ホクレン農業協同組合連合会	47,300	
2011	030020069	ホクレン肥料株式会社	1,546	
2011	580512530	ポリプラスチックス株式会社	5,747	
2011	600002843	マツダ株式会社	66,330	
2011	985783008	ミサワホーム株式会社	16,300	
2011	130000185	みちのくコカ・コーラボトリング株式会社	8,832	
2011	985785307	ミヨシ油脂株式会社	6,005	
2011	400065285	ミワ農産化工株式会社	6,260	
2011	090097361	メルシャンフィード株式会社	2,254	
2011	985242901	メルシャン株式会社	7,419	
2011	570004902	モリ工業株式会社	5,681	
2011	800109381	ヤマエ久野株式会社	35,131	
2011	740019919	ヤマキ株式会社	5,261	
2011	260076507	ヤマサ醤油株式会社	4,570	
2011	540350393	ヤマトスチール株式会社	7,496	
2011	430113534	ヤマハ発動機株式会社	6,470	
2011	420049369	ヤヨイ食品株式会社	3,138	
2011	580012621	ヤンマー株式会社	8,550	
2011	986120233	ユーエムジー・エービーエス株式会社	5,339	
2011	985420736	ユニ・チャームプロダクツ株式会社	28,700	
2011	710038762	ユニ・チャーム株式会社	7,320	
2011	400125623	ユニー株式会社	12,145	
2011	580007523	ユニチカ株式会社	26,800	
2011	988842701	ユニバーサル製缶株式会社	6,385	
2011	991325895	ユニリーバ・アジア・プライベート・リミテッド	3,531	
2011	030019694	よつ葉乳業株式会社	30,400	
2011	985855107	ライオン株式会社	19,100	
2011	985861301	リケンテクノス株式会社	5,438	
2011	985511330	リコージャパン株式会社	16,514	
2011	400258648	リスパック株式会社	7,946	
2011	070010684	リテールシステムサービス株式会社	9,196	
2011	620018223	リョービ株式会社	11,307	
2011	985723402	リンテック株式会社	10,856	
2011	400160051	リンナイ株式会社	10,300	
2011	580006446	レンゴー株式会社	63,564	
2011	987733909	ワタミ手づくりマーチャンダイジング株式会社	9,350	
2011	985071107	エスビー食品株式会社	6,300	
2011	400004029	愛知製鋼株式会社	11,032	
2011	710011830	愛媛製紙株式会社	7,505	
2011	530182202	葵新建設株式会社	6,360	
2011	340000059	旭カーボン株式会社	6,620	
2011	586764436	旭トステム外装株式会社	8,040	
2011	989688132	旭ファイバーグラス株式会社	4,008	
2011	982650133	旭化成ケミカルズ株式会社	50,362	
2011	581229535	旭化成せんい株式会社	3,880	
2011	982588190	旭化成建材株式会社	10,891	
2011	985022102	旭硝子株式会社	54,300	
2011	730007146	旭食品株式会社	27,600	
2011	880000271	旭有機材工業株式会社	4,922	
2011	420000116	安倍川開発株式会社	2,170	
2011	580406027	伊藤ハム株式会社	14,700	
2011	580378263	伊藤忠エネクス株式会社	21,054	
2011	200106589	伊藤忠飼料株式会社	2,860	

②-4 特定荷主

排出年度	特定排出者コード	特定排出者名	エネルギー 起源CO ₂ (単位: tCO ₂)	関連 情報 掲載頁
2011	985036501	伊藤忠商事株式会社	21,193	
2011	580010805	伊藤忠食品株式会社	23,300	
2011	984438880	宇部MC過酸化水素株式会社	2,112	
2011	988172542	宇部シーアンドエー株式会社	4,456	
2011	650002215	宇部マテリアルズ株式会社	18,684	
2011	650002304	宇部興産株式会社	59,524	
2011	510415307	宇部三菱セメント株式会社	93,300	
2011	580008914	永大産業株式会社	18,205	
2011	985104502	奥多摩工業株式会社	9,660	
2011	985851805	横浜ゴム株式会社	25,132	
2011	200312513	横浜冷凍株式会社	9,875	
2011	985100871	王子コーンスターチ株式会社	4,800	
2011	984761042	王子タック株式会社	3,908	
2011	010607812	王子チヨダコンテナ株式会社	15,769	
2011	982096069	王子ネピア株式会社	12,200	
2011	985101000	王子製紙株式会社	116,000	
2011	985101108	王子製鉄株式会社	4,838	
2011	410019562	王子特殊紙株式会社	12,600	
2011	986306852	王子板紙株式会社	65,000	
2011	400028343	加藤化学株式会社	10,110	
2011	580026242	加藤産業株式会社	23,718	
2011	450047276	河合石灰工業株式会社	6,507	
2011	985114901	花王株式会社	87,080	
2011	985023807	株式会社A D E K A	12,700	
2011	981978790	株式会社G S ュアサ	7,604	
2011	985043309	株式会社I H I	2,260	
2011	986284263	株式会社J-オイルミルズ	42,900	
2011	981241110	株式会社L I X I L	112,911	
2011	985677005	株式会社N I P P O	23,300	
2011	580056018	株式会社P a l t a c	27,200	
2011	981408635	株式会社アシックス	6,775	
2011	981294294	株式会社あらた	17,151	
2011	600120266	株式会社イズミ	9,426	
2011	580191442	株式会社イトーキ	5,750	
2011	410500218	株式会社イメリスミネラルズ・ジャパン	1,630	
2011	090070142	株式会社イワクラ	2,735	
2011	600091997	株式会社ウッドワン	9,464	
2011	985020501	株式会社エーアンドエーマテリアル	3,299	
2011	581022014	株式会社エービーアイコーポレーション	3,910	
2011	580077395	株式会社エクセディ	7,560	
2011	600600387	株式会社エネルギー・エコ・マテリア	2,850	
2011	740327391	株式会社えひめ飲料	3,730	
2011	620013791	株式会社エフピコ	9,467	
2011	985181904	株式会社エムオーテック	9,939	
2011	250326713	株式会社カスミ	10,200	
2011	580046998	株式会社カネカ	33,200	
2011	610069523	株式会社カルファイン	3,870	
2011	580010082	株式会社クボタ	32,400	
2011	580006061	株式会社クラレ	11,800	
2011	985176600	株式会社クレハ	7,074	
2011	581891982	株式会社ケイエスガルバ	1,242	
2011	250118425	株式会社ケーズホールディングス	15,400	
2011	260021984	株式会社ケーヨー	7,683	
2011	240111995	株式会社コジマ	5,380	
2011	340051601	株式会社コメリ	13,816	
2011	340050506	株式会社コロナ	11,812	
2011	260287664	株式会社サイゼリヤ	7,463	
2011	986317883	株式会社サニックスエナジー	5,420	
2011	400048364	株式会社サンゲツ	5,869	

②-4 特定荷主

排出年度	特定排出者コード	特定排出者名	エネルギー 起源CO ₂ (単位：tCO ₂)	関連 情報 掲載頁
2011	986384901	株式会社シーケム	26,963	
2011	983536026	株式会社ジェイ・プラス	2,122	
2011	985656186	株式会社ジェイエスピー	9,860	
2011	580002189	株式会社ジェイテクト	10,453	
2011	982491672	株式会社シジシージャパン	15,215	
2011	985713747	株式会社ジプテック	4,830	
2011	530034783	株式会社シマブンコーポレーション	6,760	
2011	270066228	株式会社しまむら	22,800	
2011	960200017	株式会社ジャパンガスエナジー	9,200	
2011	984813882	株式会社ジャパンビバレッジホールディングス	17,727	
2011	890062394	株式会社ジャパンファーム	5,560	
2011	985321602	株式会社ショーワ	2,849	
2011	980934988	株式会社すかいらく	22,500	
2011	580338689	株式会社ダイエー	10,070	
2011	400072421	株式会社ダイセキ	3,255	
2011	400996871	株式会社ダイセキ環境ソリューション	9,524	
2011	580005215	株式会社ダイセル	17,500	
2011	090039035	株式会社ダイナックス	2,244	
2011	600570251	株式会社タカキベーカーリー	13,171	
2011	985365803	株式会社タジマ	6,290	
2011	580464236	株式会社ダスキン	17,028	
2011	710034478	株式会社タダノ	4,460	
2011	200208604	株式会社デイ・シイ	10,571	
2011	985545301	株式会社ティラド	4,112	
2011	400108408	株式会社デンソー	33,312	205
2011	400050694	株式会社トウチュウ	3,770	
2011	985485552	株式会社トーハン	26,436	
2011	530100477	株式会社トーホー	13,745	
2011	640006257	株式会社トクヤマ	193,054	
2011	985938237	株式会社ニチレイフーズ	23,372	
2011	500015400	株式会社ニッセン	13,900	
2011	985622301	株式会社ニッチツ	2,455	
2011	967973022	株式会社ニトリ	35,803	
2011	530062376	株式会社ノーリツ	9,823	
2011	530019231	株式会社ノザワ	4,490	
2011	985685956	株式会社ノダ	7,820	
2011	981261641	株式会社ハウステック	9,080	
2011	400058549	株式会社バロー	9,729	
2011	800612866	株式会社ふくれん	4,350	
2011	985741607	株式会社フジクラ	7,625	
2011	985943971	株式会社プライムポリマー	51,332	
2011	985721702	株式会社ブリヂストン	77,981	206
2011	360003441	株式会社ブルボン	11,700	
2011	860009583	株式会社ブレナス	7,777	
2011	610381551	株式会社ベネッセコーポレーション	10,530	
2011	270749261	株式会社ベルーナ	4,220	
2011	984432330	株式会社ポッカコーポレーション	14,941	
2011	330004411	株式会社マルイチ産商	7,682	
2011	270046172	株式会社マルエツ	10,200	
2011	710062221	株式会社マルナカ	20,870	
2011	985684206	株式会社マルハニチロ食品	24,133	
2011	985393503	株式会社マルハニチロ水産	6,370	
2011	830081914	株式会社ミスターマックス	5,665	
2011	401005281	株式会社ミツカン	15,639	
2011	500002411	株式会社メタルアート	2,230	
2011	986714856	株式会社メタルワン建材	7,999	
2011	985250986	株式会社メディセオ	30,010	
2011	985822803	株式会社ヤクルト本社	19,090	
2011	810044421	株式会社ヤナイ	3,400	

②-4 特定荷主

排出年度	特定排出者コード	特定排出者名	エネルギー 起源CO ₂ (単位：tCO ₂)	関連 情報 掲載頁
2011	770004185	株式会社ユニクロ	13,900	
2011	580003435	株式会社ヨータイ	5,670	
2011	985302760	株式会社ライフコーポレーション	15,800	
2011	985856507	株式会社リコー	4,690	
2011	710117472	株式会社リブドゥコーポレーション	7,672	
2011	900041803	株式会社りゅうせき	5,830	
2011	985862602	株式会社ロッテ	7,149	
2011	991314096	株式会社ロッテアイス	9,889	
2011	985035755	株式会社伊藤園	87,465	
2011	985036000	株式会社伊藤製鐵所	2,270	
2011	985573806	株式会社永谷園	4,875	
2011	610005320	株式会社岡山製紙	2,618	
2011	200127730	株式会社岡村製作所	20,214	
2011	985853505	株式会社吉野工業所	23,334	
2011	400046252	株式会社宮崎	8,981	
2011	985201506	株式会社興人	4,480	
2011	985166201	株式会社極洋	5,290	
2011	580005529	株式会社栗本鐵工所	4,555	
2011	830035279	株式会社戸高鋳業社	8,759	
2011	840003223	株式会社佐賀鐵工所	4,876	
2011	400138990	株式会社三五	9,394	
2011	987923510	株式会社三菱樹脂販売	6,866	
2011	580031215	株式会社山善	8,609	
2011	985302401	株式会社資生堂	3,358	
2011	880056698	株式会社児湯食鳥	8,774	
2011	985186105	株式会社小糸製作所	10,700	
2011	985191203	株式会社小松製作所	23,700	
2011	870100701	株式会社松川物産	803	
2011	800040652	株式会社新出光	7,076	
2011	580109739	株式会社神戸屋	15,129	
2011	530000266	株式会社神戸製鋼所	156,329	
2011	870150711	株式会社星山商店	832	
2011	580651103	株式会社千趣会	13,300	
2011	580046165	株式会社大紀アルミニウム工業所	7,871	
2011	600268381	株式会社大創産業	9,057	
2011	720020879	株式会社大塚製薬工場	9,884	
2011	580002877	株式会社中山製鋼所	18,026	
2011	580054981	株式会社朝日新聞社	11,047	
2011	400090555	株式会社東海理化電機製作所	3,593	
2011	985485409	株式会社東芝	14,000	
2011	880020372	株式会社日向製錬所	919	
2011	680062260	株式会社日新	2,357	
2011	985846609	株式会社日本アクセス	125,903	
2011	984966872	株式会社日本海水	12,502	
2011	580003239	株式会社日本触媒	15,699	
2011	985661300	株式会社日本製鋼所	2,634	
2011	980895951	株式会社日立産機システム	6,707	
2011	985711303	株式会社日立製作所	9,251	
2011	985754507	株式会社菱食	93,286	
2011	370049373	株式会社不二越	36,029	
2011	985724007	株式会社不二家	6,499	
2011	260241208	株式会社富士エコー	12,314	
2011	400095060	株式会社豊田自動織機	11,424	
2011	985814507	株式会社明治	116,231	
2011	580013549	株式会社淀川製鋼所	16,600	
2011	580033041	関西ペイント株式会社	10,273	
2011	580141182	関西マテック株式会社	910	
2011	580111183	関西電力株式会社	42,000	207
2011	290060938	関東スチール株式会社	1,411	

②-4 特定荷主

排出年度	特定排出者コード	特定排出者名	エネルギー起源CO ₂ (単位：tCO ₂)	関連情報掲載頁
2011	985141604	関東電化工業株式会社	5,664	
2011	580068000	丸一鋼管株式会社	13,623	
2011	040330010	丸玉産業株式会社	6,652	
2011	986579420	丸紅エネルギー株式会社	13,316	
2011	983482954	丸紅テツゲン株式会社	3,069	
2011	985780104	丸紅株式会社	20,357	
2011	985772971	丸紅建材リース株式会社	3,600	
2011	982484678	丸紅畜産株式会社	7,111	
2011	985772800	丸三製紙株式会社	2,565	
2011	710057104	丸住製紙株式会社	19,455	
2011	985774401	丸善石油化学株式会社	9,280	
2011	580322544	丸大食品株式会社	15,700	
2011	985777001	丸藤シートパイル株式会社	4,860	
2011	580692723	岩谷瓦斯株式会社	20,915	
2011	580045257	岩谷産業株式会社	23,047	
2011	340100241	亀田製菓株式会社	6,410	
2011	985853603	吉野石膏株式会社	28,200	
2011	985852606	吉澤石灰工業株式会社	6,932	
2011	820017043	久光製薬株式会社	2,101	
2011	500062007	京セラ株式会社	9,824	
2011	986099944	京葉ポリエチレン株式会社	4,319	
2011	580085029	共英製鋼株式会社	13,234	
2011	010037185	共和コンクリート工業株式会社	4,234	
2011	200152358	協同飼料株式会社	6,490	
2011	981261515	協同乳業株式会社	19,700	
2011	985163183	協和化学工業株式会社	1,907	
2011	960001434	協和発酵バイオ株式会社	1,743	
2011	410200580	興亜工業株式会社	5,776	
2011	800093754	九州製鋼株式会社	1,165	
2011	800035241	九州電力株式会社	7,725	208
2011	800035797	九電産業株式会社	903	
2011	500017585	月桂冠株式会社	3,250	
2011	986754332	兼松ペトロ株式会社	5,450	
2011	985125001	兼松株式会社	2,850	
2011	980885721	古河スカイ株式会社	16,600	
2011	986381258	古河メタルリソース株式会社	1,694	
2011	985744304	古河電気工業株式会社	14,900	
2011	200261620	古河電池株式会社	3,310	
2011	580020051	江崎グリコ株式会社	22,990	
2011	580000952	荒川化学工業株式会社	4,140	
2011	985197806	高周波熱錬株式会社	4,003	
2011	200212311	高梨乳業株式会社	8,069	
2011	200211771	高梨販売株式会社	8,518	
2011	985352903	合同会社西友	17,700	
2011	986126068	合同酒精株式会社	11,400	
2011	580002803	合同製鐵株式会社	15,628	
2011	985383104	国際紙パルプ商事株式会社	10,582	
2011	985444308	国際石油開発帝石株式会社	5,590	
2011	985206502	国分株式会社	24,000	
2011	810000178	黒崎播磨株式会社	4,190	
2011	740004264	今治造船株式会社	6,810	
2011	340007686	佐藤食品工業株式会社	3,460	
2011	987673767	財団法人塩事業センター	2,268	
2011	580042649	阪和興業株式会社	24,800	
2011	570009570	堺化学工業株式会社	6,134	
2011	890001165	薩摩酒造株式会社	2,700	
2011	985790101	三井・デュポンポリケミカル株式会社	4,400	
2011	985786467	三井化学ファイン株式会社	1,980	
2011	985786108	三井化学株式会社	49,100	

②-4 特定荷主

排出年度	特定排出者コード	特定排出者名	エネルギー 起源CO ₂ (単位: tCO ₂)	関連 情報 掲載頁
2011	985491701	三井化学東セロ株式会社	10,200	
2011	985785601	三井金属鉱業株式会社	18,048	
2011	890018064	三井串木野鉱山株式会社	1,780	
2011	580007013	三井住友金属鉱山伸銅株式会社	2,540	
2011	985185206	三井食品株式会社	21,341	
2011	985786055	三井製糖株式会社	9,630	
2011	985786903	三井石油株式会社	7,574	
2011	985786206	三井造船株式会社	2,143	
2011	983483011	三井物産メタルズ株式会社	6,620	
2011	985786805	三井物産株式会社	25,965	
2011	610078040	三共精粉株式会社	3,080	
2011	370021004	三協立山株式会社	16,524	
2011	985234955	三昭株式会社	1,379	
2011	340063184	三星金属工業株式会社	4,240	
2011	985793201	三菱アルミニウム株式会社	4,200	
2011	984679417	三菱エンジニアリングプラスチックス株式会社	7,970	
2011	986328831	三菱ふそうトラック・バス株式会社	25,137	
2011	985793701	三菱マテリアル株式会社	41,685	
2011	985795500	三菱レイヨン株式会社	9,519	
2011	985793603	三菱化学株式会社	49,490	
2011	985793309	三菱瓦斯化学株式会社	24,620	
2011	985794057	三菱自動車工業株式会社	17,400	
2011	985794208	三菱樹脂株式会社	30,252	
2011	985794306	三菱重工業株式会社	14,900	209
2011	983525372	三菱商事ケミカル株式会社	4,050	
2011	985546200	三菱商事フードテック株式会社	5,710	
2011	985794404	三菱商事株式会社	69,924	
2011	984124298	三菱商事石油株式会社	6,483	
2011	985417202	三菱伸銅株式会社	5,464	
2011	985794601	三菱製鋼株式会社	2,923	
2011	070050349	三菱製鋼室蘭特殊鋼株式会社	19,331	
2011	985794709	三菱製紙株式会社	22,319	
2011	985713999	三菱製紙販売株式会社	4,800	
2011	985795009	三菱電機株式会社	94,452	
2011	500025003	三洋化成工業株式会社	9,080	
2011	670007863	三洋製紙株式会社	7,392	
2011	580080775	三洋電機株式会社	12,500	
2011	989681463	三和シャッター工業株式会社	10,981	
2011	830094304	三和酒類株式会社	6,560	
2011	510312220	三和澱粉工業株式会社	8,688	
2011	985834401	山崎製パン株式会社	163,000	
2011	580434710	山川産業株式会社	7,127	
2011	540033510	山陽特殊製鋼株式会社	29,700	
2011	710045702	四国コカ・コーラボトリング株式会社	4,220	
2011	710028793	四国化成工業株式会社	7,508	
2011	740025701	四国瓦斯株式会社	1,641	
2011	710029011	四国電力株式会社	9,483	
2011	030010081	土幌町農業協同組合	2,690	
2011	985302438	資生堂販売株式会社	3,304	
2011	890018322	鹿児島県経済農業協同組合連合会	3,784	
2011	250347947	鹿島北共同発電株式会社	2,940	
2011	170013713	酒田共同火力発電株式会社	7,240	
2011	580090673	住化バイエルウレタン株式会社	3,361	
2011	520149296	住金スチール株式会社	3,593	
2011	110046169	住金鉱業株式会社	12,133	
2011	570019271	住金大径鋼管株式会社	4,330	
2011	580414781	住金物産株式会社	3,060	
2011	986826718	住商CRM株式会社	1,628	
2011	987024302	住商紙パルプ株式会社	2,014	

②-4 特定荷主

排出年度	特定排出者コード	特定排出者名	エネルギー起源CO ₂ (単位: tCO ₂)	関連情報掲載頁
2011	530004309	住友ゴム工業株式会社	35,200	210
2011	985347402	住友ベークライト株式会社	5,208	
2011	580000809	住友化学株式会社	54,368	
2011	580008880	住友金属工業株式会社	210,000	
2011	987885339	住友金属鉱山シボレックス株式会社	5,979	
2011	985346700	住友金属鉱山株式会社	15,000	
2011	985346808	住友軽金属工業株式会社	6,620	
2011	200507121	住友建機株式会社	2,771	
2011	985674031	住友鋼管株式会社	5,302	
2011	987730891	住友商事ケミカル株式会社	4,037	
2011	580004067	住友商事株式会社	10,519	
2011	580349898	住友精化株式会社	4,610	
2011	985347206	住友大阪セメント株式会社	167,000	
2011	580002241	住友電気工業株式会社	3,646	
2011	584056188	住友電工エスチールワイヤー株式会社	3,225	
2011	460008084	住友電装株式会社	17,100	
2011	420037484	住友林業クレスト株式会社	6,184	
2011	580028819	住友林業株式会社	6,364	
2011	985052701	出光興産株式会社	212,106	
2011	890009100	春日鉱山株式会社	5,700	
2011	985015000	曙ブレーキ工業株式会社	3,494	
2011	040003277	商住アグリビジネス株式会社	2,862	
2011	192113481	小名浜吉野石膏株式会社	2,189	
2011	985084151	小名浜製錬株式会社	3,400	
2011	985084400	小野田化学工業株式会社	6,490	
2011	985321907	昭和シェル石油株式会社	160,010	
2011	985320900	昭和産業株式会社	27,633	
2011	985323008	昭和電工株式会社	32,389	
2011	580010799	松谷化学工業株式会社	10,756	
2011	450046733	上田石灰製造株式会社	2,342	
2011	985551809	常磐共同火力株式会社	5,120	
2011	985330307	信越ポリマー株式会社	3,498	
2011	985330101	信越化学工業株式会社	18,111	
2011	580029567	新関西製鐵株式会社	5,310	
2011	985334208	新神戸電機株式会社	6,758	
2011	985091306	新生紙パルプ商事株式会社	6,578	
2011	987046865	新第一塩ビ株式会社	6,668	
2011	400061713	新東工業株式会社	4,195	
2011	985336900	新日本製鐵株式会社	497,000	
2011	580022851	新日本理化株式会社	2,594	
2011	985337003	新日鐵化学株式会社	6,239	
2011	810338322	新日鐵高炉セメント株式会社	8,910	
2011	981483003	新日鐵住金ステンレス株式会社	16,716	
2011	985821600	森永製菓株式会社	10,600	
2011	985821708	森永乳業株式会社	112,561	
2011	538010287	神鋼神戸発電株式会社	4,245	
2011	580000086	神島化学工業株式会社	5,303	
2011	760029725	水島アロマ株式会社	1,533	
2011	760029242	水島合金鉄株式会社	2,563	
2011	580075434	水澤化学工業株式会社	1,867	
2011	981054261	星光PMC株式会社	3,353	
2011	450048111	清水工業株式会社	3,150	
2011	270752982	生活協同組合連合会コープネット事業連合	19,900	
2011	580028425	石原産業株式会社	6,185	
2011	400014025	石塚硝子株式会社	13,870	
2011	985354701	石油資源開発株式会社	13,904	
2011	580363860	積水ハウス株式会社	43,300	
2011	580038870	積水化学工業株式会社	36,804	
2011	580352660	積水化成成品工業株式会社	7,349	

②-4 特定荷主

排出年度	特定排出者コード	特定排出者名	エネルギー起源CO ₂ (単位: tCO ₂)	関連情報掲載頁
2011	580317778	積水樹脂株式会社	5,600	
2011	960325245	雪印メグミルク株式会社	125,017	
2011	010165041	雪印種苗株式会社	9,370	
2011	100025307	仙台コカ・コーラボトリング株式会社	6,973	
2011	150071774	前田製管株式会社	3,230	
2011	985763506	前田道路株式会社	18,317	
2011	985356303	全国農業協同組合連合会	208,229	
2011	985360290	全農チキンフーズ株式会社	9,098	
2011	580321341	双日エネルギー株式会社	3,076	
2011	986331452	双日株式会社	9,510	
2011	180077607	相馬共同火力発電株式会社	90	
2011	540046358	多木化学株式会社	4,890	
2011	650003624	太平洋セメント株式会社	147,657	
2011	986204137	太平洋マテリアル株式会社	7,422	
2011	985396004	太陽石油株式会社	15,000	
2011	710034905	大王製紙株式会社	108,600	
2011	410012561	大興製紙株式会社	3,473	
2011	580023634	大建工業株式会社	25,775	
2011	580014036	大阪ガス株式会社	3,390	212
2011	580005752	大阪製鐵株式会社	10,886	
2011	985375345	大伸化学株式会社	5,127	
2011	985374901	大正製薬株式会社	8,129	
2011	710013431	大倉工業株式会社	7,776	
2011	370008138	大谷製鉄株式会社	5,968	
2011	500009529	大津板紙株式会社	4,213	
2011	580089743	大塚化学株式会社	6,275	
2011	580264496	大塚食品株式会社	8,397	
2011	985093955	大塚製薬株式会社	20,216	
2011	400072412	大同特殊鋼株式会社	34,477	
2011	985384003	大日精化工業株式会社	8,965	
2011	985384406	大日本印刷株式会社	9,030	
2011	985390806	大平洋金属株式会社	3,647	
2011	985391652	大鵬薬品工業株式会社	4,307	
2011	987936831	大洋塩ビ株式会社	5,360	
2011	985653406	太陽日酸株式会社	35,944	
2011	580123424	大和ハウス工業株式会社	36,732	
2011	985843008	大和製罐株式会社	18,274	
2011	500012032	第一工業製薬株式会社	3,120	
2011	985425803	秩父石灰工業株式会社	4,868	
2011	985426300	中越パルプ工業株式会社	25,959	
2011	270044356	中央化学株式会社	10,700	
2011	360007450	中央電気工業株式会社	1,815	
2011	620029183	中国製鋼株式会社	1,665	
2011	600028671	中国電力株式会社	19,625	
2011	600019994	中国塗料株式会社	4,604	
2011	600083752	中国木材株式会社	15,900	
2011	570004027	中山三星建材株式会社	2,793	
2011	581811471	中山名古屋共同発電株式会社	6,891	214
2011	400333448	中川物産株式会社	7,340	
2011	400082929	中部鋼鉄株式会社	6,324	
2011	400083102	中部飼料株式会社	7,772	
2011	400083612	中部電力株式会社	16,710	
2011	984426440	朝日工業株式会社	6,923	
2011	981122861	帝人デュボンフィルム株式会社	4,120	
2011	586763617	帝人ファイバー株式会社	4,650	
2011	985445163	帝人化成株式会社	4,330	
2011	985451705	電気化学工業株式会社	34,700	
2011	985452408	電源開発株式会社	25,269	
2011	640351830	東ソー株式会社	49,140	

②-4 特定荷主

排出年度	特定排出者コード	特定排出者名	エネルギー起源CO ₂ (単位: tCO ₂)	関連情報掲載頁
2011	580019972	東リ株式会社	9,253	
2011	980983392	東レ・ダウコーニング株式会社	4,735	
2011	982348184	東レACE株式会社	4,270	
2011	985545104	東レフィルム加工株式会社	3,340	
2011	985546003	東レ株式会社	30,049	
2011	985466806	東海カーボン株式会社	6,600	
2011	400088735	東海ゴム工業株式会社	4,168	215
2011	985466001	東海工業株式会社	1,546	
2011	985474503	東京ガス株式会社	8,368	216
2011	200224457	東京応化工業株式会社	3,750	
2011	985482800	東京鋼鉄株式会社	2,838	
2011	985492001	東京製鋼株式会社	7,157	
2011	985492207	東京製鐵株式会社	57,367	
2011	985496609	東京電力株式会社	21,726	
2011	985495503	東京鐵鋼株式会社	8,707	
2011	410203376	東芝キャリア株式会社	5,258	
2011	986027023	東芝コンシューママーケティング株式会社	12,100	
2011	991313590	東芝ホームアプライアンス株式会社	4,820	
2011	982402592	東芝ライテック株式会社	4,852	
2011	985350408	東燃ゼネラル石油株式会社	38,549	
2011	985525308	東邦亜鉛株式会社	12,400	
2011	985525406	東邦化学工業株式会社	3,560	
2011	100034834	東北電力株式会社	13,245	
2011	170006755	東北東ソー化学株式会社	4,590	
2011	153002771	東洋インキ株式会社	4,508	
2011	985533909	東洋ガラス株式会社	13,240	
2011	580002026	東洋ゴム工業株式会社	15,437	218
2011	987821000	東洋ステレン株式会社	4,530	
2011	710336325	東洋テックス株式会社	2,985	
2011	985540609	東洋鋼板株式会社	11,643	
2011	985542004	東洋水産株式会社	20,668	
2011	985542102	東洋製罐株式会社	46,047	
2011	730022572	東洋電化工業株式会社	5,433	
2011	580005000	東洋紡績株式会社	36,700	
2011	985462709	東亜合成株式会社	18,500	
2011	985467204	東罐興業株式会社	6,100	
2011	640005803	徳山海陸運送株式会社	993	
2011	580480786	徳山積水工業株式会社	2,590	
2011	420340619	特殊東海製紙株式会社	14,367	
2011	240287291	栃木住友電工株式会社	2,071	
2011	985554408	凸版印刷株式会社	35,200	
2011	390001519	敦賀セメント株式会社	5,375	
2011	870046615	南九州コカ・コーラボトリング株式会社	6,445	
2011	890001719	南国殖産株式会社	8,702	
2011	810044109	日揮触媒化成株式会社	1,691	
2011	330000331	日軽エムシーアルミ株式会社	4,304	
2011	985612501	日産化学工業株式会社	12,921	
2011	985612708	日産自動車株式会社	108,185	
2011	200243111	日産車体株式会社	7,510	
2011	985615611	日新工業株式会社	3,847	
2011	985620307	日新製鋼株式会社	102,248	
2011	580023456	日世株式会社	3,670	
2011	985615002	日清オイリオグループ株式会社	36,266	
2011	987662422	日清フーズ株式会社	12,400	
2011	988105512	日清医療食品株式会社	11,562	
2011	530052601	日清丸紅飼料株式会社	24,500	
2011	580336002	日清食品株式会社	15,752	
2011	986222117	日清製粉株式会社	60,532	
2011	960174507	日清紡ペーパープロダクツ株式会社	24,336	

②-4 特定荷主

排出年度	特定排出者コード	特定排出者名	エネルギー 起源CO ₂ (単位: tCO ₂)	関連 情報 掲載頁
2011	985622802	日鉄鉱業株式会社	43,792	
2011	200230623	日鉄鋼管株式会社	3,234	
2011	580008791	日鉄住金鋼板株式会社	6,650	
2011	160012329	日東ベスト株式会社	5,774	
2011	580064771	日東電工株式会社	8,697	
2011	985630500	日東富士製粉株式会社	11,073	
2011	985631605	日東紡績株式会社	5,256	
2011	800041533	日之出水道機器株式会社	4,962	
2011	985443839	日本エア・リキード株式会社	26,764	
2011	581866818	日本エイアンドエル株式会社	3,381	
2011	987072481	日本オキシラン株式会社	7,500	
2011	400107081	日本ガイシ株式会社	3,326	
2011	820076509	日本コークス工業株式会社	6,659	
2011	400108131	日本コーンスターチ株式会社	4,950	
2011	980724541	日本コカ・コーラ株式会社	6,090	
2011	985660302	日本ゼオン株式会社	29,476	
2011	987056361	日本たばこ産業株式会社	33,912	
2011	982847068	日本テトラパック株式会社	6,147	
2011	981469309	日本トールカンパッケージ株式会社	8,117	
2011	570016402	日本ノボパン工業株式会社	5,840	
2011	980796971	日本パーオキサイド株式会社	1,940	
2011	580278464	日本ハム株式会社	62,638	
2011	985674111	日本パレットレンタル株式会社	13,672	
2011	985674308	日本ヒューム株式会社	4,069	
2011	580023269	日本ペイント株式会社	19,100	
2011	980913638	日本ペットフード株式会社	3,305	
2011	985676803	日本ポリウレタン工業株式会社	6,423	
2011	981669604	日本ポリケム株式会社	49,512	
2011	880117935	日本ホワイトファーム株式会社	20,000	
2011	985681222	日本ユニカー株式会社	2,341	
2011	985075634	日本液炭株式会社	9,692	
2011	985640604	日本化学工業株式会社	3,107	
2011	985641156	日本化成株式会社	3,540	
2011	985644603	日本金属工業株式会社	4,119	
2011	985646205	日本軽金属株式会社	14,945	
2011	985651500	日本高周波鋼業株式会社	2,170	
2011	580021111	日本合成化学工業株式会社	6,700	
2011	580212121	日本山村硝子株式会社	25,895	
2011	985313084	日本紙パック株式会社	6,200	
2011	985642304	日本紙パルプ商事株式会社	7,920	
2011	982799434	日本紙通商株式会社	6,932	
2011	985653101	日本酒類販売株式会社	19,000	
2011	985654708	日本出版販売株式会社	37,084	
2011	740112477	日本食研ホールディングス株式会社	6,994	
2011	985655607	日本食品化工株式会社	13,149	
2011	985656604	日本水産株式会社	28,275	
2011	985660509	日本生活協同組合連合会	10,400	
2011	985660705	日本精工株式会社	15,966	
2011	985661103	日本精蠟株式会社	4,638	
2011	980923447	日本製紙クレシア株式会社	8,360	
2011	981376326	日本製紙ケミカル株式会社	7,048	
2011	985313100	日本製紙株式会社	171,110	
2011	985661604	日本製粉株式会社	47,721	
2011	985662808	日本曹達株式会社	4,920	
2011	450045736	日本耐酸塩工業株式会社	4,375	
2011	985654109	日本大昭和板紙株式会社	48,000	
2011	985664901	日本甜菜製糖株式会社	25,873	
2011	890001844	日本澱粉工業株式会社	5,340	
2011	985665201	日本電気株式会社	12,281	

②-4 特定荷主

排出年度	特定排出者コード	特定排出者名	エネルギー 起源CO ₂ (単位：tCO ₂)	関連 情報 掲載頁
2011	500032634	日本電気硝子株式会社	11,418	
2011	985670407	日本電工株式会社	4,690	
2011	400108551	日本特殊陶業株式会社	2,749	
2011	200269092	日本農産工業株式会社	12,200	
2011	200270075	日本配合飼料株式会社	6,380	
2011	200270020	日本発条株式会社	8,070	
2011	580005313	日本板硝子株式会社	12,543	
2011	985681204	日本冶金工業株式会社	11,445	
2011	985712409	日野自動車株式会社	23,358	
2011	985681302	日油株式会社	9,208	
2011	987814266	日立アプライアンス株式会社	27,712	
2011	960247013	日立オートモティブシステムズ株式会社	5,140	
2011	250304780	日立セメント株式会社	6,620	
2011	985710306	日立化成工業株式会社	5,738	
2011	985710601	日立金属株式会社	11,100	
2011	985710807	日立建機株式会社	14,336	
2011	985711500	日立電線株式会社	6,400	
2011	070025490	日鐵セメント株式會社	14,200	
2011	985622544	日鐵住金建材株式会社	16,873	
2011	981333679	日鐵住金溶接工業株式会社	4,574	
2011	985622750	日鐵商事株式会社	4,930	
2011	990014003	農林水産省	10,900	
2011	580092186	白石カルシウム株式会社	7,501	
2011	530062831	白鶴酒造株式会社	4,195	
2011	610097724	備北粉化工業株式会社	3,770	
2011	985062064	菱光石灰工業株式会社	6,087	
2011	985305108	品川リフラクトリーズ株式会社	4,395	
2011	870023352	不二ライトメタル株式会社	6,759	
2011	580075050	不二製油株式会社	17,600	
2011	985731558	富士ゼロックス株式会社	25,585	
2011	989496732	富士フイルム株式会社	9,210	
2011	985730612	富士興産株式会社	3,731	
2011	985731100	富士重工業株式会社	23,800	
2011	985732401	富士通株式会社	16,774	
2011	985732878	富士電機リテイルシステムズ株式会社	5,588	
2011	580118756	扶桑薬品工業株式会社	4,987	
2011	580392253	敷島スターチ株式会社	4,277	
2011	400057274	敷島製パン株式会社	34,793	
2011	580275426	福山製紙株式会社	4,255	
2011	710051380	福助工業株式会社	7,745	
2011	985821501	福德長酒類株式会社	2,487	
2011	982056546	物産フードサイエンス株式会社	2,968	
2011	560004856	兵庫パルプ工業株式会社	7,779	
2011	540082031	兵庫製紙株式会社	5,770	
2011	410025882	米久株式会社	10,400	
2011	500488702	宝酒造株式会社	16,900	
2011	440009413	豊橋飼料株式会社	7,920	
2011	400095220	豊臣機工株式会社	10,742	
2011	400126569	豊生ブレーキ工業株式会社	2,283	
2011	400175643	豊田スチールセンター株式会社	10,127	
2011	400096862	豊田合成株式会社	16,300	
2011	400095131	豊田通商株式会社	14,801	
2011	400095140	豊田鉄工株式会社	2,909	
2011	350007367	北越メタル株式会社	6,140	
2011	985753107	北越紀州製紙株式会社	51,100	
2011	050037949	北海紙管株式会社	7,416	
2011	988793053	北海製罐株式会社	4,200	
2011	010136441	北海道コカ・コーラボトリング株式会社	8,780	
2011	010139050	北海道瓦斯株式会社	2,841	

②-4 特定荷主

排出年度	特定排出者コード	特定排出者名	エネルギー起源CO ₂ (単位：tCO ₂)	関連情報掲載頁
2011	010199101	北海道石灰化工株式会社	1,885	
2011	010133065	北海道曹達株式会社	2,530	
2011	010132818	北海道電力株式会社	6,290	
2011	985753448	北海道糖業株式会社	8,469	
2011	100309444	北日本くみあい飼料株式会社	6,960	
2011	370054337	北陸コカ・コーラボトリング株式会社	4,763	
2011	370053821	北陸電力株式会社	6,901	
2011	985757509	本田技研工業株式会社	62,103	
2011	800620616	麻生ラファージュセメント株式会社	12,236	
2011	985350561	味の素ゼネラルフーズ株式会社	35,600	
2011	985024205	味の素株式会社	40,618	
2011	960450261	味の素製薬株式会社	8,630	
2011	230031765	味の素冷凍食品株式会社	15,766	
2011	880045255	霧島酒造株式会社	6,423	
2011	440191697	明海発電株式会社	805	
2011	980379056	明治飼糧株式会社	9,789	
2011	750015047	銘建工業株式会社	6,766	
2011	720027941	鳴門塩業株式会社	5,358	
2011	450001651	矢橋工業株式会社	2,617	
2011	985830402	矢崎電線株式会社	4,800	
2011	985830430	矢崎部品株式会社	11,200	
2011	980459531	有恒鉱業株式会社	5,433	
2011	985861202	理研ビタミン株式会社	5,780	
2011	840011511	理研農産化工株式会社	5,520	
2011	900041661	琉球セメント株式会社	3,385	
2011	581988454	麒麟麦酒株式会社	57,100	

852 15,181,254

○排出量関連情報【温対法様式第2】

特定排出者番号	610346392
特定排出者名	DOWA エレクトロニクス岡山株式会社
1. 温室効果ガス算定排出量の増減の状況に関する情報	
シュレッダーの処理量および廃油処理量増加により増えている。	
2. 温室効果ガス排出原単位の増減の状況に関する情報	
3. 温室効果ガスの排出量の削減に関し実施した措置に関する情報	
特になし	
4. 温室効果ガス算定排出量等の算定方法及び算定の基礎となるデータの管理方法に関する情報	
変更予定なし	
5. その他の情報	
特になし	

特定排出者番号	580704047
特定排出者名	イトアンド株式会社
1. 温室効果ガス算定排出量の増減の状況に関する情報	
2. 温室効果ガス排出原単位の増減の状況に関する情報	
3. 温室効果ガスの排出量の削減に関し実施した措置に関する情報	
<p>当社は、地球温暖化対策として、天然ガスコージェネレーションを導入している。(3店舗、計14kw)。 天然ガスコージェネレーションの発電実績は37,094kWh/年であり、この発電量に相当する購入電力量を減らしたことによるCO2の削減量は、8t-CO2/年である。</p>	
4. 温室効果ガス算定排出量等の算定方法及び算定の基礎となるデータの管理方法に関する情報	
<p>電気の代替システムの買電の排出係数は対策により影響を受ける電源(火力発電)の係数として0.69kg-CO2/kWhを採用した。 ※出典：「目標達成シナリオ小委員会中間とりまとめ」(中央環境審議会地球環境部会 平成13年6月)</p>	
5. その他の情報	

特定排出者番号	580004601
特定排出者名	ニッタ株式会社
1. 温室効果ガス算定排出量の増減の状況に関する情報	
2. 温室効果ガス排出原単位の増減の状況に関する情報	
3. 温室効果ガスの排出量の削減に関し実施した措置に関する情報	
<p>当社は地球温暖化対策としてコジェネレーションを導入しており、コジェネレーションの導入効果として、電力会社において、マージナル電源である火力発電所の発電量が削減されるとの考え方に立ち、その効果を算定した結果、CO2 排出量は、9,212t-CO2/年となり、定期報告書の特定-第 12 表で報告した「特定事業者全体」の排出量よりも 5,356t-CO2/年少ない値となる。火力発電所の排出係数は、0.690kg-CO2/kWh を用いた。（出典：「目標達成シナリオ小委員会中間取りまとめ」（中央環境審議会地球環境部会 平成 13 年 6 月）</p>	
4. 温室効果ガス算定排出量等の算定方法及び算定の基礎となるデータの管理方法に関する情報	
5. その他の情報	

特定排出者番号	890123954
特定排出者名	ヤマハ鹿児島セミコンダクタ株式会社
1. 温室効果ガス算定排出量の増減の状況に関する情報	
<p>CO2 の排出量が、前年度比で約 23%減少したが、これは SF6 を使用する製品の生産量が減少した事によるものである。エネルギー使用量は前年度に対し 1.7%減少したが、電気（九州電力）の排出係数が増加した為、エネルギーの使用に伴う CO2 は前年度より 2.0%増加した。</p>	
2. 温室効果ガス排出原単位の増減の状況に関する情報	
<p>エネルギー使用に伴い発生する CO2 の搬出量原単位は、生産数量の増加により減少（改善）している。</p>	
3. 温室効果ガスの排出量の削減に関し実施した措置に関する情報	
<p>生産工程で稼働の低い装置等の停止・撤去を行い無駄なエネルギー消費を無くした。</p>	
4. 温室効果ガス算定排出量等の算定方法及び算定の基礎となるデータの管理方法に関する情報	
<p>3 項で示した排出係数に関しては、除害装置を設けているが定期的な測定にて除害率の確認はしていないので、算定方法で定められた除害装置導入の場合に適用する除害率 90%を使用した。</p>	
5. その他の情報	

特定排出者番号	800032703
特定排出者名	学校法人大東文化学園
1. 温室効果ガス算定排出量の増減の状況に関する情報	
2. 温室効果ガス排出原単位の増減の状況に関する情報	
3. 温室効果ガスの排出量の削減に関し実施した措置に関する情報	
<p>当学は温暖化対策としてコージェネレーションを導入している。今年度の温室効果ガス排出量は定期報告書第 9 表に示す排出量となった。ただしコージェネレーション導入により、発電側で実際には火力発電所の発電量が抑制されるが、全電源平均の排出係数で算出した排出量では、削減効果を適正に評価できない。この排出量で評価できない削減効果は、コージェネによる発電量 290MWh と、火力係数 α (0.690kg-CO₂/kWh) および全電源係数 β (0.360kg-CO₂/kWh) から以下のように算出することができる。コージェネによる発電量 $\times (\alpha - \beta) = 96\text{t-CO}_2$。したがって、系統電力の削減効果を適正に評価した場合の今年度の補正排出量は、定期報告書第 9 表に示す排出量より 96t-CO₂ 少ない値となる。</p>	
4. 温室効果ガス算定排出量等の算定方法及び算定の基礎となるデータの管理方法に関する情報	
<p>電気の使用に伴う CO₂ の排出係数は、環境報告書ガイドライン（環境省 平成 16 年 3 月）を参考として、火力発電の平均排出係数 0.69kg-CO₂/kWh を適用した。</p>	
5. その他の情報	

特定排出者番号	580885659
特定排出者名	株式会社オージースポーツ
1. 温室効果ガス算定排出量の増減の状況に関する情報	
2. 温室効果ガス排出原単位の増減の状況に関する情報	
3. 温室効果ガスの排出量の削減に関し実施した措置に関する情報	
<p>弊社各フィットネスクラブに天然ガスコージェネレーションシステムを 1.2 千 kW 導入しているが、導入しなかった場合の従来システム（一般電気事業者からの買電+天然ガスボイラによる熱生成）と比較し、1,500 トンの二酸化炭素の排出を削減した。</p>	
4. 温室効果ガス算定排出量等の算定方法及び算定の基礎となるデータの管理方法に関する情報	
<p>購入電力の削減や高効率機器・システム導入による二酸化炭素排出量の削減量の算定に用いた電気の排出係数は、対策により影響を受ける電源（火力電源の係数である 0.69kg-CO₂/kWh※ 天然ガスボイラの効率は 80% (HHV) とした。 ※出典：「目標達成シナリオ小委員会中間とりまとめ」（中央環境審議会地球環境部会平成 13 年 7 月）</p>	
5. その他の情報	

特定排出者番号	580908234
特定排出者名	株式会社オービス総研
1. 温室効果ガス算定排出量の増減の状況に関する情報 弊社 ICC ビルについては、地域冷暖房用のガスエンジンで発電した電力（一般・特定規模電気事業者以外）を（株）CTS より供給を受けている。CTS の電気の排出係数は 0.000394kg-CO ₂ /kWh であり、関西電力の排出係数より大きいため、この分報告の CO ₂ 排出量が見かけ上多く計算されている。しかしながら、CTS からの電力購入は一般電気事業者の電力供給調整に寄与し、調整電源に使用される老朽火力電力の稼働削減に貢献している。	
2. 温室効果ガス排出原単位の増減の状況に関する情報	
3. 温室効果ガスの排出量の削減に関し実施した措置に関する情報 データセンター設置の顕熱空調機を一部更新した。性能向上により年間 96,360kW/h の削減となり、二酸化炭素排出量が 66.5 トン削減となった。	
4. 温室効果ガス算定排出量等の算定方法及び算定の基礎となるデータの管理方法に関する情報 省エネ運用や高効率機器・システム導入による購入電力の削減は、特定規模電気事業者からの電力購入と併せ、一般電気事業者の供給電力調整に寄与すると認識している。そのため、購入電力の削減による二酸化炭素排出量の削減量の算定に用いた電気の排出係数は、対策により影響を受ける電源（火力電源）の係数である 0.69kg-CO ₂ /kWh※とした。 ※出典：「目標達成シナリオ小委員会中間とりまとめ」（中央環境審議会地球環境部会（平成 13 年 7 月）	
5. その他の情報	

特定排出者番号	581985354
特定排出者名	株式会社ガスアンドパワー
1. 温室効果ガス算定排出量の増減の状況に関する情報 当事業者は、都市ガスを燃料とした電気供給業を行っており、温室効果ガスについては、二酸化炭素が該当（その他の排出量は法定上の届出値未満）。平成 23 年度は、指定工場に対する電力会社の増量要請に伴い、送電電力量が増加したため、温室効果ガスである二酸化炭素の排出量も大幅に増加した。 エネルギーの使用に伴って発生する二酸化炭素 6,000t-CO ₂ (H23) /3,380t-CO ₂ (H22) 燃料の使用に伴って発生する二酸化炭素 218,000t-CO ₂ (H23) /116,000t-CO ₂ (H22)	
2. 温室効果ガス排出原単位の増減の状況に関する情報	
3. 温室効果ガスの排出量の削減に関し実施した措置に関する情報 事業者として、本社にて、昼休みに不要な照明の消灯を行っている。電力量削減量は、1,532kWh であり、これにより 1 トンの二酸化炭素排出抑制を図っている。	
4. 温室効果ガス算定排出量等の算定方法及び算定の基礎となるデータの管理方法に関する情報 購入電力の削減や高効率機器・システム導入による二酸化炭素排出量の削減量の算定に用いた電気の排出係数は、対策により影響を受ける電源（火力電源）の係数である 0.69kg-CO ₂ /kWh※天然ガスボイラの効率は 80%（HHV）とした。 ※出典：「目標達成シナリオ小委員会中間とりまとめ」（中央環境審議会地球環境部会 平成 13 年 7 月）	
5. その他の情報	

特定排出者番号	581992395
特定排出者名	株式会社クリエイティブテクノソリューション
1. 温室効果ガス算定排出量の増減の状況に関する情報	
<p>当社では全使用電力の大半を特定規模電気事業者エネットより購入している。エネットの電気の排出係数は 0.409kg-CO₂/kWh であり関西電力の排出係数より大きいため、この分報告の CO₂ 排出量が見かけ上多く計算されている。しかしながら特定規模電気事業者からの電力購入は一般電気事業者の電力供給調整に寄与し、調整電源に使用される老朽火力電力の稼働削減に貢献していると認識している。</p>	
2. 温室効果ガス排出原単位の増減の状況に関する情報	
3. 温室効果ガスの排出量の削減に関し実施した措置に関する情報	
<p>当社は温暖化対策として地域冷暖房エネルギーセンター4 地点で合計 18,380kW の天然ガスコージェネレーションを導入している。導入しなかった場合の従来システムである「一般電気事業者からの買電+天然ガスボイラによる熱生成」と比較して、年間 8,152 トンの二酸化炭素の排出を削減した。</p>	
4. 温室効果ガス算定排出量等の算定方法及び算定の基礎となるデータの管理方法に関する情報	
<p>省エネ運用や高効率機器・システム導入による購入電力の削減は、特定規模電気事業者からの電力購入と併せ、一般電気事業者の供給電力調整に寄与すると認識している。そのため、購入電力の削減による二酸化炭素排出量の算定に用いた電気の排出係数は、対策による影響を受ける電源（火力電源）の係数である 0.69kg-CO₂/kWh（※）とした。また、熱の代替システムの天然ガスボイラの効率は 80%（HHV）とした。 ※出典：「環境報告ガイドライン（2007年版）」（環境省 平成 19年 6月）</p>	
5. その他の情報	
<p>当社の地域冷暖房エネルギーセンターでは、設備更新に際して高効率冷凍機の導入をはじめ、使用エネルギー低減を図るための改善を積極的に推進している。</p>	

特定排出者番号	580710302
特定排出者名	株式会社コールド・エアー・プロダクツ
1. 温室効果ガス算定排出量の増減の状況に関する情報	
2. 温室効果ガス排出原単位の増減の状況に関する情報	
3. 温室効果ガスの排出量の削減に関し実施した措置に関する情報	
<p>当社の空気分離プラントは二酸化炭素の排出削減対策として、製造工程で LNG（液化天然ガス）の冷熱を有効利用して、電力使用量の低減を図っている。これにより平成 23 年度は購入電力 49.7GWh の削減を行い、3.4 万トンの二酸化炭素を削減した。</p>	
4. 温室効果ガス算定排出量等の算定方法及び算定の基礎となるデータの管理方法に関する情報	
<p>購入電力の削減による二酸化炭素排出量の削減量の算定に用いた電気の排出係数は、対策により影響を受ける電源（火力電源）の係数である 0.69kg-CO₂/kWh を使用。 ※ ※出典：「目標達成シナリオ小委員会中間とりまとめ」（中央環境審議会地球環境部会）</p>	
5. その他の情報	

特定排出者番号	400108408
特定排出者名	株式会社デンソー
1. 温室効果ガス算定排出量の増減の状況に関する情報	
2. 温室効果ガス排出原単位の増減の状況に関する情報	
3. 温室効果ガスの排出量の削減に関し実施した措置に関する情報 当社では CO2 排出量を 2012 年度に 90 年比▲7%削減、CO2 原単位を 90 年比▲60%削減目標を掲げ CO2 削減を推進している。2010 年度から生産変動に強いエネルギー体質を目指す「エネルギーJIT（ジャストインタイム）」活動※を全社展開中である。（※エネルギーJIT：「必要なものを、必要な時に、必要なだけ供給・使用」という考えで生産変動に強いエネルギー体質を目指した活動。工場エアの供給 JIT や生産設備のアイドルストップ化による、工場の待機電力削減を狙ったもの。） 2011 年度の原単位（CO2 排出量/物的生産金額）は、PEF 活動・エネ JIT 展開等により 90 年比 62% 向上している。	
4. 温室効果ガス算定排出量等の算定方法及び算定の基礎となるデータの管理方法に関する情報 当社の CO2 排出算定は、電気は全電源平均係数を使用、またコージェネを導入している工場では全電源係数ではコージェネの CO2 削減効果が適切に算定出来ないため実質効果を火力平均係数で算定し CO2 排出量に反映。当社が CSR REPORT で報告している CO2 排出量は、この算出方法によるもので、これは 2000 年 6 月に定めた「デンソーエコビジョン」に掲げた 2010 年 CO2 削減目標を推進するために定めたものであり、今回の温対法に基づき算定した CO2 排出量値とは異なる。	
5. その他の情報 2010 年 11 月「2015 年環境行動計画」を策定。この計画では、長期的な視点でエネルギーハーフを目指し「エネルギーJIT」等を推進することで、変化に強い省エネルギー体質を実現し、大幅に CO2 原単位を向上することを掲げている。その他、活動の詳細は CSR REPORT 2011（8 月当社ホームページに掲載予定）参照。	

特定排出者番号	985721702
特定排出者名	株式会社ブリヂストン
1. 温室効果ガス算定排出量の増減の状況に関する情報	
2. 温室効果ガス排出原単位の増減の状況に関する情報	
3. 温室効果ガスの排出量の削減に関し実施した措置に関する情報	
<p>当社は地球温暖化対策としてコジェネレーションを導入しており、コジェネレーションの導入効果として、電力会社において、マージナル電源である火力発電所の発電量が削減されるとの考え方に立ち、その効果を算定した結果、CO2 排出量は、850,986t-CO2/年となり、定期報告書の特定-第 12 表で報告した「特定事業者全体」の排出量よりも 112,307t-CO2/年少ない値となる。火力発電所の排出係数は、0.690kg-CO2/kWh を用いた。（出典：「目標達成シナリオ小委員会中間取りまとめ」中央環境審議会地球環境部会、平成 13 年 6 月）</p>	
4. 温室効果ガス算定排出量等の算定方法及び算定の基礎となるデータの管理方法に関する情報	
5. その他の情報	

特定排出者番号	150203846
特定排出者名	株式会社ユキザワ
1. 温室効果ガス算定排出量の増減の状況に関する情報	
2. 温室効果ガス排出原単位の増減の状況に関する情報	
<p>1 頭当たり実質排出量は削減されていると判断するが、糞尿や排出 N、NO2 量の測定ができないため、畜産辞典ならびに中央畜産会の公表している値を用いており横ばいである。（原単位＝CO2 排出量／豚在庫頭数）</p>	
3. 温室効果ガスの排出量の削減に関し実施した措置に関する情報	
<p>豚の資料に消化酵素を入れることで、飼料中の有機物や窒素の要求率（体重 1kg 増加あたり必要な飼料の重量）を下げる事で豚が出荷体重になるまでに排出される GHG の削減を継続中である。</p>	
4. 温室効果ガス算定排出量等の算定方法及び算定の基礎となるデータの管理方法に関する情報	
<p>糞尿や排出 N、有機物、NO2、CH4 量の測定ができないため基礎データはない。</p>	
5. その他の情報	

特定排出者番号	991420704
特定排出者名	茅ヶ崎市
1. 温室効果ガス算定排出量の増減の状況に関する情報	
非エネルギー起源 CO2 において、温室効果ガスが約 12.5%増加。焼却量は約 2.8%減少したものの、プラスチック等の割合が約 15.7%増加したことが要因。	
2. 温室効果ガス排出原単位の増減の状況に関する情報	
3. 温室効果ガスの排出量の削減に関し実施した措置に関する情報	
4. 温室効果ガス算定排出量等の算定方法及び算定の基礎となるデータの管理方法に関する情報	
5. その他の情報	

特定排出者番号	580111183
特定排出者名	関西電力株式会社
1. 温室効果ガス算定排出量の増減の状況に関する情報	
当社は、従来から原子力発電所の安全・安定運転の継続や火力発電所の熱効率維持・向上などによる温室効果ガス排出量の削減に取り組んでいるが、排出量は電気需要の変動影響等により大きく増減する。このため、当社では自らの努力が反映可能な原単位目標を採用している。（下記 2「温室効果ガス排出原単位の増減の状況に関する情報」参照）	
2. 温室効果ガス排出原単位の増減の状況に関する情報	
2010 年度の当社電気の使用（販売）電力量あたりの CO2 排出量（使用端 CO2 排出原単位）は、業界トップレベルの 0.281kg-CO2 であるが、より高い目標達成に向け取り組んでいる。 <<目標>>2008～2012 年度の 5 カ年平均で使用端 CO2 排出原単位を 0.282kg-CO2 程度まで低減 ※原単位の推移：当社環境への取組み http://www.kepco.co.jp/kankyoku/co2/index.html	
3. 温室効果ガスの排出量の削減に関し実施した措置に関する情報	
当社は持続可能な低炭素社会実現に向けた総合戦略「関西 e-エコ戦略」をはじめとした取組みを推進している。◆原子力発電所の安全・安定運転の継続や火力発電所の高効率化、新エネルギーの積極的な導入等による「電気の低炭素化の加速」◆高効率機器の普及促進等による「取引先と社会の省エネ・省コスト・省 CO2 への貢献」◆関電のスマートグリッドの構築	
4. 温室効果ガス算定排出量等の算定方法及び算定の基礎となるデータの管理方法に関する情報	
当社の製品である「電力（系統電力）」はエコリーフ環境ラベルの認証を取得している。※エコリーフ環境ラベル：（社）産業環境管理協会が運営する環境ラベル制度で、製品における資源採取から廃棄・リサイクルされるまでの定量的な環境データを第三者による認証を受けて登録・公開するもの（2003 年、エネルギーサービス分野で初めての認証取得）	
5. その他の情報	
取引先のエネルギー利用効率化の推進◆エコキュートをはじめとする高効率機器のご提案◆弊社 HP での過去の電気使用量実績の照会、環境家計簿「エコ e ライフチェック」の掲載など省エネルギーに関する情報の提供 http://www.kepco.co.jp/kankyoku/co2kakeibo/index.html	

特定排出者番号	800035241
特定排出者名	九州電力株式会社
1. 温室効果ガス算定排出量の増減の状況に関する情報	
N2Oについては、前年比で約 1.4 千 tCO ₂ の増加となったが、これは原子力の再稼働遅延に伴い、火力の発電電力量が増加したことによる。SF ₆ については、計画に基づく機器の修理件数が前年に比べ多かったことから、増加したものである。	
2. 温室効果ガス排出原単位の増減の状況に関する情報	
平成 23 年度の販売電力量あたりの CO ₂ 排出量は、0.503kgCO ₂ /kWh となり、京都議定書の基準年である平成 2 年度比で 16%の増加となった。	
3. 温室効果ガスの排出量の削減に関し実施した措置に関する情報	
電気の供給面については、火力総合熱効率の維持・向上、再生可能エネルギーの積極的な開発・導入、及び京都メカニズムによる CO ₂ 排出クレジットの活用などに最大限努めた。電気の使用面については、高効率照明器具・空調機器への更新を進めた。	
4. 温室効果ガス算定排出量等の算定方法及び算定の基礎となるデータの管理方法に関する情報	
温室効果ガス排出量等の算定方法及び算定の基礎となるデータの管理方法については、有限責任監査法人トーマツの関連会社による第三者審査を受審している。	
5. その他の情報	

特定排出者番号	470069477
特定排出者名	三重中央開発株式会社
1. 温室効果ガス算定排出量の増減の状況に関する情報	
全体的な温室効果ガスの排出量としては、前年度比約 12%の減少となった。理由としては埋立物の減少により温室効果ガスの排出量が大幅に減少（対前年度比 45%低減）した事、また、2011 年度分より焼却の廃油に起因する温室効果ガスについて水分量を考慮したためである。	
2. 温室効果ガス排出原単位の増減の状況に関する情報	
特になし	
3. 温室効果ガスの排出量の削減に関し実施した措置に関する情報	
4. 温室効果ガス算定排出量等の算定方法及び算定の基礎となるデータの管理方法に関する情報	
特になし	
5. その他の情報	
焼却の廃油に起因する温室効果ガス排出量の算出について、2010 年度分までは廃油に含まれる水分量を考慮していなかった為、2011 年度分報告より水分量を考慮して算出した。2012 年度以降の報告書についても廃油の水分量を考慮し算出する。	

特定排出者番号	985794450
特定排出者名	三菱 UFJ 信託銀行株式会社
1. 温室効果ガス算定排出量の増減の状況に関する情報	
2. 温室効果ガス排出原単位の増減の状況に関する情報	
3. 温室効果ガスの排出量の削減に関し実施した措置に関する情報	
4. 温室効果ガス算定排出量等の算定方法及び算定の基礎となるデータの管理方法に関する情報	
5. その他の情報	
温室効果ガス排出量合計には、三菱 UFJ 信託銀行が受託している信託不動産を含んでいる。	

特定排出者番号	985794306
特定排出者名	三菱重工業株式会社
1. 温室効果ガス算定排出量の増減の状況に関する情報	
高砂製作所本工場では、自家発電の販売した係数を 0.3885 t-CO ₂ /千 km を使用した。	
2. 温室効果ガス排出原単位の増減の状況に関する情報	
広島製作所観音工場では、都市ガスにおいて広島ガスが公表する排出係数を用いて算出した。	
3. 温室効果ガスの排出量の削減に関し実施した措置に関する情報	
三菱重エビルでは、「産業用以外の蒸気」及び「冷水」は品川ビルエネルギーサービス(株)提供の係数を用いて算出した。	
4. 温室効果ガス算定排出量等の算定方法及び算定の基礎となるデータの管理方法に関する情報	
5. その他の情報	

特定排出者番号	530004309
特定排出者名	住友ゴム工業株式会社
1. 温室効果ガス算定排出量の増減の状況に関する情報	
<p>当社は地球温暖化対策としてコジェネレーションを導入しており、コジェネレーションの導入効果として、電力会社において、マージナル電源である火力発電所の発電量が削減されるとの考え方に立ち、その効果を算定した結果、CO2 排出量は、255,400t-CO2/年となり定期報告書特定-第 12 表に示す排出量よりも 26,600t-CO2/年少ない値となる。火力発電所の排出係数は、0.690kg-CO2/kWh を用いた。(出典：「目標達成シナリオ小委員会中間取りまとめ」(中央環境審議会地球環境部会、平成 13 年 6 月))</p>	
2. 温室効果ガス排出原単位の増減の状況に関する情報	
3. 温室効果ガスの排出量の削減に関し実施した措置に関する情報	
4. 温室効果ガス算定排出量等の算定方法及び算定の基礎となるデータの管理方法に関する情報	
5. その他の情報	

特定排出者番号	800032703
特定排出者名	西部瓦斯株式会社
1. 温室効果ガス算定排出量の増減の状況に関する情報	
2. 温室効果ガス排出原単位の増減の状況に関する情報	
3. 温室効果ガスの排出量の削減に関し実施した措置に関する情報	
<ul style="list-style-type: none"> ・天然ガスコージェネレーションシステム等の高効率ガス機器・システムの普及によって、取引先の CO2 排出抑制に貢献しており、平成 23 年度は、85.8 千トンの CO2 排出量が抑制された。 ・福北工場では、原料の LNG (液化天然ガス) から発生する冷熱を、隣接する福岡市中央卸売市場臨海市場、および西部ガス冷熱冷蔵物流センターへ供給し、取引先 (同事業所) における二酸化炭素排出量の抑制に貢献している。平成 23 年度は、同事業所の冷熱利用により、電力による冷凍設備で冷却した場合と比較して、4.7 千トンの CO2 排出量が抑制された。 	
4. 温室効果ガス算定排出量等の算定方法及び算定の基礎となるデータの管理方法に関する情報	
<p>系統電力の削減による CO2 排出量の削減量の算定に用いた電気の排出係数は、対策により影響を受けるマージナル電源 (=火力電源) の係数である 0.69kg-CO2/kWh※とした。※出典：「目標達成シナリオ小委員会中間とりまとめ」(中央環境審議会地球環境部会 平成 13 年 6 月)</p>	
5. その他の情報	

特定排出者番号	995600003
特定排出者名	川崎市
1. 温室効果ガス算定排出量の増減の状況に関する情報	
2. 温室効果ガス排出原単位の増減の状況に関する情報	
3. 温室効果ガスの排出量の削減に関し実施した措置に関する情報 川崎市環境配慮契約推進方針に基づき環境配慮電力入札等を実施。川崎市グリーン購入推進方針に基づきグリーン購入を推進。太陽光発電設備の導入、太陽熱設備のモデル導入。庁舎における LED 照明のモデル導入。	
4. 温室効果ガス算定排出量等の算定方法及び算定の基礎となるデータの管理方法に関する情報 平成 23 年度にエコオフィス管理システムを導入し、データ管理のほかエネルギーデータ等の分析ができるシステムの有効活用により、省エネルギー・温室効果ガス排出量削減をより一層推進する。	
5. その他の情報 川崎市役所庁舎及び区役所庁舎において、グリーン電力証書を購入。(太陽光発電：494,000kWh) 電力需給対策基本方針を策定し、年間を通じた電力需給対策を実施。	

特定排出者番号	582721145
特定排出者名	泉北天然ガス発電株式会社
1. 温室効果ガス算定排出量の増減の状況に関する情報 平成 23 年度は、社会の電力不足対策に対応するため、送電電力量が増加し、CO2 排出量も増加した。しかし、当発電所は天然ガスを燃料としているのに加えて高効率なので、稼働率の向上は、社会全体の温室効果ガスの低減に寄与するものとする。	
2. 温室効果ガス排出原単位の増減の状況に関する情報 発電所の効率的な運転に努めた結果、エネルギーの使用に伴って発生する CO2 排出原単位（他人への電気の供給に係るものを除く）が 1%以上低減した。しかし、社会の電力不足対策に対応するため、若干起動回数が増えたことにより、燃料の使用に伴って発生する CO2 排出原単位は同程度であった。	
3. 温室効果ガスの排出量の削減に関し実施した措置に関する情報 毎年設備の定期整備を行うことで、省エネルギー性が高く、効率的に設備の維持管理ができています。環境マネジメントシステム（EMS）を構築し、温室効果ガスの排出量の削減を含む、継続的な環境改善に努めています。	
4. 温室効果ガス算定排出量等の算定方法及び算定の基礎となるデータの管理方法に関する情報	
5. その他の情報 本事業は、環境影響評価法、大阪府環境影響評価条例の適用を受けており、高効率のガスタービンコンバインドサイクル方式発電設備の採用、燃料として単位発電量当たりの二酸化炭素排出量が少ない液化天然ガス（LNG）の採用を通じて温室効果ガス（CO2）の削減対策を施している。	

特定排出者番号	580014036
特定排出者名	大阪ガス株式会社
1. 温室効果ガス算定排出量の増減の状況に関する情報	
2. 温室効果ガス排出原単位の増減の状況に関する情報	
3. 温室効果ガスの排出量の削減に関し実施した措置に関する情報	
<ul style="list-style-type: none"> ・市ガス製造所においては、二酸化炭素の排出削減対策として、都市ガスを製造する工程で発生するLNG（液化天然ガス）の冷熱やガス圧力差等のエネルギーを有効利用した発電により、購入電力78.1gWhの削減を行った。これにより平成23年度は約5.4万トンの二酸化炭素排出を削減した。 ・弊社電力実験場では、コージェネ用ガスエンジン等の性能確認および信頼性向上のための試験を行う際に可能な限り発電電力を所内にて使用するよう努めており、従来システム（一般電気事業者からの買電+天然ガスボイラによる熱生成）と比較し76トンの二酸化炭素の排出を削減した。 ・また、弊社工場・事務所等に天然ガスコージェネレーションシステムを約20千kW導入しているが、導入しなかった場合の従来システムと比較し、約4千トンの二酸化炭素の排出を削減した。 ・弊社では、天然ガスコージェネレーションシステム、ガス空調（吸収式冷温水機・ガスエンジンヒートポンプ）、高性能工業炉、高効率ボイラの高効率機器・システムを通じて、取引先での二酸化炭素排出量の抑制に努めている。これまで販売したこれらの高効率機器・システムにより、販売しなかった場合と比較して、平成23年度は263万トンの二酸化炭素排出量の抑制が図られている。（平成10年度を基準年度として、それ以降販売した機器・システムによる抑制量を算定） 	
4. 温室効果ガス算定排出量等の算定方法及び算定の基礎となるデータの管理方法に関する情報	
<p>購入電力の削減や高効率機器・システム導入による二酸化炭素排出量の算定に用いた電気の排出係数は、対策により影響を受ける電源（火力電源）の係数である0.69kg-CO₂/kWh※天然ガスボイラの効率は80%（HHV）とした。 ※出典：「目標達成シナリオ小委員会中間とりまとめ」（中央環境審議会地球環境部会 平成23年7月）</p>	
5. その他の情報	

特定排出者番号	985385520
特定排出者名	太平化成株式会社
1. 温室効果ガス算定排出量の増減の状況に関する情報	
<p>弊社における製品製造量は一昨年度と比べてほとんど変化が無いが、温室効果ガス排出量は一昨年度に比べて増加している。これは、弊社の製品の主原料となる使用済溶剤において、不揮発分の含有割合が一昨年度と比較して増加している事に起因するものであると捉えている。</p>	
2. 温室効果ガス排出原単位の増減の状況に関する情報	
3. 温室効果ガスの排出量の削減に関し実施した措置に関する情報	
4. 温室効果ガス算定排出量等の算定方法及び算定の基礎となるデータの管理方法に関する情報	
5. その他の情報	
<p>弊社では使用済み溶剤のリサイクルを主に行っている。その工程で発生した廃棄物を焼却する際に発生する熱は社内で利用している。つまり、物質と熱を同時にリサイクルするというハイブリッドシステムを運用している。もしこのシステムが無かったとしたら、新たに 13,355t のスチームを購入する為 1,909t もの CO₂ が発生することになる。つまり、2011 年度ではこのシステムにより CO₂ の発生量を約 20%削減していることになる。</p>	

特定排出者番号	400080334
特定排出者名	中央精機株式会社
1. 温室効果ガス算定排出量の増減の状況に関する情報	
<p>全社 CO₂ 排出量は平成 22 年度 61,700 t -CO₂ から今年度は 62,400 t -CO₂ と 1.1%増加となった。 ※数値は調整前排出ガス量</p>	
2. 温室効果ガス排出原単位の増減の状況に関する情報	
3. 温室効果ガスの排出量の削減に関し実施した措置に関する情報	
<p>当社は温暖化対策として、5,600kW×1 台、1,015kW×2 台ガスコージェネレーションを導入し、平成 23 年度は 33,250mWh の発電があった。この発電量に相当する購入電力量を減らしたことによる CO₂ 削減量は約 7,200 t -CO₂/年である。</p>	
4. 温室効果ガス算定排出量等の算定方法及び算定の基礎となるデータの管理方法に関する情報	
<p>電気の代替システムの買電の排出係数は対策により影響を受ける電源（火力電源）の係数である 0.69 t -CO₂/mWh とした。※「目標達成シナリオ小委員会中間とりまとめ」（中央環境審議会地球環境部会 H13.6）また全電源係数としては、平成 22 年度中部電力の実排出係数 0.473 t -CO₂/mWh とした。</p>	
5. その他の情報	

特定排出者番号	581803317
特定排出者名	中山共同発電株式会社
1. 温室効果ガス算定排出量の増減の状況に関する情報	
当事業者は、都市ガスを燃料とした電気供給業を行っており、温室効果ガスについては、二酸化炭素が該当（その他の排出量は法定上の届出値未満）。平成 22 年度に比べて平成 23 年度は、電力会社からの増量要請により発電電力量が約 89%増加したことで、エネルギーの使用に伴って発生する二酸化炭素の排出量は約 63%増加。	
2. 温室効果ガス排出原単位の増減の状況に関する情報	
排出原単位は、エネルギー使用に伴って発生する二酸化炭素の排出量を発電電力量で割った値で算定しており、平成 22 年度に比べて平成 23 年度は約 14%低減。	
3. 温室効果ガスの排出量の削減に関し実施した措置に関する情報	
発電所（指定工場）は発電原単位の維持、向上のために春秋に実施する定期整備等において、設備を最適な状態に維持、管理することに努めてきた。また、付帯設備・補機の運用見直し、設備改善による省エネ対策を継続推進している。本社事務所においては、省エネを意識した空調管理（温度管理の徹底）及び室内照明のこまめな消灯を推進している。	
4. 温室効果ガス算定排出量等の算定方法及び算定の基礎となるデータの管理方法に関する情報	
燃料ガスの排出原単位について、大阪ガス(株)の公表値 0.0509t-CO ₂ /GJ を、買電電力の排出原単位について、関西電力（株）公表値 0.311t-CO ₂ /千 kWh を用いた。	
5. その他の情報	

特定排出者番号	581811471
特定排出者名	中山名古屋共同発電株式会社
1. 温室効果ガス算定排出量の増減の状況に関する情報	
当事業者は、石炭を燃料とした電気供給業を行っており、温室効果ガスについては、二酸化炭素が該当（その他の排出量は法定上の届出値未満）。平成 22 年度に比べて平成 23 年度は送電電力量が 3.0%減少した。一方平成 23 年度より燃料石炭を低い発熱量の石炭へ移行した為、送電電力量あたりの燃料使用量が増加したことに伴い、発生する二酸化炭素の排出量が約 0.7%増加している。	
2. 温室効果ガス排出原単位の増減の状況に関する情報	
排出原単位は、エネルギー使用に伴って発生する二酸化炭素の排出量を発電電力量で割った値で算定しており、平成 22 年度に比べて平成 23 年度は上記理由により約 3.8%増加している。	
3. 温室効果ガスの排出量の削減に関し実施した措置に関する情報	
原単위를毎月フォローし、所員の意識高揚を図り操業の改善に努めた。定期整備で機器の点検・調整を念入りに行った。「不必要な照明 OFF」運動の徹底。空調機器の目標設定温度（夏期 28℃・冬期 18℃）を遵守した。本社事務所においても、省エネを意識した空調管理・消灯を推進した。	
4. 温室効果ガス算定排出量等の算定方法及び算定の基礎となるデータの管理方法に関する情報	
中部電力からの買電の排出係数には、同社からの公表値である 0.473 を使用した。	
5. その他の情報	
発電所敷地内緑地の適切な維持管理を図った。	

特定排出者番号	992020108
特定排出者名	長野市
1. 温室効果ガス算定排出量の増減の状況に関する情報	
一般廃棄物の焼却に伴って発生する CO2 排出量が、前年度と比較し 17.7%増加したのは、プラスチックごみ焼却量が前年度比 21.1%の増加によるものである。	
2. 温室効果ガス排出原単位の増減の状況に関する情報	
プラスチックごみ焼却量あたりの CO2 の排出原単位については、前年度と同じである。	
3. 温室効果ガスの排出量の削減に関し実施した措置に関する情報	
4. 温室効果ガス算定排出量等の算定方法及び算定の基礎となるデータの管理方法に関する情報	
一般廃棄物について、ごみ質分析によりプラスチック類比率と水分率を定期的に測定している。	
5. その他の情報	

特定排出者番号	400088735
特定排出者名	東海ゴム工業株式会社
1. 温室効果ガス算定排出量の増減の状況に関する情報	
2. 温室効果ガス排出原単位の増減の状況に関する情報	
3. 温室効果ガスの排出量の削減に関し実施した措置に関する情報	
当社は地球温暖化対策としてコジェネレーションを導入しており、コジェネレーションの導入効果として、電力会社において、マージナル電源である火力発電所の発電量が削減されるとの考え方に立ち、その効果を算定した結果、CO2 排出量は、73,780 t-CO2/年となり定期報告書の特定-第 12 表で報告した「特定事業者全体」の排出量よりも 5,960 t-CO2/年少ない値となる。火力発電所の排出係数は、0.690kg-CO2/kWh を用いた。(出典：「目標達成シナリオ小委員会中間とりまとめ」(中央環境審議会地球環境部会 平成 13 年 6 月))	
4. 温室効果ガス算定排出量等の算定方法及び算定の基礎となるデータの管理方法に関する情報	
5. その他の情報	

特定排出者番号	985474503
特定排出者名	東京瓦斯株式会社
1. 温室効果ガス算定排出量の増減の状況に関する情報	
2. 温室効果ガス排出原単位の増減の状況に関する情報	
3. 温室効果ガスの排出量の削減に関し実施した措置に関する情報	
<p>都市ガス製造工場や事業所など自社の事業活動における取り組み事例</p> <ul style="list-style-type: none"> ・天然ガスコージェネレーションの稼働（幕張ビル、浜松町本社ビル、千住ビル）により、4,330t の CO2 削減効果（発電量計：21,245kWh、回収熱量計：93,624GJ）。 ・LNG 冷熱を利用した発電システム（根岸工場）により、23,072t の CO2 削減効果（発電量計 33,438 千 kWh）。 <p>取引先における取り組み事例</p> <ul style="list-style-type: none"> ・天然ガスの利用促進、都市ガスを利用した高効率機器、システムの効率向上により、取引先での CO2 排出を 128 万 t 抑制（2005 年度を基準として）。 	
4. 温室効果ガス算定排出量等の算定方法及び算定の基礎となるデータの管理方法に関する情報	
<p>上記天然ガスコージェネレーションの比較対象は、電力会社からの買電および地域冷暖房からの熱購入である。電力会社からの買電の排出係数は、対策により影響を受ける電源（火力発電）の係数である 0.69kg-CO2/kWh（受電端）とした。地域冷暖房からの熱購入に関わる熱の係数は、0.057kg-CO2/MJ とした。 <*>出典：「目標達成シナリオ小委員会中間とりまとめ」（中央環境審議会地球環境部会平成 13 年 6 月）</p>	
5. その他の情報	
<p>袖ヶ浦工場内に 1,990kW の風力発電設備が設置されており、運転・維持管理を実施している。本設備はグリーンエネルギー認証センターにより認定された発電設備である。2011 年夏季は証明削減や空調の適切な温度管理等の節電対応を実施したことにより、エネルギー使用の低減も図られた（節電対応は、夏季以降も継続して行っている）。</p>	

特定排出者番号	991300303
特定排出者名	東京都下水道局
1. 温室効果ガス算定排出量の増減の状況に関する情報	
<p>当局の地球温暖化防止計画「アースプラン 2010」を推進し、平成 23 年度温室効果ガス排出量は約 76.7 万 t-CO₂ となり、2020 年までに 2000 年度比 25%削減の目標に対し、実績として 22%削減となった。</p>	
2. 温室効果ガス排出原単位の増減の状況に関する情報	
<p>下水汚泥の焼却で発生する N₂O の原単位は、焼却炉の高温焼却により、年々減少している。</p>	
3. 温室効果ガスの排出量の削減に関し実施した措置に関する情報	
<p>焼却炉の燃焼温度を上げる運転管理の工夫。焼却炉補助燃料（都市ガス）削減のため、汚泥の低含水率化及び焼却炉への定格投入の徹底。省エネルギー機器（微細気泡散気装置・省電力攪拌機）導入。</p>	
4. 温室効果ガス算定排出量等の算定方法及び算定の基礎となるデータの管理方法に関する情報	
<p>下水汚泥（高分子凝集剤を添加して脱水したもの）の焼却においては、当局の焼却温度実測により定めた排出係数又は N₂O 濃度等実測値を用いて算出した。</p>	
5. その他の情報	
<p>今後も引き続き、当局の地球温暖化防止計画「アースプラン 2010」の推進、東京都の「カーボンマイナス東京 10 年プロジェクト」に沿って、下水道施設全体の省エネルギー化などを推進し、温室効果ガス発生量の抑制に努める。</p>	

特定排出者番号	200862129
特定排出者名	東京油槽株式会社
1. 温室効果ガス算定排出量の増減の状況に関する情報	
<p>産業用以外の蒸気に関する CO₂ 排出量左記計算式により算出</p>	
2. 温室効果ガス排出原単位の増減の状況に関する情報	
3. 温室効果ガスの排出量の削減に関し実施した措置に関する情報	
4. 温室効果ガス算定排出量等の算定方法及び算定の基礎となるデータの管理方法に関する情報	
5. その他の情報	

特定排出者番号	987070351
特定排出者名	東日本旅客鉄道株式会社
1. 温室効果ガス算定排出量の増減の状況に関する情報	
<p>自営電気の CO2 排出には、火力発電における燃料や水力発電の活用を考慮し使用燃料より算出される実排出係数・調整後排出係数を使用した。</p>	
2. 温室効果ガス排出原単位の増減の状況に関する情報	
3. 温室効果ガスの排出量の削減に関し実施した措置に関する情報	
4. 温室効果ガス算定排出量等の算定方法及び算定の基礎となるデータの管理方法に関する情報	
5. その他の情報	

特定排出者番号	580002026
特定排出者名	東洋ゴム工業株式会社
1. 温室効果ガス算定排出量の増減の状況に関する情報	
2. 温室効果ガス排出原単位の増減の状況に関する情報	
3. 温室効果ガスの排出量の削減に関し実施した措置に関する情報	
<p>当社は地球温暖化対策としてコジェネレーションを導入しており、コジェネレーションの導入効果として、電力会社において、マージナル電源である火力発電所の発電量が削減されるとの考え方に立ち、その効果を算定した結果、CO2 排出量は、29,600t-CO2/年となり定期報告書の特定-第 12 表で報告した「特定事業者全体」の排出量よりも 33,000t-CO2/年少ない値となる。火力発電所の排出係数は、0.690kg-CO2/kWh を用いた。(出典：「目標達成シナリオ小委員会中間取りまとめ」(中央環境審議会地球環境部会、平成 13 年 6 月))</p>	
4. 温室効果ガス算定排出量等の算定方法及び算定の基礎となるデータの管理方法に関する情報	
5. その他の情報	

特定排出者番号	986803231
特定排出者名	日本照射サービス株式会社
1. 温室効果ガス算定排出量の増減の状況に関する情報	
東日本大震災により設備が被災し、通常外の排出があった。	
2. 温室効果ガス排出原単位の増減の状況に関する情報	
3. 温室効果ガスの排出量の削減に関し実施した措置に関する情報	
4. 温室効果ガス算定排出量等の算定方法及び算定の基礎となるデータの管理方法に関する情報	
SF6 ガス回収後の設備内残存圧力と容量から SF6 ガス排出量を算出している。	
5. その他の情報	

特定排出者番号	990784006
特定排出者名	白河地方広域市町村圏整備組合
1. 温室効果ガス算定排出量の増減の状況に関する情報	
平成 23 年度のごみ焼却量は、東日本大震災の影響により災害ごみ等が加わり、搬入量が約 44%増加したことにより排出量数値が増加した。	
2. 温室効果ガス排出原単位の増減の状況に関する情報	
3. 温室効果ガスの排出量の削減に関し実施した措置に関する情報	
1.エネルギー使用の合理化。 2.廃棄物の減量化。 3.用水の有効利用。 4.紙の使用抑制。	
4. 温室効果ガス算定排出量等の算定方法及び算定の基礎となるデータの管理方法に関する情報	
エネルギー使用量他、温室効果ガス算定の基礎となるデータを日報・月報・年報により記録保存している。	
5. その他の情報	

特定排出者番号	400220426
特定排出者名	豊田ケミカルエンジニアリング株式会社
1. 温室効果ガス算定排出量の増減の状況に関する情報	
温室効果ガス排出量としては昨年度(66291)に対し本年度(65423)は 1.3%減となった。これは、各種省エネ努力と廃熱ボイラーによる回収蒸気の上昇による、発電量や熱利用料の増加による影響である。	
2. 温室効果ガス排出原単位の増減の状況に関する情報	
温室効果ガス排出原単位としては昨年度 (1,429t-CO2/億円) に対し本年度は 0.5%(1423)減少した。この理由は上項の省エネ努力などによるものである。	
3. 温室効果ガスの排出量の削減に関し実施した措置に関する情報	
当社は廃棄物の焼却を業として営んでいる関係上、温室効果ガスの約 92%を占める非エネルギー起源（廃棄物焼却炉）の削減は対応が難しいが、エネルギー起源に対しては導入済みである太陽光発電、廃棄物発電の継続運用、各種省エネ対策を積極的に実施することで 5 年間平均 10.5%減を達成した。また、H23 年 10 月 4 日付で廃掃法の規定による熱回収施設の設置者として愛知県より全国初の認定を取得した。	
4. 温室効果ガス算定排出量等の算定方法及び算定の基礎となるデータの管理方法に関する情報	
廃棄物の焼却により発生する CO2 については省令に定める値ではなく、当社実績から補正した値を用いた。具体的には、排ガス即的による CO2 濃度×排ガス量×運転時間から求めた CO2 排出量と近似するように補正係数を掛けることにより算定している。（別途資料参照）	
5. その他の情報	

特定排出者番号	530068727
特定排出者名	プリンス海運株式会社
1. 温室効果ガス算定排出量の増減の状況に関する情報	
2. 温室効果ガス排出原単位の増減の状況に関する情報	
3. 温室効果ガスの排出量の削減に関し実施した措置に関する情報	
運航効率向上のため、営業拡大に努力するほか使用船舶、配船航路の改編を図る。（昨年度に引き続き実施）	
4. 温室効果ガス算定排出量等の算定方法及び算定の基礎となるデータの管理方法に関する情報	
5. その他の情報	

特定排出者番号	530036124
特定排出者名	新日本近海汽船株式会社
1. 温室効果ガス算定排出量の増減の状況に関する情報	
2. 温室効果ガス排出原単位の増減の状況に関する情報	
3. 温室効果ガスの排出量の削減に関し実施した措置に関する情報 ・船舶の大型化 ・不効率船の売船 ・新造船の拡充 ・各船ドック時のプロペラ研磨の実施	
4. 温室効果ガス算定排出量等の算定方法及び算定の基礎となるデータの管理方法に関する情報	
5. その他の情報	

特定排出者番号	400540004
特定排出者名	東海旅客鉄道株式会社
1. 温室効果ガス算定排出量の増減の状況に関する情報 電力の換算係数（t-CO2/千 kWh）の内訳資料あり。合算しての係数は0.415。	
2. 温室効果ガス排出原単位の増減の状況に関する情報	
3. 温室効果ガスの排出量の削減に関し実施した措置に関する情報	
4. 温室効果ガス算定排出量等の算定方法及び算定の基礎となるデータの管理方法に関する情報	
5. その他の情報	