

地球温暖化対策の推進に関する法律に基づく  
温室効果ガス排出量算定・報告・公表制度による  
平成 26（2014）年度温室効果ガス排出量の集計結果

平成 29 年 6 月 19 日

環 境 省

経 済 産 業 省



## 概 要

- 地球温暖化対策の推進に関する法律に基づく「温室効果ガス排出量算定・報告・公表制度」は、温室効果ガスを相当程度多く排出する者（特定排出者）に、温室効果ガスの排出量を算定し国に報告することを義務付け、国が報告された情報を集計・公表する制度です。本制度は、温室効果ガスの排出者自らが排出量を算定することにより、自らの排出実態を認識し、自主的取組のための基盤を確立するとともに、排出量の情報を可視化することにより、国民・事業者全般の自主的取組を促進し、その気運を高めることを目指したものです。
- 今般、制度開始後 9 回目となる平成 26（2014）年度の温室効果ガス排出量について、特定排出者から報告のあった温室効果ガス算定排出量（以下「算定排出量」といいます。）を事業者別、業種別及び都道府県別に集計し、取りまとめました（なお、集計されたデータは、本制度の報告対象となる排出量を合計したものであって、当該事業者、当該業種及び当該都道府県全体の排出量ではない点について留意が必要です。）。
- 報告を行った事業者（所）数及び報告された排出量の合計は、下記のとおりです（〔 〕内は平成 25（2013）年度の温室効果ガス排出量集計結果）。
  - 【特定事業所排出者（事業所からの排出量報告を行う特定排出者）】
    - ・ 報告事業者数 : 12,521 事業者 [12,467 事業者]
    - ・ 算定排出量の合計 : 6 億 8,086 万 tCO<sub>2</sub> [6 億 8,321 万 tCO<sub>2</sub>]
    - ・ 調整後排出量の合計 : 6 億 7,080 万 tCO<sub>2</sub> [6 億 3,582 万 tCO<sub>2</sub>]
  - 【特定事業所】
    - ・ 報告事業所数 : 15,027 事業所 [14,976 事業所]
    - ・ 算定排出量の合計 : 5 億 8,237 万 tCO<sub>2</sub> [5 億 8,307tCO<sub>2</sub>]
  - 【特定輸送排出者（輸送部門の排出量報告を行う特定排出者）】
    - ・ 報告事業者数 : 1,352 事業者 [1,358 事業者]
    - ・ 算定排出量の合計 : 3,208 万 tCO<sub>2</sub> [3,236 万 tCO<sub>2</sub>]
  - 【特定排出者全体】
    - ・ 算定排出量の合計 : 7 億 1,294 万 tCO<sub>2</sub> [7 億 1,557 万 tCO<sub>2</sub>]
- 個別の特定事業所ごとの排出量データ等は、（1）全ての特定事業所からの報告については環境省又は経済産業省において、また、（2）各省庁所管業種からの報告については当該省庁において、6 月 19 日（月）16 時から開示請求を受け付けます。
- 集計結果及び開示請求の方法については、下記に掲載しています。  
<http://ghg-santeikohyo.env.go.jp/>



## 目 次

1. 制度の概要.....	1
(1) 背景.....	1
(2) 制度の概要.....	1
(3) 報告の対象となる温室効果ガス及び特定排出者.....	2
(4) 算定の対象となる期間.....	3
(5) 特定排出者の事業活動に伴う温室効果ガスの排出量の算定方法.....	3
(6) 報告期限及び報告先.....	4
(7) 報告等の内容.....	4
(8) 関連情報.....	4
(9) 公表・開示.....	4
2. 平成 26 年度排出量の報告状況.....	6
(1) 温室効果ガスの種類別の報告状況.....	6
① 特定排出者.....	6
② 特定事業所.....	7
(2) 業種別の報告状況.....	8
① 特定事業所排出者.....	8
② 特定事業所.....	11
③ 特定輸送排出者.....	14
(3) 都道府県別の報告状況【特定事業所のみ】.....	16
(4) 関連情報の提供状況.....	17
(5) 権利利益の保護に係る請求の認定状況.....	17
3. 平成 26 年度排出量の集計結果.....	18
(1) 温室効果ガスの種類別算定排出量.....	18
① 特定排出者.....	18
② 特定事業所.....	21
(2) 業種別の算定排出量.....	22
① 特定事業所排出者.....	22
② 特定事業所.....	31
③ 特定輸送排出者.....	40
(3) 都道府県別算定排出量【特定事業所のみ】.....	44
(4) 調整後温室効果ガス排出量.....	47
(5) 事業者別排出量.....	47
4. 前年度までの集計結果との比較.....	48
(1) 特定事業所排出者.....	48
① 算定排出量（特定事業所排出者全体）.....	48

② 算定排出量（業種別比較） .....	49
③ 調整後排出量 .....	51
(2) 特定事業所 .....	51
① 特定事業所全体 .....	51
② 業種別比較 .....	53
(3) 特定輸送排出者 .....	55

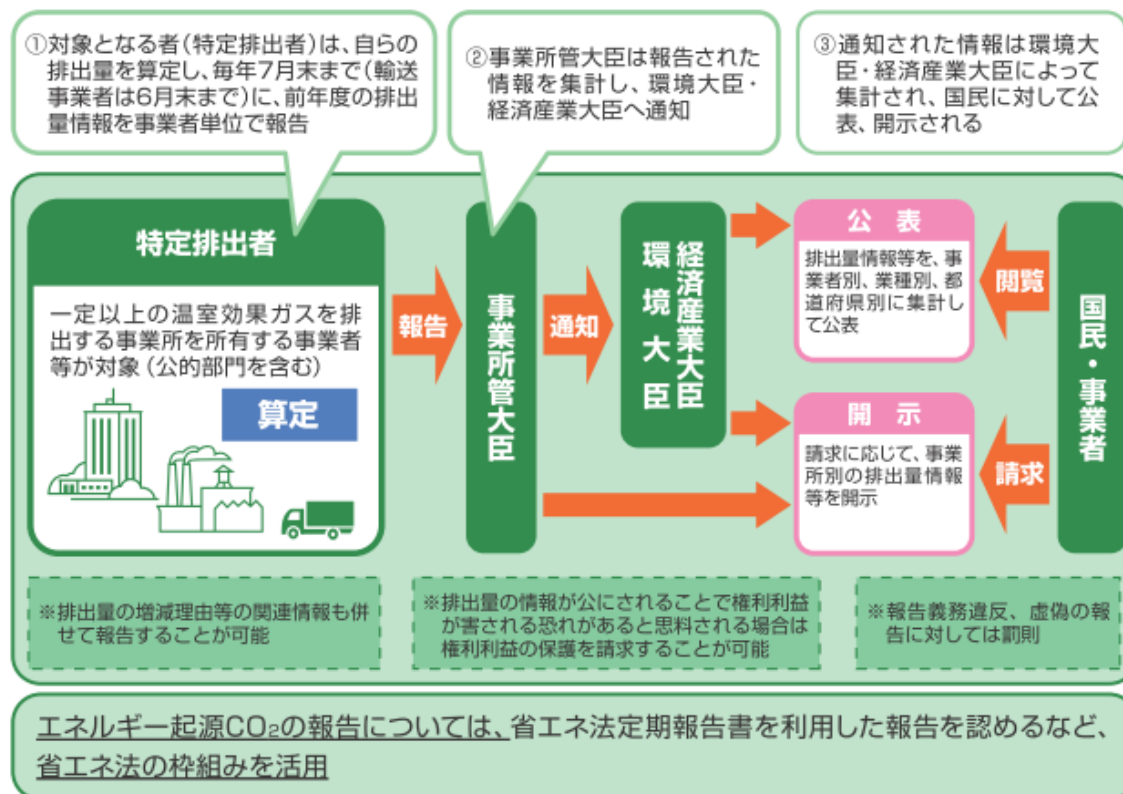
## 1. 制度の概要

### (1) 背景

平成 9 年に京都で開催された気候変動枠組条約第 3 回締約国会議（COP3）での京都議定書の採択を受け、我が国における地球温暖化対策の第一歩として、国・地方公共団体・事業者・国民が一体となって地球温暖化対策に取り組むための枠組みを規定した、地球温暖化対策の推進に関する法律（以下「温対法」といいます。）が平成 10 年に制定・公布されました。

京都議定書が発効した平成 17 年における温対法の改正では、温室効果ガスを相当程度多く排出する者に温室効果ガスの排出量を算定し、国に報告することを義務付け、国が報告された情報を集計・公表する「温室効果ガス排出量算定・報告・公表制度」が導入されました。これは、温室効果ガスの排出者自らが排出量を算定することにより、自らの排出実態を認識し、自主的取組のための基盤を確立するとともに、排出量の情報を可視化することにより、国民・事業者全般の自主的取組を促進し、その気運を高めることを目指したものです。

### (2) 制度の概要



温室効果ガス排出量算定・報告・公表制度は、前述のとおり平成 17 年に改正された温対法に基づき平成 18 年 4 月から施行された制度です。

この制度の概要は、以下のとおりです。

- ① 事業活動に伴い相当程度多い温室効果ガスの排出をする者（以下「特定排出者」といいます。これは、国又は地方公共団体を含みます。）は、毎年度、事業者ごとに、温室効果ガスの排出量等の報告事項を事業所管大臣に報告する必要があります。

- ② 事業所管大臣は、報告事項を環境大臣及び経済産業大臣に通知するとともに、報告された排出量を事業者別、業種別及び都道府県別に集計し、その結果を環境大臣及び経済産業大臣に通知します。
- ③ 環境大臣及び経済産業大臣は、事業所管大臣から通知された報告事項を電子ファイルに記録するとともに、事業所管大臣から通知された排出量の集計結果を集計し、公表します。
- ④ 国民は、③の公表があった日以降、ファイルに記録された事業者及び特定事業所ごとの報告事項の開示を環境大臣、経済産業大臣及び事業所管大臣に請求することができます。
- ⑤ 特定排出者は、排出量を公表することにより競争上の利益が害されるおそれがあると思料する場合には、理由を添えて事業所管大臣に対し、当該排出量を非開示とするよう権利利益の保護に係る請求を行うことができます。当該事業所管大臣は、請求に理由があると認められるときは、特定排出者の権利利益が適切に保護されるよう、当該排出量と他のガスの排出量を合計した排出量等を、環境大臣及び経済産業大臣に通知します。
- ⑥ 特定排出者は、公表され、又は開示される情報に対する理解の増進に資するため、排出量の報告に添えて、報告した排出量の増減の状況に関する情報その他の情報（以下「関連情報」といいます。）を提供することができます。この情報は、環境大臣及び経済産業大臣が電子ファイルに記録し、事業者単位の関連情報については公表、事業所単位の関連情報については請求に応じて開示します。
- ⑦ エネルギーの使用の合理化に関する法律（以下「省エネルギー法」といいます。）に基づく定期報告における二酸化炭素の排出量の報告は、エネルギーの使用に伴って発生する二酸化炭素排出量についての温対法に基づく報告とみなします。

### （3）報告の対象となる温室効果ガス及び特定排出者

京都議定書に定められている 7 種類の温室効果ガス（二酸化炭素（CO<sub>2</sub>）、メタン（CH<sub>4</sub>）、一酸化二窒素（N<sub>2</sub>O）、ハイドロフルオロカーボン類（HFC）、パーフルオロカーボン類（PFC）、六ふっ化硫黄（SF<sub>6</sub>）及び三ふっ化窒素（NF<sub>3</sub>）<sup>1</sup>）が対象となり、相当程度多い温室効果ガスを排出する事業者は、事業内容にかかわらず本制度による報告の対象となります。具体的には、表 1-1 に示す要件に合致する者が対象となります。

なお、特定排出者のうち、1 事業所当たりの年間エネルギー使用量が原油換算で 1,500kL 以上の事業所又は、1 事業所当たりの温室効果ガスの種類ごとに排出量が CO<sub>2</sub> 換算で 3,000 トン以上となる事業所を設置している事業者は、当該事業所の排出量も内訳として報告します。また、省エネルギー法で特定貨物輸送事業者、特定旅客輸送事業者、特定航空輸送事業者又は特定荷主に指定されている事業者を「特定輸送排出者」といい、事業者ごとに輸送部門のエネルギー起源 CO<sub>2</sub> 排出量を報告します。

---

<sup>1</sup> 三ふっ化窒素（NF<sub>3</sub>）については、平成 27 年度排出量から算定・報告の対象となっています。



表 1-1 本制度で報告の対象となる特定排出者

【特定事業所排出者】

温室効果ガスの種類	対象者（特定排出者）
エネルギー起源二酸化炭素（エネルギー起源 CO <sub>2</sub> ） [燃料の燃焼、他人から供給された電気又は熱の使用に伴い排出される CO <sub>2</sub> ]	<ul style="list-style-type: none"> <li>・全ての事業所の原油換算エネルギー使用量合計が 1,500kl/年以上となる事業者</li> <li>・原油換算エネルギー使用量が 1,500kl/年以上となる事業所を設置している場合には、当該事業所の排出量も内訳として報告</li> </ul>
非エネルギー起源 CO <sub>2</sub> [上記以外の CO <sub>2</sub> ] [原油生産、セメント製造、廃棄物焼却等に伴い排出される CO <sub>2</sub> ] メタン (CH <sub>4</sub> ) [農業、燃料燃焼、廃棄物埋立等] 一酸化二窒素 (N <sub>2</sub> O) [農業、燃料燃焼、廃棄物焼却等] ハイドロフルオロカーボン類 (HFC) [HCFC-22 製造、冷媒 HFC の封入等] パーフルオロカーボン類 (PFC) [半導体製造、洗浄剤・溶剤等] 六ふっ化硫黄 (SF <sub>6</sub> ) [電気絶縁ガス、半導体製造、金属生産等] 三ふっ化窒素 (NF <sub>3</sub> ) 注 [半導体製造等]	次の①及び②の要件を満たす者 ①算定の対象となる事業活動が行われており、温室効果ガスの種類ごとに、全ての事業所の排出量が CO <sub>2</sub> 換算で 3,000t 以上となる事業者 ②事業者全体で常時使用する従業員の数が 21 人以上 ・温室効果ガスの種類ごとに排出量が CO <sub>2</sub> 換算で 3,000t 以上となる事業所を設置している場合には、当該事業所の排出量も内訳として報告

注：三ふっ化窒素 (NF<sub>3</sub>) については、平成 27 年度排出量から算定・報告の対象となっています。

【特定輸送排出者】

温室効果ガスの種類	対象者（特定排出者）
エネルギー起源二酸化炭素（エネルギー起源 CO <sub>2</sub> ） [燃料の燃焼、他人から供給された電気又は熱の使用に伴い排出される CO <sub>2</sub> ]	省エネルギー法で次に指定される事業者 ・特定貨物輸送事業者 注 1 ・特定旅客輸送事業者 注 2 ・特定航空輸送事業者 注 3 ・特定荷主 注 4

注 1：貨物輸送用の鉄道 300 両以上、自動車（トラック等）200 台以上、船舶（総トン数）20,000 トン以上のいずれかの輸送能力を有する事業者

注 2：旅客輸送用の鉄道 300 両以上、バス 200 台以上、タクシー 350 台以上、船舶（総トン数）20,000 トン以上のいずれかの輸送能力を有する事業者

注 3：航空機の総最大離陸重量が 9,000 トン以上の輸送能力を有する事業者

注 4：自らの事業活動に伴って委託あるいは自ら輸送している貨物の輸送量が年間 3,000 万トンキロ以上の事業者

(4) 算定の対象となる期間

原則として、報告する年度の前年度 1 年間です。ただし、HFC、PFC、SF<sub>6</sub> 及び NF<sub>3</sub> 排出量については、前年 1 年間です。

(5) 特定排出者の事業活動に伴う温室効果ガスの排出量の算定方法

対象となる排出活動について、温室効果ガスの種類ごとに政省令で定める算定方法により得

られる排出量を合算する方法を用います（注）。ただし、排出量の報告に当たっては、排出量の実測等により適切と認められるものを求めることができるときは、政省令で定める算定方法・係数と異なる算定方法・係数を用いることができます。

（注）他人から供給された電気の使用に伴うエネルギー起源 CO<sub>2</sub> 排出量の算定に当たっては、当該年度の電気の使用量に、当該年度の前年度の排出係数を乗じて行います。

#### （６）報告期限及び報告先

特定事業所排出者は毎年度 7 月末日までに、特定輸送排出者は毎年度 6 月末日までに排出量を報告します。また、排出量の報告先は当該特定排出者（事業所）が行う事業を所管する大臣（地方支分部局等）に対して行います。

#### （７）報告等の内容

特定排出者は以下の情報を報告します。

- ① 当該特定排出者（事業所等）に関する情報（名称、所在地、事業内容等）
- ② 温室効果ガスの種類ごとの排出量に関する情報

#### （８）関連情報

上記（７）の内容に加えて特定排出者が希望する場合には、次の関連情報も併せて提供することができます。関連情報は、特定排出者全体に係るもの（事業者単位）及び特定事業所のみに係るもの（事業所単位）のいずれか又は両方を提出することができます。

- ① 報告された排出量の増減の状況に関する情報  
例：増減の状況、理由、増減の状況についての排出者自身の評価 等
- ② 温室効果ガスの排出原単位の増減の状況に関する情報  
例：把握している排出量に係る排出原単位の増減の状況 等
- ③ 温室効果ガスの排出量の削減に関し実施した措置に関する情報  
例：事業所又は事業者単位での省エネルギー対策その他の取組  
製造した製品等による他の者の排出削減に寄与する取組  
事業所横断的な取組 等
- ④ 温室効果ガスの排出量の算定方法等に関する情報  
例：算定方法の詳細 等
- ⑤ その他の情報  
例：京都メカニズムクレジットの取得 等

#### （９）公表・開示

環境大臣・経済産業大臣は、事業所管大臣から通知された集計の結果を以下のとおり集計し、その結果を特定排出者全体に係る関連情報と併せて公表します。

- ① 特定事業所排出者・特定輸送排出者の温室効果ガス算定排出量（以下「算定排出量」といいます。）（事業者及び業種別）

②特定事業所排出者の調整後排出量（事業者別）（注）

③特定事業所の算定排出量（都道府県別）

また、環境大臣・経済産業大臣及び事業所管大臣は、以下の情報を請求に応じて開示します。

（事業者全体）

①事業者に関する情報

②特定事業所排出者における温室効果ガスの種類ごとの算定排出量

③特定事業所排出者における調整後排出量（注1）

④特定事業所排出者における京都メカニズムクレジットの合計量及び国内認証排出削減量の種類ごとの合計量（注2）

⑤事業者に係る関連情報

（特定事業所ごと）

⑥特定事業所に関する情報

⑦特定事業所の温室効果ガスの種類ごとの算定排出量

⑧特定事業所に係る関連情報

（注1）調整後排出量・・・事業者が事業活動に伴い排出した温室効果ガスの排出量を、京都メカニズムクレジット等の償却・無効化量、廃棄物の原燃料使用に伴う排出量等を控除等して調整したもの。

（注2）平成26年度排出量までは、「京都メカニズムクレジットの合計量及び国内認証排出削減量の種類ごとの合計量」である。

なお、平成27年度排出量は「京都メカニズムクレジットの合計量並びに国内認証排出削減量及び海外認証排出削減量の種類ごとの合計量」、平成28年度排出量以降は「国内認証排出削減量及び海外認証排出削減量の種類ごとの合計量」である。

## 2. 平成 26 年度排出量の報告状況

平成 27 年 7 月 31 日までの間に平成 26 年度排出量の報告を行った事業者（所）数は、特定事業所排出者が 12,521 事業者、そのうち特定事業所が 15,027 事業所であり、特定輸送排出者が 1,352 事業者でした。

なお、平成 25 年度排出量の報告を行った事業者（所）数は特定事業所排出者が 12,467 事業者、そのうち特定事業所が 14,976 事業所、特定輸送排出者が 1,358 事業者でした。

### (1) 温室効果ガスの種類別の報告状況

#### ① 特定排出者

特定事業所排出者から報告された温室効果ガスの種類で見ると、エネルギー起源 CO<sub>2</sub> (12,429 件、99.3%) の報告数が最も多く、次いで非エネルギー起源 CO<sub>2</sub> (515 件、4.1%)、N<sub>2</sub>O (185 件、1.5%)、非エネルギー起源 CO<sub>2</sub> (廃棄物の原燃料使用) (146 件、1.2%)、CH<sub>4</sub> (82 件)、SF<sub>6</sub> (60 件)、PFC (44 件)、HFC (31 件) の順でした。

なお、特定輸送排出者からの報告はいずれもエネルギー起源 CO<sub>2</sub> のみです (表 2-1)。

表 2-1 温室効果ガスの種類別の事業者数

(単位：事業者)

温室効果ガスの種類	特定事業所排出者数			特定輸送排出者				
	合計	連鎖化事業者以外	連鎖化事業者	合計	特定貨物輸送事業者	特定旅客輸送事業者	特定航空輸送事業者	特定荷主
1. エネルギー起源 CO <sub>2</sub>	12,429 (99.3%) [12,377]	12,324 [12,279]	105 [98]	1,352 [1,358]	389 [388]	153 [152]	2 [2]	823 [832]
2. 非エネルギー起源 CO <sub>2</sub> (3. を除く)	515 (4.1%) [511]	515 [511]						
3. 非エネルギー起源 CO <sub>2</sub> (廃棄物原燃料使用) 注 1	146 (1.2%) [144]	146 [144]						
4. CH <sub>4</sub>	82 (0.7%) [70]	82 [70]						
5. N <sub>2</sub> O	185 (1.5%) [177]	185 [177]						
6. HFC	31 (0.2%) [33]	30 [33]	1 [0]					
7. PFC	44 (0.4%) [48]	44 [48]						
8. SF <sub>6</sub>	60 (0.5%) [62]	60 [62]						
9. エネルギー起源 CO <sub>2</sub> (発電所等配分前) 注 2	185 (1.5%) [186]	185 [186]						
合計 注 3	12,521 (100.0%) [12,467]	12,416 [12,369]	105 [98]	1,352 [1,358]	389 [388]	153 [152]	2 [2]	823 [832]

注 1：温室効果ガスの排出の抑制等のため、廃棄物を化石燃料に代えて燃料として使用したり、製品の製造のための原材料として使用した場合等により、排出される非エネルギー起源 CO<sub>2</sub> 排出量であって温室効果ガスの排出の抑制等のために行われているもの。

注 2：電気事業用の発電所又は熱供給事業用の熱供給施設が設置されている事業所において、他人に供給した電気又は熱に係る排出量を含む、燃料の使用に伴い排出されるエネルギー起源 CO<sub>2</sub> 排出量。

注 3：複数種類の温室効果ガスについて報告した事業者があるため、合計値は単純合計ではない。

注 4：(%) は特定事業所排出者数に対する比率を示す。

注 5：下段 [ ] 内は平成 25 年度排出量の報告事業者数を示す。

## ② 特定事業所

特定事業所から報告された温室効果ガスの種類で見ると、エネルギー起源 CO<sub>2</sub> (14,725 件、98.0%) の報告数が最も多く、次いで非エネルギー起源 CO<sub>2</sub> (610 件、4.1%)、N<sub>2</sub>O (329 件、2.2%)、非エネルギー起源 CO<sub>2</sub> (廃棄物の原燃料使用) (220 件、1.5%)、CH<sub>4</sub> (134 件)、SF<sub>6</sub> (62 件)、PFC (61 件)、HFC (22 件) の順でした (表 2-2)。

表 2-2 温室効果ガスの種類別の特定事業所数

温室効果ガスの種類	特定事業所数	事業者数
1. エネルギー起源 CO <sub>2</sub>	14,725 (98.0%) [14,650]	7,663 [7,710]
2. 非エネルギー起源 CO <sub>2</sub>	610 (4.1%) [605]	415 [419]
3. 非エネルギー起源 CO <sub>2</sub> (廃棄物の原燃料使用) 注 1	220 (1.5%) [208]	132 [127]
4. CH <sub>4</sub>	134 (0.9%) [76]	56 [41]
5. N <sub>2</sub> O	329 (2.2%) [284]	139 [130]
6. HFC	22 (0.1%) [24]	17 [20]
7. PFC	61 (0.4%) [69]	42 [47]
8. SF <sub>6</sub>	62 (0.4%) [68]	45 [49]
9. エネルギー起源 CO <sub>2</sub> (発電所等配分前) 注 2	351 (2.3%) [378]	164 [185]
合 計 注 3	15,027 (100.0%) [14,976]	7,806 [7,860]

注 1 : 温室効果ガスの排出の抑制等のため、廃棄物を化石燃料に代えて燃料として使用したり、製品の製造のための原材料として使用した場合等により、排出される非エネルギー起源 CO<sub>2</sub> 排出量であって温室効果ガスの排出の抑制等のために行われているもの。

注 2 : 電気事業用の発電所又は熱供給事業用の熱供給施設が設置されている事業所において、他人に供給した電気又は熱に係る排出量を含む、燃料の使用に伴い排出されるエネルギー起源 CO<sub>2</sub> 排出量

注 3 : 複数種類の温室効果ガスについて報告した事業所があるため、合計値は単純合計ではない。

注 4 : (%) は特定事業所数合計に対する比率を示す。

注 5 : 下段 [ ] 内は平成 25 年度排出量の特定事業所数及び事業者数を示す。

## (2) 業種別の報告状況

### ① 特定事業所排出者

特定事業所排出者について業種(大分類)別で見ると、事業分類が「製造業」(6,390件、51.0%)からの報告数が最も多く、報告した事業者数のうち約5割です。次いで「卸売業, 小売業」(1,578件、12.6%)、「生活関連サービス業, 娯楽業」(1,251件、10.0%)、「宿泊業, 飲食サービス業」(1,142件、9.1%)、「教育, 学習支援業」(1,053件、8.4%)の順でした。

製造業について中分類の業種別で見ると、事業分類が食料品製造業(1,069件、8.5%)からの報告数が最も多く、次いで化学工業(821件、6.6%)、輸送用機械器具製造業(718件、5.7%)、プラスチック製品製造業(598件、4.8%)、鉄鋼業(467件、3.7%)の順でした(表2-3)。

表 2-3 業種別の事業者数【特定事業所排出者】(1/2)

(単位：事業者)

業種	エネルギー 起源CO <sub>2</sub>	非エネルギー 起源CO <sub>2</sub>	非エネルギー 起源CO <sub>2</sub> (廃棄物の原 燃料使用)	CH <sub>4</sub>	N <sub>2</sub> O	HFC	PFC	SF <sub>6</sub>	エネルギー 起源CO <sub>2</sub> (発電所等 配分前)	合 計
合計	12,429 (99.3%)	515 (4.1%)	146 (1.2%)	82 (0.7%)	185 (1.5%)	31 (0.2%)	44 (0.4%)	60 (0.5%)	185 (1.5%)	12,521 (100.0%)
<b>A 農業,林業</b>	<b>213</b>			<b>8</b>	<b>14</b>					<b>221 (1.8%)</b>
1 農業	210			8	14					218 (1.7%)
2 林業	7									7 (0.1%)
<b>B 漁業</b>	<b>17</b>									<b>17 (0.1%)</b>
3 漁業	3									3 (0.0%)
4 水産養殖業	14									14 (0.1%)
<b>C 鉱業,採石業,砂利採取業</b>	<b>76</b>	<b>5</b>	<b>1</b>	<b>6</b>	<b>1</b>				<b>1</b>	<b>76 (0.6%)</b>
5 鉱業,採石業,砂利採取業	76	5	1	6	1				1	76 (0.6%)
<b>D 建設業</b>	<b>114</b>								<b>3</b>	<b>114 (0.9%)</b>
6 総合工事業	75								1	75 (0.6%)
7 職別工事業	7									7 (0.1%)
8 設備工事業	35								2	35 (0.3%)
<b>E 製造業</b>	<b>6,387</b>	<b>127</b>	<b>118</b>	<b>32</b>	<b>60</b>	<b>23</b>	<b>44</b>	<b>48</b>	<b>15</b>	<b>6,390 (51.0%)</b>
9 食料品製造業	1,069		1		2					1,069 (8.5%)
10 飲料・たばこ・飼料製造業	273									273 (2.2%)
11 繊維工業	228	2	3	1	4					228 (1.8%)
12 木材・木製品製造業	60			1	2					60 (0.5%)
13 家具・装備品製造業	36								1	36 (0.3%)
14 パルプ・紙・紙加工品製造業	260	7	16	7	14					260 (2.1%)
15 印刷・同関連業	174	2	3							174 (1.4%)
16 化学工業	820	41	32	10	24	9	4	3	6	821 (6.6%)
17 石油製品・石炭製品製造業	91	1	2	4	13				1	91 (0.7%)
18 プラスチック製品製造業	598	3	4	1	2				2	598 (4.8%)
19 ゴム製品製造業	107		3		1					107 (0.9%)
20 なめし革・同製品・毛皮製造業	2									2 (0.0%)
21 窯業・土石製品製造業	420	57	35	6	6	1		1	2	421 (3.4%)
22 鉄鋼業	467	18	7	5	4			1	1	467 (3.7%)
23 非鉄金属製造業	276	5	13	2	3	2		4	2	277 (2.2%)
24 金属製品製造業	448	2		2	2	1		1	2	448 (3.6%)
25 はん用機械器具製造業	185				1	3		3	2	185 (1.5%)
26 生産用機械器具製造業	304							2		304 (2.4%)
27 業務用機械器具製造業	117						2	3		117 (0.9%)
28 電子部品・デバイス・電子回路製造業	405	1	1	2	1	8	38	28		405 (3.2%)
29 電気機械器具製造業	250					5	3	11	1	250 (2.0%)
30 情報通信機械器具製造業	63					1		2	1	63 (0.5%)
31 輸送用機械器具製造業	718	1	2	2	1	4	1	4	3	718 (5.7%)
32 その他の製造業	122								1	122 (1.0%)
<b>F 電気・ガス・熱供給・水道業</b>	<b>786</b>		<b>5</b>	<b>20</b>	<b>65</b>	<b>1</b>		<b>10</b>	<b>167</b>	<b>790 (6.3%)</b>
33 電気業	103		2	4	21	1		10	85	106 (0.8%)
34 ガス業	44			1					2	44 (0.4%)
35 熱供給業	87		1						84	90 (0.7%)
36 水道業	579		2	15	44				2	579 (4.6%)
<b>G 情報通信業</b>	<b>256</b>								<b>2</b>	<b>256 (2.0%)</b>
37 通信業	60									60 (0.5%)
38 放送業	39									39 (0.3%)
39 情報サービス業	125								2	125 (1.0%)
40 インターネット附随サービス業	9									9 (0.1%)
41 映像・音声・文字情報制作業	41									41 (0.3%)
<b>H 運輸業,郵便業</b>	<b>439</b>			<b>2</b>	<b>1</b>				<b>1</b>	<b>439 (3.5%)</b>
42 鉄道業	36									36 (0.3%)
43 道路旅客運送業	23									23 (0.2%)
44 道路貨物運送業	74									74 (0.6%)
45 水運業	15			1						15 (0.1%)
46 航空運送業	7									7 (0.1%)
47 倉庫業	218								1	218 (1.7%)
48 運輸に附帯するサービス業	148			2	1					148 (1.2%)
49 郵便業	2									2 (0.0%)

注：複数種類の温室効果ガスについて報告した事業者があるため、合計値は単純合計ではない。

表 2-3 業種別の事業者数【特定事業所排出者】(2/2)

(単位：事業者)

大分類	業種 中分類	エネルギー	非エネルギー	非エネルギー	CH <sub>4</sub>	N <sub>2</sub> O	HFC	PFC	SF <sub>6</sub>	エネルギー	合計
		起源CO <sub>2</sub>	起源CO <sub>2</sub>	起源CO <sub>2</sub> (廃棄物の原 燃料使用)						起源CO <sub>2</sub> (発電所等 配分前)	
<b>I</b>	<b>卸売業、小売業</b>	<b>1,578</b>	<b>3</b>		<b>1</b>	<b>1</b>	<b>1</b>			<b>9</b>	<b>1,578 (12.6%)</b>
	50 各種商品卸売業	38								2	38 (0.3%)
	51 繊維・衣服等卸売業	11									11 (0.1%)
	52 飲食品卸売業	124									124 (1.0%)
	53 建築材料、鉱物・金属材料等卸売業	84	1		1	1				1	84 (0.7%)
	54 機械器具卸売業	58								2	58 (0.5%)
	55 その他の卸売業	66									66 (0.5%)
	56 各種商品小売業	363									363 (2.9%)
	57 織物・衣服・身の回り品小売業	72								1	72 (0.6%)
	58 飲食品小売業	477					1				477 (3.8%)
	59 機械器具小売業	113									113 (0.9%)
	60 その他の小売業	347								3	347 (2.8%)
	61 無店舗小売業	42	2								42 (0.3%)
<b>J</b>	<b>金融業、保険業</b>	<b>256</b>									<b>256 (2.0%)</b>
	62 銀行業	92									92 (0.7%)
	63 協同組織金融業	55									55 (0.4%)
	64 貸付業、クレジットカード業等預金取扱機関	33									33 (0.3%)
	65 金融商品取引業、商品先物取引業	37									37 (0.3%)
	66 補助的金融業等	2									2 (0.0%)
	67 保険業	37									37 (0.3%)
<b>K</b>	<b>不動産業、物品賃貸業</b>	<b>790</b>			<b>1</b>	<b>1</b>				<b>4</b>	<b>790 (6.3%)</b>
	68 不動産取引業	45									45 (0.4%)
	69 不動産賃貸業・管理業	733			1	1				4	733 (5.9%)
	70 物品賃貸業	49									49 (0.4%)
<b>L</b>	<b>学術研究、専門・技術サービス業</b>	<b>251</b>	<b>2</b>		<b>2</b>	<b>4</b>			<b>1</b>	<b>2</b>	<b>251 (2.0%)</b>
	71 学術・開発研究機関	178	2		2	4			1	1	178 (1.4%)
	72 専門サービス業	10									10 (0.1%)
	73 広告業	3									3 (0.0%)
	74 技術サービス業	84								1	84 (0.7%)
<b>M</b>	<b>宿泊業、飲食サービス業</b>	<b>1,142</b>								<b>3</b>	<b>1,142 (9.1%)</b>
	75 宿泊業	617								2	617 (4.9%)
	76 飲食店	423								1	423 (3.4%)
	77 持ち帰り・配達飲食サービス業	203									203 (1.6%)
<b>N</b>	<b>生活関連サービス業、娯楽業</b>	<b>1,251</b>			<b>2</b>	<b>2</b>			<b>1</b>	<b>2</b>	<b>1,251 (10.0%)</b>
	78 洗濯・理容・美容・浴場業	317							1		317 (2.5%)
	79 その他の生活関連サービス業	350			1	1				1	350 (2.8%)
	80 娯楽業	920			2	2				2	920 (7.3%)
<b>O</b>	<b>教育、学習支援業</b>	<b>1,052</b>			<b>4</b>	<b>3</b>				<b>2</b>	<b>1,053 (8.4%)</b>
	81 学校教育	808				1				1	808 (6.5%)
	82 その他の教育、学習支援業	620			4	2				2	621 (5.0%)
<b>P</b>	<b>医療、福祉</b>	<b>979</b>	<b>1</b>		<b>5</b>	<b>7</b>				<b>4</b>	<b>980 (7.8%)</b>
	83 医療業	702	1			3				3	702 (5.6%)
	84 保健衛生	189			1						189 (1.5%)
	85 社会保険・社会福祉・介護事業	560			5	4				1	562 (4.5%)
<b>Q</b>	<b>複合サービス事業</b>	<b>119</b>			<b>1</b>						<b>119 (1.0%)</b>
	86 郵便局	2									2 (0.0%)
	87 協同組合	117			1						117 (0.9%)
<b>R</b>	<b>サービス業(他に分類されないもの)</b>	<b>915</b>	<b>297</b>	<b>22</b>	<b>14</b>	<b>51</b>	<b>6</b>			<b>5</b>	<b>1,006 (8.0%)</b>
	88 廃棄物処理業	619	297	22	14	51	6			1	711 (5.7%)
	89 自動車整備業	46									46 (0.4%)
	90 機械等修理業	31									31 (0.2%)
	91 職業紹介・労働者派遣業	16									16 (0.1%)
	92 その他の事業サービス業	95								3	95 (0.8%)
	93 政治・経済・文化団体	14								1	14 (0.1%)
	94 宗教	12									12 (0.1%)
	95 その他のサービス業	325			2	1				1	325 (2.6%)
<b>S</b>	<b>公務(他に分類されるものを除く)</b>	<b>1,048</b>	<b>86</b>	<b>3</b>	<b>17</b>	<b>38</b>				<b>2</b>	<b>1,048 (8.4%)</b>
	97 国家公務	23								1	23 (0.2%)
	98 地方公務	1,026	86	3	17	38				1	1,026 (8.2%)
<b>T</b>	<b>分類不能の産業</b>	<b>39</b>									<b>39 (0.3%)</b>
	99 分類不能の産業	39									39 (0.3%)

注：複数種類の温室効果ガスについて報告した事業者があるため、合計値は単純合計ではない。



## ② 特定事業所

特定事業所について業種（大分類）別で見ると、主たる事業が「製造業」（8,955 件、59.6%）の事業所からの報告数が最も多く、報告した事業所数のうち約 6 割です。次いで「卸売業，小売業」（888 件、5.9%）、「電気・ガス・熱供給・水道業」（868 件、5.8%）、「医療，福祉」（770 件、5.1%）の順でした。

製造業について中分類の業種別で見ると、食料品製造業（1,304 件、8.7%）の事業所からの報告数が最も多く、次いで化学工業（1,124 件、7.5%）、輸送用機械器具製造業（1,005 件、6.7%）、プラスチック製品製造業（685 件、4.6%）、電子部品・デバイス・電子回路製造業（526 件、3.5%）の順でした（表 2-4）。

表 2-4 業種別の事業所数【特定事業所】(1/2)

(単位：事業所)

大分類	業 種		エネルギー 起源CO <sub>2</sub>	非エネルギー 起源CO <sub>2</sub>	非エネルギー 起源CO <sub>2</sub> (廃棄物の原 燃料使用)	CH <sub>4</sub>	N <sub>2</sub> O	HFC	PFC	SF <sub>6</sub>	エネルギー 起源CO <sub>2</sub> (発電所等 配分前)	合 計
	中分類											
	合 計		14,725 (98.0%)	610 (4.1%)	220 (1.5%)	134 (0.9%)	329 (2.2%)	22 (0.1%)	61 (0.4%)	62 (0.4%)	351 (2.3%)	15,027 (100.0%)
	<b>A 農業、林業</b>		<b>58</b>			<b>6</b>	<b>9</b>					<b>70 (0.5%)</b>
		1 農業	58			6	9					70 (0.5%)
	<b>B 漁業</b>		<b>2</b>									<b>2 (0.0%)</b>
		4 水産養殖業	2									2 (0.0%)
	<b>C 鉱業、採石業、砂利採取業</b>		<b>63</b>	<b>4</b>	<b>1</b>	<b>3</b>						<b>63 (0.4%)</b>
		5 鉱業、採石業、砂利採取業	63	4	1	3						63 (0.4%)
	<b>D 建設業</b>		<b>10</b>									<b>10 (0.1%)</b>
		6 総合工事業	10									10 (0.1%)
	<b>E 製造業</b>		<b>8,934</b>	<b>207</b>	<b>193</b>	<b>72</b>	<b>136</b>	<b>21</b>	<b>61</b>	<b>58</b>	<b>3</b>	<b>8,955 (59.6%)</b>
		9 食料品製造業	1,304									1,304 (8.7%)
		10 飲料・たばこ・飼料製造業	311								1	311 (2.1%)
		11 繊維工業	281	1	3		2					281 (1.9%)
		12 木材・木製品製造業	57				2					57 (0.4%)
		13 家具・装備品製造業	28									28 (0.2%)
		14 パルプ・紙・紙加工品製造業	395	13	46	28	49					395 (2.6%)
		15 印刷・同関連業	209		6							210 (1.4%)
		16 化学工業	1,122	59	34	8	30	12	6	3		1,124 (7.5%)
		17 石油製品・石炭製品製造業	165		2	8	25					165 (1.1%)
		18 プラスチック製品製造業	685	1	3					1		685 (4.6%)
		19 ゴム製品製造業	149		5		1					149 (1.0%)
		20 なめし革・同製品・毛皮製造業	1									1 (0.0%)
		21 窯業・土石製品製造業	507	91	58	12	14					511 (3.4%)
		22 鉄鋼業	484	37	17	15	12			1		484 (3.2%)
		23 非鉄金属製造業	333	4	16		1			4	1	339 (2.3%)
		24 金属製品製造業	419									419 (2.8%)
		25 はん用機械器具製造業	194					2		1	1	195 (1.3%)
		26 生産用機械器具製造業	202							2		202 (1.3%)
		27 業務用機械器具製造業	108									108 (0.7%)
		28 電子部品・デバイス・電子回路製造業	519		1	1		3	51	31		526 (3.5%)
		29 電気機械器具製造業	300					3	2	8		300 (2.0%)
		30 情報通信機械器具製造業	78									78 (0.5%)
		31 輸送用機械器具製造業	1,005	1	2			1	2	7		1,005 (6.7%)
		32 その他の製造業	78									78 (0.5%)
	<b>F 電気・ガス・熱供給・水道業</b>		<b>863</b>		<b>4</b>	<b>30</b>	<b>138</b>				<b>2</b>	<b>868 (5.8%)</b>
		33 電気業	246		2	2	44				2	247 (1.6%)
		34 ガス業	34			1						34 (0.2%)
		35 熱供給業	132		1						125	134 (0.9%)
		36 水道業	451		1	27	94					453 (3.0%)
	<b>G 情報通信業</b>		<b>477</b>									<b>477 (3.2%)</b>
		37 通信業	269									269 (1.8%)
		38 放送業	28									28 (0.2%)
		39 情報サービス業	140									140 (0.9%)
		40 インターネット附随サービス業	10									10 (0.1%)
		41 映像・音声・文字情報制作業	30									30 (0.2%)
	<b>H 運輸業、郵便業</b>		<b>164</b>									<b>164 (1.1%)</b>
		42 鉄道業	6									6 (0.0%)
		43 道路旅客運送業	1									1 (0.0%)
		44 道路貨物運送業	15									15 (0.1%)
		45 水運業	1									1 (0.0%)
		46 航空運輸業	19									19 (0.1%)
		47 倉庫業	74									74 (0.5%)
		48 運輸に附帯するサービス業	41									41 (0.3%)
		49 郵便業	7									7 (0.0%)

注：複数種類の温室効果ガスについて報告した事業所があるため、合計値は単純合計ではない。

表 2-4 業種別の事業所数【特定事業所】(2/2)

(単位：事業所)

大分類	業種 中分類	エネルギー	非エネルギー	非エネルギー	CH <sub>4</sub>	N <sub>2</sub> O	HFC	PFC	SF <sub>6</sub>	エネルギー	合計
		起源CO <sub>2</sub>	起源CO <sub>2</sub>	起源CO <sub>2</sub> (廃棄物の原 燃料使用)						起源CO <sub>2</sub> (発電所等 配分前)	
<b>I</b>	<b>卸売業、小売業</b>	<b>888</b>				<b>1</b>					<b>888 (5.9%)</b>
	50 各種商品卸売業	9									9 (0.1%)
	52 食料品卸売業	11									11 (0.1%)
	53 建築材料、織物・金属材料等卸売業	4				<b>1</b>					4 (0.0%)
	54 機械器具卸売業	8									8 (0.1%)
	55 その他の卸売業	4									4 (0.0%)
	56 各種商品小売業	822									822 (5.5%)
	58 食料品小売業	12									12 (0.1%)
	59 機械器具小売業	5									5 (0.0%)
	60 その他の小売業	10									10 (0.1%)
	61 無店舗小売業	3									3 (0.0%)
<b>J</b>	<b>金融業、保険業</b>	<b>159</b>									<b>159 (1.1%)</b>
	62 銀行業	57									57 (0.4%)
	63 協同組織金融業	7									7 (0.0%)
	64 貸付業、クレジットカード業務等預金取扱機関	16									16 (0.1%)
	65 金融商品取引業、商品先物取引業	31									31 (0.2%)
	66 補助的金融業等	3									3 (0.0%)
	67 保険業	45									45 (0.3%)
<b>K</b>	<b>不動産業、物品賃貸業</b>	<b>645</b>									<b>645 (4.3%)</b>
	68 不動産取引業	1									1 (0.0%)
	69 不動産賃貸業・管理業	644									644 (4.3%)
<b>L</b>	<b>学術研究、専門・技術サービス業</b>	<b>127</b>							<b>2</b>	<b>2</b>	<b>127 (0.8%)</b>
	71 学術・開発研究機関	109									109 (0.7%)
	72 専門サービス業	5									5 (0.0%)
	73 広告業	2									2 (0.0%)
	74 技術サービス業	11									11 (0.1%)
<b>M</b>	<b>宿泊業、飲食サービス業</b>	<b>376</b>									<b>376 (2.5%)</b>
	75 宿泊業	374									374 (2.5%)
	76 飲食店	2									2 (0.0%)
<b>N</b>	<b>生活関連サービス業、娯楽業</b>	<b>206</b>									<b>206 (1.4%)</b>
	78 洗濯・理容・美容・浴場業	101									101 (0.7%)
	79 その他の生活関連サービス業	7									7 (0.0%)
	80 娯楽業	98									98 (0.7%)
<b>O</b>	<b>教育、学習支援業</b>	<b>403</b>									<b>403 (2.7%)</b>
	81 学校教育	361									361 (2.4%)
	82 その他の教育、学習支援業	42									42 (0.3%)
<b>P</b>	<b>医療、福祉</b>	<b>770</b>				<b>1</b>					<b>770 (5.1%)</b>
	83 医療業	759				<b>1</b>					759 (5.1%)
	84 保健衛生	1									1 (0.0%)
	85 社会保険・社会福祉・介護事業	10									10 (0.1%)
<b>Q</b>	<b>複合サービス事業</b>	<b>4</b>									<b>4 (0.0%)</b>
	86 郵便局	1									1 (0.0%)
	87 協同組合	3									3 (0.0%)
<b>R</b>	<b>サービス業(他に分類されないもの)</b>	<b>343</b>	<b>393</b>	<b>21</b>	<b>23</b>	<b>43</b>	<b>1</b>				<b>601 (4.0%)</b>
	88 廃棄物処理業	289	393	21	23	43	1				547 (3.6%)
	90 機械等修理業	1									1 (0.0%)
	92 その他の事業サービス業	10									10 (0.1%)
	93 政治・経済・文化団体	1									1 (0.0%)
	94 宗教	5									5 (0.0%)
	95 その他のサービス業	37									37 (0.2%)
<b>S</b>	<b>公務(他に分類されるものを除く)</b>	<b>224</b>	<b>6</b>	<b>1</b>		<b>1</b>					<b>230 (1.5%)</b>
	97 国家公務	155									155 (1.0%)
	98 地方公務	69	6	1		1					75 (0.5%)
<b>T</b>	<b>分類不能の産業</b>	<b>9</b>									<b>9 (0.1%)</b>
	99 分類不能の産業	9									9 (0.1%)

注：複数種類の温室効果ガスについて報告した事業所があるため、合計値は単純合計ではない。

### ③ 特定輸送排出者

特定貨物輸送事業者について業種（大分類）別で見ると、主たる事業が「運輸業，郵便業」（310件、79.7%）の事業者からの報告数が最も多く、次いで「卸売業，小売業」（51件、13.1%）、「製造業」（13件、3.3%）の順でした。

特定旅客輸送事業者及び特定航空輸送事業者については、いずれも主たる事業が「運輸業，郵便業」の事業者からの報告のみです。

特定荷主については、主たる事業が「製造業」（629件、76.4%）の事業者からの報告数が最も多く、次いで「卸売業，小売業」（133件、16.2%）、「電気・ガス・熱供給・水道業」（21件、2.6%）の順でした（表2-5）。

表2-5 業種別の事業者数【特定輸送排出者】

(単位：事業者)

業種	特定貨物 輸送事業者	特定旅客 輸送事業者	特定航空 輸送事業者	特定荷主	合計
大分類					
中分類					
合計	389 [100%] (28.8%)	153 [100%] (11.3%)	2 [100%] (0.1%)	823 [100%] (60.9%)	1,352 [100%] (100%)
<b>C 鉱業、採石業、砂利採取業</b>				11 [1.3%]	11 [0.8%]
5 鉱業、採石業、砂利採取業				11 [1.3%]	11 [0.8%]
<b>D 建設業</b>				9 [1.1%]	9 [0.7%]
6 総合工事業				8 [1.0%]	8 [0.6%]
7 職別工事業				1 [0.1%]	1 [0.1%]
<b>E 製造業</b>	13 [3.3%]			629 [76.4%]	638 [47.2%]
9 食料品製造業	5 [1.3%]			88 [10.7%]	90 [6.7%]
10 飲料・たばこ・飼料製造業	4 [1.0%]			43 [5.2%]	46 [3.4%]
11 繊維工業				5 [0.6%]	5 [0.4%]
12 木材・木製品製造業				12 [1.5%]	12 [0.9%]
13 家具・装備品製造業				5 [0.6%]	5 [0.4%]
14 ハルフ・紙・紙加工品製造業				34 [4.1%]	34 [2.5%]
15 印刷・同関連業				5 [0.6%]	5 [0.4%]
16 化学工業	1 [0.3%]			112 [13.6%]	113 [8.4%]
17 石油製品・石炭製品製造業				10 [1.2%]	10 [0.7%]
18 プラスチック製品製造業				27 [3.3%]	27 [2.0%]
19 ゴム製品製造業				5 [0.6%]	5 [0.4%]
21 窯業・土石製品製造業				64 [7.8%]	64 [4.7%]
22 鉄鋼業				62 [7.5%]	62 [4.6%]
23 非鉄金属製造業	1 [0.3%]			21 [2.6%]	22 [1.6%]
24 金属製品製造業				18 [2.2%]	18 [1.3%]
25 はん用機械器具製造業				8 [1.0%]	8 [0.6%]
26 生産用機械器具製造業	2 [0.5%]			13 [1.6%]	15 [1.1%]
27 業務用機械器具製造業				7 [0.9%]	7 [0.5%]
28 電子部品・デバイス・電子回路製造業				2 [0.2%]	2 [0.1%]
29 電気機械器具製造業				23 [2.8%]	23 [1.7%]
30 情報通信機械器具製造業				2 [0.2%]	2 [0.1%]
31 輸送用機械器具製造業				54 [6.6%]	54 [4.0%]
32 その他の製造業				9 [1.1%]	9 [0.7%]
<b>F 電気・ガス・熱供給・水道業</b>				21 [2.6%]	21 [1.6%]
33 電気業				18 [2.2%]	18 [1.3%]
34 ガス業				3 [0.4%]	3 [0.2%]
<b>H 運輸業、郵便業</b>	310 [79.7%]	153 [100.0%]	2 [100.0%]	2 [0.2%]	464 [34.3%]
42 鉄道業	1 [0.3%]	26 [17.0%]			27 [2.0%]
43 道路旅客運送業		119 [77.8%]			119 [8.8%]
44 道路貨物運送業	273 [70.2%]			1 [0.1%]	273 [20.2%]
45 水運業	32 [8.2%]	12 [7.8%]			42 [3.1%]
46 航空運輸業			2 [100.0%]		2 [0.1%]
47 倉庫業	1 [0.3%]				1 [0.1%]
48 運輸に附帯するサービス業	2 [0.5%]			1 [0.1%]	3 [0.2%]
49 郵便業	2 [0.5%]				2 [0.1%]
<b>I 卸売業、小売業</b>	51 [13.1%]			133 [16.2%]	179 [13.2%]
50 各種商品卸売業	1 [0.3%]			23 [2.8%]	24 [1.8%]
52 飲食品卸売業	16 [4.1%]			27 [3.3%]	42 [3.1%]
53 建築材料、鉱物、金属材料等卸売業	3 [0.8%]			39 [4.7%]	41 [3.0%]
54 機械器具卸売業	3 [0.8%]			3 [0.4%]	6 [0.4%]
55 その他の卸売業	10 [2.6%]			14 [1.7%]	23 [1.7%]
56 各種商品小売業	2 [0.5%]			7 [0.9%]	9 [0.7%]
57 繊維・衣服・身の回り品小売業	2 [0.5%]			3 [0.4%]	5 [0.4%]
58 飲食品小売業	8 [2.1%]			4 [0.5%]	11 [0.8%]
59 機械器具小売業	1 [0.3%]			2 [0.2%]	3 [0.2%]
60 その他の小売業	3 [0.8%]			8 [1.0%]	11 [0.8%]
61 無店舗小売業	2 [0.5%]			3 [0.4%]	5 [0.4%]
<b>K 不動産業、物品賃貸業</b>				3 [0.4%]	3 [0.2%]
70 物品賃貸業				3 [0.4%]	3 [0.2%]
<b>M 宿泊業、飲食サービス業</b>				3 [0.4%]	3 [0.2%]
76 飲食店				2 [0.2%]	2 [0.1%]
77 持ち帰り・配達飲食サービス業				1 [0.1%]	1 [0.1%]
<b>N 生活関連サービス業、娯楽業</b>	3 [0.8%]				3 [0.2%]
78 洗濯・理容・美容・浴場業	2 [0.5%]				2 [0.1%]
79 その他の生活関連サービス業	1 [0.3%]				1 [0.1%]
<b>O 教育、学習支援業</b>	2 [0.5%]			1 [0.1%]	3 [0.2%]
82 その他の教育、学習支援業	2 [0.5%]			1 [0.1%]	3 [0.2%]
<b>P 医療、福祉</b>	2 [0.5%]				2 [0.1%]
85 社会保険・社会福祉・介護事業	2 [0.5%]				2 [0.1%]
<b>Q 複合サービス事業</b>	3 [0.8%]			4 [0.5%]	7 [0.5%]
87 協同組合	3 [0.8%]			4 [0.5%]	7 [0.5%]
<b>R サービス業(他に分類されないもの)</b>	3 [0.8%]			6 [0.7%]	9 [0.7%]
88 廃棄物処理業	1 [0.3%]			2 [0.2%]	3 [0.2%]
92 その他の事業サービス業	2 [0.5%]			2 [0.2%]	4 [0.3%]
95 その他のサービス業				2 [0.2%]	2 [0.1%]
<b>S 公務(他に分類されるものを除く)</b>	2 [0.5%]			1 [0.1%]	3 [0.2%]
97 国家公務				1 [0.1%]	1 [0.1%]
98 地方公務	2 [0.5%]				2 [0.1%]

注1：特定輸送排出者はエネルギー起源CO<sub>2</sub>排出量のみを報告する。

注2：複数の輸送区分で報告した事業者があるため、合計値は単純合計ではない。

(3) 都道府県別の報告状況【特定事業所のみ】

都道府県別で見ると、特定事業所の所在地が東京都（1,364件、9.1%）、愛知県（1,085件、7.2%）、大阪府（892件、5.9%）、神奈川県（869件、5.8%）、兵庫県（711件、4.7%）、千葉県（676件、4.5%）、静岡県（667件、4.4%）、埼玉県（625件、4.2%）、茨城県（554件、3.7%）、北海道（530件、3.5%）の順に多く、これらの10都道府県で、報告された特定事業所数の半数以上を占めています（表2-6）。

表2-6 都道府県別の事業所数【特定事業所】

(単位：事業所)

都道府県	エネルギー 起源CO <sub>2</sub>	非エネルギー 起源CO <sub>2</sub>	非エネルギー 起源CO <sub>2</sub> (廃棄物の原 燃料使用)	CH <sub>4</sub>	N <sub>2</sub> O	HFC	PFC	SF <sub>6</sub>	エネルギー 起源CO <sub>2</sub> (発電所等 配分前)	合 計
合 計	14,725 (98.0%)	610 (4.1%)	220 (1.5%)	134 (0.9%)	329 (2.2%)	22 (0.1%)	61 (0.4%)	62 (0.4%)	351 (2.3%)	15,027 (100.0%)
1 北海道	516	21	13	13	17		1		29	530 (3.5%)
2 青森県	120	12	5		4		1		3	124 (0.8%)
3 岩手県	142	15	4	2	1		2	1	1	147 (1.0%)
4 宮城県	228	11	5	4	4		1	1	4	236 (1.6%)
5 秋田県	101	9	2	2	4			2	2	106 (0.7%)
6 山形県	134	11		1	2	1	3	2	2	138 (0.9%)
7 福島県	283	14	9	2	9				7	289 (1.9%)
8 茨城県	551	12	9	7	12	1	3	6	12	554 (3.7%)
9 栃木県	342	10	10	4	10					346 (2.3%)
10 群馬県	330	12	3	2	2	1	2	3		338 (2.2%)
11 埼玉県	613	22	8	9	13	2	2		2	625 (4.2%)
12 千葉県	667	32	10	9	16	2		2	21	676 (4.5%)
13 東京都	1,349	31	3	5	22				64	1,364 (9.1%)
14 神奈川県	847	31	5	4	30	1	1	1	16	869 (5.8%)
15 新潟県	278	18	5	2	2		2	1	13	286 (1.9%)
16 富山県	209	6	4	2	4		2		2	211 (1.4%)
17 石川県	157	4	1	1	2		1		2	159 (1.1%)
18 福井県	140	4	3		4			1	6	143 (1.0%)
19 山梨県	105				1			2	1	105 (0.7%)
20 長野県	262	4	3		2		3	2	1	267 (1.8%)
21 岐阜県	332	16	8	3	6					338 (2.2%)
22 静岡県	664	14	9	3	11	3	1	2	5	667 (4.4%)
23 愛知県	1,058	48	13	3	16	2	3	6	19	1,085 (7.2%)
24 三重県	338	14	9	4	11	1	3	5	7	350 (2.3%)
25 滋賀県	315	8	2		3		2	2	2	316 (2.1%)
26 京都府	241	10	1	1	2		2	2	3	248 (1.7%)
27 大阪府	877	27	1	12	19	3	2	1	20	892 (5.9%)
28 兵庫県	700	28	9	12	20		3	6	14	711 (4.7%)
29 奈良県	92	2			1				1	93 (0.6%)
30 和歌山県	89	5	1	1	1				4	90 (0.6%)
31 鳥取県	44	5	1	1	1					48 (0.3%)
32 島根県	70	4		1	2				4	72 (0.5%)
33 岡山県	274	22	11	3	7		2		3	282 (1.9%)
34 広島県	318	24	7	4	13	2	2	1	3	333 (2.2%)
35 山口県	212	22	11	4	10	1	1	1	9	224 (1.5%)
36 徳島県	80	6	3	1	4			1	3	83 (0.6%)
37 香川県	132	5	1	1	1				2	133 (0.9%)
38 愛媛県	169	10	4	1	11		1	1	5	174 (1.2%)
39 高知県	51	6	1	1	1		1		2	53 (0.4%)
40 福岡県	473	24	14	3	8		3	2	13	484 (3.2%)
41 佐賀県	113	1	1		1				1	114 (0.8%)
42 長崎県	89	1			4		1	1	11	90 (0.6%)
43 熊本県	168	6	2	1	2		5	2	2	172 (1.1%)
44 大分県	133	10	6	3	7		1	1	4	135 (0.9%)
45 宮崎県	102	4	3	2	5	2	2	2	2	105 (0.7%)
46 鹿児島県	111	6					1	2	10	116 (0.8%)
47 沖縄県	106	3			1				14	106 (0.7%)

注：複数種類の温室効果ガスについて報告した事業所があるため、合計値は単純合計ではない。

(4) 関連情報の提供状況

排出量の報告とともに特定排出者から任意に情報提供された関連情報の数は 76 件（事業者に係る情報：34 件、特定事業所に係る情報：42 件）でした（表 2-7）。

表 2-7 関連情報の提供件数

区 分	事業者に係る情報	特定事業所に係る情報
特定事業所排出者	34	42
連鎖化事業者以外の事業者	34	42
連鎖化事業者	0	0
特定輸送排出者	0	
特定貨物輸送事業者	0	
特定旅客輸送事業者	0	
特定航空輸送事業者	0	
特定荷主	0	
小 計	34	42
合 計	76	

(5) 権利利益の保護に係る請求の認定状況

今回、事業所管大臣が認定したものではありませんでした。

### 3. 平成 26 年度排出量の集計結果

注：「3. 平成 26 年度排出量の集計結果」における「算定排出量」は、京都メカニズムクレジット等の償却・無効化量、廃棄物の原燃料使用に伴う排出量の控除等による調整を行っていない。

#### (1) 温室効果ガスの種類別算定排出量

##### ① 特定排出者

特定排出者の区分で見ると、特定事業所排出者からの算定排出量が 6 億 8,086 万 tCO<sub>2</sub> で報告された量の 95.5%、特定輸送排出者からの算定排出量が 3,208 万 tCO<sub>2</sub> で同 4.5%でした。

温室効果ガスの種類別で見ると、エネルギー起源 CO<sub>2</sub> が 6 億 3,734 万 tCO<sub>2</sub> で報告された量の 89.4%、次いで非エネルギー起源 CO<sub>2</sub> が 5,593 万 tCO<sub>2</sub>、7.8%で、非エネルギー起源 CO<sub>2</sub> (廃棄物の原燃料使用) (864 万 tCO<sub>2</sub>、1.2%)、N<sub>2</sub>O (701 万 tCO<sub>2</sub>、1.0%)、PFC (154 万 tCO<sub>2</sub>)、SF<sub>6</sub> (104 万 tCO<sub>2</sub>)、CH<sub>4</sub> (99 万 tCO<sub>2</sub>)、HFC (45 万 tCO<sub>2</sub>) の順でした (表 3-1、図 3-1、図 3-2)。



表 3-1 報告された算定排出量の温室効果ガスの種類別合計値

(単位：tCO<sub>2</sub>)

温室効果ガスの種類	A = B + E	B = C + D	C	D	E = F + G + H	F	G	H	I
	特定排出者 (特定荷主を除く)	特定事業所排出者			特定輸送排出者				
		計	連鎖化事業者 以外の事業者	連鎖化事業者	計	特定貨物 輸送事業者	特定旅客 輸送事業者	特定航空 輸送事業者	特定荷主
1. エネルギー起源CO <sub>2</sub>	637,340,432 (89.4%) [639,562,001]	605,260,094 [607,198,115]	596,600,940 [599,608,088]	8,659,154 [7,590,027]	32,080,338 [32,363,886]	11,274,032 [11,577,695]	14,956,306 [15,106,191]	5,850,000 [5,680,000]	15,430,425 [15,670,663]
2. 非エネルギー起源CO <sub>2</sub>	55,925,944 (7.8%) [56,666,379]	55,925,944 [56,666,379]	55,925,944 [56,666,379]						
3. 非エネルギー起源CO <sub>2</sub> (廃棄物の原燃料使用)注1	8,635,236 (1.2%) [8,306,099]	8,635,236 [8,306,099]	8,635,236 [8,306,099]						
4. CH <sub>4</sub>	994,666 (0.1%) [1,058,848]	994,666 [1,058,848]	994,666 [1,058,848]						
5. N <sub>2</sub> O	7,013,526 (1.0%) [7,009,088]	7,013,526 [7,009,088]	7,013,526 [7,009,088]						
6. HFC	449,669 (0.1%) [434,221]	449,669 [434,221]	446,413 [434,221]	3,256 [-]					
7. PFC	1,540,646 (0.2%) [1,447,948]	1,540,646 [1,447,948]	1,540,646 [1,447,948]						
8. SF <sub>6</sub>	1,042,589 (0.1%) [1,089,781]	1,042,589 [1,089,781]	1,042,589 [1,089,781]						
1～8 合計 注2	712,942,709 (100.0%) [715,574,365]	680,862,371 [683,210,479]	672,199,961 [675,620,452]	8,662,410 [7,590,027]	32,080,338 [32,363,886]	11,274,032 [11,577,695]	14,956,306 [15,106,191]	5,850,000 [5,680,000]	
9. エネルギー起源CO <sub>2</sub> (発電所等配分前)注3	497,968,632 [517,982,104]	497,968,632 [517,982,104]	497,968,632 [517,982,104]						

注1：温室効果ガスの排出の抑制等のため、廃棄物を化石燃料に代えて燃料として使用したり、製品の製造のための原材料として使用した場合等により、排出される非エネルギー起源CO<sub>2</sub>排出量であって温室効果ガスの排出の抑制等のために行われているもの。

注2：エネルギー起源CO<sub>2</sub>(発電所等配分前)は、エネルギー起源CO<sub>2</sub>と重複しているため、合計排出量には加算していない。

注3：電気事業用の発電所又は熱供給事業用の熱供給施設が設置されている事業所において、他人に供給した電気又は熱に係る排出量を含む、燃料の使用に伴い排出されるエネルギー起源CO<sub>2</sub>排出量

注4：(%)は特定排出者合計排出量に対する比率を示す。

注5：下段[ ]内は平成25年度排出量合計値を示す。

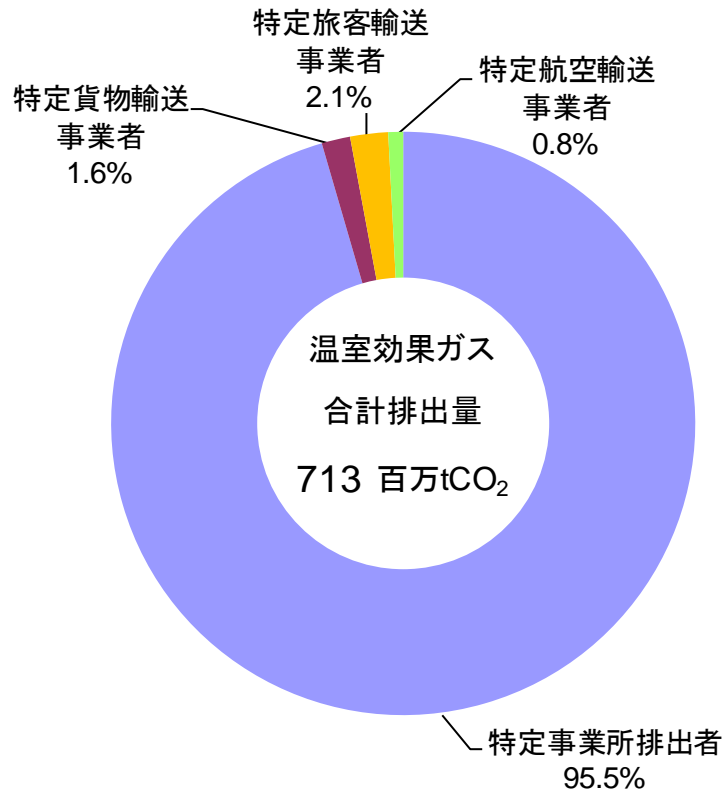


図3-1 特定排出者（特定荷主を除く。）別の算定排出量内訳

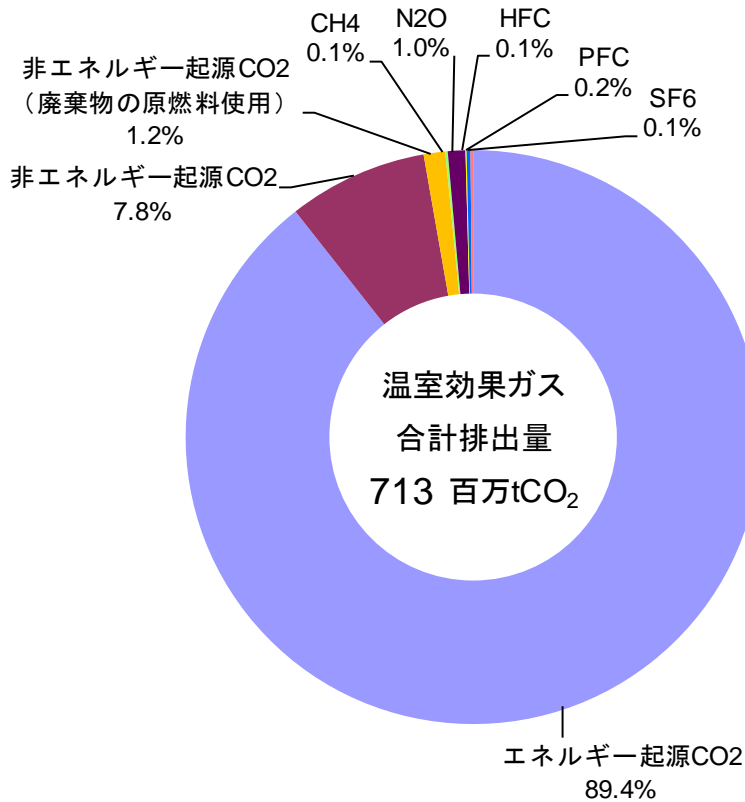


図3-2 特定排出者（特定荷主を除く。）における温室効果ガスの種類別の算定排出量内訳

② 特定事業所

特定事業所の排出量は5億8,237万tCO<sub>2</sub>であり、特定事業所排出者から報告された量の約9割でした。

温室効果ガスの種類別で見ると、エネルギー起源CO<sub>2</sub>が5億1,177万tCO<sub>2</sub>で報告された量の87.9%、次いで非エネルギー起源CO<sub>2</sub>が5,281万tCO<sub>2</sub>、9.1%で、非エネルギー起源CO<sub>2</sub>（廃棄物の原燃料使用）（845万tCO<sub>2</sub>、1.5%）、N<sub>2</sub>O（610万tCO<sub>2</sub>、1.0%）、PFC（144万tCO<sub>2</sub>）、SF<sub>6</sub>（74万tCO<sub>2</sub>）、CH<sub>4</sub>（72万tCO<sub>2</sub>）、HFC（34万tCO<sub>2</sub>）の順でした（表3-2、図3-3）。

表3-2 報告された算定排出量の温室効果ガスの種類別合計値

(単位：tCO<sub>2</sub>)

ガスの種類		特定事業所
1	エネルギー起源CO <sub>2</sub>	511,765,349 [511,647,067]
2	非エネルギー起源CO <sub>2</sub>	52,807,896 [54,003,133]
3	非エネルギー起源CO <sub>2</sub> (廃棄物の原燃料使用)	8,446,444 [8,225,302]
4	CH <sub>4</sub>	721,953 [595,342]
5	N <sub>2</sub> O	6,100,669 [6,054,137]
6	HFC	344,270 [356,777]
7	PFC	1,439,947 [1,421,350]
8	SF <sub>6</sub>	740,567 [770,487]
1～8	合計	582,367,095 [583,073,595]
9	エネルギー起源CO <sub>2</sub> (発電所等配分前)	479,278,275 [502,601,411]

注1：温室効果ガスの排出の抑制等のため、廃棄物を化石燃料に代えて燃料として使用したり、製品の製造のための原材料として使用した場合等により、排出される非エネルギー起源CO<sub>2</sub>排出量であって温室効果ガスの排出の抑制等のために行われているもの。

注2：エネルギー起源CO<sub>2</sub>（発電所等配分前）は、エネルギー起源CO<sub>2</sub>と重複しているため、合計排出量には加算していない。

注3：電気事業用の発電所又は熱供給事業用の熱供給施設が設置されている事業所において、他人に供給した電気又は熱に係る排出量を含む、燃料の使用に伴い排出されるエネルギー起源CO<sub>2</sub>排出量

注4：下段〔 〕内は平成25年度排出量合計値

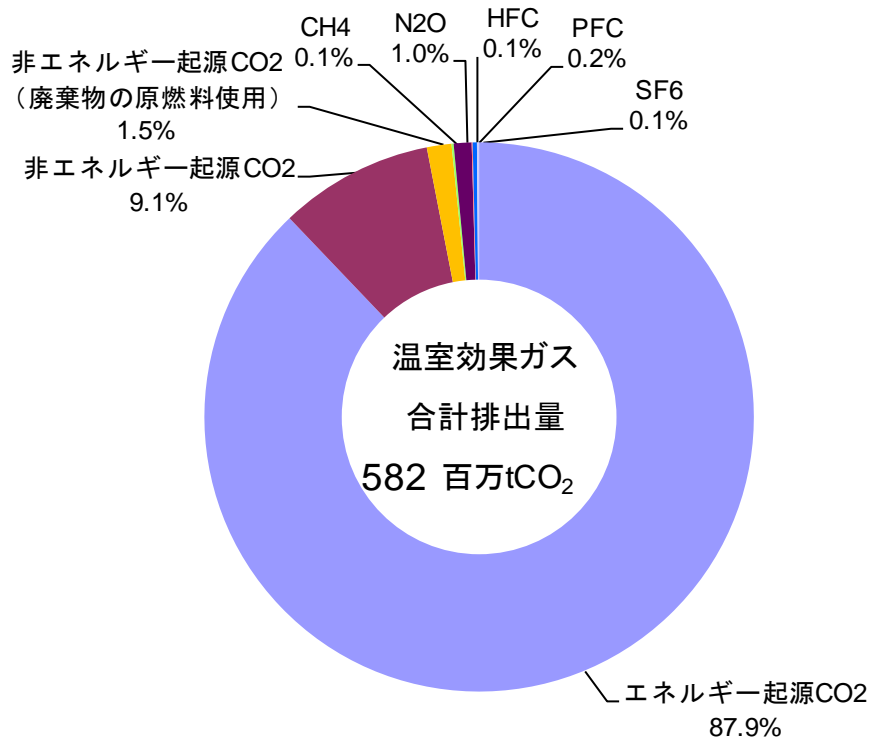


図 3-3 特定事業所における温室効果ガスの種類別の算定排出量内訳

## (2) 業種別の算定排出量

### ① 特定事業所排出者

業種（大分類）別で見ると、事業分類が「製造業」からの算定排出量が最も多く（5億1,664万tCO<sub>2</sub>、75.9%）、報告した特定排出者からの排出量のうち約8割です。次いで「電気・ガス・熱供給・水道業」（3,819万tCO<sub>2</sub>、5.6%）、「卸売業、小売業」（3,010万tCO<sub>2</sub>、4.4%）、「サービス業（他に分類されないもの）」（1,713万tCO<sub>2</sub>、2.5%）、「公務（他に分類されるものを除く）」（1,186万tCO<sub>2</sub>、1.7%）の順でした。

製造業の内訳（中分類）を見ると、鉄鋼業（2億494万tCO<sub>2</sub>、30.1%）、化学工業（7,786万tCO<sub>2</sub>、11.4%）、窯業・土石製品製造業（6,176万tCO<sub>2</sub>、9.1%）、石油製品・石炭製品製造業（3,366万tCO<sub>2</sub>、4.9%）、パルプ・紙・紙加工品製造業（2,693万tCO<sub>2</sub>、4.0%）、輸送用機械器具製造業（1,989万tCO<sub>2</sub>、2.9%）の順となっています。

また、発電所等からのエネルギー起源CO<sub>2</sub>排出量（発電所等配分前）は、4億9,798万tCO<sub>2</sub>でした。（表3-3、図3-4～図3-14）

表 3-3 業種別の算定排出量【特定事業所排出者】(1/2)

業 種		(単位：tCO <sub>2</sub> )										
大分類	中分類	エネルギー 起源CO <sub>2</sub>	非エネルギー 起源CO <sub>2</sub>	非エネルギー 起源CO <sub>2</sub> (廃棄物の原 燃料使用)注1	CH <sub>4</sub>	N <sub>2</sub> O	HFC	PFC	SF <sub>6</sub>	合 計 注2	エネルギー 起源CO <sub>2</sub> (発電所等 配分前)注3	
	合 計	605,373,415 (88.9%)	55,907,069 (8.2%)	8,636,592 (1.3%)	994,637 (0.1%)	7,011,790 (1.0%)	447,456 (0.1%)	1,537,671 (0.2%)	1,036,109 (0.2%)	680,944,740 (100.0%)	497,979,330	
<b>A</b>	<b>農業、林業</b>	<b>1,068,620</b>			<b>64,603</b>	<b>289,646</b>				<b>1,422,869 (0.2%)</b>		
	1 農業	1,062,857			64,603	289,646				1,417,106 (0.2%)		
	2 林業	5,763								5,763 (0.0%)		
<b>B</b>	<b>漁業</b>	<b>41,650</b>								<b>41,650 (0.0%)</b>		
	3 漁業	40								40 (0.0%)		
	4 水産養殖業	41,610								41,610 (0.0%)		
<b>C</b>	<b>鉱業、採石業、砂利採取業</b>	<b>1,056,944</b>	<b>365,916</b>	<b>15,856</b>	<b>71,535</b>	<b>1</b>				<b>1,510,252 (0.2%)</b>	<b>55,787</b>	
	5 鉱業、採石業、砂利採取業	1,056,944	365,916	15,856	71,535	1				1,510,252 (0.2%)	55,787	
<b>D</b>	<b>建設業</b>	<b>450,706</b>								<b>450,706 (0.1%)</b>	<b>505</b>	
	6 総合工事業	325,720								325,720 (0.0%)	349	
	7 職別工事業	2,838								2,838 (0.0%)		
	8 設備工事業	122,148								122,148 (0.0%)	156	
<b>E</b>	<b>製造業</b>	<b>460,365,691</b>	<b>41,039,294</b>	<b>8,181,470</b>	<b>391,003</b>	<b>3,986,175</b>	<b>389,735</b>	<b>1,537,671</b>	<b>745,418</b>	<b>516,636,457 (75.9%)</b>	<b>18,367,485</b>	
	9 食品製造業	15,725,209		3,201		162				15,728,572 (2.3%)		
	10 飲料・たばこ・飼料製造業	4,254,455								4,254,455 (0.6%)		
	11 繊維工業	6,379,318	5,391	65,910	1,126	57,246				6,508,991 (1.0%)		
	12 木材・木製品製造業	637,104			4,965	29,554				671,623 (0.1%)		
	13 家具・装備品製造業	191,768								191,768 (0.0%)	732	
	14 パルプ・紙・紙加工品製造業	22,598,026	82,982	2,327,934	96,706	1,820,095				26,925,743 (4.0%)		
	15 印刷・同関連業	2,392,752	11,767	50,855						2,455,374 (0.4%)		
	16 化学工業	70,069,672	5,186,510	1,004,547	19,219	1,084,161	267,030	162,412	64,901	77,858,452 (11.4%)	6,368,989	
	17 石油製品・石炭製品製造業	33,325,078	16	6,773	26,707	299,832				33,658,406 (4.9%)	9,572,879	
	18 プラスチック製品製造業	8,619,982	3,916	25,415	16	11			3,590	8,652,930 (1.3%)		
	19 ゴム製品製造業	2,907,512		73,587		6,472				2,987,571 (0.4%)		
	20 なめし革・同製品・毛皮製造業	10,750								10,750 (0.0%)		
	21 窯業・土石製品製造業	29,755,577	28,395,859	3,096,693	43,284	472,187	9		36	61,763,645 (9.1%)	2,326,757	
	22 鉄鋼業	196,333,467	7,282,140	930,569	181,506	214,691			18	204,942,391 (30.1%)	1	
	23 非鉄金属製造業	11,356,146	62,165	472,205	104	1,741	15		40,954	11,933,330 (1.8%)	11,304	
	24 金属製品製造業	5,528,394	196		9	17	31		5	5,528,652 (0.8%)	5,873	
	25 はん用機械器具製造業	2,895,877					2	9,572		115,922 (0.0%)	38,396	
	26 生産用機械器具製造業	2,521,533							9,088	2,530,621 (0.4%)		
	27 業務用機械器具製造業	1,674,158						800	1,015	1,675,973 (0.2%)		
	28 電子部品・デバイス・電子回路製造業	16,154,708	13	108,849	6,008	3	75,325	1,349,103	354,312	18,048,321 (2.7%)		
	29 電気機械器具製造業	5,450,848					16,156	9,325	118,909	5,595,238 (0.8%)	7,099	
	30 情報通信機械器具製造業	903,523					15		35	903,573 (0.1%)	2,178	
	31 輸送用機械器具製造業	19,783,060	8,339	14,932	11,353	1	21,582	16,031	36,633	19,891,931 (2.9%)	32,436	
	32 その他の製造業	896,774								896,774 (0.1%)	841	
<b>F</b>	<b>電気・ガス・熱供給・水道業</b>	<b>35,579,003</b>		<b>37,274</b>	<b>140,373</b>	<b>2,172,242</b>	<b>5,907</b>			<b>258,669</b>	<b>38,193,468 (5.6%)</b>	<b>479,303,009</b>
	33 電気業	26,416,377		12,121	6,099	966,854	5,907			27,666,027 (4.1%)	476,838,867	
	34 ガス業	912,986			2,049					915,035 (0.1%)	85,660	
	35 熱供給業	602,520		19,969						622,489 (0.1%)	2,378,336	
	36 水道業	7,647,120		5,184	132,225	1,205,388				8,989,917 (1.3%)	146	
<b>G</b>	<b>情報通信業</b>	<b>9,112,449</b>								<b>9,112,449 (1.3%)</b>	<b>1,901</b>	
	37 通信業	6,556,508								6,556,508 (1.0%)		
	38 放送業	444,523								444,523 (0.1%)		
	39 情報サービス業	1,689,915								1,689,915 (0.2%)	1,901	
	40 インターネット附随サービス業	127,993								127,993 (0.0%)		
	41 映像・音声・文字情報制作業	293,510								293,510 (0.0%)		
<b>H</b>	<b>運輸業、郵便業</b>	<b>4,507,140</b>			<b>9,984</b>	<b>3,469</b>				<b>4,520,593 (0.7%)</b>	<b>3</b>	
	42 鉄道業	118,601								118,601 (0.0%)		
	43 道路旅客運送業	36,710								36,710 (0.0%)		
	44 道路貨物運送業	966,601								966,601 (0.1%)		
	45 水運業	20,711			45					20,756 (0.0%)		
	46 航空運送業	168,109								168,109 (0.0%)		
	47 倉庫業	1,694,866								1,694,866 (0.2%)	3	
	48 運輸に附帯するサービス業	1,045,358			9,939	3,469				1,058,766 (0.2%)		
	49 郵便業	456,184								456,184 (0.1%)		

注 1：温室効果ガスの排出の抑制等のため、廃棄物を化石燃料に代えて燃料として使用したり、製品の製造のための原材料として使用した場合等により、排出される非エネルギー起源 CO<sub>2</sub> 排出量であって温室効果ガスの排出の抑制等のために行われているもの。

注 2：エネルギー起源 CO<sub>2</sub> (発電所等配分前) は、エネルギー起源 CO<sub>2</sub> と重複しているため、合計排出量には加算していない。

注 3：電気事業用の発電所又は熱供給事業用の熱供給施設が設置されている事業所において、他人に供給した電気又は熱に係る排出量を含む、燃料の使用に伴い排出されるエネルギー起源 CO<sub>2</sub> 排出量

表 3-3 業種別の算定排出量【特定事業所排出者】(2/2)

(単位: tCO<sub>2</sub>)

大分類	業種 中分類	エネルギー	非エネルギー	非エネルギー	CH <sub>4</sub>	N <sub>2</sub> O	HFC	PFC	SF <sub>6</sub>	合計 注2	エネルギー
		起源CO <sub>2</sub>	起源CO <sub>2</sub>	起源CO <sub>2</sub> (廃棄物の原 燃料使用)注1							起源CO <sub>2</sub> (発電所等 配分前)注3
<b>I</b>	<b>卸売業、小売業</b>	<b>30,092,964</b>	<b>8,371</b>		<b>1</b>	<b>53</b>	<b>3,256</b>			<b>30,104,645 (4.4%)</b>	<b>158,103</b>
	50 各種商品卸売業	137,136								137,136 (0.0%)	771
	51 繊維・衣服等卸売業	63,280								63,280 (0.0%)	
	52 飲食品卸売業	571,216								571,216 (0.1%)	
	53 建築材料、鉱物・金属材料等卸売業	246,377	4		1	53				246,435 (0.0%)	98,970
	54 機械器具卸売業	214,463								214,463 (0.0%)	17,896
	55 その他の卸売業	237,182								237,182 (0.0%)	
	56 各種商品小売業	10,423,500								10,423,500 (1.5%)	
	57 織物・衣服・身の回り品小売業	1,169,644								1,169,644 (0.2%)	30,096
	58 飲食品小売業	10,825,245					3,256			10,828,501 (1.6%)	
	59 機械器具小売業	1,224,068								1,224,068 (0.2%)	
	60 その他の小売業	4,841,523								4,841,523 (0.7%)	10,370
	61 無店舗小売業	139,330	8,367							147,697 (0.0%)	
<b>J</b>	<b>金融業、保険業</b>	<b>4,001,118</b>								<b>4,001,118 (0.6%)</b>	
	62 銀行業	1,455,154								1,455,154 (0.2%)	
	63 協同組織金融業	213,757								213,757 (0.0%)	
	64 貸付業、クレジットカード業務等 <small>（貸付業、クレジットカード業務等に係る非エネルギー起源CO<sub>2</sub>排出量は、非エネルギー起源CO<sub>2</sub>として算定する。）</small>	281,337								281,337 (0.0%)	
	65 金融商品取引業、商品先物取引業	597,636								597,636 (0.1%)	
	66 補助的金融業等	16,460								16,460 (0.0%)	
	67 保険業	1,436,774								1,436,774 (0.2%)	
<b>K</b>	<b>不動産業、物品賃貸業</b>	<b>7,874,605</b>			<b>16</b>	<b>2</b>				<b>7,874,623 (1.2%)</b>	<b>13,385</b>
	68 不動産取引業	55,614								55,614 (0.0%)	
	69 不動産賃貸業・管理業	7,582,447			16	2				7,582,465 (1.1%)	13,385
	70 物品賃貸業	236,544								236,544 (0.0%)	
<b>L</b>	<b>学術研究、専門・技術サービス業</b>	<b>2,198,392</b>	<b>17</b>		<b>8,358</b>	<b>4,238</b>			<b>31,654</b>	<b>2,242,659 (0.3%)</b>	<b>50</b>
	71 学術・開発研究機関	1,964,456	17		8,358	4,238			31,654	2,008,723 (0.3%)	18
	72 専門サービス業	44,047								44,047 (0.0%)	
	73 広告業	33,648								33,648 (0.0%)	
	74 技術サービス業	156,241								156,241 (0.0%)	32
<b>M</b>	<b>宿泊業、飲食サービス業</b>	<b>10,093,201</b>								<b>10,093,201 (1.5%)</b>	<b>9,408</b>
	75 宿泊業	4,465,630								4,465,630 (0.7%)	9,301
	76 飲食店	5,341,917								5,341,917 (0.8%)	107
	77 持ち帰り・配達飲食サービス業	285,654								285,654 (0.0%)	
<b>N</b>	<b>生活関連サービス業、娯楽業</b>	<b>7,782,345</b>			<b>633</b>	<b>11</b>			<b>368</b>	<b>7,783,357 (1.1%)</b>	<b>550</b>
	78 洗濯・理容・美容・浴場業	1,370,601							368	1,370,969 (0.2%)	
	79 その他の生活関連サービス業	599,728			12	6				599,746 (0.1%)	19
	80 娯楽業	5,812,016			621	5				5,812,642 (0.9%)	531
<b>O</b>	<b>教育、学習支援業</b>	<b>8,850,604</b>			<b>100</b>	<b>56</b>				<b>8,850,760 (1.3%)</b>	<b>843</b>
	81 学校教育	7,700,491				40				7,700,531 (1.1%)	2
	82 その他の教育、学習支援業	1,150,114			100	16				1,150,230 (0.2%)	841
<b>P</b>	<b>医療、福祉</b>	<b>8,104,111</b>	<b>80,034</b>		<b>54</b>	<b>48</b>				<b>8,184,247 (1.2%)</b>	<b>42,501</b>
	83 医療業	7,005,037	80,034			38				7,085,109 (1.0%)	41,065
	84 保健衛生	77,223			1					77,224 (0.0%)	137
	85 社会保険・社会福祉・介護事業	1,021,851			53	10				1,021,914 (0.2%)	1,299
<b>Q</b>	<b>複合サービス事業</b>	<b>799,010</b>			<b>15,980</b>					<b>814,990 (0.1%)</b>	
	86 郵便局	284,488								284,488 (0.0%)	
	87 協同組合	514,522			15,980					530,502 (0.1%)	
<b>R</b>	<b>サービス業(他に分類されないもの)</b>	<b>4,491,922</b>	<b>11,755,736</b>	<b>344,760</b>	<b>203,051</b>	<b>284,344</b>	<b>48,558</b>			<b>17,128,372 (2.5%)</b>	<b>19,642</b>
	88 廃棄物処理業	3,282,445	11,755,736	344,760	203,040	284,342	48,558			15,918,882 (2.3%)	103
	89 自動車整備業	25,349								25,349 (0.0%)	
	90 機械等修理業	32,134								32,134 (0.0%)	
	91 職業紹介・労働者派遣業	2,508								2,508 (0.0%)	
	92 その他の事業サービス業	328,670								328,670 (0.0%)	15,796
	93 政治・経済・文化団体	17,921								17,921 (0.0%)	2,379
	94 宗教	197,181								197,181 (0.0%)	
	95 その他のサービス業	605,714			11	2				605,727 (0.1%)	1,364
<b>S</b>	<b>公務(他に分類されるものを除く)</b>	<b>8,784,139</b>	<b>2,657,701</b>	<b>57,232</b>	<b>88,946</b>	<b>271,505</b>				<b>11,859,523 (1.7%)</b>	<b>6,158</b>
	97 国家公務	2,334,236								2,334,236 (0.3%)	5,385
	98 地方公務	6,449,903	2,657,701	57,232	88,946	271,505				9,525,287 (1.4%)	773
<b>T</b>	<b>分類不能の産業</b>	<b>118,800</b>								<b>118,800 (0.0%)</b>	
	99 分類不能の産業	118,800								118,800 (0.0%)	

注1：温室効果ガスの排出の抑制等のため、廃棄物を化石燃料に代えて燃料として使用したり、製品の製造のための原材料として使用した場合等により、排出される非エネルギー起源CO<sub>2</sub>排出量であって温室効果ガスの排出の抑制等のために行われているもの。

注2：エネルギー起源CO<sub>2</sub>(発電所等配分前)は、エネルギー起源CO<sub>2</sub>と重複しているため、合計排出量には加算していない。

注3：電気事業用の発電所又は熱供給事業用の熱供給施設が設置されている事業所において、他人に供給した電気又は熱に係る排出量を含む、燃料の使用に伴い排出されるエネルギー起源CO<sub>2</sub>排出量

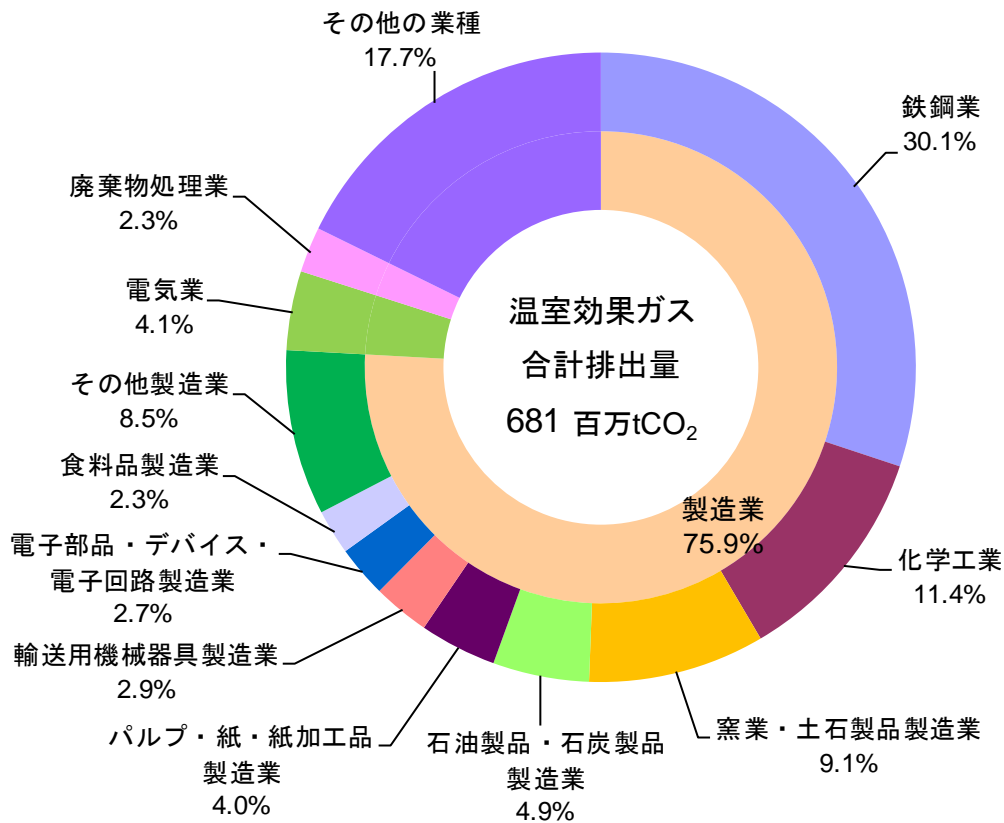


図 3-4 温室効果ガス算定排出量合計【特定事業所排出者】

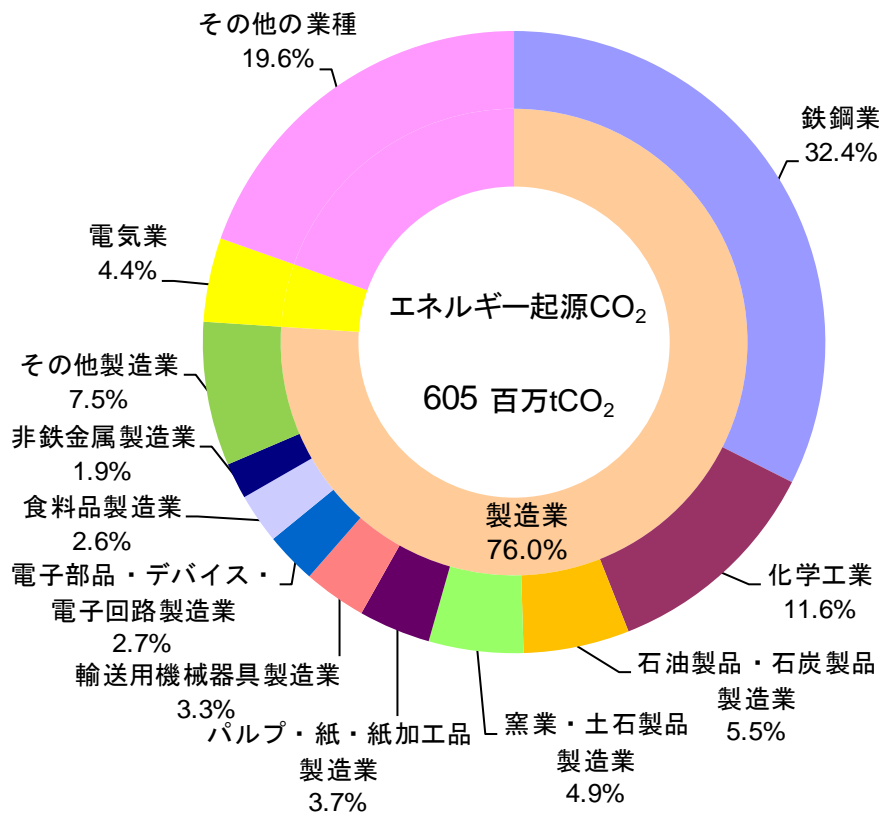


図 3-5 エネルギー起源 CO<sub>2</sub>【特定事業所排出者】

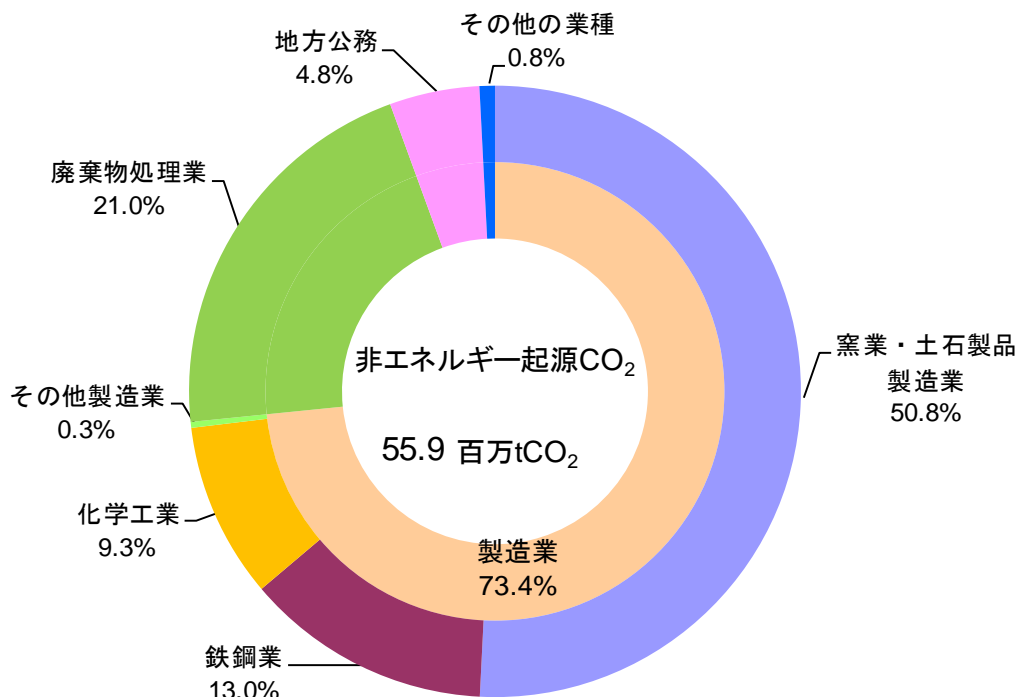


図 3-6 非エネルギー起源 CO<sub>2</sub> 【特定事業所排出者】

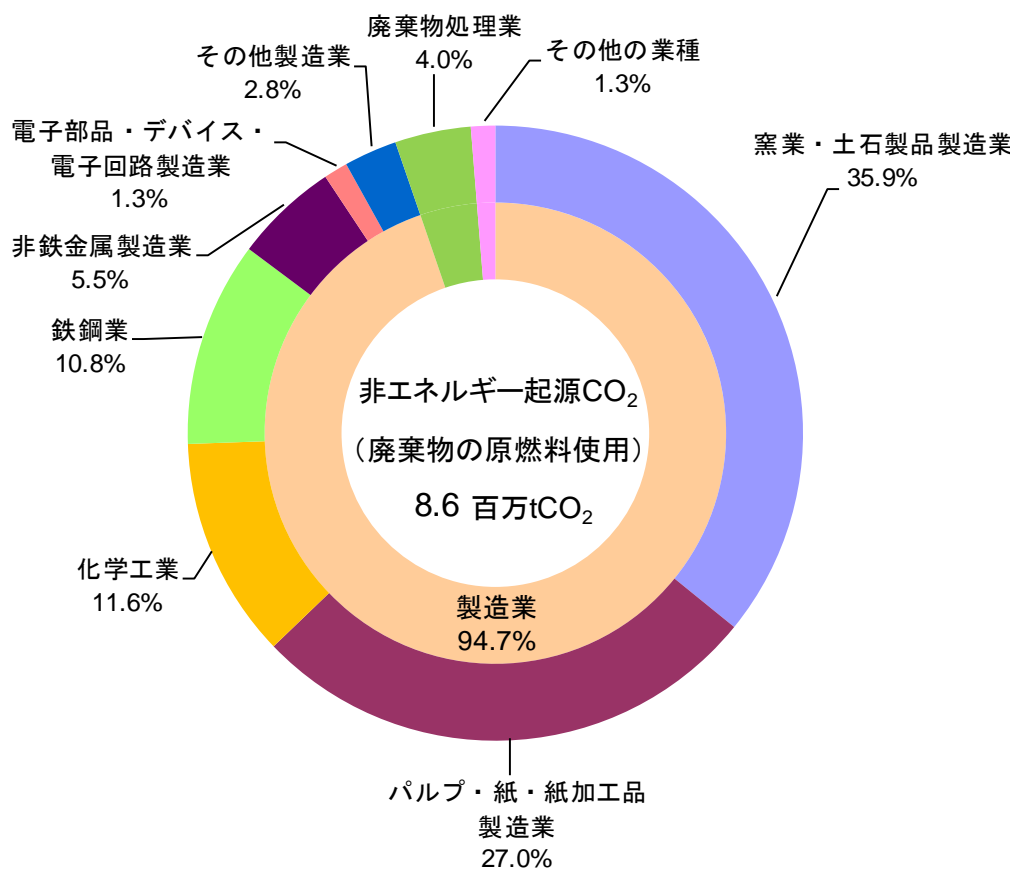


図 3-7 非エネルギー起源 CO<sub>2</sub> (廃棄物の原燃料使用) 【特定事業所排出者】



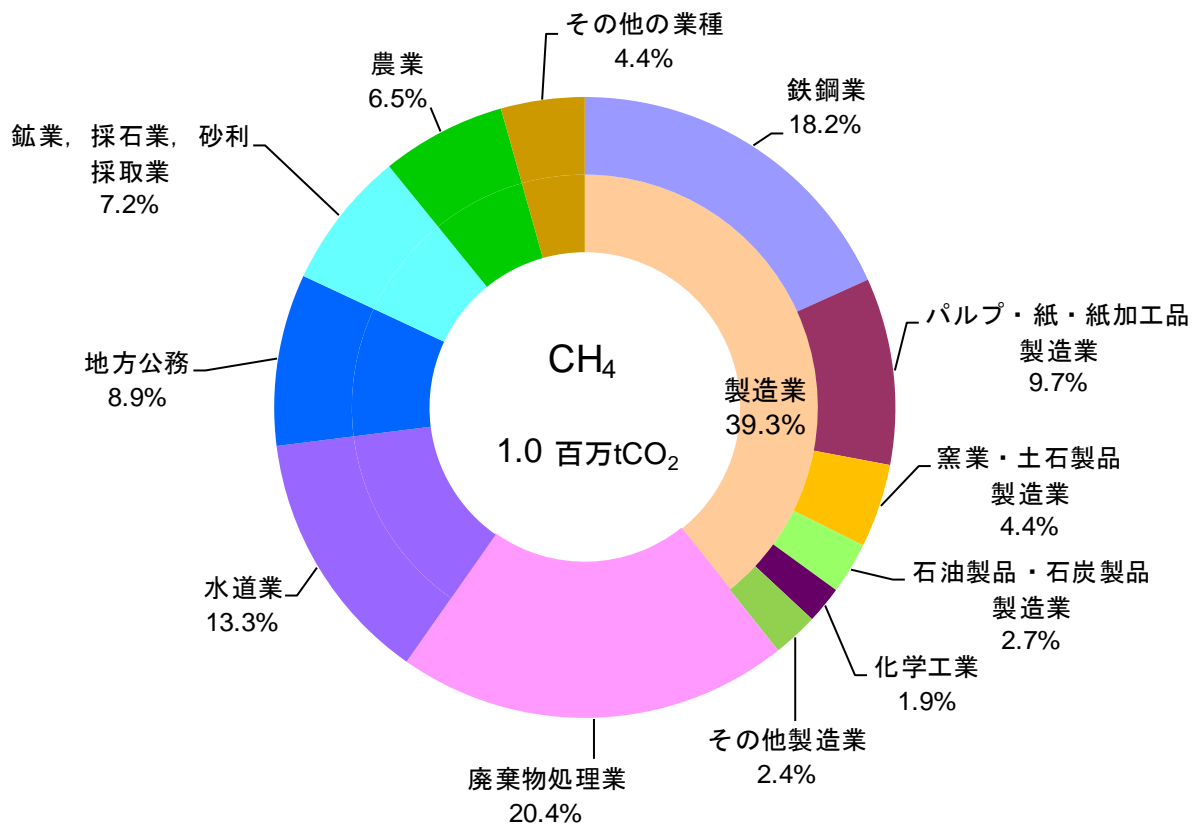


図 3-8 CH<sub>4</sub>【特定事業所排出者】

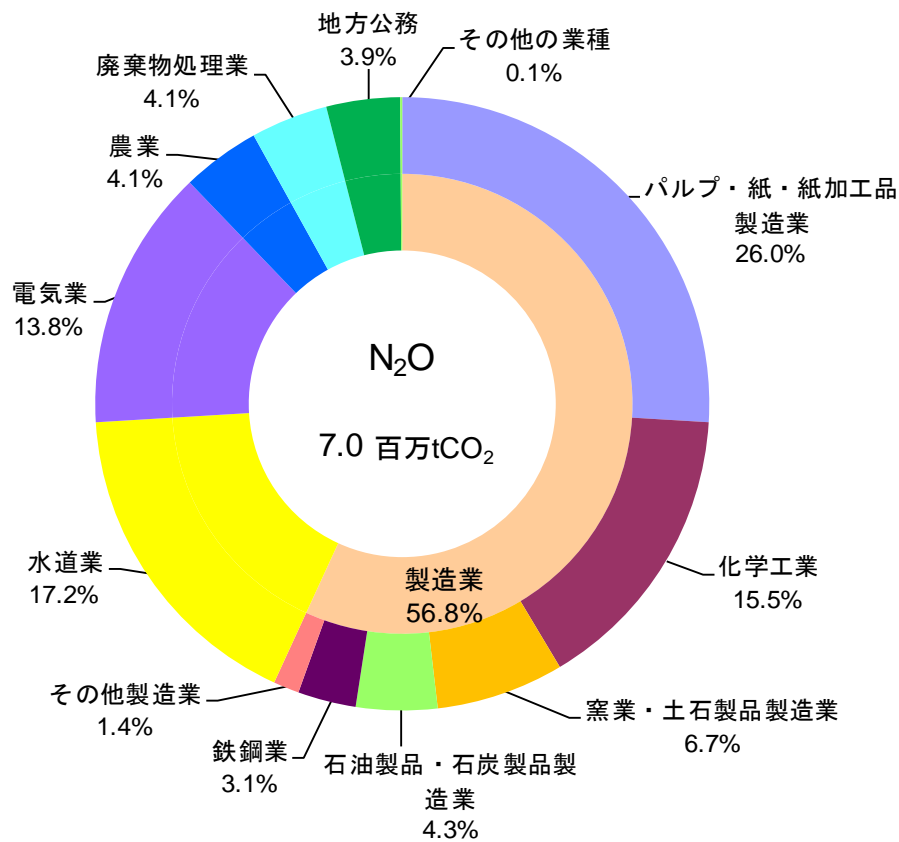


図 3-9 N<sub>2</sub>O【特定事業所排出者】

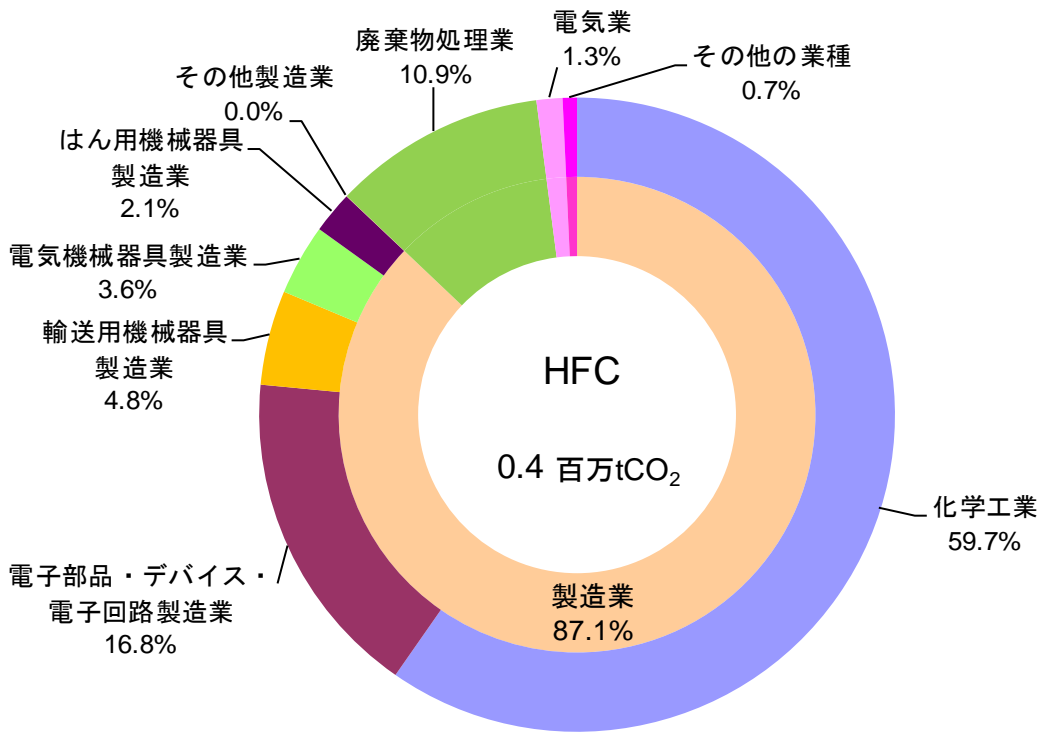


図 3-10 HFC【特定事業所排出者】

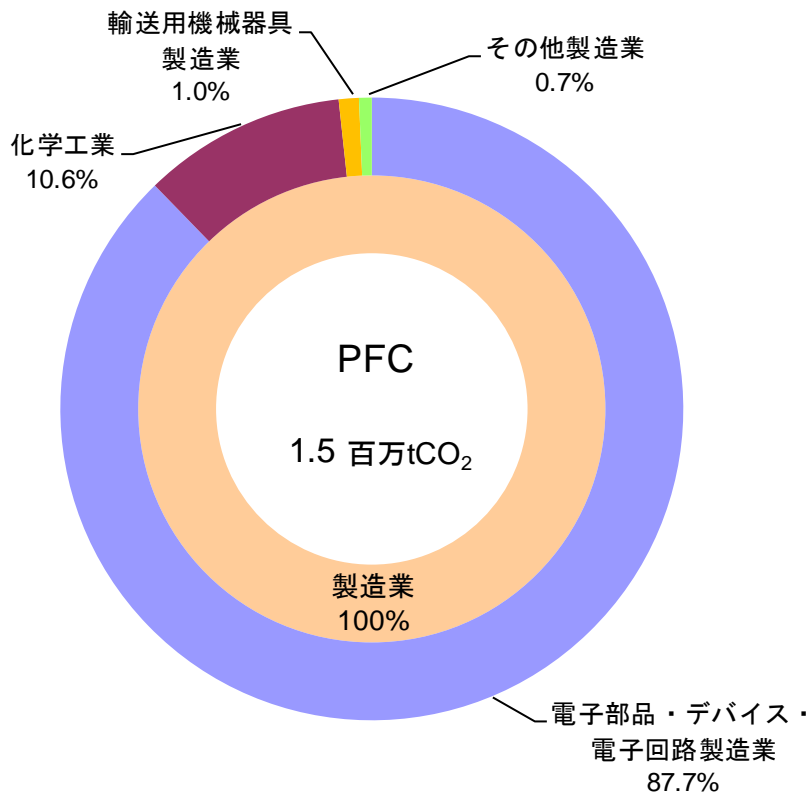


図 3-11 PFC【特定事業所排出者】

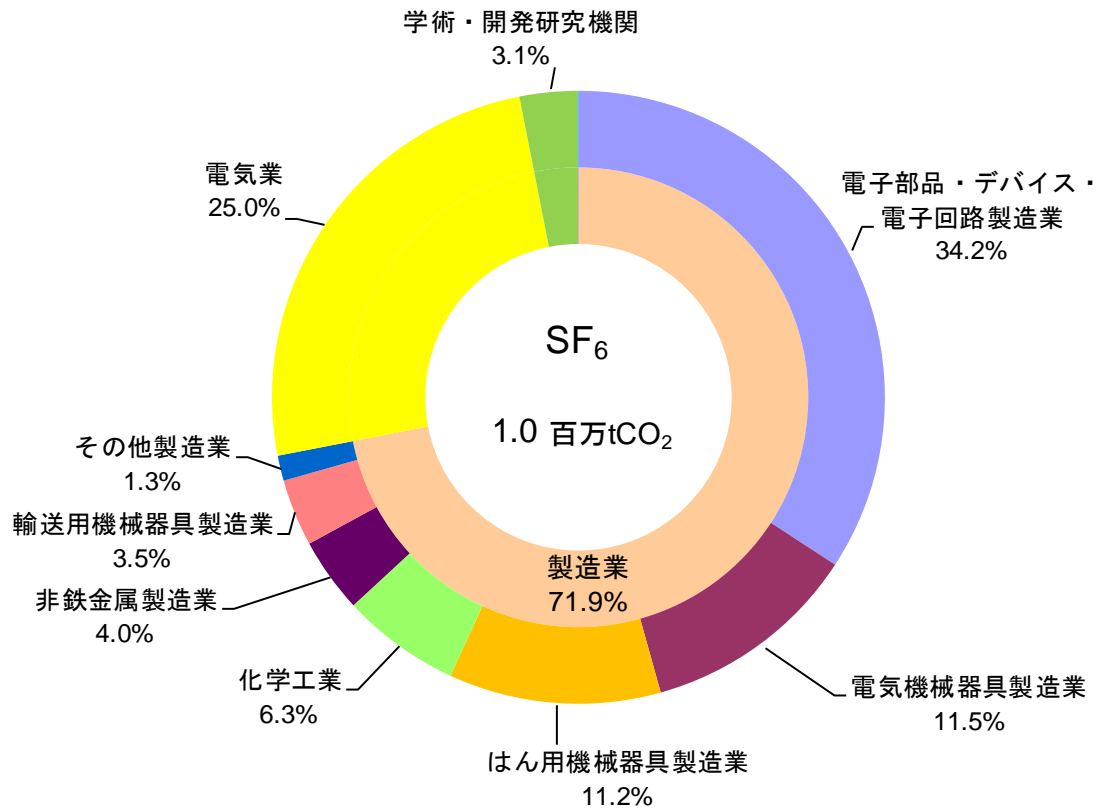


図 3-1 2 SF<sub>6</sub>【特定事業所排出者】

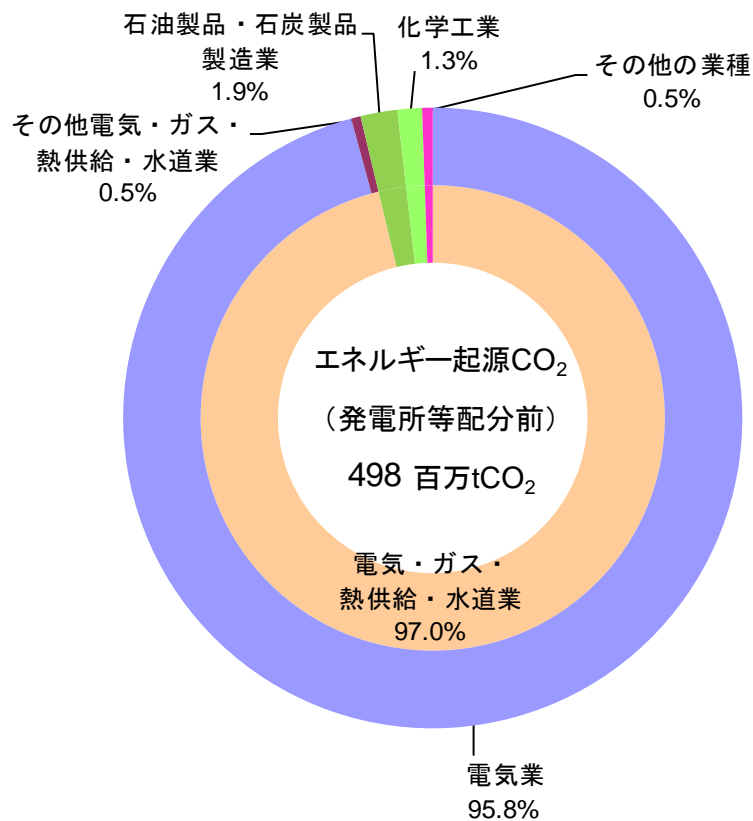


図 3-1 3 エネルギー起源 CO<sub>2</sub> (発電所等配分前)【特定事業所排出者】

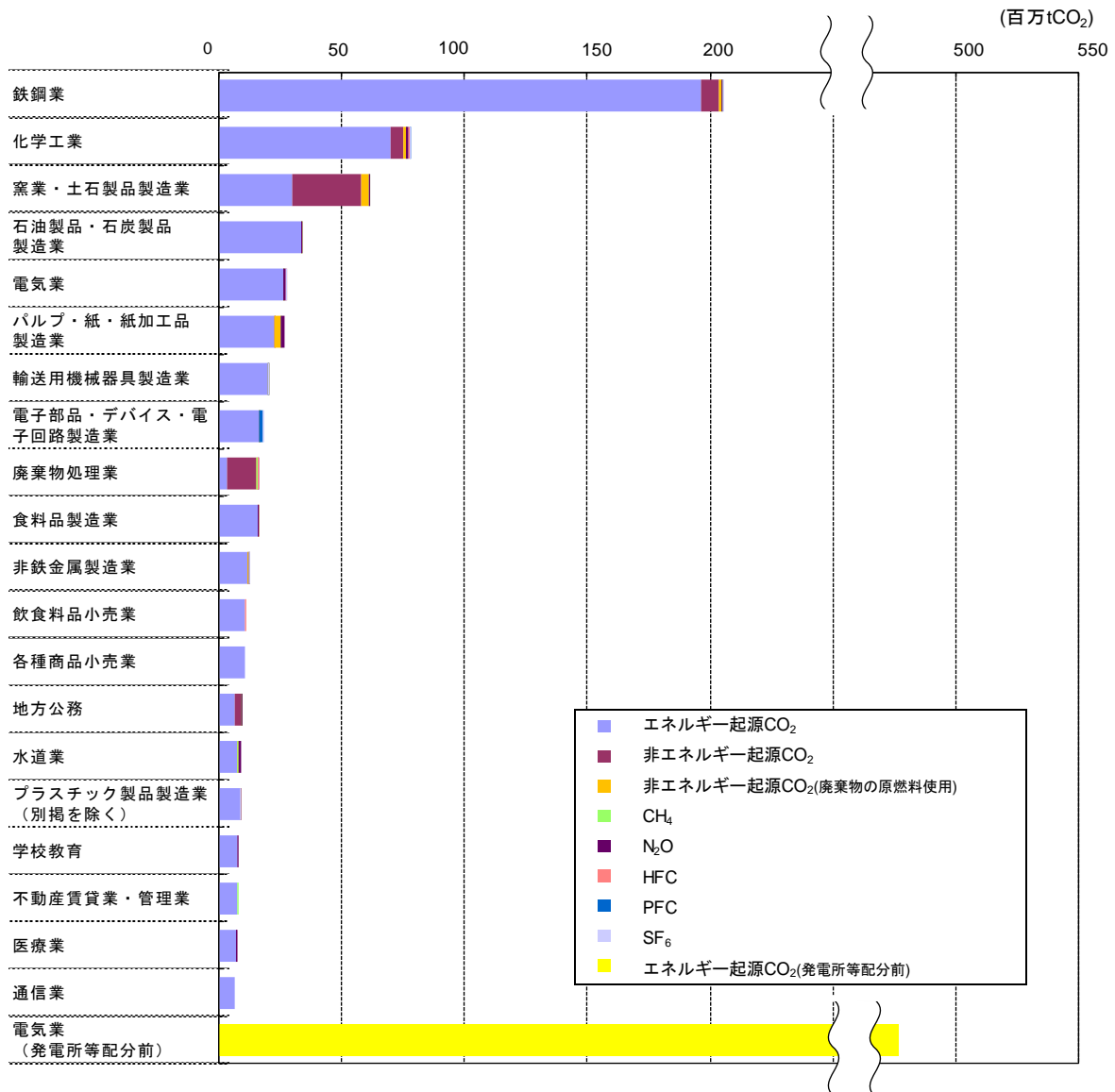


図3-14 業種(中分類)別の算定排出量上位20業種【特定事業所排出者】

## ② 特定事業所

特定事業所について、業種（大分類）別で見ると、主たる事業が「製造業」の特定事業所からの算定排出量が最も多く（5億74万 tCO<sub>2</sub>、86.0%）、報告した特定事業所からの排出量のうち約9割です。次いで「電気・ガス・熱供給・水道業」（3,325万 tCO<sub>2</sub>、5.7%）、「サービス業（他に分類されないもの）」（1,469万 tCO<sub>2</sub>、2.5%）、「医療、福祉」（498万 tCO<sub>2</sub>、0.9%）、「卸売業、小売業」（452万 tCO<sub>2</sub>、0.8%）の順でした。

製造業の内訳（中分類）を見ると、鉄鋼業（2億441万 tCO<sub>2</sub>、35.1%）、化学工業（7,667万 tCO<sub>2</sub>、13.2%）、窯業・土石製品製造業（6,114万 tCO<sub>2</sub>、10.5%）、石油製品・石炭製品製造業（3,293万 tCO<sub>2</sub>、5.7%）、パルプ・紙・紙加工品製造業（2,626万 tCO<sub>2</sub>、4.5%）、輸送用機械器具製造業（1,854万 tCO<sub>2</sub>、3.2%）の順となっています。

また、発電所等からのエネルギー起源 CO<sub>2</sub> 排出量（発電所等配分前）は、4億7,928万 tCO<sub>2</sub> でした（表3-4、図3-15～図3-25）。

表3-4 業種別の算定排出量【特定事業所】(1/2)

(単位：tCO<sub>2</sub>)

大分類	業種 中分類	エネルギー 起源CO <sub>2</sub>	非エネルギー 起源CO <sub>2</sub>	非エネルギー 起源CO <sub>2</sub> (廃棄物の原 燃料使用)	CH <sub>4</sub>	N <sub>2</sub> O	HFC	PFC	SF <sub>6</sub>	合計	エネルギー 起源CO <sub>2</sub> (発電所等 配分前)
	合計	511,765,349 (87.9%)	52,807,896 (9.1%)	8,446,444 (1.5%)	721,953 (0.1%)	6,100,669 (1.0%)	344,270 (0.1%)	1,439,947 (0.2%)	740,567 (0.1%)	582,367,095 (100.0%)	479,278,275
	<b>A 農業、林業</b>	<b>427,537</b>			<b>41,809</b>	<b>39,645</b>				<b>508,991</b>	<b>(0.1%)</b>
	1 農業	427,537			41,809	39,645				508,991	(0.1%)
	<b>B 漁業</b>	<b>9,584</b>								<b>9,584</b>	<b>(0.0%)</b>
	4 水産養殖業	9,584								9,584	(0.0%)
	<b>C 鉱業、採石業、砂利採取業</b>	<b>856,820</b>	<b>248,936</b>	<b>15,856</b>	<b>34,968</b>					<b>1,156,580</b>	<b>(0.2%)</b>
	5 鉱業、採石業、砂利採取業	856,820	248,936	15,856	34,968					1,156,580	(0.2%)
	<b>D 建設業</b>	<b>49,013</b>								<b>49,013</b>	<b>(0.0%)</b>
	6 総合工事業	49,013								49,013	(0.0%)
	<b>E 製造業</b>	<b>444,871,406</b>	<b>41,092,352</b>	<b>8,020,877</b>	<b>336,377</b>	<b>3,943,727</b>	<b>335,959</b>	<b>1,439,947</b>	<b>697,559</b>	<b>500,738,204</b>	<b>(86.0%)</b>
	9 食料品製造業	13,276,790								13,276,790	(2.3%)
	10 飲料・たばこ・飼料製造業	3,898,530								3,898,530	(0.7%)
	11 繊維工業	6,178,424	4,926	65,910		55,955				6,305,215	(1.1%)
	12 木材・木製品製造業	563,563				29,135				592,698	(0.1%)
	13 家具・装備品製造業	142,674								142,674	(0.0%)
	14 パルプ・紙・紙加工品製造業	22,013,710	94,723	2,253,299	81,381	1,815,225				26,258,338	(4.5%)
	15 印刷・同関連業	1,794,619		48,406						1,843,025	(0.3%)
	16 化学工業	68,980,393	5,157,696	957,373	15,391	1,068,592	266,904	162,412	64,891	76,673,652	(13.2%)
	17 石油製品・石炭製品製造業	32,600,985		6,773	21,439	299,789				32,928,986	(5.7%)
	18 プラスチック製品製造業	7,233,195	110	12,560					3,585	7,249,450	(1.2%)
	19 ゴム製品製造業	2,752,281		71,883		5,929				2,830,093	(0.5%)
	20 なめし革・同製品・毛皮製造業	9,750								9,750	(0.0%)
	21 窯業・土石製品製造業	29,016,335	28,526,476	3,094,589	34,215	467,743				61,139,358	(10.5%)
	22 鉄鋼業	195,837,398	7,259,655	929,473	177,951	201,349			18	204,405,844	(35.1%)
	23 非鉄金属製造業	10,996,437	40,427	456,830		10			40,884	11,534,588	(2.0%)
	24 金属製品製造業	4,531,992								4,531,992	(0.8%)
	25 はん用機械器具製造業	2,531,374					7,594		115,915	2,654,883	(0.5%)
	26 生産用機械器具製造業	2,020,513							9,088	2,029,601	(0.3%)
	27 業務用機械器具製造業	1,419,148								1,419,148	(0.2%)
	28 電子部品・デバイス・電子回路製造業	14,269,932		108,849	6,000		37,565	1,252,903	324,488	15,999,737	(2.7%)
	29 電気機械器具製造業	4,897,219					12,171	9,164	102,432	5,020,986	(0.9%)
	30 情報通信機械器具製造業	745,273								745,273	(0.1%)
	31 輸送用機械器具製造業	18,451,194	8,339	14,932			11,725	15,468	36,258	18,537,916	(3.2%)
	32 その他の製造業	709,676								709,676	(0.1%)
	<b>F 電気・ガス・熱供給・水道業</b>	<b>31,158,726</b>		<b>36,215</b>	<b>60,776</b>	<b>1,986,325</b>			<b>11,861</b>	<b>33,253,903</b>	<b>(5.7%)</b>
	33 電気業	25,225,257		12,121	5,440	918,391			11,861	26,173,070	(4.5%)
	34 ガス業	762,042			3,100					765,142	(0.1%)
	35 熱供給業	607,279		19,969						627,248	(0.1%)
	36 水道業	4,564,148		4,125	52,236	1,067,934				5,688,443	(1.0%)
	<b>G 情報通信業</b>	<b>4,247,304</b>								<b>4,247,304</b>	<b>(0.7%)</b>
	37 通信業	2,506,363								2,506,363	(0.4%)
	38 放送業	283,481								283,481	(0.0%)
	39 情報サービス業	1,160,619								1,160,619	(0.2%)
	40 インターネット附随サービス業	114,641								114,641	(0.0%)
	41 映像・音声・文字情報制作業	182,200								182,200	(0.0%)
	<b>H 運輸業、郵便業</b>	<b>1,256,190</b>								<b>1,256,190</b>	<b>(0.2%)</b>
	42 鉄道業	33,614								33,614	(0.0%)
	43 道路旅客運送業	3,918								3,918	(0.0%)
	44 道路貨物運送業	74,013								74,013	(0.0%)
	45 水運業	4,666								4,666	(0.0%)
	46 航空運輸業	107,987								107,987	(0.0%)
	47 倉庫業	397,335								397,335	(0.1%)
	48 運輸に附帯するサービス業	599,757								599,757	(0.1%)
	49 郵便業	34,900								34,900	(0.0%)

注1：温室効果ガスの排出の抑制等のため、廃棄物を化石燃料に代えて燃料として使用したり、製品の製造のための原材料として使用した場合等により、排出される非エネルギー起源 CO<sub>2</sub> 排出量であって温室効果ガスの排出の抑制等のために行われているもの。

注2：エネルギー起源 CO<sub>2</sub> (発電所等配分前) は、エネルギー起源 CO<sub>2</sub> と重複しているため、合計排出量には加算していない。

注3：電気事業用の発電所又は熱供給事業用の熱供給施設が設置されている事業所において、他人に供給した電気又は熱に係る排出量を含む、燃料の使用に伴い排出されるエネルギー起源 CO<sub>2</sub> 排出量。

表 3-4 業種別の算定排出量【特定事業所】(2/2)

(単位：tCO<sub>2</sub>)

大分類	業種 中分類	エネルギー 起源CO <sub>2</sub>	非エネルギー 起源CO <sub>2</sub>	非エネルギー 起源CO <sub>2</sub> (廃棄物の原 燃料使用)	CH <sub>4</sub>	N <sub>2</sub> O	HFC	PFC	SF <sub>6</sub>	合計	エネルギー 起源CO <sub>2</sub> (発電所等 配分前)
	<b>I 卸売業、小売業</b>	<b>4,515,588</b>				<b>49</b>				<b>4,515,637 (0.8%)</b>	
	50 各種商品卸売業	38,028								38,028 (0.0%)	
	52 飲食料品卸売業	48,647								48,647 (0.0%)	
	53 建築材料、鉱物・金属材料等卸売業	125,841				49				125,890 (0.0%)	
	54 機械器具卸売業	32,854								32,854 (0.0%)	
	55 その他の卸売業	14,567								14,567 (0.0%)	
	56 各種商品小売業	4,142,967								4,142,967 (0.7%)	
	58 飲食料品小売業	42,642								42,642 (0.0%)	
	59 機械器具小売業	23,279								23,279 (0.0%)	
	60 その他の小売業	35,899								35,899 (0.0%)	
	61 無店舗小売業	10,864								10,864 (0.0%)	
	<b>J 金融業、保険業</b>	<b>1,044,464</b>								<b>1,044,464 (0.2%)</b>	
	62 銀行業	432,997								432,997 (0.1%)	
	63 協同組織金融業	44,897								44,897 (0.0%)	
	64 貸付業、クレジットカード業者等預金取扱機関	102,455								102,455 (0.0%)	
	65 金融商品取引業、商品先物取引業	190,004								190,004 (0.0%)	
	66 補助的金融業等	11,904								11,904 (0.0%)	
	67 保険業	262,207								262,207 (0.0%)	
	<b>K 不動産業、物品賃貸業</b>	<b>4,358,074</b>								<b>4,358,074 (0.7%)</b>	
	68 不動産取引業	4,915								4,915 (0.0%)	
	69 不動産賃貸業・管理業	4,353,159								4,353,159 (0.7%)	
	<b>L 学術研究、専門・技術サービス業</b>	<b>1,875,330</b>						<b>31,147</b>		<b>1,906,477 (0.3%)</b>	
	71 学術・開発研究機関	1,771,041						31,147		1,802,188 (0.3%)	
	72 専門サービス業	21,328								21,328 (0.0%)	
	73 広告業	24,701								24,701 (0.0%)	
	74 技術サービス業	58,260								58,260 (0.0%)	
	<b>M 宿泊業、飲食サービス業</b>	<b>2,461,423</b>								<b>2,461,423 (0.4%)</b>	
	75 宿泊業	2,454,807								2,454,807 (0.4%)	
	76 飲食店	6,616								6,616 (0.0%)	
	<b>N 生活関連サービス業、娯楽業</b>	<b>1,287,075</b>								<b>1,287,075 (0.2%)</b>	
	78 洗濯・理容・美容・浴場業	513,696								513,696 (0.1%)	
	79 その他の生活関連サービス業	26,481								26,481 (0.0%)	
	80 娯楽業	746,898								746,898 (0.1%)	
	<b>O 教育、学習支援業</b>	<b>4,246,295</b>								<b>4,246,295 (0.7%)</b>	
	81 学校教育	3,986,740								3,986,740 (0.7%)	
	82 その他の教育、学習支援業	259,555								259,555 (0.0%)	
	<b>P 医療、福祉</b>	<b>4,984,060</b>				<b>2</b>				<b>4,984,062 (0.9%)</b>	
	83 医療業	4,933,670				2				4,933,672 (0.8%)	
	84 保健衛生	3,699								3,699 (0.0%)	
	85 社会保険・社会福祉・介護事業	46,691								46,691 (0.0%)	
	<b>Q 複合サービス事業</b>	<b>26,208</b>								<b>26,208 (0.0%)</b>	
	86 郵便局	2,839								2,839 (0.0%)	
	87 協同組合	23,369								23,369 (0.0%)	
	<b>R サービス業(他に分類されないもの)</b>	<b>2,569,933</b>	<b>11,369,336</b>	<b>358,685</b>	<b>248,023</b>	<b>130,920</b>	<b>8,311</b>			<b>14,685,208 (2.5%)</b>	
	88 廃棄物処理業	2,163,574	11,369,336	358,685	248,023	130,920	8,311			14,278,849 (2.5%)	
	90 機械等修理業	3,489								3,489 (0.0%)	
	92 その他の事業サービス業	122,048								122,048 (0.0%)	
	93 政治・経済・文化団体	8,053								8,053 (0.0%)	
	94 宗教	41,433								41,433 (0.0%)	
	95 その他のサービス業	231,336								231,336 (0.0%)	
	<b>S 公務(他に分類されるものを除く)</b>	<b>1,472,464</b>	<b>97,272</b>	<b>14,811</b>						<b>1,584,547 (0.3%)</b>	
	97 国家公務	1,131,574								1,131,574 (0.2%)	
	98 地方公務	340,890	97,272	14,811						452,973 (0.1%)	
	<b>T 分類不能の産業</b>	<b>47,855</b>								<b>47,855 (0.0%)</b>	
	99 分類不能の産業	47,855								47,855 (0.0%)	

注 1：温室効果ガスの排出の抑制等のため、廃棄物を化石燃料に代えて燃料として使用したり、製品の製造のための原材料として使用した場合等により、排出される非エネルギー起源 CO<sub>2</sub> 排出量であって温室効果ガスの排出の抑制等のために行われているもの。

注 2：エネルギー起源 CO<sub>2</sub> (発電所等配分前) は、エネルギー起源 CO<sub>2</sub> と重複しているため、合計排出量には加算していない。

注 3：電気事業用の発電所又は熱供給事業用の熱供給施設が設置されている事業所において、他人に供給した電気又は熱に係る排出量を含む、燃料の使用に伴い排出されるエネルギー起源 CO<sub>2</sub> 排出量。

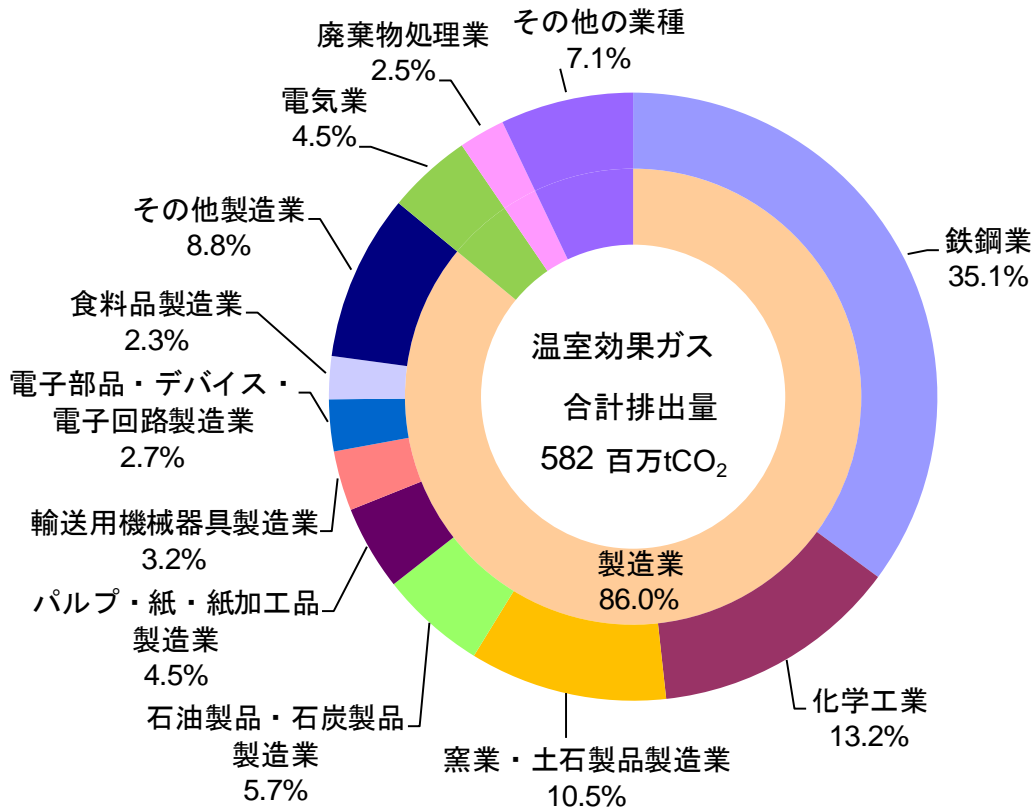


図 3-15 温室効果ガス排出量合計【特定事業所】

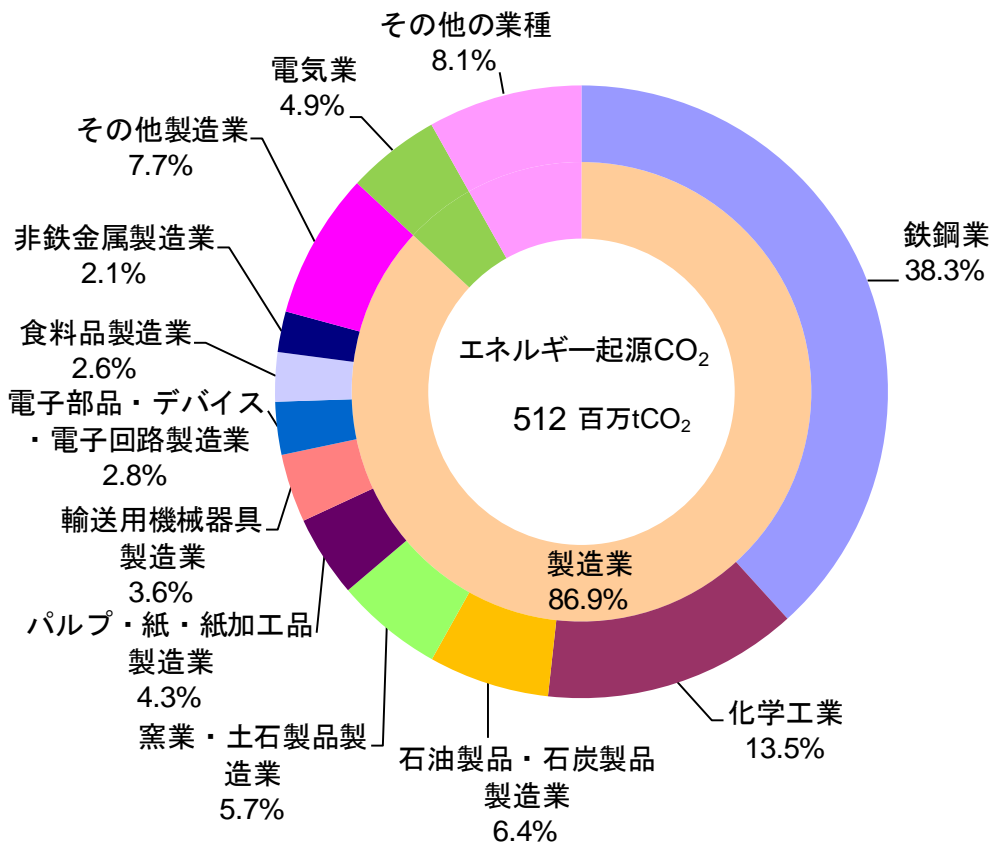


図 3-16 エネルギー起源 CO<sub>2</sub>【特定事業所】



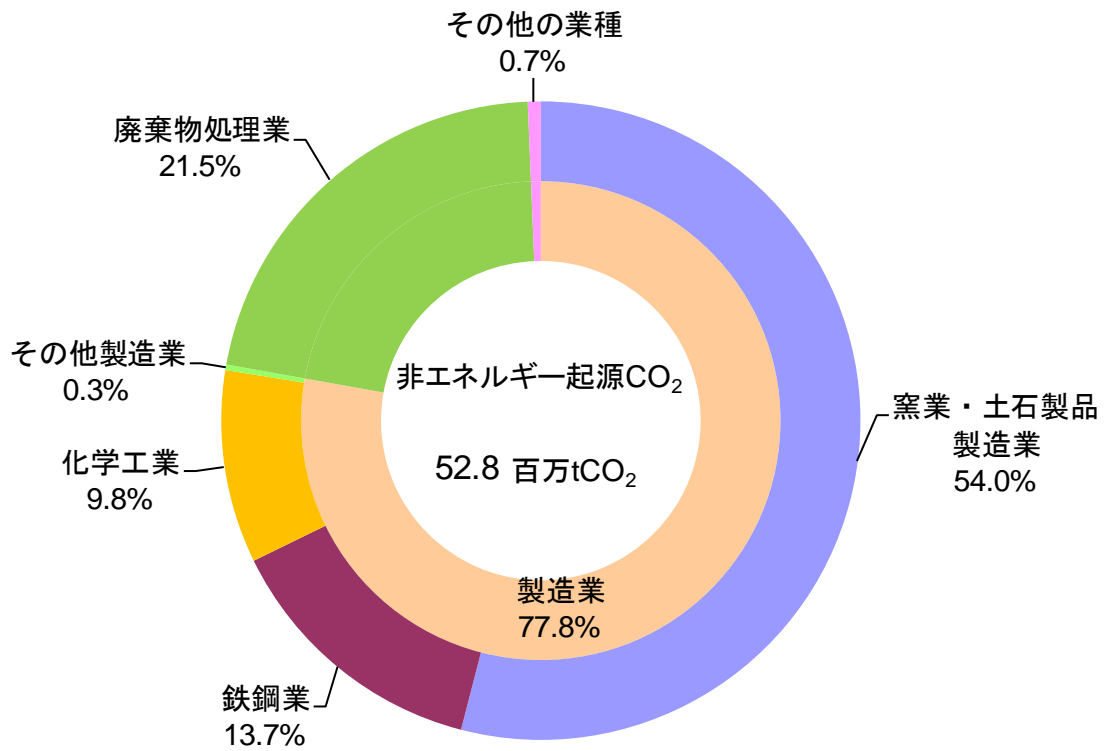


図 3-17 非エネルギー起源 CO<sub>2</sub> 【特定事業所】

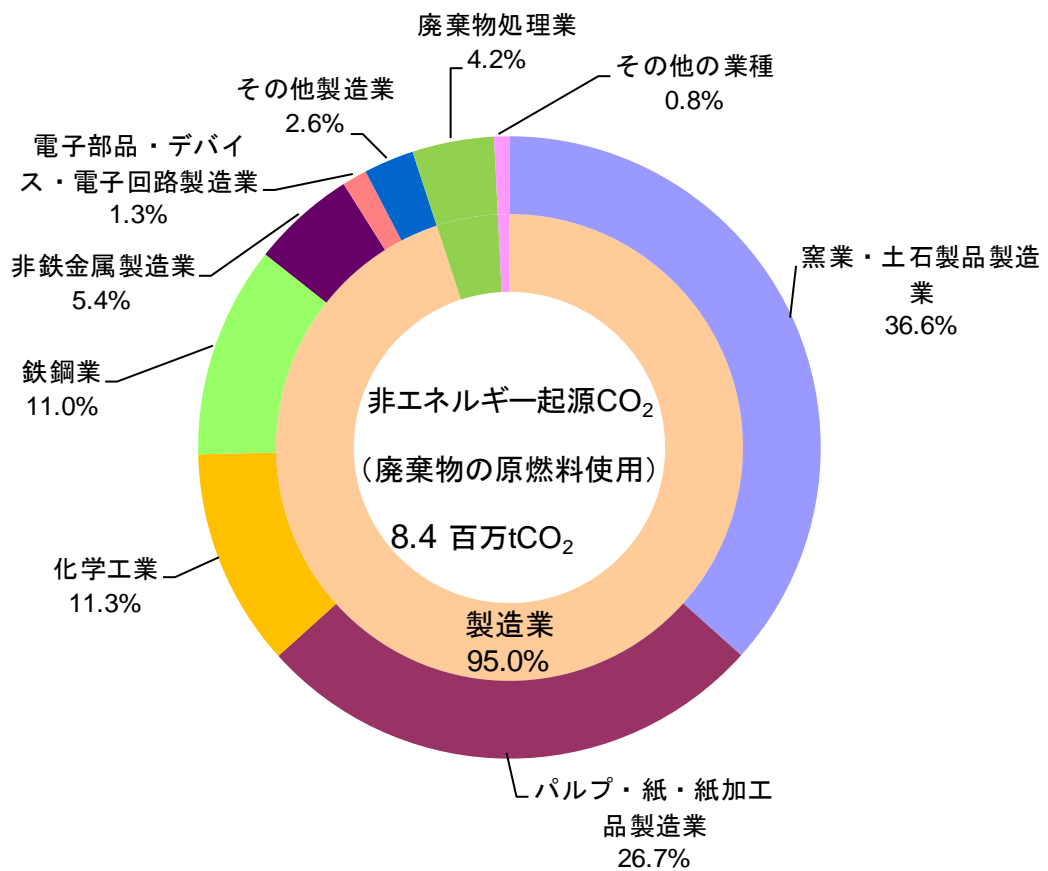


図 3-18 非エネルギー起源 CO<sub>2</sub> (廃棄物の原燃料使用) 【特定事業所】

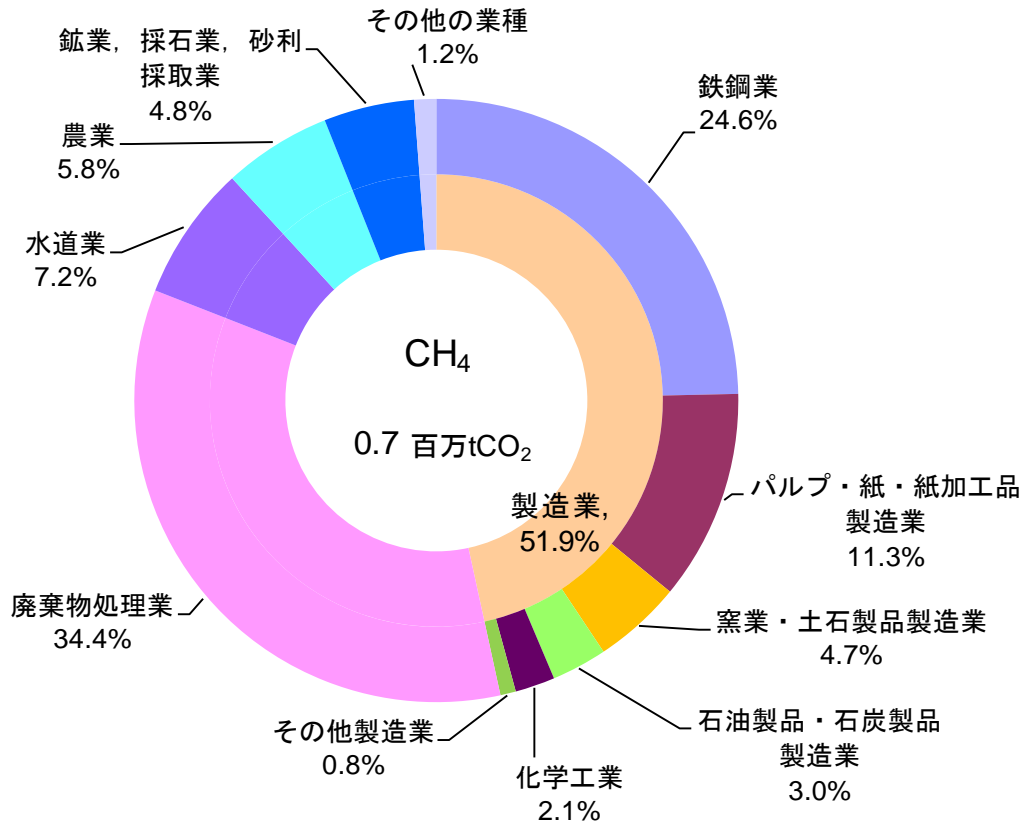


図 3-19 CH<sub>4</sub>【特定事業所】

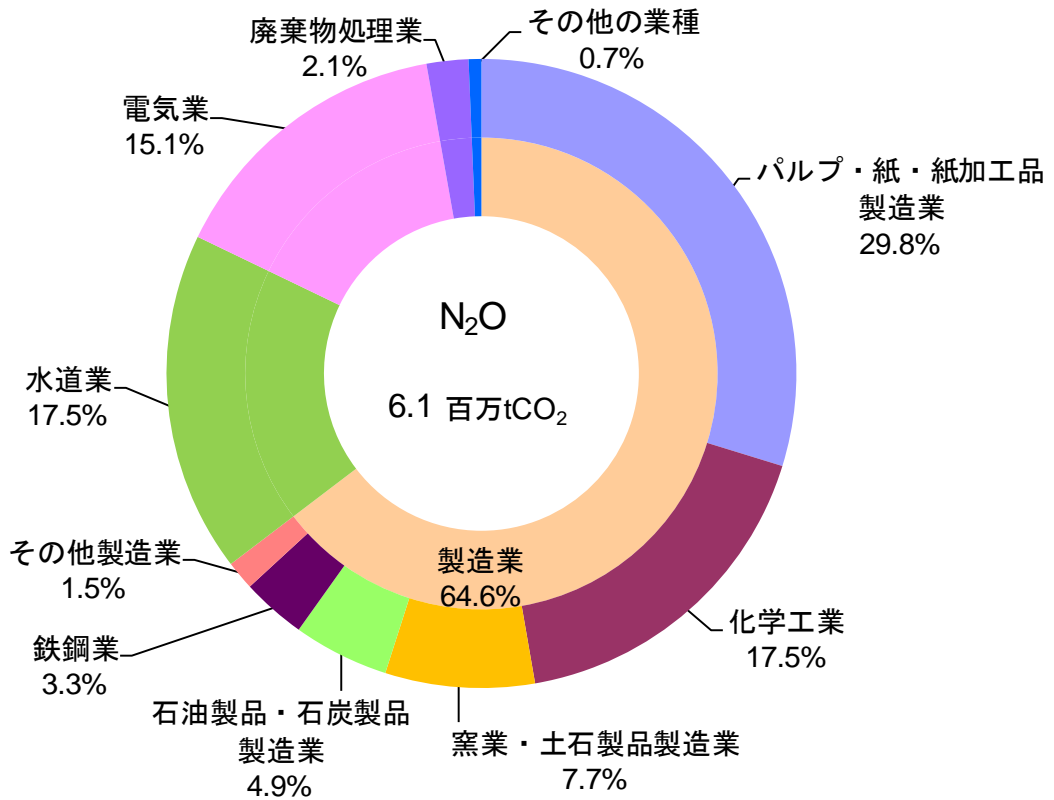


図 3-20 N<sub>2</sub>O【特定事業所】

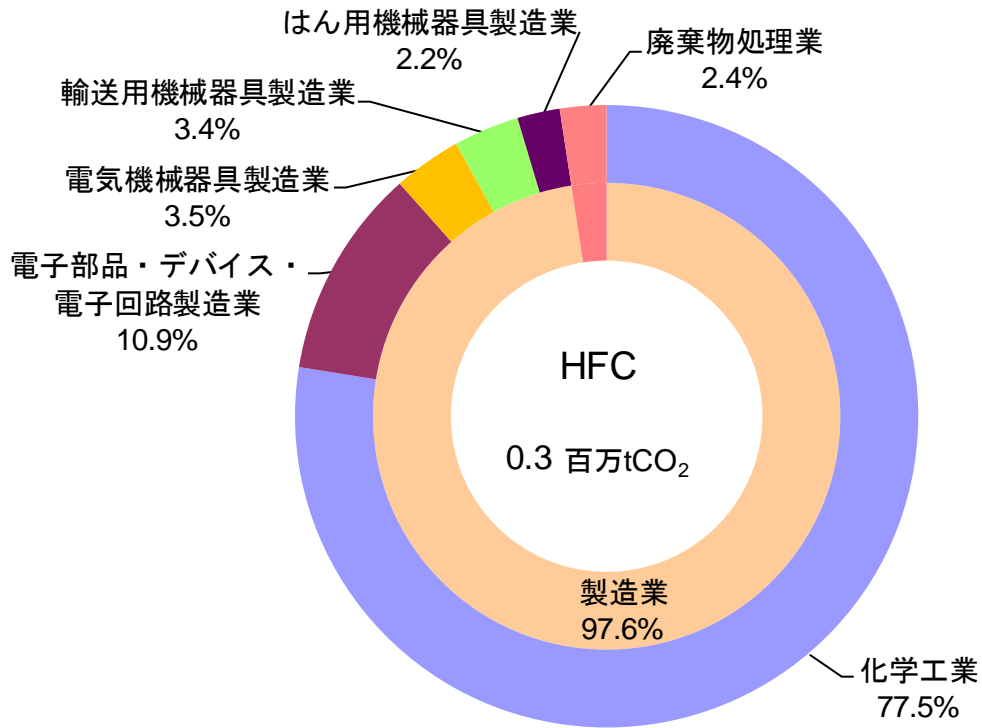


図3-21 HFC【特定事業所】

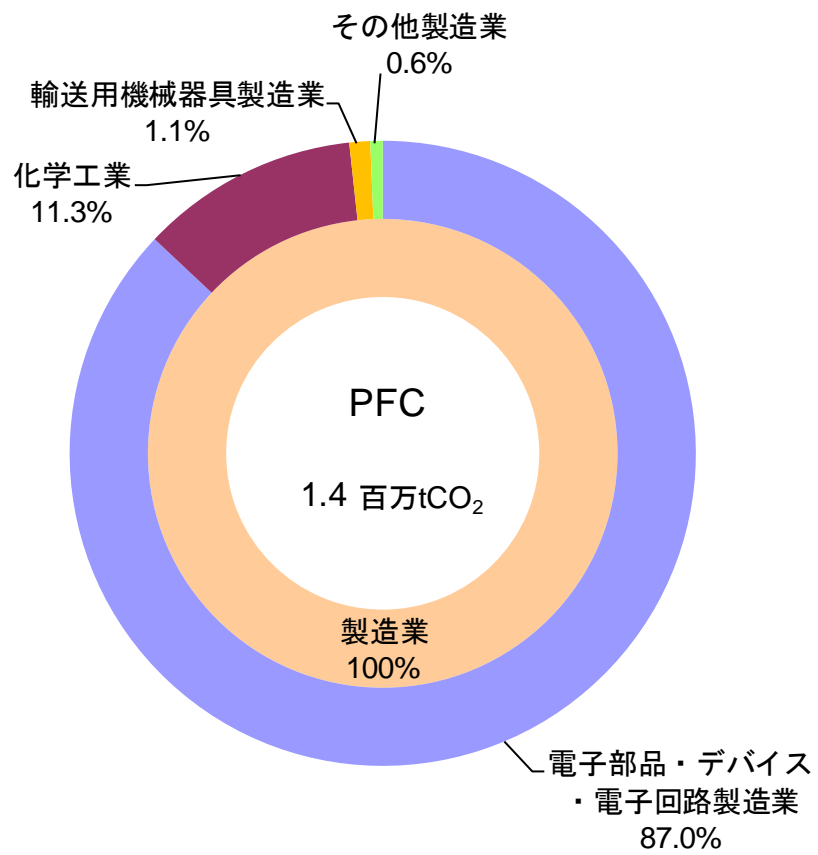


図3-22 PFC【特定事業所】

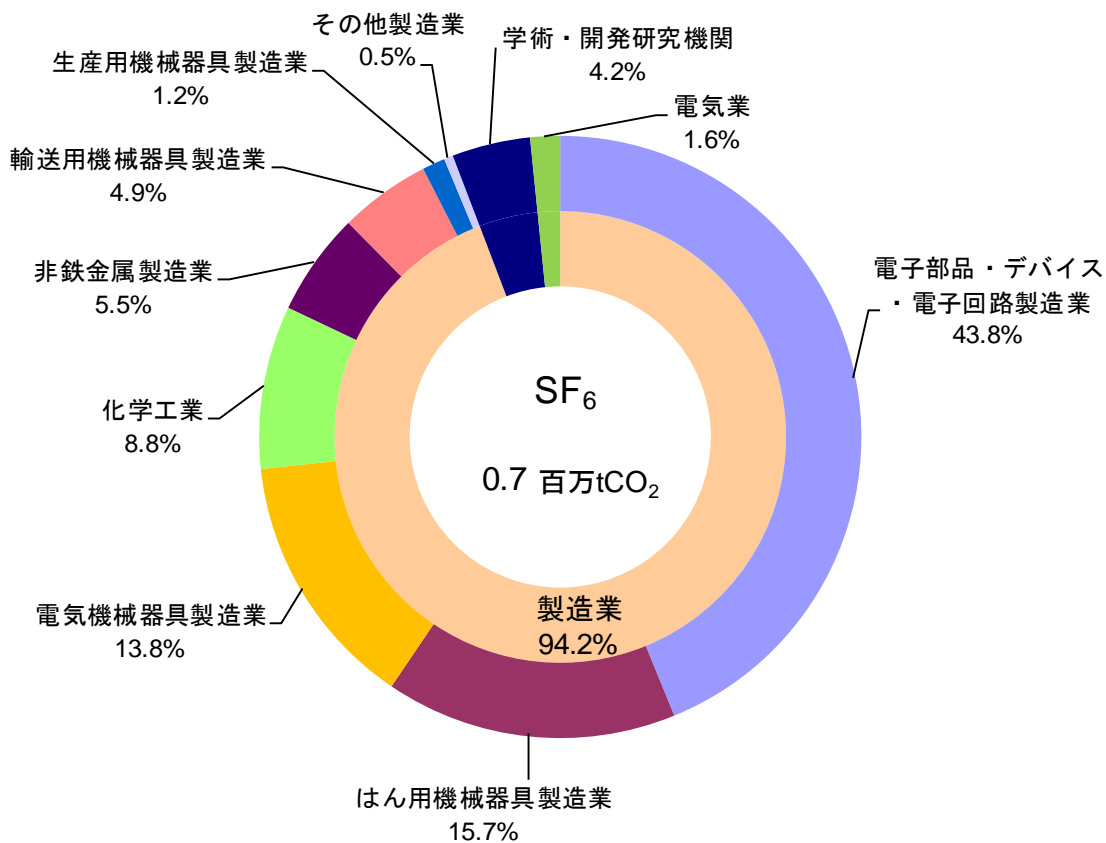


図 3-2 3 SF<sub>6</sub>【特定事業所】

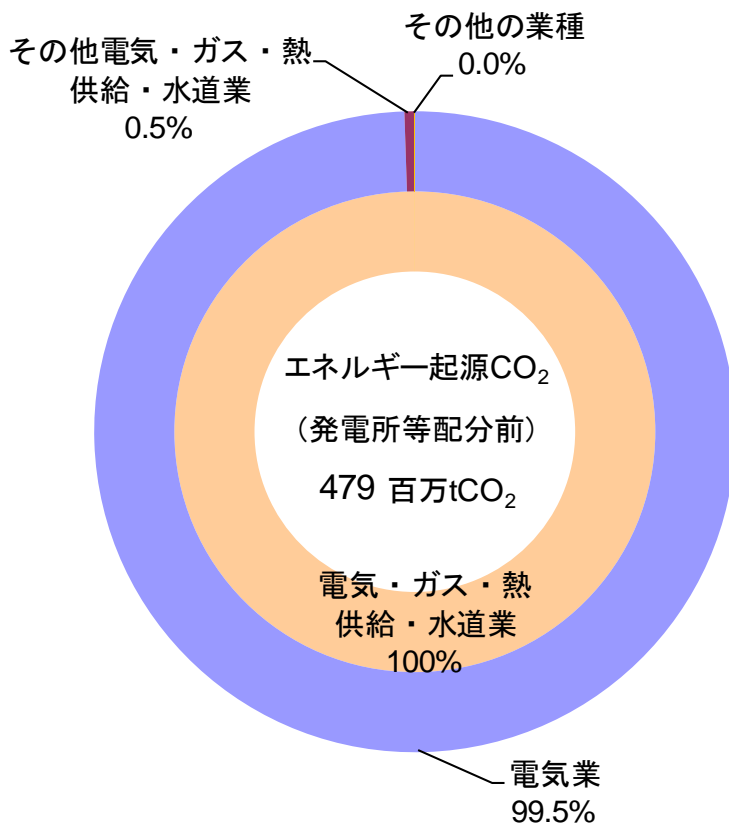


図 3-2 4 エネルギー起源 CO<sub>2</sub> (発電所等配分前)【特定事業所】

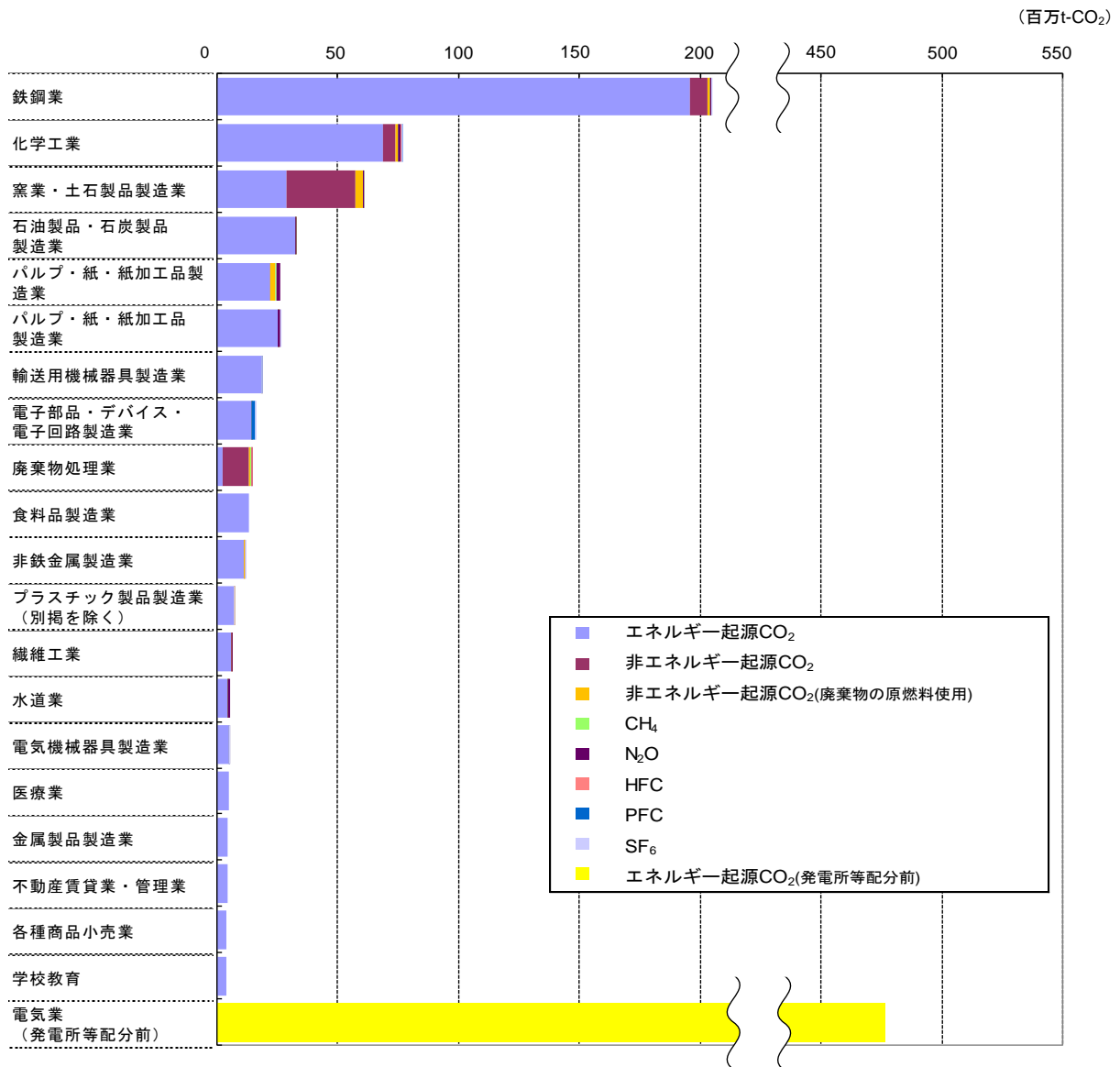


図3-25 業種(中分類)別の算定排出量上位20業種【特定事業所】

### ③ 特定輸送排出者

特定輸送排出者から報告される排出量はエネルギー起源 CO<sub>2</sub> (算定排出量) のみです。

特定貨物輸送事業者について業種 (大分類) 別で見ると、主たる事業が「運輸業, 郵便業」(1,086 万 tCO<sub>2</sub>、96.3%) の事業者からの排出量が最も多く、次いで「卸売業, 小売業」(26 万 tCO<sub>2</sub>、2.3%)、「製造業」(11 万 tCO<sub>2</sub>、1.0%) の順でした。

特定旅客輸送事業者について業種 (中分類) 別で見ると、主たる事業が「鉄道業」の事業者からの排出量が最も多く (1,071 万 tCO<sub>2</sub>、71.6%)、次いで「道路旅客運送業」(215 万 tCO<sub>2</sub>、14.3%)、「水運業」(210 万 tCO<sub>2</sub>、14.0%) の順でした。

特定航空輸送事業者について業種 (中分類) 別で見ると、いずれも主たる事業が「航空運輸業」の事業者からの排出量で 585 万 tCO<sub>2</sub> でした。

特定荷主について業種 (大分類) 別で見ると、主たる事業が「製造業」の事業者からの排出量が最も多く (1,164 万 tCO<sub>2</sub>、75.4%)、次いで「卸売業, 小売業」(260 万 tCO<sub>2</sub>、16.8%)、「複合サービス事業」(31 万 tCO<sub>2</sub>、2.0%) の順でした (表 3-5、図 3-26~図 3-28)。

表 3-5 業種別の算定排出量【特定輸送排出者】

(単位：tCO<sub>2</sub>)

業種	特定貨物 輸送事業者	特定旅客 輸送事業者	特定航空 輸送事業者	合計	特定荷主	
大分類	中分類					
	合計	11,274,032 [100%] (35.1%)	14,956,306 [100%] (46.6%)	5,850,000 [100%] (18.2%)	32,080,338 [100%] (100.0%)	15,430,425 [100%]
C	鉱業、採石業、砂利採取業				97,103 [0.6%]	
	5 鉱業、採石業、砂利採取業				97,103 [0.6%]	
D	建設業				153,522 [1.0%]	
	6 総合工事業				145,616 [0.9%]	
	7 職別工事業				7,906 [0.1%]	
E	製造業	109,804 [1.0%]			109,804 [0.3%]	11,636,391 [75.4%]
	9 食料品製造業	66,081 [0.6%]			66,081 [0.2%]	1,698,435 [11.0%]
	10 飲料・たばこ・飼料製造業	28,800 [0.3%]			28,800 [0.1%]	879,350 [5.7%]
	11 繊維工業					81,625 [0.5%]
	12 木材・木製品製造業					80,384 [0.5%]
	13 家具・装備品製造業					65,377 [0.4%]
	14 ハルブ・紙・紙加工品製造業					891,724 [5.8%]
	15 印刷・同関連業					70,849 [0.5%]
	16 化学工業	6,310 [0.1%]			6,310 [0.0%]	1,570,726 [10.2%]
	17 石油製品・石炭製品製造業					524,038 [3.4%]
	18 プラスチック製品製造業					290,384 [1.9%]
	19 ゴム製品製造業					141,559 [0.9%]
	21 窯業・土石製品製造業					970,807 [6.3%]
	22 鉄鋼業					1,948,916 [12.6%]
	23 非鉄金属製造業	5,520 [0.0%]			5,520 [0.0%]	211,688 [1.4%]
	24 金属製品製造業					304,369 [2.0%]
	25 はん用機械器具製造業					113,584 [0.7%]
	26 生産用機械器具製造業	3,093 [0.0%]			3,093 [0.0%]	112,391 [0.7%]
	27 業務用機械器具製造業					70,152 [0.5%]
	28 電子部品・デバイス・電子回路製造業					26,257 [0.2%]
	29 電気機械器具製造業					392,423 [2.5%]
	30 情報通信機械器具製造業					31,932 [0.2%]
	31 輸送用機械器具製造業					1,086,295 [7.0%]
	32 その他の製造業					73,126 [0.5%]
F	電気・ガス・熱供給・水道業					228,869 [1.5%]
	33 電気業					214,178 [1.4%]
	34 ガス業					14,691 [0.1%]
H	運輸業、郵便業	10,860,327 [96.3%]	14,956,306 [100.0%]	5,850,000 [100.0%]	31,666,633 [98.7%]	229,157 [1.5%]
	42 鉄道業	578,000 [5.1%]	10,710,988 [71.6%]		11,288,988 [35.2%]	
	43 道路旅客運送業		2,145,810 [14.3%]		2,145,810 [6.7%]	
	44 道路貨物運送業	5,493,143 [48.7%]			5,493,143 [17.1%]	8,879 [0.1%]
	45 水運業	4,617,700 [41.0%]	2,099,509 [14.0%]		6,717,209 [20.9%]	
	46 航空運輸業			5,850,000 [100.0%]	5,850,000 [18.2%]	
	47 倉庫業	11,300 [0.1%]			11,300 [0.0%]	
	48 運輸に附帯するサービス業	20,454 [0.2%]			20,454 [0.1%]	220,278 [1.4%]
	49 郵便業	139,730 [1.2%]			139,730 [0.4%]	
I	卸売業、小売業	257,791 [2.3%]			257,791 [0.8%]	2,595,675 [16.8%]
	50 各種商品卸売業	2,380 [0.0%]			2,380 [0.0%]	333,793 [2.2%]
	52 食料品卸売業	95,380 [0.8%]			95,380 [0.3%]	707,156 [4.6%]
	53 建築材料、鉱物、金属材料等卸売業	21,750 [0.2%]			21,750 [0.1%]	974,247 [6.3%]
	54 機械器具卸売業	16,810 [0.1%]			16,810 [0.1%]	17,801 [0.1%]
	55 その他の卸売業	65,590 [0.6%]			65,590 [0.2%]	228,420 [1.5%]
	56 各種商品小売業	6,520 [0.1%]			6,520 [0.0%]	73,797 [0.5%]
	57 織物・衣服・身の回り品小売業	6,230 [0.1%]			6,230 [0.0%]	54,910 [0.4%]
	58 食料品小売業	31,835 [0.3%]			31,835 [0.1%]	69,125 [0.4%]
	59 機械器具小売業	4,450 [0.0%]			4,450 [0.0%]	18,294 [0.1%]
	60 その他の小売業	4,340 [0.0%]			4,340 [0.0%]	102,233 [0.7%]
	61 無店舗小売業	2,506 [0.0%]			2,506 [0.0%]	15,999 [0.1%]
K	不動産業、物品賃貸業					29,268 [0.2%]
	70 物品賃貸業					29,268 [0.2%]
M	宿泊業、飲食サービス業					40,242 [0.3%]
	76 飲食店					31,516 [0.2%]
	77 持ち帰り・配達飲食サービス業					8,726 [0.1%]
N	生活関連サービス業、娯楽業	8,460 [0.1%]			8,460 [0.0%]	
	78 洗濯・理容・美容・浴場業	7,680 [0.1%]			7,680 [0.0%]	
	79 その他の生活関連サービス業	780 [0.0%]			780 [0.0%]	
O	教育、学習支援業	5,600 [0.0%]			5,600 [0.0%]	8,026 [0.1%]
	82 その他の教育、学習支援業	5,600 [0.0%]			5,600 [0.0%]	8,026 [0.1%]
P	医療、福祉	6,920 [0.1%]			6,920 [0.0%]	
	85 社会保険・社会福祉・介護事業	6,920 [0.1%]			6,920 [0.0%]	
Q	複合サービス事業	6,500 [0.1%]			6,500 [0.0%]	306,222 [2.0%]
	87 協同組合	6,500 [0.1%]			6,500 [0.0%]	306,222 [2.0%]
R	サービス業(他に分類されないもの)	10,460 [0.1%]			10,460 [0.0%]	97,383 [0.6%]
	88 廃棄物処理業	3,860 [0.0%]			3,860 [0.0%]	15,924 [0.1%]
	92 その他の事業サービス業	6,600 [0.1%]			6,600 [0.0%]	50,207 [0.3%]
	95 その他のサービス業					31,252 [0.2%]
S	公務(他に分類されるものを除く)	8,170 [0.1%]			8,170 [0.0%]	8,567 [0.1%]
	97 国家公務					8,567 [0.1%]
	98 地方公務	8,170 [0.1%]			8,170 [0.0%]	

注 1：特定輸送排出者から報告される排出量はエネルギー起源 CO<sub>2</sub> のみ

注 2：特定荷主の排出量は、他の排出量と重複しているため、特定輸送排出者計には加算していない。

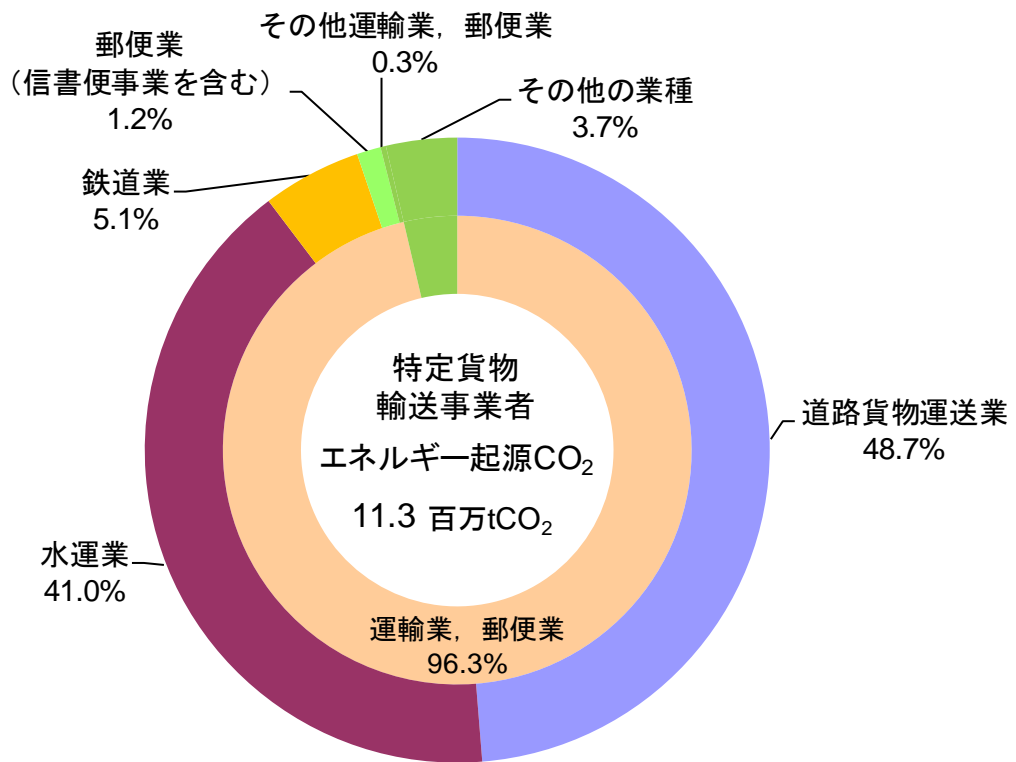


図 3-2 6 業種別の算定排出量【特定貨物輸送事業者】

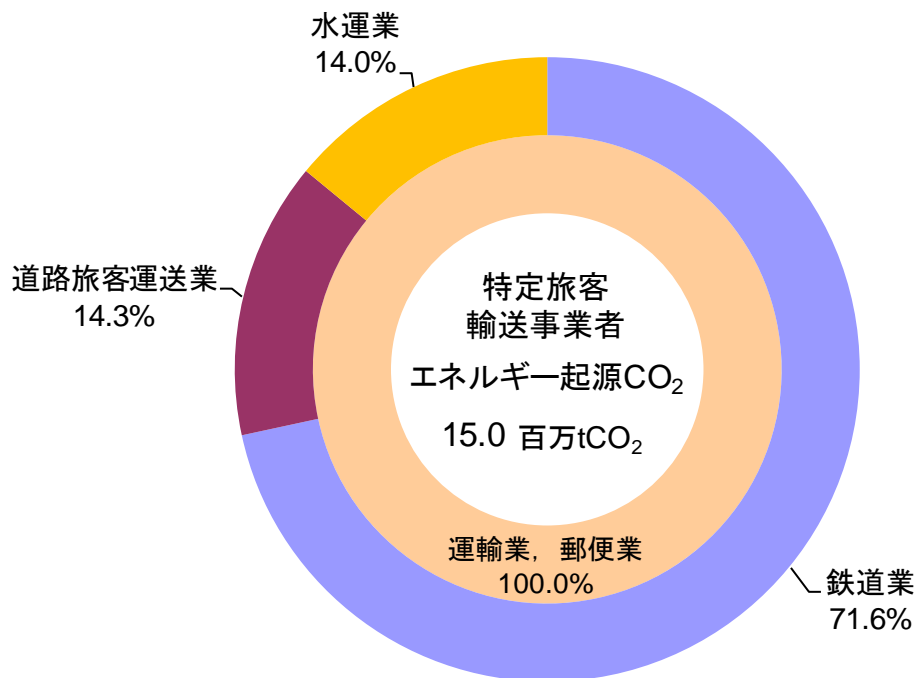


図 3-2 7 業種別の算定排出量【特定旅客輸送事業者】



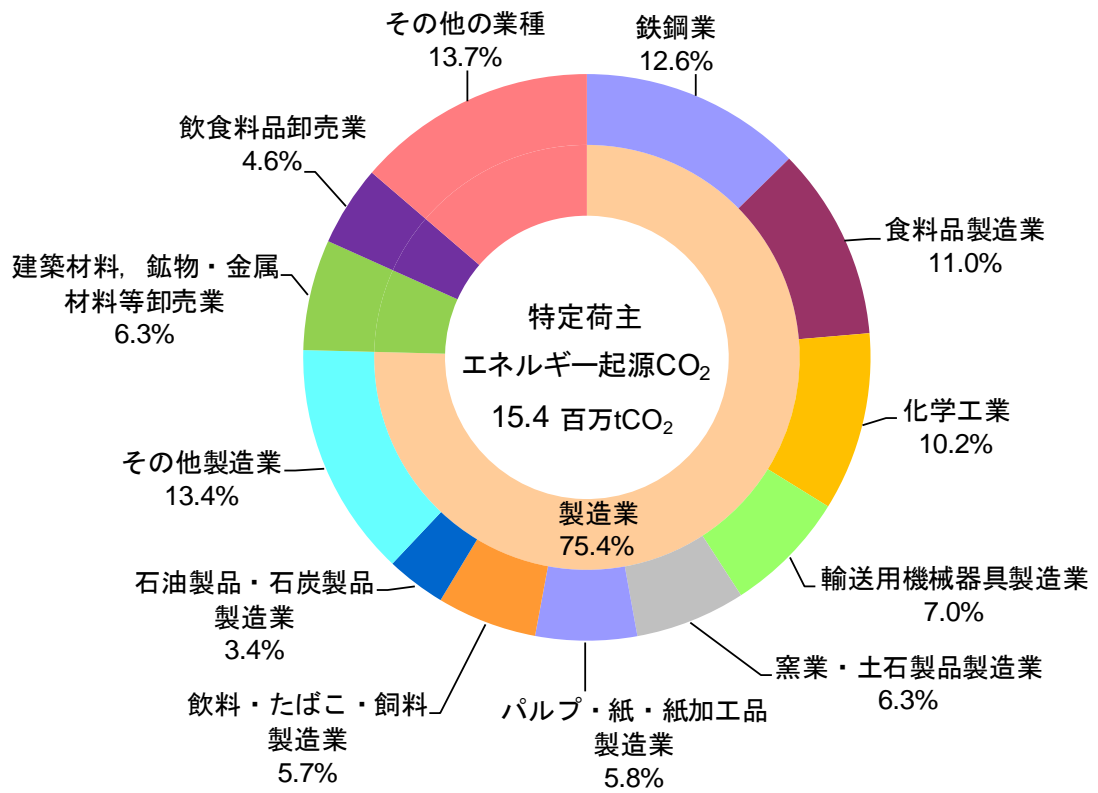


図3-28 業種別の算定排出量【特定荷主】

### (3) 都道府県別算定排出量【特定事業所のみ】

都道府県別で見ると、特定事業所の所在地が千葉県（5,412万 tCO<sub>2</sub>、9.3%）、愛知県（4,106万 tCO<sub>2</sub>、7.1%）、広島県（3,865万 tCO<sub>2</sub>、6.6%）、兵庫県（3,740万 tCO<sub>2</sub>、6.4%）、岡山県（3,540万 tCO<sub>2</sub>、6.1%）、山口県（3,231万 tCO<sub>2</sub>、5.5%）、福岡県（3,120万 tCO<sub>2</sub>、5.4%）、茨城県（3,106万 tCO<sub>2</sub>、5.3%）、神奈川県（2,917万 tCO<sub>2</sub>、5.0%）、大分県（2,904万 tCO<sub>2</sub>、5.0%）、北海道（2,248万 tCO<sub>2</sub>、3.9%）、大阪府（1,627万 tCO<sub>2</sub>、2.8%）、三重県（1,506万 tCO<sub>2</sub>、2.6%）、東京都（1,352万 tCO<sub>2</sub>、2.3%）、和歌山県（1,239万 tCO<sub>2</sub>、2.1%）の順に多く、これらの15都道府県における特定事業所からの排出量は報告された特定事業所全体の排出量の75.4%を占めています（表3-6、図3-29～図3-30）。

表3-6 都道府県別の算定排出量【特定事業所】

(単位：tCO<sub>2</sub>)

都道府県	エネルギー 起源CO <sub>2</sub>	非エネルギー 起源CO <sub>2</sub>	非エネルギー 起源CO <sub>2</sub> (廃棄物の原 燃料使用)	CH <sub>4</sub>	N <sub>2</sub> O	HFC	PFC	SF <sub>6</sub>	合 計	エネルギー 起源CO <sub>2</sub> (発電所等 配分前)
合 計	511,765,349 (87.9%)	52,807,896 (9.1%)	8,446,444 (1.5%)	721,953 (0.1%)	6,100,669 (1.0%)	344,270 (0.1%)	1,439,947 (0.2%)	740,567 (0.1%)	582,367,095 (100.0%)	479,278,275
1 北海道	18,686,441	2,740,581	460,319	71,154	511,714		10,069		22,480,278 (3.9%)	19,214,528
2 青森県	4,240,616	1,257,853	127,593		39,996		14,460		5,680,518 (1.0%)	564,027
3 岩手県	2,571,005	1,521,813	85,060	5,177	1,339		51,488	5,852	4,241,734 (0.7%)	23,318
4 宮城県	5,422,628	234,460	164,895	10,425	108,343		5,862	5,377	5,951,990 (1.0%)	1,759,789
5 秋田県	2,482,351	260,475	75,302	28,233	98,306			19,192	2,963,859 (0.5%)	9,059,119
6 山形県	1,755,386	172,506		4	8,686	10,166	48,145	14,646	2,009,539 (0.3%)	3,987,848
7 福島県	7,449,633	362,472	400,788	10	107,136				8,320,039 (1.4%)	42,093,499
8 茨城県	28,606,544	1,671,406	274,780	38,268	178,834	13,011	102,471	176,444	31,061,758 (5.3%)	24,274,167
9 栃木県	5,211,419	741,372	250,450	23,808	93,322				6,320,371 (1.1%)	
10 群馬県	4,318,697	206,237	20,683	3,110	34,813	8,200	44,055	43,772	4,679,567 (0.8%)	
11 埼玉県	7,893,626	2,777,189	383,833	12,200	209,113	8,132	7,908		11,292,002 (1.9%)	71,927
12 千葉県	51,069,318	2,221,721	410,823	99,862	241,992	31,030		42,623	54,117,369 (9.3%)	49,235,150
13 東京都	11,406,240	1,703,027	54,969	91,708	266,005				13,521,949 (2.3%)	4,637,026
14 神奈川県	27,155,161	1,565,012	163,835	13,405	176,578	32,657	21,320	41,142	29,169,110 (5.0%)	32,329,549
15 新潟県	6,597,869	2,066,760	207,937	7,251	57,655		18,642	8,220	8,964,334 (1.5%)	17,482,887
16 富山県	4,444,769	167,005	78,438	10,007	236,439		22,034		4,958,692 (0.9%)	3,793,000
17 石川県	2,269,618	90,711	4,873	4,085	24,415		15,088	3,828	2,412,618 (0.4%)	8,096,640
18 福井県	3,623,591	315,817	110,907		27,101			5,700	4,083,116 (0.7%)	7,144,041
19 山梨県	951,142				5,404			5,975	962,521 (0.2%)	10,960
20 長野県	2,458,445	92,702	14,979		7,291		46,335	11,060	2,630,812 (0.5%)	2,672
21 岐阜県	4,036,396	1,103,821	354,435	6,358	65,128				5,566,138 (1.0%)	
22 静岡県	10,226,404	299,945	328,721	13,888	270,907	66,828	9,241	20,704	11,236,639 (1.9%)	71,897
23 愛知県	38,256,779	2,017,720	414,557	20,472	283,004	20,036	25,583	23,166	41,061,317 (7.1%)	44,430,432
24 三重県	13,311,147	1,172,352	336,923	15,438	52,329	5,991	99,870	65,502	15,059,552 (2.6%)	12,905,407
25 滋賀県	5,130,091	117,850	40,758		29,295		52,944	12,355	5,383,293 (0.9%)	74,705
26 京都府	3,511,241	250,225	7,580	3,850	42,572		14,826	7,739	3,838,033 (0.7%)	10,204,532
27 大阪府	14,783,575	1,013,650	2,586	28,383	197,815	16,803	198,269	24,334	16,265,415 (2.8%)	13,331,806
28 兵庫県	33,324,175	2,853,009	777,840	58,951	313,034		26,609	46,644	37,400,262 (6.4%)	28,769,748
29 奈良県	764,710	14,488			10,700				789,898 (0.1%)	1,992
30 和歌山県	11,705,668	651,398	13,757	12,456	7,050				12,390,329 (2.1%)	8,018,637
31 鳥取県	639,979	61,437	167,802	5,151	97,325				971,694 (0.2%)	
32 島根県	2,202,881	63,612		67	13,781				2,280,341 (0.4%)	6,655,266
33 岡山県	33,616,718	1,457,496	208,259	23,377	61,212		31,623		35,398,685 (6.1%)	7,900,271
34 広島県	35,798,051	1,696,481	253,734	32,404	543,362	102,485	175,570	43,000	38,645,087 (6.6%)	12,827,204
35 山口県	24,284,466	6,977,095	629,913	11,667	388,572	5,004	11,123	3,711	32,311,551 (5.5%)	14,707,734
36 徳島県	3,157,033	80,625	75,135	3,485	179,625		19,917		3,515,820 (0.6%)	17,643,210
37 香川県	2,966,992	105,750	98,035	9,326	1,009				3,181,112 (0.5%)	2,820,000
38 愛媛県	11,069,936	113,299	191,077	7,429	327,371		39,814	8,267	11,757,193 (2.0%)	7,149,499
39 高知県	1,818,083	1,820,196	38,820	5,471	179,671		5,223		3,867,464 (0.7%)	999,722
40 福岡県	23,505,214	6,671,130	734,974	13,434	212,599		52,710	14,272	31,204,333 (5.4%)	16,995,192
41 佐賀県	2,044,777	31,131	18,614		4,481				2,099,003 (0.4%)	19,212
42 長崎県	2,432,956	3,996			67,286		9,403	6,392	2,520,033 (0.4%)	21,162,571
43 熊本県	3,372,438	130,956	10,952	1,070	19,663		84,633	33,827	3,653,539 (0.6%)	8,239,176
44 大分県	25,018,815	3,422,803	420,288	28,177	106,683		40,000	5,300	29,042,066 (5.0%)	11,147,269
45 宮崎県	2,675,064	32,554	31,220	2,391	187,448	23,927	119,727	15,906	3,088,237 (0.5%)	1,038,690
46 鹿児島県	1,531,242	154,378					14,985	25,617	1,726,222 (0.3%)	2,244,982
47 沖縄県	1,966,018	321,380			4,264				2,291,662 (0.4%)	6,138,974

注1：温室効果ガスの排出の抑制等のため、廃棄物を化石燃料に代えて燃料として使用したり、製品の製造のための原材料として使用した場合等により、排出される非エネルギー起源CO<sub>2</sub>排出量であって温室効果ガスの排出の抑制等のために行われているもの。

注2：エネルギー起源CO<sub>2</sub>（発電所等配分前）は、エネルギー起源CO<sub>2</sub>と重複しているため、合計排出量には加算していない。

注3：電気事業用の発電所又は熱供給事業用の熱供給施設が設置されている事業所において、他人に供給した電気又は熱に係る排出量を含む、燃料の使用に伴い排出されるエネルギー起源CO<sub>2</sub>排出量。

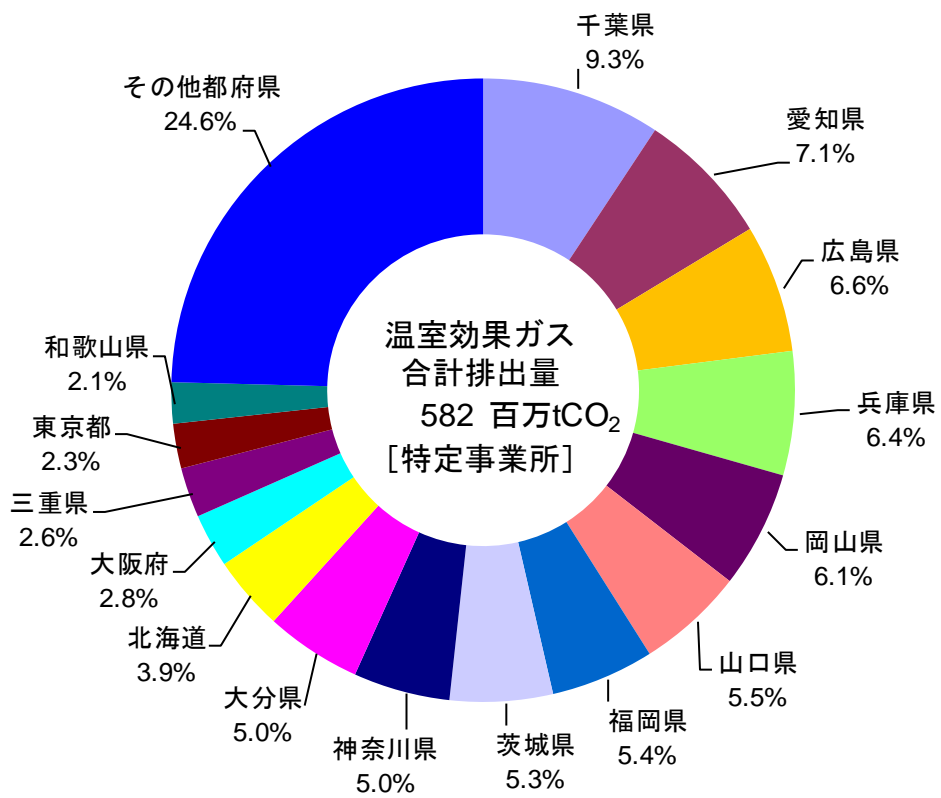
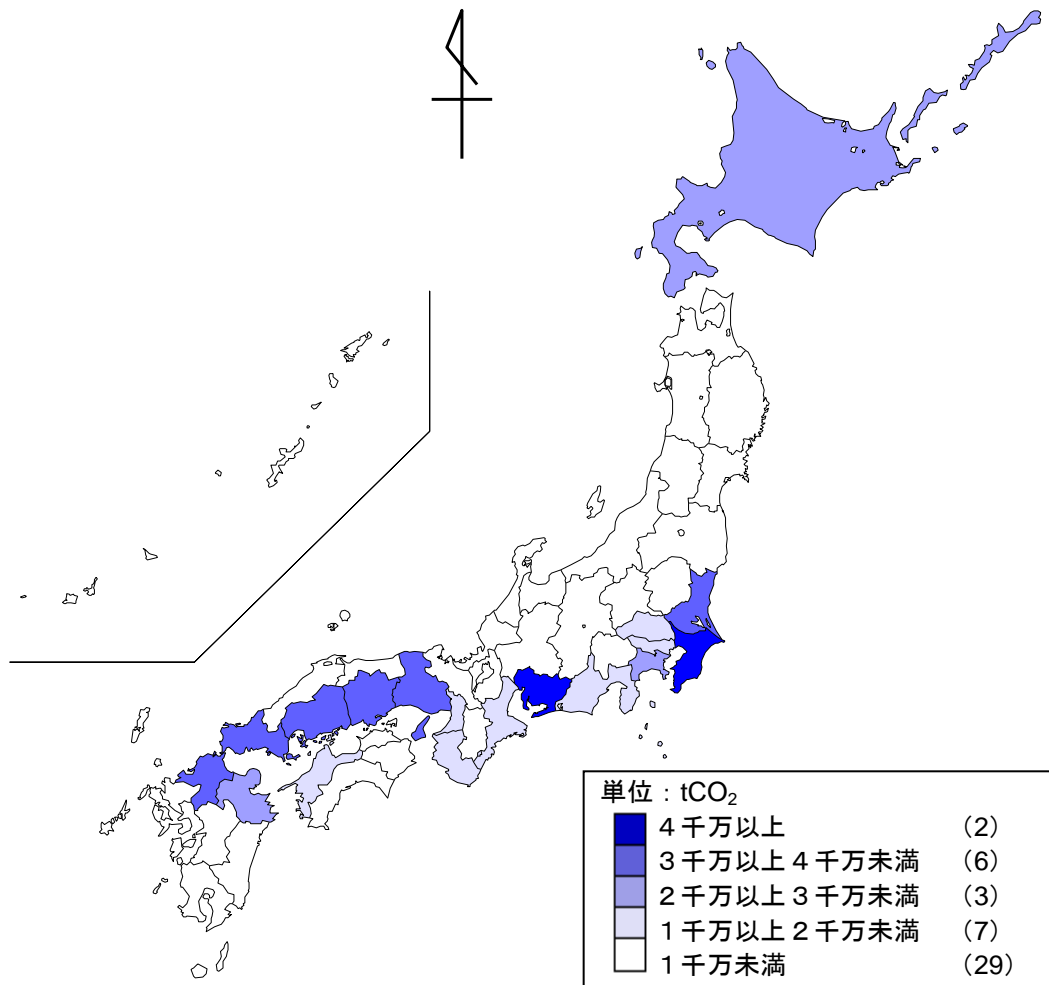


図3-29 都道府県別の算定排出量【特定事業所】



( )内数値は該当する都道府県数を示す。

図3-30 都道府県別の算定排出量【特定事業所】

(4) 調整後温室効果ガス排出量

特定事業所排出者の調整後温室効果ガス排出量の合計は6億7,080万tCO<sub>2</sub>でした。

調整後温室効果ガス排出量とは、事業者が事業活動に伴い排出した温室効果ガスの排出量を、京都メカニズムクレジット等の償却・無効化量、廃棄物の原燃料使用に伴う排出量等を控除等して調整したものです。

(5) 事業者別排出量

※別紙 (p. 57以降) に掲載

#### 4. 前年度までの集計結果との比較

平成 26 年度集計結果と前年度までの特定排出者に係る集計結果との比較結果は以下のとおりです。

注：「4. 前年度までの集計結果との比較」における「算定排出量」は、京都メカニズムクレジット等の償却・無効化量、廃棄物の原燃料使用に伴う排出量の控除等による調整を行っていない。

##### (1) 特定事業所排出者

###### ① 算定排出量（特定事業所排出者全体）

特定事業所排出者の平成 26 年度の算定排出量合計 6 億 8,086 万 tCO<sub>2</sub> は、平成 25 年度の 6 億 8,321tCO<sub>2</sub> と比較し約 235 万 tCO<sub>2</sub> の減（前年度比 0.3%減）でした。

ガスの種類別ではエネルギー起源 CO<sub>2</sub> が約 194 万 tCO<sub>2</sub> の減（同 0.3%減）、非エネルギー起源 CO<sub>2</sub> が約 74 万 tCO<sub>2</sub> の減（同 1.3%減）、エネルギー起源 CO<sub>2</sub>（発電所等配分前）が約 2,001 万 tCO<sub>2</sub> の減（前年度比 3.9%減）でした（表 4-1）。

表 4-1 特定事業所排出者の算定排出量の経年比較

上段は排出量（単位：千tCO<sub>2</sub>）  
下段は報告事業者数

温室効果ガスの種類	平成21年度		平成22年度		平成23年度		平成24年度		平成25年度		平成26年度	
	報告値	報告値	前年度比	報告値	前年度比	報告値	前年度比	報告値	前年度比	報告値	前年度比	
1. エネルギー起源CO <sub>2</sub>	523,470 [10,833]	560,122 [10,948]	(+7.0%) (+1.1%)	535,366 [11,001]	(▲4.4%) (+0.5%)	561,961 [11,280]	(+5.0%) (+2.5%)	607,198 [12,377]	(+8.0%) (+9.7%)	605,260 [12,429]	(▲0.3%) (+0.4%)	
2. 非エネルギー起源CO <sub>2</sub>	49,732 [486]	53,686 [521]	(+8.0%) (+7.2%)	53,544 [496]	(▲0.3%) (▲4.8%)	53,480 [508]	(▲0.1%) (+2.4%)	56,666 [511]	(+6.0%) (+0.6%)	55,926 [515]	(▲1.3%) (+0.8%)	
3. 非エネルギー起源CO <sub>2</sub> (廃棄物の原燃料使用)注1	7,528 [140]	7,481 [147]	(▲0.6%) (+5.0%)	7,966 [152]	(+6.5%) (+3.4%)	7,844 [150]	(▲1.5%) (▲1.3%)	8,306 [144]	(+5.9%) (▲4.0%)	8,635 [146]	(+4.0%) (+1.4%)	
4. CH <sub>4</sub>	936 [73]	1,153 [75]	(+23.1%) (+2.7%)	1,099 [81]	(▲4.6%) (+8.0%)	1,028 [75]	(▲6.5%) (▲7.4%)	1,059 [70]	(+3.0%) (▲6.7%)	995 [82]	(▲6.1%) (+17.1%)	
5. N <sub>2</sub> O	7,243 [157]	6,641 [168]	(▲8.3%) (+7.0%)	7,128 [177]	(+7.3%) (+5.4%)	6,784 [178]	(▲4.8%) (+0.6%)	7,009 [177]	(+3.3%) (▲0.6%)	7,014 [185]	(+0.1%) (+4.5%)	
6. HFC	417 [26]	528 [32]	(+26.6%) (+23.1%)	554 [31]	(+5.1%) (▲3.1%)	504 [29]	(▲9.0%) (▲6.5%)	434 [33]	(▲13.9%) (+13.8%)	450 [31]	(+3.6%) (▲6.1%)	
7. PFC	2,082 [51]	2,132 [53]	(+2.4%) (+3.9%)	1,825 [53]	(▲14.4%)	1,596 [53]	(▲12.5%)	1,448 [48]	(▲9.3%) (▲9.4%)	1,541 [44]	(+6.4%) (▲8.3%)	
8. SF <sub>6</sub>	1,482 [62]	1,448 [65]	(▲2.3%) (+4.8%)	1,381 [65]	(▲4.6%)	1,112 [63]	(▲19.5%) (▲3.1%)	1,090 [62]	(▲2.0%) (▲1.6%)	1,043 [60]	(▲4.3%) (▲3.2%)	
1~8 合計 注2	592,890 [10,956]	633,192 [11,055]	(+6.8%) (+0.9%)	608,864 [11,100]	(▲3.8%) (+0.4%)	634,309 [11,376]	(+4.2%) (+2.5%)	683,210 [12,467]	(+7.7%) (+9.6%)	680,862 [12,521]	(▲0.3%) (+0.4%)	
9. エネルギー起源CO <sub>2</sub> (発電所等配分前)注3	377,457 [193]	393,186 [171]	(+4.2%) (▲11.4%)	469,075 [175]	(+19.3%) (+2.3%)	515,976 [173]	(+10.0%) (▲1.1%)	517,982 [186]	(+0.4%) (+7.5%)	497,969 [185]	(▲3.9%) (▲0.5%)	

注1：温室効果ガスの排出の抑制等のため、廃棄物を化石燃料に代えて燃料として使用したり、製品の製造のための原材料として使用した場合等により、排出される非エネルギー起源 CO<sub>2</sub> 排出量であって温室効果ガスの排出の抑制等のために行われているもの。

注2：エネルギー起源 CO<sub>2</sub>（発電所等配分前）は、エネルギー起源 CO<sub>2</sub> と重複しているため、合計排出量には加算していない。

注3：電気事業用の発電所又は熱供給事業用の熱供給施設が設置されている事業所において、他人に供給した電気又は熱に係る排出量を含む、燃料の使用に伴い排出されるエネルギー起源 CO<sub>2</sub> 排出量

## ② 算定排出量（業種別比較）

特定事業所排出者から報告された排出量について、平成 25 年度排出量から平成 26 年度排出量までの増減量を業種（大分類）別で見ると、排出量合計では「サービス業(他に分類されないもの)」の増減量が最も多く約 317 万 tCO<sub>2</sub> 減（前年度比 16%減）、次いで「公務(他に分類されるものを除く)」が約 238 万 tCO<sub>2</sub> 増（同 25%増）、「電気・ガス・熱供給・水道業」が約 132 万 tCO<sub>2</sub> 減（同 3%減）、となっています（表 4-2）。

エネルギー起源 CO<sub>2</sub> については、「電気・ガス・熱供給・水道業」が約 122 万 tCO<sub>2</sub> 減（同 3%減）、「製造業」が約 113 万 tCO<sub>2</sub> 増（同 0.2%増）でした。

また、エネルギー起源 CO<sub>2</sub>（発電所等配分前）については、「電気・ガス・熱供給・水道業」で約 2,327 万 tCO<sub>2</sub> 減（前年度比 5%減）です。

さらに、平成 25 年度排出量合計と平成 26 年度排出量合計とで、増減が多かった業種（中分類）をみると、鉄鋼業が 658 万 tCO<sub>2</sub> 増、廃棄物処理業が 256 万 tCO<sub>2</sub> 減、地方公務が 244 万 tCO<sub>2</sub> 増でした。

エネルギー起源 CO<sub>2</sub> では、鉄鋼業が 633 万 tCO<sub>2</sub> 増、化学工業が 141 万 tCO<sub>2</sub> 減、石油製品・石炭製品製造業が 129 万 tCO<sub>2</sub> 減でした。

非エネルギー起源 CO<sub>2</sub> では、地方公務が 246 万 tCO<sub>2</sub> 増でした。

表 4-2 業種（大分類）別の算定排出量増減量 【特定事業所排出者】

上段は平成26年度排出量(単位：tCO<sub>2</sub>)  
 中段は平成25年度排出量(単位：tCO<sub>2</sub>)  
 下段は前年度からの増減

業種（大分類）	エネルギー 起源CO <sub>2</sub>	非エネルギー 起源CO <sub>2</sub>	非エネルギー 起源CO <sub>2</sub> (廃棄物の原 燃料使用)注1	CH <sub>4</sub>	N <sub>2</sub> O	HFC	PFC	SF <sub>6</sub>	合計 注2	エネルギー 起源CO <sub>2</sub> (発電所等 配分前)注3
合計	605,373,415 [606,776,776] (▲0%)	55,907,069 [56,680,386] (▲1%)	8,636,592 [8,304,868] (+4%)	994,637 [1,057,516] (▲6%)	7,011,790 [6,996,722] (+0%)	447,456 [431,970] (+4%)	1,537,671 [1,447,674] (+6%)	1,036,109 [1,089,207] (▲5%)	680,944,740 [682,785,119] (▲0%)	497,979,330 [517,985,044] (▲4%)
A 農業、林業	1,068,620 [1,067,087] (+0%)			64,603 [34,185] (+89%)	289,646 [286,983] (+1%)				1,422,869 [1,388,255] (+2%)	[113] (▲100%)
B 漁業	41,650 [36,547] (+14%)								41,650 [36,547] (+14%)	
C 鉱業、採石業、砂利採取業	1,056,944 [1,056,570] (+0%)	365,916 [278,090] (+32%)	15,856 [16,038] (▲1%)	71,535 [169,844] (▲58%)	1				1,510,252 [1,520,542] (▲1%)	55,787 [62,255] (▲10%)
D 建設業	450,706 [790,384] (▲43%)								450,706 [790,384] (▲43%)	505 [3,360] (▲85%)
E 製造業	460,365,691 [459,231,438] (+0%)	41,039,294 [42,092,933] (▲3%)	8,181,470 [7,923,731] (+3%)	391,003 [388,769] (+1%)	3,986,175 [4,002,364] (▲6%)	389,735 [382,868] (+2%)	1,537,671 [1,447,674] (+6%)	745,418 [796,814] (▲6%)	516,636,457 [516,266,591] (+0%)	18,367,485 [15,100,918] (+22%)
F 電気・ガス・熱供給・水道業	35,579,003 [36,800,194] (▲3%)		37,274 [21,309] (+75%)	140,373 [144,837] (▲3%)	2,172,242 [2,274,675] (▲5%)	5,907 [8,134] (▲27%)		258,669 [266,391] (▲3%)	38,193,468 [39,515,540] (▲3%)	479,303,009 [502,576,846] (▲5%)
G 情報通信業	9,112,449 [9,125,788] (▲0%)								9,112,449 [9,125,788] (▲0%)	1,901 [119,620] (▲98%)
H 運輸業、郵便業	4,507,140 [4,454,194] (+1%)			9,984 [10,640] (▲6%)	3,469 [3,648] (▲5%)				4,520,593 [4,468,482] (+1%)	3 [581] (▲99%)
I 卸売業、小売業	30,092,964 [30,148,607] (▲0%)	8,371 [6,019] (+39%)		1 [154] (▲99%)	53 [64] (▲17%)	3,256			30,104,645 [30,154,844] (▲0%)	158,103 [39,170] (+304%)
J 金融業、保険業	4,001,118 [3,883,007] (+3%)								4,001,118 [3,883,007] (+3%)	
K 不動産業、物品賃貸業	7,874,605 [7,888,672] (▲0%)			16 [19] (▲16%)	2 [3] (▲33%)				7,874,623 [7,888,694] (▲0%)	13,385 [35,279] (▲62%)
L 学術研究、専門・技術サービス業	2,198,392 [2,175,642] (+1%)	17 [18] (▲6%)		8,358 [8,365] (▲0%)	4,238 [4,116] (+3%)			31,654 [26,002] (+22%)	2,242,659 [2,214,143] (+1%)	50 [19] (+163%)
M 宿泊業、飲食サービス業	10,093,201 [10,080,070] (+0%)								10,093,201 [10,080,070] (+0%)	9,408 [4,338] (+117%)
N 生活関連サービス業、娯楽業	7,782,345 [7,640,810] (+2%)		[405] (▲100%)	633 [919] (▲31%)	11 [1] (+1000%)			368	7,783,357 [7,642,135] (+2%)	550 [383] (+44%)
O 教育、学習支援業	8,850,604 [9,086,347] (▲3%)			100 [445] (▲78%)	56 [109] (▲49%)				8,850,760 [9,086,901] (▲3%)	843 [645] (+31%)
P 医療、福祉	8,104,111 [7,966,930] (+2%)	80,034		54 [83] (▲35%)	48 [43] (+12%)				8,184,247 [7,967,056] (+3%)	42,501 [20,597] (+106%)
Q 複合サービス事業	799,010 [823,221] (▲3%)			15,980 [11,053] (+45%)					814,990 [834,274] (▲2%)	
R サービス業(他に分類されないもの)	4,491,922 [5,168,118] (▲13%)	11,755,736 [14,102,079] (▲17%)	344,760 [343,302] (+0%)	203,051 [277,065] (▲27%)	284,344 [371,830] (▲24%)	48,558 [40,968] (+19%)			17,128,372 [20,303,362] (▲16%)	19,642 [11,972] (+64%)
S 公務(他に分類されるものを除く)	8,784,139 [9,216,846] (▲5%)	2,657,701 [201,247] (+1221%)	57,232 [83] (+68854%)	88,946 [11,138] (+699%)	271,505 [52,886] (+413%)				11,859,523 [9,482,200] (+25%)	6,158 [8,948] (▲31%)
T 分類不能の産業	118,800 [136,304] (▲13%)								118,800 [136,304] (▲13%)	

注1：温室効果ガスの排出の抑制等のため、廃棄物を化石燃料に代えて燃料として使用したり、製品の製造のための原材料として使用した場合等により、排出される非エネルギー起源CO<sub>2</sub>排出量であって温室効果ガスの排出の抑制等のために行われているもの。

注2：エネルギー起源CO<sub>2</sub>（発電所等配分前）は、エネルギー起源CO<sub>2</sub>と重複しているため、合計排出量には加算していない。

注3：電気事業用の発電所又は熱供給事業用の熱供給施設が設置されている事業所において、他人に供給した電気又は熱に係る排出量を含む、燃料の使用に伴い排出されるエネルギー起源CO<sub>2</sub>排出量



### ③ 調整後排出量

特定事業所排出者の平成 26 年度の調整後排出量合計 6 億 7,080 万 tCO<sub>2</sub> は平成 25 年度の 6 億 3,582 万 tCO<sub>2</sub> と比較し約 3,499 万 tCO<sub>2</sub> の増（前年度比 5.5%増）でした（表 4 - 3）。

表 4 - 3 特定事業所排出者の調整後排出量の経年比較

	平成21年度		平成22年度		平成23年度		平成24年度		平成25年度		平成26年度	
	報告値	報告値	前年度比	報告値	前年度比	報告値	前年度比	報告値	前年度比	報告値	前年度比	
調整後 温室効果ガス排出量	550,095 [10,956]	579,971 [11,055]	(+5.4%) (+0.9%)	563,226 [11,100]	(▲2.9%) (+0.4%)	607,055 [11,376]	(+7.8%) (+2.5%)	635,815 [12,467]	(+4.7%) (+9.6%)	670,804 [12,521]	(+5.5%) (+0.4%)	

上段は排出量（単位：千tCO<sub>2</sub>）  
下段は報告事業者数

## (2) 特定事業所

### ① 特定事業所全体

特定事業所については、平成 26 年度の算定排出量合計 5 億 8,237 万 tCO<sub>2</sub> は平成 25 年度の 5 億 8,307tCO<sub>2</sub> と比較し約 71 万 tCO<sub>2</sub> の減（前年度比 0.1%減）でした。

ガスの種類別ではエネルギー起源 CO<sub>2</sub> が約 12 万 tCO<sub>2</sub> の増（同 0.02%増）、非エネルギー起源 CO<sub>2</sub> が約 120 万 tCO<sub>2</sub> の減（同 2.2%減）、エネルギー起源 CO<sub>2</sub>（発電所等配分前）が約 2,332 万 tCO<sub>2</sub> の減（前年度比 4.6%減）でした（表 4 - 4）。

表 4-4 特定事業所の算定排出量の経年比較

上段は排出:排出量(単位:千tCO<sub>2</sub>)

下段は報告事業所数

ガスの種類	平成18年度	平成19年度		平成20年度		平成21年度		平成22年度		平成23年度		平成24年度		平成25年度		平成26年度	
	報告値	報告値	前年度比	報告値	前年度比	報告値	前年度比	報告値	前年度比	報告値	前年度比	報告値	前年度比	報告値	前年度比	報告値	前年度比
1 エネルギー起源CO <sub>2</sub>	519,334 [13,941]	529,335 [14,479]	(+1.9%) [+3.9%]	498,306 [14,496]	(▲5.9%) [+0.1%]	443,606 [12,950]	(▲11.0%) [▲10.7%]	472,936 [12,521]	(+6.6%) [▲3.3%]	466,551 [13,269]	(▲1.4%) [+6.0%]	474,646 [13,316]	(+1.7%) [+0.4%]	511,647 [14,650]	(+7.8%) [+10.0%]	511,765 [14,725]	(+0.0%) [+0.5%]
2 非エネルギー起源CO <sub>2</sub>	61,345 [607]	60,775 [681]	(▲0.9%) [+12.2%]	57,861 [687]	(▲4.8%) [+0.9%]	46,952 [557]	(▲18.9%) [▲18.9%]	50,538 [603]	(+7.6%) [+8.3%]	50,064 [610]	(▲0.9%) [+1.2%]	49,525 [587]	(▲1.1%) [▲3.8%]	54,003 [605]	(+9.0%) [+3.1%]	52,808 [610]	(▲2.2%) [+0.8%]
3 非エネルギー起源CO <sub>2</sub> (廃棄物の原燃料使用)	6,696 [176]	7,070 [183]	(+5.6%) [+4.0%]	7,032 [191]	(▲0.5%) [+4.4%]	7,260 [198]	(+3.2%) [+3.7%]	7,400 [200]	(+1.9%) [+1.0%]	7,747 [207]	(+4.7%) [+3.5%]	7,147 [212]	(▲7.7%) [+2.4%]	8,225 [208]	(+15.1%) [▲1.9%]	8,446 [220]	(+2.7%) [+5.8%]
4 CH <sub>4</sub>	376 [54]	529 [83]	(+40.7%) [+53.7%]	402 [62]	(▲24.0%) [▲25.3%]	551 [86]	(+37.1%) [+38.7%]	756 [102]	(+37.2%) [+18.6%]	712 [100]	(▲5.9%) [▲2.0%]	685 [74]	(▲3.7%) [▲26.0%]	595 [76]	(▲13.1%) [+2.7%]	722 [134]	(+21.3%) [+76.3%]
5 N <sub>2</sub> O	6,211 [283]	6,163 [301]	(▲0.8%) [+6.4%]	6,457 [297]	(+4.8%) [▲1.3%]	5,771 [274]	(▲10.6%) [▲7.7%]	5,982 [304]	(+3.7%) [+10.9%]	5,982 [308]	(▲0.0%) [+1.3%]	5,616 [272]	(▲6.1%) [▲11.7%]	6,054 [284]	(+7.8%) [+4.4%]	6,101 [329]	(+0.8%) [+15.8%]
6 HFC	1,608 [41]	1,068 [43]	(▲33.6%) [+4.9%]	1,149 [41]	(+7.6%) [▲4.7%]	342 [30]	(▲70.3%) [▲26.8%]	476 [33]	(+39.3%) [+10.0%]	503 [29]	(+5.8%) [▲12.1%]	442 [25]	(▲12.2%) [▲13.8%]	357 [24]	(▲19.3%) [▲4.0%]	344 [22]	(▲3.5%) [▲8.3%]
7 PFC	6,422 [100]	5,485 [102]	(▲14.6%) [+2.0%]	4,089 [99]	(▲25.4%) [▲2.9%]	2,050 [66]	(▲49.9%) [▲33.3%]	2,110 [84]	(+2.9%) [+27.3%]	1,761 [74]	(▲16.5%) [▲11.9%]	1,542 [73]	(▲12.4%) [▲1.4%]	1,421 [69]	(▲7.8%) [▲5.5%]	1,440 [61]	(+1.3%) [▲11.6%]
8 SF <sub>6</sub>	4,379 [117]	3,867 [113]	(▲11.7%) [▲3.4%]	3,214 [101]	(▲16.9%) [▲10.6%]	1,211 [68]	(▲62.3%) [▲32.7%]	1,147 [76]	(▲5.3%) [+11.8%]	1,005 [75]	(▲12.4%) [▲1.3%]	769 [67]	(▲23.4%) [▲10.7%]	770 [68]	(+0.1%) [+1.5%]	741 [62]	(▲3.9%) [▲8.8%]
1~8 合計	606,369 [14,227]	614,291 [14,848]	(+1.3%) [+4.4%]	578,510 [14,842]	(▲5.8%) [▲0.0%]	507,742 [13,243]	(▲12.2%) [▲10.8%]	541,346 [12,826]	(+6.6%) [▲3.1%]	534,324 [13,567]	(▲1.3%) [+5.8%]	540,372 [13,624]	(+1.1%) [+0.4%]	583,074 [14,976]	(+7.9%) [+9.9%]	582,367 [15,027]	(▲0.1%) [+0.3%]
9 エネルギー起源CO <sub>2</sub> (発電所等配分前)	391,150 [324]	441,018 [337]	(+12.7%) [+4.0%]	419,303 [342]	(▲4.9%) [+1.5%]	365,750 [344]	(▲12.8%) [+0.6%]	387,512 [312]	(+5.9%) [▲9.3%]	453,985 [341]	(+17.2%) [+9.3%]	500,357 [353]	(+10.2%) [+3.5%]	502,601 [378]	(+0.4%) [+7.1%]	479,278 [351]	(▲4.6%) [▲7.1%]

注1: 温室効果ガスの排出の抑制等のため、廃棄物を化石燃料に代えて燃料として使用したり、製品の製造のための原材料として使用した場合等により、排出される非エネルギー起源CO<sub>2</sub>排出量であって温室効果ガスの排出の抑制等のために行われているもの。

注2: エネルギー起源CO<sub>2</sub>(発電所等配分前)は、エネルギー起源CO<sub>2</sub>と重複しているため、合計排出量には加算していない。

注3: 電気事業用の発電所又は熱供給事業用の熱供給施設が設置されている事業所において、他人に供給した電気又は熱に係る排出量を含む、燃料の使用に伴い排出されるエネルギー起源CO<sub>2</sub>排出量

## ② 業種別比較

特定事業所から報告された排出量について、平成 25 年度排出量から平成 26 年度排出量までの増減量を業種（大分類）別で見ると、排出量合計では「電気・ガス・熱供給・水道業」の増減量が最も多く約 120 万 tCO<sub>2</sub> 減（前年度比 3%減）、次いで「製造業」が約 61 万 tCO<sub>2</sub> 増（同 0.1%増）、「卸売業、小売業」が約 23 万 tCO<sub>2</sub> 減（同 5%減）となっています（表 4-5）。

エネルギー起源 CO<sub>2</sub> については、「製造業」が約 126 万 tCO<sub>2</sub> 増（同 0.3%増）、「電気・ガス・熱供給・水道業」が約 114 万 tCO<sub>2</sub> 減（同 4%減）でした。

また、エネルギー起源 CO<sub>2</sub>（発電所等配分前）については、「電気・ガス・熱供給・水道業」で約 2,309 万 tCO<sub>2</sub> 減（前年度比 4.6%減）です。

さらに、平成 25 年度排出量合計と平成 26 年度排出量合計とで、増減が多かった業種（中分類）をみると、鉄鋼業が約 665 万 tCO<sub>2</sub> 増、窯業・土石製品製造業が約 167 万 tCO<sub>2</sub> 減、化学工業が約 133 万 tCO<sub>2</sub> 減でした。

エネルギー起源 CO<sub>2</sub> では、鉄鋼業が約 639 万 tCO<sub>2</sub> 増、電気業が約 112 万 tCO<sub>2</sub> 減、石油製品・石炭製品製造業が約 108 万 tCO<sub>2</sub> 減でした。

非エネルギー起源 CO<sub>2</sub> では、窯業・土石製品製造業が約 83 万 tCO<sub>2</sub> 減でした。

表4-5 業種（大分類）別の算定排出量増減量 【特定事業所】

上段は平成26年度排出量(単位：tCO<sub>2</sub>)

中段は平成25年度排出量(単位：tCO<sub>2</sub>)

下段は前年度からの増減

業種（大分類）	エネルギー 起源CO <sub>2</sub>	非エネルギー 起源CO <sub>2</sub>	非エネルギー 起源CO <sub>2</sub> (廃棄物の原 燃料使用)	CH <sub>4</sub>	N <sub>2</sub> O	HFC	PFC	SF <sub>6</sub>	合 計	エネルギー 起源CO <sub>2</sub> (発電所等 配分前)
合 計	511,765,349 [511,647,067] (+0%)	52,807,896 [54,003,133] (▲2%)	8,446,444 [8,225,302] (+3%)	721,953 [595,342] (+21%)	6,100,669 [6,054,137] (+1%)	344,270 [356,777] (▲4%)	1,439,947 [1,421,350] (+1%)	740,567 [770,487] (▲3.9%)	582,367,095 [583,073,595] (▲0%)	479,278,275 [502,601,411] (▲4.6%)
A 農業、林業	427,537 [479,573] (▲11%)			41,809 [7,912] (+428%)	39,645 [27,194] (+46%)				508,991 [514,679] (▲1%)	
B 漁業	9,584 [8,561] (+12%)								9,584 [8,561] (+12%)	
C 鉱業、採石業、砂利採取業	856,820 [851,420] (+1%)	248,936 [261,438] (▲5%)	15,856 [16,038] (▲1%)	34,968 [34,027] (+3%)					1,156,580 [1,162,923] (▲1%)	
D 建設業	49,013 [43,261] (+13%)								49,013 [43,261] (+13%)	
E 製造業	444,871,406 [443,609,231] (+0.3%)	41,092,352 [42,006,717] (▲2%)	8,020,877 [7,847,837] (+2%)	336,377 [309,266] (+9%)	3,943,727 [3,840,030] (+3%)	335,959 [350,484] (▲4%)	1,439,947 [1,421,350] (+1%)	697,559 [741,066] (▲6%)	500,738,204 [500,125,981] (+0.1%)	57,449 [169,068] (▲66%)
F 電気・ガス・熱供給・水道業	31,158,726 [32,302,056] (▲4%)	[10,005] (▲100%)	36,215 [53,642] (▲32%)	60,776 [45,181] (+35%)	1,986,325 [2,039,574] (▲3%)			11,861 [5,520] (+115%)	33,253,903 [34,455,978] (▲3%)	479,220,826 [502,313,052] (▲4.6%)
G 情報通信業	4,247,304 [4,352,839] (▲2%)								4,247,304 [4,352,839] (▲2%)	
H 運輸業、郵便業	1,256,190 [1,135,762] (+11%)								1,256,190 [1,135,762] (+11%)	[4,295] (▲100%)
I 卸売業、小売業	4,515,588 [4,745,403] (▲5%)				49				4,515,637 [4,745,403] (▲5%)	
J 金融業、保険業	1,044,464 [1,008,547] (+4%)								1,044,464 [1,008,547] (+4%)	[74,361] (▲100%)
K 不動産業、物品賃貸業	4,358,074 [4,555,113] (▲4%)								4,358,074 [4,555,113] (▲4%)	[35,029] (▲100%)
L 学術研究、専門・技術サービス業	1,875,330 [1,753,164] (+7%)							31,147 [23,901] (+30%)	1,906,477 [1,777,065] (+7%)	
M 宿泊業、飲食サービス業	2,461,423 [2,528,474] (▲3%)								2,461,423 [2,528,474] (▲3%)	
N 生活関連サービス業、娯楽業	1,287,075 [1,248,452] (+3%)								1,287,075 [1,248,452] (+3%)	
O 教育、学習支援業	4,246,295 [4,330,927] (▲2%)								4,246,295 [4,330,927] (▲2%)	
P 医療、福祉	4,984,060 [4,812,607] (+4%)				2				4,984,062 [4,812,607] (+4%)	[5,606] (▲100%)
Q 複合サービス事業	26,208 [18,101] (+45%)								26,208 [18,101] (+45%)	
R サービス業(他に分類されないもの)	2,569,933 [2,278,511] (+13%)	11,369,336 [11,625,802] (▲2%)	358,685 [307,785] (+17%)	248,023 [194,181] (+28%)	130,920 [147,339] (▲11%)	8,311 [6,293] (+32%)			14,685,208 [14,559,911] (+1%)	
S 公務(他に分類されるものを除く)	1,472,464 [1,530,155] (▲4%)	97,272 [99,171] (▲2%)	14,811	[4,775] (▲100%)	0				1,584,547 [1,634,101] (▲3%)	
T 分類不能の産業	47,855 [54,909] (▲13%)								47,855 [54,909] (▲13%)	

注1：温室効果ガスの排出の抑制等のため、廃棄物を化石燃料に代えて燃料として使用したり、製品の製造のための原材料として使用した場合等により、排出される非エネルギー起源CO<sub>2</sub>排出量であって温室効果ガスの排出の抑制等のために行われているもの。

注2：エネルギー起源CO<sub>2</sub>（発電所等配分前）は、エネルギー起源CO<sub>2</sub>と重複しているため、合計排出量には加算していない。

注3：電気事業用の発電所又は熱供給事業用の熱供給施設が設置されている事業所において、他人に供給した電気又は熱に係る排出量を含む、燃料の使用に伴い排出されるエネルギー起源CO<sub>2</sub>排出量

### (3) 特定輸送排出者

特定輸送排出者のうち、特定貨物輸送事業者については、平成 26 年度の算定排出量 1,127 万 tCO<sub>2</sub> は平成 25 年度の 1,158 万 tCO<sub>2</sub> と比較し約 30 万 tCO<sub>2</sub> の減（前年度比 2.6%減）、特定旅客輸送事業者については約 15 万 tCO<sub>2</sub> の減（同 1.0%減）、特定航空輸送事業者については約 17 万 tCO<sub>2</sub> の増（同 3.0%増）、特定荷主については約 24 万 tCO<sub>2</sub> の減（同 1.5%減）でした（表 4-6）。

表 4-6 特定輸送排出者の経年比較

上段は 排出量(単位：千tCO<sub>2</sub>)

下段は 報告事業者数

	平成18年度			平成19年度			平成20年度			平成21年度			平成22年度			平成23年度			平成24年度			平成25年度			平成26年度		
	報告値	報告値	前年度比	報告値	前年度比	報告値	前年度比	報告値	前年度比	報告値	前年度比	報告値	前年度比	報告値	前年度比	報告値	前年度比	報告値	前年度比	報告値	前年度比	報告値	前年度比	報告値	前年度比		
特定輸送排出者 計 (特定荷主を除く)	36,112 [616]	36,140 [609]	(+0.1%) [▲1.1%]	33,795 [575]	(▲6.5%) [▲5.6%]	33,330 [588]	(▲1.4%) [+2.3%]	32,388 [571]	(▲2.8%) [▲2.6%]	29,900 [545]	(▲7.7%) [▲4.6%]	31,226 [539]	(+4.4%) [▲1.1%]	32,364 [540]	(+3.6%) [+0.2%]	32,080 [542]	(▲0.9%) [+0.4%]										
特定貨物 輸送事業者	12,836 [444]	12,502 [440]	(▲2.6%) [▲0.9%]	11,721 [415]	(▲6.2%) [▲5.7%]	11,222 [418]	(▲4.3%) [+0.7%]	11,359 [404]	(+1.2%) [▲3.3%]	10,870 [382]	(▲4.3%) [▲5.4%]	11,249 [386]	(+3.5%) [+1.0%]	11,578 [388]	(+2.9%) [+0.5%]	11,274 [389]	(▲2.6%) [+0.3%]										
特定旅客 輸送事業者	14,746 [171]	15,388 [169]	(+4.3%) [▲1.2%]	14,294 [160]	(▲7.1%) [▲5.3%]	14,888 [170]	(+4.2%) [+6.3%]	14,499 [167]	(▲2.6%) [▲1.8%]	13,800 [163]	(▲4.8%) [▲2.4%]	14,137 [153]	(+2.4%) [▲6.1%]	15,106 [152]	(+6.9%) [▲0.7%]	14,956 [153]	(▲1.0%) [+0.7%]										
特定航空 輸送事業者	8,530 [2]	8,250 [2]	(▲3.3%) [0.0%]	7,780 [2]	(▲5.7%) [0.0%]	7,220 [2]	(▲7.2%) [0.0%]	6,530 [2]	(▲9.6%) [0.0%]	5,230 [2]	(▲19.9%) [0.0%]	5,840 [2]	(+11.7%) [0.0%]	5,680 [2]	(▲2.7%) [0.0%]	5,850 [2]	(+3.0%) [0.0%]										
特定荷主	19,274 [846]	18,639 [859]	(▲3.3%) [+1.5%]	16,878 [871]	(▲9.4%) [+1.4%]	14,742 [840]	(▲12.7%) [▲3.6%]	15,162 [847]	(+2.8%) [+0.8%]	15,181 [852]	(+0.1%) [+0.6%]	14,774 [832]	(▲2.7%) [▲2.3%]	15,671 [832]	(+6.1%) [0.0%]	15,430 [823]	(▲1.5%) [▲1.1%]										

【別紙】

○事業者別排出量

① 特定事業所排出者（算定排出量及び調整後排出量）

①-1 特定事業所排出者 ..... 58～180ページ

①-2 特定事業所排出者（エネルギー起源CO<sub>2</sub>（発電所等配分前））  
..... 181～184ページ

② 特定輸送排出者（算定排出量）

②-1 特定貨物輸送事業者 ..... 185～191ページ

②-2 特定旅客輸送事業者 ..... 192～194ページ

②-3 特定航空輸送事業者 ..... 195ページ

②-4 特定荷主 ..... 196～209ページ

○排出量関連情報【温対法様式第2】 ..... 210～226ページ

注1：エネルギー起源CO<sub>2</sub>（発電所等配分前）は、エネルギー起源CO<sub>2</sub>と重複しているため、合計排出量には加算していない。

①-1 特定事業所排出者

排出年度	特定排出者コード	特定排出者名	温室効果ガス算定排出量 (単位: tCO <sub>2</sub> )							合計(tCO <sub>2</sub> )		関連情報掲載頁	
			「燃料」- 起源CO <sub>2</sub>	「非燃料」- 起源CO <sub>2</sub>	「非燃料」- 起源CO <sub>2</sub> (廃棄物の原燃料使用) (注2)	CH <sub>4</sub>	N <sub>2</sub> O	HFC	PFC	SF <sub>6</sub>	<参考> 「燃料」- 起源CO <sub>2</sub> (発電所等配分前) (注3)		調整前温室効果ガス排出量 (注4)
2014	430041542	A I S株式会社	5,071								5,071	5,052	
2014	810007141	A G C エスアイテック株式会社	7,535								7,535	7,605	
2014	986600757	A G C エレクトロニクス株式会社	24,789								24,789	24,674	
2014	982279149	A G C グラスプロダクツ株式会社	17,129								17,129	15,820	
2014	200197780	A G C セイメイカミカル株式会社	5,678								5,678	5,615	
2014	984476094	A G C セラミクス株式会社	9,410								9,410	9,308	
2014	201062390	A G C デイスプレイグラス米沢株式会社	32,571								32,571	32,464	
2014	985054901	A G C テクノガラス株式会社	29,207								29,207	29,084	
2014	230145480	A G F 関東株式会社	15,092								15,092	15,048	
2014	460071631	A G F 鈴鹿株式会社	68,210								68,210	68,128	
2014	270181239	A G S 株式会社	7,223								7,223	7,102	
2014	987020896	A I U 損害保険株式会社	4,036								4,036	4,000	
2014	200341220	A K S 東日本株式会社	5,263								5,263	5,175	
2014	983453031	A N A フーズ株式会社	5,580								5,580	5,526	
2014	991332890	A sendas Hospitality 特定目的会社	3,478								3,478	3,442	
2014	160240754	A S E ジャパン株式会社	28,433								28,433	28,276	
2014	985330620	A s - m e エステール株式会社	4,336								4,336	4,336	
2014	430012317	A S T I 株式会社	3,746								3,746	3,717	
2014	500028801	A V X タンタルアジア株式会社	13,130								13,130	13,003	
2014	985692208	B A S F ジャパン株式会社	17,269								17,269	17,102	
2014	770015410	B A S F 戸田バッテリーマテリアルズ合同会社	8,881								8,881	8,939	
2014	983456981	B A S F 出光株式会社	25,895								25,895	25,870	
2014	370000434	B B S ジャパン株式会社	8,997								8,997	8,968	
2014	991410898	b o n o 相模大野北棟管理組合	4,982								4,982	4,898	
2014	982461889	B - R サーティワンアイスクリーム株式会社	36,458								36,458	40,562	
2014	991321199	CapitaRetailVS 特定目的会社	3,623								3,623	3,585	
2014	985433206	C B C 株式会社	3,241								3,241	3,187	
2014	989690041	C E N T R A L S U B 合同会社	8,626								8,626	8,590	
2014	400081529	C K D 株式会社	25,295								25,295	25,124	
2014	991318291	C T リアルティイ有限会社	12,105								12,105	11,997	
2014	400026643	D C M カーマ株式会社	45,805								45,805	45,523	
2014	740012631	D C M ダイキ株式会社	39,978								39,978	39,946	
2014	020002272	D C M ホーマック株式会社	62,904								62,904	60,465	
2014	401229785	D H C 名古屋株式会社	1,073							11,371	1,073	1,071	
2014	988149956	D H L サプライチェーン株式会社	4,677								4,677	4,604	
2014	984205663	D I C E P 株式会社	9,305								9,305	9,255	
2014	960354532	D I C グラフィックス株式会社	33,013								33,013	32,750	
2014	983273801	D I C エイ株式会社	6,539								6,539	4,384	
2014	985384308	D I C 株式会社	165,570		24,451	12,200					202,221	201,249	
2014	510301422	D M G 森精機株式会社	38,529								38,529	38,246	
2014	330018121	D M ノバフォーム株式会社	5,137								5,137	5,137	
2014	991324299	D N 名古屋屋・栄開発合同会社	2,110								2,110	2,094	
2014	610033208	D O W A I P クリエイション株式会社	39,985								39,985	39,943	
2014	610094311	D O W A エフテック株式会社	8,699								8,699	8,686	
2014	610346392	D O W A エレクトロニクス岡山株式会社	9,298								118,147	9,278	
2014	989214638	D O W A サーマエンジニアリング株式会社	34,447								34,447	34,229	
2014	150271194	D O W A セミコンダクター秋田株式会社	13,145								13,145	13,107	
2014	985851304	D O W A ハイテック株式会社	16,031								16,031	15,877	
2014	430146105	D O W A メタニクス株式会社	22,281								22,281	22,146	
2014	430150681	D O W A メタル株式会社	49,066								49,066	48,790	
2014	981456623	D S L ジャパン株式会社	12,352								12,352	12,312	
2014	984670171	E M C ジャパン株式会社	9,109								9,109	8,968	
2014	985071223	E M G マーケティング合同会社	5,094								5,094	5,105	
2014	988343381	E N E O S グローブガスターミナル株式会社	5,163								5,163	5,156	
2014	580287267	F C M 株式会社	9,330								9,330	9,260	
2014	430216952	F D K エナジー株式会社	4,631								4,631	4,595	
2014	602004785	F D K リチウムイオンキャパシタ株式会社	3,723								3,723	2,921	
2014	985732804	F D K 株式会社	15,555								15,555	15,299	
2014	670050603	F D K 鳥取株式会社	21,872								21,872	21,836	
2014	982190580	F L E X C E D 株式会社	18,728								18,728	18,479	
2014	990410893	F - グリッド富城・大衛有限責任事業組合	401							9,576	401	400	
2014	980936365	G A C 株式会社	4,034								4,034	4,011	
2014	991330492	G a n g e s 特定目的会社	8,208								8,208	7,143	
2014	586763331	G C P Hospitality Japan 株式会社	8,222								8,222	8,166	
2014	136010859	G C P Hospitality Japan 株式会社	8,625								8,625	8,569	
2014	983369321	G E ヘルスケア・ジャパン株式会社	7,380								7,380	7,274	
2014	831006262	G H S 株式会社	5,489								5,489	5,604	
2014	240006078	G K N ドライフラインジャパン株式会社	41,476								41,476	40,954	
2014	580424151	G M B 株式会社	6,220								6,220	6,160	
2014	981034713	H A R I O 株式会社	17,211								17,211	16,981	
2014	987613025	H D ホールディングス株式会社	2,186								2,186	2,091	
2014	985752001	H O Y A 株式会社	80,211								80,211	79,323	
2014	982053221	H R T ニューオータニ株式会社	13,459								13,459	12,737	
2014	580019266	I D E C 株式会社	6,932								6,932	6,859	
2014	987875127	I H ミートソリューション株式会社	5,070								5,070	5,065	
2014	450058396	I M S テクノ株式会社	9,248								9,248	9,223	
2014	740139935	J A えひめアイバックス株式会社	5,909								5,909	5,956	
2014	220223608	J A 高崎ハム株式会社	5,304								5,304	5,247	
2014	530069528	J A 西日本くみあい飼料株式会社	18,332								18,332	18,242	
2014	989225355	J A 全農ミートフーズ株式会社	13,551								13,551	13,134	
2014	271248323	J A 全農青果センター株式会社	11,180								11,180	10,801	
2014	100309444	J A 全農北日本くみあい飼料株式会社	16,172								16,172	16,139	
2014	250091715	J A 東日本くみあい飼料株式会社	27,245								27,245	27,054	
2014	530196549	J C R ファーマ株式会社	5,009								5,009	6,943	
2014	201729446	J F E アーバンリサイクル株式会社					5,128				5,128	5,128	
2014	985651902	J F E エンジニアリング株式会社	20,321								20,321	20,255	
2014	983455652	J F E ケミカル株式会社	710,661								710,661	709,968	
2014	580404908	J F E コンテナー株式会社	11,934								11,934	11,869	
2014	530045160	J F E ステール株式会社	57,777,280	1,946,631	223,900	62,153	21,260				60,031,224	59,790,440	
2014	984136360	J F E テクノワイヤ株式会社	9,573								9,573	9,441	
2014	995610298	J F E ブラウソース株式会社	23,245								23,245	23,101	
2014	370267962	J F E マテリアル株式会社	80,034								80,034	79,809	
2014	985135071	J F E ミネラル株式会社	432,607								432,607	430,081	
2014	987937462	J F E ライフ株式会社	7,672								7,672	7,615	
2014	760115298	J F E ロックファイバー株式会社	38,636								38,636	38,534	
2014	200609309	J F E 環境株式会社	16,400	133,785	3,165		5,919				159,269	161,971	
2014	570008625	J F E 継手株式会社	27,166								27,166	27,922	

注1: 権利利益保護請求が認められた事業者について、当該排出量が逆算されないよう、一部の排出量を「\*」と表示している。  
 注2: 温室効果ガスの排出の抑制等のため、廃棄物を化石燃料に代えて燃料として使用したり、製品の製造のための原材料として使用した場合等により、排出される非エネルギー起源CO<sub>2</sub>排出量であって温室効果ガスの排出の抑制等のために行われているもの。  
 注3: 電気事業用の発電所又は熱供給事業用の熱供給施設が設置されている事業所において、他人に供給した電気又は熱に係る排出量を含む、燃料の使用に伴い排出されるエネルギー起源CO<sub>2</sub>排出量  
 注4: エネルギー起源CO<sub>2</sub> (発電所等配分前) は、エネルギー起源CO<sub>2</sub>と重複しているため、調整前温室効果ガス排出量には加算していない。  
 注5: 事業者が事業活動に伴い排出した温室効果ガス排出量を、京都メカニズムクレジット等の償却・無効化量、廃棄物の原燃料使用に伴う排出量の控除等の調整を行ったもの。



①-1 特定事業所排出者

排出年度	特定排出者コード	特定排出者名	温室効果ガス算定排出量 (単位: tCO <sub>2</sub> )							合計(tCO <sub>2</sub> )		関連情報掲載頁	
			エネルギー- 起源CO <sub>2</sub>	非エネルギー- 起源CO <sub>2</sub>	非エネルギー- 起源CO <sub>2</sub> (廃棄物の原 燃料使用 (注2))	CH <sub>4</sub>	N <sub>2</sub> O	HFC	PFC	SF <sub>6</sub>	<参考> エネルギー- 起源CO <sub>2</sub> (発電所等配 分前)(注3)		調整前温 室効果ガ ス排出量 (注4)
2014	985515151	J F E 建材 フェンス株式会社	6,248								6,248	6,200	
2014	270040132	J F E 建材株式会社	10,732								10,732	10,723	
2014	200407798	J F E 鋼管株式会社	6,687								6,687	6,579	
2014	580055843	J F E 鋼材株式会社	3,800								3,800	3,776	
2014	985135106	J F E 鋼板株式会社	93,463								93,463	93,119	
2014	987831964	J F E 鋼管株式会社	1,279,579	13,019	5,203						1,297,801	1,287,398	
2014	340227296	J F E 精密株式会社	7,696								7,696	7,677	
2014	260017631	J F E 大径鋼管株式会社	4,402								4,402	4,334	
2014	580191139	J F E 電磁鋼板株式会社	4,507								4,507	4,483	
2014	200261441	J F E 物流株式会社	3,324								3,324	3,292	
2014	810477802	J M 活性コーキス株式会社	7,485								7,485	7,486	
2014	984014545	J N C ファイバース株式会社	22,878								22,878	22,665	
2014	723001993	J N C 株式会社	19,856	10,011	7,196						37,063	29,863	
2014	980891002	J N C 石油化学株式会社	193,516	5,817							199,333	199,218	
2014	500102238	J O H N A N 株式会社	5,617								5,617	5,596	
2014	981295649	J P モルガン証券株式会社	5,134								5,134	5,134	
2014	890179001	J R 九州ドラッグイレブン株式会社	22,360								22,360	21,848	
2014	850213494	J R 九州ハウスメンテナンス株式会社	6,110								6,110	6,135	
2014	800595166	J R 九州ファーストフーズ株式会社	6,638								6,638	6,676	
2014	800526070	J R 九州フードサービス株式会社	4,544								4,544	4,530	
2014	800587718	J R 九州ホテルズ株式会社	4,645								4,645	4,656	
2014	800516547	J R 九州リテール株式会社	18,196								18,196	18,315	
2014	582669214	J R 西日本 S C 開発株式会社	11,515								11,515	11,515	
2014	580650367	J R 西日本不動産開発株式会社	7,227								7,227	7,180	
2014	987095627	J R 東京西駅ビル開発株式会社	11,004								11,004	10,935	
2014	980886595	J R 東日本リネン株式会社	4,647								4,647	4,636	
2014	100271973	J R 東日本東北総合サービス株式会社	7,395								7,395	7,374	
2014	010635693	J R 北海道ホテルズ株式会社	8,088								8,088	5,948	
2014	840147180	J S R マイク九州株式会社	4,655								4,655	4,676	
2014	985652301	J S R 株式会社	684,352	7,704	2,380	144	1,307		7		695,894	694,906	
2014	190110723	J U K I 会津株式会社	4,235								4,235	4,223	
2014	985485801	J U K I 株式会社	6,895								6,895	6,804	
2014	470036654	J U K I 金属株式会社	3,117								3,117	3,093	
2014	980916255	J X 金属フレンジョンテクノロジー株式会 社	23,179								23,179	22,974	
2014	250453959	J X 金属環境株式会社	55,299	14,699			3,205				73,203	72,877	
2014	370245221	J X 金属 三日市リサイクル株式会社	9,329	9,723							19,052	19,031	
2014	090092981	J X 金属 吉小牧ケミカル株式会社	25,877	28,783							54,660	54,693	
2014	390088216	J X 金属 敦賀リサイクル株式会社	15,127								15,127	15,113	
2014	982705803	J X 日鉱日石 A N C I 株式会社	10,993								10,993	10,939	
2014	985661801	J X 日鉱日石エネルギー株式会社	11,163,070	6,000	2,662	5,522	57,574			10,621,340	11,234,858	11,161,510	
2014	987942927	J X 日鉱日石開発株式会社	6,395								6,395	6,379	
2014	986327914	J X 日鉱日石金属株式会社	174,150								174,150	172,127	
2014	985662049	J X 日鉱日石石油基地株式会社	37,433								37,433	37,523	
2014	350162776	J マテ. カッパープロダクツ株式会社	13,482								13,482	13,444	
2014	390840600	K B セーレン株式会社	68,904								68,904	63,938	
2014	400221245	K B ツツキ株式会社	55,515								55,515	55,500	
2014	581646369	K B フクスケ株式会社	7,290								7,290	7,277	
2014	983100569	K D D I 株式会社	1,050,157								1,050,157	1,050,157	
2014	617001903	K H ネオケム株式会社	424,557								424,557	424,487	
2014	723010769	K J ケミカルズ株式会社	8,255								8,255	8,290	
2014	153002411	K J 特殊紙株式会社	25,276								25,276	25,251	
2014	300055221	K O A 株式会社	18,668								18,668	18,578	
2014	991331195	K S ビルキャピタル特定目的会社	4,865								4,865	4,782	
2014	996010791	K T C 合同会社代表社員都市再開発ホー ディングスー般社団法人	9,596								9,596	5,855	
2014	987834447	K V H 株式会社	58,523								58,523	57,529	
2014	330201115	K Y B - C A D A C 株式会社	5,926								5,926	5,882	
2014	330036236	K Y B - Y S 株式会社	19,403								19,403	19,289	
2014	985132605	K Y B 株式会社	95,666								95,666	95,086	
2014	450152039	K Y B 金山株式会社	11,258								11,258	11,187	
2014	600653101	M C M エネルギーサービス株式会社	109,455							1,065,949	109,455	109,455	
2014	996211091	M C U B S M i d c i t y 投資法人	26,798								26,798	26,532	
2014	650045141	M C エフティエス株式会社	9,607								9,607	9,590	
2014	985944261	M C フードスペシャリティーズ株式会社	17,269								17,269	17,118	
2014	985814006	M e i j i S e i k a フアルマ株式会社	60,123								60,123	59,659	
2014	090097361	M F フィード株式会社	6,145								6,145	6,158	
2014	190323778	M G C エレクトロテクノ株式会社	44,207								44,207	44,135	
2014	985725701	M G C フィルシート株式会社	14,637								14,637	14,463	
2014	980852004	M i p o x 株式会社	4,446								4,446	3,938	
2014	450047768	M O L Z A 株式会社	3,684								3,684	3,670	
2014	430006786	M P P K O M A T S U 株式会社	5,569								5,569	5,540	
2014	580211920	M S D 株式会社	14,439								14,439	14,397	
2014	988742798	M T & ヒルトンホテル株式会社	7,030								7,030	3,591	
2014	450072072	M T K 株式会社	7,122								7,122	7,089	
2014	982712110	M X モバイリング株式会社	10,355								10,355	10,231	
2014	566013450	M Y アセット株式会社	4,078								4,078	4,066	
2014	250526278	N C 東日本コンクリート工業株式会社	8,255								8,255	8,255	
2014	982611082	N E C ソリューションノベータ株式会社	19,086								19,086	18,964	
2014	985532509	N E C トーキョー株式会社	27,939								27,939	27,865	
2014	982401503	N E C ネットソリューションズ株式会社	17,555								17,555	17,339	
2014	985665345	N E C ネットエスアイ株式会社	8,177								8,177	8,093	
2014	180021227	N E C ネットワークプロダクツ株式会社	14,814								14,814	14,765	
2014	655003304	N E C パーソナルコンピュータ株式会社	5,414								5,414	5,359	
2014	985665229	N E C フィールドインク株式会社	12,980								12,980	12,879	
2014	200268498	N E C プラットフォームズ株式会社	23,678								23,678	23,409	
2014	987914978	N E C ライティング株式会社	12,485								12,485	12,395	
2014	220340909	N E X U S 株式会社	33,978								33,978	33,318	
2014	650108493	N G K エレクトロデバイス株式会社	45,251								45,251	45,114	
2014	330019315	N i K K i F r o n 株式会社	5,112								5,112	5,091	
2014	136002187	N K ワークス株式会社	5,148								5,148	5,100	
2014	250357621	N K 化成株式会社	5,759								5,759	5,739	
2014	201768239	N L T テクノロジー株式会社	60,520								60,520	66,444	
2014	800314701	N O K エラストマー株式会社	8,917						6,092		8,917	8,944	
2014	100108375	N O K メタル株式会社	13,446								13,446	13,405	
2014	985636101	N O K 株式会社	50,435								50,435	50,257	
2014	985514369	N R E G 東芝不動産株式会社	48,194								48,194	47,690	
2014	220267964	N S K ステアリングシステムズ株式会社	25,768								25,768	25,418	
2014	985071635	N S K ニールベアリング株式会社	43,677								43,677	43,243	
2014	310016209	N S K マイクロレジション株式会社	6,544								6,544	6,495	
2014	200121244	N S K ワーナー株式会社	28,857								28,857	28,710	
2014	370045660	N S K 富山株式会社	11,584								11,584	11,571	
2014	620078061	N S ウェスト株式会社	5,535								5,535	5,521	
2014	614003575	N S スチレンモノマー株式会社	229,953								229,953	230,036	

注1: 権利利益保護請求が認められた事業者について、当該排出量が逆算されないよう、一部の排出量を「\*」と表示している。

注2: 温室効果ガスの排出の抑制等のため、廃棄物を化石燃料に代えて燃料として使用したり、製品の製造のための原材料として使用した場合等により、

排出される非エネルギー起源CO<sub>2</sub>排出量であって温室効果ガスの排出の抑制等のために行われているもの。

注3: 電気事業用の発電所又は熱供給事業用の熱供給施設が設置されている事業所において、他人に供給した電気又は熱に係る排出量を含む、燃料の使用に伴い排出されるエネルギー起源CO<sub>2</sub>排出量

注4: エネルギー起源CO<sub>2</sub> (発電所等配分前) は、エネルギー起源CO<sub>2</sub>と重複しているため、調整前温室効果ガス排出量には加算していない。

注5: 事業者が事業活動に伴い排出した温室効果ガス排出量を、京都メカニズムクレジット等の償却・無効化量、廃棄物の原燃料使用に伴う排出量の控除等の調整を行ったもの。

①-1 特定事業所排出者

排出年度	特定排出者コード	特定排出者名	温室効果ガス算定排出量 (単位: tCO <sub>2</sub> )							合計(tCO <sub>2</sub> )		関連情報掲載頁
			エネルギー- 起源CO <sub>2</sub>	非エネルギー- 起源CO <sub>2</sub>	非エネルギー- 起源CO <sub>2</sub> (廃棄物の原 燃料使用) (注2)	CH <sub>4</sub>	N <sub>2</sub> O	HFC	PFC	SF <sub>6</sub>	<参考> エネルギー- 起源CO <sub>2</sub> (発電所等配 分前)(注3)	
2014	580446121	NSファーマ・ジャパン株式会社	4,597								4,597	4,599
2014	010922191	NS北海製線株式会社	8,330								8,330	8,350
2014	400827205	NTKセラミック株式会社	48,939								48,939	48,664
2014	580013988	NTN株式会社	248,788								248,788	247,478
2014	690050960	NTN精造株式会社	16,324								16,324	16,292
2014	400157672	NTN特殊合金株式会社	3,794								3,794	3,770
2014	988186305	NTTエレクトロニクス株式会社	11,770								11,770	11,643
2014	982251139	NTT印刷株式会社	16,322								16,322	16,245
2014	390009849	Nフィルム株式会社	5,052								5,052	5,036
2014	458007052	OKIサーキットテクノロジー株式会社	10,769								10,769	9,096
2014	014001421	OLE D青森株式会社	3,229								3,229	3,174
2014	985310596	PFIテクノロジー株式会社	3,727								3,727	3,724
2014	988759347	PGMホールディングス株式会社	105,707								105,707	104,185
2014	988980511	PLC2 有 限 会 社	3,654								3,654	3,636
2014	995410591	Q i b a l l (きほーる) 管理組合	3,358								3,358	3,312
2014	400473879	RITAエレクトロプロダクツ株式会社	4,179								4,179	4,151
2014	800019238	RKB毎日放送株式会社	4,548								4,548	4,573
2014	983786717	SABIC ジャパン 合同 会 社	9,225								9,225	9,074
2014	985362409	SBSロジコム株式会社	5,572								5,572	5,081
2014	580270018	SCSK株式会社	48,636								48,636	48,073
2014	984111530	SDPグローバル株式会社	74,245								74,245	72,891
2014	010073181	SDエンターテイメント株式会社	17,495								17,495	17,526
2014	580012953	SECカーボン株式会社	149,699								149,699	148,154
2014	985212804	SEIオプティフロンティア株式会社	3,525								3,525	3,472
2014	400871910	SFPダイニング株式会社	13,384								13,384	13,239
2014	500231763	SGシステム株式会社	5,641								5,641	5,562
2014	500568296	SGリアルティ株式会社	93,186								93,186	92,386
2014	135010291	SI A不動産投資法人	18,471								18,471	18,684
2014	987981264	SKハウジング株式会社	11,481								11,481	11,500
2014	580759081	SMBCC消費者金融ファイナンス株式 会社	13,630								13,630	13,535
2014	960307523	SMBCC日興証券株式会社	13,715								13,715	13,556
2014	985324604	SMC株式会社	36,302								36,302	35,982
2014	270058594	SPR株式会社	13,479								13,479	13,470
2014	985990936	SSTイースト特定目的会社	3,728								3,728	3,686
2014	200166498	SUMCO TEX I V株式会社	214,871								214,871	216,184
2014	420221190	SUS株式会社	8,943								8,943	8,915
2014	460039492	SWS 西日本株式会社	5,303								5,303	5,291
2014	160157513	SWS 東日本株式会社	12,964								12,964	12,922
2014	271061431	T&D情報システム株式会社	3,972								3,972	3,907
2014	982551251	TBCグループ株式会社	8,094								8,094	8,040
2014	968170040	TBカワシマ株式会社	5,303								5,303	5,279
2014	990410599	TDF株式会社	42,344								42,344	42,255
2014	985442063	TDK-MCC株式会社	115,807								115,807	115,458
2014	150172759	TDK羽後株式会社	36,614								36,614	36,508
2014	985496000	TDK株式会社	132,780								132,780	131,608
2014	160092769	TDK庄内株式会社	18,245								18,245	18,176
2014	991319299	Think Park Tower 管理組合	8,044								8,044	7,949
2014	410012712	THKインテックス株式会社	3,601								3,601	3,577
2014	986383163	THKRIZUM株式会社	17,618								17,618	17,136
2014	400190149	THK株式会社	71,756								71,756	71,342
2014	340214814	THK新潟株式会社	4,737								4,737	4,724
2014	991331490	T i g r i s 特定目的会社	3,776								3,776	3,741
2014	580018278	T I S株式会社	66,620								66,620	65,827
2014	991330394	TLCゴルフリゾート株式会社	4,150								4,150	4,102
2014	582109095	TMTマシナリー株式会社	6,254								6,254	6,264
2014	987673131	TOHOシネマズ株式会社	37,394								37,394	37,126
2014	626008771	TOTOアクアテック株式会社	30,156								30,156	30,293
2014	400122677	TOTOサニテック株式会社	30,984								30,984	31,015
2014	260535870	TOTOハイリビング株式会社	5,261								5,261	5,209
2014	260419997	TOTOバスクリエイト株式会社	5,648								5,648	5,577
2014	180546054	TOTOファインセラミックス株式会社	8,467								8,467	8,497
2014	810072337	TOTOプラテック株式会社	9,549								9,549	9,566
2014	810002001	TOTO株式会社	55,193								55,193	55,194
2014	500176554	TOWA株式会社	6,149								6,149	6,109
2014	376003193	TPEンフラ株式会社	3,469								3,469	3,429
2014	985444907	TPR株式会社	30,426								30,426	30,218
2014	160079785	TPR工業株式会社	58,766								58,766	58,576
2014	190029022	TSK株式会社	9,642								9,642	9,610
2014	503007439	TSOPT株式会社	10,353								10,353	9,618
2014	980958952	TSネットワーク株式会社	5,981								5,981	5,919
2014	826003180	UBS証券株式会社	2,303								2,303	2,303
2014	530621509	UCC上島珈琲株式会社	31,015								31,015	30,939
2014	270053758	UDトラック株式会社	61,757								61,757	61,270
2014	985852778	YKK A P株式会社	310,212								310,212	310,116
2014	985852704	YKK株式会社	96,554								96,554	96,299
2014	991331293	アークヒルズ仙石山森タワー管理組合	6,885								6,885	6,885
2014	987077816	アークヒルズ熱供給株式会社	3,009							8,578	3,009	2,999
2014	340239573	アークランドサービス株式会社	7,477								7,477	7,390
2014	340059379	アークランドサカモト株式会社	27,798								27,798	27,887
2014	991320398	アーク森ビル管理組合	14,658								14,658	14,462
2014	68007428	アースサポート株式会社		12,197							12,197	12,197
2014	540002513	アース製薬株式会社	5,105								5,105	5,294
2014	985000203	アート金属工業株式会社	22,450								22,450	22,347
2014	970092817	アーバンリゾーツ昭和の森株式会社	7,030								7,030	6,950
2014	380104361	アール・ビー・コントロールズ株式会社	4,505								4,505	3,999
2014	800423967	アールアンドケアーフードサービス株式会社	7,228								7,228	5,500
2014	981977148	アールエヌティーホテルズ株式会社	25,266								25,266	25,083
2014	580198309	アールビー東プラ株式会社	12,209								12,209	12,017
2014	840153383	アイ・ケイ・ケイ株式会社	6,662								6,662	6,678
2014	260827186	アイ・ティ・エスファーム株式会社	7,994			13,341					7,994	21,282
2014	983452141	アイ・ティ・エックス株式会社	7,643								7,643	7,586
2014	732003638	アイエイテロジスティクスサービス株式 会社	7,589								7,589	7,581
2014	985381834	あいおいニッセイ同和損害保険株式会社	45,176								45,176	44,911
2014	581881181	アイオン株式会社	6,397								6,397	6,341
2014	540101674	アイカハリマ工業株式会社	11,160								11,160	11,120
2014	400000020	アイカ工業株式会社	22,468								22,468	22,354
2014	400929420	アイケイケイ・ショット株式会社	15,012								15,012	14,921
2014	400199968	アイコアルファエイチイー株式会社	9,166								9,166	9,119
2014	401424609	アイコアルファ運輸有限公司	6,824								6,824	6,771
2014	400829710	アイコアルファ開発有限公司	6,662								6,662	6,610
2014	400000048	アイコアルファ株式会社	18,027								18,027	17,930
2014	160078939	アイジー工業株式会社	3,435								3,435	3,518

注1: 権利利益保護請求が認められた事業者について、当該排出量が逆算されないよう、一部の排出量を「\*」と表示している。

注2: 温室効果ガスの排出の抑制等のため、廃棄物を化石燃料に代えて燃料として使用したり、製品の製造のための原材料として使用した場合等により、

排出される非エネルギー起源CO<sub>2</sub>排出量であって温室効果ガスの排出の抑制等のために行われているもの。

注3: 電気事業用の発電所又は熱供給事業用の熱供給施設が設置されている事業所において、他人に供給した電気又は熱に係る排出量を含む、

燃料の使用に伴い排出されるエネルギー起源CO<sub>2</sub>排出量

注4: エネルギー起源CO<sub>2</sub> (発電所等配分前) は、エネルギー起源CO<sub>2</sub>と重複しているため、調整前温室効果ガス排出量には加算していない。

注5: 事業者が事業活動に伴い排出した温室効果ガス排出量を、京都メカニズムクレジット等の償却・無効化量、廃棄物の原燃料使用に伴う排出量の控除等の調整を行ったもの。

①-1 特定事業所排出者

排出年度	特定排出者コード	特定排出者名	温室効果ガス算定排出量 (単位: tCO <sub>2</sub> )							合計(tCO <sub>2</sub> )		関連情報掲載頁	
			エネルギー- 起源CO <sub>2</sub>	非エネルギー- 起源CO <sub>2</sub>	非エネルギー- 起源CO <sub>2</sub> (廃棄物の原 燃料使用) (注2)	CH <sub>4</sub>	N <sub>2</sub> O	HFC	PFC	SF <sub>6</sub>	<参考> エネルギー- 起源CO <sub>2</sub> (発電所等配 分前)(注3)		調整前温 室効果ガ ス排出量 (注4)
2014	400005671	アイシン・エイ・ダブリュ株式会社	379,858								379,858	377,539	
2014	390063511	アイシン・エイ・ダブリュ工業株式会社	96,543								96,543	96,238	
2014	440148481	アイシン・エーアイ株式会社	38,469								38,469	38,277	
2014	370336200	アイシン・メタルテック株式会社	18,161								18,161	18,107	
2014	400000057	アイシン化工株式会社	31,906								31,906	31,690	
2014	400156817	アイシン機工株式会社	48,577								48,577	48,345	
2014	870397076	アイシン九州キャスティング株式会社	11,653								11,653	11,712	
2014	870256541	アイシン九州株式会社	4,494								4,494	4,521	
2014	370087777	アイシン録音株式会社	92,253								92,253	92,035	
2014	400075094	アイシン高丘株式会社	277,595								277,595	276,507	
2014	100815986	アイシン高丘東北株式会社	26,069								26,069	25,988	
2014	370025943	アイシン新和株式会社	101,475								101,475	101,306	
2014	400000066	アイシン精機株式会社	252,705	8,986					3,227		264,918	254,657	
2014	400193051	アイシン産業株式会社	14,072								14,072	14,002	
2014	010863886	アイシン北海道株式会社	17,794								17,794	17,854	
2014	200100039	アイダエンジニアリング株式会社	7,666								7,666	7,565	
2014	440198670	あいち三河農業協同組合	3,629								3,629	3,606	
2014	401070673	あいち知多農業協同組合	6,162								6,162	6,120	
2014	401344811	あいち中央農業協同組合	5,766								5,766	5,732	
2014	400869958	あいち豊田農業協同組合	4,773								4,773	4,742	
2014	390043171	アイテック株式会社	4,276								4,276	4,265	
2014	400591602	アイデン株式会社	7,009								7,009	6,989	
2014	986412087	アイビー株式会社	3,604								3,604	2,984	
2014	450119428	アイビー電子工業株式会社	2,111								2,111	2,095	
2014	981265971	アイフォート株式会社	2,223								2,223	2,187	
2014	500182300	アイフル株式会社	9,596								9,596	9,500	
2014	710058872	アイム株式会社	5,022								5,022	5,067	
2014	580273501	アイリスオーヤマ株式会社	21,966								21,966	21,852	
2014	710261313	アイル・パートナーズ株式会社	9,878								9,878	9,977	
2014	270084923	アイワイフーズ株式会社	3,282								3,282	3,241	
2014	550020051	アイズ株式会社	2,628								2,628	2,587	
2014	710115905	アオイ電子株式会社	50,393								50,393	50,895	
2014	985675038	アカオアルミ株式会社	11,339								11,339	11,234	
2014	400727246	アキタ株式会社	4,474								4,474	4,448	
2014	981322875	あきる野市教育委員会	3,688								3,688	3,359	
2014	985200705	アキレス株式会社	51,050								51,050	50,976	
2014	720180086	アックス株式会社	7,068								7,068	7,121	
2014	986694566	アクサ生命保険株式会社	5,204								5,204	5,050	
2014	991329894	アクティビア・フロハティーズ投資法人	13,878								13,878	14,150	
2014	981670731	アクシティ・インベストメント有限会社	7,346								7,346	7,303	
2014	980749068	あけぼのパン株式会社	3,570								3,570	3,528	
2014	985000787	アコム株式会社	15,792								15,792	15,711	
2014	984469151	アサガミプレスセンター株式会社	4,870								4,870	4,787	
2014	985015304	アサガミ株式会社	6,974								6,974	6,828	
2014	610049164	アサゴエ工業株式会社	28,987								28,987	28,920	
2014	985021400	アサヒグループホールディングス株式会社	8,435								8,435	5,335	
2014	270031572	アサヒコム株式会社	10,627								10,627	10,537	
2014	580376053	アサヒセイレン株式会社	55,009								55,009	54,879	
2014	440243327	アサヒセイレン中部株式会社	15,751								15,751	15,731	
2014	563001197	アサヒビール株式会社	239,546								239,546	230,118	
2014	984722017	アサヒフードアンドヘルスケア株式会社	9,530								9,530	9,457	
2014	582011507	アサヒフードクリエイト株式会社	7,389								7,389	7,370	
2014	400007719	アサヒフォージ株式会社	48,028								48,028	47,774	
2014	580056804	アサヒブリック株式会社	11,692	48,609							60,301	60,293	
2014	270038448	アサヒロジスティクス株式会社	9,406								9,406	9,256	
2014	980993030	アサヒロジ株式会社	11,634								11,634	11,572	
2014	988268723	アサヒ飲料株式会社	70,496								70,496	70,097	
2014	820034948	アサヒ再生コム株式会社	5,767								5,767	5,795	
2014	400385391	アサヒ精機株式会社	3,672								3,672	3,652	
2014	986498475	アジア1特定目的会社	6,283								6,283	6,262	
2014	581231847	アジア太平洋トレードセンター株式会社	25,360								25,360	25,222	
2014	220072110	アジア熱処理技術株式会社	7,636								7,636	7,546	
2014	620042471	アシードフリュー株式会社	8,059								8,059	8,008	
2014	985851162	アジレント・テクノロジー株式会社	3,176								3,176	3,120	
2014	580325448	アスカカンパニー株式会社	4,305								4,305	4,273	
2014	400031142	アスカ株式会社	5,768								5,768	5,731	
2014	440107361	アスカ工業株式会社	8,745								8,745	8,731	
2014	985444602	あすか製薬株式会社	16,988								16,988	16,912	
2014	987601839	アスクル株式会社	12,082								12,082	11,935	
2014	330000261	アスザックフーズ株式会社	8,229								8,229	8,178	
2014	330020101	アスザック株式会社	6,514								6,514	6,488	
2014	130113788	アステラスファーマテック株式会社	82,096								82,096	79,825	
2014	985836809	アステラス製薬株式会社	83,990								83,990	83,248	
2014	992811292	アステル西管理組合	2,464								2,464	2,441	
2014	580694067	アストラゼネカ株式会社	8,061								8,061	7,976	
2014	992811096	アスピア明石北館・南館管理組合	4,540								4,540	4,493	
2014	987302830	アスピオファーマ株式会社	6,042								6,042	6,002	
2014	985836308	アズビル株式会社	12,147								12,147	11,968	
2014	985006806	アズマックス株式会社	9,898								9,898	9,805	
2014	260090650	アズマブレコート株式会社	12,298								12,298	12,274	
2014	270030996	アズモ株式会社	74,980								74,980	74,593	
2014	201639035	アツギ東北株式会社	20,720								20,720	20,671	
2014	400000511	アツタ起業株式会社	4,346								4,346	4,333	
2014	240102557	あつま食品株式会社	8,484								8,484	8,409	
2014	983310499	アテツ石炭化工株式会社	16,212								16,212	16,207	
2014	450049511	アテナ工業株式会社	9,445								9,445	9,340	
2014	610352344	アテナ製紙株式会社	26,015								26,015	25,981	
2014	982116107	アドアース株式会社	16,837								16,837	16,583	
2014	240495740	アドバンスフィルムデバイスインク株式会社	15,568								15,568	15,328	
2014	984568211	アニヴェルセル株式会社	8,759								8,759	8,707	
2014	985056307	アネスト岩田株式会社	5,370								5,370	5,340	
2014	380086460	アパホテル株式会社	97,905								97,905	97,431	
2014	996110393	アパシティビル管理組合	3,562								3,562	3,539	
2014	330034017	アビックヤマダ株式会社	7,621								7,621	7,582	
2014	450053424	アビ株式会社	24,588								24,588	24,470	
2014	800236365	アブライド株式会社	6,332								6,332	6,132	
2014	980991901	アベイズム株式会社	3,219								3,219	3,169	
2014	996211799	あべのキューズタウン管理組合	21,233								21,233	21,008	
2014	582121204	あべのベルタ管理組合施設部会	3,077								3,077	3,204	
2014	982699930	アボットジャパン株式会社	9,073								9,073	9,017	
2014	870243329	あまくさ農業協同組合	3,855								3,855	3,879	
2014	261054952	アマゾンジャパン・ロジスティクス株式会社	34,575								34,575	34,178	

注1: 権利利益保護請求が認められた事業者について、当該排出量が逆算されないよう、一部の排出量を「\*」と表示している。

注2: 温室効果ガスの排出の抑制等のため、廃棄物を化石燃料に代えて燃料として使用したり、製品の製造のための原材料として使用した場合等により、

排出される非エネルギー起源CO<sub>2</sub>排出量であって温室効果ガスの排出の抑制等のために行われているもの。

注3: 電気事業用の発電所又は熱供給事業用の熱供給施設が設置されている事業所において、他人に供給した電気又は熱に係る排出量を含む、

燃料の使用に伴い排出されるエネルギー起源CO<sub>2</sub>排出量

注4: エネルギー起源CO<sub>2</sub> (発電所等配分前) は、エネルギー起源CO<sub>2</sub>と重複しているため、調整前温室効果ガス排出量には加算していない。

注5: 事業者が事業活動に伴い排出した温室効果ガス排出量を、京都メカニズムクレジット等の償却・無効化量、廃棄物の原燃料使用に伴う排出量の控除等の調整を行ったもの。



①-1 特定事業所排出者

排出年度	特定排出者コード	特定排出者名	温室効果ガス算定排出量 (単位: tCO <sub>2</sub> )							合計(tCO <sub>2</sub> )		関連情報掲載頁	
			「燃料」- 起源CO <sub>2</sub>	「非燃料」- 起源CO <sub>2</sub>	「非燃料」- 起源CO <sub>2</sub> (廃棄物の原燃料使用) (注2)	CH <sub>4</sub>	N <sub>2</sub> O	HFC	PFC	SF <sub>6</sub>	<参考> 「燃料」- 起源CO <sub>2</sub> (発電所等配分前) (注3)		調整前温室効果ガス排出量 (注4)
2014	980332160	アマゾンデータサービスジャパン株式会社	10,886								10,886	10,702	
2014	200107002	アマノ株式会社	6,424								6,424	6,329	
2014	994610391	あまみ農業協同組合	5,407								5,407	5,440	
2014	986005661	アメリカンフットボールライファシユアランスカンパニーオプコロンバス	10,871								10,871	10,751	
2014	980897937	アメリカンフレジデントラインズリミテッド	3,936								3,936	3,837	
2014	581070693	アヤベ株式会社	4,157								4,157	4,183	
2014	240265015	アラマクユニフォームサービスジャパン株式会社	4,107								4,107	4,083	
2014	982756357	アリアケジャパン株式会社	50,066								50,066	50,243	
2014	280136621	アリメント工業株式会社	9,415								9,415	9,350	
2014	180031930	アルス株式会社	11,264								11,264	11,226	
2014	981069700	アルダニー・インベストメンツ・ピーティニー・リミテッド	15,026								15,026	14,859	
2014	986856726	アルテリア・ネットワークス株式会社	25,104								25,104	24,691	
2014	190211001	アルパイン株式会社	4,915								4,915	4,899	
2014	982301464	アルバックテクノ株式会社	6,500								6,500	6,454	
2014	800233292	アルバック九州株式会社	8,521								8,521	8,576	
2014	270252976	アルバック成膜株式会社	11,881								11,881	11,708	
2014	370054758	アルビス株式会社	47,280								47,280	46,634	
2014	690028299	アルファー食品株式会社	5,438								5,438	5,431	
2014	190047236	アルファクラブ株式会社 (福島県)	5,623								5,623	5,274	
2014	240188481	アルファクラブ株式会社 (栃木県)	3,526								3,526	3,051	
2014	280206190	アルファクラブ東北株式会社	3,763								3,763	3,699	
2014	270135512	アルファクラブ武蔵野株式会社	8,424								8,424	7,459	
2014	985003107	アルプス電気株式会社	74,466								74,466	72,417	
2014	370000185	アルプス選品工業株式会社	13,364								13,364	13,331	
2014	580003490	アルフレッサファーマ株式会社	9,551								9,551	9,255	
2014	985735708	アルフレッサ株式会社	12,012								12,012	10,142	
2014	983932726	アルマティス株式会社	11,144								11,144	11,125	
2014	985003161	アルミニウム線材株式会社	5,937								5,937	5,937	
2014	987794781	アロマスクエア株式会社	7,563								7,563	7,521	
2014	580322384	アロン化成株式会社	18,268								18,268	18,116	
2014	620100019	アヲハタ株式会社	5,977								5,977	5,967	
2014	580988422	アンダーツリー株式会社	24,245								24,245	23,838	
2014	400002301	アンデン株式会社	22,946								22,946	22,776	
2014	540069021	アンビック株式会社	6,382								6,382	6,382	
2014	985004202	アンリツ株式会社	12,213								12,213	12,050	
2014	330216646	イー・ステージ株式会社	4,239								4,239	4,224	
2014	981312875	イーエヌ大塚製薬株式会社	15,088								15,088	15,057	
2014	600650413	イーグルハイキャスト株式会社	2,025								2,025	2,019	
2014	986778183	イーグルブルグマンジャパン株式会社	8,272								8,272	8,247	
2014	270056992	イーグル工業株式会社	19,038								19,038	18,949	
2014	540009041	イースター株式会社	3,720								3,720	3,704	
2014	580704047	イトアンド株式会社	6,973								6,973	6,905	
2014	500147561	イトオン株式会社	4,313								4,313	4,265	
2014	475006587	イーレックスニューエナジー株式会社	3,131							19,722	3,131	3,119	
2014	430045022	イオンダストリー株式会社	4,233								4,233	8,302	
2014	130070411	イオンエンターテイメント株式会社	41,257								41,257	40,959	
2014	988179928	イオンクレジットサービス株式会社	4,636								4,636	4,589	
2014	261039400	イオンスーパーセンター株式会社	37,364								37,364	37,245	
2014	984464951	イオンタウン株式会社	37,839								37,839	37,460	
2014	190108897	イオンビッグ株式会社	26,928								26,928	26,631	
2014	988112268	イオンフードサプライ株式会社	12,398								12,398	12,275	
2014	987773753	イオンベッ株式会社	12,160								12,160	12,053	
2014	580382300	イオンマーケット株式会社	44,724								44,724	44,705	
2014	580608078	イオンモール株式会社	234,901								234,901	217,076	
2014	670066560	イオンリテール株式会社	1,084,055								1,084,055	1,074,714	
2014	580017431	イオン株式会社	4,475								4,475	4,413	
2014	800089205	イオン九州株式会社	169,461								169,461	170,480	
2014	010287750	イオン北海道株式会社	114,019								114,019	114,419	
2014	900036732	イオン琉球株式会社	78,178								78,178	69,699	
2014	986322186	イケア・ジャパン株式会社	20,033								20,033	19,044	
2014	100661861	いしのみき農業協同組合	4,007								4,007	3,995	
2014	010741103	いすゞエンジン製造北海道株式会社	32,936								32,936	33,034	
2014	010539632	いすゞダイネックス株式会社	5,592								5,592	5,541	
2014	985033106	いすゞ自動車株式会社	233,000								233,000	231,885	
2014	582497002	いすゞ自動車近畿株式会社	3,120								3,120	3,084	
2014	989850762	いすゞ自動車首都圏株式会社	5,029								5,029	4,684	
2014	401474226	いすゞ自動車東海北陸株式会社	3,334								3,334	3,311	
2014	243008405	いすゞ自動車東北株式会社	3,898								3,898	3,889	
2014	600556574	イズミ・フード・サービス株式会社	4,603								4,603	4,592	
2014	410002823	イズミコーポレーション株式会社	18,563								18,563	18,735	
2014	580113750	イズミヤ株式会社	133,976								133,976	133,217	
2014	290032998	イセデリカ株式会社	7,413								7,413	7,322	
2014	370152740	イセファーム株式会社	5,604								5,604	5,525	
2014	370117802	イセファーム東北株式会社	4,657								4,657	4,644	
2014	400015096	イソガイ株式会社	5,594								5,594	5,565	
2014	400014670	いその株式会社	3,202								3,202	3,184	
2014	580012185	イソライト工業株式会社	4,615								4,615	4,604	
2014	985051928	イチカワ株式会社	11,113								11,113	10,999	
2014	988973392	いちご不動産投資法人	15,078								15,078	15,023	
2014	400010008	イチビキ株式会社	17,107								17,107	17,050	
2014	20029433	イツ・コミュニケーションズ株式会社	4,374								4,374	4,299	
2014	400009856	イツミ工業株式会社	26,597								26,597	26,434	
2014	985336454	いであ株式会社	4,755								4,755	4,694	
2014	410001942	イデンキョー株式会社	48,575								48,575	48,341	
2014	985032575	イトウ製菓株式会社	3,203								3,203	3,172	
2014	580117712	イトキン株式会社	8,224								8,224	8,114	
2014	710092014	イトマン株式会社	22,068								22,068	22,180	
2014	992421401	いなべ市	3,173								3,173	3,101	
2014	370042695	いなほ化工株式会社	13,645								13,645	13,632	
2014	740192745	イナシ電気株式会社	4,012								4,012	4,048	
2014	985288741	イニシオフーズ株式会社	13,223								13,223	13,121	
2014	580013146	イヌイ株式会社	4,210								4,210	4,230	
2014	993938607	いの町	4,767								4,767	4,807	
2014	250217503	いばらきコープ生活協同組合	5,040								5,040	4,971	
2014	250312137	いばらき乳業株式会社	6,029								6,029	5,969	
2014	985032673	イハラケミカル工業株式会社	14,760	6,912							21,672	21,610	
2014	985037400	イハラサイエンス株式会社	3,614								3,614	3,583	
2014	420153886	イハラニッケイ化学工業株式会社	17,524								17,524	17,480	
2014	420001463	イハラ建業工業株式会社	18,787								18,787	18,758	
2014	450000028	イビデン株式会社	215,711								215,711	214,582	

注1: 権利利益保護請求が認められた事業者について、当該排出量が逆算されないよう、一部の排出量を「\*」と表示している。

注2: 温室効果ガスの排出の抑制等のため、廃棄物を化石燃料に代えて燃料として使用したり、製品の製造のための原材料として使用した場合等により、排出される非エネルギー起源CO<sub>2</sub>排出量であって温室効果ガスの排出の抑制等のために行われているもの。

注3: 電気事業用の発電所又は熱供給事業用の熱供給施設が設置されている事業所において、他人に供給した電気又は熱に係る排出量を含む、燃料の使用に伴い排出されるエネルギー起源CO<sub>2</sub>排出量

注4: エネルギー起源CO<sub>2</sub> (発電所等配分前) は、エネルギー起源CO<sub>2</sub>と重複しているため、調整前温室効果ガス排出量には加算していない。

注5: 事業者が事業活動に伴い排出した温室効果ガス排出量を、京都メカニズムクレジット等の償却・無効化量、廃棄物の原燃料使用に伴う排出量の控除等の調整を行ったもの。

①-1 特定事業所排出者

排出年度	特定排出者コード	特定排出者名	温室効果ガス算定排出量 (単位: tCO <sub>2</sub> )							合計(tCO <sub>2</sub> )		関連情報掲載頁	
			エネルギー- 起源CO <sub>2</sub>	非エネルギー- 起源CO <sub>2</sub>	非エネルギー- 起源CO <sub>2</sub> (廃棄物の原 燃料使用 (注2))	CH <sub>4</sub>	N <sub>2</sub> O	HFC	PFC	SF <sub>6</sub>	<参考> エネルギー- 起源CO <sub>2</sub> (発電所等配 分前)(注3)		調整前温 室効果ガ ス排出量 (注4)
2014	450023962	イビデン樹脂株式会社	19,849								19,849	19,823	
2014	450079574	イビデン物産株式会社	4,644								4,644	4,623	
2014	800055341	イフジ産業株式会社	7,901								7,901	7,863	
2014	270892624	いるま野農業協同組合	3,270								3,270	3,378	
2014	620101061	イワキテック株式会社	6,007								6,007	5,992	
2014	990720401	いわき市	40,135	43,212				6,195			89,542	89,435	
2014	990720475	いわき市教育委員会	11,355								11,355	11,327	
2014	990720420	いわき市水道局	11,874								11,874	11,832	
2014	990720457	いわき市立総合磐城共立病院	9,061								9,061	9,042	
2014	190233062	いわき小名浜菜園株式会社	8,743								8,743	8,739	
2014	140018110	いわき大正製紙株式会社	68,667		122,144			14,356			205,167	82,848	
2014	130004513	イワテ・プリミート株式会社	5,160								5,160	5,150	
2014	130249131	いわて県北クリーン株式会社		22,540							22,540	22,540	
2014	130073495	いわて生活協同組合	15,407								15,407	15,407	
2014	116011447	いわて平泉農業協同組合	5,235								5,235	5,219	
2014	010506023	いわみざわ農業協同組合	7,429								7,429	7,457	
2014	600594225	インスマート株式会社	3,572								3,572	3,563	
2014	110112611	インターファーム株式会社	37,722								37,722	37,722	
2014	842006117	インテグリス・ジャパン株式会社	6,400					199,623			206,023	206,023	
2014	996212491	インテックス大阪運営共同事業体	3,759								3,759	3,889	
2014	982547590	インテル株式会社	2,635								2,635	2,590	
2014	610367221	インノショウフォレストリー株式会社	4,728								4,728	4,716	
2014	983210801	インフォコム株式会社	6,277								6,277	6,172	
2014	985501351	ヴァーレ・ジャパン株式会社	19,588								19,588	19,524	
2014	210023908	ヴァレオユニシアトランスミッション株式 会社	6,129								6,129	6,025	
2014	340388232	ヴィースタジアム株式会社	5,985								5,985	5,975	
2014	982556632	ウエルシア関東株式会社	127,372								127,372	126,874	
2014	994084006	うきは久留米環境施設組合	5,293								5,293	5,310	
2014	240234903	うさぎや株式会社	2,836								2,836	2,787	
2014	985061307	ウシオ電機株式会社	14,542								14,542	14,362	
2014	581590611	ウツミリサイクルシステムズ株式会 社	9,689								9,689	9,580	
2014	580045570	ウメトク株式会社	8,444								8,444	8,369	
2014	390031788	ウラセ株式会社	20,105								20,105	20,072	
2014	994721309	うるま市	7,885								7,885	7,033	
2014	994721372	うるま市教育委員会	10,759								10,759	9,654	
2014	582809271	エー・ウォーターN.V株式会社	3,860								3,860	3,818	
2014	010127282	エー・ウォーター株式会社	1,097,720								1,097,720	1,087,587	
2014	985786529	エー・ウォーター炭酸株式会社	38,621								38,621	38,325	
2014	986590614	エー・ケミカルズ株式会社	30,257								30,257	29,743	
2014	986767420	エイ・エイ・ピー・シー・ジャパ ン株式会社	5,346								5,346	5,306	
2014	800501606	エイ・エフ・ビル管理株式会社	3,101								3,101	3,120	
2014	400834765	エイ・シー工業株式会社	2,800								2,800	2,778	
2014	900000794	エイアンドダブリュ沖縄株式会 社	4,461								4,461	4,037	
2014	141005466	エイエフティー株式会社	8,941								8,941	8,871	
2014	987198419	エイエムティー・ベンチャーズ・コー ポレーション	4,512								4,512	4,445	
2014	983556440	エイチ・シー・スタルク株式会社	2,490								2,490	2,457	
2014	580010233	エイチ・ツー・オーリテイリング株式 会社	4,955								4,955	4,902	
2014	870399508	エイティン九州株式会社	44,041								44,041	44,307	
2014	866008378	エイワイファーマ株式会社	25,824								25,824	25,661	
2014	580337716	エー・ビー・シー開発株式会社	2,316								2,316	2,336	
2014	400007693	エーエスベイント株式会社	3,102								3,102	2,878	
2014	085001313	エーエスレジン株式会社	3,983								3,983	3,981	
2014	880038116	エーケーエム株式会社	4,698								4,698	4,718	
2014	985070306	エーザイ株式会社	58,011								58,011	57,562	
2014	580206401	エースコック株式会社	15,716								15,716	15,644	
2014	201362780	エースベーカー株式会社	4,656								4,656	4,615	
2014	981093948	エキニクス・システムズ株式会 社	29,148								29,148	28,653	
2014	610346042	エクスシステム山陽株式会社	16,279	49,267			9,160				74,706	78,665	
2014	150203828	エクスシステム秋田株式会社	6,174	73,255	68,942						148,371	79,412	
2014	150323586	エクスシステム小坂株式会社	7,139	80,910							88,049	88,026	
2014	260492281	エクスシステム千葉株式会社	3,421	28,427			4,754				36,602	97,100	
2014	580064388	エス・エス・アルミ株式会社	7,622	39,929							47,551	87,416	
2014	261066256	エス・エス・デリカ株式会社	4,237								4,237	4,237	
2014	993810791	エス・エヌ・ケー株式会社	5,271								5,271	5,271	
2014	991317697	エス・ティーン・エイチ合同会 社	3,699								3,699	3,654	
2014	624009311	エスアイアイ・クリスタルテクノロ ジー株式会社	5,918								5,918	5,836	
2014	420145946	エスエスケイフーズ株式会社	11,485								11,485	11,331	
2014	985070709	エスエス製菓株式会社	6,857								6,857	6,776	
2014	740304046	エスエヌ化成株式会社	7,226								7,226	7,226	
2014	985070951	エスケイ産業株式会社	11,600								11,600	11,605	
2014	580326525	エスケイ化研株式会社	6,352								6,352	6,298	
2014	830112313	エスティケイテクノロジー株式会 社	11,094								11,094	11,160	
2014	985071009	エステー株式会社	2,898								2,898	2,900	
2014	984398846	エステック株式会社	3,495								3,495	3,457	
2014	500349306	エスピータック株式会社	4,120								4,120	4,094	
2014	220021747	エスピーック株式会社	7,375								7,375	7,313	
2014	580252261	エスピーック株式会社	8,780								8,780	8,681	
2014	260782281	エスメント関東株式会社	61,317								61,317	60,851	
2014	400432535	エスメント中部株式会社	27,569								27,569	27,370	
2014	360077534	えちご上越農業協同組合	7,170								7,170	7,245	
2014	989602648	エドワーズ株式会社	3,499								3,499	3,466	
2014	720140008	エヌ・アンド・イー株式会社	38,214								38,214	38,380	
2014	985635533	エヌ・イクムキャット株式会社	26,169								26,169	25,725	
2014	982676381	エヌ・ティ・ティ・アドバンステクノ ロジー株式会社	3,172								3,172	3,125	
2014	987589510	エヌ・ティ・ティ・コムウェア株式 会社	66,143								66,143	67,154	
2014	987718321	エヌ・ティ・ティ・データ・カスタマ サービス株式会社	3,760								3,760	3,735	
2014	986105907	エヌ・ティ・ティ・コミュニケーション ズ株式会社	496,012								496,012	456,736	
2014	983294678	エヌ・ティ・ティ都市開発株式会 社	101,725								101,725	104,097	
2014	550091034	エヌイーシーショットコンポーネ ンツ株式会社	3,131								3,131	3,102	
2014	610120887	エヌイーシール株式会社	21,308								21,308	21,250	
2014	350061639	エヌエスアトバンテック株式会 社	9,811								9,811	9,780	
2014	270889173	エヌエフフローズン株式会社	4,925								4,925	4,874	
2014	201429118	エヌケーケーシーメス鋼管株式 会社	61,496								61,496	61,496	
2014	985140142	エヌシーアイ電子株式会社	9,482								9,482	9,456	
2014	400121508	エヌジーケー・アドレック株式会 社	9,191								9,191	9,166	

注1: 権利利益保護請求が認められた事業者について、当該排出量が逆算されないよう、一部の排出量を「\*」と表示している。

注2: 温室効果ガスの排出の抑制等のため、廃棄物を化石燃料に代えて燃料として使用したり、製品の製造のための原材料として使用した場合等により、

排出される非エネルギー起源CO<sub>2</sub>排出量であって温室効果ガスの排出の抑制等のために行われているもの。

注3: 電気事業用の発電所又は熱供給事業用の熱供給施設が設置されている事業所において、他人に供給した電気又は熱に係る排出量を含む、

燃料の使用に伴い排出されるエネルギー起源CO<sub>2</sub>排出量

注4: エネルギー起源CO<sub>2</sub> (発電所等配分前) は、エネルギー起源CO<sub>2</sub>と重複しているため、調整前温室効果ガス排出量には加算していない。

注5: 事業者が事業活動に伴い排出した温室効果ガス排出量を、京都メカニズムクレジット等の償却・無効化量、廃棄物の原燃料使用に伴う排出量の控除等の調整を行ったもの。

①-1 特定事業所排出者

排出年度	特定排出者コード	特定排出者名	温室効果ガス算定排出量 (単位: tCO <sub>2</sub> )							合計(tCO <sub>2</sub> )		関連情報掲載頁	
			エネルギー- 起源CO <sub>2</sub>	非エネルギー- 起源CO <sub>2</sub>	非エネルギー- 起源CO <sub>2</sub> (廃棄物の原 燃料使用) (注2)	CH <sub>4</sub>	N <sub>2</sub> O	HFC	PFC	SF <sub>6</sub>	<参考> エネルギー- 起源CO <sub>2</sub> (発電所等配 分前)(注3)		調整前温 室効果ガ ス排出量 (注4)
2014	400830318	エヌジーケー・セラミックデバイス株式会 社	19,473								19,473	19,272	
2014	966016784	エヌシー環境株式会社	5,727								5,727	5,679	
2014	400301186	エヌティーツール株式会社	3,350								3,350	3,325	
2014	400100393	エヌティーテクノ株式会社	24,412								24,412	24,257	
2014	984187055	エヌティーアクアソルズ株式会社	3,676								3,676	4,475	
2014	260057351	エヌデーシー株式会社	10,890								10,890	10,739	
2014	984118503	エヌビーエフジャパン株式会社	7,435								7,435	7,387	
2014	989749659	エヌビーエル株式会社	13,686								13,686	13,676	
2014	220088568	エヌビー化成株式会社	2,979								2,979	2,930	
2014	983733160	エネクスフリース株式会社	9,898								9,898	9,832	
2014	580088218	エネサーブ株式会社	2,280							1,765	2,280	2,275	
2014	580164866	エノモト工業株式会社	2,827								2,827	2,946	
2014	520092461	エバグリーン産業株式会社	255,172								255,172	254,985	
2014	982145010	エバロ食品工業株式会社	12,324								12,324	12,252	
2014	581496833	エビス紙料株式会社	5,789								5,789	5,845	
2014	880121231	えびの電子工業株式会社	3,815								3,815	3,840	
2014	740295546	えひめ中央農業協同組合	13,122								13,122	13,222	
2014	740340875	えひめ南農業協同組合	5,043								5,043	5,092	
2014	800269867	エフコープ生活協同組合	12,117								12,117	12,194	
2014	110177429	エフソントトミックス株式会社	18,366								18,366	18,313	
2014	986032551	エフソン販売株式会社	3,034								3,034	3,010	
2014	401097720	エフティテクノ株式会社	5,687								5,687	5,657	
2014	760145466	エフビオアライト株式会社	6,963								6,963	6,929	
2014	982897865	エム・イー・エム・シー株式会社	25,081								25,081	24,669	
2014	987222532	エム・エフ・ベーター有限公司	1,956								1,956	1,950	
2014	989205559	エム・エム・プラスチック株式会社	5,445								5,445	5,339	
2014	530120489	エム・シーシー食品株式会社	6,106								6,106	6,062	
2014	982733826	エム・セテック株式会社	216,701								216,701	217,298	
2014	110081927	エムアールシーユニテック株式会社	4,253								4,253	4,246	
2014	982554585	エムケーテック株式会社	9,315								9,315	9,201	
2014	330018962	エムケー精工株式会社	3,429								3,429	3,411	
2014	190206539	エムシー・フューティコム株式会社	31,475								31,475	31,430	
2014	981326794	エムジージェイワン特定目的会社	5,016								5,016	4,978	
2014	560019465	エムシー工業株式会社	11,084								11,084	11,049	
2014	160038844	エムテックスマツラ株式会社	8,397								8,397	8,369	
2014	989457912	エリーパー株式会社	10,733								10,733	10,599	
2014	400761711	エリールテクノセル株式会社	7,910								7,910	7,888	
2014	710197473	エリールフダクト株式会社	63,759								63,759	63,606	
2014	200340671	エルナー株式会社	27,837								27,837	27,537	
2014	120123360	エルナー東北株式会社	7,946								7,946	7,922	
2014	500478116	エルマ株式会社	3,025								3,025	2,995	
2014	991110597	エルミ鴻巣商業管理組合	4,882								4,882	4,809	
2014	430101810	エンシュウ株式会社	13,651								13,651	13,561	
2014	550149761	エンゼルブレインカード製造株式会社	6,781								6,781	6,710	
2014	200122180	オイレス工業株式会社	17,479								17,479	17,339	
2014	581988249	オー・エー・ピー熱供給株式会社	2,285							4,490	2,285	2,241	
2014	580978014	オー・エム・ビル管理株式会社	9,420								9,420	9,330	
2014	987964835	オー・エル・エス有限公司	15,309								15,309	12,244	
2014	985079876	オー・ケー・ピー株式会社	3,567								3,567	3,509	
2014	370007829	オーアイ工業株式会社	5,894								5,894	5,884	
2014	990810895	オーウェンスコーニングジャパン合同会社	53,489								53,489	53,133	
2014	440052174	オーエスジー株式会社	55,500								55,500	55,152	
2014	580257713	オーエス株式会社	3,726								3,726	3,693	
2014	690063494	オーエム金属工業株式会社	5,475								5,475	5,461	
2014	580128903	オーエム工業株式会社	12,230								12,230	11,248	
2014	610066316	オーエム産業株式会社	6,571								6,571	6,549	
2014	370086537	オークス株式会社	9,409								9,409	9,388	
2014	400022896	オークマ株式会社	36,975								36,975	36,741	
2014	710276998	オークラホール株式会社	3,379								3,379	2,708	
2014	400024792	オーランド観光開発株式会社	17,557								17,557	17,462	
2014	710045749	オーラ製紙株式会社	3,725								3,725	3,749	
2014	985079910	オーケー株式会社	73,030								73,030	71,808	
2014	800053481	オーケー食品工業株式会社	21,210								21,210	21,271	
2014	991187206	大里広域市町村圏組合	11,225								11,225	11,035	
2014	580364473	オーエイケイ株式会社	14,130								14,130	14,060	
2014	995510391	オーディーケー特定目的会社	6,854								6,854	5,151	
2014	985100700	オーデリック株式会社	3,714								3,714	3,720	
2014	210092217	オートモーティブエナジーサプライ株式会 社	22,163								22,163	21,787	
2014	201814592	オートリブ株式会社	8,235								8,235	8,102	
2014	250352384	オート化学工業株式会社	5,424								5,424	5,370	
2014	400147040	オオブユニティ株式会社		20,400							20,400	20,400	
2014	987840300	オーマイ株式会社	9,206								9,206	9,134	
2014	580013182	オーミケン株式会社	42,205		19,073						61,278	61,197	
2014	820003576	オーム乳業株式会社	4,320								4,320	4,335	
2014	600098915	オーモリテクノ株式会社	5,248								5,248	5,233	
2014	610007871	オカネツ工業株式会社	4,885								4,885	4,874	
2014	985103908	オカモト株式会社	72,967								72,967	72,529	
2014	900014996	オキコ株式会社	12,723								12,723	11,797	
2014	240054852	オグラ金属株式会社	3,277								3,277	3,235	
2014	400021727	オザワ織工株式会社	5,586								5,586	5,575	
2014	010020615	オシキリ食品株式会社	8,804								8,804	8,823	
2014	985080591	オスカ化学株式会社	4,730								4,730	4,718	
2014	600675109	オタフクソース株式会社	4,959								4,959	4,948	
2014	800009071	オタライト株式会社	5,666								5,666	5,696	
2014	989469440	オニクス・リアルティ有限公司	5,742								5,742	5,657	
2014	610007128	オハヨー乳業株式会社	52,710								52,710	52,389	
2014	040207016	オホーツク網走農業協同組合	6,508								6,508	6,525	
2014	401591803	オムロンオートモーティブエレクトロニク ス株式会社	7,080								7,080	7,031	
2014	670024748	オムロンスイッチアンドデバイス株式会社	10,231								10,231	10,200	
2014	870035980	オムロンリレーアンドデバイス株式会社	15,577								15,577	18,188	
2014	500015052	オムロン株式会社	46,549						41,541	5,378	93,468	139,953	
2014	985535126	オリエンタルエン지니어リング株式会社	5,913								5,913	5,830	
2014	380010121	オリエンタルエー工業株式会社	4,492								4,492	4,481	
2014	260011692	オリエンタルモーター株式会社	8,617								8,617	8,568	
2014	985081005	オリエンタル酵母工業株式会社	36,879								36,879	36,607	
2014	580097001	オリエント化学工業株式会社	9,333								9,333	9,293	
2014	900001129	オリオンビール株式会社	13,937								13,937	12,798	
2014	330028781	オリオン機械株式会社	4,015								4,015	3,993	
2014	985081702	オリジン電機株式会社	7,099								7,099	6,987	
2014	982772431	オリジン東秀株式会社	41,107								41,107	38,746	
2014	570236907	オリックス・インテリア株式会社	4,836								4,836	4,759	

注1: 権利利益保護請求が認められた事業者について、当該排出量が逆算されないよう、一部の排出量を「\*」と表示している。

注2: 温室効果ガスの排出の抑制等のため、廃棄物を化石燃料に代えて燃料として使用したり、製品の製造のための原材料として使用した場合等により、

排出される非エネルギー起源CO<sub>2</sub>排出量であって温室効果ガスの排出の抑制等のために行われているもの。

注3: 電気事業用の発電所又は熱供給事業用の熱供給施設が設置されている事業所において、他人に供給した電気又は熱に係る排出量を含む、燃料の使用に伴い排出されるエネルギー起源CO<sub>2</sub>排出量

注4: エネルギー起源CO<sub>2</sub> (発電所等配分前) は、エネルギー起源CO<sub>2</sub>と重複しているため、調整前温室効果ガス排出量には加算していない。

注5: 事業者が事業活動に伴い排出した温室効果ガス排出量を、京都メカニズムクレジット等の償却・無効化量、廃棄物の原燃料使用に伴う排出量の控除等の調整を行ったもの。



①-1 特定事業所排出者

排出年度	特定排出者コード	特定排出者名	温室効果ガス算定排出量 (単位: tCO <sub>2</sub> )							合計(tCO <sub>2</sub> )		関連情報掲載頁	
			IHK <sup>*</sup> - 起源CO <sub>2</sub>	非IHK <sup>*</sup> - 起源CO <sub>2</sub>	非IHK <sup>*</sup> - 起源CO <sub>2</sub> (廃棄物の原 燃料使用) (注2)	CH <sub>4</sub>	N <sub>2</sub> O	HFC	PFC	SF <sub>6</sub>	<参考> IHK <sup>*</sup> - 起源CO <sub>2</sub> (発電所等配 分額)(注3)		調整前温 室効果ガ ス排出量 (注4)
2014	401022031	オリックス・ゴルフ・マネジメント合同会社	38,551								38,551	36,815	
2014	986011201	オリックス・レンテック株式会社	3,548								3,548	3,503	
2014	985081533	オリックス株式会社	24,914								24,914	24,575	
2014	987356643	オリックス資源循環株式会社	23,180	97,567			4,202				124,949	124,827	
2014	982307172	オリックス自動車株式会社	3,344								3,344	3,273	
2014	986532942	オリックス生命保険株式会社	11,344								11,344	9,767	
2014	987839425	オリックス不動産株式会社	20,772								20,772	20,179	
2014	981313649	オリックス不動産投資法人	50,619								50,619	46,620	
2014	991319593	オリナス業務商業管理組合管理者東京建物株式会社	17,977								17,977	17,695	
2014	550023811	オリベスト株式会社	13,948								13,948	13,878	
2014	985255651	オリンパスメディカルシステムズ株式会社	4,869								4,869	4,830	
2014	985081909	オリンパス株式会社	30,001								30,001	29,696	
2014	985082307	オルガン株式会社	19,375								19,375	19,231	
2014	330022179	オルガン針株式会社	3,743								3,743	3,720	
2014	995510597	オルトヨコハマビジネスセンター管理組合	4,983								4,983	4,963	
2014	982785251	オルネクスジャパン株式会社	13,797								13,797	13,788	
2014	724000551	オン・セミコンダクター新潟株式会社	83,003						12,044	8,597	103,644	82,736	
2014	720111267	オンダ農産協同組合	8,441								8,441	8,494	
2014	987599555	ガンデンペーカリー株式会社	6,884								6,884	6,884	
2014	450062209	カイインダストリーズ株式会社	8,887								8,887	8,827	
2014	620049570	カイハラ産業株式会社	58,895								58,895	58,784	
2014	600578393	カウテックスジャパン株式会社	4,183								4,183	4,172	
2014	400018660	カウバック株式会社	2,785								2,785	2,768	
2014	890000364	カウイ株式会社	3,817								3,817	3,828	
2014	400027300	カゴメ株式会社	47,710								47,710	47,403	
2014	500245938	カゴヤ・ジャパン株式会社	3,224								3,224	3,187	
2014	985110500	カシオ計算機株式会社	9,931								9,931	9,790	
2014	380125110	カジナイロン株式会社	7,440								7,440	7,410	
2014	380017481	カジレーネ株式会社	5,629								5,629	5,614	
2014	440009164	カステックサービス株式会社	7,952								7,952	7,895	
2014	990823006	かずみがうら市	4,530								4,530	4,460	
2014	980778764	カスヤ精工株式会社	4,310								4,310	4,241	
2014	710118317	カトーレック株式会社	6,193								6,193	6,190	
2014	980551511	かどや製油株式会社	15,805								15,805	15,775	
2014	581228663	カナート株式会社	3,926								3,926	3,888	
2014	410005262	カナエ工業株式会社	4,035								4,035	3,984	
2014	171007621	カナカン株式会社	11,752								11,752	11,718	
2014	550023983	カナフレックスコーポレーション株式会社	14,772								14,772	14,651	
2014	560070600	カナカソーラーテック株式会社	22,086								22,086	21,842	
2014	985151315	カナカ関東スチロール株式会社	3,656								3,656	3,645	
2014	580194972	カナカ食品株式会社	4,563								4,563	4,501	
2014	890147894	カナカ西日本スチロール株式会社	5,492								5,492	5,499	
2014	460022735	カナカ中部スチロール株式会社	6,190								6,190	6,180	
2014	100250051	カナカ東北スチロール株式会社	7,149								7,149	7,143	
2014	010544249	カナカ北海道スチロール株式会社	9,633								9,633	9,644	
2014	010353971	カナシメ冷蔵株式会社	5,179								5,179	5,201	
2014	460036534	カナソウ株式会社	3,544								3,544	3,517	
2014	530046551	カナテツデリカフーズ株式会社	12,179								12,179	12,109	
2014	400027730	カナハツ食品株式会社	8,913								8,913	8,881	
2014	810072687	カナミ倉庫株式会社	9,811								9,811	9,825	
2014	400203784	カナ美食品株式会社	48,855								48,855	48,610	
2014	610011819	カナバヤ食品株式会社	20,457								20,457	20,341	
2014	580054981	株式会社朝日新聞社	80,394								80,394	79,558	
2014	981255133	カフェ・カンパニー株式会社	3,925								3,925	3,898	
2014	210034984	カプセル・ジャパン株式会社	8,427								8,427	8,370	
2014	300041441	株式会社マツモトキヨシ甲信越販売	12,342								12,342	12,270	
2014	991319191	カベラリアルティ有限公司	4,225								4,225	4,180	
2014	982084694	カミタルク株式会社	7,579								7,579	7,552	
2014	710019453	カミ商事株式会社	9,629								9,629	9,722	
2014	100009967	カメイ株式会社	11,083								11,083	11,037	
2014	201511951	かもんフードサービス株式会社	2,695								2,695	2,660	
2014	760007862	カモ井加工紙株式会社	12,382								12,382	12,368	
2014	010131731	カヤク・ジャパン株式会社	6,181								6,181	6,178	
2014	070008523	カラカミ観光株式会社	50,406								50,406	50,385	
2014	400196886	カリツイ株式会社	8,904								8,904	8,866	
2014	400032991	カリモク家具株式会社	5,058								5,058	5,013	
2014	240258478	カルソニックカンセイ宇都宮株式会社	2,280								2,280	2,243	
2014	985682005	カルソニックカンセイ株式会社	49,097								49,097	48,181	
2014	130108509	カルソニックカンセイ岩手株式会社	4,295								4,295	4,230	
2014	160274761	カルソニックカンセイ山形株式会社	4,024								4,024	4,017	
2014	987750033	カルチュア・コンビニエンス・クラブ株式会社	20,221								20,221	20,048	
2014	260025320	ガルバテックス株式会社	14,053								14,053	14,248	
2014	982943501	カルビーポテト株式会社	24,819								24,819	24,870	
2014	600009030	カルビー株式会社	136,398								136,398	127,641	
2014	985111703	カルビス株式会社	49,335								49,335	48,997	
2014	300020610	カワイ精密金属株式会社	5,312								5,312	5,274	
2014	580001753	カワイ電線株式会社	3,267								3,267	3,231	
2014	600039905	カワダ株式会社	29,532								29,532	29,456	
2014	450048139	カワボウ株式会社	4,838								4,838	4,812	
2014	580352811	がんにフードサービス株式会社	12,885								12,885	12,763	
2014	985131009	カンダホールディングス株式会社	6,803								6,803	6,413	
2014	580004156	カンボウプラス株式会社	9,666								9,666	9,653	
2014	500480123	カンボリサイクルプラザ株式会社		20,761							20,761	20,761	
2014	985112308	カンロ株式会社	13,423								13,423	13,383	
2014	985144704	キーコーピー株式会社	12,127								12,127	12,070	
2014	991332791	キーサイト・テクノロジー合同会社	4,413								4,413	4,338	
2014	985142503	キーパー株式会社	11,148								11,148	10,985	
2014	987976335	ギガフォン株式会社	6,660								6,660	6,547	
2014	270146580	キサイフーズ工業株式会社	11,411								11,411	10,164	
2014	740098402	キスケ株式会社	13,496								13,496	13,619	
2014	050124848	きたそらち農産協同組合	4,298								4,298	3,714	
2014	040316880	きたみらい農産協同組合	18,757								18,757	18,820	
2014	985132561	キッコマンソイフーズ株式会社	31,495								31,495	31,293	
2014	362003244	キッコマンバイオケミファ株式会社	9,067								9,067	8,982	
2014	260019707	キッコマン株式会社	3,799								3,799	3,753	
2014	960387758	キッコマン食品株式会社	43,960								43,960	43,651	
2014	300002255	キッセイ薬品工業株式会社	18,628								18,628	16,604	
2014	450044499	ぎふ農産協同組合	6,779								6,779	6,737	
2014	400225281	キムラユニティ株式会社	3,597								3,597	3,573	
2014	983579300	キャストフィルムジャパン株式会社	9,488								9,488	9,333	
2014	010127371	キャタビライーストジャパン株式会社	3,292								3,292	3,252	

注1: 権利利益保護請求が認められた事業者について、当該排出量が逆算されないよう、一部の排出量を「\*」と表示している。

注2: 温室効果ガスの排出の抑制等のため、廃棄物を化石燃料に代えて燃料として使用したり、製品の製造のための原材料として使用した場合等により、

排出される非エネルギー起源CO<sub>2</sub>排出量であって温室効果ガスの排出の抑制等のために行われているもの。

注3: 電気事業用の発電所又は熱供給事業用の熱供給施設が設置されている事業所において、他人に供給した電気又は熱に係る排出量を含む、

燃料の使用に伴い排出されるエネルギー起源CO<sub>2</sub>排出量

注4: エネルギー起源CO<sub>2</sub> (発電所等配分) は、エネルギー起源CO<sub>2</sub>と重複しているため、調整前温室効果ガス排出量には加算していない。

注5: 事業者が事業活動に伴い排出した温室効果ガス排出量を、京都メカニズムクレジット等の償却・無効化量、廃棄物の原燃料使用に伴う排出量の控除等の調整を行ったもの。

①-1 特定事業所排出者

排出年度	特定排出者コード	特定排出者名	温室効果ガス算定排出量 (単位: tCO <sub>2</sub> )							合計(tCO <sub>2</sub> )		関連情報掲載頁	
			IHK <sup>*</sup> - 起源CO <sub>2</sub>	非IHK <sup>*</sup> - 起源CO <sub>2</sub>	非IHK <sup>*</sup> - 起源CO <sub>2</sub> (廃棄物の原 燃料使用 (注2))	CH <sub>4</sub>	N <sub>2</sub> O	HFC	PFC	SF <sub>6</sub>	<参考> IHK <sup>*</sup> - 起源CO <sub>2</sub> (発電所等配 分前)(注3)		調整前温 室効果ガ ス排出量 (注4)
2014	200149272	キャタピラー・ジャパン株式会社	52,240								52,240	51,626	
2014	987987615	キャタレント・ジャパン株式会社	6,900								6,900	6,866	
2014	984849240	ギャップジャパン株式会社	29,718								29,718	29,718	
2014	996710396	キャナルシティ博多管理組合	20,564								20,564	20,673	
2014	270330885	キャノン・コンボネツ株式会社	24,006								24,006	23,694	
2014	580951226	キャノニートソリューションズ株式会社	12,032								12,032	11,837	
2014	983801528	キャノンアネルバ株式会社	10,886								10,886	10,724	
2014	290086522	キャノンエコロジイндаストリー株式会 社	3,489								3,489	3,430	
2014	250085422	キャノンオプトロン株式会社	7,325								7,325	7,201	
2014	986019353	キャノンシステムアンドサポート株式会 社	4,611								4,611	4,508	
2014	985663000	キャノンセミコンダクターエキップメン ト株式会社	3,942								3,942	3,876	
2014	985434741	キャノントック株式会社	2,975								2,975	2,967	
2014	985402541	キャノンファイナテック株式会社	5,803								5,803	5,734	
2014	980718508	キャノンプレジジョン株式会社	42,255								42,255	42,121	
2014	985142611	キャノンマーケティングジャパン株式会 社	13,760								13,760	13,768	
2014	500103880	キャノンマシナリー株式会社	3,269								3,269	3,232	
2014	250091528	キャノンモールド株式会社	8,622								8,622	8,476	
2014	985224888	キャノン化成株式会社	44,844								44,844	44,289	
2014	985142601	キャノン株式会社	348,092								348,092	343,711	
2014	270035366	キャノン電子株式会社	20,023								20,023	19,966	
2014	985070208	キャボットジャパン株式会社	16,068								16,068	16,005	
2014	981165395	キャロットタワー管理組合	4,682								4,682	4,616	
2014	982677315	キュービータマコ株式会社	26,912								26,912	26,814	
2014	985142906	キュービー株式会社	42,956								42,956	42,624	
2014	985142915	キュービー醸造株式会社	7,180								7,180	7,118	
2014	390092311	キューセイ株式会社	6,294								6,294	6,275	
2014	580127666	キューラク株式会社	16,072								16,072	15,694	
2014	370058041	キューリンメディアオ株式会社	6,449								6,449	6,437	
2014	256006883	キューリン製菓グループ工場株式会 社	4,367								4,367	4,334	
2014	580534715	キューヨー秋津冷蔵株式会社	4,751								4,751	4,715	
2014	060280695	ぎよれん総合食品株式会社	4,297								4,297	4,311	
2014	200106981	キリングループロジスティクス株式会 社	5,544								5,544	5,500	
2014	082600245	キリンチルドビバレッジ株式会社	9,921								9,921	9,827	
2014	982367262	キリンディステイラリー株式会社	16,519								16,519	16,379	
2014	983635015	キリンビジネスシステム株式会社	6,379								6,379	6,326	
2014	981009149	キリンビバレッジ株式会社	29,552								29,552	29,346	
2014	982980021	キリン株式会社	3,293								3,293	3,244	
2014	960262154	キロロリゾートホールディングス株式会 社	11,224								11,224	11,252	
2014	540093106	キンキサイエ株式会社	23,779								23,779	23,750	
2014	580223715	キングパーツ株式会社	5,907								5,907	5,893	
2014	540026794	キング醸造株式会社	3,750								3,750	3,745	
2014	400740220	キンコーズ・ジャパン株式会社	3,345								3,345	3,289	
2014	580191003	キンセイマテック株式会社	4,288								4,288	4,260	
2014	986616701	クオール株式会社	5,312								5,312	5,264	
2014	580497765	クオリカプス株式会社	11,965								11,965	11,965	
2014	340262455	クオリティブーズ株式会社	20,819								20,819	20,654	
2014	985812155	クオリテックファーマ株式会社	7,573								7,573	7,524	
2014	620122311	クニヒロ株式会社	7,695								7,695	7,677	
2014	985175003	クニミネ工業株式会社	21,760								21,760	21,721	
2014	200154281	クノール食品株式会社	21,997								21,997	21,849	
2014	582328153	クボタシーアイ株式会社	32,985								32,985	32,800	
2014	580215311	クボタ精機株式会社	8,196								8,196	8,117	
2014	870320061	くまもと新世紀株式会社	4,418								4,418	4,436	
2014	985172208	クミアイ化学工業株式会社	5,689								5,689	5,678	
2014	050060277	くみあい乳業株式会社	4,083								4,083	4,094	
2014	985174141	クミ化成株式会社	2,546								2,546	2,503	
2014	810080802	クラウンフーズ株式会社	5,803								5,803	5,826	
2014	985336801	クラウン・スミスクライン株式会社	8,195								8,195	8,093	
2014	984599862	クラシエフーズ株式会社	7,518								7,518	7,265	
2014	986726023	クラシエホームプロダクツ株式会社	2,435								2,435	2,911	
2014	987334781	クラシエ製菓株式会社	8,117								8,117	8,036	
2014	586727791	グラフィックアーツ大阪株式会社	5,281								5,281	5,242	
2014	960423219	クラフト株式会社	4,916								4,916	4,859	
2014	530006813	クラリアントジャパン株式会社	8,605								8,605	8,575	
2014	980793530	クラリアント醸造株式会社	9,660								9,660	9,645	
2014	180030629	クラリアンマニュファクチュアリングア ンドサービス株式会社	5,644								5,644	5,627	
2014	610073482	クラレケミカル株式会社	22,098								22,098	22,053	
2014	390076799	クラレファスニング株式会社	3,960								3,960	3,951	
2014	580011741	クラレプラスチック株式会社	3,582								3,582	2,592	
2014	991325591	グラントウキョウサウスタワー管理組 合	6,918								6,918	6,918	
2014	400979889	グリーンサイクル株式会社					8,311				8,311	8,311	
2014	550069893	グリーン近江農業協同組合	4,812								4,812	4,772	
2014	330248176	グリーン長野農業協同組合	2,618								2,618	2,602	
2014	400208280	クリオン株式会社	42,136								42,136	41,917	
2014	260021812	グリコ千葉アイスクリーム株式会社	5,228								5,228	5,164	
2014	530138133	グリコ兵庫アイスクリーム株式会社	5,430								5,430	5,385	
2014	581497831	クリスタ長堀株式会社	9,177								9,177	9,088	
2014	582164561	クリテックサービス株式会社	8,979								8,979	8,932	
2014	985033492	クリナップ株式会社	17,239								17,239	17,145	
2014	984956025	グレイスホテル株式会社	2,830								2,830	2,404	
2014	010042837	クレードル食品株式会社	12,742								12,742	12,769	
2014	987279830	クレディ・スイス証券株式会社	4,576								4,576	4,500	
2014	600008060	クレトイン株式会社	15,184								15,184	15,147	
2014	580004236	クレハエラストマー株式会社	10,126								10,126	10,088	
2014	060043162	クローバー電子工業株式会社	13,261								13,261	13,313	
2014	987452372	グローバル・ワン不動産投資法人	5,747								5,747	5,834	
2014	106004940	グローバルアドバンスメタルジャパン株 式会社	8,300								8,300	8,276	
2014	340224006	グローバルウェーハズ・ジャパン株式会 社	106,058								106,058	105,720	
2014	550076655	グローバルコンポネントテクノロジー株 式会社	3,271								3,271	3,223	
2014	984799148	グローベイト・ジャパン株式会社	1,595								1,595	1,568	
2014	985365204	グロープライド株式会社	4,562								4,562	4,581	
2014	540130809	グローリープロダクツ株式会社	4,413								4,413	4,372	
2014	540029268	グローリー株式会社	9,504								9,504	9,404	
2014	400040670	クログイト工業株式会社	13,980								13,980	13,878	
2014	584021351	グンゼスポーツ株式会社	9,322								9,322	9,293	
2014	220013431	グンゼ株式会社	4,741								4,741	4,718	
2014	580513500	グンゼ開発株式会社	8,083								8,083	8,295	
2014	580011811	グンゼ株式会社	41,083								41,083	40,923	
2014	580238567	グンゼ包装システム株式会社	3,334								3,334	3,312	

注1: 権利利益保護請求が認められた事業者について、当該排出量が逆算されないよう、一部の排出量を「\*」と表示している。  
注2: 温室効果ガスの排出の抑制等のため、廃棄物を化石燃料に代えて燃料として使用したり、製品の製造のための原材料として使用した場合等により、排出される非エネルギー起源CO<sub>2</sub>排出量であって温室効果ガスの排出の抑制等のために行われているもの。  
注3: 電気事業用の発電所又は熱供給事業用の熱供給施設が設置されている事業所において、他人に供給した電気又は熱に係る排出量を含む、燃料の使用に伴い排出されるエネルギー起源CO<sub>2</sub>排出量  
注4: エネルギー起源CO<sub>2</sub> (発電所等配分前) は、エネルギー起源CO<sub>2</sub>と重複しているため、調整前温室効果ガス排出量には加算していない。  
注5: 事業者が事業活動に伴い排出した温室効果ガス排出量を、京都メカニズムクレジット等の償却・無効化量、廃棄物の原燃料使用に伴う排出量の控除等の調整を行ったもの。



①-1 特定事業所排出者

排出年度	特定排出者コード	特定排出者名	温室効果ガス算定排出量 (単位: tCO <sub>2</sub> )							合計(tCO <sub>2</sub> )		関連情報掲載頁	
			エネルギー- 起源CO <sub>2</sub>	非エネルギー- 起源CO <sub>2</sub>	非エネルギー- 起源CO <sub>2</sub> (廃棄物の原 燃料使用) (注2)	CH <sub>4</sub>	N <sub>2</sub> O	HFC	PFC	SF <sub>6</sub>	<参考> エネルギー- 起源CO <sub>2</sub> (発電所等配 分前)(注3)		調整前温 室効果ガ ス排出量 (注4)
2014	430123423	ケイ・アイ化成株式会社	7,904								7,904	7,879	
2014	201176461	ケイエスピー-熱供給株式会社	1,008							1,686	1,008	993	
2014	570028145	ケイエス冷凍食品株式会社	6,411								6,411	6,367	
2014	580291251	ケイツ・ユニット・アジア株式会社	6,567								6,567	6,545	
2014	437002457	ケイテック・テクノ株式会社	7,357								7,357	7,335	
2014	107000936	ケイテック株式会社	6,588								6,588	6,570	
2014	200158370	ケイヒン株式会社	4,982								4,982	4,918	
2014	240125702	ケイミュー株式会社	187,118								187,118	186,872	
2014	991320290	ケーティール有線株式会社	4,331								4,331	4,268	
2014	991319397	ゲートシティエス・ピー・エス株式会社	17,735								17,735	17,512	
2014	260487899	ケーブラス株式会社	4,658								4,658	4,658	
2014	983578625	ケーヨーリゾート開発合同会社	14,143								14,143	13,988	
2014	988973383	ケネディクス・オフィス投資法人	42,138								42,138	42,871	
2014	022009951	ケネディクス・プライベート投資法人	7,217								7,217	7,188	
2014	218013194	ケネディクス商業リート投資法人	5,003								5,003	4,978	
2014	130228605	ケミコン岩手株式会社	98,942								98,942	98,914	
2014	100723061	ケミコン富城株式会社	16,964								16,964	16,911	
2014	160239181	ケミコン山形株式会社	10,071								10,071	10,043	
2014	190181725	ケミコン福島株式会社	4,220								4,220	4,206	
2014	160207007	ケミコン米沢株式会社	5,607								5,607	5,588	
2014	530316763	ケミプロ化成株式会社	17,833								17,833	17,738	
2014	390080147	ゲンキー株式会社	35,920								35,920	35,076	
2014	530138124	ケンコーマヨネーズ株式会社	29,228								29,228	28,988	
2014	983782066	ケン不動産リース株式会社	7,114								7,114	7,087	
2014	240537868	こいしや食品株式会社	6,088								6,088	6,045	
2014	027002917	コイト電工株式会社	3,360								3,360	3,315	
2014	580731106	ゴウダ株式会社	4,543								4,543	4,693	
2014	450005383	コーテック株式会社	12,913								12,913	12,895	
2014	500118480	コーデンシ株式会社	6,283						7,884		14,167	14,109	
2014	570091283	コーナン商事株式会社	122,714								122,714	121,817	
2014	987014361	コーニングジャパン株式会社	207,664								207,664	206,016	
2014	985532911	コープケミカル株式会社	25,718								25,718	25,647	
2014	260312721	コープ果汁株式会社	12,448								12,448	12,357	
2014	985182714	コープ食品株式会社	8,659								8,659	9,272	
2014	530120550	コーベビー株式会社	5,302								5,302	5,289	
2014	270090706	コーラコーン株式会社	3,725								3,725	3,703	
2014	980696456	ゴールドバック株式会社	47,597								47,597	47,495	
2014	981440276	ゴールドマン・サックス・ジャパン・ホ ルディングス株式会社	3,217								3,217	3,215	
2014	985198062	コーフ株式会社	4,115								4,115	4,089	
2014	984985457	コカ・コーラエーストジャパンプロダク ツ株式会社	187,032								187,032	185,602	
2014	270049835	コカ・コーラエーストジャパン株式会社	5,966								5,966	5,876	
2014	820178779	コカ・コーラウエストプロダクツ株式会 社	150,530								150,530	150,359	
2014	800294153	コカ・コーラウエストベンディング株式会 社	5,390								5,390	5,382	
2014	800106164	コカ・コーラウエスト株式会社	4,960								4,960	4,953	
2014	690149786	コカ・コーラウエスト大山プロダクツ株式 会社	10,461								10,461	10,442	
2014	220076594	コガックス株式会社	3,063								3,063	3,017	
2014	582541577	コクヨサプライロジスティクス株式会社	4,127								4,127	4,071	
2014	582251147	コクヨファニチャー株式会社	12,107								12,107	12,020	
2014	580066239	コクヨ株式会社	3,611								3,611	3,563	
2014	987765180	コストコホールセールジャパン株式会社	68,789								68,789	68,101	
2014	980543850	コスモ企業株式会社	5,783								5,783	5,746	
2014	987052844	コスモ松山石油株式会社	145,951								145,951	145,952	
2014	520097396	コスモ石油リブリカント株式会社	8,480								8,480	8,460	
2014	985373108	コスモ石油株式会社	3,087,567			18,258				4,021	3,105,825	3,085,035	
2014	985060509	コスモ石油販売株式会社	27,460								27,460	27,214	
2014	540031131	コダイ株式会社	10,942								10,942	10,855	
2014	450047866	コダマ樹脂工業株式会社	40,250								40,250	39,882	
2014	330033403	コトヒラ工業株式会社	3,696								3,696	3,674	
2014	840070825	コトビ製紙株式会社	34,664								34,664	34,776	
2014	584034242	コナミリアルエステート株式会社	6,384								6,384	6,438	
2014	280047736	コニカミノルタオプトプロダクツ株式会 社	7,788								7,788	7,656	
2014	985187908	コニカミノルタ株式会社	242,196								242,196	240,446	
2014	580008422	コニシ株式会社	10,660								10,660	10,567	
2014	987664561	コネクシオ株式会社	10,104								10,104	9,723	
2014	989610407	コバレントマテリアル株式会社	77,334								77,334	70,850	
2014	860042793	コバレントマテリアル長崎株式会社	11,706								11,706	11,782	
2014	640026536	コバレントマテリアル徳山株式会社	38,113								38,113	38,113	
2014	986128429	コベルコクレーン株式会社	5,172								5,172	5,129	
2014	985845209	コベルコ建機株式会社	21,235								21,235	21,178	
2014	370036651	コマツNTC株式会社	12,751								12,751	12,488	
2014	370246873	コマツキャブテックス株式会社	76,111								76,111	75,908	
2014	580173711	コマツキャブテック株式会社	4,409								4,409	4,367	
2014	400106815	コマツリフト株式会社	3,344								3,344	3,297	
2014	200165839	コマツ建機販売株式会社	5,328								5,328	6,500	
2014	380028869	コマニー株式会社	4,765								4,765	4,751	
2014	985651134	コルコート株式会社	3,247								3,247	3,209	
2014	600591681	コルベンシュミット株式会社	15,119								15,119	15,090	
2014	580293756	コンドレーテック株式会社	4,408								4,408	2,452	
2014	900173099	ザ・テラスホテルズ株式会社	20,765								20,765	18,807	
2014	580179733	ザ・バック株式会社	15,996								15,996	16,062	
2014	740268511	ザークルケイ四国株式会社	19,334								19,334	19,516	
2014	985210087	ザーモ株式会社	6,495								6,495	6,407	
2014	985300007	さいたま市	59,652	145,500		126	6,634				211,912	211,126	
2014	985300901	さいたま市教育委員会	30,483								30,483	28,839	
2014	985300203	さいたま市水道局	15,580								15,580	14,337	
2014	550125437	サイチ工業株式会社	8,203								8,203	8,109	
2014	985210309	サイデン化学株式会社	6,753								6,753	6,691	
2014	982210499	サウスホット静岡ホテル共有組合	3,776								3,776	3,758	
2014	982210597	サウスホット静岡管理組合	3,829								3,829	3,801	
2014	390001241	サカイオーベックス株式会社	49,062								49,062	48,993	
2014	520006794	サカイキャニリング株式会社	5,675								5,675	5,658	
2014	400048131	サカエ理研工業株式会社	19,033								19,033	18,971	
2014	580021818	サカタインクス株式会社	13,194								13,194	13,074	
2014	581915341	さくらインターネット株式会社	26,970								26,970	27,494	
2014	400252036	サクラテック株式会社	5,727								5,727	5,712	
2014	370020231	サクラバックス株式会社	6,186								6,186	6,177	
2014	430007255	サクラ工業株式会社	4,240								4,240	4,214	
2014	990921400	さくら市	4,121								4,121	4,061	
2014	985785648	さくら情報システム株式会社	5,460								5,460	5,390	
2014	430012175	サゴーエンタプライズ株式会社	3,251								3,251	3,238	

注1: 権利利益保護請求が認められた事業者について、当該排出量が逆算されないよう、一部の排出量を「\*」と表示している。

注2: 温室効果ガスの排出の抑制等のため、廃棄物を化石燃料に代えて燃料として使用したり、製品の製造のための原材料として使用した場合等により、

排出される非エネルギー起源CO<sub>2</sub>排出量であって温室効果ガスの排出の抑制等のために行われているもの。

注3: 電気事業用の発電所又は熱供給事業用の熱供給施設が設置されている事業所において、他人に供給した電気又は熱に係る排出量を含む、

燃料の使用に伴い排出されるエネルギー起源CO<sub>2</sub>排出量

注4: エネルギー起源CO<sub>2</sub> (発電所等配分前) は、エネルギー起源CO<sub>2</sub>と重複しているため、調整前温室効果ガス排出量には加算していない。

注5: 事業者が事業活動に伴い排出した温室効果ガス排出量を、京都メカニズムクレジット等の償却・無効化量、廃棄物の原燃料使用に伴う排出量の控除等の調整を行ったもの。

①-1 特定事業所排出者

排出年度	特定排出者コード	特定排出者名	温室効果ガス算定排出量 (単位: tCO <sub>2</sub> )							合計(tCO <sub>2</sub> )		関連情報掲載頁	
			エネルギー- 起源CO <sub>2</sub>	非エネルギー- 起源CO <sub>2</sub>	非エネルギー- 起源CO <sub>2</sub> (廃棄物の原 燃料使用) (注2)	CH <sub>4</sub>	N <sub>2</sub> O	HFC	PFC	SF <sub>6</sub>	<参考> エネルギー- 起源CO <sub>2</sub> (発電所等配 分前)(注3)		調整前温 室効果ガ ス排出量 (注4)
2014	990885107	さしま環境管理事務所	2,297								2,297	2,765	
2014	986335513	サツポロビー株式会社	102,590								102,590	102,262	
2014	987118820	サツポロ不動産開発株式会社	51,116								51,116	50,635	
2014	580034155	サトレストランシステムズ株式会社	28,295								28,295	27,869	
2014	993720601	さぬき市	3,360								3,360	3,385	
2014	710174101	サヌキ畜産フーズ株式会社	4,173								4,173	4,209	
2014	986001125	サノフイ株式会社	9,990								9,990	9,775	
2014	066004994	サノヤス造船株式会社	12,682								12,682	12,640	
2014	477008419	サファイアリゾート株式会社	4,562								4,562	4,528	
2014	982712272	サミー株式会社	6,502								6,502	6,415	
2014	580685971	サミットスチール株式会社	4,828								4,828	4,788	
2014	985209504	サミット株式会社	109,154								109,154	107,341	
2014	140036459	サミット小名浜エスパワー株式会社	45,132							419,269	45,132	45,143	
2014	260031149	サミット製油株式会社	3,117								3,117	3,095	
2014	260947710	サミット美浜パワー株式会社	4,048							111,206	4,048	4,177	
2014	350142352	サミット明星パワー株式会社	13,791							115,452	13,791	13,803	
2014	586739362	サムテイ株式会社	4,042								4,042	3,899	
2014	580056312	サムテック株式会社	23,205								23,205	22,941	
2014	430130221	さわやか株式会社	3,670								3,670	3,648	
2014	250283803	サン・トックス株式会社	47,120								47,120	47,085	
2014	985613401	サンアグロ株式会社	14,230								14,230	14,200	
2014	260622170	サンアロイ株式会社	14,318								14,318	14,079	
2014	982410736	サンアロマー株式会社	85,860								85,860	87,891	
2014	985211100	サンウエーブ工業株式会社	9,292								9,292	9,147	
2014	400051889	サンエイ株式会社	4,245	42,891							47,136	4,215	
2014	400548826	サンエイ糖化株式会社	79,481								79,481	80,492	
2014	240314970	サンエコーサーマル株式会社		83,961							83,961	83,961	
2014	370019964	サンエツ金属株式会社	65,017								65,017	64,673	
2014	890108841	サンキョーミート株式会社	8,086								8,086	8,127	
2014	270060860	サンキョー株式会社	8,605								8,605	8,473	
2014	580013736	サンキン株式会社	5,938								5,938	5,048	
2014	740251229	サンクス西四国株式会社	8,444								8,444	8,528	
2014	440130557	サンクス東海株式会社	9,691								9,691	9,615	
2014	400095463	サンクレイン株式会社	18,300								18,300	18,200	
2014	984509749	サンケイ総合印刷株式会社	2,376								2,376	2,335	
2014	200725836	サンケミカル株式会社 (神奈川県)	6,623								6,623	6,623	
2014	450133347	サンケミカル株式会社 (岐阜県)	6,943								6,943	6,918	
2014	270034402	サンケン電気株式会社	8,572								8,572	8,464	
2014	500007711	サンコール株式会社	21,687								21,687	21,519	
2014	260129290	サンゴバン・ディーエム株式会社	9,695								9,695	9,534	
2014	460155965	サンジシム醸造株式会社	3,015								3,015	3,006	
2014	580023394	サンスター株式会社	10,307								10,307	10,291	
2014	580896572	サンスター技術株式会社	5,709								5,709	5,639	
2014	740161462	サンタ株式会社	7,114								7,114	7,169	
2014	986134275	サンディック株式会社	8,469								8,469	8,402	
2014	985240193	サンテラ株式会社	4,486								4,486	4,410	
2014	890063838	サンテグレ株式会社	14,722								14,722	14,750	
2014	220018518	サンデンホールディングス株式会社	39,842								39,842	39,304	
2014	540225681	サントクテック株式会社	11,381								11,381	11,269	
2014	201620623	サンドビックツーリングサプライザン株式会社	6,067								6,067	6,047	
2014	580008404	サントリースピリッツ株式会社	111,930								111,930	111,436	
2014	735012855	サントリービール株式会社	50,581								50,581	50,458	
2014	960202263	サントリービジネスエキスパート株式会社	5,504								5,504	5,444	
2014	960269960	サントリープロダクツ株式会社	145,050								145,050	144,056	
2014	582732935	サントリーホールディングス株式会社	1,967								1,967	1,945	
2014	985236207	サンノバ株式会社	8,796								8,796	8,692	
2014	580238905	サンノボ株式会社	5,278								5,278	5,266	
2014	250376199	サンバーグ株式会社	8,103								8,103	8,032	
2014	400048328	サンハウス食品株式会社	8,023								8,023	8,023	
2014	985245206	サンビック株式会社	4,492								4,492	4,459	
2014	600480814	サンフィールド株式会社	3,375								3,375	3,368	
2014	280027519	サンペーパー株式会社	9,325								9,325	9,223	
2014	130133815	サンホレスト化成工業株式会社	3,912								3,912	3,909	
2014	010299652	サンマルコ食品株式会社	15,453								15,453	15,497	
2014	450002873	サンメッセ株式会社	10,167								10,167	10,097	
2014	270616265	サンメンバーズ株式会社	2,778								2,778	2,423	
2014	581877197	サンヨーホームズ株式会社	2,516								2,516	2,493	
2014	981051311	サンリク株式会社	6,420								6,420	6,375	
2014	160109230	サンリット工業株式会社	7,370								7,370	7,350	
2014	460060208	サンレックス工業株式会社	47,595								47,595	47,233	
2014	870363078	サンロード株式会社	5,018								5,018	5,050	
2014	220265466	サンワアルテック株式会社	4,331								4,331	4,289	
2014	400056034	サンワインダストリー株式会社	4,560								4,560	4,525	
2014	230091075	サンワテック株式会社	3,826								3,826	3,775	
2014	230068433	サンワプレジション株式会社	2,948								2,948	2,902	
2014	890095878	サン食品株式会社	9,394								9,394	9,428	
2014	580337627	サン電子工業株式会社	10,366								10,366	10,339	
2014	985300021	シーアイ化成株式会社	38,674								38,674	38,365	
2014	200748509	シーエムケイ・プロダクツ株式会社	6,282								6,282	6,190	
2014	370034209	シーケー金属株式会社	18,182								18,182	18,161	
2014	410136433	シーズイシハラ株式会社	3,642								3,642	3,584	
2014	581318411	シーダム株式会社	7,708								7,708	7,619	
2014	983978396	シーティーシー・テクノロジー株式会社	4,664								4,664	4,594	
2014	760029921	シービー化成株式会社	28,234								28,234	28,156	
2014	760160023	シービー関東株式会社	6,747								6,747	6,725	
2014	610336242	ジェイ・エス・ティ電子工業株式会社	12,430								12,430	12,395	
2014	390034037	ジェイ・エス株式会社	7,443								7,443	7,434	
2014	987379559	ジェイ・バス株式会社	12,903								12,903	12,842	
2014	400822989	ジェイアールセントラルビル株式会社	23,700								23,700	23,700	
2014	400795961	ジェイアール東海フードサービス株式会社	4,867								4,867	4,553	
2014	983811669	ジェイアール東日本フードビジネス株式会社	11,663								11,663	11,568	
2014	986879721	ジェイアール東日本商業開発株式会社	21,278								21,278	21,093	
2014	985201005	ジェイワイテックス株式会社	27,655								27,655	27,426	
2014	800231430	ジェイエイ北九州くみあい飼料株式会社	14,584								14,584	14,673	
2014	982189721	ジェイカムアグリ株式会社	48,698								48,698	48,698	
2014	985196326	ジェイティビー印刷株式会社	5,795								5,795	4,159	
2014	985864901	ジェイフィルム株式会社	25,273								25,273	24,990	
2014	981290099	ジェイロジスティクス株式会社	7,798								7,798	7,741	
2014	130145736	ジェイ商事株式会社	3,416								3,416	2,968	
2014	960527062	ジェーシーボトリング株式会社	20,510								20,510	20,386	
2014	200181091	ジェービーエス製薬株式会社	4,156								4,156	4,128	
2014	200181215	ジェコー株式会社	4,800								4,800	4,731	

注1: 権利利益保護請求が認められた事業者について、当該排出量が逆算されないよう、一部の排出量を「\*」と表示している。

注2: 温室効果ガスの排出の抑制等のため、廃棄物を化石燃料に代えて燃料として使用したり、製品の製造のための原材料として使用した場合等により、

排出される非エネルギー起源CO<sub>2</sub>排出量であって温室効果ガスの排出の抑制等のために行われているもの。

注3: 電気事業用の発電所又は熱供給事業用の熱供給施設が設置されている事業所において、他人に供給した電気又は熱に係る排出量を含む、燃料の使用に伴い排出されるエネルギー起源CO<sub>2</sub>排出量

注4: エネルギー起源CO<sub>2</sub> (発電所等配分前) は、エネルギー起源CO<sub>2</sub>と重複しているため、調整前温室効果ガス排出量には加算していない。

注5: 事業者が事業活動に伴い排出した温室効果ガス排出量を、京都メカニズムクレジット等の償却・無効化量、廃棄物の原燃料使用に伴う排出量の控除等の調整を行ったもの。

①-1 特定事業所排出者

排出年度	特定排出者コード	特定排出者名	温室効果ガス算定排出量 (単位: tCO <sub>2</sub> )							合計(tCO <sub>2</sub> )		関連情報掲載頁	
			エネルギー起源CO <sub>2</sub>	非エネルギー起源CO <sub>2</sub>	非エネルギー起源CO <sub>2</sub> (廃棄物の原燃料使用(注2))	CH <sub>4</sub>	N <sub>2</sub> O	HFC	PFC	SF <sub>6</sub>	<参考>エネルギー起源CO <sub>2</sub> (発電所等配分前)(注3)		調整前温室効果ガス排出量(注4)
2014	985840651	ジェコス株式会社	3,918								3,918	3,890	
2014	985111900	シェブロンジャパン株式会社	7,255								7,255	7,239	
2014	985675904	ジオスター株式会社	7,477								7,477	7,435	
2014	980949784	ジオマテック株式会社	25,144								25,144	24,988	
2014	520038850	シキボウリネン株式会社	5,423								5,423	5,469	
2014	580013351	シキボウ株式会社	10,962								10,962	10,937	
2014	230010228	しげる工業株式会社	15,876								15,876	15,650	
2014	984452216	シスコシステムズ合同会社	9,417								9,417	9,283	
2014	230155216	システム・ソリューションズ株式会社	10,850								10,850	10,804	
2014	540197183	シスメックス株式会社	10,481								10,481	10,376	
2014	530059915	シスメックス国際試薬株式会社	3,293								3,293	3,259	
2014	987702107	シダックス・コミュニティー株式会社	57,108								57,108	45,857	
2014	330024594	シチズンファインデバイス株式会社	15,674								15,674	15,674	
2014	985300602	シチズンホールディングス株式会社	23,905								23,905	23,622	
2014	980307772	シチズンマシナリー株式会社	9,079								9,079	9,027	
2014	721009731	シチズン時計マニュファクチャリング株式会社	27,461								27,461	27,216	
2014	890155706	シチズン時計鹿児島株式会社	6,871								6,871	6,909	
2014	280039841	シチズン電子株式会社	12,179								12,179	11,993	
2014	190307827	シチズン電子船引株式会社	4,736								4,736	4,736	
2014	010464193	シチズンタ張株式会社	5,209								5,209	5,231	
2014	981176808	シティグループ証券株式会社	2,725								2,725	2,687	
2014	989200141	シティバンク銀行株式会社	6,014								6,014	5,868	
2014	330025921	シナノケンシ株式会社	3,770								3,770	3,747	
2014	270241696	しなのポリマー株式会社	3,414								3,414	3,388	
2014	344001241	しなの液酸株式会社	8,080								8,080	8,017	
2014	400190882	シノゲン工業株式会社	4,611								4,611	4,604	
2014	580352202	シノフーズ株式会社	14,874								14,874	14,809	
2014	982361981	シノムラ化学工業株式会社	4,973								4,973	4,948	
2014	530031271	シバタ工業株式会社	3,552								3,552	3,532	
2014	985161554	シバラタ生命保険株式会社	26,912								26,912	26,591	
2014	390077160	シプロ化成株式会社	9,683								9,683	9,666	
2014	740347348	しまなみ造船株式会社	5,209								5,209	5,196	
2014	400540282	シミズ工業株式会社	9,975								9,975	9,900	
2014	500076666	シミズ薬品株式会社	3,336								3,336	3,301	
2014	967721704	シミックCMO株式会社	18,053								18,053	17,983	
2014	437011053	シミックCMO足利株式会社	6,193								6,193	6,072	
2014	600204849	シモハナ物流株式会社	17,286								17,286	17,193	
2014	760074506	シャープタカ電子工業株式会社	24,223								24,223	24,158	
2014	986001869	シャープビジネスソリューション株式会社	3,049								3,049	3,025	
2014	580000845	シャープ株式会社	853,224						49,060	49,617	951,901	946,852	
2014	470104398	シャープ三車株式会社	4,079								4,079	4,051	
2014	690174573	シャープ米子株式会社	40,588								40,588	40,484	
2014	400056508	シャヤチタタ株式会社	3,041								3,041	3,024	
2014	410212858	ジャトコ株式会社	298,102								298,102	294,644	
2014	400109693	ジャニス工業株式会社	7,764								7,764	7,744	
2014	987039477	ジャナル株式会社	2,748								2,748	2,152	
2014	989498021	ジャパン・ホテル・リート投資法人	21,272								21,272	20,877	
2014	260855823	ジャパン・リサイクル株式会社	22,335								22,335	22,150	
2014	989218557	ジャパンエクセレント投資法人	38,199								38,199	37,935	
2014	580370201	ジャパンコーティングレジック株式会社	5,199								5,199	5,167	
2014	201639358	ジャパンコンボジット株式会社	5,010								5,010	4,993	
2014	240397131	ジャパンテック株式会社	5,122								5,122	5,077	
2014	582310696	ジャパンパイル株式会社	16,977								16,977	16,932	
2014	650122581	ジャパンファインステール株式会社	19,773								19,773	19,730	
2014	981357133	ジャパンファインフロダクツ株式会社	3,199							3,145	3,199	3,145	
2014	260210211	ジャパンフーズ株式会社	44,160								44,160	43,867	
2014	982680553	ジャパンフイトレ株式会社	4,634								4,634	4,591	
2014	981366811	ジャパンマリニューナイテッド株式会社	123,962								123,962	124,094	
2014	981259615	ジャパンリアルエステイト投資法人	88,253								88,253	87,285	
2014	260619307	ジャロイアルケーターリング株式会社	3,406								3,406	3,371	
2014	989544071	シャングリ・ラホテルズジャパン株式会社	5,107								5,107	5,055	
2014	986818387	ジュビターショップチャンネル株式会社	4,448								4,448	4,374	
2014	540037878	ショーワグループ株式会社	3,494								3,494	3,394	
2014	982721235	ジョンソン・エンド・ジョンソン株式会社	5,241								5,241	5,098	
2014	534005897	ジョンソン・マッセイ・ジャパン合同会社	11,247								11,247	11,141	
2014	985221957	ジョンソンコントロールズ株式会社	4,309								4,309	4,257	
2014	500107029	シライ電子工業株式会社	12,825								12,825	12,678	
2014	370091798	シロウマサイエンス株式会社	11,089								11,089	11,055	
2014	982304690	ジローレストラシステム株式会社	11,015								11,015	10,905	
2014	200184502	シロキ工業株式会社	22,923								22,923	22,562	
2014	985623800	シンジテック株式会社	3,423								3,423	3,374	
2014	580379538	シンドー株式会社	3,325								3,325	3,318	
2014	985331903	シンフォニアテクノロジー株式会社	13,145								13,145	13,068	
2014	710316618	シンボルタワー開発株式会社	3,315								3,315	3,342	
2014	710009662	シワ株式会社	21,402								21,402	21,553	
2014	582135086	スイスホテル大阪南海株式会社	10,864								10,864	10,739	
2014	460031977	スーパーサンジ株式会社	12,034								12,034	11,951	
2014	985340107	スーパーバグ株式会社	5,932								5,932	4,861	
2014	270037084	スカイフィルム株式会社	7,920								7,920	7,879	
2014	376012334	スカイワークス・パナソニックフィルターソリューションズジャパン株式会社	6,343								6,343	6,272	
2014	520012479	スガイ化学工業株式会社	20,311								20,311	20,274	
2014	400927612	スガキシステムズ株式会社	10,690								10,690	10,636	
2014	986735005	スカパーJSAI株式会社	14,453								14,453	14,229	
2014	800548999	スクレッティング株式会社	7,652								7,652	7,680	
2014	010189884	ススキノ十字街ビル株式会社	7,367								7,367	7,390	
2014	160046069	スズキハイテック株式会社	4,861								4,861	4,852	
2014	430105873	スズキ株式会社	355,714								352,490	354,546	
2014	010386631	スターゼンミートプロセッサー株式会社	10,631		5,946				830		10,631	10,647	
2014	985351002	スターゼン株式会社	8,672								8,672	8,587	
2014	960001908	スターゼン販売株式会社	7,646								7,646	7,609	
2014	981460448	スターツホテル開発株式会社	4,616								4,616	4,572	
2014	330312750	スターツリゾート株式会社	2,059								2,059	2,038	
2014	986753363	スターバックスコービージャパン株式会社	47,832								47,832	47,228	
2014	580118952	スタープラスチック工業株式会社	3,722								3,722	3,722	
2014	580077582	スターライト工業株式会社	5,047								5,047	5,008	
2014	420022632	スター精密株式会社	5,552								5,552	5,510	
2014	985341202	スタンレー電気株式会社	66,370								66,370	65,667	
2014	570017508	ステラケミファ株式会社	24,640								24,640	24,523	
2014	987030060	スバル興産株式会社	3,665								3,665	3,603	
2014	982373122	スポーツクラブN.A.S株式会社	30,987								30,987	30,776	
2014	570004635	スミテック銅管株式会社	7,411								7,411	7,436	
2014	985342021	スリーボンドファインケミカル株式会社	6,660								6,660	6,598	

注1: 権利利益保護請求が認められた事業者について、当該排出量が逆算されないよう、一部の排出量を「\*」と表示している。

注2: 温室効果ガスの排出の抑制等のため、廃棄物を化石燃料に代えて燃料として使用したり、製品の製造のための原材料として使用した場合等により、排出される非エネルギー起源CO<sub>2</sub>排出量であって温室効果ガスの排出の抑制等のために行われているもの。

注3: 電気事業用の発電所又は熱供給事業用の熱供給施設が設置されている事業所において、他人に供給した電気又は熱に係る排出量を含む、燃料の使用に伴い排出されるエネルギー起源CO<sub>2</sub>排出量

注4: エネルギー起源CO<sub>2</sub> (発電所等配分前) は、エネルギー起源CO<sub>2</sub>と重複しているため、調整前温室効果ガス排出量には加算していない。

注5: 事業者が事業活動に伴い排出した温室効果ガス排出量を、京都メカニズムクレジット等の償却・無効化量、廃棄物の原燃料使用に伴う排出量の控除等の調整を行ったもの。



①-1 特定事業所排出者

排出年度	特定排出者コード	特定排出者名	温室効果ガス算定排出量 (単位: tCO <sub>2</sub> )							合計(tCO <sub>2</sub> )		関連情報掲載頁	
			エネルギー- 起源CO <sub>2</sub>	非エネルギー- 起源CO <sub>2</sub>	非エネルギー- 起源CO <sub>2</sub> (廃棄物の原 燃料使用 (注2))	CH <sub>4</sub>	N <sub>2</sub> O	HFC	PFC	SF <sub>6</sub>	<参考> エネルギー- 起源CO <sub>2</sub> (発電所等配 分前)(注3)		調整前温 室効果ガ ス排出量 (注4)
2014	410011125	スルカ銀行株式会社	8,237								8,237	8,108	
2014	420209032	スルガ東洋株式会社	4,461								4,461	4,426	
2014	520068438	セイカ株式会社	25,167								25,167	25,089	
2014	890001334	セイカ食品株式会社	5,256								5,256	5,274	
2014	987010218	セイコーN P C株式会社	15,191								15,191	14,986	
2014	985403486	セイコーインスツル株式会社	56,974								56,974	56,305	
2014	300057960	セイコーエフソン株式会社	268,941						23,487	9,623	302,051	268,920	
2014	985352805	セイホク株式会社	24,440								24,440	24,386	
2014	390001321	セーレン株式会社	118,064								118,064	105,968	
2014	988124741	ゼオン化成株式会社	3,959								3,959	3,924	
2014	550088834	ゼクスイボード株式会社	13,231								13,231	13,089	
2014	983278333	セコムトラスシステムズ株式会社	22,971								22,971	22,586	
2014	988351703	セコム医療システム株式会社	30,701								30,701	30,511	
2014	985646143	セコム株式会社	26,436								26,436	26,188	
2014	586770934	セツツカートン株式会社	31,599								31,599	31,465	
2014	580016602	セツナン化成株式会社	4,240								4,240	4,181	
2014	985660401	ゼニス羽田株式会社	5,398								5,398	5,398	
2014	582290682	ゼネラル株式会社	9,800								9,800	9,741	
2014	190203484	ゼビオ株式会社	45,395								45,395	45,558	
2014	985350604	ゼブラ株式会社	5,307								5,307	5,261	
2014	450088116	ゼブン工業株式会社	5,050								5,050	5,017	
2014	985348301	ゼメデザイン株式会社	5,760								5,760	11,483	
2014	100048099	ゼライス株式会社	2,380								2,380	2,375	
2014	620113222	セラケム株式会社	3,838								3,838	3,829	
2014	400684640	セラミックセンサ株式会社	25,905								25,905	25,759	
2014	985350801	ゼリア新薬工業株式会社	9,752								9,752	9,635	
2014	580011642	センコー株式会社	40,676								40,676	39,693	
2014	995410297	センシティビルディング管理組合	6,260								6,260	6,184	
2014	982192486	セントラルグラスファイバー株式会社	45,771								45,771	45,752	
2014	260187542	セントラルスポーツ株式会社	74,295								74,295	74,116	
2014	090084095	セントラルリーディングシステム株式会社	9,254								9,254	9,284	
2014	650100575	セントラル化成株式会社	22,555								22,555	22,555	
2014	985350103	セントラル硝子株式会社	639,117	43,540							682,657	681,734	
2014	400258281	セントラル製糖株式会社	3,298								3,298	1,892	
2014	987788756	セントラル都市開発株式会社	5,031								5,031	5,003	
2014	989615501	セントレスタ株式会社	2,424								2,424	2,400	
2014	987686747	ソナーフロンティア株式会社	169,764								169,764	170,645	
2014	440120621	ソニーイーエムシーエス株式会社	44,956								44,956	44,599	
2014	982551322	ソニーエナジー・デバイス株式会社	65,323								65,323	65,092	
2014	983588631	ソニーグローバルソリューションズ株式会 社	2,747								2,747	2,702	
2014	044007480	ソニーストレージメディア・アンド・デバ イス株式会社	6,515								6,515	6,493	
2014	890006205	ソニーセミコンダクタ株式会社	751,666						29,905	29,052	810,623	754,747	
2014	985360905	ソニー株式会社	129,095								129,095	127,563	
2014	986020407	ソニー生命保険株式会社	17,446								17,446	17,199	
2014	987072669	ソフトバンク株式会社	540,708								540,708	536,561	
2014	985773208	ソマール株式会社	6,973								6,973	6,900	
2014	270891725	ソラーレホテルズアンドリゾーツ株式会社	6,283								6,283	6,256	
2014	995610494	ソリッドスクエア管理組合	43,976								43,976	43,337	
2014	985361107	ソントン食品工業株式会社	12,345								12,345	12,209	
2014	550029931	ダイアモールディング株式会社	9,302								9,302	9,234	
2014	985342621	ダイオオープンティング株式会社	13,791								13,791	13,619	
2014	985364824	ダイオ化成株式会社	3,397								3,397	3,376	
2014	580063667	タイカースポリマー株式会社	11,493								11,493	11,424	
2014	580107663	タイガー魔法瓶株式会社	4,693								4,693	4,623	
2014	989892495	ダイカポリマー株式会社	4,676								4,676	8,622	
2014	985091825	ダイカン株式会社	3,200								3,200	3,182	
2014	400248042	ダイキャスト上野和産業株式会社	11,609								11,609	11,552	
2014	600145238	ダイキョーエンシカフ株式会社	73,937								73,937	73,028	
2014	580002410	ダイキン工業株式会社	176,508						33,720	92,377	302,605	427,991	
2014	600437171	ダイクレ産業株式会社	4,236								4,236	4,231	
2014	985634993	ダイコエレクトロニクスジャパン合同会社	18,369								18,369	12,326	
2014	580220830	ダイジェット工業株式会社	9,742								9,742	9,650	
2014	510377242	ダイシン化工株式会社	5,994								5,994	5,925	
2014	581708363	ダイスタージャパン株式会社	13,780								13,780	13,828	
2014	580024346	ダイソー株式会社	273,562								273,562	273,583	
2014	580063602	ダイトケミックス株式会社	12,660	4,329							16,989	16,939	
2014	370028140	ダイト株式会社	14,956								14,956	14,922	
2014	30006791	ダイナテック株式会社	1,857								1,857	1,398	
2014	400072726	ダイナバック株式会社	27,957								27,957	27,839	
2014	520289801	ダイニチ株式会社	3,313								3,313	3,308	
2014	340053212	ダイニチ工業株式会社	3,433								3,433	3,424	
2014	500001128	ダイニック株式会社	24,541								24,541	24,331	
2014	540046572	ダイネン株式会社	3,801								3,801	3,790	
2014	580516950	ダイハツディーゼル株式会社	18,523								18,523	18,451	
2014	220026707	ダイハツ九州株式会社	85,991								85,991	86,296	
2014	580004559	ダイハツ工業株式会社	299,800								299,800	297,100	
2014	580006339	ダイビル株式会社	32,254								32,254	31,837	
2014	570012931	ダイベア株式会社	17,293								17,293	17,154	
2014	260038622	ダイヘイ株式会社	23,944								23,944	23,659	
2014	400371725	ダイホウコーポレーション株式会社	13,871								13,871	13,770	
2014	142002048	ダイムズ24株式会社	38,536								38,536	38,102	
2014	985221840	ダイヤソルト株式会社	172,967								202,535	202,619	
2014	370039377	ダイヤテックス株式会社	7,763				29,568				7,763	7,740	
2014	580009125	ダイヤモンド電機株式会社	10,154								10,154	10,073	
2014	390049380	ダイヨー電子株式会社	4,648								4,648	4,633	
2014	840213982	ダイレックス株式会社	53,041								53,041	51,791	
2014	982015759	ダイフボウフログレス株式会社	5,656								5,656	5,634	
2014	586766127	ダイフボウポリテック株式会社	44,929								44,929	44,736	
2014	581175041	ダイフボウレーヨン株式会社	66,522								66,522	66,513	
2014	460164310	ダイフワイヤルコルプ株式会社	5,102								5,102	4,254	
2014	984560957	ダイフワイヤル株式会社	28,955								28,955	28,283	
2014	986028058	ダウ化工株式会社	14,972								14,972	14,867	
2014	985268274	タカタ株式会社	13,708								13,708	13,584	
2014	840137380	タカタ九州株式会社	9,129								9,129	9,175	
2014	250317321	タカノフーズ株式会社	21,041								21,041	21,928	
2014	470167549	タカノフーズ関西株式会社	5,639								5,639	5,595	
2014	990810797	タカノフーズ関東株式会社	11,388								11,388	11,261	
2014	990410795	タカノフーズ東北株式会社	3,833								3,833	3,825	
2014	310007952	タカノ株式会社	5,271								5,271	5,244	
2014	988410724	タカハタプレジジョンジャパン株式会社	4,045								4,045	3,976	
2014	760018356	タカヤ株式会社	3,211								3,211	3,154	
2014	580009072	タカスタンダード株式会社	50,097								50,097	47,987	

注1: 権利利益保護請求が認められた事業者について、当該排出量が逆算されないよう、一部の排出量を「\*」と表示している。  
 注2: 温室効果ガスの排出の抑制等のため、廃棄物を化石燃料に代えて燃料として使用したり、製品の製造のための原材料として使用した場合等により、排出される非エネルギー起源CO<sub>2</sub>排出量であって温室効果ガスの排出の抑制等のために行われているもの。  
 注3: 電気事業用の発電所又は熱供給事業用の熱供給施設が設置されている事業所において、他人に供給した電気又は熱に係る排出量を含む、燃料の使用に伴い排出されるエネルギー起源CO<sub>2</sub>排出量  
 注4: エネルギー起源CO<sub>2</sub> (発電所等配分前) は、エネルギー起源CO<sub>2</sub>と重複しているため、調整前温室効果ガス排出量には加算していない。  
 注5: 事業者が事業活動に伴い排出した温室効果ガス排出量を、京都メカニズムクレジット等の償却・無効化量、廃棄物の原燃料使用に伴う排出量の控除等の調整を行ったもの。

①-1 特定事業所排出者

排出年度	特定排出者コード	特定排出者名	温室効果ガス算定排出量 (単位: tCO <sub>2</sub> )							合計(tCO <sub>2</sub> )		関連情報掲載頁	
			エネルギー起源CO <sub>2</sub>	非エネルギー起源CO <sub>2</sub>	非エネルギー起源CO <sub>2</sub> (廃棄物の原燃料使用(注2))	CH <sub>4</sub>	N <sub>2</sub> O	HFC	PFC	SF <sub>6</sub>	<参考>エネルギー起源CO <sub>2</sub> (発電所等配分前)(注3)		調整前温室効果ガス排出量(注4)
2014	550114818	タカラハイオ株式会社	7,128								7,128	7,065	
2014	580161480	タカラベルモント株式会社	4,428								4,428	4,367	
2014	400191100	タカラ食品株式会社	7,714								7,714	7,688	
2014	820011649	タカ食品工業株式会社	4,596								4,596	4,596	
2014	50004756	タキイ種苗株式会社	7,890								7,890	7,821	
2014	580100715	タキヤ株式会社	6,821								6,821	6,743	
2014	540283648	タキロンテック株式会社	6,827								6,827	6,765	
2014	550062892	タキロンプロテック株式会社	3,501								3,501	3,461	
2014	580025432	タキロン株式会社	22,004								22,004	21,722	
2014	580009662	タツタ電線株式会社	18,928								18,928	18,745	
2014	992822901	たつの市	9,863								9,863	9,768	
2014	540053399	タテホ化学工業株式会社	21,500								21,500	21,424	
2014	985416724	タニコー株式会社	5,490								5,490	5,464	
2014	240325697	タヌマフーズ株式会社	4,181								4,181	4,151	
2014	201230271	ダノンジャパン株式会社	8,483								8,483	8,402	
2014	983493831	タビルス株式会社	4,403								4,403	4,347	
2014	986273368	ダブリュー・ケー・シー特定目的会社	3,490								3,490	3,445	
2014	570009337	タミノイ酢株式会社	4,670								4,670	4,657	
2014	820160433	タマホーム株式会社	22,302								22,302	22,190	
2014	270040437	タマポリ株式会社	26,275								26,275	25,883	
2014	980804750	タマ化学工業株式会社	7,070								7,070	6,808	
2014	200215636	タマ生化学株式会社	13,652								13,652	13,572	
2014	981671012	タリーズコーヒージャパン株式会社	8,291								8,291	8,189	
2014	010316637	だるま食品株式会社	5,121								5,121	5,132	
2014	986708975	タワバーカリー株式会社	8,684								8,684	8,580	
2014	988217401	タワレコード株式会社	12,537								12,537	12,419	
2014	340195011	タンレイ工業株式会社	9,631								9,631	9,613	
2014	530485176	ダンロッツポーツ株式会社	9,240								9,240	9,180	
2014	400079422	チタカ・インターナショナル・フーズ株式会社	10,875								10,875	10,785	
2014	650010020	チタン工業株式会社	37,963								37,963	37,917	
2014	988881890	チチヤス株式会社	14,275								14,275	14,247	
2014	710176910	ちぬや冷蔵株式会社	7,905								7,905	7,964	
2014	260010372	ちば醤油株式会社	4,272								4,272	4,246	
2014	981318498	チャンドラ・アインティーン特定目的会社	4,558								4,558	3,952	
2014	460007837	チヨウター株式会社	56,697								56,697	45,871	
2014	120268683	つがるにしきた農業協同組合	4,629								4,629	4,617	
2014	120245863	つがる弘前農業協同組合	8,261								8,261	8,228	
2014	990220905	つがる市	7,195								7,195	7,178	
2014	990287904	つがる西北五広域連合	8,749								8,749	8,734	
2014	990822009	つくば市	19,749								19,749	19,126	
2014	990822072	つくば市教育委員会	4,698								4,698	4,745	
2014	967062530	ツツキボウ治株式会社	10,336								10,336	10,372	
2014	620023617	ツネシカムテックス株式会社	19,434	169,000		6,430					194,864	194,851	
2014	910066593	ツネシカムテックス埼玉株式会社	18,791		10,378						29,169	18,732	
2014	400085850	ツヤトモ株式会社	3,952								3,952	3,943	
2014	270044703	ティ・エス・テック株式会社	11,348								11,348	11,200	
2014	672008888	ティエムバック株式会社	7,878								7,878	7,868	
2014	170017329	ティービジュアル株式会社	17,413								17,413	17,359	
2014	985811505	ティエフォー株式会社	10,643								10,643	10,626	
2014	580003051	ティカ株式会社	172,646								172,646	172,555	
2014	370035583	ティカ製薬株式会社	13,336								13,336	13,306	
2014	430012999	ティボー株式会社	9,830								9,830	9,765	
2014	967177369	ティブルマーク株式会社	99,185								99,185	99,825	
2014	980745176	テグセリアルズ株式会社	52,383								52,383	51,887	
2014	400135871	テクノエイト株式会社	5,888								5,888	5,851	
2014	293000503	テクノエフアンドシー株式会社	13,766								13,766	13,683	
2014	160119862	テクノクオーツ株式会社	3,359								3,359	3,347	
2014	984596682	テクノポリマー株式会社	66,442								66,442	66,442	
2014	180023099	テクノメタル株式会社(福島県)	148,120								148,120	147,758	
2014	370210235	テクノメタル株式会社(富山県)	6,466								6,466	6,462	
2014	989590091	テコラス株式会社	4,319								4,319	4,319	
2014	380059481	テックワン株式会社	10,861								10,861	10,851	
2014	400643244	テバ製薬株式会社	48,423								48,423	48,184	
2014	984643700	テュボン株式会社	13,169								13,169	12,951	
2014	600233591	テリカウイング株式会社	14,461								14,461	14,436	
2014	270444821	テリカエース株式会社	8,781								8,781	8,725	
2014	710259807	テリカサラダボーイ株式会社	9,672								9,672	9,688	
2014	600053181	テルタ工業株式会社	16,367								16,367	16,325	
2014	985338708	テルモ株式会社	149,929								149,929	148,032	
2014	266005281	テルモ山口株式会社	8,644								8,644	8,624	
2014	984141735	テル株式会社	3,793								3,793	3,761	
2014	982486672	テンアライド株式会社	15,685								15,685	15,506	
2014	130222933	デンカアツミン株式会社	5,748								5,748	5,737	
2014	986776751	デンカポリマー株式会社	12,184								12,184	11,978	
2014	994010291	デンカ高純度ガス株式会社	15,839								15,839	15,941	
2014	985514108	デンカ生研株式会社	16,186								16,186	16,148	
2014	430179321	デンコーテクノヒート株式会社	9,748								9,748	9,666	
2014	460082500	デンソートリム株式会社	3,553								3,553	3,527	
2014	985442608	デンヨー株式会社	5,058								5,058	5,028	
2014	988866122	ドイツ証券株式会社	3,830								3,830	3,771	
2014	271256666	ドイト株式会社	4,329								4,329	3,714	
2014	985461953	トアエイヨー株式会社	9,658								9,658	9,635	
2014	440058276	トアス株式会社	8,040								8,040	8,010	
2014	460127764	トア紡マテリアル株式会社	7,988								7,988	7,957	
2014	980645457	トイン株式会社	11,120								11,120	11,224	
2014	450041942	トカイ株式会社	22,437								22,437	22,345	
2014	200323464	トオカフーズ株式会社	37,850								37,850	37,504	
2014	530438695	トカロ株式会社	16,256								16,256	16,106	
2014	300096903	トハツマリン株式会社	6,751								6,751	6,721	
2014	070046785	トホウリソート株式会社	14,770								14,770	14,805	
2014	985453405	トホー加工株式会社	5,735								5,735	5,705	
2014	580390221	トホー工業株式会社	22,304								22,304	22,275	
2014	200111927	トーマイダイヤ株式会社	3,017								3,017	2,970	
2014	580099580	トヨーエテック株式会社	18,433								18,433	18,385	
2014	980722251	トヨーカラー株式会社	43,686								43,686	43,492	
2014	402002945	トヨーケム株式会社	18,071								18,071	17,997	
2014	580421131	トーラク株式会社	7,675								7,675	7,845	
2014	582162735	トールエクスプレスジャパン株式会社	11,991								11,991	11,962	
2014	030121858	とから飼料株式会社	11,864								11,864	11,893	
2014	260778921	ときめきファーム株式会社	8,173								8,173	8,129	
2014	580251694	トキワ工業株式会社	11,447								11,447	11,421	
2014	540131548	トクセン工業株式会社	77,566								77,566	76,866	
2014	976009980	トクラス株式会社	9,704								9,704	9,659	

注1: 権利利益保護請求が認められた事業者について、当該排出量が逆算されないよう、一部の排出量を「\*」と表示している。  
 注2: 温室効果ガスの排出の抑制等のため、廃棄物を化石燃料に代えて燃料として使用したり、製品の製造のための原材料として使用した場合等により、排出される非エネルギー起源CO<sub>2</sub>排出量であって温室効果ガスの排出の抑制等のために行われているもの。  
 注3: 電気事業用の発電所又は熱供給事業用の熱供給施設が設置されている事業所において、他人に供給した電気又は熱に係る排出量を含む、燃料の使用に伴い排出されるエネルギー起源CO<sub>2</sub>排出量  
 注4: エネルギー起源CO<sub>2</sub> (発電所等配分前) は、エネルギー起源CO<sub>2</sub>と重複しているため、調整前温室効果ガス排出量には加算していない。  
 注5: 事業者が事業活動に伴い排出した温室効果ガス排出量を、京都メカニズムクレジット等の償却・無効化量、廃棄物の原燃料使用に伴う排出量の控除等の調整を行ったもの。

①-1 特定事業所排出者

排出年度	特定排出者コード	特定排出者名	温室効果ガス算定排出量 (単位: tCO <sub>2</sub> )							合計(tCO <sub>2</sub> )		関連情報掲載頁	
			エネルギー- 起源CO <sub>2</sub>	非エネルギー- 起源CO <sub>2</sub>	非エネルギー- 起源CO <sub>2</sub> (廃棄物の原 燃料使用) (注2)	CH <sub>4</sub>	N <sub>2</sub> O	HFC	PFC	SF <sub>6</sub>	<参考> エネルギー- 起源CO <sub>2</sub> (発電所等配 分前)(注3)		調整前温 室効果ガ ス排出量 (注4)
2014	986043009	ドコモ・システムズ株式会社	4,198								4,198	4,086	
2014	410016382	トシダ工業株式会社	4,786								4,786	4,116	
2014	670088290	トスク株式会社	7,714								7,714	7,693	
2014	240217493	とちぎコープ生活協同組合	4,248								4,248	4,213	
2014	334005265	トッパン・フォームズ・セントラルプロダ クツ株式会社	29,698								29,698	26,528	
2014	985454153	トッパン・フォームズ株式会社	6,032								6,032	6,134	
2014	582036829	トッパン・フォームズ関西株式会社	8,649								8,649	8,552	
2014	800640234	トッパン・フォームズ西日本株式会社	5,327								5,327	5,361	
2014	430041721	トッパン・フォームズ東海株式会社	13,076								13,076	12,974	
2014	270049343	トッパンコンテナー株式会社	11,688								11,688	11,605	
2014	980940054	トッパンプラスチック株式会社	10,633								10,633	10,570	
2014	988973409	トフリースト投資法人	28,381								28,381	28,205	
2014	370348990	トナミ運輸株式会社	15,246								15,246	15,118	
2014	370242201	となみ野農業協同組合	3,780								3,780	3,768	
2014	430073395	とびあ浜松農業協同組合	5,125								5,125	5,087	
2014	300006076	トビーファスナー工業株式会社	4,354								4,354	4,329	
2014	985454402	トビー工業株式会社	469,040	9,460							478,500	475,663	
2014	250339284	トモエ乳業株式会社	17,114								17,114	16,928	
2014	400095014	トヨキン株式会社	24,647								24,647	24,469	
2014	400087184	トヨタカローラ愛豊株式会社	4,986								4,986	4,952	
2014	010117105	トヨタカローラ札幌株式会社	4,878								4,878	4,890	
2014	200234730	トヨタカローラ神奈川株式会社	3,698								3,698	3,640	
2014	260052757	トヨタカローラ千葉株式会社	3,841								3,841	3,777	
2014	570042251	トヨタカローラ南海株式会社	3,768								3,768	3,727	
2014	800197481	トヨタカローラ福岡株式会社	3,449								3,449	3,471	
2014	985455268	トヨタテクノクラフト株式会社	4,233								4,233	3,996	
2014	401228591	トヨタホーム株式会社	10,897								10,897	10,819	
2014	400087148	トヨタ自動車株式会社	1,596,649	8,339							1,604,988	1,596,360	
2014	810271887	トヨタ自動車九州株式会社	159,412								159,412	159,896	
2014	200144946	トヨタ自動車東日本株式会社	142,079								142,079	141,611	
2014	090090323	トヨタ自動車北海道株式会社	133,198								133,198	133,476	
2014	400087139	トヨタ車体株式会社	286,397								286,397	285,144	
2014	400131782	トヨタ車体精工株式会社	9,194								9,194	9,130	
2014	400087175	トヨタ生活協同組合	15,069								15,069	14,960	
2014	985455212	トヨタ東京カローラ株式会社	5,690								5,690	5,853	
2014	400095186	トヨタ紡織株式会社	86,370								86,370	85,908	
2014	840142531	トヨタ紡織九州株式会社	7,414								7,414	7,458	
2014	550152121	トヨタ紡織滋賀株式会社	5,889								5,889	5,834	
2014	200145021	トヨタ紡織東北株式会社	7,731								7,731	7,711	
2014	400087200	トヨタ紡織株式会社	3,380								3,380	3,358	
2014	470011950	トライス株式会社	8,087								8,087	8,029	
2014	985630582	トライネット・ロジスティクス株式会社	17,562								17,562	17,334	
2014	580455148	トラスコ中山株式会社	4,774								4,774	4,735	
2014	400099505	トランコム株式会社	3,153								3,153	3,127	
2014	988209393	トランス・コスモス株式会社	12,771								12,771	12,506	
2014	840186796	トリゼン食肉協同組合	6,029								6,029	6,048	
2014	982354323	トリックスターズ・アレア有限会社	4,484								4,484	4,418	
2014	460035911	トリックス株式会社	5,538								5,538	5,507	
2014	985650709	トリニティ工業株式会社	13,396								13,396	13,326	
2014	985032978	トリンプ・インターナショナル・ジャパン 株式会社	5,550								5,550	5,481	
2014	610090957	ナイカイ塩業株式会社	132,787								132,787	132,778	
2014	967822411	ナイテック・プレジジョン・アンド・テク ノロジーズ株式会社	74,088								74,088	73,578	
2014	260093301	ナイテック印刷株式会社	3,761								3,761	3,064	
2014	500478288	ナイテック工業株式会社	25,931								25,931	25,781	
2014	610033656	ナガオ株式会社	4,228								4,228	4,225	
2014	850231429	ながさき西海農業協同組合	4,238								4,238	4,262	
2014	530146242	ナガサフ食品株式会社	4,696								4,696	4,649	
2014	610374682	ナカシマフコベラ株式会社	19,371								19,371	19,318	
2014	580514552	ナカジマ銅管株式会社	5,179								5,179	5,145	
2014	580362460	ナカセムテックス株式会社	18,095								18,095	17,964	
2014	580650204	ナガセ医薬品株式会社	5,248								5,248	5,195	
2014	330233871	ながの農業協同組合	3,152								3,152	3,133	
2014	580406887	ナカバヤシ株式会社	5,291								5,291	5,017	
2014	463004552	ナステック株式会社	22,706								22,706	22,495	
2014	985463009	ナストア株式会社	4,691								4,691	4,654	
2014	985560728	ナスラック株式会社	3,501							2,630	3,501	3,478	
2014	580021498	ナス銅管株式会社	9,763								9,763	9,679	
2014	400098876	ナトコ株式会社	4,663								4,663	4,618	
2014	310005555	ナバック株式会社	3,575								3,575	3,552	
2014	968145403	ナブテスコオートモーティブ株式会社	3,844								3,844	3,821	
2014	981458010	ナブテスコ株式会社	39,516								39,516	39,213	
2014	710173515	ナベプロセス株式会社	5,202								5,202	5,213	
2014	580130545	ナミコー株式会社	4,870								4,870	4,830	
2014	340017181	ナミックス株式会社	10,669								10,669	10,641	
2014	260307604	ナリタ合成株式会社	3,136								3,136	3,088	
2014	580096078	ナルックス株式会社	5,201								5,201	5,142	
2014	340303656	にいがた南蒲農業協同組合	4,157								4,157	4,146	
2014	343006065	ニエプロ株式会社	5,213								5,213	5,204	
2014	990521408	にかほ市	6,032								6,032	6,017	
2014	980684277	ニシハラ理工株式会社	4,195								4,195	4,180	
2014	820015371	ニシヨリ株式会社	11,414								11,414	11,466	
2014	810019699	ニシラク乳業株式会社	4,994								4,994	5,013	
2014	989521531	ニセコビレッジ株式会社	10,450								10,450	10,474	
2014	982670314	ニセコ東急リゾート株式会社	3,908								3,908	3,862	
2014	270143819	ニダック株式会社	4,958								4,958	4,904	
2014	330032943	ニチアスセラテック株式会社	42,978								42,978	42,862	
2014	985634106	ニチアス株式会社	65,281								65,281	64,925	
2014	130082968	ニチコン岩手株式会社	13,581								13,581	13,541	
2014	500510330	ニチコン亀岡株式会社	5,671								5,671	5,612	
2014	291007167	ニチコン製造株式会社	317,569								317,569	316,484	
2014	550126846	ニチコン草津株式会社	5,582								5,582	5,527	
2014	390846443	ニチコン大野株式会社	26,713								26,713	26,633	
2014	580774382	ニチジュン化学株式会社	5,040								5,040	5,034	
2014	985790405	ニチハマテックス株式会社	39,800								39,800	39,524	
2014	800423644	ニチバンメディカル株式会社	3,685								3,685	3,705	
2014	985600304	ニチバン株式会社	22,599								22,599	22,481	
2014	400108613	ニチハ株式会社	214,999								214,999	214,929	
2014	410267598	ニチハ富士テック株式会社	7,002								7,002	7,002	
2014	500007622	ニチユ三菱フォークリフト株式会社	8,595							1,592	8,595	8,535	
2014	985684108	ニチレキ株式会社	17,384								17,384	17,318	
2014	010224670	ニチロ畜産株式会社	12,199								12,199	12,233	

注1： 権利利益保護請求が認められた事業者について、当該排出量が逆算されないよう、一部の排出量を「\*」と表示している。  
注2： 温室効果ガスの排出の抑制等のため、廃棄物を化石燃料に代えて燃料として使用したり、製品の製造のための原材料として使用した場合等により、排出される非エネルギー起源CO<sub>2</sub>排出量であって温室効果ガスの排出の抑制等のために行われているもの。  
注3： 電気事業用の発電所又は熱供給事業用の熱供給施設が設置されている事業所において、他人に供給した電気又は熱に係る排出量を含む、燃料の使用に伴い排出されるエネルギー起源CO<sub>2</sub>排出量  
注4： エネルギー起源CO<sub>2</sub>（発電所等配分前）は、エネルギー起源CO<sub>2</sub>と重複しているため、調整前温室効果ガス排出量には加算していない。  
注5： 事業者が事業活動に伴い排出した温室効果ガス排出量を、京都メカニズムクレジット等の償却・無効化量、廃棄物の原燃料使用に伴う排出量の控除等の調整を行ったもの。



①-1 特定事業所排出者

排出年度	特定排出者コード	特定排出者名	温室効果ガス算定排出量 (単位: tCO <sub>2</sub> )							合計(tCO <sub>2</sub> )		関連情報掲載頁	
			エネルギー- 起源CO <sub>2</sub>	非エネルギー- 起源CO <sub>2</sub>	非エネルギー- 起源CO <sub>2</sub> (廃棄物の原 燃料使用 (注2))	CH <sub>4</sub>	N <sub>2</sub> O	HFC	PFC	SF <sub>6</sub>	<参考> エネルギー- 起源CO <sub>2</sub> (発電所等配 分前)(注3)		調整前温 室効果ガ ス排出量 (注4)
2014	985600501	ニッカウヰンスキー株式会社	24,241								24,241	24,210	
2014	985632701	ニックス株式会社	3,519								3,519	2,683	
2014	501043525	ニック工業有限会社	8,404								8,404	8,353	
2014	380050117	ニッコー株式会社	18,506								18,506	18,461	
2014	987861023	ニッセイ情報テクノロジー株式会社	3,397								3,397	6,730	
2014	985203304	ニッソーファイン株式会社	21,086								21,086	20,964	
2014	581000868	ニッタ・ハース株式会社	6,790								6,790	6,744	
2014	400108506	ニッタイ工業株式会社	4,725								4,725	4,717	
2014	580004601	ニッタ株式会社	15,329								15,329	15,245	210
2014	370249991	ニッケーパレージ株式会社	11,179								11,179	11,157	
2014	410190680	ニトク株式会社	16,880								16,880	16,588	
2014	443003191	ニッパツ機工株式会社	9,689								9,689	9,689	
2014	987018941	ニッピコラーゲン工業株式会社	38,254								38,254	37,017	
2014	580554807	ニッポ一株式会社	15,247								15,247	15,164	
2014	730016870	ニッポン高度紙工業株式会社	45,510								45,510	45,784	
2014	980785761	ニプロパナ株式会社	5,017								5,017	4,957	
2014	580119172	ニプロファーマ株式会社	86,816								86,816	86,525	
2014	980710528	ニプロ医工株式会社	12,862								12,862	12,659	
2014	580241811	ニプロ株式会社	107,760								107,760	107,000	
2014	987938156	ニューコ・ワン株式会社	6,471								6,471	6,513	
2014	580216695	ニュージャパン観光株式会社	6,808								6,808	6,766	
2014	260140395	ニューポート産業株式会社	2,732								2,732	2,686	
2014	987502081	ニュー新橋ビル管理組合	5,854								5,854	5,780	
2014	850001241	ニュー長崎ビルディング株式会社	4,164								4,164	4,186	
2014	983574063	ニラックス株式会社	26,593								26,593	26,380	
2014	184007791	ネオフォトニクス・セミコンダクタ合同会社	7,270								7,270	7,162	
2014	580508500	ネクサス株式会社	3,868								3,868	3,893	
2014	988957871	ネクセライ東日本株式会社	7,212								7,212	7,130	
2014	985684636	ネグロス電工株式会社	10,753								10,753	10,992	
2014	530119782	ネスレ日本株式会社	130,010								130,010	130,270	
2014	400191530	ネットヨタ発知株式会社	2,481								2,481	2,462	
2014	270082689	ネットヨタ埼玉株式会社	2,120								2,120	2,077	
2014	200234829	ネットヨタ神奈川株式会社	4,250								4,250	4,187	
2014	260053057	ネットヨタ千葉株式会社	4,776								4,776	7,511	
2014	985454995	ネットヨタ多摩株式会社	2,999								2,999	2,824	
2014	985455203	ネットヨタ東京株式会社	4,673								4,673	4,587	
2014	983626858	ネットワシシステムズ株式会社	6,142								6,142	5,980	
2014	720158540	ノヴィルフロンティア株式会社	4,487								4,487	4,470	
2014	720029201	ノヴィル株式会社	21,390								21,390	21,593	
2014	580096793	ノベル製菓株式会社	7,509								7,509	7,438	
2014	400110694	ノザキ製菓株式会社	4,115								4,115	4,093	
2014	985211647	ノバルティスファーマ株式会社	2,211								2,211	2,173	
2014	470001944	ノリタケ伊勢電子株式会社	3,896								3,896	3,866	
2014	200564628	ノーカーS・N工業株式会社	3,413								3,413	2,941	
2014	985692683	ノーカー加工株式会社	10,075								10,075	10,043	
2014	985673383	ノーカー熱処理工業株式会社	8,142								8,142	7,943	
2014	986626403	パークタワーホテル株式会社	6,954								6,954	7,108	
2014	800597302	パークブレイス大分株式会社	15,589								15,589	15,679	
2014	580601193	ハードグラス工業株式会社	3,663								3,663	1,886	
2014	580200256	ハート封筒株式会社	6,593								6,593	6,722	
2014	991333592	ハーバーキャピタル特定目的会社	3,451								3,451	3,411	
2014	410013461	ハーバス株式会社	9,594								9,594	9,984	
2014	586719207	ハーフェクトリハティエー教団	6,901								6,901	6,942	
2014	991318694	ハーモニーター管理組合	4,750								4,750	4,961	
2014	580478895	ハイエル薬品	7,730								7,730	7,670	
2014	280279786	ハイオニア・マイクロ・テクノロジー株式 会社	13,193								13,193	11,522	
2014	985693107	ハイオニア株式会社	7,549								7,549	7,386	
2014	810106211	ハイオニア工業株式会社	19,921								19,921	19,964	
2014	120130696	ハイコンポーネンツ青森株式会社	12,833								12,833	12,791	
2014	450173057	ハイジェントテクノロジー株式会社	6,873								6,873	6,831	
2014	260225554	ハイテックケミ株式会社	4,661								4,661	4,595	
2014	240013724	ハイビック株式会社	4,419								4,419	4,355	
2014	370114481	ハイホロン株式会社	5,277								5,277	5,255	
2014	280169041	ハイランドリゾート株式会社	6,911								6,911	6,846	
2014	400112008	ハイロッドインキ株式会社	4,028								4,028	4,001	
2014	582381366	ハウスウェルネスフーズ株式会社	6,212								6,212	6,177	
2014	850218356	ハウスステンボス株式会社	24,896								24,896	24,991	
2014	860072406	ハウスステンボス熱供給株式会社	3,411							7,849	3,411	3,428	
2014	580065741	ハウス食品株式会社	50,208								50,208	49,882	
2014	260058438	パウダーテック株式会社	25,248								25,248	24,978	
2014	580373294	ハウメット・ジャパン株式会社	13,693								13,693	13,662	
2014	240395753	はが野農業協同組合	3,863								3,863	3,805	
2014	380110073	ハクサン染工株式会社	9,119								9,119	9,106	
2014	580046254	ハクスター株式会社	9,258								9,258	9,271	
2014	420037205	はごろもフーズ株式会社	9,927								9,927	10,091	
2014	400092489	パジェロ製造株式会社	22,856								22,856	22,747	
2014	982538877	パシフィックグリーンセンター株式会社	5,489								5,489	5,531	
2014	991311399	パシフィックセンチュリープレイス丸の内 管理組合	11,254								11,254	11,084	
2014	271256399	ハスクバーナ・ゼノア株式会社	3,935								3,935	3,877	
2014	580074123	ハチ食品株式会社	4,963								4,963	4,940	
2014	380055580	ハットリ株式会社	6,531								6,531	6,494	
2014	770013012	ハテック株式会社	6,626								6,626	6,615	
2014	424012133	パナソニック・タワージャズセミコンダク ター株式会社	184,667						24,700		209,367	208,433	
2014	910030250	パナソニックAPプロテックス株式会社	2,809								2,809	2,795	
2014	581852723	パナソニックインフォメーションシステム ズ株式会社	10,642								10,642	10,520	
2014	580004058	パナソニックエコシステムズ株式会社	11,472								11,472	11,371	
2014	989524541	パナソニックエコソリューションズSP T 株式会社	5,909								5,909	5,909	
2014	240123145	パナソニックエコソリューションズ住宅設 備株式会社	18,660								18,660	18,525	
2014	220377650	パナソニックエコソリューションズ朝日株 式会社	3,292								3,292	3,238	
2014	710149691	パナソニックエコソリューションズ内装建 材株式会社	14,582								14,582	14,435	
2014	580243594	パナソニックコンシューマーマーケティング 株式会社	6,184								6,184	6,136	
2014	200431238	パナソニックシステムネットワークス株式 会社	17,230								17,230	17,133	

注1: 権利利益保護請求が認められた事業者について、当該排出量が逆算されないよう、一部の排出量を「\*」と表示している。

注2: 温室効果ガスの排出の抑制等のため、廃棄物を化石燃料に代えて燃料として使用したり、製品の製造のための原材料として使用した場合等により、

排出される非エネルギー起源CO<sub>2</sub>排出量であって温室効果ガスの排出の抑制等のために行われているもの。

注3: 電気事業用の発電所又は熱供給事業用の熱供給施設が設置されている事業所において、他人に供給した電気又は熱に係る排出量を含む、

燃料の使用に伴い排出されるエネルギー起源CO<sub>2</sub>排出量

注4: エネルギー起源CO<sub>2</sub> (発電所等配分前) は、エネルギー起源CO<sub>2</sub>と重複しているため、調整前温室効果ガス排出量には加算していない。

注5: 事業者が事業活動に伴い排出した温室効果ガス排出量を、京都メカニズムクレジット等の償却・無効化量、廃棄物の原燃料使用に伴う排出量の控除等の調整を行ったもの。

①-1 特定事業所排出者

排出年度	特定排出者コード	特定排出者名	温室効果ガス算定排出量 (単位: tCO <sub>2</sub> )							合計(tCO <sub>2</sub> )		関連情報掲載頁		
			「エネルギー」- 起源CO <sub>2</sub>	「非エネルギー」- 起源CO <sub>2</sub>	「非エネルギー」- 起源CO <sub>2</sub> (廃棄物の原燃料使用) (注2)	CH <sub>4</sub>	N <sub>2</sub> O	HFC	PFC	SF <sub>6</sub>	<参考> 「エネルギー」- 起源CO <sub>2</sub> (発電所等配分前)(注3)		調整前温室効果ガス排出量(注4)	調整後温室効果ガス排出量(注5)
2014	430225826	パナソニックストレージバッテリー株式会社	34,980									34,980	34,664	
2014	711011441	パナソニックセミコンダクターソリューションズ株式会社	139,291						4,400			143,691	143,264	
2014	540010471	パナソニックデバイスSUNX電野株式会社	2,919									2,919	2,885	
2014	190192086	パナソニックデバイスマテリアル郡山株式会社	46,539									46,539	46,444	
2014	460152257	パナソニックデバイスマテリアル四日市株式会社	17,814									17,814	17,708	
2014	030039436	パナソニックデバイス帯広株式会社	18,084									18,084	18,129	
2014	580096971	パナソニックデバイス日東株式会社	5,726									5,726	5,662	
2014	986124063	パナソニックファクトリーソリューションズ株式会社	5,219									5,219	5,136	
2014	580129849	パナソニックフォト・ライティング株式会社	2,680									2,680	2,651	
2014	167005344	パナソニックプレジジョンデバイス株式会社	6,594									6,594	6,631	
2014	710136951	パナソニックヘルスケア株式会社	21,032									21,032	21,157	
2014	580121573	パナソニックライティングシステムズ株式会社	16,072									16,072	15,964	
2014	224011481	パナソニックライティングデバイス株式会社	28,486									28,486	28,486	
2014	261010896	パナソニック液晶ディスプレイ株式会社	169,897							5,660		175,557	173,682	
2014	580001548	パナソニック株式会社	590,135						10,332	3,781		604,248	599,725	
2014	586722033	パナソニック健康保険組合	7,721									7,721	7,655	
2014	581929177	パナソニック溶接システム株式会社	6,462									6,462	6,404	
2014	984033255	パナック株式会社	7,406									7,406	7,380	
2014	985693582	パナック工業株式会社	11,300									11,300	11,100	
2014	580456440	パナホーム株式会社	16,008									16,008	15,836	
2014	300062610	パナマルキ株式会社	8,870									8,870	8,808	
2014	450014730	パビックス株式会社	37,393									37,393	37,258	
2014	540076983	ハマダコンフェクト株式会社	6,700									6,700	4,653	
2014	581147959	ハマダ株式会社	3,716									3,716	3,685	
2014	190186919	ハマ親光株式会社	3,156									3,156	3,149	
2014	400966165	ハヤテ九州株式会社	3,558									3,558	3,581	
2014	420037180	ハラダ製茶株式会社	7,120									7,120	7,070	
2014	985144876	ハラマウントベッド株式会社	7,844									7,844	7,761	
2014	190010817	ハラマウント硝子工業株式会社	60,593									60,593	60,488	
2014	986143256	ハリカレポージャパン株式会社	3,721									3,721	3,665	
2014	582337279	ハリゼンス株式会社	4,034									4,034	4,019	
2014	370088934	ハリタ金属株式会社	7,489									7,489	7,474	
2014	540364942	ハリマペーパーテック株式会社	9,400									9,400	9,329	
2014	580146581	ハリマ化成株式会社	13,893									13,893	13,841	
2014	991318390	バルゴ・プロパティ有限公司	3,797									3,797	3,032	
2014	982995276	バルシステム生活協同組合連合会	13,944									13,944	13,970	
2014	615005224	バルナジョイバック株式会社	6,233									6,233	6,201	
2014	220279828	バルナファクトリー株式会社	23,587									23,587	23,462	
2014	610013457	はるやま商事株式会社	23,182									23,182	23,295	
2014	982661450	ハンチ工業株式会社	8,532									8,532	8,498	
2014	530041410	バンドー化学株式会社	58,277									58,277	57,923	
2014	981126092	バンパシフィック・カッパー株式会社	325,691									325,691	326,643	
2014	985693671	バンビー食品株式会社	3,529									3,529	3,490	
2014	580021433	ピアスアライズ株式会社	4,017									4,017	3,968	
2014	200250288	ピアメカニクス株式会社	5,862									5,862	5,764	
2014	530455641	ピー・アンド・シー株式会社	59,574									59,574	58,920	
2014	390073250	ピーエス化学株式会社	6,940									6,940	6,920	
2014	982691351	ピーエフ&ハッゲンズ株式会社	3,716									3,716	3,716	
2014	981373422	ピュースタークスノー株式会社	9,580									9,580	9,489	
2014	050035461	ひえいフーズ株式会社	6,826									6,826	6,845	
2014	530025917	ピオフェルミン製薬株式会社	5,320									5,320	5,291	
2014	540085221	ヒガシマル醤油株式会社	11,119									11,119	11,065	
2014	861007771	ひかり味噌醸造グリーン工場株式会社	6,574									6,574	6,543	
2014	985433805	ヒゲタ醤油株式会社	10,926									10,926	10,844	
2014	190379129	ビシエイポリテック株式会社	4,633									4,633	4,617	
2014	981009800	ビセラル株式会社	4,075									4,075	4,048	
2014	990822107	ひたちなか市(市長部局)	7,959									7,959	7,866	
2014	990822171	ひたちなか市教育委員会	3,239									3,239	3,201	
2014	990822125	ひたちなか市水道事業所	4,868									4,868	4,785	
2014	987781334	ビックモア株式会社	3,003									3,003	2,942	
2014	986387761	ビッグロープ株式会社	2,785									2,785	2,743	
2014	580028111	ビップ株式会社	3,862									3,862	3,524	
2014	271260730	ヒノデメタル株式会社	4,051									4,051	3,985	
2014	870031013	ヒノマル株式会社	3,437									3,437	3,442	
2014	966051756	ひびきエル・エヌ・ジー株式会社	7,996									7,996	8,044	
2014	730008994	ひまわり乳業株式会社	4,698									4,698	4,729	
2014	440071330	ひまわり農業協同組合	2,429									2,429	2,414	
2014	080127377	ひやま漁業協同組合	3,465									3,465	3,478	
2014	400078882	ビュートック株式会社	10,799									10,799	9,333	
2014	991333190	ヒュリックリート投資法人	7,427									7,427	7,301	
2014	985674219	ヒュリック株式会社	58,590									58,590	57,850	
2014	410007721	ビヨンス株式会社	10,991									10,991	10,831	
2014	530134411	ヒラキ株式会社	3,946									3,946	3,900	
2014	600133952	ヒラタ精機株式会社	17,502									17,502	17,457	
2014	620012239	ヒルタ工業株式会社	20,647									20,647	20,578	
2014	120235750	ヒローフーズ株式会社	5,096									5,096	5,082	
2014	600335180	ひろしま信託不動産株式会社	4,135									4,135	4,119	
2014	580102881	ヒロセ株式会社	2,620									2,620	2,732	
2014	988951715	ファーストウッド株式会社	17,283									17,283	17,229	
2014	987036878	ファーストキッチン株式会社	7,643									7,643	7,539	
2014	900216383	ファーストライディングテクノロジー株式会社	7,301									7,301	6,493	
2014	370032198	ファーマバック株式会社	9,210									9,210	9,158	
2014	851004111	ファイザー・ファーマ株式会社	37,546	4,248								41,794	41,558	
2014	960500041	ファイザー株式会社	3,626									3,626	3,565	
2014	983718619	ファインクリスタル株式会社	4,102									4,102	4,120	
2014	130138203	ファインスター東北株式会社	4,535									4,535	4,521	
2014	200747038	ファインツール・ジャパン株式会社	4,506									4,506	4,455	
2014	370079069	ファインネクス株式会社	8,551									8,551	8,524	
2014	370042819	ファインプラス株式会社	3,936									3,936	3,923	
2014	982232840	ファナック株式会社	96,978									96,978	95,503	
2014	400540391	フィールズ株式会社	3,763									3,763	3,729	
2014	580072101	フェザー安全剃刀株式会社	3,297									3,297	3,272	
2014	983560415	フェニックスメタル株式会社	6,098									6,098	6,006	

注1: 権利利益保護請求が認められた事業者について、当該排出量が逆算されないよう、一部の排出量を「\*」と表示している。  
 注2: 温室効果ガスの排出の抑制等のため、廃棄物を化石燃料に代えて燃料として使用したり、製品の製造のための原材料として使用した場合等により、排出される非エネルギー起源CO<sub>2</sub>排出量であって温室効果ガスの排出の抑制等のために行われているもの。  
 注3: 電気事業用の発電所又は熱供給事業用の熱供給施設が設置されている事業所において、他人に供給した電気又は熱に係る排出量を含む、燃料の使用に伴い排出されるエネルギー起源CO<sub>2</sub>排出量  
 注4: エネルギー起源CO<sub>2</sub> (発電所等配分前) は、エネルギー起源CO<sub>2</sub>と重複しているため、調整前温室効果ガス排出量には加算していない。  
 注5: 事業者が事業活動に伴い排出した温室効果ガス排出量を、京都メカニズムクレジット等の償却・無効化量、廃棄物の原燃料使用に伴う排出量の控除等の調整を行ったもの。



①-1 特定事業所排出者

排出年度	特定排出者コード	特定排出者名	温室効果ガス算定排出量 (単位: tCO <sub>2</sub> )							合計(tCO <sub>2</sub> )		関連情報掲載頁	
			エネルギー起源CO <sub>2</sub>	非エネルギー起源CO <sub>2</sub>	非エネルギー起源CO <sub>2</sub> (廃棄物の原燃料使用) (注2)	CH <sub>4</sub>	N <sub>2</sub> O	HFC	PFC	SF <sub>6</sub>	<参考> エネルギー起源CO <sub>2</sub> (発電所等配分前)(注3)		調整前温室効果ガス排出量(注4)
2014	880192976	フェニックスリソード株式会社	27,857								27,857	27,981	
2014	760124303	フェニックスセミコンダクター株式会社	51,339								51,339	51,463	
2014	250357335	フォージェックカワセ株式会社	7,766					24,479		3,585	79,403	79,271	
2014	986033085	フォルクスワーゲングループジャパン株式会社	3,907								7,766	7,654	
2014	200222837	フォルム株式会社	4,795								3,907	4,104	
2014	580418485	フカイ工業株式会社	4,024								4,795	4,734	
2014	390006696	フカイボウ株式会社	8,926								4,024	4,006	
2014	994091708	ふくおか県立環境施設組合	5,562								8,926	8,900	
2014	180018357	フクシマフーズ株式会社	17,891								5,562	5,586	
2014	390006088	フクビ化学工業株式会社	26,879								17,891	17,867	
2014	710149734	フレックス株式会社	10,302								26,879	26,788	
2014	710205584	フクロン株式会社	5,345								10,302	10,130	
2014	985733507	フジオーゼックス株式会社	24,963								5,345	5,398	
2014	160017460	フジクラ電装株式会社	5,083								24,963	24,799	
2014	400120860	フジクリーン工業株式会社	3,652								5,083	5,068	
2014	580074375	フジコピアン株式会社	14,262								3,652	3,637	
2014	680048860	フジッコフーズ株式会社	4,362								14,262	14,236	
2014	580458121	フジッコ株式会社	44,826								4,362	4,356	
2014	580035546	フジテック株式会社	8,238								44,826	44,602	
2014	401443168	フジパン株式会社	95,862								8,238	8,167	
2014	260103408	フジフーズ株式会社	75,123								95,862	95,302	
2014	540159502	フジプレミアム株式会社	4,369								75,123	74,633	
2014	988846596	フジボウテキスタイル株式会社	8,254								4,369	4,158	
2014	740136334	フジボウ愛媛株式会社	17,002								8,254	8,267	
2014	650024750	フジミツ株式会社	8,181								17,002	17,079	
2014	991124501	ふじみ野市	6,156								8,181	8,167	
2014	991124574	ふじみ野市教育委員会	2,181								6,156	6,255	
2014	987380200	フジメタルリサイクル株式会社	6,092								2,181	2,649	
2014	200339778	フジモリプラケミカル株式会社	4,566								6,092	6,048	
2014	985660901	フジ日本精糖株式会社	3,741								4,566	4,544	
2014	440105474	フタバ産業株式会社	71,076								3,741	3,732	
2014	240027603	フタバ食品株式会社	13,931								71,076	70,522	
2014	400104614	フタムラ化学株式会社	247,141		12,855						13,931	13,798	
2014	201493807	フックオフコーポレーション株式会社	31,574								247,141	247,478	
2014	985724301	フドー株式会社	3,468								31,574	31,303	
2014	200257986	フライスター株式会社	4,406								3,468	3,418	
2014	110026406	フライフーズ株式会社	65,179								4,406	4,383	
2014	430159373	ブライムアースE.V.エナジー株式会社	113,216								65,179	65,104	
2014	581707491	ブライムデリカ株式会社	57,020								113,216	112,560	
2014	220109935	ブライムフーズ株式会社	3,420								57,020	56,875	
2014	400119368	ブラザー工業株式会社	22,078								3,420	3,380	
2014	400119377	ブラザー精密工業株式会社	4,203								22,078	21,917	
2014	985722101	ブラス・テック株式会社	6,624								4,203	4,171	
2014	850036157	ブラスナイロン株式会社	5,469								6,624	6,537	
2014	210038787	ブラスメディアコーポレーション株式会社	2,494								5,469	5,490	
2014	981131978	ブラス株式会社	9,523								2,494	2,464	
2014	401578623	ブラマック株式会社	5,300								9,523	9,414	
2014	980603537	ブラメックス株式会社	6,835								5,300	5,158	
2014	985721201	フランスベッド株式会社	7,950								6,835	6,795	
2014	200261067	ブリジストンタイヤジャパン株式会社	9,208								7,950	7,896	
2014	984663561	ブリジストンリテールジャパン株式会社	12,134								9,208	9,436	
2014	981102036	ブリストル・マイヤーズ株式会社	3,807								12,134	12,486	
2014	270133349	ブリヂストンB.R.M株式会社	9,815								3,807	3,792	
2014	982129132	ブリヂストンエラスティック株式会社	16,600								9,815	9,796	
2014	470032708	ブリヂストンケミテック株式会社	16,947								16,600	16,501	
2014	270039202	ブリヂストンサイクル株式会社	3,045								16,947	16,869	
2014	986631207	ブリヂストンスポーツアリーナ株式会社	5,998								3,045	3,010	
2014	982268038	ブリヂストンスポーツ株式会社	4,046								5,998	6,006	
2014	983419039	ブリヂストンソフトウェア株式会社	4,091								4,046	4,017	
2014	980923367	ブリヂストンフローテック株式会社	4,085								4,091	4,021	
2014	985721453	ブリヂストン化成品株式会社	5,727								4,085	4,034	
2014	986753756	ブリヂストン物流株式会社	13,220								5,727	5,707	
2014	985722307	ブリマハム株式会社	44,388								13,220	13,174	
2014	270476262	ブリマ食品株式会社	6,736								44,388	44,172	
2014	983765314	ブルームパークL.P.	2,734								6,736	6,675	
2014	370129438	フルタフーズ株式会社	9,117								2,734	2,693	
2014	580383497	フルタ製菓株式会社	7,257								9,117	9,097	
2014	991327890	ブルデンシャル・リアルエステート・マネジメント有限公司	5,073								7,257	7,193	
2014	983549946	ブルデンシャル生命保険株式会社	8,857								5,073	5,073	
2014	985721801	ブルドックソース株式会社	4,010								8,857	8,788	
2014	250109051	フルトンプロダクツ工業株式会社	9,131								4,010	3,983	
2014	400124608	フルハシエPO株式会社	3,276								9,131	9,008	
2014	986773427	フレキシス株式会社	7,460								3,276	3,262	
2014	201205053	フレクストロニクス・インターナショナル株式会社	6,150								7,460	7,452	
2014	220273996	フレスコ株式会社	7,397								6,150	6,073	
2014	200261611	フレス工業株式会社	50,003								7,397	7,346	
2014	987170623	フレゼニウスメディカルケアジャパン株式会社	19,718								50,003	49,488	
2014	984116886	フレゼニウス川澄株式会社	11,101								19,718	19,791	
2014	981429761	フレミア投資法人	7,739								11,101	11,126	
2014	992810393	フレンチ西宮管理組合	4,252								7,739	8,014	
2014	530552724	フロックター・アント・キャンブル・ジャパン株式会社	3,244								4,252	4,211	
2014	390028451	フロンティアテックス株式会社	7,086								3,244	3,212	
2014	991322491	フロンティア不動産投資法人	36,657								7,086	7,067	
2014	540091694	フンセン株式会社	12,902								36,657	36,315	
2014	985224206	ベーリンガーインゲルハイム製薬株式会社	7,227								12,902	12,833	
2014	982025245	ベットライン株式会社	7,703								7,227	7,212	
2014	201979931	ベトリファインテックロジー株式会社	30,558								7,703	7,670	
2014	420301764	ベパーレット株式会社	7,006								30,558	30,315	
2014	987688705	ベライソシヤパン合同会社	2,570								7,006	6,973	
2014	586752696	ベラジオーコーポレーション株式会社	5,534								2,570	2,450	
2014	982359615	ベルメック電機株式会社	7,051								5,534	5,450	
2014	200458349	ベンケルジャパン株式会社	7,588								7,051	6,994	
2014	985746372	べんてる株式会社	6,563								7,588	7,453	
2014	980620771	ホウライ株式会社	5,983								6,563	6,474	
2014	620014716	ホーコス株式会社	5,551								5,983	5,910	
2014	985751201	ホーソー油脂株式会社	17,385								5,551	5,538	
2014	985505501	ホーチキ株式会社	3,387								17,385	17,338	
2014	200360495	ホーム食品株式会社	7,911								3,387	3,354	
2014	400125534	ホーユー株式会社	6,028								7,911	7,850	

注1: 権利利益保護請求が認められた事業者について、当該排出量が逆算されないよう、一部の排出量を「\*」と表示している。  
 注2: 温室効果ガスの排出の抑制等のため、廃棄物を化石燃料に代えて燃料として使用したり、製品の製造のための原材料として使用した場合等により、排出される非エネルギー起源CO<sub>2</sub>排出量であって温室効果ガスの排出の抑制等のために行われているもの。  
 注3: 電気事業用の発電所又は熱供給事業用の熱供給施設が設置されている事業所において、他人に供給した電気又は熱に係る排出量を含む、燃料の使用に伴い排出されるエネルギー起源CO<sub>2</sub>排出量  
 注4: エネルギー起源CO<sub>2</sub> (発電所等配分前) は、エネルギー起源CO<sub>2</sub>と重複しているため、調整前温室効果ガス排出量には加算していない。  
 注5: 事業者が事業活動に伴い排出した温室効果ガス排出量を、京都メカニズムクレジット等の償却・無効化量、廃棄物の原燃料使用に伴う排出量の控除等の調整を行ったもの。

①-1 特定事業所排出者

排出年度	特定排出者コード	特定排出者名	温室効果ガス算定排出量 (単位: tCO <sub>2</sub> )							合計(tCO <sub>2</sub> )		関連情報掲載頁	
			「エネルギー」- 起源CO <sub>2</sub>	「非エネルギー」- 起源CO <sub>2</sub>	非エネルギー- 起源CO <sub>2</sub> (廃棄物の原燃料使用) (注2)	CH <sub>4</sub>	N <sub>2</sub> O	HFC	PFC	SF <sub>6</sub>	<参考> 「エネルギー」- 起源CO <sub>2</sub> (発電所等配分前) (注3)		調整前温室効果ガス排出量 (注4)
2014	270038644	ホーライト株式会社	9,927								9,927	9,775	
2014	980391981	ボーク化成工業株式会社	8,314								8,314	8,267	
2014	010132943	ホクサン株式会社	7,382								7,382	7,392	
2014	580081100	ホクシン株式会社	32,929								32,929	32,771	
2014	010473540	ほくでん情報テクノロジー株式会社	6,115								6,115	6,142	
2014	330035060	ホクト株式会社	190,315								190,315	190,315	
2014	985005701	ホクヨーライウッド株式会社	7,111								7,111	7,088	
2014	010236812	ホクレンくみあい飼料株式会社	22,995								22,995	23,040	
2014	010130761	ホクレン農業協同組合連合会	244,000								244,000	244,000	
2014	030020069	ホクレン肥料株式会社	8,330								8,330	8,345	
2014	400126415	ホシザキ電機株式会社	14,019								14,019	13,957	
2014	580865754	ホシデンエフ・ティ株式会社	5,916								5,916	5,848	
2014	360010212	ホシノ工業株式会社	4,815								4,815	4,808	
2014	038006511	ホッカサツプロフード&ビバレッジ株式会社	21,005								21,005	20,902	
2014	985065100	ボッシュ・レックスロス株式会社	8,416								8,416	8,287	
2014	985421107	ボッシュ株式会社	76,598								76,598	72,992	
2014	985515061	ボッターズ・パロティニ株式会社	7,856								7,856	7,831	
2014	987681052	ポプリバート・ファスナー株式会社	4,648								4,648	3,424	
2014	581742258	ホテルモンテL株式会社	34,599								34,599	34,106	
2014	330311547	ホテル国際21株式会社	4,542								4,542	4,520	
2014	820092182	ポビー製紙株式会社	15,296								15,296	15,341	
2014	270283641	ポラテック株式会社	11,010								11,010	10,840	
2014	695009376	ポラテック西日本株式会社	3,199								3,199	3,165	
2014	250266947	ホリイフードサービス株式会社	7,337								7,337	7,243	
2014	350071161	ホリカフーズ株式会社	4,178								4,178	4,170	
2014	581365359	ポリテック株式会社	11,560								11,560	11,500	
2014	580512530	ポリプラスチックス株式会社	274,979								274,979	274,951	
2014	470069931	ボルグワーナー・モールシステムズ・ジャパン株式会社	15,872								15,872	15,762	
2014	580451990	ボルト株式会社	9,667								9,667	9,602	
2014	270180812	ホンダエンジニアリング株式会社	17,662								17,662	17,411	
2014	985761109	マ・マ・マカロニ株式会社	13,748								13,748	13,658	210
2014	270030207	マーレエンジンコンポーネツジャパン株式会社	34,454								34,454	29,779	
2014	600328069	マイクロテクノ株式会社	6,963								6,963	6,945	
2014	987907697	マイクロナメリジャパン株式会社	499,696	6,000		18,000	170,000	43,000			736,696	735,687	
2014	150323405	マイクロナ秋田株式会社	15,559								15,559	15,509	
2014	024004622	まいばすけっと株式会社	49,859								49,859	49,013	
2014	984713537	マグ・イソベール株式会社	115,174								115,174	114,950	
2014	450081133	まこと工業株式会社	9,324								9,324	9,260	
2014	410072882	マスコ製紙株式会社	13,815								13,815	13,670	
2014	261148155	マックスバリュ関東株式会社	24,069								24,069	23,662	
2014	870335181	マックスバリュ九州株式会社	102,933								102,933	103,598	
2014	540164807	マックスバリュ西日本株式会社	193,727								193,727	192,876	
2014	470020350	マックスバリュ中部株式会社	95,189								95,189	94,441	
2014	300240927	マックスバリュ長野株式会社	14,350								14,350	14,239	
2014	410025274	マックスバリュ東海株式会社	110,819								110,819	108,509	
2014	160030621	マックスバリュ東北株式会社	84,487								84,487	84,231	
2014	100828563	マックスバリュ南東北株式会社	16,147								16,147	16,093	
2014	010503854	マックスバリュ北海道株式会社	69,662								69,662	69,948	
2014	380324731	マックスバリュ北陸株式会社	11,780								11,780	11,743	
2014	985760809	マックス株式会社	10,438								10,438	10,380	
2014	220095517	マッコ食品株式会社	27,080								27,080	26,934	
2014	600032341	マツダロジスティクス株式会社	11,647								11,647	11,612	
2014	600002843	マツダ株式会社	805,272				3,030				808,302	804,958	
2014	985094148	マテリアルエコーライン株式会社	5,103								5,103	5,085	
2014	620016031	マナック株式会社	10,286								10,286	10,280	
2014	986106735	マニユライフ生命保険株式会社	4,402								4,402	4,358	
2014	260094087	マブチモーター株式会社	4,256								4,256	4,189	
2014	985314958	マリソフーズ株式会社	13,077								13,077	12,951	
2014	580287525	マリソフーズ株式会社	3,965								3,965	3,933	
2014	450046841	マルアイ石灰工業株式会社	14,653	76,352	26,661						117,666	90,970	
2014	580505160	マルイト株式会社	6,537								6,537	6,515	
2014	890211126	マルイファーム株式会社	9,156								9,156	9,208	
2014	890005048	マルイ食品株式会社	21,986								21,986	22,080	
2014	710112126	マルウ接着株式会社	4,610								4,610	4,653	
2014	040107772	マルカイチ水産株式会社	4,033								4,033	4,048	
2014	010146742	マルカワ食品株式会社	6,486								6,486	6,499	
2014	870076571	マルキン食品株式会社	6,071								6,071	6,093	
2014	330016940	マルコメ株式会社	17,756								17,756	17,677	
2014	510218729	マルコ株式会社	4,247								4,247	4,121	
2014	440121333	マルサンアイ株式会社	24,272								24,272	24,180	
2014	580608748	マルシェ株式会社	5,529								5,529	5,485	
2014	400324583	マルズギ株式会社	20,807								20,807	20,776	
2014	810138949	マルソノ産業株式会社	3,698								3,698	3,722	
2014	340115610	マルタ食品株式会社	5,367								5,367	5,354	
2014	740192306	マルトモ株式会社	8,413								8,413	8,465	
2014	985393503	マルハニチロ株式会社	73,469								73,469	73,201	
2014	580066589	マルホ株式会社	13,510								13,510	13,471	
2014	400128269	マルヤス工業株式会社	31,067								31,067	30,877	
2014	110020153	マルヨ水産株式会社	12,674								12,674	12,644	
2014	983600806	マル厨工業株式会社	4,448								4,448	4,444	
2014	580018401	マンダム株式会社	5,800								5,800	5,906	
2014	986233630	マンダリン・オリエンタル東京株式会社	6,978								6,978	6,710	
2014	370269180	マンテンホテル株式会社	11,636								11,636	11,616	
2014	993740604	まんのう町	4,135								4,135	4,169	
2014	420204395	ミクニパーテック株式会社	5,980								5,980	5,950	
2014	580011114	ミズノ株式会社	4,465								4,465	4,436	
2014	987049867	みずほ証券フロパティマネジメント株式会社	3,228								3,228	3,224	
2014	985336866	みずほ証券株式会社	14,547								14,547	14,487	
2014	985724947	みずほ情報総研株式会社	10,034								10,034	9,869	
2014	985831750	みずほ信託銀行株式会社	8,227								8,227	8,095	
2014	130260120	みちのくコカ・コーラボラダツ株式会社	8,547								8,547	8,536	
2014	100549647	みちのくミルク株式会社	9,032								9,032	9,015	
2014	270390551	ミツマ化成株式会社	4,570								4,570	4,492	
2014	985783401	ミツミ電機株式会社	61,063				1,443	10,069	4,410		76,985	77,070	
2014	530415378	ミツワデリー株式会社	7,722								7,722	7,682	
2014	430119565	ミツワ株式会社	6,771								6,771	6,737	
2014	100551369	みどりの農業協同組合	4,358								4,358	4,345	
2014	160010727	ミドリホクヨー株式会社	9,750								9,750	9,731	
2014	991044901	みなかみ町	9,164								9,164	9,070	
2014	201308005	みなとみらい二十一熱供給株式会社	0							46,319	0	0	

注1: 権利利益保護請求が認められた事業者について、当該排出量が逆算されないよう、一部の排出量を「\*」と表示している。  
 注2: 温室効果ガスの排出の抑制等のため、廃棄物を化石燃料に代えて燃料として使用したり、製品の製造のための原材料として使用した場合等により、排出される非エネルギー起源CO<sub>2</sub>排出量であって温室効果ガスの排出の抑制等のために行われているもの。  
 注3: 電気事業用の発電所又は熱供給事業用の熱供給施設が設置されている事業所において、他人に供給した電気又は熱に係る排出量を含む、燃料の使用に伴い排出されるエネルギー起源CO<sub>2</sub>排出量  
 注4: エネルギー起源CO<sub>2</sub> (発電所等配分前) は、エネルギー起源CO<sub>2</sub>と重複しているため、調整前温室効果ガス排出量には加算していない。  
 注5: 事業者が事業活動に伴い排出した温室効果ガス排出量を、京都メカニズムクレジット等の償却・無効化量、廃棄物の原燃料使用に伴う排出量の控除等の調整を行ったもの。

①-1 特定事業所排出者

排出年度	特定排出者コード	特定排出者名	温室効果ガス算定排出量 (単位: tCO <sub>2</sub> )							合計(tCO <sub>2</sub> )		関連情報掲載頁	
			「燃料」- 起源CO <sub>2</sub>	「非燃料」- 起源CO <sub>2</sub>	「非燃料」- 起源CO <sub>2</sub> (廃棄物の原燃料使用) (注2)	CH <sub>4</sub>	N <sub>2</sub> O	HFC	PFC	SF <sub>6</sub>	<参考> 「燃料」- 起源CO <sub>2</sub> (発電所等配分前) (注3)		調整前温室効果ガス排出量 (注4)
2014	400342198	みなと医療生活協同組合	4,768								4,768	4,748	
2014	520041372	ミナベ化工株式会社	20,643								20,643	21,052	211
2014	310034824	みなみ信州農業協同組合	5,390								5,390	5,354	
2014	982941669	ミノストップ株式会社	189,444								189,444	187,607	
2014	985680403	ミネベア株式会社	31,977								31,977	31,699	
2014	580505268	みのる化成株式会社	13,071								13,071	13,043	
2014	810092133	ミハラ金属工業株式会社	4,698								4,698	4,721	
2014	996610292	ミハラ電子株式会社	4,931								4,931	4,963	
2014	330227597	ミマキ電子部品株式会社	4,414								4,414	4,380	
2014	990410697	みやぎ県南中核病院企業団	5,454								5,454	5,442	
2014	100149215	みやぎ生活協同組合	46,971								46,971	46,827	
2014	100575306	みやぎ登米農業協同組合	6,374								6,374	6,359	
2014	330064769	ミヤマ株式会社	8,354	17,171							25,525	25,515	
2014	994022907	みやま市	3,648								3,648	3,666	
2014	600204393	ミヨシ電子株式会社	13,352								13,352	13,315	
2014	985785307	ミヨシ油脂株式会社	40,368								40,368	40,793	
2014	980631200	ミライアル株式会社	8,297								8,297	8,340	
2014	900219939	ムーンホテルズアンドリゾート株式会社	8,102								8,102	7,353	
2014	990220807	むつ市	6,235								6,235	6,221	
2014	990220871	むつ市教育委員会	4,771								4,771	4,764	
2014	450019441	ムト精工株式会社	3,927								3,927	3,899	
2014	180008056	ムネカタ株式会社	3,565								3,565	3,493	
2014	966077799	ムベア・サスペンション・コンポーネント・ジャパン株式会社	3,309								3,309	3,269	
2014	240183359	ムロオカ産業株式会社	6,347								6,347	6,240	
2014	440110797	メイテックシステム株式会社	7,554								7,554	7,496	
2014	400600926	メイプラネット株式会社	2,165								2,165	2,148	
2014	080110692	メイホク食品株式会社	4,415								4,415	4,427	
2014	400100025	メイラ株式会社	25,594								25,594	25,468	
2014	600231935	メガネの田中ホールディングス株式会社	4,198								4,198	4,186	
2014	986676826	メキシケムジャパン株式会社	28,626				84,485				113,111	113,088	
2014	450288743	めぐみの農業協同組合	6,175								6,175	6,133	
2014	500375549	メタコート株式会社	3,100								3,100	3,065	
2014	984337386	メタコート工業株式会社	31,521								31,521	31,487	
2014	710044859	メタルフフリカ株式会社	3,756								3,756	3,783	
2014	991324898	メックS Cインベストメント合同会社	6,306								6,306	6,254	
2014	761004749	メットライフ生命保険株式会社	8,737								8,737	8,588	
2014	620165720	メディアプレス瀬戸内株式会社	5,783								5,783	5,802	
2014	500079283	メテック株式会社	10,707								10,707	10,755	
2014	986117247	メトロキャシュアンドキャリアージャパン株式会社	8,989								8,989	8,836	
2014	417001711	メモリーテック株式会社	8,942								8,942	8,795	
2014	986102647	メリルリンチ日本証券株式会社	8,233								8,233	8,128	
2014	985071930	メルク株式会社	25,350								25,350	25,293	
2014	870351120	メルコ・ディスプレイ・テクノロジー株式会社	37,702						5,896	23,460	67,058	67,290	
2014	850258182	メルコアドバンスデバイス株式会社	6,586								6,586	6,628	
2014	560040422	メルコパワーデバイス株式会社	11,879								11,879	11,812	
2014	985242901	メルシャン株式会社	26,505								26,505	26,434	
2014	240557397	メルテック株式会社	22,416								22,416	22,377	
2014	960001953	メルバルク株式会社	30,655								30,655	30,520	
2014	580539346	メロディアン株式会社	7,201								7,201	7,162	
2014	160054641	モガミフーズ株式会社	5,847								5,847	5,835	
2014	200575551	ものみの塔聖書冊子協会	8,171								8,171	7,734	
2014	989551039	モメンティブ・パフォーマンス・マテリアルズ・ジャパン合同会社	81,298								81,298	74,157	
2014	982106648	モランボン株式会社	3,572								3,572	3,531	
2014	200287789	モリタ宮田工業株式会社	5,228								5,228	5,189	
2014	580090252	モリテックステール株式会社	7,503								7,503	7,442	
2014	750021231	モリマシナリー株式会社	5,097								5,097	5,083	
2014	570004902	モリ工業株式会社	16,375								16,375	16,086	
2014	988935391	モルガン・スタンレーMUF G証券株式会社	1,972								1,972	1,943	
2014	530038405	モロゾフ株式会社	12,792								12,792	12,639	
2014	200502536	ヤオマサ株式会社	6,714								6,714	6,601	
2014	989292591	ヤクルトヘルスフーズ株式会社	4,107								4,107	4,118	
2014	620017674	ヤスハラケミカル株式会社	13,507								13,507	13,513	
2014	986778101	ヤフー株式会社	121,763								121,763	121,763	
2014	580027052	ヤマウチ株式会社	4,715								4,715	5,109	
2014	800199381	ヤマエ工務株式会社	13,730								13,730	13,803	
2014	470023852	ヤマギシズム生活豊里実業農事組合法人			6,068	9,187					15,255	15,255	
2014	740019919	ヤマキ株式会社	17,866								17,866	17,926	
2014	840055382	ヤマキ製菓株式会社	7,332								7,332	7,367	
2014	770001129	やまぐち県酪乳業株式会社	10,646								10,646	10,625	
2014	985823669	ヤマザキ・ナビスコ株式会社	25,080								25,080	24,844	
2014	400152809	ヤマザキマザック株式会社	11,799								11,799	11,716	
2014	460067011	ヤマザキマザック精工株式会社	4,178								4,178	4,148	
2014	440016534	ヤマサちくわ株式会社	3,396								3,396	3,378	
2014	540111714	ヤマサ蒲鉾株式会社	19,523								19,523	19,400	
2014	260076507	ヤマサ醤油株式会社	28,824								28,824	28,601	
2014	250324933	ヤマダイ株式会社	9,353								9,353	9,312	
2014	580288371	ヤマトエスロ株式会社	11,084								11,084	10,896	
2014	985842898	ヤマトオートワークス株式会社	5,343								5,343	4,467	
2014	982391908	ヤマトシステム開発株式会社	14,301								14,301	14,083	
2014	540350393	ヤマトステール株式会社	236,478								239,742	237,702	
2014	580077214	ヤマトプロテック株式会社	17,714								17,714	17,683	
2014	270354312	ヤマトホームコンビニエンス株式会社	5,448								5,448	5,357	
2014	989949275	ヤマトロジスティクス株式会社	11,441								11,441	11,311	
2014	989574467	ヤマト運輸株式会社	255,471								255,471	253,244	
2014	650040341	ヤマ本鉄工建設株式会社	8,136								8,136	8,116	
2014	430018651	ヤマハファインテック株式会社	7,874								7,874	7,852	
2014	430126701	ヤマハモーターエレクトロニクス株式会社	3,276								3,276	3,252	
2014	430237406	ヤマハモーターハイドリロックスシステム株式会社	3,026								3,026	2,985	
2014	410009682	ヤマハモーターパワープロダクツ株式会社	4,536								4,536	3,879	
2014	430015561	ヤマハ株式会社	19,156								19,156	19,026	
2014	870308011	ヤマハ熊本プロダクツ株式会社	14,401								14,401	14,450	
2014	430113534	ヤマハ発動機株式会社	143,848								143,848	142,859	
2014	460019696	ヤマモリ株式会社	21,962								21,962	21,879	
2014	582669260	やまや関西株式会社	8,566								8,566	7,309	
2014	190112862	ヤンマーアグリジャパン株式会社	8,299								8,299	8,279	
2014	582109783	ヤンマーエネルギーシステム株式会社	2,284								2,284	2,275	
2014	690003315	ヤンマーキャステクノ株式会社	45,708								45,708	46,116	
2014	580012621	ヤンマー株式会社	81,886								81,886	82,671	

注1: 権利利益保護請求が認められた事業者について、当該排出量が逆算されないよう、一部の排出量を「\*」と表示している。  
 注2: 温室効果ガスの排出の抑制等のため、廃棄物を化石燃料に代えて燃料として使用したり、製品の製造のための原材料として使用した場合等により、排出される非エネルギー起源CO<sub>2</sub>排出量であって温室効果ガスの排出の抑制等のために行われているもの。  
 注3: 電気事業用の発電所又は熱供給事業用の熱供給施設が設置されている事業所において、他人に供給した電気又は熱に係る排出量を含む、燃料の使用に伴い排出されるエネルギー起源CO<sub>2</sub>排出量  
 注4: エネルギー起源CO<sub>2</sub> (発電所等配分前) は、エネルギー起源CO<sub>2</sub>と重複しているため、調整前温室効果ガス排出量には加算していない。  
 注5: 事業者が事業活動に伴い排出した温室効果ガス排出量を、京都メカニズムクレジット等の償却・無効化量、廃棄物の原燃料使用に伴う排出量の控除等の調整を行ったもの。



①-1 特定事業所排出者

排出年度	特定排出者コード	特定排出者名	温室効果ガス算定排出量 (単位: tCO <sub>2</sub> )							合計(tCO <sub>2</sub> )		関連情報掲載頁	
			エネルギー- 起源CO <sub>2</sub>	非エネルギー- 起源CO <sub>2</sub>	非エネルギー- 起源CO <sub>2</sub> (廃棄物の原 燃料使用 (注2))	CH <sub>4</sub>	N <sub>2</sub> O	HFC	PFC	SF <sub>6</sub>	<参考> エネルギー- 起源CO <sub>2</sub> (発電所等配 分前)(注3)		調整前温 室効果ガ ス排出量 (注4)
2014	820185719	ヤンマー建機株式会社	12,474								12,474	12,529	
2014	550117838	ヤンマー農機製造株式会社	18,346								18,346	18,316	
2014	260078163	ユアサ・フナシヨク株式会社	5,955								5,955	6,032	
2014	200301609	ユアサ化成株式会社	3,223								3,223	3,191	
2014	200391141	ユー・エム・シー・エレクトロニクス株式 会社	4,154								4,154	4,121	
2014	600164485	ユーアイ・ベルモニー株式会社 (広島県)	12,653								12,653	12,665	
2014	870106339	ユーアイ・ベルモニー株式会社 (熊本県)	4,578								4,578	4,760	
2014	986120233	ユーエムジー・エービーエス株式 会社	87,699								87,699	87,598	
2014	110220628	ゆうき青森農業協同組合	3,562								3,562	3,550	
2014	610142561	ユースン精密株式会社	11,890								11,890	11,862	
2014	200226611	ユージーエム株式会社	3,895								3,895	3,830	
2014	530089880	ユージーシーフーズ株式会社	13,728								13,728	13,656	
2014	530297603	ユージーシーフードサービスシステムズ株 式会社	10,971								10,971	10,847	
2014	991311291	ユードィーエックス特定目的会社	21,328								21,328	21,054	
2014	623025581	ユウベル株式会社	5,142								5,142	5,129	
2014	400156791	ユケン工業株式会社	4,227								4,227	4,161	
2014	980941571	ユザワヤ商事株式会社	8,423								8,423	8,808	
2014	580083230	ユシロ化学工業株式会社	3,749								3,749	3,723	
2014	400157501	ユタカフーズ株式会社	20,621								20,621	20,554	
2014	400010699	ユタカ工業株式会社	9,460								9,460	9,388	
2014	981992860	ユナイテッド・アーバン投資法人	50,734								50,734	50,343	
2014	987894141	ユナイテッド・シネマ株式会社	20,142								20,142	20,109	
2014	985420736	ユニ・チャームフロダクツ株式会社	104,202	4,764							108,966	104,362	
2014	710038762	ユニ・チャーム株式会社	14,165								14,165	14,156	
2014	710306308	ユニ・チャーム国光ノンウーヴン株式 会社	40,562								40,562	40,822	
2014	987588595	ユニアデックス株式会社	7,052								7,052	6,951	
2014	400125623	ユニ株式会社	392,305								392,305	390,083	
2014	580037424	ユニオンケミカル株式会社	3,703								3,703	3,684	
2014	620050347	ユニオンタイヤコード株式会社	11,908								11,908	11,890	
2014	982276138	ユニオンツール株式会社	11,745								11,745	11,709	
2014	400299417	ユニオン機工株式会社	4,881								4,881	4,872	
2014	982384206	ユニオン昭和株式会社	7,523								7,523	7,703	
2014	985844506	ユニオン石油工業株式会社	34,790								34,790	34,781	
2014	580053741	ユニキャリア株式会社	12,309								12,309	12,292	
2014	430109148	ユニクラフトナグラ株式会社	6,910								6,910	6,857	
2014	985951041	ユニソホテル株式会社	6,444								6,444	6,717	
2014	981965156	ユニソ不動産株式会社	24,324								24,324	42,321	
2014	530279991	ユニタイト株式会社	11,210								11,210	11,126	
2014	860030747	ユニチカスピニング株式会社	7,846								7,846	7,895	
2014	581863807	ユニチカテキスタイル株式会社	4,869								4,869	4,856	
2014	580007523	ユニチカ株式会社	304,079								304,079	303,729	
2014	988842701	ユニバーサル製缶株式会社	174,847								174,847	173,442	
2014	410503096	ユニプレスモールド株式会社	8,732								8,732	8,678	
2014	410025560	ユニプレス株式会社	22,341								22,341	22,051	
2014	200536759	ユニプレス九州株式会社	11,677								11,677	11,733	
2014	410019482	ユニプレス精密株式会社	4,170								4,170	4,106	
2014	250456861	ユニマテック株式会社	16,672								16,672	16,531	
2014	986120959	ユニミアジャパン株式会社	762								762	753	
2014	995510499	ゆめおおおか管理組合	2,778								2,778	2,887	
2014	060045309	ようてい農業協同組合	11,305								11,305	11,344	
2014	991332094	ヨコハマ特定目的会社	4,448								4,448	4,426	
2014	420049716	ヨシコン株式会社	2,489								2,489	2,480	
2014	600144151	ヨシワ工業株式会社	91,816								91,816	91,690	
2014	030019694	よつ葉乳業株式会社	113,634								113,634	113,810	
2014	350070342	ヨネックス株式会社	6,091								6,091	6,048	
2014	437011017	よるつや観光株式会社	4,932								4,932	4,924	
2014	250138025	ライオンケミカル株式会社	35,256								35,256	35,342	
2014	985855107	ライオン株式会社	40,350								40,350	39,944	
2014	981322893	ライズン・サン第2号A特定目的会社	10,029								10,029	9,367	
2014	991313992	ライズン・サン第2号B特定目的会社	4,067								4,067	4,008	
2014	550025450	ライオンケミカル工業株式会社	4,144								4,144	4,114	
2014	143000988	ライフカード株式会社	4,005								4,005	3,940	
2014	996110295	ラクトB管理組合施設部会	2,728								2,728	2,699	
2014	820119464	ラサスティル株式会社	3,428								3,428	3,445	
2014	985855706	ラサ工業株式会社	17,446								17,446	17,336	
2014	880107714	ラビセセミコンダクタ宮崎株式会社	116,917					18,327	3,536		138,780	139,457	
2014	100245267	ラビセセミコンダクタ宮城株式会社	76,702					5,862			82,564	82,334	
2014	370079256	リードケミカル株式会社	7,803								7,803	7,781	
2014	985861301	リケンテクノス株式会社	43,224								43,224	42,818	
2014	675012731	リコーインダストリアルソリューションズ 株式会社	8,583								8,583	8,572	
2014	464008538	リコーインダストリー株式会社	46,533								46,533	46,188	
2014	400159686	リコーエレメックス株式会社	7,143								7,143	7,088	
2014	985511330	リコージャパン株式会社	14,257								14,257	14,114	
2014	270094643	リコーロジスティクス株式会社	9,207								9,207	9,056	
2014	515012290	リコー電子デバイス株式会社	17,766					4,340			22,106	17,766	
2014	987034050	リシュモンジャパン株式会社	6,100								6,100	6,021	
2014	250126463	リシカ株式会社	4,647								4,647	4,593	
2014	400258648	リスパック株式会社	53,035								53,035	52,342	
2014	985635201	リソートソリューション株式会社	8,225								8,225	8,072	
2014	400118290	リソートトラスト株式会社	105,566								105,566	105,789	
2014	991710491	リファール商業公益業務管理組合	3,459								3,459	2,669	
2014	984370175	リフフロントーワ株式会社	4,433								4,433	4,358	
2014	270365272	リベレステック株式会社	3,795								3,795	3,855	
2014	580416211	リボン食品株式会社	3,499								3,499	3,311	
2014	580984719	リョウトウ化成株式会社	5,772								5,772	5,091	
2014	690095308	リョーノファクトリー株式会社	9,990								9,990	9,968	
2014	620047904	リョービミツ株式会社	5,039								5,039	5,226	
2014	600227093	リョービミラサカ株式会社	40,313								40,313	40,241	
2014	620018223	リョービ株式会社	72,070								72,070	71,831	
2014	850272950	リンガーハットジャパン株式会社	34,119								34,119	33,908	
2014	315008012	りんくうゲート株式会社	4,630								4,630	4,546	
2014	580145655	リンテックス株式会社	11,875								11,875	11,815	
2014	985723402	リンテック株式会社	200,675								200,675	200,546	
2014	400160051	リンナイ株式会社	19,275								19,275	17,279	
2014	400331176	リンナイ精機株式会社	10,134								10,134	10,080	
2014	986026671	ルイ・ヴィトンジャパン株式会社	5,003								5,003	4,211	
2014	330204609	ルートインジャパン株式会社	107,662								107,662	108,297	
2014	740086582	ルナ物産株式会社	5,916								5,916	5,953	
2014	201738294	ルネサスエレクトロニクス株式会社	30,698								30,698	30,167	
2014	987751451	ルネサスエンジニアリングサービス株式 会社	2,845								2,845	2,814	

注1: 権利利益保護請求が認められた事業者について、当該排出量が逆算されないよう、一部の排出量を「\*」と表示している。

注2: 温室効果ガスの排出の抑制等のため、廃棄物を化石燃料に代えて燃料として使用したり、製品の製造のための原材料として使用した場合等により、

排出される非エネルギー起源CO<sub>2</sub>排出量であって温室効果ガスの排出の抑制等のために行われているもの。

注3: 電気事業用の発電所又は熱供給事業用の熱供給施設が設置されている事業所において、他人に供給した電気又は熱に係る排出量を含む、

燃料の使用に伴い排出されるエネルギー起源CO<sub>2</sub>排出量

注4: エネルギー起源CO<sub>2</sub> (発電所等配分前) は、エネルギー起源CO<sub>2</sub>と重複しているため、調整前温室効果ガス排出量には加算していない。

注5: 事業者が事業活動に伴い排出した温室効果ガス排出量を、京都メカニズムクレジット等の償却・無効化量、廃棄物の原燃料使用に伴う排出量の控除等の調整を行ったもの。

①-1 特定事業所排出者

排出年度	特定排出者コード	特定排出者名	温室効果ガス算定排出量 (単位: tCO <sub>2</sub> )							合計(tCO <sub>2</sub> )		関連情報掲載頁	
			エネルギー- 起源CO <sub>2</sub>	非エネルギー- 起源CO <sub>2</sub>	非エネルギー- 起源CO <sub>2</sub> (廃棄物の原 燃料使用) (注2)	CH <sub>4</sub>	N <sub>2</sub> O	HFC	PFC	SF <sub>6</sub>	<参考> エネルギー- 起源CO <sub>2</sub> (発電所等配 分前)(注3)		調整前温 室効果ガ ス排出量 (注4)
2014	870027244	ルネサスセミコンダクタパッケージ&テストソリューションズ株式会社	81,198								81,198	78,120	
2014	500218000	ルネサスセミコンダクタマニファクチュアリング株式会社	950,935				13,400	161,325	26,231		1,151,891	971,754	
2014	300056766	レビコン株式会社	6,071								6,071	6,025	
2014	240018838	レオン自動車株式会社	3,129								3,129	3,084	
2014	984519290	レジデンス・ビルディングマネジメント株式会社	5,824								5,824	5,725	
2014	610136967	レンゴー・ノンウーブン・プロダクツ株式会社	11,153								11,153	11,129	
2014	580006446	レンゴー株式会社	822,987		9,736		3,535				836,258	836,811	
2014	350036547	レンソール株式会社	3,352								3,352	3,341	
2014	220174853	ロイヤルデリカ株式会社	8,671								8,671	8,156	
2014	170018854	ロイヤルネットワーク株式会社	17,580								17,580	17,500	
2014	581559684	ロイヤルホームセンター株式会社	22,215								22,215	20,511	
2014	988793779	ロイヤルホスト株式会社	46,671								46,671	41,694	
2014	800734241	ロイヤル株式会社	9,126								9,126	6,348	
2014	988793741	ロイヤル空港高速フードサービス株式会社	9,206								9,206	9,082	
2014	800092149	ローズサービス株式会社	7,170								7,170	7,186	
2014	580089547	ロート製菓株式会社	16,362								16,362	16,252	
2014	985444200	ローマイヤ株式会社	6,724								6,724	6,659	
2014	820064348	ローム・アポロ株式会社	97,387					15,293	11,703		124,383	124,981	
2014	982569149	ローム・アンド・ハース・ジャパン株式会社	9,927								9,927	9,910	
2014	982552114	ローム・アンド・ハース電子材料株式会社	5,209								5,209	5,195	
2014	760034734	ローム・ワコー株式会社	70,426						9,000		79,426	79,235	
2014	500062393	ローム株式会社	61,618						6,942	4,596	73,156	72,472	
2014	430177596	ローム浜松株式会社	84,988						9,241		94,229	93,624	
2014	983292314	ローラアシュレイジャパン株式会社	2,515								2,515	2,495	
2014	580169076	ロザイ工業株式会社	4,978								4,978	4,872	
2014	740173374	ロッキー産業株式会社	10,954								10,954	11,053	
2014	580152435	ロックベイト株式会社	8,667								8,667	8,717	
2014	985133308	ロシニール工業株式会社	16,912								16,912	16,732	
2014	380163630	ワイエムエス株式会社	6,841								6,841	6,480	
2014	010692690	ワイディープラスチック株式会社	9,246								9,246	9,287	
2014	760099363	わかば食品株式会社	6,099								6,099	6,080	
2014	985863904	わかもと製菓株式会社	9,622								9,622	9,549	
2014	510329755	ワコー電子株式会社	3,295								3,295	3,257	
2014	400097181	ワシントンホテル株式会社	30,244								30,244	30,303	
2014	110178865	ワダカン株式会社	7,582								7,582	7,567	
2014	500072587	ワタキューセイモア株式会社	114,944								114,944	114,860	
2014	988995649	ワタミフードシステムズ株式会社	55,605								55,605	55,039	
2014	550007872	ワボウ電子株式会社	14,064								14,064	13,905	
2014	581707123	わらべや関西株式会社	19,179								19,179	19,179	
2014	401204839	わらべや東海株式会社	16,520								16,520	16,456	
2014	980941721	わらべや日洋株式会社	76,943								76,943	76,283	
2014	010420519	わらべや北海道株式会社	10,564								10,564	10,585	
2014	985071107	エスピー食品株式会社	17,360								17,360	17,234	
2014	985005809	垂細垂工業株式会社	3,348								3,348	3,316	
2014	991538508	阿賀町	8,199								8,199	8,178	
2014	991522301	阿賀野市	10,192								10,192	10,168	
2014	991380304	阿伎留病院企業団	5,820								5,820	5,765	
2014	994310297	阿観観光開発共同組合	5,694								5,694	5,713	
2014	994398509	阿観広域行政事務組合	7,331								7,331	7,354	
2014	994321405	阿観市	4,278								4,278	4,302	
2014	870321247	阿観農業協同組合	4,157								4,157	4,188	
2014	659000839	阿知須まちづくり株式会社	4,692								4,692	4,681	
2014	530267364	阿南化成株式会社	8,624								8,624	8,679	
2014	983620400	阿南市	9,842								9,842	9,918	
2014	983620428	阿南市水道部	4,428								4,428	4,472	
2014	983620606	阿波市	7,966								7,966	8,040	
2014	720021141	阿波製紙株式会社	33,037								33,037	33,215	
2014	350061192	阿部幸製菓株式会社	11,044								11,044	11,031	
2014	100058335	阿部善産株式会社	5,748								5,748	5,741	
2014	580384565	愛眼株式会社	7,065								7,065	6,788	
2014	420001409	愛工業株式会社	3,356								3,356	3,330	
2014	400001985	愛三工業株式会社	49,944								49,944	49,657	
2014	992323204	愛西市	3,940								3,940	3,966	
2014	710003650	愛染興業株式会社	14,084								14,084	14,225	
2014	400004191	愛知タイヤ工業株式会社	6,516								6,516	6,491	
2014	401466190	愛知トヨタ自動車株式会社	10,053								10,053	9,983	
2014	440203475	愛知みなみ農業協同組合	4,385								4,385	4,357	
2014	400002294	愛知重船機株式会社	5,276								5,276	5,259	
2014	400002436	愛知海運株式会社	5,002								5,002	4,996	
2014	400002507	愛知機械工業株式会社	93,199								93,199	92,611	
2014	400194362	愛知技研株式会社	7,298								7,298	7,267	
2014	992300003	愛知県	133,796		7,329	38,581					179,706	180,050	
2014	992300200	愛知県企業庁	62,551								62,551	65,465	
2014	992300907	愛知県教育委員会	31,808								31,808	31,651	
2014	400190050	愛知県経済農業協同組合連合会	9,801								9,801	9,743	
2014	992300101	愛知県警察本部	20,518								20,518	18,059	
2014	992310190	愛知県立大学法人	4,938								4,938	4,908	
2014	400194541	愛知県厚生農業協同組合連合会	49,997								49,997	49,762	
2014	992300504	愛知県病院事業庁	19,015								19,015	18,928	
2014	400004459	愛知時計電機株式会社	7,973								7,973	7,941	
2014	400004029	愛知製鋼株式会社	806,999	22,069							829,068	824,791	
2014	400004332	愛知電機株式会社	11,859								11,859	11,766	
2014	401428564	愛知日産自動車株式会社	3,365								3,365	3,340	
2014	440220494	愛知日東電工株式会社	16,528								16,528	16,528	
2014	400005090	愛知陸運株式会社	5,049								5,049	5,019	
2014	991319691	愛知グリーンヒルズMORIタワー管理組合	9,930								9,930	9,783	
2014	400384429	愛同工業株式会社	5,694								5,694	5,662	
2014	993850606	愛南町	8,334								8,334	8,403	
2014	740140319	愛媛たいき農業協同組合	4,843								4,843	4,878	
2014	710126239	愛媛バルブ協同組合	23,938								23,938	24,111	
2014	993800005	愛媛県	26,286								26,286	26,512	
2014	993800909	愛媛県教育委員会	17,010								17,010	17,157	
2014	993800103	愛媛県警察本部	6,195								6,195	6,195	
2014	993800506	愛媛県公営企業管理局	28,090								28,090	28,361	
2014	710011830	愛媛製紙株式会社	319,145								319,145	319,985	
2014	580025085	愛機工業株式会社	7,805								7,805	7,763	
2014	430000700	渥美工業株式会社	5,443								5,443	5,401	
2014	340000059	旭カーボン株式会社	11,661								11,661	11,659	

注1: 権利利益保護請求が認められた事業者について、当該排出量が逆算されないよう、一部の排出量を「\*」と表示している。

注2: 温室効果ガスの排出の抑制等のため、廃棄物を化石燃料に代えて燃料として使用したり、製品の製造のための原材料として使用した場合等により、

排出される非エネルギー起源CO<sub>2</sub>排出量であって温室効果ガスの排出の抑制等のために行われているもの。

注3: 電気事業用の発電所又は熱供給事業用の熱供給施設が設置されている事業所において、他人に供給した電気又は熱に係る排出量を含む、

燃料の使用に伴い排出されるエネルギー起源CO<sub>2</sub>排出量

注4: エネルギー起源CO<sub>2</sub> (発電所等配分前) は、エネルギー起源CO<sub>2</sub>と重複しているため、調整前温室効果ガス排出量には加算していない。

注5: 事業者が事業活動に伴い排出した温室効果ガス排出量を、京都メカニズムクレジット等の償却・無効化量、廃棄物の原燃料使用に伴う排出量の控除等の調整を行ったもの。

①-1 特定事業所排出者

排出年度	特定排出者コード	特定排出者名	温室効果ガス算定排出量 (単位: tCO <sub>2</sub> )							合計(tCO <sub>2</sub> )		関連情報掲載頁	
			「I」- 起源CO <sub>2</sub>	「II」- 起源CO <sub>2</sub>	「III」- 起源CO <sub>2</sub> (廃棄物の原燃料使用(注2))	CH <sub>4</sub>	N <sub>2</sub> O	HFC	PFC	SF <sub>6</sub>	<参考> 「I」- 起源CO <sub>2</sub> (発電所等配分前)(注3)		調整前温室効果ガス排出量(注4)
2014	400008171	旭コークス工業株式会社	4,930								4,930	4,918	
2014	880046145	旭コード株式会社	3,798								3,798	3,822	
2014	985023558	旭ダイヤモンド工業株式会社	18,640								18,640	18,425	
2014	430100035	旭テック株式会社	63,667								63,667	63,506	
2014	586764436	旭トステム外装株式会社	56,019								56,019	55,677	
2014	610355211	旭トラストワークス株式会社	8,007								8,007	7,976	
2014	989688132	旭ファイバーガラス株式会社	118,293								118,293	117,540	
2014	400262561	旭化学工業株式会社	3,264								3,264	3,239	
2014	960091825	旭化成イーマテリアルズ株式会社	91,292								91,292	91,231	
2014	880340371	旭化成エスエエエネルギー株式会社	50							674,461	50	2,788	
2014	981439319	旭化成エレクトロニクス株式会社	86,292						101,400	12,370	200,062	200,135	
2014	985803826	旭化成カラーテック株式会社	5,178								5,178	5,092	
2014	982650133	旭化成ケミカルズ株式会社	2,479,953	15,949	20,317	3,036	137,381	24,060		441,170	2,680,696	2,684,330	
2014	581229535	旭化成せんい株式会社	293,545								293,545	293,543	
2014	880321616	旭化成ネットワークス株式会社	5,307								5,307	5,307	
2014	980818030	旭化成パックス株式会社	12,470								12,470	12,314	
2014	987037409	旭化成ファーマ株式会社	24,912								24,912	24,697	
2014	580384350	旭化成ファインケム株式会社	13,577								13,577	13,575	
2014	987023397	旭化成ホームズ株式会社	7,809								7,809	7,706	
2014	982743653	旭化成メタルズ株式会社	4,289								4,289	4,238	
2014	989784498	旭化成メディカル株式会社	93,862								93,862	93,985	
2014	580004915	旭化成株式会社	9,985								9,985	9,854	
2014	982588190	旭化成建材株式会社	104,907								104,907	104,354	
2014	200353221	旭化成住工株式会社	7,224								7,224	7,169	
2014	500056654	旭金属工業株式会社	9,256								9,256	9,208	
2014	580041731	旭工務株式会社	5,506								5,506	5,093	
2014	987142861	旭鉱末株式会社	4,375								4,375	4,372	
2014	981038285	旭鋼管工業株式会社	4,819								4,819	4,785	
2014	582034029	旭食品株式会社	15,097								15,097	12,798	
2014	985022102	旭硝子株式会社	1,847,708	105,392	7,273			21,640		38,630	2,020,643	2,006,057	
2014	873007595	旭食品株式会社	25,654								25,654	24,726	
2014	440000928	旭精機株式会社	4,238								4,238	4,206	
2014	400008430	旭精機工業株式会社	7,772								7,772	7,730	
2014	570008787	旭精工株式会社	3,805								3,805	3,308	
2014	400220103	旭千代田工業株式会社	18,968								18,968	18,909	
2014	990120409	旭川市	20,535	9,212	4,585						34,332	34,322	
2014	990120472	旭川市教育委員会	20,656								20,656	20,286	
2014	990120427	旭川市水道局	19,992				16,714				36,706	20,069	
2014	400008592	旭鉄工株式会社	14,694								14,694	14,599	
2014	470000455	旭電器工業株式会社	6,690								6,690	6,640	
2014	370000050	旭日繊維株式会社	5,422								5,422	4,919	
2014	880000271	旭有機材工業株式会社	34,198								34,198	34,181	
2014	660002059	旭洋造船株式会社	5,986								5,986	5,972	
2014	540024065	旭陽化学工業株式会社	12,179								12,179	12,136	
2014	992820602	芦屋市	10,808	18,176							28,984	46,296	
2014	992820676	芦屋市教育委員会	8,386								8,386	8,354	
2014	994038184	芦屋町モーターボート競走事業	4,150								4,150	4,175	
2014	530294791	芦屋浜エネルギーサービス株式会社	3,629							5,161	3,629	3,627	
2014	580016701	芦森工業株式会社	3,614								3,614	3,405	
2014	990121602	芦別市	6,855								6,855	6,875	
2014	500046676	綾羽工業株式会社	14,571								14,571	14,702	
2014	991421800	綾瀬市	3,212								3,212	3,161	
2014	991421873	綾瀬市教育委員会	3,460								3,460	3,522	
2014	560076793	綾部エンブラ株式会社	4,429								4,429	4,382	
2014	992620307	綾部市	9,141								9,141	9,156	
2014	400150967	安井家具株式会社	3,176								3,176	3,155	
2014	880035642	安井株式会社	5,823								5,823	5,860	
2014	993987307	安芸広域市町村圏事務組合	5,354	8,638							13,992	14,000	
2014	993421406	安芸高田市	9,361								9,361	9,338	
2014	993483900	安芸地区衛生施設管理組合		8,570							8,570	8,570	
2014	580034057	安治川鉄工株式会社	6,753								6,753	6,720	
2014	992321200	安城市	11,879								11,879	9,844	
2014	992321273	安城市教育委員会	7,329								7,329	7,471	
2014	580338910	安積濃紙株式会社	5,407								5,407	5,373	
2014	810349611	安川モーター株式会社	8,637								8,637	8,643	
2014	990787106	安達地方広域行政組合	6,066								6,066	6,632	
2014	991021101	安中市	6,754	8,286							15,040	14,947	
2014	580028041	安田金属工業株式会社	12,764								12,764	12,731	
2014	760031966	安田工業株式会社	6,727								6,727	6,708	
2014	985831858	安田倉庫株式会社	17,176								17,176	16,715	
2014	985074950	安田不動産株式会社	16,692								16,692	16,439	
2014	992022004	安曇野市	18,654								18,654	18,799	
2014	992022078	安曇野市教育委員会	4,664								4,664	4,637	
2014	300177341	安曇野食品工房株式会社	8,533								8,533	8,478	
2014	993220604	安来市	8,777								8,777	8,757	
2014	985161008	杏林製薬株式会社	17,389								17,389	17,249	
2014	992421608	伊賀市	16,155								16,155	16,204	
2014	992421626	伊賀市水道部	5,639								5,639	5,595	
2014	992487501	伊賀南部クリーンセンター	5,999								5,999	5,968	
2014	985035307	伊勢化学工業株式会社	32,889								32,889	32,620	
2014	710102040	伊勢丸食品株式会社	11,172								11,172	11,240	
2014	991421407	伊勢原市	5,606								5,606	5,513	
2014	992493302	伊勢広域環境組合	4,310	26,538							30,848	30,817	
2014	991020408	伊勢崎市	30,035	18,678							48,713	48,343	
2014	991020471	伊勢崎市教育委員会	6,642								6,642	6,563	
2014	992420306	伊勢市	6,831								6,831	6,807	
2014	992420370	伊勢市教育委員会	4,584								4,584	4,497	
2014	400011140	伊勢湾海運株式会社	5,994								5,994	5,964	
2014	990123302	伊達市(北海道)	6,906								6,906	6,932	
2014	990721301	伊達市(福島県)	4,684								4,684	4,673	
2014	580003810	伊丹産業株式会社	13,153								13,153	13,011	
2014	992820701	伊丹市	8,104								8,104	8,026	
2014	992820774	伊丹市教育委員会	7,064								7,064	7,005	
2014	992820729	伊丹市上下水道局	4,626								4,626	4,219	
2014	580170999	伊丹電機工業株式会社	3,825								3,825	3,795	
2014	992220806	伊東市	13,475								13,475	13,264	
2014	062003747	伊藤ハムエース株式会社	21,540								21,540	21,622	
2014	100431253	伊藤ハムデリー株式会社	26,426								26,426	26,396	
2014	580406027	伊藤ハム株式会社	75,926								75,926	76,222	
2014	420154847	伊藤園産業株式会社	8,726								8,726	8,676	
2014	400011481	伊藤金属工業株式会社	4,445								4,445	4,413	
2014	440051103	伊藤光学工業株式会社	6,777								6,777	6,724	
2014	400012101	伊藤精工株式会社	6,473								6,473	6,424	
2014	980754971	伊藤製パン株式会社	13,379								13,379	13,227	

注1: 権利利益保護請求が認められた事業者について、当該排出量が逆算されないよう、一部の排出量を「\*」と表示している。  
 注2: 温室効果ガスの排出の抑制等のため、廃棄物を化石燃料に代えて燃料として使用したり、製品の製造のための原材料として使用した場合等により、排出される非エネルギー起源CO<sub>2</sub>排出量であって温室効果ガスの排出の抑制等のために行われているもの。  
 注3: 電気事業用の発電所又は熱供給事業用の熱供給施設が設置されている事業所において、他人に供給した電気又は熱に係る排出量を含む、燃料の使用に伴い排出されるエネルギー起源CO<sub>2</sub>排出量  
 注4: エネルギー起源CO<sub>2</sub>(発電所等配分前)は、エネルギー起源CO<sub>2</sub>と重複しているため、調整前温室効果ガス排出量には加算していない。  
 注5: 事業者が事業活動に伴い排出した温室効果ガス排出量を、京都メカニズムクレジット等の償却・無効化量、廃棄物の原燃料使用に伴う排出量の控除等の調整を行ったもの。



①-1 特定事業所排出者

排出年度	特定排出者コード	特定排出者名	温室効果ガス算定排出量 (単位: tCO <sub>2</sub> )							合計(tCO <sub>2</sub> )		関連情報掲載頁	
			「燃料」- 起源CO <sub>2</sub>	「非燃料」- 起源CO <sub>2</sub>	「非燃料」- 起源CO <sub>2</sub> (廃棄物の原燃料使用) (注2)	CH <sub>4</sub>	N <sub>2</sub> O	HFC	PFC	SF <sub>6</sub>	<参考> 「燃料」- 起源CO <sub>2</sub> (発電所等配分前)(注3)		調整前温室効果ガス排出量(注4)
2014	460000676	伊藤製油株式会社	3,626								3,626	3,617	
2014	580378263	伊藤忠エネクス株式会社	6,476								6,476	6,426	
2014	400116956	伊藤忠セラテック株式会社	32,273								32,273	32,215	
2014	986013117	伊藤忠テクノソリューションズ株式会社	68,668								68,668	67,659	
2014	580197769	伊藤忠ロジステイクス株式会社	7,528								7,528	7,425	
2014	200106589	伊藤忠飼料株式会社	7,795								7,795	7,809	
2014	985036501	伊藤忠商事株式会社	7,920								7,920	7,821	
2014	580010805	伊藤忠食品株式会社	9,543								9,543	9,543	
2014	400222734	伊藤忠製糖株式会社	41,110								41,110	41,110	
2014	992222506	伊豆の国市	7,820								7,820	7,711	
2014	410001147	伊豆箱根鉄道株式会社	3,539								3,539	3,539	
2014	992020903	伊那市	3,041								3,041	3,026	
2014	992020977	伊那市教育委員会	3,646								3,646	3,630	
2014	300051287	伊那食品工業株式会社	8,342								8,342	8,303	
2014	992086502	伊那中央行政組合	6,744								6,744	6,711	
2014	992088202	伊南行政組合	3,448								3,448	3,431	
2014	994120505	伊万里市	3,366								3,366	3,388	
2014	840031175	伊万里市農業協同組合	3,750								3,750	3,773	
2014	840138082	伊万里東洋株式会社	5,030								5,030	5,052	
2014	730000548	伊野紙株式会社	16,600								16,600	16,700	
2014	993821005	伊予市	5,694								5,694	5,739	
2014	740003285	伊予鉄道株式会社	18,072								18,072	18,238	
2014	810033277	位産産業株式会社	6,248	70,412	23,919						100,579	76,682	
2014	400038171	衣浦ユーティリティ株式会社	43,155							190,258	43,155	43,381	
2014	992383801	衣浦衛生組合	5,386	10,235							15,621	14,280	
2014	270179400	医療生協あしたま生活協同組合	7,615								7,615	7,545	
2014	600154184	医療法人あかね会	9,152								9,152	9,132	
2014	900052558	医療法人おもと会	8,128								8,128	7,319	
2014	340029781	医療法人愛広会	6,935								6,935	6,921	
2014	400002187	医療法人愛生会	3,530								3,530	3,510	
2014	050071913	医療法人旭川圭泉会病院	3,516								3,516	3,524	
2014	110138108	医療法人杏林会	9,729								9,729	9,692	
2014	581141811	医療法人医真会	4,079								4,079	4,048	
2014	400671703	医療法人医仁会 (愛知県)	4,043								4,043	4,023	
2014	500184242	医療法人医仁会 (京都府)	4,212								4,212	4,182	
2014	581077353	医療法人医誠会	13,040								13,040	12,944	
2014	090043271	医療法人王子総合病院	5,377								5,377	5,312	
2014	900052960	医療法人沖繩徳洲会	49,669								49,669	47,832	
2014	330070238	医療法人丸山会	5,795								5,795	5,745	
2014	580692948	医療法人橘会	3,339								3,339	3,314	
2014	580826676	医療法人協和会	11,940								11,940	11,840	
2014	270387421	医療法人啓仁会	8,355								8,355	8,294	
2014	560040413	医療法人敬愛会	6,402								6,402	6,346	
2014	010301966	医療法人漢仁会	19,477								19,477	19,537	
2014	850033441	医療法人厚生会	4,412								4,412	4,436	
2014	586710776	医療法人恒昭会	6,593								6,593	6,593	
2014	500435119	医療法人財団康生会	3,503								3,503	3,473	
2014	988142777	医療法人財団順和会	3,219								3,219	2,699	
2014	987035988	医療法人財団青葉会	3,490								3,490	3,453	
2014	984597302	医療法人財団東京勤労者医療会	4,686								4,686	4,633	
2014	987016267	医療法人財団明理会	27,545								27,545	27,298	
2014	160000945	医療法人徳田好生会	4,618								4,618	4,499	
2014	201843692	医療法人社団こうかん会	3,959								3,959	3,909	
2014	270137221	医療法人社団愛友会	19,447								19,447	19,187	
2014	600290847	医療法人社団榮会	26,852								26,852	26,611	
2014	420210285	医療法人社団綾和会	3,699								3,699	3,683	
2014	500218752	医療法人社団聖恵会	4,599								4,599	4,566	
2014	260397890	医療法人社団一心会初富保健病院	3,371								3,371	3,339	
2014	987007689	医療法人社団永生会	5,875								5,875	5,812	
2014	270008261	医療法人社団協友会	14,613								14,613	14,415	
2014	988367301	医療法人社団慶成会	4,655								4,655	4,618	
2014	994011091	医療法人社団高邦会	12,152								12,152	12,218	
2014	200608437	医療法人社団三喜会	5,265								5,265	5,205	
2014	230051599	医療法人社団三思会東邦病院	5,180								5,180	5,239	
2014	190053242	医療法人社団三成会	7,123								7,123	7,002	
2014	530071876	医療法人社団慈恵会	3,069								3,069	3,046	
2014	987007722	医療法人社団慈誠会	5,105								5,105	5,034	
2014	870131171	医療法人社団寿量会	5,488								5,488	5,464	
2014	540176890	医療法人社団順心会	6,051								6,051	6,002	
2014	530228234	医療法人社団神鏡会	5,437								5,437	5,402	
2014	800228621	医療法人社団水光会	4,871								4,871	4,895	
2014	987008201	医療法人社団翠会	7,394								7,394	6,879	
2014	810333943	医療法人社団製鉄記念八幡病院	6,387								6,387	6,387	
2014	260511582	医療法人社団誠齋会	17,702								17,702	17,465	
2014	450113774	医療法人社団誠広会	4,245								4,245	4,220	
2014	987035709	医療法人社団青葉会	4,667								4,667	4,610	
2014	200553670	医療法人社団善仁会	6,305								6,305	6,213	
2014	240154651	医療法人社団全仁会	5,848								5,848	5,779	
2014	987007704	医療法人社団大坪会	6,813								6,813	6,737	
2014	270078391	医療法人社団東光会	8,783								8,783	8,659	
2014	620149029	医療法人社団日本鋼管福山病院	4,341								4,341	4,341	
2014	270178592	医療法人社団武蔵野会	4,944								4,944	4,883	
2014	985747852	医療法人社団明芳会	20,359								20,359	20,084	
2014	370118800	医療法人社団友愛病院会	5,543								5,543	5,523	
2014	500158556	医療法人社団洛和会	8,861								8,861	8,769	
2014	987092376	医療法人社団哺育会	6,700								6,700	6,620	
2014	270207282	医療法人秀和会	3,774								3,774	3,655	
2014	500158574	医療法人十全会	8,986								8,986	9,166	
2014	570074040	医療法人春秋会	3,140								3,140	3,209	
2014	340039071	医療法人新潟勤労者医療協会	3,735								3,735	3,728	
2014	500087230	医療法人新生十全会	8,137								8,137	8,159	
2014	110113323	医療法人仁泉会	7,277								7,277	7,264	
2014	340201469	医療法人青山信愛愛会	5,483								5,483	5,473	
2014	820075118	医療法人洗心会	4,394								4,394	4,411	
2014	800400621	医療法人相生会	8,027								8,027	8,060	
2014	580569004	医療法人蒼龍会	3,015								3,015	2,992	
2014	260018451	医療法人鉄蕉会	23,051								23,051	22,792	
2014	580860551	医療法人藤井会	6,108								6,108	6,128	
2014	880025584	医療法人同心会	4,994								4,994	5,029	
2014	580627912	医療法人徳洲会	85,815								85,815	85,546	
2014	200376225	医療法人柏堤会	3,479								3,479	3,428	
2014	860001290	医療法人白十字会	10,080								10,080	10,127	
2014	120069837	医療法人芙蓉会	4,123								4,123	4,119	
2014	400489000	医療法人並木会	3,468								3,468	3,453	

注1: 権利利益保護請求が認められた事業者について、当該排出量が逆算されないよう、一部の排出量を「\*」と表示している。  
 注2: 温室効果ガスの排出の抑制等のため、廃棄物を化石燃料に代えて燃料として使用したり、製品の製造のための原材料として使用した場合等により、排出される非エネルギー起源CO<sub>2</sub>排出量であって温室効果ガスの排出の抑制等のために行われているもの。  
 注3: 電気事業用の発電所又は熱供給事業用の熱供給施設が設置されている事業所において、他人に供給した電気又は熱に係る排出量を含む、燃料の使用に伴い排出されるエネルギー起源CO<sub>2</sub>排出量  
 注4: エネルギー起源CO<sub>2</sub> (発電所等配分前) は、エネルギー起源CO<sub>2</sub>と重複しているため、調整前温室効果ガス排出量には加算していない。  
 注5: 事業者が事業活動に伴い排出した温室効果ガス排出量を、京都メカニズムクレジット等の償却・無効化量、廃棄物の原燃料使用に伴う排出量の控除等の調整を行ったもの。

①-1 特定事業所排出者

排出年度	特定排出者コード	特定排出者名	温室効果ガス算定排出量 (単位: tCO <sub>2</sub> )							合計(tCO <sub>2</sub> )		関連情報掲載頁	
			「I」- 起源CO <sub>2</sub>	「II」- 起源CO <sub>2</sub>	「III」- 起源CO <sub>2</sub> (廃棄物の原燃料使用(注2))	CH <sub>4</sub>	N <sub>2</sub> O	HFC	PFC	SF <sub>6</sub>	<参考> 「I」- 起源CO <sub>2</sub> (発電所等配分前(注3))		調整前温室効果ガス排出量(注4)
2014	584006613	医療法人宝生会	3,845								3,845	3,808	
2014	400344890	医療法人豊田会	14,281								14,281	14,217	
2014	260127802	医療法人鳳生会成田病院	3,415								3,415	3,379	
2014	580650831	医療法人明和病院	3,240								3,240	3,218	
2014	130088818	医療法人友愛会	4,095								4,095	4,078	
2014	350013079	医療法人立川メディカルセンター	9,721								9,721	9,701	
2014	850067298	医療法人和仁会	5,280								5,280	5,307	
2014	400408656	医療法人信行会	9,789								9,789	9,733	
2014	350089381	医療法人崇徳会	3,591								3,591	3,582	
2014	993320708	井原市	6,092								6,092	6,076	
2014	760001706	井原精機株式会社	18,864								18,864	18,813	
2014	570019852	井上軸受工業株式会社	10,136								10,136	10,029	
2014	220150790	井上熱処理工業株式会社	5,862								5,862	5,781	
2014	753000914	井村屋シーズニング株式会社	7,320								7,320	7,295	
2014	671001004	井村屋株式会社	16,800								16,800	16,700	
2014	967987931	磯矢硝子工業株式会社	12,095								12,095	12,042	
2014	990320901	一関市	17,511								17,511	17,459	
2014	990320974	一関市教育委員会	11,349								11,349	11,321	
2014	990388200	一関地区広域行政組合	7,575	15,984							23,559	23,535	
2014	992320301	一宮市	10,456	57,724							68,180	68,121	
2014	992320374	一宮市教育委員会	10,326								10,326	10,268	
2014	992320329	一宮市上下水道部	17,108								17,108	16,993	
2014	992320356	一宮市病院事業部	9,383								9,383	9,347	
2014	340022771	一正簿録株式会社	40,991								40,991	40,898	
2014	139001915	一般財団法人クリーンいわて事業団	3,834	5,481							9,315	9,308	
2014	425008752	一般財団法人とちぎメディカルセンター	3,803								3,803	3,243	
2014	580947724	一般財団法人移動無線センター	5,122								5,122	5,084	
2014	190114508	一般財団法人温知会	7,008								7,008	6,991	
2014	870006997	一般財団法人化学及血清療法研究所	64,195								64,195	64,510	
2014	980993773	一般財団法人化学物質評価研究機構	4,724								4,724	4,699	
2014	980923053	一般財団法人休閑村協会	36,957								36,957	36,838	
2014	880098348	一般財団法人弘通会	4,283								4,283	4,301	
2014	530111069	一般財団法人甲南会	8,281								8,281	8,221	
2014	849001561	一般財団法人佐賀県環境クリーン財団	4,284	21,042							25,326	25,336	
2014	983226702	一般財団法人材料科学技術振興財団	3,201								3,201	3,152	
2014	586736629	一般財団法人阪大微生物病研究会	54,309								54,309	54,657	
2014	981576908	一般財団法人残留農薬研究所	3,584								3,584	3,544	
2014	880030584	一般財団法人潤和リハビリテーション振興財団	4,501								4,501	4,524	
2014	510200985	一般財団法人信貴山病院	5,438								5,438	5,494	
2014	539001738	一般財団法人神戸市地域医療振興財団	6,364								6,364	6,583	
2014	260445469	一般財団法人千葉県まちづくり公社	3,433								3,433	3,422	
2014	610083012	一般財団法人操風会	5,315								5,315	5,302	
2014	586002373	一般財団法人大阪府タウン管理財団	2,050								2,050	2,032	
2014	581083557	一般財団法人大阪府警察協会	7,598								7,598	7,545	
2014	190110563	一般財団法人竹田健康財団	10,557								10,557	10,492	
2014	750041299	一般財団法人津山慈風会	9,516								9,516	9,495	
2014	985452936	一般財団法人電力中央研究所	22,783								22,783	22,407	
2014	986400541	一般財団法人日本モーターポート競走会	6,029								6,029	5,047	
2014	983338020	一般財団法人日本自動車研究所	5,576								5,576	5,800	
2014	987023305	一般財団法人日本食品分析センター	9,261								9,261	9,180	
2014	988160452	一般財団法人日本老人福祉財団	10,753								10,753	10,697	
2014	988138863	一般財団法人博慈会	3,173								3,173	3,135	
2014	120157018	一般財団法人黎明郷	4,342								4,342	4,334	
2014	683000068	一般社団法人しんきん共同センター	14,326								14,326	14,134	
2014	660059875	一般社団法人巨樹の会	10,704								10,704	10,617	
2014	980123265	一般社団法人共同通信社	7,701								7,701	7,585	
2014	830163813	一般社団法人大分市医師会	5,356								5,356	5,377	
2014	980505797	一般社団法人電気通信共済会	6,146								6,146	6,237	
2014	988118133	一般社団法人東京アメリカンクラブ	4,770								4,770	4,710	
2014	720022381	一般社団法人徳島新聞社	4,979								4,979	5,038	
2014	464006927	一般社団法人日本血液製剤機構	34,785								34,785	34,641	
2014	980824734	一般社団法人日本自動車連盟	5,836								5,836	5,786	
2014	800119888	一審食品株式会社	8,598								8,598	8,592	
2014	800132271	一品食品株式会社	10,800								10,800	10,850	
2014	990285703	一部事務組合下北医療センター	8,557								8,557	8,817	
2014	580023053	一方社油脂工業株式会社	4,011								4,011	3,988	
2014	400190274	一榮工業株式会社	3,252								3,252	2,166	
2014	440107497	稲垣工業株式会社	12,164								12,164	12,073	
2014	390017626	稲山織物株式会社	5,297								5,297	4,762	
2014	992322001	稲沢市	7,640	6,891							14,531	14,484	
2014	992322074	稲沢市教育委員会	4,863								4,863	4,836	
2014	990822902	稲敷市	6,657								6,657	5,966	
2014	250394071	茨城グリコ株式会社	7,330								7,330	7,244	
2014	250300216	茨城トヨタ自動車株式会社	2,855								2,855	2,810	
2014	990800001	茨城県	91,156		3,231	20,079					114,466	99,536	
2014	990800208	茨城県企業局	54,418								54,418	53,494	
2014	990800905	茨城県教育委員会	28,321								28,321	28,032	
2014	990800100	茨城県警察本部	9,203								9,203	7,463	
2014	250381921	茨城県厚生農業協同組合連合会	27,910								27,910	27,583	
2014	990800502	茨城県病院局	12,314								12,314	12,154	
2014	990830207	茨城町	3,380								3,380	2,964	
2014	580520308	茨木・大成化工株式会社	5,669								5,669	5,588	
2014	992721103	茨木市	26,825	43,717							70,542	112,429	
2014	992721177	茨木市教育委員会	4,919								4,919	3,582	
2014	992721121	茨木市水道部	3,899								3,899	3,855	
2014	991223170	印西市教育委員会	3,663								3,663	3,444	
2014	991288601	印西地区環境整備事業組合		21,126							21,126	21,126	
2014	540007019	印南養鶏農業協同組合	3,301								3,301	3,275	
2014	991210592	印旛沼土地改良区	3,750								3,750	3,686	
2014	580052556	因幡電機産業株式会社	3,485								3,485	3,444	
2014	750001275	院庄林業株式会社	5,974								5,974	5,943	
2014	994421106	宇佐市	7,468								7,468	7,515	
2014	992620405	宇治市	8,472								8,472	8,392	
2014	992620479	宇治市教育委員会	4,852								4,852	4,813	
2014	992620423	宇治市上下水道部	4,695								4,695	4,641	
2014	520023374	宇治田株式会社	2,680								2,680	2,651	
2014	730001349	宇治電化学工業株式会社	8,196								8,196	8,274	
2014	994399506	宇治広域連合	5,582								5,582	5,606	
2014	994321307	宇城市	5,181								5,181	4,922	
2014	240129336	宇都宮ステーション開発株式会社	7,219								7,219	5,824	
2014	240021815	宇都宮化成工業株式会社	3,329								3,329	3,322	
2014	240021299	宇都宮機器株式会社	8,117								8,117	7,989	
2014	990920108	宇都宮市	26,104	25,203							51,307	51,350	

注1: 権利利益保護請求が認められた事業者について、当該排出量が逆算されないよう、一部の排出量を「\*」と表示している。

注2: 温室効果ガスの排出の抑制等のため、廃棄物を化石燃料に代えて燃料として使用したり、製品の製造のための原材料として使用した場合等により、排出される非エネルギー起源CO<sub>2</sub>排出量であって温室効果ガスの排出の抑制等のために行われているもの。

注3: 電気事業用の発電所又は熱供給事業用の熱供給施設が設置されている事業所において、他人に供給した電気又は熱に係る排出量を含む、燃料の使用に伴い排出されるエネルギー起源CO<sub>2</sub>排出量

注4: エネルギー起源CO<sub>2</sub> (発電所等配分前) は、エネルギー起源CO<sub>2</sub>と重複しているため、調整前温室効果ガス排出量には加算していない。

注5: 事業者が事業活動に伴い排出した温室効果ガス排出量を、京都メカニズムクレジット等の償却・無効化量、廃棄物の原燃料使用に伴う排出量の控除等の調整を行ったもの。



①-1 特定事業所排出者

排出年度	特定排出者コード	特定排出者名	温室効果ガス算定排出量 (単位: tCO <sub>2</sub> )							合計(tCO <sub>2</sub> )		関連情報掲載頁	
			「非IHC」- 起源CO <sub>2</sub>	「非IHC」- 起源CO <sub>2</sub>	「非IHC」- 起源CO <sub>2</sub> (廃棄物の原燃料使用) (注2)	CH <sub>4</sub>	N <sub>2</sub> O	HFC	PFC	SF <sub>6</sub>	<参考> 「IHC」- 起源CO <sub>2</sub> (発電所等配分前) (注3)		調整前温室効果ガス排出量 (注4)
2014	990920171	宇都宮市教育委員会	17,924								17,924	15,727	
2014	990920126	宇都宮市上下水道局	21,256					9,608			30,864	20,983	
2014	990910193	宇都宮農業協同組合	4,641								4,641	4,571	
2014	984438880	宇都MC過酸化水素株式会社	24,536								24,536	24,528	
2014	985062331	宇都エクスシモ株式会社	18,921								18,921	18,839	
2014	650125799	宇都エムス有価会社	57,450								57,450	57,441	
2014	650009931	宇都フィルム株式会社	10,908								10,908	10,848	
2014	650002215	宇都マテリアルズ株式会社	660,460	850,353	75,596						1,586,409	1,510,379	
2014	650002304	宇都興産株式会社	4,325,703	4,389,328	395,867	8,364	140,433			5,114,555	9,259,695	8,841,312	
2014	650133137	宇都興産機械株式会社	12,548								12,548	12,543	
2014	510415307	宇都三菱セメント株式会社	10,448								10,448	9,891	
2014	993520208	宇都市	9,691	19,037							28,728	28,711	
2014	993520226	宇都市上下水道局	11,131								11,131	11,101	
2014	600247711	宇都日新石灰株式会社	68,937	125,018							193,955	193,955	
2014	710118353	宇摩製紙株式会社	8,181								8,181	8,230	
2014	993820302	宇和島市	10,546								10,546	10,638	
2014	993820376	宇和島市教育委員会	4,807								4,807	4,848	
2014	993820358	宇和島市病院局	10,390								10,390	10,458	
2014	992722209	羽曳野市	6,541								6,541	6,478	
2014	992722272	羽曳野市教育委員会	3,174								3,174	3,149	
2014	380032389	羽咋丸善株式会社	9,410								9,410	9,401	
2014	991783701	羽咋郡市広域圏事務組合	7,324								7,324	7,312	
2014	991121607	羽生市	5,269								5,269	4,057	
2014	270030520	羽生積水株式会社	3,400								3,400	3,344	
2014	991322703	羽村市	2,910								2,910	2,687	
2014	992120909	羽島市	8,692								8,692	8,645	
2014	410038183	白井国際産業株式会社	60,062								60,062	59,289	
2014	991222708	浦安市	6,346	13,151							19,497	19,417	
2014	991222771	浦安市教育委員会	11,844								11,844	11,643	
2014	994720802	浦添市	13,882	14,065							27,947	26,856	
2014	994720876	浦添市教育委員会	10,747								10,747	9,661	
2014	982491734	浦島観光ホテル株式会社	11,870								11,870	11,792	
2014	030064223	浦島乳業株式会社	13,511								13,511	13,531	
2014	069501172	浦和センチュリーシティ管理組合	6,350								6,350	6,271	
2014	270617020	浦和商業開発株式会社	3,113								3,113	3,075	
2014	680079290	雲海酒造株式会社	16,630								16,630	16,667	
2014	994221301	雲仙市	5,589								5,589	5,623	
2014	993220909	雲南市	9,900								9,900	9,878	
2014	620008002	映クラ株式会社	4,854								4,854	4,843	
2014	440102740	栄屋乳業株式会社	12,357								12,357	12,296	
2014	400325007	栄開発株式会社	3,221								3,221	3,200	
2014	985075302	栄研化学株式会社	6,204								6,204	6,123	
2014	996010191	栄三丁目ビルディング管理組合	10,177								10,177	10,143	
2014	270118244	栄電子工業株式会社	10,521								10,521	10,489	
2014	810001101	永岡鋼業株式会社	5,859								5,859	5,847	
2014	580008914	永大産業株式会社	50,526								50,526	50,354	
2014	190201819	永大大小浜株式会社	12,892								12,892	12,856	
2014	440059291	永田鉄工株式会社	6,435								6,435	6,391	
2014	500055281	永和化成工業株式会社	6,378								6,378	6,348	
2014	985074996	永和不動産株式会社	6,572								6,572	6,486	
2014	993220408	益田市	7,079								7,079	7,070	
2014	993285206	益田地区広域市町村圏事務組合		8,011							8,011	8,011	
2014	350127875	越後ながおか農業協同組合	3,840								3,840	3,830	
2014	350001096	越後製菓株式会社	22,461								22,461	22,423	
2014	390089901	越前ボリマー株式会社	31,965								31,965	31,922	
2014	991820902	越前市	6,100								6,100	6,097	
2014	991820976	越前市教育委員会	4,847								4,847	4,835	
2014	991842301	越前町	10,202								10,202	10,178	
2014	991183600	越谷・松伏水道企業団	2,947								2,947	2,898	
2014	270018632	越谷コミュニティプラザ株式会社	3,450								3,450	3,397	
2014	991122201	越谷市	13,266								13,266	13,101	
2014	991122275	越谷市教育委員会	7,755								7,755	7,662	
2014	740091617	越智源株式会社	8,908								8,908	8,938	
2014	740273469	越智今治農業協同組合	9,559								9,559	9,606	
2014	450032237	榎本ビーエー株式会社	3,994								3,994	3,964	
2014	994622202	亀美市	4,428								4,428	0	
2014	994520301	延岡市	14,287	16,469							30,756	30,839	
2014	994520374	延岡市教育委員会	3,682								3,682	3,512	
2014	991590007	燕・弥彦総合事務組合	4,194								4,194	4,182	
2014	980599069	燕化学工業株式会社	4,767								4,767	4,688	
2014	991521304	燕市	5,872								5,872	5,872	
2014	991521378	燕市教育委員会	6,165								6,165	6,153	
2014	440058051	聡栄工業株式会社	7,730								7,730	7,720	
2014	400085789	聡金化学繊維株式会社	3,670								3,670	3,649	
2014	400085822	聡清興業株式会社	10,326								10,326	9,780	
2014	994093604	遠賀・中間地域広域行政事務組合	3,618								3,618	3,636	
2014	990155502	遠軽町	5,926								5,926	5,941	
2014	990155576	遠軽町教育委員会	4,824								4,824	4,833	
2014	985550481	遠山信成株式会社	5,458								5,458	5,431	
2014	430126532	遠州トラック株式会社	8,596								8,596	8,484	
2014	430002704	遠州鉄道株式会社	5,133								5,133	5,094	
2014	430002876	遠鉄観光開発株式会社	10,126								10,126	10,080	
2014	845006738	遠東石塚グリーンベント株式会社	3,863								3,863	3,800	
2014	430121581	遠藤アルミホール株式会社	13,249								13,249	13,207	
2014	990320802	遠野市	11,914	3,620							15,534	15,505	
2014	992021508	塩尻市	7,373								7,373	7,324	
2014	992021571	塩尻市教育委員会	3,622								3,622	3,602	
2014	990985004	塩谷広域行政組合	3,730	12,400							16,130	15,348	
2014	400167632	塩田化成株式会社	2,078								2,078	2,062	
2014	580005171	塩野製菓株式会社	90,121								90,121	89,765	
2014	240407381	塩谷谷農業組合	3,981								3,981	3,938	
2014	110217570	奥羽クリーンテクノロジー株式会社	4,676	23,509	658						28,843	28,181	
2014	990387301	奥州金ヶ崎行政事務組合	7,104	16,448							23,552	23,529	
2014	990321505	奥州市	17,832								17,832	17,786	
2014	990321579	奥州市教育委員会	7,726								7,726	7,708	
2014	985104674	奥村印刷株式会社	4,178								4,178	4,128	
2014	580350692	奥村組土木興業株式会社	11,608								11,608	11,549	
2014	985104502	奥多摩工業株式会社	97,185	187,707	39,460						324,352	284,523	
2014	400026732	奥田工業株式会社	3,818								3,818	3,798	
2014	300081437	奥白馬高原開発株式会社	3,912								3,912	4,312	
2014	580116448	奥本製粉株式会社	8,671								8,671	8,603	
2014	970162232	横河マニュファクチャリング株式会社	18,522								18,522	18,279	
2014	985851108	横河電機株式会社	19,316								19,316	19,098	
2014	200268424	横河電子機器株式会社	3,289								3,289	3,255	

注1: 権利利益保護請求が認められた事業者について、当該排出量が逆算されないよう、一部の排出量を「\*」と表示している。

注2: 温室効果ガスの排出の抑制等のため、廃棄物を化石燃料に代えて燃料として使用したり、製品の製造のための原材料として使用した場合等により、

排出される非エネルギー起源CO<sub>2</sub>排出量であって温室効果ガスの排出の抑制等のために行われているもの。

注3: 電気事業用の発電所又は熱供給事業用の熱供給施設が設置されている事業所において、他人に供給した電気又は熱に係る排出量を含む、

燃料の使用に伴い排出されるエネルギー起源CO<sub>2</sub>排出量

注4: エネルギー起源CO<sub>2</sub> (発電所等配分前) は、エネルギー起源CO<sub>2</sub>と重複しているため、調整前温室効果ガス排出量には加算していない。

注5: 事業者が事業活動に伴い排出した温室効果ガス排出量を、京都メカニズムクレジット等の償却・無効化量、廃棄物の原燃料使用に伴う排出量の控除等の調整を行ったもの。

①-1 特定事業所排出者

排出年度	特定排出者コード	特定排出者名	温室効果ガス算定排出量 (単位: tCO <sub>2</sub> )							合計(tCO <sub>2</sub> )		関連情報掲載頁	
			エネルギー起源CO <sub>2</sub>	非エネルギー起源CO <sub>2</sub>	非エネルギー起源CO <sub>2</sub> (廃棄物の原燃料使用) (注2)	CH <sub>4</sub>	N <sub>2</sub> O	HFC	PFC	SF <sub>6</sub>	<参考> エネルギー起源CO <sub>2</sub> (発電所等配分前)(注3)		調整前温室効果ガス排出量(注4)
2014	010166164	横山食品株式会社	4,903								4,903	4,912	
2014	990520302	横手市	15,391	9,461							24,852	24,818	
2014	990520376	横手市教育委員会	6,841								6,841	6,826	
2014	990520358	横手市病院事業	4,629								4,629	4,619	
2014	991420105	横須賀市	29,914	16,283							46,197	45,808	
2014	991420179	横須賀市教育委員会	10,823								10,823	9,297	
2014	991420123	横須賀市上下水道局	28,566				10,429				38,995	38,541	
2014	200913166	横浜アリーナ	2,432								2,432	2,384	
2014	200392149	横浜ガルバー株式会社	5,079								5,079	4,802	
2014	985851805	横浜ゴム株式会社	314,875								314,875	313,558	
2014	200310439	横浜トヨペット株式会社	5,835								5,835	5,721	
2014	987160780	横浜ビジネスパーク熱供給株式会社	1,414							4,280	1,414	1,402	
2014	995500008	横浜市	231,748	296,724		10,260	89,450				628,182	627,920	
2014	995500091	横浜市教育委員会	62,400								62,400	61,366	
2014	995500106	横浜市交通局	2,812								2,812	2,835	
2014	200305896	横浜市冷蔵株式会社	3,953								3,953	3,886	
2014	995500204	横浜市水道局	69,399								69,399	68,327	
2014	995500509	横浜市病院経営局	20,863								20,863	20,646	
2014	200357669	横浜信用金庫	4,090								4,090	4,025	
2014	200593245	横浜新都市センター株式会社	12,743								12,743	12,563	
2014	980833850	横浜倉庫株式会社	4,980								4,980	4,909	
2014	200545201	横浜乳業株式会社	18,400								18,400	18,279	
2014	201598442	横浜熱供給株式会社	2,843							14,278	2,843	2,780	
2014	201749224	横浜農業協同組合	3,147								3,147	3,073	
2014	200312513	横浜冷凍株式会社	70,728								70,728	70,487	
2014	611006297	王子イメージングメディア株式会社	28,261								28,261	28,244	
2014	410019562	王子エフテックス株式会社	401,772		17,245		43,446				462,463	444,524	
2014	982538115	王子キノコハウス株式会社	19,653								19,653	19,653	
2014	985100871	王子コンスターチ株式会社	86,710								86,710	86,378	
2014	640051191	王子ゴム化成株式会社	7,028								7,028	7,017	
2014	010607812	王子コンテナー株式会社	81,239								81,239	81,034	
2014	984761042	王子タック株式会社	13,520								13,520	13,444	
2014	986245668	王子ネピア株式会社	43,786								43,786	43,921	
2014	981029535	王子パッケージング株式会社	9,761								9,761	9,646	
2014	985101000	王子ホールディングス株式会社	5,428								5,428	5,000	
2014	986306852	王子マテリア株式会社	1,930,925	869	337,685	8,657	256,671				2,534,807	2,532,561	
2014	625006038	王子製紙株式会社	1,629,497	4,301	593,250	20,670	444,445				2,692,163	2,161,194	
2014	985101108	王子製鉄株式会社	161,710								161,710	159,634	
2014	984003739	王子物流株式会社	3,199								3,199	3,199	
2014	985101233	王子木材緑化株式会社	8,010								8,010	8,138	
2014	500021265	黄桜株式会社	5,194								5,194	5,163	
2014	510382752	岡井食産株式会社	4,629								4,629	4,616	
2014	994038308	岡垣町	4,940								4,940	4,969	
2014	992320202	岡崎市	59,738	80,034							139,772	139,517	
2014	992320276	岡崎市教育委員会	6,726								6,726	6,687	
2014	440101205	岡崎信用金庫	6,506								6,506	6,461	
2014	987461596	岡三証券株式会社	3,761								3,761	3,721	
2014	610006087	岡山アスコン株式会社	4,927								4,927	4,923	
2014	610005464	岡山ガス株式会社	3,545								3,545	3,541	
2014	984029495	岡山ブタジェン株式会社	63,181								63,181	52,670	
2014	760041944	岡山化成株式会社	246,936								246,936	246,560	
2014	993300008	岡山県 (知事部局)	53,156			3,646					56,802	56,610	
2014	610005384	岡山県貨物運送株式会社	8,200								8,200	8,169	
2014	993300401	岡山県企業局	14,971								14,971	14,929	
2014	610065883	岡山県共同石灰株式会社	84,856	166,205	13,486						264,547	264,525	
2014	993300901	岡山県教育委員会	21,464								21,464	21,411	
2014	993300106	岡山県警察本部	9,606								9,606	9,631	
2014	993393606	岡山県広域水道企業団	14,435								14,435	14,395	
2014	760004628	岡山県食品株式会社	4,927								4,927	4,919	
2014	993384204	岡山県南部水道企業団	10,085								10,085	10,057	
2014	993320109	岡山市	57,830	74,817		3,686					136,333	136,192	
2014	993320172	岡山市教育委員会	18,094								18,094	18,054	
2014	993320127	岡山市水道局	18,761								18,761	18,708	
2014	610307017	岡山市農業協同組合	5,882								5,882	5,867	
2014	610011238	岡山積水工業株式会社	7,036								7,036	7,020	
2014	580073681	岡村製油株式会社	7,922								7,922	7,876	
2014	992020402	岡谷市	5,289								5,289	5,289	
2014	992020458	岡谷市病院事業	3,076								3,076	3,065	
2014	400026008	岡田工業株式会社	4,861								4,861	4,824	
2014	430003452	岡本プレス工業株式会社	8,013								8,013	7,974	
2014	985103668	岡本硝子株式会社	13,397								13,397	13,226	
2014	530008461	岡本鉄工合資会社	3,852								3,852	3,845	
2014	810001676	岡野バルブ製造株式会社	5,395								5,395	5,421	
2014	540012805	岡野食品産業株式会社	5,365								5,365	5,325	
2014	360037548	沖プリンテッドサーキット株式会社	14,361								14,361	14,383	
2014	985104100	沖電気工業株式会社	28,931								28,931	28,489	
2014	200126142	沖電線株式会社	6,872								6,872	6,788	
2014	900140605	沖縄オーラコーポレーション株式会社	12,150								12,150	11,483	
2014	900000972	沖縄コカ・コーラボトリング株式会社	6,669								6,669	6,237	
2014	900131858	沖縄セルラータレックス株式会社	21,641								21,641	19,246	
2014	900229121	沖縄ディーエフエス株式会社	9,318								9,318	8,443	
2014	900051944	沖縄ハム総合食品株式会社	8,511								8,511	7,788	
2014	900104529	沖縄医療生活協同組合	8,765								8,765	7,850	
2014	994700004	沖縄県	83,230								83,230	74,246	
2014	994700201	沖縄県企業局	133,797								133,797	119,074	
2014	994700908	沖縄県教育委員会	35,418								35,418	31,586	
2014	994700102	沖縄県警察本部	9,410								9,410	8,386	
2014	900221122	沖縄県農業協同組合	21,432								21,432	19,246	
2014	994700505	沖縄県病院事務局	40,804								40,804	37,586	
2014	994721102	沖縄市	7,832								7,832	7,007	
2014	994721176	沖縄市教育委員会	11,702								11,702	10,495	
2014	900001049	沖縄食糧株式会社	5,110								5,110	4,658	
2014	900001272	沖縄森永乳業株式会社	7,043								7,043	6,417	
2014	900001432	沖縄電力株式会社	500,438			10,482				4,829,993	510,920	504,826	
2014	900014074	沖縄明治乳業株式会社	7,399								7,399	6,787	
2014	900015358	沖縄綿久寝具株式会社	18,883								18,883	18,338	
2014	600196344	荻野工業株式会社	9,820								9,820	9,794	
2014	985830986	屋久島電工株式会社		68,800							68,800	68,800	
2014	580160301	音羽電機工業株式会社	5,025								5,025	4,979	
2014	990163175	音更町教育委員会	6,140								6,140	5,768	
2014	660059740	下関ハム株式会社	4,848								4,848	4,838	
2014	770000936	下関三井化学株式会社	49,501			12,112					61,613	61,512	
2014	993520100	下関市	39,252	38,029							77,281	73,559	
2014	993520173	下関市教育委員会	8,036								8,036	8,016	

注1: 権利利益保護請求が認められた事業者について、当該排出量が逆算されないよう、一部の排出量を「\*」と表示している。  
 注2: 温室効果ガスの排出の抑制等のため、廃棄物を化石燃料に代えて燃料として使用したり、製品の製造のための原材料として使用した場合等により、排出される非エネルギー起源CO<sub>2</sub>排出量であって温室効果ガスの排出の抑制等のために行われているもの。  
 注3: 電気事業用の発電所又は熱供給事業用の熱供給施設が設置されている事業所において、他人に供給した電気又は熱に係る排出量を含む、燃料の使用に伴い排出されるエネルギー起源CO<sub>2</sub>排出量  
 注4: エネルギー起源CO<sub>2</sub> (発電所等配分前) は、エネルギー起源CO<sub>2</sub>と重複しているため、調整前温室効果ガス排出量には加算していない。  
 注5: 事業者が事業活動に伴い排出した温室効果ガス排出量を、京都メカニズムクレジット等の償却・無効化量、廃棄物の原燃料使用に伴う排出量の控除等の調整を行ったもの。

①-1 特定事業所排出者

排出年度	特定排出者コード	特定排出者名	温室効果ガス算定排出量 (単位: tCO <sub>2</sub> )							合計(tCO <sub>2</sub> )		関連情報掲載頁	
			エネルギー- 起源CO <sub>2</sub>	非エネルギー- 起源CO <sub>2</sub>	非エネルギー- 起源CO <sub>2</sub> (廃棄物の原 燃料使用) (注2)	CH <sub>4</sub>	N <sub>2</sub> O	HFC	PFC	SF <sub>6</sub>	<参考> エネルギー- 起源CO <sub>2</sub> (発電所等配 分前)(注3)		調整前温 室効果ガ ス排出量 (注4)
2014	993520128	下関市上下水道局	27,156								27,156	27,082	
2014	660024127	下関商業開発株式会社	7,115								7,115	7,097	
2014	990821001	下妻市	2,948								2,948	2,933	
2014	990893403	下妻地方広域事務組合	5,489								5,489	5,416	
2014	993520709	下松市	3,840								3,840	3,831	
2014	260031416	下村特殊精工株式会社	8,725								8,725	8,647	
2014	992221901	下田市	4,619								4,619	4,548	
2014	990286101	下北地域広域行政事業組合	16,566	14,749							31,315	31,283	
2014	990921606	下野市	3,975								3,975	3,353	
2014	992122000	下呂市	12,502								12,502	12,430	
2014	400029780	化成工業株式会社	3,798								3,798	3,775	
2014	710164543	加ト吉水産株式会社	15,201								15,201	15,158	
2014	991720602	加賀市	16,680	6,081							22,761	22,724	
2014	991720676	加賀市教育委員会	4,958								4,958	4,947	
2014	380014264	加賀製紙株式会社	11,988								11,988	11,951	
2014	380044719	加賀東芝エレクトロニクス株式会社	102,597					15,088	3,829		121,514	121,167	
2014	992821001	加古川市	10,160	38,600							48,760	87,261	
2014	992821074	加古川市教育委員会	5,220								5,220	5,171	
2014	992821029	加古川市上下水道局	5,987								5,987	5,919	
2014	400100231	加山興業株式会社		9,631							9,631	9,631	
2014	890101311	加治木産業株式会社	5,816								5,816	5,852	
2014	010312656	加藤観光株式会社	31,180								31,180	27,324	
2014	991121008	加須市	11,112								11,112	10,955	
2014	992822008	加西市	5,345								5,345	5,294	
2014	520247368	加太菜園株式会社	2,898								2,898	2,892	
2014	992822803	加東市	5,366								5,366	5,396	
2014	400028343	加藤化学株式会社	208,472								208,472	208,234	
2014	400028497	加藤軽金属工業株式会社	3,207								3,207	3,183	
2014	580026242	加藤産業株式会社	14,534								14,534	14,446	
2014	580071696	加藤製油株式会社	11,388								11,388	11,375	
2014	992121405	可児市	4,689								4,689	4,735	
2014	992182302	可茂衛生施設利用組合	5,879	19,689							25,568	25,542	
2014	800787380	嘉穂無線株式会社	14,363								14,363	14,442	
2014	994022701	嘉麻市	5,524								5,524	5,551	
2014	994022774	嘉麻市教育委員会	3,765								3,765	3,788	
2014	985115506	科研製薬株式会社	28,186								28,186	28,046	
2014	660001614	河合製氷冷蔵株式会社	3,897								3,897	3,923	
2014	450047276	河合石灰工業株式会社	221,316	713,733	53,309						988,358	938,174	
2014	200141784	河西工業株式会社	9,394								9,394	9,273	
2014	580649179	河村化工株式会社	7,588								7,588	7,554	
2014	460021139	河村産業株式会社	3,345								3,345	3,311	
2014	400034618	河村電器産業株式会社	17,576								17,576	17,522	
2014	500048250	河長樹脂工業株式会社	3,186								3,186	3,146	
2014	992721604	河内長野市	7,431								7,431	7,361	
2014	990410491	河南矢本土地区改良区	4,892								4,892	4,876	
2014	991782104	河北郡市広域事務組合	10,121								10,121	10,105	
2014	100677128	河北新報印刷株式会社	4,632								4,632	4,615	
2014	730007253	河野製紙株式会社	6,274								6,274	6,258	
2014	982379921	花王カスターマーキング株式会社	4,404								4,404	4,357	
2014	740159910	花王サニタリープロダクツ愛媛株式会社	38,847								38,847	39,217	
2014	983763113	花王ロジスティクス株式会社	18,383								18,383	18,317	
2014	985114901	花王株式会社	354,234	16,830							371,064	370,795	
2014	420099772	花王製紙富士株式会社	9,228								9,228	9,208	
2014	653005177	花巻温泉株式会社	12,594								12,594	12,573	
2014	990320508	花巻市	12,256	6,260							18,516	18,482	
2014	990320571	花巻市教育委員会	4,531								4,531	4,517	
2014	130191391	花巻農業協同組合	10,170								10,170	10,143	
2014	300007378	花村産業株式会社	4,245		6,636						10,881	4,225	
2014	983322173	霞が関イー・エイチ・シー株式会社	1,246							3,428	1,246	1,243	
2014	981222207	我孫子市	4,241								4,241	4,234	
2014	981222271	我孫子市教育委員会	2,881								2,881	2,847	
2014	990018002	会計検査院	2,384								2,384	2,125	
2014	985082021	会津オリーブバス株式会社	12,330								12,330	12,297	
2014	190100398	会津舘子株式会社	5,057								5,057	5,051	
2014	990720205	会津若松市	7,352								7,352	7,332	
2014	990720279	会津若松市教育委員会	7,902								7,902	7,890	
2014	990787204	会津若松地方広域市町村圏整備組合	8,087	30,059							38,146	38,120	
2014	992122108	海津市	6,837								6,837	6,826	
2014	992384907	海部地区環境事務組合	3,171	18,184							21,355	21,167	
2014	470003312	海洋ゴム株式会社	6,414								6,414	6,392	
2014	993638807	海陽町	3,592								3,592	3,625	
2014	991421505	海老名市	6,193								6,193	5,269	
2014	586729544	皆見電子工業株式会社	5,117								5,117	5,081	
2014	983217445	開発肥料株式会社	18,157								18,157	18,145	
2014	500048492	開明伸銅株式会社	4,647								4,647	4,613	
2014	110157097	陸上キュービー株式会社	5,115								5,115	5,105	
2014	992720803	貝塚市	5,716								5,716	5,659	
2014	990010004	外務省	6,470							5,385	6,470	5,385	
2014	620044401	柿原工業株式会社	8,496								8,496	8,477	
2014	992121307	各務原市	20,780								20,780	20,591	
2014	992121371	各務原市教育委員会	5,824								5,824	5,798	
2014	350019608	魚上魚類株式会社	4,437								4,437	4,373	
2014	586723934	学校法人モード学園	10,728								10,728	11,223	
2014	400089760	学校法人愛知医科大学	20,374								20,374	20,250	
2014	400201609	学校法人愛知学院	12,895								12,895	12,825	
2014	400815966	学校法人愛知淑徳学園	5,496								5,496	5,465	
2014	440000580	学校法人愛知大学	5,830								5,830	5,795	
2014	600374769	学校法人安田学園	3,291								3,291	3,459	
2014	980957561	学校法人杏林学園	24,578								24,578	24,276	
2014	500265627	学校法人瓜生山学園	4,010								4,010	3,984	
2014	084004894	学校法人沖繩科学技術大学院大学学園	22,655								22,655	20,370	
2014	610012834	学校法人加計学園	17,254								17,254	17,181	
2014	400034162	学校法人河合塾	21,473								21,473	21,295	
2014	980329813	学校法人学園	10,238								10,238	10,097	
2014	589100144	学校法人関西医科大学	29,659								29,659	29,441	
2014	589110211	学校法人関西外国語大学	6,733								6,733	6,670	
2014	589100322	学校法人関西学院	17,041								17,041	16,900	
2014	586700241	学校法人関西大学	30,463								30,463	30,236	
2014	200144409	学校法人關東学院	7,557								7,557	7,443	
2014	130093980	学校法人岩手医科大学	31,076								31,076	31,014	
2014	200439826	学校法人幾徳学園	4,769								4,769	4,695	
2014	820072152	学校法人久留米大学	29,751								29,751	29,908	
2014	500018967	学校法人京都産業大学	9,542								9,542	9,823	
2014	500094038	学校法人京都女子学園	4,466								4,466	4,429	

注1: 権利利益保護請求が認められた事業者について、当該排出量が逆算されないよう、一部の排出量を「\*」と表示している。

注2: 温室効果ガスの排出の抑制等のため、廃棄物を化石燃料に代えて燃料として使用したり、製品の製造のための原材料として使用した場合等により、排出される非エネルギー起源CO<sub>2</sub>排出量であって温室効果ガスの排出の抑制等のために行われているもの。

注3: 電気事業用の発電所又は熱供給事業用の熱供給施設が設置されている事業所において、他人に供給した電気又は熱に係る排出量を含む、燃料の使用に伴い排出されるエネルギー起源CO<sub>2</sub>排出量

注4: エネルギー起源CO<sub>2</sub> (発電所等配分前) は、エネルギー起源CO<sub>2</sub>と重複しているため、調整前温室効果ガス排出量には加算していない。

注5: 事業者が事業活動に伴い排出した温室効果ガス排出量を、京都メカニズムクレジット等の償却・無効化量、廃棄物の原燃料使用に伴う排出量の控除等の調整を行ったもの。



①-1 特定事業所排出者

排出年度	特定排出者コード	特定排出者名	温室効果ガス算定排出量 (単位: tCO <sub>2</sub> )							合計(tCO <sub>2</sub> )		関連情報掲載頁
			「燃料」- 起源CO <sub>2</sub>	「非燃料」- 起源CO <sub>2</sub>	「非燃料」- 起源CO <sub>2</sub> (廃棄物の原燃料使用) (注2)	CH <sub>4</sub>	N <sub>2</sub> O	HFC	PFC	SF <sub>6</sub>	<参考> 「燃料」- 起源CO <sub>2</sub> (発電所等配分前)(注3)	
2014	500407007	学校法人京都薬科大学	4,552								4,552	4,518
2014	980360653	学校法人共立女子学園	4,673								4,673	4,025
2014	985417178	学校法人玉川学園	11,888								11,888	11,739
2014	200336589	学校法人桐蔭学園	8,190								8,190	8,190
2014	980905369	学校法人桐朋学園	2,763								2,763	2,766
2014	589100251	学校法人近畿大学	65,962								65,962	66,630
2014	390014992	学校法人金沢学園	6,292								6,292	5,498
2014	400279881	学校法人金城学院	5,275								5,275	5,246
2014	380097258	学校法人金沢医科大学	28,700								28,700	28,648
2014	380019350	学校法人金沢工業大学	13,738								13,738	13,692
2014	980692340	学校法人駒澤大学	7,225								7,225	7,162
2014	870127974	学校法人熊本学園	4,384								4,384	4,409
2014	870010962	学校法人君が淵学園	4,931								4,931	4,960
2014	980871583	学校法人慶應義塾	69,489								69,489	68,656
2014	980924598	学校法人五島育英会	10,572								10,572	10,405
2014	985194152	学校法人工学院大学	8,092								8,092	7,967
2014	530142163	学校法人甲南学園	8,109								8,109	7,976
2014	530091627	学校法人行吉学園	3,227								3,227	3,200
2014	980705448	学校法人香川栄養学園	3,301								3,301	3,264
2014	980665745	学校法人高宮学園	11,790								11,790	11,668
2014	984881247	学校法人国際医療福祉大学	28,550								28,550	28,248
2014	981057502	学校法人国際基督教大学	4,872								4,872	4,816
2014	980559260	学校法人国士館	9,234								9,234	9,109
2014	980802521	学校法人国立音楽大学	3,484								3,484	3,419
2014	984346367	学校法人根津育英会武蔵学園	3,316								3,316	3,272
2014	270114586	学校法人佐藤栄学園	9,018								9,018	7,311
2014	270122201	学校法人埼玉医科大学	40,633								40,633	40,183
2014	985101663	学校法人桜美林学園	4,868								4,868	4,799
2014	010157165	学校法人礼拝学院大学	3,554								3,554	3,564
2014	010053456	学校法人礼拝大学	5,315								5,315	5,328
2014	983079625	学校法人三幸学園	9,797								9,797	9,050
2014	280030944	学校法人山梨学院	4,374								4,374	4,305
2014	810178532	学校法人産業医科大学	26,566								26,566	26,680
2014	980899468	学校法人産業能率大学	3,347								3,347	3,293
2014	589100242	学校法人西天寺学園	4,531								4,531	4,493
2014	980080293	学校法人慈恵大学	50,431								50,431	49,826
2014	983209004	学校法人滋慶学園	6,457								6,457	6,375
2014	240396957	学校法人自治医科大学	39,890								39,890	39,400
2014	980743369	学校法人実践女子学園	3,783								3,783	3,722
2014	980818531	学校法人芝浦工業大学	11,069								11,069	10,936
2014	610193097	学校法人就実学園	4,200								4,200	4,188
2014	600183168	学校法人修道学園	5,714								5,714	5,702
2014	980673729	学校法人駿河台学園	10,500								10,500	10,392
2014	610191511	学校法人順正学園	4,736								4,736	4,451
2014	980366700	学校法人順天堂	55,416								55,416	54,856
2014	988338461	学校法人女子美術大学	3,849								3,849	3,799
2014	980922762	学校法人昭和女子大学	4,627								4,627	4,557
2014	980490783	学校法人昭和大学	48,761								48,761	48,450
2014	980994411	学校法人昭和薬科大学	5,091								5,091	4,931
2014	749100029	学校法人松山大学	5,622								5,622	5,670
2014	300014480	学校法人松本歯科大学	5,679								5,679	5,652
2014	586702390	学校法人橋樑学園	3,069								3,069	3,039
2014	980683162	学校法人上智学院	9,061								9,061	9,394
2014	270235779	学校法人城西大学	12,628								12,628	12,471
2014	420099075	学校法人常葉学園	5,771								5,771	5,724
2014	589100082	学校法人常翔学園	23,139								23,139	22,957
2014	340022735	学校法人新潟科学技術学園	4,397								4,397	4,386
2014	509100092	学校法人専修大学学園	4,283								4,283	4,276
2014	530083483	学校法人神戸学院	7,530								7,530	7,611
2014	530255686	学校法人神戸薬科大学	2,961								2,961	2,934
2014	200317082	学校法人神奈川歯科大学	4,288								4,288	4,228
2014	200137361	学校法人神奈川大学	11,449								11,449	11,260
2014	400272128	学校法人積山女子学園	4,461								4,461	4,436
2014	980885328	学校法人成城学園	3,871								3,871	4,004
2014	980634328	学校法人成蹊学園	6,355								6,355	6,245
2014	981047112	学校法人星薬科大学	3,189								3,189	3,136
2014	200359350	学校法人聖マリアンナ医科大学	25,212								25,212	25,638
2014	983674935	学校法人聖心女子学院	4,768								4,768	4,719
2014	980807662	学校法人聖路加国際大学	13,774								13,774	13,652
2014	800150903	学校法人西南学院	5,367								5,367	5,395
2014	980066964	学校法人青山学院	19,926								19,926	19,621
2014	260226391	学校法人千葉学園	2,571								2,571	2,521
2014	260044218	学校法人千葉工業大学	7,845								7,845	7,719
2014	201167613	学校法人専修大学	14,621								14,621	14,443
2014	760036603	学校法人川崎学園	39,174								39,174	39,097
2014	100026903	学校法人桐蔭学園	5,133								5,133	5,121
2014	010135257	学校法人浅井学園	4,148								4,148	4,157
2014	200200080	学校法人洗足学園	3,447								3,447	3,545
2014	981646299	学校法人創価学園	4,035								4,035	3,998
2014	986009901	学校法人創価大学	10,325								10,325	10,204
2014	985865239	学校法人早稲田大学	50,535								50,535	49,812
2014	200200473	学校法人総持学園	5,601								5,601	5,525
2014	720019143	学校法人村崎学園	11,628								11,628	11,732
2014	980682138	学校法人多摩美術大学	4,993								4,993	4,919
2014	982634659	学校法人大原学園	11,784								11,784	11,697
2014	980062910	学校法人大妻学院	7,841								7,841	7,575
2014	589100126	学校法人大塚医科大学	15,492								15,492	15,354
2014	589100108	学校法人大塚学院大学	6,692								6,692	6,629
2014	586738893	学校法人大塚産業大学	8,252								8,252	8,178
2014	589100055	学校法人大塚歯科大学	7,106								7,106	7,207
2014	586738982	学校法人大塚成蹊学園	4,645								4,645	4,607
2014	586711085	学校法人大塚電気通信大学	5,035								5,035	4,981
2014	586748432	学校法人大谷学園	4,425								4,425	4,400
2014	980427126	学校法人大東文化学園	7,859								7,859	7,771
2014	400072332	学校法人大同学園	3,116								3,116	3,098
2014	985412931	学校法人拓殖大学	6,784								6,784	6,717
2014	586747506	学校法人谷岡学園	6,791								6,791	6,778
2014	270144549	学校法人智香寺学園	3,320								3,320	3,270
2014	980026314	学校法人中央大学	26,339								26,339	25,929
2014	400063039	学校法人中西学園	4,606								4,606	4,581
2014	800178717	学校法人中村学園	4,063								4,063	4,084
2014	800018867	学校法人中村産業学園	9,006								9,006	9,059
2014	400139066	学校法人中部大学	11,817								11,817	11,747
2014	450061524	学校法人朝日大学	8,279								8,279	5,956

注1: 権利利益保護請求が認められた事業者について、当該排出量が逆算されないよう、一部の排出量を「\*」と表示している。  
 注2: 温室効果ガスの排出の抑制等のため、廃棄物を化石燃料に代えて燃料として使用したり、製品の製造のための原材料として使用した場合等により、排出される非エネルギー起源CO<sub>2</sub>排出量であって温室効果ガスの排出の抑制等のために行われているもの。  
 注3: 電気事業用の発電所又は熱供給事業用の熱供給施設が設置されている事業所において、他人に供給した電気又は熱に係る排出量を含む、燃料の使用に伴い排出されるエネルギー起源CO<sub>2</sub>排出量  
 注4: エネルギー起源CO<sub>2</sub> (発電所等配分前) は、エネルギー起源CO<sub>2</sub>と重複しているため、調整前温室効果ガス排出量には加算していない。  
 注5: 事業者が事業活動に伴い排出した温室効果ガス排出量を、京都メカニズムクレジット等の償却・無効化量、廃棄物の原燃料使用に伴う排出量の控除等の調整を行ったもの。

①-1 特定事業所排出者

排出年度	特定排出者コード	特定排出者名	温室効果ガス算定排出量 (単位: tCO <sub>2</sub> )							合計(tCO <sub>2</sub> )		関連情報掲載頁	
			「燃料」- 起源CO <sub>2</sub>	「非燃料」- 起源CO <sub>2</sub>	「非燃料」- 起源CO <sub>2</sub> (廃棄物の原燃料使用) (注2)	CH <sub>4</sub>	N <sub>2</sub> O	HFC	PFC	SF <sub>6</sub>	<参考> 「燃料」- 起源CO <sub>2</sub> (発電所等配分) (注3)		調整前温室効果ガス排出量 (注4)
2014	589100181	学校法人追分学院	5,405								5,405	5,351	
2014	589100289	学校法人塚本学院	8,734								8,734	7,137	
2014	600096527	学校法人鶴学園	7,880								7,880	7,863	
2014	280193467	学校法人帝京科学大学	4,548								4,548	4,496	
2014	988135262	学校法人帝京大学	46,005								46,005	46,204	
2014	260510100	学校法人帝京平成大学	7,210								7,210	7,124	
2014	510205051	学校法人帝塚山学園	4,337								4,337	4,465	
2014	400086875	学校法人電波学園	4,074								4,074	4,049	
2014	980440450	学校法人渡辺学園東京家政大学	4,870								4,870	4,812	
2014	400088351	学校法人東海学園	4,630								4,630	4,604	
2014	985466655	学校法人東海大学	73,979								73,979	73,122	
2014	985472213	学校法人東京医科大学	31,425								31,425	31,031	
2014	986000754	学校法人東京工芸大学	4,931								4,931	4,584	
2014	980788398	学校法人東京国際大学	4,230								4,230	4,468	
2014	981062398	学校法人東京歯科大学	15,104								15,104	14,928	
2014	980773411	学校法人東京女子医科大学	40,155								40,155	39,605	
2014	981029179	学校法人東京成徳学園	3,531								3,531	3,485	
2014	985491925	学校法人東京聖徳学園	8,271								8,271	8,093	
2014	980434908	学校法人東京電機大学	9,594								9,594	9,433	
2014	980489414	学校法人東京農業大学	19,068								19,068	18,849	
2014	980194024	学校法人東京薬科大学	7,364								7,364	7,265	
2014	980726949	学校法人東京理科大学	36,300								36,300	35,807	
2014	010235403	学校法人東日本学園	8,129								8,129	8,156	
2014	980023232	学校法人東邦大学	33,983								33,983	34,175	
2014	100035475	学校法人東北学院	9,538								9,538	9,510	
2014	100036552	学校法人東北工業大学	3,973								3,973	3,963	
2014	100012121	学校法人東北薬科大学	9,598								9,598	9,577	
2014	985542784	学校法人東洋大学	15,975								15,975	15,677	
2014	586748343	学校法人桃山学院	5,376								5,376	5,325	
2014	400123137	学校法人藤田学園	32,280								32,280	32,109	
2014	500167822	学校法人同志社	35,620								35,620	35,324	
2014	400104169	学校法人南山学園	7,141								7,141	7,103	
2014	250145736	学校法人日通学園	4,140								4,140	4,081	
2014	980114972	学校法人日本医科大学	42,510								42,510	41,998	
2014	981637173	学校法人日本工業大学	6,349								6,349	6,271	
2014	980948867	学校法人日本歯科大学	8,352								8,352	8,281	
2014	985654870	学校法人日本女子大学	5,895								5,895	5,817	
2014	984780852	学校法人日本赤十字学園	4,285								4,285	4,278	
2014	981020253	学校法人日本体育大学	8,948								8,948	8,844	
2014	985663298	学校法人日本大学	106,258								106,258	104,726	
2014	400125768	学校法人日本福祉大学	2,923								2,923	2,906	
2014	400018919	学校法人梅村学園	11,751								11,751	11,685	
2014	240301597	学校法人白鷗大学	3,192								3,192	3,150	
2014	980553391	学校法人白百合学園	4,914								4,914	4,937	
2014	110080741	学校法人八戸工業大学	3,552								3,552	3,546	
2014	586711871	学校法人武庫川学院	10,423								10,423	10,318	
2014	981008482	学校法人武蔵野大学	4,614								4,614	4,540	
2014	981543326	学校法人武蔵野美術大学	5,360								5,360	5,555	
2014	800117355	学校法人福岡工業大学	5,996								5,996	6,025	
2014	800115753	学校法人福岡大学	52,600								52,600	52,800	
2014	810092124	学校法人福岡学園	5,855								5,855	5,890	
2014	620056028	学校法人福山大学	7,237								7,237	7,219	
2014	985575005	学校法人文化学園	7,013								7,013	6,924	
2014	985861651	学校法人文教大学学園	5,027								5,027	4,958	
2014	586731711	学校法人兵庫医科大学	26,140								26,140	25,960	
2014	980592120	学校法人片柳学園	14,214								14,214	14,193	
2014	980871681	学校法人法政大学	25,842								25,842	25,445	
2014	010133870	学校法人北海道学園	8,154								8,154	8,179	
2014	010066964	学校法人北海道科学大学	8,664								8,664	8,685	
2014	010142780	学校法人北星学園	4,611								4,611	4,623	
2014	985151361	学校法人北里研究所	70,817								70,817	70,194	
2014	380132938	学校法人北陸大学	4,425								4,425	4,414	
2014	200333095	学校法人麻布獣医学園	6,659								6,659	6,569	
2014	400204478	学校法人名古屋電気学園	6,618								6,618	6,579	
2014	400146015	学校法人名城大学	15,881								15,881	15,771	
2014	270060977	学校法人明海大学	6,932								6,932	6,856	
2014	980445465	学校法人明治学院	6,270								6,270	6,068	
2014	985814285	学校法人明治大学	30,966								30,966	30,464	
2014	981021733	学校法人明治薬科大学	5,553								5,553	5,472	
2014	985815139	学校法人明星学苑	12,067								12,067	11,910	
2014	980563333	学校法人目白学園	3,871								3,871	3,817	
2014	010168507	学校法人酪農学園	7,231								7,231	7,249	
2014	980081989	学校法人立教学院	13,928								13,928	13,701	
2014	980242829	学校法人立正大学学園	6,388								6,388	6,292	
2014	500092561	学校法人立命館	38,289								38,289	38,315	
2014	500093783	学校法人龍谷大学	13,166								13,166	13,262	
2014	460096793	学校法人鈴鹿医療科学大学	3,396								3,396	3,373	
2014	586746634	学校法人浪商学園	3,348								3,348	3,313	
2014	260080985	学校法人和洋学園	5,085								5,085	4,930	
2014	500363851	学校法人佛教教育学園	6,942								6,942	6,939	
2014	985203411	学校法人國學院大学	7,290								7,290	7,176	
2014	260024082	学校法人廣池学園	3,468								3,468	3,413	
2014	270220201	学校法人獨協学園	47,837								47,837	47,282	
2014	410068718	岳南第一製紙協同組合	5,878								5,878	5,841	
2014	410095706	岳陽工業協同組合	3,618							33,277	3,618	3,531	
2014	986813943	楽天株式会社	5,973								5,973	5,969	
2014	982221302	掛川市	7,067								7,067	7,023	
2014	992295404	掛川市・菊川市衛生施設組合	3,290	14,180							17,470	17,451	
2014	992295807	掛川市・袋井市病院企業団	6,812								6,812	6,773	
2014	992221376	掛川市教育委員会	4,363								4,363	4,109	
2014	190361671	笠原工業株式会社	6,185								6,185	6,180	
2014	520006121	笠野興産株式会社	6,317								6,317	6,281	
2014	992920500	榑原市	7,027								7,027	6,797	
2014	990521103	湯上市	5,331								5,331	5,317	
2014	991312206	葛飾区	10,939							5,898	10,939	10,781	
2014	991312270	葛飾区教育委員会	12,630								12,630	12,459	
2014	582546171	株式会社5.5.1 蓬莱	3,227								3,227	3,203	
2014	988947660	株式会社9.9.イチバ	7,958								7,958	7,823	
2014	960536802	株式会社A・I・C広島マネジメント	4,073								4,073	4,072	
2014	420141867	株式会社A B C	24,696								24,696	24,450	
2014	985023807	株式会社A D E K A	128,706	7,388							136,094	135,629	
2014	420192632	株式会社A F C - H D アムスライフサイエンス	3,654								3,654	3,632	
2014	984530949	株式会社A N A ケータリングサービス	13,178								13,178	13,070	

注1： 権利利益保護請求が認められた事業者について、当該排出量が逆算されないよう、一部の排出量を「\*」と表示している。  
 注2： 温室効果ガスの排出の抑制等のため、廃棄物を化石燃料に代えて燃料として使用したり、製品の製造のための原材料として使用した場合等により、排出される非エネルギー起源CO<sub>2</sub>排出量であって温室効果ガスの排出の抑制等のために行われているもの。  
 注3： 電気事業用の発電所又は熱供給事業用の熱供給施設が設置されている事業所において、他人に供給した電気又は熱に係る排出量を含む、燃料の使用に伴い排出されるエネルギー起源CO<sub>2</sub>排出量  
 注4： エネルギー起源CO<sub>2</sub> (発電所等配分) は、エネルギー起源CO<sub>2</sub>と重複しているため、調整前温室効果ガス排出量には加算していない。  
 注5： 事業者が事業活動に伴い排出した温室効果ガス排出量を、京都メカニズムクレジット等の償却・無効化量、廃棄物の原燃料使用に伴う排出量の控除等の調整を行ったもの。

①-1 特定事業所排出者

排出年度	特定排出者コード	特定排出者名	温室効果ガス算定排出量 (単位: tCO <sub>2</sub> )							合計(tCO <sub>2</sub> )		関連情報掲載頁	
			エネルギー- 起源CO <sub>2</sub>	非エネルギー- 起源CO <sub>2</sub>	非エネルギー- 起源CO <sub>2</sub> (廃棄物の原 燃料使用) (注2)	CH <sub>4</sub>	N <sub>2</sub> O	HFC	PFC	SF <sub>6</sub>	<参考> エネルギー- 起源CO <sub>2</sub> (発電所等配 分前)(注3)		調整前温 室効果ガ ス排出量 (注4)
2014	201964633	株式会社AOKI	38,053								38,053	38,490	
2014	201243171	株式会社ATP	3,872								3,872	3,853	
2014	800618725	株式会社Aコープ九州	11,541								11,541	11,613	
2014	840148731	株式会社Aコープ佐賀	7,496								7,496	7,544	
2014	600520114	株式会社Aコープ西日本	23,314								23,314	23,350	
2014	130107600	株式会社Aコープ北東北	5,781								5,781	5,763	
2014	340016157	株式会社BSNアイネット	3,591								3,591	3,679	
2014	010708507	株式会社C&R				6,601					6,601	6,601	
2014	410006751	株式会社CFSCコーポレーション	29,383								29,383	28,928	
2014	180122631	株式会社CKF	5,509								5,509	5,492	
2014	830264825	株式会社CKK	21,909								21,909	22,025	
2014	985201945	株式会社CKP	8,287								8,287	7,873	
2014	400083944	株式会社CNK	13,254								13,254	13,174	
2014	985306704	株式会社CSIジャパン	8,224								8,224	8,002	
2014	982749227	株式会社CSKサービスマネジメント	4,421								4,421	4,238	
2014	580225282	株式会社DACS	3,196								3,196	3,155	
2014	240494850	株式会社Dante	5,264								5,264	5,242	
2014	030100885	株式会社DISPO		12,061			312				12,373	12,373	
2014	270763411	株式会社DNPイメージング	58,694								58,694	58,395	
2014	580503648	株式会社DNPエリオ	8,682								8,682	8,632	
2014	240439802	株式会社DNPグラフィカ	74,103								74,103	73,644	
2014	290058260	株式会社DNPデータテクノ	37,689								37,689	37,246	
2014	986753845	株式会社DNPテクノパック	200,811		24,673						225,484	199,079	
2014	500292956	株式会社DNPファインオプトロニクス	336,900								336,900	335,846	
2014	200293211	株式会社DNPファインケミカル	5,418								5,418	5,365	
2014	989275778	株式会社DNPファインケミカル宇都宮	4,361								4,361	4,314	
2014	988325911	株式会社DNPフレジジョンデバイス姫路	37,066								37,066	36,653	
2014	960410838	株式会社DNP高機能マテリアル	20,012								20,012	20,059	
2014	270020686	株式会社DNP住空間マテリアル	66,915								66,915	66,576	
2014	984030146	株式会社DNP書籍ファクトリー	19,088								19,088	18,830	
2014	967112490	株式会社Dダイニング	14,052								14,052	13,855	
2014	580611402	株式会社ECC	4,775								4,775	4,719	
2014	400014802	株式会社ENEOSウイング	23,527								23,527	23,365	
2014	201791193	株式会社ENEOSネット	19,737								19,737	19,517	
2014	985621430	株式会社ENEOSフロンティア	13,779								13,779	13,640	
2014	770031718	株式会社FILWELL	18,605								18,605	18,605	
2014	400126774	株式会社FIS	21,754								21,754	21,598	
2014	530543986	株式会社G-7・オート・サービス	10,764								10,764	10,712	
2014	530464111	株式会社G-7スーパーマート	31,087								31,087	30,745	
2014	570320312	株式会社GE		11,928							11,928	11,928	
2014	078005340	株式会社GFF	16,981								16,981	16,816	
2014	981978790	株式会社GSユアサ	116,700								116,700	115,417	
2014	010140865	株式会社HBA	5,189								5,189	5,207	
2014	210048086	株式会社HGSTジャパン	43,017								43,017	43,017	
2014	960002834	株式会社HNA神戸	3,765								3,765	3,894	
2014	985043309	株式会社HI	142,215								142,215	141,071	
2014	580057795	株式会社HIインフラシステム	7,131								7,131	7,054	
2014	220276030	株式会社HIEアロスペース	17,458								17,458	17,237	
2014	300099450	株式会社HIEアロマニュファクチャリング	3,997								3,997	3,966	
2014	986850544	株式会社HIESキューブ	3,332								3,332	3,288	
2014	982643489	株式会社HIEキャスティングス	13,466								13,466	13,417	
2014	300000608	株式会社HIESiバウラ	18,466								18,466	18,348	
2014	985043407	株式会社HIEターボ	11,998								11,998	11,910	
2014	988338345	株式会社HIEマスターメタル	4,025								4,025	3,981	
2014	985043256	株式会社HIE回転機械	9,209								9,209	9,153	
2014	180005232	株式会社HIE機械システム	4,133								4,133	4,112	
2014	582384976	株式会社IMAGICA	7,345								7,345	7,237	
2014	987994629	株式会社ITM	18,601								18,601	18,342	
2014	900177688	株式会社J-Park	5,092								5,092	4,528	
2014	985651617	株式会社JALホテルズ	6,292								6,292	4,767	
2014	900301018	株式会社JAおまなわコープ	10,239								10,239	9,190	
2014	840103363	株式会社JAフーズさが	17,071								17,071	17,142	
2014	370324657	株式会社Jアラブ富山	4,073								4,073	4,061	
2014	890036643	株式会社JA食肉がこしま	12,621				3,142				15,763	16,632	
2014	400757174	株式会社JBイレブン	10,188								10,188	10,033	
2014	620042452	株式会社JFEサンプソンセンター	870,172								870,172	867,413	
2014	540230368	株式会社JMUアムテック	8,113								8,113	8,011	
2014	981680620	株式会社JR東日本ステーションリテイリング	6,923								6,923	6,923	
2014	987073531	株式会社JR東日本リテールネット	31,900								31,900	31,800	
2014	983932459	株式会社JR東日本情報システム	9,676								9,676	9,646	
2014	800453376	株式会社JR博多シティ	13,515								13,515	13,596	
2014	986387082	株式会社JSOL	6,317								6,317	6,212	
2014	985656186	株式会社JSP	80,726	1,804	5,351						87,881	79,971	
2014	518000784	株式会社JSTテック	3,488								3,488	3,437	
2014	982036740	株式会社JTB首都圏	2,842								2,842	2,794	
2014	201978129	株式会社JVCケンウッド	18,014								18,014	17,835	
2014	201947801	株式会社JVCケンウッド・クリエイティブメディア	10,637								10,637	10,457	
2014	986284263	株式会社J-オイルミルズ	197,224								197,224	196,175	
2014	982029601	株式会社Jマート	4,077								4,077	4,032	
2014	985120604	株式会社KADOKAWA	2,064								2,064	2,030	
2014	540391000	株式会社KCM	7,156								7,156	7,091	
2014	540366179	株式会社KCプレミアホテル姫路	3,811								3,811	3,783	
2014	988793492	株式会社KRフードサービス	16,482								16,482	16,377	
2014	450011943	株式会社KVK	7,248								7,248	7,197	
2014	960547566	株式会社LesDoux	3,254								3,254	3,254	
2014	981241110	株式会社LIXIL	198,013								198,013	196,803	
2014	270818402	株式会社LIXILピバ	53,523								53,523	52,549	
2014	987032387	株式会社LIXIL物流	9,434								9,434	9,356	
2014	986008304	株式会社LSメディアエンス	23,915								23,915	30,581	
2014	870259946	株式会社MAP	34,481								34,481	34,460	
2014	400208109	株式会社MARUWA	21,192								21,192	21,052	
2014	581203172	株式会社MCエパテック	7,277								7,277	7,259	
2014	200514214	株式会社MCシステムズ東日本	5,458								5,458	5,513	
2014	400567812	株式会社MCリアクティブ	4,380								4,380	8,749	
2014	890002206	株式会社Mitsumi	11,105								11,105	11,164	
2014	581868456	株式会社MizkanSanmi	21,489								21,489	21,415	
2014	530171657	株式会社MLS	3,257								3,257	3,249	
2014	580352113	株式会社MORESCO	9,901								9,901	9,855	
2014	985071401	株式会社NBCメッシュテック	7,210								7,210	7,126	
2014	582296677	株式会社NEOMAXマテリアル	16,129								16,129	15,952	
2014	540143549	株式会社NEOMAX近畿	32,783								32,783	32,407	

注1: 権利利益保護請求が認められた事業者について、当該排出量が逆算されないよう、一部の排出量を「\*」と表示している。  
 注2: 温室効果ガスの排出の抑制等のため、廃棄物を化石燃料に代えて燃料として使用したり、製品の製造のための原材料として使用した場合等により、排出される非エネルギー起源CO<sub>2</sub>排出量であって温室効果ガスの排出の抑制等のために行われているもの。  
 注3: 電気事業用の発電所又は熱供給事業用の熱供給施設が設置されている事業所において、他人に供給した電気又は熱に係る排出量を含む、燃料の使用に伴い排出されるエネルギー起源CO<sub>2</sub>排出量  
 注4: エネルギー起源CO<sub>2</sub> (発電所等配分前) は、エネルギー起源CO<sub>2</sub>と重複しているため、調整前温室効果ガス排出量には加算していない。  
 注5: 事業者が事業活動に伴い排出した温室効果ガス排出量を、京都メカニズムクレジット等の償却・無効化量、廃棄物の原燃料使用に伴う排出量の控除等の調整を行ったもの。



①-1 特定事業所排出者

排出年度	特定排出者コード	特定排出者名	温室効果ガス算定排出量 (単位: tCO <sub>2</sub> )							合計(tCO <sub>2</sub> )		関連情報掲載頁	
			「燃料」- 起源CO <sub>2</sub>	「非燃料」- 起源CO <sub>2</sub>	「非燃料」- 起源CO <sub>2</sub> (廃棄物の原燃料使用) (注2)	CH <sub>4</sub>	N <sub>2</sub> O	HFC	PFC	SF <sub>6</sub>	<参考> 「燃料」- 起源CO <sub>2</sub> (発電所等配分前) (注3)		調整前温室効果ガス排出量 (注4)
2014	840197987	株式会社N E O M A X九州	22,529								22,529	22,654	
2014	991328799	株式会社N E W S	5,397								5,397	5,376	
2014	987077262	株式会社N H K E P J 株式会社スクリエイト	5,513								5,513	5,430	
2014	985677005	株式会社N I P P O	273,498								273,498	272,972	
2014	983679440	株式会社N R E 太増	3,472								3,472	3,440	
2014	580583658	株式会社N S C	16,892								16,892	16,702	
2014	520140488	株式会社N T N 紀南製作所	20,830								20,830	20,660	
2014	570007628	株式会社N T N 金剛製作所	16,529								16,529	16,357	
2014	470088338	株式会社N T N 三雲製作所	7,204								7,204	7,148	
2014	550078462	株式会社N T N 三重製作所	35,475								35,475	35,274	
2014	967687729	株式会社N T N 志賀製作所	6,650								6,650	6,645	
2014	300220030	株式会社N T N 上伊那製作所	11,424								11,424	11,348	
2014	610372061	株式会社N T N 赤磐製作所	8,137								8,137	8,114	
2014	460041991	株式会社N T N 多度製作所	3,881								3,881	3,881	
2014	430235054	株式会社N T N 袋井製作所	6,438								6,438	6,388	
2014	926002022	株式会社N T N 能登製作所	5,364								5,364	5,347	
2014	986569853	株式会社N T T トコモ	1,156,692								1,156,692	1,158,798	
2014	984515512	株式会社N T T ファシリティーズ	7,367								7,367	7,390	
2014	996212197	株式会社N T T フィールドテクノ	14,074								14,074	13,990	
2014	986484219	株式会社N T T 東日本プロパティーズ	9,566								9,566	9,809	
2014	985681222	株式会社N U C	140,440	4,112							144,552	142,590	
2014	581992395	株式会社O G C T S	12,600							60,300	12,600	12,600	211
2014	986020775	株式会社O K I フロアーフ	12,810								12,810	12,597	
2014	969694197	株式会社O K I メタルテック	3,304								3,304	3,295	
2014	610305228	株式会社O K F プロダクツ岡山	4,251								4,251	4,239	
2014	970185649	株式会社O l y m p i c	40,175								40,175	39,511	
2014	530120569	株式会社O M コーペ	14,375								14,375	14,243	
2014	989210639	株式会社O P A	12,087								12,087	12,207	
2014	963002622	株式会社O P A L	4,086								4,086	4,025	
2014	580056018	株式会社P A L T A C	23,637								23,637	22,971	
2014	380008329	株式会社P F U	8,098								8,098	8,038	
2014	983211817	株式会社P l a n - D o - S e e	6,648								6,648	6,621	
2014	390062701	株式会社P L A N T	39,817								39,817	39,696	
2014	260821825	株式会社Q V C ジャパン	7,067								7,067	6,961	
2014	430108463	株式会社R O K I	8,708								8,708	8,647	
2014	718002004	株式会社R S T e c h n o l o g i e s	15,000								15,000	14,961	
2014	984374531	株式会社S A N K Y O	3,068								3,068	3,026	
2014	870152341	株式会社S B G o o d I n d u s t r y	5,134								5,134	5,168	
2014	500543303	株式会社S C R E E N セミコンダクターソリューションズ	11,495								11,495	11,403	
2014	291012631	株式会社S C R E E N ファインテックソリューションズ	3,341								3,341	3,316	
2014	985314789	株式会社S H O E I	5,576								5,576	5,545	
2014	991332192	株式会社S H R ロードサイドイン	5,502								5,502	5,482	
2014	291008039	株式会社S H カッパーフロダクツ	62,539								62,539	61,736	
2014	401337942	株式会社S N リフレクチュア東海	3,125								3,125	3,112	
2014	710192735	株式会社S T N e t	18,213								18,213	18,396	
2014	986945521	株式会社S U M C O	621,786								621,786	624,108	
2014	910069719	株式会社T & H	5,036								5,036	4,964	
2014	985465602	株式会社T & K T O K A	16,441								16,441	16,278	
2014	912003752	株式会社T & T エナテック	4,010								4,010	3,985	
2014	580222011	株式会社T A I Y O	4,137								4,137	4,103	
2014	985021301	株式会社T A K フロパティ	12,848								12,848	12,760	
2014	530149441	株式会社T A S A K I	3,707								3,707	3,791	
2014	200226602	株式会社T B K	7,517								7,517	7,491	
2014	987945400	株式会社T B S テレビ	33,760								33,760	33,450	
2014	400078411	株式会社T C H i c	4,271								4,271	4,262	
2014	960145407	株式会社T D エバイル	4,166								4,166	4,136	
2014	390844645	株式会社T F C	6,516								6,516	4,678	
2014	983451251	株式会社T H I N K フィットネス	2,307								2,307	2,268	
2014	985365948	株式会社T J M デザイン	3,102								3,102	3,058	
2014	982404631	株式会社T K C	7,284								7,284	7,182	
2014	580300654	株式会社T K X	23,117								23,117	22,848	
2014	800495385	株式会社T N C 放送会館	2,981								2,981	2,993	
2014	420149426	株式会社T O K A I コミュニケーションズ	7,228								7,228	7,163	
2014	390823716	株式会社T O P	6,625								6,625	6,606	
2014	960152395	株式会社T O R アセットインベストメント	3,891								3,891	3,856	
2014	270062087	株式会社T R I サイタマ	8,599								8,599	8,468	
2014	830399254	株式会社T R I 九州	5,844								5,844	5,877	
2014	830315497	株式会社T R I 大分A E	18,009								18,009	18,127	
2014	400692740	株式会社T R Y & T R U S T	11,298								11,298	11,200	
2014	980885721	株式会社U A C J	743,786								743,786	738,805	
2014	240240400	株式会社U A C J カラーアルミ	6,585								6,585	6,556	
2014	986917231	株式会社U A C J 押出加工群馬	3,704								3,704	3,649	
2014	550124387	株式会社U A C J 押出加工滋賀	6,915								6,915	6,843	
2014	965009570	株式会社U A C J 押出加工小山	39,738								39,738	39,351	
2014	966033650	株式会社U A C J 押出加工名古屋	37,783								37,783	37,526	
2014	580095713	株式会社U A C J 製造	39,143								39,143	38,715	
2014	824010434	株式会社U A C J 鋳造	8,986								8,986	8,880	
2014	251004106	株式会社U A C J 鋼管伸銅所	38,599								38,599	38,424	
2014	982318013	株式会社U K C テクノソリューション	5,057								5,057	5,089	
2014	150350761	株式会社U N I E G N	8,035								8,035	8,035	
2014	985208552	株式会社V i d a w a y	7,516								7,516	7,440	
2014	988286911	株式会社W D I J A P A N	9,499								9,499	9,416	
2014	200298399	株式会社Y A M A N A K A	15,678								15,678	15,514	
2014	580608971	株式会社アークホテル	9,236								9,236	8,855	
2014	580366351	株式会社アークミール	16,651								16,651	16,368	
2014	550077376	株式会社アークレイファクトリー	3,179								3,179	3,144	
2014	984843308	株式会社アーステクニカ	8,941								8,941	8,826	
2014	330237833	株式会社アーデン	4,829								4,829	4,815	
2014	426000141	株式会社アートワイン	5,380								5,380	5,374	
2014	986400872	株式会社アートコーヒー	6,647								6,647	6,612	
2014	982032885	株式会社アートネイチャー	7,845								7,845	7,654	
2014	984178593	株式会社アール・ディー・コーポレーション	8,066								8,066	8,036	
2014	540319286	株式会社アール・ビー・エヌ						5,738			5,738	5,738	
2014	270419936	株式会社アールティシー	10,867								10,867	10,717	
2014	985724508	株式会社アールスティ	42,269	8,089							50,358	41,220	
2014	430014142	株式会社アールスティブリック	5,699								5,699	5,656	
2014	870112668	株式会社アールスティ熊本	7,559								7,559	7,591	
2014	270092541	株式会社アールスティ山形	9,648								9,648	9,627	
2014	240070810	株式会社アールスティ栃木	23,606	11,109							34,715	23,297	
2014	992811194	株式会社アイ・エス・ティ加美	4,680								4,680	4,626	
2014	220076997	株式会社アイ・シー・エス	8,222								8,222	8,103	

注1: 権利利益保護請求が認められた事業者について、当該排出量が逆算されないよう、一部の排出量を「\*」と表示している。  
 注2: 温室効果ガスの排出の抑制等のため、廃棄物を化石燃料に代えて燃料として使用したり、製品の製造のための原材料として使用した場合等により、排出される非エネルギー起源CO<sub>2</sub>排出量であって温室効果ガスの排出の抑制等のために行われているもの。  
 注3: 電気事業用の発電所又は熱供給事業用の熱供給施設が設置されている事業所において、他人に供給した電気又は熱に係る排出量を含む、燃料の使用に伴い排出されるエネルギー起源CO<sub>2</sub>排出量  
 注4: エネルギー起源CO<sub>2</sub> (発電所等配分前) は、エネルギー起源CO<sub>2</sub>と重複しているため、調整前温室効果ガス排出量には加算していない。  
 注5: 事業者が事業活動に伴い排出した温室効果ガス排出量を、京都メカニズムクレジット等の償却・無効化量、廃棄物の原燃料使用に伴う排出量の控除等の調整を行ったもの。

①-1 特定事業所排出者

排出年度	特定排出者コード	特定排出者名	温室効果ガス算定排出量 (単位: tCO <sub>2</sub> )							合計(tCO <sub>2</sub> )		関連情報掲載頁	
			エネルギー- 起源CO <sub>2</sub>	非エネルギー- 起源CO <sub>2</sub>	非エネルギー- 起源CO <sub>2</sub> (廃棄物の原 燃料使用 (注2))	CH <sub>4</sub>	N <sub>2</sub> O	HFC	PFC	SF <sub>6</sub>	<参考> エネルギー- 起源CO <sub>2</sub> (発電所等配 分前)(注3)		調整前温 室効果ガ ス排出量 (注4)
2014	98589836	株式会社アイ・ピー・ケイ	5,036								5,036	4,979	
2014	420147913	株式会社アイエイアイ	5,352								5,352	5,311	
2014	200747870	株式会社アイエー	5,248								5,248	5,174	
2014	220279837	株式会社アイエー・フーズ	4,876								4,876	4,847	
2014	130074741	株式会社アイオー精密	3,960								3,960	3,943	
2014	400323657	株式会社アイカ	9,615								9,615	9,559	
2014	400002516	株式会社アイキテック	22,791								22,791	22,660	
2014	390848564	株式会社アイケープラス	14,145								14,145	14,101	
2014	370001601	株式会社アイザック	9,141	76,169	4,681						89,991	85,284	
2014	440000525	株式会社アイゼロ	15,295								15,295	15,295	
2014	430022654	株式会社アイゼン	6,554								6,554	6,507	
2014	270297922	株式会社アイダ設計	9,293								9,293	9,212	
2014	400003747	株式会社アイテコーポレーション	7,730								7,730	7,661	
2014	985161269	株式会社アイネス	7,951								7,951	6,166	
2014	200428958	株式会社アイネット	12,071								12,071	11,823	
2014	010064567	株式会社あいプラン	9,451								9,451	9,477	
2014	200181691	株式会社アイメタルテクノロジー	207,198								207,198	205,529	
2014	200659820	株式会社アイメックス	20,761								20,761	20,702	
2014	230002843	株式会社アイリス	4,071								4,071	4,071	
2014	100089707	株式会社アイリスプラザ	3,262								3,262	3,252	
2014	010247361	株式会社アイワード	4,059								4,059	4,074	
2014	010253125	株式会社アインファーマシーズ	10,831								10,831	10,762	
2014	560041214	株式会社アイウルコーポレーション	3,338								3,338	3,320	
2014	987177731	株式会社アイエル	11,745								11,745	11,545	
2014	400574011	株式会社あおい書店	3,210								3,210	3,094	
2014	400217771	株式会社アオキスーパー	33,738								33,738	33,490	
2014	985676017	株式会社あおぞら銀行	10,085								10,085	9,941	
2014	400662437	株式会社アカイタイ	3,660								3,660	3,655	
2014	581085211	株式会社アカカベ	3,044								3,044	2,798	
2014	400006131	株式会社あかのれん	6,244								6,244	6,199	
2014	760001171	株式会社アキオカ	8,997								8,997	8,972	
2014	150222977	株式会社アキタ・アダマンド	4,847								4,847	4,831	
2014	420124919	株式会社アキタファイブブランディング	2,994								2,994	2,970	
2014	989971534	株式会社あまんどスロー	58,269								58,269	59,475	
2014	980010333	株式会社アクスース	30,498								30,498	30,569	
2014	540323583	株式会社アクススマテリア	7,770								7,770	7,680	
2014	810445144	株式会社アクティヴィジョン	4,935								4,935	4,940	
2014	981015941	株式会社アクティオ	9,768								9,768	9,705	
2014	410202575	株式会社アクト	3,915								3,915	3,865	
2014	400996469	株式会社アクトス	26,274								26,274	26,131	
2014	290110619	株式会社アグレッジブスタッフ	2,993								2,993	2,949	
2014	400308679	株式会社アコーセラミック	8,213								8,213	8,181	
2014	981309440	株式会社アコーディア・ゴルフ	113,739								113,739	112,739	
2014	727007126	株式会社アコーラ・ホテルマネジメント堺	5,460								5,460	5,573	
2014	400162707	株式会社あさくま	3,568								3,568	3,517	
2014	985023754	株式会社アサツディ・ケイ	1,455								1,455	1,433	
2014	581492093	株式会社あさひ	16,375								16,375	16,313	
2014	985650404	株式会社アサヒコーポレーション	7,304								7,304	7,331	
2014	986876827	株式会社アサヒセキュリティ	7,099								7,099	7,023	
2014	580031565	株式会社アサヒディード	5,851								5,851	5,756	
2014	240489500	株式会社あさやホテル	7,201								7,201	7,151	
2014	600196273	株式会社あじかん	17,484								17,484	17,433	
2014	910017982	株式会社アスカ	4,599								4,599	4,521	
2014	430185275	株式会社アスキー	4,781								4,781	4,744	
2014	280179145	株式会社アステクニカ	6,705								6,705	6,646	
2014	960490991	株式会社アスコテック	4,846								4,846	4,831	
2014	580744801	株式会社アスコ	8,402								8,402	8,381	
2014	820138432	株式会社アスタラピスタ	6,862								6,862	6,907	
2014	981222114	株式会社アスタ西東京	3,587								3,587	3,539	
2014	610320636	株式会社アスタア	14,441								14,441	14,410	
2014	401524730	株式会社アステックコーポレーション九州	3,440								3,440	3,447	
2014	401503239	株式会社アステックコーポレーション東北	6,142								6,142	6,142	
2014	630059931	株式会社アステム	7,872								7,872	7,913	
2014	390052877	株式会社アスピカ	6,608								6,608	6,581	
2014	420317942	株式会社アスペン	2,550								2,550	2,535	
2014	987018619	株式会社アスマ	6,999								6,999	6,893	
2014	300167040	株式会社アズミ村田製作所	12,216								12,216	12,122	
2014	250304627	株式会社アダストリア	3,091								3,091	3,091	
2014	987974448	株式会社アット東京	146,449								146,449	143,977	
2014	580784852	株式会社アツブ	2,964								2,964	2,931	
2014	330027040	株式会社あつふるアイビー	4,648								4,648	4,631	
2014	300008885	株式会社アツルランド	25,062								25,062	24,884	
2014	430100106	株式会社アツミテック	10,665								10,665	10,595	
2014	982236179	株式会社アテラス	6,499								6,499	6,319	
2014	401153721	株式会社アドウィックス	39,016								39,016	38,833	
2014	985114401	株式会社アドバネクス	3,980								3,980	3,970	
2014	510180828	株式会社アドバンス	2,900								2,900	2,874	
2014	985364109	株式会社アドバンテクト	20,221								20,221	19,977	
2014	983949536	株式会社アドマテックス	10,027								10,027	9,983	
2014	390049970	株式会社アトム	57,657								57,657	58,061	
2014	800035133	株式会社アトル	4,533								4,533	4,536	
2014	984118218	株式会社アトレ	31,537								31,537	31,570	
2014	987893321	株式会社アバマンショップホールディングス	4,236								4,236	4,274	
2014	986098375	株式会社アバンセ	4,738								4,738	4,658	
2014	401312362	株式会社アビツ	4,859								4,859	4,825	
2014	985012705	株式会社アブアブ赤礼堂	10,617								10,617	10,443	
2014	420156117	株式会社アブレイ	6,421								6,421	6,376	
2014	992811391	株式会社あぼくりーんシステム	17,301	32,151							49,452	49,452	
2014	100603474	株式会社アマタケ	9,873								9,873	9,855	
2014	210019718	株式会社アマツールプレジジョン	3,837								3,837	3,784	
2014	200106551	株式会社アマダホールディングス	27,047								27,047	26,704	
2014	201493324	株式会社アマダマシンツール	3,707								3,707	3,680	
2014	150175124	株式会社アマノ	4,994								4,994	4,979	
2014	100588538	株式会社アミノ	3,585								3,585	3,575	
2014	610188337	株式会社アミバラ	9,748								9,748	9,735	
2014	400829264	株式会社あみやき亭	15,098								15,098	15,021	
2014	230105751	株式会社アムズ	3,882								3,882	3,826	
2014	240532951	株式会社アムテック	4,985								4,985	4,966	
2014	987608689	株式会社アムリード	6,051								6,051	6,053	
2014	710015786	株式会社アムロン	5,057								5,057	5,104	
2014	830011203	株式会社アメイズ	21,198								21,198	21,272	
2014	330080913	株式会社アメニティーズ	9,512								9,512	9,438	
2014	100310356	株式会社アメリカ屋	4,186								4,186	4,173	

注1： 権利利益保護請求が認められた事業者について、当該排出量が逆算されないよう、一部の排出量を「\*」と表示している。  
注2： 温室効果ガスの排出の抑制等のため、廃棄物を化石燃料に代えて燃料として使用したり、製品の製造のための原材料として使用した場合等により、排出される非エネルギー起源CO<sub>2</sub>排出量であって温室効果ガスの排出の抑制等のために行われているもの。  
注3： 電気事業用の発電所又は熱供給事業用の熱供給施設が設置されている事業所において、他人に供給した電気又は熱に係る排出量を含む、燃料の使用に伴い排出されるエネルギー起源CO<sub>2</sub>排出量  
注4： エネルギー起源CO<sub>2</sub> (発電所等配分前) は、エネルギー起源CO<sub>2</sub>と重複しているため、調整前温室効果ガス排出量には加算していない。  
注5： 事業者が事業活動に伴い排出した温室効果ガス排出量を、京都メカニズムクレジット等の償却・無効化量、廃棄物の原燃料使用に伴う排出量の控除等の調整を行ったもの。



①-1 特定事業所排出者

排出年度	特定排出者コード	特定排出者名	温室効果ガス算定排出量 (単位: tCO <sub>2</sub> )							合計(tCO <sub>2</sub> )		関連情報掲載頁	
			エネルギー- 起源CO <sub>2</sub>	非エネルギー- 起源CO <sub>2</sub>	非エネルギー- 起源CO <sub>2</sub> (廃棄物の原 燃料使用) (注2)	CH <sub>4</sub>	N <sub>2</sub> O	HFC	PFC	SF <sub>6</sub>	<参考> エネルギー- 起源CO <sub>2</sub> (発電所等配 分前)(注3)		調整前温 室効果ガ ス排出量 (注4)
2014	500141684	株式会社アヤハティオ	8,541								8,541	8,678	
2014	540350286	株式会社アライドダイヤモンド	7,580								7,580	7,496	
2014	370380827	株式会社アライドタンクスデン	23,706								23,706	23,635	
2014	985532751	株式会社アライドテック	9,710								9,710	9,680	
2014	981294294	株式会社あらた	18,762								18,762	18,655	
2014	450143414	株式会社アルカンシエル	3,114								3,114	3,088	
2014	301003103	株式会社アルゴ	3,848								3,848	3,825	
2014	985182788	株式会社アルティフーズ	7,567								7,567	7,478	
2014	430140710	株式会社アルテックス	6,295								6,295	6,269	
2014	985656005	株式会社アルバック	22,023								22,023	21,681	
2014	987062232	株式会社アルビオン	3,585								3,585	3,531	
2014	985205701	株式会社アルファ	7,181								7,181	5,805	
2014	985497590	株式会社アルフォ	6,557								6,557	6,530	
2014	330056186	株式会社アルフスツール	3,633								3,633	3,610	
2014	200315121	株式会社アルフス物流	4,930								4,930	4,921	
2014	400174978	株式会社アルベン	106,103								106,103	105,331	
2014	580421918	株式会社アルミネ	15,256								15,256	15,194	
2014	870302411	株式会社アレス	6,847								6,847	6,889	
2014	010307594	株式会社アレフ	67,158								67,158	66,875	
2014	580669903	株式会社アローズ	8,259								8,259	8,178	
2014	740096604	株式会社あわしま堂	16,673								16,673	16,720	
2014	840109250	株式会社あんくるふじや	4,973								4,973	5,005	
2014	400010509	株式会社アンセイ	4,033								4,033	3,675	
2014	250160053	株式会社アンダーツリー東京	6,141								6,141	6,037	
2014	985005003	株式会社アンテックス	18,219								18,219	18,085	
2014	987045142	株式会社アンデルセン	12,934								12,934	11,930	
2014	420048577	株式会社アンピ・ア	3,542								3,542	3,526	
2014	010468432	株式会社アンビックス	23,156								23,156	23,208	
2014	261062220	株式会社イースクエア	5,954							136,484	5,954	5,982	
2014	300051367	株式会社イースタン	32,645								32,645	32,442	
2014	982216695	株式会社イースタンスポーツ	4,522								4,522	4,503	
2014	460009386	株式会社イーテック	5,179								5,179	5,154	
2014	987474647	株式会社イートウオーク	4,685								4,685	4,644	
2014	580943574	株式会社いいなダイニング	3,261								3,261	3,237	
2014	460010860	株式会社イオンハート	15,474								15,474	15,379	
2014	260800601	株式会社イオンファンタジー	41,254								41,254	40,941	
2014	580092220	株式会社いかりスーパーマーケット	15,153								15,153	14,985	
2014	400314531	株式会社イクサム	2,726								2,726	2,695	
2014	260758211	株式会社イクスピアリ	18,359								18,359	18,243	
2014	980750757	株式会社イクタツ	3,324								3,324	3,288	
2014	200109016	株式会社イクヨ	6,956								6,956	6,883	
2014	890000121	株式会社イケダバン	17,104								17,104	17,169	
2014	400013387	株式会社イケックス工業	3,292								3,292	2,964	
2014	720045528	株式会社イシイ	7,197								7,197	7,212	
2014	460020445	株式会社インザキ	10,988								10,988	10,988	
2014	981139608	株式会社インシ・ホテルズ・グループ	23,175								23,175	23,175	
2014	600120266	株式会社イズミ	256,113								256,113	256,616	
2014	401382788	株式会社イズミック	2,795								2,795	2,777	
2014	580051782	株式会社イセト	7,327								7,327	7,219	
2014	510317530	株式会社いそかわ	4,706								4,706	4,792	
2014	983320428	株式会社イタリアントマト	13,702								13,702	24,607	
2014	180001073	株式会社いちい	11,690								11,690	11,652	
2014	230012993	株式会社イチタン	21,006								21,006	20,698	
2014	550047081	株式会社イチバン・コーポレーション	4,624								4,624	4,571	
2014	030069650	株式会社いちまる	12,252								12,252	12,303	
2014	280002627	株式会社いちやまマート	9,157								9,157	6,883	
2014	580191442	株式会社イトーキ	13,891								13,891	13,753	
2014	986385721	株式会社イトーヨーカ堂	526,441								526,441	521,101	
2014	150009482	株式会社イトー紡織	5,501								5,501	5,483	
2014	983022408	株式会社イトマンスイミングスクール	10,056								10,056	10,056	
2014	500266212	株式会社いらない	11,925								11,925	10,965	
2014	985053207	株式会社いなげや	96,242								96,242	94,623	
2014	440114034	株式会社イナテック	9,976								9,976	9,900	
2014	300077597	株式会社イナリサーチ	3,947								3,947	3,929	
2014	985071804	株式会社イノアックコーポレーション	62,610								62,610	59,731	
2014	400544783	株式会社いまいじん自掃	5,124								5,124	5,090	
2014	800428622	株式会社イムズ	4,550								4,550	4,577	
2014	510305691	株式会社イムラ封筒	8,972								8,972	7,943	
2014	410500218	株式会社イメリスミネラルズ・ジャパン	24,856								24,856	24,676	
2014	190220851	株式会社いわきサンセンター	36,061								36,061	36,048	
2014	430134491	株式会社いわきゆう	6,453								6,453	6,425	
2014	090070142	株式会社イワクラ	9,027								9,027	9,066	
2014	870159913	株式会社イワサキ	4,097								4,097	4,123	
2014	690003431	株式会社イワミ村田製作所	9,408								9,408	9,383	
2014	984521206	株式会社インターネットイニシアティブ	18,547								18,547	18,359	
2014	330055616	株式会社インテジホールディングス	3,862								3,862	3,797	
2014	370038791	株式会社インテック	25,680								25,680	25,351	
2014	201662104	株式会社ヴァリック	70,277								70,277	70,228	
2014	230013014	株式会社ヴァレオジャパン	38,248								38,248	37,831	
2014	270213593	株式会社ヴィ・ディー・エフサンロイヤル	5,699								5,699	5,607	
2014	986231994	株式会社ヴィ・ド・フランス	31,805								31,805	31,805	
2014	983279902	株式会社ヴィアン	4,881								4,881	4,578	
2014	988669384	株式会社ヴィクトリア	6,907								6,907	6,995	
2014	580906276	株式会社ウィザス	3,332								3,332	3,296	
2014	580542280	株式会社ウィズプリンティング	3,101								3,101	3,075	
2014	730247311	株式会社ウイル	3,933								3,933	3,973	
2014	380096841	株式会社ウイル・コーポレーション	17,092								17,092	17,004	
2014	400583905	株式会社ウィレッジヴァンガードコーポレーション	10,167								10,167	10,053	
2014	370350049	株式会社ウーケ	9,646								9,646	9,633	
2014	987232870	株式会社ウェーブブロックインテリア	14,793								14,793	14,793	
2014	987032411	株式会社ウエスタンコーポレーション	3,072								3,072	3,020	
2014	800048070	株式会社ウエスト	18,158								18,158	12,296	
2014	982223555	株式会社ウエマツ	3,420								3,420	3,362	
2014	985727279	株式会社ウルネスフロンティア	6,660								6,660	6,650	
2014	690098266	株式会社ウルネス湖北	12,988								12,988	12,951	
2014	987640345	株式会社ウルパーク	10,058								10,058	10,201	
2014	982484678	株式会社ウルファムフーズ	35,129			5,540					40,669	40,774	
2014	340070385	株式会社ウオロク	33,059								33,059	32,955	
2014	100577178	株式会社ウジエスパー	15,264								15,264	15,214	
2014	690002873	株式会社ウシオ	4,413								4,413	4,401	
2014	190027369	株式会社うすい百貨店	7,080								7,080	7,060	
2014	600091997	株式会社ウッドワン	9,875								9,875	9,985	
2014	270128751	株式会社ウラノ	4,499								4,499	4,466	

注1： 権利利益保護請求が認められた事業者について、当該排出量が逆算されないよう、一部の排出量を「\*」と表示している。  
注2： 温室効果ガスの排出の抑制等のため、廃棄物を化石燃料に代えて燃料として使用したり、製品の製造のための原材料として使用した場合等により、排出される非エネルギー起源CO<sub>2</sub>排出量であって温室効果ガスの排出の抑制等のために行われているもの。  
注3： 電気事業用の発電所又は熱供給事業用の熱供給施設が設置されている事業所において、他人に供給した電気又は熱に係る排出量を含む、燃料の使用に伴い排出されるエネルギー起源CO<sub>2</sub>排出量  
注4： エネルギー起源CO<sub>2</sub> (発電所等配分前) は、エネルギー起源CO<sub>2</sub>と重複しているため、調整前温室効果ガス排出量には加算していない。  
注5： 事業者が事業活動に伴い排出した温室効果ガス排出量を、京都メカニズムクレジット等の償却・無効化量、廃棄物の原燃料使用に伴う排出量の控除等の調整を行ったもの。

①-1 特定事業所排出者

排出年度	特定排出者コード	特定排出者名	温室効果ガス算定排出量 (単位: tCO <sub>2</sub> )							合計(tCO <sub>2</sub> )		関連情報掲載頁	
			エネルギー- 起源CO <sub>2</sub>	非エネルギー- 起源CO <sub>2</sub>	非エネルギー- 起源CO <sub>2</sub> (廃棄物の原 燃料使用) (注2)	CH <sub>4</sub>	N <sub>2</sub> O	HFC	PFC	SF <sub>6</sub>	<参考> エネルギー- 起源CO <sub>2</sub> (発電所等配 分前)(注3)		調整前温 室効果ガ ス排出量 (注4)
2014	967749984	株式会社エア・ウォーター農園	3,717								3,717	3,719	
2014	863012949	株式会社エイ・ダイニング	11,260								11,260	11,137	
2014	200714494	株式会社エイワイ	6,796								6,796	6,681	
2014	581562699	株式会社エイエスケータリング	4,514								4,514	4,462	
2014	986660030	株式会社エイエヌオフセット	4,491								4,491	4,450	
2014	988245836	株式会社エイチ・アイ・エス	5,868								5,868	5,798	
2014	982340711	株式会社エイチエムズ	7,910								7,910	7,803	
2014	720145265	株式会社エイチオーエス	5,217								5,217	5,249	
2014	900144444	株式会社エイチピーディコーポレーション	12,651								12,651	11,939	
2014	985715901	株式会社エイテック	20,103								20,103	19,912	
2014	800240985	株式会社エイブル	5,378								5,378	5,311	
2014	380065254	株式会社エイム	6,543								6,543	6,529	
2014	980686093	株式会社エイムクリエイツ	5,875								5,875	5,638	
2014	347000220	株式会社エーアルシー	4,624								4,624	4,609	
2014	290088661	株式会社エーアンドエー茨城	16,843								16,843	16,723	
2014	582258271	株式会社エーアンドエー大阪	17,486								17,486	17,395	
2014	880297145	株式会社エーコープみやさき	14,353								14,353	14,442	
2014	220263775	株式会社エーコープ関東	12,406								12,406	12,201	
2014	100093183	株式会社エーコープ宮城	3,855								3,855	3,844	
2014	540148151	株式会社エーコープ近畿	15,080								15,080	14,927	
2014	890170023	株式会社エーコープ鹿児島	28,553								28,553	28,734	
2014	170034571	株式会社エーコープ庄内	4,336								4,336	4,322	
2014	982340785	株式会社エージーピー	24,894								24,894	24,747	
2014	400007423	株式会社エージック	5,518								5,518	5,507	
2014	580180378	株式会社エース	5,414								5,414	5,356	
2014	400319270	株式会社エースベーカーリー	3,489								3,489	3,479	
2014	730109772	株式会社エースワン	11,367								11,367	11,480	
2014	580272246	株式会社エーテルウイス	3,379								3,379	3,342	
2014	581022014	株式会社エーピーアイコーポレーション	62,852								62,852	62,999	
2014	986985278	株式会社エーピーシー・マート	42,091								42,091	41,673	
2014	726000711	株式会社エーブル	4,762								4,762	4,787	
2014	830310033	株式会社エーワン	7,135								7,135	7,181	
2014	581830861	株式会社エキ・リテール・サービス阪急阪神	7,628								7,628	7,549	
2014	986299856	株式会社エクシム	6,881								6,881	6,829	
2014	580077395	株式会社エクセディ	76,517								76,517	75,652	
2014	610335648	株式会社エクセディ精密	5,631								5,631	5,617	
2014	985172656	株式会社エクセディ福島	4,840								4,840	4,824	
2014	260954394	株式会社エコー・マイニング	3,965								3,965	3,907	
2014	250350183	株式会社エコーノベーション	82,858								82,858	82,704	
2014	810399159	株式会社エコーウッド	3,383								3,383	3,405	
2014	985070638	株式会社エコー	4,188								4,188	4,150	
2014	982991938	株式会社エコス	35,828								35,828	34,227	
2014	910069101	株式会社エコスファクトリー	6,070								6,070	6,070	
2014	410061904	株式会社エコーノル	7,653								7,653	7,551	
2014	550133279	株式会社エコーバレット滋賀	4,068								4,068	4,022	
2014	100587835	株式会社エコーラス	3,678								3,678	3,674	
2014	967232246	株式会社エコーバーJ.P	21,533								21,533	21,369	
2014	270101078	株式会社エコー計画	8,499								8,499	8,470	
2014	982348881	株式会社エス・ディー・エスバイオテック	5,206		62,063						67,269	70,470	
2014	987002388	株式会社エスアルエル	20,124								20,124	19,947	
2014	730271068	株式会社エスイージー	5,073								5,073	5,380	
2014	986080586	株式会社エスエルタワーズ	15,123								15,123	10,109	
2014	500487124	株式会社エスケーエレクトロニクス	9,585								9,585	9,495	
2014	201411697	株式会社エスタディオ	8,829								8,829	8,776	
2014	440156375	株式会社エスボ	4,573								4,573	4,566	
2014	610345241	株式会社エスマート	10,546								10,546	10,518	
2014	450325589	株式会社エスラインギフ	3,319								3,319	2,753	
2014	401032322	株式会社エスワイフード	4,397								4,397	4,366	
2014	390050353	株式会社エツミ光学	5,131								5,131	5,116	
2014	986281898	株式会社エティオン	159,494								159,494	158,603	
2014	985116002	株式会社エトワール海渡	3,461								3,461	3,403	
2014	010844380	株式会社エナジーソリューション	14,074								14,074	14,079	
2014	981452802	株式会社エヌ・ジェイ・アール福岡	22,705								22,705	22,673	
2014	983589093	株式会社エヌ・ティ・ティ・ソルコ	3,110								3,110	3,077	
2014	983675398	株式会社エヌ・ティ・ティ・データ	201,437						32,829		234,266	201,299	
2014	986592511	株式会社エヌ・ティ・ティ・ロジスコ	8,056								8,056	8,202	
2014	983604672	株式会社エヌ・ティ・ティエムイー	11,391								11,391	11,391	
2014	582031036	株式会社エヌ・ティ・ティネオメイト	14,856								14,856	14,753	
2014	582048599	株式会社エヌ・ティ・ティマーケティング アクト	14,245								14,245	14,169	
2014	130134213	株式会社エヌエスオカムラ	4,370								4,370	4,364	
2014	582026994	株式会社エヌエスシー	7,769								7,769	7,750	
2014	450001400	株式会社エヌビーシー	3,464								3,464	3,437	
2014	600355342	株式会社エネルギア・コミュニケーションズ	12,049								12,049	12,015	
2014	600589136	株式会社エネルギア不動産	4,673								4,673	4,664	
2014	280038817	株式会社エノモト	8,296								8,296	8,231	
2014	610037181	株式会社エハルス	4,358								4,358	4,346	
2014	740327391	株式会社えひめ飲料	33,990								33,990	33,913	
2014	430005681	株式会社エフ・イー・シーチェーン	3,683								3,683	3,658	
2014	986774621	株式会社エフ・オー・テック	5,077								5,077	5,077	
2014	430018867	株式会社エフ・シー・シー	15,206								15,206	15,100	
2014	800362709	株式会社エフ・ジェイホテルズ	19,054								19,054	19,152	
2014	200604170	株式会社エフエヌ	4,649								4,649	4,572	
2014	981036772	株式会社エフテック	12,640								12,640	12,505	
2014	130120512	株式会社エフビー	5,890								5,890	5,873	
2014	010500745	株式会社エフビーエス	7,573								7,573	7,594	
2014	620013791	株式会社エフビコ	156,775								156,775	155,583	
2014	582021441	株式会社エフベーカーリーコーポレーション	34,216								34,216	34,078	
2014	760108112	株式会社エフブライ	22,551								22,551	22,488	
2014	982911463	株式会社エマルシエ	6,344								6,344	6,326	
2014	240481889	株式会社エム・アール・ケー	5,421								5,421	5,407	
2014	360058619	株式会社エム・アイ・ディジャパン	10,136								10,136	10,090	
2014	520177853	株式会社エム・イー・エス由良	4,756								4,756	4,709	
2014	420140126	株式会社エム・ワイ・ケー	7,387								7,387	7,329	
2014	983000680	株式会社エムアンドシージシステム	4,312								4,312	4,240	
2014	460131186	株式会社エムイーピーコム四日市	4,186								4,186	4,186	
2014	410066508	株式会社エムイーパッケージング	9,123								9,123	9,041	
2014	100430158	株式会社エムジー	3,991								3,991	3,977	
2014	980991133	株式会社エラストミックス	12,142								12,142	12,056	
2014	800365952	株式会社エルパッケージ	4,927								4,927	4,959	
2014	270035080	株式会社エルビー	10,385								10,385	10,284	
2014	860044896	株式会社エレナ	26,692								26,692	26,867	

注1： 権利利益保護請求が認められた事業者について、当該排出量が逆算されないよう、一部の排出量を「\*」と表示している。  
注2： 温室効果ガスの排出の抑制等のため、廃棄物を化石燃料に代えて燃料として使用したり、製品の製造のための原材料として使用した場合等により、排出される非エネルギー起源CO<sub>2</sub>排出量であって温室効果ガスの排出の抑制等のために行われているもの。  
注3： 電気事業用の発電所又は熱供給事業用の熱供給施設が設置されている事業所において、他人に供給した電気又は熱に係る排出量を含む、燃料の使用に伴い排出されるエネルギー起源CO<sub>2</sub>排出量  
注4： エネルギー起源CO<sub>2</sub>（発電所等配分前）は、エネルギー起源CO<sub>2</sub>と重複しているため、調整前温室効果ガス排出量には加算していない。  
注5： 事業者が事業活動に伴い排出した温室効果ガス排出量を、京都メカニズムクレジット等の償却・無効化量、廃棄物の原燃料使用に伴う排出量の控除等の調整を行ったもの。

①-1 特定事業所排出者

排出年度	特定排出者コード	特定排出者名	温室効果ガス算定排出量 (単位: tCO <sub>2</sub> )								合計(tCO <sub>2</sub> )		関連情報掲載頁	
			「燃料」- 起源CO <sub>2</sub>	「非燃料」- 起源CO <sub>2</sub>	「非燃料」- 起源CO <sub>2</sub> (廃棄物の原燃料使用) (注2)	CH <sub>4</sub>	N <sub>2</sub> O	HFC	PFC	SF <sub>6</sub>	<参考> 「燃料」- 起源CO <sub>2</sub> (発電所等配分前)(注3)	調整前温室効果ガス排出量(注4)		調整後温室効果ガス排出量(注5)
2014	430093997	株式会社エンケイホイールコーポレーション	41,955									41,955	41,824	
2014	410026558	株式会社エンショー	11,624									11,624	11,161	
2014	010018161	株式会社エンバイアー	15,655									15,655	15,702	
2014	270089788	株式会社エンプラス	4,374									4,374	4,272	
2014	260304219	株式会社オアシスグループ	4,211									4,211	4,150	
2014	530078993	株式会社オアシス	25,031									25,031	24,853	
2014	520172884	株式会社オー・エンターテイメント	6,677									6,677	6,600	
2014	580041338	株式会社オーアンドケー	45,034									45,034	44,873	
2014	200706877	株式会社オイズミフーズ	18,657									18,657	18,426	
2014	986312199	株式会社オーエムツーミート	10,920									10,920	10,822	
2014	430080971	株式会社オークラアクティビティホテル浜松	6,247									6,247	6,221	
2014	970027247	株式会社オークラプロダクツ香川	5,766									5,766	5,823	
2014	520003569	株式会社オークワ	177,351									177,351	175,636	
2014	985080017	株式会社オーク製作所	5,149									5,149	4,739	
2014	240308426	株式会社オーシーシー	10,266									10,266	10,279	
2014	580885659	株式会社オージースポーツ	25,338									25,338	25,215	
2014	580908234	株式会社オージス総研	7,830									7,830	7,823	212
2014	340285315	株式会社オーシャンシステム	25,202									25,202	25,092	
2014	984978238	株式会社オオセキ	18,173									18,173	17,874	
2014	440020439	株式会社オータ	11,794									11,794	11,633	
2014	240209778	株式会社オータニ	21,828									21,828	20,668	
2014	450023022	株式会社オーツカ	8,471									8,471	8,419	
2014	260675530	株式会社オートウェーブ	2,159									2,159	2,122	
2014	600617689	株式会社オートテクニカ	5,089									5,089	5,077	
2014	580043459	株式会社オートバックセブン	4,503									4,503	4,453	
2014	100071248	株式会社オートランドリータカノ	4,170									4,170	4,167	
2014	500488490	株式会社オートワークス京都	6,867									6,867	6,843	
2014	980473138	株式会社オーネックス	25,564									25,564	25,390	
2014	160025031	株式会社おーばん	8,166									8,166	8,139	
2014	500062769	株式会社オーピービー	3,961									3,961	3,916	
2014	580009107	株式会社オーピック	3,319									3,319	3,306	
2014	030035858	株式会社オカモト	12,900									12,900	13,000	
2014	620080284	株式会社オカワエコノス	5,853									5,853	5,838	
2014	900001192	株式会社おきさん	6,849									6,849	6,091	
2014	280003311	株式会社オキノ	33,011									33,011	32,516	212
2014	230003493	株式会社オキハラ	7,075									7,075	6,977	
2014	983268382	株式会社オザム	38,509									38,509	37,867	
2014	985105152	株式会社オチアイ	5,263									5,263	5,190	
2014	428001479	株式会社オテックス高岡	16,210									16,210	16,113	
2014	440239656	株式会社オテックス西尾	10,637									10,637	10,637	
2014	925001512	株式会社オテックス福豆	5,104									5,104	5,068	
2014	260264703	株式会社おどや	10,973									10,973	10,791	
2014	200129691	株式会社オハラ	26,431									26,431	26,080	
2014	520273617	株式会社オハラ・クオーツ	5,656									5,656	5,591	
2014	511000101	株式会社オフテス	35,507									35,507	35,380	
2014	100560582	株式会社オフロム	4,475									4,475	4,462	
2014	040317091	株式会社オホーツク綱走	6,508									6,508	6,525	
2014	470046641	株式会社おやつカンパニー	19,407									19,407	19,344	
2014	130085306	株式会社オヤマ	13,562									13,562	13,539	
2014	985081355	株式会社オリエンタルランド	152,130									152,130	150,254	
2014	600172610	株式会社オリエントコーポレーション	17,915									17,915	17,690	
2014	960479241	株式会社オルタステクノロジー	29,223									29,223	29,473	
2014	580644637	株式会社オレンジフードコート	8,344									8,344	8,321	
2014	450254333	株式会社オランダ製作所関工場	6,059									6,059	5,984	
2014	581130076	株式会社オンテックス	3,613									3,613	3,596	
2014	989602666	株式会社オンワード樺山	4,558									4,558	4,558	
2014	988775190	株式会社カープスジャパン	13,834									13,834	13,691	
2014	260355595	株式会社ガイア	70,486									70,486	69,769	
2014	985175433	株式会社ガイアートT・K	17,565									17,565	17,518	
2014	991410691	株式会社ガイアートT・K世紀東急工業株式会社平塚アスロン共同企業体	3,721									3,721	3,707	
2014	890018135	株式会社ガイアテック	7,561									7,561	7,579	
2014	220245623	株式会社ガイインズ	95,867									95,867	94,711	
2014	330037841	株式会社カクイチ製作所	3,346									3,346	3,321	
2014	890011027	株式会社カクイックス	4,225									4,225	4,232	
2014	984034833	株式会社カクヤス	7,973									7,973	7,844	
2014	400028569	株式会社カケン	9,211									9,211	9,178	
2014	400027337	株式会社カサイ製作所	3,435									3,435	3,409	
2014	580392629	株式会社カサニ	4,369									4,369	3,950	
2014	400425844	株式会社カジ・コーポレーション	9,684									9,684	9,610	
2014	510177420	株式会社カシラテック	3,172									3,172	3,135	
2014	581985354	株式会社カスアンドパワー	6,280								212,000	6,280	5,697	213
2014	260528202	株式会社かずあかデミアパーク	6,730									6,730	6,065	
2014	260815292	株式会社かずきクリーンシステム	15,547			78,887						94,434	94,426	
2014	200145255	株式会社ガスター	4,593									4,593	4,554	
2014	250326713	株式会社カスミ	134,335									134,335	132,098	
2014	050111151	株式会社カクラフーズ	2,422									2,422	2,425	
2014	390001976	株式会社カツクラ	5,486									5,486	5,408	
2014	250427743	株式会社カツタ		32,116	441							32,557	32,116	
2014	580279701	株式会社カナエ	4,466									4,466	3,427	
2014	580370603	株式会社カナエフーズ	24,619									24,619	24,443	
2014	985123731	株式会社カナオカ	12,853									12,853	12,713	
2014	070006430	株式会社カナモト	7,877									7,877	7,866	
2014	260015646	株式会社カナヤ食品	3,786									3,786	3,766	
2014	900130028	株式会社カナヤチャペイリゾート	8,785									8,785	8,046	
2014	580046998	株式会社カナカ	1,156,359			19,601						1,175,960	1,172,420	
2014	530012632	株式会社カナカフーズ	6,400									6,400	6,357	
2014	400027551	株式会社カナキ製陶所	8,815									8,815	8,803	
2014	400821346	株式会社カネスエ	3,186									3,186	3,168	
2014	401565035	株式会社カネスエ商事	18,998									18,998	18,851	
2014	530204041	株式会社カネマツ	20,260									20,260	20,260	
2014	530408702	株式会社カネミツ	4,135									4,135	4,092	
2014	580368801	株式会社カノー	12,912									12,912	12,756	
2014	580933578	株式会社カフオン	16,476									16,476	16,336	
2014	240013223	株式会社かましん	14,014									14,014	13,783	
2014	260626894	株式会社カムス	4,861									4,861	4,763	
2014	200470147	株式会社カメガヤ	10,555									10,555	9,592	
2014	460164605	株式会社カメヤマテック	10,915									10,915	10,829	
2014	330062577	株式会社カヤマ	4,035									4,035	4,004	
2014	983379167	株式会社ガリバーインターナショナル	18,093								17,893	18,093	17,893	
2014	900037963	株式会社かりゆし	15,640									15,640	14,391	
2014	130225283	株式会社ガルバート・ジャパン	6,607									6,607	6,596	
2014	740117606	株式会社ガルバ興業	7,847									7,847	7,861	

注1： 権利利益保護請求が認められた事業者について、当該排出量が逆算されないよう、一部の排出量を「\*」と表示している。  
 注2： 温室効果ガスの排出の抑制等のため、廃棄物を化石燃料に代えて燃料として使用したり、製品の製造のための原材料として使用した場合等により、排出される非エネルギー起源CO<sub>2</sub>排出量であって温室効果ガスの排出の抑制等のために行われているもの。  
 注3： 電気事業用の発電所又は熱供給事業用の熱供給施設が設置されている事業所において、他人に供給した電気又は熱に係る排出量を含む、燃料の使用に伴い排出されるエネルギー起源CO<sub>2</sub>排出量  
 注4： エネルギー起源CO<sub>2</sub> (発電所等配分前) は、エネルギー起源CO<sub>2</sub>と重複しているため、調整前温室効果ガス排出量には加算していない。  
 注5： 事業者が事業活動に伴い排出した温室効果ガス排出量を、京都メカニズムクレジット等の償却・無効化量、廃棄物の原燃料使用に伴う排出量の控除等の調整を行ったもの。



①-1 特定事業所排出者

排出年度	特定排出者コード	特定排出者名	温室効果ガス算定排出量 (単位: tCO <sub>2</sub> )							合計(tCO <sub>2</sub> )		関連情報掲載頁	
			エネルギー- 起源CO <sub>2</sub>	非エネルギー- 起源CO <sub>2</sub>	非エネルギー- 起源CO <sub>2</sub> (廃棄物の原 燃料使用) (注2)	CH <sub>4</sub>	N <sub>2</sub> O	HFC	PFC	SF <sub>6</sub>	<参考> エネルギー- 起源CO <sub>2</sub> (発電所等配 分前)(注3)		調整前温 室効果ガ ス排出量 (注4)
2014	610069523	株式会社カルファイン	25,312	51,439	11,099						87,850	78,457	
2014	380113048	株式会社カワイキヤスティング	7,237								7,237	7,224	
2014	260015655	株式会社カワグチ	3,026								3,026	3,096	
2014	530231728	株式会社カワサキライフコーポレーション	5,489								5,489	5,438	
2014	500050491	株式会社カワタキコーポレーション	3,595								3,595	3,552	
2014	240100614	株式会社カワチ薬品	66,207								66,207	65,400	
2014	160011036	株式会社かわてん	6,360								6,360	6,355	
2014	250347179	株式会社かわねや	5,081								5,081	5,007	
2014	540205580	株式会社カワベ	2,904								2,904	2,871	
2014	581047292	株式会社かわべフードサービス	5,552								5,552	5,289	
2014	340232661	株式会社カワマツ	3,212								3,212	2,665	
2014	250381662	株式会社カンセキ	11,196								11,196	9,371	
2014	985989568	株式会社カンデオ・ホスピタリティ・マネジメント	9,127								9,127	9,062	
2014	580048034	株式会社かんでんエンジニアリング	3,186								3,186	3,151	
2014	582051530	株式会社かんでんジョイライフ	4,031								4,031	3,984	
2014	982735858	株式会社かんなん丸	7,781								7,781	7,669	
2014	989453922	株式会社かんぼ生命	27,612								27,612	23,920	
2014	580597116	株式会社キーエンス	6,074								6,074	6,009	
2014	220133691	株式会社キーテックロジ	3,307								3,307	3,254	
2014	985705100	株式会社キーテック	6,200								6,200	6,100	
2014	600080879	株式会社キーレックス	16,729								16,729	16,694	
2014	200365123	株式会社ギオン	3,482								3,482	3,424	
2014	300027657	株式会社ギガ・ジャパン	2,731								2,731	2,710	
2014	460014420	株式会社ギガス	20,926								20,926	20,732	
2014	180502579	株式会社キクチ	6,965								6,965	6,942	
2014	340153639	株式会社キタカタ	5,353								5,353	5,329	
2014	730005160	株式会社キタムラ	29,347								29,347	28,849	
2014	581978181	株式会社きちり	5,655								5,655	5,586	
2014	230017372	株式会社キッツ	34,144								34,144	28,820	
2014	300207520	株式会社キッツメタルワークス	22,093								22,093	21,955	
2014	200147062	株式会社キトー	12,584								12,584	12,404	
2014	520160088	株式会社キナン	9,124								9,124	9,126	
2014	190097372	株式会社キヌガワ郡山	8,125								8,125	8,098	
2014	830345361	株式会社キヌガワ大分	7,427								7,427	7,475	
2014	240453919	株式会社キヌガワ防振部品	17,560								17,560	17,304	
2014	651010623	株式会社キヌヤ	11,637								11,637	11,607	
2014	450042814	株式会社キフ加藤製作所	12,491								12,491	12,393	
2014	985152902	株式会社キミカ	5,601								5,601	5,547	
2014	710263096	株式会社きむら	7,106								7,106	7,153	
2014	985143547	株式会社きもと	15,486								15,486	15,385	
2014	430118263	株式会社キヤタラー	19,098								19,098	19,021	
2014	580307181	株式会社キヤットアイ	3,817								3,817	3,748	
2014	985732054	株式会社キヤニー	4,173								4,173	4,173	
2014	270839108	株式会社キヤンドゥ	33,350								33,350	33,324	
2014	870019019	株式会社キューアサ	5,503								5,503	5,522	
2014	981038338	株式会社キューソー流通システム	49,330								49,330	48,800	
2014	800606368	株式会社キューデンインフォコム	11,525								11,525	11,600	
2014	470023549	株式会社きゅーとら	15,494								15,494	15,381	
2014	340037246	株式会社キュービット	8,374								8,374	8,361	
2014	800800445	株式会社キューレイ	12,575								12,575	12,628	
2014	300087771	株式会社キョウデン	14,897								14,897	14,742	
2014	580183576	株式会社キョウデン大阪	6,685								6,685	6,623	
2014	981073211	株式会社キョウデン東北	11,442								11,442	11,345	
2014	720022443	株式会社キョーエイ	33,076								33,076	33,401	
2014	800278024	株式会社きよくよう	7,858								7,858	7,847	
2014	200341892	株式会社キョクレイ	8,778								8,778	8,628	
2014	160135811	株式会社キヨスミ産研	3,540	20,607							24,147	23,095	
2014	400745155	株式会社キヨリックス三重	7,312								7,312	7,284	
2014	160022380	株式会社きらやか銀行	3,969								3,969	3,958	
2014	230137067	株式会社キリウ	51,209								51,209	50,840	
2014	160001862	株式会社キリウ山形	30,271								30,271	30,228	
2014	968370247	株式会社キリウ大分	25,038								25,038	25,199	
2014	580261716	株式会社キリン堂	34,139								34,139	33,862	
2014	580094912	株式会社きんえい	8,261								8,261	8,040	
2014	400034977	株式会社キングコーポレーション	3,659								3,659	3,631	
2014	460050220	株式会社キング観光	20,155								20,155	19,998	
2014	620022852	株式会社キング食品	4,342								4,342	4,334	
2014	982063148	株式会社ギンザコア	2,267								2,267	2,219	
2014	580007917	株式会社きんでん	10,791								10,791	10,683	
2014	982294708	株式会社ギンボーバック	8,909								8,909	8,815	
2014	553010924	株式会社キンレイ	9,950								9,950	9,856	
2014	280141451	株式会社クア・アンド・ホテル	15,291								15,291	15,204	
2014	201518844	株式会社クインズイースト	4,042								4,042	3,993	
2014	900018304	株式会社ぐしけん	7,629								7,629	6,899	
2014	380060884	株式会社クスリのアオキ	59,555								59,555	59,276	
2014	280144140	株式会社クスリのサンロード	5,149								5,149	5,087	
2014	220114775	株式会社クスリのマルエ	4,673								4,673	4,407	
2014	260380954	株式会社くすりの福太郎	13,095								13,095	12,875	
2014	890005502	株式会社クッキー	6,048								6,048	6,085	
2014	580010082	株式会社クボタ	387,603								387,603	385,186	
2014	870388184	株式会社くまもと製材	3,982								3,982	4,004	
2014	400040562	株式会社クラウン・パッケージ	24,973								24,973	24,883	
2014	530406397	株式会社クラウンハレス高知	5,156								5,156	5,193	
2014	570201699	株式会社くらコーポレーション	64,908								64,908	64,201	
2014	582614655	株式会社くらこん	3,532								3,532	3,530	
2014	982298805	株式会社くらしの友	3,270								3,270	2,707	
2014	500359572	株式会社グラフィック	9,657								9,657	9,542	
2014	430005985	株式会社クラブ	15,265								15,265	15,171	
2014	580006061	株式会社クラレ	1,063,672	4,460	58,928	30,269					1,157,329	1,091,254	
2014	390052518	株式会社グランドディア芳泉	4,654								4,654	4,646	
2014	582685853	株式会社グランドボウル	12,865								12,865	12,757	
2014	710343535	株式会社グランド商事・アドバンス	7,699								7,699	7,744	
2014	987383346	株式会社グランドビスタホテル&リゾート	37,172								37,172	37,206	
2014	984772654	株式会社クリアックス	13,998								13,998	13,761	
2014	460016747	株式会社グリーンズ	35,263								35,263	35,076	
2014	981460377	株式会社グリーンステージ	9,088								24,584	24,523	
2014	985852080	株式会社グリーンズプラネット	2,487	15,496							2,487	2,012	
2014	040107502	株式会社グリーンズ北見	4,941								4,941	4,956	
2014	983726620	株式会社グリーンハウスフーズ	15,418								15,418	15,262	
2014	430243109	株式会社グリーンループ	5,785								5,785	5,741	
2014	960483306	株式会社クリエイト・レストランツ	34,069								34,069	32,331	
2014	200642143	株式会社クリエイトL&S	5,765								5,765	5,712	
2014	200757787	株式会社クリエイトエス・ディー	46,275								46,275	44,025	

注1： 権利利益保護請求が認められた事業者について、当該排出量が逆算されないよう、一部の排出量を「\*」と表示している。

注2： 温室効果ガスの排出の抑制等のため、廃棄物を化石燃料に代えて燃料として使用したり、製品の製造のための原材料として使用した場合等により、

排出される非エネルギー起源CO<sub>2</sub>排出量であって温室効果ガスの排出の抑制等のために行われているもの。

注3： 電気事業用の発電所又は熱供給事業用の熱供給施設が設置されている事業所において、他人に供給した電気又は熱に係る排出量を含む、燃料の使用に伴い排出されるエネルギー起源CO<sub>2</sub>排出量

注4： エネルギー起源CO<sub>2</sub>（発電所等配分前）は、エネルギー起源CO<sub>2</sub>と重複しているため、調整前温室効果ガス排出量には加算していない。

注5： 事業者が事業活動に伴い排出した温室効果ガス排出量を、京都メカニズムクレジット等の償却・無効化量、廃棄物の原燃料使用に伴う排出量の控除等の調整を行ったもの。

①-1 特定事業所排出者

排出年度	特定排出者コード	特定排出者名	温室効果ガス算定排出量 (単位: tCO <sub>2</sub> )							合計(tCO <sub>2</sub> )		関連情報掲載頁	
			「燃料」- 起源CO <sub>2</sub>	「非燃料」- 起源CO <sub>2</sub>	「非燃料」- 起源CO <sub>2</sub> (廃棄物の原 燃料使用) (注2)	CH <sub>4</sub>	N <sub>2</sub> O	HFC	PFC	SF <sub>6</sub>	<参考> 「燃料」- 起源CO <sub>2</sub> (発電所等配 分前)(注3)		調整前温 室効果ガ ス排出量 (注4)
2014	570181095	株式会社クリオ・エアー	48,094								48,094	48,094	
2014	740020894	株式会社クリタ	6,498								6,498	6,562	
2014	981044685	株式会社クリタエムデリカ	3,791								3,791	3,762	
2014	982576564	株式会社くるまやラーメン	2,488								2,488	2,472	
2014	270705820	株式会社グルメリカ	21,774								21,774	21,677	
2014	580320183	株式会社グルメ軒屋	29,306								29,306	27,271	
2014	988344333	株式会社クレア	2,712								2,712	2,674	
2014	982730271	株式会社グレーストーン	6,005								6,005	5,915	
2014	401040100	株式会社クレスト				18,074					18,074	18,074	
2014	985801607	株式会社クレイセゾン	5,039								5,039	4,968	
2014	985176800	株式会社クレハ	421,631								421,631	421,283	
2014	190221105	株式会社クレハ環境	7,046	111,500	37,100						155,646	118,559	
2014	200337361	株式会社グローバル・ニュークリア・フュエル・ジャパン	10,006								10,006	9,871	
2014	280007712	株式会社くろがねや	5,742								5,742	5,426	
2014	830109069	株式会社クローラ本社	4,868								4,868	4,889	
2014	581236370	株式会社ケイ・オブティコム	54,648								54,648	54,023	
2014	200874111	株式会社ケイエスピーコミュニティ	7,128								7,128	7,061	
2014	100226655	株式会社ケイセン	3,507								3,507	3,495	
2014	500019801	株式会社ケイハン	27,520								27,520	27,482	
2014	130155911	株式会社ケー・アイ・ケー	5,219								5,219	5,204	
2014	260250323	株式会社ケー・アンド・アイ	4,214								4,214	4,164	
2014	460056822	株式会社ケー・イー・シー		28,226	7,385						35,611	28,226	
2014	200449161	株式会社ケーアイ・フレッシュアクセス	2,868								2,868	2,831	
2014	580423019	株式会社ケーエスケ	3,601								3,601	3,563	
2014	400742897	株式会社ケーエスティ	5,787								5,787	5,764	
2014	250118425	株式会社ケーズホールディングス	54,774								54,774	54,042	
2014	200157908	株式会社ケービーン	43,332								43,332	43,047	
2014	044004138	株式会社ケービーン・サマル・テクノロジ	10,311								10,311	10,311	
2014	100586121	株式会社ケービーンワタリ	3,900								3,900	3,890	
2014	260021984	株式会社ケーヨー	34,612								34,612	35,060	
2014	058005039	株式会社ケイオ	159,767								159,767	155,372	
2014	100055914	株式会社ケイオカ	3,655								3,655	3,648	
2014	260108080	株式会社ケミレリア	3,899								3,899	3,895	
2014	985180442	株式会社ケン・コーポレーション	15,006								15,006	14,903	
2014	280145094	株式会社コイケ	12,289								12,289	12,080	
2014	550018002	株式会社コーシュ	33,182								33,182	32,866	213
2014	985188404	株式会社コーゼン	8,215								8,215	8,113	
2014	410008101	株式会社コーチョー	4,383								4,383	4,320	
2014	250350853	株式会社コフネットフーズ	5,935								5,935	5,857	
2014	530247094	株式会社コフフーズ	5,970								5,970	5,924	
2014	401070762	株式会社コリツ	17,420								17,420	17,284	
2014	580329483	株式会社コール	3,189								3,189	3,163	
2014	960265380	株式会社コールドンマジック	3,068								3,068	3,025	
2014	580710302	株式会社コールド・エアー・プロダクツ	26,094								26,094	25,800	214
2014	985186203	株式会社コガネイ	3,679								3,679	3,645	
2014	580358304	株式会社コクミン	8,531								8,531	8,351	
2014	550060412	株式会社コクヨ工業滋賀	3,644								3,644	3,603	
2014	580362432	株式会社ココカラファインヘルスケア	97,290								97,290	96,381	
2014	250098402	株式会社ココスジャパン	102,854								102,854	102,022	
2014	400389523	株式会社ココストア	12,473								12,473	12,388	
2014	290097956	株式会社ココストアイースト	30,814								30,814	28,773	
2014	870264525	株式会社ココストアウエスト	44,891								44,891	45,178	
2014	982820206	株式会社ココスナカムラ	3,249								3,249	3,197	
2014	967063985	株式会社コシダカ	36,047								36,047	35,897	
2014	330041405	株式会社コシナ	5,903								5,903	5,860	
2014	983863469	株式会社コジマ(東京都)	2,656								2,656	2,656	
2014	240111995	株式会社コジマ(栃木県)	70,917								70,917	70,052	
2014	400219739	株式会社コジマプラステックス	3,712								3,712	3,683	
2014	580856451	株式会社コスモス食品	3,096								3,096	3,071	
2014	880207630	株式会社コスモス薬品	217,239								217,239	218,254	
2014	581307490	株式会社コスモフーズ	4,365								4,365	4,331	
2014	540041772	株式会社コタニ	36,762								36,762	36,368	
2014	984173121	株式会社コダマ	4,347								4,347	4,309	
2014	430006867	株式会社コックス	7,064								7,064	7,026	
2014	400151516	株式会社コテラダイナックス	3,030								3,030	2,985	
2014	410007632	株式会社ゴト	3,506								3,506	3,452	
2014	200494022	株式会社コナカ	25,083								25,083	24,971	
2014	580726741	株式会社コナミスポーツ&ライフ	146,063								146,063	145,346	
2014	986385829	株式会社コナミデジタルエンタテインメント	5,139								5,139	5,146	
2014	280135786	株式会社コニカミノンタサプライズ	21,850								21,850	21,680	
2014	580339327	株式会社コノミヤ	40,742								40,742	40,427	
2014	985191375	株式会社コバックス	6,545								6,545	6,481	
2014	983524419	株式会社コバヤシ	15,272								15,272	12,097	
2014	981967974	株式会社コベルコマテリアル銅管	39,986								39,986	39,502	
2014	380006791	株式会社コマクソン	27,026								27,026	27,009	
2014	330020755	株式会社コミヤマ	8,292								8,292	8,260	
2014	985974411	株式会社コミュニティ京成	4,477								4,477	4,429	
2014	600548106	株式会社コムズ	2,730								2,730	2,723	
2014	580226225	株式会社コメック	18,613								18,613	18,425	
2014	340051601	株式会社コメリ	87,765								87,765	87,491	
2014	400303618	株式会社コメ兵	3,106								3,106	2,730	
2014	400470911	株式会社コモ	6,222								6,222	6,191	
2014	260117566	株式会社コモダエンジニアリング	3,029								3,029	2,986	
2014	985040540	株式会社コモディイイダ	40,155								40,155	40,091	
2014	330005436	株式会社コヤマ	62,039								62,039	61,680	
2014	190047808	株式会社コラボ・ウェイスト		20,126							20,126	20,126	
2014	986942664	株式会社ゴルフパートナー	5,310								5,310	5,298	
2014	810414943	株式会社コレット井筒屋	7,881								7,881	7,924	
2014	340050506	株式会社コロナ	13,657								13,657	13,622	
2014	400665841	株式会社コロナワールド	62,794								62,794	55,657	
2014	201846587	株式会社コロワイドMD	38,125								38,125	37,629	
2014	984756679	株式会社コンチェルト	13,023								13,023	12,962	
2014	477011307	株式会社ザ・ウィンザー・ホテルズインターナショナル	7,178								7,178	7,196	
2014	987348599	株式会社ザ・キャピトルホテル東急	5,902								5,902	5,844	
2014	420031373	株式会社ザ・トーカイ	6,095								6,095	6,046	
2014	580845967	株式会社ザ・ビッグスポーツ	7,636								7,636	7,298	
2014	260861544	株式会社ザ・マンハッタン	2,988								2,988	2,959	
2014	401158020	株式会社サークルKサンクス	506,904								506,904	502,560	
2014	400237479	株式会社サートックカリヤ	14,780								14,780	14,722	
2014	582723785	株式会社サーブ	10,427								10,427	10,258	

注1: 権利利益保護請求が認められた事業者について、当該排出量が逆算されないよう、一部の排出量を「\*」と表示している。  
 注2: 温室効果ガスの排出の抑制等のため、廃棄物を化石燃料に代えて燃料として使用したり、製品の製造のための原材料として使用した場合等により、排出される非エネルギー起源CO<sub>2</sub>排出量であって温室効果ガスの排出の抑制等のために行われているもの。  
 注3: 電気事業用の発電所又は熱供給事業用の熱供給施設が設置されている事業所において、他人に供給した電気又は熱に係る排出量を含む、燃料の使用に伴い排出されるエネルギー起源CO<sub>2</sub>排出量  
 注4: エネルギー起源CO<sub>2</sub>(発電所等配分前)は、エネルギー起源CO<sub>2</sub>と重複しているため、調整前温室効果ガス排出量には加算していない。  
 注5: 事業者が事業活動に伴い排出した温室効果ガス排出量を、京都メカニズムクレジット等の償却・無効化量、廃棄物の原燃料使用に伴う排出量の控除等の調整を行ったもの。

①-1 特定事業所排出者

排出年度	特定排出者コード	特定排出者名	温室効果ガス算定排出量 (単位: tCO <sub>2</sub> )							合計(tCO <sub>2</sub> )		関連情報掲載頁
			「燃料」- 起源CO <sub>2</sub>	「非燃料」- 起源CO <sub>2</sub>	「非燃料」- 起源CO <sub>2</sub> (廃棄物の原燃料使用) (注2)	CH <sub>4</sub>	N <sub>2</sub> O	HFC	PFC	SF <sub>6</sub>	<参考> 「燃料」- 起源CO <sub>2</sub> (発電所等配分前) (注3)	
2014	986611803	株式会社サーフビレッジ	14,253								14,253	13,504
2014	200343421	株式会社さいか屋	12,328								12,328	12,314
2014	260287664	株式会社サイゼリヤ	106,381								106,381	99,355
2014	740350586	株式会社サイプレス・スナダヤ	5,113								5,113	5,158
2014	986069702	株式会社ザイマックス	2,928								2,928	2,864
2014	981140298	株式会社ザイマックスプロパティズ	3,500								3,500	4,127
2014	987567414	株式会社さき	6,427								6,427	6,326
2014	400050550	株式会社サカイナゴヤ	24,808								24,808	24,777
2014	570158561	株式会社サカイ引越センター	4,263								4,263	4,222
2014	710118166	株式会社サカコー	7,564								7,564	7,628
2014	840003377	株式会社サガシキ	5,873								5,873	5,883
2014	200168948	株式会社サカタのタネ	6,090								6,090	5,853
2014	400420801	株式会社サガミチエーン	24,462								24,462	24,341
2014	982442373	株式会社さが裏	4,514								4,514	4,465
2014	610149956	株式会社サグザグ	23,851								23,851	23,503
2014	987933768	株式会社サクセス・プロ	5,537								5,537	5,583
2014	530051283	株式会社さくらケーンエス	3,633								3,633	3,590
2014	985212107	株式会社さくらコマース	4,983								4,983	4,166
2014	100736050	株式会社さくら野百貨店	13,272								13,272	13,234
2014	985213006	株式会社サタケ	5,129								5,129	5,117
2014	982373946	株式会社サックスバーホールディングス	11,221								11,221	11,136
2014	180079737	株式会社ザツ福島	27,282								27,282	27,193
2014	010333530	株式会社サッポロドラッグストアー	31,630								31,630	31,745
2014	985210891	株式会社サッポロライオン	15,426								15,426	15,246
2014	560008514	株式会社さとう	34,035								34,035	33,669
2014	560004032	株式会社さとうフレッシュフロンティア	6,603								6,603	6,528
2014	985214255	株式会社サトーラシ	5,231								5,231	5,146
2014	100016003	株式会社サトー商会	8,438								8,438	8,407
2014	430051880	株式会社さなる	5,599								5,599	5,551
2014	730090189	株式会社サニーフーズ	3,908								3,908	3,938
2014	730049511	株式会社サニーマート	25,838								25,838	26,092
2014	982154421	株式会社サニーメイズ	3,180								3,180	3,155
2014	200173287	株式会社サニクリーン東京	6,391								6,391	6,359
2014	860037149	株式会社サニックス	29,490								29,490	29,403
2014	986317883	株式会社サニックスエナジー	979							2,700	979	951
2014	985053092	株式会社サビアコーポレーション	4,523								4,523	4,449
2014	983855663	株式会社サミット・コルモ	3,646								3,646	3,584
2014	201469178	株式会社サムスン日本研究所	6,725								6,725	6,631
2014	987741151	株式会社サラ・ジャパン	16,213								16,213	16,077
2014	970028361	株式会社サラダクラブ	6,466								6,466	6,422
2014	400361470	株式会社サラダコスモ	9,173								9,173	9,146
2014	200569910	株式会社さわやか	5,318								5,318	5,253
2014	400886725	株式会社サン・ビック	3,531		11,835						15,366	3,511
2014	250100055	株式会社サン・ベトロケミカル	14,755		5,824						20,579	14,738
2014	200532025	株式会社サン・ライフ	4,669								4,669	4,328
2014	330245890	株式会社サンエイ	4,228								4,228	4,195
2014	900021014	株式会社サンエー	170,748								170,748	153,869
2014	983281778	株式会社サンエー印刷	4,089								4,089	4,036
2014	985211208	株式会社サンエー化研	21,697								21,697	21,560
2014	620005397	株式会社サンエス	10,837								10,837	10,781
2014	390093824	株式会社サンキュー	17,120								17,120	17,103
2014	810142075	株式会社サンキュードラッグ	6,572								6,572	6,600
2014	985211191	株式会社サンケイビル	21,108								21,108	20,781
2014	400048364	株式会社サンゲツ	6,803								6,803	6,291
2014	300056283	株式会社サンコー	6,433								6,433	6,408
2014	201360444	株式会社サンジェルマン	4,312								4,312	4,260
2014	900121735	株式会社サンシャイン	23,695								23,695	21,071
2014	985335690	株式会社サンシャインシティ	27,650								27,650	27,344
2014	730011695	株式会社サンシャインチェーン本部	14,659								14,659	14,803
2014	870044085	株式会社サンセルモ	4,988								4,988	5,036
2014	580824143	株式会社サンデー	13,625								13,625	13,473
2014	300057843	株式会社サンティア	4,621								4,621	4,591
2014	110003500	株式会社サンデー	12,001								12,001	11,967
2014	988153117	株式会社サンデリカ	57,105								57,105	56,840
2014	570037529	株式会社サンデリックフーズ	7,527								7,527	7,489
2014	982620116	株式会社サンドラッグ	61,023								61,023	60,317
2014	010626390	株式会社サンドラッグプラス	6,413								6,413	6,440
2014	201295604	株式会社サンバル藤沢	2,761								2,761	2,854
2014	987042491	株式会社サンパワー	2,596								2,596	2,552
2014	985895659	株式会社サンフードジャパン	4,375								4,375	4,338
2014	580344612	株式会社サンブラザ (東京都)	23,079								23,079	22,813
2014	730048532	株式会社サンブラザ (高知県)	9,437								9,437	9,530
2014	190217238	株式会社サンフレックス永谷園	12,896								12,896	12,871
2014	270042988	株式会社サンフレッセ	5,949								5,949	5,879
2014	983372881	株式会社サンベルクス	23,071								23,071	22,687
2014	670001583	株式会社サンマート	10,245								10,245	10,217
2014	610343336	株式会社サンマルク	8,455								8,455	8,361
2014	610208940	株式会社サンマルクカフェ	18,275								18,275	18,070
2014	640078695	株式会社サンメック	6,584								6,584	6,568
2014	980812911	株式会社サンメリー	3,968								3,968	4,019
2014	580291528	株式会社サンユウ	5,089								5,089	5,057
2014	240128179	株式会社サンユー	4,801								4,801	4,724
2014	250355976	株式会社サンユーストアー	9,254								9,254	9,129
2014	967033162	株式会社サンユウ九州	4,185								4,185	4,197
2014	600412799	株式会社サンヨーフーズ	11,435								11,435	11,416
2014	440026011	株式会社サンヨネ	4,011								4,011	3,981
2014	620021318	株式会社サンラヴィアン	4,973								4,973	4,964
2014	985836667	株式会社サンリオ	4,845								4,845	4,796
2014	970249138	株式会社サンリオエンターテイメント	7,494								7,494	6,525
2014	980741515	株式会社サンリツ	3,786								3,786	3,723
2014	985243201	株式会社サンリツ	49,362								49,362	49,269
2014	810067927	株式会社サンリフ	62,659								62,659	62,847
2014	986989670	株式会社サンルート	45,312								45,312	45,086
2014	690063378	株式会社さんれい製造	5,028								5,028	5,017
2014	810140212	株式会社サンレー	4,707								4,707	4,734
2014	580719489	株式会社サンローリー	3,241								3,241	3,216
2014	271161633	株式会社サンロジスティックス	3,903								3,903	3,828
2014	570054351	株式会社サンロックオーヨド	10,134								10,134	10,134
2014	260623408	株式会社シー・ヴィ・エス・ベイエリア	8,876								8,876	8,726
2014	100013119	株式会社シー・テイスト	37,278								37,278	37,024
2014	981036997	株式会社シーイーシー	16,173								16,173	32,094
2014	440219161	株式会社シーヴィテック	12,149								12,149	12,063
2014	248008032	株式会社シーヴィテック北海道	6,121								6,121	6,121
2014	870405221	株式会社シーエイチアイホテルセキア	3,200								3,200	3,200

注1: 権利利益保護請求が認められた事業者について、当該排出量が逆算されないよう、一部の排出量を「\*」と表示している。  
 注2: 温室効果ガスの排出の抑制等のため、廃棄物を化石燃料に代えて燃料として使用したり、製品の製造のための原材料として使用した場合等により、排出される非エネルギー起源CO<sub>2</sub>排出量であって温室効果ガスの排出の抑制等のために行われているもの。  
 注3: 電気事業用の発電所又は熱供給事業用の熱供給施設が設置されている事業所において、他人に供給した電気又は熱に係る排出量を含む、燃料の使用に伴い排出されるエネルギー起源CO<sub>2</sub>排出量  
 注4: エネルギー起源CO<sub>2</sub> (発電所等配分前) は、エネルギー起源CO<sub>2</sub>と重複しているため、調整前温室効果ガス排出量には加算していない。  
 注5: 事業者が事業活動に伴い排出した温室効果ガス排出量を、京都メカニズムクレジット等の償却・無効化量、廃棄物の原燃料使用に伴う排出量の控除等の調整を行ったもの。



①-1 特定事業所排出者

排出年度	特定排出者コード	特定排出者名	温室効果ガス算定排出量 (単位: tCO <sub>2</sub> )							合計(tCO <sub>2</sub> )		関連情報掲載頁		
			「I」* - 起源CO <sub>2</sub>	「非I」* - 起源CO <sub>2</sub>	「非I」* - 起源CO <sub>2</sub> (廃棄物の原燃料使用) (注2)	CH <sub>4</sub>	N <sub>2</sub> O	HFC	PFC	SF <sub>6</sub>	<参考> 「I」* - 起源CO <sub>2</sub> (発電所等配分前) (注3)		調整前温室効果ガス排出量 (注4)	調整後温室効果ガス排出量 (注5)
2014	986076494	株式会社ジーエーシー	4,229								4,229	3,289		
2014	982093719	株式会社ジーエス茨城製作所	5,285								5,285	2,754		
2014	270913822	株式会社シーエックスカーゴ	28,029								28,029	27,965		
2014	401096858	株式会社シーエナジー	2,516							103,565	2,516	2,519		
2014	986384901	株式会社シーケム	18,116								18,116	18,058		
2014	985303506	株式会社ジーシー	4,727								4,727	4,555		
2014	586767090	株式会社シーズカリエイト	5,521								5,521	5,476		
2014	985150677	株式会社ジューテクト	21,185								21,185	20,881		
2014	400081903	株式会社シーテック	2,040							389	2,040	2,026		
2014	985481544	株式会社シード	10,650								10,650	10,470		
2014	400626271	株式会社シーピーアール	4,886								4,886	4,850		
2014	400324233	株式会社ジューフト	15,752								15,752	15,603		
2014	985300228	株式会社シーボン	4,127								4,127	3,418		
2014	400041201	株式会社ジーユー	30,443								30,443	57,275		
2014	150316133	株式会社ジーンズエムシーディ	4,556								4,556	4,552		
2014	760022733	株式会社ジーンズメイト	5,941								5,941	5,852		
2014	600157767	株式会社ジェイ・エム・エス	30,307								30,307	30,231		
2014	690162741	株式会社ジェイ・オー・ファーマ	8,035								8,035	8,018		
2014	986225997	株式会社ジェイ・パワーシステムズ	16,057						11,173		27,230	26,986		
2014	600563541	株式会社ジェイアールサービスネット広島	5,156								5,156	5,141		
2014	710282592	株式会社ジェイアール四国ホテル開発	5,362								5,362	5,406		
2014	581106581	株式会社ジェイアール西日本デリーサービスネット	24,886								24,886	24,633		
2014	584008162	株式会社ジェイアール西日本フードサービスネット	5,286								5,286	5,240		
2014	500324808	株式会社ジェイアール西日本ホテル開発	9,883								9,883	10,064		
2014	500318462	株式会社ジェイアール西日本伊勢丹	23,454								23,454	22,150		
2014	983818301	株式会社ジェイアール東海ハッセンジャーズ	10,800								10,800	10,584		
2014	400781797	株式会社ジェイアール東海ホテルズ	27,500								27,500	27,397		
2014	400930931	株式会社ジェイアール東海高島屋	22,718								22,718	22,584		
2014	987052414	株式会社ジェイアール東日本スポーツ	11,377								11,377	11,299		
2014	985990550	株式会社ジェイアール東日本ビルディング	32,307								32,307	32,308		
2014	983823679	株式会社ジェイアール東日本都市開発	13,045								13,045	12,875		
2014	870284152	株式会社ジェイアンドジェイ	8,448								8,448	8,484		
2014	010452138	株式会社ジェイイーティファーム			14,152	4,082						18,234	18,234	
2014	840018137	株式会社ジェイエイビバレッジ佐賀	25,041								25,041	24,963		
2014	830256959	株式会社ジェイエイワースおおい	9,975								9,975	10,001		
2014	740347910	株式会社ジェイエイ観智今治	4,987								4,987	5,006		
2014	580638504	株式会社ジェイエスエス	11,144								11,144	11,102		
2014	986723416	株式会社ジェイコムイースト	7,909								7,909	7,774		
2014	586773364	株式会社ジェイコムウエスト	5,279								5,279	4,879		
2014	987838400	株式会社ジェイシティ	5,328								5,328	5,238		
2014	985651321	株式会社ジェイティービー	13,757								13,757	13,585		
2014	580002189	株式会社ジューテクト	357,511								357,511	357,135		
2014	830150889	株式会社ジェイデバイス	122,273								122,273	122,638		
2014	985645306	株式会社ジェーシービー	6,735								6,735	6,661		
2014	260285534	株式会社ジェーソン	6,737								6,737	6,074		
2014	980910073	株式会社ジェフォーレ	4,661								4,661	4,613		
2014	987093239	株式会社シェルガーデン	5,016								5,016	4,931		
2014	401286997	株式会社シキボウ江南	21,350								21,350	21,312		
2014	985300371	株式会社シグマ	22,492								22,492	22,429		
2014	988799511	株式会社シグマパワー有明	150,055							1,481,280	150,055	150,039		
2014	401025462	株式会社シジシー・ショップ東海	4,268								4,268	4,233		
2014	800457141	株式会社シダー	12,145								12,145	12,107		
2014	983230536	株式会社シティエンタテインメント	2,135								2,135	2,099		
2014	330092718	株式会社しなの富士通	3,951								3,951	3,774		
2014	690057853	株式会社シハジ	11,190								11,190	11,181		
2014	985713747	株式会社ジブテック	55,518								55,518	55,452		
2014	160091313	株式会社シベール	3,731								3,731	3,722		
2014	570009417	株式会社シマフ	38,676								38,676	38,446		
2014	520089269	株式会社シマファインプレス	3,799								3,799	3,757		
2014	530094783	株式会社シマフンコーポレーション	5,744								5,744	5,718		
2014	200676544	株式会社しまむら(神奈川県)	4,610								4,610	4,535		
2014	270066228	株式会社しまむら(埼玉県)	182,978								182,978	181,540		
2014	640351203	株式会社シマヤ	4,571								4,571	4,559		
2014	180510946	株式会社シムコ	5,171			5,848					11,019	11,010		
2014	380112327	株式会社ジャコム石川	7,908								7,908	7,884		
2014	180513278	株式会社ジャスト	1,388								1,388	1,383		
2014	010785851	株式会社ジャスマック	4,883								4,883	4,896		
2014	380134709	株式会社ジャックコーポレーション	3,479								3,479	3,458		
2014	010038807	株式会社ジャックス	4,412								4,412	4,413		
2014	968364052	株式会社シャトレーゼ	50,067								50,067	49,598		
2014	982248563	株式会社シャノール	11,589								11,589	11,427		
2014	260916473	株式会社ジャパンディスプレイ	744,327								744,327	737,456		
2014	200756780	株式会社ジャパンニューアルファ	9,945								9,945	9,945		
2014	890062394	株式会社ジャパンファーム	52,077								52,077	52,280		
2014	250249276	株式会社ジャパンフィード	3,556								3,556	3,503		
2014	400295991	株式会社ジャパンフレッシュ	5,349								5,349	5,307		
2014	250199942	株式会社ジャパンミート	18,384								18,384	17,791		
2014	985336605	株式会社ジャムコ	5,196								5,196	5,138		
2014	530101222	株式会社ジュゼット	4,031								4,031	3,997		
2014	984808004	株式会社ジュビターテレコム	5,960								5,960	5,859		
2014	651008993	株式会社ジュンテンドー	20,806								20,806	20,776		
2014	160049507	株式会社ジョイ	4,758								4,758	4,746		
2014	028013138	株式会社ジョイアス・フーズ	8,886								8,886	8,841		
2014	130000087	株式会社ジョイス	29,257								29,257	29,162		
2014	250129975	株式会社ジョイバック	14,335								14,335	14,106		
2014	830146071	株式会社ジョイフル	100,838								100,838	100,951		
2014	250193804	株式会社ジョイフルアスレティッククラブ	4,306								4,306	4,269		
2014	010671591	株式会社ジョイフルエーケー	7,386								7,386	7,412		
2014	850020193	株式会社ジョイフルサンショッピングプラザ	9,982								9,982	10,045		
2014	290064786	株式会社ジョイフル本田	38,011								38,011	37,459		
2014	985321602	株式会社ジョーワ	45,019								45,019	44,478		
2014	580186587	株式会社ジョクリュー	6,237								6,237	6,211		
2014	640016558	株式会社ジョリーバスタ	17,847								17,847	17,732		
2014	110061058	株式会社ジョン	5,986								5,986	5,982		
2014	340340785	株式会社シリウス	18,663								18,663	18,603		
2014	984804856	株式会社シリコンテクノロジー	5,414								5,414	5,378		
2014	160263614	株式会社シリコンプラス	808								808	808		
2014	985815783	株式会社シルド	4,278								4,278	4,236		
2014	984685254	株式会社シン・コーポレーション	23,065								23,065	22,962		
2014	300004895	株式会社シン・コーポレーション	4,600								4,600	4,564		

注1: 権利利益保護請求が認められた事業者について、当該排出量が逆算されないよう、一部の排出量を「\*」と表示している。

注2: 温室効果ガスの排出の抑制等のため、廃棄物を化石燃料に代えて燃料として使用したり、製品の製造のための原材料として使用した場合等により、

排出される非エネルギー起源CO<sub>2</sub>排出量であって温室効果ガスの排出の抑制等のために行われているもの。

注3: 電気事業用の発電所又は熱供給事業用の熱供給施設が設置されている事業所において、他人に供給した電気又は熱に係る排出量を含む、

燃料の使用に伴い排出されるエネルギー起源CO<sub>2</sub>排出量

注4: エネルギー起源CO<sub>2</sub> (発電所等配分前) は、エネルギー起源CO<sub>2</sub>と重複しているため、調整前温室効果ガス排出量には加算していない。

注5: 事業者が事業活動に伴い排出した温室効果ガス排出量を、京都メカニズムクレジット等の償却・無効化量、廃棄物の原燃料使用に伴う排出量の控除等の調整を行ったもの。



①-1 特定事業所排出者

排出年度	特定排出者コード	特定排出者名	温室効果ガス算定排出量 (単位: tCO <sub>2</sub> )							合計(tCO <sub>2</sub> )		関連情報掲載頁	
			「エネルギー」- 起源CO <sub>2</sub>	「非エネルギー」- 起源CO <sub>2</sub>	「非エネルギー」- 起源CO <sub>2</sub> (廃棄物の原燃料使用) (注2)	CH <sub>4</sub>	N <sub>2</sub> O	HFC	PFC	SF <sub>6</sub>	<参考> 「エネルギー」- 起源CO <sub>2</sub> (発電所等配分前) (注3)		調整前温室効果ガス排出量 (注4)
2014	987077736	株式会社しんきん情報システムセンター	5,035								5,035	4,982	
2014	980548005	株式会社シンクロン	3,137								3,137	3,929	
2014	600014675	株式会社シンコー (広島県)	5,955								5,955	5,943	
2014	880061123	株式会社シンコー (宮崎県)	7,085								7,085	7,106	
2014	200394582	株式会社シンシア	3,516	227,715							231,231	181,501	
2014	440216821	株式会社シンシロケーブル	5,766								5,766	5,721	
2014	200189213	株式会社シンニッタン	13,688								13,688	13,540	
2014	610115368	株式会社シンフォーム	3,098								3,098	3,058	
2014	986307072	株式会社シンプレクス・インベストメント・アドバイザーズ	5,710								5,710	5,407	
2014	981434091	株式会社シンリョー	20,202								20,202	20,111	
2014	144007741	株式会社スイーツ・スイーツ	4,135								4,135	4,154	
2014	501032272	株式会社スイートガーデン	4,712								4,712	4,681	
2014	400768786	株式会社スイートスタイル	5,501								5,501	5,438	
2014	261043126	株式会社スウィングペーカリー	4,609								4,609	4,566	
2014	980980908	株式会社スーパリアルプス	30,117								30,117	29,612	
2014	570049682	株式会社スーパサンエー	7,680								7,680	7,345	
2014	570005294	株式会社スーパツール	2,603								2,603	2,671	
2014	580428820	株式会社スーパナショナル	6,158								6,158	6,168	
2014	270892689	株式会社スーパバリュウ	15,051								15,051	11,609	
2014	581396696	株式会社スーパホテル	29,541								29,541	29,352	
2014	250123505	株式会社スーパマルモ	2,549								2,549	1,922	
2014	840010621	株式会社スーパモリナガ	9,162								9,162	9,221	
2014	980995231	株式会社スーパヤマザキ	3,891								3,891	7,221	
2014	201418670	株式会社スーパレックス	4,110								4,110	4,054	
2014	810101822	株式会社スーパ大栄	16,609								16,609	16,714	
2014	370119834	株式会社スカイインテック	4,877								4,877	3,817	
2014	985709771	株式会社すかいらーく	383,168								383,168	379,785	
2014	370026421	株式会社スギノマシン	6,879								6,879	6,857	
2014	600021642	株式会社すぎはら	4,677								4,677	4,665	
2014	400063718	株式会社スギヤス	4,100								4,100	4,085	
2014	410011279	株式会社スギヤマ	15,763								15,763	15,501	
2014	420144976	株式会社スギヤマ・コーポレーション	4,082								4,082	4,058	
2014	400062837	株式会社スギヤマ薬品	13,498								13,498	13,397	
2014	380096288	株式会社スギヨ	16,728								16,728	16,667	
2014	401556045	株式会社スギ薬局	105,953								105,953	103,706	
2014	980001926	株式会社スクウェア・エニックス	5,587								5,587	5,553	
2014	200351137	株式会社スズキヤ	6,090								6,090	6,119	
2014	430120163	株式会社スズキ部品秋田	22,744								22,744	22,678	
2014	476003472	株式会社スズキ部品製造	56,732								56,732	56,381	
2014	370187469	株式会社スズキ部品富山	15,100								15,100	15,100	
2014	400062864	株式会社スズケン	26,489								26,489	26,366	
2014	400065481	株式会社スズムラ	15,855								15,855	15,816	
2014	220024355	株式会社スズラン	8,197								8,197	8,273	
2014	989261450	株式会社スタイリングライフ・ホールディングス	5,778								5,778	5,704	
2014	580894246	株式会社スタジオアリス	11,849								11,849	11,755	
2014	984901537	株式会社スタディー	80,503								80,503	79,951	
2014	984850714	株式会社スタンダード	204,420								204,420	176,142	
2014	985341196	株式会社スタンレーいわき製作所	4,759								4,759	4,744	
2014	160032804	株式会社スタンレー鶴岡製作所	5,024								5,024	5,008	
2014	580117150	株式会社スチールセンター	2,940								2,940	2,913	
2014	760153889	株式会社スチールハブ	8,400								8,400	8,379	
2014	380100246	株式会社ステンレス久世	11,682								11,682	11,670	
2014	986334991	株式会社ストロベリーコーンズ	5,812								5,812	5,785	
2014	430111020	株式会社スニック	15,578								15,578	15,485	
2014	600286871	株式会社スパーク	16,371								16,371	16,329	
2014	045002862	株式会社スバサンフジ	27,491								27,491	27,024	
2014	260406925	株式会社すばる	4,391								4,391	4,316	
2014	500576341	株式会社スプレッド	6,678								6,678	6,602	
2014	610244211	株式会社スペースエム	3,914								3,914	3,903	
2014	610256890	株式会社スペースワールド	6,415								6,415	5,995	
2014	388004166	株式会社スポルト	5,088								5,088	5,015	
2014	981091792	株式会社スマイルズ	2,768								2,768	2,727	
2014	400019344	株式会社スマック	4,464								4,464	4,460	
2014	200197242	株式会社スマハツ	13,202								13,202	13,113	
2014	580401773	株式会社スミロン	9,368								9,368	9,321	
2014	986305532	株式会社スリーエスフーズ	6,629								6,629	6,586	
2014	200673847	株式会社スリーエフ	42,860								42,860	42,138	
2014	010108302	株式会社セイコーフレッシュフーズ	6,170								6,170	6,187	
2014	580022225	株式会社セイサ	2,925								2,925	2,895	
2014	350105214	株式会社セイタン	13,491								13,491	13,454	
2014	340023133	株式会社セイヒョー	5,380								5,380	5,364	
2014	250313152	株式会社セイフ	8,111								8,111	7,978	
2014	250381724	株式会社セイミヤ	14,647								14,647	14,404	
2014	600285426	株式会社セイユー	8,738								8,738	8,663	
2014	540134531	株式会社セイフ	5,274								5,274	5,241	
2014	220147060	株式会社セーフオン	42,913								42,913	42,381	
2014	985253478	株式会社セガエンタテインメント	76,580								76,580	75,869	
2014	985348105	株式会社セガホールディングス	9,079								9,079	8,945	
2014	400107975	株式会社セキソー	3,480								3,480	3,456	
2014	230011806	株式会社セキチュー	11,465								11,465	11,277	
2014	980806502	株式会社せきづか	3,974								3,974	3,955	
2014	270731015	株式会社セキ薬品	20,824								20,824	18,345	
2014	982251433	株式会社セゾン情報システムズ	7,968								7,968	7,832	
2014	985772407	株式会社セディヤ	5,016								5,016	4,969	
2014	800085261	株式会社ゼネラルアサヒ	14,776								14,776	14,855	
2014	989515506	株式会社ゼン&アイ・フードシステムズ	88,444								88,444	87,411	
2014	982346500	株式会社ゼンインレブ・ジャパン	1,465,345								1,465,345	1,453,155	
2014	740201021	株式会社ゼンスター	14,868								14,868	15,013	
2014	400083588	株式会社ゼム	9,376								9,376	9,328	
2014	530099652	株式会社セラテック	7,712								7,712	7,689	
2014	740183540	株式会社セラテック	60,926								60,926	60,926	
2014	450131816	株式会社セリア	54,635								54,635	54,619	
2014	800389300	株式会社セリア・ロイル	4,652								4,652	4,674	
2014	280172350	株式会社セルバ	4,984								4,984	4,902	
2014	570099423	株式会社セルビス	3,645								3,645	3,307	
2014	582629255	株式会社セルフ大西	2,228								2,228	2,314	
2014	870041922	株式会社セルモ	7,283								7,283	7,328	
2014	981092762	株式会社セルリアンタワー東急ホテル	8,602								8,602	8,520	
2014	983833085	株式会社セレクトション	3,425								3,425	3,369	
2014	500005360	株式会社セレマ	19,321								19,321	19,144	
2014	260248512	株式会社セレモ	2,430								2,430	2,579	
2014	610148663	株式会社セン・エンタープライズ	4,717								4,717	4,704	

注1: 権利利益保護請求が認められた事業者について、当該排出量が逆算されないよう、一部の排出量を「\*」と表示している。  
 注2: 温室効果ガスの排出の抑制等のため、廃棄物を化石燃料に代えて燃料として使用したり、製品の製造のための原材料として使用した場合等により、排出される非エネルギー起源CO<sub>2</sub>排出量であって温室効果ガスの排出の抑制等のために行われているもの。  
 注3: 電気事業用の発電所又は熱供給事業用の熱供給施設が設置されている事業所において、他人に供給した電気又は熱に係る排出量を含む、燃料の使用に伴い排出されるエネルギー起源CO<sub>2</sub>排出量  
 注4: エネルギー起源CO<sub>2</sub> (発電所等配分前) は、エネルギー起源CO<sub>2</sub>と重複しているため、調整前温室効果ガス排出量には加算していない。  
 注5: 事業者が事業活動に伴い排出した温室効果ガス排出量を、京都メカニズムクレジット等の償却・無効化量、廃棄物の原燃料使用に伴う排出量の控除等の調整を行ったもの。

①-1 特定事業所排出者

排出年度	特定排出者コード	特定排出者名	温室効果ガス算定排出量 (単位: tCO <sub>2</sub> )							合計(tCO <sub>2</sub> )		関連情報掲載頁	
			エネルギー- 起源CO <sub>2</sub>	非エネルギー- 起源CO <sub>2</sub>	非エネルギー- 起源CO <sub>2</sub> (廃棄物の原 燃料使用) (注2)	CH <sub>4</sub>	N <sub>2</sub> O	HFC	PFC	SF <sub>6</sub>	<参考> エネルギー- 起源CO <sub>2</sub> (発電所等配 分前)(注3)		調整前温 室効果ガ ス排出量 (注4)
2014	570007996	株式会社センシュー	20,454								20,454	20,454	
2014	260179774	株式会社せんどう	14,249								14,249	14,015	
2014	400283337	株式会社セントラル	5,298								5,298	5,257	
2014	580518266	株式会社セントラル・ワールド・ストレージ	6,373								6,373	6,302	
2014	986691500	株式会社セントラルフーズ	3,177								3,177	3,138	
2014	986033076	株式会社セントラルプラザ	3,407								3,407	3,361	
2014	400158741	株式会社セントラルヨシダ	19,484								19,484	19,421	
2014	130093863	株式会社セントラル伸光	5,087								5,087	5,070	
2014	810140811	株式会社ゼンリン	5,085								5,085	5,076	
2014	810013962	株式会社ゼンリンプリンテックス	6,216								6,216	6,241	
2014	270065051	株式会社ソージン	18,087								18,087	17,855	
2014	810284849	株式会社ソージン	8,836								8,836	8,893	
2014	200709126	株式会社そごう・西武	194,253								194,253	195,581	
2014	740156005	株式会社そごうマート	4,088								4,088	4,128	
2014	200478691	株式会社ソシエ・ワールド	4,694								4,694	4,629	
2014	200497605	株式会社ソディック	7,740								7,740	7,706	
2014	400068081	株式会社ソニー	31,764								31,764	31,699	
2014	960354265	株式会社ソニー・コンピュータエンタテインメント	3,561								3,561	3,502	
2014	981294258	株式会社ソニーDADCジャパン	24,200								24,200	23,900	
2014	580239322	株式会社ソフト99コーポレーション	6,871								6,871	6,834	
2014	988289376	株式会社ソフトマップ	7,113								7,113	7,022	
2014	980372921	株式会社ソミック石川	31,402								31,402	31,402	
2014	150312223	株式会社ソニー	8,960								8,960	8,916	
2014	030012666	株式会社ダイイチ(北海道)	23,024								23,024	23,117	
2014	380088858	株式会社ダイイチ(石川県)	5,210								5,210	5,194	
2014	580338689	株式会社ダイエー(東京都)	344,286								344,286	322,228	
2014	190120579	株式会社ダイエー(東京都)	15,159								15,159	14,991	
2014	580844610	株式会社ダイオー	15,324								15,324	15,150	
2014	580426816	株式会社ダイカン	8,405	170,247		6,689					185,341	185,168	
2014	600019887	株式会社ダイクレ	10,191								10,191	10,150	
2014	987165454	株式会社ダイショウ	5,219								5,219	5,218	
2014	800180205	株式会社ダイショー	11,291								11,291	11,192	
2014	270078499	株式会社ダイセイ	3,535								3,535	3,485	
2014	400072421	株式会社ダイセキ	19,984								19,984	19,896	
2014	240017287	株式会社ダイセキMCR	7,233								7,233	7,183	
2014	580005215	株式会社ダイセル	1,223,035		220,464	100,858					1,544,357	1,645,508	
2014	580006375	株式会社ダイソー	10,664								10,664	10,548	
2014	960295351	株式会社ダイソー	32,199								32,199	31,953	
2014	985380407	株式会社ダイソーコーポレーション	8,534								8,534	8,394	
2014	400723210	株式会社ダイソー電子	3,271								3,271	3,249	
2014	989729057	株式会社ダイナシティ	5,797								5,797	5,715	
2014	989521263	株式会社ダイナシティ	19,263								19,263	19,156	
2014	984016586	株式会社ダイナックス	21,080								21,080	20,807	
2014	090039035	株式会社ダイナックス	34,765								34,765	34,869	
2014	987022531	株式会社ダイナム	166,310								166,310	165,787	
2014	570000485	株式会社ダイネット	9,040								9,040	9,035	
2014	400610038	株式会社ダイハチ	5,924								5,924	5,878	
2014	690029170	株式会社ダイハツメタル	80,382								80,382	80,172	
2014	580014081	株式会社ダイフク	15,396								15,396	15,279	
2014	580004129	株式会社ダイヘン	12,882								12,882	12,786	
2014	710208432	株式会社ダイホー	6,987								6,987	7,055	
2014	340358805	株式会社ダイヤメット	48,189								48,189	47,932	
2014	981988535	株式会社ダイヤモンドダイニング	8,977								8,977	8,860	
2014	180025155	株式会社ダイユーエイト	19,578								19,578	19,496	
2014	890001488	株式会社ダイヨー(鹿児島県)	64,306								64,306	64,698	
2014	250370810	株式会社ダイヨー(茨城県)	19,863								19,863	14,828	
2014	390065187	株式会社ダイヨー(福井県)	4,910								4,910	4,894	
2014	710055852	株式会社ダイヨー神戸屋	3,847								3,847	3,874	
2014	820182726	株式会社ダイラベストビート	55,461								55,461	55,821	
2014	240388230	株式会社たいらや	16,186								16,186	15,917	
2014	100030101	株式会社たいら製麺	5,277								5,277	5,271	
2014	582451442	株式会社タウンライト	3,898								3,898	3,898	
2014	810186641	株式会社タカキ	4,902								4,902	4,931	
2014	370067952	株式会社タカキセイコー	29,144								29,144	29,006	
2014	600570251	株式会社タカキペーカリー	48,537								48,537	48,310	
2014	984013913	株式会社タカキユー	10,035								10,035	9,952	
2014	580026897	株式会社タカコ	3,794								3,794	3,750	
2014	330000341	株式会社タカチホ	10,293								10,293	10,263	
2014	380135288	株式会社タガミ・イーエクス	4,116								4,116	4,103	
2014	810103872	株式会社タカミヤ	9,371							9,371	9,371	9,383	
2014	150047821	株式会社タカミヤギ	15,044								15,044	14,999	
2014	260117833	株式会社タカシ	4,428								4,428	4,353	
2014	580124655	株式会社タカラインコーポレーション	3,302								3,302	3,280	
2014	983526905	株式会社たからや	3,025								3,025	2,975	
2014	260038346	株式会社タキガワ・コーポレーション	8,082								8,082	7,998	
2014	200576594	株式会社タケイ	7,747								7,747	4,315	
2014	580262061	株式会社タケチ	6,084								6,084	6,120	
2014	400077446	株式会社タケヒロ	5,905								5,905	5,869	
2014	150051118	株式会社たけや製パン	8,284								8,284	8,267	
2014	270062229	株式会社タジマ	5,473								5,473	5,381	
2014	580464236	株式会社タスキン	89,125								89,125	88,327	
2014	260047523	株式会社タスキンプロダクト東関東	3,080								3,080	3,067	
2014	710034478	株式会社タダノ	13,742								13,742	13,819	
2014	985415001	株式会社タチエス	9,500								9,500	9,435	
2014	985493607	株式会社タツノ	4,288								4,288	4,247	
2014	980314418	株式会社タツノ化学	5,830								5,830	5,756	
2014	240015891	株式会社タツミ	6,102								6,102	6,010	
2014	981061480	株式会社タツミヤ	4,516								4,516	4,475	
2014	390000914	株式会社タナックス	7,608								7,608	7,602	
2014	550046530	株式会社たねや	5,383								5,383	5,321	
2014	200977898	株式会社タマダイ	5,042								5,042	4,985	
2014	710090280	株式会社たまや(香川県)	5,945								5,945	6,003	
2014	200215538	株式会社たまや(神奈川県)	4,822								4,822	4,896	
2014	985364708	株式会社タムラ製作所	12,198								12,198	11,998	
2014	985364280	株式会社タムロン	11,468								11,468	11,384	
2014	960390682	株式会社たらみ	8,506								8,506	8,544	
2014	100123934	株式会社タルマ薬局	5,486								5,486	5,467	
2014	200230795	株式会社タンゴロイ	39,655								39,655	39,519	
2014	984216685	株式会社タンロップスポーツウェルネス	10,641								10,641	10,551	
2014	270407864	株式会社たん家	9,192								9,192	9,073	
2014	830270205	株式会社チアエンタープライズ	10,020								10,020	10,076	
2014	200284633	株式会社チッタエンタテインメント	3,560								3,560	3,521	

注1: 権利利益保護請求が認められた事業者について、当該排出量が逆算されないよう、一部の排出量を「\*」と表示している。  
注2: 温室効果ガスの排出の抑制等のため、廃棄物を化石燃料に代えて燃料として使用したり、製品の製造のための原材料として使用した場合等により、排出される非エネルギー起源CO<sub>2</sub>排出量であって温室効果ガスの排出の抑制等のために行われているもの。  
注3: 電気事業用の発電所又は熱供給事業用の熱供給施設が設置されている事業所において、他人に供給した電気又は熱に係る排出量を含む、燃料の使用に伴い排出されるエネルギー起源CO<sub>2</sub>排出量  
注4: エネルギー起源CO<sub>2</sub>(発電所等配分前)は、エネルギー起源CO<sub>2</sub>と重複しているため、調整前温室効果ガス排出量には加算していない。  
注5: 事業者が事業活動に伴い排出した温室効果ガス排出量を、京都メカニズムクレジット等の償却・無効化量、廃棄物の原燃料使用に伴う排出量の控除等の調整を行ったもの。

①-1 特定事業所排出者

排出年度	特定排出者コード	特定排出者名	温室効果ガス算定排出量 (単位: tCO <sub>2</sub> )							合計(tCO <sub>2</sub> )		関連情報掲載頁	
			エネルギー- 起源CO <sub>2</sub>	非エネルギー- 起源CO <sub>2</sub>	非エネルギー- 起源CO <sub>2</sub> (廃棄物の原 燃料使用) (注2)	CH <sub>4</sub>	N <sub>2</sub> O	HFC	PFC	SF <sub>6</sub>	<参考> エネルギー- 起源CO <sub>2</sub> (発電所等配 分前)(注3)		調整前温 室効果ガ ス排出量 (注4)
2014	400072762	株式会社チップトン	4,141								4,141	4,132	
2014	370034067	株式会社チユエツ	6,525								6,525	6,367	
2014	580762416	株式会社チユチュアンナ	4,554								4,554	4,493	
2014	985420932	株式会社チヨダ	57,905								57,905	56,845	
2014	983210598	株式会社チルディー	3,613								3,613	3,582	
2014	581287207	株式会社チソインフーズ	4,780								4,780	4,708	
2014	985434704	株式会社チツガミ	5,431								5,431	5,415	
2014	200432422	株式会社チツクイ	20,901								20,901	20,804	
2014	048012835	株式会社つくば化成	3,928								3,928	3,254	
2014	600572621	株式会社ツチヨシ産業	4,499								4,499	4,489	
2014	270167131	株式会社ツツミ	5,515								5,515	5,445	
2014	580022136	株式会社ツバキ・ナカシマ	21,402								21,402	21,197	
2014	581001005	株式会社ツバキE&M	10,934								10,934	10,867	
2014	180541479	株式会社つばめエージェンシー	3,344								3,344	3,333	
2014	988126782	株式会社つば八	4,179								4,179	4,141	
2014	985434802	株式会社ツムラ	50,170								50,170	49,860	
2014	250325627	株式会社ツルオカ	13,341								13,341	13,284	
2014	050012378	株式会社ツルハ	113,104								113,104	112,875	
2014	200221043	株式会社ツルミコール	3,796								3,796	3,777	
2014	330034545	株式会社ツルヤ	30,512								30,512	30,280	
2014	991327399	株式会社ティ・エイチ・シー・東京	3							4,771	3	1,515	
2014	200208604	株式会社ティ・シイ	234,093	343,984	35,074						613,151	577,012	
2014	981069497	株式会社ティ・ジョイ	13,549								13,549	13,486	
2014	400914276	株式会社ティア	3,120								3,120	3,096	
2014	986239778	株式会社ティアーズ・ブレイン	5,001								5,001	4,917	
2014	810191374	株式会社ティエ・エル・エス	7,063								7,063	7,083	
2014	982560395	株式会社ティエーエイチシー	18,824								18,824	18,610	
2014	983947513	株式会社ティエーエイチシー銀座	163							2,022	163	225	
2014	250348944	株式会社ティエーエムエアー	137,628								137,628	137,012	
2014	984396242	株式会社ティエーガイア	11,810								11,810	11,759	
2014	983504711	株式会社ティエーシー情報ネットワーク	4,472								4,472	4,482	
2014	983718682	株式会社ティエーゼルユナイテッド	4,771								4,771	4,747	
2014	985482603	株式会社ティエフケー	13,065								13,065	12,940	
2014	540060295	株式会社ティエルブイ	3,687								3,687	3,657	
2014	987808536	株式会社テイクアンドギヴ・ニーズ	17,078								17,078	16,989	
2014	985402433	株式会社ディスコ	36,042								36,042	35,846	
2014	610197711	株式会社ディーツ	9,393								9,393	9,236	
2014	983399867	株式会社ディップネス	47,230								47,230	46,798	
2014	984256519	株式会社ディニス・セシール	7,405								7,405	7,212	
2014	985545301	株式会社ティラド	41,101								41,101	40,687	
2014	300007510	株式会社ティリーはやしや	16,454								16,454	16,060	
2014	985473481	株式会社ティオーシー	22,581								22,581	22,325	
2014	985525381	株式会社ティージーケー	5,126								5,126	5,041	
2014	540060179	株式会社ティビー精工	10,898								10,898	10,773	
2014	582308830	株式会社テルウィンコーポレーション	6,635								6,635	6,632	
2014	530069484	株式会社テクニカ	4,240								4,240	4,220	
2014	400947446	株式会社テクマ	3,110								3,110	3,088	
2014	810298497	株式会社テサキ	5,318								5,318	5,349	
2014	570295935	株式会社テザックワイヤローブ	7,989								7,989	7,908	
2014	201120546	株式会社テスボ	1,181	6,416		167					7,764	6,583	
2014	985036609	株式会社テックイトウ	3,518								3,518	3,459	
2014	985446204	株式会社テツゲン	252,920	17,193							270,113	270,113	
2014	987638561	株式会社テラケン	7,587								7,587	7,486	
2014	988825433	株式会社テラフローブ	19,101								19,101	19,099	
2014	580954406	株式会社デリカ・アイフーズ	4,788								4,788	4,760	
2014	201230771	株式会社デリカウェーブ	9,184								9,184	9,145	
2014	270352238	株式会社デリカシェフ	12,852								12,852	12,719	
2014	820165215	株式会社デリカフレンズ	15,436								15,436	15,500	
2014	270040508	株式会社デリフレッシュフーズ	8,478								8,478	8,393	
2014	985644102	株式会社テレビ朝日	31,551								31,551	31,198	
2014	985485900	株式会社テレビ東京	8,473								8,473	8,332	
2014	800342260	株式会社テンガイ	21,345								21,345	21,425	
2014	830116822	株式会社デンケン	5,849								5,849	5,886	
2014	270076707	株式会社デンコー	3,559								3,559	3,530	
2014	110058956	株式会社デンコードー	38,513								38,513	38,467	
2014	983822626	株式会社デンコーポレーション	7,443								7,443	7,342	
2014	400108408	株式会社デンソー	804,863		8,087		14,787	16,031	7,964		851,732	847,713	214
2014	400310551	株式会社デンソーエアシステムズ	6,931								6,931	5,538	
2014	921007699	株式会社デンソー岩手	73,045					43,688	5,852		122,585	122,359	
2014	810448057	株式会社デンソー九州	33,397								33,397	33,550	
2014	010965821	株式会社デンソー北海道	14,959								14,959	15,025	
2014	580144291	株式会社デンソーローポレーション	9,584								9,584	9,589	
2014	160003151	株式会社でんふ	13,655								13,655	13,628	
2014	400050694	株式会社トウチウウ	20,391	4,791							25,182	25,097	
2014	270403373	株式会社トウブドラッグ	2,345								2,345	2,265	
2014	580007265	株式会社トウベ	10,335								10,335	10,283	
2014	580002008	株式会社トアミ	4,250								4,250	4,215	
2014	400089901	株式会社トエネック	7,665								7,665	7,604	
2014	710082804	株式会社トーカイ(香川県)	11,451								11,451	11,479	
2014	800607543	株式会社トーカイ(福岡県)	85,913								85,913	86,444	
2014	450012038	株式会社トーカイ(岐阜県)	12,397								12,397	12,354	
2014	400086928	株式会社トーカン	10,011								10,011	8,597	
2014	400679621	株式会社トーテック	7,757								7,757	7,734	
2014	985485552	株式会社トーハン	13,152								13,152	12,286	
2014	200229874	株式会社トープラ	23,272								23,272	22,676	
2014	530599168	株式会社トーホーストア	12,172								12,172	12,036	
2014	530598062	株式会社トーフードサービス	10,057								10,057	10,029	
2014	010172180	株式会社トーマク	52,815								52,815	52,576	
2014	710134830	株式会社トヨ	39,372								39,372	39,574	
2014	410015222	株式会社トヨアサノ	5,794								5,794	5,774	
2014	740103521	株式会社トヨアサノ	6,116								6,116	6,159	
2014	830034791	株式会社トキハ	30,673								30,673	30,856	
2014	830087346	株式会社トキハイダストリー	27,567								27,567	27,738	
2014	640006257	株式会社トクヤマ	4,050,000	1,630,000	234,000	3,300	9,900			5,114,555	5,927,200	5,690,000	
2014	984643129	株式会社トクヤマシルテック	3,866								3,866	3,866	
2014	984617728	株式会社トコモCS	8,617								8,617	8,566	
2014	340208094	株式会社トッキー	5,938								5,938	5,922	
2014	982251685	株式会社トッパンTDKレーベル	12,258								12,258	12,169	
2014	986631421	株式会社トッパンプロスプリント	12,756								12,756	12,601	
2014	980378522	株式会社トップ(東京都)	4,105								4,105	4,050	
2014	981057709	株式会社トップ(東京都)	5,803								5,803	5,705	
2014	420031041	株式会社トップ(静岡県)	3,911								3,911	3,894	
2014	340292445	株式会社トップカルチャー	16,398								16,398	16,358	
2014	982120665	株式会社トータルコーヒ	68,214								68,214	68,252	

注1: 権利利益保護請求が認められた事業者について、当該排出量が逆算されないよう、一部の排出量を「\*」と表示している。  
 注2: 温室効果ガスの排出の抑制等のため、廃棄物を化石燃料に代えて燃料として使用したり、製品の製造のための原材料として使用した場合等により、排出される非エネルギー起源CO<sub>2</sub>排出量であって温室効果ガスの排出の抑制等のために行われているもの。  
 注3: 電気事業用の発電所又は熱供給事業用の熱供給施設が設置されている事業所において、他人に供給した電気又は熱に係る排出量を含む、燃料の使用に伴い排出されるエネルギー起源CO<sub>2</sub>排出量  
 注4: エネルギー起源CO<sub>2</sub>(発電所等配分前)は、エネルギー起源CO<sub>2</sub>と重複しているため、調整前温室効果ガス排出量には加算していない。  
 注5: 事業者が事業活動に伴い排出した温室効果ガス排出量を、京都メカニズムクレジット等の償却・無効化量、廃棄物の原燃料使用に伴う排出量の控除等の調整を行ったもの。



①-1 特定事業所排出者

排出年度	特定排出者コード	特定排出者名	温室効果ガス算定排出量 (単位: tCO <sub>2</sub> )							合計(tCO <sub>2</sub> )		関連情報掲載頁	
			エネルギー- 起源CO <sub>2</sub>	非エネルギー- 起源CO <sub>2</sub>	非エネルギー- 起源CO <sub>2</sub> (廃棄物の原 燃料使用 (注2))	CH <sub>4</sub>	N <sub>2</sub> O	HFC	PFC	SF <sub>6</sub>	<参考> エネルギー- 起源CO <sub>2</sub> (発電所等配 分)(注3)		調整前温 室効果ガ ス排出量 (注4)
2014	460054532	株式会社トピア	6,289								6,289	6,250	
2014	985482004	株式会社トブコン	4,489								4,489	4,414	
2014	560035951	株式会社トマトアンドアソシエイツ	9,820								9,820	9,750	
2014	440111613	株式会社ドミー	18,898								18,898	18,753	
2014	050077971	株式会社トミイチ	5,079								5,079	5,097	
2014	986736138	株式会社トモズ	10,394								10,394	10,221	
2014	580183137	株式会社トヨシマ	6,594								6,594	6,667	
2014	450272396	株式会社トヨタオートモールクリエイト	5,190								5,190	5,190	
2014	985455105	株式会社トヨタユーゼック	4,599								4,599	4,592	
2014	370042121	株式会社トヨックス	3,928								3,928	3,916	
2014	400095239	株式会社トヨトミ	3,707								3,707	3,690	
2014	800211464	株式会社トリアルカンパニー	293,547								293,547	294,045	
2014	063002486	株式会社トリアルプラネット	4,688								4,688	4,533	
2014	982793388	株式会社ドライブスタンド	3,281								3,281	2,080	
2014	420045600	株式会社ドライブ	4,367								4,367	4,344	
2014	820116186	株式会社ドラッグストアモリ	52,373								52,373	52,337	
2014	983265003	株式会社ドラマ	5,096								5,096	4,896	
2014	500331778	株式会社トランス	3,438								3,438	3,399	
2014	200222087	株式会社トランテックス	7,443								7,443	7,419	
2014	800458631	株式会社トランドール	3,417								3,417	3,436	
2014	991329099	株式会社ドリーム	3,490								3,490	3,441	
2014	230014002	株式会社とりせん	47,558								47,558	46,750	
2014	540272822	株式会社トリドール	146,089								146,089	145,406	
2014	987831919	株式会社トレジャー・ファクトリー	5,194								5,194	7,643	
2014	989260686	株式会社トロナジャパン	6,682								6,682	6,624	
2014	983784599	株式会社ドン・キホーテ	12,402								12,402	142,789	
2014	530131311	株式会社ドンク	10,118								10,118	10,013	
2014	010036099	株式会社とんでん	29,142								29,142	29,025	
2014	370038567	株式会社トンボ飲料	3,032								3,032	3,026	
2014	150057031	株式会社ト一屋	4,199								4,199	4,185	
2014	450002381	株式会社ナイガイテキスタイル	4,170								4,170	4,139	
2014	580354806	株式会社ナイク	3,873								3,873	3,851	
2014	150225638	株式会社ナイス	6,880								6,880	6,860	
2014	200420486	株式会社ナガイ	11,261								11,261	11,150	
2014	600060103	株式会社ナガイバン	4,289								4,289	4,282	
2014	580486064	株式会社ナカキン	9,025								9,025	8,956	
2014	400332709	株式会社ナカシロ	5,235								5,235	5,220	
2014	450016977	株式会社ナカセインテグレックス	3,448								3,448	3,423	
2014	530119281	株式会社ナカタ薬品	5,896								5,896	5,832	
2014	570024852	株式会社ナカタツ	19,794								19,794	19,891	
2014	600123867	株式会社ナガト	13,137								13,137	13,108	
2014	240019568	株式会社ナカニシ	4,164								4,164	4,094	
2014	330030671	株式会社ながの東急百貨店	3,588								3,588	3,567	
2014	530303415	株式会社ナカハラ	4,174								4,174	4,126	
2014	500080892	株式会社なかわら	2,773								2,773	2,742	
2014	620032492	株式会社なかもやま牧場	7,688								7,688	7,668	
2014	985573109	株式会社ナカヨ	3,376								3,376	3,319	
2014	580154681	株式会社なかが卯	36,014								36,014	35,728	
2014	988725053	株式会社ナカアホテル&リゾートマネジ メント	11,097								11,097	11,036	
2014	986897952	株式会社ナコード	10,395								10,395	10,314	
2014	400195379	株式会社ナゴヤキャスル	11,085								11,085	11,026	
2014	400246342	株式会社ナゴヤドーム	6,546								6,546	6,500	
2014	370193072	株式会社ナチツールジェネシス	4,569								4,569	4,554	
2014	370018822	株式会社ナチハイドリクス	4,065								4,065	4,052	
2014	370086958	株式会社ナチベアリング製造	5,363								5,363	5,347	
2014	985845030	株式会社ナチ東北精工	4,400								4,400	4,387	
2014	370050866	株式会社ナチ富士ベアリング	4,457								4,457	4,448	
2014	985561206	株式会社なとり	7,670								7,670	7,589	
2014	810145273	株式会社ナフコ	133,009								133,009	133,142	
2014	987285971	株式会社ナムコ	48,044								48,044	47,789	
2014	260086272	株式会社ナリコー		20,263							20,263	20,263	
2014	580208586	株式会社ナリス化粧品	3,933								3,933	3,926	
2014	260371660	株式会社ナリタヤ	6,782								6,782	6,669	
2014	360005268	株式会社ナリス	11,307								11,307	11,271	
2014	720005578	株式会社ナシカイテクナート	12,349								12,349	12,399	
2014	730059652	株式会社ナシヨクスーパー	4,485								4,485	4,530	
2014	750014489	株式会社ナンバ	8,619								8,619	8,586	
2014	985650905	株式会社ニコン	101,453								101,453	99,977	
2014	560019527	株式会社にしがき	9,622								9,622	9,526	
2014	982988521	株式会社ニシカワ印刷	7,623								7,623	7,519	
2014	300208591	株式会社ニシザワ	12,350								12,350	12,260	
2014	890014996	株式会社ニシムタ	34,686								34,686	34,909	
2014	410153775	株式会社ニシケアパレス	11,370								11,370	11,181	
2014	982765445	株式会社ニシイ学館	38,077								38,077	37,831	
2014	620015642	株式会社ニシエー	6,247								6,247	6,231	
2014	500057428	株式会社ニシダイ	6,534								6,534	6,464	
2014	984290001	株式会社ニシノサービス	7,664								7,664	7,664	
2014	985600322	株式会社ニシジ	4,757								4,757	4,733	
2014	530005020	株式会社ニシリン	11,947								11,947	11,828	
2014	985683209	株式会社ニシレイ	3,836								3,836	3,779	
2014	984377499	株式会社ニシレイ・アイス	3,510								3,510	3,457	
2014	580119593	株式会社ニシレイ・ロジスティクス関西	26,167								26,167	25,868	
2014	981974262	株式会社ニシレイ・ロジスティクス関東	18,880								18,880	18,564	
2014	800267700	株式会社ニシレイ・ロジスティクス九州	21,186								21,186	21,311	
2014	680004462	株式会社ニシレイ・ロジスティクス中国	7,616								7,616	7,595	
2014	400282447	株式会社ニシレイ・ロジスティクス東海	16,240								16,240	16,113	
2014	100717967	株式会社ニシレイ・ロジスティクス東北	7,189								7,189	7,165	
2014	010817711	株式会社ニシレイ・ロジスティクス北海道	9,689								9,689	9,732	
2014	985938237	株式会社ニシレイフーズ	61,293								61,293	61,066	
2014	570020291	株式会社ニツカト	10,578								10,578	10,540	
2014	980820717	株式会社ニツカン	4,179								4,179	4,178	
2014	985643007	株式会社ニツキ	3,621								3,621	3,574	
2014	581679468	株式会社ニツキーフーズ	5,652								5,652	5,613	
2014	240004761	株式会社ニツコークリエイト	8,246								8,246	8,137	
2014	400106065	株式会社ニツセイ	20,091								20,091	19,974	
2014	420042448	株式会社ニツセー	44,485								44,485	44,371	
2014	985600618	株式会社ニツセーデリカ	34,376								34,376	34,069	
2014	985622301	株式会社ニツツ	12,853								12,853	12,899	
2014	330077014	株式会社ニツト	3,396								3,396	3,359	
2014	390073367	株式会社ニツク	7,161								7,161	7,241	
2014	985675001	株式会社ニツビ	3,039								3,039	2,889	
2014	440066911	株式会社ニツク	17,370								17,370	17,235	
2014	967973022	株式会社ニトリ	109,436								109,436	109,110	

注1: 権利利益保護請求が認められた事業者について、当該排出量が逆算されないよう、一部の排出量を「\*」と表示している。

注2: 温室効果ガスの排出の抑制等のため、廃棄物を化石燃料に代えて燃料として使用したり、製品の製造のための原材料として使用した場合等により、

排出される非エネルギー起源CO<sub>2</sub>排出量であって温室効果ガスの排出の抑制等のために行われているもの。

注3: 電気事業用の発電所又は熱供給事業用の熱供給施設が設置されている事業所において、他人に供給した電気又は熱に係る排出量を含む、

燃料の使用に伴い排出されるエネルギー起源CO<sub>2</sub>排出量

注4: エネルギー起源CO<sub>2</sub> (発電所等配分前) は、エネルギー起源CO<sub>2</sub>と重複しているため、調整前温室効果ガス排出量には加算していない。

注5: 事業者が事業活動に伴い排出した温室効果ガス排出量を、京都メカニズムクレジット等の償却・無効化量、廃棄物の原燃料使用に伴う排出量の控除等の調整を行ったもの。

①-1 特定事業所排出者

排出年度	特定排出者コード	特定排出者名	温室効果ガス算定排出量 (単位: tCO <sub>2</sub> )							合計(tCO <sub>2</sub> )		関連情報掲載頁	
			エネルギー- 起源CO <sub>2</sub>	非エネルギー- 起源CO <sub>2</sub>	非エネルギー- 起源CO <sub>2</sub> (廃棄物の原 燃料使用 (注2))	CH <sub>4</sub>	N <sub>2</sub> O	HFC	PFC	SF <sub>6</sub>	<参考> エネルギー- 起源CO <sub>2</sub> (発電所等配 分前)(注3)		調整前温 室効果ガ ス排出量 (注4)
2014	440110213	株式会社ニノミヤ	9,335								9,335	9,265	
2014	985600940	株式会社ニフコ	11,028								11,028	10,888	
2014	870239587	株式会社ニフコ熊本	4,291								4,291	4,319	
2014	981239201	株式会社ニュー・オータニ	47,903								47,903	61,420	
2014	200869031	株式会社ニュー・クイック	13,820								13,820	10,115	
2014	800356283	株式会社ニューアイランド	3,920								3,920	3,946	
2014	800146830	株式会社ニューオータニ九州	8,208								8,208	8,245	
2014	870047480	株式会社ニュースカイホテル	3,677								3,677	3,695	
2014	985601203	株式会社ニュートーキー	5,598								5,598	5,521	
2014	470197495	株式会社ニュートール	3,752								3,752	3,727	
2014	190024278	株式会社ニラク	26,727								26,727	26,874	
2014	400109488	株式会社ニワショーセラム	7,174								7,174	7,158	
2014	220035958	株式会社ヌカベ	12,306								12,306	12,104	
2014	530163127	株式会社ヌオス	4,590								4,590	4,576	
2014	010879714	株式会社ネクスコ・サポート北海道	6,129								6,129	6,151	
2014	989692064	株式会社ネクスコ・トール関東	3,210								3,210	3,162	
2014	100766175	株式会社ネクスコ・トール東北	3,576								3,576	3,566	
2014	986493924	株式会社ネクスコ東日本リテイ	19,715								19,715	19,615	
2014	600033939	株式会社ネクステージ	6,634								6,634	6,577	
2014	530062376	株式会社ノリツ	11,380								11,380	11,495	
2014	530019231	株式会社ノザフ	31,730								31,730	31,604	
2014	200529932	株式会社ノジマ	38,306								38,306	37,655	
2014	985685956	株式会社ノダ	34,435								34,435	34,172	
2014	400108462	株式会社ノリタケカンパニーリミテ	34,088								34,088	33,996	
2014	400107429	株式会社ノリタケコーテッドアプレシ	6,018								6,018	6,004	
2014	967625762	株式会社ハーティウオツ	20,793								20,793	20,739	
2014	340072970	株式会社ハードオフコーポレーション	9,813								9,813	9,468	
2014	988950226	株式会社パートナーズダイニング	6,446								6,446	6,390	
2014	500376662	株式会社ハートフレンズ	27,525								27,525	27,510	
2014	983962153	株式会社バーニーズジャパン	4,194								4,194	4,153	
2014	983800979	株式会社ハーモニック・ドライブ・シス	3,408								3,408	3,382	
2014	983788711	株式会社バイオニアフーズ	7,641								7,641	7,658	
2014	200133586	株式会社バイオラックス	15,054								15,054	13,899	
2014	987807431	株式会社バイク王&カンパニー	2,457								2,457	2,426	
2014	100023026	株式会社バイタルネット	6,351								6,351	6,329	
2014	982892411	株式会社ハイデイ日高	42,042								42,042	41,622	
2014	582258139	株式会社ハイドロエッジ	41,693								41,693	41,245	
2014	581745939	株式会社ハイファ	8,506								8,506	8,529	
2014	450096904	株式会社ハイボーン	2,829								2,829	2,823	
2014	300063706	株式会社ハイライト	4,407								4,407	4,394	
2014	580074778	株式会社ハイレックスコーポレーシ	9,385								9,385	9,295	
2014	986249362	株式会社パイロットコーポレーシ	16,456								16,456	16,456	
2014	981261641	株式会社ハウステック	11,835								11,835	11,741	
2014	380054241	株式会社ハイク村田製作所	6,124								6,124	6,106	
2014	250191022	株式会社バグース	5,418								5,418	5,334	
2014	280021103	株式会社はくばく	9,450								9,450	9,351	
2014	610343363	株式会社バケット	6,669								6,669	6,596	
2014	985693500	株式会社バスコ	3,252								3,252	2,750	
2014	450173173	株式会社バスツール	7,410								7,410	7,394	
2014	982016522	株式会社バスポート	3,596								3,596	3,564	
2014	110205391	株式会社ハチカン	17,979								17,979	17,651	
2014	380115768	株式会社ハチパン	5,606								5,606	5,592	
2014	370349084	株式会社バナケイ製菓	7,568								7,568	7,557	
2014	710320138	株式会社はなまる	23,311								23,311	23,189	
2014	190220672	株式会社ハニーズ	28,458								28,458	28,198	
2014	985693626	株式会社バーニデリカ	3,953								3,953	3,908	
2014	970180722	株式会社バニラ	6,908								6,908	6,847	
2014	987247335	株式会社バノラマ・ホテルズ・ワン	37,706								37,706	35,870	
2014	984196573	株式会社ばばす	12,315								12,315	12,106	
2014	987797352	株式会社ハフ	5,608								5,608	5,527	
2014	410005431	株式会社パゴ	8,704								8,704	8,595	
2014	430032383	株式会社ハマキョウレックス	6,353								6,353	6,282	
2014	290076642	株式会社はま寿司	59,465								59,465	58,898	
2014	580169970	株式会社はやし	5,679								5,679	5,613	
2014	850171456	株式会社ハラダイス	15,336								15,336	15,436	
2014	160015410	株式会社ハラチュウ	9,506								9,506	9,474	
2014	982328468	株式会社ハラツツオ東京プラザ	11,719								11,719	11,569	
2014	290091335	株式会社ハリガイ工業	3,465								3,465	3,413	
2014	580396941	株式会社ハル	20,804								20,804	20,795	
2014	200520721	株式会社バルカー・エフエフティ	5,109								5,109	5,139	
2014	982174147	株式会社バルコ	48,446								48,446	48,065	
2014	984410646	株式会社バルス	11,014								11,014	11,012	
2014	985693644	株式会社バルスホテル	18,564								18,564	17,339	
2014	400892796	株式会社バレモ	18,164								18,164	18,005	
2014	400058549	株式会社バロー	196,369								196,369	158,750	
2014	620012613	株式会社ハローズ (岡山県)	83,863								83,863	83,914	
2014	987598869	株式会社ハローズ (東京都)	4,714								4,714	4,658	
2014	810248010	株式会社ハローデイ	38,500								38,500	38,725	
2014	400112081	株式会社ハロマ	16,652								16,652	16,807	
2014	740298996	株式会社パワーアップ	2,563								2,563	2,556	
2014	880007076	株式会社ハンズマン	11,863								11,863	11,940	
2014	983521758	株式会社ハンターマウンテン塩原	2,257								2,257	2,385	
2014	985692601	株式会社バンダイ	4,580								4,580	4,524	
2014	985561073	株式会社バンダイナムコエンターテイン	1,920								1,920	1,862	
2014	200593094	株式会社バンテックセントラル	7,110								7,110	7,010	
2014	966041535	株式会社バンテック九州	4,931								4,931	4,959	
2014	986286777	株式会社バンドラ	6,877								6,877	6,791	
2014	380308675	株式会社ハンプラザーズ	6,845								6,845	6,823	
2014	400657938	株式会社ビー・アンド・ディー	6,515								6,515	6,466	
2014	980516638	株式会社ビー・エム・エル	12,474								12,474	12,290	
2014	985963113	株式会社ビーアーク千葉	3,433								3,433	3,375	
2014	450289286	株式会社ビーアイエムシー	4,684								4,684	4,670	
2014	271069387	株式会社ビーアンドディコンサルティング	4,813								4,813	4,732	
2014	960566445	株式会社ビーアンドフイ	27,979								27,979	27,625	
2014	989436663	株式会社ビーオーリアルエステート	4,346								4,346	4,346	
2014	201276921	株式会社ビーシーデポコーポレーシ	7,797								7,797	5,903	
2014	740076218	株式会社ビージョイ	4,093								4,093	4,124	
2014	900127891	株式会社ビータイム	8,949								8,949	7,958	
2014	210031301	株式会社ビーバートザン	2,503								2,503	2,136	
2014	500129231	株式会社ビーバーレコード	17,172								17,172	17,054	
2014	988143685	株式会社ビームス	10,179								10,179	9,970	
2014	570016618	株式会社ビュー	2,709								2,709	2,692	

注1: 権利利益保護請求が認められた事業者について、当該排出量が逆算されないよう、一部の排出量を「\*」と表示している。

注2: 温室効果ガスの排出の抑制等のため、廃棄物を化石燃料に代えて燃料として使用したり、製品の製造のための原材料として使用した場合等により、

排出される非エネルギー起源CO<sub>2</sub>排出量であって温室効果ガスの排出の抑制等のために行われているもの。

注3: 電気事業用の発電所又は熱供給事業用の熱供給施設が設置されている事業所において、他人に供給した電気又は熱に係る排出量を含む、

燃料の使用に伴い排出されるエネルギー起源CO<sub>2</sub>排出量

注4: エネルギー起源CO<sub>2</sub> (発電所等配分前) は、エネルギー起源CO<sub>2</sub>と重複しているため、調整前温室効果ガス排出量には加算していない。

注5: 事業者が事業活動に伴い排出した温室効果ガス排出量を、京都メカニズムクレジット等の償却・無効化量、廃棄物の原燃料使用に伴う排出量の控除等の調整を行ったもの。

①-1 特定事業所排出者

排出年度	特定排出者コード	特定排出者名	温室効果ガス算定排出量 (単位: tCO <sub>2</sub> )							合計(tCO <sub>2</sub> )		関連情報掲載頁	
			エネルギー- 起源CO <sub>2</sub>	非エネルギー- 起源CO <sub>2</sub>	非エネルギー- 起源CO <sub>2</sub> (廃棄物の原 燃料使用) (注2)	CH <sub>4</sub>	N <sub>2</sub> O	HFC	PFC	SF <sub>6</sub>	<参考> エネルギー- 起源CO <sub>2</sub> (発電所等配 分前)(注3)		調整前温 室効果ガ ス排出量 (注4)
2014	800563931	株式会社ピエトロ	5,782								5,782	5,792	
2014	890039430	株式会社ヒガシマル	8,261								8,261	8,251	
2014	984115790	株式会社ヒガシヤデリカ	10,792								10,792	10,674	
2014	710048615	株式会社ヒカリ	5,378								5,378	5,451	
2014	850040141	株式会社ひぐら	12,784								12,784	12,862	
2014	060054531	株式会社ピクトリア観光	5,749								5,749	5,774	
2014	400073797	株式会社ヒサダ	4,271								4,271	4,246	
2014	260558284	株式会社ビショップ	7,006								7,006	6,888	
2014	981325201	株式会社ビスキヤス	23,115								23,115	22,820	
2014	370129483	株式会社ひだホテルプラザ	4,068								4,068	4,051	
2014	270256231	株式会社ビック・エー	35,688								35,688	35,083	
2014	710159294	株式会社ビック・エス	14,905								14,905	14,903	
2014	200820343	株式会社ビック・ライズ	12,418								12,418	12,211	
2014	982926789	株式会社ビックカメラ	62,052								62,052	61,534	
2014	580678484	株式会社ビックボーイジャパン	44,807								44,807	44,499	
2014	600295558	株式会社ビックモーター	8,456								8,456	8,579	
2014	988108659	株式会社ビックヨースン	6,143								6,143	6,041	
2014	270245855	株式会社ビュルルスコーポレーション	5,765								5,765	5,692	
2014	986200586	株式会社ビットアイル	68,701								68,701	67,536	
2014	260197262	株式会社ヒノックス	5,843								5,843	5,745	
2014	500135391	株式会社ヒバ	4,899								4,899	4,516	
2014	420162526	株式会社ヒバリヤ	4,444								4,444	4,411	
2014	450191369	株式会社ヒマラヤ	29,958								29,958	29,469	
2014	980496858	株式会社ヒューテックノオリ	36,176								36,176	35,702	
2014	985182106	株式会社ヒューマックス	3,312								3,312	3,296	
2014	340221372	株式会社ひらせいトータルインテリアハウ ス	2,729								2,729	2,560	
2014	340099454	株式会社ひらせいホームセンター	10,496								10,496	10,660	
2014	520080924	株式会社ヒラマツ	4,487								4,487	4,436	
2014	820005688	株式会社ピラミッド	16,713								16,713	16,697	
2014	600251400	株式会社ヒロエー	4,834	16,823	3,955						20,778	16,823	
2014	450043268	株式会社ヒロコーポレーション	4,834								4,834	4,823	
2014	620129401	株式会社ヒロシマ・コープ	5,646								5,646	5,639	
2014	600054269	株式会社ヒロタニ	11,707								11,707	11,677	
2014	600105475	株式会社ヒロテック	23,050								23,050	23,011	
2014	270280021	株式会社ファーストフーズ	13,120								13,120	12,997	
2014	401069556	株式会社ファーストフーズ名古屋	6,480								6,480	6,452	
2014	550076332	株式会社ファイブスター	14,532								14,532	12,467	
2014	982613981	株式会社ファイブフォックス	14,334								14,334	14,093	
2014	983518396	株式会社ファイマテック	14,244								14,244	14,177	
2014	400406731	株式会社ファインキャテック	5,392								5,392	5,378	
2014	985490507	株式会社ファインシンター	36,119								36,119	35,746	
2014	986024710	株式会社ファミーマート	950,860								950,860	942,163	
2014	870096564	株式会社ファルコンバイオシステムズ	5,371								5,371	5,312	
2014	201820938	株式会社ファルテック	25,307								25,307	25,190	
2014	201253936	株式会社ファンケル	3,500								3,500	3,443	
2014	987923064	株式会社ファンケル発芽玄米	3,035								3,035	3,019	
2014	201781428	株式会社ファンケル美健	5,074								5,074	5,029	
2014	580272175	株式会社ファンフィールド	12,722								12,722	12,558	
2014	989608141	株式会社フィノホテルズ	3,016								3,016	2,967	
2014	400062748	株式会社フィールコーポレーション	54,528								54,528	54,130	
2014	400917607	株式会社フィットハウス	7,648								7,648	7,590	
2014	989734496	株式会社フーズネット	4,970								4,970	4,939	
2014	690006282	株式会社フーズマーケットホック	10,882								10,882	10,852	
2014	800601147	株式会社フードウェイ	9,638								9,638	9,699	
2014	450086149	株式会社フードセンター富田屋	15,375								15,375	15,263	
2014	984624231	株式会社フードリーム	6,763								6,763	6,708	
2014	710156130	株式会社フードレック	10,969								10,969	11,053	
2014	270827395	株式会社フェイス	3,428								3,428	3,378	
2014	810278126	株式会社フェイスグループ	18,621								18,621	18,667	
2014	985838957	株式会社フェスコパワーステーション滋賀	245							1,176	245	267	
2014	890041536	株式会社フェニックス (鹿児島県)	7,230								7,230	7,252	
2014	075009551	株式会社フェニックス (東京都)	18,045								18,045	17,930	
2014	530469646	株式会社フェリシモ	2,365								2,365	2,325	
2014	382001121	株式会社フェローテックセラミックス	6,577								6,577	6,541	
2014	988151337	株式会社フォアシーズ	22,467								22,467	21,807	
2014	390083686	株式会社フクタカ	4,108								4,108	4,099	
2014	800041589	株式会社フクテック	5,329								5,329	5,361	
2014	800056198	株式会社ふくや	4,410								4,410	4,437	
2014	560013748	株式会社フクヤ	4,493								4,493	4,442	
2014	800612866	株式会社ふくれん	35,812								35,812	35,936	
2014	270041532	株式会社フコク	27,119								27,119	26,783	
2014	740140794	株式会社フジ	171,339								171,339	172,227	
2014	123010351	株式会社フジ・スポーツ&フィットネス	10,855								10,855	10,855	
2014	581972786	株式会社フジオフードシステム	19,634								19,634	19,467	
2014	991329295	株式会社フジカフ	5,262								5,262	5,191	
2014	580238155	株式会社フジケン	2,827								2,827	2,827	
2014	985741607	株式会社フジクラ	118,705								118,705	117,128	
2014	580119056	株式会社フジヨー (兵庫県)	7,099								7,099	7,042	
2014	710154298	株式会社フジヨー (香川県)	7,828								7,828	7,879	
2014	810022193	株式会社フジヨー (福岡県)	6,948								6,948	6,935	
2014	982465609	株式会社フジヨー (東京都)	3,792	8,631							12,423	16,194	
2014	410117170	株式会社フジヨー (静岡県)	3,101								3,101	3,048	
2014	582297084	株式会社フジシール	27,890								27,890	27,334	
2014	230052246	株式会社フジタコーポレーション	14,328								14,328	14,098	
2014	985732205	株式会社フジダン	9,215								9,215	9,175	
2014	400843227	株式会社フジデリカ	11,627								11,627	11,668	
2014	960001917	株式会社フジテレビジョン	33,978								33,978	33,547	
2014	400122819	株式会社フジトランスコーポレーション	8,662								8,662	8,620	
2014	740295223	株式会社フジファミリーフーズ	13,706								13,706	13,817	
2014	400119911	株式会社フジインコーポレーテッド	13,326								13,326	13,243	
2014	410102874	株式会社フジヤマリゾート	5,077								5,077	5,046	
2014	390034350	株式会社ふじや食品	11,030								11,030	10,986	
2014	400123431	株式会社フジワラ	6,079								6,079	6,035	
2014	820015343	株式会社フタタ	6,744								6,744	6,788	
2014	840134557	株式会社フタバ九州	9,416								9,416	9,475	
2014	600206389	株式会社フタバ図書	18,173								18,173	18,085	
2014	250202903	株式会社フックエース	4,494								4,494	4,426	
2014	582279765	株式会社フックファースト	3,583								3,583	3,528	
2014	623034955	株式会社フブレひまわり	18,148								18,148	18,091	
2014	200487903	株式会社フライダルプロデュース	4,483								4,483	4,150	
2014	240454381	株式会社フライタウン	3,492								3,492	3,289	
2014	984467335	株式会社フライインコーポレーション	14,405								14,405	14,247	
2014	987522486	株式会社フライム・リンク	22,454								22,454	22,454	

注1: 権利利益保護請求が認められた事業者について、当該排出量が逆算されないよう、一部の排出量を「\*」と表示している。  
注2: 温室効果ガスの排出の抑制等のため、廃棄物を化石燃料に代えて燃料として使用したり、製品の製造のための原材料として使用した場合等により、排出される非エネルギー起源CO<sub>2</sub>排出量であって温室効果ガスの排出の抑制等のために行われているもの。  
注3: 電気事業用の発電所又は熱供給事業用の熱供給施設が設置されている事業所において、他人に供給した電気又は熱に係る排出量を含む、燃料の使用に伴い排出されるエネルギー起源CO<sub>2</sub>排出量  
注4: エネルギー起源CO<sub>2</sub> (発電所等配分前) は、エネルギー起源CO<sub>2</sub>と重複しているため、調整前温室効果ガス排出量には加算していない。  
注5: 事業者が事業活動に伴い排出した温室効果ガス排出量を、京都メカニズムクレジット等の償却・無効化量、廃棄物の原燃料使用に伴う排出量の控除等の調整を行ったもの。



①-1 特定事業所排出者

排出年度	特定排出者コード	特定排出者名	温室効果ガス算定排出量 (単位: tCO <sub>2</sub> )							合計(tCO <sub>2</sub> )		関連情報掲載頁	
			エネルギー- 起源CO <sub>2</sub>	非エネルギー- 起源CO <sub>2</sub>	非エネルギー- 起源CO <sub>2</sub> (廃棄物の原 燃料使用) (注2)	CH <sub>4</sub>	N <sub>2</sub> O	HFC	PFC	SF <sub>6</sub>	<参考> エネルギー- 起源CO <sub>2</sub> (発電所等配 分前)(注3)		調整前温 室効果ガ ス排出量 (注4)
2014	420248676	株式会社プライムベーカーリー	8,008								8,008	7,973	
2014	230079007	株式会社フライングガーデン	11,805								11,805	11,657	
2014	580440047	株式会社ブラザリキエイトストアーズ	6,721								6,721	6,607	
2014	983059945	株式会社ブラザサント	5,903								5,903	5,844	
2014	270005661	株式会社ブラスタック・ホンダ	8,144								8,144	8,144	
2014	880208889	株式会社プラム観光	4,042								4,042	4,063	
2014	800113786	株式会社プランゾア	32,640								32,640	32,780	
2014	987715787	株式会社プランタン銀座	4,485								4,485	4,424	
2014	230141177	株式会社プリオコーポレーション	133,326								133,326	133,292	
2014	520037558	株式会社プリコ	6,425								6,425	6,351	
2014	880234922	株式会社プリジポート	9,964								9,964	9,894	
2014	985721702	株式会社プリズトン	929,576								929,576	936,951	
2014	980635755	株式会社プリンスホテル	281,846					6,472			281,846	279,871	
2014	820194146	株式会社プリントメディア西部	8,599								8,599	8,647	
2014	240337203	株式会社ブルーヒルズ	4,789								4,789	4,709	
2014	360003441	株式会社ブルボン	56,467								56,467	56,358	
2014	982031707	株式会社ブルヤ倉庫	5,261								5,261	5,174	
2014	984293924	株式会社ブレシア	4,163								4,163	4,115	
2014	987447452	株式会社ブレジャーキャスト	2,343								2,343	2,315	
2014	600144357	株式会社フレスタ	43,718								43,718	43,603	
2014	270280040	株式会社フレック関東	2,933								2,933	2,903	
2014	984368041	株式会社フレッシュ・ロジスティック	3,838								3,838	3,820	
2014	560071984	株式会社フレッシュクリエイター	3,501								3,501	3,472	
2014	981295916	株式会社フレッシュシステム	20,432								20,432	20,054	
2014	260629994	株式会社フレッシュダイナー	10,318								10,318	10,273	
2014	710341853	株式会社フレッシュデポ	6,060								6,060	6,097	
2014	853003196	株式会社フレッセイ	34,768								34,768	35,217	
2014	860009583	株式会社プレナス	113,101								113,101	112,659	
2014	580715256	株式会社フレンドリー	12,743								12,743	12,647	
2014	987920330	株式会社ブロードバンドタワー	32,086								32,086	31,725	
2014	600194241	株式会社ブローバ	7,596								7,596	7,574	
2014	200261343	株式会社ブログレス	6,022								6,022	5,963	
2014	400448741	株式会社ブロンコピリー	9,104								9,104	9,033	
2014	986382139	株式会社フロンティアエネルギー新潟	47,799							692,534	47,799	47,797	
2014	983718904	株式会社フロントコーポレーション	13,998								13,998	13,826	
2014	800460423	株式会社ぶんコーポレーション	6,387								6,387	6,416	
2014	150110442	株式会社へいあん秋田	3,845								3,845	3,783	
2014	991310696	株式会社ベイサイドエナジー	12,875							139,100	12,875	12,864	
2014	220235458	株式会社ベシヤ	131,746								131,746	129,971	
2014	220162020	株式会社ベシヤ電器	3,423								3,423	3,381	
2014	991810399	株式会社ベイク工業	8,409								8,409	8,382	
2014	160124352	株式会社ベガスベガス	25,787								25,787	25,790	
2014	982440136	株式会社ベジテック	6,715								6,715	6,614	
2014	460014626	株式会社ベステックスキューエイ	5,909								5,909	5,869	
2014	550063881	株式会社ベストーネ	6,902								6,902	6,847	
2014	984841475	株式会社ベストホスピタリティーネット ワーク	5,872								5,872	5,809	
2014	983644936	株式会社ベストランス	4,954								4,954	4,904	
2014	800035788	株式会社ベスト電器	49,279								49,279	49,095	
2014	620027652	株式会社ベッセル	4,802								4,802	4,792	
2014	986276261	株式会社ベニレイ・ロジスティクス	5,859								5,859	5,773	
2014	981498347	株式会社ベニシユラ東京	10,382								10,382	10,239	
2014	270052518	株式会社ベネック	13,085								13,085	13,047	
2014	610381551	株式会社ベネッセコーポレーション	9,344								9,344	9,095	
2014	270749261	株式会社ベルーナ	8,502								8,502	7,875	
2014	992710496	株式会社ベルエポック	3,429								3,429	3,397	
2014	270040099	株式会社ベルク	83,412								83,412	81,997	
2014	580002142	株式会社ベルコ	50,073								50,073	48,406	
2014	615004174	株式会社ベルシステム24	8,621								8,621	8,376	
2014	430106567	株式会社ベルソニカ	7,700								7,700	7,651	
2014	986620606	株式会社ベルパーク	4,674								4,674	4,609	
2014	130247665	株式会社ベルプラス	17,243								17,243	17,198	
2014	420259286	株式会社ベルポリエステルプロダクツ	31,058								31,058	31,058	
2014	240447377	株式会社ベルモール	6,610								6,610	6,667	
2014	710265690	株式会社ベルモニー(香川県)	5,201								5,201	5,282	
2014	740150979	株式会社ベルモニー(愛媛県)	4,009								4,009	3,959	
2014	989966507	株式会社ベンガン	9,838								9,838	9,774	
2014	985752807	株式会社ハウスイ	12,000								12,000	11,797	
2014	800416050	株式会社ホークスタウン	16,864								16,864	16,936	
2014	220040500	株式会社ホーゲン	4,002								4,002	3,044	
2014	530363244	株式会社ポオテリカトオカツ	17,703								17,703	17,656	
2014	580455193	株式会社ホームコーポレーション	5,012								5,012	4,997	
2014	130004175	株式会社ホームマース・キリンヤ	2,815								2,815	2,806	
2014	080059606	株式会社ホームマックニコット	6,055								6,055	6,077	
2014	830093272	株式会社ホームインフラメントひろせ	13,783								13,783	13,871	
2014	540169886	株式会社ホームセンターアグロ	6,532								6,532	6,477	
2014	870184569	株式会社ホームセンターサンコー	4,171								4,171	4,196	
2014	800098062	株式会社ホルスター	4,993								4,993	5,019	
2014	985750553	株式会社ホギメディカル	11,187								11,187	11,035	
2014	900006359	株式会社ホクガン	12,587								12,587	11,491	
2014	390008761	株式会社ホクコン	7,584								7,584	7,570	
2014	010236572	株式会社ホクビー	3,978								3,978	3,990	
2014	060032383	株式会社ホクリョウ	10,763								10,763	10,801	
2014	010129026	株式会社ホクレン商事	39,338								39,338	39,504	
2014	988823180	株式会社ホスビタリティアベレーションズ	15,834								15,834	15,760	
2014	400828857	株式会社ホッククリエイト	8,256								8,256	8,151	
2014	100331534	株式会社ホットマン	10,703								10,703	10,647	
2014	420041674	株式会社ホテイフーズコーポレーション	28,270								28,270	28,201	
2014	300009532	株式会社ポテリカ	7,358								7,358	7,330	
2014	200264434	株式会社ホテル、ニューグランド	4,421								4,421	4,389	
2014	982862556	株式会社ホテルオークラ新潟	4,164								4,164	4,155	
2014	530465763	株式会社ホテルオークラ神戸	8,046								8,046	7,977	
2014	986118979	株式会社ホテルオークラ東京	24,220								24,220	23,942	
2014	983600403	株式会社ホテルオークラ東京ベイ	5,972								5,972	5,920	
2014	800537771	株式会社ホテルオークラ福岡	7,141								7,141	7,172	
2014	610065382	株式会社ホテルグランヴィア岡山	8,089								8,089	8,073	
2014	600366168	株式会社ホテルグランヴィア広島	6,093								6,093	6,085	
2014	580748248	株式会社ホテルグランヴィア大阪	5,568								5,568	5,533	
2014	401076443	株式会社ホテルグランコート名古屋	3,511								3,511	3,496	
2014	985750624	株式会社ホテルグランドパレス	6,705								6,705	6,639	
2014	988894083	株式会社ホテルグランパシフィック	12,703								12,703	13,062	
2014	988126970	株式会社ホテルサンバレー(静岡県)	4,069								4,069	4,042	
2014	240123486	株式会社ホテルサンバレー(栃木県)	8,079								8,079	8,021	
2014	988150296	株式会社ホテルジャパン	8,227								8,227	8,149	

注1: 権利利益保護請求が認められた事業者について、当該排出量が逆算されないよう、一部の排出量を「\*」と表示している。

注2: 温室効果ガスの排出の抑制等のため、廃棄物を化石燃料に代えて燃料として使用したり、製品の製造のための原材料として使用した場合等により、

排出される非エネルギー起源CO<sub>2</sub>排出量であって温室効果ガスの排出の抑制等のために行われているもの。

注3: 電気事業用の発電所又は熱供給事業用の熱供給施設が設置されている事業所において、他人に供給した電気又は熱に係る排出量を含む、燃料の使用に伴い排出されるエネルギー起源CO<sub>2</sub>排出量

注4: エネルギー起源CO<sub>2</sub>(発電所等配分前)は、エネルギー起源CO<sub>2</sub>と重複しているため、調整前温室効果ガス排出量には加算していない。

注5: 事業者が事業活動に伴い排出した温室効果ガス排出量を、京都メカニズムクレジット等の償却・無効化量、廃棄物の原燃料使用に伴う排出量の控除等の調整を行ったもの。



①-1 特定事業所排出者

排出年度	特定排出者コード	特定排出者名	温室効果ガス算定排出量 (単位: tCO <sub>2</sub> )							合計(tCO <sub>2</sub> )		関連情報掲載頁
			エネルギー- 起源CO <sub>2</sub>	非エネルギー- 起源CO <sub>2</sub>	非エネルギー- 起源CO <sub>2</sub> (廃棄物の原 燃料使用 (注2))	CH <sub>4</sub>	N <sub>2</sub> O	HFC	PFC	SF <sub>6</sub>	<参考> エネルギー- 起源CO <sub>2</sub> (発電所等配 分前)(注3)	
2014	410000767	株式会社ホテルニューアカオ	4,498								4,498	4,459
2014	530101302	株式会社ホテルニューアワジ	6,554								6,554	6,515
2014	090032698	株式会社ホテルニュー王子	4,634								4,634	4,595
2014	988908035	株式会社ホテルマナージメントジャパン	23,744								23,744	23,307
2014	510459750	株式会社ホテルマナージメント	3,274								3,274	3,253
2014	330271521	株式会社ホテルメトロポリタン長野	3,589								3,589	3,021
2014	380146334	株式会社ホテルゆのくに	5,324								5,324	5,313
2014	890195981	株式会社ホテル京セラ	5,647								5,647	5,668
2014	500494094	株式会社ホテル京阪	14,491								14,491	14,394
2014	300049304	株式会社ホテル紅や	3,383								3,383	3,367
2014	985750731	株式会社ホテル小田急	13,533								13,533	13,405
2014	986956697	株式会社ホテル小田急サザンタワー	3,943								3,943	3,876
2014	984580280	株式会社ホテル小田急静岡	3,776								3,776	3,759
2014	340351635	株式会社ホテル新潟	4,243								4,243	4,234
2014	340106620	株式会社ホテル泉慶	9,840								9,840	9,823
2014	130029746	株式会社ホテル東日本	13,784								13,784	13,734
2014	800373589	株式会社ホテル日航福岡	7,771								7,771	7,806
2014	810330988	株式会社ボナー	16,607								16,607	16,470
2014	600271091	株式会社ボブラ	30,244								30,244	30,181
2014	986749664	株式会社ボボラマーマ	3,794								3,794	3,747
2014	988993288	株式会社ボライズン・ホテルズ	20,259								20,259	20,246
2014	360055528	株式会社ボラテクノ	13,809								13,809	13,780
2014	260067141	株式会社ボリキリ	10,898								10,898	10,831
2014	400148922	株式会社ボンドカース愛知	3,574								3,574	3,547
2014	580718196	株式会社ボンドカース大阪	2,947								2,947	3,119
2014	983953646	株式会社ボンドカース東京中央	4,972								4,972	4,894
2014	460010153	株式会社ボンドロジスティクス	13,477								13,477	13,351
2014	880013064	株式会社ボンドロック	12,161								12,161	14,375
2014	250189543	株式会社ボンド産業	5,703								5,703	5,613
2014	260512042	株式会社ボンベルタ	2,226								2,226	2,188
2014	800673398	株式会社ボンラバス	4,274								4,274	4,301
2014	985436905	株式会社マーレフィルターシステムズ	14,201								14,201	13,985
2014	987883325	株式会社マスイステイ・ホテル・マネジ メント	14,826								14,826	14,674
2014	840093848	株式会社まいづる百貨店	6,682								6,682	6,722
2014	100082205	株式会社マイヤ	10,912								10,912	10,877
2014	120102495	株式会社マエダ	20,256								20,256	20,193
2014	890133066	株式会社マキオ	10,870								10,870	10,939
2014	710053105	株式会社マキタ (香川県)	5,851								5,851	5,880
2014	400127379	株式会社マキタ (愛知県)	12,470								12,470	12,383
2014	410023242	株式会社マキヤ	30,253								30,253	29,809
2014	430171654	株式会社マグナリゾート	3,502								3,502	3,485
2014	270038662	株式会社マッセイ	7,186								7,186	7,082
2014	250373025	株式会社マスタ	6,654								6,654	6,542
2014	985336445	株式会社マスタック	7,889								7,889	7,839
2014	470159369	株式会社マスマ	6,890								6,890	6,910
2014	200266869	株式会社マタハリ	12,824								12,824	12,607
2014	201844994	株式会社マタハリエンターテイメント	4,773								4,773	4,692
2014	820090005	株式会社マツシ	4,702								4,702	4,848
2014	982487400	株式会社マツオ技研	4,890								4,890	4,882
2014	540392464	株式会社マックアース	14,885								14,885	14,832
2014	987971796	株式会社マックスバート	4,380								4,380	4,361
2014	983160763	株式会社マックハウス	24,166								24,166	23,963
2014	760028835	株式会社マツサカ	5,799								5,799	5,782
2014	450087084	株式会社マツバラ	23,669								23,669	23,628
2014	500045042	株式会社マツモト	18,476								18,476	18,266
2014	260081347	株式会社マツモトキヨシ	57,737								57,737	53,690
2014	890049893	株式会社マツモトキヨシ九州販売	11,081								11,081	11,151
2014	100771596	株式会社マツモトキヨシ東日本販売	11,575								11,575	11,161
2014	330024558	株式会社マツマ	20,256								20,256	20,116
2014	500069634	株式会社マツマスーパー	5,480								5,480	5,392
2014	582181679	株式会社マツヤデンキ	6,000								6,000	6,148
2014	030011097	株式会社マテック	15,974								15,974	16,007
2014	710155965	株式会社ママイ	13,015								13,015	13,140
2014	820181934	株式会社マミーズ	21,454								21,454	21,586
2014	270074650	株式会社マミーマート	48,888								48,888	48,073
2014	830063578	株式会社マリオンハレス	4,245								4,245	4,269
2014	400769863	株式会社マリノ	6,184								6,184	6,140
2014	355003960	株式会社マリシアクセス	3,451								3,451	3,424
2014	610119886	株式会社マリシボリス	5,024								5,024	5,020
2014	530089119	株式会社マルアイ	20,081								20,081	19,850
2014	750019341	株式会社マルイ (岡山県)	18,105								18,105	18,055
2014	350033198	株式会社マルイ (新潟県)	18,479								18,479	18,418
2014	130001861	株式会社マルイチ (岩手県)	10,045								10,045	10,013
2014	880070928	株式会社マルイチ (宮城県)	5,610								5,610	5,646
2014	330004411	株式会社マルイチ産商	12,046								12,046	11,928
2014	870175201	株式会社マルエイ	7,073								7,073	7,118
2014	380081221	株式会社マルエー	16,206								16,206	16,155
2014	150338678	株式会社マルエーうちや	4,226								4,226	4,213
2014	270046172	株式会社マルエツ	155,300								155,300	158,472
2014	800156255	株式会社マルキョウ	52,246								52,246	52,579
2014	981030071	株式会社マルコシ	6,405								6,405	6,377
2014	390004619	株式会社マルサンアイ	6,813		35,110		10,728				52,651	63,368
2014	020106571	株式会社マルサ笹谷商店	24,701								24,701	24,756
2014	830064628	株式会社マルシヨク	48,092								48,092	48,396
2014	150016601	株式会社マルタイ	4,583								4,583	4,571
2014	100045561	株式会社マルタマ	3,825								3,825	3,813
2014	190208838	株式会社マルト	20,574								20,574	20,405
2014	190208874	株式会社マルト丸光	4,224								4,224	4,210
2014	430020211	株式会社マルト神戸屋	3,487								3,487	3,476
2014	710062221	株式会社マルナカ	173,652								173,652	175,189
2014	420210491	株式会社マルハチ村松	13,441								13,441	13,391
2014	987378604	株式会社マルハニチロ株式会社	56,858								56,858	56,512
2014	870102993	株式会社マルハニチロ九州	7,320								7,320	7,347
2014	050028636	株式会社マルハニチロ北日本	18,647								18,647	18,682
2014	560019447	株式会社マルハン	254,887								254,887	253,200
2014	981438625	株式会社マルハンダイニング	15,999								15,999	15,885
2014	970064189	株式会社マルフジ	6,649								6,649	6,538
2014	690072288	株式会社マルマン	4,517								4,517	4,505
2014	830097763	株式会社マルミヤストア	18,799								18,799	18,921
2014	270062022	株式会社マルマ	21,408								21,408	20,672
2014	580260719	株式会社マルマス	7,182								7,182	7,102
2014	310034145	株式会社マルマス長野	4,370								4,370	4,336
2014	710042317	株式会社マルヨシセンター	33,511								33,511	33,788

注1: 権利利益保護請求が認められた事業者について、当該排出量が逆算されないよう、一部の排出量を「\*」と表示している。  
 注2: 温室効果ガスの排出の抑制等のため、廃棄物を化石燃料に代えて燃料として使用したり、製品の製造のための原材料として使用した場合等により、排出される非エネルギー起源CO<sub>2</sub>排出量であって温室効果ガスの排出の抑制等のために行われているもの。  
 注3: 電気事業用の発電所又は熱供給事業用の熱供給施設が設置されている事業所において、他人に供給した電気又は熱に係る排出量を含む、燃料の使用に伴い排出されるエネルギー起源CO<sub>2</sub>排出量  
 注4: エネルギー起源CO<sub>2</sub> (発電所等配分前) は、エネルギー起源CO<sub>2</sub>と重複しているため、調整前温室効果ガス排出量には加算していない。  
 注5: 事業者が事業活動に伴い排出した温室効果ガス排出量を、京都メカニズムクレジット等の償却・無効化量、廃棄物の原燃料使用に伴う排出量の控除等の調整を行ったもの。

①-1 特定事業所排出者

排出年度	特定排出者コード	特定排出者名	温室効果ガス算定排出量 (単位: tCO <sub>2</sub> )							合計(tCO <sub>2</sub> )		関連情報掲載頁	
			エネルギー- 起源CO <sub>2</sub>	非エネルギー- 起源CO <sub>2</sub>	非エネルギー- 起源CO <sub>2</sub> (廃棄物の原 燃料使用) (注2)	CH <sub>4</sub>	N <sub>2</sub> O	HFC	PFC	SF <sub>6</sub>	<参考> エネルギー- 起源CO <sub>2</sub> (発電所等配 分前)(注3)		調整前温 室効果ガ ス排出量 (注4)
2014	160081952	株式会社マルキ	5,284								5,284	5,247	
2014	220056448	株式会社マンナンライフ	4,304								4,304	4,265	
2014	600339410	株式会社マンモス	4,622								4,622	4,610	
2014	994610598	株式会社ミートセンターかごしま	4,347								4,347	4,370	
2014	470136604	株式会社ミエテック	12,698								12,698	12,606	
2014	985791609	株式会社ミクニ	18,009								18,009	17,891	
2014	160040628	株式会社ミクロ	4,168								4,168	4,162	
2014	984031340	株式会社ミクロ技術研究所	7,669								7,669	7,637	
2014	690027522	株式会社みしまや	10,468								10,468	10,439	
2014	130025291	株式会社ミズサワセミコンダクタ	7,475								7,475	7,450	
2014	330018944	株式会社みずさコーポレーション	30,436								30,436	30,332	
2014	300074497	株式会社ミズ工業	4,388								4,388	4,367	
2014	830081914	株式会社ミスターマックス	59,379								59,379	53,384	
2014	986010545	株式会社みずほトラスシステムズ	6,469								6,469	6,369	
2014	985726351	株式会社みずほ銀行	192,495								192,495	189,669	
2014	430048599	株式会社ミダック		45,299							45,299	45,299	
2014	120099845	株式会社みちのく銀行	6,287					3,089			9,376	9,376	
2014	985783106	株式会社ミツロングループホールディングス	7,238								7,238	9,067	
2014	985121488	株式会社ミツカンフレシア	17,664								17,664	17,494	
2014	530097228	株式会社ミツテック	7,807								7,807	7,753	
2014	985241207	株式会社ミツトヨ	35,087								35,087	34,530	
2014	230019288	株式会社ミツバ	40,974								40,974	40,454	
2014	200289783	株式会社ミツハシ	9,600								9,600	9,511	
2014	390026385	株式会社ミツヤ	9,667								9,667	9,650	
2014	360011167	株式会社みながわ製菓	3,395								3,395	3,392	
2014	986243476	株式会社ミナト	5,196								5,196	5,119	
2014	530080070	株式会社みなと銀行	7,128								7,128	7,045	
2014	190121567	株式会社ミナミ・エンタープライズ	5,033								5,033	4,979	
2014	987668186	株式会社ミノファーゲン製菓	1,700								1,700	1,672	
2014	330119642	株式会社ミマキエンジニアリング	4,331								4,331	4,298	
2014	570091621	株式会社ミヤケ	38,783								38,783	36,222	
2014	982772548	株式会社みやぎ洗染	3,709								3,709	3,693	
2014	270106931	株式会社ミヤタ	10,039								10,039	10,030	
2014	880078505	株式会社ミヤタ	14,412								14,412	14,465	
2014	530111087	株式会社ミヤナガ	6,128								6,128	5,861	
2014	240216244	株式会社ミヤノ	2,835								2,835	2,827	
2014	985392702	株式会社ミライト	4,215								4,215	3,401	
2014	260658575	株式会社ミリアルリゾートホテルズ	27,264								27,264	27,003	
2014	982925692	株式会社ミリオニオンインターナショナル	4,451								4,451	4,375	
2014	010590724	株式会社ミルクの郷	4,790								4,790	4,802	
2014	820015380	株式会社ムーンスター	4,348								4,348	4,361	
2014	982590465	株式会社ムラサキ精工	6,690								6,690	6,650	
2014	982512576	株式会社ムラサキホールディングス	10,065								10,065	9,973	
2014	390046913	株式会社ムラタ	8,189								8,189	8,163	
2014	600295469	株式会社ムロオ	19,205								19,205	19,139	
2014	980650976	株式会社ムロコーポレーション	13,790								13,790	13,627	
2014	070036199	株式会社ムロランズスキ	5,252								5,252	5,252	
2014	900056305	株式会社メイクマン	6,596								6,596	5,909	
2014	200485408	株式会社メイコー	27,305								27,305	27,255	
2014	530017316	株式会社メイシヨク	3,072								3,072	3,055	
2014	400098581	株式会社メイチュウ	7,743								7,743	7,685	
2014	174003303	株式会社メイドー	32,899								32,899	32,772	
2014	401067337	株式会社メイフーズ	3,490								3,490	3,472	
2014	580223223	株式会社メイフックス	22,325								22,325	22,206	
2014	260648121	株式会社メガスポーツ	18,793								18,793	18,651	
2014	982893928	株式会社メガネスーパー	9,578								9,578	9,454	
2014	420145202	株式会社メガネトップ	19,894								19,894	19,760	
2014	984326426	株式会社メガロス	23,126								23,126	22,928	
2014	500440404	株式会社メゾネット	3,673								3,673	3,631	
2014	500002411	株式会社メタルアート	28,993								28,993	28,688	
2014	401355065	株式会社メタルテック	10,977							10,931	10,977	10,931	
2014	500098538	株式会社メタルテックス	6,650								6,650	6,580	
2014	880226072	株式会社メタルフォージ	10,586								10,586	10,647	
2014	260945018	株式会社メッセ	8,026								8,026	7,973	
2014	270054460	株式会社メッツ	8,322						2,749	11,071	11,071	10,975	
2014	985250986	株式会社メディセオ	23,961								23,961	23,677	
2014	984791239	株式会社メディックス昭和	3,132								3,132	3,110	
2014	987267759	株式会社メトロプロパティーズ	2,537								2,537	2,512	
2014	400827411	株式会社メニコン	7,092								7,092	7,054	
2014	500584235	株式会社メビウス	3,296								3,296	3,329	
2014	850052268	株式会社メモリード (長崎県)	11,654								11,654	11,721	
2014	220152471	株式会社メモリード (群馬県)	4,097								4,097	4,097	
2014	985811953	株式会社メリーチョコレートカムパニー	6,080								6,080	5,987	
2014	400523513	株式会社メルサ	2,857								2,857	2,818	
2014	810237947	株式会社めん食	13,037								13,037	13,071	
2014	400111771	株式会社モータン	3,693								3,693	3,684	
2014	410055550	株式会社モガワ	7,099								7,099	7,076	
2014	200686649	株式会社もしもしホットライン	8,593								8,593	8,435	
2014	380173108	株式会社モス	6,174								6,174	6,162	
2014	988839475	株式会社モススタアカンパニー	14,106								14,106	13,995	
2014	982379028	株式会社モスフードサービス	98,795								98,795	97,944	
2014	810250134	株式会社もち吉	4,328								4,328	4,321	
2014	985751004	株式会社モビリティランド	15,092								15,092	15,004	
2014	600020387	株式会社もみじ銀行	5,533								5,533	5,518	
2014	330231061	株式会社モリキ	17,096								17,096	13,514	
2014	530600385	株式会社モリタ	3,331								3,331	2,911	
2014	040201587	株式会社モリタン	19,275								19,275	19,300	
2014	890259649	株式会社モリナガ	5,846								5,846	5,884	
2014	090021371	株式会社もりもと	7,519								7,519	7,545	
2014	600100218	株式会社モルデン	14,089								14,089	14,053	
2014	980724695	株式会社モンテール	18,124								18,124	18,042	
2014	987727723	株式会社モンテローザ	149,333								149,333	147,870	
2014	270098231	株式会社ヤオコー	113,948								113,948	112,287	
2014	240519995	株式会社ヤオハン	5,001								5,001	3,862	
2014	270612186	株式会社ヤオヨシ	4,256								4,256	4,186	
2014	160088631	株式会社ヤガイ	6,939								6,939	6,909	
2014	100408326	株式会社やくらいつーズ	3,976								3,976	3,968	
2014	985822803	株式会社ヤクルト本社	54,924								54,924	54,482	
2014	390027702	株式会社ヤササキ	18,389								18,389	18,331	
2014	810044421	株式会社ヤナイ	5,651								5,651	5,659	
2014	988261348	株式会社ヤナガワ	8,002								8,002	7,877	
2014	985823201	株式会社ヤナセ	17,459								17,459	16,672	
2014	982879938	株式会社ヤマイチ	5,494								5,494	5,403	

注1: 権利利益保護請求が認められた事業者について、当該排出量が逆算されないよう、一部の排出量を「\*」と表示している。

注2: 温室効果ガスの排出の抑制等のため、廃棄物を化石燃料に代えて燃料として使用したり、製品の製造のための原材料として使用した場合等により、排出される非エネルギー起源CO<sub>2</sub>排出量であって温室効果ガスの排出の抑制等のために行われているもの。

注3: 電気事業用の発電所又は熱供給事業用の熱供給施設が設置されている事業所において、他人に供給している電気又は熱に係る排出量を含む、燃料の使用に伴い排出されるエネルギー起源CO<sub>2</sub>排出量

注4: エネルギー起源CO<sub>2</sub> (発電所等配分前) は、エネルギー起源CO<sub>2</sub>と重複しているため、調整前温室効果ガス排出量には加算していない。

注5: 事業者が事業活動に伴い排出した温室効果ガス排出量を、京都メカニズムクレジット等の償却・無効化量、廃棄物の原燃料使用に伴う排出量の控除等の調整を行ったもの。

①-1 特定事業所排出者

排出年度	特定排出者コード	特定排出者名	温室効果ガス算定排出量 (単位: tCO <sub>2</sub> )							合計(tCO <sub>2</sub> )		関連情報掲載頁	
			エネルギー- 起源CO <sub>2</sub>	非エネルギー- 起源CO <sub>2</sub>	非エネルギー- 起源CO <sub>2</sub> (廃棄物の原 燃料使用) (注2)	CH <sub>4</sub>	N <sub>2</sub> O	HFC	PFC	SF <sub>6</sub>	<参考> エネルギー- 起源CO <sub>2</sub> (発電所等配 分前)(注3)		調整前温 室効果ガ ス排出量 (注4)
2014	400428096	株式会社ヤマテプライメタル	11,308								11,308	11,292	
2014	800109317	株式会社ヤマウ	4,053								4,053	4,068	
2014	200296840	株式会社やまか	4,033								4,033	3,499	
2014	010204579	株式会社ヤマカ山加運輸	4,659								4,659	4,830	
2014	800285969	株式会社ヤマキフーズ	5,380								5,380	5,397	
2014	400256939	株式会社ヤマコ	5,288								5,288	5,301	
2014	981234438	株式会社ヤマサORM	5,536								5,536	5,492	
2014	450121186	株式会社ヤマザキマザック美濃加茂製作所	28,896								28,896	28,700	
2014	160138760	株式会社ヤマザク薬品	4,639								4,639	4,625	
2014	285000911	株式会社ヤマザ成田工場	4,808								4,808	4,761	
2014	420019628	株式会社ヤマシタコーポレーション	12,047								12,047	11,934	
2014	400291508	株式会社ヤマセ	10,402								10,402	10,379	
2014	985415502	株式会社ヤマタネ	8,981								8,981	8,949	
2014	150100259	株式会社ヤマダフーズ	12,163								12,163	12,101	
2014	220100321	株式会社ヤマダ電機	341,863								341,863	303,847	
2014	850041077	株式会社ヤマックス	5,411								5,411	5,412	
2014	300067465	株式会社ヤマトインテック	14,422								14,422	14,314	
2014	540110806	株式会社ヤマトヤシキ	8,088								8,088	7,091	
2014	400149797	株式会社ヤマナカ	50,091								50,091	49,722	
2014	430129571	株式会社ヤマハピアノ製造	19,117								19,117	19,043	
2014	581679431	株式会社ヤマハミュージッククリエーション	5,745								5,745	5,695	
2014	430215070	株式会社ヤマハリゾート	9,889								9,889	9,844	
2014	970229903	株式会社やまひこ	14,681								14,681	14,564	
2014	600090372	株式会社やまひろ	20,144								20,144	20,023	
2014	620059674	株式会社やまひ	33,141								33,141	33,059	
2014	100179081	株式会社やまや	31,244								31,244	30,371	
2014	350006753	株式会社ヤヨイサンフーズ	30,801								30,801	30,717	
2014	600293114	株式会社ユアーズ	50,451								50,451	50,419	
2014	983450825	株式会社ユアーズスポーツ	4,724								4,724	4,673	
2014	260238973	株式会社ユアエルム京成	7,464								7,464	7,347	
2014	100034763	株式会社ユアテック	7,307								7,307	7,285	
2014	400905240	株式会社ユー・エス・エス	10,952								10,952	7,867	
2014	960017784	株式会社ユー・エス・ジェイ	61,200								61,200	60,700	
2014	401053977	株式会社ユーヨーラッキー	3,370								3,370	3,346	
2014	985846000	株式会社ユン	11,536								11,536	11,498	
2014	989455097	株式会社ゆうちょ銀行	55,516								55,516	54,500	
2014	271197144	株式会社ユンディーケー	3,676								3,676	3,656	
2014	530104331	株式会社ユンハイム	8,287								8,287	8,220	
2014	581436595	株式会社ユウホウ	5,875								5,875	5,862	
2014	760101372	株式会社ユーホー	7,732								7,732	7,711	
2014	150203846	株式会社ユキザフ				6,268					6,268	6,268	215
2014	450153072	株式会社ユタカファーマシー	21,223								21,223	21,008	
2014	430028157	株式会社ユタカ技研	11,603								11,603	11,483	
2014	390079271	株式会社ユテック	4,170								4,170	4,167	
2014	987643230	株式会社ユナイテッドアローズ	11,591								11,591	11,471	
2014	582326892	株式会社ユニオン	13,766								13,766	13,711	
2014	984026161	株式会社ユニカフェ	6,021								6,021	5,970	
2014	77004185	株式会社ユニクロ	130,636								130,636	129,589	
2014	370038736	株式会社ユニゾーン	7,279								7,279	7,266	
2014	581574214	株式会社ユニットコム	4,588								4,588	4,539	
2014	610162214	株式会社ユニバーサル	6,068								6,068	6,056	
2014	982840281	株式会社ユニバーサルエンターテインメント	4,492								4,492	4,492	
2014	110026424	株式会社ユニバース	63,249								63,249	63,054	
2014	430110846	株式会社ユニバンス	42,228								42,228	41,962	
2014	270209483	株式会社ユニマツトそよ風	20,445								20,445	20,196	
2014	988246191	株式会社ユニマツトライフ	6,964								6,964	6,918	
2014	400230852	株式会社ユニモール	2,833								2,833	2,818	
2014	260197905	株式会社ユニリビング	6,910								6,910	6,815	
2014	982548757	株式会社ユニポ・コーポレーション	47,167								47,167	47,011	
2014	600369428	株式会社ゆめデリカ	5,138								5,138	5,130	
2014	670348401	株式会社ゆめマート	13,569								13,569	13,657	
2014	190012320	株式会社ヨークベニマル	183,302								183,302	182,084	
2014	982553603	株式会社ヨークマート	61,331								61,331	60,310	
2014	580003435	株式会社ヨータイ	54,168								54,168	54,103	
2014	820022348	株式会社ヨコオ(佐賀県)	10,733								10,733	10,771	
2014	985851000	株式会社ヨコオ(東京都)	4,260								4,260	4,207	
2014	720024386	株式会社ヨコオコーポレーション	5,971								5,971	6,028	
2014	160108911	株式会社ヨコオ東北	8,550								8,550	8,522	
2014	200170258	株式会社ヨコハマタイヤジャパン	4,318								4,318	4,290	
2014	110055112	株式会社よこまち	5,645								5,645	5,628	
2014	610204038	株式会社ヨシエンタープライズ	4,464								4,464	4,441	
2014	980710214	株式会社よしや	6,518								6,518	6,412	
2014	988197022	株式会社ヨドバシカメラ	71,359								71,359	71,413	
2014	730139252	株式会社よどや	5,359								5,359	5,413	
2014	985850209	株式会社よみうりランド	14,838								14,838	14,857	
2014	830362773	株式会社ヨロズ大分	9,820								9,820	9,876	
2014	240491061	株式会社ヨロズ栃木	6,724								6,724	6,626	
2014	250233267	株式会社ライトオン	42,449								42,449	42,449	
2014	985302760	株式会社ライフコーポレーション	213,634								213,634	211,725	
2014	581724161	株式会社ライフフーズ(大阪府)	16,492								16,492	16,331	
2014	190019821	株式会社ライフフーズ(福島県)	37,958								37,958	37,809	
2014	260139911	株式会社ライフランド	6,404								6,404	5,675	
2014	570153930	株式会社ラウンドワン	177,271								177,271	175,262	
2014	900133923	株式会社ラグナガーデンホテル	5,992								5,992	5,556	
2014	760098953	株式会社ラドックス	4,379								4,379	4,021	
2014	983291934	株式会社ラムラ	14,802								14,802	14,613	
2014	010714607	株式会社ラルズ	67,521								67,521	67,781	
2014	270482214	株式会社ランシステム	10,030								10,030	9,984	
2014	820003736	株式会社ランテック	16,914								16,914	16,848	
2014	983334773	株式会社ランドビジネス	3,179								3,179	3,143	
2014	260284608	株式会社ランドロームジャパン	12,719								12,719	12,520	
2014	600472803	株式会社リー・方ロイヤルホテル広島	7,880								7,880	7,880	
2014	810283832	株式会社リー・方ロイヤルホテル小倉	6,455								6,455	6,482	
2014	810438604	株式会社リー・ジェンシー・スティール・ジャパン	5,809								5,809	5,809	
2014	270034538	株式会社リード	6,798								6,798	6,724	
2014	981031319	株式会社リーフルテック	10,607								10,607	10,464	
2014	580643999	株式会社リヴァックス	4,882								4,882	4,865	
2014	926002962	株式会社リウボウインダストリー	5,772								5,772	5,151	
2014	900163904	株式会社リウボウストア	12,506								12,506	11,176	
2014	190107343	株式会社リオン・ドールコーポレーション	35,155								35,155	35,045	
2014	550059879	株式会社リカーマウンテン	7,245								7,245	5,796	
2014	985860303	株式会社リガコ	5,405								5,405	5,340	

注1: 権利利益保護請求が認められた事業者について、当該排出量が逆算されないよう、一部の排出量を「\*」と表示している。

注2: 温室効果ガスの排出の抑制等のため、廃棄物を化石燃料に代えて燃料として使用したり、製品の製造のための原材料として使用した場合等により、

排出される非エネルギー起源CO<sub>2</sub>排出量であって温室効果ガスの排出の抑制等のために行われているもの。

注3: 電気事業用の発電所又は熱供給事業用の熱供給施設が設置されている事業所において、他人に供給した電気又は熱に係る排出量を含む、

燃料の使用に伴い排出されるエネルギー起源CO<sub>2</sub>排出量

注4: エネルギー起源CO<sub>2</sub>(発電所等配分前)は、エネルギー起源CO<sub>2</sub>と重複しているため、調整前温室効果ガス排出量には加算していない。

注5: 事業者が事業活動に伴い排出した温室効果ガス排出量を、京都メカニズムクレジット等の償却・無効化量、廃棄物の原燃料使用に伴う排出量の控除等の調整を行ったもの。



①-1 特定事業所排出者

排出年度	特定排出者コード	特定排出者名	温室効果ガス算定排出量 (単位: tCO <sub>2</sub> )							合計(tCO <sub>2</sub> )		関連情報掲載頁	
			エネルギー- 起源CO <sub>2</sub>	非エネルギー- 起源CO <sub>2</sub>	非エネルギー- 起源CO <sub>2</sub> (廃棄物の原 燃料使用 (注2))	CH <sub>4</sub>	N <sub>2</sub> O	HFC	PFC	SF <sub>6</sub>	<参考> エネルギー- 起源CO <sub>2</sub> (発電所等配 分前)(注3)		調整前温 室効果ガ ス排出量 (注4)
2014	985682159	株式会社リクルートホールディングス	7,709								7,709	7,633	
2014	985861409	株式会社リケン	69,330								69,330	69,049	
2014	360012487	株式会社リケンキャステック	19,565								19,565	19,511	
2014	985856507	株式会社リコー	130,696					13,038	5,685		149,419	128,353	
2014	377002083	株式会社リサイクルグリーン北海道	5,469								5,469	5,478	
2014	580059673	株式会社リソナ銀行	44,414								44,414	43,832	
2014	500566522	株式会社リナムエナジージャパン	27,963								27,963	27,699	
2014	610023293	株式会社リックコーポレーション	14,361								14,361	14,338	
2014	370066955	株式会社リッヂェル	5,910								5,910	5,890	
2014	270240302	株式会社リッヂェル	11,086								11,086	11,086	
2014	991910296	株式会社リバーサイドコーポレーション	3,163								3,163	3,119	
2014	570288725	株式会社リバーズ (東京都)	11,954								11,954	11,839	
2014	200863761	株式会社リバーズ (神奈川県)	5,296								5,296	5,206	
2014	290022801	株式会社リバーティーズ	10,279								10,279	10,163	
2014	983025802	株式会社リビエラ東京 (東京都)	3,377								3,377	6,648	
2014	530368287	株式会社リビエラ東京 (東京都)	5,748								5,748	5,484	
2014	710117472	株式会社リフドウコーポレーション	33,849								33,849	34,014	
2014	983680638	株式会社リフドウ	3,394								3,394	3,346	
2014	450179801	株式会社リゆういき	3,858								3,858	3,854	
2014	300089382	株式会社リョウフ	4,370								4,370	4,343	
2014	840090720	株式会社リョーユーパン	37,960								37,960	38,096	
2014	850060653	株式会社リンガーハット	9,326								9,326	9,292	
2014	440218450	株式会社ル・フレンド	3,541								3,541	3,522	
2014	988230127	株式会社ルネサンス	66,343								66,343	66,024	
2014	270001493	株式会社ルミネ	49,312								49,312	49,074	
2014	981323556	株式会社レイズインターナショナル	86,131								86,131	84,896	
2014	190140188	株式会社レオクラフインターナショナル	2,947								2,947	2,938	
2014	985785165	株式会社レオパレス21	23,811								23,811	23,688	
2014	401377115	株式会社レジャラン	2,961								2,961	2,937	
2014	660049931	株式会社レッドキャベツ	23,010								23,010	23,119	
2014	440123857	株式会社レッドバロン	11,318								11,318	11,239	
2014	740090763	株式会社レディ薬局	26,812								26,812	27,014	
2014	620060272	株式会社レニアス	4,139								4,139	4,132	
2014	240004780	株式会社レンタルのニッケン	6,095								6,095	6,058	
2014	987347063	株式会社レンティ	3,008								3,008	2,997	
2014	430028498	株式会社レンティック中部	10,361								10,361	10,342	
2014	010851052	株式会社ロイズコンフェクトHD	6,341								6,341	6,365	
2014	985430035	株式会社ロイヤルパークホテル	7,313								7,313	7,222	
2014	986202633	株式会社ロイヤルパークホテルズアンドリゾーツ	21,127								21,127	8,944	
2014	200810866	株式会社ロイヤルホール	5,342								5,342	5,270	
2014	580282181	株式会社ロイヤルホテル	39,330								39,330	39,032	
2014	250196861	株式会社ローズコーポレーション	5,001								5,001	4,958	
2014	580593761	株式会社ローソン	1,171,881					3,256			1,175,137	1,163,554	
2014	900314876	株式会社ローソン沖縄	28,536								28,536	25,376	
2014	023009517	株式会社ローソン南九州	21,499								21,499	21,639	
2014	600126733	株式会社ロジコム	6,308								6,308	6,296	
2014	984130419	株式会社ロジスティクス・ネットワーク	52,902								52,902	52,387	
2014	584007540	株式会社ロジックス	7,559								7,559	7,472	
2014	530183854	株式会社ロジワフ	4,744								4,744	4,552	
2014	530186435	株式会社ロック・フィールド	29,333								29,333	29,240	
2014	989506884	株式会社ロッテ	93,447								93,447	92,496	
2014	989424813	株式会社ロッテリア	24,624								24,624	24,396	
2014	010169031	株式会社ロバパン	10,255								10,255	10,281	
2014	201857731	株式会社ロピア	18,427								18,427	18,125	
2014	987585083	株式会社ロフト	22,871								22,871	22,748	
2014	960002772	株式会社ロワジールホテル旭川	3,939								3,939	3,950	
2014	460068583	株式会社ロンビック	18,169								18,169	17,982	
2014	220213399	株式会社ワークマン	16,558								16,558	18,162	
2014	530535115	株式会社ワールド	51,556							30,096	51,556	51,045	
2014	985573364	株式会社ワールドサプライ	2,786								2,786	2,513	
2014	987574043	株式会社ワールドリビングスタイル	2,399								2,399	2,383	
2014	340199450	株式会社ワイエムフーズ	5,478								5,478	5,466	
2014	200178990	株式会社ワイズ	4,208								4,208	4,148	
2014	271293427	株式会社ワイズコーポレーション	3,173								3,173	2,833	
2014	260118062	株式会社ワイズマート	16,421								16,421	16,149	
2014	600092770	株式会社ワイテック	35,704								35,704	35,623	
2014	820076563	株式会社ワイドレジャー	20,707								20,707	19,298	
2014	581991315	株式会社ワイヤーテクノ	11,987								11,987	11,938	
2014	580728021	株式会社ワオ・コーポレーション	6,612								6,612	6,568	
2014	500534396	株式会社ワコール	7,464								7,464	7,411	
2014	070011716	株式会社ワタキュークリーン	11,723								11,723	11,723	
2014	610216290	株式会社わたなべ生鮮館	7,842								7,842	7,822	
2014	582639645	株式会社ワツオースリー販売	12,616								12,616	12,481	
2014	580313545	株式会社ワン・ダイニング	14,387								14,387	13,614	
2014	250212051	株式会社ワンダーコーポレーション	13,807								13,807	12,351	
2014	985726164	株式会社ワンダーテーブル	6,396								6,396	6,320	
2014	981413626	株式会社ワンビシアークイブズ	9,847								9,847	9,979	
2014	982338787	株式会社ワンワールド	11,023								11,023	11,002	
2014	020055131	株式会社阿寒ランドホテル	11,642								11,642	11,674	
2014	890200301	株式会社阿久根食肉流通センター	7,223								7,223	7,259	
2014	720011557	株式会社阿波銀行	7,581								7,581	7,649	
2014	100330902	株式会社阿部長商店	16,070								16,070	16,031	
2014	130004765	株式会社阿部繁孝商店	9,567								9,567	9,541	
2014	400149142	株式会社愛工機器製作所	17,328								17,328	17,215	
2014	440070056	株式会社愛知エレクトロニクス	5,079								5,079	5,040	
2014	401020466	株式会社愛知ヤクルト工場	4,943								4,943	4,909	
2014	400075666	株式会社愛知冠婚葬祭互助会	10,453								10,453	10,390	
2014	400080414	株式会社愛知銀行	5,595								5,595	5,553	
2014	740010029	株式会社愛媛銀行	8,532								8,532	8,612	
2014	050001383	株式会社旭ダンケ	6,686								6,686	6,697	
2014	580218635	株式会社旭ボリスライダー	7,881								7,881	7,861	
2014	400008331	株式会社旭工業所	6,113								6,113	6,066	
2014	050149112	株式会社旭川ランドホテル	5,380								5,380	5,394	
2014	250372529	株式会社旭物産	5,546								5,546	5,476	
2014	410006742	株式会社旭洋工業製作所	4,745								4,745	4,674	
2014	470015734	株式会社安永	20,462								20,462	20,321	
2014	270250176	株式会社安楽亭	31,115								31,115	26,072	
2014	810000964	株式会社安川電機	21,914								21,914	21,933	
2014	980988970	株式会社安田屋	15,719								15,719	15,452	
2014	450046690	株式会社安部日鋼工業	4,327								4,327	4,319	
2014	430005813	株式会社杏林堂薬局	18,471								18,471	18,337	
2014	982578854	株式会社伊賀屋	4,972								4,972	4,957	
2014	250332523	株式会社伊勢基本社	5,764								5,764	4,440	

注1: 権利利益保護請求が認められた事業者について、当該排出量が逆算されないよう、一部の排出量を「\*」と表示している。  
 注2: 温室効果ガスの排出の抑制等のため、廃棄物を化石燃料に代えて燃料として使用したり、製品の製造のための原材料として使用した場合等により、排出される非エネルギー起源CO<sub>2</sub>排出量であって温室効果ガスの排出の抑制等のために行われているもの。  
 注3: 電気事業用の発電所又は熱供給事業用の熱供給施設が設置されている事業所において、他人に供給した電気又は熱に係る排出量を含む、燃料の使用に伴い排出されるエネルギー起源CO<sub>2</sub>排出量  
 注4: エネルギー起源CO<sub>2</sub> (発電所等配分前) は、エネルギー起源CO<sub>2</sub>と重複しているため、調整前温室効果ガス排出量には加算していない。  
 注5: 事業者が事業活動に伴い排出した温室効果ガス排出量を、京都メカニズムクレジット等の償却・無効化量、廃棄物の原燃料使用に伴う排出量の控除等の調整を行ったもの。

①-1 特定事業所排出者

排出年度	特定排出者コード	特定排出者名	温室効果ガス算定排出量 (単位: tCO <sub>2</sub> )							合計(tCO <sub>2</sub> )		関連情報掲載頁	
			エネルギー- 起源CO <sub>2</sub>	非エネルギー- 起源CO <sub>2</sub>	非エネルギー- 起源CO <sub>2</sub> (廃棄物の原 燃料使用) (注2)	CH <sub>4</sub>	N <sub>2</sub> O	HFC	PFC	SF <sub>6</sub>	<参考> エネルギー- 起源CO <sub>2</sub> (発電所等配 分前)(注3)		調整前温 室効果ガ ス排出量 (注4)
2014	985035755	株式会社伊藤園	16,571								16,571	16,256	
2014	985036000	株式会社伊藤製鐵所	203,517								203,517	201,827	
2014	010013791	株式会社伊藤組	7,165								7,165	7,085	
2014	250156991	株式会社伊藤鐵道工務所	4,425								4,425	3,835	
2014	160070055	株式会社伊藤熱処理	4,727								4,727	4,712	
2014	150336459	株式会社伊藤電	26,702								26,702	23,430	
2014	740080239	株式会社伊藤銀行	12,473								12,473	12,574	
2014	740118041	株式会社伊藤高島屋	17,665								17,665	17,825	
2014	670325424	株式会社井筒船本製造所	8,462								8,462	8,499	
2014	740309571	株式会社井筒松山製造所	34,549								34,549	34,846	
2014	300000591	株式会社井上	6,459								6,459	6,417	
2014	980152267	株式会社井上香料製造所	5,548								5,548	5,533	
2014	810000811	株式会社井筒屋	19,702								19,702	19,822	
2014	985392300	株式会社井門エンタープライズ	8,530								8,530	8,297	
2014	980841628	株式会社井門コーポレーション	4,825								4,825	4,777	
2014	130111184	株式会社一関LIXIL製作所	7,003								7,003	6,981	
2014	270007512	株式会社一瀬	3,527								3,527	3,556	
2014	460006375	株式会社一号館	16,228								16,228	16,102	
2014	360006603	株式会社一ハイテコ	5,612								5,612	5,593	
2014	430046825	株式会社一条工務店	6,883								6,883	6,836	
2014	690114252	株式会社一畑百貨店	4,321								4,321	4,310	
2014	400867069	株式会社一富士製菓所	3,678								3,678	3,664	
2014	800503530	株式会社一蘭	7,520								7,520	7,487	
2014	982591490	株式会社一六商事	25,593								25,593	25,148	
2014	400394041	株式会社壹番屋	22,753								22,753	22,606	
2014	540007529	株式会社稲坂車製作所	7,438								7,438	7,352	
2014	985053305	株式会社稲葉製作所	12,703								12,703	12,654	
2014	250158814	株式会社茨城県中央食肉公社	4,281								4,281	4,262	
2014	200118507	株式会社宇徳	16,158								16,158	15,964	
2014	650102711	株式会社宇部ステール	186,446								186,446	186,447	
2014	985073809	株式会社荏原製作所	49,702							34,120	49,702	49,082	
2014	980040126	株式会社栄事堂	5,027								5,027	4,986	
2014	230009989	株式会社栄久	11,002								11,002	10,974	
2014	270600096	株式会社栄光	6,345								6,345	6,192	
2014	985573906	株式会社永谷園	4,641								4,641	4,613	
2014	680134533	株式会社永野	6,875								6,875	6,919	
2014	470064201	株式会社永和商事	15,950								15,950	15,818	
2014	740011278	株式会社越智餅造所	10,335								10,335	10,320	
2014	580334115	株式会社榎木製作所	3,097								3,097	3,064	
2014	584017626	株式会社延田エンタープライズ	22,714								22,714	22,714	
2014	430032731	株式会社遠鉄ストア	19,207								19,207	19,062	
2014	430060234	株式会社遠鉄百貨店	9,090								9,090	9,514	
2014	980656441	株式会社遠藤製菓	4,917								4,917	4,917	
2014	261099945	株式会社横河ブリッジ	5,864								5,864	5,801	
2014	470053664	株式会社横山食品	4,003								4,003	3,990	
2014	201354671	株式会社横浜インポートマート	6,715								6,715	6,600	
2014	200984650	株式会社横浜ランドインターコンチンタルホテル	10,775								10,775	10,775	
2014	200309545	株式会社横浜スカイビル	9,285								9,285	9,202	
2014	120183420	株式会社横浜ファーマシー	13,824								13,824	13,781	
2014	201931061	株式会社横浜ベイホテル東急	7,410								7,410	5,746	
2014	200305949	株式会社横浜岡田屋	6,673								6,673	6,673	
2014	200307836	株式会社横浜銀行	24,516								24,516	22,691	
2014	200957984	株式会社横浜国際平和会議場	11,586								11,586	11,467	
2014	201210296	株式会社横浜都市みらい	3,090							5,319	3,090	3,055	
2014	200961459	株式会社横浜八景島	13,408								13,408	13,408	
2014	500153999	株式会社王将フードサービス	75,800								75,800	71,836	
2014	610005320	株式会社岡山製紙	38,619								38,619	38,609	
2014	610218335	株式会社岡山村田製作所	66,827								66,827	66,653	
2014	610327520	株式会社岡山高島屋	7,081								7,081	6,475	
2014	200127730	株式会社岡村製作所	32,644								32,644	32,288	
2014	280003624	株式会社岡島	6,315								6,315	6,222	
2014	400025922	株式会社岡島パイプ製作所	3,904								3,904	3,878	
2014	810003518	株式会社岡部マイカ工業所	10,642								10,642	10,686	
2014	450001179	株式会社岡本	3,218								3,218	3,193	
2014	200127515	株式会社岡本工作機械製作所	5,438								5,438	5,367	
2014	270011014	株式会社沖センサデバイス	3,140								3,140	2,264	
2014	180073260	株式会社沖データ	2,419								2,419	2,398	
2014	970029761	株式会社沖デジタルイメージング	3,843								3,843	3,783	
2014	984487605	株式会社沖電気カスタマドテック	3,859								3,859	3,820	
2014	900114089	株式会社沖繩ファミリーマート	42,190								42,190	37,519	
2014	900303611	株式会社沖繩ホテルマネジメント	5,084								5,084	4,601	
2014	220344201	株式会社沖繩ヤマダ電機	5,465								5,465	4,859	
2014	960016320	株式会社沖繩リゾートホテルホールディングス	13,662								13,662	12,398	
2014	900050348	株式会社沖繩銀行	7,808								7,808	6,951	
2014	900025256	株式会社沖繩県食肉センター	7,222								7,222	6,579	
2014	580770070	株式会社音羽	3,511								3,511	3,484	
2014	600055032	株式会社音戸工作所	40,796								40,796	40,697	
2014	660004090	株式会社下関大丸	5,617								5,617	5,601	
2014	580188090	株式会社化繊ノズル製作所	4,801								4,801	4,789	
2014	380017506	株式会社加賀屋	14,375								14,375	14,276	
2014	240013475	株式会社加藤工業所	3,542								3,542	3,449	
2014	985114509	株式会社加藤製作所	4,575								4,575	4,528	
2014	985114634	株式会社加藤薬師園本舗	3,537								3,537	3,516	
2014	980461941	株式会社加藤菓子製作所	4,756								4,756	4,745	
2014	580512951	株式会社家族亭	6,444								6,444	5,163	
2014	981008259	株式会社科学飼料研究所	12,563								12,563	12,468	
2014	985115613	株式会社科薬	4,039								4,039	3,996	
2014	430004469	株式会社河合楽器製作所	12,188								12,188	12,085	
2014	870289355	株式会社河津工業	3,924								3,924	3,950	
2014	989870433	株式会社花正	13,738								13,738	13,507	
2014	987523474	株式会社華屋兵衛	19,565								19,565	16,827	
2014	100424188	株式会社菓匠三全	5,309								5,309	5,297	
2014	340004307	株式会社雅楽苑	20,724								20,724	20,681	
2014	982710358	株式会社改伸工業	4,414								4,414	4,353	
2014	800411821	株式会社海の中道海洋生態科学館	3,046								3,046	3,197	
2014	581265095	株式会社海遊館	14,524								14,524	14,425	
2014	201307868	株式会社海老名第一ビルディング	5,504								5,504	5,436	
2014	100265232	株式会社垣成商事	13,442								13,442	13,428	
2014	460020866	株式会社柿安本店	16,150								16,150	16,025	
2014	985120678	株式会社角田鉄工所	10,943								10,943	9,518	
2014	610343354	株式会社鎌倉バスタ	8,217								8,217	8,141	
2014	400165191	株式会社刈谷熱煉工業所	6,864								6,864	6,811	

注1: 権利利益保護請求が認められた事業者について、当該排出量が逆算されないよう、一部の排出量を「\*」と表示している。  
 注2: 温室効果ガスの排出の抑制等のため、廃棄物を化石燃料に代えて燃料として使用したり、製品の製造のための原材料として使用した場合等により、排出される非エネルギー起源CO<sub>2</sub>排出量であって温室効果ガスの排出の抑制等のために行われているもの。  
 注3: 電気事業用の発電所又は熱供給事業用の熱供給施設が設置されている事業所において、他人に供給した電気又は熱に係る排出量を含む、燃料の使用に伴い排出されるエネルギー起源CO<sub>2</sub>排出量  
 注4: エネルギー起源CO<sub>2</sub> (発電所等配分前) は、エネルギー起源CO<sub>2</sub>と重複しているため、調整前温室効果ガス排出量には加算していない。  
 注5: 事業者が事業活動に伴い排出した温室効果ガス排出量を、京都メカニズムクレジット等の償却・無効化量、廃棄物の原燃料使用に伴う排出量の控除等の調整を行ったもの。

①-1 特定事業所排出者

排出年度	特定排出者コード	特定排出者名	温室効果ガス算定排出量 (単位: tCO <sub>2</sub> )							合計(tCO <sub>2</sub> )		関連情報掲載頁	
			「エネルギー」- 起源CO <sub>2</sub>	「非エネルギー」- 起源CO <sub>2</sub>	「非エネルギー」- 起源CO <sub>2</sub> (廃棄物の原燃料使用) (注2)	CH <sub>4</sub>	N <sub>2</sub> O	HFC	PFC	SF <sub>6</sub>	<参考> 「エネルギー」- 起源CO <sub>2</sub> (発電所等配分前) (注3)		調整前温室効果ガス排出量 (注4)
2014	450001259	株式会社関ヶ原製作所	3,135								3,135	2,674	
2014	982556356	株式会社関越物産	4,298								4,298	4,267	
2014	270357898	株式会社関商店	5,124								5,124	5,037	
2014	580285638	株式会社関西アーバン銀行	6,690								6,690	6,095	
2014	581305299	株式会社関西インフライトケイタリング	3,883								3,883	3,816	
2014	550084085	株式会社関西オークラ	8,742								8,742	8,615	
2014	588765049	株式会社関西ケースデンキ	23,245								23,245	23,320	
2014	580360017	株式会社関西スーパーマーケット	49,577								49,577	49,012	
2014	996212295	株式会社関西すき屋	14,324								14,324	14,182	
2014	580620214	株式会社関西テレビライフ	3,308								3,308	3,283	
2014	580028891	株式会社関西マツダ	3,272								3,272	2,605	
2014	580367869	株式会社関西岡村製作所	4,669								4,669	4,615	
2014	560046570	株式会社関西丸和ロジスティクス	4,840								4,840	4,738	
2014	581102625	株式会社関西都市居住サービス	7,669								7,669	7,601	
2014	500166315	株式会社関西東急イン	8,454								8,454	8,424	
2014	580520120	株式会社関西アメニックス	6,430								6,430	6,390	
2014	581983663	株式会社関西電エネルギーソリューション	9,491							3,479	9,491	8,960	
2014	985141702	株式会社関西電工	13,599								13,599	13,398	
2014	240442862	株式会社関東エコリサイクル						3,505			3,505	3,505	
2014	430177282	株式会社関東オークラ	4,292								4,292	4,259	
2014	995310694	株式会社関東すき家	20,790								20,790	20,481	
2014	270864503	株式会社関東ダイエットエッグ	5,542								5,542	5,509	
2014	270057345	株式会社関東マツダ	5,246								5,246	5,148	
2014	982757031	株式会社関東東急ホテルズ	8,495								8,495	8,411	
2014	510431258	株式会社関東門海	3,120								3,120	3,078	
2014	060072253	株式会社丸しめ志賀商店	7,838								7,838	7,870	
2014	989800420	株式会社丸井	93,817								93,817	92,039	
2014	985771606	株式会社丸運	3,117								3,117	3,077	
2014	400131916	株式会社丸栄	11,158								11,158	11,076	
2014	640057050	株式会社丸久	60,764								60,764	60,614	
2014	330051340	株式会社丸倉	4,567								4,567	4,543	
2014	270030341	株式会社丸広百貨店	27,565								27,565	22,696	
2014	130049785	株式会社丸江	3,806								3,806	3,793	
2014	680011082	株式会社丸合	24,097								24,097	24,032	
2014	690078371	株式会社丸三	5,879								5,879	5,863	
2014	450015791	株式会社丸順	5,249								5,249	5,205	
2014	300064937	株式会社丸水長野農水	3,939								3,939	3,910	
2014	010515926	株式会社丸千代山岡家	37,811								37,811	37,533	
2014	985774027	株式会社丸善(東京都)	5,680								5,680	5,632	
2014	550029511	株式会社丸善(滋賀県)	5,102								5,102	5,045	
2014	690062764	株式会社丸惣	19,455								19,455	19,443	
2014	900009593	株式会社丸大(沖縄県)	8,425								8,425	7,517	
2014	350007797	株式会社丸大(新潟県)	6,388								6,388	6,369	
2014	040601266	株式会社丸中しれとこ食品	5,418								5,418	5,437	
2014	870035694	株式会社丸美屋	8,324								8,324	8,355	
2014	720150265	株式会社丸本	8,630								8,630	8,674	
2014	270605950	株式会社丸和運輸機関	4,795								4,795	4,714	
2014	300065184	株式会社丸真製作所	5,592								5,592	5,551	
2014	400017706	株式会社岩間織機製作所	9,468								9,468	8,822	
2014	640350171	株式会社岩崎宏健堂	7,980								7,980	7,958	
2014	130063926	株式会社岩手ファーム	5,773								5,773	5,758	
2014	130097245	株式会社岩手ホテルアンドリゾート	20,134								20,134	20,100	
2014	130088246	株式会社岩手ヤクルト工場	5,574								5,574	5,558	
2014	130000407	株式会社岩手銀行	6,985								6,985	6,965	
2014	130006456	株式会社岩手畜産流通センター	13,371								13,371	13,352	
2014	130027385	株式会社岩手毎日新聞社	5,530								5,530	5,523	
2014	800000300	株式会社岩田屋三越	29,355								29,355	29,528	
2014	400017644	株式会社岩瀬セラミックス	3,245								3,245	3,240	
2014	450052811	株式会社喜久家	4,188								4,188	4,131	
2014	400037594	株式会社喜多村	4,481								4,481	4,447	
2014	450040079	株式会社岐阜クラッドホテル	4,875								4,875	4,863	
2014	450043482	株式会社岐阜セラミック製造所	4,356								4,356	4,339	
2014	450309404	株式会社岐阜高島屋	5,169								5,169	5,168	
2014	980590911	株式会社紀ノ國屋	4,913								4,913	4,862	
2014	985145908	株式会社紀伊館屋書店	13,546								13,546	13,443	
2014	983856179	株式会社紀文レッシュシステム	6,355								6,355	6,296	
2014	985146208	株式会社紀文食品	47,549								47,549	45,915	
2014	520008322	株式会社紀陽銀行	8,647								8,647	8,557	
2014	088002379	株式会社貴久	4,215								4,215	4,203	
2014	600402578	株式会社亀山ガスセンター	107,622								107,622	106,783	
2014	400159229	株式会社義津屋	32,009								32,009	31,791	
2014	050012771	株式会社菊水	8,533								8,533	8,550	
2014	982770955	株式会社菊池製作所	5,784								5,784	5,748	
2014	600231434	株式会社吉舎鐵工所	5,461								5,461	5,446	
2014	880139496	株式会社吉川アールエフセミコン	18,455								18,455	18,570	
2014	280039387	株式会社吉沢鐵工所	3,866								3,866	3,849	
2014	450007753	株式会社吉田ハム	3,001								3,001	2,977	
2014	710065053	株式会社吉田石油店	3,865								3,865	3,860	
2014	570009613	株式会社吉年	13,527								13,527	13,372	
2014	989751773	株式会社吉野家	76,721								76,721	56,220	
2014	985853505	株式会社吉野工業所	389,800								389,800	384,569	
2014	880083668	株式会社橋百貨店	5,863								5,863	5,896	
2014	470056764	株式会社久居LIXIL製作所	32,372								32,372	32,219	
2014	600035281	株式会社久保田鐵工所	4,607								4,607	4,588	
2014	890077225	株式会社高永商産	3,968								3,968	3,994	
2014	880190201	株式会社宮崎観光ホテル	5,539								5,539	5,568	
2014	880008251	株式会社宮崎銀行	5,439								5,439	5,474	
2014	880010241	株式会社宮崎山形屋	5,285								5,285	5,319	
2014	100191980	株式会社宮城ニコンプレジジョン	4,351								4,351	4,336	
2014	100193410	株式会社宮城県食肉流通公社	3,950								3,950	3,943	
2014	710058120	株式会社高島書店	9,272								9,272	9,160	
2014	984237344	株式会社牛樂ドリームシステム	4,795								4,795	4,732	
2014	983134075	株式会社魚力	2,895								2,895	2,846	
2014	982468899	株式会社京まるん	5,398								5,398	5,379	
2014	985180809	株式会社京王ストア	14,020								14,020	13,784	
2014	986877655	株式会社京王プラザホテル	28,891								28,891	28,702	
2014	010306926	株式会社京王プラザホテル札幌	7,689								7,689	7,711	
2014	981272072	株式会社京王プレジジョン	4,216								4,216	4,173	
2014	985180827	株式会社京王百貨店	12,476								12,476	12,287	
2014	201478650	株式会社京急ショッピングセンター	4,078								4,078	4,004	
2014	985181708	株式会社京急ストア	22,001								22,001	21,633	
2014	201354920	株式会社京急百貨店	8,980								8,980	9,502	
2014	580161695	株式会社京阪レストラン	4,378								4,378	4,342	
2014	580386837	株式会社京阪互助センター	4,567								4,567	4,516	

注1: 権利利益保護請求が認められた事業者について、当該排出量が逆算されないよう、一部の排出量を「\*」と表示している。

注2: 温室効果ガスの排出の抑制等のため、廃棄物を化石燃料に代えて燃料として使用したり、製品の製造のための原材料として使用した場合等により、

排出される非エネルギー起源CO<sub>2</sub>排出量であって温室効果ガスの排出の抑制等のために行われているもの。

注3: 電気事業用の発電所又は熱供給事業用の熱供給施設が設置されている事業所において、他人に供給した電気又は熱に係る排出量を含む、燃料の使用に伴い排出されるエネルギー起源CO<sub>2</sub>排出量

注4: エネルギー起源CO<sub>2</sub> (発電所等配分前) は、エネルギー起源CO<sub>2</sub>と重複しているため、調整前温室効果ガス排出量には加算していない。

注5: 事業者が事業活動に伴い排出した温室効果ガス排出量を、京都メカニズムクレジット等の償却・無効化量、廃棄物の原燃料使用に伴う排出量の控除等の調整を行ったもの。



①-1 特定事業所排出者

排出年度	特定排出者コード	特定排出者名	温室効果ガス算定排出量 (単位: tCO <sub>2</sub> )							合計(tCO <sub>2</sub> )		関連情報掲載頁	
			エネルギー- 起源CO <sub>2</sub>	非エネルギー- 起源CO <sub>2</sub>	非エネルギー- 起源CO <sub>2</sub> (廃棄物の原 燃料使用) (注2)	CH <sub>4</sub>	N <sub>2</sub> O	HFC	PFC	SF <sub>6</sub>	<参考> エネルギー- 起源CO <sub>2</sub> (発電所等配 分前)(注3)		調整前温 室効果ガ ス排出量 (注4)
2014	580997118	株式会社京販百貨店	14,988								14,988	14,837	
2014	582322740	株式会社京販流通システムズ	20,921								20,921	20,692	
2014	200149488	株式会社京三製作所	4,962								4,962	4,886	
2014	500111451	株式会社京写	5,962								5,962	5,825	
2014	500232930	株式会社京進	3,482								3,482	3,442	
2014	985180952	株式会社京成ストア	10,932								10,932	10,755	
2014	985160557	株式会社京樽	7,553								7,553	7,469	
2014	500143132	株式会社京都タンパク	15,335								15,335	15,246	
2014	500010065	株式会社京都ホテル	9,225								9,225	9,128	
2014	560059907	株式会社京都庵	4,417								4,417	4,399	
2014	500262008	株式会社京都環境保全公社	5,879	34,169							40,048	39,995	
2014	500000443	株式会社京都銀行	12,479								12,479	12,479	
2014	500021391	株式会社京都新聞社	4,373								4,373	4,370	
2014	500302355	株式会社京都東島ホテル	3,412								3,412	3,389	
2014	260044414	株式会社京都銀行	8,494								8,494	8,402	
2014	400037880	株式会社共栄鋳造所	3,836								3,836	3,814	
2014	530280464	株式会社共進牧場	6,261								6,261	6,219	
2014	580292089	株式会社共立ヒートテクノ	10,408								10,408	10,372	
2014	982960664	株式会社共立メンテナンス	72,260								72,260	71,900	
2014	610071881	株式会社共立精機	8,471								8,471	8,448	
2014	580006571	株式会社共和	9,899								9,899	9,388	
2014	330212413	株式会社共和コーポレーション	12,790								12,790	12,790	
2014	380023639	株式会社共和工業所	10,682								10,682	10,660	
2014	760009400	株式会社共和鋳造所	9,281								9,281	9,261	
2014	890166933	株式会社協栄	4,266								4,266	4,294	
2014	400039178	株式会社協豊製作所	7,992								7,992	7,935	
2014	987034640	株式会社協立製作所	4,215								4,215	4,143	
2014	985162909	株式会社協和	4,191								4,191	4,153	
2014	410006626	株式会社協和アルテック	3,921								3,921	3,884	
2014	985164108	株式会社協和エクシオ	6,478								6,478	6,520	
2014	200152751	株式会社協和製作所(栃木県)	5,059								5,059	5,001	
2014	370015689	株式会社協和製作所(富山県)	12,470								12,470	12,433	
2014	980773869	株式会社興国ゴム赤羽工場	3,263								3,263	3,682	
2014	400046511	株式会社興和工業所	36,946								36,946	36,803	
2014	160108994	株式会社郷野目ストア	3,730								3,730	3,718	
2014	580881444	株式会社極楽湯	35,765								35,765	33,289	
2014	730059527	株式会社玉井	4,868								4,868	4,915	
2014	400502077	株式会社玉越	7,897								7,897	7,836	
2014	800437452	株式会社玉屋	11,901								11,901	11,979	
2014	989934183	株式会社玉川織工業所	4,858								4,858	4,849	
2014	670050087	株式会社玉東観光	5,201								5,201	5,181	
2014	985171336	株式会社錦糸町ステーションビル	2,422								2,422	2,375	
2014	580188311	株式会社近畿大阪銀行	8,561								8,561	8,471	
2014	580437051	株式会社近商ストア	28,035								28,035	27,628	
2014	985166775	株式会社近鉄エクスプレス	10,643								10,643	10,476	
2014	582101561	株式会社近鉄リテーリング	4,897								4,897	4,860	
2014	981373487	株式会社近鉄ロジスティクス・システムズ	1,368								1,368	1,346	
2014	500006788	株式会社近鉄百貨店	83,152								83,152	82,372	
2014	400047895	株式会社近藤紡績所	10,909								10,909	10,835	
2014	730015308	株式会社近澤製紙所	5,344								5,344	5,392	
2014	710116214	株式会社金子食品	5,581								5,581	5,611	
2014	380026846	株式会社金沢村田製作所	62,890								62,890	60,943	
2014	380068327	株式会社金沢名録丸製菓百貨店	6,193								6,193	6,177	
2014	390056221	株式会社金津村田製作所	4,200								4,200	4,188	
2014	985171283	株式会社金羊社	3,728								3,728	3,669	
2014	985171309	株式会社金陽社	14,916								14,916	14,804	
2014	540025812	株式会社銀座ビルストア	8,201								8,201	8,107	
2014	985182751	株式会社銀座コーシーコーナー	18,606								18,606	18,382	
2014	981049627	株式会社銀座ルノアール	5,549								5,549	5,460	
2014	830260666	株式会社九州イチタン	12,808								12,808	12,882	
2014	800614520	株式会社九州オークラ	6,695								6,695	6,739	
2014	800243842	株式会社九州クボ化成	4,330								4,330	4,360	
2014	250513458	株式会社九州ケースデンキ	11,226								11,226	11,295	
2014	996710799	株式会社九州すき家	8,100								8,100	8,147	
2014	850074256	株式会社九州スチールセンター	3,814								3,814	3,836	
2014	890136031	株式会社九州タフチ	5,497								5,497	5,531	
2014	850255046	株式会社九州たまがわ	3,975								3,975	3,982	
2014	890255425	株式会社九州テックランド	6,032								6,032	6,333	
2014	800229039	株式会社九州フジパン	23,455								23,455	23,555	
2014	830108212	株式会社九州フセラシ	3,988								3,988	4,011	
2014	800004001	株式会社九州リースサービス	4,724								4,724	4,752	
2014	800025718	株式会社九州柴田フォーゼン	5,740								5,740	5,769	
2014	800033538	株式会社九州電工	8,991								8,991	9,031	
2014	580006526	株式会社駒井ハルテック	5,281								5,281	5,209	
2014	400065946	株式会社隅谷	4,683								4,683	4,678	
2014	020121701	株式会社釧路熱供給公社	867							3,374	867	867	
2014	870356350	株式会社熊日会館	3,185								3,185	3,193	
2014	600631507	株式会社熊平製作所	5,188								5,188	5,177	
2014	870387436	株式会社熊本ハローディ	3,726								3,726	3,750	
2014	870013365	株式会社熊本ホテルキャッスル	3,895								3,895	3,910	
2014	870090542	株式会社熊本銀行	2,875								2,875	2,894	
2014	870225948	株式会社熊本畜産流通センター	7,245								7,245	7,284	
2014	870011502	株式会社熊本毎日新聞社	4,204								4,204	4,231	
2014	340326089	株式会社栗山米菓	18,660								18,660	18,645	
2014	740114168	株式会社栗田鋳造所	6,911								6,911	6,977	
2014	580005529	株式会社栗本鋳工所	81,632								81,632	81,307	
2014	330019100	株式会社栗林製作所	16,113								16,113	15,997	
2014	570217456	株式会社津津ロックウール	17,787								17,787	13,666	
2014	500158832	株式会社薫	2,388								2,388	2,366	
2014	220014653	株式会社群馬銀行	12,562								12,562	12,563	
2014	220081914	株式会社群馬県食肉卸売市場	10,512								10,512	10,400	
2014	220193680	株式会社群養センター	6,808								6,808	6,769	
2014	985410005	株式会社啓愛社	17,992								17,992	17,934	
2014	730150349	株式会社慶尚	14,430								14,430	14,571	
2014	450166221	株式会社敬愛	10,183								10,183	10,111	
2014	986579312	株式会社軽井沢倶楽部	4,160								4,160	4,131	
2014	250343367	株式会社結城ショッピングセンター	3,495								3,495	3,457	
2014	380039352	株式会社月星製作所	6,794								6,794	6,776	
2014	985179657	株式会社建設技術研究所	2,970								2,970	2,945	
2014	960387604	株式会社建築資料研究社	3,752								3,752	3,703	
2014	985053501	株式会社犬塚製作所	1,741								1,741	1,713	
2014	350167861	株式会社原直	57,162								57,162	56,961	
2014	220299535	株式会社原田	7,295								7,295	7,206	
2014	270036407	株式会社原田伸銅所	13,959								13,959	13,903	

注1: 権利利益保護請求が認められた事業者について、当該排出量が逆算されないよう、一部の排出量を「\*」と表示している。

注2: 温室効果ガスの排出の抑制等のため、廃棄物を化石燃料に代えて燃料として使用したり、製品の製造のための原材料として使用した場合等により、

排出される非エネルギー起源CO<sub>2</sub>排出量であって温室効果ガスの排出の抑制等のために行われているもの。

注3: 電気事業用の発電所又は熱供給事業用の熱供給施設が設置されている事業所において、他人に供給した電気又は熱に係る排出量を含む、

燃料の使用に伴い排出されるエネルギー起源CO<sub>2</sub>排出量

注4: エネルギー起源CO<sub>2</sub>(発電所等配分前)は、エネルギー起源CO<sub>2</sub>と重複しているため、調整前温室効果ガス排出量には加算していない。

注5: 事業者が事業活動に伴い排出した温室効果ガス排出量を、京都メカニズムクレジット等の償却・無効化量、廃棄物の原燃料使用に伴う排出量の控除等の調整を行ったもの。



①-1 特定事業所排出者

排出年度	特定排出者コード	特定排出者名	温室効果ガス算定排出量 (単位: tCO <sub>2</sub> )							合計(tCO <sub>2</sub> )		関連情報掲載頁	
			エネルギー- 起源CO <sub>2</sub>	非エネルギー- 起源CO <sub>2</sub>	非エネルギー- 起源CO <sub>2</sub> (廃棄物の原 燃料使用) (注2)	CH <sub>4</sub>	N <sub>2</sub> O	HFC	PFC	SF <sub>6</sub>	<参考> エネルギー- 起源CO <sub>2</sub> (発電所等配 分前)(注3)		調整前温 室効果ガ ス排出量 (注4)
2014	610120681	株式会社瀧吉兆屋	7,198								7,198	7,184	
2014	200362981	株式会社古河ケノマテリアル	3,223								3,223	3,178	
2014	470022775	株式会社戸田家	4,939								4,939	4,920	
2014	830035279	株式会社戸高鑑業社	105,095	110,154							215,249	215,443	
2014	660058798	株式会社湖月	5,985								5,985	6,024	
2014	985193342	株式会社湖池屋	23,549								23,549	23,409	
2014	986692202	株式会社虎ノ門エネルギーサービス	413							10,581	413	455	
2014	985566618	株式会社虎屋	7,473								7,473	7,418	
2014	982561525	株式会社虎印産業	7,250								7,250	7,170	
2014	430058076	株式会社五味八珍	6,291								6,291	6,250	
2014	150302209	株式会社五洋電子	3,776								3,776	3,763	
2014	580276307	株式会社五鈴精工硝子	3,297								3,297	3,264	
2014	580364517	株式会社互恵会	3,197								3,197	3,266	
2014	982482341	株式会社互助センター友の会	3,452								3,452	3,395	
2014	200163718	株式会社互省製作所	8,439								8,439	8,423	
2014	220357890	株式会社吾妻バイオパワー			3,109	33,489					36,598	36,598	
2014	200164288	株式会社後藤製作所	6,743								6,743	6,724	
2014	401384906	株式会社御幸ビルディング	7,858								7,858	7,784	
2014	540032085	株式会社御座候	3,575								3,575	3,551	
2014	200831811	株式会社光洲産業	8,014								8,014	7,924	
2014	450017787	株式会社光製作所	11,232								11,232	11,153	
2014	980486440	株式会社光邦	3,496								3,496	3,448	
2014	580643961	株式会社光洋(東京都)	37,416								37,416	30,242	
2014	200418890	株式会社光洋(神奈川県)	13,526								13,526	13,445	
2014	440055078	株式会社光陽	6,722								6,722	6,695	
2014	582264225	株式会社公益社	5,390								5,390	4,921	
2014	130081291	株式会社公栄	6,108								6,108	6,088	
2014	270032275	株式会社向山工場	108,917								108,917	107,291	
2014	120015461	株式会社工藤パン	7,901								7,901	7,886	
2014	190109698	株式会社幸楽苑	63,463								63,463	63,026	
2014	710153503	株式会社広真印刷社	9,053								9,053	9,117	
2014	600108412	株式会社広電ストア	6,231								6,231	6,214	
2014	600091235	株式会社広島バスセンター	4,149								4,149	4,139	
2014	600609622	株式会社広島リサイクルセンター	11,155								11,155	11,128	
2014	600399571	株式会社広島リゾート	4,650								4,650	4,134	
2014	600455624	株式会社広島企業	4,029								4,029	4,020	
2014	600053271	株式会社広島銀行	15,682								15,682	15,642	
2014	967687470	株式会社広島三越	6,402								6,402	6,385	
2014	870014111	株式会社弘乳舎	5,359								5,359	5,373	
2014	500103718	株式会社昇陽	20,830								20,830	20,690	
2014	982090833	株式会社江戸一	29,194								29,194	28,608	
2014	200533461	株式会社江戸清	3,357								3,357	3,315	
2014	280311121	株式会社甲府明電舎	3,444								3,444	3,397	
2014	800530831	株式会社荒戸産業	4,164								4,164	4,179	
2014	985202906	株式会社講談社	7,059								7,059	6,960	
2014	440029944	株式会社香月堂	6,267								6,267	6,232	
2014	810372333	株式会社香春製鋼所	4,416								4,416	4,440	
2014	710015973	株式会社香川銀行	4,091								4,091	4,124	
2014	330046331	株式会社高見澤	4,442								4,442	4,422	
2014	220337761	株式会社高崎高島屋	2,808								2,808	2,751	
2014	370136764	株式会社高山グリーンホテル	6,366								6,366	6,335	
2014	580796531	株式会社高山化成	5,683								5,683	5,654	
2014	370227798	株式会社高松メッキ	9,461								9,461	9,431	
2014	967708131	株式会社高松三越	7,135								7,135	7,196	
2014	570132887	株式会社高瀬オフセット	16,698								16,698	16,567	
2014	730078255	株式会社高知ヤマザキ	3,573								3,573	3,592	
2014	730007281	株式会社高知大丸	4,437								4,437	4,480	
2014	100803199	株式会社高浜	3,692								3,692	3,683	
2014	400075352	株式会社高木製作所	3,905								3,905	3,879	
2014	982638756	株式会社高陽社	3,455								3,455	3,440	
2014	530036269	株式会社合食	7,942								7,942	7,489	
2014	020096018	株式会社合同観光商事	26,212								26,212	26,280	
2014	985203000	株式会社合同資源	48,040			7,067					55,107	54,364	
2014	400041336	株式会社国盛化学	5,243								5,243	5,204	
2014	870332993	株式会社黒潮市場	2,693								2,693	2,650	
2014	740108142	株式会社今治テアート	7,656								7,656	7,700	
2014	740172537	株式会社今治国際ホテル	6,270								6,270	6,310	
2014	400016585	株式会社今仙電機製作所	22,773								22,773	22,656	
2014	334006001	株式会社佐賀 L I X I L 製作所	14,683								14,683	14,747	
2014	840003653	株式会社佐賀玉屋	3,771								3,771	3,794	
2014	840003297	株式会社佐賀銀行	5,790								5,790	5,830	
2014	840003223	株式会社佐賀鉄工所	59,796								59,796	59,935	
2014	260134997	株式会社佐久間	3,873								3,873	3,809	
2014	850263825	株式会社佐世保玉屋	4,651								4,651	4,679	
2014	120153055	株式会社佐藤長	6,799								6,799	6,778	
2014	985866101	株式会社佐藤渡辺	20,562								20,562	20,501	
2014	870111517	株式会社再春館製菓所	5,092								5,092	4,424	
2014	985755442	株式会社細川洋行	8,707								8,707	9,221	
2014	400625971	株式会社坂角総本舗	5,014								5,014	4,993	
2014	250176035	株式会社坂東太郎	12,420								12,420	12,310	
2014	581937428	株式会社阪急阪神ホテルズ	52,716								52,716	52,301	
2014	582811037	株式会社阪急阪神レストランズ	4,475								4,475	4,440	
2014	582552418	株式会社阪急阪神百貨店	99,064								99,064	98,217	
2014	581566061	株式会社阪急商業開発	8,013								8,013	7,903	
2014	985216302	株式会社阪上製作所	4,018								4,018	3,975	
2014	582498672	株式会社阪食	43,692								43,692	43,208	
2014	581669176	株式会社阪神ホテルシステムズ	9,643								9,643	9,643	
2014	580439037	株式会社阪神伴理	9,835								9,835	10,015	
2014	570377601	株式会社堺ガスセンター	98,094								98,094	96,967	
2014	996310394	株式会社堺クリーンシステム	6,194	58,933							65,127	65,127	
2014	988794177	株式会社堺ニチアス	28,168								28,168	28,079	
2014	200148794	株式会社崎陽軒	14,810								14,810	14,675	
2014	270201304	株式会社埼玉ボーツセンター	3,896								3,896	3,853	
2014	271139481	株式会社埼玉りそな銀行	12,099								12,099	12,505	
2014	985222005	株式会社警宮製作所	10,984					5,532			16,516	16,387	
2014	430007602	株式会社桜井製作所	2,761								2,761	2,741	
2014	010465314	株式会社札幌エネルギー供給公社	7,790								7,790	7,803	
2014	400438010	株式会社札幌かに本家	4,554							4,710	4,554	4,541	
2014	010720506	株式会社札幌シャトレレーゼ	11,550								11,550	11,555	
2014	124010462	株式会社札幌ホテルマネジメント	4,748								4,748	4,762	
2014	010993657	株式会社札幌丸井三越	25,451								25,451	25,548	
2014	010410209	株式会社札幌後楽園ホテル	4,305								4,305	4,319	
2014	010108993	株式会社札幌都市開発公社	4,299								4,299	4,315	
2014	010297406	株式会社札幌東急ホテルズ	6,158								6,158	6,174	

注1: 権利利益保護請求が認められた事業者について、当該排出量が逆算されないよう、一部の排出量を「\*」と表示している。  
 注2: 温室効果ガスの排出の抑制等のため、廃棄物を化石燃料に代えて燃料として使用したり、製品の製造のための原材料として使用した場合等により、排出される非エネルギー-起源CO<sub>2</sub>排出量であって温室効果ガスの排出の抑制等のために行われているもの。  
 注3: 電気事業用の発電所又は熱供給事業用の熱供給施設が設置されている事業所において、他人に供給した電気又は熱に係る排出量を含む、燃料の使用に伴い排出されるエネルギー-起源CO<sub>2</sub>排出量  
 注4: エネルギー-起源CO<sub>2</sub>(発電所等配分前)は、エネルギー-起源CO<sub>2</sub>と重複しているため、調整前温室効果ガス排出量には加算していない。  
 注5: 事業者が事業活動に伴い排出した温室効果ガス排出量を、京都メカニズムクレジット等の償却・無効化量、廃棄物の原燃料使用に伴う排出量の控除等の調整を行ったもの。

①-1 特定事業所排出者

排出年度	特定排出者コード	特定排出者名	温室効果ガス算定排出量 (単位: tCO <sub>2</sub> )							合計(tCO <sub>2</sub> )		関連情報掲載頁	
			エネルギー- 起源CO <sub>2</sub>	非エネルギー- 起源CO <sub>2</sub>	非エネルギー- 起源CO <sub>2</sub> (廃棄物の原 燃料使用) (注2)	CH <sub>4</sub>	N <sub>2</sub> O	HFC	PFC	SF <sub>6</sub>	<参考> エネルギー- 起源CO <sub>2</sub> (発電所等配 分前)(注3)		調整前温 室効果ガ ス排出量 (注4)
2014	010218888	株式会社札幌副都心開発公社	8,230								8,230	8,285	
2014	430039698	株式会社雑貨屋フドック	5,409								5,409	5,569	
2014	390058558	株式会社鯖江村田製作所	9,336								9,336	9,307	
2014	580018438	株式会社三ツ星	4,073								4,073	4,037	
2014	980598025	株式会社三ツ夫	5,122								5,122	5,092	
2014	810054992	株式会社三井ハイテック	45,739								50,327	50,591	
2014	985790209	株式会社三井三池製作所	5,676						4,588		5,676	5,668	
2014	986785910	株式会社三井住友銀行	91,819								91,819	90,614	
2014	580906006	株式会社三井不動産ホテルマネジメント	21,943								21,943	21,779	
2014	855003711	株式会社三栄	5,716								5,716	5,700	
2014	440102928	株式会社三栄シリカ	9,942								9,942	9,898	
2014	986335621	株式会社三越伊勢丹	125,655								125,655	123,803	
2014	983609070	株式会社三越伊勢丹フードサービス	17,949								17,949	17,565	
2014	400314569	株式会社三河屋	9,453								9,453	9,382	
2014	980797092	株式会社三共製作所	7,475								7,475	7,432	
2014	410027251	株式会社三協	4,513								4,513	4,464	
2014	870180149	株式会社三協デリカ	11,480								11,480	11,516	
2014	985230661	株式会社三協製作所	3,400								3,400	3,393	
2014	660062173	株式会社三慶物産	5,698								5,698	5,874	
2014	985231201	株式会社三景	20,200								20,200	20,168	
2014	620114631	株式会社三原スーパー	5,280								5,280	5,265	
2014	600332571	株式会社三戸不動産	6,016								6,016	6,052	
2014	400138990	株式会社三五	48,444								48,444	48,470	
2014	460172081	株式会社三五三重	11,155								11,155	11,102	
2014	430128152	株式会社三光	9,897								9,897	9,878	
2014	410009243	株式会社三光ダイカスト工業所	5,084								5,084	5,058	
2014	982902455	株式会社三光マーケティングフーズ	19,560								19,560	19,498	
2014	300086667	株式会社三公商事	11,205								11,205	11,120	
2014	340342073	株式会社三幸	56,857								56,857	56,803	
2014	580047814	株式会社三社電機製作所	12,961								12,961	12,914	
2014	460010645	株式会社三重銀行	4,112								4,112	4,081	
2014	460042569	株式会社三重平安閣	3,695								3,695	3,753	
2014	985234884	株式会社三省堂書店	4,436								4,436	4,397	
2014	450141429	株式会社三心	14,704								14,704	14,592	
2014	570005024	株式会社三星製作所	3,608								3,608	3,567	
2014	410009539	株式会社三静工業	4,237								4,237	3,756	
2014	580149799	株式会社三石ハイセラム	7,381								7,381	7,375	
2014	988921654	株式会社三沢興入瀬観光開発	6,429								6,429	6,416	
2014	986614082	株式会社三田ホールディングス	6,899								6,899	7,093	
2014	985240602	株式会社三徳(東京都)	13,912								13,912	13,686	
2014	530030514	株式会社三徳(兵庫県)	14,465								14,465	14,688	
2014	201643950	株式会社三菱化学科学技術研究センター	6,347								6,347	6,256	
2014	985793800	株式会社三菱東京UFJ銀行	198,343								198,343	195,724	
2014	340309112	株式会社三宝	6,409								6,409	6,398	
2014	570005169	株式会社三菱化学研究所	4,093								4,093	4,067	
2014	670062195	株式会社三洋商事	4,934								4,934	4,920	
2014	400429692	株式会社三洋堂書店	8,585								8,585	8,509	
2014	985242607	株式会社三陽商会	5,152								5,152	5,140	
2014	580554521	株式会社三鈴	5,138								5,138	5,087	
2014	600099618	株式会社三和ストアー	4,107								4,107	4,096	
2014	400055458	株式会社三和化学研究所	23,124								23,124	26,188	
2014	290103641	株式会社三和豆水庫	14,404								14,404	14,300	
2014	200440317	株式会社三和部品	13,640								13,640	13,439	
2014	340051737	株式会社三條機械製作所	11,908								11,908	11,865	
2014	400053918	株式会社三球レシジョン	5,402								5,402	5,360	
2014	690027596	株式会社山陰合同銀行	11,604								11,604	11,572	
2014	200174678	株式会社山王	5,694								5,694	4,636	
2014	360023121	株式会社山下商会	2,970								2,970	2,637	
2014	400151991	株式会社山加商店	3,963								3,963	3,956	
2014	390072682	株式会社山岸	4,692								4,692	4,680	
2014	980866780	株式会社山岸エーアイシー	7,212								7,212	7,158	
2014	410025541	株式会社山登製紙所	9,767								9,767	9,693	
2014	690002402	株式会社山形屋	13,807								13,807	13,892	
2014	890005843	株式会社山形屋ストア	10,750								10,750	10,819	
2014	160011798	株式会社山形乳業	4,066								4,066	4,053	
2014	160021319	株式会社山形銀行	5,899								5,899	5,881	
2014	280315210	株式会社山交百貨店	2,728								2,728	2,688	
2014	650031093	株式会社山口井筒屋	6,443								6,443	6,427	
2014	660009194	株式会社山口銀行	10,506								10,506	10,477	
2014	380048182	株式会社山崎屋	28,298								28,298	28,032	
2014	580528011	株式会社山崎機械製作所	12,202								12,202	12,201	
2014	510367101	株式会社山食	9,597								9,597	9,551	
2014	400310096	株式会社山信商店	3,421								3,421	3,395	
2014	580943270	株式会社山村製菓所	9,153								9,153	9,153	
2014	271165285	株式会社山中	3,513								3,513	3,463	
2014	830058101	株式会社山忠	4,073								4,073	4,082	
2014	230020940	株式会社山田製作所	32,916								32,916	32,465	
2014	400198497	株式会社山平	6,605								6,605	6,595	
2014	810003886	株式会社山本工作所	5,205								5,205	5,224	
2014	520020480	株式会社山本進重郎商店	5,728								5,728	5,702	
2014	985840900	株式会社山本製作所(東京都)	21,333								21,333	21,036	
2014	270118342	株式会社山本製作所(埼玉県)	8,535								8,535	8,448	
2014	610041461	株式会社山陽マルナカ	97,744								97,744	97,653	
2014	610018088	株式会社山陽新聞社	6,781								6,781	6,763	
2014	540033672	株式会社山陽百貨店	6,647								6,647	6,590	
2014	280029943	株式会社山梨中央銀行	5,735								5,735	5,725	
2014	985246400	株式会社産業経済新聞社	26,498								26,498	26,178	
2014	200618246	株式会社産業貿易センター	3,207								3,207	3,164	
2014	740079588	株式会社四国シンキマパン	7,215								7,215	7,257	
2014	730010544	株式会社四国銀行	7,704								7,704	7,709	
2014	710028971	株式会社四国新聞社	6,078								6,078	6,130	
2014	422001426	株式会社四販製菓所	80,720								80,720	80,720	
2014	710080345	株式会社四電工	4,037								4,037	4,075	
2014	960225311	株式会社市進	3,770								3,770	3,706	
2014	340101507	株式会社市川染工場	4,623								4,623	4,618	
2014	890010413	株式会社指宿白水館	4,077								4,077	4,100	
2014	810251786	株式会社資さん	9,530								9,530	9,558	
2014	985302401	株式会社資生堂	40,169								40,169	39,825	
2014	880056698	株式会社尻湯食品	22,544								22,544	22,652	
2014	985450403	株式会社寺岡製作所	20,882								20,882	20,693	
2014	985303490	株式会社時事通信社	5,616								5,616	5,538	
2014	410183139	株式会社時之橋	21,244								21,244	21,074	
2014	500000102	株式会社滋賀銀行	8,292								8,292	8,348	
2014	500336282	株式会社治元	8,562								8,562	8,490	

注1: 権利利益保護請求が認められた事業者について、当該排出量が逆算されないよう、一部の排出量を「\*」と表示している。

注2: 温室効果ガスの排出の抑制等のため、廃棄物を化石燃料に代えて燃料として使用したり、製品の製造のための原材料として使用した場合等により、

排出される非エネルギー起源CO<sub>2</sub>排出量であって温室効果ガスの排出の抑制等のために行われているもの。

注3: 電気事業用の発電所又は熱供給事業用の熱供給施設が設置されている事業所において、他人に供給した電気又は熱に係る排出量を含む、燃料の使用に伴い排出されるエネルギー起源CO<sub>2</sub>排出量

注4: エネルギー起源CO<sub>2</sub>(発電所等配分前)は、エネルギー起源CO<sub>2</sub>と重複しているため、調整前温室効果ガス排出量には加算していない。

注5: 事業者が事業活動に伴い排出した温室効果ガス排出量を、京都メカニズムクレジット等の償却・無効化量、廃棄物の原燃料使用に伴う排出量の控除等の調整を行ったもの。

①-1 特定事業所排出者

排出年度	特定排出者コード	特定排出者名	温室効果ガス算定排出量 (単位: tCO <sub>2</sub> )							合計(tCO <sub>2</sub> )		関連情報掲載頁	
			エネルギー- 起源CO <sub>2</sub>	非エネルギー- 起源CO <sub>2</sub>	非エネルギー- 起源CO <sub>2</sub> (廃棄物の原 燃料使用) (注2)	CH <sub>4</sub>	N <sub>2</sub> O	HFC	PFC	SF <sub>6</sub>	<参考> エネルギー- 起源CO <sub>2</sub> (発電所等配 分前)(注3)		調整前温 室効果ガ ス排出量 (注4)
2014	380024780	株式会社赤野薬局	11,684								11,684	11,627	
2014	890175155	株式会社鹿見島鮎	21,859								21,859	21,909	
2014	890054301	株式会社鹿見島銀行	8,005								8,005	8,051	
2014	100022412	株式会社七十七銀行	15,903								15,903	15,855	
2014	200182384	株式会社壁橋商會	15,713								15,713	15,657	
2014	985306563	株式会社アークホテル	4,976								4,976	4,816	
2014	984712155	株式会社若葉	20,934								20,934	20,774	
2014	190037928	株式会社主婦の店 (福島県)	4,289								4,289	4,275	
2014	470006842	株式会社主婦の店 (三重県)	2,557								2,557	2,509	
2014	540040695	株式会社主婦の店赤穂店	4,067								4,067	4,021	
2014	160060881	株式会社主婦の店鶴岡店	6,953								6,953	6,930	
2014	690030967	株式会社守谷動物研究所	5,956								5,956	5,939	
2014	985312407	株式会社酒悦	7,978								7,978	7,928	
2014	420247104	株式会社秀英予備校	7,695								7,695	15,442	
2014	390067397	株式会社秋吉グループ本部	5,910								5,910	4,834	
2014	150004495	株式会社秋田キャッスルホテル	3,957								3,957	3,946	
2014	150000093	株式会社秋田銀行	7,493								7,493	7,470	
2014	150102923	株式会社秋田新電元	26,716								26,716	26,638	
2014	580390651	株式会社住化分析センター	9,359								9,359	9,377	
2014	985346559	株式会社住田光学ガラス	6,216								6,216	6,091	
2014	580200041	株式会社住友倉庫	30,399								30,399	30,062	
2014	260914881	株式会社十三ビル	4,163								4,163	3,730	
2014	030008350	株式会社十勝大福本舗	7,128								7,128	7,112	
2014	580000658	株式会社十川ゴム	17,094								17,094	17,110	
2014	850017106	株式会社十八銀行	6,463								6,463	6,504	
2014	130008817	株式会社十文字キケンカンパニー	40,548								40,548	40,481	
2014	400740589	株式会社十味惣	4,846								4,846	4,808	
2014	450000153	株式会社十六銀行	10,205								10,205	10,127	
2014	986107607	株式会社渋谷マークシティ	6,702								6,702	4,873	
2014	690080950	株式会社出雲村田製作所	229,440								229,440	228,826	
2014	430231716	株式会社出雲殿	3,955								3,955	3,929	
2014	440236977	株式会社出雲殿 (岡崎)	3,106								3,106	3,087	
2014	401421803	株式会社出雲殿 (豊田)	1,540								1,540	1,532	
2014	420120016	株式会社駿河生産プラットフォーム	3,654								3,654	6,966	
2014	983219477	株式会社旬菜テリ	12,560								12,560	12,432	
2014	985313306	株式会社潤工社	6,014								6,014	5,926	
2014	983238820	株式会社叙々苑	8,554								8,554	8,640	
2014	260083252	株式会社勝浦ホテル三日月	19,254								19,254	19,109	
2014	890139856	株式会社勝利商會	4,475								4,475	4,487	
2014	970255467	株式会社匠	2,465								2,465	2,430	
2014	985324490	株式会社商工組合中央金庫	14,190								14,190	14,041	
2014	985091807	株式会社商船三井	9,795								9,795	9,615	
2014	985313502	株式会社小学館	7,871								7,871	7,741	
2014	100006651	株式会社小山商會	11,745								11,745	11,726	
2014	270054414	株式会社小山本家酒造	4,545								4,545	4,503	
2014	985186105	株式会社小糸製作所	71,357								71,357	70,914	
2014	037004620	株式会社小膳村田製作所	12,508								12,508	12,415	
2014	580304500	株式会社小松ライト製作所	15,435								15,435	15,369	
2014	300060043	株式会社小松精機工作所	6,059								6,059	3,516	
2014	985191203	株式会社小松製作所	168,225								168,225	167,076	
2014	380009872	株式会社小松村田製作所	10,234								10,234	10,201	
2014	380127731	株式会社小松電業所	5,784								5,784	5,766	
2014	985191901	株式会社小森コーポレーション	11,887								11,887	11,729	
2014	160079328	株式会社小森マシナリー	6,753								6,753	6,733	
2014	450007996	株式会社小西神工工業所	6,253								6,253	6,223	
2014	530017835	株式会社小倉展樹本	9,414								9,414	9,369	
2014	730069720	株式会社小谷穀粉	3,648								3,648	3,669	
2014	060060379	株式会社小樽ペシィ開発	7,290								7,290	7,290	
2014	985203771	株式会社小田急リゾート	9,971								9,971	9,872	
2014	986335630	株式会社小田急レストランシステム	5,700								5,700	5,636	
2014	200763973	株式会社小田急百貨店	35,956								35,956	35,438	
2014	200128764	株式会社小田原百貨店	3,673								3,673	3,820	
2014	260015207	株式会社小湊ホテル三日月	4,133								4,133	4,098	
2014	800105837	株式会社小林食品	5,493								5,493	5,527	
2014	170020119	株式会社庄交コーポレーション	6,340								6,340	6,327	
2014	160002402	株式会社庄内クロス	3,306								3,306	3,296	
2014	985314241	株式会社昌立製作所	3,934								3,934	3,909	
2014	500049364	株式会社昭建	9,698								9,698	9,660	
2014	400059143	株式会社昭和	3,472								3,472	3,438	
2014	985321872	株式会社昭和石村工業所	12,140								12,140	12,003	
2014	985765458	株式会社松井製作所	11,768								11,768	11,595	
2014	420044461	株式会社松浦スチロール工業所	7,950								7,950	7,937	
2014	390014268	株式会社松浦機械製作所	6,913								6,913	6,892	
2014	810035208	株式会社松岡	12,992								12,992	12,911	
2014	985770206	株式会社松屋	8,208								8,208	8,204	
2014	982910232	株式会社松屋フーズ	86,192								86,192	85,185	
2014	520007503	株式会社松源	19,484								19,484	19,262	
2014	967697270	株式会社松山三越	7,756								7,756	7,820	
2014	986801291	株式会社松竹マルチプレックスシアターズ	16,062								16,062	13,863	
2014	588954940	株式会社松徳工業所	6,520								6,520	6,492	
2014	400129758	株式会社松尾製作所	13,700								13,700	13,605	
2014	300020066	株式会社松本自覚	2,923								2,923	2,900	
2014	200177731	株式会社湘南ユニテック	7,092								7,092	7,002	
2014	200781961	株式会社湘南第一興商	2,875								2,875	2,604	
2014	420113002	株式会社焼津ミール	11,367								11,367	11,346	
2014	420130166	株式会社焼津冷凍	3,575								3,575	3,547	
2014	540218013	株式会社焼肉の牛太	3,214								3,214	3,184	
2014	570268123	株式会社祥福企画	4,858								4,858	4,840	
2014	100011034	株式会社鐘崎	3,556								3,556	3,545	
2014	350022828	株式会社上越観光開発	8,101								8,101	8,077	
2014	360005366	株式会社上越商會	4,129								4,129	4,211	
2014	240115448	株式会社上原園	5,885								5,885	5,840	
2014	982412089	株式会社上州屋	13,180								13,180	13,094	
2014	530011724	株式会社上組	85,946								85,946	85,780	
2014	270354214	株式会社上武	6,492								6,492	6,430	
2014	870128640	株式会社上野商事	3,669								3,669	3,693	
2014	215005626	株式会社城島高原オペレーションズ	4,261								4,261	4,277	
2014	270772312	株式会社城南製鋼所	108,215								108,215	106,425	
2014	330020227	株式会社城南製作所	3,488								3,488	3,463	
2014	260050485	株式会社常盤植物化学研究所	4,236								4,236	4,210	
2014	985552305	株式会社常盤製作所	3,972								3,972	3,959	
2014	250302542	株式会社常陽銀行	12,382								12,382	11,622	
2014	360001474	株式会社植木組	4,421								4,421	4,416	
2014	420038561	株式会社食鮮館タイヨー	7,069								7,069	7,006	

注1: 権利利益保護請求が認められた事業者について、当該排出量が逆算されないよう、一部の排出量を「\*」と表示している。

注2: 温室効果ガスの排出の抑制等のため、廃棄物を化石燃料に代えて燃料として使用したり、製品の製造のための原材料として使用した場合等により、排出される非エネルギー起源CO<sub>2</sub>排出量であって温室効果ガスの排出の抑制等のために行われているもの。

注3: 電気事業用の発電所又は熱供給事業用の熱供給施設が設置されている事業所において、他人に供給した電気又は熱に係る排出量を含む、燃料の使用に伴い排出されるエネルギー起源CO<sub>2</sub>排出量

注4: エネルギー起源CO<sub>2</sub> (発電所等配分前) は、エネルギー起源CO<sub>2</sub>と重複しているため、調整前温室効果ガス排出量には加算していない。

注5: 事業者が事業活動に伴い排出した温室効果ガス排出量を、京都メカニズムクレジット等の償却・無効化量、廃棄物の原燃料使用に伴う排出量の控除等の調整を行ったもの。



①-1 特定事業所排出者

排出年度	特定排出者コード	特定排出者名	温室効果ガス算定排出量 (単位: tCO <sub>2</sub> )							合計(tCO <sub>2</sub> )		関連情報掲載頁
			エネルギー- 起源CO <sub>2</sub>	非エネルギー- 起源CO <sub>2</sub>	非エネルギー- 起源CO <sub>2</sub> (廃棄物の原 燃料使用 (注2))	CH <sub>4</sub>	N <sub>2</sub> O	HFC	PFC	SF <sub>6</sub>	<参考> エネルギー- 起源CO <sub>2</sub> (発電所等配 分前)(注3)	
2014	983571179	株式会社食品の店おた	2,856								2,856	2,809
2014	873002811	株式会社仲章	4,347								4,347	4,313
2014	300057262	株式会社仲光製作所	11,418								11,418	11,346
2014	985330531	株式会社信光社	6,383								6,383	6,294
2014	300022928	株式会社信州シキシマ	5,051								5,051	5,031
2014	985332606	株式会社新聞トランスポートシステムズ	8,635								8,635	8,585
2014	640110854	株式会社新笠戸トック	8,642								8,642	8,620
2014	340380477	株式会社新潟フーズシー	18,017								18,017	17,956
2014	989688482	株式会社新潟ニューエナジー	491						22,585		491	462
2014	340322606	株式会社新潟ピーシーシー	6,438								6,438	6,438
2014	200293552	株式会社新潟マテリアル	3,376								3,376	3,372
2014	350006735	株式会社新潟県厚生事業協同公社	9,162								9,162	9,154
2014	340155025	株式会社新潟三越伊勢丹	11,261								11,261	11,231
2014	340058415	株式会社新潟成型	2,599								2,599	2,591
2014	340024088	株式会社新潟日報社	7,639								7,639	7,617
2014	580438227	株式会社新興製作所	7,341								7,341	7,320
2014	260708971	株式会社新三興銅管	3,975								3,975	3,896
2014	160028267	株式会社新庄エレメックス	4,216								4,216	4,202
2014	220021531	株式会社新進	12,832								12,832	11,253
2014	980866645	株式会社新皇堂	3,211								3,211	3,151
2014	985664071	株式会社新生銀行	16,539								16,539	16,402
2014	800361194	株式会社新生堂薬局	7,271								7,271	7,318
2014	460010799	株式会社新大阪互助会	2,760								2,760	2,365
2014	618006904	株式会社新中袖発電所	4,965							121,954	4,965	1,991
2014	982844665	株式会社新都市ライフ	10,183								10,183	10,042
2014	370185750	株式会社新日軽北陸	46,779								46,779	46,681
2014	982877110	株式会社新日東電化	2,473								2,473	2,453
2014	890084079	株式会社新日本科学	17,181								17,181	17,149
2014	810192390	株式会社新菱	8,692	5,530							14,222	14,243
2014	984656332	株式会社新来島どっく	19,434								19,434	20,252
2014	420007396	株式会社新来島豊橋造船	7,181								7,181	7,129
2014	010407188	株式会社新和	25,591								25,591	25,696
2014	981253541	株式会社森ビルホスピタリティコーポレーション	12,150								12,150	12,150
2014	810159303	株式会社森田あられ	16,242								16,242	16,283
2014	710062740	株式会社森野卸場	8,522								8,522	8,524
2014	240027514	株式会社深井製作所	6,726								6,726	6,617
2014	810067730	株式会社深江工作所	5,664								5,664	5,698
2014	100330232	株式会社真岡製作所	19,011								19,011	17,912
2014	400130516	株式会社真城	11,286								11,286	11,218
2014	450169831	株式会社真誠インダストリアル・パーク	4,456								4,456	4,435
2014	530137501	株式会社神戸サンセンタープラザ	3,292								3,292	3,383
2014	530082118	株式会社神戸ポートピアホテル	15,532								15,532	15,460
2014	580109739	株式会社神戸屋	36,512								36,512	36,197
2014	581098442	株式会社神戸屋レストラン	8,317								8,317	8,317
2014	980092338	株式会社神戸屋東京工場	4,739								4,739	4,690
2014	530119183	株式会社神戸国際会館	4,874								4,874	3,291
2014	530190410	株式会社神戸商工貿易センター	3,960								3,960	3,923
2014	530515650	株式会社神戸新聞会館	7,758								7,758	7,676
2014	530025953	株式会社神戸新聞社	11,736								11,736	11,756
2014	530000266	株式会社神戸製鋼所	16,900,000	682,000		5,490	53,400		13,900		17,654,790	17,654,790
2014	540193489	株式会社神戸物産	202,376								202,376	200,072
2014	530127659	株式会社神崎環境ソリューション	9,354								9,354	9,314
2014	580202822	株式会社神崎高線工機製作所	7,671								7,671	6,334
2014	600019411	株式会社神田造船所	13,186								13,186	13,153
2014	210012351	株式会社神楽川食肉センター	9,646								9,646	9,529
2014	580250042	株式会社神楽	6,781								6,781	6,783
2014	985500701	株式会社神明精米	15,917								15,917	15,769
2014	860008147	株式会社親和銀行	5,888								5,888	5,924
2014	980824378	株式会社進映社	3,727								3,727	3,663
2014	760023418	株式会社仁科百貨店	24,040								24,040	23,975
2014	010074222	株式会社須田製版	5,571								5,571	5,587
2014	250140542	株式会社水戸京成百貨店	10,445								10,445	10,294
2014	530055747	株式会社水島キヤン	71,396								71,396	71,198
2014	450053522	株式会社水明館	6,184								6,184	6,165
2014	580422352	株式会社瑞光	4,330								4,330	2,271
2014	440109259	株式会社杉浦製作所	18,084								18,084	17,977
2014	980884026	株式会社杉山製作所	6,600								6,600	6,566
2014	580011212	株式会社杉村倉庫	3,926								3,926	3,843
2014	985344008	株式会社杉田製線	20,697								20,697	20,560
2014	830026135	株式会社杉乃井ホテル	15,265								15,265	15,287
2014	985493456	株式会社世界貿易センタービルディング	10,726								10,726	10,606
2014	982442696	株式会社成城石井	20,078								20,078	19,794
2014	260410383	株式会社成田エクスセルホテル東急	4,537								4,537	4,494
2014	376005410	株式会社成田ホテルホールディング	5,576								5,576	5,520
2014	350100835	株式会社星光堂薬局	6,532								6,532	6,510
2014	330015620	株式会社星野リゾート	5,890								5,890	5,854
2014	050151237	株式会社星野リゾート・トマム	22,810								22,810	22,856
2014	330286195	株式会社星野リゾート・ハケ岳	6,303								6,303	6,258
2014	986063011	株式会社晴海コーポレーション	3,075								3,075	3,032
2014	989518876	株式会社正栄デリシイ	6,639								6,639	6,513
2014	010528782	株式会社正栄プロジェクト	27,656								27,656	27,713
2014	230010602	株式会社正田製作所	3,250								3,250	2,989
2014	540041960	株式会社正徳	6,064								6,064	6,030
2014	400057004	株式会社清水屋	8,892								8,892	8,829
2014	420019898	株式会社清水銀行	3,628								3,628	3,592
2014	190006322	株式会社清水商店	3,874								3,874	3,861
2014	200108921	株式会社生動化学工業	10,854								10,854	10,546
2014	985351924	株式会社生産日本社	4,903								4,903	4,865
2014	890164151	株式会社西原商会九州	5,123								5,123	5,156
2014	300006915	株式会社西源	4,387								4,387	4,354
2014	200240684	株式会社西山製作所	4,966								4,966	4,952
2014	540071566	株式会社西松屋チェーン	56,939								56,939	59,183
2014	660068177	株式会社西川コム山口	4,273								4,273	4,262
2014	870166257	株式会社西川印刷	5,811								5,811	5,840
2014	800619160	株式会社西鉄シティホテル	8,501								8,501	8,544
2014	800189004	株式会社西鉄ストア	37,610								37,610	37,852
2014	800004816	株式会社西鉄プラザ	3,152								3,152	3,170
2014	450154982	株式会社西日本キャンバック	38,370								38,370	38,272
2014	800003962	株式会社西日本シティ銀行	17,368								17,368	17,470
2014	740222399	株式会社西日本セコム	9,825								9,825	9,900
2014	401378275	株式会社西日本宇佐美	14,210								14,210	14,142
2014	800003407	株式会社西日本新聞社	8,121								8,121	8,176
2014	740127925	株式会社西日本洋行	5,861								5,861	5,913

注1: 権利利益保護請求が認められた事業者について、当該排出量が逆算されないよう、一部の排出量を「\*」と表示している。  
 注2: 温室効果ガスの排出の抑制等のため、廃棄物を化石燃料に代えて燃料として使用したり、製品の製造のための原材料として使用した場合等により、排出される非エネルギー-起源CO<sub>2</sub>排出量であって温室効果ガスの排出の抑制等のために行われているもの。  
 注3: 電気事業用の発電所又は熱供給事業用の熱供給施設が設置されている事業所において、他人に供給した電気又は熱に係る排出量を含む、燃料の使用に伴い排出されるエネルギー-起源CO<sub>2</sub>排出量  
 注4: エネルギー-起源CO<sub>2</sub> (発電所等配分前) は、エネルギー-起源CO<sub>2</sub>と重複しているため、調整前温室効果ガス排出量には加算していない。  
 注5: 事業者が事業活動に伴い排出した温室効果ガス排出量を、京都メカニズムクレジット等の償却・無効化量、廃棄物の原燃料使用に伴う排出量の控除等の調整を行ったもの。

①-1 特定事業所排出者

排出年度	特定排出者コード	特定排出者名	温室効果ガス算定排出量 (単位: tCO <sub>2</sub> )							合計(tCO <sub>2</sub> )		関連情報掲載頁	
			エネルギー- 起源CO <sub>2</sub>	非エネルギー- 起源CO <sub>2</sub>	非エネルギー- 起源CO <sub>2</sub> (廃棄物の原 燃料使用) (注2)	CH <sub>4</sub>	N <sub>2</sub> O	HFC	PFC	SF <sub>6</sub>	<参考> エネルギー- 起源CO <sub>2</sub> (発電所等配 分前)(注3)		調整前温 室効果ガ ス排出量 (注4)
2014	982449436	株式会社西武プロパティーズ	114,507								114,507	113,033	
2014	050132044	株式会社西條	15,299								15,299	15,355	
2014	900010932	株式会社青い海	6,076								6,076	5,887	
2014	620003221	株式会社青五	11,194								11,194	11,088	
2014	870257057	株式会社青山製作所熊本工場	6,691								6,691	6,724	
2014	401364716	株式会社青山製作所製造本部	57,170								57,170	56,898	
2014	120000403	株式会社青森銀行	7,056								7,056	7,038	
2014	120073428	株式会社青南商事	13,397								13,397	13,367	
2014	100001421	株式会社青葉冷凍	4,907								4,907	4,876	
2014	420027405	株式会社静岡伊勢丹	4,132								4,132	4,201	
2014	420015960	株式会社静岡銀行	18,224								18,224	18,066	
2014	420016706	株式会社静岡新聞社	11,717								11,717	10,978	
2014	420265505	株式会社静岡ストア	18,176								18,176	18,026	
2014	370230668	株式会社普亭	13,131								13,131	13,110	
2014	985045878	株式会社石山	4,497								4,497	4,489	
2014	400007414	株式会社石炭メッキ工業所	8,403								8,403	8,362	
2014	690058000	株式会社石州川上窯業	5,195								5,195	5,191	
2014	800001073	株式会社石村萬盛堂	4,398								4,398	4,419	
2014	600000508	株式会社石崎本店	5,751								5,751	5,733	
2014	290087092	株式会社積水化成品関東	11,623								11,623	11,461	
2014	830355081	株式会社積水化成品九州	5,880								5,880	5,901	
2014	967285867	株式会社積水化成品埼玉	5,288								5,288	5,203	
2014	770025873	株式会社積水化成品山口	7,781								7,781	8,199	
2014	992510593	株式会社積水化成品滋賀	14,949								14,949	14,843	
2014	510207734	株式会社積水化成品天理	17,608								17,608	17,453	
2014	250346725	株式会社積水化成品東部	9,149								9,149	9,081	
2014	090030147	株式会社積水化成品北海道	4,966								4,966	4,966	
2014	580106998	株式会社積水技研	6,309								6,309	6,245	
2014	580081807	株式会社赤ちん本舗	20,666								20,666	20,595	
2014	987348525	株式会社赤坂エクセルホテル東急	2,070								2,070	2,047	
2014	985012401	株式会社赤坂工務	6,403								6,403	6,379	
2014	470000179	株式会社赤坂	5,739								5,739	5,719	
2014	350154461	株式会社雪国バイオファーズ	3,782								3,782	3,772	
2014	350092742	株式会社雪国まいたけ	80,302								80,302	80,126	
2014	100121671	株式会社仙台サンソセンター	33,667								33,667	33,553	
2014	100046460	株式会社仙台エコー	6,554								6,554	6,540	
2014	100826470	株式会社仙台三蔵	10,017								10,017	9,986	
2014	200347475	株式会社千歳観光	5,632								5,632	5,550	
2014	985422605	株式会社千代田クラブ	14,489								14,489	14,390	
2014	985423980	株式会社千代田製作所	14,099								14,099	13,910	
2014	985355834	株式会社千明社	10,197								10,197	10,085	
2014	260047819	株式会社千葉サンソセンター	113,090								113,090	110,913	
2014	260045181	株式会社千葉ステーションビル	4,660								4,660	4,592	
2014	260530953	株式会社千葉ニュータウンセンター	1,109							2,675	1,109	1,038	
2014	260045341	株式会社千葉興業銀行	4,311								4,311	4,240	
2014	260043730	株式会社千葉銀行	19,845								19,845	19,519	
2014	260666764	株式会社千葉県食肉公社	6,602								6,602	6,516	
2014	260043865	株式会社千葉光学	2,408								2,408	2,392	
2014	260045841	株式会社千葉薬品	19,769								19,769	14,877	
2014	810210504	株式会社宣翔物産	10,334								10,334	10,401	
2014	271133227	株式会社川口金属工業	6,548								6,548	6,458	
2014	710019051	株式会社川西水道機器	5,183								5,183	5,226	
2014	260510361	株式会社川島コーポレーション	19,291								19,291	19,065	
2014	260014059	株式会社川島屋	4,192								4,192	4,144	
2014	130000597	株式会社川徳	7,750								7,750	7,730	
2014	200885311	株式会社川熱	3,149								3,149	3,132	
2014	400034046	株式会社川本製作所	2,938								2,938	2,920	
2014	401141944	株式会社川原コーポレーション	17,822								17,822	17,684	
2014	981664896	株式会社川島パワ	57,887								57,887	57,885	
2014	200105269	株式会社浅川製作所(神奈川県)	9,694							2,232,491	9,694	9,574	
2014	280320631	株式会社浅川製作所(山梨県)	3,855								3,855	3,791	
2014	580066918	株式会社浅野鋳鉄所	16,005								16,005	15,825	
2014	830393681	株式会社浅野南車九州	4,302								4,302	4,326	
2014	570009551	株式会社浅野南車工作所	25,615								25,615	25,432	
2014	740001164	株式会社浅野鉄工所	7,359								7,359	7,393	
2014	870234428	株式会社群と市場	5,037								5,037	5,068	
2014	220158896	株式会社前橋LIXIL製作所	42,719								42,719	43,089	
2014	989627271	株式会社前川製作所	8,175								8,175	8,086	
2014	580591570	株式会社前川電気鋳造所	3,968								3,968	3,987	
2014	985763300	株式会社前田製作所	2,741								2,741	2,698	
2014	400548334	株式会社善都	24,500								24,500	22,300	
2014	250375825	株式会社全農・キュービー・エツグステー ション	7,608								7,608	7,561	
2014	250381448	株式会社全農ハイバック	5,168								5,168	5,110	
2014	650083296	株式会社劇舎	6,142								6,142	6,124	
2014	500050042	株式会社劇味食品	9,260								9,260	9,212	
2014	100163377	株式会社倉元製作所	17,464								17,464	17,404	
2014	988389818	株式会社早稲田アカデミー	5,040								5,040	4,908	
2014	200310690	株式会社相鉄アーバンクリエイツ	36,804								36,804	36,353	
2014	430115388	株式会社相良プラスチック工業所	4,175								4,175	4,142	
2014	600239218	株式会社総合センター	3,713								3,713	3,702	
2014	710018062	株式会社総合開発	6,317								6,317	6,339	
2014	027004439	株式会社総合車両製作所	10,807								10,807	10,721	
2014	530022700	株式会社増田製粉所	4,541								4,541	4,491	
2014	240096763	株式会社足利銀行	9,421								9,421	9,341	
2014	420046296	株式会社村上開明堂	15,750								15,750	15,640	
2014	130133996	株式会社村上商事	3,737								3,737	3,724	
2014	080030519	株式会社村瀬鉄工所	6,408								6,408	6,433	
2014	870278164	株式会社村田産業	5,557								5,557	5,593	
2014	500032213	株式会社村田製作所	125,192								125,192	125,880	
2014	540056176	株式会社多田スミス	4,012								4,012	3,986	
2014	989102355	株式会社多摩ニュータウン開発センター	3,439								3,439	3,389	
2014	984448732	株式会社多摩リオン	4,200								4,200	4,186	
2014	581805017	株式会社本鼓亭	4,823								4,823	4,790	
2014	200124621	株式会社太田鉄工所	12,504								12,504	12,370	
2014	270058244	株式会社太平	5,716								5,716	5,624	
2014	985390781	株式会社太平洋クラブ	12,726								12,726	11,661	
2014	580230095	株式会社太平洋工作所	20,168								20,168	19,976	
2014	730014884	株式会社太陽	5,483								5,483	5,522	
2014	200726207	株式会社太陽エンタープライズ	8,718								8,718	8,593	
2014	650008541	株式会社太陽家具百貨店	5,489								5,489	5,533	
2014	370006447	株式会社打江精機	4,954								4,954	4,916	
2014	960371041	株式会社台和	7,851								7,851	6,880	
2014	989852604	株式会社大井開発	3,640								3,640	3,584	

注1: 権利利益保護請求が認められた事業者について、当該排出量が逆算されないよう、一部の排出量を「\*」と表示している。

注2: 温室効果ガスの排出の抑制等のため、廃棄物を化石燃料に代えて燃料として使用したり、製品の製造のための原材料として使用した場合等により、

排出される非エネルギー起源CO<sub>2</sub>排出量であって温室効果ガスの排出の抑制等のために行われているもの。

注3: 電気事業用の発電所又は熱供給事業用の熱供給施設が設置されている事業所において、他人に供給した電気又は熱に係る排出量を含む、

燃料の使用に伴い排出されるエネルギー起源CO<sub>2</sub>排出量

注4: エネルギー起源CO<sub>2</sub>(発電所等配分前)は、エネルギー起源CO<sub>2</sub>と重複しているため、調整前温室効果ガス排出量には加算していない。

注5: 事業者が事業活動に伴い排出した温室効果ガス排出量を、京都メカニズムクレジット等の償却・無効化量、廃棄物の原燃料使用に伴う排出量の控除等の調整を行ったもの。

①-1 特定事業所排出者

排出年度	特定排出者コード	特定排出者名	温室効果ガス算定排出量 (単位: tCO <sub>2</sub> )							合計(tCO <sub>2</sub> )		関連情報掲載頁	
			「I」- 起源CO <sub>2</sub>	「II」- 起源CO <sub>2</sub>	「III」- 起源CO <sub>2</sub> (廃棄物の原燃料使用) (注2)	CH <sub>4</sub>	N <sub>2</sub> O	HFC	PFC	SF <sub>6</sub>	<参考> 「I」- 起源CO <sub>2</sub> (発電所等配分前) (注3)		調整前温室効果ガス排出量 (注4)
2014	280039352	株式会社大一大村魚問屋	4,889								4,889	4,793	
2014	740032984	株式会社大屋	9,191								9,191	9,282	
2014	80009741	株式会社大賀薬局	4,563								4,563	4,592	
2014	450000341	株式会社大垣共立銀行	9,520								9,520	9,450	
2014	450244248	株式会社大垣村田製作所	5,252								5,252	5,215	
2014	400130098	株式会社大丸松城屋百貨店	146,151								146,151	144,898	
2014	580046165	株式会社大紀アルミニウム工業所	38,731		68,685						107,416	107,110	
2014	740012598	株式会社大島製作所	8,810								8,810	8,896	
2014	985095055	株式会社大久保製罐所	14,586								14,586	14,457	
2014	980827807	株式会社大協精工	26,932								26,932	26,932	
2014	820119007	株式会社大興レジャー産業	3,807								3,807	3,832	
2014	580398131	株式会社大近	11,479								11,479	11,423	
2014	870177789	株式会社大劇	8,912								8,912	8,968	
2014	926003306	株式会社大戸屋	15,543								15,543	10,473	
2014	450030921	株式会社大光	17,332								17,332	17,186	
2014	500376831	株式会社大副	4,266								4,266	4,225	
2014	581412431	株式会社大阪シティドーム	9,372								9,372	8,622	
2014	250294997	株式会社大阪電子テクノロジー	354,258								354,258	350,901	
2014	580180430	株式会社大阪マーチャンダイズ・マート	7,605								7,605	7,534	
2014	581602391	株式会社大阪マルビル	4,474								4,474	4,434	
2014	580099641	株式会社大阪鉛錫精錬所	11,543								11,543	11,505	
2014	370010664	株式会社大阪屋ショップ	25,399								25,399	25,320	
2014	580654689	株式会社大阪合成有機化学研究所	5,310								5,310	5,287	
2014	982932848	株式会社大庄	63,426								63,426	62,961	
2014	981044012	株式会社大昌電子	35,835								35,835	35,613	
2014	400557244	株式会社大松	10,018								10,018	9,945	
2014	540054931	株式会社大真空	37,079								37,079	37,052	
2014	580046030	株式会社大西	2,770								2,770	2,790	
2014	540013071	株式会社大西コルク工業所	5,194								5,194	5,183	
2014	390060476	株式会社大西商事	8,505								8,505	8,477	
2014	436007575	株式会社大仙薬細エコクリン		29,767							29,767	29,767	
2014	600268381	株式会社大創産業	186,615								186,615	184,938	
2014	580536003	株式会社大倉	9,585								9,585	9,774	
2014	270062523	株式会社大村製作所	3,538								3,538	3,495	
2014	650002780	株式会社大谷山荘	6,004								6,004	5,991	
2014	985093740	株式会社大塚家具	15,689								15,689	15,574	
2014	985093795	株式会社大塚商会	21,308								21,308	21,012	
2014	720020879	株式会社大塚製薬工場	105,073								105,073	105,516	
2014	581167101	株式会社大島造船所	32,058								32,058	32,237	
2014	230013201	株式会社大島電機製作所	3,938								3,938	3,874	
2014	190007339	株式会社大東銀行	3,783								3,783	3,764	
2014	300083235	株式会社大同キャスティングス	38,087								38,087	37,870	
2014	830192539	株式会社大八会館	4,987								4,987	5,005	
2014	830126284	株式会社大分サンソセンター	851,000								851,000	851,000	
2014	830062507	株式会社大分銀行	8,286								8,286	8,338	
2014	110169552	株式会社大分洋エネルギーセンター	1,725							29,735	1,725	1,723	
2014	110150766	株式会社大分洋ガスセンター	19,637								19,637	19,584	
2014	890013676	株式会社大和 (鹿児島県)	22,854								22,854	22,991	
2014	380086862	株式会社大和 (石川県)	14,891								14,891	14,848	
2014	540122861	株式会社大和生研	9,119								9,119	8,824	
2014	570000931	株式会社大和川染工所	5,523								5,523	5,510	
2014	986480194	株式会社大和総研	5,209								5,209	5,129	
2014	400074462	株式会社大和電化工業所	3,675								3,675	3,653	
2014	340010108	株式会社第一印刷所	3,494								3,494	3,483	
2014	982540104	株式会社第一興産	64,500								64,500	69,630	
2014	340135748	株式会社第一実業	12,556								12,556	12,513	
2014	270004566	株式会社第一住宅	6,621								6,621	6,510	
2014	070018762	株式会社第一滝本館	7,593								7,593	7,613	
2014	500016739	株式会社第一物産	9,489								9,489	9,044	
2014	470013954	株式会社第三銀行	3,740								3,740	3,712	
2014	340042111	株式会社第四銀行	8,916								8,916	8,588	
2014	610048768	株式会社濃海鉄工所	4,826								4,826	4,813	
2014	580033640	株式会社辰巳商會	12,505								12,505	13,230	
2014	580497335	株式会社瀬澤八光社	5,551								5,551	5,491	
2014	570096191	株式会社谷口金属熱処理工業所	7,891								7,891	7,886	
2014	440125216	株式会社丹羽鉄工所	10,992								10,992	10,908	
2014	330032513	株式会社炭平製作所	3,273								3,273	3,249	
2014	430004146	株式会社知久	4,490								4,490	4,466	
2014	260780043	株式会社地域冷暖房干業	751							5,447	751	696	
2014	986412121	株式会社地下鉄ビルディング	6,997								6,997	6,947	
2014	330235811	株式会社池の平ホテル&リゾート	10,283								10,283	10,249	
2014	980629131	株式会社池田硝子工業所	4,884								4,884	4,804	
2014	580023751	株式会社池田農工銀行	10,854								10,854	10,738	
2014	580632654	株式会社置田鉄工所	36,234								36,234	36,090	
2014	460007229	株式会社竹屋	5,487								5,487	4,218	
2014	985413590	株式会社竹中	3,427								3,427	3,373	
2014	580000406	株式会社竹中工務店	44,664								44,664	44,254	
2014	330023247	株式会社竹内製作所	4,373								4,373	4,352	
2014	983933788	株式会社筑波化成	3,861								3,861	3,805	
2014	250185212	株式会社筑波学園ホテル	3,823								3,823	3,786	
2014	250307262	株式会社筑波銀行	5,818								5,818	5,722	
2014	270137670	株式会社株父富士	4,634								4,634	4,558	
2014	530063121	株式会社中の坊	9,804								9,804	9,736	
2014	600153928	株式会社中央フード	5,330								5,330	5,315	
2014	500010001	株式会社中央倉庫	5,600								5,600	5,550	
2014	400080817	株式会社中外	5,146								5,146	5,117	
2014	400202132	株式会社中京銀行	4,168								4,168	4,135	
2014	190223048	株式会社中原商事	3,615								3,615	3,699	
2014	180008163	株式会社中合	13,025								13,025	13,007	
2014	760015579	株式会社中国フジパン	13,134								13,134	13,125	
2014	610029949	株式会社中国銀行	16,467								16,467	16,430	
2014	307000421	株式会社中国新聞広島制作センター	8,907								8,907	8,884	
2014	120032283	株式会社中三	5,398								5,398	5,383	
2014	580002877	株式会社中山製鋼所	341,408								341,408	338,933	
2014	447013196	株式会社中西四すき家	9,165								9,165	9,181	
2014	300015923	株式会社中西高周波	10,463								10,463	10,406	
2014	470008669	株式会社中勢ゴム	12,353								12,353	12,290	
2014	570006685	株式会社中西可鍛鉄所	3,943								3,943	3,924	
2014	989402745	株式会社中袖クリーンパワー	114,143							113,697	114,143	5,162	
2014	985572701	株式会社中村屋	28,273								28,273	27,984	215
2014	440156651	株式会社中村精機音羽製作所	4,087								4,087	4,055	
2014	570012486	株式会社中村超硬	6,112								6,112	6,042	
2014	400102487	株式会社中村鉄工所	11,950								11,950	11,926	
2014	220034781	株式会社中沢ワレツジ	5,984								5,984	5,941	

注1: 権利利益保護請求が認められた事業者について、当該排出量が逆算されないよう、一部の排出量を「\*」と表示している。  
 注2: 温室効果ガスの排出の抑制等のため、廃棄物を化石燃料に代えて燃料として使用したり、製品の製造のための原材料として使用した場合等により、排出される非エネルギー起源CO<sub>2</sub>排出量であって温室効果ガスの排出の抑制等のために行われたもの。  
 注3: 電気事業用の発電所又は熱供給事業用の熱供給施設が設置されている事業所において、他人に供給した電気又は熱に係る排出量を含む、燃料の使用に伴い排出されるエネルギー起源CO<sub>2</sub>排出量  
 注4: エネルギー起源CO<sub>2</sub> (発電所等配分前) は、エネルギー起源CO<sub>2</sub>と重複しているため、調整前温室効果ガス排出量には加算していない。  
 注5: 事業者が事業活動に伴い排出した温室効果ガス排出量を、京都メカニズムクレジット等の償却・無効化量、廃棄物の原燃料使用に伴う排出量の控除等の調整を行ったもの。



①-1 特定事業所排出者

排出年度	特定排出者コード	特定排出者名	温室効果ガス算定排出量 (単位: tCO <sub>2</sub> )							合計(tCO <sub>2</sub> )		関連情報掲載頁	
			「林キ」- 起源CO <sub>2</sub>	「非林キ」- 起源CO <sub>2</sub>	「非林キ」- 起源CO <sub>2</sub> (廃棄物の原燃料使用) (注2)	CH <sub>4</sub>	N <sub>2</sub> O	HFC	PFC	SF <sub>6</sub>	<参考> 「林キ」- 起源CO <sub>2</sub> (発電所等配分前) (注3)		調整前温室効果ガス排出量 (注4)
2014	400637551	株式会社中電シーティーアイ	9,187								9,187	9,115	
2014	600003180	株式会社中電工	5,635								5,635	5,619	
2014	400370700	株式会社中島製業	5,090								5,090	5,082	
2014	400083882	株式会社中日新聞社	44,074								44,074	43,723	
2014	460018661	株式会社中部コーポレーション	4,246								4,246	4,225	
2014	996010899	株式会社中部すま家	18,269								18,269	18,146	
2014	400762639	株式会社中部新都市サービス	2,998								2,998	2,980	
2014	960050027	株式会社中野サンブラザ	5,489								5,489	5,659	
2014	400101917	株式会社中野工業所	4,870								4,870	4,857	
2014	660005168	株式会社中冷	6,320								6,320	6,309	
2014	580156201	株式会社朝日ビルディング	8,123								8,123	8,130	
2014	270085439	株式会社朝日ラバー	4,693								4,693	4,679	
2014	120070453	株式会社朝日会館	3,629								3,629	3,618	
2014	985020903	株式会社朝日工業社	2,915								2,915	2,872	
2014	710001511	株式会社朝日段ボール	6,284								6,284	6,317	
2014	986865305	株式会社潮来ハッコウ	5,456								5,456	5,438	
2014	430095258	株式会社藤津館	4,902								4,902	4,902	
2014	260409981	株式会社餃子丸	9,548								9,548	9,352	
2014	985574401	株式会社長崎屋	86,462								86,462	85,681	
2014	250351108	株式会社長寿荘	4,434								4,434	4,383	
2014	410016847	株式会社長倉製作所	9,628								9,628	9,549	
2014	985694202	株式会社長倉エコーポレーション	3,452								3,452	3,404	
2014	660005293	株式会社長府製作所	11,035								11,035	10,991	
2014	330074676	株式会社長野サンヨーファーズ	5,804								5,804	5,782	
2014	470009343	株式会社島羽水族館	5,352								5,352	5,317	
2014	581496010	株式会社島貴族	18,493								18,493	18,281	
2014	350164565	株式会社津南高原開発ニュー・グリーンピア津南	5,099								5,099	5,091	
2014	500532892	株式会社通販物流サービス	6,932								6,932	6,824	
2014	580381349	株式会社塚谷刃物製作所	6,827								6,827	6,752	
2014	270070777	株式会社辻製作所	3,471								3,471	3,422	
2014	260048496	株式会社辻野	9,492								9,492	9,408	
2014	580006689	株式会社橋本チエイン	60,374								60,374	59,620	
2014	870024082	株式会社鶴屋百貨店	19,443								19,443	19,549	
2014	830143712	株式会社鶴崎サンソセンター	36,955								36,955	37,023	
2014	400268564	株式会社鶴崎	55,889								55,889	55,786	
2014	986700000	株式会社帝国データバンク	3,336								3,336	3,296	
2014	985445109	株式会社帝国ホテル	52,725								52,725	52,184	
2014	980273932	株式会社鉄鋼ビルディング	3,021								3,021	3,015	
2014	987958453	株式会社鉄人化計画	9,004								9,004	8,856	
2014	985446385	株式会社鉄道会館	6,338								6,338	6,328	
2014	500250894	株式会社天一食品商事	6,217								6,217	6,186	
2014	580005636	株式会社天竺銅球製作所	30,843								30,843	30,495	
2014	982085083	株式会社天乃屋	9,275								9,275	9,235	
2014	610031858	株式会社天満屋	49,996								49,996	49,864	
2014	610032111	株式会社天満屋ストア	36,992								36,992	36,895	
2014	750019206	株式会社天満屋ハイマート	17,318								17,318	17,270	
2014	450082589	株式会社天木鉄工	4,446								4,446	4,417	
2014	740029147	株式会社田窪工業所	6,408								6,408	6,438	
2014	200215430	株式会社田原屋	15,590								15,590	15,333	
2014	420122119	株式会社田子重	8,815								8,815	8,747	
2014	988400924	株式会社田谷	6,276								6,276	6,232	
2014	580323121	株式会社田中化学研究所	22,665								22,665	22,608	
2014	570000331	株式会社田中食品興業所	9,052								9,052	8,975	
2014	985370877	株式会社田町ビル	7,267								7,267	7,188	
2014	800031152	株式会社電気ビル	29,044								29,044	29,230	
2014	330050899	株式会社電算	3,467								3,467	3,440	
2014	985452702	株式会社電通	27,007								27,007	26,744	
2014	986004548	株式会社電通国際情報サービス	4,578								4,578	4,488	
2014	690002612	株式会社渡部製鋼所	10,315								10,315	10,303	
2014	350009291	株式会社渡辺リボン	9,293								9,293	9,285	
2014	340091509	株式会社渡辺製作所	14,658								14,658	14,631	
2014	100593313	株式会社登米村田製作所	8,320								8,320	8,292	
2014	070026227	株式会社登別クラントホテル	4,415								4,415	4,425	
2014	330022160	株式会社都筑製作所	6,906								6,906	6,855	
2014	240015765	株式会社刀川平和農園	5,723								5,723	5,710	
2014	690092244	株式会社島根富士通	6,339								6,339	6,322	
2014	520200951	株式会社島根機製作所	8,725								8,725	8,626	
2014	270044928	株式会社島村工業	3,214								3,214	3,193	
2014	270058979	株式会社島忠	46,285								46,285	45,623	
2014	500011492	株式会社島津製作所	30,160								30,160	29,824	
2014	981351407	株式会社東ハト	12,699								12,699	12,576	
2014	987030598	株式会社東レリサーチセンター	3,662								3,662	3,630	
2014	120030073	株式会社東興日報社	3,640								3,640	3,631	
2014	983374376	株式会社東横イン	115,794								115,794	114,916	
2014	400089385	株式会社東海スプリング製作所	6,468								6,468	5,830	
2014	400089797	株式会社東海鋳造所	13,933								13,933	13,894	
2014	400090555	株式会社東海理化学機製作所	54,900								54,900	54,866	
2014	400090662	株式会社東海理機製作所	4,564							8,765	63,665	67,366	
2014	985475190	株式会社東基	9,194								9,194	9,154	
2014	984017108	株式会社東急グルメフロント	3,364								3,364	3,307	
2014	982303084	株式会社東急コミュニティ	4,053								4,053	4,003	
2014	985512300	株式会社東急ストア	60,213								60,213	58,896	
2014	581029552	株式会社東急スポーツオアシス	14,830								14,830	20,663	
2014	982609048	株式会社東急ハンズ	16,414								16,414	16,338	
2014	983084447	株式会社東急モールズデベロップメント	15,605								15,605	15,532	
2014	985471431	株式会社東急レクリエーション	19,845								19,845	19,648	
2014	985471305	株式会社東急百貨店	55,798								55,798	55,342	
2014	982297737	株式会社東京インテリア家具	21,003								21,003	20,790	
2014	987175380	株式会社東京エネルギーサービス	1,230								6,610	1,230	1,247
2014	260898259	株式会社東京ガスベイパワ	11,391								316,600	11,391	11,398
2014	201764491	株式会社東京ガス横浜質パワ	13,191								217,178	13,191	13,141
2014	985473801	株式会社東京ガスカネフード	8,707								8,707	7,158	
2014	274012495	株式会社東京すま家	22,358								22,358	22,034	
2014	981135814	株式会社東京スター銀行	4,230								4,230	4,158	
2014	500011142	株式会社東京ゼロレーベル	4,356								4,356	4,342	
2014	983836990	株式会社東京レポートセンター	30,193								30,193	29,815	
2014	985194009	株式会社東京ドーム	50,053								50,053	49,406	
2014	986192018	株式会社東京ドーム・リゾートオペレーションズ	5,681								5,681	5,639	
2014	987857451	株式会社東京ドームホテル	12,139								12,139	12,011	
2014	985483389	株式会社東京ビッグサイト	37,123								37,123	36,688	
2014	983406461	株式会社東京ベイホテルズ	9,902								9,902	10,279	
2014	988935023	株式会社東京ベイ舞浜ホテル	4,626								4,626	4,585	

注1: 権利利益保護請求が認められた事業者について、当該排出量が逆算されないよう、一部の排出量を「\*」と表示している。

注2: 温室効果ガスの排出の抑制等のため、廃棄物を化石燃料に代えて燃料として使用したり、製品の製造のための原材料として使用した場合等により、

排出される非エネルギー起源CO<sub>2</sub>排出量であって温室効果ガスの排出の抑制等のために行われているもの。

注3: 電気事業用の発電所又は熱供給事業用の熱供給施設が設置されている事業所において、他人に供給した電気又は熱に係る排出量を含む、

燃料の使用に伴い排出されるエネルギー起源CO<sub>2</sub>排出量

注4: エネルギー起源CO<sub>2</sub> (発電所等配分前) は、エネルギー起源CO<sub>2</sub>と重複しているため、調整前温室効果ガス排出量には加算していない。

注5: 事業者が事業活動に伴い排出した温室効果ガス排出量を、京都メカニズムクレジット等の償却・無効化量、廃棄物の原燃料使用に伴う排出量の控除等の調整を行ったもの。

①-1 特定事業所排出者

排出年度	特定排出者コード	特定排出者名	温室効果ガス算定排出量 (単位: tCO <sub>2</sub> )							合計(tCO <sub>2</sub> )		関連情報掲載頁		
			IHK <sup>*</sup> - 起源CO <sub>2</sub>	非IHK <sup>*</sup> - 起源CO <sub>2</sub>	非IHK <sup>*</sup> - 起源CO <sub>2</sub> (廃棄物の原 燃料使用) (注2)	CH <sub>4</sub>	N <sub>2</sub> O	HFC	PFC	SF <sub>6</sub>	<参考> IHK <sup>*</sup> - 起源CO <sub>2</sub> (発電所等配 分前)(注3)		調整前温 室効果ガ ス排出量 (注4)	調整後温 室効果ガ ス排出量 (注5)
2014	982549816	株式会社東京めいらく	49,832								49,832	49,315		
2014	985511321	株式会社東京楽天地	4,964								4,964	4,923		
2014	985475501	株式会社東京機械製作所	1,876								1,876	1,845		
2014	270069963	株式会社東京軽合金製作所	22,995								22,995	22,605		
2014	980856827	株式会社東京交通会館	12,554								12,554	12,382		
2014	981445568	株式会社東京国際フォーラム	17,263								17,263	17,199		
2014	985490463	株式会社東京証券取引所	15,330								15,330	15,126		
2014	985492403	株式会社東京精密	11,236								11,236	11,047		
2014	985494927	株式会社東京経済研究所	3,505								3,505	3,476		
2014	985500579	株式会社東京都民銀行	4,915								4,915	4,877		
2014	982157020	株式会社東京堂	3,767								3,767	3,709		
2014	985505800	株式会社東京放送ホールディングス	17,727								17,727	17,566		
2014	985511401	株式会社東京理科大学	7,797								7,797	7,797		
2014	985511536	株式会社東京流通センター	12,708								12,708	12,534		
2014	985495601	株式会社東京鐵骨橋梁	3,596								3,596	3,141		
2014	400091051	株式会社東郷製作所	23,543								23,543	23,419		
2014	200382321	株式会社東計電算	3,842								3,842	3,778		
2014	580137798	株式会社東研サーモテック	60,735								60,735	60,486		
2014	010182364	株式会社東光ストア	37,484								37,484	37,628		
2014	348007181	株式会社東光高岳	21,246						8,556		29,802	20,987		
2014	160120621	株式会社東根新電元	19,937								19,937	19,877		
2014	500537217	株式会社東山ホールディング	3,744								3,744	3,868		
2014	985485409	株式会社東芝	1,467,997						21,000	110,000	65,000	1,663,997	1,655,756	
2014	400471364	株式会社東洋	23,511								23,511	23,395		
2014	620075542	株式会社東城ポーター	14,532				4,512				19,044	14,495		
2014	380042840	株式会社東振精機	19,015								19,015	18,965		
2014	980935582	株式会社東天紅	4,204								4,204	4,225		
2014	986168774	株式会社東日本宇佐美	17,061								17,061	16,906		
2014	985552280	株式会社東日本銀行	3,089								3,089	3,062		
2014	672004001	株式会社東濃I X I L製作所	8,464								8,464	8,442		
2014	020055731	株式会社東武	4,856								4,856	4,871		
2014	991329992	株式会社東武エネルギーマネジメント	11							56	11	11		
2014	985524196	株式会社東武ストア	45,934								45,934	35,784		
2014	240043911	株式会社東武宇都宮百貨店	11,485								11,485	11,312		
2014	985524221	株式会社東武百貨店	36,076								36,076	35,607		
2014	340012793	株式会社東邦アーステック	21,728								21,728	21,698		
2014	180007371	株式会社東邦銀行	10,006								10,006	9,970		
2014	100405191	株式会社東北イノアック	6,254								6,254	6,235		
2014	150202114	株式会社東北フジクラ	14,429								14,429	14,390		
2014	966022932	株式会社東北フジパン	8,193								8,193	8,177		
2014	150055082	株式会社東北機械製作所	8,926								8,926	8,904		
2014	100209583	株式会社東北三之橋	10,740								10,740	10,721		
2014	130008094	株式会社東北鉄鋼社	11,429	78,501	21,760						111,690	89,917		
2014	985535805	株式会社東洋クオリティワン	5,345								5,345	5,304		
2014	380140232	株式会社東洋コンツェルン	2,216								2,216	2,211		
2014	580471849	株式会社東洋シート	7,881								7,881	7,858		
2014	580172751	株式会社東洋金属熱錬工業所	44,641								44,641	44,541		
2014	820052768	株式会社東洋空機製作所	5,505								5,505	5,536		
2014	120030879	株式会社東洋社	4,101								4,101	4,098		
2014	800548406	株式会社東洋新薬	8,259								8,259	8,289		
2014	581615891	株式会社東洋精工	3,102								3,102	3,090		
2014	340062294	株式会社東陽理化学研究所	6,999								6,999	6,983		
2014	820026525	株式会社東和コーポレーション	3,963								3,963	3,971		
2014	220026233	株式会社東和銀行	5,255								5,255	5,173		
2014	450041924	株式会社東和製作所	4,013								4,013	3,986		
2014	985817401	株式会社東桃屋	3,309								3,309	3,278		
2014	350044665	株式会社当間高麗リゾート	5,548								5,548	5,535		
2014	340104812	株式会社藤井商店	3,831								3,831	3,819		
2014	50008423	株式会社藤井丸	2,899								2,899	2,865		
2014	030019077	株式会社藤丸	4,167								4,167	4,183		
2014	200642831	株式会社藤光	2,927								2,927	2,878		
2014	240102889	株式会社藤坂	10,977								10,977	10,918		
2014	100043566	株式会社藤崎	8,692								8,692	8,665		
2014	600037240	株式会社藤三	17,542								17,542	17,494		
2014	740134133	株式会社藤田製作所	5,478								5,478	5,531		
2014	430110659	株式会社藤田鉄工所	7,969								7,969	7,923		
2014	200255097	株式会社藤野製作所	4,439								4,439	4,439		
2014	180007531	株式会社同仁社	9,364								9,364	9,357		
2014	984682904	株式会社道とん堀	20,475								20,475	14,367		
2014	010891076	株式会社道新総合印刷	13,944								13,944	13,991		
2014	040000220	株式会社道東ラルズ	8,718								8,718	8,750		
2014	080158533	株式会社道南ラルズ	13,024								13,024	13,077		
2014	080045324	株式会社道南冷蔵	12,713								12,713	12,748		
2014	050037214	株式会社道北アークス	27,510								27,510	27,619		
2014	200233509	株式会社徳田煉成工作所	3,992								3,992	3,975		
2014	985552501	株式会社特殊金属エクセル	3,906								3,906	3,844		
2014	730014507	株式会社特殊製鋼所	6,832								6,832	6,888		
2014	580175411	株式会社読売新聞大阪本社	11,060								11,060	10,953		
2014	986121633	株式会社読売新聞東京本社	70,162								70,162	70,142		
2014	570215335	株式会社読売大阪プリントメディア	4,195								4,195	4,157		
2014	240113130	株式会社栃木ニコン	33,105								33,105	32,668		
2014	240276135	株式会社栃木ファーム				5,378	1,390				6,768	6,768		
2014	240060715	株式会社栃木銀行	4,892								4,892	4,812		
2014	090036024	株式会社苫小牧エネルギー公社	2,088								2,088	2,089		
2014	580038181	株式会社西島製作所	6,496							5,894	6,496	6,427		
2014	240179740	株式会社那須ニコン	3,234								3,234	3,179		
2014	890153201	株式会社南九州ファミリーマート	36,461								36,461	36,699		
2014	980739722	株式会社南国酒家	1,649								1,649	1,622		
2014	310012120	株式会社南信サービス			3,335						3,335	0		
2014	240526828	株式会社南大門ホールディングス	6,369								6,369	6,279		
2014	510300443	株式会社南都銀行	8,623								8,623	8,534		
2014	890002313	株式会社南日本新聞社	4,144								4,144	4,169		
2014	983986057	株式会社南北伸銅所	3,160								3,160	3,107		
2014	581116596	株式会社南野産業	3,161								3,161	3,126		
2014	870183964	株式会社二十一世紀グループ	12,518								12,518	12,600		
2014	540071388	株式会社三川工業製作所	2,613								2,613	2,584		
2014	987037964	株式会社三木ゴルフ	4,770								4,770	5,207		
2014	200260462	株式会社三葉	9,546								9,546	9,384		
2014	130126463	株式会社日ビス岩手	29,302								29,302	29,302		
2014	180065858	株式会社日ビス福島製造所	38,593								38,593	38,523		
2014	985606406	株式会社日刊スポーツ印刷社	10,889								10,889	9,680		
2014	983439004	株式会社日経統合システム	16,640								16,640	16,358		
2014	580136932	株式会社日建設計	3,366								3,366	3,347		
2014	580731483	株式会社日研工作所	5,608								5,608	5,548		

注1: 権利利益保護請求が認められた事業者について、当該排出量が逆算されないよう、一部の排出量を「\*」と表示している。  
 注2: 温室効果ガスの排出の抑制等のため、廃棄物を化石燃料に代えて燃料として使用したり、製品の製造のための原材料として使用した場合等により、排出される非エネルギー起源CO<sub>2</sub>排出量であって温室効果ガスの排出の抑制等のために行われているもの。  
 注3: 電気事業用の発電所又は熱供給事業用の熱供給施設が設置されている事業所において、他人に供給した電気又は熱に係る排出量を含む、燃料の使用に伴い排出されるエネルギー起源CO<sub>2</sub>排出量  
 注4: エネルギー起源CO<sub>2</sub> (発電所等配分前) は、エネルギー起源CO<sub>2</sub>と重複しているため、調整前温室効果ガス排出量には加算していない。  
 注5: 事業者が事業活動に伴い排出した温室効果ガス排出量を、京都メカニズムクレジット等の償却・無効化量、廃棄物の原燃料使用に伴う排出量の控除等の調整を行ったもの。

①-1 特定事業所排出者

排出年度	特定排出者コード	特定排出者名	温室効果ガス算定排出量 (単位: tCO <sub>2</sub> )							合計(tCO <sub>2</sub> )		関連情報掲載頁		
			「I」- 起源CO <sub>2</sub>	「II」- 起源CO <sub>2</sub>	「III」- 起源CO <sub>2</sub> (廃棄物の原燃料使用(注2))	CH <sub>4</sub>	N <sub>2</sub> O	HFC	PFC	SF <sub>6</sub>	<参考> 「I」- 起源CO <sub>2</sub> (発電所等配分前)(注3)		調整前温室効果ガス排出量(注4)	調整後温室効果ガス排出量(注5)
2014	740255246	株式会社日光商事	8,344								8,344	8,242		
2014	880020372	株式会社日向製鐵所	714,345								714,345	716,562		
2014	070036241	株式会社日鋼機械センター	9,040								9,040	9,076		
2014	580163671	株式会社日版製作所	6,732								6,732	6,716		
2014	200243855	株式会社日産クリエティブサービス		43,960							43,960	43,960		
2014	200807833	株式会社日産テクノ	3,515								3,515	3,465		
2014	680062260	株式会社日新 (鳥取県)	41,439								41,439	41,473		
2014	200244146	株式会社日新 (東京都)	15,752								15,752	15,532		
2014	240066737	株式会社日新製菓	6,183								6,183	5,884		
2014	560008837	株式会社日進製作所	8,812								8,812	8,721		
2014	720072641	株式会社日誠産業	5,078								5,078	5,128		
2014	400106412	株式会社日東製陶所	16,667								16,667	16,647		
2014	400472531	株式会社日特スパークテック東濃	5,962								5,962	4,796		
2014	400277385	株式会社日特製作所	3,378								3,378	3,373		
2014	300007073	株式会社日邦ハルブ	5,508								5,508	5,497		
2014	985846609	株式会社日本アクセス	105,888								105,888	105,033		
2014	200108986	株式会社日本アレフ	3,871								3,871	3,844		
2014	390078846	株式会社日本オカダエンタープライズ	13,333								13,333	13,242		
2014	982411116	株式会社日本キャンパック	119,930								119,930	119,219		
2014	600384602	株式会社日本クワイメイトシステムズ	9,323								9,323	9,300		
2014	982496491	株式会社日本サービスセンター	2,901								2,901	2,908		
2014	870182223	株式会社日本さわやかグループ	40,961								40,961	40,961		
2014	100231029	株式会社日本セラテック	13,956								13,956	13,902		
2014	620075669	株式会社日本セレモニ	29,337								29,337	28,833		
2014	985664670	株式会社日本子キシー	20,797								20,797	20,521		
2014	520153092	株式会社日本テクノ	3,257								3,257	3,257		
2014	200343931	株式会社日本デジタル研究所	3,254								3,254	3,226		
2014	270802761	株式会社日本デリカフレッシュ	14,662								14,662	14,586		
2014	550021281	株式会社日本ネットワークサポート	9,993								9,993	9,946		
2014	600001720	株式会社日本バーカーライジング広島工場	8,930								8,930	8,918		
2014	150231911	株式会社日本ビーシーエム	10,098								10,098	10,069		
2014	300062057	株式会社日本ビスコ	4,263								4,263	4,232		
2014	985674291	株式会社日本フラインケム	26,334								26,334	26,343		
2014	400792610	株式会社日本フーズデリカ	14,744								14,744	14,729		
2014	982491224	株式会社日本マイクロニクス	8,534								8,534	8,523		
2014	985655509	株式会社日本レストランエンタプライズ	31,978								31,978	31,619		
2014	984966872	株式会社日本海水	249,569								249,569	249,385		
2014	985646107	株式会社日本経済新聞社	39,690								39,690	39,166		
2014	580003239	株式会社日本船渠	381,817		155,850						537,667	534,977		
2014	960001149	株式会社日本政策金融公庫	13,986								13,986	13,810		
2014	960001121	株式会社日本政策投資銀行	3,623								3,623	3,582		
2014	985661300	株式会社日本製鐵所	168,067								168,067	168,581		
2014	986328804	株式会社日本総合研究所	44,026								44,026	43,326		
2014	580415993	株式会社日本電気化学工業所	19,436								19,436	19,283		
2014	985682300	株式会社日本理化学工業所	6,541								6,541	6,453		
2014	985682678	株式会社日本旅行	4,161								4,161	4,113		
2014	985682506	株式会社日陸	3,646								3,646	3,598		
2014	980085807	株式会社日立アーバンインベストメント	7,820								7,820	7,706		
2014	981009381	株式会社日立システムズ	40,042								40,042	39,464		
2014	200377401	株式会社日立ソリューションズ	14,799								14,799	14,673		
2014	980640942	株式会社日立ドキュメントソリューションズ	3,022								3,022	2,978		
2014	290035013	株式会社日立ニコトランスミッション	6,828								6,828	6,764		
2014	985621402	株式会社日立ハイテクノロジーズ	34,785						3,777		38,562	34,369		
2014	200761645	株式会社日立ハイテクファインシステムズ	2,461								2,461	2,420		
2014	250314651	株式会社日立パワーソリューションズ	44,299								44,299	43,803		
2014	250368867	株式会社日立パワーデバイス	41,391								41,391	40,938		
2014	985711573	株式会社日立ビルシステム	9,460								9,460	9,350		
2014	985949212	株式会社日立メタルプレジジョン	20,616								20,616	20,572		
2014	985711804	株式会社日立メテコ	10,339								10,339	10,198		
2014	250331750	株式会社日立ライブ	5,828								5,828	5,765		
2014	810252264	株式会社日立金属安来製作所	32,717								32,717	32,631		
2014	810258052	株式会社日立金属若松	59,631								59,631	59,966		
2014	160120550	株式会社日立建機カミノ	4,233								4,233	3,210		
2014	580239822	株式会社日立建機ティエラ	9,010								9,010	8,940		
2014	985204606	株式会社日立国際電気	15,519								15,519	15,420		
2014	980895951	株式会社日立産機システム	30,915								30,915	30,639		
2014	250236661	株式会社日立産業制御ソリューションズ	4,341								4,341	4,268		
2014	200523062	株式会社日立情報テック	7,301								7,301	7,245		
2014	200365212	株式会社日立情報通信エンジニアリング	7,406								7,406	7,284		
2014	985711303	株式会社日立製作所	323,000							15,296	460,000	338,296	312,000	
2014	985710100	株式会社日立物流	63,413								63,413	63,231		
2014	380204957	株式会社能登半島	4,372								4,372	4,362		
2014	980269690	株式会社巴商會	12,496								12,496	12,328		
2014	985554909	株式会社巴川製紙所	58,516								58,516	58,516		
2014	580776547	株式会社播磨屋	3,261								3,261	3,227		
2014	540195213	株式会社播磨屋本店	4,802								4,802	4,774		
2014	270282465	株式会社馬車道	22,703								22,703	22,423		
2014	581367729	株式会社梅田センタービル	5,619								5,619	5,555		
2014	800145402	株式会社博多グリーンホテル	3,221								3,221	3,237		
2014	800002268	株式会社博多大丸	13,352								13,352	13,436		
2014	985695907	株式会社博観堂	5,186								5,186	5,134		
2014	980777367	株式会社白興	8,463								8,463	8,425		
2014	470011092	株式会社白清舎	3,911								3,911	3,906		
2014	985695602	株式会社白洋舎	26,064								26,064	25,997		
2014	890012731	株式会社道田	4,504								4,504	4,532		
2014	581823365	株式会社妻の穂	5,027								5,027	4,973		
2014	080183447	株式会社商顔丸井今井	4,684								4,684	4,701		
2014	080039917	株式会社商顔国際ホテル	3,814								3,814	3,824		
2014	610343345	株式会社商顔市場	1,694								1,694	1,678		
2014	330010481	株式会社八光	3,614								3,614	3,593		
2014	350025900	株式会社八号線	5,671								5,671	5,651		
2014	330016761	株式会社八十二銀行	13,016								13,016	12,926		
2014	985826123	株式会社八千代銀行	3,657								3,657	3,759		
2014	190026844	株式会社八幡屋	3,669								3,669	3,662		
2014	984416837	株式会社八百八町	2,580								2,580	2,540		
2014	240023918	株式会社八百半フードセンター	3,480								3,480	3,383		
2014	980375039	株式会社八芳園	4,277								4,277	4,225		
2014	270030323	株式会社八木橋	4,731								4,731	4,687		
2014	401480976	株式会社半田キャスティング	18,194								18,194	17,296		
2014	988267092	株式会社半導体エネルギー研究所	13,596								13,596	13,398		
2014	983000296	株式会社帆風	3,403								3,403	3,347		
2014	380007911	株式会社板尾鉄工所	3,582								3,582	3,571		
2014	410002331	株式会社飯田工業	3,775								3,775	3,746		

注1: 権利利益保護請求が認められた事業者について、当該排出量が逆算されないよう、一部の排出量を「\*」と表示している。  
 注2: 温室効果ガスの排出の抑制等のため、廃棄物を化石燃料に代えて燃料として使用したり、製品の製造のための原材料として使用した場合等により、排出される非エネルギー起源CO<sub>2</sub>排出量であって温室効果ガスの排出の抑制等のために行われているもの。  
 注3: 電気事業用の発電所又は熱供給事業用の熱供給施設が設置されている事業所において、他人に供給した電気又は熱に係る排出量を含む、燃料の使用に伴い排出されるエネルギー起源CO<sub>2</sub>排出量  
 注4: エネルギー起源CO<sub>2</sub> (発電所等配分前) は、エネルギー起源CO<sub>2</sub>と重複しているため、調整前温室効果ガス排出量には加算していない。  
 注5: 事業者が事業活動に伴い排出した温室効果ガス排出量を、京都メカニズムクレジット等の償却・無効化量、廃棄物の原燃料使用に伴う排出量の控除等の調整を行ったもの。



①-1 特定事業所排出者

排出年度	特定排出者コード	特定排出者名	温室効果ガス算定排出量 (単位: tCO <sub>2</sub> )							合計(tCO <sub>2</sub> )		関連情報掲載頁	
			エネルギー- 起源CO <sub>2</sub>	非エネルギー- 起源CO <sub>2</sub>	非エネルギー- 起源CO <sub>2</sub> (廃棄物の原 燃料使用 (注2))	CH <sub>4</sub>	N <sub>2</sub> O	HFC	PFC	SF <sub>6</sub>	<参考> エネルギー- 起源CO <sub>2</sub> (発電所等配 分前)(注3)		調整前温 室効果ガ ス排出量 (注4)
2014	870047532	株式会社肥後銀行	7,999								7,999	7,999	
2014	130156721	株式会社飛鳥商事	5,295								5,295	5,282	
2014	450073481	株式会社樋口製作所	5,295								5,295	5,262	
2014	260077077	株式会社尾張屋	3,603								3,603	3,752	
2014	500024104	株式会社微生物科学研究所	5,800								5,800	5,747	
2014	500178881	株式会社琵琶湖ランドホテル	4,938								4,938	4,910	
2014	500011572	株式会社琵琶湖ホテル	4,782								4,782	4,746	
2014	400282554	株式会社養給工業	9,386								9,386	9,317	
2014	400141411	株式会社美和製作所	3,714								3,714	3,659	
2014	687008834	株式会社彦根LIXIL製作所	4,692								4,692	4,645	
2014	740265082	株式会社菱進テック	13,800								13,800	13,900	
2014	540086003	株式会社姫路鍍金工業所	2,729								2,729	2,698	
2014	470010916	株式会社百五銀行	8,671								8,671	8,606	
2014	710048348	株式会社百十四銀行	9,294								9,294	9,367	
2014	370098322	株式会社水見村田製作所	5,371								5,371	5,354	
2014	850190101	株式会社浜屋百貨店	4,833								4,833	4,865	
2014	400131569	株式会社浜乙女	5,784								5,784	5,748	
2014	987181046	株式会社浜松ア・サプライ	25,976								25,976	25,774	
2014	430067128	株式会社浜松クラウンバレス	3,841								3,841	3,822	
2014	400328180	株式会社浜本織	5,027								5,027	5,006	
2014	984956123	株式会社不二コントロールズ	6,608								6,608	6,589	
2014	982804875	株式会社不二ビューティ	4,588								4,588	4,486	
2014	440087518	株式会社不二プレジジョン	4,237								4,237	4,204	
2014	370049373	株式会社不二越	182,357								182,357	181,773	
2014	400165979	株式会社不二屋	13,869								13,869	13,769	
2014	985724007	株式会社不二家	42,988								42,988	42,566	
2014	201947688	株式会社不二家フードサービス	7,549								7,549	7,465	
2014	985722906	株式会社不二工機	3,606								3,606	3,546	
2014	370121940	株式会社富山環境整備	29,814								29,814	29,738	
2014	370149299	株式会社富山村田製作所	32,537								32,537	32,440	
2014	370206063	株式会社富山富士通	15,974								15,974	15,920	
2014	260241208	株式会社富士エコー	8,578								8,578	8,464	
2014	710129151	株式会社富士カガク	5,106								5,106	5,154	
2014	710163635	株式会社富士クリーン	8,576	22,180							30,756	34,037	
2014	410076326	株式会社富士セラミックス	5,106								5,106	5,021	
2014	410038272	株式会社富士テクニカ宮津	5,893								5,893	5,799	
2014	420023783	株式会社富士ロジテック	4,862								4,862	4,817	
2014	390016594	株式会社富士屋(福井県)	4,672								4,672	4,657	
2014	420040158	株式会社富士屋(静岡県)	4,744								4,744	4,707	
2014	460045014	株式会社富士観光	5,666								5,666	5,622	
2014	280120470	株式会社富士急ハイランド	10,204								10,204	10,082	
2014	400120574	株式会社富士金属	5,152								5,152	5,133	
2014	410297471	株式会社富士山ボートリー	5,410								5,410	5,322	
2014	400120977	株式会社富士精機	3,660								3,660	3,631	
2014	200874952	株式会社富士達	6,487								6,487	6,386	
2014	380245083	株式会社富士通1Tプロダクツ	6,277								6,277	6,257	
2014	987625581	株式会社富士通エフサス	6,072								6,072	5,991	
2014	987030506	株式会社富士通システムズ・イースト	3,730								3,730	3,699	
2014	580877924	株式会社富士通システムズ・ウエスト	6,890								6,890	6,885	
2014	200199381	株式会社富士通ゼネラル	12,201								12,201	12,017	
2014	985042393	株式会社富士通マーケティング	2,760								2,760	2,745	
2014	200451016	株式会社富士通研究所	11,879								11,879	11,711	
2014	270087335	株式会社富士薬品	65,679								65,679	70,064	
2014	420133909	株式会社富士冷	6,532								6,532	6,516	
2014	400094625	株式会社富田精工所	6,053								6,053	6,007	
2014	390030511	株式会社武生環境保安		3,262							3,262	3,262	
2014	982156022	株式会社武蔵野	107,355								107,355	106,766	
2014	270209358	株式会社武蔵野フーズ	35,646								35,646	35,408	
2014	985805704	株式会社武蔵野化学研究所	19,469								19,469	19,175	
2014	270042217	株式会社武蔵野銀行	6,864								6,864	6,568	
2014	985414701	株式会社武蔵野鉄工所	13,385								13,385	11,377	
2014	710049210	株式会社伏見製薬所	7,391								7,391	7,435	
2014	390000521	株式会社福井銀行	5,083								5,083	5,066	
2014	390075183	株式会社福井信越石炭	3,940								3,940	3,928	
2014	390011177	株式会社福井村田製作所	160,228								160,228	159,767	
2014	800746609	株式会社福岡エネルギーサービス	5,066							3,054	5,066	5,110	
2014	800605807	株式会社福岡クリンエナジー		100,392			3,399				103,791	103,792	
2014	800024612	株式会社福岡銀行	21,809								21,809	21,947	
2014	800203776	株式会社福岡交通センター	5,057								5,057	5,090	
2014	800178744	株式会社福岡放送	3,807								3,807	3,832	
2014	600018791	株式会社福岡屋	24,552								24,552	24,487	
2014	030019193	株式会社福岡原	35,735								35,735	35,875	
2014	240027882	株式会社福岡原百貨店	19,216								19,216	18,944	
2014	190345882	株式会社福島LIXIL製作所	5,910								5,910	5,193	
2014	180066981	株式会社福島芝浦電子	8,034								8,034	8,007	
2014	440007606	株式会社物産コーポレーション	19,181								19,181	19,300	
2014	370064791	株式会社文苑堂書店	4,911								4,911	4,897	
2014	150146356	株式会社文化	4,826								4,826	4,810	
2014	981041530	株式会社文化堂	7,864								7,864	7,731	
2014	390123217	株式会社文京精練	3,034								3,034	3,032	
2014	982605002	株式会社文教センター	8,702								8,702	8,153	
2014	200582009	株式会社文教堂グループホールディングス	10,596								10,596	10,564	
2014	220125438	株式会社文真堂書店	3,719								3,719	2,372	
2014	530054141	株式会社兵衛旅館	4,445								4,445	4,412	
2014	530036527	株式会社兵衛	9,125								9,125	9,020	
2014	530164963	株式会社平安	4,505								4,505	4,471	
2014	400655924	株式会社平安閣(一宮)	3,358								3,358	3,519	
2014	400141289	株式会社平安閣(名古屋)	4,895								4,895	4,858	
2014	500014224	株式会社平安製作所	5,946								5,946	5,898	
2014	980716808	株式会社平賀	3,932								3,932	3,703	
2014	400118137	株式会社平岩鉄工所	18,779								18,779	18,638	
2014	200251893	株式会社平山ファインテクノ	4,167								4,167	4,105	
2014	400715675	株式会社平成観光	17,023								17,023	16,937	
2014	250279346	株式会社平成興業	9,385								9,385	9,232	
2014	150066282	株式会社平田牧場	4,699								4,699	4,300	
2014	550009349	株式会社平和堂	171,562								171,562	168,021	
2014	680054965	株式会社米子しんまち天満屋	7,220								7,220	7,201	
2014	690156154	株式会社米子高島屋	3,767								3,767	3,758	
2014	380062520	株式会社別川製作所	4,408								4,408	4,398	
2014	350060319	株式会社片貝製作所	5,332								5,332	5,315	
2014	160039663	株式会社片桐製作所	4,618								4,618	4,605	
2014	580063498	株式会社片倉の鋼管	5,695								5,695	5,681	
2014	570055875	株式会社片木アルミニウム製作所	9,802								9,802	9,769	
2014	010239304	株式会社弁釜	13,135								13,135	13,162	

注1: 権利利益保護請求が認められた事業者について、当該排出量が逆算されないよう、一部の排出量を「\*」と表示している。

注2: 温室効果ガスの排出の抑制等のため、廃棄物を化石燃料に代えて燃料として使用したり、製品の製造のための原材料として使用した場合等により、

排出される非エネルギー起源CO<sub>2</sub>排出量であって温室効果ガスの排出の抑制等のために行われているもの。

注3: 電気事業用の発電所又は熱供給事業用の熱供給施設が設置されている事業所において、他人に供給した電気又は熱に係る排出量を含む、

燃料の使用に伴い排出されるエネルギー起源CO<sub>2</sub>排出量

注4: エネルギー起源CO<sub>2</sub>(発電所等配分前)は、エネルギー起源CO<sub>2</sub>と重複しているため、調整前温室効果ガス排出量には加算していない。

注5: 事業者が事業活動に伴い排出した温室効果ガス排出量を、京都メカニズムクレジット等の償却・無効化量、廃棄物の原燃料使用に伴う排出量の控除等の調整を行ったもの。

①-1 特定事業所排出者

排出年度	特定排出者コード	特定排出者名	温室効果ガス算定排出量 (単位: tCO <sub>2</sub> )							合計(tCO <sub>2</sub> )		関連情報掲載頁	
			エネルギー- 起源CO <sub>2</sub>	非エネルギー- 起源CO <sub>2</sub>	非エネルギー- 起源CO <sub>2</sub> (廃棄物の原 燃料使用) (注2)	CH <sub>4</sub>	N <sub>2</sub> O	HFC	PFC	SF <sub>6</sub>	<参考> エネルギー- 起源CO <sub>2</sub> (発電所等配 分前)(注3)		調整前温 室効果ガ ス排出量 (注4)
2014	200364064	株式会社保健科学研究所	3,737								3,737	3,737	
2014	260138790	株式会社親直印刷	5,751								5,751	5,691	
2014	980108394	株式会社親知新聞社	3,711								3,711	3,658	
2014	985752502	株式会社幸幸	11,534								11,534	11,453	
2014	988728341	株式会社宝島	5,363								5,363	5,291	
2014	200262663	株式会社放電精密加工研究所	12,436								12,436	12,290	
2014	500039902	株式会社法華倶楽部	10,509								10,509	10,476	
2014	400202894	株式会社豊栄商会	40,788								40,788	40,710	
2014	010189230	株式会社豊月	11,160								11,160	11,205	
2014	400095060	株式会社豊田自動織機	317,643								317,643	316,094	
2014	400173442	株式会社豊田中央研究所	12,026								12,026	11,773	
2014	270160097	株式会社豊島製作所	3,652								3,652	3,599	
2014	050072797	株式会社豊田牛乳公社	4,009								4,009	4,019	
2014	800497218	株式会社豊和織維九州製作所	3,135								3,135	3,153	
2014	010966954	株式会社北のたまゆら	11,055								11,055	11,071	
2014	370068243	株式会社北越	4,364								4,364	4,359	
2014	340108311	株式会社北越ケーズ	13,359								13,359	13,309	
2014	350007474	株式会社北越銀行	5,190								5,190	5,285	
2014	201048971	株式会社北欧トキヨー	3,872								3,872	3,824	
2014	010460265	株式会社北海道子クレムミート	6,669								6,669	6,682	
2014	010536102	株式会社北海道加ト吉	6,893								6,893	6,911	
2014	010134732	株式会社北海道銀行	13,950								13,950	14,004	
2014	010665880	株式会社北海道三喜	4,239								4,239	4,254	
2014	010131534	株式会社北海道新聞社	7,117								7,117	7,147	
2014	010061832	株式会社北海道畜産公社	29,479								29,479	29,480	
2014	010142421	株式会社北海道熱供給公社	5,931							55,382	5,931	5,977	
2014	050058475	株式会社北海道酪農公社	4,935								4,935	4,942	
2014	190108476	株式会社北関東リオン・ドール	3,646								3,646	3,591	
2014	810282648	株式会社北九州ニッスイ	5,406								5,406	5,429	
2014	810292671	株式会社北九州輸入促進センター	5,315								5,315	5,343	
2014	760009508	株式会社北原工業	5,020								5,020	4,986	
2014	100428571	株式会社北光	4,657								4,657	4,642	
2014	010694827	株式会社北陸食品	7,061								7,061	7,071	
2014	130104661	株式会社北上文化	5,249								5,249	5,232	
2014	560029391	株式会社北星社	13,187								13,187	13,073	
2014	620005056	株式会社北川鉄工所	82,277								82,277	79,850	
2014	110105887	株式会社北大	7,341								7,341	7,318	
2014	150012817	株式会社北都銀行	4,447								4,447	4,433	
2014	995210296	株式会社北日本すき家	10,866								10,866	10,855	
2014	130001502	株式会社北日本銀行	3,458								3,458	3,447	
2014	370014476	株式会社北日本新聞社	5,110								5,110	5,096	
2014	010134859	株式会社北洋銀行	31,165								31,165	20,171	
2014	370131481	株式会社北陸セラミック	3,492								3,492	3,483	
2014	370053732	株式会社北陸化成工業所	6,131								6,131	6,125	
2014	370053671	株式会社北陸銀行	15,624								15,624	15,583	
2014	390056446	株式会社北陸油化		8,562								8,562	
2014	380063438	株式会社北國銀行	8,356								8,356	8,313	
2014	380063106	株式会社北國新聞社	10,200								10,200	10,160	
2014	963001278	株式会社墨田	4,942								4,942	4,626	
2014	985763909	株式会社牧野フライス製作所	28,097								28,097	27,680	
2014	500003623	株式会社堀場エステック	5,977								5,977	5,976	
2014	500044724	株式会社堀場製作所	6,225								6,225	6,166	
2014	340017271	株式会社堀川	14,927								14,927	14,921	
2014	200413795	株式会社本間ゴルフ	3,870							1,835	3,870	3,076	
2014	330004949	株式会社本久	12,423								12,423	11,833	
2014	530079373	株式会社本高砂屋	3,168								3,168	3,132	
2014	270041846	株式会社本田技術研究所	192,589								192,589	189,897	
2014	800154395	株式会社麻生	15,510								15,510	15,576	
2014	820143970	株式会社毎日新聞九州センター	4,928								4,928	4,958	
2014	985762429	株式会社毎日新聞社	31,575								31,575	31,210	
2014	201116759	株式会社毎日新聞首都圏センター	7,468								7,468	7,371	
2014	580098591	株式会社毎日放送	10,754								10,754	10,638	
2014	260389109	株式会社幕張メッセ	10,681								10,681	10,561	
2014	340120404	株式会社未広製菓	3,901								3,901	3,890	
2014	985603370	株式会社万世	6,779								6,779	6,602	
2014	600248226	株式会社万惣	15,108								15,108	15,065	
2014	580422236	株式会社万代	103,616								103,616	102,449	
2014	270091089	株式会社万葉	7,116								7,116	7,087	
2014	710236221	株式会社味匠	7,993								7,993	8,049	
2014	983360307	株式会社未来屋書店	13,545								13,545	13,472	
2014	581231776	株式会社湊町開発センター	4,510								4,510	4,476	
2014	530374355	株式会社夢舞台	6,433								6,433	6,383	
2014	400200380	株式会社名古屋サンソセンター	670,322								670,322	670,322	
2014	400096460	株式会社名古屋観光ホテル	8,204								8,204	8,162	
2014	400098268	株式会社名古屋銀行	8,015								8,015	7,969	
2014	400790357	株式会社名古屋交通開発機構	3,158								3,158	3,138	
2014	967699659	株式会社名古屋三越	17,655								17,655	17,531	
2014	400715245	株式会社名古屋東急ホテル	7,500								7,500	7,441	
2014	401195838	株式会社名光精機	7,709								7,709	7,658	
2014	580006885	株式会社名村造船所	28,334								28,334	28,502	
2014	401355243	株式会社名鉄インプレス	6,232								6,232	6,195	
2014	401240611	株式会社名鉄グランドホテル	5,839								5,839	5,812	
2014	400938311	株式会社名鉄レストラン	5,669								5,669	5,644	
2014	400197079	株式会社名鉄犬山ホテル	4,158								4,158	4,138	
2014	400146392	株式会社名鉄百貨店	19,777								19,777	19,658	
2014	440039726	株式会社明輝クリナー		8,269								8,269	
2014	985814507	株式会社明治	375,803								375,803	374,930	
2014	985813500	株式会社明治ゴム化成	12,572								12,572	12,477	216
2014	581453925	株式会社明治スポーツプラザ	6,035								6,035	5,983	
2014	985814703	株式会社明治屋	4,208								4,208	4,146	
2014	985813751	株式会社明治産	3,782								3,782	3,719	
2014	670020373	株式会社明治製作所	28,151								28,151	28,082	
2014	983872501	株式会社明星フレッシュ	3,976								3,976	3,947	
2014	380001168	株式会社明星石合銅	11,505								11,505	11,469	
2014	400290618	株式会社明智ゴルフ倶楽部	5,148								5,148	5,129	
2014	985815308	株式会社明電舎	25,664							6,596	32,260	25,354	
2014	810037795	株式会社明夢	3,540								3,540	3,514	
2014	460065572	株式会社明夢コンパウンド	3,182								3,182	3,157	
2014	370092507	株式会社明文堂プランナー	5,212								5,212	5,185	
2014	830188661	株式会社明林堂書店	3,911								3,911	3,931	
2014	401372511	株式会社鳴海クリーンシステム	26,392	33,873							60,265	60,279	
2014	982929762	株式会社綿半ホームエイド	12,554								12,554	12,461	
2014	581535271	株式会社毛髪クリニックリーブ21	2,332								2,332	1,844	
2014	300224988	株式会社木曾駒ミクロ	3,396								3,396	3,372	

注1: 権利利益保護請求が認められた事業者について、当該排出量が逆算されないよう、一部の排出量を「\*」と表示している。

注2: 温室効果ガスの排出の抑制等のため、廃棄物を化石燃料に代えて燃料として使用したり、製品の製造のための原材料として使用した場合等により、

排出される非エネルギー起源CO<sub>2</sub>排出量であって温室効果ガスの排出の抑制等のために行われているもの。

注3: 電気事業用の発電所又は熱供給事業用の熱供給施設が設置されている事業所において、他人に供給した電気又は熱に係る排出量を含む、

燃料の使用に伴い排出されるエネルギー起源CO<sub>2</sub>排出量

注4: エネルギー起源CO<sub>2</sub> (発電所等配分前) は、エネルギー起源CO<sub>2</sub>と重複しているため、調整前温室効果ガス排出量には加算していない。

注5: 事業者が事業活動に伴い排出した温室効果ガス排出量を、京都メカニズムクレジット等の償却・無効化量、廃棄物の原燃料使用に伴う排出量の控除等の調整を行ったもの。



①-1 特定事業所排出者

排出年度	特定排出者コード	特定排出者名	温室効果ガス算定排出量 (単位: tCO <sub>2</sub> )							合計(tCO <sub>2</sub> )		関連情報掲載頁	
			エネルギー- 起源CO <sub>2</sub>	非エネルギー- 起源CO <sub>2</sub>	非エネルギー- 起源CO <sub>2</sub> (廃棄物の原 燃料使用) (注2)	CH <sub>4</sub>	N <sub>2</sub> O	HFC	PFC	SF <sub>6</sub>	<参考> エネルギー- 起源CO <sub>2</sub> (発電所等配 分前)(注3)		調整前温 室効果ガ ス排出量 (注4)
2014	400347640	株式会社木曾路	31,972								31,972	31,803	
2014	980296329	株式会社木村農機本店	11,523								11,523	11,448	
2014	410006869	株式会社木村鐵道所	53,553								53,553	52,948	
2014	690060911	株式会社木村製菓所	4,231								4,231	4,229	
2014	580115683	株式会社木桶屋	13,291	53,501	16,245						83,037	83,030	
2014	981486032	株式会社自農殖産園	6,925								6,925	7,081	
2014	980534387	株式会社野崎硝子製作所	14,501								14,501	14,413	
2014	900046167	株式会社野高商會	17,119								17,119	15,244	
2014	160113107	株式会社野川食肉食品センター	4,253								4,253	4,240	
2014	980955066	株式会社野村総合研究所	93,125								93,125	91,706	
2014	580217413	株式会社野村製金	9,164								9,164	9,109	
2014	400704789	株式会社野田スクリーン	3,406								3,406	3,380	
2014	200271546	株式会社野毛電気工業	6,858								6,858	6,841	
2014	130114687	株式会社薬王堂	21,353								21,353	21,285	
2014	970060072	株式会社悠輝	6,133								6,133	6,028	
2014	360000065	株式会社有沢製作所	38,520								38,520	38,449	
2014	460047144	株式会社有馬	7,574								7,574	7,515	
2014	075004394	株式会社有馬ビューホテル	3,735								3,735	3,715	
2014	530104823	株式会社有馬リネンサプライ	4,730								4,730	4,730	
2014	200301780	株式会社有隣堂	4,272								4,272	4,200	
2014	987953528	株式会社遊	4,082								4,082	4,024	
2014	270057720	株式会社与野フードセンター	11,013								11,013	10,830	
2014	981130433	株式会社陽栄	7,884								7,884	7,681	
2014	370025818	株式会社陽進堂	6,968								6,968	6,945	
2014	370113198	株式会社澁川ランドリー	4,653								4,653	4,650	
2014	580013549	株式会社澁川製菓所	170,216								170,216	169,235	
2014	550117506	株式会社来求亭	8,988								8,988	8,964	
2014	510407996	株式会社理想実業	5,213								5,213	5,185	
2014	440156901	株式会社立岩	12,462								12,462	12,444	
2014	986539756	株式会社立川都市センター	1,373							4,274	1,373	1,364	
2014	270150457	株式会社流通サービス	4,040								4,040	3,973	
2014	900008021	株式会社琉球銀行	10,481								10,481	9,353	
2014	985415951	株式会社龍森	39,386								39,386	39,203	
2014	200382821	株式会社旅館ランドリー	8,292								8,292	8,261	
2014	160090147	株式会社旅館白雲	3,676								3,676	3,667	
2014	230021080	株式会社梁瀬産業社	6,248								6,248	6,142	
2014	984518556	株式会社良品計画	30,367								30,367	30,126	
2014	173010321	株式会社力の源カンパニー	14,147								14,147	14,098	
2014	610037136	株式会社林原	65,701								65,701	65,627	
2014	980962089	株式会社林産業	4,261								4,261	4,192	
2014	380056701	株式会社林鍛造所	7,619								7,619	7,600	
2014	201077024	株式会社臨海	4,255								4,255	4,183	
2014	984011571	株式会社鈴徳	5,229								5,229	5,157	
2014	330038311	株式会社鈴木	12,371								12,371	12,277	
2014	010199942	株式会社鈴木商会	15,636								15,636	15,669	
2014	500016873	株式会社陽光	9,290								9,290	9,227	
2014	030108721	株式会社六花亭北海道	7,028								7,028	7,048	
2014	580254767	株式会社和気	3,286								3,286	3,251	
2014	967344832	株式会社和光興産	6,429								6,429	6,411	
2014	370017997	株式会社廣貫堂	16,569								16,569	16,538	
2014	985172422	株式会社廣濟堂	11,572								11,572	11,426	
2014	985041055	株式会社廣源精機製作所	10,921								10,921	10,771	
2014	180077572	株式会社彌濶和プレジジョン	7,410								7,410	7,385	
2014	969621029	株式会社翔栄	6,096								6,096	5,998	
2014	800013833	株式会社翔栄	4,277								4,277	4,305	
2014	200501539	株式会社贈珍樓	3,610								3,610	3,577	
2014	987010853	株式会社聚泰	15,846								15,846	15,827	
2014	230153276	株式会社萬家	9,546								9,546	9,422	
2014	070033099	株式会社萬世閣	13,448								13,448	13,470	
2014	300078880	株式会社豊科ランドホテル	3,701								3,701	3,691	
2014	400049371	株式会社神清	2,160								2,160	2,156	
2014	985411503	株式会社高山	3,482								3,482	3,445	
2014	580006437	株式会社高島屋	148,318								148,318	147,384	
2014	992321406	蒲郡市	15,961	9,150							25,111	25,269	
2014	985130306	釜屋電機株式会社	2,941								2,941	2,949	
2014	990321102	釜石市	8,232								8,232	8,212	
2014	991420400	鎌倉市	15,442	11,817			3,681				30,940	31,586	
2014	991420473	鎌倉市教育委員会	2,315								2,315	2,765	
2014	991420704	茅ヶ崎市	10,668	20,164							30,832	30,593	
2014	991420778	茅ヶ崎市教育委員会	3,884								3,884	3,833	
2014	992021400	茅野市	10,099								10,099	10,060	
2014	992321003	刈谷市	9,925								9,925	9,845	
2014	992321077	刈谷市教育委員会	7,790								7,790	7,378	
2014	992385806	刈谷知立環境組合		30,170							30,170	30,170	
2014	994062107	苅田町	4,820								4,820	4,864	
2014	985053708	乾汽船株式会社	4,976								4,976	4,899	
2014	380118859	環境開発株式会社	5,144	40,018							45,162	45,153	
2014	110174409	環境技術株式会社		8,870							8,870	8,870	
2014	990017005	環境省	13,858								13,858	13,448	
2014	994093201	甘木・朝倉・三井環境施設組合	8,011	25,520							33,531	33,545	
2014	760005616	管公学生服株式会社	5,357								5,357	5,358	
2014	993720503	観音寺市	5,151								5,151	5,192	
2014	992120506	関市	18,443								18,443	18,325	
2014	992120570	関市教育委員会	4,529								4,529	4,502	
2014	530297336	関西グロ株式会社	24,139								24,139	24,713	
2014	580330009	関西テレビ放送株式会社	10,426								10,426	10,336	
2014	580033041	関西ベント株式会社	48,820								48,820	48,426	
2014	550059814	関西ベストフーズ株式会社	5,559								5,559	5,535	
2014	580141182	関西マテック株式会社	6,837								6,837	6,792	
2014	582050158	関西リサイクルシステムズ株式会社					18,361				18,361	18,361	
2014	710019631	関西化学工業株式会社	7,474								7,474	7,549	
2014	580509740	関西観光開発株式会社	8,835								8,835	8,812	
2014	581424647	関西国際空港熱供給株式会社	5,081							17,307	5,081	5,058	
2014	570002004	関西触媒化学株式会社	11,408								11,408	11,408	
2014	581617563	関西図書印刷株式会社	11,361								11,361	10,910	
2014	570281537	関西製糖株式会社	26,681								26,681	26,661	
2014	987846288	関西太平洋紙産株式会社	37,663								37,663	37,590	
2014	580111183	関西電力株式会社	2,020,000				29,000		50,000	45,600,000	2,099,000	2,179,000	
2014	580044465	関西熱化学株式会社	530,174			6,552					536,726	536,726	
2014	710147776	関川補助株式会社	6,174								6,174	6,236	
2014	582277653	関電ジオレ株式会社	5,941								5,941	5,921	
2014	580120128	関電システムソリューションズ株式会社	9,030								9,030	8,925	
2014	580339757	関電不動産株式会社	34,700								34,700	34,300	
2014	991110990	関東グロ株式会社	7,315								7,315	7,224	

注1: 権利利益保護請求が認められた事業者について、当該排出量が逆算されないよう、一部の排出量を「\*」と表示している。

注2: 温室効果ガスの排出の抑制等のため、廃棄物を化石燃料に代えて燃料として使用したり、製品の製造のための原材料として使用した場合等により、

排出される非エネルギー起源CO<sub>2</sub>排出量であって温室効果ガスの排出の抑制等のために行われているもの。

注3: 電気事業用の発電所又は熱供給事業用の熱供給施設が設置されている事業所において、他人に供給した電気又は熱に係る排出量を含む、

燃料の使用に伴い排出されるエネルギー起源CO<sub>2</sub>排出量

注4: エネルギー起源CO<sub>2</sub> (発電所等配分前) は、エネルギー起源CO<sub>2</sub>と重複しているため、調整前温室効果ガス排出量には加算していない。

注5: 事業者が事業活動に伴い排出した温室効果ガス排出量を、京都メカニズムクレジット等の償却・無効化量、廃棄物の原燃料使用に伴う排出量の控除等の調整を行ったもの。

①-1 特定事業所排出者

排出年度	特定排出者コード	特定排出者名	温室効果ガス算定排出量 (単位: tCO <sub>2</sub> )							合計(tCO <sub>2</sub> )		関連情報掲載頁	
			エネルギー- 起源CO <sub>2</sub>	非エネルギー- 起源CO <sub>2</sub>	非エネルギー- 起源CO <sub>2</sub> (廃棄物の原 燃料使用 (注2))	CH <sub>4</sub>	N <sub>2</sub> O	HFC	PFC	SF <sub>6</sub>	<参考> エネルギー- 起源CO <sub>2</sub> (発電所等配 分前)(注3)		調整前温 室効果ガ ス排出量 (注4)
2014	290060938	関東スチール株式会社	84,140								84,140	71,415	
2014	985140821	関東スチレン株式会社	5,474								5,474	5,453	
2014	271159546	関東ヘキサケミカル株式会社	3,123								3,123	3,072	
2014	270063413	関東モリ工業株式会社	5,147								5,147	5,103	
2014	981379014	関東宇部コンクリート工業株式会社	3,144								3,144	3,138	
2014	985140302	関東化学株式会社	11,445								11,445	11,404	
2014	200317251	関東化成工業株式会社	7,643								7,643	7,562	
2014	250385821	関東琵琶湖電子株式会社	9,391								9,391	9,381	
2014	984035545	関東三菱自動車販売株式会社	4,969								4,969	3,478	
2014	230023361	関東三洋セミコンダクター株式会社	2,221								2,221	1,936	
2014	985141506	関東天然瓦斯開発株式会社	31,127			10,372					41,499	40,980	
2014	985141604	関東電化工業株式会社	230,810					8,200	38,600	26,300	303,910	302,225	
2014	230059102	関東日本フード株式会社	4,702								4,702	4,624	
2014	270211383	関東熱処理株式会社	5,845								5,845	5,817	
2014	810209156	関東製糖株式会社	28,004								28,004	28,047	
2014	991220507	館山市	3,391								3,391	3,340	
2014	991020702	館林市	6,148	8,622							14,770	13,981	
2014	991020776	館林市教育委員会	2,660								2,660	2,691	
2014	986184544	丸の内ダイレクトアクセス株式会社	3,524								3,524	3,466	
2014	981548995	丸の内熱供給株式会社	9,953							70,492	9,953	9,917	
2014	410022764	丸は羽野水産株式会社	5,629								5,629	5,621	
2014	380070512	丸井織物株式会社	14,687								14,687	14,654	
2014	410022183	丸井製紙株式会社	35,813								35,813	35,523	
2014	580068000	丸一銅管株式会社	67,367								67,367	67,219	
2014	985771419	丸一産業株式会社	4,147								4,147	4,128	
2014	380068640	丸一繊維株式会社	3,762								3,762	3,749	
2014	450023391	丸栄コンクリート工業株式会社	12,734								12,734	12,690	
2014	400230997	丸栄陶業株式会社	42,486								42,486	42,434	
2014	820019342	丸永製菓株式会社	6,864								6,864	6,827	
2014	410037883	丸玉製紙株式会社	27,339								27,339	27,231	
2014	010144499	丸果札幌定温倉庫株式会社	4,612								4,612	4,632	
2014	993720209	丸亀市	18,305								18,305	18,472	
2014	993720272	丸亀市教育委員会	6,836								6,836	6,891	
2014	040330010	丸玉産業株式会社	8,329								8,329	8,247	
2014	410048564	丸金製紙株式会社	3,430								3,430	3,399	
2014	760028147	丸五コム工業株式会社	24,298								24,298	29,243	
2014	390104712	丸江精練株式会社	6,435								6,435	6,430	
2014	580430514	丸紅リアルエステートマネジメント株式会 社	7,501								7,501	7,193	
2014	985933802	丸紅ロジスティクス株式会社	1,679								1,679	1,653	
2014	985780104	丸紅株式会社	15,436							32,334	15,436	15,562	
2014	982815242	丸紅情報システムズ株式会社	7,539								7,539	7,519	
2014	740050187	丸三産業株式会社	20,328								20,328	20,484	
2014	985772800	丸三製紙株式会社	157,228								157,228	157,067	
2014	710057104	丸住製紙株式会社	1,243,551	10,958	13,974			35,068			1,303,551	1,291,004	
2014	270120458	丸善食品工業株式会社 (東京都)	10,396								10,396	10,384	
2014	330037583	丸善食品工業株式会社 (長野県)	55,272								55,272	55,030	
2014	620120451	丸善製菓株式会社	11,952								11,952	11,930	
2014	985774401	丸善石油化学株式会社	2,240,952	16,315							2,257,267	2,256,372	
2014	200281435	丸全昭和運輸株式会社	18,690								18,690	15,562	
2014	580322544	丸大食品株式会社	79,072								79,072	73,218	
2014	550122014	丸中製糖株式会社	3,527								3,527	3,512	
2014	610044408	丸田産業株式会社	3,567								3,567	3,559	
2014	800021989	丸東産業株式会社	11,300								11,300	11,347	
2014	420136221	丸徳商事株式会社	3,856	6,830							10,686	10,680	
2014	740050740	丸之内商事株式会社	4,913								4,913	4,962	
2014	530022174	丸尾カルシウム株式会社	32,060								32,060	31,847	
2014	985780605	丸美屋食品工業株式会社	3,192								3,192	3,121	
2014	400136959	丸美陶料株式会社	17,460								17,460	17,425	
2014	240064189	丸彦製菓株式会社	7,683								7,683	7,649	
2014	160034308	丸彦食品株式会社	12,823								12,823	12,808	
2014	410002458	丸富衛材株式会社	18,779								18,779	18,620	
2014	410022129	丸富製紙株式会社	61,671								61,671	61,013	
2014	400136529	丸文株式会社	5,044								5,044	5,029	
2014	440122411	丸万精工株式会社	5,307								5,307	5,268	
2014	400133563	丸茂工業株式会社	10,114								10,114	10,073	
2014	410043782	丸茂製紙株式会社	6,957								6,957	6,909	
2014	401512686	丸和電子化学株式会社	3,847								3,847	3,824	
2014	985781602	丸和油脂株式会社	6,488								6,488	6,419	
2014	850025402	丸高商事株式会社	9,034								9,034	9,091	
2014	992720204	岸和田市	17,941								17,941	17,779	
2014	992763607	岸和田市貝塚市清掃施設組合		35,864							35,864	35,864	
2014	992720278	岸和田市教育委員会	4,347								4,347	4,304	
2014	570017240	岸和田製鋼株式会社	128,310								128,310	126,984	
2014	580215464	岩岡印刷株式会社	4,814								4,814	4,779	
2014	270167249	岩岡印刷工業株式会社	7,234								7,234	7,149	
2014	870259463	岩下兄弟株式会社	21,090								21,090	22,052	
2014	240000753	岩下食品株式会社	3,605								3,605	3,555	
2014	100404612	岩瀬ダイカスト工業株式会社	8,801								8,801	8,771	
2014	990121003	岩見沢市	32,469								32,469	32,556	
2014	993520807	岩国市	23,837	10,052							33,889	33,849	
2014	993520871	岩国市教育委員会	5,081								5,081	5,068	
2014	993520825	岩国市水道局	5,954								5,954	5,937	
2014	985082101	岩崎産業株式会社	15,337								15,337	15,052	
2014	985055604	岩崎通信機株式会社	3,206								3,206	3,161	
2014	985055702	岩崎電気株式会社	7,625								7,625	7,862	
2014	130135355	岩手ニッケン株式会社	6,411								6,411	6,403	
2014	130194098	岩手ふるさと農業協同組合	4,116								4,116	4,106	
2014	990388308	岩手沿岸南部広域環境組合	4,343	15,805							20,148	20,147	
2014	130000784	岩手缶詰株式会社	15,798								15,798	15,776	
2014	990300004	岩手県	48,471			3,255	6,004				57,730	57,606	
2014	990310196	岩手県医療局	67,403								67,403	67,272	
2014	990310495	岩手県化学油脂協同組合	24,439								24,439	24,430	
2014	990384407	岩手県競馬組合	3,911								3,911	3,901	
2014	990300908	岩手県教育委員会	26,388								26,388	26,328	
2014	990300102	岩手県警察本部	7,214								7,214	7,195	
2014	130000739	岩手製鉄株式会社	4,715								4,715	4,700	
2014	130225864	岩手中央農業協同組合	3,599								3,599	3,590	
2014	130007159	岩手東芝エレクトロニクス株式会社	84,950						7,800		92,750	92,479	
2014	130122268	岩手農協チキンフーズ株式会社	7,068								7,068	7,051	
2014	993020908	岩出市	7,530	6,749							14,279	20,950	
2014	990421108	岩沼市	4,855								4,855	4,844	
2014	985055005	岩城製菓株式会社	4,758								4,758	4,730	
2014	620129699	岩城造船株式会社	8,561								8,561	8,570	

注1: 権利利益保護請求が認められた事業者について、当該排出量が逆算されないよう、一部の排出量を「\*」と表示している。

注2: 温室効果ガスの排出の抑制等のため、廃棄物を化石燃料に代えて燃料として使用したり、製品の製造のための原材料として使用した場合等により、

排出される非エネルギー起源CO<sub>2</sub>排出量であって温室効果ガスの排出の抑制等のために行われているもの。

注3: 電気事業用の発電所又は熱供給事業用の熱供給施設が設置されている事業所において、他人に供給した電気又は熱に係る排出量を含む、

燃料の使用に伴い排出されるエネルギー起源CO<sub>2</sub>排出量

注4: エネルギー起源CO<sub>2</sub> (発電所等配分前) は、エネルギー起源CO<sub>2</sub>と重複しているため、調整前温室効果ガス排出量には加算していない。

注5: 事業者が事業活動に伴い排出した温室効果ガス排出量を、京都メカニズムクレジット等の償却・無効化量、廃棄物の原燃料使用に伴う排出量の控除等の調整を行ったもの。

①-1 特定事業所排出者

排出年度	特定排出者コード	特定排出者名	温室効果ガス算定排出量 (単位: tCO <sub>2</sub> )							合計(tCO <sub>2</sub> )		関連情報掲載頁	
			エネルギー- 起源CO <sub>2</sub>	非エネルギー- 起源CO <sub>2</sub>	非エネルギー- 起源CO <sub>2</sub> (廃棄物の原 燃料使用) (注2)	CH <sub>4</sub>	N <sub>2</sub> O	HFC	PFC	SF <sub>6</sub>	<参考> エネルギー- 起源CO <sub>2</sub> (発電所等配 分前)(注3)		調整前温 室効果ガ ス排出量 (注4)
2014	580692723	岩谷瓦斯株式会社	27,389								27,389	26,916	
2014	580045257	岩谷産業株式会社	3,235								3,235	3,203	
2014	350070066	岩塚製菓株式会社	33,460								33,460	33,427	
2014	400017260	岩田食品株式会社	7,741								7,741	7,703	
2014	840050018	岩尾磁器工業株式会社	4,563								4,563	4,575	
2014	550038501	喜楽製菓株式会社	10,573								10,573	10,544	
2014	190108046	喜多方軽金属株式会社	4,864								4,864	4,857	
2014	990720804	喜多方市	6,296								6,296	6,280	
2014	450000583	岐セン株式会社	15,786								15,786	15,728	
2014	450002327	岐建株式会社	8,991								8,991	8,977	
2014	400512805	岐阜・大成化工株式会社	5,665								5,665	5,571	
2014	450090849	岐阜アグリフーズ株式会社	3,315								3,315	3,296	
2014	992110994	岐阜グリコ乳業株式会社	10,796								10,796	10,744	
2014	450008527	岐阜プラスチック工業株式会社	36,112								36,112	35,848	
2014	992182106	岐阜羽島衛生施設組合	3,516	14,076							17,592	17,567	
2014	992100002	岐阜県	53,184								53,184	47,909	
2014	992100906	岐阜県教育委員会	17,705								17,705	17,876	
2014	992100101	岐阜県警察本部	6,129								6,129	6,208	
2014	450019825	岐阜県厚生農業協同組合連合会	17,863								17,863	17,774	
2014	992120103	岐阜市	40,730								40,730	32,775	
2014	992120177	岐阜市教育委員会	11,331								11,331	11,292	
2014	992120121	岐阜市上下水道事業部	22,884								22,884	22,884	
2014	450000565	岐阜車体工業株式会社	28,054								28,054	27,903	
2014	450005946	岐阜信用金庫	6,345								6,345	6,303	
2014	200147527	岐阜精糖工業株式会社	3,261								3,261	3,240	
2014	450091532	岐阜製油協業組合	4,006								4,006	4,000	
2014	450309011	岐阜東リ株式会社	4,492								4,492	4,476	
2014	990420503	気仙沼市	16,297								16,297	16,252	
2014	993020800	紀の川市	7,157								7,157	7,079	
2014	520240509	紀南農業協同組合	5,196								5,196	5,209	
2014	991326892	紀尾井町ビル集會	4,107								4,107	4,247	
2014	520020087	紀和化学工業株式会社	6,748								6,748	6,670	
2014	520070679	貴志川工業株式会社	4,359								4,359	4,399	
2014	993848804	壺北町	3,713								3,713	3,744	
2014	210076886	亀井工業ホールディングス株式会社	3,851								3,851	3,851	
2014	992620601	亀岡市	13,798	9,473							23,271	32,595	
2014	916013185	亀山ビーエム株式会社	4,901								4,901	4,864	
2014	992421009	亀山市	14,183	9,221							23,404	23,721	
2014	340100241	亀田製菓株式会社	79,814								79,814	79,719	
2014	994720571	宮野濱市教育委員会	6,697								6,697	6,010	
2014	985149685	技研株式会社	7,012								7,012	6,995	
2014	580322965	菊水テンプ株式会社	5,421								5,421	5,403	
2014	400255074	菊水化学工業株式会社	3,840								3,840	3,824	
2014	340070779	菊水酒造株式会社	3,626								3,626	3,618	
2014	530048985	菊正宗酒造株式会社	4,448								4,448	4,417	
2014	983746005	菊川シール工業株式会社	7,356								7,356	7,301	
2014	992222408	菊川市	7,252								7,252	7,216	
2014	994385402	菊池環境保全組合		13,661							13,661	13,661	
2014	994321002	菊池市	7,947								7,947	7,982	
2014	985150603	菊池食品工業株式会社	4,050								4,050	4,039	
2014	720016179	吉見石灰工業株式会社	10,974	39,985	9,891						60,850	50,831	
2014	190118113	吉原産業株式会社	10,168								10,168	10,134	
2014	580012318	吉川化成株式会社	4,243								4,243	4,239	
2014	810003151	吉川工業株式会社	13,134								13,134	13,116	
2014	330225331	吉田工業株式会社(長野県)	5,827								5,827	4,767	
2014	520239099	吉田工業株式会社(和歌山県)	997							4,707	997	993	
2014	985852876	吉田製菓株式会社	3,693								3,693	3,646	
2014	992293704	吉田町牧之原市広域施設組合	5,459								5,459	5,436	
2014	581321784	吉本ビルディング株式会社	3,553								3,553	3,516	
2014	985853603	吉野石炭株式会社	344,818			3,860					348,678	344,505	
2014	985853668	吉野電化工業株式会社	5,859								5,859	5,787	
2014	985852806	吉澤石灰工業株式会社	270,391	644,918	103,886						1,019,195	914,529	
2014	980800071	橋鍍工業株式会社	3,360								3,360	3,352	
2014	994421008	件築市	5,268								5,268	5,297	
2014	994183004	件藤地区広域市町村圏組合	5,289								5,289	5,320	
2014	991180902	久喜宮代衛生組合	4,263								4,263	3,575	
2014	991123209	久喜市	8,604								8,604	8,476	
2014	820017043	久光製菓株式会社	27,861								27,861	27,831	
2014	993838601	久万高原町	4,378								4,378	4,414	
2014	994020303	久留米市	11,000	30,240							41,240	41,240	
2014	994020321	久留米市企業局	10,645								10,645	10,714	
2014	994020377	久留米市教育委員会	5,984								5,984	6,020	
2014	990320203	富古市	6,289								6,289	6,276	
2014	990320277	富古市教育委員会	4,648								4,648	4,635	
2014	990386706	富古地区広域行政組合	5,097	10,196							15,293	15,278	
2014	994721407	富古島市	9,926								9,926	8,838	
2014	880214447	富崎アスモ株式会社	5,075								5,075	5,108	
2014	200229444	富崎エプソン株式会社	8,870								8,870	16,074	
2014	880146759	富崎くみあいキーンズ株式会社	12,410								12,410	12,474	
2014	880259583	富崎サンフーズ株式会社	7,067								7,067	7,103	
2014	994500003	富崎県	18,065								18,065	18,156	
2014	994500007	富崎県教育委員会	13,771								13,771	13,849	
2014	880010831	富崎県経済農業協同組合連合会	6,972								6,972	7,013	
2014	994500101	富崎県警察本部	5,724								5,724	5,779	
2014	880073536	富崎県農協果汁株式会社	23,321								23,321	23,382	
2014	994500050	富崎県病院局	18,784								18,784	18,966	
2014	100159884	富崎工業株式会社	4,557								4,557	4,561	
2014	994520104	富崎市	19,973								19,973	20,076	
2014	994520178	富崎市教育委員会	9,924								9,924	9,971	
2014	994520122	富崎市上下水道局	29,488								29,488	29,675	
2014	400143560	富崎精糖株式会社	18,685								18,685	18,626	
2014	880089797	富崎富士通コンポネント株式会社	8,734								8,734	8,791	
2014	100327701	富城シマダヤ株式会社	9,748								9,748	9,731	
2014	990400000	富城県	53,482								53,482	53,315	
2014	990400206	富城県企業局	4,031								4,031	4,017	
2014	990400903	富城県教育委員会	34,162								34,162	33,691	
2014	990400108	富城県警察本部	7,624								7,624	7,604	
2014	240112651	富城鋳化株式会社	26,482	100,257	15,361						142,100	126,729	
2014	990487208	富城東部衛生処理組合		18,259							18,259	18,259	
2014	100589311	富城東洋株式会社	5,661								5,661	5,643	
2014	580174067	富川化成工業株式会社	10,908								10,908	10,813	
2014	985804108	富地エンジニアリング株式会社	3,414								3,414	3,371	
2014	992620503	富津市	2,858								2,858	2,829	
2014	993485904	富島餅餅施行組合	3,745								3,745	3,736	

注1: 権利利益保護請求が認められた事業者について、当該排出量が逆算されないよう、一部の排出量を「\*」と表示している。  
 注2: 温室効果ガスの排出の抑制等のため、廃棄物を化石燃料に代えて燃料として使用したり、製品の製造のための原材料として使用した場合等により、排出される非エネルギー起源CO<sub>2</sub>排出量であって温室効果ガスの排出の抑制等のために行われているもの。  
 注3: 電気事業用の発電所又は熱供給事業用の熱供給施設が設置されている事業所において、他人に供給した電気又は熱に係る排出量を含む、燃料の使用に伴い排出されるエネルギー起源CO<sub>2</sub>排出量  
 注4: エネルギー起源CO<sub>2</sub>(発電所等配分前)は、エネルギー起源CO<sub>2</sub>と重複しているため、調整前温室効果ガス排出量には加算していない。  
 注5: 事業者が事業活動に伴い排出した温室効果ガス排出量を、京都メカニズムクレジット等の償却・無効化量、廃棄物の原燃料使用に伴う排出量の控除等の調整を行ったもの。



①-1 特定事業所排出者

排出年度	特定排出者コード	特定排出者名	温室効果ガス算定排出量 (単位: tCO <sub>2</sub> )							合計(tCO <sub>2</sub> )		関連情報掲載頁	
			エネルギー- 起源CO <sub>2</sub>	非エネルギー- 起源CO <sub>2</sub>	非エネルギー- 起源CO <sub>2</sub> (廃棄物の原 燃料使用 (注2))	CH <sub>4</sub>	N <sub>2</sub> O	HFC	PFC	SF <sub>6</sub>	<参考> エネルギー- 起源CO <sub>2</sub> (発電所等配 分前)(注3)		調整前温 室効果ガ ス排出量 (注4)
2014	840094068	富島醤油株式会社	11,317								11,317	11,316	
2014	990019000	宮内庁	5,409								5,409	5,525	
2014	380073274	宮米織物株式会社	8,531								8,531	8,504	
2014	870131823	球磨地域農業協同組合	6,007								6,007	6,041	
2014	990821905	牛久市	5,234								5,234	3,932	
2014	580041759	牛乳石鹸共進社株式会社	3,951								3,951	3,929	
2014	690178859	漁業協同組合 JFしまね	13,530								13,530	13,496	
2014	981522508	魚沼市	13,222	8,200							21,422	13,187	
2014	991620401	魚津市	5,003								5,003	4,988	
2014	991620474	魚津市教育委員会	5,544								5,544	5,532	
2014	985170802	京セラクリスタルデバイス株式会社	24,165								24,165	24,031	
2014	982484337	京セラケミカル株式会社	7,579								7,579	7,504	
2014	200792356	京セラコネクタプロダクツ株式会社	4,020								4,020	3,985	
2014	500398409	京セラコミュニケーションシステム株式 会社	6,378								6,378	6,294	
2014	550122201	京セラサーキットソリューションズ株式 会社	66,817								66,817	66,316	
2014	982616623	京セラディスプレイ株式会社	61,180								61,180	60,768	
2014	580121546	京セラドキュメントソリューションズ株式 会社	24,820								24,820	24,598	
2014	582264431	京セラメディカル株式会社	3,143								3,143	3,097	
2014	500062007	京セラ株式会社	547,000						3,808		550,808	522,808	
2014	410007178	京王製紙株式会社	5,374								5,374	5,329	
2014	985180836	京王電鉄株式会社	94,013								94,013	92,866	
2014	400038813	京薬産業株式会社	4,787								4,787	4,681	
2014	985747093	京急開発株式会社	7,316								7,316	7,550	
2014	500050946	京阪セロファン株式会社	13,625								13,625	13,473	
2014	580037596	京阪神ビルディング株式会社	8,440								8,440	8,349	
2014	580173702	京阪電気鉄道株式会社	21,594								21,594	21,381	
2014	985160403	京三電機株式会社	20,337								20,337	20,040	
2014	985180891	京成電鉄株式会社	33,626								33,626	33,202	
2014	992621206	京丹後市	19,692	8,570							28,262	36,349	
2014	992621270	京丹後市教育委員会	3,219								3,219	3,191	
2014	992621108	京田辺市	3,046	8,707							11,753	20,155	
2014	992621126	京田辺市上下水道部	3,248								3,248	3,210	
2014	500164731	京都ステーションセンター株式会社	4,054								4,054	4,007	
2014	500071731	京都タワー株式会社	6,099								6,099	6,037	
2014	500451711	京都リサーチパーク株式会社	12,180								12,180	12,524	216
2014	500325681	京都駅ビル開発株式会社	38,645								38,645	38,357	
2014	500032993	京都機械工具株式会社	3,290								3,290	3,258	
2014	996100001	京都市	74,813	145,271			7,642				227,726	224,427	
2014	996100904	京都市教育委員会	26,094								26,094	26,773	
2014	996100305	京都市上下水道局	74,494			5,374	24,485				104,353	103,738	
2014	500046282	京都信用金庫	5,368								5,368	5,420	
2014	500013263	京都生活協同組合	10,640								10,640	10,521	
2014	500027053	京都中央信用金庫	8,710								8,710	8,612	
2014	500490326	京都農業協同組合	3,533								3,533	3,497	
2014	992600000	京都府	73,486								73,486	72,372	
2014	992600903	京都府教育委員会	16,460								16,460	16,916	
2014	992600108	京都府警察本部	13,694								13,694	14,683	
2014	500597771	京都府公立大学法人	30,786								30,786	29,914	
2014	500020025	京都薬品工業株式会社	7,805								7,805	7,746	
2014	500496867	京都有機質資源株式会社	5,881								5,881	5,415	
2014	985181207	京浜急行電鉄株式会社	38,409								38,409	38,750	
2014	200157603	京浜光膜工業株式会社	7,020								7,020	6,978	
2014	200158361	京浜精密工業株式会社	17,906								17,906	17,817	
2014	260133882	京薬プランキング工業株式会社	2,872								2,872	2,820	
2014	260647858	京薬モノマー株式会社	21,159	9,364							30,523	30,523	
2014	260267607	京薬ユーティリティ株式会社	5,648								5,648	5,568	
2014	260021993	京薬瓦斯株式会社	5,076						31,434		5,076	5,068	
2014	580191317	共栄フード株式会社	13,477								13,477	13,436	
2014	985154086	共栄火災海上保険株式会社	7,653								7,653	7,502	
2014	985154317	共栄工業株式会社	3,130								3,130	3,106	
2014	580067101	共栄化学株式会社	7,267								7,267	7,270	
2014	560024151	共栄樹脂株式会社	19,012								19,012	18,868	
2014	300054707	共栄電工株式会社	3,019								3,019	3,008	
2014	580085029	共英製鋼株式会社	575,064								575,064	571,788	
2014	980882451	共同リネンサプライ株式会社	7,500								7,500	7,483	
2014	985154907	共同印刷株式会社	46,336								46,336	45,706	
2014	990810591	共同過酸化水素株式会社	15,700								15,700	15,600	
2014	984804177	共同組合東京大井コールドプラザ	5,090								5,090	5,015	
2014	840050591	共立エレクトクス株式会社	4,797								4,797	4,826	
2014	400038484	共立マテリアル株式会社	7,614								7,614	7,579	
2014	982942764	共立印刷株式会社	34,730								34,730	34,324	
2014	985155735	共立製薬株式会社	5,508								5,508	5,445	
2014	985188816	共和クリティケア株式会社	3,784								3,784	3,749	
2014	010037185	共和コンクリート工業株式会社	14,322								14,322	14,312	
2014	270041917	共和ダイカスト株式会社	7,057								7,057	6,979	
2014	985156509	共和レザー株式会社	41,590								41,590	41,435	
2014	985156607	共和化工株式会社	2,853								2,853	2,836	
2014	300013043	共和観光株式会社	5,997								5,997	5,951	
2014	220012069	共和産業株式会社 (群馬県)	3,390								3,390	3,333	
2014	380130361	共和産業株式会社 (石川県)	5,058								5,058	5,048	
2014	400458031	共和製陶株式会社	5,052								5,052	5,046	
2014	580343796	共和薬品工業株式会社	7,975								7,975	7,915	
2014	985161401	協栄産業株式会社 (東京都)	7,335								7,335	7,225	
2014	240249254	協栄産業株式会社 (栃木県)	10,151								10,151	9,987	
2014	988358295	協栄流通株式会社	20,769								20,769	20,308	
2014	010177355	協業組合公消企業		12,018	2,090						14,108	12,018	
2014	400532648	協業組合双田薬	4,122								4,122	4,117	
2014	400352434	協業組合土岐高根製陶	4,533								4,533	4,528	
2014	400251441	協業組合肥田セラム	3,475								3,475	3,471	
2014	580117786	協同シャフト株式会社	9,898								9,898	9,853	
2014	880031465	協同紙工株式会社	3,876								3,876	3,876	
2014	200152358	協同飼料株式会社	13,072								13,072	12,982	
2014	710106521	協同食品株式会社	5,056								5,056	5,095	
2014	610013985	協同精版印刷株式会社	6,716								6,716	6,703	
2014	270390847	協同特殊鋼線株式会社	7,285								7,285	7,226	
2014	981261515	協同乳業株式会社	28,448								28,448	28,217	
2014	985162300	協同油脂株式会社	8,958								8,958	8,886	
2014	370094950	協立アルミ株式会社	3,373								3,373	3,364	
2014	985162589	協立化学産業株式会社	4,244								4,244	4,198	
2014	980108634	協和オフセット印刷株式会社	3,348								3,348	3,312	
2014	988103287	協和メックス株式会社	3,725								3,725	3,308	

注1: 権利利益保護請求が認められた事業者について、当該排出量が逆算されないよう、一部の排出量を「\*」と表示している。

注2: 温室効果ガスの排出の抑制等のため、廃棄物を化石燃料に代えて燃料として使用したり、製品の製造のための原材料として使用した場合等により、

排出される非エネルギー起源CO<sub>2</sub>排出量であって温室効果ガスの排出の抑制等のために行われているもの。

注3: 電気事業用の発電所又は熱供給事業用の熱供給施設が設置されている事業所において、他人に供給した電気又は熱に係る排出量を含む、

燃料の使用に伴い排出されるエネルギー起源CO<sub>2</sub>排出量

注4: エネルギー起源CO<sub>2</sub> (発電所等配分前) は、エネルギー起源CO<sub>2</sub>と重複しているため、調整前温室効果ガス排出量には加算していない。

注5: 事業者が事業活動に伴い排出した温室効果ガス排出量を、京都メカニズムクレジット等の償却・無効化量、廃棄物の原燃料使用に伴う排出量の控除等の調整を行ったもの。

①-1 特定事業所排出者

排出年度	特定排出者コード	特定排出者名	温室効果ガス算定排出量 (単位: tCO <sub>2</sub> )							合計(tCO <sub>2</sub> )		関連情報掲載頁		
			エネルギー- 起源CO <sub>2</sub>	非エネルギー- 起源CO <sub>2</sub>	非エネルギー- 起源CO <sub>2</sub> (廃棄物の原 燃料使用 (注2))	CH <sub>4</sub>	N <sub>2</sub> O	HFC	PFC	SF <sub>6</sub>	<参考> エネルギー- 起源CO <sub>2</sub> (発電所等配 分前)(注3)		調整前温 室効果ガ ス排出量 (注4)	調整後温 室効果ガ ス排出量 (注5)
2014	985163183	協和化学工業株式会社	58,991								58,991	59,252		
2014	985164206	協和発酵キリン株式会社	64,143								64,143	63,497		
2014	960001434	協和発酵バイオ株式会社	162,004								162,004	162,708		
2014	600585647	協和冷蔵株式会社	5,943								5,943	5,950		
2014	993120402	堺港市	4,332								4,332	4,322		
2014	991993001	城北広域行政事務組合	4,870								4,870	4,830		
2014	991992907	城北地域広域水道企業団	5,007								5,007	4,922		
2014	993020309	橋本市	13,402								13,402	13,279		
2014	991121509	狹山市	6,694	7,688							16,382	16,137		
2014	991121572	狹山市教育委員会	4,747								4,747	4,694		
2014	310016853	興亜エレクトロニクス株式会社	5,167								5,167	5,128		
2014	410200580	興亜工業株式会社	206,215	8,096							214,311	213,275		
2014	985200204	興亜硝子株式会社	15,804								15,804	15,701		
2014	985200901	興国インテック株式会社	14,235								14,235	14,068		
2014	985201408	興真乳業株式会社	6,853								6,853	6,781		
2014	211006975	興人フィルム&ケミカルズ株式会社	36,869								36,869	32,476		
2014	728006670	興人ライフサイエンス株式会社	89,908								89,908	90,025		
2014	400046477	興和株式会社	31,214								31,214	30,890		
2014	400046593	興和冷蔵株式会社	4,290								4,290	4,252		
2014	810442868	響灘英園株式会社	4,063								4,063	4,066		
2014	810035431	極東ファディ株式会社	7,023								7,023	7,055		
2014	580295189	極東開発工業株式会社	14,570								14,570	14,450		
2014	060023428	極東高分子株式会社	6,954								6,954	6,983		
2014	985165885	極東石油工業合同会社	862,683			8,193					870,876	894,029		
2014	100131201	極洋食品株式会社	4,329								4,329	4,304		
2014	870160521	極陽セミコンダクターズ株式会社	7,303								7,303	7,351		
2014	010444127	玉井化成株式会社	2,949								2,949	2,952		
2014	800013163	玉屋リネンサービス株式会社	5,647								5,647	5,655		
2014	994320604	玉名市	7,674								7,674	7,714		
2014	993320403	玉野市	8,915	5,545							14,460	14,437		
2014	230005774	桐生工業株式会社	3,906								3,906	3,872		
2014	991020300	桐生市	16,176	33,164		1	1,324				50,665	50,665		
2014	991020373	桐生市教育委員会	5,695								5,695	4,764		
2014	991081501	桐生地域医療組合	4,732								4,732	4,679		
2014	991325492	錦糸町第3街区アルカウエスト区分所有者 集会	3,449								3,449	3,406		
2014	986635814	錦糸町熱供給株式会社	447							4,028	447	444		
2014	580015491	錦城護謨株式会社	3,191								3,191	3,160		
2014	810027322	錦陵工業株式会社	3,284								3,284	3,305		
2014	580002204	近畿車輛株式会社	5,786								5,786	5,732		
2014	586718729	近畿労働会館	3,302								3,302	3,267		
2014	550020515	近江化学陶器株式会社	3,906								3,906	3,894		
2014	580171904	近江化工株式会社	5,184								5,184	5,149		
2014	550001609	近江鉱業株式会社	18,495	26,416							44,911	71,259		
2014	550001565	近江織物株式会社	10,108								10,108	10,077		
2014	500073898	近江織工株式会社	34,441								34,441	34,368		
2014	992520400	近江八幡市	3,994								3,994	3,954		
2014	992520455	近江八幡市立総合医療センター	5,475								5,475	5,430		
2014	580463257	近藤化学工業株式会社	5,513								5,513	5,490		
2014	400047591	近藤産興株式会社		8,745							8,745	8,745		
2014	200166907	近藤乳業株式会社	5,149								5,149	5,092		
2014	580004165	金井重要工業株式会社	7,254								7,254	7,208		
2014	560008621	金下建設株式会社	3,150								3,150	6,419		
2014	370018134	金剛化学株式会社	6,321								6,321	6,308		
2014	440108190	金山化成株式会社	13,690								13,690	13,652		
2014	850261348	金子産業株式会社	7,836								7,836	7,874		
2014	450121767	金子精機株式会社	4,531								4,531	4,497		
2014	900014118	金秀アルミ工業株式会社	6,191								6,191	5,617		
2014	900013012	金秀商事株式会社	56,837								56,837	50,838		
2014	400040384	金星工業株式会社	5,507								5,507	5,473		
2014	730022895	金星製紙株式会社	9,053								9,053	9,118		
2014	450097287	金山石灰工業株式会社	21,468								21,468	21,459		
2014	985171022	金属技研株式会社	26,533								26,533	26,167		
2014	991720101	金沢市	32,024	41,526		4,085	8,415				86,050	85,976		
2014	991720120	金沢市企業局	20,485								20,485	30,053		
2014	991720175	金沢市教育委員会	18,672								18,672	18,636		
2014	991310892	金町浄水場エネルギーサービス株式会社	0							25,975	0	0		
2014	430004281	金田工業株式会社	7,241								7,241	7,192		
2014	430215731	金田冶金工業株式会社	4,002								4,002	3,973		
2014	990007009	金鷹庁	2,856								2,856	2,518		
2014	130211608	銀河フーズ株式会社	6,482								6,482	6,470		
2014	985171425	銀座アスター食品株式会社	6,550								6,550	3,720		
2014	991322294	銀座プライムリテールファンド合同会社	2,625								2,625	2,573		
2014	580335293	銀泉株式会社	14,348								14,348	14,194		
2014	460012102	九鬼産業株式会社	6,406								6,406	6,380		
2014	870096715	九州オエム株式会社	10,413								10,413	10,435		
2014	810438140	九州ガスセンター株式会社	11,607								11,607	11,607		
2014	840183103	九州グリーコ株式会社	4,678								4,678	4,752		
2014	880176201	九州グンゼ株式会社	11,961								11,961	12,014		
2014	830244359	九州ジーシー株式会社	13,918								13,918	13,929		
2014	830246694	九州ティ・エス株式会社	6,623								6,623	6,663		
2014	810184594	九州ホィール工業株式会社	28,389								28,389	28,507		
2014	210108353	九州河西株式会社	6,586								6,586	6,629		
2014	800045434	九州勲業株式会社	6,397								6,397	6,437		
2014	800036874	九州高圧コンクリート工業株式会社	4,060								4,060	4,070		
2014	820069809	九州三井アルミニウム工業株式会社	19,954								19,954	20,011		
2014	870389646	九州産交ランドマーク株式会社	5,684								5,684	5,721		
2014	870114644	九州産産株式会社	7,750	32,416							40,166	40,166		
2014	800130885	九州指月株式会社	9,500								9,500	9,540		
2014	840065807	九州住電精機株式会社	5,684								5,684	5,721		
2014	810216722	九州住友ベークライト株式会社	7,835								7,835	7,879		
2014	890124782	九州昭和産業株式会社	4,507								4,507	4,529		
2014	500552401	九州森紙業株式会社	4,545								4,545	4,557		
2014	550043396	九州精鋼株式会社	5,313								5,313	5,343		
2014	800093754	九州製鋼株式会社	70,753								70,753	71,112		
2014	830313017	九州製紙株式会社	31,673								31,673	31,813		
2014	820041227	九州積水工業株式会社	7,932								7,932	7,982		
2014	870154004	九州大豆食品協業組合	3,309								3,309	3,324		
2014	800036319	九州朝日放送株式会社	5,680								5,680	5,713		
2014	800386774	九州通信ネットワーク株式会社	23,107								23,107	23,209		
2014	870091441	九州電子株式会社	14,092								14,092	14,178		
2014	800035241	九州電力株式会社	1,620,000			58,544				34,043	34,700,000	1,712,587	1,720,000	217
2014	830385295	九州南部化成株式会社	4,061								4,061	4,085		
2014	870127713	九州日誠電気株式会社	3,089								3,089	3,105		

注1: 権利利益保護請求が認められた事業者について、当該排出量が逆算されないよう、一部の排出量を「\*」と表示している。

注2: 温室効果ガスの排出の抑制等のため、廃棄物を化石燃料に代えて燃料として使用したり、製品の製造のための原材料として使用した場合等により、排出される非エネルギー-起源CO<sub>2</sub>排出量であって温室効果ガスの排出の抑制等のために行われているもの。

注3: 電気事業用の発電所又は熱供給事業用の熱供給施設が設置されている事業所において、他人に供給した電気又は熱に係る排出量を含む、燃料の使用に伴い排出されるエネルギー-起源CO<sub>2</sub>排出量

注4: エネルギー-起源CO<sub>2</sub> (発電所等配分前) は、エネルギー-起源CO<sub>2</sub>と重複しているため、調整前温室効果ガス排出量には加算していない。

注5: 事業者が事業活動に伴い排出した温室効果ガス排出量を、京都メカニズムクレジット等の償却・無効化量、廃棄物の原燃料使用に伴う排出量の控除等の調整を行ったもの。



①-1 特定事業所排出者

排出年度	特定排出者コード	特定排出者名	温室効果ガス算定排出量 (単位: tCO <sub>2</sub> )							合計(tCO <sub>2</sub> )		関連情報掲載頁	
			燃料-起源CO <sub>2</sub>	非燃料-起源CO <sub>2</sub>	非燃料-起源CO <sub>2</sub> (廃棄物の原燃料使用) (注2)	CH <sub>4</sub>	N <sub>2</sub> O	HFC	PFC	SF <sub>6</sub>	<参考> 燃料-起源CO <sub>2</sub> (発電所等配分前) (注3)		調整前温室効果ガス排出量 (注4)
2014	830013039	九州乳業株式会社	17,337								17,337	17,404	
2014	800035812	九州白水株式会社	12,243								12,243	12,282	
2014	870099664	九州武蔵精糖株式会社	20,856								20,856	20,977	
2014	850149517	九州福山通運株式会社	3,674								3,674	3,698	
2014	870126860	九州柳河精糖株式会社	9,669								9,669	9,710	
2014	800351401	九州旅客鉄道株式会社	8,512								8,512	8,581	
2014	800306380	九州冷熱株式会社	1,515								1,515	1,525	
2014	800200273	九州労働金庫	3,639								3,639	3,663	
2014	991287103	九州九里地域水道企業団	6,664								6,664	6,551	
2014	800036121	九州飲料工業株式会社	15,240								15,240	15,285	
2014	830259342	玖珠工業株式会社	4,857								4,857	4,888	
2014	992021007	駒ヶ根市	4,604								4,604	4,576	
2014	982071981	空港施設株式会社	33,961							1,842	33,961	33,560	
2014	010345325	空知興産株式会社	4,130	9,397							13,527	13,537	
2014	010077350	空知炭礦株式会社	4,626								4,626	4,626	
2014	985347752	隅田冷凍工業株式会社	5,419								5,419	5,419	
2014	994520703	串間市	6,792								6,792	6,826	
2014	020145874	釧路コールマイン株式会社	35,330			22,907					58,237	58,237	
2014	243010557	釧路丸水株式会社	4,340								4,340	4,349	
2014	990197208	釧路広域連合		27,100							27,100	27,100	
2014	990120605	釧路市	24,571								24,571	24,571	
2014	990120679	釧路市教育委員会	18,196								18,196	18,241	
2014	990120623	釧路市上下水道部	18,600								18,600	18,700	
2014	020108960	釧路飼料株式会社	9,406								9,406	9,425	
2014	410174327	沓間水産株式会社	4,836								4,836	4,823	
2014	992736106	熊取町	2,856	3,474							6,330	6,302	
2014	991120207	熊谷市	16,027								16,027	15,561	
2014	991120271	熊谷市教育委員会	5,220								5,220	4,536	
2014	870188094	熊本シーユ工業株式会社	10,294								10,294	10,361	
2014	870093731	熊本ブリマ株式会社	6,341								6,341	6,364	
2014	870238801	熊本駅前ビル株式会社	3,246								3,246	3,246	
2014	994300002	熊本県	29,110								29,110	29,379	
2014	870016751	熊本県果実農業協同組合連合会	40,437								40,437	40,306	
2014	994300906	熊本県教育委員会	20,331								20,331	20,429	
2014	994300101	熊本県警察本部	8,208								8,208	8,195	
2014	870059515	熊本県酪農協同組合連合会	11,758								11,758	11,809	
2014	870259973	熊本工機株式会社	3,975								3,975	3,999	
2014	994320103	熊本市	35,043	96,305							131,348	131,526	
2014	994320177	熊本市教育委員会	15,686								15,686	15,773	
2014	994320121	熊本市上下水道局	50,046								50,046	54,226	
2014	994320159	熊本市立熊本市民病院	7,355								7,355	7,487	
2014	870011843	熊本製粉株式会社	7,437								7,437	7,486	
2014	870011146	熊本乳業株式会社	7,817								7,817	7,830	
2014	870080377	熊本防錆工業株式会社	4,963								4,963	4,963	
2014	990421304	栗原市	18,206	10,051							28,257	28,207	
2014	990421378	栗原市教育委員会	4,970								4,970	4,958	
2014	990421350	栗原市病院事業	5,534								5,534	5,525	
2014	250338591	栗田アルミ工業株式会社	5,048								5,048	4,997	
2014	985176001	栗田工業株式会社	175,512								175,512	174,465	
2014	420010453	栗田産業株式会社	4,470								4,470	4,437	
2014	992520802	栗東市	7,555								7,555	7,480	
2014	992489506	姦名広域清掃事業組合	12,834								12,834	12,833	
2014	992420502	姦名市	4,256								4,256	4,228	
2014	992420576	姦名市教育委員会	4,729								4,729	4,700	
2014	992420521	姦名市上下水道事業及び下水道事業	7,826								7,826	7,767	
2014	260020379	君津共同火力株式会社	119,829							3,262,032	119,829	119,791	
2014	991288503	君津広域水道企業団	16,712								16,712	16,428	
2014	991222501	君津市	7,570								7,570	7,451	
2014	991281100	君津中央病院企業団	12,157								12,157	12,052	
2014	040430169	訓子府石炭工業株式会社	8,689	7,256							15,945	15,945	
2014	220013594	群栄化学工業株式会社	36,797		4,036						40,833	36,643	
2014	985196701	群馬河内株式会社	8,042								8,042	7,910	
2014	220250964	群馬牛乳協業組合	10,717								10,717	10,683	
2014	991000002	群馬県	46,877			3,584	3,854				54,315	53,189	
2014	991000601	群馬県企業局	15,125							121	15,125	14,871	
2014	991000906	群馬県教育委員会	13,464								13,464	13,763	
2014	991000101	群馬県警察本部	8,082								8,082	7,954	
2014	991000503	群馬県病院局	18,007								18,007	17,827	
2014	220013450	群馬合金株式会社	3,552								3,552	3,514	
2014	500553097	群馬森紙業株式会社	5,380								5,380	5,340	
2014	190303031	郡山ビューホテル株式会社	4,409								4,409	4,401	
2014	990720303	郡山市	19,141	75,800							94,941	94,894	
2014	990720377	郡山市教育委員会	16,684								16,684	16,643	
2014	990720321	郡山市水道局	3,473								3,473	3,462	
2014	992121906	郡上市	21,649	4,483							26,132	26,027	
2014	990123106	恵庭市	4,396								9,923	9,936	
2014	990123170	恵庭市教育委員会	5,656								5,656	5,668	
2014	992121002	恵那市	17,568								17,568	17,565	
2014	400792781	恵那東海理化学株式会社	8,966								8,966	8,919	
2014	580106577	恵和株式会社	14,015								14,015	13,898	
2014	990015001	経済産業省	19,906								19,906	19,581	
2014	984668398	警察共済組合	11,119								11,119	11,035	
2014	990005004	警察庁	33,440								33,440	32,560	
2014	991300107	警視庁	120,048								120,048	99,065	
2014	992032109	綾井沢町	7,954								7,954	6,199	
2014	981023237	綾金属押出開発株式会社	8,086								8,086	8,043	
2014	984155042	綾自動車検査協会	3,594								3,594	3,564	
2014	993490806	茨北広域環境施設組合		5,121							5,121	5,121	
2014	710247351	穴吹エンタープライズ株式会社	5,391								5,391	5,430	
2014	991746108	穴水町	4,003								4,003	3,993	
2014	500017585	月桂冠株式会社	15,671								15,671	15,560	
2014	985435407	月島機械株式会社	3,154								3,154	3,114	
2014	985435505	月島食品工業株式会社	18,395								18,395	18,246	
2014	580262007	健康製菓株式会社	3,866								3,866	3,844	
2014	986003184	健康保険組合連合会	3,675								3,675	3,642	
2014	580460765	兼松コミュニケーションズ株式会社	4,549								4,549	4,496	
2014	400031911	兼房株式会社	12,162								12,162	12,074	
2014	992321504	犬山市	5,712								5,712	5,580	
2014	610025959	研精堂印刷株式会社	5,094								5,094	5,082	
2014	250521235	県央共同アスコン昭和・鹿島・東亜共同企業体	3,705								3,705	3,693	
2014	994286709	県央県南広域環境組合	16,323	14,823							31,146	31,192	
2014	990810993	県南共同アスコン昭和・東亜・鹿島共同企業体	3,487								3,487	3,473	

注1: 権利利益保護請求が認められた事業者について、当該排出量が逆算されないよう、一部の排出量を「\*」と表示している。

注2: 温室効果ガスの排出の抑制等のため、廃棄物を化石燃料に代えて燃料として使用したり、製品の製造のための原材料として使用した場合等により、排出される非エネルギー起源CO<sub>2</sub>排出量であって温室効果ガスの排出の抑制等のために行われているもの。

注3: 電気事業用の発電所又は熱供給事業用の熱供給施設が設置されている事業所において、他人に供給した電気又は熱に係る排出量を含む、燃料の使用に伴い排出されるエネルギー起源CO<sub>2</sub>排出量

注4: エネルギー起源CO<sub>2</sub> (発電所等配分前) は、エネルギー起源CO<sub>2</sub>と重複しているため、調整前温室効果ガス排出量には加算していない。

注5: 事業者が事業活動に伴い排出した温室効果ガス排出量を、京都メカニズムクレジット等の償却・無効化量、廃棄物の原燃料使用に伴う排出量の控除等の調整を行ったもの。

①-1 特定事業所排出者

排出年度	特定排出者コード	特定排出者名	温室効果ガス算定排出量 (単位: tCO <sub>2</sub> )							合計(tCO <sub>2</sub> )		関連情報掲載頁	
			エネルギー- 起源CO <sub>2</sub>	非エネルギー- 起源CO <sub>2</sub>	非エネルギー- 起源CO <sub>2</sub> (廃棄物の原 燃料使用) (注2)	CH <sub>4</sub>	N <sub>2</sub> O	HFC	PFC	SF <sub>6</sub>	<参考> エネルギー- 起源CO <sub>2</sub> (発電所等配 分前)(注3)		調整前温 室効果ガ ス排出量 (注4)
2014	991521108	見附市	8,097								8,097	8,075	
2014	350023656	見附染工株式会社	12,341								12,341	12,329	
2014	240184131	元気毒司株式会社	17,597								17,597	17,442	
2014	350033026	原山化成工業株式会社	4,529								4,529	4,526	
2014	982302695	原子燃料工業株式会社	6,814								6,814	6,721	
2014	994083706	玄界環境組合	10,373	31,332							41,705	41,710	
2014	550001707	古河A S株式会社	4,060								4,060	4,060	
2014	960201051	古河マグネットワイヤ株式会社	23,100								23,100	23,032	
2014	983605240	古河ユニック株式会社	3,964								3,964	3,906	
2014	985744108	古河ロックドリル株式会社	5,220								5,220	5,152	
2014	985744000	古河機械金属株式会社	4,214								4,214	4,162	
2014	990820407	古河市	12,890								12,890	24,705	
2014	990820471	古河市教育委員会	2,747								2,747	2,750	
2014	990820425	古河市水道事業	4,066								4,066	3,997	
2014	987077665	古河樹脂加工株式会社	4,928								4,928	4,867	
2014	985744304	古河電気工業株式会社	251,799								251,799	249,390	
2014	200103273	古河電工パワーシステムズ株式会社	4,616								4,616	4,585	
2014	984579037	古河電工産業電線株式会社	11,908								11,908	11,889	
2014	190236556	古河電子株式会社	11,105								11,105	11,066	
2014	200261620	古河電池株式会社	45,132								45,132	44,787	
2014	994022308	古賀市	3,689								3,689	3,713	
2014	430051861	古山精機株式会社	4,454								4,454	4,421	
2014	830018133	古手川産業株式会社	48,583	102,713							151,296	151,334	
2014	100090619	古川エヌ・デー・ケー株式会社	16,675								16,675	16,622	
2014	260063705	古谷乳業株式会社	7,438								7,438	7,360	
2014	200164401	古藤工業株式会社	5,450								5,450	5,438	
2014	530061941	古野電気株式会社	5,093								5,093	5,042	
2014	580066598	古紙紙工株式会社	6,482								6,482	6,407	
2014	400087489	戸松冶金株式会社	10,168								10,168	10,158	
2014	991184509	戸田競艇組合	6,076								6,076	6,056	
2014	985456201	戸田建設株式会社	9,462								9,462	9,372	
2014	600033026	戸田工業株式会社	90,259								90,259	90,094	
2014	991122408	戸田市	7,806								7,806	7,665	
2014	991122471	戸田市教育委員会	3,739								3,739	3,691	
2014	810144211	戸畑共同火力株式会社	277,021			4,942				5,050,640	281,963	281,963	
2014	810017611	戸畑鉄工株式会社	5,240								5,240	5,270	
2014	992222103	湖西市	9,864								9,864	9,805	
2014	500071660	湖南精工株式会社	4,110								4,110	4,080	
2014	991332697	虎ノ門ヒルズ	10,965								10,965	10,521	
2014	260980035	五井コストエナジー株式会社	9,620							279,167	9,620	9,620	
2014	260198466	五井化成株式会社	6,140								6,140	6,118	
2014	580711892	五苑マルシン株式会社	4,278								4,278	3,680	
2014	985034847	五十嵐冷蔵株式会社	18,072								18,072	17,925	
2014	990220502	五所川原市	4,589								4,589	4,579	
2014	991521805	五泉市	5,825								5,825	5,744	
2014	991521879	五泉市教育委員会	2,642								2,642	2,299	
2014	994221105	五島市	13,201								13,201	13,259	
2014	870019064	五木食品株式会社	6,926								6,926	6,941	
2014	580102747	五洋紙工株式会社	9,701								9,701	9,638	
2014	410007651	五條製紙株式会社	20,740								20,740	20,558	
2014	500034531	互応化学工業株式会社	5,351								5,351	5,337	
2014	500072003	呉羽テック株式会社	8,163								8,163	8,110	
2014	600205031	呉金屋熱練工業株式会社	4,267								4,267	4,261	
2014	993420202	呉市	22,908	36,385							59,293	59,285	
2014	993420276	呉市教育委員会	10,439								10,439	10,427	
2014	993420221	呉市上下水道局	20,486								20,486	20,819	
2014	991084002	菟婁東部衛生施設組合		5,073							5,073	5,073	
2014	401228705	御幸毛織株式会社	4,550								4,550	4,539	
2014	540106198	御国色素株式会社	7,465								7,465	7,465	
2014	982222300	御前崎市	6,217								6,217	6,168	
2014	985664571	御殿場トラパック合同会社	14,174								14,174	13,965	
2014	992221509	御殿場市	8,969								8,969	8,969	
2014	992282406	御殿場市・小山町広域行政組合	8,668								8,668	8,588	
2014	993086409	御坊広域行政事務組合		4,594							4,594	4,594	
2014	992723073	交野市教育委員会	3,340								3,340	3,312	
2014	992723028	交野市交通局	3,786								3,786	3,742	
2014	010334439	交洋不動産株式会社	3,878								3,878	3,892	
2014	500195157	光アスコン株式会社	5,012								5,012	35,811	
2014	980811182	光ガラス株式会社	9,459								9,459	9,428	
2014	610038877	光輝金属工業株式会社	7,653								7,653	7,643	
2014	993521054	光市病院局	4,501								4,501	4,492	
2014	400045756	光生アルミニウム工業株式会社	18,743								18,743	18,712	
2014	010964360	光生アルミ北海道株式会社	12,017								12,017	12,046	
2014	460019014	光精工株式会社	25,351								25,351	25,351	
2014	980076352	光製薬株式会社	6,457								6,457	6,394	
2014	985801509	光村印刷株式会社	22,691								22,691	22,428	
2014	540029188	光菱電機株式会社	7,958								7,958	7,870	
2014	510323340	光洋サーモシステム株式会社	3,495								3,495	3,462	
2014	580490924	光洋シーリングテクノ株式会社	10,732								10,732	10,822	
2014	470032806	光洋メタルテック株式会社	27,124								27,124	26,936	
2014	580398177	光洋機械工業株式会社	12,700								12,700	12,570	
2014	570048344	光洋鉄線株式会社	3,555								3,555	3,524	
2014	580225881	光洋熱処理株式会社	20,022								20,022	19,953	
2014	760040491	光陽産業株式会社	11,592								11,592	11,576	
2014	985196003	光和精製株式会社	38,305	127,188		3,826					169,319	169,319	
2014	990810492	公益財団法人いばらき文化振興財団	6,074								6,074	6,001	
2014	269003261	公益財団法人かずさDNA研究所	3,576								3,576	3,525	
2014	981599822	公益財団法人がん研究会	10,163								10,163	10,423	
2014	201570245	公益財団法人横浜企業経営支援財団	4,905								4,905	4,036	
2014	610198450	公益財団法人岡山県環境保全事業団	4,103	25,552	5,007	13,353					48,015	43,003	
2014	409003701	公益財団法人科学技術交流財団	2,402								2,402	3,186	
2014	120232435	公益財団法人環境科学技術研究所	8,550								8,550	8,529	
2014	100237087	公益財団法人富城県環境事業公社				4,990					4,990	4,990	
2014	980240682	公益財団法人結核予防会	7,151								7,151	7,193	
2014	810094352	公益財団法人健和会	9,856								9,856	9,903	
2014	500212491	公益財団法人国立京都国際会館	3,869								3,869	3,851	
2014	967953208	公益財団法人佐賀国際重粒子線がん治療財団	4,221								4,221	4,248	
2014	987011028	公益財団法人佐々木研究所	3,174								3,174	3,134	
2014	890062492	公益財団法人慈愛会	9,170								9,170	9,221	
2014	983273373	公益財団法人自転車駐車場整備センター	6,102								6,102	6,017	
2014	200470307	公益財団法人実験動物中央研究所	3,568								3,568	2,927	
2014	430132647	公益財団法人食品医薬品安全評価センタ	3,928								3,928	3,915	

注1: 権利利益保護請求が認められた事業者について、当該排出量が逆算されないよう、一部の排出量を「\*」と表示している。  
 注2: 温室効果ガスの排出の抑制等のため、廃棄物を化石燃料に代えて燃料として使用したり、製品の製造のための原材料として使用した場合等により、排出される非エネルギー-起源CO<sub>2</sub>排出量であって温室効果ガスの排出の抑制等のために行われているもの。  
 注3: 電気事業用の発電所又は熱供給事業用の熱供給施設が設置されている事業所において、他人に供給した電気又は熱に係る排出量を含む、燃料の使用に伴い排出されるエネルギー-起源CO<sub>2</sub>排出量  
 注4: エネルギー-起源CO<sub>2</sub> (発電所等配分前) は、エネルギー-起源CO<sub>2</sub>と重複しているため、調整前温室効果ガス排出量には加算していない。  
 注5: 事業者が事業活動に伴い排出した温室効果ガス排出量を、京都メカニズムクレジット等の償却・無効化量、廃棄物の原燃料使用に伴う排出量の控除等の調整を行ったもの。

①-1 特定事業所排出者

排出年度	特定排出者コード	特定排出者名	温室効果ガス算定排出量 (単位: tCO <sub>2</sub> )							合計(tCO <sub>2</sub> )		関連情報掲載頁	
			燃料 <sup>*</sup> - 起源CO <sub>2</sub>	非燃料 <sup>*</sup> - 起源CO <sub>2</sub>	非燃料 <sup>*</sup> - 起源CO <sub>2</sub> (廃棄物の原 燃料使用) (注2)	CH <sub>4</sub>	N <sub>2</sub> O	HFC	PFC	SF <sub>6</sub>	<参考> 燃料 <sup>*</sup> - 起源CO <sub>2</sub> (発電所等配 分前)(注3)		調整前温 室効果ガ ス排出量 (注4)
2014	981221270	公益財団法人新国立劇場運営財団	5,216								5,216	5,350	
2014	100285351	公益財団法人仙台市医療センター	4,734								4,734	4,724	
2014	250173580	公益財団法人筑波メディカルセンター	5,676								5,676	5,609	
2014	985446456	公益財団法人鉄道弘済会	5,615								5,615	5,191	
2014	987072650	公益財団法人鉄道総合技術研究所	3,263								3,263	3,253	
2014	983861437	公益財団法人東京都保健医療公社	36,811							36,459	36,811	36,459	
2014	985612664	公益財団法人日産厚生会	4,338								4,338	4,290	
2014	983569116	公益財団法人日中友好会館	2,417							2,379	2,417	2,379	
2014	200761841	公益財団法人日本食肉流通センター	16,036								16,036	15,800	
2014	988143747	公益財団法人日本心臓血管研究振興会	5,204								5,204	5,125	
2014	260063302	公益財団法人復光会	3,164								3,164	3,134	
2014	400547631	公益財団法人名古屋まちづくり公社	3,319								3,319	3,296	
2014	985356312	公益社団法人全国市有物件災害共済会	4,384								4,384	4,338	
2014	981207539	公益社団法人地域医療振興協会	14,402								14,402	14,219	
2014	981573192	公益社団法人東京都教職員互助会三楽病院	3,108								3,108	3,079	
2014	981540361	公立学校共済組合	73,556								73,556	73,510	
2014	993083908	公立紀南病院組合	6,323								6,323	6,274	
2014	992586706	公立甲賀病院組合	3,774								3,774	3,394	
2014	991880105	公立小浜病院組合	4,984								4,984	4,945	
2014	995500198	公立大学法人横浜市立大学	43,238								43,238	42,935	
2014	990700196	公立大学法人会津大学	4,865								4,865	4,852	
2014	990300194	公立大学法人岩手県立大学	5,155								5,155	5,146	
2014	990400298	公立大学法人宮城大学	3,606								3,606	3,597	
2014	994000196	公立大学法人九州歯科大学	5,523								5,523	5,547	
2014	993400193	公立大学法人県立広島大学	5,359								5,359	5,429	
2014	996500192	公立大学法人広島市立大学	4,696								4,696	4,686	
2014	992500194	公立大学法人滋賀県立大学	4,409								4,409	4,367	
2014	991300199	公立大学法人首都大学東京	17,313								17,313	14,778	
2014	990500195	公立大学法人秋田県立大学	7,443								7,443	7,425	
2014	996200196	公立大学法人大阪府立大学	41,349								41,349	40,975	
2014	992700195	公立大学法人大阪府立大学	20,325								20,325	20,139	
2014	992900196	公立大学法人奈良県立医科大学	18,961								18,961	18,809	
2014	991800198	公立大学法人福井県立大学	4,249								4,249	3,981	
2014	189001332	公立大学法人福島県立医科大学	37,750								37,750	37,678	
2014	996600198	公立大学法人北九州市立大学	4,512								4,512	4,619	
2014	996000195	公立大学法人名古屋市立大学	29,053								29,053	29,195	
2014	993000191	公立大学法人和歌山県立医科大学	26,016								26,016	25,828	
2014	992381905	公立衛生病院組合	7,646								7,646	7,610	
2014	993080906	公立那賀病院	5,500								5,500	5,466	
2014	991720255	公立能登総合病院	6,582								6,582	6,567	
2014	992886201	公立八鹿病院組合	6,327								6,327	6,281	
2014	994081505	公立八女総合病院企業団	4,401								4,401	4,419	
2014	992882409	公立豊岡病院組合	11,023								11,023	10,949	
2014	990013006	厚生労働省	133,154								133,154	131,523	
2014	985025015	厚木プラスチック株式会社	24,373								24,373	24,118	
2014	991421201	厚木市	9,431								9,431	9,270	
2014	991421274	厚木市教育委員会	6,505								6,505	6,415	
2014	991421256	厚木市病院事業	3,817								3,817	3,769	
2014	260023915	向後スターナ株式会社	10,586								10,586	10,510	
2014	580340300	宏栄電線株式会社	2,855								2,855	2,540	
2014	460044241	工業化成株式会社	3,037								3,037	3,003	
2014	580004307	広栄化学工業株式会社	51,423		10,129						61,552	45,925	
2014	550051852	広化東リフア株式会社	3,097								3,097	3,007	
2014	600041215	広島アルミニウム工業株式会社	132,588								132,588	132,331	
2014	960276383	広島イーグル株式会社	6,333								6,333	6,316	
2014	600019161	広島ガス株式会社	21,600								21,600	16,300	
2014	06309333	広島グリコ乳業株式会社	7,154								7,154	7,140	
2014	600164411	広島伊丹電機株式会社	7,431								7,431	7,414	
2014	600572040	広島駅南口開発株式会社	13,860								13,860	13,824	
2014	620012319	広島化成株式会社	16,497								16,497	16,460	
2014	600110770	広島協同乳業株式会社	4,966								4,966	4,957	
2014	600314850	広島空港ビルディング株式会社	4,223								4,223	4,211	
2014	993400003	広島県	73,329	25,708		5,845					104,882	78,917	
2014	993400200	広島県企業局	44,251								44,251	44,128	
2014	993400097	広島県教育委員会	26,302								26,302	26,375	
2014	993400101	広島県警察本部	12,260								12,260	12,230	
2014	600521944	広島県厚生農業協同組合連合会	16,533								16,533	16,497	
2014	993400054	広島県病院事務局	13,298								13,298	13,334	
2014	996500002	広島市	152,623	125,039		5,386	11,541				294,589	294,679	
2014	996500096	広島市教育委員会	35,097								35,097	35,018	
2014	996500209	広島市水道局	52,717								52,717	52,572	
2014	600474236	広島市農業協同組合	4,701								4,701	4,688	
2014	600139061	広島信用金庫	4,330								4,330	4,318	
2014	600098951	広島精密工業株式会社	13,180								13,180	13,144	
2014	993491803	広島中央環境衛生組合	11,105	27,802							38,907	38,878	
2014	020088043	広洋水産株式会社	7,708								7,708	7,735	
2014	992942605	広陵町	7,242								7,242	7,200	
2014	890006869	康正産業株式会社	9,808								9,808	9,857	
2014	100015786	弘進ゴム株式会社	3,224								3,224	3,216	
2014	120115564	弘前航空電子株式会社	44,388								44,388	44,239	
2014	990220208	弘前市	21,471								21,471	21,417	
2014	990220271	弘前市教育委員会	6,203								6,203	6,194	
2014	990281704	弘前地区環境整備事務組合	701	40,735							41,436	41,435	
2014	030009606	更別村農業協同組合	3,863								3,863	3,876	
2014	250256138	江戸崎共栄工業株式会社	2,566								2,566	2,537	
2014	981312304	江戸川区	25,500								25,500	25,344	
2014	981312378	江戸川区教育委員会	11,800								11,800	12,180	
2014	580020051	江崎グリコ株式会社	2,588								2,588	2,651	
2014	290078923	江川紙パック株式会社	6,503								6,503	5,538	
2014	991310801	江東区	21,076								21,076	20,805	
2014	991310874	江東区教育委員会	10,662								10,662	10,823	
2014	985196809	江南化工株式会社	9,899								9,899	9,879	
2014	992321701	江南市	4,568								4,568	4,541	
2014	992385904	江南丹羽環境管理組合	4,215	20,438							24,653	24,621	
2014	990121701	江別市	14,110	26,064							40,174	40,209	
2014	990121774	江別市教育委員会	7,778								7,778	7,877	
2014	990121729	江別市上下水道事業	5,320								5,320	5,343	
2014	991310300	港区	18,399								18,399	18,208	
2014	991310373	港区教育委員会	11,951								11,951	11,177	
2014	580286134	港湾冷蔵株式会社	7,062								7,062	6,988	
2014	992584701	甲賀広域行政組合	4,377								4,377	4,332	
2014	992520901	甲賀市	8,532								8,532	8,444	
2014	992520974	甲賀市教育委員会	4,384								4,384	4,349	
2014	980636501	甲州砕石株式会社	6,234								6,234	6,172	

注1： 権利利益保護請求が認められた事業者について、当該排出量が逆算されないよう、一部の排出量を「\*」と表示している。  
注2： 温室効果ガスの排出の抑制等のため、廃棄物を化石燃料に代えて燃料として使用したり、製品の製造のための原材料として使用した場合等により、排出される非エネルギー起源CO<sub>2</sub>排出量であって温室効果ガスの排出の抑制等のために行われているもの。  
注3： 電気事業用の発電所又は熱供給事業用の熱供給施設が設置されている事業所において、他人に供給した電気又は熱に係る排出量を含む、燃料の使用に伴い排出されるエネルギー起源CO<sub>2</sub>排出量  
注4： エネルギー起源CO<sub>2</sub>（発電所等配分前）は、エネルギー起源CO<sub>2</sub>と重複しているため、調整前温室効果ガス排出量には加算していない。  
注5： 事業者が事業活動に伴い排出した温室効果ガス排出量を、京都メカニズムクレジット等の償却・無効化量、廃棄物の原燃料使用に伴う排出量の控除等の調整を行ったもの。



①-1 特定事業所排出者

排出年度	特定排出者コード	特定排出者名	温室効果ガス算定排出量 (単位: tCO <sub>2</sub> )							合計(tCO <sub>2</sub> )		関連情報掲載頁	
			エネルギー- 起源CO <sub>2</sub>	非エネルギー- 起源CO <sub>2</sub>	非エネルギー- 起源CO <sub>2</sub> (廃棄物の原 燃料使用) (注2)	CH <sub>4</sub>	N <sub>2</sub> O	HFC	PFC	SF <sub>6</sub>	<参考> エネルギー- 起源CO <sub>2</sub> (発電所等配 分前)(注3)		調整前温 室効果ガ ス排出量 (注4)
2014	530187906	甲南ユーティリティ株式会社	10,862							62,570	10,862	10,860	
2014	991921001	甲斐市	4,879								4,879	4,406	
2014	991921075	甲斐市教育委員会	3,589								3,589	2,937	
2014	991920102	甲府市	13,227	42,514			6,786				62,527	61,919	
2014	991920176	甲府市教育委員会	4,875								4,875	4,817	
2014	991920121	甲府市上下水道局	9,797				5,404				15,201	9,630	
2014	280043432	甲府東洋株式会社	3,046								3,046	3,026	
2014	983128720	紅屋オフェット株式会社	8,059								8,059	7,970	
2014	120043788	紅屋商事株式会社	15,466								15,466	15,418	
2014	580000952	荒川化学工業株式会社	49,642		7,600						57,242	57,090	
2014	991311808	荒川区	11,671								11,671	11,590	
2014	991311871	荒川区教育委員会	3,969								3,969	4,285	
2014	400009535	荒川工業株式会社	11,097								11,097	11,021	
2014	990823301	行方市	3,230								3,230	2,694	
2014	985202497	鋼鐵工業株式会社	45,475								45,475	45,371	
2014	991286705	香取広域市町村圏事務組合		14,828							14,828	14,828	
2014	991223607	香取市	7,475								7,475	6,980	
2014	810432146	香春製菓株式会社	7,814								7,814	7,845	
2014	710109701	香川シームレス株式会社	4,408								4,408	4,436	
2014	993700000	香川県	86,804	29,617							116,421	116,059	
2014	993700903	香川県教育委員会	13,617								13,617	13,731	
2014	993700108	香川県警察本部	8,372								8,372	8,443	
2014	710067853	香川県厚生農業協同組合連合会	5,479								5,479	5,524	
2014	993700206	香川県水道局	11,511								11,511	11,626	
2014	993788205	香川県東部清掃施設組合	7,744	15,478							23,222	23,240	
2014	710288934	香川県農業協同組合	28,503								28,503	28,732	
2014	993700501	香川県病院局	14,562								14,562	14,676	
2014	710257965	香川日清食品株式会社	6,026								6,026	6,061	
2014	993921109	香南市	3,752								3,752	3,788	
2014	580328557	高圧ガス工業株式会社	4,966								4,966	4,929	
2014	580332596	高圧化学工業株式会社	3,135								3,135	3,111	
2014	460027455	高圧昭和ボンプ株式会社	5,337								5,337	4,504	
2014	450000224	高安株式会社	5,510								5,510	5,487	
2014	991620204	高岡市	17,677								17,677	17,638	
2014	991620278	高岡市教育委員会	11,009								11,009	10,986	
2014	991620231	高岡市上下水道局	4,791								4,791	4,778	
2014	380099154	高岡美術印刷株式会社	3,918								3,918	3,905	
2014	430109335	高砂フードロタックス株式会社	4,926								4,926	4,909	
2014	400075540	高砂工業株式会社	4,912								4,912	4,906	
2014	985404607	高砂香料工業株式会社	28,216								28,216	28,093	
2014	992821600	高砂市	9,347	10,905							20,252	30,823	
2014	992821655	高砂市民病院	4,002								4,002	4,002	
2014	270050498	高砂食品株式会社	3,124								3,124	3,102	
2014	250339874	高砂製紙株式会社	15,144	28,098			29,721				72,963	72,737	
2014	985404901	高砂鐵工株式会社	4,753								4,753	4,736	
2014	991481808	高座清掃施設組合	2,923								2,923	2,880	
2014	220174521	高崎ターミナルビル株式会社	4,109								4,109	4,060	
2014	991020201	高崎市	27,713	37,258							64,971	64,772	
2014	991020275	高崎市教育委員会	12,399								12,399	11,748	
2014	991020220	高崎市上下水道事業	7,565								7,565	7,448	
2014	738003288	高崎森永株式会社	17,662								17,662	17,434	
2014	992120300	高山市	24,282								24,282	24,144	
2014	110108600	高周波製造株式会社	42,616								42,616	42,487	
2014	985197806	高周波熱線株式会社	54,408								54,408	53,967	
2014	260442897	高俊興業株式会社	4,786								4,786	4,728	
2014	380090293	高松機械工業株式会社	4,936								4,936	4,920	
2014	993720101	高松市	38,027	38,475							76,502	76,820	
2014	993720174	高松市教育委員会	11,801								11,801	11,907	
2014	993720129	高松市上下水道局	17,110								17,110	17,281	
2014	993720156	高松市病院局	4,840								4,840	4,871	
2014	710232151	高松日清食品株式会社	6,640								6,640	6,652	
2014	800013403	高杉製菓株式会社	3,340								3,340	3,348	
2014	985405481	高瀬物産株式会社	9,620								9,620	9,531	
2014	330008321	高沢産業株式会社	8,287								8,287	8,385	
2014	730087657	高知スチロール株式会社	3,262								3,262	3,271	
2014	730015353	高知化工株式会社	6,557								6,557	6,595	
2014	993900001	高知県	21,154								21,154	21,599	
2014	993987906	高知県・高知市病院企業団	13,793								13,793	13,894	
2014	730267637	高知県漁業協同組合	5,344								5,344	5,397	
2014	993900904	高知県教育委員会	8,875								8,875	8,783	
2014	993900109	高知県警察本部	6,248								6,248	6,306	
2014	993900501	高知県公営企業局	10,273								10,273	10,360	
2014	993920101	高知市	23,207	26,144							49,351	49,713	
2014	993920175	高知市教育委員会	14,164								14,164	14,286	
2014	993920120	高知市上下水道局	20,980								20,980	21,190	
2014	992720705	高槻市	17,016	31,777							48,793	48,638	
2014	992720779	高槻市教育委員会	7,637								7,637	7,567	
2014	992720723	高槻市水道事業	6,718								6,718	6,715	
2014	500001988	高槻電器工業株式会社	10,322								10,322	10,224	
2014	200211673	高田工業株式会社	9,057								9,057	8,985	
2014	270055494	高田製菓株式会社	19,413								19,413	19,219	
2014	992521201	高島市	18,160	6,455							24,615	30,918	
2014	992521274	高島市教育委員会	3,665								3,665	3,636	
2014	401346226	高教ニテハ株式会社	22,397								22,397	22,109	
2014	993985401	高嶺東部清掃組合	4,371								4,371	4,398	
2014	410013504	高尾製紙株式会社	34,696								34,696	34,382	
2014	400751949	高浜化成株式会社	3,905								3,905	3,886	
2014	400076233	高浜工業株式会社	4,552								4,552	4,519	
2014	400268251	高雄工業株式会社	17,698								17,698	17,617	
2014	200212311	高梨乳業株式会社	53,545								53,545	53,332	217
2014	200211771	高梨販売株式会社	4,509								4,509	4,441	
2014	993320904	高梁市	8,825								8,825	8,802	
2014	991121705	鴻巣市	5,587								5,587	5,478	
2014	870101056	合志技研工業株式会社	5,144								5,144	5,159	
2014	994321601	合志市	4,039								4,039	4,057	
2014	918010164	合資会社台場プロパティ	9,751								9,751	10,043	
2014	991316395	合同会社M J総合ファンド・セブン	6,181								6,181	6,097	
2014	991329491	合同会社X C W J	4,108								4,108	4,039	
2014	991323291	合同会社サプ・ティーカー・ワン	7,735								7,735	7,627	
2014	989903491	合同会社ジェイビーエス・ワン	6,619								6,619	6,604	
2014	991326991	合同会社デウテロス	3,908								3,908	3,824	
2014	991323193	合同会社ニュー・パースペクティブ・ワン	7,500								7,500	7,441	
2014	066004804	合同会社ハーバーリース	6,676								6,676	6,602	
2014	990110799	合同会社フィール旭川開発	4,400								4,400	4,417	

注1: 権利利益保護請求が認められた事業者について、当該排出量が逆算されないよう、一部の排出量を「\*」と表示している。

注2: 温室効果ガスの排出の抑制等のため、廃棄物を化石燃料に代えて燃料として使用したり、製品の製造のための原材料として使用した場合等により、排出される非エネルギー起源CO<sub>2</sub>排出量であって温室効果ガスの排出の抑制等のために行われているもの。

注3: 電気事業用の発電所又は熱供給事業用の熱供給施設が設置されている事業所において、他人に供給した電気又は熱に係る排出量を含む、燃料の使用に伴い排出されるエネルギー起源CO<sub>2</sub>排出量

注4: エネルギー起源CO<sub>2</sub> (発電所等配分前) は、エネルギー起源CO<sub>2</sub>と重複しているため、調整前温室効果ガス排出量には加算していない。

注5: 事業者が事業活動に伴い排出した温室効果ガス排出量を、京都メカニズムクレジット等の償却・無効化量、廃棄物の原燃料使用に伴う排出量の控除等の調整を行ったもの。

①-1 特定事業所排出者

排出年度	特定排出者コード	特定排出者名	温室効果ガス算定排出量 (単位: tCO <sub>2</sub> )							合計(tCO <sub>2</sub> )		関連情報掲載頁	
			エネルギー- 起源CO <sub>2</sub>	非エネルギー- 起源CO <sub>2</sub>	非エネルギー- 起源CO <sub>2</sub> (廃棄物の原 燃料使用) (注2)	CH <sub>4</sub>	N <sub>2</sub> O	HFC	PFC	SF <sub>6</sub>	<参考> エネルギー- 起源CO <sub>2</sub> (発電所等配 分前)(注3)		調整前温 室効果ガ ス排出量 (注4)
2014	991329796	合同会社フランクフルト	14,635								14,635	14,446	
2014	991327094	合同会社プロートス	3,006								3,006	2,934	
2014	991332291	合同会社ルーージュ	3,685								3,685	3,791	
2014	991322795	合同会社熊谷キャピタル	1,943								1,943	1,919	
2014	991324996	合同会社規子岳インベストメント	5,179								5,179	5,208	
2014	985352903	合同会社西友	369,005								369,005	370,814	
2014	991318989	合同会社橋本イーマ	2,323								2,323	2,297	
2014	986126068	合同酒精株式会社	71,049								71,049	70,965	
2014	580002803	合同製鐵株式会社	447,419								447,419	442,586	
2014	010219221	合同容器株式会社	6,293								6,293	6,305	
2014	980407802	国家公務員共済組合連合会	138,074								138,074	142,013	
2014	984335050	国際ファッションセンター株式会社	4,349								4,349	4,491	
2014	200711296	国際ホテル株式会社	4,316								4,316	4,450	
2014	985204105	国際興業管理株式会社	18,115								18,115	18,038	
2014	985383104	国際紙パルプ商事株式会社	3,912								3,912	3,844	
2014	986386165	国際石油開発帝石株式会社	95,309	155,794		8,901				147,894	260,004	242,687	
2014	982482351	国際炭酸株式会社	11,200								11,200	11,200	
2014	200162944	国際障頭株式会社	3,344								3,344	3,291	
2014	410007491	国産電機株式会社	6,063								6,063	5,970	
2014	990016008	国土交通省	308,209								308,209	304,891	
2014	994421401	国東市	8,165								8,165	8,210	
2014	985206502	国分株式会社	19,214								19,214	18,792	
2014	250305259	国分関信越株式会社	2,923								2,923	2,824	
2014	991321401	国分寺市	4,212	6,466							10,678	10,639	
2014	991321475	国分寺市教育委員会	2,980								2,980	2,773	
2014	992680403	国健康保険南丹病院組合	5,891								5,891	5,848	
2014	990012134	国立研究開発行政法人理化学研究所	315,572								315,572	312,124	
2014	990013249	国立研究開発法人医薬基盤・薬学研究所	14,207								14,207	14,051	
2014	990012143	国立研究開発法人宇宙航空研究開発機構	84,544								84,544	82,544	
2014	990012116	国立研究開発法人科学技術振興機構	7,918								7,918	7,946	
2014	990012214	国立研究開発法人海洋研究開発機構	32,484								32,484	31,977	
2014	990013187	国立研究開発法人国立がん研究センター	38,369								38,369	37,904	
2014	990017014	国立研究開発法人国立環境研究所	19,764								19,764	19,502	
2014	990013150	国立研究開発法人国立国際医療研究センター	22,466								22,466	22,175	
2014	990013196	国立研究開発法人国立循環器病研究センター	19,958								19,958	19,800	
2014	990013202	国立研究開発法人国立精神・神経医療研究センター	17,630								17,630	17,468	
2014	990013230	国立研究開発法人国立長寿医療研究センター	7,799								7,799	7,756	
2014	990015056	国立研究開発法人産業技術総合研究所	123,503								123,503	122,108	
2014	990016026	国立研究開発法人土木研究所	4,634								4,634	4,798	
2014	990012260	国立研究開発法人日本原子力研究開発機構	390,263						31,654		421,917	417,647	
2014	990014111	国立研究開発法人農業環境技術研究所	8,872								8,872	8,748	
2014	990012180	国立研究開発法人物質・材料研究機構	30,706								30,706	30,268	
2014	990012205	国立研究開発法人放射線医学総合研究所	42,788								42,788	42,183	
2014	990012199	国立研究開発法人防災科学技術研究所	7,751								7,751	7,178	
2014	990023002	国立国会図書館	7,284								7,284	6,596	
2014	990094096	国立大学法人お茶の水女子大学	4,449								4,449	4,391	
2014	990095084	国立大学法人愛知教育大学	3,574								3,574	3,550	
2014	990097098	国立大学法人愛媛大学	37,091								37,091	37,411	
2014	990091067	国立大学法人旭川医科大学	25,585								25,585	25,649	
2014	990094111	国立大学法人一橋大学	5,518								5,518	5,518	
2014	990093016	国立大学法人茨城大学	8,879								8,879	8,772	
2014	990093043	国立大学法人宇都宮大学	7,632								7,632	7,536	
2014	990093080	国立大学法人横浜国立大学	10,751								10,751	10,611	
2014	990097033	国立大学法人岡山大学	49,943								49,943	50,512	
2014	990092028	国立大学法人沼津大学	10,644								10,644	10,615	
2014	990095048	国立大学法人岐阜大学	24,817								24,817	25,130	
2014	990098086	国立大学法人宮崎大学	23,068								23,068	23,395	
2014	990096054	国立大学法人京都工芸繊維大学	6,878								6,878	5,883	
2014	990096036	国立大学法人京都大学	133,438								133,438	132,931	
2014	990095020	国立大学法人金沢大学	45,248								45,248	45,138	
2014	990098031	国立大学法人九州工業大学	10,543								10,543	10,604	
2014	990098021	国立大学法人九州大学	110,789								110,789	111,667	
2014	990098068	国立大学法人熊本大学	42,098								42,098	42,311	
2014	990093052	国立大学法人群馬大学	37,358								37,358	36,913	
2014	990097042	国立大学法人広島大学	68,880								68,880	68,478	
2014	990092019	国立大学法人弘前大学	28,720								28,720	28,658	
2014	990097089	国立大学法人香川大学	29,606								29,606	28,829	
2014	990097104	国立大学法人高知大学	26,409								26,409	26,621	
2014	990098040	国立大学法人佐賀大学	19,224								19,224	18,586	
2014	990093061	国立大学法人埼玉大学	7,475								7,475	6,046	
2014	990095119	国立大学法人三重大学	24,004								24,004	23,905	
2014	990092064	国立大学法人山形大学	33,518								33,518	33,566	
2014	990097051	国立大学法人山口大学	33,792								33,792	33,951	
2014	990093123	国立大学法人山梨大学	20,157								20,157	17,515	
2014	990096027	国立大学法人滋賀医科大学	20,226								20,226	20,074	
2014	990098095	国立大学法人鹿児島大学	27,077								27,077	27,480	
2014	990091030	国立大学法人室蘭工業大学	6,353								6,353	6,372	
2014	990092055	国立大学法人秋田大学	26,183								26,183	26,130	
2014	990093132	国立大学法人信州大学	33,104								33,104	32,935	
2014	990093099	国立大学法人新潟大学	39,258								39,258	39,161	
2014	990096107	国立大学法人神戸大学	44,705								44,705	44,983	
2014	990095057	国立大学法人静岡大学	10,599								10,599	10,531	
2014	990093071	国立大学法人千葉大学	42,161								42,161	41,613	
2014	990091058	国立大学法人帯広畜産大学	9,291								9,291	9,316	
2014	990096081	国立大学法人大阪教育大学	4,412								4,412	4,019	
2014	990096063	国立大学法人大阪大学	121,702								121,702	120,664	
2014	990098077	国立大学法人大分大学	22,092								22,092	22,150	
2014	990093025	国立大学法人筑波大学	77,909								77,909	76,501	
2014	990093105	国立大学法人長岡技術科学大学	7,936								7,936	7,916	
2014	990098059	国立大学法人長崎大学	34,121								34,121	34,298	
2014	990097015	国立大学法人鳥取大学	31,753								31,753	31,675	
2014	990094102	国立大学法人電気通信大学	8,566								8,566	8,434	
2014	990097024	国立大学法人鳥根大学	27,395								27,395	27,338	
2014	990094022	国立大学法人東京医科歯科大学	35,397								35,397	34,935	
2014	990094087	国立大学法人東京海洋大学	6,342								6,342	6,244	
2014	990094031	国立大学法人東京外国語大学	2,870								2,870	2,835	
2014	990094041	国立大学法人東京学芸大学	4,632								4,632	4,878	
2014	990094069	国立大学法人東京芸術大学	6,340								6,340	6,267	
2014	990094078	国立大学法人東京工業大学	40,627								40,627	39,100	
2014	990094013	国立大学法人東京大学	191,651								191,651	188,763	

注1: 権利利益保護請求が認められた事業者について、当該排出量が逆算されないよう、一部の排出量を「\*」と表示している。

注2: 温室効果ガスの排出の抑制等のため、廃棄物を化石燃料に代えて燃料として使用したり、製品の製造のための原材料として使用した場合等により、

排出される非エネルギー起源CO<sub>2</sub>排出量であって温室効果ガスの排出の抑制等のために行われているもの。

注3: 電気事業用の発電所又は熱供給事業用の熱供給施設が設置されている事業所において、他人に供給した電気又は熱に係る排出量を含む、

燃料の使用に伴い排出されるエネルギー起源CO<sub>2</sub>排出量

注4: エネルギー起源CO<sub>2</sub> (発電所等配分前) は、エネルギー起源CO<sub>2</sub>と重複しているため、調整前温室効果ガス排出量には加算していない。

注5: 事業者が事業活動に伴い排出した温室効果ガス排出量を、京都メカニズムクレジット等の償却・無効化量、廃棄物の原燃料使用に伴う排出量の控除等の調整を行ったもの。



①-1 特定事業所排出者

排出年度	特定排出者コード	特定排出者名	温室効果ガス算定排出量 (単位: tCO <sub>2</sub> )							合計(tCO <sub>2</sub> )		関連情報掲載頁	
			エネルギー- 起源CO <sub>2</sub>	非エネルギー- 起源CO <sub>2</sub>	非エネルギー- 起源CO <sub>2</sub> (廃棄物の原 燃料使用) (注2)	CH <sub>4</sub>	N <sub>2</sub> O	HFC	PFC	SF <sub>6</sub>	<参考> エネルギー- 起源CO <sub>2</sub> (発電所等配 分前)(注3)		調整前温 室効果ガ ス排出量 (注4)
2014	990094050	国立大学法人東京農工大学	12,267								12,267	12,087	
2014	990092037	国立大学法人東北大学	137,789								137,789	137,399	
2014	990097061	国立大学法人徳島大学	40,583								40,583	40,920	
2014	990096125	国立大学法人奈良女子大学	4,131								4,131	3,529	
2014	990096143	国立大学法人奈良先端科学技術大学院大学	8,542								8,542	11,164	
2014	990095066	国立大学法人浜松医科大学	14,698								14,698	14,603	
2014	990095011	国立大学法人富山大学	37,809								37,809	37,721	
2014	990095039	国立大学法人福井大学	29,313								29,313	29,240	
2014	990092073	国立大学法人福島大学	4,621								4,621	4,607	
2014	990095100	国立大学法人豊橋技術科学大学	8,134								8,134	8,080	
2014	990091021	国立大学法人北海道教育大学	9,661								9,661	9,683	
2014	990091011	国立大学法人北海道大学	113,206								113,206	113,582	
2014	990091076	国立大学法人北見工業大学	5,257								5,257	5,273	
2014	990095128	国立大学法人北陸先端科学技術大学院大学	14,003								14,003	13,963	
2014	990095093	国立大学法人名古屋工業大学	12,495								12,495	12,411	
2014	990095075	国立大学法人名古屋大学	75,303								75,303	74,789	
2014	990098111	国立大学法人琉球大学	33,010								33,010	30,046	
2014	990096134	国立大学法人和歌山大学	3,897								3,897	3,433	
2014	400041837	黒金化成株式会社	3,860								3,860	3,839	
2014	810000178	黒崎糖業株式会社	102,658	55,917							158,575	158,644	
2014	340242621	黒崎白土工業株式会社	10,356								10,356	10,345	
2014	060280318	黒松内銘水株式会社	3,655								3,655	3,667	
2014	500018831	黒川ダイドウ株式会社	10,874								10,874	10,842	
2014	370173024	黒谷株式会社	11,922								11,922	11,886	
2014	370016766	黒田化学株式会社	3,492								3,492	3,481	
2014	200479671	黒田精工株式会社	7,945								7,945	7,842	
2014	991620705	黒部市	16,535								16,535	16,248	
2014	991620779	黒部市教育委員会	4,214								4,214	4,205	
2014	993820204	今治市	35,628								35,628	35,836	
2014	993820278	今治市教育委員会	9,903								9,903	9,955	
2014	740004264	今治造船株式会社	138,456								138,456	150,529	
2014	990122305	根室市	10,428								10,428	10,463	
2014	990181306	根室北部廃棄物処理広域連合		5,276							5,276	5,276	218
2014	380116980	根上工業株式会社	5,684								5,684	5,672	
2014	985212161	佐賀エレクトロニクス株式会社	9,441								9,441	9,496	
2014	141009581	佐賀グリコ乳業株式会社	14,047								14,047	14,108	
2014	840122940	佐賀ソール工業株式会社	7,517								7,517	7,566	
2014	994100001	佐賀県	23,164								23,164	23,295	
2014	994100905	佐賀県教育委員会	8,052								8,052	8,097	
2014	994100100	佐賀県警察本部	4,247								4,247	4,038	
2014	840209809	佐賀県農業協同組合	21,345								21,345	21,467	
2014	840066439	佐賀三洋工業株式会社	16,089								16,089	16,188	
2014	994120102	佐賀市	7,734	31,131							38,865	38,902	
2014	994120176	佐賀市教育委員会	8,817								8,817	8,845	
2014	994120121	佐賀市上下水道局	8,420								8,420	8,473	
2014	994184807	佐賀西部広域水道企業団	5,092								5,092	5,126	
2014	994183701	佐賀東部水道企業団	6,564								6,564	6,606	
2014	992021704	佐久市	13,418								13,418	13,335	
2014	992021778	佐久市教育委員会	5,264								5,264	5,241	
2014	992021750	佐久市立国保浅間総合病院	3,632								3,632	3,615	
2014	330276653	佐久速間農業協同組合	9,507								9,507	9,453	
2014	400394739	佐橋工業株式会社	7,148								7,148	7,099	
2014	980339481	佐々木興業株式会社	4,798								4,798	4,804	
2014	830021685	佐々木食品工業株式会社	5,252								5,252	5,268	
2014	994220206	佐世保市	31,801								31,801	31,973	
2014	994220270	佐世保市教育委員会	8,454								8,454	8,500	
2014	994220224	佐世保市水道局	14,562								14,562	14,656	
2014	994220251	佐世保市立総合病院	6,321								6,321	6,351	
2014	985212902	佐世保重工業株式会社	27,179								27,179	27,318	
2014	986027515	佐川グローバルロジスティクス株式会社	23,319								23,319	23,021	
2014	500168585	佐川印刷株式会社	53,099								53,099	52,667	
2014	500089691	佐川急便株式会社	126,006								126,006	124,919	
2014	991221200	佐倉市	3,499								3,499	2,574	
2014	991221273	佐倉市教育委員会	4,600								4,600	4,570	
2014	991221228	佐倉市上下水道部	5,260								5,260	5,171	
2014	991522400	佐渡市	19,182								19,182	19,135	
2014	991522473	佐渡市教育委員会	5,066								5,066	5,075	
2014	340007686	佐藤食品工業株式会社(新潟県)	44,377								44,377	44,383	
2014	400049334	佐藤食品工業株式会社(愛知県)	9,217								9,217	10,640	
2014	010059816	佐藤水産株式会社	4,405								4,405	4,422	
2014	985213801	佐藤製菓株式会社	9,965								9,965	9,834	
2014	620005735	佐藤農機製造株式会社	5,531								5,531	5,516	
2014	510309261	佐藤薬品工業株式会社	9,930								9,930	9,850	
2014	994420501	佐伯市	22,882	15,159							38,041	38,146	
2014	994420575	佐伯市教育委員会	4,912								4,912	4,948	
2014	830231806	佐伯重工業株式会社	7,330								7,330	7,366	
2014	400049755	佐分利陶料有限会社	5,227								5,227	5,212	
2014	240133661	佐野厚生農業協同組合連合会	6,822								6,822	6,745	
2014	990920402	佐野市	12,522								12,522	11,066	
2014	990920476	佐野市教育委員会	3,080								3,080	2,581	
2014	992850101	佐用町	5,504								5,504	5,444	
2014	540035461	佐和銅金工業株式会社	11,109								11,109	11,045	
2014	990122655	砂川市立病院	8,131								8,131	8,154	
2014	991421603	座間市	6,000								6,000	6,010	
2014	990031004	蔵高裁判所	55,974								55,974	54,511	
2014	990695102	最上広域市町村圏事務組合	4,649	12,427							17,076	17,061	
2014	800746583	才田砕石工業株式会社	7,065								7,065	7,092	
2014	370052280	細川機業株式会社	10,096								10,096	10,067	
2014	100224098	細川金属工業株式会社	27,002	7,816							34,818	26,997	
2014	984266364	際コーポレーション株式会社	26,378								26,378	26,230	
2014	749002771	財団法人愛媛県廃棄物処理センター	21,012	5,294	2,673						28,979	21,063	
2014	250511481	財団法人茨城県環境保全事業団	8,575		59,283						67,858	4,911	
2014	740244986	財団法人永類会	3,781								3,781	3,811	
2014	100072746	財団法人厚生会	5,036								5,036	3,648	
2014	280030837	財団法人山梨厚生会	5,189								5,189	5,129	
2014	981568924	財団法人自警会	6,203								6,203	6,126	
2014	586746895	財団法人住友病院	8,503								8,503	8,433	
2014	200686184	財団法人神奈川県警友会	8,275								8,275	8,204	
2014	570050629	財団法人浅香山病院	7,146								7,146	7,267	
2014	760036748	財団法人倉敷成人病センター	5,659								5,659	5,646	
2014	190002127	財団法人太田総合病院	11,539								11,539	11,512	
2014	760035778	財団法人大原記念倉敷中央医療機構	31,414								31,414	31,347	
2014	180001627	財団法人大原総合病院	4,900								4,900	4,891	
2014	120120644	財団法人鷹揚郷	4,188								4,188	4,181	

注1: 権利利益保護請求が認められた事業者について、当該排出量が逆算されないよう、一部の排出量を「\*」と表示している。

注2: 温室効果ガスの排出の抑制等のため、廃棄物を化石燃料に代えて燃料として使用したり、製品の製造のための原材料として使用した場合等により、

排出される非エネルギー-起源CO<sub>2</sub>排出量であって温室効果ガスの排出の抑制等のために行われているもの。

注3: 電気事業用の発電所又は熱供給事業用の熱供給施設が設置されている事業所において、他人に供給した電気又は熱に係る排出量を含む、

燃料の使用に伴い排出されるエネルギー-起源CO<sub>2</sub>排出量

注4: エネルギー-起源CO<sub>2</sub> (発電所等配分前) は、エネルギー-起源CO<sub>2</sub>と重複しているため、調整前温室効果ガス排出量には加算していない。

注5: 事業者が事業活動に伴い排出した温室効果ガス排出量を、京都メカニズムクレジット等の償却・無効化量、廃棄物の原燃料使用に伴う排出量の控除等の調整を行ったもの。

①-1 特定事業所排出者

排出年度	特定排出者コード	特定排出者名	温室効果ガス算定排出量 (単位: tCO <sub>2</sub> )							合計(tCO <sub>2</sub> )		関連情報掲載頁	
			エネルギー- 起源CO <sub>2</sub>	非エネルギー- 起源CO <sub>2</sub>	非エネルギー- 起源CO <sub>2</sub> (廃棄物の原 燃料使用) (注2)	CH <sub>4</sub>	N <sub>2</sub> O	HFC	PFC	SF <sub>6</sub>	<参考> エネルギー- 起源CO <sub>2</sub> (発電所等配 分前)(注3)		調整前温 室効果ガ ス排出量 (注4)
2014	250183165	財団法人筑波産仁会	3,997								3,997	3,997	
2014	586712592	財団法人田附興圃会医学研究所北野病院	11,836								11,836	12,155	
2014	190014496	財団法人湯浅親恵会	4,712								4,712	4,701	
2014	580656262	財団法人日本生命済生会	3,923								3,923	3,888	
2014	190040182	財団法人脳神経疾患研究所	16,567								16,567	16,522	
2014	800374998	財団法人福岡県社会保険医療協会	11,228								11,228	11,279	
2014	810428027	財団法人平成茶川会	12,936								12,936	12,997	
2014	980011001	財務省	121,393								121,393	119,065	
2014	991821006	坂井市	7,324								7,324	7,308	
2014	991821070	坂井市教育委員会	7,061								7,061	5,829	
2014	991185408	坂戸、鶴ヶ島下水道組合	5,560								5,560	5,544	
2014	991185300	坂戸、鶴ヶ島水道企業団	3,252								3,252	3,196	
2014	991123906	坂戸市	6,041	5,524							11,565	11,478	
2014	710336183	坂出L N G株式会社	12,441								12,441	12,566	
2014	993720307	坂出市	5,762								5,762	5,811	
2014	990822804	坂東市	2,353								2,353	2,353	
2014	620026987	坂本デニム株式会社	3,803								3,803	3,800	
2014	230008604	坂本工業株式会社	13,904								13,904	13,692	
2014	600022757	坂本重工株式会社	4,458								4,458	4,455	
2014	996211494	阪急リート投資法人	6,551								6,551	6,500	
2014	580044090	阪急産業株式会社	2,992								2,992	2,982	
2014	582278383	阪急電鉄株式会社	71,664								71,664	71,062	
2014	580240261	阪急不動産株式会社	31,440								31,440	31,137	
2014	582335031	阪神高速道路株式会社	4,175								4,175	4,953	
2014	992880404	阪神水道企業団	91,117								91,117	90,098	
2014	580003589	阪神電気鉄道株式会社	35,176								35,176	32,066	
2014	530002743	阪神内燃機工業株式会社	3,947								3,947	4,095	
2014	580407301	阪神溶接機材株式会社	9,828								9,828	9,808	
2014	992723206	阪南市	3,687								3,687	3,648	
2014	440108725	阪部工業株式会社	20,200								20,200	20,050	
2014	580134357	阪本薬品工業株式会社	13,640								13,640	13,584	
2014	581996296	堺L N G株式会社	30,122								30,122	29,785	
2014	570384113	堺ディスプレイプロダクト株式会社	285,875						114,629	24,334	424,838	560,570	
2014	570009570	堺化学工業株式会社	162,693								162,693	162,460	
2014	996300001	堺市	32,105	74,087							106,192	106,147	
2014	996300905	堺市教育委員会	15,800								15,800	15,673	
2014	996300208	堺市上下水道局	21,654					3,767			25,421	25,614	
2014	440139131	榊原工業株式会社	3,430								3,430	3,418	
2014	400190551	榊原精器株式会社	4,377								4,377	4,343	
2014	270183995	埼玉シマダヤ株式会社	5,461								5,461	5,410	
2014	270034331	埼玉トヨタ自動車株式会社	3,975								3,975	3,914	
2014	270034037	埼玉トヨペット株式会社	4,033								4,033	3,954	
2014	270646630	埼玉医療生活協同組合	4,656								4,656	4,608	
2014	270032801	埼玉機器株式会社	3,841								3,841	3,776	
2014	991100008	埼玉県(知事部局)	54,598								54,598	55,465	
2014	991100302	埼玉県下水道局	167,832			13,081	139,287				320,200	317,597	
2014	991100204	埼玉県企業局	124,476								124,476	122,379	
2014	991100901	埼玉県教育局	40,958								40,958	44,491	
2014	991100106	埼玉県警察本部	17,971								17,971	17,748	
2014	991100509	埼玉県病院局	21,659								21,659	21,417	
2014	270002982	埼玉厚生農業協同組合連合会	6,374								6,374	6,294	
2014	612003048	埼玉日産自動車株式会社	2,561								2,561	2,517	
2014	983722291	埼玉日清食品株式会社	6,919								6,919	6,860	
2014	270385749	埼玉日本電気株式会社	3,072								3,072	3,023	
2014	270042075	埼玉縣信用金庫	4,722								4,722	4,820	
2014	400051056	桜井興産株式会社	11,095								11,095	11,078	
2014	992820608	桜井市	8,050								15,538	22,962	
2014	400051403	徳信印刷株式会社	4,783	7,488							12,271	12,271	
2014	010060737	札幌テレビ放送株式会社	5,401								5,401	5,422	
2014	010054981	札幌トヨタ自動車株式会社	6,178								6,178	6,193	
2014	010059502	札幌トヨペット株式会社	8,261								8,261	8,278	
2014	010569079	札幌駅前合開発株式会社	23,781								23,781	23,843	
2014	010063686	札幌国際観光株式会社	3,839								3,839	3,850	
2014	995100006	札幌市	217,531	176,006		6,919	38,881				439,337	440,281	
2014	995100900	札幌市教育委員会	100,289								100,289	100,577	
2014	995100202	札幌市水道局	18,857								18,857	18,934	
2014	995100507	札幌市病院局	11,713								11,713	11,752	
2014	010131973	札幌通運株式会社	4,799								4,799	4,815	
2014	010062446	札幌日産自動車株式会社	5,168								5,168	5,180	
2014	890001165	薩摩酒造株式会社	10,322								10,322	10,338	
2014	994621500	薩摩川内市	16,714	11,619							28,333	29,920	
2014	994621573	薩摩川内市教育委員会	4,239								4,239	4,262	
2014	991820706	鯖江市	13,564								13,564	13,526	
2014	530041142	三ツ星ベルト株式会社	24,919								24,919	24,904	
2014	560078107	三ツ星ベルト技研株式会社	16,991								16,991	16,895	
2014	020035925	三ツ輪運輸株式会社	5,020								5,020	5,039	
2014	840008355	三菱石油販売株式会社	3,152								3,152	3,142	
2014	980807930	三井・デュボンフロロケミカル株式会社	40,011					60,189			100,200	99,977	
2014	985790101	三井・デュボンポリケミカル株式会社	134,148								134,148	133,889	
2014	984030496	三井ホーム株式会社	6,957								6,957	6,878	
2014	440104440	三井ミナハナイト・メタル株式会社	23,729								23,729	19,830	
2014	400138864	三井屋工業株式会社	3,295								3,295	3,270	
2014	985786108	三井化学株式会社	3,921,849	110,920			4,202				4,036,971	4,035,125	
2014	985491701	三井化学東セロ株式会社	82,668								82,668	81,714	
2014	360048621	三井企画株式会社	4,034								4,034	3,501	
2014	200122887	三井金属クート株式会社	6,204								6,204	6,144	
2014	608012579	三井金属ダイカスト株式会社	7,496								7,496	7,415	
2014	985785601	三井金属鉱業株式会社	229,000								229,000	228,000	
2014	985231659	三井住建道路株式会社	18,344								18,344	18,344	
2014	580089261	三井住友カード株式会社	5,101								5,101	5,034	
2014	980012097	三井住友海上火災保険株式会社	49,127								49,127	48,735	
2014	580007013	三井住友金属鉱山伊弉諾株式会社	57,115								57,115	56,626	
2014	580000068	三井住友信託銀行株式会社	48,918								48,918	48,426	
2014	984311094	三井情報株式会社	7,470								7,470	7,357	
2014	985185206	三井食品株式会社	11,193								11,193	11,093	
2014	985785998	三井生命保険株式会社	48,806								48,806	48,279	
2014	985786000	三井精機工業株式会社	6,290								6,290	6,202	
2014	985786055	三井製糖株式会社	105,469								105,469	105,237	
2014	985786181	三井倉庫ホールディングス株式会社	34,792								34,792	27,210	
2014	960582645	三井倉庫ロジスティクス株式会社	5,575								5,575	5,519	
2014	046012916	三井倉庫株式会社	10,351								10,351	10,437	
2014	985786206	三井造船株式会社	81,858								81,858	81,358	
2014	420269157	三井農林株式会社	10,390								10,390	10,320	
2014	987660787	三井不動産プライベートリート投資法人	33,799								33,799	33,349	

注1: 権利利益保護請求が認められた事業者について、当該排出量が逆算されないよう、一部の排出量を「\*」と表示している。  
 注2: 温室効果ガスの排出の抑制等のため、廃棄物を化石燃料に代えて燃料として使用したり、製品の製造のための原材料として使用した場合等により、排出される非エネルギー起源CO<sub>2</sub>排出量であって温室効果ガスの排出の抑制等のために行われているもの。  
 注3: 電気事業用の発電所又は熱供給事業用の熱供給施設が設置されている事業所において、他人に供給した電気又は熱に係る排出量を含む、燃料の使用に伴い排出されるエネルギー起源CO<sub>2</sub>排出量  
 注4: エネルギー起源CO<sub>2</sub>(発電所等配分前)は、エネルギー起源CO<sub>2</sub>と重複しているため、調整前温室効果ガス排出量には加算していない。  
 注5: 事業者が事業活動に伴い排出した温室効果ガス排出量を、京都メカニズムクレジット等の償却・無効化量、廃棄物の原燃料使用に伴う排出量の控除等の調整を行ったもの。

①-1 特定事業所排出者

排出年度	特定排出者コード	特定排出者名	温室効果ガス算定排出量 (単位: tCO <sub>2</sub> )							合計(tCO <sub>2</sub> )		関連情報掲載頁	
			「I」- 起源CO <sub>2</sub>	「II」- 起源CO <sub>2</sub>	「III」- 起源CO <sub>2</sub> (廃棄物の原燃料使用) (注2)	CH <sub>4</sub>	N <sub>2</sub> O	HFC	PFC	SF <sub>6</sub>	<参考> 「I」- 起源CO <sub>2</sub> (発電所等配分前) (注3)		調整前温室効果ガス排出量 (注4)
2014	984030647	三井不動産リアルティ株式会社	15,894								15,894	15,632	
2014	985786707	三井不動産株式会社	469,200								469,200	464,216	
2014	200288169	三井物産株式会社	6,362								6,362	6,322	
2014	985786805	三井物産株式会社	16,093								16,093	15,912	
2014	985790657	三浦印刷株式会社	5,074								5,074	4,965	
2014	740054417	三浦工業株式会社	16,088								16,088	16,178	
2014	330032504	三映電子工業株式会社	10,084								10,084	10,010	
2014	580014312	三栄エフ・エフ・アイ株式会社	11,712								11,712	11,712	
2014	220045865	三益半導体工業株式会社	66,774								66,774	65,798	
2014	810357767	三角商事株式会社	13,591								13,591	13,678	
2014	580037021	三益産業株式会社 (奈良県)	16,865								16,865	16,713	
2014	650016177	三益産業株式会社 (山口県)	5,874								5,874	5,861	
2014	990122207	三笠市	6,177								6,177	6,177	
2014	100168186	三丸化学株式会社	2,892								2,892	2,889	
2014	982303941	三機工業株式会社	17,220								17,220	17,139	
2014	985225901	三共株式会社	5,341								5,341	5,000	
2014	600070217	三共ボリエレン株式会社	6,962								6,962	6,948	
2014	985226908	三共ラヂエーター株式会社	6,363								6,363	6,261	
2014	980861872	三共光学工業株式会社	4,662								4,662	4,647	
2014	610078040	三共精粉株式会社	16,932								16,932	16,883	
2014	260027119	三共油化工業株式会社	27,170								27,170	31,578	
2014	985227001	三共理化学株式会社	9,582								9,582	9,565	
2014	985230080	三協オイルレス工業株式会社	5,834								5,834	5,766	
2014	370347212	三協ワシメタル株式会社	6,178								6,178	6,164	
2014	580389712	三協化成株式会社 (東京都)	8,691								8,691	8,678	
2014	370124914	三協化成株式会社 (富山県)	3,572								3,572	3,561	
2014	270124681	三協食品工業株式会社	4,247								4,247	4,215	
2014	370021004	三協立山株式会社	285,579								285,579	284,345	
2014	985233902	三興製鋼株式会社	115,810								115,810	114,086	
2014	991123700	三郷市	6,064								6,064	5,978	
2014	400052901	三恵株式会社	17,811								17,811	17,522	
2014	985231309	三恵技研工業株式会社	19,876								19,876	19,718	
2014	610077697	三恵工業株式会社	5,291								5,291	5,280	
2014	580176384	三元化成株式会社	3,868								3,868	3,838	
2014	983420409	三原市	15,668	14,117							29,785	15,653	
2014	993420472	三原市教育委員会	6,325								6,325	6,332	
2014	470006379	三交不動産株式会社	12,631								12,631	12,535	
2014	200176903	三光ライト工業株式会社	2,604								2,604	2,564	
2014	270065946	三光化成株式会社	11,890								11,890	11,841	
2014	680034603	三光株式会社 (鳥取県)	6,655	33,472							40,127	40,095	
2014	820008483	三光株式会社 (福岡県)	16,452								16,452	16,483	
2014	370020007	三光合成株式会社	15,840								15,840	15,715	
2014	410009225	三光製紙工業株式会社	8,076								8,076	8,019	
2014	400140666	三好化成工業株式会社	4,606								4,606	4,586	
2014	240037913	三好弘業株式会社	4,712								4,712	4,681	
2014	993620802	三好市	9,763								9,763	9,849	
2014	985233180	三晃印刷株式会社	4,453								4,453	4,398	
2014	450318851	三甲テキスタイル株式会社	8,382								8,382	8,357	
2014	450005481	三甲株式会社	145,304								145,304	145,304	
2014	390839000	三國液酸株式会社	10,830								10,830	10,793	
2014	985225400	三協工業株式会社	22,871								22,871	22,556	
2014	993420900	三次市	17,317								17,317	17,273	
2014	993420973	三次市教育委員会	4,974								4,974	4,962	
2014	370020901	三芝硝材株式会社	5,989								5,989	5,974	
2014	400134257	三州野安株式会社	21,495								21,495	21,275	
2014	400053874	三洲電線株式会社	3,405								3,405	3,368	
2014	470125469	三重アスベル株式会社	4,261								4,261	4,228	
2014	470113628	三重グリコ株式会社	4,990								4,990	4,960	
2014	470077076	三重ナルミ株式会社	4,589								4,589	4,575	
2014	460010879	三重化機株式会社	4,269								4,269	4,263	
2014	470092902	三重河西株式会社	5,424								5,424	5,376	
2014	470015190	三重金属工業株式会社	4,630								4,630	4,594	
2014	992400009	三重県	44,275		37,826		3,751				85,852	49,524	
2014	992400205	三重県企業庁	26,532								26,532	26,295	
2014	470021526	三重県漁業協同組合連合会	4,685								4,685	4,649	
2014	992400902	三重県教育委員会	14,392								14,392	14,298	
2014	992400107	三重県警察本部	7,130								7,130	7,106	
2014	470101618	三重県厚生農業協同組合連合会	18,952								18,952	18,861	
2014	992400500	三重県病院事業庁	6,381								6,381	6,354	
2014	985790871	三重硝子工業株式会社	9,747								9,747	9,467	
2014	470069477	三重中央開発株式会社	13,501	28,556	7,450						49,507	45,697	
2014	470018781	三重中西金属株式会社	4,617								4,617	4,587	
2014	814013352	三重富士通セミコンダクター株式会社	50,017								50,017	49,643	
2014	460027811	三重北農協同組合	5,397								5,397	5,360	
2014	190037811	三重工業株式会社	5,996								5,996	5,957	
2014	370120773	三晶M E C株式会社	10,571								10,571	10,539	
2014	370085001	三晶技研株式会社	4,472								4,472	4,459	
2014	960502742	三松堂印刷株式会社	8,366							12,000	8,366	5,845	
2014	610105737	三善工業株式会社	4,024								4,024	4,013	
2014	991520405	三糸市	11,565								11,565	11,536	
2014	991520479	三糸市教育委員会	4,230								4,230	4,222	
2014	985235809	三信倉庫株式会社	6,994								6,994	6,466	
2014	870145051	三信電子株式会社	8,383								20,383	20,431	
2014	640301005	三新化学工業株式会社	18,467								18,467	18,441	
2014	580504574	三進金属工業株式会社	11,590								11,590	11,560	
2014	980533414	三星化学工業株式会社	7,325								7,325	7,303	
2014	340063184	三星金属工業株式会社	155,269								155,269	154,837	
2014	996211298	三星建物株式会社	3,053								3,053	3,024	
2014	400140399	三星染整株式会社	3,601								3,601	3,593	
2014	420239766	三生医薬株式会社	7,790								7,790	7,691	
2014	370098743	三精工業株式会社	4,565								4,565	4,558	
2014	610105611	三石耐火煉瓦株式会社	10,767								10,767	10,760	
2014	800189551	三泉化成株式会社	5,569								5,569	5,576	
2014	380030482	三善製紙株式会社	10,217								10,217	10,197	
2014	991320404	三鷹市	8,735								8,735	8,605	
2014	991320478	三鷹市教育委員会	4,717								4,717	4,787	
2014	990220709	三沢市	13,327								13,327	13,292	
2014	990220772	三沢市教育委員会	4,892								4,892	4,882	
2014	500010969	三谷伸鋼株式会社	7,882								7,882	7,805	
2014	200287869	三池工業株式会社	2,875								2,875	2,826	
2014	820109898	三池製糖株式会社	105,551		15,925						121,476	121,575	
2014	992821904	三田市	11,222	13,505							24,727	37,775	
2014	992821950	三田市民病院	5,747								5,747	5,711	
2014	810032663	三島光産株式会社	13,923								13,923	13,941	

注1: 権利利益保護請求が認められた事業者について、当該排出量が逆算されないよう、一部の排出量を「\*」と表示している。

注2: 温室効果ガスの排出の抑制等のため、廃棄物を化石燃料に代えて燃料として使用したり、製品の製造のための原材料として使用した場合等により、排出される非エネルギー起源CO<sub>2</sub>排出量であって温室効果ガスの排出の抑制等のために行われているもの。

注3: 電気事業用の発電所又は熱供給事業用の熱供給施設が設置されている事業所において、他人に供給した電気又は熱に係る排出量を含む、燃料の使用に伴い排出されるエネルギー起源CO<sub>2</sub>排出量

注4: エネルギー起源CO<sub>2</sub> (発電所等配分前) は、エネルギー起源CO<sub>2</sub>と重複しているため、調整前温室効果ガス排出量には加算していない。

注5: 事業者が事業活動に伴い排出した温室効果ガス排出量を、京都メカニズムクレジット等の償却・無効化量、廃棄物の原燃料使用に伴う排出量の控除等の調整を行ったもの。



①-1 特定事業所排出者

排出年度	特定排出者コード	特定排出者名	温室効果ガス算定排出量 (単位: tCO <sub>2</sub> )							合計(tCO <sub>2</sub> )		関連情報掲載頁	
			エネルギー- 起源CO <sub>2</sub>	非エネルギー- 起源CO <sub>2</sub>	非エネルギー- 起源CO <sub>2</sub> (廃棄物の原 燃料使用) (注2)	CH <sub>4</sub>	N <sub>2</sub> O	HFC	PFC	SF <sub>6</sub>	<参考> エネルギー- 起源CO <sub>2</sub> (発電所等配 分前)(注3)		調整前温 室効果ガ ス排出量 (注4)
2014	992220600	三島市	9,588	12,330							21,918	21,696	
2014	992220673	三島市教育委員会	3,892								3,892	3,508	
2014	600038176	三島食品株式会社	4,103								4,103	4,082	
2014	985655803	三菱UFJニコス株式会社	11,626								11,626	11,460	
2014	960463761	三菱UFJモルガン・スタンレー証券株式会社	13,940								13,940	13,765	
2014	985794450	三菱UFJ信託銀行株式会社	41,244								41,244	40,708	218
2014	985793201	三菱アルミニウム株式会社	185,567								185,567	183,844	
2014	986328831	三菱ふそうトラック・バス株式会社	125,441								125,441	124,623	
2014	370166450	三菱ふそうバス製造株式会社	14,387								14,387	14,362	
2014	985793701	三菱マテリアル株式会社	3,506,543	4,251,442	416,084	7,205	8,918	6,036			8,196,228	7,777,330	
2014	985796301	三菱マテリアル建材株式会社	20,415								20,415	20,225	
2014	986630999	三菱マテリアル電子化成株式会社	22,305								22,305	22,259	
2014	985795500	三菱レイヨン株式会社	990,671	40,817		3,823					1,035,311	1,034,913	
2014	985793407	三菱鉛筆株式会社	13,121								13,121	13,048	
2014	985793603	三菱化学株式会社	4,863,716	46,053	4,494	10,917	157,699				5,082,879	5,070,024	
2014	985793505	三菱化工機株式会社	2,767								2,767	2,726	
2014	985793309	三菱瓦斯化学株式会社	910,888	122,127							1,033,015	1,031,548	
2014	985793935	三菱原子燃料株式会社	5,006								5,006	4,931	
2014	985794057	三菱自動車工業株式会社	372,081								372,081	370,068	
2014	985794208	三菱樹脂株式会社	373,027								373,027	371,484	
2014	351007451	三菱重工オートモーティブサマルシステムズ株式会社	5,143								5,143	5,105	
2014	987124774	三菱重工コンプレッサ株式会社	21,578								21,578	21,558	
2014	600353947	三菱重工マシナリーテクノロジー株式会社	3,453								3,453	3,444	
2014	985794306	三菱重工工業株式会社	430,446								430,446	428,438	
2014	985546200	三菱商事フードテック株式会社	17,219								17,219	17,096	
2014	980412464	三菱商事ロジスティクス株式会社	2,440								2,440	2,322	
2014	985794404	三菱商事株式会社	17,291								17,291	17,053	
2014	987331045	三菱商事都市開発株式会社	5,297								5,297	5,254	
2014	985754507	三菱食品株式会社	84,489								84,489	82,781	
2014	985417202	三菱伸銅株式会社	111,168								111,168	110,582	
2014	985794601	三菱製鋼株式会社	32,151								32,151	31,950	
2014	070050349	三菱製鋼金剛特殊鋼株式会社	160,191								160,191	160,191	
2014	985794709	三菱製紙株式会社	823,195								823,195	816,865	
2014	985794745	三菱倉庫株式会社	74,992				24,207				99,199	73,954	
2014	982233373	三菱総研DCS株式会社	13,156								13,156	12,962	
2014	987869907	三菱地所・サイモン株式会社	52,239								52,239	51,839	
2014	985550561	三菱地所レジデンス株式会社	2,396								2,396	2,362	
2014	985794807	三菱地所株式会社	423,978								423,978	347,964	
2014	850069425	三菱長崎橋工株式会社	5,147								5,147	5,164	
2014	800596673	三菱電機FA産業機器株式会社	3,807								3,807	3,829	
2014	200618166	三菱電機インフォメーションネットワーク株式会社	10,623								10,623	10,459	
2014	984024677	三菱電機システムサービス株式会社	3,820								3,820	3,820	
2014	985714261	三菱電機ビルテクノサービス株式会社	10,920								10,920	10,796	
2014	270069319	三菱電機ホーム機器株式会社	4,442								4,442	4,369	
2014	985714191	三菱電機ロジスティクス株式会社	8,143								8,143	8,032	
2014	985795009	三菱電機株式会社	661,395					9,572	29,428	35,927	736,322	732,628	
2014	985325343	三菱電機環境増進システムズ株式会社	3,280								3,280	3,264	
2014	430120511	三菱電機照明株式会社	11,164								11,164	11,094	
2014	580007541	三菱電機工業株式会社	14,581								14,581	14,422	
2014	580040457	三菱日立パワーシステムズ株式会社	19,203								19,203	18,926	
2014	015010308	三菱日立パワーシステムズ精密製造株式会社	201,313								201,313	200,271	
2014	240418778	三菱日立パワーシステムズ精密製造株式会社	15,172								15,172	14,935	
2014	240110639	三福工業株式会社	4,517								4,517	4,481	
2014	850092236	三友商事株式会社	7,675								7,675	7,725	
2014	983720808	三豊市	14,510								14,510	14,623	
2014	983720871	三豊市教育委員会	4,736								4,736	4,799	
2014	983781204	三豊総合病院企業団	7,373								7,373	7,429	
2014	982821501	三木市	13,010	14,678							27,688	42,239	
2014	538013261	三木紙パック株式会社	4,424								4,424	4,379	
2014	710055941	三木特種製紙株式会社	19,297								19,297	19,426	
2014	985792713	三矢精工株式会社	4,380								4,380	4,322	
2014	200416821	三友フロンティアサービス株式会社		42,171							42,171	42,171	
2014	530112262	三洋エナジー南浜株式会社	22,428								22,428	22,180	
2014	500025003	三洋化成工業株式会社	88,631	4,589	5,526						98,746	98,476	
2014	985241904	三洋工業株式会社	2,881								2,881	2,842	
2014	670007863	三洋製紙株式会社	95,929								95,929	95,882	
2014	580080775	三洋電機株式会社	260,562								260,562	260,714	
2014	430007291	三立製菓株式会社	5,187								5,187	5,167	
2014	270030234	三輪精機株式会社	8,232								8,232	8,102	
2014	989681463	三和シャッター工業株式会社	20,256								20,256	20,037	
2014	985245055	三和ニードルベアリング株式会社	3,580								3,580	3,519	
2014	500093219	三和化工株式会社	7,520								7,520	7,504	
2014	400409546	三和観光株式会社	15,070								15,070	14,953	
2014	710106432	三和工業株式会社	7,563								7,563	7,620	
2014	830094304	三和酒類株式会社	23,570								23,570	23,640	
2014	730032201	三和製紙株式会社	10,791								10,791	10,860	
2014	510312220	三和製粉工業株式会社	102,312								102,312	102,310	
2014	430102209	三和電子サーキット株式会社	13,368								13,368	13,240	
2014	400055986	三和油化工業株式会社	8,317		9,799						18,116	26,260	
2014	160013738	三和油脂株式会社	3,320								3,320	3,340	
2014	160038693	三和罐詰株式会社	44,915								44,915	44,691	
2014	580070081	三國製薬工業株式会社	5,121								5,121	5,104	
2014	340051773	三條金属株式会社	13,757								13,757	13,716	
2014	980022005	参議院	7,278								7,278	7,666	
2014	580004361	参天製薬株式会社	32,163								32,163	32,040	
2014	410024796	山一金属株式会社	9,148								9,148	9,015	
2014	985832720	山一電機株式会社	4,088								4,088	2,920	
2014	380199632	山越株式会社	10,438								10,438	10,405	
2014	986770434	山王熱供給株式会社	633							5,515	633	627	
2014	270050587	山下ゴム株式会社	10,550								10,550	10,442	
2014	580163303	山下印刷製器株式会社	3,913								3,913	3,899	
2014	200174481	山協印刷株式会社	3,116								3,116	3,063	
2014	985833601	山九株式会社	23,675								23,675	23,231	
2014	160153917	山形おきたま農業協同組合	5,119								5,119	5,105	
2014	160112736	山形カシオ株式会社	7,305								7,305	7,268	
2014	160015652	山形サンケン株式会社	36,744								36,744	36,744	
2014	160085639	山形スリーエム株式会社	39,505	4,289							43,794	43,713	
2014	982454392	山形屋商事株式会社	5,538								5,538	5,465	
2014	990600001	山形県	35,700								35,700	35,605	
2014	990600600	山形県企業局	5,112								5,112	5,097	

注1: 権利利益保護請求が認められた事業者について、当該排出量が逆算されないよう、一部の排出量を「\*」と表示している。

注2: 温室効果ガスの排出の抑制等のため、廃棄物を化石燃料に代えて燃料として使用したり、製品の製造のための原材料として使用した場合等により、

排出される非エネルギー起源CO<sub>2</sub>排出量であって温室効果ガスの排出の抑制等のために行われているもの。

注3: 電気事業用の発電所又は熱供給事業用の熱供給施設が設置されている事業所において、他人に供給した電気又は熱に係る排出量を含む、

燃料の使用に伴い排出されるエネルギー起源CO<sub>2</sub>排出量

注4: エネルギー起源CO<sub>2</sub> (発電所等配分前) は、エネルギー起源CO<sub>2</sub>と重複しているため、調整前温室効果ガス排出量には加算していない。

注5: 事業者が事業活動に伴い排出した温室効果ガス排出量を、京都メカニズムクレジット等の償却・無効化量、廃棄物の原燃料使用に伴う排出量の控除等の調整を行ったもの。

①-1 特定事業所排出者

排出年度	特定排出者コード	特定排出者名	温室効果ガス算定排出量 (単位: tCO <sub>2</sub> )							合計(tCO <sub>2</sub> )		関連情報掲載頁	
			「燃料」- 起源CO <sub>2</sub>	「非燃料」- 起源CO <sub>2</sub>	「非燃料」- 起源CO <sub>2</sub> (廃棄物の原燃料使用) (注2)	CH <sub>4</sub>	N <sub>2</sub> O	HFC	PFC	SF <sub>6</sub>	<参考> 「燃料」- 起源CO <sub>2</sub> (発電所等配分前) (注3)		調整前温室効果ガス排出量 (注4)
2014	990600094	山形県教育委員会	17,033								17,033	16,999	
2014	990600109	山形県警察本部	7,265								7,265	7,248	
2014	990600501	山形県病院事業	24,287								24,287	24,256	
2014	280023547	山形航空電子株式会社	13,616								13,616	13,570	
2014	120069560	山形砕石株式会社	4,184								4,184	4,178	
2014	990620101	山形市	16,434	37,666							54,100	54,058	
2014	990620175	山形市教育委員会	13,268								13,268	13,238	
2014	990620120	山形市上下水道部	6,324								6,324	6,303	
2014	990620157	山形市立病院済生館	6,549								6,549	6,535	
2014	160019698	山形食品株式会社	7,399								7,399	7,368	
2014	160125592	山形精密造作株式会社	6,475								6,475	6,461	
2014	160097934	山形電子株式会社	12,390								12,390	12,355	
2014	655001201	山形熱供給株式会社	1,165							5,593	1,165	1,163	
2014	992121503	山形市	5,439								5,439	5,404	
2014	770010128	山口エコテック株式会社	3,682								3,682	3,682	
2014	993500009	山口県	33,436								33,436	33,354	
2014	993500401	山口県企業局	9,760							25	9,760	9,733	
2014	770035735	山口県漁業協同組合	7,115								7,115	7,097	
2014	993500902	山口県教育委員会	13,674								13,674	13,642	
2014	993500107	山口県警察本部	8,916								8,916	8,894	
2014	650055952	山口県厚生農業協同組合連合会	11,295								11,295	11,272	
2014	450050834	山口銅業株式会社	63,380								63,380	62,928	
2014	660003941	山口合同ガス株式会社	10,836								10,836	10,830	
2014	993520306	山口市	15,485	37,000							52,485	52,459	
2014	993520370	山口市教育委員会	6,109								6,109	6,095	
2014	993520324	山口市上下水道局	15,267								15,267	15,223	
2014	985834401	山崎製パン株式会社	612,500								612,500	609,618	
2014	994320801	山鹿市	9,813								9,813	9,864	
2014	985836424	山手冷蔵株式会社	5,942								5,942	5,942	
2014	380081580	山成商事株式会社	10,265								10,265	10,233	
2014	580434710	山川産業株式会社	9,089								9,089	14,874	
2014	200268504	山村フォートクス株式会社	3,614								3,614	3,561	
2014	400154545	山津製陶株式会社	5,175								5,175	5,169	
2014	982441607	山田ダンボール株式会社	5,918								5,918	5,886	
2014	500035153	山田化学工業株式会社	2,981								2,981	2,966	
2014	982047449	山田食品産業株式会社	15,199								15,199	15,074	
2014	830093675	山田水産株式会社	27,428								27,428	27,452	
2014	991223705	山武市	1,762								1,762	1,737	
2014	580038931	山文商事株式会社	3,041								3,041	3,007	
2014	980727786	山芳製菓株式会社	5,917								5,917	5,890	
2014	270130338	山本金属工業株式会社	4,339								4,339	4,269	
2014	580127183	山本光学株式会社	4,259								4,259	4,282	
2014	540112481	山野印刷株式会社	4,415								4,415	4,378	
2014	985245903	山洋電気株式会社	13,454								13,454	10,225	
2014	610008887	山陽S.C.閉鎖株式会社	8,112								8,112	8,093	
2014	581875906	山陽エア・ケミカル株式会社	24,013								24,013	23,947	
2014	530118954	山陽化学産業株式会社	11,476								11,476	11,465	
2014	993521608	山陽小野田市	6,491	7,185							13,676	13,661	
2014	993521626	山陽小野田市水道局	4,343								4,343	4,331	
2014	540033476	山陽色染株式会社	9,743								9,743	9,695	
2014	620006035	山陽染工株式会社	8,971								8,971	8,966	
2014	770051935	山陽太平洋ライム株式会社	70,299	158,739							229,038	229,019	
2014	540033510	山陽特殊製鋼株式会社	907,101	7,007							914,108	914,856	
2014	620126104	山陽乳業株式会社	7,044								7,044	7,031	
2014	623044371	山陽白セメント株式会社	14,913	14,322							29,235	29,225	
2014	610020961	山陽紙工工業株式会社	14,818								14,818	14,792	
2014	280127121	山梨パイオニクス株式会社	6,025								6,025	5,936	
2014	991900001	山梨県	29,756								29,756	28,965	
2014	991900905	山梨県教育委員会	16,537								16,537	15,887	
2014	991900100	山梨県警察本部	4,861								4,861	4,628	
2014	991920505	山梨市	7,334								7,334	7,239	
2014	280018501	山梨積水株式会社	4,401								4,401	4,179	
2014	280031585	山梨電子工業株式会社	2,719								2,719	2,684	
2014	280212320	山梨日本電気株式会社	7,090								7,090	6,993	
2014	420048101	山梨語誌株式会社	4,324								4,324	4,310	
2014	200367075	山崎ダイカスト株式会社	3,325							13,100	16,425	16,418	
2014	985246508	産業振興株式会社	29,180								29,180	29,158	
2014	270277438	産経商事株式会社	3,844								3,844	3,780	
2014	710026430	讃州製紙株式会社	53,440								53,440	53,493	
2014	870171131	司観光園遊株式会社	19,035								19,035	19,146	
2014	710109855	四国オーエム株式会社	5,382								5,382	5,396	
2014	710045702	四国コカ・コーポロリング株式会社	18,741								18,741	18,854	
2014	980560832	四国トーセロ株式会社	24,274								24,274	24,450	
2014	410284409	四国バック株式会社	6,105								6,105	6,019	
2014	740028112	四国医療サービス株式会社	7,354								7,354	7,382	
2014	740223771	四国液酸株式会社	25,321								25,321	25,575	
2014	710189177	四国化工株式会社	7,111								7,111	7,179	
2014	720018727	四国化工機株式会社	29,729								29,729	29,663	
2014	710028793	四国化成工業株式会社	41,119								41,119	41,381	
2014	740025701	四国瓦斯株式会社	5,911								5,911	5,947	
2014	570033299	四国丸一鋼管株式会社	4,348								4,348	4,358	
2014	500559297	四国森紙業株式会社	4,278								4,278	4,295	
2014	740026056	四国精水工業株式会社	6,749								6,749	6,815	
2014	993821300	四国中央市	19,420								19,420	19,595	
2014	993821373	四国中央市教育委員会	5,746								5,746	5,790	
2014	710029011	四国電力株式会社	707,000								707,000	731,000	
2014	710125142	四国日清食品株式会社	8,237								8,237	8,291	
2014	740079318	四国乳業株式会社	19,323								19,323	18,098	
2014	710258640	四国明治乳業株式会社	9,088								9,088	9,143	
2014	710031153	四電ビジネス株式会社	17,978								17,978	18,141	
2014	989766981	四日市エネルギーサービス株式会社	62,157								62,157	62,157	
2014	984542171	四日市エルビシー基地株式会社	4,028							385,684	4,028	4,028	
2014	530139481	四日市オキントン株式会社	58,848								58,848	58,848	
2014	460012434	四日市合成株式会社	14,892								14,892	14,892	
2014	992420208	四日市市	16,102	18,500							34,602	34,505	
2014	992420271	四日市市教育委員会	4,160								4,160	4,134	
2014	992420226	四日市市上下水道	17,444								17,444	17,323	
2014	992420253	四日市市立四日市病院	9,831								9,831	9,807	
2014	710030209	四菱テック株式会社	2,987								2,987	3,015	
2014	993921001	四万十市	9,575								9,575	9,654	
2014	993941200	四万十町	6,735								6,735	6,794	
2014	992783509	四條畷市交野市清掃施設組合		9,900							9,900	9,900	
2014	990122001	土別市	11,080								11,080	11,109	
2014	990122074	土別市教育委員会	3,528								3,528	3,304	

注1: 権利利益保護請求が認められた事業者について、当該排出量が逆算されないよう、一部の排出量を「\*」と表示している。

注2: 温室効果ガスの排出の抑制等のため、廃棄物を化石燃料に代えて燃料として使用したり、製品の製造のための原材料として使用した場合等により、排出される非エネルギー起源CO<sub>2</sub>排出量であって温室効果ガスの排出の抑制等のために行われたもの。

注3: 電気事業用の発電所又は熱供給事業用の熱供給施設が設置されている事業所において、他人に供給した電気又は熱に係る排出量を含む、燃料の使用に伴い排出されるエネルギー起源CO<sub>2</sub>排出量

注4: エネルギー起源CO<sub>2</sub> (発電所等配分前) は、エネルギー起源CO<sub>2</sub>と重複しているため、調整前温室効果ガス排出量には加算していない。

注5: 事業者が事業活動に伴い排出した温室効果ガス排出量を、京都メカニズムクレジット等の償却・無効化量、廃棄物の原燃料使用に伴う排出量の控除等の調整を行ったもの。



①-1 特定事業所排出者

排出年度	特定排出者コード	特定排出者名	温室効果ガス算定排出量 (単位: tCO <sub>2</sub> )							合計(tCO <sub>2</sub> )		関連情報掲載頁	
			エネルギー- 起源CO <sub>2</sub>	非エネルギー- 起源CO <sub>2</sub>	非エネルギー- 起源CO <sub>2</sub> (廃棄物の原 燃料使用 (注2))	CH <sub>4</sub>	N <sub>2</sub> O	HFC	PFC	SF <sub>6</sub>	<参考> エネルギー- 起源CO <sub>2</sub> (発電所等配 分額)(注3)		調整前温 室効果ガ ス排出量 (注4)
2014	030010081	士幌町農業協同組合	59,284								59,284	59,281	
2014	260814473	市原エコセメント株式会社	209								209	205	
2014	260965843	市原パワー株式会社	11,869							155,437	11,869	11,863	
2014	991221907	市原市	22,058								22,058	18,268	
2014	991221971	市原市教育委員会	7,852								7,852	7,719	
2014	985052200	市光工業株式会社	52,015								52,015	51,238	
2014	991220301	市川市	18,999	64,887							83,886	83,008	
2014	991220374	市川市教育委員会	9,371								9,371	7,267	
2014	510205687	市民生活協同組合ならこ	9,002								9,002	8,902	
2014	990120454	市立旭川病院	9,183								9,183	9,183	
2014	992420351	市立伊勢総合病院	3,306								3,306	3,291	
2014	992820756	市立伊丹病院	4,904								4,904	3,900	
2014	992720859	市立員塚病院	3,184								3,184	3,162	
2014	990120552	市立室蘭総合病院	5,942								5,942	5,951	
2014	992821753	市立西川病院	3,131								3,131	3,018	
2014	992720358	市立豊中病院	9,166								9,166	9,089	
2014	330016181	志賀高原リゾート開発株式会社	3,016								3,016	3,006	
2014	991738401	志賀町	10,153								10,153	10,128	
2014	130003525	志戸平温泉株式会社	5,134								5,134	5,122	
2014	992292108	志太広域事務組合	7,317								7,317	7,272	
2014	410009717	志田紙工業株式会社	5,452								5,452	5,360	
2014	994622104	志布志市	3,485								3,485	3,502	
2014	890004372	志布志産産株式会社	4,518								4,518	4,538	
2014	992421500	志摩市	6,067								6,067	6,027	
2014	994621009	指宿市	6,330	3,815							10,145	10,145	
2014	991521609	糸魚川市	12,530	3,749							16,279	12,498	
2014	991521672	糸魚川市教育委員会	3,421								3,421	3,413	
2014	350141838	糸魚川発電株式会社	62,516							539,859	62,516	62,512	
2014	994023001	糸島市	16,186	18,600							34,786	34,831	
2014	994023074	糸島市教育委員会	3,379								3,379	3,398	
2014	994780801	糸通市・豊見城市清掃施設組合	9,247								9,247	8,466	
2014	985302348	養生堂販売株式会社	3,186								3,186	3,165	
2014	985193709	原玉化学工業株式会社	8,994								8,994	8,855	
2014	991186906	尻玉郡市広域市町村圏組合	3,454								3,454	3,367	
2014	540029491	尻島金属工業株式会社	5,142								5,142	5,091	
2014	800093816	尻島校ホール株式会社	10,324								10,324	10,352	
2014	580820091	寺崎電産産業株式会社	3,601								3,601	3,564	
2014	985450851	寺田倉庫株式会社	7,932								7,932	7,802	
2014	580114935	寺内株式会社	3,448								3,448	3,117	
2014	985817106	持田製薬株式会社	6,403								6,403	6,213	
2014	240490037	持田製薬工場株式会社	10,864								10,864	10,734	
2014	550023526	湛賀ボルト株式会社	3,906								3,906	3,882	
2014	992500004	湛賀県	77,885			3,188	29,541				110,614	142,578	
2014	992500201	湛賀県企業庁	20,055								20,055	19,825	
2014	992500908	湛賀県教育委員会	14,088								14,088	13,959	
2014	992500102	湛賀県警察本部	5,712								5,712	5,411	
2014	992500505	湛賀県病院事業庁	15,220								15,220	15,117	
2014	730188293	湛賀産産株式会社	3,679								3,679	3,659	
2014	992510397	湛賀積水樹脂株式会社	8,069								8,069	8,012	
2014	400073090	湛賀東リ株式会社	8,162								8,162	8,119	
2014	990016017	自動車検査独立行政法人	5,587								5,587	5,167	
2014	200181609	自動車部品工業株式会社	22,971								22,971	22,679	
2014	987825439	汐留アバンエネルギー株式会社	717							7,787	717	713	
2014	994620306	鹿屋市	11,033								11,033	21,041	
2014	994620370	鹿屋市教育委員会	4,789								4,789	4,817	
2014	990586707	鹿角広域行政組合	4,683	7,846							12,529	12,517	
2014	990520901	鹿角市	5,184								5,184	5,170	
2014	530139453	鹿見島オキントン株式会社	33,071								33,071	33,284	
2014	890156249	鹿見島きもちき農業協同組合	3,576								3,576	3,574	
2014	890133413	鹿見島くみあいキーンズ株式会社	20,388								20,388	20,483	
2014	890084767	鹿見島くみあい食品株式会社	6,030								6,030	6,051	
2014	890222658	鹿見島ターミナルビル株式会社	8,188								8,188	8,210	
2014	890042060	鹿見島医療生活協同組合	4,860								4,860	4,885	
2014	890120504	鹿見島協同食品株式会社	7,870								7,870	7,899	
2014	890054329	鹿見島空港ビルディング株式会社	4,758								4,758	4,783	
2014	994600009	鹿見島県	23,700								23,700	24,100	
2014	994600902	鹿見島県教育委員会	15,103								15,103	15,199	
2014	890018322	鹿見島県経済農業協同組合連合会	10,897			10,843	8,612				30,352	30,417	
2014	994600107	鹿見島県警察本部	6,818								6,818	6,937	
2014	994600500	鹿見島県県立病院局	10,010								10,010	10,010	
2014	994620100	鹿見島市	28,400	53,801			3,391				85,592	85,990	
2014	994620173	鹿見島市教育委員会	13,910								13,910	13,163	
2014	994620128	鹿見島市水道局	44,119								44,119	44,405	
2014	994620155	鹿見島市立病院	7,642								7,642	7,674	
2014	890606880	鹿見島堀口製茶有限公司	5,217								5,217	5,222	
2014	990920501	鹿沼市	12,256	10,763							23,019	23,001	
2014	990920574	鹿沼市教育委員会	4,341								4,341	4,765	
2014	607008123	鹿沼ターミナル株式会社	9,091								9,091	9,089	
2014	250348908	鹿島ケミカル株式会社	53,206								53,206	53,206	
2014	250114598	鹿島サンケン株式会社	4,090								4,090	4,021	
2014	250244538	鹿島ボリマー株式会社	9,677								9,677	9,677	
2014	986590580	鹿島液化ガス共同備蓄株式会社	3,264								3,264	3,209	
2014	250349235	鹿島塩ビモノマー株式会社	166,107								166,107	165,910	
2014	250370730	鹿島共同火力株式会社	133,949							3,105,955	133,949	133,754	
2014	250437571	鹿島共同再資源化センター株式会社		46,045								46,045	
2014	985115201	鹿島建設株式会社	39,499								39,499	39,099	
2014	250234952	鹿島飼料株式会社	5,434								5,434	5,369	
2014	985115355	鹿島石油株式会社	1,754,615				6,097				1,760,712	1,752,944	
2014	990891605	鹿島地方事務組合	9,139								9,139	9,784	
2014	250371531	鹿島電機株式会社	360,126								360,126	358,633	
2014	986500107	鹿島東京開発株式会社	6,870								6,870	6,819	
2014	250121046	鹿島動力株式会社	5,945							124,274	5,945	5,945	
2014	985115408	鹿島道路株式会社	81,810								81,810	81,757	
2014	250390385	鹿島南共同発電株式会社	35,132		376					636,766	35,508	35,132	
2014	250347947	鹿島北共同発電株式会社	202,445							2,134,509	202,445	202,445	
2014	870218470	鹿本農業協同組合	3,887								3,887	3,910	
2014	992822705	穴栗市	11,923								11,923	11,822	
2014	710048188	七王工業株式会社	4,280								4,280	4,296	
2014	991720200	七尾市	22,012								22,012	21,964	
2014	987221849	室町建物株式会社	6,606								6,606	6,525	
2014	990120507	室蘭市	5,243								5,243	5,257	
2014	990120571	室蘭市教育委員会	7,500								7,500	7,523	
2014	990120525	室蘭市水道部(下水道事業)	4,277								4,277	4,295	
2014	992822106	徳山市	10,178								10,178	10,075	

注1: 権利利益保護請求が認められた事業者について、当該排出量が逆算されないよう、一部の排出量を「\*」と表示している。  
 注2: 温室効果ガスの排出の抑制等のため、廃棄物を化石燃料に代えて燃料として使用したり、製品の製造のための原材料として使用した場合等により、排出される非エネルギー起源CO<sub>2</sub>排出量であって温室効果ガスの排出の抑制等のために行われているもの。  
 注3: 電気事業用の発電所又は熱供給事業用の熱供給施設が設置されている事業所において、他人に供給した電気又は熱に係る排出量を含む、燃料の使用に伴い排出されるエネルギー起源CO<sub>2</sub>排出量  
 注4: エネルギー起源CO<sub>2</sub>(発電所等配分前)は、エネルギー起源CO<sub>2</sub>と重複しているため、調整前温室効果ガス排出量には加算していない。  
 注5: 事業者が事業活動に伴い排出した温室効果ガス排出量を、京都メカニズムクレジット等の償却・無効化量、廃棄物の原燃料使用に伴う排出量の控除等の調整を行ったもの。

①-1 特定事業所排出者

排出年度	特定排出者コード	特定排出者名	温室効果ガス算定排出量 (単位: tCO <sub>2</sub> )							合計(tCO <sub>2</sub> )		関連情報掲載頁	
			エネルギー- 起源CO <sub>2</sub>	非エネルギー- 起源CO <sub>2</sub>	非エネルギー- 起源CO <sub>2</sub> (廃棄物の原 燃料使用) (注2)	CH <sub>4</sub>	N <sub>2</sub> O	HFC	PFC	SF <sub>6</sub>	<参考> エネルギー- 起源CO <sub>2</sub> (発電所等配 分前)(注3)		調整前温 室効果ガ ス排出量 (注4)
2014	985306007	芝浦シヤリング株式会社	5,375								5,375	5,309	
2014	985306105	芝浦メカトロニクス株式会社	6,022								6,022	5,924	
2014	960563775	芝大門特定目的会社	4,948								4,948	4,892	
2014	991621103	射水市	17,227	13,071							30,298	30,243	
2014	991621177	射水市教育委員会	8,436								8,436	8,420	
2014	040601490	斜里町農業協同組合	10,765								10,765	10,800	
2014	900116987	社会医療法人かりゆし会	6,071								6,071	5,490	
2014	586712707	社会医療法人まつこら会	5,624								5,624	5,529	
2014	995310498	社会医療法人さいたま市民医療センター	4,619								4,619	4,574	
2014	270001072	社会医療法人ジャパンメディカルアライ アンス	7,694								7,694	7,595	
2014	586727577	社会医療法人愛仁会	12,477								12,477	13,460	
2014	400534858	社会医療法人杏福会	9,870								9,870	9,818	
2014	010102597	社会医療法人医仁会中村記念病院	6,086								6,086	6,103	
2014	992610294	社会医療法人岡本病院 (財団)	4,119								4,119	4,090	
2014	280006054	社会医療法人加納岩	3,338								3,338	3,288	
2014	987017184	社会医療法人河北医療財団	5,373								5,373	5,307	
2014	470041681	社会医療法人畿内会岡波総合病院	4,768								4,768	4,745	
2014	996610793	社会医療法人共愛会	4,102								4,102	3,994	
2014	586733583	社会医療法人協和会	3,477								3,477	3,450	
2014	730029733	社会医療法人近森会	9,617								9,617	9,707	
2014	310014705	社会医療法人栗山会	3,010								3,010	2,996	
2014	994710397	社会医療法人敬愛会	9,319								9,319	8,400	
2014	994420154	社会医療法人敬和会	3,790								3,790	3,812	
2014	160136442	社会医療法人公徳会	4,059								4,059	4,051	
2014	400518685	社会医療法人宏潤会	7,620								7,620	7,599	
2014	992710594	社会医療法人弘道会	7,257								7,257	6,147	
2014	300000789	社会医療法人財団慈雲会	9,975								9,975	9,927	
2014	540137292	社会医療法人財団聖フランシスコ会	5,220								5,220	5,180	
2014	200503856	社会医療法人財団石心会	10,112								10,112	9,968	
2014	993710392	社会医療法人財団大樹会総合病院回生病院	4,809								4,809	4,848	
2014	981567909	社会医療法人財団大和会	6,240								6,240	6,175	
2014	660035381	社会医療法人財団池灰会	17,277								17,277	17,351	
2014	380018245	社会医療法人財団重仙会恵寿総合病院	8,997								8,997	8,969	
2014	200651071	社会医療法人三思会	3,067								3,067	3,026	
2014	994610490	社会医療法人鹿児島愛心会	6,397								6,397	6,429	
2014	610022661	社会医療法人社団十全会	5,214								5,214	5,200	
2014	260140063	社会医療法人社団千葉県勤労者医療協会	3,373								3,373	3,326	
2014	260697009	社会医療法人社団木下会	12,397								12,397	12,260	
2014	587253387	社会医療法人若弘会	3,662								3,662	3,629	
2014	250221758	社会医療法人若竹会	4,895								4,895	4,833	
2014	300028298	社会医療法人城西医療財団	4,063								4,063	3,820	
2014	900056637	社会医療法人仁愛会	7,152								7,152	6,514	
2014	670059841	社会医療法人仁厚会	5,006								5,006	4,996	
2014	570054815	社会医療法人清恵会	3,931								3,931	3,695	
2014	570022722	社会医療法人生長会	16,960								16,960	16,864	
2014	540302995	社会医療法人製鉄記念広畑病院	6,145								6,145	6,098	
2014	820061589	社会医療法人雪の聖母会	16,661								16,661	16,798	
2014	450092422	社会医療法人蘇西厚生会	4,803								4,803	4,766	
2014	586709354	社会医療法人大進会	4,435								4,435	4,400	
2014	400074453	社会医療法人大雄会	6,210								6,210	6,179	
2014	995110399	社会医療法人植心会	6,129								6,129	6,129	
2014	994010890	社会医療法人天神会	6,447								6,447	6,485	
2014	570008920	社会医療法人同仁会	3,434								3,434	3,521	
2014	070046417	社会医療法人母恋	11,551								11,551	11,584	
2014	010371684	社会医療法人北福会	4,102								4,102	4,113	
2014	400484738	社会医療法人名古屋記念財団	4,006								4,006	3,980	
2014	440030328	社会医療法人明陽会	4,426								4,426	4,399	
2014	150058549	社会医療法人明和会	7,887								7,887	7,870	
2014	900009314	社会医療法人友愛会	13,080								13,080	11,773	
2014	620052299	社会医療法人里仁会	5,367								5,367	5,355	
2014	890094781	社会医療法人緑泉会	9,042								9,042	9,096	
2014	988797606	社会復帰サポート実務株式会社	3,941								3,941	3,933	
2014	010224876	社会福祉法人クビド・フェア	4,942								4,942	4,956	
2014	680048968	社会福祉法人こうほうえん	5,714								5,714	5,689	
2014	400901625	社会福祉法人サン・ビジョン	7,621								7,621	7,579	
2014	400573972	社会福祉法人サンライフ	7,339								7,339	7,294	
2014	340326955	社会福祉法人愛宕福祉会	6,631								6,631	6,618	
2014	610169153	社会福祉法人旭川荘	9,288								9,288	9,262	
2014	401345229	社会福祉法人恩賜財団愛知県同胸援護会	4,223								4,223	4,253	
2014	980959593	社会福祉法人恩賜財団済生会	277,805								277,805	277,194	
2014	500190221	社会福祉法人京都社会事業財団	10,499								10,499	10,433	
2014	260459796	社会福祉法人九十九里ホーム	3,789								3,789	3,738	
2014	330072967	社会福祉法人敬老園	6,110								6,110	6,082	
2014	070015715	社会福祉法人幸清会	5,138								5,138	5,149	
2014	010348855	社会福祉法人札幌慈恵会	4,673								4,673	4,683	
2014	988335719	社会福祉法人三井記念病院	7,781								7,781	7,873	
2014	600381549	社会福祉法人三福会	13,946								13,946	13,870	
2014	340033022	社会福祉法人新潟市社会事業協会	7,556								7,556	7,540	
2014	200163217	社会福祉法人親善福祉協会	6,347								6,347	6,271	
2014	600205041	社会福祉法人清風会	10,585								10,585	10,577	
2014	981593490	社会福祉法人聖ヨハネ会	2,447								2,447	2,477	
2014	987839461	社会福祉法人聖風会	4,107								4,107	4,076	
2014	430010681	社会福祉法人聖隷福祉事業団	52,897								52,897	52,516	
2014	350135447	社会福祉法人長岡三百老人福祉会	6,602								6,602	6,589	
2014	350129584	社会福祉法人長岡福祉協会	9,545								9,545	9,519	
2014	586727441	社会福祉法人天心会	3,529								3,529	3,510	
2014	430133967	社会福祉法人天竜厚生会	11,783								11,783	11,711	
2014	981560659	社会福祉法人同愛記念病院財団	4,511								4,511	4,511	
2014	080056515	社会福祉法人函館厚生院	11,147								11,147	11,179	
2014	010129044	社会福祉法人北海道リハビリ	7,880								7,880	7,862	
2014	010223350	社会福祉法人北海道社会事業協会	16,690								16,690	16,118	
2014	050123690	社会福祉法人北海道療育園	4,364								4,364	4,372	
2014	270122229	社会福祉法人毛呂病院	5,568								5,568	5,508	
2014	981572945	社会保険診療報酬支払基金	8,643								8,643	8,757	
2014	130062105	社会医療法人敬愛会	6,275								6,275	6,260	
2014	280033919	社団法人山梨勤労者医療協会	4,902								4,902	4,847	
2014	981024744	社団法人日本海員救済会	18,990								18,990	18,980	
2014	010197071	社団法人北海道勤労者医療協会	14,305								14,305	14,343	
2014	991326696	若草シティー合同会社	5,857								5,857	5,856	
2014	990821772	取手市教育委員会	3,534								3,534	3,356	
2014	992720901	守口市	5,325								5,325	5,268	
2014	992720975	守口市教育委員会	4,975								4,975	4,938	
2014	992720920	守口市水道局	3,667								3,667	3,612	

注1: 権利利益保護請求が認められた事業者について、当該排出量が逆算されないよう、一部の排出量を「\*」と表示している。

注2: 温室効果ガスの排出の抑制等のため、廃棄物を化石燃料に代えて燃料として使用したり、製品の製造のための原材料として使用した場合等により、

排出される非エネルギー起源CO<sub>2</sub>排出量であって温室効果ガスの排出の抑制等のために行われているもの。

注3: 電気事業用の発電所又は熱供給事業用の熱供給施設が設置されている事業所において、他人に供給した電気又は熱に係る排出量を含む、燃料の使用に伴い排出されるエネルギー起源CO<sub>2</sub>排出量

注4: エネルギー起源CO<sub>2</sub> (発電所等配分前) は、エネルギー起源CO<sub>2</sub>と重複しているため、調整前温室効果ガス排出量には加算していない。

注5: 事業者が事業活動に伴い排出した温室効果ガス排出量を、京都メカニズムクレジット等の償却・無効化量、廃棄物の原燃料使用に伴う排出量の控除等の調整を行ったもの。

①-1 特定事業所排出者

排出年度	特定排出者コード	特定排出者名	温室効果ガス算定排出量 (単位: tCO <sub>2</sub> )							合計(tCO <sub>2</sub> )		関連情報掲載頁	
			エネルギー- 起源CO <sub>2</sub>	非エネルギー- 起源CO <sub>2</sub>	非エネルギー- 起源CO <sub>2</sub> (廃棄物の原 燃料使用) (注2)	CH <sub>4</sub>	N <sub>2</sub> O	HFC	PFC	SF <sub>6</sub>	<参考> エネルギー- 起源CO <sub>2</sub> (発電所等配 分前)(注3)		調整前温 室効果ガ ス排出量 (注4)
2014	992520704	守山市	8,690								8,690	7,316	
2014	210000897	守山乳業株式会社	11,073								11,073	11,006	
2014	991720504	珠洲市	2,943								2,943	2,937	
2014	390018491	酒井化学工業株式会社	8,093								8,093	8,067	
2014	170013713	酒田共同火力発電株式会社	253,944					7,883		3,982,255	261,827	261,827	
2014	990620406	酒田市	15,312								15,312	15,223	
2014	990620470	酒田市教育委員会	3,633								3,633	3,625	
2014	990696306	酒田地区広域行政組合		14,410							14,410	14,410	
2014	985716801	首都圏国土株式会社	5,072								5,072	5,012	
2014	988844528	首都高速道路株式会社	4,964								4,964	4,882	
2014	400063075	寿がきや食品株式会社	6,623								6,623	6,595	
2014	580407249	寿ダイカスト工業株式会社	5,773								5,773	5,740	
2014	985207706	寿屋フロンテ株式会社	6,537								6,537	5,528	
2014	400046887	寿金属工業株式会社	14,409								14,409	14,364	
2014	620155456	寿工業株式会社	99,935								99,935	99,693	
2014	580567565	寿精版印刷株式会社	3,526								3,526	3,489	
2014	690181381	寿製菓株式会社	6,489								6,489	6,476	
2014	993583001	周東環境衛生組合		10,385							10,385	10,385	
2014	640356611	周南酸素株式会社	62,293								62,293	62,293	
2014	993521500	周南市	23,388								23,388	23,339	
2014	993521573	周南市教育委員会	5,537								5,537	5,525	
2014	993521528	周南市上下水道局	11,000								11,000	10,974	
2014	993583709	周南地区衛生施設組合		11,110							11,110	11,110	
2014	570054566	宗教法人ほんみち	4,390								4,390	4,361	
2014	580751323	宗教法人在日本南プレスビテリアンミ ッション	7,232								7,232	7,156	
2014	981597247	宗教法人真如苑	31,031								31,031	30,759	
2014	370127442	宗教法人崇教真光	12,822								12,822	12,740	
2014	980717805	宗教法人創価学会	72,291								72,291	71,801	
2014	200656274	宗教法人大山わすの命神社教会	5,001								5,001	4,871	
2014	510201187	宗教法人天理教	33,997								33,997	33,755	
2014	410221338	宗教法人東方之光	4,791								4,791	4,740	
2014	985813958	宗教法人明治神宮	7,803								7,803	8,031	
2014	980698030	宗教法人立正佼成会	30,218								30,218	29,941	
2014	980534261	宗教法人聖友会	3,647								3,647	3,597	
2014	994022003	宗像市	11,271								11,271	11,339	
2014	994092509	宗像地区事務組合	4,827								4,827	4,858	
2014	992820504	洲本市	4,553								4,553	4,511	
2014	985014503	秋山精鋼株式会社	3,515								3,515	3,514	
2014	150004083	秋田いなふく米菓株式会社	4,360								4,360	4,348	
2014	150197631	秋田エフソン株式会社	13,317								13,317	13,278	
2014	150269338	秋田おぼく農業協同組合	6,467								6,467	6,450	
2014	150292917	秋田ジंकソリューションズ株式会社	10,820								10,820	10,820	
2014	150334061	秋田ジंकリサイクリング株式会社	4,987								4,987	4,972	
2014	150247896	秋田しんせい農業協同組合	4,739								4,739	4,726	
2014	150101201	秋田ステーションビル株式会社	6,269								6,269	6,251	
2014	150001724	秋田プライウッド株式会社	15,506								15,506	15,462	
2014	150291080	秋田プリマ食品株式会社	4,754								4,754	4,745	
2014	150268813	秋田ふるさと農業協同組合	4,894								4,894	4,882	
2014	150175652	秋田ルビコン株式会社	5,752								5,752	5,733	
2014	150253141	秋田液酸工業株式会社	13,085								13,085	13,041	
2014	150003335	秋田基準器具株式会社	5,397								5,397	5,391	
2014	150175877	秋田共栄観光株式会社	10,569								10,569	10,554	
2014	990500005	秋田県	78,612		28,997	8,134					115,743	115,401	
2014	990500408	秋田県(公営企業課)	7,279							18	7,279	7,266	
2014	990500909	秋田県教育委員会	22,035								22,035	21,990	
2014	990500103	秋田県警察本部	6,565								6,565	6,548	
2014	150129945	秋田県厚生農業協同組合連合会	42,534								42,534	42,449	
2014	990520106	秋田市	42,979	39,646							86,794	86,760	
2014	990520170	秋田市教育委員会	13,329								13,329	13,302	
2014	990520124	秋田市上下水道局	16,193								16,193	16,137	
2014	150126077	秋田指月株式会社	5,843								5,843	5,823	
2014	150190505	秋田住友ベーク株式会社	6,016								6,016	6,006	
2014	985013471	秋田製練株式会社	488,184								488,184	486,545	
2014	650100646	秋芳製菓株式会社	35,952								35,952	35,882	
2014	150003667	秋本製鋼株式会社	6,087								6,087	6,073	
2014	991221602	富志野市	18,671	26,047							44,718	44,413	
2014	991221621	富志野市企業局	4,350								4,350	4,277	
2014	991221676	富志野市教育委員会	5,010								5,010	4,951	
2014	990021008	衆議院	13,410								13,410	14,032	
2014	580728719	住ベシント防水株式会社	4,098								4,098	4,051	
2014	190030005	住化アグロ製造株式会社	6,282								6,282	6,268	
2014	580503719	住化カラー株式会社	9,365								9,365	9,239	
2014	980868247	住化スタイロロンポリカーボネート株式会社	75,911								75,911	75,910	
2014	580090673	住化バイエルウレタン株式会社	70,468								70,468	70,461	
2014	987740510	住化プラスチック株式会社	3,820								3,820	3,827	
2014	983929991	住化加工紙株式会社	9,286								9,286	9,264	
2014	993810496	住化高純度ガス株式会社	18,453								18,453	18,453	
2014	010429461	住化農業資材株式会社	9,769								9,769	9,765	
2014	550076941	住江テクノ株式会社	12,263								12,263	12,161	
2014	984571333	住鉱テック株式会社	3,578								3,578	3,563	
2014	967389048	住鉱国富電子株式会社	10,845								10,845	10,889	
2014	970068992	住重フオーニング株式会社	8,178								8,178	8,057	
2014	040003277	住商アグリビジネス株式会社	4,421								4,421	4,405	
2014	850260725	住商エアバッグ・システムズ株式会社	13,122								13,122	13,201	
2014	987058427	住商グローバル・ロジスティクス株式会社	5,713								5,713	5,629	
2014	201334927	住宅情報館株式会社	2,445								2,445	3,469	
2014	130149548	住田フーズ株式会社	7,646								7,646	7,636	
2014	330015291	住電デバイスマイクロアセンブリ株式会社	3,167								3,167	3,131	
2014	410039897	住電装プラスチック株式会社	14,776								14,776	14,525	
2014	530473344	住電半導体材料株式会社	8,266								8,266	8,173	
2014	580217825	住之江興業株式会社	4,496								4,496	4,619	
2014	600016929	住野工業株式会社	5,510								5,510	5,497	
2014	530004309	住友ゴム工業株式会社	388,297	21,886							410,183	360,032	
2014	985347402	住友ベークライト株式会社	79,822								79,822	79,335	
2014	580000809	住友化学株式会社	3,346,642	51,410	13,126		76,236				3,487,414	3,486,368	
2014	740028767	住友共同電力株式会社	294,876										
2014	987885339	住友金属鉱山シロックス株式会社	29,323							4,301,269	387,954	387,954	
2014	985346700	住友金属鉱山株式会社	1,001,968	8,216							1,010,184	1,009,680	
2014	200507121	住友建機株式会社	10,143								10,143	10,041	
2014	988291329	住友重機械イオンテクノロジー株式会社	7,984								7,984	7,983	
2014	740162441	住友重機械ハイマテックス株式会社	8,883								8,883	8,883	
2014	740223135	住友重機械プロセス機器株式会社	3,022								3,022	3,022	

注1: 権利利益保護請求が認められた事業者について、当該排出量が逆算されないよう、一部の排出量を「\*」と表示している。

注2: 温室効果ガスの排出の抑制等のため、廃棄物を化石燃料に代えて燃料として使用したり、製品の製造のための原材料として使用した場合等により、排出される非エネルギー起源CO<sub>2</sub>排出量であって温室効果ガスの排出の抑制等のために行われているもの。

注3: 電気事業用の発電所又は熱供給事業用の熱供給施設が設置されている事業所において、他人に供給した電気又は熱に係る排出量を含む、燃料の使用に伴い排出されるエネルギー起源CO<sub>2</sub>排出量

注4: エネルギー起源CO<sub>2</sub>(発電所等配分前)は、エネルギー起源CO<sub>2</sub>と重複しているため、調整前温室効果ガス排出量には加算していない。

注5: 事業者が事業活動に伴い排出した温室効果ガス排出量を、京都メカニズムクレジット等の償却・無効化量、廃棄物の原燃料使用に伴う排出量の控除等の調整を行ったもの。



①-1 特定事業所排出者

排出年度	特定排出者コード	特定排出者名	温室効果ガス算定排出量 (単位: tCO <sub>2</sub> )							合計(tCO <sub>2</sub> )		関連情報掲載頁	
			エネルギー- 起源CO <sub>2</sub>	非エネルギー- 起源CO <sub>2</sub>	非エネルギー- 起源CO <sub>2</sub> (廃棄物の原 燃料使用) (注2)	CH <sub>4</sub>	N <sub>2</sub> O	HFC	PFC	SF <sub>6</sub>	<参考> エネルギー- 起源CO <sub>2</sub> (発電所等配 分前)(注3)		調整前温 室効果ガ ス排出量 (注4)
2014	981414507	住友重機械マリンエンジニアリング株式会 社	10,410								10,410	10,271	
2014	985346970	住友重機械工業株式会社	26,171								26,171	25,943	
2014	580004067	住友商事株式会社	52,953								52,953	53,183	
2014	580000765	住友生命保険相互会社	121,331								121,331	120,401	
2014	580349898	住友精化株式会社	159,023								159,023	158,684	
2014	580392093	住友精密工業株式会社	21,934								21,934	21,723	
2014	985347206	住友大阪セメント株式会社	2,679,100	4,069,690	633,244	12,308	230,876				7,625,218	6,990,000	
2014	580002241	住友電気工業株式会社	169,759								169,759	170,746	
2014	967408466	住友電工ウインテック株式会社	44,739								44,739	44,333	
2014	280059147	住友電工デバイス・イノベーション株式 会社	20,501							3,764	24,265	24,072	
2014	570253381	住友電工ファインポリマー株式会社	14,711								14,711	14,547	
2014	400578899	住友電工プリントサーキット株式会社	18,936								18,936	18,746	
2014	580049720	住友電工産業電線株式会社	9,184								9,184	9,111	
2014	610065604	住友電工焼結合金株式会社	52,841								52,841	52,713	
2014	110160851	住友電工電子ワイヤー株式会社	24,234								24,234	23,861	
2014	460008084	住友電装株式会社	64,289								64,289	63,740	
2014	550034619	住友不動産ワイラフォンテス株式会 社	9,972								9,972	9,867	
2014	983389501	住友不動産エスフォルタ株式会社	2,822								2,822	2,787	
2014	985347378	住友不動産株式会社	226,445								226,445	223,040	
2014	982512137	住友不動産販売株式会社	5,956								5,956	5,273	
2014	967437092	住友別子病院	5,563								5,563	5,563	
2014	400088735	住友理工株式会社	79,960								79,960	79,423	218
2014	420037484	住友林業クレスト株式会社	8,721								8,721	8,683	
2014	580028819	住友林業株式会社	10,179								10,179	10,091	
2014	370023223	十全化学株式会社	8,022								8,022	8,004	
2014	991521000	十日町市	12,140								12,140	12,108	
2014	991521073	十日町市教育委員会	4,359								4,359	4,350	
2014	110220520	十和田おいらせ農業協同組合	4,996								4,996	4,983	
2014	990220601	十和田市	7,514								7,514	7,491	
2014	990220674	十和田市教育委員会	3,758								3,758	3,747	
2014	990220656	十和田市病院事業	6,557								6,557	6,544	
2014	990286308	十和田地域広域事務組合	4,166	16,077							20,243	20,231	
2014	991020801	渋川市	15,450								15,450	15,243	
2014	991020874	渋川市教育委員会	3,538								3,538	3,492	
2014	991087309	渋川地区広域市町村圏振興整備組 合	3,863	19,565							23,428	23,373	
2014	250400982	渋谷ヒカリエ管理組合	17,860								17,860	17,566	
2014	991311307	渋谷区	14,679								14,679	14,512	
2014	991311371	渋谷区教育委員会	8,003								8,003	7,563	
2014	986837981	渋谷熱供給株式会社	823							2,246	823	819	
2014	650007131	重安石灰株式会社	14,677								14,677	14,674	
2014	993220300	出雲市	36,837	26,500							63,337	63,262	
2014	993220373	出雲市教育委員会	6,308								6,308	6,296	
2014	993220328	出雲市上下水道局	6,779								6,779	6,760	
2014	260367086	出光ユニテック株式会社	32,161								32,161	32,071	
2014	988319564	出光リテール販売株式会社	18,212								18,212	18,100	
2014	201769951	出光ルプテクノ株式会社	6,280								6,280	7,307	
2014	985052701	出光興産株式会社	7,026,498	11,986	4,111	132,328					7,174,923	7,025,604	
2014	987333685	出版共同流通株式会社	4,902								4,902	4,855	
2014	986748952	春雷さぶる株式会社	8,640								8,640	8,649	
2014	992320605	春日井市	34,765	27,891							62,656	62,462	
2014	992320679	春日井市教育委員会	5,469								5,469	5,440	
2014	400030889	春日井製菓株式会社	10,587								10,587	9,341	
2014	580020964	春日製菓株式会社	3,095								3,095	3,080	
2014	994021875	春日市教育委員会	4,002								4,002	4,026	
2014	410005871	春日製紙工業株式会社	42,295								42,295	40,645	
2014	991121401	春日市	5,027	28,945							33,972	33,900	
2014	991121474	春日市教育委員会	6,203								6,203	6,162	
2014	991121429	春日市水道部	3,402								3,402	3,346	
2014	991332399	駿河台開発特定目的会社	4,641								4,641	4,562	
2014	420023193	駿興製紙株式会社	7,329								7,329	7,302	
2014	983593443	駿台教育振興株式会社	3,581								3,581	3,528	
2014	991120806	所沢市	16,284	18,468							34,752	33,871	
2014	991120870	所沢市教育委員会	6,952								6,952	6,671	
2014	991120824	所沢市上下水道部	4,110								4,110	4,041	
2014	271134592	曙ブレーキ工業株式会社	18,194								18,194	17,952	
2014	985015000	曙ブレーキ工業株式会社	20,372								20,372	20,099	
2014	160150067	曙ブレーキ山形製造株式会社	25,415								25,415	25,360	
2014	610078415	曙ブレーキ山陽製造株式会社	11,195								11,195	11,169	
2014	180113651	曙ブレーキ福島製造株式会社	13,464								13,464	13,421	
2014	390082741	勝山高原開発株式会社	4,708								4,708	4,699	
2014	991820608	勝山市	6,162								6,162	6,146	
2014	820032596	勝和産業株式会社	6,706								6,706	6,749	
2014	530033516	商船港運株式会社	5,902								5,902	5,914	
2014	981026730	小学館不動産株式会社	3,821								3,821	7,644	
2014	985186800	小岩井乳業株式会社	7,515								7,515	7,491	
2014	985186123	小岩井農牧株式会社				3,554					3,554	3,554	
2014	260096582	小久保製氷冷蔵株式会社	9,698								9,698	9,533	
2014	610049370	小橋工業株式会社	7,411								7,411	7,398	
2014	991321072	小金井市教育委員会	3,694								3,694	3,324	
2014	990640104	小園町	4,514								4,514	4,505	
2014	150206301	小坂製錬株式会社	133,392								133,392	133,233	
2014	240119821	小山化学株式会社	9,593								9,593	9,483	
2014	510312613	小山株式会社	8,046								8,046	7,969	
2014	990885201	小山広域保健衛生組合	4,745								4,745	3,641	
2014	990920805	小山市	7,050								7,050	4,364	
2014	990920879	小山市教育委員会	4,779								4,779	4,722	
2014	240440044	小山農業協同組合	4,176								4,176	4,165	
2014	840207134	小糸九州株式会社	24,522								24,522	24,660	
2014	992020805	小諸市	3,900								3,900	3,900	
2014	380029310	小松ウオール工業株式会社	5,608								5,608	5,593	
2014	380109312	小松シャリテック株式会社	6,180								6,180	6,162	
2014	710024435	小松印刷株式会社	14,200								14,200	14,197	
2014	380157202	小松協栄瓦株式会社	6,656								6,656	6,649	
2014	991720308	小松市	19,743								19,743	19,680	
2014	991720371	小松市教育委員会	4,992								4,992	4,981	
2014	380027173	小松精練株式会社	112,854								112,854	106,368	
2014	993620301	小松島市	4,965								4,965	5,008	
2014	460014537	小森精機株式会社	7,529								7,529	7,472	
2014	040630071	小清水町農業協同組合	8,006								8,006	8,026	
2014	520022608	小西化学工業株式会社	5,778								5,778	5,757	
2014	991520808	小千谷市	7,458								7,458	7,437	
2014	200126652	小川工業株式会社(神奈川県)	5,103								5,103	5,062	

注1: 権利利益保護請求が認められた事業者について、当該排出量が逆算されないよう、一部の排出量を「\*」と表示している。

注2: 温室効果ガスの排出の抑制等のため、廃棄物を化石燃料に代えて燃料として使用したり、製品の製造のための原材料として使用した場合等により、

排出される非エネルギー起源CO<sub>2</sub>排出量であって温室効果ガスの排出の抑制等のために行われているもの。

注3: 電気事業用の発電所又は熱供給事業用の熱供給施設が設置されている事業所において、他人に供給した電気又は熱に係る排出量を含む、

燃料の使用に伴い排出されるエネルギー起源CO<sub>2</sub>排出量

注4: エネルギー起源CO<sub>2</sub>(発電所等配分前)は、エネルギー起源CO<sub>2</sub>と重複しているため、調整前温室効果ガス排出量には加算していない。

注5: 事業者が事業活動に伴い排出した温室効果ガス排出量を、京都メカニズムクレジット等の償却・無効化量、廃棄物の原燃料使用に伴う排出量の控除等の調整を行ったもの。

①-1 特定事業所排出者

排出年度	特定排出者コード	特定排出者名	温室効果ガス算定排出量 (単位: tCO <sub>2</sub> )							合計(tCO <sub>2</sub> )		関連情報掲載頁	
			「燃料」- 起源CO <sub>2</sub>	「非燃料」- 起源CO <sub>2</sub>	「非燃料」- 起源CO <sub>2</sub> (廃棄物の原燃料使用) (注2)	CH <sub>4</sub>	N <sub>2</sub> O	HFC	PFC	SF <sub>6</sub>	<参考> 「燃料」- 起源CO <sub>2</sub> (発電所等配分前) (注3)		調整前温室効果ガス排出量 (注4)
2014	400190391	小川工業株式会社 (愛知県)	6,337								6,337	6,303	
2014	580000587	小川香料株式会社	13,752								13,752	11,720	
2014	230003681	小倉クランチ株式会社	10,763								10,763	10,608	
2014	810316998	小倉ターミナルビル株式会社 (小倉駅ビル)	6,662								6,662	6,693	
2014	810030355	小倉合成工業株式会社	7,997								7,997	8,012	
2014	580315334	小太郎漢方製薬株式会社	6,527								6,527	6,500	
2014	980120301	小樽市	5,929								5,929	5,864	
2014	990120374	小樽市教育委員会	7,019								7,019	6,598	
2014	990120329	小樽市水道局	9,505								9,505	11,653	
2014	990120356	小樽市病院局	5,586								5,586	5,600	
2014	980285281	小田急バス株式会社	6,300								6,300	6,240	
2014	985083780	小田急商事株式会社	22,407								22,407	19,964	
2014	985083805	小田急電鉄株式会社	124,943								124,943	123,185	
2014	985083931	小田急不動産株式会社	7,950								7,950	7,679	
2014	991420606	小田原市	27,148		20,104						47,252	46,874	
2014	991420670	小田原市教育委員会	3,257								3,257	2,720	
2014	401196684	小田陶器株式会社	3,730								3,730	3,726	
2014	401507917	小島プレス工業株式会社	13,854								13,854	13,748	
2014	985186590	小島化学薬品株式会社	4,166								4,166	4,131	
2014	570034081	小島産業株式会社 (大阪府)	8,323								8,323	8,254	
2014	401559870	小島産業株式会社 (愛知県)	3,159								3,159	3,135	
2014	991820401	小浜市	5,709								5,709	5,650	
2014	991382309	小平・村山・大和衛生組合	3,823	28,755							32,578	32,515	
2014	991321107	小平市	3,469								3,469	3,171	
2014	991321171	小平市教育委員会	4,686								4,686	4,018	
2014	992385109	小牧岩倉衛生組合		16,183							16,183	16,183	
2014	992321907	小牧市	8,068								8,068	7,950	
2014	992321971	小牧市教育委員会	6,450								6,450	5,651	
2014	190213481	小名浜吉野石音株式会社	64,288								64,288	64,261	
2014	140005031	小名浜蒸溜株式会社	4,365								4,365	4,362	
2014	985084151	小名浜製錬株式会社	297,277		186,104						483,381	296,758	
2014	987077754	小名浜石油株式会社	49,867								49,867	49,853	
2014	400021549	小木管工業株式会社	6,953								6,953	6,899	
2014	985084301	小野産業株式会社	5,872								5,872	5,800	
2014	410003992	小野製紙株式会社	12,921								12,921	12,799	
2014	985084400	小野田化学工業株式会社	34,924								34,924	34,929	
2014	650078803	小野田商業開発株式会社	4,444								4,444	4,432	
2014	580001842	小野薬品工業株式会社	29,301								29,301	20,297	
2014	400043841	小林クリエイト株式会社	8,842								8,842	8,766	
2014	390020452	小林化工株式会社	7,774								7,774	7,755	
2014	994520507	小林市	7,348								7,348	7,385	
2014	370163743	小林製菓ブラックス株式会社	3,802								3,802	3,790	
2014	580006221	小林製菓株式会社	4,146								4,146	4,109	
2014	540014247	小澤染工株式会社	3,904								3,904	3,893	
2014	993421003	庄原市	12,347								12,347	12,320	
2014	170031650	庄内たがわ農業協同組合	5,522								5,522	5,508	
2014	170029508	庄内みどり農業協同組合	6,567								6,567	6,549	
2014	170006209	庄内医療生活協同組合	3,959								3,959	3,951	
2014	990697009	庄内広域行政組合	5,852								5,852	5,839	
2014	401528425	豊和合成株式会社	3,054								3,054	3,030	
2014	390004566	豊和染織株式会社	3,816								3,816	3,813	
2014	980906581	昭栄化学工業株式会社	94,906								94,906	95,442	
2014	582024935	昭永ケミカル株式会社	4,191								4,191	3,160	
2014	985322001	昭石化工株式会社	5,039								5,039	5,006	
2014	991320709	昭島市	8,224								8,224	7,339	
2014	991320772	昭島市教育委員会	4,210								4,210	4,180	
2014	985320301	昭和K D E株式会社	12,481								12,481	12,390	
2014	570051368	昭和アルミニウム缶株式会社	85,971								85,971	63,399	
2014	450046626	昭和コンクリート工業株式会社	5,333								5,333	5,325	
2014	985321907	昭和シェル石油株式会社	22,252								22,252	22,214	
2014	216000221	昭和ステアテック株式会社	3,728								3,728	3,649	
2014	985321809	昭和バックス株式会社	6,847								6,847	6,798	
2014	840174089	昭和フード株式会社	4,611								4,611	4,638	
2014	034008410	昭和フォーンズ株式会社	14,088								14,088	13,954	
2014	580474985	昭和プロダクツ株式会社	7,723								7,723	7,649	
2014	985320104	昭和ホールディングス株式会社	4,613								4,613	4,269	
2014	900022316	昭和化学工業株式会社 (沖縄県)	6,406								6,406	5,785	
2014	985315712	昭和化学工業株式会社 (東京都)	19,362								19,362	19,348	
2014	580090682	昭和化工株式会社	6,321								6,321	6,289	
2014	985315875	昭和化成工業株式会社	5,234								5,234	5,151	
2014	985320900	昭和産業株式会社	250,324								250,324	249,244	
2014	985324337	昭和四日市石油株式会社	1,648,211			14,187					1,662,398	1,662,334	
2014	570045324	昭和精工株式会社	5,385								5,385	5,323	
2014	800039482	昭和鉄工株式会社	4,845								4,845	4,864	
2014	220129375	昭和電気鋳造株式会社	8,608								8,608	8,484	
2014	967468769	昭和電工H D山形株式会社	24,780					10,166			34,946	34,851	
2014	261074525	昭和電工エレクトロニクス株式会社	24,857					9,399			34,256	33,855	
2014	985322403	昭和電工ガスプロダクツ株式会社	30,617								30,617	30,199	
2014	983814141	昭和電工セラミックス株式会社	21,883								21,883	21,883	
2014	200386231	昭和電工バッテリー・ジンク株式会社	15,301								15,301	15,200	
2014	985323008	昭和電工株式会社	2,099,674	78,770	11,950	6,130			21,320		2,217,844	2,211,406	
2014	984040886	昭和電工建材株式会社	3,441								3,441	3,410	
2014	987243201	昭和電線ケーブルシステム株式会社	55,483								55,483	55,127	
2014	985323705	昭和飛行機工業株式会社	20,836								20,836	20,532	
2014	991380402	昭和病院企業団	8,157								8,157	8,074	
2014	400059887	昭和包装工業株式会社	5,180								5,180	5,158	
2014	400359373	昭和冷蔵株式会社	8,128								8,128	8,055	
2014	420130943	昭和冷凍株式会社	3,547								3,547	3,520	
2014	540040041	昭和灌漑工業株式会社	8,574								8,574	8,282	
2014	440093112	松栄親光株式会社	6,076								6,076	5,540	
2014	992096008	松塩地区広域施設組合		46,599							46,599	46,599	
2014	982438263	松岡商事株式会社	4,913								4,913	4,830	
2014	982682164	松岡地所株式会社	4,446								4,446	4,378	
2014	992721702	松原市	3,365								3,365	3,335	
2014	991220703	松戸市	13,354								13,354	13,177	
2014	991220777	松戸市教育委員会	10,170								10,170	8,908	
2014	991220759	松戸市病院事業	7,859								7,859	7,891	
2014	993220103	松江市	22,836	16,904							39,740	39,706	
2014	993220177	松江市教育委員会	12,758								12,758	12,732	
2014	993220121	松江市上下水道局	8,961								8,961	8,936	
2014	993220159	松江市立病院	7,252								7,252	5,133	
2014	993210199	松江第一精工株式会社	4,344								4,344	4,333	
2014	690060652	松江保健生活協同組合	5,087								5,087	5,074	

注1: 権利利益保護請求が認められた事業者について、当該排出量が逆算されないよう、一部の排出量を「\*」と表示している。

注2: 温室効果ガスの排出の抑制等のため、廃棄物を化石燃料に代えて燃料として使用したり、製品の製造のための原材料として使用した場合等により、

排出される非エネルギー起源CO<sub>2</sub>排出量であって温室効果ガスの排出の抑制等のために行われているもの。

注3: 電気事業用の発電所又は熱供給事業用の熱供給施設が設置されている事業所において、他人に供給した電気又は熱に係る排出量を含む、

燃料の使用に伴い排出されるエネルギー起源CO<sub>2</sub>排出量

注4: エネルギー起源CO<sub>2</sub> (発電所等配分前) は、エネルギー起源CO<sub>2</sub>と重複しているため、調整前温室効果ガス排出量には加算していない。

注5: 事業者が事業活動に伴い排出した温室効果ガス排出量を、京都メカニズムクレジット等の償却・無効化量、廃棄物の原燃料使用に伴う排出量の控除等の調整を行ったもの。



①-1 特定事業所排出者

排出年度	特定排出者コード	特定排出者名	温室効果ガス算定排出量 (単位: tCO <sub>2</sub> )							合計(tCO <sub>2</sub> )		関連情報掲載頁	
			エネルギー- 起源CO <sub>2</sub>	非エネルギー- 起源CO <sub>2</sub>	非エネルギー- 起源CO <sub>2</sub> (廃棄物の原 燃料使用) (注2)	CH <sub>4</sub>	N <sub>2</sub> O	HFC	PFC	SF <sub>6</sub>	<参考> エネルギー- 起源CO <sub>2</sub> (発電所等配 分前)(注3)		調整前温 室効果ガ ス排出量 (注4)
2014	470133219	松阪興産株式会社	14,980								14,980	14,950	
2014	992420404	松阪市	13,406	18,176							31,582	31,502	
2014	992420478	松阪市教育委員会	5,415								5,415	4,244	
2014	470019591	松阪精工株式会社	4,319								4,319	4,286	
2014	710093432	松山オキシトン株式会社	13,331								13,331	13,465	
2014	330207979	松山技研株式会社	6,045								6,045	6,004	
2014	740051630	松山酸素株式会社	16,817								16,817	16,985	
2014	983820106	松山市	51,210	61,135			12,106				124,451	124,871	
2014	993820170	松山市教育委員会	12,924								12,924	12,990	
2014	993820124	松山市公営企業局	14,672								14,672	14,818	
2014	740247880	松山総合開発株式会社	5,164								5,164	5,207	
2014	580010799	松谷化学工業株式会社	61,279								61,279	61,207	
2014	985314608	松竹株式会社	11,908								11,908	11,763	
2014	984033139	松田産業株式会社	10,188		4,772						14,960	10,092	
2014	840009460	松尾建設株式会社	4,335								4,335	4,340	
2014	810003438	松尾製菓株式会社	5,109								5,109	5,137	
2014	580195291	松尾電機株式会社	8,240								8,240	8,154	
2014	985767309	松菱金属工業株式会社	18,030								18,030	17,907	
2014	410063533	松菱製紙株式会社	4,474								4,474	4,474	
2014	390000137	松文産業株式会社	22,028								22,028	21,932	
2014	300049153	松本ハイランド農業協同組合	7,246								7,246	7,207	
2014	992020206	松本市	23,658								23,658	23,523	
2014	992020270	松本市教育委員会	12,395								12,395	12,330	
2014	600107424	松本重工業株式会社	12,519								12,519	12,497	
2014	580057801	松本油脂製菓株式会社	14,340								14,340	14,284	
2014	220042390	松巴鉄工株式会社	9,236								9,236	9,080	
2014	580309711	松野工業株式会社	5,636								5,636	5,646	
2014	570007495	松浪硝子工業株式会社	4,915								4,915	4,816	
2014	992220305	沼津市	27,261								27,261	26,911	
2014	992220379	沼津市教育委員会	5,504								5,504	4,427	
2014	985684547	沼津燗銅株式会社	11,995								11,995	11,958	
2014	991020604	沼田市	4,272								4,272	4,005	
2014	580328341	湘南CORUNENERGY株式会社	6,346								6,346	6,260	
2014	200463527	湘南ステーションビル株式会社	6,513								6,513	6,408	
2014	992221204	焼津市	6,194								6,194	6,156	
2014	992221278	焼津市教育委員会	4,586								4,586	3,777	
2014	992221250	焼津市病院事業	5,529								5,529	5,501	
2014	420048595	焼津水産化学工業株式会社	11,672								11,672	11,628	
2014	580181910	象印ファクトリー・ジャパン株式会社	5,760								5,760	5,710	
2014	992093301	上伊那広域連合	6,364								6,364	3,187	
2014	300150525	上伊那農業協同組合	6,380								6,380	6,337	
2014	988883830	上越エネルギーサービス株式会社	23,060							106,481	23,060	23,060	
2014	360052277	上越フーズ株式会社	4,182								4,182	4,173	
2014	220181099	上越印刷工業株式会社	3,917								3,917	3,871	
2014	350079473	上越工業株式会社	4,206								4,206	4,192	
2014	991522203	上越市	45,629	8,967							54,596	61,382	
2014	991522277	上越市教育委員会	13,147								13,147	13,116	
2014	985063553	上原ナムプレート工業株式会社	6,509								6,509	6,496	
2014	130001431	上山製紙株式会社	6,231								6,231	6,211	
2014	991632205	上市町	6,235								6,235	6,222	
2014	580189711	上新電機株式会社	44,611								44,611	41,457	
2014	992020304	上市市	17,541								17,541	17,430	
2014	992020378	上田市教育委員会	7,539								7,539	7,505	
2014	450046733	上田石灰製造株式会社	47,748	168,725	78,730						295,203	216,376	
2014	992094003	上田地域広域連合	6,779								6,779	6,742	
2014	240133689	上都賀厚生農業協同組合連合会	5,195								5,195	5,130	
2014	991121901	上尾市	10,522	35,435							45,957	45,502	
2014	991121975	上尾市教育委員会	4,969								4,969	4,718	
2014	270328143	上尾都市開発株式会社	3,211								3,211	3,343	
2014	470164064	上野キヤンパテリアル株式会社	40,794								40,794	40,794	
2014	580001557	上野製菓株式会社	39,161								39,161	43,119	
2014	890018298	城山観光株式会社	11,128								11,128	11,185	
2014	710031556	城山製紙株式会社	8,156								8,156	8,211	
2014	987177277	城山熱供給株式会社	3,453							1,897	3,453	3,426	
2014	580544696	城東テクノ株式会社	8,071								8,071	7,967	
2014	992682005	城南衛生管理組合	7,536	43,723							51,259	51,199	
2014	985325316	城南信用金庫	5,902								5,902	5,988	
2014	985100951	城北信用金庫	4,682								4,682	3,677	
2014	992620773	城陽市教育委員会	3,980								3,980	3,761	
2014	992620728	城陽市上下水道部	3,027								3,027	2,990	
2014	992321602	常滑市	7,531								7,531	7,486	
2014	992384101	常滑市農衛生組合クリーンセンター		14,705							14,705	14,705	
2014	022002342	常石造船株式会社	27,721								27,721	27,669	
2014	353002382	常石鉄工株式会社	9,905								9,905	9,959	
2014	960153703	常盤橋インベストメント特定目的会社	2,824								2,824	2,941	
2014	991110695	常盤工業株式会社・東亜道路工業株式会 社・株式会社佐藤渡辺共同企業体	2,966								2,966	2,962	
2014	991328691	常盤工業株式会社・道路工業株式会社共同 企業体	2,990								2,990	2,974	
2014	580330887	常盤薬品工業株式会社	4,270								4,270	4,251	
2014	985518009	常盤共同火力株式会社	625,881				14,420			8,646,398	640,301	640,300	
2014	985552001	常盤興産株式会社	20,233								20,233	20,196	
2014	710114407	常裕パルプ工業株式会社	11,851								11,851	11,883	
2014	500034924	常陸森紙業株式会社	8,317								8,317	8,261	
2014	990821208	常陸本田市	10,867								10,867	10,716	
2014	990822500	常陸大宮市	6,925								6,925	5,471	
2014	570022894	植田アルマイト工業株式会社	18,500								18,500	18,200	
2014	530117465	植田製油株式会社	9,688								9,688	9,765	
2014	580345709	伸興電線株式会社	5,100								5,100	5,149	
2014	380036501	伸興化学株式会社	12,842								12,842	12,802	
2014	550033068	伸和株式会社	2,900								2,900	2,889	
2014	410010173	信栄製紙株式会社	14,387								14,387	14,387	
2014	300056452	信栄蓄電池株式会社	79,288								79,288	78,733	
2014	982647728	信越フィルム株式会社	3,282								3,282	3,271	
2014	985330307	信越ポリマー株式会社	13,615								13,615	13,445	
2014	985330101	信越化学工業株式会社	666,125	583	31,292						698,000	695,846	
2014	982310374	信越石英株式会社	26,529								26,529	26,566	
2014	330010427	信越電線株式会社	7,461								7,461	7,396	
2014	981025474	信越半導体株式会社	362,747								362,747	360,935	
2014	330061481	信越明星株式会社	3,560								3,560	3,546	
2014	330042707	信越理研株式会社	4,356								4,356	4,329	
2014	980708600	信金中央金庫	19,088								19,088	18,845	
2014	330223991	信州うえだ農協協同組合	3,528								3,528	3,504	
2014	330024709	信州ハム株式会社	7,706								7,706	7,689	

注1: 権利利益保護請求が認められた事業者について、当該排出量が逆算されないよう、一部の排出量を「\*」と表示している。

注2: 温室効果ガスの排出の抑制等のため、廃棄物を化石燃料に代えて燃料として使用したり、製品の製造のための原材料として使用した場合等により、

排出される非エネルギー起源CO<sub>2</sub>排出量であって温室効果ガスの排出の抑制等のために行われているもの。

注3: 電気事業用の発電所又は熱供給事業用の熱供給施設が設置されている事業所において、他人に供給した電気又は熱に係る排出量を含む、

燃料の使用に伴い排出されるエネルギー起源CO<sub>2</sub>排出量

注4: エネルギー起源CO<sub>2</sub> (発電所等配分前) は、エネルギー起源CO<sub>2</sub>と重複しているため、調整前温室効果ガス排出量には加算していない。

注5: 事業者が事業活動に伴い排出した温室効果ガス排出量を、京都メカニズムクレジット等の償却・無効化量、廃棄物の原燃料使用に伴う排出量の控除等の調整を行ったもの。

①-1 特定事業所排出者

排出年度	特定排出者コード	特定排出者名	温室効果ガス算定排出量 (単位: tCO <sub>2</sub> )							合計(tCO <sub>2</sub> )		関連情報掲載頁	
			IHK <sub>2</sub> - 起源CO <sub>2</sub>	非IHK <sub>2</sub> - 起源CO <sub>2</sub>	非IHK <sub>2</sub> - 起源CO <sub>2</sub> (廃棄物の原 燃料使用 (注2))	CH <sub>4</sub>	N <sub>2</sub> O	HFC	PFC	SF <sub>6</sub>	<参考> IHK <sub>2</sub> - 起源CO <sub>2</sub> (発電所等配 分前)(注3)		調整前温 室効果ガ ス排出量 (注4)
2014	352001219	信州ビハレックス株式会社	18,684								18,684	18,684	
2014	300166249	信州ミルクランド株式会社	7,201								7,201	7,171	
2014	983039924	信州吉野電機株式会社	2,807								2,807	2,787	
2014	300206569	信州訪農協同組合	4,562								4,562	4,534	
2014	987064854	信州情報サービス株式会社	6,160								6,160	6,064	
2014	330059562	信濃機工株式会社	3,905								3,905	3,880	
2014	985330700	信濃電気製錬株式会社	2,863								2,863	2,847	
2014	330020058	信濃毎日新聞株式会社	5,500								5,500	5,459	
2014	500131964	信和精工株式会社	13,994								13,994	13,868	
2014	992721506	榑屋川市	10,331	17,295							27,626	27,524	
2014	992721570	榑屋川市教育委員会	3,908								3,908	4,013	
2014	992721524	榑屋川市上下水道局	4,175								4,175	4,089	
2014	580364151	新コスモス電機株式会社	3,887								3,887	3,851	
2014	967465284	新タック化成株式会社	16,791								16,791	17,022	
2014	983373539	新旭電子工業山梨株式会社	9,499								9,499	9,358	
2014	360048345	新井工業株式会社	3,464								3,464	3,456	
2014	984449561	新井総合施設株式会社	5,239			56,755					61,994	61,965	
2014	870097507	新栄合板工業株式会社	10,821								10,821	10,892	
2014	584014974	新栄商事株式会社	3,564								3,564	3,524	
2014	400060912	新英金属株式会社	4,284								4,284	4,260	
2014	201000127	新横浜ステーション開発株式会社	6,254								6,254	6,170	
2014	992858600	新潟泉町	3,476								3,476	3,444	
2014	580007069	新家工業株式会社	7,233								7,233	7,300	
2014	350049204	新潟ガーベーズ株式会社		8,720							8,720	8,720	
2014	987419171	新潟トランス株式会社	3,245								3,245	3,236	
2014	360039014	新潟ボリマー株式会社	6,915								6,915	6,891	
2014	340022351	新潟運輸株式会社	6,337								6,337	6,289	
2014	347001227	新潟液酸株式会社	9,425								9,425	9,393	
2014	350162561	新潟岡本硝子株式会社	8,258								8,258	8,234	
2014	340024810	新潟吉野石膏株式会社	49,589								49,589	49,570	
2014	991500000	新潟県	74,738			4,069					78,807	78,593	
2014	991500609	新潟県企業局	4,756								4,756	4,740	
2014	991500903	新潟県教育委員会	30,524								30,524	30,465	
2014	991500108	新潟県警察本部	6,747								6,747	6,730	
2014	340201567	新潟県厚生農業協同組合連合会	49,822								49,822	49,716	
2014	991500501	新潟県病院局	39,258								39,258	39,196	
2014	981404556	新潟原動機株式会社	22,997								22,997	22,919	
2014	340022548	新潟交通株式会社	3,979								3,979	3,965	
2014	340022726	新潟合板振興株式会社	6,841								6,841	6,824	
2014	995700009	新潟市	92,625	90,701							183,326	183,338	
2014	995700902	新潟市教育委員会	24,987								24,987	25,313	
2014	995700205	新潟市水道局	20,858								20,858	20,789	
2014	995700500	新潟市市民病院	10,953								10,953	10,936	
2014	340379627	新潟森紙業株式会社	2,995								2,995	2,991	
2014	340164221	新潟染工株式会社	12,191								12,191	12,179	
2014	350170974	新潟太陽誘電株式会社	26,871								26,871	26,793	
2014	340102943	新潟鋪材株式会社	1,212								1,212	1,207	
2014	357006540	新潟西国際空港株式会社	78,518								78,518	76,988	
2014	580029567	新潟西製鐵株式会社	159,109								159,109	157,495	
2014	130168491	新岩手農業協同組合	6,990								6,990	6,972	
2014	985332778	新輝合成株式会社	6,060								6,060	5,994	
2014	993020701	新宮市	3,734								3,734	8,292	
2014	540155263	新宮電子工業株式会社	2,954								2,954	2,922	
2014	740238399	新居浜マテリアル株式会社	6,758								6,758	6,758	
2014	993820509	新居浜市	20,583	12,272							32,855	33,036	
2014	993820572	新居浜市教育委員会	5,801								5,801	5,847	
2014	556009936	新居浜電子株式会社	9,748								9,748	9,748	
2014	710231824	新潟流通助株式会社	6,790								6,790	6,858	
2014	570026973	新潟化成工業株式会社	9,358								9,358	9,333	
2014	410010370	新潟製紙株式会社	7,172								7,172	7,052	
2014	580083641	新興化学工業株式会社	8,689								8,689	8,637	
2014	580324549	新興化成株式会社	4,224								4,224	4,176	
2014	610079806	新興工業株式会社	10,692								10,692	10,663	
2014	400061357	新興業株式会社	18,797								18,797	18,762	
2014	993321008	新見市	11,795	6,008							17,803	17,789	
2014	330022419	新光電気工業株式会社	166,624								166,624	165,752	
2014	750025849	新見空調工業株式会社	4,324								4,324	4,300	
2014	100801659	新港リサイクル株式会社	6,404								6,404	6,383	
2014	730166797	新高起重工業株式会社	6,117								6,117	6,173	
2014	991123002	新庄市	4,837								4,837	4,531	
2014	991123076	新庄市教育委員会	3,352								3,352	2,668	
2014	010429819	新札幌乳業株式会社	4,954								4,954	4,967	
2014	991322991	新三郷デベロップメント・スリー特定目的会社	13,542								13,542	13,345	
2014	988115134	新酸素化学株式会社	16,747								16,747	16,795	
2014	985013801	新秋木工業株式会社	16,267								16,267	16,219	
2014	991310490	新宿アイランド管理組合	14,629								14,629	14,486	
2014	986021763	新宿エヌ・エスビル株式会社	8,871								8,871	8,783	
2014	991327693	新宿グリーンタワービル区分所有者集会所	3,532								3,532	3,481	
2014	991330699	新宿スクエアタワー管理組合管理者東京建物株式会社新宿スクエアタワー管理事務所	3,391								3,391	3,348	
2014	982849671	新宿センタービル管理株式会社	16,788								16,788	16,502	
2014	991330090	新宿フロントタワー管理組合	5,722								5,722	5,640	
2014	991310408	新宿区	23,252								23,252	23,075	
2014	991310471	新宿区教育委員会	6,789								6,789	7,195	
2014	986028049	新宿国際ビルディング管理者東京都市開発株式会社	10,494								10,494	10,389	
2014	984411911	新宿南エネルギーサービス株式会社	5,381							12,742	5,381	5,340	
2014	986500617	新宿熱供給株式会社	321							3,059	321	264	
2014	991320997	新宿文化フントビル管理組合	6,997								6,997	6,886	
2014	985334807	新昭和鋼管株式会社	3,745								3,745	3,730	
2014	994241108	新上五島町	7,772	3,996							11,768	11,810	
2014	992322109	新城市	12,692	6,991							19,683	19,608	
2014	380058090	新神戸プラテックス株式会社	6,292								6,292	6,254	
2014	985334208	新神戸電機株式会社	72,758								72,758	72,010	
2014	400061633	新星工業株式会社	8,579								8,579	8,557	
2014	984600346	新生フィナンシャル株式会社	3,447								3,447	3,538	
2014	500043736	新生化学工業株式会社	4,852								4,852	4,796	
2014	581097006	新生電子株式会社	7,145								7,145	7,113	
2014	991689208	新川広域圏事務組合	5,472	16,432							21,904	21,889	
2014	201103302	新相模酸素株式会社	73,985								73,985	72,728	
2014	987046865	新第一塩ビ株式会社	31,510								31,510	31,510	
2014	520046824	新中村化学工業株式会社	8,185								8,185	8,157	
2014	580021891	新田ゼラチン株式会社	24,567								24,567	24,767	

注1： 権利利益保護請求が認められた事業者について、当該排出量が逆算されないよう、一部の排出量を「\*」と表示している。  
注2： 温室効果ガスの排出の抑制等のため、廃棄物を化石燃料に代えて燃料として使用したり、製品の製造のための原材料として使用した場合等により、排出される非エネルギー起源CO<sub>2</sub>排出量であって温室効果ガスの排出の抑制等のために行われているもの。  
注3： 電気事業用の発電所又は熱供給事業用の熱供給施設が設置されている事業所において、他人に供給した電気又は熱に係る排出量を含む、燃料の使用に伴い排出されるエネルギー起源CO<sub>2</sub>排出量  
注4： エネルギー起源CO<sub>2</sub>（発電所等配分前）は、エネルギー起源CO<sub>2</sub>と重複しているため、調整前温室効果ガス排出量には加算していない。  
注5： 事業者が事業活動に伴い排出した温室効果ガス排出量を、京都メカニズムクレジット等の償却・無効化量、廃棄物の原燃料使用に伴う排出量の控除等の調整を行ったもの。

①-1 特定事業所排出者

排出年度	特定排出者コード	特定排出者名	温室効果ガス算定排出量 (単位: tCO <sub>2</sub> )							合計(tCO <sub>2</sub> )		関連情報掲載頁		
			「I」- 起源CO <sub>2</sub>	「II」- 起源CO <sub>2</sub>	「III」- 起源CO <sub>2</sub> (廃棄物の原燃料使用) (注2)	CH <sub>4</sub>	N <sub>2</sub> O	HFC	PFC	SF <sub>6</sub>	<参考> 「I」- 起源CO <sub>2</sub> (発電所等配分前) (注3)		調整前温室効果ガス排出量 (注4)	調整後温室効果ガス排出量 (注5)
2014	985335706	新電元工業株式会社	8,179									8,179	8,146	
2014	985335724	新都市センター開発株式会社	10,351									10,351	10,129	
2014	983469470	新都市熱供給株式会社	1,151								13,656	1,151	1,139	
2014	440165104	新東Vセラックス株式会社	5,023									5,023	5,010	
2014	450030223	新東海ダイカスト工業株式会社	4,295									4,295	4,281	
2014	400227141	新東株式会社	37,553									37,553	37,398	
2014	400061713	新東工業株式会社	39,882									39,882	39,632	
2014	260107238	新東日本製糖株式会社	69,134									69,134	69,078	
2014	150295623	新東北メタル株式会社	4,674									4,674	4,664	
2014	690014551	新東洋青板株式会社	24,339									24,339	24,325	
2014	987993256	新日化エア・ウォーター株式会社	22,714									22,714	22,791	
2014	983086728	新日化エポキシ製造株式会社	18,044									18,044	17,963	
2014	980903570	新日化カーボン株式会社	6,960	120,563								127,523	127,501	
2014	766002335	新日化機能材製造株式会社	14,253									14,253	14,250	
2014	980891826	新日工業株式会社	7,901									7,901	7,841	
2014	981075805	新日鉄興和不動産株式会社	54,453									54,453	54,003	
2014	988989196	新日鉄住金エンジニアリング株式会社	5,463									5,463	5,448	
2014	981595802	新日鉄住金ソリューションズ株式会社	38,112									38,112	37,606	
2014	989210030	新日鉄住金マテリアルズ株式会社	38,139									38,139	38,051	
2014	985337003	新日鉄住金化学株式会社	234,393									234,393	234,573	
2014	400375072	新日本ウエックス株式会社	22,931									22,931	22,816	
2014	100033603	新日本テクノカーボン株式会社	43,616									43,616	43,494	
2014	260506591	新日本プラス株式会社	5,691									5,691	5,623	
2014	710030961	新日本印刷株式会社	4,725									4,725	4,715	
2014	400061894	新日本化学工業株式会社	12,194									12,194	12,194	
2014	540142309	新日本開発株式会社	6,991	92,506								99,497	99,506	
2014	450076714	新日本金属工業株式会社	8,427									8,427	8,398	
2014	570013812	新日本工機株式会社	15,382									15,382	15,215	
2014	985337184	新日本造機株式会社	3,778									3,778	3,767	
2014	985670407	新日本電工株式会社	544,107									544,107	547,545	
2014	985337504	新日本無線株式会社	29,847							7,830		37,677	35,596	
2014	987953331	新日本有価証券監査法人	4,222									4,222	4,173	
2014	580022851	新日本理化学株式会社	31,573									31,573	31,580	
2014	981483003	新日鐵住金ステンレス株式会社	860,103									860,103	859,366	
2014	985336900	新日鐵住金株式会社	88,144,410	3,941,353	614,252	106,238	136,807					92,943,060	92,314,520	
2014	580026108	新熱電塗装工業株式会社	5,693									5,693	5,664	
2014	080149543	新園館農業協同組合	2,781									2,781	2,325	
2014	991520601	新発田市	8,705									8,705	8,687	
2014	991520675	新発田市教育委員会	5,422									5,422	5,409	
2014	340071041	新発田織工株式会社	6,911									6,911	6,893	
2014	991591201	新発田地域広域事務組合	6,180	18,316								24,496	24,479	
2014	985603001	新菱冷熱工業株式会社	4,140									4,140	4,086	
2014	400370719	新保観光有限公司	2,841									2,841	2,819	
2014	985337907	新邦工業株式会社	2,760									2,760	2,740	
2014	981151077	新北海道飼料株式会社	5,400									5,400	5,413	
2014	400062130	新明工業株式会社	3,770									3,770	3,745	
2014	580057973	新明和工業株式会社	42,154									42,154	41,812	
2014	983112274	新木場振興株式会社	6,736									6,736	6,635	
2014	982853092	新洋酸素株式会社	64,029									64,029	62,042	
2014	380106956	新和合機株式会社	5,275									5,275	5,259	
2014	985821781	森トラスト株式会社	108,771								20,837	108,771	107,834	
2014	987214737	森トラスト総合リート投資法人	23,495									23,495	23,262	
2014	989223010	森ヒルズリート投資法人	3,456									3,456	3,402	
2014	985821833	森ビル株式会社	31,001									31,001	30,569	
2014	200294021	森永エンゼルゼリー株式会社	7,698									7,698	7,595	
2014	980988011	森永スナック食品株式会社	3,034									3,034	3,000	
2014	800224991	森永デザート株式会社	9,465									9,465	9,516	
2014	985821600	森永製菓株式会社	40,242									40,242	39,796	
2014	985821708	森永乳業株式会社	261,208									261,208	260,766	
2014	370061494	森永北陸乳業株式会社	8,712									8,712	8,690	
2014	580070607	森下仁丹株式会社	6,792									6,792	6,737	
2014	230020144	森産業株式会社	4,113									4,113	4,059	
2014	500560430	森紙業株式会社	11,391									11,391	11,308	
2014	330024772	森川産業株式会社	17,048									17,048	16,929	
2014	990134502	森町	8,409									8,409	8,433	
2014	580086911	森田化学工業株式会社	11,005									11,005	10,928	
2014	270052204	森乳業株式会社	6,080									6,080	6,013	
2014	400149278	森保染色株式会社	3,332									3,332	3,325	
2014	530038021	森本倉庫株式会社	3,691									3,691	3,411	
2014	989985549	森六テック/ロジック株式会社	13,236									13,236	13,112	
2014	992295306	森原総合病院組合	3,766									3,766	3,746	
2014	220037308	森名酪農協同組合連合会	13,121									13,121	11,586	
2014	990122806	深川市	7,667									7,667	7,688	
2014	650014280	深川養鶏農業協同組合	8,267									8,267	8,250	
2014	991121803	深谷市	15,334				21,598					36,932	36,806	
2014	991121877	深谷市教育委員会	4,609									4,609	4,682	
2014	990920903	真岡市	9,071									9,071	8,932	
2014	990920977	真岡市教育委員会	3,873									3,873	3,818	
2014	400260987	真丸特殊紙業株式会社	7,159									7,159	7,145	
2014	993321401	真庭市	14,445									14,445	14,408	
2014	985371702	真田KOA株式会社	4,251									4,251	4,200	
2014	570319358	真和テック株式会社	2,968									2,968	2,934	
2014	370172116	神岡鉱業株式会社	135,932									135,932	135,647	
2014	370121547	神岡部品工業株式会社	11,663									11,663	11,638	
2014	992844604	神河町	6,043									6,043	5,983	
2014	996410596	神戸M・Iラボ株式会社	2,891									2,891	2,880	
2014	530339006	神戸SC開発株式会社	8,587									8,587	8,630	
2014	530010979	神戸トヨペット株式会社	4,720									4,720	3,496	
2014	530264630	神戸環境クリエイティブ株式会社		24,560								24,560	24,560	
2014	530478771	神戸空港ターミナル株式会社	3,056									3,056	3,027	
2014	996400007	神戸市	121,000	204,346		9,323	29,619					364,288	605,243	
2014	996400901	神戸市教育委員会	31,200									31,200	30,356	
2014	996400203	神戸市水道局	37,400									37,400	37,267	
2014	530168160	神戸地下街株式会社	6,924									6,924	6,847	
2014	530021936	神戸中央冷蔵株式会社	3,232									3,232	3,195	
2014	530355977	神戸都市振興サービス株式会社	10,701									10,701	10,578	
2014	530372403	神戸土地建物株式会社	3,679									3,679	3,635	
2014	530025837	神戸発動機株式会社	5,005									5,005	4,983	
2014	530053232	神港有機化学工業株式会社	9,483									9,483	9,465	
2014	570007092	神鋼アルミ線材株式会社	2,988									2,988	2,963	
2014	530306211	神鋼エアテック株式会社	4,877									4,877	4,820	
2014	530401784	神鋼ケアライフ株式会社	3,814									3,814	3,787	
2014	260100317	神鋼ボルト株式会社	4,822									4,822	4,779	
2014	810155082	神鋼メタルプロダクツ株式会社	11,833									11,833	11,895	

注1: 権利利益保護請求が認められた事業者について、当該排出量が逆算されないよう、一部の排出量を「\*」と表示している。  
 注2: 温室効果ガスの排出の抑制等のため、廃棄物を化石燃料に代えて燃料として使用したり、製品の製造のための原材料として使用した場合等により、排出される非エネルギー起源CO<sub>2</sub>排出量であって温室効果ガスの排出の抑制等のために行われているもの。  
 注3: 電気事業用の発電所又は熱供給事業用の熱供給施設が設置されている事業所において、他人に供給した電気又は熱に係る排出量を含む、燃料の使用に伴い排出されるエネルギー起源CO<sub>2</sub>排出量  
 注4: エネルギー起源CO<sub>2</sub> (発電所等配分前) は、エネルギー起源CO<sub>2</sub>と重複しているため、調整前温室効果ガス排出量には加算していない。  
 注5: 事業者が事業活動に伴い排出した温室効果ガス排出量を、京都メカニズムクレジット等の償却・無効化量、廃棄物の原燃料使用に伴う排出量の控除等の調整を行ったもの。



①-1 特定事業所排出者

排出年度	特定排出者コード	特定排出者名	温室効果ガス算定排出量 (単位: tCO <sub>2</sub> )							合計(tCO <sub>2</sub> )		関連情報掲載頁	
			「I144」- 起源CO <sub>2</sub>	「非I144」- 起源CO <sub>2</sub>	「非I144」- 起源CO <sub>2</sub> (廃棄物の原燃料使用) (注2)	CH <sub>4</sub>	N <sub>2</sub> O	HFC	PFC	SF <sub>6</sub>	<参考> 「I144」- 起源CO <sub>2</sub> (発電所等配分前) (注3)		調整前温室効果ガス排出量 (注4)
2014	810221821	神鋼リードミツク株式会社	3,982								3,982	4,005	
2014	670008744	神鋼機器工業株式会社	5,314								5,314	5,305	
2014	580252600	神鋼建材工業株式会社	4,344								4,344	4,318	
2014	581285937	神鋼鋼線ステンレス株式会社	4,904								4,904	4,871	
2014	580206607	神鋼鋼線工業株式会社	35,860								35,860	35,571	
2014	538010287	神鋼神戸発電株式会社	392,304			14,723				7,422,331	407,027	421,750	
2014	450001876	神鋼造機株式会社	4,114								4,114	4,090	
2014	660071207	神鋼特殊鋼管株式会社	47,287								47,287	47,193	
2014	580152669	神崎紙器工業株式会社	4,737								4,737	4,710	
2014	400062631	神星工業株式会社	4,144								4,144	4,112	
2014	990823202	神橋市	4,764								4,764	4,551	
2014	990823276	神橋市教育委員会	3,440								3,440	3,502	
2014	400184787	神谷鉄工業株式会社	4,167								4,167	4,136	
2014	400209394	神田印刷工業株式会社	4,211								4,211	4,191	
2014	540125219	神田工業株式会社	3,401								3,401	3,338	
2014	580000086	神島化学工業株式会社	82,075								82,075	82,444	
2014	580015516	神東塗料株式会社	12,016								12,016	11,902	
2014	201956121	神奈川トヨタ自動車株式会社	6,089								6,089	5,994	
2014	200136069	神奈川紺橋工業株式会社	24,289								24,289	24,132	
2014	991400004	神奈川県	122,993	296,724		10,259	89,450				519,426	119,921	
2014	991400201	神奈川県企業庁	51,608								51,608	50,739	
2014	991400908	神奈川県教育委員会	30,504								30,504	31,422	
2014	991400102	神奈川県警察本部	28,461								28,461	28,567	
2014	200787712	神奈川県厚生農業協同組合連合会	10,011								10,011	9,883	
2014	991482501	神奈川県内広域水道企業団	100,230								100,230	100,230	
2014	200137262	神奈川中央交通株式会社	13,900								13,900	13,716	
2014	201897451	神奈川日産自動車株式会社	5,134								5,134	5,134	
2014	260986200	神之池バイオエネルギー株式会社	542							7,172	542	51,682	
2014	540121391	神姫フードサービス株式会社	3,719								3,719	3,773	
2014	981422142	神保町三井ビルディング管理組合	6,681								6,681	6,610	
2014	991421102	秦野市	13,308								13,308	11,861	
2014	991421176	秦野市教育委員会	2,545								2,545	2,277	
2014	500034085	進工業株式会社	3,087								3,087	3,051	
2014	200169426	人の森株式会社	10,298								10,298	10,197	
2014	984398607	人吉唐広域行政組合	7,175	9,280							16,455	16,455	
2014	330020737	仁科工業株式会社	6,289								6,289	6,244	
2014	990936108	千生町	5,416								5,416	5,332	
2014	070020850	陸上工業株式会社	7,097	8,997							16,094	16,089	
2014	300216761	諏訪エネルギーサービス株式会社	702							2,672	702	701	
2014	992020609	諏訪市	7,630								7,630	7,580	
2014	992088507	諏訪中央病院	5,206								5,206	5,184	
2014	500024196	須河車体株式会社	3,079								3,079	3,059	
2014	990720706	須賀川市	5,892								5,892	5,872	
2014	990720770	須賀川市教育委員会	4,215								4,215	4,207	
2014	992020707	須賀市	6,948								6,948	6,910	
2014	980079121	須川工業株式会社	4,600								4,600	4,538	
2014	994093506	須恵町外二ヶ町清掃施設組合	13,483	31,332							44,815	41,710	
2014	985460508	図書印刷株式会社	23,725								23,725	23,412	
2014	200233803	岡南製鉄株式会社	15,324								15,324	15,164	
2014	991420802	返子市	5,756	3,621							9,377	9,292	
2014	992720509	吹田市	17,391	47,726							68,244	118,945	
2014	992720572	吹田市教育委員会	11,913								11,913	11,805	
2014	992720527	吹田市水道部	6,181								6,181	6,181	
2014	992720554	吹田市病院事業	5,548								5,548	5,503	
2014	250200211	水戸ステーション開発株式会社	3,677								3,677	3,623	
2014	990820102	水戸市	17,636	13,263							30,899	30,523	
2014	990820176	水戸市教育委員会	6,909								6,909	6,904	
2014	990820121	水戸市水道部	9,933								9,933	9,630	
2014	250378934	水戸信用金庫	2,865								2,865	2,817	
2014	760154401	水島エコーワークス株式会社	28,561	5,151							33,712	33,659	
2014	760149378	水島エルエヌシー株式会社	17,704								17,704	17,292	
2014	760029752	水島プレス工業株式会社	5,549								5,549	5,574	
2014	760106127	水島リバーメント株式会社	14,615								14,615	14,590	
2014	760029037	水島機工株式会社	7,297								7,297	7,278	
2014	760029242	水島合金鉄株式会社	319,661	17,961							337,622	337,510	
2014	760034270	水島プラスチック株式会社	14,539								14,539	14,502	
2014	400258236	水野産業株式会社	7,378								7,378	7,374	
2014	670020211	水野商事株式会社	4,344								4,344	4,342	
2014	580075434	水澤化学工業株式会社	34,533								34,533	34,486	
2014	600672671	瑞穂リゾート株式会社	4,913								4,913	4,903	
2014	992120801	瑞浪市	6,616	5,386							12,002	11,963	
2014	820046994	杉プラスチック工業株式会社	9,098								9,098	9,157	
2014	400063629	杉江製陶株式会社 (愛知県)	2,428								2,428	2,424	
2014	400342948	杉江製陶株式会社 (岐阜県)	5,628								5,628	5,617	
2014	400063960	杉山工業株式会社	3,707								3,707	3,678	
2014	985344222	杉谷金属工業株式会社	4,002								4,002	3,977	
2014	260110538	杉田建材株式会社	3,577	35,000							38,580	38,577	
2014	991311503	杉並区	17,220								17,220	17,001	
2014	991311577	杉並区教育委員会	13,464								13,464	12,186	
2014	740028598	杉野製紙株式会社	5,736								5,736	5,758	
2014	992222005	裾野市	4,029								4,029	3,960	
2014	985351601	世紀東急工業株式会社	46,175								46,175	46,047	
2014	991311209	世田谷区	26,302								26,302	24,789	
2014	991311272	世田谷区教育委員会	15,359								15,359	15,983	
2014	620145450	世羅製園株式会社	6,977								6,977	6,975	
2014	992320409	瀬戸市	11,376								11,376	11,304	
2014	400202464	瀬戸信用金庫	3,981								3,981	3,952	
2014	620034101	瀬戸内共同火力株式会社	358,043							5,919,886	358,043	358,043	
2014	993321204	瀬戸内市	4,264	3,128							7,392	7,382	
2014	580005691	瀬尾高圧工業株式会社	5,451								5,451	5,422	
2014	610222180	成通商事株式会社	3,101								3,101	3,085	
2014	260991351	成田国際空港株式会社	182,152								182,152	181,716	
2014	991221101	成田市	13,781	15,495							29,276	29,096	
2014	991221175	成田市教育委員会	6,247								6,247	6,162	
2014	981054261	星光PMC株式会社	13,935								13,935	13,853	
2014	230018137	星野物産株式会社	3,169								3,169	3,124	
2014	500029719	星和電機株式会社	2,680								2,680	2,654	
2014	760038143	正織興株式会社	12,569								12,569	12,591	
2014	240220022	正田フーズ株式会社	5,525								5,525	5,479	
2014	230009817	正田醤油株式会社	8,987								8,987	8,902	
2014	580008502	正同化学工業株式会社	19,538								19,538	19,575	
2014	240403784	清原住電株式会社	40,776								40,776	40,111	
2014	420224718	清水エール・エヌ・ジー株式会社	20,330								20,330	20,188	
2014	985302607	清水建設株式会社	28,127								28,127	17,502	

注1: 権利利益保護請求が認められた事業者について、当該排出量が逆算されないよう、一部の排出量を「\*」と表示している。  
 注2: 温室効果ガスの排出の抑制等のため、廃棄物を化石燃料に代えて燃料として使用したり、製品の製造のための原材料として使用した場合等により、排出される非エネルギー起源CO<sub>2</sub>排出量であって温室効果ガスの排出の抑制等のために行われているもの。  
 注3: 電気事業用の発電所又は熱供給事業用の熱供給施設が設置されている事業所において、他人に供給した電気又は熱に係る排出量を含む、燃料の使用に伴い排出されるエネルギー起源CO<sub>2</sub>排出量  
 注4: エネルギー起源CO<sub>2</sub> (発電所等配分前) は、エネルギー起源CO<sub>2</sub>と重複しているため、調整前温室効果ガス排出量には加算していない。  
 注5: 事業者が事業活動に伴い排出した温室効果ガス排出量を、京都メカニズムクレジット等の償却・無効化量、廃棄物の原燃料使用に伴う排出量の控除等の調整を行ったもの。

①-1 特定事業所排出者

排出年度	特定排出者コード	特定排出者名	温室効果ガス算定排出量 (単位: tCO <sub>2</sub> )							合計(tCO <sub>2</sub> )		関連情報掲載頁	
			エネルギー- 起源CO <sub>2</sub>	非エネルギー- 起源CO <sub>2</sub>	非エネルギー- 起源CO <sub>2</sub> (廃棄物の原 燃料使用) (注2)	CH <sub>4</sub>	N <sub>2</sub> O	HFC	PFC	SF <sub>6</sub>	<参考> エネルギー- 起源CO <sub>2</sub> (発電所等配 分前)(注3)		調整前温 室効果ガ ス排出量 (注4)
2014	450048111	清水工業株式会社	11,989								11,989	11,928	
2014	420019987	清水港飼料株式会社	11,020								11,020	10,954	
2014	985302705	清水鋼管株式会社	74,090								74,090	74,426	
2014	340008262	清水商事株式会社	9,709								9,709	9,682	
2014	985302948	清水地所株式会社	5,607								5,607	5,578	
2014	390040885	清川メッキ工業株式会社	4,808								4,808	4,795	
2014	985153900	清峰金属工業株式会社	9,210								9,210	7,593	
2014	880003040	清本鐵工株式会社	3,913								3,913	3,928	
2014	040620314	清里町農業協同組合	7,967								7,967	7,990	
2014	580791356	清和ウエックス株式会社	5,888								5,888	6,098	
2014	984011946	清和綜合建物株式会社	11,645								11,645	11,512	
2014	580061537	清和肥料工業株式会社	5,285								5,285	5,287	
2014	985351808	生化学工業株式会社	26,263								26,263	25,977	
2014	580658141	生活協同組合おおさかバルコープ	9,705								9,705	9,593	
2014	610006828	生活協同組合おかやまコープ	13,296								13,296	13,261	
2014	870015207	生活協同組合くまもと	5,235								5,235	5,268	
2014	400099461	生活協同組合コープあいち	8,653								8,653	8,588	
2014	190102392	生活協同組合コープあいつ	6,396								6,396	6,377	
2014	110124149	生活協同組合コープあおもり	4,412								4,412	4,399	
2014	740194768	生活協同組合コープえひめ	11,481								11,481	11,595	
2014	830105794	生活協同組合コープおおいた	5,421								5,421	5,455	
2014	900068155	生活協同組合コープおきなわ	14,083								14,083	12,608	
2014	710141754	生活協同組合コープかがわ	11,619								11,619	11,735	
2014	890002995	生活協同組合コープかごしま	14,946								14,946	15,037	
2014	450102814	生活協同組合コープきふ	3,654								3,654	3,626	
2014	230005999	生活協同組合コープくんま	6,599								6,599	6,488	
2014	530017844	生活協同組合コープこうべ	89,300	2,300							91,600	90,033	
2014	010052833	生活協同組合コープまっぼろ	134,713								134,713	115,088	
2014	330092834	生活協同組合コープながの	3,703								3,703	3,675	
2014	180005804	生活協同組合コープふくしま	7,311								7,311	7,289	
2014	880088842	生活協同組合コープみやぎ	12,118								12,118	12,197	
2014	270226770	生活協同組合コープみらい	61,978	6,067							68,045	67,008	
2014	650027841	生活協同組合コープやまぐち	6,677								6,677	6,659	
2014	982401085	生活協同組合バルシステム東京	1,681								1,681	2,323	
2014	600324794	生活協同組合ひろしま	15,123								15,123	15,062	
2014	200309170	生活協同組合ユーコープ	41,314								41,314	40,718	
2014	850072289	生活協同組合ララコープ	6,993								6,993	7,038	
2014	160049795	生活協同組合共立社	9,301								9,301	9,272	
2014	992920902	生駒市	11,271								11,271	11,181	
2014	992920976	生駒市教育委員会	3,829								3,829	3,820	
2014	992920921	生駒市水道事業	6,553								6,553	6,477	
2014	450164002	生駒鑛工業株式会社	7,219								7,219	7,183	
2014	580133654	生見栄養品株式会社	6,756								6,756	6,700	
2014	990384004	盛岡・紫波地区環境施設組合	13,784	15,444							29,228	29,222	
2014	987004604	盛岡セイコー工業株式会社	12,888								12,888	12,847	
2014	130072273	盛岡ターミナルビル株式会社	7,587								7,587	7,569	
2014	990320105	盛岡市	17,113	26,600							43,713	43,670	
2014	990320179	盛岡市教育委員会	11,142								11,142	11,117	
2014	990320123	盛岡市上下水道局	7,891								7,891	7,866	
2014	130115835	盛岡東京電波株式会社	7,987								7,987	7,960	
2014	401366274	盛田株式会社	16,015								16,015	16,071	
2014	985354102	精工化学株式会社	6,288								6,288	6,265	
2014	530125019	製鉄オキシトン株式会社	384,346								384,346	384,346	
2014	740253484	西宇和農業協同組合	4,562								4,562	4,607	
2014	400109782	西岡可鍛工業株式会社	10,688								10,688	10,615	
2014	994221203	西海市	7,778								7,778	7,819	
2014	992820406	西宮市	24,429								24,429	24,378	
2014	992820470	西宮市教育委員会	11,310								11,310	10,435	
2014	992820424	西宮市上下水道局	17,537								17,537	17,392	
2014	992820451	西宮市立中央病院	3,484								3,484	3,456	
2014	380148428	西原物産株式会社	4,453								4,453	4,439	
2014	240446398	西口ビル管理株式会社	4,255								4,255	4,196	
2014	440196192	西三河農業協同組合	1,955								1,955	1,939	
2014	580007393	西山寛商事株式会社	2,348								2,348	2,322	
2014	540069307	西芝電機株式会社	4,674								4,674	4,627	
2014	993820607	西条市	24,433	12,482							36,915	37,128	
2014	993820671	西条市教育委員会	4,774								4,774	4,815	
2014	996710494	西新エルモール管理組合	4,790								4,790	4,817	
2014	991324691	西新宿三井ビルディング管理組合西新宿三井ビルディング	5,253								5,253	5,181	
2014	720019009	西精工株式会社	4,152								4,152	4,194	
2014	400109844	西川コミュニケーションズ株式会社	3,453								3,453	3,433	
2014	600001677	西川ゴム工業株式会社	49,201								49,201	49,091	
2014	500095895	西川ローズ株式会社	5,045								5,045	5,012	
2014	740040897	西染工株式会社	5,506								5,506	5,529	
2014	710046021	西村ジョイ株式会社	7,763								7,763	7,758	
2014	990696709	西村山広域行政事務組合		7,438							7,438	7,438	
2014	991382004	西多摩衛生組合	3,521	25,899							29,420	29,367	
2014	992384602	西知多医療厚生組合	6,881								6,881	6,777	
2014	983469887	西池袋熱供給株式会社	1,465							8,051	1,465	15,775	
2014	990210391	西津軽土地改良区	3,803								3,803	3,720	
2014	994520801	西都市	4,190								4,190	4,215	
2014	991322900	西東江市	5,407								5,407	5,109	
2014	991322973	西東江市教育委員会	4,226								4,226	4,317	
2014	640304061	西日本ステンレス鋼線株式会社	5,713								5,713	5,699	
2014	800661511	西日本フード株式会社	4,917								4,917	4,829	
2014	810334459	西日本ペットボトルリサイクル株式会社	4,391								4,391	4,391	
2014	650011869	西日本医療サービス株式会社	6,761								6,761	6,739	
2014	540071271	西日本衛材株式会社	29,736								29,736	29,552	
2014	582350047	西日本高速道路サービス・ホールディングス株式会社	10,071								10,071	10,044	
2014	580301615	西日本高速道路リテール株式会社	7,304								7,304	7,279	
2014	582335022	西日本高速道路株式会社	26,552								26,552	26,442	
2014	580510796	西日本三菱自動車販売株式会社	4,199								4,199	4,233	
2014	760116704	西日本飼料株式会社	6,877								6,877	6,864	
2014	800003425	西日本鉄道株式会社	60,982								60,982	61,093	
2014	586770621	西日本電信電話株式会社	1,152,913								1,152,913	1,152,879	
2014	830039625	西日本電線株式会社	11,902								11,902	11,971	
2014	830040241	西日本土木株式会社	13,737								13,737	13,772	
2014	500077411	西日本明星株式会社	7,607								7,607	7,577	
2014	880060298	西日本油脂工業株式会社	6,994								6,994	7,009	
2014	581100003	西日本旅客鉄道株式会社	13,623								13,623	13,601	
2014	450318341	西濃運輸株式会社	32,252								32,252	31,939	
2014	992189500	西濃環境整備組合	12,668	29,394							42,062	42,001	

注1: 権利利益保護請求が認められた事業者について、当該排出量が逆算されないよう、一部の排出量を「\*」と表示している。

注2: 温室効果ガスの排出の抑制等のため、廃棄物を化石燃料に代えて燃料として使用したり、製品の製造のための原材料として使用した場合等により、

排出される非エネルギー起源CO<sub>2</sub>排出量であって温室効果ガスの排出の抑制等のために行われているもの。

注3: 電気事業用の発電所又は熱供給事業用の熱供給施設が設置されている事業所において、他人に供給した電気又は熱に係る排出量を含む、

燃料の使用に伴い排出されるエネルギー起源CO<sub>2</sub>排出量

注4: エネルギー起源CO<sub>2</sub> (発電所等配分前) は、エネルギー起源CO<sub>2</sub>と重複しているため、調整前温室効果ガス排出量には加算していない。

注5: 事業者が事業活動に伴い排出した温室効果ガス排出量を、京都メカニズムクレジット等の償却・無効化量、廃棄物の原燃料使用に伴う排出量の控除等の調整を行ったもの。



①-1 特定事業所排出者

排出年度	特定排出者コード	特定排出者名	温室効果ガス算定排出量 (単位: tCO <sub>2</sub> )							合計(tCO <sub>2</sub> )		関連情報掲載頁	
			エネルギー- 起源CO <sub>2</sub>	非エネルギー- 起源CO <sub>2</sub>	非エネルギー- 起源CO <sub>2</sub> (廃棄物の原 燃料使用) (注2)	CH <sub>4</sub>	N <sub>2</sub> O	HFC	PFC	SF <sub>6</sub>	<参考> エネルギー- 起源CO <sub>2</sub> (発電所等配 分前)(注3)		調整前温 室効果ガ ス排出量 (注4)
2014	580514955	西尾レントオール株式会社	4,304								4,304	4,259	
2014	992321308	西尾市	13,124								13,124	11,167	
2014	992321371	西尾市教育委員会	5,684								5,684	4,574	
2014	450245728	西美農産協同組合	6,253								6,253	6,216	
2014	985352707	西武ポリマ化成株式会社	4,962								4,962	4,947	
2014	982403651	西武建材株式会社	12,047								12,047	11,963	
2014	985352458	西武信用金庫	3,133								3,133	3,083	
2014	985352501	西武鉄道株式会社	119,673								119,673	119,847	
2014	270027927	西武酪農乳業株式会社	4,211								4,211	4,164	
2014	800404694	西部ガステクノロジーソリューション株式会社	1,637							17,840	1,637	1,718	
2014	800157216	西部ガス興商株式会社	8,988								8,988	9,026	
2014	800032703	西部瓦斯株式会社	16,378								16,378	16,427	
2014	985352734	西部石油株式会社	954,159				3,929				958,088	957,599	219
2014	985352780	西北プライウッド株式会社	9,420								9,420	9,389	
2014	990281901	西北五環境整備事務組合	3,498	15,584							19,082	19,071	
2014	993821408	西予市	17,018								17,018	17,154	
2014	985143501	西洋フード・コンバグループ株式会社	7,161								7,161	7,040	
2014	992821305	西脇市	9,010								9,010	8,950	
2014	600013041	西條商事株式会社	7,167								7,167	5,160	
2014	986452681	青海Q区画特定目的会社	16,251								16,251	16,044	
2014	983860064	青山エナジーサービス株式会社	166							1,555	166	165	
2014	620031360	青山商事株式会社	88,974								88,974	88,220	
2014	985012106	青山特殊鋼株式会社	3,491								3,491	3,431	
2014	960520203	青森リゾート株式会社	4,055								4,055	3,893	
2014	120223928	青森リニューアブル・エナジー・リサイク リング株式会社		322,396			11,775				334,171	334,171	
2014	120185371	青森リバーテクノ株式会社	9,864								9,864	9,832	
2014	990200009	青森県	38,610				4,178				42,788	40,930	
2014	120000431	青森県りんごジュース株式会社	4,406								4,406	4,398	
2014	990200902	青森県教育委員会	31,915								31,915	31,865	
2014	990200107	青森県警察本部	9,064								9,064	9,046	
2014	120039168	青森県農村工業農業協同組合連合会	4,588								4,588	4,580	
2014	990200500	青森県病院局	12,795								12,795	12,767	
2014	120181149	青森県民生活協同組合	6,502								6,502	6,484	
2014	990220100	青森市	34,709	28,729		7,219					70,657	63,082	
2014	990220128	青森市企業局水道部	6,247								6,247	6,226	
2014	990220173	青森市教育委員会	17,686								17,686	17,677	
2014	990287403	青森地域広域事務組合	3,657								3,657	3,648	
2014	120109075	青森保健生活協同組合	4,655								4,655	4,651	
2014	880228120	青島リゾート株式会社	3,664								3,664	3,679	
2014	991320502	青梅市	4,434								4,434	4,367	
2014	991320576	青梅市教育委員会	3,809								3,809	3,859	
2014	991320558	青梅市立総合病院	5,981								5,981	5,726	
2014	340127835	青木環境事業株式会社		42,829							42,829	42,829	
2014	420015816	静岡ガス株式会社	3,439								3,439	3,422	
2014	420296118	静岡ジェイエイフーズ株式会社	29,873								29,873	29,790	
2014	420150491	静岡ターミナル開発株式会社	3,158								3,158	2,844	
2014	420017463	静岡トヨタ自動車株式会社	2,498								2,498	2,479	
2014	992210891	静岡液酸株式会社	8,779								8,779	8,630	
2014	992200008	静岡県	58,596								58,596	58,620	
2014	992200204	静岡県企業局	41,032								41,032	40,753	
2014	992200901	静岡県教育委員会	23,503								23,503	23,289	
2014	420015567	静岡県経済農業協同組合連合会	4,388								4,388	4,362	
2014	992200106	静岡県警察本部	10,097								10,097	10,044	
2014	992200198	静岡県立大学法人	7,051								7,051	7,049	
2014	420196453	静岡県厚生農業協同組合連合会	11,689								11,689	11,626	
2014	992293301	静岡県大井川広域水道企業団	6,714								6,714	6,661	
2014	992200509	静岡県立静岡がんセンター	18,375								18,375	18,171	
2014	995800004	静岡市	63,177	113,334			6,234				182,745	181,676	
2014	995800908	静岡市教育委員会	10,440								10,440	9,342	
2014	995800022	静岡市上下水道局	42,938				5,063				48,001	47,677	
2014	420038900	静岡繊維株式会社	4,667								4,667	4,651	
2014	420017418	静岡鉄道株式会社	33,476								33,476	32,931	
2014	980926672	石井商事株式会社	3,441								3,441	3,401	
2014	260003430	石井食品株式会社	15,764								15,764	15,680	
2014	993634101	石井町	3,804								3,804	3,827	
2014	690106902	石央セラミックス協同組合	3,459								3,459	3,457	
2014	250098073	石岡加工株式会社	5,104								5,104	4,972	
2014	990820505	石岡市	6,675								6,675	6,463	
2014	990820579	石岡市教育委員会	2,797								2,797	2,344	
2014	010013693	石屋製菓株式会社	5,607								5,607	5,623	
2014	994720704	石垣市	12,668								12,668	11,409	
2014	044001833	石巻アスコ株式会社	4,618								4,618	4,615	
2014	100322203	石巻合板工業株式会社	7,801								7,801	7,779	
2014	990420209	石巻市	8,439								8,439	8,417	
2014	990420272	石巻市教育委員会	8,251								8,251	8,232	
2014	100768311	石巻飼料株式会社	3,763								3,763	3,758	
2014	990492807	石巻地区広域行政事務組合	4,741	26,613							31,354	31,367	
2014	990496403	石巻地方広域水道企業団	8,597								8,597	8,569	
2014	820000968	石橋工業株式会社	3,358								3,358	3,373	
2014	580028425	石原産業株式会社	319,000								319,000	319,000	
2014	460131838	石原醸造株式会社	9,125								9,125	9,125	
2014	420001786	石原水産株式会社	4,047								4,047	4,022	
2014	400425719	石光工業株式会社	5,377								5,377	10,640	
2014	982890096	石坂産業株式会社	4,196								4,196	4,132	
2014	530001002	石崎プレス工業株式会社	4,535								4,535	4,483	
2014	990123509	石狩市	8,297								8,297	8,494	
2014	990123572	石狩市教育委員会	4,348								4,348	4,374	
2014	985042704	石川ガスケート株式会社	3,211								3,211	3,158	
2014	380301692	石川サンケン株式会社	42,040								42,040	41,908	
2014	380093992	石川可鍛製鉄株式会社	14,766								14,766	14,721	
2014	991700001	石川県	61,059								61,059	60,902	
2014	380292806	石川県漁業協同組合	9,017								9,017	8,989	
2014	991700904	石川県教育委員会	19,231								19,231	19,192	
2014	991700109	石川県警察本部	4,547								4,547	4,534	
2014	400014025	石塚硝子株式会社	150,173	16,495							166,668	166,199	
2014	985045608	石福金興興業株式会社	4,951								4,951	4,028	
2014	985354701	石油資源開発株式会社	108,110	70,175		17,225					195,510	195,522	
2014	420031749	積水テクノ成型株式会社	9,522								9,522	9,429	
2014	440056502	積水ナノコートテクノロジ株式会社	10,349								10,349	10,295	
2014	580363860	積水ハウス株式会社	107,571								107,571	106,221	
2014	580684679	積水フィルム株式会社	16,000								16,000	15,983	
2014	586703056	積水フーラー株式会社	4,230								4,230	3,614	
2014	985400555	積水メディカル株式会社	13,110								13,110	13,285	

注1： 権利利益保護請求が認められた事業者について、当該排出量が逆算されないよう、一部の排出量を「\*」と表示している。  
注2： 温室効果ガスの排出の抑制等のため、廃棄物を化石燃料に代えて燃料として使用したり、製品の製造のための原材料として使用した場合等により、排出される非エネルギー起源CO<sub>2</sub>排出量であって温室効果ガスの排出の抑制等のために行われているもの。  
注3： 電気事業用の発電所又は熱供給事業用の熱供給施設が設置されている事業所において、他人に供給した電気又は熱に係る排出量を含む、燃料の使用に伴い排出されるエネルギー起源CO<sub>2</sub>排出量  
注4： エネルギー起源CO<sub>2</sub>（発電所等配分前）は、エネルギー起源CO<sub>2</sub>と重複しているため、調整前温室効果ガス排出量には加算していない。  
注5： 事業者が事業活動に伴い排出した温室効果ガス排出量を、京都メカニズムクレジット等の償却・無効化量、廃棄物の原燃料使用に伴う排出量の控除等の調整を行ったもの。

①-1 特定事業所排出者

排出年度	特定排出者コード	特定排出者名	温室効果ガス算定排出量 (単位: tCO <sub>2</sub> )							合計(tCO <sub>2</sub> )		関連情報掲載頁	
			エネルギー- 起源CO <sub>2</sub>	非エネルギー- 起源CO <sub>2</sub>	非エネルギー- 起源CO <sub>2</sub> (廃棄物の原 燃料使用) (注2)	CH <sub>4</sub>	N <sub>2</sub> O	HFC	PFC	SF <sub>6</sub>	<参考> エネルギー- 起源CO <sub>2</sub> (発電所等配 分前)(注3)		調整前温 室効果ガ ス排出量 (注4)
2014	580038870	積水化学工業株式会社	146,770		7,205						153,975	160,544	
2014	010140589	積水化学北海道株式会社	4,010								4,010	4,027	
2014	300063911	積水樹脂プラマテラ株式会社	4,941								4,941	4,902	
2014	580532579	積水成型工業株式会社	17,375								17,375	17,153	
2014	986093790	赤坂熱供給株式会社	4,060							12,338	4,060	4,046	
2014	991328897	赤坂沼地タワー管理組合	4,457								4,457	4,392	
2014	720052068	赤松化成工業株式会社	9,451								9,451	9,544	
2014	270037843	赤城乳業株式会社	19,200								19,200	18,947	
2014	993321302	赤磐市	6,360								6,360	6,350	
2014	990121809	赤平市	5,981								5,981	5,996	
2014	010452540	赤平製紙株式会社	8,938								8,938	8,977	
2014	540125200	赤穂化成株式会社	7,292								7,292	7,265	
2014	992821207	赤穂市	6,064								6,064	5,934	
2014	992821252	赤穂市病院事業	5,717								5,717	5,676	
2014	992722405	横津市	5,296	8,830							14,126	22,900	
2014	960325245	雪印メグミルク株式会社	271,982								271,982	271,136	
2014	010165041	雪印種苗株式会社	8,530								8,530	8,494	
2014	100579996	仙台グロコ株式会社	3,948								3,948	3,942	
2014	100740393	仙台コカ・コーラボラテクノ株式会社	31,902								31,902	31,847	
2014	100137626	仙台ターミナルビル株式会社	19,291								19,291	19,243	
2014	100025254	仙台観光株式会社	7,139								7,139	7,116	
2014	100083169	仙台空港ビル株式会社	5,014								5,014	4,999	
2014	100770599	仙台国際ホテル株式会社	4,428								4,428	4,418	
2014	995200001	仙台市	82,495	135,844			22,644				240,983	240,790	
2014	995200709	仙台市ガス局	7,263								7,263	7,244	
2014	995200905	仙台市教育委員会	33,592								33,592	33,578	
2014	995200306	仙台市水道局	10,425								10,425	10,390	
2014	995200502	仙台市立病院	8,412								8,412	8,395	
2014	100739113	仙台飼料株式会社	7,095								7,095	7,080	
2014	100515872	仙台小形製菓株式会社	5,194								5,194	5,181	
2014	100429442	仙台森紙業株式会社	4,354								4,354	4,348	
2014	100728460	仙台中央アスコン共同企業体	4,370								4,370	4,366	
2014	046002811	仙台物産株式会社	5,527								5,527	5,508	
2014	990493205	仙南地域広域行政事務組合	8,144	22,067							30,211	28,266	
2014	240041694	仙波糖化工業株式会社	17,409								17,409	17,296	
2014	100187216	仙北工業株式会社	3,976								3,976	3,963	
2014	990521506	仙北市	9,921								9,921	9,897	
2014	992021802	千曲市	2,236								2,236	2,226	
2014	992021876	千曲市教育委員会	3,028								3,028	3,013	
2014	985421241	千歳興産株式会社	12,026								12,026	11,950	
2014	985421564	千歳産業株式会社	4,449								4,449	4,415	
2014	990122403	千歳市	13,081	13,354							26,435	26,128	
2014	990122477	千歳市教育委員会	6,400								6,400	6,412	
2014	990122421	千歳市水道局	7,400								7,400	7,427	
2014	260127105	千種興産株式会社		7,903							7,903	7,903	
2014	580030764	千壽製菓株式会社	10,141								10,141	10,112	
2014	991311595	千住ミルディス団地管理組合	12,448								12,448	12,874	
2014	880334580	千住技研株式会社	3,935								3,935	3,961	
2014	985355502	千住金属工業株式会社	15,477								15,477	15,274	
2014	985422006	千代田化工建設株式会社	7,858								7,858	7,746	
2014	991310103	千代田区	5,998								5,998	7,122	
2014	991310177	千代田区教育委員会	5,816								5,816	5,953	
2014	983589066	千代田鋼鐵工業株式会社	106,583								106,583	105,069	
2014	280016650	千野建材株式会社	5,017								5,017	4,999	
2014	920004763	千葉ウエックス株式会社	7,896								7,896	7,869	
2014	260043598	千葉トヨタ自動車株式会社	7,209								7,209	12,092	
2014	260043856	千葉トヨペット株式会社	5,695								5,695	5,578	
2014	260368566	千葉リパーメント株式会社	4,881								4,881	4,798	
2014	991200003	千葉県	147,711			7,987	78,940				234,638	232,128	
2014	991200406	千葉県企業庁	30,003								30,003	29,476	
2014	991200907	千葉県教育委員会	31,962								31,962	28,016	
2014	991200101	千葉県警察本部	19,255								19,255	18,944	
2014	269003717	千葉県市町村職員共済組合	3,605								3,605	3,563	
2014	991200200	千葉県水道局	78,423								78,423	77,592	
2014	991200504	千葉県病院局	21,080								21,080	20,815	
2014	995400002	千葉市	97,277	112,413			14,284				223,974	232,522	
2014	995400906	千葉市教育委員会	17,617								17,617	17,607	
2014	995400595	千葉市病院局	11,042								11,042	10,479	
2014	260043533	千葉製粉株式会社	9,402								9,402	9,514	
2014	985190609	千葉積水工業株式会社	4,302								4,302	4,478	
2014	260043749	千葉畜産工業株式会社	3,909								3,909	3,365	
2014	260043570	千葉日産自動車株式会社	2,720								2,720	2,666	
2014	260579140	千葉熱供給株式会社	704							1,454	704	669	
2014	582272764	千里朝日阪急ビル管理株式会社	3,161								3,161	3,131	
2014	991120109	川崎市	14,124	30,106							44,230	43,890	
2014	991120172	川崎市教育委員会	6,776								6,776	5,962	
2014	991120127	川崎市上下水道局	3,913								3,913	3,849	
2014	985133701	川研ファインケミカル株式会社	8,047								8,047	7,998	
2014	985133101	川口化学工業株式会社	6,715								6,715	6,694	
2014	991120305	川口市	22,092	88,129							110,221	108,656	
2014	991120379	川口市教育委員会	18,995								18,995	18,586	
2014	991120323	川口市水道局	4,299								4,299	4,226	
2014	991120351	川口市立医療センター	8,649								8,649	8,555	
2014	270036882	川口内燃機製造株式会社	26,512								26,512	26,431	
2014	200622365	川崎アゼリア株式会社	8,815								8,815	8,684	
2014	530191293	川崎オキノン株式会社	47,812								47,812	47,000	
2014	200143528	川崎化成工業株式会社	26,864								26,864	26,724	
2014	985194029	川崎汽船株式会社	12,052								12,052	11,914	
2014	200143214	川崎三興化成株式会社	11,260								11,260	11,103	
2014	995600003	川崎市	60,212	144,185			6,280				210,677	209,221	
2014	995600907	川崎市教育委員会	32,277								32,277	31,184	
2014	995600200	川崎市上下水道局	67,877			3,850	45,680				117,407	117,782	
2014	995600504	川崎市病院局	24,643								24,643	24,443	
2014	200142871	川崎自動車工業株式会社	5,425								5,425	5,381	
2014	530009987	川崎重工業株式会社	320,283								320,283	318,682	
2014	200142772	川崎信用金庫	4,179								4,179	4,112	
2014	250355457	川崎織機株式会社	14,662								14,662	14,490	
2014	989853817	川崎天然ガス発電株式会社	47,924							2,183,417	47,924	2,181,290	
2014	580251371	川重冷熱工業株式会社	3,517								3,517	3,569	
2014	400247377	川上産業株式会社	13,635								13,635	13,475	
2014	985134717	川澄化学工業株式会社	21,083								21,083	21,164	
2014	992821708	川西市	4,792								4,792	4,100	
2014	992821771	川西市教育委員会	3,300								3,300	3,270	
2014	530010128	川西倉庫株式会社	11,910								11,910	11,803	

注1: 権利利益保護請求が認められた事業者について、当該排出量が逆算されないよう、一部の排出量を「\*」と表示している。

注2: 温室効果ガスの排出の抑制等のため、廃棄物を化石燃料に代えて燃料として使用したり、製品の製造のための原材料として使用した場合等により、

排出される非エネルギー起源CO<sub>2</sub>排出量であって温室効果ガスの排出の抑制等のために行われているもの。

注3: 電気事業用の発電所又は熱供給事業用の熱供給施設が設置されている事業所において、他人に供給した電気又は熱に係る排出量を含む、

燃料の使用に伴い排出されるエネルギー起源CO<sub>2</sub>排出量

注4: エネルギー起源CO<sub>2</sub> (発電所等配分前) は、エネルギー起源CO<sub>2</sub>と重複しているため、調整前温室効果ガス排出量には加算していない。

注5: 事業者が事業活動に伴い排出した温室効果ガス排出量を、京都メカニズムクレジット等の償却・無効化量、廃棄物の原燃料使用に伴う排出量の控除等の調整を行ったもの。

①-1 特定事業所排出者

排出年度	特定排出者コード	特定排出者名	温室効果ガス算定排出量 (単位: tCO <sub>2</sub> )							合計(tCO <sub>2</sub> )		関連情報掲載頁	
			エネルギー- 起源CO <sub>2</sub>	非エネルギー- 起源CO <sub>2</sub>	非エネルギー- 起源CO <sub>2</sub> (廃棄物の原 燃料使用) (注2)	CH <sub>4</sub>	N <sub>2</sub> O	HFC	PFC	SF <sub>6</sub>	<参考> エネルギー- 起源CO <sub>2</sub> (発電所等配 分前)(注3)		調整前温 室効果ガ ス排出量 (注4)
2014	440022934	川西塗装株式会社	9,004								9,004	8,948	
2014	390026859	川端製紙株式会社	14,457								14,457	14,428	
2014	370067765	川田工業株式会社	11,074								11,074	11,081	
2014	420007117	川崎工業株式会社	11,776								11,776	11,736	
2014	100008511	扇屋商事株式会社	12,886								12,886	12,842	
2014	992721300	泉佐野市	5,630								5,630	5,578	
2014	992721373	泉佐野市教育委員会	3,033								3,033	2,204	
2014	992783302	泉佐野市田尻町清掃施設組合	5,687	11,966							17,653	17,589	
2014	710006787	泉製紙株式会社	11,086								11,086	11,138	
2014	992720652	泉大津市立病院	3,685								3,685	3,664	
2014	460016111	泉精造株式会社	9,321								9,321	9,260	
2014	992722808	泉南市	3,600								3,600	3,566	
2014	992783803	泉南清掃事務組合		16,198							16,198	16,198	
2014	570016396	泉南乳業株式会社	5,270								5,270	5,229	
2014	992782806	泉北環境整備施設組合	3,961	62,294							66,255	66,238	
2014	582721145	泉北天然ガス発電株式会社	66,074							2,034,232	66,074	66,170	219
2014	330207736	浅間ビストン株式会社	3,916								3,916	3,678	
2014	330031258	浅間技研工業株式会社	47,741								47,741	47,579	
2014	993321607	浅口市	4,249								4,249	4,239	
2014	270281074	浅川熱処理株式会社	8,855								8,855	8,792	
2014	400007174	浅野段ボール株式会社	3,206								3,206	3,193	
2014	992083000	浅麗環境施設組合	2,951								2,951	2,932	
2014	982758754	筋内硝子株式会社	3,677								3,677	3,669	
2014	991220472	船橋市教育委員会	17,637								17,637	17,916	
2014	991220409	船橋市市長部局	32,209	74,721		4,887					111,817	112,244	
2014	991220454	船橋市立医療センター	5,889								5,889	5,820	
2014	996211897	船場センタービル区分所有者会	12,950								12,950	13,370	
2014	810227388	船尾鉱山株式会社	9,835								9,835	9,859	
2014	991020103	前橋市	25,180	49,400							74,580	74,262	
2014	991020177	前橋市教育委員会	9,872								9,872	9,747	
2014	991020121	前橋市水道局	11,901								11,901	11,714	
2014	220116591	前橋精密工業株式会社	4,017								4,017	3,955	
2014	580165139	前川株式会社	3,704								3,704	3,693	
2014	580190024	前川精工造機株式会社	5,107								5,107	5,094	
2014	380071654	前多工業株式会社	5,436								5,436	5,424	
2014	985763201	前田建設工業株式会社	4,596								4,596	4,448	
2014	390045040	前田工機株式会社	4,307								4,307	4,289	
2014	150071774	前田製管株式会社	6,527								6,527	6,510	
2014	400254139	前田陶料株式会社	9,580								9,580	9,564	
2014	985763506	前田道路株式会社	273,346								273,346	272,838	
2014	985762803	前澤化成工業株式会社	9,718								9,718	9,555	
2014	985762821	前澤給装工業株式会社	7,101								7,101	7,070	
2014	985762859	前澤工業株式会社	5,058								5,058	4,267	
2014	985356180	全国共済農業協同組合連合会	66,951								66,951	66,366	
2014	981567471	全国土木建築国民健康保険組合	4,893								4,893	4,834	
2014	982468262	全国農協食品株式会社	4,949								4,949	4,899	
2014	985356303	全国農業協同組合連合会	84,609			15,980					100,589	100,737	
2014	985356608	全国酪農協同組合連合会	12,517								12,517	11,887	
2014	100615171	全国酪農飼料株式会社	15,466								15,466	15,472	
2014	985356706	全国労働者共済生活協同組合	14,397								14,397	14,286	
2014	570013311	全星薬品工業株式会社	5,915								5,915	5,858	
2014	750060614	全泰通商株式会社	5,293								5,293	5,164	
2014	063006181	全日本空輸株式会社	97,675								97,675	92,936	
2014	980999697	全日本食品株式会社	3,954								3,954	3,909	
2014	983168814	全農エネルギー株式会社	8,754								8,754	8,766	
2014	985360315	全農サイロ株式会社	10,346								10,346	10,268	
2014	982562504	全農パルライス株式会社	14,666								14,666	14,487	
2014	985070253	全農物流株式会社	5,364								5,364	5,321	
2014	985360502	全薬工業株式会社	4,277								4,277	4,227	
2014	994621706	曹於市	4,571								4,571	4,589	
2014	985361500	曹田香料株式会社	5,070								5,070	5,024	
2014	400309273	創嘉工業株式会社	8,478								8,478	8,468	
2014	380042106	創和テキスタイル株式会社	17,349								17,349	17,301	
2014	880218384	双信デバイス株式会社	7,368								7,368	7,416	
2014	986331452	双日株式会社	3,229								3,229	3,187	
2014	991510294	双日佐和田火力株式会社	1,559							28,805	1,559	1,558	
2014	981391000	双日商業開発株式会社	2,738								2,738	2,756	
2014	580005082	双福銅器株式会社	3,259								3,259	3,249	
2014	250296374	双葉モバイルディスプレイ株式会社	7,242								7,242	7,179	
2014	800020776	双葉産業株式会社	3,963								3,963	3,977	
2014	260063008	双葉電子工業株式会社	22,798								22,798	22,450	
2014	993120304	倉吉市	5,864								5,864	5,849	
2014	380085918	倉庫精練株式会社	21,353								21,353	21,335	
2014	060052232	倉島乳業株式会社	4,428								4,428	4,437	
2014	760009983	倉敷化工株式会社	13,065								13,065	13,037	
2014	993320207	倉敷市	46,752	34,082							80,834	80,529	
2014	993320271	倉敷市教育委員会	15,757								15,757	15,744	
2014	993320225	倉敷市水道局	9,134								9,134	9,109	
2014	993385909	倉敷西部清掃施設組合		13,337							13,337	13,337	
2014	760009796	倉敷繊維加工株式会社	11,293								11,293	11,272	
2014	580013638	倉敷紡績株式会社	64,095								64,095	63,994	
2014	390000351	倉敷電機株式会社	6,883								6,883	6,861	
2014	620011527	早川ゴム株式会社	8,326								8,326	8,308	
2014	010480867	早来工業株式会社	5,851	34,619	8,663				368		49,501	40,464	
2014	982513401	曹鉄メタル株式会社	31,049								31,049	31,037	
2014	985342095	集輪信用金庫	2,632								2,632	2,713	
2014	580053983	相互印刷株式会社	5,928								5,928	5,874	
2014	985402335	相互住宅株式会社	6,011								6,011	5,912	
2014	992820809	相生市	5,556								5,556	5,505	
2014	201699383	相鉄ステーションリール株式会社	2,995								2,995	2,946	
2014	201481351	相鉄ホテル株式会社	7,874								7,874	7,792	
2014	201699365	相鉄ローゼン株式会社	31,133								31,133	30,627	
2014	201667595	相鉄不動産販売株式会社	143								143	143	
2014	180077607	相馬共同火力発電株式会社	651,055							11,151,140	673,221	673,221	
2014	200169874	相模ゴム工業株式会社	3,096								3,096	3,081	
2014	200410793	相模ビーシーアイ株式会社	9,169								9,169	9,095	
2014	220021353	相模屋食料株式会社	32,755								32,755	32,495	
2014	991410495	相模原液酸株式会社	9,868								9,868	9,700	
2014	991420901	相模原市	28,552	82,938		3,506					114,996	114,755	
2014	991420974	相模原市教育委員会	19,682								19,682	18,586	
2014	800209813	総合メディカル株式会社	4,911								4,911	4,869	
2014	010224240	総合商研株式会社	7,537								7,537	7,515	
2014	991221550	総合病院国保旭中央病院	16,981								16,981	16,752	
2014	610082928	総社工業株式会社	8,472								8,472	8,448	

注1: 権利利益保護請求が認められた事業者について、当該排出量が逆算されないよう、一部の排出量を「\*」と表示している。

注2: 温室効果ガスの排出の抑制等のため、廃棄物を化石燃料に代えて燃料として使用したり、製品の製造のための原材料として使用した場合等により、排出される非エネルギー起源CO<sub>2</sub>排出量であって温室効果ガスの排出の抑制等のために行われているもの。

注3: 電気事業用の発電所又は熱供給事業用の熱供給施設が設置されている事業所において、他人に供給した電気又は熱に係る排出量を含む、燃料の使用に伴い排出されるエネルギー起源CO<sub>2</sub>排出量

注4: エネルギー起源CO<sub>2</sub> (発電所等配分前) は、エネルギー起源CO<sub>2</sub>と重複しているため、調整前温室効果ガス排出量には加算していない。

注5: 事業者が事業活動に伴い排出した温室効果ガス排出量を、京都メカニズムクレジット等の償却・無効化量、廃棄物の原燃料使用に伴う排出量の控除等の調整を行ったもの。



①-1 特定事業所排出者

排出年度	特定排出者コード	特定排出者名	温室効果ガス算定排出量 (単位: tCO <sub>2</sub> )							合計(tCO <sub>2</sub> )		関連情報掲載頁	
			エネルギー- 起源CO <sub>2</sub>	非エネルギー- 起源CO <sub>2</sub>	非エネルギー- 起源CO <sub>2</sub> (廃棄物の原 燃料使用) (注2)	CH <sub>4</sub>	N <sub>2</sub> O	HFC	PFC	SF <sub>6</sub>	<参考> エネルギー- 起源CO <sub>2</sub> (発電所等配 分前)(注3)		調整前温 室効果ガ ス排出量 (注4)
2014	993391307	総社広域環境施設組合	4,503	16,731							21,234	21,222	
2014	993320806	総社市	11,387								11,387	11,359	
2014	990080806	総務省	20,200								20,200	17,600	
2014	985362703	総研化学株式会社	8,442								8,442	8,355	
2014	985362893	総合警備保障株式会社	16,225								16,225	16,051	
2014	985023997	総通株式会社	4,455								4,455	4,385	
2014	991122103	草加市	7,312								7,312	7,201	
2014	991122177	草加市教育委員会	4,598								4,598	4,719	
2014	991122159	草加市立病院	5,911								5,911	5,848	
2014	271144033	草加紙パック株式会社	3,711								3,711	3,672	
2014	992520606	草津市	11,163	20,299							31,462	31,422	
2014	992520670	草津市教育委員会	2,877								2,877	2,944	
2014	740072710	畜社栄工株式会社	7,874								7,874	7,896	
2014	210020666	足柄乳業株式会社	4,817								4,817	4,783	
2014	990820206	足利市	16,738								16,738	41,751	
2014	990820270	足利市教育委員会	4,584								4,584	4,641	
2014	991312108	足立区	17,622								17,622	17,359	
2014	991312171	足立区教育委員会	14,393								14,393	12,498	
2014	610056919	足立石灰工業株式会社	62,933	107,818	12,045						182,796	170,721	
2014	991222904	袖ヶ浦市	5,663								5,663	5,598	
2014	985831661	損害保険ジャパン日本興亜株式会社	72,841								72,841	72,144	
2014	986023454	損害保険ジャパン日本興亜ひまわり生命	3,527								3,527	3,504	
2014	260073819	村岡ゴム工業株式会社	8,051								8,051	7,950	
2014	240020961	村櫻石灰工業株式会社	7,397	29,203	11,820						48,420	36,549	
2014	380101889	村昭織機興業株式会社	5,979								5,979	5,960	
2014	991521206	村上市	17,166								17,166	17,117	
2014	991521270	村上市教育委員会	4,753								4,753	4,743	
2014	500013021	村田機械株式会社	25,483								25,483	25,342	
2014	240020872	村田発條株式会社	6,449								6,449	6,436	
2014	540107014	村徳染工株式会社	4,151								4,151	4,138	
2014	992120408	多治見市	21,377	16,420				3,754			41,551	41,467	
2014	580099991	多田プラスチック工業株式会社	2,930								2,930	2,900	
2014	260041673	多田機工株式会社	3,263								3,263	3,209	
2014	855008647	多度津造船株式会社	11,277								11,277	11,373	
2014	991385202	多摩ニュータウン環境組合		24,837							24,837	24,837	
2014	985371589	多摩化学工業株式会社	17,249								17,249	17,158	
2014	991322409	多摩市	5,510								5,510	6,061	
2014	991322472	多摩市教育委員会	4,183								4,183	3,007	
2014	985371696	多摩信用金庫	5,111								5,111	5,159	
2014	985371604	多摩川精機株式会社	12,554								12,554	12,492	
2014	540046358	多木化学株式会社	19,875								19,875	19,821	
2014	540166900	多木建材株式会社	24,335								24,335	24,290	
2014	110025614	太子食品工業株式会社	37,019								37,019	36,948	
2014	991020506	太田市	27,055	21,550							48,605	47,431	
2014	991020570	太田市教育委員会	5,407								5,407	4,735	
2014	400023660	太田重工業株式会社	8,643								8,643	8,513	
2014	440101724	太田油脂株式会社	10,063								10,063	10,030	
2014	130030943	太田油脂産業株式会社	9,498								9,498	9,478	
2014	580017904	太平化学産業株式会社	10,421								10,421	10,384	
2014	985385501	太平化学製品株式会社	7,038								7,038	6,951	
2014	985385520	太平化成株式会社		9,102							9,102	0	220
2014	200205362	太平金属工業株式会社	3,220								3,220	3,173	
2014	220076333	太平食品工業株式会社	19,685								19,685	19,628	
2014	650003624	太平洋セメント株式会社	5,042,153	7,279,178	592,082	12,517	137,534				13,063,464	12,469,070	
2014	260342434	太平洋パライト株式会社	4,460								4,460	4,443	
2014	986204137	太平洋マテリアル株式会社	72,904								72,904	72,720	
2014	450001320	太平洋工業株式会社	38,592								38,592	38,410	
2014	450343658	太平洋精工株式会社	6,352								6,352	6,255	
2014	200749758	太平洋製糖株式会社	35,160								35,160	35,023	
2014	410013961	太平洋紙業株式会社	7,226								7,226	7,157	
2014	850014365	太平洋食品株式会社	4,866								4,866	4,880	
2014	989245625	太陽インキ製造株式会社	5,940								5,940	5,857	
2014	810488769	太陽インダストリー株式会社	9,844								9,844	9,859	
2014	580279452	太陽セメント工業株式会社	2,344								2,344	2,319	
2014	460016077	太陽化学株式会社	21,067								21,067	20,988	
2014	220088503	太陽化学工業株式会社	4,911								4,911	4,837	
2014	501047927	太陽機械工業株式会社	5,663								5,663	5,603	
2014	530014600	太陽鉱工株式会社	7,118								7,118	7,089	
2014	400074211	太陽社電気株式会社	5,922								5,922	5,878	
2014	985395974	太陽生命株式会社	27,400								27,400	27,200	
2014	500047824	太陽精機株式会社	6,055								6,055	5,995	
2014	985396004	太陽石油株式会社	1,027,137								1,036,333	1,036,380	
2014	740122375	太陽石油販売株式会社	5,341								5,341	5,105	
2014	985396201	太陽肥料株式会社	2,847								2,847	3,026	
2014	200206252	太陽油脂株式会社	15,017								15,017	14,935	
2014	202021515	太陽誘電モバイルテクノロジー株式会社	35,882								35,882	35,454	
2014	985396407	太陽誘電株式会社	86,040								86,040	86,308	
2014	990120703	帯広市	6,798								6,798	6,815	
2014	990120777	帯広市教育委員会	18,627								18,627	18,676	
2014	990120721	帯広市公営企業	4,256								4,256	4,274	
2014	030099784	帯広市川西農業協同組合	7,462								7,462	7,489	
2014	030012334	帯広大正農業協同組合	5,570								5,570	5,588	
2014	984378191	泰成実業株式会社	2,710								2,710	2,664	
2014	400191281	泰東工業株式会社	5,714								5,714	5,674	
2014	991522704	胎内市	8,833								8,833	8,833	
2014	992221607	袋井市	3,083								3,083	3,062	
2014	992221671	袋井市教育委員会	3,913								3,913	3,957	
2014	992290909	袋井市森町広域行政組合	6,848								6,848	6,857	
2014	991310604	台東区	12,660								12,660	11,909	
2014	991310678	台東区教育委員会	5,648								5,648	5,693	
2014	400022466	大井製紙株式会社	1,694								1,694	1,688	
2014	420231310	大井川農業協同組合	3,041								3,041	3,018	
2014	991328592	大井町再開発ビル管理組合	6,253								6,253	6,161	
2014	570090339	大栄環境株式会社	14,667	36,287			52,094				103,048	102,933	
2014	985372568	大栄不動産株式会社	9,009								9,009	8,872	
2014	420159923	大王パケージング株式会社	31,760								31,760	31,646	
2014	580163724	大王加工紙工業株式会社	4,385								4,385	4,359	
2014	710034905	大王製紙株式会社	2,689,958		250,110	13,228	109,941				3,063,237	2,813,143	
2014	400022690	大國技研株式会社	37,412								37,412	37,194	
2014	580239359	大化工業株式会社	14,413								14,413	13,214	
2014	680008800	大海株式会社	5,125								5,125	5,117	
2014	992120201	大垣市	29,265								29,265	29,096	
2014	992120275	大垣市教育委員会	7,008								7,008	6,968	
2014	450000091	大垣扶桑紡績株式会社	3,948								3,948	3,918	

注1: 権利利益保護請求が認められた事業者について、当該排出量が逆算されないよう、一部の排出量を「\*」と表示している。

注2: 温室効果ガスの排出の抑制等のため、廃棄物を化石燃料に代えて燃料として使用したり、製品の製造のための原材料として使用した場合等により、排出される非エネルギー起源CO<sub>2</sub>排出量であって温室効果ガスの排出の抑制等のために行われたもの。

注3: 電気事業用の発電所又は熱供給事業用の熱供給施設が設置されている事業所において、他人に供給した電気又は熱に係る排出量を含む、燃料の使用に伴い排出されるエネルギー起源CO<sub>2</sub>排出量

注4: エネルギー起源CO<sub>2</sub> (発電所等配分前) は、エネルギー起源CO<sub>2</sub>と重複しているため、調整前温室効果ガス排出量には加算していない。

注5: 事業者が事業活動に伴い排出した温室効果ガス排出量を、京都メカニズムクレジット等の償却・無効化量、廃棄物の原燃料使用に伴う排出量の控除等の調整を行ったもの。

①-1 特定事業所排出者

排出年度	特定排出者コード	特定排出者名	温室効果ガス算定排出量 (単位: tCO <sub>2</sub> )							合計(tCO <sub>2</sub> )		関連情報掲載頁		
			「I」- 起源CO <sub>2</sub>	「II」- 起源CO <sub>2</sub>	「III」- 起源CO <sub>2</sub> (廃棄物の原燃料使用) (注2)	CH <sub>4</sub>	N <sub>2</sub> O	HFC	PFC	SF <sub>6</sub>	<参考> 「I」- 起源CO <sub>2</sub> (発電所等配分前) (注3)		調整前温室効果ガス排出量 (注4)	調整後温室効果ガス排出量 (注5)
2014	990099038	大学共同利用機関法人高エネルギー加速器研究機構	111,053									111,053	109,225	
2014	990099029	大学共同利用機関法人自然科学研究機構	57,598									57,598	58,318	
2014	990099047	大学共同利用機関法人情報・システム研究機構	20,098									20,098	19,814	
2014	990099010	大学共同利用機関法人人間文化研究機構	14,079									14,079	13,960	
2014	580086563	大関株式会社	6,878									6,878	6,967	
2014	150303565	大館エコマノン株式会社	3,859	10,550								14,409	14,401	
2014	990520401	大館市	9,617									9,617	9,593	
2014	990520474	大館市教育委員会	4,700									4,700	4,690	
2014	990520456	大館市病院事業	6,201									6,201	6,189	
2014	280016346	大丸商事株式会社	3,322									3,322	3,267	
2014	570013367	大喜工業株式会社	6,581									6,581	6,505	
2014	985090603	大久保南車工業株式会社	10,629									10,629	10,488	
2014	270426430	大宮ソニックシティ株式会社	6,535									6,535	6,466	
2014	470094381	大宮産業株式会社	3,174									3,174	3,174	
2014	410026601	大宮製紙株式会社	90,686									90,686	90,010	
2014	990883603	大宮地方環境整備組合	3,322									3,322	3,277	
2014	380128882	大京株式会社	4,489									4,489	4,480	
2014	270059251	大橋機産株式会社	5,713									5,713	5,696	
2014	400070712	大興運輸株式会社	7,315									7,315	7,263	
2014	410012561	大興製紙株式会社	90,526									90,526	90,190	
2014	991989607	大月都留広域事務組合	3,787									3,787	3,502	
2014	550034412	大原薬品工業株式会社	6,450									6,450	6,398	
2014	265009884	大ロマテリアル株式会社	8,209									8,209	8,257	
2014	890047361	大口酒造株式会社	4,802									4,802	4,810	
2014	987075947	大口電子株式会社	8,785									8,785	8,834	
2014	640301346	大昇機械工業株式会社	4,919									4,919	4,907	
2014	981335646	大江戸温泉物語株式会社	13,396									13,396	13,283	
2014	240555848	大江戸温泉物語株式会社ホテルニュー塩原	4,690									4,690	4,651	
2014	710015267	大高製紙株式会社	4,610									4,610	4,634	
2014	760099748	大黒不動産株式会社	124,734									124,734	124,343	
2014	200123098	大黒電線株式会社	4,169									4,169	4,115	
2014	570058841	大阪いずみ市民生活協同組合	15,106									15,106	14,836	
2014	581709567	大阪エネルギーサービス株式会社	1							3,038	1	5,488		
2014	582238323	大阪ガス・カスタマーリレーションズ株式会社	3,538									3,538	3,516	
2014	580065287	大阪ガスケミカル株式会社	13,179									13,179	13,096	
2014	580014036	大阪ガス株式会社	125,075								86,690	125,075	124,015	220
2014	580487464	大阪ガス都市開発株式会社	7,181									7,181	7,228	
2014	580430560	大阪シーリング印刷株式会社	54,167	11,742								65,909	77,651	
2014	586709621	大阪シティ信用金庫	5,018									5,018	4,963	
2014	612000037	大阪セント・レジス・ホテル株式会社	4,035									4,035	4,009	
2014	580740007	大阪ターミナルビル株式会社	11,515									11,515	11,423	
2014	580014831	大阪トヨタ自動車株式会社	4,531									4,531	4,485	
2014	580010574	大阪トヨペット株式会社	5,880									5,880	5,460	
2014	581031031	大阪ビグメント株式会社	6,685									6,685	6,608	
2014	996211691	大阪駅前第1ビル運営協議会	7,485									7,485	7,422	
2014	996210693	大阪駅前第2ビル管理組合	8,271									8,271	8,191	
2014	996210192	大阪駅前第3ビル管理者区分所有者協議会	10,293									10,293	10,193	
2014	996210595	大阪駅前第4ビル運営協議会	6,191									6,191	6,132	
2014	580008281	大阪機工株式会社	6,531									6,531	6,462	
2014	992700201	大阪広域水道企業団	221,956									221,956	219,721	
2014	580549880	大阪国際空港ターミナル株式会社	22,180									22,180	21,967	
2014	192001684	大阪国際石油精製株式会社	493,000				5,658					498,658	498,658	
2014	996200006	大阪市	307,300	420,000	11,196		76,420					814,916	772,423	
2014	580730468	大阪市街地開発株式会社	4,840									4,840	4,791	
2014	996200900	大阪市教育委員会	54,511									54,511	54,062	
2014	996200104	大阪市交通局	12,839									12,839	12,890	
2014	996200202	大阪市水道局	107,960									107,960	106,952	
2014	996200507	大阪市病院局	23,182									23,182	23,002	
2014	586719833	大阪信用金庫	2,671									2,671	2,641	
2014	580396056	大阪精工株式会社	37,383									37,383	37,033	
2014	580043628	大阪製紙株式会社	53,728									53,728	53,398	
2014	580005752	大阪製織株式会社	335,312	11,187								346,499	356,403	
2014	580684383	大阪染工株式会社	20,442									20,442	20,390	
2014	580283590	大阪地下街株式会社	18,382									18,382	18,201	
2014	580272371	大阪地区開発株式会社	3,845									3,845	3,814	
2014	580211213	大阪中央ダイカスト株式会社	6,864									6,864	6,829	
2014	580083392	大阪中央冷蔵株式会社	3,952									3,952	3,907	
2014	580424464	大阪中西金属株式会社	4,053									4,053	4,017	
2014	580746029	大阪豆陽金属工業株式会社	25,484									25,484	25,429	
2014	580390428	大阪特殊合金株式会社	13,660									13,660	13,615	
2014	580436447	大阪富士工業株式会社	4,056									4,056	4,017	
2014	992700005	大阪府	269,387		13,700	139,919						423,006	420,361	
2014	992700909	大阪府教育委員会	42,516									42,516	39,226	
2014	992700103	大阪府警察本部	43,813									43,813	43,097	
2014	584007531	大阪府市町村職員共済組合	4,959									4,959	4,922	
2014	580519479	大阪府都市開発株式会社	5,113									5,113	5,058	
2014	580128510	大阪冶金興業株式会社	3,553									3,553	3,462	
2014	580087186	大阪有機化学工業株式会社	28,059	3,086	5,312							36,457	39,486	
2014	581988267	大阪臨海供給株式会社	4,139									4,139	4,122	
2014	620103100	大崎工業株式会社	10,275							16,353		10,275	10,263	
2014	987096508	大崎再開発ビル株式会社	2,100									2,100	2,053	
2014	990421501	大崎市	12,004									12,004	11,973	
2014	990421574	大崎市教育委員会	7,210									7,210	7,159	
2014	990421556	大崎市病院事業	15,584									15,584	15,556	
2014	990493608	大崎地域広域行政事務組合	14,775	30,044								44,819	44,777	
2014	985092205	大崎電気工業株式会社	4,228									4,228	4,158	
2014	730011766	大三株式会社	4,802									4,802	4,828	
2014	680001193	大山ハム株式会社	9,057									9,057	9,035	
2014	670010930	大山乳業農業協同組合	14,604									14,604	14,561	
2014	993820705	大洲市	9,177									9,177	9,261	
2014	580362906	大商硝子株式会社	5,692									5,692	5,738	
2014	410026656	大昭和紙工業株式会社	9,672									9,672	9,572	
2014	400071317	大信精機株式会社	16,961									16,961	16,838	
2014	340011802	大新合板工業株式会社	5,708									5,708	5,689	
2014	200437311	大新産業株式会社	3,554									3,554	3,547	
2014	987167074	大森熱供給株式会社	948								2,820	948	938	
2014	980951076	大成ラミック株式会社	16,396									16,396	16,197	
2014	985376807	大成ロテック株式会社	87,275									87,275	87,054	
2014	580099301	大成化工株式会社	3,983									3,983	3,948	
2014	985376100	大成建設株式会社	17,700									17,700	17,539	
2014	530040038	大成工業株式会社	5,306									5,306	5,314	

注1： 権利利益保護請求が認められた事業者について、当該排出量が逆算されないよう、一部の排出量を「\*」と表示している。  
 注2： 温室効果ガスの排出の抑制等のため、廃棄物を化石燃料に代えて燃料として使用したり、製品の製造のための原材料として使用した場合等により、排出される非エネルギー起源CO<sub>2</sub>排出量であって温室効果ガスの排出の抑制等のために行われているもの。  
 注3： 電気事業用の発電所又は熱供給事業用の熱供給施設が設置されている事業所において、他人に供給した電気又は熱に係る排出量を含む、燃料の使用に伴い排出されるエネルギー起源CO<sub>2</sub>排出量  
 注4： エネルギー起源CO<sub>2</sub> (発電所等配分前) は、エネルギー起源CO<sub>2</sub>と重複しているため、調整前温室効果ガス排出量には加算していない。  
 注5： 事業者が事業活動に伴い排出した温室効果ガス排出量を、京都メカニズムクレジット等の償却・無効化量、廃棄物の原燃料使用に伴う排出量の控除等の調整を行ったもの。



①-1 特定事業所排出者

排出年度	特定排出者コード	特定排出者名	温室効果ガス算定排出量 (単位: tCO <sub>2</sub> )							合計(tCO <sub>2</sub> )		関連情報掲載頁	
			エネルギー- 起源CO <sub>2</sub>	非エネルギー- 起源CO <sub>2</sub>	非エネルギー- 起源CO <sub>2</sub> (廃棄物の原 燃料使用) (注2)	CH <sub>4</sub>	N <sub>2</sub> O	HFC	PFC	SF <sub>6</sub>	<参考> エネルギー- 起源CO <sub>2</sub> (発電所等配 分前)(注3)		調整前温 室効果ガ ス排出量 (注4)
2014	750058321	大成製紙株式会社	42,324								42,324	42,216	
2014	985374901	大正製薬株式会社	58,345								58,345	57,740	
2014	570056211	大正紡績株式会社	2,878								2,878	2,845	
2014	550017369	大正薬品工業株式会社	9,418								9,418	9,349	
2014	800159936	大西化成株式会社	7,486								7,486	7,495	
2014	810002271	大石産業株式会社	30,571								30,571	30,567	
2014	990521201	大田市	14,483								14,483	14,449	
2014	990521275	大田市教育委員会	8,532								8,532	8,514	
2014	985086880	大川精織工業株式会社	4,556								4,556	4,495	
2014	991052401	大東町	3,927								3,927	3,868	
2014	710013431	大倉工業株式会社	98,909								98,909	99,766	
2014	280135409	大蔵電気株式会社	7,779								7,779	7,043	
2014	850233666	大村セラテック株式会社	4,543								4,543	4,551	
2014	994220501	大村市	7,930								7,930	7,968	
2014	994220583	大村市モーターボート競走事業	2,187								2,187	2,200	
2014	994220529	大村市上下水道局	8,760								8,760	8,818	
2014	370008138	大谷製鉄株式会社	121,766								121,766	90,728	
2014	993421101	大竹市	7,338								7,338	7,295	
2014	600378042	大竹明新化学株式会社	4,252								4,252	4,247	
2014	800080649	大長商事株式会社	3,571								3,571	3,573	
2014	992520105	大津市	31,666	20,886							52,552	74,188	
2014	992520123	大津市企業局	17,014								17,014	16,823	
2014	992520179	大津市教育委員会	8,046								8,046	7,981	
2014	500099529	大津板紙株式会社	70,713								70,713	70,635	
2014	720111507	大塚テクノ株式会社	10,794								10,794	10,901	
2014	582064725	大塚化学株式会社	31,456								31,456	31,553	
2014	580264496	大塚食品株式会社	28,636								28,636	28,566	
2014	985093955	大塚製菓株式会社	89,648								89,648	89,578	
2014	580462527	大塚倉庫株式会社	8,105								8,105	8,077	
2014	980548604	大塚鉄工株式会社	8,493								8,493	8,483	
2014	720027191	大塚包装工業株式会社	8,227								8,227	8,300	
2014	991311101	大田区	20,712								20,712	19,914	
2014	991311174	大田区教育委員会	13,044								13,044	13,302	
2014	990821007	大田原市	4,262								4,262	4,033	
2014	990821071	大田原市教育委員会	4,786								4,786	4,508	
2014	620005310	大電株式会社	11,366								11,366	11,432	
2014	390014099	大島産業株式会社	4,405								4,405	4,393	
2014	985380505	大東カネカ株式会社	10,126								10,126	10,001	
2014	400072252	大東薬業株式会社	6,924								6,924	6,915	
2014	985380523	大東化学株式会社	8,957								8,957	8,900	
2014	580075917	大東化成工業株式会社	5,933								5,933	5,921	
2014	400231841	大東建託株式会社	21,762								21,762	20,351	
2014	450049280	大東乳業株式会社	6,403								6,403	6,388	
2014	580498029	大同DMソリューション株式会社	17,562								17,562	17,374	
2014	984578924	大同エプロダクツ・エレクトロニクス株式会社	84,454								84,454	83,876	
2014	400263924	大同エコマット株式会社	7,982								7,982	7,973	
2014	710034281	大同ゴム株式会社	3,911								3,911	3,935	
2014	400213987	大同テクノニ力株式会社	2,690								2,690	2,688	
2014	401230070	大同ブレーンベアリング株式会社	12,914								12,914	12,813	
2014	400072520	大同メタル工業株式会社	43,018								43,018	42,773	
2014	380091156	大同開発株式会社	6,913								6,913	6,908	
2014	380086719	大同工業株式会社	32,480								32,480	32,386	
2014	580019284	大同生命保険株式会社	29,800								29,800	29,600	
2014	400072412	大同特殊鋼株式会社	1,296,978	8,021	30,265						1,335,264	1,297,178	
2014	580514632	大同薬品工業株式会社	6,157								6,157	6,120	
2014	510004885	大徳食品株式会社	27,177								27,177	27,052	
2014	470027234	大内山酪農農業協同組合	4,057								4,057	4,040	
2014	985086306	大内新製化学工業株式会社	20,727								20,727	20,695	
2014	410012552	大ニ製紙株式会社	11,777								11,777	11,678	
2014	270895457	大日カラー・コンボジット株式会社	10,644								10,644	10,509	
2014	400072619	大日コンクリート工業株式会社	3,160								3,160	3,165	
2014	985384003	大日精化工業株式会社	27,959								27,959	27,808	
2014	410012632	大日製紙株式会社	65,164								65,164	65,129	
2014	985383900	大日製罐株式会社	6,097								6,097	5,996	
2014	981033851	大日本バックページ株式会社	3,599								3,599	3,572	
2014	270276762	大日本バックス株式会社	7,939								7,939	7,854	
2014	580388519	大日本バックス京都株式会社	3,544								3,544	3,522	
2014	580022207	大日本プラスチック株式会社	5,939								5,939	5,848	
2014	985384406	大日本印刷株式会社	128,841								128,841	127,338	
2014	520021208	大日本晒染株式会社	4,240								4,240	4,229	
2014	580010691	大日本住友製薬株式会社	88,151								88,151	88,141	
2014	580033891	大日本除虫菊株式会社	3,160								3,160	3,124	
2014	580004209	大日本塗料株式会社	15,324								15,324	15,202	
2014	580026995	大八化学工業株式会社	29,504								29,504	29,433	
2014	992322305	大府市	5,514								5,514	5,428	
2014	450001901	大福製紙株式会社	9,125								9,125	9,088	
2014	830299556	大分エール・エヌ・ジー株式会社	24,374								24,374	24,530	
2014	830314641	大分キヤノンマテリアル株式会社	93,110								93,110	93,634	
2014	830158822	大分キヤノン株式会社	26,105								26,105	26,252	
2014	830232106	大分ケミカル株式会社	33,382		20,184						53,566	53,879	
2014	830225353	大分みそ協業組合	4,599								4,599	4,614	
2014	800229914	大分共同火力株式会社	127,118							3,037,761	127,118	127,143	
2014	994400008	大分県	20,273								20,273	20,251	
2014	994400204	大分県企業局	15,190								15,190	15,289	
2014	830343221	大分県漁業協同組合	6,654								6,654	6,697	
2014	994400901	大分県教育委員会	13,747								13,747	13,844	
2014	994400106	大分県警察本部	3,957								3,957	3,947	
2014	830136093	大分県厚生農業協同組合連合会	4,678								4,678	4,703	
2014	830389374	大分県農業協同組合	14,290								14,290	14,388	
2014	9944000509	大分県病院局	8,069								8,069	8,769	
2014	830062857	大分鉱業株式会社	6,617								6,617	6,652	
2014	994420109	大分市	47,083	71,084		5,539					123,706	123,849	
2014	994420172	大分市教育委員会	11,680								11,680	11,742	
2014	994420127	大分市水道局	17,501								17,501	17,615	
2014	830114102	大分醤油協業組合	4,041								4,041	4,051	
2014	830063498	大分製紙株式会社	56,787								56,787	56,983	
2014	830376026	大分太平洋鉱業株式会社	35,574								35,574	35,636	
2014	830269269	大分部品株式会社	3,277								3,277	3,297	
2014	830086671	大分補助株式会社	8,804								8,804	8,859	
2014	988282651	大分洋ランダム株式会社	7,766								7,766	7,744	
2014	985390806	大分洋金属株式会社	1,205,908	21,027							1,226,935	1,204,502	
2014	984607347	大分洋製鋼株式会社	41,768								41,768	41,688	
2014	360018186	大分洋特殊鋼造株式会社	8,748								8,748	8,728	

注1： 権利利益保護請求が認められた事業者について、当該排出量が逆算されないよう、一部の排出量を「\*」と表示している。  
注2： 温室効果ガスの排出の抑制等のため、廃棄物を化石燃料に代えて燃料として使用したり、製品の製造のための原材料として使用した場合等により、排出される非エネルギー起源CO<sub>2</sub>排出量であって温室効果ガスの排出の抑制等のために行われているもの。  
注3： 電気事業用の発電所又は熱供給事業用の熱供給施設が設置されている事業所において、他人に供給した電気又は熱に係る排出量を含む、燃料の使用に伴い排出されるエネルギー起源CO<sub>2</sub>排出量  
注4： エネルギー起源CO<sub>2</sub>（発電所等配分前）は、エネルギー起源CO<sub>2</sub>と重複しているため、調整前温室効果ガス排出量には加算していない。  
注5： 事業者が事業活動に伴い排出した温室効果ガス排出量を、京都メカニズムクレジット等の償却・無効化量、廃棄物の原燃料使用に伴う排出量の控除等の調整を行ったもの。

①-1 特定事業所排出者

排出年度	特定排出者コード	特定排出者名	温室効果ガス算定排出量 (単位: tCO <sub>2</sub> )							合計(tCO <sub>2</sub> )		関連情報掲載頁	
			エネルギー- 起源CO <sub>2</sub>	非エネルギー- 起源CO <sub>2</sub>	非エネルギー- 起源CO <sub>2</sub> (廃棄物の原 燃料使用) (注2)	CH <sub>4</sub>	N <sub>2</sub> O	HFC	PFC	SF <sub>6</sub>	<参考> エネルギー- 起源CO <sub>2</sub> (発電所等配 分前)(注3)		調整前温 室効果ガ ス排出量 (注4)
2014	220031485	大宝工業株式会社	12,626								12,626	12,539	
2014	510316962	大峰堂薬品工業株式会社	4,419								4,419	4,396	
2014	450127770	大豊化学工業株式会社	7,708								7,708	7,600	
2014	420240041	大豊株式会社	7,569								7,569	7,495	
2014	401386071	大豊岐阜株式会社	9,103								9,103	9,047	
2014	400073222	大豊工業株式会社	50,239								50,239	49,971	
2014	400265885	大豊精機株式会社	5,326								5,326	5,270	
2014	450225215	大豊製紙株式会社	11,833								11,833	11,743	
2014	580597653	大邦興業株式会社	2,556								2,556	2,526	
2014	985391652	大鵬薬品工業株式会社	44,056								44,056	43,930	
2014	994094405	大牟田・荒尾清掃施設組合	10,527								10,527	10,527	
2014	994010399	大牟田リサイクル発電株式会社		65,434							65,434	65,434	
2014	994020205	大牟田市	4,926								4,926	3,614	
2014	994020223	大牟田市企業局	3,745								3,745	3,762	
2014	300059024	大明化学工業株式会社	7,783								7,783	7,751	
2014	985090201	大木伸鋼工業株式会社	15,125								15,125	14,917	
2014	991883303	大野・勝山地区広域行政事務組合	5,376								5,376	5,363	
2014	740107154	大野開発株式会社	17,821								17,821	17,897	
2014	991820500	大野市	8,090								8,090	8,071	
2014	994021900	大野城市	3,656								3,656	3,677	
2014	340091779	大野精工株式会社	18,272								18,272	18,213	
2014	400073447	大有建設株式会社	11,317								11,317	11,289	
2014	985393085	大洋印刷株式会社	2,439								2,439	2,406	
2014	52009203	大洋化学株式会社	2,555								2,555	2,525	
2014	460045168	大洋産業株式会社	4,480								4,480	4,449	
2014	985394206	大洋電機株式会社	5,438								5,438	5,405	
2014	985395947	大陽ステンレスフリング株式会社	5,375								5,375	5,292	
2014	985395259	大陽工業株式会社	7,440								7,440	7,327	
2014	985653406	大陽日酸株式会社	67,277								67,277	66,869	
2014	250306793	大陽日酸東関東株式会社	36,941								36,941	36,709	
2014	010107083	大陽日酸北海道株式会社	6,868								6,868	6,886	
2014	580039536	大林新屋和不動産株式会社	14,005								14,005	13,904	
2014	985095806	大林道路株式会社	18,343								18,343	18,254	
2014	400155945	大和ハウス工業株式会社	5,250								5,250	5,223	
2014	610026802	大和ハウス工業株式会社	4,626								4,626	4,623	
2014	580123424	大和ハウス工業株式会社	77,106								77,106	74,786	
2014	270162449	大和フーズ株式会社	3,790								3,790	3,530	
2014	981076661	大和プロパティ株式会社	10,763								10,763	10,672	
2014	580381901	大和リース株式会社	38,362								38,362	37,071	
2014	584005142	大和リゾート株式会社	89,876								89,876	89,072	
2014	440251731	大和化成工業株式会社	4,456								4,456	4,422	
2014	992920303	大和郡山市	9,423								9,423	9,508	
2014	580015051	大和鋼管工業株式会社	8,666								8,666	8,666	
2014	992920205	大和高田市	7,329								7,329	7,264	
2014	991421309	大和市	21,299	35,300				8,590			65,189	64,895	
2014	991421372	大和市教育委員会	6,079								6,079	5,583	
2014	580114416	大和紙器株式会社	19,278								19,278	19,170	
2014	600066646	大和重工株式会社	13,085								13,085	13,054	
2014	988973356	大和証券オフィス投資法人	43,599								43,599	43,117	
2014	987823176	大和証券株式会社	17,334								17,334	17,211	
2014	984244053	大和情報サービス株式会社	7,555								7,555	7,356	
2014	580212622	大和精工株式会社	6,417								6,417	6,359	
2014	985843008	大和製罐株式会社	209,325								209,325	207,574	
2014	260318063	大和千葉製罐株式会社	12,883								12,883	12,761	
2014	740061037	大和染工株式会社	11,280								11,280	11,321	
2014	430146992	大和鞆工株式会社	4,565								4,565	4,534	
2014	300067527	大和電機工業株式会社	7,371								7,371	7,331	
2014	580146643	大和板紙株式会社	21,092								21,092	21,092	
2014	580566067	大和物流株式会社	6,492								6,492	6,510	
2014	580258194	大和冷蔵工業株式会社	6,025								6,025	6,034	
2014	370049598	第一ファインケミカル株式会社	29,306								29,306	28,116	
2014	985403403	第一屋製パン株式会社	26,710								26,710	26,454	
2014	510315633	第一化工株式会社	4,388								4,388	4,338	
2014	980832001	第一化成株式会社(栃木県)	4,393								4,393	4,319	
2014	985400582	第一化成株式会社(東京都)	8,337								8,337	8,311	
2014	420205141	第一化成株式会社(静岡県)	6,219								6,219	6,172	
2014	160012310	第一貨物株式会社	11,007								11,007	10,904	
2014	580304671	第一橋元化学工業株式会社	28,785								28,785	28,785	
2014	430011445	第一工業株式会社	3,206								3,206	3,182	
2014	500012032	第一工業製薬株式会社	35,277								35,277	35,308	
2014	210090517	第一三共ケミカルファーマ株式会社	11,614								11,614	16,804	
2014	989458464	第一三共プロファーマ株式会社	88,235								88,235	86,736	
2014	988792136	第一三共株式会社	44,814								44,814	44,776	
2014	580411134	第一樹脂工業株式会社	4,914								4,914	4,877	
2014	985400804	第一硝子株式会社	42,629								42,629	42,349	
2014	370027939	第一食品株式会社	3,694								3,694	3,253	
2014	985402344	第一生命株式会社	169,600								169,600	168,000	
2014	981369813	第一生命農林中金ビル管理株式会社	7,890								7,890	7,776	
2014	500078661	第一精工株式会社	18,044								18,044	18,090	
2014	985402602	第一石産運輸株式会社	14,873								14,873	14,808	
2014	200208829	第一倉庫冷蔵株式会社	14,094								14,094	13,855	
2014	985403136	第一糖業株式会社	21,298								21,298	21,327	
2014	260108979	第一熱処理工業株式会社	14,449								14,449	14,415	
2014	380092912	第一種物株式会社	7,137								7,137	7,122	
2014	580045159	第一紡績株式会社	4,928								4,928	4,928	
2014	582117426	第二吉本ビルディング株式会社	4,355								4,355	4,310	
2014	980122501	滝川市	8,927								8,927	8,951	
2014	990122575	滝川市教育委員会	3,730								3,730	3,739	
2014	990330101	滝沢・幸石環境組合	7,892								7,892	7,885	
2014	240015685	滝沢ハム株式会社	14,819								14,819	14,661	
2014	900055291	拓南商事株式会社	8,670								8,670	7,878	
2014	900003830	拓南製織株式会社	126,527	7,567							134,094	121,644	
2014	580099427	沢井製薬株式会社	45,062								45,062	44,612	
2014	560027331	但馬ティエスケイ株式会社	2,710								2,710	2,683	
2014	588018668	但馬屋食品株式会社	12,901								12,901	12,846	
2014	580012505	辰馬本家酒造株式会社	3,902								3,902	2,878	
2014	380068444	辰巳化学株式会社	5,063								5,063	5,051	
2014	580051085	辰野株式会社	4,319								4,319	3,782	
2014	992038201	辰野町	6,123								6,123	6,082	
2014	510306241	異製粉株式会社	3,341								3,341	3,316	
2014	260040344	堅川織材株式会社	3,026								3,026	2,991	
2014	460007425	谷口石油精製株式会社	9,318								9,318	9,300	
2014	450021135	丹羽鑄造株式会社	12,847								12,847	12,748	
2014	560020949	丹後織物工業組合	5,845								5,845	5,816	

注1: 権利利益保護請求が認められた事業者について、当該排出量が逆算されないよう、一部の排出量を「\*」と表示している。

注2: 温室効果ガスの排出の抑制等のため、廃棄物を化石燃料に代えて燃料として使用したり、製品の製造のための原材料として使用した場合等により、排出される非エネルギー起源CO<sub>2</sub>排出量であって温室効果ガスの排出の抑制等のために行われているもの。

注3: 電気事業用の発電所又は熱供給事業用の熱供給施設が設置されている事業所において、他人に供給した電気又は熱に係る排出量を含む、燃料の使用に伴い排出されるエネルギー起源CO<sub>2</sub>排出量

注4: エネルギー起源CO<sub>2</sub>(発電所等配分前)は、エネルギー起源CO<sub>2</sub>と重複しているため、調整前温室効果ガス排出量には加算していない。

注5: 事業者が事業活動に伴い排出した温室効果ガス排出量を、京都メカニズムクレジット等の償却・無効化量、廃棄物の原燃料使用に伴う排出量の控除等の調整を行ったもの。

①-1 特定事業所排出者

排出年度	特定排出者コード	特定排出者名	温室効果ガス算定排出量 (単位: tCO <sub>2</sub> )							合計(tCO <sub>2</sub> )		関連情報掲載頁		
			エネルギー- 起源CO <sub>2</sub>	非エネルギー- 起源CO <sub>2</sub>	非エネルギー- 起源CO <sub>2</sub> (廃棄物の原 燃料使用) (注2)	CH <sub>4</sub>	N <sub>2</sub> O	HFC	PFC	SF <sub>6</sub>	<参考> エネルギー- 起源CO <sub>2</sub> (発電所等配 分前)(注3)		調整前温 室効果ガ ス排出量 (注4)	調整後温 室効果ガ ス排出量 (注5)
2014	992822302	丹波市	13,180								13,180	13,041		
2014	992822376	丹波市教育委員会	2,763								2,763	2,737		
2014	992892700	淡路広域水道企業団	8,482								8,482	8,384		
2014	992822607	淡路市	7,645								7,645	7,582		
2014	530566757	淡路島酪農農業協同組合	4,833								4,833	4,801		
2014	500533307	男前豆店株式会社	9,943								9,943	9,893		
2014	040601140	知床第一ホテル	3,993								3,993	4,003		
2014	400492300	知多エール・エヌ・ジー株式会社	25,742								25,742	25,541		
2014	400079467	知多鋼業株式会社	7,914								7,914	7,104		
2014	992322403	知多市	11,505	11,982							23,487	23,427		
2014	992322477	知多市教育委員会	2,956								2,956	2,938		
2014	992385305	知多南部衛生組合		8,550							8,550	8,550		
2014	985425385	地方職員共済組合	18,660								18,660	18,573		
2014	992700391	地方独立行政法人りんくう総合医療センター	6,718								6,718	6,658		
2014	993300198	地方独立行政法人岡山市立総合医療センター	5,399								5,399	5,389		
2014	993500297	地方独立行政法人下関市立市民病院	4,321								4,321	3,229		
2014	992800397	地方独立行政法人加古川市民病院機構	8,424								8,424	8,346		
2014	992100291	地方独立行政法人岐阜県総合医療センター	11,142								11,142	11,101		
2014	992100192	地方独立行政法人岐阜県立多治見病院	8,550								8,550	8,507		
2014	990400190	地方独立行政法人富山県立こども病院	4,101								4,101	4,093		
2014	995200191	地方独立行政法人富山県立病院機構	10,945								10,945	10,923		
2014	996100191	地方独立行政法人京都市立病院機構	8,278								8,278	8,143		
2014	993400291	地方独立行政法人広島市立病院機構	27,816								27,816	27,757		
2014	994100191	地方独立行政法人佐賀県医療センター好生館	8,204								8,204	8,247		
2014	996300191	地方独立行政法人堺市立病院機構	8,065								8,065	8,014		
2014	990600191	地方独立行政法人山形県・酒田市病院機構	12,101								12,101	12,075		
2014	993500199	地方独立行政法人山口県立病院機構	7,668								7,668	7,653		
2014	991900191	地方独立行政法人山梨県立病院機構	11,934								11,934	11,847		
2014	990500391	地方独立行政法人市立秋田総合病院	5,688								5,688	5,688		
2014	990500293	地方独立行政法人秋田県立病院機構	7,695								7,695	7,690		
2014	992800181	地方独立行政法人神戸市立市民病院	20,106								20,106	19,954		
2014	990200199	地方独立行政法人青森県産業技術センター	4,670								4,670	4,659		
2014	992200296	地方独立行政法人静岡県立病院機構	13,708								13,708	12,498		
2014	992700490	地方独立行政法人大阪府立産業技術総合研究所	3,599								3,599	3,561		
2014	992700293	地方独立行政法人大阪府立病院機構	37,715								37,715	37,442		
2014	994000294	地方独立行政法人大牟田市立病院	4,100								4,100	4,119		
2014	994200197	地方独立行政法人長崎市立病院機構	8,373								8,373	8,409		
2014	992020153	地方独立行政法人長野県立病院機構	13,741								13,741	13,673		
2014	991300395	地方独立行政法人東京都健康長寿医療センター	11,887								11,887	11,749		
2014	991300297	地方独立行政法人東京都立産業技術研究センター	11,239								11,239	11,007		
2014	993600194	地方独立行政法人徳島県鳴門病院	5,527								5,527	5,569		
2014	994700194	地方独立行政法人那覇市立病院	7,812								7,812	7,075		
2014	996700193	地方独立行政法人福岡市立病院機構	7,088								7,088	7,122		
2014	992800299	地方独立行政法人明石市立市民病院	3,781								3,781	3,752		
2014	992400199	地方独立行政法人三重県立総合医療センター	5,079								5,079	5,047		
2014	987052568	池袋地域冷暖房株式会社	1,332							9,335	1,332	1,322		
2014	992720401	池田市	6,502	12,999							19,501	32,437		
2014	992720429	池田市上下水道部	8,079								8,079	7,493		
2014	730002140	池田紙業株式会社	5,726								5,726	5,769		
2014	620000686	池田糖化工業株式会社	20,376								20,376	20,350		
2014	710151607	池田補助株式会社	8,013								8,013	8,093		
2014	570032273	池藤織布株式会社	6,855								6,855	6,832		
2014	200109670	池内精工株式会社	7,296								7,296	7,261		
2014	990121406	稚内市	9,853								9,853	9,872		
2014	990121470	稚内市教育委員会	5,879								5,879	5,892		
2014	990121451	稚内市病院事業	4,499								4,499	4,511		
2014	990695201	直隴広域行政事務組合	3,724	25,846							29,570	29,559		
2014	990697107	直隴広域病院組合	12,899								12,899	12,876		
2014	991321493	薬地ビルキャピタル有有限会社	4,448								4,448	4,408		
2014	520072181	薬野ライフファインケミカルズ株式会社	6,329								6,329	6,281		
2014	520012531	薬野食品工業株式会社	31,624								31,624	31,419		
2014	400077231	竹田印刷株式会社	12,011								12,011	11,896		
2014	994420806	竹田市	5,777								5,777	5,801		
2014	270125267	竹内産業株式会社	10,042								10,042	9,872		
2014	440057340	竹本油脂株式会社	36,754								36,754	36,611		
2014	990644478	竹本容器株式会社	6,351								6,351	6,280		
2014	580107467	竹野株式会社	5,473								5,473	5,422		
2014	994093702	筑紫野・小郡・基山清掃施設組合	10,304	22,312							32,616	32,619		
2014	994021703	筑紫野市	3,431								3,431	3,449		
2014	990822706	筑西市	3,511								3,511	3,091		
2014	990822770	筑西市教育委員会	4,914								4,914	4,287		
2014	985435908	筑波ダイカスト工業株式会社	10,036								10,036	10,294		
2014	250373910	筑波都市整備株式会社	19,370								19,370	19,178		
2014	250303611	筑波乳業株式会社	23,567								23,567	23,167		
2014	270763592	株父エレクトロニクス株式会社	5,192								5,192	5,125		
2014	980839432	株父紙業株式会社	10,178								10,178	10,005		
2014	991120708	株父市	9,540								9,540	8,995		
2014	985425803	株父石灰工業株式会社	72,356	197,912	38,496						308,764	270,058		
2014	910024459	株父太平洋セメント株式会社	16,307								16,307	16,133		
2014	400079709	茶久染色株式会社	5,024								5,024	5,008		
2014	610161351	中・四国エアーウォーター株式会社	5,613								5,613	5,598		
2014	985426257	中越パッケージ株式会社	3,502								3,502	3,485		
2014	985426300	中越パルプ工業株式会社	398,764								398,764	398,764		
2014	350090004	中越環境株式会社										12,924	12,924	
2014	370034245	中越合金精工株式会社	47,064								47,064	46,939		
2014	982794151	中央シリカ株式会社	15,259								15,259	15,250		
2014	270044356	中央化学株式会社	46,766								46,766	46,360		
2014	985430170	中央化成品株式会社	5,738								5,738	5,697		
2014	400080067	中央中環工業株式会社	38,138								38,138	37,898		
2014	280017049	中央観光株式会社	6,446								6,446	6,388		
2014	991310201	中央区	16,258								16,258	16,235		
2014	991310275	中央区教育委員会	8,167								8,167	7,832		
2014	600041162	中央工業株式会社	18,955								18,955	17,389		
2014	993686009	中央広域環境施設組合	15,231	14,537							29,768	29,873		
2014	580465743	中央砕石株式会社	6,048								6,048	6,005		
2014	400080263	中央紙器工業株式会社	3,466								3,466	3,447		
2014	400080334	中央精機株式会社	60,746								60,746	60,540		
2014	100834918	中央精機東北株式会社	3,590								3,590	3,586		

注1： 権利利益保護請求が認められた事業者について、当該排出量が逆算されないよう、一部の排出量を「\*」と表示している。  
注2： 温室効果ガスの排出の抑制等のため、廃棄物を化石燃料に代えて燃料として使用したり、製品の製造のための原材料として使用した場合等により、排出される非エネルギー起源CO<sub>2</sub>排出量であって温室効果ガスの排出の抑制等のために行われているもの。  
注3： 電気事業用の発電所又は熱供給事業用の熱供給施設が設置されている事業所において、他人に供給した電気又は熱に係る排出量を含む、燃料の使用に伴い排出されるエネルギー起源CO<sub>2</sub>排出量  
注4： エネルギー起源CO<sub>2</sub>（発電所等配分前）は、エネルギー起源CO<sub>2</sub>と重複しているため、調整前温室効果ガス排出量には加算していない。  
注5： 事業者が事業活動に伴い排出した温室効果ガス排出量を、京都メカニズムクレジット等の償却・無効化量、廃棄物の原燃料使用に伴う排出量の控除等の調整を行ったもの。



①-1 特定事業所排出者

排出年度	特定排出者コード	特定排出者名	温室効果ガス算定排出量 (単位: tCO <sub>2</sub> )							合計(tCO <sub>2</sub> )		関連情報掲載頁		
			エネルギー- 起源CO <sub>2</sub>	非エネルギー- 起源CO <sub>2</sub>	非エネルギー- 起源CO <sub>2</sub> (廃棄物の原 燃料使用) (注2)	CH <sub>4</sub>	N <sub>2</sub> O	HFC	PFC	SF <sub>6</sub>	<参考> エネルギー- 起源CO <sub>2</sub> (発電所等配 分前)(注3)		調整前温 室効果ガ ス排出量 (注4)	調整後温 室効果ガ ス排出量 (注5)
2014	270260904	中央精版印刷株式会社	7,280								7,280	7,170		
2014	440008981	中央製乳株式会社	7,104								7,104	7,075		
2014	988401289	中央石油販売株式会社	12,908								12,908	12,746		
2014	360007450	中央電気工業株式会社	147,297								147,297	145,290		
2014	985431972	中央電子工業株式会社	7,518								7,518	7,563		
2014	400080568	中央発條株式会社	45,630								45,630	45,435		
2014	985402845	中央不動産株式会社	11,502								11,502	11,358		
2014	985432209	中央物産株式会社	3,383								3,383	3,044		
2014	985511788	中央労働倉庫	6,077								6,077	5,978		
2014	985433037	中央製菓株式会社	83,827								83,827	83,102		
2014	983588695	中央製薬工業株式会社	28,828								28,828	28,527		
2014	981970254	中京防衛・環境安全事業株式会社	186,336								186,336	185,679		
2014	400081501	中京テレビ放送株式会社	4,393								4,393	4,360		
2014	985663251	中興化成工業株式会社	12,750								12,750	12,760		
2014	620010065	中元クリーニング株式会社	10,936								10,936	10,930		
2014	600334576	中国S C開発株式会社	14,209								14,209	14,173		
2014	600003171	中国化学株式会社	10,293								10,293	10,259		
2014	600027861	中国工業株式会社	5,772								5,772	5,707		
2014	610087924	中国鉱業株式会社	5,891								5,891	5,875		
2014	620029183	中国製鋼株式会社	19,636								19,636	19,612		
2014	600028671	中国電力株式会社	1,456,888				30,273			13,703	24,306,240	1,500,864	1,500,231	
2014	600019994	中国塗料株式会社	5,119								5,119	5,106		
2014	600083752	中国木材株式会社	54,200			4,966	20,277				79,443	56,084		
2014	581803317	中国共同発電株式会社	5,215							132,775	5,215	5,255	221	
2014	200237446	中山鋼業株式会社	100,837								100,837	99,743		
2014	610092254	中山石灰工業株式会社	63,182	110,711	10,793						184,686	173,869		
2014	581811471	中山名古屋共同発電株式会社	75,887							904,577	75,887	75,878	221	
2014	993786701	中讃広域行政事務組合	4,380	48,671							53,051	53,086		
2014	201035089	中新産業株式会社	3,845								3,845	4,003		
2014	580004764	中西金属工業株式会社	7,792								7,792	7,748		
2014	250303933	中川ヒューム管工業株式会社	5,092								5,092	5,073		
2014	380045734	中川製紙株式会社	14,377								14,377	14,354		
2014	600007151	中川製袋化工株式会社	15,026								15,026	14,948		
2014	985564487	中川特殊鋼株式会社	4,224								4,224	4,170		
2014	440059012	中村精機株式会社	7,791								7,791	7,731		
2014	380048478	中村留精密工業株式会社	7,313								7,313	7,291		
2014	200237212	中谷産業株式会社	4,847								4,847	4,779		
2014	994420305	中津市	9,864								9,864	9,921		
2014	992120604	中津川市	24,033								24,033	23,947		
2014	400101292	中津川包装工業株式会社	3,614								3,614	3,600		
2014	985570288	中田屋株式会社	6,331								6,331	6,245		
2014	600185144	中電環境テクノス株式会社	4,101								4,101	4,090		
2014	400195029	中電不動産株式会社	3,574								3,574	3,546		
2014	760022214	中島硝子工業株式会社	8,342								8,342	8,275		
2014	400082080	中日高速オセット印刷株式会社	2,694								2,694	2,679		
2014	401415181	中日本エクス株式会社	8,273								8,273	8,174		
2014	201937082	中日本エクスツール横浜株式会社	3,568								3,568	3,511		
2014	401466378	中日本エクスツール名古屋株式会社	5,839								5,839	5,797		
2014	450018461	中日本ダイカスト工業株式会社	7,297								7,297	7,271		
2014	658005821	中日本ハイウェイ・アドバンス株式会社	3,893								3,893	3,858		
2014	400250102	中日本ハイウェイ・リテール名古屋株式会 社	3,971								3,971	3,956		
2014	401201668	中日本フード株式会社	3,348								3,348	3,317		
2014	401403251	中日本高速道路株式会社	13,786			9,935	3,469				27,190	27,047		
2014	440110044	中日本精工株式会社	10,153								10,153	10,075		
2014	400101597	中日本水産株式会社	7,699								7,699	7,691		
2014	992190707	中濃地域広域行政事務組合		19,800							19,800	19,800		
2014	990169203	中濃津町	5,742								5,742	5,758		
2014	440008971	中部ガス株式会社	5,374								5,374	5,360	222	
2014	450233791	中部シマダヤ株式会社	5,699								5,699	5,677		
2014	450325963	中部スノープライアンス株式会社	7,597								7,597	7,569		
2014	440049965	中部セキスイハイム工業株式会社	2,793								2,793	2,777		
2014	400522801	中部テレコミュニケーション株式会社	26,789								26,789	26,581		
2014	430119529	中部ハム株式会社	4,787								4,787	4,764		
2014	401068595	中部フーズ株式会社	12,468								12,468	12,467		
2014	401016249	中部リサイクル株式会社	16,250								16,250	16,158		
2014	400390810	中部液酸株式会社	34,415								34,415	34,146		
2014	400082929	中部鋼板株式会社	184,756								184,756	138,548		
2014	440104092	中部合成樹脂工業株式会社	3,294								3,294	3,270		
2014	401103943	中部国際空港エネルギー供給株式会社	2,879							19,281	2,879	2,873		
2014	400965088	中部国際空港株式会社	34,324								34,324	34,195		
2014	440009093	中部採石工業株式会社	3,792								3,792	3,763		
2014	400083102	中部飼料株式会社	60,420								60,420	59,738		
2014	987003401	中部自動車販売株式会社	3,721								3,721	3,726		
2014	990280304	中部上北広域事業組合	4,514	4,800							9,314	9,306		
2014	440064980	中部鍛工株式会社	9,005								9,005	8,963		
2014	400083551	中部抵抗器株式会社	7,251								7,251	7,203		
2014	400083612	中部電力株式会社	2,821,314				60,655			50,737	59,187,180	2,932,706	2,931,313	
2014	400173120	中部日本ビルディング株式会社	8,645								8,645	8,404		
2014	400083908	中部日本放送株式会社	5,507								5,507	5,467		
2014	994784004	中部北環境施設組合		18,527							18,527	18,527		
2014	400637041	中部薬品株式会社	28,582								28,582	28,398		
2014	400100731	中部薬品株式会社	8,264								8,264	8,225		
2014	581263081	中本バックス株式会社	14,565								14,565	13,967		
2014	981310794	中目黒G T 全体管理組合	3,026								3,026	2,986		
2014	981311405	中野区	8,477								8,477	8,484		
2014	981311479	中野区教育委員会	5,141								5,141	5,327		
2014	400101926	中野工業株式会社	12,014								12,014	11,969		
2014	981436184	中野坂上サンライトツイン管理組合	5,515								5,515	5,439		
2014	992021105	中野市	7,356								7,356	7,314		
2014	330069602	中野市農業協同組合	4,974								4,974	4,943		
2014	400084413	中席スプリング株式会社	12,111								12,111	11,635		
2014	992896709	猪名川上流広域ごみ処理施設組合	4,535								4,535	4,550		
2014	986278650	朝霞三園ユーティリティサービス株式会 社	4,657							60,385	4,657	4,657		
2014	991122702	朝霞市	12,380								12,380	12,275		
2014	991122776	朝霞市教育委員会	4,156								4,156	4,427		
2014	994022809	朝倉市	4,982								4,982	5,011		
2014	230000544	朝倉染布株式会社	4,820								4,820	4,573		
2014	530112146	朝日アルミニウム株式会社	23,411								23,411	23,441		
2014	610119821	朝日アルミ産業株式会社	12,021								12,021	12,015		
2014	580198846	朝日ウッドテック株式会社	15,616								15,616	12,901		
2014	710000219	朝日スチール工業株式会社	11,568								11,568	11,618		
2014	370000096	朝日印刷株式会社	20,176								20,176	20,115		
2014	520007559	朝日化学工業株式会社	3,752								3,752	3,738		

注1: 権利利益保護請求が認められた事業者について、当該排出量が逆算されないよう、一部の排出量を「\*」と表示している。

注2: 温室効果ガスの排出の抑制等のため、廃棄物を化石燃料に代えて燃料として使用したり、製品の製造のための原材料として使用した場合等により、

排出される非エネルギー起源CO<sub>2</sub>排出量であって温室効果ガスの排出の抑制等のために行われているもの。

注3: 電気事業用の発電所又は熱供給事業用の熱供給施設が設置されている事業所において、他人に供給した電気又は熱に係る排出量を含む、

燃料の使用に伴い排出されるエネルギー起源CO<sub>2</sub>排出量

注4: エネルギー起源CO<sub>2</sub> (発電所等配分前) は、エネルギー起源CO<sub>2</sub>と重複しているため、調整前温室効果ガス排出量には加算していない。

注5: 事業者が事業活動に伴い排出した温室効果ガス排出量を、京都メカニズムクレジット等の償却・無効化量、廃棄物の原燃料使用に伴う排出量の控除等の調整を行ったもの。

①-1 特定事業所排出者

排出年度	特定排出者コード	特定排出者名	温室効果ガス算定排出量 (単位: tCO <sub>2</sub> )							合計(tCO <sub>2</sub> )		関連情報掲載頁	
			エネルギー- 起源CO <sub>2</sub>	非エネルギー- 起源CO <sub>2</sub>	非エネルギー- 起源CO <sub>2</sub> (廃棄物の原 燃料使用) (注2)	CH <sub>4</sub>	N <sub>2</sub> O	HFC	PFC	SF <sub>6</sub>	<参考> エネルギー- 起源CO <sub>2</sub> (発電所等配 分前)(注3)		調整前温 室効果ガ ス排出量 (注4)
2014	580069741	朝日加工株式会社	6,447								6,447	6,462	
2014	400166027	朝日金属株式会社	9,064								9,064	9,040	
2014	830001501	朝日珪酸工業株式会社	3,663								3,663	3,668	
2014	984426440	朝日工業株式会社	139,516	1,519	5,428						146,463	139,318	
2014	350070048	朝日酒造株式会社	4,607								4,607	4,596	
2014	985020977	朝日信用金庫	5,694								5,694	5,649	
2014	985021114	朝日生命保険相互会社	74,616								74,616	74,395	
2014	570005740	朝日精工株式会社	5,233								5,233	5,180	
2014	991634308	朝日町	6,103								6,103	6,058	
2014	370212285	朝日電子株式会社	6,665								6,665	6,644	
2014	580118219	朝日放送株式会社	9,022								9,022	8,930	
2014	460000489	朝明精工株式会社	3,576								3,576	3,549	
2014	992822509	朝来市	2,990								2,990	2,965	
2014	983131028	町田印刷株式会社	6,744								6,744	6,653	
2014	991320905	町田市	26,380								26,380	25,844	
2014	991320979	町田市教育委員会	8,209								8,209	8,302	
2014	991320951	町田市民病院	5,932								5,932	5,869	
2014	410053896	町田食品株式会社	9,156								9,156	9,091	
2014	991320807	調布市	9,642								9,642	9,539	
2014	991320871	調布市教育委員会	5,034								5,034	5,145	
2014	992620924	長岡京市水道事業	2,999								2,999	2,964	
2014	991520209	長岡市	46,427	17,842							64,269	64,135	
2014	991520272	長岡市教育委員会	14,105								14,105	14,076	
2014	992330405	長久手市	5,793								5,793	5,760	
2014	850001008	長工醤油味噌協同組合	3,922								3,922	3,939	
2014	850292344	長崎キャノン株式会社	5,932								5,932	5,971	
2014	994200007	長崎県	21,793								21,793	21,906	
2014	850215701	長崎県中央農業協同組合	7,529								7,529	7,581	
2014	850022821	長崎県漁業協同組合連合会	6,056								6,056	6,095	
2014	994200901	長崎県教育委員会	14,321								14,321	12,038	
2014	994200105	長崎県警察本部	6,142								6,142	6,001	
2014	994287706	長崎県病院企業団	17,121								17,121	17,193	
2014	994220108	長崎市	30,260								30,260	30,418	
2014	994220171	長崎市教育委員会	10,873								10,873	10,932	
2014	994220126	長崎市上下水道局	36,238								36,238	36,474	
2014	850000762	長崎自動車株式会社	10,345								10,345	10,413	
2014	850070121	長崎油餾工業株式会社	6,260								6,260	6,277	
2014	982193204	長治観光株式会社	6,694								6,694	6,679	
2014	650069377	長州産業株式会社	16,493								16,493	16,458	
2014	580000120	長瀬産業株式会社	2,826								2,826	2,782	
2014	720027323	長生堂製薬株式会社	6,196								6,196	6,249	
2014	992234202	長泉町	3,329								3,329	3,301	
2014	450006353	長谷虎紡績株式会社	3,557								3,557	3,539	
2014	985694301	長谷川香料株式会社	19,563								19,563	19,067	
2014	500000882	長津工業株式会社	5,211								5,211	5,195	
2014	540064900	長田産業株式会社	7,294								7,294	7,239	
2014	460018821	長島観光開発株式会社	33,768								33,768	33,600	
2014	890001675	長島商事株式会社	3,857								3,857	3,883	
2014	550057874	長浜キャノン株式会社	18,717								18,717	18,545	
2014	992520301	長浜市	11,060								11,060	10,904	
2014	992520375	長浜市教育委員会	6,957								6,957	6,909	
2014	992520357	長浜市病院事業	9,959								9,959	9,870	
2014	993521107	長門市	17,178	5,735							22,913	15,761	
2014	330000565	長野トヨタ自動車株式会社	3,040								3,040	2,613	
2014	330214445	長野医療生活協同組合	4,008								4,008	3,987	
2014	300032371	長野液酸工業株式会社	20,144								20,144	19,987	
2014	330072359	長野吉田工業株式会社	4,999								4,999	4,860	
2014	330001787	長野興農株式会社	17,465								17,465	17,422	
2014	330022885	長野社器株式会社	8,290								8,290	8,241	
2014	982000007	長野県	57,797								57,797	57,740	
2014	982000203	長野県企業局	7,294								7,294	7,237	
2014	992000901	長野県教育委員会	18,721								18,721	18,629	
2014	992000105	長野県警察本部	6,325								6,325	6,289	
2014	330045656	長野県厚生農業協同組合連合会	52,509								52,509	52,264	
2014	330098300	長野県農協協同組合	4,692								4,692	4,664	
2014	992020108	長野市	31,782	19,324							51,106	50,955	
2014	992020171	長野市教育委員会	18,126								18,126	18,038	
2014	992020126	長野市上下水道局	16,492								16,492	14,990	
2014	330034901	長野信用金庫	2,540								2,540	2,525	
2014	300061677	長野森紙業株式会社	7,021								7,021	7,001	
2014	330020951	長野織工業株式会社	3,681								3,681	3,661	
2014	330035041	長野電子工業株式会社	54,757								54,757	54,409	
2014	330026089	長野日本無線株式会社	4,597								4,597	4,564	
2014	994230703	長与町	4,384								4,384	4,413	
2014	450016897	長良製紙株式会社	6,515								6,515	6,488	
2014	470197412	鳥羽シーサイドホテル株式会社	5,621								5,621	5,590	
2014	450057961	鳥羽工業株式会社	6,010								6,010	5,972	
2014	992421107	鳥羽市	2,137								2,137	2,222	
2014	992492001	鳥羽志勢広域連合	9,228								9,228	9,119	
2014	820013705	鳥越製粉株式会社	15,921								15,921	15,938	
2014	330057343	鳥居化成株式会社	4,385								4,385	4,353	
2014	985556707	鳥居薬品株式会社	6,417								6,417	6,329	
2014	670073411	鳥取いなば農業協同組合	4,700								4,700	4,690	
2014	680037169	鳥取グロコ株式会社	4,199								4,199	4,192	
2014	680052156	鳥取ビバークコースティック株式会社	12,628								12,628	12,594	
2014	670013600	鳥取旭工業株式会社	5,104								5,104	5,093	
2014	983100007	鳥取県	31,762								31,762	31,687	
2014	993100901	鳥取県教育委員会	10,360								10,360	10,337	
2014	993100105	鳥取県警察本部	4,128								4,128	4,118	
2014	993182906	鳥取県西部広域行政管理局	8,315	4,700							13,015	13,001	
2014	993100508	鳥取県病院局	9,914								9,914	9,896	
2014	993120108	鳥取市	28,315	15,400							47,695	43,646	
2014	993120171	鳥取市教育委員会	9,143								9,143	9,122	
2014	993120126	鳥取市水道局	9,293								9,293	9,268	
2014	993120153	鳥取市立病院	5,531								5,531	5,521	
2014	680054025	鳥取西部農業協同組合	7,032								7,032	7,017	
2014	670077115	鳥取中央農業協同組合	8,292								8,292	8,278	
2014	993183501	鳥取中部ふるさと広域連合	4,191	15,002							19,193	19,183	
2014	994185804	鳥栖 - 三養基西部環境施設組合	13,941	15,111							29,052	29,102	
2014	820167775	鳥栖キュービー株式会社	6,601								6,601	6,624	
2014	840111534	鳥栖シル工業株式会社	5,909								5,909	5,947	
2014	360049404	直江津精密加工株式会社	11,631								11,631	11,597	
2014	360019307	直江津電子工業株式会社	44,114								44,114	43,978	
2014	710138347	直島吉野石膏株式会社	43,378								43,378	43,378	

注1: 権利利益保護請求が認められた事業者について、当該排出量が逆算されないよう、一部の排出量を「\*」と表示している。  
 注2: 温室効果ガスの排出の抑制等のため、廃棄物を化石燃料に代えて燃料として使用したり、製品の製造のための原材料として使用した場合等により、排出される非エネルギー-起源CO<sub>2</sub>排出量であって温室効果ガスの排出の抑制等のために行われているもの。  
 注3: 電気事業用の発電所又は熱供給事業用の熱供給施設が設置されている事業所において、他人に供給した電気又は熱に係る排出量を含む、燃料の使用に伴い排出されるエネルギー-起源CO<sub>2</sub>排出量  
 注4: エネルギー-起源CO<sub>2</sub> (発電所等配分前) は、エネルギー-起源CO<sub>2</sub>と重複しているため、調整前温室効果ガス排出量には加算していない。  
 注5: 事業者が事業活動に伴い排出した温室効果ガス排出量を、京都メカニズムクレジット等の償却・無効化量、廃棄物の原燃料使用に伴う排出量の控除等の調整を行ったもの。



①-1 特定事業所排出者

排出年度	特定排出者コード	特定排出者名	温室効果ガス算定排出量 (単位: tCO <sub>2</sub> )							合計(tCO <sub>2</sub> )		関連情報掲載頁	
			エネルギー- 起源CO <sub>2</sub>	非エネルギー- 起源CO <sub>2</sub>	非エネルギー- 起源CO <sub>2</sub> (廃棄物の原 燃料使用) (注2)	CH <sub>4</sub>	N <sub>2</sub> O	HFC	PFC	SF <sub>6</sub>	<参考> エネルギー- 起源CO <sub>2</sub> (発電所等配 分前)(注3)		調整前温 室効果ガ ス排出量 (注4)
2014	994020401	直方市	4,102								4,102	4,121	
2014	830124323	津久見共同探掘株式会社	5,593								5,593	5,593	
2014	120272978	津軽みらい農業協同組合	10,971								10,971	10,938	
2014	120115671	津軽保健衛生生活協同組合	5,066								5,066	5,067	
2014	610322701	津山グンゼ株式会社	4,118								4,118	4,112	
2014	993320305	津山市	9,921	8,054							17,975	18,007	
2014	993320379	津山市教育委員会	7,779								7,779	7,825	
2014	993320323	津山市水道局	7,668								7,668	7,668	
2014	992420100	津市	30,570	34,442							65,012	64,829	
2014	992420173	津市教育委員会	6,131								6,131	6,092	
2014	992420128	津市水道局	4,946								4,946	4,907	
2014	580329151	津田金属熱工業株式会社	9,094								9,094	9,069	
2014	380039067	津田駒工業株式会社	18,270								18,270	18,222	
2014	270073741	津田工業株式会社(埼玉県)	7,454								7,454	7,328	
2014	400084807	津田工業株式会社(愛知県)	26,096								26,096	23,603	
2014	992320801	津島市	7,721								7,721	7,668	
2014	470060927	津南郊ショッピングセンター株式会社	2,740								2,740	2,697	
2014	991736101	津幡町	6,103								6,103	6,087	
2014	310005493	塚田理研工業株式会社	7,135								7,135	7,103	
2014	985435201	塚本建築株式会社	4,509								4,509	4,452	
2014	470025712	辻製油株式会社	10,165								10,165	10,103	
2014	540058466	高機械金属株式会社	13,255								13,255	13,176	
2014	990620308	鶴岡市	26,958	20,500							47,458	47,378	
2014	990620371	鶴岡市教育委員会	9,903								9,903	9,880	
2014	990620353	鶴岡市立荘内病院	7,120								7,120	7,105	
2014	200220681	鶴見鋼管株式会社	6,730								6,730	6,721	
2014	270098910	鶴見製紙株式会社	48,050								48,050	47,700	
2014	830080891	鶴崎共同動力株式会社	240,000							715,000	240,000	240,000	
2014	400085949	鶴田石材株式会社	7,552								7,552	7,344	
2014	720022345	真光食糧工業株式会社	10,662								10,662	10,733	
2014	370035618	帝国金属株式会社	5,712								5,712	5,696	
2014	200222292	帝国通信工業株式会社	3,103								3,103	3,074	
2014	690100201	帝人コード株式会社	19,025								19,025	19,010	
2014	400052410	帝人テックス株式会社	3,460								3,460	3,449	
2014	981122861	帝人デュポンフィルム株式会社	152,821								152,821	151,923	
2014	986335273	帝人ファーマ株式会社	19,299								19,299	19,010	
2014	380040630	帝人加工糸株式会社	11,322								11,322	11,291	
2014	580001341	帝人株式会社	687,607								687,607	687,806	
2014	985445403	帝都ゴム株式会社	9,444								9,444	9,402	
2014	710044812	帝國製薬株式会社	9,768								9,768	9,827	
2014	991921100	苗吹市	8,061								8,061	8,061	
2014	580549754	鉄道リネンサービス株式会社	5,931								5,931	5,916	
2014	987072631	鉄道情報システム株式会社	7,497								7,497	7,439	
2014	581381577	天王寺S-C開発株式会社	9,294								9,294	9,617	
2014	987187792	天王洲エリアサービス株式会社	2,654							7,683	2,654	2,310	
2014	410014673	天間特殊製紙株式会社	34,687								34,687	34,629	
2014	400086660	天狗佐詰株式会社	3,677								3,677	3,677	
2014	985451401	天昇電気工業株式会社	15,707								15,707	15,574	
2014	870369189	天草漁業協同組合	4,771								4,771	4,798	
2014	994399801	天草広域連合	4,427								4,427	4,453	
2014	994321503	天草市	18,013								18,013	18,098	
2014	990621001	天童市	4,218								4,218	4,210	
2014	270061455	天馬株式会社	20,941								20,941	19,510	
2014	400009384	天野エンザイム株式会社	33,191								33,191	33,034	
2014	620000292	天野実業株式会社	38,874								38,874	38,795	
2014	992920401	天理市	4,472	7,000							11,472	12,256	
2014	430013074	天龍製鋼株式会社	4,328								4,328	4,301	
2014	989274707	店舗プラス株式会社	1,103								1,103	1,084	
2014	580022360	田岡化学工業株式会社	21,067								21,067	21,392	
2014	992323106	田原市	9,450								9,450	9,452	
2014	851002458	田原石灰工業株式会社	5,920	48,181	15,856						69,957	54,056	
2014	540050207	田口食品株式会社	4,056								4,056	4,028	
2014	410013148	田子浦バルブ株式会社	4,609								4,609	4,565	
2014	240018600	田中製鋼株式会社	13,617	17,515							31,132	31,107	
2014	994020653	田川市立病院	5,003								5,003	4,941	
2014	200218043	田村工業株式会社	11,603								11,603	11,577	
2014	990785308	田村広域行政組合	6,000								6,000	6,000	
2014	510303651	田村薬品工業株式会社	5,921								5,921	5,881	
2014	240016421	田沢工業株式会社	11,686	9,693	223						21,602	21,362	
2014	580268726	田中亜鉛鍍金株式会社	8,467								8,467	8,442	
2014	960389037	田中貴金属工業株式会社	36,612								36,612	36,130	
2014	650009181	田中金業株式会社	5,373								5,373	5,361	
2014	270046870	田中産業株式会社	3,949								3,949	3,882	
2014	370029639	田中精密工業株式会社	25,616								25,616	25,548	
2014	980885346	田中製鋼株式会社	5,443								5,443	5,443	
2014	580280186	田中熱工株式会社	8,579								8,579	8,524	
2014	985366103	田島ルーフィング株式会社	20,752								20,752	20,574	
2014	985795831	田島応用化工株式会社	4,368								4,368	4,334	
2014	580005206	田辺三菱製薬株式会社	38,771								38,771	38,391	
2014	582321466	田辺三菱製薬工場株式会社	45,002								45,002	44,901	
2014	993020603	田辺市	9,435								9,435	9,342	
2014	985451705	電気化学工業株式会社	1,330,000	935,784	35,512						2,301,296	2,300,000	
2014	985452408	電源開発株式会社	2,809,443			408,227			3,012	45,654,460	3,220,682	3,218,306	
2014	985868700	渡辺ハイブ株式会社	4,852								4,852	4,831	
2014	982490281	渡邊倉庫株式会社	4,860								4,860	4,986	
2014	300060750	登喜和冷凍食品株式会社	8,499								8,499	8,470	
2014	990421206	登米市	14,358								14,358	14,358	
2014	990421251	登米市医療局	3,962								3,962	3,953	
2014	990421270	登米市教育委員会	6,826								6,826	6,808	
2014	990123008	登別市	12,682	7,002							19,684	19,731	
2014	650047951	都市産業株式会社		141,000							141,000	141,000	
2014	994520276	都城市教育委員会	5,707								5,707	5,740	
2014	994520202	都城市市長部局	23,824	5,290							29,114	29,240	
2014	994520221	都城市水道局	5,252								5,252	5,286	
2014	620012927	都吹株式会社	8,167								8,167	8,152	
2014	982432457	都築鋼産株式会社	11,506								11,506	11,435	
2014	993840207	砥部町	5,051								5,051	5,090	
2014	991689100	砺波広域圏事務組合	3,742								3,742	3,732	
2014	991620803	砺波市	10,352								10,352	10,330	
2014	991620877	砺波市教育委員会	5,345								5,345	5,332	
2014	990820309	土浦市	9,515								9,515	9,106	
2014	990820372	土浦市教育委員会	2,715								2,715	2,573	
2014	400127637	土岐可鍛工業株式会社	12,918								12,918	12,819	
2014	992121209	土岐市	11,582	7,731							19,313	19,378	

注1: 権利利益保護請求が認められた事業者について、当該排出量が逆算されないよう、一部の排出量を「\*」と表示している。

注2: 温室効果ガスの排出の抑制等のため、廃棄物を化石燃料に代えて燃料として使用したり、製品の製造のための原材料として使用した場合等により、排出される非エネルギー起源CO<sub>2</sub>排出量であって温室効果ガスの排出の抑制等のために行われているもの。

注3: 電気事業用の発電所又は熱供給事業用の熱供給施設が設置されている事業所において、他人に供給した電気又は熱に係る排出量を含む、燃料の使用に伴い排出されるエネルギー起源CO<sub>2</sub>排出量

注4: エネルギー起源CO<sub>2</sub>(発電所等配分前)は、エネルギー起源CO<sub>2</sub>と重複しているため、調整前温室効果ガス排出量には加算していない。

注5: 事業者が事業活動に伴い排出した温室効果ガス排出量を、京都メカニズムクレジット等の償却・無効化量、廃棄物の原燃料使用に伴う排出量の控除等の調整を行ったもの。

①-1 特定事業所排出者

排出年度	特定排出者コード	特定排出者名	温室効果ガス算定排出量 (単位: tCO <sub>2</sub> )							合計(tCO <sub>2</sub> )		関連情報掲載頁	
			IHK <sup>*</sup> - 起源CO <sub>2</sub>	非IHK <sup>*</sup> - 起源CO <sub>2</sub>	非IHK <sup>*</sup> - 起源CO <sub>2</sub> (廃棄物の原 燃料使用) (注2)	CH <sub>4</sub>	N <sub>2</sub> O	HFC	PFC	SF <sub>6</sub>	<参考> IHK <sup>*</sup> - 起源CO <sub>2</sub> (発電所等配 分前)(注3)		調整前温 室効果ガ ス排出量 (注4)
2014	710205870	土居福助株式会社	11,575								11,575	11,676	
2014	730255171	土佐発電株式会社	1,141							980,000	1,141	1,153	
2014	880006023	土持産業株式会社	3,964								3,964	3,977	
2014	160045034	土谷食品株式会社	4,487								4,487	4,479	
2014	994120201	唐津市	41,298								41,298	41,547	
2014	994120274	唐津市教育委員会	4,077								4,077	4,099	
2014	840206404	唐津農業協同組合	6,631								6,631	6,671	
2014	850224246	島原豊仙農業協同組合	6,879								6,879	6,923	
2014	994220304	島原市	6,712								6,712	6,744	
2014	987294282	島根あさひソーシャルサポート株式会社	9,799								9,799	9,784	
2014	690105048	島根イーグル株式会社	7,974								7,974	7,952	
2014	690120026	島根ナカバヤシ株式会社	6,032								6,032	6,019	
2014	993200002	島根県	54,464								54,464	54,357	
2014	993200906	島根県教育委員会	15,446								15,446	15,411	
2014	993200101	島根県警察本部	5,343								5,343	5,337	
2014	993200503	島根県病院局	16,360								16,360	16,329	
2014	690041998	島根合板株式会社	18,312								18,312	18,261	
2014	690073221	島根三洋電機株式会社	20,621								20,621	20,574	
2014	690091158	島根中井工業株式会社	12,124								12,124	12,102	
2014	994310395	島田岩夫	4,037								4,037	4,063	
2014	992220904	島田市	13,618								13,618	13,561	
2014	992220950	島田市病院事業	5,666								5,666	5,636	
2014	530196404	嶋本ダイカスト株式会社	4,941								4,941	4,911	
2014	993720700	東かがわ市	5,498								5,498	5,541	
2014	370287750	東ソー・エイアイエイ株式会社	4,558								4,558	4,544	
2014	988332969	東ソー・エスジーエム株式会社	8,105								8,105	8,105	
2014	984032605	東ソー・エフテック株式会社	9,129					5,004			14,133	17,783	
2014	985661767	東ソー・クオーツ株式会社	9,949								9,949	9,920	
2014	640352407	東ソー・シリカ株式会社	56,238								56,238	56,237	
2014	370288041	東ソー・ゼオラム株式会社	5,836								5,836	5,828	
2014	980921461	東ソー・ファインケム株式会社	8,009								8,009	8,009	
2014	640351830	東ソー株式会社	6,072,998	636,696	34,496	188,437					6,932,627	6,897,846	
2014	890241918	東ソー日向株式会社	111,244								111,244	111,561	
2014	640351811	東ソー物流株式会社	3,189								3,189	3,182	
2014	981632991	東ソー有機化学株式会社	6,263								6,263	6,263	
2014	985542309	東タイ株式会社	6,061								6,061	6,012	
2014	985504003	東プレ株式会社	11,016								11,016	10,865	
2014	800582918	東プレ九州株式会社	3,424								3,424	3,424	
2014	580019972	東リ株式会社	22,979								22,979	21,301	
2014	986064009	東レ・オペロンテックス株式会社	18,607								18,607	18,487	
2014	980983392	東レ・ダウコーニング株式会社	34,111								34,111	34,178	
2014	985546021	東レ・テキスタイル株式会社	10,494								10,494	10,428	
2014	980874164	東レ・デュボン株式会社	147,900								147,900	147,859	
2014	550016503	東レ・ファインケミカル株式会社	32,285								32,285	32,387	
2014	500058247	東レ・プレジジョン株式会社	3,233								3,233	3,196	
2014	440104477	東レ・モノフィラメント株式会社	7,095								7,095	7,053	
2014	989541838	東レA C E株式会社	17,240								17,240	17,227	
2014	540021072	東レK P フィルム株式会社	3,786								3,786	3,742	
2014	580538302	東レエンジニアリング株式会社	4,388								4,388	4,346	
2014	500016256	東レコーテックス株式会社	7,861								7,861	7,850	
2014	580497371	東レハイブリッドコード株式会社	16,000								16,000	15,900	
2014	240541154	東レバッテリーセパレーターフィルム株式会 社	43,356								43,356	43,201	
2014	985545104	東レフィルム加工株式会社	53,303								53,303	52,918	
2014	985544537	東レプラスチック精工株式会社	11,015								11,015	17,398	
2014	985546003	東レ株式会社	2,039,248	3,998	12,597	2,051	94,985				2,152,879	2,150,849	
2014	581928326	東亜バルブエンジニアリング株式会社	5,104								5,104	5,076	
2014	840025015	東亜工業株式会社	18,733								18,733	18,771	
2014	230014746	東亜工業株式会社	21,872							21,872	21,872	21,559	
2014	985463205	東亜石油株式会社	564,690				5,411				570,101	564,549	
2014	985463500	東亜道路工業株式会社	51,068								51,068	50,965	
2014	991210396	東亜道路工業株式会社・福田道路株式会 社・三井住建道路株式会社共同企業体千葉 共同アスコン	4,279								4,279	4,264	
2014	580421533	東亜熱処理株式会社	3,483								3,483	3,470	
2014	370036295	東亜薬品株式会社	10,841								10,841	10,819	
2014	985464409	東映株式会社	10,269								10,269	10,196	
2014	985464973	東栄管機株式会社	4,842								4,842	4,804	
2014	400097046	東栄製紙工業株式会社	17,550								17,550	17,493	
2014	993821506	東温市	6,703								6,703	6,766	
2014	200223683	東海アルミ箔株式会社	18,543								18,543	18,413	
2014	985466806	東海カーボン株式会社	265,563	82,607							348,170	274,776	
2014	984561177	東海カラー株式会社	4,226								4,226	4,237	
2014	400548138	東海キヨスク株式会社	9,053								9,053	8,966	
2014	450013831	東海サーモ株式会社	5,485								5,485	5,469	
2014	400089831	東海テレビ放送株式会社	4,647								4,647	4,614	
2014	200191267	東海ファイナーボン株式会社	5,279								5,279	5,192	
2014	401073058	東海マツダ販売株式会社	4,005								4,005	3,974	
2014	460080962	東海ラント株式会社	3,775								3,775	3,733	
2014	985024303	東海運株式会社	5,571								5,571	5,524	
2014	992310396	東海液酸株式会社	9,936								9,936	9,858	
2014	400088252	東海化学工業株式会社	5,034								5,034	4,995	
2014	400088870	東海化成工業株式会社	6,540								6,540	6,501	
2014	400822110	東海共同発電株式会社	80,429							907,406	80,429	80,429	
2014	400088922	東海興業株式会社	14,732								14,732	14,635	
2014	440104557	東海光学株式会社	8,785								8,785	8,717	
2014	400088950	東海鋼材工業株式会社	7,801								7,801	7,773	
2014	985466109	東海高熱工業株式会社	4,454								4,454	4,439	
2014	992322207	東海市	16,554	16,276							32,830	32,747	
2014	992322271	東海市教育委員会	3,437								3,437	3,416	
2014	400089133	東海紙器株式会社	4,234								4,234	4,220	
2014	500558745	東海森紙業株式会社	5,685								5,685	5,667	
2014	430108329	東海精機株式会社	32,694								32,694	32,510	
2014	410014833	東海製紙工業株式会社	29,585								29,585	29,295	
2014	580348738	東海染工株式会社	17,437								17,437	17,339	
2014	440010773	東海漬物株式会社	6,993								6,993	6,930	
2014	460009331	東海電化工業株式会社	6,859								6,859	6,842	
2014	989995231	東海東京証券株式会社	3,938								3,938	3,899	
2014	400277394	東海特殊鋼株式会社	39,328								39,328	39,328	
2014	400084905	東海部品工業株式会社	4,540								4,540	4,506	
2014	985466904	東海物産株式会社	4,395								4,395	4,389	
2014	430043421	東海明治株式会社	8,252								8,252	8,214	
2014	400540004	東海旅客鉄道株式会社	42,376								42,376	41,856	

注1: 権利利益保護請求が認められた事業者について、当該排出量が逆算されないよう、一部の排出量を「\*」と表示している。

注2: 温室効果ガスの排出の抑制等のため、廃棄物を化石燃料に代えて燃料として使用したり、製品の製造のための原材料として使用した場合等により、

排出される非エネルギー起源CO<sub>2</sub>排出量であって温室効果ガスの排出の抑制等のために行われているもの。

注3: 電気事業用の発電所又は熱供給事業用の熱供給施設が設置されている事業所において、他人に供給した電気又は熱に係る排出量を含む、燃料の使用に伴い排出されるエネルギー起源CO<sub>2</sub>排出量

注4: エネルギー起源CO<sub>2</sub> (発電所等配分前) は、エネルギー起源CO<sub>2</sub>と重複しているため、調整前温室効果ガス排出量には加算していない。

注5: 事業者が事業活動に伴い排出した温室効果ガス排出量を、京都メカニズムクレジット等の償却・無効化量、廃棄物の原燃料使用に伴う排出量の控除等の調整を行ったもの。

①-1 特定事業所排出者

排出年度	特定排出者コード	特定排出者名	温室効果ガス算定排出量 (単位: tCO <sub>2</sub> )							合計(tCO <sub>2</sub> )		関連情報掲載頁	
			エネルギー- 起源CO <sub>2</sub>	非エネルギー- 起源CO <sub>2</sub>	非エネルギー- 起源CO <sub>2</sub> (廃棄物の原 燃料使用) (注2)	CH <sub>4</sub>	N <sub>2</sub> O	HFC	PFC	SF <sub>6</sub>	<参考> エネルギー- 起源CO <sub>2</sub> (発電所等配 分前)(注3)		調整前温 室効果ガ ス排出量 (注4)
2014	400090653	東久株式会社	29,133								29,133	28,950	
2014	991322202	東久留米市	2,690								2,690	2,674	
2014	991322276	東久留米市教育委員会	3,680								3,680	3,717	
2014	983181281	東急ステイ株式会社	7,516								7,516	7,516	
2014	987802908	東急スポーツシステム株式会社	5,847								5,847	3,388	
2014	987452363	東急リアル・エステート投資法人	25,139								25,139	25,189	
2014	980858161	東急リネン・サプライ株式会社	14,651								14,651	14,592	
2014	987032672	東急リパブル株式会社	2,978								2,978	2,931	
2014	985471403	東急不動産株式会社	77,342								77,342	77,367	
2014	982389641	東京アライドコーヒーロスターズ株式会 社	4,856								4,856	4,812	
2014	985471904	東京インキ株式会社	14,881								14,881	15,165	
2014	981234661	東京エコリサイクル株式会社						7,515			7,515	7,515	
2014	985472901	東京エレクトロン株式会社	5,886								5,886	5,833	
2014	518001333	東京エレクトロン富城株式会社	20,198						5,377		25,575	26,512	
2014	820123028	東京エレクトロン九州株式会社	46,170								46,170	46,465	
2014	280137682	東京エレクトロン山梨株式会社	42,959								42,959	42,274	
2014	130249866	東京エレクトロン東北株式会社	8,719								8,719	8,691	
2014	986756847	東京オペラシティビル株式会社	16,721								16,721	16,516	
2014	984604201	東京オペラシティ熱供給株式会社	1,828							5,960	1,828	1,881	
2014	986122748	東京ガスエンジニアリングソリューション ズ株式会社	26,265							170,524	26,265	26,657	
2014	986570504	東京ガス都市開発株式会社	14,498								14,498	14,880	
2014	991333298	東京グリコ乳業株式会社	12,414								12,414	12,265	
2014	970135281	東京シマダヤ株式会社	4,568								4,568	4,539	
2014	986950361	東京スバル株式会社	2,604								2,604	2,291	
2014	991384706	東京たま広域資源循環組合	63,243	31,274							94,517	93,474	
2014	985495334	東京テアトル株式会社	3,888								3,888	3,825	
2014	987853971	東京トヨタ自動車株式会社	4,959								4,959	4,882	
2014	985500309	東京トヨペット株式会社	12,372								12,372	12,178	
2014	980488515	東京パワーテクノロジー株式会 社	2,638								2,638	2,607	
2014	260052971	東京フード株式会社	5,701								5,701	5,618	
2014	928004751	東京フレイト製造株式会社	4,488								4,488	4,427	
2014	985182831	東京プロセスサービス株式会社	3,903								3,903	3,880	
2014	260446789	東京ベイヒルトン株式会社	8,406								8,406	8,324	
2014	985394574	東京ボード工業株式会社	12,855								12,855	12,671	
2014	985506008	東京マツダ販売株式会社	5,710								5,710	5,626	
2014	980971551	東京ライト工業株式会社	3,978								3,978	3,911	
2014	200226621	東京ラヂエーター製造株式会社	15,150								15,150	11,395	
2014	982532149	東京リスマチック株式会社	7,568								7,568	7,199	
2014	200431087	東京液化酸素株式会社	32,154								32,154	31,614	
2014	200224457	東京応化工業株式会社	32,907								32,907	32,659	
2014	980688185	東京王冠株式会社	2,350								2,350	2,335	
2014	986606330	東京下水道エネルギー株式会 社	750							1,382	750	739	
2014	985474138	東京化成工業株式会社	5,167								5,167	5,079	
2014	985474611	東京海上日動火災保険株式会 社	70,560								70,560	69,759	
2014	985474503	東京瓦斯株式会社	273,468								273,468	273,106	
2014	985475903	東京急行電鉄株式会社	97,987								97,987	97,216	
2014	987507668	東京空港冷暖房株式会社	5,643							24,052	5,643	5,606	
2014	690008797	東京靴株式会社	4,600								4,600	4,584	
2014	985480707	東京計器株式会社	11,680								11,680	11,509	
2014	985494373	東京建物株式会社	38,811								38,811	38,406	
2014	982082134	東京航空クリーニング株式会 社	11,120								11,120	11,114	
2014	985482800	東京鋼鉄株式会社	93,719								93,719	92,371	
2014	985482701	東京高速道路株式会社	5,225								5,225	5,148	
2014	989263777	東京国際空港ターミナル株式会 社	38,899								38,899	38,356	
2014	260258742	東京酸素工業株式会社	33,454								33,454	32,904	
2014	985491587	東京水産ターミナル株式会 社	13,855								13,855	13,620	
2014	190022308	東京精工株式会社	4,622								4,622	4,607	
2014	985492001	東京製鋼株式会社	41,185								41,185	40,766	
2014	410015456	東京製鉄株式会社	24,892								24,892	24,650	
2014	985492207	東京製鋼株式会社	1,311,712	11,951							1,323,663	1,308,376	
2014	985491907	東京青果株式会社	3,008								3,008	2,960	
2014	984018611	東京石灰工業株式会社	13,254								13,254	13,203	
2014	985494103	東京多摩青果株式会社	3,693								3,693	3,638	
2014	985494462	東京団地倉庫株式会社	7,245								7,245	7,298	
2014	986379330	東京地下鉄株式会社	24,372								24,372	24,465	
2014	985495361	東京低温冷蔵株式会社	3,253								3,253	3,202	
2014	985495808	東京電解株式会社	3,332								3,332	3,276	
2014	985496501	東京電波株式会社	1,601								1,601	1,573	
2014	985496609	東京電力株式会社	4,030,000							62,000	97,100,000	4,149,000	4,140,000
2014	991300009	東京都	334,048								334,048	330,331	
2014	991300303	東京都下水道局	527,251			74,363	248,213				811,966	803,417	
2014	985500659	東京都競馬株式会社	19,050								19,050	19,425	
2014	991300902	東京都教育委員会	75,226								75,226	71,948	
2014	991301006	東京都交通局	7,267								7,267	7,174	
2014	983531191	東京都サービス株式会社	5,733							751	5,733	5,636	
2014	984133528	東京都職員共済組合	3,716								3,716	3,161	
2014	991300205	東京都水道局	441,613								441,613	378,249	
2014	991385605	東京都二十三区清掃一部組 合	59,423	1,155,446			45,908				1,260,777	1,261,637	
2014	985524187	東京都信用金庫	3,682								3,682	3,770	
2014	580345905	東京豆腐金属工業株式会社	15,144								15,144	15,117	
2014	985480743	東京特殊椅子株式会社	9,326								9,326	9,221	
2014	985501001	東京特殊電線株式会社	3,827								3,827	3,799	
2014	855001931	東京日野自動車株式会社	3,552								3,552	3,492	
2014	987198464	東京熱エネルギー株式会社	542								542	533	
2014	988228263	東京熱供給株式会社	15,452							17,316	15,452	12,400	
2014	985502564	東京博善株式会社	10,697								10,697	10,625	
2014	989793380	東京埠頭株式会社	10,711								10,711	10,530	
2014	985505403	東京舗装工業株式会社	5,214								5,214	5,186	
2014	985501191	東京豊海冷蔵株式会社	6,717								6,717	6,603	
2014	985510501	東京油脂工業株式会社	6,190								6,190	5,714	
2014	985511008	東京窯業株式会社	23,282								23,282	23,227	
2014	987406960	東京臨海リサイクル株式会 社	3,842	184,773			3,244				191,859	191,805	
2014	986535971	東京臨海熱供給株式会社	4,177							22,047	4,177	4,138	
2014	200225660	東京濾器株式会社	23,557								23,557	23,311	
2014	985495503	東京鋼鉄株式会社	268,078								268,078	265,529	
2014	985513085	東興パーライト工業株式会 社	3,544								3,544	3,536	
2014	982523490	東郷メディアキット株式会 社	7,146								7,146	7,187	
2014	992521309	東近江市	7,642								7,642	7,561	
2014	992521372	東近江市教育委員会	6,893								6,893	6,835	
2014	991283006	東金市外三市町清掃組 合	4,017	19,489							23,506	23,447	
2014	985024439	東金風機株式会社	3,990								3,990	3,938	
2014	400257702	東建コーポレーション株式会 社	8,799								8,799	7,656	

注1: 権利利益保護請求が認められた事業者について、当該排出量が逆算されないよう、一部の排出量を「\*」と表示している。  
注2: 温室効果ガスの排出の抑制等のため、廃棄物を化石燃料に代えて燃料として使用したり、製品の製造のための原材料として使用した場合等により、排出される非エネルギー起源CO<sub>2</sub>排出量であって温室効果ガスの排出の抑制等のために行われているもの。  
注3: 電気事業用の発電所又は熱供給事業用の熱供給施設が設置されている事業所において、他人に供給した電気又は熱に係る排出量を含む、燃料の使用に伴い排出されるエネルギー起源CO<sub>2</sub>排出量  
注4: エネルギー起源CO<sub>2</sub> (発電所等配分前) は、エネルギー起源CO<sub>2</sub>と重複しているため、調整前温室効果ガス排出量には加算していない。  
注5: 事業者が事業活動に伴い排出した温室効果ガス排出量を、京都メカニズムクレジット等の償却・無効化量、廃棄物の原燃料使用に伴う排出量の控除等の調整を行ったもの。



①-1 特定事業所排出者

排出年度	特定排出者コード	特定排出者名	温室効果ガス算定排出量 (単位: tCO <sub>2</sub> )							合計(tCO <sub>2</sub> )		関連情報掲載頁	
			エネルギー- 起源CO <sub>2</sub>	非エネルギー- 起源CO <sub>2</sub>	非エネルギー- 起源CO <sub>2</sub> (廃棄物の原 燃料使用) (注2)	CH <sub>4</sub>	N <sub>2</sub> O	HFC	PFC	SF <sub>6</sub>	<参考> エネルギー- 起源CO <sub>2</sub> (発電所等配 分前)(注3)		調整前温 室効果ガ ス排出量 (注4)
2014	992021901	東御市	7,142								7,142	7,111	
2014	982473496	東光食品株式会社	9,358								9,358	9,286	
2014	985024359	東工業株式会社	24,636								24,636	24,540	
2014	993421200	東広島市	16,733								16,733	16,686	
2014	993421273	東広島市教育委員会	9,159								9,159	9,134	
2014	724008774	東鋼スチールコード株式会社	74,867								74,867	74,677	
2014	990682104	東根市外二市一郡共立衛生処理組合	4,058	10,808							14,866	14,854	
2014	991182406	東埼玉資源環境組合		141,671		4,578					146,249	146,249	
2014	400117443	東山フィルム株式会社	11,501								11,501	11,452	
2014	985514556	東芝エレベータ株式会社	6,679								6,679	6,581	
2014	985515384	東芝キャリア株式会社	27,583				1,188				28,771	27,246	
2014	985514224	東芝コンシューママーケティング株式会社	4,745								4,745	4,708	
2014	201673832	東芝ジーイータービンコンポーネンツ株式会社	3,099								3,099	3,047	
2014	201685207	東芝ソリューション株式会社	8,571								8,571	8,440	
2014	987035905	東芝テックソリューションサービス株式会社	4,079								4,079	4,036	
2014	985495906	東芝テック株式会社	15,012								15,012	14,783	
2014	340130895	東芝ホームテクノ株式会社	8,269								8,269	8,247	
2014	050038098	東芝ホクト電機株式会社	9,534								9,534	9,567	
2014	120100928	東芝メディア機器株式会社	2,218								2,218	2,211	
2014	985515203	東芝メディカルシステムズ株式会社	11,910								11,910	11,735	
2014	982402592	東芝ライテック株式会社	32,603								32,603	32,602	
2014	420217295	東芝ライフスタイル株式会社	3,443								3,443	3,387	
2014	985515132	東芝ロジスティクス株式会社	10,176								10,176	10,176	
2014	985514304	東芝機械株式会社	29,356								29,356	28,906	
2014	981102841	東芝三菱電機産業システム株式会社	14,287								14,287	14,338	
2014	985514378	東芝産業機器システム株式会社	9,801								9,801	9,732	
2014	200345891	東芝照明プレジション株式会社	4,778								4,778	4,763	
2014	240472825	東芝電子管デバイス株式会社	11,647								11,647	11,477	
2014	991121204	東松山市	12,979	11,458							24,437	24,248	
2014	400118217	東伸工業株式会社	4,700								4,700	4,690	
2014	580210397	東伸熱工株式会社	37,922								37,922	37,835	
2014	982185249	東新工業株式会社	4,437								4,437	4,391	
2014	985520384	東神開発株式会社	31,589								31,589	31,243	
2014	984017162	東西オイルターミナル株式会社	12,854								12,854	12,854	
2014	988327717	東西土地建物株式会社	7,770								7,770	7,677	
2014	991331391	東静岡15街区テレポート特定目的会社	3,875								3,875	3,852	
2014	410054919	東泉プラスチック株式会社	4,154								4,154	4,180	
2014	980177471	東曹産業株式会社	3,443								3,443	3,438	
2014	991321303	東村山市	3,280								3,280	3,477	
2014	991321377	東村山市教育委員会	4,808								4,808	4,201	
2014	992722700	東大阪市	11,310								11,310	11,212	
2014	992722773	東大阪市教育委員会	13,957								13,957	13,846	
2014	992722728	東大阪市上下水道局	4,856								4,856	4,800	
2014	992722755	東大阪市立総合病院	7,518								7,518	7,469	
2014	992783401	東大阪市都市清掃施設組合	4,742	89,600		3,830					98,172	98,122	
2014	580142395	東拓工業株式会社	4,995								4,995	5,019	
2014	984017387	東電不動産株式会社	9,618								9,618	9,470	
2014	982303487	東都観光企業株式会社	2,580								2,580	2,557	
2014	980149842	東都自動車株式会社	11,368								11,368	11,252	
2014	270057499	東都成型株式会社	5,383								5,383	5,291	
2014	982510268	東都生活協同組合	3,525								3,525	3,444	
2014	985523107	東都積水株式会社	5,259								5,259	5,170	
2014	980511829	東日印刷株式会社	12,543								12,543	12,355	
2014	250301661	東日京三電線株式会社	12,856								12,856	12,651	
2014	220038261	東日本ダイキャスト工業株式会社	4,107								4,107	4,061	
2014	100061395	東日本興業株式会社	19,233								19,233	19,170	
2014	988844500	東日本高速道路株式会社	9,787								9,787	9,719	
2014	986105891	東日本電信電話株式会社	1,154,233								1,154,233	1,150,727	
2014	200840382	東日本明星株式会社	18,840								18,840	18,701	
2014	987070351	東日本旅客鉄道株式会社	49,639								49,639	49,491	
2014	985350408	東燃ゼネラル石油株式会社	3,391,424			30,340					3,421,764	3,421,067	
2014	985523706	東燃化学合同会社	944,732	6,237							950,969	950,951	
2014	400091614	東濃陶器株式会社	5,412								5,412	5,403	
2014	400091651	東濃窯業株式会社	6,005								6,005	5,998	
2014	540060464	東播染工株式会社	18,852								18,852	18,774	
2014	570007243	東尾メック株式会社	5,885								5,885	5,857	
2014	989200543	東武タワースカイツリー株式会社	4,011								4,011	3,948	
2014	988223211	東武化学株式会社	13,285								13,285	13,166	
2014	270476208	東武商事株式会社	12,466								12,466	12,415	
2014	982725781	東武食品サービス株式会社	13,349								13,349	13,202	
2014	985524202	東武鉄道株式会社	181,431								181,431	178,896	
2014	270077947	東武冶金株式会社	12,022								12,022	12,022	
2014	985524249	東部瓦斯株式会社	4,229								4,229	4,216	
2014	330229878	東部金属株式会社	5,242								5,242	5,168	
2014	030039310	東部十勝農産加工農業協同組合連合会	6,182								6,182	6,199	
2014	390127664	東部商業開発事業協同組合	3,461								3,461	3,450	
2014	992383703	東部知多衛生組合	4,123	23,702							27,825	27,793	
2014	991993806	東部地域広域水道企業団	2,925								2,925	2,217	
2014	982801846	東包印刷株式会社	3,808								3,808	3,772	
2014	985532204	東宝株式会社	24,744								24,744	24,465	
2014	670012729	東宝企業株式会社	4,605								4,605	4,593	
2014	985532410	東宝不動産株式会社	8,935								8,935	8,816	
2014	985525200	東邦アゼレン株式会社	15,808								15,808	15,754	
2014	400091759	東邦ガス株式会社	81,425							32,429	81,425	113,358	222
2014	985530101	東邦シートフレーム株式会社	3,508								3,508	3,512	
2014	720021203	東邦セールス株式会社	4,340								4,340	4,350	
2014	985530701	東邦子タニウム株式会社	190,640								190,640	190,051	
2014	985532106	東邦テナックス株式会社	188,352								188,352	187,611	
2014	985525308	東邦亜鉛株式会社	514,000	11,500							525,500	511,000	
2014	985525406	東邦化学工業株式会社	41,633								41,633	41,467	
2014	580077161	東邦金属株式会社	6,178								6,178	6,191	
2014	400091777	東邦金属熱錬工業株式会社	5,681								5,681	5,660	
2014	580013422	東邦工機株式会社	3,049								3,049	3,022	
2014	600624226	東邦工業株式会社	10,287								10,287	10,260	
2014	960508236	東邦車輻株式会社	3,412								3,412	3,369	
2014	270047993	東邦樹脂工業株式会社	4,073								4,073	4,018	
2014	985532189	東邦特殊バルブ株式会社	5,008								5,008	4,970	
2014	400091928	東邦不動産株式会社	8,295								8,295	8,254	
2014	960019054	東邦薬品株式会社	14,178								14,178	14,038	
2014	190104682	東風マネジメント株式会社	3,935								3,935	3,928	
2014	160166371	東北アラハタ株式会社	4,276								4,276	4,269	

注1: 権利利益保護請求が認められた事業者について、当該排出量が逆算されないよう、一部の排出量を「\*」と表示している。

注2: 温室効果ガスの排出の抑制等のため、廃棄物を化石燃料に代えて燃料として使用したり、製品の製造のための原材料として使用した場合等により、

排出される非エネルギー起源CO<sub>2</sub>排出量であって温室効果ガスの排出の抑制等のために行われているもの。

注3: 電気事業用の発電所又は熱供給事業用の熱供給施設が設置されている事業所において、他人に供給した電気又は熱に係る排出量を含む、燃料の使用に伴い排出されるエネルギー起源CO<sub>2</sub>排出量

注4: エネルギー起源CO<sub>2</sub> (発電所等配分前) は、エネルギー起源CO<sub>2</sub>と重複しているため、調整前温室効果ガス排出量には加算していない。

注5: 事業者が事業活動に伴い排出した温室効果ガス排出量を、京都メカニズムクレジット等の償却・無効化量、廃棄物の原燃料使用に伴う排出量の控除等の調整を行ったもの。



①-1 特定事業所排出者

排出年度	特定排出者コード	特定排出者名	温室効果ガス算定排出量 (単位: tCO <sub>2</sub> )							合計(tCO <sub>2</sub> )		関連情報掲載頁	
			「燃料」- 起源CO <sub>2</sub>	「非燃料」- 起源CO <sub>2</sub>	「非燃料」- 起源CO <sub>2</sub> (廃棄物の原燃料使用) (注2)	CH <sub>4</sub>	N <sub>2</sub> O	HFC	PFC	SF <sub>6</sub>	<参考> 「燃料」- 起源CO <sub>2</sub> (発電所等配分前)(注3)		調整前温室効果ガス排出量(注4)
2014	100511711	東北インテリシエント通信株式会社	8,984								8,984	8,934	
2014	100033579	東北インフォメーションシステムズ株式会社	2,662								2,662	2,653	
2014	160142127	東北グリーン開発株式会社		47,955							47,955	47,955	
2014	100150163	東北グリコ乳業株式会社	3,861								3,861	3,853	
2014	110112219	東北グレースターミナル株式会社	3,975								3,975	3,962	
2014	580675061	東北グンゼ株式会社	4,500								4,500	4,499	
2014	100033686	東北ゴム株式会社	4,856								4,856	4,847	
2014	190120551	東北シール工業株式会社	5,803								5,803	5,785	
2014	160075900	東北バイオニア株式会社	13,242								13,242	13,204	
2014	130063309	東北ヒロセ電機株式会社	3,654								3,654	3,643	
2014	100078006	東北ホール株式会社	5,941								5,941	5,934	
2014	160105071	東北ホモポード工業株式会社	5,828								5,828	5,809	
2014	190115480	東北リズム株式会社	4,071								4,071	4,061	
2014	180017968	東北協同乳業株式会社	5,519								5,519	5,500	
2014	130116879	東北三和金属株式会社	12,783								12,783	12,778	
2014	130028711	東北資材工業株式会社	11,053								11,053	11,042	
2014	110118731	東北飼料株式会社	3,961								3,961	3,952	
2014	100049631	東北森永乳業株式会社	11,058								11,058	11,035	
2014	500021247	東北森紙業株式会社	4,371								4,371	4,364	
2014	100093165	東北石材工業株式会社	3,662								3,662	3,657	
2014	280198463	東北大蔵電機株式会社	4,898								4,898	3,507	
2014	100401245	東北電機製造株式会社	3,524								3,524	3,515	
2014	100181295	東北電子工業株式会社	6,640								6,640	6,618	
2014	100034834	東北電力株式会社	1,710,000			41,500			24,300	33,200,000	1,775,800	1,780,000	
2014	170006755	東北東ソー化学株式会社	77,246								77,246	77,015	
2014	100034182	東北特殊鋼株式会社	19,929								19,929	19,857	
2014	130000971	東北日登株式会社	4,667								4,667	4,654	
2014	150066200	東北日本ハム株式会社	5,115								5,115	5,105	
2014	150280077	東北日本電産サンキョー株式会社	4,172								4,172	4,158	
2014	100256467	東北労働会館	3,212								3,212	3,203	
2014	400092059	東名化学工業株式会社	9,641								9,641	9,518	
2014	400091848	東名化成株式会社	3,786								3,786	3,749	
2014	982627743	東洋F P P株式会社	3,857								3,857	3,819	
2014	986938966	東洋アルミニウム株式会社	65,768								65,768	65,226	
2014	980755619	東洋アルミニウム株式会社	10,901								10,901	10,765	
2014	153002771	東洋インキ株式会社	22,636								22,636	22,342	
2014	985533506	東洋エアソール工業株式会社	12,451								12,451	13,458	
2014	985533598	東洋エンジニアリング株式会社	3,145								3,145	3,098	
2014	985533909	東洋ガラス株式会社	156,829	16,556	61,371						234,756	156,247	
2014	570002194	東洋クロス株式会社	16,246								16,246	16,091	
2014	420032334	東洋コーティング株式会社	4,508								4,508	4,501	
2014	580002026	東洋ゴム工業株式会社	342,378		12,176						354,554	354,036	223
2014	600002683	東洋コルク株式会社	23,200								23,200	23,203	
2014	510305600	東洋シール工業株式会社	7,284								7,284	7,202	
2014	987821000	東洋ステレン株式会社	21,478								21,478	21,478	
2014	400176847	東洋ソフラン株式会社	6,294								6,294	6,245	
2014	710336325	東洋テックス株式会社	7,677								7,677	7,740	
2014	580099033	東洋ビューティ株式会社	6,670								6,670	6,610	
2014	988121525	東洋リネンサプライ株式会社	4,355								4,355	4,341	
2014	400092193	東洋化学株式会社	2,563								2,563	2,546	
2014	600059631	東洋観光株式会社	4,249								4,249	4,241	
2014	985534531	東洋観光事業株式会社	8,023								8,023	7,988	
2014	530005932	東洋機械金属株式会社	5,079								5,079	5,036	
2014	710031108	東洋工業株式会社	5,831								5,831	5,828	
2014	985540609	東洋鋼板株式会社	244,833								244,833	244,556	
2014	260050977	東洋合成工業株式会社	40,282								40,282	39,985	
2014	985212401	東洋佐々木ガラス株式会社	47,603	3,305							50,908	50,908	
2014	200228330	東洋産業株式会社(宮城県)	10,972								10,972	10,942	
2014	560037414	東洋産業株式会社(滋賀県)	7,670								7,670	7,726	
2014	580002797	東洋紙業株式会社	14,183								14,183	14,011	
2014	1000934610	東洋刃物株式会社	5,346								5,346	5,328	
2014	985542004	東洋水産株式会社	116,755								116,755	116,122	
2014	400092667	東洋塗料株式会社	3,698								3,698	3,677	
2014	260095914	東洋精造株式会社	7,729								7,729	7,704	
2014	510213571	東洋精密工業株式会社	3,840								3,840	3,791	
2014	260135457	東洋製線株式会社	9,160								9,160	9,095	
2014	580290923	東洋製鉄株式会社	12,162								12,162	12,102	
2014	985542102	東洋製鋼グループホールディングス株式会社	8,310								8,310	8,172	
2014	153006143	東洋製罐株式会社	596,402								596,402	591,121	
2014	390031625	東洋染工株式会社	14,478								14,478	14,463	
2014	580159651	東洋炭素株式会社	112,140								112,140	112,958	
2014	985542908	東洋鋸工株式会社	6,508								6,508	6,417	
2014	730022572	東洋電化工業株式会社	84,983	31,187							116,170	116,821	
2014	985543208	東洋電機製造株式会社	5,255								5,255	4,382	
2014	260050707	東洋電業株式会社	4,215								4,215	4,165	
2014	410015241	東洋電産株式会社	7,019								7,019	6,968	
2014	980985261	東洋電子工業株式会社	7,748								7,748	7,462	
2014	985543431	東洋電装株式会社	5,809								5,809	5,767	
2014	600103391	東洋乳業株式会社	14,150								14,150	14,123	
2014	985544608	東洋地頭株式会社	16,263								16,263	16,018	
2014	985376208	東洋平成ポリマー株式会社	8,754								8,754	8,712	
2014	980960585	東洋包材株式会社	3,417								3,417	3,386	
2014	580397643	東洋動力サービス株式会社	4,050								4,050	4,039	
2014	580005000	東洋粉砕株式会社	799,652		11,727						811,379	823,692	
2014	400093271	東洋理工株式会社	4,852								4,852	4,819	
2014	420156510	東洋冷蔵フードサービス株式会社	3,561								3,561	3,534	
2014	420032611	東洋冷蔵株式会社	13,667								13,667	13,598	
2014	985545409	東洋道紙株式会社	8,789								8,789	8,750	
2014	400093403	東陽精機株式会社	7,228								7,228	7,172	
2014	400093421	東陽倉庫株式会社	5,307								5,307	5,276	
2014	985897804	東和アミューズメント株式会社	4,934								4,934	4,878	
2014	987847033	東和フードサービス株式会社	9,117								9,117	8,995	
2014	983374723	東和プリント工業株式会社	5,755								5,755	5,531	
2014	985546101	東和化工株式会社	3,234								3,234	3,214	
2014	987017611	東和産業株式会社	6,179								6,179	6,079	
2014	400093637	東和不動産株式会社	15,454								15,454	15,408	
2014	580305267	東和薬品株式会社	32,089								32,089	31,957	
2014	985462709	東亞合成株式会社	380,989								380,989	380,056	
2014	580119996	東罐マテリアル・テクノロジー株式会社	12,374								12,374	12,372	
2014	985467204	東罐興業株式会社	73,223								73,223	72,614	
2014	370161239	東罐高山株式会社	4,765								4,765	4,729	
2014	580481228	桃栄金属工業株式会社	12,786								12,786	12,651	

注1: 権利利益保護請求が認められた事業者について、当該排出量が逆算されないよう、一部の排出量を「\*」と表示している。

注2: 温室効果ガスの排出の抑制等のため、廃棄物を化石燃料に代えて燃料として使用したり、製品の製造のための原材料として使用した場合等により、

排出される非エネルギー起源CO<sub>2</sub>排出量であって温室効果ガスの排出の抑制等のために行われているもの。

注3: 電気事業用の発電所又は熱供給事業用の熱供給施設が設置されている事業所において、他人に供給した電気又は熱に係る排出量を含む、燃料の使用に伴い排出されるエネルギー起源CO<sub>2</sub>排出量

注4: エネルギー起源CO<sub>2</sub> (発電所等配分前) は、エネルギー起源CO<sub>2</sub>と重複しているため、調整前温室効果ガス排出量には加算していない。

注5: 事業者が事業活動に伴い排出した温室効果ガス排出量を、京都メカニズムクレジット等の償却・無効化量、廃棄物の原燃料使用に伴う排出量の控除等の調整を行ったもの。

①-1 特定事業所排出者

排出年度	特定排出者コード	特定排出者名	温室効果ガス算定排出量 (単位: tCO <sub>2</sub> )							合計(tCO <sub>2</sub> )		関連情報掲載頁	
			エネルギー- 起源CO <sub>2</sub>	非エネルギー- 起源CO <sub>2</sub>	非エネルギー- 起源CO <sub>2</sub> (廃棄物の原 燃料使用) (注2)	CH <sub>4</sub>	N <sub>2</sub> O	HFC	PFC	SF <sub>6</sub>	<参考> エネルギー- 起源CO <sub>2</sub> (発電所等配 分前)(注3)		調整前温 室効果ガ ス排出量 (注4)
2014	990520705	湯沢市	5,848								5,848	5,833	
2014	990520779	湯沢市教育委員会	4,582								4,582	4,574	
2014	990585002	湯沢雄鷹広域市町村圏組合	5,521	9,976							15,497	15,482	
2014	982959851	当矢印刷株式会社	7,679								7,679	7,590	
2014	991020909	藤岡市	8,787	12,819							21,606	21,466	
2014	400028700	藤久株式会社	7,946								7,946	7,884	
2014	400304286	藤桂京伊株式会社	4,326								4,326	3,128	
2014	050036155	藤原製糖株式会社	4,134								4,134	4,143	
2014	992221401	藤枝市	9,073								9,073	9,010	
2014	992221474	藤枝市教育委員会	3,301								3,301	3,083	
2014	992221456	藤枝市立総合病院	6,439								6,439	6,404	
2014	420041066	藤枝製紙株式会社	19,278								19,278	19,194	
2014	985742702	藤森工業株式会社	66,095								66,095	65,545	
2014	985741401	藤倉ゴム工業株式会社	17,674								17,674	18,048	
2014	985741302	藤倉化成株式会社	6,416								6,416	6,335	
2014	991420508	藤沢市	39,620	47,491							96,430	95,909	
2014	991420571	藤沢市教育委員会	6,489					9,319			6,489	6,553	
2014	220320192	藤田デバイス株式会社	2,789								2,789	2,743	
2014	500493542	藤田ホテルマネジメント株式会社	3,418								3,418	3,393	
2014	985741901	藤田観光株式会社	49,794								49,794	49,500	
2014	340016264	藤田金属株式会社	3,926								3,926	3,910	
2014	980871672	藤田熱処理株式会社	6,486								6,486	6,479	
2014	400123306	藤田螺子工業株式会社	4,850								4,850	4,826	
2014	760026213	藤徳物産株式会社	4,673								4,673	4,681	
2014	580216318	藤本化学製品株式会社	3,663								3,663	3,632	
2014	520075361	藤本食品株式会社	18,549								18,549	18,549	
2014	580405960	藤本製菓株式会社	5,049								5,049	5,006	
2014	240144047	藤和那須リノート株式会社	3,865								3,865	3,823	
2014	740187146	同心染工株式会社	6,053								6,053	6,074	
2014	582638746	堂島アバンザ管理株式会社	8,827								8,827	8,742	
2014	600027207	堂本食品株式会社	6,841								6,841	6,831	
2014	060091821	道栄紙業株式会社	24,819								24,819	24,873	
2014	010702446	道央農業協同組合	4,301								4,301	4,317	
2014	020145641	道東飼料株式会社	13,799								13,799	13,830	
2014	090025942	道路建設株式会社	4,001								4,001	4,005	
2014	010097147	道路工業株式会社	11,524								11,524	11,536	
2014	770016471	徳山ホリプロ株式会社	59,660								59,660	59,660	
2014	580480786	徳山積水工業株式会社	31,833								31,833	31,833	
2014	993600004	徳島県	20,741								20,741	21,014	
2014	993600407	徳島県企業局	3,989								3,989	4,028	
2014	993600908	徳島県教育委員会	13,716								13,716	13,840	
2014	993600102	徳島県警察本部	6,697								6,697	6,762	
2014	720057888	徳島県厚生農業協同組合連合会	9,048								9,048	9,122	
2014	993600505	徳島県病院局	13,132								13,132	13,242	
2014	993620105	徳島市	30,571	24,920							55,491	55,758	
2014	993620179	徳島市教育委員会	8,094								8,094	8,163	
2014	993620123	徳島市水道局	9,883								9,883	9,982	
2014	993620151	徳島市病院局	6,570								6,570	6,618	
2014	720020771	徳島製粉株式会社	3,883								3,883	3,908	
2014	410024437	特種東海エコロシー株式会社	36,685								36,685	36,337	
2014	420340619	特種東海製紙株式会社	220,684	20,298	86,290	3,947	6,676				337,895	219,200	
2014	450096252	特定医療法人博愛会	3,364								3,364	3,346	
2014	580912012	特定医療法人業杉会	6,079								6,079	6,111	
2014	810043685	特定医療法人北九州病院	13,852								13,852	13,915	
2014	991317491	特定目的会社TX	9,549								9,549	9,433	
2014	989890365	特定目的会社湘南辻堂インベストメント	7,020								7,020	6,904	
2014	990014059	独立行政法人家畜改良センター	7,186			8,303	3,831				19,320	19,323	
2014	990013051	独立行政法人高齢・障害・求職者雇用支援機構	31,126								31,126	30,534	
2014	990010013	独立行政法人国際協力機構	10,442							10,541	10,442	10,541	
2014	990011020	独立行政法人国立印刷局	41,435								41,435	42,876	
2014	990012091	独立行政法人国立科学博物館	5,754								5,754	5,678	
2014	990012223	独立行政法人国立高等専門学校機構	79,436								79,436	78,430	
2014	990013169	独立行政法人国立成育医療研究センター	18,253								18,253	18,058	
2014	990012036	独立行政法人国立青少年教育振興機構	25,504								25,504	25,600	
2014	990012063	独立行政法人国立美術館	15,196								15,196	15,634	
2014	990013015	独立行政法人国立病院機構	495,302								495,302	490,590	
2014	990012279	独立行政法人国立文化財機構	16,172								16,172	15,418	
2014	990008024	独立行政法人情報通信研究機構	29,732								29,732	29,329	
2014	990014086	独立行政法人森林総合研究所	10,134								10,134	9,392	
2014	990014139	独立行政法人水産総合研究センター	20,282								20,282	20,282	
2014	990016133	独立行政法人水資源機構	99,234								99,234	98,291	
2014	990015010	独立行政法人製品評価技術基盤機構	4,886								4,886	4,096	
2014	990015109	独立行政法人石油天然ガス・金属鉱物資源機構	62,745								62,745	62,919	
2014	990011011	独立行政法人造幣局	18,533								18,533	17,861	
2014	990013258	独立行政法人地域医療機能推進機構	205,193								205,193	204,677	
2014	990016170	独立行政法人都市再生機構	14,738								14,738	14,701	
2014	990012152	独立行政法人日本スポーツ振興センター	10,999								10,999	11,586	
2014	990012171	独立行政法人日本学生支援機構	3,121								3,121	3,056	
2014	990012161	独立行政法人日本芸術文化振興会	4,619								4,619	9,937	
2014	990015074	独立行政法人日本貿易振興機構	2,931								2,931	2,894	
2014	990014095	独立行政法人農業・食品産業技術総合研究機構	59,397								59,397	57,628	
2014	990014101	独立行政法人農業生物資源研究所	12,060								12,060	13,085	
2014	990013104	独立行政法人労働者健康福祉機構	175,675								175,675	173,419	
2014	240138845	栃木カネカ株式会社	5,369								5,369	5,282	
2014	240167319	栃木シャーリング株式会社	3,189								3,189	3,140	
2014	990900007	栃木県	58,434								70,668	58,385	
2014	990900901	栃木県教育委員会	20,839					12,234			20,839	20,586	
2014	990900105	栃木県警察本部	8,933								8,933	8,905	
2014	990920304	栃木市	17,910								17,910	17,666	
2014	990920378	栃木市教育委員会	5,512								5,512	5,425	
2014	240287291	栃木住友電工株式会社	51,143								51,143	50,574	
2014	240007057	栃木明治牛乳株式会社	7,177								7,177	7,089	
2014	240240339	栃酪乳業株式会社	3,085								3,085	3,047	
2014	985554408	凸版印刷株式会社	677,130	25	18,503						695,658	672,369	
2014	090109499	苫小牧共同酸素株式会社	21,511								21,511	21,025	
2014	990121308	苫小牧市	29,417	19,165							48,582	48,674	
2014	990121371	苫小牧市教育委員会	11,054								11,054	11,080	
2014	090096416	苫小牧飼料株式会社	10,610								10,610	10,610	
2014	090038628	苫小牧熱サービス株式会社	387							4,015	387	392	
2014	090038127	苫小牧熱供給株式会社	2,118							7,358	2,118	2,118	
2014	090013306	苫小牧埠頭株式会社	7,248								7,248	7,275	

注1: 権利利益保護請求が認められた事業者について、当該排出量が逆算されないよう、一部の排出量を「\*」と表示している。

注2: 温室効果ガスの排出の抑制等のため、廃棄物を化石燃料に代えて燃料として使用したり、製品の製造のための原材料として使用した場合等により、

排出される非エネルギー起源CO<sub>2</sub>排出量であって温室効果ガスの排出の抑制等のために行われているもの。

注3: 電気事業用の発電所又は熱供給事業用の熱供給施設が設置されている事業所において、他人に供給した電気又は熱に係る排出量を含む、

燃料の使用に伴い排出されるエネルギー起源CO<sub>2</sub>排出量

注4: エネルギー起源CO<sub>2</sub> (発電所等配分前) は、エネルギー起源CO<sub>2</sub>と重複しているため、調整前温室効果ガス排出量には加算していない。

注5: 事業者が事業活動に伴い排出した温室効果ガス排出量を、京都メカニズムクレジット等の償却・無効化量、廃棄物の原燃料使用に伴う排出量の控除等の調整を行ったもの。

①-1 特定事業所排出者

排出年度	特定排出者コード	特定排出者名	温室効果ガス算定排出量 (単位: tCO <sub>2</sub> )							合計(tCO <sub>2</sub> )		関連情報掲載頁	
			「I」- 起源CO <sub>2</sub>	「II」- 起源CO <sub>2</sub>	「非I」- 起源CO <sub>2</sub> (廃棄物の原燃料使用) (注2)	CH <sub>4</sub>	N <sub>2</sub> O	HFC	PFC	SF <sub>6</sub>	<参考> 「I」- 起源CO <sub>2</sub> (発電所等配分前) (注3)		調整前温室効果ガス排出量 (注4)
2014	390001519	敦賀セメント株式会社	207,087	297,000	72,000						576,087	872,909	
2014	991820205	敦賀市	16,800	6,993							23,793	30,786	
2014	991820279	敦賀市教育委員会	4,746								4,746	4,746	
2014	991820223	敦賀市建設水道部	3,625								3,625	3,614	
2014	992900006	奈良県	56,425					10,700			67,125	77,509	
2014	510414444	奈良県アスコン協同組合	4,106								4,106	4,095	
2014	992980901	奈良県葛城地区清掃事業組合	6,086								6,086	6,042	
2014	992900900	奈良県教育委員会	7,188								7,188	7,128	
2014	992900104	奈良県警察本部	3,059								3,059	3,036	
2014	992900202	奈良県水道局	7,906								7,906	8,000	
2014	510435641	奈良県農業協同組合	9,103								9,103	9,016	
2014	510300345	奈良交通株式会社	5,197								5,197	5,153	
2014	992920107	奈良市	27,156								27,156	26,889	
2014	992920125	奈良市企業局	9,901								9,901	9,789	
2014	992920171	奈良市教育委員会	6,388								6,388	6,327	
2014	993636802	那賀町	3,848								3,848	3,881	
2014	673009100	那須グリーン乳業株式会社	7,049								7,049	7,049	
2014	960561181	那須プロパティ-特定目的会社	6,346								6,346	6,265	
2014	990921508	那須烏山市	2,225								2,225	2,160	
2014	990921301	那須塩原市	7,810	17,389							25,199	7,706	
2014	990921375	那須塩原市教育委員会	4,659								4,659	4,596	
2014	240466256	那須高麗ハム株式会社	5,846								5,846	5,780	
2014	240019601	那須製紙株式会社	3,185								3,185	3,147	
2014	990980607	那須地区広域行政事務組合	4,502	12,522							17,024	16,096	
2014	985561805	那須電機鉄工株式会社	9,723								9,723	9,758	
2014	900145970	那覇空港ビルディング株式会社	21,137								21,137	18,797	
2014	994720105	那覇市	10,025								10,025	8,987	
2014	994720179	那覇市教育委員会	18,405								18,405	16,605	
2014	620128619	内海造船株式会社	16,471								16,471	16,432	
2014	580444082	内外カーボンインキ株式会社	5,194								5,194	5,142	
2014	530021918	内外ゴム株式会社	5,207								5,207	5,176	
2014	578001872	内外化成株式会社	7,287								7,287	7,219	
2014	580279505	内外電機株式会社	4,817								4,817	4,888	
2014	990001005	内閣官庁	13,260								13,260	13,075	
2014	990004007	内閣府	33,172								33,172	30,200	
2014	610004369	内山工業株式会社	21,676								21,676	21,617	
2014	993842201	内子町	4,261	3,136							7,397	7,435	
2014	200235568	内藤電工工業株式会社	11,152								11,152	11,102	
2014	401515919	内派化成株式会社	15,638								15,638	15,569	
2014	450058064	内堀醸造株式会社	7,372								7,372	7,340	
2014	450014669	鍋屋ハイテック株式会社	6,175								6,175	6,145	
2014	991920800	南アルプス市	4,755								4,755	4,595	
2014	991920873	南アルプス市教育委員会	3,293								3,293	2,962	
2014	992822401	南あわじ市	2,353								2,353	2,135	
2014	991840404	南越前町	8,392								8,392	8,374	
2014	992783705	南河内環境事業組合	4,653	27,461							32,114	32,027	
2014	710042934	南海プライウッド株式会社	3,781								3,781	3,817	
2014	580025611	南海化学株式会社	47,928								47,928	47,501	
2014	520014339	南海果工株式会社	4,317								4,317	4,303	
2014	580660176	南海商事株式会社	6,620								6,620	6,573	
2014	580016326	南海電気鉄道株式会社	51,031								51,031	50,588	
2014	991522606	南魚沼市	9,832	9,944							19,776	19,755	
2014	890076308	南九イリヨ-株式会社	10,939								10,939	10,939	
2014	880009965	南九州化学工業株式会社	11,558								11,558	11,612	
2014	890002251	南九州畜産興業株式会社	14,790								14,790	14,857	
2014	520017297	南光染布株式会社	5,147								5,147	5,139	
2014	740182631	南国産業株式会社	5,960								5,960	5,413	
2014	993920406	南国市	5,109								5,109	5,156	
2014	890001719	南国殖産株式会社	6,503								6,503	6,534	
2014	030036668	南十勝農産加工農業協同組合連合会	7,054								7,054	7,075	
2014	600138411	南条装備工業株式会社	16,286								16,286	16,247	
2014	992092804	南信州広域連合	6,371								6,371	6,339	
2014	900031306	南西石油株式会社	212,136								212,136	207,859	
2014	990721202	南相馬市	5,221								5,221	5,207	
2014	992621304	南丹市	7,318								7,318	7,249	
2014	991621005	南砺市	12,099								12,099	12,072	
2014	994221400	南島原市	5,448								5,448	5,473	
2014	990985908	南那須地区広域行政事務組合	3,157								3,157	2,570	
2014	890128576	南日観光株式会社	2,098								2,098	2,112	
2014	890094647	南日本くみあい飼料株式会社	16,670								16,670	16,741	
2014	880034082	南日本ハム株式会社	14,550								14,550	14,604	
2014	890003286	南日本造船株式会社	14,490								14,490	14,493	
2014	880010483	南日本酪農協同株式会社	24,776								24,776	24,860	
2014	992182401	南濃衛生施設利用事務組合	5,553	9,440							14,993	14,966	
2014	550071102	南彦根都市開発株式会社	2,390								2,390	2,361	
2014	410096445	南部化成株式会社	11,966								11,966	11,835	
2014	990244504	南部町	4,844								4,844	4,834	
2014	991288906	南房総広域水道企業団	3,238								3,238	3,183	
2014	300061102	南木曾発条株式会社	4,431								4,431	4,400	
2014	983678166	南陽化成株式会社	63,626								63,626	63,626	
2014	982243469	楠本化成株式会社	7,086								7,086	7,014	
2014	760021208	難波プレス工業株式会社	8,501								8,501	8,476	
2014	260056774	二宮産業株式会社	5,680								5,680	5,607	
2014	980852908	二見屋工業株式会社	4,797								4,797	4,782	
2014	990382805	二戸地区広域行政事務組合		5,891							5,891	5,891	
2014	991327192	二子玉川ライズ1-b街区管理組合管理者	8,065								8,065	7,988	
2014	580934029	東京急行電鉄株式会社	10,763								10,763	10,811	
2014	338006716	三藤レーン株式会社	9,083								9,083	9,051	
2014	990721006	二本松市	7,087								7,087	7,069	
2014	989495234	尼崎エネルギーサービス株式会社	446							20,200	446	446	
2014	581829144	尼崎ユーティリティサービス株式会社	10,550							72,821	10,550	10,550	
2014	992820200	尼崎市	30,110	61,905							96,639	162,993	
2014	992820273	尼崎市教育委員会	11,671								11,671	11,586	
2014	992820228	尼崎市水道局	8,826								8,826	8,740	
2014	586704358	尼崎信用金庫	4,964								4,964	4,910	
2014	580079335	尼崎製罐株式会社	5,206								5,206	5,032	
2014	530042702	虹技株式会社	46,841								46,841	46,376	
2014	993421308	廿日市市	28,743	5,293							34,036	33,939	
2014	993421371	廿日市市教育委員会	5,752								5,752	5,302	
2014	985712015	日ノ丸産業株式会社	2,290								2,290	2,288	
2014	370011222	日の出屋製菓産業株式会社	3,394								3,394	3,391	
2014	720002871	日亜化学工業株式会社	366,086						19,917		386,003	389,339	
2014	580156283	日亜銅業株式会社	23,294								23,294	23,165	

注1: 権利利益保護請求が認められた事業者について、当該排出量が逆算されないよう、一部の排出量を「\*」と表示している。  
 注2: 温室効果ガスの排出の抑制等のため、廃棄物を化石燃料に代えて燃料として使用したり、製品の製造のための原材料として使用した場合等により、排出される非エネルギー起源CO<sub>2</sub>排出量であって温室効果ガスの排出の抑制等のために行われているもの。  
 注3: 電気事業用の発電所又は熱供給事業用の熱供給施設が設置されている事業所において、他人に供給した電気又は熱に係る排出量を含む、燃料の使用に伴い排出されるエネルギー起源CO<sub>2</sub>排出量  
 注4: エネルギー起源CO<sub>2</sub> (発電所等配分前) は、エネルギー起源CO<sub>2</sub>と重複しているため、調整前温室効果ガス排出量には加算していない。  
 注5: 事業者が事業活動に伴い排出した温室効果ガス排出量を、京都メカニズムクレジット等の償却・無効化量、廃棄物の原燃料使用に伴う排出量の控除等の調整を行ったもの。



①-1 特定事業所排出者

排出年度	特定排出者コード	特定排出者名	温室効果ガス算定排出量 (単位: tCO <sub>2</sub> )							合計(tCO <sub>2</sub> )		関連情報掲載頁	
			エネルギー- 起源CO <sub>2</sub>	非エネルギー- 起源CO <sub>2</sub>	非エネルギー- 起源CO <sub>2</sub> (廃棄物の原 燃料使用) (注2)	CH <sub>4</sub>	N <sub>2</sub> O	HFC	PFC	SF <sub>6</sub>	<参考> エネルギー- 起源CO <sub>2</sub> (発電所等配 分前)(注3)		調整前温 室効果ガ ス排出量 (注4)
2014	582321116	日庄スーパーテクノロジーズ株式会社	14,042								14,042	14,004	
2014	582327488	日庄電子部品株式会社	2,843								2,843	2,068	
2014	605011710	日医工ファーマテック株式会社	15,629								15,629	15,477	
2014	370044214	日医工株式会社	29,393								29,393	29,280	
2014	580319404	日栄化工株式会社	7,165								7,165	7,131	
2014	250436331	日北トウチウ株式会社	4,365								4,365	4,334	
2014	390001386	日華化学株式会社	9,356								9,356	9,294	
2014	985606729	日揮ユニバーサル株式会社	13,054								13,054	12,983	
2014	985643301	日揮株式会社	8,636								8,636	8,522	
2014	810044109	日揮触媒化成株式会社	102,876								102,876	103,059	
2014	985606809	日機装機株式会社	20,701								20,701	20,591	
2014	520070294	日吉塗業株式会社	5,758								5,758	5,743	
2014	201609297	日興システムソリューションズ株式会社	19,675								19,675	19,354	
2014	985948162	日興プロパティーズ株式会社	17,752								17,752	17,463	
2014	985612403	日興リカ株式会社	4,195								4,195	4,123	
2014	986411651	日経印刷株式会社	3,363								3,363	3,349	
2014	330000331	日経エムシーアルミ株式会社	8,431		43,260						51,691	8,390	
2014	985722371	日経パナールシステム株式会社	3,575								3,575	3,553	
2014	610098178	日経形材株式会社	23,793								23,793	23,739	
2014	330035417	日経松尾株式会社	7,968								7,968	7,946	
2014	430132422	日研フード株式会社	9,359								9,359	9,339	223
2014	580289922	日光化成株式会社	3,928								3,928	3,902	
2014	990920609	日光市	15,628	7,027							22,655	15,155	
2014	990920672	日光市教育委員会	6,430								6,430	5,900	
2014	994520605	日向市	8,584								8,584	8,634	
2014	400105291	日幸ライト工業株式会社	3,232								3,232	3,207	
2014	450032783	日幸製菓株式会社	4,296								4,296	4,276	
2014	985611353	日昇工業株式会社	4,332								4,332	4,277	
2014	070046408	日鋼MEC株式会社	26,712								26,712	26,746	
2014	990161009	日高郡新ひだか町	6,175								6,175	6,081	
2014	400268009	日高工業株式会社	6,939								6,939	6,666	
2014	981124206	日高市	4,671								4,671	4,466	
2014	990191607	日高中部衛生施設組合	6,800								6,800	6,962	
2014	330019487	日穀製粉株式会社	4,463								4,463	4,438	
2014	271243541	日産プリンス埼玉販売株式会社	2,300								2,300	2,252	
2014	201903370	日産プリンス神奈川販売株式会社	4,700								4,700	4,622	
2014	970184507	日産プリンス西東京販売株式会社	2,312								2,312	2,420	
2014	986387897	日産プリンス東京販売株式会社	4,078								4,078	4,009	
2014	800751707	日産プリンス福岡販売株式会社	3,952								3,952	3,978	
2014	401453208	日産プリンス名古屋販売株式会社	3,826								3,826	3,779	
2014	985612501	日産化学工業株式会社	236,794	51,976	1,396	172,025					462,191	460,164	
2014	200231424	日産工機株式会社	26,211								26,211	25,815	
2014	985612708	日産自動車株式会社	819,053			3,266		2,935			825,254	810,672	
2014	200188314	日産車体マニファクチュアリング株式会社	6,190								6,190	6,190	
2014	200243111	日産車体株式会社	33,545								33,545	33,147	
2014	810471583	日産車体九州株式会社	32,290								32,290	32,439	
2014	582400819	日産大阪販売株式会社	6,895								6,895	5,938	
2014	520021155	日出染業株式会社	17,483								17,483	17,448	
2014	985613911	日出エレクトロニクス株式会社	1,981								1,981	1,796	
2014	850044927	日昇製光株式会社	3,499								3,499	3,511	
2014	260056522	日触テクノファインケミカル株式会社	4,770								4,770	4,720	
2014	500070134	日伸工業株式会社	5,245								5,245	5,182	
2014	985614201	日信化学工業株式会社	26,930								26,930	26,899	
2014	330028646	日信工業株式会社	32,560								32,560	32,479	
2014	500453298	日新イオン機軸株式会社	3,503								3,503	3,468	
2014	260899149	日新ガルバ株式会社	4,189								4,189	4,173	
2014	600298314	日新サンソ株式会社	241,714								241,714	241,714	
2014	660006405	日新フラテック株式会社	3,939								3,939	3,936	
2014	985615405	日新化工株式会社	3,906								3,906	3,855	
2014	984019621	日新火災海上保険株式会社	5,246								5,246	5,187	
2014	401464060	日新観光株式会社	8,507								8,507	8,469	
2014	200243739	日新工業株式会社 (神奈川県)	3,647								3,647	3,600	
2014	985615611	日新工業株式会社 (東京都)	18,635								18,635	18,521	
2014	987059068	日新鋼管株式会社	7,426								7,426	7,345	
2014	580053698	日新鋼業株式会社	4,631								4,631	4,587	
2014	985620209	日新商事株式会社	3,797								3,797	3,710	
2014	570000903	日新製鋼ステンレス鋼管株式会社	9,912								9,912	9,830	
2014	404007243	日新製鋼株式会社	7,789,119	303,662	4,565	4,496	3,466				8,105,308	5,207,653	
2014	723004378	日新製糖株式会社	20,198								20,198	20,121	
2014	160055390	日新製菓株式会社	14,922								14,922	14,879	
2014	500001066	日新電機株式会社	11,321					12,242			23,563	35,712	
2014	260219996	日新理化株式会社	11,353								11,353	11,299	
2014	985614284	日進化成株式会社	4,576								4,576	4,556	
2014	400105809	日進工業株式会社	3,068								3,068	3,044	
2014	992323008	日進市	3,568								3,568	3,205	
2014	992323071	日進市教育委員会	3,603								3,603	2,935	
2014	400105738	日進乳業株式会社	7,834								7,834	7,034	
2014	985621000	日水製菓株式会社	4,788								4,788	4,727	
2014	981586744	日水物流株式会社	27,625								27,625	27,401	
2014	580023456	日世株式会社	20,761								20,761	20,796	
2014	610094099	日清エフ・ディ食品株式会社	5,027								5,027	5,018	
2014	985615002	日清オイログループ株式会社	181,804								181,804	181,398	
2014	570006504	日清シスコ株式会社	13,250								13,250	13,051	
2014	981169071	日清フアルマ株式会社	3,536								3,536	3,521	
2014	987662422	日清フーズ株式会社	4,185								4,185	4,159	
2014	982025174	日清ベトフード株式会社	5,329								5,329	5,273	
2014	985649825	日清ヨーク株式会社	13,390								13,390	13,269	
2014	988105512	日清医療食品株式会社	3,357								3,357	3,340	
2014	500163814	日清化成株式会社	10,432								10,432	10,288	
2014	530052601	日清丸紅飼料株式会社	31,306								31,306	31,280	
2014	582685639	日清食品株式会社	109,699								109,699	109,241	
2014	986222117	日清製粉株式会社	109,061								109,061	108,291	
2014	960200241	日清紡ケミカル株式会社	6,800								6,800	6,764	
2014	960174491	日清紡テキスタイル株式会社	21,296								21,296	21,276	
2014	960200222	日清紡レーキ株式会社	27,252								27,252	26,881	
2014	960174507	日清紡ペーパープロダクツ株式会社	62,018								62,018	61,905	
2014	985615209	日清紡ホールディングス株式会社	7,668								7,668	7,648	
2014	960200231	日清紡メカトロニクス株式会社	18,402								18,402	18,054	
2014	420215611	日生化工株式会社	6,303								6,303	6,254	
2014	985621037	日生研株式会社	2,907								2,907	2,876	
2014	330019271	日精樹園工業株式会社	5,661								5,661	5,335	
2014	980822140	日誠不動産株式会社	2,141								2,141	2,139	
2014	740081648	日東ボリテック株式会社	4,107								4,107	4,148	

注1: 権利利益保護請求が認められた事業者について、当該排出量が逆算されないよう、一部の排出量を「\*」と表示している。  
 注2: 温室効果ガスの排出の抑制等のため、廃棄物を化石燃料に代えて燃料として使用したり、製品の製造のための原材料として使用した場合等により、排出される非エネルギー起源CO<sub>2</sub>排出量であって温室効果ガスの排出の抑制等のために行われているもの。  
 注3: 電気事業用の発電所又は熱供給事業用の熱供給施設が設置されている事業所において、他人に供給した電気又は熱に係る排出量を含む、燃料の使用に伴い排出されるエネルギー起源CO<sub>2</sub>排出量  
 注4: エネルギー起源CO<sub>2</sub> (発電所等配分前) は、エネルギー起源CO<sub>2</sub>と重複しているため、調整前温室効果ガス排出量には加算していない。  
 注5: 事業者が事業活動に伴い排出した温室効果ガス排出量を、京都メカニズムクレジット等の償却・無効化量、廃棄物の原燃料使用に伴う排出量の控除等の調整を行ったもの。



①-1 特定事業所排出者

排出年度	特定排出者コード	特定排出者名	温室効果ガス算定排出量 (単位: tCO <sub>2</sub> )							合計(tCO <sub>2</sub> )		関連情報掲載頁	
			IHK <sup>*</sup> - 起源CO <sub>2</sub>	非IHK <sup>*</sup> - 起源CO <sub>2</sub>	非IHK <sup>*</sup> - 起源CO <sub>2</sub> (廃棄物の原 燃料使用) (注2)	CH <sub>4</sub>	N <sub>2</sub> O	HFC	PFC	SF <sub>6</sub>	<参考> IHK <sup>*</sup> - 起源CO <sub>2</sub> (発電所等配 分前)(注3)		調整前温 室効果ガ ス排出量 (注4)
2014	740041633	日興化学株式会社	13,084								13,084	12,928	
2014	983067141	日曹金属化学株式会社	23,129	44,903	5,689	2	1,910				75,633	75,360	
2014	982306175	日拓リアルエステート株式会社	7,048								7,048	6,928	
2014	982291241	日拓不動産株式会社	4,789								4,789	4,707	
2014	985622203	日緞バルブ株式会社	33,923								33,923	32,608	
2014	994621608	日曹市	5,967								5,967	0	
2014	580158143	日通・パナソニックロジスティクス株式会 社	17,792								17,792	17,634	
2014	982283268	日通NECロジスティクス株式会社	5,649								5,649	5,649	
2014	985622400	日通商事株式会社	12,591								12,591	12,591	
2014	620040322	日通福山鋼鉄運輸株式会社	13,481								13,481	13,481	
2014	985622802	日鉄鉱業株式会社	126,104								126,104	124,166	
2014	989916846	日鉄住金エネルギーサービス株式会社	2,797							103,018	2,797	2,795	
2014	520149296	日鉄住金スチール株式会社	145,266								145,266	144,014	
2014	250345002	日鉄住金ステンレス鋼管株式会社	11,314								11,314	9,707	
2014	250349084	日鉄住金スラップ製品株式会社	52,372		13,757						66,129	52,007	
2014	070025490	日鉄住金セメント株式会社	326,335	379,893	32,167						738,395	706,670	
2014	985385913	日鉄住金テックスエンジニアリング株式会 社	64,363								64,363	50,323	
2014	985671502	日鉄住金ドラム株式会社	10,895								10,895	21,738	
2014	984019766	日鉄住金ハード株式会社	4,054								4,054	4,030	
2014	580013521	日鉄住金ファインテック株式会社	5,856								5,856	5,801	
2014	810069055	日鉄住金ポルテン株式会社	16,039								16,039	16,029	
2014	270424121	日鉄住金マイクロメタル株式会社	4,299								4,299	4,226	
2014	250497971	日鉄住金リサイクル株式会社	2,839	61,816							64,655	64,575	
2014	810418817	日鉄住金ロールス株式会社	19,222								19,222	19,222	
2014	581039853	日鉄住金関西工業株式会社	6,000								6,000	5,934	
2014	580312109	日鉄住金機工株式会社	6,409								6,409	6,367	
2014	985674031	日鉄住金鋼管株式会社	50,548								50,548	50,273	
2014	400081402	日鉄住金鋼線株式会社	14,499								14,499	14,446	
2014	580008791	日鉄住金鋼板株式会社	131,401								131,401	130,494	
2014	810338322	日鉄住金高炉セメント株式会社	302,559	468,870	36,192						807,621	771,427	
2014	580072138	日鉄住金神鋼シャーリング株式会社	6,075								6,075	6,034	
2014	400485468	日鉄住金精製品株式会社	8,768								8,768	8,709	
2014	580122061	日鉄住金精鋼株式会社	15,799								15,799	15,774	
2014	570019271	日鉄住金大径鋼管株式会社	4,388								4,388	4,388	
2014	400660716	日鉄住金電磁株式会社	7,906								7,906	7,863	
2014	540082256	日鉄住金物名古屋株式会社	7,297								7,297	7,297	
2014	987293721	日鉄住金物流株式会社	6,040								6,040	5,997	
2014	260106016	日鉄住金物流津株式会社	13,850								13,850	13,838	
2014	580108704	日鉄住金物流鹿島株式会社	9,927								9,927	9,923	
2014	968096102	日鉄住金物流大分株式会社	12,257								12,257	12,257	
2014	810070913	日鉄住金物流八幡株式会社	12,066								12,066	12,071	
2014	992811499	日鉄神鋼メタルリファイン株式会社	96,999								96,999	96,999	
2014	580104401	日興化学株式会社	5,985								5,985	5,960	
2014	830395818	日田キヤノンマテリアル株式会社	9,490								9,490	9,552	
2014	994420403	日田市	13,330	9,052							22,382	22,459	
2014	994420477	日田市教育委員会	3,235								3,235	3,251	
2014	500178924	日電硝子加工株式会社	9,158								9,158	9,088	
2014	450018908	日電精密工業株式会社	4,153								4,153	4,121	
2014	582421130	日達化学株式会社	4,621								4,621	4,621	
2014	340071749	日東アリアン株式会社	12,685								12,685	12,667	
2014	400106495	日東エフシー株式会社	13,456								13,456	13,504	
2014	220033354	日東グラステックス株式会社	6,666								6,666	6,603	
2014	190037991	日東グラスファイバー工業株式会社	54,427								54,427	54,423	
2014	390001626	日東シンコー株式会社	12,395								12,395	12,376	
2014	160012329	日東ベスト株式会社	44,200								44,200	44,029	
2014	370231351	日東メディック株式会社	11,156								11,156	11,130	
2014	740298207	日東ライフェック株式会社	4,662								4,662	4,707	
2014	200244791	日東亜鉛株式会社	5,015								5,015	4,999	
2014	200244951	日東化工株式会社	10,726								10,726	10,624	
2014	580124163	日東化成株式会社	4,376								4,376	4,325	
2014	300062048	日東光学株式会社	8,743								8,743	8,566	
2014	980720589	日東光器株式会社	7,700								7,700	7,647	
2014	400106243	日東工業株式会社	25,239								25,239	25,122	
2014	250095026	日東自動車機器株式会社	8,809								8,809	8,751	
2014	985624281	日東樹脂工業株式会社	5,026								5,026	4,979	
2014	560007698	日東精工株式会社	8,924								8,924	8,841	
2014	110035343	日東石言ボード株式会社	9,307								9,307	9,296	
2014	580064771	日東電工株式会社	374,945								374,945	373,440	
2014	985630500	日東富士製粉株式会社	25,746								25,746	25,410	
2014	580201496	日東粉化工業株式会社	17,255								17,255	17,207	
2014	985631605	日東紡績株式会社	88,548	5,744						41,151	94,292	88,356	
2014	500037443	日東薬品工業株式会社	3,292								3,292	3,266	
2014	880131273	日南シール工業株式会社	3,595								3,595	3,618	
2014	994520409	日南市	9,585								9,585	9,642	
2014	460009706	日乃出ゴム工業株式会社	5,716								5,716	5,672	
2014	985712104	日之出化学工業株式会社	22,342								22,342	22,287	
2014	890001915	日之出機器工業株式会社	11,488								11,488	11,523	
2014	800041533	日之出水道機器株式会社	25,218								25,218	25,218	
2014	200245466	日発精密工業株式会社	4,042								4,042	4,018	
2014	985712679	日比共同製錬株式会社	276,637								276,637	276,042	
2014	400116633	日比野工業株式会社 (愛知県)	10,537								10,537	10,497	
2014	450087638	日比野工業株式会社 (岐阜県)	3,916								3,916	3,910	
2014	985633708	日宝化学株式会社	20,177	549		1	31				20,758	14,949	
2014	610094123	日宝綜合製本株式会社	5,495								5,495	5,478	
2014	870008543	日豊食品工業株式会社	4,696								4,696	4,723	
2014	984958871	日本・タタ・コンサルタンシー・サービシ ズ株式会社	9,696								9,696	9,545	
2014	986379349	日本GE株式会社	46,939								46,939	47,468	
2014	401378776	日本IAC株式会社	7,830								7,830	7,787	
2014	500252191	日本アイ・ティ・エフ株式会社	3,016								3,016	2,984	
2014	985634008	日本アイ・ビー・エム株式会社	113,722								113,722	110,959	
2014	981039362	日本アエロシール株式会社	17,577								17,577	17,500	
2014	010131721	日本アクセス北海道株式会社	4,446								4,446	4,465	
2014	060050828	日本アスハラガス株式会社	26,748								26,748	26,792	
2014	260822662	日本アトマイズ加工株式会社	5,374								5,374	5,292	
2014	987896136	日本アマウェイ合同会社	4,203								4,203	4,153	
2014	987257921	日本アルコール産業株式会社	32,622								32,622	32,563	
2014	530193171	日本インテリリオン株式会社	4,796								4,796	4,796	
2014	200837771	日本インジェクタ株式会社	7,545								7,545	7,421	
2014	580078445	日本インシュレーション株式会社	28,468								28,468	25,885	
2014	200245742	日本インター株式会社	17,685								17,685	17,424	
2014	985916866	日本ウェブロック株式会社	11,474								11,474	9,146	
2014	580047501	日本ウェブ印刷株式会社	7,290								7,290	7,234	

注1: 権利利益保護請求が認められた事業者について、当該排出量が逆算されないよう、一部の排出量を「\*」と表示している。

注2: 温室効果ガスの排出の抑制等のため、廃棄物を化石燃料に代えて燃料として使用したり、製品の製造のための原材料として使用した場合等により、

排出される非エネルギー起源CO<sub>2</sub>排出量であって温室効果ガスの排出の抑制等のために行われているもの。

注3: 電気事業用の発電所又は熱供給事業用の熱供給施設が設置されている事業所において、他人に供給した電気又は熱に係る排出量を含む、燃料の使用に伴い排出されるエネルギー起源CO<sub>2</sub>排出量

注4: エネルギー起源CO<sub>2</sub> (発電所等配分前) は、エネルギー起源CO<sub>2</sub>と重複しているため、調整前温室効果ガス排出量には加算していない。

注5: 事業者が事業活動に伴い排出した温室効果ガス排出量を、京都メカニズムクレジット等の償却・無効化量、廃棄物の原燃料使用に伴う排出量の控除等の調整を行ったもの。

①-1 特定事業所排出者

排出年度	特定排出者コード	特定排出者名	温室効果ガス算定排出量 (単位: tCO <sub>2</sub> )							合計(tCO <sub>2</sub> )		関連情報掲載頁	
			「燃料」- 起源CO <sub>2</sub>	「非燃料」- 起源CO <sub>2</sub>	「非燃料」- 起源CO <sub>2</sub> (廃棄物の原燃料使用) (注2)	CH <sub>4</sub>	N <sub>2</sub> O	HFC	PFC	SF <sub>6</sub>	<参考> 「燃料」- 起源CO <sub>2</sub> (発電所等配分前) (注3)		調整前温室効果ガス排出量 (注4)
2014	985443839	日本エア・リミテッド株式会社	333,979								333,979	332,385	
2014	048002418	日本エアロフォージ株式会社	5,904								5,904	5,894	
2014	201570361	日本エイ・ティエー・エム株式会社	3,394								3,394	3,380	
2014	581866818	日本エイアンドエル株式会社	72,197								72,197	72,199	
2014	580002228	日本エクスラン工業株式会社	105,772	4,926							110,698	110,633	
2014	430030155	日本エスエルシー株式会社	13,760								13,760	16,063	
2014	300160737	日本エフディ株式会社	3,644								3,644	3,626	
2014	982502909	日本エラストマー株式会社	66,357								66,357	66,392	
2014	983315778	日本エリコンバルザース株式会社	5,157								5,157	5,091	
2014	985533702	日本オーチス・エレベータ株式会社	2,626								2,626	2,588	
2014	991331097	日本オープンエンド不動産投資法人	11,480								11,480	11,388	
2014	987072481	日本オキナロン株式会社	415,636								415,636	415,636	
2014	201664118	日本オクラロ株式会社	7,035								7,035	6,944	
2014	987593601	日本オラル株式会社	6,420								6,420	6,321	
2014	985640103	日本カーバインド工業株式会社	19,698								19,698	19,648	
2014	985640201	日本カーボン株式会社	137,590								137,590	137,144	
2014	985640300	日本カーリット株式会社	6,693								6,693	6,648	
2014	580046058	日本ガスケット株式会社	3,235								3,235	3,130	
2014	985640355	日本カニゼン株式会社	2,642								2,642	2,619	
2014	460007819	日本カラリノック株式会社	12,646								12,646	12,550	
2014	985642903	日本ギア工業株式会社	3,777								3,777	3,730	
2014	470168706	日本キャボット・マイクロエレクトロニクス株式会社	7,102								7,102	7,057	
2014	201500241	日本クッカーリー株式会社	32,141								32,141	31,702	
2014	984891619	日本グラフィイトファイバー株式会社	5,992								5,992	5,992	
2014	985645271	日本クレア株式会社	12,781								12,781	12,664	
2014	985645100	日本クロージャー株式会社	81,167								81,167	80,407	
2014	581023218	日本ケイカル株式会社	11,858								11,858	11,842	
2014	982409691	日本ケッチェン株式会社	30,425								30,425	30,425	
2014	460009321	日本ケミカル工業株式会社	2,408								2,408	2,403	
2014	985645709	日本ケミコン株式会社	136,493								136,493	135,609	
2014	980928434	日本ケロッグ合同会社	4,918								4,918	4,874	
2014	368009192	日本ケンタッキー・フライド・チキン株式会社	102,186								102,186	101,394	
2014	987036340	日本ゴア株式会社	25,218								25,218	25,151	
2014	984028120	日本コヴィディエン株式会社	7,835								7,835	7,787	
2014	820076509	日本コークス工業株式会社	346,110			5,277					351,387	690,282	
2014	980724541	日本コカ・コーラ株式会社	2,417								2,417	2,395	
2014	985664508	日本コムシス株式会社	5,861								5,861	5,903	
2014	580158671	日本コムマー株式会社	5,063								5,063	4,992	
2014	400108131	日本コンスターチ株式会社	157,348								157,348	157,347	
2014	400107634	日本サーキット工業株式会社	8,468								8,468	8,413	
2014	985652875	日本サーファクタント工業株式会社	4,950								4,950	4,928	
2014	985653059	日本サーモスタット株式会社	6,590								6,590	6,487	
2014	985432451	日本シイエムケイ株式会社	64,401								64,401	63,834	
2014	988750109	日本ジェネリック株式会社	4,420								4,420	4,366	
2014	981006497	日本システムウェア株式会社	13,278								13,278	13,055	
2014	580376751	日本ジフィー食品株式会社	12,832								12,832	12,724	
2014	580355821	日本ジャイアントタイヤ株式会社	24,081								24,081	24,806	
2014	200267098	日本シャフト株式会社	3,773								3,773	3,690	
2014	570134952	日本スチール株式会社	17,311								17,311	17,242	
2014	988724397	日本ストロー株式会社	4,186								4,186	4,174	
2014	985660302	日本ゼオン株式会社	374,923								374,923	374,856	
2014	261148530	日本ソーラトン株式会社	8,475								8,475	8,428	
2014	987056361	日本たばこ産業株式会社	185,561								185,561	184,277	
2014	800003434	日本タンクステン株式会社	13,666								13,666	13,746	
2014	580140882	日本チバガイキー株式会社	7,458								7,458	7,400	
2014	200561205	日本チャールス・リバー株式会社	6,138								6,138	6,084	
2014	250231155	日本デイリーネット株式会社	9,512								9,512	9,462	
2014	178000248	日本テキサス・インスツルメンツ・セミコンダクター株式会社	60,259								60,259	60,055	
2014	985664590	日本テキサス・インスツルメンツ株式会社	77,646						58,249	5,377	141,272	140,062	
2014	201446441	日本テクノ株式会社	134,671								134,671	134,833	
2014	400108300	日本テコラックス株式会社	11,067								11,067	11,045	
2014	530262681	日本テリカ運輸株式会社	4,370								4,370	4,324	
2014	980798831	日本デルモンテ株式会社	21,264								21,264	21,157	
2014	985664606	日本テレビ放送網株式会社	35,941								35,941	38,912	
2014	983971617	日本トイザらス株式会社	47,483								47,483	46,912	
2014	981469309	日本トリーカンパニーズ株式会社	38,371								38,371	38,167	
2014	985671100	日本トムソン株式会社	19,003								19,003	18,862	
2014	900031020	日本トランスオーシャン航空株式会社	4,503								4,503	3,451	
2014	580067021	日本ドリームサービス株式会社	4,209								4,209	4,198	
2014	400109521	日本トレクス株式会社	7,487								7,487	7,466	
2014	250377131	日本ナショナル製糖株式会社	33,076								33,076	32,692	
2014	470038121	日本ニードルローラー製造株式会社	3,552								3,552	3,528	
2014	570016402	日本ノボ工業株式会社	14,187								23,464	23,362	
2014	985674003	日本バーカライジング株式会社	22,125								22,125	22,351	
2014	987949338	日本バーキング株式会社	4,178								4,178	4,120	
2014	200336551	日本ハードメタル株式会社	5,786								5,786	5,763	
2014	261087274	日本ハイボルテージケーブル株式会社	3,935								3,935	3,875	
2014	985673759	日本バイリン株式会社	30,700								30,700	30,400	
2014	270051717	日本パッケージング株式会社	2,874								2,874	2,851	
2014	420181521	日本ハムファクトリー株式会社	70,843								70,843	70,555	
2014	580278464	日本ハム株式会社	28,473								28,473	28,564	
2014	460039527	日本ハム食品株式会社	77,208								77,208	76,500	
2014	380170222	日本ハム惣菜株式会社	20,820								20,820	20,849	
2014	400901287	日本ハリソン株式会社	52,286								52,286	51,512	
2014	985674111	日本ハレットレンタル株式会社	4,010								4,010	4,077	
2014	550018277	日本パワーファスニング株式会社	2,879								2,879	2,849	
2014	985674381	日本ビーシージー製造株式会社	5,402								5,402	5,323	
2014	982350932	日本ビーンズ株式会社	8,172								8,172	8,107	
2014	985674809	日本ビグメント株式会社	10,976								10,976	10,799	
2014	985674907	日本ビストリング株式会社	14,814								14,814	14,578	
2014	986729278	日本ビューアフード株式会社	23,852								23,852	22,075	
2014	985674729	日本ビューホテル株式会社	19,990								19,990	19,831	
2014	985674308	日本ビューム株式会社	10,658								10,658	10,665	
2014	986941747	日本ビューレット・バックカード株式会社	18,172								18,172	17,886	
2014	580086410	日本ビラー工業株式会社	11,267								11,267	11,167	
2014	981158621	日本ビルファンド投資法人	98,371								98,371	98,284	
2014	985675305	日本ファイリング株式会社	3,745								3,745	3,689	
2014	100188518	日本ファインセラミックス株式会社	8,100								8,100	8,076	
2014	580415231	日本ファスナー工業株式会社	11,582								11,582	11,524	
2014	985642108	日本ファルコン株式会社	9,074								9,074	8,934	
2014	985675360	日本フィルター工業株式会社	21,240								21,240	17,398	

注1: 権利利益保護請求が認められた事業者について、当該排出量が逆算されないよう、一部の排出量を「\*」と表示している。  
 注2: 温室効果ガスの排出の抑制等のため、廃棄物を化石燃料に代えて燃料として使用したり、製品の製造のための原材料として使用した場合等により、排出される非エネルギー起源CO<sub>2</sub>排出量であって温室効果ガスの排出の抑制等のために行われているもの。  
 注3: 電気事業用の発電所又は熱供給事業用の熱供給施設が設置されている事業所において、他人に供給した電気又は熱に係る排出量を含む、燃料の使用に伴い排出されるエネルギー起源CO<sub>2</sub>排出量  
 注4: エネルギー起源CO<sub>2</sub> (発電所等配分前) は、エネルギー起源CO<sub>2</sub>と重複しているため、調整前温室効果ガス排出量には加算していない。  
 注5: 事業者が事業活動に伴い排出した温室効果ガス排出量を、京都メカニズムクレジット等の償却・無効化量、廃棄物の原燃料使用に伴う排出量の控除等の調整を行ったもの。

①-1 特定事業所排出者

排出年度	特定排出者コード	特定排出者名	温室効果ガス算定排出量 (単位: tCO <sub>2</sub> )							合計(tCO <sub>2</sub> )		関連情報掲載頁	
			エネルギー- 起源CO <sub>2</sub>	非エネルギー- 起源CO <sub>2</sub>	非エネルギー- 起源CO <sub>2</sub> (廃棄物の原 燃料使用) (注2)	CH <sub>4</sub>	N <sub>2</sub> O	HFC	PFC	SF <sub>6</sub>	<参考> エネルギー- 起源CO <sub>2</sub> (発電所等配 分額)(注3)		調整前温 室効果ガ ス排出量 (注4)
2014	830087749	日本フィルム株式会社	4,186								4,186	4,213	
2014	850138916	日本フードバックカー株式会社	25,236								25,236	25,274	
2014	89003277	日本フードバックカー鹿野島株式会社	7,633								7,633	7,666	
2014	440017667	日本フード株式会社	4,473								4,473	4,455	
2014	985675501	日本フェルト株式会社	7,566								7,566	7,490	
2014	200269655	日本フイル株式会社	100,797					32,657			133,454	133,273	224
2014	580554001	日本フック工業株式会社	3,390								3,390	3,373	
2014	981401821	日本プライムリアルティ投資法人	27,035								27,035	26,782	
2014	400108838	日本プラスチック工業株式会社	7,838								7,838	7,777	
2014	410017049	日本プラス株式会社	13,933							16,677	30,610	30,464	
2014	330210007	日本プラバレット株式会社	17,446								17,446	17,251	
2014	400108801	日本プリック株式会社	11,238								11,238	11,203	
2014	985675539	日本フルハーフ株式会社	8,848								8,848	7,102	
2014	985675708	日本ブレーキ工業株式会社	3,049								3,049	3,005	
2014	260056550	日本プレジジョンキャスティング株式会社	3,746								3,746	3,706	
2014	378008107	日本プロロジリート投資法人	20,305								20,305	18,924	
2014	350060749	日本ベアリング株式会社	6,915								6,915	6,896	
2014	580323194	日本ベイント・オートモーティブコーティ ングス株式会社	3,549								3,549	3,542	
2014	983251483	日本ベクトン・ディッキンソン株式会社	6,170								6,170	6,154	
2014	980913638	日本ベッドフード株式会社	4,559								4,559	4,541	
2014	986027121	日本ホテル株式会社	29,809								29,809	29,809	
2014	981467707	日本ポリエチレン株式会社	172,271								172,271	172,448	
2014	540124098	日本ポリマー工業株式会社	3,220								3,220	3,200	
2014	880117935	日本ポイトファーム株式会社	78,414								78,414	81,563	
2014	983299745	日本マイクロソフト株式会社	6,189								6,189	6,104	
2014	424003411	日本マイクロバイオファーマ株式会社	26,322								26,322	26,379	
2014	981335127	日本マクドナルド株式会社	498,834								498,834	493,960	
2014	985680207	日本マイ株式会社	20,084								20,084	19,845	
2014	982646561	日本ミシュランタイヤ株式会社	3,586								3,586	3,529	
2014	984028157	日本メクトロン株式会社	53,719								53,719	52,952	
2014	260057771	日本メサライト工業株式会社	46,005								46,005	45,877	
2014	580357058	日本メジフィジックス株式会社	25,016								25,016	24,827	
2014	360008626	日本メッキ工業株式会社	10,836								10,836	10,805	
2014	400108991	日本メナード化粧品株式会社	7,169								7,169	5,223	
2014	400109002	日本モールド工業株式会社	14,474								14,474	14,477	
2014	400053909	日本モザイクタイル株式会社	12,692								12,692	12,665	
2014	200364725	日本モレックス合同会社	42,126								42,126	42,209	
2014	985681250	日本ユニシス株式会社	14,675								14,675	14,279	
2014	982196761	日本ユビカ株式会社	10,567								10,567	10,535	
2014	200270487	日本ライント株式会社	3,449								3,449	3,401	
2014	158001426	日本リート投資法人	7,914								7,914	8,079	
2014	981401831	日本リテールファンド投資法人	37,706								37,706	33,704	
2014	450035355	日本リホンサプライ株式会社	4,167								4,167	4,161	
2014	450039229	日本リファン株式会社	19,320								19,320	19,170	
2014	580545531	日本ルナ株式会社	5,190								5,190	5,145	
2014	982340248	日本レストランシステム株式会社	26,897								26,897	26,897	
2014	580308741	日本レヂボン株式会社	4,132								4,132	4,107	
2014	988911175	日本ロジステクスファンド投資法人	22,568								22,568	22,343	
2014	985091979	日本ロジテム株式会社	7,485								7,485	7,747	
2014	985683568	日本ロパロ株式会社	4,070								4,070	4,063	
2014	270066701	日本ワイバフレード株式会社	7,490								7,490	7,395	
2014	580058513	日本匠延工業株式会社	8,307								8,307	8,444	
2014	580293059	日本匠着端子製造株式会社	5,028								5,028	5,002	
2014	800105102	日本遠洋産物協同組合	17,007								17,007	17,117	
2014	985640604	日本化学工業株式会社	66,853								66,853	66,731	
2014	985640702	日本化学産業株式会社	11,989								11,989	11,917	
2014	985641156	日本化成株式会社	14,734								14,734	14,734	
2014	400107124	日本化繊株式会社	11,773								11,773	11,748	
2014	985641209	日本化業株式会社	74,345								74,345	73,958	
2014	580121976	日本科学冶金株式会社	3,082								3,082	3,059	
2014	650012131	日本果実工業株式会社	52,998								52,998	52,918	
2014	987070360	日本貨物鉄道株式会社	41,769								41,769	41,196	
2014	340093639	日本海エル・エヌ・ジー株式会社	57,885								57,885	57,696	
2014	370042944	日本海ガス株式会社	2,979								2,979	2,975	224
2014	370044582	日本海石油株式会社	31,173								31,173	31,164	
2014	370044018	日本海綿業株式会社	10,259								10,259	10,242	
2014	985641746	日本海洋石油資源開発株式会社	18,366								18,366	18,363	
2014	400107081	日本碍子株式会社	150,000								150,000	149,000	
2014	500082476	日本観光開発株式会社	3,401								3,401	3,401	
2014	600141810	日本基準器具株式会社	5,975								5,975	5,968	
2014	710019570	日本興業株式会社	5,558								5,558	5,569	
2014	985644505	日本金属株式会社 (東京都)	45,908								45,908	45,709	
2014	985644514	日本金属株式会社 (東京都)	8,559								8,559	8,552	
2014	985644971	日本銀行	43,862								43,862	43,873	
2014	985645502	日本空港ビルデング株式会社	65,554								65,554	64,441	
2014	430015426	日本形染株式会社	3,964								3,964	3,946	
2014	985646205	日本軽金属株式会社	291,102	2,698	6,864						300,664	293,800	
2014	370210880	日本結晶光学株式会社	6,992								6,992	6,873	
2014	985646706	日本原子力発電株式会社	86,957							12,597	86,957	85,926	
2014	981638841	日本原燃株式会社	254,852								254,852	254,091	
2014	985651107	日本光電工業株式会社	3,645								3,645	3,584	
2014	985650502	日本工管株式会社	4,343								4,343	4,283	
2014	985650530	日本工機株式会社	9,270								9,270	9,270	
2014	985651608	日本航空株式会社	82,596								82,596	81,632	
2014	985651644	日本航空電子工業株式会社	11,285								11,285	11,090	
2014	010109177	日本高圧コンクリート株式会社	12,431								12,431	12,419	
2014	985651500	日本高周波工業株式会社	144,447								144,447	144,200	
2014	985652104	日本合成アルコール株式会社	28,994								28,994	28,890	
2014	580021111	日本合成化学工業株式会社	255,578								255,578	255,516	
2014	200368921	日本合成樹脂株式会社	4,820								4,820	4,820	
2014	500015437	日本黒鉛工業株式会社	11,778								11,778	11,657	
2014	985652703	日本梱包運輸倉庫株式会社	17,056								17,056	16,917	
2014	580212121	日本山村硝子株式会社	289,933	23,995							313,928	336,415	
2014	530178451	日本産業資材株式会社	3,151								3,151	3,115	
2014	989103989	日本私学共済振興・共済事業団	25,813								25,813	25,664	
2014	985642304	日本紙バルブ商事株式会社	4,205								4,205	4,155	
2014	400107751	日本紙工業株式会社	4,495								4,495	4,478	
2014	810006181	日本磁力選鉱株式会社	18,364								18,364	18,108	
2014	985654314	日本自動車ターミナル株式会社	10,991								10,991	11,069	
2014	500018321	日本写真印刷株式会社	4,313								4,313	4,277	
2014	400107868	日本車輻製造株式会社	12,374								12,374	12,307	
2014	985653101	日本酒販販売株式会社	5,008								5,008	4,944	
2014	985655204	日本重化学工業株式会社	12,922							24,345	12,922	12,914	

注1: 権利利益保護請求が認められた事業者について、当該排出量が逆算されないよう、一部の排出量を「\*」と表示している。  
 注2: 温室効果ガスの排出の抑制等のため、廃棄物を化石燃料に代えて燃料として使用したり、製品の製造のための原材料として使用した場合等により、排出される非エネルギー起源CO<sub>2</sub>排出量であって温室効果ガスの排出の抑制等のために行われているもの。  
 注3: 電気事業用の発電所又は熱供給事業用の熱供給施設が設置されている事業所において、他人に供給した電気又は熱に係る排出量を含む、燃料の使用に伴い排出されるエネルギー起源CO<sub>2</sub>排出量  
 注4: エネルギー起源CO<sub>2</sub> (発電所等配分前) は、エネルギー起源CO<sub>2</sub>と重複しているため、調整前温室効果ガス排出量には加算していない。  
 注5: 事業者が事業活動に伴い排出した温室効果ガス排出量を、京都メカニズムクレジット等の償却・無効化量、廃棄物の原燃料使用に伴う排出量の控除等の調整を行ったもの。



①-1 特定事業所排出者

排出年度	特定排出者コード	特定排出者名	温室効果ガス算定排出量 (単位: tCO <sub>2</sub> )							合計(tCO <sub>2</sub> )		関連情報掲載頁	
			「I類」- 起源CO <sub>2</sub>	「非I類」- 起源CO <sub>2</sub>	「非I類」- 起源CO <sub>2</sub> (廃棄物の原燃料使用) (注2)	CH <sub>4</sub>	N <sub>2</sub> O	HFC	PFC	SF <sub>6</sub>	<参考> 「I類」- 起源CO <sub>2</sub> (発電所等配分前)(注3)		調整前温室効果ガス排出量 (注4)
2014	985654708	日本出版販売株式会社	11,132								11,132	10,980	
2014	982784226	日本証券テクノロジー株式会社	4,945								4,945	4,879	
2014	200267900	日本食糧製造株式会社	10,875								10,875	10,824	
2014	967413761	日本食研製造株式会社	13,579								13,579	13,547	
2014	880007595	日本食材加工株式会社	4,450								4,450	4,467	
2014	270041908	日本食材株式会社	4,890								4,890	4,834	
2014	985655607	日本食品化工株式会社	216,013								216,013	215,803	
2014	800132718	日本食品株式会社	7,630								7,630	7,657	
2014	570003351	日本伸銅株式会社	14,994								14,994	14,853	
2014	985655705	日本信号株式会社	4,772								4,772	4,704	
2014	580433605	日本新金属株式会社	20,317								20,317	20,175	
2014	500018564	日本新薬株式会社	10,691								10,691	10,595	
2014	570005472	日本酢ビ・ホハール株式会社	110,396	7,827							118,223	118,528	
2014	985656604	日本水産株式会社	62,658								62,658	62,611	
2014	580242069	日本生命保険相互会社	307,438								307,438	304,331	
2014	580116878	日本産株式会社	4,054								4,054	4,132	
2014	530003811	日本精化株式会社	18,827								18,827	18,739	
2014	350006332	日本精機株式会社	20,628								20,628	20,563	
2014	985660705	日本精工株式会社	189,991								189,991	188,089	
2014	820145670	日本精工九州株式会社	12,879								12,879	12,944	
2014	580061930	日本精工硝子株式会社	12,024								12,024	11,997	
2014	985660803	日本精錠株式会社	4,499								4,499	4,468	
2014	580149387	日本精糖株式会社	31,638								31,638	31,410	
2014	985661103	日本精糖株式会社	91,761								91,761	91,727	
2014	980923447	日本製紙クレシア株式会社	225,780								225,780	224,661	
2014	985792007	日本製紙パピリア株式会社	93,968								93,968	93,730	
2014	985313100	日本製紙株式会社	6,100,289	607,792	27,270	612,861					7,348,212	6,739,460	
2014	985423961	日本製紙総合開発株式会社	5,068								5,068	5,122	
2014	985661506	日本製袋株式会社	4,412								4,412	4,396	
2014	985661604	日本製粉株式会社	83,246								83,246	82,345	
2014	985661702	日本製菓株式会社	12,234								12,234	12,370	
2014	980105973	日本赤十字社	518,051								518,051	515,880	
2014	190010183	日本全業工業株式会社	7,202								7,202	5,881	
2014	985662808	日本曹達株式会社	232,562								232,562	231,114	
2014	985420342	日本総合住生活株式会社	5,708								5,708	5,633	
2014	580062141	日本機器製菓株式会社	14,142								14,142	14,046	
2014	450045736	日本耐酸塩工業株式会社	104,552	10,841							115,393	115,335	
2014	580229764	日本織工業株式会社	11,775								11,775	11,659	
2014	985664043	日本蓄電池工業株式会社	5,729								5,729	5,639	
2014	980450106	日本中央競馬会	106,886								106,886	105,858	
2014	200268658	日本精造株式会社	19,495								19,495	19,410	
2014	810144795	日本精鋼株式会社	117,066								117,066	117,617	
2014	985664007	日本精鉄管株式会社	38,900								38,900	38,700	
2014	983911299	日本精鋼株式会社	15,833								15,833	15,887	
2014	010307791	日本鋼管株式会社	15,455								15,455	15,297	
2014	985664301	日本通運株式会社	167,000								167,000	166,169	
2014	810433644	日本鉄塔工業株式会社	3,419								3,419	3,433	
2014	985664802	日本天然ガス株式会社	9,294								9,294	9,150	
2014	985664901	日本甜菜製糖株式会社	276,606								276,606	276,656	
2014	890001844	日本製粉工業株式会社	67,789								67,789	67,951	
2014	985665158	日本電産株式会社	25,068								25,068	24,378	
2014	985665201	日本電産株式会社	237,550								237,550	234,313	
2014	989100735	日本電気計器検定所	3,280								3,280	3,246	
2014	500032634	日本電気硝子株式会社	1,017,232								1,017,232	1,011,385	
2014	982891683	日本電気通信システム株式会社	3,357								3,357	3,341	
2014	985665668	日本電産株式会社	24,348								24,348	24,217	
2014	985183801	日本電産コバルト株式会社	9,548								9,548	9,506	
2014	985183838	日本電産コバルト電子株式会社	5,632								5,632	5,563	
2014	300056013	日本電産サンヨー株式会社	10,163								10,163	10,084	
2014	967656821	日本電産テクノモータ株式会社	5,931								5,931	5,931	
2014	200225187	日本電産トノク株式会社	3,249								3,249	3,202	
2014	500124217	日本電産株式会社	11,909								11,909	11,929	
2014	985670505	日本電子株式会社	12,528								12,528	12,322	
2014	985670603	日本電子計算株式会社	5,662								5,662	5,574	
2014	987056370	日本電信電話株式会社	50,778								50,778	52,634	
2014	985670701	日本電設工業株式会社	4,020								4,020	3,800	
2014	985671001	日本電波工業株式会社	18,072								18,072	17,776	
2014	260086700	日本土地改良株式会社	4,514								4,514	4,470	
2014	985139821	日本土地建物株式会社	35,647								35,647	35,322	
2014	985672107	日本道路株式会社	121,096								121,096	120,979	
2014	500047225	日本特殊研極株式会社	5,156								5,156	5,130	
2014	400108542	日本特殊硝子株式会社	2,680								2,680	2,661	
2014	985672804	日本特殊塗料株式会社	11,952								11,952	11,780	
2014	400108551	日本特殊陶業株式会社	139,972								139,972	139,628	
2014	985673301	日本乳化剤株式会社	30,287								30,287	30,134	
2014	991325797	日本年金機構	35,619								35,619	35,229	
2014	200269092	日本農産工業株式会社	33,307								33,307	33,330	
2014	985673605	日本農薬株式会社	4,320								4,320	4,287	
2014	200270075	日本配合飼料株式会社	9,889								9,889	9,836	
2014	200270020	日本発条株式会社	92,289								92,289	91,488	
2014	260518743	日本板硝子ビルディングプロダクツ株式会社	15,690								15,690	15,487	
2014	580005313	日本板硝子株式会社	547,202	57,527							604,729	602,788	
2014	985675109	日本肥糧株式会社	7,312								7,312	7,278	
2014	200269548	日本飛行機株式会社	19,439								19,439	19,215	
2014	260595635	日本物流センター株式会社	12,914								12,914	12,718	
2014	985677121	日本放送協会	204,597								204,597	202,864	
2014	985690708	日本無線株式会社	8,384								8,384	8,269	
2014	980477333	日本無線硝子株式会社	5,298								5,298	5,252	
2014	530043227	日本毛織株式会社	31,250								31,250	31,052	
2014	985681204	日本冶金工業株式会社	461,624								461,624	458,130	
2014	980810229	日本薬品工業株式会社	5,626								5,626	5,560	
2014	988946850	日本郵政株式会社	128,078								128,078	126,525	
2014	985681705	日本郵船株式会社	24,211								24,211	24,210	
2014	989704675	日本郵便株式会社	751,293								751,293	744,166	
2014	989821045	日本郵便輸送株式会社	4,409								4,409	4,336	
2014	570003146	日本酪農協同株式会社	11,944								11,944	11,889	
2014	985682337	日本理化学工業株式会社	3,216								3,216	3,205	
2014	580222951	日本硫黄工業株式会社	13,945								13,945	13,945	
2014	200374436	日本連続硝子株式会社	5,413								5,413	5,397	
2014	985682801	日本坩堝株式会社	4,616								4,616	4,598	
2014	985642501	日本罐詰株式会社	10,631								10,631	10,652	
2014	991321205	日野市	9,301								9,301	9,189	
2014	991321279	日野市教育委員会	4,664								4,664	4,760	

注1: 権利利益保護請求が認められた事業者について、当該排出量が逆算されないよう、一部の排出量を「\*」と表示している。

注2: 温室効果ガスの排出の抑制等のため、廃棄物を化石燃料に代えて燃料として使用したり、製品の製造のための原材料として使用した場合等により、

排出される非エネルギー起源CO<sub>2</sub>排出量であって温室効果ガスの排出の抑制等のために行われているもの。

注3: 電気事業用の発電所又は熱供給事業用の熱供給施設が設置されている事業所において、他人に供給した電気又は熱に係る排出量を含む、

燃料の使用に伴い排出されるエネルギー起源CO<sub>2</sub>排出量

注4: エネルギー起源CO<sub>2</sub> (発電所等配分前) は、エネルギー起源CO<sub>2</sub>と重複しているため、調整前温室効果ガス排出量には加算していない。

注5: 事業者が事業活動に伴い排出した温室効果ガス排出量を、京都メカニズムクレジット等の償却・無効化量、廃棄物の原燃料使用に伴う排出量の控除等の調整を行ったもの。



①-1 特定事業所排出者

排出年度	特定排出者コード	特定排出者名	温室効果ガス算定排出量 (単位: tCO <sub>2</sub> )							合計(tCO <sub>2</sub> )		関連情報掲載頁	
			エネルギー起源CO <sub>2</sub>	非エネルギー起源CO <sub>2</sub>	非エネルギー起源CO <sub>2</sub> (廃棄物の原燃料使用) (注2)	CH <sub>4</sub>	N <sub>2</sub> O	HFC	PFC	SF <sub>6</sub>	<参考> エネルギー起源CO <sub>2</sub> (発電所等配分前) (注3)		調整前温室効果ガス排出量 (注4)
2014	985712409	日野自動車株式会社	256,602								256,602	254,303	
2014	992510495	日野川流域土地改良区	6,422								6,422	6,348	
2014	985681302	日油株式会社	147,401	94	5,585				10,115		163,195	146,936	
2014	987814266	日立アプライアンス株式会社	101,221					4,675			105,896	104,562	
2014	985541802	日立アロイ株式会社	8,510								8,510	8,392	
2014	980358584	日立アロマティカル株式会社	3,234								3,234	3,183	
2014	330073454	日立エアライン株式会社	24,042								24,042	23,923	
2014	250169362	日立オートモティブシステムズエンジニアリング株式会社	13,115								13,115	12,893	
2014	210031731	日立オートモティブシステムズステアリング株式会社	29,475								29,475	29,254	
2014	200764683	日立オートモティブシステムズハイキャスト株式会社	47,799								47,799	47,653	
2014	960247013	日立オートモティブシステムズ株式会社	214,778								214,778	211,933	
2014	810356231	日立オートモティブシステムズ九州株式会社	9,677								9,677	9,729	
2014	530002771	日立オートモティブシステムズ阪神株式会社	4,732								4,732	4,687	
2014	984010555	日立コンシューマ・マーケティング株式会社	5,431								5,431	5,778	
2014	250304780	日立セメント株式会社	279,331	389,780	53,905		12,859				735,875	681,970	
2014	986967019	日立ターミナルメカトロニクス株式会社	4,441								4,441	4,407	
2014	250500683	日立ビーケルエナジー株式会社	7,804								7,804	7,700	
2014	670025001	日立フレアエレクトロニクス株式会社	13,162								13,162	13,126	
2014	580372911	日立マクセル株式会社	72,661								72,661	72,145	
2014	240124071	日立レテクノ株式会社	3,284								3,284	3,230	
2014	985710941	日立化成エレクトロニクス株式会社	21,697								21,697	21,383	
2014	810184825	日立化成オートモティブプロダクツ株式会社	20,547								20,547	20,512	
2014	250195003	日立化成テクノサービス株式会社	7,431								7,431	7,358	
2014	250376401	日立化成フィルテック株式会社	4,698								4,698	4,618	
2014	985751130	日立化成ポリマー株式会社	10,666								10,666	10,600	
2014	985710306	日立化成株式会社	200,128	3,147							203,275	200,976	
2014	840194822	日立化成電子材料九州株式会社	3,986								3,986	4,012	
2014	418000020	日立金属MMCSーパーアロイ株式会社	45,818								45,818	45,330	
2014	985710801	日立金属株式会社	920,230								920,230	915,840	
2014	986384376	日立金属工具鋼株式会社	13,041								13,041	12,911	
2014	985710807	日立建機株式会社	81,051								81,051	80,062	
2014	987690472	日立建機日本株式会社	7,988								7,988	7,939	
2014	985711009	日立工機株式会社	14,772								14,772	14,570	
2014	990820201	日立市	10,245	30,136							40,381	40,651	
2014	990820229	日立市企業局	10,467								10,467	10,288	
2014	990820274	日立市教育委員会	3,979								3,979	4,061	
2014	986316151	日立住友重機建機クレーン株式会社	5,056								5,056	5,058	
2014	580060699	日立造船株式会社	44,185							210,239	44,185	43,568	
2014	200971007	日立物流コロボクスト株式会社	6,063								6,063	6,004	
2014	010108591	日糧製パン株式会社	15,504								15,504	13,786	
2014	560004936	日和山観光株式会社	5,441								5,441	5,399	
2014	530041044	日和産業株式会社	11,062								11,062	11,063	
2014	985622544	日鐵住金建材株式会社	41,529								41,529	41,485	
2014	981333679	日鐵住金溶接工業株式会社	49,543								49,543	49,156	
2014	540375820	日鐵物流広畑株式会社	4,202								4,202	3,992	
2014	991122506	入間市	5,673								5,673	5,561	
2014	991122570	入間市教育委員会	3,626								3,626	3,233	
2014	991122524	入間市水道部	3,058								3,058	3,001	
2014	730257004	入交石灰工業株式会社	27,458	59,848							87,306	87,336	
2014	991920701	蕨崎市	3,871								3,871	3,431	
2014	500039395	任天堂株式会社	6,986								6,986	6,903	
2014	992220501	熱海市	11,372								11,372	11,213	
2014	450000313	濃飛倉庫運輸株式会社	4,727								4,727	4,682	
2014	990586108	能代山本広域市町村圏組合	3,897	9,421		4,920					18,238	18,235	
2014	990520204	能代市	5,351								5,351	5,335	
2014	990520278	能代市教育委員会	4,972								4,972	4,960	
2014	380159950	能登テック株式会社	4,498								4,498	4,493	
2014	991746304	能登町	12,886								12,886	12,864	
2014	380104559	能住精株式会社	7,728								7,728	7,704	
2014	991721109	能美市	7,640								7,640	7,623	
2014	991721172	能美市教育委員会	3,852								3,852	3,849	
2014	985691309	能美防災株式会社	3,254								3,254	3,206	
2014	890088201	農事組合法人南州農場	3,624								3,624	3,336	
2014	470127374	農事組合法人尾崎畜産御派ファーム			11,483		9,694				11,483	11,483	
2014	990014003	農林水産省	34,253								34,253	34,054	
2014	985691167	農林中央金庫	29,006								29,006	28,667	
2014	300061110	巴協栄リノン株式会社	10,091								10,091	10,067	
2014	540074521	播州織工業協同組合	5,911								5,911	5,898	
2014	540080430	播州信用金庫	3,785								3,785	3,514	
2014	540079107	播州調味料株式会社	8,628								8,628	8,602	
2014	740162399	波方ターミナル株式会社	6,094								6,094	6,139	
2014	994184001	菅振共同磨芥処理組合	4,709	6,336							11,045	9,437	
2014	260251797	梅郷電子株式会社	5,843								5,843	5,764	
2014	760024550	萩原工業株式会社	23,182								23,182	23,121	
2014	993520404	萩市	18,034	5,564							23,598	23,556	
2014	740173955	伯方塩業株式会社	7,143								7,143	7,143	
2014	620127335	伯方化学株式会社	6,545								6,545	6,536	
2014	800003363	博多アルミニウム工業株式会社		7,200							7,200	0	
2014	800314238	博多港ふ頭株式会社	7,359								7,359	7,385	
2014	800494511	博多熱供給株式会社	121							6,657	121	121	
2014	991283301	栢・白井・鎌ヶ谷環境衛生組合	7,345	10,815		5	727				18,892	18,785	
2014	992783106	栢羽環境事業組合		32,473							32,473	32,473	
2014	991520503	栢崎市	13,306								13,306	13,265	
2014	991520577	栢崎市教育委員会	7,458								7,458	7,443	
2014	991221701	栢市	17,336	52,003							69,339	68,933	
2014	991221774	栢市教育委員会	8,867								8,867	9,428	
2014	991221729	栢市水道部	5,765								5,765	5,667	
2014	985456158	栢市硝子株式会社	21,053								21,053	20,982	
2014	990720500	白河市	9,260								9,260	9,232	
2014	990786708	白河地方広域市町村圏整備組合	6,314	23,186							29,500	29,484	
2014	400244366	白金鑛工業株式会社	4,939								4,939	4,916	
2014	510377940	白山開発株式会社	4,358								4,358	4,324	
2014	991721001	白山市	17,842								17,842	17,798	
2014	991721074	白山市教育委員会	10,846								10,846	10,818	
2014	991710698	白山石川医療企業団	8,381								8,381	8,362	
2014	985695406	白石工業株式会社	8,754								8,754	8,614	
2014	580005851	白石工業株式会社	60,641								60,641	60,599	

注1: 権利利益保護請求が認められた事業者について、当該排出量が逆算されないよう、一部の排出量を「\*」と表示している。  
 注2: 温室効果ガスの排出の抑制等のため、廃棄物を化石燃料に代えて燃料として使用したり、製品の製造のための原材料として使用した場合等により、排出される非エネルギー起源CO<sub>2</sub>排出量であって温室効果ガスの排出の抑制等のために行われているもの。  
 注3: 電気事業用の発電所又は熱供給事業用の熱供給施設が設置されている事業所において、他人に供給した電気又は熱に係る排出量を含む、燃料の使用に伴い排出したエネルギー起源CO<sub>2</sub>排出量  
 注4: エネルギー起源CO<sub>2</sub> (発電所等配分前) は、エネルギー起源CO<sub>2</sub>と重複しているため、調整前温室効果ガス排出量には加算していない。  
 注5: 事業者が事業活動に伴い排出した温室効果ガス排出量を、京都メカニズムクレジット等の償却・無効化量、廃棄物の原燃料使用に伴う排出量の控除等の調整を行ったもの。

①-1 特定事業所排出者

排出年度	特定排出者コード	特定排出者名	温室効果ガス算定排出量 (単位: tCO <sub>2</sub> )							合計(tCO <sub>2</sub> )		関連情報掲載頁	
			エネルギー- 起源CO <sub>2</sub>	非エネルギー- 起源CO <sub>2</sub>	非エネルギー- 起源CO <sub>2</sub> (廃棄物の原 燃料使用) (注2)	CH <sub>4</sub>	N <sub>2</sub> O	HFC	PFC	SF <sub>6</sub>	<参考> エネルギー- 起源CO <sub>2</sub> (発電所等配 分前)(注3)		調整前温 室効果ガ ス排出量 (注4)
2014	130004738	白石食品工業株式会社	14,385								14,385	14,381	
2014	710028668	白川製紙株式会社	6,832								6,832	6,858	
2014	530062831	白鶴酒造株式会社	12,796								12,796	12,702	
2014	985325933	白馬観光開発株式会社	5,111								5,111	3,307	
2014	993040123	白浜町水道事業	3,168								3,168	3,132	
2014	990157801	白老町	3,959								3,959	3,968	
2014	080154703	函館エヌ・デー・ケー株式会社	30,853								30,853	30,987	
2014	983060857	函館どつく株式会社	18,540								18,540	18,587	
2014	080023471	函館酸素株式会社	4,280								4,280	4,299	
2014	990120202	函館市	17,643	30,395							48,038	48,092	
2014	990120221	函館市企業局	8,813								8,813	8,848	
2014	990120276	函館市教育委員会	17,628								17,628	17,672	
2014	990120258	函館市病院局	11,121								11,121	11,139	
2014	992232502	函館市	4,376								4,376	4,310	
2014	410039636	函南東部農業協同組合	4,029								4,029	3,997	
2014	991438208	箱根町	6,851								6,851	6,757	
2014	800109139	箱崎ユーティリティ株式会社	2,300							8,830	2,300	3,190	
2014	993984403	幡多広域市町村圏事務組合	5,170	15,669							20,839	20,845	
2014	440110438	幡豆工業株式会社	4,991								4,991	4,953	
2014	990134601	八雲町	7,827								7,827	7,853	
2014	991320100	八王子市	21,564	36,579	1,059						64,607	21,258	
2014	991320173	八王子市教育委員会	14,842								14,842	14,665	
2014	991223008	八街市	4,734								4,734	4,654	
2014	110087475	八戸セメント株式会社	380,282	549,000	8,470						937,752	937,518	
2014	990287109	八戸圏域水道企業団	11,254								11,254	11,217	
2014	110046169	八戸鉱山株式会社	31,484								31,484	31,407	
2014	990220306	八戸市	16,874								16,874	16,830	
2014	990220370	八戸市教育委員会	9,823								9,823	9,803	
2014	990220351	八戸市立市民病院事業	11,312								11,312	11,305	
2014	464008028	八戸飼料株式会社	3,969								3,969	3,959	
2014	985701352	八戸製錬株式会社	411,852								411,852	411,759	
2014	990285900	八戸地域広域市町村圏事務組合	5,532	55,442							60,974	60,959	
2014	110037689	八戸東洋株式会社	10,135								10,135	10,112	
2014	110219304	八戸農業協同組合	4,984								4,984	4,969	
2014	985825206	八洲地下街株式会社	7,128								7,128	7,013	
2014	994021006	八女市	10,242								10,242	10,295	
2014	994090200	八女西部広域事務組合	4,139								4,139	4,153	
2014	980650232	八千代工業株式会社	36,877								36,877	36,563	
2014	991222109	八千代市	13,699								13,699	13,368	
2014	991222172	八千代市教育委員会	4,184								4,184	3,736	
2014	991222127	八千代市上下水道局	6,331								6,331	6,224	
2014	870378885	八代三ニハ株式会社	5,380								5,380	5,393	
2014	994320201	八代市	14,327	10,833							25,160	25,236	
2014	994320275	八代市教育委員会	4,613								4,613	4,635	
2014	870269245	八代飼料株式会社	3,983								3,983	3,996	
2014	870265916	八代地域農業協同組合	3,598								3,598	3,624	
2014	270480846	八大企业株式会社	4,328								4,328	4,265	
2014	996610695	八幡共同液酸株式会社	4,468								4,468	4,468	
2014	240187957	八幡砕石工業株式会社	6,342								6,342	6,307	
2014	992621000	八幡市	4,084								4,084	4,045	
2014	993820401	八幡浜市	10,483								10,483	10,585	
2014	740060405	八幡浜紙業株式会社	3,947								3,947	3,966	
2014	990321407	八幡平市	3,037								3,037	2,794	
2014	370233955	八尾キタノ製作株式会社	4,671								4,671	4,656	
2014	992721201	八尾市	8,974								8,974	8,925	
2014	992721275	八尾市教育委員会	7,578								7,578	7,440	
2014	992721220	八尾市水道局	3,796								3,796	3,752	
2014	992721257	八尾市立病院	6,590								6,590	6,545	
2014	220047162	八木工業株式会社	15,449								15,449	15,198	
2014	992320507	半田市	10,280	8,502							18,782	18,726	
2014	992320571	半田市教育委員会	5,028								5,028	4,957	
2014	400115289	半田重工業株式会社	4,136								4,136	4,105	
2014	991311906	板橋区	12,908								12,908	13,032	
2014	991311970	板橋区教育委員会	10,426								10,426	10,901	
2014	980919355	板橋精機株式会社	8,787								8,787	8,646	
2014	992021301	飯山市	3,470								3,470	3,446	
2014	994020500	飯塚市	19,002								19,002	18,917	
2014	994084801	飯塚市・桂川町衛生施設組合	3,476								3,476	3,498	
2014	994020573	飯塚市教育委員会	4,812								4,812	4,446	
2014	994020528	飯塚市上下水道局	5,744								5,744	5,782	
2014	991332595	飯田橋グラン・ブルーム管理組合	4,227								4,227	4,157	
2014	991324495	飯田橋ブルーノ管理組合	2,751								2,751	2,751	
2014	985040380	飯田建材工業株式会社	8,812								8,812	8,729	
2014	992020501	飯田市	16,965								16,965	16,868	
2014	992020574	飯田市教育委員会	4,317								4,317	4,317	
2014	580109505	飯田織工株式会社	6,286								6,286	6,270	
2014	991120904	飯能市	4,536								4,536	3,424	
2014	985040906	飯野海運株式会社	13,001								13,001	12,809	
2014	983538808	磐梯リゾート開発株式会社	3,835								3,835	3,954	
2014	430174727	磐田化学工業株式会社	3,871								3,871	3,855	
2014	992221106	磐田市	12,017								12,017	13,047	
2014	992221170	磐田市教育委員会	3,103								3,103	3,770	
2014	992221151	磐田市立総合病院	6,936								6,936	6,896	
2014	985060631	磐田電工株式会社	2,920								2,920	2,910	
2014	380058161	磐田電器株式会社	6,067								6,067	6,020	
2014	992121700	飛騨市	10,500								10,500	10,443	
2014	370231389	飛騨農業協同組合	8,269								8,269	8,217	
2014	610097715	備前化成株式会社	5,414								5,414	5,401	
2014	993321106	備前市	10,141								10,141	10,115	
2014	993384106	備前水道企業団	5,899								5,899	5,883	
2014	610097724	備前粉化工業株式会社	42,360								42,360	42,239	
2014	580388091	尾家産業株式会社	12,274								12,274	12,200	
2014	990696502	尾花沢市大石町環境衛生事業組合	4,233	4,757							8,990	8,978	
2014	992388700	尾三衛生組合	4,315	10,564							14,879	14,848	
2014	500395158	尾池アドバンスフィルム株式会社	10,893								10,893	10,782	
2014	500447307	尾池バックマテリアル株式会社	4,144								4,144	4,118	
2014	670051281	尾池ファインコーティング株式会社	6,625								6,625	6,613	
2014	992322600	尾張旭市	3,973								3,973	3,948	
2014	400022303	尾張製染株式会社	22,562								22,562	22,532	
2014	400022297	尾張精機株式会社	10,030								10,030	9,976	
2014	401200704	尾張中央農業協同組合	2,586								2,586	2,568	
2014	992384809	尾張東部衛生組合		30,359							30,359	30,359	
2014	993420507	尾道市	22,022	8,931							30,953	30,897	
2014	993420571	尾道市教育委員会	7,336								7,336	7,318	

注1: 権利利益保護請求が認められた事業者について、当該排出量が逆算されないよう、一部の排出量を「\*」と表示している。

注2: 温室効果ガスの排出の抑制等のため、廃棄物を化石燃料に代えて燃料として使用したり、製品の製造のための原材料として使用した場合等により、排出される非エネルギー-起源CO<sub>2</sub>排出量であって温室効果ガスの排出の抑制等のために行われているもの。

注3: 電気事業用の発電所又は熱供給事業用の熱供給施設が設置されている事業所において、他人に供給した電気又は熱に係る排出量を含む、燃料の使用に伴い排出されるエネルギー-起源CO<sub>2</sub>排出量

注4: エネルギー-起源CO<sub>2</sub> (発電所等配分前) は、エネルギー-起源CO<sub>2</sub>と重複しているため、調整前温室効果ガス排出量には加算していない。

注5: 事業者が事業活動に伴い排出した温室効果ガス排出量を、京都メカニズムクレジット等の償却・無効化量、廃棄物の原燃料使用に伴う排出量の控除等の調整を行ったもの。

①-1 特定事業所排出者

排出年度	特定排出者コード	特定排出者名	温室効果ガス算定排出量 (単位: tCO <sub>2</sub> )							合計(tCO <sub>2</sub> )		関連情報掲載頁	
			エネルギー- 起源CO <sub>2</sub>	非エネルギー- 起源CO <sub>2</sub>	非エネルギー- 起源CO <sub>2</sub> (廃棄物の原 燃料使用 (注2))	CH <sub>4</sub>	N <sub>2</sub> O	HFC	PFC	SF <sub>6</sub>	<参考> エネルギー- 起源CO <sub>2</sub> (発電所等配 分前)(注3)		調整前温 室効果ガ ス排出量 (注4)
2014	993420552	尾道市立総合医療センター	9,238								9,238	9,221	
2014	530009468	尾道造船株式会社	11,307								11,307	11,077	
2014	992420905	尾道市	7,984								7,984	7,946	
2014	990121504	美明市	7,418								7,418	7,435	
2014	050035837	美環町農業協同組合	4,176								4,176	4,188	
2014	990543405	美郷町	3,707								3,707	3,699	
2014	420127170	美光産業株式会社	4,271								4,271	4,245	
2014	430022627	美幸工業株式会社	14,176								14,176	14,176	
2014	993321509	美作市	15,925								15,925	15,889	
2014	410044609	美藤製紙株式会社	10,938								10,938	10,822	
2014	993521303	美祢市	4,825								4,825	4,816	
2014	992121101	美濃加茂市	3,876								3,876	3,848	
2014	400141000	美濃工業株式会社	19,600								19,600	19,526	
2014	201919244	美濃工業物産株式会社	6,290								6,290	6,222	
2014	400141206	美濃工業株式会社	14,286								14,286	14,263	
2014	993620704	美馬市	6,334								6,334	6,392	
2014	984060691	美浜シーサイドパワー株式会社	5,620							152,253	5,620	5,603	
2014	040301706	美幌町農産加工農業協同組合連合会	17,651								17,651	17,676	
2014	990154309	美幌町	5,325								5,325	5,341	
2014	470013462	美和ロック株式会社	18,675								18,675	18,578	
2014	550021488	彦根ゼラチン株式会社	5,562								5,562	5,545	
2014	992520203	彦根市	15,273								15,273	15,141	
2014	992520277	彦根市教育委員会	3,748								3,748	3,716	
2014	660056603	彦島製錬株式会社	222,254								222,254	221,661	
2014	985062064	彦光石灰工業株式会社	64,558	182,648	57,056						304,262	246,851	
2014	530107262	彦三工業株式会社	10,675								10,675	10,601	
2014	430144568	彦電旭テクニカ株式会社	3,200								3,200	3,180	
2014	530017961	彦電化成株式会社	4,851								4,851	4,825	
2014	830061134	彦東肥料株式会社	9,073								9,073	9,088	
2014	992820101	姫路市	46,400	26,100		5,910					78,410	112,310	
2014	992820175	姫路市教育委員会	12,777								12,777	12,706	
2014	992820120	姫路市水道局	9,810								9,810	9,698	
2014	540193059	姫路東芝電子部品株式会社	4,112								4,112	4,065	
2014	540068773	姫路鐵鋼リファイン株式会社	3,570								3,570	3,556	
2014	986944874	品川エネルギーサービス株式会社	1,693							9,243	1,693	1,560	
2014	985305108	品川リファクトリーズ株式会社	49,933								49,933	49,833	
2014	991310909	品川区	16,761								16,761	16,598	
2014	991310972	品川区教育委員会	9,845								9,845	10,015	
2014	987198277	品川熱供給株式会社	843							4,314	843	784	
2014	400347597	品野セラミックタイル工業株式会社	8,252								8,252	8,232	
2014	850272207	浜勝株式会社	7,194								7,194	7,092	
2014	430060593	浜松ターミナル開発株式会社	3,021								3,021	2,194	
2014	430016693	浜松ホトニクス株式会社	52,157								52,157	51,853	
2014	430033308	浜松光電株式会社	3,497								3,497	3,472	
2014	995900000	浜松市	65,866	79,618		5,857					151,341	65,491	
2014	995900903	浜松市教育委員会	12,424								12,424	12,351	
2014	995900206	浜松市上下水道部	17,995			4,180					22,175	17,864	
2014	430035572	浜松信用金庫	2,884								2,884	2,863	
2014	430097092	浜松熱供給株式会社	69							3,108	69	68	
2014	430027801	浜松熱処理工業株式会社	13,623								13,623	13,530	
2014	540078164	浜中ナット株式会社	6,696								6,696	6,626	
2014	993220201	浜田市	10,033								10,033	10,009	
2014	993220275	浜田市教育委員会	4,511								4,511	4,501	
2014	580023035	浜田食品工業株式会社	3,697								3,697	3,682	
2014	430110274	浜北工業株式会社	4,617								4,617	4,580	
2014	992280500	浜名湖遊艇企業同	5,765								5,765	5,731	
2014	430115842	浜名湖遊艇株式会社	19,303								19,303	19,163	
2014	430110121	浜名湖輸送株式会社	3,458								3,458	3,431	
2014	430114907	浜名湖品工業株式会社	13,504								13,504	13,416	
2014	430040607	浜友製靴株式会社	18,298								18,298	18,038	
2014	870023352	不二ライオメタル株式会社	103,176								103,176	103,082	
2014	985724259	不二ラテックス株式会社	5,035								5,035	5,001	
2014	581349892	不二興業株式会社	6,412								6,412	6,365	
2014	580222146	不二商事株式会社	9,575								9,575	9,457	
2014	580075050	不二製油株式会社	151,107								151,107	151,229	
2014	991021002	富岡市	9,937	6,016							15,953	15,816	
2014	991089303	富岡地域医療事務組合	5,445								5,445	5,383	
2014	985725158	富国生命保険相互会社	56,495								56,495	55,331	
2014	370171905	富山ターミナルビル株式会社	3,347								3,347	3,337	
2014	370238218	富山ヒューチャー開発株式会社	5,708								5,708	5,698	
2014	985461603	富山化学工業株式会社	30,604								30,604	30,558	
2014	991600005	富山県	68,309								68,309	68,145	
2014	991600909	富山県教育委員会	18,062								18,062	18,024	
2014	991600103	富山県警察本部	6,506								6,506	6,488	
2014	370115951	富山県厚生農業協同組合連合会	10,759								10,759	10,737	
2014	991620106	富山市	42,215								42,215	42,117	
2014	991620170	富山市教育委員会	17,656								17,656	17,611	
2014	991620133	富山市上下水道局	18,790								22,915	18,730	
2014	991620151	富山市立富山市民病院	6,739	4,125							6,739	6,727	
2014	370178236	富山住友電工株式会社	68,114								68,114	67,932	
2014	370148111	富山小林製薬株式会社	6,742								6,742	6,726	
2014	370038052	富山製紙株式会社	15,123								47,692	15,077	
2014	580356687	富士シート株式会社	6,955								6,955	6,875	
2014	200619001	富士シテイオ株式会社	28,703								28,703	22,234	
2014	400121197	富士シリシア化学株式会社	23,809								23,809	23,829	
2014	202015053	富士ゼロックスマニファクチュアリング株式会社	73,729								73,729	62,665	
2014	985731558	富士ゼロックス株式会社	43,476								43,476	43,011	
2014	982547179	富士ソフト株式会社	19,518								19,518	19,264	
2014	580021863	富士チタン工業株式会社	32,831								32,831	32,779	
2014	985733641	富士ファイバークラス株式会社	47,888	6,000							53,888	53,856	
2014	440105483	富士ファイン株式会社	3,863								3,863	3,833	
2014	985733688	富士フィルタ工業株式会社	3,965								3,965	3,901	
2014	982050060	富士フィルムR1ファーマ株式会社	11,488								11,488	11,358	
2014	983039700	富士フィルムエレクトロニクスマテリアルズ株式会社	10,812								10,812	10,749	
2014	250345011	富士フィルムオプティクス株式会社	23,846								23,846	23,519	
2014	420311180	富士フィルムオプトマテリアルズ株式会社	76,657								76,657	76,534	
2014	200256737	富士フィルムテクノプロダクツ株式会社	3,947								3,947	3,890	
2014	985230105	富士フィルムファインケミカルズ株式会社	16,452								16,452	16,321	
2014	989496732	富士フィルム株式会社	449,415								449,415	448,310	
2014	870382298	富士フィルム九州株式会社	159,918								159,918	160,241	
2014	400492275	富士プロット株式会社	3,829								3,829	3,803	
2014	420206390	富士メタルプリンティング株式会社	5,786								5,786	5,776	

注1: 権利利益保護請求が認められた事業者について、当該排出量が逆算されないよう、一部の排出量を「\*」と表示している。  
 注2: 温室効果ガスの排出の抑制等のため、廃棄物を化石燃料に代えて燃料として使用したり、製品の製造のための原材料として使用した場合等により、排出される非エネルギー起源CO<sub>2</sub>排出量であって温室効果ガスの排出の抑制等のために行われているもの。  
 注3: 電気事業用の発電所又は熱供給事業用の熱供給施設が設置されている事業所において、他人に供給した電気又は熱に係る排出量を含む、燃料の使用に伴い排出されるエネルギー起源CO<sub>2</sub>排出量  
 注4: エネルギー起源CO<sub>2</sub> (発電所等配分前) は、エネルギー起源CO<sub>2</sub>と重複しているため、調整前温室効果ガス排出量には加算していない。  
 注5: 事業者が事業活動に伴い排出した温室効果ガス排出量を、京都メカニズムクレジット等の償却・無効化量、廃棄物の原燃料使用に伴う排出量の控除等の調整を行ったもの。



①-1 特定事業所排出者

排出年度	特定排出者コード	特定排出者名	温室効果ガス算定排出量 (単位: tCO <sub>2</sub> )							合計(tCO <sub>2</sub> )		関連情報掲載頁	
			エネルギー- 起源CO <sub>2</sub>	非エネルギー- 起源CO <sub>2</sub>	非エネルギー- 起源CO <sub>2</sub> (廃棄物の原 燃料使用) (注2)	CH <sub>4</sub>	N <sub>2</sub> O	HFC	PFC	SF <sub>6</sub>	<参考> エネルギー- 起源CO <sub>2</sub> (発電所等配 分前)(注3)		調整前温 室効果ガ ス排出量 (注4)
2014	988790651	富士レボテック株式会社	9,185								9,185	9,116	
2014	370050463	富士安全硝子工業株式会社	5,032								5,032	5,019	
2014	200257242	富士印刷株式会社	9,209								9,209	9,106	
2014	200258741	富士屋ホテル株式会社	12,343								12,343	12,228	
2014	992710290	富士屋株式会社	4,022								4,022	4,010	
2014	580450114	富士化学株式会社 (東京都)	4,861								4,861	4,856	
2014	982161603	富士化学株式会社 (東京都)	13,135								13,135	13,098	
2014	370049801	富士化学工業株式会社	16,252								16,252	16,223	
2014	580078042	富士火災海上保険株式会社	12,394								12,394	12,377	
2014	280023663	富士観光開発株式会社	7,917								7,917	7,866	
2014	220038889	富士機械株式会社	14,339								14,339	14,156	
2014	400120529	富士機械製造株式会社	9,873								9,873	9,803	
2014	430110711	富士機工株式会社	14,255								14,255	14,142	
2014	991920201	富士吉田市	8,693								8,693	8,587	
2014	410062877	富士共同汽力株式会社	568							16,814	568	557	
2014	992220708	富士宮市	15,870	9,300							25,170	24,968	
2014	992220771	富士宮市教育委員会	3,262								3,262	2,227	
2014	410019526	富士共和製紙株式会社	11,297								11,297	11,195	
2014	991123503	富士見市	3,128								3,128	3,153	
2014	200256782	富士工業株式会社	7,033								7,033	6,982	
2014	280180039	富士山山水株式会社	6,199								6,199	6,161	
2014	570039541	富士酸素株式会社	57,708								57,708	57,045	
2014	992221008	富士市	32,256	25,550							57,806	57,656	
2014	992221071	富士市教育委員会	5,890								5,890	5,995	
2014	985731100	富士重工業株式会社	357,003								357,003	354,112	225
2014	230042455	富士重工業健康保険組合	5,613								5,613	5,548	
2014	200257529	富士食品工業株式会社 (神奈川県)	7,110								7,110	6,861	
2014	230041322	富士食品工業株式会社 (群馬県)	10,886								10,886	10,776	
2014	985731601	富士精工株式会社 (神奈川県)	3,254								3,254	3,214	
2014	400120995	富士精工株式会社 (愛知県)	4,613								4,613	4,581	
2014	580137180	富士精版印刷株式会社	3,214								3,214	3,188	
2014	410076040	富士製紙協同組合	4,391								4,391	4,321	
2014	981055099	富士製薬工業株式会社	15,358								15,358	15,325	
2014	985731843	富士石油株式会社	1,354,616			8,932					1,363,548	1,361,853	
2014	580005369	富士鍛工株式会社	6,112								6,112	6,129	
2014	985176904	富士通アイソテック株式会社	4,029								4,029	4,017	
2014	201814627	富士通インターコネクテックテクノロジーズ株式会社	4,662								4,662	4,629	
2014	984032786	富士通エフ・アイ・ビー株式会社	62,496								62,496	61,622	
2014	981236586	富士通コンポーネント株式会社	5,303								5,303	5,263	
2014	989889275	富士通セミコンダクター株式会社	185,878					79,712	6,256		271,846	270,728	
2014	240058575	富士通テマニューファクチュアリング株式会社	9,041								9,041	8,959	
2014	530170918	富士通テン株式会社	8,045								8,045	7,967	
2014	985130558	富士通フロンテック株式会社	6,600								6,600	6,535	
2014	984030342	富士通ホーム&オフィスサービス株式会社	3,828								3,828	3,808	
2014	200291899	富士通化成株式会社	4,169								4,169	4,104	
2014	985732401	富士通株式会社	305,000								305,000	300,859	
2014	540185871	富士通通機株式会社	4,936								4,936	4,880	
2014	300052328	富士通電機パワーセミコンダクタ株式会社	20,742								20,742	20,656	
2014	985732902	富士通電機株式会社	151,193					37,135	15,486		203,814	150,414	
2014	987809201	富士通電機制御株式会社	10,344								10,344	10,207	
2014	772006591	富士通電機経セミコンダクタ株式会社	42,731					14,460			57,191	57,058	
2014	580244967	富士通電線工業株式会社	10,951								10,951	10,840	
2014	400121348	富士通特殊紙業株式会社	15,799								15,799	15,693	
2014	985733445	富士通熱線工業株式会社	1,686								1,686	1,683	
2014	200458920	富士通物流株式会社	4,061								4,061	3,992	
2014	410058810	富士通和製紙株式会社	9,260								9,260	9,171	
2014	400094456	富川化学工業株式会社	3,516								3,516	3,488	
2014	985734308	富双合成株式会社	16,820								16,820	16,734	
2014	720021910	富田製薬株式会社	21,827								21,827	21,937	
2014	992721408	富田林市	9,714								9,714	9,660	
2014	992721471	富田林市教育委員会	4,086								4,086	4,050	
2014	260223649	富里商事株式会社	4,446								4,446	4,406	
2014	985732180	富士ダイス株式会社	16,032								16,032	15,993	
2014	760025861	富士ベークライト株式会社	6,560								6,560	6,560	
2014	280023654	富士食品工業株式会社	6,658								6,658	6,600	
2014	200410855	富士電線株式会社	3,797								3,797	3,735	
2014	985733436	富士乳業株式会社	11,242								11,242	11,099	
2014	540093170	富士発條株式会社	9,498								9,498	9,394	
2014	991320601	府中市 (東京都)	17,561								17,561	17,560	
2014	993420801	府中市 (広島県)	10,791								10,791	10,770	
2014	991320674	府中市教育委員会	5,443								5,443	5,546	
2014	580303057	扶桑化学工業株式会社	47,538								47,538	47,308	
2014	550009044	扶桑工業株式会社	6,628								6,628	6,569	
2014	580118756	扶桑薬品工業株式会社	25,208								25,208	25,071	
2014	580392253	敷島スターナ株式会社	61,458								61,458	61,284	
2014	400057274	敷島製パン株式会社	139,935								139,935	138,918	
2014	985063901	浮間合成株式会社	3,983								3,983	3,939	
2014	982343141	芙蓉パーライト株式会社	4,120								4,120	4,113	
2014	985734522	武甲鋳業株式会社	11,013								11,013	10,933	
2014	400077713	武山鋳造株式会社	14,740								14,740	14,832	
2014	271043246	武州製薬株式会社	34,979								34,979	34,633	
2014	440015887	武蔵精密工業株式会社	28,175								28,175	27,981	
2014	991320306	武蔵野市	12,653								12,653	12,491	
2014	991320370	武蔵野市教育委員会	8,131								8,131	8,046	
2014	560035370	武田ヘルスケア株式会社	5,581								5,581	5,537	
2014	760018383	武田精造株式会社	42,700								42,700	42,582	
2014	580005823	武田薬品工業株式会社	267,857		5,250						273,107	266,485	
2014	582429245	武田薬品不動産株式会社	12,104								12,104	12,165	
2014	370028239	武内プレス工業株式会社	52,519								52,519	52,350	
2014	110026513	武輪水産株式会社	4,446								4,446	4,433	
2014	992620209	舞鶴市	10,906	5,368							16,274	21,536	
2014	992620227	舞鶴市水道事業	2,865								2,865	2,832	
2014	340017038	伏見蒲鉾株式会社	8,532								8,532	8,517	
2014	100041919	服部コーヒーフーズ株式会社	4,133								4,133	4,115	
2014	710047108	服部製紙株式会社	3,822								3,822	3,694	
2014	390103027	福井環境事業株式会社	6,095								6,095	6,080	
2014	991800006	福井県	80,699								80,699	80,481	
2014	991800900	福井県教育委員会	13,274								13,274	13,233	
2014	991800104	福井県警察本部	5,669								5,669	5,650	
2014	390117701	福井県民生活協同組合	8,007								8,007	7,731	
2014	991882502	福井坂井地区広域市町村圏事務組合	5,220								5,220	5,203	
2014	390068859	福井山田化学工業株式会社	7,166								7,166	7,106	

注1: 権利利益保護請求が認められた事業者について、当該排出量が逆算されないよう、一部の排出量を「\*」と表示している。  
 注2: 温室効果ガスの排出の抑制等のため、廃棄物を化石燃料に代えて燃料として使用したり、製品の製造のための原材料として使用した場合等により、排出される非エネルギー起源CO<sub>2</sub>排出量であって温室効果ガスの排出の抑制等のために行われているもの。  
 注3: 電気事業用の発電所又は熱供給事業用の熱供給施設が設置されている事業所において、他人に供給した電気又は熱に係る排出量を含む、燃料の使用に伴い排出されるエネルギー起源CO<sub>2</sub>排出量  
 注4: エネルギー起源CO<sub>2</sub> (発電所等配分前) は、エネルギー起源CO<sub>2</sub>と重複しているため、調整前温室効果ガス排出量には加算していない。  
 注5: 事業者が事業活動に伴い排出した温室効果ガス排出量を、京都メカニズムクレジット等の償却・無効化量、廃棄物の原燃料使用に伴う排出量の控除等の調整を行ったもの。



①-1 特定事業所排出者

排出年度	特定排出者コード	特定排出者名	温室効果ガス算定排出量 (単位: tCO <sub>2</sub> )							合計(tCO <sub>2</sub> )		関連情報掲載頁	
			エネルギー- 起源CO <sub>2</sub>	非エネルギー- 起源CO <sub>2</sub>	非エネルギー- 起源CO <sub>2</sub> (廃棄物の原 燃料使用) (注2)	CH <sub>4</sub>	N <sub>2</sub> O	HFC	PFC	SF <sub>6</sub>	<参考> エネルギー- 起源CO <sub>2</sub> (発電所等配 分前)(注3)		調整前温 室効果ガ ス排出量 (注4)
2014	991820107	福井市	28,448	15,198			4,628				48,274	68,024	
2014	991820125	福井市企業局	10,711								10,711	10,679	
2014	991820171	福井市教育委員会	12,978								12,978	12,947	
2014	390140263	福井市農業協同組合	5,846								5,846	5,825	
2014	390019184	福井新製菓株式会社	10,330								10,330	10,299	
2014	580069722	福栄肥料株式会社	4,419								4,419	4,410	
2014	800721397	福岡ソフトバンクホークスマーケティング株式会社	9,472								9,472	9,526	
2014	800024194	福岡トヨタ自動車株式会社	4,816								4,816	4,846	
2014	800028184	福岡トヨペット株式会社	4,002								4,002	4,025	
2014	800731114	福岡リート投資法人	10,651								10,651	10,719	
2014	800755134	福岡運輸株式会社	10,545								10,545	10,458	
2014	800111791	福岡魚函株式会社	5,700								5,700	5,708	
2014	800091455	福岡空港ビルディング株式会社	21,975								21,975	22,107	
2014	994000006	福岡県	72,597								72,597	71,493	
2014	994000900	福岡県教育委員会	27,069								27,069	24,270	
2014	994000104	福岡県警察本部	19,369								19,369	19,226	
2014	994090809	福岡県南広域水道企業団	8,506								8,506	8,514	
2014	996700003	福岡市	135,955	210,014			33,492				379,461	380,970	
2014	996700907	福岡市教育委員会	21,072								21,072	20,669	
2014	996700200	福岡市水道局	19,767								19,767	19,929	
2014	800028818	福岡造船株式会社	5,032								5,032	5,062	
2014	800128878	福岡地下街開発株式会社	5,116								5,116	5,142	
2014	994091904	福岡地区水道企業団	33,678								33,678	33,898	
2014	800012925	福岡地所株式会社	36,577								36,577	36,789	
2014	996710298	福岡天神センタービル管理組合	3,615								3,615	3,635	
2014	820144903	福岡八女農業協同組合	10,421								10,421	10,486	
2014	623078421	福岡リサイクル発電株式会社	4,749	58,023			3,946				66,718	66,713	
2014	993420703	福山市	53,103	20,198							73,301	74,005	
2014	993420777	福山市教育委員会	12,800								12,800	12,400	
2014	993420721	福山市上下水道局	27,031								27,031	26,300	
2014	620042748	福山市農業協同組合	4,836								4,836	4,823	
2014	993420759	福山市民病院	11,023								11,023	11,023	
2014	580275426	福山製紙株式会社	78,674								78,674	78,681	
2014	620014126	福山銜造株式会社	9,773								9,773	9,747	
2014	620013156	福山通運株式会社	37,015								37,015	36,692	
2014	620032035	福山熱煉工業株式会社	40,801								40,801	40,771	
2014	400122523	福山冷蔵株式会社	4,732								4,732	4,695	
2014	450007225	福寿工業株式会社	8,480								8,480	8,419	
2014	710051380	福助工業株式会社	37,329								37,329	37,511	
2014	540091531	福伸電機株式会社	16,373								16,373	16,817	
2014	991385703	福生病院組合	4,175								4,175	4,147	
2014	992620101	福知山市	7,342								7,342	7,278	
2014	992620129	福知山市上下水道部	10,941								10,941	10,829	
2014	994022406	福津市	3,951								3,951	3,974	
2014	500004809	福田金属粉工業株式会社	42,416								42,416	42,149	
2014	710058371	福田製紙株式会社	8,801								8,801	8,844	
2014	340029146	福田道路株式会社	7,641								7,641	7,615	
2014	180122112	福島キヤノン株式会社	26,576								26,576	26,499	
2014	180002535	福島ゴム株式会社	12,636								12,636	12,611	
2014	180069875	福島サンケン株式会社	5,870								5,870	5,850	
2014	180088066	福島プラスチック株式会社	18,248								18,248	17,438	
2014	180029029	福島ルビコン株式会社	5,363								5,363	5,345	
2014	380061157	福島印刷株式会社	4,240								4,240	4,229	
2014	990710497	福島液酸株式会社	9,239								9,239	9,208	
2014	984139568	福島協栄株式会社	9,734								9,734	19,438	
2014	990700006	福島県	60,835								60,835	60,663	
2014	990700900	福島県教育委員会	24,440								24,440	24,385	
2014	990700104	福島県警察本部	7,543								7,543	7,521	
2014	180024256	福島県厚生農業協同組合連合会	12,847								12,847	12,818	
2014	580276021	福島工業株式会社	7,379								7,379	7,345	
2014	990720107	福島市	18,727	52,642							71,369	71,321	
2014	990720171	福島市教育委員会	8,512								8,512	8,482	
2014	180010081	福島製鋼株式会社	82,892								82,892	82,494	
2014	990788506	福島地方水道用水供給企業団	4,721								4,721	4,705	
2014	190119451	福島電気工業株式会社	112,632								112,632	112,286	
2014	985821501	福徳長酒類株式会社	15,873								15,873	15,875	
2014	986020391	福日観光株式会社	7,550								7,550	7,421	
2014	800025871	福博総合印刷株式会社	8,454								8,454	8,497	
2014	800223358	福北興業株式会社	4,077								4,077	4,103	
2014	600010326	福留ハム株式会社	13,067								13,067	13,071	
2014	982056546	物産フードサイエンス株式会社	14,284								14,284	14,233	
2014	200990361	物産ロジスティクスソリューションズ株式会社	14,439								14,439	14,286	
2014	987096624	物産不動産株式会社	7,637								7,637	7,526	
2014	985744707	文化シャッター株式会社	11,415								11,415	11,358	
2014	200261512	文化堂印刷株式会社	2,174								2,174	2,162	
2014	991310506	文京区	10,196								10,196	9,625	
2014	991310570	文京区教育委員会	5,099								5,099	5,003	
2014	990012009	文部科学省	8,932								8,932	7,839	
2014	530036321	兵庫トヨタ自動車株式会社	4,019								4,019	3,978	
2014	560004856	兵庫パルプ工業株式会社	6,688		33,744			30,602			71,034	101,636	225
2014	992800001	兵庫県	132,874			6,493		69,172			208,539	279,702	
2014	992800207	兵庫県企業庁	28,676								28,676	28,486	
2014	992800904	兵庫県教育委員会	33,595								33,595	33,294	
2014	992800109	兵庫県警察本部	20,401								20,401	18,565	
2014	992800501	兵庫県病院局	54,512								54,512	63,158	
2014	540082031	兵庫製紙株式会社	100,279								100,279	100,071	
2014	540333552	兵庫西農業協同組合	5,981								5,981	6,003	
2014	530548267	兵庫日産自動車株式会社	4,117								4,117	5,431	
2014	530419994	兵庫六甲農業協同組合	5,505								5,505	4,457	
2014	200372665	平安レイサービス株式会社	3,285								3,285	3,285	
2014	580167035	平井精密工業株式会社	9,898								9,898	9,898	
2014	430110579	平岡ホテ一株式会社	6,066								6,066	6,020	
2014	985715008	平岡織染株式会社	9,045								9,045	9,006	
2014	250238352	平成飼料株式会社	4,824								4,824	4,784	
2014	260890251	平成食品工業株式会社	9,036								9,036	8,972	
2014	580217315	平川商事株式会社	12,176								12,176	12,056	
2014	991420301	平塚市	10,336								10,336	8,976	
2014	991420375	平塚市教育委員会	5,339								5,339	4,833	
2014	991420357	平塚市民病院	5,274								5,274	5,215	
2014	870031327	平田機工株式会社	7,947								7,947	7,967	
2014	610039631	平林金属株式会社	4,530								4,530	4,521	
2014	400511165	平和観光株式会社	2,908								2,908	2,885	

注1: 権利利益保護請求が認められた事業者について、当該排出量が逆算されないよう、一部の排出量を「\*」と表示している。

注2: 温室効果ガスの排出の抑制等のため、廃棄物を化石燃料に代えて燃料として使用したり、製品の製造のための原材料として使用した場合等により、排出される非エネルギー起源CO<sub>2</sub>排出量であって温室効果ガスの排出の抑制等のために行われているもの。

注3: 電気事業用の発電所又は熱供給事業用の熱供給施設が設置されている事業所において、他人に供給した電気又は熱に係る排出量を含む、燃料の使用に伴い排出されるエネルギー起源CO<sub>2</sub>排出量

注4: エネルギー起源CO<sub>2</sub> (発電所等配分前) は、エネルギー起源CO<sub>2</sub>と重複しているため、調整前温室効果ガス排出量には加算していない。

注5: 事業者が事業活動に伴い排出した温室効果ガス排出量を、京都メカニズムクレジット等の償却・無効化量、廃棄物の原燃料使用に伴う排出量の控除等の調整を行ったもの。

①-1 特定事業所排出者

排出年度	特定排出者コード	特定排出者名	温室効果ガス算定排出量 (単位: tCO <sub>2</sub> )							合計(tCO <sub>2</sub> )		関連情報掲載頁	
			エネルギー- 起源CO <sub>2</sub>	非エネルギー- 起源CO <sub>2</sub>	非エネルギー- 起源CO <sub>2</sub> (廃棄物の原 燃料使用) (注2)	CH <sub>4</sub>	N <sub>2</sub> O	HFC	PFC	SF <sub>6</sub>	<参考> エネルギー- 起源CO <sub>2</sub> (発電所等配 分前)(注3)		調整前温 室効果ガ ス排出量 (注4)
2014	580108901	平和発條株式会社	5,243								5,243	5,189	
2014	98891166	平和不動産リート投資法人	9,536								9,536	9,478	
2014	985747638	平和不動産株式会社	31,362								31,362	31,192	
2014	330019450	橋本田製粉株式会社	3,119								3,119	3,094	
2014	985675103	並木精密宝石株式会社	42,339								42,339	42,193	
2014	260078726	赤尾株式会社	7,461								7,461	7,392	
2014	690183751	米久おしい餅株式会社	14,179								14,179	14,144	
2014	271134814	米久かやき株式会社	22,460								22,460	22,206	
2014	410051416	米久デリカコース株式会社	10,005								10,005	9,910	
2014	410025882	米久株式会社	20,411								20,411	20,180	
2014	993120206	米子市	11,810	25,708							37,518	37,562	
2014	993120270	米子市教育委員会	6,111								6,111	6,191	
2014	993120224	米子市水道局	6,335								6,335	6,317	
2014	983635641	米子製鋼株式会社	9,265								9,265	9,248	
2014	160183184	米沢ダイエレクトロニクス株式会社	5,545								5,545	5,530	
2014	990620200	米沢市	6,705								6,705	6,687	
2014	990620273	米沢市教育委員会	6,860								6,860	6,844	
2014	990620255	米沢市立病院	3,800								3,800	3,792	
2014	375009521	米沢電線株式会社	6,149								6,149	6,130	
2014	160116833	米沢浜派薬品工業株式会社	6,338								6,338	6,324	
2014	400125141	碧海工機株式会社	34,065								34,065	33,932	
2014	400202016	碧海信用金庫	3,668								3,668	3,640	
2014	992320900	碧南市	9,608								9,608	9,547	
2014	992320973	碧南市教育委員会	4,760								4,760	4,733	
2014	990169105	別海町	8,169								8,169	8,195	
2014	990169179	別海町教育委員会	3,685								3,685	3,694	
2014	994420207	別府市	9,270								9,270	9,325	
2014	994420225	別府市水道局	3,985								3,985	4,010	
2014	760007021	片山工業株式会社	7,787								7,787	7,767	
2014	587263768	片山特殊工業株式会社	3,534								3,534	3,497	
2014	250341649	片山特殊鋼工業株式会社	4,108								4,108	4,049	
2014	985122304	片倉ツカリン株式会社	21,570								21,570	21,522	
2014	985122108	片倉工業株式会社	19,853								19,853	19,670	
2014	985751701	保土谷化学工業株式会社	49,560								49,560	49,522	
2014	401412742	宝エステートサービス株式会社	3,627								3,627	3,612	
2014	985752404	宝栄工業株式会社	6,028								6,028	5,953	
2014	500488702	宝酒造株式会社	98,851								98,851	98,905	
2014	600097515	宝積飲料株式会社	4,487								4,487	4,481	
2014	992821403	宝塚市	6,623	35,996							42,619	42,607	
2014	992821421	宝塚市上下水道局	10,454								10,454	10,236	
2014	992821459	宝塚市立病院	5,376								5,376	5,337	
2014	400125820	宝和工業株式会社	4,208								4,208	4,187	
2014	992821477	宝塚市教育委員会	7,353								7,353	7,475	
2014	261000316	放送大学学園	5,352								5,352	4,103	
2014	260067571	明和産業株式会社	39,026		7,679						46,705	38,618	
2014	990009003	法務省	330,680								330,680	295,371	
2014	990985800	芳賀地区広域行政事務組合	3,259	15,767							19,026	18,980	
2014	993582701	豊浦・大津環境浄化組合	8,382								8,382	8,381	
2014	992820907	豊岡市	20,465								20,465	20,273	
2014	992820971	豊岡市教育委員会	3,677								3,677	3,589	
2014	400286553	豊岡商事株式会社	5,678								5,678	5,638	
2014	584002811	豊科フィルム株式会社	22,715								22,715	22,589	
2014	992320104	豊橋市	33,237	67,582							100,819	101,168	
2014	992320178	豊橋市教育委員会	5,259								5,259	5,419	
2014	992320122	豊橋市上下水道局	25,545								25,545	26,897	
2014	440009413	豊橋飼料株式会社	9,187								9,187	9,120	
2014	440175049	豊橋農業協同組合	3,293								3,293	3,271	
2014	440104421	豊興工業株式会社	5,152								5,152	5,113	
2014	984420904	豊後高田市	6,175								6,175	5,027	
2014	984421204	豊後大野市	8,472								8,472	8,517	
2014	800037371	豊鋼材工業株式会社	4,994								4,994	5,020	
2014	580135775	豊国製油株式会社	8,167								8,167	8,120	
2014	986452743	豊洲3の1特定目的会社	6,152								6,152	6,014	
2014	987434329	豊洲エネルギーサービス株式会社	536							3,507	536	537	
2014	400095220	豊臣機工株式会社	20,206								20,206	20,080	
2014	400095248	豊臣熱処理工業株式会社	13,596								13,596	13,513	
2014	400126569	豊生プレーキ工業株式会社	20,257								20,257	20,134	
2014	270035722	豊精密工業株式会社	31,919								31,919	31,734	
2014	992320703	豊川市	19,811	37,596							57,407	57,404	
2014	992320777	豊川市教育委員会	4,351								4,351	4,462	
2014	992320759	豊川市民病院	6,364								6,364	6,323	
2014	810171282	豊前東エレクトロニクス株式会社	26,091								26,091	26,261	
2014	992720302	豊中市	13,138								13,138	13,024	
2014	992720708	豊中市伊丹市クリーンランド		61,946							61,946	61,496	
2014	992720376	豊中市教育委員会	11,427								11,427	11,327	
2014	992720321	豊中市上下水道局	7,621								7,621	7,537	
2014	440238757	豊通スメルティングテクノロジー株式会社	26,561								26,561	26,577	
2014	400003504	豊通銅管株式会社	3,048								3,048	3,033	
2014	400220426	豊田ケミカルエンジニアリング株式会社	4,134	46,534	27,875						78,543	50,637	226
2014	400175643	豊田スチールセンター株式会社	5,261								5,261	5,221	
2014	409003514	豊田まちづくり株式会社	4,755								4,755	4,727	
2014	400174931	豊田メタル株式会社	5,413								5,413	5,376	
2014	400096862	豊田合成株式会社	182,850							3,585	186,435	186,435	
2014	992321101	豊田市	33,294	44,400							77,694	77,555	
2014	992321175	豊田市教育委員会	17,463								17,463	17,363	
2014	992321120	豊田市上下水道局	12,850								12,850	12,752	
2014	400095131	豊田通商株式会社	7,378								7,378	7,901	
2014	400095140	豊田鉄工株式会社	24,313								24,313	24,152	
2014	991311601	豊島区	8,226								8,226	8,120	
2014	991311675	豊島区教育委員会	1,878								1,878	2,218	
2014	220105211	豊洋ペントナイト鉱業株式会社	3,842								3,842	3,819	
2014	401517655	豊和化成株式会社	3,211								3,211	3,188	
2014	760062407	豊和株式会社	5,472								5,472	5,467	
2014	400126184	豊和工業株式会社	9,418								9,418	9,359	
2014	967232925	豊和繊維工業株式会社	10,522								10,522	10,448	
2014	580342814	豊國工業株式会社	6,288								6,288	6,259	
2014	990823409	銚田市	6,279								6,279	6,207	
2014	990006001	防衛省	1,285,130								1,285,130	1,280,388	
2014	987019394	防衛省共済組合	4,209								4,209	4,162	
2014	770029415	防衛エネルギーサービス株式会社	48,387							512,598	48,387	48,387	
2014	993520601	防府市	14,403	15,300							29,703	29,667	
2014	993520674	防府市教育委員会	4,062								4,062	4,053	
2014	250399710	北つくば農業協同組合	3,241								3,241	3,271	
2014	050146264	北ひびき農業協同組合	7,065								7,065	7,076	

注1： 権利利益保護請求が認められた事業者について、当該排出量が逆算されないよう、一部の排出量を「\*」と表示している。  
注2： 温室効果ガスの排出の抑制等のため、廃棄物を化石燃料に代えて燃料として使用したり、製品の製造のための原材料として使用した場合等により、排出される非エネルギー起源CO<sub>2</sub>排出量であって温室効果ガスの排出の抑制等のために行われているもの。  
注3： 電気事業用の発電所又は熱供給事業用の熱供給施設が設置されている事業所において、他人に供給した電気又は熱に係る排出量を含む、燃料の使用に伴い排出されるエネルギー起源CO<sub>2</sub>排出量  
注4： エネルギー起源CO<sub>2</sub>（発電所等配分前）は、エネルギー起源CO<sub>2</sub>と重複しているため、調整前温室効果ガス排出量には加算していない。  
注5： 事業者が事業活動に伴い排出した温室効果ガス排出量を、京都メカニズムクレジット等の償却・無効化量、廃棄物の原燃料使用に伴う排出量の控除等の調整を行ったもの。

①-1 特定事業所排出者

排出年度	特定排出者コード	特定排出者名	温室効果ガス算定排出量 (単位: tCO <sub>2</sub> )							合計(tCO <sub>2</sub> )		関連情報掲載頁	
			エネルギー- 起源CO <sub>2</sub>	非エネルギー- 起源CO <sub>2</sub>	非エネルギー- 起源CO <sub>2</sub> (廃棄物の原 燃料使用 (注2))	CH <sub>4</sub>	N <sub>2</sub> O	HFC	PFC	SF <sub>6</sub>	<参考> エネルギー 起源CO <sub>2</sub> (発電所等配 分前)(注3)		調整前温 室効果ガ ス排出量 (注4)
2014	990821502	北茨城市	8,680	2,835							11,495	8,536	
2014	350007367	北越メタル株式会社	134,068								134,068	133,714	
2014	350032216	北越化成株式会社	4,613								4,613	4,597	
2014	985753107	北越紀州製紙株式会社	658,338		87,314	12,210	148,537				906,399	818,339	
2014	985753009	北越工業株式会社	6,472								6,472	6,458	
2014	985544303	北越東洋フアイバー株式会社	12,500								12,500	12,421	
2014	010192905	北央道路工業株式会社	4,021								4,021	4,025	
2014	010035995	北海道製糖株式会社	4,773								4,773	4,784	
2014	070054731	北海道製糖株式会社	3,779,629	236,375	38,627	3,171					4,057,802	4,019,175	
2014	986793053	北海道製糖株式会社	103,603								103,603	102,081	
2014	990110494	北海道土地改良区	14,642								14,642	14,706	
2014	990100003	北海道	83,446								83,446	83,795	
2014	010944821	北海道エネルギー株式会社	17,104								17,104	17,157	
2014	090046620	北海道カネライト株式会社	3,925								3,925	3,940	
2014	010402575	北海道キヨスク株式会社	9,391								9,391	9,419	
2014	040430294	北海道クノール食品株式会社	7,357								7,357	7,371	
2014	010865451	北海道コカ・コーラプロダクツ株式会社	24,063								24,063	24,122	
2014	010136441	北海道コカ・コーラボトリング株式会社	5,638								5,638	5,656	
2014	010858714	北海道スチールワイヤー株式会社	6,082								6,082	6,082	
2014	010135186	北海道テレビ放送株式会社	3,111								3,111	3,124	
2014	010924168	北海道パイオエナジー株式会社	7,029								7,029	7,045	
2014	010224080	北海道パワージェンエニアリング株式会社	35,399							1,054,142	35,399	35,412	
2014	010134509	北海道マツダ販売株式会社	6,631								6,631	6,647	
2014	010411421	北海道リネンサプライ株式会社	4,440								4,440	4,660	
2014	010139050	北海道瓦斯株式会社	29,203								29,203	29,274	
2014	990100406	北海道企業局	5,079								5,079	5,101	
2014	010624662	北海道吉野石膏株式会社	49,934							149	49,934	49,959	
2014	010131599	北海道漁業協同組合連合会	11,168								11,168	11,180	
2014	990100907	北海道教育委員会	94,980								94,980	95,160	
2014	090031117	北海道空港株式会社	55,046								55,046	55,162	
2014	990100101	北海道警察本部	32,176								32,176	31,269	
2014	990100193	北海道公立大学法人札幌医科大学	24,435								24,435	24,493	
2014	010131230	北海道厚生農業協同組合連合会	42,035								42,035	42,145	
2014	010305151	北海道住電精密株式会社	22,670								22,670	22,768	
2014	0105917421	北海道森紙業株式会社	5,364								5,364	5,376	
2014	010199101	北海道石灰工業株式会社	24,424	51,801							76,225	76,240	
2014	981572373	北海道石油共同備蓄株式会社	4,817								4,817	4,824	
2014	010133065	北海道曹達株式会社	99,155								99,155	99,547	
2014	010434757	北海道総合通信網株式会社	5,075								5,075	5,097	
2014	010178611	北海道地域環境株式会社	0		19,969					6,540	19,969	0	
2014	060022000	北海道中央バス株式会社	8,141								8,141	8,162	
2014	010132818	北海道電力株式会社	1,254,900			26,531	5,907		10,704	18,000,000	1,298,042	1,299,695	
2014	985753448	北海道糖業株式会社	179,691								179,691	179,716	
2014	090083561	北海道日高乳業株式会社	17,223								17,223	17,246	
2014	080034115	北海道乳業株式会社	18,300								18,300	18,339	
2014	010131561	北海道農材工業株式会社	8,266								8,266	8,278	
2014	010129634	北海道文化放送株式会社	3,919								3,919	3,919	
2014	060005671	北海道保証牛乳株式会社	7,966								7,966	7,987	
2014	010134429	北海道放送株式会社	4,057								4,057	4,073	
2014	010398427	北海道旅客鉄道株式会社	15,333								15,333	15,375	
2014	985753608	北興化学工業株式会社	35,278								35,278	35,209	
2014	800218438	北九州エール・エヌ・ジー株式会社	11,178								11,178	11,248	
2014	580191308	北九州オキシン株式会社	45,569								45,569	45,866	
2014	996600008	北九州市	91,576	153,144		8,643					253,363	253,020	
2014	996600091	北九州市教育委員会	14,586								14,586	10,656	
2014	996600509	北九州市病院局	13,417								13,417	13,222	
2014	996600204	北九州上下水道局	52,072								52,072	58,386	
2014	810484699	北九州都心開発株式会社	6,315								6,315	6,342	
2014	981311700	北九州市	16,862								16,862	16,702	
2014	981311773	北九州市	8,106								8,106	8,338	
2014	990120801	北見市	12,505								12,505	12,536	
2014	990120820	北見市企業局	8,614								8,614	8,639	
2014	990120875	北見市教育委員会	16,071								16,071	16,113	
2014	150070427	北光金属工業株式会社	11,086								11,086	11,073	
2014	990123401	北広島市	5,346								18,418	18,437	
2014	990123474	北広島市教育委員会	5,434								5,434	5,445	
2014	380178768	北国合繊株式会社	5,974								5,974	5,955	
2014	350011655	北国酸素株式会社	3,456								3,456	3,444	
2014	500047243	北山ラベス株式会社	4,770								4,770	4,752	
2014	180003185	北芝電機株式会社	8,301								8,301	8,281	
2014	990521300	北秋田市	11,990								11,990	11,964	
2014	994287205	北松北部環境組合	6,612	5,060							11,672	11,703	
2014	130237373	北上ハイテクペーパー株式会社	96,440								96,440	96,253	
2014	990320606	北上市	8,246	10,394							18,640	18,267	
2014	990320670	北上市教育委員会	4,115								4,115	4,107	
2014	130001549	北上製紙株式会社	57,631								57,631	57,564	
2014	130186837	北上都心開発株式会社	4,731								4,731	3,854	
2014	360048292	北信越ジョーシン株式会社	7,454								7,454	7,429	
2014	992094907	北信保健康衛生施設組合		9,608							9,608	9,608	
2014	460016461	北勢ダイキャスト工業株式会社	4,620								4,620	4,606	
2014	370052225	北星ゴム工業株式会社	13,463								13,463	13,448	
2014	340204578	北星産業株式会社	4,777								4,777	4,763	
2014	991287506	北千葉広域水道企業団	23,440								23,440	23,043	
2014	380021376	北川ヒューテック株式会社	9,031								9,031	9,016	
2014	620040780	北川冷機株式会社	8,873								8,873	8,849	
2014	201072879	北原商事株式会社	12,099								12,099	9,533	
2014	991331991	北谷ホテルアンドリゾート特定目的会社	4,913								4,913	4,913	
2014	010046451	北電興業株式会社	5,072								5,072	5,088	
2014	370178192	北電産業株式会社	7,145								7,145	7,115	
2014	991920971	北村市教育委員会	3,239								3,239	2,721	
2014	993640206	北島町	3,591								3,591	3,622	
2014	010304959	北東商事株式会社	13,292								13,292	13,300	
2014	360057578	北日本羽根食品株式会社	16,732								16,732	16,705	
2014	984408559	北日本酸素株式会社	20,023								20,023	19,979	
2014	010176509	北日本精機株式会社	11,067								11,067	11,115	
2014	110067580	北日本造船株式会社	12,952								12,952	12,916	
2014	100012309	北日本電線株式会社	8,919								8,919	8,892	
2014	992897303	北播磨総合医療センター企業団	6,291								6,291	6,228	
2014	010134081	北播磨産地頭株式会社	7,290								7,290	7,297	
2014	010094655	北雄ラッキー株式会社	30,656								30,656	30,775	
2014	168001850	北里第一三共フクケン株式会社	27,728								27,728	27,514	
2014	370053797	北陸アルミニウム株式会社	5,223								5,223	5,212	
2014	340017207	北陸ガス株式会社	3,785								3,785	3,775	
2014	370321806	北陸コカ・コーラプロダクツ株式会社	22,727								22,727	22,686	

注1: 権利利益保護請求が認められた事業者について、当該排出量が逆算されないよう、一部の排出量を「\*」と表示している。  
 注2: 温室効果ガスの排出の抑制等のため、廃棄物を化石燃料に代えて燃料として使用したり、製品の製造のための原材料として使用した場合等により、排出される非エネルギー起源CO<sub>2</sub>排出量であって温室効果ガスの排出の抑制等のために行われているもの。  
 注3: 電気事業用の発電所又は熱供給事業用の熱供給施設が設置されている事業所において、他人に供給した電気又は熱に係る排出量を含む、燃料の使用に伴い排出されるエネルギー起源CO<sub>2</sub>排出量  
 注4: エネルギー起源CO<sub>2</sub> (発電所等配分前) は、エネルギー起源CO<sub>2</sub>と重複しているため、調整前温室効果ガス排出量には加算していない。  
 注5: 事業者が事業活動に伴い排出した温室効果ガス排出量を、京都メカニズムクレジット等の償却・無効化量、廃棄物の原燃料使用に伴う排出量の控除等の調整を行ったもの。



①-1 特定事業所排出者

排出年度	特定排出者コード	特定排出者名	温室効果ガス算定排出量 (単位: tCO <sub>2</sub> )							合計(tCO <sub>2</sub> )		関連情報掲載頁	
			「燃料」- 起源CO <sub>2</sub>	「非燃料」- 起源CO <sub>2</sub>	「非燃料」- 起源CO <sub>2</sub> (廃棄物の原燃料使用) (注2)	CH <sub>4</sub>	N <sub>2</sub> O	HFC	PFC	SF <sub>6</sub>	<参考> 「燃料」- 起源CO <sub>2</sub> (発電所等配分前)(注3)		調整前温室効果ガス排出量(注4)
2014	340054800	北陸工業株式会社	21,682								21,682	21,682	
2014	500549989	北陸森紙業株式会社	3,884								3,884	3,879	
2014	380223381	北陸精工樹脂株式会社	8,094								8,094	8,069	
2014	380182724	北陸通信ネットワーク株式会社	4,576								4,576	4,563	
2014	380066331	北陸鉄道株式会社	2,186								2,186	2,181	
2014	370053984	北陸電気工業株式会社	9,053								9,053	9,024	
2014	370053821	北陸電力株式会社	1,280,000			34,000			8,200	19,000,000	1,322,200	1,320,000	
2014	991310702	農田区	13,434								13,434	13,262	
2014	991310776	農田区教育委員会	9,057								9,057	8,594	
2014	760027391	堀江染工株式会社	4,212								4,212	4,210	
2014	985757204	本州化学工業株式会社	45,501								45,501	45,378	
2014	530538691	本州四国連絡高速道路株式会社	4,048								4,048	4,065	
2014	985757296	本州製糖株式会社	8,799								8,799	8,838	
2014	220075891	本州油化株式会社	4,595								4,595	4,575	
2014	991121106	本庄市	3,591								3,591	3,005	
2014	992121808	本巢市	5,410								5,410	5,378	
2014	581999350	本荘ケミカル株式会社	6,665								6,665	6,648	
2014	990585405	本荘由利広城市町村圏組合	5,122								5,122	5,115	
2014	400127216	本多金属工業株式会社	26,029								26,029	20,803	
2014	985757509	本田技研工業株式会社	465,153								465,153	462,013	
2014	270093511	本田金属技術株式会社	28,826								28,826	28,596	
2014	890020237	本坊造機株式会社	4,830								4,830	4,830	
2014	800620616	麻生セメント株式会社	607,003	971,484	143,809						1,722,296	1,579,305	
2014	800111665	麻生芳雄商事株式会社	4,775								4,775	4,806	
2014	992721005	枚方市	15,164	41,519							56,683	98,084	
2014	992721079	枚方市教育委員会	8,051								8,051	6,714	
2014	992721023	枚方市上下水道局	14,929								14,929	14,741	
2014	991210897	葛城テクノガーデン管理組合	17,937								17,937	17,687	
2014	990164305	葛城町	6,842								6,842	6,861	
2014	030021576	葛城町農業協同組合	6,868								6,868	6,891	
2014	270086169	本吉工業株式会社	4,757								4,757	4,708	
2014	400115574	万能工業株式会社	12,581								12,581	12,495	
2014	410189132	万葉倶楽部株式会社	23,080								23,080	22,980	
2014	580501474	味の素パッキング株式会社	3,840								3,840	3,787	
2014	200175432	味の素ファインテック株式会社	6,930								6,930	6,880	
2014	420232756	味の素ベーカーリー株式会社	9,049								9,049	8,877	
2014	985024205	味の素株式会社	236,819								236,819	238,070	
2014	960450261	味の素製菓株式会社	15,637								15,637	15,605	
2014	985483951	味の素物流株式会社	19,864								19,864	19,642	
2014	230031765	味の素冷凍食品株式会社	46,083								46,083	46,001	
2014	982008997	味の民芸フードサービス株式会社	7,520								7,520	7,447	
2014	580187941	味覚糖株式会社	18,192								18,192	18,064	
2014	600021741	味日本株式会社	4,421								4,421	4,411	
2014	450028001	未来工業株式会社	17,124								17,124	17,014	
2014	992722002	箕面市	7,906	16,476							24,382	40,787	
2014	992722076	箕面市教育委員会	5,179								5,179	5,134	
2014	992722021	箕面市上下水道局	3,125								3,125	3,089	
2014	992722058	箕面市立病院	5,222								5,222	5,182	
2014	440034621	夢コーポレーション株式会社	18,347								18,347	18,277	
2014	582506881	夢洲コンテナターミナル株式会社	6,076								6,076	6,045	
2014	710062848	牟婁印刷株式会社	7,138								7,138	7,144	
2014	994621804	露島市	20,636	16,343							36,979	37,087	
2014	994621878	露島市教育委員会	6,040								6,040	6,073	
2014	880045255	露島酒造株式会社	28,228								28,228	28,305	
2014	991324593	名駅2丁目開発特定目的会社	2,937								2,937	2,917	
2014	990122109	名古屋市	25,857								25,857	25,921	
2014	400640046	名古屋エアケータリング株式会社	2,674								2,674	2,663	
2014	400642551	名古屋ステーション開発株式会社	3,721								3,721	3,587	
2014	400099480	名古屋テレビ放送株式会社	4,810								4,810	4,773	
2014	400098821	名古屋トヨペット株式会社	11,837								11,837	11,748	
2014	400906178	名古屋ピグメント株式会社	5,296								5,296	3,865	
2014	400099258	名古屋ビルディング株式会社	4,813								4,813	4,782	
2014	400615750	名古屋ヒルトン株式会社	6,289								6,289	6,270	
2014	401174121	名古屋ユナイテッドコンテナターミナル株式会社	7,543								7,543	7,500	
2014	996010594	名古屋ルーセントタワーオフィス部会	11,645								11,645	11,555	
2014	992380102	名古屋港管理組合	18,564								18,564	18,426	
2014	401574867	名古屋国際ホテル株式会社	3,909								3,909	3,887	
2014	996000005	名古屋市	102,843	194,166		9,656					306,665	303,800	
2014	996000909	名古屋市教育委員会	59,064								59,064	47,896	
2014	996000201	名古屋市上下水道局	131,929			7,104	38,166				177,199	176,227	
2014	996000506	名古屋市病院局	16,447								16,447	16,376	
2014	400098061	名古屋製酪株式会社	21,713								21,713	21,624	
2014	400098741	名古屋鉄道株式会社	22,580								22,580	22,438	
2014	401209451	名古屋鉄道健康保険組合	3,531								3,531	3,514	
2014	401525497	名古屋都市エネルギー株式会社	5,280							4,072	5,280	5,271	
2014	400838970	名古屋熱供給株式会社	10							4,615	10	10	
2014	994720901	名護市	6,259								6,259	5,623	
2014	400145457	名港海運株式会社	13,027								13,027	12,980	
2014	510352172	名阪真空工業株式会社	5,187								5,187	5,134	
2014	400140817	名城食品株式会社	6,356								6,356	6,388	
2014	992420807	名張市	12,789								12,789	12,724	
2014	400146258	名鉄運輸株式会社	8,941								8,941	8,865	
2014	400032373	名鉄協商株式会社	5,369								5,369	5,329	
2014	400146338	名鉄産業株式会社	9,214								9,214	9,145	
2014	400146525	名鉄産業株式会社	4,589								4,589	4,571	
2014	980874638	名糖運輸株式会社	13,191								13,191	13,010	
2014	985812502	名糖株式会社	3,024								3,024	2,988	
2014	400146543	名糖産業株式会社	15,328								15,328	15,262	
2014	400086893	名南熱処理工業株式会社	6,987								6,987	6,978	
2014	440031835	名豊観光株式会社	4,134								4,134	4,103	
2014	400147031	名北工業株式会社	14,607								14,607	14,577	
2014	440191697	明海発電株式会社	64,536								64,536	66,075	
2014	582817596	明興梱包ステール株式会社	4,423							810,498	4,423	4,394	
2014	985813303	明治ケンコーハム株式会社	8,200								8,200	8,113	
2014	400147513	明治チューインガム株式会社	5,126								5,126	5,097	
2014	983829341	明治フレッシュネットワーク株式会社	13,819								13,819	13,738	
2014	985476007	明治ロジテック株式会社	4,796								4,796	4,586	
2014	980022164	明治安田生命保険相互会社	127,359								127,359	126,377	
2014	330017571	明治産業株式会社	4,893								4,893	4,870	
2014	980379056	明治飼糧株式会社	5,497								5,497	5,443	
2014	580027517	明治油脂株式会社	3,587								3,587	3,559	
2014	370061046	明示薬品株式会社	5,943								5,943	5,931	
2014	500021096	明成化学工業株式会社	5,746								5,746	5,304	

注1： 権利利益保護請求が認められた事業者について、当該排出量が逆算されないよう、一部の排出量を「\*」と表示している。  
 注2： 温室効果ガスの排出の抑制等のため、廃棄物を化石燃料に代えて燃料として使用したり、製品の製造のための原材料として使用した場合等により、排出される非エネルギー起源CO<sub>2</sub>排出量であって温室効果ガスの排出の抑制等のために行われているもの。  
 注3： 電気事業用の発電所又は熱供給事業用の熱供給施設が設置されている事業所において、他人に供給した電気又は熱に係る排出量を含む、燃料の使用に伴い排出されるエネルギー起源CO<sub>2</sub>排出量  
 注4： エネルギー起源CO<sub>2</sub> (発電所等配分前) は、エネルギー起源CO<sub>2</sub>と重複しているため、調整前温室効果ガス排出量には加算していない。  
 注5： 事業者が事業活動に伴い排出した温室効果ガス排出量を、京都メカニズムクレジット等の償却・無効化量、廃棄物の原燃料使用に伴う排出量の控除等の調整を行ったもの。



①-1 特定事業所排出者

排出年度	特定排出者コード	特定排出者名	温室効果ガス算定排出量 (単位: tCO <sub>2</sub> )							合計(tCO <sub>2</sub> )		関連情報掲載頁	
			エネルギー- 起源CO <sub>2</sub>	非エネルギー- 起源CO <sub>2</sub>	非エネルギー- 起源CO <sub>2</sub> (廃棄物の原 燃料使用) (注2)	CH <sub>4</sub>	N <sub>2</sub> O	HFC	PFC	SF <sub>6</sub>	<参考> エネルギー- 起源CO <sub>2</sub> (発電所等配 分前)(注3)		調整前温 室効果ガ ス排出量 (注4)
2014	985815157	明星セメント株式会社	572,573	707,156	50,421						1,330,150	1,281,781	
2014	530029193	明石機械工業株式会社	39,370								39,370	39,153	
2014	992820308	明石市	24,350								24,350	24,114	
2014	992820371	明石市教育委員会	4,868								4,868	4,616	
2014	992820326	明石市水道部	11,931								11,931	11,796	
2014	400210671	明知ガイシ株式会社	14,703								14,703	14,668	
2014	40006257	明着セラミックス株式会社	11,198								11,198	11,173	
2014	340338894	明道メタル株式会社	9,692								9,692	9,666	
2014	160074045	明立工業株式会社	5,013								5,013	4,996	
2014	580302354	明和グラフィック株式会社	5,417								5,417	5,386	
2014	985815531	明和ゴム工業株式会社	3,428								3,428	3,397	
2014	650016721	明和化成株式会社	11,286								11,286	11,282	
2014	985813340	盟和産業株式会社	18,395								18,395	18,253	
2014	750015047	銘建工業株式会社	6,777								6,777	6,709	
2014	400104089	鳴海製陶株式会社	3,738								3,738	3,718	
2014	720027941	鳴門工業株式会社	138,988								165,338	165,345	
2014	993620203	鳴門市	7,863	1,008	4,595						13,466	8,934	
2014	993620221	鳴門市企業局	5,843								5,843	5,901	
2014	500122901	綿久リネン株式会社	22,175								22,175	22,137	
2014	991221003	茂原市	3,813								3,813	3,755	
2014	991220605	木更津市	9,391								9,391	9,270	
2014	991220679	木更津市教育委員会	3,474								3,474	3,428	
2014	580543831	木材開発株式会社	6,126								6,126	5,829	
2014	340170086	木山産業株式会社	5,621								5,621	5,606	
2014	992043201	木曾町	5,493								5,493	5,466	
2014	190311310	木村可鍛株式会社	5,729								5,729	5,710	
2014	992621421	木津川市水道事業	3,204								3,204	3,167	
2014	985144105	木徳神糧株式会社	12,402								12,402	12,288	
2014	991311002	目黒区	12,308								12,308	12,152	
2014	991311076	目黒区教育委員会	8,523								8,523	8,564	
2014	990121907	紋別市	4,287								4,287	4,216	
2014	810328228	門司銅料株式会社	6,075								6,075	6,101	
2014	992722307	門真市	8,888								8,888	9,056	
2014	992722371	門真市教育委員会	3,263								3,263	2,798	
2014	010748651	野口親光マノンメント株式会社	18,458								18,458	18,510	
2014	070026380	野口親光株式会社	3,522								3,522	3,528	
2014	500002143	野崎印刷紙業株式会社	4,833								4,833	4,793	
2014	992521004	野洲市	3,545								3,545	3,505	
2014	992521078	野洲市教育委員会	3,158								3,158	2,542	
2014	986185864	野村ファシリティーズ株式会社	16,647								16,647	16,395	
2014	300062450	野村ユニオン株式会社	7,564								7,564	7,530	
2014	985690464	野村興産株式会社	7,518								7,518	7,530	
2014	580003284	野村殖産株式会社	4,704								4,704	4,656	
2014	987456783	野村不動産オフィスファンド投資法人	51,753								51,753	51,641	
2014	991330291	野村不動産プライベート投資法人	5,911								5,911	6,016	
2014	991332998	野村不動産マスターファンド投資法人	24,172								24,172	23,915	
2014	985691069	野村不動産株式会社	61,928								61,928	63,000	
2014	981240131	野村證券株式会社	38,653								38,653	38,391	
2014	991220801	野田市	7,684								7,684	7,684	
2014	991220875	野田市教育委員会	4,886								4,886	4,983	
2014	991734401	野々田市	4,592								4,592	4,580	
2014	450001651	矢橋工業株式会社	72,853	282,485	44,728						400,066	354,930	
2014	450000940	矢橋大理石株式会社	4,196								4,196	4,163	
2014	985830402	矢崎エンジニアシステム株式会社	59,753								59,753	59,083	
2014	420049261	矢崎化工株式会社	6,860								6,860	6,791	
2014	985830206	矢崎計器株式会社	9,383								9,383	9,323	
2014	985830304	矢崎総業株式会社	8,638								8,638	8,541	
2014	985830430	矢崎部品株式会社	40,935								40,935	40,539	
2014	440106758	矢作産業株式会社	3,003								3,003	2,980	
2014	150152891	矢島小林工業株式会社	9,326								9,326	9,300	
2014	880012791	矢野産業株式会社	4,100								4,100	4,103	
2014	650018672	彦山石灰株式会社	36,426	61,918	4,570						102,914	102,894	
2014	640203971	柳井化学工業株式会社	22,538		7,953						30,491	22,482	
2014	430015257	柳河テクノフーズ株式会社	8,732								8,732	8,663	
2014	985832201	柳河精機株式会社	23,203								23,203	23,034	
2014	994020706	柳川市	5,568								5,568	5,599	
2014	991381606	柳泉園組合		27,104							27,104	27,104	
2014	987427665	油化三昌建材株式会社	3,265								3,265	3,265	
2014	200301716	油研工業株式会社	4,528								4,528	4,528	
2014	380083127	優水化成工業株式会社	4,554								4,554	4,544	
2014	600143331	友鉄工業株式会社	9,622								9,622	9,595	
2014	680058712	友田セーリング株式会社	4,729								4,729	4,746	
2014	450009337	揖斐川工業株式会社	8,900								8,900	8,884	
2014	992881706	揖保保健衛生施設事務組合	9,430								9,430	9,408	
2014	985845808	有機合成薬品工業株式会社	17,160								17,160	17,128	
2014	981678668	有限会社アル・ビー・キャピタル	3,607								3,607	3,546	
2014	100794151	有限会社アルファイン	3,392								3,392	3,382	
2014	261004656	有限会社いすみボートリー	7,421								7,421	7,300	
2014	660003922	有限会社エス・エス・メタル	4,726								4,726	4,724	
2014	991327998	有限会社エスアイエスター6号	6,838								6,838	6,984	
2014	991321395	有限会社キューブ川崎インベストメント	3,008								3,008	2,957	
2014	240229823	有限会社キング商会	3,212								3,212	3,157	
2014	991316994	有限会社サイマックスセンバル	2,579								2,579	2,564	
2014	670080059	有限会社サンインマルイ	5,705								5,705	5,689	
2014	991317599	有限会社セラン	2,361								2,361	2,319	
2014	890169908	有限会社フレッシュミニサキ	4,624								4,624	4,652	
2014	810334781	有限会社ベルエア	3,358								3,358	3,380	
2014	730115635	有限会社ホームラン	5,883								5,883	5,941	
2014	450150956	有限会社ホジミ精密	5,985								5,985	5,938	
2014	890153407	有限会社やなせ	4,357								4,357	4,385	
2014	582375215	有限会社伊勢農場	4,620								4,620	4,474	
2014	800555705	有限会社一蘭	3,651								3,651	3,655	
2014	984820340	有限会社茨城ハッコウ	5,956								5,956	5,932	
2014	730014599	有限会社釜原鋳所	4,767								4,767	4,803	
2014	985938710	有限会社鶴屋プロパティーズ	20,579								20,579	20,321	
2014	130017100	有限会社宮崎商店	5,662								5,662	5,647	
2014	080056758	有限会社魚長	8,251								8,251	8,286	
2014	987468292	有限会社虎ノ門プロパティーズ	13,227								13,227	13,630	
2014	870129271	有限会社高木商店	10,705								10,705	10,727	
2014	890055845	有限会社鹿児島島油脂工業	4,287								4,287	4,293	
2014	280288711	有限会社小林リネンサービス	7,419								7,419	7,400	
2014	710097530	有限会社新延輝化場	4,103								4,103	4,133	
2014	600455956	有限会社新広島企画	4,042								4,042	4,031	
2014	640359014	有限会社新南陽サンソ	29,706								29,706	29,706	

注1: 権利利益保護請求が認められた事業者について、当該排出量が逆算されないよう、一部の排出量を「\*」と表示している。  
 注2: 温室効果ガスの排出の抑制等のため、廃棄物を化石燃料に代えて燃料として使用したり、製品の製造のための原材料として使用した場合等により、排出される非エネルギー起源CO<sub>2</sub>排出量であって温室効果ガスの排出の抑制等のために行われているもの。  
 注3: 電気事業用の発電所又は熱供給事業用の熱供給施設が設置されている事業所において、他人に供給した電気又は熱に係る排出量を含む、燃料の使用に伴い排出されるエネルギー起源CO<sub>2</sub>排出量  
 注4: エネルギー起源CO<sub>2</sub> (発電所等配分前) は、エネルギー起源CO<sub>2</sub>と重複しているため、調整前温室効果ガス排出量には加算していない。  
 注5: 事業者が事業活動に伴い排出した温室効果ガス排出量を、京都メカニズムクレジット等の償却・無効化量、廃棄物の原燃料使用に伴う排出量の控除等の調整を行ったもの。

①-1 特定事業所排出者

排出年度	特定排出者コード	特定排出者名	温室効果ガス算定排出量 (単位: tCO <sub>2</sub> )							合計(tCO <sub>2</sub> )		関連情報掲載頁	
			「燃料」- 起源CO <sub>2</sub>	「非燃料」- 起源CO <sub>2</sub>	「非燃料」- 起源CO <sub>2</sub> (廃棄物の原燃料使用) (注2)	CH <sub>4</sub>	N <sub>2</sub> O	HFC	PFC	SF <sub>6</sub>	<参考> 「燃料」- 起源CO <sub>2</sub> (発電所等配分前) (注3)		調整前温室効果ガス排出量 (注4)
2014	420156995	有限会社新日那	24,186								24,186	23,900	
2014	830062740	有限会社大分合同新聞社	3,757								3,757	3,777	
2014	150173095	有限会社中央市場	5,975								5,975	4,582	
2014	991331598	有限会社東京プライムステージ	18,309								18,309	18,030	
2014	220235805	有限会社奈良農場	5,053								5,053	5,031	
2014	300114547	有限会社南信熱錬工業	3,707								3,707	3,687	
2014	890004971	有限会社三幸食局	6,416								6,416	6,436	
2014	600287313	有限会社日暮リース	5,429								5,429	5,425	
2014	750071298	有限会社美映ファーム	6,282								6,282	6,267	
2014	870158602	有限会社福徳開発	4,087								4,087	4,114	
2014	830285709	有限会社本川牧場			11,815						11,815	11,815	
2014	987004945	有限責任あすき監査法人	3,301								3,301	3,264	
2014	981019314	有限責任監査法人トーマツ	6,005								6,005	5,957	
2014	980459531	有限責任監査法人トーマツ	6,670								6,670	6,589	
2014	850002838	有田工業株式会社	3,842								3,842	3,849	
2014	993036603	有田川町	5,454								5,454	5,401	
2014	400371144	有美観光有限公司	4,000								4,000	3,969	
2014	982196108	有明興業株式会社	5,729								5,729	5,645	
2014	994399103	有明広域行政事務組合	8,299								8,299	8,338	
2014	580254631	湧永製菓株式会社	3,613								3,613	3,612	
2014	981033814	由布合成化学株式会社	4,557								4,557	4,583	
2014	150085359	由利工業株式会社	12,824								12,824	12,787	
2014	990521005	由利本荘市	21,368								21,368	21,319	
2014	990521079	由利本荘市教育委員会	6,565								6,565	6,551	
2014	840186151	祐徳温泉株式会社	3,418								3,418	3,429	
2014	840025024	祐徳薬品工業株式会社	3,532								3,532	3,548	
2014	991089107	邑楽館林医療事務組合	3,591								3,591	3,555	
2014	980495313	郵船ロジスティクス株式会社	3,638								3,638	3,596	
2014	010942012	夕張リゾート株式会社	4,998								4,998	4,554	
2014	992822204	養父市	3,161								3,161	3,137	
2014	985850808	養命酒製造株式会社	4,068								4,068	4,221	
2014	980770802	養老乃麴株式会社	5,547								5,547	5,495	
2014	190366514	酪王乳業株式会社	5,044								5,044	5,034	
2014	983640304	塩住町	5,131								5,131	5,174	
2014	580200336	利高工業株式会社	3,849								3,849	3,827	
2014	580008558	利昌工業株式会社	22,177								22,177	22,218	
2014	968015893	理化学工業株式会社	3,686								3,686	3,666	
2014	985861202	理研ビタミン株式会社	29,631								29,631	29,352	
2014	360021978	理研機械株式会社	4,672								4,672	4,658	
2014	985860500	理研計器株式会社	3,808								3,808	3,781	
2014	420050074	理研軽金属工業株式会社	8,994								8,994	8,943	
2014	985860733	理研食品株式会社	4,175								4,175	4,166	
2014	985860804	理研製鋼株式会社	6,743								6,743	6,719	
2014	985860902	理研鍛造株式会社	27,127								27,127	26,810	
2014	985861104	理研電線株式会社	8,018								8,018	7,998	
2014	840011511	理研農産化工株式会社	16,403								16,403	16,472	
2014	985861507	理想科学工業株式会社	6,236								6,236	6,156	
2014	330018800	立科金属株式会社	6,214								6,214	6,190	
2014	570052786	立花エンターテインメント・ワン株式会社	3,650								3,650	3,616	
2014	580091438	立花金属工業株式会社	9,514								9,514	9,448	
2014	760018552	立花容器株式会社	6,512								6,512	6,493	
2014	370029002	立山化成株式会社	6,481								6,481	6,484	
2014	370028382	立山製紙株式会社	16,807								16,807	16,772	
2014	370030139	立山電化工業株式会社	5,470								5,470	5,455	
2014	991320208	立川市	14,721	19,024						5,605	39,350	38,872	
2014	991320271	立川市教育委員会	7,479								7,479	7,259	
2014	400311890	立風製陶株式会社	11,061								11,061	11,044	
2014	281066926	流山キッコーマン株式会社	3,256								3,256	3,231	
2014	991222001	流山市	6,267	22,273							28,540	28,481	
2014	991222074	流山市教育委員会	3,581								3,581	3,692	
2014	900041661	琉球セメント株式会社	242,073	300,851							542,924	536,484	
2014	900062957	琉球製罐株式会社	10,140								10,140	9,025	
2014	990121255	留萌市立病院	3,951								3,951	3,961	
2014	990820873	龍ヶ崎市教育委員会	2,869								2,869	3,070	
2014	990884502	龍ヶ崎地方産芥処理組合	4,794		16,429						21,223	4,755	
2014	100601952	龍郷製菓株式会社	11,852								11,852	11,837	
2014	985415905	龍田化学株式会社	7,447								7,447	7,346	
2014	540046081	龍田紡績株式会社	4,275								4,275	4,302	
2014	540050691	龍野コルク工業株式会社	4,403								4,403	4,389	
2014	650086467	龍興興産株式会社	7,358								7,358	7,352	
2014	610055377	両儀ホールディングス株式会社	15,796								15,796	15,749	
2014	240008199	両毛丸善株式会社	4,239								4,239	4,180	
2014	400564374	林テレンプ株式会社	16,915								16,915	16,808	
2014	580096621	林ベニヤ産業株式会社	14,873								14,873	14,773	
2014	580064708	林一ニ株式会社	11,680								11,680	11,575	
2014	660007082	林業産業株式会社	25,620								25,620	25,593	
2014	580009635	林純薬工業株式会社	3,468								3,468	3,456	
2014	985703956	林精器製造株式会社	5,170								5,170	5,153	
2014	985704004	林精鋼株式会社	8,639								8,639	8,527	
2014	410018627	林製紙株式会社	11,295								11,295	11,196	
2014	370066632	煉化学工業株式会社	7,511								7,511	7,500	
2014	991720406	輪島市	8,447								8,447	8,427	
2014	200195991	鈴江コーポレーション株式会社	12,008								12,008	11,930	
2014	992420709	鈴鹿市	8,595		14,811						23,406	8,537	
2014	992420772	鈴鹿市教育委員会	3,368								3,368	3,348	
2014	992420727	鈴鹿市水道局	6,605								6,605	6,554	
2014	400065534	鈴秀工業株式会社	15,429								15,429	15,393	
2014	400065472	鈴豊精鋼株式会社	10,037								10,037	10,002	
2014	985344901	鈴木金属工業株式会社	48,616								48,616	48,547	
2014	430009723	鈴木硝理株式会社	3,481								3,481	3,478	
2014	985338299	鈴与シワート株式会社	14,075								14,075	13,837	
2014	420023774	鈴与株式会社	18,267								18,267	16,934	
2014	210068525	鈴鹿かまぼこ株式会社	3,916								3,916	3,866	
2014	991312000	練馬区	20,418								20,418	20,260	
2014	991312073	練馬区教育委員会	17,372								17,372	17,959	
2014	991180804	蓮田市白岡町衛生組合	3,458	12,298							15,756	15,698	
2014	987029695	労働金庫連合会	6,475								6,475	6,372	
2014	350005667	浪花屋製菓株式会社	2,924								2,924	2,921	
2014	510300050	浪華ゴム工業株式会社	3,109								3,109	3,081	
2014	180529975	浪江日本ブレーキ株式会社	6,471								6,471	5,346	
2014	580146607	浪速運送株式会社	6,084								6,084	5,743	
2014	030003362	六花亭製菓株式会社	4,637								4,637	4,648	
2014	530045151	六甲バター株式会社	8,686								8,686	8,888	
2014	530087043	六甲金属株式会社	4,420								4,420	4,393	

注1: 権利利益保護請求が認められた事業者について、当該排出量が逆算されないよう、一部の排出量を「\*」と表示している。  
 注2: 温室効果ガスの排出の抑制等のため、廃棄物を化石燃料に代えて燃料として使用したり、製品の製造のための原材料として使用した場合等により、排出される非エネルギー起源CO<sub>2</sub>排出量であって温室効果ガスの排出の抑制等のために行われているもの。  
 注3: 電気事業用の発電所又は熱供給事業用の熱供給施設が設置されている事業所において、他人に供給した電気又は熱に係る排出量を含む、燃料の使用に伴い排出されるエネルギー起源CO<sub>2</sub>排出量  
 注4: エネルギー起源CO<sub>2</sub> (発電所等配分前) は、エネルギー起源CO<sub>2</sub>と重複しているため、調整前温室効果ガス排出量には加算していない。  
 注5: 事業者が事業活動に伴い排出した温室効果ガス排出量を、京都メカニズムクレジット等の償却・無効化量、廃棄物の原燃料使用に伴う排出量の控除等の調整を行ったもの。

①-1 特定事業所排出者

排出年度	特定排出者コード	特定排出者名	温室効果ガス算定排出量 (単位: tCO <sub>2</sub> )							合計(tCO <sub>2</sub> )		関連情報掲載頁		
			「燃料」- 起源CO <sub>2</sub>	「非燃料」- 起源CO <sub>2</sub>	「非燃料」- 起源CO <sub>2</sub> (廃棄物の原燃料使用) (注2)	CH <sub>4</sub>	N <sub>2</sub> O	HFC	PFC	SF <sub>6</sub>	<参考> 「燃料」- 起源CO <sub>2</sub> (発電所等配分前)(注3)		調整前温室効果ガス排出量(注4)	調整後温室効果ガス排出量(注5)
2014	981349338	六本木エネルギーサービス株式会社	95,897								93,100	95,897	96,029	
2014	991320899	六本木ビルズ・フィナンシャルコープ株式会社	2,973									2,973	2,973	
2014	991320791	六本木ビルズ森タワー管理組合	61,021									61,021	61,021	
2014	520098240	和歌山ターミナルビル株式会社	4,988									4,988	4,943	
2014	520056052	和歌山ノースヨー食品工業株式会社	41,394									41,394	41,150	
2014	581915396	和歌山マリーナ株式会社	4,753									4,753	4,715	
2014	520047062	和歌山共同火力株式会社	87,562							1,373,974		87,562	87,561	
2014	993000001	和歌山県	22,047									22,047	21,853	
2014	993000905	和歌山県教育委員会	14,824									14,824	14,785	
2014	993000100	和歌山県警察本部	5,408									5,408	5,348	
2014	520148996	和歌山高炉セメント株式会社	27,878									27,878	27,744	
2014	160047718	和歌山産業株式会社	6,769									6,769	6,760	
2014	993020102	和歌山市	29,616	46,727								80,074	130,249	
2014	993020176	和歌山市教育委員会	7,898				3,731					7,898	7,817	
2014	993020121	和歌山市水道局	23,032									23,032	22,768	
2014	520007924	和歌山精化工業株式会社	9,035									9,035	8,999	
2014	520153691	和歌山石油精製株式会社	225,200									225,200	225,100	
2014	520007915	和歌山染工株式会社	15,047									15,047	15,008	
2014	520070811	和歌山太陽誘電株式会社	8,007									8,007	7,921	
2014	985864803	和興フィルタテクノロジー株式会社	4,681									4,681	4,650	
2014	985864812	和興産業株式会社	5,287									5,287	5,248	
2014	991122909	和光市	4,396									4,396	3,026	
2014	580014161	和光純薬工業株式会社	23,108									23,108	22,940	
2014	985864401	和光堂工業株式会社	16,155									16,155	14,370	
2014	060028012	和弘食品株式会社	5,547									5,547	5,535	
2014	580177855	和伸工業株式会社	6,003									6,003	5,965	
2014	420034508	和信化学工業株式会社	4,450									4,450	4,430	
2014	570012314	和泉電子株式会社	4,353									4,353	4,322	
2014	992721909	和泉市	3,974									3,974	3,945	
2014	992721972	和泉市教育委員会	5,627									5,627	5,684	
2014	980346476	和田精糖株式会社	20,282									20,282	20,255	
2014	990486908	亙理名取共立衛生処理組合	4,964									4,964	4,949	
2014	991182701	藤戸田衛生センター組合		22,991								22,991	22,991	
2014	991122300	藤市	4,178									4,178	3,368	
2014	090000326	會澤高圧コンクリート株式会社	11,521									11,521	11,533	
2014	985205274	國際油化株式会社	2,273									2,273	2,272	
2014	580179312	實船冷蔵株式会社	5,465									5,465	5,402	
2014	470011421	廣瀬精工株式会社	11,813									11,813	11,734	
2014	160015170	彌瀨和精機工業株式会社	4,925									4,925	4,910	
2014	740045919	樽垣造船株式会社	4,467									4,467	4,508	
2014	250336381	樽山工業株式会社	3,266									3,266	3,228	
2014	985222551	櫻金属工業株式会社	6,259									6,259	6,179	
2014	985222801	櫻護膜株式会社	3,576									3,576	3,547	
2014	580022575	櫻島埠頭株式会社	5,804									5,804	5,766	
2014	850020166	滲透工業株式会社	9,312									9,312	9,300	
2014	380034221	澁谷工業株式会社	9,576									9,576	9,551	
2014	985310108	澁澤倉庫株式会社	15,854									15,854	15,640	
2014	985224108	澁藤電機株式会社	6,628									6,628	6,536	
2014	540076651	濱中製鎖工業株式会社	6,983									6,983	6,962	
2014	810009825	濱田重工株式会社	30,532									30,532	30,628	
2014	982728755	避青化学株式会社	5,244									5,244	5,219	
2014	600291049	匠工金属株式会社	4,306									4,306	4,294	
2014	994220402	康早市	9,641									9,641	9,694	
2014	580300350	讀賣テレビ放送株式会社	5,939									5,939	5,877	
2014	581988454	麒麟麦酒株式会社	183,026									183,026	182,461	
2014	890015296	濱田酒造株式会社	11,084									11,084	11,108	

注1: 権利利益保護請求が認められた事業者について、当該排出量が逆算されないよう、一部の排出量を「\*」と表示している。

注2: 温室効果ガスの排出の抑制等のため、廃棄物を化石燃料に代えて燃料として使用したり、製品の製造のための原材料として使用した場合等により、排出される非エネルギー起源CO<sub>2</sub>排出量であって温室効果ガスの排出の抑制等のために行われているもの。

注3: 電気事業用の発電所又は熱供給事業用の熱供給施設が設置されている事業所において、他人に供給した電気又は熱に係る排出量を含む、燃料の使用に伴い排出されるエネルギー起源CO<sub>2</sub>排出量

注4: エネルギー起源CO<sub>2</sub> (発電所等配分前) は、エネルギー起源CO<sub>2</sub>と重複しているため、調整前温室効果ガス排出量には加算していない。

注5: 事業者が事業活動に伴い排出した温室効果ガス排出量を、京都メカニズムクレジット等の償却・無効化量、廃棄物の原燃料使用に伴う排出量の控除等の調整を行ったもの。

①-2 特定事業所排出者（エネルギー起源CO<sub>2</sub>(発電所等配分前)）

排出 年度	特定排出 者コード	特定排出者名	エネルギー起源CO <sub>2</sub> (発電所等配分前) (単位：tCO <sub>2</sub> )
2014	401229785	DHC名古屋株式会社	11,371
2014	990410893	F-グリッド宮城・大衡有限責任事業組合	9,576
2014	985661801	JX日鉱日石エネルギー株式会社	10,621,340
2014	600653101	MCMエネルギーサービス株式会社	1,065,949
2014	987077816	アークヒルズ熱供給株式会社	8,578
2014	475006587	イーレックスニューエナジー株式会社	19,722
2014	580088218	エネサーブ株式会社	1,765
2014	581988249	オー・エー・ピー熱供給株式会社	4,490
2014	201176461	ケイエスピー熱供給株式会社	1,686
2014	985373108	コスモ石油株式会社	4,021
2014	140036459	サミット小名浜エスパワー株式会社	419,269
2014	260947710	サミット美浜パワー株式会社	111,206
2014	350142352	サミット明星パワー株式会社	115,452
2014	981357133	ジャパンファインプロダクツ株式会社	3,145
2014	985560728	ナスラック株式会社	2,630
2014	410267598	ニチハ富士テック株式会社	1,592
2014	860072406	ハウステンボス熱供給株式会社	7,849
2014	201308005	みなとみらい二十一熱供給株式会社	46,319
2014	880340371	旭化成エヌエスエネルギー株式会社	674,461
2014	982650133	旭化成ケミカルズ株式会社	441,170
2014	530294791	芦屋浜エネルギーサービス株式会社	5,161
2014	400038171	衣浦ユーティリティーズ株式会社	190,258
2014	650002304	宇部興産株式会社	5,114,555
2014	987160780	横浜ビジネスパーク熱供給株式会社	4,280
2014	201598442	横浜熱供給株式会社	14,278
2014	900001432	沖縄電力株式会社	4,829,993
2014	983322173	霞が関ディー・エイチ・シー株式会社	3,428
2014	990010004	外務省	5,385
2014	410095706	岳陽工業協同組合	33,277
2014	991312206	葛飾区	5,898
2014	581992395	株式会社OGCTS	60,300
2014	261062220	株式会社イースクエア	136,484
2014	010844380	株式会社エナジーソリューション	38,355
2014	581985354	株式会社ガスアンドパワー	212,000
2014	983379167	株式会社ガリバーインターナショナル	17,893
2014	986317883	株式会社サニックスエナジー	2,700
2014	401096858	株式会社シーエナジー	103,565
2014	400081903	株式会社シーテック	389
2014	988799511	株式会社シグマパワー有明	1,481,280
2014	810103872	株式会社タカミヤ	9,371
2014	991327399	株式会社ディ・エイチ・シー・東京	4,771
2014	983947513	株式会社ディーエイチシー銀座	2,022
2014	640006257	株式会社トクヤマ	5,114,555
2014	985838957	株式会社フェスコパワーステーション滋賀	1,176
2014	986382139	株式会社フロンティアエネルギー新潟	692,534
2014	991310696	株式会社ベイサイドエナジー	139,100
2014	401355065	株式会社メタルテック	10,931
2014	270054460	株式会社メッツ	11,071
2014	530535115	株式会社ワールド	30,096
2014	985073809	株式会社荏原製作所	34,120
2014	201210296	株式会社横浜都市みらい	5,319
2014	581983663	株式会社関電エネルギーソリューション	3,479
2014	020121701	株式会社釧路熱供給公社	3,374
2014	986692202	株式会社虎ノ門エネルギーサービス	10,581
2014	010465314	株式会社札幌エネルギー供給公社	4,710
2014	989688482	株式会社新潟ニューエナジー	22,585



①-2 特定事業所排出者（エネルギー起源CO<sub>2</sub>(発電所等配分前)）

排出 年度	特定排出 者コード	特定排出者名	エネルギー起源CO <sub>2</sub> (発電所等配分前) (単位：tCO <sub>2</sub> )
2014	618006904	株式会社新中袖発電所	121,954
2014	260530953	株式会社千葉ニュータウンセンター	2,675
2014	981664896	株式会社扇島パワー	2,232,491
2014	110169552	株式会社大平洋エネルギーセンター	29,735
2014	260780043	株式会社地域冷暖房千葉	5,447
2014	989402745	株式会社中袖クリーンパワー	113,697
2014	987175380	株式会社東京エネルギーサービス	6,610
2014	260898259	株式会社東京ガスベイパワー	316,600
2014	201764491	株式会社東京ガス横須賀パワー	217,178
2014	991329992	株式会社東武エネルギーマネジメント	56
2014	090036024	株式会社苫小牧エネルギー公社	5,894
2014	985711303	株式会社日立製作所	460,000
2014	800746609	株式会社福岡エネルギーサービス	3,054
2014	010142421	株式会社北海道熱供給公社	55,382
2014	200413795	株式会社本間ゴルフ	1,835
2014	986539756	株式会社立川都市センター	4,274
2014	581424647	関西国際空港熱供給株式会社	17,307
2014	580111183	関西電力株式会社	45,600,000
2014	981548995	丸の内熱供給株式会社	70,492
2014	985780104	丸紅株式会社	32,334
2014	520239099	吉田工業株式会社（和歌山県）	4,707
2014	260267607	京葉ユーティリティ株式会社	31,434
2014	986635814	錦糸町熱供給株式会社	4,028
2014	991310892	金町浄水場エネルギーサービス株式会社	25,975
2014	800035241	九州電力株式会社	34,700,000
2014	982071981	空港施設株式会社	1,842
2014	260020379	君津共同火力株式会社	3,262,032
2014	991000601	群馬県企業局	121
2014	810144211	戸畑共同火力株式会社	5,050,640
2014	260980035	五井コストエナジー株式会社	279,167
2014	983861437	公益財団法人東京都保健医療公社	36,459
2014	983569116	公益財団法人日中友好会館	2,379
2014	530187906	甲南ユーティリティ株式会社	62,570
2014	986386165	国際石油開発帝石株式会社	147,894
2014	985795009	三菱電機株式会社	11,028
2014	986770434	山王熱供給株式会社	5,515
2014	655001201	山形熱供給株式会社	5,593
2014	993500401	山口県企業局	25
2014	710029011	四国電力株式会社	11,800,000
2014	989766981	四日市エネルギーサービス株式会社	385,684
2014	260965843	市原パワー株式会社	155,437
2014	350141838	糸魚川発電株式会社	539,859
2014	987825439	汐留アーバンエネルギー株式会社	7,787
2014	250370730	鹿島共同火力株式会社	3,105,955
2014	250121046	鹿島動力株式会社	124,274
2014	250390385	鹿島南共同発電株式会社	636,766
2014	250347947	鹿島北共同発電株式会社	2,134,509
2014	170013713	酒田共同火力発電株式会社	3,982,255
2014	990500408	秋田県（公営企業課）	18
2014	740028767	住友共同電力株式会社	4,301,259
2014	986837981	渋谷熱供給株式会社	2,246
2014	988883830	上越エネルギーサービス株式会社	106,481
2014	987177277	城山熱供給株式会社	1,897
2014	985551809	常磐共同火力株式会社	8,646,398
2014	984411911	新宿南エネルギーサービス株式会社	12,742
2014	986500617	新宿熱供給株式会社	3,059

①-2 特定事業所排出者（エネルギー起源CO<sub>2</sub>(発電所等配分前)）

排出年度	特定排出者コード	特定排出者名	エネルギー起源CO <sub>2</sub> (発電所等配分前) (単位：tCO <sub>2</sub> )
2014	983469470	新都市熱供給株式会社	13,656
2014	985821781	森トラスト株式会社	20,837
2014	538010287	神鋼神戸発電株式会社	7,422,331
2014	260998620	神之池バイオエネルギー株式会社	7,172
2014	300216761	諏訪エネルギーサービス株式会社	2,672
2014	620034101	瀬戸内共同火力株式会社	5,919,886
2014	983469587	西池袋熱供給株式会社	8,051
2014	800404694	西部ガステクノソリューション株式会社	17,840
2014	983860064	青山エナジーサービス株式会社	1,555
2014	986093790	赤坂熱供給株式会社	12,338
2014	260579140	千葉熱供給株式会社	1,454
2014	989853817	川崎天然ガス発電株式会社	2,183,417
2014	582721145	泉北天然ガス発電株式会社	2,034,232
2014	991510294	双日佐和田火力株式会社	28,805
2014	180077607	相馬共同火力発電株式会社	11,151,140
2014	581709567	大阪エネルギーサービス株式会社	3,038
2014	580014036	大阪ガス株式会社	86,690
2014	581988267	大阪臨海熱供給株式会社	16,353
2014	987167074	大森熱供給株式会社	2,820
2014	800229914	大分共同火力株式会社	3,037,761
2014	987052568	池袋地域冷暖房株式会社	9,335
2014	600028671	中国電力株式会社	24,306,240
2014	581803317	中山共同発電株式会社	132,775
2014	581811471	中山名古屋共同発電株式会社	904,577
2014	401103943	中部国際空港エネルギー供給株式会社	19,281
2014	400083612	中部電力株式会社	59,187,180
2014	986278650	朝霞三園ユーティリティサービス株式会社	60,385
2014	830080891	鶴崎共同動力株式会社	715,000
2014	987187792	天王洲エリアサービス株式会社	7,683
2014	985452408	電源開発株式会社	45,654,460
2014	730255171	土佐発電株式会社	980,000
2014	230014746	東亜工業株式会社	21,872
2014	400822110	東海共同発電株式会社	907,406
2014	984604201	東京オペラシティ熱供給株式会社	5,960
2014	986122748	東京ガスエンジニアリングソリューションズ株式会社	170,524
2014	986606330	東京下水道エネルギー株式会社	1,382
2014	987507668	東京空港冷暖房株式会社	24,052
2014	985496609	東京電力株式会社	97,100,000
2014	983531191	東京都市サービス株式会社	751
2014	988228263	東京熱供給株式会社	17,316
2014	986535971	東京臨海熱供給株式会社	22,047
2014	400091759	東邦ガス株式会社	32,429
2014	100034834	東北電力株式会社	33,200,000
2014	990010013	独立行政法人国際協力機構	10,541
2014	090038628	苫小牧熱サービス株式会社	4,015
2014	090038127	苫小牧熱供給株式会社	7,358
2014	989495234	尼崎エネルギーサービス株式会社	20,200
2014	581829144	尼崎ユーティリティサービス株式会社	72,821
2014	989916846	日鉄住金エネルギーサービス株式会社	103,018
2014	985631605	日東紡績株式会社	41,151
2014	201446441	日本テクノ株式会社	139,315
2014	985646706	日本原子力発電株式会社	12,597
2014	985655204	日本重化学工業株式会社	24,345
2014	580006099	日立造船株式会社	210,239
2014	800494511	博多熱供給株式会社	6,657
2014	800109139	箱崎ユーティリティ株式会社	8,830

①-2 特定事業所排出者（エネルギー起源CO<sub>2</sub>(発電所等配分前)）

排出年度	特定排出者コード	特定排出者名	エネルギー起源CO <sub>2</sub> (発電所等配分前) (単位：tCO <sub>2</sub> )
2014	984060691	美浜シーサイドパワー株式会社	152,253
2014	986944874	品川エネルギーサービス株式会社	9,243
2014	987198277	品川熱供給株式会社	4,314
2014	430097092	浜松熱供給株式会社	3,108
2014	410062877	富士宮共同汽力株式会社	16,814
2014	987434329	豊洲エネルギーサービス株式会社	3,507
2014	770029415	防府エネルギーサービス株式会社	512,598
2014	010224080	北海道パワーエンジニアリング株式会社	1,054,142
2014	990100406	北海道企業局	149
2014	010178611	北海道地域暖房株式会社	6,540
2014	010132818	北海道電力株式会社	18,000,000
2014	370053821	北陸電力株式会社	19,000,000
2014	401525497	名古屋都市エネルギー株式会社	4,072
2014	400838970	名古屋熱供給株式会社	4,615
2014	440191697	明海発電株式会社	810,498
2014	981349338	六本木エネルギーサービス株式会社	93,100
2014	520047062	和歌山共同火力株式会社	1,373,974

②-1 特定貨物輸送事業者

排出年度	特定排出者コード	特定排出者名	エネルギー 起源CO <sub>2</sub> (単位：tCO <sub>2</sub> )	関連 情報 掲載頁
2014	240103572	A B C ロジテム株式会社	10,800	
2014	200261441	J F E 物流株式会社	176,000	
2014	985493705	J X オーシャン株式会社	106,000	
2014	260137406	J-ロジテック株式会社	10,300	
2014	984011113	N S ユナイテッド内航海運株式会社	152,000	
2014	270333573	S B S ゼンツウ株式会社	9,530	
2014	200246267	S B S フレイトサービス株式会社	4,070	
2014	985362409	S B S ロジコム株式会社	16,600	
2014	980958952	T S ネットワーク株式会社	4,860	
2014	580738027	アートコーポレーション株式会社	20,400	
2014	581840974	アートバンライン株式会社	20,900	
2014	987015448	アクロストラנסポート株式会社	3,590	
2014	989838543	アサヒカルピスビバレッジ株式会社	4,740	
2014	580056804	アサヒプリテック株式会社	5,520	
2014	270038448	アサヒロジスティクス株式会社	27,700	
2014	985735708	アルフレッサ株式会社	14,400	
2014	988335380	イノガストラנסポート株式会社	57,400	
2014	987541893	イズミ物流株式会社	9,810	
2014	250217503	いばらきコープ生活協同組合	1,120	
2014	010141325	エア・ウォーター物流株式会社	18,600	
2014	201910310	エス・ティー・サービス株式会社	9,400	
2014	580785617	エスオーシー物流株式会社	120,000	
2014	800269867	エフコープ生活協同組合	2,530	
2014	270007361	オカゼン株式会社	7,660	
2014	710118317	カトーレック株式会社	20,300	
2014	380014756	カナカン株式会社	1,780	
2014	100009967	カメイ株式会社	1,730	
2014	100305187	カメイ物流サービス株式会社	8,150	
2014	400196886	カリッソー株式会社	26,700	
2014	985144704	キーコーヒー株式会社	1,970	
2014	982074419	キューソーティス株式会社	35,100	
2014	800294153	ココ・コーラウエストベンディング株式会社	13,000	
2014	982187127	コスモ海運株式会社	124,000	
2014	440223342	サーラ物流株式会社	10,300	
2014	987697357	サントリービバレッジサービス株式会社	16,700	
2014	981290009	ジェイロジスティクス株式会社	7,970	
2014	200173287	シグマベンディングサービス株式会社	1,960	
2014	986029261	シグマロジスティクス株式会社	3,430	
2014	600204849	シモハナ物流株式会社	36,200	
2014	960001908	スターゼン販売株式会社	13,400	
2014	985352073	セイノースーパーエクスプレス株式会社	22,200	
2014	985646143	セコム株式会社	1,860	
2014	580011642	センコー株式会社	25,400	
2014	400443109	ダイセイエブリー二十四株式会社	19,200	
2014	270181131	ダイセイロジスティクス株式会社	10,600	
2014	987492322	ダイドービバレッジサービス株式会社	6,360	
2014	600001096	ティーエスアルフレッサ株式会社	3,720	
2014	584059617	トールエクスプレスジャパン株式会社	49,400	
2014	370348990	トナミ運輸株式会社	67,600	
2014	244000223	トナミ運輸信越株式会社	10,700	
2014	862000353	トナミ運輸中国株式会社	6,220	
2014	580339917	トナン輸送株式会社	29,300	
2014	400098160	トヨフジ海運株式会社	134,000	
2014	400099505	トランコムD S株式会社	3,030	
2014	201405841	ビューテックローリー株式会社	11,700	
2014	581161081	ビューテック運輸株式会社	9,970	
2014	983174713	フェデラルエクスプレスジャパン株式会社	4,000	
2014	981370430	プリヴェ運輸株式会社	10,500	
2014	530068727	プリンス海運株式会社	60,400	



②-1 特定貨物輸送事業者

排出年度	特定排出者コード	特定排出者名	エネルギー 起源CO <sub>2</sub> (単位：tCO <sub>2</sub> )	関連 情報 掲載頁
2014	570182969	ブルーエクスプレス株式会社	11,100	
2014	440061100	ホイテクノ物流株式会社	6,700	
2014	220041329	ホクブトランスポート株式会社	17,100	
2014	010265645	ホッコウ物流株式会社	14,400	
2014	270188777	マルタケ運輸株式会社	5,460	
2014	130000185	みちのくコカ・コーラボトリング株式会社	1,740	
2014	100149215	みやぎ生活協同組合	2,290	
2014	989834750	ヤマトグローバルエクスプレス株式会社	38,800	
2014	270354312	ヤマトホームコンビニエンス株式会社	14,900	
2014	986489879	ヤマトボックスチャーター株式会社	64,000	
2014	500013209	ヤマトマルチチャーター株式会社	21,300	
2014	985974467	ヤマト運輸株式会社	458,000	
2014	530089880	ユーシーシーフーズ株式会社	7,080	
2014	580321771	レンゴーロジスティクス株式会社	26,600	
2014	984850429	ロジトライ株式会社	2,250	
2014	310006070	阿南自動車株式会社	10,800	
2014	400003756	愛知車輛興業株式会社	23,800	
2014	400005090	愛知陸運株式会社	32,500	
2014	440000131	渥美運輸株式会社	10,400	
2014	580153503	旭タンカー株式会社	313,000	
2014	200518634	安全輸送株式会社	8,050	
2014	260000349	安房運輸株式会社	11,700	
2014	750075589	一宮運輸株式会社	16,100	
2014	650010834	宇部興産海運株式会社	101,000	
2014	830007121	臼杵運送株式会社	29,600	
2014	430126532	遠州トラック株式会社	13,000	
2014	995500008	横浜市	5,160	
2014	985100808	王子運送株式会社	5,600	
2014	986834630	王子陸運株式会社	13,700	
2014	440101116	岡崎通運株式会社	5,980	
2014	610008706	岡山スイキュウ株式会社	8,490	
2014	610005384	岡山県貨物運送株式会社	62,800	
2014	440096286	岡通運輸株式会社	7,810	
2014	900131606	沖縄ヤマト運輸株式会社	4,480	
2014	983763113	花王ロジスティクス株式会社	3,870	
2014	582555975	株式会社H I - L I N E	10,900	
2014	830083991	株式会社N B S ロジソル	23,000	
2014	260557456	株式会社アーバン・デリバリーサービス	6,580	
2014	983943167	株式会社アイソネットライン	8,020	
2014	986876827	株式会社アサヒセキュリティ	15,800	
2014	600196273	株式会社あじかん	2,090	
2014	984924228	株式会社アシスト	1,960	
2014	830059931	株式会社アステム	3,250	
2014	800035133	株式会社アトル	4,240	
2014	981294294	株式会社あらた	2,380	
2014	400148379	株式会社イトー急行	9,790	
2014	580461682	株式会社エクシング	14,600	
2014	400002928	株式会社エス・ディ・ロジ	6,850	
2014	450000618	株式会社エスラインギフ	25,300	
2014	985325693	株式会社エスワイプロモーション	19,900	
2014	200144937	株式会社エネックス	38,600	
2014	610037181	株式会社エバルス	1,940	
2014	200365123	株式会社ギオン	16,600	
2014	530048911	株式会社コープムービング	2,990	
2014	420031373	株式会社ザ・トーカイ	5,160	
2014	570158561	株式会社サカイ引越センター	46,940	
2014	100016003	株式会社サト一商会	2,660	
2014	800067084	株式会社サニクリーン九州	3,620	
2014	350051187	株式会社サニクリーン東京	3,810	

②-1 特定貨物輸送事業者

排出年度	特定排出者コード	特定排出者名	エネルギー 起源CO <sub>2</sub> (単位：tCO <sub>2</sub> )	関連 情報 掲載頁
2014	985495728	株式会社ジェイアール東日本物流	2,320	
2014	390012648	株式会社ジャクエツ	1,340	
2014	270256993	株式会社ジャスト	1,610	
2014	270372025	株式会社ジャパンカーゴ	10,900	
2014	984813882	株式会社ジャパンビバレッジホールディングス	17,400	
2014	380114072	株式会社シン克蘭	16,100	
2014	400062864	株式会社スズケン	11,800	
2014	985801705	株式会社スリーエス・サンキュウ	6,060	
2014	982262590	株式会社スワロー輸送	6,700	
2014	200243793	株式会社ゼロ	21,500	
2014	200576594	株式会社タケエイ	5,880	
2014	600239924	株式会社ティーユーロジネット	10,800	
2014	100291377	株式会社デイライン	7,460	
2014	200225211	株式会社トーエル	6,310	
2014	450012038	株式会社トーカイ	3,990	
2014	982268575	株式会社トーショー	8,560	
2014	530100477	株式会社トーフードサービス	4,330	
2014	983330872	株式会社トランスメイト	6,130	
2014	985561206	株式会社なとり	971	
2014	982765445	株式会社ニチイ学館	1,040	
2014	985354800	株式会社ニヤクコーポレーション	88,500	
2014	987807431	株式会社バイク王&カンパニー	2,070	
2014	100676256	株式会社バイタルエクスプレス	1,740	
2014	100023026	株式会社バイタルネット	3,980	
2014	983339742	株式会社ハナワトランスポート	2,830	
2014	430032383	株式会社ハマキョウレックス	8,830	
2014	260579032	株式会社パルライン	3,070	
2014	200593094	株式会社バンテックセントラル	8,360	
2014	600415315	株式会社ビバックス	1,310	
2014	980496858	株式会社ヒューテックノオリン	25,800	
2014	400122819	株式会社フジトランスコーポレーション	240,000	
2014	983644936	株式会社ベストランス	10,400	
2014	370054337	株式会社ベネフレックス	1,960	
2014	400127379	株式会社マキタ	2,210	
2014	600295469	株式会社ムロオ	57,000	
2014	985250986	株式会社メディセオ	23,500	
2014	250329036	株式会社ヤマガタ	27,000	
2014	401193501	株式会社ユーネットランス	8,800	
2014	982233515	株式会社ユカ	4,290	
2014	200170258	株式会社ヨコハマタイヤジャパン	8,790	
2014	980940359	株式会社ライフサポート・エガワ	5,910	
2014	870145275	株式会社らくのう運輸	10,600	
2014	820003736	株式会社ランテック	51,900	
2014	440123857	株式会社レッドバロン	4,450	
2014	270530563	株式会社ロジカル	1,310	
2014	985035755	株式会社伊藤園	21,600	
2014	400336996	株式会社伊藤陸運	2,960	
2014	581715896	株式会社引越社関西	7,820	
2014	985293562	株式会社引越社関東	2,880	
2014	985074403	株式会社海老正	1,620	
2014	560046570	株式会社関西丸和ロジスティクス	12,700	
2014	270605950	株式会社丸和運輸機関	8,150	
2014	400046252	株式会社宮崎	7,800	
2014	100015070	株式会社高速	2,390	
2014	580102729	株式会社合通	6,240	
2014	201276028	株式会社山紀	8,890	
2014	981769271	株式会社首都圏物流	6,820	
2014	985301403	株式会社商船三井内航	58,000	
2014	530011724	株式会社上組	11,624	

②-1 特定貨物輸送事業者

排出年度	特定排出者コード	特定排出者名	エネルギー 起源CO <sub>2</sub> (単位：tCO <sub>2</sub> )	関連 情報 掲載頁
2014	985332606	株式会社新開トランスポートシステムズ	4,440	
2014	340154091	株式会社新潟食品運輸	13,900	
2014	260387688	株式会社新晃	6,940	
2014	400034046	株式会社川本製作所	883	
2014	400130098	株式会社大丸松坂屋百貨店	1,190	
2014	581571231	株式会社大阪西物流	17,500	
2014	982379467	株式会社第一運輸	14,900	
2014	580033640	株式会社辰巳商会	103,460	
2014	984345207	株式会社東日本トランスポート	6,410	
2014	600336481	株式会社藤伸	8,100	
2014	981180088	株式会社日本トランスネット	37,600	
2014	980269690	株式会社巴商会	1,790	
2014	800002974	株式会社博運社	13,300	
2014	985695602	株式会社白洋舎	3,870	
2014	400150143	株式会社八神製作所	2,940	
2014	270150457	株式会社流通サービス	11,300	
2014	570063341	間口ランドサービス株式会社	5,910	
2014	582135068	間口陸運株式会社	2,170	
2014	220040644	関東運輸株式会社	27,100	
2014	430000417	関東西濃運輸株式会社	38,600	
2014	260529649	関東西部運輸株式会社	27,000	
2014	230059102	関東日本フード株式会社	3,400	
2014	980535796	関東福山通運株式会社	8,570	
2014	982578498	丸伊運輸株式会社	21,400	
2014	580287516	丸協運輸株式会社（大阪府）	5,960	
2014	740128637	丸協運輸株式会社（愛媛県）	13,600	
2014	200559898	丸泉興業株式会社	18,600	
2014	580322544	丸大食品株式会社	2,880	
2014	880057087	丸和運送株式会社	22,300	
2014	981027094	菊池運輸株式会社	11,200	
2014	982783579	吉川運輸株式会社	9,910	
2014	820007109	久留米運送株式会社	31,700	
2014	985160207	京極運輸商事株式会社	6,760	
2014	500013263	京都生活協同組合	1,430	
2014	010039143	共通運送株式会社	9,770	
2014	980994322	共立輸送株式会社	18,700	
2014	988358295	協栄流通株式会社	2,550	
2014	985166452	近海タンカー株式会社	58,600	
2014	981475342	近海郵船株式会社	277,000	
2014	410006715	近物レックス株式会社	61,500	
2014	870115150	九州産交運輸株式会社	9,270	
2014	800143328	九州商運株式会社	13,800	
2014	866001662	九州西濃運輸株式会社	23,700	
2014	870042821	九州東邦株式会社	2,520	
2014	850149517	九州福山通運株式会社	30,000	
2014	860024839	九州名鉄運輸株式会社	17,700	
2014	985176109	栗林商船株式会社	65,100	
2014	190004005	郡山運送株式会社	9,880	
2014	985806238	向島運送株式会社	13,300	
2014	850015086	幸運トラック株式会社	33,600	
2014	330028280	甲信越福山通運株式会社	13,700	
2014	580549253	荒木運輸株式会社	2,780	
2014	800093997	高千穂倉庫運輸株式会社	11,000	
2014	400572939	高末急送株式会社	11,000	
2014	580009386	鴻池運輸株式会社	22,200	
2014	250379191	国際ロジテック株式会社	3,510	
2014	500089691	佐川急便株式会社	265,000	
2014	010064521	札幌自動車運輸株式会社	11,200	
2014	010131973	札幌通運株式会社	8,620	

②-1 特定貨物輸送事業者

排出 年度	特定排出者 コード	特定排出者名	エネルギー 起源CO <sub>2</sub> (単位：tCO <sub>2</sub> )	関連 情報 掲載頁
2014	710057409	三豊運送株式会社	14,600	
2014	690044111	山陰福山通運株式会社	15,500	
2014	985833601	山九株式会社	1,800	
2014	160016622	山形陸上運送株式会社	6,600	
2014	985834401	山崎製パン株式会社	57,400	
2014	580240037	山陽自動車運送株式会社	13,700	
2014	400540864	司企業株式会社	38,600	
2014	720124793	四国高速運輸株式会社	16,300	
2014	740026065	四国西濃運輸株式会社	20,600	
2014	740221838	四国福山通運株式会社	15,000	
2014	740229863	四国名鉄運輸株式会社	10,400	
2014	400374370	秋田運輸株式会社	38,200	
2014	890080937	出水運輸センター株式会社	15,144	
2014	420023086	駿遠運送株式会社	6,450	
2014	200293178	諸星運輸株式会社	12,400	
2014	981173010	商船三井フェリー株式会社	122,000	
2014	985324201	昭和日タン株式会社	152,000	
2014	010059736	松岡満運輸株式会社	10,300	
2014	850167097	松藤商事株式会社	10,500	
2014	201518648	上野トランステック株式会社	279,000	
2014	260786851	上野輸送株式会社	33,900	
2014	300003781	信州名鉄運輸株式会社	7,930	
2014	340022351	新潟運輸株式会社	58,800	
2014	530036124	新日本近海汽船株式会社	71,300	
2014	271049197	新日本物流株式会社	5,830	
2014	570081652	水間急配株式会社	11,900	
2014	710033828	瀬戸内陸運株式会社	14,400	
2014	580658141	生活協同組合おおさかパルコープ	2,050	
2014	610006828	生活協同組合おかやまコープ	1,090	
2014	400099461	生活協同組合コープあいち	1,820	
2014	740194768	生活協同組合コープえひめ	1,210	
2014	996410291	生活協同組合コープこうべ	5,330	
2014	010052833	生活協同組合コープさっぽろ	3,170	
2014	330092834	生活協同組合コープながの	1,940	
2014	270226770	生活協同組合コープみらい	5,650	
2014	600324794	生活協同組合ひろしま	2,160	
2014	850072289	生活協同組合ララコープ	835	
2014	120081331	盛運輸株式会社	17,100	
2014	985604340	西多摩運送株式会社	5,710	
2014	800283525	西鉄運輸株式会社	7,174	
2014	800661511	西日本フード株式会社	3,000	
2014	450133848	西濃エキスプレス株式会社	23,800	
2014	450318341	西濃運輸株式会社	147,000	
2014	620045196	西部運輸株式会社	40,100	
2014	600195928	誠和梱包運輸株式会社	18,600	
2014	990210195	青森三八五流通株式会社	13,100	
2014	120001671	青森定期自動車株式会社	14,800	
2014	200799203	石井商事運輸株式会社	3,920	
2014	100025307	仙台コカ・コーラボトリング株式会社	3,270	
2014	190079697	川合運輸株式会社	17,000	
2014	980925334	川崎近海汽船株式会社	278,000	
2014	995600003	川崎市	3,010	
2014	600314761	双葉運輸株式会社	32,500	
2014	985362893	総合警備保障株式会社	12,100	
2014	985371570	多摩運送株式会社	7,370	
2014	982651391	太誠産業株式会社	3,860	
2014	270035061	太平洋陸送株式会社	20,600	
2014	400074088	太陽急配株式会社	4,550	
2014	710201905	大王海運株式会社	84,300	



②-1 特定貨物輸送事業者

排出年度	特定排出者コード	特定排出者名	エネルギー 起源CO <sub>2</sub> (単位：tCO <sub>2</sub> )	関連 情報 掲載頁
2014	400070712	大興運輸株式会社	20,100	
2014	570058841	大阪いずみ市民生活協同組合	780	
2014	581395429	大阪サンエー物流株式会社	8,800	
2014	580441554	大阪運輸倉庫株式会社	5,730	
2014	810265816	大成運輸株式会社	19,500	
2014	250347526	大川運輸株式会社	42,200	
2014	985380971	大東実業株式会社	39,600	
2014	400186709	大宝運輸株式会社	8,170	
2014	580566067	大和物流株式会社	17,100	
2014	160012310	第一貨物株式会社	102,000	
2014	985402836	第一中央汽船株式会社	66,400	
2014	530298450	淡路共正陸運株式会社	24,600	
2014	810004337	池田興業株式会社	18,400	
2014	984014554	中越テック株式会社	11,500	
2014	340012194	中越運送株式会社	18,500	
2014	340043691	中越通運株式会社	7,670	
2014	400081823	中京陸運株式会社	20,600	
2014	401201668	中日本フード株式会社	2,870	
2014	400338991	勅使川原産業株式会社	21,400	
2014	983367980	直販配送株式会社	12,300	
2014	810015475	鶴丸海運株式会社	109,000	
2014	985441601	鶴見サンマリン株式会社	327,000	
2014	983055928	田口運送株式会社	9,300	
2014	580051058	田淵海運株式会社	125,000	
2014	500153433	嶋本運輸株式会社	18,300	
2014	985024303	東海運株式会社	78,600	
2014	400200076	東海西濃運輸株式会社	21,800	
2014	981164656	東京キリンビバレッジサービス株式会社	2,290	
2014	982510268	東都生活協同組合	686	
2014	200309975	東部ネットワーク株式会社	20,000	
2014	340086124	東部運送株式会社	9,370	
2014	200227708	東邦興産株式会社	7,980	
2014	990710693	東北王子運送株式会社	6,850	
2014	995210198	東北三八五流通株式会社	8,140	
2014	160026001	東北第一物流株式会社	11,900	
2014	150120752	東北名鉄運輸株式会社	14,900	
2014	980115915	東礼自動車株式会社	845	
2014	890220251	南九州福山通運株式会社	19,500	
2014	260053745	南総通運株式会社	5,810	
2014	100731133	南東北福山通運株式会社	7,180	
2014	988359677	南日本運輸倉庫株式会社	9,020	
2014	200154183	楠原輸送株式会社	10,700	
2014	130025086	二葉運送株式会社	8,310	
2014	670016853	日ノ丸西濃運輸株式会社	11,600	
2014	420138370	日軽物流株式会社	9,580	
2014	010188994	日晶運輸株式会社	12,400	
2014	270256581	日生流通運輸倉庫株式会社	9,770	
2014	985671164	日通トランスポート株式会社	16,000	
2014	987293721	日鉄住金物流株式会社	237,000	
2014	200245045	日藤海運株式会社	88,700	
2014	880117935	日本ホワイトファーム株式会社	2,740	
2014	987070360	日本貨物鉄道株式会社	578,000	
2014	985641503	日本海運株式会社	191,000	
2014	985652703	日本梱包運輸倉庫株式会社	59,800	
2014	982308385	日本図書輸送株式会社	4,860	
2014	985664301	日本通運株式会社	162,000	
2014	989704666	日本郵便株式会社	138,000	
2014	989821045	日本郵便輸送株式会社	62,800	
2014	450086523	濃飛西濃運輸株式会社	32,500	

②-1 特定貨物輸送事業者

排出年度	特定排出者コード	特定排出者名	エネルギー 起源CO <sub>2</sub> (単位：tCO <sub>2</sub> )	関連 情報 掲載頁
2014	450000313	濃飛倉庫運輸株式会社	11,300	
2014	580284514	梅田運輸倉庫株式会社	7,910	
2014	190200295	磐城通運株式会社	7,900	
2014	370093925	飛騨運輸株式会社	22,900	
2014	620012248	備後通運株式会社	6,510	
2014	580388091	尾家産業株式会社	12,300	
2014	810286745	菱化ロジック株式会社	13,600	
2014	540082022	姫路合同貨物自動車株式会社	14,700	
2014	430110121	浜名梱包輸送株式会社	5,720	
2014	280023190	富岳通運株式会社	16,000	
2014	510367934	富士運輸株式会社	51,600	
2014	270033147	武蔵貨物自動車株式会社	20,200	
2014	100041919	服部コーヒーフーズ株式会社	2,490	
2014	390010456	福井貨物自動車株式会社	8,940	
2014	620013156	福山通運株式会社	102,000	
2014	620139345	福通エクスプレス株式会社	38,700	
2014	400251262	碧南運送株式会社	7,260	
2014	240106215	芳賀通運株式会社	10,900	
2014	010540491	北海道ペンディング株式会社	2,980	
2014	060034557	北海道西濃運輸株式会社	4,610	
2014	030037709	北海道福山通運株式会社	4,390	
2014	580108713	北港運輸株式会社	12,000	
2014	380177223	北陸名鉄運輸株式会社	8,070	
2014	400163052	名古屋東部陸運株式会社	7,670	
2014	400240124	名阪急配株式会社	18,300	
2014	400549224	名正運輸株式会社	7,280	
2014	982602539	名鉄ゴールデン航空株式会社	2,490	
2014	400146258	名鉄運輸株式会社	40,500	
2014	400444591	名鉄急配株式会社	14,200	
2014	980874638	名糖運輸株式会社	22,900	
2014	982115511	柳田運輸株式会社	15,000	
2014	840051230	有田陸運株式会社	9,350	
2014	900007919	琉球海運株式会社	207,000	
2014	580176043	浪速タンカー株式会社	60,200	
2014	580146607	浪速運送株式会社	14,400	

②-2 特定旅客輸送事業者

排出年度	特定排出者コード	特定排出者名	エネルギー 起源CO <sub>2</sub> (単位：tCO <sub>2</sub> )	関連 情報 掲載頁
2014	300009050	アルピコ交通株式会社	23,500	
2014	890232879	いわさきバスネットワーク株式会社	11,332	
2014	500075060	エムケイ株式会社	19,200	
2014	810152527	オーシャントランス株式会社	132,109	
2014	660003109	サンデン交通株式会社	8,760	
2014	010634275	ジェイ・アール北海道バス株式会社	18,800	
2014	987109581	ジェイアールバス関東株式会社	30,900	
2014	100256618	ジェイアールバス東北株式会社	13,300	
2014	420312688	しずてつジャストライン株式会社	18,500	
2014	985705997	ヒノデ第一交通株式会社	5,630	
2014	890000284	マルエーフェリー株式会社	106,000	
2014	992210793	伊豆箱根バス株式会社	6,140	
2014	740003285	伊予鉄道株式会社	9,830	
2014	250300234	茨城交通株式会社	13,100	
2014	150012853	羽後交通株式会社	6,790	
2014	350082826	越後交通株式会社	10,700	
2014	430002704	遠州鉄道株式会社	18,900	
2014	430034379	遠鉄タクシー株式会社	6,070	
2014	995500106	横浜市交通局	27,200	
2014	900001414	沖縄バス株式会社	11,100	
2014	985172807	株式会社グリーンキャブ	23,200	
2014	830074642	株式会社フェリーさんふらわあ	236,000	
2014	100595701	株式会社ミヤコーバス	10,200	
2014	580260808	株式会社国際興業大阪	7,950	
2014	620162245	株式会社中国バス	11,400	
2014	988267299	株式会社日の丸リムジン	5,180	
2014	810143751	株式会社名門大洋フェリー	123,000	
2014	994710191	株式会社琉球バス交通	15,400	
2014	985142002	関東バス株式会社	14,500	
2014	240064483	関東自動車株式会社	13,700	
2014	250330171	関東鉄道株式会社	18,300	
2014	130007103	岩手県交通株式会社	22,800	
2014	130008049	岩手県北自動車株式会社	8,660	
2014	450000903	岐阜乗合自動車株式会社	13,200	
2014	880322702	宮崎カーフェリー株式会社	109,000	
2014	880010410	宮崎交通株式会社	15,300	
2014	100208924	宮城交通株式会社	18,300	
2014	986868763	京王バス東株式会社	16,000	
2014	980406734	京王自動車株式会社	16,600	
2014	970088510	京王電鉄バス株式会社	13,500	
2014	985180836	京王電鉄株式会社	152,000	
2014	500025531	京阪バス株式会社	27,900	
2014	580173702	京阪電気鉄道株式会社	128,000	
2014	986381006	京成バス株式会社	41,000	
2014	985180891	京成電鉄株式会社	111,000	
2014	996100109	京都市交通局	38,100	
2014	987465746	京浜急行バス株式会社	43,800	
2014	985181207	京浜急行電鉄株式会社	136,000	
2014	580003767	近畿日本鉄道株式会社	425,000	
2014	550001681	近江タクシー株式会社	4,050	
2014	580185605	近鉄タクシー株式会社	6,730	
2014	584049512	近鉄バス株式会社	22,300	
2014	870380794	九州産交バス株式会社	17,300	
2014	800351401	九州旅客鉄道株式会社	469,852	
2014	600020135	広島バス株式会社	10,200	
2014	600014970	広島電鉄株式会社	26,500	
2014	120017222	弘南バス株式会社	12,800	
2014	960174884	国際ハイヤー株式会社	4,260	
2014	985204105	国際興業株式会社	39,900	

②-2 特定旅客輸送事業者

排出 年度	特定排出者 コード	特定排出者名	エネルギー 起源CO <sub>2</sub> (単位：tCO <sub>2</sub> )	関連 情報 掲載頁
2014	580517204	阪急タクシー株式会社	10,000	
2014	580030325	阪急バス株式会社	41,900	
2014	582278383	阪急電鉄株式会社	223,000	
2014	530142403	阪九フェリー株式会社	133,000	
2014	580003589	阪神電気鉄道株式会社	76,500	
2014	010195694	札幌交通株式会社	10,300	
2014	995100104	札幌市交通局	77,000	
2014	470013749	三重交通株式会社	38,300	
2014	160173179	山交バス株式会社	10,800	
2014	870306250	産交バス株式会社	9,407	
2014	740032699	四国開発フェリー株式会社	55,400	
2014	710209995	四国旅客鉄道株式会社	93,500	
2014	890232903	鹿児島交通株式会社	10,301	
2014	994620119	鹿児島市交通局	7,380	
2014	150290931	秋田中央交通株式会社	6,980	
2014	150039703	秋北バス株式会社	7,390	
2014	981173010	商船三井フェリー株式会社	247,000	
2014	980285281	小田急バス株式会社	23,200	
2014	985083805	小田急電鉄株式会社	210,000	
2014	260024190	小湊鉄道株式会社	12,400	
2014	840091763	昭和自動車株式会社	9,990	
2014	340022548	新潟交通株式会社	16,100	
2014	340210904	新潟交通観光バス株式会社	11,100	
2014	140017972	新常磐交通株式会社	8,280	
2014	580248106	新日本海フェリー株式会社	604,000	
2014	996400007	神戸市交通局	20,700	
2014	530022067	神戸相互タクシー株式会社	3,780	
2014	200137262	神奈川中央交通株式会社	85,300	
2014	200136971	神奈川都市交通株式会社	10,800	
2014	200553393	神奈中ハイヤー株式会社	6,200	
2014	540037911	神姫バス株式会社	33,900	
2014	810398741	西鉄バス北九州株式会社	22,800	
2014	985604448	西東京バス株式会社	14,700	
2014	584008126	西日本ジェイアールバス株式会社	24,000	
2014	800003425	西日本鉄道株式会社	146,836	
2014	581100003	西日本旅客鉄道株式会社	1,980,000	
2014	860006859	西肥自動車株式会社	12,300	
2014	982294056	西武ハイヤー株式会社	6,850	
2014	985352583	西武バス株式会社	37,600	
2014	985352501	西武鉄道株式会社	218,000	
2014	995200100	仙台市交通局	20,600	
2014	260043981	千葉交通株式会社	12,100	
2014	980925334	川崎近海汽船株式会社	99,100	
2014	995600101	川崎市交通局	13,800	
2014	200143653	川崎鶴見臨港バス株式会社	15,500	
2014	580614066	相互タクシー株式会社	5,480	
2014	200170383	相模中央交通株式会社	6,650	
2014	200670139	相模鉄道株式会社	63,300	
2014	400422388	太平洋フェリー株式会社	160,000	
2014	996200104	大阪市交通局	274,900	
2014	830064280	大分バス株式会社	9,770	
2014	600405954	中国ジェイアールバス株式会社	17,400	
2014	984215660	朝日自動車株式会社	12,100	
2014	994201004	長崎県交通局	16,100	
2014	850000762	長崎自動車株式会社	22,300	
2014	080058073	津軽海峡フェリー株式会社	94,900	
2014	985445600	帝都自動車交通株式会社	5,590	
2014	500028266	都タクシー株式会社	6,510	
2014	400540004	東海旅客鉄道株式会社	1,490,000	



②-2 特定旅客輸送事業者

排出年度	特定排出者コード	特定排出者名	エネルギー 起源CO <sub>2</sub> (単位 : tCO <sub>2</sub> )	関連 情報 掲載頁
2014	984428506	東急バス株式会社	40,800	
2014	985475903	東京急行電鉄株式会社	216,000	
2014	984016361	東京空港交通株式会社	27,800	
2014	986379330	東京地下鉄株式会社	535,000	
2014	991301006	東京都交通局	351,200	
2014	987070351	東日本旅客鉄道株式会社	2,300,000	
2014	987347018	東武バスウエスト株式会社	12,900	
2014	987344983	東武バスセントラル株式会社	14,000	
2014	985524202	東武鉄道株式会社	327,000	
2014	070022406	道南バス株式会社	16,200	
2014	720018576	徳島バス株式会社	11,400	
2014	510300345	奈良交通株式会社	29,800	
2014	900247021	那覇バス株式会社	9,850	
2014	570272331	南海バス株式会社	25,100	
2014	580016326	南海電気鉄道株式会社	125,000	
2014	890001700	南国交通株式会社	10,500	
2014	580143383	日本タクシー株式会社	9,460	
2014	580009493	日本交通株式会社 (大阪府)	18,740	
2014	670007756	日本交通株式会社 (鳥取県)	10,500	
2014	080022473	函館バス株式会社	8,740	
2014	180065221	福島交通株式会社	18,700	
2014	200262181	平和交通株式会社	14,300	
2014	640009123	防長交通株式会社	12,600	
2014	060022000	北海道中央バス株式会社	56,300	
2014	010398427	北海道旅客鉄道株式会社	388,000	
2014	996000103	名古屋市交通局	162,600	
2014	400098741	名古屋鉄道株式会社	235,000	
2014	400028835	名阪近鉄バス株式会社	15,400	
2014	401336598	名鉄バス株式会社	34,100	
2014	450208331	名鉄観光バス株式会社	15,100	
2014	400146310	名鉄交通株式会社	16,000	
2014	400290000	名鉄西部交通株式会社	5,850	
2014	985415093	立川バス株式会社	7,940	
2014	610055377	両備ホールディングス株式会社	15,800	
2014	500018072	彌榮自動車株式会社	8,790	

②-3 特定航空輸送事業者

排出年度	特定排出者コード	特定排出者名	エネルギー起源CO <sub>2</sub> (単位：tCO <sub>2</sub> )	関連情報掲載頁
2014	063006181	全日本空輸株式会社	3,550,000	
2014	985651608	日本航空株式会社	2,300,000	

②-4 特定荷主

排出年度	特定排出者コード	特定排出者名	エネルギー 起源CO <sub>2</sub> (単位: tCO <sub>2</sub> )	関連 情報 掲載頁
2014	982279149	A G Cグラスプロダクツ株式会社	11,151	
2014	985692985	B A S Fジャパン株式会社	15,394	
2014	960354532	D I Cグラフィックス株式会社	6,030	
2014	985384308	D I C株式会社	12,655	
2014	989214665	D O W Aメタルマイン株式会社	2,883	
2014	985071222	E M Gマーケティング合同会社	46,212	
2014	985922578	E N E O Sグローブ株式会社	15,004	
2014	530069528	J A西日本くみあい飼料株式会社	3,365	
2014	100309444	J A全農北日本くみあい飼料株式会社	5,482	
2014	250091715	J A東日本くみあい飼料株式会社	9,794	
2014	985651902	J F Eエンジニアリング株式会社	2,965	
2014	983455652	J F Eケミカル株式会社	12,488	
2014	530045160	J F Eスチール株式会社	353,288	
2014	985135071	J F Eミネラル株式会社	34,914	
2014	270040132	J F E建材株式会社	9,011	
2014	200407798	J F E鋼管株式会社	2,463	
2014	985135106	J F E鋼板株式会社	11,144	
2014	580195002	J F E商事株式会社	4,802	
2014	987831964	J F E条鋼株式会社	48,274	
2014	723001993	J N C株式会社	2,692	
2014	985652301	J S R株式会社	23,984	
2014	985661801	J X日鉱日石エネルギー株式会社	368,555	
2014	617001903	K Hネオケム株式会社	7,042	
2014	985944261	M Cフードスペシャリティーズ株式会社	4,809	
2014	090097361	M Fフィード株式会社	785	
2014	985636101	N O K株式会社	10,077	
2014	614003575	N Sステレンモノマー株式会社	2,437	
2014	580013988	N T N株式会社	12,901	
2014	987777977	P Sジャパン株式会社	10,708	
2014	984111530	S D Pグローバル株式会社	2,421	
2014	260419997	T O T Oバスクリエイト株式会社	14,695	
2014	810002001	T O T O株式会社	25,641	
2014	160079785	T P R工業株式会社	3,518	
2014	980958952	T Sネットワーク株式会社	8,879	
2014	530061181	U C C上島珈琲株式会社	37,662	
2014	270053758	U Dトラックス株式会社	5,662	
2014	985852778	Y K K A P株式会社	26,944	
2014	400000020	アイカ工業株式会社	13,470	
2014	400005671	アイシン・エイ・ダブリュ株式会社	7,225	
2014	390063511	アイシン・エイ・ダブリュ工業株式会社	5,552	
2014	870256541	アイシン九州株式会社	2,915	
2014	370087777	アイシン軽金属株式会社	7,877	
2014	400075094	アイシン高丘株式会社	10,626	
2014	370025943	アイシン新和株式会社	3,716	
2014	400000066	アイシン精機株式会社	13,400	
2014	580273501	アイリスオーヤマ株式会社	14,665	
2014	985200705	アキレス株式会社	10,161	
2014	563001197	アサヒビール株式会社	82,625	
2014	988268723	アサヒ飲料株式会社	142,294	
2014	987601839	アスクル株式会社	7,105	
2014	983937704	アストモスエネルギー株式会社	23,072	
2014	270030996	アスモ株式会社	5,390	
2014	261098385	イオングローバルS C M株式会社	220,278	
2014	985033106	いすゞ自動車株式会社	39,658	
2014	140018110	いわき大王製紙株式会社	8,531	
2014	010127282	エア・ウォーター株式会社	17,254	
2014	581876529	エア・リキード工業ガス株式会社	1,610	
2014	580064388	エス・エス・アルミ株式会社	3,469	
2014	985071009	エステー株式会社	8,542	

②-4 特定荷主

排出年度	特定排出者コード	特定排出者名	エネルギー 起源CO <sub>2</sub> (単位：tCO <sub>2</sub> )	関連 情報 掲載頁
2014	985071107	エスピー食品株式会社	5,696	
2014	220021747	エスビック株式会社	4,397	
2014	982145010	エバラ食品工業株式会社	6,714	
2014	986032551	エプソン販売株式会社	4,959	
2014	986322293	エム・エスジंक株式会社	3,267	
2014	981103491	エムシー・エネルギー株式会社	3,575	
2014	190206539	エムシー・ファーターコム株式会社	9,517	
2014	985103908	オカモト株式会社	11,299	
2014	600675109	オタフクソース株式会社	4,873	
2014	610007128	オハヨー乳業株式会社	8,614	
2014	985081005	オリエンタル酵母工業株式会社	10,121	
2014	400027300	カゴメ株式会社	23,555	
2014	980551511	かどや製油株式会社	1,828	
2014	710019453	カミ商事株式会社	11,897	
2014	100009967	カメイ株式会社	6,227	
2014	985132605	カヤバ工業株式会社	5,822	
2014	982943501	カルビーポテト株式会社	14,130	
2014	600009030	カルビー株式会社	21,712	
2014	985142648	キグナス石油株式会社	7,660	
2014	200149272	キャタピラージャパン株式会社	6,405	
2014	980718508	キャノンブレンジョン株式会社	3,656	
2014	985142601	キャノン株式会社	9,273	
2014	985070208	キャボットジャパン株式会社	3,609	
2014	982677315	キューピータマゴ株式会社	10,426	
2014	985142906	キューピー株式会社	26,569	
2014	981009149	キリンビバレッジ株式会社	59,515	
2014	985175003	クニミネ工業株式会社	4,457	
2014	582328153	クボタシーアイ株式会社	6,386	
2014	400208280	クリオン株式会社	7,895	
2014	985173107	グリコ乳業株式会社	30,975	
2014	985033492	クリナップ株式会社	4,433	
2014	580011811	グンゼ株式会社	5,669	
2014	240125702	ケイミュー株式会社	32,875	
2014	582378549	ケイ低温フーズ株式会社	13,891	
2014	530138124	ケンコーマヨネーズ株式会社	12,024	
2014	570091283	コーナン商事株式会社	9,758	
2014	984985457	コカ・コーライーストジャパンプロダクツ株式会社	48,434	
2014	401103872	コカ・コーライーストジャパン株式会社	12,414	
2014	800106164	コカ・コーラウエスト株式会社	28,450	
2014	582251156	コクヨS & T株式会社	4,877	
2014	582251147	コクヨファニチャー株式会社	5,150	
2014	520097396	コスモ石油ルブリカンツ株式会社	6,980	
2014	985373108	コスモ石油株式会社	158,447	
2014	580008422	コニシ株式会社	5,258	
2014	985845209	コベルコ建機株式会社	6,947	
2014	370246873	コマツキャステックス株式会社	2,485	
2014	580179733	ザ・パック株式会社	11,083	
2014	986335513	サッポロビール株式会社	21,543	
2014	580685971	サミットスチール株式会社	4,438	
2014	250283803	サン・トックス株式会社	5,254	
2014	985613401	サンアグロ株式会社	1,475	
2014	982410736	サンアロマー株式会社	12,371	
2014	400548826	サンエイ糖化株式会社	4,788	
2014	435004499	サンエツ金属株式会社	4,064	
2014	986134275	サンディック株式会社	2,678	
2014	220018518	サンデンホールディングス株式会社	9,585	
2014	580008404	サントリースピリッツ株式会社	29,055	
2014	735012855	サントリービール株式会社	9,709	
2014	982200229	サントリーフーズ株式会社	72,877	



②-4 特定荷主

排出年度	特定排出者コード	特定排出者名	エネルギー 起源CO <sub>2</sub> (単位：tCO <sub>2</sub> )	関連 情報 掲載頁
2014	760029921	シーピー化成株式会社	5,374	
2014	982189721	ジェイカムアグリ株式会社	13,899	
2014	985840651	ジェコス株式会社	10,660	
2014	985300326	シェルケミカルズジャパン株式会社	4,256	
2014	985675904	ジオスター株式会社	3,981	
2014	983452786	ジクシス株式会社	1,570	
2014	985305000	シナナン株式会社	9,564	
2014	985310903	シマダヤ株式会社	6,678	
2014	580136315	シャープエレクトロニクスマーケティング株式会社	5,115	
2014	580000845	シャープ株式会社	17,527	
2014	410212858	ジャトコ株式会社	11,073	
2014	582310696	ジャパンパイル株式会社	7,906	
2014	981408985	ジंकエクセル株式会社	5,854	
2014	430105873	スズキ株式会社	43,446	
2014	010386631	スターゼンミートプロセッサー株式会社	8,205	
2014	985341202	スタンレー電気株式会社	3,562	
2014	985352805	セイホク株式会社	5,685	
2014	650100575	セントラル化成株式会社	10,109	
2014	985350103	セントラル硝子株式会社	15,296	
2014	987686747	ソーラーフロンティア株式会社	5,726	
2014	580002410	ダイキン工業株式会社	15,533	
2014	580024346	ダイソー株式会社	16,536	
2014	581528768	ダイドードリンコ株式会社	6,097	
2014	220026707	ダイハツ九州株式会社	5,478	
2014	580004559	ダイハツ工業株式会社	38,204	
2014	985221840	ダイヤソルト株式会社	7,372	
2014	982433347	ダウ・ケミカル日本株式会社	4,976	
2014	250317321	タカノフーズ株式会社	9,243	
2014	580009072	タカラスタンダード株式会社	22,340	
2014	580025432	タキロン株式会社	8,847	
2014	460007837	チヨダウーテ株式会社	14,340	
2014	985425652	ティーシートレーディング株式会社	1,796	
2014	580003051	テイカ株式会社	4,763	
2014	967177369	テーブルマーク株式会社	15,044	
2014	180023099	テクノメタル株式会社	2,094	
2014	985338708	テルモ株式会社	9,343	
2014	985454402	トピー工業株式会社	15,872	
2014	400095014	トヨキン株式会社	6,503	
2014	401228591	トヨタホーム株式会社	5,395	
2014	400087148	トヨタ自動車株式会社	282,675	
2014	200144946	トヨタ自動車東日本株式会社	5,333	
2014	090090323	トヨタ自動車北海道株式会社	6,729	
2014	400087139	トヨタ車体株式会社	7,583	
2014	610090957	ナイカイ塩業株式会社	4,076	
2014	985634106	ニチアス株式会社	4,763	
2014	400108613	ニチハ株式会社	54,213	
2014	580241811	ニプロ株式会社	6,554	
2014	530119782	ネスレ日本株式会社	21,486	
2014	582381366	ハウスウェルネスフーズ株式会社	5,144	
2014	580065741	ハウス食品株式会社	11,352	
2014	420037205	はごろもフーズ株式会社	6,298	
2014	430225826	パナソニックストレージバッテリー株式会社	3,176	
2014	580001548	パナソニック株式会社	106,286	
2014	580456440	パナホーム株式会社	10,175	
2014	580146581	ハリマ化成株式会社	3,608	
2014	981126092	パンパシフィック・カップー株式会社	33,472	
2014	580102881	ヒロセ株式会社	13,903	
2014	982232840	ファナック株式会社	4,487	
2014	401443168	フジパン株式会社	23,590	

②-4 特定荷主

排出年度	特定排出者コード	特定排出者名	エネルギー 起源CO <sub>2</sub> (単位：tCO <sub>2</sub> )	関連 情報 掲載頁
2014	440105474	フタバ産業株式会社	12,274	
2014	400104614	フタムラ化学株式会社	12,498	
2014	110026406	プライフーズ株式会社	6,840	
2014	981131978	プラス株式会社	4,646	
2014	985722307	プリマハム株式会社	9,916	
2014	530455641	プロクター・アンド・ギャンブル・ジャパン株式会社	27,973	
2014	982025245	ペットライン株式会社	1,885	
2014	580081100	ホクシン株式会社	3,693	
2014	010130761	ホクレン農業協同組合連合会	47,457	
2014	038006511	ポッカサッポロフード&ビバレッジ株式会社	18,667	
2014	580512530	ポリプラステックス株式会社	5,015	
2014	600002843	マツダ株式会社	71,280	
2014	890005048	マルイ食品株式会社	6,291	
2014	440121333	マルサンアイ株式会社	2,232	
2014	985393503	マルハニチロ株式会社	32,476	
2014	985783008	ミサワホーム株式会社	15,635	
2014	130000185	みちのくコカ・コーラボトリング株式会社	8,901	
2014	985785307	ミヨシ油脂株式会社	5,689	
2014	985242901	メルシャン株式会社	7,342	
2014	570004902	モリ工業株式会社	6,452	
2014	800109381	ヤマエ久野株式会社	44,640	
2014	740019919	ヤマキ株式会社	4,557	
2014	260076507	ヤマサ醤油株式会社	3,828	
2014	540350393	ヤマトスチール株式会社	10,003	
2014	430113534	ヤマハ発動機株式会社	5,762	
2014	580012621	ヤンマー株式会社	7,501	
2014	820185719	ヤンマー建機株式会社	6,527	
2014	986120233	ユーエムジー・エービーエス株式会社	4,585	
2014	916006091	ユニー株式会社	12,468	
2014	580007523	ユニチカ株式会社	25,526	
2014	985420736	ユニチャーム・プロダクツ株式会社	25,121	
2014	988842701	ユニバーサル製缶株式会社	7,270	
2014	991325895	ユニリーバ・アジア・プライベート・リミテッド	3,605	
2014	030019694	よつ葉乳業株式会社	28,427	
2014	985855107	ライオン株式会社	17,844	
2014	985861301	リケンテクノス株式会社	4,400	
2014	985511330	リコージャパン株式会社	14,129	
2014	400258648	リスパック株式会社	8,545	
2014	070010684	リテールシステムサービス株式会社	11,675	
2014	620018223	リョービ株式会社	11,890	
2014	985723402	リンテック株式会社	11,103	
2014	400160051	リンナイ株式会社	10,664	
2014	580006446	レンゴー株式会社	60,201	
2014	987733909	ワタミフードシステム株式会社	12,655	
2014	400004029	愛知製鋼株式会社	9,649	
2014	710011830	愛媛製紙株式会社	7,184	
2014	530182202	葵新建設株式会社	5,499	
2014	340000059	旭カーボン株式会社	5,519	
2014	586764436	旭トステム外装株式会社	9,665	
2014	989688132	旭ファイバーグラス株式会社	4,048	
2014	982650133	旭化成ケミカルズ株式会社	44,063	
2014	581229535	旭化成せんい株式会社	3,731	
2014	987023397	旭化成ホームズ株式会社	29,013	
2014	982588190	旭化成建材株式会社	11,351	
2014	985022102	旭硝子株式会社	48,861	
2014	873007595	旭食品株式会社	25,169	
2014	880000271	旭有機材工業株式会社	5,189	
2014	420000116	安倍川開発株式会社	2,104	
2014	580406027	伊藤ハム株式会社	11,600	

②-4 特定荷主

排出年度	特定排出者コード	特定排出者名	エネルギー 起源CO <sub>2</sub> (単位：tCO <sub>2</sub> )	関連 情報 掲載頁
2014	580378263	伊藤忠エネクス株式会社	36,598	
2014	200106589	伊藤忠飼料株式会社	2,339	
2014	985036501	伊藤忠商事株式会社	13,824	
2014	580010805	伊藤忠食品株式会社	22,000	
2014	740005109	井関農機株式会社	3,662	
2014	984438880	宇部MC過酸化水素株式会社	1,904	
2014	988172542	宇部シーアンドエー株式会社	3,346	
2014	650002215	宇部マテリアルズ株式会社	19,331	
2014	650002304	宇部興産株式会社	50,401	
2014	510415307	宇部三菱セメント株式会社	102,735	
2014	580008914	永大産業株式会社	18,100	
2014	985104502	奥多摩工業株式会社	8,585	
2014	985851805	横浜ゴム株式会社	22,820	
2014	200312513	横浜冷凍株式会社	9,142	
2014	410019562	王子エフテックス株式会社	9,162	
2014	985100871	王子コーンスターチ株式会社	5,430	
2014	010607812	王子コンテナー株式会社	15,040	
2014	984761042	王子タック株式会社	3,853	
2014	982096069	王子ネピア株式会社	10,584	
2014	986306852	王子マテリア株式会社	74,190	
2014	625006038	王子製紙株式会社	88,068	
2014	985101108	王子製鉄株式会社	5,830	
2014	400028343	加藤化学株式会社	8,122	
2014	580026242	加藤産業株式会社	21,321	
2014	450047276	河合石灰工業株式会社	5,419	
2014	985114901	花王株式会社	89,868	
2014	985023807	株式会社A D E K A	12,488	
2014	240439802	株式会社D N P グラフィカ	7,410	
2014	986753845	株式会社D N P テクノパック	18,654	
2014	270020686	株式会社D N P 住空間マテリアル	5,131	
2014	981978790	株式会社G S ユアサ	7,663	
2014	985043309	株式会社I H I	2,192	
2014	986284263	株式会社J-オイルミルズ	47,641	
2014	981241110	株式会社L I X I L	124,633	
2014	401005281	株式会社M i z k a n	15,198	
2014	985681222	株式会社N U C	3,754	
2014	580056018	株式会社P a l t a c	22,969	
2014	980885721	株式会社U A C J	19,575	
2014	981408635	株式会社アシックス	5,675	
2014	981294294	株式会社あらた	22,972	
2014	600120266	株式会社イズミ	10,172	
2014	580191442	株式会社イトーキ	6,197	
2014	410500218	株式会社イメリスミネラルズ・ジャパン	2,083	
2014	090070142	株式会社イワクラ	2,180	
2014	982484678	株式会社ウエルファムフーズ	7,456	
2014	600091997	株式会社ウッドワン	8,001	
2014	985020501	株式会社エーアンドエーマテリアル	3,417	
2014	580077395	株式会社エクセディ	8,285	
2014	740327391	株式会社えひめ飲料	3,030	
2014	620013791	株式会社エフビコ	24,992	
2014	985181904	株式会社エムオーテック	9,484	
2014	981073023	株式会社カウネット	7,436	
2014	250326713	株式会社カスミ	11,661	
2014	580046998	株式会社カネカ	26,428	
2014	610069523	株式会社カルファイン	3,112	
2014	580010082	株式会社クボタ	30,612	
2014	580006061	株式会社クラレ	11,202	
2014	985176600	株式会社クレハ	6,283	
2014	250118425	株式会社ケーズホールディングス	13,644	

②-4 特定荷主

排出年度	特定排出者コード	特定排出者名	エネルギー 起源CO <sub>2</sub> (単位：tCO <sub>2</sub> )	関連 情報 掲載頁
2014	260021984	株式会社ケーヨー	6,579	
2014	240111995	株式会社コジマ	4,165	
2014	340051601	株式会社コメリ	14,221	
2014	340050506	株式会社コロナ	8,819	
2014	260287664	株式会社サイゼリヤ	8,399	
2014	986317883	株式会社サニックスエナジー	6,691	
2014	400048364	株式会社サンゲツ	6,239	
2014	986384901	株式会社シーケム	22,243	
2014	985656186	株式会社ジェイエスピー	8,951	
2014	580002189	株式会社ジェイテクト	11,144	
2014	982491672	株式会社シジシージャパン	16,711	
2014	985713747	株式会社ジプテック	4,891	
2014	530034783	株式会社シマブンコーポレーション	5,831	
2014	270066228	株式会社しまむら	22,269	
2014	960200017	株式会社ジャパングスエナジー	10,013	
2014	960597657	株式会社ジャパンビバレッジホールディングス	17,427	
2014	890062394	株式会社ジャパンファーム	6,081	
2014	985321602	株式会社ショーワ	1,181	
2014	980934988	株式会社すかいらく	23,117	
2014	240238027	株式会社セイケイ	1,342	
2014	580338689	株式会社ダイエー	9,206	
2014	400072421	株式会社ダイセキ	3,529	
2014	400996871	株式会社ダイセキ環境ソリューション	12,395	
2014	580005215	株式会社ダイセル	17,184	
2014	090039035	株式会社ダイナックス	2,634	
2014	600570251	株式会社タカキベーカーリー	14,000	
2014	580464580	株式会社ダスキン	18,098	
2014	710034478	株式会社タダノ	7,199	
2014	200208604	株式会社デイ・シイ	10,563	
2014	984256519	株式会社ディノス・セシール	4,888	
2014	985545301	株式会社ティラド	2,956	
2014	400108408	株式会社デンソー	32,200	
2014	400050694	株式会社トウチュウ	4,248	
2014	985485552	株式会社トーハン	27,063	
2014	640006257	株式会社トクヤマ	204,133	
2014	985938237	株式会社ニチレイフーズ	23,163	
2014	500015400	株式会社ニッセン	11,650	
2014	985622301	株式会社ニッチツ	1,838	
2014	967973022	株式会社ニトリ	37,841	
2014	530062376	株式会社ノーリツ	9,041	
2014	530019231	株式会社ノザワ	4,452	
2014	985685956	株式会社ノダ	6,542	
2014	981261641	株式会社ハウステック	6,326	
2014	400058549	株式会社パロー	12,080	
2014	985706500	株式会社ピーエス三菱	1,922	
2014	800612866	株式会社ふくれん	3,995	
2014	985741607	株式会社フジクラ	7,982	
2014	985943971	株式会社プライムポリマー	46,078	
2014	985721702	株式会社ブリヂストン	67,671	
2014	360003441	株式会社ブルボン	10,606	
2014	860009583	株式会社ブレナス	8,726	
2014	610381551	株式会社ベネッセコーポレーション	8,026	
2014	270749261	株式会社ベルーナ	3,575	
2014	330004411	株式会社マルイチ産商	7,043	
2014	270046172	株式会社マルエツ	8,176	
2014	830081914	株式会社ミスターマックス	5,436	
2014	500002411	株式会社メタルアート	2,430	
2014	985250986	株式会社メディセオ	31,876	
2014	985822803	株式会社ヤクルト本社	17,791	

②-4 特定荷主

排出年度	特定排出者コード	特定排出者名	エネルギー 起源CO <sub>2</sub> (単位：tCO <sub>2</sub> )	関連 情報 掲載頁
2014	810044421	株式会社ヤナイ	3,988	
2014	350006753	株式会社ヤヨイサンフーズ	4,358	
2014	770004185	株式会社ユニクロ	20,991	
2014	580003435	株式会社ヨータイ	6,071	
2014	985302760	株式会社ライフコーポレーション	19,350	
2014	985856507	株式会社リコー	3,240	
2014	710117472	株式会社リブドウコーポレーション	6,889	
2014	900041803	株式会社りゅうせき	6,198	
2014	989506884	株式会社ロッテ	7,434	
2014	981368772	株式会社ロッテアイス	15,533	
2014	985035755	株式会社伊藤園	93,906	
2014	985036000	株式会社伊藤製鐵所	3,406	
2014	985573806	株式会社永谷園	4,227	
2014	610005320	株式会社岡山製紙	2,466	
2014	200127730	株式会社岡村製作所	23,689	
2014	985853505	株式会社吉野工業所	18,762	
2014	400046252	株式会社宮崎	12,164	
2014	985166201	株式会社極洋	6,122	
2014	580005529	株式会社栗本鐵工所	3,918	
2014	830035279	株式会社戸高鋳業社	9,364	
2014	840003223	株式会社佐賀鉄工所	4,688	
2014	400138990	株式会社三五	6,582	
2014	580031215	株式会社山善	8,455	
2014	985302401	株式会社資生堂	4,388	
2014	880056698	株式会社児湯食鳥	9,764	
2014	985186105	株式会社小糸製作所	11,887	
2014	985191203	株式会社小松製作所	23,347	
2014	870100701	株式会社松川物産	726	
2014	800040652	株式会社新出光	6,903	
2014	580109739	株式会社神戸屋	14,822	
2014	530000266	株式会社神戸製鋼所	204,942	
2014	870150711	株式会社星山商店	798	
2014	580651103	株式会社千趣会	10,650	
2014	580046165	株式会社大紀アルミニウム工業所	8,382	
2014	600268381	株式会社大創産業	2,435	
2014	580002877	株式会社中山製鋼所	12,550	
2014	400090555	株式会社東海理化電機製作所	3,657	
2014	985485409	株式会社東芝	14,053	
2014	880020372	株式会社日向製鍊所	1,178	
2014	680062260	株式会社日新	4,809	
2014	985846609	株式会社日本アクセス	140,567	
2014	984966872	株式会社日本海水	11,952	
2014	580003239	株式会社日本触媒	13,477	
2014	985661300	株式会社日本製鋼所	2,534	
2014	980895951	株式会社日立産機システム	7,595	
2014	985711303	株式会社日立製作所	8,663	
2014	370049373	株式会社不二越	46,393	
2014	985724007	株式会社不二家	7,113	
2014	400095060	株式会社豊田自動織機	11,402	
2014	985814507	株式会社明治	114,475	
2014	580013549	株式会社淀川製鋼所	19,591	
2014	610037136	株式会社林原	4,392	
2014	580033041	関西ペイント株式会社	9,730	
2014	580141182	関西マテック株式会社	650	
2014	580111183	関西電力株式会社	42,500	
2014	290060938	関東スチール株式会社	1,447	
2014	985141604	関東電化工業株式会社	6,052	
2014	580068000	丸一鋼管株式会社	15,290	
2014	040330010	丸玉産業株式会社	6,594	



②-4 特定荷主

排出年度	特定排出者コード	特定排出者名	エネルギー 起源CO <sub>2</sub> (単位：tCO <sub>2</sub> )	関連 情報 掲載頁
2014	986579420	丸紅エネルギー株式会社	10,686	
2014	983482954	丸紅テツゲン株式会社	2,930	
2014	985780104	丸紅株式会社	23,872	
2014	985772971	丸紅建材リース株式会社	3,656	
2014	985772800	丸三製紙株式会社	3,972	
2014	710057104	丸住製紙株式会社	17,724	
2014	985774401	丸善石油化学株式会社	10,446	
2014	580322544	丸大食品株式会社	15,521	
2014	985777001	丸藤シートパイル株式会社	5,837	
2014	570017240	岸和田製鋼株式会社	3,520	
2014	580692723	岩谷瓦斯株式会社	21,765	
2014	580045257	岩谷産業株式会社	21,245	
2014	340100241	亀田製菓株式会社	6,033	
2014	985853603	吉野石膏株式会社	29,606	
2014	985852606	吉澤石灰工業株式会社	7,248	
2014	500062007	京セラ株式会社	13,542	
2014	986099944	京葉ポリエチレン株式会社	3,930	
2014	580085029	共英製鋼株式会社	14,201	
2014	010037185	共和コンクリート工業株式会社	5,976	
2014	200152358	協同飼料株式会社	6,651	
2014	981261515	協同乳業株式会社	15,949	
2014	985163183	協和化学工業株式会社	1,741	
2014	410200580	興亜工業株式会社	5,824	
2014	800093754	九州製鋼株式会社	1,163	
2014	800035241	九州電力株式会社	5,848	
2014	800035797	九電産業株式会社	1,035	
2014	500017585	月桂冠株式会社	2,940	
2014	986754332	兼松ペトロ株式会社	6,230	
2014	985125001	兼松株式会社	3,007	
2014	986381258	古河メタルリソース株式会社	1,730	
2014	985744304	古河電気工業株式会社	14,800	
2014	200261620	古河電池株式会社	3,334	
2014	987673767	公益財団法人塩事業センター	2,440	
2014	580020051	江崎グリコ株式会社	21,790	
2014	580000952	荒川化学工業株式会社	3,584	
2014	985197806	高周波熱錬株式会社	3,914	
2014	200212311	高梨乳業株式会社	8,254	
2014	985352903	合同会社西友	16,678	
2014	986126068	合同酒精株式会社	12,427	
2014	580002803	合同製鐵株式会社	14,512	
2014	985383104	国際紙パルプ商事株式会社	12,470	
2014	985444308	国際石油開発帝石株式会社	9,495	
2014	985206502	国分株式会社	13,256	
2014	810000178	黒崎播磨株式会社	5,383	
2014	740004264	今治造船株式会社	9,603	
2014	340007686	佐藤食品工業株式会社	3,356	
2014	580042649	阪和興業株式会社	21,919	
2014	570009570	堺化学工業株式会社	6,247	
2014	890001165	薩摩酒造株式会社	2,054	
2014	985790101	三井・デュボンポリケミカル株式会社	3,565	
2014	985786467	三井化学ファイン株式会社	2,857	
2014	985786108	三井化学株式会社	55,283	
2014	985491701	三井化学東セロ株式会社	9,557	
2014	985785601	三井金属鉱業株式会社	17,743	
2014	890018064	三井串木野鉱山株式会社	1,908	
2014	985185206	三井食品株式会社	20,184	
2014	985786206	三井造船株式会社	5,085	
2014	986714856	三井物産メタルワン建材株式会社	6,936	
2014	985786805	三井物産株式会社	33,350	

②-4 特定荷主

排出年度	特定排出者コード	特定排出者名	エネルギー 起源CO <sub>2</sub> (単位: tCO <sub>2</sub> )	関連 情報 掲載頁
2014	610078040	三共精粉株式会社	2,979	
2014	370021004	三協立山株式会社	16,140	
2014	985234955	三昭株式会社	1,584	
2014	340063184	三星金属工業株式会社	3,914	
2014	985793201	三菱アルミニウム株式会社	4,330	
2014	984679417	三菱エンジニアリングプラスチックス株式会社	6,719	
2014	986328831	三菱ふそうトラック・バス株式会社	23,415	
2014	985793701	三菱マテリアル株式会社	41,703	
2014	985795500	三菱レイヨン株式会社	14,634	
2014	985793603	三菱化学株式会社	53,884	
2014	985793309	三菱瓦斯化学株式会社	25,732	
2014	985794057	三菱自動車工業株式会社	23,138	
2014	985794208	三菱樹脂株式会社	21,871	
2014	985794306	三菱重工業株式会社	5,942	
2014	983525372	三菱商事ケミカル株式会社	3,366	
2014	985546200	三菱商事フードテック株式会社	5,442	
2014	985794404	三菱商事株式会社	59,831	
2014	984124298	三菱商事石油株式会社	6,733	
2014	985754507	三菱食品株式会社	168,100	
2014	985417202	三菱伸銅株式会社	5,955	
2014	985794601	三菱製鋼株式会社	2,222	
2014	070050349	三菱製鋼室蘭特殊鋼株式会社	15,328	
2014	985794709	三菱製紙株式会社	25,636	
2014	985713999	三菱製紙販売株式会社	4,482	
2014	985795009	三菱電機株式会社	100,285	
2014	015010308	三菱日立パワーシステムズ株式会社	9,917	
2014	500025003	三洋化成工業株式会社	8,825	
2014	670007863	三洋製紙株式会社	8,621	
2014	580080775	三洋電機株式会社	6,323	
2014	989681463	三和シャッター工業株式会社	12,077	
2014	830094304	三和酒類株式会社	5,963	
2014	510312220	三和澱粉工業株式会社	8,017	
2014	985834401	山崎製パン株式会社	166,018	
2014	580434710	山川産業株式会社	5,708	
2014	540033510	山陽特殊製鋼株式会社	20,701	
2014	710045702	四国コカ・コーラボトリング株式会社	4,523	
2014	710028793	四国化成工業株式会社	7,220	
2014	740025701	四国瓦斯株式会社	4,506	
2014	710029011	四国電力株式会社	8,771	
2014	030010081	土幌町農業協同組合	2,803	
2014	985302438	資生堂販売株式会社	2,782	
2014	890018322	鹿児島県経済農業協同組合連合会	3,253	
2014	250347947	鹿島北共同発電株式会社	3,176	
2014	170013713	酒田共同火力発電株式会社	5,246	
2014	580090673	住化バイエルウレタン株式会社	3,395	
2014	986826718	住商CRM株式会社	1,141	
2014	040003277	住商アグリビジネス株式会社	3,213	
2014	530004309	住友ゴム工業株式会社	35,410	
2014	985347402	住友ベークライト株式会社	4,499	
2014	580000809	住友化学株式会社	54,133	
2014	987885339	住友金属鉱山シボレックス株式会社	7,285	
2014	985346700	住友金属鉱山株式会社	16,783	
2014	200507121	住友建機株式会社	3,598	
2014	987730891	住友商事ケミカル株式会社	3,604	
2014	580004067	住友商事株式会社	6,877	
2014	580349898	住友精化株式会社	5,665	
2014	985347206	住友大阪セメント株式会社	196,236	
2014	580002241	住友電気工業株式会社	3,824	
2014	584056188	住友電工スチールワイヤー株式会社	2,635	

②-4 特定荷主

排出年度	特定排出者コード	特定排出者名	エネルギー 起源CO <sub>2</sub> (単位：tCO <sub>2</sub> )	関連 情報 掲載頁
2014	460008084	住友電装株式会社	17,599	
2014	400088735	住友理工株式会社	3,721	
2014	580028819	住友林業株式会社	6,945	
2014	985052701	出光興産株式会社	244,716	
2014	890009100	春日鉱山株式会社	4,640	
2014	985015000	曙ブレーキ工業株式会社	3,004	
2014	190213481	小名浜吉野石膏株式会社	2,515	
2014	985084151	小名浜製錬株式会社	5,231	
2014	985084400	小野田化学工業株式会社	5,357	
2014	985321907	昭和シェル石油株式会社	167,372	
2014	985320900	昭和産業株式会社	29,068	
2014	985323008	昭和電工株式会社	29,012	
2014	580010799	松谷化学工業株式会社	9,595	
2014	450046733	上田石灰製造株式会社	2,540	
2014	985551809	常磐共同火力株式会社	11,130	
2014	985330307	信越ポリマー株式会社	2,992	
2014	985330101	信越化学工業株式会社	21,707	
2014	580029567	新関西製鐵株式会社	3,463	
2014	985334208	新神戸電機株式会社	5,421	
2014	985091306	新生紙バルブ商事株式会社	4,490	
2014	987046865	新第一塩ビ株式会社	5,576	
2014	400061713	新東工業株式会社	4,399	
2014	985337003	新日鉄住金化学株式会社	8,875	
2014	985670407	新日本電工株式会社	4,721	
2014	580022851	新日本理化株式会社	2,797	
2014	981483003	新日鐵住金ステンレス株式会社	18,652	
2014	985336900	新日鐵住金株式会社	760,187	
2014	985821600	森永製菓株式会社	11,134	
2014	985821708	森永乳業株式会社	110,089	
2014	538010287	神鋼神戸発電株式会社	3,772	
2014	580000086	神島化学工業株式会社	4,343	
2014	760029242	水島合金鉄株式会社	2,932	
2014	580075434	水澤化学工業株式会社	1,622	
2014	981054261	星光PMC株式会社	3,185	
2014	450048111	清水工業株式会社	2,877	
2014	010052833	生活協同組合コープさっぽろ	20,268	
2014	270752982	生活協同組合連合会コープネット事業連合	19,978	
2014	100322203	石巻合板工業株式会社	2,959	
2014	580028425	石原産業株式会社	4,846	
2014	985354701	石油資源開発株式会社	12,722	
2014	580363860	積水ハウス株式会社	36,395	
2014	580038870	積水化学工業株式会社	44,713	
2014	580352660	積水化成品工業株式会社	6,262	
2014	580317778	積水樹脂株式会社	5,590	
2014	960325245	雪印メグミルク株式会社	113,564	
2014	100025307	仙台コカ・コーラボトリング株式会社	7,232	
2014	150071774	前田製管株式会社	3,518	
2014	985763506	前田道路株式会社	15,752	
2014	985356303	全国農業協同組合連合会	252,709	
2014	985360290	全農チキンフーズ株式会社	9,485	
2014	986331452	双日株式会社	8,679	
2014	180077607	相馬共同火力発電株式会社	7,854	
2014	580321341	総合エネルギー株式会社	2,602	
2014	540046358	多木化学株式会社	4,566	
2014	650003624	太平洋セメント株式会社	164,928	
2014	986204137	太平洋マテリアル株式会社	8,960	
2014	985396004	太陽石油株式会社	13,013	
2014	710034905	大王製紙株式会社	105,561	
2014	410012561	大興製紙株式会社	3,450	

②-4 特定荷主

排出年度	特定排出者コード	特定排出者名	エネルギー 起源CO <sub>2</sub> (単位：tCO <sub>2</sub> )	関連 情報 掲載頁
2014	580023634	大建工業株式会社	23,699	
2014	580005752	大阪製鐵株式会社	10,247	
2014	985375345	大伸化学株式会社	4,960	
2014	985374901	大正製薬株式会社	7,132	
2014	710013431	大倉工業株式会社	6,295	
2014	370008138	大谷製鉄株式会社	5,244	
2014	500009529	大津板紙株式会社	3,718	
2014	580264496	大塚食品株式会社	7,707	
2014	985093955	大塚製薬株式会社	20,459	
2014	400231841	大東建託株式会社	5,420	
2014	400072412	大同特殊鋼株式会社	32,502	
2014	985384003	大日精化工業株式会社	9,434	
2014	983304451	大日本明治製糖株式会社	2,792	
2014	985390806	大平洋金属株式会社	5,360	
2014	985391652	大鵬薬品工業株式会社	2,836	
2014	987936831	大洋塩ビ株式会社	3,785	
2014	985653406	大陽日酸株式会社	32,242	
2014	580123424	大和ハウス工業株式会社	42,453	
2014	985843008	大和製罐株式会社	14,850	
2014	960544591	第一アルコール株式会社	3,287	
2014	500012032	第一工業製薬株式会社	3,040	
2014	985425803	秩父石灰工業株式会社	4,997	
2014	985426300	中越パルプ工業株式会社	15,599	
2014	270044356	中央化学株式会社	6,926	
2014	360007450	中央電気工業株式会社	1,935	
2014	620029183	中国製鋼株式会社	574	
2014	600028671	中国電力株式会社	17,666	
2014	600019994	中国塗料株式会社	4,290	
2014	600083752	中国木材株式会社	16,640	
2014	570004027	中山三星建材株式会社	3,694	
2014	581811471	中山名古屋共同発電株式会社	6,632	
2014	400333448	中川物産株式会社	7,390	
2014	600185144	中電環境テクノス株式会社	1,224	
2014	400082929	中部鋼鉄株式会社	7,401	
2014	400083102	中部飼料株式会社	7,424	
2014	400083612	中部電力株式会社	13,578	
2014	984426440	朝日工業株式会社	6,123	
2014	981122861	帝人デュボンフィルム株式会社	3,424	
2014	580001341	帝人株式会社	7,650	
2014	985451705	電気化学工業株式会社	34,061	
2014	985452408	電源開発株式会社	20,993	
2014	640351830	東ソー株式会社	56,620	
2014	580019972	東リ株式会社	10,165	
2014	980983392	東レ・ダウコーニング株式会社	3,794	
2014	982348184	東レACE株式会社	2,772	
2014	985545104	東レフィルム加工株式会社	3,474	
2014	985546003	東レ株式会社	29,831	
2014	985466806	東海カーボン株式会社	5,326	
2014	985466001	東海工業株式会社	2,549	
2014	200224457	東京応化工業株式会社	2,858	
2014	985474503	東京瓦斯株式会社	8,615	
2014	985482800	東京鋼鐵株式会社	3,324	
2014	985492207	東京製鐵株式会社	48,826	
2014	985496609	東京電力株式会社	23,676	
2014	985495503	東京鐵鋼株式会社	9,573	
2014	724008774	東網スチールコード株式会社	2,983	
2014	410203376	東芝キヤリア株式会社	7,832	
2014	986027023	東芝コンシューママーケティング株式会社	7,727	
2014	982402592	東芝ライテック株式会社	7,174	

②-4 特定荷主

排出年度	特定排出者コード	特定排出者名	エネルギー 起源CO <sub>2</sub> (単位：tCO <sub>2</sub> )	関連 情報 掲載頁
2014	991313590	東芝ライフスタイル株式会社	4,272	
2014	985350408	東燃ゼネラル石油株式会社	39,219	
2014	985525308	東邦亜鉛株式会社	12,833	
2014	985525406	東邦化学工業株式会社	3,711	
2014	100034834	東北電力株式会社	20,604	
2014	170006755	東北東ソー化学株式会社	4,181	
2014	153002771	東洋インキ株式会社	4,100	
2014	985533909	東洋ガラス株式会社	12,571	
2014	580002026	東洋ゴム工業株式会社	11,937	
2014	987821000	東洋スチレン株式会社	4,025	
2014	710336325	東洋テックス株式会社	2,328	
2014	985540609	東洋鋼板株式会社	11,148	
2014	985542004	東洋水産株式会社	22,626	
2014	153006143	東洋製罐株式会社	38,769	
2014	730022572	東洋電化工業株式会社	3,277	
2014	580005000	東洋紡績株式会社	34,744	
2014	985462709	東亜合成株式会社	14,583	
2014	985467204	東罐興業株式会社	6,166	
2014	580480786	徳山積水工業株式会社	2,138	
2014	420340619	特種東海製紙株式会社	15,104	
2014	240287291	栃木住友電工株式会社	2,169	
2014	985554408	凸版印刷株式会社	34,804	
2014	390001519	敦賀セメント株式会社	1,810	
2014	890001719	南国殖産株式会社	5,125	
2014	810044109	日揮触媒化成株式会社	1,285	
2014	330000331	日軽エムシーアルミ株式会社	4,455	
2014	985612501	日産化学工業株式会社	13,409	
2014	985612708	日産自動車株式会社	87,254	
2014	200243111	日産車体株式会社	7,647	
2014	985615611	日新工業株式会社	3,338	
2014	404007243	日新製鋼株式会社	108,061	
2014	580023456	日世株式会社	3,686	
2014	985615002	日清オイリオグループ株式会社	41,851	
2014	987662422	日清フーズ株式会社	12,265	
2014	988105512	日清医療食品株式会社	13,154	
2014	530052601	日清丸紅飼料株式会社	21,142	
2014	582685639	日清食品株式会社	16,460	
2014	986222117	日清製粉株式会社	64,347	
2014	960174507	日清紡ペーパープロダクツ株式会社	21,382	
2014	985622802	日鉄鉱業株式会社	40,019	
2014	520149296	日鉄住金スチール株式会社	2,251	
2014	070025490	日鉄住金セメント株式会社	15,274	
2014	985674031	日鉄住金鋼管株式会社	7,712	
2014	580008791	日鉄住金鋼板株式会社	7,362	
2014	810338322	日鉄住金高炉セメント株式会社	10,107	
2014	570019271	日鉄住金大径鋼管株式会社	5,063	
2014	985622750	日鉄住金物産株式会社	7,418	
2014	160012329	日東ベスト株式会社	5,973	
2014	580064771	日東電工株式会社	10,245	
2014	985630500	日東富士製粉株式会社	9,697	
2014	985631605	日東紡績株式会社	5,017	
2014	800041533	日之出水道機器株式会社	5,441	
2014	985443839	日本エア・リキード株式会社	25,393	
2014	581866818	日本エイアンドエル株式会社	3,725	
2014	987072481	日本オキシラン株式会社	6,620	
2014	400107081	日本ガイシ株式会社	3,437	
2014	820076509	日本コークス工業株式会社	6,025	
2014	400108131	日本コーンスターチ株式会社	12,151	
2014	985660302	日本ゼオン株式会社	26,458	



②-4 特定荷主

排出年度	特定排出者コード	特定排出者名	エネルギー 起源CO <sub>2</sub> (単位：tCO <sub>2</sub> )	関連 情報 掲載頁
2014	987056361	日本たばこ産業株式会社	28,233	
2014	982847068	日本テトラパック株式会社	4,850	
2014	981469309	日本トーカーパッケージ株式会社	7,725	
2014	570016402	日本ノボパン工業株式会社	3,821	
2014	580278464	日本ハム株式会社	65,381	
2014	985674111	日本パレットレンタル株式会社	14,952	
2014	986729278	日本ピュアフード株式会社	5,105	
2014	985674308	日本ヒューム株式会社	4,796	
2014	980913638	日本ペットフード株式会社	2,441	
2014	981669604	日本ポリケム株式会社	46,602	
2014	880117935	日本ホワイトファーム株式会社	22,262	
2014	985075634	日本液炭株式会社	11,348	
2014	985640604	日本化学工業株式会社	2,369	
2014	985641156	日本化成株式会社	4,711	
2014	985646205	日本軽金属株式会社	12,888	
2014	985651500	日本高周波鋼業株式会社	1,817	
2014	580021111	日本合成化学工業株式会社	7,114	
2014	580212121	日本山村硝子株式会社	24,788	
2014	985642304	日本紙パルプ商事株式会社	5,745	
2014	982799434	日本紙通商株式会社	7,415	
2014	985653101	日本酒類販売株式会社	17,213	
2014	985654708	日本出版販売株式会社	33,411	
2014	740112477	日本食研ホールディングス株式会社	5,954	
2014	985655607	日本食品化工株式会社	13,070	
2014	985656604	日本水産株式会社	25,441	
2014	985660509	日本生活協同組合連合会	10,893	
2014	985660705	日本精工株式会社	15,840	
2014	985661103	日本精蠟株式会社	4,326	
2014	980923447	日本製紙クレシア株式会社	10,559	
2014	985313100	日本製紙株式会社	242,975	
2014	985661604	日本製粉株式会社	46,431	
2014	985662808	日本曹達株式会社	4,212	
2014	450045736	日本耐酸塩工業株式会社	4,233	
2014	985664901	日本甜菜製糖株式会社	27,504	
2014	890001844	日本澱粉工業株式会社	5,503	
2014	985665201	日本電気株式会社	18,177	
2014	500032634	日本電気硝子株式会社	7,151	
2014	985672107	日本道路株式会社	13,293	
2014	400108551	日本特殊陶業株式会社	2,906	
2014	200269092	日本農産工業株式会社	9,491	
2014	200270075	日本配合飼料株式会社	7,309	
2014	200270020	日本発条株式会社	8,700	
2014	580005313	日本板硝子株式会社	13,638	
2014	985681204	日本冶金工業株式会社	15,279	
2014	985712409	日野自動車株式会社	29,529	
2014	985681302	日油株式会社	8,696	
2014	987814266	日立アプライアンス株式会社	28,072	
2014	960247013	日立オートモティブシステムズ株式会社	3,834	
2014	250304780	日立セメント株式会社	7,563	
2014	985710306	日立化成株式会社	12,715	
2014	985710601	日立金属株式会社	13,336	
2014	985710807	日立建機株式会社	13,180	
2014	985622544	日鐵住金建材株式会社	19,616	
2014	981333679	日鐵住金溶接工業株式会社	4,194	
2014	990014003	農林水産省	8,567	
2014	580092186	白石カルシウム株式会社	6,901	
2014	530062831	白鶴酒造株式会社	3,031	
2014	110046169	八戸鉱山株式会社	1,656	
2014	610097724	備北粉化工業株式会社	3,677	

②-4 特定荷主

排出年度	特定排出者コード	特定排出者名	エネルギー 起源CO <sub>2</sub> (単位：tCO <sub>2</sub> )	関連 情報 掲載頁
2014	985062064	菱光石灰工業株式会社	5,836	
2014	985305108	品川リフラクトリーズ株式会社	4,419	
2014	870023352	不二ライトメタル株式会社	5,873	
2014	580075050	不二製油株式会社	17,464	
2014	985731558	富士ゼロックス株式会社	28,501	
2014	989496732	富士フィルム株式会社	5,434	
2014	985730612	富士興産株式会社	2,975	
2014	985731100	富士重工業株式会社	27,532	
2014	985732401	富士通株式会社	13,755	
2014	985732902	富士電機株式会社	9,761	
2014	580118756	扶桑薬品工業株式会社	6,926	
2014	580392253	敷島スターチ株式会社	4,411	
2014	400057274	敷島製パン株式会社	35,995	
2014	580275426	福山製紙株式会社	3,881	
2014	710051380	福助工業株式会社	7,865	
2014	985821501	福德長酒類株式会社	2,551	
2014	982056546	物産フードサイエンス株式会社	2,611	
2014	560004856	兵庫パルプ工業株式会社	7,739	
2014	540082031	兵庫製紙株式会社	5,993	
2014	410025882	米久株式会社	11,430	
2014	985751701	保土谷化学工業株式会社	1,962	
2014	500488702	宝酒造株式会社	15,701	
2014	440009413	豊橋飼料株式会社	5,676	
2014	400095220	豊臣機工株式会社	9,947	
2014	400126569	豊生プレーキ工業株式会社	2,362	
2014	400175643	豊田スチールセンター株式会社	8,858	
2014	400096862	豊田合成株式会社	15,832	
2014	400095131	豊田通商株式会社	13,539	
2014	400095140	豊田鉄工株式会社	3,669	
2014	350007367	北越メタル株式会社	5,474	
2014	985753107	北越紀州製紙株式会社	49,508	
2014	050037949	北海紙管株式会社	7,202	
2014	988793053	北海製罐株式会社	3,722	
2014	010136441	北海道コカ・コーラボトリング株式会社	9,063	
2014	010133065	北海道曹達株式会社	2,513	
2014	010132818	北海道電力株式会社	6,202	
2014	985753448	北海道糖業株式会社	9,082	
2014	370054337	北陸コカ・コーラボトリング株式会社	5,875	
2014	370053821	北陸電力株式会社	9,101	
2014	985757509	本田技研工業株式会社	95,910	
2014	800620616	麻生セメント株式会社	15,801	
2014	985350561	味の素ゼネラルフーズ株式会社	29,944	
2014	985024205	味の素株式会社	34,900	
2014	230031765	味の素冷凍食品株式会社	14,722	
2014	880045255	霧島酒造株式会社	6,300	
2014	440191697	明海発電株式会社	738	
2014	750015047	銘建工業株式会社	7,033	
2014	720027941	鳴門塩業株式会社	5,377	
2014	450001651	矢橋工業株式会社	3,139	
2014	985830402	矢崎エナジーシステム株式会社	7,901	
2014	985830430	矢崎部品株式会社	9,922	
2014	980459531	有恒鋳業株式会社	5,082	
2014	840011511	理研農産化工株式会社	5,797	
2014	900041661	琉球セメント株式会社	3,843	
2014	985146306	麒麟麦酒株式会社	49,485	
2014	200211771	高梨販売株式会社	9,678	

○排出量関連情報【温対法様式第2】

特定排出者番号	580004601
特定排出者名	ニッタ株式会社
<b>1. 温室効果ガス算定排出量の増減の状況に関する情報</b>	
震災の影響を受けていない平成 22 年度の電力係数を用いて算定した平成 26 年度の CO2 排出量は、11,566tCO2/年（コジェネ導入効果を含む／下記 3 参照）となり、係数悪化の影響を除くことにより 2,557tCO2/年少ない値となる。	
<b>2. 温室効果ガス排出原単位の増減の状況に関する情報</b>	
当社は地球温暖化対策としてコジェネレーションを導入しており、コジェネレーションの導入効果として、電力会社において、マージナル電源である火力発電所の発電量が削減されるとの考え方に立ち、その効果を算定した結果、CO2 排出量は、14,123tCO2/年となり、定期報告書の特定-第 12 表で報告した「特定事業者全体」の排出量よりも 1,206tCO2/年少ない値となる。火力発電所の排出係数は、0.690kg-CO2/kWh を用いた。（出典：「目標達成シナリオ小委員会中間取りまとめ」（中央環境審議会地球環境部会 平成 13 年 6 月）。	
<b>3. 温室効果ガスの排出量の削減に関し実施した措置に関する情報</b>	
<b>4. 温室効果ガス算定排出量等の算定方法及び算定の基礎となるデータの管理方法に関する情報</b>	
<b>5. その他の情報</b>	

特定排出者番号	985761109
特定排出者名	マ・マーマカロニ株式会社
<b>1. 温室効果ガス算定排出量の増減の状況に関する情報</b>	
<b>2. 温室効果ガス排出原単位の増減の状況に関する情報</b>	
<b>3. 温室効果ガスの排出量の削減に関し実施した措置に関する情報</b>	
当事業所は、温暖化対策として 2008 年度に 1,253kw ガスコージェネレーションシステムを 1 台導入し、2014 年度は 4,236Mkw の発電量実績があった。コージェネを導入しなかった場合の代替システムである「一般電気事業者からの買電」と比較すると、導入による CO2 の追加削減量は、678tCO2/年である。	
<b>4. 温室効果ガス算定排出量等の算定方法及び算定の基礎となるデータの管理方法に関する情報</b>	
電気の代替システムである買電の排出係数は、対策により影響を受ける火力発電係数である「0.69-0.53」CO2/MWh とした。	
<b>5. その他の情報</b>	

特定排出者番号	520041372
特定排出者名	ミナベ化工株式会社
<b>1. 温室効果ガス算定排出量の増減の状況に関する情報</b>	
エネルギーの使用に伴って発生する CO2 の排出量平成 25 年度 21,667tCO2（生産数量 10,991t、エネルギー使用量 11,876kL）平成 26 年度 20,643tCO2（生産数量 10,880t、エネルギー使用量 11,365kL）1024tCO2 の減弊社では、特定規模電気事業者エネットより電力を購入しているが、特定規模電気事業者からの電力購入は、一般電気事業者の電力供給調整に寄与するため、調整電源に使用される老朽火力電力の稼働削減に貢献していると認識している。	
<b>2. 温室効果ガス排出原単位の増減の状況に関する情報</b>	
排出原単位（CO2/生産数量）は、平成 25 年度 1.97t/t→平成 26 年度 1.90t/t に減少。	
<b>3. 温室効果ガスの排出量の削減に関し実施した措置に関する情報</b>	
インバーター化による CO2 排出量の削減（8kW×18h/日×300 日×0.69=約 30t/年）運転方法見直しにより、炉への LNG 投入を停止した(LNG 削減量約 47t/年→CO2 排出量 127t/年)乾燥用設定温度を製品（wet、DRY）別に変更し、燃料 LNG の削減（約 17t/年→46t/年 CO2）電動機等の購入時は高効率タイプを採用している。	
<b>4. 温室効果ガス算定排出量等の算定方法及び算定の基礎となるデータの管理方法に関する情報</b>	
工場で使用する燃料及び電力量は全てデータロガーで管理している。電力量削減による CO2 排出削減量の計算根拠は、対策により影響を受ける電源（火力電源）の係数である 0.69kg-CO2/kWh とした。	
<b>5. その他の情報</b>	
事務用品及び備品の購入はグリーン購入法適合商品を優先している。	

特定排出者番号	581992395
特定排出者名	株式会社 O G C T S
<b>1. 温室効果ガス算定排出量の増減の状況に関する情報</b>	
<b>2. 温室効果ガス排出原単位の増減の状況に関する情報</b>	
<b>3. 温室効果ガスの排出量の削減に関し実施した措置に関する情報</b>	
当社は温暖化対策として地域冷暖房エネルギーセンター 3 地区で合計 16,710kW の天然ガスコージェネレーションを導入しており、平成 26 年度の発電実績は 36,064MWh である。この発電量に相当する購入電力量を減らしたことによる CO2 削減量は 9,516tCO2 である。	
<b>4. 温室効果ガス算定排出量等の算定方法及び算定の基礎となるデータの管理方法に関する情報</b>	
省エネ運用や高効率機器・システム導入による購入電力の削減は、特定規模電気事業者からの電力購入と併せ、一般電気事業者の供給電力調整に寄与すると認識している。そのため、購入電力の削減による二酸化炭素排出量の算定に用いた電気の排出係数は、対策による影響を受ける電力（火力電源）の係数である 0.69kg-CO2/kWh※とした。また、熱の代替システムの天然ガスガスボイラの効率率は 80%（HHV）とした。※出典：「環境報告ガイドライン（2007 年版）」（環境省平成 19 年 6 月）。	
<b>5. その他の情報</b>	
当社の地域冷暖房エネルギーセンターでは、設備更新に際して高効率冷凍機の導入をはじめ、使用エネルギー低減を図るための改善を積極的に推進している。岩崎エネルギーセンターでの特定電気事業、他の電力販売で、一般電気事業者の電力供給調節に寄与していると認識する。	

特定排出者番号	580908234
特定排出者名	株式会社オービス総研
<b>1. 温室効果ガス算定排出量の増減の状況に関する情報</b>	
2014年度のエネルギー使用量を原油換算した場合、対2013年度比91.9%と削減に成功したが、各電気会社のCO2排出係数が増加したため、CO2排出量は対前年112%と増加した。	
<b>2. 温室効果ガス排出原単位の増減の状況に関する情報</b>	
年間のエネルギー使用量を原油換算し、「年間原油使用量/売上高」で算出。2013年度14.63に対して2014年度は13.04となった。排出原単位が下がった要因は、年間原油使用量削減及び売上高増加である。	
<b>3. 温室効果ガスの排出量の削減に関し実施した措置に関する情報</b>	
弊社はガスコージェネレーションシステムで発電された電力を株式会社OGCTSより購入している。同社の実排出係数は0.000551tCO2/kWhであるが、同時に館内の冷暖房に使用する冷温水を精製しており、その点を考慮すると総排出量は市中電力で全て賄った場合より削減されている。	
<b>4. 温室効果ガス算定排出量等の算定方法及び算定の基礎となるデータの管理方法に関する情報</b>	
購入電力の削減や高効率機器・システム導入による二酸化炭素排出量の削減量の算定に用いた電気の排出係数は、対策により影響を受ける電源（火力電源）の係数である0.69kg-CO2/kWh*天然ガスボイラの効率80%（HHV）とした。*出典：「目標達成シナリオ小委員会中間とりまとめ」（中央環境審議会地球環境部会 平成13年7月）。	
<b>5. その他の情報</b>	

特定排出者番号	280003311
特定排出者名	株式会社オギノ
<b>1. 温室効果ガス算定排出量の増減の状況に関する情報</b>	
山梨の森づくりCO2吸収証書 第26-1号	
<b>2. 温室効果ガス排出原単位の増減の状況に関する情報</b>	
<b>3. 温室効果ガスの排出量の削減に関し実施した措置に関する情報</b>	
<b>4. 温室効果ガス算定排出量等の算定方法及び算定の基礎となるデータの管理方法に関する情報</b>	
<b>5. その他の情報</b>	



特定排出者番号	581985354
特定排出者名	株式会社ガスアンドパワー
<b>1. 温室効果ガス算定排出量の増減の状況に関する情報</b>	
当事業者は、都市ガスを燃料とした電気供給業を行っており、温室効果ガスについては、二酸化炭素が該当します（その他の排出量は法定上の届出値未満）。平成 26 年度は、平成 25 年度より多い電力供給の要請であったため、送電電力量が増加し（対前年度比 110%）、温室効果ガスである二酸化炭素の排出量も増加した。エネルギーの使用に伴って発生する二酸化炭素 6,280tCO <sub>2</sub> (H26)/5,780tCO <sub>2</sub> (H25) 燃料の使用に伴って発生する二酸化炭素 212,000tCO <sub>2</sub> (H26) /193,000tCO <sub>2</sub> (H25)。	
<b>2. 温室効果ガス排出原単位の増減の状況に関する情報</b>	
<b>3. 温室効果ガスの排出量の削減に関し実施した措置に関する情報</b>	
<b>4. 温室効果ガス算定排出量等の算定方法及び算定の基礎となるデータの管理方法に関する情報</b>	
購入電力の削減や高効率機器・システム導入による二酸化炭素排出量の削減量の算定に用いた電気の排出係数は、対策により影響を受ける電源（火力電源）の係数である 0.69kg-CO <sub>2</sub> /kWh※天然ガスボイラの効率率は 80%（HHV）とした。 ※出典：「目標達成シナリオ小委員会中間とりまとめ」（中央環境審議会地球環境部会 平成 13 年 7 月）。	
<b>5. その他の情報</b>	

特定排出者番号	550016002
特定排出者名	株式会社ゴーシュー
<b>1. 温室効果ガス算定排出量の増減の状況に関する情報</b>	
<b>2. 温室効果ガス排出原単位の増減の状況に関する情報</b>	
<b>3. 温室効果ガスの排出量の削減に関し実施した措置に関する情報</b>	
当社は地球温暖化対策としてガスエンジンコージェネレーション 400kW2 台を導入している。ガスエンジンコージェネレーションの発電実績は 1,740,551kWh であり、この発電量に相当する購入電力量を減らしたことによる CO <sub>2</sub> 削減量は 1,201tCO <sub>2</sub> /年である。	
<b>4. 温室効果ガス算定排出量等の算定方法及び算定の基礎となるデータの管理方法に関する情報</b>	
電気の代替システムの買電の排出係数は、対策により影響を受ける電源（火力電源）の係数である 0.69kg/CO <sub>2</sub> /kWh とした。	
<b>5. その他の情報</b>	

特定排出者番号	580710302
特定排出者名	株式会社コールド・エアー・プロダクツ
<b>1. 温室効果ガス算定排出量の増減の状況に関する情報</b>	
<b>2. 温室効果ガス排出原単位の増減の状況に関する情報</b>	
<b>3. 温室効果ガスの排出量の削減に関し実施した措置に関する情報</b>	
当社の空気分離プラントは二酸化炭素の排出削減対策として、製造工程で LNG（液化天然ガス）の冷熱を有効利用して、電気使用量の低減を図っている。これにより平成 26 年度は購入電力 48.9GWh の削減を行い、3.4 万トンの二酸化炭素を削減した。	
<b>4. 温室効果ガス算定排出量等の算定方法及び算定の基礎となるデータの管理方法に関する情報</b>	
購入電力の削減や高効率機器・システム導入による二酸化炭素排出削減量の算定に用いた電気の排出係数は、対策により影響を受ける電源（火力電源）の係数である 0.69kg-CO2/kWh※を用いた。出典：「目標達成シナリオ小委員会中間とりまとめ」（中央環境審議会地球環境部会、H13 年 7 月）。	
<b>5. その他の情報</b>	

特定排出者番号	400108408
特定排出者名	株式会社デンソー
<b>1. 温室効果ガス算定排出量の増減の状況に関する情報</b>	
<b>2. 温室効果ガス排出原単位の増減の状況に関する情報</b>	
<b>3. 温室効果ガスの排出量の削減に関し実施した措置に関する情報</b>	
・当社では CO2 原単位を 2015 年比 ▲65%削減目標を掲げ CO2 削減を推進。・2010 年度以降、生産変動に強いエネルギー体質を目指す「エネルギーJIT（ジャスト・イン・タイム）」活動※を全社展開。（※エネルギーJIT：「必要なものを、必要なときに、必要なだけ供給・使用」という考えで、生産変動に強いエネルギー体質を目指した運動。工場エアの供給 JIT や生産設備のアイドルストップ化による、工場の待機電力削減を狙ったもの）（H23 年度省エネ大賞経済産業大臣賞受賞）・2014 年度の原単位（CO2 排出量/物的生産金額）は、PEF 活動・エネ JIT 展開等により 90 年比 66%向上。	
<b>4. 温室効果ガス算定排出量等の算定方法及び算定の基礎となるデータの管理方法に関する情報</b>	
当社の CO2 排出量算定は、電気は全電源平均係数を使用、またコージェネを導入している工場では全電源係数ではコージェネの CO2 削減効果が適切に算定出来ないため実質効果を火力平均係数で算定し CO2 排出量に反映。当社が CSRREPORT で報告している CO2 排出量は、この算出方法によるもので、これは 2000 年 6 月に定めた「デンソーエコビジョン」に掲げた長期 CO2 削減目標を推進するために定めたものであり、今回の温対法に基づき算定した CO2 排出量値とは異なる。	
<b>5. その他の情報</b>	
2010 年 11 月「2015 年環境行動計画」を策定。この計画では、長期的な視点でエネルギーハーフを目指し「エネルギーJIT」等を推進することで、変化に強い省エネルギー体質を実現し、大幅に CO2 原単位を向上することを掲げているその他、活動の詳細は CSRREPORT2015（8 月当社ホームページに掲載予定）を参照願。	

特定排出者番号	150203846
特定排出者名	株式会社ユキザワ
<b>1. 温室効果ガス算定排出量の増減の状況に関する情報</b>	
PEDの影響により肥育豚飼養頭数が減少(2,100頭)したため、排出ガス量は494t減少した。(原単位は、横ばい)。	
<b>2. 温室効果ガス排出原単位の増減の状況に関する情報</b>	
1頭当たりの実質排出量は削減されていると判断しているが、糞尿や排出N・NO <sub>2</sub> 量の測定ができないため、畜産大辞典並びに中央畜産会公表の数値を用いており、横ばい。原単位=CO <sub>2</sub> 排出量/豚在庫頭数。	
<b>3. 温室効果ガスの排出量の削減に関し実施した措置に関する情報</b>	
養豚用飼料に消化酵素を配合し、飼料中の有機物や窒素の要求率(体重1kg増加に必要な飼料量)を低下させることにより、肥育豚が出荷されるまでに排出されるGHGの削減を継続中。(方法論として登録していないため、算定していない)。	
<b>4. 温室効果ガス算定排出量等の算定方法及び算定の基礎となるデータの管理方法に関する情報</b>	
糞尿・排出N・有機物・NO <sub>2</sub> ・CH <sub>4</sub> 量の測定ができないため、基礎データはなし。	
<b>5. その他の情報</b>	

特定排出者番号	985572701
特定排出者名	株式会社中村屋
<b>1. 温室効果ガス算定排出量の増減の状況に関する情報</b>	
<b>2. 温室効果ガス排出原単位の増減の状況に関する情報</b>	
<b>3. 温室効果ガスの排出量の削減に関し実施した措置に関する情報</b>	
当事業所は温暖化対策として、平成9年に300kwのガスエンジンコージェネレーションシステムを1台導入している。2014年度は1,440kwの発電量実績があった。コージェネレーション導入による温室効果ガスの追加削減効果は、代替システムである「一般電気事業者からの買電」と比較すると系統電力削減量×(マージナル電源係数-全電源平均係数)の式により、475.2tCO <sub>2</sub> /年となる。	
<b>4. 温室効果ガス算定排出量等の算定方法及び算定の基礎となるデータの管理方法に関する情報</b>	
マージナル電源係数は、環境報告書ガイドライン2003年度版(環境省平成16年3月)を参考として、0.69kg-CO <sub>2</sub> /kWhを適用した。	
<b>5. その他の情報</b>	

特定排出者番号	985813500
特定排出者名	株式会社明治ゴム化成
<b>1. 温室効果ガス算定排出量の増減の状況に関する情報</b>	
<b>2. 温室効果ガス排出原単位の増減の状況に関する情報</b>	
<b>3. 温室効果ガスの排出量の削減に関し実施した措置に関する情報</b>	
<p>当社は地球温暖化対策としてコジェネレーションを導入しており、コジェネレーションの導入効果として、電力会社において、マージナル電源である火力発電所の発電量が削減されるとの考え方に立ち、その効果を算定した結果、CO2 排出量は、11,704tCO2/年となり、定期報告書の特定-第 12 表で報告した「特定事業者全体」の排出量よりも 1,195tCO2/年少ない値となる。火力発電所の排出係数は、0.690kg-CO2/kWh を用いた。(出典:「目標達成シナリオ小委員会中間取りまとめ」(中央環境審議会地球環境部会、平成 13 年 6 月))。</p>	
<b>4. 温室効果ガス算定排出量等の算定方法及び算定の基礎となるデータの管理方法に関する情報</b>	
<b>5. その他の情報</b>	

特定排出者番号	500451711
特定排出者名	京都リサーチパーク株式会社
<b>1. 温室効果ガス算定排出量の増減の状況に関する情報</b>	
<p>弊社では、特定規模電気事業者エネットより電力を購入しているが、特定規模電気事業者からの電気購入は一般電気事業者の電力供給調整に寄与するため、調整電源に使用される老朽火力電力の稼働削減に貢献していると認識している。</p>	
<b>2. 温室効果ガス排出原単位の増減の状況に関する情報</b>	
<b>3. 温室効果ガスの排出量の削減に関し実施した措置に関する情報</b>	
<p>弊社では、天然ガスコージェネレーションシステム、ガス空調(吸収式冷温水機・ガスエンジンヒートポンプ)の使用を通じて温室効果ガスの排出削減に努めているさらに自然再生エネルギー等の利用に努めており、今年度太陽光発電設備及び空調GHP(発電機付)の運用で、115,506kWh を発電、自然使用した。マージナル係数(火力電源係数): 0.69kgCO2/kWh として、約 80tCO2 の排出が削減できた。</p>	
<b>4. 温室効果ガス算定排出量等の算定方法及び算定の基礎となるデータの管理方法に関する情報</b>	
<p>省エネ運用や高効率機器・システム導入による購買電力の削減は、特定規模電気事業者からの電力購入と併せ、一般電気事業者の供給電力調整に寄与すると認識している。そのため、購入電力の削減による二酸化炭素排出量の算定に用いた電気の排出係数は、対策により影響を受ける電源(火力電源)の係数である 0.69kg-CO2/kWh※とした。*出典:「目標達成シナリオ小委員会中間とりまとめ」(中央環境審議会地球環境部会平成 13 年 7 月)。</p>	
<b>5. その他の情報</b>	
<p>弊社はKES(ステップ2)の認証を平成 20 年 3 月に取得し、事業活動に伴う環境保全活動に心がけている</p>	

特定排出者番号	800035241
特定排出者名	九州電力株式会社
<b>1. 温室効果ガス算定排出量の増減の状況に関する情報</b>	
N2O については、前年比で約 2.9 千 tCO <sub>2</sub> の増加となったが、これは前年に比べて石炭火力のうち排出原単位が高い発電所が高稼働したことによるもの。また、SF6 については、前年比約 1.0 千 tCO <sub>2</sub> の増加となったが、これは開閉器の劣化等により漏洩が発生したことによるもの。	
<b>2. 温室効果ガス排出原単位の増減の状況に関する情報</b>	
<b>3. 温室効果ガスの排出量の削減に関し実施した措置に関する情報</b>	
<b>4. 温室効果ガス算定排出量等の算定方法及び算定の基礎となるデータの管理方法に関する情報</b>	
<b>5. その他の情報</b>	

特定排出者番号	200212311
特定排出者名	高梨乳業株式会社
<b>1. 温室効果ガス算定排出量の増減の状況に関する情報</b>	
<b>2. 温室効果ガス排出原単位の増減の状況に関する情報</b>	
<b>3. 温室効果ガスの排出量の削減に関し実施した措置に関する情報</b>	
平成 9 年に導入した 300 k w ガスエンジンコージェネレーションシステム 2 台を平成 26 年 1 月に高効率機種 370 k w ガスエンジンコージェネレーションシステム 2 台に更新。2014 年度は 3,638,730 k w h の発電実績があり、コージェネレーションによる温室効果ガスの追加削減効果は、代替システムである「一般電気事業者からの買電」と比較すると {系統電力削減量×(マージナル電源係数-全電源平均計数)} の式により、582.20tCO <sub>2</sub> /年となる。	
<b>4. 温室効果ガス算定排出量等の算定方法及び算定の基礎となるデータの管理方法に関する情報</b>	
マージナル電源係数は、環境報告書ガイドライン 2003 年度版(環境省平成 16 年 3 月)を参考として、0.69kg-CO <sub>2</sub> /kWh を適用した。	
<b>5. その他の情報</b>	



特定排出者番号	990181306
特定排出者名	根室北部廃棄物処理広域連合
<b>1. 温室効果ガス算定排出量の増減の状況に関する情報</b>	
<b>2. 温室効果ガス排出原単位の増減の状況に関する情報</b>	
<b>3. 温室効果ガスの排出量の削減に関し実施した措置に関する情報</b>	
<b>4. 温室効果ガス算定排出量等の算定方法及び算定の基礎となるデータの管理方法に関する情報</b>	
<b>5. その他の情報</b>	
排気ガスデータの公表	

特定排出者番号	985794450
特定排出者名	三菱UFJ信託銀行株式会社
<b>1. 温室効果ガス算定排出量の増減の状況に関する情報</b>	
<b>2. 温室効果ガス排出原単位の増減の状況に関する情報</b>	
<b>3. 温室効果ガスの排出量の削減に関し実施した措置に関する情報</b>	
<b>4. 温室効果ガス算定排出量等の算定方法及び算定の基礎となるデータの管理方法に関する情報</b>	
<b>5. その他の情報</b>	
温室効果ガス排出量合計には三菱UFJ信託銀行が受託している信託不動産を含む。	

特定排出者番号	400088735
特定排出者名	住友理工株式会社
<b>1. 温室効果ガス算定排出量の増減の状況に関する情報</b>	
震災の影響を受けていない平成22年度の電力係数を用いて算定した平成26年度のCO <sub>2</sub> 排出量は、72,773tCO <sub>2</sub> /年となり、係数悪化の影響を除くことにより、定期報告書の特定-第12表で報告した「特定事業者全体」の排出量よりも7,187tCO <sub>2</sub> /年少ない値となる。	
<b>2. 温室効果ガス排出原単位の増減の状況に関する情報</b>	
<b>3. 温室効果ガスの排出量の削減に関し実施した措置に関する情報</b>	
当社は地球温暖化対策としてコージェネレーションを導入しており、コージェネレーションの導入効果として、電力会社において、マージナル電源である火力発電所の発電力が削減されるとの考え方に立ち、その効果を算定した結果、CO <sub>2</sub> 排出量は、76,320tCO <sub>2</sub> /年となり、定期報告書指定-第10表で報告した排出量よりも3,640tCO <sub>2</sub> /年少ない値となる火力発電所の排出係数は、0.690kgCO <sub>2</sub> /kWhを用いた。(出典：「目標達成シナリオ小委員会中間取りまとめ」(中央環境審議会地球環境部会、平成13年6月))。	
<b>4. 温室効果ガス算定排出量等の算定方法及び算定の基礎となるデータの管理方法に関する情報</b>	
<b>5. その他の情報</b>	

特定排出者番号	985352734
特定排出者名	西部石油株式会社
<b>1. 温室効果ガス算定排出量の増減の状況に関する情報</b>	
<b>2. 温室効果ガス排出原単位の増減の状況に関する情報</b>	
<b>3. 温室効果ガスの排出量の削減に関し実施した措置に関する情報</b>	
<b>4. 温室効果ガス算定排出量等の算定方法及び算定の基礎となるデータの管理方法に関する情報</b>	
<b>5. その他の情報</b>	
◆エネルギー起源及び非エネルギー起源のどちらにも該当しない CO2 排出量の報告 (1) 酸いぞ製造装置からの CO2 排出量 72,834tCO2/平成 26 年度 (2) FCC コークによる CO2 排出量 15,9207tCO2/平成 26 年度。	

特定排出者番号	582721145
特定排出者名	泉北天然ガス発電株式会社
<b>1. 温室効果ガス算定排出量の増減の状況に関する情報</b>	
平成 26 度は、社会の電力不足対策に対応するため、送電電力量が増加し、CO2 排出量も増加した。しかし、当発電所は天然ガスを燃料としているのに加えて高効率なので、稼働率の向上は、社会全体の温室効果ガスの低減に寄与するものとする。	
<b>2. 温室効果ガス排出原単位の増減の状況に関する情報</b>	
発電所の効率的な運転に努めた結果、燃料の使用に伴って発生する CO2 排出原単位は前年度と同程度であった。なお、社会の電力不足対策に対応するため、若干起動回数が増えたことにより、エネルギーの使用に伴って発生する CO2 排出原単位（他人への電気の供給に係るものを除く）が前年度から若干増加した。	
<b>3. 温室効果ガスの排出量の削減に関し実施した措置に関する情報</b>	
毎年設備の定期整備を行うことで、省エネルギー性の高い、高効率な設備に維持管理している。環境マネジメントシステム (EMS) を構築し、温室効果ガスの排出量の削減を含む、継続的な環境改善に努めている。	
<b>4. 温室効果ガス算定排出量等の算定方法及び算定の基礎となるデータの管理方法に関する情報</b>	
<b>5. その他の情報</b>	
本事業は、環境影響評価法、大阪府環境影響評価条例の適用を受けており、高効率のガスタービンコンバインドサイクル方式発電設備の採用、燃料として単位発熱量当たりの二酸化炭素排出量が少ない液化天然ガス (LNG) の採用を通じて、温室効果ガス (CO2) の削減対策を施している。	

特定排出者番号	985385520
特定排出者名	太平化成株式会社
<b>1. 温室効果ガス算定排出量の増減の状況に関する情報</b>	
<b>2. 温室効果ガス排出原単位の増減の状況に関する情報</b>	
<b>3. 温室効果ガスの排出量の削減に関し実施した措置に関する情報</b>	
<b>4. 温室効果ガス算定排出量等の算定方法及び算定の基礎となるデータの管理方法に関する情報</b>	
<b>5. その他の情報</b>	
<p>弊社は有機溶剤のリサイクルを主に行っており、工程内で出た廃棄物を償却する際に発生した熱を用いて社内用スチームを製造している。つまり、廃棄物と熱を同時にリサイクルするというハイブリッドシステムを運用している。2014年度は13、658tのスチームを製造しており、このシステムがなかったら外部からの購入に頼ることになるので新たに1、955tものCO<sub>2</sub>が発生していたことになる。このシステムによりCO<sub>2</sub>の発生量を約21%も削減できているわけであり、前年と同様CO<sub>2</sub>発生量の削減に十分寄与できていると認識している。</p>	

特定排出者番号	580014036
特定排出者名	大阪ガス株式会社
<b>1. 温室効果ガス算定排出量の増減の状況に関する情報</b>	
<b>2. 温室効果ガス排出原単位の増減の状況に関する情報</b>	
<b>3. 温室効果ガスの排出量の削減に関し実施した措置に関する情報</b>	
<p>①都市ガス製造所においては、二酸化炭素の排出削減対策として、都市ガスを製造する工程で発生するLNG（液化天然ガス）の冷熱やガス圧力差等のエネルギーを有効利用した発電により、購入電力80.6GWhの削減を行った。これにより平成26年度は約5万tの二酸化炭素排出を削減した。②弊社では、天然ガスコージェネレーションシステム、ガス空調（吸収式冷温水機・ガスエンジンヒートポンプ）、高性能工業炉、高効率ボイラの高効率機器・システムを通じてお客さま先での二酸化炭素排出量の抑制に努めており、平成26年度は約94.3万トンの排出抑制を行った（基準年度は平成20年度）。</p>	
<b>4. 温室効果ガス算定排出量等の算定方法及び算定の基礎となるデータの管理方法に関する情報</b>	
<p>自家発電設備や高効率機器・システム導入による購入電力削減を通じた二酸化炭素排出量削減量の算定に用いた電気の排出係数は、対策により影響を受ける電源（火力電源）の係数である0.69kg-CO<sub>2</sub>/kWh ※とした。 ※出典：「目標達成シナリオ小委員会中間とりまとめ」（中央環境審議会地球環境部会 平成13年7月）。</p>	
<b>5. その他の情報</b>	

特定排出者番号	581803317
特定排出者名	中山共同発電株式会社
<b>1. 温室効果ガス算定排出量の増減の状況に関する情報</b>	
当事業者は、燃料（都市ガス）の支給を受け発電を行う受託業務を行っており、温室効果ガスについては二酸化炭素が該当します（その他の排出量は法定上の届出値未満）。平成 25 年度に比べて平成 26 年度は、発電電力量が約 32%減少したことで、エネルギーの使用に伴って発生する二酸化炭素の排出量は約 27%減少した。	
<b>2. 温室効果ガス排出原単位の増減の状況に関する情報</b>	
排出原単位は、エネルギーの使用に伴って発生する二酸化炭素の排出量を発電電力量で割った値で算定しており、平成 25 年度に比べて平成 26 年度は約 6.6%増加した。	
<b>3. 温室効果ガスの排出量の削減に関し実施した措置に関する情報</b>	
発電所（指定工場）は発電原単位の維持、向上のために春秋に実施する定期整備等において、設備を最適な状態に維持、管理することに努めた。また、付帯設備・補機の運用見直し、設備改善による省エネ対策を継続推進している。本社事務所においては、省エネを意識した空調管理（温度管理の徹底）及び室内照明のこまめな消灯を推進している。	
<b>4. 温室効果ガス算定排出量等の算定方法及び算定の基礎となるデータの管理方法に関する情報</b>	
燃料ガスの排出原単位については、大阪ガス株式会社の公表値 0.0509tCO <sub>2</sub> /GJ を、買電電力の排出原単位については、関西電力株式会社の公表値 0.000522tCO <sub>2</sub> /kWh 及び株式会社エネットの公表値 0.000423tCO <sub>2</sub> /kWh を用いた。	
<b>5. その他の情報</b>	

特定排出者番号	581811471
特定排出者名	中山名古屋共同発電株式会社
<b>1. 温室効果ガス算定排出量の増減の状況に関する情報</b>	
当事業所は、石炭を燃料とした電気供給業を行っており、温室効果ガスについては、二酸化炭素が該当します（その他の排出量は法定上の届出値未満）。平成 25 年度に比べて平成 26 年度は送電電力量が 2.6%減少したことにより、発生する二酸化炭素の排出量が約 1.0%減少した。	
<b>2. 温室効果ガス排出原単位の増減の状況に関する情報</b>	
排出原単位は、エネルギー使用に伴って発生する二酸化炭素の排出量を送電電力量で割った値で算定しており、平成 25 年度に比べて平成 26 年度は約 1.6%増加した。	
<b>3. 温室効果ガスの排出量の削減に関し実施した措置に関する情報</b>	
原単位を毎月フォローし、所員の意識高揚を図り操業の改善に努めた。定期整備で機器の点検・調整を念入りに行った。「不必要な照明 OFF」運動を徹底した。空調機器の目標設定温度（夏期 28℃、冬期 20℃）を遵守した。	
<b>4. 温室効果ガス算定排出量等の算定方法及び算定の基礎となるデータの管理方法に関する情報</b>	
中部電力からの買電の排出係数には、同社からの公表値である 0.513 を使用した。	
<b>5. その他の情報</b>	
発電所敷地内緑地の適切な維持管理を図った。	

特定排出者番号	440008971
特定排出者名	中部ガス株式会社
<b>1. 温室効果ガス算定排出量の増減の状況に関する情報</b>	
<b>2. 温室効果ガス排出原単位の増減の状況に関する情報</b>	
<b>3. 温室効果ガスの排出量の削減に関し実施した措置に関する情報</b>	
平成 26 年度は、25 年度に引き続き、事業者全体で、節電対策に取組み、使用電力量を 170 千 kWh 削減した。この取り組みにより、電力起因の CO2 削減量は、117tCO2/年である。	
<b>4. 温室効果ガス算定排出量等の算定方法及び算定の基礎となるデータの管理方法に関する情報</b>	
系統電力の排出係数は、節電対策により影響を受ける電源（火力電源）の係数である 0.69kg-CO2/kWh ※とした。 ※出典：「目標達成シナリオ小委員会中間とりまとめ」（中央環境審議会地球環境部会 H13 年）。	
<b>5. その他の情報</b>	

特定排出者番号	400091759
特定排出者名	東邦ガス株式会社
<b>1. 温室効果ガス算定排出量の増減の状況に関する情報</b>	
<b>2. 温室効果ガス排出原単位の増減の状況に関する情報</b>	
<b>3. 温室効果ガスの排出量の削減に関し実施した措置に関する情報</b>	
1 当事業所における温室効果ガス排出削減について当社は、冷熱発電・コージェネレーションで発電した電力を使用することで購入電力を削減している。冷熱発電設備（ガス製造工場）による CO2 削減量は 4,090tCO2。ガスコージェネレーションシステム（ガス製造工場・地冷・オフィス）による CO2 削減量は従来システム比（買電・天然ガスボイラー）で 6,462tCO2。2 天然ガスの普及拡大によるお客さま先での CO2 排出削減効果について天然ガスおよびガスコージェネレーションシステム等の高効率ガス機器・システムの普及によって、お客さま先での CO2 排出抑制に貢献している。3 電力負荷平準化への貢献について電力の負荷平準化に寄与するガス空調の導入によって、系統電力を削減しており、この対策により影響を受ける電源（CO2 が排出される火力発電所）の CO2 排出量削減に貢献している。	
<b>4. 温室効果ガス算定排出量等の算定方法及び算定の基礎となるデータの管理方法に関する情報</b>	
電力の使用に係る CO2 排出係数の適正な評価について 購入電力の削減に伴う CO2 排出削減量は、対策により影響を受ける電源（火力平均電源係数などのマージナル電源）係数を用いて算定。具体的には、火力平均である 0.69kg-CO2/kWh※を用いて算出。※中央環境審議会地球環境部会 目標達成シナリオ小委員会中間取りまとめ（平成 13 年 6 月）。	
<b>5. その他の情報</b>	



特定排出者番号	580002026
特定排出者名	東洋ゴム工業株式会社
<b>1. 温室効果ガス算定排出量の増減の状況に関する情報</b>	
震災の影響を受けていない平成 22 年度の電力係数を用いて算定した平成 26 年度の CO2 排出量は、287,000tCO2/年（コジェネ導入効果を含む／下記 3. 参照）となり、係数悪化の影響を除くことにより 40,000tCO2/年少ない値となる。	
<b>2. 温室効果ガス排出原単位の増減の状況に関する情報</b>	
<b>3. 温室効果ガスの排出量の削減に関し実施した措置に関する情報</b>	
当社は地球温暖化対策としてコジェネレーションを導入しており、コジェネレーションの導入効果として、電力会社において、マージナル電源である火力発電所の発電量が削減されるとの考え方に立ち、その効果を算定した結果、CO2 排出量は、327,000tCO2/年となり定期報告書の特定一第 1 2 表で報告した「特定事業者全体」の排出量よりも 16,000tCO2/年少ない値となる。火力発電所の排出係数は、0.690 kg-CO2/kWh を用いた。（出典：「目標達成シナリオ小委員会中間取りまとめ」（中央環境審議会地球環境部会、平成 1 3 年 6 月）。	
<b>4. 温室効果ガス算定排出量等の算定方法及び算定の基礎となるデータの管理方法に関する情報</b>	
<b>5. その他の情報</b>	

特定排出者番号	430132422
特定排出者名	日研フード株式会社
<b>1. 温室効果ガス算定排出量の増減の状況に関する情報</b>	
<b>2. 温室効果ガス排出原単位の増減の状況に関する情報</b>	
<b>3. 温室効果ガスの排出量の削減に関し実施した措置に関する情報</b>	
当社は地球温暖化対策として天然ガスコージェネレーションを 995 kW を導入している。天然ガスコージェネレーションをの発電量は 2,264 千 kWh/年であり、この発電量に相当する購入電力量を減らしたことによる CO2 削減量は、1,562tCO2/年である。	
<b>4. 温室効果ガス算定排出量等の算定方法及び算定の基礎となるデータの管理方法に関する情報</b>	
電気の代替システムの買電の排出係数は、対策により影響を受ける電源（火力電源）の係数である 0.69 kg-CO2/kWh とした。	
<b>5. その他の情報</b>	

特定排出者番号	200269655
特定排出者名	日本ブチル株式会社
<b>1. 温室効果ガス算定排出量の増減の状況に関する情報</b>	
<b>2. 温室効果ガス排出原単位の増減の状況に関する情報</b>	
<b>3. 温室効果ガスの排出量の削減に関し実施した措置に関する情報</b>	
<p>当社は地球温暖化対策として天然ガスコージェネレーション（4,000kW×2台）を導入している。コージェネレーションの発電実績は 54,575MWh/年であり、この発電量に相当する購入電力量を減らしたことによる CO2 削減量は、18,023tCO2/年である。</p>	
<b>4. 温室効果ガス算定排出量等の算定方法及び算定の基礎となるデータの管理方法に関する情報</b>	
<p>電気の代替システムの買電の排出係数は、対策により影響を受ける電源（火力電力）の係数である 0.69kg-CO2/kWh※とした。 ※出典：「目標達成シナリオ小委員会中間とりまとめ」（中央環境審議会地球環境部会 H13 年）。</p>	
<b>5. その他の情報</b>	

特定排出者番号	370042944
特定排出者名	日本海ガス株式会社
<b>1. 温室効果ガス算定排出量の増減の状況に関する情報</b>	
<b>2. 温室効果ガス排出原単位の増減の状況に関する情報</b>	
<b>3. 温室効果ガスの排出量の削減に関し実施した措置に関する情報</b>	
<p>平成 26 年度は、25 年度に引き続き事業者全体で節電対策に取り組み、使用電力量を 10 千 kWh 削減した。この取組みによる電力起因の CO2 削減量は、6tCO2/年である。また、当社は地球温暖化対策として天然ガスコージェネレーションを 25kWh 導入した。平成 26 年度の発電実績は 1 千 kWh であり、発電量に相当する購入電力量を削減した。</p>	
<b>4. 温室効果ガス算定排出量等の算定方法及び算定の基礎となるデータの管理方法に関する情報</b>	
<p>系統電力の排出係数は、節電対策により影響を受ける電源（火力電源）の係数である 0.69kg-CO2/kWh ※とした。 ※出典「目標達成シナリオ小委員会中間とりまとめ」（中央環境審議会地球環境部会 H13 年）。</p>	
<b>5. その他の情報</b>	

特定排出者番号	985731100
特定排出者名	富士重工業株式会社
<b>1. 温室効果ガス算定排出量の増減の状況に関する情報</b>	
<b>2. 温室効果ガス排出原単位の増減の状況に関する情報</b>	
<b>3. 温室効果ガスの排出量の削減に関し実施した措置に関する情報</b>	
<p>当社は地球温暖化対策として天然ガスコジェネレーションを導入しており、その導入効果として、CO2排出量を「電力会社からの買電+代替（従来）ボイラによる蒸気生成」と比較・算出した結果、CO2排出量は、56,112tCO2/年となる。</p>	
<b>4. 温室効果ガス算定排出量等の算定方法及び算定の基礎となるデータの管理方法に関する情報</b>	
<p>火力発電所の排出係数は、0.178kg-C/kWh を用いた。（出典：電磁連'95 火力基準の係数） CO2 排出量は、更に 44/12 を乗じて算出した。代替ボイラについては、群馬製作所における重油焚きボイラの蒸発係数を 0.084L/kg、宇都宮製作所における天然ガスボイラの蒸気原単位を 70.4?/t とした。</p>	
<b>5. その他の情報</b>	
<p>コジェネレーション設備の発電によって、電力会社がピーク電力の調整を行なう火力発電所の発電量削減に結びつく事から、コジェネレーション設備を導入することは省エネ・CO2 削減ならびに系統電力の平準化に寄与すると考える。</p>	

特定排出者番号	560004856
特定排出者名	兵庫パルプ工業株式会社
<b>1. 温室効果ガス算定排出量の増減の状況に関する情報</b>	
<b>2. 温室効果ガス排出原単位の増減の状況に関する情報</b>	
<b>3. 温室効果ガスの排出量の削減に関し実施した措置に関する情報</b>	
<b>4. 温室効果ガス算定排出量等の算定方法及び算定の基礎となるデータの管理方法に関する情報</b>	
<p>エネルギー起源二酸化炭素：「他人へ供給した電気に伴う排出量の控除」...発電に使用した燃料のうち、RPF が控除対象。</p>	
<b>5. その他の情報</b>	

特定排出者番号	400220426
特定排出者名	豊田ケミカルエンジニアリング株式会社
<b>1. 温室効果ガス算定排出量の増減の状況に関する情報</b>	
温室効果ガス算定排出量（調整後）は、前年比 88.4%となった。この理由は、エネルギー起源の減少及び非エネルギー起源（廃棄物）の発熱量の低下である。	
<b>2. 温室効果ガス排出原単位の増減の状況に関する情報</b>	
温室効果ガス算定原単位（調整後）は、前年度比 83.7%となった。この理由は、上項の影響に加え出荷額の増加によるものである。	
<b>3. 温室効果ガスの排出量の削減に関し実施した措置に関する情報</b>	
当社は、産業廃棄物の焼却処理を中心としているため、実排出量の 95%を占める非エネルギー起源（産業廃棄物、原燃料）の削減は難しいが、廃棄物燃料を積極的に利用することで調整後温室効果ガスの総排出量の前年より削減することができた。また、4号焼却炉における廃棄物発電量が増加したことで、購入電力量は前年より抑制され購入電力由来の CO2 排出量を削減することができた。	
<b>4. 温室効果ガス算定排出量等の算定方法及び算定の基礎となるデータの管理方法に関する情報</b>	
廃棄物の焼却にて発生する CO2 は省令にて定める係数ではなく、当社の実績から求めた係数を用いた。排ガス測定による CO2 濃度、排ガス量と焼却炉の稼働時間を乗じ求めた CO2 排出量に近似するように補正し算定した。（別途資料参照）	
<b>5. その他の情報</b>	