

2.4 環境の状態についての実感（満足度）

(1) 身近な生活環境について

身近な生活環境として、大気の状態、水の状態、土壌の状態、騒音・振動の状態、ごみの状態、天候の状態、についての実感（満足度）を聞いたところ、「水の状態」が最も高く、「（まあ）満足している」（「よい状態だと思う」及び「まあよい状態だと思う」の合計）が約25%となった。

「（少し）不満である」（「あまりよくないと思う」及び「悪い状態だと思う」の合計）は「天候の状態」で最も高く約55%、次いで「大気の状態」で約48%であった。

全ての項目で「（まあ）満足している」よりも「（少し）不満である」が高くなった。

満足度では項目により地域差がみられ、特に大気の状態については、九州・沖縄で「（少し）不満である」が60%を超えた高い割合となった。またいずれの項目でも関東は「（まあ）満足している」の割合が最も低くなった。

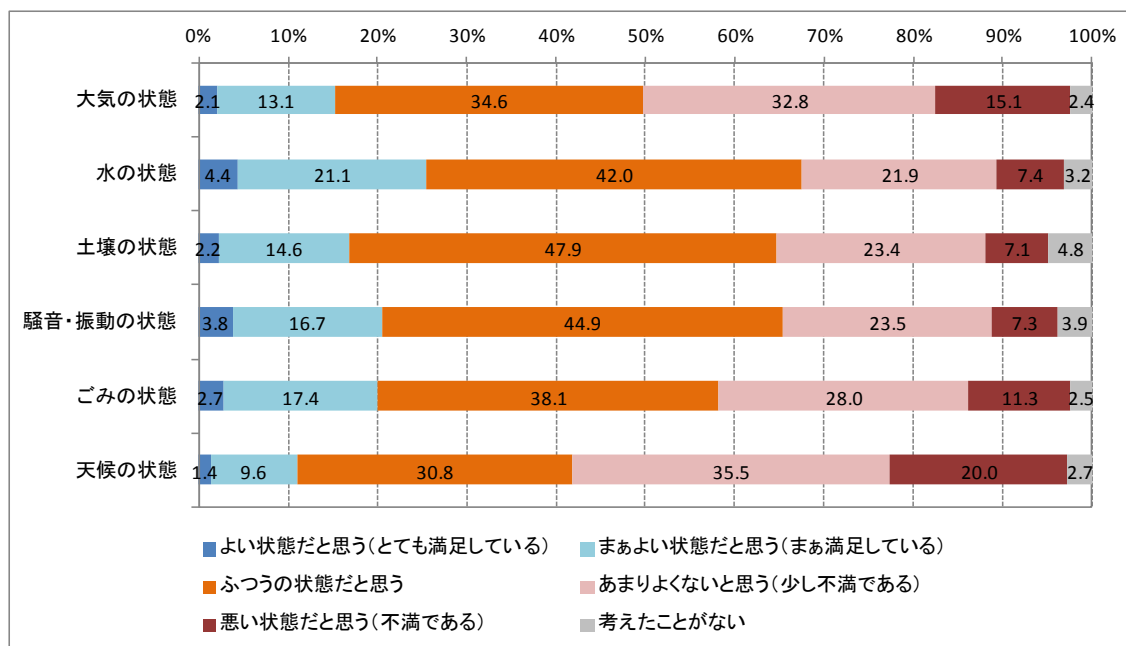


図 20 身近な生活環境の実感（満足度）

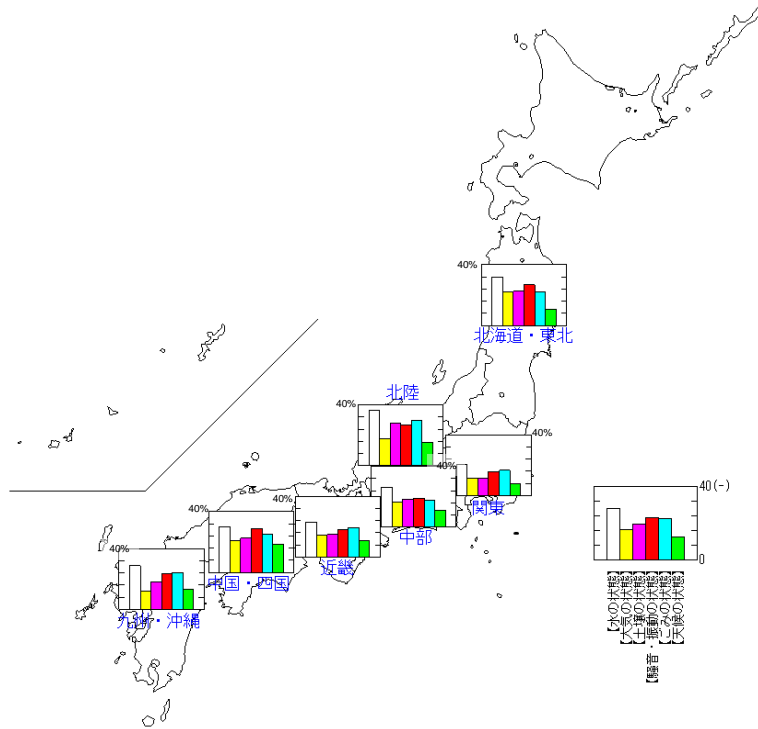


図 21 項目別の満足度（地域別）

※「よい状態（満足している）」+「まあよい状態（まあ満足している）」の割合

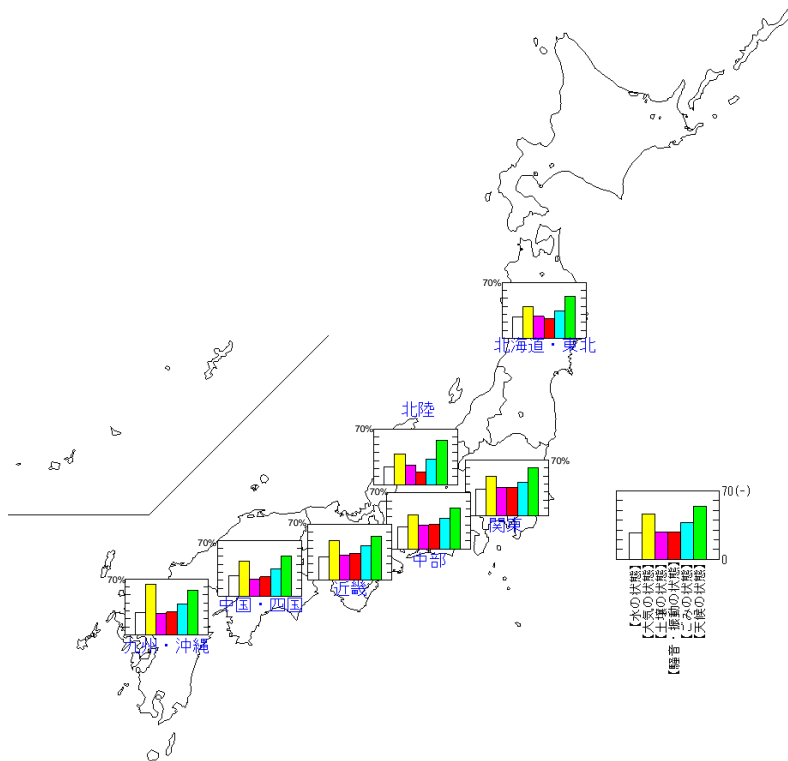


図 22 項目別の不満足度（地域別）

※「悪い状態（不満である）」+「あまりよくない（少し不満）」の割合

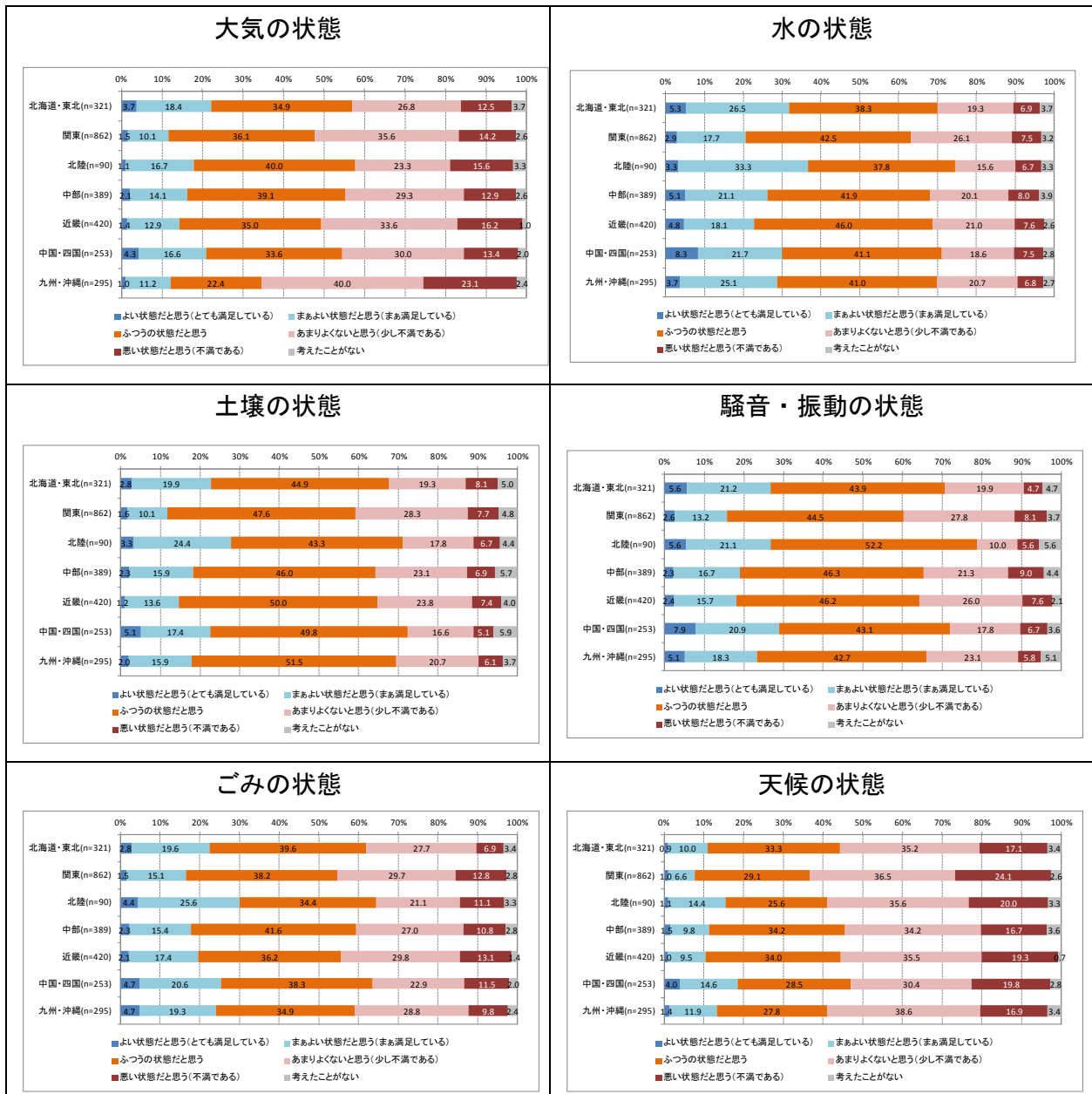


図 23 項目別の実感（地域別）

身近な生活環境として、大気の状態、水の状態、土壌の状態、騒音・振動の状態、ごみの状態、天候の状態、についての実感（満足度）を回答した際に、「そう思ったきっかけ」（判断要素）を聞いたところ、「情報ではなく実感」がいずれの項目でも多くなり、「土壌の状態」以外は5割を超えていた。また、いずれの項目でも「情報ではなく実感」に次いで「ニュース・新聞など、マスメディアの情報から」が多くなった。

「ごみの状態」については、「行政機関の情報から」と回答した人が12.5%と他項目と比べて高くなった。

また、実感（満足度）を「そう思ったきっかけ」（判断要素）別に集計すると、総じて「情報ではなく実感」あるいは「行政機関の情報」をきっかけにしている人は「（まあ）満足している」という割合が高く、「ニュース・新聞など、マスメディアの情報」をきっかけにしている人は「（少し）不満である」という割合が高くなった。騒音・振動の状態については、「家族・友人・知人などから聞いた話」をきっかけとした人が最も「（少し）不満である」という割合が高くなった。

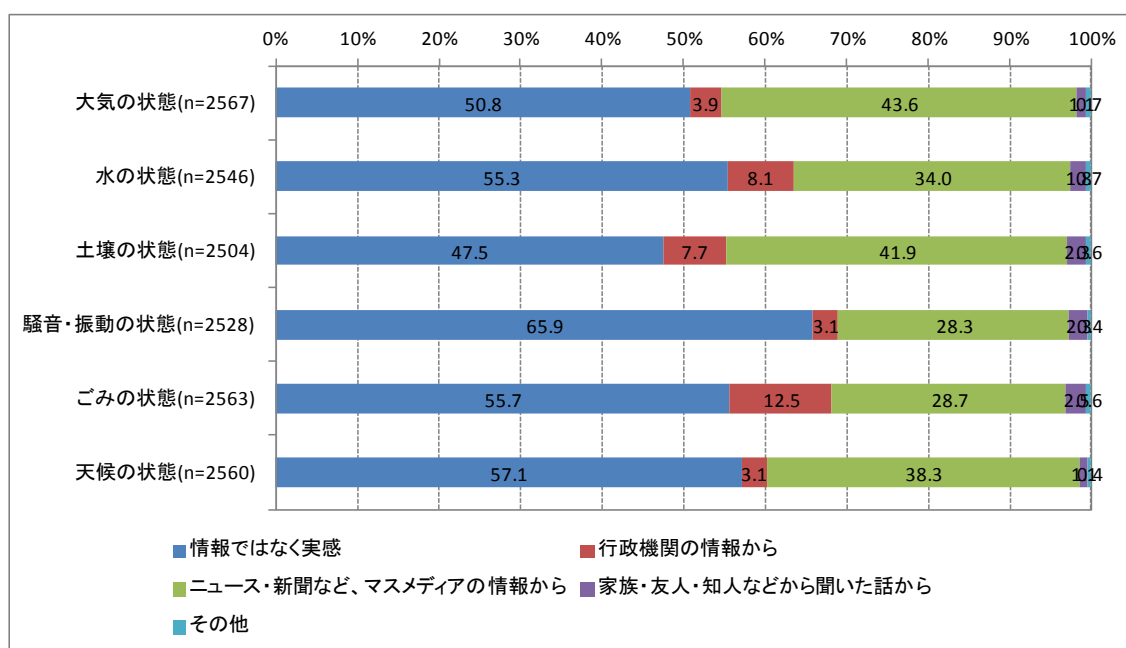


図 24 身近な生活環境の実感のきっかけ

※前問で「考えたことがない」と回答した人を除くため、nが項目により異なる

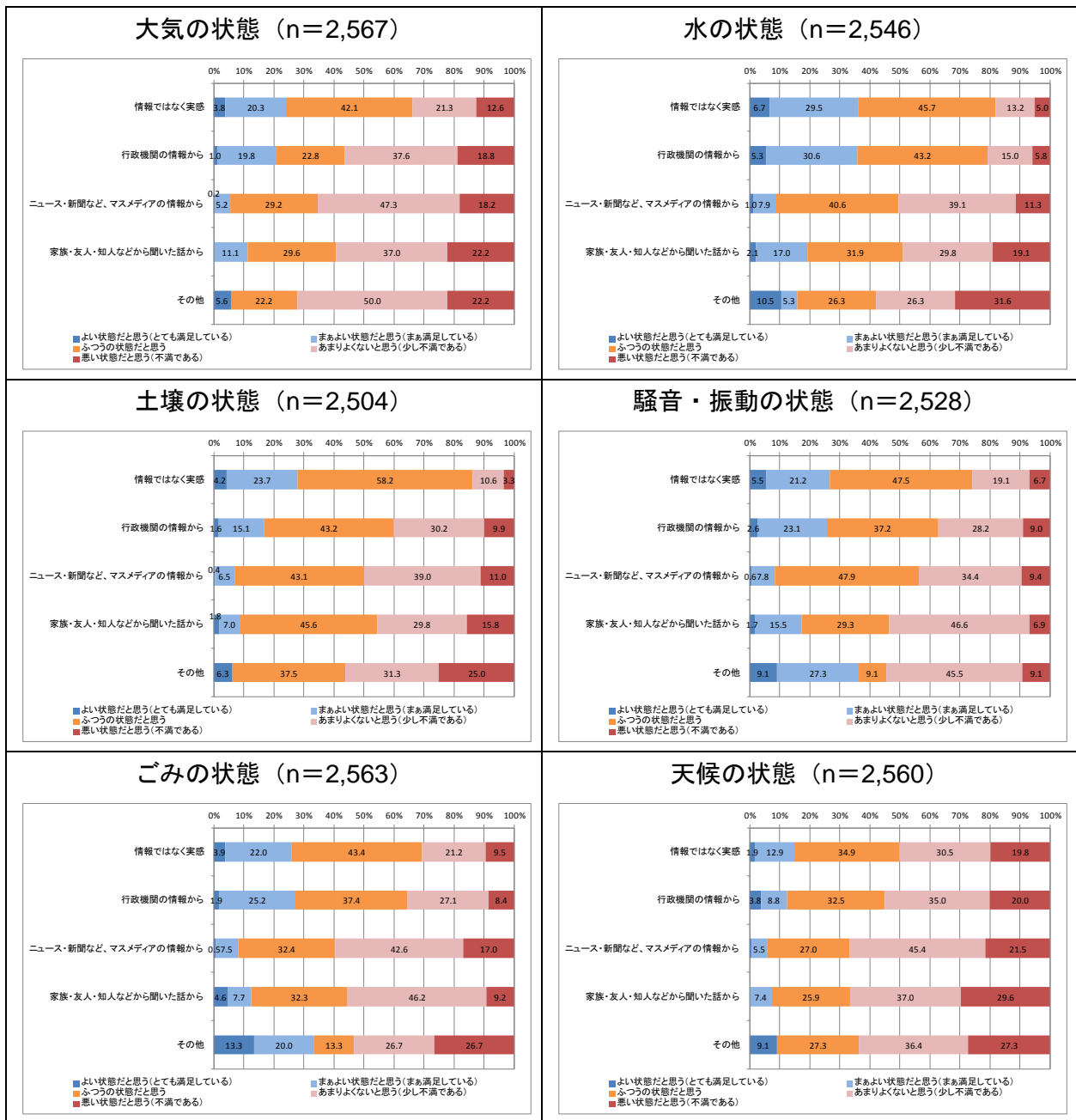


図 25 身近な生活環境の実感のきっかけ(項目別、情報源別)

自由回答で、満足な状態とは「何がどんな状態か」をたずねたところ、以下のような回答が多くなった。

なお、自由回答の集計は、各用語が含まれているかどうかをカウントしているため、重複もあり、カウントの合計数と回答数は一致しない。また、同一又は類似の用語（放射性物質と放射能、オートバイとバイクなど）については同じ語として扱っているが、ある程度のまとまりで分かれている用語（騒音・振動における近所と家の周りなど）は区分している。そのほか、用語をあげたものには、設問の捉え間違いの回答も含まれている。ただし、用語によってほとんど全て（9割以上）が捉え間違いの回答で構成されており、「どうなっているか」が記載できない用語については、用語を除外している。

■大気の状態

【◇何が、(・どうなのか(事例))】

◇空気：797件(30.3%)

・きれい、澄んでいる、清しい、おいしい、など

◇大気：199件(7.6%)

・きれい、汚れていない、(大気汚染が)話題にならない、など

◇空：188件(7.1%)

・澄んでいる、きれい、気持ちいいと感じる、など

◇中国：181件(6.9%)

・飛来してこない、大気汚染が改善、など

◇PM2.5：175件(6.7%)

・飛来してこない、なくなる、など

◇黄砂：104件(4.0)

・飛来してこない、なくなる、など

◇排気ガス：77件(2.9%)

・少ない、抑制されている、なくなる、など

◇地球：59件(2.2%)

・汚染されていない、安心できる、きれい、昔と変わらないレベル、など

◇汚染物質：49件(1.9%)

・少ない、ない、基準値内、など

◇日本：30件(1.1%)

・空気がきれい、汚染物質がない、など

◇におい：30件(1.1%)

・しない、マスクがいない、など

◇スモッグ(光化学スモッグ)：27件(1.0%)

・発生しない、少ない、など

◇呼吸：24件(0.9%)

・苦しくない、健康に支障がない、など

◇CO2(二酸化炭素)：21件(0.8%)

・少ない、削減される、など

◇身近(身の回り)：21件(0.8%)

・きれい、心配がない、など

◇遠くをみたとき：20件(0.8%)

・よく見える、鮮明に見える、など

◇放射性物質(放射線、放射能)：19件(0.7%)

・基準値内、汚染がない、など

◇日常：18件（0.7%）

・問題がない、マスクをしなくてもいい、など

◇洗濯物：17件（0.6%）

・安心して外に干せる、など

◇夜空：17件（0.6%）

・星がきれいに見える、など

◇オゾン層：13件（0.5%）

・破壊されない、など

【何が】は、その他に、
花粉、視界、ダイオキシン、喘息、アレルギー、化学物質、目に見える状態、野外での運動、自宅周辺、など。

※空は「空気及び空」等の併記のものはカウントできていない。夜空は含まない。

■水の状態

【◇何が、（・どうなのか（事例））】

- ◇水道：731件（27.8%）
 - そのまま飲める、汚染されていない、おいしい、不安がない、など
- ◇河川（川）：443件（16.9%）
 - きれい、生物がいる、透明、など
- ◇海：163件（%）
 - きれい、透明、など
- ◇飲料水：141件（5.4%）
 - ・おいしい、安心して飲める、など
- ◇水質：125件（4.8%）
 - ・基準値以下、よい、など
- ◇汚染：83件（3.2%）
 - ・ない、少ない、など
- ◇味：64件（2.4%）
 - ・おいしい、など
- ◇放射性物質（放射線、放射能）：39件（1.5%）
 - ・ない、汚染されていない、など
- ◇生活：39件（1.5%）
 - ・問題ない、安心できる、など
- ◇日本：32件（1.2%）
 - ・水道水をそのまま飲める、など
- ◇におい：28件（1.1%）
 - ・無臭、など
- ◇地下水：25件（1.0%）
 - ・飲める、おいしい、など
- ◇普段（普通）：27件（1.0%）
 - ・水道水がそのまま飲める、など
- ◇水源：22件（0.8%）
 - ・きれい、など
- ◇地球：20件（0.8%）
 - ・汚染されていない、生水が飲める、など
- ◇福島：19件（0.7%）
 - ・汚染水対策、など
- ◇雨：18件（0.7%）
 - ・汚染されていない、など

◇湧水：16件（0.6%）

・飲める、など

◇魚：15件（0.6%）

・生息できる、など

◇井戸水：14件（0.5%）

・飲める、など

【何が】は、その他に、
透明、有害物質、豊富、ダム、日常、健康、用水路、氷河、不純物、浄水器、など。

■土壌の状態

【◇何が、(・どうなのか(事例))】

- ◇畑：160件(6.1%)
 - ・おいしい作物が育つ、作物が豊富に育つ、汚染がない、など
- ◇汚染：142件(5.4%)
 - ・ない、話題にならない、など
- ◇農作物(作物)：99件(3.8%)
 - ・安全に食べられる、汚染がない、など
- ◇放射性物質(放射線、放射能)：97件(3.7%)
 - ・ない、安心できる、など
- ◇山：82件(3.1%)
 - ・伐採しすぎない、ごみの投棄がない、など
- ◇野菜：68件(2.6%)
 - ・安全、おいしい、など
- ◇福島：52件(2.0%)
 - ・放射能汚染がない、など
- ◇庭：50件(1.9%)
 - ・植物がよく育つ、汚染されていない、など
- ◇公園：44件(1.7%)
 - ・子どもが遊べる、きれい、など
- ◇田：42件(1.6%)
 - ・おいしい作物が育つ、作物が豊富に育つ、汚染がない、など
- ◇原発：41件(1.6%)
 - ・汚染が除去される、など
- ◇化学物質：38件(1.4%)
 - ・汚染されていない、過度に使用されない、など
- ◇日本：33件(1.3%)
 - ・汚染がなくなる、など
- ◇工場：30件(1.1%)
 - ・汚染されない、など
- ◇地面：27件(1.0%)
 - ・汚染されていない、ふつう、など
- ◇農薬：25件(1.0%)
 - ・ない、少ない、など
- ◇有害物質：25件(1.0%)
 - ・ない、基準値以下、など

◇地球：26件（1.0%）

・汚染されていない、など

◇宅地（住宅地）：18件（0.7%）

・汚染されていない、など

◇地盤沈下：18件（0.7%）

・ない、など

◇ミミズ：17件（0.6%）

・たくさん生息している、など

◇農地（耕作地）：16件（0.6%）

・作物がよく育つ、など

【何が】は、その他に、
ごみ、成分、微生物、ダイオキシン、コンクリート、アスファルト、埋立地、液状化、
など

※田には田畑を含まない。畑には田畑を含まない。

■騒音・振動の状態

【◇何が、（・どうなのか（事例））】

- ◇自動車：349件（13.3%）
 - ・うるさくない、気にならない程度になる、ゆれない、など
- ◇道（道路）：247件（9.4%）
 - ・うるさくない、ゆれない、など
- ◇生活環境：165件（6.3%）
 - ・うるさくない、気にならない程度、など
- ◇家の周り：128件（4.9%）
 - ・静か、など
- ◇夜：125件（4.8%）
 - ・眠れる状態（眠りが妨げられない）、静か、など
- ◇家の中：110件（4.2%）
 - ・静か、うるさくない、ゆれない、など
- ◇近所（近隣）：106件（4.0%）
 - ・うるさくない、など
- ◇工事：54件（2.1%）
 - ・気にならない程度、少なくなる、など
- ◇工場：46件（1.7%）
 - ・静か、など
- ◇飛行機（飛行場）：42件（1.6%）
 - ・静か、など
- ◇バイク：34件（1.5%）
 - ・うるさくない、など
- ◇交通：47件（1.4%）
 - ・少ない、うるさくない、など
- ◇宅地（住宅地）：33件（1.3%）
 - ・静か、など
- ◇日常：29件（1.1%）
 - ・不快に感じない、気にならない、など
- ◇自分（自分のまわり）：27件（1.0%）
 - ・うるさくない、など
- ◇電車（鉄道）：26件（1.0%）
 - ・少ない、気にならない、など
- ◇普段（普通）：24件（0.9%）
 - ・うるさくない、など

◇地震：15件（0.6%）

・少ない、起きない、など

◇基地：14件（0.5%）

・ない、（飛行）本数を減らす、など

【何が】は、その他に、

沖縄、地球、エアコン、暴走族、防音、都会、都心、野外、繁華街、など

※自動車にはトラックなども含む。

■ごみの状態

【◇何が、（・どうなのか（事例））】

◇分別 234 件（9.0%）

・きちんとできている、進んでいる、よい、など

◇ごみステーション（ごみ置き場◇ごみ捨て場）：174 件（6.6%）

・きれい、片付いている、カラスに荒らされていない、など

◇道：130 件（5.3%）

・ポイ捨て（不法投棄）がない、落ちていない、きれい、など

◇不法投棄：111 件（4.5%）

・なくなる、など

◇量：103 件（3.9%）

・少ない、減る、など

◇家庭ごみ：95 件（3.6%）

・少ない、など

◇収集：89 件（3.4%）

・きちんとされている、規則正しい、など

◇地域 64 件（2.4%）

・分別ができている、収集がきちんと行われている、など

◇市：58 件（2.2%）

・収集がきちんと行われている、適切に処理されている、など

◇生活環境（生活圏）：56 件（%）

◇町：52 件（2.0%）

・ごみがない、など

◇街：42 件（1.6%）

・きれい、ごみが落ちていない、など

◇リサイクル（再使用）：38 件（1.4%）

・進んでいる、など

◇回収：38 件（1.4%）

・すすむ、しっかりできる、など

◇ごみ処理場：35 件（1.3%）

・足りている、あふれない、など

◇日本：31 件（1.2%）

・ごみが少なくなる、震災ガレキが処理される、適正処理が行われる、など

◇生ごみ：23 件（0.9%）

・少なくする、など

◇産業廃棄物：19 件（0.7%）

・不法投棄がない、など

◇ポイ捨て：17件（0.6%）

・なくなる、など

◇過剰包装（余分な包装）：17件（0.6%）

・少なくなる、など

【何が】は、その他に、
焼却、放置ごみ、地球、埋立地、カラス、日常、目につくところ、有料化、東南アジア、
など

※収集にはごみ収集場所は含まない。ごみ収集場所はゴミステーションに含む。

■天候の状態

【◇何が、(・どうなのか(事例))】

- ◇異常気象：271件(10.3%)
 - ・発生しない、頻繁に起こらない、ない、など
- ◇雨：182件(6.9%)
 - ・少ない、適度に降る、異常に降らない、など
- ◇天気：182件(6.9%)
 - ・異常気象でない、普通、安定、など
- ◇四季：151件(5.7%)
 - ・はっきりしている、感じられる、ある、など
- ◇地球：137件(5.2%)
 - ・異常気象が起こらない、温暖化しない、など
- ◇雪：134件(5.1%)
 - ・少なくなる、平年並み、など
- ◇気温：128件(4.9%)
 - ・安定している、平年並み、など
- ◇世界：91件(3.5%)
 - ・異常気象がおきない、など
- ◇温暖化：82件(3.1%)
 - ・進まない、なくなる、など
- ◇気候：79件(3.0%)
 - ・安定している、変わらない、など
- ◇ゲリラ豪雨：79件(3.0%)
 - ・発生しない、少なくなる、など
- ◇日本：67件(2.5%)
 - ・異常気象がなくなる、四季を感じられる、など
- ◇空：60件(2.3%)
 - ・晴れている、きれい、澄んでいる、など
- ◇夏：58件(2.2%)
 - ・暑すぎない、異常気象がない、など
- ◇季節：56件(2.1%)
 - ・四季を感じられる、昔(平年)と変わらない、など
- ◇台風：54件(2.1%)
 - ・少ない、発生しない、など
- ◇寒暖の差：37件1.4(%)
 - ・激しくない、など

◇災害：34件（1.3%）

・発生しない、など

◇極端：34件（1.3%）

・極端な天候（暑さ/寒さ）がない、など

◇竜巻：33件（1.3%）

・発生しない、など

◇晴れ（晴天）：32件（1.2%）

・多い、適度にある、など

◇猛暑：21件（0.8%）

・なくなる、など

【何が】は、その他に、

黄砂、ラニーニャ、ヒートアイランド、酸性雨、雲、空気、居住地域、平年なみ、穏やかな、など

※雨にはゲリラ豪雨は含まない

■その他「満足な状態」の事例

- ・ 緑が多い、身近にある
- ・ 身近に野生動物がいる
- ・ 動植物の絶滅のおそれがない
- ・ 自然が豊か
- ・ 山林が開拓されない
- ・ 天変地異がない
- ・ 地震対策ができる
- ・ 中国からの汚染物質が飛来しない
- ・ 地球全体が平和
- ・ 地球が安全
- ・ 生活環境が安心できる、生活に不安がない
- ・ 普段の生活が安心して暮らせる、日々平穏に暮らせる
- ・ 住宅環境が安全、良好
- ・ 食品が汚染されていない
- ・ 放射能（放射線・放射性物質）が拡散しない、ない、汚染がない
- ・ 自然エネルギーの活用が実現した社会

(2) 身近な自然環境について

身近な自然環境に関する満足度を把握するために、まずは、「身近な自然環境」として何を思い浮かべるのかを聞いたところ、「家のまわりの公園・緑地」が約 30%と最も多く、次いで「家の周りの森林・里山（山）」の約 29%、次いで「電車・車などを使って気軽にいける範囲にある森林・里山（山）」となった。一方で、「水辺」との回答割合はいずれの範囲でも低くなった。

その他の回答としては、「住んでいる市区町村」、「住んでいる都道府県」、「国全体」、「地球全体」、「対象により範囲が変わる」、「地方」、などの回答があげられた。

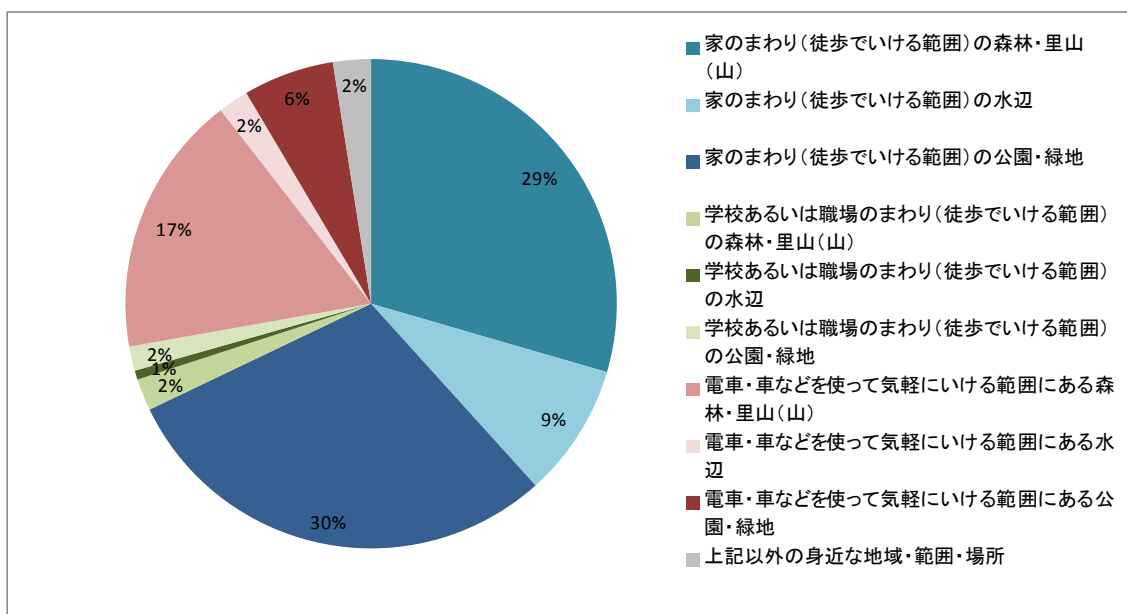


図 26 身近な自然環境と感ずる範囲

身近な自然環境に関する満足度は、全体では「(まあ)満足している」(「よい状態だと思う」及び「まあよい状態だと思う」の合計)が約 49%となり、生活環境への満足度よりも高い結果となった。

身近な自然環境として思い浮かべる範囲別に満足度をみると、項目によりばらつきが大きいですが、総じて「家のまわり」について、「(まあ)満足している」と感じている人の割合が高い傾向がみられた。

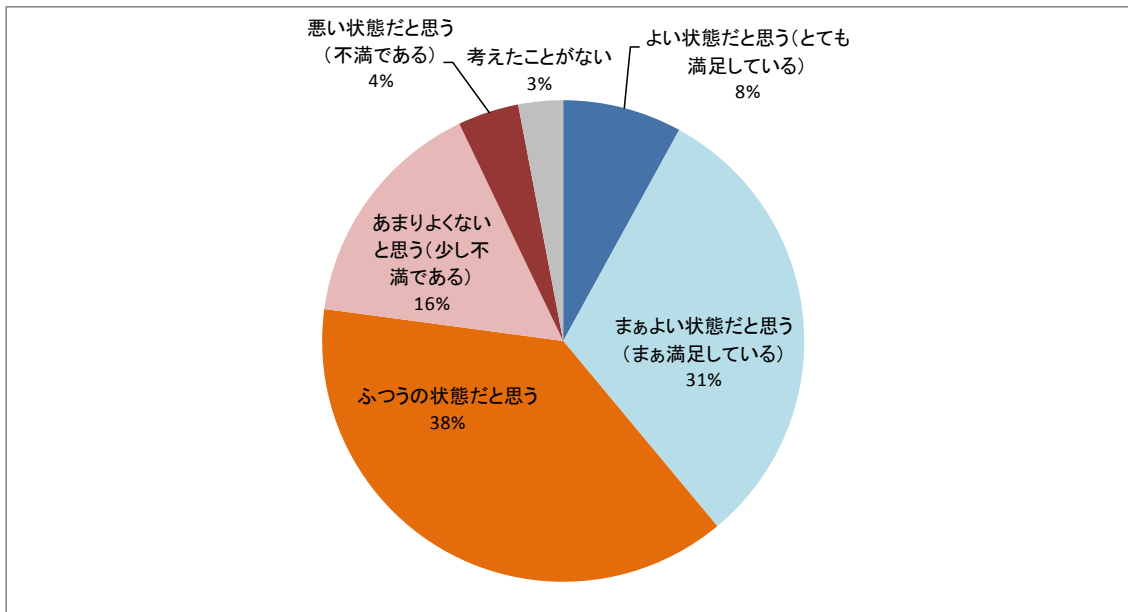


図 27 身近な自然環境の実感 (満足度)

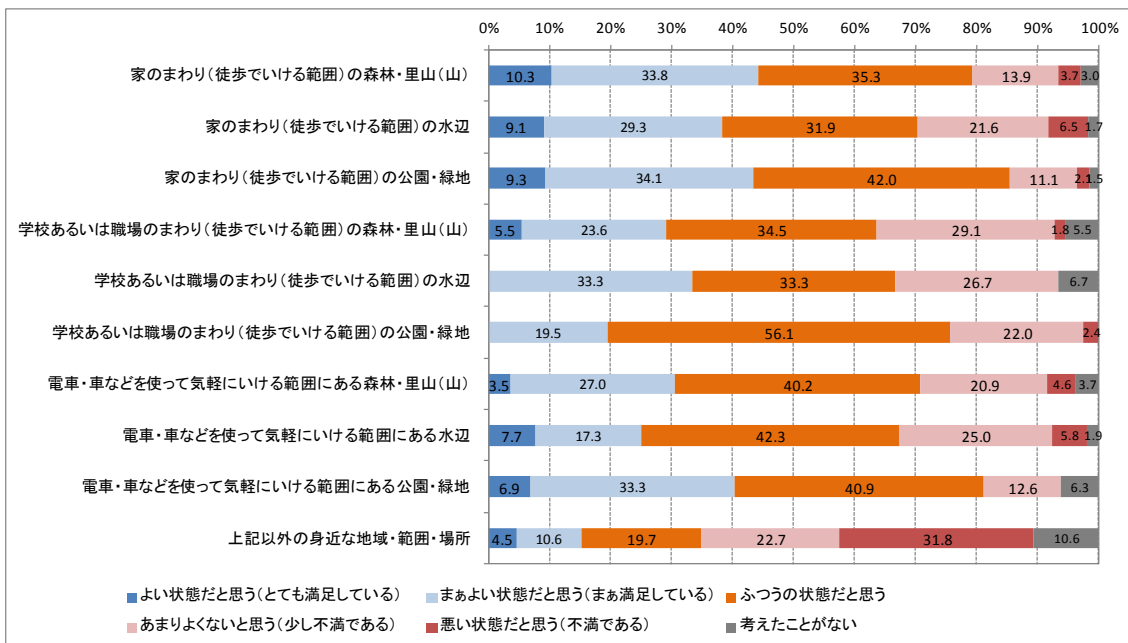


図 28 身近な自然環境の実感 (満足度、身近と感じている場所別)

身近な自然環境として思い浮かべる範囲別に満足度をみると、項目によりばらつきが大きいですが、総じて「家のまわり」について、「(まあ) 満足している」と感じている人の割合が高い傾向がみられた。

身近な自然環境に対する満足度を考えた際のきっかけとしては、全ての項目で「情報ではなく実感」が最も多くなった。いずれの項目でも7割を超えており、生活環境の満足度を考えた際のきっかけよりも高い割合となった。

また、「(まあ) 満足している」と感じている人は、そのきっかけとして「情報ではなく実感」が9割以上となり、「(少し) 不満である」と感じている人は、そのきっかけとして「ニュース・新聞など、マスメディアの情報から」が多くなっている。

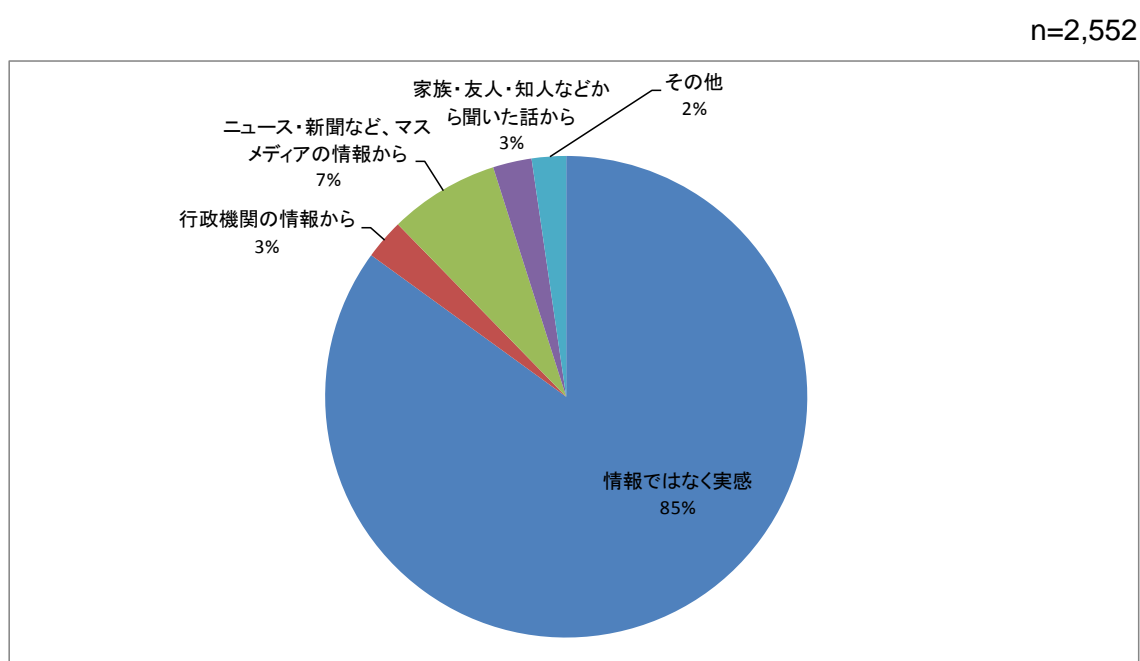


図 29 身近な自然環境の実感のきっかけ

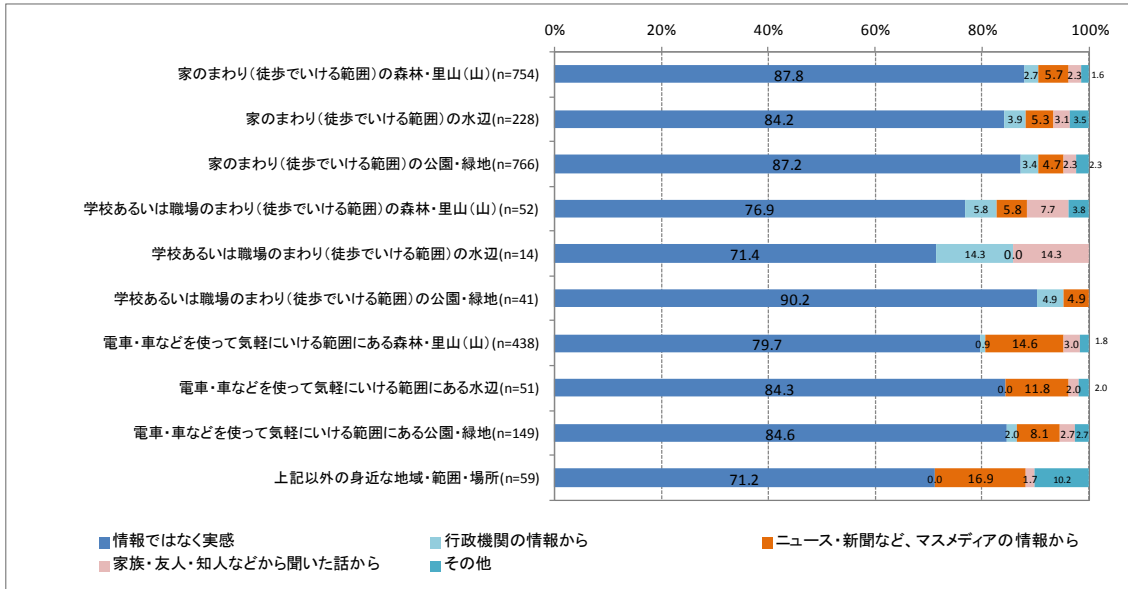


図 30 身近な自然環境の実感のきっかけ（身近に感じている場所別）

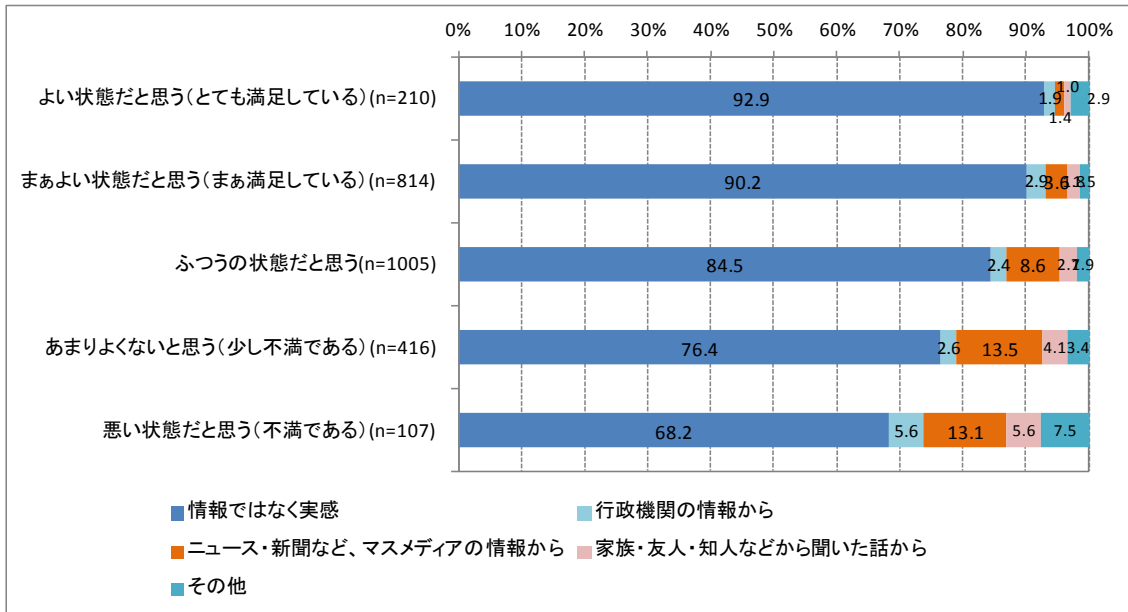


図 31 身近な自然環境の実感のきっかけ（満足度別）

自由回答で、満足な状態とは「何がどんな状態か」をたずねたところ、以下のような回答が多くなった。

なお、自由回答の集計は、各用語が含まれているかどうかをカウントしており、複数
を併記している回答もあるため、カウントの合計数と回答数は一致しない。また、設問
の捉え間違いの回答も含まれている。

【◇何が、（・どうなのか（事例））】

◇公園：425件（16.2%）

・きれい、ごみがない、整備されている、緑が多い、歩いてすぐ、など

◇山：286件（10.9%）

・昔と変わらない、きれい、ごみがない、荒れていない、木がたくさん、など

◇川：242件（9.2%）

・昔と変わらない、汚染されていない、魚がいる、きれい、澄んでいる、など

◇林：198件（7.5%）

・伐採されていない、手入れされている、豊富、など

◇近所（近くの）：189件（7.2%）

・緑が多い、自然が残っている、空気がきれい、ごみがない、など

◇木：185件（7.0%）

・たくさんある、季節ごとに変化、手入れされている、生い茂る、など

◇森：210件（8.0%）

・自然のまま、手入れされている、伐採されていない、など

◇里山：85件（3.2%）

・昔と変わらない、手入れされている、など

◇植物：53件（2.0%）

・豊富、自然の状態、など

◇緑：136件（5.2%）

・多い、生い茂っている、など

◇ごみ：79件（3.0%）

・落ちてない、少ない、など

◇緑地：77件（2.9%）

・整備されている、子どもが遊べる、豊か、など

◇環境：77件（2.9%）

・破壊されていない、自然がのことっている、よい、など

◇道（道路）：72件（2.7%）

・きれい、整備されている、ごみがない、など

- ◇海：51件（1.9%）
 - ・きれい、汚れていない、など
- ◇家の周り：42件（1.6%）
 - ・自然が多い、きれい、など
- ◇動物：39件（1.5%）
 - ・生息している、多い、など
- ◇草：37件（1.4%）
 - ・自然に生えている、多い、など
- ◇花：27件（1.0%）
 - ・季節に応じて変化、きれい、など
- ◇池：19件（0.7%）
 - ・きれい、など
- ◇水辺：21件（0.8%）
 - ・魚がいる、水が澄んでいる、など
- ◇田畑：21件（0.8%）
 - ・昔と変わらない、など

【何が】は、その他に、

風景、子ども、昆虫、池、徒歩、地元、地域、鳥、生物、外来種、など。

※山には里山は含まない。緑には緑地は含まない。

※動植物は動物と植物としてカウントした。