

平成 20 年度「グリーン購入に関する調達方針」の策定状況について（速報値）

地方公共団体の「調達方針の策定状況」に関する調査結果は、以下の通りとなった。

＜全地方公共団体＞

策定状況	20 年度	19 年度	18 年度	17 年度
策定済み	33.5%	29.1%	31.8%	27.8%
現時点では未策定であるが今後策定予定	2.4%	1.6%	1.6%	2.7%
具体的な策定予定はないが今後策定したい	27.6%	22.9%	20.9%	22.5%
策定予定はない	36.1%	44.5%	43.5%	45.2%

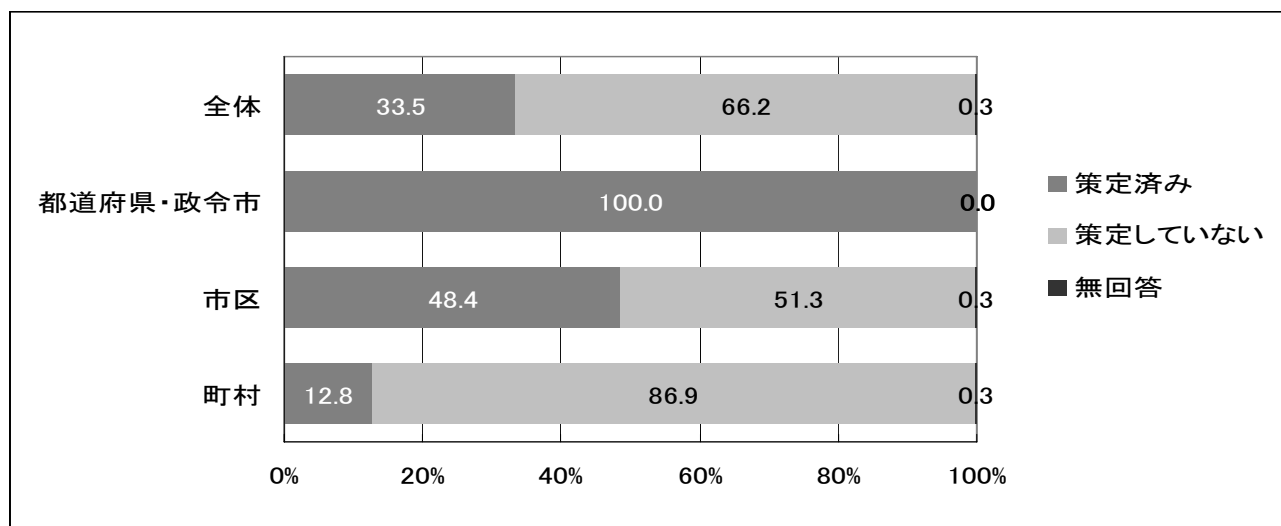
＜規模別の状況＞

都道府県・政令市においては、18 年度より回収した自治体の全てが調達方針を策定済みとなっており、今年度は市区、町村においても調達方針を策定している割合は過去最高の値を示した。「策定予定なし」としているのは区市の 24.7%（前年 31.5%）、町村の 50.6%（前年 60.3%）であり、規模の小さい地方公共団体への普及も徐々に進んでいる。都道府県別策定状況は、都道府県別のサンプル数にばらつきがあるが、「策定済み」と回答した割合が 50%以上であったのは、「東京都」「神奈川県」「新潟県」「石川県」「福井県」「三重県」「滋賀県」「広島県」「山口県」「香川県」であった。

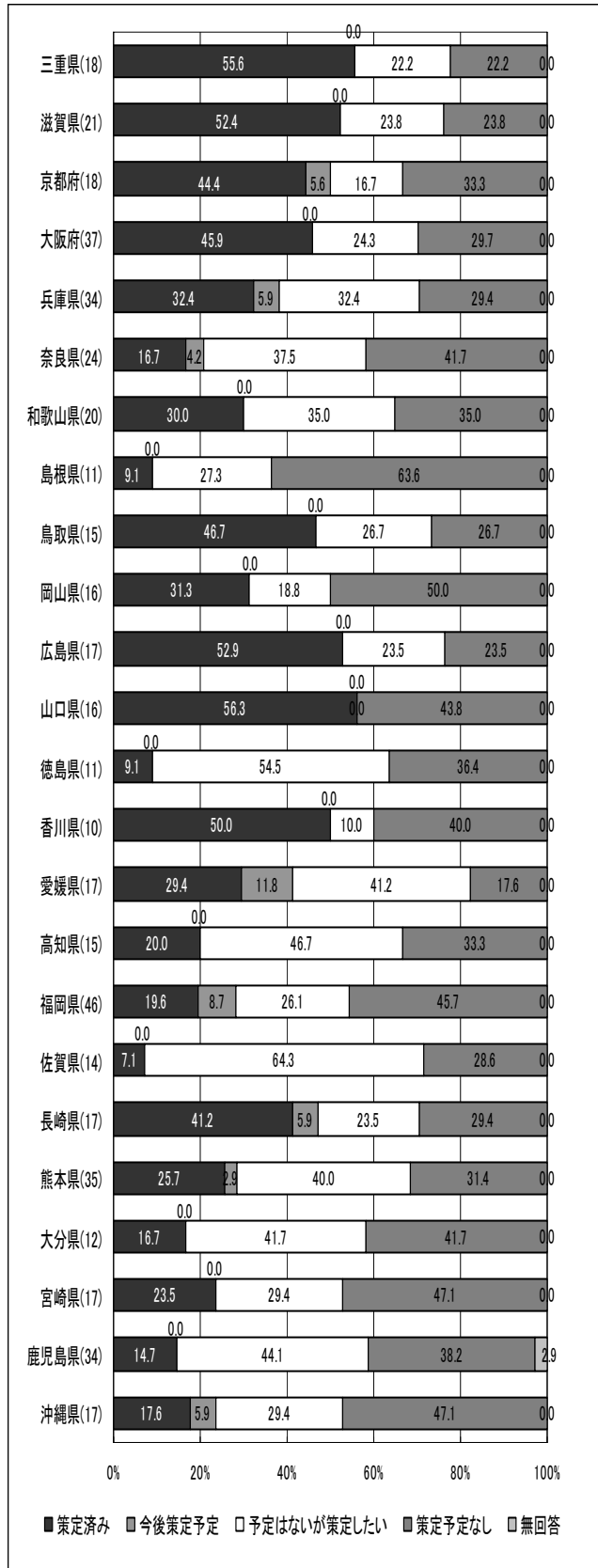
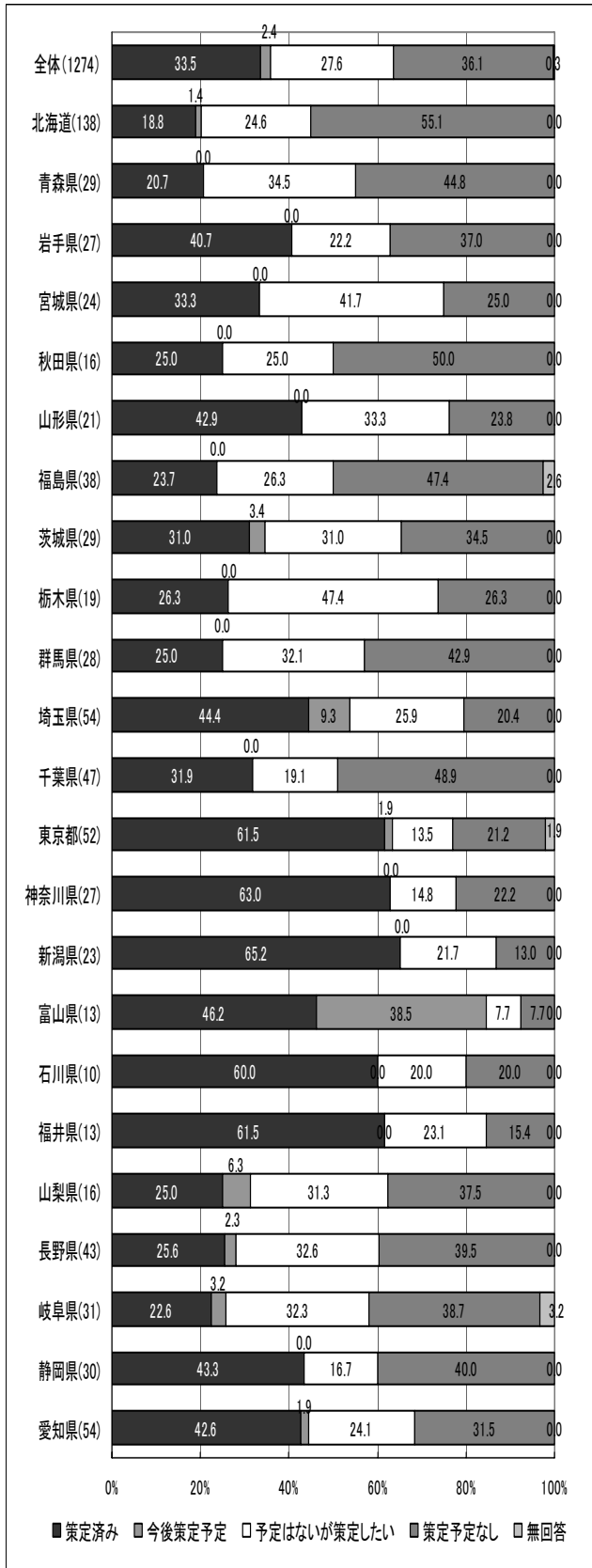
表 「調達方針」の策定の有無（規模別）

		策定状況				策定していない	無回答	合計
		策定済み	策定後、毎年度改定	策定後必要に応じて改定	その他			
全体	(件)	427	111	140	176	843	4	1274
	(%)	33.5				66.2	0.3	100
都道府県・政令市	(件)	60	41	8	11	0	0	60
	(%)	100				0	0	100
市区	(件)	288	65	99	124	305	2	595
	(%)	48.4				51.3	0.3	100
町村	(件)	79	5	33	41	538	2	619
	(%)	12.8				86.9	0.3	100

調達方針の策定有無（規模別）



# 都道府県別の調達方針の策定状況



※都道府県名の（ ）内の数字は、アンケートのサンプル数。