# 平成２８年度ＰＲＴＲデータの概要

## ―　化学物質の排出量・移動量の集計結果　―

この資料は、特定化学物質の環境への排出量の把握等及び管理の改善の促進に関する法律第 8 条第 4 項及び第 9 条第 2 項に基づき公表した第一種指定化学物質の排出量等を集計した結果について、その概要を解説したものです。

平成 30 年 3 月

経済産業省製造産業局化学物質管理課

環 境 省 環 境 保 健 部 環 境 安 全 課

－ 目 次 －

１．ＰＲＴＲ制度の概要 ・・・・・・・・・・・・・・・・・・・・・・・・・・・・・・・・ １

(1)法律・制度の仕組み ・・・・・・・・・・・・・・・・・・・・・・・・・・・・・・・・・・・・・・・・・・・・ 1

①ＰＲＴＲ制度の沿革

②対象化学物質

③対象事業者

④排出量等の届出、集計、公表等

⑤ＰＲＴＲ制度の施行状況

(2)届出外排出量の推計方法の概要 ・・・・・・・・・・・・・・・・・・・・・・・・・・・・・・・・ 2

(3)ＰＲＴＲデータの性格と取扱い上の留意点 ・・・・・・・・・・・・・・・・・・・・・・・ 3

①届出排出量・移動量の限界

②届出外排出量の限界

③届出排出量・移動量と届出外排出量の比較の限界

④公表データによるリスク評価の限界

⑤排出量等の数値の記載方法

⑥対象化学物質の見直しに伴うデータの扱い

⑦その他

２．平成28年度排出量・移動量の集計結果の概要 ・・・・・・・・・・・ ６

(1)平成28年度ＰＲＴＲデータの留意点 ・・・・・・・・・・・・・・・・・・・・・・・・・・ 6

(2)平成28年度排出量・移動量の届出状況 ・・・・・・・・・・・・・・・・・・・・・・・・・・ 7

①届出方法別にみた届出状況

②業種（46業種）別にみた届出状況

③都道府県別にみた届出状況

④法第6条第1項及び同条第8項の規定に基づく対応化学物質分類名への変更の請求状況

(3)全国の届出排出量・移動量の集計結果 ・・・・・・・・・・・・・・・・・・・・・・・・ 9

①届出排出量・移動量の上位10物質

②届出排出量上位10物質

1)大気への届出排出量上位10物質

2)公共用水域への届出排出量上位10物質

3)事業所内の土壌への届出排出量上位5物質
4)事業所内の埋立処分の届出排出量上位10物質
③届出移動量上位10物質
1)事業所外への廃棄物としての届出移動量上位10物質
2)下水道への届出移動量上位10物質
(4)全国の業種別の届出排出量・移動量の集計結果 ・・・・・・・・・・・・・・・・ １５
①全業種の届出排出量・移動量の主な状況
1)届出排出量・移動量の合計
2)届出排出量の合計
3)届出移動量の合計
4)届出排出量・移動量の媒体別構成
5)届出排出量・移動量上位物質からみた対象業種の特徴
②業種別の届出排出量・移動量の集計結果
1)金属鉱業の届出排出量・移動量の主な状況
2)原油・天然ガス鉱業の届出排出量・移動量の主な状況
3)製造業の届出排出量・移動量の主な状況
4)電気業の届出排出量・移動量の主な状況
5)ガス業の届出排出量・移動量の主な状況
6)熱供給業の届出排出量・移動量の主な状況
7)下水道業の届出排出量・移動量の主な状況
8)鉄道業の届出排出量・移動量の主な状況
9)倉庫業の届出排出量・移動量の主な状況
10)石油卸売業の届出排出量・移動量の主な状況
11)鉄スクラップ卸売業の届出排出量・移動量の主な状況
12)自動車卸売業の届出排出量・移動量の主な状況
13)燃料小売業の届出排出量・移動量の主な状況
14)洗濯業の届出排出量・移動量の主な状況
15)写真業の届出排出量・移動量の主な状況
16)自動車整備業の届出排出量・移動量の主な状況
17)機械修理業の届出排出量・移動量の主な状況
18)商品検査業の届出排出量・移動量の主な状況
19)計量証明業の届出排出量・移動量の主な状況
20)一般廃棄物処理業の届出排出量・移動量の主な状況
21)産業廃棄物処分業・特別管理産業廃棄物処分業の届出排出量・移動量の主な状況
22)医療業の届出排出量・移動量の主な状況

23)高等教育機関の届出排出量・移動量の主な状況
24)自然科学研究所の届出排出量・移動量の主な状況
(5)都道府県別の届出排出量・移動量の集計結果 ･････････････････ ３６
①都道府県別の届出排出量・移動量
②都道府県別の届出排出量
③排出量が最大であるトルエンの都道府県別の届出排出量
④都道府県別の届出排出量上位5物質
(6)全国の届出外排出量の集計結果 ･････････････････････････････ ４０
①届出外排出量の構成
1)対象業種からの届出外排出量
2)非対象業種からの届出外排出量
3)家庭からの届出外排出量
4)移動体からの届出外排出量
②届出排出量と届出外排出量の合計
(7)全国の特定第一種指定化学物質の排出量・移動量の集計結果 ････ ５０
①届出排出量・移動量
②届出排出量と届出外排出量
(8)全国の追加対象化学物質に係る届出排出量・移動量の集計結果 ･･ ５７
①追加対象化学物質の届出排出量・移動量の上位10物質
②追加対象化学物質の届出排出量の上位10物質
1)追加対象化学物質の大気への届出排出量の上位10物質
2)追加対象化学物質の公共用水域への届出排出量の上位10物質
3)追加対象化学物質の事業所内の土壌への届出排出量
4)追加対象化学物質の事業所内の埋立処分の届出排出量
③追加対象化学物質の届出移動量の上位10物質
1)追加対象化学物質の事業所外への廃棄物としての届出移動量の上位10物質
2)追加対象化学物質の下水道への届出移動量の上位10物質
(9)東日本大震災の影響 ･･････････････････････････････････････ ６３

３．届出排出量・移動量の経年変化の概要について ･････ ７２

(1)届出状況 ･･････････････････････････････････････････････ ７２
(2)届出排出量･移動量 ･････････････････････････････････････ ７２
(3)化学物質の種類別の届出排出量･移動量 ･･････････････････････ ７４
①届出排出量･移動量の上位 10 物質
②届出排出量の上位 10 物質

1)大気への届出排出量の上位 10 物質
2)公共用水域への届出排出量の上位 10 物質
3)事業所内の土壌への届出排出量の上位 10 物質
4)事業所内の埋立処分の届出排出量の上位 10 物質
③届出移動量の上位10物質
1)事業所外への廃棄物としての届出移動量の上位10 物質
2)下水道への届出移動量の上位 10 物質
(4)業種別の届出排出量･移動量 ･････････････････････････････････ ７９
(5)特定第一種指定化学物質の排出量･移動量 ･････････････････････ ８１

データ編 ･････････････････････････････････････････････ ８４

別紙１．業種別の届出事業所数・排出量・移動量
別紙２．都道府県別の届出事業所数・排出量・移動量
別紙３．都道府県別の届出排出量及び届出外排出量
集計表１．全国の届出排出量・移動量
集計表２．全国の業種別の届出排出量・移動量
集計表３．都道府県別の届出排出量・移動量
集計表４．全国の届出外排出量
集計表５．全国の移動体からの届出外排出量
参考表．全国の業種別の届出移動量（廃棄物）及び廃棄物の種類別・処理方法別の届出件数

資料編 ･････････････････････････････････････････････ ２４９

資料１．第一種指定化学物質リスト
資料２．対象業種一覧
資料３．届出書の様式
資料４．海外主要国のＰＲＴＲ制度の概要

# 1. PRTR 制度の概要

## (1)法律・制度の仕組み

### ①PRTR 制度の沿革

現代社会では、多種多様な化学物質が我々の生活に利便をもたらしていますが、その中には、人の健康や環境への影響が懸念されるものもあります。

しかし、科学的知見の充実を背景とした厳格な法規制を中心とする対策手法には限界があるため、平成８年２月、OECD（経済協力開発機構）により PRTR（Pollutant Release and Transfer Register（化学物質排出移動量届出制度）：行政庁が事業者の報告や推計に基づき化学物質の環境への排出量及び廃棄物に含まれての移動量を把握、集計し、公表する仕組み）の導入勧告が行われました。また、産業界においても、化学工業界における自主的な PRTR 事業の実施、事業者間における化学物質の安全性に関する情報提供を目的とした SDS（Safety Data Sheet：安全データシート）の普及、レスポンシブル・ケア活動（企業が自主的に化学物質に関して環境・安全・健康面の対策を行うこと）が進められてきました。

このような国際的動向及び産業界における自主的な取組の状況、さらには国民・産業界・行政の連携等も視野に入れつつ、より効果的な環境リスク対策の手法が求められていることを背景として、平成 11 年7月 13 日に「特定化学物質の環境への排出量の把握等及び管理の改善の促進に関する法律」（以下「化学物質排出把握管理促進法」という。）が公布され、化学物質排出把握管理促進法に基づく PRTR 制度が導入されました。

この後、平成 20 年 11 月に対象物質の見直し（従来の第一種指定化学物質 354 物質に代えて、新たに 462 物質を指定）及び第一種指定化学物質等取扱事業者になり得る業種への医療業の追加を内容とする、化学物質排出把握管理促進法施行令（以下「政令」という。）の改正を行い、これらの新たな対象物質及び対象業種については、平成 22 年度から事業者による排出量等の把握が開始され、平成 23 年度から事業者による届出及び国による届出外排出量の推計等が開始されました。

また、平成 22 年 4 月には、事業者が PRTR 制度に基づき届出を行う際に用いる様式への廃棄物の処理方法等の届出事項の追加及び届出事項の集計を効率的に行うための二次元コードの採用等を内容とする、化学物質排出把握管理促進法施行規則（以下「省令」という。）の改正を行い、平成 23 年度から新たな様式による届出が開始されました。

### ②対象化学物質

化学物質排出把握管理促進法に基づく PRTR 制度は、人の健康を損なうおそれや動植物の生息・生育に支障を及ぼすおそれがある等の性状を有する化学物質で、相当広範な地域の環境中に継続して存在すると認められるものを対象としています。具体的には、有害性についての国際的な評価や物質の生産量等を踏まえ、専門家の意見を聴いた上で、「第一種指定化学物質」として現在は 462 物質が政令で指定されています。

### ③対象事業者

対象化学物質を製造したり、原材料として使用している等、対象化学物質（対象化学物質を含む製品も含まれます。）を取り扱う事業者や、環境へ排出することが見込まれる事業者のうち、従業員数 21 人以上であって、製造業等 24 の業種のいずれかに属する事業を営み、かつ、対象化学物質の年間取扱量が 1 トン以上の事業所を有している等の一定の要件に該当するものが対象となっています（常用雇用者数、業種及び対象化学物質の年間取扱量等は、それぞれ政令に規定されています。）。対象事業者には、対象化学物質の環境に排出される量（排出量）及び廃棄物等に含まれて事業所の外に移動する量（移動量）の届出が義務付けられています。

なお、本資料では、現行の対象 24 業種のうち製造業を更に 23 業種に区分した、合計 46 業種について記述しています。

④排出量等の届出、集計、公表等

1) 対象事業者は、対象化学物質の排出量・移動量(※)を事業所ごとに把握し、都道府県を経由して、国に届け出ます。(ただし、秘密情報にあたると考えられる物質についての情報は国に直接届け出ます。秘密情報であるか否かは国が審査基準に基づき判断します。)

※排出量・移動量は以下の区分ごとに把握・届出

〇排出量

大気:大気への排出
公共用水域:公共用水域への排出
土壌:事業所内の土壌への排出
埋立:事業所内への埋立処分

〇移動量

廃棄物移動:廃棄物としての事業所の外への移動
下水道への移動

2) 国は、届け出られたデータを電子ファイル化し、対象化学物質別、業種別、都道府県別等に集計し、公表します。

3) 国は、届出の対象外となる家庭、農地、自動車等からの排出量を推計して集計し、2)の結果と併せて公表します。

4) 国は、電子ファイル化された個別事業所ごとの情報を公表するとともに、請求があれば、当該情報を開示します。

5) 電子ファイル化された情報は、国から都道府県に提供されます。都道府県は地域のニーズに応じて、独自に集計し、その結果を公表することができます。

⑤PRTR 制度の施行状況

平成 11 年 7 月　化学物質排出把握管理促進法の公布
平成 13 年 4 月　年間取扱量 5 トン以上の事業者による排出量等の把握開始
平成 14 年 4 月　年間取扱量 5 トン以上の事業者による排出量等の届出開始
平成 15 年 3 月　国による排出量・移動量に係る集計結果の公表、開示の開始※
平成 15 年 4 月　年間取扱量 1 トン以上の事業者による排出量等の把握開始
平成 16 年 4 月　年間取扱量 1 トン以上の事業者による排出量等の届出開始
平成 20 年 11 月　改正政令の公布
平成 22 年 4 月　改正政令に基づく新規の対象物質・対象事業者による排出量等の把握開始
改正省令の公布
平成 23 年 4 月　改正政令に基づく新規の対象物質・対象事業者及び改正省令に基づく新規の様式による排出量等の届出開始

※ 以降、把握・届出、集計結果の公表及び開示は毎年度実施しています。

## (2)届出外排出量の推計方法の概要

経済産業大臣及び環境大臣は、関係行政機関の協力を得て、対象事業者から届け出られた第一種指定化学物質の排出量以外の排出量(届出外排出量)について、以下の事項ごとに算出しています。

1) 対象業種:対象業種に属する事業を営む事業者からの排出量であるが、従業員数、年間取扱量その他の要件を満たさないため届出対象とならないもの

2) 非対象業種：対象業種以外の業種に属する事業のみを営む事業者からの排出量
3) 家庭：家庭からの排出量
4) 移動体：移動体（自動車、二輪車、特殊自動車、鉄道車両、船舶、航空機）からの排出量

### (3)PRTR データの性格と取扱い上の留意点

PRTR データの活用に当たっては、以下の点に御留意ください。

①届出排出量・移動量の限界

1) 対象化学物質の排出が想定される事業者が届出の対象とされていますが、(1)③のとおり、要件を満たした事業者が届出を行うため、届け出られた排出量等が全ての事業者からの排出量等を網羅しているわけではありません。
2) 事業者が届け出た排出量等は、実測値に基づき算出する方法、物質収支により算出する方法、排出係数を用いて算出する方法等、省令で認められた方法のうち、事業者が適当と判断した方法により把握されたものであり、その精度には一定の限界があります。なお、届出値の有効数字は2桁としています。

②届出外排出量の限界

1) 届出外排出量については、想定される主要な排出源を対象に国が推計を行っていますが、現時点で利用可能な信頼できる知見が存在するもののみが対象となっており、全ての排出源を網羅したものとはなっていません。
2) 届出外排出量については、現時点で利用可能な信頼できる知見に基づき推計を行っていますが、その精度には一定の限界があります。また、排出源の種類により精度が異なることにも留意が必要です。
3) 届出外排出量については、得られた最新の知見を利用して、推計精度の向上等に努めており、年度ごとの推計値を単純に比較することはできないことにも留意が必要です。

③届出排出量・移動量と届出外排出量の比較の限界

同一化学物質に係る届出排出量・移動量と届出外排出量を比較する場合には、数値の精度に一定の限界があること、数値の精度は排出源により様々であること、届出排出量・移動量と届出外排出量を合わせても全ての排出源を網羅したものではないことにも留意が必要です。

④公表データによるリスク評価の限界

1) PRTR で公表されるデータはあくまで制度に基づく排出量・移動量の集計値であり、環境中で人や動植物が実際にさらされる化学物質の量（暴露量）ではありません。また、化学物質が人の健康や動植物に影響を及ぼすおそれ（リスク）の大小を直接表すものでもありません。
2) 化学物質のリスクを評価するには、有害性の評価とともに暴露評価を実施することが必要です。PRTR で公表される排出量・移動量の集計値のみで人の健康や動植物への影響を論じることはできませんが、少なくとも、排出量の多い物質や地域の特定等、問題点を把握することが可能であり、リスク評価、あるいはそのための暴露評価の出発点となり得るものです。

⑤排出量等の数値の記載方法

届出値の有効数字は2桁であることから、この資料の本文で記載している排出量等の集計値やその割合を表す数値についても原則として有効数字を2桁としており、いずれも四捨五入により端数処理しています。なお、端数処理のため、排出量・移動量の合計は、排出量等の各欄を

縦・横方向に合計した数値とは異なる場合があります。
　また、排出量等の単位については、原則として「千トン」又は「トン」を使用しています（ダイオキシン類を除く。）が、有効数字の関係等によりその他の単位を使用しているものもあります。

⑥対象化学物質の見直しに伴うデータの扱い
　平成 20 年の化管法施行令の改正後の第一種指定化学物質 462 物質について、以下の表1から表4に分類することとし、表1に該当する 186 物質を「追加対象化学物質」として、表2から表4に該当する 276 物質を「継続物質」として扱うこととしました。また、平成 20 年の化管法施行令の改正により第一種指定化学物質から外れた 73 物質を「削除物質」とし、政令改正後の対象化学物質と政令改正前の対象化学物質の排出量等の継続性の考え方を以下のとおり整理しました。

表1　種類①：新たに対象化学物質となった物質
（例）

| 政令改正後の対象化学物質 | | 政令改正前の対象化学物質 | |
|---|---|---|---|
| 物質番号 | 対象化学物質名 | 物質番号 | 対象化学物質名 |
| 6 | アクリル酸 2-ヒドロキシエチル | － | － |
| 7 | アクリル酸 n-ブチル | － | － |
| 11 | アジ化ナトリウム | － | － |
| 14 | アセトンシアノヒドリン | － | － |
| 15 | アセナフテン | － | － |
| | （他 181 物質　計 186 物質） | | |

表2　種類②：政令改正後の対象化学物質と政令改正前の対象化学物質が完全に一致する物質
（例）

| 政令改正後の対象化学物質 | | 政令改正前の対象化学物質 | |
|---|---|---|---|
| 物質番号 | 対象化学物質名 | 物質番号 | 対象化学物質名 |
| 1 | 亜鉛の水溶性化合物 | 1 | 亜鉛の水溶性化合物 |
| 2 | アクリルアミド | 2 | アクリルアミド |
| 3 | アクリル酸エチル | 4 | アクリル酸エチル |
| 5 | アクリル酸 2-（ジメチルアミノ）エチル | 5 | アクリル酸 2-（ジメチルアミノ）エチル |
| 8 | アクリル酸メチル | 6 | アクリル酸メチル |
| | （他 260 物質　計 265 物質） | | |

・経年変化の比較においては、政令改正後の対象化学物質の排出量等と、対応する政令改正前の対象化学物質の排出量等は完全に対応するものとして扱う。

表3　種類③：政令改正により統合又は分割された物質で、政令改正前後で対象となる物質の範囲が完全に一致する物質（計 4 物質）

| 政令改正後の対象化学物質 | | 政令改正前の対象化学物質 | |
|---|---|---|---|
| 物質番号 | 対象化学物質名 | 物質番号 | 対象化学物質名 |
| 89 | クロロアニリン | 71 | o-クロロアニリン |
| | | 72 | p-クロロアニリン |
| | | 73 | m-クロロアニリン |
| 304 | 鉛 | 230 | 鉛及びその化合物 |
| 305 | 鉛化合物 | | |
| 348 | フェニレンジアミン | 262 | o-フェニレンジアミン |
| | | 263 | p-フェニレンジアミン |
| | | 264 | m-フェニレンジアミン |

・経年変化の比較においては、政令改正後に結合された対象化学物質（「クロロアニリン」及び

「フェニレンジアミン」）の排出量等は、対応する複数の政令改正前の対象化学物質の排出量等を合計した数値と完全に対応するものとして扱う。

・また、政令改正後に分割された対象化学物質（「鉛」、「鉛化合物」）の排出量等を合計した数値は、政令改正前の対象化学物質の「鉛及びその化合物」の排出量等と完全に対応するものとして扱う。ただし、政令改正後の対象化学物質の「鉛」または「鉛化合物」の排出量等と政令改正前の対象化学物質の「鉛及びその化合物」の排出量等を比較する際は、対象化学物質の範囲が異なることを明示する。

表4　種類④：政令改正後の対象化学物質と政令改正前の対象化学物質の対象となる範囲が完全には一致しない物質（計 7 物質）

| 政令改正後の対象化学物質 | | 政令改正前の対象化学物質 | |
|---|---|---|---|
| 物質番号 | 対象化学物質名 | 物質番号 | 対象化学物質名 |
| 4 | アクリル酸及びその水溶性塩 | 3 | アクリル酸 |
| 181 | ジクロロベンゼン | 139 | o-ジクロロベンゼン |
| | | 140 | p-ジクロロベンゼン |
| 298 | トリレンジイソシアネート | 338 | m-トリレンジイソシアネート |
| 299 | トルイジン | 225 | o-トルイジン |
| | | 226 | p-トルイジン |
| 301 | トルエンジアミン | 228 | 2,4-トルエンジアミン |
| 321 | バナジウム化合物 | 99 | 五酸化バナジウム |
| 405 | ほう素化合物 | 304 | ほう素及びその化合物 |

・経年変化の比較においては、政令改正後に対象範囲が拡大または縮小された対象化学物質（「アクリル酸及びその水溶性塩」、「トリレンジイソシアネート」、「トルエンジアミン」、「バナジウム化合物」、「ほう素化合物」）の排出量等は、対応する政令改正前の対象化学物質の排出量等と同一とみなす。ただし、バナジウムについては、政令改正前の対象化学物質（五酸化バナジウム）の排出量等に対し、その元素換算の係数（=0.5602）を乗じた数量をバナジウムの排出量等とする。

・また、政令改正後に対象範囲が拡大されて統合された対象化学物質（「ジクロロベンゼン」、「トルイジン」）の排出量等は、対応する政令改正前の複数の対象化学物質の排出量等を合計した数値と同一とみなす。

⑦その他

今回公表するデータは、平成30年1月末日時点で都道府県及び関係省庁による確認を経て、経済産業省・環境省が把握したものです。その後、届出値の修正等により、個別事業所データに変更がある場合には、後日、ファイル記録事項（電子ファイル化され、開示対象となる個別事業所データ）を修正する予定です。

## ２. 平成 28 年度排出量・移動量の集計結果の概要

### （１）平成 28 年度 PRTR データの留意点

〇平成 20 年 11 月の政令の改正により、対象化学物質が 354 物質から 462 物質に変更となり、また医療業が追加されました。

〇２.（２）から（７）については、追加対象化学物質を含めた 462 物質の対象化学物質を対象とし、新たに追加となった医療業を含めた対象業種からの届出排出量・移動量について集計を行ったものです。

〇追加対象化学物質の届出排出量・移動量の集計結果については、２.（８）に記述しています。

〇なお、現行の対象物質（継続物質（276 物質）と追加対象化学物質（186 物質））の一覧については、資料編を参照してください。

## （２）平成 28 年度排出量・移動量の届出状況

平成 28 年度排出量等の届出を行った事業所総数（全国）は、34,668 事業所です。

① 届出方法別にみた届出状況（かっこ内は全届出に占める割合）

・書面による届出　13,460 事業所（39%）
・磁気ディスク（フロッピーディスク等）による届出　285 事業所（0.8%）
・電子情報処理組織（オンライン）による届出　20,923 事業所（60%）

② 業種（46 業種）別にみた届出状況

| 業種名 | 届出事業所数 | 届出物質種類数 | 業種名 | 届出事業所数 | 届出物質種類数 |
|---|---|---|---|---|---|
| 金属鉱業 | 21 | 33 | 武器製造業 | 5 | 17 |
| 原油・天然ガス鉱業 | 24 | 37 | その他の製造業 | 85 | 43 |
| 食料品製造業 | 435 | 51 | 電気業 | 199 | 60 |
| 飲料・たばこ・飼料製造業 | 133 | 30 | ガス業 | 22 | 7 |
| 繊維工業 | 167 | 60 | 熱供給業 | 16 | 9 |
| 衣服・その他の繊維製品製造業 | 28 | 21 | 下水道業 | 2,013 | 35 |
| 木材・木製品製造業 | 193 | 32 | 鉄道業 | 53 | 18 |
| 家具・装備品製造業 | 84 | 27 | 倉庫業 | 123 | 76 |
| パルプ・紙・紙加工品製造業 | 420 | 89 | 石油卸売業 | 486 | 10 |
| 出版・印刷・同関連産業 | 308 | 52 | 鉄スクラップ卸売業 | 5 | 7 |
| 化学工業 | 2,316 | 428 | 自動車卸売業 | 7 | 7 |
| 石油製品・石炭製品製造業 | 598 | 117 | 燃料小売業 | 15,664 | 11 |
| プラスチック製品製造業 | 1,059 | 156 | 洗濯業 | 147 | 10 |
| ゴム製品製造業 | 297 | 100 | 写真業 | 2 | 1 |
| なめし革・同製品・毛皮製造業 | 21 | 17 | 自動車整備業 | 149 | 16 |
| 窯業・土石製品製造業 | 568 | 118 | 機械修理業 | 19 | 21 |
| 鉄鋼業 | 373 | 86 | 商品検査業 | 30 | 12 |
| 非鉄金属製造業 | 534 | 106 | 計量証明業 | 35 | 22 |
| 金属製品製造業 | 1,810 | 85 | 一般廃棄物処理業 | 1,747 | 41 |
| 一般機械器具製造業 | 799 | 81 | 産業廃棄物処分業 | 475 | 69 |
| 電気機械器具製造業 | 1,270 | 124 | 医療業 | 108 | 11 |
| 輸送用機械器具製造業 | 1,173 | 109 | 高等教育機関 | 133 | 13 |
| 精密機械器具製造業 | 237 | 58 | 自然科学研究所 | 277 | 60 |
| | | | 合計 | 34,668 | 433 |

③ 都道府県別にみた届出状況

| 都道府県 | 届出事業所数 | 届出物質種類数 | 都道府県 | 届出事業所数 | 届出物質種類数 | 都道府県 | 届出事業所数 | 届出物質種類数 |
|---|---|---|---|---|---|---|---|---|
| 北海道 | 1,873 | 158 | 石川県 | 440 | 130 | 岡山県 | 797 | 218 |
| 青森県 | 427 | 86 | 福井県 | 350 | 161 | 広島県 | 845 | 211 |
| 岩手県 | 524 | 90 | 山梨県 | 321 | 84 | 山口県 | 544 | 251 |
| 宮城県 | 729 | 130 | 長野県 | 1,116 | 119 | 徳島県 | 276 | 113 |
| 秋田県 | 479 | 84 | 岐阜県 | 867 | 153 | 香川県 | 377 | 106 |
| 山形県 | 476 | 119 | 静岡県 | 1,462 | 217 | 愛媛県 | 514 | 149 |
| 福島県 | 899 | 231 | 愛知県 | 2,013 | 226 | 高知県 | 179 | 53 |
| 茨城県 | 1,113 | 240 | 三重県 | 759 | 216 | 福岡県 | 1,177 | 184 |
| 栃木県 | 725 | 166 | 滋賀県 | 641 | 177 | 佐賀県 | 322 | 117 |
| 群馬県 | 782 | 159 | 京都府 | 562 | 150 | 長崎県 | 353 | 59 |
| 埼玉県 | 1,492 | 235 | 大阪府 | 1,537 | 231 | 熊本県 | 547 | 104 |
| 千葉県 | 1,266 | 225 | 兵庫県 | 1,516 | 260 | 大分県 | 391 | 144 |
| 東京都 | 1,118 | 128 | 奈良県 | 294 | 103 | 宮崎県 | 335 | 112 |
| 神奈川県 | 1,340 | 223 | 和歌山県 | 281 | 163 | 鹿児島県 | 450 | 93 |
| 新潟県 | 948 | 173 | 鳥取県 | 241 | 56 | 沖縄県 | 210 | 54 |
| 富山県 | 501 | 139 | 島根県 | 259 | 86 | 合計 | 34,668 | 433 |

④ 法第 6 条第 1 項及び同条第 8 項の規定に基づく対応化学物質分類名への変更の請求状況

本請求の実績はありませんでした。

## （3） 全国の届出排出量・移動量の集計結果

全国の事業者から届出のあった総排出量・移動量は 376 千トンであり、その内訳は総排出量 151 千トン、総移動量 224 千トンです。

総排出量の内訳は、大気への排出が 137 千トン（総排出量比率 90%）、公共用水域への排出が 7.3 千トン（同 4.8%）、事業所内の土壌への排出が 2.7 トン（同 0.002%）、事業所内の埋立処分が 7.5 千トン（同 5.0%）です。総移動量の内訳は、事業所外への廃棄物としての移動が 223 千トン（総移動量比率 99%）、下水道への移動が 1.2 千トン（同 0.52%）です。

総排出量：151 千トン（総排出量・移動量比率 40%）

| | | |
|---|---|---|
| 大気への排出 | ： | 137 千トン（総排出量・移動量比率 36%） |
| 公共用水域への排出 | ： | 7.3 千トン（同 1.9%） |
| 事業所内の土壌への排出 | ： | 2.7 トン（同 0.0007%） |
| 事業所内の埋立処分 | ： | 7.5 千トン（同 2.0%） |

総移動量：224 千トン（総排出量・移動量比率 60%）

| | | |
|---|---|---|
| 事業所外への廃棄物としての移動 | ： | 223 千トン（総排出量・移動量比率 59%） |
| 下水道への移動 | ： | 1.2 千トン（同 0.31%） |

図 1　総届出排出量・移動量の構成

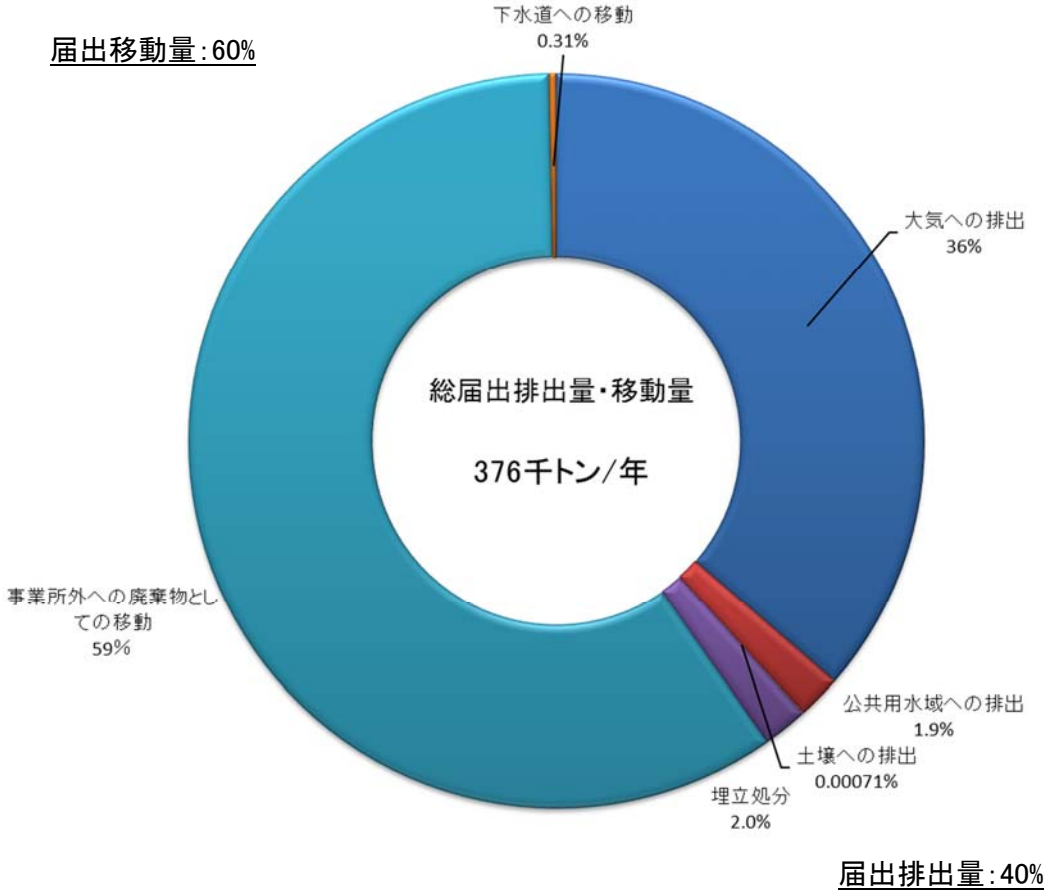

①届出排出量・移動量の上位 10 物質

（10 物質合計 278 千トン、総届出排出量・移動量比率 74%）

届出排出量・移動量の上位 10 物質は、表 1-1 のとおりです。

表1-1：対象化学物質の届出排出量・移動量の上位10物質

| 対象化学物質 | | 届出排出量・移動量合計（トン/年） | 届出排出量・移動量割合（%） |
|---|---|---|---|
| 物質番号 | 物質名 | | |
| 300 | トルエン | 86,478 | 23.0 |
| 412 | マンガン及びその化合物 | 54,357 | 14.5 |
| 80 | キシレン | 35,019 | 9.3 |
| 87 | クロム及び三価クロム化合物 | 19,154 | 5.1 |
| 53 | エチルベンゼン | 17,956 | 4.8 |
| 374 | ふっ化水素及びその水溶性塩 | 16,653 | 4.4 |
| 186 | 塩化メチレン | 16,564 | 4.4 |
| 392 | ノルマル－ヘキサン | 13,836 | 3.7 |
| 232 | N，N－ジメチルホルムアミド | 9,482 | 2.5 |
| 305 | 鉛化合物 | 8,602 | 2.3 |
| 上位10物質の合計 | | 278,100 | 74.0 |
| 合計 | | 375,924 | 100.0 |

②届出排出量上位 10 物質

（10 物質合計 129 千トン、総届出排出量比率 85%）

届出排出量の上位 10 物質は、表 1-2 のとおりです。

表1-2：対象化学物質の届出排出量の上位10物質

| 対象化学物質 | | 届出排出量合計（トン/年） | 届出排出量割合（%） |
|---|---|---|---|
| 物質番号 | 物質名 | | |
| 300 | トルエン | 51,109 | 33.8 |
| 80 | キシレン | 26,939 | 17.8 |
| 53 | エチルベンゼン | 14,630 | 9.7 |
| 392 | ノルマル－ヘキサン | 10,126 | 6.7 |
| 186 | 塩化メチレン | 9,896 | 6.5 |
| 305 | 鉛化合物 | 4,479 | 3.0 |
| 318 | 二硫化炭素 | 4,101 | 2.7 |
| 296 | 1，2，4－トリメチルベンゼン | 2,676 | 1.8 |
| 405 | ほう素化合物 | 2,616 | 1.7 |
| 281 | トリクロロエチレン | 2,538 | 1.7 |
| 上位10物質の合計 | | 129,111 | 85.3 |
| 合計 | | 151,430 | 100.0 |

１）大気への届出排出量上位 10 物質
（10 物質合計 126 千トン、大気への総届出排出量比率 92%）
大気への届出排出量の上位 10 物質は、表 1-3 のとおりです。

表1-3：対象化学物質の大気への届出排出量の上位10物質

| 対象化学物質 | | 大気への届出排出量合計（トン/年） | 大気への届出排出量割合（%） |
|---|---|---|---|
| 物質番号 | 物質名 | | |
| 300 | トルエン | 51,043 | 37.4 |
| 80 | キシレン | 26,933 | 19.7 |
| 53 | エチルベンゼン | 14,629 | 10.7 |
| 392 | ノルマル－ヘキサン | 10,124 | 7.4 |
| 186 | 塩化メチレン | 9,892 | 7.2 |
| 318 | 二硫化炭素 | 4,011 | 2.9 |
| 296 | 1，2，4－トリメチルベンゼン | 2,676 | 2.0 |
| 281 | トリクロロエチレン | 2,536 | 1.9 |
| 232 | N，N－ジメチルホルムアミド | 1,938 | 1.4 |
| 240 | スチレン | 1,901 | 1.4 |
| 上位10物質の合計 | | 125,683 | 92.0 |
| 合計 | | 136,646 | 100.0 |

2)公共用水域への届出排出量上位 10 物質
（10 物質合計 6.4 千トン、公共用水域への総届出排出量比率 88%）
公共用水域への届出排出量の上位 10 物質は、表 1-4 のとおりです。

表1-4：対象化学物質の公共用水域への届出排出量の上位10物質

| 対象化学物質 | | 公共用水域への届出排出量合計（トン/年） | 公共用水域への届出排出量割合（%） |
|---|---|---|---|
| 物質番号 | 物質名 | | |
| 405 | ほう素化合物 | 2,560 | 35.2 |
| 374 | ふっ化水素及びその水溶性塩 | 1,926 | 26.4 |
| 412 | マンガン及びその化合物 | 618 | 8.5 |
| 1 | 亜鉛の水溶性化合物 | 593 | 8.1 |
| 245 | チオ尿素 | 153 | 2.1 |
| 76 | イプシロン－カプロラクタム | 117 | 1.6 |
| 232 | N，N－ジメチルホルムアミド | 117 | 1.6 |
| 407 | ポリ（オキシエチレン）＝アルキルエーテル（アルキル基の炭素数が12から15までのもの及びその混合物に限る。） | 111 | 1.5 |
| 272 | 銅水溶性塩（錯塩を除く。） | 104 | 1.4 |
| 318 | 二硫化炭素 | 90 | 1.2 |
| 上位10物質の合計 | | 6,389 | 87.8 |
| 合計 | | 7,281 | 100.0 |

３）事業所内の土壌への届出排出量上位 5 物質

（5 物質合計 2.5 トン、土壌への総届出排出量比率 94%）

事業所内の土壌への届出排出量の上位 5 物質は、表 1-5 のとおりです。

表1-5：対象化学物質の土壌への届出排出量の上位5物質

| 対象化学物質 | | 土壌への届出排出量合計（トン/年） | 土壌への届出排出量割合（%） |
|---|---|---|---|
| 物質番号 | 物質名 | | |
| 332 | 砒素及びその無機化合物 | 1.2 | 45.1 |
| 354 | フタル酸ジ－ノルマル－ブチル | 0.8 | 28.2 |
| 412 | マンガン及びその化合物 | 0.2 | 7.8 |
| 260 | クロロタロニル | 0.2 | 6.5 |
| 87 | クロム及び三価クロム化合物 | 0.2 | 6.1 |
| 上位5物質の合計 | | 2.5 | 93.8 |
| 合計 | | 2.7 | 100.0 |

４）事業所内の埋立処分の届出排出量上位 10 物質

（10 物質合計 7.5 千トン、埋立処分の総届出排出量比率ほぼ 100%）

事業所内埋立処分の届出排出量の上位 10 物質は、表 1-6 のとおりです。これらの物質は主に非鉄金属製造業、金属鉱業、鉄鋼業等からのスラグや鉱さい、排ガスダスト等に含まれ、事業所内で埋立処分されています。

表1-6：対象化学物質の事業所内の埋立処分量の上位10物質

| 対象化学物質 | | 事業所内の埋立処分量合計（トン/年） | 事業所内の埋立処分量割合（%） |
|---|---|---|---|
| 物質番号 | 物質名 | | |
| 305 | 鉛化合物 | 4,461 | 59.5 |
| 412 | マンガン及びその化合物 | 1,450 | 19.3 |
| 332 | 砒素及びその無機化合物 | 999 | 13.3 |
| 31 | アンチモン及びその化合物 | 330 | 4.4 |
| 87 | クロム及び三価クロム化合物 | 100 | 1.3 |
| 75 | カドミウム及びその化合物 | 70 | 0.9 |
| 309 | ニッケル化合物 | 66 | 0.9 |
| 242 | セレン及びその化合物 | 10 | 0.1 |
| 82 | 銀及びその水溶性化合物 | 6.0 | 0.1 |
| 405 | ほう素化合物 | 3.4 | 0.0 |
| 上位10物質の合計 | | 7,496 | 99.9 |
| 合計 | | 7,500 | 100.0 |

③届出移動量上位 10 物質

（10 物質合計 159 千トン、総届出移動量比率 71%）

届出移動量の上位 10 物質は、表 1-7 のとおりです。

表1-7：対象化学物質の届出移動量の上位10物質

| 対象化学物質 | | 届出移動量合計（トン/年） | 届出移動量合計（%） |
|---|---|---|---|
| 物質番号 | 物質名 | | |
| 412 | マンガン及びその化合物 | 52,227 | 23.3 |
| 300 | トルエン | 35,370 | 15.8 |
| 87 | クロム及び三価クロム化合物 | 19,024 | 8.5 |
| 374 | ふっ化水素及びその水溶性塩 | 14,676 | 6.5 |
| 80 | キシレン | 8,080 | 3.6 |
| 71 | 塩化第二鉄 | 7,477 | 3.3 |
| 232 | N，N－ジメチルホルムアミド | 7,427 | 3.3 |
| 186 | 塩化メチレン | 6,667 | 3.0 |
| 305 | 鉛化合物 | 4,122 | 1.8 |
| 392 | ノルマル－ヘキサン | 3,709 | 1.7 |
| 上位10物質の合計 | | 158,779 | 70.7 |
| 合計 | | 224,494 | 100.0 |

１）事業所外への廃棄物としての届出移動量上位 10 物質

（10 物質合計 159 千トン、事業所外への廃棄物としての総届出移動量比率 71%）

事業所外への廃棄物としての届出移動量の上位 10 物質は、表 1-8 のとおりです。

表1-8：対象化学物質の廃棄物としての届出移動量の上位10物質

| 対象化学物質 | | 廃棄物としての届出移動量合計（トン/年） | 廃棄物としての届出移動量割合（%） |
|---|---|---|---|
| 物質番号 | 物質名 | | |
| 412 | マンガン及びその化合物 | 52,222 | 23.4 |
| 300 | トルエン | 35,347 | 15.8 |
| 87 | クロム及び三価クロム化合物 | 19,022 | 8.5 |
| 374 | ふっ化水素及びその水溶性塩 | 14,645 | 6.6 |
| 80 | キシレン | 8,074 | 3.6 |
| 71 | 塩化第二鉄 | 7,477 | 3.3 |
| 232 | N，N－ジメチルホルムアミド | 7,387 | 3.3 |
| 186 | 塩化メチレン | 6,667 | 3.0 |
| 305 | 鉛化合物 | 4,122 | 1.8 |
| 392 | ノルマル－ヘキサン | 3,708 | 1.7 |
| 上位10物質の合計 | | 158,671 | 71.1 |
| 合計 | | 223,316 | 100.0 |

２）下水道への届出移動量上位 10 物質

（10 物質合計 0.78 千トン、下水道への総届出移動量比率 66%）

下水道への届出移動量の上位 10 物質は、表 1-9 のとおりです。

表1-9：対象化学物質の下水道への届出移動量の上位10物質

| 対象化学物質 | | 下水道への届出移動量合計（トン/年） | 下水道への届出移動量割合（%） |
|---|---|---|---|
| 物質番号 | 物質名 | | |
| 411 | ホルムアルデヒド | 177 | 15.0 |
| 13 | アセトニトリル | 131 | 11.1 |
| 407 | ポリ（オキシエチレン）＝アルキルエーテル（アルキル基の炭素数が12から15までのもの及びその混合物に限る。） | 127 | 10.8 |
| 68 | 酸化プロピレン | 68 | 5.8 |
| 20 | ２－アミノエタノール | 62 | 5.2 |
| 277 | トリエチルアミン | 47 | 4.0 |
| 405 | ほう素化合物 | 46 | 3.9 |
| 30 | 直鎖アルキルベンゼンスルホン酸及びその塩（アルキル基の炭素数が10から14までのもの及びその混合物に限る。） | 45 | 3.9 |
| 232 | N，N－ジメチルホルムアミド | 40 | 3.4 |
| 56 | エチレンオキシド | 37 | 3.1 |
| 上位10物質の合計 | | 780 | 66.2 |
| 合計 | | 1,178 | 100.0 |

## （４）全国の業種別の届出排出量・移動量の集計結果

### ①全業種の届出排出量・移動量の主な状況

#### １）届出排出量・移動量の合計

全業種（46 業種）の届出排出量・移動量の合計は、376 千トンです。このうち製造業 23 業種の届出排出量・移動量の合計は 362 千トンで、全業種の 96%に当たります。

届出排出量・移動量上位 10 業種の合計は 332 千トンであり、総届出排出量・移動量の 88%に当たります。

上位 10 業種はいずれも製造業で、化学工業（106 千トン、28%）、鉄鋼業（69 千トン、18%）、輸送用機械器具製造業（41 千トン、11%）、プラスチック製品製造業（27 千トン、7.3%）、金属製品製造業（22 千トン、5.8%）、窯業・土石製品製造業（17 千トン、4.5%）、電気機械器具製造業（16 千トン、4.3%）、非鉄金属製造業（16 千トン、4.3%）、一般機械器具製造業（10 千トン、2.7%）、出版・印刷・同関連産業（8.4 千トン、2.2%）の順です。

図2　届出排出量・移動量上位業種

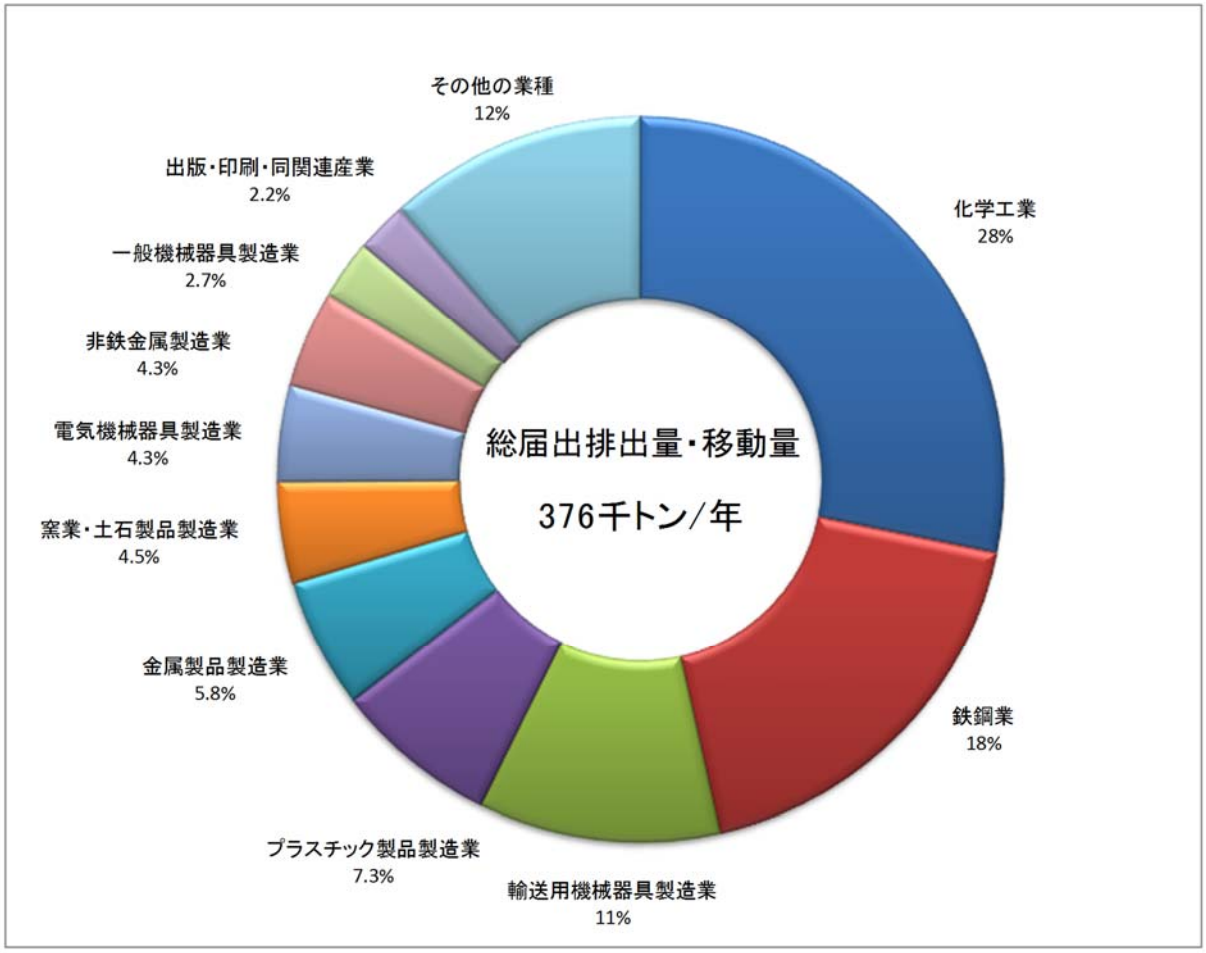

２）届出排出量の合計

全業種（46 業種）の届出排出量の合計は 151 千トンです。上位 10 業種の届出排出量の合計は 124 千トンで、総届出排出量の 82%に当たります。

上位 10 業種は、輸送用機械器具製造業（36 千トン、24%）、化学工業（18 千トン、12%）、プラスチック製品製造業（18 千トン、12%）、金属製品製造業（12 千トン、7.9%）、非鉄金属製造業（9.7 千トン、6.4%）、一般機械器具製造業（7.7 千トン、5.1%）、出版・印刷・同関連産業（6.5 千トン、4.3%）、パルプ・紙・紙加工品製造業（6.0 千トン、3.9%）、ゴム製品製造業（5.8 千トン、3.8%）、電気機械器具製造業（5.2 千トン、3.4%）の順です。

図3　届出排出量上位業種

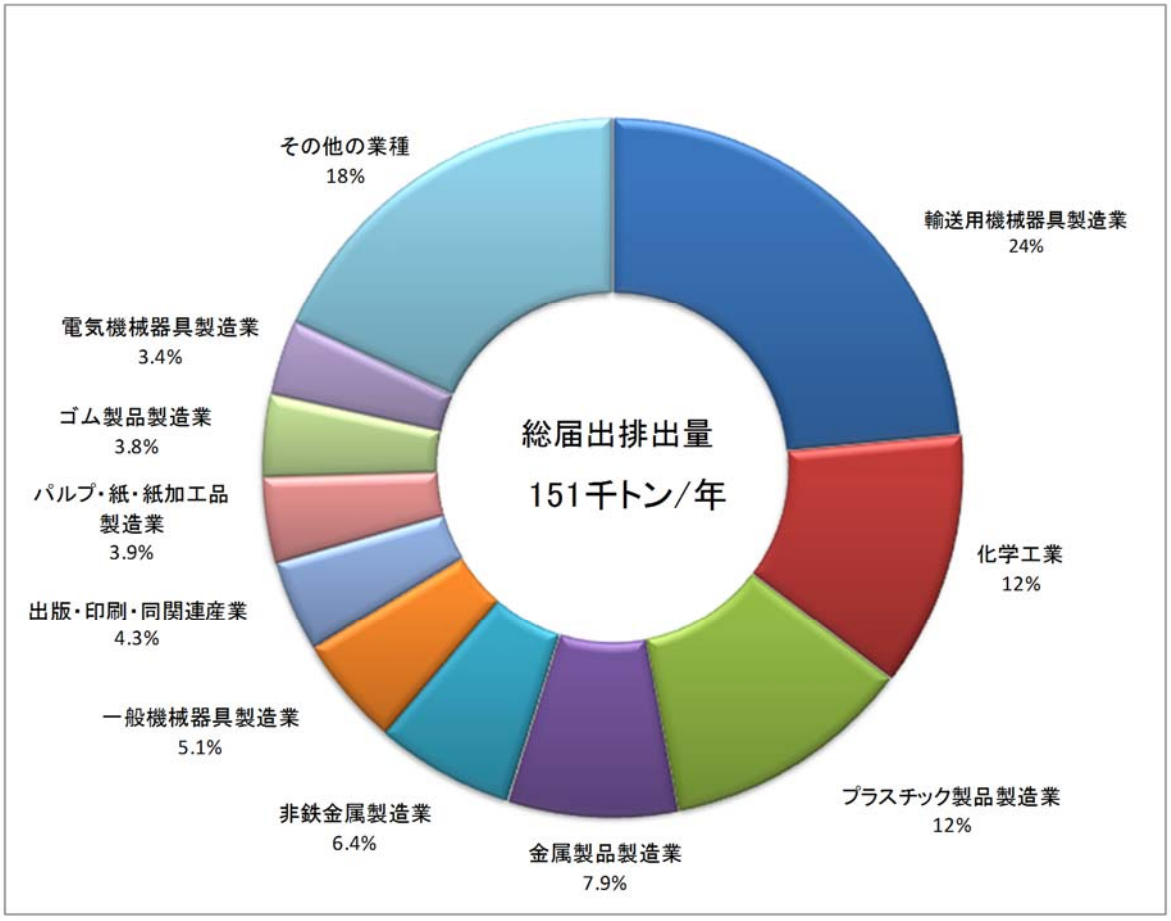

３）届出移動量の合計

全業種（46 業種）の届出移動量の合計は 224 千トンです。上位 10 業種の届出移動量の合計は 214 千トンで、総届出移動量の 95%に当たります。

上位 10 業種は、化学工業（88 千トン、39%）、鉄鋼業（65 千トン、29%）、窯業・土石製品製造業（14 千トン、6.1%）、電気機械器具製造業（11 千トン、4.9%）、金属製品製造業（10 千トン、4.5%）、プラスチック製品製造業（9.8 千トン、4.4%）、非鉄金属製造業（6.5 千トン、2.9%）、輸送用機械器具製造業（5.1 千トン、2.3%）、一般機械器具製造業（2.4 千トン、1.1%）、出版・印刷・同関連産業（1.9 千トン、0.86%）の順です。

図4　届出移動量上位業種

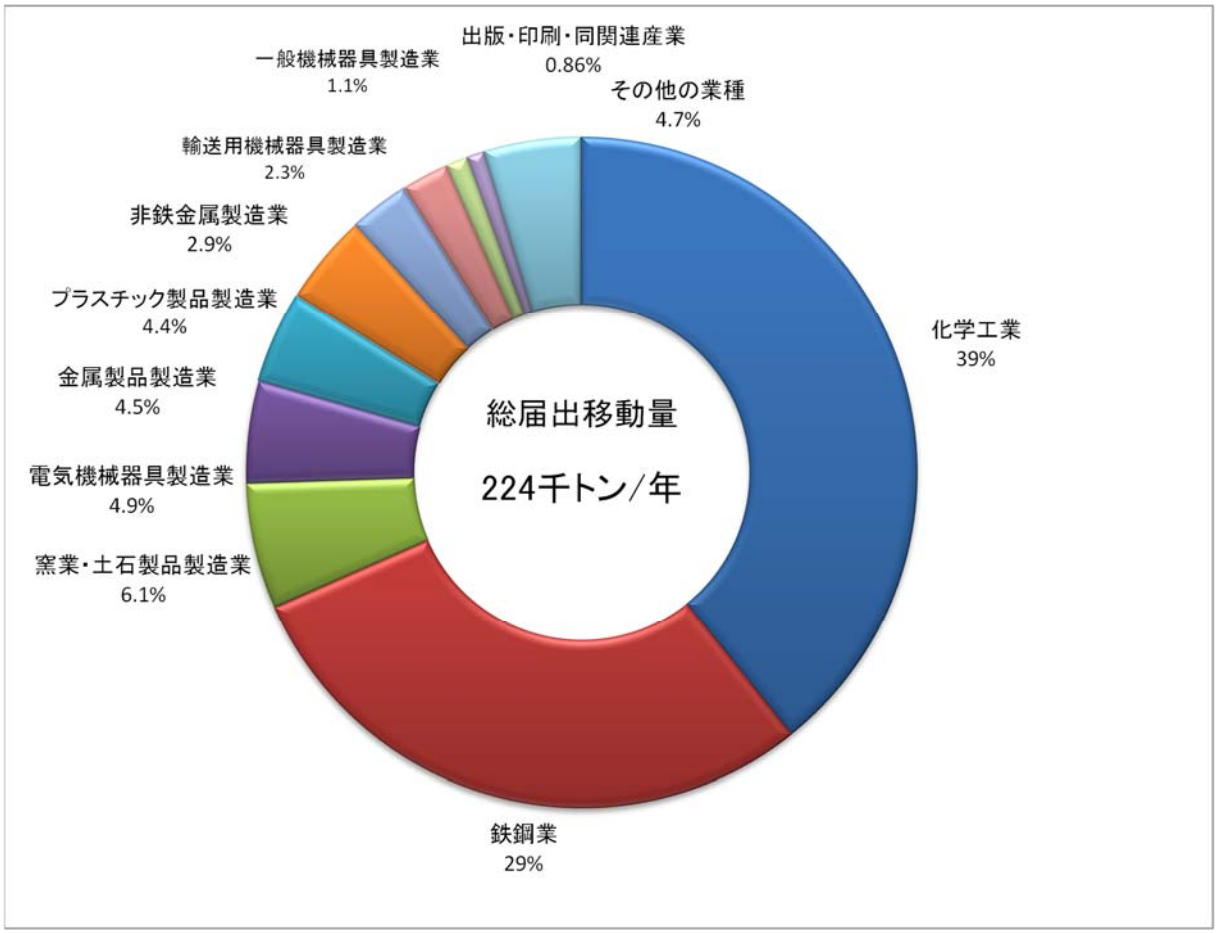

４）届出排出量・移動量の媒体別構成

Ａ．届出排出量の構成

事業所からの排出は、大気への排出量が 137 千トン（総届出排出量比率 90%）、公共用水域への排出量が 7.3 千トン（同 4.8%）、土壌への排出量が 2.7 トン（同 0.002%）、埋立処分が 7.5 千トン（同 5.0%）であり、排出量の 9 割が大気に排出されています。

ａ）大気への排出

大気への排出量 137 千トンのうち上位 10 業種の大気への排出量の合計は 116 千トンで、大気への総排出量の 85%に当たります。

上位 10 業種は、輸送用機械器具製造業（36 千トン）、プラスチック製品製造業（18 千トン）、化学工業（17 千トン）、金属製品製造業（12 千トン）、一般機械器具製造業（7.7 千トン）、出版・印刷・同関連産業（6.5 千トン）、ゴム製品製造業（5.8 千トン）、パルプ・紙・紙加工品製造業（5.7 千トン）、電気機械器具製造業（5.0 千トン）、窯業・土石製品製造業（3.2 千トン）の順です。

ｂ）公共用水域への排出

公共用水域への排出量 7.3 千トンのうち上位 10 業種の公共用水域への排出量の合計は 6.9 千トンで、公共用水域への総排出量の 94%に当たります。

上位 10 業種は、下水道業（3.9 千トン）、化学工業（1.2 千トン）、鉄鋼業（0.38 千トン）、非鉄金属製造業（0.32 千トン）、原油・天然ガス鉱業（0.24 千トン）、パルプ・紙・紙加工品製造業（0.23 千トン）、電気機械器具製造業（0.20 千トン）、繊維工業（0.16 千トン）、金属鉱業（0.13 千トン）、産業廃棄物処分業（特別管理産業廃棄物処分業を含む。）（0.12 千トン）の順です。

ｃ）事業所内の土壌への排出

土壌への排出量 2.7 トンのうち上位 4 業種の土壌への排出量の合計は 2.4 トンで、土壌への総排出量の 91%に当たります。

上位 4 業種は、金属鉱業（1.2 トン）、金属製品製造業（0.75 トン）、化学工業（0.29 トン）、木材・木製品製造業（0.18 トン）の順です。

ｄ）事業所内の埋立処分

埋立処分による排出量 7.5 千トンのうち上位 3 業種の埋立処分による排出量の合計は 7.5 千トンで、埋立処分による総排出量のほぼ 100%に当たります。

上位 3 業種は、非鉄金属製造業（7.3 千トン）、金属鉱業（0.20 千トン）、鉄鋼業（19 トン）の順です。

Ｂ．届出移動量の構成

事業所からの移動は、事業所外への廃棄物としての移動量が 223 千トン（総届出移動量比率 99%）、下水道への移動量が 1.2 千トン（同 0.52%）です。

ａ）事業所外への廃棄物としての移動

事業所外への廃棄物としての移動量 223 千トンのうち上位 10 業種の事業所外への廃棄物としての移動量の合計は 213 千トンで、事業所外への廃棄物としての総移動量の 95%に当たります。

上位 10 業種は、化学工業（87 千トン）、鉄鋼業（65 千トン）、窯業・土石製品製造業（14 千トン）、電気機械器具製造業（11 千トン）、金属製品製造業（10 千トン）、プラスチック製

品製造業（9.8 千トン）、非鉄金属製造業（6.5 千トン）、輸送用機械器具製造業（5.1 千トン）、一般機械器具製造業（2.4 千トン）、出版・印刷・同関連産業（1.9 千トン）の順です。

ｂ）下水道への移動

下水道への移動量 1.2 千トンのうち上位 5 業種の下水道への移動量の合計は 1.1 千トンで、下水道への総移動量の 90%に当たります。

上位 5 業種は、化学工業（0.82 千トン）、電気機械器具製造業（0.13 千トン）、繊維工業（63 トン）、金属製品製造業（28 トン）、輸送用機械器具製造業（27 トン）の順です。

５）届出排出量・移動量上位物質からみた対象業種の特徴

届出排出量・移動量の合計の上位 5 物質は、表 1-1 に示すとおり、トルエン、マンガン及びその化合物、キシレン、クロム及び三価クロム化合物、エチルベンゼンの順です。これら 5 物質の業種に係る特徴は以下のＡ～Ｅのとおりです。

Ａ．トルエン

トルエンの届出排出量・移動量の合計は 86 千トン（総届出排出量・移動量の 23%）で、このうち届出排出量の合計は 51 千トン（総届出排出量の 34%）を占め、そのほぼ 100%が大気への排出となっています。大気への排出量は、全物質合計の大気への排出量の 37%に相当します。届出移動量の合計は 35 千トン（総届出移動量の 16%）です。

トルエンの届出排出量・移動量の上位 10 業種は、表 2-1 のとおりです。

これら上位 10 業種における届出排出量の届出排出量・移動量合計に対する割合は、化学工業が移動量の割合が高いのに対して、他の 9 業種はいずれも排出量の割合が高くなっています。

表2-1：トルエンの届出排出量・移動量の上位業種

| 対象業種 | | 届出排出量（トン/年）[A] | 届出移動量（トン/年）[B] | 届出排出量・移動量合計（トン/年）[C] | 業種別割合（%） | 届出排出量割合（%）[A]/[C] | 届出移動量割合（%）[B]/[C] |
|---|---|---|---|---|---|---|---|
| 業種コード | 業種名 | | | | | | |
| 2000 | 化学工業 | 3,901 | 23,802 | 27,703 | 32.0 | 14.1 | 85.9 |
| 2200 | プラスチック製品製造業 | 11,494 | 3,957 | 15,451 | 17.9 | 74.4 | 25.6 |
| 3100 | 輸送用機械器具製造業 | 9,024 | 850 | 9,873 | 11.4 | 91.4 | 8.6 |
| 1900 | 出版・印刷・同関連産業 | 6,253 | 1,434 | 7,688 | 8.9 | 81.3 | 18.7 |
| 2300 | ゴム製品製造業 | 4,176 | 469 | 4,645 | 5.4 | 89.9 | 10.1 |
| 1800 | パルプ・紙・紙加工品製造業 | 3,110 | 1,106 | 4,217 | 4.9 | 73.8 | 26.2 |
| 2800 | 金属製品製造業 | 2,778 | 956 | 3,734 | 4.3 | 74.4 | 25.6 |
| 2900 | 一般機械器具製造業 | 2,420 | 422 | 2,842 | 3.3 | 85.2 | 14.8 |
| 3000 | 電気機械器具製造業 | 1,822 | 658 | 2,480 | 2.9 | 73.5 | 26.5 |
| 2500 | 窯業・土石製品製造業 | 1,481 | 300 | 1,781 | 2.1 | 83.2 | 16.8 |
| 上位10業種の合計 | | 46,458 | 33,955 | 80,413 | 93.0 | 57.8 | 42.2 |
| 全業種の合計 | | 51,109 | 35,370 | 86,478 | 100.0 | 59.1 | 40.9 |

Ｂ．マンガン及びその化合物

マンガン及びその化合物の届出排出量・移動量の合計は 54 千トン（総届出排出量・移動量の 14%）で、このうち届出排出量の合計は 2.1 千トン（総届出排出量の 1.4%）、届出移動量の合計は 52 千トン（総届出移動量の 23%）です。届出排出量のうち事業所内の埋立処分量は 1.5 千トンで、この物質の排出量合計の 68%と高い比率になっており、これは全物質合計の埋立処分量の 19%に当たります。届出移動量は、そのほぼ 100%が事業所外への廃棄物としての移動であり、事業所外への廃棄物としての移動量は、全物質合計の事業所外への廃棄物としての移動量の 23%に相当します。

マンガン及びその化合物の届出排出量・移動量の上位 10 業種は、表 2-2 のとおりです。

これら上位 10 業種における届出移動量の届出排出量・移動量合計に対する割合は、下

水道業、金属鉱業を除いて移動量の割合が高くなっています。下水道業では届出排出量の全てが公共用水域への排出となっており、金属鉱業では届出排出量の 91%が埋立処分となっています。

表2-2：マンガン及びその化合物の届出排出量・移動量の上位業種

| 対象業種 | | 届出排出量（トン/年）[A] | 届出移動量（トン/年）[B] | 届出排出量・移動量合計（トン/年）[C] | 業種別割合（%） | 届出排出量割合（%）[A]/[C] | 届出移動量割合（%）[B]/[C] |
|---|---|---|---|---|---|---|---|
| 業種コード | 業種名 | | | | | | |
| 2600 | 鉄鋼業 | 91 | 42,400 | 42,491 | 78.2 | 0.2 | 99.8 |
| 2000 | 化学工業 | 71 | 5,062 | 5,133 | 9.4 | 1.4 | 98.6 |
| 2700 | 非鉄金属製造業 | 1,248 | 3,075 | 4,323 | 8.0 | 28.9 | 71.1 |
| 3100 | 輸送用機械器具製造業 | 25 | 754 | 779 | 1.4 | 3.2 | 96.8 |
| 3000 | 電気機械器具製造業 | 1 | 439 | 440 | 0.8 | 0.2 | 99.8 |
| 3830 | 下水道業 | 430 | 0 | 430 | 0.8 | 100.0 | 0.0 |
| 0500 | 金属鉱業 | 220 | 1 | 220 | 0.4 | 99.6 | 0.4 |
| 2800 | 金属製品製造業 | 6 | 184 | 190 | 0.3 | 3.3 | 96.7 |
| 2500 | 窯業・土石製品製造業 | 0 | 167 | 167 | 0.3 | 0.3 | 99.7 |
| 2900 | 一般機械器具製造業 | 3 | 110 | 113 | 0.2 | 2.2 | 97.8 |
| 上位10業種の合計 | | 2,094 | 52,192 | 54,286 | 99.9 | 3.9 | 96.1 |
| 全業種の合計 | | 2,131 | 52,227 | 54,357 | 100.0 | 3.9 | 96.1 |

C．キシレン

キシレンの届出排出量・移動量の合計は 35 千トン（総届出排出量・移動量の 9.3%）で、このうち届出排出量の合計は 27 千トン（総届出排出量の 18%）を占め、そのほぼ 100%が大気への排出となっています。大気への排出量は、全物質合計の大気への排出量の 20%に相当します。届出移動量の合計は 8.1 千トン（総届出移動量の 3.6%）です。

キシレンの届出排出量・移動量の上位 10 業種は、表 2-3 のとおりです。

これら上位 10 業種における届出排出量の届出排出量・移動量合計に対する割合は、化学工業を除いて排出量の割合が高くなっています。

表2-3：キシレンの届出排出量・移動量の上位業種

| 対象業種 | | 届出排出量（トン/年）[A] | 届出移動量（トン/年）[B] | 届出排出量・移動量合計（トン/年）[C] | 業種別割合（%） | 届出排出量割合（%）[A]/[C] | 届出移動量割合（%）[B]/[C] |
|---|---|---|---|---|---|---|---|
| 業種コード | 業種名 | | | | | | |
| 3100 | 輸送用機械器具製造業 | 14,146 | 974 | 15,119 | 43.2 | 93.6 | 6.4 |
| 2000 | 化学工業 | 1,148 | 4,592 | 5,740 | 16.4 | 20.0 | 80.0 |
| 2800 | 金属製品製造業 | 3,051 | 616 | 3,666 | 10.5 | 83.2 | 16.8 |
| 2900 | 一般機械器具製造業 | 2,908 | 668 | 3,575 | 10.2 | 81.3 | 18.7 |
| 3000 | 電気機械器具製造業 | 1,017 | 263 | 1,280 | 3.7 | 79.4 | 20.6 |
| 2200 | プラスチック製品製造業 | 930 | 173 | 1,103 | 3.1 | 84.3 | 15.7 |
| 2600 | 鉄鋼業 | 727 | 162 | 890 | 2.5 | 81.7 | 18.3 |
| 2300 | ゴム製品製造業 | 741 | 21 | 762 | 2.2 | 97.3 | 2.7 |
| 2500 | 窯業・土石製品製造業 | 598 | 96 | 694 | 2.0 | 86.1 | 13.9 |
| 1400 | 繊維工業 | 383 | 7 | 390 | 1.1 | 98.3 | 1.7 |
| 上位10業種の合計 | | 25,649 | 7,570 | 33,219 | 94.9 | 77.2 | 22.8 |
| 全業種の合計 | | 26,939 | 8,080 | 35,019 | 100.0 | 76.9 | 23.1 |

D．クロム及び三価クロム化合物

クロム及び三価クロム化合物の届出排出量・移動量の合計は 19 千トン（総届出排出量・移動量の 5.1%）で、このうち届出排出量の合計は 0.13 千トン（総届出排出量の 0.086%）、届出移動量の合計は 19 千トン（総届出移動量の 8.5%）です。届出排出量のうち事業所内の埋立処分量は 0.10 千トンで、この物質の排出量合計の 77%と高い比率になっており、これは全物質合計の埋立処分量の 1.3%に当たります。届出移動量は、そのほぼ 100%が事業所外への廃棄物としての移動であり、事業所外への廃棄物としての移動量は、全物質合計の事業所外への廃棄物としての移動量の 8.5%に相当します。

クロム及び三価クロム化合物の届出排出量・移動量の上位 10 業種は、表 2-4 のとおりで

す。

これら上位 10 業種における届出移動量の届出排出量・移動量合計に対する割合は、下水道業を除いて移動量の割合が高くなっています。下水道業では届出排出量の全てが公共用水域への排出となっています。

表2-4：クロム及び三価クロム化合物の届出排出量・移動量の上位業種

| 対象業種 | | 届出排出量（トン/年）[A] | 届出移動量（トン/年）[B] | 届出排出量・移動量合計（トン/年）[C] | 業種別割合（%） | 届出排出量割合（%）[A]/[C] | 届出移動量割合（%）[B]/[C] |
|---|---|---|---|---|---|---|---|
| 業種コード | 業種名 | | | | | | |
| 2600 | 鉄鋼業 | 5 | 17,215 | 17,219 | 89.9 | 0.0 | 100.0 |
| 2800 | 金属製品製造業 | 1 | 459 | 460 | 2.4 | 0.3 | 99.7 |
| 3100 | 輸送用機械器具製造業 | 2 | 409 | 412 | 2.1 | 0.6 | 99.4 |
| 2900 | 一般機械器具製造業 | 0 | 331 | 331 | 1.7 | 0.1 | 99.9 |
| 2700 | 非鉄金属製造業 | 101 | 163 | 264 | 1.4 | 38.1 | 61.9 |
| 2000 | 化学工業 | 0 | 255 | 255 | 1.3 | 0.1 | 99.9 |
| 2500 | 窯業・土石製品製造業 | 0 | 88 | 88 | 0.5 | 0.0 | 100.0 |
| 3000 | 電気機械器具製造業 | 0 | 38 | 38 | 0.2 | 0.0 | 100.0 |
| 2400 | なめし革・同製品・毛皮製造業 | 0 | 23 | 23 | 0.1 | 0.1 | 99.9 |
| 3830 | 下水道業 | 18 | 0 | 18 | 0.1 | 100.0 | 0.0 |
| 上位10業種の合計 | | 128 | 18,981 | 19,109 | 99.8 | 0.7 | 99.3 |
| 全業種の合計 | | 130 | 19,024 | 19,154 | 100.0 | 0.7 | 99.3 |

E．エチルベンゼン

エチルベンゼンの届出排出量・移動量の合計は 18 千トン（総届出排出量・移動量の 4.8%）で、このうち届出排出量の合計は 15 千トン（総届出排出量の 9.7%）を占め、そのほぼ 100%が大気への排出となっています。大気への排出量は、全物質合計の大気への排出量の 11%に相当します。届出移動量の合計は 3.3 千トン（総届出移動量の 1.5%）です。

エチルベンゼンの届出排出量・移動量の上位 10 業種は、表 2-5 のとおりです。

これら上位 10 業種における届出排出量の届出排出量・移動量合計に対する割合は、化学工業を除いて排出量の割合が高くなっています。

表2-5：エチルベンゼンの届出排出量・移動量の上位業種

| 対象業種 | | 届出排出量（トン/年）[A] | 届出移動量（トン/年）[B] | 届出排出量・移動量合計（トン/年）[C] | 業種別割合（%） | 届出排出量割合（%）[A]/[C] | 届出移動量割合（%）[B]/[C] |
|---|---|---|---|---|---|---|---|
| 業種コード | 業種名 | | | | | | |
| 3100 | 輸送用機械器具製造業 | 8,442 | 502 | 8,944 | 49.8 | 94.4 | 5.6 |
| 2000 | 化学工業 | 417 | 1,726 | 2,143 | 11.9 | 19.5 | 80.5 |
| 2800 | 金属製品製造業 | 1,585 | 297 | 1,882 | 10.5 | 84.2 | 15.8 |
| 2900 | 一般機械器具製造業 | 1,366 | 244 | 1,610 | 9.0 | 84.8 | 15.2 |
| 2200 | プラスチック製品製造業 | 622 | 111 | 733 | 4.1 | 84.9 | 15.1 |
| 3000 | 電気機械器具製造業 | 489 | 100 | 589 | 3.3 | 83.1 | 16.9 |
| 2300 | ゴム製品製造業 | 397 | 11 | 408 | 2.3 | 97.2 | 2.8 |
| 2600 | 鉄鋼業 | 319 | 62 | 382 | 2.1 | 83.7 | 16.3 |
| 1400 | 繊維工業 | 290 | 2 | 292 | 1.62 | 99.4 | 0.6 |
| 2500 | 窯業・土石製品製造業 | 234 | 44 | 278 | 1.55 | 84.1 | 15.9 |
| 上位10業種の合計 | | 14,161 | 3,099 | 17,260 | 96.1 | 82.0 | 18.0 |
| 全業種の合計 | | 14,630 | 3,326 | 17,956 | 100.0 | 81.5 | 18.5 |

②業種別の届出排出量・移動量の集計結果

1）金属鉱業の届出排出量・移動量の主な状況

届出排出量・移動量の上位物質は、表 3-1 のとおりです。この値は、この業種の届出排出量・移動量全体の 97%に当たり、排出量と移動量の比率は、排出量がほぼ 100%、移動量が 0.25%です。

天然の鉱石には、目的とする金属以外に多くの不純物が含有され、鉱石採掘の過程で発生する鉱水（坑水）に含まれるこれらの不純物が公共用水域に排出されることが多いことが、この業種の特徴です。また、鉱水（坑水）を公共用水域に排出する前に、鉱害防止のため廃水処理

を行い、発生した汚泥を埋立てています。

表3-1：金属鉱業の届出排出量・移動量の主な状況

| 対象物質 | | 届出排出量(トン/年) | | | | | 届出移動量(トン/年) | | | 届出排出量・移動量合計(トン/年) | 当該業種内比率(%) |
|---|---|---|---|---|---|---|---|---|---|---|---|
| 物質番号 | 物質名 | 大気 | 公共用水域 | 土壌 | 埋立 | 合計 | 廃棄物 | 下水道への移動 | 合計 | | |
| 412 | マンガン及びその化合物 | 0 | 20 | 0 | 200 | 220 | 1 | 0 | 1 | 220 | 66.7 |
| 405 | ほう素化合物 | 0 | 84 | 0 | 0 | 84 | 0 | 0 | 0 | 84 | 25.5 |
| 374 | ふっ化水素及びその水溶性塩 | 0 | 16 | 0 | 0 | 16 | 0 | 0 | 0 | 16 | 4.9 |
| 上位3物質の合計 | | 0 | 120 | 0 | 200 | 320 | 1 | 0 | 1 | 321 | 97.1 |
| 金属鉱業の合計 | | 0 | 125 | 1 | 204 | 330 | 1 | 0 | 1 | 331 | |

２）原油・天然ガス鉱業の届出排出量・移動量の主な状況

届出排出量・移動量の上位物質は、表 3-2 のとおりです。この値は、この業種の届出排出量・移動量全体の 98%に当たり、排出量が 100%です。

ほう素化合物は、原油・天然ガス採取に伴って汲み出されるかん水等に含まれている物質であり、ノルマルーヘキサン、ベンゼンは原油・天然ガスの成分です。

表3-2：原油・天然ガス鉱業の届出排出量・移動量の主な状況

| 対象物質 | | 届出排出量(トン/年) | | | | | 届出移動量(トン/年) | | | 届出排出量・移動量合計(トン/年) | 当該業種内比率(%) |
|---|---|---|---|---|---|---|---|---|---|---|---|
| 物質番号 | 物質名 | 大気 | 公共用水域 | 土壌 | 埋立 | 合計 | 廃棄物 | 下水道への移動 | 合計 | | |
| 405 | ほう素化合物 | 0 | 242 | 0 | 0 | 242 | 0 | 0 | 0 | 242 | 93.5 |
| 392 | ノルマルーヘキサン | 7 | 0 | 0 | 0 | 7 | 0 | 0 | 0 | 7 | 2.7 |
| 400 | ベンゼン | 5 | 0 | 0 | 0 | 5 | 0 | 0 | 0 | 5 | 1.7 |
| 上位3物質の合計 | | 12 | 242 | 0 | 0 | 253 | 0 | 0 | 0 | 253 | 98.0 |
| 原油・天然ガス鉱業の合計 | | 14 | 243 | 0 | 0 | 257 | 2 | 0 | 2 | 258 | |

３）製造業の届出排出量・移動量の主な状況

ａ．食料品製造業の届出排出量・移動量の主な状況

届出排出量・移動量の上位物質は、表 3-3 のとおりです。この値は、この業種の届出排出量・移動量全体の 90%に当たり、排出量と移動量の比率は、排出量が 97%、移動量が 3.1%です。

ノルマルーヘキサンは油脂の抽出溶剤として大量に使用されていると推定されます。

表3-3：食料品製造業の届出排出量・移動量の主な状況

| 対象物質 | | 届出排出量(トン/年) | | | | | 届出移動量(トン/年) | | | 届出排出量・移動量合計(トン/年) | 当該業種内比率(%) |
|---|---|---|---|---|---|---|---|---|---|---|---|
| 物質番号 | 物質名 | 大気 | 公共用水域 | 土壌 | 埋立 | 合計 | 廃棄物 | 下水道への移動 | 合計 | | |
| 392 | ノルマルーヘキサン | 2,823 | 0 | 0 | 0 | 2,823 | 6 | 0 | 6 | 2,828 | 86.7 |
| 13 | アセトニトリル | 1 | 9 | 0 | 0 | 10 | 41 | 0 | 41 | 51 | 1.6 |
| 213 | N, Nージメチルアセトアミド | 0 | 0 | 0 | 0 | 0 | 44 | 0 | 44 | 44 | 1.4 |
| 上位3物質の合計 | | 2,823 | 9 | 0 | 0 | 2,832 | 91 | 0 | 91 | 2,923 | 89.6 |
| 食料品製造業の合計 | | 2,950 | 12 | 0 | 0 | 2,962 | 298 | 2 | 300 | 3,261 | |

ｂ．飲料・たばこ・飼料製造業の届出排出量・移動量の主な状況

届出排出量・移動量の上位物質は、表 3-4 のとおりです。この値は、この業種の届出排出量・移動量全体の 85%に当たり、排出量と移動量の比率は、移動量がほぼ 100%です。１ーオクタノールのこの業種からの届出排出量・移動量は全業種合計の 50%に当たります。

この業種には医薬品製造を兼業する事業所も含まれており、１ーオクタノールは医薬品製造の際の溶剤として使用されていると推定され、亜鉛の水溶性化合物、マンガン及びその化合物は動物用医薬品や動物用飼料などに添加されていると考えられます。

表3-4：飲料・たばこ・飼料製造業の届出排出量・移動量の主な状況

| 対象物質 | | 届出排出量(トン/年) | | | | | 届出移動量(トン/年) | | | 届出排出量・移動量合計(トン/年) | 当該業種内比率(%) |
|---|---|---|---|---|---|---|---|---|---|---|---|
| 物質番号 | 物質名 | 大気 | 公共用水域 | 土壌 | 埋立 | 合計 | 廃棄物 | 下水道への移動 | 合計 | | |
| 73 | １ーオクタノール | 0 | 0 | 0 | 0 | 0 | 30 | 0 | 30 | 30 | 40.0 |
| 1 | 亜鉛の水溶性化合物 | 0 | 0 | 0 | 0 | 0 | 9 | 0 | 9 | 9 | 12.0 |
| 412 | マンガン及びその化合物 | 0 | 0 | 0 | 0 | 0 | 8 | 0 | 8 | 8 | 10.1 |
| 300 | トルエン | 0 | 0 | 0 | 0 | 0 | 7 | 0 | 7 | 7 | 9.5 |
| 232 | N, Nージメチルホルムアミド | 0 | 0 | 0 | 0 | 0 | 5 | 0 | 5 | 5 | 7.1 |
| 80 | キシレン | 0 | 0 | 0 | 0 | 0 | 5 | 0 | 5 | 5 | 6.8 |
| 上位6物質の合計 | | 0 | 0 | 0 | 0 | 0 | 64 | 0 | 64 | 64 | 85.4 |
| 飲料・たばこ・飼料製造業の合計 | | 6 | 0 | 0 | 0 | 6 | 69 | 0 | 69 | 75 | |

c．繊維工業の届出排出量・移動量の主な状況

届出排出量・移動量の上位物質は、表 3-5 のとおりです。この値は、この業種の届出排出量・移動量全体の 84%に当たり、排出量と移動量の比率は、排出量が 65%、移動量が 35%です。

トルエンやキシレンはコーティングを含む加工溶剤、N，Nージメチルホルムアミドは合成皮革（ポリウレタン製）製造時の溶剤やポリエステル織編物の精練用溶剤として使用されています。フタル酸ビス（2ーエチルヘキシル）は、可塑剤として使用されていると推定されます。

表3-5：繊維工業の届出排出量・移動量の主な状況

| 対象物質 | | 届出排出量（トン/年） | | | | | 届出移動量（トン/年） | | | 届出排出量・移動量合計（トン/年） | 当該業種内比率（%） |
|---|---|---|---|---|---|---|---|---|---|---|---|
| 物質番号 | 物質名 | 大気 | 公共用水域 | 土壌 | 埋立 | 合計 | 廃棄物 | 下水道への移動 | 合計 | | |
| 300 | トルエン | 911 | 0 | 0 | 0 | 911 | 146 | 0 | 146 | 1,057 | 31.7 |
| 232 | N，Nージメチルホルムアミド | 144 | 95 | 0 | 0 | 239 | 387 | 12 | 399 | 638 | 19.1 |
| 355 | フタル酸ビス（2ーエチルヘキシル） | 4 | 0 | 0 | 0 | 4 | 416 | 0 | 416 | 419 | 12.6 |
| 80 | キシレン | 382 | 1 | 0 | 0 | 383 | 5 | 2 | 7 | 390 | 11.7 |
| 53 | エチルベンゼン | 290 | 0 | 0 | 0 | 290 | 2 | 0 | 2 | 292 | 8.8 |
| 上位5物質の合計 | | 1,730 | 97 | 0 | 0 | 1,827 | 955 | 14 | 969 | 2,796 | 83.9 |
| 繊維工業の合計 | | 1,937 | 155 | 0 | 0 | 2,093 | 1,177 | 63 | 1,240 | 3,332 | |

d. 衣服・その他の繊維製品製造業の届出排出量・移動量の主な状況

届出排出量・移動量の上位物質は、表 3-6 のとおりです。この値は、この業種の届出排出量・移動量全体の 91%に当たり、排出量と移動量の比率は、排出量が 33%、移動量が 67%です。

この業種には衣服類の製造だけではなく、布地に樹脂やゴムをコーティングしたシートの製造や染色等幅広い分野を兼業する事業所も含まれており、トルエンは一般的な各種加工（コーティング、接着、印刷、染色等）における溶剤、フタル酸ビス（2ーエチルヘキシル）はシートに使われる塩化ビニル樹脂等の可塑剤として使用されています。

表3-6：衣服・その他の繊維製品製造業の届出排出量・移動量の主な状況

| 対象物質 | | 届出排出量（トン/年） | | | | | 届出移動量（トン/年） | | | 届出排出量・移動量合計（トン/年） | 当該業種内比率（%） |
|---|---|---|---|---|---|---|---|---|---|---|---|
| 物質番号 | 物質名 | 大気 | 公共用水域 | 土壌 | 埋立 | 合計 | 廃棄物 | 下水道への移動 | 合計 | | |
| 300 | トルエン | 76 | 0 | 0 | 0 | 76 | 51 | 0 | 51 | 126 | 45.7 |
| 355 | フタル酸ビス（2ーエチルヘキシル） | 0 | 0 | 0 | 0 | 0 | 100 | 0 | 100 | 100 | 36.3 |
| 407 | ポリ（オキシエチレン）＝アルキルエーテル（アルキル基の炭素数が12から15までのもの及びその混合物に限る。） | 0 | 8 | 0 | 0 | 8 | 16 | 1 | 17 | 24 | 8.7 |
| 上位3物質の合計 | | 76 | 8 | 0 | 0 | 83 | 167 | 1 | 168 | 251 | 90.7 |
| 衣服・その他の繊維製品製造業の合計 | | 87 | 10 | 0 | 0 | 97 | 179 | 1 | 179 | 276 | |

e．木材・木製品製造業の届出排出量・移動量の主な状況

届出排出量・移動量の上位物質は、表 3-7 のとおりです。この値は、この業種の届出排出量・移動量全体の 92%に当たり、排出量と移動量の比率は、排出量が 90%、移動量が 9.7%です。

塩化メチレン、トルエンは主に木材の防腐処理における溶剤、塗料や接着剤等の溶剤、フタル酸ビス（2ーエチルヘキシル）は床材（フローリング）の基材に使われる塩化ビニル樹脂の可塑剤として使用されています。

表3-7：木材・木製品製造業の届出排出量・移動量の主な状況

| 対象物質 | | 届出排出量（トン/年） | | | | | 届出移動量（トン/年） | | | 届出排出量・移動量合計（トン/年） | 当該業種内比率（%） |
|---|---|---|---|---|---|---|---|---|---|---|---|
| 物質番号 | 物質名 | 大気 | 公共用水域 | 土壌 | 埋立 | 合計 | 廃棄物 | 下水道への移動 | 合計 | | |
| 186 | 塩化メチレン | 1,463 | 0 | 0 | 0 | 1,463 | 36 | 0 | 36 | 1,498 | 82.6 |
| 355 | フタル酸ビス（2ーエチルヘキシル） | 0 | 0 | 0 | 0 | 0 | 110 | 0 | 110 | 110 | 6.1 |
| 300 | トルエン | 43 | 0 | 0 | 0 | 43 | 15 | 0 | 15 | 58 | 3.2 |
| 上位3物質の合計 | | 1,505 | 0 | 0 | 0 | 1,505 | 161 | 0 | 161 | 1,666 | 91.9 |
| 木材・木製品製造業の合計 | | 1,635 | 1 | 0 | 0 | 1,636 | 177 | 0 | 177 | 1,813 | |

f．家具・装備品製造業の届出排出量・移動量の主な状況

届出排出量・移動量の上位物質は、表 3-8 のとおりです。この値は、この業種の届出排出量・移動量全体の 84%に当たり、排出量と移動量の比率は、排出量が 81%、移動量が 19%です。

キシレン、トルエン、エチルベンゼンは塗料や接着剤の溶剤等、塩化メチレンは接着剤の溶剤等として使用されていると推定されます。

表3-8：家具・装備品製造業の届出排出量・移動量の主な状況

| 対象物質 | | 届出排出量（トン/年） | | | | | 届出移動量（トン/年） | | | 届出排出量・移動量合計（トン/年） | 当該業種内比率（%） |
|---|---|---|---|---|---|---|---|---|---|---|---|
| 物質番号 | 物質名 | 大気 | 公共用水域 | 土壌 | 埋立 | 合計 | 廃棄物 | 下水道への移動 | 合計 | | |
| 80 | キシレン | 198 | 0 | 0 | 0 | 198 | 63 | 0 | 63 | 261 | 31.3 |
| 300 | トルエン | 145 | 0 | 0 | 0 | 145 | 21 | 0 | 21 | 166 | 19.9 |
| 53 | エチルベンゼン | 110 | 0 | 0 | 0 | 110 | 46 | 0 | 46 | 156 | 18.7 |
| 186 | 塩化メチレン | 114 | 0 | 0 | 0 | 114 | 2 | 0 | 2 | 116 | 13.9 |
| 上位4物質の合計 | | 567 | 0 | 0 | 0 | 567 | 132 | 0 | 132 | 699 | 83.8 |
| 家具・装備品製造業の合計 | | 670 | 0 | 0 | 0 | 670 | 164 | 0 | 164 | 834 | |

g．パルプ・紙・紙加工品製造業の届出排出量・移動量の主な状況

届出排出量・移動量の上位物質は、表 3-9 のとおりです。この値は、この業種の届出排出量・移動量全体の 91%に当たり、排出量と移動量の比率は、排出量が 83%、移動量が 17%です。二硫化炭素のこの業種からの届出排出量・移動量は全業種合計の 54%に当たります。

トルエン、ノルマルーヘキサンは接着剤の溶剤やコーティング溶剤等として使用されていると推定されます。二硫化炭素は主にセロファンを製造する際の溶剤として使用されています。

表3-9：パルプ・紙・紙加工品製造業の届出排出量・移動量の主な状況

| 対象物質 | | 届出排出量（トン/年） | | | | | 届出移動量（トン/年） | | | 届出排出量・移動量合計（トン/年） | 当該業種内比率（%） |
|---|---|---|---|---|---|---|---|---|---|---|---|
| 物質番号 | 物質名 | 大気 | 公共用水域 | 土壌 | 埋立 | 合計 | 廃棄物 | 下水道への移動 | 合計 | | |
| 300 | トルエン | 3,105 | 6 | 0 | 0 | 3,110 | 1,106 | 0 | 1,106 | 4,217 | 57.5 |
| 318 | 二硫化炭素 | 2,215 | 3 | 0 | 0 | 2,218 | 0 | 0 | 0 | 2,218 | 30.2 |
| 392 | ノルマルーヘキサン | 215 | 0 | 0 | 0 | 216 | 16 | 0 | 16 | 232 | 3.2 |
| 上位3物質の合計 | | 5,535 | 9 | 0 | 0 | 5,544 | 1,123 | 0 | 1,123 | 6,667 | 90.8 |
| パルプ・紙・紙加工品製造業の合計 | | 5,744 | 230 | 0 | 0 | 5,974 | 1,361 | 4 | 1,365 | 7,339 | |

h．出版・印刷・同関連産業の届出排出量・移動量の主な状況

届出排出量・移動量の上位物質は、表 3-10 のとおりです。この値は、この業種の届出排出量・移動量全体の 95%に当たり、排出量と移動量の比率は、排出量が 79%、移動量が 21%です。

トルエンは主にグラビア印刷のインキの溶剤等に使用されています。

表3-10：出版・印刷・同関連産業の届出排出量・移動量の主な状況

| 対象物質 | | 届出排出量（トン/年） | | | | | 届出移動量（トン/年） | | | 届出排出量・移動量合計（トン/年） | 当該業種内比率（%） |
|---|---|---|---|---|---|---|---|---|---|---|---|
| 物質番号 | 物質名 | 大気 | 公共用水域 | 土壌 | 埋立 | 合計 | 廃棄物 | 下水道への移動 | 合計 | | |
| 300 | トルエン | 6,253 | 0 | 0 | 0 | 6,253 | 1,434 | 0 | 1,434 | 7,688 | 91.6 |
| 407 | ポリ（オキシエチレン）＝アルキルエーテル（アルキル基の炭素数が12から15までのもの及びその混合物に限る。） | 0 | 0 | 0 | 0 | 0 | 184 | 0 | 184 | 184 | 2.2 |
| 80 | キシレン | 85 | 0 | 0 | 0 | 85 | 47 | 0 | 47 | 132 | 1.6 |
| 上位3物質の合計 | | 6,338 | 0 | 0 | 0 | 6,338 | 1,665 | 0 | 1,665 | 8,004 | 95.3 |
| 出版・印刷・同関連産業の合計 | | 6,458 | 0 | 0 | 0 | 6,458 | 1,938 | 0 | 1,938 | 8,396 | |

i．化学工業の届出排出量・移動量の主な状況

届出排出量・移動量の上位物質は、表 3-11 のとおりです。この値は、この業種の届出排出量・移動量全体の 63%に当たり、排出量と移動量の比率は、排出量が 16%、移動量が 84%です。トルエンのこの業種からの届出排出量・移動量は全業種合計の 32%、N，Nージメチルホルムアミドは同 69%、ノルマルーヘキサンは同 46%、塩化メチレンは同 30%、アセトニトリルは同 93%、ヘキサメチレンテトラミンは同 98%、N，Nージメチルアセトアミドは同 61%、クロロホルムは同 82%に当たります。また、この業種からの廃棄物としての移動は全業種合計の 39%、下水道への移動は同 69%でそれぞれ最も高い数値となっています。

トルエンは合成原料および反応溶媒等として幅広く使用されている他に、塗料、印刷インキ、接着剤等のメーカーにおいて溶剤等に幅広く使用されています。ノルマルーヘキサンは反応溶媒として幅広く使用されています。キシレンはポリエステル繊維・樹脂の原料であるテレフタル酸を製造する際の原料として多く使用されるとともに、塗料、印刷インキ、接着剤等メーカー

において溶剤等に幅広く使用されています。マンガン及びその化合物は、合成原料、塗料における染料・顔料として使用されています。塩化メチレンは洗浄剤、エアゾール噴射剤等のメーカーにおいて溶剤等に使用されています。N，Nージメチルホルムアミド、アセトニトリル、N，Nージメチルアセトアミド及びクロロホルムは主に反応溶媒として使用されています。

表3-11：化学工業の届出排出量・移動量の主な状況

| 対象物質 | | 届出排出量（トン/年） | | | | | 届出移動量（トン/年） | | | 届出排出量・移動量合計（トン/年） | 当該業種内比率（%） |
|---|---|---|---|---|---|---|---|---|---|---|---|
| 物質番号 | 物質名 | 大気 | 公共用水域 | 土壌 | 埋立 | 合計 | 廃棄物 | 下水道への移動 | 合計 | | |
| 300 | トルエン | 3,844 | 57 | 0 | 0 | 3,901 | 23,787 | 15 | 23,802 | 27,703 | 26.1 |
| 232 | N，Nージメチルホルムアミド | 331 | 17 | 0 | 0 | 348 | 6,154 | 17 | 6,171 | 6,519 | 6.1 |
| 392 | ノルマルーヘキサン | 3,259 | 2 | 0 | 0 | 3,260 | 3,083 | 1 | 3,084 | 6,344 | 6.0 |
| 80 | キシレン | 1,146 | 1 | 0 | 0 | 1,148 | 4,590 | 1 | 4,592 | 5,740 | 5.4 |
| 412 | マンガン及びその化合物 | 8 | 63 | 0 | 0 | 71 | 5,060 | 2 | 5,062 | 5,133 | 4.8 |
| 186 | 塩化メチレン | 1,258 | 1 | 0 | 0 | 1,259 | 3,722 | 0 | 3,722 | 4,981 | 4.7 |
| 13 | アセトニトリル | 79 | 5 | 0 | 0 | 84 | 3,150 | 131 | 3,281 | 3,365 | 3.2 |
| 258 | ヘキサメチレンテトラミン | 0 | 0 | 0 | 0 | 1 | 2,533 | 0 | 2,533 | 2,533 | 2.4 |
| 213 | N，Nージメチルアセトアミド | 332 | 19 | 0 | 0 | 350 | 1,847 | 13 | 1,860 | 2,211 | 2.1 |
| 127 | クロロホルム | 141 | 9 | 0 | 0 | 150 | 2,022 | 2 | 2,024 | 2,175 | 2.1 |
| 上位10物質の合計 | | 10,398 | 173 | 0 | 0 | 10,571 | 55,948 | 183 | 56,131 | 66,702 | 62.9 |
| 化学工業の合計 | | 16,704 | 1,202 | 0 | 0 | 17,906 | 87,352 | 815 | 88,168 | 106,074 | |

ｊ．石油製品・石炭製品製造業の届出排出量・移動量の主な状況

届出排出量・移動量の上位物質は、表 3-12 のとおりです。この値は、この業種の届出排出量・移動量全体の 83%に当たり、排出量と移動量の比率は、排出量が 52%、移動量が 48%です。

ノルマルーヘキサン、トルエン、キシレンは、ガソリン等の石油製品の成分として含有されているものです。バナジウム化合物、モリブデン及びその化合物は石油精製における触媒として使用されていると推定されます。

表3-12：石油製品・石炭製品製造業の届出排出量・移動量の主な状況

| 対象物質 | | 届出排出量（トン/年） | | | | | 届出移動量（トン/年） | | | 届出排出量・移動量合計（トン/年） | 当該業種内比率（%） |
|---|---|---|---|---|---|---|---|---|---|---|---|
| 物質番号 | 物質名 | 大気 | 公共用水域 | 土壌 | 埋立 | 合計 | 廃棄物 | 下水道への移動 | 合計 | | |
| 392 | ノルマルーヘキサン | 465 | 0 | 0 | 0 | 465 | 3 | 0 | 3 | 469 | 21.4 |
| 321 | バナジウム化合物 | 0 | 0 | 0 | 0 | 0 | 411 | 0 | 411 | 411 | 18.7 |
| 300 | トルエン | 280 | 1 | 0 | 0 | 282 | 102 | 5 | 107 | 389 | 17.7 |
| 453 | モリブデン及びその化合物 | 0 | 0 | 0 | 0 | 0 | 211 | 0 | 211 | 211 | 9.6 |
| 80 | キシレン | 185 | 3 | 0 | 0 | 188 | 14 | 2 | 16 | 205 | 9.3 |
| 309 | ニッケル化合物 | 0 | 0 | 0 | 0 | 0 | 130 | 0 | 130 | 130 | 5.9 |
| 上位6物質の合計 | | 931 | 5 | 0 | 0 | 936 | 871 | 7 | 878 | 1,814 | 82.7 |
| 石油製品・石炭製品製造業の合計 | | 1,108 | 63 | 0 | 0 | 1,171 | 1,002 | 19 | 1,021 | 2,193 | |

ｋ．プラスチック製品製造業の届出排出量・移動量の主な状況

届出排出量・移動量の上位物質は、表 3-13 のとおりです。この値は、この業種の届出排出量・移動量全体の 81%に当たり、排出量と移動量の比率は、排出量が 67%、移動量が 33%です。フタル酸ビス（２ーエチルヘキシル）のこの業種からの届出排出量・移動量は全業種合計の 44%に当たります。

トルエン、塩化メチレン、キシレンは、プラスチック製品製造時の加工用溶剤等、N，Nージメチルホルムアミドは主として親水性ポリマーの溶剤として使用されます。フタル酸ビス（２ーエチルヘキシル）は塩化ビニル樹脂の可塑剤として使用されています。

表3-13：プラスチック製品製造業の届出排出量・移動量の主な状況

| 対象物質 | | 届出排出量（トン/年） | | | | | 届出移動量（トン/年） | | | 届出排出量・移動量合計（トン/年） | 当該業種内比率（%） |
|---|---|---|---|---|---|---|---|---|---|---|---|
| 物質番号 | 物質名 | 大気 | 公共用水域 | 土壌 | 埋立 | 合計 | 廃棄物 | 下水道への移動 | 合計 | | |
| 300 | トルエン | 11,494 | 0 | 0 | 0 | 11,494 | 3,957 | 0 | 3,957 | 15,451 | 56.4 |
| 186 | 塩化メチレン | 1,501 | 0 | 0 | 0 | 1,501 | 1,364 | 0 | 1,364 | 2,865 | 10.5 |
| 232 | N，Nージメチルホルムアミド | 1,077 | 1 | 0 | 0 | 1,079 | 647 | 10 | 656 | 1,735 | 6.3 |
| 355 | フタル酸ビス（２ーエチルヘキシル） | 27 | 0 | 0 | 0 | 27 | 1,111 | 0 | 1,111 | 1,138 | 4.2 |
| 80 | キシレン | 930 | 0 | 0 | 0 | 930 | 173 | 0 | 173 | 1,103 | 4.0 |
| 上位5物質の合計 | | 15,029 | 2 | 0 | 0 | 15,031 | 7,251 | 10 | 7,261 | 22,292 | 81.4 |
| プラスチック製品製造業の合計 | | 17,611 | 9 | 0 | 0 | 17,620 | 9,754 | 20 | 9,774 | 27,394 | |

ｌ．ゴム製品製造業の届出排出量・移動量の主な状況

届出排出量・移動量の上位物質は、表 3-14 のとおりです。この値は、この業種の届出排

出量・移動量全体の 83%に当たり、排出量と移動量の比率は、排出量が 91%、移動量が 8.6%です。

トルエン、キシレン、エチルベンゼンは主にゴム製品製造時の加工用溶剤として使用されています。

表3-14：ゴム製品製造業の届出排出量・移動量の主な状況

| 対象物質 | | 届出排出量（トン/年） | | | | | 届出移動量（トン/年） | | | 届出排出量・移動量合計（トン/年） | 当該業種内比率（%） |
|---|---|---|---|---|---|---|---|---|---|---|---|
| 物質番号 | 物質名 | 大気 | 公共用水域 | 土壌 | 埋立 | 合計 | 廃棄物 | 下水道への移動 | 合計 | | |
| 300 | トルエン | 4,176 | 0 | 0 | 0 | 4,176 | 469 | 0 | 469 | 4,645 | 66.2 |
| 80 | キシレン | 741 | 0 | 0 | 0 | 741 | 21 | 0 | 21 | 762 | 10.9 |
| 53 | エチルベンゼン | 397 | 0 | 0 | 0 | 397 | 11 | 0 | 11 | 408 | 5.8 |
| 上位3物質の合計 | | 5,315 | 0 | 0 | 0 | 5,315 | 500 | 0 | 500 | 5,815 | 82.9 |
| ゴム製品製造業の合計 | | 5,799 | 0 | 0 | 0 | 5,799 | 1,213 | 1 | 1,214 | 7,013 | |

m. なめし革・同製品・毛皮製造業の届出排出量・移動量の主な状況

届出排出量・移動量の上位物質は、表 3-15 のとおりです。この値は、この業種の届出排出量・移動量全体の 90%に当たり、排出量と移動量の比率は、排出量が 66%、移動量が 34%です。

トルエンは皮革の仕上げ塗料の溶剤、クロム及び三価クロム化合物は皮革製造工程でのなめし剤、塩化メチレンは接着剤の溶剤や洗浄剤等として使用されています。

表3-15：なめし革・同製品・毛皮製造業の届出排出量・移動量の主な状況

| 対象物質 | | 届出排出量（トン/年） | | | | | 届出移動量（トン/年） | | | 届出排出量・移動量合計（トン/年） | 当該業種内比率（%） |
|---|---|---|---|---|---|---|---|---|---|---|---|
| 物質番号 | 物質名 | 大気 | 公共用水域 | 土壌 | 埋立 | 合計 | 廃棄物 | 下水道への移動 | 合計 | | |
| 300 | トルエン | 49 | 0 | 0 | 0 | 49 | 5 | 0 | 5 | 54 | 42.6 |
| 87 | クロム及び三価クロム化合物 | 0 | 0 | 0 | 0 | 0 | 22 | 0 | 23 | 23 | 18.0 |
| 186 | 塩化メチレン | 17 | 0 | 0 | 0 | 17 | 6 | 0 | 6 | 23 | 17.8 |
| 262 | テトラクロロエチレン | 9 | 0 | 0 | 0 | 9 | 6 | 0 | 6 | 14 | 11.3 |
| 上位4物質の合計 | | 75 | 0 | 0 | 0 | 75 | 39 | 0 | 39 | 114 | 89.7 |
| なめし革・同製品・毛皮製造業の合計 | | 80 | 0 | 0 | 0 | 80 | 45 | 2 | 46 | 127 | |

n. 窯業・土石製品製造業の届出排出量・移動量の主な状況

届出排出量・移動量の上位物質は、表 3-16 のとおりです。この値は、この業種の届出排出量・移動量全体の 86%に当たり、排出量と移動量の比率は、排出量が 11%、移動量が 89%です。ふっ化水素及びその水溶性塩のこの業種からの届出排出量・移動量は全業種合計の 68%、ほう素化合物は同 29%に当たります。

ふっ化水素及びその水溶性塩はガラスのエッチング剤、トルエンは塗料等の溶剤、ほう素化合物は特殊ガラスやセラミックスの原料として使用されています。

表3-16：窯業・土石製品製造業の届出排出量・移動量の主な状況

| 対象物質 | | 届出排出量（トン/年） | | | | | 届出移動量（トン/年） | | | 届出排出量・移動量合計（トン/年） | 当該業種内比率（%） |
|---|---|---|---|---|---|---|---|---|---|---|---|
| 物質番号 | 物質名 | 大気 | 公共用水域 | 土壌 | 埋立 | 合計 | 廃棄物 | 下水道への移動 | 合計 | | |
| 374 | ふっ化水素及びその水溶性塩 | 6 | 4 | 0 | 0 | 10 | 11,253 | 1 | 11,254 | 11,264 | 66.8 |
| 300 | トルエン | 1,481 | 0 | 0 | 0 | 1,481 | 300 | 0 | 300 | 1,781 | 10.6 |
| 405 | ほう素化合物 | 50 | 23 | 0 | 0 | 73 | 1,320 | 2 | 1,322 | 1,396 | 8.3 |
| 上位3物質の合計 | | 1,537 | 28 | 0 | 0 | 1,564 | 12,873 | 3 | 12,876 | 14,441 | 85.6 |
| 窯業・土石製品製造業の合計 | | 3,192 | 35 | 0 | 0 | 3,227 | 13,633 | 13 | 13,646 | 16,873 | |

o. 鉄鋼業の届出排出量・移動量の主な状況

届出排出量・移動量の上位物質は、表 3-17 のとおりです。この値は、この業種の届出排出量・移動量全体の 91%に当たり、排出量と移動量の比率は、移動量がほぼ 100%です。マンガン及びその化合物のこの業種からの届出排出量・移動量は全業種合計の 78%、クロム及び三価クロム化合物は同 90%、鉛化合物は同 30%に当たります。

マンガン及びその化合物は主に鉄鋼の副原料、クロム及び三価クロム化合物は特殊鋼等の原料として使用されています。

なお、この業種からのダイオキシン類の大気への排出量（27g-TEQ）は全業種合計の 37%であり、全業種の中で、第 1 位となっています。

表3-17：鉄鋼業の届出排出量・移動量の主な状況

| 対象物質 | | 届出排出量(トン/年)<br>(トン/年，ダイオキシン類はmg-TEQ/年) | | | | | 届出移動量(トン/年)<br>(トン/年，ダイオキシン類はmg-TEQ/年) | | | 届出排出量・移動量合計(トン/年) | 当該業種内比率(%) |
|---|---|---|---|---|---|---|---|---|---|---|---|
| 物質番号 | 物質名 | 大気 | 公共用水域 | 土壌 | 埋立 | 合計 | 廃棄物 | 下水道への移動 | 合計 | | |
| 412 | マンガン及びその化合物 | 25 | 49 | 0 | 17 | 91 | 42,400 | 0 | 42,400 | 42,491 | 62.0 |
| 87 | クロム及び三価クロム化合物 | 1 | 3 | 0 | 0 | 5 | 17,215 | 0 | 17,215 | 17,219 | 25.1 |
| 305 | 鉛化合物 | 0 | 0 | 0 | 0 | 1 | 2,597 | 0 | 2,597 | 2,597 | 3.8 |
| 上位3物質の合計 | | 27 | 52 | 0 | 17 | 96 | 62,212 | 0 | 62,212 | 62,308 | 90.9 |
| 鉄鋼業の合計 | | 2,745 | 378 | 0 | 19 | 3,142 | 65,391 | 8 | 65,398 | 68,540 | |
| 243 | ダイオキシン類 | 27,303 | 4 | 0 | 0 | 27,307 | 4,220 | 0 | 4,220 | 31,527 | |

p．非鉄金属製造業の届出排出量・移動量の主な状況

届出排出量・移動量の上位物質は、表 3-18 のとおりです。この値は、この業種の届出排出量・移動量全体の 80%に当たり、排出量と移動量の比率は、排出量が 63%、移動量が 37%です。鉛化合物のこの業種からの届出排出量・移動量は全業種合計の 64%、砒素及びその無機化合物は同 97%、アンチモン及びその化合物は同 48%に当たります。また、この業種からの埋立処分による排出量は全業種合計の 97%で最も高い数値となっています。

鉛化合物、マンガン及びその化合物は、主に製錬工程において排出され、その他、金属化合物や合金等の製造の際にも排出されます。トルエンは塗料の溶剤として使用されていると推定されます。

表3-18：非鉄金属製造業の届出排出量・移動量の主な状況

| 対象物質 | | 届出排出量(トン/年) | | | | | 届出移動量(トン/年) | | | 届出排出量・移動量合計(トン/年) | 当該業種内比率(%) |
|---|---|---|---|---|---|---|---|---|---|---|---|
| 物質番号 | 物質名 | 大気 | 公共用水域 | 土壌 | 埋立 | 合計 | 廃棄物 | 下水道への移動 | 合計 | | |
| 305 | 鉛化合物 | 4 | 2 | 0 | 4,460 | 4,466 | 1,033 | 0 | 1,033 | 5,499 | 33.9 |
| 412 | マンガン及びその化合物 | 1 | 14 | 0 | 1,233 | 1,248 | 3,075 | 0 | 3,075 | 4,323 | 26.7 |
| 332 | 砒素及びその無機化合物 | 1 | 4 | 0 | 999 | 1,005 | 159 | 0 | 159 | 1,164 | 7.2 |
| 300 | トルエン | 467 | 0 | 0 | 0 | 467 | 384 | 1 | 384 | 851 | 5.3 |
| 31 | アンチモン及びその化合物 | 1 | 2 | 0 | 330 | 333 | 53 | 0 | 53 | 386 | 2.4 |
| 384 | 1－ブロモプロパン | 370 | 0 | 0 | 0 | 370 | 9 | 0 | 9 | 379 | 2.3 |
| 186 | 塩化メチレン | 304 | 0 | 0 | 0 | 304 | 64 | 0 | 64 | 367 | 2.3 |
| 上位7物質の合計 | | 1,147 | 23 | 0 | 7,022 | 8,193 | 4,776 | 1 | 4,777 | 12,969 | 80.0 |
| 非鉄金属製造業の合計 | | 2,083 | 323 | 0 | 7,277 | 9,683 | 6,500 | 25 | 6,525 | 16,208 | |

q．金属製品製造業の届出排出量・移動量の主な状況

届出排出量・移動量の上位物質は、表 3-19 のとおりです。この値は、この業種の届出排出量・移動量全体の 84%に当たり、排出量と移動量の比率は、排出量が 59%、移動量が 41%です。塩化第二鉄のこの業種からの届出排出量・移動量は全業種合計の 42%、亜鉛の水溶性化合物は同 57%、トリクロロエチレンは同 45%に当たります。

トルエン、キシレン、エチルベンゼンは主に部品や製品を塗装する塗料の溶剤、塩化メチレンやトリクロロエチレンは部品の洗浄剤、亜鉛の水溶性化合物は金属表面の防錆処理（メッキ等）として使用されています。塩化第二鉄は金属の表面加工に使用されており、また鉄の表面処理により生成します。

表3-19：金属製品製造業の届出排出量・移動量の主な状況

| 対象物質 | | 届出排出量(トン/年) | | | | | 届出移動量(トン/年) | | | 届出排出量・移動量合計(トン/年) | 当該業種内比率(%) |
|---|---|---|---|---|---|---|---|---|---|---|---|
| 物質番号 | 物質名 | 大気 | 公共用水域 | 土壌 | 埋立 | 合計 | 廃棄物 | 下水道への移動 | 合計 | | |
| 300 | トルエン | 2,778 | 0 | 0 | 0 | 2,778 | 956 | 1 | 956 | 3,734 | 17.0 |
| 80 | キシレン | 3,051 | 0 | 0 | 0 | 3,051 | 616 | 0 | 616 | 3,666 | 16.7 |
| 71 | 塩化第二鉄 | 0 | 0 | 0 | 0 | 0 | 3,105 | 0 | 3,105 | 3,105 | 14.1 |
| 186 | 塩化メチレン | 1,896 | 0 | 0 | 0 | 1,896 | 377 | 0 | 377 | 2,273 | 10.4 |
| 1 | 亜鉛の水溶性化合物 | 11 | 5 | 0 | 0 | 16 | 2,020 | 6 | 2,026 | 2,042 | 9.3 |
| 53 | エチルベンゼン | 1,585 | 0 | 0 | 0 | 1,585 | 297 | 0 | 297 | 1,882 | 8.6 |
| 281 | トリクロロエチレン | 1,482 | 0 | 0 | 0 | 1,482 | 273 | 0 | 273 | 1,754 | 8.0 |
| 上位7物質の合計 | | 10,802 | 5 | 0 | 0 | 10,808 | 7,642 | 7 | 7,649 | 18,457 | 84.1 |
| 金属製品製造業の合計 | | 11,850 | 78 | 1 | 0 | 11,929 | 9,996 | 28 | 10,024 | 21,953 | |

r．一般機械器具製造業の届出排出量・移動量の主な状況

届出排出量・移動量の上位物質は、表 3-20 のとおりです。この値は、この業種の届出排出量・移動量全体の 84%に当たり、排出量と移動量の比率は、排出量が 83%、移動量が 17%です。

キシレン、トルエン、エチルベンゼン、塩化メチレンは主に部品や製品を塗装する塗料の

溶剤や部品等の洗浄剤として使用されています。

表3-20：一般機械器具製造業の届出排出量・移動量の主な状況

| 対象物質 | | 届出排出量(トン/年) | | | | | 届出移動量(トン/年) | | | 届出排出量・移動量合計(トン/年) | 当該業種内比率(%) |
|---|---|---|---|---|---|---|---|---|---|---|---|
| 物質番号 | 物質名 | 大気 | 公共用水域 | 土壌 | 埋立 | 合計 | 廃棄物 | 下水道への移動 | 合計 | | |
| 80 | キシレン | 2,908 | 0 | 0 | 0 | 2,908 | 667 | 0 | 668 | 3,575 | 35.4 |
| 300 | トルエン | 2,420 | 0 | 0 | 0 | 2,420 | 421 | 0 | 422 | 2,842 | 28.2 |
| 53 | エチルベンゼン | 1,366 | 0 | 0 | 0 | 1,366 | 244 | 0 | 244 | 1,610 | 16.0 |
| 186 | 塩化メチレン | 402 | 0 | 0 | 0 | 402 | 88 | 0 | 88 | 490 | 4.9 |
| 上位4物質の合計 | | 7,095 | 0 | 0 | 0 | 7,095 | 1,421 | 1 | 1,422 | 8,517 | 84.4 |
| 一般機械器具製造業の合計 | | 7,711 | 2 | 0 | 0 | 7,713 | 2,372 | 7 | 2,378 | 10,091 | |

s．電気機械器具製造業の届出排出量・移動量の主な状況

届出排出量・移動量の上位物質は、表 3-21 のとおりです。この値は、この業種の届出排出量・移動量全体の 77%に当たり、排出量と移動量の比率は、排出量が 32%、移動量が 68%です。塩化第二鉄のこの業種からの届出排出量・移動量は全業種合計の 43%、銅水溶性塩は同 77%、2－アミノエタノールは同 55%に当たります。

塩化第二鉄、ふっ化水素及びその水溶性塩はプリント基板の回路形成のための工程に使用されていると推定されます。銅水溶性塩は、その回路形成時に発生するものです。トルエン、キシレン、塩化メチレンは塗料の溶剤や部品等の洗浄剤として使用されています。2－アミノエタノールは主に電子回路基板製造工程でのレジストの剥離溶剤等として使用されています。

表3-21：電気機械器具製造業の届出排出量・移動量の主な状況

| 対象物質 | | 届出排出量(トン/年) | | | | | 届出移動量(トン/年) | | | 届出排出量・移動量合計(トン/年) | 当該業種内比率(%) |
|---|---|---|---|---|---|---|---|---|---|---|---|
| 物質番号 | 物質名 | 大気 | 公共用水域 | 土壌 | 埋立 | 合計 | 廃棄物 | 下水道への移動 | 合計 | | |
| 71 | 塩化第二鉄 | 0 | 1 | 0 | 0 | 1 | 3,250 | 0 | 3,250 | 3,251 | 20.0 |
| 300 | トルエン | 1,822 | 0 | 0 | 0 | 1,822 | 658 | 0 | 658 | 2,480 | 15.3 |
| 374 | ふっ化水素及びその水溶性塩 | 20 | 90 | 0 | 0 | 110 | 1,370 | 22 | 1,392 | 1,502 | 9.3 |
| 80 | キシレン | 1,017 | 0 | 0 | 0 | 1,017 | 263 | 0 | 263 | 1,280 | 7.9 |
| 272 | 銅水溶性塩（錯塩を除く。） | 0 | 6 | 0 | 0 | 7 | 958 | 4 | 961 | 968 | 6.0 |
| 20 | 2－アミノエタノール | 11 | 6 | 0 | 0 | 16 | 798 | 54 | 852 | 869 | 5.4 |
| 186 | 塩化メチレン | 536 | 0 | 0 | 0 | 536 | 115 | 0 | 115 | 651 | 4.0 |
| 53 | エチルベンゼン | 489 | 0 | 0 | 0 | 489 | 100 | 0 | 100 | 589 | 3.6 |
| 412 | マンガン及びその化合物 | 0 | 1 | 0 | 0 | 1 | 439 | 0 | 439 | 440 | 2.7 |
| 309 | ニッケル化合物 | 0 | 3 | 0 | 0 | 3 | 390 | 1 | 391 | 394 | 2.4 |
| 上位10物質の合計 | | 3,894 | 107 | 0 | 0 | 4,000 | 8,341 | 82 | 8,422 | 12,423 | 76.5 |
| 電気機械器具製造業の合計 | | 4,985 | 198 | 0 | 0 | 5,183 | 10,922 | 126 | 11,047 | 16,230 | |

t．輸送用機械器具製造業の届出排出量・移動量の主な状況

届出排出量・移動量の上位物質は、表 3-22 のとおりです。この値は、この業種の届出排出量・移動量全体の 83%に当たり、排出量と移動量の比率は、排出量が 93%、移動量が 7.0%です。キシレンのこの業種からの届出排出量・移動量は全業種合計の 43%、エチルベンゼンは同 50%に当たります。また、この業種からの大気への排出量は全業種合計の 26%で最も高い数値となっています。

キシレン、トルエン、エチルベンゼンは主に塗料の溶剤として使用されています。

表3-22：輸送用機械器具製造業の届出排出量・移動量の主な状況

| 対象物質 | | 届出排出量(トン/年) | | | | | 届出移動量(トン/年) | | | 届出排出量・移動量合計(トン/年) | 当該業種内比率(%) |
|---|---|---|---|---|---|---|---|---|---|---|---|
| 物質番号 | 物質名 | 大気 | 公共用水域 | 土壌 | 埋立 | 合計 | 廃棄物 | 下水道への移動 | 合計 | | |
| 80 | キシレン | 14,146 | 0 | 0 | 0 | 14,146 | 973 | 0 | 974 | 15,119 | 37.1 |
| 300 | トルエン | 9,023 | 1 | 0 | 0 | 9,024 | 850 | 0 | 850 | 9,873 | 24.2 |
| 53 | エチルベンゼン | 8,442 | 0 | 0 | 0 | 8,442 | 502 | 0 | 502 | 8,944 | 22.0 |
| 上位3物質の合計 | | 31,610 | 1 | 0 | 0 | 31,611 | 2,325 | 0 | 2,325 | 33,936 | 83.3 |
| 輸送用機械器具製造業の合計 | | 35,546 | 72 | 0 | 0 | 35,617 | 5,085 | 27 | 5,112 | 40,729 | |

u．精密機械器具製造業の届出排出量・移動量の主な状況

届出排出量・移動量の上位物質は、表 3-23 のとおりです。この値は、この業種の届出排出量・移動量全体の 83%に当たり、排出量と移動量の比率は、排出量が 46%、移動量が 54%です。エチレンオキシドのこの業種からの届出排出量・移動量は全業種合計の 49%に当たります。

N，N－ジメチルアセトアミドは医療器材部品製造時の溶剤、エチレンオキシドは医療器

材のガス滅菌処理剤として使用されています。塩化メチレン、１－ブロモプロパン、トリクロロエチレンは主に金属部品の洗浄に使用されています。

表3-23：精密機械器具製造業の届出排出量・移動量の主な状況

| 対象物質 | | 届出排出量(トン/年) | | | | | 届出移動量(トン/年) | | | 届出排出量・移動量合計(トン/年) | 当該業種内比率(%) |
|---|---|---|---|---|---|---|---|---|---|---|---|
| 物質番号 | 物質名 | 大気 | 公共用水域 | 土壌 | 埋立 | 合計 | 廃棄物 | 下水道への移動 | 合計 | | |
| 213 | N, N－ジメチルアセトアミド | 2 | 16 | 0 | 0 | 18 | 740 | 0 | 740 | 758 | 36.9 |
| 186 | 塩化メチレン | 308 | 0 | 0 | 0 | 308 | 59 | 0 | 59 | 367 | 17.9 |
| 300 | トルエン | 98 | 0 | 0 | 0 | 98 | 56 | 0 | 56 | 154 | 7.5 |
| 384 | 1－ブロモプロパン | 105 | 0 | 0 | 0 | 105 | 15 | 0 | 15 | 120 | 5.8 |
| 56 | エチレンオキシド | 73 | 24 | 0 | 0 | 97 | 6 | 2 | 8 | 105 | 5.1 |
| 185 | HCFC－225 | 93 | 0 | 0 | 0 | 93 | 10 | 0 | 10 | 103 | 5.0 |
| 281 | トリクロロエチレン | 57 | 0 | 0 | 0 | 57 | 34 | 0 | 34 | 91 | 4.4 |
| 上位7物質の合計 | | 737 | 40 | 0 | 0 | 777 | 920 | 2 | 922 | 1,698 | 82.7 |
| 精密機械器具製造業の合計 | | 896 | 40 | 0 | 0 | 936 | 1,112 | 4 | 1,116 | 2,053 | |

ｖ．武器製造業の届出排出量・移動量の主な状況

届出排出量・移動量の上位物質は、表 3-24 のとおりです。この値は、この業種の届出排出量・移動量全体の 98%に当たり、排出量と移動量の比率は、排出量が 76%、移動量が 24%です。

トリクロロエチレン、テトラクロロエチレンは洗浄剤として使用されていると推定されます。

表3-24：武器製造業の届出排出量・移動量の主な状況

| 対象物質 | | 届出排出量(トン/年) | | | | | 届出移動量(トン/年) | | | 届出排出量・移動量合計(トン/年) | 当該業種内比率(%) |
|---|---|---|---|---|---|---|---|---|---|---|---|
| 物質番号 | 物質名 | 大気 | 公共用水域 | 土壌 | 埋立 | 合計 | 廃棄物 | 下水道への移動 | 合計 | | |
| 300 | トルエン | 5 | 0 | 0 | 0 | 5 | 1 | 0 | 1 | 7 | 62.2 |
| 281 | トリクロロエチレン | 1 | 0 | 0 | 0 | 1 | 1 | 0 | 1 | 2 | 21.4 |
| 262 | テトラクロロエチレン | 1 | 0 | 0 | 0 | 1 | 0 | 0 | 0 | 2 | 14.8 |
| 上位3物質の合計 | | 8 | 0 | 0 | 0 | 8 | 2 | 0 | 2 | 11 | 98.4 |
| 武器製造業の合計 | | 8 | 0 | 0 | 0 | 8 | 3 | 0 | 3 | 11 | |

ｗ．その他の製造業の届出排出量・移動量の主な状況

届出排出量・移動量の上位物質は、表 3-25 のとおりです。この値は、この業種の届出排出量・移動量全体の 81%に当たり、排出量と移動量の比率は、排出量が 71%、移動量が 29%です。

この業種には貴金属製品、楽器、玩具・運動用具、事務用品、生活雑貨製品等の製造業が該当します。

表3-25：その他の製造業の届出排出量・移動量の主な状況

| 対象物質 | | 届出排出量(トン/年) | | | | | 届出移動量(トン/年) | | | 届出排出量・移動量合計(トン/年) | 当該業種内比率(%) |
|---|---|---|---|---|---|---|---|---|---|---|---|
| 物質番号 | 物質名 | 大気 | 公共用水域 | 土壌 | 埋立 | 合計 | 廃棄物 | 下水道への移動 | 合計 | | |
| 186 | 塩化メチレン | 497 | 0 | 0 | 0 | 497 | 261 | 0 | 261 | 758 | 47.4 |
| 300 | トルエン | 255 | 0 | 0 | 0 | 255 | 111 | 0 | 111 | 366 | 22.9 |
| 232 | N, N－ジメチルホルムアミド | 170 | 0 | 0 | 0 | 170 | 1 | 0 | 1 | 171 | 10.7 |
| 上位3物質の合計 | | 922 | 0 | 0 | 0 | 922 | 373 | 0 | 373 | 1,295 | 81.0 |
| その他の製造業の合計 | | 1,116 | 0 | 0 | 0 | 1,116 | 482 | 1 | 482 | 1,598 | |

４）電気業の届出排出量・移動量の主な状況

届出排出量・移動量の上位物質は、表 3-26 のとおりです。この値は、この業種の届出排出量・移動量全体の 86%に当たり、排出量と移動量の比率は、排出量が 35%、移動量が 65%です。

バナジウム化合物は重質油のばいじんに含まれているものと推定されます。石綿は発電所・変電所の配管保温材・配管シール材・変圧器の防音材・送電管路材等に含まれていたものです。トルエン、キシレン、エチルベンゼンは主に発電設備保全のための塗料の溶剤等として使用されます。

表3-26：電気業の届出排出量・移動量の主な状況

| 対象物質 | | 届出排出量(トン/年) | | | | | 届出移動量(トン/年) | | | 届出排出量・移動量合計(トン/年) | 当該業種内比率(%) |
|---|---|---|---|---|---|---|---|---|---|---|---|
| 物質番号 | 物質名 | 大気 | 公共用水域 | 土壌 | 埋立 | 合計 | 廃棄物 | 下水道への移動 | 合計 | | |
| 321 | バナジウム化合物 | 0 | 0 | 0 | 0 | 0 | 263 | 0 | 263 | 263 | 35.5 |
| 80 | キシレン | 88 | 0 | 0 | 0 | 88 | 1 | 0 | 1 | 89 | 11.9 |
| 33 | 石綿 | 0 | 0 | 0 | 0 | 0 | 88 | 0 | 88 | 88 | 11.9 |
| 300 | トルエン | 85 | 0 | 0 | 0 | 85 | 1 | 0 | 1 | 86 | 11.6 |
| 309 | ニッケル化合物 | 0 | 0 | 0 | 0 | 0 | 53 | 3 | 56 | 56 | 7.6 |
| 53 | エチルベンゼン | 52 | 0 | 0 | 0 | 52 | 0 | 0 | 0 | 52 | 7.0 |
| 上位6物質の合計 | | 225 | 0 | 0 | 0 | 225 | 406 | 3 | 409 | 634 | 85.5 |
| 電気業の合計 | | 293 | 2 | 0 | 0 | 295 | 444 | 3 | 447 | 742 | |

5）ガス業の届出排出量・移動量の主な状況

届出排出量・移動量の上位物質は、表 3-27 のとおりです。この値は、この業種の届出排出量・移動量全体の 89%に当たり、排出量と移動量の比率は、排出量が 100%です。ハロン－1301のこの業種からの届出排出量・移動量は全業種合計の 95%に当たります。

ハロン－1301は、冷熱発電用熱媒体として使用時や消火用ガスの回収・再充填時に大気に排出されると推定されます。トルエンはガス供給設備保全のための塗料の溶剤として使用されています。

表3-27：ガス業の届出排出量・移動量の主な状況

| 対象物質 | | 届出排出量(トン/年) | | | | | 届出移動量(トン/年) | | | 届出排出量・移動量合計(トン/年) | 当該業種内比率(%) |
|---|---|---|---|---|---|---|---|---|---|---|---|
| 物質番号 | 物質名 | 大気 | 公共用水域 | 土壌 | 埋立 | 合計 | 廃棄物 | 下水道への移動 | 合計 | | |
| 382 | ハロン－1301 | 11 | 0 | 0 | 0 | 11 | 0 | 0 | 0 | 11 | 63.8 |
| 296 | 1，2，4－トリメチルベンゼン | 3 | 0 | 0 | 0 | 3 | 0 | 0 | 0 | 3 | 14.2 |
| 300 | トルエン | 2 | 0 | 0 | 0 | 2 | 0 | 0 | 0 | 2 | 11.4 |
| 上位3物質の合計 | | 16 | 0 | 0 | 0 | 16 | 0 | 0 | 0 | 16 | 89.4 |
| ガス業の合計 | | 18 | 0 | 0 | 0 | 18 | 0 | 0 | 0 | 18 | |

6）熱供給業の届出排出量・移動量の主な状況

届出排出量・移動量の上位物質は、表 3-28 のとおりです。この値は、この業種の届出排出量・移動量全体の 95%に当たり、排出量と移動量の比率は、排出量が 100%です。

モルホリンはボイラー防食剤としての使用が推定されています。

表3-28：熱供給業の届出排出量・移動量の主な状況

| 対象物質 | | 届出排出量(トン/年) | | | | | 届出移動量(トン/年) | | | 届出排出量・移動量合計(トン/年) | 当該業種内比率(%) |
|---|---|---|---|---|---|---|---|---|---|---|---|
| 物質番号 | 物質名 | 大気 | 公共用水域 | 土壌 | 埋立 | 合計 | 廃棄物 | 下水道への移動 | 合計 | | |
| 104 | HCFC－22 | 6 | 0 | 0 | 0 | 6 | 0 | 0 | 0 | 6 | 66.9 |
| 455 | モルホリン | 0 | 2 | 0 | 0 | 2 | 0 | 0 | 0 | 2 | 24.6 |
| 438 | メチルナフタレン | 0 | 0 | 0 | 0 | 0 | 0 | 0 | 0 | 0 | 3.4 |
| 上位3物質の合計 | | 6 | 2 | 0 | 0 | 8 | 0 | 0 | 0 | 8 | 94.9 |
| 熱供給業の合計 | | 6 | 2 | 0 | 0 | 9 | 0 | 0 | 0 | 9 | |

7）下水道業の届出排出量・移動量の主な状況

届出排出量・移動量の上位物質は、表 3-29 のとおりです。この値は、この業種の届出排出量・移動量全体の 84%に当たり、排出量と移動量の比率は、排出量が 98%、移動量が 1.8%です。また、この業種からの公共用水域への排出量は全業種合計の 53%で最も高い数値となっています。

表3-29：下水道業の届出排出量・移動量の主な状況

| 対象物質 | | 届出排出量(トン/年) | | | | | 届出移動量(トン/年) | | | 届出排出量・移動量合計(トン/年) | 当該業種内比率(%) |
|---|---|---|---|---|---|---|---|---|---|---|---|
| 物質番号 | 物質名 | 大気 | 公共用水域 | 土壌 | 埋立 | 合計 | 廃棄物 | 下水道への移動 | 合計 | | |
| 405 | ほう素化合物 | 0 | 1,557 | 0 | 0 | 1,557 | 0 | 0 | 0 | 1,557 | 39.5 |
| 374 | ふっ化水素及びその水溶性塩 | 0 | 1,239 | 0 | 0 | 1,239 | 0 | 0 | 0 | 1,239 | 31.4 |
| 1 | 亜鉛の水溶性化合物 | 0 | 456 | 0 | 0 | 456 | 57 | 1 | 58 | 514 | 13.0 |
| 上位3物質の合計 | | 0 | 3,252 | 0 | 0 | 3,252 | 57 | 1 | 58 | 3,311 | 83.9 |
| 下水道業の合計 | | 1 | 3,888 | 0 | 0 | 3,889 | 57 | 1 | 58 | 3,948 | |

8）鉄道業の届出排出量・移動量の主な状況

届出排出量・移動量の上位物質は、表 3-30 のとおりです。この値は、この業種の届出排出量・移動量全体の 84%に当たり、排出量と移動量の比率は、排出量が 40%、移動量が 60%です。

PCBは変圧器等の絶縁油に含まれていたものと推定されます。トルエンとキシレンは石油系洗浄剤や塗料の溶剤等として使用されています。

表3-30：鉄道業の届出排出量・移動量の主な状況

| 対象物質 | | 届出排出量(トン/年) | | | | | 届出移動量(トン/年) | | | 届出排出量・移動量合計(トン/年) | 当該業種内比率(%) |
|---|---|---|---|---|---|---|---|---|---|---|---|
| 物質番号 | 物質名 | 大気 | 公共用水域 | 土壌 | 埋立 | 合計 | 廃棄物 | 下水道への移動 | 合計 | | |
| 406 | PCB | 0 | 0 | 0 | 0 | 0 | 67 | 0 | 67 | 67 | 39.7 |
| 300 | トルエン | 23 | 0 | 0 | 0 | 23 | 13 | 0 | 13 | 36 | 21.4 |
| 80 | キシレン | 21 | 0 | 0 | 0 | 21 | 3 | 0 | 3 | 24 | 14.2 |
| 296 | 1，2，4ートリメチルベンゼン | 12 | 0 | 0 | 0 | 12 | 2 | 0 | 2 | 14 | 8.5 |
| 上位4物質の合計 | | 56 | 0 | 0 | 0 | 56 | 85 | 0 | 85 | 141 | 83.8 |
| 鉄道業の合計 | | 74 | 0 | 0 | 0 | 74 | 94 | 0 | 94 | 168 | |

9）倉庫業の届出排出量・移動量の主な状況

届出排出量・移動量の上位物質は、表 3-31 のとおりです。この値は、この業種の届出排出量・移動量全体の 80%に当たり、排出量と移動量の比率は、排出量が 98%、移動量が 2.3%です。

臭化メチルは倉庫のくん蒸剤として使用されています。他の物質はタンクに貯蔵している物質と推定されます。

表3-31：倉庫業の届出排出量・移動量の主な状況

| 対象物質 | | 届出排出量(トン/年) | | | | | 届出移動量(トン/年) | | | 届出排出量・移動量合計(トン/年) | 当該業種内比率(%) |
|---|---|---|---|---|---|---|---|---|---|---|---|
| 物質番号 | 物質名 | 大気 | 公共用水域 | 土壌 | 埋立 | 合計 | 廃棄物 | 下水道への移動 | 合計 | | |
| 392 | ノルマルーヘキサン | 327 | 0 | 0 | 0 | 327 | 4 | 0 | 4 | 332 | 35.1 |
| 300 | トルエン | 207 | 0 | 0 | 0 | 207 | 8 | 0 | 8 | 215 | 22.7 |
| 157 | 1，2ージクロロエタン | 44 | 0 | 0 | 0 | 44 | 2 | 0 | 2 | 46 | 4.8 |
| 386 | 臭化メチル | 43 | 0 | 0 | 0 | 43 | 0 | 0 | 0 | 43 | 4.6 |
| 80 | キシレン | 41 | 0 | 0 | 0 | 41 | 1 | 0 | 1 | 42 | 4.5 |
| 400 | ベンゼン | 30 | 0 | 0 | 0 | 30 | 1 | 0 | 1 | 32 | 3.3 |
| 420 | メタクリル酸メチル | 24 | 0 | 0 | 0 | 24 | 1 | 0 | 1 | 25 | 2.7 |
| 186 | 塩化メチレン | 25 | 0 | 0 | 0 | 25 | 0 | 0 | 0 | 25 | 2.6 |
| 上位8物質の合計 | | 742 | 0 | 0 | 0 | 742 | 17 | 0 | 17 | 759 | 80.4 |
| 倉庫業の合計 | | 837 | 12 | 0 | 0 | 849 | 95 | 0 | 95 | 944 | |

10）石油卸売業の届出排出量・移動量の主な状況

届出排出量・移動量の上位物質は、表 3-32 のとおりです。この値は、この業種の届出排出量・移動量全体の 94%に当たり、ほぼ 100%大気への排出となっています。

これらの物質はガソリンの成分として含まれています。

表3-32：石油卸売業の届出排出量・移動量の主な状況

| 対象物質 | | 届出排出量(トン/年) | | | | | 届出移動量(トン/年) | | | 届出排出量・移動量合計(トン/年) | 当該業種内比率(%) |
|---|---|---|---|---|---|---|---|---|---|---|---|
| 物質番号 | 物質名 | 大気 | 公共用水域 | 土壌 | 埋立 | 合計 | 廃棄物 | 下水道への移動 | 合計 | | |
| 392 | ノルマルーヘキサン | 554 | 0 | 0 | 0 | 554 | 0 | 0 | 0 | 554 | 57.9 |
| 300 | トルエン | 288 | 0 | 0 | 0 | 288 | 2 | 0 | 2 | 290 | 30.2 |
| 400 | ベンゼン | 53 | 0 | 0 | 0 | 53 | 0 | 0 | 0 | 53 | 5.6 |
| 上位3物質の合計 | | 895 | 0 | 0 | 0 | 895 | 2 | 0 | 2 | 897 | 93.7 |
| 石油卸売業の合計 | | 954 | 0 | 0 | 0 | 954 | 3 | 0 | 3 | 957 | |

11）鉄スクラップ卸売業の届出排出量・移動量の主な状況

届出排出量・移動量の上位物質は、表 3-33 のとおりです。この値は、この業種の届出排出量・移動量全体の 95%に当たり、100%大気排出量です。

表3-33：鉄スクラップ卸売業の届出排出量・移動量の主な状況

| 対象物質 | | 届出排出量(トン/年) | | | | | 届出移動量(トン/年) | | | 届出排出量・移動量合計(トン/年) | 当該業種内比率(%) |
|---|---|---|---|---|---|---|---|---|---|---|---|
| 物質番号 | 物質名 | 大気 | 公共用水域 | 土壌 | 埋立 | 合計 | 廃棄物 | 下水道への移動 | 合計 | | |
| 300 | トルエン | 0 | 0 | 0 | 0 | 0 | 0 | 0 | 0 | 0 | 48.7 |
| 80 | キシレン | 0 | 0 | 0 | 0 | 0 | 0 | 0 | 0 | 0 | 39.0 |
| 53 | エチルベンゼン | 0 | 0 | 0 | 0 | 0 | 0 | 0 | 0 | 0 | 7.6 |
| 上位3物質の合計 | | 0 | 0 | 0 | 0 | 0 | 0 | 0 | 0 | 0 | 95.3 |
| 鉄スクラップ卸売業の合計 | | 0 | 0 | 0 | 0 | 0 | 0 | 0 | 0 | 0 | |

12）自動車卸売業の届出排出量・移動量の主な状況

届出排出量・移動量の上位物質は、表 3-34 のとおりです。この値は、この業種の届出排出量・移動量全体の 99%に当たり、排出量と移動量の比率は、排出量が 80%、移動量が

20%です。

トルエン及びキシレンはガソリンの成分として含まれている他、塗料やワックスの溶剤等として使用されています。

表3-34：自動車卸売業の届出排出量・移動量の主な状況

| 対象物質 | | 届出排出量(トン/年) | | | | | 届出移動量(トン/年) | | | 届出排出量・移動量合計(トン/年) | 当該業種内比率(%) |
|---|---|---|---|---|---|---|---|---|---|---|---|
| 物質番号 | 物質名 | 大気 | 公共用水域 | 土壌 | 埋立 | 合計 | 廃棄物 | 下水道への移動 | 合計 | | |
| 300 | トルエン | 4 | 0 | 0 | 0 | 4 | 0 | 0 | 0 | 5 | 55.5 |
| 80 | キシレン | 2 | 0 | 0 | 0 | 2 | 0 | 0 | 0 | 2 | 27.5 |
| 392 | ノルマルーヘキサン | 0 | 0 | 0 | 0 | 0 | 1 | 0 | 1 | 1 | 15.5 |
| 上位3物質の合計 | | 6 | 0 | 0 | 0 | 6 | 2 | 0 | 2 | 8 | 98.5 |
| 自動車卸売業の合計 | | 6 | 0 | 0 | 0 | 6 | 2 | 0 | 2 | 8 | |

13) 燃料小売業の届出排出量・移動量の主な状況

届出排出量・移動量の上位物質は、表 3-35 のとおりです。この値は、この業種の届出排出量・移動量全体の 95%に当たり、ほぼ 100%大気への排出となっています。この業種の届出事業所数は約 1 万6千件あり、届出全体の 45%を占めているものの、全業種の届出排出量・移動量に占める割合は、0.76%となっています。

ノルマルーヘキサン、トルエン、ベンゼンはガソリンの成分として含まれています。

表3-35：燃料小売業の届出排出量・移動量の主な状況

| 対象物質 | | 届出排出量(トン/年) | | | | | 届出移動量(トン/年) | | | 届出排出量・移動量合計(トン/年) | 当該業種内比率(%) |
|---|---|---|---|---|---|---|---|---|---|---|---|
| 物質番号 | 物質名 | 大気 | 公共用水域 | 土壌 | 埋立 | 合計 | 廃棄物 | 下水道への移動 | 合計 | | |
| 392 | ノルマルーヘキサン | 1,694 | 0 | 0 | 0 | 1,694 | 0 | 0 | 0 | 1,694 | 59.7 |
| 300 | トルエン | 826 | 0 | 0 | 0 | 826 | 0 | 0 | 0 | 827 | 29.1 |
| 400 | ベンゼン | 162 | 0 | 0 | 0 | 162 | 0 | 0 | 0 | 162 | 5.7 |
| 上位3物質の合計 | | 2,683 | 0 | 0 | 0 | 2,683 | 0 | 0 | 0 | 2,683 | 94.5 |
| 燃料小売業の合計 | | 2,838 | 0 | 0 | 0 | 2,838 | 1 | 0 | 1 | 2,839 | |

14) 洗濯業の届出排出量・移動量の主な状況

届出排出量・移動量の上位物質は、表 3-36 のとおりです。この値は、この業種の届出排出量・移動量全体の 97%に当たり、排出量と移動量の比率は、排出量が 46%、移動量が 54%です。

テトラクロロエチレンはドライクリーニングの溶剤として使用されています。

表3-36：洗濯業の届出排出量・移動量の主な状況

| 対象物質 | | 届出排出量(トン/年) | | | | | 届出移動量(トン/年) | | | 届出排出量・移動量合計(トン/年) | 当該業種内比率(%) |
|---|---|---|---|---|---|---|---|---|---|---|---|
| 物質番号 | 物質名 | 大気 | 公共用水域 | 土壌 | 埋立 | 合計 | 廃棄物 | 下水道への移動 | 合計 | | |
| 262 | テトラクロロエチレン | 155 | 0 | 0 | 0 | 155 | 197 | 0 | 197 | 352 | 90.0 |
| 281 | トリクロロエチレン | 18 | 0 | 0 | 0 | 18 | 0 | 0 | 0 | 18 | 4.6 |
| 407 | ポリ(オキシエチレン)＝アルキルエーテル(アルキル基の炭素数が12から15までのもの及びその混合物に限る。) | 0 | 0 | 0 | 0 | 0 | 6 | 2 | 8 | 8 | 2.1 |
| 上位3物質の合計 | | 173 | 0 | 0 | 0 | 173 | 203 | 2 | 205 | 378 | 96.6 |
| 洗濯業の合計 | | 176 | 0 | 0 | 0 | 176 | 213 | 2 | 215 | 391 | |

15) 写真業の届出排出量・移動量の主な状況

表 3-37 のとおり、テトラクロロエチレンのみの届出で、この物質の届出排出量・移動量合計は 2.7 トンです。排出量と移動量の比率は、排出量が 78%、移動量が 22%です。

テトラクロロエチレンはフィルムの洗浄剤として使用されています。

なお、この業種の届出事業所数は 2 件のみです。

表3-37：写真業の届出排出量・移動量の主な状況

| 対象物質 | | 届出排出量(トン/年) | | | | | 届出移動量(トン/年) | | | 届出排出量・移動量合計(トン/年) | 当該業種内比率(%) |
|---|---|---|---|---|---|---|---|---|---|---|---|
| 物質番号 | 物質名 | 大気 | 公共用水域 | 土壌 | 埋立 | 合計 | 廃棄物 | 下水道への移動 | 合計 | | |
| 262 | テトラクロロエチレン | 2 | 0 | 0 | 0 | 2 | 1 | 0 | 1 | 3 | 100.0 |
| 上位1物質の合計 | | 2 | 0 | 0 | 0 | 2 | 1 | 0 | 1 | 3 | 100.0 |
| 写真業の合計 | | 2 | 0 | 0 | 0 | 2 | 1 | 0 | 1 | 3 | |

16) 自動車整備業の届出排出量・移動量の主な状況

届出排出量・移動量の上位物質は、表 3-38 のとおりです。この値は、この業種の届出排出量・移動量全体の 98%に当たり、排出量と移動量の比率は、排出量が 87%、移動量が

13%です。

トルエン、キシレンは補修用塗料やワックスの溶剤等として使用されています。

表3-38：自動車整備業の届出排出量・移動量の主な状況

| 対象物質 | | 届出排出量(トン/年) | | | | | 届出移動量(トン/年) | | | 届出排出量・移動量合計(トン/年) | 当該業種内比率(%) |
|---|---|---|---|---|---|---|---|---|---|---|---|
| 物質番号 | 物質名 | 大気 | 公共用水域 | 土壌 | 埋立 | 合計 | 廃棄物 | 下水道への移動 | 合計 | | |
| 300 | トルエン | 141 | 0 | 0 | 0 | 141 | 25 | 0 | 25 | 167 | 54.9 |
| 80 | キシレン | 113 | 0 | 0 | 0 | 113 | 11 | 0 | 11 | 123 | 40.6 |
| 53 | エチルベンゼン | 6 | 0 | 0 | 0 | 6 | 1 | 0 | 1 | 8 | 2.6 |
| 上位3物質の合計 | | 260 | 0 | 0 | 0 | 260 | 37 | 0 | 37 | 298 | 98.0 |
| 自動車整備業の合計 | | 264 | 0 | 0 | 0 | 264 | 40 | 0 | 40 | 304 | |

17) 機械修理業の届出排出量・移動量の主な状況

届出排出量・移動量の上位物質は、表 3-39 のとおりです。この値は、この業種の届出排出量・移動量全体の 83%に当たり、排出量と移動量の比率は、排出量が 55%、移動量が 45%です。りん酸トリーノルマルーブチルのこの業種からの届出排出量・移動量は全業種合計の 51%に当たります。

トリクロロエチレンは洗浄剤、トルエン、キシレン、エチルベンゼンは塗料等の溶剤、りん酸トリトリル、りん酸トリーノルマルーブチルは航空機の作動油として使用されています。

表3-39：機械修理業の届出排出量・移動量の主な状況

| 対象物質 | | 届出排出量(トン/年) | | | | | 届出移動量(トン/年) | | | 届出排出量・移動量合計(トン/年) | 当該業種内比率(%) |
|---|---|---|---|---|---|---|---|---|---|---|---|
| 物質番号 | 物質名 | 大気 | 公共用水域 | 土壌 | 埋立 | 合計 | 廃棄物 | 下水道への移動 | 合計 | | |
| 281 | トリクロロエチレン | 14 | 0 | 0 | 0 | 14 | 22 | 0 | 22 | 36 | 34.5 |
| 300 | トルエン | 15 | 0 | 0 | 0 | 15 | 2 | 0 | 2 | 16 | 15.8 |
| 80 | キシレン | 13 | 0 | 0 | 0 | 13 | 0 | 0 | 0 | 13 | 12.7 |
| 460 | りん酸トリトリル | 0 | 0 | 0 | 0 | 0 | 8 | 0 | 8 | 8 | 7.3 |
| 462 | りん酸トリーノルマルーブチル | 0 | 0 | 0 | 0 | 0 | 7 | 0 | 7 | 7 | 7.0 |
| 53 | エチルベンゼン | 6 | 0 | 0 | 0 | 6 | 0 | 0 | 0 | 6 | 5.9 |
| 上位6物質の合計 | | 48 | 0 | 0 | 0 | 48 | 39 | 0 | 39 | 87 | 83.2 |
| 機械修理業の合計 | | 52 | 0 | 0 | 0 | 52 | 50 | 3 | 52 | 104 | |

18) 商品検査業の届出排出量・移動量の主な状況

届出排出量・移動量の上位物質は、表 3-40 のとおりです。この値は、この業種の排出量・移動量全体の 83%に当たり、排出量と移動量の比率は、排出量が 3.9%、移動量が 96%です。

テトラクロロエチレン、トルエン、アセトニトリルは洗浄剤や溶剤としての使用が推定されます。

表3-40：商品検査業の届出排出量・移動量の主な状況

| 対象物質 | | 届出排出量(トン/年) | | | | | 届出移動量(トン/年) | | | 届出排出量・移動量合計(トン/年) | 当該業種内比率(%) |
|---|---|---|---|---|---|---|---|---|---|---|---|
| 物質番号 | 物質名 | 大気 | 公共用水域 | 土壌 | 埋立 | 合計 | 廃棄物 | 下水道への移動 | 合計 | | |
| 262 | テトラクロロエチレン | 3 | 0 | 0 | 0 | 3 | 41 | 0 | 41 | 44 | 56.1 |
| 300 | トルエン | 0 | 0 | 0 | 0 | 0 | 17 | 0 | 17 | 17 | 22.0 |
| 13 | アセトニトリル | 0 | 0 | 0 | 0 | 0 | 4 | 0 | 4 | 4 | 5.2 |
| 上位3物質の合計 | | 3 | 0 | 0 | 0 | 3 | 63 | 0 | 63 | 65 | 83.4 |
| 商品検査業の合計 | | 4 | 0 | 0 | 0 | 4 | 74 | 0 | 74 | 78 | |

19) 計量証明業の届出排出量・移動量の主な状況

届出排出量・移動量の上位物質は、表 3-41 のとおりです。この値は、この業種の届出排出量・移動量全体の 80%に当たり、排出量と移動量の比率は、排出量が 11%、移動量が 89%です。

トルエン、ノルマルーヘキサン、塩化メチレンは溶剤や洗浄剤としての使用が推定されます。

表3-41：計量証明業の届出排出量・移動量の主な状況

| 対象物質 | | 届出排出量(トン/年) | | | | | 届出移動量(トン/年) | | | 届出排出量・移動量合計(トン/年) | 当該業種内比率(%) |
|---|---|---|---|---|---|---|---|---|---|---|---|
| 物質番号 | 物質名 | 大気 | 公共用水域 | 土壌 | 埋立 | 合計 | 廃棄物 | 下水道への移動 | 合計 | | |
| 300 | トルエン | 3 | 0 | 0 | 0 | 3 | 36 | 0 | 36 | 38 | 35.6 |
| 392 | ノルマルーヘキサン | 5 | 0 | 0 | 0 | 5 | 28 | 0 | 28 | 33 | 31.0 |
| 186 | 塩化メチレン | 2 | 0 | 0 | 0 | 2 | 12 | 0 | 12 | 14 | 13.4 |
| 上位3物質の合計 | | 10 | 0 | 0 | 0 | 10 | 76 | 0 | 76 | 86 | 80.0 |
| 計量証明業の合計 | | 10 | 4 | 0 | 0 | 14 | 93 | 0 | 93 | 108 | |

20) 一般廃棄物処理業の届出排出量・移動量の主な状況

届出排出量・移動量の上位物質は、表 3-42 のとおりです。この値は、この業種の届出排出量・移動量全体の 80%に当たり、排出量と移動量の比率は、排出量が 93%、移動量が 7.2%です。

この業種からのダイオキシン類の届出排出量・移動量は 1.2kg-TEQ で、全業種の中で第 1 位(全業種比率 73%)です。このうち、大気への排出量は全業種の中で 2 番目に高く、埋立処分量、事業所外への廃棄物としての移動量は全業種の中で最も高い数値となっています。

表3-42：一般廃棄物処理業の届出排出量・移動量の主な状況

| 対象物質 | | 届出排出量(トン/年)<br>(トン/年, ダイオキシン類はmg-TEQ/年) | | | | | 届出移動量(トン/年)<br>(トン/年, ダイオキシン類はmg-TEQ/年) | | | 届出排出量・移動量合計(トン/年) | 当該業種内比率(%) |
|---|---|---|---|---|---|---|---|---|---|---|---|
| 物質番号 | 物質名 | 大気 | 公共用水域 | 土壌 | 埋立 | 合計 | 廃棄物 | 下水道への移動 | 合計 | | |
| 405 | ほう素化合物 | 0 | 38 | 0 | 0 | 38 | 0 | 0 | 0 | 38 | 43.0 |
| 374 | ふっ化水素及びその水溶性塩 | 0 | 18 | 0 | 0 | 18 | 0 | 0 | 0 | 18 | 20.3 |
| 412 | マンガン及びその化合物 | 0 | 10 | 0 | 0 | 10 | 5 | 0 | 5 | 15 | 17.0 |
| 上位3物質の合計 | | 0 | 65 | 0 | 0 | 65 | 5 | 0 | 5 | 70 | 80.3 |
| 一般廃棄物処理業(ごみ処分業に限る。)の合計 | | 1 | 71 | 0 | 0 | 72 | 16 | 0 | 16 | 87 | |
| 243 | ダイオキシン類 | 20,429 | 39 | 0 | 94,639 | 115,107 | 1,061,441 | 0 | 1,061,441 | 1,176,548 | |

21) 産業廃棄物処分業・特別管理産業廃棄物処分業の届出排出量・移動量の主な状況

届出排出量・移動量の上位物質は、表 3-43 のとおりです。この値は、この業種の届出排出量・移動量全体の 81%に当たり、排出量と移動量の比率は、排出量が 12%、移動量が 88%です。ビフェニルのこの業種からの届出排出量・移動量は全業種合計の 85%、トリクロロベンゼンは同 44%に当たります。

トルエン、キシレンは収集した廃溶剤から溶剤を再生する際の廃棄物に含まれていると推定されます。ビフェニル、トリクロロベンゼンはPCB廃棄物の処理に伴って発生するものと推定されます。

この業種からのダイオキシン類の届出排出量・移動量は 0.27kg-TEQ で、全業種の中で 2 番目に高い数値です。

表3-43：産業廃棄物処分業・特別管理産業廃棄物処分業の届出排出量・移動量の主な状況

| 対象物質 | | 届出排出量(トン/年)<br>(トン/年, ダイオキシン類はmg-TEQ/年) | | | | | 届出移動量(トン/年)<br>(トン/年, ダイオキシン類はmg-TEQ/年) | | | 届出排出量・移動量合計(トン/年) | 当該業種内比率(%) |
|---|---|---|---|---|---|---|---|---|---|---|---|
| 物質番号 | 物質名 | 大気 | 公共用水域 | 土壌 | 埋立 | 合計 | 廃棄物 | 下水道への移動 | 合計 | | |
| 300 | トルエン | 7 | 0 | 0 | 0 | 7 | 144 | 0 | 144 | 151 | 21.6 |
| 340 | ビフェニル | 0 | 0 | 0 | 0 | 0 | 110 | 0 | 110 | 110 | 15.8 |
| 290 | トリクロロベンゼン | 0 | 0 | 0 | 0 | 0 | 97 | 0 | 97 | 97 | 13.9 |
| 80 | キシレン | 5 | 0 | 0 | 0 | 5 | 85 | 0 | 85 | 89 | 12.8 |
| 53 | エチルベンゼン | 2 | 0 | 0 | 0 | 2 | 61 | 0 | 61 | 63 | 9.0 |
| 374 | ふっ化水素及びその水溶性塩 | 0 | 57 | 0 | 0 | 57 | 0 | 0 | 0 | 57 | 8.2 |
| 上位6物質の合計 | | 14 | 57 | 0 | 0 | 70 | 497 | 0 | 497 | 568 | 81.3 |
| 産業廃棄物処分業(特別管理産業廃棄物処分業を含む。)の合計 | | 32 | 123 | 0 | 0 | 156 | 543 | 0 | 543 | 698 | |
| 243 | ダイオキシン類 | 10,924 | 48 | 0 | 24,220 | 35,192 | 238,359 | 0 | 238,359 | 273,551 | |

22) 医療業の届出排出量・移動量の主な状況

届出排出量・移動量の上位物質は、表 3-44 のとおりです。この値は、この業種の届出排出量・移動量全体の 89%に当たり、排出量と移動量の比率は、排出量が 15%、移動量が 85%です。

キシレンは病理検査用や分析用の溶剤として、ホルムアルデヒドは検体の保存に使用されていると推定されます。エチレンオキシドは滅菌のために使用されています。

表3-44：医療業の届出排出量・移動量の主な状況

| 対象物質 | | 届出排出量(トン/年) | | | | | 届出移動量(トン/年) | | | 届出排出量・移動量合計(トン/年) | 当該業種内比率(%) |
|---|---|---|---|---|---|---|---|---|---|---|---|
| 物質番号 | 物質名 | 大気 | 公共用水域 | 土壌 | 埋立 | 合計 | 廃棄物 | 下水道への移動 | 合計 | | |
| 80 | キシレン | 4 | 0 | 0 | 0 | 4 | 39 | 0 | 39 | 43 | 71.0 |
| 411 | ホルムアルデヒド | 0 | 0 | 0 | 0 | 0 | 7 | 0 | 7 | 7 | 12.3 |
| 56 | エチレンオキシド | 4 | 0 | 0 | 0 | 4 | 0 | 0 | 0 | 4 | 5.8 |
| 上位3物質の合計 | | 8 | 0 | 0 | 0 | 8 | 46 | 0 | 46 | 54 | 89.1 |
| 医療業の合計 | | 9 | 0 | 0 | 0 | 9 | 52 | 0 | 52 | 61 | |

23) 高等教育機関の届出排出量・移動量の主な状況

届出排出量・移動量の上位物質は、表 3-45 のとおりです。この値は、この業種の届出排出量・移動量全体の 86%に当たり、排出量と移動量の比率は、排出量が 13%、移動量が 87%です。

この業種の事業所は、大学の理・工・薬・医学部などであることから、少量多品種の取扱いが多く、年間取扱量の要件から届出の対象にならない物質が多いと考えられます。ノルマルーヘキサン、クロロホルム、塩化メチレンは、実験用の溶剤としての使用が推定されます。

表3-45：高等教育機関の届出排出量・移動量の主な状況

| 対象物質 | | 届出排出量(トン/年) | | | | | 届出移動量(トン/年) | | | 届出排出量・移動量合計(トン/年) | 当該業種内比率(%) |
|---|---|---|---|---|---|---|---|---|---|---|---|
| 物質番号 | 物質名 | 大気 | 公共用水域 | 土壌 | 埋立 | 合計 | 廃棄物 | 下水道への移動 | 合計 | | |
| 392 | ノルマルーヘキサン | 26 | 0 | 0 | 0 | 26 | 227 | 0 | 227 | 253 | 34.1 |
| 127 | クロロホルム | 21 | 0 | 0 | 0 | 21 | 186 | 0 | 187 | 207 | 27.9 |
| 186 | 塩化メチレン | 37 | 0 | 0 | 0 | 37 | 144 | 0 | 144 | 181 | 24.4 |
| 上位3物質の合計 | | 84 | 0 | 0 | 0 | 84 | 557 | 1 | 558 | 642 | 86.5 |
| 高等教育機関の合計 | | 94 | 1 | 0 | 0 | 94 | 647 | 1 | 648 | 742 | |

24) 自然科学研究所の届出排出量・移動量の主な状況

届出排出量・移動量の上位物質は、表 3-46 のとおりです。この値は、この業種の届出排出量・移動量全体の 81%に当たり、排出量と移動量の比率は、排出量が 5.8%、移動量が 94%です。

この業種の事業所は、比較的少量で多種類の物質を取り扱っているのが特徴です。届出排出量・移動量の上位物質は、試験用の溶剤としての使用が推定されます。

表3-46：自然科学研究所の届出排出量・移動量の主な状況

| 対象物質 | | 届出排出量(トン/年) | | | | | 届出移動量(トン/年) | | | 届出排出量・移動量合計(トン/年) | 当該業種内比率(%) |
|---|---|---|---|---|---|---|---|---|---|---|---|
| 物質番号 | 物質名 | 大気 | 公共用水域 | 土壌 | 埋立 | 合計 | 廃棄物 | 下水道への移動 | 合計 | | |
| 392 | ノルマルーヘキサン | 6 | 0 | 0 | 0 | 6 | 152 | 0 | 152 | 159 | 22.3 |
| 13 | アセトニトリル | 3 | 0 | 0 | 0 | 3 | 146 | 0 | 146 | 149 | 20.9 |
| 127 | クロロホルム | 7 | 0 | 0 | 0 | 7 | 88 | 0 | 88 | 95 | 13.3 |
| 300 | トルエン | 7 | 0 | 0 | 0 | 7 | 77 | 0 | 77 | 84 | 11.9 |
| 186 | 塩化メチレン | 3 | 0 | 0 | 0 | 3 | 46 | 0 | 46 | 48 | 6.8 |
| 213 | N, Nージメチルアセトアミド | 8 | 0 | 0 | 0 | 8 | 31 | 3 | 34 | 42 | 5.8 |
| 上位6物質の合計 | | 34 | 0 | 0 | 0 | 34 | 540 | 3 | 543 | 577 | 81.0 |
| 自然科学研究所の合計 | | 42 | 0 | 0 | 0 | 42 | 667 | 3 | 670 | 712 | |

## (5) 都道府県別の届出排出量・移動量の集計結果

### ①都道府県別の届出排出量 ・ 移動量

届出排出量・移動量の上位 10 都道府県は、愛知県、千葉県、福岡県、大阪府、兵庫県、山口県、埼玉県、神奈川県、広島県、茨城県です。

都道府県別の届出排出量・移動量の内訳（排出先別）の状況は表４－１のとおりです。

表４－１　都道府県別の届出排出量・移動量

| 都道府県 | 届出排出量（トン/年） | | | | | 届出移動量（トン/年） | | | 届出排出量・移動量合計 | 届出排出量・移動量割合（%） |
|---|---|---|---|---|---|---|---|---|---|---|
| | 大気 | 公共用水域 | 土壌 | 埋立 | 合計 | 廃棄物 | 下水道への移動 | 合計 | | |
| 北海道 | 1,743 | 378 | 0 | 0 | 2,121 | 1,701 | 1 | 1,702 | 3,823 | 1.02 |
| 青森県 | 454 | 99 | 0 | 0 | 554 | 775 | 0 | 776 | 1,329 | 0.35 |
| 岩手県 | 1,427 | 45 | 0 | 0 | 1,473 | 989 | 4 | 994 | 2,466 | 0.66 |
| 宮城県 | 1,139 | 99 | 0 | 163 | 1,401 | 912 | 4 | 917 | 2,318 | 0.62 |
| 秋田県 | 470 | 96 | 0 | 3,049 | 3,615 | 1,486 | 0 | 1,486 | 5,101 | 1.36 |
| 山形県 | 721 | 40 | 0 | 0 | 762 | 1,550 | 4 | 1,554 | 2,316 | 0.62 |
| 福島県 | 2,694 | 294 | 0 | 0 | 2,988 | 4,718 | 0 | 4,718 | 7,706 | 2.05 |
| 茨城県 | 6,132 | 137 | 0 | 19 | 6,288 | 7,174 | 432 | 7,606 | 13,893 | 3.70 |
| 栃木県 | 4,312 | 80 | 0 | 0 | 4,392 | 4,019 | 7 | 4,026 | 8,419 | 2.24 |
| 群馬県 | 4,196 | 66 | 0 | 0 | 4,262 | 4,770 | 102 | 4,872 | 9,134 | 2.43 |
| 埼玉県 | 6,932 | 208 | 0 | 0 | 7,140 | 9,248 | 62 | 9,310 | 16,450 | 4.38 |
| 千葉県 | 5,254 | 333 | 0 | 0 | 5,587 | 16,273 | 1 | 16,274 | 21,861 | 5.82 |
| 東京都 | 1,262 | 466 | 0 | 0 | 1,728 | 1,688 | 14 | 1,701 | 3,429 | 0.91 |
| 神奈川県 | 5,190 | 267 | 0 | 0 | 5,457 | 8,387 | 173 | 8,559 | 14,016 | 3.73 |
| 新潟県 | 2,090 | 362 | 0 | 270 | 2,722 | 3,028 | 0 | 3,028 | 5,750 | 1.53 |
| 富山県 | 1,621 | 103 | 0 | 0 | 1,724 | 3,971 | 0 | 3,971 | 5,695 | 1.51 |
| 石川県 | 1,773 | 193 | 0 | 0 | 1,966 | 3,635 | 0 | 3,636 | 5,601 | 1.49 |
| 福井県 | 1,873 | 61 | 0 | 0 | 1,934 | 4,375 | 30 | 4,405 | 6,339 | 1.69 |
| 山梨県 | 1,357 | 11 | 0 | 0 | 1,368 | 701 | 1 | 702 | 2,070 | 0.55 |
| 長野県 | 1,598 | 105 | 0 | 0 | 1,703 | 887 | 11 | 898 | 2,601 | 0.69 |
| 岐阜県 | 4,086 | 56 | 0 | 1,544 | 5,686 | 3,501 | 3 | 3,503 | 9,189 | 2.44 |
| 静岡県 | 7,985 | 212 | 0 | 0 | 8,197 | 5,351 | 16 | 5,367 | 13,564 | 3.61 |
| 愛知県 | 10,272 | 400 | 0 | 0 | 10,672 | 26,914 | 43 | 26,957 | 37,629 | 10.01 |
| 三重県 | 4,323 | 149 | 0 | 0 | 4,471 | 5,649 | 0 | 5,649 | 10,121 | 2.69 |
| 滋賀県 | 3,426 | 33 | 0 | 0 | 3,459 | 3,296 | 23 | 3,319 | 6,778 | 1.80 |
| 京都府 | 1,818 | 116 | 0 | 0 | 1,934 | 1,146 | 108 | 1,255 | 3,189 | 0.85 |
| 大阪府 | 3,723 | 580 | 0 | 0 | 4,302 | 14,789 | 52 | 14,841 | 19,143 | 5.09 |
| 兵庫県 | 6,183 | 331 | 0 | 1 | 6,515 | 12,330 | 35 | 12,364 | 18,879 | 5.02 |
| 奈良県 | 481 | 22 | 0 | 0 | 503 | 404 | 0 | 404 | 907 | 0.24 |
| 和歌山県 | 926 | 49 | 0 | 0 | 975 | 1,993 | 2 | 1,995 | 2,969 | 0.79 |
| 鳥取県 | 483 | 10 | 0 | 0 | 493 | 239 | 1 | 240 | 733 | 0.20 |
| 島根県 | 2,037 | 109 | 0 | 0 | 2,146 | 1,310 | 0 | 1,310 | 3,456 | 0.92 |
| 岡山県 | 4,014 | 152 | 0 | 0 | 4,166 | 9,698 | 11 | 9,709 | 13,875 | 3.69 |
| 広島県 | 6,335 | 189 | 0 | 2,450 | 8,974 | 4,946 | 10 | 4,956 | 13,930 | 3.71 |
| 山口県 | 3,461 | 423 | 0 | 0 | 3,884 | 12,886 | 0 | 12,887 | 16,771 | 4.46 |
| 徳島県 | 399 | 42 | 0 | 0 | 440 | 668 | 0 | 668 | 1,108 | 0.29 |
| 香川県 | 4,169 | 39 | 0 | 0 | 4,207 | 1,145 | 1 | 1,146 | 5,353 | 1.42 |
| 愛媛県 | 4,895 | 136 | 0 | 4 | 5,035 | 6,005 | 9 | 6,014 | 11,049 | 2.94 |
| 高知県 | 331 | 14 | 0 | 0 | 345 | 94 | 3 | 97 | 442 | 0.12 |
| 福岡県 | 5,696 | 223 | 1 | 0 | 5,921 | 14,277 | 6 | 14,283 | 20,204 | 5.37 |
| 佐賀県 | 1,810 | 21 | 0 | 0 | 1,832 | 735 | 0 | 735 | 2,567 | 0.68 |
| 長崎県 | 3,144 | 46 | 0 | 0 | 3,191 | 437 | 4 | 441 | 3,631 | 0.97 |
| 熊本県 | 2,061 | 131 | 0 | 0 | 2,192 | 7,090 | 2 | 7,093 | 9,284 | 2.47 |
| 大分県 | 1,471 | 75 | 0 | 0 | 1,546 | 2,958 | 1 | 2,958 | 4,505 | 1.20 |
| 宮崎県 | 322 | 142 | 0 | 0 | 464 | 4,813 | 1 | 4,814 | 5,279 | 1.40 |
| 鹿児島県 | 401 | 127 | 1 | 0 | 529 | 148 | 0 | 148 | 676 | 0.18 |
| 沖縄県 | 155 | 12 | 0 | 0 | 168 | 207 | 0 | 207 | 375 | 0.10 |
| 合計 | 136,646 | 7,281 | 3 | 7,500 | 151,430 | 223,316 | 1,178 | 224,494 | 375,924 | 100.00 |

また、都道府県別の届出排出量・移動量の全体の状況は図5のとおりです。

図5　都道府県別の届出排出量・移動量全物質合計

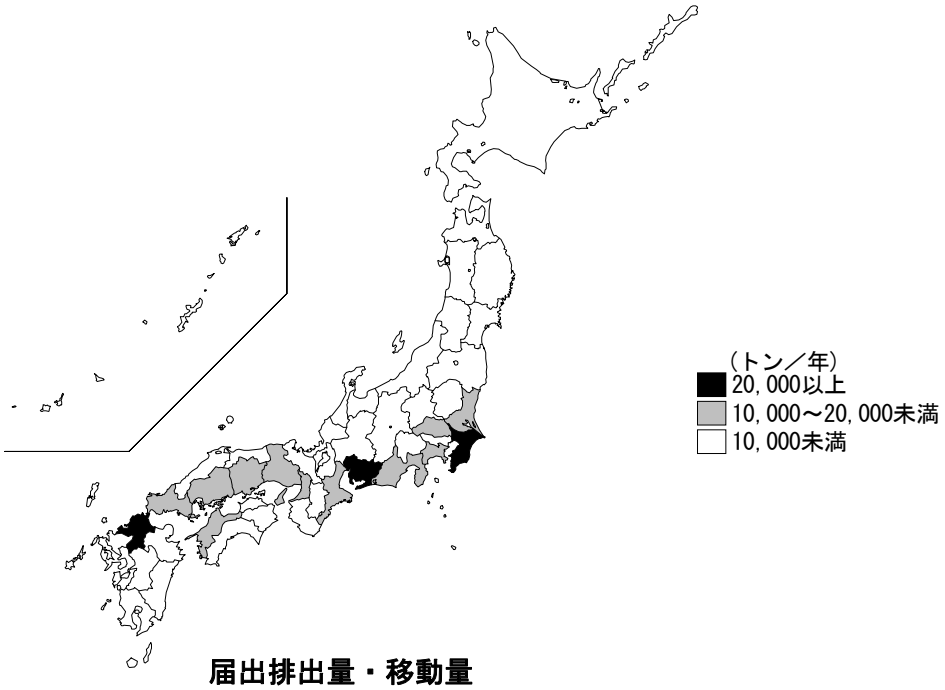

②都道府県別の届出排出量

届出排出量の上位 10 都道府県は、愛知県、広島県、静岡県、埼玉県、兵庫県、茨城県、福岡県、岐阜県、千葉県、神奈川県となっています。

なお、単位面積あたりの届出排出量は表４－２のとおりです。

表４－２ 都道府県別の単位面積当たり届出排出量

| 都道府県 | 届出排出量（kg） | 対・全国割合（%） | 面積($km^2$)※ | 単位面積あたり届出排出量（kg/$km^2$） | 都道府県 | 届出排出量（kg） | 対・全国割合（%） | 面積($km^2$)※ | 単位面積あたり届出排出量（kg/$km^2$） |
|---|---|---|---|---|---|---|---|---|---|
| 北海道 | 2,120,599 | 1.4 | 83,424 | 25 | 滋賀県 | 3,458,912 | 2.3 | 4,017 | 861 |
| 青森県 | 553,558 | 0.4 | 9,646 | 57 | 京都府 | 1,934,167 | 1.3 | 4,612 | 419 |
| 岩手県 | 1,472,918 | 1.0 | 15,275 | 96 | 大阪府 | 4,302,247 | 2.8 | 1,905 | 2,258 |
| 宮城県 | 1,401,200 | 0.9 | 7,282 | 192 | 兵庫県 | 6,514,961 | 4.3 | 8,401 | 776 |
| 秋田県 | 3,615,466 | 2.4 | 11,638 | 311 | 奈良県 | 503,002 | 0.3 | 3,691 | 136 |
| 山形県 | 761,735 | 0.5 | 9,323 | 82 | 和歌山県 | 974,526 | 0.6 | 4,725 | 206 |
| 福島県 | 2,987,779 | 2.0 | 13,784 | 217 | 鳥取県 | 493,088 | 0.3 | 3,507 | 141 |
| 茨城県 | 6,287,698 | 4.2 | 6,097 | 1,031 | 島根県 | 2,146,449 | 1.4 | 6,708 | 320 |
| 栃木県 | 4,392,267 | 2.9 | 6,408 | 685 | 岡山県 | 4,165,726 | 2.8 | 7,114 | 586 |
| 群馬県 | 4,262,014 | 2.8 | 6,362 | 670 | 広島県 | 8,973,871 | 5.9 | 8,479 | 1,058 |
| 埼玉県 | 7,140,144 | 4.7 | 3,798 | 1,880 | 山口県 | 3,884,267 | 2.6 | 6,112 | 635 |
| 千葉県 | 5,586,730 | 3.7 | 5,158 | 1,083 | 徳島県 | 440,355 | 0.3 | 4,147 | 106 |
| 東京都 | 1,727,823 | 1.1 | 2,191 | 789 | 香川県 | 4,207,251 | 2.8 | 1,877 | 2,242 |
| 神奈川県 | 5,456,864 | 3.6 | 2,416 | 2,259 | 愛媛県 | 5,035,400 | 3.3 | 5,676 | 887 |
| 新潟県 | 2,721,747 | 1.8 | 12,584 | 216 | 高知県 | 344,646 | 0.2 | 7,104 | 49 |
| 富山県 | 1,724,010 | 1.1 | 4,248 | 406 | 福岡県 | 5,920,640 | 3.9 | 4,986 | 1,187 |
| 石川県 | 1,965,776 | 1.3 | 4,186 | 470 | 佐賀県 | 1,831,617 | 1.2 | 2,441 | 750 |
| 福井県 | 1,933,939 | 1.3 | 4,190 | 462 | 長崎県 | 3,190,693 | 2.1 | 4,132 | 772 |
| 山梨県 | 1,367,754 | 0.9 | 4,465 | 306 | 熊本県 | 2,191,528 | 1.4 | 7,409 | 296 |
| 長野県 | 1,702,847 | 1.1 | 13,562 | 126 | 大分県 | 1,546,305 | 1.0 | 6,341 | 244 |
| 岐阜県 | 5,685,922 | 3.8 | 10,621 | 535 | 宮崎県 | 464,269 | 0.3 | 7,735 | 60 |
| 静岡県 | 8,197,409 | 5.4 | 7,777 | 1,054 | 鹿児島県 | 528,769 | 0.3 | 9,187 | 58 |
| 愛知県 | 10,672,430 | 7.0 | 5,173 | 2,063 | 沖縄県 | 167,617 | 0.1 | 2,281 | 73 |
| 三重県 | 4,471,285 | 3.0 | 5,774 | 774 | 合計 | 151,430,216 | 100.0 | 377,972 | 401 |

※都道府県別面積（平成 28 年版）国土地理院より引用

③排出量が最大であるトルエンの都道府県別の届出排出量

届出排出量及び届出移動量の全国合計がいずれも最大であるトルエンは、それを含む製品の使用時に大気へ蒸発させて使用することが多い製品（塗料、印刷インキ、接着剤）の溶剤や、石油系洗浄剤の主成分として使用されているため、全国の最大届出排出量物質であるとともに、ほとんどの都道府県においても最大届出排出量物質となっています。

トルエンの届出排出量については、埼玉県（4.1 千トン）を始めとして愛知県（4.1 千トン）、静岡県（3.9 千トン）、福岡県（2.9 千トン）、茨城県（2.2 千トン）、香川県（2.2 千トン）、兵庫県、群馬県、栃木県、愛媛県と続きます。一方、下位は沖縄県（74 トン）、高知県（53 トン）です。

## ④都道府県別の届出排出量上位５物質

### 表４－３　都道府県別の届出排出量上位５物質

| 都道府県名 | 1 | 2 | 3 | 4 | 5 |
|---|---|---|---|---|---|
| 北海道 | トルエン | キシレン | エチルベンゼン | ほう素化合物 | ノルマル－ヘキサン |
| 青森県 | キシレン | トルエン | エチルベンゼン | ほう素化合物 | ノルマル－ヘキサン |
| 岩手県 | 塩化メチレン | キシレン | トルエン | エチルベンゼン | スチレン |
| 宮城県 | トルエン | 塩化メチレン | ノルマル－ヘキサン | マンガン及びその化合物 | キシレン |
| 秋田県 | 鉛化合物 | 砒素及びその無機化合物 | マンガン及びその化合物 | トルエン | アンチモン及びその化合物 |
| 山形県 | トルエン | キシレン | 塩化メチレン | エチルベンゼン | ノルマル－ヘキサン |
| 福島県 | トルエン | キシレン | 塩化メチレン | エチルベンゼン | チオ尿素 |
| 茨城県 | トルエン | ノルマル－ヘキサン | キシレン | エチルベンゼン | 塩化アリル |
| 栃木県 | トルエン | キシレン | 塩化メチレン | エチルベンゼン | トリクロロエチレン |
| 群馬県 | トルエン | キシレン | エチルベンゼン | 塩化メチレン | トリクロロエチレン |
| 埼玉県 | トルエン | キシレン | ノルマル－ヘキサン | 塩化メチレン | エチルベンゼン |
| 千葉県 | トルエン | ノルマル－ヘキサン | キシレン | 塩化メチレン | エチルベンゼン |
| 東京都 | トルエン | トリクロロエチレン | キシレン | ふっ化水素及びその水溶性塩 | ほう素化合物 |
| 神奈川県 | トルエン | キシレン | ノルマル－ヘキサン | エチルベンゼン | 塩化メチレン |
| 新潟県 | トルエン | トリクロロエチレン | マンガン及びその化合物 | ほう素化合物 | キシレン |
| 富山県 | トルエン | キシレン | N，N－ジメチルホルムアミド | エチルベンゼン | 塩化メチレン |
| 石川県 | トルエン | キシレン | エチルベンゼン | N，N－ジメチルホルムアミド | ノルマル－ヘキサン |
| 福井県 | 二硫化炭素 | トルエン | キシレン | 塩化メチレン | N，N－ジメチルホルムアミド |
| 山梨県 | トルエン | ノルマル－ヘキサン | 塩化メチレン | キシレン | １－ブロモプロパン |
| 長野県 | トルエン | 塩化メチレン | キシレン | トリクロロエチレン | エチルベンゼン |
| 岐阜県 | 鉛化合物 | 二硫化炭素 | トルエン | キシレン | エチルベンゼン |
| 静岡県 | トルエン | キシレン | 塩化メチレン | エチルベンゼン | １－ブロモプロパン |
| 愛知県 | トルエン | キシレン | エチルベンゼン | ノルマル－ヘキサン | １，２，４－トリメチルベンゼン |
| 三重県 | トルエン | キシレン | ノルマル－ヘキサン | エチルベンゼン | 塩化メチレン |
| 滋賀県 | トルエン | キシレン | エチルベンゼン | １，２，４－トリメチルベンゼン | 塩化メチレン |
| 京都府 | トルエン | キシレン | 塩化メチレン | エチルベンゼン | トリクロロエチレン |
| 大阪府 | トルエン | 塩化メチレン | キシレン | エチルベンゼン | ノルマル－ヘキサン |
| 兵庫県 | トルエン | キシレン | 塩化メチレン | ノルマル－ヘキサン | エチルベンゼン |
| 奈良県 | トルエン | キシレン | 塩化メチレン | トリクロロエチレン | エチルベンゼン |
| 和歌山県 | トルエン | キシレン | エチルベンゼン | ノルマル－ヘキサン | 塩化メチレン |
| 鳥取県 | トルエン | キシレン | エチルベンゼン | ノルマル－ヘキサン | トリクロロエチレン |
| 島根県 | 二硫化炭素 | N，N－ジメチルホルムアミド | トルエン | キシレン | 塩化メチレン |
| 岡山県 | トルエン | キシレン | エチルベンゼン | 塩化メチレン | ノルマル－ヘキサン |
| 広島県 | キシレン | トルエン | 鉛化合物 | エチルベンゼン | マンガン及びその化合物 |
| 山口県 | トルエン | キシレン | エチルベンゼン | ノルマル－ヘキサン | 二硫化炭素 |
| 徳島県 | トルエン | 塩化メチレン | 二硫化炭素 | ノルマル－ヘキサン | キシレン |
| 香川県 | トルエン | キシレン | エチルベンゼン | ノルマル－ヘキサン | 二硫化炭素 |
| 愛媛県 | トルエン | キシレン | エチルベンゼン | 塩化メチレン | スチレン |
| 高知県 | キシレン | エチルベンゼン | トルエン | ノルマル－ヘキサン | 二硫化炭素 |
| 福岡県 | トルエン | キシレン | エチルベンゼン | ノルマル－ヘキサン | 塩化メチレン |
| 佐賀県 | キシレン | トルエン | エチルベンゼン | 塩化メチレン | ノルマル－ヘキサン |
| 長崎県 | キシレン | エチルベンゼン | トルエン | ノルマル－ヘキサン | ふっ化水素及びその水溶性塩 |
| 熊本県 | キシレン | トルエン | エチルベンゼン | 塩化メチレン | 塩化メチル |
| 大分県 | トルエン | キシレン | エチルベンゼン | ノルマル－ヘキサン | 塩化メチレン |
| 宮崎県 | トルエン | 塩化メチレン | ほう素化合物 | ノルマル－ヘキサン | 塩化ビニリデン |
| 鹿児島県 | トルエン | ほう素化合物 | ノルマル－ヘキサン | キシレン | 塩化メチレン |
| 沖縄県 | トルエン | ノルマル－ヘキサン | キシレン | ほう素化合物 | エチルベンゼン |

(6)全国の届出外排出量の集計結果

①届出外排出量の構成

全国の届出外排出量の合計は247千トンであり、内訳は以下のとおりとなっています。

[ 排出源別の排出量 ]

1) 対象業種からの届出外排出量: 45千トン(総届出外排出量比率 18%)
対象業種に属する事業を営む事業者の事業活動に伴って環境に排出されていると見込まれる量(届出排出量及び移動体からの排出量を除く。)

2) 非対象業種からの届出外排出量: 87千トン(同 35%)
対象業種以外の業種に属する事業のみを営む事業者の事業活動に伴って環境に排出されていると見込まれる量(移動体からの排出量を除く。)

3) 家庭からの届出外排出量: 46千トン(同 19%)
家庭から環境に排出されていると見込まれる量(移動体からの排出量を除く。)

4) 移動体からの届出外排出量: 69千トン(同 28%)
移動体から環境に排出されていると見込まれる量

図6 届出外排出量の構成

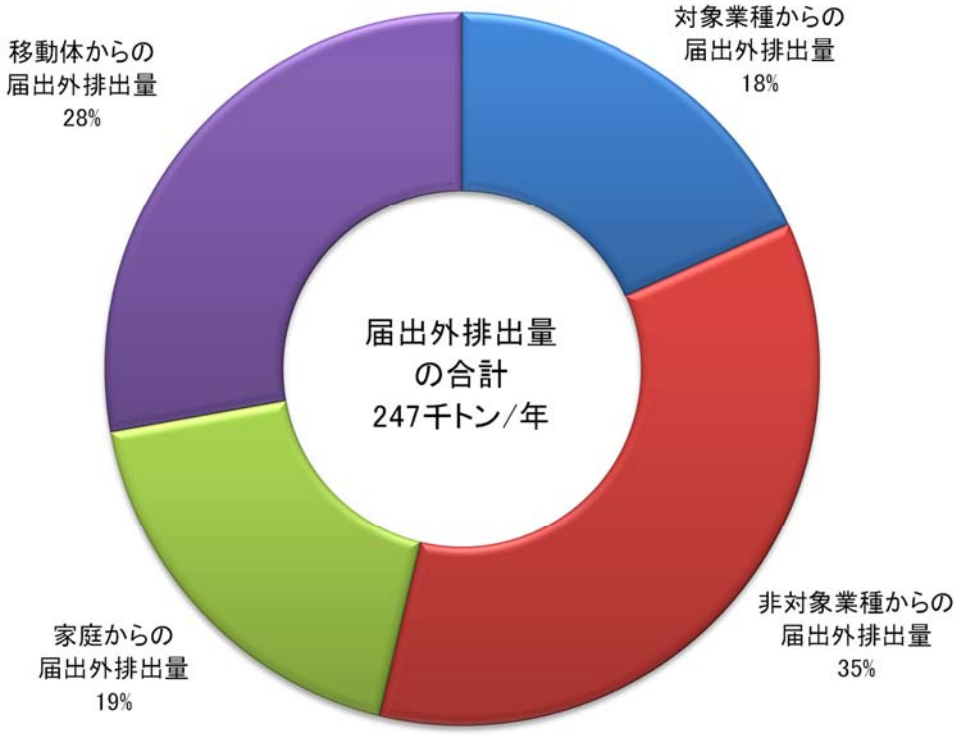

［ 主な対象物質 ］

届出外排出量の合計247千トンのうち、上位10物質の排出量は表5及び図7のとおりで、その合計は182千トン（全体の74%）です。

表5 届出外排出量上位10物質とその排出量

| 対象化学物質 | | 届出外排出量（kg/年） | 届出外排出量割合（%） | 主な用途 |
|---|---|---|---|---|
| 300 | トルエン | 45,919,622 | 19 | 溶剤・合成原料等、自動車等の排出ガス、接着剤・塗料等に含有 |
| 80 | キシレン | 45,173,578 | 18 | 溶剤・合成原料等、自動車等の排出ガス、接着剤・塗料等に含有 |
| 407 | ポリ（オキシエチレン）＝アルキルエーテル（アルキル基の炭素数が12から15までのもの及びその混合物に限る。） | 22,955,907 | 9.3 | 洗浄剤等の界面活性剤 |
| 53 | エチルベンゼン | 18,444,854 | 7.5 | 溶剤等、自動車等の排出ガス、塗料等に含有 |
| 30 | 直鎖アルキルベンゼンスルホン酸及びその塩（アルキル基の炭素数が10から14までのもの及びその混合物に限る。） | 10,210,731 | 4.1 | 洗浄剤等の界面活性剤 |
| 179 | D－D | 8,824,231 | 3.6 | 農薬等 |
| 392 | ノルマル－ヘキサン | 8,004,474 | 3.2 | 溶剤等、ガソリンや灯油の蒸発ガス、自動車の排出ガス等に含有 |
| 400 | ベンゼン | 7,776,484 | 3.2 | 自動車等の排出ガス等に含有 |
| 181 | ジクロロベンゼン | 7,656,654 | 3.1 | 防虫剤・消臭剤等 |
| 104 | HCFC－22 | 6,676,980 | 2.7 | 冷媒等 |
| 上位10物質の合計 | | 181,643,515 | 74 | － |
| 合計 | | 246,729,212 | 100 | － |

※ 四捨五入の関係で、各列の合計と合計欄の数値が一致しない。

図7 届出外排出量上位10物質とその排出量

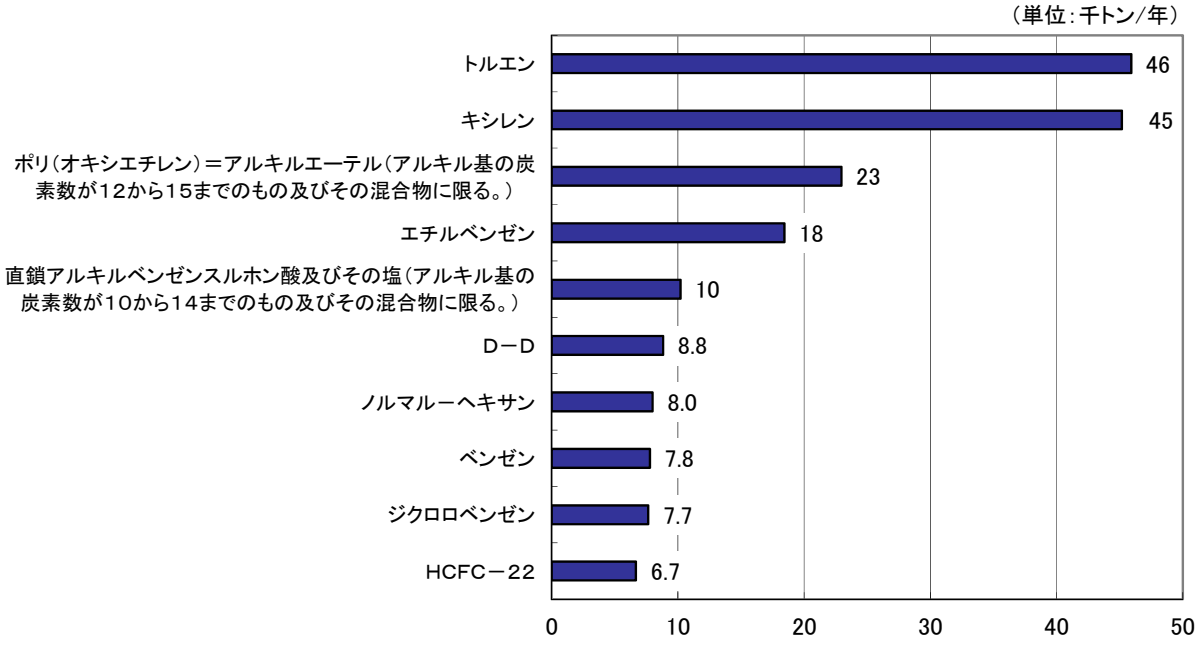

1) 対象業種からの届出外排出量

対象業種からの届出外排出量の合計は45千トンです。このうち上位10物質の排出量は表6及び図8のとおりで、その合計は35千トン（全体の77%）です。

表6　対象業種からの届出外排出量上位10物質とその排出量

| 対象化学物質 | | 届出外排出量（kg/年） | 届出外排出量割合（%） | 主な用途 |
|---|---|---|---|---|
| 300 | トルエン | 10,153,353 | 22 | 溶剤・合成原料等 |
| 80 | キシレン | 6,747,920 | 15 | 溶剤・合成原料等 |
| 53 | エチルベンゼン | 4,215,086 | 9.3 | 溶剤等 |
| 30 | 直鎖アルキルベンゼンスルホン酸及びその塩（アルキル基の炭素数が10から14までのもの及びその混合物に限る。） | 2,668,092 | 5.9 | 洗浄剤等の界面活性剤 |
| 392 | ノルマル－ヘキサン | 2,549,745 | 5.6 | 溶剤等 |
| 104 | HCFC－22 | 2,147,031 | 4.7 | 冷媒等 |
| 20 | 2－アミノエタノール | 1,860,729 | 4.1 | 洗浄剤等の中和剤 |
| 186 | 塩化メチレン | 1,647,157 | 3.6 | 金属洗浄等 |
| 405 | ほう素化合物 | 1,550,279 | 3.4 | 合成原料等 |
| 407 | ポリ（オキシエチレン）＝アルキルエーテル（アルキル基の炭素数が12から15までのもの及びその混合物に限る。） | 1,485,419 | 3.3 | 洗浄剤等の界面活性剤 |
| 上位10物質の合計 | | 35,024,812 | 77 | － |
| 合計 | | 45,288,960 | 100 | － |

※ 四捨五入の関係で、各列の合計と合計欄の数値が一致しない。

図8　対象業種からの届出外排出量上位10物質とその排出量

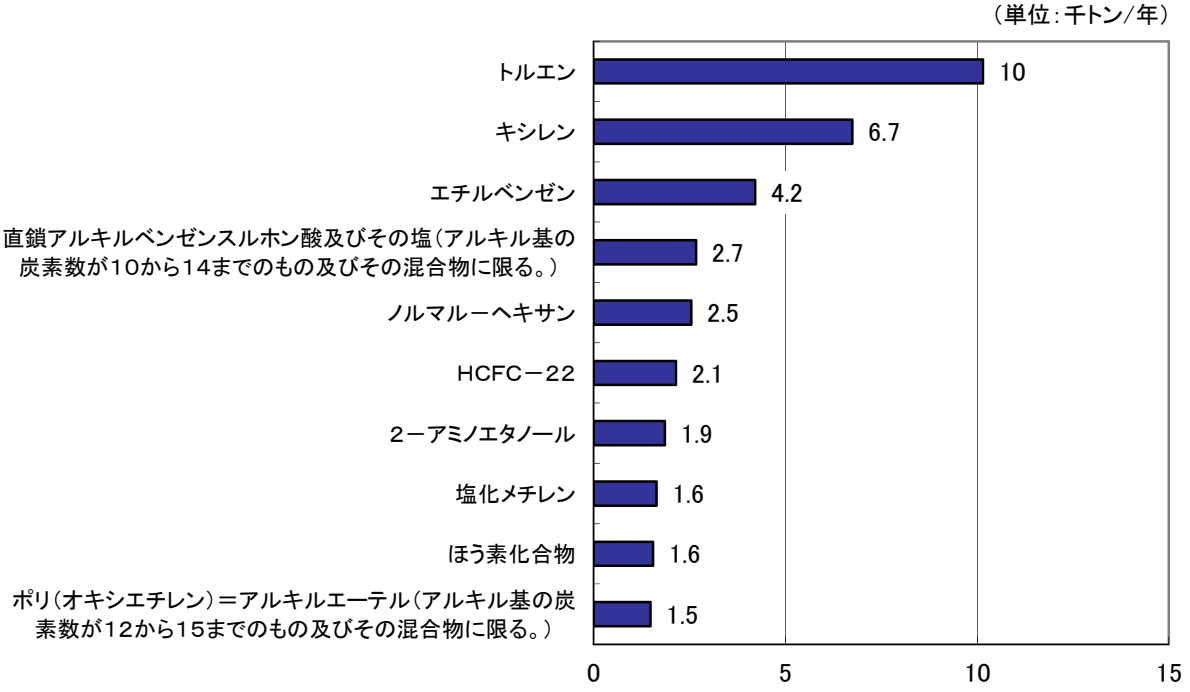

2) 非対象業種からの届出外排出量

非対象業種からの届出外排出量の合計は87千トンです。このうち上位10物質の排出量は表7及び図9のとおりで、その合計は74千トン（全体の85%）です。

表7　非対象業種からの届出外排出量上位10物質とその排出量

| 対象化学物質 | | 届出外排出量（kg/年） | 届出外排出量割合（%） | 主な用途 |
|---|---|---|---|---|
| 80 | キシレン | 23,494,033 | 27 | 接着剤、塗料、漁網防汚剤、農薬の補助剤等 |
| 300 | トルエン | 10,365,046 | 12 | 接着剤、塗料、漁網防汚剤、農薬の補助剤等 |
| 53 | エチルベンゼン | 10,079,119 | 12 | 溶剤等、塗料等に含有 |
| 179 | D－D | 8,824,231 | 10 | 農薬等 |
| 285 | クロロピクリン | 6,513,566 | 7.5 | 農薬等 |
| 104 | HCFC－22 | 4,249,931 | 4.9 | 冷媒等 |
| 407 | ポリ（オキシエチレン）＝アルキルエーテル（アルキル基の炭素数が12から15までのもの及びその混合物に限る。） | 3,525,587 | 4.0 | 洗浄剤等の界面活性剤 |
| 244 | ダゾメット | 2,977,601 | 3.4 | 農薬等 |
| 62 | マンコゼブ | 2,278,075 | 2.6 | 農薬等 |
| 297 | 1，3，5－トリメチルベンゼン | 2,147,111 | 2.5 | 農薬、殺虫剤、塗料、自動車等の排出ガスに含有 |
| 上位10物質の合計 | | 74,454,299 | 85 | － |
| 合計 | | 87,232,833 | 100 | － |

※ 四捨五入の関係で、各列の合計と合計欄の数値が一致しない。

図9　非対象業種からの届出外排出量上位10物質とその排出量

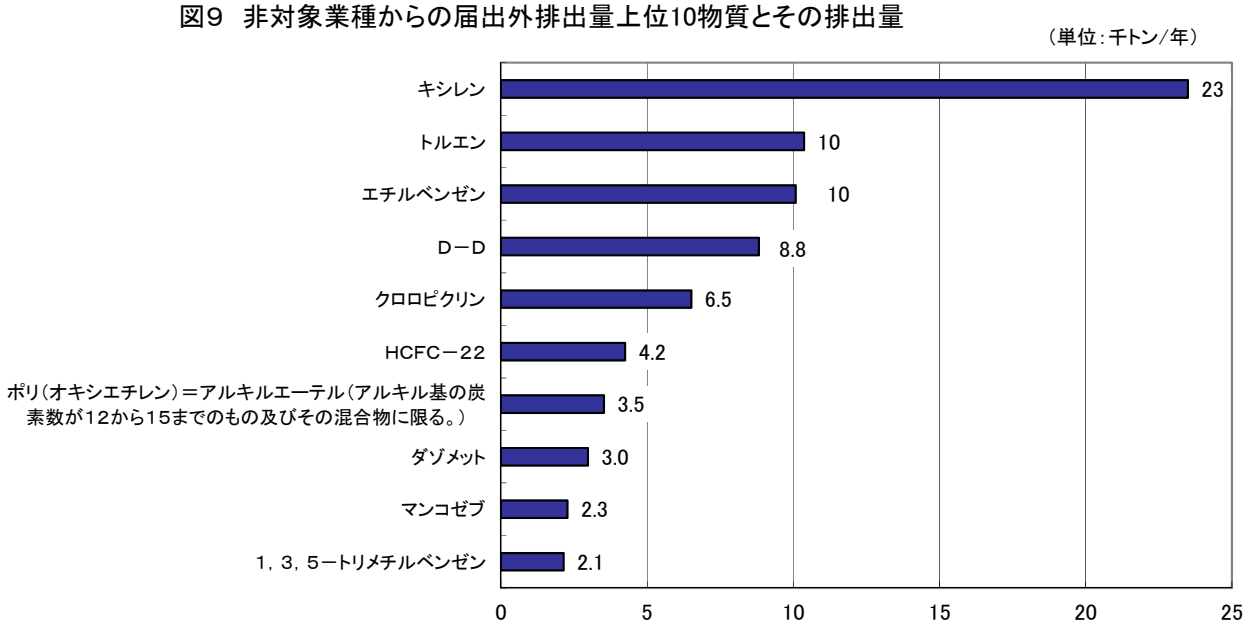

3) 家庭からの届出外排出量

家庭からの届出外排出量の合計は46千トンです。このうち上位10物質の排出量は表8及び図10のとおりで、その合計は42千トン（全体の93%）です。

表8　家庭からの届出外排出量上位10物質とその排出量

| 対象化学物質 | | 届出外排出量（kg/年） | 届出外排出量割合（%） | 主な用途 |
|---|---|---|---|---|
| 407 | ポリ（オキシエチレン）＝アルキルエーテル（アルキル基の炭素数が12から15までのもの及びその混合物に限る。） | 17,944,902 | 39 | 洗浄剤等の界面活性剤 |
| 181 | ジクロロベンゼン | 7,626,853 | 17 | 防虫剤・消臭剤等 |
| 30 | 直鎖アルキルベンゼンスルホン酸及びその塩（アルキル基の炭素数が10から14までのもの及びその混合物に限る。） | 6,839,916 | 15 | 洗浄剤等の界面活性剤 |
| 409 | ポリ（オキシエチレン）＝ドデシルエーテル硫酸エステルナトリウム | 2,726,566 | 6.0 | 洗浄剤・化粧品等 |
| 275 | ドデシル硫酸ナトリウム | 2,044,216 | 4.5 | 洗浄剤・化粧品、農薬の補助剤等 |
| 20 | ２－アミノエタノール | 2,000,868 | 4.4 | 洗浄剤等の中和剤 |
| 300 | トルエン | 1,051,991 | 2.3 | 塗料等に含有 |
| 80 | キシレン | 837,031 | 1.8 | 塗料等に含有 |
| 224 | N，N－ジメチルドデシルアミン＝N－オキシド | 618,124 | 1.4 | 洗浄剤等の界面活性剤 |
| 176 | HCFC－141b | 506,111 | 1.1 | 冷媒等 |
| 上位10物質の合計 | | 42,196,578 | 93 | － |
| 合計 | | 45,523,976 | 100 | － |

※ 四捨五入の関係で、各列の合計と合計欄の数値が一致しない。

図10　家庭からの届出外排出量上位10物質とその排出量

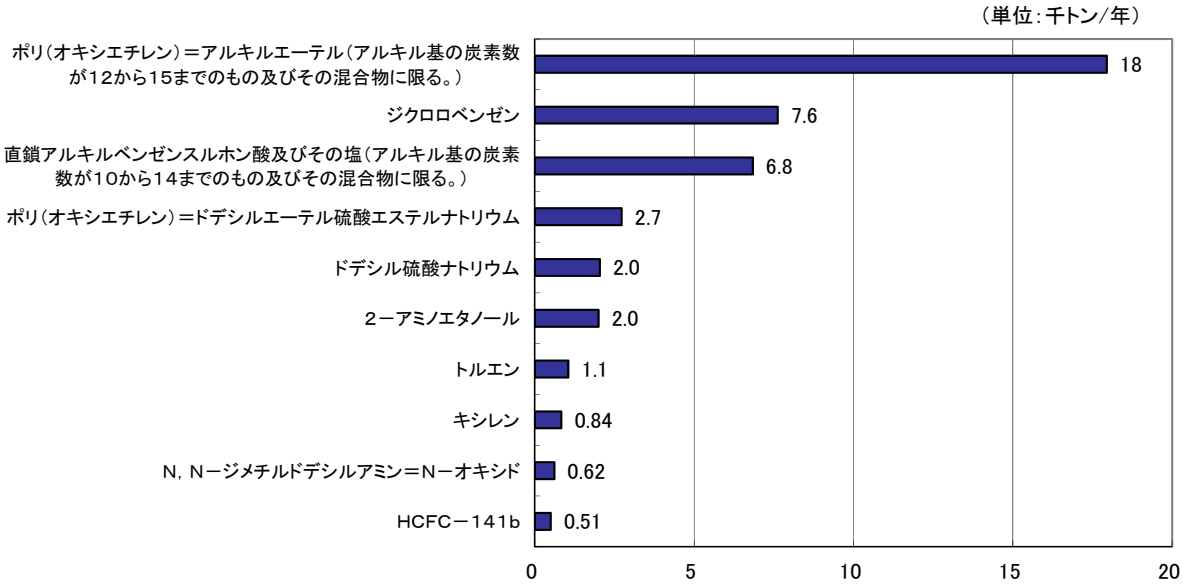

4) 移動体からの届出外排出量

移動体からの届出外排出量の合計は69千トンであり、その構成は、図11のとおりです。

自動車からの排出量58千トン（移動体からの届出外排出量比率85%）、二輪車からの排出2.0千トン（同3.0%）、特殊自動車（建設機械、農業機械、産業機械）からの排出量4.3千トン（同6.3%）、船舶からの排出量4.1千トン（同5.9%）、鉄道車両からの排出量0.14千トン（同0.20%）、航空機からの排出量0.075千トン（同0.11%）となっています。

図11　移動体からの届出外排出量の構成

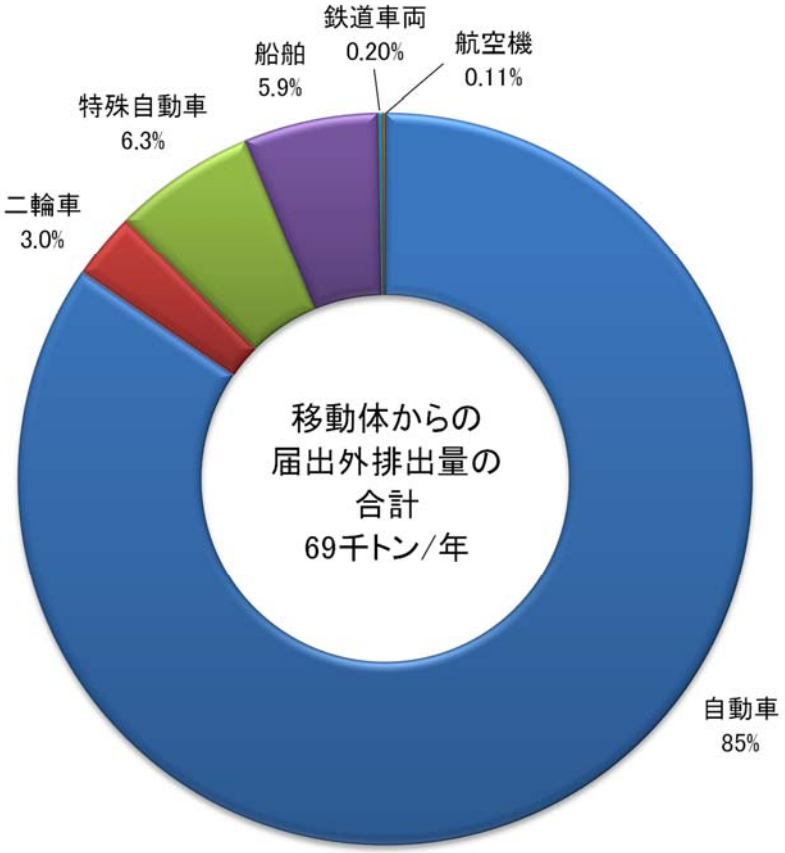

移動体からの届出外排出量については、現時点で推計に利用可能な排出係数等の知見が得られている排出ガスやカーエアコンの冷媒等に含まれる対象化学物質（18物質）について推計を行っています。このうち、排出量の多い上位10物質は表9及び図12のとおりです。

なお、トルエン（24千トン）及びキシレン（14千トン）の上位2物質で全体の約56%を占める結果となっています。

表9　移動体からの届出外排出量上位10物質とその排出量

| 対象化学物質 | | 届出外排出量（kg/年） | 届出外排出量割合（%） |
|---|---|---|---|
| 300 | トルエン | 24,349,233 | 35 |
| 80 | キシレン | 14,094,594 | 21 |
| 400 | ベンゼン | 6,815,109 | 9.9 |
| 411 | ホルムアルデヒド | 6,157,906 | 9.0 |
| 392 | ノルマルーヘキサン | 4,905,264 | 7.1 |
| 53 | エチルベンゼン | 3,659,608 | 5.3 |
| 12 | アセトアルデヒド | 2,405,413 | 3.5 |
| 296 | 1，2，4ートリメチルベンゼン | 1,779,674 | 2.6 |
| 297 | 1，3，5ートリメチルベンゼン | 1,356,553 | 2.0 |
| 351 | 1，3ーブタジエン | 1,199,527 | 1.7 |
| 上位10物質の合計 | | 66,722,881 | 97 |
| 合計 | | 68,683,443 | 100 |

※ 四捨五入の関係で、各列の合計と合計欄の数値が一致しない。

図12　移動体からの届出外排出量上位10物質とその排出量

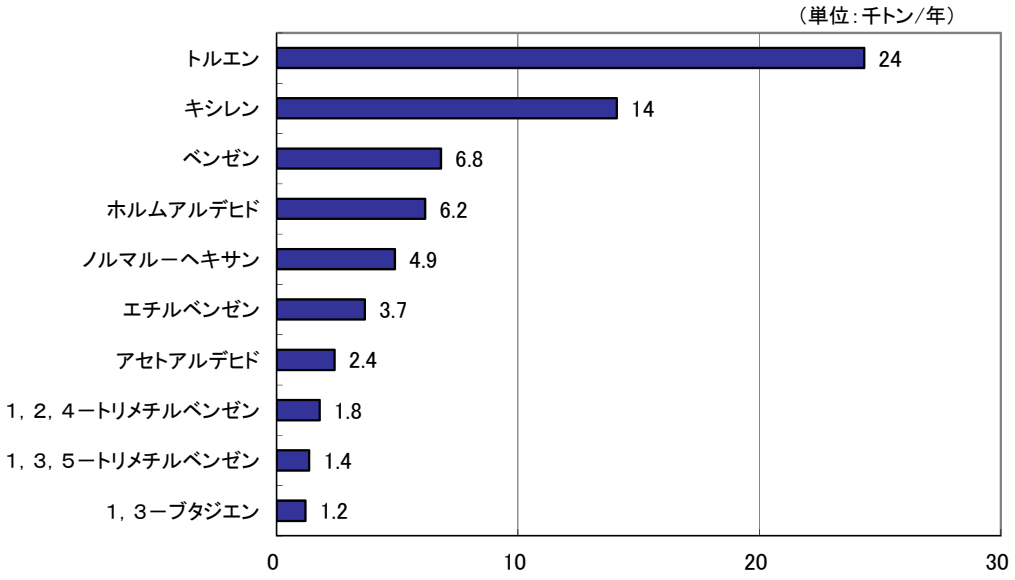

②届出排出量と届出外排出量の合計

届出排出量と届出外排出量の合計は398千トンであり、その排出・移動量は、図13のとおりです。届出排出量は151千トン（総排出量比率38%）、届出外排出量は247千トン（同62%）となっています。

図13 届出排出量・届出外排出量の構成

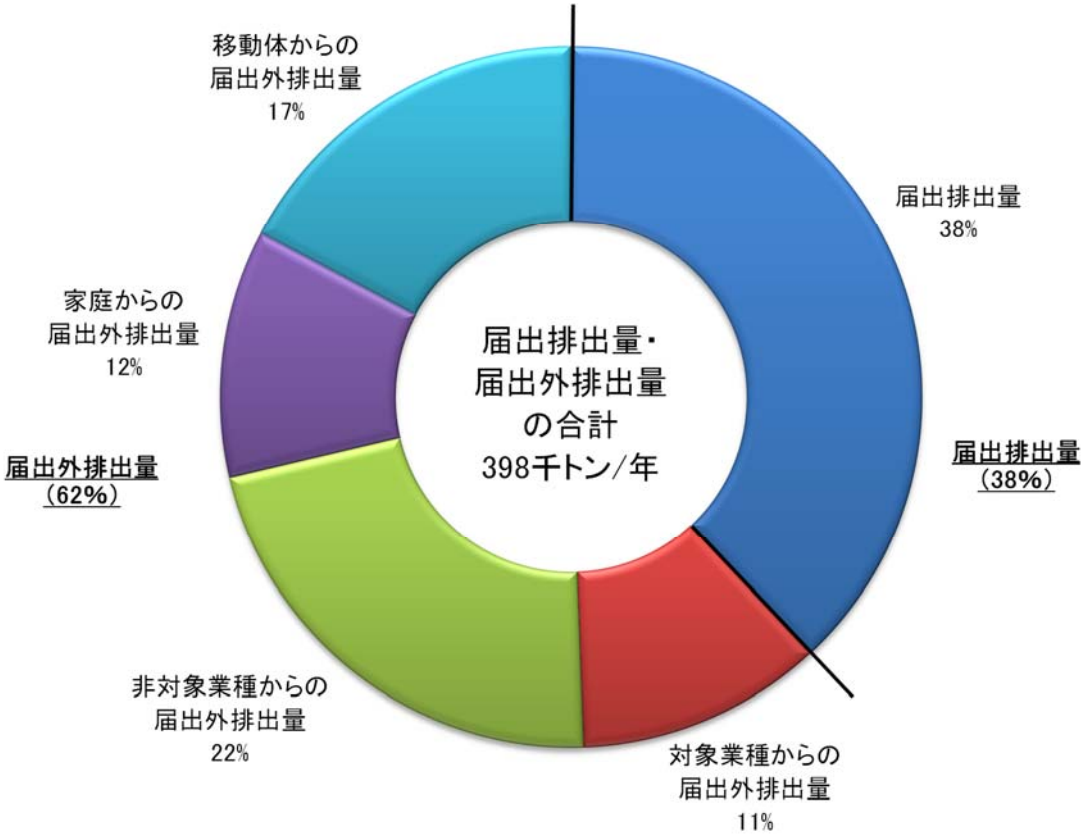

届出排出量と届出外排出量の合計の、都道府県別の状況は図14のとおりです。

図14　都道府県別の届出排出量・届出外排出量の合計

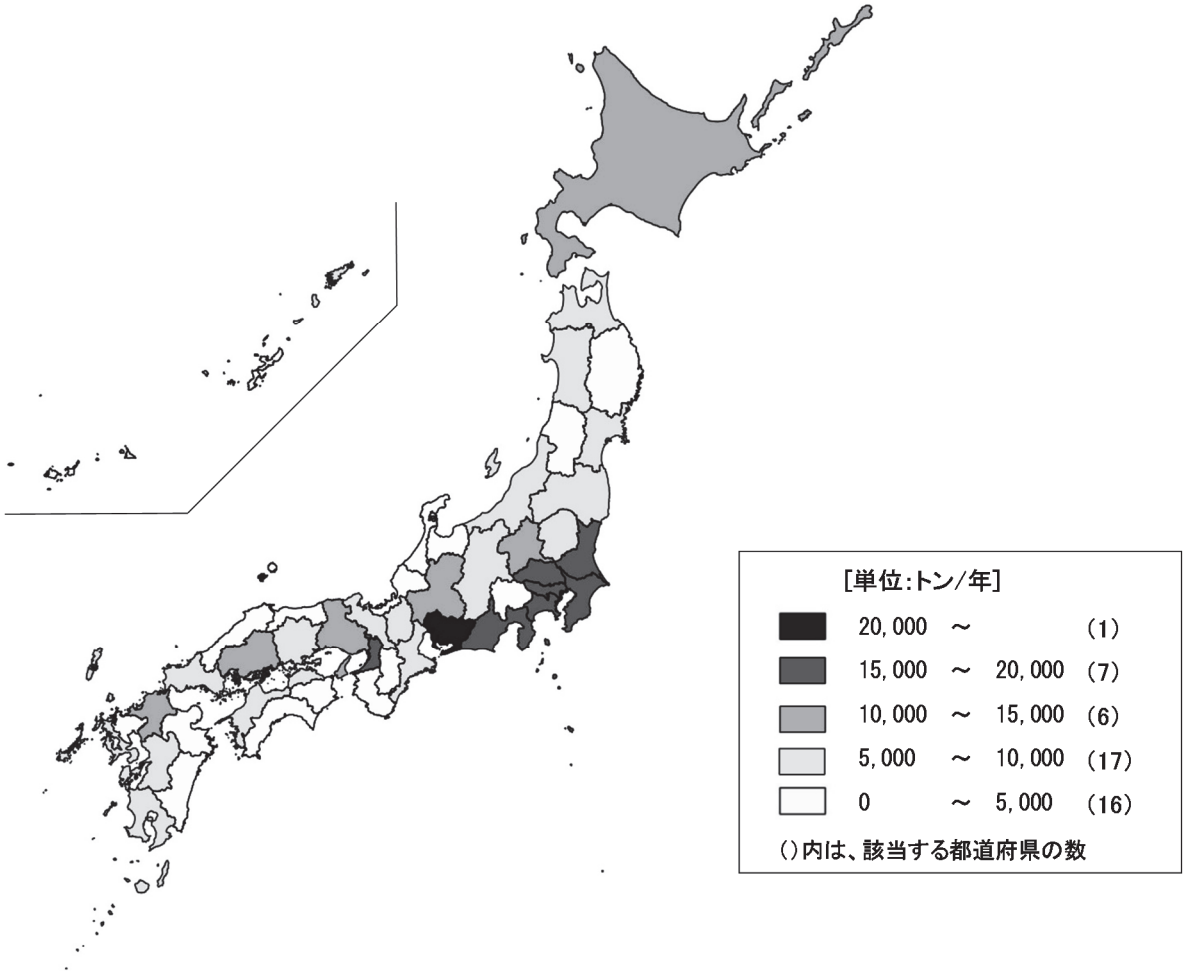

届出排出量と届出外排出量の合計398千トンのうち、上位10物質の排出量は表10及び図15のとおりで、その合計は290千トン（全体の73%）です。

表10　届出排出量・届出外排出量上位10物質とその排出量

| 対象化学物質 | | 届出排出量（kg/年） | 届出外排出量（kg/年） | 届出排出量・届出外排出量（kg/年） | 届出排出量・届出外排出量割合（%） | 主な用途 |
|---|---|---|---|---|---|---|
| 300 | トルエン | 51,108,729 | 45,919,622 | 97,028,351 | 24 | 溶剤・合成原料等、自動車等の排出ガス、接着剤・塗料等に含有 |
| 80 | キシレン | 26,938,866 | 45,173,578 | 72,112,444 | 18 | 溶剤・合成原料等、自動車等の排出ガス、接着剤・塗料等に含有 |
| 53 | エチルベンゼン | 14,629,531 | 18,444,854 | 33,074,385 | 8.3 | 溶剤等、自動車等の排出ガス、塗料等に含有 |
| 407 | ポリ（オキシエチレン）＝アルキルエーテル（アルキル基の炭素数が12から15までのもの及びその混合物に限る。） | 112,204 | 22,955,907 | 23,068,111 | 5.8 | 洗浄剤等の界面活性剤 |
| 392 | ノルマル－ヘキサン | 10,126,459 | 8,004,474 | 18,130,933 | 4.6 | 溶剤等、ガソリンや灯油の蒸発ガス、自動車の排出ガス等に含有 |
| 186 | 塩化メチレン | 9,896,465 | 1,647,157 | 11,543,622 | 2.9 | 金属洗浄等 |
| 30 | 直鎖アルキルベンゼンスルホン酸及びその塩（アルキル基の炭素数が10から14までのもの及びその混合物に限る。） | 13,007 | 10,210,731 | 10,223,738 | 2.6 | 洗浄剤等の界面活性剤 |
| 179 | D－D | 4,506 | 8,824,231 | 8,828,737 | 2.2 | 農薬等 |
| 400 | ベンゼン | 624,621 | 7,776,484 | 8,401,104 | 2.1 | 自動車等の排出ガス等に含有 |
| 181 | ジクロロベンゼン | 63,387 | 7,656,654 | 7,720,042 | 1.9 | 防虫剤・消臭剤等 |
| 上位10物質の合計 | | 113,517,774 | 176,613,692 | 290,131,466 | 73 | － |
| 合計 | | 151,430,216 | 246,729,212 | 398,159,428 | 100 | － |

※ 四捨五入の関係で、各列または各行の合計と合計欄の数値が一致しない場合がある。

図15　届出排出量・届出外排出量上位10物質とその排出量

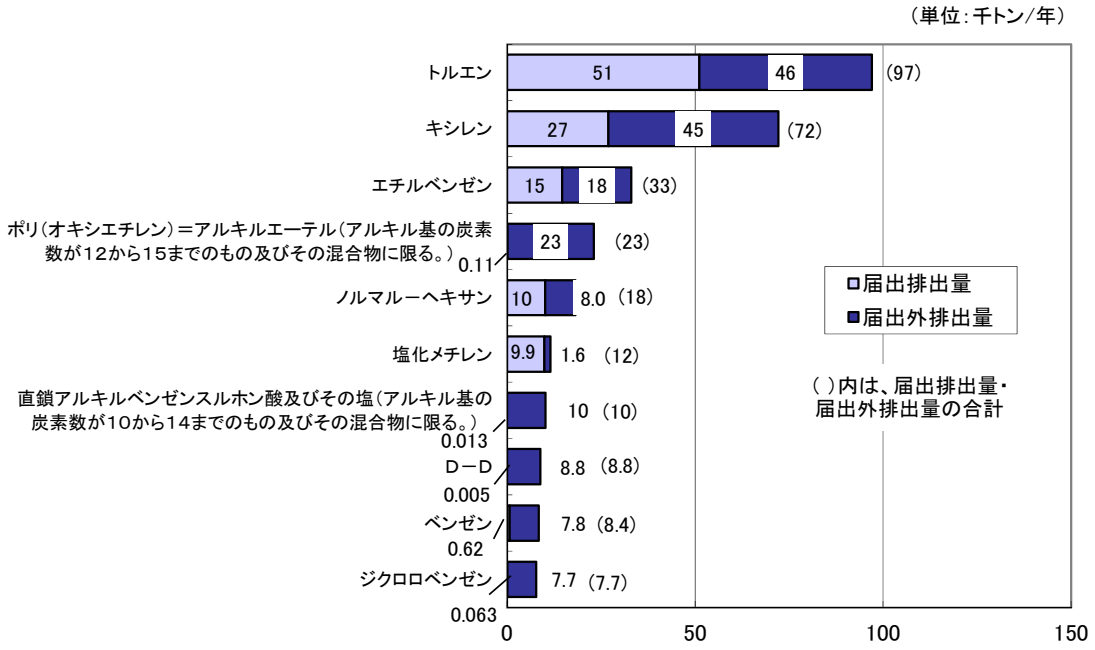

## (7)全国の特定第一種指定化学物質の排出量・移動量の集計結果

### ①届出排出量・移動量

特定第一種指定化学物質（人に対する発がん性、生殖細胞変異原性、生殖発生毒性のいずれかが高く、特に重篤な障害をもたらす物質）は 15 物質あり、届出排出量・移動量の合計の多い順に、表 11 のとおりとなります。また、届出排出量・移動量の合計は 16 千トンであり、排出量・移動量の区分ごとの割合は図 16 のとおりです。

なお、ダイオキシン類については、重量（kg）ではなく毒性等量（mg-TEQ）で届出を求めています。

表11　特定第一種指定化学物質の届出排出量・移動量の上位順

| 対象化学物質 | | 届出排出量（kg/年） | | | | | 届出移動量（kg/年） | | | 届出排出量・移動量合計（kg/年） |
|---|---|---|---|---|---|---|---|---|---|---|
| 物質番号 | 物質名 | 大気 | 公共用水域 | 土壌 | 埋立 | 合計 | 廃棄物としての移動 | 下水道への移動 | 合計 | |
| 305 | 鉛化合物 | 5,337 | 12,934 | 0 | 4,461,222 | 4,479,493 | 4,122,000 | 93 | 4,122,093 | 8,601,586 |
| 309 | ニッケル化合物 | 1,806 | 55,543 | 0 | 65,563 | 122,912 | 2,581,177 | 30,321 | 2,611,498 | 2,734,410 |
| 400 | ベンゼン | 620,140 | 4,481 | 0 | 0 | 624,621 | 612,195 | 0 | 618,085 | 1,242,706 |
| 332 | 砒素及びその無機化合物 | 1,246 | 16,949 | 1,200 | 999,477 | 1,018,872 | 181,907 | 5,890 | 181,912 | 1,200,783 |
| 411 | ホルムアルデヒド | 253,468 | 19,252 | 0 | 0 | 272,720 | 498,054 | 5.0 | 675,011 | 947,731 |
| 88 | 六価クロム化合物 | 292 | 10,149 | 0 | 3.0 | 10,444 | 334,644 | 176,957 | 335,343 | 345,787 |
| 33 | 石綿 | 0 | 0 | 0 | 1,900 | 1,900 | 250,120 | 699 | 250,120 | 252,020 |
| 94 | 塩化ビニル | 154,049 | 4,253 | 0 | 0 | 158,302 | 62,490 | 0 | 64,080 | 222,382 |
| 56 | エチレンオキシド | 116,230 | 26,119 | 0 | 0 | 142,349 | 32,655 | 1,590 | 69,372 | 211,721 |
| 75 | カドミウム及びその化合物 | 430 | 2,123 | 0 | 69,735 | 72,288 | 122,533 | 36,717 | 122,533 | 194,821 |
| 351 | 1，3－ブタジエン | 60,582 | 1,841 | 0 | 0 | 62,423 | 5,592 | 0 | 5,628 | 68,051 |
| 385 | 2－ブロモプロパン | 3,308 | 0 | 0 | 0 | 3,308 | 13,900 | 36 | 13,904 | 17,212 |
| 397 | ベンジリジン＝トリクロリド | 0 | 0 | 0 | 0 | 0 | 2,008 | 4.0 | 2,008 | 2,008 |
| 394 | ベリリウム及びその化合物 | 0 | 1.0 | 0 | 37 | 38 | 17 | 0 | 17 | 55 |
| 243 | ダイオキシン類※ | 74,194 | 933 | 0 | 118,917 | 194,044 | 1,418,859 | 0 | 1,418,859 | 1,612,904 |
| 特定第一種指定化学物質の合計 | | 1,216,888 | 153,645 | 1,200 | 5,597,937 | 6,969,670 | 8,819,293 | 252,312 | 9,071,605 | 16,041,275 |

※ 単位：mg-TEQ/年

※ 四捨五入の関係で、各列または各行の合計と合計欄の数値が一致しない場合がある。

図16　特定第一種指定化学物質届出排出量・移動量

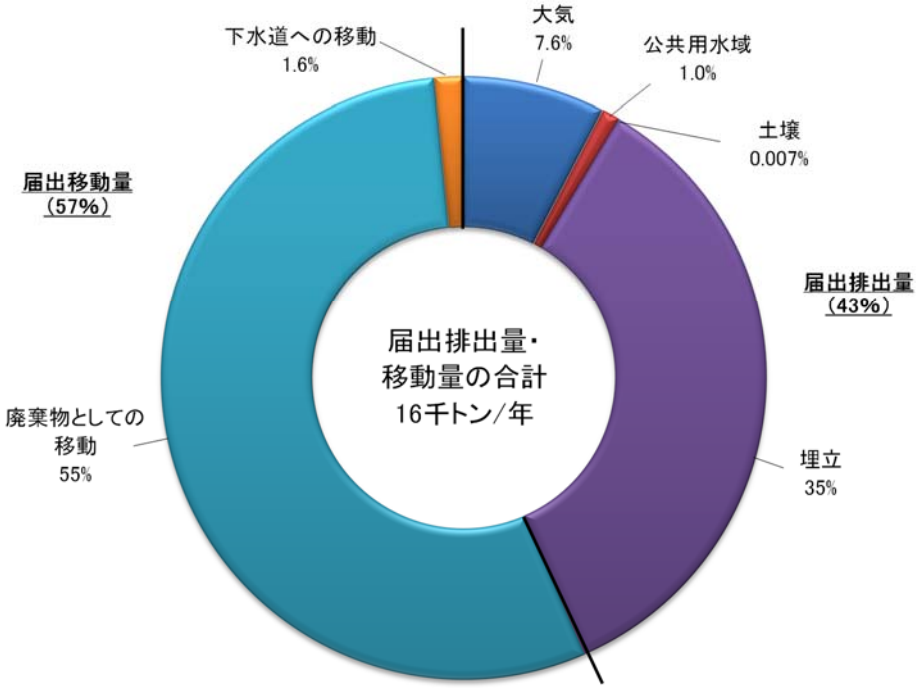

届出排出量・移動量の合計が1千トン以上の物質及びダイオキシン類の集計結果は以下のとおりです。

1）鉛化合物

鉛化合物の届出排出量・移動量の合計は 8.6 千トンで、排出量・移動量の上位 10 業種は表 12 のとおりです。また、排出量・移動量の区分ごとの割合は、図 17 のとおりであり、事業所内の埋立処分が 52%、事業所外への廃棄物としての移動が 48%等となっています。

非鉄金属製造業、鉄鋼業の上位2業種の合計で総届出排出量・移動量の 94%を占めます。

表12 鉛化合物の届出排出量・移動量の上位10業種

| 業種 | 届出排出量(kg/年) | | | | | 届出移動量(kg/年) | | | 届出排出量・移動量合計(kg/年) |
|---|---|---|---|---|---|---|---|---|---|
| | 大気 | 公共用水域 | 土壌 | 埋立 | 合計 | 廃棄物としての移動 | 下水道への移動 | 合計 | |
| 非鉄金属製造業 | 3,977 | 1,969 | 0 | 4,460,250 | 4,466,196 | 1,032,949 | 70 | 1,033,019 | 5,499,215 |
| 鉄鋼業 | 381 | 169 | 0 | 0 | 550 | 2,596,702 | 0 | 2,596,702 | 2,597,252 |
| 電気機械器具製造業 | 221 | 104 | 0 | 0 | 326 | 146,921 | 13 | 146,934 | 147,260 |
| 窯業・土石製品製造業 | 120 | 1.0 | 0 | 0 | 122 | 109,490 | 0 | 109,490 | 109,612 |
| 金属製品製造業 | 363 | 13 | 0 | 0 | 376 | 90,111 | 7.0 | 90,118 | 90,494 |
| 化学工業 | 33 | 438 | 0 | 0 | 471 | 77,622 | 2.0 | 77,624 | 78,095 |
| 一般機械器具製造業 | 68 | 0 | 0 | 0 | 68 | 19,005 | 0 | 19,005 | 19,074 |
| プラスチック製品製造業 | 35 | 20 | 0 | 0 | 56 | 16,930 | 0 | 16,930 | 16,986 |
| 輸送用機械器具製造業 | 5.0 | 13 | 0 | 0 | 18 | 16,516 | 0 | 16,516 | 16,534 |
| 下水道業 | 0 | 9,156 | 0 | 0 | 9,156 | 1.0 | 0 | 1.0 | 9,157 |
| 上位10業種計 | 5,203 | 11,883 | 0 | 4,460,250 | 4,477,339 | 4,106,247 | 92 | 4,106,339 | 8,583,679 |
| 全業種合計 | 5,337 | 12,934 | 0 | 4,461,222 | 4,479,493 | 4,122,000 | 93 | 4,122,093 | 8,601,586 |

※ 四捨五入の関係で、各列または各行の合計と合計欄の数値が一致しない場合がある。

図17 鉛化合物の届出排出量・移動量

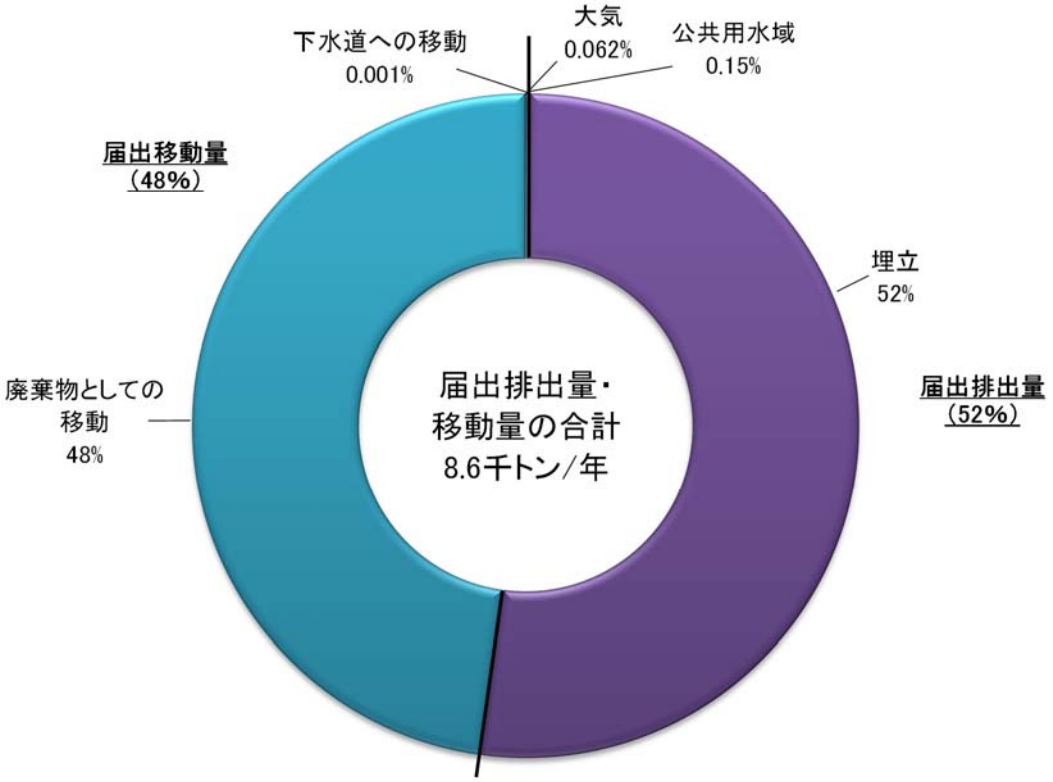

2) ニッケル化合物

ニッケル化合物の届出排出量・移動量の合計は 2.7 千トンで、排出量・移動量の上位 10 業種は表 13 のとおりです。また、排出量・移動量の区分ごとの割合は、図 18 のとおりであり、事業所内の埋立処分が 2.4%、事業所外への廃棄物としての移動が 94%等となっています。

鉄鋼業、化学工業、金属製品製造業、電気機械器具製造業、非鉄金属製の上位5業種の合計で総届出排出量・移動量の 82%を占めます。

表13 ニッケル化合物の届出排出量・移動量の上位10業種

| 業種 | 届出排出量(kg/年) | | | | | 届出移動量(kg/年) | | | 届出排出量・移動量合計(kg/年) |
|---|---|---|---|---|---|---|---|---|---|
| | 大気 | 公共用水域 | 土壌 | 埋立 | 合計 | 廃棄物としての移動 | 下水道への移動 | 合計 | |
| 鉄鋼業 | 1,039 | 18,721 | 0 | 0 | 19,759 | 585,939 | 6,200 | 592,139 | 611,898 |
| 化学工業 | 196 | 1,788 | 0 | 0 | 1,984 | 503,539 | 7,910 | 511,449 | 513,433 |
| 金属製品製造業 | 22 | 15,913 | 0 | 3.0 | 15,938 | 436,860 | 7,147 | 444,006 | 459,944 |
| 電気機械器具製造業 | 41 | 2,979 | 0 | 0 | 3,020 | 383,406 | 1,195 | 384,602 | 387,621 |
| 非鉄金属製造業 | 232 | 10,436 | 0 | 65,560 | 76,228 | 187,477 | 217 | 187,694 | 263,922 |
| 輸送用機械器具製造業 | 7.0 | 4,883 | 0 | 0 | 4,890 | 162,795 | 3,304 | 166,099 | 170,989 |
| 石油製品・石炭製品製造業 | 230 | 0 | 0 | 0 | 230 | 129,657 | 0 | 129,657 | 129,887 |
| 電気業 | 0 | 0 | 0 | 0 | 0 | 53,000 | 3,000 | 56,000 | 56,000 |
| 一般機械器具製造業 | 2.0 | 213 | 0 | 0 | 215 | 49,525 | 183 | 49,708 | 49,923 |
| プラスチック製品製造業 | 1.0 | 40 | 0 | 0 | 41 | 36,031 | 0 | 36,031 | 36,072 |
| 上位10業種計 | 1,770 | 54,973 | 0 | 65,563 | 122,305 | 2,528,229 | 29,156 | 2,557,385 | 2,679,689 |
| 全業種合計 | 1,806 | 55,543 | 0 | 65,563 | 122,912 | 2,581,177 | 30,321 | 2,611,498 | 2,734,410 |

※ 四捨五入の関係で、各列または各行の合計と合計欄の数値が一致しない場合がある。

図18 ニッケル化合物の届出排出量・移動量

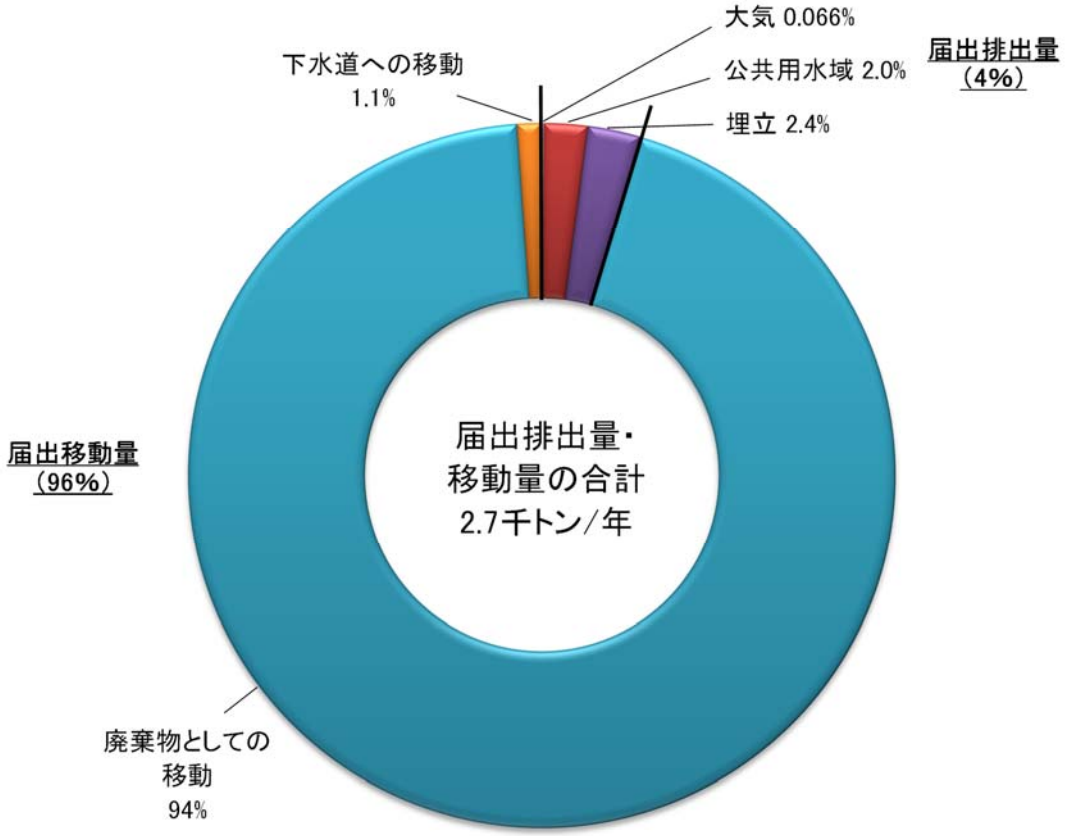

3) 砒素及びその無機化合物

砒素及びその無機化合物の届出排出量・移動量の合計は 1.2 千トンで、排出量・移動量の上位 10 業種は表 14 のとおりです。また、排出量・移動量の区分ごとの割合は図 19 のとおりであり、事業所内の埋立処分が 83%、事業所外への廃棄物としての移動が 15%等となっています。

非鉄金属製造業が全体の届出排出量・移動量合計の 97%を占めています。

表14 砒素及びその無機化合物の届出排出量・移動量の上位10業種

| 業種 | 届出排出量(kg/年) | | | | | 届出移動量(kg/年) | | | 届出排出量・移動量合計(kg/年) |
|---|---|---|---|---|---|---|---|---|---|
| | 大気 | 公共用水域 | 土壌 | 埋立 | 合計 | 廃棄物としての移動 | 下水道への移動 | 合計 | |
| 非鉄金属製造業 | 1,217 | 4,291 | 0 | 999,341 | 1,004,849 | 158,811 | 3.0 | 158,814 | 1,163,663 |
| 下水道業 | 0 | 11,991 | 0 | 0 | 11,991 | 0 | 0 | 0 | 11,991 |
| 化学工業 | 10 | 66 | 0 | 0 | 76 | 11,701 | 0 | 11,701 | 11,777 |
| 電気機械器具製造業 | 2.0 | 1.0 | 0 | 0 | 3.0 | 7,155 | 1.0 | 7,155 | 7,158 |
| 窯業・土石製品製造業 | 14 | 0 | 0 | 0 | 14 | 2,931 | 1.0 | 2,931 | 2,946 |
| 金属鉱業 | 1.0 | 228 | 1,200 | 136 | 1,565 | 7.0 | 0 | 7.0 | 1,572 |
| 電気業 | 0 | 0 | 0 | 0 | 0 | 1,300 | 0 | 1,300 | 1,300 |
| パルプ・紙・紙加工品製造業 | 0 | 226 | 0 | 0 | 226 | 0 | 0 | 0 | 226 |
| 産業廃棄物処分業 | 0 | 78 | 0 | 0 | 78 | 0 | 0 | 0 | 78 |
| 一般廃棄物処理業(ごみ処分業に限る。) | 0 | 61 | 0 | 0 | 61 | 0 | 0 | 0 | 61 |
| 上位10業種計 | 1,244 | 16,942 | 1,200 | 999,477 | 1,018,863 | 181,905 | 5.0 | 181,908 | 1,200,772 |
| 全業種合計 | 1,246 | 16,949 | 1,200 | 999,477 | 1,018,872 | 181,907 | 5.0 | 181,912 | 1,200,783 |

※ 四捨五入の関係で、各列または各行の合計と合計欄の数値が一致しない場合がある。

図19 砒素及びその無機化合物の届出排出量・移動量

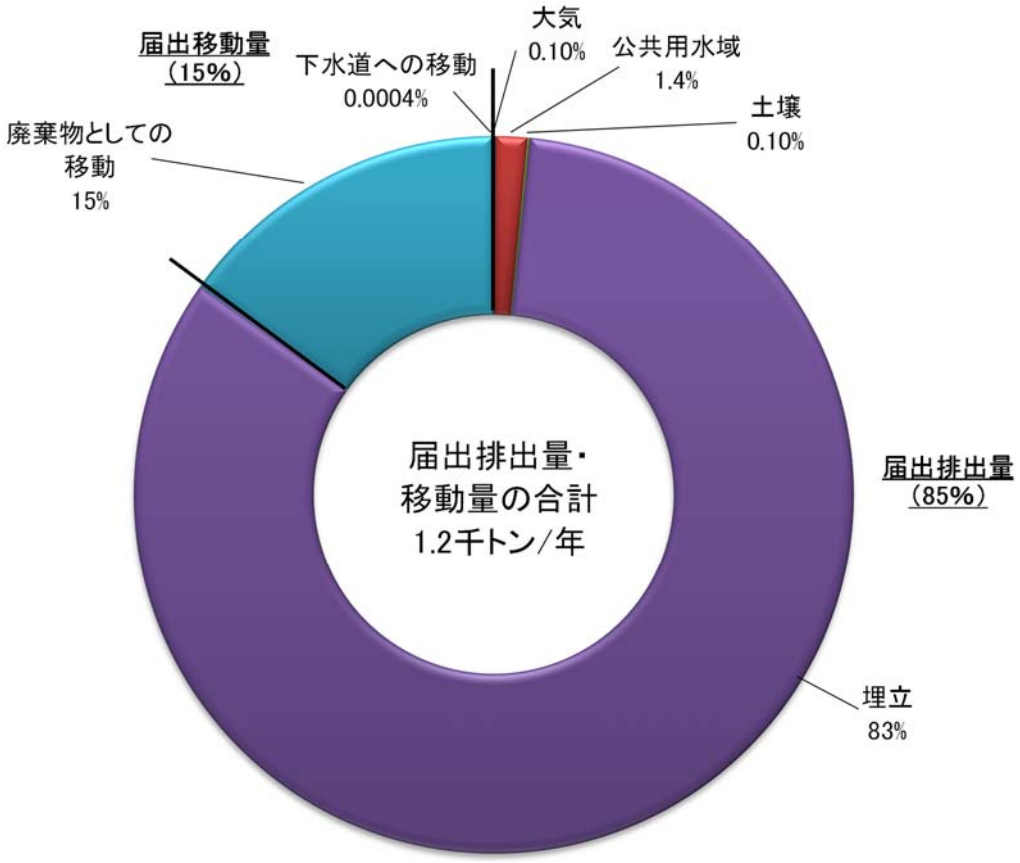

4) ベンゼン

ベンゼンの届出排出量・移動量の合計は 1.2 千トンで、排出量・移動量の上位 10 業種は表 15 のとおりです。また、排出量・移動量の区分ごとの割合は図 20 のとおりであり、大気への排出が 50%、事業所外への廃棄物としての移動が 49%等となっています。

多くの業種が大気への排出として届出しているなか、化学工業は廃棄物への移動を 603 トンとして届出しており、これは当該対象業種における届出排出量・移動量合計の 84%に当たります。

表15 ベンゼンの届出排出量・移動量の上位10業種

| 業種 | 届出排出量(kg/年) | | | | | 届出移動量(kg/年) | | | 届出排出量・移動量合計(kg/年) |
|---|---|---|---|---|---|---|---|---|---|
| | 大気 | 公共用水域 | 土壌 | 埋立 | 合計 | 廃棄物としての移動 | 下水道への移動 | 合計 | |
| 化学工業 | 109,198 | 1,769 | 0 | 0 | 110,967 | 603,046 | 1,090 | 604,136 | 715,103 |
| 燃料小売業 | 162,463 | 0 | 0 | 0 | 162,463 | 12 | 0 | 12 | 162,475 |
| 石油製品・石炭製品製造業 | 116,462 | 1,257 | 0 | 0 | 117,718 | 3,010 | 4,800 | 7,810 | 125,528 |
| 鉄鋼業 | 115,961 | 0 | 0 | 0 | 115,961 | 0 | 0 | 0 | 115,961 |
| 石油卸売業 | 53,333 | 0 | 0 | 0 | 53,333 | 34 | 0 | 34 | 53,367 |
| 倉庫業 | 30,440 | 16 | 0 | 0 | 30,456 | 1,102 | 0 | 1,102 | 31,558 |
| パルプ・紙・紙加工品製造業 | 18,031 | 73 | 0 | 0 | 18,104 | 0 | 0 | 0 | 18,104 |
| 原油・天然ガス鉱業 | 4,516 | 0 | 0 | 0 | 4,516 | 0 | 0 | 0 | 4,516 |
| 医薬品製造業 | 65 | 12 | 0 | 0 | 77 | 3,680 | 0 | 3,680 | 3,757 |
| 食料品製造業 | 2,543 | 0 | 0 | 0 | 2,543 | 0 | 0 | 0 | 2,543 |
| 上位10業種計 | 613,012 | 3,127 | 0 | 0 | 616,138 | 610,884 | 5,890 | 616,774 | 1,232,912 |
| 全業種合計 | 620,140 | 4,481 | 0 | 0 | 624,621 | 612,195 | 5,890 | 618,085 | 1,242,706 |

※ 四捨五入の関係で、各列または各行の合計と合計欄の数値が一致しない場合がある。

図20 ベンゼンの届出排出量・移動量

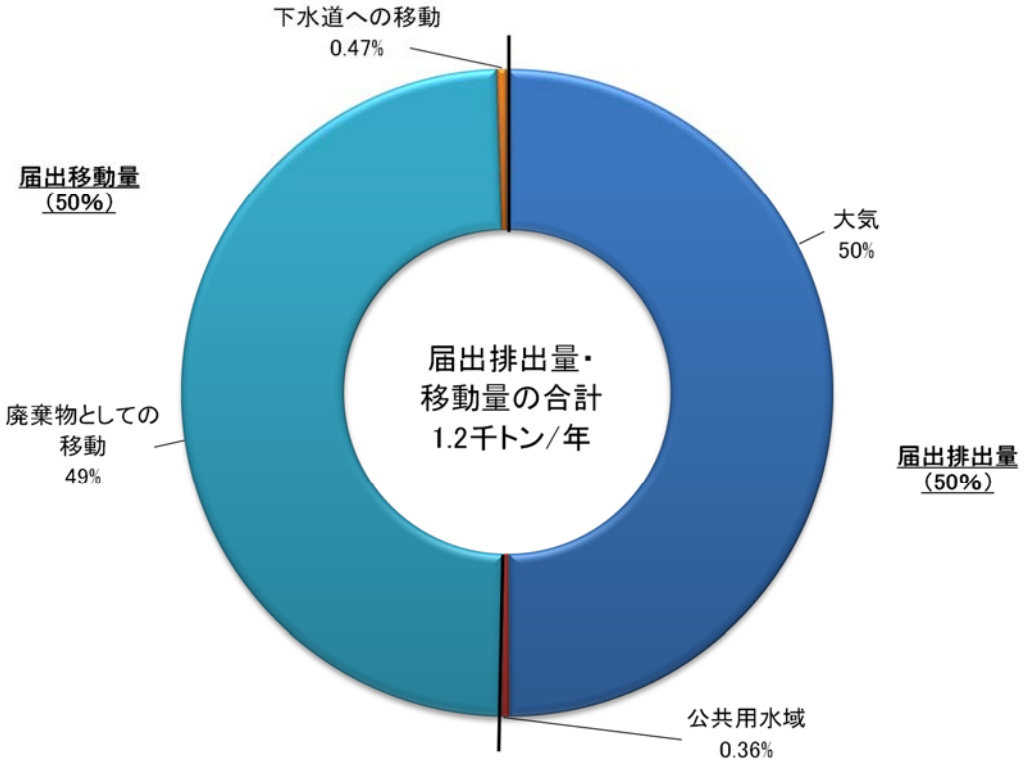

5) ダイオキシン類

ダイオキシン類の届出排出量・移動量の合計は 1.6kg-TEQ で、排出量・移動量の上位 10 業種は表 16 のとおりです。また、排出量・移動量の区分ごとの割合は、図 21 のとおりであり、大気への排出が 4.6%、事業所内の埋立処分が 7.4%、事業所外への廃棄物としての移動が 88%等となっています。

一般廃棄物処理業（ごみ処分業に限る。）及び産業廃棄物処分業が全体の届出排出量・移動量の 89%を占めています。

表16 ダイオキシン類の届出排出量・移動量の上位10業種

| 業種 | 届出排出量（mg-TEQ/年） | | | | | 届出移動量（mg-TEQ/年） | | | 届出排出量・移動量合計（mg-TEQ/年） |
|---|---|---|---|---|---|---|---|---|---|
| | 大気 | 公共用水域 | 土壌 | 埋立 | 合計 | 廃棄物としての移動 | 下水道への移動 | 合計 | |
| 一般廃棄物処理業（ごみ処分業に限る。） | 20,429 | 39 | 0 | 94,639 | 115,107 | 1,061,441 | 0.002 | 1,061,441 | 1,176,548 |
| 産業廃棄物処分業 | 9,964 | 48 | 0 | 24,220 | 34,231 | 228,886 | 0 | 228,886 | 263,117 |
| 非鉄金属製造業 | 9,941 | 115 | 0 | 0 | 10,057 | 56,105 | 0 | 56,105 | 66,162 |
| パルプ・紙・紙加工品製造業 | 1,219 | 218 | 0 | 3.0 | 1,439 | 41,429 | 0 | 41,429 | 42,868 |
| 鉄鋼業 | 27,303 | 3.6 | 0 | 0 | 27,307 | 4,220 | 0 | 4,220 | 31,527 |
| 特別管理産業廃棄物処分業 | 961 | 0.002 | 0 | 0 | 961 | 9,473 | 0 | 9,473 | 10,434 |
| 化学工業 | 1,063 | 276 | 0 | 7.5 | 1,347 | 6,779 | 0 | 6,779 | 8,126 |
| 電気業 | 22 | 0.0002 | 0 | 0 | 22 | 3,380 | 0 | 3,380 | 3,402 |
| 窯業・土石製品製造業 | 782 | 0.057 | 0 | 0 | 782 | 1,913 | 0 | 1,913 | 2,695 |
| 食料品製造業 | 692 | 0.46 | 0 | 0.001 | 693 | 502 | 0 | 502 | 1,195 |
| 上位10業種計 | 72,376 | 700 | 0 | 118,869 | 191,945 | 1,414,128 | 0.002 | 1,414,128 | 1,606,073 |
| 全業種合計 | 74,194 | 933 | 0 | 118,917 | 194,044 | 1,418,859 | 0.006 | 1,418,859 | 1,612,903 |

※ 四捨五入の関係で、各列または各行の合計と合計欄の数値が一致しない場合がある。

図21 ダイオキシン類の届出排出量・移動量

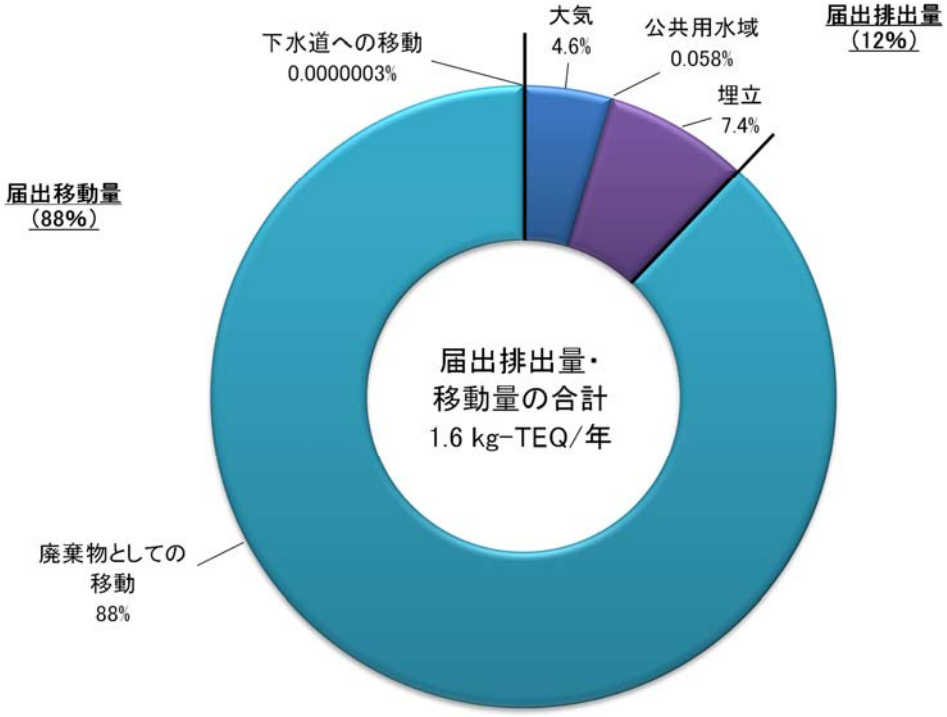

②届出排出量と届出外排出量

特定第一種指定化学物質の届出排出量と届出外排出量の合計は表17のとおりとなっています。

ダイオキシン類については、「ダイオキシン類の排出インベントリー（排出量の目録）」の平成26年の推計結果から、事業者からの届出排出量を差し引くことにより、届出外排出量を推計しています。PRTR制度では、排出インベントリーでは推計していない事業所内の土壌への排出及び事業所内の埋立処分についても排出量として届出を求めており、これらを合計したダイオキシン類の届出排出量は0.19kg-TEQ、届出外排出量の推計値は0.045kg-TEQとなっています。

表17　特定第一種指定化学物質の届出排出量及び届出外排出量

| 対象化学物質 | | 届出排出量合計（kg/年） | 届出外排出量（kg/年） | | | | | 排出量合計（kg/年） |
|---|---|---|---|---|---|---|---|---|
| 物質番号 | 物質名 | | 対象業種 | 非対象業種 | 家庭 | 移動体 | 小計 | |
| 400 | ベンゼン | 624,621 | 135,499 | 776,021 | 49,855 | 6,815,109 | 7,776,484 | 8,401,104 |
| 411 | ホルムアルデヒド | 272,720 | 230,658 | 142,166 | 75,144 | 6,157,906 | 6,605,874 | 6,878,593 |
| 305 | 鉛化合物 | 4,479,493 | 8,284 | 30,705 | 0 | 0 | 38,989 | 4,518,482 |
| 351 | 1，3－ブタジエン | 62,423 | 54 | 33,164 | 61,043 | 1,199,527 | 1,293,788 | 1,356,211 |
| 332 | 砒素及びその無機化合物 | 1,018,872 | 594 | 0 | 0 | 0 | 594 | 1,019,466 |
| 56 | エチレンオキシド | 142,349 | 57,507 | 0 | 0 | 0 | 57,507 | 199,856 |
| 309 | ニッケル化合物 | 122,912 | 73,269 | 0 | 0 | 0 | 73,269 | 196,181 |
| 94 | 塩化ビニル | 158,302 | 1,590 | 0 | 0 | 0 | 1,590 | 159,892 |
| 75 | カドミウム及びその化合物 | 72,288 | 129 | 0 | 0 | 0 | 129 | 72,417 |
| 88 | 六価クロム化合物 | 10,444 | 82 | 6,608 | 0 | 0 | 6,690 | 17,134 |
| 33 | 石綿 | 1,900 | 0 | 0 | 0 | 35 | 35 | 1,935 |
| 385 | 2－ブロモプロパン | 3,308 | 0.55 | 0 | 0 | 0 | 0.55 | 3,309 |
| 394 | ベリリウム及びその化合物 | 38 | 873 | 0 | 0 | 0 | 873 | 911 |
| 397 | ベンジリジン＝トリクロリド | 0.20 | 0 | 0 | 0 | 0 | 0 | 0.20 |
| 243 | ダイオキシン類※ | 194,044 | 31,980 | 11,975 | 50 | 920 | 44,925 | 238,969 |
| 特定第一種指定化学物質の合計 | | 6,969,670 | 508,539 | 988,664 | 186,041 | 14,172,577 | 15,855,821 | 22,825,491 |

※ 単位：mg-TEQ/年

※ 四捨五入の関係で、各列または各行の合計と合計欄の数値が一致しない場合がある。

（8）全国の追加対象化学物質に係る届出排出量・移動量の集計結果

平成 20 年 11 月に行われた政令の改正により、平成 22 年度以降に排出量等を把握すべき第一種指定化学物質として新たに追加された 186 物質（以下「追加対象化学物質」という。）のうち平成 28 年度に届出があった 170 物質に係る集計結果を示します。

全国の事業者から届出のあった追加対象化学物質の届出排出量・移動量は 37 千トン（総届出排出量・移動量比率 9.9%）です。

追加対象化学物質の届出排出量は 16 千トン（総届出排出量比率 10%）であり、区分別の内訳は大気への排出が大部分を占めています。また、追加対象化学物質の届出移動量は、22 千トン（総届出移動量比率 9.6%）です。

追加対象化学物質の届出排出量：16 千トン（総届出排出量比率 10%）

| | | |
|---|---|---|
| うち大気への排出 | : | 15 千トン（総届出排出量比率 10%） |
| うち公共用水域への排出 | : | 0.20 千トン（同 0.13%） |
| うち事業所内の土壌への排出 | : | 0.00003 千トン（同 0.00002%） |
| うち事業所内の埋立処分 | : | 0.0001 千トン（同 0.0001%） |

追加対象化学物質の届出移動量：22 千トン（総届出移動量比率 9.6%）

| | | |
|---|---|---|
| うち事業所外への廃棄物としての移動 | : | 21 千トン（総届出移動量比率 9.5%） |
| うち下水道への移動 | : | 0.16 千トン（同 0.073%） |

図 22 届出排出量・移動量の構成（追加対象化学物質）

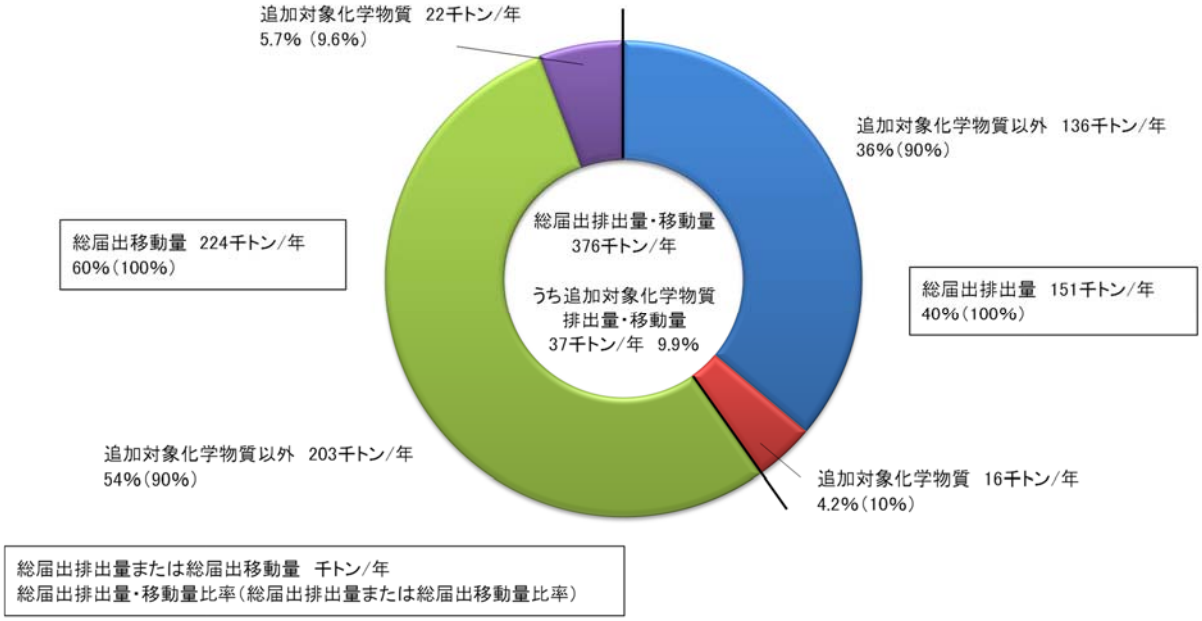

①追加対象化学物質の届出排出量・移動量の上位 10 物質

上位 10 物質については、表 18 のとおりです。

追加対象化学物質の排出量・移動量の把握が開始された平成 22 年度以降、届出排出量・移動量の合計は年々減少しています。

表18 追加対象化学物質の届出排出量・移動量の上位10物質

| 対象化学物質 | | 追加対象化学物質の届出排出量・移動量合計（トン/年） | | | | | | | 追加対象化学物質の総届出排出量・移動量比率（%） | 届出対象化学物質の総届出排出量・移動量比率（%） |
|---|---|---|---|---|---|---|---|---|---|---|
| 物質番号 | 物質名 | 平成22年度（参考） | 平成23年度（参考） | 平成24年度（参考） | 平成25年度（参考） | 平成26年度（参考） | 平成27年度（参考） | 平成28年度 | | |
| 392 | ノルマルーヘキサン | 16,732 | 16,130 | 14,899 | 14,075 | 14,039 | 13,865 | 13,836 | 37 | 3.7 |
| 71 | 塩化第二鉄 | 10,916 | 9,715 | 9,238 | 8,736 | 8,264 | 7,511 | 7,478 | 20 | 2.0 |
| 213 | N, Nージメチルアセトアミド | 3,793 | 4,306 | 3,944 | 4,190 | 3,888 | 4,064 | 3,639 | 9.8 | 0.97 |
| 296 | 1，2，4ートリメチルベンゼン | 2,944 | 2,800 | 2,872 | 3,232 | 3,254 | 3,163 | 3,240 | 8.7 | 0.86 |
| 384 | 1ーブロモプロパン | 1,410 | 1,722 | 1,768 | 1,934 | 1,951 | 1,914 | 1,823 | 4.9 | 0.48 |
| 448 | メチレンビス（4，1ーフェニレン）＝ジイソシアネート | 619 | 561 | 338 | 228 | 582 | 630 | 792 | 2.1 | 0.21 |
| 277 | トリエチルアミン | 681 | 640 | 548 | 604 | 682 | 603 | 667 | 1.8 | 0.18 |
| 83 | クメン | 310 | 299 | 378 | 340 | 378 | 382 | 492 | 1.3 | 0.13 |
| 302 | ナフタレン | 361 | 332 | 309 | 293 | 297 | 315 | 355 | 0.96 | 0.095 |
| 188 | N, Nージシクロヘキシルアミン | 277 | 209 | 194 | 185 | 186 | 185 | 347 | 0.93 | 0.092 |
| 上位10物質の合計 | | 38,044 | 36,715 | 34,486 | 33,817 | 33,520 | 32,634 | 32,668 | 88 | 8.7 |
| その他の追加対象化学物質の合計 | | 5,754 | 6,032 | 5,215 | 5,058 | 4,494 | 5,007 | 4,533 | 12 | 1.3 |
| 追加対象化学物質の合計 | | 43,798 | 42,748 | 39,701 | 38,874 | 38,015 | 37,640 | 37,201 | 100 | ― |
| 全届出対象化学物質の合計 | | 387,152 | 401,855 | 385,340 | 377,048 | 383,713 | 375,384 | 375,924 | ― | 100 |

※ 四捨五入の関係で、各列の合計と合計欄の数値が一致しない場合がある。

②追加対象化学物質の届出排出量の上位 10 物質

上位 10 物質については表 19 のとおりです。

追加対象化学物質のうち届出排出量が最も多いノルマルーヘキサンは、追加対象化学物質の全届出排出量の 65%を占めます。

表19 追加対象化学物質の届出排出量の上位10物質

| 対象化学物質 | | 追加対象化学物質の届出排出量合計（トン/年） | | | | | | | 追加対象化学物質の総届出排出量比率（%） | 届出対象化学物質の総届出排出量比率（%） |
|---|---|---|---|---|---|---|---|---|---|---|
| 物質番号 | 物質名 | 平成22年度（参考） | 平成23年度（参考） | 平成24年度（参考） | 平成25年度（参考） | 平成26年度（参考） | 平成27年度（参考） | 平成28年度 | | |
| 392 | ノルマルーヘキサン | 11,446 | 11,280 | 10,425 | 10,449 | 10,309 | 10,182 | 10,126 | 65 | 6.7 |
| 296 | 1，2，4ートリメチルベンゼン | 2,377 | 2,218 | 2,305 | 2,635 | 2,668 | 2,564 | 2,676 | 17 | 1.8 |
| 384 | 1ーブロモプロパン | 1,205 | 1,533 | 1,559 | 1,627 | 1,653 | 1,618 | 1,545 | 9.9 | 1.0 |
| 213 | N, Nージメチルアセトアミド | 563 | 568 | 438 | 415 | 454 | 449 | 409 | 2.6 | 0.27 |
| 302 | ナフタレン | 216 | 213 | 191 | 178 | 171 | 166 | 154 | 0.99 | 0.10 |
| 277 | トリエチルアミン | 180 | 164 | 133 | 128 | 141 | 139 | 127 | 0.81 | 0.084 |
| 438 | メチルナフタレン | 589 | 260 | 185 | 155 | 136 | 129 | 125 | 0.80 | 0.082 |
| 83 | クメン | 221 | 164 | 160 | 199 | 217 | 209 | 119 | 0.76 | 0.079 |
| 273 | ノルマルードデシルアルコール | 19 | 88 | 97 | 96 | 100 | 100 | 96 | 0.61 | 0.064 |
| 151 | 1，3ージオキソラン | 26 | 32 | 31 | 29 | 29 | 28 | 35 | 0.22 | 0.023 |
| 上位10物質の合計 | | 16,842 | 16,519 | 15,524 | 15,911 | 15,879 | 15,584 | 15,412 | 98 | 10 |
| その他の追加対象化学物質の合計 | | 491 | 405 | 320 | 256 | 249 | 253 | 257 | 1.6 | 0.16 |
| 追加対象化学物質の合計 | | 17,333 | 16,923 | 15,844 | 16,167 | 16,129 | 15,838 | 15,669 | 100 | ― |
| 全届出対象化学物質の合計 | | 182,261 | 175,421 | 163,376 | 160,946 | 158,897 | 154,677 | 151,430 | ― | 100 |

※ 四捨五入の関係で、各列の合計と合計欄の数値が一致しない場合がある。

1）追加対象化学物質の大気への届出排出量の上位 10 物質

上位 10 物質については、表 20 のとおりです。

追加対象化学物質の届出排出量は、ほとんどが大気への排出であることから、追加対象化学物質の全届出排出量の上位物質の構成とほぼ同じとなっています。

表20　追加対象化学物質の大気への届出排出量の上位10物質

| 対象化学物質 | | 追加対象化学物質の大気への届出排出量合計（トン/年） | | | | | | | 追加対象化学物質の大気への総届出排出量比率（%） | 届出対象化学物質の大気への総届出排出量比率（%） |
|---|---|---|---|---|---|---|---|---|---|---|
| 物質番号 | 物質名 | 平成22年度（参考） | 平成23年度（参考） | 平成24年度（参考） | 平成25年度（参考） | 平成26年度（参考） | 平成27年度（参考） | 平成28年度 | | |
| 392 | ノルマル－ヘキサン | 11,432 | 11,264 | 10,422 | 10,446 | 10,307 | 10,179 | 10,124 | 65 | 7.4 |
| 296 | 1，2，4－トリメチルベンゼン | 2,376 | 2,218 | 2,305 | 2,634 | 2,668 | 2,564 | 2,676 | 16 | 1.8 |
| 384 | 1－ブロモプロパン | 1,202 | 1,529 | 1,556 | 1,627 | 1,653 | 1,617 | 1,545 | 10 | 1.2 |
| 213 | N，N－ジメチルアセトアミド | 428 | 400 | 313 | 343 | 413 | 407 | 373 | 2.6 | 0.29 |
| 302 | ナフタレン | 215 | 212 | 191 | 178 | 171 | 166 | 154 | 1.1 | 0.12 |
| 438 | メチルナフタレン | 563 | 260 | 185 | 155 | 136 | 129 | 125 | 0.83 | 0.092 |
| 83 | クメン | 221 | 164 | 160 | 199 | 217 | 209 | 119 | 1.3 | 0.15 |
| 273 | ノルマル－ドデシルアルコール | 19 | 88 | 97 | 96 | 99 | 100 | 96 | 0.64 | 0.072 |
| 277 | トリエチルアミン | 137 | 116 | 111 | 110 | 106 | 91 | 81 | 0.58 | 0.065 |
| 151 | 1，3－ジオキソラン | 26 | 32 | 31 | 29 | 29 | 28 | 35 | 0.18 | 0.020 |
| 上位10物質の合計 | | 16,617 | 16,282 | 15,370 | 15,818 | 15,800 | 15,490 | 15,327 | 99 | 11 |
| その他の追加対象化学物質の合計 | | 231 | 174 | 146 | 144 | 141 | 138 | 139 | 0.56 | 0.099 |
| 追加対象化学物質の合計 | | 16,848 | 16,456 | 15,516 | 15,962 | 15,941 | 15,629 | 15,466 | 100 | － |
| 全届出対象化学物質の合計 | | 164,940 | 158,552 | 147,909 | 145,792 | 143,937 | 140,153 | 136,646 | － | 100 |

※ 四捨五入の関係で、各列の合計と合計欄の数値が一致しない場合がある。

2）追加対象化学物質の公共用水域への届出排出量の上位 10 物質

上位 10 物質については、表 21 のとおりです。

大気への排出量が多いトリエチルアミンおよびN，N－ジメチルアセトアミドは公共用水域への排出量も多く、それぞれ1番目、2番目となっています。

表21　追加対象化学物質の公共用水域への届出排出量の上位10物質

| 対象化学物質 | | 追加対象化学物質の公共用水域への届出排出量合計（トン/年） | | | | | | | 追加対象化学物質の公共用水域への総届出排出量比率（%） | 届出対象化学物質の公共用水域への総届出排出量比率（%） |
|---|---|---|---|---|---|---|---|---|---|---|
| 物質番号 | 物質名 | 平成22年度（参考） | 平成23年度（参考） | 平成24年度（参考） | 平成25年度（参考） | 平成26年度（参考） | 平成27年度（参考） | 平成28年度 | | |
| 277 | トリエチルアミン | 43 | 48 | 22 | 18 | 35 | 49 | 46 | 23 | 0.64 |
| 213 | N，N－ジメチルアセトアミド | 133 | 169 | 124 | 71 | 41 | 42 | 36 | 20 | 0.59 |
| 210 | 2，2－ジブロモ－2－シアノアセトアミド | 42 | 26 | 22 | 22 | 20 | 28 | 25 | 13 | 0.39 |
| 275 | ドデシル硫酸ナトリウム | 15 | 18 | 14 | 14 | 14 | 14 | 16 | 6.5 | 0.19 |
| 455 | モルホリン | 12 | 21 | 19 | 23 | 22 | 20 | 16 | 9.7 | 0.28 |
| 389 | ヘキサデシルトリメチルアンモニウム＝クロリド | 33 | 20 | 20 | 15 | 16 | 15 | 16 | 7.3 | 0.22 |
| 409 | ポリ(オキシエチレン)＝ドデシルエーテル硫酸エステルナトリウム | 16 | 18 | 7.5 | 9.0 | 6.3 | 5.5 | 13 | 2.6 | 0.077 |
| 218 | ジメチルアミン | 28 | 40 | 44 | 7.8 | 7.7 | 8.8 | 11 | 4.2 | 0.12 |
| 395 | ペルオキソ二硫酸の水溶性塩 | 37 | 36 | 31 | 6.0 | 5.3 | 4.6 | 4.5 | 2.2 | 0.065 |
| 188 | N，N－ジシクロヘキシルアミン | 5.7 | 2.3 | 2.9 | 3.6 | 2.8 | 3.4 | 3.6 | 1.6 | 0.048 |
| 上位10物質の合計 | | 365 | 397 | 306 | 190 | 170 | 190 | 188 | 91 | 2.6 |
| その他の追加対象化学物質の合計 | | 102 | 52 | 22 | 15 | 17 | 18 | 15 | 9.3 | 0.26 |
| 追加対象化学物質の合計 | | 466 | 449 | 328 | 205 | 187 | 209 | 203 | 100 | － |
| 全届出対象化学物質の合計 | | 8,777 | 8,610 | 7,767 | 7,467 | 7,257 | 7,098 | 7,281 | － | 100 |

※ 四捨五入の関係で、各列の合計と合計欄の数値が一致しない場合がある。

3) 追加対象化学物質の事業所内の土壌への届出排出量

上位 10 物質については、表 22 のとおりです。

平成 28 年度に事業所内の土壌への排出として届出があった追加対象化学物質は3物質のみです。

表22 追加対象化学物質の事業所の土壌への届出排出量の上位3物質

| 対象化学物質 | | 追加対象化学物質の事業所内の土壌への届出排出量合計（トン/年） | | | | | | | 追加対象化学物質の事業所の土壌への総届出排出量比率（%） | 届出対象化学物質の事業所の土壌への総届出排出量比率（%） |
|---|---|---|---|---|---|---|---|---|---|---|
| 物質番号 | 物質名 | 平成22年度（参考） | 平成23年度（参考） | 平成24年度（参考） | 平成25年度（参考） | 平成26年度（参考） | 平成27年度（参考） | 平成28年度 | | |
| 392 | ノルマルーヘキサン | 0 | 0.002 | 0 | 0.001 | 0.023 | 0 | 0.022 | 88 | 0.83 |
| 77 | カルシウムシアナミド | 0 | 0 | 0 | 0 | 0 | 0 | 0.002 | 8.0 | 0.075 |
| 296 | 1，2，4ートリメチルベンゼン | 0 | 0.007 | 0.002 | 0.002 | 0.022 | 0.002 | 0.001 | 4.0 | 0.038 |
| 上位3物質の合計 | | 0 | 0.009 | 0.002 | 0.003 | 0.045 | 0.002 | 0.025 | 100 | 0.94 |
| その他の追加対象化学物質の合計 | | 10 | 0.001 | 0.003 | 0.004 | 0.001 | 0.17 | 0 | 0 | 5.6 |
| 追加対象化学物質の合計 | | 10 | 0.010 | 0.005 | 0.007 | 0.046 | 0.17 | 0.025 | 100 | ― |
| 全届出対象化学物質の合計 | | 116 | 154 | 1.7 | 5.4 | 1.5 | 3.1 | 2.7 | ― | 100 |

※ 四捨五入の関係で、各列の合計と合計欄の数値が一致しない場合がある。

4) 追加対象化学物質の事業所内の埋立処分の届出排出量

上位 10 物質については、表 23 のとおりです。

平成 28 年度に事業所内の埋立処分として届出があった追加対象化学物質は、デカン酸のみです。

表23 追加対象化学物質の事業所内の埋立処分の届出排出量

| 対象化学物質 | | 追加対象化学物質の事業所内の埋立処分の届出排出量合計（トン/年） | | | | | | | 追加対象化学物質の事業所内の埋立処分の総届出排出量比率（%） | 届出対象化学物質の事業所内の埋立処分の総届出排出量比率（%） |
|---|---|---|---|---|---|---|---|---|---|---|
| 物質番号 | 物質名 | 平成22年度（参考） | 平成23年度（参考） | 平成24年度（参考） | 平成25年度（参考） | 平成26年度（参考） | 平成27年度（参考） | 平成28年度 | | |
| 256 | デカン酸 | 0.073 | 0 | 0.070 | 0 | 0.013 | 0.27 | 0.12 | 100 | 0.002 |
| その他の追加対象化学物質の合計 | | 8.9 | 18 | 0 | 0 | 0 | 0 | 0 | 0 | 0 |
| 追加対象化学物質の合計 | | 8.9 | 18 | 0.070 | 0 | 0.013 | 0.27 | 0.12 | 100 | ― |
| 全届出対象化学物質の合計 | | 8,428 | 8,106 | 7,698 | 7,681 | 7,702 | 7,423 | 7,500 | ― | 100 |

※ 四捨五入の関係で、各列の合計と合計欄の数値が一致しない場合がある。

③追加対象化学物質の届出移動量の上位 10 物質

上位 10 物質については、表 24 のとおりです。

追加対象物質の全届出排出量・移動量で2番目であった塩化第二鉄は、届出移動量だけで見ると1番目となっています。また、届出排出量が多いノルマルーヘキサン、N，Nージメチルアセトアミド、1，2，4ートリメチルベンゼン、トリエチルアミン、クメン、1ーブロモプロパンは、届出移動量でも上位を占めています。なお、排出量及び移動量の把握が始まった平成 22 年度以降、追加対象化学物質の届出移動量の合計は年々減少しています。

表24 追加対象化学物質の届出移動量の上位10物質

| 対象化学物質 | | 追加対象化学物質の届出移動量合計（トン/年） | | | | | | | 追加対象化学物質の総届出移動量比率（%） | 届出対象化学物質の総届出移動量比率（%） |
|---|---|---|---|---|---|---|---|---|---|---|
| 物質番号 | 物質名 | 平成22年度（参考） | 平成23年度（参考） | 平成24年度（参考） | 平成25年度（参考） | 平成26年度（参考） | 平成27年度（参考） | 平成28年度 | | |
| 71 | 塩化第二鉄 | 10,912 | 9,714 | 9,235 | 8,734 | 8,262 | 7,509 | 7,477 | 35 | 3.3 |
| 392 | ノルマルーヘキサン | 5,285 | 4,850 | 4,474 | 3,626 | 3,729 | 3,684 | 3,709 | 17 | 1.7 |
| 213 | N，Nージメチルアセトアミド | 3,230 | 3,738 | 3,506 | 3,776 | 3,434 | 3,615 | 3,230 | 15 | 1.4 |
| 448 | メチレンビス（4，1ーフェニレン）＝ジイソシアネート | 578 | 555 | 335 | 226 | 582 | 630 | 791 | 3.7 | 0.35 |
| 296 | 1，2，4ートリメチルベンゼン | 568 | 582 | 567 | 597 | 586 | 598 | 564 | 2.6 | 0.25 |
| 277 | トリエチルアミン | 501 | 476 | 415 | 476 | 541 | 464 | 540 | 2.5 | 0.24 |
| 83 | クメン | 89 | 135 | 218 | 141 | 161 | 173 | 373 | 1.7 | 0.17 |
| 188 | N，Nージシクロヘキシルアミン | 266 | 203 | 187 | 178 | 180 | 178 | 342 | 1.6 | 0.15 |
| 461 | りん酸トリフェニル | 385 | 246 | 255 | 210 | 150 | 734 | 336 | 1.6 | 0.15 |
| 384 | 1ーブロモプロパン | 205 | 190 | 209 | 307 | 299 | 297 | 278 | 1.3 | 0.12 |
| 上位10物質の合計 | | 22,019 | 20,690 | 19,401 | 18,271 | 17,923 | 17,882 | 17,640 | 82 | 7.9 |
| その他の追加対象化学物質の合計 | | 4,447 | 5,134 | 4,456 | 4,437 | 3,964 | 3,920 | 3,892 | 18 | 1.8 |
| 追加対象化学物質の合計 | | 26,466 | 25,824 | 23,858 | 22,707 | 21,886 | 21,803 | 21,532 | 100 | ― |
| 全届出対象化学物質の合計 | | 204,891 | 226,434 | 221,964 | 216,103 | 224,816 | 220,707 | 224,494 | ― | 100 |

※ 四捨五入の関係で、各列の合計と合計欄の数値が一致しない場合がある。

1）追加対象化学物質の事業所外への廃棄物としての届出移動量の上位 10 物質

上位 10 物質については、表 25 のとおりです。

追加対象化学物質の届出移動量は、ほとんどが事業所外への廃棄物としての移動であることから、追加対象化学物質の全届出移動量の上位物質の構成と同じになっています。

表25　追加対象化学物質の事業所外への廃棄物としての届出移動量の上位10物質

| 対象化学物質 | | 追加対象化学物質の事業所外への廃棄物としての届出移動量合計（トン/年） | | | | | | | 追加対象化学物質の事業所外への廃棄物としての総届出移動量比率（%） | 届出対象化学物質の事業所外への廃棄物としての総届出移動量比率（%） |
|---|---|---|---|---|---|---|---|---|---|---|
| 物質番号 | 物質名 | 平成22年度（参考） | 平成23年度（参考） | 平成24年度（参考） | 平成25年度（参考） | 平成26年度（参考） | 平成27年度（参考） | 平成28年度 | | |
| 71 | 塩化第二鉄 | 10,736 | 9,581 | 9,075 | 8,730 | 8,262 | 7,509 | 7,477 | 35 | 3.3 |
| 392 | ノルマルーヘキサン | 5,283 | 4,845 | 4,469 | 3,620 | 3,724 | 3,682 | 3,708 | 17 | 1.7 |
| 213 | N，Nージメチルアセトアミド | 3,122 | 3,676 | 3,470 | 3,730 | 3,400 | 3,600 | 3,213 | 15 | 1.4 |
| 448 | メチレンビス（4，1ーフェニレン）＝ジイソシアネート | 578 | 555 | 335 | 226 | 582 | 630 | 791 | 3.7 | 0.35 |
| 296 | 1，2，4ートリメチルベンゼン | 562 | 575 | 564 | 595 | 583 | 596 | 563 | 2.6 | 0.25 |
| 277 | トリエチルアミン | 450 | 430 | 356 | 430 | 502 | 426 | 493 | 2.3 | 0.22 |
| 83 | クメン | 89 | 135 | 218 | 141 | 161 | 173 | 373 | 1.7 | 0.17 |
| 188 | N，Nージシクロヘキシルアミン | 260 | 196 | 182 | 171 | 174 | 176 | 340 | 1.6 | 0.15 |
| 461 | りん酸トリフェニル | 385 | 246 | 255 | 210 | 150 | 734 | 336 | 1.6 | 0.15 |
| 384 | 1ーブロモプロパン | 205 | 189 | 209 | 307 | 299 | 297 | 278 | 1.3 | 0.12 |
| 上位10物質の合計 | | 21,669 | 20,431 | 19,133 | 18,160 | 17,836 | 17,822 | 17,571 | 82 | 7.9 |
| その他の追加対象化学物質の合計 | | 4,316 | 5,025 | 4,352 | 4,323 | 3,792 | 3,786 | 3,797 | 18 | 1.7 |
| 追加対象化学物質の合計 | | 25,985 | 25,455 | 23,485 | 22,483 | 21,628 | 21,608 | 21,368 | 100 | ― |
| 全届出対象化学物質の合計 | | 203,207 | 224,987 | 220,574 | 214,791 | 223,655 | 219,512 | 223,316 | ― | 100 |

※ 四捨五入の関係で、各列の合計と合計欄の数値が一致しない場合がある。

2）追加対象化学物質の下水道への届出移動量の上位 10 物質

上位 10 物質については、表 26 のとおりです。

追加対象化学物質の全届出移動量では上位 10 物質ではないポリ（オキシエチレン）＝ドデシルエーテル硫酸エステルナトリウム、臭素酸の水溶性塩がそれぞれ2番目、3番目となっており、その他2ーエチルヘキサン酸、1，3ージオキソラン、ドデシル硫酸ナトリウム、モルホリン、5’ー［N，Nービス（2ーアセチルオキシエチル）アミノ］ー2’ー（2ーブロモー4，6ージニトロフェニルアゾ）ー4’ーメトキシアセトアニリド、2ーフェニルフェノールが上位 10 物質に入っています。

表26　追加対象化学物質の下水道への届出移動量の上位10物質

| 対象化学物質 | | 追加対象化学物質の下水道への届出移動量合計（トン/年） | | | | | | | 追加対象化学物質の下水道への総届出移動量比率（%） | 届出対象化学物質の下水道への総届出移動量比率（%） |
|---|---|---|---|---|---|---|---|---|---|---|
| 物質番号 | 物質名 | 平成22年度（参考） | 平成23年度（参考） | 平成24年度（参考） | 平成25年度（参考） | 平成26年度（参考） | 平成27年度（参考） | 平成28年度 | | |
| 277 | トリエチルアミン | 51 | 46 | 59 | 46 | 39 | 38 | 47 | 29 | 4.0 |
| 409 | ポリ（オキシエチレン）＝ドデシルエーテル硫酸エステルナトリウム | 9.3 | 14 | 11 | 26 | 20 | 18 | 23 | 14 | 2.0 |
| 235 | 臭素酸の水溶性塩 | 7.0 | 17 | 15 | 12 | 18 | 20 | 20 | 12 | 1.7 |
| 213 | N，Nージメチルアセトアミド | 108 | 62 | 35 | 46 | 34 | 16 | 17 | 10 | 1.4 |
| 51 | 2ーエチルヘキサン酸 | 35 | 30 | 31 | 32 | 37 | 18 | 14 | 8.7 | 1.2 |
| 151 | 1，3ージオキソラン | 12 | 13 | 8.2 | 13 | 18 | 20 | 11 | 6.7 | 0.93 |
| 275 | ドデシル硫酸ナトリウム | 12 | 11 | 13 | 14 | 12 | 10 | 7.9 | 4.8 | 0.67 |
| 455 | モルホリン | 3.3 | 2.7 | 2.3 | 3.1 | 4.2 | 1.6 | 3.6 | 2.2 | 0.30 |
| 322 | 5’ー［N，Nービス（2ーアセチルオキシエチル）アミノ］ー2’ー（2ーブロモー4，6ージニトロフェニルアゾ）ー4’ーメトキシアセトアニリド | 2.6 | 3.2 | 2.5 | 2.5 | 2.8 | 2.7 | 2.8 | 1.7 | 0.24 |
| 346 | 2ーフェニルフェノール | 2.6 | 2.4 | 2.5 | 2.3 | 2.0 | 1.9 | 2.1 | 1.3 | 0.18 |
| 上位10物質の合計 | | 243 | 202 | 180 | 196 | 187 | 147 | 149 | 91 | 13 |
| その他の追加対象化学物質の合計 | | 237 | 167 | 193 | 28 | 71 | 48 | 15 | 9.2 | 4.0 |
| 追加対象化学物質の合計 | | 480 | 369 | 372 | 224 | 258 | 195 | 164 | 100 | ― |
| 全届出対象化学物質の合計 | | 1,685 | 1,447 | 1,391 | 1,312 | 1,161 | 1,195 | 1,178 | ― | 100 |

※ 四捨五入の関係で、各列の合計と合計欄の数値が一致しない場合がある。

## （9）東日本大震災の影響

平成28年度の届出の状況としては、「特定被災区域」（全222市町村）※における届出事業所のうち、化管法施行令改正の前後で継続して届出対象物質として指定された物質（以下、「継続物質」という。）を届け出た事業所は4,578事業所で、震災前の平成21年度の5,074事業所より9.8%減少しました。また、同区域から届出のあった継続物質の排出・移動量は約38,585トン（排出量16,612トン、移動量21,973トン）で、平成21年度の排出・移動量約47,854トン（排出量24,110トン、移動量23,744トン）より19%減少しました。

また、排出・移動量把握対象年度（平成28年度）に福島第一原子力発電所の周辺地域において、「帰還困難区域」、「居住制限区域」又は「避難指示解除準備区域」に指定されていた市町村は表28に示す全7市町村であり、これらの市町村からの継続物質の届出事業所数は34事業所でした。

平成28年度のこの7市町村に該当する震災前の平成21年度の同地域の事業所数は82事業所であり59%減少しました。また、同7市町村からの継続物質の排出・移動量は約53トン（排出量25トン、移動量28トン）で、平成21年度の同地域の排出・移動量約1,250トン（排出量114トン、移動量1,136トン）より96%減少し、その多くが移動量の減少によるものでした。

東日本大震災の影響については、図23－1、23－2のとおり、震災の発生した平成23年から数年間は、被災が大きかった県（岩手県、宮城県、福島県）を中心に、PRTR届出事業所数の推移について、影響が一定見られました。また、図24－1、24－2のとおり、PRTR届出排出・移動量の変化についても平成23年から数年間は同様の影響が見られました。一方で、図23－2、図24－2のとおり、届出事業所数、届出排出・移動量ともに引き続きやや減少傾向にあるものの、近年は被災の大きかった県においてもこの傾向は全国平均と大差がなくなってきており、PRTR届出に関しては、影響は一定程度落ち着いてきているものと考えられます。

※ 特定被災区域については、「平成 22 年度 PRTR データの概要」では平成 23 年度の届出時点で指定されていた 214 市町村を対象としましたが、「平成 28 年度 PRTR データの概要」では、「「東日本大震災に対処するための特別の財政援助及び助成に関する法律第二条第二項及び第三項の市町村を定める政令」について」の改正を受けて平成 28 年度の届出時点で指定されていた 222 市町村を対象としました。

表27 特定被災区域に所在する事業所からの継続物質の届出推移

（kg/年）

| | 青森県 | | | | | | | | | |
|---|---|---|---|---|---|---|---|---|---|---|
| | 事業所数 | 大気 | 水域 | 土壌 | 埋立 | 排出量合計 | 廃棄物 | 下水道 | 移動量合計 | 排出・移動量 |
| 平成28年度 | 110 | 290,243 | 66,337 | 0 | 0 | 356,580 | 667,966 | 0 | 667,966 | 1,024,546 |
| 平成27年度 | 111 | 332,095 | 66,315 | 0 | 1 | 398,410 | 920,319 | 0 | 920,319 | 1,318,729 |
| 平成26年度 | 116 | 235,859 | 61,908 | 0 | 0 | 297,767 | 553,699 | 0 | 553,699 | 851,466 |
| 平成25年度 | 113 | 206,494 | 56,727 | 0 | 0 | 263,220 | 519,538 | 0 | 519,538 | 782,758 |
| 平成24年度 | 120 | 257,744 | 84,282 | 0 | 0 | 342,026 | 551,872 | 0 | 551,872 | 893,898 |
| 平成23年度 | 108 | 255,007 | 66,919 | 0 | 0 | 321,926 | 478,962 | 0 | 478,962 | 800,889 |
| 平成22年度 | 108 | 273,859 | 138,276 | 0 | 1 | 412,135 | 152,417 | 0 | 152,417 | 564,553 |
| 平成21年度 | 121 | 277,938 | 67,096 | 0 | 1 | 345,034 | 529,239 | 0 | 529,239 | 874,273 |
| 平成20年度 | 122 | 253,764 | 60,435 | 0 | 1 | 314,199 | 298,569 | 0 | 298,569 | 612,769 |

| | 岩手県 | | | | | | | | | |
|---|---|---|---|---|---|---|---|---|---|---|
| | 事業所数 | 大気 | 水域 | 土壌 | 埋立 | 排出量合計 | 廃棄物 | 下水道 | 移動量合計 | 排出・移動量 |
| 平成28年度 | 484 | 1,342,080 | 45,391 | 11 | 0 | 1,387,482 | 675,646 | 4,071 | 679,717 | 2,067,198 |
| 平成27年度 | 480 | 1,248,992 | 51,106 | 21 | 0 | 1,300,119 | 825,870 | 4,263 | 830,133 | 2,130,252 |
| 平成26年度 | 478 | 1,247,072 | 55,392 | 9 | 0 | 1,302,473 | 677,092 | 4,071 | 681,163 | 1,983,636 |
| 平成25年度 | 473 | 1,284,035 | 61,020 | 13 | 0 | 1,345,068 | 663,084 | 3,494 | 666,578 | 2,011,646 |
| 平成24年度 | 479 | 1,371,753 | 50,847 | 8 | 0 | 1,422,609 | 712,373 | 2,118 | 714,491 | 2,137,100 |
| 平成23年度 | 485 | 2,744,710 | 51,953 | 4,417 | 0 | 2,801,080 | 717,215 | 3,128 | 720,343 | 3,521,423 |
| 平成22年度 | 482 | 2,279,919 | 63,108 | 1,116 | 0 | 2,344,144 | 875,764 | 2,719 | 878,483 | 3,222,627 |
| 平成21年度 | 518 | 2,191,089 | 63,608 | 31 | 0 | 2,254,727 | 933,616 | 2,313 | 935,929 | 3,190,656 |
| 平成20年度 | 535 | 2,211,681 | 56,557 | 43 | 0 | 2,268,280 | 1,009,225 | 3,347 | 1,012,572 | 3,280,852 |

| | 宮城県 | | | | | | | | | |
|---|---|---|---|---|---|---|---|---|---|---|
| | 事業所数 | 大気 | 水域 | 土壌 | 埋立 | 排出量合計 | 廃棄物 | 下水道 | 移動量合計 | 排出・移動量 |
| 平成28年度 | 680 | 950,061 | 99,042 | 0 | 163,081 | 1,212,184 | 842,700 | 4,408 | 847,109 | 2,059,293 |
| 平成27年度 | 672 | 930,055 | 115,853 | 0 | 126,008 | 1,171,916 | 789,424 | 3,212 | 792,636 | 1,964,551 |
| 平成26年度 | 683 | 814,627 | 116,542 | 0 | 137,791 | 1,068,959 | 735,460 | 3,448 | 738,908 | 1,807,868 |
| 平成25年度 | 690 | 858,321 | 112,125 | 0 | 129,987 | 1,100,434 | 753,216 | 2,930 | 756,146 | 1,856,579 |
| 平成24年度 | 694 | 933,286 | 142,084 | 0 | 169,434 | 1,244,804 | 882,681 | 599 | 883,280 | 2,128,084 |
| 平成23年度 | 675 | 867,097 | 135,464 | 51 | 416,067 | 1,418,679 | 571,496 | 473 | 571,969 | 1,990,648 |
| 平成22年度 | 725 | 958,797 | 100,069 | 2,231 | 540,490 | 1,601,586 | 1,091,394 | 1,099 | 1,092,493 | 2,694,079 |
| 平成21年度 | 770 | 1,063,504 | 85,355 | 0 | 811,466 | 1,960,325 | 1,123,319 | 890 | 1,124,209 | 3,084,534 |
| 平成20年度 | 800 | 1,233,194 | 91,587 | 0 | 1,316,149 | 2,640,930 | 1,203,296 | 1,245 | 1,204,540 | 3,845,471 |

| | 福島県 | | | | | | | | | |
|---|---|---|---|---|---|---|---|---|---|---|
| | 事業所数 | 大気 | 水域 | 土壌 | 埋立 | 排出量合計 | 廃棄物 | 下水道 | 移動量合計 | 排出・移動量 |
| 平成28年度 | 847 | 2,419,508 | 292,858 | 0 | 0 | 2,712,366 | 4,256,557 | 0 | 4,256,557 | 6,968,923 |
| 平成27年度 | 852 | 2,455,314 | 277,207 | 0 | 0 | 2,732,521 | 4,273,974 | 0 | 4,273,974 | 7,006,495 |
| 平成26年度 | 863 | 2,930,836 | 262,733 | 0 | 0 | 3,193,569 | 4,111,615 | 0 | 4,111,615 | 7,305,184 |
| 平成25年度 | 879 | 2,898,039 | 302,624 | 0 | 0 | 3,200,663 | 4,352,499 | 0 | 4,352,499 | 7,553,162 |
| 平成24年度 | 883 | 3,242,773 | 304,372 | 0 | 640 | 3,547,784 | 4,412,406 | 0 | 4,412,406 | 7,960,190 |
| 平成23年度 | 904 | 3,606,066 | 678,334 | 0 | 890 | 4,285,290 | 4,455,963 | 1,100 | 4,457,063 | 8,742,353 |
| 平成22年度 | 959 | 4,052,881 | 882,826 | 104 | 2,400 | 4,938,211 | 5,748,347 | 0 | 5,748,347 | 10,686,557 |
| 平成21年度 | 1,021 | 4,485,378 | 861,573 | 2 | 0 | 5,346,953 | 6,465,462 | 0 | 6,465,462 | 11,812,415 |
| 平成20年度 | 1,059 | 4,997,814 | 981,834 | 0 | 3,900 | 5,983,548 | 7,209,010 | 0 | 7,209,010 | 13,192,558 |

| | 茨城県 | | | | | | | | | |
|---|---|---|---|---|---|---|---|---|---|---|
| | 事業所数 | 大気 | 水域 | 土壌 | 埋立 | 排出量合計 | 廃棄物 | 下水道 | 移動量合計 | 排出・移動量 |
| 平成28年度 | 1,005 | 4,731,185 | 130,780 | 0 | 18,900 | 4,880,865 | 5,784,232 | 355,892 | 6,140,123 | 11,020,988 |
| 平成27年度 | 1,009 | 5,017,617 | 132,925 | 0 | 25,000 | 5,175,542 | 4,859,511 | 302,319 | 5,161,830 | 10,337,372 |
| 平成26年度 | 1,032 | 5,523,216 | 130,043 | 0 | 10,131 | 5,663,389 | 5,285,774 | 273,853 | 5,559,627 | 11,223,016 |
| 平成25年度 | 1,023 | 5,204,235 | 121,873 | 0 | 16,238 | 5,342,346 | 5,654,958 | 288,761 | 5,943,720 | 11,286,066 |
| 平成24年度 | 1,055 | 5,417,139 | 115,880 | 0 | 1,425 | 5,534,444 | 6,039,078 | 283,463 | 6,322,540 | 11,856,985 |
| 平成23年度 | 1,052 | 5,994,651 | 117,790 | 0 | 1,222 | 6,113,663 | 7,495,295 | 259,317 | 7,754,612 | 13,868,275 |
| 平成22年度 | 1,080 | 6,264,559 | 118,328 | 0 | 1,934 | 6,384,821 | 7,310,381 | 297,930 | 7,608,311 | 13,993,131 |
| 平成21年度 | 1,053 | 6,633,351 | 129,717 | 0 | 1,526 | 6,764,594 | 7,270,375 | 357,710 | 7,628,085 | 14,392,678 |
| 平成20年度 | 1,102 | 8,267,448 | 128,159 | 0 | 1,934 | 8,397,541 | 8,712,188 | 321,102 | 9,033,290 | 17,430,831 |

| | 栃木県 | | | | | | | | | |
|---|---|---|---|---|---|---|---|---|---|---|
| | 事業所数 | 大気 | 水域 | 土壌 | 埋立 | 排出量合計 | 廃棄物 | 下水道 | 移動量合計 | 排出・移動量 |
| 平成28年度 | 495 | 3,028,922 | 54,367 | 0 | 0 | 3,083,289 | 3,032,429 | 5,614 | 3,038,043 | 6,121,332 |
| 平成27年度 | 514 | 3,014,642 | 58,144 | 0 | 0 | 3,072,786 | 3,166,524 | 7,299 | 3,173,823 | 6,246,609 |
| 平成26年度 | 499 | 3,426,410 | 49,357 | 0 | 0 | 3,475,767 | 4,114,152 | 8,880 | 4,123,032 | 7,598,799 |
| 平成25年度 | 513 | 3,086,490 | 47,910 | 13 | 0 | 3,134,414 | 3,931,340 | 6,651 | 3,937,991 | 7,072,404 |
| 平成24年度 | 522 | 3,064,315 | 43,875 | 14 | 0 | 3,108,204 | 3,719,255 | 7,363 | 3,726,618 | 6,834,822 |
| 平成23年度 | 528 | 3,213,640 | 47,698 | 14 | 0 | 3,261,352 | 3,999,582 | 3,867 | 4,003,449 | 7,264,801 |
| 平成22年度 | 541 | 3,180,929 | 41,553 | 0 | 0 | 3,222,482 | 2,273,876 | 6,354 | 2,280,229 | 5,502,711 |
| 平成21年度 | 532 | 3,214,537 | 44,504 | 0 | 0 | 3,259,040 | 2,113,953 | 2,712 | 2,116,665 | 5,375,705 |
| 平成20年度 | 561 | 3,976,617 | 46,438 | 0 | 0 | 4,023,055 | 2,200,634 | 5,352 | 2,205,986 | 6,229,041 |

| | 埼玉県 | | | | | | | | | |
|---|---|---|---|---|---|---|---|---|---|---|
| | 事業所数 | 大気 | 水域 | 土壌 | 埋立 | 排出量合計 | 廃棄物 | 下水道 | 移動量合計 | 排出・移動量 |
| 平成28年度 | 61 | 272,855 | 4,480 | 0 | 0 | 277,335 | 1,149,113 | 5 | 1,149,118 | 1,426,452 |
| 平成27年度 | 62 | 283,931 | 4,855 | 0 | 0 | 288,786 | 1,254,816 | 8 | 1,254,824 | 1,543,610 |
| 平成26年度 | 62 | 271,490 | 4,906 | 0 | 0 | 276,396 | 998,521 | 5 | 998,526 | 1,274,922 |
| 平成25年度 | 61 | 288,000 | 4,992 | 0 | 0 | 292,992 | 909,815 | 4 | 909,819 | 1,202,811 |
| 平成24年度 | 61 | 279,006 | 5,413 | 0 | 0 | 284,419 | 1,070,311 | 4 | 1,070,315 | 1,354,734 |
| 平成23年度 | 59 | 264,471 | 5,763 | 0 | 0 | 270,234 | 556,717 | 10 | 556,727 | 826,960 |
| 平成22年度 | 61 | 216,250 | 6,972 | 0 | 0 | 223,222 | 478,396 | 8 | 478,404 | 701,626 |
| 平成21年度 | 63 | 234,581 | 4,676 | 0 | 0 | 239,257 | 497,940 | 6 | 497,946 | 737,202 |
| 平成20年度 | 69 | 271,551 | 2,850 | 0 | 0 | 274,401 | 603,507 | 20 | 603,527 | 877,927 |

| | 千葉県 | | | | | | | | | |
|---|---|---|---|---|---|---|---|---|---|---|
| | 事業所数 | 大気 | 水域 | 土壌 | 埋立 | 排出量合計 | 廃棄物 | 下水道 | 移動量合計 | 排出・移動量 |
| 平成28年度 | 782 | 2,220,450 | 184,332 | 47 | 0 | 2,404,829 | 4,840,271 | 773 | 4,841,045 | 7,245,874 |
| 平成27年度 | 812 | 2,279,341 | 175,985 | 56 | 0 | 2,455,382 | 5,830,146 | 740 | 5,830,886 | 8,286,268 |
| 平成26年度 | 811 | 2,283,101 | 155,005 | 69 | 0 | 2,438,176 | 4,643,758 | 843 | 4,644,602 | 7,082,777 |
| 平成25年度 | 806 | 2,324,289 | 161,002 | 77 | 0 | 2,485,368 | 4,129,918 | 982 | 4,130,900 | 6,616,268 |
| 平成24年度 | 819 | 2,395,798 | 176,931 | 88 | 0 | 2,572,817 | 4,270,730 | 917 | 4,271,647 | 6,844,464 |
| 平成23年度 | 840 | 2,502,521 | 181,859 | 81 | 0 | 2,684,461 | 4,156,101 | 1,052 | 4,157,152 | 6,841,613 |
| 平成22年度 | 858 | 2,505,029 | 173,230 | 78 | 0 | 2,678,337 | 4,565,398 | 1,087 | 4,566,485 | 7,244,822 |
| 平成21年度 | 865 | 3,323,264 | 188,448 | 76 | 0 | 3,511,788 | 4,182,246 | 1,140 | 4,183,386 | 7,695,174 |
| 平成20年度 | 874 | 4,512,648 | 181,879 | 8 | 0 | 4,694,535 | 5,402,697 | 1,586 | 5,404,283 | 10,098,819 |

| | 新潟県 | | | | | | | | | |
|---|---|---|---|---|---|---|---|---|---|---|
| | 事業所数 | 大気 | 水域 | 土壌 | 埋立 | 排出量合計 | 廃棄物 | 下水道 | 移動量合計 | 排出・移動量 |
| 平成28年度 | 113 | 286,897 | 10,269 | 0 | 0 | 297,166 | 353,675 | 1 | 353,676 | 650,842 |
| 平成27年度 | 128 | 303,297 | 7,271 | 0 | 0 | 310,568 | 714,965 | 0 | 714,965 | 1,025,533 |
| 平成26年度 | 120 | 286,016 | 4,208 | 0 | 0 | 290,224 | 403,619 | 0 | 403,619 | 693,843 |
| 平成25年度 | 121 | 246,184 | 6,219 | 0 | 0 | 252,402 | 309,463 | 0 | 309,463 | 561,865 |
| 平成24年度 | 123 | 252,829 | 6,328 | 0 | 0 | 259,157 | 326,831 | 0 | 326,831 | 585,988 |
| 平成23年度 | 129 | 316,704 | 5,876 | 0 | 0 | 322,581 | 388,887 | 0 | 388,887 | 711,467 |
| 平成22年度 | 128 | 341,357 | 6,727 | 5 | 0 | 348,089 | 292,688 | 0 | 292,689 | 640,778 |
| 平成21年度 | 130 | 421,779 | 6,308 | 0 | 0 | 428,087 | 263,032 | 2 | 263,033 | 691,120 |
| 平成20年度 | 141 | 650,822 | 6,964 | 0 | 0 | 657,786 | 357,081 | 73 | 357,153 | 1,014,940 |

| | 長野県 | | | | | | | | | |
|---|---|---|---|---|---|---|---|---|---|---|
| | 事業所数 | 大気 | 水域 | 土壌 | 埋立 | 排出量合計 | 廃棄物 | 下水道 | 移動量合計 | 排出・移動量 |
| 平成28年度 | 1 | 0 | 0 | 0 | 0 | 0 | 0 | 0 | 0 | 0 |
| 平成27年度 | 1 | 0 | 0 | 0 | 0 | 0 | 0 | 0 | 0 | 0 |
| 平成26年度 | 1 | 0 | 0 | 0 | 0 | 0 | 0 | 0 | 0 | 0 |
| 平成25年度 | 1 | 0 | 0 | 0 | 0 | 0 | 0 | 0 | 0 | 0 |
| 平成24年度 | 1 | 0 | 0 | 0 | 0 | 0 | 0 | 0 | 0 | 0 |
| 平成23年度 | 1 | 0 | 0 | 0 | 0 | 0 | 0 | 0 | 0 | 0 |
| 平成22年度 | 1 | 0 | 0 | 0 | 0 | 0 | 0 | 0 | 0 | 0 |
| 平成21年度 | 1 | 0 | 0 | 0 | 0 | 0 | 0 | 0 | 0 | 0 |
| 平成20年度 | 1 | 0 | 0 | 0 | 0 | 0 | 0 | 0 | 0 | 0 |

※ 特定被災区域に指定された市区町村に所在し、「継続物質」（政令改正の前後で継続して届出対象物質として指定された物質）を届け出た事業所を対象に集計した。

表28 特定被災区域に指定された市区町村ごとの継続物質の届出事業所数

| 都道府県 | 市区町村 | 届出事業所数(件) | | | | | | | | | 増減数 | 増減比 | 帰還困難区域 | 居住制限区域 | 避難指示解除準備区域 |
|---|---|---|---|---|---|---|---|---|---|---|---|---|---|---|---|
| | | H28 | H27 | H26 | H25 | H24 | H23 | H22 | H21 | H20 | (H28-H21) | (H21比) | | | |
| 青森県 | 八戸市 | 89 | 89 | 94 | 91 | 98 | 86 | 84 | 95 | 99 | -6 | -6.3% | | | |
| 青森県 | 三沢市 | 11 | 11 | 11 | 11 | 10 | 11 | 12 | 13 | 11 | -2 | -15.4% | | | |
| 青森県 | 上北郡おいらせ町 | 8 | 9 | 8 | 8 | 9 | 9 | 10 | 11 | 11 | -3 | -27.3% | | | |
| 青森県 | 三戸郡階上町 | 2 | 2 | 3 | 3 | 3 | 2 | 2 | 2 | 1 | 0 | 0.0% | | | |
| | 青森県合計 | 110 | 111 | 116 | 113 | 120 | 108 | 108 | 121 | 122 | -11 | -9.1% | | | |
| 岩手県 | 盛岡市 | 80 | 80 | 81 | 80 | 80 | 83 | 82 | 90 | 91 | -10 | -11.1% | | | |
| 岩手県 | 宮古市 | 19 | 18 | 17 | 18 | 18 | 17 | 17 | 17 | 17 | 2 | 11.8% | | | |
| 岩手県 | 大船渡市 | 9 | 9 | 9 | 9 | 9 | 9 | 6 | 10 | 10 | -1 | -10.0% | | | |
| 岩手県 | 花巻市 | 36 | 37 | 37 | 37 | 37 | 39 | 39 | 45 | 49 | -9 | -20.0% | | | |
| 岩手県 | 北上市 | 64 | 67 | 66 | 67 | 65 | 64 | 68 | 67 | 70 | -3 | -4.5% | | | |
| 岩手県 | 久慈市 | 8 | 7 | 7 | 7 | 7 | 7 | 7 | 8 | 7 | 0 | 0.0% | | | |
| 岩手県 | 遠野市 | 11 | 12 | 12 | 12 | 12 | 12 | 13 | 14 | 15 | -3 | -21.4% | | | |
| 岩手県 | 一関市 | 62 | 61 | 62 | 60 | 66 | 69 | 66 | 64 | 65 | -2 | -3.1% | | | |
| 岩手県 | 陸前高田市 | 4 | 3 | 3 | 2 | 4 | 2 | 4 | 8 | 8 | -4 | -50.0% | | | |
| 岩手県 | 釜石市 | 13 | 13 | 13 | 13 | 14 | 14 | 16 | 19 | 17 | -6 | -31.6% | | | |
| 岩手県 | 二戸市 | 10 | 10 | 10 | 10 | 11 | 11 | 9 | 10 | 11 | 0 | 0.0% | | | |
| 岩手県 | 八幡平市 | 17 | 17 | 17 | 15 | 14 | 12 | 11 | 12 | 15 | 5 | 41.7% | | | |
| 岩手県 | 奥州市 | 49 | 49 | 49 | 50 | 49 | 49 | 48 | 53 | 59 | -4 | -7.5% | | | |
| 岩手県 | 滝沢市 | 21 | 20 | 21 | 21 | 20 | 20 | 21 | 22 | 24 | -1 | -4.5% | | | |
| 岩手県 | 岩手郡雫石町 | 4 | 4 | 4 | 4 | 4 | 5 | 5 | 5 | 6 | -1 | -20.0% | | | |
| 岩手県 | 岩手郡葛巻町 | 4 | 4 | 4 | 4 | 4 | 4 | 4 | 4 | 4 | 0 | 0.0% | | | |
| 岩手県 | 岩手郡岩手町 | 4 | 4 | 4 | 4 | 4 | 4 | 4 | 4 | 5 | 0 | 0.0% | | | |
| 岩手県 | 紫波郡紫波町 | 11 | 11 | 11 | 11 | 11 | 13 | 12 | 11 | 12 | 0 | 0.0% | | | |
| 岩手県 | 紫波郡矢巾町 | 14 | 14 | 12 | 12 | 12 | 12 | 12 | 12 | 11 | 2 | 16.7% | | | |
| 岩手県 | 和賀郡西和賀町 | 7 | 7 | 7 | 6 | 6 | 7 | 7 | 7 | 6 | 0 | 0.0% | | | |
| 岩手県 | 胆沢郡金ケ崎町 | 9 | 8 | 8 | 8 | 9 | 9 | 9 | 9 | 8 | 0 | 0.0% | | | |
| 岩手県 | 西磐井郡平泉町 | 3 | 3 | 2 | 2 | 2 | 2 | 2 | 1 | 1 | 2 | 200.0% | | | |
| 岩手県 | 気仙郡住田町 | 4 | 4 | 4 | 4 | 4 | 4 | 3 | 4 | 4 | 0 | 0.0% | | | |
| 岩手県 | 上閉伊郡大槌町 | 3 | 3 | 3 | 3 | 4 | 3 | 2 | 5 | 5 | -2 | -40.0% | | | |
| 岩手県 | 下閉伊郡山田町 | 3 | 2 | 2 | 1 | 1 | 1 | 2 | 2 | 2 | 1 | 50.0% | | | |
| 岩手県 | 下閉伊郡岩泉町 | 2 | 1 | 1 | 1 | 1 | 1 | 1 | 1 | 1 | 1 | 100.0% | | | |
| 岩手県 | 下閉伊郡田野畑村 | 1 | 1 | 1 | 1 | 1 | 1 | 1 | 1 | 1 | 0 | 0.0% | | | |
| 岩手県 | 下閉伊郡普代村 | 0 | 0 | 0 | 0 | 0 | 0 | 0 | 0 | 0 | 0 | 0.0% | | | |
| 岩手県 | 九戸郡軽米町 | 2 | 1 | 1 | 1 | 1 | 1 | 1 | 2 | 1 | 0 | 0.0% | | | |
| 岩手県 | 九戸郡野田村 | 1 | 1 | 1 | 1 | 1 | 2 | 2 | 2 | 2 | -1 | -50.0% | | | |
| 岩手県 | 九戸郡九戸村 | 2 | 2 | 2 | 2 | 2 | 2 | 2 | 2 | 1 | 0 | 0.0% | | | |
| 岩手県 | 九戸郡洋野町 | 2 | 2 | 2 | 2 | 2 | 2 | 2 | 2 | 2 | 0 | 0.0% | | | |
| 岩手県 | 二戸郡一戸町 | 5 | 5 | 5 | 5 | 4 | 4 | 4 | 5 | 5 | 0 | 0.0% | | | |
| | 岩手県合計 | 484 | 480 | 478 | 473 | 479 | 485 | 482 | 518 | 535 | -34 | -6.6% | | | |
| 宮城県 | 仙台市宮城野区 | 53 | 53 | 57 | 56 | 55 | 51 | 58 | 69 | 69 | -16 | -23.2% | | | |
| 宮城県 | 仙台市若林区 | 28 | 29 | 29 | 29 | 31 | 33 | 35 | 37 | 39 | -9 | -24.3% | | | |
| 宮城県 | 仙台市青葉区 | 52 | 53 | 53 | 52 | 53 | 52 | 50 | 54 | 62 | -2 | -3.7% | | | |
| 宮城県 | 仙台市泉区 | 54 | 55 | 51 | 54 | 54 | 56 | 56 | 63 | 67 | -9 | -14.3% | | | |
| 宮城県 | 仙台市太白区 | 31 | 32 | 31 | 30 | 31 | 31 | 33 | 38 | 39 | -7 | -18.4% | | | |
| 宮城県 | 石巻市 | 48 | 46 | 48 | 50 | 50 | 47 | 63 | 68 | 66 | -20 | -29.4% | | | |
| 宮城県 | 塩竈市 | 18 | 19 | 19 | 19 | 18 | 19 | 22 | 22 | 23 | -4 | -18.2% | | | |
| 宮城県 | 気仙沼市 | 27 | 23 | 25 | 27 | 27 | 20 | 27 | 29 | 26 | -2 | -6.9% | | | |
| 宮城県 | 白石市 | 13 | 13 | 14 | 12 | 14 | 14 | 15 | 15 | 16 | -2 | -13.3% | | | |
| 宮城県 | 名取市 | 19 | 19 | 18 | 19 | 18 | 17 | 16 | 21 | 23 | -2 | -9.5% | | | |
| 宮城県 | 角田市 | 13 | 11 | 13 | 14 | 15 | 18 | 19 | 19 | 18 | -6 | -31.6% | | | |
| 宮城県 | 多賀城市 | 14 | 15 | 15 | 14 | 14 | 14 | 14 | 14 | 17 | 0 | 0.0% | | | |
| 宮城県 | 岩沼市 | 16 | 15 | 16 | 17 | 17 | 15 | 16 | 19 | 19 | -3 | -15.8% | | | |
| 宮城県 | 登米市 | 26 | 25 | 25 | 25 | 26 | 27 | 28 | 27 | 26 | -1 | -3.7% | | | |
| 宮城県 | 栗原市 | 37 | 36 | 38 | 37 | 41 | 42 | 41 | 41 | 44 | -4 | -9.8% | | | |
| 宮城県 | 東松島市 | 16 | 16 | 15 | 15 | 14 | 12 | 12 | 12 | 9 | 4 | 33.3% | | | |
| 宮城県 | 大崎市 | 55 | 55 | 55 | 54 | 52 | 49 | 50 | 53 | 62 | 2 | 3.8% | | | |
| 宮城県 | 刈田郡蔵王町 | 6 | 6 | 6 | 5 | 5 | 5 | 6 | 7 | 7 | -1 | -14.3% | | | |
| 宮城県 | 刈田郡七ヶ宿町 | 2 | 2 | 2 | 2 | 2 | 2 | 2 | 2 | 2 | 0 | 0.0% | | | |
| 宮城県 | 柴田郡大河原町 | 8 | 8 | 8 | 8 | 8 | 6 | 6 | 6 | 6 | 2 | 33.3% | | | |
| 宮城県 | 柴田郡村田町 | 12 | 11 | 13 | 11 | 11 | 11 | 13 | 12 | 12 | 0 | 0.0% | | | |
| 宮城県 | 柴田郡柴田町 | 13 | 12 | 13 | 16 | 16 | 18 | 19 | 18 | 18 | -5 | -27.8% | | | |
| 宮城県 | 柴田郡川崎町 | 2 | 2 | 5 | 5 | 3 | 3 | 3 | 3 | 4 | -1 | -33.3% | | | |
| 宮城県 | 伊具郡丸森町 | 2 | 3 | 3 | 3 | 3 | 2 | 3 | 4 | 4 | -2 | -50.0% | | | |
| 宮城県 | 亘理郡亘理町 | 10 | 10 | 9 | 11 | 11 | 9 | 10 | 11 | 11 | -1 | -9.1% | | | |
| 宮城県 | 亘理郡山元町 | 4 | 5 | 5 | 6 | 6 | 3 | 5 | 6 | 6 | -2 | -33.3% | | | |

| 都道府県 | 市区町村 | 届出事業所数(件) | | | | | | | | | 増減数 | 増減比 | 帰還困難区域 | 居住制限区域 | 避難指示解除準備区域 |
|---|---|---|---|---|---|---|---|---|---|---|---|---|---|---|---|
| | | H28 | H27 | H26 | H25 | H24 | H23 | H22 | H21 | H20 | (H28-H21) | (H21比) | | | |
| 宮城県 | 宮城郡松島町 | 3 | 3 | 3 | 2 | 2 | 2 | 2 | 2 | 2 | 1 | 50.0% | | | |
| 宮城県 | 宮城郡七ヶ浜町 | 2 | 1 | 1 | 2 | 2 | 2 | 2 | 3 | 3 | -1 | -33.3% | | | |
| 宮城県 | 宮城郡利府町 | 16 | 15 | 14 | 15 | 15 | 14 | 15 | 15 | 14 | 1 | 6.7% | | | |
| 宮城県 | 黒川郡大和町 | 19 | 20 | 20 | 20 | 18 | 19 | 19 | 19 | 21 | 0 | 0.0% | | | |
| 宮城県 | 黒川郡大郷町 | 4 | 2 | 2 | 2 | 2 | 3 | 3 | 4 | 5 | 0 | 0.0% | | | |
| 宮城県 | 黒川郡富谷町 | 12 | 13 | 13 | 13 | 13 | 13 | 13 | 12 | 11 | 0 | 0.0% | | | |
| 宮城県 | 黒川郡大衡村 | 13 | 13 | 11 | 11 | 11 | 11 | 11 | 8 | 12 | 5 | 62.5% | | | |
| 宮城県 | 加美郡色麻町 | 2 | 2 | 3 | 3 | 4 | 4 | 3 | 3 | 4 | -1 | -33.3% | | | |
| 宮城県 | 加美郡加美町 | 13 | 13 | 13 | 14 | 14 | 13 | 13 | 13 | 13 | 0 | 0.0% | | | |
| 宮城県 | 遠田郡涌谷町 | 7 | 6 | 6 | 6 | 7 | 7 | 7 | 7 | 7 | 0 | 0.0% | | | |
| 宮城県 | 遠田郡美里町 | 5 | 5 | 5 | 5 | 5 | 6 | 5 | 4 | 3 | 1 | 25.0% | | | |
| 宮城県 | 牡鹿郡女川町 | 3 | 2 | 3 | 3 | 3 | 3 | 6 | 6 | 6 | -3 | -50.0% | | | |
| 宮城県 | 本吉郡南三陸町 | 2 | 3 | 3 | 3 | 3 | 2 | 4 | 4 | 4 | -2 | -50.0% | | | |
| | 宮城県合計 | 680 | 672 | 683 | 690 | 694 | 675 | 725 | 770 | 800 | -90 | -11.7% | | | |
| 福島県 | 福島市 | 99 | 100 | 101 | 103 | 102 | 102 | 105 | 125 | 127 | -26 | -20.8% | | | |
| 福島県 | 会津若松市 | 50 | 49 | 53 | 53 | 53 | 52 | 53 | 54 | 54 | -4 | -7.4% | | | |
| 福島県 | 郡山市 | 119 | 120 | 122 | 132 | 127 | 130 | 134 | 124 | 141 | -5 | -4.0% | | | |
| 福島県 | いわき市 | 141 | 151 | 155 | 156 | 165 | 163 | 163 | 182 | 184 | -41 | -22.5% | | | |
| 福島県 | 白河市 | 30 | 30 | 30 | 29 | 29 | 28 | 32 | 31 | 30 | -1 | -3.2% | | | |
| 福島県 | 須賀川市 | 39 | 40 | 38 | 37 | 41 | 43 | 46 | 45 | 48 | -6 | -13.3% | | | |
| 福島県 | 喜多方市 | 30 | 28 | 28 | 27 | 26 | 30 | 30 | 32 | 32 | -2 | -6.3% | | | |
| 福島県 | 相馬市 | 23 | 21 | 22 | 23 | 23 | 21 | 21 | 20 | 20 | 3 | 15.0% | | | |
| 福島県 | 二本松市 | 31 | 29 | 30 | 33 | 30 | 37 | 36 | 40 | 41 | -9 | -22.5% | | | |
| 福島県 | 田村市 | 17 | 17 | 16 | 17 | 18 | 18 | 17 | 19 | 17 | -2 | -10.5% | | | |
| 福島県 | 南相馬市 | 26 | 27 | 25 | 26 | 26 | 24 | 31 | 32 | 37 | -6 | -18.8% | ☆ | | |
| 福島県 | 伊達市 | 12 | 12 | 12 | 14 | 16 | 16 | 14 | 25 | 28 | -13 | -52.0% | | | |
| 福島県 | 本宮市 | 26 | 25 | 24 | 22 | 23 | 26 | 29 | 28 | 26 | -2 | -7.1% | | | |
| 福島県 | 伊達郡桑折町 | 4 | 4 | 4 | 4 | 4 | 4 | 4 | 5 | 6 | -1 | -20.0% | | | |
| 福島県 | 伊達郡国見町 | 6 | 6 | 6 | 6 | 6 | 6 | 6 | 7 | 7 | -1 | -14.3% | | | |
| 福島県 | 伊達郡川俣町 | 8 | 8 | 10 | 9 | 9 | 9 | 9 | 11 | 11 | -3 | -27.3% | | | |
| 福島県 | 安達郡大玉村 | 2 | 2 | 2 | 2 | 1 | 2 | 2 | 2 | 1 | 0 | 0.0% | | | |
| 福島県 | 岩瀬郡鏡石町 | 5 | 5 | 5 | 5 | 4 | 4 | 4 | 5 | 6 | 0 | 0.0% | | | |
| 福島県 | 岩瀬郡天栄村 | 3 | 3 | 3 | 3 | 3 | 3 | 3 | 3 | 3 | 0 | 0.0% | | | |
| 福島県 | 南会津郡下郷町 | 2 | 1 | 2 | 3 | 2 | 3 | 4 | 4 | 4 | -2 | -50.0% | | | |
| 福島県 | 南会津郡檜枝岐村 | 1 | 1 | 2 | 2 | 2 | 2 | 2 | 2 | 2 | -1 | -50.0% | | | |
| 福島県 | 南会津郡只見町 | 0 | 0 | 0 | 1 | 1 | 1 | 1 | 1 | 1 | -1 | -100.0% | | | |
| 福島県 | 南会津郡南会津町 | 11 | 11 | 12 | 12 | 13 | 13 | 12 | 12 | 12 | -1 | -8.3% | | | |
| 福島県 | 耶麻郡北塩原村 | 4 | 4 | 1 | 4 | 4 | 4 | 4 | 4 | 4 | 0 | 0.0% | | | |
| 福島県 | 耶麻郡西会津町 | 4 | 4 | 4 | 4 | 4 | 5 | 5 | 5 | 6 | -1 | -20.0% | | | |
| 福島県 | 耶麻郡磐梯町 | 8 | 8 | 8 | 8 | 8 | 8 | 8 | 8 | 8 | 0 | 0.0% | | | |
| 福島県 | 耶麻郡猪苗代町 | 8 | 8 | 8 | 8 | 8 | 11 | 12 | 11 | 14 | -3 | -27.3% | | | |
| 福島県 | 河沼郡会津坂下町 | 11 | 11 | 11 | 9 | 9 | 9 | 9 | 10 | 12 | 1 | 10.0% | | | |
| 福島県 | 河沼郡湯川村 | 2 | 2 | 3 | 3 | 3 | 4 | 4 | 4 | 5 | -2 | -50.0% | | | |
| 福島県 | 河沼郡柳津町 | 4 | 3 | 4 | 4 | 4 | 4 | 4 | 4 | 3 | 0 | 0.0% | | | |
| 福島県 | 大沼郡三島町 | 0 | 0 | 0 | 0 | 0 | 0 | 1 | 1 | 1 | -1 | -100.0% | | | |
| 福島県 | 大沼郡金山町 | 1 | 1 | 1 | 1 | 1 | 1 | 1 | 1 | 1 | 0 | 0.0% | | | |
| 福島県 | 大沼郡昭和村 | 2 | 2 | 2 | 2 | 2 | 2 | 2 | 2 | 2 | 0 | 0.0% | | | |
| 福島県 | 大沼郡会津美里町 | 6 | 6 | 6 | 6 | 6 | 7 | 9 | 9 | 9 | -3 | -33.3% | | | |
| 福島県 | 西白河郡西郷村 | 15 | 15 | 15 | 16 | 16 | 15 | 18 | 15 | 16 | 0 | 0.0% | | | |
| 福島県 | 西白河郡泉崎村 | 8 | 10 | 11 | 11 | 11 | 12 | 12 | 12 | 11 | -4 | -33.3% | | | |
| 福島県 | 西白河郡中島村 | 2 | 2 | 2 | 2 | 2 | 2 | 3 | 3 | 3 | -1 | -33.3% | | | |
| 福島県 | 西白河郡矢吹町 | 13 | 12 | 13 | 13 | 12 | 10 | 10 | 9 | 11 | 4 | 44.4% | | | |
| 福島県 | 東白川郡棚倉町 | 12 | 12 | 12 | 12 | 11 | 12 | 12 | 13 | 12 | -1 | -7.7% | | | |
| 福島県 | 東白川郡矢祭町 | 4 | 4 | 4 | 3 | 4 | 4 | 4 | 3 | 3 | 1 | 33.3% | | | |
| 福島県 | 東白川郡塙町 | 6 | 6 | 6 | 6 | 5 | 4 | 6 | 6 | 6 | 0 | 0.0% | | | |
| 福島県 | 東白川郡鮫川村 | 1 | 1 | 1 | 0 | 0 | 0 | 0 | 0 | 0 | 1 | 0.0% | | | |
| 福島県 | 石川郡石川町 | 5 | 5 | 6 | 5 | 5 | 6 | 8 | 6 | 7 | -1 | -16.7% | | | |
| 福島県 | 石川郡玉川村 | 5 | 5 | 5 | 4 | 4 | 6 | 7 | 6 | 7 | -1 | -16.7% | | | |
| 福島県 | 石川郡平田村 | 3 | 3 | 3 | 3 | 3 | 3 | 5 | 5 | 5 | -2 | -40.0% | | | |
| 福島県 | 石川郡浅川町 | 4 | 4 | 4 | 4 | 4 | 4 | 7 | 6 | 7 | -2 | -33.3% | | | |
| 福島県 | 石川郡古殿町 | 1 | 1 | 1 | 1 | 1 | 1 | 1 | 1 | 1 | 0 | 0.0% | | | |
| 福島県 | 田村郡三春町 | 5 | 5 | 5 | 5 | 5 | 6 | 6 | 7 | 7 | -2 | -28.6% | | | |
| 福島県 | 田村郡小野町 | 8 | 9 | 9 | 8 | 9 | 9 | 9 | 9 | 10 | -1 | -11.1% | | | |
| 福島県 | 双葉郡広野町 | 6 | 6 | 5 | 6 | 6 | 5 | 7 | 7 | 6 | -1 | -14.3% | | | |
| 福島県 | 双葉郡楢葉町 | 2 | 3 | 2 | 2 | 2 | 2 | 4 | 7 | 7 | -5 | -71.4% | | | |
| 福島県 | 双葉郡富岡町 | 2 | 1 | 0 | 0 | 0 | 0 | 4 | 7 | 7 | -5 | -71.4% | ☆ | ☆ | ☆ |
| 福島県 | 双葉郡川内村 | 0 | 0 | 0 | 0 | 0 | 0 | 0 | 0 | 0 | 0 | 0.0% | | | |

| 都道府県 | 市区町村 | 届出事業所数(件) | | | | | | | | | 増減数 | 増減比 | 帰還困難区域 | 居住制限区域 | 避難指示解除準備区域 |
|---|---|---|---|---|---|---|---|---|---|---|---|---|---|---|---|
| | | H28 | H27 | H26 | H25 | H24 | H23 | H22 | H21 | H20 | (H28-H21) | (H21比) | | | |
| 福島県 | 双葉郡大熊町 | 2 | 2 | 2 | 2 | 2 | 2 | 3 | 11 | 10 | -9 | -81.8% | ☆ | ☆ | ☆ |
| 福島県 | 双葉郡双葉町 | 0 | 0 | 0 | 0 | 0 | 0 | 1 | 2 | 2 | -2 | -100.0% | ☆ | | ☆ |
| 福島県 | 双葉郡浪江町 | 1 | 0 | 0 | 0 | 0 | 0 | 4 | 8 | 8 | -7 | -87.5% | ☆ | | |
| 福島県 | 双葉郡葛尾村 | 0 | 0 | 0 | 0 | 0 | 0 | 0 | 0 | 0 | 0 | 0.0% | ☆ | | |
| 福島県 | 相馬郡新地町 | 4 | 4 | 4 | 6 | 6 | 6 | 6 | 5 | 5 | -1 | -20.0% | | | |
| 福島県 | 相馬郡飯舘村 | 3 | 3 | 3 | 2 | 2 | 3 | 5 | 5 | 5 | -2 | -40.0% | ☆ | | |
| | 福島県合計 | 847 | 852 | 863 | 879 | 883 | 904 | 959 | 1,021 | 1,059 | -174 | -17.0% | | | |
| 茨城県 | 水戸市 | 54 | 55 | 56 | 63 | 64 | 65 | 69 | 65 | 68 | -11 | -16.9% | | | |
| 茨城県 | 日立市 | 52 | 54 | 54 | 61 | 66 | 67 | 71 | 68 | 70 | -16 | -23.5% | | | |
| 茨城県 | 土浦市 | 50 | 50 | 52 | 50 | 51 | 54 | 58 | 60 | 65 | -10 | -16.7% | | | |
| 茨城県 | 古河市 | 63 | 64 | 65 | 66 | 66 | 65 | 67 | 65 | 69 | -2 | -3.1% | | | |
| 茨城県 | 石岡市 | 22 | 22 | 21 | 21 | 22 | 24 | 27 | 23 | 22 | -1 | -4.3% | | | |
| 茨城県 | 結城市 | 18 | 19 | 20 | 22 | 22 | 20 | 18 | 19 | 18 | -1 | -5.3% | | | |
| 茨城県 | 龍ケ崎市 | 24 | 27 | 29 | 26 | 27 | 27 | 27 | 27 | 28 | -3 | -11.1% | | | |
| 茨城県 | 下妻市 | 19 | 18 | 20 | 19 | 19 | 19 | 18 | 18 | 20 | 1 | 5.6% | | | |
| 茨城県 | 常総市 | 47 | 46 | 51 | 52 | 52 | 54 | 54 | 53 | 55 | -6 | -11.3% | | | |
| 茨城県 | 常陸太田市 | 9 | 9 | 9 | 9 | 9 | 9 | 9 | 10 | 10 | -1 | -10.0% | | | |
| 茨城県 | 高萩市 | 16 | 16 | 16 | 17 | 16 | 17 | 17 | 17 | 17 | -1 | -5.9% | | | |
| 茨城県 | 北茨城市 | 42 | 41 | 40 | 43 | 44 | 43 | 43 | 36 | 37 | 6 | 16.7% | | | |
| 茨城県 | 笠間市 | 27 | 25 | 25 | 24 | 24 | 22 | 23 | 20 | 22 | 7 | 35.0% | | | |
| 茨城県 | 取手市 | 13 | 13 | 15 | 15 | 17 | 17 | 19 | 19 | 20 | -6 | -31.6% | | | |
| 茨城県 | 牛久市 | 21 | 21 | 22 | 20 | 24 | 20 | 23 | 21 | 25 | 0 | 0.0% | | | |
| 茨城県 | つくば市 | 92 | 91 | 88 | 83 | 86 | 85 | 87 | 89 | 94 | 3 | 3.4% | | | |
| 茨城県 | ひたちなか市 | 42 | 45 | 45 | 42 | 42 | 44 | 46 | 45 | 52 | -3 | -6.7% | | | |
| 茨城県 | 鹿嶋市 | 26 | 25 | 27 | 23 | 25 | 24 | 25 | 26 | 28 | 0 | 0.0% | | | |
| 茨城県 | 潮来市 | 12 | 12 | 12 | 11 | 11 | 10 | 10 | 9 | 9 | 3 | 33.3% | | | |
| 茨城県 | 常陸大宮市 | 12 | 13 | 13 | 13 | 14 | 14 | 15 | 16 | 17 | -4 | -25.0% | | | |
| 茨城県 | 那珂市 | 11 | 9 | 11 | 10 | 11 | 9 | 9 | 9 | 9 | 2 | 22.2% | | | |
| 茨城県 | 筑西市 | 42 | 45 | 42 | 43 | 44 | 42 | 44 | 47 | 47 | -5 | -10.6% | | | |
| 茨城県 | 坂東市 | 23 | 23 | 24 | 23 | 24 | 24 | 27 | 26 | 29 | -3 | -11.5% | | | |
| 茨城県 | 稲敷市 | 21 | 22 | 23 | 24 | 27 | 28 | 29 | 25 | 24 | -4 | -16.0% | | | |
| 茨城県 | かすみがうら市 | 23 | 20 | 23 | 21 | 22 | 23 | 22 | 23 | 21 | 0 | 0.0% | | | |
| 茨城県 | 桜川市 | 13 | 13 | 15 | 13 | 12 | 12 | 10 | 12 | 14 | 1 | 8.3% | | | |
| 茨城県 | 神栖市 | 80 | 81 | 81 | 82 | 85 | 83 | 79 | 76 | 75 | 4 | 5.3% | | | |
| 茨城県 | 行方市 | 10 | 9 | 10 | 8 | 10 | 10 | 10 | 9 | 10 | 1 | 11.1% | | | |
| 茨城県 | 鉾田市 | 10 | 10 | 10 | 8 | 9 | 9 | 9 | 8 | 8 | 2 | 25.0% | | | |
| 茨城県 | つくばみらい市 | 14 | 14 | 15 | 14 | 15 | 16 | 16 | 15 | 15 | -1 | -6.7% | | | |
| 茨城県 | 小美玉市 | 22 | 23 | 24 | 22 | 21 | 20 | 21 | 23 | 27 | -1 | -4.3% | | | |
| 茨城県 | 東茨城郡茨城町 | 13 | 13 | 12 | 13 | 13 | 13 | 13 | 12 | 12 | 1 | 8.3% | | | |
| 茨城県 | 東茨城郡大洗町 | 3 | 3 | 3 | 3 | 3 | 3 | 3 | 3 | 3 | 0 | 0.0% | | | |
| 茨城県 | 東茨城郡城里町 | 8 | 7 | 7 | 6 | 6 | 6 | 7 | 5 | 6 | 3 | 60.0% | | | |
| 茨城県 | 那珂郡東海村 | 9 | 8 | 10 | 9 | 9 | 11 | 11 | 12 | 13 | -3 | -25.0% | | | |
| 茨城県 | 久慈郡大子町 | 7 | 8 | 8 | 8 | 8 | 8 | 9 | 8 | 7 | -1 | -12.5% | | | |
| 茨城県 | 稲敷郡美浦村 | 5 | 4 | 4 | 5 | 5 | 5 | 5 | 5 | 6 | 0 | 0.0% | | | |
| 茨城県 | 稲敷郡阿見町 | 26 | 27 | 26 | 25 | 24 | 24 | 24 | 23 | 24 | 3 | 13.0% | | | |
| 茨城県 | 稲敷郡河内町 | 2 | 2 | 2 | 4 | 4 | 4 | 4 | 4 | 4 | -2 | -50.0% | | | |
| 茨城県 | 北相馬郡利根町 | 2 | 2 | 2 | 2 | 2 | 2 | 2 | 2 | 2 | 0 | 0.0% | | | |
| | 茨城県合計 | 1,005 | 1,009 | 1,032 | 1,023 | 1,055 | 1,052 | 1,080 | 1,053 | 1,102 | -48 | -4.6% | | | |
| 栃木県 | 宇都宮市 | 139 | 153 | 144 | 144 | 144 | 146 | 149 | 141 | 158 | -2 | -1.4% | | | |
| 栃木県 | 足利市 | 54 | 55 | 55 | 55 | 58 | 59 | 57 | 59 | 61 | -5 | -8.5% | | | |
| 栃木県 | 佐野市 | 35 | 37 | 39 | 38 | 42 | 40 | 44 | 42 | 46 | -7 | -16.7% | | | |
| 栃木県 | 小山市 | 56 | 53 | 52 | 57 | 58 | 58 | 59 | 62 | 62 | -6 | -9.7% | | | |
| 栃木県 | 真岡市 | 41 | 41 | 39 | 40 | 40 | 43 | 44 | 45 | 48 | -4 | -8.9% | | | |
| 栃木県 | 大田原市 | 31 | 32 | 30 | 31 | 32 | 32 | 34 | 32 | 33 | -1 | -3.1% | | | |
| 栃木県 | 矢板市 | 10 | 11 | 11 | 12 | 12 | 13 | 13 | 12 | 11 | -2 | -16.7% | | | |
| 栃木県 | 那須塩原市 | 40 | 43 | 39 | 41 | 41 | 41 | 44 | 42 | 44 | -2 | -4.8% | | | |
| 栃木県 | さくら市 | 22 | 22 | 22 | 24 | 23 | 24 | 25 | 23 | 25 | -1 | -4.3% | | | |
| 栃木県 | 那須烏山市 | 12 | 12 | 12 | 14 | 14 | 14 | 13 | 14 | 14 | -2 | -14.3% | | | |
| 栃木県 | 芳賀郡益子町 | 6 | 6 | 6 | 7 | 7 | 6 | 6 | 7 | 6 | -1 | -14.3% | | | |
| 栃木県 | 芳賀郡茂木町 | 5 | 4 | 4 | 4 | 4 | 5 | 5 | 5 | 5 | 0 | 0.0% | | | |
| 栃木県 | 芳賀郡市貝町 | 4 | 4 | 5 | 5 | 5 | 5 | 4 | 5 | 6 | -1 | -20.0% | | | |
| 栃木県 | 芳賀郡芳賀町 | 11 | 11 | 11 | 10 | 11 | 11 | 12 | 12 | 12 | -1 | -8.3% | | | |
| 栃木県 | 塩谷郡高根沢町 | 8 | 9 | 10 | 11 | 11 | 11 | 12 | 11 | 11 | -3 | -27.3% | | | |
| 栃木県 | 那須郡那須町 | 12 | 11 | 11 | 11 | 11 | 11 | 12 | 11 | 10 | 1 | 9.1% | | | |
| 栃木県 | 那須郡那珂川町 | 9 | 10 | 9 | 9 | 9 | 9 | 8 | 9 | 9 | 0 | 0.0% | | | |
| | 栃木県合計 | 495 | 514 | 499 | 513 | 522 | 528 | 541 | 532 | 561 | -37 | -7.0% | | | |

| 都道府県 | 市区町村 | 届出事業所数(件) | | | | | | | | | 増減数 | 増減比 | 帰還困難区域 | 居住制限区域 | 避難指示解除準備区域 |
|---|---|---|---|---|---|---|---|---|---|---|---|---|---|---|---|
| | | H28 | H27 | H26 | H25 | H24 | H23 | H22 | H21 | H20 | (H28-H21) | (H21比) | | | |
| 埼玉県 | 久喜市 | 61 | 62 | 62 | 61 | 61 | 59 | 61 | 63 | 69 | -2 | -3.2% | | | |
| | 埼玉県合計 | 61 | 62 | 62 | 61 | 61 | 59 | 61 | 63 | 69 | -2 | -3.2% | | | |
| 千葉県 | 千葉市美浜区 | 37 | 37 | 38 | 39 | 38 | 40 | 41 | 42 | 43 | -5 | -11.9% | | | |
| 千葉県 | 千葉市中央区 | 45 | 46 | 44 | 45 | 49 | 49 | 50 | 49 | 45 | -4 | -8.2% | | | |
| 千葉県 | 千葉市花見川区 | 24 | 27 | 27 | 27 | 29 | 29 | 31 | 30 | 30 | -6 | -20.0% | | | |
| 千葉県 | 千葉市稲毛区 | 17 | 16 | 19 | 19 | 18 | 20 | 20 | 22 | 24 | -5 | -22.7% | | | |
| 千葉県 | 千葉市若葉区 | 25 | 26 | 26 | 26 | 26 | 26 | 27 | 27 | 29 | -2 | -7.4% | | | |
| 千葉県 | 千葉市緑区 | 15 | 18 | 17 | 14 | 16 | 18 | 15 | 17 | 17 | -2 | -11.8% | | | |
| 千葉県 | 銚子市 | 11 | 11 | 12 | 11 | 12 | 12 | 12 | 11 | 11 | 0 | 0.0% | | | |
| 千葉県 | 市川市 | 55 | 55 | 53 | 54 | 53 | 55 | 59 | 61 | 63 | -6 | -9.8% | | | |
| 千葉県 | 船橋市 | 64 | 71 | 69 | 68 | 69 | 74 | 77 | 76 | 76 | -12 | -15.8% | | | |
| 千葉県 | 松戸市 | 43 | 45 | 45 | 44 | 47 | 49 | 51 | 49 | 53 | -6 | -12.2% | | | |
| 千葉県 | 野田市 | 54 | 55 | 56 | 53 | 56 | 55 | 54 | 54 | 57 | 0 | 0.0% | | | |
| 千葉県 | 成田市 | 40 | 41 | 45 | 46 | 44 | 43 | 44 | 46 | 46 | -6 | -13.0% | | | |
| 千葉県 | 佐倉市 | 31 | 31 | 31 | 32 | 32 | 33 | 32 | 30 | 30 | 1 | 3.3% | | | |
| 千葉県 | 東金市 | 23 | 27 | 24 | 27 | 24 | 24 | 25 | 26 | 26 | -3 | -11.5% | | | |
| 千葉県 | 旭市 | 25 | 26 | 25 | 24 | 24 | 25 | 25 | 24 | 23 | 1 | 4.2% | | | |
| 千葉県 | 習志野市 | 23 | 23 | 25 | 25 | 26 | 27 | 27 | 26 | 27 | -3 | -11.5% | | | |
| 千葉県 | 柏市 | 59 | 60 | 55 | 54 | 54 | 56 | 60 | 58 | 62 | 1 | 1.7% | | | |
| 千葉県 | 八千代市 | 40 | 43 | 42 | 40 | 43 | 41 | 41 | 41 | 42 | -1 | -2.4% | | | |
| 千葉県 | 我孫子市 | 13 | 13 | 14 | 13 | 14 | 15 | 15 | 15 | 15 | -2 | -13.3% | | | |
| 千葉県 | 浦安市 | 17 | 18 | 18 | 18 | 18 | 17 | 17 | 16 | 16 | 1 | 6.3% | | | |
| 千葉県 | 印西市 | 12 | 11 | 11 | 12 | 11 | 13 | 13 | 15 | 13 | -3 | -20.0% | | | |
| 千葉県 | 富里市 | 11 | 12 | 11 | 12 | 13 | 16 | 17 | 20 | 20 | -9 | -45.0% | | | |
| 千葉県 | 匝瑳市 | 13 | 13 | 13 | 13 | 14 | 14 | 14 | 14 | 15 | -1 | -7.1% | | | |
| 千葉県 | 香取市 | 18 | 19 | 18 | 20 | 20 | 19 | 18 | 18 | 18 | 0 | 0.0% | | | |
| 千葉県 | 山武市 | 20 | 21 | 23 | 21 | 21 | 21 | 23 | 23 | 20 | -3 | -13.0% | | | |
| 千葉県 | 大網白里市 | 8 | 8 | 8 | 8 | 8 | 8 | 9 | 10 | 9 | -2 | -20.0% | | | |
| 千葉県 | 印旛郡酒々井町 | 9 | 9 | 9 | 8 | 8 | 8 | 8 | 8 | 8 | 1 | 12.5% | | | |
| 千葉県 | 印旛郡栄町 | 3 | 3 | 3 | 3 | 3 | 3 | 3 | 3 | 3 | 0 | 0.0% | | | |
| 千葉県 | 香取郡神崎町 | 4 | 4 | 4 | 4 | 3 | 4 | 4 | 4 | 4 | 0 | 0.0% | | | |
| 千葉県 | 香取郡多古町 | 7 | 7 | 7 | 7 | 7 | 8 | 7 | 8 | 7 | -1 | -12.5% | | | |
| 千葉県 | 香取郡東庄町 | 4 | 4 | 5 | 5 | 5 | 4 | 4 | 4 | 5 | 0 | 0.0% | | | |
| 千葉県 | 山武郡九十九里町 | 3 | 3 | 3 | 3 | 3 | 3 | 3 | 3 | 3 | 0 | 0.0% | | | |
| 千葉県 | 山武郡横芝光町 | 8 | 8 | 8 | 8 | 8 | 8 | 9 | 12 | 11 | -4 | -33.3% | | | |
| 千葉県 | 長生郡白子町 | 1 | 1 | 3 | 3 | 3 | 3 | 3 | 3 | 3 | -2 | -66.7% | | | |
| | 千葉県合計 | 782 | 812 | 811 | 806 | 819 | 840 | 858 | 865 | 874 | -83 | -9.6% | | | |
| 新潟県 | 十日町市 | 19 | 24 | 20 | 23 | 23 | 23 | 24 | 24 | 24 | -5 | -20.8% | | | |
| 新潟県 | 上越市 | 88 | 98 | 94 | 92 | 92 | 97 | 97 | 98 | 112 | -10 | -10.2% | | | |
| 新潟県 | 中魚沼郡津南町 | 6 | 6 | 6 | 6 | 8 | 9 | 7 | 8 | 5 | -2 | -25.0% | | | |
| | 新潟県合計 | 113 | 128 | 120 | 121 | 123 | 129 | 128 | 130 | 141 | -17 | -13.1% | | | |
| 長野県 | 下水内郡栄村 | 1 | 1 | 1 | 1 | 1 | 1 | 1 | 1 | 1 | 0 | 0.0% | | | |
| | 長野県合計 | 1 | 1 | 1 | 1 | 1 | 1 | 1 | 1 | 1 | 0 | 0.0% | | | |
| 合計 | | 4,578 | 4,641 | 4,665 | 4,680 | 4,757 | 4,781 | 4,943 | 5,074 | 5,264 | -317 | -6.2% | | | |

※特定被災区域に指定された市町村に所在し、「継続物質」(政令改正の前後で継続して届出対象物質として指定された物質)を届け出た事業所を対象に集計した。

※☆:平成 28 年度での「帰還困難区域」、「居住制限区域」又は「避難指示解除準備区域」に該当

図 23－1　岩手県、宮城県、福島県の特定被災区域における届出事業所数の推移

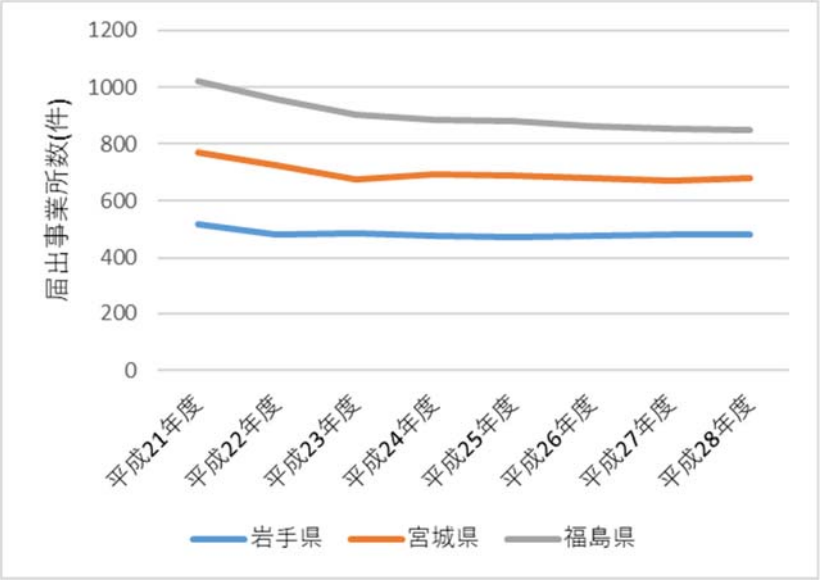


図 23－2　届出事業所数の推移（特定被災区域と全国計）

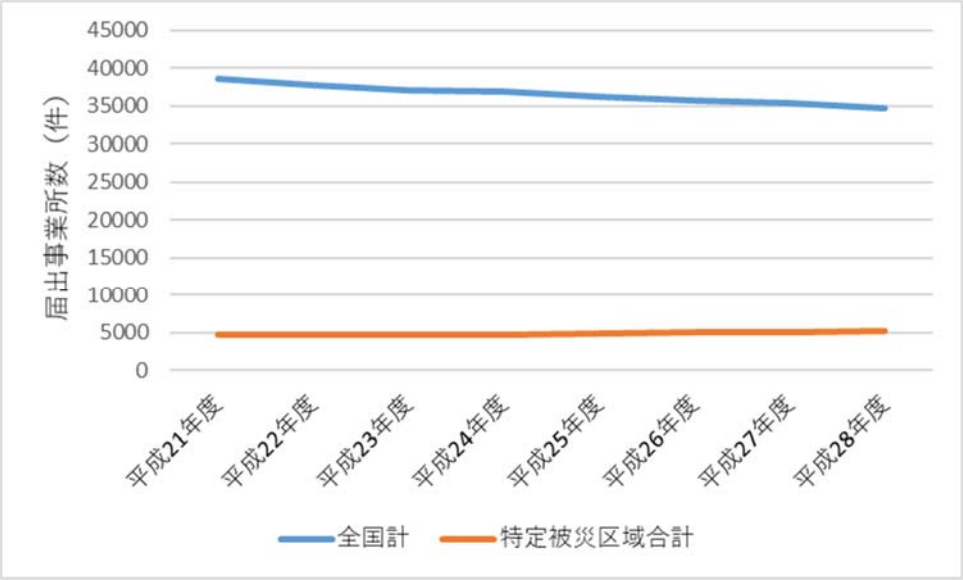

図 24－1　岩手県、宮城県、福島県の特定被災区域における届出排出・移動量の推移

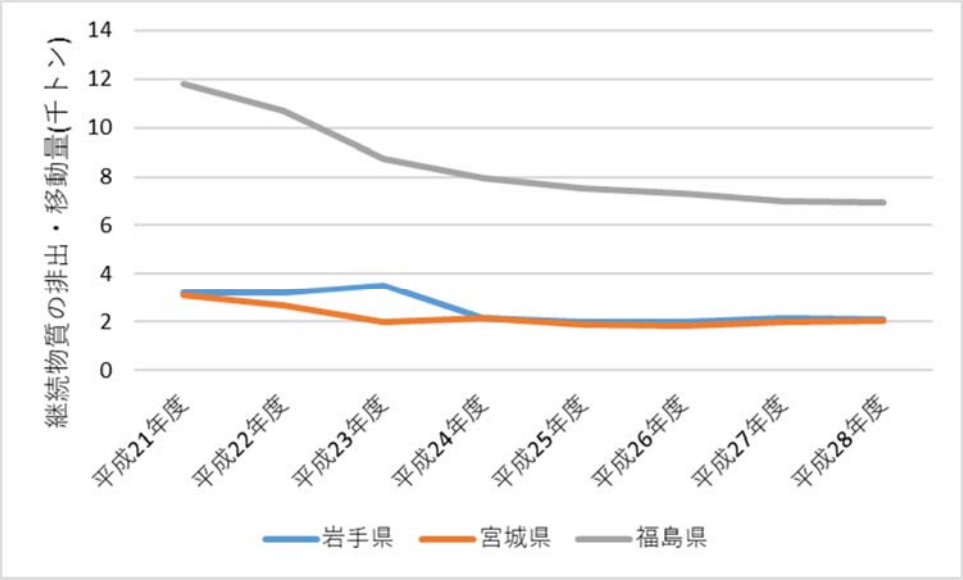


図 24－2　届出排出・移動量の推移（特定被災区域と全国計）

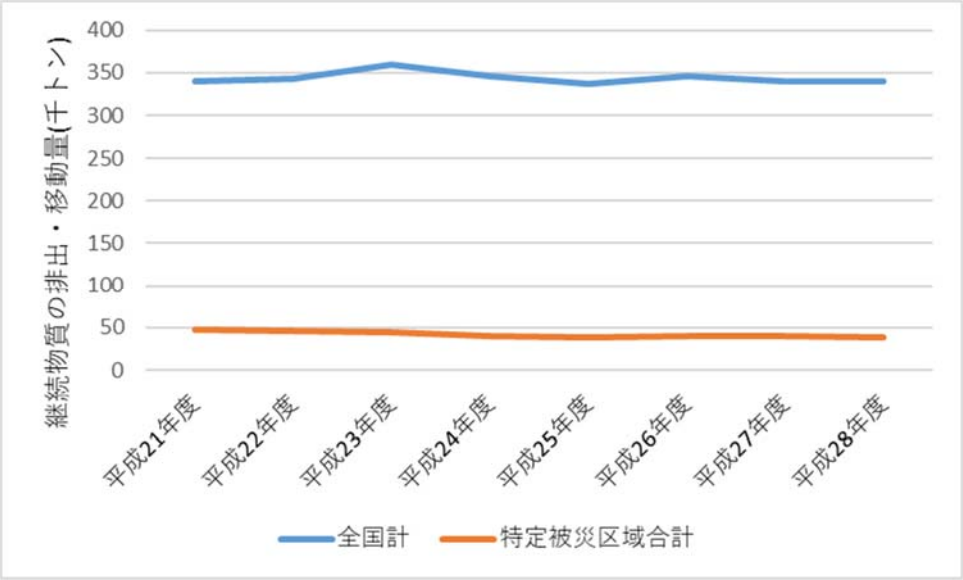

## 3. 届出排出量・移動量の経年変化の概要について

事業者から届出のあった排出量・移動量について、前年度までの集計結果※と比較した結果は以下のとおりです。

なお、平成13, 14年度届出分については、届出事業所の対象化学物質の取扱量要件が経過措置として年間5トン（平成15年度届出分からは年間1トン）だった点、平成22年度届出分から対象化学物質が354物質から462物質に変更された点、医療業が対象業種に追加された点に留意する必要があります。

※平成13年度から27年度データについては、平成29年3月の公表後に変更された届出事項を反映して集計した結果を用いています。

### (1)届出状況

全対象化学物質のうちいずれか1物質以上について届出のあった全国の事業所総数は、平成28 年度は 34,668 事業所となり、前年度と比べて 723 事業所減少しています。また、電子情報処理組織による届出の占める割合は増加傾向にあり、今年度も全届出数の半数を超えました。

表1. 届出方法別にみた届出状況（（ ）内は全届出に占める割合）

| 届出方法＼年度 | H13 | H14 | H15 | H16 | H17 | H18 | H19 | H20 | H21 | H22 | H23 | H24 | H25 | H26 | H27 | H28 |
|---|---|---|---|---|---|---|---|---|---|---|---|---|---|---|---|---|
| 紙による届出 | 32,293 | 31,221 | 35,037 | 27,236 | 24,919 | 23,693 | 22,535 | 21,163 | 18,971 | 17,782 | 16,824 | 16,002 | 15,598 | 14,740 | 14,592 | 13,460 |
| | (93%) | (91%) | (85%) | (67%) | (61%) | (57%) | (55%) | (53%) | (49%) | (47%) | (45%) | (43%) | (43%) | (41%) | (41%) | (39%) |
| 磁気ディスクによる届出 | 2,061 | 2,021 | 2,517 | 1,563 | 1,267 | 1,193 | 1,018 | 804 | 681 | 587 | 551 | 428 | 376 | 310 | 279 | 285 |
| | (5.9%) | (5.9%) | (6.1%) | (3.9%) | (3.1%) | (2.9%) | (2.5%) | (2.0%) | (1.8%) | (1.6%) | (1.5%) | (1.2%) | (1.0%) | (0.9%) | (0.8%) | (0.8%) |
| 電子情報処理組織による届出 | 466 | 1,255 | 3,560 | 11,647 | 14,841 | 16,460 | 17,710 | 18,049 | 18,991 | 19,419 | 19,742 | 20,481 | 20,252 | 20,718 | 20,520 | 20,923 |
| | (1.3%) | (3.6%) | (8.7%) | (29%) | (36%) | (40%) | (43%) | (45%) | (49%) | (51%) | (53%) | (55%) | (56%) | (58%) | (58%) | (60%) |
| 合計 | 34,820 | 34,497 | 41,114 | 40,446 | 41,027 | 41,346 | 41,263 | 40,016 | 38,643 | 37,788 | 37,117 | 36,911 | 36,226 | 35,768 | 35,391 | 34,668 |

### (2)届出排出量・移動量

届出排出量・移動量の経年変化を図1に示します。

平成 28 年度（以下、特に年度を明示していない排出量等については平成 28 年度のものを指す。）は、全対象化学物質の総届出排出量・移動量は 376 千トンと、前年度と比較して 0.1%増加しました。また、化管法施行令改正の前後で継続して届出対象物質として指定された物質（以下「継続物質」という。）276 物質のうち平成 28 年度分として届出があった 263 物質※を対象として集計した総届出排出量・移動量も 339 千トンと、前年度と比較して 0.3%増加しました。なお、化管法施行令で追加された届出対象物質（以下、「追加対象化学物質」という。）の総届出排出量・移動量は 37 千トンでした。

継続物質の排出先別の届出排出量・移動量の推移を表2に示します。継続物質の総排出量は 136 千トン（同比 2.2%減少）、総移動量は 203 千トン（同比 2.0%増加）となっています。

※ 平成 28 年度分として届出がなかった物質：CFC－115、エディフェンホス、エチルチオメトン、ホサロン、ハロン－2402、フェノチオカルブ、ピラクロホス、CFC－112、クロフェンチジン、ハロン－1211、酸化フェンブタスズ、エンドスルファン、ペンタクロロフェノール

(注)継続物質の集計方法

継続物質の集計方法については以下のとおり。（データ等の扱いに係る詳細は 1.(3)⑥を参照）

①政令改正後に統合された対象化学物質（「クロロアニリン」及び「フェニレンジアミン」）の排出量等は、対応する複数の政令改正前の対象化学物質の排出量等を合計した数値と同一とみなして扱う。

②政令改正後に分割された対象化学物質（「鉛」、「鉛化合物」）の排出量等を合計した数値は、政令改正前の対象化学物質（「鉛及びその化合物」）の排出量等と同一とみなして扱う。ただし、政令改正後

の対象化学物質の「鉛」または「鉛化合物」の排出量等と政令改正前の対象化学物質の「鉛及びその化合物」の排出量等を比較する際は、対象化学物質の範囲が異なることを明示する。

③政令改正後に対象範囲が拡大または縮小された対象化学物質（「アクリル酸及びその水溶性塩」、「トリレンジイソシアネート」、「トルエンジアミン」、「バナジウム化合物」、「ほう素化合物」）の排出量等は、対応する政令改正前の対象化学物質の排出量等と同一とみなす。

④政令改正後に対象範囲が拡大されて統合された対象化学物質（「ジクロロベンゼン」及び「トルイジン」）の排出量等は、対応する複数の政令改正前の対象化学物質の排出量等を合計した数値と同一とみなす。

図1．届出排出量・移動量の経年変化

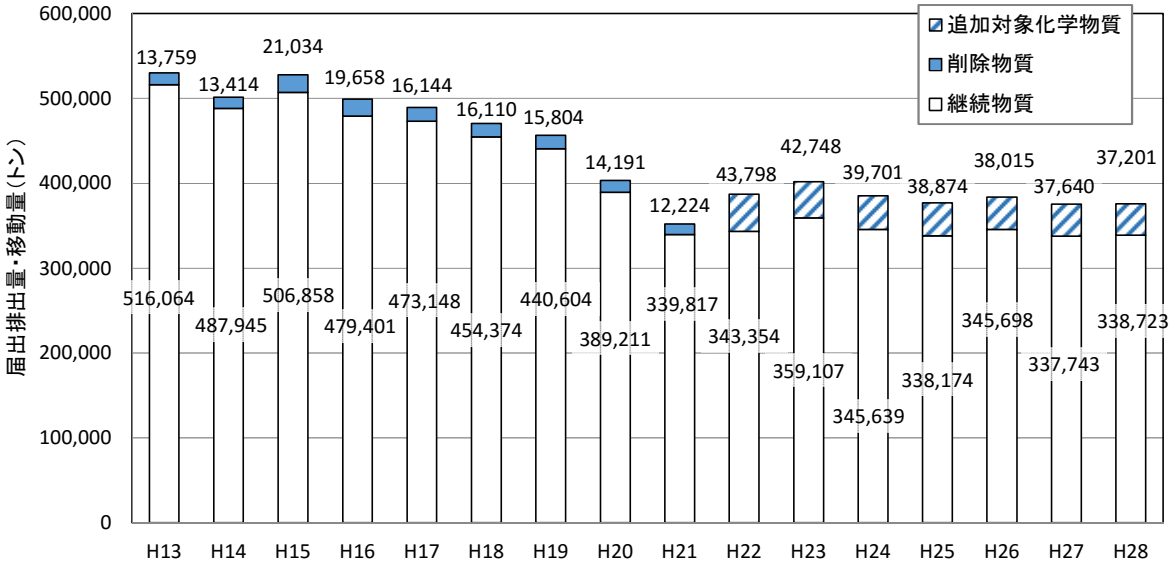


表2．届出排出量・移動量の推移（継続物質）

| 排出先 | | 届出排出量・移動量の経年変化（継続物質） | | | | | | | | | | | | | | | |
|---|---|---|---|---|---|---|---|---|---|---|---|---|---|---|---|---|---|
| | | H13 | H14 | H15 | H16 | H17 | H18 | H19 | H20 | H21 | H22 | H23 | H24 | H25 | H26 | H27 | H28 |
| 排出量（トン／年） | 大気 | 277,022 | 253,365 | 249,240 | 232,325 | 225,377 | 216,694 | 209,740 | 179,142 | 154,769 | 148,093 | 142,095 | 132,393 | 129,830 | 127,995 | 124,524 | 121,180 |
| | | (279,876) | (256,143) | (251,915) | (234,562) | (227,405) | (218,624) | (211,552) | (180,829) | (156,176) | (164,940) | (158,552) | (147,909) | (145,792) | (143,937) | (140,153) | (136,646) |
| | 公共用水域 | 10,505 | 10,503 | 11,489 | 10,186 | 9,841 | 9,433 | 9,305 | 8,904 | 8,091 | 8,311 | 8,161 | 7,439 | 7,262 | 7,070 | 6,889 | 7,078 |
| | | (12,704) | (12,148) | (12,647) | (11,243) | (10,749) | (10,131) | (9,932) | (9,507) | (8,616) | (8,777) | (8,610) | (7,767) | (7,467) | (7,257) | (7,098) | (7,281) |
| | 土壌 | 49 | 44 | 7.5 | 4.1 | 3.5 | 27 | 110 | 153 | 128 | 106 | 154 | 1.7 | 5.4 | 1.4 | 2.9 | 2.6 |
| | | (234) | (299) | (250) | (252) | (234) | (166) | (344) | (381) | (463) | (116) | (154) | (1.7) | (5.4) | (1.5) | (3.1) | (2.7) |
| | 埋立 | 20,451 | 22,429 | 27,290 | 24,511 | 22,175 | 17,906 | 14,201 | 10,897 | 11,560 | 8,419 | 8,088 | 7,698 | 7,681 | 7,702 | 7,423 | 7,500 |
| | | (20,451) | (22,429) | (27,290) | (24,511) | (22,175) | (17,906) | (14,201) | (10,897) | (11,560) | (8,428) | (8,106) | (7,698) | (7,681) | (7,702) | (7,423) | (7,500) |
| | 合計 | 308,027 | 286,340 | 288,027 | 267,026 | 257,396 | 244,060 | 233,355 | 199,097 | 174,547 | 164,928 | 158,497 | 147,532 | 144,778 | 142,768 | 138,839 | 135,761 |
| | | (313,265) | (291,019) | (292,102) | (270,568) | (260,564) | (246,826) | (236,029) | (201,614) | (176,814) | (182,261) | (175,421) | (163,376) | (160,946) | (158,897) | (154,677) | (151,430) |
| 移動量（トン／年） | 廃棄物 | 204,486 | 198,969 | 216,146 | 209,914 | 213,576 | 208,449 | 205,811 | 188,911 | 164,096 | 177,221 | 199,532 | 197,088 | 192,307 | 202,027 | 197,904 | 201,948 |
| | | (212,585) | (207,362) | (232,691) | (225,644) | (226,199) | (221,492) | (218,636) | (200,344) | (173,821) | (203,207) | (224,987) | (220,574) | (214,791) | (223,655) | (219,512) | (223,316) |
| | 下水道 | 3,552 | 2,636 | 2,686 | 2,460 | 2,176 | 1,866 | 1,438 | 1,203 | 1,173 | 1,204 | 1,078 | 1,018 | 1,088 | 903 | 1,000 | 1,014 |
| | | (3,973) | (2,977) | (3,100) | (2,847) | (2,529) | (2,166) | (1,744) | (1,444) | (1,406) | (1,685) | (1,447) | (1,391) | (1,312) | (1,161) | (1,195) | (1,178) |
| | 合計 | 208,037 | 201,605 | 218,832 | 212,375 | 215,752 | 210,314 | 207,249 | 190,114 | 165,270 | 178,426 | 200,610 | 198,107 | 193,396 | 202,930 | 198,904 | 202,962 |
| | | (216,559) | (210,339) | (235,791) | (228,491) | (228,728) | (223,658) | (220,380) | (201,788) | (175,227) | (204,891) | (226,434) | (221,964) | (216,103) | (224,816) | (220,707) | (224,494) |
| 届出排出量・移動量合計（トン／年） | | 516,064 | 487,945 | 506,858 | 479,401 | 473,148 | 454,374 | 440,604 | 389,211 | 339,817 | 343,354 | 359,107 | 345,639 | 338,174 | 345,698 | 337,743 | 338,723 |
| | | (529,824) | (501,359) | (527,893) | (499,059) | (489,292) | (470,484) | (456,408) | (403,402) | (352,041) | (387,152) | (401,855) | (385,340) | (377,048) | (383,713) | (375,384) | (375,924) |

※　表中（　）内の数値は、総届出排出量・移動量の合計（トン／年）

※　四捨五入の関係で、各列または各行の合計と合計欄の数値が一致しない場合がある。

(3)継続物質の種類別の届出排出量・移動量

継続物質の種類別の届出排出量・移動量は以下のとおりです。(集計方法については、(2)または 1.(3)⑥を参照。追加対象化学物質の平成 28 年度排出量・移動量は、2.(8)を参照)

①届出排出量・移動量の上位 10 物質

届出排出量・移動量合計の上位 10 物質は表3のとおりです。上位 10 物質の順位は前年度と同じとなっています。

表3. 平成 28 年度届出排出量・移動量の上位 10 物質の推移(継続物質)

| 対象物質 | | 届出排出量・移動量合計(トン/年) | | | | | | | | | | | | | | | |
|---|---|---|---|---|---|---|---|---|---|---|---|---|---|---|---|---|---|
| 物質番号 | 物質名 | H13 | H14 | H15 | H16 | H17 | H18 | H19 | H20 | H21 | H22 | H23 | H24 | H25 | H26 | H27 | H28 |
| 300 | トルエン | 178,025 | 169,583 | 170,153 | 158,685 | 161,098 | 156,553 | 151,967 | 128,896 | 113,497 | 106,717 | 100,119 | 92,766 | 89,911 | 87,770 | 87,492 | 86,478 |
| 412 | マンガン及びその化合物 | 23,953 | 29,265 | 32,581 | 32,127 | 32,101 | 31,939 | 31,458 | 32,297 | 26,354 | 30,245 | 50,702 | 54,267 | 50,349 | 54,111 | 51,115 | 54,357 |
| 80 | キシレン | 65,339 | 59,419 | 61,379 | 59,629 | 57,731 | 56,943 | 55,308 | 48,869 | 41,661 | 40,146 | 40,580 | 37,884 | 36,136 | 36,048 | 36,506 | 35,019 |
| 87 | クロム及び三価クロム化合物 | 13,541 | 12,853 | 14,635 | 13,846 | 12,159 | 12,477 | 12,387 | 13,379 | 11,002 | 13,149 | 16,090 | 15,794 | 16,846 | 19,216 | 20,711 | 19,154 |
| 53 | エチルベンゼン | 12,555 | 12,840 | 16,618 | 17,186 | 19,052 | 19,858 | 20,854 | 19,103 | 17,179 | 17,923 | 18,436 | 17,686 | 17,476 | 18,019 | 18,347 | 17,956 |
| 374 | ふっ化水素及びその水溶性塩 | 10,425 | 10,202 | 10,622 | 8,070 | 6,755 | 5,946 | 6,197 | 7,743 | 7,171 | 8,046 | 10,793 | 11,141 | 12,278 | 18,385 | 16,903 | 16,653 |
| 186 | 塩化メチレン | 37,537 | 33,725 | 34,250 | 32,115 | 33,304 | 30,410 | 28,347 | 25,437 | 21,952 | 22,058 | 20,785 | 18,879 | 17,317 | 16,785 | 16,841 | 16,564 |
| 232 | N，Nージメチルホルムアミド | 16,298 | 13,425 | 15,512 | 15,331 | 14,636 | 12,927 | 13,647 | 12,341 | 10,058 | 10,064 | 9,702 | 9,429 | 9,325 | 8,870 | 8,553 | 9,482 |
| 305 | 鉛化合物 | 17,560 | 16,751 | 17,626 | 16,644 | 16,473 | 17,239 | 13,826 | 8,709 | 8,120 | 7,595 | 8,990 | 9,149 | 8,182 | 8,341 | 8,215 | 8,602 |
| 405 | ほう素化合物 | 4,031 | 4,272 | 5,143 | 5,133 | 5,415 | 5,747 | 5,430 | 6,134 | 6,406 | 6,761 | 6,348 | 5,441 | 5,527 | 5,262 | 4,799 | 4,826 |
| 上位10物質の合計 | | 379,263 | 362,335 | 378,520 | 358,768 | 358,724 | 350,039 | 339,421 | 302,908 | 263,400 | 262,702 | 282,545 | 272,437 | 263,347 | 272,807 | 269,482 | 269,091 |
| 合計 | | 516,064 | 487,945 | 506,858 | 479,401 | 473,148 | 454,374 | 440,604 | 389,211 | 339,817 | 343,354 | 359,107 | 345,639 | 338,174 | 345,698 | 337,743 | 338,723 |

(参考)平成 22 年度から追加された対象化学物質のうち届出排出量・移動量の上位2物質:ノルマルーヘキサン:13,836トン/年、塩化第二鉄:7,478トン/年

※ 「鉛化合物」の平成 13 年度～平成 21 年度までの届出排出量として「鉛及びその化合物」のデータを示した。
※ 「ほう素化合物」の平成 13 年度～平成 21 年度までの届出排出量として「ほう素及びその化合物」のデータを示した。
※ 四捨五入の関係で、各列または各行の合計と合計欄の数値が一致しない場合がある。

②届出排出量の上位 10 物質

届出排出量の上位 10 物質は表4のとおりです。上位 10 物質の構成は前年度と同じですが、7番目のほう素化合物と8番目のトリクロロエチレンの順位が入れ替わっています。

表4. 平成 28 年度届出排出量の上位 10 物質の推移(継続物質)

| 対象物質 | | 排出量合計(トン/年) | | | | | | | | | | | | | | | |
|---|---|---|---|---|---|---|---|---|---|---|---|---|---|---|---|---|---|
| 物質番号 | 物質名 | H13 | H14 | H15 | H16 | H17 | H18 | H19 | H20 | H21 | H22 | H23 | H24 | H25 | H26 | H27 | H28 |
| 300 | トルエン | 132,569 | 122,915 | 119,285 | 109,900 | 106,459 | 103,004 | 99,196 | 83,085 | 71,127 | 63,767 | 58,763 | 54,840 | 54,382 | 54,004 | 52,445 | 51,109 |
| 80 | キシレン | 52,392 | 47,521 | 48,547 | 46,615 | 44,867 | 44,252 | 43,355 | 38,323 | 32,543 | 31,429 | 31,971 | 30,095 | 28,394 | 28,353 | 28,104 | 26,939 |
| 53 | エチルベンゼン | 9,159 | 9,982 | 12,852 | 13,932 | 15,267 | 16,056 | 16,527 | 15,380 | 13,771 | 14,572 | 14,812 | 14,152 | 14,107 | 14,644 | 14,925 | 14,630 |
| 186 | 塩化メチレン | 27,571 | 25,746 | 24,902 | 22,420 | 22,691 | 20,123 | 18,769 | 15,653 | 13,532 | 14,214 | 13,623 | 11,659 | 11,009 | 10,551 | 9,885 | 9,896 |
| 305 | 鉛化合物 | 9,253 | 9,556 | 9,963 | 8,575 | 8,267 | 8,974 | 6,548 | 2,946 | 3,647 | 3,679 | 3,846 | 3,527 | 3,725 | 4,059 | 4,096 | 4,479 |
| 318 | 二硫化炭素 | 7,078 | 4,997 | 5,056 | 4,942 | 4,259 | 4,360 | 4,513 | 4,086 | 3,959 | 4,203 | 4,420 | 3,914 | 3,965 | 3,777 | 3,928 | 4,101 |
| 405 | ほう素化合物 | 2,258 | 2,504 | 3,039 | 3,026 | 3,156 | 3,214 | 3,218 | 3,106 | 3,032 | 3,214 | 3,056 | 2,651 | 2,600 | 2,496 | 2,500 | 2,616 |
| 281 | トリクロロエチレン | 6,346 | 6,045 | 5,782 | 5,006 | 5,168 | 4,868 | 4,633 | 3,824 | 3,430 | 3,495 | 3,258 | 3,119 | 3,064 | 2,853 | 2,669 | 2,538 |
| 412 | マンガン及びその化合物 | 4,792 | 4,504 | 8,724 | 8,590 | 7,071 | 6,801 | 6,240 | 6,678 | 6,342 | 2,879 | 3,391 | 3,401 | 3,154 | 2,694 | 2,297 | 2,131 |
| 232 | N，Nージメチルホルムアミド | 6,341 | 5,229 | 4,765 | 4,345 | 4,333 | 4,553 | 4,626 | 3,557 | 2,578 | 2,191 | 2,139 | 2,306 | 2,545 | 2,308 | 2,094 | 2,054 |
| 上位10物質の合計 | | 257,759 | 238,998 | 242,914 | 227,352 | 221,536 | 216,206 | 207,625 | 176,639 | 153,960 | 143,642 | 139,280 | 129,665 | 126,944 | 125,740 | 122,944 | 120,493 |
| 合計 | | 308,027 | 286,340 | 288,027 | 267,026 | 257,396 | 244,060 | 233,355 | 199,097 | 174,547 | 164,928 | 158,497 | 147,532 | 144,778 | 142,768 | 138,839 | 135,761 |

(参考)平成 22 年度から追加された対象化学物質のうち届出排出量の上位2物質:ノルマルーヘキサン:10,126トン/年、1，2，4ートリメチルベンゼン:2,676トン/年

※ 「鉛化合物」の平成 13 年度～平成 21 年度までの届出排出量として「鉛及びその化合物」のデータを示した。
※ 「ほう素化合物」の平成 13 年度～平成 21 年度までの届出排出量として「ほう素及びその化合物」のデータを示した。
※ 四捨五入の関係で、各列または各行の合計と合計欄の数値が一致しない場合がある。

1)大気への届出排出量の上位 10 物質

大気への届出排出量の上位 10 物質は表5のとおりです。上位 10 物質の構成は前年度と同じですが、9番目の1，3，5ートリメチルベンゼンと 10 番目の塩化メチルの順位が入れ替わっています。

表5. 平成 28 年度大気への届出排出量の上位 10 物質の推移（継続物質）

| 対象物質 | | 大気への届出排出量（トン／年） | | | | | | | | | | | | | | | |
|---|---|---|---|---|---|---|---|---|---|---|---|---|---|---|---|---|---|
| 物質番号 | 物質名 | H13 | H14 | H15 | H16 | H17 | H18 | H19 | H20 | H21 | H22 | H23 | H24 | H25 | H26 | H27 | H28 |
| 300 | トルエン | 132,440 | 122,796 | 119,189 | 109,813 | 106,381 | 102,944 | 99,094 | 83,045 | 71,093 | 63,720 | 58,715 | 54,803 | 54,343 | 53,958 | 52,392 | 51,043 |
| 80 | キシレン | 52,356 | 47,492 | 48,509 | 46,568 | 44,830 | 44,199 | 43,317 | 38,311 | 32,534 | 31,421 | 31,963 | 30,089 | 28,388 | 28,347 | 28,098 | 26,933 |
| 53 | エチルベンゼン | 9,157 | 9,980 | 12,848 | 13,931 | 15,265 | 16,045 | 16,519 | 15,379 | 13,768 | 14,569 | 14,810 | 14,150 | 14,106 | 14,643 | 14,925 | 14,629 |
| 186 | 塩化メチレン | 27,550 | 25,724 | 24,887 | 22,405 | 22,680 | 20,112 | 18,760 | 15,645 | 13,526 | 14,208 | 13,617 | 11,655 | 11,003 | 10,547 | 9,880 | 9,892 |
| 318 | 二硫化炭素 | 6,938 | 4,905 | 4,953 | 4,843 | 4,181 | 4,273 | 4,409 | 4,000 | 3,882 | 4,138 | 4,334 | 3,801 | 3,898 | 3,707 | 3,851 | 4,011 |
| 281 | トリクロロエチレン | 6,341 | 6,042 | 5,777 | 5,003 | 5,165 | 4,866 | 4,631 | 3,822 | 3,428 | 3,493 | 3,256 | 3,117 | 3,062 | 2,850 | 2,667 | 2,536 |
| 232 | N，Nージメチルホルムアミド | 6,040 | 4,614 | 3,932 | 4,039 | 4,023 | 4,339 | 4,433 | 3,434 | 2,509 | 2,088 | 2,009 | 2,226 | 2,457 | 2,198 | 1,996 | 1,938 |
| 240 | スチレン | 4,594 | 4,005 | 3,803 | 3,432 | 3,348 | 2,919 | 2,991 | 2,397 | 2,114 | 2,307 | 2,288 | 2,167 | 2,257 | 2,076 | 1,875 | 1,901 |
| 297 | 1，3，5ートリメチルベンゼン | 1,115 | 1,104 | 1,339 | 1,610 | 1,699 | 1,575 | 1,540 | 1,281 | 1,105 | 1,235 | 1,065 | 1,027 | 1,025 | 1,011 | 917 | 931 |
| 128 | 塩化メチル | 4,403 | 3,867 | 3,766 | 3,541 | 2,270 | 1,987 | 1,834 | 1,639 | 1,686 | 1,639 | 1,454 | 1,573 | 1,551 | 1,486 | 1,186 | 817 |
| 上位10物質の合計 | | 250,932 | 230,530 | 229,003 | 215,185 | 209,843 | 203,259 | 197,528 | 168,953 | 145,644 | 138,817 | 133,510 | 124,608 | 122,089 | 120,823 | 117,787 | 114,631 |
| 合計 | | 277,022 | 253,365 | 249,240 | 232,325 | 225,377 | 216,694 | 209,740 | 179,142 | 154,769 | 148,093 | 142,095 | 132,393 | 129,830 | 127,995 | 124,524 | 121,180 |

（参考）平成 22 年度から追加された対象化学物質のうち大気への排出量の上位3物質：ノルマルーヘキサン：10,124 トン/年、1，2，4ートリメチルベンゼン：2,676 トン/年、1ーブロモプロパン：1,545 トン/年

※ 四捨五入の関係で、各列または各行の合計と合計欄の数値が一致しない場合がある。

2)公共用水域への届出排出量の上位 10 物質

公共用水域への届出排出量の上位 10 物質は表6のとおりです。上位 10 物質の構成は前年度と同じですが、6番目のイプシロンーカプロラクタムから9番目の銅水溶性塩（錯塩を除く。）までの順位が入れ替わっています。

表6. 平成 28 年度公共用水域への届出排出量の上位 10 物質の推移（継続物質）

| 対象物質 | | 公共用水域への届出排出量（トン／年） | | | | | | | | | | | | | | | |
|---|---|---|---|---|---|---|---|---|---|---|---|---|---|---|---|---|---|
| 物質番号 | 物質名 | H13 | H14 | H15 | H16 | H17 | H18 | H19 | H20 | H21 | H22 | H23 | H24 | H25 | H26 | H27 | H28 |
| 405 | ほう素化合物 | 2,130 | 2,392 | 2,886 | 2,874 | 3,012 | 3,074 | 3,103 | 2,992 | 2,947 | 3,074 | 2,951 | 2,552 | 2,520 | 2,416 | 2,447 | 2,560 |
| 374 | ふっ化水素及びその水溶性塩 | 3,258 | 2,983 | 3,011 | 2,743 | 2,640 | 2,402 | 2,475 | 2,464 | 2,273 | 2,226 | 2,256 | 1,980 | 1,938 | 1,936 | 1,909 | 1,926 |
| 412 | マンガン及びその化合物 | 1,039 | 1,085 | 1,052 | 1,011 | 817 | 875 | 835 | 828 | 706 | 738 | 769 | 770 | 739 | 658 | 643 | 618 |
| 1 | 亜鉛の水溶性化合物 | 652 | 580 | 655 | 650 | 616 | 594 | 598 | 601 | 605 | 613 | 591 | 607 | 597 | 619 | 589 | 593 |
| 245 | チオ尿素 | 115 | 180 | 242 | 186 | 155 | 155 | 154 | 171 | 95 | 153 | 51 | 151 | 143 | 114 | 133 | 153 |
| 76 | イプシロンーカプロラクタム | 200 | 205 | 179 | 158 | 235 | 138 | 173 | 265 | 144 | 136 | 134 | 144 | 136 | 125 | 104 | 117 |
| 232 | N，Nージメチルホルムアミド | 301 | 614 | 833 | 306 | 310 | 214 | 193 | 123 | 69 | 102 | 131 | 80 | 88 | 110 | 98 | 117 |
| 407 | ポリ（オキシエチレン）＝アルキルエーテル（アルキル基の炭素数が12から15までのもの及びその混合物に限る。） | 226 | 220 | 240 | 209 | 185 | 185 | 161 | 134 | 102 | 119 | 104 | 101 | 88 | 100 | 88 | 111 |
| 272 | 銅水溶性塩（錯塩を除く。） | 123 | 111 | 126 | 112 | 111 | 102 | 115 | 117 | 91 | 115 | 113 | 101 | 117 | 136 | 109 | 104 |
| 318 | 二硫化炭素 | 141 | 92 | 103 | 99 | 78 | 88 | 104 | 87 | 77 | 65 | 86 | 113 | 67 | 70 | 77 | 90 |
| 上位10物質の合計 | | 8,184 | 8,461 | 9,328 | 8,348 | 8,158 | 7,827 | 7,912 | 7,783 | 7,107 | 7,341 | 7,187 | 6,599 | 6,434 | 6,284 | 6,198 | 6,389 |
| 合計 | | 10,505 | 10,503 | 11,489 | 10,186 | 9,841 | 9,433 | 9,305 | 8,904 | 8,091 | 8,311 | 8,161 | 7,439 | 7,262 | 7,070 | 6,889 | 7,078 |

（参考）平成 22 年度から追加された対象化学物質のうち公共用水域への排出量上位3物質：トリエチルアミン：46 トン/年、N，Nージメチルアセトアミド：36 トン/年、2，2ージブロモー2ーシアノアセトアミド：25 トン/年

※ 「ほう素化合物」の平成 13 年度～平成 21 年度までの届出排出量として「ほう素及びその化合物」のデータを示した。

※ 四捨五入の関係で、各列または各行の合計と合計欄の数値が一致しない場合がある。

3)事業所内の土壌への届出排出量の上位 10 物質

土壌への届出排出量の上位 10 物質は表7のとおりです。上位 10 物質の構成は前年度と同じですが、5番目のクロム及び三価クロム化合物、6番目のキシレン、8番目のトルエンは順位が入れ替わっています。

表7. 平成 28 年度事業所内の土壌への届出排出量の上位 10 物質の推移（継続物質）

| 対象物質 | | 事業所内の土壌への届出排出量（トン／年） | | | | | | | | | | | | | | | |
|---|---|---|---|---|---|---|---|---|---|---|---|---|---|---|---|---|---|
| 物質番号 | 物質名 | H13 | H14 | H15 | H16 | H17 | H18 | H19 | H20 | H21 | H22 | H23 | H24 | H25 | H26 | H27 | H28 |
| 332 | 砒素及びその無機化合物 | 0 | 0 | 0 | 0 | 0 | 0 | 0 | 0 | 0 | 0.64 | 0.83 | 0.77 | 0.89 | 0.92 | 1.9 | 1.2 |
| 354 | フタル酸ジ－ノルマルーブチル | 0.001 | 0 | 0 | 0 | 0 | 0 | 0 | 0 | 0 | 0 | 0 | 0 | 0 | 0 | 0.50 | 0.75 |
| 412 | マンガン及びその化合物 | 0.024 | 0.36 | 0.008 | 0.43 | 0.021 | 0.002 | 46 | 150 | 97 | 78 | 120 | 0.14 | 0.12 | 0.098 | 0.17 | 0.21 |
| 260 | クロロタロニル | 0 | 0 | 0.001 | 0 | 0.099 | 0.16 | 0.16 | 0.15 | 0.085 | 0.24 | 0.25 | 0.22 | 0.17 | 0.15 | 0.17 | 0.17 |
| 87 | クロム及び三価クロム化合物 | 0.069 | 0.006 | 0.15 | 0.22 | 0.12 | 0.11 | 0.26 | 0.79 | 28 | 23 | 27 | 0.031 | 0.004 | 0.005 | 0.011 | 0.16 |
| 80 | キシレン | 0.37 | 0.13 | 0.33 | 0.53 | 0.046 | 14 | 9.6 | 0.057 | 0.074 | 0.097 | 0.074 | 0.050 | 0.050 | 0.076 | 0.050 | 0.081 |
| 355 | フタル酸ビス（2－エチルヘキシル） | 0.042 | 0.065 | 0.089 | 0.020 | 0.015 | 0 | 0.002 | 0.018 | 0.019 | 0.026 | 0.026 | 0.025 | 0.019 | 0.022 | 0.017 | 0.018 |
| 300 | トルエン | 0.18 | 0.10 | 0.40 | 0.75 | 0.22 | 2.0 | 47 | 0.006 | 0.020 | 2.2 | 4.5 | 0.43 | 0.028 | 0.084 | 0.018 | 0.015 |
| 20 | 2－アミノエタノール | 0 | 0 | 0 | 0 | 0 | 0 | 0 | 0 | 0 | 0 | 0 | 0 | 0 | 0 | 0.010 | 0.010 |
| 53 | エチルベンゼン | 0.10 | 0.028 | 0.071 | 0.12 | 0.082 | 9.4 | 6.4 | 0.010 | 0.017 | 0.011 | 0.012 | 0.011 | 0.010 | 0.018 | 0.009 | 0.007 |
| 上位10物質の合計 | | 0.79 | 0.70 | 1.0 | 2.1 | 0.60 | 26 | 109 | 151 | 125 | 105 | 153 | 1.7 | 1.3 | 1.4 | 2.9 | 2.6 |
| 合計 | | 49 | 44 | 7.5 | 4 | 3.5 | 27 | 110 | 153 | 128 | 106 | 154 | 1.7 | 5.4 | 1.4 | 2.9 | 2.6 |

（参考）平成 22 年度から追加された対象化学物質のうち土壌への届出排出量の最も大きい物質：ノルマルーヘキサン：0.022 トン/年

※ 四捨五入の関係で、各列または各行の合計と合計欄の数値が一致しない場合がある。

4)事業所内の埋立処分の届出排出量の上位 10 物質

埋立処分の届出排出量の上位 10 物質は表8のとおりです。前年度8番目の石綿に替わって、10 番目にほう素化合物が入っています。また、それ以外の物質の構成は前年度と同じですが、6番目のカドミウム及びその化合物から9番目の銀及びその水溶性化合物までの順位が入れ替わっています。

表8. 平成 28 年度事業所内の埋立処分の届出排出量の上位 10 物質の推移（継続物質）

| 対象物質 | | 事業所内の埋立処分の届出排出量（トン／年） | | | | | | | | | | | | | | | |
|---|---|---|---|---|---|---|---|---|---|---|---|---|---|---|---|---|---|
| 物質番号 | 物質名 | H13 | H14 | H15 | H16 | H17 | H18 | H19 | H20 | H21 | H22 | H23 | H24 | H25 | H26 | H27 | H28 |
| 305 | 鉛化合物 | 9,165 | 9,484 | 9,885 | 8,496 | 8,217 | 8,931 | 6,506 | 2,913 | 3,619 | 3,654 | 3,822 | 3,508 | 3,704 | 4,036 | 4,073 | 4,461 |
| 412 | マンガン及びその化合物 | 3,716 | 3,387 | 7,633 | 7,545 | 6,214 | 5,887 | 5,319 | 5,656 | 5,500 | 2,018 | 2,455 | 2,594 | 2,359 | 1,979 | 1,600 | 1,450 |
| 332 | 砒素及びその無機化合物 | 5,983 | 7,148 | 6,468 | 6,144 | 5,782 | 1,295 | 1,000 | 850 | 1,004 | 1,124 | 830 | 789 | 963 | 1,039 | 1,172 | 999 |
| 31 | アンチモン及びその化合物 | 1.3 | 1,201 | 1,011 | 1,064 | 1,128 | 1,256 | 889 | 311 | 316 | 307 | 308 | 309 | 333 | 333 | 298 | 330 |
| 87 | クロム及び三価クロム化合物 | 593 | 489 | 370 | 448 | 248 | 54 | 44 | 20 | 121 | 200 | 241 | 193 | 110 | 120 | 120 | 100 |
| 75 | カドミウム及びその化合物 | 155 | 119 | 146 | 119 | 117 | 85 | 72 | 83 | 88 | 121 | 102 | 78 | 58 | 65 | 54 | 70 |
| 309 | ニッケル化合物 | 136 | 110 | 121 | 159 | 142 | 39 | 29 | 27 | 302 | 428 | 275 | 173 | 90 | 84 | 72 | 66 |
| 242 | セレン及びその化合物 | 32 | 22 | 18 | 21 | 24 | 16 | 17 | 16 | 9.7 | 13 | 14 | 10 | 8.4 | 9.7 | 9.5 | 10 |
| 82 | 銀及びその水溶性化合物 | 7.8 | 9.7 | 13 | 11 | 9.6 | 10 | 6.2 | 7.3 | 10 | 5.9 | 5.1 | 4.9 | 5.9 | 5.2 | 4.4 | 6.0 |
| 405 | ほう素化合物 | 2.9 | 1.5 | 6.3 | 5.4 | 2.0 | 3.7 | 5.0 | 5.1 | 4.7 | 3.5 | 3.7 | 4.2 | 7.1 | 8.1 | 2.3 | 3.4 |
| 上位10物質の合計 | | 19,791 | 21,972 | 25,670 | 24,013 | 21,884 | 17,577 | 13,887 | 9,889 | 10,974 | 7,874 | 8,055 | 7,663 | 7,638 | 7,678 | 7,406 | 7,496 |
| 合計 | | 20,451 | 22,429 | 27,290 | 24,511 | 22,175 | 17,906 | 14,201 | 10,897 | 11,560 | 8,419 | 8,088 | 7,698 | 7,681 | 7,702 | 7,423 | 7,500 |

（参考）平成 22 年度から追加された対象化学物質のうち埋立処分として届け出された物質：デカン酸：0.12 トン/年

※ 「鉛化合物」の平成 13 年度～平成 21 年度までの届出排出量として「鉛及びその化合物」のデータを示した。

※ 「ほう素化合物」の平成 13 年度～平成 21 年度までの届出排出量として「ほう素及びその化合物」のデータを示した。

※ 四捨五入の関係で、各列または各行の合計と合計欄の数値が一致しない場合がある。

③届出移動量の上位 10 物質

届出移動量の上位 10 物質は表9のとおりです。上位 10 物質の構成は前年度と同じですが、6番目のN，N－ジメチルホルムアミドと7番目の塩化メチレンの順位が入れ替わっています。

表9．平成 28 年度届出移動量の上位 10 物質の推移（継続物質）

| 対象物質 | | 移動量合計（トン／年） | | | | | | | | | | | | | | | |
|---|---|---|---|---|---|---|---|---|---|---|---|---|---|---|---|---|---|
| 物質番号 | 物質名 | H13 | H14 | H15 | H16 | H17 | H18 | H19 | H20 | H21 | H22 | H23 | H24 | H25 | H26 | H27 | H28 |
| 412 | マンガン及びその化合物 | 19,161 | 24,761 | 23,857 | 23,538 | 25,031 | 25,139 | 25,218 | 25,619 | 20,012 | 27,366 | 47,312 | 50,866 | 47,195 | 51,418 | 48,817 | 52,227 |
| 300 | トルエン | 45,456 | 46,668 | 50,868 | 48,785 | 54,639 | 53,549 | 52,771 | 45,810 | 42,370 | 42,950 | 41,355 | 37,926 | 35,529 | 33,766 | 35,047 | 35,370 |
| 87 | クロム及び三価クロム化合物 | 12,868 | 12,309 | 14,212 | 13,353 | 11,868 | 12,379 | 12,301 | 13,322 | 10,825 | 12,892 | 15,787 | 15,565 | 16,692 | 19,055 | 20,553 | 19,024 |
| 374 | ふっ化水素及びその水溶性塩 | 6,456 | 6,707 | 7,411 | 4,938 | 3,999 | 3,440 | 3,612 | 5,152 | 4,813 | 5,714 | 8,438 | 9,072 | 10,286 | 16,398 | 14,944 | 14,676 |
| 80 | キシレン | 12,947 | 11,897 | 12,832 | 13,013 | 12,864 | 12,691 | 11,953 | 10,545 | 9,119 | 8,716 | 8,609 | 7,789 | 7,742 | 7,694 | 8,402 | 8,080 |
| 232 | N，N－ジメチルホルムアミド | 9,957 | 8,196 | 10,747 | 10,986 | 10,303 | 8,373 | 9,022 | 8,784 | 7,480 | 7,873 | 7,563 | 7,123 | 6,781 | 6,562 | 6,459 | 7,427 |
| 186 | 塩化メチレン | 9,966 | 7,979 | 9,348 | 9,695 | 10,613 | 10,287 | 9,578 | 9,784 | 8,420 | 7,844 | 7,161 | 7,219 | 6,308 | 6,233 | 6,956 | 6,667 |
| 305 | 鉛化合物 | 8,308 | 7,195 | 7,663 | 8,069 | 8,206 | 8,265 | 7,278 | 5,764 | 4,474 | 3,915 | 5,144 | 5,622 | 4,457 | 4,282 | 4,119 | 4,122 |
| 13 | アセトニトリル | 3,208 | 3,479 | 3,482 | 2,886 | 2,881 | 3,567 | 4,031 | 3,793 | 3,352 | 2,786 | 4,257 | 3,910 | 2,973 | 2,896 | 3,622 | 3,509 |
| 53 | エチルベンゼン | 3,396 | 2,858 | 3,767 | 3,253 | 3,785 | 3,803 | 4,327 | 3,723 | 3,408 | 3,351 | 3,624 | 3,535 | 3,369 | 3,375 | 3,422 | 3,326 |
| 上位10物質の合計 | | 131,722 | 132,049 | 144,188 | 138,516 | 144,188 | 141,492 | 140,091 | 132,295 | 114,273 | 123,408 | 149,250 | 148,627 | 141,332 | 151,679 | 152,343 | 154,428 |
| 合計 | | 208,037 | 201,605 | 218,832 | 212,375 | 215,752 | 210,314 | 207,249 | 190,114 | 165,270 | 178,426 | 200,610 | 198,107 | 193,396 | 202,930 | 198,904 | 202,962 |

（参考）平成 22 年度から追加された対象化学物質のうち届出移動量の上位3物質：塩化第二鉄：7,477 トン/年、ノルマルーヘキサン：3,709 トン/年、N，N－ジメチルアセトアミド：3,230 トン/年

※ 「鉛化合物」の平成 13 年度～平成 21 年度までの届出排出量として「鉛及びその化合物」のデータを示した。

※ 四捨五入の関係で、各列または各行の合計と合計欄の数値が一致しない場合がある。

1)事業所外への廃棄物としての届出移動量の上位 10 物質

廃棄物としての届出移動量の上位 10 物質は表 10 のとおりです。廃棄物としての届出移動量は全届出移動量の大部分を占めているため、上位物質の構成は全届出移動量と同様です。上位 10 物質の構成は前年度と同じですが、6番目のN，N－ジメチルホルムアミドと7番目の塩化メチレンの順位が入れ替わっています。

表 10．平成 28 年度事業所外への廃棄物としての届出移動量の上位 10 物質の推移（継続物質）

| 対象物質 | | 事業所外への廃棄物としての届出移動量（トン／年） | | | | | | | | | | | | | | | |
|---|---|---|---|---|---|---|---|---|---|---|---|---|---|---|---|---|---|
| 物質番号 | 物質名 | H13 | H14 | H15 | H16 | H17 | H18 | H19 | H20 | H21 | H22 | H23 | H24 | H25 | H26 | H27 | H28 |
| 412 | マンガン及びその化合物 | 19,153 | 24,755 | 23,849 | 23,530 | 25,024 | 25,133 | 25,213 | 25,614 | 20,008 | 27,363 | 47,308 | 50,863 | 47,191 | 51,412 | 48,812 | 52,222 |
| 300 | トルエン | 45,391 | 46,628 | 50,829 | 48,744 | 54,584 | 53,506 | 52,737 | 45,759 | 42,340 | 42,922 | 41,330 | 37,905 | 35,505 | 33,742 | 35,015 | 35,347 |
| 87 | クロム及び三価クロム化合物 | 12,857 | 12,278 | 14,167 | 13,333 | 11,854 | 12,367 | 12,288 | 13,314 | 10,819 | 12,890 | 15,785 | 15,564 | 16,690 | 19,053 | 20,551 | 19,022 |
| 374 | ふっ化水素及びその水溶性塩 | 6,363 | 6,600 | 7,276 | 4,821 | 3,918 | 3,363 | 3,554 | 5,093 | 4,773 | 5,674 | 8,401 | 9,038 | 10,254 | 16,367 | 14,914 | 14,645 |
| 80 | キシレン | 12,894 | 11,850 | 12,807 | 12,992 | 12,842 | 12,668 | 11,939 | 10,530 | 9,108 | 8,704 | 8,599 | 7,781 | 7,733 | 7,684 | 8,393 | 8,074 |
| 232 | N，N－ジメチルホルムアミド | 9,003 | 7,248 | 9,703 | 9,941 | 9,333 | 7,705 | 8,681 | 8,535 | 7,226 | 7,659 | 7,357 | 6,943 | 6,578 | 6,521 | 6,430 | 7,387 |
| 186 | 塩化メチレン | 9,965 | 7,971 | 9,337 | 9,691 | 10,611 | 10,287 | 9,576 | 9,783 | 8,419 | 7,843 | 7,161 | 7,219 | 6,308 | 6,233 | 6,956 | 6,667 |
| 305 | 鉛化合物 | 8,307 | 7,195 | 7,663 | 8,069 | 8,205 | 8,265 | 7,278 | 5,763 | 4,473 | 3,915 | 5,144 | 5,622 | 4,457 | 4,282 | 4,119 | 4,122 |
| 13 | アセトニトリル | 3,198 | 3,461 | 3,459 | 2,880 | 2,867 | 3,540 | 3,999 | 3,758 | 3,314 | 2,751 | 4,198 | 3,845 | 2,896 | 2,858 | 3,490 | 3,378 |
| 53 | エチルベンゼン | 3,370 | 2,856 | 3,760 | 3,250 | 3,782 | 3,800 | 4,326 | 3,719 | 3,405 | 3,347 | 3,621 | 3,532 | 3,366 | 3,373 | 3,420 | 3,325 |
| 上位10物質の合計 | | 130,501 | 130,842 | 142,849 | 137,249 | 143,022 | 140,634 | 139,591 | 131,867 | 113,886 | 123,069 | 148,906 | 148,311 | 140,977 | 151,524 | 152,101 | 154,190 |
| 合計 | | 204,486 | 198,969 | 216,146 | 209,914 | 213,576 | 208,449 | 205,811 | 188,911 | 164,096 | 177,221 | 199,532 | 197,088 | 192,307 | 202,027 | 197,904 | 201,948 |

（参考）平成 22 年度から追加された対象化学物質のうち廃棄物としての届出移動量の上位3物質：塩化第二鉄：7,477 トン/年、ノルマルーヘキサン：3,708 トン/年、N，N－ジメチルアセトアミド：3,213 トン/年

※ 「鉛化合物」の平成 13 年度～平成 21 年度までの届出排出量として「鉛及びその化合物」のデータを示した。

※ 四捨五入の関係で、各列または各行の合計と合計欄の数値が一致しない場合がある。

2)下水道への届出移動量の上位 10 物質

下水道への届出移動量の上位 10 物質は表 11 のとおりです。前年度9番目のトルエン、10 番目のニッケル化合物に替わって、8番目にN，Nージメチルホルムアミド、10 番目にふっ化水素及びその水溶性塩が入っています。また、1番目のホルムアルデヒド、3番目のポリ(オキシエチレン)＝アルキルエーテル(アルキル基の炭素数が12から15までのもの及びその混合物に限る。)、9番目のエチレンオキシドの順位が入れ替わっています。

表 11. 平成 28 年度下水道への届出移動量の上位 10 物質の推移(継続物質)

| 対象物質 | | 事業所外への下水道としての届出移動量(トン／年) | | | | | | | | | | | | | | | |
|---|---|---|---|---|---|---|---|---|---|---|---|---|---|---|---|---|---|
| 物質番号 | 物質名 | H13 | H14 | H15 | H16 | H17 | H18 | H19 | H20 | H21 | H22 | H23 | H24 | H25 | H26 | H27 | H28 |
| 411 | ホルムアルデヒド | 114 | 93 | 105 | 102 | 88 | 122 | 111 | 107 | 97 | 80 | 72 | 92 | 74 | 86 | 97 | 177 |
| 13 | アセトニトリル | 10 | 17 | 24 | 6.7 | 13 | 27 | 32 | 35 | 38 | 35 | 59 | 65 | 77 | 39 | 132 | 131 |
| 407 | ポリ(オキシエチレン)＝アルキルエーテル(アルキル基の炭素数が12から15までのもの及びその混合物に限る。) | 168 | 149 | 150 | 145 | 132 | 145 | 142 | 118 | 111 | 157 | 132 | 138 | 159 | 150 | 148 | 127 |
| 68 | 酸化プロピレン | 28 | 92 | 84 | 92 | 86 | 83 | 83 | 70 | 69 | 52 | 54 | 51 | 55 | 52 | 68 | 68 |
| 20 | 2ーアミノエタノール | 256 | 105 | 133 | 138 | 169 | 186 | 154 | 94 | 91 | 87 | 61 | 44 | 47 | 51 | 60 | 62 |
| 405 | ほう素化合物 | 18 | 22 | 28 | 31 | 37 | 31 | 24 | 40 | 38 | 61 | 62 | 57 | 54 | 58 | 54 | 46 |
| 30 | 直鎖アルキルベンゼンスルホン酸及びその塩(アルキル基の炭素数が10から14までのもの及びその混合物に限る。) | 116 | 34 | 22 | 18 | 17 | 12 | 16 | 19 | 22 | 33 | 29 | 33 | 38 | 50 | 43 | 45 |
| 232 | N，Nージメチルホルムアミド | 955 | 948 | 1,044 | 1,045 | 971 | 668 | 341 | 249 | 254 | 213 | 205 | 180 | 202 | 41 | 30 | 40 |
| 56 | エチレンオキシド | 51 | 52 | 54 | 45 | 38 | 36 | 48 | 41 | 75 | 49 | 38 | 36 | 35 | 39 | 35 | 37 |
| 374 | ふっ化水素及びその水溶性塩 | 93 | 106 | 135 | 116 | 80 | 76 | 58 | 60 | 40 | 40 | 37 | 34 | 32 | 30 | 30 | 31 |
| 上位10物質の合計 | | 1,807 | 1,617 | 1,779 | 1,738 | 1,633 | 1,386 | 1,009 | 833 | 835 | 806 | 749 | 731 | 774 | 597 | 696 | 764 |
| 合計 | | 3,552 | 2,636 | 2,686 | 2,460 | 2,176 | 1,866 | 1,438 | 1,203 | 1,173 | 1,204 | 1,078 | 1,018 | 1,088 | 903 | 1,000 | 1,014 |

(参考)平成 22 年度から追加された対象化学物質のうち下水道への届出移動量の上位2物質:トリエチルアミン:47 トン/年、ポリ(オキシエチレン)＝ドデシルエーテル硫酸エステルナトリウム:23 トン/年

※ 「ほう素化合物」の平成 13 年度～平成 21 年度までの届出排出量として「ほう素及びその化合物」のデータを示した。

※ 四捨五入の関係で、各列または各行の合計と合計欄の数値が一致しない場合がある。

(4)業種別の届出排出量・移動量

継続物質の業種別の届出排出量・移動量は図2のとおりです。(集計方法については、(2)または 1.(3)⑥を参照)

図2. 業種別の届出排出量・移動量の推移

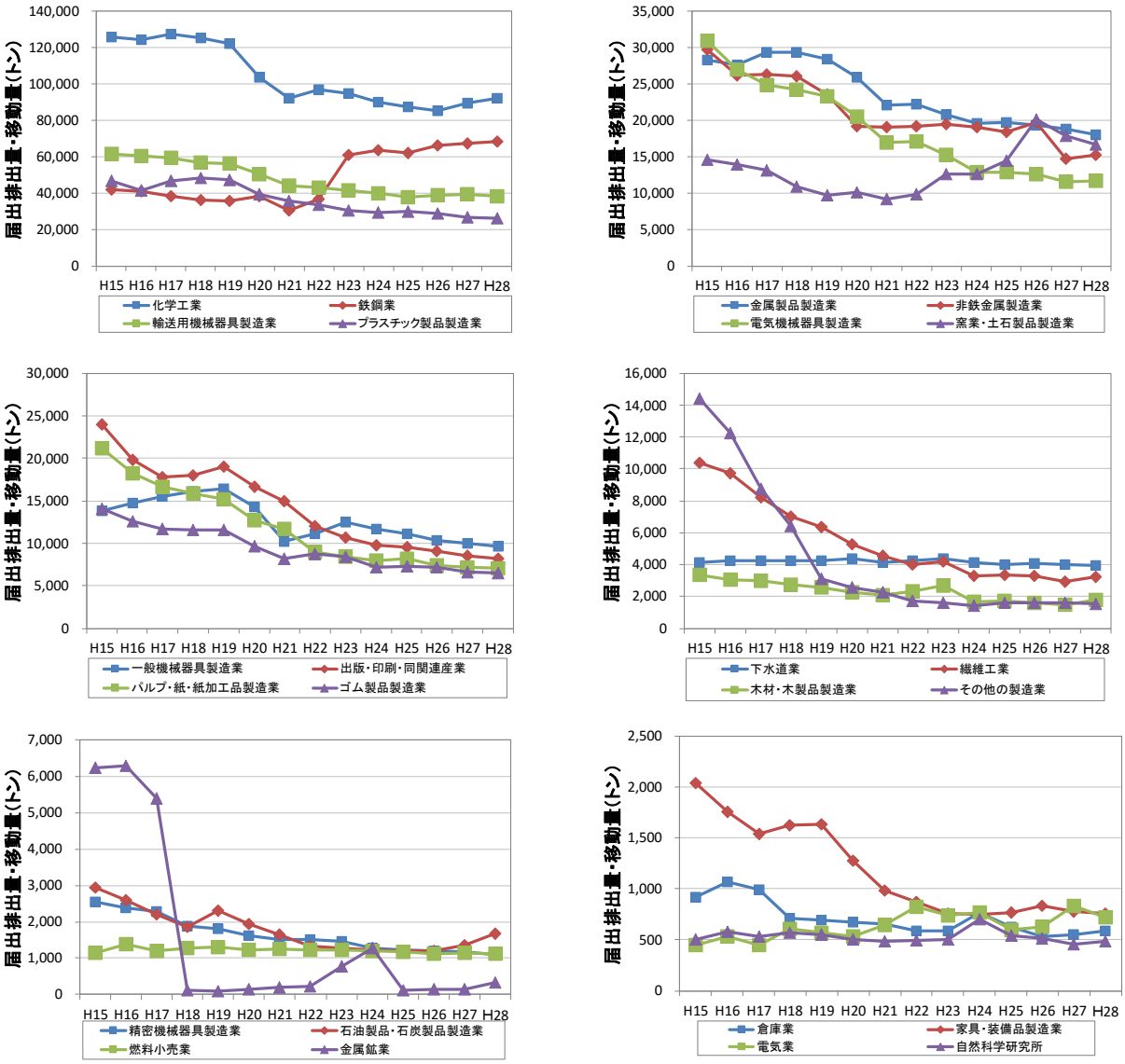


※ 縦軸の最大値はグラフによって異なる。

図2. 業種別の届出排出量・移動量の推移（続き）

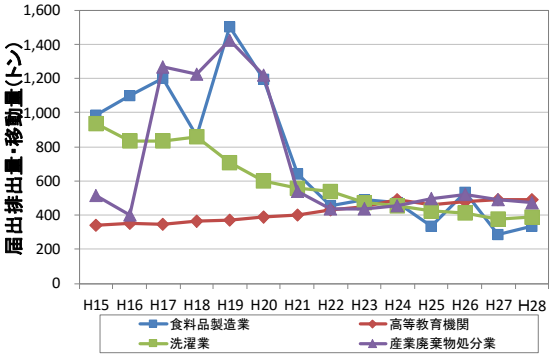


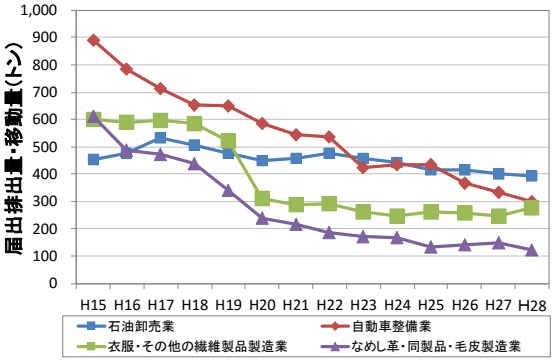


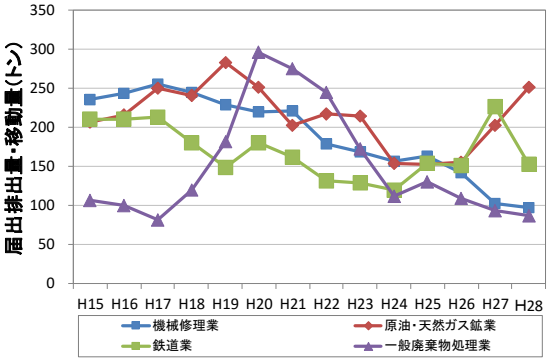


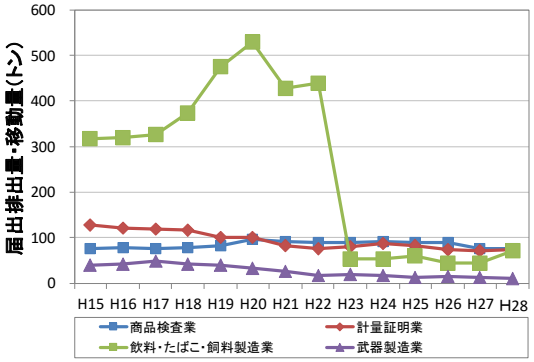


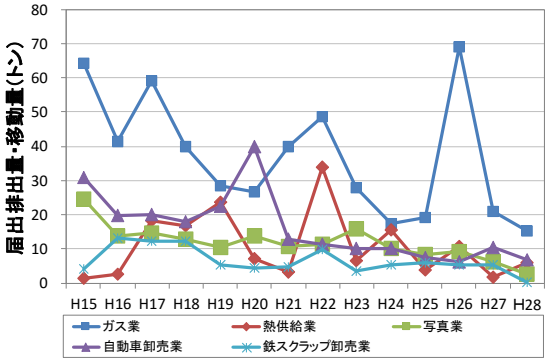


※ 縦軸の最大値はグラフによって異なる。

⑸特定第一種指定化学物質の排出量・移動量

特定第一種指定化学物質の物質別・排出先別の届出排出量・移動量の推移は図3のとおりです。（集計方法については、⑵または 1.⑶⑥を参照）

平成 22 年度から、鉛化合物、1，3－ブタジエン、2－ブロモプロパン、ホルムアルデヒドが第一種指定化学物質から特定第一種指定化学物質に変更されており、平成 13 年度から平成 21 年度までのデータについては、第一種指定化学物質の要件である年間取扱量1トン以上の事業所による排出量等の届出のデータを使用しました。また、鉛化合物については、変更前の区分である「鉛及びその化合物」のデータを使用しました。

図3. 特定第一種指定化学物質の排出先別の届出排出量・移動量の推移

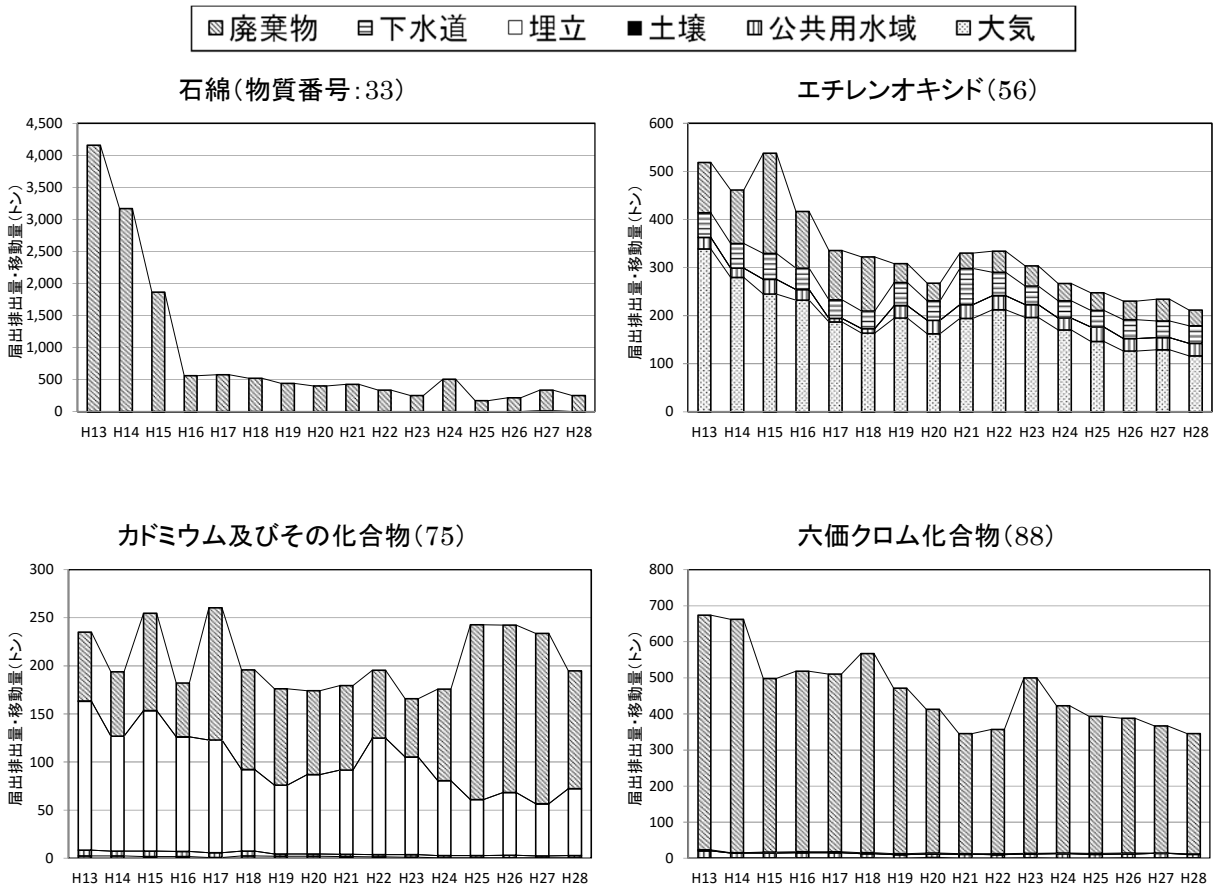


※ 縦軸の最大値はグラフによって異なる。

図3. 特定第一種指定化学物質の排出先別の届出排出量・移動量の推移（続き）

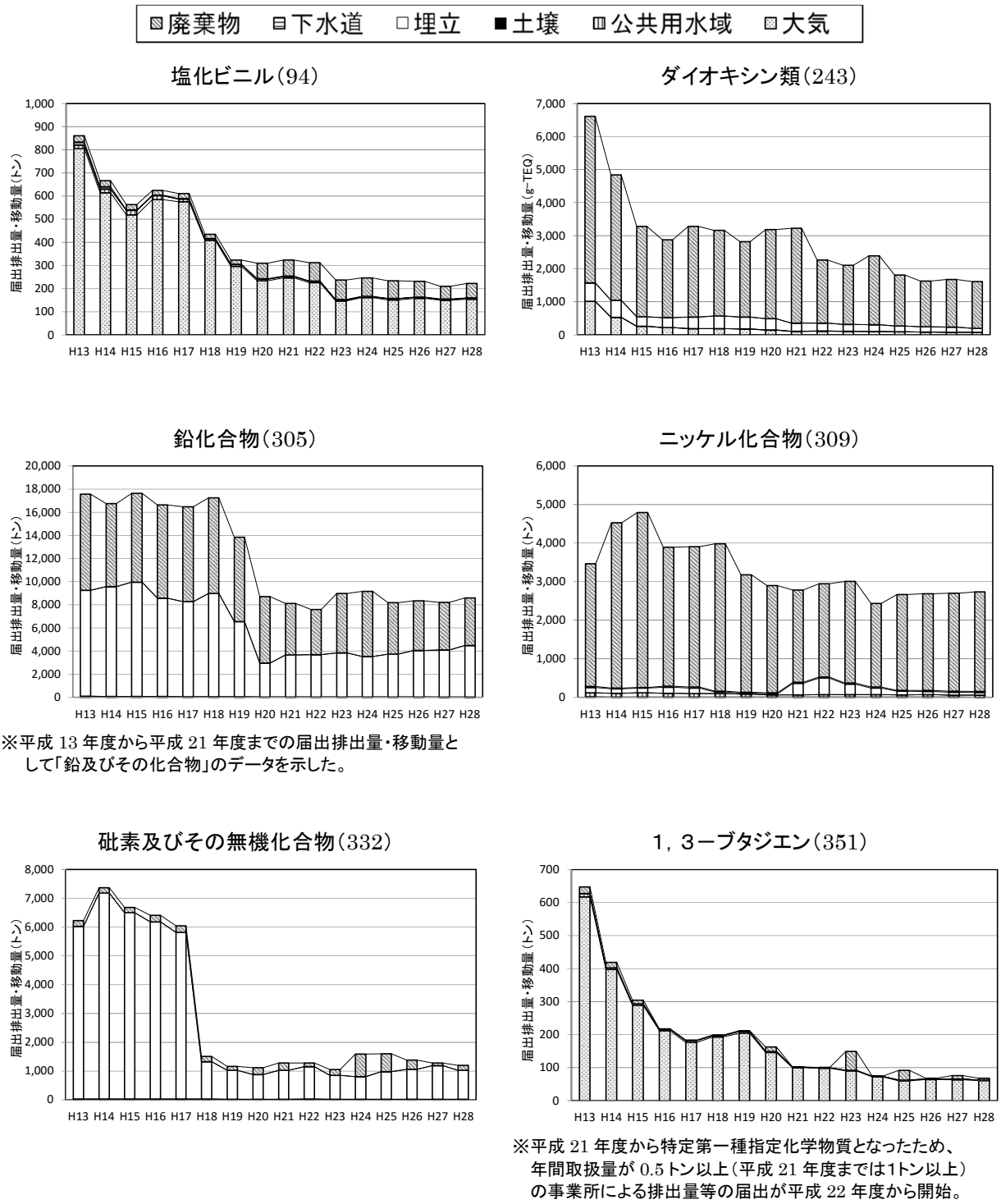


※平成 13 年度から平成 21 年度までの届出排出量・移動量として「鉛及びその化合物」のデータを示した。

※平成 21 年度から特定第一種指定化学物質となったため、年間取扱量が 0.5 トン以上（平成 21 年度までは1トン以上）の事業所による排出量等の届出が平成 22 年度から開始。

※ 縦軸の最大値はグラフによって異なる。

図3. 特定第一種指定化学物質の排出先別の届出排出量・移動量の推移（続き）

2－ブロモプロパン（385）

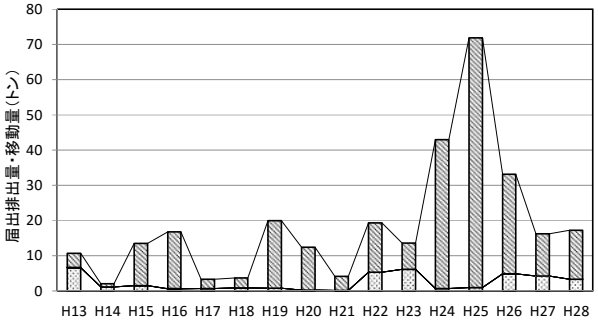


※平成 21 年度から特定第一種指定化学物質となったため、
年間取扱量が 0.5 トン以上（平成 21 年度までは1トン以上）
の事業所による排出量等の届出が平成 22 年度から開始.

ベリリウム及びその化合物（394）

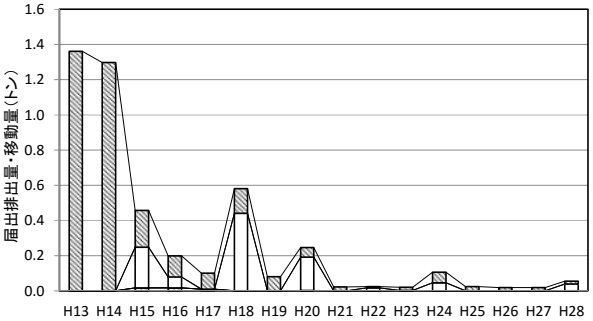


ベンジリジン＝トリクロリド（397）

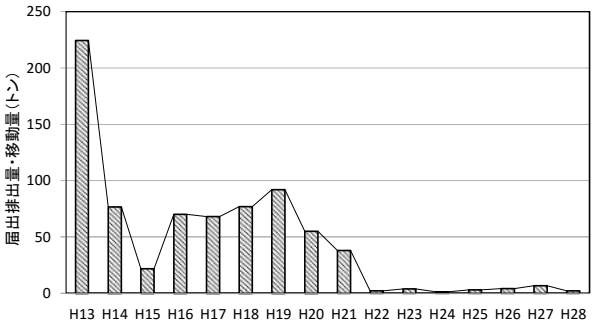


ベンゼン（400）

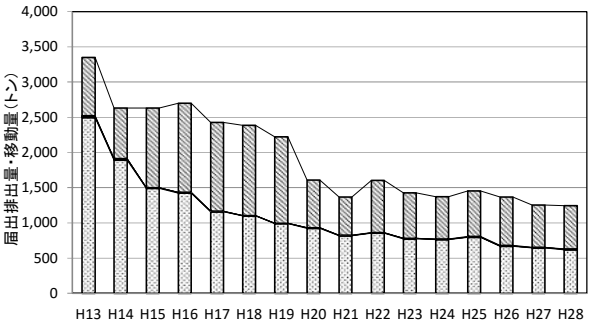


ホルムアルデヒド（411）

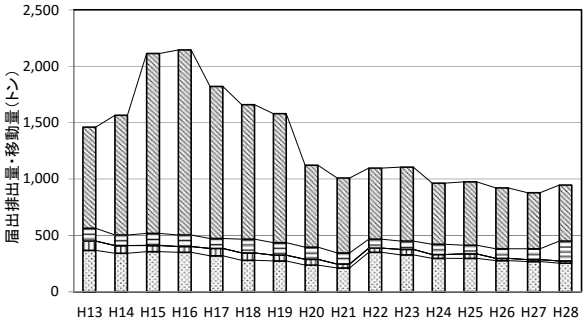


※平成 21 年度から特定第一種指定化学物質となったため、
年間取扱量が 0.5 トン以上（平成 21 年度までは1トン以上）
の事業所による排出量等の届出が平成 22 年度から開始。

※ 縦軸の最大値はグラフによって異なる。

# データ編

別紙１．業種別の届出事業所数・排出量・移動量 ･････････････ ８４

別紙２．都道府県別の届出事業所数・排出量・移動量 ････････ ８５

別紙３．都道府県別の届出排出量及び届出外排出量 ･････････ ８６

集計表１．全国の届出排出量・移動量 ･･････････････････ ８７～９２

集計表２．全国の業種別の届出排出量・移動量 ･･････ ９３～１２９

集計表３．都道府県別の届出排出量・移動量 ･･････ １３０～２２７

集計表４．全国の届出外排出量 ･･････････････････ ２２８～２３４

集計表５．全国の移動体からの届出外排出量 ･･････････････ ２３５

参考表.　全国の業種別の届出移動量（廃棄物）及び
廃棄物の種類別・処理方法別の届出件数 ･･ ２３６～２４８

（別紙1）

# 業種別の届出事業所数・排出量・移動量

| 業種名 | 届出数 | 届出排出量（kg/年） | | | | | 届出移動量（kg/年） | | | 届出排出量・移動量合計（kg/年） | 割合 |
|---|---|---|---|---|---|---|---|---|---|---|---|
| | | 大気 | 公共用水域 | 土壌 | 埋立 | 合計 | 廃棄物移動 | 下水道への移動 | 合計 | | |
| 金属鉱業 | 21 | 1 | 124,827 | 1,200 | 203,673 | 329,701 | 807 | 0 | 807 | 330,508 | 0.09% |
| 原油・天然ガス鉱業 | 24 | 13,987 | 242,825 | 0 | 0 | 256,812 | 1,600 | 0 | 1,600 | 258,412 | 0.07% |
| 製造業 | 12,913 | 130,919,160 | 2,809,831 | 1,244 | 7,296,460 | 141,026,695 | 220,223,963 | 1,164,405 | 221,388,368 | 362,415,063 | 96.41% |
| 食料品製造業 | 435 | 2,949,557 | 12,000 | 0 | 0 | 2,961,557 | 297,919 | 1,755 | 299,674 | 3,261,231 | 0.87% |
| 飲料・たばこ・飼料製造業 | 133 | 5,641 | 87 | 1 | 0 | 5,729 | 69,381 | 0 | 69,381 | 75,110 | 0.02% |
| 繊維工業 | 167 | 1,937,296 | 155,289 | 0 | 0 | 2,092,585 | 1,176,519 | 63,339 | 1,239,858 | 3,332,443 | 0.89% |
| 衣服・その他の繊維製品製造業 | 28 | 86,925 | 10,103 | 0 | 0 | 97,028 | 178,888 | 540 | 179,428 | 276,456 | 0.07% |
| 木材・木製品製造業 | 193 | 1,634,810 | 903 | 177 | 0 | 1,635,890 | 177,481 | 0 | 177,481 | 1,813,371 | 0.48% |
| 家具・装備品製造業 | 84 | 670,127 | 6 | 0 | 0 | 670,133 | 164,007 | 73 | 164,080 | 834,212 | 0.22% |
| パルプ・紙・紙加工品製造業 | 420 | 5,743,723 | 230,472 | 0 | 120 | 5,974,315 | 1,360,552 | 4,431 | 1,364,982 | 7,339,298 | 1.95% |
| 出版・印刷・同関連産業 | 308 | 6,458,289 | 7 | 0 | 0 | 6,458,296 | 1,937,924 | 88 | 1,938,012 | 8,396,308 | 2.23% |
| 化学工業 | 2,316 | 16,703,664 | 1,201,967 | 290 | 0 | 17,905,921 | 87,352,478 | 815,221 | 88,167,700 | 106,073,620 | 28.22% |
| 石油製品・石炭製品製造業 | 598 | 1,108,234 | 63,121 | 0 | 0 | 1,171,355 | 1,001,864 | 19,294 | 1,021,158 | 2,192,513 | 0.58% |
| プラスチック製品製造業 | 1,059 | 17,610,545 | 9,290 | 18 | 0 | 17,619,853 | 9,754,353 | 19,768 | 9,774,121 | 27,393,974 | 7.29% |
| ゴム製品製造業 | 297 | 5,798,823 | 181 | 0 | 0 | 5,799,004 | 1,213,386 | 1,046 | 1,214,432 | 7,013,436 | 1.87% |
| なめし革・同製品・毛皮製造業 | 21 | 80,203 | 39 | 0 | 0 | 80,242 | 44,775 | 1,721 | 46,497 | 126,739 | 0.03% |
| 窯業・土石製品製造業 | 568 | 3,192,075 | 34,980 | 1 | 437 | 3,227,492 | 13,632,677 | 13,163 | 13,645,840 | 16,873,332 | 4.49% |
| 鉄鋼業 | 373 | 2,744,947 | 378,021 | 0 | 18,900 | 3,141,868 | 65,390,703 | 7,630 | 65,398,334 | 68,540,202 | 18.23% |
| 非鉄金属製造業 | 534 | 2,082,522 | 323,404 | 0 | 7,276,999 | 9,682,925 | 6,500,272 | 24,769 | 6,525,041 | 16,207,965 | 4.31% |
| 金属製品製造業 | 1,810 | 11,849,962 | 78,220 | 754 | 4 | 11,928,941 | 9,995,985 | 28,047 | 10,024,032 | 21,952,973 | 5.84% |
| 一般機械器具製造業 | 799 | 7,710,961 | 1,683 | 3 | 0 | 7,712,648 | 2,371,516 | 6,681 | 2,378,197 | 10,090,844 | 2.68% |
| 電気機械器具製造業 | 1,270 | 4,985,178 | 197,901 | 0 | 0 | 5,183,080 | 10,921,690 | 125,612 | 11,047,302 | 16,230,382 | 4.32% |
| 輸送用機械器具製造業 | 1,173 | 35,545,594 | 71,644 | 0 | 0 | 35,617,238 | 5,085,111 | 26,782 | 5,111,893 | 40,729,131 | 10.83% |
| 精密機械器具製造業 | 237 | 896,101 | 40,387 | 0 | 0 | 936,487 | 1,112,424 | 3,912 | 1,116,336 | 2,052,823 | 0.55% |
| 武器製造業 | 5 | 8,122 | 0 | 0 | 0 | 8,122 | 2,545 | 0 | 2,545 | 10,667 | 0.00% |
| その他の製造業 | 85 | 1,115,862 | 126 | 0 | 0 | 1,115,988 | 481,512 | 533 | 482,045 | 1,598,033 | 0.43% |
| 電気業 | 199 | 292,509 | 2,354 | 0 | 0 | 294,863 | 443,573 | 3,236 | 446,809 | 741,673 | 0.20% |
| ガス業 | 22 | 17,565 | 0 | 0 | 0 | 17,565 | 0 | 0 | 0 | 17,565 | 0.00% |
| 熱供給業 | 16 | 6,422 | 2,100 | 0 | 0 | 8,522 | 0 | 0 | 0 | 8,522 | 0.00% |
| 下水道業 | 2,013 | 1,161 | 3,887,949 | 0 | 0 | 3,889,110 | 57,009 | 1,400 | 58,409 | 3,947,518 | 1.05% |
| 鉄道業 | 53 | 73,775 | 0 | 160 | 0 | 73,935 | 93,872 | 163 | 94,035 | 167,970 | 0.04% |
| 倉庫業 | 123 | 836,768 | 12,084 | 0 | 0 | 848,852 | 94,957 | 0 | 94,957 | 943,809 | 0.25% |
| 石油卸売業 | 486 | 954,492 | 0 | 0 | 0 | 954,492 | 2,938 | 0 | 2,938 | 957,430 | 0.25% |
| 鉄スクラップ卸売業 | 5 | 51 | 0 | 0 | 0 | 51 | 0 | 0 | 0 | 51 | 0.00% |
| 自動車卸売業 | 7 | 6,497 | 0 | 0 | 0 | 6,497 | 1,632 | 0 | 1,632 | 8,129 | 0.00% |
| 燃料小売業 | 15,664 | 2,838,114 | 0 | 0 | 0 | 2,838,114 | 891 | 0 | 891 | 2,839,006 | 0.76% |
| 洗濯業 | 147 | 176,054 | 70 | 0 | 0 | 176,125 | 213,003 | 2,072 | 215,075 | 391,199 | 0.10% |
| 写真業 | 2 | 2,100 | 0 | 0 | 0 | 2,100 | 600 | 0 | 600 | 2,700 | 0.00% |
| 自動車整備業 | 149 | 263,871 | 0 | 45 | 0 | 263,916 | 39,898 | 0 | 39,898 | 303,814 | 0.08% |
| 機械修理業 | 19 | 51,557 | 312 | 0 | 0 | 51,869 | 49,776 | 2,700 | 52,476 | 104,345 | 0.03% |
| 商品検査業 | 30 | 4,043 | 0 | 0 | 0 | 4,043 | 74,080 | 0 | 74,080 | 78,123 | 0.02% |
| 計量証明業 | 35 | 10,066 | 4,102 | 0 | 0 | 14,168 | 93,372 | 53 | 93,425 | 107,593 | 0.03% |
| 一般廃棄物処理業（ごみ処分業に限る。） | 1,747 | 1,055 | 70,705 | 0 | 0 | 71,760 | 15,581 | 114 | 15,695 | 87,455 | 0.02% |
| 産業廃棄物処分業（特別管理産業廃棄物処分業を含む。） | 475 | 32,319 | 123,318 | 0 | 28 | 155,665 | 542,662 | 2 | 542,664 | 698,329 | 0.19% |
| 医療業 | 108 | 9,321 | 0 | 0 | 0 | 9,321 | 51,754 | 0 | 51,754 | 61,074 | 0.02% |
| 高等教育機関 | 133 | 93,765 | 504 | 0 | 0 | 94,269 | 647,344 | 835 | 648,179 | 742,448 | 0.20% |
| 自然科学研究所 | 277 | 41,682 | 79 | 11 | 0 | 41,773 | 666,634 | 3,330 | 669,964 | 711,737 | 0.19% |
| | 34,668 | 136,646,333 | 7,281,061 | 2,661 | 7,500,161 | 151,430,216 | 223,315,945 | 1,178,311 | 224,494,256 | 375,924,472 | 100% |
| | | 36.35% | 1.94% | 0.00% | 2.00% | 40.28% | 59.40% | 0.31% | 59.72% | 100% | |

（別紙2）

# 都道府県別の届出事業所数・排出量・移動量

| 都道府県名 | 届出数 | 届出排出量(kg/年) | | | | | 届出移動量(kg/年) | | | 届出排出量・移動量合計(kg/年) | 割合 |
|---|---|---|---|---|---|---|---|---|---|---|---|
| | | 大気 | 公共用水域 | 土壌 | 埋立 | 合計 | 廃棄物移動 | 下水道への移動 | 合計 | | |
| 北海道 | 1,873 | 1,742,579 | 377,868 | 3 | 149 | 2,120,599 | 1,700,853 | 1,469 | 1,702,322 | 3,822,921 | 1.02% |
| 青森県 | 427 | 454,325 | 99,233 | 0 | 0 | 553,558 | 775,492 | 243 | 775,735 | 1,329,292 | 0.35% |
| 岩手県 | 524 | 1,427,447 | 45,458 | 13 | 0 | 1,472,918 | 989,444 | 4,075 | 993,519 | 2,466,437 | 0.66% |
| 宮城県 | 729 | 1,139,073 | 99,046 | 0 | 163,081 | 1,401,200 | 912,388 | 4,409 | 916,797 | 2,317,997 | 0.62% |
| 秋田県 | 479 | 470,234 | 96,073 | 4 | 3,049,156 | 3,615,466 | 1,485,708 | 1 | 1,485,709 | 5,101,175 | 1.36% |
| 山形県 | 476 | 721,361 | 40,374 | 0 | 0 | 761,735 | 1,549,886 | 4,345 | 1,554,232 | 2,315,967 | 0.62% |
| 福島県 | 899 | 2,694,085 | 293,694 | 0 | 0 | 2,987,779 | 4,718,125 | 0 | 4,718,125 | 7,705,904 | 2.05% |
| 茨城県 | 1,113 | 6,131,667 | 137,131 | 0 | 18,900 | 6,287,698 | 7,173,774 | 431,894 | 7,605,668 | 13,893,365 | 3.70% |
| 栃木県 | 725 | 4,312,457 | 79,809 | 0 | 0 | 4,392,267 | 4,019,138 | 7,290 | 4,026,428 | 8,418,694 | 2.24% |
| 群馬県 | 782 | 4,195,899 | 66,115 | 0 | 0 | 4,262,014 | 4,770,409 | 101,839 | 4,872,248 | 9,134,262 | 2.43% |
| 埼玉県 | 1,492 | 6,932,291 | 207,853 | 0 | 0 | 7,140,144 | 9,247,970 | 61,547 | 9,309,517 | 16,449,661 | 4.38% |
| 千葉県 | 1,266 | 5,253,744 | 332,916 | 70 | 0 | 5,586,730 | 16,272,707 | 1,430 | 16,274,137 | 21,860,866 | 5.82% |
| 東京都 | 1,118 | 1,262,036 | 465,788 | 0 | 0 | 1,727,823 | 1,687,828 | 13,557 | 1,701,385 | 3,429,208 | 0.91% |
| 神奈川県 | 1,340 | 5,190,346 | 266,517 | 0 | 0 | 5,456,864 | 8,386,677 | 172,527 | 8,559,204 | 14,016,067 | 3.73% |
| 新潟県 | 948 | 2,089,752 | 361,903 | 91 | 270,000 | 2,721,747 | 3,027,944 | 392 | 3,028,336 | 5,750,083 | 1.53% |
| 富山県 | 501 | 1,621,456 | 102,554 | 0 | 0 | 1,724,010 | 3,970,938 | 201 | 3,971,138 | 5,695,148 | 1.51% |
| 石川県 | 440 | 1,772,600 | 193,176 | 0 | 0 | 1,965,776 | 3,635,120 | 500 | 3,635,619 | 5,601,395 | 1.49% |
| 福井県 | 350 | 1,873,407 | 60,531 | 0 | 0 | 1,933,939 | 4,374,948 | 30,044 | 4,404,991 | 6,338,930 | 1.69% |
| 山梨県 | 321 | 1,356,758 | 10,996 | 0 | 0 | 1,367,754 | 700,545 | 1,313 | 701,858 | 2,069,612 | 0.55% |
| 長野県 | 1,116 | 1,597,816 | 105,031 | 0 | 0 | 1,702,847 | 887,316 | 10,651 | 897,967 | 2,600,813 | 0.69% |
| 岐阜県 | 867 | 4,085,866 | 55,846 | 0 | 1,544,210 | 5,685,922 | 3,500,508 | 2,807 | 3,503,315 | 9,189,237 | 2.44% |
| 静岡県 | 1,462 | 7,985,097 | 212,311 | 1 | 0 | 8,197,409 | 5,351,295 | 15,714 | 5,367,009 | 13,564,418 | 3.61% |
| 愛知県 | 2,013 | 10,271,927 | 400,021 | 45 | 437 | 10,672,430 | 26,913,855 | 42,762 | 26,956,617 | 37,629,047 | 10.01% |
| 三重県 | 759 | 4,322,520 | 148,765 | 1 | 0 | 4,471,285 | 5,648,864 | 376 | 5,649,241 | 10,120,526 | 2.69% |
| 滋賀県 | 641 | 3,425,871 | 33,042 | 0 | 0 | 3,458,912 | 3,296,372 | 22,625 | 3,318,996 | 6,777,909 | 1.80% |
| 京都府 | 562 | 1,818,271 | 115,895 | 0 | 0 | 1,934,167 | 1,146,242 | 108,392 | 1,254,634 | 3,188,801 | 0.85% |
| 大阪府 | 1,537 | 3,722,529 | 579,719 | 0 | 0 | 4,302,247 | 14,789,294 | 51,822 | 14,841,116 | 19,143,364 | 5.09% |
| 兵庫県 | 1,516 | 6,183,301 | 330,804 | 0 | 856 | 6,514,961 | 12,329,620 | 34,672 | 12,364,292 | 18,879,252 | 5.02% |
| 奈良県 | 294 | 481,069 | 21,933 | 0 | 0 | 503,002 | 403,961 | 245 | 404,206 | 907,208 | 0.24% |
| 和歌山県 | 281 | 925,988 | 48,538 | 0 | 0 | 974,526 | 1,992,982 | 1,700 | 1,994,682 | 2,969,209 | 0.79% |
| 鳥取県 | 241 | 482,906 | 10,181 | 0 | 0 | 493,088 | 238,810 | 1,202 | 240,012 | 733,100 | 0.20% |
| 島根県 | 259 | 2,037,318 | 109,131 | 0 | 0 | 2,146,449 | 1,309,645 | 36 | 1,309,682 | 3,456,130 | 0.92% |
| 岡山県 | 797 | 4,013,665 | 152,061 | 0 | 0 | 4,165,726 | 9,697,548 | 11,245 | 9,708,793 | 13,874,519 | 3.69% |
| 広島県 | 845 | 6,335,272 | 188,907 | 192 | 2,449,500 | 8,973,871 | 4,946,270 | 9,683 | 4,955,953 | 13,929,824 | 3.71% |
| 山口県 | 544 | 3,461,243 | 422,905 | 120 | 0 | 3,884,267 | 12,886,368 | 265 | 12,886,633 | 16,770,900 | 4.46% |
| 徳島県 | 276 | 398,572 | 41,783 | 0 | 0 | 440,355 | 668,092 | 2 | 668,094 | 1,108,449 | 0.29% |
| 香川県 | 377 | 4,168,734 | 38,517 | 0 | 0 | 4,207,251 | 1,144,995 | 1,245 | 1,146,240 | 5,353,491 | 1.42% |
| 愛媛県 | 514 | 4,895,452 | 136,067 | 10 | 3,871 | 5,035,400 | 6,004,821 | 8,800 | 6,013,621 | 11,049,021 | 2.94% |
| 高知県 | 179 | 330,883 | 13,763 | 0 | 0 | 344,646 | 94,377 | 3,100 | 97,477 | 442,123 | 0.12% |
| 福岡県 | 1,177 | 5,696,275 | 223,455 | 910 | 0 | 5,920,640 | 14,276,792 | 6,126 | 14,282,918 | 20,203,558 | 5.37% |
| 佐賀県 | 322 | 1,810,265 | 21,352 | 0 | 0 | 1,831,617 | 734,994 | 93 | 735,087 | 2,566,704 | 0.68% |
| 長崎県 | 353 | 3,144,472 | 46,221 | 0 | 0 | 3,190,693 | 437,126 | 3,611 | 440,736 | 3,631,430 | 0.97% |
| 熊本県 | 547 | 2,060,537 | 130,990 | 0 | 0 | 2,191,528 | 7,090,084 | 2,433 | 7,092,518 | 9,284,045 | 2.47% |
| 大分県 | 391 | 1,470,968 | 75,337 | 0 | 0 | 1,546,305 | 2,957,764 | 626 | 2,958,390 | 4,504,694 | 1.20% |
| 宮崎県 | 335 | 322,042 | 142,227 | 0 | 0 | 464,269 | 4,813,365 | 1,000 | 4,814,365 | 5,278,634 | 1.40% |
| 鹿児島県 | 450 | 400,708 | 126,860 | 1,200 | 0 | 528,769 | 147,683 | 4 | 147,687 | 676,456 | 0.18% |
| 沖縄県 | 210 | 155,251 | 12,366 | 0 | 0 | 167,617 | 207,010 | 0 | 207,010 | 374,626 | 0.10% |
| 合計 | 34,668 | 136,646,333 | 7,281,061 | 2,661 | 7,500,161 | 151,430,216 | 223,315,945 | 1,178,311 | 224,494,256 | 375,924,472 | 100% |
| 割合（%） | | 36.35% | 1.94% | 0.00% | 2.00% | 40.28% | 59.40% | 0.31% | 59.72% | 100% | |

（別紙3）

# 都道府県別の届出排出量及び届出外排出量

| 都道府県 | 届出数 | 届出排出量（kg/年） | 届出外排出量 （kg/年） | | | | | 排出量合計（kg/年）※ | 割合 |
|---|---|---|---|---|---|---|---|---|---|
| | | | 対象業種 | 非対象業種 | 家庭 | 移動体 | 合計※ | | |
| 北海道 | 1,873 | 2,120,599 | 1,649,450 | 6,143,955 | 1,256,805 | 3,286,941 | 12,337,151 | 14,457,749 | 3.63% |
| 青森県 | 427 | 553,558 | 413,166 | 2,745,367 | 908,758 | 1,009,600 | 5,076,891 | 5,630,449 | 1.41% |
| 岩手県 | 524 | 1,472,918 | 379,636 | 1,250,569 | 764,477 | 1,129,554 | 3,524,237 | 4,997,154 | 1.26% |
| 宮城県 | 729 | 1,401,200 | 658,294 | 1,268,442 | 790,762 | 1,410,258 | 4,127,755 | 5,528,955 | 1.39% |
| 秋田県 | 479 | 3,615,466 | 400,216 | 890,901 | 620,321 | 796,641 | 2,708,079 | 6,323,545 | 1.59% |
| 山形県 | 476 | 761,735 | 467,683 | 860,921 | 460,885 | 903,166 | 2,692,655 | 3,454,390 | 0.87% |
| 福島県 | 899 | 2,987,779 | 1,028,563 | 1,184,022 | 1,052,308 | 1,388,436 | 4,653,328 | 7,641,107 | 1.92% |
| 茨城県 | 1,113 | 6,287,698 | 1,542,761 | 3,859,923 | 1,505,839 | 2,164,739 | 9,073,262 | 15,360,960 | 3.86% |
| 栃木県 | 725 | 4,392,267 | 815,608 | 1,239,047 | 920,096 | 1,617,138 | 4,591,889 | 8,984,155 | 2.26% |
| 群馬県 | 782 | 4,262,014 | 984,067 | 2,760,832 | 1,190,923 | 1,536,881 | 6,472,703 | 10,734,717 | 2.70% |
| 埼玉県 | 1,492 | 7,140,144 | 2,439,782 | 1,779,022 | 2,265,046 | 2,900,984 | 9,384,835 | 16,524,978 | 4.15% |
| 千葉県 | 1,266 | 5,586,730 | 1,526,996 | 4,136,858 | 2,350,061 | 2,778,387 | 10,792,302 | 16,379,032 | 4.11% |
| 東京都 | 1,118 | 1,727,823 | 3,947,627 | 8,710,299 | 1,518,317 | 3,331,958 | 17,508,201 | 19,236,024 | 4.83% |
| 神奈川県 | 1,340 | 5,456,864 | 2,399,323 | 3,770,943 | 1,414,042 | 2,735,401 | 10,319,708 | 15,776,572 | 3.96% |
| 新潟県 | 948 | 2,721,747 | 1,007,598 | 1,614,075 | 1,150,725 | 1,586,552 | 5,358,949 | 8,080,696 | 2.03% |
| 富山県 | 501 | 1,724,010 | 461,386 | 820,859 | 386,242 | 690,703 | 2,359,190 | 4,083,200 | 1.03% |
| 石川県 | 440 | 1,965,776 | 573,014 | 712,049 | 441,463 | 796,612 | 2,523,138 | 4,488,914 | 1.13% |
| 福井県 | 350 | 1,933,939 | 423,779 | 893,700 | 313,983 | 642,784 | 2,274,246 | 4,208,185 | 1.06% |
| 山梨県 | 321 | 1,367,754 | 407,523 | 501,967 | 433,341 | 817,825 | 2,160,656 | 3,528,410 | 0.89% |
| 長野県 | 1,116 | 1,702,847 | 866,113 | 1,435,433 | 742,028 | 1,823,402 | 4,866,976 | 6,569,822 | 1.65% |
| 岐阜県 | 867 | 5,685,922 | 912,502 | 1,026,199 | 940,589 | 1,489,375 | 4,368,665 | 10,054,587 | 2.53% |
| 静岡県 | 1,462 | 8,197,409 | 1,657,455 | 2,293,028 | 1,870,416 | 2,210,283 | 8,031,181 | 16,228,590 | 4.08% |
| 愛知県 | 2,013 | 10,672,430 | 3,229,538 | 3,793,075 | 2,917,895 | 3,260,371 | 13,200,880 | 23,873,309 | 6.00% |
| 三重県 | 759 | 4,471,285 | 692,628 | 828,131 | 988,732 | 1,559,650 | 4,069,140 | 8,540,426 | 2.14% |
| 滋賀県 | 641 | 3,458,912 | 439,406 | 370,844 | 420,220 | 1,056,712 | 2,287,182 | 5,746,095 | 1.44% |
| 京都府 | 562 | 1,934,167 | 1,035,790 | 674,723 | 604,950 | 1,281,834 | 3,597,297 | 5,531,464 | 1.39% |
| 大阪府 | 1,537 | 4,302,247 | 3,489,551 | 3,309,076 | 1,714,232 | 2,616,441 | 11,129,299 | 15,431,547 | 3.88% |
| 兵庫県 | 1,516 | 6,514,961 | 1,861,846 | 1,441,788 | 1,240,860 | 2,268,872 | 6,813,365 | 13,328,326 | 3.35% |
| 奈良県 | 294 | 503,002 | 394,655 | 297,949 | 523,657 | 880,759 | 2,097,020 | 2,600,022 | 0.65% |
| 和歌山県 | 281 | 974,526 | 346,135 | 1,133,404 | 822,862 | 742,054 | 3,044,455 | 4,018,981 | 1.01% |
| 鳥取県 | 241 | 493,088 | 165,764 | 470,380 | 310,565 | 536,843 | 1,483,552 | 1,976,639 | 0.50% |
| 島根県 | 259 | 2,146,449 | 235,658 | 580,820 | 499,827 | 627,431 | 1,943,736 | 4,090,185 | 1.03% |
| 岡山県 | 797 | 4,165,726 | 646,222 | 1,040,208 | 944,576 | 1,279,394 | 3,910,400 | 8,076,125 | 2.03% |
| 広島県 | 845 | 8,973,871 | 1,099,666 | 1,782,447 | 1,200,212 | 1,649,486 | 5,731,811 | 14,705,682 | 3.69% |
| 山口県 | 544 | 3,884,267 | 498,340 | 3,765,851 | 663,494 | 1,040,049 | 5,967,733 | 9,852,000 | 2.47% |
| 徳島県 | 276 | 440,355 | 392,516 | 881,789 | 644,504 | 563,545 | 2,482,355 | 2,922,710 | 0.73% |
| 香川県 | 377 | 4,207,251 | 335,575 | 591,108 | 585,662 | 705,255 | 2,217,600 | 6,424,851 | 1.61% |
| 愛媛県 | 514 | 5,035,400 | 534,118 | 1,440,519 | 864,180 | 942,480 | 3,781,297 | 8,816,697 | 2.21% |
| 高知県 | 179 | 344,646 | 247,970 | 1,043,887 | 501,589 | 529,976 | 2,323,422 | 2,668,068 | 0.67% |
| 福岡県 | 1,177 | 5,920,640 | 1,527,741 | 2,963,367 | 1,663,057 | 2,273,515 | 8,427,681 | 14,348,321 | 3.60% |
| 佐賀県 | 322 | 1,831,617 | 262,492 | 881,383 | 464,995 | 775,680 | 2,384,550 | 4,216,167 | 1.06% |
| 長崎県 | 353 | 3,190,693 | 585,793 | 1,404,459 | 778,588 | 977,196 | 3,746,036 | 6,936,730 | 1.74% |
| 熊本県 | 547 | 2,191,528 | 594,546 | 1,927,809 | 803,575 | 1,289,850 | 4,615,780 | 6,807,308 | 1.71% |
| 大分県 | 391 | 1,546,305 | 370,958 | 730,917 | 768,330 | 965,180 | 2,835,385 | 4,381,689 | 1.10% |
| 宮崎県 | 335 | 464,269 | 355,194 | 2,282,908 | 599,036 | 875,102 | 4,112,241 | 4,576,510 | 1.15% |
| 鹿児島県 | 450 | 528,769 | 517,000 | 2,813,809 | 937,979 | 1,122,167 | 5,390,954 | 5,919,723 | 1.49% |
| 沖縄県 | 210 | 167,617 | 467,319 | 883,772 | 762,971 | 833,194 | 2,947,257 | 3,114,873 | 0.78% |
| 合計※ | 34,668 | 151,430,216 | 45,288,960 | 87,232,833 | 45,523,976 | 68,683,443 | 246,729,212 | 398,159,428 | 100% |
| 割合（%） | | 38.03% | 11.37% | 21.91% | 11.43% | 17.25% | 61.97% | 100% | |

※移動体については、都道府県に配分できないものがあるため都道府県の合計と合計欄の数値が異なる。

集計表１.全国の届出排出量・移動量

| 対象化学物質 | | 届出排出量（kg/年;ダイオキシン類はmg-TEQ/年） | | | | | 届出移動量（kg/年;ダイオキシン類はmg-TEQ/年） | | | 届出排出･移動量合計 |
|---|---|---|---|---|---|---|---|---|---|---|
| 物質番号 | 物質名 | 大気 | 公共用水域 | 土壌 | 埋立 | 合計 | 廃棄物移動 | 下水道への移動 | 合計 | |
| 1 | 亜鉛の水溶性化合物 | 14,203 | 592,772 | 4 | 36 | 607,016 | 2,955,628 | 15,107 | 2,970,735 | 3,577,751 |
| 2 | アクリルアミド | 273 | 7 | 0 | 0 | 280 | 7,373 | 15 | 7,388 | 7,668 |
| 3 | アクリル酸エチル | 15,411 | 742 | 0 | 0 | 16,152 | 107,991 | 124 | 108,115 | 124,267 |
| 4 | アクリル酸及びその水溶性塩 | 42,206 | 4,259 | 0 | 0 | 46,465 | 603,579 | 3,018 | 606,596 | 653,062 |
| 5 | アクリル酸２－（ジメチルアミノ）エチル | 2 | 0 | 0 | 0 | 2 | 0 | 0 | 0 | 2 |
| 6 | アクリル酸２－ヒドロキシエチル | 188 | 0 | 0 | 0 | 188 | 2,176 | 0 | 2,176 | 2,364 |
| 7 | アクリル酸ノルマル－ブチル | 26,570 | 958 | 0 | 0 | 27,528 | 139,617 | 217 | 139,834 | 167,361 |
| 8 | アクリル酸メチル | 24,518 | 582 | 0 | 0 | 25,100 | 75,166 | 1 | 75,167 | 100,267 |
| 9 | アクリロニトリル | 125,404 | 5,069 | 0 | 0 | 130,473 | 192,027 | 19 | 192,046 | 322,519 |
| 10 | アクロレイン | 114 | 580 | 0 | 0 | 694 | 1,200 | 0 | 1,200 | 1,894 |
| 11 | アジ化ナトリウム | 0 | 52 | 0 | 0 | 52 | 8,484 | 0 | 8,484 | 8,536 |
| 12 | アセトアルデヒド | 44,994 | 28,894 | 0 | 0 | 73,888 | 8,854 | 0 | 8,854 | 82,742 |
| 13 | アセトニトリル | 84,841 | 13,878 | 0 | 0 | 98,718 | 3,378,125 | 131,281 | 3,509,406 | 3,608,125 |
| 14 | アセトンシアノヒドリン | 601 | 0 | 0 | 0 | 601 | 0 | 0 | 0 | 601 |
| 15 | アセナフテン | 12,073 | 0 | 0 | 0 | 12,073 | 41,296 | 0 | 41,296 | 53,369 |
| 16 | ２，２’－アゾビスイソブチロニトリル | 108 | 3 | 0 | 0 | 111 | 2,106 | 2 | 2,108 | 2,219 |
| 17 | オルト－アニシジン | 0 | 0 | 0 | 0 | 0 | 2,200 | 5 | 2,205 | 2,205 |
| 18 | アニリン | 1,990 | 395 | 0 | 0 | 2,385 | 433,845 | 1,890 | 435,735 | 438,120 |
| 19 | １－アミノ－９，１０－アントラキノン | 0 | 0 | 0 | 0 | 0 | 0 | 0 | 0 | 0 |
| 20 | ２－アミノエタノール | 13,157 | 28,453 | 10 | 0 | 41,620 | 1,490,005 | 61,716 | 1,551,721 | 1,593,341 |
| 21 | クロリダゾン | 0 | 0 | 0 | 0 | 0 | 140 | 0 | 140 | 140 |
| 22 | フィプロニル | 0 | 0 | 0 | 0 | 0 | 100 | 0 | 100 | 101 |
| 23 | パラ－アミノフェノール | 0 | 1 | 0 | 0 | 1 | 831 | 82 | 913 | 914 |
| 24 | メタ－アミノフェノール | 0 | 106 | 0 | 0 | 106 | 6,213 | 75 | 6,287 | 6,393 |
| 25 | メトリブジン | 0 | 0 | 0 | 0 | 0 | 41 | 0 | 42 | 42 |
| 26 | ３－アミノ－１－プロペン | 133 | 0 | 0 | 0 | 133 | 8,301 | 0 | 8,301 | 8,434 |
| 27 | メタミトロン | 0 | 0 | 0 | 0 | 0 | 240 | 41 | 281 | 281 |
| 28 | アリルアルコール | 2,085 | 1,020 | 0 | 0 | 3,106 | 89,331 | 341 | 89,671 | 92,777 |
| 29 | １－アリルオキシ－２，３－エポキシプロパン | 388 | 0 | 0 | 0 | 388 | 57,591 | 0 | 57,591 | 57,979 |
| 30 | 直鎖アルキルベンゼンスルホン酸及びその塩（アルキル基の炭素数が１０から１４までのもの及びその混合物に限る。） | 791 | 12,216 | 0 | 0 | 13,007 | 192,761 | 45,450 | 238,210 | 251,217 |
| 31 | アンチモン及びその化合物 | 3,789 | 4,028 | 0 | 329,560 | 337,377 | 458,723 | 126 | 458,848 | 796,226 |
| 32 | アントラセン | 1,536 | 0 | 0 | 0 | 1,536 | 7,255 | 0 | 7,255 | 8,791 |
| 33 | 石綿 | 0 | 0 | 0 | 1,900 | 1,900 | 250,120 | 0 | 250,120 | 252,020 |
| 34 | ３－イソシアナトメチル－３，５，５－トリメチルシクロヘキシル＝イソシアネート | 27 | 0 | 0 | 0 | 27 | 13,113 | 0 | 13,113 | 13,141 |
| 35 | イソブチルアルデヒド | 14,429 | 1,700 | 0 | 0 | 16,129 | 178 | 0 | 178 | 16,307 |
| 36 | イソプレン | 18,916 | 287 | 0 | 0 | 19,203 | 20,691 | 16,601 | 37,292 | 56,495 |
| 37 | ビスフェノールＡ | 57 | 352 | 0 | 0 | 409 | 124,945 | 208 | 125,153 | 125,562 |
| 38 | ２，２’－｛イソプロピリデンビス［（２，６－ジブロモ－４，１－フェニレン）オキシ］｝ジエタノール | 0 | 0 | 0 | 0 | 0 | 10,914 | 0 | 10,914 | 10,914 |
| 40 | ビフェナゼート | 0 | 0 | 0 | 0 | 0 | 69 | 0 | 69 | 69 |
| 41 | フルトラニル | 0 | 0 | 0 | 0 | 0 | 704 | 0 | 704 | 705 |
| 42 | ２－イミダゾリジンチオン | 24 | 0 | 0 | 0 | 24 | 11,380 | 0 | 11,380 | 11,404 |
| 43 | イミノクタジン | 0 | 0 | 0 | 0 | 0 | 26 | 0 | 26 | 26 |
| 44 | インジウム及びその化合物 | 60 | 478 | 0 | 0 | 538 | 17,424 | 1 | 17,425 | 17,963 |
| 45 | エタンチオール | 31 | 0 | 0 | 0 | 31 | 0 | 0 | 0 | 31 |
| 46 | キザロホップエチル | 0 | 0 | 0 | 0 | 0 | 26 | 0 | 26 | 26 |
| 47 | ブタミホス | 0 | 0 | 0 | 0 | 0 | 624 | 0 | 624 | 624 |
| 48 | ＥＰＮ | 0 | 23,872 | 0 | 1 | 23,874 | 0 | 0 | 0 | 23,874 |
| 49 | ペンディメタリン | 1 | 0 | 0 | 0 | 1 | 720 | 0 | 720 | 720 |
| 50 | モリネート | 0 | 0 | 0 | 0 | 0 | 27 | 0 | 27 | 27 |
| 51 | ２－エチルヘキサン酸 | 415 | 76 | 0 | 0 | 491 | 62,479 | 14,306 | 76,785 | 77,276 |
| 52 | アラニカルブ | 0 | 0 | 0 | 0 | 0 | 540 | 0 | 540 | 540 |
| 53 | エチルベンゼン | 14,628,653 | 871 | 7 | 0 | 14,629,531 | 3,325,484 | 667 | 3,326,151 | 17,955,683 |
| 54 | ホスチアゼート | 2 | 0 | 0 | 0 | 2 | 640 | 0 | 640 | 642 |
| 55 | エチレンイミン | 0 | 0 | 0 | 0 | 0 | 0 | 0 | 0 | 0 |
| 56 | エチレンオキシド | 116,230 | 26,119 | 0 | 0 | 142,349 | 32,655 | 36,717 | 69,372 | 211,721 |
| 57 | エチレングリコールモノエチルエーテル | 107,219 | 350 | 0 | 0 | 107,569 | 59,034 | 3,422 | 62,456 | 170,025 |
| 58 | エチレングリコールモノメチルエーテル | 59,560 | 2,123 | 0 | 0 | 61,683 | 231,536 | 19 | 231,555 | 293,238 |
| 59 | エチレンジアミン | 6,938 | 9,616 | 0 | 0 | 16,554 | 118,743 | 411 | 119,154 | 135,708 |
| 60 | エチレンジアミン四酢酸 | 0 | 47 | 0 | 0 | 47 | 3,614 | 187 | 3,801 | 3,848 |
| 61 | マンネブ | 0 | 0 | 0 | 0 | 0 | 2,094 | 0 | 2,094 | 2,094 |
| 62 | マンコゼブ | 1 | 0 | 0 | 0 | 1 | 1,001 | 0 | 1,002 | 1,002 |
| 63 | ジクアトジブロミド | 0 | 0 | 0 | 0 | 0 | 180 | 0 | 180 | 180 |
| 64 | エトフェンプロックス | 0 | 0 | 0 | 0 | 0 | 187 | 0 | 187 | 187 |
| 65 | エピクロロヒドリン | 42,873 | 391 | 0 | 0 | 43,264 | 392,391 | 8,861 | 401,252 | 444,515 |
| 66 | １，２－エポキシブタン | 743 | 0 | 0 | 0 | 743 | 1,268 | 0 | 1,268 | 2,011 |
| 67 | ２，３－エポキシ－１－プロパノール | 0 | 12 | 0 | 0 | 12 | 16,005 | 0 | 16,005 | 16,017 |
| 68 | 酸化プロピレン | 42,082 | 12,112 | 0 | 0 | 54,194 | 13,381 | 68,000 | 81,381 | 135,575 |
| 69 | ２，３－エポキシプロピル＝フェニルエーテル | 85 | 0 | 0 | 0 | 85 | 1,231 | 12 | 1,243 | 1,328 |
| 70 | エマメクチンＢ１ａ安息香酸塩及びエマメクチンＢ１ｂ安息香酸塩の混合物 | 0 | 0 | 0 | 0 | 0 | 1 | 0 | 2 | 2 |
| 71 | 塩化第二鉄 | 144 | 768 | 0 | 0 | 912 | 7,476,758 | 329 | 7,477,087 | 7,477,999 |

| 対象化学物質 | | 届出排出量<br>（kg/年；ダイオキシン類はmg-TEQ/年） | | | | | 届出移動量<br>（kg/年；ダイオキシン類はmg-TEQ/年） | | | 届出排出・移動量<br>合計 |
|---|---|---|---|---|---|---|---|---|---|---|
| 物質番号 | 物質名 | 大気 | 公共用水域 | 土壌 | 埋立 | 合計 | 廃棄物移動 | 下水道への移動 | 合計 | |
| 72 | 塩化パラフィン（炭素数が１０から１３までのもの及びその混合物に限る。） | 0 | 0 | 0 | 0 | 0 | 3,700 | 0 | 3,700 | 3,700 |
| 73 | １－オクタノール | 872 | 48 | 0 | 0 | 920 | 59,442 | 11 | 59,454 | 60,374 |
| 74 | パラ－オクチルフェノール | 354 | 0 | 0 | 0 | 354 | 70,836 | 1 | 70,837 | 71,191 |
| 75 | カドミウム及びその化合物 | 430 | 2,123 | 0 | 69,735 | 72,288 | 122,533 | 0 | 122,533 | 194,821 |
| 76 | イプシロン－カプロラクタム | 38,876 | 116,899 | 0 | 0 | 155,775 | 557,110 | 52 | 557,161 | 712,936 |
| 77 | カルシウムシアナミド | 0 | 0 | 2 | 0 | 2 | 430 | 0 | 430 | 432 |
| 78 | ２，４－キシレノール | 57 | 0 | 0 | 0 | 57 | 9,662 | 0 | 9,662 | 9,719 |
| 79 | ２，６－キシレノール | 641 | 240 | 0 | 0 | 881 | 152,020 | 120 | 152,140 | 153,021 |
| 80 | キシレン | 26,933,364 | 5,421 | 81 | 0 | 26,938,866 | 8,074,311 | 5,966 | 8,080,277 | 35,019,143 |
| 81 | キノリン | 10 | 0 | 0 | 0 | 10 | 6,000 | 0 | 6,000 | 6,010 |
| 82 | 銀及びその水溶性化合物 | 131 | 526 | 0 | 6,030 | 6,687 | 1,139 | 206 | 1,345 | 8,032 |
| 83 | クメン | 119,208 | 45 | 0 | 0 | 119,252 | 373,225 | 2 | 373,227 | 492,479 |
| 84 | グリオキサール | 11 | 31 | 0 | 0 | 42 | 6,816 | 7 | 6,823 | 6,865 |
| 85 | グルタルアルデヒド | 74 | 13 | 0 | 0 | 88 | 1,815 | 103 | 1,918 | 2,005 |
| 86 | クレゾール | 30,003 | 2,203 | 0 | 0 | 32,206 | 405,229 | 628 | 405,857 | 438,063 |
| 87 | クロム及び三価クロム化合物 | 4,206 | 25,430 | 163 | 100,240 | 130,039 | 19,021,573 | 2,224 | 19,023,797 | 19,153,836 |
| 88 | 六価クロム化合物 | 292 | 10,149 | 0 | 3 | 10,444 | 334,644 | 699 | 335,343 | 345,787 |
| 89 | クロロアニリン | 16 | 0 | 0 | 0 | 16 | 19,477 | 1,400 | 20,877 | 20,894 |
| 90 | アトラジン | 1 | 0 | 0 | 0 | 1 | 114 | 0 | 114 | 114 |
| 91 | シアナジン | 0 | 0 | 0 | 0 | 0 | 39 | 4 | 44 | 44 |
| 92 | トルフェンピラド | 1 | 0 | 0 | 0 | 1 | 340 | 0 | 340 | 341 |
| 93 | メトラクロール | 2 | 0 | 0 | 0 | 2 | 344 | 1 | 345 | 347 |
| 94 | 塩化ビニル | 154,049 | 4,253 | 0 | 0 | 158,302 | 62,490 | 1,590 | 64,080 | 222,382 |
| 95 | フルアジナム | 0 | 0 | 0 | 0 | 0 | 657 | 73 | 730 | 730 |
| 96 | ジフェノコナゾール | 0 | 0 | 0 | 0 | 0 | 34 | 0 | 34 | 34 |
| 97 | １－クロロ－２－（クロロメチル）ベンゼン | 0 | 0 | 0 | 0 | 0 | 0 | 0 | 0 | 0 |
| 98 | クロロ酢酸 | 181 | 5 | 0 | 0 | 186 | 2,174 | 3 | 2,177 | 2,362 |
| 99 | クロロ酢酸エチル | 0 | 0 | 0 | 0 | 0 | 840 | 393 | 1,233 | 1,233 |
| 100 | プレチラクロール | 0 | 0 | 0 | 0 | 0 | 553 | 2 | 555 | 555 |
| 101 | アラクロール | 0 | 0 | 0 | 0 | 0 | 274 | 0 | 274 | 274 |
| 102 | １－クロロ－２，４－ジニトロベンゼン | 0 | 2 | 0 | 0 | 2 | 520 | 0 | 520 | 522 |
| 103 | ＨＣＦＣ－１４２ｂ | 26,000 | 0 | 0 | 0 | 26,000 | 38,000 | 0 | 38,000 | 64,000 |
| 104 | ＨＣＦＣ－２２ | 172,352 | 0 | 0 | 0 | 172,352 | 52,691 | 0 | 52,691 | 225,043 |
| 105 | ＨＣＦＣ－１２４ | 1,500 | 0 | 0 | 0 | 1,500 | 0 | 0 | 0 | 1,500 |
| 106 | ＨＣＦＣ－１３３ | 21,000 | 0 | 0 | 0 | 21,000 | 22,000 | 0 | 22,000 | 43,000 |
| 107 | ＣＦＣ－１３ | 0 | 0 | 0 | 0 | 0 | 0 | 0 | 0 | 0 |
| 108 | メコプロップ | 0 | 0 | 0 | 0 | 0 | 22 | 0 | 22 | 22 |
| 109 | オルトークロロトルエン | 1,233 | 82 | 0 | 0 | 1,315 | 42,800 | 0 | 42,800 | 44,115 |
| 110 | パラークロロトルエン | 396 | 85 | 0 | 0 | 481 | 14,000 | 0 | 14,000 | 14,481 |
| 111 | ２－クロロ－４－ニトロアニリン | 0 | 0 | 0 | 0 | 0 | 0 | 0 | 0 | 0 |
| 112 | ２－クロロニトロベンゼン | 2 | 0 | 0 | 0 | 2 | 960 | 0 | 960 | 962 |
| 113 | シマジン | 0 | 499 | 0 | 0 | 499 | 8 | 0 | 8 | 506 |
| 114 | インダノファン | 0 | 0 | 0 | 0 | 0 | 32 | 2 | 34 | 34 |
| 115 | フェントラザミド | 0 | 1 | 0 | 0 | 1 | 1,914 | 0 | 1,914 | 1,916 |
| 116 | ヘキシチアゾクス | 0 | 0 | 0 | 0 | 0 | 59 | 0 | 59 | 59 |
| 117 | テブコナゾール | 0 | 1 | 0 | 0 | 1 | 308 | 37 | 345 | 345 |
| 118 | ミクロブタニル | 0 | 0 | 0 | 0 | 0 | 3 | 0 | 3 | 3 |
| 119 | フェンブコナゾール | 0 | 0 | 0 | 0 | 0 | 25 | 0 | 25 | 25 |
| 120 | オルトークロロフェノール | 36 | 0 | 0 | 0 | 36 | 100 | 0 | 100 | 136 |
| 121 | パラークロロフェノール | 0 | 0 | 0 | 0 | 0 | 38 | 0 | 38 | 38 |
| 122 | ２－クロロプロピオン酸 | 0 | 0 | 0 | 0 | 0 | 0 | 0 | 0 | 0 |
| 123 | 塩化アリル | 274,400 | 188 | 0 | 0 | 274,588 | 43,744 | 110 | 43,854 | 318,442 |
| 124 | クミルロン | 0 | 0 | 0 | 0 | 0 | 53 | 0 | 53 | 53 |
| 125 | クロロベンゼン | 304,621 | 2,584 | 0 | 0 | 307,205 | 1,272,646 | 23 | 1,272,669 | 1,579,874 |
| 127 | クロロホルム | 262,257 | 27,069 | 0 | 0 | 289,326 | 2,347,158 | 2,321 | 2,349,480 | 2,638,806 |
| 128 | 塩化メチル | 816,664 | 4,902 | 0 | 0 | 821,567 | 6,509 | 0 | 6,509 | 828,076 |
| 129 | ４－クロロ－３－メチルフェノール | 0 | 0 | 0 | 0 | 0 | 270 | 0 | 270 | 270 |
| 130 | ＭＣＰ | 0 | 0 | 0 | 0 | 0 | 588 | 0 | 588 | 588 |
| 131 | ３－クロロ－２－メチル－１－プロペン | 8,169 | 0 | 0 | 0 | 8,169 | 910 | 0 | 910 | 9,079 |
| 132 | コバルト及びその化合物 | 195 | 4,665 | 0 | 390 | 5,250 | 235,474 | 6,071 | 241,545 | 246,794 |
| 133 | エチレングリコールモノエチルエーテルアセテート | 136,048 | 45 | 0 | 0 | 136,093 | 28,244 | 2 | 28,246 | 164,339 |
| 134 | 酢酸ビニル | 426,603 | 4,444 | 0 | 0 | 431,046 | 1,614,738 | 1,009 | 1,615,747 | 2,046,793 |
| 135 | エチレングリコールモノメチルエーテルアセテート | 12,135 | 51 | 0 | 0 | 12,186 | 27,073 | 0 | 27,073 | 39,259 |
| 136 | サリチルアルデヒド | 1 | 0 | 0 | 0 | 1 | 37 | 0 | 37 | 38 |
| 137 | シアナミド | 340 | 100 | 0 | 0 | 440 | 2,747 | 0 | 2,747 | 3,187 |
| 139 | トラロメトリン | 0 | 0 | 0 | 0 | 0 | 11 | 0 | 11 | 11 |
| 140 | フェンプロパトリン | 0 | 0 | 0 | 0 | 0 | 130 | 0 | 130 | 130 |
| 141 | シモキサニル | 0 | 0 | 0 | 0 | 0 | 480 | 0 | 480 | 480 |
| 143 | ４，４’－ジアミノジフェニルエーテル | 0 | 0 | 0 | 0 | 0 | 6,833 | 0 | 6,833 | 6,833 |
| 144 | 無機シアン化合物（錯塩及びシアン酸塩を除く。） | 132,042 | 24,189 | 0 | 14 | 156,245 | 105,312 | 953 | 106,265 | 262,509 |
| 145 | ２－（ジエチルアミノ）エタノール | 228 | 711 | 0 | 0 | 938 | 9,029 | 20 | 9,050 | 9,988 |
| 146 | ピリミホスメチル | 0 | 0 | 0 | 0 | 0 | 52 | 0 | 52 | 52 |
| 147 | チオベンカルブ | 0 | 2,889 | 0 | 0 | 2,889 | 522 | 0 | 522 | 3,411 |
| 148 | カフェンストロール | 0 | 0 | 0 | 0 | 0 | 2,738 | 0 | 2,738 | 2,738 |
| 149 | 四塩化炭素 | 7,083 | 308 | 0 | 0 | 7,391 | 197,161 | 0 | 197,161 | 204,552 |
| 150 | １，４－ジオキサン | 40,157 | 39,116 | 0 | 1 | 79,275 | 784,649 | 3,576 | 788,225 | 867,500 |
| 151 | １，３－ジオキソラン | 34,549 | 18 | 0 | 0 | 34,567 | 31,136 | 11,000 | 42,136 | 76,704 |
| 152 | カルタップ | 0 | 0 | 0 | 0 | 0 | 1,060 | 0 | 1,060 | 1,060 |
| 153 | テトラメトリン | 0 | 0 | 0 | 0 | 0 | 96 | 0 | 96 | 96 |

| 対象化学物質 | | 届出排出量<br>（kg/年；ダイオキシン類はmg-TEQ/年） | | | | | 届出移動量<br>（kg/年；ダイオキシン類はmg-TEQ/年） | | | 届出排出・移動量<br>合計 |
|---|---|---|---|---|---|---|---|---|---|---|
| 物質番号 | 物質名 | 大気 | 公共用水域 | 土壌 | 埋立 | 合計 | 廃棄物移動 | 下水道への移動 | 合計 | |
| 154 | シクロヘキシルアミン | 9,021 | 2,838 | 0 | 0 | 11,859 | 22,130 | 196 | 22,326 | 34,184 |
| 155 | Ｎ－（シクロヘキシルチオ）フタルイミド | 17 | 400 | 0 | 0 | 417 | 15,478 | 0 | 15,478 | 15,895 |
| 156 | ジクロロアニリン | 0 | 0 | 0 | 0 | 0 | 394 | 24 | 418 | 418 |
| 157 | １，２－ジクロロエタン | 189,867 | 1,977 | 0 | 0 | 191,845 | 708,122 | 6 | 708,128 | 899,972 |
| 158 | 塩化ビニリデン | 59,010 | 5,847 | 0 | 0 | 64,857 | 255,000 | 0 | 255,000 | 319,857 |
| 159 | シス－１，２－ジクロロエチレン | 219 | 4,847 | 0 | 0 | 5,066 | 161,300 | 0 | 161,300 | 166,366 |
| 160 | ３，３’－ジクロロ－４，４’－ジアミノジフェニルメタン | 185 | 0 | 0 | 0 | 185 | 25,294 | 0 | 25,294 | 25,479 |
| 161 | ＣＦＣ－１２ | 133 | 0 | 0 | 0 | 133 | 0 | 0 | 0 | 133 |
| 162 | プロピザミド | 0 | 0 | 0 | 0 | 0 | 54 | 0 | 54 | 54 |
| 163 | ＣＦＣ－１１４ | 0 | 0 | 0 | 0 | 0 | 0 | 0 | 0 | 0 |
| 164 | ＨＣＦＣ－１２３ | 55,213 | 0 | 0 | 0 | 55,213 | 0 | 0 | 0 | 55,213 |
| 165 | ２，４－ジクロロトルエン | 604 | 0 | 0 | 0 | 604 | 0 | 0 | 0 | 604 |
| 167 | １，４－ジクロロ－２－ニトロベンゼン | 0 | 0 | 0 | 0 | 0 | 640 | 0 | 640 | 640 |
| 168 | イプロジオン | 0 | 0 | 0 | 0 | 0 | 426 | 0 | 426 | 427 |
| 169 | ジウロン | 25 | 10 | 0 | 0 | 34 | 5,350 | 13 | 5,363 | 5,398 |
| 170 | テトラコナゾール | 0 | 0 | 0 | 0 | 0 | 9 | 0 | 9 | 9 |
| 171 | プロピコナゾール | 0 | 0 | 0 | 0 | 0 | 65 | 0 | 65 | 65 |
| 172 | オキサジクロメホン | 0 | 0 | 0 | 0 | 0 | 104 | 0 | 104 | 104 |
| 174 | リニュロン | 0 | 0 | 0 | 0 | 0 | 185 | 0 | 185 | 185 |
| 175 | ２，４－Ｄ | 0 | 0 | 0 | 0 | 0 | 1,519 | 0 | 1,519 | 1,519 |
| 176 | ＨＣＦＣ－１４１ｂ | 11,434 | 0 | 0 | 0 | 11,434 | 7,460 | 0 | 7,460 | 18,894 |
| 177 | ＨＣＦＣ－２１ | 2,520 | 0 | 0 | 0 | 2,520 | 0 | 0 | 0 | 2,520 |
| 178 | １，２－ジクロロプロパン | 78,655 | 13 | 0 | 0 | 78,668 | 599,470 | 300 | 599,770 | 678,438 |
| 179 | Ｄ－Ｄ | 4,182 | 324 | 0 | 0 | 4,506 | 241,711 | 0 | 241,712 | 246,218 |
| 180 | ３，３’－ジクロロベンジジン | 0 | 0 | 0 | 0 | 0 | 0 | 0 | 0 | 0 |
| 181 | ジクロロベンゼン | 62,768 | 619 | 0 | 0 | 63,387 | 942,951 | 5,449 | 948,400 | 1,011,787 |
| 182 | ピラゾキシフェン | 0 | 0 | 0 | 0 | 0 | 733 | 0 | 733 | 733 |
| 183 | ピラゾレート | 0 | 13 | 0 | 0 | 13 | 5,621 | 19 | 5,640 | 5,653 |
| 184 | ジクロベニル | 1 | 0 | 0 | 0 | 1 | 76 | 4 | 80 | 81 |
| 185 | ＨＣＦＣ－２２５ | 447,257 | 0 | 0 | 0 | 447,257 | 39,866 | 0 | 39,866 | 487,123 |
| 186 | 塩化メチレン | 9,892,183 | 4,282 | 0 | 0 | 9,896,465 | 6,667,141 | 80 | 6,667,221 | 16,563,686 |
| 187 | ジチアノン | 0 | 0 | 0 | 0 | 0 | 300 | 0 | 300 | 300 |
| 188 | Ｎ，Ｎ－ジシクロヘキシルアミン | 1,780 | 3,632 | 0 | 0 | 5,413 | 340,258 | 1,799 | 342,057 | 347,470 |
| 189 | Ｎ，Ｎ－ジシクロヘキシル－２－ベンゾチアゾールスルフェンアミド | 0 | 0 | 0 | 0 | 0 | 15,775 | 0 | 15,775 | 15,775 |
| 190 | ジシクロペンタジエン | 11,536 | 0 | 0 | 0 | 11,536 | 215,495 | 2 | 215,497 | 227,033 |
| 191 | イソプロチオラン | 10 | 0 | 0 | 0 | 10 | 1,356 | 0 | 1,356 | 1,366 |
| 195 | プロチオホス | 0 | 0 | 0 | 0 | 0 | 119 | 4 | 123 | 123 |
| 196 | メチダチオン | 0 | 0 | 0 | 0 | 0 | 350 | 0 | 350 | 350 |
| 197 | マラソン | 0 | 0 | 0 | 0 | 0 | 183 | 0 | 183 | 183 |
| 198 | ジメトエート | 0 | 0 | 0 | 0 | 0 | 111 | 0 | 111 | 111 |
| 199 | ＣＩフルオレスセント２６０ | 0 | 0 | 0 | 0 | 0 | 181 | 0 | 181 | 181 |
| 200 | ジニトロトルエン | 32 | 440 | 0 | 0 | 472 | 51 | 400 | 451 | 923 |
| 201 | ２，４－ジニトロフェノール | 0 | 130 | 0 | 0 | 130 | 36,790 | 0 | 36,790 | 36,920 |
| 202 | ジビニルベンゼン | 300 | 90 | 0 | 0 | 390 | 1,484 | 0 | 1,484 | 1,875 |
| 203 | ジフェニルアミン | 37 | 0 | 0 | 0 | 37 | 39,584 | 1 | 39,585 | 39,622 |
| 204 | ジフェニルエーテル | 15 | 0 | 0 | 0 | 15 | 18,455 | 1 | 18,456 | 18,471 |
| 205 | １，３－ジフェニルグアニジン | 5 | 450 | 0 | 0 | 455 | 30,159 | 0 | 30,159 | 30,614 |
| 206 | カルボスルファン | 0 | 0 | 0 | 0 | 0 | 33 | 0 | 33 | 33 |
| 207 | ２，６－ジ－ターシャリ－ブチル－４－クレゾール | 6,227 | 134 | 0 | 0 | 6,361 | 47,318 | 7 | 47,326 | 53,686 |
| 208 | ２，４－ジ－ターシャリ－ブチルフェノール | 11 | 0 | 0 | 0 | 11 | 2,494 | 0 | 2,494 | 2,505 |
| 210 | ２，２－ジブロモ－２－シアノアセトアミド | 22 | 24,736 | 0 | 0 | 24,757 | 417 | 1,701 | 2,118 | 26,875 |
| 212 | アセフェート | 1 | 0 | 0 | 0 | 1 | 444 | 0 | 444 | 445 |
| 213 | Ｎ，Ｎ－ジメチルアセトアミド | 372,675 | 35,936 | 0 | 0 | 408,611 | 3,212,976 | 16,959 | 3,229,936 | 3,638,546 |
| 214 | ２，４－ジメチルアニリン | 0 | 0 | 0 | 0 | 0 | 9,100 | 0 | 9,100 | 9,100 |
| 215 | ２，６－ジメチルアニリン | 45 | 0 | 0 | 0 | 45 | 6,061 | 0 | 6,061 | 6,106 |
| 216 | Ｎ，Ｎ－ジメチルアニリン | 22 | 0 | 0 | 0 | 22 | 16,908 | 0 | 16,908 | 16,931 |
| 217 | チオシクラム | 1 | 0 | 0 | 0 | 1 | 588 | 4 | 592 | 593 |
| 218 | ジメチルアミン | 15,768 | 11,320 | 0 | 0 | 27,088 | 94,495 | 22 | 94,517 | 121,605 |
| 219 | ジメチルジスルフィド | 570 | 0 | 0 | 0 | 570 | 0 | 0 | 0 | 570 |
| 220 | ジメチルジチオカルバミン酸の水溶性塩 | 2 | 0 | 0 | 0 | 2 | 1,762 | 0 | 1,762 | 1,764 |
| 221 | ベンフラカルブ | 0 | 0 | 0 | 0 | 0 | 69 | 2 | 71 | 71 |
| 223 | Ｎ，Ｎ－ジメチルドデシルアミン | 61 | 9 | 0 | 0 | 70 | 67 | 12 | 79 | 149 |
| 224 | Ｎ，Ｎ－ジメチルドデシルアミン＝Ｎ－オキシド | 0 | 1,907 | 0 | 0 | 1,907 | 25,926 | 5,079 | 31,005 | 32,912 |
| 225 | トリクロルホン | 0 | 0 | 0 | 0 | 0 | 621 | 0 | 621 | 621 |
| 226 | １，１－ジメチルヒドラジン | 15 | 0 | 0 | 0 | 15 | 1 | 0 | 1 | 16 |
| 227 | パラコート | 0 | 0 | 0 | 0 | 0 | 0 | 0 | 0 | 0 |
| 228 | ３，３’－ジメチルビフェニル－４，４’－ジイル＝ジイソシアネート | 0 | 0 | 0 | 0 | 0 | 31 | 0 | 31 | 31 |
| 229 | チオファネートメチル | 0 | 0 | 0 | 0 | 0 | 7,164 | 0 | 7,164 | 7,164 |
| 230 | Ｎ－（１，３－ジメチルブチル）－Ｎ’－フェニル－パラ－フェニレンジアミン | 73 | 0 | 0 | 0 | 73 | 207,426 | 0 | 207,426 | 207,499 |
| 231 | オルトートリジン | 0 | 0 | 0 | 0 | 0 | 69 | 7 | 76 | 76 |
| 232 | Ｎ，Ｎ－ジメチルホルムアミド | 1,937,616 | 116,789 | 0 | 0 | 2,054,405 | 7,387,236 | 40,231 | 7,427,467 | 9,481,871 |
| 233 | フェントエート | 0 | 0 | 0 | 0 | 0 | 321 | 0 | 321 | 321 |
| 234 | 臭素 | 1,940 | 0 | 0 | 0 | 1,940 | 1,242 | 0 | 1,242 | 3,182 |
| 235 | 臭素酸の水溶性塩 | 0 | 22 | 0 | 0 | 22 | 5,968 | 20,333 | 26,301 | 26,323 |

| 対象化学物質 | | 届出排出量（kg/年;ダイオキシン類はmg-TEQ/年） | | | | | 届出移動量（kg/年;ダイオキシン類はmg-TEQ/年） | | | 届出排出・移動量合計 |
|---|---|---|---|---|---|---|---|---|---|---|
| 物質番号 | 物質名 | 大気 | 公共用水域 | 土壌 | 埋立 | 合計 | 廃棄物移動 | 下水道への移動 | 合計 | |
| 236 | アイオキシニル | 4 | 0 | 0 | 0 | 4 | 71 | 0 | 71 | 75 |
| 237 | 水銀及びその化合物 | 24 | 150 | 0 | 308 | 482 | 161 | 0 | 161 | 643 |
| 238 | 水素化テルフェニル | 0 | 0 | 0 | 0 | 0 | 69,735 | 0 | 69,735 | 69,735 |
| 239 | 有機スズ化合物 | 4,697 | 61 | 0 | 0 | 4,757 | 31,643 | 21 | 31,664 | 36,421 |
| 240 | スチレン | 1,900,541 | 2,354 | 3 | 0 | 1,902,899 | 2,073,003 | 438 | 2,073,441 | 3,976,340 |
| 241 | ２－スルホヘキサデカン酸－１－メチルエステルナトリウム塩 | 0 | 2 | 0 | 0 | 2 | 1,855 | 0 | 1,855 | 1,857 |
| 242 | セレン及びその化合物 | 2,031 | 5,080 | 0 | 10,381 | 17,492 | 48,544 | 1 | 48,546 | 66,038 |
| 243 | ダイオキシン類 | 74,194 | 933 | 0 | 118,917 | 194,044 | 1,418,859 | 0 | 1,418,859 | 1,612,903 |
| 244 | ダゾメット | 1 | 0 | 0 | 0 | 1 | 2,587 | 1 | 2,588 | 2,589 |
| 245 | チオ尿素 | 0 | 153,026 | 0 | 0 | 153,027 | 69,640 | 4,432 | 74,073 | 227,099 |
| 246 | チオフェノール | 6 | 0 | 0 | 0 | 6 | 0 | 0 | 0 | 6 |
| 248 | ダイアジノン | 2 | 0 | 0 | 0 | 2 | 1,511 | 2 | 1,513 | 1,515 |
| 249 | クロルピリホス | 0 | 0 | 0 | 0 | 0 | 85 | 0 | 85 | 85 |
| 250 | イソキサチオン | 0 | 0 | 0 | 0 | 0 | 22 | 0 | 22 | 22 |
| 251 | フェニトロチオン | 9 | 0 | 0 | 0 | 9 | 1,089 | 2 | 1,091 | 1,100 |
| 252 | フェンチオン | 0 | 0 | 0 | 0 | 0 | 40 | 0 | 40 | 40 |
| 253 | プロフェノホス | 0 | 0 | 0 | 0 | 0 | 0 | 0 | 0 | 0 |
| 254 | イプロベンホス | 0 | 0 | 0 | 0 | 0 | 29 | 0 | 29 | 29 |
| 255 | デカブロモジフェニルエーテル | 490 | 829 | 0 | 0 | 1,319 | 127,601 | 51 | 127,652 | 128,971 |
| 256 | デカン酸 | 158 | 120 | 0 | 120 | 398 | 1,827 | 22 | 1,849 | 2,247 |
| 257 | デカノール | 413 | 235 | 0 | 0 | 648 | 60,685 | 37 | 60,722 | 61,371 |
| 258 | ヘキサメチレンテトラミン | 735 | 407 | 0 | 0 | 1,142 | 2,594,356 | 15 | 2,594,371 | 2,595,513 |
| 259 | ジスルフィラム | 68 | 0 | 0 | 0 | 68 | 19,366 | 0 | 19,366 | 19,434 |
| 260 | クロロタロニル | 0 | 0 | 174 | 0 | 174 | 46,586 | 0 | 46,586 | 46,760 |
| 261 | フサライド | 0 | 0 | 0 | 0 | 0 | 685 | 0 | 685 | 685 |
| 262 | テトラクロロエチレン | 693,600 | 1,188 | 0 | 0 | 694,788 | 541,994 | 3 | 541,996 | 1,236,784 |
| 265 | テトラヒドロメチル無水フタル酸 | 966 | 0 | 0 | 0 | 966 | 181,785 | 0 | 181,785 | 182,752 |
| 266 | テフルトリン | 0 | 0 | 0 | 0 | 0 | 59 | 0 | 59 | 59 |
| 267 | チオジカルブ | 0 | 0 | 0 | 0 | 0 | 141 | 0 | 141 | 141 |
| 268 | チウラム | 16 | 989 | 0 | 0 | 1,005 | 28,815 | 0 | 28,815 | 29,820 |
| 270 | テレフタル酸 | 1 | 1 | 0 | 0 | 2 | 604,425 | 3 | 604,427 | 604,429 |
| 271 | テレフタル酸ジメチル | 3,562 | 6 | 0 | 0 | 3,568 | 172,821 | 13 | 172,834 | 176,402 |
| 272 | 銅水溶性塩（錯塩を除く。） | 4,233 | 104,407 | 0 | 1,129 | 109,769 | 1,142,339 | 5,102 | 1,147,441 | 1,257,210 |
| 273 | ノルマルードデシルアルコール | 95,960 | 236 | 0 | 0 | 96,196 | 113,470 | 1,654 | 115,124 | 211,320 |
| 274 | ターシャリードデカンチオール | 420 | 0 | 0 | 0 | 420 | 1,013 | 0 | 1,013 | 1,433 |
| 275 | ドデシル硫酸ナトリウム | 1 | 16,033 | 0 | 0 | 16,034 | 105,527 | 7,904 | 113,431 | 129,465 |
| 276 | テトラエチレンペンタミン | 452 | 1,200 | 0 | 0 | 1,652 | 5,093 | 1,604 | 6,697 | 8,349 |
| 277 | トリエチルアミン | 80,672 | 46,413 | 0 | 0 | 127,085 | 492,723 | 46,840 | 539,563 | 666,648 |
| 278 | トリエチレンテトラミン | 923 | 2,763 | 0 | 0 | 3,686 | 16,414 | 0 | 16,414 | 20,100 |
| 279 | １，１，１－トリクロロエタン | 521 | 20,072 | 0 | 1 | 20,593 | 270 | 0 | 270 | 20,863 |
| 280 | １，１，２－トリクロロエタン | 11,021 | 1,275 | 0 | 0 | 12,296 | 129,736 | 0 | 129,736 | 142,032 |
| 281 | トリクロロエチレン | 2,536,252 | 1,762 | 0 | 0 | 2,538,013 | 1,398,542 | 8 | 1,398,550 | 3,936,563 |
| 282 | トリクロロ酢酸 | 63 | 6 | 0 | 0 | 69 | 60 | 0 | 60 | 129 |
| 283 | ２，４，６－トリクロロ－１，３，５－トリアジン | 2 | 6 | 0 | 0 | 9 | 325 | 740 | 1,065 | 1,073 |
| 284 | ＣＦＣ－１１３ | 5,600 | 0 | 0 | 0 | 5,600 | 0 | 0 | 0 | 5,600 |
| 285 | クロロピクリン | 850 | 0 | 0 | 0 | 850 | 1,579 | 0 | 1,579 | 2,429 |
| 286 | トリクロピル | 0 | 0 | 0 | 0 | 0 | 9 | 0 | 9 | 9 |
| 287 | ２，４，６－トリクロロフェノール | 0 | 0 | 0 | 0 | 0 | 6 | 0 | 6 | 6 |
| 288 | ＣＦＣ－１１ | 3,184 | 0 | 0 | 0 | 3,184 | 530 | 0 | 530 | 3,714 |
| 289 | １，２，３－トリクロロプロパン | 218 | 0 | 0 | 0 | 218 | 28,100 | 0 | 28,100 | 28,318 |
| 290 | トリクロロベンゼン | 60 | 0 | 0 | 0 | 60 | 220,500 | 360 | 220,860 | 220,920 |
| 291 | １，３，５－トリス（２，３－エポキシプロピル）－１，３，５－トリアジン－２，４，６（１Ｈ，３Ｈ，５Ｈ）－トリオン | 1 | 7 | 0 | 0 | 8 | 28,762 | 14 | 28,776 | 28,784 |
| 292 | トリブチルアミン | 3,706 | 24 | 0 | 0 | 3,730 | 168,457 | 880 | 169,337 | 173,067 |
| 293 | トリフルラリン | 15 | 0 | 0 | 0 | 15 | 491 | 0 | 491 | 506 |
| 294 | ２，４，６－トリブロモフェノール | 0 | 8 | 0 | 0 | 8 | 20,000 | 12 | 20,012 | 20,020 |
| 295 | ３，５，５－トリメチル－１－ヘキサノール | 1,501 | 0 | 0 | 0 | 1,501 | 1 | 0 | 1 | 1,502 |
| 296 | １，２，４－トリメチルベンゼン | 2,675,622 | 253 | 1 | 0 | 2,675,876 | 562,544 | 1,488 | 564,032 | 3,239,909 |
| 297 | １，３，５－トリメチルベンゼン | 930,566 | 114 | 0 | 0 | 930,681 | 197,860 | 746 | 198,606 | 1,129,287 |
| 298 | トリレンジイソシアネート | 1,353 | 0 | 0 | 0 | 1,353 | 164,574 | 0 | 164,574 | 165,927 |
| 299 | トルイジン | 33 | 0 | 0 | 0 | 33 | 18,317 | 6,188 | 24,505 | 24,539 |
| 300 | トルエン | 51,043,440 | 65,274 | 15 | 0 | 51,108,729 | 35,347,244 | 22,440 | 35,369,684 | 86,478,412 |
| 301 | トルエンジアミン | 8 | 1 | 0 | 0 | 9 | 6,303 | 319 | 6,622 | 6,631 |
| 302 | ナフタレン | 154,272 | 215 | 0 | 0 | 154,487 | 200,840 | 18 | 200,858 | 355,345 |
| 303 | １，５－ナフタレンジイル＝ジイソシアネート | 0 | 0 | 0 | 0 | 0 | 0 | 0 | 0 | 0 |
| 304 | 鉛 | 761 | 32 | 0 | 11 | 804 | 174,394 | 10 | 174,403 | 175,207 |
| 305 | 鉛化合物 | 5,337 | 12,934 | 0 | 4,461,222 | 4,479,493 | 4,122,000 | 93 | 4,122,093 | 8,601,586 |
| 306 | ニアクリル酸ヘキサメチレン | 140 | 0 | 0 | 0 | 140 | 28,648 | 150 | 28,798 | 28,938 |
| 307 | 二塩化酸化ジルコニウム | 0 | 0 | 0 | 0 | 0 | 0 | 78 | 78 | 78 |
| 308 | ニッケル | 1,802 | 1,311 | 0 | 280 | 3,393 | 394,146 | 313 | 394,460 | 397,852 |
| 309 | ニッケル化合物 | 1,806 | 55,543 | 0 | 65,563 | 122,912 | 2,581,177 | 30,321 | 2,611,498 | 2,734,410 |
| 310 | ニトリロ三酢酸 | 0 | 53 | 0 | 0 | 53 | 8,705 | 0 | 8,705 | 8,758 |
| 311 | オルトーニトロアニソール | 0 | 0 | 0 | 0 | 0 | 80 | 0 | 80 | 80 |
| 312 | オルトーニトロアニリン | 0 | 0 | 0 | 0 | 0 | 195,000 | 0 | 195,000 | 195,000 |
| 313 | ニトログリセリン | 630 | 0 | 0 | 0 | 630 | 12 | 0 | 12 | 642 |
| 314 | パラーニトロクロロベンゼン | 183 | 0 | 0 | 0 | 183 | 3,104 | 0 | 3,104 | 3,287 |
| 315 | オルトーニトロトルエン | 14 | 30 | 0 | 0 | 44 | 0 | 0 | 0 | 44 |
| 316 | ニトロベンゼン | 2,076 | 480 | 0 | 0 | 2,556 | 184,756 | 0 | 184,756 | 187,312 |
| 317 | ニトロメタン | 749 | 0 | 0 | 0 | 749 | 1,400 | 0 | 1,400 | 2,149 |
| 318 | 二硫化炭素 | 4,011,491 | 89,850 | 0 | 0 | 4,101,341 | 2,855 | 490 | 3,345 | 4,104,686 |
| 319 | ノルマルーノニルアルコール | 612 | 0 | 0 | 0 | 612 | 1,101 | 0 | 1,101 | 1,713 |
| 320 | ノニルフェノール | 101 | 15 | 0 | 0 | 116 | 34,467 | 3 | 34,470 | 34,585 |
| 321 | パナジウム化合物 | 380 | 13,636 | 0 | 0 | 14,016 | 1,729,978 | 810 | 1,730,789 | 1,744,805 |

| 対象化学物質 | | 届出排出量<br>（kg/年；ダイオキシン類はmg-TEQ/年） | | | | | 届出移動量<br>（kg/年；ダイオキシン類はmg-TEQ/年） | | | 届出排出・移動量<br>合計 |
|---|---|---|---|---|---|---|---|---|---|---|
| 物質番号 | 物質名 | 大気 | 公共用水域 | 土壌 | 埋立 | 合計 | 廃棄物移動 | 下水道への移動 | 合計 | |
| 322 | ５’－［Ｎ，Ｎ－ビス（２－アセチルオキシエチル）アミノ］－２’－（２－ブロモ－４，６－ジニトロフェニルアゾ）－４’－メトキシアセトアニリド | 0 | 314 | 0 | 0 | 314 | 1,484 | 2,791 | 4,275 | 4,589 |
| 323 | シメトリン | 0 | 0 | 0 | 0 | 0 | 51 | 2 | 53 | 53 |
| 325 | オキシン銅 | 0 | 0 | 0 | 0 | 0 | 1,547 | 0 | 1,547 | 1,547 |
| 328 | ジラム | 1 | 1 | 0 | 0 | 2 | 10,631 | 0 | 10,631 | 10,633 |
| 329 | ポリカーバメート | 0 | 0 | 0 | 0 | 0 | 2,734 | 0 | 2,734 | 2,734 |
| 330 | ビス（１－メチル－１－フェニルエチル）＝ペルオキシド | 22 | 15 | 0 | 0 | 37 | 19,435 | 0 | 19,435 | 19,473 |
| 331 | カズサホス | 0 | 0 | 0 | 0 | 0 | 27 | 0 | 27 | 27 |
| 332 | 砒素及びその無機化合物 | 1,246 | 16,949 | 1,200 | 999,477 | 1,018,872 | 181,907 | 5 | 181,912 | 1,200,783 |
| 333 | ヒドラジン | 3,016 | 8,313 | 0 | 0 | 11,329 | 121,232 | 2,861 | 124,093 | 135,422 |
| 334 | ４－ヒドロキシ安息香酸メチル | 46 | 258 | 0 | 0 | 304 | 16,578 | 274 | 16,852 | 17,156 |
| 335 | Ｎ－（４－ヒドロキシフェニル）アセトアミド | 0 | 0 | 0 | 0 | 0 | 1,540 | 32 | 1,572 | 1,572 |
| 336 | ヒドロキノン | 59 | 3,580 | 0 | 0 | 3,639 | 75,362 | 6,372 | 81,734 | 85,373 |
| 337 | ４－ビニル－１－シクロヘキセン | 807 | 4 | 0 | 0 | 811 | 115,190 | 0 | 115,190 | 116,001 |
| 338 | ２－ビニルピリジン | 7 | 1,100 | 0 | 0 | 1,107 | 2,598 | 0 | 2,598 | 3,705 |
| 339 | Ｎ－ビニル－２－ピロリドン | 8 | 0 | 0 | 0 | 8 | 1,430 | 0 | 1,430 | 1,438 |
| 340 | ビフェニル | 570 | 0 | 0 | 0 | 570 | 128,355 | 0 | 128,355 | 128,925 |
| 341 | ピペラジン | 560 | 1,423 | 0 | 0 | 1,983 | 13,042 | 2,901 | 15,943 | 17,927 |
| 342 | ピリジン | 4,219 | 254 | 0 | 0 | 4,473 | 306,235 | 301 | 306,536 | 311,008 |
| 343 | カテコール | 213 | 661 | 0 | 0 | 874 | 47,509 | 9 | 47,519 | 48,393 |
| 344 | フェニルオキシラン | 0 | 0 | 0 | 0 | 0 | 0 | 0 | 0 | 0 |
| 345 | フェニルヒドラジン | 1 | 0 | 0 | 0 | 1 | 100 | 0 | 100 | 101 |
| 346 | ２－フェニルフェノール | 2 | 0 | 0 | 0 | 2 | 192,419 | 2,100 | 194,519 | 194,521 |
| 347 | Ｎ－フェニルマレイミド | 0 | 0 | 0 | 0 | 0 | 136,341 | 0 | 136,341 | 136,341 |
| 348 | フェニレンジアミン | 7 | 2,963 | 0 | 0 | 2,970 | 39,112 | 179 | 39,291 | 42,261 |
| 349 | フェノール | 319,524 | 6,217 | 0 | 0 | 325,741 | 2,478,012 | 10,796 | 2,488,808 | 2,814,549 |
| 350 | ペルメトリン | 1 | 0 | 0 | 0 | 1 | 1,529 | 0 | 1,530 | 1,530 |
| 351 | １，３－ブタジエン | 60,582 | 1,841 | 0 | 0 | 62,423 | 5,592 | 36 | 5,628 | 68,051 |
| 352 | フタル酸ジアリル | 407 | 660 | 0 | 0 | 1,067 | 5,425 | 0 | 5,425 | 6,492 |
| 353 | フタル酸ジエチル | 1,819 | 0 | 0 | 0 | 1,819 | 1,628 | 7 | 1,635 | 3,454 |
| 354 | フタル酸ジ－ノルマル－ブチル | 4,878 | 110 | 750 | 0 | 5,738 | 51,045 | 6 | 51,051 | 56,789 |
| 355 | フタル酸ビス（２－エチルヘキシル） | 42,525 | 121 | 18 | 0 | 42,664 | 2,539,003 | 3 | 2,539,006 | 2,581,670 |
| 356 | フタル酸ノルマル－ブチル＝ベンジル | 37,011 | 0 | 0 | 0 | 37,011 | 4,559 | 0 | 4,559 | 41,570 |
| 357 | ブプロフェジン | 10 | 0 | 0 | 0 | 10 | 350 | 0 | 350 | 360 |
| 358 | テブフェノジド | 6 | 0 | 0 | 0 | 6 | 281 | 0 | 281 | 287 |
| 359 | ノルマル－ブチル－２，３－エポキシプロピルエーテル | 4,646 | 0 | 0 | 0 | 4,646 | 3,112 | 0 | 3,112 | 7,758 |
| 360 | ベノミル | 0 | 0 | 0 | 0 | 0 | 802 | 0 | 802 | 802 |
| 361 | シハロホップブチル | 0 | 0 | 0 | 0 | 0 | 280 | 0 | 280 | 280 |
| 363 | オキサジアゾン | 0 | 0 | 0 | 0 | 0 | 17 | 0 | 17 | 17 |
| 364 | フェンピロキシメート | 1 | 0 | 0 | 0 | 1 | 100 | 0 | 100 | 101 |
| 365 | ＢＨＡ | 0 | 0 | 0 | 0 | 0 | 540 | 0 | 540 | 540 |
| 366 | ターシャリーブチル＝ヒドロペルオキシド | 583 | 1 | 0 | 0 | 584 | 10,172 | 3 | 10,175 | 10,759 |
| 367 | オルト－セカンダリーブチルフェノール | 0 | 0 | 0 | 0 | 0 | 28 | 0 | 28 | 28 |
| 368 | ４－ターシャリーブチルフェノール | 70 | 0 | 0 | 0 | 70 | 33,900 | 23 | 33,923 | 33,993 |
| 369 | プロパルギット | 2 | 0 | 0 | 0 | 2 | 21 | 0 | 21 | 23 |
| 370 | ピリダベン | 0 | 0 | 0 | 0 | 0 | 240 | 0 | 240 | 240 |
| 371 | テブフェンピラド | 0 | 0 | 0 | 0 | 0 | 12 | 0 | 12 | 12 |
| 372 | Ｎ－（ターシャリーブチル）－２－ベンゾチアゾールスルフェンアミド | 0 | 0 | 0 | 0 | 0 | 41,879 | 0 | 41,879 | 41,879 |
| 373 | ２－ターシャリーブチル－５－メチルフェノール | 100 | 1 | 0 | 0 | 101 | 4 | 0 | 4 | 106 |
| 374 | ふっ化水素及びその水溶性塩 | 51,373 | 1,925,667 | 0 | 0 | 1,977,041 | 14,644,968 | 30,714 | 14,675,682 | 16,652,722 |
| 375 | ２－ブテナール | 32 | 570 | 0 | 0 | 602 | 1 | 0 | 1 | 603 |
| 376 | ブタクロール | 0 | 0 | 0 | 0 | 0 | 355 | 0 | 355 | 355 |
| 377 | フラン | 2,301 | 0 | 0 | 0 | 2,301 | 0 | 0 | 0 | 2,301 |
| 378 | プロピネブ | 0 | 1 | 0 | 0 | 1 | 1,700 | 0 | 1,700 | 1,701 |
| 379 | ２－プロピン－１－オール | 48 | 0 | 0 | 0 | 48 | 1,077 | 4 | 1,081 | 1,129 |
| 382 | ハロン－１３０１ | 11,770 | 0 | 0 | 0 | 11,770 | 0 | 0 | 0 | 11,770 |
| 383 | ブロマシル | 0 | 0 | 0 | 0 | 0 | 19 | 1 | 20 | 20 |
| 384 | １－ブロモプロパン | 1,545,038 | 24 | 0 | 0 | 1,545,062 | 277,542 | 0 | 277,542 | 1,822,604 |
| 385 | ２－ブロモプロパン | 3,308 | 0 | 0 | 0 | 3,308 | 13,900 | 4 | 13,904 | 17,212 |
| 386 | 臭化メチル | 137,729 | 480 | 0 | 0 | 138,209 | 3,617 | 0 | 3,617 | 141,826 |
| 389 | ヘキサデシルトリメチルアンモニウム＝クロリド | 41 | 15,945 | 0 | 0 | 15,985 | 1,310 | 70 | 1,380 | 17,366 |
| 390 | ヘキサメチレンジアミン | 3,471 | 790 | 0 | 0 | 4,261 | 2,845 | 3 | 2,848 | 7,110 |
| 391 | ヘキサメチレン＝ジイソシアネート | 914 | 0 | 0 | 0 | 914 | 92,005 | 0 | 92,005 | 92,919 |
| 392 | ノルマル－ヘキサン | 10,124,225 | 2,212 | 22 | 0 | 10,126,459 | 3,707,989 | 1,235 | 3,709,224 | 13,835,683 |
| 393 | ベタナフトール | 0 | 0 | 0 | 0 | 0 | 18,320 | 366 | 18,686 | 18,686 |
| 394 | ベリリウム及びその化合物 | 0 | 1 | 0 | 37 | 38 | 17 | 0 | 17 | 55 |
| 395 | ペルオキソ二硫酸の水溶性塩 | 12 | 4,473 | 0 | 0 | 4,486 | 214,418 | 1,935 | 216,353 | 220,839 |
| 396 | ＰＦＯＳ | 0 | 0 | 0 | 0 | 0 | 0 | 0 | 0 | 0 |
| 397 | ベンジリジン＝トリクロリド | 0 | 0 | 0 | 0 | 0 | 2,008 | 0 | 2,008 | 2,008 |
| 398 | 塩化ベンジル | 58 | 0 | 0 | 0 | 59 | 8,319 | 13 | 8,332 | 8,390 |
| 399 | ベンズアルデヒド | 8 | 57 | 0 | 0 | 65 | 5,640 | 4,012 | 9,652 | 9,717 |
| 400 | ベンゼン | 620,140 | 4,481 | 0 | 0 | 624,621 | 612,195 | 5,890 | 618,085 | 1,242,706 |

| 対象化学物質 | | 届出排出量<br>（kg/年；ダイオキシン類はmg-TEQ/年） | | | | | 届出移動量<br>（kg/年；ダイオキシン類はmg-TEQ/年） | | | 届出排出・移動量<br>合計 |
|---|---|---|---|---|---|---|---|---|---|---|
| 物質番号 | 物質名 | 大気 | 公共用水域 | 土壌 | 埋立 | 合計 | 廃棄物移動 | 下水道への移動 | 合計 | |
| 401 | １，２，４－ベンゼントリカルボン酸１，２－無水物 | 0 | 0 | 0 | 0 | 0 | 3,742 | 27 | 3,769 | 3,769 |
| 402 | メフェナセット | 0 | 0 | 0 | 0 | 0 | 516 | 0 | 516 | 516 |
| 403 | ベンゾフェノン | 18 | 4 | 0 | 0 | 22 | 442 | 0 | 442 | 464 |
| 405 | ほう素化合物 | 52,512 | 2,559,979 | 0 | 3,420 | 2,615,911 | 2,164,896 | 45,562 | 2,210,459 | 4,826,370 |
| 406 | ＰＣＢ | 0 | 125 | 0 | 0 | 126 | 139,063 | 0 | 139,063 | 139,189 |
| 407 | ポリ（オキシエチレン）＝アルキルエーテル（アルキル基の炭素数が１２から１５までのもの及びその混合物に限る。） | 787 | 111,416 | 0 | 0 | 112,204 | 860,937 | 126,955 | 987,891 | 1,100,095 |
| 408 | ポリ（オキシエチレン）＝オクチルフェニルエーテル | 26 | 2,299 | 0 | 0 | 2,325 | 46,002 | 11,567 | 57,570 | 59,895 |
| 409 | ポリ（オキシエチレン）＝ドデシルエーテル硫酸エステルナトリウム | 7 | 13,309 | 0 | 0 | 13,316 | 121,749 | 23,432 | 145,181 | 158,497 |
| 410 | ポリ（オキシエチレン）＝ノニルフェニルエーテル | 58 | 20,809 | 0 | 0 | 20,868 | 128,012 | 7,275 | 135,288 | 156,155 |
| 411 | ホルムアルデヒド | 253,468 | 19,252 | 0 | 0 | 272,720 | 498,054 | 176,957 | 675,011 | 947,731 |
| 412 | マンガン及びその化合物 | 61,708 | 618,460 | 209 | 1,450,300 | 2,130,677 | 52,222,075 | 4,581 | 52,226,656 | 54,357,333 |
| 413 | 無水フタル酸 | 2,426 | 21 | 0 | 0 | 2,447 | 121,752 | 3 | 121,755 | 124,202 |
| 414 | 無水マレイン酸 | 2,571 | 9 | 0 | 0 | 2,580 | 44,437 | 151 | 44,588 | 47,169 |
| 415 | メタクリル酸 | 15,053 | 6,214 | 0 | 0 | 21,268 | 232,275 | 19,035 | 251,310 | 272,578 |
| 416 | メタクリル酸２－エチルヘキシル | 195 | 0 | 0 | 0 | 195 | 2,728 | 1 | 2,729 | 2,924 |
| 417 | メタクリル酸２，３－エポキシプロピル | 1,330 | 900 | 0 | 0 | 2,230 | 58,366 | 0 | 58,366 | 60,596 |
| 418 | メタクリル酸２－（ジメチルアミノ）エチル | 328 | 61 | 0 | 0 | 390 | 1,600 | 2 | 1,601 | 1,991 |
| 419 | メタクリル酸ノルマル－ブチル | 2,551 | 593 | 0 | 0 | 3,144 | 49,309 | 67 | 49,375 | 52,519 |
| 420 | メタクリル酸メチル | 337,394 | 10,731 | 0 | 0 | 348,125 | 469,334 | 160 | 469,494 | 817,619 |
| 421 | ４－メチリデンオキセタン－２－オン | 28 | 3 | 0 | 0 | 31 | 0 | 0 | 0 | 31 |
| 422 | フェリムゾン | 0 | 440 | 0 | 0 | 440 | 330 | 0 | 330 | 770 |
| 423 | メチルアミン | 585 | 610 | 0 | 0 | 1,195 | 34,350 | 0 | 34,350 | 35,545 |
| 424 | メチル＝イソチオシアネート | 10 | 0 | 0 | 0 | 10 | 130 | 0 | 130 | 140 |
| 425 | イソプロカルブ | 0 | 0 | 0 | 0 | 0 | 12 | 0 | 12 | 12 |
| 426 | カルボフラン | 0 | 0 | 0 | 0 | 0 | 0 | 0 | 0 | 0 |
| 427 | カルバリル | 0 | 0 | 0 | 0 | 0 | 356 | 0 | 356 | 356 |
| 428 | フェノブカルブ | 0 | 0 | 0 | 0 | 0 | 203 | 0 | 203 | 203 |
| 429 | ハロスルフロンメチル | 0 | 0 | 0 | 0 | 0 | 35 | 0 | 35 | 35 |
| 430 | インドキサカルブ | 0 | 0 | 0 | 0 | 0 | 120 | 0 | 120 | 120 |
| 431 | アゾキシストロビン | 0 | 0 | 0 | 0 | 0 | 243 | 0 | 243 | 243 |
| 432 | アミトラズ | 0 | 0 | 0 | 0 | 0 | 6 | 0 | 6 | 6 |
| 433 | カーバム | 0 | 0 | 0 | 0 | 0 | 51 | 0 | 51 | 51 |
| 435 | ピリミノバックメチル | 0 | 0 | 0 | 0 | 0 | 133 | 0 | 133 | 133 |
| 436 | アルファ－メチルスチレン | 27,196 | 17 | 0 | 0 | 27,213 | 457,496 | 53 | 457,549 | 484,762 |
| 438 | メチルナフタレン | 124,900 | 2 | 0 | 0 | 124,902 | 201,822 | 0 | 201,822 | 326,724 |
| 439 | ３－メチルピリジン | 886 | 9 | 0 | 0 | 895 | 112,500 | 2 | 112,502 | 113,397 |
| 440 | １－メチル－１－フェニルエチル＝ヒドロペルオキシド | 18 | 44 | 0 | 0 | 62 | 56,117 | 0 | 56,117 | 56,179 |
| 441 | ２－（１－メチルプロピル）－４，６－ジニトロフェノール | 0 | 0 | 0 | 0 | 0 | 0 | 0 | 0 | 0 |
| 442 | メプロニル | 0 | 0 | 0 | 0 | 0 | 181 | 0 | 181 | 181 |
| 443 | メソミル | 0 | 0 | 0 | 0 | 0 | 1,712 | 0 | 1,712 | 1,712 |
| 445 | クレソキシムメチル | 0 | 0 | 0 | 0 | 0 | 246 | 0 | 246 | 246 |
| 446 | ４，４’－メチレンジアニリン | 2 | 0 | 0 | 0 | 2 | 289,584 | 0 | 289,584 | 289,585 |
| 447 | メチレンビス（４，１－シクロヘキシレン）＝ジイソシアネート | 40 | 0 | 0 | 0 | 40 | 2,020 | 0 | 2,020 | 2,060 |
| 448 | メチレンビス（４，１－フェニレン）＝ジイソシアネート | 491 | 9 | 0 | 0 | 500 | 791,124 | 0 | 791,124 | 791,624 |
| 449 | フェンメディファム | 0 | 0 | 0 | 0 | 0 | 7 | 3 | 10 | 10 |
| 450 | ピリブチカルブ | 0 | 0 | 0 | 0 | 0 | 396 | 0 | 396 | 396 |
| 451 | ２－メトキシ－５－メチルアニリン | 0 | 0 | 0 | 0 | 0 | 0 | 0 | 0 | 0 |
| 452 | ２－メルカプトベンゾチアゾール | 25 | 0 | 0 | 0 | 25 | 30,625 | 0 | 30,625 | 30,651 |
| 453 | モリブデン及びその化合物 | 3,051 | 32,446 | 0 | 0 | 35,497 | 777,935 | 11,555 | 789,490 | 824,986 |
| 454 | ２－（モルホリノジチオ）ベンゾチアゾール | 4 | 0 | 0 | 0 | 4 | 1,499 | 0 | 1,499 | 1,503 |
| 455 | モルホリン | 13,426 | 16,031 | 0 | 0 | 29,456 | 135,586 | 3,578 | 139,164 | 168,620 |
| 457 | ジクロルボス | 18 | 0 | 0 | 0 | 18 | 830 | 85 | 915 | 933 |
| 458 | りん酸トリス（２－エチルヘキシル） | 134 | 6 | 0 | 0 | 140 | 26,786 | 1 | 26,786 | 26,926 |
| 459 | りん酸トリス（２－クロロエチル） | 0 | 0 | 0 | 0 | 0 | 7 | 0 | 7 | 7 |
| 460 | りん酸トリトリル | 536 | 0 | 0 | 0 | 537 | 89,227 | 163 | 89,390 | 89,927 |
| 461 | りん酸トリフェニル | 70 | 78 | 0 | 0 | 148 | 335,904 | 8 | 335,911 | 336,059 |
| 462 | りん酸トリ－ノルマル－ブチル | 0 | 5 | 0 | 0 | 5 | 14,271 | 0 | 14,271 | 14,276 |
| | 合計 | 136,646,333 | 7,281,061 | 2,661 | 7,500,161 | 151,430,216 | 223,315,945 | 1,178,311 | 224,494,256 | 375,924,472 |

集計表２.全国の業種別の届出排出量・移動量

| 業種 | | 対象化学物質 | | 届出排出量 (kg/年,ダイオキシン類はmg-TEQ/年) | | | | | 届出移動量 (kg/年,ダイオキシン類はmg-TEQ/年) | | | 届出排出・移動量合計 |
|---|---|---|---|---|---|---|---|---|---|---|---|---|
| 業種コード | 業種名 | 物質番号 | 物質名 | 大気 | 公共用水域 | 土壌 | 埋立 | 合計 | 廃棄物移動 | 下水道への移動 | 合計 | |
| 0500 | 金属鉱業 | 1 | 亜鉛の水溶性化合物 | 0 | 3,864 | 0 | 0 | 3,864 | 0 | 0 | 0 | 3,864 |
| 0500 | 金属鉱業 | 48 | ＥＰＮ | 0 | 13 | 0 | 0 | 13 | 0 | 0 | 0 | 13 |
| 0500 | 金属鉱業 | 71 | 塩化第二鉄 | 0 | 0 | 0 | 0 | 0 | 0 | 0 | 0 | 0 |
| 0500 | 金属鉱業 | 75 | カドミウム及びその化合物 | 0 | 46 | 0 | 2,565 | 2,611 | 0 | 0 | 0 | 2,611 |
| 0500 | 金属鉱業 | 87 | クロム及び三価クロム化合物 | 0 | 1 | 0 | 0 | 1 | 0 | 0 | 0 | 1 |
| 0500 | 金属鉱業 | 88 | 六価クロム化合物 | 0 | 13 | 0 | 0 | 13 | 0 | 0 | 0 | 13 |
| 0500 | 金属鉱業 | 113 | シマジン | 0 | 1 | 0 | 0 | 1 | 0 | 0 | 0 | 1 |
| 0500 | 金属鉱業 | 144 | 無機シアン化合物（錯塩及びシアン酸塩を除く。） | 0 | 24 | 0 | 0 | 24 | 0 | 0 | 0 | 24 |
| 0500 | 金属鉱業 | 147 | チオベンカルブ | 0 | 7 | 0 | 0 | 7 | 0 | 0 | 0 | 7 |
| 0500 | 金属鉱業 | 149 | 四塩化炭素 | 0 | 0 | 0 | 0 | 0 | 0 | 0 | 0 | 0 |
| 0500 | 金属鉱業 | 150 | １，４－ジオキサン | 0 | 6 | 0 | 0 | 6 | 0 | 0 | 0 | 6 |
| 0500 | 金属鉱業 | 157 | １，２－ジクロロエタン | 0 | 1 | 0 | 0 | 1 | 0 | 0 | 0 | 1 |
| 0500 | 金属鉱業 | 158 | 塩化ビニリデン | 0 | 2 | 0 | 0 | 2 | 0 | 0 | 0 | 2 |
| 0500 | 金属鉱業 | 159 | シス－１，２－ジクロロエチレン | 0 | 4 | 0 | 0 | 4 | 0 | 0 | 0 | 4 |
| 0500 | 金属鉱業 | 179 | Ｄ－Ｄ | 0 | 0 | 0 | 0 | 0 | 0 | 0 | 0 | 0 |
| 0500 | 金属鉱業 | 186 | 塩化メチレン | 0 | 2 | 0 | 0 | 2 | 0 | 0 | 0 | 2 |
| 0500 | 金属鉱業 | 237 | 水銀及びその化合物 | 0 | 0 | 0 | 0 | 0 | 0 | 0 | 0 | 0 |
| 0500 | 金属鉱業 | 240 | スチレン | 0 | 0 | 0 | 0 | 0 | 0 | 0 | 0 | 0 |
| 0500 | 金属鉱業 | 242 | セレン及びその化合物 | 0 | 3 | 0 | 0 | 3 | 0 | 0 | 0 | 3 |
| 0500 | 金属鉱業 | 262 | テトラクロロエチレン | 0 | 0 | 0 | 0 | 0 | 0 | 0 | 0 | 0 |
| 0500 | 金属鉱業 | 268 | チウラム | 0 | 2 | 0 | 0 | 2 | 0 | 0 | 0 | 2 |
| 0500 | 金属鉱業 | 272 | 銅水溶性塩（錯塩を除く。） | 0 | 560 | 0 | 0 | 560 | 0 | 0 | 0 | 560 |
| 0500 | 金属鉱業 | 279 | １，１，１－トリクロロエタン | 0 | 0 | 0 | 0 | 0 | 0 | 0 | 0 | 0 |
| 0500 | 金属鉱業 | 280 | １，１，２－トリクロロエタン | 0 | 1 | 0 | 0 | 1 | 0 | 0 | 0 | 1 |
| 0500 | 金属鉱業 | 281 | トリクロロエチレン | 0 | 0 | 0 | 0 | 0 | 0 | 0 | 0 | 0 |
| 0500 | 金属鉱業 | 305 | 鉛化合物 | 1 | 58 | 0 | 972 | 1,030 | 0 | 0 | 0 | 1,030 |
| 0500 | 金属鉱業 | 332 | 砒素及びその無機化合物 | 1 | 228 | 1,200 | 136 | 1,565 | 7 | 0 | 7 | 1,572 |
| 0500 | 金属鉱業 | 374 | ふっ化水素及びその水溶性塩 | 0 | 16,081 | 0 | 0 | 16,081 | 0 | 0 | 0 | 16,081 |
| 0500 | 金属鉱業 | 400 | ベンゼン | 0 | 1 | 0 | 0 | 1 | 0 | 0 | 0 | 1 |
| 0500 | 金属鉱業 | 405 | ほう素化合物 | 0 | 84,221 | 0 | 0 | 84,221 | 0 | 0 | 0 | 84,221 |
| 0500 | 金属鉱業 | 406 | ＰＣＢ | 0 | 1 | 0 | 0 | 1 | 0 | 0 | 0 | 1 |
| 0500 | 金属鉱業 | 412 | マンガン及びその化合物 | 0 | 19,687 | 0 | 200,000 | 219,687 | 800 | 0 | 800 | 220,487 |
| 0500 | 金属鉱業 | 438 | メチルナフタレン | 0 | 0 | 0 | 0 | 0 | 0 | 0 | 0 | 0 |
| 0500 | 金属鉱業 | | 合計 | 1 | 124,827 | 1,200 | 203,673 | 329,701 | 807 | 0 | 807 | 330,508 |
| 0700 | 原油・天然ガス鉱業 | 1 | 亜鉛の水溶性化合物 | 0 | 0 | 0 | 0 | 0 | 0 | 0 | 0 | 0 |
| 0700 | 原油・天然ガス鉱業 | 48 | ＥＰＮ | 0 | 0 | 0 | 0 | 0 | 0 | 0 | 0 | 0 |
| 0700 | 原油・天然ガス鉱業 | 53 | エチルベンゼン | 24 | 0 | 0 | 0 | 24 | 0 | 0 | 0 | 24 |
| 0700 | 原油・天然ガス鉱業 | 71 | 塩化第二鉄 | 0 | 0 | 0 | 0 | 0 | 0 | 0 | 0 | 0 |
| 0700 | 原油・天然ガス鉱業 | 75 | カドミウム及びその化合物 | 0 | 0 | 0 | 0 | 0 | 0 | 0 | 0 | 0 |
| 0700 | 原油・天然ガス鉱業 | 80 | キシレン | 528 | 0 | 0 | 0 | 528 | 0 | 0 | 0 | 528 |
| 0700 | 原油・天然ガス鉱業 | 87 | クロム及び三価クロム化合物 | 0 | 0 | 0 | 0 | 0 | 0 | 0 | 0 | 0 |
| 0700 | 原油・天然ガス鉱業 | 88 | 六価クロム化合物 | 0 | 0 | 0 | 0 | 0 | 0 | 0 | 0 | 0 |
| 0700 | 原油・天然ガス鉱業 | 113 | シマジン | 0 | 0 | 0 | 0 | 0 | 0 | 0 | 0 | 0 |
| 0700 | 原油・天然ガス鉱業 | 144 | 無機シアン化合物（錯塩及びシアン酸塩を除く。） | 0 | 0 | 0 | 0 | 0 | 0 | 0 | 0 | 0 |
| 0700 | 原油・天然ガス鉱業 | 147 | チオベンカルブ | 0 | 0 | 0 | 0 | 0 | 0 | 0 | 0 | 0 |
| 0700 | 原油・天然ガス鉱業 | 149 | 四塩化炭素 | 0 | 0 | 0 | 0 | 0 | 0 | 0 | 0 | 0 |
| 0700 | 原油・天然ガス鉱業 | 150 | １，４－ジオキサン | 0 | 0 | 0 | 0 | 0 | 0 | 0 | 0 | 0 |
| 0700 | 原油・天然ガス鉱業 | 157 | １，２－ジクロロエタン | 0 | 0 | 0 | 0 | 0 | 0 | 0 | 0 | 0 |
| 0700 | 原油・天然ガス鉱業 | 158 | 塩化ビニリデン | 0 | 0 | 0 | 0 | 0 | 0 | 0 | 0 | 0 |
| 0700 | 原油・天然ガス鉱業 | 159 | シス－１，２－ジクロロエチレン | 0 | 0 | 0 | 0 | 0 | 0 | 0 | 0 | 0 |
| 0700 | 原油・天然ガス鉱業 | 179 | Ｄ－Ｄ | 0 | 0 | 0 | 0 | 0 | 0 | 0 | 0 | 0 |
| 0700 | 原油・天然ガス鉱業 | 186 | 塩化メチレン | 0 | 0 | 0 | 0 | 0 | 0 | 0 | 0 | 0 |
| 0700 | 原油・天然ガス鉱業 | 237 | 水銀及びその化合物 | 0 | 0 | 0 | 0 | 0 | 0 | 0 | 0 | 0 |
| 0700 | 原油・天然ガス鉱業 | 242 | セレン及びその化合物 | 0 | 0 | 0 | 0 | 0 | 0 | 0 | 0 | 0 |
| 0700 | 原油・天然ガス鉱業 | 262 | テトラクロロエチレン | 0 | 0 | 0 | 0 | 0 | 0 | 0 | 0 | 0 |
| 0700 | 原油・天然ガス鉱業 | 268 | チウラム | 0 | 0 | 0 | 0 | 0 | 0 | 0 | 0 | 0 |
| 0700 | 原油・天然ガス鉱業 | 272 | 銅水溶性塩（錯塩を除く。） | 0 | 0 | 0 | 0 | 0 | 0 | 0 | 0 | 0 |
| 0700 | 原油・天然ガス鉱業 | 279 | １，１，１－トリクロロエタン | 0 | 0 | 0 | 0 | 0 | 0 | 0 | 0 | 0 |
| 0700 | 原油・天然ガス鉱業 | 280 | １，１，２－トリクロロエタン | 0 | 0 | 0 | 0 | 0 | 0 | 0 | 0 | 0 |
| 0700 | 原油・天然ガス鉱業 | 281 | トリクロロエチレン | 0 | 0 | 0 | 0 | 0 | 0 | 0 | 0 | 0 |
| 0700 | 原油・天然ガス鉱業 | 296 | １，２，４－トリメチルベンゼン | 1 | 0 | 0 | 0 | 1 | 0 | 0 | 0 | 1 |
| 0700 | 原油・天然ガス鉱業 | 300 | トルエン | 1,575 | 0 | 0 | 0 | 1,575 | 0 | 0 | 0 | 1,575 |
| 0700 | 原油・天然ガス鉱業 | 305 | 鉛化合物 | 0 | 0 | 0 | 0 | 0 | 0 | 0 | 0 | 0 |
| 0700 | 原油・天然ガス鉱業 | 332 | 砒素及びその無機化合物 | 0 | 0 | 0 | 0 | 0 | 0 | 0 | 0 | 0 |
| 0700 | 原油・天然ガス鉱業 | 341 | ピペラジン | 300 | 0 | 0 | 0 | 300 | 0 | 0 | 0 | 300 |
| 0700 | 原油・天然ガス鉱業 | 374 | ふっ化水素及びその水溶性塩 | 0 | 1,100 | 0 | 0 | 1,100 | 0 | 0 | 0 | 1,100 |
| 0700 | 原油・天然ガス鉱業 | 392 | ノルマル－ヘキサン | 7,042 | 0 | 0 | 0 | 7,042 | 0 | 0 | 0 | 7,042 |
| 0700 | 原油・天然ガス鉱業 | 400 | ベンゼン | 4,516 | 0 | 0 | 0 | 4,516 | 0 | 0 | 0 | 4,516 |
| 0700 | 原油・天然ガス鉱業 | 405 | ほう素化合物 | 0 | 241,725 | 0 | 0 | 241,725 | 0 | 0 | 0 | 241,725 |
| 0700 | 原油・天然ガス鉱業 | 406 | ＰＣＢ | 0 | 0 | 0 | 0 | 0 | 0 | 0 | 0 | 0 |
| 0700 | 原油・天然ガス鉱業 | 412 | マンガン及びその化合物 | 0 | 0 | 0 | 0 | 0 | 1,600 | 0 | 1,600 | 1,600 |
| 0700 | 原油・天然ガス鉱業 | | 合計 | 13,987 | 242,825 | 0 | 0 | 256,812 | 1,600 | 0 | 1,600 | 258,412 |
| 1200 | 食料品製造業 | 1 | 亜鉛の水溶性化合物 | 0 | 0 | 0 | 0 | 0 | 690 | 0 | 690 | 690 |
| 1200 | 食料品製造業 | 4 | アクリル酸及びその水溶性塩 | 0 | 0 | 0 | 0 | 0 | 0 | 0 | 0 | 0 |
| 1200 | 食料品製造業 | 13 | アセトニトリル | 720 | 9,000 | 0 | 0 | 9,720 | 41,100 | 0 | 41,100 | 50,820 |
| 1200 | 食料品製造業 | 20 | ２－アミノエタノール | 0 | 0 | 0 | 0 | 0 | 0 | 4 | 4 | 4 |
| 1200 | 食料品製造業 | 30 | 直鎖アルキルベンゼンスルホン酸及びその塩（アルキル基の炭素数が１０から１４までのもの及びその混合物に限る。） | 0 | 0 | 0 | 0 | 0 | 5 | 310 | 315 | 315 |
| 1200 | 食料品製造業 | 33 | 石綿 | 0 | 0 | 0 | 0 | 0 | 14,000 | 0 | 14,000 | 14,000 |
| 1200 | 食料品製造業 | 36 | イソプレン | 0 | 0 | 0 | 0 | 0 | 0 | 1 | 1 | 1 |
| 1200 | 食料品製造業 | 53 | エチルベンゼン | 54 | 0 | 0 | 0 | 54 | 21,000 | 0 | 21,000 | 21,054 |
| 1200 | 食料品製造業 | 60 | エチレンジアミン四酢酸 | 0 | 0 | 0 | 0 | 0 | 0 | 0 | 0 | 0 |
| 1200 | 食料品製造業 | 68 | 酸化プロピレン | 0 | 0 | 0 | 0 | 0 | 0 | 0 | 0 | 0 |
| 1200 | 食料品製造業 | 69 | ２，３－エポキシプロピル＝フェニルエーテル | 0 | 0 | 0 | 0 | 0 | 0 | 0 | 0 | 0 |
| 1200 | 食料品製造業 | 71 | 塩化第二鉄 | 0 | 0 | 0 | 0 | 0 | 1,000 | 0 | 1,000 | 1,000 |
| 1200 | 食料品製造業 | 80 | キシレン | 4,998 | 0 | 0 | 0 | 4,998 | 28,540 | 0 | 28,540 | 33,538 |
| 1200 | 食料品製造業 | 82 | 銀及びその水溶性化合物 | 0 | 0 | 0 | 0 | 0 | 0 | 0 | 0 | 0 |
| 1200 | 食料品製造業 | 104 | ＨＣＦＣ－２２ | 39,330 | 0 | 0 | 0 | 39,330 | 0 | 0 | 0 | 39,330 |
| 1200 | 食料品製造業 | 127 | クロロホルム | 1,000 | 3,000 | 0 | 0 | 4,000 | 27,000 | 0 | 27,000 | 31,000 |
| 1200 | 食料品製造業 | 150 | １，４－ジオキサン | 0 | 0 | 0 | 0 | 0 | 34,000 | 230 | 34,230 | 34,230 |
| 1200 | 食料品製造業 | 207 | ２，６－ジ－ターシャリ－ブチル－４－クレゾール | 0 | 0 | 0 | 0 | 0 | 0 | 0 | 0 | 0 |
| 1200 | 食料品製造業 | 210 | ２，２－ジブロモ－２－シアノアセトアミド | 0 | 0 | 0 | 0 | 0 | 0 | 0 | 0 | 0 |
| 1200 | 食料品製造業 | 213 | Ｎ，Ｎ－ジメチルアセトアミド | 0 | 0 | 0 | 0 | 0 | 44,000 | 300 | 44,300 | 44,300 |

| 業種 | | 対象化学物質 | | 届出排出量（kg/年，ダイオキシン類はmg-TEQ/年） | | | | | 届出移動量（kg/年，ダイオキシン類はmg-TEQ/年） | | | 届出排出・移動量合計 |
|---|---|---|---|---|---|---|---|---|---|---|---|---|
| 業種コード | 業種名 | 物質番号 | 物質名 | 大気 | 公共用水域 | 土壌 | 埋立 | 合計 | 廃棄物移動 | 下水道への移動 | 合計 | |
| 1200 | 食料品製造業 | 224 | N，Ｎ－ジメチルドデシルアミン＝Ｎ－オキシド | 0 | 0 | 0 | 0 | 0 | 0 | 24 | 24 | 24 |
| 1200 | 食料品製造業 | 232 | N，Ｎ－ジメチルホルムアミド | 31 | 0 | 0 | 0 | 31 | 4,100 | 7 | 4,107 | 4,138 |
| 1200 | 食料品製造業 | 243 | ダイオキシン類 | 692 | 0 | 0 | 0 | 693 | 502 | 0 | 502 | 1,195 |
| 1200 | 食料品製造業 | 245 | チオ尿素 | 0 | 0 | 0 | 0 | 0 | 0 | 0 | 0 | 0 |
| 1200 | 食料品製造業 | 257 | デカノール | 0 | 0 | 0 | 0 | 0 | 0 | 0 | 0 | 0 |
| 1200 | 食料品製造業 | 258 | ヘキサメチレンテトラミン | 0 | 0 | 0 | 0 | 0 | 0 | 0 | 0 | 0 |
| 1200 | 食料品製造業 | 270 | テレフタル酸 | 0 | 0 | 0 | 0 | 0 | 0 | 0 | 0 | 0 |
| 1200 | 食料品製造業 | 273 | ノルマル－ドデシルアルコール | 0 | 0 | 0 | 0 | 0 | 31 | 0 | 31 | 31 |
| 1200 | 食料品製造業 | 275 | ドデシル硫酸ナトリウム | 0 | 0 | 0 | 0 | 0 | 0 | 0 | 0 | 0 |
| 1200 | 食料品製造業 | 277 | トリエチルアミン | 0 | 0 | 0 | 0 | 0 | 9,000 | 60 | 9,060 | 9,060 |
| 1200 | 食料品製造業 | 292 | トリブチルアミン | 0 | 0 | 0 | 0 | 0 | 30,000 | 200 | 30,200 | 30,200 |
| 1200 | 食料品製造業 | 296 | １，２，４－トリメチルベンゼン | 5,307 | 0 | 0 | 0 | 5,307 | 0 | 0 | 0 | 5,307 |
| 1200 | 食料品製造業 | 297 | １，３，５－トリメチルベンゼン | 4 | 0 | 0 | 0 | 4 | 0 | 0 | 0 | 4 |
| 1200 | 食料品製造業 | 300 | トルエン | 21,680 | 0 | 0 | 0 | 21,680 | 4,890 | 200 | 5,090 | 26,770 |
| 1200 | 食料品製造業 | 308 | ニッケル | 0 | 0 | 0 | 0 | 0 | 3,534 | 13 | 3,547 | 3,547 |
| 1200 | 食料品製造業 | 342 | ピリジン | 0 | 0 | 0 | 0 | 0 | 28,000 | 100 | 28,100 | 28,100 |
| 1200 | 食料品製造業 | 343 | カテコール | 0 | 0 | 0 | 0 | 0 | 0 | 0 | 0 | 0 |
| 1200 | 食料品製造業 | 351 | １，３－ブタジエン | 1,400 | 0 | 0 | 0 | 1,400 | 0 | 5 | 5 | 1,405 |
| 1200 | 食料品製造業 | 386 | 臭化メチル | 38,960 | 0 | 0 | 0 | 38,960 | 0 | 0 | 0 | 38,960 |
| 1200 | 食料品製造業 | 392 | ノルマル－ヘキサン | 2,822,552 | 0 | 0 | 0 | 2,822,552 | 5,555 | 1 | 5,556 | 2,828,108 |
| 1200 | 食料品製造業 | 395 | ペルオキソ二硫酸の水溶性塩 | 0 | 0 | 0 | 0 | 0 | 0 | 0 | 0 | 0 |
| 1200 | 食料品製造業 | 400 | ベンゼン | 2,543 | 0 | 0 | 0 | 2,543 | 0 | 0 | 0 | 2,543 |
| 1200 | 食料品製造業 | 405 | ほう素化合物 | 0 | 0 | 0 | 0 | 0 | 0 | 0 | 0 | 0 |
| 1200 | 食料品製造業 | 407 | ポリ（オキシエチレン）＝アルキルエーテル（アルキル基の炭素数が１２から１５までのもの及びその混合物に限る。） | 0 | 0 | 0 | 0 | 0 | 0 | 280 | 280 | 280 |
| 1200 | 食料品製造業 | 410 | ポリ（オキシエチレン）＝ノニルフェニルエーテル | 0 | 0 | 0 | 0 | 0 | 0 | 18 | 18 | 18 |
| 1200 | 食料品製造業 | 412 | マンガン及びその化合物 | 0 | 0 | 0 | 0 | 0 | 1,100 | 0 | 1,100 | 1,100 |
| 1200 | 食料品製造業 | 420 | メタクリル酸メチル | 0 | 0 | 0 | 0 | 0 | 0 | 0 | 0 | 0 |
| 1200 | 食料品製造業 | 436 | アルファ－メチルスチレン | 0 | 0 | 0 | 0 | 0 | 0 | 2 | 2 | 2 |
| 1200 | 食料品製造業 | 438 | メチルナフタレン | 10,978 | 0 | 0 | 0 | 10,978 | 0 | 0 | 0 | 10,978 |
| 1200 | 食料品製造業 | 460 | りん酸トリトリル | 0 | 0 | 0 | 0 | 0 | 4 | 0 | 4 | 4 |
| 1200 | 食料品製造業 | 461 | りん酸トリフェニル | 0 | 0 | 0 | 0 | 0 | 370 | 0 | 370 | 370 |
| 1200 | 食料品製造業 | | 合計 | 2,949,557 | 12,000 | 0 | 0 | 2,961,557 | 297,919 | 1,755 | 299,674 | 3,261,231 |
| 1300 | 飲料・たばこ・飼料製造業 | 1 | 亜鉛の水溶性化合物 | 0 | 18 | 0 | 0 | 18 | 9,019 | 0 | 9,019 | 9,037 |
| 1300 | 飲料・たばこ・飼料製造業 | 2 | アクリルアミド | 0 | 0 | 0 | 0 | 0 | 0 | 0 | 0 | 0 |
| 1300 | 飲料・たばこ・飼料製造業 | 12 | アセトアルデヒド | 0 | 0 | 0 | 0 | 0 | 0 | 0 | 0 | 0 |
| 1300 | 飲料・たばこ・飼料製造業 | 13 | アセトニトリル | 4 | 0 | 0 | 0 | 4 | 3,000 | 0 | 3,000 | 3,004 |
| 1300 | 飲料・たばこ・飼料製造業 | 31 | アンチモン及びその化合物 | 0 | 0 | 0 | 0 | 0 | 0 | 0 | 0 | 0 |
| 1300 | 飲料・たばこ・飼料製造業 | 71 | 塩化第二鉄 | 0 | 0 | 0 | 0 | 0 | 0 | 0 | 0 | 0 |
| 1300 | 飲料・たばこ・飼料製造業 | 73 | １－オクタノール | 27 | 18 | 0 | 0 | 45 | 30,000 | 0 | 30,000 | 30,045 |
| 1300 | 飲料・たばこ・飼料製造業 | 80 | キシレン | 82 | 0 | 0 | 0 | 82 | 5,000 | 0 | 5,000 | 5,082 |
| 1300 | 飲料・たばこ・飼料製造業 | 85 | グルタルアルデヒド | 0 | 0 | 0 | 0 | 0 | 0 | 0 | 0 | 0 |
| 1300 | 飲料・たばこ・飼料製造業 | 86 | クレゾール | 0 | 0 | 0 | 0 | 0 | 0 | 0 | 0 | 0 |
| 1300 | 飲料・たばこ・飼料製造業 | 104 | ＨＣＦＣ－２２ | 2,200 | 0 | 0 | 0 | 2,200 | 0 | 0 | 0 | 2,200 |
| 1300 | 飲料・たばこ・飼料製造業 | 132 | コバルト及びその化合物 | 0 | 0 | 0 | 0 | 0 | 16 | 0 | 16 | 16 |
| 1300 | 飲料・たばこ・飼料製造業 | 181 | ジクロロベンゼン | 0 | 0 | 0 | 0 | 0 | 0 | 0 | 0 | 0 |
| 1300 | 飲料・たばこ・飼料製造業 | 224 | N，Ｎ－ジメチルドデシルアミン＝Ｎ－オキシド | 0 | 15 | 0 | 0 | 15 | 0 | 0 | 0 | 15 |
| 1300 | 飲料・たばこ・飼料製造業 | 232 | N，Ｎ－ジメチルホルムアミド | 0 | 0 | 0 | 0 | 0 | 5,300 | 0 | 5,300 | 5,300 |
| 1300 | 飲料・たばこ・飼料製造業 | 243 | ダイオキシン類 | 24 | 0 | 0 | 0 | 24 | 663 | 0 | 663 | 687 |
| 1300 | 飲料・たばこ・飼料製造業 | 272 | 銅水溶性塩（錯塩を除く。） | 0 | 12 | 0 | 0 | 12 | 1,407 | 0 | 1,407 | 1,420 |
| 1300 | 飲料・たばこ・飼料製造業 | 296 | １，２，４－トリメチルベンゼン | 89 | 0 | 0 | 0 | 89 | 0 | 0 | 0 | 89 |
| 1300 | 飲料・たばこ・飼料製造業 | 297 | １，３，５－トリメチルベンゼン | 10 | 0 | 0 | 0 | 10 | 0 | 0 | 0 | 10 |
| 1300 | 飲料・たばこ・飼料製造業 | 300 | トルエン | 5 | 0 | 0 | 0 | 5 | 7,100 | 0 | 7,100 | 7,105 |
| 1300 | 飲料・たばこ・飼料製造業 | 308 | ニッケル | 0 | 0 | 0 | 0 | 0 | 0 | 0 | 0 | 0 |
| 1300 | 飲料・たばこ・飼料製造業 | 342 | ピリジン | 0 | 0 | 0 | 0 | 0 | 1,000 | 0 | 1,000 | 1,000 |
| 1300 | 飲料・たばこ・飼料製造業 | 386 | 臭化メチル | 200 | 0 | 0 | 0 | 200 | 0 | 0 | 0 | 200 |
| 1300 | 飲料・たばこ・飼料製造業 | 395 | ペルオキソ二硫酸の水溶性塩 | 0 | 0 | 0 | 0 | 0 | 0 | 0 | 0 | 0 |
| 1300 | 飲料・たばこ・飼料製造業 | 400 | ベンゼン | 8 | 0 | 0 | 0 | 8 | 0 | 0 | 0 | 8 |
| 1300 | 飲料・たばこ・飼料製造業 | 405 | ほう素化合物 | 0 | 9 | 0 | 0 | 9 | 0 | 0 | 0 | 9 |
| 1300 | 飲料・たばこ・飼料製造業 | 407 | ポリ（オキシエチレン）＝アルキルエーテル（アルキル基の炭素数が１２から１５までのもの及びその混合物に限る。） | 0 | 3 | 0 | 0 | 3 | 0 | 0 | 0 | 3 |
| 1300 | 飲料・たばこ・飼料製造業 | 412 | マンガン及びその化合物 | 0 | 12 | 0 | 0 | 12 | 7,539 | 0 | 7,539 | 7,551 |
| 1300 | 飲料・たばこ・飼料製造業 | 438 | メチルナフタレン | 3,017 | 0 | 0 | 0 | 3,017 | 0 | 0 | 0 | 3,017 |
| 1300 | 飲料・たばこ・飼料製造業 | 453 | モリブデン及びその化合物 | 0 | 0 | 0 | 0 | 0 | 0 | 0 | 0 | 0 |

| 業種 | | 対象化学物質 | | 届出排出量（kg/年，ダイオキシン類はmg-TEQ/年） | | | | | 届出移動量（kg/年，ダイオキシン類はmg-TEQ/年） | | | 届出排出・移動量合計 |
|---|---|---|---|---|---|---|---|---|---|---|---|---|
| 業種コード | 業種名 | 物質番号 | 物質名 | 大気 | 公共用水域 | 土壌 | 埋立 | 合計 | 廃棄物移動 | 下水道への移動 | 合計 | |
| 1300 | 飲料・たばこ・飼料製造業 | | 合計 | 5,641 | 87 | 1 | 0 | 5,729 | 69,381 | 0 | 69,381 | 75,110 |
| 1400 | 繊維工業 | 4 | アクリル酸及びその水溶性塩 | 0 | 43 | 0 | 0 | 43 | 0 | 0 | 0 | 43 |
| 1400 | 繊維工業 | 11 | アジ化ナトリウム | 0 | 52 | 0 | 0 | 52 | 100 | 0 | 100 | 152 |
| 1400 | 繊維工業 | 12 | アセトアルデヒド | 2,700 | 0 | 0 | 0 | 2,700 | 410 | 0 | 410 | 3,110 |
| 1400 | 繊維工業 | 20 | ２－アミノエタノール | 0 | 0 | 0 | 0 | 0 | 0 | 0 | 0 | 0 |
| 1400 | 繊維工業 | 30 | 直鎖アルキルベンゼンスルホン酸及びその塩（アルキル基の炭素数が１０から１４までのもの及びその混合物に限る。） | 0 | 1,147 | 0 | 0 | 1,147 | 2,280 | 30 | 2,310 | 3,457 |
| 1400 | 繊維工業 | 31 | アンチモン及びその化合物 | 0 | 53 | 0 | 0 | 53 | 46,469 | 73 | 46,542 | 46,595 |
| 1400 | 繊維工業 | 32 | アントラセン | 0 | 0 | 0 | 0 | 0 | 0 | 0 | 0 | 0 |
| 1400 | 繊維工業 | 53 | エチルベンゼン | 289,600 | 290 | 0 | 0 | 289,890 | 1,829 | 0 | 1,829 | 291,719 |
| 1400 | 繊維工業 | 56 | エチレンオキシド | 13 | 0 | 0 | 0 | 13 | 170 | 0 | 170 | 183 |
| 1400 | 繊維工業 | 57 | エチレングリコールモノエチルエーテル | 445 | 0 | 0 | 0 | 445 | 470 | 200 | 670 | 1,115 |
| 1400 | 繊維工業 | 71 | 塩化第二鉄 | 0 | 0 | 0 | 0 | 0 | 0 | 0 | 0 | 0 |
| 1400 | 繊維工業 | 76 | イプシロン－カプロラクタム | 0 | 11,000 | 0 | 0 | 11,000 | 748 | 46 | 794 | 11,794 |
| 1400 | 繊維工業 | 80 | キシレン | 382,319 | 1,102 | 0 | 0 | 383,420 | 4,688 | 1,892 | 6,580 | 390,000 |
| 1400 | 繊維工業 | 87 | クロム及び三価クロム化合物 | 0 | 52 | 0 | 0 | 52 | 1,409 | 1,200 | 2,609 | 2,661 |
| 1400 | 繊維工業 | 88 | 六価クロム化合物 | 0 | 23 | 0 | 0 | 23 | 0 | 176 | 176 | 199 |
| 1400 | 繊維工業 | 150 | １，４－ジオキサン | 4,400 | 940 | 0 | 0 | 5,340 | 1,400 | 0 | 1,400 | 6,740 |
| 1400 | 繊維工業 | 160 | ３，３’－ジクロロ－４，４’－ジアミノジフェニルメタン | 0 | 0 | 0 | 0 | 0 | 0 | 0 | 0 | 0 |
| 1400 | 繊維工業 | 186 | 塩化メチレン | 31,560 | 0 | 0 | 0 | 31,560 | 2,650 | 0 | 2,650 | 34,210 |
| 1400 | 繊維工業 | 207 | ２，６－ジ－ターシャリ－ブチル－４－クレゾール | 0 | 0 | 0 | 0 | 0 | 180 | 0 | 180 | 180 |
| 1400 | 繊維工業 | 213 | Ｎ，Ｎ－ジメチルアセトアミド | 32 | 210 | 0 | 0 | 242 | 16,000 | 0 | 16,000 | 16,242 |
| 1400 | 繊維工業 | 232 | Ｎ，Ｎ－ジメチルホルムアミド | 143,536 | 95,448 | 0 | 0 | 238,984 | 386,553 | 12,290 | 398,843 | 637,827 |
| 1400 | 繊維工業 | 239 | 有機スズ化合物 | 0 | 0 | 0 | 0 | 0 | 243 | 0 | 243 | 243 |
| 1400 | 繊維工業 | 240 | スチレン | 1,975 | 0 | 0 | 0 | 1,975 | 1,435 | 0 | 1,435 | 3,410 |
| 1400 | 繊維工業 | 243 | ダイオキシン類 | 115 | 2 | 0 | 0 | 117 | 174 | 0 | 174 | 291 |
| 1400 | 繊維工業 | 255 | デカブロモジフェニルエーテル | 0 | 29 | 0 | 0 | 29 | 57,380 | 48 | 57,428 | 57,457 |
| 1400 | 繊維工業 | 259 | ジスルフィラム | 0 | 0 | 0 | 0 | 0 | 0 | 0 | 0 | 0 |
| 1400 | 繊維工業 | 262 | テトラクロロエチレン | 31,300 | 0 | 0 | 0 | 31,300 | 15,180 | 0 | 15,180 | 46,480 |
| 1400 | 繊維工業 | 268 | チウラム | 0 | 0 | 0 | 0 | 0 | 360 | 0 | 360 | 360 |
| 1400 | 繊維工業 | 270 | テレフタル酸 | 0 | 0 | 0 | 0 | 0 | 1,160 | 0 | 1,160 | 1,160 |
| 1400 | 繊維工業 | 272 | 銅水溶性塩（錯塩を除く。） | 0 | 13 | 0 | 0 | 13 | 2 | 5 | 8 | 21 |
| 1400 | 繊維工業 | 296 | １，２，４－トリメチルベンゼン | 87,524 | 129 | 0 | 0 | 87,654 | 1,758 | 580 | 2,338 | 89,992 |
| 1400 | 繊維工業 | 297 | １，３，５－トリメチルベンゼン | 28,100 | 52 | 0 | 0 | 28,152 | 292 | 220 | 512 | 28,664 |
| 1400 | 繊維工業 | 300 | トルエン | 910,503 | 415 | 0 | 0 | 910,918 | 146,162 | 160 | 146,322 | 1,057,240 |
| 1400 | 繊維工業 | 302 | ナフタレン | 0 | 0 | 0 | 0 | 0 | 0 | 0 | 0 | 0 |
| 1400 | 繊維工業 | 306 | ニアクリル酸ヘキサメチレン | 0 | 0 | 0 | 0 | 0 | 180 | 0 | 180 | 180 |
| 1400 | 繊維工業 | 309 | ニッケル化合物 | 0 | 84 | 0 | 0 | 84 | 13,000 | 9 | 13,009 | 13,093 |
| 1400 | 繊維工業 | 321 | パナジウム化合物 | 0 | 0 | 0 | 0 | 0 | 27,000 | 0 | 27,000 | 27,000 |
| 1400 | 繊維工業 | 322 | ５’－［Ｎ，Ｎ－ビス（２－アセチルオキシエチル）アミノ］－２’－（２－ブロモ－４，６－ジニトロフェニルアゾ）－４’－メトキシアセトアニリド | 0 | 314 | 0 | 0 | 314 | 754 | 2,777 | 3,531 | 3,845 |
| 1400 | 繊維工業 | 329 | ポリカーバメート | 0 | 0 | 0 | 0 | 0 | 30 | 0 | 30 | 30 |
| 1400 | 繊維工業 | 346 | ２－フェニルフェノール | 0 | 0 | 0 | 0 | 0 | 0 | 2,100 | 2,100 | 2,100 |
| 1400 | 繊維工業 | 349 | フェノール | 4,912 | 0 | 0 | 0 | 4,912 | 599 | 47 | 646 | 5,558 |
| 1400 | 繊維工業 | 354 | フタル酸ジ－ノルマル－ブチル | 1,300 | 0 | 0 | 0 | 1,300 | 140 | 0 | 140 | 1,440 |
| 1400 | 繊維工業 | 355 | フタル酸ビス（２－エチルヘキシル） | 3,635 | 0 | 0 | 0 | 3,635 | 415,500 | 0 | 415,500 | 419,136 |
| 1400 | 繊維工業 | 390 | ヘキサメチレンジアミン | 0 | 0 | 0 | 0 | 0 | 0 | 0 | 0 | 0 |
| 1400 | 繊維工業 | 392 | ノルマル－ヘキサン | 3,500 | 0 | 0 | 0 | 3,500 | 0 | 0 | 0 | 3,500 |
| 1400 | 繊維工業 | 395 | ペルオキソ二硫酸の水溶性塩 | 0 | 320 | 0 | 0 | 320 | 0 | 600 | 600 | 920 |
| 1400 | 繊維工業 | 405 | ほう素化合物 | 0 | 0 | 0 | 0 | 0 | 0 | 1,500 | 1,500 | 1,500 |
| 1400 | 繊維工業 | 407 | ポリ（オキシエチレン）＝アルキルエーテル（アルキル基の炭素数が１２から１５までのもの及びその混合物に限る。） | 173 | 42,326 | 0 | 0 | 42,499 | 12,289 | 18,532 | 30,822 | 73,321 |
| 1400 | 繊維工業 | 408 | ポリ（オキシエチレン）＝オクチルフェニルエーテル | 0 | 0 | 0 | 0 | 0 | 380 | 35 | 415 | 415 |
| 1400 | 繊維工業 | 409 | ポリ（オキシエチレン）＝ドデシルエーテル硫酸エステルナト | 0 | 110 | 0 | 0 | 110 | 0 | 0 | 0 | 110 |
| 1400 | 繊維工業 | 410 | ポリ（オキシエチレン）＝ノニルフェニルエーテル | 0 | 270 | 0 | 0 | 270 | 2,822 | 960 | 3,782 | 4,052 |
| 1400 | 繊維工業 | 411 | ホルムアルデヒド | 9,126 | 789 | 0 | 0 | 9,915 | 2,069 | 832 | 2,901 | 12,816 |
| 1400 | 繊維工業 | 414 | 無水マレイン酸 | 0 | 0 | 0 | 0 | 0 | 0 | 0 | 0 | 0 |
| 1400 | 繊維工業 | 415 | メタクリル酸 | 0 | 0 | 0 | 0 | 0 | 0 | 19,000 | 19,000 | 19,000 |
| 1400 | 繊維工業 | 438 | メチルナフタレン | 609 | 0 | 0 | 0 | 609 | 39 | 0 | 39 | 648 |
| 1400 | 繊維工業 | 447 | メチレンビス（４，１－シクロヘキシレン）＝ジイソシアネート | 0 | 0 | 0 | 0 | 0 | 0 | 0 | 0 | 0 |
| 1400 | 繊維工業 | 448 | メチレンビス（４，１－フェニレン）＝ジイソシアネート | 0 | 0 | 0 | 0 | 0 | 1,410 | 0 | 1,410 | 1,410 |
| 1400 | 繊維工業 | 458 | りん酸トリス（２－エチルヘキシル） | 0 | 0 | 0 | 0 | 0 | 2,200 | 0 | 2,200 | 2,200 |
| 1400 | 繊維工業 | 460 | りん酸トリトリル | 0 | 0 | 0 | 0 | 0 | 2,200 | 23 | 2,223 | 2,223 |
| 1400 | 繊維工業 | 461 | りん酸トリフェニル | 34 | 78 | 0 | 0 | 112 | 6,578 | 4 | 6,582 | 6,695 |
| 1400 | 繊維工業 | | 合計 | 1,937,296 | 155,289 | 0 | 0 | 2,092,585 | 1,176,519 | 63,339 | 1,239,858 | 3,332,443 |
| 1500 | 衣服・その他の繊維製品製造業 | 1 | 亜鉛の水溶性化合物 | 0 | 0 | 0 | 0 | 0 | 0 | 0 | 0 | 0 |
| 1500 | 衣服・その他の繊維製品製造業 | 20 | ２－アミノエタノール | 0 | 0 | 0 | 0 | 0 | 352 | 0 | 352 | 352 |
| 1500 | 衣服・その他の繊維製品製造業 | 30 | 直鎖アルキルベンゼンスルホン酸及びその塩（アルキル基の炭素数が１０から１４までのもの及びその混合物に限る。） | 0 | 2,300 | 0 | 0 | 2,300 | 910 | 0 | 910 | 3,210 |
| 1500 | 衣服・その他の繊維製品製造業 | 53 | エチルベンゼン | 4,640 | 0 | 0 | 0 | 4,640 | 4,000 | 0 | 4,000 | 8,640 |
| 1500 | 衣服・その他の繊維製品製造業 | 56 | エチレンオキシド | 1,100 | 0 | 0 | 0 | 1,100 | 0 | 0 | 0 | 1,100 |
| 1500 | 衣服・その他の繊維製品製造業 | 80 | キシレン | 3,897 | 0 | 0 | 0 | 3,897 | 4,150 | 0 | 4,150 | 8,047 |
| 1500 | 衣服・その他の繊維製品製造業 | 87 | クロム及び三価クロム化合物 | 0 | 53 | 0 | 0 | 53 | 0 | 0 | 0 | 53 |
| 1500 | 衣服・その他の繊維製品製造業 | 240 | スチレン | 914 | 0 | 0 | 0 | 914 | 75 | 0 | 75 | 989 |
| 1500 | 衣服・その他の繊維製品製造業 | 243 | ダイオキシン類 | 74 | 0 | 0 | 0 | 74 | 1 | 0 | 1 | 75 |
| 1500 | 衣服・その他の繊維製品製造業 | 278 | トリエチレンテトラミン | 55 | 0 | 0 | 0 | 55 | 31 | 0 | 31 | 86 |
| 1500 | 衣服・その他の繊維製品製造業 | 296 | １，２，４－トリメチルベンゼン | 19 | 0 | 0 | 0 | 19 | 0 | 0 | 0 | 19 |
| 1500 | 衣服・その他の繊維製品製造業 | 300 | トルエン | 75,620 | 0 | 0 | 0 | 75,620 | 50,732 | 0 | 50,732 | 126,352 |

| 業種 | | 対象化学物質 | | 届出排出量（kg/年，ダイオキシン類はmg-TEQ/年） | | | | | 届出移動量（kg/年，ダイオキシン類はmg-TEQ/年） | | | 届出排出・移動量合計 |
|---|---|---|---|---|---|---|---|---|---|---|---|---|
| 業種コード | 業種名 | 物質番号 | 物質名 | 大気 | 公共用水域 | 土壌 | 埋立 | 合計 | 廃棄物移動 | 下水道への移動 | 合計 | |
| 1500 | 衣服・その他の繊維製品製造業 | 349 | フェノール | 0 | 130 | 0 | 0 | 130 | 724 | 0 | 724 | 854 |
| 1500 | 衣服・その他の繊維製品製造業 | 355 | フタル酸ビス（２－エチルヘキシル） | 5 | 0 | 0 | 0 | 5 | 100,220 | 0 | 100,220 | 100,225 |
| 1500 | 衣服・その他の繊維製品製造業 | 392 | ノルマル－ヘキサン | 300 | 0 | 0 | 0 | 300 | 320 | 0 | 320 | 620 |
| 1500 | 衣服・その他の繊維製品製造業 | 407 | ポリ（オキシエチレン）＝アルキルエーテル（アルキル基の炭素数が１２から１５までのもの及びその混合物に限る。） | 38 | 7,500 | 0 | 0 | 7,538 | 16,090 | 540 | 16,630 | 24,168 |
| 1500 | 衣服・その他の繊維製品製造業 | 411 | ホルムアルデヒド | 23 | 0 | 0 | 0 | 23 | 2 | 0 | 2 | 25 |
| 1500 | 衣服・その他の繊維製品製造業 | 412 | マンガン及びその化合物 | 0 | 0 | 0 | 0 | 0 | 1,100 | 0 | 1,100 | 1,100 |
| 1500 | 衣服・その他の繊維製品製造業 | 438 | メチルナフタレン | 314 | 0 | 0 | 0 | 314 | 0 | 0 | 0 | 314 |
| 1500 | 衣服・その他の繊維製品製造業 | 453 | モリブデン及びその化合物 | 0 | 120 | 0 | 0 | 120 | 180 | 0 | 180 | 300 |
| 1500 | 衣服・その他の繊維製品製造業 | 462 | りん酸トリ－ノルマル－ブチル | 0 | 0 | 0 | 0 | 0 | 2 | 0 | 2 | 2 |
| 1500 | 衣服・その他の繊維製品製造業 | | 合計 | 86,925 | 10,103 | 0 | 0 | 97,028 | 178,888 | 540 | 179,428 | 276,456 |
| 1600 | 木材・木製品製造業 | 1 | 亜鉛の水溶性化合物 | 0 | 3 | 0 | 0 | 3 | 0 | 0 | 0 | 3 |
| 1600 | 木材・木製品製造業 | 20 | ２－アミノエタノール | 2 | 700 | 0 | 0 | 702 | 0 | 0 | 0 | 702 |
| 1600 | 木材・木製品製造業 | 34 | ３－イソシアナトメチル－３，５，５－トリメチルシクロヘキシル＝イソシアネート | 0 | 0 | 0 | 0 | 0 | 0 | 0 | 0 | 0 |
| 1600 | 木材・木製品製造業 | 53 | エチルベンゼン | 18,003 | 0 | 0 | 0 | 18,003 | 0 | 0 | 0 | 18,003 |
| 1600 | 木材・木製品製造業 | 57 | エチレングリコールモノエチルエーテル | 2,000 | 0 | 0 | 0 | 2,000 | 290 | 0 | 290 | 2,290 |
| 1600 | 木材・木製品製造業 | 71 | 塩化第二鉄 | 0 | 0 | 0 | 0 | 0 | 0 | 0 | 0 | 0 |
| 1600 | 木材・木製品製造業 | 80 | キシレン | 28,600 | 0 | 0 | 0 | 28,600 | 2,932 | 0 | 2,932 | 31,532 |
| 1600 | 木材・木製品製造業 | 84 | グリオキサール | 0 | 0 | 0 | 0 | 0 | 196 | 0 | 196 | 196 |
| 1600 | 木材・木製品製造業 | 134 | 酢酸ビニル | 78 | 0 | 0 | 0 | 78 | 1 | 0 | 1 | 79 |
| 1600 | 木材・木製品製造業 | 186 | 塩化メチレン | 1,462,558 | 0 | 0 | 0 | 1,462,558 | 35,582 | 0 | 35,582 | 1,498,140 |
| 1600 | 木材・木製品製造業 | 240 | スチレン | 20,242 | 0 | 3 | 0 | 20,245 | 4,020 | 0 | 4,020 | 24,265 |
| 1600 | 木材・木製品製造業 | 243 | ダイオキシン類 | 475 | 0 | 0 | 0 | 475 | 612 | 0 | 612 | 1,087 |
| 1600 | 木材・木製品製造業 | 260 | クロロタロニル | 0 | 0 | 174 | 0 | 174 | 0 | 0 | 0 | 174 |
| 1600 | 木材・木製品製造業 | 277 | トリエチルアミン | 0 | 0 | 0 | 0 | 0 | 28 | 0 | 28 | 28 |
| 1600 | 木材・木製品製造業 | 278 | トリエチレンテトラミン | 0 | 0 | 0 | 0 | 0 | 110 | 0 | 110 | 110 |
| 1600 | 木材・木製品製造業 | 296 | １，２，４－トリメチルベンゼン | 1,700 | 0 | 0 | 0 | 1,700 | 0 | 0 | 0 | 1,700 |
| 1600 | 木材・木製品製造業 | 300 | トルエン | 42,816 | 0 | 0 | 0 | 42,816 | 15,376 | 0 | 15,376 | 58,192 |
| 1600 | 木材・木製品製造業 | 304 | 鉛 | 0 | 0 | 0 | 0 | 0 | 3 | 0 | 3 | 3 |
| 1600 | 木材・木製品製造業 | 309 | ニッケル化合物 | 0 | 0 | 0 | 0 | 0 | 13 | 0 | 13 | 13 |
| 1600 | 木材・木製品製造業 | 333 | ヒドラジン | 0 | 200 | 0 | 0 | 200 | 0 | 0 | 0 | 200 |
| 1600 | 木材・木製品製造業 | 349 | フェノール | 6,750 | 0 | 0 | 0 | 6,750 | 480 | 0 | 480 | 7,230 |
| 1600 | 木材・木製品製造業 | 354 | フタル酸ジ－ノルマル－ブチル | 0 | 0 | 0 | 0 | 0 | 80 | 0 | 80 | 80 |
| 1600 | 木材・木製品製造業 | 355 | フタル酸ビス（２－エチルヘキシル） | 0 | 0 | 0 | 0 | 0 | 110,000 | 0 | 110,000 | 110,000 |
| 1600 | 木材・木製品製造業 | 384 | １－ブロモプロパン | 5,300 | 0 | 0 | 0 | 5,300 | 0 | 0 | 0 | 5,300 |
| 1600 | 木材・木製品製造業 | 405 | ほう素化合物 | 0 | 0 | 0 | 0 | 0 | 37 | 0 | 37 | 37 |
| 1600 | 木材・木製品製造業 | 411 | ホルムアルデヒド | 35,834 | 0 | 0 | 0 | 35,834 | 6,346 | 0 | 6,346 | 42,180 |
| 1600 | 木材・木製品製造業 | 412 | マンガン及びその化合物 | 0 | 0 | 0 | 0 | 0 | 140 | 0 | 140 | 140 |
| 1600 | 木材・木製品製造業 | 420 | メタクリル酸メチル | 10,850 | 0 | 0 | 0 | 10,850 | 724 | 0 | 724 | 11,574 |
| 1600 | 木材・木製品製造業 | 438 | メチルナフタレン | 16 | 0 | 0 | 0 | 16 | 7 | 0 | 7 | 23 |
| 1600 | 木材・木製品製造業 | 447 | メチレンビス（４，１－シクロヘキシレン）＝ジイソシアネート | 0 | 0 | 0 | 0 | 0 | 0 | 0 | 0 | 0 |
| 1600 | 木材・木製品製造業 | 448 | メチレンビス（４，１－フェニレン）＝ジイソシアネート | 61 | 0 | 0 | 0 | 61 | 1,116 | 0 | 1,116 | 1,177 |
| 1600 | 木材・木製品製造業 | 455 | モルホリン | 0 | 0 | 0 | 0 | 0 | 0 | 0 | 0 | 0 |
| 1600 | 木材・木製品製造業 | | 合計 | 1,634,810 | 903 | 177 | 0 | 1,635,890 | 177,481 | 0 | 177,481 | 1,813,371 |
| 1700 | 家具・装備品製造業 | 1 | 亜鉛の水溶性化合物 | 0 | 3 | 0 | 0 | 3 | 110 | 0 | 110 | 113 |
| 1700 | 家具・装備品製造業 | 34 | ３－イソシアナトメチル－３，５，５－トリメチルシクロヘキシル＝イソシアネート | 0 | 0 | 0 | 0 | 0 | 0 | 0 | 0 | 0 |
| 1700 | 家具・装備品製造業 | 53 | エチルベンゼン | 110,390 | 0 | 0 | 0 | 110,390 | 45,910 | 0 | 45,910 | 156,300 |
| 1700 | 家具・装備品製造業 | 71 | 塩化第二鉄 | 0 | 0 | 0 | 0 | 0 | 0 | 0 | 0 | 0 |
| 1700 | 家具・装備品製造業 | 76 | イプシロン－カプロラクタム | 950 | 0 | 0 | 0 | 950 | 0 | 0 | 0 | 950 |
| 1700 | 家具・装備品製造業 | 80 | キシレン | 197,630 | 3 | 0 | 0 | 197,633 | 63,296 | 0 | 63,296 | 260,929 |
| 1700 | 家具・装備品製造業 | 134 | 酢酸ビニル | 0 | 0 | 0 | 0 | 0 | 170 | 0 | 170 | 170 |
| 1700 | 家具・装備品製造業 | 186 | 塩化メチレン | 113,500 | 0 | 0 | 0 | 113,500 | 2,340 | 0 | 2,340 | 115,840 |
| 1700 | 家具・装備品製造業 | 235 | 臭素酸の水溶性塩 | 0 | 0 | 0 | 0 | 0 | 1,100 | 0 | 1,100 | 1,100 |
| 1700 | 家具・装備品製造業 | 239 | 有機スズ化合物 | 0 | 0 | 0 | 0 | 0 | 400 | 0 | 400 | 400 |
| 1700 | 家具・装備品製造業 | 240 | スチレン | 20,960 | 0 | 0 | 0 | 20,960 | 8,515 | 0 | 8,515 | 29,475 |
| 1700 | 家具・装備品製造業 | 243 | ダイオキシン類 | 102 | 0 | 0 | 0 | 102 | 1 | 0 | 1 | 103 |
| 1700 | 家具・装備品製造業 | 296 | １，２，４－トリメチルベンゼン | 37,939 | 0 | 0 | 0 | 37,939 | 7,455 | 0 | 7,455 | 45,394 |
| 1700 | 家具・装備品製造業 | 297 | １，３，５－トリメチルベンゼン | 6,452 | 0 | 0 | 0 | 6,452 | 2,795 | 0 | 2,795 | 9,247 |
| 1700 | 家具・装備品製造業 | 298 | トリレンジイソシアネート | 1 | 0 | 0 | 0 | 1 | 6 | 0 | 6 | 6 |
| 1700 | 家具・装備品製造業 | 300 | トルエン | 145,491 | 0 | 0 | 0 | 145,491 | 20,814 | 0 | 20,814 | 166,305 |
| 1700 | 家具・装備品製造業 | 302 | ナフタレン | 1,770 | 0 | 0 | 0 | 1,770 | 329 | 0 | 329 | 2,099 |
| 1700 | 家具・装備品製造業 | 306 | ニアクリル酸ヘキサメチレン | 0 | 0 | 0 | 0 | 0 | 50 | 0 | 50 | 50 |
| 1700 | 家具・装備品製造業 | 308 | ニッケル | 0 | 0 | 0 | 0 | 0 | 0 | 0 | 0 | 0 |
| 1700 | 家具・装備品製造業 | 309 | ニッケル化合物 | 0 | 0 | 0 | 0 | 0 | 0 | 26 | 26 | 26 |
| 1700 | 家具・装備品製造業 | 392 | ノルマル－ヘキサン | 22,953 | 0 | 0 | 0 | 22,953 | 1,568 | 0 | 1,568 | 24,521 |
| 1700 | 家具・装備品製造業 | 407 | ポリ（オキシエチレン）＝アルキルエーテル（アルキル基の炭素数が１２から１５までのもの及びその混合物に限る。） | 0 | 0 | 0 | 0 | 0 | 0 | 33 | 33 | 33 |
| 1700 | 家具・装備品製造業 | 410 | ポリ（オキシエチレン）＝ノニルフェニルエーテル | 0 | 0 | 0 | 0 | 0 | 0 | 14 | 14 | 14 |
| 1700 | 家具・装備品製造業 | 411 | ホルムアルデヒド | 1,877 | 0 | 0 | 0 | 1,877 | 785 | 0 | 785 | 2,662 |
| 1700 | 家具・装備品製造業 | 420 | メタクリル酸メチル | 10,110 | 0 | 0 | 0 | 10,110 | 7,440 | 0 | 7,440 | 17,550 |
| 1700 | 家具・装備品製造業 | 438 | メチルナフタレン | 15 | 0 | 0 | 0 | 15 | 0 | 0 | 0 | 15 |
| 1700 | 家具・装備品製造業 | 448 | メチレンビス（４，１－フェニレン）＝ジイソシアネート | 89 | 0 | 0 | 0 | 89 | 924 | 0 | 924 | 1,013 |
| 1700 | 家具・装備品製造業 | | 合計 | 670,127 | 6 | 0 | 0 | 670,133 | 164,007 | 73 | 164,080 | 834,212 |
| 1800 | パルプ・紙・紙加工品製造業 | 1 | 亜鉛の水溶性化合物 | 0 | 4,496 | 0 | 0 | 4,496 | 8,240 | 220 | 8,460 | 12,956 |
| 1800 | パルプ・紙・紙加工品製造業 | 2 | アクリルアミド | 0 | 0 | 0 | 0 | 0 | 0 | 0 | 0 | 0 |

| 業種 | | 対象化学物質 | | 届出排出量（kg/年，ダイオキシン類はmg-TEQ/年） | | | | | 届出移動量（kg/年，ダイオキシン類はmg-TEQ/年） | | | 届出排出・移動量合計 |
|---|---|---|---|---|---|---|---|---|---|---|---|---|
| 業種コード | 業種名 | 物質番号 | 物質名 | 大気 | 公共用水域 | 土壌 | 埋立 | 合計 | 廃棄物移動 | 下水道への移動 | 合計 | |
| 1800 | パルプ・紙・紙加工品製造業 | 4 | アクリル酸及びその水溶性塩 | 0 | 0 | 0 | 0 | 0 | 910 | 0 | 910 | 910 |
| 1800 | パルプ・紙・紙加工品製造業 | 7 | アクリル酸ノルマルーブチル | 290 | 0 | 0 | 0 | 290 | 290 | 0 | 290 | 580 |
| 1800 | パルプ・紙・紙加工品製造業 | 8 | アクリル酸メチル | 30 | 0 | 0 | 0 | 30 | 400 | 0 | 400 | 430 |
| 1800 | パルプ・紙・紙加工品製造業 | 20 | ２－アミノエタノール | 732 | 1,392 | 0 | 0 | 2,124 | 50 | 151 | 201 | 2,325 |
| 1800 | パルプ・紙・紙加工品製造業 | 33 | 石綿 | 0 | 0 | 0 | 0 | 0 | 9,900 | 0 | 9,900 | 9,900 |
| 1800 | パルプ・紙・紙加工品製造業 | 48 | ＥＰＮ | 0 | 2,261 | 0 | 0 | 2,261 | 0 | 0 | 0 | 2,261 |
| 1800 | パルプ・紙・紙加工品製造業 | 53 | エチルベンゼン | 6,860 | 0 | 0 | 0 | 6,860 | 470 | 0 | 470 | 7,330 |
| 1800 | パルプ・紙・紙加工品製造業 | 56 | エチレンオキシド | 20 | 0 | 0 | 0 | 20 | 120 | 0 | 120 | 140 |
| 1800 | パルプ・紙・紙加工品製造業 | 71 | 塩化第二鉄 | 0 | 0 | 0 | 0 | 0 | 0 | 0 | 0 | 0 |
| 1800 | パルプ・紙・紙加工品製造業 | 75 | カドミウム及びその化合物 | 0 | 67 | 0 | 0 | 67 | 0 | 0 | 0 | 67 |
| 1800 | パルプ・紙・紙加工品製造業 | 80 | キシレン | 26,877 | 17 | 0 | 0 | 26,894 | 6,831 | 0 | 6,831 | 33,725 |
| 1800 | パルプ・紙・紙加工品製造業 | 82 | 銀及びその水溶性化合物 | 0 | 0 | 0 | 0 | 0 | 0 | 0 | 0 | 0 |
| 1800 | パルプ・紙・紙加工品製造業 | 85 | グルタルアルデヒド | 7 | 0 | 0 | 0 | 7 | 0 | 3 | 3 | 10 |
| 1800 | パルプ・紙・紙加工品製造業 | 87 | クロム及び三価クロム化合物 | 0 | 1,119 | 0 | 0 | 1,119 | 121 | 0 | 121 | 1,240 |
| 1800 | パルプ・紙・紙加工品製造業 | 88 | 六価クロム化合物 | 0 | 1,110 | 0 | 0 | 1,110 | 0 | 0 | 0 | 1,110 |
| 1800 | パルプ・紙・紙加工品製造業 | 94 | 塩化ビニル | 0 | 0 | 0 | 0 | 0 | 0 | 0 | 0 | 0 |
| 1800 | パルプ・紙・紙加工品製造業 | 98 | クロロ酢酸 | 0 | 0 | 0 | 0 | 0 | 0 | 0 | 0 | 0 |
| 1800 | パルプ・紙・紙加工品製造業 | 113 | シマジン | 0 | 67 | 0 | 0 | 67 | 0 | 0 | 0 | 67 |
| 1800 | パルプ・紙・紙加工品製造業 | 127 | クロロホルム | 60,930 | 14,960 | 0 | 0 | 75,890 | 0 | 0 | 0 | 75,890 |
| 1800 | パルプ・紙・紙加工品製造業 | 134 | 酢酸ビニル | 4,250 | 28 | 0 | 0 | 4,278 | 517 | 0 | 517 | 4,795 |
| 1800 | パルプ・紙・紙加工品製造業 | 144 | 無機シアン化合物（錯塩及びシアン酸塩を除く。） | 0 | 1,981 | 0 | 0 | 1,981 | 0 | 0 | 0 | 1,981 |
| 1800 | パルプ・紙・紙加工品製造業 | 147 | チオベンカルブ | 0 | 410 | 0 | 0 | 410 | 0 | 0 | 0 | 410 |
| 1800 | パルプ・紙・紙加工品製造業 | 149 | 四塩化炭素 | 0 | 28 | 0 | 0 | 28 | 0 | 0 | 0 | 28 |
| 1800 | パルプ・紙・紙加工品製造業 | 150 | １，４－ジオキサン | 0 | 1,480 | 0 | 0 | 1,480 | 0 | 0 | 0 | 1,480 |
| 1800 | パルプ・紙・紙加工品製造業 | 154 | シクロヘキシルアミン | 4,200 | 986 | 0 | 0 | 5,186 | 0 | 0 | 0 | 5,186 |
| 1800 | パルプ・紙・紙加工品製造業 | 157 | １，２－ジクロロエタン | 0 | 40 | 0 | 0 | 40 | 0 | 0 | 0 | 40 |
| 1800 | パルプ・紙・紙加工品製造業 | 158 | 塩化ビニリデン | 0 | 127 | 0 | 0 | 127 | 0 | 0 | 0 | 127 |
| 1800 | パルプ・紙・紙加工品製造業 | 159 | シス－１，２－ジクロロエチレン | 0 | 247 | 0 | 0 | 247 | 0 | 0 | 0 | 247 |

| 業種 | | 対象化学物質 | | 届出排出量（kg/年，ダイオキシン類はmg-TEQ/年） | | | | | 届出移動量（kg/年，ダイオキシン類はmg-TEQ/年） | | | 届出排出・移動量合計 |
|---|---|---|---|---|---|---|---|---|---|---|---|---|
| 業種コード | 業種名 | 物質番号 | 物質名 | 大気 | 公共用水域 | 土壌 | 埋立 | 合計 | 廃棄物移動 | 下水道への移動 | 合計 | |
| 1800 | パルプ・紙・紙加工品製造業 | 179 | Ｄ－Ｄ | 0 | 28 | 0 | 0 | 28 | 0 | 0 | 0 | 28 |
| 1800 | パルプ・紙・紙加工品製造業 | 186 | 塩化メチレン | 35,700 | 171 | 0 | 0 | 35,871 | 10,000 | 0 | 10,000 | 45,871 |
| 1800 | パルプ・紙・紙加工品製造業 | 204 | ジフェニルエーテル | 0 | 0 | 0 | 0 | 0 | 0 | 0 | 0 | 0 |
| 1800 | パルプ・紙・紙加工品製造業 | 207 | ２，６－ジ－ターシャリ－ブチル－４－クレゾール | 0 | 0 | 0 | 0 | 0 | 0 | 0 | 0 | 0 |
| 1800 | パルプ・紙・紙加工品製造業 | 210 | ２，２－ジブロモ－２－シアノアセトアミド | 22 | 24,726 | 0 | 0 | 24,747 | 256 | 1,700 | 1,956 | 26,704 |
| 1800 | パルプ・紙・紙加工品製造業 | 213 | Ｎ，Ｎ－ジメチルアセトアミド | 1,060 | 0 | 0 | 0 | 1,060 | 530 | 280 | 810 | 1,870 |
| 1800 | パルプ・紙・紙加工品製造業 | 224 | Ｎ，Ｎ－ジメチルドデシルアミン＝Ｎ－オキシド | 0 | 0 | 0 | 0 | 0 | 110 | 0 | 110 | 110 |
| 1800 | パルプ・紙・紙加工品製造業 | 232 | Ｎ，Ｎ－ジメチルホルムアミド | 1,705 | 0 | 0 | 0 | 1,705 | 174 | 0 | 174 | 1,879 |
| 1800 | パルプ・紙・紙加工品製造業 | 237 | 水銀及びその化合物 | 0 | 11 | 0 | 0 | 11 | 0 | 0 | 0 | 11 |
| 1800 | パルプ・紙・紙加工品製造業 | 240 | スチレン | 19 | 0 | 0 | 0 | 19 | 157 | 0 | 157 | 176 |
| 1800 | パルプ・紙・紙加工品製造業 | 242 | セレン及びその化合物 | 0 | 239 | 0 | 0 | 239 | 0 | 0 | 0 | 239 |
| 1800 | パルプ・紙・紙加工品製造業 | 243 | ダイオキシン類 | 1,219 | 218 | 0 | 3 | 1,439 | 41,429 | 0 | 41,429 | 42,868 |
| 1800 | パルプ・紙・紙加工品製造業 | 252 | フェンチオン | 0 | 0 | 0 | 0 | 0 | 0 | 0 | 0 | 0 |
| 1800 | パルプ・紙・紙加工品製造業 | 256 | デカン酸 | 0 | 0 | 0 | 120 | 120 | 0 | 0 | 0 | 120 |
| 1800 | パルプ・紙・紙加工品製造業 | 262 | テトラクロロエチレン | 0 | 73 | 0 | 0 | 73 | 0 | 0 | 0 | 73 |
| 1800 | パルプ・紙・紙加工品製造業 | 268 | チウラム | 0 | 134 | 0 | 0 | 134 | 0 | 0 | 0 | 134 |
| 1800 | パルプ・紙・紙加工品製造業 | 272 | 銅水溶性塩（錯塩を除く。） | 0 | 2,284 | 0 | 0 | 2,284 | 15 | 0 | 15 | 2,299 |
| 1800 | パルプ・紙・紙加工品製造業 | 275 | ドデシル硫酸ナトリウム | 0 | 3,110 | 0 | 0 | 3,110 | 0 | 0 | 0 | 3,110 |
| 1800 | パルプ・紙・紙加工品製造業 | 277 | トリエチルアミン | 1,900 | 0 | 0 | 0 | 1,900 | 0 | 0 | 0 | 1,900 |
| 1800 | パルプ・紙・紙加工品製造業 | 279 | １，１，１－トリクロロエタン | 0 | 1,717 | 0 | 0 | 1,717 | 0 | 0 | 0 | 1,717 |
| 1800 | パルプ・紙・紙加工品製造業 | 280 | １，１，２－トリクロロエタン | 0 | 51 | 0 | 0 | 51 | 0 | 0 | 0 | 51 |
| 1800 | パルプ・紙・紙加工品製造業 | 281 | トリクロロエチレン | 0 | 73 | 0 | 0 | 73 | 0 | 0 | 0 | 73 |
| 1800 | パルプ・紙・紙加工品製造業 | 296 | １，２，４－トリメチルベンゼン | 20,830 | 4 | 0 | 0 | 20,834 | 774 | 0 | 774 | 21,608 |
| 1800 | パルプ・紙・紙加工品製造業 | 297 | １，３，５－トリメチルベンゼン | 4,794 | 0 | 0 | 0 | 4,794 | 760 | 0 | 760 | 5,554 |
| 1800 | パルプ・紙・紙加工品製造業 | 298 | トリレンジイソシアネート | 0 | 0 | 0 | 0 | 0 | 26 | 0 | 26 | 26 |
| 1800 | パルプ・紙・紙加工品製造業 | 300 | トルエン | 3,104,535 | 5,556 | 0 | 0 | 3,110,091 | 1,106,450 | 0 | 1,106,450 | 4,216,541 |
| 1800 | パルプ・紙・紙加工品製造業 | 302 | ナフタレン | 0 | 15 | 0 | 0 | 15 | 0 | 0 | 0 | 15 |
| 1800 | パルプ・紙・紙加工品製造業 | 304 | 鉛 | 0 | 0 | 0 | 0 | 0 | 2,100 | 0 | 2,100 | 2,100 |

| 業種 | | 対象化学物質 | | 届出排出量（kg/年，ダイオキシン類はmg-TEQ/年） | | | | | 届出移動量（kg/年，ダイオキシン類はmg-TEQ/年） | | | 届出排出・移動量合計 |
|---|---|---|---|---|---|---|---|---|---|---|---|---|
| 業種コード | 業種名 | 物質番号 | 物質名 | 大気 | 公共用水域 | 土壌 | 埋立 | 合計 | 廃棄物移動 | 下水道への移動 | 合計 | |
| 1800 | パルプ・紙・紙加工品製造業 | 305 | 鉛化合物 | 0 | 826 | 0 | 0 | 826 | 0 | 0 | 0 | 826 |
| 1800 | パルプ・紙・紙加工品製造業 | 306 | ニアクリル酸ヘキサメチレン | 0 | 0 | 0 | 0 | 0 | 0 | 0 | 0 | 0 |
| 1800 | パルプ・紙・紙加工品製造業 | 308 | ニッケル | 0 | 16 | 0 | 0 | 16 | 1 | 0 | 1 | 17 |
| 1800 | パルプ・紙・紙加工品製造業 | 318 | 二硫化炭素 | 2,215,000 | 2,890 | 0 | 0 | 2,217,890 | 140 | 0 | 140 | 2,218,030 |
| 1800 | パルプ・紙・紙加工品製造業 | 332 | 砒素及びその無機化合物 | 0 | 226 | 0 | 0 | 226 | 0 | 0 | 0 | 226 |
| 1800 | パルプ・紙・紙加工品製造業 | 333 | ヒドラジン | 0 | 0 | 0 | 0 | 0 | 0 | 0 | 0 | 0 |
| 1800 | パルプ・紙・紙加工品製造業 | 334 | ４－ヒドロキシ安息香酸メチル | 0 | 240 | 0 | 0 | 240 | 94 | 0 | 94 | 334 |
| 1800 | パルプ・紙・紙加工品製造業 | 336 | ヒドロキノン | 0 | 0 | 0 | 0 | 0 | 0 | 120 | 120 | 120 |
| 1800 | パルプ・紙・紙加工品製造業 | 349 | フェノール | 49 | 1 | 0 | 0 | 50 | 920 | 0 | 920 | 970 |
| 1800 | パルプ・紙・紙加工品製造業 | 352 | フタル酸ジアリル | 140 | 0 | 0 | 0 | 140 | 0 | 0 | 0 | 140 |
| 1800 | パルプ・紙・紙加工品製造業 | 353 | フタル酸ジエチル | 0 | 0 | 0 | 0 | 0 | 0 | 0 | 0 | 0 |
| 1800 | パルプ・紙・紙加工品製造業 | 354 | フタル酸ジ－ノルマル－ブチル | 0 | 0 | 0 | 0 | 0 | 1,197 | 0 | 1,197 | 1,197 |
| 1800 | パルプ・紙・紙加工品製造業 | 355 | フタル酸ビス（２－エチルヘキシル） | 1,893 | 0 | 0 | 0 | 1,893 | 183,800 | 0 | 183,800 | 185,693 |
| 1800 | パルプ・紙・紙加工品製造業 | 374 | ふっ化水素及びその水溶性塩 | 0 | 77,029 | 0 | 0 | 77,029 | 0 | 0 | 0 | 77,029 |
| 1800 | パルプ・紙・紙加工品製造業 | 384 | １－ブロモプロパン | 3,300 | 0 | 0 | 0 | 3,300 | 240 | 0 | 240 | 3,540 |
| 1800 | パルプ・紙・紙加工品製造業 | 392 | ノルマル－ヘキサン | 215,492 | 250 | 0 | 0 | 215,742 | 16,490 | 0 | 16,490 | 232,232 |
| 1800 | パルプ・紙・紙加工品製造業 | 395 | ペルオキソ二硫酸の水溶性塩 | 0 | 230 | 0 | 0 | 230 | 0 | 0 | 0 | 230 |
| 1800 | パルプ・紙・紙加工品製造業 | 400 | ベンゼン | 18,031 | 73 | 0 | 0 | 18,104 | 0 | 0 | 0 | 18,104 |
| 1800 | パルプ・紙・紙加工品製造業 | 405 | ほう素化合物 | 0 | 53,839 | 0 | 0 | 53,839 | 5,735 | 1,733 | 7,467 | 61,306 |
| 1800 | パルプ・紙・紙加工品製造業 | 406 | ＰＣＢ | 0 | 11 | 0 | 0 | 11 | 0 | 0 | 0 | 11 |
| 1800 | パルプ・紙・紙加工品製造業 | 407 | ポリ（オキシエチレン）＝アルキルエーテル（アルキル基の炭素数が１２から１５までのもの及びその混合物に限る。） | 0 | 4,127 | 0 | 0 | 4,127 | 68 | 140 | 208 | 4,335 |
| 1800 | パルプ・紙・紙加工品製造業 | 408 | ポリ（オキシエチレン）＝オクチルフェニルエーテル | 0 | 0 | 0 | 0 | 0 | 200 | 0 | 200 | 200 |
| 1800 | パルプ・紙・紙加工品製造業 | 409 | ポリ（オキシエチレン）＝ドデシルエーテル硫酸エステルナトリウム | 0 | 4,200 | 0 | 0 | 4,200 | 0 | 0 | 0 | 4,200 |
| 1800 | パルプ・紙・紙加工品製造業 | 410 | ポリ（オキシエチレン）＝ノニルフェニルエーテル | 0 | 0 | 0 | 0 | 0 | 620 | 0 | 620 | 620 |
| 1800 | パルプ・紙・紙加工品製造業 | 411 | ホルムアルデヒド | 7,107 | 1,201 | 0 | 0 | 8,308 | 1,200 | 64 | 1,264 | 9,572 |
| 1800 | パルプ・紙・紙加工品製造業 | 412 | マンガン及びその化合物 | 0 | 16,306 | 0 | 0 | 16,306 | 96 | 0 | 96 | 16,402 |
| 1800 | パルプ・紙・紙加工品製造業 | 413 | 無水フタル酸 | 210 | 0 | 0 | 0 | 210 | 0 | 0 | 0 | 210 |
| 1800 | パルプ・紙・紙加工品製造業 | 420 | メタクリル酸メチル | 220 | 0 | 0 | 0 | 220 | 540 | 0 | 540 | 760 |

| 業種 | | 対象化学物質 | | 届出排出量（kg/年，ダイオキシン類はmg-TEQ/年） | | | | | 届出移動量（kg/年，ダイオキシン類はmg-TEQ/年） | | | 届出排出・移動量合計 |
|---|---|---|---|---|---|---|---|---|---|---|---|---|
| 業種コード | 業種名 | 物質番号 | 物質名 | 大気 | 公共用水域 | 土壌 | 埋立 | 合計 | 廃棄物移動 | 下水道への移動 | 合計 | |
| 1800 | パルプ・紙・紙加工品製造業 | 438 | メチルナフタレン | 7,520 | 0 | 0 | 0 | 7,520 | 0 | 0 | 0 | 7,520 |
| 1800 | パルプ・紙・紙加工品製造業 | 448 | メチレンビス（４，１－フェニレン）＝ジイソシアネート | 0 | 0 | 0 | 0 | 0 | 0 | 0 | 0 | 0 |
| 1800 | パルプ・紙・紙加工品製造業 | 455 | モルホリン | 0 | 0 | 0 | 0 | 0 | 10 | 20 | 30 | 30 |
| 1800 | パルプ・紙・紙加工品製造業 | | 合計 | 5,743,723 | 230,472 | 0 | 120 | 5,974,315 | 1,360,552 | 4,431 | 1,364,982 | 7,339,298 |
| 1900 | 出版・印刷・同関連産業 | 37 | ビスフェノールＡ | 0 | 0 | 0 | 0 | 0 | 0 | 0 | 0 | 0 |
| 1900 | 出版・印刷・同関連産業 | 53 | エチルベンゼン | 32,092 | 0 | 0 | 0 | 32,092 | 27,118 | 0 | 27,118 | 59,210 |
| 1900 | 出版・印刷・同関連産業 | 57 | エチレングリコールモノエチルエーテル | 748 | 0 | 0 | 0 | 748 | 1,260 | 0 | 1,260 | 2,008 |
| 1900 | 出版・印刷・同関連産業 | 58 | エチレングリコールモノメチルエーテル | 1 | 0 | 0 | 0 | 1 | 0 | 0 | 0 | 1 |
| 1900 | 出版・印刷・同関連産業 | 71 | 塩化第二鉄 | 0 | 0 | 0 | 0 | 0 | 81,000 | 1 | 81,001 | 81,001 |
| 1900 | 出版・印刷・同関連産業 | 76 | イプシロン－カプロラクタム | 88 | 0 | 0 | 0 | 88 | 990 | 0 | 990 | 1,078 |
| 1900 | 出版・印刷・同関連産業 | 80 | キシレン | 85,218 | 0 | 0 | 0 | 85,218 | 47,081 | 0 | 47,081 | 132,299 |
| 1900 | 出版・印刷・同関連産業 | 82 | 銀及びその水溶性化合物 | 0 | 0 | 0 | 0 | 0 | 0 | 0 | 0 | 0 |
| 1900 | 出版・印刷・同関連産業 | 83 | クメン | 141 | 0 | 0 | 0 | 141 | 540 | 0 | 540 | 681 |
| 1900 | 出版・印刷・同関連産業 | 86 | クレゾール | 4 | 0 | 0 | 0 | 4 | 0 | 0 | 0 | 4 |
| 1900 | 出版・印刷・同関連産業 | 87 | クロム及び三価クロム化合物 | 0 | 1 | 0 | 0 | 1 | 11,193 | 34 | 11,227 | 11,228 |
| 1900 | 出版・印刷・同関連産業 | 88 | 六価クロム化合物 | 0 | 0 | 0 | 0 | 0 | 10,449 | 1 | 10,450 | 10,450 |
| 1900 | 出版・印刷・同関連産業 | 132 | コバルト及びその化合物 | 0 | 0 | 0 | 0 | 0 | 580 | 0 | 580 | 580 |
| 1900 | 出版・印刷・同関連産業 | 133 | エチレングリコールモノエチルエーテルアセテート | 258 | 0 | 0 | 0 | 258 | 11,420 | 0 | 11,420 | 11,678 |
| 1900 | 出版・印刷・同関連産業 | 134 | 酢酸ビニル | 1 | 0 | 0 | 0 | 1 | 9 | 0 | 9 | 10 |
| 1900 | 出版・印刷・同関連産業 | 151 | １，３－ジオキソラン | 6,900 | 0 | 0 | 0 | 6,900 | 360 | 0 | 360 | 7,260 |
| 1900 | 出版・印刷・同関連産業 | 185 | ＨＣＦＣ－２２５ | 7,200 | 0 | 0 | 0 | 7,200 | 2,710 | 0 | 2,710 | 9,910 |
| 1900 | 出版・印刷・同関連産業 | 186 | 塩化メチレン | 2,400 | 0 | 0 | 0 | 2,400 | 0 | 0 | 0 | 2,400 |
| 1900 | 出版・印刷・同関連産業 | 213 | Ｎ，Ｎ－ジメチルアセトアミド | 150 | 0 | 0 | 0 | 150 | 350 | 0 | 350 | 500 |
| 1900 | 出版・印刷・同関連産業 | 232 | Ｎ，Ｎ－ジメチルホルムアミド | 2,000 | 0 | 0 | 0 | 2,000 | 1,500 | 0 | 1,500 | 3,500 |
| 1900 | 出版・印刷・同関連産業 | 240 | スチレン | 132 | 0 | 0 | 0 | 132 | 1,400 | 0 | 1,400 | 1,532 |
| 1900 | 出版・印刷・同関連産業 | 243 | ダイオキシン類 | 36 | 0 | 0 | 0 | 36 | 1,040 | 0 | 1,040 | 1,076 |
| 1900 | 出版・印刷・同関連産業 | 262 | テトラクロロエチレン | 3,200 | 0 | 0 | 0 | 3,200 | 3,600 | 0 | 3,600 | 6,800 |
| 1900 | 出版・印刷・同関連産業 | 272 | 銅水溶性塩（錯塩を除く。） | 0 | 6 | 0 | 0 | 6 | 21,581 | 50 | 21,631 | 21,637 |
| 1900 | 出版・印刷・同関連産業 | 275 | ドデシル硫酸ナトリウム | 0 | 0 | 0 | 0 | 0 | 69 | 0 | 69 | 69 |
| 1900 | 出版・印刷・同関連産業 | 281 | トリクロロエチレン | 2,500 | 0 | 0 | 0 | 2,500 | 820 | 0 | 820 | 3,320 |
| 1900 | 出版・印刷・同関連産業 | 296 | １，２，４－トリメチルベンゼン | 26,200 | 0 | 0 | 0 | 26,200 | 31,463 | 0 | 31,463 | 57,663 |
| 1900 | 出版・印刷・同関連産業 | 297 | １，３，５－トリメチルベンゼン | 4,023 | 0 | 0 | 0 | 4,023 | 10,940 | 0 | 10,940 | 14,963 |
| 1900 | 出版・印刷・同関連産業 | 298 | トリレンジイソシアネート | 38 | 0 | 0 | 0 | 38 | 0 | 0 | 0 | 38 |
| 1900 | 出版・印刷・同関連産業 | 300 | トルエン | 6,253,078 | 0 | 0 | 0 | 6,253,078 | 1,434,453 | 0 | 1,434,454 | 7,687,532 |
| 1900 | 出版・印刷・同関連産業 | 302 | ナフタレン | 303 | 0 | 0 | 0 | 303 | 900 | 0 | 900 | 1,203 |
| 1900 | 出版・印刷・同関連産業 | 306 | ニアクリル酸ヘキサメチレン | 0 | 0 | 0 | 0 | 0 | 1,360 | 0 | 1,360 | 1,360 |
| 1900 | 出版・印刷・同関連産業 | 308 | ニッケル | 0 | 0 | 0 | 0 | 0 | 0 | 0 | 0 | 0 |
| 1900 | 出版・印刷・同関連産業 | 309 | ニッケル化合物 | 0 | 0 | 0 | 0 | 0 | 451 | 0 | 451 | 451 |
| 1900 | 出版・印刷・同関連産業 | 349 | フェノール | 2 | 0 | 0 | 0 | 2 | 0 | 0 | 0 | 2 |
| 1900 | 出版・印刷・同関連産業 | 354 | フタル酸ジ－ノルマル－ブチル | 120 | 0 | 0 | 0 | 120 | 24 | 0 | 24 | 144 |
| 1900 | 出版・印刷・同関連産業 | 355 | フタル酸ビス（２－エチルヘキシル） | 63 | 0 | 0 | 0 | 63 | 430 | 0 | 430 | 493 |
| 1900 | 出版・印刷・同関連産業 | 392 | ノルマル－ヘキサン | 29,984 | 0 | 0 | 0 | 29,984 | 6,637 | 0 | 6,637 | 36,621 |
| 1900 | 出版・印刷・同関連産業 | 401 | １，２，４－ベンゼントリカルボン酸１，２－無水物 | 0 | 0 | 0 | 0 | 0 | 407 | 0 | 407 | 407 |
| 1900 | 出版・印刷・同関連産業 | 406 | ＰＣＢ | 0 | 0 | 0 | 0 | 0 | 4,600 | 0 | 4,600 | 4,600 |
| 1900 | 出版・印刷・同関連産業 | 407 | ポリ（オキシエチレン）＝アルキルエーテル（アルキル基の炭素数が１２から１５までのもの及びその混合物に限る。） | 0 | 0 | 0 | 0 | 0 | 183,900 | 0 | 183,900 | 183,900 |
| 1900 | 出版・印刷・同関連産業 | 408 | ポリ（オキシエチレン）＝オクチルフェニルエーテル | 0 | 0 | 0 | 0 | 0 | 31,000 | 0 | 31,000 | 31,000 |
| 1900 | 出版・印刷・同関連産業 | 410 | ポリ（オキシエチレン）＝ノニルフェニルエーテル | 0 | 0 | 0 | 0 | 0 | 140 | 0 | 140 | 140 |
| 1900 | 出版・印刷・同関連産業 | 411 | ホルムアルデヒド | 1,247 | 0 | 0 | 0 | 1,247 | 75 | 0 | 75 | 1,322 |
| 1900 | 出版・印刷・同関連産業 | 412 | マンガン及びその化合物 | 0 | 0 | 0 | 0 | 0 | 1,580 | 1 | 1,581 | 1,581 |
| 1900 | 出版・印刷・同関連産業 | 413 | 無水フタル酸 | 0 | 0 | 0 | 0 | 0 | 1,200 | 0 | 1,200 | 1,200 |
| 1900 | 出版・印刷・同関連産業 | 420 | メタクリル酸メチル | 24 | 0 | 0 | 0 | 24 | 0 | 0 | 0 | 24 |
| 1900 | 出版・印刷・同関連産業 | 438 | メチルナフタレン | 148 | 0 | 0 | 0 | 148 | 0 | 0 | 0 | 148 |
| 1900 | 出版・印刷・同関連産業 | 447 | メチレンビス（４，１－シクロヘキシレン）＝ジイソシアネート | 0 | 0 | 0 | 0 | 0 | 0 | 0 | 0 | 0 |
| 1900 | 出版・印刷・同関連産業 | 448 | メチレンビス（４，１－フェニレン）＝ジイソシアネート | 0 | 0 | 0 | 0 | 0 | 3,455 | 0 | 3,455 | 3,455 |
| 1900 | 出版・印刷・同関連産業 | 455 | モルホリン | 28 | 0 | 0 | 0 | 28 | 230 | 0 | 230 | 258 |
| 1900 | 出版・印刷・同関連産業 | 461 | りん酸トリフェニル | 0 | 0 | 0 | 0 | 0 | 650 | 0 | 650 | 650 |
| 1900 | 出版・印刷・同関連産業 | | 合計 | 6,458,289 | 7 | 0 | 0 | 6,458,296 | 1,937,924 | 88 | 1,938,012 | 8,396,308 |
| 2000 | 化学工業 | 1 | 亜鉛の水溶性化合物 | 512 | 56,460 | 0 | 0 | 56,971 | 499,966 | 2,550 | 502,515 | 559,487 |
| 2000 | 化学工業 | 2 | アクリルアミド | 273 | 7 | 0 | 0 | 280 | 7,098 | 15 | 7,113 | 7,393 |
| 2000 | 化学工業 | 3 | アクリル酸エチル | 13,250 | 742 | 0 | 0 | 13,991 | 105,861 | 124 | 105,985 | 119,976 |
| 2000 | 化学工業 | 4 | アクリル酸及びその水溶性塩 | 40,614 | 4,216 | 0 | 0 | 44,830 | 592,158 | 3,018 | 595,175 | 640,005 |
| 2000 | 化学工業 | 5 | アクリル酸２－（ジメチルアミノ）エチル | 2 | 0 | 0 | 0 | 2 | 0 | 0 | 0 | 2 |
| 2000 | 化学工業 | 6 | アクリル酸２－ヒドロキシエチル | 187 | 0 | 0 | 0 | 187 | 1,934 | 0 | 1,935 | 2,121 |
| 2000 | 化学工業 | 7 | アクリル酸ノルマル－ブチル | 21,598 | 958 | 0 | 0 | 22,556 | 98,948 | 204 | 99,151 | 121,707 |
| 2000 | 化学工業 | 8 | アクリル酸メチル | 19,460 | 582 | 0 | 0 | 20,043 | 74,532 | 1 | 74,533 | 94,575 |
| 2000 | 化学工業 | 9 | アクリロニトリル | 102,881 | 5,069 | 0 | 0 | 107,950 | 190,337 | 19 | 190,356 | 298,306 |
| 2000 | 化学工業 | 10 | アクロレイン | 114 | 580 | 0 | 0 | 694 | 1,200 | 0 | 1,200 | 1,894 |
| 2000 | 化学工業 | 11 | アジ化ナトリウム | 0 | 0 | 0 | 0 | 0 | 8,384 | 0 | 8,384 | 8,384 |
| 2000 | 化学工業 | 12 | アセトアルデヒド | 39,084 | 28,894 | 0 | 0 | 67,978 | 8,444 | 0 | 8,444 | 76,422 |
| 2000 | 化学工業 | 13 | アセトニトリル | 79,005 | 4,867 | 0 | 0 | 83,871 | 3,149,919 | 131,011 | 3,280,930 | 3,364,802 |
| 2000 | 化学工業 | 14 | アセトンシアノヒドリン | 601 | 0 | 0 | 0 | 601 | 0 | 0 | 0 | 601 |
| 2000 | 化学工業 | 15 | アセナフテン | 12,037 | 0 | 0 | 0 | 12,037 | 39,630 | 0 | 39,630 | 51,667 |
| 2000 | 化学工業 | 16 | ２，２’－アゾビスイソブチロニトリル | 108 | 3 | 0 | 0 | 111 | 2,041 | 2 | 2,043 | 2,154 |
| 2000 | 化学工業 | 17 | オルト－アニシジン | 0 | 0 | 0 | 0 | 0 | 2,200 | 5 | 2,205 | 2,205 |
| 2000 | 化学工業 | 18 | アニリン | 1,663 | 395 | 0 | 0 | 2,058 | 408,951 | 1,890 | 410,842 | 412,899 |
| 2000 | 化学工業 | 19 | １－アミノ－９，１０－アントラキノン | 0 | 0 | 0 | 0 | 0 | 0 | 0 | 0 | 0 |
| 2000 | 化学工業 | 20 | ２－アミノエタノール | 1,320 | 2,311 | 10 | 0 | 3,641 | 625,366 | 5,423 | 630,790 | 634,430 |
| 2000 | 化学工業 | 21 | クロリダゾン | 0 | 0 | 0 | 0 | 0 | 140 | 0 | 140 | 140 |

| 業種 | | 対象化学物質 | | 届出排出量（kg/年，ダイオキシン類はmg-TEQ/年） | | | | | 届出移動量（kg/年，ダイオキシン類はmg-TEQ/年） | | | 届出排出・移動量合計 |
|---|---|---|---|---|---|---|---|---|---|---|---|---|
| 業種コード | 業種名 | 物質番号 | 物質名 | 大気 | 公共用水域 | 土壌 | 埋立 | 合計 | 廃棄物移動 | 下水道への移動 | 合計 | |
| 2000 | 化学工業 | 22 | フィプロニル | 0 | 0 | 0 | 0 | 0 | 100 | 0 | 100 | 101 |
| 2000 | 化学工業 | 23 | パラーアミノフェノール | 0 | 1 | 0 | 0 | 1 | 831 | 82 | 913 | 914 |
| 2000 | 化学工業 | 24 | メターアミノフェノール | 0 | 106 | 0 | 0 | 106 | 6,004 | 75 | 6,078 | 6,184 |
| 2000 | 化学工業 | 25 | メトリブジン | 0 | 0 | 0 | 0 | 0 | 41 | 0 | 42 | 42 |
| 2000 | 化学工業 | 26 | ３－アミノ－１－プロペン | 133 | 0 | 0 | 0 | 133 | 8,301 | 0 | 8,301 | 8,434 |
| 2000 | 化学工業 | 27 | メタミトロン | 0 | 0 | 0 | 0 | 0 | 240 | 41 | 281 | 281 |
| 2000 | 化学工業 | 28 | アリルアルコール | 2,085 | 1,020 | 0 | 0 | 3,106 | 89,031 | 341 | 89,371 | 92,477 |
| 2000 | 化学工業 | 29 | １－アリルオキシ－２，３－エポキシプロパン | 388 | 0 | 0 | 0 | 388 | 57,591 | 0 | 57,591 | 57,979 |
| 2000 | 化学工業 | 30 | 直鎖アルキルベンゼンスルホン酸及びその塩（アルキル基の炭素数が１０から１４までのもの及びその混合物に限る。） | 731 | 6,772 | 0 | 0 | 7,503 | 177,972 | 45,110 | 223,082 | 230,585 |
| 2000 | 化学工業 | 31 | アンチモン及びその化合物 | 8 | 1,256 | 0 | 0 | 1,264 | 48,394 | 32 | 48,426 | 49,690 |
| 2000 | 化学工業 | 32 | アントラセン | 1,521 | 0 | 0 | 0 | 1,521 | 7,255 | 0 | 7,255 | 8,776 |
| 2000 | 化学工業 | 33 | 石綿 | 0 | 0 | 0 | 0 | 0 | 64,610 | 0 | 64,610 | 64,610 |
| 2000 | 化学工業 | 34 | ３－イソシアナトメチル－３，５，５－トリメチルシクロヘキシル＝イソシアネート | 26 | 0 | 0 | 0 | 26 | 3,260 | 0 | 3,260 | 3,286 |
| 2000 | 化学工業 | 35 | イソブチルアルデヒド | 14,429 | 1,700 | 0 | 0 | 16,129 | 178 | 0 | 178 | 16,307 |
| 2000 | 化学工業 | 36 | イソプレン | 18,830 | 287 | 0 | 0 | 19,117 | 20,691 | 16,600 | 37,291 | 56,408 |
| 2000 | 化学工業 | 37 | ビスフェノールＡ | 27 | 352 | 0 | 0 | 379 | 100,981 | 208 | 101,189 | 101,568 |
| 2000 | 化学工業 | 38 | ２，２’－［イソプロピリデンビス［（２，６－ジブロモ－４，１－フェニレン）オキシ］］ジエタノール | 0 | 0 | 0 | 0 | 0 | 1,914 | 0 | 1,914 | 1,914 |
| 2000 | 化学工業 | 40 | ビフェナゼート | 0 | 0 | 0 | 0 | 0 | 69 | 0 | 69 | 69 |
| 2000 | 化学工業 | 41 | フルトラニル | 0 | 0 | 0 | 0 | 0 | 704 | 0 | 704 | 705 |
| 2000 | 化学工業 | 42 | ２－イミダゾリジンチオン | 0 | 0 | 0 | 0 | 0 | 1,669 | 0 | 1,669 | 1,669 |
| 2000 | 化学工業 | 43 | イミノクタジン | 0 | 0 | 0 | 0 | 0 | 26 | 0 | 26 | 26 |
| 2000 | 化学工業 | 44 | インジウム及びその化合物 | 0 | 127 | 0 | 0 | 127 | 1,941 | 0 | 1,941 | 2,068 |
| 2000 | 化学工業 | 45 | エタンチオール | 31 | 0 | 0 | 0 | 31 | 0 | 0 | 0 | 31 |
| 2000 | 化学工業 | 46 | キザロホップエチル | 0 | 0 | 0 | 0 | 0 | 26 | 0 | 26 | 26 |
| 2000 | 化学工業 | 47 | ブタミホス | 0 | 0 | 0 | 0 | 0 | 624 | 0 | 624 | 624 |
| 2000 | 化学工業 | 48 | ＥＰＮ | 0 | 51 | 0 | 0 | 51 | 0 | 0 | 0 | 51 |
| 2000 | 化学工業 | 49 | ペンディメタリン | 1 | 0 | 0 | 0 | 1 | 720 | 0 | 720 | 720 |
| 2000 | 化学工業 | 50 | モリネート | 0 | 0 | 0 | 0 | 0 | 27 | 0 | 27 | 27 |
| 2000 | 化学工業 | 51 | ２－エチルヘキサン酸 | 314 | 76 | 0 | 0 | 391 | 29,064 | 14,305 | 43,369 | 43,759 |
| 2000 | 化学工業 | 52 | アラニカルブ | 0 | 0 | 0 | 0 | 0 | 540 | 0 | 540 | 540 |
| 2000 | 化学工業 | 53 | エチルベンゼン | 416,450 | 481 | 7 | 0 | 416,938 | 1,725,691 | 431 | 1,726,122 | 2,143,060 |
| 2000 | 化学工業 | 54 | ホスチアゼート | 2 | 0 | 0 | 0 | 2 | 640 | 0 | 640 | 642 |
| 2000 | 化学工業 | 55 | エチレンイミン | 0 | 0 | 0 | 0 | 0 | 0 | 0 | 0 | 0 |
| 2000 | 化学工業 | 56 | エチレンオキシド | 26,582 | 1,819 | 0 | 0 | 28,401 | 24,999 | 35,116 | 60,115 | 88,516 |
| 2000 | 化学工業 | 57 | エチレングリコールモノエチルエーテル | 3,387 | 350 | 0 | 0 | 3,737 | 36,810 | 8 | 36,818 | 40,556 |
| 2000 | 化学工業 | 58 | エチレングリコールモノメチルエーテル | 10,656 | 2,090 | 0 | 0 | 12,746 | 185,881 | 19 | 185,900 | 198,646 |
| 2000 | 化学工業 | 59 | エチレンジアミン | 3,641 | 8,103 | 0 | 0 | 11,745 | 77,093 | 120 | 77,213 | 88,957 |
| 2000 | 化学工業 | 60 | エチレンジアミン四酢酸 | 0 | 47 | 0 | 0 | 47 | 1,325 | 187 | 1,512 | 1,559 |
| 2000 | 化学工業 | 61 | マンネブ | 0 | 0 | 0 | 0 | 0 | 2,094 | 0 | 2,094 | 2,094 |
| 2000 | 化学工業 | 62 | マンコゼブ | 1 | 0 | 0 | 0 | 1 | 1,001 | 0 | 1,002 | 1,002 |
| 2000 | 化学工業 | 63 | ジクアトジブロミド | 0 | 0 | 0 | 0 | 0 | 180 | 0 | 180 | 180 |
| 2000 | 化学工業 | 64 | エトフェンプロックス | 0 | 0 | 0 | 0 | 0 | 187 | 0 | 187 | 187 |
| 2000 | 化学工業 | 65 | エピクロロヒドリン | 37,348 | 391 | 0 | 0 | 37,739 | 387,381 | 8,856 | 396,236 | 433,975 |
| 2000 | 化学工業 | 66 | １，２－エポキシブタン | 49 | 0 | 0 | 0 | 49 | 68 | 0 | 68 | 117 |
| 2000 | 化学工業 | 67 | ２，３－エポキシ－１－プロパノール | 0 | 12 | 0 | 0 | 12 | 16,005 | 0 | 16,005 | 16,017 |
| 2000 | 化学工業 | 68 | 酸化プロピレン | 42,082 | 112 | 0 | 0 | 42,194 | 13,381 | 68,000 | 81,381 | 123,575 |
| 2000 | 化学工業 | 69 | ２，３－エポキシプロピル＝フェニルエーテル | 85 | 0 | 0 | 0 | 85 | 1,121 | 12 | 1,133 | 1,218 |
| 2000 | 化学工業 | 70 | エマメクチンＢ１ａ安息香酸塩及びエマメクチンＢ１ｂ安息香酸塩の混合物 | 0 | 0 | 0 | 0 | 0 | 1 | 0 | 2 | 2 |
| 2000 | 化学工業 | 71 | 塩化第二鉄 | 26 | 130 | 0 | 0 | 157 | 708,641 | 7 | 708,648 | 708,804 |
| 2000 | 化学工業 | 72 | 塩化パラフィン（炭素数が１０から１３までのもの及びその混合物に限る。） | 0 | 0 | 0 | 0 | 0 | 3,700 | 0 | 3,700 | 3,700 |
| 2000 | 化学工業 | 73 | １－オクタノール | 845 | 30 | 0 | 0 | 875 | 29,376 | 11 | 29,388 | 30,263 |
| 2000 | 化学工業 | 74 | パラ－オクチルフェノール | 243 | 0 | 0 | 0 | 243 | 65,654 | 1 | 65,656 | 65,898 |
| 2000 | 化学工業 | 75 | カドミウム及びその化合物 | 3 | 2 | 0 | 0 | 5 | 1,218 | 0 | 1,218 | 1,223 |
| 2000 | 化学工業 | 76 | イプシロン－カプロラクタム | 15,368 | 105,834 | 0 | 0 | 121,202 | 325,925 | 6 | 325,930 | 447,133 |
| 2000 | 化学工業 | 77 | カルシウムシアナミド | 0 | 0 | 2 | 0 | 2 | 430 | 0 | 430 | 432 |
| 2000 | 化学工業 | 78 | ２，４－キシレノール | 50 | 0 | 0 | 0 | 50 | 9,635 | 0 | 9,635 | 9,685 |
| 2000 | 化学工業 | 79 | ２，６－キシレノール | 641 | 240 | 0 | 0 | 881 | 152,020 | 120 | 152,140 | 153,021 |
| 2000 | 化学工業 | 80 | キシレン | 1,146,416 | 1,477 | 25 | 0 | 1,147,918 | 4,590,378 | 1,212 | 4,591,590 | 5,739,508 |
| 2000 | 化学工業 | 81 | キノリン | 6 | 0 | 0 | 0 | 6 | 6,000 | 0 | 6,000 | 6,006 |
| 2000 | 化学工業 | 82 | 銀及びその水溶性化合物 | 10 | 2 | 0 | 0 | 13 | 267 | 97 | 364 | 376 |
| 2000 | 化学工業 | 83 | クメン | 80,652 | 45 | 0 | 0 | 80,697 | 371,046 | 2 | 371,048 | 451,745 |
| 2000 | 化学工業 | 84 | グリオキサール | 11 | 31 | 0 | 0 | 42 | 4,960 | 7 | 4,967 | 5,009 |
| 2000 | 化学工業 | 85 | グルタルアルデヒド | 0 | 1 | 0 | 0 | 2 | 355 | 100 | 455 | 457 |
| 2000 | 化学工業 | 86 | クレゾール | 2,333 | 2,203 | 0 | 0 | 4,536 | 308,190 | 627 | 308,817 | 313,353 |
| 2000 | 化学工業 | 87 | クロム及び三価クロム化合物 | 121 | 195 | 0 | 0 | 316 | 254,916 | 37 | 254,954 | 255,269 |
| 2000 | 化学工業 | 88 | 六価クロム化合物 | 45 | 28 | 0 | 0 | 73 | 14,326 | 7 | 14,333 | 14,406 |
| 2000 | 化学工業 | 89 | クロロアニリン | 16 | 0 | 0 | 0 | 16 | 19,477 | 1,400 | 20,877 | 20,894 |
| 2000 | 化学工業 | 90 | アトラジン | 1 | 0 | 0 | 0 | 1 | 114 | 0 | 114 | 114 |
| 2000 | 化学工業 | 91 | シアナジン | 0 | 0 | 0 | 0 | 0 | 39 | 4 | 44 | 44 |
| 2000 | 化学工業 | 92 | トルフェンピラド | 1 | 0 | 0 | 0 | 1 | 340 | 0 | 340 | 341 |
| 2000 | 化学工業 | 93 | メトラクロール | 2 | 0 | 0 | 0 | 2 | 344 | 1 | 345 | 347 |
| 2000 | 化学工業 | 94 | 塩化ビニル | 153,777 | 4,253 | 0 | 0 | 158,030 | 62,490 | 1,590 | 64,080 | 222,110 |
| 2000 | 化学工業 | 95 | フルアジナム | 0 | 0 | 0 | 0 | 0 | 657 | 73 | 730 | 730 |
| 2000 | 化学工業 | 96 | ジフェノコナゾール | 0 | 0 | 0 | 0 | 0 | 34 | 0 | 34 | 34 |
| 2000 | 化学工業 | 97 | １－クロロ－２－（クロロメチル）ベンゼン | 0 | 0 | 0 | 0 | 0 | 0 | 0 | 0 | 0 |
| 2000 | 化学工業 | 98 | クロロ酢酸 | 181 | 5 | 0 | 0 | 186 | 2,174 | 3 | 2,177 | 2,362 |
| 2000 | 化学工業 | 99 | クロロ酢酸エチル | 0 | 0 | 0 | 0 | 0 | 840 | 393 | 1,233 | 1,233 |
| 2000 | 化学工業 | 100 | プレチラクロール | 0 | 0 | 0 | 0 | 0 | 553 | 2 | 555 | 555 |
| 2000 | 化学工業 | 101 | アラクロール | 0 | 0 | 0 | 0 | 0 | 274 | 0 | 274 | 274 |
| 2000 | 化学工業 | 102 | １－クロロ－２，４－ジニトロベンゼン | 0 | 2 | 0 | 0 | 2 | 520 | 0 | 520 | 522 |
| 2000 | 化学工業 | 103 | ＨＣＦＣ－１４２ｂ | 26,000 | 0 | 0 | 0 | 26,000 | 38,000 | 0 | 38,000 | 64,000 |
| 2000 | 化学工業 | 104 | ＨＣＦＣ－２２ | 121,124 | 0 | 0 | 0 | 121,124 | 49,891 | 0 | 49,891 | 171,015 |
| 2000 | 化学工業 | 105 | ＨＣＦＣ－１２４ | 1,500 | 0 | 0 | 0 | 1,500 | 0 | 0 | 0 | 1,500 |
| 2000 | 化学工業 | 106 | ＨＣＦＣ－１３３ | 21,000 | 0 | 0 | 0 | 21,000 | 22,000 | 0 | 22,000 | 43,000 |
| 2000 | 化学工業 | 108 | メコプロップ | 0 | 0 | 0 | 0 | 0 | 22 | 0 | 22 | 22 |
| 2000 | 化学工業 | 109 | オルトークロロトルエン | 1,233 | 82 | 0 | 0 | 1,315 | 42,800 | 0 | 42,800 | 44,115 |
| 2000 | 化学工業 | 110 | パラークロロトルエン | 86 | 85 | 0 | 0 | 171 | 14,000 | 0 | 14,000 | 14,171 |

| 業種 | | 対象化学物質 | | 届出排出量（kg/年，ダイオキシン類はmg-TEQ/年） | | | | | 届出移動量（kg/年，ダイオキシン類はmg-TEQ/年） | | | 届出排出・移動量合計 |
|---|---|---|---|---|---|---|---|---|---|---|---|---|
| 業種コード | 業種名 | 物質番号 | 物質名 | 大気 | 公共用水域 | 土壌 | 埋立 | 合計 | 廃棄物移動 | 下水道への移動 | 合計 | |
| 2000 | 化学工業 | 111 | ２－クロロ－４－ニトロアニリン | 0 | 0 | 0 | 0 | 0 | 0 | 0 | 0 | 0 |
| 2000 | 化学工業 | 112 | ２－クロロニトロベンゼン | 2 | 0 | 0 | 0 | 2 | 960 | 0 | 960 | 962 |
| 2000 | 化学工業 | 113 | シマジン | 0 | 1 | 0 | 0 | 1 | 8 | 0 | 8 | 8 |
| 2000 | 化学工業 | 114 | インダノファン | 0 | 0 | 0 | 0 | 0 | 32 | 2 | 34 | 34 |
| 2000 | 化学工業 | 115 | フェントラザミド | 0 | 1 | 0 | 0 | 1 | 1,914 | 0 | 1,914 | 1,916 |
| 2000 | 化学工業 | 116 | ヘキシチアゾクス | 0 | 0 | 0 | 0 | 0 | 59 | 0 | 59 | 59 |
| 2000 | 化学工業 | 117 | テブコナゾール | 0 | 1 | 0 | 0 | 1 | 308 | 37 | 345 | 345 |
| 2000 | 化学工業 | 118 | ミクロブタニル | 0 | 0 | 0 | 0 | 0 | 3 | 0 | 3 | 3 |
| 2000 | 化学工業 | 119 | フェンブコナゾール | 0 | 0 | 0 | 0 | 0 | 25 | 0 | 25 | 25 |
| 2000 | 化学工業 | 120 | オルトークロロフェノール | 36 | 0 | 0 | 0 | 36 | 100 | 0 | 100 | 136 |
| 2000 | 化学工業 | 121 | パラークロロフェノール | 0 | 0 | 0 | 0 | 0 | 38 | 0 | 38 | 38 |
| 2000 | 化学工業 | 122 | ２－クロロプロピオン酸 | 0 | 0 | 0 | 0 | 0 | 0 | 0 | 0 | 0 |
| 2000 | 化学工業 | 123 | 塩化アリル | 274,400 | 188 | 0 | 0 | 274,588 | 43,744 | 110 | 43,854 | 318,442 |
| 2000 | 化学工業 | 124 | クミルロン | 0 | 0 | 0 | 0 | 0 | 53 | 0 | 53 | 53 |
| 2000 | 化学工業 | 125 | クロロベンゼン | 295,351 | 2,584 | 0 | 0 | 297,935 | 1,183,977 | 23 | 1,184,000 | 1,481,935 |
| 2000 | 化学工業 | 127 | クロロホルム | 141,231 | 9,075 | 0 | 0 | 150,306 | 2,022,120 | 2,103 | 2,024,223 | 2,174,528 |
| 2000 | 化学工業 | 128 | 塩化メチル | 263,664 | 4,902 | 0 | 0 | 268,567 | 6,299 | 0 | 6,299 | 274,866 |
| 2000 | 化学工業 | 129 | ４－クロロ－３－メチルフェノール | 0 | 0 | 0 | 0 | 0 | 270 | 0 | 270 | 270 |
| 2000 | 化学工業 | 130 | ＭＣＰ | 0 | 0 | 0 | 0 | 0 | 588 | 0 | 588 | 588 |
| 2000 | 化学工業 | 131 | ３－クロロ－２－メチル－１－プロペン | 8,169 | 0 | 0 | 0 | 8,169 | 910 | 0 | 910 | 9,079 |
| 2000 | 化学工業 | 132 | コバルト及びその化合物 | 12 | 2,448 | 0 | 0 | 2,460 | 42,389 | 1,090 | 43,478 | 45,939 |
| 2000 | 化学工業 | 133 | エチレングリコールモノエチルエーテルアセテート | 1,063 | 19 | 0 | 0 | 1,082 | 3,834 | 2 | 3,836 | 4,918 |
| 2000 | 化学工業 | 134 | 酢酸ビニル | 409,814 | 4,416 | 0 | 0 | 414,229 | 1,608,089 | 1,009 | 1,609,099 | 2,023,328 |
| 2000 | 化学工業 | 135 | エチレングリコールモノメチルエーテルアセテート | 146 | 51 | 0 | 0 | 197 | 21,118 | 0 | 21,118 | 21,315 |
| 2000 | 化学工業 | 136 | サリチルアルデヒド | 0 | 0 | 0 | 0 | 0 | 37 | 0 | 37 | 37 |
| 2000 | 化学工業 | 137 | シアナミド | 340 | 100 | 0 | 0 | 440 | 2,747 | 0 | 2,747 | 3,187 |
| 2000 | 化学工業 | 139 | トラロメトリン | 0 | 0 | 0 | 0 | 0 | 11 | 0 | 11 | 11 |
| 2000 | 化学工業 | 140 | フェンプロパトリン | 0 | 0 | 0 | 0 | 0 | 130 | 0 | 130 | 130 |
| 2000 | 化学工業 | 141 | シモキサニル | 0 | 0 | 0 | 0 | 0 | 480 | 0 | 480 | 480 |
| 2000 | 化学工業 | 143 | ４，４’－ジアミノジフェニルエーテル | 0 | 0 | 0 | 0 | 0 | 6,352 | 0 | 6,352 | 6,352 |
| 2000 | 化学工業 | 144 | 無機シアン化合物（錯塩及びシアン酸塩を除く。） | 76,292 | 227 | 0 | 0 | 76,519 | 14,972 | 14 | 14,986 | 91,506 |
| 2000 | 化学工業 | 145 | ２－（ジエチルアミノ）エタノール | 8 | 711 | 0 | 0 | 718 | 9,024 | 20 | 9,045 | 9,763 |
| 2000 | 化学工業 | 146 | ピリミホスメチル | 0 | 0 | 0 | 0 | 0 | 52 | 0 | 52 | 52 |
| 2000 | 化学工業 | 147 | チオベンカルブ | 0 | 9 | 0 | 0 | 9 | 522 | 0 | 522 | 531 |
| 2000 | 化学工業 | 148 | カフェンストロール | 0 | 0 | 0 | 0 | 0 | 2,738 | 0 | 2,738 | 2,738 |
| 2000 | 化学工業 | 149 | 四塩化炭素 | 7,082 | 2 | 0 | 0 | 7,084 | 197,152 | 0 | 197,152 | 204,236 |
| 2000 | 化学工業 | 150 | １，４－ジオキサン | 27,101 | 26,564 | 0 | 0 | 53,665 | 742,518 | 3,346 | 745,864 | 799,529 |
| 2000 | 化学工業 | 151 | １，３－ジオキソラン | 8,250 | 18 | 0 | 0 | 8,268 | 11,955 | 11,000 | 22,955 | 31,224 |
| 2000 | 化学工業 | 152 | カルタップ | 0 | 0 | 0 | 0 | 0 | 1,060 | 0 | 1,060 | 1,060 |
| 2000 | 化学工業 | 153 | テトラメトリン | 0 | 0 | 0 | 0 | 0 | 96 | 0 | 96 | 96 |
| 2000 | 化学工業 | 154 | シクロヘキシルアミン | 4,611 | 227 | 0 | 0 | 4,838 | 12,429 | 105 | 12,533 | 17,371 |
| 2000 | 化学工業 | 155 | Ｎ－（シクロヘキシルチオ）フタルイミド | 0 | 400 | 0 | 0 | 400 | 0 | 0 | 0 | 400 |
| 2000 | 化学工業 | 156 | ジクロロアニリン | 0 | 0 | 0 | 0 | 0 | 394 | 24 | 418 | 418 |
| 2000 | 化学工業 | 157 | １，２－ジクロロエタン | 140,416 | 1,415 | 0 | 0 | 141,831 | 705,249 | 6 | 705,255 | 847,086 |
| 2000 | 化学工業 | 158 | 塩化ビニリデン | 58,990 | 39 | 0 | 0 | 59,029 | 255,000 | 0 | 255,000 | 314,029 |
| 2000 | 化学工業 | 159 | シス－１，２－ジクロロエチレン | 219 | 12 | 0 | 0 | 231 | 161,300 | 0 | 161,300 | 161,531 |
| 2000 | 化学工業 | 160 | ３，３’－ジクロロ－４，４’－ジアミノジフェニルメタン | 8 | 0 | 0 | 0 | 8 | 1,638 | 0 | 1,638 | 1,645 |
| 2000 | 化学工業 | 161 | ＣＦＣ－１２ | 131 | 0 | 0 | 0 | 131 | 0 | 0 | 0 | 131 |
| 2000 | 化学工業 | 162 | プロピザミド | 0 | 0 | 0 | 0 | 0 | 54 | 0 | 54 | 54 |
| 2000 | 化学工業 | 164 | ＨＣＦＣ－１２３ | 53,294 | 0 | 0 | 0 | 53,294 | 0 | 0 | 0 | 53,294 |
| 2000 | 化学工業 | 165 | ２，４－ジクロロトルエン | 600 | 0 | 0 | 0 | 600 | 0 | 0 | 0 | 600 |
| 2000 | 化学工業 | 167 | １，４－ジクロロ－２－ニトロベンゼン | 0 | 0 | 0 | 0 | 0 | 640 | 0 | 640 | 640 |
| 2000 | 化学工業 | 168 | イプロジオン | 0 | 0 | 0 | 0 | 0 | 426 | 0 | 426 | 427 |
| 2000 | 化学工業 | 169 | ジウロン | 24 | 10 | 0 | 0 | 33 | 3,496 | 13 | 3,509 | 3,543 |
| 2000 | 化学工業 | 170 | テトラコナゾール | 0 | 0 | 0 | 0 | 0 | 9 | 0 | 9 | 9 |
| 2000 | 化学工業 | 171 | プロピコナゾール | 0 | 0 | 0 | 0 | 0 | 65 | 0 | 65 | 65 |
| 2000 | 化学工業 | 172 | オキサジクロメホン | 0 | 0 | 0 | 0 | 0 | 104 | 0 | 104 | 104 |
| 2000 | 化学工業 | 174 | リニュロン | 0 | 0 | 0 | 0 | 0 | 185 | 0 | 185 | 185 |
| 2000 | 化学工業 | 175 | ２，４－Ｄ | 0 | 0 | 0 | 0 | 0 | 1,519 | 0 | 1,519 | 1,519 |
| 2000 | 化学工業 | 176 | ＨＣＦＣ－１４１ｂ | 8,729 | 0 | 0 | 0 | 8,729 | 3,760 | 0 | 3,760 | 12,489 |
| 2000 | 化学工業 | 177 | ＨＣＦＣ－２１ | 2,520 | 0 | 0 | 0 | 2,520 | 0 | 0 | 0 | 2,520 |
| 2000 | 化学工業 | 178 | １，２－ジクロロプロパン | 78,655 | 13 | 0 | 0 | 78,668 | 599,470 | 300 | 599,770 | 678,438 |
| 2000 | 化学工業 | 179 | Ｄ－Ｄ | 2,281 | 1 | 0 | 0 | 2,282 | 240,271 | 0 | 240,272 | 242,553 |
| 2000 | 化学工業 | 180 | ３，３’－ジクロロベンジジン | 0 | 0 | 0 | 0 | 0 | 0 | 0 | 0 | 0 |
| 2000 | 化学工業 | 181 | ジクロロベンゼン | 54,370 | 619 | 0 | 0 | 54,989 | 852,658 | 349 | 853,007 | 907,996 |
| 2000 | 化学工業 | 182 | ピラゾキシフェン | 0 | 0 | 0 | 0 | 0 | 733 | 0 | 733 | 733 |
| 2000 | 化学工業 | 183 | ピラゾレート | 0 | 13 | 0 | 0 | 13 | 5,621 | 19 | 5,640 | 5,653 |
| 2000 | 化学工業 | 184 | ジクロベニル | 1 | 0 | 0 | 0 | 1 | 76 | 4 | 80 | 81 |
| 2000 | 化学工業 | 185 | ＨＣＦＣ－２２５ | 107,308 | 0 | 0 | 0 | 107,308 | 6,921 | 0 | 6,921 | 114,229 |
| 2000 | 化学工業 | 186 | 塩化メチレン | 1,258,112 | 620 | 0 | 0 | 1,258,731 | 3,722,127 | 6 | 3,722,134 | 4,980,865 |
| 2000 | 化学工業 | 187 | ジチアノン | 0 | 0 | 0 | 0 | 0 | 300 | 0 | 300 | 300 |
| 2000 | 化学工業 | 188 | Ｎ，Ｎ－ジシクロヘキシルアミン | 97 | 109 | 0 | 0 | 206 | 31,415 | 59 | 31,474 | 31,679 |
| 2000 | 化学工業 | 189 | Ｎ，Ｎ－ジシクロヘキシル－２－ベンゾチアゾールスルフェン | 0 | 0 | 0 | 0 | 0 | 3,000 | 0 | 3,000 | 3,000 |
| 2000 | 化学工業 | 190 | ジシクロペンタジエン | 10,063 | 0 | 0 | 0 | 10,063 | 203,891 | 2 | 203,893 | 213,956 |
| 2000 | 化学工業 | 191 | イソプロチオラン | 10 | 0 | 0 | 0 | 10 | 1,356 | 0 | 1,356 | 1,366 |
| 2000 | 化学工業 | 195 | プロチオホス | 0 | 0 | 0 | 0 | 0 | 119 | 4 | 123 | 123 |
| 2000 | 化学工業 | 196 | メチダチオン | 0 | 0 | 0 | 0 | 0 | 350 | 0 | 350 | 350 |
| 2000 | 化学工業 | 197 | マラソン | 0 | 0 | 0 | 0 | 0 | 183 | 0 | 183 | 183 |
| 2000 | 化学工業 | 198 | ジメトエート | 0 | 0 | 0 | 0 | 0 | 111 | 0 | 111 | 111 |
| 2000 | 化学工業 | 199 | ＣＩフルオレスセント２６０ | 0 | 0 | 0 | 0 | 0 | 181 | 0 | 181 | 181 |
| 2000 | 化学工業 | 200 | ジニトロトルエン | 32 | 440 | 0 | 0 | 472 | 51 | 400 | 451 | 923 |
| 2000 | 化学工業 | 201 | ２，４－ジニトロフェノール | 0 | 130 | 0 | 0 | 130 | 36,790 | 0 | 36,790 | 36,920 |
| 2000 | 化学工業 | 202 | ジビニルベンゼン | 300 | 90 | 0 | 0 | 390 | 922 | 0 | 922 | 1,312 |
| 2000 | 化学工業 | 203 | ジフェニルアミン | 37 | 0 | 0 | 0 | 37 | 38,654 | 1 | 38,655 | 38,692 |
| 2000 | 化学工業 | 204 | ジフェニルエーテル | 15 | 0 | 0 | 0 | 15 | 16,903 | 1 | 16,904 | 16,919 |
| 2000 | 化学工業 | 205 | １，３－ジフェニルグアニジン | 0 | 450 | 0 | 0 | 450 | 12,051 | 0 | 12,051 | 12,501 |
| 2000 | 化学工業 | 206 | カルボスルファン | 0 | 0 | 0 | 0 | 0 | 33 | 0 | 33 | 33 |
| 2000 | 化学工業 | 207 | ２，６－ジ－ターシャリーブチル－４－クレゾール | 3,466 | 126 | 0 | 0 | 3,592 | 41,587 | 7 | 41,594 | 45,186 |
| 2000 | 化学工業 | 208 | ２，４－ジ－ターシャリーブチルフェノール | 11 | 0 | 0 | 0 | 11 | 2,494 | 0 | 2,494 | 2,505 |
| 2000 | 化学工業 | 210 | ２，２－ジブロモ－２－シアノアセトアミド | 0 | 10 | 0 | 0 | 10 | 160 | 1 | 162 | 172 |

| 業種 | | 対象化学物質 | | 届出排出量（kg/年，ダイオキシン類はmg-TEQ/年） | | | | | 届出移動量（kg/年，ダイオキシン類はmg-TEQ/年） | | | 届出排出・移動量合計 |
|---|---|---|---|---|---|---|---|---|---|---|---|---|
| 業種コード | 業種名 | 物質番号 | 物質名 | 大気 | 公共用水域 | 土壌 | 埋立 | 合計 | 廃棄物移動 | 下水道への移動 | 合計 | |
| 2000 | 化学工業 | 212 | アセフェート | 1 | 0 | 0 | 0 | 1 | 444 | 0 | 444 | 445 |
| 2000 | 化学工業 | 213 | Ｎ，Ｎ－ジメチルアセトアミド | 331,604 | 18,826 | 0 | 0 | 350,430 | 1,846,818 | 13,337 | 1,860,156 | 2,210,586 |
| 2000 | 化学工業 | 214 | ２，４－ジメチルアニリン | 0 | 0 | 0 | 0 | 0 | 9,100 | 0 | 9,100 | 9,100 |
| 2000 | 化学工業 | 215 | ２，６－ジメチルアニリン | 45 | 0 | 0 | 0 | 45 | 6,061 | 0 | 6,061 | 6,106 |
| 2000 | 化学工業 | 216 | Ｎ，Ｎ－ジメチルアニリン | 22 | 0 | 0 | 0 | 22 | 16,908 | 0 | 16,908 | 16,931 |
| 2000 | 化学工業 | 217 | チオシクラム | 1 | 0 | 0 | 0 | 1 | 588 | 4 | 592 | 593 |
| 2000 | 化学工業 | 218 | ジメチルアミン | 15,768 | 11,320 | 0 | 0 | 27,088 | 94,495 | 22 | 94,517 | 121,605 |
| 2000 | 化学工業 | 219 | ジメチルジスルフィド | 40 | 0 | 0 | 0 | 40 | 0 | 0 | 0 | 40 |
| 2000 | 化学工業 | 220 | ジメチルジチオカルバミン酸の水溶性塩 | 2 | 0 | 0 | 0 | 2 | 1,762 | 0 | 1,762 | 1,764 |
| 2000 | 化学工業 | 221 | ベンフラカルブ | 0 | 0 | 0 | 0 | 0 | 69 | 2 | 71 | 71 |
| 2000 | 化学工業 | 223 | Ｎ，Ｎ－ジメチルドデシルアミン | 61 | 9 | 0 | 0 | 70 | 54 | 12 | 66 | 136 |
| 2000 | 化学工業 | 224 | Ｎ，Ｎ－ジメチルドデシルアミン＝Ｎ－オキシド | 0 | 1,817 | 0 | 0 | 1,817 | 24,416 | 5,055 | 29,471 | 31,288 |
| 2000 | 化学工業 | 225 | トリクロルホン | 0 | 0 | 0 | 0 | 0 | 621 | 0 | 621 | 621 |
| 2000 | 化学工業 | 226 | １，１－ジメチルヒドラジン | 15 | 0 | 0 | 0 | 15 | 1 | 0 | 1 | 16 |
| 2000 | 化学工業 | 227 | パラコート | 0 | 0 | 0 | 0 | 0 | 0 | 0 | 0 | 0 |
| 2000 | 化学工業 | 228 | ３，３’－ジメチルビフェニル－４，４’－ジイル＝ジイソシアネート | 0 | 0 | 0 | 0 | 0 | 1 | 0 | 1 | 1 |
| 2000 | 化学工業 | 229 | チオファネートメチル | 0 | 0 | 0 | 0 | 0 | 7,164 | 0 | 7,164 | 7,164 |
| 2000 | 化学工業 | 230 | Ｎ－（１，３－ジメチルブチル）－Ｎ’－フェニル－パラ－フェニレンジアミン | 1 | 0 | 0 | 0 | 1 | 4,830 | 0 | 4,830 | 4,831 |
| 2000 | 化学工業 | 231 | オルト－トリジン | 0 | 0 | 0 | 0 | 0 | 69 | 7 | 76 | 76 |
| 2000 | 化学工業 | 232 | Ｎ，Ｎ－ジメチルホルムアミド | 330,807 | 16,725 | 0 | 0 | 347,532 | 6,154,032 | 17,102 | 6,171,134 | 6,518,666 |
| 2000 | 化学工業 | 233 | フェントエート | 0 | 0 | 0 | 0 | 0 | 321 | 0 | 321 | 321 |
| 2000 | 化学工業 | 234 | 臭素 | 1,940 | 0 | 0 | 0 | 1,940 | 1,242 | 0 | 1,242 | 3,182 |
| 2000 | 化学工業 | 235 | 臭素酸の水溶性塩 | 0 | 22 | 0 | 0 | 22 | 4,868 | 20,163 | 25,031 | 25,053 |
| 2000 | 化学工業 | 236 | アイオキシニル | 4 | 0 | 0 | 0 | 4 | 71 | 0 | 71 | 75 |
| 2000 | 化学工業 | 237 | 水銀及びその化合物 | 0 | 0 | 0 | 0 | 1 | 15 | 0 | 15 | 15 |
| 2000 | 化学工業 | 238 | 水素化テルフェニル | 0 | 0 | 0 | 0 | 0 | 67,710 | 0 | 67,710 | 67,710 |
| 2000 | 化学工業 | 239 | 有機スズ化合物 | 34 | 4 | 0 | 0 | 38 | 14,695 | 1 | 14,696 | 14,735 |
| 2000 | 化学工業 | 240 | スチレン | 322,943 | 2,354 | 0 | 0 | 325,297 | 1,581,559 | 425 | 1,581,984 | 1,907,281 |
| 2000 | 化学工業 | 241 | ２－スルホヘキサデカン酸－１－メチルエステルナトリウム塩 | 0 | 2 | 0 | 0 | 2 | 255 | 0 | 255 | 257 |
| 2000 | 化学工業 | 242 | セレン及びその化合物 | 4 | 10 | 0 | 0 | 13 | 468 | 1 | 469 | 483 |
| 2000 | 化学工業 | 243 | ダイオキシン類 | 1,115 | 285 | 0 | 8 | 1,407 | 6,830 | 0 | 6,830 | 8,237 |
| 2000 | 化学工業 | 244 | ダゾメット | 1 | 0 | 0 | 0 | 1 | 2,587 | 1 | 2,588 | 2,589 |
| 2000 | 化学工業 | 245 | チオ尿素 | 0 | 150,010 | 0 | 0 | 150,010 | 38,388 | 32 | 38,420 | 188,430 |
| 2000 | 化学工業 | 246 | チオフェノール | 6 | 0 | 0 | 0 | 6 | 0 | 0 | 0 | 6 |
| 2000 | 化学工業 | 248 | ダイアジノン | 2 | 0 | 0 | 0 | 2 | 1,511 | 2 | 1,513 | 1,515 |
| 2000 | 化学工業 | 249 | クロルピリホス | 0 | 0 | 0 | 0 | 0 | 85 | 0 | 85 | 85 |
| 2000 | 化学工業 | 250 | イソキサチオン | 0 | 0 | 0 | 0 | 0 | 22 | 0 | 22 | 22 |
| 2000 | 化学工業 | 251 | フェニトロチオン | 9 | 0 | 0 | 0 | 9 | 1,089 | 2 | 1,091 | 1,100 |
| 2000 | 化学工業 | 252 | フェンチオン | 0 | 0 | 0 | 0 | 0 | 40 | 0 | 40 | 40 |
| 2000 | 化学工業 | 253 | プロフェノホス | 0 | 0 | 0 | 0 | 0 | 0 | 0 | 0 | 0 |
| 2000 | 化学工業 | 254 | イプロベンホス | 0 | 0 | 0 | 0 | 0 | 29 | 0 | 29 | 29 |
| 2000 | 化学工業 | 255 | デカブロモジフェニルエーテル | 170 | 800 | 0 | 0 | 970 | 17,068 | 3 | 17,070 | 18,040 |
| 2000 | 化学工業 | 256 | デカン酸 | 158 | 120 | 0 | 0 | 278 | 1,145 | 21 | 1,166 | 1,444 |
| 2000 | 化学工業 | 257 | デカノール | 410 | 235 | 0 | 0 | 645 | 60,685 | 37 | 60,722 | 61,367 |
| 2000 | 化学工業 | 258 | ヘキサメチレンテトラミン | 143 | 370 | 0 | 0 | 513 | 2,532,841 | 7 | 2,532,848 | 2,533,361 |
| 2000 | 化学工業 | 259 | ジスルフィラム | 50 | 0 | 0 | 0 | 50 | 7,462 | 0 | 7,462 | 7,512 |
| 2000 | 化学工業 | 260 | クロロタロニル | 0 | 0 | 0 | 0 | 0 | 46,586 | 0 | 46,586 | 46,586 |
| 2000 | 化学工業 | 261 | フサライド | 0 | 0 | 0 | 0 | 0 | 685 | 0 | 685 | 685 |
| 2000 | 化学工業 | 262 | テトラクロロエチレン | 47,685 | 5 | 0 | 0 | 47,690 | 16,299 | 2 | 16,300 | 63,990 |
| 2000 | 化学工業 | 265 | テトラヒドロメチル無水フタル酸 | 26 | 0 | 0 | 0 | 26 | 91,031 | 0 | 91,031 | 91,057 |
| 2000 | 化学工業 | 266 | テフルトリン | 0 | 0 | 0 | 0 | 0 | 59 | 0 | 59 | 59 |
| 2000 | 化学工業 | 267 | チオジカルブ | 0 | 0 | 0 | 0 | 0 | 141 | 0 | 141 | 141 |
| 2000 | 化学工業 | 268 | チウラム | 0 | 4 | 0 | 0 | 4 | 8,320 | 0 | 8,320 | 8,324 |
| 2000 | 化学工業 | 270 | テレフタル酸 | 1 | 1 | 0 | 0 | 2 | 599,458 | 3 | 599,461 | 599,463 |
| 2000 | 化学工業 | 271 | テレフタル酸ジメチル | 61 | 6 | 0 | 0 | 67 | 149,321 | 13 | 149,334 | 149,401 |
| 2000 | 化学工業 | 272 | 銅水溶性塩（錯塩を除く。） | 89 | 13,339 | 0 | 0 | 13,428 | 19,410 | 876 | 20,286 | 33,713 |
| 2000 | 化学工業 | 273 | ノルマル－ドデシルアルコール | 266 | 207 | 0 | 0 | 473 | 47,239 | 1,654 | 48,892 | 49,365 |
| 2000 | 化学工業 | 274 | ターシャリ－ドデカンチオール | 394 | 0 | 0 | 0 | 394 | 1,013 | 0 | 1,013 | 1,407 |
| 2000 | 化学工業 | 275 | ドデシル硫酸ナトリウム | 1 | 10,323 | 0 | 0 | 10,324 | 65,505 | 5,604 | 71,109 | 81,433 |
| 2000 | 化学工業 | 276 | テトラエチレンペンタミン | 52 | 1,200 | 0 | 0 | 1,252 | 1,253 | 1,604 | 2,857 | 4,109 |
| 2000 | 化学工業 | 277 | トリエチルアミン | 19,305 | 42,063 | 0 | 0 | 61,367 | 460,706 | 46,776 | 507,482 | 568,850 |
| 2000 | 化学工業 | 278 | トリエチレンテトラミン | 32 | 2,760 | 0 | 0 | 2,792 | 1,714 | 0 | 1,714 | 4,506 |
| 2000 | 化学工業 | 279 | １，１，１－トリクロロエタン | 500 | 1 | 0 | 0 | 501 | 0 | 0 | 0 | 501 |
| 2000 | 化学工業 | 280 | １，１，２－トリクロロエタン | 11,021 | 466 | 0 | 0 | 11,487 | 129,736 | 0 | 129,736 | 141,223 |
| 2000 | 化学工業 | 281 | トリクロロエチレン | 85,227 | 237 | 0 | 0 | 85,464 | 783,343 | 0 | 783,343 | 868,807 |
| 2000 | 化学工業 | 282 | トリクロロ酢酸 | 0 | 6 | 0 | 0 | 6 | 60 | 0 | 60 | 66 |
| 2000 | 化学工業 | 283 | ２，４，６－トリクロロ－１，３，５－トリアジン | 2 | 6 | 0 | 0 | 9 | 325 | 740 | 1,065 | 1,073 |
| 2000 | 化学工業 | 284 | ＣＦＣ－１１３ | 5,600 | 0 | 0 | 0 | 5,600 | 0 | 0 | 0 | 5,600 |
| 2000 | 化学工業 | 285 | クロロピクリン | 850 | 0 | 0 | 0 | 850 | 1,579 | 0 | 1,579 | 2,429 |
| 2000 | 化学工業 | 286 | トリクロピル | 0 | 0 | 0 | 0 | 0 | 9 | 0 | 9 | 9 |
| 2000 | 化学工業 | 287 | ２，４，６－トリクロロフェノール | 0 | 0 | 0 | 0 | 0 | 6 | 0 | 6 | 6 |
| 2000 | 化学工業 | 288 | ＣＦＣ－１１ | 3,170 | 0 | 0 | 0 | 3,170 | 530 | 0 | 530 | 3,700 |
| 2000 | 化学工業 | 289 | １，２，３－トリクロロプロパン | 218 | 0 | 0 | 0 | 218 | 28,100 | 0 | 28,100 | 28,318 |
| 2000 | 化学工業 | 290 | トリクロロベンゼン | 60 | 0 | 0 | 0 | 60 | 123,500 | 0 | 123,500 | 123,560 |
| 2000 | 化学工業 | 291 | １，３，５－トリス（２，３－エポキシプロピル）－１，３，５－トリアジン－２，４，６（１Ｈ，３Ｈ，５Ｈ）－トリオン | 0 | 0 | 0 | 0 | 0 | 12,043 | 0 | 12,043 | 12,043 |
| 2000 | 化学工業 | 292 | トリブチルアミン | 6 | 24 | 0 | 0 | 30 | 138,440 | 680 | 139,120 | 139,150 |
| 2000 | 化学工業 | 293 | トリフルラリン | 15 | 0 | 0 | 0 | 15 | 491 | 0 | 491 | 506 |
| 2000 | 化学工業 | 294 | ２，４，６－トリブロモフェノール | 0 | 8 | 0 | 0 | 8 | 20,000 | 12 | 20,012 | 20,020 |
| 2000 | 化学工業 | 295 | ３，５，５－トリメチル－１－ヘキサノール | 1,501 | 0 | 0 | 0 | 1,501 | 1 | 0 | 1 | 1,502 |
| 2000 | 化学工業 | 296 | １，２，４－トリメチルベンゼン | 203,043 | 47 | 1 | 0 | 203,091 | 188,495 | 897 | 189,392 | 392,483 |
| 2000 | 化学工業 | 297 | １，３，５－トリメチルベンゼン | 21,102 | 1 | 0 | 0 | 21,103 | 77,607 | 522 | 78,128 | 99,231 |
| 2000 | 化学工業 | 298 | トリレンジイソシアネート | 256 | 0 | 0 | 0 | 256 | 109,792 | 0 | 109,792 | 110,048 |
| 2000 | 化学工業 | 299 | トルイジン | 33 | 0 | 0 | 0 | 33 | 18,317 | 6,188 | 24,505 | 24,539 |
| 2000 | 化学工業 | 300 | トルエン | 3,843,878 | 56,690 | 15 | 0 | 3,900,583 | 23,786,937 | 15,353 | 23,802,290 | 27,702,873 |
| 2000 | 化学工業 | 301 | トルエンジアミン | 8 | 1 | 0 | 0 | 9 | 6,303 | 319 | 6,622 | 6,631 |
| 2000 | 化学工業 | 302 | ナフタレン | 38,906 | 200 | 0 | 0 | 39,106 | 103,138 | 16 | 103,154 | 142,260 |

| 業種 | | 対象化学物質 | | 届出排出量（kg/年，ダイオキシン類はmg-TEQ/年） | | | | | 届出移動量（kg/年，ダイオキシン類はmg-TEQ/年） | | | 届出排出・移動量合計 |
|---|---|---|---|---|---|---|---|---|---|---|---|---|
| 業種コード | 業種名 | 物質番号 | 物質名 | 大気 | 公共用水域 | 土壌 | 埋立 | 合計 | 廃棄物移動 | 下水道への移動 | 合計 | |
| 2000 | 化学工業 | 304 | 鉛 | 0 | 0 | 0 | 0 | 0 | 20,032 | 0 | 20,032 | 20,032 |
| 2000 | 化学工業 | 305 | 鉛化合物 | 33 | 438 | 0 | 0 | 471 | 77,622 | 2 | 77,624 | 78,095 |
| 2000 | 化学工業 | 306 | ニアクリル酸ヘキサメチレン | 115 | 0 | 0 | 0 | 115 | 4,358 | 150 | 4,508 | 4,623 |
| 2000 | 化学工業 | 307 | 二塩化酸化ジルコニウム | 0 | 0 | 0 | 0 | 0 | 0 | 78 | 78 | 78 |
| 2000 | 化学工業 | 308 | ニッケル | 133 | 1,064 | 0 | 0 | 1,197 | 25,226 | 90 | 25,316 | 26,513 |
| 2000 | 化学工業 | 309 | ニッケル化合物 | 196 | 1,884 | 0 | 0 | 2,080 | 503,759 | 7,910 | 511,669 | 513,749 |
| 2000 | 化学工業 | 310 | ニトリロ三酢酸 | 0 | 53 | 0 | 0 | 53 | 8,702 | 0 | 8,702 | 8,755 |
| 2000 | 化学工業 | 311 | オルトーニトロアニソール | 0 | 0 | 0 | 0 | 0 | 80 | 0 | 80 | 80 |
| 2000 | 化学工業 | 312 | オルトーニトロアニリン | 0 | 0 | 0 | 0 | 0 | 195,000 | 0 | 195,000 | 195,000 |
| 2000 | 化学工業 | 313 | ニトログリセリン | 630 | 0 | 0 | 0 | 630 | 12 | 0 | 12 | 642 |
| 2000 | 化学工業 | 314 | パラーニトロクロロベンゼン | 183 | 0 | 0 | 0 | 183 | 3,104 | 0 | 3,104 | 3,287 |
| 2000 | 化学工業 | 315 | オルトーニトロトルエン | 13 | 30 | 0 | 0 | 43 | 0 | 0 | 0 | 43 |
| 2000 | 化学工業 | 316 | ニトロベンゼン | 2,076 | 480 | 0 | 0 | 2,556 | 184,756 | 0 | 184,756 | 187,312 |
| 2000 | 化学工業 | 317 | ニトロメタン | 749 | 0 | 0 | 0 | 749 | 1,400 | 0 | 1,400 | 2,149 |
| 2000 | 化学工業 | 318 | 二硫化炭素 | 1,768,591 | 86,960 | 0 | 0 | 1,855,551 | 2,715 | 490 | 3,205 | 1,858,756 |
| 2000 | 化学工業 | 319 | ノルマルーノニルアルコール | 612 | 0 | 0 | 0 | 612 | 1,101 | 0 | 1,101 | 1,713 |
| 2000 | 化学工業 | 320 | ノニルフェノール | 10 | 15 | 0 | 0 | 25 | 31,916 | 0 | 31,916 | 31,941 |
| 2000 | 化学工業 | 321 | バナジウム化合物 | 195 | 12,233 | 0 | 0 | 12,428 | 894,216 | 640 | 894,857 | 907,285 |
| 2000 | 化学工業 | 322 | ５’－［Ｎ，Ｎ－ビス（２－アセチルオキシエチル）アミノ］－２’－（２－ブロモ－４，６－ジニトロフェニルアゾ）－４’－メトキシアセトアニリド | 0 | 0 | 0 | 0 | 0 | 730 | 14 | 744 | 744 |
| 2000 | 化学工業 | 323 | シメトリン | 0 | 0 | 0 | 0 | 0 | 51 | 2 | 53 | 53 |
| 2000 | 化学工業 | 325 | オキシン銅 | 0 | 0 | 0 | 0 | 0 | 1,547 | 0 | 1,547 | 1,547 |
| 2000 | 化学工業 | 328 | ジラム | 1 | 0 | 0 | 0 | 1 | 2,075 | 0 | 2,075 | 2,076 |
| 2000 | 化学工業 | 329 | ポリカーバメート | 0 | 0 | 0 | 0 | 0 | 2,704 | 0 | 2,704 | 2,704 |
| 2000 | 化学工業 | 330 | ビス（１－メチル－１－フェニルエチル）＝ペルオキシド | 6 | 15 | 0 | 0 | 21 | 2,089 | 0 | 2,089 | 2,110 |
| 2000 | 化学工業 | 331 | カズサホス | 0 | 0 | 0 | 0 | 0 | 27 | 0 | 27 | 27 |
| 2000 | 化学工業 | 332 | 砒素及びその無機化合物 | 10 | 66 | 0 | 0 | 76 | 11,701 | 0 | 11,701 | 11,777 |
| 2000 | 化学工業 | 333 | ヒドラジン | 1,708 | 6,908 | 0 | 0 | 8,615 | 105,379 | 779 | 106,158 | 114,773 |
| 2000 | 化学工業 | 334 | ４－ヒドロキシ安息香酸メチル | 46 | 18 | 0 | 0 | 64 | 16,484 | 274 | 16,758 | 16,822 |
| 2000 | 化学工業 | 335 | Ｎ－（４－ヒドロキシフェニル）アセトアミド | 0 | 0 | 0 | 0 | 0 | 1,540 | 32 | 1,572 | 1,572 |
| 2000 | 化学工業 | 336 | ヒドロキノン | 51 | 3,390 | 0 | 0 | 3,441 | 74,722 | 6,231 | 80,953 | 84,394 |
| 2000 | 化学工業 | 337 | ４－ビニル－１－シクロヘキセン | 807 | 4 | 0 | 0 | 811 | 115,190 | 0 | 115,190 | 116,001 |
| 2000 | 化学工業 | 338 | ２－ビニルピリジン | 7 | 1,100 | 0 | 0 | 1,107 | 2,598 | 0 | 2,598 | 3,705 |
| 2000 | 化学工業 | 339 | Ｎ－ビニル－２－ピロリドン | 7 | 0 | 0 | 0 | 7 | 439 | 0 | 439 | 446 |
| 2000 | 化学工業 | 340 | ビフェニル | 536 | 0 | 0 | 0 | 536 | 17,481 | 0 | 17,481 | 18,017 |
| 2000 | 化学工業 | 341 | ビペラジン | 60 | 223 | 0 | 0 | 283 | 7,912 | 1 | 7,913 | 8,197 |
| 2000 | 化学工業 | 342 | ピリジン | 3,889 | 254 | 0 | 0 | 4,143 | 277,235 | 201 | 277,436 | 281,578 |
| 2000 | 化学工業 | 343 | カテコール | 29 | 6 | 0 | 0 | 34 | 709 | 9 | 719 | 753 |
| 2000 | 化学工業 | 344 | フェニルオキシラン | 0 | 0 | 0 | 0 | 0 | 0 | 0 | 0 | 0 |
| 2000 | 化学工業 | 345 | フェニルヒドラジン | 1 | 0 | 0 | 0 | 1 | 100 | 0 | 100 | 101 |
| 2000 | 化学工業 | 346 | ２－フェニルフェノール | 2 | 0 | 0 | 0 | 2 | 192,419 | 0 | 192,419 | 192,421 |
| 2000 | 化学工業 | 347 | Ｎ－フェニルマレイミド | 0 | 0 | 0 | 0 | 0 | 136,340 | 0 | 136,340 | 136,340 |
| 2000 | 化学工業 | 348 | フェニレンジアミン | 1 | 2,323 | 0 | 0 | 2,324 | 11,969 | 179 | 12,148 | 14,472 |
| 2000 | 化学工業 | 349 | フェノール | 37,604 | 5,883 | 0 | 0 | 43,487 | 1,981,937 | 3,384 | 1,985,321 | 2,028,808 |
| 2000 | 化学工業 | 350 | ペルメトリン | 1 | 0 | 0 | 0 | 1 | 1,529 | 0 | 1,530 | 1,530 |
| 2000 | 化学工業 | 351 | １，３－ブタジエン | 57,419 | 1,841 | 0 | 0 | 59,260 | 5,592 | 31 | 5,623 | 64,883 |
| 2000 | 化学工業 | 352 | フタル酸ジアリル | 17 | 660 | 0 | 0 | 677 | 731 | 0 | 731 | 1,408 |
| 2000 | 化学工業 | 353 | フタル酸ジエチル | 0 | 0 | 0 | 0 | 0 | 68 | 7 | 75 | 75 |
| 2000 | 化学工業 | 354 | フタル酸ジーノルマルーブチル | 812 | 64 | 0 | 0 | 876 | 14,044 | 5 | 14,050 | 14,925 |
| 2000 | 化学工業 | 355 | フタル酸ビス（２－エチルヘキシル） | 724 | 17 | 0 | 0 | 741 | 161,092 | 2 | 161,095 | 161,836 |
| 2000 | 化学工業 | 356 | フタル酸ノルマルーブチル＝ベンジル | 1 | 0 | 0 | 0 | 1 | 401 | 0 | 401 | 402 |
| 2000 | 化学工業 | 357 | プロフェジン | 10 | 0 | 0 | 0 | 10 | 350 | 0 | 350 | 360 |
| 2000 | 化学工業 | 358 | テブフェノジド | 6 | 0 | 0 | 0 | 6 | 281 | 0 | 281 | 287 |
| 2000 | 化学工業 | 359 | ノルマルーブチルー２，３－エポキシプロピルエーテル | 1,046 | 0 | 0 | 0 | 1,046 | 2,297 | 0 | 2,297 | 3,343 |
| 2000 | 化学工業 | 360 | ペノミル | 0 | 0 | 0 | 0 | 0 | 802 | 0 | 802 | 802 |
| 2000 | 化学工業 | 361 | シハロホップブチル | 0 | 0 | 0 | 0 | 0 | 280 | 0 | 280 | 280 |
| 2000 | 化学工業 | 363 | オキサジアゾン | 0 | 0 | 0 | 0 | 0 | 17 | 0 | 17 | 17 |
| 2000 | 化学工業 | 364 | フェンピロキシメート | 1 | 0 | 0 | 0 | 1 | 100 | 0 | 100 | 101 |
| 2000 | 化学工業 | 365 | ＢＨＡ | 0 | 0 | 0 | 0 | 0 | 540 | 0 | 540 | 540 |
| 2000 | 化学工業 | 366 | ターシャリーブチル＝ヒドロペルオキシド | 583 | 1 | 0 | 0 | 584 | 10,093 | 3 | 10,096 | 10,680 |
| 2000 | 化学工業 | 367 | オルトーセカンダリーブチルフェノール | 0 | 0 | 0 | 0 | 0 | 28 | 0 | 28 | 28 |
| 2000 | 化学工業 | 368 | ４－ターシャリーブチルフェノール | 50 | 0 | 0 | 0 | 50 | 32,088 | 23 | 32,111 | 32,161 |
| 2000 | 化学工業 | 369 | プロパルギット | 2 | 0 | 0 | 0 | 2 | 21 | 0 | 21 | 23 |
| 2000 | 化学工業 | 370 | ピリダベン | 0 | 0 | 0 | 0 | 0 | 240 | 0 | 240 | 240 |
| 2000 | 化学工業 | 371 | テブフェンピラド | 0 | 0 | 0 | 0 | 0 | 12 | 0 | 12 | 12 |
| 2000 | 化学工業 | 372 | Ｎ－（ターシャリーブチル）－２－ベンゾチアゾールスルフェンアミド | 0 | 0 | 0 | 0 | 0 | 1,500 | 0 | 1,500 | 1,500 |
| 2000 | 化学工業 | 373 | ２－ターシャリーブチルー５－メチルフェノール | 100 | 1 | 0 | 0 | 101 | 4 | 0 | 4 | 106 |
| 2000 | 化学工業 | 374 | ふっ化水素及びその水溶性塩 | 5,676 | 90,478 | 0 | 0 | 96,155 | 907,187 | 815 | 908,003 | 1,004,157 |
| 2000 | 化学工業 | 375 | ２－ブテナール | 32 | 570 | 0 | 0 | 602 | 1 | 0 | 1 | 603 |
| 2000 | 化学工業 | 376 | ブタクロール | 0 | 0 | 0 | 0 | 0 | 355 | 0 | 355 | 355 |
| 2000 | 化学工業 | 377 | フラン | 1 | 0 | 0 | 0 | 1 | 0 | 0 | 0 | 1 |
| 2000 | 化学工業 | 378 | プロピネブ | 0 | 1 | 0 | 0 | 1 | 1,700 | 0 | 1,700 | 1,701 |
| 2000 | 化学工業 | 379 | ２－プロピン－１－オール | 48 | 0 | 0 | 0 | 48 | 1,077 | 4 | 1,081 | 1,129 |
| 2000 | 化学工業 | 382 | ハロン－１３０１ | 570 | 0 | 0 | 0 | 570 | 0 | 0 | 0 | 570 |
| 2000 | 化学工業 | 383 | ブロマシル | 0 | 0 | 0 | 0 | 0 | 19 | 1 | 20 | 20 |
| 2000 | 化学工業 | 384 | １－ブロモプロパン | 11,615 | 24 | 0 | 0 | 11,639 | 9,740 | 0 | 9,740 | 21,379 |
| 2000 | 化学工業 | 385 | ２－ブロモプロパン | 3,308 | 0 | 0 | 0 | 3,308 | 12,600 | 4 | 12,604 | 15,912 |
| 2000 | 化学工業 | 386 | 臭化メチル | 55,489 | 480 | 0 | 0 | 55,969 | 3,617 | 0 | 3,617 | 59,586 |
| 2000 | 化学工業 | 389 | ヘキサデシルトリメチルアンモニウム＝クロリド | 41 | 232 | 0 | 0 | 273 | 1,310 | 70 | 1,380 | 1,653 |
| 2000 | 化学工業 | 390 | ヘキサメチレンジアミン | 3,231 | 790 | 0 | 0 | 4,021 | 2,215 | 3 | 2,218 | 6,240 |
| 2000 | 化学工業 | 391 | ヘキサメチレン＝ジイソシアネート | 807 | 0 | 0 | 0 | 807 | 86,663 | 0 | 86,664 | 87,470 |
| 2000 | 化学工業 | 392 | ノルマルーヘキサン | 3,258,584 | 1,864 | 22 | 0 | 3,260,470 | 3,082,630 | 934 | 3,083,563 | 6,344,033 |
| 2000 | 化学工業 | 393 | ベタナフトール | 0 | 0 | 0 | 0 | 0 | 18,190 | 366 | 18,556 | 18,556 |
| 2000 | 化学工業 | 395 | ペルオキソ二硫酸の水溶性塩 | 12 | 3,237 | 0 | 0 | 3,250 | 3,387 | 126 | 3,513 | 6,763 |
| 2000 | 化学工業 | 397 | ベンジリジン＝トリクロリド | 0 | 0 | 0 | 0 | 0 | 2,008 | 0 | 2,008 | 2,008 |
| 2000 | 化学工業 | 398 | 塩化ベンジル | 58 | 0 | 0 | 0 | 59 | 8,319 | 13 | 8,332 | 8,390 |
| 2000 | 化学工業 | 399 | ベンズアルデヒド | 8 | 57 | 0 | 0 | 65 | 5,640 | 4,012 | 9,652 | 9,717 |
| 2000 | 化学工業 | 400 | ベンゼン | 109,298 | 1,781 | 0 | 0 | 111,079 | 606,726 | 1,090 | 607,816 | 718,895 |

| 業種 | | 対象化学物質 | | 届出排出量（kg/年，ダイオキシン類はmg-TEQ/年） | | | | | 届出移動量（kg/年，ダイオキシン類はmg-TEQ/年） | | | 届出排出・移動量合計 |
|---|---|---|---|---|---|---|---|---|---|---|---|---|
| 業種コード | 業種名 | 物質番号 | 物質名 | 大気 | 公共用水域 | 土壌 | 埋立 | 合計 | 廃棄物移動 | 下水道への移動 | 合計 | |
| 2000 | 化学工業 | 401 | １，２，４－ベンゼントリカルボン酸１，２－無水物 | 0 | 0 | 0 | 0 | 0 | 2,765 | 26 | 2,791 | 2,791 |
| 2000 | 化学工業 | 402 | メフェナセット | 0 | 0 | 0 | 0 | 0 | 516 | 0 | 516 | 516 |
| 2000 | 化学工業 | 403 | ベンゾフェノン | 18 | 4 | 0 | 0 | 22 | 392 | 0 | 392 | 414 |
| 2000 | 化学工業 | 405 | ほう素化合物 | 205 | 216,893 | 0 | 0 | 217,097 | 262,763 | 1,991 | 264,754 | 481,851 |
| 2000 | 化学工業 | 406 | ＰＣＢ | 0 | 0 | 0 | 0 | 0 | 8,661 | 0 | 8,661 | 8,661 |
| 2000 | 化学工業 | 407 | ポリ（オキシエチレン）＝アルキルエーテル（アルキル基の炭素数が１２から１５までのもの及びその混合物に限る。） | 254 | 15,389 | 0 | 0 | 15,643 | 490,804 | 94,996 | 585,800 | 601,443 |
| 2000 | 化学工業 | 408 | ポリ（オキシエチレン）＝オクチルフェニルエーテル | 1 | 49 | 0 | 0 | 50 | 6,905 | 102 | 7,008 | 7,057 |
| 2000 | 化学工業 | 409 | ポリ（オキシエチレン）＝ドデシルエーテル硫酸エステルナトリウム | 7 | 299 | 0 | 0 | 306 | 121,698 | 23,432 | 145,130 | 145,436 |
| 2000 | 化学工業 | 410 | ポリ（オキシエチレン）＝ノニルフェニルエーテル | 10 | 403 | 0 | 0 | 414 | 25,659 | 4,972 | 30,631 | 31,044 |
| 2000 | 化学工業 | 411 | ホルムアルデヒド | 39,392 | 9,695 | 0 | 0 | 49,087 | 184,704 | 154,992 | 339,696 | 388,783 |
| 2000 | 化学工業 | 412 | マンガン及びその化合物 | 8,004 | 62,729 | 208 | 0 | 70,940 | 5,060,027 | 2,097 | 5,062,124 | 5,133,064 |
| 2000 | 化学工業 | 413 | 無水フタル酸 | 1,746 | 21 | 0 | 0 | 1,767 | 119,940 | 3 | 119,943 | 121,710 |
| 2000 | 化学工業 | 414 | 無水マレイン酸 | 2,122 | 9 | 0 | 0 | 2,131 | 44,028 | 151 | 44,179 | 46,310 |
| 2000 | 化学工業 | 415 | メタクリル酸 | 14,006 | 6,214 | 0 | 0 | 20,220 | 228,353 | 30 | 228,383 | 248,603 |
| 2000 | 化学工業 | 416 | メタクリル酸２－エチルヘキシル | 161 | 0 | 0 | 0 | 161 | 2,686 | 1 | 2,687 | 2,848 |
| 2000 | 化学工業 | 417 | メタクリル酸２，３－エポキシプロピル | 1,330 | 900 | 0 | 0 | 2,230 | 58,346 | 0 | 58,346 | 60,576 |
| 2000 | 化学工業 | 418 | メタクリル酸２－（ジメチルアミノ）エチル | 328 | 61 | 0 | 0 | 390 | 1,600 | 2 | 1,601 | 1,991 |
| 2000 | 化学工業 | 419 | メタクリル酸ノルマル－ブチル | 1,761 | 593 | 0 | 0 | 2,354 | 46,567 | 67 | 46,633 | 48,987 |
| 2000 | 化学工業 | 420 | メタクリル酸メチル | 181,491 | 10,731 | 0 | 0 | 192,222 | 441,862 | 160 | 442,022 | 634,244 |
| 2000 | 化学工業 | 421 | ４－メチリデンオキセタン－２－オン | 28 | 3 | 0 | 0 | 31 | 0 | 0 | 0 | 31 |
| 2000 | 化学工業 | 422 | フェリムゾン | 0 | 440 | 0 | 0 | 440 | 330 | 0 | 330 | 770 |
| 2000 | 化学工業 | 423 | メチルアミン | 585 | 610 | 0 | 0 | 1,195 | 34,350 | 0 | 34,350 | 35,545 |
| 2000 | 化学工業 | 424 | メチル＝イソチオシアネート | 10 | 0 | 0 | 0 | 10 | 130 | 0 | 130 | 140 |
| 2000 | 化学工業 | 425 | イソプロカルブ | 0 | 0 | 0 | 0 | 0 | 12 | 0 | 12 | 12 |
| 2000 | 化学工業 | 426 | カルボフラン | 0 | 0 | 0 | 0 | 0 | 0 | 0 | 0 | 0 |
| 2000 | 化学工業 | 427 | カルバリル | 0 | 0 | 0 | 0 | 0 | 356 | 0 | 356 | 356 |
| 2000 | 化学工業 | 428 | フェノブカルブ | 0 | 0 | 0 | 0 | 0 | 203 | 0 | 203 | 203 |
| 2000 | 化学工業 | 429 | ハロスルフロンメチル | 0 | 0 | 0 | 0 | 0 | 35 | 0 | 35 | 35 |
| 2000 | 化学工業 | 430 | インドキサカルブ | 0 | 0 | 0 | 0 | 0 | 120 | 0 | 120 | 120 |
| 2000 | 化学工業 | 431 | アゾキシストロビン | 0 | 0 | 0 | 0 | 0 | 243 | 0 | 243 | 243 |
| 2000 | 化学工業 | 432 | アミトラズ | 0 | 0 | 0 | 0 | 0 | 6 | 0 | 6 | 6 |
| 2000 | 化学工業 | 433 | カーバム | 0 | 0 | 0 | 0 | 0 | 51 | 0 | 51 | 51 |
| 2000 | 化学工業 | 435 | ピリミノバックメチル | 0 | 0 | 0 | 0 | 0 | 133 | 0 | 133 | 133 |
| 2000 | 化学工業 | 436 | アルファーメチルスチレン | 26,914 | 17 | 0 | 0 | 26,932 | 452,218 | 51 | 452,269 | 479,200 |
| 2000 | 化学工業 | 438 | メチルナフタレン | 18,120 | 2 | 0 | 0 | 18,122 | 46,813 | 0 | 46,813 | 64,935 |
| 2000 | 化学工業 | 439 | ３－メチルピリジン | 206 | 9 | 0 | 0 | 215 | 75,500 | 2 | 75,502 | 75,717 |
| 2000 | 化学工業 | 440 | １－メチル－１－フェニルエチル＝ヒドロペルオキシド | 8 | 44 | 0 | 0 | 52 | 55,874 | 0 | 55,874 | 55,926 |
| 2000 | 化学工業 | 441 | ２－（１－メチルプロピル）－４，６－ジニトロフェノール | 0 | 0 | 0 | 0 | 0 | 0 | 0 | 0 | 0 |
| 2000 | 化学工業 | 442 | メプロニル | 0 | 0 | 0 | 0 | 0 | 181 | 0 | 181 | 181 |
| 2000 | 化学工業 | 443 | メソミル | 0 | 0 | 0 | 0 | 0 | 1,712 | 0 | 1,712 | 1,712 |
| 2000 | 化学工業 | 445 | クレソキシムメチル | 0 | 0 | 0 | 0 | 0 | 246 | 0 | 246 | 246 |
| 2000 | 化学工業 | 446 | ４，４’－メチレンジアニリン | 2 | 0 | 0 | 0 | 2 | 285,248 | 0 | 285,248 | 285,249 |
| 2000 | 化学工業 | 447 | メチレンビス（４，１－シクロヘキシレン）＝ジイソシアネー | 16 | 0 | 0 | 0 | 16 | 302 | 0 | 302 | 318 |
| 2000 | 化学工業 | 448 | メチレンビス（４，１－フェニレン）＝ジイソシアネート | 24 | 7 | 0 | 0 | 31 | 651,902 | 0 | 651,902 | 651,933 |
| 2000 | 化学工業 | 449 | フェンメディファム | 0 | 0 | 0 | 0 | 0 | 7 | 3 | 10 | 10 |
| 2000 | 化学工業 | 450 | ピリブチカルブ | 0 | 0 | 0 | 0 | 0 | 396 | 0 | 396 | 396 |
| 2000 | 化学工業 | 451 | ２－メトキシ－５－メチルアニリン | 0 | 0 | 0 | 0 | 0 | 0 | 0 | 0 | 0 |
| 2000 | 化学工業 | 452 | ２－メルカプトベンゾチアゾール | 0 | 0 | 0 | 0 | 0 | 22,557 | 0 | 22,557 | 22,557 |
| 2000 | 化学工業 | 453 | モリブデン及びその化合物 | 2,427 | 14,339 | 0 | 0 | 16,765 | 79,787 | 6,821 | 86,608 | 103,373 |
| 2000 | 化学工業 | 454 | ２－（モルホリノジチオ）ベンゾチアゾール | 0 | 0 | 0 | 0 | 0 | 1,000 | 0 | 1,000 | 1,000 |
| 2000 | 化学工業 | 455 | モルホリン | 8,472 | 5,909 | 0 | 0 | 14,381 | 129,570 | 57 | 129,627 | 144,008 |
| 2000 | 化学工業 | 457 | ジクロルボス | 18 | 0 | 0 | 0 | 18 | 830 | 85 | 915 | 933 |
| 2000 | 化学工業 | 458 | りん酸トリス（２－エチルヘキシル） | 130 | 6 | 0 | 0 | 136 | 23,909 | 1 | 23,909 | 24,045 |
| 2000 | 化学工業 | 459 | りん酸トリス（２－クロロエチル） | 0 | 0 | 0 | 0 | 0 | 7 | 0 | 7 | 7 |
| 2000 | 化学工業 | 460 | りん酸トリトリル | 6 | 0 | 0 | 0 | 6 | 290 | 140 | 430 | 436 |
| 2000 | 化学工業 | 461 | りん酸トリフェニル | 0 | 0 | 0 | 0 | 0 | 31,119 | 3 | 31,122 | 31,122 |
| 2000 | 化学工業 | 462 | りん酸トリ－ノルマル－ブチル | 0 | 5 | 0 | 0 | 5 | 69 | 0 | 69 | 74 |
| 2000 | 化学工業 | | 合計 | 16,703,664 | 1,201,967 | 290 | 0 | 17,905,921 | 87,352,478 | 815,221 | 88,167,700 | 106,073,620 |
| 2100 | 石油製品・石炭製品製造業 | 1 | 亜鉛の水溶性化合物 | 0 | 10,393 | 0 | 0 | 10,393 | 10 | 1 | 11 | 10,404 |
| 2100 | 石油製品・石炭製品製造業 | 3 | アクリル酸エチル | 0 | 0 | 0 | 0 | 0 | 0 | 0 | 0 | 0 |
| 2100 | 石油製品・石炭製品製造業 | 4 | アクリル酸及びその水溶性塩 | 0 | 0 | 0 | 0 | 0 | 0 | 0 | 0 | 0 |
| 2100 | 石油製品・石炭製品製造業 | 7 | アクリル酸ノルマル－ブチル | 0 | 0 | 0 | 0 | 0 | 0 | 0 | 0 | 0 |
| 2100 | 石油製品・石炭製品製造業 | 13 | アセトニトリル | 49 | 0 | 0 | 0 | 49 | 0 | 0 | 0 | 49 |
| 2100 | 石油製品・石炭製品製造業 | 15 | アセナフテン | 8 | 0 | 0 | 0 | 8 | 0 | 0 | 0 | 8 |
| 2100 | 石油製品・石炭製品製造業 | 18 | アニリン | 0 | 0 | 0 | 0 | 0 | 0 | 0 | 0 | 0 |
| 2100 | 石油製品・石炭製品製造業 | 20 | ２－アミノエタノール | 0 | 16,802 | 0 | 0 | 16,802 | 6,003 | 1 | 6,004 | 22,806 |
| 2100 | 石油製品・石炭製品製造業 | 30 | 直鎖アルキルベンゼンスルホン酸及びその塩（アルキル基の炭素数が１０から１４までのもの及びその混合物に限る。） | 0 | 0 | 0 | 0 | 0 | 55 | 0 | 55 | 55 |
| 2100 | 石油製品・石炭製品製造業 | 31 | アンチモン及びその化合物 | 0 | 0 | 0 | 0 | 0 | 0 | 0 | 0 | 0 |
| 2100 | 石油製品・石炭製品製造業 | 32 | アントラセン | 0 | 0 | 0 | 0 | 0 | 0 | 0 | 0 | 0 |
| 2100 | 石油製品・石炭製品製造業 | 33 | 石綿 | 0 | 0 | 0 | 0 | 0 | 32,920 | 0 | 32,920 | 32,920 |
| 2100 | 石油製品・石炭製品製造業 | 36 | イソプレン | 0 | 0 | 0 | 0 | 0 | 0 | 0 | 0 | 0 |
| 2100 | 石油製品・石炭製品製造業 | 48 | ＥＰＮ | 0 | 0 | 0 | 0 | 0 | 0 | 0 | 0 | 0 |

| 業種 | | 対象化学物質 | | 届出排出量（kg/年，ダイオキシン類はmg-TEQ/年） | | | | | 届出移動量（kg/年，ダイオキシン類はmg-TEQ/年） | | | 届出排出・移動量合計 |
|---|---|---|---|---|---|---|---|---|---|---|---|---|
| 業種コード | 業種名 | 物質番号 | 物質名 | 大気 | 公共用水域 | 土壌 | 埋立 | 合計 | 廃棄物移動 | 下水道への移動 | 合計 | |
| 2100 | 石油製品・石炭製品製造業 | 51 | ２－エチルヘキサン酸 | 4 | 0 | 0 | 0 | 4 | 28 | 1 | 29 | 33 |
| 2100 | 石油製品・石炭製品製造業 | 53 | エチルベンゼン | 13,926 | 0 | 0 | 0 | 13,926 | 10,703 | 0 | 10,703 | 24,629 |
| 2100 | 石油製品・石炭製品製造業 | 57 | エチレングリコールモノエチルエーテル | 0 | 0 | 0 | 0 | 0 | 0 | 0 | 0 | 0 |
| 2100 | 石油製品・石炭製品製造業 | 59 | エチレンジアミン | 33 | 0 | 0 | 0 | 33 | 50 | 1 | 51 | 84 |
| 2100 | 石油製品・石炭製品製造業 | 60 | エチレンジアミン四酢酸 | 0 | 0 | 0 | 0 | 0 | 2 | 0 | 2 | 2 |
| 2100 | 石油製品・石炭製品製造業 | 71 | 塩化第二鉄 | 0 | 0 | 0 | 0 | 0 | 0 | 0 | 0 | 0 |
| 2100 | 石油製品・石炭製品製造業 | 74 | パラ－オクチルフェノール | 0 | 0 | 0 | 0 | 0 | 0 | 0 | 0 | 0 |
| 2100 | 石油製品・石炭製品製造業 | 75 | カドミウム及びその化合物 | 0 | 0 | 0 | 0 | 0 | 0 | 0 | 0 | 0 |
| 2100 | 石油製品・石炭製品製造業 | 80 | キシレン | 185,321 | 2,709 | 0 | 0 | 188,029 | 14,293 | 2,200 | 16,493 | 204,522 |
| 2100 | 石油製品・石炭製品製造業 | 81 | キノリン | 4 | 0 | 0 | 0 | 4 | 0 | 0 | 0 | 4 |
| 2100 | 石油製品・石炭製品製造業 | 83 | クメン | 880 | 0 | 0 | 0 | 880 | 18 | 0 | 18 | 898 |
| 2100 | 石油製品・石炭製品製造業 | 86 | クレゾール | 121 | 0 | 0 | 0 | 121 | 0 | 0 | 0 | 121 |
| 2100 | 石油製品・石炭製品製造業 | 87 | クロム及び三価クロム化合物 | 0 | 0 | 0 | 0 | 0 | 0 | 0 | 0 | 0 |
| 2100 | 石油製品・石炭製品製造業 | 88 | 六価クロム化合物 | 0 | 0 | 0 | 0 | 0 | 0 | 0 | 0 | 0 |
| 2100 | 石油製品・石炭製品製造業 | 94 | 塩化ビニル | 32 | 0 | 0 | 0 | 32 | 0 | 0 | 0 | 32 |
| 2100 | 石油製品・石炭製品製造業 | 113 | シマジン | 0 | 0 | 0 | 0 | 0 | 0 | 0 | 0 | 0 |
| 2100 | 石油製品・石炭製品製造業 | 132 | コバルト及びその化合物 | 0 | 0 | 0 | 0 | 0 | 21 | 0 | 21 | 21 |
| 2100 | 石油製品・石炭製品製造業 | 144 | 無機シアン化合物（錯塩及びシアン酸塩を除く。） | 0 | 0 | 0 | 0 | 0 | 0 | 0 | 0 | 0 |
| 2100 | 石油製品・石炭製品製造業 | 145 | ２－（ジエチルアミノ）エタノール | 0 | 0 | 0 | 0 | 0 | 5 | 0 | 5 | 5 |
| 2100 | 石油製品・石炭製品製造業 | 147 | チオベンカルブ | 0 | 0 | 0 | 0 | 0 | 0 | 0 | 0 | 0 |
| 2100 | 石油製品・石炭製品製造業 | 149 | 四塩化炭素 | 0 | 0 | 0 | 0 | 0 | 0 | 0 | 0 | 0 |
| 2100 | 石油製品・石炭製品製造業 | 150 | １，４－ジオキサン | 1 | 0 | 0 | 0 | 1 | 0 | 0 | 0 | 1 |
| 2100 | 石油製品・石炭製品製造業 | 154 | シクロヘキシルアミン | 210 | 5 | 0 | 0 | 215 | 0 | 0 | 0 | 215 |
| 2100 | 石油製品・石炭製品製造業 | 157 | １，２－ジクロロエタン | 0 | 0 | 0 | 0 | 0 | 0 | 0 | 0 | 0 |
| 2100 | 石油製品・石炭製品製造業 | 158 | 塩化ビニリデン | 20 | 0 | 0 | 0 | 20 | 0 | 0 | 0 | 20 |
| 2100 | 石油製品・石炭製品製造業 | 159 | シス－１，２－ジクロロエチレン | 0 | 0 | 0 | 0 | 0 | 0 | 0 | 0 | 0 |
| 2100 | 石油製品・石炭製品製造業 | 179 | Ｄ－Ｄ | 0 | 0 | 0 | 0 | 0 | 0 | 0 | 0 | 0 |
| 2100 | 石油製品・石炭製品製造業 | 181 | ジクロロベンゼン | 0 | 0 | 0 | 0 | 0 | 13 | 0 | 13 | 13 |
| 2100 | 石油製品・石炭製品製造業 | 185 | ＨＣＦＣ－２２５ | 0 | 0 | 0 | 0 | 0 | 1,400 | 0 | 1,400 | 1,400 |
| 2100 | 石油製品・石炭製品製造業 | 186 | 塩化メチレン | 2,737 | 0 | 0 | 0 | 2,737 | 10,005 | 0 | 10,005 | 12,742 |
| 2100 | 石油製品・石炭製品製造業 | 188 | Ｎ，Ｎ－ジシクロヘキシルアミン | 2 | 4 | 0 | 0 | 6 | 3,118 | 24 | 3,142 | 3,148 |
| 2100 | 石油製品・石炭製品製造業 | 190 | ジシクロペンタジエン | 199 | 0 | 0 | 0 | 199 | 0 | 0 | 0 | 199 |
| 2100 | 石油製品・石炭製品製造業 | 203 | ジフェニルアミン | 0 | 0 | 0 | 0 | 0 | 540 | 0 | 540 | 540 |
| 2100 | 石油製品・石炭製品製造業 | 204 | ジフェニルエーテル | 0 | 0 | 0 | 0 | 0 | 222 | 0 | 222 | 222 |
| 2100 | 石油製品・石炭製品製造業 | 207 | ２，６－ジ－ターシャリーブチル－４－クレゾール | 1 | 0 | 0 | 0 | 1 | 1,312 | 0 | 1,312 | 1,313 |
| 2100 | 石油製品・石炭製品製造業 | 213 | Ｎ，Ｎ－ジメチルアセトアミド | 1 | 0 | 0 | 0 | 1 | 0 | 0 | 0 | 1 |
| 2100 | 石油製品・石炭製品製造業 | 218 | ジメチルアミン | 0 | 0 | 0 | 0 | 0 | 0 | 0 | 0 | 0 |
| 2100 | 石油製品・石炭製品製造業 | 219 | ジメチルジスルフィド | 0 | 0 | 0 | 0 | 0 | 0 | 0 | 0 | 0 |
| 2100 | 石油製品・石炭製品製造業 | 232 | Ｎ，Ｎ－ジメチルホルムアミド | 28 | 0 | 0 | 0 | 28 | 8,040 | 0 | 8,040 | 8,068 |
| 2100 | 石油製品・石炭製品製造業 | 237 | 水銀及びその化合物 | 0 | 0 | 0 | 0 | 0 | 0 | 0 | 0 | 0 |
| 2100 | 石油製品・石炭製品製造業 | 238 | 水素化テルフェニル | 0 | 0 | 0 | 0 | 0 | 5 | 0 | 5 | 5 |

| 業種 | | 対象化学物質 | | 届出排出量（kg/年，ダイオキシン類はmg-TEQ/年） | | | | | 届出移動量（kg/年，ダイオキシン類はmg-TEQ/年） | | | 届出排出・移動量合計 |
|---|---|---|---|---|---|---|---|---|---|---|---|---|
| 業種コード | 業種名 | 物質番号 | 物質名 | 大気 | 公共用水域 | 土壌 | 埋立 | 合計 | 廃棄物移動 | 下水道への移動 | 合計 | |
| 2100 | 石油製品・石炭製品製造業 | 239 | 有機スズ化合物 | 0 | 0 | 0 | 0 | 0 | 14 | 0 | 14 | 14 |
| 2100 | 石油製品・石炭製品製造業 | 240 | スチレン | 18,264 | 0 | 0 | 0 | 18,264 | 0 | 0 | 0 | 18,264 |
| 2100 | 石油製品・石炭製品製造業 | 242 | セレン及びその化合物 | 0 | 43 | 0 | 0 | 43 | 0 | 0 | 0 | 43 |
| 2100 | 石油製品・石炭製品製造業 | 243 | ダイオキシン類 | 11 | 67 | 0 | 0 | 78 | 26 | 0 | 26 | 104 |
| 2100 | 石油製品・石炭製品製造業 | 245 | チオ尿素 | 0 | 0 | 0 | 0 | 0 | 41 | 0 | 41 | 41 |
| 2100 | 石油製品・石炭製品製造業 | 256 | デカン酸 | 0 | 0 | 0 | 0 | 0 | 82 | 1 | 83 | 83 |
| 2100 | 石油製品・石炭製品製造業 | 258 | ヘキサメチレンテトラミン | 0 | 0 | 0 | 0 | 0 | 210 | 0 | 210 | 210 |
| 2100 | 石油製品・石炭製品製造業 | 262 | テトラクロロエチレン | 0 | 0 | 0 | 0 | 0 | 1,412 | 0 | 1,412 | 1,412 |
| 2100 | 石油製品・石炭製品製造業 | 268 | チウラム | 0 | 0 | 0 | 0 | 0 | 0 | 0 | 0 | 0 |
| 2100 | 石油製品・石炭製品製造業 | 272 | 銅水溶性塩（錯塩を除く。） | 0 | 0 | 0 | 0 | 0 | 0 | 0 | 0 | 0 |
| 2100 | 石油製品・石炭製品製造業 | 273 | ノルマルードデシルアルコール | 0 | 0 | 0 | 0 | 0 | 31 | 0 | 31 | 31 |
| 2100 | 石油製品・石炭製品製造業 | 277 | トリエチルアミン | 0 | 0 | 0 | 0 | 0 | 0 | 0 | 0 | 0 |
| 2100 | 石油製品・石炭製品製造業 | 278 | トリエチレンテトラミン | 0 | 0 | 0 | 0 | 0 | 0 | 0 | 0 | 0 |
| 2100 | 石油製品・石炭製品製造業 | 279 | １，１，１－トリクロロエタン | 0 | 0 | 0 | 0 | 0 | 0 | 0 | 0 | 0 |
| 2100 | 石油製品・石炭製品製造業 | 280 | １，１，２－トリクロロエタン | 0 | 0 | 0 | 0 | 0 | 0 | 0 | 0 | 0 |
| 2100 | 石油製品・石炭製品製造業 | 281 | トリクロロエチレン | 171 | 0 | 0 | 0 | 171 | 4 | 0 | 4 | 175 |
| 2100 | 石油製品・石炭製品製造業 | 292 | トリブチルアミン | 0 | 0 | 0 | 0 | 0 | 17 | 0 | 17 | 17 |
| 2100 | 石油製品・石炭製品製造業 | 296 | １，２，４－トリメチルベンゼン | 9,574 | 0 | 0 | 0 | 9,574 | 3,157 | 0 | 3,157 | 12,731 |
| 2100 | 石油製品・石炭製品製造業 | 297 | １，３，５－トリメチルベンゼン | 1,468 | 0 | 0 | 0 | 1,468 | 213 | 0 | 213 | 1,682 |
| 2100 | 石油製品・石炭製品製造業 | 298 | トリレンジイソシアネート | 0 | 0 | 0 | 0 | 0 | 0 | 0 | 0 | 0 |
| 2100 | 石油製品・石炭製品製造業 | 299 | トルイジン | 0 | 0 | 0 | 0 | 0 | 0 | 0 | 0 | 0 |
| 2100 | 石油製品・石炭製品製造業 | 300 | トルエン | 280,117 | 1,457 | 0 | 0 | 281,574 | 102,139 | 4,800 | 106,939 | 388,512 |
| 2100 | 石油製品・石炭製品製造業 | 302 | ナフタレン | 886 | 0 | 0 | 0 | 886 | 1,646 | 0 | 1,646 | 2,532 |
| 2100 | 石油製品・石炭製品製造業 | 305 | 鉛化合物 | 0 | 0 | 0 | 0 | 0 | 2 | 0 | 2 | 2 |
| 2100 | 石油製品・石炭製品製造業 | 308 | ニッケル | 0 | 0 | 0 | 0 | 0 | 32,100 | 0 | 32,100 | 32,100 |
| 2100 | 石油製品・石炭製品製造業 | 309 | ニッケル化合物 | 230 | 0 | 0 | 0 | 230 | 129,657 | 0 | 129,657 | 129,887 |
| 2100 | 石油製品・石炭製品製造業 | 310 | ニトリロ三酢酸 | 0 | 0 | 0 | 0 | 0 | 4 | 0 | 4 | 4 |
| 2100 | 石油製品・石炭製品製造業 | 321 | バナジウム化合物 | 0 | 390 | 0 | 0 | 390 | 410,540 | 0 | 410,540 | 410,930 |
| 2100 | 石油製品・石炭製品製造業 | 332 | 砒素及びその無機化合物 | 0 | 0 | 0 | 0 | 0 | 0 | 0 | 0 | 0 |
| 2100 | 石油製品・石炭製品製造業 | 333 | ヒドラジン | 0 | 26 | 0 | 0 | 26 | 0 | 0 | 0 | 26 |
| 2100 | 石油製品・石炭製品製造業 | 334 | ４－ヒドロキシ安息香酸メチル | 0 | 0 | 0 | 0 | 0 | 0 | 0 | 0 | 0 |
| 2100 | 石油製品・石炭製品製造業 | 336 | ヒドロキノン | 0 | 0 | 0 | 0 | 0 | 0 | 0 | 0 | 0 |
| 2100 | 石油製品・石炭製品製造業 | 340 | ビフェニル | 18 | 0 | 0 | 0 | 18 | 0 | 0 | 0 | 18 |
| 2100 | 石油製品・石炭製品製造業 | 349 | フェノール | 140 | 0 | 0 | 0 | 140 | 0 | 7,300 | 7,300 | 7,440 |
| 2100 | 石油製品・石炭製品製造業 | 354 | フタル酸ジーノルマルーブチル | 0 | 0 | 0 | 0 | 0 | 0 | 0 | 0 | 0 |
| 2100 | 石油製品・石炭製品製造業 | 374 | ふっ化水素及びその水溶性塩 | 6 | 430 | 0 | 0 | 436 | 140 | 0 | 140 | 576 |

| 業種 | | 対象化学物質 | | 届出排出量（kg/年，ダイオキシン類はmg-TEQ/年） | | | | | 届出移動量（kg/年，ダイオキシン類はmg-TEQ/年） | | | 届出排出・移動量合計 |
|---|---|---|---|---|---|---|---|---|---|---|---|---|
| 業種コード | 業種名 | 物質番号 | 物質名 | 大気 | 公共用水域 | 土壌 | 埋立 | 合計 | 廃棄物移動 | 下水道への移動 | 合計 | |
| 2100 | 石油製品・石炭製品製造業 | 384 | １－ブロモプロパン | 20 | 0 | 0 | 0 | 20 | 0 | 0 | 0 | 20 |
| 2100 | 石油製品・石炭製品製造業 | 389 | ヘキサデシルトリメチルアンモニウム＝クロリド | 0 | 15,700 | 0 | 0 | 15,700 | 0 | 0 | 0 | 15,700 |
| 2100 | 石油製品・石炭製品製造業 | 390 | ヘキサメチレンジアミン | 0 | 0 | 0 | 0 | 0 | 0 | 0 | 0 | 0 |
| 2100 | 石油製品・石炭製品製造業 | 392 | ノルマル－ヘキサン | 465,317 | 1 | 0 | 0 | 465,317 | 3,491 | 0 | 3,491 | 468,808 |
| 2100 | 石油製品・石炭製品製造業 | 395 | ペルオキソ二硫酸の水溶性塩 | 0 | 0 | 0 | 0 | 0 | 0 | 0 | 0 | 0 |
| 2100 | 石油製品・石炭製品製造業 | 400 | ベンゼン | 116,462 | 1,257 | 0 | 0 | 117,718 | 3,010 | 4,800 | 7,810 | 125,528 |
| 2100 | 石油製品・石炭製品製造業 | 401 | １，２，４－ベンゼントリカルボン酸１，２－無水物 | 0 | 0 | 0 | 0 | 0 | 185 | 1 | 186 | 186 |
| 2100 | 石油製品・石炭製品製造業 | 405 | ほう素化合物 | 1 | 2,303 | 0 | 0 | 2,303 | 533 | 8 | 540 | 2,844 |
| 2100 | 石油製品・石炭製品製造業 | 406 | ＰＣＢ | 0 | 0 | 0 | 0 | 0 | 8,500 | 0 | 8,500 | 8,500 |
| 2100 | 石油製品・石炭製品製造業 | 407 | ポリ（オキシエチレン）＝アルキルエーテル（アルキル基の炭素数が１２から１５までのもの及びその混合物に限る。） | 0 | 0 | 0 | 0 | 0 | 182 | 2 | 184 | 184 |
| 2100 | 石油製品・石炭製品製造業 | 408 | ポリ（オキシエチレン）＝オクチルフェニルエーテル | 0 | 0 | 0 | 0 | 0 | 0 | 0 | 0 | 0 |
| 2100 | 石油製品・石炭製品製造業 | 410 | ポリ（オキシエチレン）＝ノニルフェニルエーテル | 0 | 0 | 0 | 0 | 0 | 162 | 6 | 167 | 167 |
| 2100 | 石油製品・石炭製品製造業 | 411 | ホルムアルデヒド | 0 | 0 | 0 | 0 | 0 | 0 | 0 | 0 | 0 |
| 2100 | 石油製品・石炭製品製造業 | 412 | マンガン及びその化合物 | 2 | 3,702 | 0 | 0 | 3,705 | 2,000 | 0 | 2,000 | 5,705 |
| 2100 | 石油製品・石炭製品製造業 | 413 | 無水フタル酸 | 0 | 0 | 0 | 0 | 0 | 0 | 0 | 0 | 0 |
| 2100 | 石油製品・石炭製品製造業 | 415 | メタクリル酸 | 0 | 0 | 0 | 0 | 0 | 0 | 0 | 0 | 0 |
| 2100 | 石油製品・石炭製品製造業 | 420 | メタクリル酸メチル | 0 | 0 | 0 | 0 | 0 | 0 | 0 | 0 | 0 |
| 2100 | 石油製品・石炭製品製造業 | 438 | メチルナフタレン | 11,780 | 0 | 0 | 0 | 11,780 | 327 | 0 | 327 | 12,106 |
| 2100 | 石油製品・石炭製品製造業 | 448 | メチレンビス（４，１－フェニレン）＝ジイソシアネート | 0 | 0 | 0 | 0 | 0 | 160 | 0 | 160 | 160 |
| 2100 | 石油製品・石炭製品製造業 | 452 | ２－メルカプトベンゾチアゾール | 0 | 0 | 0 | 0 | 0 | 100 | 0 | 100 | 100 |
| 2100 | 石油製品・石炭製品製造業 | 453 | モリブデン及びその化合物 | 200 | 0 | 0 | 0 | 200 | 210,807 | 150 | 210,957 | 211,157 |
| 2100 | 石油製品・石炭製品製造業 | 454 | ２－（モルホリノジチオ）ベンゾチアゾール | 0 | 0 | 0 | 0 | 0 | 0 | 0 | 0 | 0 |
| 2100 | 石油製品・石炭製品製造業 | 455 | モルホリン | 3 | 7,900 | 0 | 0 | 7,903 | 1,928 | 0 | 1,928 | 9,831 |
| 2100 | 石油製品・石炭製品製造業 | 458 | りん酸トリス（２－エチルヘキシル） | 0 | 0 | 0 | 0 | 0 | 83 | 0 | 83 | 83 |
| 2100 | 石油製品・石炭製品製造業 | 460 | りん酸トリトリル | 0 | 0 | 0 | 0 | 0 | 188 | 0 | 188 | 188 |
| 2100 | 石油製品・石炭製品製造業 | 461 | りん酸トリフェニル | 0 | 0 | 0 | 0 | 0 | 37 | 0 | 37 | 37 |
| 2100 | 石油製品・石炭製品製造業 | | 合計 | 1,108,234 | 63,121 | 0 | 0 | 1,171,355 | 1,001,864 | 19,294 | 1,021,158 | 2,192,513 |
| 2200 | プラスチック製品製造業 | 1 | 亜鉛の水溶性化合物 | 84 | 0 | 0 | 0 | 84 | 2,282 | 0 | 2,282 | 2,366 |
| 2200 | プラスチック製品製造業 | 2 | アクリルアミド | 0 | 0 | 0 | 0 | 0 | 0 | 0 | 0 | 0 |
| 2200 | プラスチック製品製造業 | 3 | アクリル酸エチル | 127 | 0 | 0 | 0 | 127 | 430 | 0 | 430 | 557 |
| 2200 | プラスチック製品製造業 | 4 | アクリル酸及びその水溶性塩 | 462 | 0 | 0 | 0 | 462 | 10,330 | 0 | 10,330 | 10,792 |
| 2200 | プラスチック製品製造業 | 6 | アクリル酸２－ヒドロキシエチル | 0 | 0 | 0 | 0 | 0 | 196 | 0 | 196 | 196 |
| 2200 | プラスチック製品製造業 | 7 | アクリル酸ノルマル－ブチル | 871 | 0 | 0 | 0 | 871 | 13,749 | 0 | 13,749 | 14,620 |
| 2200 | プラスチック製品製造業 | 8 | アクリル酸メチル | 1,527 | 0 | 0 | 0 | 1,527 | 41 | 0 | 41 | 1,568 |
| 2200 | プラスチック製品製造業 | 9 | アクリロニトリル | 226 | 0 | 0 | 0 | 226 | 90 | 0 | 90 | 316 |
| 2200 | プラスチック製品製造業 | 12 | アセトアルデヒド | 2,800 | 0 | 0 | 0 | 2,800 | 0 | 0 | 0 | 2,800 |
| 2200 | プラスチック製品製造業 | 13 | アセトニトリル | 0 | 0 | 0 | 0 | 0 | 84 | 0 | 84 | 84 |
| 2200 | プラスチック製品製造業 | 16 | ２，２’－アゾビスイソブチロニトリル | 0 | 0 | 0 | 0 | 0 | 7 | 0 | 7 | 7 |
| 2200 | プラスチック製品製造業 | 18 | アニリン | 25 | 0 | 0 | 0 | 25 | 823 | 0 | 823 | 848 |
| 2200 | プラスチック製品製造業 | 20 | ２－アミノエタノール | 2 | 0 | 0 | 0 | 2 | 0 | 0 | 0 | 2 |
| 2200 | プラスチック製品製造業 | 23 | パラ－アミノフェノール | 0 | 0 | 0 | 0 | 0 | 0 | 0 | 0 | 0 |
| 2200 | プラスチック製品製造業 | 24 | メタ－アミノフェノール | 0 | 0 | 0 | 0 | 0 | 58 | 0 | 58 | 58 |
| 2200 | プラスチック製品製造業 | 30 | 直鎖アルキルベンゼンスルホン酸及びその塩（アルキル基の炭素数が１０から１４までのもの及びその混合物に限る。） | 0 | 88 | 0 | 0 | 88 | 135 | 0 | 135 | 223 |
| 2200 | プラスチック製品製造業 | 31 | アンチモン及びその化合物 | 72 | 2 | 0 | 0 | 74 | 134,309 | 1 | 134,310 | 134,384 |
| 2200 | プラスチック製品製造業 | 33 | 石綿 | 0 | 0 | 0 | 0 | 0 | 800 | 0 | 800 | 800 |
| 2200 | プラスチック製品製造業 | 34 | ３－イソシアナトメチル－３，５，５－トリメチルシクロヘキシル＝イソシアネート | 1 | 0 | 0 | 0 | 1 | 453 | 0 | 453 | 454 |

| 業種 | | 対象化学物質 | | 届出排出量（kg/年，ダイオキシン類はmg-TEQ/年） | | | | | 届出移動量（kg/年，ダイオキシン類はmg-TEQ/年） | | | 届出排出・移動量合計 |
|---|---|---|---|---|---|---|---|---|---|---|---|---|
| 業種コード | 業種名 | 物質番号 | 物質名 | 大気 | 公共用水域 | 土壌 | 埋立 | 合計 | 廃棄物移動 | 下水道への移動 | 合計 | |
| 2200 | プラスチック製品製造業 | 36 | イソプレン | 86 | 0 | 0 | 0 | 86 | 0 | 0 | 0 | 86 |
| 2200 | プラスチック製品製造業 | 37 | ビスフェノールＡ | 0 | 0 | 0 | 0 | 0 | 5,557 | 0 | 5,557 | 5,557 |
| 2200 | プラスチック製品製造業 | 48 | ＥＰＮ | 0 | 0 | 0 | 0 | 0 | 0 | 0 | 0 | 0 |
| 2200 | プラスチック製品製造業 | 51 | ２－エチルヘキサン酸 | 2 | 0 | 0 | 0 | 2 | 132 | 0 | 132 | 134 |
| 2200 | プラスチック製品製造業 | 53 | エチルベンゼン | 622,331 | 0 | 0 | 0 | 622,331 | 110,795 | 0 | 110,795 | 733,126 |
| 2200 | プラスチック製品製造業 | 56 | エチレンオキシド | 5,010 | 0 | 0 | 0 | 5,010 | 0 | 0 | 0 | 5,010 |
| 2200 | プラスチック製品製造業 | 57 | エチレングリコールモノエチルエーテル | 19,170 | 0 | 0 | 0 | 19,170 | 10,350 | 3,200 | 13,550 | 32,720 |
| 2200 | プラスチック製品製造業 | 58 | エチレングリコールモノメチルエーテル | 22,274 | 0 | 0 | 0 | 22,274 | 14,630 | 0 | 14,630 | 36,904 |
| 2200 | プラスチック製品製造業 | 59 | エチレンジアミン | 1 | 0 | 0 | 0 | 1 | 0 | 0 | 0 | 1 |
| 2200 | プラスチック製品製造業 | 65 | エピクロロヒドリン | 15 | 0 | 0 | 0 | 15 | 650 | 5 | 655 | 670 |
| 2200 | プラスチック製品製造業 | 71 | 塩化第二鉄 | 0 | 0 | 0 | 0 | 0 | 164,600 | 0 | 164,600 | 164,600 |
| 2200 | プラスチック製品製造業 | 74 | パラ－オクチルフェノール | 111 | 0 | 0 | 0 | 111 | 3,200 | 0 | 3,200 | 3,311 |
| 2200 | プラスチック製品製造業 | 75 | カドミウム及びその化合物 | 3 | 0 | 0 | 0 | 3 | 3 | 0 | 3 | 7 |
| 2200 | プラスチック製品製造業 | 76 | イプシロン－カプロラクタム | 22,431 | 0 | 0 | 0 | 22,431 | 170,410 | 0 | 170,410 | 192,841 |
| 2200 | プラスチック製品製造業 | 80 | キシレン | 930,139 | 0 | 0 | 0 | 930,139 | 172,725 | 0 | 172,725 | 1,102,864 |
| 2200 | プラスチック製品製造業 | 82 | 銀及びその水溶性化合物 | 0 | 0 | 0 | 0 | 0 | 0 | 0 | 0 | 0 |
| 2200 | プラスチック製品製造業 | 83 | クメン | 512 | 0 | 0 | 0 | 512 | 400 | 0 | 400 | 912 |
| 2200 | プラスチック製品製造業 | 84 | グリオキサール | 0 | 0 | 0 | 0 | 0 | 1,660 | 0 | 1,660 | 1,660 |
| 2200 | プラスチック製品製造業 | 85 | グルタルアルデヒド | 52 | 0 | 0 | 0 | 52 | 1,270 | 0 | 1,270 | 1,322 |
| 2200 | プラスチック製品製造業 | 86 | クレゾール | 25 | 0 | 0 | 0 | 25 | 34,071 | 0 | 34,071 | 34,097 |
| 2200 | プラスチック製品製造業 | 87 | クロム及び三価クロム化合物 | 0 | 44 | 0 | 0 | 44 | 9,982 | 3 | 9,985 | 10,028 |
| 2200 | プラスチック製品製造業 | 88 | 六価クロム化合物 | 0 | 20 | 0 | 0 | 20 | 14,342 | 0 | 14,342 | 14,362 |
| 2200 | プラスチック製品製造業 | 113 | シマジン | 0 | 0 | 0 | 0 | 0 | 0 | 0 | 0 | 0 |
| 2200 | プラスチック製品製造業 | 125 | クロロベンゼン | 1,500 | 0 | 0 | 0 | 1,500 | 29,000 | 0 | 29,000 | 30,500 |
| 2200 | プラスチック製品製造業 | 128 | 塩化メチル | 533,000 | 0 | 0 | 0 | 533,000 | 0 | 0 | 0 | 533,000 |
| 2200 | プラスチック製品製造業 | 132 | コバルト及びその化合物 | 0 | 0 | 0 | 0 | 0 | 94 | 0 | 94 | 94 |
| 2200 | プラスチック製品製造業 | 133 | エチレングリコールモノエチルエーテルアセテート | 21,415 | 0 | 0 | 0 | 21,415 | 2,211 | 0 | 2,211 | 23,626 |
| 2200 | プラスチック製品製造業 | 134 | 酢酸ビニル | 6,243 | 0 | 0 | 0 | 6,243 | 5,747 | 0 | 5,747 | 11,989 |
| 2200 | プラスチック製品製造業 | 135 | エチレングリコールモノメチルエーテルアセテート | 220 | 0 | 0 | 0 | 220 | 0 | 0 | 0 | 220 |
| 2200 | プラスチック製品製造業 | 136 | サリチルアルデヒド | 1 | 0 | 0 | 0 | 1 | 0 | 0 | 0 | 1 |
| 2200 | プラスチック製品製造業 | 143 | ４，４’－ジアミノジフェニルエーテル | 0 | 0 | 0 | 0 | 0 | 480 | 0 | 480 | 480 |
| 2200 | プラスチック製品製造業 | 144 | 無機シアン化合物（錯塩及びシアン酸塩を除く。） | 4,400 | 0 | 0 | 0 | 4,400 | 0 | 0 | 0 | 4,400 |
| 2200 | プラスチック製品製造業 | 145 | ２－（ジエチルアミノ）エタノール | 220 | 0 | 0 | 0 | 220 | 0 | 0 | 0 | 220 |
| 2200 | プラスチック製品製造業 | 147 | チオベンカルブ | 0 | 0 | 0 | 0 | 0 | 0 | 0 | 0 | 0 |
| 2200 | プラスチック製品製造業 | 149 | 四塩化炭素 | 0 | 0 | 0 | 0 | 0 | 0 | 0 | 0 | 0 |
| 2200 | プラスチック製品製造業 | 150 | １，４－ジオキサン | 0 | 9 | 0 | 0 | 9 | 1 | 0 | 1 | 10 |
| 2200 | プラスチック製品製造業 | 151 | １，３－ジオキソラン | 5,773 | 0 | 0 | 0 | 5,773 | 2,821 | 0 | 2,821 | 8,594 |
| 2200 | プラスチック製品製造業 | 154 | シクロヘキシルアミン | 0 | 0 | 0 | 0 | 0 | 0 | 0 | 0 | 0 |
| 2200 | プラスチック製品製造業 | 157 | １，２－ジクロロエタン | 0 | 0 | 0 | 0 | 0 | 0 | 0 | 0 | 0 |
| 2200 | プラスチック製品製造業 | 158 | 塩化ビニリデン | 0 | 0 | 0 | 0 | 0 | 0 | 0 | 0 | 0 |
| 2200 | プラスチック製品製造業 | 159 | シス－１，２－ジクロロエチレン | 0 | 0 | 0 | 0 | 0 | 0 | 0 | 0 | 0 |
| 2200 | プラスチック製品製造業 | 160 | ３，３’－ジクロロ－４，４’－ジアミノジフェニルメタン | 0 | 0 | 0 | 0 | 0 | 15,532 | 0 | 15,532 | 15,532 |
| 2200 | プラスチック製品製造業 | 179 | Ｄ－Ｄ | 0 | 0 | 0 | 0 | 0 | 0 | 0 | 0 | 0 |
| 2200 | プラスチック製品製造業 | 181 | ジクロロベンゼン | 0 | 0 | 0 | 0 | 0 | 0 | 5,100 | 5,100 | 5,100 |
| 2200 | プラスチック製品製造業 | 185 | ＨＣＦＣ－２２５ | 53,904 | 0 | 0 | 0 | 53,904 | 0 | 0 | 0 | 53,904 |
| 2200 | プラスチック製品製造業 | 186 | 塩化メチレン | 1,500,584 | 1 | 0 | 0 | 1,500,585 | 1,364,318 | 0 | 1,364,318 | 2,864,903 |
| 2200 | プラスチック製品製造業 | 190 | ジシクロペンタジエン | 991 | 0 | 0 | 0 | 991 | 11,084 | 0 | 11,084 | 12,075 |
| 2200 | プラスチック製品製造業 | 202 | ジビニルベンゼン | 0 | 0 | 0 | 0 | 0 | 62 | 0 | 62 | 62 |
| 2200 | プラスチック製品製造業 | 207 | ２，６－ジ－ターシャリーブチル－４－クレゾール | 99 | 0 | 0 | 0 | 99 | 184 | 0 | 184 | 283 |
| 2200 | プラスチック製品製造業 | 208 | ２，４－ジ－ターシャリーブチルフェノール | 0 | 0 | 0 | 0 | 0 | 0 | 0 | 0 | 0 |
| 2200 | プラスチック製品製造業 | 213 | Ｎ，Ｎ－ジメチルアセトアミド | 4,345 | 0 | 0 | 0 | 4,345 | 230,048 | 42 | 230,090 | 234,435 |
| 2200 | プラスチック製品製造業 | 223 | Ｎ，Ｎ－ジメチルドデシルアミン | 0 | 0 | 0 | 0 | 0 | 13 | 0 | 13 | 13 |
| 2200 | プラスチック製品製造業 | 232 | Ｎ，Ｎ－ジメチルホルムアミド | 1,077,156 | 1,483 | 0 | 0 | 1,078,639 | 646,557 | 9,790 | 656,347 | 1,734,985 |
| 2200 | プラスチック製品製造業 | 237 | 水銀及びその化合物 | 0 | 0 | 0 | 0 | 0 | 0 | 0 | 0 | 0 |
| 2200 | プラスチック製品製造業 | 239 | 有機スズ化合物 | 8 | 0 | 0 | 0 | 8 | 6,839 | 20 | 6,859 | 6,867 |
| 2200 | プラスチック製品製造業 | 240 | スチレン | 828,251 | 0 | 0 | 0 | 828,251 | 206,988 | 0 | 206,988 | 1,035,239 |
| 2200 | プラスチック製品製造業 | 242 | セレン及びその化合物 | 0 | 0 | 0 | 0 | 0 | 0 | 0 | 0 | 0 |
| 2200 | プラスチック製品製造業 | 243 | ダイオキシン類 | 133 | 0 | 0 | 0 | 133 | 725 | 0 | 725 | 858 |
| 2200 | プラスチック製品製造業 | 255 | デカブロモジフェニルエーテル | 0 | 0 | 0 | 0 | 0 | 1,903 | 0 | 1,903 | 1,903 |
| 2200 | プラスチック製品製造業 | 257 | デカノール | 0 | 0 | 0 | 0 | 0 | 0 | 0 | 0 | 0 |
| 2200 | プラスチック製品製造業 | 258 | ヘキサメチレンテトラミン | 5 | 6 | 0 | 0 | 11 | 16,911 | 8 | 16,919 | 16,930 |
| 2200 | プラスチック製品製造業 | 262 | テトラクロロエチレン | 810 | 0 | 0 | 0 | 810 | 980 | 0 | 980 | 1,790 |
| 2200 | プラスチック製品製造業 | 265 | テトラヒドロメチル無水フタル酸 | 0 | 0 | 0 | 0 | 0 | 4,863 | 0 | 4,863 | 4,863 |
| 2200 | プラスチック製品製造業 | 268 | チウラム | 0 | 0 | 0 | 0 | 0 | 0 | 0 | 0 | 0 |
| 2200 | プラスチック製品製造業 | 270 | テレフタル酸 | 0 | 0 | 0 | 0 | 0 | 3,800 | 0 | 3,800 | 3,800 |
| 2200 | プラスチック製品製造業 | 271 | テレフタル酸ジメチル | 0 | 0 | 0 | 0 | 0 | 4,200 | 0 | 4,200 | 4,200 |
| 2200 | プラスチック製品製造業 | 272 | 銅水溶性塩（錯塩を除く。） | 0 | 622 | 0 | 0 | 622 | 21,160 | 2 | 21,162 | 21,784 |
| 2200 | プラスチック製品製造業 | 273 | ノルマル－ドデシルアルコール | 0 | 0 | 0 | 0 | 0 | 9 | 0 | 9 | 9 |
| 2200 | プラスチック製品製造業 | 275 | ドデシル硫酸ナトリウム | 0 | 0 | 0 | 0 | 0 | 39,358 | 0 | 39,358 | 39,358 |
| 2200 | プラスチック製品製造業 | 276 | テトラエチレンペンタミン | 0 | 0 | 0 | 0 | 0 | 40 | 0 | 40 | 40 |
| 2200 | プラスチック製品製造業 | 277 | トリエチルアミン | 3,028 | 350 | 0 | 0 | 3,378 | 20,262 | 0 | 20,262 | 23,640 |
| 2200 | プラスチック製品製造業 | 278 | トリエチレンテトラミン | 0 | 0 | 0 | 0 | 0 | 1 | 0 | 1 | 1 |
| 2200 | プラスチック製品製造業 | 279 | １，１，１－トリクロロエタン | 0 | 0 | 0 | 0 | 0 | 0 | 0 | 0 | 0 |
| 2200 | プラスチック製品製造業 | 280 | １，１，２－トリクロロエタン | 0 | 0 | 0 | 0 | 0 | 0 | 0 | 0 | 0 |
| 2200 | プラスチック製品製造業 | 281 | トリクロロエチレン | 26,900 | 0 | 0 | 0 | 26,900 | 3,770 | 0 | 3,770 | 30,670 |
| 2200 | プラスチック製品製造業 | 290 | トリクロロベンゼン | 0 | 0 | 0 | 0 | 0 | 0 | 360 | 360 | 360 |
| 2200 | プラスチック製品製造業 | 291 | １，３，５－トリス（２，３－エポキシプロピル）－１，３，５－トリアジン－２，４，６（１Ｈ，３Ｈ，５Ｈ）－トリオン | 0 | 0 | 0 | 0 | 0 | 5,460 | 0 | 5,460 | 5,460 |
| 2200 | プラスチック製品製造業 | 296 | １，２，４－トリメチルベンゼン | 102,550 | 0 | 0 | 0 | 102,550 | 23,960 | 0 | 23,960 | 126,510 |
| 2200 | プラスチック製品製造業 | 297 | １，３，５－トリメチルベンゼン | 51,549 | 0 | 0 | 0 | 51,549 | 9,955 | 0 | 9,955 | 61,504 |
| 2200 | プラスチック製品製造業 | 298 | トリレンジイソシアネート | 911 | 0 | 0 | 0 | 911 | 43,378 | 0 | 43,378 | 44,288 |
| 2200 | プラスチック製品製造業 | 300 | トルエン | 11,493,751 | 0 | 0 | 0 | 11,493,751 | 3,956,924 | 55 | 3,956,979 | 15,450,730 |
| 2200 | プラスチック製品製造業 | 302 | ナフタレン | 5,929 | 0 | 0 | 0 | 5,929 | 3,844 | 0 | 3,844 | 9,773 |
| 2200 | プラスチック製品製造業 | 303 | １，５－ナフタレンジイル＝ジイソシアネート | 0 | 0 | 0 | 0 | 0 | 0 | 0 | 0 | 0 |
| 2200 | プラスチック製品製造業 | 304 | 鉛 | 4 | 0 | 0 | 0 | 4 | 654 | 0 | 654 | 657 |
| 2200 | プラスチック製品製造業 | 305 | 鉛化合物 | 35 | 20 | 0 | 0 | 56 | 16,930 | 0 | 16,930 | 16,986 |
| 2200 | プラスチック製品製造業 | 306 | ニアクリル酸ヘキサメチレン | 0 | 0 | 0 | 0 | 0 | 2,770 | 0 | 2,770 | 2,770 |
| 2200 | プラスチック製品製造業 | 308 | ニッケル | 0 | 0 | 0 | 0 | 0 | 4,711 | 0 | 4,711 | 4,711 |

| 業種 | | 対象化学物質 | | 届出排出量（kg/年，ダイオキシン類はmg-TEQ/年） | | | | | 届出移動量（kg/年，ダイオキシン類はmg-TEQ/年） | | | 届出排出・移動量合計 |
|---|---|---|---|---|---|---|---|---|---|---|---|---|
| 業種コード | 業種名 | 物質番号 | 物質名 | 大気 | 公共用水域 | 土壌 | 埋立 | 合計 | 廃棄物移動 | 下水道への移動 | 合計 | |
| 2200 | プラスチック製品製造業 | 309 | ニッケル化合物 | 1 | 40 | 0 | 0 | 41 | 36,031 | 0 | 36,031 | 36,072 |
| 2200 | プラスチック製品製造業 | 320 | ノニルフェノール | 91 | 0 | 0 | 0 | 91 | 77 | 0 | 77 | 168 |
| 2200 | プラスチック製品製造業 | 321 | バナジウム化合物 | 1 | 0 | 0 | 0 | 1 | 40 | 0 | 40 | 41 |
| 2200 | プラスチック製品製造業 | 328 | ジラム | 0 | 0 | 0 | 0 | 0 | 41 | 0 | 41 | 41 |
| 2200 | プラスチック製品製造業 | 330 | ビス（１－メチル－１－フェニルエチル）＝ペルオキシド | 0 | 0 | 0 | 0 | 0 | 12 | 0 | 12 | 12 |
| 2200 | プラスチック製品製造業 | 332 | 砒素及びその無機化合物 | 2 | 0 | 0 | 0 | 2 | 2 | 0 | 2 | 5 |
| 2200 | プラスチック製品製造業 | 339 | Ｎ－ビニル－２－ピロリドン | 1 | 0 | 0 | 0 | 1 | 36 | 0 | 36 | 37 |
| 2200 | プラスチック製品製造業 | 347 | Ｎ－フェニルマレイミド | 0 | 0 | 0 | 0 | 0 | 1 | 0 | 1 | 1 |
| 2200 | プラスチック製品製造業 | 348 | フェニレンジアミン | 6 | 640 | 0 | 0 | 646 | 26,733 | 0 | 26,733 | 27,379 |
| 2200 | プラスチック製品製造業 | 349 | フェノール | 4,576 | 64 | 0 | 0 | 4,640 | 296,286 | 9 | 296,295 | 300,935 |
| 2200 | プラスチック製品製造業 | 352 | フタル酸ジアリル | 100 | 0 | 0 | 0 | 100 | 4,077 | 0 | 4,077 | 4,177 |
| 2200 | プラスチック製品製造業 | 354 | フタル酸ジ－ノルマル－ブチル | 615 | 0 | 0 | 0 | 615 | 2,684 | 0 | 2,684 | 3,299 |
| 2200 | プラスチック製品製造業 | 355 | フタル酸ビス（２－エチルヘキシル） | 27,346 | 99 | 18 | 0 | 27,463 | 1,110,724 | 0 | 1,110,724 | 1,138,187 |
| 2200 | プラスチック製品製造業 | 356 | フタル酸ノルマル－ブチル＝ベンジル | 3 | 0 | 0 | 0 | 3 | 1,679 | 0 | 1,679 | 1,682 |
| 2200 | プラスチック製品製造業 | 359 | ノルマル－ブチル－２，３－エポキシプロピルエーテル | 3,600 | 0 | 0 | 0 | 3,600 | 40 | 0 | 40 | 3,640 |
| 2200 | プラスチック製品製造業 | 368 | ４－ターシャリ－ブチルフェノール | 0 | 0 | 0 | 0 | 0 | 42 | 0 | 42 | 42 |
| 2200 | プラスチック製品製造業 | 374 | ふっ化水素及びその水溶性塩 | 0 | 0 | 0 | 0 | 0 | 5,700 | 0 | 5,700 | 5,700 |
| 2200 | プラスチック製品製造業 | 384 | １－ブロモプロパン | 21,616 | 0 | 0 | 0 | 21,616 | 51,480 | 0 | 51,480 | 73,096 |
| 2200 | プラスチック製品製造業 | 391 | ヘキサメチレン＝ジイソシアネート | 26 | 0 | 0 | 0 | 26 | 127 | 0 | 127 | 153 |
| 2200 | プラスチック製品製造業 | 392 | ノルマル－ヘキサン | 91,991 | 0 | 0 | 0 | 91,991 | 113,143 | 0 | 113,143 | 205,134 |
| 2200 | プラスチック製品製造業 | 393 | ベタナフトール | 0 | 0 | 0 | 0 | 0 | 0 | 0 | 0 | 0 |
| 2200 | プラスチック製品製造業 | 395 | ペルオキソ二硫酸の水溶性塩 | 0 | 0 | 0 | 0 | 0 | 1 | 0 | 1 | 1 |
| 2200 | プラスチック製品製造業 | 400 | ベンゼン | 7 | 0 | 0 | 0 | 7 | 0 | 0 | 0 | 7 |
| 2200 | プラスチック製品製造業 | 401 | １，２，４－ベンゼントリカルボン酸１，２－無水物 | 0 | 0 | 0 | 0 | 0 | 95 | 0 | 95 | 95 |
| 2200 | プラスチック製品製造業 | 403 | ベンゾフェノン | 0 | 0 | 0 | 0 | 0 | 50 | 0 | 50 | 50 |
| 2200 | プラスチック製品製造業 | 405 | ほう素化合物 | 0 | 4,072 | 0 | 0 | 4,072 | 49,294 | 1,100 | 50,394 | 54,466 |
| 2200 | プラスチック製品製造業 | 406 | ＰＣＢ | 0 | 0 | 0 | 0 | 0 | 2 | 0 | 2 | 2 |
| 2200 | プラスチック製品製造業 | 407 | ポリ（オキシエチレン）＝アルキルエーテル（アルキル基の炭素数が１２から１５までのもの及びその混合物に限る。） | 258 | 1 | 0 | 0 | 259 | 2,476 | 51 | 2,527 | 2,785 |
| 2200 | プラスチック製品製造業 | 408 | ポリ（オキシエチレン）＝オクチルフェニルエーテル | 0 | 0 | 0 | 0 | 0 | 7 | 0 | 7 | 7 |
| 2200 | プラスチック製品製造業 | 410 | ポリ（オキシエチレン）＝ノニルフェニルエーテル | 0 | 0 | 0 | 0 | 0 | 161 | 0 | 161 | 161 |
| 2200 | プラスチック製品製造業 | 411 | ホルムアルデヒド | 15,616 | 1,726 | 0 | 0 | 17,342 | 45,743 | 22 | 45,765 | 63,108 |
| 2200 | プラスチック製品製造業 | 412 | マンガン及びその化合物 | 0 | 0 | 0 | 0 | 0 | 3,473 | 0 | 3,473 | 3,473 |
| 2200 | プラスチック製品製造業 | 413 | 無水フタル酸 | 470 | 0 | 0 | 0 | 470 | 161 | 0 | 161 | 631 |
| 2200 | プラスチック製品製造業 | 414 | 無水マレイン酸 | 449 | 0 | 0 | 0 | 449 | 359 | 0 | 359 | 808 |
| 2200 | プラスチック製品製造業 | 415 | メタクリル酸 | 137 | 0 | 0 | 0 | 137 | 1,312 | 0 | 1,312 | 1,449 |
| 2200 | プラスチック製品製造業 | 416 | メタクリル酸２－エチルヘキシル | 1 | 0 | 0 | 0 | 1 | 0 | 0 | 0 | 1 |
| 2200 | プラスチック製品製造業 | 419 | メタクリル酸ノルマル－ブチル | 30 | 0 | 0 | 0 | 30 | 72 | 0 | 72 | 102 |
| 2200 | プラスチック製品製造業 | 420 | メタクリル酸メチル | 82,529 | 0 | 0 | 0 | 82,529 | 7,183 | 0 | 7,183 | 89,711 |
| 2200 | プラスチック製品製造業 | 436 | アルファ－メチルスチレン | 0 | 0 | 0 | 0 | 0 | 5,270 | 0 | 5,270 | 5,270 |
| 2200 | プラスチック製品製造業 | 438 | メチルナフタレン | 6,795 | 0 | 0 | 0 | 6,795 | 2,800 | 0 | 2,800 | 9,595 |
| 2200 | プラスチック製品製造業 | 439 | ３－メチルピリジン | 680 | 0 | 0 | 0 | 680 | 37,000 | 0 | 37,000 | 37,680 |
| 2200 | プラスチック製品製造業 | 440 | １－メチル－１－フェニルエチル＝ヒドロペルオキシド | 9 | 0 | 0 | 0 | 9 | 240 | 0 | 240 | 249 |
| 2200 | プラスチック製品製造業 | 446 | ４，４’－メチレンジアニリン | 0 | 0 | 0 | 0 | 0 | 3,120 | 0 | 3,120 | 3,120 |
| 2200 | プラスチック製品製造業 | 447 | メチレンビス（４，１－シクロヘキシレン）＝ジイソシアネート | 0 | 0 | 0 | 0 | 0 | 570 | 0 | 570 | 570 |
| 2200 | プラスチック製品製造業 | 448 | メチレンビス（４，１－フェニレン）＝ジイソシアネート | 137 | 0 | 0 | 0 | 137 | 64,601 | 0 | 64,601 | 64,738 |
| 2200 | プラスチック製品製造業 | 452 | ２－メルカプトベンゾチアゾール | 0 | 0 | 0 | 0 | 0 | 2,484 | 0 | 2,484 | 2,484 |
| 2200 | プラスチック製品製造業 | 453 | モリブデン及びその化合物 | 0 | 0 | 0 | 0 | 0 | 44 | 0 | 44 | 44 |
| 2200 | プラスチック製品製造業 | 455 | モルホリン | 1,400 | 2 | 0 | 0 | 1,402 | 38 | 0 | 38 | 1,440 |
| 2200 | プラスチック製品製造業 | 460 | りん酸トリトリル | 76 | 0 | 0 | 0 | 76 | 1,719 | 0 | 1,719 | 1,795 |
| 2200 | プラスチック製品製造業 | 461 | りん酸トリフェニル | 36 | 0 | 0 | 0 | 36 | 290,740 | 0 | 290,740 | 290,776 |
| 2200 | プラスチック製品製造業 | | 合計 | 17,610,545 | 9,290 | 18 | 0 | 17,619,853 | 9,754,353 | 19,768 | 9,774,121 | 27,393,974 |
| 2300 | ゴム製品製造業 | 1 | 亜鉛の水溶性化合物 | 0 | 38 | 0 | 0 | 38 | 7,684 | 0 | 7,684 | 7,722 |
| 2300 | ゴム製品製造業 | 8 | アクリル酸メチル | 0 | 0 | 0 | 0 | 0 | 88 | 0 | 88 | 88 |
| 2300 | ゴム製品製造業 | 16 | ２，２’－アゾビスイソブチロニトリル | 0 | 0 | 0 | 0 | 0 | 58 | 0 | 58 | 58 |
| 2300 | ゴム製品製造業 | 20 | ２－アミノエタノール | 2 | 0 | 0 | 0 | 2 | 23,004 | 46 | 23,050 | 23,052 |
| 2300 | ゴム製品製造業 | 30 | 直鎖アルキルベンゼンスルホン酸及びその塩（アルキル基の炭素数が１０から１４までのもの及びその混合物に限る。） | 5 | 19 | 0 | 0 | 24 | 2,282 | 0 | 2,282 | 2,306 |
| 2300 | ゴム製品製造業 | 31 | アンチモン及びその化合物 | 21 | 0 | 0 | 0 | 21 | 11,869 | 0 | 11,869 | 11,890 |
| 2300 | ゴム製品製造業 | 42 | ２－イミダゾリジンチオン | 24 | 0 | 0 | 0 | 24 | 9,598 | 0 | 9,598 | 9,622 |
| 2300 | ゴム製品製造業 | 51 | ２－エチルヘキサン酸 | 0 | 0 | 0 | 0 | 0 | 150 | 0 | 150 | 150 |
| 2300 | ゴム製品製造業 | 53 | エチルベンゼン | 396,835 | 5 | 0 | 0 | 396,840 | 11,247 | 0 | 11,247 | 408,087 |
| 2300 | ゴム製品製造業 | 56 | エチレンオキシド | 720 | 0 | 0 | 0 | 720 | 0 | 0 | 0 | 720 |
| 2300 | ゴム製品製造業 | 57 | エチレングリコールモノエチルエーテル | 16,000 | 0 | 0 | 0 | 16,000 | 1,700 | 0 | 1,700 | 17,700 |
| 2300 | ゴム製品製造業 | 58 | エチレングリコールモノメチルエーテル | 9,300 | 0 | 0 | 0 | 9,300 | 22,000 | 0 | 22,000 | 31,300 |
| 2300 | ゴム製品製造業 | 71 | 塩化第二鉄 | 0 | 0 | 0 | 0 | 0 | 0 | 0 | 0 | 0 |
| 2300 | ゴム製品製造業 | 74 | パラ－オクチルフェノール | 0 | 0 | 0 | 0 | 0 | 1,266 | 0 | 1,266 | 1,266 |
| 2300 | ゴム製品製造業 | 76 | イプシロン－カプロラクタム | 37 | 65 | 0 | 0 | 102 | 59,000 | 0 | 59,000 | 59,102 |
| 2300 | ゴム製品製造業 | 80 | キシレン | 741,495 | 4 | 0 | 0 | 741,499 | 20,539 | 0 | 20,539 | 762,038 |
| 2300 | ゴム製品製造業 | 82 | 銀及びその水溶性化合物 | 0 | 0 | 0 | 0 | 0 | 0 | 0 | 0 | 0 |
| 2300 | ゴム製品製造業 | 86 | クレゾール | 970 | 0 | 0 | 0 | 970 | 797 | 0 | 797 | 1,767 |
| 2300 | ゴム製品製造業 | 87 | クロム及び三価クロム化合物 | 6 | 0 | 0 | 0 | 6 | 1,805 | 0 | 1,805 | 1,810 |
| 2300 | ゴム製品製造業 | 125 | クロロベンゼン | 0 | 0 | 0 | 0 | 0 | 5 | 0 | 5 | 5 |
| 2300 | ゴム製品製造業 | 128 | 塩化メチル | 20,000 | 0 | 0 | 0 | 20,000 | 210 | 0 | 210 | 20,210 |
| 2300 | ゴム製品製造業 | 132 | コバルト及びその化合物 | 0 | 0 | 0 | 0 | 0 | 8,486 | 0 | 8,486 | 8,486 |
| 2300 | ゴム製品製造業 | 133 | エチレングリコールモノエチルエーテルアセテート | 2,300 | 0 | 0 | 0 | 2,300 | 0 | 0 | 0 | 2,300 |
| 2300 | ゴム製品製造業 | 134 | 酢酸ビニル | 4 | 0 | 0 | 0 | 4 | 19 | 0 | 19 | 22 |
| 2300 | ゴム製品製造業 | 154 | シクロヘキシルアミン | 0 | 0 | 0 | 0 | 0 | 1 | 0 | 1 | 1 |
| 2300 | ゴム製品製造業 | 155 | Ｎ－（シクロヘキシルチオ）フタルイミド | 17 | 0 | 0 | 0 | 17 | 15,478 | 0 | 15,478 | 15,495 |
| 2300 | ゴム製品製造業 | 157 | １，２－ジクロロエタン | 2,200 | 0 | 0 | 0 | 2,200 | 380 | 0 | 380 | 2,580 |
| 2300 | ゴム製品製造業 | 160 | ３，３’－ジクロロ－４，４’－ジアミノジフェニルメタン | 178 | 0 | 0 | 0 | 178 | 8,058 | 0 | 8,058 | 8,236 |
| 2300 | ゴム製品製造業 | 169 | ジウロン | 0 | 0 | 0 | 0 | 0 | 0 | 0 | 0 | 0 |
| 2300 | ゴム製品製造業 | 185 | ＨＣＦＣ－２２５ | 8,300 | 0 | 0 | 0 | 8,300 | 0 | 0 | 0 | 8,300 |
| 2300 | ゴム製品製造業 | 186 | 塩化メチレン | 62,180 | 0 | 0 | 0 | 62,180 | 7,320 | 0 | 7,320 | 69,500 |

| 業種 | | 対象化学物質 | | 届出排出量（kg/年，ダイオキシン類はmg-TEQ/年） | | | | | 届出移動量（kg/年，ダイオキシン類はmg-TEQ/年） | | | 届出排出・移動量合計 |
|---|---|---|---|---|---|---|---|---|---|---|---|---|
| 業種コード | 業種名 | 物質番号 | 物質名 | 大気 | 公共用水域 | 土壌 | 埋立 | 合計 | 廃棄物移動 | 下水道への移動 | 合計 | |
| 2300 | ゴム製品製造業 | 189 | Ｎ，Ｎ－ジシクロヘキシル－２－ベンゾチアゾールスルフェンアミド | 0 | 0 | 0 | 0 | 0 | 12,775 | 0 | 12,775 | 12,775 |
| 2300 | ゴム製品製造業 | 203 | ジフェニルアミン | 0 | 0 | 0 | 0 | 0 | 390 | 0 | 390 | 390 |
| 2300 | ゴム製品製造業 | 205 | １，３－ジフェニルグアニジン | 5 | 0 | 0 | 0 | 5 | 18,096 | 0 | 18,096 | 18,101 |
| 2300 | ゴム製品製造業 | 207 | ２，６－ジ－ターシャリ－ブチル－４－クレゾール | 2 | 0 | 0 | 0 | 2 | 1,650 | 0 | 1,650 | 1,652 |
| 2300 | ゴム製品製造業 | 228 | ３，３’－ジメチルビフェニル－４，４’－ジイル＝ジイソシアネート | 0 | 0 | 0 | 0 | 0 | 30 | 0 | 30 | 30 |
| 2300 | ゴム製品製造業 | 230 | Ｎ－（１，３－ジメチルブチル）－Ｎ’－フェニル－パラ－フェニレンジアミン | 72 | 0 | 0 | 0 | 72 | 202,386 | 0 | 202,386 | 202,458 |
| 2300 | ゴム製品製造業 | 232 | Ｎ，Ｎ－ジメチルホルムアミド | 144,683 | 3 | 0 | 0 | 144,686 | 21,054 | 1,000 | 22,054 | 166,740 |
| 2300 | ゴム製品製造業 | 235 | 臭素酸の水溶性塩 | 0 | 0 | 0 | 0 | 0 | 0 | 0 | 0 | 0 |
| 2300 | ゴム製品製造業 | 239 | 有機スズ化合物 | 0 | 0 | 0 | 0 | 0 | 393 | 0 | 393 | 393 |
| 2300 | ゴム製品製造業 | 240 | スチレン | 70 | 0 | 0 | 0 | 70 | 2 | 0 | 2 | 72 |
| 2300 | ゴム製品製造業 | 243 | ダイオキシン類 | 7 | 0 | 0 | 0 | 7 | 10 | 0 | 10 | 17 |
| 2300 | ゴム製品製造業 | 245 | チオ尿素 | 0 | 0 | 0 | 0 | 0 | 300 | 0 | 300 | 300 |
| 2300 | ゴム製品製造業 | 255 | デカブロモジフェニルエーテル | 0 | 0 | 0 | 0 | 0 | 0 | 0 | 0 | 0 |
| 2300 | ゴム製品製造業 | 258 | ヘキサメチレンテトラミン | 0 | 0 | 0 | 0 | 0 | 3,518 | 0 | 3,518 | 3,518 |
| 2300 | ゴム製品製造業 | 259 | ジスルフィラム | 18 | 0 | 0 | 0 | 18 | 11,762 | 0 | 11,762 | 11,780 |
| 2300 | ゴム製品製造業 | 262 | テトラクロロエチレン | 27,201 | 0 | 0 | 0 | 27,201 | 2,820 | 0 | 2,820 | 30,021 |
| 2300 | ゴム製品製造業 | 268 | チウラム | 16 | 0 | 0 | 0 | 16 | 19,635 | 0 | 19,635 | 19,651 |
| 2300 | ゴム製品製造業 | 270 | テレフタル酸 | 0 | 0 | 0 | 0 | 0 | 6 | 0 | 6 | 6 |
| 2300 | ゴム製品製造業 | 275 | ドデシル硫酸ナトリウム | 0 | 0 | 0 | 0 | 0 | 595 | 0 | 595 | 595 |
| 2300 | ゴム製品製造業 | 277 | トリエチルアミン | 154 | 0 | 0 | 0 | 154 | 26 | 0 | 26 | 180 |
| 2300 | ゴム製品製造業 | 281 | トリクロロエチレン | 31,570 | 0 | 0 | 0 | 31,570 | 11,430 | 0 | 11,430 | 43,000 |
| 2300 | ゴム製品製造業 | 296 | １，２，４－トリメチルベンゼン | 3,875 | 0 | 0 | 0 | 3,875 | 700 | 0 | 700 | 4,575 |
| 2300 | ゴム製品製造業 | 297 | １，３，５－トリメチルベンゼン | 10 | 0 | 0 | 0 | 10 | 0 | 0 | 0 | 10 |
| 2300 | ゴム製品製造業 | 298 | トリレンジイソシアネート | 0 | 0 | 0 | 0 | 0 | 2,271 | 0 | 2,271 | 2,271 |
| 2300 | ゴム製品製造業 | 300 | トルエン | 4,176,421 | 0 | 0 | 0 | 4,176,421 | 468,618 | 0 | 468,618 | 4,645,039 |
| 2300 | ゴム製品製造業 | 302 | ナフタレン | 78 | 0 | 0 | 0 | 78 | 0 | 0 | 0 | 78 |
| 2300 | ゴム製品製造業 | 304 | 鉛 | 0 | 0 | 0 | 0 | 0 | 6 | 0 | 6 | 6 |
| 2300 | ゴム製品製造業 | 305 | 鉛化合物 | 0 | 0 | 0 | 0 | 0 | 2,075 | 0 | 2,075 | 2,075 |
| 2300 | ゴム製品製造業 | 308 | ニッケル | 0 | 0 | 0 | 0 | 0 | 0 | 0 | 0 | 0 |
| 2300 | ゴム製品製造業 | 309 | ニッケル化合物 | 0 | 0 | 0 | 0 | 0 | 429 | 0 | 429 | 429 |
| 2300 | ゴム製品製造業 | 320 | ノニルフェノール | 0 | 0 | 0 | 0 | 0 | 29 | 0 | 29 | 29 |
| 2300 | ゴム製品製造業 | 328 | ジラム | 0 | 1 | 0 | 0 | 1 | 8,515 | 0 | 8,515 | 8,516 |
| 2300 | ゴム製品製造業 | 330 | ビス（１－メチル－１－フェニルエチル）＝ペルオキシド | 12 | 0 | 0 | 0 | 12 | 15,119 | 0 | 15,119 | 15,131 |
| 2300 | ゴム製品製造業 | 333 | ヒドラジン | 0 | 0 | 0 | 0 | 0 | 0 | 0 | 0 | 0 |
| 2300 | ゴム製品製造業 | 339 | Ｎ－ビニル－２－ピロリドン | 0 | 0 | 0 | 0 | 0 | 25 | 0 | 25 | 25 |
| 2300 | ゴム製品製造業 | 348 | フェニレンジアミン | 0 | 0 | 0 | 0 | 0 | 0 | 0 | 0 | 0 |
| 2300 | ゴム製品製造業 | 349 | フェノール | 237 | 0 | 0 | 0 | 237 | 528 | 0 | 528 | 765 |
| 2300 | ゴム製品製造業 | 352 | フタル酸ジアリル | 0 | 0 | 0 | 0 | 0 | 290 | 0 | 290 | 290 |
| 2300 | ゴム製品製造業 | 353 | フタル酸ジエチル | 19 | 0 | 0 | 0 | 19 | 1,000 | 0 | 1,000 | 1,019 |
| 2300 | ゴム製品製造業 | 354 | フタル酸ジ－ノルマル－ブチル | 81 | 0 | 0 | 0 | 81 | 3,836 | 0 | 3,836 | 3,917 |
| 2300 | ゴム製品製造業 | 355 | フタル酸ビス（２－エチルヘキシル） | 827 | 5 | 0 | 0 | 832 | 102,484 | 0 | 102,484 | 103,316 |
| 2300 | ゴム製品製造業 | 359 | ノルマル－ブチル－２，３－エポキシプロピルエーテル | 0 | 0 | 0 | 0 | 0 | 36 | 0 | 36 | 36 |
| 2300 | ゴム製品製造業 | 372 | Ｎ－（ターシャリ－ブチル）－２－ベンゾチアゾールスルフェンアミド | 0 | 0 | 0 | 0 | 0 | 40,239 | 0 | 40,239 | 40,239 |
| 2300 | ゴム製品製造業 | 374 | ふっ化水素及びその水溶性塩 | 0 | 0 | 0 | 0 | 0 | 55 | 0 | 55 | 55 |
| 2300 | ゴム製品製造業 | 384 | １－ブロモプロパン | 63,551 | 0 | 0 | 0 | 63,551 | 5,355 | 0 | 5,355 | 68,906 |
| 2300 | ゴム製品製造業 | 391 | ヘキサメチレン＝ジイソシアネート | 0 | 0 | 0 | 0 | 0 | 0 | 0 | 0 | 0 |
| 2300 | ゴム製品製造業 | 392 | ノルマル－ヘキサン | 86,137 | 0 | 0 | 0 | 86,137 | 531 | 0 | 531 | 86,668 |
| 2300 | ゴム製品製造業 | 393 | ベタナフトール | 0 | 0 | 0 | 0 | 0 | 130 | 0 | 130 | 130 |
| 2300 | ゴム製品製造業 | 400 | ベンゼン | 171 | 0 | 0 | 0 | 171 | 0 | 0 | 0 | 171 |
| 2300 | ゴム製品製造業 | 401 | １，２，４－ベンゼントリカルボン酸１，２－無水物 | 0 | 0 | 0 | 0 | 0 | 0 | 0 | 0 | 0 |
| 2300 | ゴム製品製造業 | 405 | ほう素化合物 | 0 | 0 | 0 | 0 | 0 | 2,379 | 0 | 2,379 | 2,379 |
| 2300 | ゴム製品製造業 | 407 | ポリ（オキシエチレン）＝アルキルエーテル（アルキル基の炭素数が１２から１５までのもの及びその混合物に限る。） | 3 | 40 | 0 | 0 | 43 | 2,162 | 0 | 2,162 | 2,205 |
| 2300 | ゴム製品製造業 | 408 | ポリ（オキシエチレン）＝オクチルフェニルエーテル | 3 | 0 | 0 | 0 | 3 | 0 | 0 | 0 | 3 |
| 2300 | ゴム製品製造業 | 409 | ポリ（オキシエチレン）＝ドデシルエーテル硫酸エステルナトリウム | 0 | 0 | 0 | 0 | 0 | 31 | 0 | 31 | 31 |
| 2300 | ゴム製品製造業 | 410 | ポリ（オキシエチレン）＝ノニルフェニルエーテル | 7 | 0 | 0 | 0 | 7 | 0 | 0 | 0 | 7 |
| 2300 | ゴム製品製造業 | 411 | ホルムアルデヒド | 236 | 0 | 0 | 0 | 236 | 96 | 0 | 96 | 332 |
| 2300 | ゴム製品製造業 | 412 | マンガン及びその化合物 | 0 | 0 | 0 | 0 | 0 | 12 | 0 | 12 | 12 |
| 2300 | ゴム製品製造業 | 413 | 無水フタル酸 | 0 | 0 | 0 | 0 | 0 | 363 | 0 | 363 | 363 |
| 2300 | ゴム製品製造業 | 438 | メチルナフタレン | 2,727 | 0 | 0 | 0 | 2,727 | 0 | 0 | 0 | 2,727 |
| 2300 | ゴム製品製造業 | 440 | １－メチル－１－フェニルエチル＝ヒドロペルオキシド | 0 | 0 | 0 | 0 | 0 | 3 | 0 | 3 | 3 |
| 2300 | ゴム製品製造業 | 446 | ４，４’－メチレンジアニリン | 0 | 0 | 0 | 0 | 0 | 123 | 0 | 123 | 123 |
| 2300 | ゴム製品製造業 | 447 | メチレンビス（４，１－シクロヘキシレン）＝ジイソシアネート | 0 | 0 | 0 | 0 | 0 | 48 | 0 | 48 | 48 |
| 2300 | ゴム製品製造業 | 448 | メチレンビス（４，１－フェニレン）＝ジイソシアネート | 2 | 2 | 0 | 0 | 4 | 16,971 | 0 | 16,971 | 16,975 |
| 2300 | ゴム製品製造業 | 452 | ２－メルカプトベンゾチアゾール | 25 | 0 | 0 | 0 | 25 | 5,484 | 0 | 5,484 | 5,510 |
| 2300 | ゴム製品製造業 | 453 | モリブデン及びその化合物 | 0 | 0 | 0 | 0 | 0 | 350 | 0 | 350 | 350 |
| 2300 | ゴム製品製造業 | 454 | ２－（モルホリノジチオ）ベンゾチアゾール | 4 | 0 | 0 | 0 | 4 | 494 | 0 | 494 | 498 |
| 2300 | ゴム製品製造業 | 458 | りん酸トリス（２－エチルヘキシル） | 4 | 0 | 0 | 0 | 4 | 234 | 0 | 234 | 238 |
| 2300 | ゴム製品製造業 | 460 | りん酸トリトリル | 9 | 0 | 0 | 0 | 9 | 11,526 | 0 | 11,526 | 11,535 |
| 2300 | ゴム製品製造業 | 461 | りん酸トリフェニル | 0 | 0 | 0 | 0 | 0 | 926 | 0 | 926 | 926 |
| 2300 | ゴム製品製造業 | | 合計 | 5,798,823 | 181 | 0 | 0 | 5,799,004 | 1,213,386 | 1,046 | 1,214,432 | 7,013,436 |
| 2400 | なめし革・同製品・毛皮製造業 | 57 | エチレングリコールモノエチルエーテル | 1,014 | 0 | 0 | 0 | 1,014 | 420 | 14 | 434 | 1,448 |
| 2400 | なめし革・同製品・毛皮製造業 | 71 | 塩化第二鉄 | 0 | 0 | 0 | 0 | 0 | 0 | 0 | 0 | 0 |
| 2400 | なめし革・同製品・毛皮製造業 | 80 | キシレン | 0 | 0 | 0 | 0 | 0 | 18 | 12 | 30 | 30 |
| 2400 | なめし革・同製品・毛皮製造業 | 85 | グルタルアルデヒド | 15 | 12 | 0 | 0 | 27 | 190 | 0 | 190 | 217 |
| 2400 | なめし革・同製品・毛皮製造業 | 87 | クロム及び三価クロム化合物 | 0 | 27 | 0 | 0 | 27 | 22,400 | 370 | 22,770 | 22,797 |
| 2400 | なめし革・同製品・毛皮製造業 | 186 | 塩化メチレン | 16,770 | 0 | 0 | 0 | 16,770 | 5,800 | 0 | 5,800 | 22,570 |

| 業種 | | 対象化学物質 | | 届出排出量（kg/年，ダイオキシン類はmg-TEQ/年） | | | | | 届出移動量（kg/年，ダイオキシン類はmg-TEQ/年） | | | 届出排出・移動量合計 |
|---|---|---|---|---|---|---|---|---|---|---|---|---|
| 業種コード | 業種名 | 物質番号 | 物質名 | 大気 | 公共用水域 | 土壌 | 埋立 | 合計 | 廃棄物移動 | 下水道への移動 | 合計 | |
| 2400 | なめし革・同製品・毛皮製造業 | 207 | ２，６－ジ－ターシャリ－ブチル－４－クレゾール | 0 | 0 | 0 | 0 | 0 | 18 | 0 | 18 | 18 |
| 2400 | なめし革・同製品・毛皮製造業 | 232 | Ｎ，Ｎ－ジメチルホルムアミド | 1,100 | 0 | 0 | 0 | 1,100 | 250 | 0 | 250 | 1,350 |
| 2400 | なめし革・同製品・毛皮製造業 | 262 | テトラクロロエチレン | 8,600 | 0 | 0 | 0 | 8,600 | 5,700 | 0 | 5,700 | 14,300 |
| 2400 | なめし革・同製品・毛皮製造業 | 300 | トルエン | 49,284 | 0 | 0 | 0 | 49,284 | 4,702 | 25 | 4,727 | 54,011 |
| 2400 | なめし革・同製品・毛皮製造業 | 354 | フタル酸ジ－ノルマル－ブチル | 0 | 0 | 0 | 0 | 0 | 39 | 0 | 39 | 39 |
| 2400 | なめし革・同製品・毛皮製造業 | 355 | フタル酸ビス（２－エチルヘキシル） | 120 | 0 | 0 | 0 | 120 | 4,878 | 0 | 4,878 | 4,998 |
| 2400 | なめし革・同製品・毛皮製造業 | 392 | ノルマル－ヘキサン | 3,300 | 0 | 0 | 0 | 3,300 | 1 | 0 | 1 | 3,301 |
| 2400 | なめし革・同製品・毛皮製造業 | 407 | ポリ（オキシエチレン）＝アルキルエーテル（アルキル基の炭素数が１２から１５までのもの及びその混合物に限る。） | 0 | 0 | 0 | 0 | 0 | 360 | 0 | 360 | 360 |
| 2400 | なめし革・同製品・毛皮製造業 | 410 | ポリ（オキシエチレン）＝ノニルフェニルエーテル | 0 | 0 | 0 | 0 | 0 | 0 | 1,300 | 1,300 | 1,300 |
| 2400 | なめし革・同製品・毛皮製造業 | 447 | メチレンビス（４，１－シクロヘキシレン）＝ジイソシアネート | 0 | 0 | 0 | 0 | 0 | 0 | 0 | 0 | 0 |
| 2400 | なめし革・同製品・毛皮製造業 | 448 | メチレンビス（４，１－フェニレン）＝ジイソシアネート | 0 | 0 | 0 | 0 | 0 | 0 | 0 | 0 | 0 |
| 2400 | なめし革・同製品・毛皮製造業 | | 合計 | 80,203 | 39 | 0 | 0 | 80,242 | 44,775 | 1,721 | 46,497 | 126,739 |
| 2500 | 窯業・土石製品製造業 | 1 | 亜鉛の水溶性化合物 | 0 | 2,293 | 0 | 0 | 2,293 | 167 | 0 | 167 | 2,460 |
| 2500 | 窯業・土石製品製造業 | 2 | アクリルアミド | 0 | 0 | 0 | 0 | 0 | 270 | 0 | 270 | 270 |
| 2500 | 窯業・土石製品製造業 | 8 | アクリル酸メチル | 600 | 0 | 0 | 0 | 600 | 0 | 0 | 0 | 600 |
| 2500 | 窯業・土石製品製造業 | 9 | アクリロニトリル | 17,000 | 0 | 0 | 0 | 17,000 | 0 | 0 | 0 | 17,000 |
| 2500 | 窯業・土石製品製造業 | 12 | アセトアルデヒド | 70 | 0 | 0 | 0 | 70 | 0 | 0 | 0 | 70 |
| 2500 | 窯業・土石製品製造業 | 15 | アセナフテン | 7 | 0 | 0 | 0 | 7 | 1,666 | 0 | 1,666 | 1,673 |
| 2500 | 窯業・土石製品製造業 | 20 | ２－アミノエタノール | 0 | 0 | 0 | 0 | 0 | 1,900 | 0 | 1,900 | 1,900 |
| 2500 | 窯業・土石製品製造業 | 24 | メタ－アミノフェノール | 0 | 0 | 0 | 0 | 0 | 151 | 0 | 151 | 151 |
| 2500 | 窯業・土石製品製造業 | 30 | 直鎖アルキルベンゼンスルホン酸及びその塩（アルキル基の炭素数が１０から１４までのもの及びその混合物に限る。） | 0 | 0 | 0 | 0 | 0 | 5 | 0 | 5 | 5 |
| 2500 | 窯業・土石製品製造業 | 31 | アンチモン及びその化合物 | 58 | 1 | 0 | 0 | 60 | 14,422 | 0 | 14,422 | 14,482 |
| 2500 | 窯業・土石製品製造業 | 32 | アントラセン | 10 | 0 | 0 | 0 | 10 | 0 | 0 | 0 | 10 |
| 2500 | 窯業・土石製品製造業 | 33 | 石綿 | 0 | 0 | 0 | 0 | 0 | 580 | 0 | 580 | 580 |
| 2500 | 窯業・土石製品製造業 | 34 | ３－イソシアナトメチル－３，５，５－トリメチルシクロヘキシル＝イソシアネート | 0 | 0 | 0 | 0 | 0 | 0 | 0 | 0 | 0 |
| 2500 | 窯業・土石製品製造業 | 37 | ビスフェノールＡ | 6 | 0 | 0 | 0 | 6 | 57 | 0 | 57 | 62 |
| 2500 | 窯業・土石製品製造業 | 48 | ＥＰＮ | 0 | 0 | 0 | 0 | 0 | 0 | 0 | 0 | 0 |
| 2500 | 窯業・土石製品製造業 | 53 | エチルベンゼン | 233,774 | 0 | 0 | 0 | 233,774 | 44,275 | 0 | 44,275 | 278,049 |
| 2500 | 窯業・土石製品製造業 | 56 | エチレンオキシド | 650 | 0 | 0 | 0 | 650 | 0 | 0 | 0 | 650 |
| 2500 | 窯業・土石製品製造業 | 57 | エチレングリコールモノエチルエーテル | 4,000 | 0 | 0 | 0 | 4,000 | 1,743 | 0 | 1,743 | 5,743 |
| 2500 | 窯業・土石製品製造業 | 58 | エチレングリコールモノメチルエーテル | 3,100 | 33 | 0 | 0 | 3,133 | 790 | 0 | 790 | 3,923 |
| 2500 | 窯業・土石製品製造業 | 59 | エチレンジアミン | 0 | 0 | 0 | 0 | 0 | 0 | 0 | 0 | 0 |
| 2500 | 窯業・土石製品製造業 | 71 | 塩化第二鉄 | 0 | 0 | 0 | 0 | 0 | 16,000 | 140 | 16,140 | 16,140 |
| 2500 | 窯業・土石製品製造業 | 74 | パラ－オクチルフェノール | 0 | 0 | 0 | 0 | 0 | 716 | 0 | 716 | 716 |
| 2500 | 窯業・土石製品製造業 | 75 | カドミウム及びその化合物 | 0 | 0 | 0 | 0 | 0 | 0 | 0 | 0 | 0 |
| 2500 | 窯業・土石製品製造業 | 76 | イプシロン－カプロラクタム | 0 | 0 | 0 | 0 | 0 | 37 | 0 | 37 | 37 |
| 2500 | 窯業・土石製品製造業 | 80 | キシレン | 597,790 | 1 | 0 | 0 | 597,791 | 96,350 | 0 | 96,350 | 694,141 |
| 2500 | 窯業・土石製品製造業 | 82 | 銀及びその水溶性化合物 | 0 | 0 | 0 | 0 | 0 | 167 | 0 | 167 | 167 |
| 2500 | 窯業・土石製品製造業 | 83 | クメン | 1,303 | 0 | 0 | 0 | 1,303 | 60 | 0 | 60 | 1,363 |
| 2500 | 窯業・土石製品製造業 | 84 | グリオキサール | 0 | 0 | 0 | 0 | 0 | 0 | 0 | 0 | 0 |
| 2500 | 窯業・土石製品製造業 | 86 | クレゾール | 0 | 0 | 0 | 0 | 0 | 11 | 0 | 11 | 11 |
| 2500 | 窯業・土石製品製造業 | 87 | クロム及び三価クロム化合物 | 14 | 3 | 1 | 0 | 18 | 88,169 | 0 | 88,169 | 88,187 |
| 2500 | 窯業・土石製品製造業 | 88 | 六価クロム化合物 | 0 | 0 | 0 | 0 | 0 | 17 | 0 | 17 | 17 |
| 2500 | 窯業・土石製品製造業 | 104 | ＨＣＦＣ－２２ | 0 | 0 | 0 | 0 | 0 | 0 | 0 | 0 | 0 |
| 2500 | 窯業・土石製品製造業 | 113 | シマジン | 0 | 0 | 0 | 0 | 0 | 0 | 0 | 0 | 0 |
| 2500 | 窯業・土石製品製造業 | 127 | クロロホルム | 3 | 0 | 0 | 0 | 3 | 22 | 0 | 22 | 25 |
| 2500 | 窯業・土石製品製造業 | 132 | コバルト及びその化合物 | 0 | 3 | 0 | 120 | 123 | 2,596 | 0 | 2,596 | 2,719 |
| 2500 | 窯業・土石製品製造業 | 133 | エチレングリコールモノエチルエーテルアセテート | 10,790 | 0 | 0 | 0 | 10,790 | 2,500 | 0 | 2,500 | 13,290 |
| 2500 | 窯業・土石製品製造業 | 134 | 酢酸ビニル | 20 | 0 | 0 | 0 | 20 | 0 | 0 | 0 | 20 |
| 2500 | 窯業・土石製品製造業 | 144 | 無機シアン化合物（錯塩及びシアン酸塩を除く。） | 48,000 | 0 | 0 | 0 | 48,000 | 1,700 | 0 | 1,700 | 49,700 |
| 2500 | 窯業・土石製品製造業 | 147 | チオベンカルブ | 0 | 0 | 0 | 0 | 0 | 0 | 0 | 0 | 0 |
| 2500 | 窯業・土石製品製造業 | 149 | 四塩化炭素 | 0 | 0 | 0 | 0 | 0 | 0 | 0 | 0 | 0 |
| 2500 | 窯業・土石製品製造業 | 150 | １，４－ジオキサン | 0 | 0 | 0 | 0 | 0 | 0 | 0 | 0 | 0 |
| 2500 | 窯業・土石製品製造業 | 151 | １，３－ジオキソラン | 22 | 0 | 0 | 0 | 22 | 3,000 | 0 | 3,000 | 3,022 |
| 2500 | 窯業・土石製品製造業 | 157 | １，２－ジクロロエタン | 0 | 0 | 0 | 0 | 0 | 0 | 0 | 0 | 0 |
| 2500 | 窯業・土石製品製造業 | 158 | 塩化ビニリデン | 0 | 0 | 0 | 0 | 0 | 0 | 0 | 0 | 0 |
| 2500 | 窯業・土石製品製造業 | 159 | シス－１，２－ジクロロエチレン | 0 | 0 | 0 | 0 | 0 | 0 | 0 | 0 | 0 |
| 2500 | 窯業・土石製品製造業 | 169 | ジウロン | 0 | 0 | 0 | 0 | 0 | 100 | 0 | 100 | 100 |
| 2500 | 窯業・土石製品製造業 | 179 | Ｄ－Ｄ | 0 | 0 | 0 | 0 | 0 | 0 | 0 | 0 | 0 |
| 2500 | 窯業・土石製品製造業 | 181 | ジクロロベンゼン | 0 | 0 | 0 | 0 | 0 | 5,800 | 0 | 5,800 | 5,800 |
| 2500 | 窯業・土石製品製造業 | 185 | ＨＣＦＣ－２２５ | 6 | 0 | 0 | 0 | 6 | 0 | 0 | 0 | 6 |
| 2500 | 窯業・土石製品製造業 | 186 | 塩化メチレン | 247,580 | 0 | 0 | 0 | 247,581 | 16,170 | 0 | 16,170 | 263,751 |
| 2500 | 窯業・土石製品製造業 | 190 | ジシクロペンタジエン | 13 | 0 | 0 | 0 | 13 | 0 | 0 | 0 | 13 |
| 2500 | 窯業・土石製品製造業 | 202 | ジビニルベンゼン | 0 | 0 | 0 | 0 | 0 | 500 | 0 | 500 | 500 |
| 2500 | 窯業・土石製品製造業 | 204 | ジフェニルエーテル | 0 | 0 | 0 | 0 | 0 | 1,330 | 0 | 1,330 | 1,330 |
| 2500 | 窯業・土石製品製造業 | 210 | ２，２－ジブロモ－２－シアノアセトアミド | 0 | 0 | 0 | 0 | 0 | 0 | 0 | 0 | 0 |
| 2500 | 窯業・土石製品製造業 | 232 | Ｎ，Ｎ－ジメチルホルムアミド | 2,089 | 1,930 | 0 | 0 | 4,019 | 1,502 | 0 | 1,502 | 5,521 |
| 2500 | 窯業・土石製品製造業 | 237 | 水銀及びその化合物 | 0 | 0 | 0 | 0 | 0 | 35 | 0 | 35 | 35 |
| 2500 | 窯業・土石製品製造業 | 239 | 有機スズ化合物 | 4,650 | 0 | 0 | 0 | 4,650 | 0 | 0 | 0 | 4,650 |
| 2500 | 窯業・土石製品製造業 | 240 | スチレン | 35,528 | 0 | 0 | 0 | 35,528 | 25,739 | 0 | 25,739 | 61,267 |
| 2500 | 窯業・土石製品製造業 | 242 | セレン及びその化合物 | 1,839 | 7 | 0 | 0 | 1,846 | 18,021 | 0 | 18,021 | 19,867 |
| 2500 | 窯業・土石製品製造業 | 243 | ダイオキシン類 | 782 | 0 | 0 | 0 | 782 | 1,913 | 0 | 1,913 | 2,695 |
| 2500 | 窯業・土石製品製造業 | 245 | チオ尿素 | 0 | 0 | 0 | 0 | 0 | 1 | 0 | 1 | 1 |
| 2500 | 窯業・土石製品製造業 | 258 | ヘキサメチレンテトラミン | 420 | 3 | 0 | 0 | 423 | 6,065 | 0 | 6,066 | 6,488 |
| 2500 | 窯業・土石製品製造業 | 259 | ジスルフィラム | 0 | 0 | 0 | 0 | 0 | 143 | 0 | 143 | 143 |
| 2500 | 窯業・土石製品製造業 | 262 | テトラクロロエチレン | 0 | 0 | 0 | 0 | 0 | 0 | 0 | 0 | 0 |
| 2500 | 窯業・土石製品製造業 | 268 | チウラム | 0 | 0 | 0 | 0 | 0 | 0 | 0 | 0 | 0 |
| 2500 | 窯業・土石製品製造業 | 270 | テレフタル酸 | 0 | 0 | 0 | 0 | 0 | 0 | 0 | 0 | 0 |
| 2500 | 窯業・土石製品製造業 | 271 | テレフタル酸ジメチル | 1 | 0 | 0 | 0 | 1 | 14,000 | 0 | 14,000 | 14,001 |
| 2500 | 窯業・土石製品製造業 | 272 | 銅水溶性塩（錯塩を除く。） | 0 | 0 | 0 | 0 | 0 | 280 | 0 | 280 | 280 |
| 2500 | 窯業・土石製品製造業 | 276 | テトラエチレンペンタミン | 400 | 0 | 0 | 0 | 400 | 100 | 0 | 100 | 500 |
| 2500 | 窯業・土石製品製造業 | 277 | トリエチルアミン | 2,600 | 0 | 0 | 0 | 2,600 | 0 | 0 | 0 | 2,600 |
| 2500 | 窯業・土石製品製造業 | 278 | トリエチレンテトラミン | 0 | 3 | 0 | 0 | 3 | 42 | 0 | 42 | 45 |

| 業種 | | 対象化学物質 | | 届出排出量（kg/年，ダイオキシン類はmg-TEQ/年） | | | | | 届出移動量（kg/年，ダイオキシン類はmg-TEQ/年） | | | 届出排出・移動量合計 |
|---|---|---|---|---|---|---|---|---|---|---|---|---|
| 業種コード | 業種名 | 物質番号 | 物質名 | 大気 | 公共用水域 | 土壌 | 埋立 | 合計 | 廃棄物移動 | 下水道への移動 | 合計 | |
| 2500 | 窯業・土石製品製造業 | 279 | １，１，１－トリクロロエタン | 0 | 0 | 0 | 0 | 0 | 0 | 0 | 0 | 0 |
| 2500 | 窯業・土石製品製造業 | 280 | １，１，２－トリクロロエタン | 0 | 0 | 0 | 0 | 0 | 0 | 0 | 0 | 0 |
| 2500 | 窯業・土石製品製造業 | 281 | トリクロロエチレン | 105,800 | 1 | 0 | 0 | 105,801 | 16,016 | 0 | 16,016 | 121,817 |
| 2500 | 窯業・土石製品製造業 | 296 | １，２，４－トリメチルベンゼン | 24,608 | 0 | 0 | 0 | 24,608 | 3,963 | 0 | 3,963 | 28,571 |
| 2500 | 窯業・土石製品製造業 | 297 | １，３，５－トリメチルベンゼン | 9,342 | 0 | 0 | 0 | 9,342 | 637 | 0 | 637 | 9,979 |
| 2500 | 窯業・土石製品製造業 | 298 | トリレンジイソシアネート | 0 | 0 | 0 | 0 | 0 | 160 | 0 | 160 | 160 |
| 2500 | 窯業・土石製品製造業 | 300 | トルエン | 1,481,305 | 49 | 0 | 0 | 1,481,354 | 299,969 | 0 | 299,969 | 1,781,322 |
| 2500 | 窯業・土石製品製造業 | 302 | ナフタレン | 12,561 | 0 | 0 | 0 | 12,561 | 4,871 | 0 | 4,871 | 17,432 |
| 2500 | 窯業・土石製品製造業 | 304 | 鉛 | 0 | 0 | 0 | 0 | 0 | 244 | 0 | 244 | 244 |
| 2500 | 窯業・土石製品製造業 | 305 | 鉛化合物 | 120 | 1 | 0 | 0 | 122 | 109,490 | 0 | 109,490 | 109,612 |
| 2500 | 窯業・土石製品製造業 | 308 | ニッケル | 0 | 4 | 0 | 280 | 285 | 934 | 0 | 934 | 1,219 |
| 2500 | 窯業・土石製品製造業 | 309 | ニッケル化合物 | 31 | 311 | 0 | 0 | 343 | 9,978 | 69 | 10,047 | 10,389 |
| 2500 | 窯業・土石製品製造業 | 321 | バナジウム化合物 | 110 | 1 | 0 | 0 | 111 | 2,494 | 0 | 2,494 | 2,605 |
| 2500 | 窯業・土石製品製造業 | 332 | 砒素及びその無機化合物 | 14 | 0 | 0 | 0 | 14 | 2,931 | 1 | 2,931 | 2,946 |
| 2500 | 窯業・土石製品製造業 | 333 | ヒドラジン | 0 | 0 | 0 | 0 | 0 | 0 | 0 | 0 | 0 |
| 2500 | 窯業・土石製品製造業 | 340 | ビフェニル | 0 | 0 | 0 | 0 | 0 | 873 | 0 | 873 | 873 |
| 2500 | 窯業・土石製品製造業 | 341 | ピペラジン | 0 | 23 | 0 | 0 | 23 | 130 | 0 | 130 | 153 |
| 2500 | 窯業・土石製品製造業 | 348 | フェニレンジアミン | 0 | 0 | 0 | 0 | 0 | 410 | 0 | 410 | 410 |
| 2500 | 窯業・土石製品製造業 | 349 | フェノール | 197,920 | 27 | 0 | 0 | 197,947 | 21,391 | 53 | 21,444 | 219,391 |
| 2500 | 窯業・土石製品製造業 | 354 | フタル酸ジ－ノルマル－ブチル | 102 | 46 | 0 | 0 | 148 | 5,960 | 0 | 5,960 | 6,108 |
| 2500 | 窯業・土石製品製造業 | 355 | フタル酸ビス（２－エチルヘキシル） | 0 | 0 | 0 | 0 | 0 | 19,439 | 0 | 19,439 | 19,439 |
| 2500 | 窯業・土石製品製造業 | 368 | ４－ターシャリ－ブチルフェノール | 0 | 0 | 0 | 0 | 0 | 10 | 0 | 10 | 10 |
| 2500 | 窯業・土石製品製造業 | 374 | ふっ化水素及びその水溶性塩 | 5,674 | 4,177 | 0 | 0 | 9,851 | 11,253,049 | 1,035 | 11,254,084 | 11,263,935 |
| 2500 | 窯業・土石製品製造業 | 384 | １－ブロモプロパン | 16,000 | 0 | 0 | 0 | 16,000 | 1 | 0 | 1 | 16,001 |
| 2500 | 窯業・土石製品製造業 | 391 | ヘキサメチレン＝ジイソシアネート | 14 | 0 | 0 | 0 | 14 | 3 | 0 | 3 | 17 |
| 2500 | 窯業・土石製品製造業 | 392 | ノルマル－ヘキサン | 40,179 | 0 | 0 | 0 | 40,179 | 803 | 0 | 803 | 40,982 |
| 2500 | 窯業・土石製品製造業 | 394 | ベリリウム及びその化合物 | 0 | 1 | 0 | 37 | 38 | 17 | 0 | 17 | 55 |
| 2500 | 窯業・土石製品製造業 | 400 | ベンゼン | 1,731 | 0 | 0 | 0 | 1,731 | 90 | 0 | 90 | 1,821 |
| 2500 | 窯業・土石製品製造業 | 401 | １，２，４－ベンゼントリカルボン酸１，２－無水物 | 0 | 0 | 0 | 0 | 0 | 0 | 0 | 0 | 0 |
| 2500 | 窯業・土石製品製造業 | 405 | ほう素化合物 | 49,955 | 23,339 | 0 | 0 | 73,294 | 1,320,015 | 2,361 | 1,322,376 | 1,395,670 |
| 2500 | 窯業・土石製品製造業 | 406 | ＰＣＢ | 0 | 0 | 0 | 0 | 0 | 0 | 0 | 0 | 0 |
| 2500 | 窯業・土石製品製造業 | 407 | ポリ（オキシエチレン）＝アルキルエーテル（アルキル基の炭素数が１２から１５までのもの及びその混合物に限る。） | 36 | 52 | 0 | 0 | 88 | 10,254 | 3 | 10,257 | 10,345 |
| 2500 | 窯業・土石製品製造業 | 409 | ポリ（オキシエチレン）＝ドデシルエーテル硫酸エステルナト | 0 | 0 | 0 | 0 | 0 | 20 | 0 | 20 | 20 |
| 2500 | 窯業・土石製品製造業 | 410 | ポリ（オキシエチレン）＝ノニルフェニルエーテル | 9 | 440 | 0 | 0 | 449 | 800 | 0 | 800 | 1,249 |
| 2500 | 窯業・土石製品製造業 | 411 | ホルムアルデヒド | 29,539 | 1,907 | 0 | 0 | 31,446 | 7,878 | 9,500 | 17,378 | 48,824 |
| 2500 | 窯業・土石製品製造業 | 412 | マンガン及びその化合物 | 115 | 322 | 0 | 0 | 437 | 166,582 | 0 | 166,582 | 167,019 |
| 2500 | 窯業・土石製品製造業 | 413 | 無水フタル酸 | 0 | 0 | 0 | 0 | 0 | 1 | 0 | 1 | 1 |
| 2500 | 窯業・土石製品製造業 | 420 | メタクリル酸メチル | 1 | 0 | 0 | 0 | 1 | 140 | 0 | 140 | 141 |
| 2500 | 窯業・土石製品製造業 | 436 | アルファ－メチルスチレン | 9 | 0 | 0 | 0 | 9 | 0 | 0 | 0 | 9 |
| 2500 | 窯業・土石製品製造業 | 438 | メチルナフタレン | 4,443 | 0 | 0 | 0 | 4,443 | 1,940 | 0 | 1,940 | 6,383 |
| 2500 | 窯業・土石製品製造業 | 446 | ４，４’－メチレンジアニリン | 0 | 0 | 0 | 0 | 0 | 190 | 0 | 190 | 190 |
| 2500 | 窯業・土石製品製造業 | 447 | メチレンビス（４，１－シクロヘキシレン）＝ジイソシアネート | 0 | 0 | 0 | 0 | 0 | 0 | 0 | 0 | 0 |
| 2500 | 窯業・土石製品製造業 | 448 | メチレンビス（４，１－フェニレン）＝ジイソシアネート | 0 | 0 | 0 | 0 | 0 | 581 | 0 | 581 | 581 |
| 2500 | 窯業・土石製品製造業 | 452 | ２－メルカプトベンゾチアゾール | 0 | 0 | 0 | 0 | 0 | 0 | 0 | 0 | 0 |
| 2500 | 窯業・土石製品製造業 | 453 | モリブデン及びその化合物 | 111 | 0 | 0 | 0 | 111 | 374 | 0 | 374 | 485 |
| 2500 | 窯業・土石製品製造業 | 460 | りん酸トリトリル | 0 | 0 | 0 | 0 | 0 | 45 | 0 | 45 | 45 |
| 2500 | 窯業・土石製品製造業 | 461 | りん酸トリフェニル | 0 | 0 | 0 | 0 | 0 | 2,800 | 0 | 2,800 | 2,800 |
| 2500 | 窯業・土石製品製造業 | | 合計 | 3,192,075 | 34,980 | 1 | 437 | 3,227,492 | 13,632,677 | 13,163 | 13,645,840 | 16,873,332 |
| 2600 | 鉄鋼業 | 1 | 亜鉛の水溶性化合物 | 245 | 14,429 | 0 | 0 | 14,673 | 198,503 | 35 | 198,538 | 213,212 |
| 2600 | 鉄鋼業 | 15 | アセナフテン | 22 | 0 | 0 | 0 | 22 | 0 | 0 | 0 | 22 |
| 2600 | 鉄鋼業 | 20 | ２－アミノエタノール | 0 | 120 | 0 | 0 | 120 | 64 | 0 | 64 | 184 |
| 2600 | 鉄鋼業 | 30 | 直鎖アルキルベンゼンスルホン酸及びその塩（アルキル基の炭素数が１０から１４までのもの及びその混合物に限る。） | 16 | 0 | 0 | 0 | 16 | 23 | 0 | 23 | 39 |
| 2600 | 鉄鋼業 | 31 | アンチモン及びその化合物 | 1 | 370 | 0 | 0 | 371 | 27,783 | 0 | 27,783 | 28,154 |
| 2600 | 鉄鋼業 | 32 | アントラセン | 5 | 0 | 0 | 0 | 5 | 0 | 0 | 0 | 5 |
| 2600 | 鉄鋼業 | 33 | 石綿 | 0 | 0 | 0 | 1,900 | 1,900 | 20,500 | 0 | 20,500 | 22,400 |
| 2600 | 鉄鋼業 | 37 | ビスフェノールＡ | 0 | 0 | 0 | 0 | 0 | 0 | 0 | 0 | 0 |
| 2600 | 鉄鋼業 | 48 | ＥＰＮ | 0 | 0 | 0 | 0 | 0 | 0 | 0 | 0 | 0 |
| 2600 | 鉄鋼業 | 53 | エチルベンゼン | 319,464 | 0 | 0 | 0 | 319,464 | 62,394 | 0 | 62,394 | 381,858 |
| 2600 | 鉄鋼業 | 71 | 塩化第二鉄 | 0 | 0 | 0 | 0 | 0 | 35,600 | 0 | 35,600 | 35,600 |
| 2600 | 鉄鋼業 | 74 | パラ－オクチルフェノール | 0 | 0 | 0 | 0 | 0 | 0 | 0 | 0 | 0 |
| 2600 | 鉄鋼業 | 75 | カドミウム及びその化合物 | 0 | 4 | 0 | 0 | 4 | 14,500 | 0 | 14,500 | 14,504 |
| 2600 | 鉄鋼業 | 76 | イプシロン－カプロラクタム | 0 | 0 | 0 | 0 | 0 | 0 | 0 | 0 | 0 |
| 2600 | 鉄鋼業 | 80 | キシレン | 727,122 | 0 | 0 | 0 | 727,122 | 162,442 | 0 | 162,442 | 889,564 |
| 2600 | 鉄鋼業 | 81 | キノリン | 0 | 0 | 0 | 0 | 0 | 0 | 0 | 0 | 0 |
| 2600 | 鉄鋼業 | 82 | 銀及びその水溶性化合物 | 0 | 0 | 0 | 0 | 0 | 0 | 0 | 0 | 0 |
| 2600 | 鉄鋼業 | 83 | クメン | 1,071 | 0 | 0 | 0 | 1,071 | 132 | 0 | 132 | 1,203 |
| 2600 | 鉄鋼業 | 87 | クロム及び三価クロム化合物 | 1,382 | 3,292 | 0 | 0 | 4,674 | 17,214,739 | 1 | 17,214,740 | 17,219,414 |
| 2600 | 鉄鋼業 | 88 | 六価クロム化合物 | 10 | 175 | 0 | 0 | 185 | 7,858 | 0 | 7,858 | 8,043 |
| 2600 | 鉄鋼業 | 104 | ＨＣＦＣ－２２ | 0 | 0 | 0 | 0 | 0 | 0 | 0 | 0 | 0 |
| 2600 | 鉄鋼業 | 113 | シマジン | 0 | 0 | 0 | 0 | 0 | 0 | 0 | 0 | 0 |
| 2600 | 鉄鋼業 | 132 | コバルト及びその化合物 | 142 | 294 | 0 | 0 | 436 | 42,715 | 0 | 42,715 | 43,150 |
| 2600 | 鉄鋼業 | 135 | エチレングリコールモノメチルエーテルアセテート | 1,100 | 0 | 0 | 0 | 1,100 | 55 | 0 | 55 | 1,155 |
| 2600 | 鉄鋼業 | 144 | 無機シアン化合物（錯塩及びシアン酸塩を除く。） | 0 | 0 | 0 | 0 | 0 | 560 | 0 | 560 | 560 |
| 2600 | 鉄鋼業 | 147 | チオベンカルブ | 0 | 0 | 0 | 0 | 0 | 0 | 0 | 0 | 0 |
| 2600 | 鉄鋼業 | 149 | 四塩化炭素 | 0 | 0 | 0 | 0 | 0 | 0 | 0 | 0 | 0 |
| 2600 | 鉄鋼業 | 150 | １，４－ジオキサン | 0 | 0 | 0 | 0 | 0 | 0 | 0 | 0 | 0 |
| 2600 | 鉄鋼業 | 154 | シクロヘキシルアミン | 0 | 520 | 0 | 0 | 520 | 0 | 0 | 0 | 520 |
| 2600 | 鉄鋼業 | 157 | １，２－ジクロロエタン | 0 | 0 | 0 | 0 | 0 | 0 | 0 | 0 | 0 |
| 2600 | 鉄鋼業 | 158 | 塩化ビニリデン | 0 | 0 | 0 | 0 | 0 | 0 | 0 | 0 | 0 |
| 2600 | 鉄鋼業 | 159 | シス－１，２－ジクロロエチレン | 0 | 0 | 0 | 0 | 0 | 0 | 0 | 0 | 0 |
| 2600 | 鉄鋼業 | 179 | Ｄ－Ｄ | 0 | 0 | 0 | 0 | 0 | 0 | 0 | 0 | 0 |
| 2600 | 鉄鋼業 | 185 | ＨＣＦＣ－２２５ | 47,200 | 0 | 0 | 0 | 47,200 | 0 | 0 | 0 | 47,200 |
| 2600 | 鉄鋼業 | 186 | 塩化メチレン | 480,698 | 4 | 0 | 0 | 480,702 | 74,849 | 0 | 74,849 | 555,551 |
| 2600 | 鉄鋼業 | 188 | Ｎ，Ｎ－ジシクロヘキシルアミン | 0 | 2,800 | 0 | 0 | 2,800 | 4,800 | 0 | 4,800 | 7,600 |
| 2600 | 鉄鋼業 | 213 | Ｎ，Ｎ－ジメチルアセトアミド | 150 | 0 | 0 | 0 | 150 | 180 | 0 | 180 | 330 |
| 2600 | 鉄鋼業 | 237 | 水銀及びその化合物 | 0 | 0 | 0 | 0 | 0 | 0 | 0 | 0 | 0 |

| 業種 | | 対象化学物質 | | 届出排出量（kg/年，ダイオキシン類はmg-TEQ/年） | | | | | 届出移動量（kg/年，ダイオキシン類はmg-TEQ/年） | | | 届出排出・移動量合計 |
|---|---|---|---|---|---|---|---|---|---|---|---|---|
| 業種コード | 業種名 | 物質番号 | 物質名 | 大気 | 公共用水域 | 土壌 | 埋立 | 合計 | 廃棄物移動 | 下水道への移動 | 合計 | |
| 2600 | 鉄鋼業 | 239 | 有機スズ化合物 | 0 | 0 | 0 | 0 | 0 | 0 | 0 | 0 | 0 |
| 2600 | 鉄鋼業 | 240 | スチレン | 28,472 | 0 | 0 | 0 | 28,472 | 2,900 | 0 | 2,900 | 31,372 |
| 2600 | 鉄鋼業 | 242 | セレン及びその化合物 | 0 | 222 | 0 | 0 | 222 | 1,800 | 0 | 1,800 | 2,022 |
| 2600 | 鉄鋼業 | 243 | ダイオキシン類 | 27,303 | 4 | 0 | 0 | 27,307 | 4,220 | 0 | 4,220 | 31,527 |
| 2600 | 鉄鋼業 | 258 | ヘキサメチレンテトラミン | 0 | 0 | 0 | 0 | 0 | 0 | 0 | 0 | 0 |
| 2600 | 鉄鋼業 | 262 | テトラクロロエチレン | 76,620 | 3 | 0 | 0 | 76,623 | 21,900 | 0 | 21,900 | 98,523 |
| 2600 | 鉄鋼業 | 268 | チウラム | 0 | 0 | 0 | 0 | 0 | 0 | 0 | 0 | 0 |
| 2600 | 鉄鋼業 | 272 | 銅水溶性塩（錯塩を除く。） | 0 | 65 | 0 | 0 | 65 | 71 | 0 | 71 | 136 |
| 2600 | 鉄鋼業 | 277 | トリエチルアミン | 9,121 | 0 | 0 | 0 | 9,121 | 366 | 0 | 366 | 9,487 |
| 2600 | 鉄鋼業 | 279 | １，１，１－トリクロロエタン | 0 | 0 | 0 | 0 | 0 | 0 | 0 | 0 | 0 |
| 2600 | 鉄鋼業 | 280 | １，１，２－トリクロロエタン | 0 | 0 | 0 | 0 | 0 | 0 | 0 | 0 | 0 |
| 2600 | 鉄鋼業 | 281 | トリクロロエチレン | 80,100 | 0 | 0 | 0 | 80,100 | 89,000 | 0 | 89,000 | 169,100 |
| 2600 | 鉄鋼業 | 292 | トリブチルアミン | 3,700 | 0 | 0 | 0 | 3,700 | 0 | 0 | 0 | 3,700 |
| 2600 | 鉄鋼業 | 296 | １，２，４－トリメチルベンゼン | 50,914 | 0 | 0 | 0 | 50,914 | 18,475 | 0 | 18,475 | 69,389 |
| 2600 | 鉄鋼業 | 297 | １，３，５－トリメチルベンゼン | 15,960 | 0 | 0 | 0 | 15,960 | 17,851 | 0 | 17,851 | 33,811 |
| 2600 | 鉄鋼業 | 300 | トルエン | 687,896 | 0 | 0 | 0 | 687,896 | 171,924 | 0 | 171,924 | 859,819 |
| 2600 | 鉄鋼業 | 302 | ナフタレン | 7,869 | 0 | 0 | 0 | 7,869 | 3,479 | 0 | 3,479 | 11,348 |
| 2600 | 鉄鋼業 | 304 | 鉛 | 7 | 5 | 0 | 0 | 11 | 90,809 | 0 | 90,809 | 90,821 |
| 2600 | 鉄鋼業 | 305 | 鉛化合物 | 381 | 169 | 0 | 0 | 550 | 2,596,702 | 0 | 2,596,702 | 2,597,252 |
| 2600 | 鉄鋼業 | 307 | 二塩化酸化ジルコニウム | 0 | 0 | 0 | 0 | 0 | 0 | 0 | 0 | 0 |
| 2600 | 鉄鋼業 | 308 | ニッケル | 75 | 0 | 0 | 0 | 75 | 121,148 | 2 | 121,150 | 121,225 |
| 2600 | 鉄鋼業 | 309 | ニッケル化合物 | 1,039 | 18,721 | 0 | 0 | 19,759 | 585,939 | 6,200 | 592,139 | 611,898 |
| 2600 | 鉄鋼業 | 321 | バナジウム化合物 | 31 | 663 | 0 | 0 | 694 | 106,982 | 0 | 106,982 | 107,676 |
| 2600 | 鉄鋼業 | 332 | 砒素及びその無機化合物 | 0 | 8 | 0 | 0 | 8 | 0 | 0 | 0 | 8 |
| 2600 | 鉄鋼業 | 333 | ヒドラジン | 0 | 189 | 0 | 0 | 189 | 0 | 0 | 0 | 189 |
| 2600 | 鉄鋼業 | 340 | ビフェニル | 15 | 0 | 0 | 0 | 15 | 0 | 0 | 0 | 15 |
| 2600 | 鉄鋼業 | 349 | フェノール | 2,291 | 0 | 0 | 0 | 2,291 | 3,900 | 0 | 3,900 | 6,191 |
| 2600 | 鉄鋼業 | 353 | フタル酸ジエチル | 1,800 | 0 | 0 | 0 | 1,800 | 0 | 0 | 0 | 1,800 |
| 2600 | 鉄鋼業 | 354 | フタル酸ジ－ノルマル－ブチル | 49 | 0 | 0 | 0 | 49 | 162 | 0 | 162 | 211 |
| 2600 | 鉄鋼業 | 355 | フタル酸ビス（２－エチルヘキシル） | 0 | 0 | 0 | 0 | 0 | 520 | 0 | 520 | 520 |
| 2600 | 鉄鋼業 | 374 | ふっ化水素及びその水溶性塩 | 6,004 | 200,737 | 0 | 0 | 206,741 | 691,299 | 1,217 | 692,516 | 899,257 |
| 2600 | 鉄鋼業 | 384 | １－ブロモプロパン | 48,700 | 0 | 0 | 0 | 48,700 | 5,700 | 0 | 5,700 | 54,400 |
| 2600 | 鉄鋼業 | 389 | ヘキサデシルトリメチルアンモニウム＝クロリド | 0 | 13 | 0 | 0 | 13 | 0 | 0 | 0 | 13 |
| 2600 | 鉄鋼業 | 392 | ノルマル－ヘキサン | 1,005 | 0 | 0 | 0 | 1,005 | 0 | 0 | 0 | 1,005 |
| 2600 | 鉄鋼業 | 395 | ペルオキソ二硫酸の水溶性塩 | 0 | 0 | 0 | 0 | 0 | 0 | 0 | 0 | 0 |
| 2600 | 鉄鋼業 | 400 | ベンゼン | 115,961 | 0 | 0 | 0 | 115,961 | 0 | 0 | 0 | 115,961 |
| 2600 | 鉄鋼業 | 405 | ほう素化合物 | 215 | 54,375 | 0 | 0 | 54,590 | 162,978 | 170 | 163,148 | 217,738 |
| 2600 | 鉄鋼業 | 406 | ＰＣＢ | 0 | 0 | 0 | 0 | 0 | 32,700 | 0 | 32,700 | 32,700 |
| 2600 | 鉄鋼業 | 407 | ポリ（オキシエチレン）＝アルキルエーテル（アルキル基の炭素数が１２から１５までのもの及びその混合物に限る。） | 0 | 5,760 | 0 | 0 | 5,760 | 730 | 0 | 730 | 6,490 |
| 2600 | 鉄鋼業 | 408 | ポリ（オキシエチレン）＝オクチルフェニルエーテル | 0 | 0 | 0 | 0 | 0 | 1,300 | 0 | 1,300 | 1,300 |
| 2600 | 鉄鋼業 | 410 | ポリ（オキシエチレン）＝ノニルフェニルエーテル | 0 | 10,700 | 0 | 0 | 10,700 | 2,906 | 0 | 2,906 | 13,606 |
| 2600 | 鉄鋼業 | 411 | ホルムアルデヒド | 564 | 0 | 0 | 0 | 564 | 2,383 | 0 | 2,383 | 2,947 |
| 2600 | 鉄鋼業 | 412 | マンガン及びその化合物 | 24,845 | 48,840 | 0 | 17,000 | 90,685 | 42,400,235 | 5 | 42,400,240 | 42,490,925 |
| 2600 | 鉄鋼業 | 438 | メチルナフタレン | 2,593 | 0 | 0 | 0 | 2,593 | 11,040 | 0 | 11,040 | 13,633 |
| 2600 | 鉄鋼業 | 448 | メチレンビス（４，１－フェニレン）＝ジイソシアネート | 0 | 0 | 0 | 0 | 0 | 800 | 0 | 800 | 800 |
| 2600 | 鉄鋼業 | 453 | モリブデン及びその化合物 | 94 | 15,545 | 0 | 0 | 15,639 | 374,847 | 0 | 374,847 | 390,487 |
| 2600 | 鉄鋼業 | 460 | りん酸トリトリル | 0 | 0 | 0 | 0 | 0 | 40 | 0 | 40 | 40 |
| 2600 | 鉄鋼業 | 461 | りん酸トリフェニル | 0 | 0 | 0 | 0 | 0 | 2,120 | 0 | 2,120 | 2,120 |
| 2600 | 鉄鋼業 | | 合計 | 2,744,947 | 378,021 | 0 | 18,900 | 3,141,868 | 65,390,703 | 7,630 | 65,398,334 | 68,540,202 |
| 2700 | 非鉄金属製造業 | 1 | 亜鉛の水溶性化合物 | 2,194 | 17,293 | 0 | 35 | 19,522 | 58,515 | 69 | 58,584 | 78,106 |
| 2700 | 非鉄金属製造業 | 3 | アクリル酸エチル | 0 | 0 | 0 | 0 | 0 | 0 | 0 | 0 | 0 |
| 2700 | 非鉄金属製造業 | 31 | アンチモン及びその化合物 | 722 | 2,295 | 0 | 329,560 | 332,577 | 53,185 | 15 | 53,199 | 385,776 |
| 2700 | 非鉄金属製造業 | 33 | 石綿 | 0 | 0 | 0 | 0 | 0 | 2,560 | 0 | 2,560 | 2,560 |
| 2700 | 非鉄金属製造業 | 37 | ビスフェノールＡ | 1 | 0 | 0 | 0 | 1 | 12,632 | 0 | 12,632 | 12,633 |
| 2700 | 非鉄金属製造業 | 42 | ２－イミダゾリジンチオン | 0 | 0 | 0 | 0 | 0 | 113 | 0 | 113 | 113 |
| 2700 | 非鉄金属製造業 | 44 | インジウム及びその化合物 | 60 | 236 | 0 | 0 | 296 | 7,753 | 0 | 7,753 | 8,049 |
| 2700 | 非鉄金属製造業 | 48 | ＥＰＮ | 0 | 307 | 0 | 1 | 308 | 0 | 0 | 0 | 308 |
| 2700 | 非鉄金属製造業 | 53 | エチルベンゼン | 84,573 | 0 | 0 | 0 | 84,573 | 32,196 | 0 | 32,196 | 116,769 |
| 2700 | 非鉄金属製造業 | 57 | エチレングリコールモノエチルエーテル | 131 | 0 | 0 | 0 | 131 | 36 | 0 | 36 | 167 |
| 2700 | 非鉄金属製造業 | 60 | エチレンジアミン四酢酸 | 0 | 0 | 0 | 0 | 0 | 0 | 0 | 0 | 0 |
| 2700 | 非鉄金属製造業 | 71 | 塩化第二鉄 | 0 | 1 | 0 | 0 | 1 | 27,010 | 0 | 27,010 | 27,011 |
| 2700 | 非鉄金属製造業 | 75 | カドミウム及びその化合物 | 333 | 1,070 | 0 | 67,171 | 68,574 | 66,205 | 0 | 66,205 | 134,779 |
| 2700 | 非鉄金属製造業 | 78 | ２，４－キシレノール | 6 | 0 | 0 | 0 | 6 | 27 | 0 | 27 | 33 |
| 2700 | 非鉄金属製造業 | 80 | キシレン | 181,457 | 0 | 0 | 0 | 181,457 | 79,642 | 0 | 79,642 | 261,100 |
| 2700 | 非鉄金属製造業 | 82 | 銀及びその水溶性化合物 | 105 | 494 | 0 | 6,030 | 6,629 | 182 | 41 | 223 | 6,851 |
| 2700 | 非鉄金属製造業 | 83 | クメン | 3 | 0 | 0 | 0 | 3 | 0 | 0 | 0 | 3 |
| 2700 | 非鉄金属製造業 | 85 | グルタルアルデヒド | 0 | 0 | 0 | 0 | 0 | 0 | 0 | 0 | 0 |
| 2700 | 非鉄金属製造業 | 86 | クレゾール | 23,045 | 0 | 0 | 0 | 23,045 | 59,890 | 1 | 59,891 | 82,936 |
| 2700 | 非鉄金属製造業 | 87 | クロム及び三価クロム化合物 | 77 | 382 | 0 | 100,240 | 100,699 | 163,212 | 114 | 163,326 | 264,025 |
| 2700 | 非鉄金属製造業 | 88 | 六価クロム化合物 | 0 | 80 | 0 | 3 | 82 | 11,660 | 190 | 11,850 | 11,932 |
| 2700 | 非鉄金属製造業 | 98 | クロロ酢酸 | 0 | 0 | 0 | 0 | 0 | 0 | 0 | 0 | 0 |
| 2700 | 非鉄金属製造業 | 113 | シマジン | 0 | 10 | 0 | 0 | 10 | 0 | 0 | 0 | 10 |
| 2700 | 非鉄金属製造業 | 127 | クロロホルム | 0 | 0 | 0 | 0 | 0 | 3 | 0 | 3 | 3 |
| 2700 | 非鉄金属製造業 | 132 | コバルト及びその化合物 | 4 | 436 | 0 | 270 | 710 | 35,374 | 4,945 | 40,319 | 41,029 |
| 2700 | 非鉄金属製造業 | 133 | エチレングリコールモノエチルエーテルアセテート | 48 | 0 | 0 | 0 | 48 | 0 | 0 | 0 | 48 |
| 2700 | 非鉄金属製造業 | 134 | 酢酸ビニル | 24 | 0 | 0 | 0 | 24 | 100 | 0 | 100 | 124 |
| 2700 | 非鉄金属製造業 | 144 | 無機シアン化合物（錯塩及びシアン酸塩を除く。） | 234 | 645 | 0 | 14 | 894 | 4,874 | 321 | 5,195 | 6,088 |
| 2700 | 非鉄金属製造業 | 147 | チオベンカルブ | 0 | 66 | 0 | 0 | 66 | 0 | 0 | 0 | 66 |
| 2700 | 非鉄金属製造業 | 149 | 四塩化炭素 | 0 | 7 | 0 | 0 | 7 | 0 | 0 | 0 | 7 |
| 2700 | 非鉄金属製造業 | 150 | １，４－ジオキサン | 0 | 322 | 0 | 1 | 323 | 0 | 0 | 0 | 323 |
| 2700 | 非鉄金属製造業 | 157 | １，２－ジクロロエタン | 0 | 14 | 0 | 0 | 14 | 0 | 0 | 0 | 14 |
| 2700 | 非鉄金属製造業 | 158 | 塩化ビニリデン | 0 | 207 | 0 | 0 | 208 | 0 | 0 | 0 | 208 |
| 2700 | 非鉄金属製造業 | 159 | シス－１，２－ジクロロエチレン | 0 | 124 | 0 | 0 | 125 | 0 | 0 | 0 | 125 |
| 2700 | 非鉄金属製造業 | 164 | ＨＣＦＣ－１２３ | 400 | 0 | 0 | 0 | 400 | 0 | 0 | 0 | 400 |
| 2700 | 非鉄金属製造業 | 165 | ２，４－ジクロロトルエン | 4 | 0 | 0 | 0 | 4 | 0 | 0 | 0 | 4 |
| 2700 | 非鉄金属製造業 | 176 | ＨＣＦＣ－１４１ｂ | 1,700 | 0 | 0 | 0 | 1,700 | 800 | 0 | 800 | 2,500 |
| 2700 | 非鉄金属製造業 | 179 | Ｄ－Ｄ | 0 | 13 | 0 | 0 | 13 | 0 | 0 | 0 | 13 |
| 2700 | 非鉄金属製造業 | 185 | ＨＣＦＣ－２２５ | 2,970 | 0 | 0 | 0 | 2,970 | 40 | 0 | 40 | 3,010 |
| 2700 | 非鉄金属製造業 | 186 | 塩化メチレン | 303,742 | 68 | 0 | 0 | 303,810 | 63,678 | 0 | 63,678 | 367,488 |
| 2700 | 非鉄金属製造業 | 188 | Ｎ，Ｎ－ジシクロヘキシルアミン | 0 | 0 | 0 | 0 | 0 | 0 | 0 | 0 | 0 |
| 2700 | 非鉄金属製造業 | 205 | １，３－ジフェニルグアニジン | 0 | 0 | 0 | 0 | 0 | 12 | 0 | 12 | 12 |

| 業種 | | 対象化学物質 | | 届出排出量（kg/年，ダイオキシン類はmg-TEQ/年） | | | | | 届出移動量（kg/年，ダイオキシン類はmg-TEQ/年） | | | 届出排出・移動量合計 |
|---|---|---|---|---|---|---|---|---|---|---|---|---|
| 業種コード | 業種名 | 物質番号 | 物質名 | 大気 | 公共用水域 | 土壌 | 埋立 | 合計 | 廃棄物移動 | 下水道への移動 | 合計 | |
| 2700 | 非鉄金属製造業 | 207 | ２，６－ジ－ターシャリ－ブチル－４－クレゾール | 990 | 8 | 0 | 0 | 998 | 2,000 | 0 | 2,000 | 2,998 |
| 2700 | 非鉄金属製造業 | 213 | Ｎ，Ｎ－ジメチルアセトアミド | 2,630 | 0 | 0 | 0 | 2,630 | 5,590 | 0 | 5,590 | 8,220 |
| 2700 | 非鉄金属製造業 | 224 | Ｎ，Ｎ－ジメチルドデシルアミン＝Ｎ－オキシド | 0 | 0 | 0 | 0 | 0 | 0 | 0 | 0 | 0 |
| 2700 | 非鉄金属製造業 | 232 | Ｎ，Ｎ－ジメチルホルムアミド | 7,918 | 0 | 0 | 0 | 7,918 | 35,574 | 0 | 35,574 | 43,492 |
| 2700 | 非鉄金属製造業 | 235 | 臭素酸の水溶性塩 | 0 | 0 | 0 | 0 | 0 | 0 | 0 | 0 | 0 |
| 2700 | 非鉄金属製造業 | 237 | 水銀及びその化合物 | 18 | 16 | 0 | 280 | 315 | 111 | 0 | 111 | 426 |
| 2700 | 非鉄金属製造業 | 240 | スチレン | 260 | 0 | 0 | 0 | 260 | 520 | 0 | 520 | 780 |
| 2700 | 非鉄金属製造業 | 242 | セレン及びその化合物 | 139 | 2,315 | 0 | 10,381 | 12,835 | 857 | 0 | 857 | 13,692 |
| 2700 | 非鉄金属製造業 | 243 | ダイオキシン類 | 9,941 | 115 | 0 | 0 | 10,057 | 56,105 | 0 | 56,105 | 66,162 |
| 2700 | 非鉄金属製造業 | 245 | チオ尿素 | 0 | 0 | 0 | 0 | 0 | 3,400 | 0 | 3,400 | 3,400 |
| 2700 | 非鉄金属製造業 | 255 | デカブロモジフェニルエーテル | 320 | 0 | 0 | 0 | 320 | 51,251 | 0 | 51,251 | 51,571 |
| 2700 | 非鉄金属製造業 | 258 | ヘキサメチレンテトラミン | 0 | 0 | 0 | 0 | 0 | 0 | 0 | 0 | 0 |
| 2700 | 非鉄金属製造業 | 262 | テトラクロロエチレン | 97,600 | 25 | 0 | 0 | 97,625 | 53,300 | 0 | 53,300 | 150,925 |
| 2700 | 非鉄金属製造業 | 268 | チウラム | 0 | 18 | 0 | 0 | 18 | 0 | 0 | 0 | 18 |
| 2700 | 非鉄金属製造業 | 272 | 銅水溶性塩（錯塩を除く。） | 4,104 | 11,345 | 0 | 1,129 | 16,577 | 62,551 | 120 | 62,671 | 79,249 |
| 2700 | 非鉄金属製造業 | 273 | ノルマル－ドデシルアルコール | 95,694 | 29 | 0 | 0 | 95,723 | 57,660 | 0 | 57,660 | 153,383 |
| 2700 | 非鉄金属製造業 | 277 | トリエチルアミン | 12,453 | 830 | 0 | 0 | 13,283 | 0 | 0 | 0 | 13,283 |
| 2700 | 非鉄金属製造業 | 278 | トリエチレンテトラミン | 0 | 0 | 0 | 0 | 0 | 0 | 0 | 0 | 0 |
| 2700 | 非鉄金属製造業 | 279 | １，１，１－トリクロロエタン | 0 | 562 | 0 | 1 | 562 | 0 | 0 | 0 | 562 |
| 2700 | 非鉄金属製造業 | 280 | １，１，２－トリクロロエタン | 0 | 26 | 0 | 0 | 26 | 0 | 0 | 0 | 26 |
| 2700 | 非鉄金属製造業 | 281 | トリクロロエチレン | 73,570 | 62 | 0 | 0 | 73,632 | 18,580 | 0 | 18,580 | 92,212 |
| 2700 | 非鉄金属製造業 | 296 | １，２，４－トリメチルベンゼン | 163,326 | 0 | 0 | 0 | 163,326 | 43,709 | 0 | 43,709 | 207,035 |
| 2700 | 非鉄金属製造業 | 297 | １，３，５－トリメチルベンゼン | 52,940 | 0 | 0 | 0 | 52,940 | 10,680 | 0 | 10,680 | 63,620 |
| 2700 | 非鉄金属製造業 | 300 | トルエン | 466,566 | 1 | 0 | 0 | 466,567 | 383,850 | 520 | 384,370 | 850,937 |
| 2700 | 非鉄金属製造業 | 302 | ナフタレン | 2,295 | 0 | 0 | 0 | 2,295 | 29,991 | 0 | 29,991 | 32,286 |
| 2700 | 非鉄金属製造業 | 304 | 鉛 | 340 | 2 | 0 | 11 | 353 | 8,185 | 1 | 8,185 | 8,538 |
| 2700 | 非鉄金属製造業 | 305 | 鉛化合物 | 3,977 | 1,969 | 0 | 4,460,250 | 4,466,196 | 1,032,949 | 70 | 1,033,019 | 5,499,215 |
| 2700 | 非鉄金属製造業 | 306 | ニアクリル酸ヘキサメチレン | 0 | 0 | 0 | 0 | 0 | 0 | 0 | 0 | 0 |
| 2700 | 非鉄金属製造業 | 308 | ニッケル | 1,083 | 59 | 0 | 0 | 1,143 | 26,189 | 74 | 26,263 | 27,406 |
| 2700 | 非鉄金属製造業 | 309 | ニッケル化合物 | 232 | 10,436 | 0 | 65,560 | 76,228 | 187,477 | 217 | 187,694 | 263,922 |
| 2700 | 非鉄金属製造業 | 320 | ノニルフェノール | 0 | 0 | 0 | 0 | 0 | 0 | 0 | 0 | 0 |
| 2700 | 非鉄金属製造業 | 321 | パナジウム化合物 | 43 | 349 | 0 | 0 | 392 | 12,190 | 0 | 12,190 | 12,582 |
| 2700 | 非鉄金属製造業 | 330 | ビス（１－メチル－１－フェニルエチル）＝ペルオキシド | 0 | 0 | 0 | 0 | 0 | 1,115 | 0 | 1,115 | 1,115 |
| 2700 | 非鉄金属製造業 | 332 | 砒素及びその無機化合物 | 1,217 | 4,291 | 0 | 999,341 | 1,004,849 | 158,811 | 3 | 158,814 | 1,163,663 |
| 2700 | 非鉄金属製造業 | 333 | ヒドラジン | 22 | 11 | 0 | 0 | 33 | 1,700 | 53 | 1,753 | 1,785 |
| 2700 | 非鉄金属製造業 | 336 | ヒドロキノン | 0 | 0 | 0 | 0 | 0 | 130 | 0 | 130 | 130 |
| 2700 | 非鉄金属製造業 | 339 | Ｎ－ビニル－２－ピロリドン | 0 | 0 | 0 | 0 | 0 | 930 | 0 | 930 | 930 |
| 2700 | 非鉄金属製造業 | 349 | フェノール | 28,447 | 1 | 0 | 0 | 28,448 | 54,170 | 3 | 54,173 | 82,621 |
| 2700 | 非鉄金属製造業 | 353 | フタル酸ジエチル | 0 | 0 | 0 | 0 | 0 | 560 | 0 | 560 | 560 |
| 2700 | 非鉄金属製造業 | 354 | フタル酸ジ－ノルマル－ブチル | 0 | 0 | 0 | 0 | 0 | 2,500 | 0 | 2,500 | 2,500 |
| 2700 | 非鉄金属製造業 | 355 | フタル酸ビス（２－エチルヘキシル） | 1 | 0 | 0 | 0 | 1 | 145,770 | 0 | 145,770 | 145,772 |
| 2700 | 非鉄金属製造業 | 356 | フタル酸ノルマル－ブチル＝ベンジル | 0 | 0 | 0 | 0 | 0 | 6 | 0 | 6 | 6 |
| 2700 | 非鉄金属製造業 | 359 | ノルマル－ブチル－２，３－エポキシプロピルエーテル | 0 | 0 | 0 | 0 | 0 | 0 | 0 | 0 | 0 |
| 2700 | 非鉄金属製造業 | 374 | ふっ化水素及びその水溶性塩 | 3,812 | 93,942 | 0 | 0 | 97,754 | 121,716 | 701 | 122,417 | 220,171 |
| 2700 | 非鉄金属製造業 | 384 | １－ブロモプロパン | 370,330 | 0 | 0 | 0 | 370,330 | 8,840 | 0 | 8,840 | 379,170 |
| 2700 | 非鉄金属製造業 | 392 | ノルマル－ヘキサン | 81,595 | 0 | 0 | 0 | 81,595 | 1,434 | 0 | 1,434 | 83,029 |
| 2700 | 非鉄金属製造業 | 393 | ベタナフトール | 0 | 0 | 0 | 0 | 0 | 0 | 0 | 0 | 0 |
| 2700 | 非鉄金属製造業 | 394 | ベリリウム及びその化合物 | 0 | 0 | 0 | 0 | 0 | 0 | 0 | 0 | 0 |
| 2700 | 非鉄金属製造業 | 397 | ベンジリジン＝トリクロリド | 0 | 0 | 0 | 0 | 0 | 0 | 0 | 0 | 0 |
| 2700 | 非鉄金属製造業 | 400 | ベンゼン | 972 | 33 | 0 | 0 | 1,006 | 0 | 0 | 0 | 1,006 |
| 2700 | 非鉄金属製造業 | 405 | ほう素化合物 | 999 | 146,262 | 0 | 3,420 | 150,681 | 149,555 | 14,850 | 164,405 | 315,086 |
| 2700 | 非鉄金属製造業 | 406 | ＰＣＢ | 0 | 4 | 0 | 0 | 4 | 13,100 | 0 | 13,100 | 13,104 |
| 2700 | 非鉄金属製造業 | 407 | ポリ（オキシエチレン）＝アルキルエーテル（アルキル基の炭素数が１２から１５までのもの及びその混合物に限る。） | 0 | 10,700 | 0 | 0 | 10,700 | 11,800 | 0 | 11,800 | 22,500 |
| 2700 | 非鉄金属製造業 | 408 | ポリ（オキシエチレン）＝オクチルフェニルエーテル | 0 | 0 | 0 | 0 | 0 | 2,300 | 0 | 2,300 | 2,300 |
| 2700 | 非鉄金属製造業 | 410 | ポリ（オキシエチレン）＝ノニルフェニルエーテル | 0 | 420 | 0 | 0 | 420 | 0 | 0 | 0 | 420 |
| 2700 | 非鉄金属製造業 | 411 | ホルムアルデヒド | 2,136 | 22 | 0 | 0 | 2,158 | 900 | 6 | 906 | 3,064 |
| 2700 | 非鉄金属製造業 | 412 | マンガン及びその化合物 | 844 | 14,138 | 0 | 1,233,300 | 1,248,282 | 3,074,656 | 91 | 3,074,747 | 4,323,029 |
| 2700 | 非鉄金属製造業 | 413 | 無水フタル酸 | 0 | 0 | 0 | 0 | 0 | 0 | 0 | 0 | 0 |
| 2700 | 非鉄金属製造業 | 438 | メチルナフタレン | 3,667 | 0 | 0 | 0 | 3,667 | 23,000 | 0 | 23,000 | 26,667 |
| 2700 | 非鉄金属製造業 | 448 | メチレンビス（４，１－フェニレン）＝ジイソシアネート | 0 | 0 | 0 | 0 | 0 | 330 | 0 | 330 | 330 |
| 2700 | 非鉄金属製造業 | 453 | モリブデン及びその化合物 | 148 | 1,458 | 0 | 0 | 1,606 | 20,631 | 2,365 | 22,996 | 24,601 |
| 2700 | 非鉄金属製造業 | 454 | ２－（モルホリノジチオ）ベンゾチアゾール | 0 | 0 | 0 | 0 | 0 | 5 | 0 | 5 | 5 |
| 2700 | 非鉄金属製造業 | 455 | モルホリン | 0 | 0 | 0 | 0 | 0 | 0 | 0 | 0 | 0 |
| 2700 | 非鉄金属製造業 | 460 | りん酸トリトリル | 0 | 0 | 0 | 0 | 0 | 0 | 0 | 0 | 0 |
| 2700 | 非鉄金属製造業 | | 合計 | 2,082,522 | 323,404 | 0 | 7,276,999 | 9,682,925 | 6,500,272 | 24,769 | 6,525,041 | 16,207,965 |
| 2800 | 金属製品製造業 | 1 | 亜鉛の水溶性化合物 | 11,138 | 5,279 | 4 | 1 | 16,422 | 2,019,855 | 5,958 | 2,025,813 | 2,042,235 |
| 2800 | 金属製品製造業 | 8 | アクリル酸メチル | 0 | 0 | 0 | 0 | 0 | 14 | 0 | 14 | 14 |
| 2800 | 金属製品製造業 | 20 | ２－アミノエタノール | 11 | 0 | 0 | 0 | 11 | 1,615 | 555 | 2,170 | 2,181 |
| 2800 | 金属製品製造業 | 30 | 直鎖アルキルベンゼンスルホン酸及びその塩（アルキル基の炭素数が１０から１４までのもの及びその混合物に限る。） | 39 | 0 | 0 | 0 | 39 | 1,220 | 0 | 1,220 | 1,259 |
| 2800 | 金属製品製造業 | 31 | アンチモン及びその化合物 | 32 | 0 | 0 | 0 | 32 | 1,096 | 0 | 1,096 | 1,128 |
| 2800 | 金属製品製造業 | 34 | ３－イソシアナトメチル－３，５，５－トリメチルシクロヘキシル＝イソシアネート | 0 | 0 | 0 | 0 | 0 | 0 | 0 | 0 | 0 |
| 2800 | 金属製品製造業 | 37 | ビスフェノールＡ | 19 | 0 | 0 | 0 | 19 | 420 | 0 | 420 | 439 |
| 2800 | 金属製品製造業 | 44 | インジウム及びその化合物 | 0 | 0 | 0 | 0 | 0 | 73 | 1 | 74 | 74 |
| 2800 | 金属製品製造業 | 53 | エチルベンゼン | 1,585,107 | 31 | 0 | 0 | 1,585,138 | 296,628 | 23 | 296,651 | 1,881,790 |
| 2800 | 金属製品製造業 | 56 | エチレンオキシド | 5 | 0 | 0 | 0 | 5 | 0 | 0 | 0 | 5 |
| 2800 | 金属製品製造業 | 57 | エチレングリコールモノエチルエーテル | 13,780 | 0 | 0 | 0 | 13,780 | 2,930 | 0 | 2,930 | 16,710 |
| 2800 | 金属製品製造業 | 58 | エチレングリコールモノメチルエーテル | 210 | 0 | 0 | 0 | 210 | 190 | 0 | 190 | 400 |
| 2800 | 金属製品製造業 | 59 | エチレンジアミン | 0 | 0 | 0 | 0 | 0 | 2,800 | 0 | 2,800 | 2,800 |
| 2800 | 金属製品製造業 | 60 | エチレンジアミン四酢酸 | 0 | 0 | 0 | 0 | 0 | 200 | 0 | 200 | 200 |
| 2800 | 金属製品製造業 | 66 | １，２－エポキシブタン | 37 | 0 | 0 | 0 | 37 | 0 | 0 | 0 | 37 |
| 2800 | 金属製品製造業 | 71 | 塩化第二鉄 | 1 | 0 | 0 | 0 | 1 | 3,105,171 | 4 | 3,105,175 | 3,105,176 |
| 2800 | 金属製品製造業 | 75 | カドミウム及びその化合物 | 2 | 1 | 0 | 0 | 3 | 2,546 | 0 | 2,546 | 2,549 |
| 2800 | 金属製品製造業 | 80 | キシレン | 3,050,694 | 35 | 0 | 0 | 3,050,729 | 615,521 | 127 | 615,648 | 3,666,377 |
| 2800 | 金属製品製造業 | 82 | 銀及びその水溶性化合物 | 0 | 6 | 0 | 0 | 6 | 23 | 3 | 26 | 32 |
| 2800 | 金属製品製造業 | 83 | クメン | 570 | 0 | 0 | 0 | 570 | 733 | 0 | 733 | 1,303 |
| 2800 | 金属製品製造業 | 86 | クレゾール | 11 | 0 | 0 | 0 | 11 | 1 | 0 | 1 | 12 |

| 業種 | | 対象化学物質 | | 届出排出量（kg/年，ダイオキシン類はmg-TEQ/年） | | | | | 届出移動量（kg/年，ダイオキシン類はmg-TEQ/年） | | | 届出排出・移動量合計 |
|---|---|---|---|---|---|---|---|---|---|---|---|---|
| 業種コード | 業種名 | 物質番号 | 物質名 | 大気 | 公共用水域 | 土壌 | 埋立 | 合計 | 廃棄物移動 | 下水道への移動 | 合計 | |
| 2800 | 金属製品製造業 | 87 | クロム及び三価クロム化合物 | 283 | 1,133 | 0 | 0 | 1,416 | 458,318 | 409 | 458,728 | 460,144 |
| 2800 | 金属製品製造業 | 88 | 六価クロム化合物 | 3 | 84 | 0 | 0 | 88 | 178,902 | 19 | 178,921 | 179,009 |
| 2800 | 金属製品製造業 | 132 | コバルト及びその化合物 | 10 | 836 | 0 | 0 | 846 | 6,643 | 25 | 6,668 | 7,514 |
| 2800 | 金属製品製造業 | 133 | エチレングリコールモノエチルエーテルアセテート | 32,897 | 0 | 0 | 0 | 32,897 | 2,303 | 0 | 2,303 | 35,200 |
| 2800 | 金属製品製造業 | 135 | エチレングリコールモノメチルエーテルアセテート | 7,400 | 0 | 0 | 0 | 7,400 | 0 | 0 | 0 | 7,400 |
| 2800 | 金属製品製造業 | 144 | 無機シアン化合物（錯塩及びシアン酸塩を除く。） | 1,822 | 124 | 0 | 0 | 1,946 | 57,529 | 116 | 57,645 | 59,592 |
| 2800 | 金属製品製造業 | 150 | １，４－ジオキサン | 8,095 | 0 | 0 | 0 | 8,095 | 5,900 | 0 | 5,900 | 13,995 |
| 2800 | 金属製品製造業 | 151 | １，３－ジオキソラン | 600 | 0 | 0 | 0 | 600 | 120 | 0 | 120 | 720 |
| 2800 | 金属製品製造業 | 157 | １，２－ジクロロエタン | 48 | 0 | 0 | 0 | 48 | 0 | 0 | 0 | 48 |
| 2800 | 金属製品製造業 | 181 | ジクロロベンゼン | 680 | 0 | 0 | 0 | 680 | 1,100 | 0 | 1,100 | 1,780 |
| 2800 | 金属製品製造業 | 185 | ＨＣＦＣ－２２５ | 26,330 | 0 | 0 | 0 | 26,330 | 3,220 | 0 | 3,220 | 29,550 |
| 2800 | 金属製品製造業 | 186 | 塩化メチレン | 1,895,903 | 2 | 0 | 0 | 1,895,905 | 376,814 | 4 | 376,818 | 2,272,722 |
| 2800 | 金属製品製造業 | 188 | Ｎ，Ｎ－ジシクロヘキシルアミン | 1,600 | 0 | 0 | 0 | 1,600 | 0 | 0 | 0 | 1,600 |
| 2800 | 金属製品製造業 | 213 | Ｎ，Ｎ－ジメチルアセトアミド | 5,400 | 0 | 0 | 0 | 5,400 | 920 | 0 | 920 | 6,320 |
| 2800 | 金属製品製造業 | 232 | Ｎ，Ｎ－ジメチルホルムアミド | 2,890 | 34 | 0 | 0 | 2,924 | 1,110 | 0 | 1,110 | 4,034 |
| 2800 | 金属製品製造業 | 239 | 有機スズ化合物 | 0 | 0 | 0 | 0 | 0 | 9 | 0 | 9 | 9 |
| 2800 | 金属製品製造業 | 240 | スチレン | 8,434 | 0 | 0 | 0 | 8,434 | 395 | 0 | 395 | 8,829 |
| 2800 | 金属製品製造業 | 243 | ダイオキシン類 | 152 | 0 | 0 | 0 | 152 | 4 | 0 | 4 | 156 |
| 2800 | 金属製品製造業 | 245 | チオ尿素 | 0 | 6 | 0 | 0 | 6 | 1,290 | 0 | 1,290 | 1,296 |
| 2800 | 金属製品製造業 | 258 | ヘキサメチレンテトラミン | 54 | 0 | 0 | 0 | 54 | 2,220 | 0 | 2,220 | 2,274 |
| 2800 | 金属製品製造業 | 262 | テトラクロロエチレン | 168,250 | 0 | 0 | 0 | 168,250 | 148,690 | 0 | 148,690 | 316,940 |
| 2800 | 金属製品製造業 | 272 | 銅水溶性塩（錯塩を除く。） | 0 | 693 | 0 | 0 | 693 | 49,559 | 358 | 49,917 | 50,610 |
| 2800 | 金属製品製造業 | 277 | トリエチルアミン | 10,428 | 3,170 | 0 | 0 | 13,598 | 25 | 0 | 25 | 13,623 |
| 2800 | 金属製品製造業 | 278 | トリエチレンテトラミン | 110 | 0 | 0 | 0 | 110 | 0 | 0 | 0 | 110 |
| 2800 | 金属製品製造業 | 281 | トリクロロエチレン | 1,481,746 | 4 | 0 | 0 | 1,481,750 | 272,579 | 1 | 272,580 | 1,754,330 |
| 2800 | 金属製品製造業 | 291 | １，３，５－トリス（２，３－エポキシプロピル）－１，３，５－トリアジン－２，４，６（１Ｈ，３Ｈ，５Ｈ）－トリオン | 0 | 0 | 0 | 0 | 0 | 1,120 | 0 | 1,120 | 1,120 |
| 2800 | 金属製品製造業 | 296 | １，２，４－トリメチルベンゼン | 213,593 | 0 | 0 | 0 | 213,593 | 74,083 | 6 | 74,089 | 287,682 |
| 2800 | 金属製品製造業 | 297 | １，３，５－トリメチルベンゼン | 57,556 | 41 | 0 | 0 | 57,597 | 27,182 | 0 | 27,182 | 84,779 |
| 2800 | 金属製品製造業 | 300 | トルエン | 2,777,564 | 121 | 0 | 0 | 2,777,685 | 955,844 | 517 | 956,361 | 3,734,045 |
| 2800 | 金属製品製造業 | 302 | ナフタレン | 23,924 | 0 | 0 | 0 | 23,924 | 4,031 | 0 | 4,031 | 27,956 |
| 2800 | 金属製品製造業 | 304 | 鉛 | 207 | 8 | 0 | 0 | 215 | 27,747 | 8 | 27,755 | 27,970 |
| 2800 | 金属製品製造業 | 305 | 鉛化合物 | 363 | 13 | 0 | 0 | 376 | 90,111 | 7 | 90,118 | 90,494 |
| 2800 | 金属製品製造業 | 308 | ニッケル | 45 | 25 | 0 | 0 | 70 | 38,791 | 93 | 38,884 | 38,954 |
| 2800 | 金属製品製造業 | 309 | ニッケル化合物 | 22 | 15,913 | 0 | 3 | 15,938 | 436,860 | 7,147 | 444,006 | 459,944 |
| 2800 | 金属製品製造業 | 318 | 二硫化炭素 | 18,200 | 0 | 0 | 0 | 18,200 | 0 | 0 | 0 | 18,200 |
| 2800 | 金属製品製造業 | 320 | ノニルフェノール | 0 | 0 | 0 | 0 | 0 | 1,500 | 2 | 1,502 | 1,502 |
| 2800 | 金属製品製造業 | 321 | パナジウム化合物 | 0 | 0 | 0 | 0 | 0 | 7,551 | 0 | 7,551 | 7,551 |
| 2800 | 金属製品製造業 | 333 | ヒドラジン | 8 | 0 | 0 | 0 | 8 | 2,741 | 2,000 | 4,741 | 4,749 |
| 2800 | 金属製品製造業 | 341 | ピペラジン | 0 | 0 | 0 | 0 | 0 | 0 | 1,100 | 1,100 | 1,100 |
| 2800 | 金属製品製造業 | 349 | フェノール | 150 | 0 | 0 | 0 | 150 | 125 | 0 | 125 | 275 |
| 2800 | 金属製品製造業 | 352 | フタル酸ジアリル | 0 | 0 | 0 | 0 | 0 | 7 | 0 | 7 | 7 |
| 2800 | 金属製品製造業 | 354 | フタル酸ジ－ノルマル－ブチル | 44 | 0 | 750 | 0 | 794 | 560 | 0 | 560 | 1,353 |
| 2800 | 金属製品製造業 | 355 | フタル酸ビス（２－エチルヘキシル） | 2,317 | 0 | 0 | 0 | 2,317 | 20,160 | 0 | 20,160 | 22,476 |
| 2800 | 金属製品製造業 | 356 | フタル酸ノルマル－ブチル＝ベンジル | 0 | 0 | 0 | 0 | 0 | 3 | 0 | 3 | 3 |
| 2800 | 金属製品製造業 | 374 | ふっ化水素及びその水溶性塩 | 4,964 | 7,823 | 0 | 0 | 12,787 | 193,367 | 2,105 | 195,471 | 208,258 |
| 2800 | 金属製品製造業 | 377 | フラン | 2,300 | 0 | 0 | 0 | 2,300 | 0 | 0 | 0 | 2,300 |
| 2800 | 金属製品製造業 | 384 | １－ブロモプロパン | 272,694 | 0 | 0 | 0 | 272,694 | 34,038 | 0 | 34,038 | 306,732 |
| 2800 | 金属製品製造業 | 391 | ヘキサメチレン＝ジイソシアネート | 0 | 0 | 0 | 0 | 0 | 0 | 0 | 0 | 0 |
| 2800 | 金属製品製造業 | 392 | ノルマル－ヘキサン | 130,673 | 0 | 0 | 0 | 130,673 | 27,540 | 0 | 27,540 | 158,213 |
| 2800 | 金属製品製造業 | 395 | ペルオキソ二硫酸の水溶性塩 | 0 | 0 | 0 | 0 | 0 | 14,000 | 0 | 14,000 | 14,000 |
| 2800 | 金属製品製造業 | 400 | ベンゼン | 54 | 0 | 0 | 0 | 54 | 0 | 0 | 0 | 54 |
| 2800 | 金属製品製造業 | 405 | ほう素化合物 | 435 | 39,188 | 0 | 0 | 39,623 | 88,804 | 6,935 | 95,739 | 135,363 |
| 2800 | 金属製品製造業 | 407 | ポリ（オキシエチレン）＝アルキルエーテル（アルキル基の炭素数が１２から１５までのもの及びその混合物に限る。） | 12 | 3,147 | 0 | 0 | 3,159 | 90,170 | 260 | 90,430 | 93,589 |
| 2800 | 金属製品製造業 | 410 | ポリ（オキシエチレン）＝ノニルフェニルエーテル | 0 | 379 | 0 | 0 | 379 | 16,572 | 1 | 16,573 | 16,952 |
| 2800 | 金属製品製造業 | 411 | ホルムアルデヒド | 21,427 | 0 | 0 | 0 | 21,427 | 4,832 | 0 | 4,832 | 26,259 |
| 2800 | 金属製品製造業 | 412 | マンガン及びその化合物 | 6,145 | 102 | 0 | 0 | 6,247 | 183,430 | 128 | 183,558 | 189,805 |
| 2800 | 金属製品製造業 | 416 | メタクリル酸２－エチルヘキシル | 0 | 0 | 0 | 0 | 0 | 38 | 0 | 38 | 38 |
| 2800 | 金属製品製造業 | 420 | メタクリル酸メチル | 283 | 0 | 0 | 0 | 283 | 1,347 | 0 | 1,347 | 1,630 |
| 2800 | 金属製品製造業 | 438 | メチルナフタレン | 2,333 | 0 | 0 | 0 | 2,333 | 2,300 | 0 | 2,300 | 4,633 |
| 2800 | 金属製品製造業 | 446 | ４，４’－メチレンジアニリン | 0 | 0 | 0 | 0 | 0 | 0 | 0 | 0 | 0 |
| 2800 | 金属製品製造業 | 447 | メチレンビス（４，１－シクロヘキシレン）＝ジイソシアネート | 0 | 0 | 0 | 0 | 0 | 430 | 0 | 430 | 430 |
| 2800 | 金属製品製造業 | 448 | メチレンビス（４，１－フェニレン）＝ジイソシアネート | 7 | 0 | 0 | 0 | 7 | 3,280 | 0 | 3,280 | 3,287 |
| 2800 | 金属製品製造業 | 453 | モリブデン及びその化合物 | 3 | 24 | 0 | 0 | 27 | 28,739 | 135 | 28,874 | 28,901 |
| 2800 | 金属製品製造業 | 461 | りん酸トリフェニル | 0 | 0 | 0 | 0 | 0 | 0 | 0 | 0 | 0 |
| 2800 | 金属製品製造業 | | 合計 | 11,849,962 | 78,220 | 754 | 4 | 11,928,941 | 9,995,985 | 28,047 | 10,024,032 | 21,952,973 |
| 2900 | 一般機械器具製造業 | 1 | 亜鉛の水溶性化合物 | 0 | 673 | 0 | 0 | 673 | 8,820 | 1,746 | 10,566 | 11,239 |
| 2900 | 一般機械器具製造業 | 4 | アクリル酸及びその水溶性塩 | 20 | 0 | 0 | 0 | 20 | 0 | 0 | 0 | 20 |
| 2900 | 一般機械器具製造業 | 7 | アクリル酸ノルマル－ブチル | 1,603 | 0 | 0 | 0 | 1,603 | 20,530 | 13 | 20,543 | 22,146 |
| 2900 | 一般機械器具製造業 | 20 | ２－アミノエタノール | 69 | 400 | 0 | 0 | 469 | 20,340 | 242 | 20,582 | 21,051 |
| 2900 | 一般機械器具製造業 | 30 | 直鎖アルキルベンゼンスルホン酸及びその塩（アルキル基の炭素数が１０から１４までのもの及びその混合物に限る。） | 0 | 0 | 0 | 0 | 0 | 1,514 | 0 | 1,514 | 1,514 |
| 2900 | 一般機械器具製造業 | 31 | アンチモン及びその化合物 | 0 | 0 | 0 | 0 | 0 | 485 | 0 | 485 | 485 |
| 2900 | 一般機械器具製造業 | 37 | ビスフェノールＡ | 3 | 0 | 0 | 0 | 3 | 830 | 0 | 830 | 833 |
| 2900 | 一般機械器具製造業 | 44 | インジウム及びその化合物 | 0 | 0 | 0 | 0 | 0 | 0 | 0 | 0 | 0 |
| 2900 | 一般機械器具製造業 | 51 | ２－エチルヘキサン酸 | 84 | 0 | 0 | 0 | 84 | 77 | 0 | 77 | 161 |
| 2900 | 一般機械器具製造業 | 53 | エチルベンゼン | 1,365,743 | 29 | 0 | 0 | 1,365,772 | 244,114 | 47 | 244,162 | 1,609,934 |
| 2900 | 一般機械器具製造業 | 57 | エチレングリコールモノエチルエーテル | 2,400 | 0 | 0 | 0 | 2,400 | 3 | 0 | 3 | 2,403 |
| 2900 | 一般機械器具製造業 | 58 | エチレングリコールモノメチルエーテル | 0 | 0 | 0 | 0 | 0 | 0 | 0 | 0 | 0 |
| 2900 | 一般機械器具製造業 | 59 | エチレンジアミン | 0 | 0 | 0 | 0 | 0 | 6,600 | 0 | 6,600 | 6,600 |
| 2900 | 一般機械器具製造業 | 71 | 塩化第二鉄 | 0 | 0 | 0 | 0 | 0 | 5,800 | 19 | 5,819 | 5,819 |
| 2900 | 一般機械器具製造業 | 76 | イプシロン－カプロラクタム | 1 | 0 | 0 | 0 | 1 | 0 | 0 | 0 | 1 |
| 2900 | 一般機械器具製造業 | 80 | キシレン | 2,907,702 | 30 | 0 | 0 | 2,907,732 | 667,236 | 288 | 667,524 | 3,575,256 |
| 2900 | 一般機械器具製造業 | 82 | 銀及びその水溶性化合物 | 0 | 0 | 0 | 0 | 0 | 0 | 26 | 26 | 26 |

| 業種 | | 対象化学物質 | | 届出排出量（kg/年，ダイオキシン類はmg-TEQ/年） | | | | | 届出移動量（kg/年，ダイオキシン類はmg-TEQ/年） | | | 届出排出・移動量合計 |
|---|---|---|---|---|---|---|---|---|---|---|---|---|
| 業種コード | 業種名 | 物質番号 | 物質名 | 大気 | 公共用水域 | 土壌 | 埋立 | 合計 | 廃棄物移動 | 下水道への移動 | 合計 | |
| 2900 | 一般機械器具製造業 | 83 | クメン | 1,157 | 0 | 0 | 0 | 1,157 | 110 | 0 | 110 | 1,267 |
| 2900 | 一般機械器具製造業 | 86 | クレゾール | 1,100 | 0 | 0 | 0 | 1,100 | 2,100 | 0 | 2,100 | 3,200 |
| 2900 | 一般機械器具製造業 | 87 | クロム及び三価クロム化合物 | 326 | 30 | 2 | 0 | 358 | 331,087 | 2 | 331,089 | 331,447 |
| 2900 | 一般機械器具製造業 | 88 | 六価クロム化合物 | 11 | 1 | 0 | 0 | 12 | 39,348 | 0 | 39,348 | 39,360 |
| 2900 | 一般機械器具製造業 | 104 | ＨＣＦＣ－２２ | 1,640 | 0 | 0 | 0 | 1,640 | 1,000 | 0 | 1,000 | 2,640 |
| 2900 | 一般機械器具製造業 | 125 | クロロベンゼン | 1,410 | 0 | 0 | 0 | 1,410 | 13,600 | 0 | 13,600 | 15,010 |
| 2900 | 一般機械器具製造業 | 132 | コバルト及びその化合物 | 11 | 5 | 0 | 0 | 16 | 6,011 | 0 | 6,011 | 6,027 |
| 2900 | 一般機械器具製造業 | 133 | エチレングリコールモノエチルエーテルアセテート | 3,939 | 0 | 0 | 0 | 3,939 | 0 | 0 | 0 | 3,939 |
| 2900 | 一般機械器具製造業 | 134 | 酢酸ビニル | 850 | 0 | 0 | 0 | 850 | 0 | 0 | 0 | 850 |
| 2900 | 一般機械器具製造業 | 144 | 無機シアン化合物（錯塩及びシアン酸塩を除く。） | 0 | 0 | 0 | 0 | 0 | 3,400 | 9 | 3,409 | 3,409 |
| 2900 | 一般機械器具製造業 | 151 | １，３－ジオキソラン | 4,600 | 0 | 0 | 0 | 4,600 | 9,000 | 0 | 9,000 | 13,600 |
| 2900 | 一般機械器具製造業 | 164 | ＨＣＦＣ－１２３ | 10 | 0 | 0 | 0 | 10 | 0 | 0 | 0 | 10 |
| 2900 | 一般機械器具製造業 | 185 | ＨＣＦＣ－２２５ | 22,010 | 0 | 0 | 0 | 22,010 | 5,740 | 0 | 5,740 | 27,750 |
| 2900 | 一般機械器具製造業 | 186 | 塩化メチレン | 401,913 | 0 | 0 | 0 | 401,913 | 88,350 | 0 | 88,350 | 490,263 |
| 2900 | 一般機械器具製造業 | 188 | Ｎ，Ｎ－ジシクロヘキシルアミン | 7 | 0 | 0 | 0 | 8 | 13,400 | 0 | 13,400 | 13,408 |
| 2900 | 一般機械器具製造業 | 207 | ２，６－ジ－ターシャリーブチル－４－クレゾール | 1,486 | 0 | 0 | 0 | 1,486 | 384 | 0 | 384 | 1,870 |
| 2900 | 一般機械器具製造業 | 232 | Ｎ，Ｎ－ジメチルホルムアミド | 870 | 0 | 0 | 0 | 870 | 12,000 | 0 | 12,000 | 12,870 |
| 2900 | 一般機械器具製造業 | 239 | 有機スズ化合物 | 0 | 0 | 0 | 0 | 0 | 323 | 0 | 323 | 323 |
| 2900 | 一般機械器具製造業 | 240 | スチレン | 29,542 | 0 | 0 | 0 | 29,542 | 79,901 | 13 | 79,914 | 109,455 |
| 2900 | 一般機械器具製造業 | 242 | セレン及びその化合物 | 0 | 0 | 0 | 0 | 0 | 998 | 0 | 998 | 998 |
| 2900 | 一般機械器具製造業 | 243 | ダイオキシン類 | 116 | 0 | 0 | 0 | 116 | 3 | 0 | 3 | 119 |
| 2900 | 一般機械器具製造業 | 245 | チオ尿素 | 0 | 0 | 0 | 0 | 0 | 0 | 1,100 | 1,100 | 1,100 |
| 2900 | 一般機械器具製造業 | 262 | テトラクロロエチレン | 18,310 | 0 | 0 | 0 | 18,310 | 4,200 | 0 | 4,200 | 22,510 |
| 2900 | 一般機械器具製造業 | 265 | テトラヒドロメチル無水フタル酸 | 0 | 0 | 0 | 0 | 0 | 490 | 0 | 490 | 490 |
| 2900 | 一般機械器具製造業 | 272 | 銅水溶性塩（錯塩を除く。） | 0 | 0 | 0 | 0 | 0 | 0 | 69 | 69 | 69 |
| 2900 | 一般機械器具製造業 | 275 | ドデシル硫酸ナトリウム | 0 | 0 | 0 | 0 | 0 | 0 | 2,300 | 2,300 | 2,300 |
| 2900 | 一般機械器具製造業 | 277 | トリエチルアミン | 4,300 | 0 | 0 | 0 | 4,300 | 0 | 0 | 0 | 4,300 |
| 2900 | 一般機械器具製造業 | 281 | トリクロロエチレン | 143,750 | 0 | 0 | 0 | 143,750 | 20,950 | 0 | 20,950 | 164,700 |
| 2900 | 一般機械器具製造業 | 296 | １，２，４－トリメチルベンゼン | 148,445 | 0 | 0 | 0 | 148,445 | 23,946 | 5 | 23,951 | 172,396 |
| 2900 | 一般機械器具製造業 | 297 | １，３，５－トリメチルベンゼン | 28,489 | 0 | 0 | 0 | 28,489 | 6,017 | 4 | 6,021 | 34,511 |
| 2900 | 一般機械器具製造業 | 298 | トリレンジイソシアネート | 0 | 0 | 0 | 0 | 0 | 278 | 0 | 278 | 278 |
| 2900 | 一般機械器具製造業 | 300 | トルエン | 2,419,763 | 15 | 0 | 0 | 2,419,778 | 421,483 | 286 | 421,769 | 2,841,547 |
| 2900 | 一般機械器具製造業 | 302 | ナフタレン | 5,719 | 0 | 0 | 0 | 5,719 | 620 | 2 | 622 | 6,342 |
| 2900 | 一般機械器具製造業 | 304 | 鉛 | 26 | 0 | 0 | 0 | 26 | 2,655 | 1 | 2,656 | 2,682 |
| 2900 | 一般機械器具製造業 | 305 | 鉛化合物 | 68 | 0 | 0 | 0 | 68 | 19,005 | 0 | 19,005 | 19,074 |
| 2900 | 一般機械器具製造業 | 306 | ニアクリル酸ヘキサメチレン | 0 | 0 | 0 | 0 | 0 | 0 | 0 | 0 | 0 |
| 2900 | 一般機械器具製造業 | 308 | ニッケル | 142 | 0 | 0 | 0 | 142 | 19,306 | 0 | 19,306 | 19,448 |
| 2900 | 一般機械器具製造業 | 309 | ニッケル化合物 | 2 | 213 | 0 | 0 | 215 | 49,525 | 183 | 49,708 | 49,923 |
| 2900 | 一般機械器具製造業 | 321 | バナジウム化合物 | 0 | 0 | 0 | 0 | 0 | 5,035 | 0 | 5,035 | 5,035 |
| 2900 | 一般機械器具製造業 | 333 | ヒドラジン | 0 | 0 | 0 | 0 | 0 | 92 | 0 | 92 | 92 |
| 2900 | 一般機械器具製造業 | 349 | フェノール | 0 | 0 | 0 | 0 | 0 | 1,049 | 0 | 1,049 | 1,049 |
| 2900 | 一般機械器具製造業 | 354 | フタル酸ジ－ノルマル－ブチル | 138 | 0 | 0 | 0 | 138 | 5 | 0 | 5 | 143 |
| 2900 | 一般機械器具製造業 | 355 | フタル酸ビス（２－エチルヘキシル） | 1,160 | 0 | 0 | 0 | 1,160 | 42 | 0 | 42 | 1,202 |
| 2900 | 一般機械器具製造業 | 356 | フタル酸ノルマル－ブチル＝ベンジル | 7 | 0 | 0 | 0 | 7 | 0 | 0 | 0 | 7 |
| 2900 | 一般機械器具製造業 | 374 | ふっ化水素及びその水溶性塩 | 3,036 | 30 | 0 | 0 | 3,066 | 9,920 | 226 | 10,146 | 13,212 |
| 2900 | 一般機械器具製造業 | 384 | １－ブロモプロパン | 150,160 | 0 | 0 | 0 | 150,160 | 54,280 | 0 | 54,280 | 204,440 |
| 2900 | 一般機械器具製造業 | 391 | ヘキサメチレン＝ジイソシアネート | 3 | 0 | 0 | 0 | 3 | 0 | 0 | 0 | 3 |
| 2900 | 一般機械器具製造業 | 392 | ノルマル－ヘキサン | 20,614 | 0 | 0 | 0 | 20,614 | 3,788 | 0 | 3,788 | 24,402 |
| 2900 | 一般機械器具製造業 | 395 | ペルオキソ二硫酸の水溶性塩 | 0 | 0 | 0 | 0 | 0 | 1,100 | 0 | 1,100 | 1,100 |
| 2900 | 一般機械器具製造業 | 400 | ベンゼン | 47 | 0 | 0 | 0 | 47 | 1 | 0 | 1 | 48 |
| 2900 | 一般機械器具製造業 | 405 | ほう素化合物 | 80 | 146 | 0 | 0 | 226 | 14,757 | 52 | 14,809 | 15,035 |
| 2900 | 一般機械器具製造業 | 407 | ポリ（オキシエチレン）＝アルキルエーテル（アルキル基の炭素数が１２から１５までのもの及びその混合物に限る。） | 0 | 0 | 0 | 0 | 0 | 230 | 0 | 230 | 230 |
| 2900 | 一般機械器具製造業 | 408 | ポリ（オキシエチレン）＝オクチルフェニルエーテル | 0 | 0 | 0 | 0 | 0 | 1,100 | 0 | 1,100 | 1,100 |
| 2900 | 一般機械器具製造業 | 410 | ポリ（オキシエチレン）＝ノニルフェニルエーテル | 3 | 110 | 0 | 0 | 113 | 2,050 | 0 | 2,050 | 2,163 |
| 2900 | 一般機械器具製造業 | 411 | ホルムアルデヒド | 1,543 | 0 | 0 | 0 | 1,543 | 2,560 | 0 | 2,560 | 4,103 |
| 2900 | 一般機械器具製造業 | 412 | マンガン及びその化合物 | 2,536 | 0 | 0 | 0 | 2,537 | 110,444 | 44 | 110,488 | 113,024 |
| 2900 | 一般機械器具製造業 | 415 | メタクリル酸 | 570 | 0 | 0 | 0 | 570 | 2,300 | 5 | 2,305 | 2,875 |
| 2900 | 一般機械器具製造業 | 417 | メタクリル酸２，３－エポキシプロピル | 0 | 0 | 0 | 0 | 0 | 20 | 0 | 20 | 20 |
| 2900 | 一般機械器具製造業 | 420 | メタクリル酸メチル | 11,272 | 0 | 0 | 0 | 11,272 | 1,458 | 0 | 1,458 | 12,730 |
| 2900 | 一般機械器具製造業 | 438 | メチルナフタレン | 2,252 | 0 | 0 | 0 | 2,252 | 1,900 | 0 | 1,900 | 4,152 |
| 2900 | 一般機械器具製造業 | 440 | １－メチル－１－フェニルエチル＝ヒドロペルオキシド | 1 | 0 | 0 | 0 | 1 | 0 | 0 | 0 | 1 |
| 2900 | 一般機械器具製造業 | 448 | メチレンビス（４，１－フェニレン）＝ジイソシアネート | 7 | 0 | 0 | 0 | 7 | 4,703 | 0 | 4,703 | 4,710 |
| 2900 | 一般機械器具製造業 | 453 | モリブデン及びその化合物 | 5 | 1 | 0 | 0 | 5 | 2,414 | 0 | 2,414 | 2,419 |
| 2900 | 一般機械器具製造業 | 460 | りん酸トリトリル | 6 | 0 | 0 | 0 | 6 | 691 | 0 | 691 | 697 |
| 2900 | 一般機械器具製造業 | | 合計 | 7,710,961 | 1,683 | 3 | 0 | 7,712,648 | 2,371,516 | 6,681 | 2,378,197 | 10,090,844 |
| 3000 | 電気機械器具製造業 | 1 | 亜鉛の水溶性化合物 | 0 | 717 | 0 | 0 | 718 | 7,631 | 65 | 7,696 | 8,414 |
| 3000 | 電気機械器具製造業 | 3 | アクリル酸エチル | 0 | 0 | 0 | 0 | 0 | 0 | 0 | 0 | 0 |
| 3000 | 電気機械器具製造業 | 4 | アクリル酸及びその水溶性塩 | 3 | 0 | 0 | 0 | 3 | 170 | 0 | 170 | 173 |
| 3000 | 電気機械器具製造業 | 6 | アクリル酸２－ヒドロキシエチル | 2 | 0 | 0 | 0 | 2 | 45 | 0 | 45 | 47 |
| 3000 | 電気機械器具製造業 | 7 | アクリル酸ノルマル－ブチル | 87 | 0 | 0 | 0 | 87 | 4,200 | 0 | 4,200 | 4,288 |
| 3000 | 電気機械器具製造業 | 8 | アクリル酸メチル | 0 | 0 | 0 | 0 | 0 | 91 | 0 | 91 | 91 |
| 3000 | 電気機械器具製造業 | 18 | アニリン | 0 | 0 | 0 | 0 | 0 | 21 | 0 | 21 | 21 |
| 3000 | 電気機械器具製造業 | 20 | ２－アミノエタノール | 10,551 | 5,501 | 0 | 0 | 16,052 | 797,997 | 54,494 | 852,491 | 868,543 |
| 3000 | 電気機械器具製造業 | 30 | 直鎖アルキルベンゼンスルホン酸及びその塩（アルキル基の炭素数が１０から１４までのもの及びその混合物に限る。） | 0 | 1,811 | 0 | 0 | 1,811 | 6,310 | 0 | 6,310 | 8,121 |
| 3000 | 電気機械器具製造業 | 31 | アンチモン及びその化合物 | 2,545 | 51 | 0 | 0 | 2,597 | 80,531 | 5 | 80,535 | 83,132 |
| 3000 | 電気機械器具製造業 | 34 | ３－イソシアナトメチル－３，５，５－トリメチルシクロヘキシル＝イソシアネート | 0 | 0 | 0 | 0 | 0 | 8,000 | 0 | 8,000 | 8,000 |
| 3000 | 電気機械器具製造業 | 37 | ビスフェノールＡ | 0 | 0 | 0 | 0 | 0 | 1,809 | 0 | 1,809 | 1,809 |
| 3000 | 電気機械器具製造業 | 44 | インジウム及びその化合物 | 0 | 115 | 0 | 0 | 115 | 6,557 | 0 | 6,557 | 6,672 |
| 3000 | 電気機械器具製造業 | 51 | ２－エチルヘキサン酸 | 0 | 0 | 0 | 0 | 0 | 33,000 | 0 | 33,000 | 33,000 |
| 3000 | 電気機械器具製造業 | 53 | エチルベンゼン | 488,797 | 16 | 0 | 0 | 488,813 | 99,600 | 94 | 99,694 | 588,507 |
| 3000 | 電気機械器具製造業 | 57 | エチレングリコールモノエチルエーテル | 14,380 | 0 | 0 | 0 | 14,380 | 605 | 0 | 605 | 14,985 |
| 3000 | 電気機械器具製造業 | 58 | エチレングリコールモノメチルエーテル | 10,425 | 0 | 0 | 0 | 10,425 | 6,745 | 0 | 6,745 | 17,170 |
| 3000 | 電気機械器具製造業 | 59 | エチレンジアミン | 493 | 212 | 0 | 0 | 705 | 32,200 | 290 | 32,490 | 33,195 |

| 業種 | | 対象化学物質 | | 届出排出量（kg/年，ダイオキシン類はmg-TEQ/年） | | | | | 届出移動量（kg/年，ダイオキシン類はmg-TEQ/年） | | | 届出排出・移動量合計 |
|---|---|---|---|---|---|---|---|---|---|---|---|---|
| 業種コード | 業種名 | 物質番号 | 物質名 | 大気 | 公共用水域 | 土壌 | 埋立 | 合計 | 廃棄物移動 | 下水道への移動 | 合計 | |
| 3000 | 電気機械器具製造業 | 60 | エチレンジアミン四酢酸 | 0 | 0 | 0 | 0 | 0 | 2,087 | 0 | 2,087 | 2,087 |
| 3000 | 電気機械器具製造業 | 66 | １，２－エポキシブタン | 47 | 0 | 0 | 0 | 47 | 0 | 0 | 0 | 47 |
| 3000 | 電気機械器具製造業 | 69 | ２，３－エポキシプロピル＝フェニルエーテル | 0 | 0 | 0 | 0 | 0 | 110 | 0 | 110 | 110 |
| 3000 | 電気機械器具製造業 | 71 | 塩化第二鉄 | 116 | 580 | 0 | 0 | 697 | 3,250,110 | 116 | 3,250,226 | 3,250,923 |
| 3000 | 電気機械器具製造業 | 73 | １－オクタノール | 0 | 0 | 0 | 0 | 0 | 66 | 0 | 66 | 66 |
| 3000 | 電気機械器具製造業 | 75 | カドミウム及びその化合物 | 87 | 0 | 0 | 0 | 87 | 38,060 | 0 | 38,060 | 38,147 |
| 3000 | 電気機械器具製造業 | 76 | イプシロン－カプロラクタム | 0 | 0 | 0 | 0 | 0 | 0 | 0 | 0 | 0 |
| 3000 | 電気機械器具製造業 | 80 | キシレン | 1,016,793 | 23 | 0 | 0 | 1,016,816 | 263,033 | 108 | 263,141 | 1,279,956 |
| 3000 | 電気機械器具製造業 | 82 | 銀及びその水溶性化合物 | 14 | 24 | 0 | 0 | 38 | 445 | 39 | 483 | 521 |
| 3000 | 電気機械器具製造業 | 83 | クメン | 420 | 0 | 0 | 0 | 420 | 0 | 0 | 0 | 420 |
| 3000 | 電気機械器具製造業 | 84 | グリオキサール | 0 | 0 | 0 | 0 | 0 | 0 | 0 | 0 | 0 |
| 3000 | 電気機械器具製造業 | 87 | クロム及び三価クロム化合物 | 1 | 15 | 0 | 0 | 15 | 37,897 | 3 | 37,900 | 37,915 |
| 3000 | 電気機械器具製造業 | 88 | 六価クロム化合物 | 0 | 0 | 0 | 0 | 0 | 330 | 0 | 330 | 330 |
| 3000 | 電気機械器具製造業 | 125 | クロロベンゼン | 1,160 | 0 | 0 | 0 | 1,160 | 46,000 | 0 | 46,000 | 47,160 |
| 3000 | 電気機械器具製造業 | 127 | クロロホルム | 7,000 | 0 | 0 | 0 | 7,000 | 1,400 | 0 | 1,400 | 8,400 |
| 3000 | 電気機械器具製造業 | 132 | コバルト及びその化合物 | 12 | 605 | 0 | 0 | 618 | 82,608 | 11 | 82,619 | 83,236 |
| 3000 | 電気機械器具製造業 | 133 | エチレングリコールモノエチルエーテルアセテート | 18,430 | 0 | 0 | 0 | 18,430 | 2,843 | 0 | 2,843 | 21,273 |
| 3000 | 電気機械器具製造業 | 134 | 酢酸ビニル | 1 | 0 | 0 | 0 | 1 | 86 | 0 | 86 | 87 |
| 3000 | 電気機械器具製造業 | 135 | エチレングリコールモノメチルエーテルアセテート | 3,099 | 0 | 0 | 0 | 3,099 | 1,900 | 0 | 1,900 | 4,999 |
| 3000 | 電気機械器具製造業 | 143 | ４，４’－ジアミノジフェニルエーテル | 0 | 0 | 0 | 0 | 0 | 1 | 0 | 1 | 1 |
| 3000 | 電気機械器具製造業 | 144 | 無機シアン化合物（錯塩及びシアン酸塩を除く。） | 1,225 | 11 | 0 | 0 | 1,236 | 8,410 | 429 | 8,839 | 10,075 |
| 3000 | 電気機械器具製造業 | 150 | １，４－ジオキサン | 560 | 0 | 0 | 0 | 560 | 830 | 0 | 830 | 1,390 |
| 3000 | 電気機械器具製造業 | 151 | １，３－ジオキソラン | 460 | 0 | 0 | 0 | 460 | 2,160 | 0 | 2,160 | 2,620 |
| 3000 | 電気機械器具製造業 | 154 | シクロヘキシルアミン | 0 | 1,100 | 0 | 0 | 1,100 | 9,700 | 91 | 9,791 | 10,891 |
| 3000 | 電気機械器具製造業 | 157 | １，２－ジクロロエタン | 300 | 0 | 0 | 0 | 300 | 0 | 0 | 0 | 300 |
| 3000 | 電気機械器具製造業 | 169 | ジウロン | 0 | 0 | 0 | 0 | 0 | 9 | 0 | 9 | 9 |
| 3000 | 電気機械器具製造業 | 176 | ＨＣＦＣ－１４１ｂ | 1,000 | 0 | 0 | 0 | 1,000 | 2,900 | 0 | 2,900 | 3,900 |
| 3000 | 電気機械器具製造業 | 181 | ジクロロベンゼン | 7,297 | 0 | 0 | 0 | 7,297 | 77,200 | 0 | 77,200 | 84,497 |
| 3000 | 電気機械器具製造業 | 185 | ＨＣＦＣ－２２５ | 32,940 | 0 | 0 | 0 | 32,940 | 3,948 | 0 | 3,948 | 36,888 |
| 3000 | 電気機械器具製造業 | 186 | 塩化メチレン | 535,553 | 0 | 0 | 0 | 535,553 | 115,280 | 1 | 115,281 | 650,834 |
| 3000 | 電気機械器具製造業 | 188 | Ｎ，Ｎ－ジシクロヘキシルアミン | 0 | 0 | 0 | 0 | 0 | 1,300 | 0 | 1,300 | 1,300 |
| 3000 | 電気機械器具製造業 | 207 | ２，６－ジ－ターシャリーブチル－４－クレゾール | 41 | 0 | 0 | 0 | 41 | 0 | 0 | 0 | 41 |
| 3000 | 電気機械器具製造業 | 213 | Ｎ，Ｎ－ジメチルアセトアミド | 15,649 | 1,100 | 0 | 0 | 16,749 | 298,040 | 0 | 298,040 | 314,789 |
| 3000 | 電気機械器具製造業 | 232 | Ｎ，Ｎ－ジメチルホルムアミド | 44,039 | 1,166 | 0 | 0 | 45,205 | 89,538 | 0 | 89,538 | 134,743 |
| 3000 | 電気機械器具製造業 | 239 | 有機スズ化合物 | 2 | 0 | 0 | 0 | 2 | 920 | 0 | 920 | 922 |
| 3000 | 電気機械器具製造業 | 240 | スチレン | 198,873 | 0 | 0 | 0 | 198,873 | 49,099 | 0 | 49,099 | 247,972 |
| 3000 | 電気機械器具製造業 | 242 | セレン及びその化合物 | 49 | 0 | 0 | 0 | 49 | 26,400 | 0 | 26,400 | 26,449 |
| 3000 | 電気機械器具製造業 | 243 | ダイオキシン類 | 4 | 0 | 0 | 0 | 4 | 4 | 0 | 4 | 8 |
| 3000 | 電気機械器具製造業 | 245 | チオ尿素 | 0 | 3,010 | 0 | 0 | 3,010 | 26,221 | 3,300 | 29,521 | 32,531 |
| 3000 | 電気機械器具製造業 | 256 | デカン酸 | 0 | 0 | 0 | 0 | 0 | 0 | 0 | 0 | 0 |
| 3000 | 電気機械器具製造業 | 258 | ヘキサメチレンテトラミン | 0 | 0 | 0 | 0 | 0 | 4,754 | 0 | 4,754 | 4,754 |
| 3000 | 電気機械器具製造業 | 262 | テトラクロロエチレン | 34,000 | 0 | 0 | 0 | 34,000 | 7,500 | 0 | 7,500 | 41,500 |
| 3000 | 電気機械器具製造業 | 265 | テトラヒドロメチル無水フタル酸 | 902 | 0 | 0 | 0 | 902 | 71,668 | 0 | 71,668 | 72,570 |
| 3000 | 電気機械器具製造業 | 272 | 銅水溶性塩（錯塩を除く。） | 41 | 6,478 | 0 | 0 | 6,519 | 957,799 | 3,534 | 961,334 | 967,852 |
| 3000 | 電気機械器具製造業 | 273 | ノルマル－ドデシルアルコール | 0 | 0 | 0 | 0 | 0 | 5,800 | 0 | 5,800 | 5,800 |
| 3000 | 電気機械器具製造業 | 275 | ドデシル硫酸ナトリウム | 0 | 2,600 | 0 | 0 | 2,600 | 0 | 0 | 0 | 2,600 |
| 3000 | 電気機械器具製造業 | 277 | トリエチルアミン | 0 | 0 | 0 | 0 | 0 | 1,850 | 4 | 1,854 | 1,855 |
| 3000 | 電気機械器具製造業 | 278 | トリエチレンテトラミン | 400 | 0 | 0 | 0 | 400 | 13,300 | 0 | 13,300 | 13,700 |
| 3000 | 電気機械器具製造業 | 281 | トリクロロエチレン | 178,761 | 0 | 0 | 0 | 178,761 | 62,880 | 0 | 62,880 | 241,641 |
| 3000 | 電気機械器具製造業 | 291 | １，３，５－トリス（２，３－エポキシプロピル）－１，３，５－トリアジン－２，４，６（１Ｈ，３Ｈ，５Ｈ）－トリオ | 1 | 7 | 0 | 0 | 8 | 10,120 | 14 | 10,134 | 10,142 |
| 3000 | 電気機械器具製造業 | 293 | トリフルラリン | 0 | 0 | 0 | 0 | 0 | 0 | 0 | 0 | 0 |
| 3000 | 電気機械器具製造業 | 296 | １，２，４－トリメチルベンゼン | 55,674 | 72 | 0 | 0 | 55,746 | 75,699 | 0 | 75,699 | 131,445 |
| 3000 | 電気機械器具製造業 | 297 | １，３，５－トリメチルベンゼン | 21,336 | 20 | 0 | 0 | 21,356 | 17,267 | 0 | 17,267 | 38,623 |
| 3000 | 電気機械器具製造業 | 300 | トルエン | 1,822,038 | 38 | 0 | 0 | 1,822,076 | 658,052 | 122 | 658,174 | 2,480,250 |
| 3000 | 電気機械器具製造業 | 302 | ナフタレン | 3,753 | 0 | 0 | 0 | 3,753 | 47,265 | 0 | 47,265 | 51,018 |
| 3000 | 電気機械器具製造業 | 304 | 鉛 | 134 | 13 | 0 | 0 | 147 | 9,349 | 0 | 9,349 | 9,496 |
| 3000 | 電気機械器具製造業 | 305 | 鉛化合物 | 221 | 104 | 0 | 0 | 326 | 151,021 | 13 | 151,034 | 151,360 |
| 3000 | 電気機械器具製造業 | 306 | ニアクリル酸ヘキサメチレン | 25 | 0 | 0 | 0 | 25 | 19,680 | 0 | 19,680 | 19,705 |
| 3000 | 電気機械器具製造業 | 308 | ニッケル | 5 | 87 | 0 | 0 | 91 | 89,071 | 14 | 89,084 | 89,175 |
| 3000 | 電気機械器具製造業 | 309 | ニッケル化合物 | 46 | 3,009 | 0 | 0 | 3,055 | 389,586 | 1,196 | 390,782 | 393,837 |
| 3000 | 電気機械器具製造業 | 320 | ノニルフェノール | 0 | 0 | 0 | 0 | 0 | 46 | 0 | 46 | 46 |
| 3000 | 電気機械器具製造業 | 321 | バナジウム化合物 | 0 | 0 | 0 | 0 | 0 | 0 | 0 | 0 | 0 |
| 3000 | 電気機械器具製造業 | 332 | 砒素及びその無機化合物 | 2 | 1 | 0 | 0 | 3 | 7,155 | 1 | 7,155 | 7,158 |
| 3000 | 電気機械器具製造業 | 333 | ヒドラジン | 1,049 | 0 | 0 | 0 | 1,049 | 9,540 | 21 | 9,561 | 10,610 |
| 3000 | 電気機械器具製造業 | 336 | ヒドロキノン | 8 | 190 | 0 | 0 | 198 | 0 | 0 | 0 | 198 |
| 3000 | 電気機械器具製造業 | 341 | ピペラジン | 0 | 1,177 | 0 | 0 | 1,177 | 1,500 | 1,800 | 3,300 | 4,477 |
| 3000 | 電気機械器具製造業 | 343 | カテコール | 185 | 656 | 0 | 0 | 840 | 44,800 | 0 | 44,800 | 45,640 |
| 3000 | 電気機械器具製造業 | 349 | フェノール | 11,010 | 0 | 0 | 0 | 11,010 | 61,987 | 0 | 61,987 | 72,997 |
| 3000 | 電気機械器具製造業 | 352 | フタル酸ジアリル | 150 | 0 | 0 | 0 | 150 | 320 | 0 | 320 | 470 |
| 3000 | 電気機械器具製造業 | 354 | フタル酸ジ－ノルマル－ブチル | 364 | 0 | 0 | 0 | 364 | 10,232 | 0 | 10,232 | 10,596 |
| 3000 | 電気機械器具製造業 | 355 | フタル酸ビス（２－エチルヘキシル） | 1,219 | 0 | 0 | 0 | 1,219 | 68,351 | 0 | 68,351 | 69,570 |
| 3000 | 電気機械器具製造業 | 356 | フタル酸ノルマル－ブチル＝ベンジル | 37,000 | 0 | 0 | 0 | 37,000 | 2,470 | 0 | 2,470 | 39,470 |
| 3000 | 電気機械器具製造業 | 359 | ノルマル－ブチル－２，３－エポキシプロピルエーテル | 0 | 0 | 0 | 0 | 0 | 739 | 0 | 739 | 739 |
| 3000 | 電気機械器具製造業 | 366 | ターシャリーブチル＝ヒドロペルオキシド | 0 | 0 | 0 | 0 | 0 | 79 | 0 | 79 | 79 |
| 3000 | 電気機械器具製造業 | 368 | ４－ターシャリーブチルフェノール | 19 | 0 | 0 | 0 | 19 | 1,100 | 0 | 1,100 | 1,119 |
| 3000 | 電気機械器具製造業 | 374 | ふっ化水素及びその水溶性塩 | 19,809 | 90,293 | 0 | 0 | 110,102 | 1,370,478 | 21,606 | 1,392,084 | 1,502,185 |
| 3000 | 電気機械器具製造業 | 384 | １－ブロモプロパン | 277,080 | 0 | 0 | 0 | 277,080 | 62,327 | 0 | 62,327 | 339,407 |
| 3000 | 電気機械器具製造業 | 390 | ヘキサメチレンジアミン | 0 | 0 | 0 | 0 | 0 | 0 | 0 | 0 | 0 |
| 3000 | 電気機械器具製造業 | 391 | ヘキサメチレン＝ジイソシアネート | 8 | 0 | 0 | 0 | 8 | 6 | 0 | 6 | 15 |
| 3000 | 電気機械器具製造業 | 392 | ノルマル－ヘキサン | 64,826 | 11 | 0 | 0 | 64,837 | 1,986 | 0 | 1,986 | 66,823 |
| 3000 | 電気機械器具製造業 | 395 | ペルオキソ二硫酸の水溶性塩 | 0 | 686 | 0 | 0 | 686 | 190,730 | 1,209 | 191,939 | 192,625 |
| 3000 | 電気機械器具製造業 | 400 | ベンゼン | 5 | 0 | 0 | 0 | 5 | 0 | 0 | 0 | 5 |
| 3000 | 電気機械器具製造業 | 401 | １，２，４－ベンゼントリカルボン酸１，２－無水物 | 0 | 0 | 0 | 0 | 0 | 290 | 0 | 290 | 290 |
| 3000 | 電気機械器具製造業 | 405 | ほう素化合物 | 393 | 39,596 | 0 | 0 | 39,989 | 69,315 | 12,214 | 81,529 | 121,517 |
| 3000 | 電気機械器具製造業 | 406 | ＰＣＢ | 0 | 0 | 0 | 0 | 0 | 0 | 0 | 0 | 0 |

| 業種 | | 対象化学物質 | | 届出排出量（kg/年，ダイオキシン類はmg-TEQ/年） | | | | | 届出移動量（kg/年，ダイオキシン類はmg-TEQ/年） | | | 届出排出・移動量合計 |
|---|---|---|---|---|---|---|---|---|---|---|---|---|
| 業種コード | 業種名 | 物質番号 | 物質名 | 大気 | 公共用水域 | 土壌 | 埋立 | 合計 | 廃棄物移動 | 下水道への移動 | 合計 | |
| 3000 | 電気機械器具製造業 | 407 | ポリ（オキシエチレン）＝アルキルエーテル（アルキル基の炭素数が１２から１５までのもの及びその混合物に限る。） | 0 | 17,020 | 0 | 0 | 17,020 | 4,800 | 0 | 4,800 | 21,820 |
| 3000 | 電気機械器具製造業 | 408 | ポリ（オキシエチレン）＝オクチルフェニルエーテル | 0 | 150 | 0 | 0 | 150 | 2,570 | 11,430 | 14,000 | 14,150 |
| 3000 | 電気機械器具製造業 | 409 | ポリ（オキシエチレン）＝ドデシルエーテル硫酸エステルナトリウム | 0 | 8,700 | 0 | 0 | 8,700 | 0 | 0 | 0 | 8,700 |
| 3000 | 電気機械器具製造業 | 410 | ポリ（オキシエチレン）＝ノニルフェニルエーテル | 28 | 5,510 | 0 | 0 | 5,538 | 68,000 | 0 | 68,000 | 73,538 |
| 3000 | 電気機械器具製造業 | 411 | ホルムアルデヒド | 18,806 | 3,679 | 0 | 0 | 22,485 | 200,444 | 11,041 | 211,485 | 233,970 |
| 3000 | 電気機械器具製造業 | 412 | マンガン及びその化合物 | 48 | 760 | 0 | 0 | 808 | 438,961 | 261 | 439,222 | 440,030 |
| 3000 | 電気機械器具製造業 | 413 | 無水フタル酸 | 0 | 0 | 0 | 0 | 0 | 88 | 0 | 88 | 88 |
| 3000 | 電気機械器具製造業 | 414 | 無水マレイン酸 | 0 | 0 | 0 | 0 | 0 | 51 | 0 | 51 | 51 |
| 3000 | 電気機械器具製造業 | 415 | メタクリル酸 | 0 | 0 | 0 | 0 | 0 | 0 | 0 | 0 | 0 |
| 3000 | 電気機械器具製造業 | 419 | メタクリル酸ノルマルーブチル | 200 | 0 | 0 | 0 | 200 | 480 | 0 | 480 | 680 |
| 3000 | 電気機械器具製造業 | 420 | メタクリル酸メチル | 9,096 | 0 | 0 | 0 | 9,096 | 3,973 | 0 | 3,973 | 13,069 |
| 3000 | 電気機械器具製造業 | 438 | メチルナフタレン | 11,099 | 0 | 0 | 0 | 11,099 | 110,710 | 0 | 110,710 | 121,809 |
| 3000 | 電気機械器具製造業 | 446 | ４，４’ーメチレンジアニリン | 0 | 0 | 0 | 0 | 0 | 903 | 0 | 903 | 903 |
| 3000 | 電気機械器具製造業 | 447 | メチレンビス（４，１ーシクロヘキシレン）＝ジイソシアネート | 24 | 0 | 0 | 0 | 24 | 670 | 0 | 670 | 694 |
| 3000 | 電気機械器具製造業 | 448 | メチレンビス（４，１ーフェニレン）＝ジイソシアネート | 44 | 0 | 0 | 0 | 44 | 5,342 | 0 | 5,342 | 5,386 |
| 3000 | 電気機械器具製造業 | 453 | モリブデン及びその化合物 | 1 | 952 | 0 | 0 | 953 | 11,369 | 2,085 | 13,454 | 14,407 |
| 3000 | 電気機械器具製造業 | 455 | モルホリン | 2,920 | 34 | 0 | 0 | 2,954 | 910 | 0 | 910 | 3,864 |
| 3000 | 電気機械器具製造業 | 458 | りん酸トリス（２ーエチルヘキシル） | 0 | 0 | 0 | 0 | 0 | 230 | 0 | 230 | 230 |
| 3000 | 電気機械器具製造業 | 460 | りん酸トリトリル | 0 | 0 | 0 | 0 | 0 | 51,074 | 0 | 51,074 | 51,074 |
| 3000 | 電気機械器具製造業 | 461 | りん酸トリフェニル | 0 | 0 | 0 | 0 | 0 | 563 | 0 | 563 | 563 |
| 3000 | 電気機械器具製造業 | 462 | りん酸トリーノルマルーブチル | 0 | 0 | 0 | 0 | 0 | 0 | 0 | 0 | 0 |
| 3000 | 電気機械器具製造業 | | 合計 | 4,985,178 | 197,901 | 0 | 0 | 5,183,080 | 10,921,690 | 125,612 | 11,047,302 | 16,230,382 |
| 3100 | 輸送用機械器具製造業 | 1 | 亜鉛の水溶性化合物 | 28 | 11,723 | 0 | 0 | 11,751 | 77,126 | 3,061 | 80,187 | 91,938 |
| 3100 | 輸送用機械器具製造業 | 3 | アクリル酸エチル | 4 | 0 | 0 | 0 | 4 | 0 | 0 | 0 | 4 |
| 3100 | 輸送用機械器具製造業 | 7 | アクリル酸ノルマルーブチル | 1 | 0 | 0 | 0 | 1 | 0 | 0 | 0 | 1 |
| 3100 | 輸送用機械器具製造業 | 9 | アクリロニトリル | 7 | 0 | 0 | 0 | 7 | 0 | 0 | 0 | 7 |
| 3100 | 輸送用機械器具製造業 | 12 | アセトアルデヒド | 340 | 0 | 0 | 0 | 340 | 0 | 0 | 0 | 340 |
| 3100 | 輸送用機械器具製造業 | 20 | ２ーアミノエタノール | 160 | 1,227 | 0 | 0 | 1,387 | 13,133 | 800 | 13,933 | 15,320 |
| 3100 | 輸送用機械器具製造業 | 21 | クロリダゾン | 0 | 0 | 0 | 0 | 0 | 0 | 0 | 0 | 0 |
| 3100 | 輸送用機械器具製造業 | 30 | 直鎖アルキルベンゼンスルホン酸及びその塩（アルキル基の炭素数が１０から１４までのもの及びその混合物に限る。） | 0 | 79 | 0 | 0 | 79 | 14 | 0 | 14 | 93 |
| 3100 | 輸送用機械器具製造業 | 31 | アンチモン及びその化合物 | 330 | 0 | 0 | 0 | 330 | 40,172 | 0 | 40,172 | 40,502 |
| 3100 | 輸送用機械器具製造業 | 34 | ３ーイソシアナトメチルー３，５，５ートリメチルシクロヘキシル＝イソシアネート | 0 | 0 | 0 | 0 | 0 | 1,400 | 0 | 1,400 | 1,400 |
| 3100 | 輸送用機械器具製造業 | 37 | ビスフェノールＡ | 0 | 0 | 0 | 0 | 0 | 2,650 | 0 | 2,650 | 2,650 |
| 3100 | 輸送用機械器具製造業 | 38 | ２，２’ー［イソプロピリデンビス［（２，６ージブロモー４，１ーフェニレン）オキシ］］ジエタノール | 0 | 0 | 0 | 0 | 0 | 9,000 | 0 | 9,000 | 9,000 |
| 3100 | 輸送用機械器具製造業 | 44 | インジウム及びその化合物 | 0 | 0 | 0 | 0 | 0 | 1,100 | 0 | 1,100 | 1,100 |
| 3100 | 輸送用機械器具製造業 | 53 | エチルベンゼン | 8,441,658 | 19 | 0 | 0 | 8,441,677 | 501,859 | 72 | 501,931 | 8,943,609 |
| 3100 | 輸送用機械器具製造業 | 57 | エチレングリコールモノエチルエーテル | 29,761 | 0 | 0 | 0 | 29,761 | 2,417 | 0 | 2,417 | 32,178 |
| 3100 | 輸送用機械器具製造業 | 59 | エチレンジアミン | 2,100 | 1,300 | 0 | 0 | 3,400 | 0 | 0 | 0 | 3,400 |
| 3100 | 輸送用機械器具製造業 | 66 | １，２ーエポキシブタン | 1 | 0 | 0 | 0 | 1 | 0 | 0 | 0 | 1 |
| 3100 | 輸送用機械器具製造業 | 71 | 塩化第二鉄 | 0 | 33 | 0 | 0 | 33 | 12,486 | 0 | 12,486 | 12,519 |
| 3100 | 輸送用機械器具製造業 | 75 | カドミウム及びその化合物 | 0 | 0 | 0 | 0 | 0 | 0 | 0 | 0 | 0 |
| 3100 | 輸送用機械器具製造業 | 80 | キシレン | 14,145,802 | 20 | 0 | 0 | 14,145,821 | 973,460 | 68 | 973,528 | 15,119,349 |
| 3100 | 輸送用機械器具製造業 | 82 | 銀及びその水溶性化合物 | 1 | 0 | 0 | 0 | 1 | 8 | 0 | 8 | 9 |
| 3100 | 輸送用機械器具製造業 | 83 | クメン | 31,656 | 0 | 0 | 0 | 31,656 | 121 | 0 | 121 | 31,776 |
| 3100 | 輸送用機械器具製造業 | 86 | クレゾール | 2,023 | 0 | 0 | 0 | 2,023 | 89 | 0 | 89 | 2,112 |
| 3100 | 輸送用機械器具製造業 | 87 | クロム及び三価クロム化合物 | 1,983 | 387 | 0 | 0 | 2,370 | 409,341 | 51 | 409,392 | 411,763 |
| 3100 | 輸送用機械器具製造業 | 88 | 六価クロム化合物 | 222 | 52 | 0 | 0 | 274 | 56,674 | 305 | 56,980 | 57,254 |
| 3100 | 輸送用機械器具製造業 | 125 | クロロベンゼン | 5,200 | 0 | 0 | 0 | 5,200 | 64 | 0 | 64 | 5,264 |
| 3100 | 輸送用機械器具製造業 | 132 | コバルト及びその化合物 | 3 | 38 | 0 | 0 | 41 | 4,073 | 1 | 4,074 | 4,115 |
| 3100 | 輸送用機械器具製造業 | 133 | エチレングリコールモノエチルエーテルアセテート | 44,820 | 26 | 0 | 0 | 44,846 | 3,133 | 0 | 3,133 | 47,979 |
| 3100 | 輸送用機械器具製造業 | 134 | 酢酸ビニル | 9 | 0 | 0 | 0 | 9 | 0 | 0 | 0 | 9 |
| 3100 | 輸送用機械器具製造業 | 144 | 無機シアン化合物（錯塩及びシアン酸塩を除く。） | 0 | 59 | 0 | 0 | 59 | 13,618 | 63 | 13,681 | 13,740 |
| 3100 | 輸送用機械器具製造業 | 145 | ２ー（ジエチルアミノ）エタノール | 0 | 0 | 0 | 0 | 0 | 0 | 0 | 0 | 0 |
| 3100 | 輸送用機械器具製造業 | 151 | １，３ージオキソラン | 7,900 | 0 | 0 | 0 | 7,900 | 1,600 | 0 | 1,600 | 9,500 |
| 3100 | 輸送用機械器具製造業 | 160 | ３，３’ージクロロー４，４’ーアミノジフェニルメタン | 0 | 0 | 0 | 0 | 0 | 66 | 0 | 66 | 66 |
| 3100 | 輸送用機械器具製造業 | 169 | ジウロン | 1 | 0 | 0 | 0 | 1 | 1,745 | 0 | 1,745 | 1,746 |
| 3100 | 輸送用機械器具製造業 | 181 | ジクロロベンゼン | 0 | 0 | 0 | 0 | 0 | 1,600 | 0 | 1,600 | 1,600 |
| 3100 | 輸送用機械器具製造業 | 185 | ＨＣＦＣ－２２５ | 34,920 | 0 | 0 | 0 | 34,920 | 900 | 0 | 900 | 35,820 |
| 3100 | 輸送用機械器具製造業 | 186 | 塩化メチレン | 661,972 | 0 | 0 | 0 | 661,972 | 241,926 | 0 | 241,926 | 903,898 |
| 3100 | 輸送用機械器具製造業 | 188 | Ｎ，Ｎージシクロヘキシルアミン | 75 | 719 | 0 | 0 | 794 | 286,226 | 1,716 | 287,942 | 288,736 |
| 3100 | 輸送用機械器具製造業 | 189 | Ｎ，Ｎージシクロヘキシルー２ーベンゾチアゾールスルフェンアミド | 0 | 0 | 0 | 0 | 0 | 0 | 0 | 0 | 0 |
| 3100 | 輸送用機械器具製造業 | 190 | ジシクロペンタジエン | 0 | 0 | 0 | 0 | 0 | 520 | 0 | 520 | 520 |
| 3100 | 輸送用機械器具製造業 | 207 | ２，６ージーターシャリーブチルー４ークレゾール | 142 | 1 | 0 | 0 | 142 | 3 | 0 | 3 | 145 |
| 3100 | 輸送用機械器具製造業 | 213 | Ｎ，Ｎージメチルアセトアミド | 1,100 | 0 | 0 | 0 | 1,100 | 0 | 0 | 0 | 1,100 |
| 3100 | 輸送用機械器具製造業 | 220 | ジメチルジチオカルバミン酸の水溶性塩 | 0 | 0 | 0 | 0 | 0 | 0 | 0 | 0 | 0 |
| 3100 | 輸送用機械器具製造業 | 224 | Ｎ，Ｎージメチルドデシルアミン＝Ｎーオキシド | 0 | 75 | 0 | 0 | 75 | 1,400 | 0 | 1,400 | 1,475 |
| 3100 | 輸送用機械器具製造業 | 228 | ３，３’ージメチルビフェニルー４，４’ージイル＝ジイソシアネート | 0 | 0 | 0 | 0 | 0 | 0 | 0 | 0 | 0 |
| 3100 | 輸送用機械器具製造業 | 232 | Ｎ，Ｎージメチルホルムアミド | 2,472 | 0 | 0 | 0 | 2,472 | 6,300 | 0 | 6,300 | 8,772 |
| 3100 | 輸送用機械器具製造業 | 235 | 臭素酸の水溶性塩 | 0 | 0 | 0 | 0 | 0 | 0 | 170 | 170 | 170 |
| 3100 | 輸送用機械器具製造業 | 238 | 水素化テルフェニル | 0 | 0 | 0 | 0 | 0 | 2,020 | 0 | 2,020 | 2,020 |
| 3100 | 輸送用機械器具製造業 | 239 | 有機スズ化合物 | 2 | 56 | 0 | 0 | 58 | 7,807 | 0 | 7,807 | 7,865 |
| 3100 | 輸送用機械器具製造業 | 240 | スチレン | 274,640 | 0 | 0 | 0 | 274,640 | 67,344 | 0 | 67,344 | 341,984 |
| 3100 | 輸送用機械器具製造業 | 243 | ダイオキシン類 | 405 | 0 | 0 | 0 | 405 | 253 | 0 | 253 | 658 |
| 3100 | 輸送用機械器具製造業 | 256 | デカン酸 | 0 | 0 | 0 | 0 | 0 | 600 | 0 | 600 | 600 |
| 3100 | 輸送用機械器具製造業 | 258 | ヘキサメチレンテトラミン | 113 | 27 | 0 | 0 | 140 | 25,967 | 0 | 25,967 | 26,107 |
| 3100 | 輸送用機械器具製造業 | 262 | テトラクロロエチレン | 15,300 | 0 | 0 | 0 | 15,300 | 15,631 | 0 | 15,631 | 30,931 |
| 3100 | 輸送用機械器具製造業 | 265 | テトラヒドロメチル無水フタル酸 | 39 | 0 | 0 | 0 | 39 | 13,313 | 0 | 13,313 | 13,352 |
| 3100 | 輸送用機械器具製造業 | 268 | チウラム | 0 | 0 | 0 | 0 | 0 | 500 | 0 | 500 | 500 |

| 業種 | | 対象化学物質 | | 届出排出量（kg/年，ダイオキシン類はmg-TEQ/年） | | | | | 届出移動量（kg/年，ダイオキシン類はmg-TEQ/年） | | | 届出排出・移動量合計 |
|---|---|---|---|---|---|---|---|---|---|---|---|---|
| 業種コード | 業種名 | 物質番号 | 物質名 | 大気 | 公共用水域 | 土壌 | 埋立 | 合計 | 廃棄物移動 | 下水道への移動 | 合計 | |
| 3100 | 輸送用機械器具製造業 | 272 | 銅水溶性塩（錯塩を除く。） | 0 | 43 | 0 | 0 | 43 | 6,830 | 86 | 6,916 | 6,959 |
| 3100 | 輸送用機械器具製造業 | 273 | ノルマルードデシルアルコール | 0 | 0 | 0 | 0 | 0 | 2,700 | 0 | 2,700 | 2,700 |
| 3100 | 輸送用機械器具製造業 | 276 | テトラエチレンペンタミン | 0 | 0 | 0 | 0 | 0 | 3,700 | 0 | 3,700 | 3,700 |
| 3100 | 輸送用機械器具製造業 | 277 | トリエチルアミン | 16,223 | 0 | 0 | 0 | 16,223 | 460 | 0 | 460 | 16,683 |
| 3100 | 輸送用機械器具製造業 | 278 | トリエチレンテトラミン | 326 | 0 | 0 | 0 | 326 | 1,217 | 0 | 1,217 | 1,543 |
| 3100 | 輸送用機械器具製造業 | 279 | １，１，１－トリクロロエタン | 21 | 0 | 0 | 0 | 21 | 270 | 0 | 270 | 291 |
| 3100 | 輸送用機械器具製造業 | 281 | トリクロロエチレン | 227,180 | 0 | 0 | 0 | 227,180 | 52,770 | 5 | 52,775 | 279,955 |
| 3100 | 輸送用機械器具製造業 | 282 | トリクロロ酢酸 | 63 | 0 | 0 | 0 | 63 | 0 | 0 | 0 | 63 |
| 3100 | 輸送用機械器具製造業 | 291 | １，３，５－トリス（２，３－エポキシプロピル）－１，３，５－トリアジン－２，４，６（１Ｈ，３Ｈ，５Ｈ）－トリオン | 0 | 0 | 0 | 0 | 0 | 19 | 0 | 19 | 19 |
| 3100 | 輸送用機械器具製造業 | 296 | １，２，４－トリメチルベンゼン | 1,438,796 | 0 | 0 | 0 | 1,438,796 | 36,261 | 0 | 36,261 | 1,475,057 |
| 3100 | 輸送用機械器具製造業 | 297 | １，３，５－トリメチルベンゼン | 622,635 | 0 | 0 | 0 | 622,635 | 12,670 | 0 | 12,670 | 635,305 |
| 3100 | 輸送用機械器具製造業 | 298 | トリレンジイソシアネート | 135 | 0 | 0 | 0 | 135 | 7,564 | 0 | 7,564 | 7,699 |
| 3100 | 輸送用機械器具製造業 | 300 | トルエン | 9,022,618 | 926 | 0 | 0 | 9,023,543 | 849,613 | 200 | 849,813 | 9,873,356 |
| 3100 | 輸送用機械器具製造業 | 302 | ナフタレン | 48,493 | 0 | 0 | 0 | 48,493 | 708 | 0 | 708 | 49,201 |
| 3100 | 輸送用機械器具製造業 | 304 | 鉛 | 13 | 5 | 0 | 0 | 17 | 12,570 | 0 | 12,570 | 12,588 |
| 3100 | 輸送用機械器具製造業 | 305 | 鉛化合物 | 138 | 13 | 0 | 0 | 151 | 16,646 | 0 | 16,646 | 16,797 |
| 3100 | 輸送用機械器具製造業 | 306 | 二アクリル酸ヘキサメチレン | 0 | 0 | 0 | 0 | 0 | 250 | 0 | 250 | 250 |
| 3100 | 輸送用機械器具製造業 | 308 | ニッケル | 313 | 55 | 0 | 0 | 368 | 29,594 | 28 | 29,622 | 29,990 |
| 3100 | 輸送用機械器具製造業 | 309 | ニッケル化合物 | 7 | 4,912 | 0 | 0 | 4,919 | 163,285 | 3,304 | 166,589 | 171,508 |
| 3100 | 輸送用機械器具製造業 | 318 | 二硫化炭素 | 9,700 | 0 | 0 | 0 | 9,700 | 0 | 0 | 0 | 9,700 |
| 3100 | 輸送用機械器具製造業 | 320 | ノニルフェノール | 0 | 0 | 0 | 0 | 0 | 900 | 0 | 900 | 900 |
| 3100 | 輸送用機械器具製造業 | 321 | パナジウム化合物 | 0 | 0 | 0 | 0 | 0 | 930 | 0 | 930 | 930 |
| 3100 | 輸送用機械器具製造業 | 330 | ビス（１－メチル－１－フェニルエチル）＝ペルオキシド | 4 | 0 | 0 | 0 | 4 | 1,100 | 0 | 1,100 | 1,104 |
| 3100 | 輸送用機械器具製造業 | 332 | 砒素及びその無機化合物 | 0 | 0 | 0 | 0 | 0 | 0 | 0 | 0 | 0 |
| 3100 | 輸送用機械器具製造業 | 333 | ヒドラジン | 0 | 0 | 0 | 0 | 0 | 0 | 0 | 0 | 0 |
| 3100 | 輸送用機械器具製造業 | 343 | カテコール | 0 | 0 | 0 | 0 | 0 | 2,000 | 0 | 2,000 | 2,000 |
| 3100 | 輸送用機械器具製造業 | 349 | フェノール | 20,495 | 1 | 0 | 0 | 20,496 | 23,563 | 0 | 23,563 | 44,059 |
| 3100 | 輸送用機械器具製造業 | 354 | フタル酸ジ－ノルマル－ブチル | 32 | 0 | 0 | 0 | 32 | 6,482 | 0 | 6,482 | 6,514 |
| 3100 | 輸送用機械器具製造業 | 355 | フタル酸ビス（２－エチルヘキシル） | 2,216 | 0 | 0 | 0 | 2,216 | 55,520 | 0 | 55,520 | 57,736 |
| 3100 | 輸送用機械器具製造業 | 368 | ４－ターシャリ－ブチルフェノール | 0 | 0 | 0 | 0 | 0 | 660 | 0 | 660 | 660 |
| 3100 | 輸送用機械器具製造業 | 374 | ふっ化水素及びその水溶性塩 | 1,476 | 29,188 | 0 | 0 | 30,663 | 58,739 | 2,760 | 61,499 | 92,162 |
| 3100 | 輸送用機械器具製造業 | 384 | １－ブロモプロパン | 193,842 | 0 | 0 | 0 | 193,842 | 29,770 | 0 | 29,770 | 223,612 |
| 3100 | 輸送用機械器具製造業 | 391 | ヘキサメチレン＝ジイソシアネート | 49 | 0 | 0 | 0 | 49 | 4 | 0 | 4 | 53 |
| 3100 | 輸送用機械器具製造業 | 392 | ノルマル－ヘキサン | 134,293 | 20 | 0 | 0 | 134,313 | 11,434 | 0 | 11,434 | 145,747 |
| 3100 | 輸送用機械器具製造業 | 395 | ペルオキソ二硫酸の水溶性塩 | 0 | 0 | 0 | 0 | 0 | 5,200 | 0 | 5,200 | 5,200 |
| 3100 | 輸送用機械器具製造業 | 400 | ベンゼン | 2,115 | 0 | 0 | 0 | 2,115 | 415 | 0 | 415 | 2,530 |
| 3100 | 輸送用機械器具製造業 | 405 | ほう素化合物 | 230 | 4,783 | 0 | 0 | 5,013 | 29,202 | 1,408 | 30,610 | 35,623 |
| 3100 | 輸送用機械器具製造業 | 407 | ポリ（オキシエチレン）＝アルキルエーテル（アルキル基の炭素数が１２から１５までのもの及びその混合物に限る。） | 0 | 5,282 | 0 | 0 | 5,282 | 28,709 | 7,300 | 36,009 | 41,291 |
| 3100 | 輸送用機械器具製造業 | 408 | ポリ（オキシエチレン）＝オクチルフェニルエーテル | 22 | 2,100 | 0 | 0 | 2,122 | 240 | 0 | 240 | 2,362 |
| 3100 | 輸送用機械器具製造業 | 410 | ポリ（オキシエチレン）＝ノニルフェニルエーテル | 0 | 2,577 | 0 | 0 | 2,577 | 6,320 | 5 | 6,325 | 8,902 |
| 3100 | 輸送用機械器具製造業 | 411 | ホルムアルデヒド | 65,964 | 63 | 0 | 0 | 66,028 | 3,726 | 0 | 3,726 | 69,754 |
| 3100 | 輸送用機械器具製造業 | 412 | マンガン及びその化合物 | 19,168 | 5,818 | 0 | 0 | 24,986 | 751,869 | 1,878 | 753,746 | 778,733 |
| 3100 | 輸送用機械器具製造業 | 416 | メタクリル酸２－エチルヘキシル | 33 | 0 | 0 | 0 | 33 | 4 | 0 | 4 | 37 |
| 3100 | 輸送用機械器具製造業 | 420 | メタクリル酸メチル | 994 | 0 | 0 | 0 | 994 | 1,393 | 0 | 1,393 | 2,387 |
| 3100 | 輸送用機械器具製造業 | 438 | メチルナフタレン | 12,043 | 0 | 0 | 0 | 12,043 | 860 | 0 | 860 | 12,903 |
| 3100 | 輸送用機械器具製造業 | 447 | メチレンビス（４，１－シクロヘキシレン）＝ジイソシアネート | 0 | 0 | 0 | 0 | 0 | 0 | 0 | 0 | 0 |
| 3100 | 輸送用機械器具製造業 | 448 | メチレンビス（４，１－フェニレン）＝ジイソシアネート | 121 | 0 | 0 | 0 | 121 | 18,786 | 0 | 18,786 | 18,906 |
| 3100 | 輸送用機械器具製造業 | 452 | ２－メルカプトベンゾチアゾール | 0 | 0 | 0 | 0 | 0 | 0 | 0 | 0 | 0 |
| 3100 | 輸送用機械器具製造業 | 453 | モリブデン及びその化合物 | 63 | 8 | 0 | 0 | 70 | 37,392 | 0 | 37,392 | 37,463 |
| 3100 | 輸送用機械器具製造業 | 455 | モルホリン | 551 | 10 | 0 | 0 | 561 | 2,780 | 3,500 | 6,280 | 6,841 |
| 3100 | 輸送用機械器具製造業 | 458 | りん酸トリス（２－エチルヘキシル） | 0 | 0 | 0 | 0 | 0 | 130 | 0 | 130 | 130 |
| 3100 | 輸送用機械器具製造業 | 460 | りん酸トリトリル | 440 | 0 | 0 | 0 | 440 | 11,050 | 0 | 11,050 | 11,490 |
| 3100 | 輸送用機械器具製造業 | 462 | りん酸トリ－ノルマル－ブチル | 0 | 0 | 0 | 0 | 0 | 1,400 | 0 | 1,400 | 1,400 |
| 3100 | 輸送用機械器具製造業 | | 合計 | 35,545,594 | 71,644 | 0 | 0 | 35,617,238 | 5,085,111 | 26,782 | 5,111,893 | 40,729,131 |
| 3200 | 精密機械器具製造業 | 1 | 亜鉛の水溶性化合物 | 0 | 0 | 0 | 0 | 0 | 2 | 0 | 2 | 2 |
| 3200 | 精密機械器具製造業 | 2 | アクリルアミド | 0 | 0 | 0 | 0 | 0 | 5 | 0 | 5 | 5 |
| 3200 | 精密機械器具製造業 | 6 | アクリル酸２－ヒドロキシエチル | 0 | 0 | 0 | 0 | 0 | 0 | 0 | 0 | 0 |
| 3200 | 精密機械器具製造業 | 13 | アセトニトリル | 0 | 0 | 0 | 0 | 0 | 3,000 | 0 | 3,000 | 3,000 |
| 3200 | 精密機械器具製造業 | 18 | アニリン | 0 | 0 | 0 | 0 | 0 | 50 | 0 | 50 | 50 |
| 3200 | 精密機械器具製造業 | 31 | アンチモン及びその化合物 | 0 | 0 | 0 | 0 | 0 | 9 | 0 | 9 | 9 |
| 3200 | 精密機械器具製造業 | 34 | ３－イソシアナトメチル－３，５，５－トリメチルシクロヘキシル＝イソシアネート | 0 | 0 | 0 | 0 | 0 | 1 | 0 | 1 | 1 |
| 3200 | 精密機械器具製造業 | 37 | ビスフェノールＡ | 0 | 0 | 0 | 0 | 0 | 0 | 0 | 0 | 0 |
| 3200 | 精密機械器具製造業 | 53 | エチルベンゼン | 48,066 | 0 | 0 | 0 | 48,066 | 5,103 | 0 | 5,103 | 53,169 |
| 3200 | 精密機械器具製造業 | 56 | エチレンオキシド | 72,767 | 24,000 | 0 | 0 | 96,767 | 6,346 | 1,601 | 7,947 | 104,714 |
| 3200 | 精密機械器具製造業 | 58 | エチレングリコールモノメチルエーテル | 0 | 0 | 0 | 0 | 0 | 0 | 0 | 0 | 0 |
| 3200 | 精密機械器具製造業 | 59 | エチレンジアミン | 0 | 0 | 0 | 0 | 0 | 0 | 0 | 0 | 0 |
| 3200 | 精密機械器具製造業 | 65 | エピクロロヒドリン | 0 | 0 | 0 | 0 | 0 | 3,400 | 0 | 3,400 | 3,400 |
| 3200 | 精密機械器具製造業 | 71 | 塩化第二鉄 | 0 | 0 | 0 | 0 | 0 | 56,431 | 0 | 56,431 | 56,431 |
| 3200 | 精密機械器具製造業 | 80 | キシレン | 76,720 | 0 | 0 | 0 | 76,720 | 12,331 | 0 | 12,331 | 89,051 |
| 3200 | 精密機械器具製造業 | 82 | 銀及びその水溶性化合物 | 0 | 0 | 0 | 0 | 0 | 2 | 0 | 2 | 2 |
| 3200 | 精密機械器具製造業 | 87 | クロム及び三価クロム化合物 | 15 | 0 | 0 | 0 | 15 | 2,109 | 0 | 2,109 | 2,124 |
| 3200 | 精密機械器具製造業 | 88 | 六価クロム化合物 | 0 | 0 | 0 | 0 | 0 | 285 | 0 | 285 | 285 |
| 3200 | 精密機械器具製造業 | 127 | クロロホルム | 50 | 0 | 0 | 0 | 50 | 21,400 | 0 | 21,400 | 21,450 |
| 3200 | 精密機械器具製造業 | 132 | コバルト及びその化合物 | 0 | 0 | 0 | 0 | 0 | 28 | 0 | 28 | 28 |
| 3200 | 精密機械器具製造業 | 151 | １，３－ジオキソラン | 0 | 0 | 0 | 0 | 0 | 0 | 0 | 0 | 0 |
| 3200 | 精密機械器具製造業 | 157 | １，２－ジクロロエタン | 1,500 | 0 | 0 | 0 | 1,500 | 490 | 0 | 490 | 1,990 |
| 3200 | 精密機械器具製造業 | 185 | ＨＣＦＣ－２２５ | 93,270 | 0 | 0 | 0 | 93,270 | 9,700 | 0 | 9,700 | 102,970 |
| 3200 | 精密機械器具製造業 | 186 | 塩化メチレン | 308,329 | 0 | 0 | 0 | 308,330 | 59,101 | 0 | 59,101 | 367,431 |
| 3200 | 精密機械器具製造業 | 213 | Ｎ，Ｎ－ジメチルアセトアミド | 2,420 | 15,800 | 0 | 0 | 18,220 | 740,000 | 0 | 740,000 | 758,220 |
| 3200 | 精密機械器具製造業 | 232 | Ｎ，Ｎ－ジメチルホルムアミド | 3,300 | 0 | 0 | 0 | 3,300 | 5,700 | 3 | 5,703 | 9,003 |
| 3200 | 精密機械器具製造業 | 258 | ヘキサメチレンテトラミン | 0 | 0 | 0 | 0 | 0 | 750 | 0 | 750 | 750 |
| 3200 | 精密機械器具製造業 | 262 | テトラクロロエチレン | 3,519 | 0 | 0 | 0 | 3,519 | 3,800 | 0 | 3,800 | 7,319 |
| 3200 | 精密機械器具製造業 | 265 | テトラヒドロメチル無水フタル酸 | 0 | 0 | 0 | 0 | 0 | 80 | 0 | 80 | 80 |

| 業種 | | 対象化学物質 | | 届出排出量（kg/年，ダイオキシン類はmg-TEQ/年） | | | | | 届出移動量（kg/年，ダイオキシン類はmg-TEQ/年） | | | 届出排出・移動量合計 |
|---|---|---|---|---|---|---|---|---|---|---|---|---|
| 業種コード | 業種名 | 物質番号 | 物質名 | 大気 | 公共用水域 | 土壌 | 埋立 | 合計 | 廃棄物移動 | 下水道への移動 | 合計 | |
| 3200 | 精密機械器具製造業 | 272 | 銅水溶性塩（錯塩を除く。） | 0 | 0 | 0 | 0 | 0 | 1,600 | 0 | 1,600 | 1,600 |
| 3200 | 精密機械器具製造業 | 281 | トリクロロエチレン | 57,080 | 0 | 0 | 0 | 57,080 | 34,120 | 0 | 34,120 | 91,200 |
| 3200 | 精密機械器具製造業 | 296 | １，２，４－トリメチルベンゼン | 10,105 | 0 | 0 | 0 | 10,105 | 37 | 0 | 37 | 10,142 |
| 3200 | 精密機械器具製造業 | 297 | １，３，５－トリメチルベンゼン | 16 | 0 | 0 | 0 | 16 | 4 | 0 | 4 | 20 |
| 3200 | 精密機械器具製造業 | 298 | トリレンジイソシアネート | 12 | 0 | 0 | 0 | 12 | 20 | 0 | 20 | 32 |
| 3200 | 精密機械器具製造業 | 300 | トルエン | 98,188 | 0 | 0 | 0 | 98,188 | 55,629 | 5 | 55,634 | 153,822 |
| 3200 | 精密機械器具製造業 | 302 | ナフタレン | 9 | 0 | 0 | 0 | 9 | 1 | 0 | 1 | 10 |
| 3200 | 精密機械器具製造業 | 304 | 鉛 | 30 | 0 | 0 | 0 | 30 | 0 | 0 | 0 | 30 |
| 3200 | 精密機械器具製造業 | 305 | 鉛化合物 | 0 | 0 | 0 | 0 | 0 | 720 | 0 | 720 | 720 |
| 3200 | 精密機械器具製造業 | 308 | ニッケル | 6 | 0 | 0 | 0 | 6 | 1,220 | 0 | 1,220 | 1,226 |
| 3200 | 精密機械器具製造業 | 309 | ニッケル化合物 | 0 | 2 | 0 | 0 | 2 | 10,205 | 1,028 | 11,233 | 11,235 |
| 3200 | 精密機械器具製造業 | 336 | ヒドロキノン | 0 | 0 | 0 | 0 | 0 | 510 | 21 | 531 | 531 |
| 3200 | 精密機械器具製造業 | 341 | ピペラジン | 0 | 0 | 0 | 0 | 0 | 3,500 | 0 | 3,500 | 3,500 |
| 3200 | 精密機械器具製造業 | 349 | フェノール | 342 | 0 | 0 | 0 | 342 | 1,110 | 0 | 1,110 | 1,452 |
| 3200 | 精密機械器具製造業 | 355 | フタル酸ビス（２－エチルヘキシル） | 0 | 0 | 0 | 0 | 0 | 21,470 | 0 | 21,470 | 21,470 |
| 3200 | 精密機械器具製造業 | 374 | ふっ化水素及びその水溶性塩 | 866 | 584 | 0 | 0 | 1,450 | 16,030 | 5 | 16,035 | 17,486 |
| 3200 | 精密機械器具製造業 | 384 | １－ブロモプロパン | 104,650 | 0 | 0 | 0 | 104,650 | 15,400 | 0 | 15,400 | 120,050 |
| 3200 | 精密機械器具製造業 | 385 | ２－ブロモプロパン | 0 | 0 | 0 | 0 | 0 | 1,300 | 0 | 1,300 | 1,300 |
| 3200 | 精密機械器具製造業 | 391 | ヘキサメチレン＝ジイソシアネート | 2 | 0 | 0 | 0 | 2 | 1 | 0 | 1 | 3 |
| 3200 | 精密機械器具製造業 | 392 | ノルマル－ヘキサン | 9,800 | 0 | 0 | 0 | 9,800 | 4,300 | 0 | 4,300 | 14,100 |
| 3200 | 精密機械器具製造業 | 400 | ベンゼン | 193 | 0 | 0 | 0 | 193 | 0 | 0 | 0 | 193 |
| 3200 | 精密機械器具製造業 | 405 | ほう素化合物 | 0 | 0 | 0 | 0 | 0 | 3,231 | 1,200 | 4,431 | 4,431 |
| 3200 | 精密機械器具製造業 | 407 | ポリ（オキシエチレン）＝アルキルエーテル（アルキル基の炭素数が１２から１５までのもの及びその混合物に限る。） | 0 | 0 | 0 | 0 | 0 | 0 | 48 | 48 | 48 |
| 3200 | 精密機械器具製造業 | 411 | ホルムアルデヒド | 103 | 0 | 0 | 0 | 103 | 48 | 0 | 48 | 150 |
| 3200 | 精密機械器具製造業 | 412 | マンガン及びその化合物 | 1 | 0 | 0 | 0 | 1 | 1,779 | 0 | 1,779 | 1,780 |
| 3200 | 精密機械器具製造業 | 419 | メタクリル酸ノルマル－ブチル | 0 | 0 | 0 | 0 | 0 | 990 | 0 | 990 | 990 |
| 3200 | 精密機械器具製造業 | 420 | メタクリル酸メチル | 4,501 | 0 | 0 | 0 | 4,501 | 2,074 | 0 | 2,074 | 6,575 |
| 3200 | 精密機械器具製造業 | 438 | メチルナフタレン | 241 | 0 | 0 | 0 | 241 | 0 | 0 | 0 | 241 |
| 3200 | 精密機械器具製造業 | 448 | メチレンビス（４，１－フェニレン）＝ジイソシアネート | 0 | 0 | 0 | 0 | 0 | 7,004 | 0 | 7,004 | 7,004 |
| 3200 | 精密機械器具製造業 | | 合計 | 896,101 | 40,387 | 0 | 0 | 936,487 | 1,112,424 | 3,912 | 1,116,336 | 2,052,823 |
| 3300 | 武器製造業 | 20 | ２－アミノエタノール | 0 | 0 | 0 | 0 | 0 | 0 | 0 | 0 | 0 |
| 3300 | 武器製造業 | 31 | アンチモン及びその化合物 | 0 | 0 | 0 | 0 | 0 | 0 | 0 | 0 | 0 |
| 3300 | 武器製造業 | 200 | ジニトロトルエン | 0 | 0 | 0 | 0 | 0 | 0 | 0 | 0 | 0 |
| 3300 | 武器製造業 | 203 | ジフェニルアミン | 0 | 0 | 0 | 0 | 0 | 0 | 0 | 0 | 0 |
| 3300 | 武器製造業 | 243 | ダイオキシン類 | 1 | 0 | 0 | 0 | 1 | 0 | 0 | 0 | 1 |
| 3300 | 武器製造業 | 258 | ヘキサメチレンテトラミン | 0 | 0 | 0 | 0 | 0 | 16 | 0 | 16 | 16 |
| 3300 | 武器製造業 | 262 | テトラクロロエチレン | 1,200 | 0 | 0 | 0 | 1,200 | 380 | 0 | 380 | 1,580 |
| 3300 | 武器製造業 | 281 | トリクロロエチレン | 1,400 | 0 | 0 | 0 | 1,400 | 880 | 0 | 880 | 2,280 |
| 3300 | 武器製造業 | 300 | トルエン | 5,410 | 0 | 0 | 0 | 5,410 | 1,230 | 0 | 1,230 | 6,640 |
| 3300 | 武器製造業 | 304 | 鉛 | 0 | 0 | 0 | 0 | 0 | 39 | 0 | 39 | 39 |
| 3300 | 武器製造業 | 305 | 鉛化合物 | 0 | 0 | 0 | 0 | 0 | 0 | 0 | 0 | 0 |
| 3300 | 武器製造業 | 313 | ニトログリセリン | 0 | 0 | 0 | 0 | 0 | 0 | 0 | 0 | 0 |
| 3300 | 武器製造業 | 315 | オルト－ニトロトルエン | 2 | 0 | 0 | 0 | 2 | 0 | 0 | 0 | 2 |
| 3300 | 武器製造業 | 333 | ヒドラジン | 10 | 0 | 0 | 0 | 10 | 0 | 0 | 0 | 10 |
| 3300 | 武器製造業 | 354 | フタル酸ジ－ノルマル－ブチル | 0 | 0 | 0 | 0 | 0 | 0 | 0 | 0 | 0 |
| 3300 | 武器製造業 | 410 | ポリ（オキシエチレン）＝ノニルフェニルエーテル | 0 | 0 | 0 | 0 | 0 | 0 | 0 | 0 | 0 |
| 3300 | 武器製造業 | 438 | メチルナフタレン | 100 | 0 | 0 | 0 | 100 | 0 | 0 | 0 | 100 |
| 3300 | 武器製造業 | | 合計 | 8,122 | 0 | 0 | 0 | 8,122 | 2,545 | 0 | 2,545 | 10,667 |
| 3400 | その他の製造業 | 1 | 亜鉛の水溶性化合物 | 2 | 6 | 0 | 0 | 9 | 8 | 0 | 8 | 16 |
| 3400 | その他の製造業 | 4 | アクリル酸及びその水溶性塩 | 0 | 0 | 0 | 0 | 0 | 11 | 0 | 11 | 11 |
| 3400 | その他の製造業 | 30 | 直鎖アルキルベンゼンスルホン酸及びその塩（アルキル基の炭素数が１０から１４までのもの及びその混合物に限る。） | 0 | 0 | 0 | 0 | 0 | 35 | 0 | 35 | 35 |
| 3400 | その他の製造業 | 37 | ビスフェノールＡ | 0 | 0 | 0 | 0 | 0 | 0 | 0 | 0 | 0 |
| 3400 | その他の製造業 | 53 | エチルベンゼン | 33,279 | 0 | 0 | 0 | 33,279 | 10,003 | 0 | 10,003 | 43,282 |
| 3400 | その他の製造業 | 56 | エチレンオキシド | 1,200 | 0 | 0 | 0 | 1,200 | 0 | 0 | 0 | 1,200 |
| 3400 | その他の製造業 | 71 | 塩化第二鉄 | 0 | 0 | 0 | 0 | 0 | 10,510 | 0 | 10,510 | 10,510 |
| 3400 | その他の製造業 | 80 | キシレン | 57,090 | 0 | 0 | 0 | 57,090 | 15,076 | 0 | 15,076 | 72,165 |
| 3400 | その他の製造業 | 82 | 銀及びその水溶性化合物 | 0 | 0 | 0 | 0 | 0 | 8 | 0 | 8 | 8 |
| 3400 | その他の製造業 | 87 | クロム及び三価クロム化合物 | 0 | 0 | 0 | 0 | 0 | 0 | 0 | 0 | 0 |
| 3400 | その他の製造業 | 88 | 六価クロム化合物 | 0 | 0 | 0 | 0 | 0 | 450 | 0 | 450 | 450 |
| 3400 | その他の製造業 | 135 | エチレングリコールモノメチルエーテルアセテート | 170 | 0 | 0 | 0 | 170 | 4,000 | 0 | 4,000 | 4,170 |
| 3400 | その他の製造業 | 144 | 無機シアン化合物（錯塩及びシアン酸塩を除く。） | 45 | 23 | 0 | 0 | 68 | 250 | 0 | 250 | 318 |
| 3400 | その他の製造業 | 151 | １，３－ジオキソラン | 44 | 0 | 0 | 0 | 44 | 120 | 0 | 120 | 164 |
| 3400 | その他の製造業 | 157 | １，２－ジクロロエタン | 1,400 | 0 | 0 | 0 | 1,400 | 300 | 0 | 300 | 1,700 |
| 3400 | その他の製造業 | 185 | ＨＣＦＣ－２２５ | 2,700 | 0 | 0 | 0 | 2,700 | 0 | 0 | 0 | 2,700 |
| 3400 | その他の製造業 | 186 | 塩化メチレン | 496,633 | 0 | 0 | 0 | 496,633 | 261,391 | 0 | 261,391 | 758,024 |
| 3400 | その他の製造業 | 232 | Ｎ，Ｎ－ジメチルホルムアミド | 170,110 | 0 | 0 | 0 | 170,110 | 640 | 0 | 640 | 170,750 |
| 3400 | その他の製造業 | 240 | スチレン | 64,313 | 0 | 0 | 0 | 64,313 | 20,154 | 0 | 20,154 | 84,467 |
| 3400 | その他の製造業 | 243 | ダイオキシン類 | 9 | 0 | 0 | 0 | 9 | 0 | 0 | 0 | 9 |
| 3400 | その他の製造業 | 258 | ヘキサメチレンテトラミン | 0 | 1 | 0 | 0 | 1 | 1,100 | 0 | 1,100 | 1,101 |
| 3400 | その他の製造業 | 281 | トリクロロエチレン | 7,370 | 0 | 0 | 0 | 7,370 | 8,200 | 0 | 8,200 | 15,570 |
| 3400 | その他の製造業 | 296 | １，２，４－トリメチルベンゼン | 6,700 | 0 | 0 | 0 | 6,700 | 38 | 0 | 38 | 6,738 |
| 3400 | その他の製造業 | 300 | トルエン | 254,758 | 6 | 0 | 0 | 254,764 | 111,021 | 0 | 111,021 | 365,785 |
| 3400 | その他の製造業 | 305 | 鉛化合物 | 0 | 0 | 0 | 0 | 0 | 326 | 0 | 326 | 326 |
| 3400 | その他の製造業 | 308 | ニッケル | 1 | 0 | 0 | 0 | 1 | 120 | 0 | 120 | 121 |
| 3400 | その他の製造業 | 309 | ニッケル化合物 | 0 | 18 | 0 | 0 | 18 | 453 | 33 | 486 | 504 |
| 3400 | その他の製造業 | 330 | ビス（１－メチル－１－フェニルエチル）＝ペルオキシド | 0 | 0 | 0 | 0 | 0 | 0 | 0 | 0 | 0 |
| 3400 | その他の製造業 | 349 | フェノール | 2,770 | 0 | 0 | 0 | 2,770 | 12,000 | 0 | 12,000 | 14,770 |
| 3400 | その他の製造業 | 354 | フタル酸ジ－ノルマル－ブチル | 1,203 | 0 | 0 | 0 | 1,203 | 3,100 | 0 | 3,100 | 4,303 |
| 3400 | その他の製造業 | 355 | フタル酸ビス（２－エチルヘキシル） | 0 | 0 | 0 | 0 | 0 | 10,000 | 0 | 10,000 | 10,000 |
| 3400 | その他の製造業 | 368 | ４－ターシャリ－ブチルフェノール | 0 | 0 | 0 | 0 | 0 | 0 | 0 | 0 | 0 |
| 3400 | その他の製造業 | 374 | ふっ化水素及びその水溶性塩 | 0 | 72 | 0 | 0 | 72 | 28 | 0 | 28 | 100 |
| 3400 | その他の製造業 | 384 | １－ブロモプロパン | 3,300 | 0 | 0 | 0 | 3,300 | 0 | 0 | 0 | 3,300 |
| 3400 | その他の製造業 | 392 | ノルマル－ヘキサン | 8,615 | 0 | 0 | 0 | 8,615 | 390 | 0 | 390 | 9,005 |
| 3400 | その他の製造業 | 407 | ポリ（オキシエチレン）＝アルキルエーテル（アルキル基の炭素数が１２から１５までのもの及びその混合物に限る。） | 0 | 0 | 0 | 0 | 0 | 0 | 0 | 0 | 0 |
| 3400 | その他の製造業 | 411 | ホルムアルデヒド | 2,090 | 0 | 0 | 0 | 2,090 | 810 | 500 | 1,310 | 3,400 |
| 3400 | その他の製造業 | 415 | メタクリル酸 | 0 | 0 | 0 | 0 | 0 | 310 | 0 | 310 | 310 |

| 業種 | | 対象化学物質 | | 届出排出量（kg/年，ダイオキシン類はmg-TEQ/年） | | | | | 届出移動量（kg/年，ダイオキシン類はmg-TEQ/年） | | | 届出排出・移動量合計 |
|---|---|---|---|---|---|---|---|---|---|---|---|---|
| 業種コード | 業種名 | 物質番号 | 物質名 | 大気 | 公共用水域 | 土壌 | 埋立 | 合計 | 廃棄物移動 | 下水道への移動 | 合計 | |
| 3400 | その他の製造業 | 420 | メタクリル酸メチル | 2,000 | 0 | 0 | 0 | 2,000 | 0 | 0 | 0 | 2,000 |
| 3400 | その他の製造業 | 438 | メチルナフタレン | 65 | 0 | 0 | 0 | 65 | 0 | 0 | 0 | 65 |
| 3400 | その他の製造業 | 448 | メチレンビス（４，１－フェニレン）＝ジイソシアネート | 0 | 0 | 0 | 0 | 0 | 7,860 | 0 | 7,860 | 7,860 |
| 3400 | その他の製造業 | 455 | モルホリン | 5 | 0 | 0 | 0 | 5 | 1 | 0 | 1 | 6 |
| 3400 | その他の製造業 | 460 | りん酸トリトリル | 0 | 0 | 0 | 0 | 0 | 2,800 | 0 | 2,800 | 2,800 |
| 3400 | その他の製造業 | | 合計 | 1,115,862 | 126 | 0 | 0 | 1,115,988 | 481,512 | 533 | 482,045 | 1,598,033 |
| 3500 | 電気業 | 1 | 亜鉛の水溶性化合物 | 0 | 1,300 | 0 | 0 | 1,300 | 0 | 0 | 0 | 1,300 |
| 3500 | 電気業 | 9 | アクリロニトリル | 240 | 0 | 0 | 0 | 240 | 0 | 0 | 0 | 240 |
| 3500 | 電気業 | 20 | ２－アミノエタノール | 0 | 0 | 0 | 0 | 0 | 0 | 0 | 0 | 0 |
| 3500 | 電気業 | 33 | 石綿 | 0 | 0 | 0 | 0 | 0 | 88,310 | 0 | 88,310 | 88,310 |
| 3500 | 電気業 | 37 | ビスフェノールＡ | 1 | 0 | 0 | 0 | 1 | 10 | 0 | 10 | 11 |
| 3500 | 電気業 | 48 | ＥＰＮ | 0 | 0 | 0 | 0 | 0 | 0 | 0 | 0 | 0 |
| 3500 | 電気業 | 53 | エチルベンゼン | 51,872 | 0 | 0 | 0 | 51,872 | 320 | 0 | 320 | 52,192 |
| 3500 | 電気業 | 71 | 塩化第二鉄 | 0 | 0 | 0 | 0 | 0 | 0 | 0 | 0 | 0 |
| 3500 | 電気業 | 75 | カドミウム及びその化合物 | 0 | 0 | 0 | 0 | 0 | 0 | 0 | 0 | 0 |
| 3500 | 電気業 | 80 | キシレン | 87,576 | 0 | 0 | 0 | 87,576 | 1,024 | 0 | 1,024 | 88,600 |
| 3500 | 電気業 | 83 | クメン | 0 | 0 | 0 | 0 | 0 | 0 | 0 | 0 | 0 |
| 3500 | 電気業 | 87 | クロム及び三価クロム化合物 | 0 | 0 | 0 | 0 | 0 | 0 | 0 | 0 | 0 |
| 3500 | 電気業 | 88 | 六価クロム化合物 | 0 | 0 | 0 | 0 | 0 | 0 | 0 | 0 | 0 |
| 3500 | 電気業 | 113 | シマジン | 0 | 0 | 0 | 0 | 0 | 0 | 0 | 0 | 0 |
| 3500 | 電気業 | 144 | 無機シアン化合物（錯塩及びシアン酸塩を除く。） | 0 | 0 | 0 | 0 | 0 | 0 | 0 | 0 | 0 |
| 3500 | 電気業 | 147 | チオベンカルブ | 0 | 0 | 0 | 0 | 0 | 0 | 0 | 0 | 0 |
| 3500 | 電気業 | 149 | 四塩化炭素 | 0 | 0 | 0 | 0 | 0 | 0 | 0 | 0 | 0 |
| 3500 | 電気業 | 150 | １，４－ジオキサン | 0 | 0 | 0 | 0 | 0 | 0 | 0 | 0 | 0 |
| 3500 | 電気業 | 157 | １，２－ジクロロエタン | 0 | 0 | 0 | 0 | 0 | 0 | 0 | 0 | 0 |
| 3500 | 電気業 | 158 | 塩化ビニリデン | 0 | 0 | 0 | 0 | 0 | 0 | 0 | 0 | 0 |
| 3500 | 電気業 | 159 | シス－１，２－ジクロロエチレン | 0 | 0 | 0 | 0 | 0 | 0 | 0 | 0 | 0 |
| 3500 | 電気業 | 164 | ＨＣＦＣ－１２３ | 1,479 | 0 | 0 | 0 | 1,479 | 0 | 0 | 0 | 1,479 |
| 3500 | 電気業 | 179 | Ｄ－Ｄ | 0 | 0 | 0 | 0 | 0 | 0 | 0 | 0 | 0 |
| 3500 | 電気業 | 185 | ＨＣＦＣ－２２５ | 2,200 | 0 | 0 | 0 | 2,200 | 0 | 0 | 0 | 2,200 |
| 3500 | 電気業 | 186 | 塩化メチレン | 0 | 0 | 0 | 0 | 0 | 0 | 0 | 0 | 0 |
| 3500 | 電気業 | 237 | 水銀及びその化合物 | 0 | 0 | 0 | 0 | 0 | 0 | 0 | 0 | 0 |
| 3500 | 電気業 | 240 | スチレン | 35,563 | 0 | 0 | 0 | 35,563 | 7 | 0 | 7 | 35,570 |
| 3500 | 電気業 | 242 | セレン及びその化合物 | 0 | 0 | 0 | 0 | 0 | 0 | 0 | 0 | 0 |
| 3500 | 電気業 | 243 | ダイオキシン類 | 22 | 0 | 0 | 0 | 22 | 3,380 | 0 | 3,380 | 3,402 |
| 3500 | 電気業 | 245 | チオ尿素 | 0 | 0 | 0 | 0 | 0 | 0 | 0 | 0 | 0 |
| 3500 | 電気業 | 262 | テトラクロロエチレン | 0 | 0 | 0 | 0 | 0 | 0 | 0 | 0 | 0 |
| 3500 | 電気業 | 268 | チウラム | 0 | 0 | 0 | 0 | 0 | 0 | 0 | 0 | 0 |
| 3500 | 電気業 | 272 | 銅水溶性塩（錯塩を除く。） | 0 | 0 | 0 | 0 | 0 | 0 | 0 | 0 | 0 |
| 3500 | 電気業 | 279 | １，１，１－トリクロロエタン | 0 | 0 | 0 | 0 | 0 | 0 | 0 | 0 | 0 |
| 3500 | 電気業 | 280 | １，１，２－トリクロロエタン | 0 | 0 | 0 | 0 | 0 | 0 | 0 | 0 | 0 |
| 3500 | 電気業 | 281 | トリクロロエチレン | 0 | 0 | 0 | 0 | 0 | 0 | 0 | 0 | 0 |
| 3500 | 電気業 | 296 | １，２，４－トリメチルベンゼン | 1,940 | 0 | 0 | 0 | 1,940 | 0 | 0 | 0 | 1,940 |
| 3500 | 電気業 | 297 | １，３，５－トリメチルベンゼン | 0 | 0 | 0 | 0 | 0 | 0 | 0 | 0 | 0 |
| 3500 | 電気業 | 300 | トルエン | 85,258 | 0 | 0 | 0 | 85,258 | 656 | 0 | 656 | 85,914 |
| 3500 | 電気業 | 304 | 鉛 | 1 | 0 | 0 | 0 | 1 | 0 | 0 | 0 | 1 |
| 3500 | 電気業 | 305 | 鉛化合物 | 0 | 0 | 0 | 0 | 0 | 0 | 0 | 0 | 0 |
| 3500 | 電気業 | 309 | ニッケル化合物 | 0 | 0 | 0 | 0 | 0 | 53,000 | 3,000 | 56,000 | 56,000 |
| 3500 | 電気業 | 321 | バナジウム化合物 | 0 | 0 | 0 | 0 | 0 | 263,000 | 170 | 263,170 | 263,170 |
| 3500 | 電気業 | 332 | 砒素及びその無機化合物 | 0 | 0 | 0 | 0 | 0 | 1,300 | 0 | 1,300 | 1,300 |
| 3500 | 電気業 | 333 | ヒドラジン | 9 | 979 | 0 | 0 | 989 | 1,780 | 6 | 1,786 | 2,775 |
| 3500 | 電気業 | 337 | ４－ビニル－１－シクロヘキセン | 0 | 0 | 0 | 0 | 0 | 0 | 0 | 0 | 0 |
| 3500 | 電気業 | 349 | フェノール | 1 | 0 | 0 | 0 | 1 | 11 | 0 | 11 | 12 |
| 3500 | 電気業 | 351 | １，３－ブタジエン | 1,700 | 0 | 0 | 0 | 1,700 | 0 | 0 | 0 | 1,700 |
| 3500 | 電気業 | 354 | フタル酸ジ－ノルマル－ブチル | 16 | 0 | 0 | 0 | 16 | 0 | 0 | 0 | 16 |
| 3500 | 電気業 | 374 | ふっ化水素及びその水溶性塩 | 0 | 0 | 0 | 0 | 0 | 15,000 | 0 | 15,000 | 15,000 |
| 3500 | 電気業 | 392 | ノルマル－ヘキサン | 7,870 | 0 | 0 | 0 | 7,870 | 0 | 0 | 0 | 7,870 |
| 3500 | 電気業 | 400 | ベンゼン | 1,260 | 0 | 0 | 0 | 1,260 | 205 | 0 | 205 | 1,465 |
| 3500 | 電気業 | 405 | ほう素化合物 | 0 | 0 | 0 | 0 | 0 | 6,300 | 0 | 6,300 | 6,300 |
| 3500 | 電気業 | 406 | ＰＣＢ | 0 | 0 | 0 | 0 | 0 | 4,800 | 0 | 4,800 | 4,800 |
| 3500 | 電気業 | 412 | マンガン及びその化合物 | 0 | 0 | 0 | 0 | 0 | 7,760 | 60 | 7,820 | 7,820 |
| 3500 | 電気業 | 436 | アルファ－メチルスチレン | 2 | 0 | 0 | 0 | 2 | 8 | 0 | 8 | 10 |
| 3500 | 電気業 | 438 | メチルナフタレン | 15,521 | 0 | 0 | 0 | 15,521 | 84 | 0 | 84 | 15,604 |
| 3500 | 電気業 | 447 | メチレンビス（４，１－シクロヘキシレン）＝ジイソシアネート | 0 | 0 | 0 | 0 | 0 | 0 | 0 | 0 | 0 |
| 3500 | 電気業 | 448 | メチレンビス（４，１－フェニレン）＝ジイソシアネート | 0 | 0 | 0 | 0 | 0 | 0 | 0 | 0 | 0 |
| 3500 | 電気業 | 455 | モルホリン | 0 | 75 | 0 | 0 | 75 | 0 | 0 | 0 | 75 |
| 3500 | 電気業 | | 合計 | 292,509 | 2,354 | 0 | 0 | 294,863 | 443,573 | 3,236 | 446,809 | 741,673 |
| 3600 | ガス業 | 80 | キシレン | 1,800 | 0 | 0 | 0 | 1,800 | 0 | 0 | 0 | 1,800 |
| 3600 | ガス業 | 296 | １，２，４－トリメチルベンゼン | 2,500 | 0 | 0 | 0 | 2,500 | 0 | 0 | 0 | 2,500 |
| 3600 | ガス業 | 300 | トルエン | 2,001 | 0 | 0 | 0 | 2,001 | 0 | 0 | 0 | 2,001 |
| 3600 | ガス業 | 382 | ハロン－１３０１ | 11,200 | 0 | 0 | 0 | 11,200 | 0 | 0 | 0 | 11,200 |
| 3600 | ガス業 | 392 | ノルマル－ヘキサン | 2 | 0 | 0 | 0 | 2 | 0 | 0 | 0 | 2 |
| 3600 | ガス業 | 400 | ベンゼン | 61 | 0 | 0 | 0 | 61 | 0 | 0 | 0 | 61 |
| 3600 | ガス業 | 438 | メチルナフタレン | 0 | 0 | 0 | 0 | 0 | 0 | 0 | 0 | 0 |
| 3600 | ガス業 | | 合計 | 17,565 | 0 | 0 | 0 | 17,565 | 0 | 0 | 0 | 17,565 |
| 3700 | 熱供給業 | 80 | キシレン | 173 | 0 | 0 | 0 | 173 | 0 | 0 | 0 | 173 |
| 3700 | 熱供給業 | 104 | ＨＣＦＣ－２２ | 5,700 | 0 | 0 | 0 | 5,700 | 0 | 0 | 0 | 5,700 |
| 3700 | 熱供給業 | 164 | ＨＣＦＣ－１２３ | 30 | 0 | 0 | 0 | 30 | 0 | 0 | 0 | 30 |
| 3700 | 熱供給業 | 288 | ＣＦＣ－１１ | 0 | 0 | 0 | 0 | 0 | 0 | 0 | 0 | 0 |
| 3700 | 熱供給業 | 296 | １，２，４－トリメチルベンゼン | 234 | 0 | 0 | 0 | 234 | 0 | 0 | 0 | 234 |
| 3700 | 熱供給業 | 333 | ヒドラジン | 0 | 0 | 0 | 0 | 0 | 0 | 0 | 0 | 0 |
| 3700 | 熱供給業 | 337 | ４－ビニル－１－シクロヘキセン | 0 | 0 | 0 | 0 | 0 | 0 | 0 | 0 | 0 |
| 3700 | 熱供給業 | 438 | メチルナフタレン | 286 | 0 | 0 | 0 | 286 | 0 | 0 | 0 | 286 |
| 3700 | 熱供給業 | 455 | モルホリン | 0 | 2,100 | 0 | 0 | 2,100 | 0 | 0 | 0 | 2,100 |
| 3700 | 熱供給業 | | 合計 | 6,422 | 2,100 | 0 | 0 | 8,522 | 0 | 0 | 0 | 8,522 |
| 3830 | 下水道業 | 1 | 亜鉛の水溶性化合物 | 0 | 455,686 | 0 | 0 | 455,686 | 57,000 | 1,400 | 58,400 | 514,086 |
| 3830 | 下水道業 | 48 | ＥＰＮ | 0 | 19,988 | 0 | 0 | 19,988 | 0 | 0 | 0 | 19,988 |
| 3830 | 下水道業 | 71 | 塩化第二鉄 | 0 | 0 | 0 | 0 | 0 | 0 | 0 | 0 | 0 |
| 3830 | 下水道業 | 75 | カドミウム及びその化合物 | 0 | 862 | 0 | 0 | 862 | 0 | 0 | 0 | 862 |
| 3830 | 下水道業 | 80 | キシレン | 155 | 0 | 0 | 0 | 155 | 0 | 0 | 0 | 155 |
| 3830 | 下水道業 | 87 | クロム及び三価クロム化合物 | 0 | 18,079 | 0 | 0 | 18,079 | 1 | 0 | 1 | 18,080 |
| 3830 | 下水道業 | 88 | 六価クロム化合物 | 0 | 8,121 | 0 | 0 | 8,121 | 0 | 0 | 0 | 8,121 |
| 3830 | 下水道業 | 113 | シマジン | 0 | 403 | 0 | 0 | 403 | 0 | 0 | 0 | 403 |

| 業種 | | 対象化学物質 | | 届出排出量（kg/年，ダイオキシン類はmg-TEQ/年） | | | | | 届出移動量（kg/年，ダイオキシン類はmg-TEQ/年） | | | 届出排出・移動量合計 |
|---|---|---|---|---|---|---|---|---|---|---|---|---|
| 業種コード | 業種名 | 物質番号 | 物質名 | 大気 | 公共用水域 | 土壌 | 埋立 | 合計 | 廃棄物移動 | 下水道への移動 | 合計 | |
| 3830 | 下水道業 | 144 | 無機シアン化合物（錯塩及びシアン酸塩を除く。） | 0 | 20,011 | 0 | 0 | 20,011 | 0 | 0 | 0 | 20,011 |
| 3830 | 下水道業 | 147 | チオベンカルブ | 0 | 2,275 | 0 | 0 | 2,275 | 0 | 0 | 0 | 2,275 |
| 3830 | 下水道業 | 149 | 四塩化炭素 | 0 | 262 | 0 | 0 | 262 | 0 | 0 | 0 | 262 |
| 3830 | 下水道業 | 150 | １，４－ジオキサン | 0 | 9,305 | 0 | 0 | 9,305 | 0 | 0 | 0 | 9,305 |
| 3830 | 下水道業 | 157 | １，２－ジクロロエタン | 0 | 484 | 0 | 0 | 484 | 0 | 0 | 0 | 484 |
| 3830 | 下水道業 | 158 | 塩化ビニリデン | 0 | 5,234 | 0 | 0 | 5,234 | 0 | 0 | 0 | 5,234 |
| 3830 | 下水道業 | 159 | シス－１，２－ジクロロエチレン | 0 | 4,239 | 0 | 0 | 4,239 | 0 | 0 | 0 | 4,239 |
| 3830 | 下水道業 | 179 | Ｄ－Ｄ | 0 | 271 | 0 | 0 | 271 | 0 | 0 | 0 | 271 |
| 3830 | 下水道業 | 186 | 塩化メチレン | 0 | 3,292 | 0 | 0 | 3,292 | 0 | 0 | 0 | 3,292 |
| 3830 | 下水道業 | 237 | 水銀及びその化合物 | 0 | 118 | 0 | 0 | 118 | 0 | 0 | 0 | 118 |
| 3830 | 下水道業 | 242 | セレン及びその化合物 | 0 | 2,071 | 0 | 0 | 2,071 | 0 | 0 | 0 | 2,071 |
| 3830 | 下水道業 | 243 | ダイオキシン類 | 18 | 155 | 0 | 0 | 173 | 143 | 0 | 143 | 316 |
| 3830 | 下水道業 | 262 | テトラクロロエチレン | 0 | 1,036 | 0 | 0 | 1,036 | 0 | 0 | 0 | 1,036 |
| 3830 | 下水道業 | 268 | チウラム | 0 | 791 | 0 | 0 | 791 | 0 | 0 | 0 | 791 |
| 3830 | 下水道業 | 272 | 銅水溶性塩（錯塩を除く。） | 0 | 67,867 | 0 | 0 | 67,867 | 7 | 0 | 7 | 67,874 |
| 3830 | 下水道業 | 279 | １，１，１－トリクロロエタン | 0 | 16,720 | 0 | 0 | 16,720 | 0 | 0 | 0 | 16,720 |
| 3830 | 下水道業 | 280 | １，１，２－トリクロロエタン | 0 | 698 | 0 | 0 | 698 | 0 | 0 | 0 | 698 |
| 3830 | 下水道業 | 281 | トリクロロエチレン | 0 | 1,298 | 0 | 0 | 1,298 | 0 | 0 | 0 | 1,298 |
| 3830 | 下水道業 | 296 | １，２，４－トリメチルベンゼン | 173 | 0 | 0 | 0 | 173 | 0 | 0 | 0 | 173 |
| 3830 | 下水道業 | 305 | 鉛化合物 | 0 | 9,156 | 0 | 0 | 9,156 | 1 | 0 | 1 | 9,157 |
| 3830 | 下水道業 | 332 | 砒素及びその無機化合物 | 0 | 11,991 | 0 | 0 | 11,991 | 0 | 0 | 0 | 11,991 |
| 3830 | 下水道業 | 374 | ふっ化水素及びその水溶性塩 | 0 | 1,239,110 | 0 | 0 | 1,239,110 | 0 | 0 | 0 | 1,239,110 |
| 3830 | 下水道業 | 400 | ベンゼン | 5 | 1,263 | 0 | 0 | 1,267 | 0 | 0 | 0 | 1,267 |
| 3830 | 下水道業 | 405 | ほう素化合物 | 0 | 1,557,356 | 0 | 0 | 1,557,356 | 0 | 0 | 0 | 1,557,356 |
| 3830 | 下水道業 | 406 | ＰＣＢ | 0 | 106 | 0 | 0 | 106 | 0 | 0 | 0 | 106 |
| 3830 | 下水道業 | 412 | マンガン及びその化合物 | 0 | 429,860 | 0 | 0 | 429,860 | 0 | 0 | 0 | 429,860 |
| 3830 | 下水道業 | 438 | メチルナフタレン | 828 | 0 | 0 | 0 | 828 | 0 | 0 | 0 | 828 |
| 3830 | 下水道業 | | 合計 | 1,161 | 3,887,949 | 0 | 0 | 3,889,110 | 57,009 | 1,400 | 58,409 | 3,947,518 |
| 3900 | 鉄道業 | 33 | 石綿 | 0 | 0 | 0 | 0 | 0 | 4,430 | 0 | 4,430 | 4,430 |
| 3900 | 鉄道業 | 53 | エチルベンゼン | 6,800 | 0 | 0 | 0 | 6,800 | 1,046 | 0 | 1,046 | 7,846 |
| 3900 | 鉄道業 | 71 | 塩化第二鉄 | 0 | 0 | 0 | 0 | 0 | 0 | 0 | 0 | 0 |
| 3900 | 鉄道業 | 80 | キシレン | 21,111 | 0 | 0 | 0 | 21,111 | 2,714 | 30 | 2,744 | 23,855 |
| 3900 | 鉄道業 | 87 | クロム及び三価クロム化合物 | 0 | 0 | 160 | 0 | 160 | 954 | 0 | 954 | 1,114 |
| 3900 | 鉄道業 | 185 | ＨＣＦＣ－２２５ | 930 | 0 | 0 | 0 | 930 | 230 | 0 | 230 | 1,160 |
| 3900 | 鉄道業 | 186 | 塩化メチレン | 0 | 0 | 0 | 0 | 0 | 0 | 0 | 0 | 0 |
| 3900 | 鉄道業 | 240 | スチレン | 6,730 | 0 | 0 | 0 | 6,730 | 2,605 | 0 | 2,605 | 9,335 |
| 3900 | 鉄道業 | 243 | ダイオキシン類 | 0 | 0 | 0 | 0 | 0 | 0 | 0 | 0 | 1 |
| 3900 | 鉄道業 | 296 | １，２，４－トリメチルベンゼン | 11,836 | 0 | 0 | 0 | 11,836 | 2,395 | 0 | 2,395 | 14,231 |
| 3900 | 鉄道業 | 297 | １，３，５－トリメチルベンゼン | 2,000 | 0 | 0 | 0 | 2,000 | 0 | 0 | 0 | 2,000 |
| 3900 | 鉄道業 | 300 | トルエン | 23,000 | 0 | 0 | 0 | 23,000 | 12,764 | 133 | 12,897 | 35,897 |
| 3900 | 鉄道業 | 308 | ニッケル | 0 | 0 | 0 | 0 | 0 | 0 | 0 | 0 | 0 |
| 3900 | 鉄道業 | 392 | ノルマル－ヘキサン | 300 | 0 | 0 | 0 | 300 | 0 | 0 | 0 | 300 |
| 3900 | 鉄道業 | 406 | ＰＣＢ | 0 | 0 | 0 | 0 | 0 | 66,700 | 0 | 66,700 | 66,700 |
| 3900 | 鉄道業 | 412 | マンガン及びその化合物 | 0 | 0 | 0 | 0 | 0 | 34 | 0 | 34 | 34 |
| 3900 | 鉄道業 | 438 | メチルナフタレン | 1,068 | 0 | 0 | 0 | 1,068 | 0 | 0 | 0 | 1,068 |
| 3900 | 鉄道業 | 453 | モリブデン及びその化合物 | 0 | 0 | 0 | 0 | 0 | 0 | 0 | 0 | 0 |
| 3900 | 鉄道業 | | 合計 | 73,775 | 0 | 160 | 0 | 73,935 | 93,872 | 163 | 94,035 | 167,970 |
| 4400 | 倉庫業 | 3 | アクリル酸エチル | 2,030 | 0 | 0 | 0 | 2,030 | 1,700 | 0 | 1,700 | 3,730 |
| 4400 | 倉庫業 | 4 | アクリル酸及びその水溶性塩 | 1,100 | 0 | 0 | 0 | 1,100 | 0 | 0 | 0 | 1,100 |
| 4400 | 倉庫業 | 7 | アクリル酸ノルマル－ブチル | 2,120 | 0 | 0 | 0 | 2,120 | 0 | 0 | 0 | 2,120 |
| 4400 | 倉庫業 | 8 | アクリル酸メチル | 2,900 | 0 | 0 | 0 | 2,900 | 0 | 0 | 0 | 2,900 |
| 4400 | 倉庫業 | 9 | アクリロニトリル | 5,050 | 0 | 0 | 0 | 5,050 | 1,600 | 0 | 1,600 | 6,650 |
| 4400 | 倉庫業 | 13 | アセトニトリル | 820 | 0 | 0 | 0 | 820 | 0 | 0 | 0 | 820 |
| 4400 | 倉庫業 | 18 | アニリン | 302 | 0 | 0 | 0 | 302 | 24,000 | 0 | 24,000 | 24,302 |
| 4400 | 倉庫業 | 20 | ２－アミノエタノール | 308 | 0 | 0 | 0 | 308 | 180 | 0 | 180 | 488 |
| 4400 | 倉庫業 | 28 | アリルアルコール | 0 | 0 | 0 | 0 | 0 | 300 | 0 | 300 | 300 |
| 4400 | 倉庫業 | 33 | 石綿 | 0 | 0 | 0 | 0 | 0 | 510 | 0 | 510 | 510 |
| 4400 | 倉庫業 | 45 | エタンチオール | 0 | 0 | 0 | 0 | 0 | 0 | 0 | 0 | 0 |
| 4400 | 倉庫業 | 51 | ２－エチルヘキサン酸 | 11 | 0 | 0 | 0 | 11 | 28 | 0 | 28 | 39 |
| 4400 | 倉庫業 | 53 | エチルベンゼン | 7,877 | 0 | 0 | 0 | 7,877 | 2 | 0 | 2 | 7,879 |
| 4400 | 倉庫業 | 57 | エチレングリコールモノエチルエーテル | 2 | 0 | 0 | 0 | 2 | 0 | 0 | 0 | 2 |
| 4400 | 倉庫業 | 58 | エチレングリコールモノメチルエーテル | 310 | 0 | 0 | 0 | 310 | 0 | 0 | 0 | 310 |
| 4400 | 倉庫業 | 59 | エチレンジアミン | 670 | 0 | 0 | 0 | 670 | 0 | 0 | 0 | 670 |
| 4400 | 倉庫業 | 65 | エピクロロヒドリン | 5,510 | 0 | 0 | 0 | 5,510 | 960 | 0 | 960 | 6,470 |
| 4400 | 倉庫業 | 66 | １，２－エポキシブタン | 610 | 0 | 0 | 0 | 610 | 1,200 | 0 | 1,200 | 1,810 |
| 4400 | 倉庫業 | 68 | 酸化プロピレン | 0 | 12,000 | 0 | 0 | 12,000 | 0 | 0 | 0 | 12,000 |
| 4400 | 倉庫業 | 80 | キシレン | 41,496 | 1 | 0 | 0 | 41,496 | 947 | 0 | 947 | 42,443 |
| 4400 | 倉庫業 | 83 | クメン | 841 | 0 | 0 | 0 | 841 | 65 | 0 | 65 | 906 |
| 4400 | 倉庫業 | 86 | クレゾール | 370 | 0 | 0 | 0 | 370 | 80 | 0 | 80 | 450 |
| 4400 | 倉庫業 | 94 | 塩化ビニル | 240 | 0 | 0 | 0 | 240 | 0 | 0 | 0 | 240 |
| 4400 | 倉庫業 | 104 | ＨＣＦＣ－２２ | 2,310 | 0 | 0 | 0 | 2,310 | 0 | 0 | 0 | 2,310 |
| 4400 | 倉庫業 | 110 | パラークロロトルエン | 310 | 0 | 0 | 0 | 310 | 0 | 0 | 0 | 310 |
| 4400 | 倉庫業 | 127 | クロロホルム | 24,400 | 0 | 0 | 0 | 24,400 | 0 | 0 | 0 | 24,400 |
| 4400 | 倉庫業 | 132 | コバルト及びその化合物 | 0 | 0 | 0 | 0 | 0 | 3,500 | 0 | 3,500 | 3,500 |
| 4400 | 倉庫業 | 134 | 酢酸ビニル | 5,310 | 0 | 0 | 0 | 5,310 | 0 | 0 | 0 | 5,310 |
| 4400 | 倉庫業 | 144 | 無機シアン化合物（錯塩及びシアン酸塩を除く。） | 23 | 0 | 0 | 0 | 23 | 0 | 0 | 0 | 23 |
| 4400 | 倉庫業 | 145 | ２－（ジエチルアミノ）エタノール | 0 | 0 | 0 | 0 | 0 | 0 | 0 | 0 | 0 |
| 4400 | 倉庫業 | 154 | シクロヘキシルアミン | 0 | 0 | 0 | 0 | 0 | 0 | 0 | 0 | 0 |
| 4400 | 倉庫業 | 157 | １，２－ジクロロエタン | 44,000 | 0 | 0 | 0 | 44,000 | 1,700 | 0 | 1,700 | 45,700 |
| 4400 | 倉庫業 | 179 | Ｄ－Ｄ | 1,901 | 0 | 0 | 0 | 1,901 | 1,440 | 0 | 1,440 | 3,341 |
| 4400 | 倉庫業 | 181 | ジクロロベンゼン | 32 | 0 | 0 | 0 | 32 | 0 | 0 | 0 | 32 |
| 4400 | 倉庫業 | 186 | 塩化メチレン | 25,000 | 0 | 0 | 0 | 25,000 | 0 | 0 | 0 | 25,000 |
| 4400 | 倉庫業 | 190 | ジシクロペンタジエン | 270 | 0 | 0 | 0 | 270 | 0 | 0 | 0 | 270 |
| 4400 | 倉庫業 | 219 | ジメチルジスルフィド | 530 | 0 | 0 | 0 | 530 | 0 | 0 | 0 | 530 |
| 4400 | 倉庫業 | 230 | Ｎ－（１，３－ジメチルブチル）－Ｎ’－フェニル－パラ－フェニレンジアミン | 0 | 0 | 0 | 0 | 0 | 0 | 0 | 0 | 0 |
| 4400 | 倉庫業 | 232 | Ｎ，Ｎ－ジメチルホルムアミド | 2,720 | 0 | 0 | 0 | 2,720 | 1,100 | 0 | 1,100 | 3,820 |
| 4400 | 倉庫業 | 240 | スチレン | 3,410 | 0 | 0 | 0 | 3,410 | 7,500 | 0 | 7,500 | 10,910 |
| 4400 | 倉庫業 | 243 | ダイオキシン類 | 4 | 0 | 0 | 0 | 4 | 0 | 0 | 0 | 4 |
| 4400 | 倉庫業 | 257 | デカノール | 3 | 0 | 0 | 0 | 3 | 0 | 0 | 0 | 3 |
| 4400 | 倉庫業 | 273 | ノルマル－ドデシルアルコール | 0 | 0 | 0 | 0 | 0 | 0 | 0 | 0 | 0 |
| 4400 | 倉庫業 | 274 | ターシャリードデカンチオール | 26 | 0 | 0 | 0 | 26 | 0 | 0 | 0 | 26 |
| 4400 | 倉庫業 | 277 | トリエチルアミン | 1,160 | 0 | 0 | 0 | 1,160 | 0 | 0 | 0 | 1,160 |

| 業種 | | 対象化学物質 | | 届出排出量（kg/年，ダイオキシン類はmg-TEQ/年） | | | | | 届出移動量（kg/年，ダイオキシン類はmg-TEQ/年） | | | 届出排出・移動量合計 |
|---|---|---|---|---|---|---|---|---|---|---|---|---|
| 業種コード | 業種名 | 物質番号 | 物質名 | 大気 | 公共用水域 | 土壌 | 埋立 | 合計 | 廃棄物移動 | 下水道への移動 | 合計 | |
| 4400 | 倉庫業 | 296 | １，２，４－トリメチルベンゼン | 11,477 | 0 | 0 | 0 | 11,477 | 1,522 | 0 | 1,522 | 12,999 |
| 4400 | 倉庫業 | 297 | １，３，５－トリメチルベンゼン | 1,384 | 0 | 0 | 0 | 1,384 | 580 | 0 | 580 | 1,964 |
| 4400 | 倉庫業 | 298 | トリレンジイソシアネート | 0 | 0 | 0 | 0 | 0 | 200 | 0 | 200 | 200 |
| 4400 | 倉庫業 | 300 | トルエン | 206,852 | 0 | 0 | 0 | 206,852 | 7,837 | 0 | 7,837 | 214,689 |
| 4400 | 倉庫業 | 302 | ナフタレン | 1,741 | 0 | 0 | 0 | 1,741 | 0 | 0 | 0 | 1,741 |
| 4400 | 倉庫業 | 304 | 鉛 | 0 | 0 | 0 | 0 | 0 | 0 | 0 | 0 | 0 |
| 4400 | 倉庫業 | 309 | ニッケル化合物 | 0 | 0 | 0 | 0 | 0 | 10,000 | 0 | 10,000 | 10,000 |
| 4400 | 倉庫業 | 318 | 二硫化炭素 | 0 | 0 | 0 | 0 | 0 | 0 | 0 | 0 | 0 |
| 4400 | 倉庫業 | 340 | ビフェニル | 1 | 0 | 0 | 0 | 1 | 0 | 0 | 0 | 1 |
| 4400 | 倉庫業 | 341 | ピペラジン | 200 | 0 | 0 | 0 | 200 | 0 | 0 | 0 | 200 |
| 4400 | 倉庫業 | 342 | ピリジン | 330 | 0 | 0 | 0 | 330 | 0 | 0 | 0 | 330 |
| 4400 | 倉庫業 | 349 | フェノール | 1,040 | 0 | 0 | 0 | 1,040 | 2,200 | 0 | 2,200 | 3,240 |
| 4400 | 倉庫業 | 351 | １，３－ブタジエン | 63 | 0 | 0 | 0 | 63 | 0 | 0 | 0 | 63 |
| 4400 | 倉庫業 | 355 | フタル酸ビス（２－エチルヘキシル） | 998 | 0 | 0 | 0 | 998 | 1,000 | 0 | 1,000 | 1,998 |
| 4400 | 倉庫業 | 368 | ４－ターシャリーブチルフェノール | 1 | 0 | 0 | 0 | 1 | 0 | 0 | 0 | 1 |
| 4400 | 倉庫業 | 383 | ブロマシル | 0 | 0 | 0 | 0 | 0 | 0 | 0 | 0 | 0 |
| 4400 | 倉庫業 | 384 | １－ブロモプロパン | 2,400 | 0 | 0 | 0 | 2,400 | 0 | 0 | 0 | 2,400 |
| 4400 | 倉庫業 | 386 | 臭化メチル | 43,080 | 0 | 0 | 0 | 43,080 | 0 | 0 | 0 | 43,080 |
| 4400 | 倉庫業 | 390 | ヘキサメチレンジアミン | 240 | 0 | 0 | 0 | 240 | 630 | 0 | 630 | 870 |
| 4400 | 倉庫業 | 391 | ヘキサメチレン＝ジイソシアネート | 5 | 0 | 0 | 0 | 5 | 5,200 | 0 | 5,200 | 5,205 |
| 4400 | 倉庫業 | 392 | ノルマル－ヘキサン | 326,984 | 67 | 0 | 0 | 327,051 | 4,475 | 0 | 4,475 | 331,526 |
| 4400 | 倉庫業 | 400 | ベンゼン | 30,440 | 16 | 0 | 0 | 30,456 | 1,102 | 0 | 1,102 | 31,558 |
| 4400 | 倉庫業 | 405 | ほう素化合物 | 0 | 0 | 0 | 0 | 0 | 0 | 0 | 0 | 0 |
| 4400 | 倉庫業 | 407 | ポリ（オキシエチレン）＝アルキルエーテル（アルキル基の炭素数が１２から１５までのもの及びその混合物に限る。） | 14 | 0 | 0 | 0 | 14 | 0 | 0 | 0 | 14 |
| 4400 | 倉庫業 | 415 | メタクリル酸 | 339 | 0 | 0 | 0 | 339 | 0 | 0 | 0 | 339 |
| 4400 | 倉庫業 | 419 | メタクリル酸ノルマル－ブチル | 560 | 0 | 0 | 0 | 560 | 1,200 | 0 | 1,200 | 1,760 |
| 4400 | 倉庫業 | 420 | メタクリル酸メチル | 24,000 | 0 | 0 | 0 | 24,000 | 1,200 | 0 | 1,200 | 25,200 |
| 4400 | 倉庫業 | 436 | アルファ－メチルスチレン | 270 | 0 | 0 | 0 | 270 | 0 | 0 | 0 | 270 |
| 4400 | 倉庫業 | 438 | メチルナフタレン | 376 | 0 | 0 | 0 | 376 | 0 | 0 | 0 | 376 |
| 4400 | 倉庫業 | 448 | メチレンビス（４，１－フェニレン）＝ジイソシアネート | 0 | 0 | 0 | 0 | 0 | 0 | 0 | 0 | 0 |
| 4400 | 倉庫業 | 453 | モリブデン及びその化合物 | 0 | 0 | 0 | 0 | 0 | 11,000 | 0 | 11,000 | 11,000 |
| 4400 | 倉庫業 | | 合計 | 836,768 | 12,084 | 0 | 0 | 848,852 | 94,957 | 0 | 94,957 | 943,809 |
| 5132 | 石油卸売業 | 53 | エチルベンゼン | 9,900 | 0 | 0 | 0 | 9,900 | 72 | 0 | 72 | 9,972 |
| 5132 | 石油卸売業 | 80 | キシレン | 40,894 | 0 | 0 | 0 | 40,894 | 321 | 0 | 321 | 41,215 |
| 5132 | 石油卸売業 | 243 | ダイオキシン類 | 4 | 0 | 0 | 0 | 4 | 0 | 0 | 0 | 4 |
| 5132 | 石油卸売業 | 296 | １，２，４－トリメチルベンゼン | 8,323 | 0 | 0 | 0 | 8,323 | 321 | 0 | 321 | 8,644 |
| 5132 | 石油卸売業 | 297 | １，３，５－トリメチルベンゼン | 384 | 0 | 0 | 0 | 384 | 41 | 0 | 41 | 425 |
| 5132 | 石油卸売業 | 300 | トルエン | 287,691 | 0 | 0 | 0 | 287,691 | 1,873 | 0 | 1,873 | 289,564 |
| 5132 | 石油卸売業 | 302 | ナフタレン | 36 | 0 | 0 | 0 | 36 | 16 | 0 | 16 | 52 |
| 5132 | 石油卸売業 | 392 | ノルマル－ヘキサン | 553,783 | 0 | 0 | 0 | 553,783 | 260 | 0 | 260 | 554,043 |
| 5132 | 石油卸売業 | 400 | ベンゼン | 53,333 | 0 | 0 | 0 | 53,333 | 34 | 0 | 34 | 53,367 |
| 5132 | 石油卸売業 | 438 | メチルナフタレン | 150 | 0 | 0 | 0 | 150 | 0 | 0 | 0 | 150 |
| 5132 | 石油卸売業 | | 合計 | 954,492 | 0 | 0 | 0 | 954,492 | 2,938 | 0 | 2,938 | 957,430 |
| 5142 | 鉄スクラップ卸売業 | 53 | エチルベンゼン | 4 | 0 | 0 | 0 | 4 | 0 | 0 | 0 | 4 |
| 5142 | 鉄スクラップ卸売業 | 80 | キシレン | 20 | 0 | 0 | 0 | 20 | 0 | 0 | 0 | 20 |
| 5142 | 鉄スクラップ卸売業 | 104 | ＨＣＦＣ－２２ | 0 | 0 | 0 | 0 | 0 | 0 | 0 | 0 | 0 |
| 5142 | 鉄スクラップ卸売業 | 161 | ＣＦＣ－１２ | 0 | 0 | 0 | 0 | 0 | 0 | 0 | 0 | 0 |
| 5142 | 鉄スクラップ卸売業 | 243 | ダイオキシン類 | 6 | 0 | 0 | 0 | 6 | 1 | 0 | 1 | 7 |
| 5142 | 鉄スクラップ卸売業 | 300 | トルエン | 25 | 0 | 0 | 0 | 25 | 0 | 0 | 0 | 25 |
| 5142 | 鉄スクラップ卸売業 | 400 | ベンゼン | 2 | 0 | 0 | 0 | 2 | 0 | 0 | 0 | 2 |
| 5142 | 鉄スクラップ卸売業 | | 合計 | 51 | 0 | 0 | 0 | 51 | 0 | 0 | 0 | 51 |
| 5220 | 自動車卸売業 | 53 | エチルベンゼン | 27 | 0 | 0 | 0 | 27 | 0 | 0 | 0 | 27 |
| 5220 | 自動車卸売業 | 80 | キシレン | 2,151 | 0 | 0 | 0 | 2,151 | 87 | 0 | 87 | 2,238 |
| 5220 | 自動車卸売業 | 296 | １，２，４－トリメチルベンゼン | 70 | 0 | 0 | 0 | 70 | 0 | 0 | 0 | 70 |
| 5220 | 自動車卸売業 | 297 | １，３，５－トリメチルベンゼン | 22 | 0 | 0 | 0 | 22 | 0 | 0 | 0 | 22 |
| 5220 | 自動車卸売業 | 300 | トルエン | 4,164 | 0 | 0 | 0 | 4,164 | 345 | 0 | 345 | 4,509 |
| 5220 | 自動車卸売業 | 392 | ノルマル－ヘキサン | 62 | 0 | 0 | 0 | 62 | 1,200 | 0 | 1,200 | 1,262 |
| 5220 | 自動車卸売業 | 400 | ベンゼン | 1 | 0 | 0 | 0 | 1 | 0 | 0 | 0 | 1 |
| 5220 | 自動車卸売業 | | 合計 | 6,497 | 0 | 0 | 0 | 6,497 | 1,632 | 0 | 1,632 | 8,129 |
| 5930 | 燃料小売業 | 53 | エチルベンゼン | 25,368 | 0 | 0 | 0 | 25,368 | 120 | 0 | 120 | 25,488 |
| 5930 | 燃料小売業 | 58 | エチレングリコールモノメチルエーテル | 84 | 0 | 0 | 0 | 84 | 0 | 0 | 0 | 84 |
| 5930 | 燃料小売業 | 80 | キシレン | 104,003 | 0 | 0 | 0 | 104,003 | 359 | 0 | 359 | 104,362 |
| 5930 | 燃料小売業 | 132 | コバルト及びその化合物 | 1 | 0 | 0 | 0 | 1 | 0 | 0 | 0 | 1 |
| 5930 | 燃料小売業 | 243 | ダイオキシン類 | 3 | 0 | 0 | 0 | 3 | 0 | 0 | 0 | 3 |
| 5930 | 燃料小売業 | 296 | １，２，４－トリメチルベンゼン | 24,636 | 0 | 0 | 0 | 24,636 | 7 | 0 | 7 | 24,643 |
| 5930 | 燃料小売業 | 297 | １，３，５－トリメチルベンゼン | 891 | 0 | 0 | 0 | 891 | 0 | 0 | 0 | 891 |
| 5930 | 燃料小売業 | 300 | トルエン | 826,262 | 0 | 0 | 0 | 826,262 | 393 | 0 | 393 | 826,655 |
| 5930 | 燃料小売業 | 392 | ノルマル－ヘキサン | 1,694,307 | 0 | 0 | 0 | 1,694,307 | 0 | 0 | 0 | 1,694,307 |
| 5930 | 燃料小売業 | 400 | ベンゼン | 162,463 | 0 | 0 | 0 | 162,463 | 12 | 0 | 12 | 162,475 |
| 5930 | 燃料小売業 | 438 | メチルナフタレン | 100 | 0 | 0 | 0 | 100 | 0 | 0 | 0 | 100 |
| 5930 | 燃料小売業 | | 合計 | 2,838,114 | 0 | 0 | 0 | 2,838,114 | 891 | 0 | 891 | 2,839,006 |
| 7210 | 洗濯業 | 80 | キシレン | 56 | 0 | 0 | 0 | 56 | 0 | 0 | 0 | 56 |
| 7210 | 洗濯業 | 185 | ＨＣＦＣ－２２５ | 2,000 | 0 | 0 | 0 | 2,000 | 600 | 0 | 600 | 2,600 |
| 7210 | 洗濯業 | 262 | テトラクロロエチレン | 154,899 | 1 | 0 | 0 | 154,900 | 197,087 | 1 | 197,088 | 351,988 |
| 7210 | 洗濯業 | 281 | トリクロロエチレン | 18,000 | 0 | 0 | 0 | 18,000 | 0 | 1 | 1 | 18,001 |
| 7210 | 洗濯業 | 296 | １，２，４－トリメチルベンゼン | 47 | 0 | 0 | 0 | 47 | 0 | 0 | 0 | 47 |
| 7210 | 洗濯業 | 355 | フタル酸ビス（２－エチルヘキシル） | 0 | 0 | 0 | 0 | 0 | 7,602 | 0 | 7,602 | 7,602 |
| 7210 | 洗濯業 | 400 | ベンゼン | 35 | 0 | 0 | 0 | 35 | 0 | 0 | 0 | 35 |
| 7210 | 洗濯業 | 407 | ポリ（オキシエチレン）＝アルキルエーテル（アルキル基の炭素数が１２から１５までのもの及びその混合物に限る。） | 0 | 69 | 0 | 0 | 69 | 5,914 | 2,070 | 7,984 | 8,053 |
| 7210 | 洗濯業 | 410 | ポリ（オキシエチレン）＝ノニルフェニルエーテル | 0 | 0 | 0 | 0 | 0 | 1,800 | 0 | 1,800 | 1,800 |
| 7210 | 洗濯業 | 438 | メチルナフタレン | 1,018 | 0 | 0 | 0 | 1,018 | 0 | 0 | 0 | 1,018 |
| 7210 | 洗濯業 | | 合計 | 176,054 | 70 | 0 | 0 | 176,125 | 213,003 | 2,072 | 215,075 | 391,199 |
| 7430 | 写真業 | 262 | テトラクロロエチレン | 2,100 | 0 | 0 | 0 | 2,100 | 600 | 0 | 600 | 2,700 |
| 7430 | 写真業 | | 合計 | 2,100 | 0 | 0 | 0 | 2,100 | 600 | 0 | 600 | 2,700 |

| 業種 | | 対象化学物質 | | 届出排出量（kg/年，ダイオキシン類はmg-TEQ/年） | | | | | 届出移動量（kg/年，ダイオキシン類はmg-TEQ/年） | | | 届出排出・移動量合計 |
|---|---|---|---|---|---|---|---|---|---|---|---|---|
| 業種コード | 業種名 | 物質番号 | 物質名 | 大気 | 公共用水域 | 土壌 | 埋立 | 合計 | 廃棄物移動 | 下水道への移動 | 合計 | |
| 7700 | 自動車整備業 | 53 | エチルベンゼン | 6,400 | 0 | 0 | 0 | 6,400 | 1,397 | 0 | 1,397 | 7,796 |
| 7700 | 自動車整備業 | 80 | キシレン | 112,624 | 0 | 45 | 0 | 112,669 | 10,535 | 0 | 10,535 | 123,205 |
| 7700 | 自動車整備業 | 186 | 塩化メチレン | 158 | 0 | 0 | 0 | 158 | 0 | 0 | 0 | 158 |
| 7700 | 自動車整備業 | 240 | スチレン | 681 | 0 | 0 | 0 | 681 | 220 | 0 | 220 | 901 |
| 7700 | 自動車整備業 | 243 | ダイオキシン類 | 0 | 0 | 0 | 0 | 0 | 5 | 0 | 5 | 5 |
| 7700 | 自動車整備業 | 296 | １，２，４－トリメチルベンゼン | 389 | 0 | 0 | 0 | 389 | 2,222 | 0 | 2,222 | 2,610 |
| 7700 | 自動車整備業 | 297 | １，３，５－トリメチルベンゼン | 36 | 0 | 0 | 0 | 36 | 3 | 0 | 3 | 39 |
| 7700 | 自動車整備業 | 300 | トルエン | 141,320 | 0 | 0 | 0 | 141,320 | 25,341 | 0 | 25,341 | 166,660 |
| 7700 | 自動車整備業 | 304 | 鉛 | 0 | 0 | 0 | 0 | 0 | 1 | 0 | 1 | 1 |
| 7700 | 自動車整備業 | 321 | バナジウム化合物 | 0 | 0 | 0 | 0 | 0 | 0 | 0 | 0 | 0 |
| 7700 | 自動車整備業 | 354 | フタル酸ジ－ノルマル－ブチル | 3 | 0 | 0 | 0 | 3 | 0 | 0 | 0 | 3 |
| 7700 | 自動車整備業 | 355 | フタル酸ビス（２－エチルヘキシル） | 1 | 0 | 0 | 0 | 1 | 0 | 0 | 0 | 1 |
| 7700 | 自動車整備業 | 392 | ノルマル－ヘキサン | 2,211 | 0 | 0 | 0 | 2,211 | 180 | 0 | 180 | 2,392 |
| 7700 | 自動車整備業 | 400 | ベンゼン | 48 | 0 | 0 | 0 | 48 | 0 | 0 | 0 | 48 |
| 7700 | 自動車整備業 | 411 | ホルムアルデヒド | 0 | 0 | 0 | 0 | 0 | 0 | 0 | 0 | 0 |
| 7700 | 自動車整備業 | 420 | メタクリル酸メチル | 0 | 0 | 0 | 0 | 0 | 0 | 0 | 0 | 0 |
| 7700 | 自動車整備業 | | 合計 | 263,871 | 0 | 45 | 0 | 263,916 | 39,898 | 0 | 39,898 | 303,814 |
| 7810 | 機械修理業 | 44 | インジウム及びその化合物 | 0 | 0 | 0 | 0 | 0 | 0 | 0 | 0 | 0 |
| 7810 | 機械修理業 | 53 | エチルベンゼン | 6,116 | 0 | 0 | 0 | 6,116 | 0 | 0 | 0 | 6,116 |
| 7810 | 機械修理業 | 58 | エチレングリコールモノメチルエーテル | 3,200 | 0 | 0 | 0 | 3,200 | 1,300 | 0 | 1,300 | 4,500 |
| 7810 | 機械修理業 | 80 | キシレン | 13,194 | 0 | 0 | 0 | 13,194 | 107 | 0 | 107 | 13,301 |
| 7810 | 機械修理業 | 87 | クロム及び三価クロム化合物 | 0 | 0 | 0 | 0 | 0 | 2,700 | 0 | 2,700 | 2,700 |
| 7810 | 機械修理業 | 88 | 六価クロム化合物 | 0 | 0 | 0 | 0 | 0 | 2 | 0 | 2 | 2 |
| 7810 | 機械修理業 | 104 | ＨＣＦＣ－２２ | 6 | 0 | 0 | 0 | 6 | 1,800 | 0 | 1,800 | 1,806 |
| 7810 | 機械修理業 | 240 | スチレン | 260 | 0 | 0 | 0 | 260 | 1,000 | 0 | 1,000 | 1,260 |
| 7810 | 機械修理業 | 272 | 銅水溶性塩（錯塩を除く。） | 0 | 2 | 0 | 0 | 2 | 67 | 0 | 67 | 69 |
| 7810 | 機械修理業 | 281 | トリクロロエチレン | 14,000 | 0 | 0 | 0 | 14,000 | 22,000 | 0 | 22,000 | 36,000 |
| 7810 | 機械修理業 | 296 | １，２，４－トリメチルベンゼン | 83 | 0 | 0 | 0 | 83 | 0 | 0 | 0 | 83 |
| 7810 | 機械修理業 | 297 | １，３，５－トリメチルベンゼン | 23 | 0 | 0 | 0 | 23 | 0 | 0 | 0 | 23 |
| 7810 | 機械修理業 | 300 | トルエン | 14,630 | 0 | 0 | 0 | 14,630 | 1,820 | 0 | 1,820 | 16,450 |
| 7810 | 機械修理業 | 308 | ニッケル | 0 | 0 | 0 | 0 | 0 | 1,300 | 0 | 1,300 | 1,300 |
| 7810 | 機械修理業 | 309 | ニッケル化合物 | 0 | 0 | 0 | 0 | 0 | 620 | 0 | 620 | 620 |
| 7810 | 機械修理業 | 374 | ふっ化水素及びその水溶性塩 | 24 | 310 | 0 | 0 | 334 | 1,360 | 0 | 1,360 | 1,694 |
| 7810 | 機械修理業 | 407 | ポリ（オキシエチレン）＝アルキルエーテル（アルキル基の炭素数が１２から１５までのもの及びその混合物に限る。） | 0 | 0 | 0 | 0 | 0 | 0 | 2,700 | 2,700 | 2,700 |
| 7810 | 機械修理業 | 412 | マンガン及びその化合物 | 0 | 0 | 0 | 0 | 0 | 800 | 0 | 800 | 800 |
| 7810 | 機械修理業 | 420 | メタクリル酸メチル | 21 | 0 | 0 | 0 | 21 | 0 | 0 | 0 | 21 |
| 7810 | 機械修理業 | 460 | りん酸トリトリル | 0 | 0 | 0 | 0 | 0 | 7,600 | 0 | 7,600 | 7,600 |
| 7810 | 機械修理業 | 462 | りん酸トリ－ノルマル－ブチル | 0 | 0 | 0 | 0 | 0 | 7,300 | 0 | 7,300 | 7,300 |
| 7810 | 機械修理業 | | 合計 | 51,557 | 312 | 0 | 0 | 51,869 | 49,776 | 2,700 | 52,476 | 104,345 |
| 8620 | 商品検査業 | 13 | アセトニトリル | 0 | 0 | 0 | 0 | 0 | 4,100 | 0 | 4,100 | 4,100 |
| 8620 | 商品検査業 | 80 | キシレン | 0 | 0 | 0 | 0 | 0 | 2,800 | 0 | 2,800 | 2,800 |
| 8620 | 商品検査業 | 87 | クロム及び三価クロム化合物 | 0 | 0 | 0 | 0 | 0 | 250 | 0 | 250 | 250 |
| 8620 | 商品検査業 | 181 | ジクロロベンゼン | 370 | 0 | 0 | 0 | 370 | 980 | 0 | 980 | 1,350 |
| 8620 | 商品検査業 | 186 | 塩化メチレン | 1,100 | 0 | 0 | 0 | 1,100 | 0 | 0 | 0 | 1,100 |
| 8620 | 商品検査業 | 232 | Ｎ，Ｎ－ジメチルホルムアミド | 19 | 0 | 0 | 0 | 19 | 960 | 0 | 960 | 979 |
| 8620 | 商品検査業 | 262 | テトラクロロエチレン | 2,514 | 0 | 0 | 0 | 2,514 | 41,320 | 0 | 41,320 | 43,834 |
| 8620 | 商品検査業 | 300 | トルエン | 22 | 0 | 0 | 0 | 22 | 17,200 | 0 | 17,200 | 17,222 |
| 8620 | 商品検査業 | 305 | 鉛化合物 | 0 | 0 | 0 | 0 | 0 | 3,600 | 0 | 3,600 | 3,600 |
| 8620 | 商品検査業 | 308 | ニッケル | 0 | 0 | 0 | 0 | 0 | 450 | 0 | 450 | 450 |
| 8620 | 商品検査業 | 392 | ノルマル－ヘキサン | 17 | 0 | 0 | 0 | 17 | 1,700 | 0 | 1,700 | 1,717 |
| 8620 | 商品検査業 | 412 | マンガン及びその化合物 | 0 | 0 | 0 | 0 | 0 | 720 | 0 | 720 | 720 |
| 8620 | 商品検査業 | | 合計 | 4,043 | 0 | 0 | 0 | 4,043 | 74,080 | 0 | 74,080 | 78,123 |
| 8630 | 計量証明業 | 1 | 亜鉛の水溶性化合物 | 0 | 4,100 | 0 | 0 | 4,100 | 0 | 0 | 0 | 4,100 |
| 8630 | 計量証明業 | 4 | アクリル酸及びその水溶性塩 | 7 | 0 | 0 | 0 | 7 | 0 | 0 | 0 | 7 |
| 8630 | 計量証明業 | 13 | アセトニトリル | 363 | 0 | 0 | 0 | 363 | 13,930 | 0 | 13,930 | 14,293 |
| 8630 | 計量証明業 | 80 | キシレン | 13 | 0 | 0 | 0 | 13 | 0 | 0 | 0 | 13 |
| 8630 | 計量証明業 | 87 | クロム及び三価クロム化合物 | 0 | 0 | 0 | 0 | 0 | 370 | 0 | 370 | 370 |
| 8630 | 計量証明業 | 127 | クロロホルム | 0 | 0 | 0 | 0 | 0 | 4 | 0 | 4 | 5 |
| 8630 | 計量証明業 | 149 | 四塩化炭素 | 1 | 0 | 0 | 0 | 1 | 9 | 0 | 9 | 10 |
| 8630 | 計量証明業 | 186 | 塩化メチレン | 2,133 | 2 | 0 | 0 | 2,135 | 12,280 | 0 | 12,280 | 14,415 |
| 8630 | 計量証明業 | 213 | Ｎ，Ｎ－ジメチルアセトアミド | 0 | 0 | 0 | 0 | 0 | 0 | 0 | 0 | 0 |
| 8630 | 計量証明業 | 232 | Ｎ，Ｎ－ジメチルホルムアミド | 19 | 0 | 0 | 0 | 19 | 53 | 0 | 53 | 72 |
| 8630 | 計量証明業 | 237 | 水銀及びその化合物 | 0 | 0 | 0 | 0 | 0 | 1 | 0 | 1 | 1 |
| 8630 | 計量証明業 | 265 | テトラヒドロメチル無水フタル酸 | 0 | 0 | 0 | 0 | 0 | 340 | 0 | 340 | 340 |
| 8630 | 計量証明業 | 272 | 銅水溶性塩（錯塩を除く。） | 0 | 0 | 0 | 0 | 0 | 0 | 0 | 0 | 0 |
| 8630 | 計量証明業 | 300 | トルエン | 2,550 | 0 | 0 | 0 | 2,550 | 35,763 | 0 | 35,763 | 38,313 |
| 8630 | 計量証明業 | 305 | 鉛化合物 | 0 | 0 | 0 | 0 | 0 | 1,700 | 0 | 1,700 | 1,700 |
| 8630 | 計量証明業 | 308 | ニッケル | 0 | 0 | 0 | 0 | 0 | 430 | 0 | 430 | 430 |
| 8630 | 計量証明業 | 333 | ヒドラジン | 0 | 0 | 0 | 0 | 0 | 0 | 0 | 0 | 0 |
| 8630 | 計量証明業 | 349 | フェノール | 26 | 0 | 0 | 0 | 26 | 26 | 0 | 26 | 52 |
| 8630 | 計量証明業 | 392 | ノルマル－ヘキサン | 4,951 | 0 | 0 | 0 | 4,951 | 28,388 | 52 | 28,440 | 33,391 |
| 8630 | 計量証明業 | 412 | マンガン及びその化合物 | 0 | 0 | 0 | 0 | 0 | 79 | 0 | 79 | 79 |
| 8630 | 計量証明業 | 415 | メタクリル酸 | 1 | 0 | 0 | 0 | 1 | 0 | 0 | 0 | 1 |
| 8630 | 計量証明業 | 420 | メタクリル酸メチル | 3 | 0 | 0 | 0 | 3 | 0 | 0 | 0 | 3 |
| 8630 | 計量証明業 | | 合計 | 10,066 | 4,102 | 0 | 0 | 14,168 | 93,372 | 53 | 93,425 | 107,593 |
| 8716 | 一般廃棄物処理業（ごみ処分業に限る。） | 1 | 亜鉛の水溶性化合物 | 0 | 945 | 0 | 0 | 945 | 0 | 1 | 1 | 946 |
| 8716 | 一般廃棄物処理業（ごみ処分業に限る。） | 48 | ＥＰＮ | 0 | 741 | 0 | 0 | 741 | 0 | 0 | 0 | 741 |
| 8716 | 一般廃棄物処理業（ごみ処分業に限る。） | 71 | 塩化第二鉄 | 0 | 24 | 0 | 0 | 24 | 0 | 41 | 41 | 65 |
| 8716 | 一般廃棄物処理業（ごみ処分業に限る。） | 75 | カドミウム及びその化合物 | 0 | 22 | 0 | 0 | 22 | 0 | 0 | 0 | 22 |
| 8716 | 一般廃棄物処理業（ごみ処分業に限る。） | 80 | キシレン | 568 | 0 | 0 | 0 | 568 | 0 | 0 | 0 | 568 |
| 8716 | 一般廃棄物処理業（ごみ処分業に限る。） | 87 | クロム及び三価クロム化合物 | 0 | 414 | 0 | 0 | 414 | 10,600 | 0 | 10,600 | 11,014 |
| 8716 | 一般廃棄物処理業（ごみ処分業に限る。） | 88 | 六価クロム化合物 | 0 | 293 | 0 | 0 | 294 | 0 | 0 | 0 | 294 |
| 8716 | 一般廃棄物処理業（ごみ処分業に限る。） | 104 | ＨＣＦＣ－２２ | 0 | 0 | 0 | 0 | 0 | 0 | 0 | 0 | 0 |
| 8716 | 一般廃棄物処理業（ごみ処分業に限る。） | 113 | シマジン | 0 | 12 | 0 | 0 | 12 | 0 | 0 | 0 | 12 |
| 8716 | 一般廃棄物処理業（ごみ処分業に限る。） | 144 | 無機シアン化合物（錯塩及びシアン酸塩を除く。） | 0 | 679 | 0 | 0 | 679 | 0 | 0 | 0 | 679 |
| 8716 | 一般廃棄物処理業（ごみ処分業に限る。） | 147 | チオベンカルブ | 0 | 89 | 0 | 0 | 89 | 0 | 0 | 0 | 89 |

| 業種 | | 対象化学物質 | | 届出排出量（kg/年，ダイオキシン類はmg-TEQ/年） | | | | | 届出移動量（kg/年，ダイオキシン類はmg-TEQ/年） | | | 届出排出・移動量合計 |
|---|---|---|---|---|---|---|---|---|---|---|---|---|
| 業種コード | 業種名 | 物質番号 | 物質名 | 大気 | 公共用水域 | 土壌 | 埋立 | 合計 | 廃棄物移動 | 下水道への移動 | 合計 | |
| 8716 | 一般廃棄物処理業（ごみ処分業に限る。） | 149 | 四塩化炭素 | 0 | 6 | 0 | 0 | 6 | 0 | 0 | 0 | 6 |
| 8716 | 一般廃棄物処理業（ごみ処分業に限る。） | 150 | １，４－ジオキサン | 0 | 283 | 0 | 0 | 283 | 0 | 0 | 0 | 284 |
| 8716 | 一般廃棄物処理業（ごみ処分業に限る。） | 157 | １，２－ジクロロエタン | 0 | 15 | 0 | 0 | 15 | 0 | 0 | 0 | 15 |
| 8716 | 一般廃棄物処理業（ごみ処分業に限る。） | 158 | 塩化ビニリデン | 0 | 189 | 0 | 0 | 189 | 0 | 0 | 0 | 189 |
| 8716 | 一般廃棄物処理業（ごみ処分業に限る。） | 159 | シス－１，２－ジクロロエチレン | 0 | 156 | 0 | 0 | 156 | 0 | 0 | 0 | 156 |
| 8716 | 一般廃棄物処理業（ごみ処分業に限る。） | 161 | ＣＦＣ－１２ | 0 | 0 | 0 | 0 | 0 | 0 | 0 | 0 | 0 |
| 8716 | 一般廃棄物処理業（ごみ処分業に限る。） | 179 | Ｄ－Ｄ | 0 | 7 | 0 | 0 | 7 | 0 | 0 | 0 | 7 |
| 8716 | 一般廃棄物処理業（ごみ処分業に限る。） | 186 | 塩化メチレン | 0 | 80 | 0 | 0 | 80 | 0 | 0 | 0 | 80 |
| 8716 | 一般廃棄物処理業（ごみ処分業に限る。） | 237 | 水銀及びその化合物 | 0 | 1 | 0 | 0 | 1 | 0 | 0 | 0 | 1 |
| 8716 | 一般廃棄物処理業（ごみ処分業に限る。） | 240 | スチレン | 0 | 0 | 0 | 0 | 0 | 0 | 0 | 0 | 0 |
| 8716 | 一般廃棄物処理業（ごみ処分業に限る。） | 242 | セレン及びその化合物 | 0 | 60 | 0 | 0 | 60 | 0 | 0 | 0 | 60 |
| 8716 | 一般廃棄物処理業（ごみ処分業に限る。） | 243 | ダイオキシン類 | 20,429 | 39 | 0 | 94,639 | 115,107 | 1,061,441 | 0 | 1,061,441 | 1,176,548 |
| 8716 | 一般廃棄物処理業（ごみ処分業に限る。） | 259 | ジスルフィラム | 0 | 0 | 0 | 0 | 0 | 0 | 0 | 0 | 0 |
| 8716 | 一般廃棄物処理業（ごみ処分業に限る。） | 262 | テトラクロロエチレン | 0 | 29 | 0 | 0 | 29 | 0 | 0 | 0 | 29 |
| 8716 | 一般廃棄物処理業（ごみ処分業に限る。） | 268 | チウラム | 0 | 31 | 0 | 0 | 31 | 0 | 0 | 0 | 31 |
| 8716 | 一般廃棄物処理業（ごみ処分業に限る。） | 272 | 銅水溶性塩（錯塩を除く。） | 0 | 467 | 0 | 0 | 467 | 0 | 1 | 1 | 467 |
| 8716 | 一般廃棄物処理業（ごみ処分業に限る。） | 279 | １，１，１－トリクロロエタン | 0 | 720 | 0 | 0 | 720 | 0 | 0 | 0 | 720 |
| 8716 | 一般廃棄物処理業（ごみ処分業に限る。） | 280 | １，１，２－トリクロロエタン | 0 | 24 | 0 | 0 | 24 | 0 | 0 | 0 | 24 |
| 8716 | 一般廃棄物処理業（ごみ処分業に限る。） | 281 | トリクロロエチレン | 0 | 45 | 0 | 0 | 45 | 0 | 0 | 0 | 45 |
| 8716 | 一般廃棄物処理業（ごみ処分業に限る。） | 288 | ＣＦＣ－１１ | 0 | 0 | 0 | 0 | 0 | 0 | 0 | 0 | 0 |
| 8716 | 一般廃棄物処理業（ごみ処分業に限る。） | 296 | １，２，４－トリメチルベンゼン | 440 | 0 | 0 | 0 | 440 | 0 | 0 | 0 | 440 |
| 8716 | 一般廃棄物処理業（ごみ処分業に限る。） | 300 | トルエン | 0 | 0 | 0 | 0 | 0 | 0 | 0 | 0 | 0 |
| 8716 | 一般廃棄物処理業（ごみ処分業に限る。） | 305 | 鉛化合物 | 0 | 72 | 0 | 0 | 72 | 0 | 0 | 0 | 72 |
| 8716 | 一般廃棄物処理業（ごみ処分業に限る。） | 332 | 砒素及びその無機化合物 | 0 | 61 | 0 | 0 | 61 | 0 | 0 | 0 | 61 |
| 8716 | 一般廃棄物処理業（ごみ処分業に限る。） | 374 | ふっ化水素及びその水溶性塩 | 0 | 17,702 | 0 | 0 | 17,702 | 0 | 13 | 13 | 17,715 |
| 8716 | 一般廃棄物処理業（ごみ処分業に限る。） | 400 | ベンゼン | 0 | 40 | 0 | 0 | 40 | 0 | 0 | 0 | 40 |
| 8716 | 一般廃棄物処理業（ごみ処分業に限る。） | 405 | ほう素化合物 | 0 | 37,607 | 0 | 0 | 37,607 | 0 | 41 | 41 | 37,648 |
| 8716 | 一般廃棄物処理業（ごみ処分業に限る。） | 406 | ＰＣＢ | 0 | 1 | 0 | 0 | 1 | 0 | 0 | 0 | 1 |
| 8716 | 一般廃棄物処理業（ごみ処分業に限る。） | 412 | マンガン及びその化合物 | 0 | 9,888 | 0 | 0 | 9,888 | 4,980 | 17 | 4,997 | 14,885 |
| 8716 | 一般廃棄物処理業（ごみ処分業に限る。） | 438 | メチルナフタレン | 47 | 0 | 0 | 0 | 47 | 0 | 0 | 0 | 47 |
| 8716 | 一般廃棄物処理業（ごみ処分業に限る。） | | 合計 | 1,055 | 70,705 | 0 | 0 | 71,760 | 15,581 | 114 | 15,695 | 87,455 |
| 8722 | 産業廃棄物処分業（特別管理産業廃棄物処分業を含む。） | 1 | 亜鉛の水溶性化合物 | 0 | 3,055 | 0 | 0 | 3,055 | 0 | 0 | 0 | 3,055 |
| 8722 | 産業廃棄物処分業（特別管理産業廃棄物処分業を含む。） | 31 | アンチモン及びその化合物 | 0 | 0 | 0 | 0 | 0 | 0 | 0 | 0 | 0 |
| 8722 | 産業廃棄物処分業（特別管理産業廃棄物処分業を含む。） | 37 | ビスフェノールＡ | 0 | 0 | 0 | 0 | 0 | 0 | 0 | 0 | 0 |
| 8722 | 産業廃棄物処分業（特別管理産業廃棄物処分業を含む。） | 48 | ＥＰＮ | 0 | 512 | 0 | 0 | 512 | 0 | 0 | 0 | 512 |
| 8722 | 産業廃棄物処分業（特別管理産業廃棄物処分業を含む。） | 53 | エチルベンゼン | 1,955 | 0 | 0 | 0 | 1,955 | 61,200 | 0 | 61,200 | 63,155 |
| 8722 | 産業廃棄物処分業（特別管理産業廃棄物処分業を含む。） | 71 | 塩化第二鉄 | 0 | 0 | 0 | 0 | 0 | 0 | 0 | 0 | 0 |
| 8722 | 産業廃棄物処分業（特別管理産業廃棄物処分業を含む。） | 75 | カドミウム及びその化合物 | 0 | 48 | 0 | 0 | 48 | 0 | 0 | 0 | 48 |
| 8722 | 産業廃棄物処分業（特別管理産業廃棄物処分業を含む。） | 80 | キシレン | 4,945 | 0 | 0 | 0 | 4,945 | 84,500 | 0 | 84,500 | 89,445 |
| 8722 | 産業廃棄物処分業（特別管理産業廃棄物処分業を含む。） | 82 | 銀及びその水溶性化合物 | 0 | 0 | 0 | 0 | 0 | 39 | 0 | 39 | 39 |
| 8722 | 産業廃棄物処分業（特別管理産業廃棄物処分業を含む。） | 86 | クレゾール | 1 | 0 | 0 | 0 | 1 | 0 | 0 | 0 | 1 |
| 8722 | 産業廃棄物処分業（特別管理産業廃棄物処分業を含む。） | 87 | クロム及び三価クロム化合物 | 0 | 203 | 0 | 0 | 203 | 0 | 0 | 0 | 203 |
| 8722 | 産業廃棄物処分業（特別管理産業廃棄物処分業を含む。） | 88 | 六価クロム化合物 | 0 | 149 | 0 | 0 | 149 | 0 | 0 | 0 | 149 |
| 8722 | 産業廃棄物処分業（特別管理産業廃棄物処分業を含む。） | 103 | ＨＣＦＣ－１４２ｂ | 0 | 0 | 0 | 0 | 0 | 0 | 0 | 0 | 0 |
| 8722 | 産業廃棄物処分業（特別管理産業廃棄物処分業を含む。） | 104 | ＨＣＦＣ－２２ | 42 | 0 | 0 | 0 | 42 | 0 | 0 | 0 | 42 |
| 8722 | 産業廃棄物処分業（特別管理産業廃棄物処分業を含む。） | 107 | ＣＦＣ－１３ | 0 | 0 | 0 | 0 | 0 | 0 | 0 | 0 | 0 |
| 8722 | 産業廃棄物処分業（特別管理産業廃棄物処分業を含む。） | 113 | シマジン | 0 | 5 | 0 | 0 | 5 | 0 | 0 | 0 | 5 |
| 8722 | 産業廃棄物処分業（特別管理産業廃棄物処分業を含む。） | 133 | エチレングリコールモノエチルエーテルアセテート | 89 | 0 | 0 | 0 | 89 | 0 | 0 | 0 | 89 |
| 8722 | 産業廃棄物処分業（特別管理産業廃棄物処分業を含む。） | 144 | 無機シアン化合物（錯塩及びシアン酸塩を除く。） | 0 | 404 | 0 | 0 | 404 | 0 | 0 | 0 | 404 |
| 8722 | 産業廃棄物処分業（特別管理産業廃棄物処分業を含む。） | 147 | チオベンカルブ | 0 | 34 | 0 | 0 | 34 | 0 | 0 | 0 | 34 |
| 8722 | 産業廃棄物処分業（特別管理産業廃棄物処分業を含む。） | 149 | 四塩化炭素 | 0 | 3 | 0 | 0 | 3 | 0 | 0 | 0 | 3 |

| 業種 | | 対象化学物質 | | 届出排出量（kg/年，ダイオキシン類はmg-TEQ/年） | | | | | 届出移動量（kg/年，ダイオキシン類はmg-TEQ/年） | | | 届出排出・移動量合計 |
|---|---|---|---|---|---|---|---|---|---|---|---|---|
| 業種コード | 業種名 | 物質番号 | 物質名 | 大気 | 公共用水域 | 土壌 | 埋立 | 合計 | 廃棄物移動 | 下水道への移動 | 合計 | |
| 8722 | 産業廃棄物処分業（特別管理産業廃棄物処分業を含む。） | 150 | １，４－ジオキサン | 1 | 207 | 0 | 0 | 207 | 0 | 0 | 0 | 207 |
| 8722 | 産業廃棄物処分業（特別管理産業廃棄物処分業を含む。） | 157 | １，２－ジクロロエタン | 3 | 10 | 0 | 0 | 13 | 2 | 0 | 2 | 16 |
| 8722 | 産業廃棄物処分業（特別管理産業廃棄物処分業を含む。） | 158 | 塩化ビニリデン | 0 | 49 | 0 | 0 | 49 | 0 | 0 | 0 | 49 |
| 8722 | 産業廃棄物処分業（特別管理産業廃棄物処分業を含む。） | 159 | シス－１，２－ジクロロエチレン | 0 | 65 | 0 | 0 | 65 | 0 | 0 | 0 | 65 |
| 8722 | 産業廃棄物処分業（特別管理産業廃棄物処分業を含む。） | 161 | ＣＦＣ－１２ | 2 | 0 | 0 | 0 | 2 | 0 | 0 | 0 | 2 |
| 8722 | 産業廃棄物処分業（特別管理産業廃棄物処分業を含む。） | 163 | ＣＦＣ－１１４ | 0 | 0 | 0 | 0 | 0 | 0 | 0 | 0 | 0 |
| 8722 | 産業廃棄物処分業（特別管理産業廃棄物処分業を含む。） | 164 | ＨＣＦＣ－１２３ | 0 | 0 | 0 | 0 | 0 | 0 | 0 | 0 | 0 |
| 8722 | 産業廃棄物処分業（特別管理産業廃棄物処分業を含む。） | 176 | ＨＣＦＣ－１４１ｂ | 5 | 0 | 0 | 0 | 5 | 0 | 0 | 0 | 5 |
| 8722 | 産業廃棄物処分業（特別管理産業廃棄物処分業を含む。） | 179 | Ｄ－Ｄ | 0 | 4 | 0 | 0 | 4 | 0 | 0 | 0 | 4 |
| 8722 | 産業廃棄物処分業（特別管理産業廃棄物処分業を含む。） | 185 | ＨＣＦＣ－２２５ | 88 | 0 | 0 | 0 | 88 | 57 | 0 | 57 | 145 |
| 8722 | 産業廃棄物処分業（特別管理産業廃棄物処分業を含む。） | 186 | 塩化メチレン | 5,440 | 41 | 0 | 0 | 5,481 | 7,600 | 0 | 7,600 | 13,081 |
| 8722 | 産業廃棄物処分業（特別管理産業廃棄物処分業を含む。） | 188 | Ｎ，Ｎ－ジシクロヘキシルアミン | 0 | 0 | 0 | 0 | 0 | 0 | 0 | 0 | 0 |
| 8722 | 産業廃棄物処分業（特別管理産業廃棄物処分業を含む。） | 207 | ２，６－ジ－ターシャリ－ブチル－４－クレゾール | 0 | 0 | 0 | 0 | 0 | 0 | 0 | 0 | 0 |
| 8722 | 産業廃棄物処分業（特別管理産業廃棄物処分業を含む。） | 213 | Ｎ，Ｎ－ジメチルアセトアミド | 5 | 0 | 0 | 0 | 5 | 0 | 0 | 0 | 5 |
| 8722 | 産業廃棄物処分業（特別管理産業廃棄物処分業を含む。） | 237 | 水銀及びその化合物 | 5 | 4 | 0 | 28 | 37 | 0 | 0 | 0 | 37 |
| 8722 | 産業廃棄物処分業（特別管理産業廃棄物処分業を含む。） | 240 | スチレン | 22 | 0 | 0 | 0 | 22 | 470 | 0 | 470 | 492 |
| 8722 | 産業廃棄物処分業（特別管理産業廃棄物処分業を含む。） | 242 | セレン及びその化合物 | 0 | 112 | 0 | 0 | 112 | 0 | 0 | 0 | 112 |
| 8722 | 産業廃棄物処分業（特別管理産業廃棄物処分業を含む。） | 243 | ダイオキシン類 | 10,924 | 48 | 0 | 24,220 | 35,192 | 238,359 | 0 | 238,359 | 273,551 |
| 8722 | 産業廃棄物処分業（特別管理産業廃棄物処分業を含む。） | 258 | ヘキサメチレンテトラミン | 0 | 0 | 0 | 0 | 0 | 4 | 0 | 4 | 4 |
| 8722 | 産業廃棄物処分業（特別管理産業廃棄物処分業を含む。） | 262 | テトラクロロエチレン | 41 | 17 | 0 | 0 | 58 | 195 | 0 | 195 | 253 |
| 8722 | 産業廃棄物処分業（特別管理産業廃棄物処分業を含む。） | 268 | チウラム | 0 | 10 | 0 | 0 | 10 | 0 | 0 | 0 | 10 |
| 8722 | 産業廃棄物処分業（特別管理産業廃棄物処分業を含む。） | 271 | テレフタル酸ジメチル | 3,500 | 0 | 0 | 0 | 3,500 | 5,300 | 0 | 5,300 | 8,800 |
| 8722 | 産業廃棄物処分業（特別管理産業廃棄物処分業を含む。） | 272 | 銅水溶性塩（錯塩を除く。） | 0 | 611 | 0 | 0 | 611 | 0 | 0 | 0 | 611 |
| 8722 | 産業廃棄物処分業（特別管理産業廃棄物処分業を含む。） | 273 | ノルマルードデシルアルコール | 0 | 0 | 0 | 0 | 0 | 0 | 0 | 0 | 0 |
| 8722 | 産業廃棄物処分業（特別管理産業廃棄物処分業を含む。） | 279 | １，１，１－トリクロロエタン | 0 | 352 | 0 | 0 | 352 | 0 | 0 | 0 | 352 |
| 8722 | 産業廃棄物処分業（特別管理産業廃棄物処分業を含む。） | 280 | １，１，２－トリクロロエタン | 0 | 9 | 0 | 0 | 9 | 0 | 0 | 0 | 9 |
| 8722 | 産業廃棄物処分業（特別管理産業廃棄物処分業を含む。） | 281 | トリクロロエチレン | 1,126 | 42 | 0 | 0 | 1,168 | 1,200 | 0 | 1,200 | 2,368 |
| 8722 | 産業廃棄物処分業（特別管理産業廃棄物処分業を含む。） | 288 | ＣＦＣ－１１ | 14 | 0 | 0 | 0 | 14 | 0 | 0 | 0 | 14 |
| 8722 | 産業廃棄物処分業（特別管理産業廃棄物処分業を含む。） | 290 | トリクロロベンゼン | 0 | 0 | 0 | 0 | 0 | 97,000 | 0 | 97,000 | 97,000 |
| 8722 | 産業廃棄物処分業（特別管理産業廃棄物処分業を含む。） | 296 | １，２，４－トリメチルベンゼン | 2,307 | 0 | 0 | 0 | 2,307 | 280 | 0 | 280 | 2,587 |
| 8722 | 産業廃棄物処分業（特別管理産業廃棄物処分業を含む。） | 297 | １，３，５－トリメチルベンゼン | 9 | 0 | 0 | 0 | 9 | 1,400 | 0 | 1,400 | 1,409 |
| 8722 | 産業廃棄物処分業（特別管理産業廃棄物処分業を含む。） | 300 | トルエン | 7,002 | 0 | 0 | 0 | 7,002 | 144,000 | 0 | 144,000 | 151,002 |
| 8722 | 産業廃棄物処分業（特別管理産業廃棄物処分業を含む。） | 302 | ナフタレン | 0 | 0 | 0 | 0 | 0 | 0 | 0 | 0 | 0 |
| 8722 | 産業廃棄物処分業（特別管理産業廃棄物処分業を含む。） | 304 | 鉛 | 0 | 0 | 0 | 0 | 0 | 0 | 0 | 0 | 0 |
| 8722 | 産業廃棄物処分業（特別管理産業廃棄物処分業を含む。） | 305 | 鉛化合物 | 0 | 93 | 0 | 0 | 93 | 3,100 | 0 | 3,100 | 3,193 |
| 8722 | 産業廃棄物処分業（特別管理産業廃棄物処分業を含む。） | 332 | 砒素及びその無機化合物 | 0 | 78 | 0 | 0 | 78 | 0 | 0 | 0 | 78 |
| 8722 | 産業廃棄物処分業（特別管理産業廃棄物処分業を含む。） | 333 | ヒドラジン | 210 | 0 | 0 | 0 | 210 | 0 | 2 | 2 | 212 |
| 8722 | 産業廃棄物処分業（特別管理産業廃棄物処分業を含む。） | 340 | ビフェニル | 0 | 0 | 0 | 0 | 0 | 110,000 | 0 | 110,000 | 110,000 |
| 8722 | 産業廃棄物処分業（特別管理産業廃棄物処分業を含む。） | 349 | フェノール | 762 | 110 | 0 | 0 | 872 | 15,007 | 0 | 15,007 | 15,879 |
| 8722 | 産業廃棄物処分業（特別管理産業廃棄物処分業を含む。） | 374 | ふっ化水素及びその水溶性塩 | 3 | 56,573 | 0 | 0 | 56,576 | 400 | 0 | 400 | 56,976 |
| 8722 | 産業廃棄物処分業（特別管理産業廃棄物処分業を含む。） | 384 | １－ブロモプロパン | 480 | 0 | 0 | 0 | 480 | 370 | 0 | 370 | 850 |

| 業種 | | 対象化学物質 | | 届出排出量（kg/年，ダイオキシン類はmg-TEQ/年） | | | | | 届出移動量（kg/年，ダイオキシン類はmg-TEQ/年） | | | 届出排出・移動量合計 |
|---|---|---|---|---|---|---|---|---|---|---|---|---|
| 業種コード | 業種名 | 物質番号 | 物質名 | 大気 | 公共用水域 | 土壌 | 埋立 | 合計 | 廃棄物移動 | 下水道への移動 | 合計 | |
| 8722 | 産業廃棄物処分業（特別管理産業廃棄物処分業を含む。） | 392 | ノルマルーヘキサン | 2,736 | 0 | 0 | 0 | 2,736 | 10,416 | 0 | 10,416 | 13,152 |
| 8722 | 産業廃棄物処分業（特別管理産業廃棄物処分業を含む。） | 396 | ＰＦＯＳ | 0 | 0 | 0 | 0 | 0 | 0 | 0 | 0 | 0 |
| 8722 | 産業廃棄物処分業（特別管理産業廃棄物処分業を含む。） | 400 | ベンゼン | 67 | 16 | 0 | 0 | 84 | 1 | 0 | 1 | 85 |
| 8722 | 産業廃棄物処分業（特別管理産業廃棄物処分業を含む。） | 405 | ほう素化合物 | 0 | 54,265 | 0 | 0 | 54,265 | 0 | 0 | 0 | 54,265 |
| 8722 | 産業廃棄物処分業（特別管理産業廃棄物処分業を含む。） | 406 | ＰＣＢ | 0 | 2 | 0 | 0 | 2 | 0 | 0 | 0 | 2 |
| 8722 | 産業廃棄物処分業（特別管理産業廃棄物処分業を含む。） | 412 | マンガン及びその化合物 | 0 | 6,236 | 0 | 0 | 6,236 | 0 | 0 | 0 | 6,236 |
| 8722 | 産業廃棄物処分業（特別管理産業廃棄物処分業を含む。） | 438 | メチルナフタレン | 1,411 | 0 | 0 | 0 | 1,411 | 0 | 0 | 0 | 1,411 |
| 8722 | 産業廃棄物処分業（特別管理産業廃棄物処分業を含む。） | 455 | モルホリン | 47 | 0 | 0 | 0 | 47 | 120 | 0 | 120 | 167 |
| 8722 | 産業廃棄物処分業（特別管理産業廃棄物処分業を含む。） | | 合計 | 32,319 | 123,318 | 0 | 28 | 155,665 | 542,662 | 2 | 542,664 | 698,329 |
| 8800 | 医療業 | 13 | アセトニトリル | 150 | 0 | 0 | 0 | 150 | 3,400 | 0 | 3,400 | 3,550 |
| 8800 | 医療業 | 53 | エチルベンゼン | 0 | 0 | 0 | 0 | 0 | 1,200 | 0 | 1,200 | 1,200 |
| 8800 | 医療業 | 56 | エチレンオキシド | 3,573 | 0 | 0 | 0 | 3,573 | 0 | 0 | 0 | 3,573 |
| 8800 | 医療業 | 80 | キシレン | 4,198 | 0 | 0 | 0 | 4,198 | 39,140 | 0 | 39,140 | 43,338 |
| 8800 | 医療業 | 127 | クロロホルム | 0 | 0 | 0 | 0 | 0 | 830 | 0 | 830 | 830 |
| 8800 | 医療業 | 243 | ダイオキシン類 | 11 | 0 | 0 | 0 | 11 | 1 | 0 | 1 | 13 |
| 8800 | 医療業 | 296 | １，２，４－トリメチルベンゼン | 76 | 0 | 0 | 0 | 76 | 0 | 0 | 0 | 76 |
| 8800 | 医療業 | 332 | 砒素及びその無機化合物 | 0 | 0 | 0 | 0 | 0 | 1 | 0 | 1 | 1 |
| 8800 | 医療業 | 400 | ベンゼン | 44 | 0 | 0 | 0 | 44 | 0 | 0 | 0 | 44 |
| 8800 | 医療業 | 411 | ホルムアルデヒド | 300 | 0 | 0 | 0 | 300 | 7,183 | 0 | 7,183 | 7,483 |
| 8800 | 医療業 | 438 | メチルナフタレン | 980 | 0 | 0 | 0 | 980 | 0 | 0 | 0 | 980 |
| 8800 | 医療業 | | 合計 | 9,321 | 0 | 0 | 0 | 9,321 | 51,754 | 0 | 51,754 | 61,074 |
| 9140 | 高等教育機関 | 13 | アセトニトリル | 935 | 0 | 0 | 0 | 935 | 13,500 | 210 | 13,710 | 14,645 |
| 9140 | 高等教育機関 | 56 | エチレンオキシド | 4,590 | 300 | 0 | 0 | 4,890 | 1,020 | 0 | 1,020 | 5,910 |
| 9140 | 高等教育機関 | 80 | キシレン | 1,741 | 0 | 0 | 0 | 1,741 | 46,662 | 29 | 46,691 | 48,432 |
| 9140 | 高等教育機関 | 127 | クロロホルム | 20,765 | 34 | 0 | 0 | 20,799 | 186,490 | 203 | 186,693 | 207,492 |
| 9140 | 高等教育機関 | 186 | 塩化メチレン | 37,392 | 0 | 0 | 0 | 37,392 | 143,660 | 60 | 143,720 | 181,112 |
| 9140 | 高等教育機関 | 232 | Ｎ，Ｎ－ジメチルホルムアミド | 125 | 0 | 0 | 0 | 125 | 5,200 | 38 | 5,238 | 5,363 |
| 9140 | 高等教育機関 | 243 | ダイオキシン類 | 6 | 0 | 0 | 0 | 6 | 50 | 0 | 50 | 56 |
| 9140 | 高等教育機関 | 296 | １，２，４－トリメチルベンゼン | 25 | 0 | 0 | 0 | 25 | 0 | 0 | 0 | 25 |
| 9140 | 高等教育機関 | 300 | トルエン | 676 | 0 | 0 | 0 | 676 | 8,110 | 48 | 8,158 | 8,834 |
| 9140 | 高等教育機関 | 392 | ノルマルーヘキサン | 26,058 | 0 | 0 | 0 | 26,058 | 226,990 | 247 | 227,237 | 253,294 |
| 9140 | 高等教育機関 | 400 | ベンゼン | 23 | 0 | 0 | 0 | 23 | 2 | 0 | 2 | 25 |
| 9140 | 高等教育機関 | 411 | ホルムアルデヒド | 538 | 170 | 0 | 0 | 708 | 15,710 | 0 | 15,710 | 16,418 |
| 9140 | 高等教育機関 | 438 | メチルナフタレン | 898 | 0 | 0 | 0 | 898 | 0 | 0 | 0 | 898 |
| 9140 | 高等教育機関 | | 合計 | 93,765 | 504 | 0 | 0 | 94,269 | 647,344 | 835 | 648,179 | 742,448 |
| 9210 | 自然科学研究所 | 1 | 亜鉛の水溶性化合物 | 0 | 0 | 0 | 0 | 0 | 0 | 0 | 0 | 0 |
| 9210 | 自然科学研究所 | 7 | アクリル酸ノルマルーブチル | 0 | 0 | 0 | 0 | 0 | 1,900 | 0 | 1,900 | 1,900 |
| 9210 | 自然科学研究所 | 13 | アセトニトリル | 2,796 | 11 | 0 | 0 | 2,807 | 146,092 | 60 | 146,152 | 148,959 |
| 9210 | 自然科学研究所 | 33 | 石綿 | 0 | 0 | 0 | 0 | 0 | 11,000 | 0 | 11,000 | 11,000 |
| 9210 | 自然科学研究所 | 48 | ＥＰＮ | 0 | 0 | 0 | 0 | 0 | 0 | 0 | 0 | 0 |
| 9210 | 自然科学研究所 | 53 | エチルベンゼン | 668 | 0 | 0 | 0 | 668 | 5,191 | 0 | 5,191 | 5,859 |
| 9210 | 自然科学研究所 | 71 | 塩化第二鉄 | 0 | 0 | 0 | 0 | 0 | 2,400 | 0 | 2,400 | 2,400 |
| 9210 | 自然科学研究所 | 75 | カドミウム及びその化合物 | 0 | 0 | 0 | 0 | 0 | 0 | 0 | 0 | 0 |
| 9210 | 自然科学研究所 | 80 | キシレン | 1,960 | 0 | 11 | 0 | 1,971 | 39,554 | 0 | 39,554 | 41,525 |
| 9210 | 自然科学研究所 | 87 | クロム及び三価クロム化合物 | 0 | 0 | 0 | 0 | 0 | 0 | 0 | 0 | 0 |
| 9210 | 自然科学研究所 | 88 | 六価クロム化合物 | 0 | 0 | 0 | 0 | 0 | 0 | 0 | 0 | 0 |
| 9210 | 自然科学研究所 | 113 | シマジン | 0 | 0 | 0 | 0 | 0 | 0 | 0 | 0 | 0 |
| 9210 | 自然科学研究所 | 127 | クロロホルム | 6,879 | 0 | 0 | 0 | 6,879 | 87,890 | 15 | 87,905 | 94,784 |
| 9210 | 自然科学研究所 | 132 | コバルト及びその化合物 | 0 | 0 | 0 | 0 | 0 | 340 | 0 | 340 | 340 |
| 9210 | 自然科学研究所 | 144 | 無機シアン化合物（錯塩及びシアン酸塩を除く。） | 0 | 0 | 0 | 0 | 0 | 0 | 0 | 0 | 0 |
| 9210 | 自然科学研究所 | 147 | チオベンカルブ | 0 | 0 | 0 | 0 | 0 | 0 | 0 | 0 | 0 |
| 9210 | 自然科学研究所 | 149 | 四塩化炭素 | 0 | 0 | 0 | 0 | 0 | 0 | 0 | 0 | 0 |
| 9210 | 自然科学研究所 | 150 | １，４－ジオキサン | 0 | 0 | 0 | 0 | 0 | 0 | 0 | 0 | 0 |
| 9210 | 自然科学研究所 | 157 | １，２－ジクロロエタン | 0 | 0 | 0 | 0 | 0 | 0 | 0 | 0 | 0 |
| 9210 | 自然科学研究所 | 158 | 塩化ビニリデン | 0 | 0 | 0 | 0 | 0 | 0 | 0 | 0 | 0 |
| 9210 | 自然科学研究所 | 159 | シス－１，２－ジクロロエチレン | 0 | 0 | 0 | 0 | 0 | 0 | 0 | 0 | 0 |
| 9210 | 自然科学研究所 | 179 | Ｄ－Ｄ | 0 | 0 | 0 | 0 | 0 | 0 | 0 | 0 | 0 |
| 9210 | 自然科学研究所 | 181 | ジクロロベンゼン | 19 | 0 | 0 | 0 | 19 | 3,600 | 0 | 3,600 | 3,619 |
| 9210 | 自然科学研究所 | 185 | ＨＣＦＣ－２２５ | 2,980 | 0 | 0 | 0 | 2,980 | 4,400 | 0 | 4,400 | 7,380 |
| 9210 | 自然科学研究所 | 186 | 塩化メチレン | 2,535 | 0 | 0 | 0 | 2,535 | 45,900 | 8 | 45,908 | 48,443 |
| 9210 | 自然科学研究所 | 213 | Ｎ，Ｎ－ジメチルアセトアミド | 8,129 | 0 | 0 | 0 | 8,129 | 30,500 | 3,000 | 33,500 | 41,629 |
| 9210 | 自然科学研究所 | 230 | Ｎ－（１，３－ジメチルブチル）－Ｎ’－フェニル－パラ－フェニレンジアミン | 0 | 0 | 0 | 0 | 0 | 210 | 0 | 210 | 210 |
| 9210 | 自然科学研究所 | 237 | 水銀及びその化合物 | 0 | 0 | 0 | 0 | 0 | 0 | 0 | 0 | 0 |
| 9210 | 自然科学研究所 | 240 | スチレン | 43 | 0 | 0 | 0 | 43 | 11,000 | 0 | 11,000 | 11,043 |
| 9210 | 自然科学研究所 | 241 | ２－スルホヘキサデカン酸－１－メチルエステルナトリウム塩 | 0 | 0 | 0 | 0 | 0 | 1,600 | 0 | 1,600 | 1,600 |
| 9210 | 自然科学研究所 | 242 | セレン及びその化合物 | 0 | 0 | 0 | 0 | 0 | 0 | 0 | 0 | 0 |
| 9210 | 自然科学研究所 | 243 | ダイオキシン類 | 50 | 0 | 0 | 48 | 98 | 962 | 0 | 962 | 1,060 |
| 9210 | 自然科学研究所 | 262 | テトラクロロエチレン | 450 | 0 | 0 | 0 | 450 | 1,400 | 0 | 1,400 | 1,850 |
| 9210 | 自然科学研究所 | 268 | チウラム | 0 | 0 | 0 | 0 | 0 | 0 | 0 | 0 | 0 |
| 9210 | 自然科学研究所 | 272 | 銅水溶性塩（錯塩を除く。） | 0 | 0 | 0 | 0 | 0 | 0 | 0 | 0 | 0 |
| 9210 | 自然科学研究所 | 279 | １，１，１－トリクロロエタン | 0 | 0 | 0 | 0 | 0 | 0 | 0 | 0 | 0 |
| 9210 | 自然科学研究所 | 280 | １，１，２－トリクロロエタン | 0 | 0 | 0 | 0 | 0 | 0 | 0 | 0 | 0 |
| 9210 | 自然科学研究所 | 281 | トリクロロエチレン | 0 | 0 | 0 | 0 | 0 | 0 | 0 | 0 | 0 |
| 9210 | 自然科学研究所 | 296 | １，２，４－トリメチルベンゼン | 254 | 0 | 0 | 0 | 254 | 21,827 | 0 | 21,827 | 22,081 |
| 9210 | 自然科学研究所 | 297 | １，３，５－トリメチルベンゼン | 33 | 0 | 0 | 0 | 33 | 966 | 0 | 966 | 999 |
| 9210 | 自然科学研究所 | 298 | トリレンジイソシアネート | 1 | 0 | 0 | 0 | 1 | 880 | 0 | 880 | 881 |
| 9210 | 自然科学研究所 | 300 | トルエン | 7,131 | 0 | 0 | 0 | 7,131 | 77,232 | 15 | 77,247 | 84,378 |
| 9210 | 自然科学研究所 | 305 | 鉛化合物 | 0 | 0 | 0 | 0 | 0 | 0 | 0 | 0 | 0 |
| 9210 | 自然科学研究所 | 308 | ニッケル | 0 | 0 | 0 | 0 | 0 | 22 | 0 | 22 | 22 |
| 9210 | 自然科学研究所 | 309 | ニッケル化合物 | 0 | 0 | 0 | 0 | 0 | 910 | 0 | 910 | 910 |
| 9210 | 自然科学研究所 | 332 | 砒素及びその無機化合物 | 0 | 0 | 0 | 0 | 0 | 0 | 0 | 0 | 0 |

| 業種 | | 対象化学物質 | | 届出排出量<br>（kg/年，ダイオキシン類はmg-TEQ/年） | | | | | 届出移動量<br>（kg/年，ダイオキシン類はmg-TEQ/年） | | | 届出排出・移動量合計 |
|---|---|---|---|---|---|---|---|---|---|---|---|---|
| 業種コード | 業種名 | 物質番号 | 物質名 | 大気 | 公共用水域 | 土壌 | 埋立 | 合計 | 廃棄物移動 | 下水道への移動 | 合計 | |
| 9210 | 自然科学研究所 | 372 | Ｎ－（ターシャリーブチル）－２－ベンゾチアゾールスルフェンアミド | 0 | 0 | 0 | 0 | 0 | 140 | 0 | 140 | 140 |
| 9210 | 自然科学研究所 | 374 | ふっ化水素及びその水溶性塩 | 24 | 8 | 0 | 0 | 32 | 500 | 230 | 730 | 762 |
| 9210 | 自然科学研究所 | 392 | ノルマル－ヘキサン | 6,193 | 0 | 0 | 0 | 6,193 | 152,340 | 2 | 152,342 | 158,535 |
| 9210 | 自然科学研究所 | 395 | ペルオキソ二硫酸の水溶性塩 | 0 | 0 | 0 | 0 | 0 | 0 | 0 | 0 | 0 |
| 9210 | 自然科学研究所 | 400 | ベンゼン | 243 | 0 | 0 | 0 | 243 | 597 | 0 | 597 | 840 |
| 9210 | 自然科学研究所 | 405 | ほう素化合物 | 0 | 0 | 0 | 0 | 0 | 0 | 0 | 0 | 0 |
| 9210 | 自然科学研究所 | 406 | ＰＣＢ | 0 | 0 | 0 | 0 | 0 | 0 | 0 | 0 | 0 |
| 9210 | 自然科学研究所 | 410 | ポリ（オキシエチレン）＝ノニルフェニルエーテル | 2 | 0 | 0 | 0 | 2 | 0 | 0 | 0 | 2 |
| 9210 | 自然科学研究所 | 411 | ホルムアルデヒド | 0 | 0 | 0 | 0 | 0 | 10,560 | 0 | 10,560 | 10,560 |
| 9210 | 自然科学研究所 | 412 | マンガン及びその化合物 | 0 | 60 | 0 | 0 | 60 | 280 | 0 | 280 | 340 |
| 9210 | 自然科学研究所 | 420 | メタクリル酸メチル | 0 | 0 | 0 | 0 | 0 | 0 | 0 | 0 | 0 |
| 9210 | 自然科学研究所 | 438 | メチルナフタレン | 1,344 | 0 | 0 | 0 | 1,344 | 3 | 0 | 3 | 1,347 |
| 9210 | 自然科学研究所 | 448 | メチレンビス（４，１－フェニレン）＝ジイソシアネート | 0 | 0 | 0 | 0 | 0 | 1,900 | 0 | 1,900 | 1,900 |
| 9210 | 自然科学研究所 | 462 | りん酸トリ－ノルマル－ブチル | 0 | 0 | 0 | 0 | 0 | 5,500 | 0 | 5,500 | 5,500 |
| 9210 | 自然科学研究所 | | 合計 | 41,682 | 79 | 11 | 0 | 41,773 | 666,634 | 3,330 | 669,964 | 711,737 |