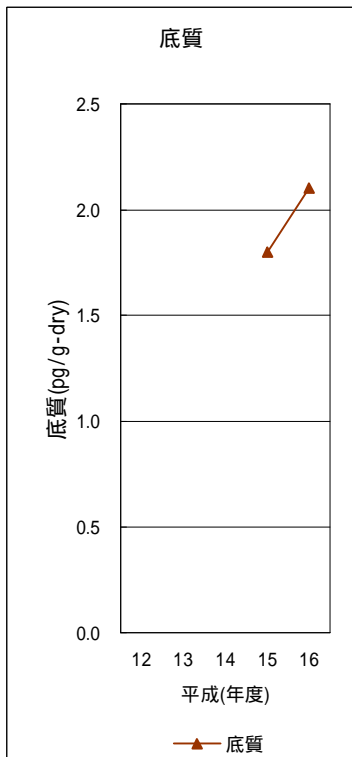


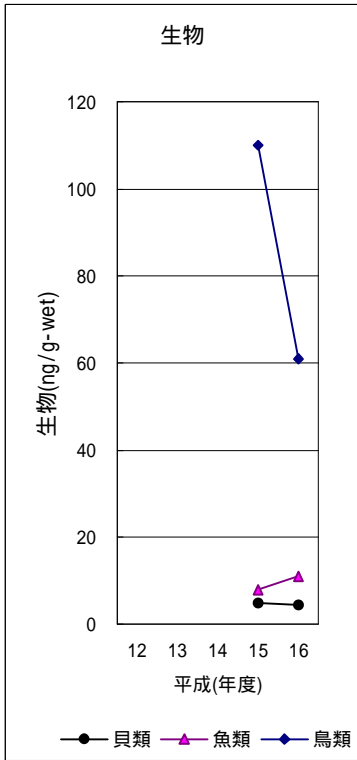
水質定量[検出]下限値(pg/g-dry)  
 平成15年 40 [20]  
 平成16年 9 [3]  
 ・幾何平均算出に際し、ndは検出下限値の1/2とした。

図3-26-A マイレックスの水質の経年変化(幾何平均値)



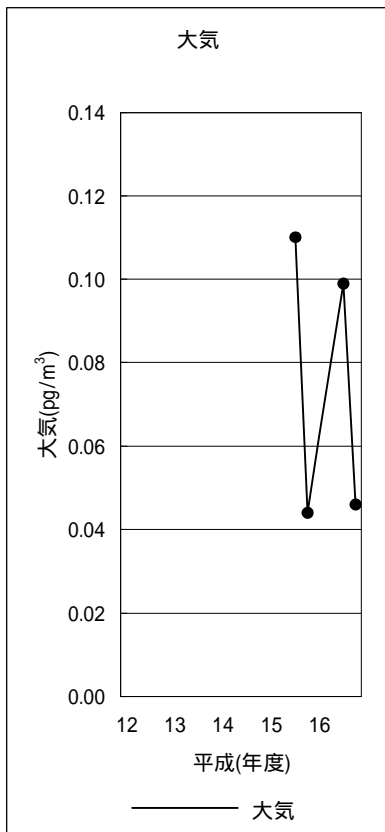
底質定量[検出]下限値(pg/g-dry)  
 平成15年 2 [0.4]  
 平成16年 2 [0.5]  
 ・幾何平均算出に際し、ndは検出下限値の1/2とした。

図3-26-B マイレックスの底質の経年変化(幾何平均値)



定量[検出]下限値(ng/g-wet)  
 平成15年 2.4 [0.81]  
 平成16年 2.5 [0.82]  
 ・幾何平均算出に際し、ndは検出下限値の1/2とした。

図3-26-C マイレックスの生物の経年変化(幾何平均値)



大気定量[検出]下限値 (pg/m³)  
 平成15年 0.0084 [0.0028]  
 平成16年 0.05 [0.017]  
 ・幾何平均算出に際し、ndは検出下限値の1/2とした。

図3-26-D マイレックスの大気の大気の経年変化(幾何平均値)