

計量使用の定着に向けた取組み



40g


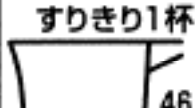
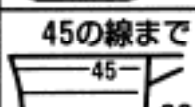
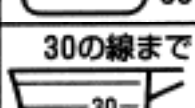
25g

20g

* 2000年5月 石洗工調べ, 首都圏主婦 N = 200



合成洗剤の表示例

洗たく機の大きさ (実際の洗たく物量)	水量	使用量の目安
7.0 kg~ (5.5 kg~)	65L	山盛り1杯  55g
5.5 kg (4.0 kg)	55L	すりきり1杯  46g
4.2 kg (3.0 kg)	45L	45の線まで  38g
2.2 kg (1.5 kg)	30L	30の線まで  25g
手洗い	洗面器(4L)	に料理用小さじ1杯(3g)

- ★洗たく物が多い時や汚れのひどい時は、洗剤を1割程多く使えば効果的。
- ★使用量の目安(スプーンの絵など)が表示される洗たく機の中には、上記の使用量の目安と一致しないものがあります。
- ★実際に洗える洗たく物量の目安は洗たく機の大きさの約7~8割です。