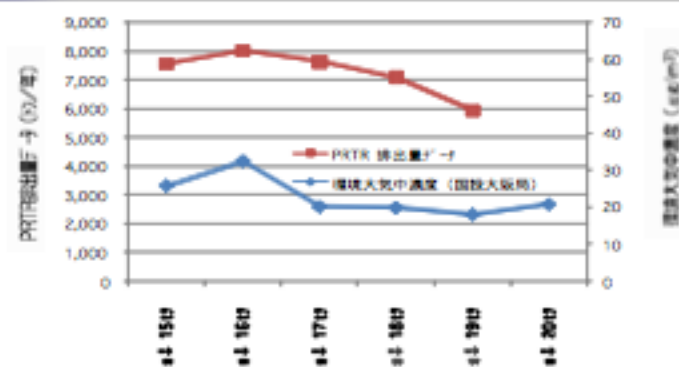
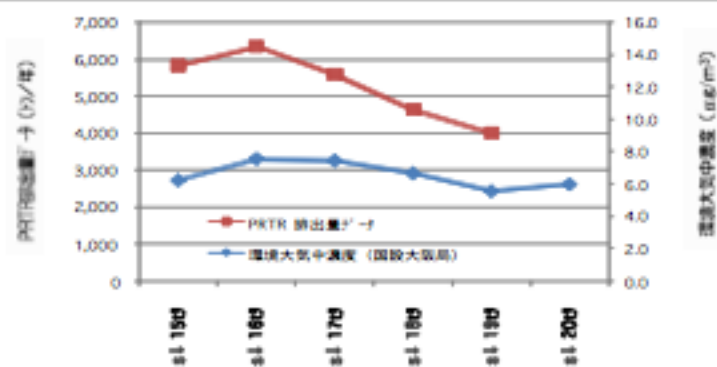


3. 大阪府域における化学物質の現況 VOC関係 (PRTRデータと環境濃度)

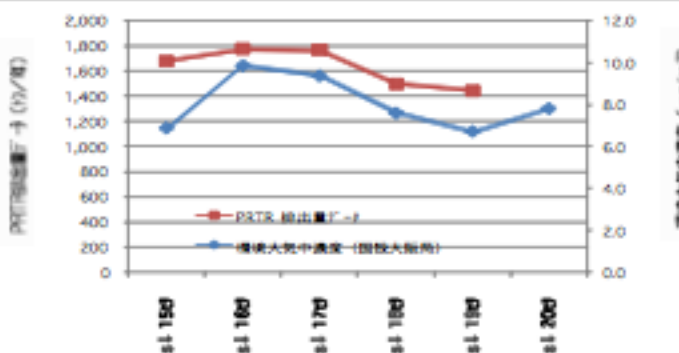
排出量と環境濃度との関係



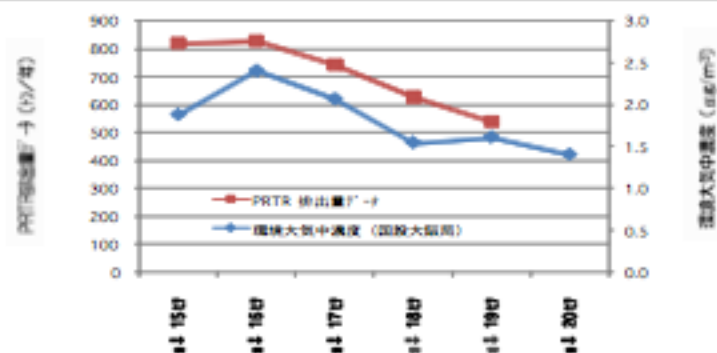
トルエンの経年変化



キシレンの経年変化



ジクロロメタンの経年変化



ベンゼンの経年変化

排出量と環境濃度とがよく似た経年変化→削減の成果が環境濃度に反映されることを視覚的に示すことが可能