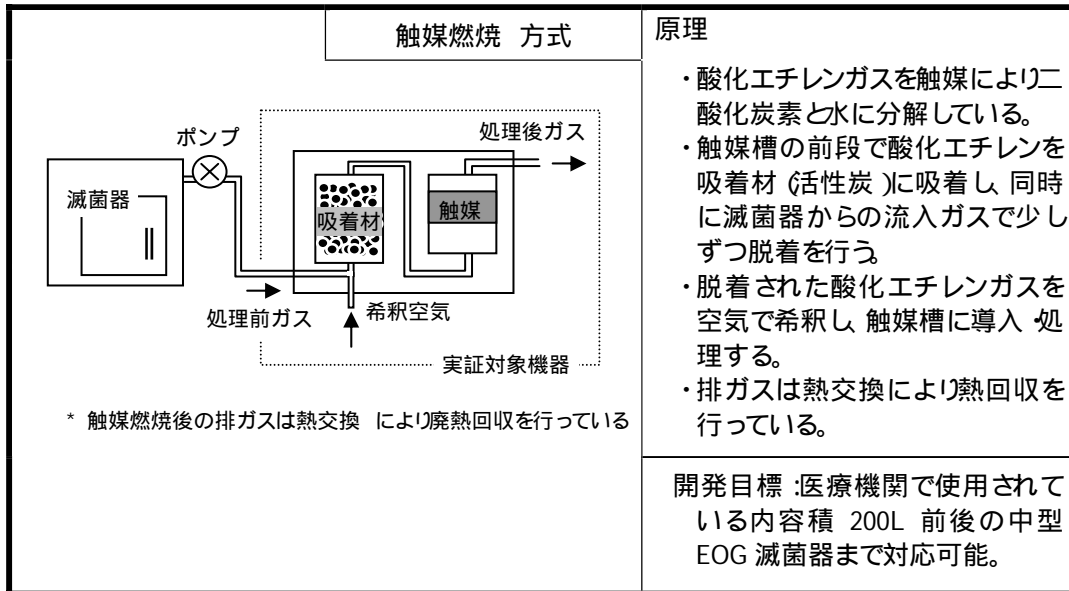


平成 16 年度環境技術実証モデル事業

**酸化エチレン処理技術
実証試験結果報告書（案）**
（液化炭酸株式会社）

実証対象技術 / 環境技術開発者	EOG 除害装置 / EJ-250L 型 液化炭酸株式会社
実証機関	東京都
実証試験期間	平成 16 年 10 月 25 日 ~ 平成 16 年 11 月 1 日

1. 実証対象技術の概要



2. 実証試験の概要

実証対象機器の仕様

項目	仕様及び処理能力
名称 / 型式	EOG 除害装置 / EJ-250L 型
サイズ , 重量	W 600 mm × D 1,000 mm × H 1,400 mm , 250 kg
対象滅菌器容量	250 L 以下
対応できる滅菌器種	ドライポンプまたはエジェクター式の滅菌器

実証試験条件設定

【標準酸化エチレンガス処理試験】

	濃度	流量	酸化エチレン量
設定値	1.7%	100 L/min	約 3 g/min

【酸化エチレン滅菌器シミュレータ排ガス処理試験】

➤ パターン A (ポンベ式滅菌器を想定)

	排ガス開始	排ガス終了	エアレーション開始	洗浄終了
経過時間 (min)	29	34	39, 50, 60, 69, 79	89

➤ パターン B (カートリッジ式滅菌器を想定)

	排ガス開始	排ガス終了	洗浄終了
経過時間 (min)	26	37	97

3. 実証試験結果

排ガス処理性能実証項目

標準酸化エチレンガス処理試験

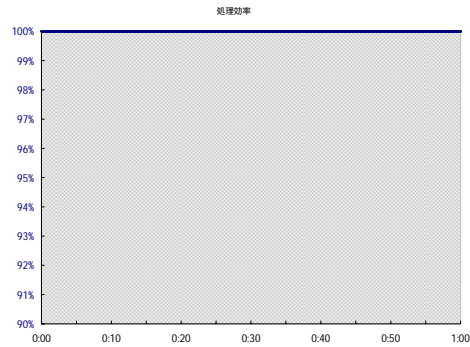
【実証対象機器入口・出口の各パラメータ実測結果】

項目	入口	出口
温度	23.6	28.9
EOG 総量	178 g	< 0.1 mg
EOG 濃度	平均 1.6% 最大 1.7%	< 0.01ppm

【性能評価結果】

項目	性能評価値
処理率	99.9% 以上
単位時間あたり 処理量	平均 3.0 g/min 最大 3.1 g/min

【処理効率推移】



酸化エチレン滅菌器シミュレータ排ガス処理試験

➤ パターンA

【処理時間及びチャンパー容量】

項目	設定値
処理時間	60 min
チャンパー容量	150 L

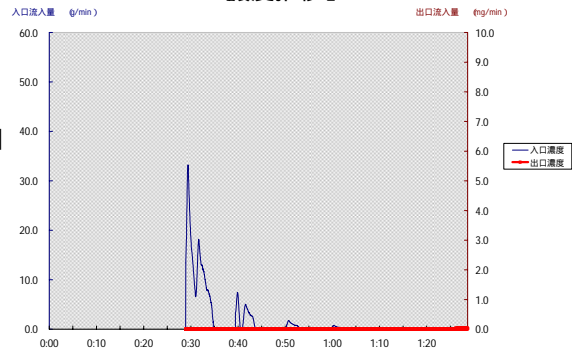
【実証対象機器入口・出口の各パラメータ実測結果】

項目	入口	出口
温度	22.9	27.4
EOG 総量	94 g	< 0.1 mg
EOG 平均濃度	-	< 0.01ppm

【性能評価結果】

項目	性能評価値
処理率	99.9% 以上

【濃度推移】



➤ パターンB

【処理時間及びチャンパー容量】

項目	設定値
処理時間	71 min
チャンパー容量	150 L

【実証対象機器入口・出口の各パラメータ実測結果】

項目	入口	出口
温度	23.8	27.3
EOG 総量	136 g	< 0.1 mg
EOG 平均濃度	-	< 0.01ppm

【性能評価結果】

項目	性能評価値
処理率	99.9% 以上

【濃度推移】



装置内の酸化エチレン残留の可能性について

本装置は吸着材を使用しているため、装置内に酸化エチレンガスが残留する可能性がある。従って、標準ガス試験において、試験後、空気のみを流した状態で装置出口における酸化エチレン濃度を測定し、酸化エチレン残留の可能性について調査した。

その結果、試験時の装置出口における酸化エチレン平均濃度が **0.01ppm 以下** だったのに対し、標準ガス停止後一時間の平均濃度も **0.01ppm 以下** と低く、**残留の影響は少ない**と考えられた。なお、本装置では滅菌器で通常行われる長時間 (~ 数時間) のエアレーションにおいて吸着材の再生を行っている。

環境負荷実証項目

項目	実証結果									
CO 濃度	実証を行っていない。本実証対象機器は触媒燃焼方式であり、触媒が正常に機能していれば CO の発生はないと考えられる。									
NOx 濃度	実証を行っていない。本実証対象機器は触媒燃焼方式であり、触媒が正常に機能していれば NOx の発生はないと考えられる。									
2次生成物発生量	実証を行っていない。本実証対象機器は触媒燃焼方式であり、触媒が正常に機能していれば 2次生成物の発生はないと考えられる。									
騒音 (参考値)	<table border="1"> <thead> <tr> <th>項目</th> <th>本体稼働時 (補正後)</th> <th>暗騒音 (バックグラウンド)</th> </tr> </thead> <tbody> <tr> <td>L_{Aeq}</td> <td>61 dB</td> <td>35 dB</td> </tr> <tr> <td>L_{Ceq}</td> <td>67 dB</td> <td>63 dB</td> </tr> </tbody> </table> <p>L_{Aeq}:人間の聴覚特性を考慮し補正した等価音圧レベル L_{Ceq}:補正を加えない純粋な騒音レベル</p> <p>4方向(前面、背面、右側面、左側面)における補正後騒音値が最大である方向の値を代表値として掲載。</p>	項目	本体稼働時 (補正後)	暗騒音 (バックグラウンド)	L _{Aeq}	61 dB	35 dB	L _{Ceq}	67 dB	63 dB
項目	本体稼働時 (補正後)	暗騒音 (バックグラウンド)								
L _{Aeq}	61 dB	35 dB								
L _{Ceq}	67 dB	63 dB								

運転及び維持管理実証項目

項目	標準酸化エチレン ガス処理試験	シミュレータ排ガス処理試験	
		パターンA (容量 150L)	パターンB (容量 150L)
電力消費量	1.00 kWh/60min (178 g の EOG)	1.15 kWh/回 (60 min)	0.95 kWh/回 (71 min)
燃料消費量	消費しない		
水消費量	消費しない		
その他反応剤消費量	消費しない		

消費電力は、標準酸化エチレンガス処理試験の場合、試験稼働時間 1時間、シミュレータ排ガス処理試験の場合、両パターンとも排ガス工程開始から実証試験終了までの試験稼働時間内で測定。

(定性的所見)

項目	所見
機器運転・維持管理に必要な人員数・技能	一人で操作可能。通常の運転であれば特殊な技能は必要ない。
運転及び維持管理マニュアルの評価	操作自体が簡易であるため、通常の運転に関しては理解しやすい。異常時の処置方法も図や写真により説明されているため理解しやすい。
その他 (実証対象機器の発熱等)	本体の発熱量は少なく、作動中の装置上部を触れても問題ない程度の装置の表面温度である。また、排ガスも熱交換等により冷却され、温度が低く抑えられている。

(参考情報)

このページに示された情報は、全て環境技術開発者が自らの責任において申請した内容であり、環境省及び実証機関は、内容に関して一切の責任を負いません。

製品データ

項目		環境技術開発者 記入欄	
名称 / 型式		EOG 除害装置 / EJ-250L 型	
製造 (販売) 企業名		液化炭酸株式会社	
連絡先	TEL / FAX	03-3902-7111 / 03-3902-7117	
	Web アドレス	http://www.ekika.co.jp	
	E-mail	eiqyou2@ekika.co.jp	
サイズ / 重量		W 600 mm × D 1,000 mm × H 1,400 mm , 250 kg	
前処理、後処理の必要性		なし	
付帯設備		なし	
対応できる滅菌器種等の特記事項		ドライポンプまたはエジェクター式の滅菌器 100%酸化エチレンカートリッジの場合は、酸化エチレン 210g までの滅菌器。 滅菌器の運転信号として、開始 終了信号、ガス排気信号を通信できること。	
実証対象機器の安全性		触媒高温異常、触媒ペレット高温異常、触媒加温異常、吸着材高温異常により警報ブザーが鳴り、一括ランプが点灯する。これとともに触媒へのガスの流入が自動的に停止し、滅菌器からの排ガスは緊急バイパスを通じて排出される。	
トラブルからの復帰方法		異常が発生した場合、吸着材内に酸化エチレンが残留している可能性が高いため、異常の原因が取り除かれたのを確認した後に、「再生運転」を行う。6時間再生運転を行い、自動停止した後、通常の運転が可能となる。	
非常事態への対応 (停電時)		10秒以内の瞬停が発生しても内部電源により装置は停止しない。 停電が発生した場合、電源復帰後に一括異常ランプが点灯し、ブザーが鳴り続けた状態で停止している。復帰後に再生運転を行う。	
非常事態への対応 (高濃度ガス流入時)		本装置は一旦吸着材で吸着を行うシステムであるため高濃度ガスが流入しても直ちに触媒温度上昇につながらない。しかしながら、触媒温度異常高温となった場合、緊急バイパスを通じ直接外部に排気を行う。	
処理性能の持続性		対象とするガスには酸化エチレン、二酸化炭素および空気以外の成分を含む可能性が低く、触媒毒による劣化はおきにくい。異常高温による触媒の劣化はありうる。また吸着材の劣化により吸着性能が低下する可能性もあり、交換時期に注意が必要である。	
実証対象機器寿命		使用機器の消耗品類 触 媒 , ヒーター , プロウ : 2~ 3年 (交換周期 8000 h) 吸着材 , フィルター類 : 1年	
コスト概算 (円)	イニシャルコスト		
	本体価格	× 1台	3,600,000
	合計		3,600,000
(電力消費量は実証機関による測定値)	ランニングコスト		
	1運転あたり (A)	1.15 kWh	12.2
	1運転あたり (B)	0.95 kWh	10.0
	EOG100g 処理あたり	0.56 kWh	5.9

その他メーカーからの情報

特徴

1. 現在使用されている滅菌器につなぐだけで排ガス処理が可能。
2. 排ガス中の酸化エチレンを吸着材にトラップ後、無害化処理を行うため排気時の流量調整の必要がない。

- 目次 -

1 . 実証試験の概要と目的	... 1
1.1 対象技術	... 1
1.2 実証試験の概要と目的	... 1
2 . 実証試験参加組織と実証試験参加者の責任分掌	... 2
2.1 実証試験への参加組織	... 2
2.2 実証試験の実施に関する実施体制（実証機関）	... 3
2.3 実証試験の実施に関する実施体制（実証機関）	... 4
3 . 実証対象技術および実証対象機器の特性と説明	... 5
3.1 処理原理	... 5
3.2 実証対象機器名および製品データ	... 6
4 . 実証対象試験日程および実施場所	... 7
4.1 試験期間	... 7
4.2 実証試験の実施場所	... 7
5 . 実証試験条件	... 9
5.1 酸化エチレン処理実証試験条件	... 9
5.2 酸化エチレン処理実証項目	...12
5.3 その他環境負荷実証項目の実証試験	...13
5.4 運転および維持管理	...14
5.4 操作記録	...14
6 . 実証試験結果と検討結果	...18
6.1 排ガス処理性能試験結果	...18
6.2 環境負荷実証項目実証試験結果	...26
6.3 運転および維持管理実証項目	...26
7 . 参考	...28
7.1 標準作業手順（酸化エチレンの測定分析）	
7.2 記録表	

1 . 実証試験の概要と目的

1.1 対象技術

本実証試験要領の対象となる酸化エチレン排ガス処理技術とは、医療機関や製薬工場等で使用されている酸化エチレン滅菌装置（容量 50～200L 程度）からの排ガスを、燃焼、酸化触媒反応、加水反応等の方法により適切に処理する、後付けでの設置が可能な技術（装置等）のことを指す。

1.2 実証試験の概要と目的

本実証試験は、酸化エチレン処理技術実証試験要領において対象となる酸化エチレン排ガス処理技術を実証し、その結果を評価するものである。本実証試験では、実証試験計画書に基づき、実証の対象となる機器について、以下の各項目について試験を行った。

（実証項目）

- 環境技術開発者が定める技術仕様の範囲での、実際の使用状況下における環境保全効果
- 運転に必要なエネルギー、消耗品及びコスト
- 適正な運用が可能となるための運転環境
- 運転及び維持管理にかかる労力

2. 実証試験参加組織と実証試験参加者の責任分掌

2.1 実証試験に参加する組織は、図2 - 1 に示すとおりである。

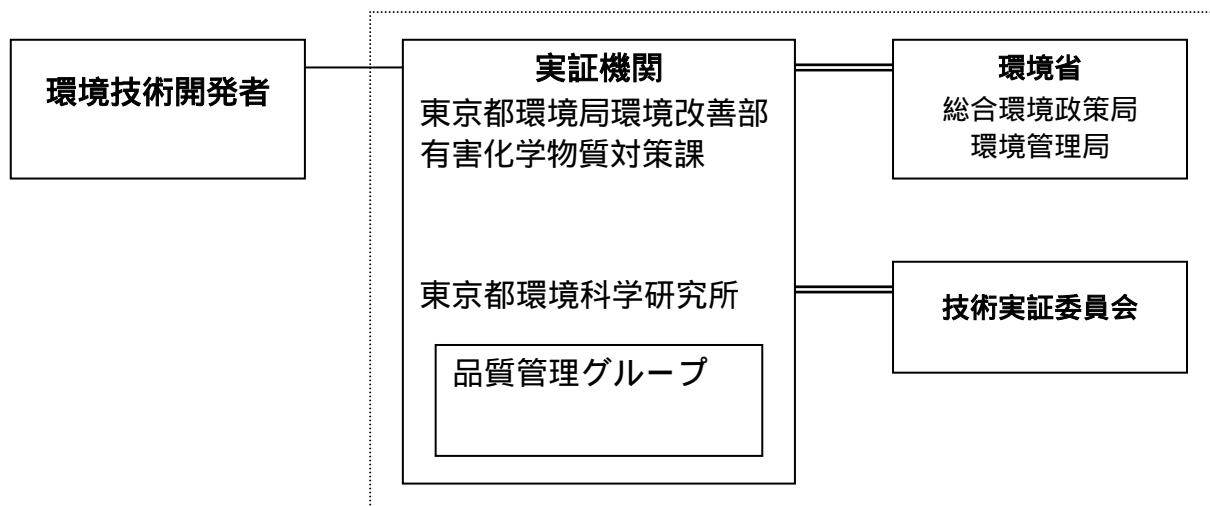


図2 - 1 実証試験参加組織

2.2 実証試験の実施に関する実施体制（環境技術開発者）は表2 - 1に示すとおりである。

表2 - 1：実証試験の実施に関する実施体制（環境技術開発者）

実証試験の実施に関する 実施体制（環境技術開発者）		液化炭酸株式会社	
	所属部署名	役職	氏名
責任者	技術部	部長	越部 薫
	技術部	課長	井上 靖正
	開発部	主任	芳村 健治
	技術部		武川 令

2.3 実証試験の実施に関する実施体制（実証機関）は表2-2に示すとおりである。

表2-2：実証試験の実施に関する実施体制（実証機関）

実証試験の実施に関する実施体制 (実証機関)		東京都環境科学研究所 応用研究部、分析研究部		
所属部署名	役職	氏名	実証試験の実施に係る 経歴、資格等の特記事項	担当
応用研究部	部長	溝入 茂		実証試験の実施に関する責任者
応用研究部	副参事 研究員	中浦久雄	技術士 (環境)	実証試験の実施
応用研究部	主任 研究員	辰市祐久	技術士 (環境)	実証試験の実施
応用研究部	研究員	上野広行		実証試験の実施
応用研究部	研究員	樋口雅人		実証試験の実施
分析研究部	部長	佐々木祐子	環境省ダイオキシン受注資格 審査委員 全環研精度管理委員 博士 (薬学)	データの検証・実証 試験の監査に関する 責任者
分析研究部	研究員	星 純也	環境計量士 (濃度)	データの検証・実証 試験の監査

3. 実証対象技術および実証対象機器の特性と説明

3.1 実証対象技術の原理およびシステムの構成

この技術は触媒燃焼方式により酸化エチレンガスを二酸化炭素と水に分解し、無毒化している。触媒槽の前段で酸化エチレンを吸着材（活性炭）に吸着し、同時に滅菌器からの流入ガスおよび希釈空気により少しずつ脱着を行う。脱着された酸化エチレンガスは触媒槽に導入・処理する。排ガスは熱交換により熱回収を行っている。

吸着材からの脱着ガスの濃度は一定ではないものの、触媒部に入る段階で爆発限界以下まで低減できる。そのため活性炭の吸着容量内であれば高濃度ガスにも対応可能である。

本システムの概要を以下の図3 - 1 に示す

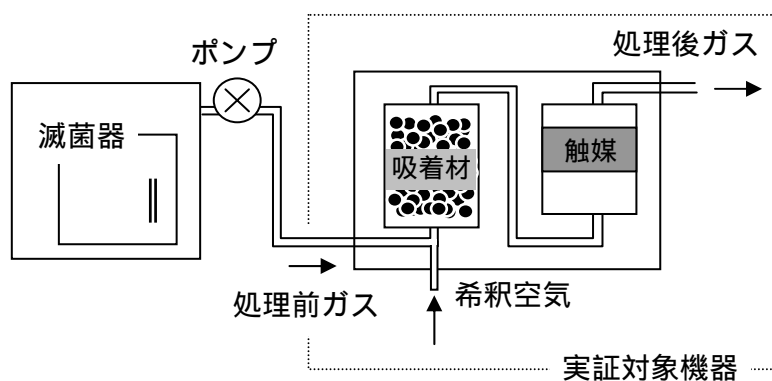


図3 - 1 : システム概要



実証対象機器 EOG 除害装置

3.2 実証対象機器名および製品データ

実証対象機器のデータについて

項目		記入欄
実証対象機器名		EOG 除害装置
型番		EJ-250L 型
製造 (販売) 企業名		液化炭酸株式会社
連絡先	TEL	03 -3902 - 7111
	Web アドレス	http://www.ekika.co.jp
	E-mail	eigyoku2@ekika.co.jp
	FAX	03 -3902 - 7117
サイズ	W (mm)	600
	D (mm)	1,000
	H (mm)	1,400
重量 (kg)		250
対象滅菌器容量 (L)		250 L 以下
接続滅菌器の制約条件	機器運転に必要な通信機能	なし あり 〔 滅菌器の運転信号 運転開始 終了信号、ガス排気信号 〕
	対応できる滅菌器の形状等の制約条件	形状等の制限は特になし。
	対応できる滅菌器種等の特記事項	ドライポンプまたはエジェクター式の滅菌器 100%酸化エチレンカートリッジの場合は、酸化エチレン 210g までの滅菌器
前処理、後処理の必要性		なし あり
付帯設備		なし あり 〔 〕
実証対象機器寿命		使用機器の消耗品類： 触媒：2～3年 ヒーター・ブロワ：2～3年（交換周期 8000h） 吸着材：1年 フィルター類：1年

(環境技術開発者 提出資料)

以下の項目については別添資料参照

取扱説明書

- ・ 実証対象機器の設定方法、立ち上げ方法
- ・ 運転方法、通常の維持管理
- ・ トラブルシューティング

4. 実証対象試験日程および実施場所

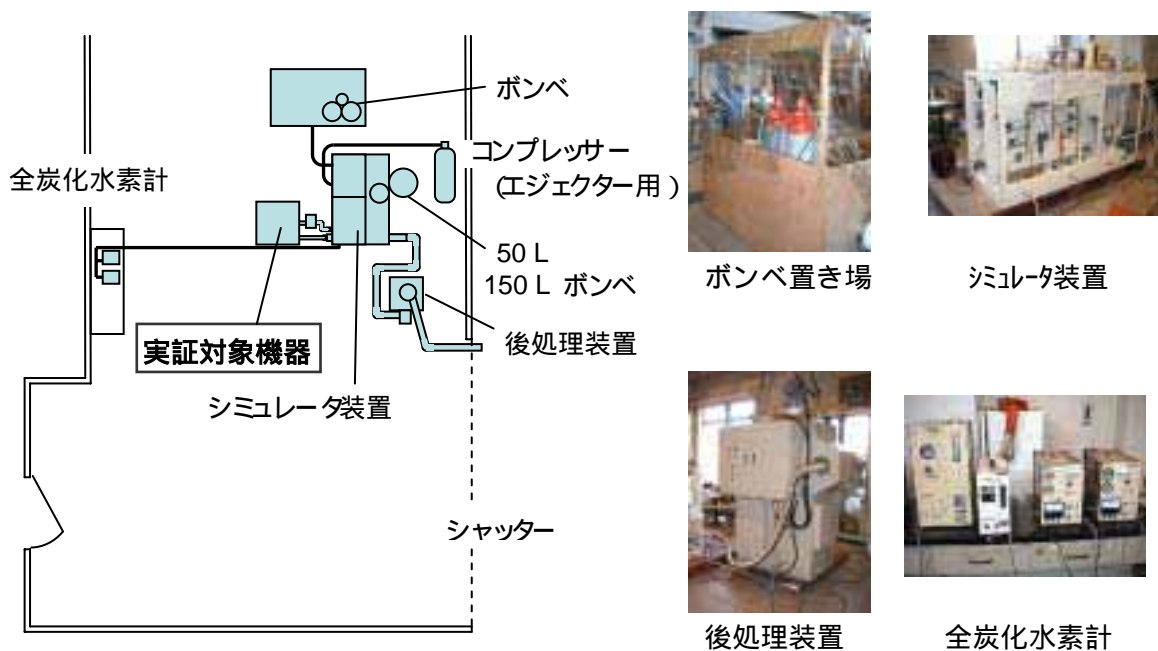
4.1 試験期間

平成 16 年 10 月 25 日～11 月 1 日

4.2 実証試験の実施場所

東京都環境科学研究所 中防庁舎 1F 実験場
東京都江東区青海 2 丁目地先

(1) 装置等の配置を以下に示す。



(2) 装置等の説明

ポンベ置き場：20%および 95%酸化エチレンポンベの転倒、ガス漏れ等に対し危険がないように木枠で囲いをしている。さらに作業をする際には内部をファンで吸引し、2階窓より排気することで陰圧に保っている。

シミュレータ装置：滅菌器を模した装置でタンク、配管および制御コンピュータからなる装置。コンピュータにより時間またはタンク圧力により電磁弁の開閉を制御し、試験を行っている。

コンプレッサー：酸化エチレン滅菌器シミュレータ排ガス処理試験（パターン B）において使用するエジェクター用の圧縮空気供給器

後処理装置：実証対象機器に不良があり、処理ができない場合やタンク内に残留したガスを処理する際に使用する。実証対象機器よりも処理能力が高い処理装置を設置している。

全炭化水素計：入口および出口濃度を連続で測定するために使用。試験条件によって入口側は空気による希釈を行っている。

5 . 実証試験条件

5.1 酸化エチレン処理実証試験条件

以下の実証試験について実証対象機器の性能を試験した。

- ・ 標準酸化エチレンガス処理試験
- ・ 酸化エチレン滅菌器シミュレータ排ガス処理試験（パターン A 150L）
- ・ 酸化エチレン滅菌器シミュレータ排ガス処理試験（パターン B 150L）

(1) 標準酸化エチレンガス処理試験

標準酸化エチレンガス処理試験は、空気により適宜希釈した酸化エチレンガスを一定の流量で1時間実証対象機器に導入し、処理後排ガス中の酸化エチレン濃度等の排ガス処理性能実証項目及び環境負荷実証項目を測定する試験である。濃度、流量の設定は以下の表4-1のとおりである。

表4-1：標準酸化エチレン試験の設定

実証試験項目	濃度 (%)	流量 (L/min)	酸化エチレン量 (g/min)
標準酸化エチレン ガス試験	1.7	100	3.0

(2) 酸化エチレン滅菌器シミュレータ排ガス処理試験 (パターン A 150L)

処理対象ガスは 20%酸化エチレン/CO₂ ガスを使用し、チャンバー内の酸化エチレンガス濃度が約 700mg/L になるよう調整する。

排気装置には環境技術開発者が用意するドライポンプを利用する。排出パターンの設定は以下の表 4 - 2 のとおりである。

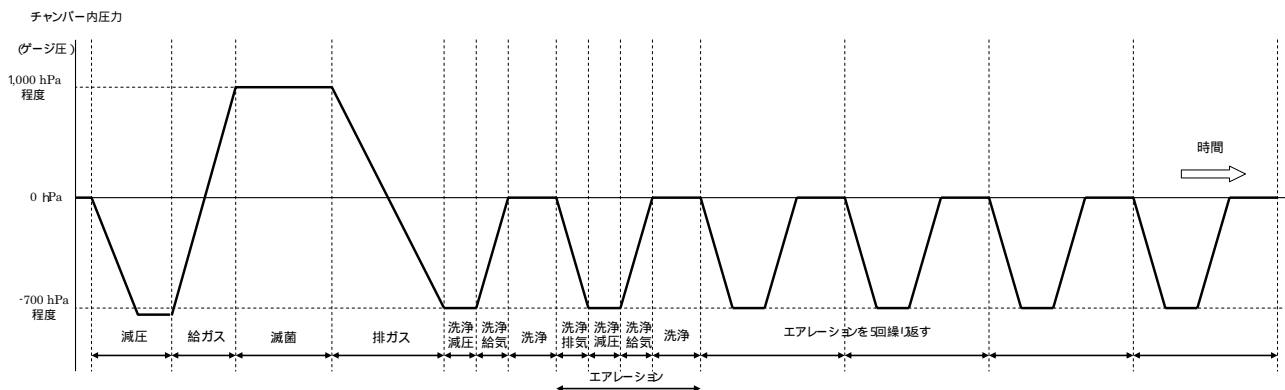


図 4 - 1 : 排出パターンの概要

表 4 - 2 : 排出パターンの設定

工程	時間 (分)	チャンパー 入口弁	チャンパー出 口弁	備考	
給ガス	20	開	閉	+ 1000 hPa 程度まで	
滅菌		閉	閉		
排ガス	5	閉	開	- 700 hPa 程度まで	
洗浄減圧	5	閉	閉		
洗浄給気		開	閉		
洗浄		閉	閉		
エアレー ション	洗浄排ガス	5	閉	開	5回反復
	洗浄減圧	閉	閉		
	洗浄給気	5	開	閉	
	洗浄	閉	閉		

(3) 酸化エチレン滅菌器シミュレータ排ガス処理試験（パターン B 150 L）

処理対象ガスは 95～100%酸化エチレンガスを使用し、チャンバー内の酸化エチレンガス濃度が約 900mg/L になるよう調整する。排気装置には、エアエjectターを用いる。排出パターンの設定は以下の表 4 - 3 のとおりである。

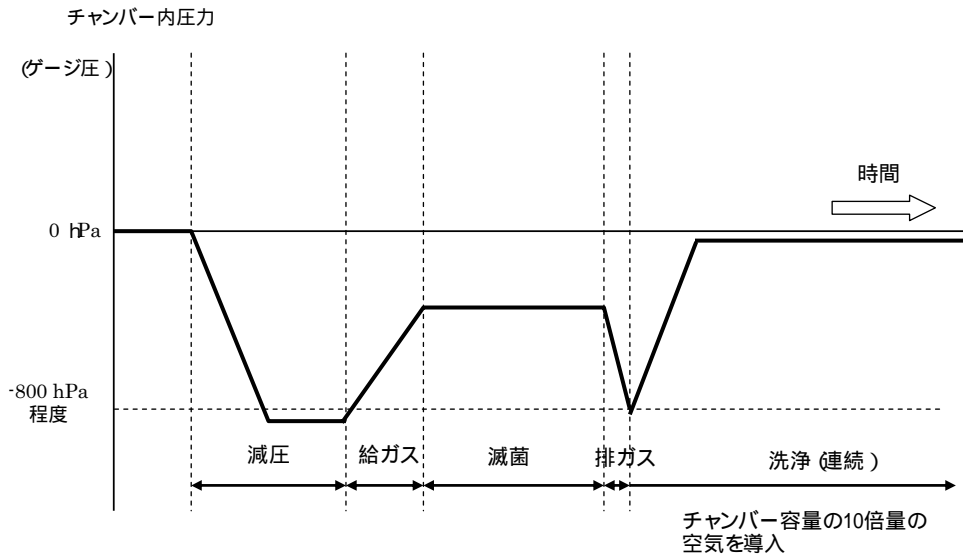


図 4 2：排出パターンの概要

表 4 - 3：排出パターンの概要

工程	時間 (分)	チャンバー 入口弁	チャンバー出 口弁	備考
給ガス	20	閉	閉	
滅菌		閉	閉	
排ガス	10	閉	開	
洗浄 (連続)	60	開	開	連続換気

5.2 酸化エチレン処理実証項目

酸化エチレン処理実証試験において測定を行う項目は以下の表 4 - 4 のとおりである。

表 4 - 4 : 酸化エチレン処理実証項目

試験項目	方法
酸化エチレン濃度	<p>実証対象機器の入口ダクトにおける酸化エチレン濃度は、連続全炭化水素計測装置で測定する。</p> <p>出口ダクトにおける酸化エチレン濃度は、連続全炭化水素計測装置による測定と、固相捕集 - 溶媒抽出 - ガスクロマトグラフ質量分析法による測定を行う。固相捕集 - 溶媒抽出 - ガスクロマトグラフ質量分析法については、「有害大気汚染物質測定方法マニュアル (酸化エチレン)」(環境庁大気保全局大気規制課 平成 11 年 3 月)を参考とする。</p>
処理効率推移	<p>処理効率推移は、実証対象機器の入口及び出口ダクトにおける酸化エチレン濃度から求める。出口濃度は、連続全炭化水素計測装置によるデータを用いる。</p>
処理率 (移動収支)	<p>処理率は、実証対象機器の入口及び出口ダクトにおける酸化エチレン濃度及び流量から求める。出口濃度はガスクロマトグラフ質量分析法によるデータを用いる。</p>

(1) 試料採取方法および採取に用いる機器・分析方法・分析機器

・測定全般について

実証対象機器の入口および出口と実証機関が用意した測定装置への接続は環境技術者が行うものとする。測定およびガス採取は実証機関が行った。

・連続全炭化水素計による測定における試料採取

測定装置の入口および出口側より試料採取管を挿入し、連続炭化水素計に導入し、入口および出口濃度の測定を行った。入口濃度が高濃度で全炭化水素計の測定範囲外になる場合はマスフローコントローラを用いて希釈を行った。またタンク内圧力が低く連続によるサンプリングが困難である場合、バッグ等にサンプリングするバッチ方式により測定した。

・固相捕集-溶媒抽出-ガスクロマトグラフ質量分析法による測定

試料採取管を実証対象機器の出口側測定部に挿入し、間接採取用容器、ポンプを用いて排ガス処理を開始した時より実験終了まで定速にて試料をバッグに採取した。その後、捕集管に適量を通気させ捕集した。なお、試料の濃度が高濃度であり、捕集管の捕集可能な範囲外になる場合は注射器等を用いて希釈を行った。

採取した試料はトルエン/アセトニトリルで抽出し、GC/MS により分析を行った。

なお、捕集管はグラファイトカーボン系吸着剤に臭化水素酸を含浸させ、乾燥後

二層に充填したものを使用した（SPELCO OLBO-78）。酸化エチレンは吸着剤内で誘導化され2-プロモエタノールとして捕集される。

(2) 試料の搬入・保存方法

現地で分析を行わない固相捕集 - 溶媒抽出 - ガスクロマトグラフ質量分析法による測定における試料は捕集管に捕集後、捕集管の両端を密栓およびアルミ箔等で遮光し、密閉容器にて実験室に持ち帰った後、直ちに冷蔵保存を行った。

(3) 分析スケジュール

固相捕集 - 溶媒抽出 - ガスクロマトグラフ質量分析法による分析は試料の採取より速やかに行う。

(4) 試料採取機器の校正頻度

連続全炭化水素計は毎測定前に標準酸化エチレンガスにより校正を行った。質量分析計のチューニングは検量線作成時毎に、かつ事前に質量校正用標準物質“PFTBA”(ペルフルオロトリブチルアミン 設定質量数：69,219,502)を導入し、MSの質量校正用プログラム等によりマスパターンおよび分解能(質量数(m/z)=18~300程度の範囲で1質量単位(amu)以上)等の校正を行うと共に、装置の感度等の基本的なチェックを行った。このチューニングは測定開始前および連続測定中に応答が異常であると思われる場合に行い、チューニング後は必ず検量線を作成し直し、連続測定中の場合は必要に応じて試料の再測定を行う。この際、チューニング結果を記録して保管した。

5.3 その他環境負荷実証項目の実証試験

酸化エチレン処理実証試験において測定を行うその他環境負荷実証項目は以下の表4-5のとおりである。

表4-5：酸化エチレン処理実証項目

試験項目	方法
騒音	高さ1.2 m、距離1 m、4方向で運転時および停止時において L_{Aeq} および L_{Ceq} の測定を数値が安定するまで(1分)行う

騒音は実証対象機器が運転および停止している状態で測定を行った。

5.4 運転および維持管理

(1) 使用資源

・電気使用量

電力計により一回の運転あたりの電力使用量を測定した。各実証試験の開始前および終了後に記録を行い、差分より使用電力量を求めた。

標準酸化エチレンガス処理試験

標準酸化エチレンガスを実証対象機器に導入し、実証試験として測定を行っ

ている試験稼動時間 1 時間の使用電力量

酸化エチレン滅菌器シミュレータ排ガス処理試験 (パターン A)

排ガス工程開始よりエアレーション 5 回目が終了するまでの使用電力量

酸化エチレン滅菌器シミュレータ排ガス処理試験 (パターン B)

排ガス工程開始より洗浄が終了するまでの使用電力量

(2) 運転および維持管理性能

運転および維持管理性能に関する以下の項目について環境技術開発者から提出された技術仕様書等より評価を行った。

- ・実証対象機器の運転・維持管理に必要な人員数と技能
- ・実証対象機器の安全性
- ・非常事態への対応
- ・処理性能の持続性
- ・トラブルからの復帰方法
- ・運転及び維持管理マニュアルの評価

5.5 操作記録

以下の内容について操作記録を行い、確認を取った。

(1) 実証試験内容記録表

実証試験を行う際に“EOG ガスサンプリングデータシート”(EOG : F - - 1) に記録を行い、確認を取った。

(2) 捕集材使用状況記録表

実証試験において用いた捕集管 (ORBO-78) のロットおよび残数の管理のために“試薬 (捕集材) 使用状況”(EOG : F - - 2) に記録を行い、確認を取った。

(3) GC/MS 作業工程記録表

実証試験において用いた捕集管の抽出・分析に関して“EOG GC/MS 作業工程表”(EOG : F -) に作業工程を記録し、確認を取った。

EOG ガスサンプリングデータシート

測定年月日 : / /

環境技術開発者 : _____

対象技術 : _____

測定者 : _____

測定条件	標準	酸化エチレン濃度	
	パターンA	チャンバー容量	
	パターンB	50L 150L	

確認

測定開始時刻	:
測定終了時刻	:

行程		時刻	圧力(kPa)	
			設定	実測
排気	開始	: :		
	終了	: :		
ガス給気	開始	: :		
	終了	: :		
滅菌	開始	: :		
	終了	: :		
排ガス	開始	: :		
	終了	: :		
洗浄減圧	開始	: :		
	終了	: :		
洗浄給気	開始	: :		
	終了	: :		
洗浄	開始	: :		
	終了	: :		
エアレーション	開始	: :		
	終了	: :		

流入ガス 入口部	希釈比率		
	試料流量	ml/ min	
空気流量	ml/ min		
希釈倍数			
炭化水素計 No.			
	標準ガス	濃度	時刻
ゼロ確認			:
校正			:

流入ガス 出口部	炭化水素計 No.		
		標準ガス	濃度
ゼロ確認			:
校正			:

測定開始時電力量	kWh	: (排ガス開始時)
測定終了時電力量	kWh	: (5回目エアレーション終了時)

固相捕集 - 溶媒抽出 - ガスクロマトグラフ質量分析法用 捕集管採取記録

捕集管 No.	開始時刻	終了時刻	開始時 温度()	終了時 温度()	ガスメータ読み取り値		漏れ チェック
					開始時(L)	終了時(L)	
	:	:			.	.	
	:	:			.	.	
	:	:			.	.	
	:	:			.	.	
	:	:			.	.	

