

平成27年度

振動規制法施行状況調査

平成29年3月

環境省水・大気環境局大気生活環境室

## は　じ　め　に

本書は平成27年度における振動規制法の施行状況及び振動苦情の状況等について、都道府県、市及び特別区からの報告を取りまとめたものです。

本書が関係各位に広く利用され、振動防止行政の推進にあたっての参考となれば幸いです。

最後に、本書の作成にあたり、調査の実施に御協力いただいた都道府県及び市区町村の職員の方々に御礼申し上げます。

平成29年 3 月

環境省水・大気環境局大気生活環境室

※平成 27 年度振動規制法施行状況調査では、平成 28 年 4 月 14 日に発生した平成 28 年熊本地震の影響により、熊本県内の一部の地域については、集計に含まれておりません。

# 平成27年度 振動規制法施行状況調査

## 目 次

(振動規制法の施行状況等の概要)	1
(総括表)	
表1 振動規制法に基づく地域指定状況	9
表2 振動規制法に基づく規制基準の設定状況(特定工場等)	10
表3 振動規制法に基づく各種届出状況	22
表3-1 特定施設に係る設置届出等の状況	22
表3-1-1 工場等数	22
表3-1-2 施設数	22
表3-2 特定施設に係るその他の届出状況	23
表3-3 特定建設作業実施届出状況	23
表4 苦情対応状況等	24
表4-1 工場・事業場振動	24
表4-2 建設作業振動	25
表4-3 道路交通振動	26
表5 その他の状況	27
表5-1 振動規制法に基づく特定工場等数及び特定施設数	27
表5-2 振動規制法に基づく勧告・命令及び要請の件数	28
表5-3 振動に係る苦情の状況	29

(都道府県・市・特別区別表)

表 6	振動規制法に基づく地域指定状況	31
表 7	振動規制法に基づく規制基準の設定状況（特定工場等）	36
表 8	振動規制法に基づく特定施設に係る届出状況	78
表 8-1	特定施設設置届出件数	78
表 8-1-1	工場等数	78
表 8-1-2	施設数	94
表 8-2	特定施設使用届出件数	110
表 8-2-1	工場等数	110
表 8-2-2	施設数	125
表 8-3	特定施設使用全廃届出件数	140
表 8-3-1	工場等数	140
表 8-3-2	施設数	155
表 8-4	特定施設数の変更届出件数	170
表 8-4-1	工場等数	170
表 8-4-2	施設数	185
表 8-5	特定施設に係るその他の届出件数	200
表 9	振動規制法に基づく特定建設作業実施届出件数	226
表 10	振動規制法に基づく工場・事業場振動に係る改善勧告、 改善命令実施状況	248
表 10-1	届出段階における計画変更勧告、改善命令件数	248
表 10-2	改善勧告、改善命令件数	248
表 10-3	計画変更勧告、改善勧告及び改善命令の詳細	248
表 11	工場・事業場振動に関する届出対応状況及び苦情対応状況	249
表 11-1	指定地域内における特定工場等	249



表 1 1 - 2	条例により規制対象となる工場等	265
表 1 1 - 3	その他の工場等	281
表 1 2	振動規制法に基づく特定建設作業振動に係る改善勧告、 改善命令実施状況	297
表 1 2 - 1	改善勧告、改善命令件数	297
表 1 2 - 2	改善勧告、改善命令の詳細	297
表 1 3	建設作業振動に関する苦情対応状況	298
表 1 3 - 1	指定地域内における特定建設作業	298
表 1 3 - 2	条例により規制対象となる建設作業	314
表 1 3 - 3	その他の建設作業	330
表 1 4	振動規制法に基づく道路交通振動に係る要請の状況	346
表 1 4 - 1	平成 2 7 年度中に要請を行ったもの	346
表 1 4 - 2	平成 2 1 年度～平成 2 6 年度中に要請がなされ、 平成 2 7 年度中に対策がとられたもの	346
表 1 4 - 3	平成 2 1 年度～平成 2 6 年度中に要請がなされ、 平成 2 7 年度末までに対策がとられていないもの	346
表 1 5	道路交通振動に関する苦情対応状況	347
表 1 5 - 1	指定地域内における苦情対応状況	347
表 1 5 - 2	指定地域外における苦情対応状況	394
表 1 6	その他の状況	421
表 1 6 - 1	振動規制法に基づく特定工場等数	421
表 1 6 - 2	振動規制法に基づく特定施設数	439
表 1 6 - 3	振動に係る苦情の状況	457
表 1 7	振動対策関連の条例・指導要綱等の制定状況	482

## 振動規制法の施行状況等の概要

### 1. 振動規制法に基づく地域指定の状況及び届出件数

#### (1) 地域指定の状況

振動規制法に基づく規制地域を有する市区町村は、平成 27 年度末時点で、全国の市区町村数の 70.7%に当たる 1,231 市区町村であった。

(図 1、表 1、表 6 参照)

#### (2) 特定工場等総数及び特定施設の届出数

振動規制法に基づき届出されている特定工場等の総数は、平成 27 年度末時点で 124,698 件で、前年度 (126,535 件) より 1,837 件 (1.5%) 減少している。

また、特定施設の総数は 827,133 件で前年度 (853,616 件) より 26,483 件 (3.1%) 減少している。

特定工場等の内訳をみると、主な特定施設として圧縮機を届け出ているものが 35.0%と最も多く、次いで、金属加工機械が 30.4%、織機が 14.2%の順となっている。

特定施設の届出数の内訳をみると、金属加工機械が 31.6%、織機が 28.2%、圧縮機が 24.3%とこれら 3 施設で全体の 8 割以上を占めている。

(図 2、図 3、表 5-1、表 8-1-1、表 8-1-2、表 16-1、表 16-2 参照)

#### (3) 特定建設作業の実施届出件数

平成 27 年度中の特定建設作業実施届出件数は 40,133 件 (前年度 38,803 件) であり、その内訳をみると、ブレーカーを使用する作業が 33,284 件 (同 32,874 件)、くい打機等を使用する作業が 5,058 件 (同 5,035 件) の順となっており、これらが大部分を占めている。

(図 4、表 3-3、表 9 参照)

### 2. 振動規制法に基づく措置の状況

#### (1) 特定工場等に対する措置等の状況

平成 27 年度の振動規制法の指定地域内の特定工場等に係る苦情は 132 件 (前年度 142 件) であった。

これに対して振動規制法に基づき行われた措置は、立入検査が 111 件 (同 132 件)、報告の徴収が 22 件 (同 28 件)、振動の測定が 46 件 (同 63 件) であった。測定の結果、規制基準を超えていたものは 11 件 (同 14 件) であり、改善勧告及び改善命令は 0 件 (同 0 件) だった。なお、これらの振動規制法に基づく措置のほか、行政指導が 121 件 (同 124 件) 行われた。

(表 4-1、表 10-1、表 10-2、表 10-3、表 11-1 参照)

#### (2) 特定建設作業に対する措置等の状況

平成 27 年度の振動規制法の指定地域内における特定建設作業に係る苦情は、635 件 (前年度 666 件) であった。

これに対して振動規制法に基づき行われた措置は、立入検査 504 件 (同 535 件)、報告の徴収 102 件 (同 138 件)、振動の測定 120 件 (同 147 件) であった。測定の結果、基準を超えていたものは 8 件 (同 9 件) であり、改善勧告及び改善命令は 0

件（同 0 件）だった。なお、これらの振動規制法に基づく措置のほか、行政指導が 574 件（同 575 件）行われた。

（表 4-2、表 1 2-1、表 1 2-2、表 1 3-1 参照）

### （3）道路交通振動に対する措置の状況

平成 27 年度の振動規制法の指定地域内における道路交通騒音の苦情は 237 件（前年度 233 件）であった。

これに対して振動規制法に基づき行われた措置は、振動の測定が 62 件（同 79 件）であり、測定の結果、要請限度を超えていたものは 0 件（同 3 件）であった。また、都道府県公安委員会に対する要請及び道路管理者に対する要請は 0 件（同 0 件）だった。

なお、これらの振動規制法に基づく措置のほか、都道府県公安委員会に対する同様の措置依頼が 11 件（同 6 件）、道路管理者に対する措置依頼が 114 件（同 101 件）行われた。

（表 4-3、表 1 4-1、表 1 5-1 参照）

## 3. 振動に係る苦情の件数

### （1）苦情件数の推移

平成 27 年度に全国の地方公共団体が受理した振動に係る苦情の件数は 3,011 件であった。これは、前年度（3,180 件）と比べて 169 件（5.3%）の減少となった。

（図 5 参照）

### （2）発生源別の苦情件数

平成 27 年度の苦情件数を発生源別にみると、建設作業が 1,961 件（全体の 65.1%）で最も多く、次いで工場・事業場 523 件（同 17.4%）、道路交通 265 件（同 8.8%）、鉄道 45 件（同 1.5%）の順となっている。

また、前年度と比較すると、建設作業に係る苦情が 71 件（3.5%）、工場・事業場に係る苦情が 78 件（13.0%）、道路交通に係る苦情が 8 件（2.9%）、鉄道に係る苦情が 2 件（4.3%）減少した。

（図 5、表 5-3、表 1 6-3 参照）

### （3）都道府県別の苦情件数

平成 27 年度の苦情件数を都道府県別にみると、東京都の 837 件が最も多く、次いで大阪府が 315 件、埼玉県が 267 件、神奈川県が 263 件、愛知県が 262 件となっている。振動苦情件数の上位 5 都府県における合計件数が全体の 64.6%に達するなど、大都市を有する地域における苦情が大きな割合を占めた。

（表 1 6-3 参照）

### （4）規制対象とそれ以外の苦情件数との比較

平成 27 年度の工場・事業場に対する苦情総数 523 件であり、そのうち振動規制法の規制対象となる指定地域内の特定工場等に対するものは、132 件（全体の 25.2%）であった。また、建設作業に対する苦情総数 1,961 件のうち、同指定地域内の特定建設作業に対する苦情は 635 件（全体の 32.4%）となっている。

（表 5-3 参照）

図1 振動規制法に基づく地域指定状況の推移

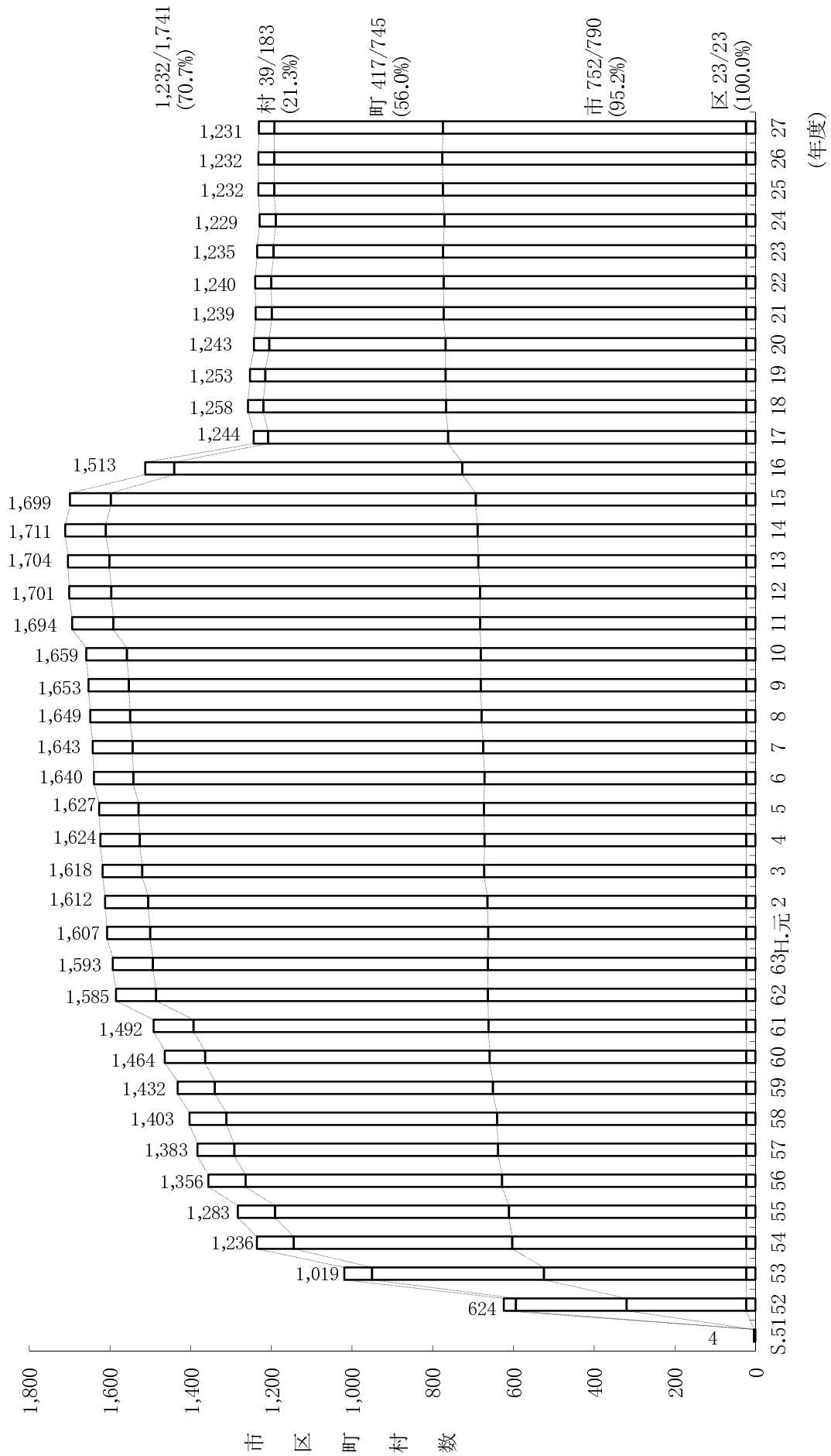


図2 特定工場等数の推移

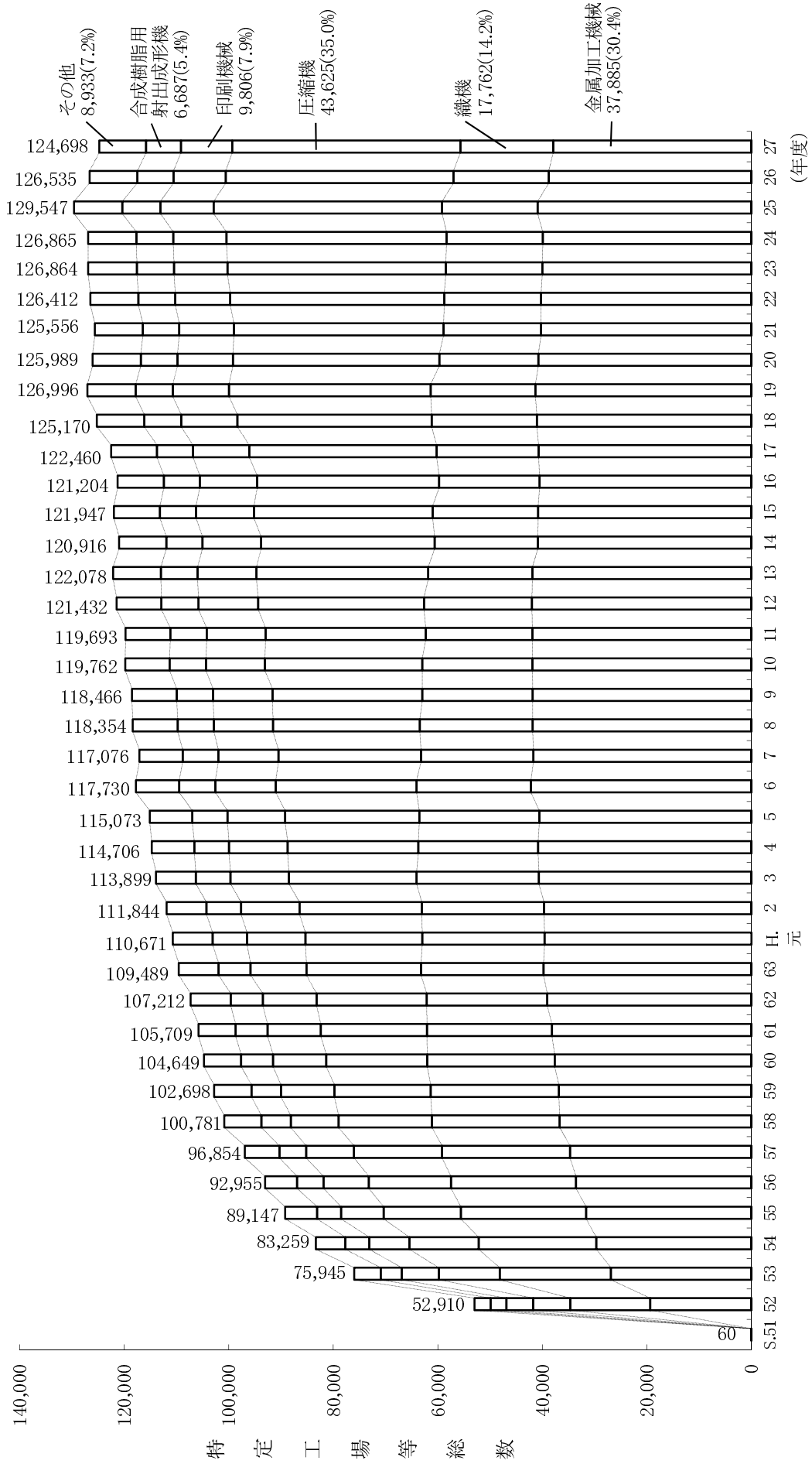
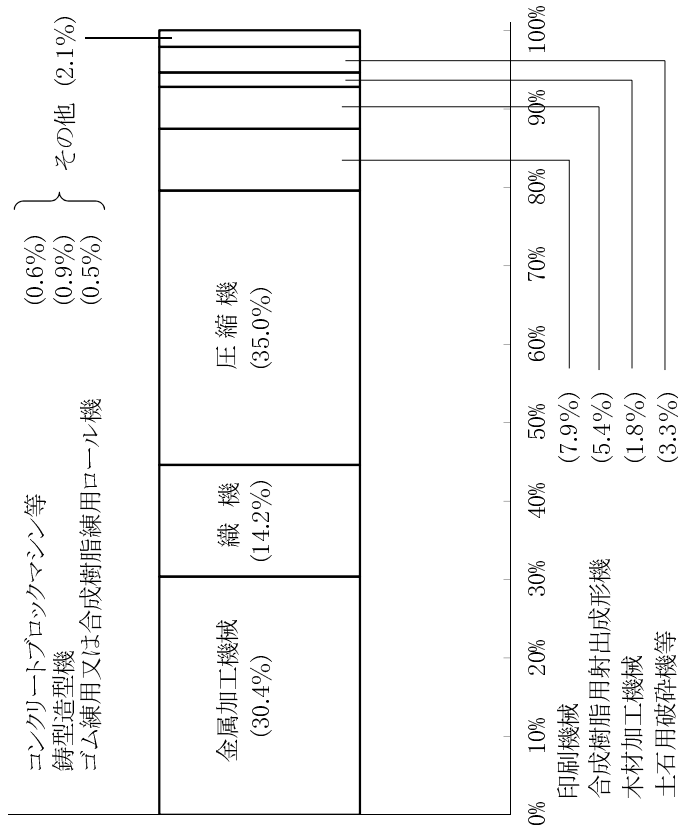
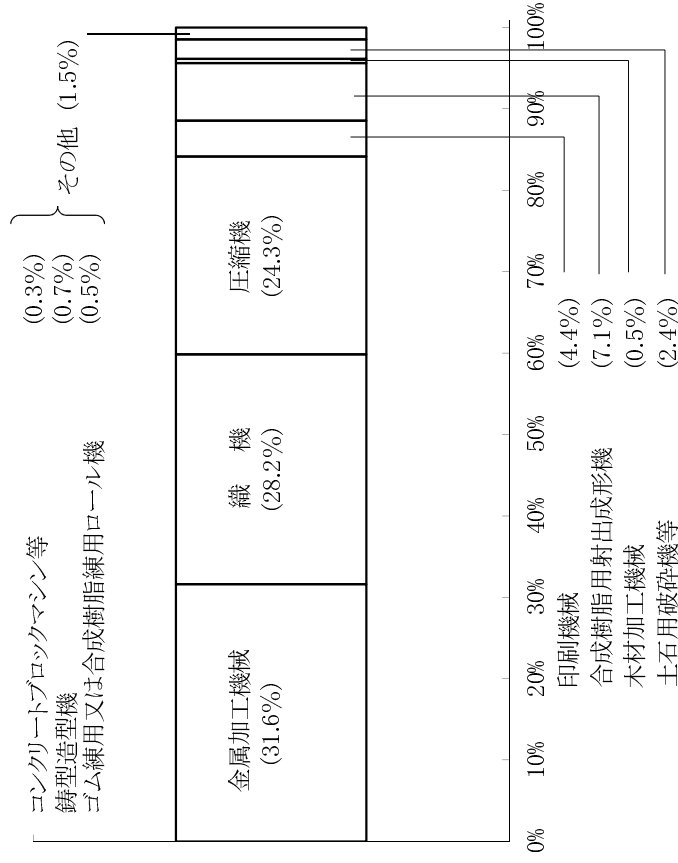


図3 特定工場等数、特定施設数の構成比率(平成27年度末現在)

(1) 特定工場等(総数 124,698)



(2) 特定施設(総数 827,133)



(注)2種類以上の特定施設を有する特定工場については、その施設の内、代表的な施設名の所に計上している。

図4 特定建設作業実施届出件数の推移

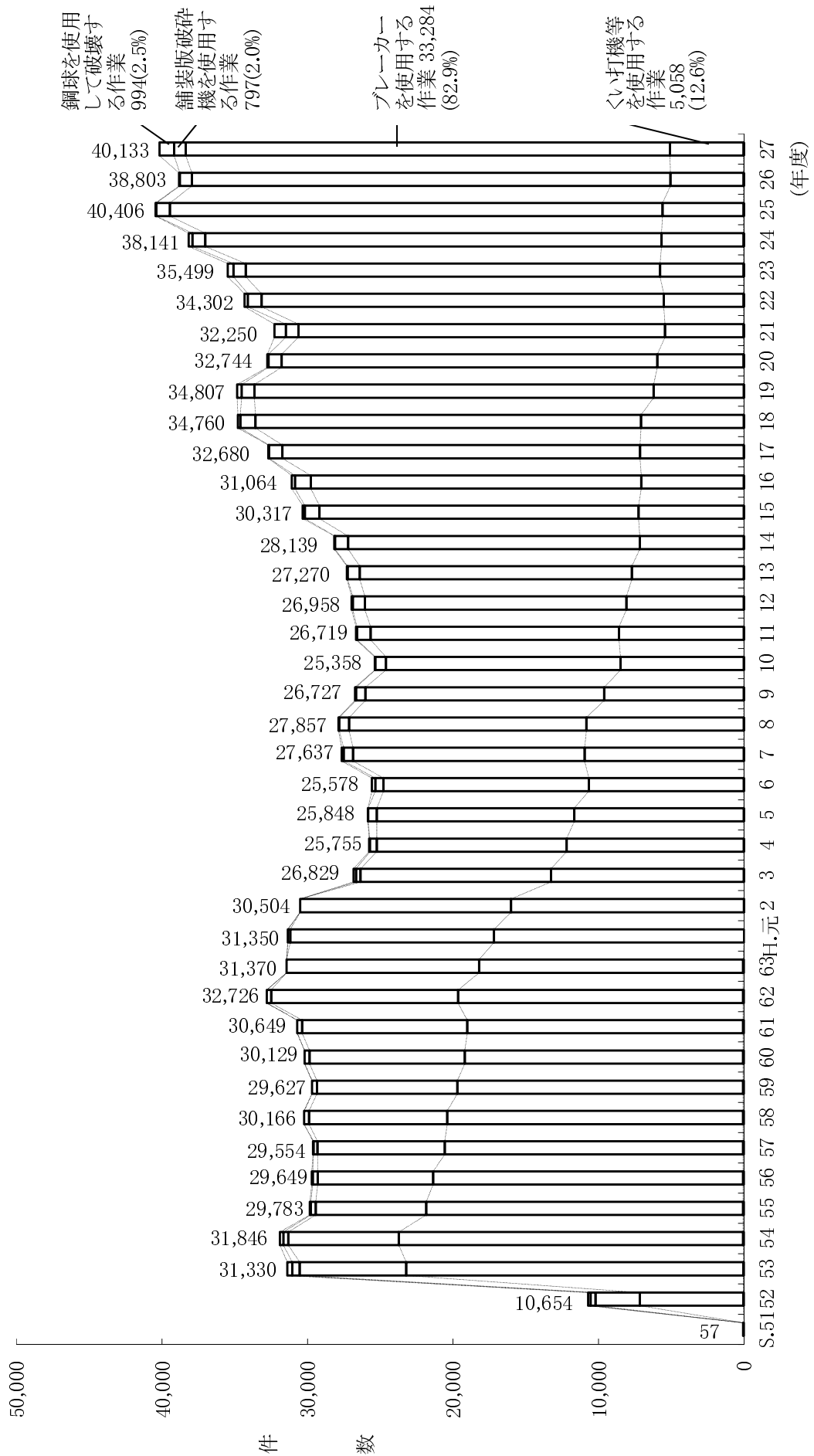
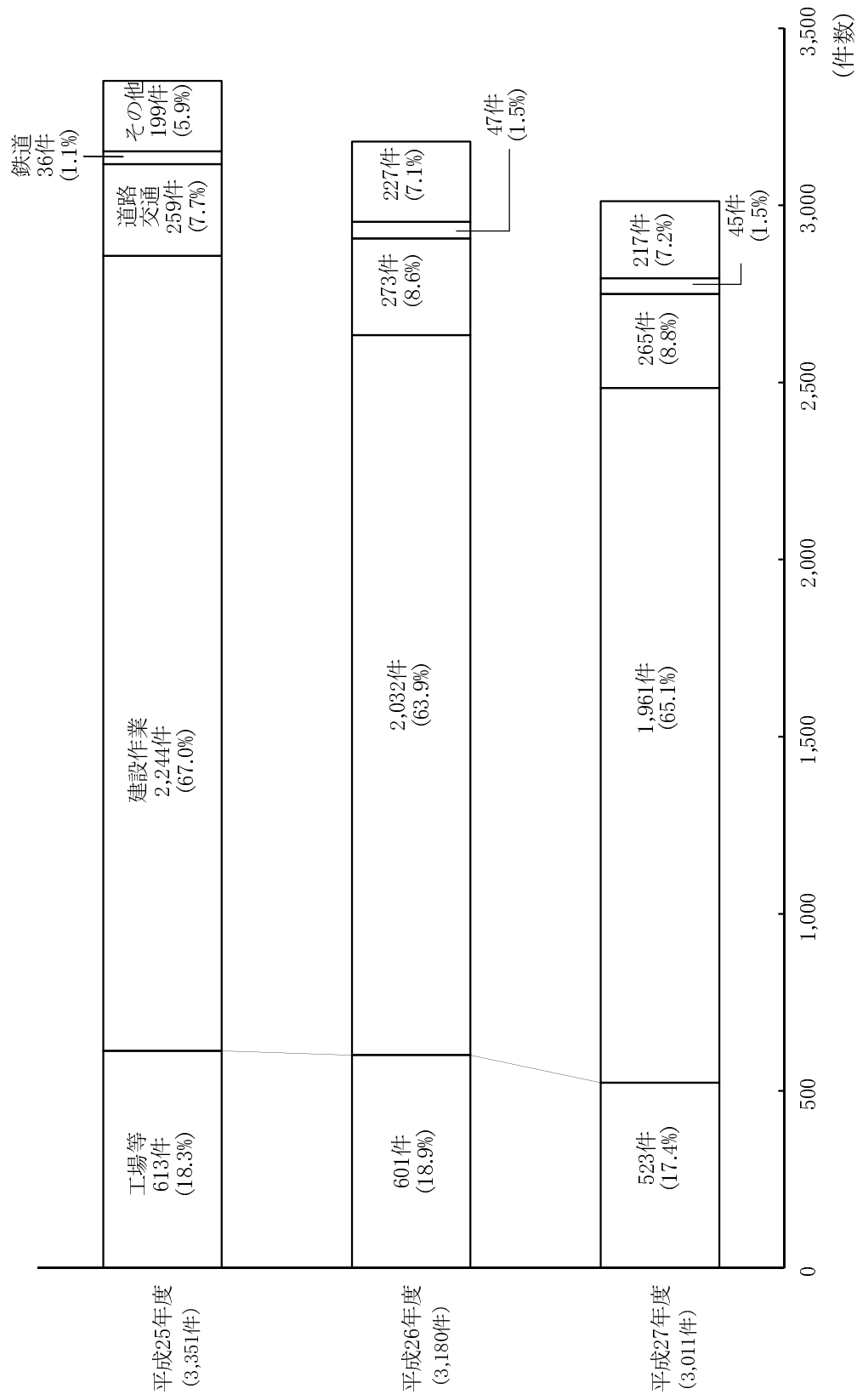


図5 振動に係る苦情件数の推移





( 総 括 表 )



表2 振動規制法に基づく規制基準の設定状況(特定工場等)

①: 第1種区域 ②: 第2種区域

地方公共団体名	昼間			夜間		
	60	65	70	55	60	65
北海道(市を除く)	①					
札幌市	①	②		①	②	
函館市	①	②		①	②	
小樽市	①	②		①	②	
旭川市	①	②		①	②	
室蘭市	①	②		①	②	
釧路市	①	②		①	②	
帯広市	①	②		①	②	
北見市	①	②		①	②	
夕張市	①	②		①	②	
岩見沢市	①	②		①	②	
網走市	①	②		①	②	
留萌市	①	②		①	②	
苫小牧市	①	②		①	②	
稚内市	①	②		①	②	
美唄市	①	②		①	②	
芦別市	①	②		①	②	
江別市	①	②		①	②	
赤平市	①	②		①	②	
紋別市	①	②		①	②	
士別市	①	②		①	②	
名寄市	①	②		①	②	
三笠市						
根室市	①	②		①	②	
千歳市	①	②		①	②	
滝川市	①	②		①	②	
砂川市	①	②		①	②	
深川市	①	②		①	②	
富良野市	①	②		①	②	
登別市	①	②		①	②	
恵庭市	①	②		①	②	
伊達市	①	②		①	②	
北広島市	①	②		①	②	
右衛門市	①	②		①	②	
北斗市	①	②		①	②	

地方公共団体名	昼間			夜間		
	60	65	70	55	60	65
青森市	①	②		①	②	
弘前市	①	②		①	②	
八戸市	①	②		①	②	
黒石市	①	②		①	②	
五所川原市	①	②		①	②	
十和田市	①	②		①	②	
三沢市	①	②		①	②	
むつ市	①	②		①	②	
岩手県(市を除く)	①	②		①	②	
盛岡市	①	②		①	②	
宮古市	①	②		①	②	
大船渡市	①	②		①	②	
花巻市	①	②		①	②	
北上市	①	②		①	②	
久慈市	①	②		①	②	
遠野市	①	②		①	②	
一関市	①	②		①	②	
釜石市	①	②		①	②	
二戸市	①	②		①	②	
奥州市	①	②		①	②	
滝沢市	-	-	-	-	-	-
宮城県(市を除く)	①	②		①	②	
仙台市	①②	②		①②	②	
石巻市	①	②		①	②	
塩竈市	①	②		①	②	
気仙沼市	①	②		①	②	
白石市	①	②		①	②	
名取市	①	②		①	②	
角田市	①	②		①	②	
多賀城市	①	②		①	②	
岩沼市	①	②		①	②	
登米市	①	②		①	②	
栗原市	①	②		①	②	
東松島市	①	②		①	②	
大崎市	①	②		①	②	
秋田市	①	②		①	②	
能代市	①	②		①	②	
横手市	①	②		①	②	
大館市	①	②		①	②	
男鹿市	①	②		①	②	
湯沢市	①	②		①	②	
鹿角市	①	②		①	②	
由利本荘市	①	②		①	②	
潟上市	①②			①②		
大仙市	①	②		①	②	

地方公共団体名	昼 間			夜 間		
	60	65	70	55	60	65
茨城県(市を除く)	①	②		①	②	
山形市	①	②		①	②	
山形市	①	②		①	②	
米沢市	①	②		①	②	
鶴岡市	①	②		①	②	
酒田市	①	②		①	②	
新庄市	①	②		①	②	
寒河江市	①	②		①	②	
上山市	①	②		①	②	
村山市	①	②		①	②	
長井市	①	②		①	②	
天童市	①②			①②		
東根市	①	②		①	②	
尾花沢市	①	②		①	②	
南陽市	①	②		①	②	
福島県(市を除く)	①	②		①	②	
福島市	①	②		①	②	
会津若松市	①	②		①	②	
郡山市	①	②		①	②	
いわき市	①	②		①	②	
白河市	①	②		①	②	
須賀川市	①	②		①	②	
喜多方市	①	②		①	②	
相馬市	①	②		①	②	
二本松市	①	②		①	②	
南相馬市	①	②		①	②	
伊達市	①	②		①	②	
本宮市	①	②		①	②	

地方公共団体名	昼 間			夜 間		
	60	65	70	55	60	65
茨城県(市を除く)		①	②	①	②	
水戸市		①	②	①	②	
日立市		①	②	①	②	
土浦市		①	②	①	②	
古河市		①	②	①	②	
石岡市		①	②	①	②	
結城市		①	②	①	②	
龍ヶ崎市	①	①②	②	①②	②	
下妻市		①	②	①	②	
常総市		①	②	①	②	
常陸太田市		①	②	①	②	
高萩市		①	②	①	②	
北茨城市		①	②	①	②	
笠間市		①	②	①	②	
取手市		①	②	①	②	
牛久市		①	②	①	②	
つくば市		①	②	①	②	
ひたちなか市		①	②	①	②	
鹿嶋市		①	②	①	②	
潮来市		①	②	①	②	
守谷市		①	②	①	②	
常陸大宮市		①	②	①	②	
那珂市		①	②	①	②	
筑西市		①	②	①	②	
坂東市	①②			①②		
稲敷市		②		②		①
かすみがうら市		①	②	①	②	
桜川市		①		①		②
神栖市		①	②	①	②	
行方市		①	②	①	②	
銚田市		①	②	①	②	
つくばみらい市		①	②	①	②	

地方公共団体名	昼 間			夜 間		
	60	65	70	55	60	65
栃木県(市を除く)	①	②	②	①	②	②
宇都宮市	①	②	②	①	②	②
足利市	①	②	②	①	②	②
栃木市	①	②	②	①	②	②
佐野市	①	②	②	①	②	②
鹿沼市	①	②	②	①	②	②
日光市	①	②	②	①	②	②
小山市	①	②	②	①	②	②
真岡市	①	②	②	①	②	②
大田原市	①	②	②	①	②	②
矢板市	①	②	②	①	②	②
那須塩原市	①	②	②	①	②	②
さくら市	①	②	②	①	②	②
那須烏山市	①	②	②	①	②	②
下野市	①	②	②	①	②	②
群馬県(市を除く)	①	①②	②	①	②	②
前橋市		①	②	①	②	②
高崎市		①	②	①	②	②
桐生市		①	②	①	②	②
伊勢崎市		①	②	①	②	②
太田市		①	②		①	②
沼田市		①	②	①	②	②
館林市		①	②	①	②	②
渋川市		①	②	①	②	②
藤岡市		①	②	①	②	②
高岡市		①	②	①	②	②
安中市		①	②	①	②	②
みどりの市		①	②	①	②	②

地方公共団体名	昼 間			夜 間		
	60	65	70	55	60	65
埼玉県(市を除く)	①	②	②	①	②	②
さいたま市	①	②	②	①	②	②
川越市	①	②	②	①	②	②
熊谷市	①	②	②	①	②	②
川口市	①	②	②	①	②	②
行田市	①	②	②	①	②	②
所沢市	①	②	②	①	②	②
飯能市	①	②	②	①	②	②
加須市	①	②	②	①	②	②
本庄市	①	②	②	①	②	②
東松山市	①	②	②	①	②	②
春日部市	①	②	②	①	②	②
狭山市	①	②	②	①	②	②
羽生市	①	②	②	①	②	②
鴻巣市	①	②	②	①	②	②
深谷市	①	②	②	①	②	②
上尾市	①	②	②	①	②	②
草加市	①	②	②	①	②	②
越谷市	①	②	②	①	②	②
蕨市	①	②	②	①	②	②
戸田市	①	②	②	①	②	②
入間市	①	②	②	①	②	②
朝霞市	①	②	②	①	②	②
志木市	①	②	②	①	②	②
和光市	①	②	②	①	②	②
新座市	①	②	②	①	②	②
桶川市	①	②	②	①	②	②
久喜市	①	②	②	①	②	②
北本市	①	②	②	①	②	②
八潮市	①	②	②	①	②	②
富士見市	①	②	②	①	②	②
三郷市	①	②	②	①	②	②
蓮田市	①	②	②	①	②	②
坂戸市	①	②	②	①	②	②
幸手市	①	②	②	①	②	②
鶴ヶ島市	①	②	②	①	②	②
日高市	①	②	②	①	②	②
吉川市	①	②	②	①	②	②
ふじみ野市	①	②	②	①	②	②
白岡市	①	②	②	①	②	②

地方公共団体名	昼間			夜間		
	60	65	70	55	60	65
千葉県(市を除く)	①	②		①	②	
千葉市	①	②		①	②	
銚子市	①	②		①	②	
市川市	①	②		①	②	
船橋市	①	②		①	②	
館山市	①	②		①	②	
木更津市	①	②		①	②	
松戸市	①	②		①	②	
野田市	①	②		①	②	
茂原市	①	②		①	②	
成田市	①	②		①	②	
佐倉市	①	②		①	②	
東金市		①	②		①	②
旭市	①	②		①	②	
習志野市	①	②		①	②	
柏市	①	②		①	②	
勝浦市	①	②		①	②	
市原市	①	②		①	②	
流山市	①	②		①	②	
八千代市	①	②		①	②	
我孫子市	①	②		①	②	
鴨川市	①	②		①	②	
鎌ヶ谷市	①	②		①	②	
君津市	①	②		①	②	
富津市	①	②		①	②	
浦安市	①	②		①	②	
四街道市	①	②		①	②	
袖ヶ浦市	①	②		①	②	
八街市	①	②		①	②	
印西市	①	②		①	②	
白井市	①	②		①	②	
富里市	①	②		①	②	
匝瑳市	①	②		①	②	
香取市	①	②		①	②	
山武市	①	②		①	②	
いすみ市	①	②		①	②	
大網白里市	①	②		①	②	

地方公共団体名	昼間			夜間		
	60	65	70	55	60	65
千代田区	①	②		①	②	
中央区	①	②		①	②	
港区	①	②		①	②	
新宿区	①	②		①	②	
文京区	①	②		①	②	
台東区	①	②		①	②	
墨田区	①	②		①	②	
江東区	①	②		①	②	
品川区	①	②		①	②	
目黒区	①	②		①	②	
大田区	①	②		①	②	
世田谷区	①	②		①	②	
渋谷区	①	②		①	②	
中野区	①	②		①	②	
杉並区	①	②		①	②	
豊島区	①	②		①	②	
北区	①	②		①	②	
荒川区	①	②		①	②	
板橋区	①	②		①	②	
練馬区	①	②		①	②	
足立区	①	②		①	②	
葛飾区	①	②		①	②	
江戸川区	①	②		①	②	
八王子市	①	②		①	②	
立川市	①	②		①	②	
武蔵野市	①	②		①	②	
三鷹市	①	②		①	②	
青梅市	①	②		①	②	
府中市	①	②		①	②	
昭島市	①	②		①	②	
調布市		①②		①	②	
町田市	①	②		①	②	
小金井市	①	②		①	②	
小平市	①	②		①	②	
日野市	①	②		①	②	
東村山市	①	②		①	②	
国分寺市	①	②		①	②	
国立市	①	②		①	②	
福生市	①	②		①	②	
狛江市	①	②		①	②	
東大和市	①	②		①	②	
清瀬市	①	②		①	②	
東久留米市	①	②		①	②	
武蔵村山市	①	②		①	②	
多摩市	①	②		①	②	

地方公共団体名	昼 間			夜 間		
	60	65	70	55	60	65
稲城市	①	②		①	②	
羽村市	①	②		①	②	
あきる野市	①	②		①	②	
西東京市	①	②		①	②	
神奈川県(市を除く)	①	①②	②	①	②	②
横浜市	①	②	②	①	②	②
川崎市	①	①②	②	①	②	②
相模原市	①	①②	②	①	②	②
横須賀市	①	①②	②	①	②	②
平塚市	①	①②	②	①	②	②
鎌倉市	①	①②	②	①	②	②
藤沢市	①	①②	②	①	②	②
小田原市	①	①②	②	①	②	②
茅ヶ崎市	①	①②	②	①	②	②
逗子市	①	①②	②	①	②	②
三浦市	①	①②	②	①	②	②
秦野市	①	①②	②	①	②	②
厚木市	①	①②	②	①	②	②
大和市	①	①②	②	①	②	②
伊勢原市	①	①②	②	①	②	②
海老名市	①	①②	②	①	②	②
座間市	①	①②	②	①	②	②
南足柄市	①	①②	②	①	②	②
綾瀬市	①	①②	②	①	②	②
新潟県(市を除く)	①	②	②	①	②	②
新潟市	①	②		①	②	
長岡市	①	②		①	②	
三条市	①	②		①	②	
柏崎市	①	②		①	②	
新発田市	①	②		①	②	
小千谷市	①	②		①	②	
加茂市	①	②		①	②	
十日町市	①	②		①	②	
見附市	①	②		①	②	
村上市	①	②		①	②	
燕市	①	②		①	②	
糸魚川市	①	②		①	②	
妙高市	①	②		①	②	
五泉市	①	②		①	②	
上越市	①	②		①	②	
阿賀野市	①	②		①	②	
佐渡市	①	②		①	②	
魚沼市	①	②		①	②	
南魚沼市	①	②		①	②	
胎内市	①	②		①	②	

地方公共団体名	昼 間			夜 間		
	60	65	70	55	60	65
富山県(市を除く)	①	②	②	①	②	②
富山市	①	②	②	①	②	②
高岡市	①	②	②	①	②	②
魚津市	①	②	②	①	②	②
米見市	①	②	②	①	②	②
滑川市	①	②	②	①	②	②
黒部市	①	②	②	①	②	②
砺波市	①	②	②	①	②	②
小矢部市	①	②	②	①	②	②
南砺市	①	②	②	①	②	②
射水市	①	②	②	①	②	②
石川県(市を除く)	①	②		①	②	
金沢市	①	②		①	②	
七尾市	①	②		①	②	
小松市	①	②		①	②	
輪島市	①	②		①	②	
珠洲市	①	②		①	②	
加賀市	①	②		①	②	
羽咋市	①	②		①	②	
かほく市	①	②		①	②	
白山市	①	②		①	②	
能美市	①	②		①	②	
野々市市	①	②		①	②	
福井県(市を除く)	①	②		①	②	
福井市	①	②		①	②	
敦賀市	①	②		①	②	
小浜市	①	②		①	②	
大野市	①	②		①	②	
勝山市	①	②		①	②	
鯖江市	①	②		①	②	
あわら市	①	②		①	②	
越前市	①	②		①	②	
坂井市	①	②		①	②	

地方公共団体名	昼 間			夜 間		
	60	65	70	55	60	65
山梨県(市を除く)	①	②		①	②	
甲府市	①	②		①	②	
富士吉田市	①	②		①	②	
都留市	①	②		①	②	
山梨市	①	②		①	②	
大月市	①	②		①	②	
韮崎市	①	②		①	②	
南アルプス市	①	②		①	②	
北杜市	①	②		①	②	
甲斐市	①	②		①	②	
笛吹市	①	②		①	②	
上野原市	①	②		①	②	
甲州市	①	②		①	②	
中央市	①	②		①	②	
長野県(市を除く)						
長野市		①	②		①	②
松本市		①	②		①	②
上田市		①	②		①	②
岡谷市		①	②		①	②
飯田市		①	②		①	②
諏訪市		①	②		①	②
須坂市		①	②		①	②
小諸市		①	②		①	②
伊那市		①	②		①	②
駒ヶ根市		①	②		①	②
中野市		①	②		①	②
大町市		①	②		①	②
飯山市		①	②		①	②
茅野市		①	②		①	②
埴原市		①	②		①	②
佐久市		①	②		①	②
千曲市		①	②		①	②

地方公共団体名	昼 間			夜 間		
	60	65	70	55	60	65
岐阜県(市を除く)	①	②		①	②	
岐阜市	①	②		①	②	
大垣市	①	②		①	②	
高山市	①	②		①	②	
多治見市	①	②		①	②	
関市	①	②		①	②	
中津川市	①	②		①	②	
美濃市	①	②		①	②	
瑞浪市	①	②		①	②	
羽島市	①	②		①	②	
恵那市	①	②		①	②	
美濃加茂市	①	②		①	②	
土岐市	①	②		①	②	
各務原市	①	②		①	②	
可児市	①	②		①	②	
山県市	①	②		①	②	
瑞穂市	①	②		①	②	
飛騨市	①	②		①	②	
本巣市	①	②		①	②	
郡上市	①	②		①	②	
下呂市	①	②		①	②	
滝津市						



地方公共団体名	昼間			夜間		
	60	65	70	55	60	65
静岡県(市を除く)	①	①	②	①	②	②
静岡市	①	①	②	①	②	②
浜松市	①	①	②	①	②	②
沼津市	①	①	②	①	②	②
熱海市	①	①	②	①	②	②
三島市	①	①	②	①②	①	②
富士宮市	①	①	②	①	②	②
伊東市	①	①	②	①	②	②
島田市	①	②		①②		
富士市	①	①	②	①	②	②
磐田市	①	①	②	①	②	②
裾野市	①	①	②	①	②	②
掛川市	①	①	②	①	②	②
藤枝市	①	①	②	①	②	②
御殿場市	①	①	②	①	②	②
袋井市	①	①	②	①	②	②
下田市	①		②	①	②	
裾野市	①	①	②	①	②	②
湖西市	①	②		①②		
伊豆市	①	②		①②		
御前崎市	①	①	②	①	②	②
菊川市	①	①	②	①	②	②
伊豆の国市	①	①	②	①	②	②
牧之原市	①	①	②	①	②	②

地方公共団体名	昼間			夜間		
	60	65	70	55	60	65
愛知県(市を除く)	①	①②	②	①	②	②
名古屋市長古屋市	①	①②	②	①	②	②
豊橋市長久市	①	①②	②	①	②	②
岡崎市	①	①②	②	①	②	②
一宮市	①	①②	②	①	②	②
瀬戸市	①	①②	②	①	②	②
半田市	①	①②	②	①	②	②
春日井市	①	①②	②	①	②	②
豊川市						
津島市	①	①②	②	①	②	②
碧南市	①	①②	②	①	②	②
刈谷市	①	①②	②	①	②	②
豊田市	①	①②	②	①	②	②
安城市	①	①②	②	①	②	②
西尾市	①	①②	②	①	②	②
蒲郡市	①	①②	②	①	②	②
大山市	①	①②	②	①	②	②
常滑市	①	①②	②	①	②	②
江南市	①	①②	②	①	②	②
小牧市	①	①②	②	①	②	②
稲沢市	①	①②	②	①②	①	②
新城市	①	①②	②	①	②	②
東海市	①	①②	②	①	②	②
大府市	①	①②	②	①	②	②
知多市	①	①②	②	①	②	②
知立市	①	①②	②	①	②	②
尾張旭市	①	①②	②	①	②	②
高浜市	①	②		①	②	
岩倉市	①	①②	②	①	②	②
豊明市	①	①②	②	①	②	②
日進市	①	①②	②	①	②	②
田原市	①	①②	②	①	②	②
愛西市	①	①②	②	①	②	②
清須市	①	①②	②	①②	①	②
北名古屋市長久市	①	①②	②	①	②	②
弥富市	①	①②	②	①	②	②
みよし市長久市	①	①②	②	①	②	②
あま市長久市	①	①②	②	①	②	②
長久手市長久市	①	①②	②	①	②	②

地方公共団体名	昼間			夜間		
	60	65	70	55	60	65
三重県(市を除く)	①②	②		①②	②	
津市	①	②		①	②	
四日市市	①	②		①	②	
伊勢市	①	②		①	②	
松阪市	①	②		①	②	
桑名市	①	②		①	②	
鈴鹿市	①	②		①	②	
名張市	①	②		①	②	
尾鷲市	①	②		①	②	
亀山市	①	②		①	②	
鳥羽市	①	②		①	②	
熊野市		②			②	
いなべ市	①	②		①	②	
伊賀市	①	②		①	②	
滋賀県(市を除く)	①	②		①	②	
大津市	①	②		①	②	
彦根市		①	②		①	②
長浜市	①	②		①	②	
近江八幡市	①	②		①	②	
草津市	①	②		①	②	
守山市	①	②		①	②	
栗東市	①	②		①	②	
甲賀市	①	②		①	②	
野洲市	①	②		①	②	
湖南市	①	②		①	②	
高島市	①	②		①	②	
東近江市	①	②		①	②	
米原市	①	②	②	①	②	②
京都府(市を除く)	①	②		①	②	
京都市	①②	②		①②	②	
福知山市	①	②		①	②	
舞鶴市	①	②		①	②	
綾部市	①	②		①	②	
宇治市	①	②		①	②	
宮津市	①	②		①	②	
亀岡市	①	②		①	②	
城陽市	①	②		①	②	
向日市	①	②		①	②	
長岡京市	①	②		①	②	
八幡市	①	②		①	②	
京田辺市	①	②		①	②	
南丹市	①	②		①	②	
木津川市	①	②		①	②	

地方公共団体名	昼間			夜間		
	60	65	70	55	60	65
大阪府(市を除く)	①	②	②	①	②	②
大阪市	①	②	②	①	②	②
堺市	①	②	②	①	②	②
岸和田市	①	②	②	①	②	②
豊中市	①	②	②	①	②	②
池田市	①	②	②	①	②	②
吹田市	①	②	②	①	②	②
泉大津市	①	②	②	①	②	②
高槻市	①	②	②	①	②	②
貝塚市	①	②	②	①	②	②
守口市	①	②	②	①	②	②
枚方市	①	②	②	①	②	②
茨木市	①	②	②	①	②	②
八尾市	①	②	②	①	②	②
泉佐野市	①	②	②	①	②	②
富田林市	①	②	②	①	②	②
寝屋川市	①	②	②	①	②	②
河内長野市	①	②	②	①	②	②
松原市	①	②	②	①	②	②
大東市	①	②	②	①	②	②
和泉市	①	②	②	①	②	②
箕面市	①	②	②	①	②	②
相原市	①	②	②	①	②	②
羽曳野市	①	②	②	①	②	②
門真市	①	②	②	①	②	②
寝津市	①	②	②	①	②	②
高石市	①	②	②	①	②	②
藤井寺市	①	②	②	①	②	②
東大阪市	①	②	②	①	②	②
泉南市	①	②	②	①	②	②
交野市	①	②	②	①	②	②
大阪狭山市	①	②	②	①	②	②
阪南市	①	②	②	①	②	②

地方公共団体名	昼 間			夜 間		
	60	65	70	55	60	65
兵庫県(市を除く)	①	②		①	②	
神戸市	①	②		①	②	
姫路市	①	②		①	②	
尼崎市	①	②		①	②	
明石市	①	②		①	②	
西宮市	①	②		①	②	
洲本市	①	②		①	②	
芦屋市	①	②		①	②	
伊丹市	①	②		①	②	
相生市	①	②		①	②	
豊岡市	①	②		①	②	
加古川市	①	②		①	②	
赤穂市	①	②		①	②	
西脇市	①	②		①	②	
宝塚市	①	②		①	②	
三木市	①	②		①	②	
高砂市	①	②		①	②	
川西市	①	②		①	②	
小野市	①	②		①	②	
三田市	①	②		①	②	
加西市	①	②		①	②	
篠山市	①	②		①	②	
養父市	①	②		①	②	
丹波市	①	②		①	②	
南あわじ市	①	②		①	②	
朝来市	①	②		①	②	
淡路市	①	②		①	②	
宍粟市	①	②		①	②	
加東市	①	②		①	②	
たつの市	①	②		①	②	
奈良県(市を除く)	①	②		①	②	
奈良市	①	②		①	②	
大和高田市	①	②		①	②	
大和郡山市	①	②		①	②	
天理市	①	②		①	②	
橿原市	①	②		①	②	
桜井市	①	②		①	②	
五條市	①	②		①	②	
御所市	①	②		①	②	
生駒市	①	②		①	②	
香芝市	①	②		①	②	
葛城市	①	②		①	②	
宇陀市	①	②		①	②	

地方公共団体名	昼 間			夜 間		
	60	65	70	55	60	65
和歌山県(市を除く)	①	②		①	②	
和歌山市	①	②		①	②	
海南市	①	②		①	②	
橋本市	①	②		①	②	
有田市	①	②		①	②	
御坊市	①	②		①	②	
田辺市	①	②		①	②	
新宮市	①	②		①	②	
鳥取県(市を除く)	①	②		①	②	
鳥取市	①	②		①	②	
米子市	①	②		①	②	
倉吉市	①	②		①	②	
境港市	①	②		①	②	
松江市	①	②		①	②	
浜田市	①	②		①	②	
出雲市	①	②		①	②	
益田市	①	②		①	②	
大田市	①	②		①	②	
安来市	①	②		①	②	
江津市	①	②		①	②	
岡山県(市を除く)	①	②		①	②	
岡山市	①	②		①	②	
倉敷市	①	②		①	②	
津山市	①	②		①	②	
玉野市	①	②		①	②	
笠岡市	①	②		①	②	
井原市	①	②		①	②	
総社市	①	②		①	②	
高梁市	①	②		①	②	
新見市	①	②		①	②	
備前市	①	②		①	②	
瀬戸内市	①	②		①	②	
赤磐市	①	②		①	②	
真庭市	①	②		①	②	
美作市	①	②		①	②	
浅口市	①	②		①	②	

地方公共団体名	昼 間			夜 間		
	60	65	70	55	60	65
広島県(市を除く)	①	②		①	②	
広島市	①	②		①	②	
呉市	①	②		①	②	
竹原市	①	②		①	②	
三原市	①	②		①	②	
尾道市	①	②		①	②	
福山市	①	②		①	②	
府中市	①	②		①	②	
三次市	①	②		①	②	
庄原市	①	②		①	②	
大竹市	①	②		①	②	
東広島市	①	②		①	②	
廿日市市	①	②		①	②	
安芸高田市	①	②		①	②	
山口県(市を除く)	①	②	②	①	②	②
下関市	①	②	②	①	②	②
宇部市	①	②	②	①	②	②
山口市	①	②	②	①	②	②
萩市	①	②	②	①	②	②
防府市	①	②	②	①	②	②
下松市	①	②	②	①	②	②
岩国市	①	②	②	①	②	②
光市	①	②		①	②	
長門市	①	②	②	①	②	②
柳井市	①	②	②	①	②	②
美祇市	①	②	②	①	②	②
周南市	①	②	②	①	②	②
山陽小野田市	①	②	②	①	②	②
徳島県(市を除く)	①	②		①	②	
徳島市	①	②		①	②	
鳴門市	①	②		①	②	
小松島市	①	②		①	②	
阿南市	①	②		①	②	
吉野川市	①	②		①	②	

地方公共団体名	昼 間			夜 間		
	60	65	70	55	60	65
香川県(市を除く)	①	②		①	②	
高松市	①	②		①	②	
丸亀市	①	②		①	②	
坂出市	①	②		①	②	
善通寺市	①	②		①	②	
観音寺市	①	②		①	②	
松山市	①	②		①	②	
今治市	①	②		①	②	
宇和島市	①	②		①	②	
八幡浜市	①	②		①	②	
新居浜市	①	②		①	②	
西条市	①	②		①	②	
大洲市	①	②		①	②	
伊予市	①	②		①	②	
四国中央市	①	②		①	②	
東温市	①	②		①	②	
高知県(市を除く)	①	②		①	②	
高知市	①	②		①	②	
室戸市	①	②		①	②	
安芸市	①	②		①	②	
土佐市						
須崎市	①	②		①	②	
四万十市	①	②		①	②	

地方公共団体名	昼 間			夜 間		
	60	65	70	55	60	65
福岡県(市を除く)	①	②		①	②	
北九州市	①	②		①	②	
福岡市	①	②		①	②	
大牟田市	①	②		①	②	
久留米市	①	②		①	②	
直方市	①	②		①	②	
飯塚市	①	②		①	②	
田川市	①	②		①	②	
柳川市	①	②		①	②	
八女市	①	②		①	②	
筑後市	①	②		①	②	
大川市	①	②		①	②	
行橋市	①	②		①	②	
豊前市	①	②		①	②	
中間市	①	②		①	②	
小郡市	①	②		①	②	
筑紫野市	①	②		①	②	
春日市	①	②		①	②	
大野城市	①	②		①	②	
宗像市	①	②		①	②	
太宰府市	①	②		①	②	
古賀市	①	②		①	②	
福津市	①	②		①	②	
うきは市	①	②		①	②	
宮若市	①	②		①	②	
嘉麻市	①	②		①	②	
朝倉市	①	②		①	②	
みやま市	①	②		①	②	
糸島市	①	②		①	②	
佐賀県(市を除く)	①	②		①	②	
佐賀市	①	②		①	②	
唐津市	①	②		①	②	
鳥栖市	①	②		①	②	
多久市	①	②		①	②	
伊万里市	①	②		①	②	
武雄市	①	②		①	②	
鹿島市	①	②		①	②	
小城市	①	②		①	②	
嬉野市	①	②		①	②	
神埼市	①	②		①	②	

地方公共団体名	昼 間			夜 間		
	60	65	70	55	60	65
長崎県(市を除く)	①	②		①	②	
長崎市	①	②		①	②	
佐世保市	①	②		①	②	
島原市	①	②		①	②	
諫早市	①	②		①	②	
大村市	①	②		①	②	
松浦市	①	②		①	②	
対馬市	①	②		①	②	
五島市	①	②		①	②	
熊本県(市を除く)	①	②		①	②	
熊本市	①	②		①	②	
八代市	①	②		①	②	
人吉市	①	②		①	②	
荒尾市	①	②		①	②	②
水俣市	①	②		①	②	
玉名市	①	②		①	②	
山鹿市	①	②		①	②	
菊池市	①	②		①	②	
宇土市	①	②		①	②	
上天草市	①	②		①	②	
宇城市	①	②		①	②	
阿蘇市	①	②		①	②	
天草市	①	②		①	②	
合志市	①	②		①	②	
大分県(市を除く)	①	②		①	②	
大分市	①	②		①	②	
別府市	①	②		①	②	
中津市	①	②		①	②	
日田市	①	②		①	②	
佐伯市	①	②		①	②	
臼杵市	①	②		①	②	
津久見市	①	②		①	②	
竹田市	①	②		①	②	
豊後高田市	①	②		①	②	
杵築市	①	②		①	②	
宇佐市	①	②		①	②	
豊後大野市	①	②		①	②	
由布市	①	②		①	②	
国東市	①	②		①	②	①

地方公共団体名	昼 間			夜 間		
	60	65	70	55	60	65
宮崎県(市を除く)	①	②		①	②	
宮崎市	①	②		①	②	
都城市	①	②		①	②	
延岡市	①	②		①	②	
日南市	①	②		①	②	
小林市	①	②		①	②	
日向市	①	②		①	②	
串間市	①	②		①	②	
西都市	①	②		①	②	
えびの市	①	②		①	②	
鹿児島県(市を除く)	①	②		①	②	
鹿児島市	①	②		①	②	
鹿屋市	①	②		①	②	
枕崎市	①	②		①	②	
阿久根市	①	②		①	②	
出水市	①	②		①	②	
指宿市	①	②		①	②	
西之表市	①	②		①	②	
垂水市	①	②		①	②	
薩摩川内市	①	②		①	②	
日置市	①	②		①	②	
曾於市	①	②		①	②	
霧島市	①	②		①	②	
いちき串木野市	①	②		①	②	
南さつま市	①	②		①	②	
志布志市	①	②		①	②	
奄美市	①	②		①	②	
南九州市	①	②		①	②	
伊佐市	①	②		①	②	
始良市	①	②		①	②	
沖縄県(市を除く)	①	②		①	②	
那覇市	①	②		①	②	
宜野湾市	①	②		①	②	
石垣市	①	②		①	②	
浦添市	①	②		①	②	
名護市	①	②		①	②	
糸満市	①	②		①	②	
沖縄市	①	②		①	②	
豊見城市	①	②		①	②	
うるま市	①	②		①	②	
宮古島市	①	②		①	②	
南城市	①	②		①	②	

表3 振動規制法に基づく各種届出状況  
 表3-1-1 特定施設に係る設置届出等の状況  
 表3-1-1-1 工場等数

施設名	年度		設置届出		使用届出		使用全廃届出		数変更届出	
	平成26年度	平成27年度	平成26年度	平成27年度	平成26年度	平成27年度	平成26年度	平成27年度	平成26年度	平成27年度
金属加工機械	300	307	19	13	230	232	508	557		
圧縮機	1,343	1,224	43	26	370	406	1,142	1,095		
土石用破碎機等	76	66	5	1	26	24	60	56		
織機	5	12	0	1	31	16	10	17		
コンクリートブロックマシン等	5	5	0	0	3	5	0	2		
木材加工機械	24	14	0	0	9	5	14	11		
印刷機械	69	67	1	0	112	109	79	76		
ロール機	2	7	0	0	2	5	26	8		
合成樹脂用射出成形機	78	80	4	4	57	39	256	286		
鋳造型機	2	5	1	0	3	7	13	7		
実数	1,231	1,113	91	22	543	632	1,211	1,289		

表3-1-1-2 施設数

施設名	年度		設置届出		使用届出		使用全廃届出		数変更届出	
	平成26年度	平成27年度	平成26年度	平成27年度	平成26年度	平成27年度	平成26年度	平成27年度	平成26年度	平成27年度
金属加工機械	1,571	1,673	67	89	1,326	1,210	488	404		
圧縮機	3,662	3,674	113	64	829	909	1,307	1,011		
土石用破碎機等	131	145	14	1	108	81	54	14		
織機	44	83	0	15	1,001	31	42	-203		
コンクリートブロックマシン等	9	18	0	0	6	18	3	-3		
木材加工機械	46	22	0	0	7	4	-7	-21		
印刷機械	185	264	3	0	350	294	6	-103		
ロール機	10	28	0	0	9	11	39	11		
合成樹脂用射出成形機	430	624	25	95	345	252	542	95		
鋳造型機	12	12	2	0	14	24	18	12		
合計	6,100	6,543	224	264	3,995	2,834	2,492	1,217		

表3-2 特定施設に係るその他の届出状況

届出の種類 \ 年 度	平成26年度	平成27年度
防止方法の変更届出	23	27
使用の方法変更届出	90	117
氏名等変更届出	3,315	3,442
承継届出	358	276
合 計	3,786	3,862

表3-3 特定建設作業実施届出状況

作 業 名 \ 年 度	平成26年度	平成27年度
くい打機等を使用する作業	5,035	5,058
鋼球を使用して破壊する作業	48	994
舗装版破砕機を使用する作業	846	797
ブレーカーを使用する作業	32,874	33,284
合 計	38,803	40,133



表4 苦情対応状況等  
表4-1 工場・事業場振動

工場・事業場の種別 指定地域内における 特定工場等	行政対応		苦情対応状況										届出対応状況		
	苦情件数	報告の徴収件数	測定適合	測定不適	測定適合数	測定件数	立入検査数	報告の徴収件数	測定適合	測定不適	測定適合数	測定件数	行政指導件数	計画変更の勧告までのもの	改善命令に至ったもの
金属加工機械	83	16	26	9	36	71	16	36	26	9	1	58	19	0	0
圧縮機	20	0	2	0	2	11	0	2	2	0	0	5	7	0	0
破砕機等	15	3	3	0	3	15	3	3	3	0	0	10	4	0	0
織機	3	0	0	1	1	1	0	1	0	0	0	2	1	0	0
コンクリートブロックマシン等	4	0	0	0	0	6	0	0	0	0	0	5	0	0	0
木材加工機械	0	2	0	1	1	3	2	1	0	0	0	3	0	0	0
印刷機	4	1	3	0	3	1	1	3	3	0	0	4	0	0	0
ゴム練用ロール機等	1	0	0	0	0	0	0	0	0	0	0	0	0	0	0
合成樹脂射出成形機	0	0	0	0	0	0	0	0	0	0	0	0	0	0	0
鋳造型機	2	0	0	0	0	3	0	0	0	0	0	3	0	0	0
小計	132	22	34	11	46	111	22	46	34	11	1	90	31	0	0
上記以外と 条例により規制対象 となるもの	185	44	31	7	40	179	44	40	31	7	2	130	50	0	0
その他の工場等	206	26	10	10	10	122	26	10	10	10	73	69	69	0	0
小計	391	70	31	7	50	301	70	50	31	7	2	203	119	0	0
合計	523	92	65	18	96	412	92	96	65	18	3	293	150	0	0

表 4-2 建設作業振動

建設作業の種類別	苦情対応状況										
	苦情件数	報告の徴収件数	立入検査件数	測定件数	測定適合	測定不適合	判定不能	調査に基づく行政指導件数	その他の行政指導件数	改善勧告までのもの	改善命令に至ったもの
指定地域内における特定建設作業	89	15	59	10	8	2	0	43	35	0	0
	2	0	0	0	0	0	0	0	1	0	0
	14	1	9	3	3	0	0	9	3	0	0
	530	86	436	107	95	6	6	362	121	0	0
	635	102	504	120	106	8	6	414	160	0	0
上記以外	687	91	581	149	141	0	8	482	110	0	0
	639	101	419	24				274	169		
	1,326	192	1,000	173	141	0	8	756	279	0	0
合計	1,961	294	1,504	293	247	8	14	1,170	439	0	0

表4-3 道路交通振動

地域の区分	苦情件数	測定件数			道路管理者に 対する要請	都道府県公 安委員会に対 する要請	要請以外の道 路管理者に対 する措置	要請以外の都 道府県公安委 員会に対する 措置	措置を行わな かったもの
		測定	適合	不適合 判定不能					
指定地域内	237		56				18	5	33
		測定	0	0	0	0	0	0	0
		未測定	206				94	6	106
小計			268	0	0	114	11	143	
指定地域外	28	測定	3				1	0	2
		未測定	28				11	1	16
			31				12	1	18
合計	265		299	0	0	126	12	161	

\*測定件数は平成27年度の件数のため、要請等の件数と一致しないことがある。

表5 その他の状況

表5-1 振動規制法に基づく特定工場等数及び特定施設数

施設名	年度		特定工場等実数		特定施設数	
	平成26年度	平成27年度	平成26年度	平成27年度		
金属加工機械	38,751	37,885	269,181	261,426		
圧縮機	43,551	43,625	205,628	201,168		
土石用破砕機等	4,057	4,070	19,739	19,700		
織機	18,237	17,762	244,969	233,585		
コンクリートブロックマシン等	821	798	2,283	2,411		
木材加工機械	2,351	2,293	4,347	4,276		
印刷機械	9,976	9,806	36,937	36,325		
ロール機	652	656	3,906	3,741		
合成樹脂用射出成形機	6,907	6,687	60,248	58,614		
鋳造型機	1,232	1,116	6,378	5,887		
合計	126,535	124,698	853,616	827,133		

表5-2 振動規制法に基づく勧告・命令及び要請の件数

		S.58	59	60	61	62	63	H.元	2	3	4	5	6	7	8	9	10	11	12	13	14	15	16	17	18	19	20	21	22	23	24	25	26	27		
特 定 工 場 等	計画変更勧告	0	0	0	0	0	0	0	0	0	0	0	0	0	0	0	0	0	0	1	0	0	0	0	0	0	0	0	0	0	0	0	0	0	0	
	勧告までのもの	0	0	0	0	0	0	0	0	0	0	0	0	0	0	0	0	0	0	0	0	0	0	0	0	0	0	0	0	0	0	0	0	0	0	
特 定 建 設 作 業	命令に至ったもの	0	0	0	0	0	0	0	0	0	0	0	0	0	0	0	0	0	0	0	0	0	0	0	0	0	0	0	0	0	0	0	0	0	0	0
	勧告までのもの	1	4	6	2	0	0	1	0	2	0	1	1	1	2	0	1	0	0	1	3	1	0	0	1	0	0	0	0	0	0	1	0	0	0	0
道 路 交 通	改善勧告	0	0	0	0	0	0	0	0	0	0	0	0	0	0	0	0	0	0	0	0	0	0	0	0	0	0	0	0	0	0	0	0	0	0	0
	勧告までのもの	0	0	1	0	1	0	0	0	0	0	0	0	0	0	0	0	0	0	0	0	0	0	0	0	0	0	0	0	0	0	0	0	0	0	0
道 路 交 通	命令に至ったもの	0	0	0	0	0	0	0	0	1	0	0	0	0	0	0	0	0	0	0	0	0	0	0	0	0	0	0	0	0	0	0	0	0	0	0
	勧告までのもの	0	0	0	0	0	0	0	0	0	0	0	0	0	0	0	0	0	0	0	0	0	0	0	0	0	0	0	0	0	0	0	0	0	0	0
道 路 交 通	道路管理者等に対する要請	0	0	0	0	0	0	0	0	1	0	1	0	0	0	0	0	0	0	0	0	0	0	0	0	0	0	0	0	0	0	0	1	0	0	0
	都道府県公安委員会に対する要請	0	0	0	0	0	0	0	0	0	0	0	0	0	0	0	0	0	0	0	0	0	0	0	0	0	0	0	0	0	0	0	0	0	0	0

(単位:件)

表5-3 振動に係る苦情の状況

年 度	発生源の種類		工場・事業場				建設作業				道路交通			鉄 道		合 計		
	特定工場等		左記以外		計	特定建設作業		左記以外		計	高速道路	その他	計	新幹線	その他		計	
	指定地域内	指定地域外	指定地域内	指定地域外		指定地域内	指定地域外	指定地域内	指定地域外									
平成26年度	142	8	395	56	601	666	29	1,283	54	2,032	20	253	273	22	25	47	227	3,180
	4.5	0.3	12.4	1.8	18.9	20.9	0.9	40.3	1.7	63.9	0.6	8.0	8.6	0.7	0.8	1.5	7.1	100.0
平成27年度	132	12	319	60	523	635	24	1,235	67	1,961	14	251	265	23	22	45	217	3,011
	4.4	0.4	10.6	2.0	17.4	21.1	0.8	41.0	2.2	65.1	0.5	8.3	8.8	0.8	0.7	1.5	7.2	100.0

( 都道府県・市・特別区別表 )

表6 振動規制法に基づく地域指定状況

振動規制法に基づく地域指定状況	
都道府県名	平成27年度までの地域指定状況 市区町村名
北海道	
34市	札幌市、函館市、小樽市、旭川市、室蘭市、釧路市、帯広市、北見市、夕張市、
68町	岩見沢市、網走市、留萌市、苫小牧市、稚内市、美瑛市、芦別市、江別市、赤平市、 紋別市、士別市、名寄市、三笠市、根室市、滝川市、砂川市、 深川市、富良野市、登別市、恵庭市、伊達市、北広島市、石狩市、北斗市
	当別町、松前町、福島町、七飯町、森町、入雲町、長万部町、江差町、今金町、 せたか町、根知安町、共青町、岩内町、古平町、余市町、南幌町、奈井江町、由仁町、 長沼町、栗山町、月形町、浦臼町、新十津川町、鷹栖町、東神楽町、当麻町、東川町、 美瑛町、上富良野町、下川町、美深町、増毛町、羽幌町、枝幸町、美幌町、斜里町、 遠藤町、興部町、雄武町、大空町、壮瞥町、白老町、厚真町、網走湖町、安平町、 むかえ町、日高町、浦河町、新ひだまり町、音更町、士幌町、清水町、芽室町、 大樹町、広尾町、幕別町、滝田町、本別町、足寄町、浦幌町、釧路町、厚岸町、 標茶町、弟子屈町、白糠町、別海町、中標津町
青森県	
8市	青森市、弘前市、八戸市、黒石市、五所川原市、十和田市、三沢市、むつ市
岩手県	
12市	盛岡市、宮古市、大船渡市、花巻市、北上市、久慈市、遠野市、一関市、
10町	釜石市、二戸市、奥州市、滝沢市
1村	軽石町、岩手町、蒸波町、矢巾町、金ケ崎町、平泉町、大槌町、山田町、岩泉町、一戸町
	野田村
宮城県	
13市	仙台市、石巻市、塩竈市、気仙沼市、白石市、名取市、角田市、多賀城市、岩沼市、
12町	登米市、栗原市、東松島市、大崎市
1村	大河原町、村田町、亶理町、松島町、七ヶ浜町、利府町、大郷町、富谷町、 美里町、女川町、南三陸町
	大衡村

振動規制法に基づく地域指定状況	
都道府県名	平成27年度までの地域指定状況 市区町村名
秋田県	
10市	秋田市、能代市、横手市、大館市、男鹿市、湯沢市、鹿角市、由利本荘市、鷹上市、大仙市
山形県	
13市	山形市、米沢市、鶴岡市、酒田市、新庄市、寒河江市、上山市、村山市、長井市、
16町	天童市、東根市、尾花沢市、南陽市 山辺町、中山町、河北町、西川町、朝日町、大江町、大石田町、金山町、最上町、 真室川町、高島町、川西町、小国町、白鷹町、庄内町、遊佐町
福島県	
12市	福島市、会津若松市、郡山市、いわき市、白河市、須賀川市、喜多方市、相馬市、
3町	二本松市、南相馬市、伊達市、本宮市
1村	鏡石町、矢吹町、石川町 西郷村
茨城県	
31市	水戸市、日立市、土浦市、古河市、石岡市、結城市、龍ヶ崎市、下妻市、常総市、
10町	常陸太田市、高萩市、北茨城市、笠間市、取手市、牛久市、つくば市、ひたちなか市、
2村	鹿嶋市、潮来市、守谷市、常陸大宮市、那珂市、筑西市、坂東市、稲敷市、 かすみがら市、桜川市、神栖市、行方市、鉾田市、つくばみらい市
	茨城町、大洗町、城里町、大子町、阿見町、河内町、八千代町、五霞町、境町、利根町 東海村、美浦村
栃木県	
14市	宇都宮市、足利市、栃木市、佐野市、鹿沼市、日光市、小山市、真岡市、大田原市、
11町	矢板市、那須塩原市、さくら市、那須烏山市、下野市 上三川町、益子町、茂木町、市貝町、芳賀町、壬生町、野木町 塩谷町、高根沢町、那須町、那珂川町



振動観測法に基づく地域指定状況	
都道府県名	平成27年度までの地域指定状況 市区町村名
群馬県	前橋市、高崎市、桐生市、伊勢崎市、太田市、沼田市、沼田町、館林市、澁川市、藤岡市、 12市 富岡市、安中市、みどり市 15町 8村 吉岡町、神流町、下仁田町、甘楽町、中之条町、長野原町、草津町、東吾妻町、 みなかみ町、玉村町、板倉町、明和町、千代田町、大泉町、邑楽町 榛東村、上野村、南牧村、碓氷村、片品村、川場村、昭和村
埼玉県	さいたま市、川越市、熊谷市、川口市、行田市、所沢市、飯能市、加須市、本庄市、 39市 東松山市、春日部市、狭山市、羽生市、鴻巣市、深谷市、上尾市、草加市、越谷市、 14町 蕨市、戸田市、入間市、朝霞市、志木市、和光市、新座市、桶川市、久喜市、 北本市、八潮市、富士見市、三郷市、蓮田市、坂戸市、幸手市、鶴ヶ島市、 日高市、吉川市、ふじみ野市、白岡市 伊奈町、三芳町、毛呂山町、滑川町、川島町、吉見町、鳩山町、美里町、神川町、 上里町、寄居町、宮代町、杉戸町、松伏町
千葉県	千葉市、鎌子市、市川市、船橋市、船山町、木更津市、松戸市、野田市、茂原市、 36市 成田市、佐倉市、旭市、習志野市、柏市、勝浦市、市原市、流山市、 10町 八千代市、我孫子市、鴨川市、鎌ヶ谷市、君津市、富津市、浦安市、四街道市、 1村 袖ヶ浦市、八街市、印西市、白井市、富里市、匝瑳市、香取市、山武市、いすみ市、大網白里市 酒々井町、栄町、多古町、東庄町、九十九里町、芝山町、横芝光町、 一宮町、白子町、御宿町 長生村
東京都	千代田区、中央区、港区、新宿区、文京区、台東区、台東区、品川区、 23特別区 目黒区、大田区、世田谷区、渋谷区、中野区、杉並区、豊島区、北区、荒川区、板橋区、 26市 練馬区、足立区、葛飾区、江戸川区

振動観測法に基づく地域指定状況	
都道府県名	平成27年度までの地域指定状況 市区町村名
(東京都)	八王子市、立川市、武蔵野市、三鷹市、青梅市、府中市、昭島市、調布市、町田市、 小金井市、小平市、日野市、東村山市、国分寺市、国立市、福生市、狛江市、東大和市、 清瀬市、東久留米市、武蔵村山市、多摩市、稲城市、羽村市、あきる野市、西東京市
神奈川県	横浜市、川崎市、相模原市、横浜町、鎌倉市、平塚市、藤沢市、小田原市、茅ヶ崎市、逗子市、 19市、三浦市、秦野市、厚木市、大和市、伊勢原市、海老名市、座間市、南足柄市、 2町 綾瀬市 葉山町、寒川町
新潟県	新潟市、長岡市、三条市、柏崎市、新潟市、新潟市、小千谷市、加茂市、十日町市、見附市、 20市、燕市、糸魚川市、妙高市、五泉市、上越市、阿賀野市、佐渡市、魚沼市、 4町 南魚沼市、胎内市 1村 聖籠町、田上町、阿賀町、湯沢町 弥彦村
富山県	富山県、高岡市、魚津市、水見市、滑川市、黒部市、礪波市、小矢部市、南砺市、射水市 10市 4町 上市町、立山町、入善町、朝日町
石川県	金沢市、七尾市、小松市、輪島市、珠洲市、加賀市、羽咋市、かほく市、白山市、能美市 11市 8町 野々市市 川北町、津幡町、内灘町、志賀町、宝達志水町、中能登町、穴水町、能登町
福井県	福井市、敦賀市、小浜市、大野市、勝山市、鯖江市、あわら市、越前市、坂井市 9市 4町 永平寺町、越前町、美浜町、高浜町

振動規制法に基づく地域指定状況	
都道府県名	平成27年度までの地域指定状況 市区町村名
山梨県	甲府市、富士吉田市、都留市、山梨市、大月市、韭崎市、南アルプス市、北杜市、15市 8町 4村 市川三郷町、早川町、身延町、南高町、富士川町、昭和町、西桂町、富士河口湖町 道志村、忍野村、山中湖村、鳴沢村
長野県	17市 3町 下諏訪町、辰野町、小布施町
岐阜県	21市 19町 2村 岐阜市、大垣市、高山市、多治見市、関市、中津川市、美濃市、瑞浪市、羽島市、 19町 2村 恵那市、美濃加茂市、土岐市、各務原市、可児市、山県市、瑞穂市、飛騨市、本巣市、 岐阜町、笠松町、垂井町、関ヶ原町、神戸町、輪之内町、安八町、揖斐川町、 大野町、池田町、北方町、坂祝町、富加町、川辺町、七宗町、八百津町、白川町、御嵩町 東白川村、白川村
静岡県	23市 12町 静岡市、浜松市、沼津市、熱海市、三島市、富士宮市、伊東市、島田市、富士市、 12町 磐田市、焼津市、掛川市、藤枝市、御殿場市、袋井市、下田市、裾野市、湖西市、 東伊豆町、河津町、南伊豆町、松崎町、西伊豆町、函南町、清水町、長泉町、小山町、 吉田町、川根本町、森町
愛知県	38市 12町 1村 名古屋、豊橋市、岡崎市、一宮市、瀬戸市、半田市、春日井市、豊川市、津島市、 12町 1村 碧南市、刈谷市、豊田市、安城市、西尾市、蒲郡市、犬山市、常滑市、江南市、 小牧市、稲沢市、新城市、東海市、大府市、知多市、知立市、尾張旭市、高浜市、 岩倉市、豊明市、日進市、田原市、愛西市、清須市、北名古屋市、弥富市、みよし市、

振動規制法に基づく地域指定状況	
都道府県名	平成27年度までの地域指定状況 市区町村名
(愛知県)	あま市、長久手市 東郷町、豊山町、大口町、扶桑町、大治町、蟹江町、阿久比町、東浦町、南知多町、 美浜町、武豊町、幸田町 飛島村
三重県	13市 5町 木曾岬町、東員町、菟野町、朝日町、川越町
滋賀県	13市 6町 大津市、彦根市、長浜市、近江八幡市、草津市、守山市、栗東市、甲賀市、野洲市、 湖南市、高島市、東近江市、米原市 日野町、竜王町、愛荘町、豊郷町、甲良町、多賀町
京都府	14市 5町 京都市、福知山市、舞鶴市、綾部市、宇治市、宮津市、亀岡市、城陽市、向日市、 長岡京市、八幡市、京田辺市、南丹市、木津川市 大山崎町、久御山町、井手町、宇治田原町、精華町
大阪府	32市 9町 1村 大阪市、堺市、岸和田市、豊中市、池田市、吹田市、泉大津市、高槻市、貝塚市、 守口市、枚方市、茨木市、八尾市、泉佐野市、富田林市、寝屋川市、河内長野市、 松原市、大東市、和泉市、箕面市、柏原市、羽曳野市、門真市、摂津市、高石市、 藤井寺市、東大阪市、泉南市、交野市、大阪狭山市、阪南市 島本町、豊能町、能勢町、忠岡町、熊取町、田尻町、岬町、太子町、河内町 千早赤阪村

振動観測法に基づく地域指定状況	
都道府県名	平成27年度までの地域指定状況 市区町村名
兵庫県	神戸市、姫路市、尼崎市、明石市、西宮市、洲本市、芦屋市、伊丹市、相生市、29市 豊岡市、加古川市、赤穂市、西脇市、宝塚市、三木市、高砂市、川西市、小野市、12町 三田市、加西市、篠山市、養父市、丹波市、南あわじ市、朝来市、淡路市、宍粟市、加東市、たつの市 猪名川町、多可町、稲美町、播磨町、市川町、福崎町、神河町、太子町、上郡町、佐用町、香美町、新温泉町
奈良県	奈良市、大和高田市、大和郡山市、天理市、橿原市、桜井市、五條市、御所市、生駒市、12市 香芝市、葛城市、宇陀市 15町 2村 平群町、三郷町、斑鳩町、安堵町、川西町、三宅町、田原本町、高取町、上牧町、王寺町、広陵町、河合町、吉野町、大淀町、下市町 山添村、明日香村
和歌山県	和歌山市、海南市、橋本市、有田市、御坊市、田辺市、新宮市 7市 2町 有田川町、白浜町
鳥取県	鳥取市、米子市、倉吉市、境港市 4市 八頭町 1町 日吉津村 1村
島根県	松江市、浜田市、出雲市、益田市、大田市、安来市、江津市 7市
岡山県	岡山市、倉敷市、津山市、玉野市、笠岡市、井原市、総社市、高梁市、新見市、15市 備前市、瀬戸内市、赤磐市、真庭市、美作市、浅口市 7町 和気町、早島町、矢掛町、勝央町、久米南町、美咲町、吉備中央町

振動観測法に基づく地域指定状況	
都道府県名	平成27年度までの地域指定状況 市区町村名
広島県	広島市、呉市、竹原市、三原市、尾道市、福山市、府中市、三次市、庄原市、13市 大竹市、東広島市、廿日市市、安芸高田市 6町 府中町、海田町、熊野町、坂町、安芸太田町、北広島町
山口県	下関市、宇部市、山口市、萩市、防府市、下松市、岩国市、光市、長門市、13市 柳井市、美祢市、周南市、山陽小野田市 3町 和木町、田布施町、平生町
徳島県	徳島市、鳴門市、小松島市、阿南市、吉野川市 5市 4町 石井町、松茂町、北高町、藍住町
香川県	高松市、丸亀市、坂出市、善通寺市、観音寺市 5市 2町 宇多津町、多度津町
愛媛県	松山市、今治市、宇和島市、八幡浜市、新居浜市、西条市、大洲市、伊予市、10市 四国中央市、東温市
高知県	高知市、室戸市、安芸市、土佐市、須崎市、四万十市 6市 1町 いの町
福岡県	北九州市、福岡市、大牟田市、久留米市、直方市、飯塚市、田川市、柳川市、八女市、28市 筑後市、大川市、行橋市、豊前市、中間市、小郡市、筑紫野市、春日市、大野城市、30町 宗像市、太宰府市、古賀市、福津市、うきは市、宮若市、藤麻市、朝倉市、みやま市、2村 糸島市

振動観測法に基づく地域指定状況	
都道府県名	平成27年度までの地域指定状況 市区町村名
(福岡県)	那珂川町、宇美町、篠栗町、志免町、須恵町、新宮町、久山町、粕屋町、芦屋町、水巻町、岡垣町、遠賀町、小竹町、鞍手町、桂川町、筑前町、大刀洗町、大木町、広川町、香春町、添田町、糸田町、川崎町、大任町、福智町、苅田町、みやこ町、吉富町、上毛町、築上町
佐賀県	佐賀市、唐津市、鳥栖市、多久市、伊万里市、武雄市、鹿島市、小城市、嬉野市、 10市 神埼市 10町
長崎県	吉野ヶ里町、基山町、上峰町、みやき町、玄海町、有田町、大町町、江北町、白石町、 太良町
熊本県	熊本市、八代市、人吉市、荒尾市、水俣市、玉名市、山鹿市、菊池市、宇土市、 14市 上天草市、宇城市、阿蘇市、天草市、合志市 23町
大分県	8村 美里町、玉東町、南関町、長洲町、和歌町、大津町、菊陽町、南小国町、小国町、 高森町、御船町、嘉島町、益城町、甲佐町、山都町、米川町、芦北町、津奈木町、 錦町、多良木町、湯前町、あさぎ町、苓北町
	鹿山村、西原村、南阿蘇村、水七村、相良村、五木村、山江村、棟藩村
大分県	大分市、別府市、中津市、日田市、佐伯市、臼杵市、津久見市、竹田市、豊後高田市、 14市 杵築市、宇佐市、豊後大野市、由布市、国東市 2町
	日出町、玖珠町

振動観測法に基づく地域指定状況	
都道府県名	平成27年度までの地域指定状況 市区町村名
宮崎県	宮崎市、都城市、延岡市、日向市、小林市、日向市、串間市、西都市、西都市、えびの市 9市 10町 三股町、高瀬町、国富町、高鍋町、高鍋町、新富町、川崎町、都農町、門川町、 高千穂町
鹿児島県	鹿児島市、鹿屋市、枕崎市、阿久根市、出水市、指宿市、西之表市、垂水市、薩摩川内市、 19市 日置市、曾於市、霧島市、いちき串大野市、南さつま市、志布志市、奄美市、南九州市、 8町 伊佐市、始良市
	さつま町、湧水町、鏡江町、肝付町、中種子町、瀬戸内町、和泊町、知名町
沖縄県	那覇市、宜野湾市、石垣市、浦添市、名護市、糸満市、沖縄市、豊見城市、うるま市、 11市 宮古島市、南城市 7町 3村 本部町、嘉手納町、北谷町、西原町、与那原町、南風原町、八重瀬町 蔵谷村、北中城村、中城村
合 計	47都道府県 752市 23特別区 417町 39村 (合計 1, 231市区町村)

表7 振動規制法に基づく規制基準の設定状況(特定工場等)

(単位:デシベル)

地方公共団体名	時間の区分		区域の区分		法第4条第2項に定める規制基準を定めている町村(施行年月日)	備考
			第1種	第2種		
北海道(市を除く)	昼間	午前 8時 ~ 午後 7時	60	65	—	
	夜間	午後 7時 ~ 午前 8時	55	60		
札幌市	昼間	午前 8時 ~ 午後 7時	60	65	—	
	夜間	午後 7時 ~ 午前 8時	55	60		
函館市	昼間	午前 8時 ~ 午後 7時	60	65	—	
	夜間	午後 7時 ~ 午前 8時	55	60		
小樽市	昼間	午前 8時 ~ 午後 7時	60	65	—	学校・保育所等の敷地の周囲おおむね50mの区域内は5dB減とする。
	夜間	午後 7時 ~ 午前 8時	55	60		
旭川市	昼間	午前 8時 ~ 午後 7時	60	65	—	
	夜間	午後 7時 ~ 午前 8時	55	60		
室蘭市	昼間	午前 8時 ~ 午後 7時	60	65	—	
	夜間	午後 7時 ~ 午前 8時	55	60		
釧路市	昼間	午前 8時 ~ 午後 7時	60	65	—	
	夜間	午後 7時 ~ 午前 8時	55	60		
帯広市	昼間	午前 8時 ~ 午後 7時	60	65	—	学校・保育所等の敷地の周囲おおむね50mの区域内は5dB減とする。
	夜間	午後 7時 ~ 午前 8時	55	60		
北見市	昼間	午前 8時 ~ 午後 7時	60	65	—	
	夜間	午後 7時 ~ 午前 8時	55	60		
夕張市	昼間	午前 8時 ~ 午後 7時	60	65	—	
	夜間	午後 7時 ~ 午前 8時	55	60		
岩見沢市	昼間	午前 8時 ~ 午後 7時	60	65	—	
	夜間	午後 7時 ~ 午前 8時	55	60		
網走市	昼間	午前 8時 ~ 午後 7時	60	65	—	
	夜間	午後 7時 ~ 午前 8時	55	60		
留萌市	昼間	午前 8時 ~ 午後 7時	60	65	—	
	夜間	午後 7時 ~ 午前 8時	55	60		
苫小牧市	昼間	午前 8時 ~ 午後 7時	60	65	—	学校・保育所等の敷地の周囲おおむね50mの区域内は5dB減とする。
	夜間	午後 7時 ~ 午前 8時	55	60		
稚内市	昼間	午前 8時 ~ 午後 7時	60	65	—	
	夜間	午後 7時 ~ 午前 8時	55	60		
美唄市	昼間	午前 8時 ~ 午後 7時	60	65	美唄市(平成24年3月30日)	
	夜間	午後 7時 ~ 午前 8時	55	60		
芦別市	昼間	午前 8時 ~ 午後 7時	60	65	—	
	夜間	午後 7時 ~ 午前 8時	55	60		
江別市	昼間	午前 8時 ~ 午後 7時	60	65	—	
	夜間	午後 7時 ~ 午前 8時	55	60		
赤平市	昼間	午前 8時 ~ 午後 7時	60	65	—	
	夜間	午後 7時 ~ 午前 8時	55	60		
紋別市	昼間	午前 8時 ~ 午後 7時	60	65	—	
	夜間	午後 7時 ~ 午前 8時	55	60		
士別市	昼間	午前 8時 ~ 午後 7時	60	65	—	
	夜間	午後 7時 ~ 午前 8時	55	60		
名寄市	昼間	午前 8時 ~ 午後 7時	60	65	—	
	夜間	午後 7時 ~ 午前 8時	55	60		
根室市	昼間	午前 8時 ~ 午後 7時	60	65	—	
	夜間	午後 7時 ~ 午前 8時	55	60		
千歳市	昼間	午前 8時 ~ 午後 7時	60	65	千歳市(平成24年4月1日施行)	学校・保育所等の敷地の周囲おおむね50mの区域内は5dB減とする。
	夜間	午後 7時 ~ 午前 8時	55	60		
滝川市	昼間	午前 8時 ~ 午後 7時	60	65	—	
	夜間	午後 7時 ~ 午前 8時	55	60		
砂川市	昼間	午前 8時 ~ 午後 7時	60	65	—	
	夜間	午後 7時 ~ 午前 8時	55	60		
深川市	昼間	午前 8時 ~ 午後 7時	60	65	—	学校・保育所等の敷地の周囲おおむね50mの区域内は5dB減とする。
	夜間	午後 7時 ~ 午前 8時	55	60		
富良野市	昼間	午前 8時 ~ 午後 7時	60	65	—	
	夜間	午後 7時 ~ 午前 8時	55	60		
登別市	昼間	午前 8時 ~ 午後 7時	60	65	—	
	夜間	午後 7時 ~ 午前 8時	55	60		
恵庭市	昼間	午前 8時 ~ 午後 7時	60	65	—	学校・保育所等の敷地の周囲おおむね50mの区域内は5dB減とする。
	夜間	午後 7時 ~ 午前 8時	55	60		
伊達市	昼間	午前 8時 ~ 午後 7時	60	65	—	
	夜間	午後 7時 ~ 午前 8時	55	60		
北広島市	昼間	午前 8時 ~ 午後 7時	60	65	—	
	夜間	午後 7時 ~ 午前 8時	55	60		
石狩市	昼間	午前 8時 ~ 午後 7時	60	65	—	
	夜間	午後 7時 ~ 午前 8時	55	60		
北斗市	昼間	午前 8時 ~ 午後 7時	60	65	—	
	夜間	午後 7時 ~ 午前 8時	55	60		

地方公共団体名	時間の区分		区域の区分		法第4条第2項に定める規制基準を定めている町村(施行年月日)	備考
			第1種	第2種		
青森市	昼間	午前 8時 ~ 午後 7時	60	65	—	学校・保育所等の敷地の周囲おおむね50mの区域内は5dB減とする。
	夜間	午後 7時 ~ 午前 8時	55	60		
弘前市	昼間	午前 8時 ~ 午後 7時	60	65	—	
	夜間	午後 7時 ~ 午前 8時	55	60		
八戸市	昼間	午前 8時 ~ 午後 7時	60	65	—	学校・保育所等の敷地の周囲おおむね50mの区域内は5dB減とする。
	夜間	午後 7時 ~ 午前 8時	55	60		
黒石市	昼間	午前 8時 ~ 午後 7時	60	65	—	
	夜間	午後 7時 ~ 午前 8時	55	60		
五所川原市	昼間	午前 8時 ~ 午後 7時	60	65	—	学校・保育所等の敷地の周囲おおむね50mの区域内は5dB減とする。
	夜間	午後 7時 ~ 午前 8時	55	60		
十和田市	昼間	午前 8時 ~ 午後 7時	60	65	—	
	夜間	午後 7時 ~ 午前 8時	55	60		
三沢市	昼間	午前 8時 ~ 午後 7時	60	65	—	学校・保育所等の敷地の周囲おおむね50mの区域内は5dB減とする。
	夜間	午後 7時 ~ 午前 8時	55	60		
むつ市	昼間	午前 8時 ~ 午後 7時	60	65	—	学校・保育所等の敷地の周囲おおむね50mの区域内は5dB減とする。
	夜間	午後 7時 ~ 午前 8時	55	60		
岩手県(市を除く)	昼間	午前 7時 ~ 午後 8時	60	65	—	学校・保育所等の敷地の周囲おおむね50mの区域内は5dB減とする。
	夜間	午後 8時 ~ 午前 7時	55	60		
盛岡市	昼間	午前 7時 ~ 午後 8時	60	65	—	学校・保育所等の敷地の周囲おおむね50mの区域内は5dB減とする。
	夜間	午後 8時 ~ 午前 7時	55	60		
宮古市	昼間	午前 7時 ~ 午後 8時	60	65	—	学校・保育所等の敷地の周囲おおむね50mの区域内は5dB減とする。
	夜間	午後 8時 ~ 午前 7時	55	60		
大船渡市	昼間	午前 7時 ~ 午後 8時	60	65	—	
	夜間	午後 8時 ~ 午前 7時	55	60		
花巻市	昼間	午前 7時 ~ 午後 8時	60	65	—	
	夜間	午後 8時 ~ 午前 7時	55	60		
北上市	昼間	午前 7時 ~ 午後 8時	60	65	—	学校・保育所等の敷地の周囲おおむね50mの区域内は5dB減とする。
	夜間	午後 8時 ~ 午前 7時	55	60		
久慈市	昼間	午前 7時 ~ 午後 8時	60	65	—	
	夜間	午後 8時 ~ 午前 7時	55	60		
遠野市	昼間	午前 7時 ~ 午後 8時	60	65	—	
	夜間	午後 8時 ~ 午前 7時	55	60		
一関市	昼間	午前 7時 ~ 午後 8時	60	65	—	
	夜間	午後 8時 ~ 午前 7時	55	60		
釜石市	昼間	午前 7時 ~ 午後 8時	60	65	—	
	夜間	午後 8時 ~ 午前 7時	55	60		
二戸市	昼間	午前 7時 ~ 午後 8時	60	65	—	
	夜間	午後 8時 ~ 午前 7時	55	60		
奥州市	昼間	午前 7時 ~ 午後 8時	60	65	—	学校・保育所等の敷地の周囲おおむね50mの区域内は5dB減とする。
	夜間	午後 8時 ~ 午前 7時	55	60		

地方公共団体名	時間の区分		区域の区分		法第4条第2項に定める規制基準を定めている町村(施行年月日)	備考
			第1種	第2種		
宮城県(市を除く)	昼間	午前 8時 ~ 午後 7時	60	65	—	学校・保育所等の敷地の周囲おおむね50mの区域内は5dB減とする。
仙台市	夜間	午後 7時 ~ 午前 8時	55	60	—	規制基準②は学校・保育所等の敷地の周囲おおむね50mの区域内。
	昼間	① 午前 8時 ~ 午後 7時 ② 午前 8時 ~ 午後 7時	60 55	65 60		
石巻市	夜間	① 午後 7時 ~ 午前 8時 ② 午後 7時 ~ 午前 8時	55 50	60 55	—	学校・保育所等の敷地の周囲おおむね50mの区域内は5dB減とする。
	昼間	午前 8時 ~ 午後 7時	60	65		
塩竈市	夜間	午後 7時 ~ 午前 8時	55	60	—	学校・保育所等の敷地の周囲おおむね50mの区域内は5dB減とする。
	昼間	午前 8時 ~ 午後 7時	60	65		
気仙沼市	夜間	午後 7時 ~ 午前 8時	55	60	—	学校・保育所等の敷地の周囲おおむね50mの区域内は5dB減とする。
	昼間	午前 8時 ~ 午後 7時	60	55		
白石市	夜間	午後 7時 ~ 午前 8時	55	60	—	学校・保育所等の敷地の周囲おおむね50mの区域内は5dB減とする。
	昼間	午前 8時 ~ 午後 7時	60	65		
名取市	夜間	午後 7時 ~ 午前 8時	55	60	—	学校・保育所等の敷地の周囲おおむね50mの区域内は5dB減とする。
	昼間	午前 8時 ~ 午後 7時	60	65		
角田市	夜間	午後 7時 ~ 午前 8時	55	60	—	学校・保育所等の敷地の周囲おおむね50mの区域内は5dB減とする。
	昼間	午前 8時 ~ 午後 7時	60	65		
多賀城市	夜間	午後 7時 ~ 午前 8時	55	60	—	学校・保育所等の敷地の周囲おおむね50mの区域内は5dB減とする。
	昼間	午前 8時 ~ 午後 7時	60	65		
岩沼市	夜間	午後 7時 ~ 午前 8時	55	60	—	学校・保育所等の敷地の周囲おおむね50mの区域内は5dB減とする。
	昼間	午前 8時 ~ 午後 7時	60	65		
登米市	夜間	午後 7時 ~ 午前 8時	55	60	—	学校・保育所等の敷地の周囲おおむね50mの区域内は5dB減とする。
	昼間	午前 8時 ~ 午後 7時	60	65		
栗原市	夜間	午後 7時 ~ 午前 8時	55	60	—	学校・保育所等の敷地の周囲おおむね50mの区域内は5dB減とする。
	昼間	午前 8時 ~ 午後 7時	60	65		
東松島市	夜間	午後 7時 ~ 午前 8時	55	60	—	学校・保育所等の敷地の周囲おおむね50mの区域内は5dB減とする。
	昼間	午前 8時 ~ 午後 7時	60	65		
大崎市	夜間	午後 7時 ~ 午前 8時	55	60	—	学校・保育所等の敷地の周囲おおむね50mの区域内は5dB減とする。
	昼間	午前 8時 ~ 午後 7時	60	65		
秋田市	夜間	午後 7時 ~ 午前 8時	55	60	—	学校・保育所等の敷地の周囲おおむね50mの区域内は5dB減とする。
	昼間	午前 8時 ~ 午後 7時	60	65		
能代市	夜間	午後 7時 ~ 午前 8時	55	60	—	
	昼間	午前 8時 ~ 午後 7時	60	65		
横手市	夜間	午後 7時 ~ 午前 8時	55	60	—	
	昼間	午前 8時 ~ 午後 7時	60	65		
大館市	夜間	午後 7時 ~ 午前 8時	55	60	—	
	昼間	午前 8時 ~ 午後 7時	60	65		
男鹿市	夜間	午後 7時 ~ 午前 8時	55	60	—	
	昼間	午前 8時 ~ 午後 7時	60	65		
湯沢市	夜間	午後 9時 ~ 午前 6時	55	60	—	
	昼間	午前 6時 ~ 午後 9時	60	65		
鹿角市	夜間	午後 7時 ~ 午前 8時	55	60	—	学校・保育所等の敷地の周囲おおむね50mの区域内は5dB減とする。
	昼間	午前 8時 ~ 午後 7時	60	65		
由利本荘市	夜間	午後 7時 ~ 午前 8時	55	60	—	学校・保育所等の敷地の周囲おおむね50mの区域内は5dB減とする。
	昼間	午前 8時 ~ 午後 7時	60	65		
潟上市	夜間	午後 10時 ~ 午前 6時	40	45	—	
	昼間	午前 6時 ~ 午後 8時	45	50		
大仙市	夜間	午後 7時 ~ 午前 8時	55	60	—	
	昼間	午前 8時 ~ 午後 7時	60	65		

地方公共団体名	時間の区分	区域の区分		法第4条第2項に定める規制基準を定めている町村(施行年月日)	備考
		第1種	第2種		
山形県(市を除く)	昼間 午前 8時 ~ 午後 7時	60	65	—	《第1種区域》 第1,2種低層住居専用地域、第1,2種中高層住居専用地域、第1,2種住居地域、準住居地域(特別用途地区(地場産業としての繊維工業その他の工業の利便の向上を図ることを目的とするものに限る。以下「特別工業地区」という。)を除く。) 《第2種区域》 近隣商業地域、商業地域、準工業地域、特別工業地区、工業地域
	夜間 午後 7時 ~ 午前 8時	55	60		
山形市	昼間 午前 8時 ~ 午後 7時	60	65	—	
	夜間 午後 7時 ~ 午前 8時	55	60		
米沢市	昼間 午前 8時 ~ 午後 7時	60	65	—	
	夜間 午後 7時 ~ 午前 8時	55	60		
鶴岡市	昼間 午前 8時 ~ 午後 7時	60	65	—	
	夜間 午後 7時 ~ 午前 8時	55	60		
酒田市	昼間 午前 8時 ~ 午後 7時	60	65	—	
	夜間 午後 7時 ~ 午前 8時	55	60		
新庄市	昼間 午前 8時 ~ 午後 7時	60	65	—	
	夜間 午後 7時 ~ 午前 8時	55	60		
寒河江市	昼間 午前 8時 ~ 午後 7時	60	65	—	
	夜間 午後 7時 ~ 午前 8時	55	60		
上山市	昼間 午前 8時 ~ 午後 7時	60	65	—	
	夜間 午後 7時 ~ 午前 8時	55	60		
村山市	昼間 午前 8時 ~ 午後 7時	60	65	—	
	夜間 午後 7時 ~ 午前 8時	55	60		
長井市	昼間 午前 8時 ~ 午後 7時	60	65	—	
	夜間 午後 7時 ~ 午前 8時	55	60		
天童市	昼間 午前 8時 ~ 午後 7時	60	60	—	
	夜間 午後 7時 ~ 午前 8時	55	55		
東根市	昼間 午前 8時 ~ 午後 7時	60	65	東根市(平成24年4月2日)	
	夜間 午後 7時 ~ 午前 8時	55	60		
尾花沢市	昼間 午前 8時 ~ 午後 7時	60	65	—	
	夜間 午後 7時 ~ 午前 8時	55	60		
南陽市	昼間 午前 8時 ~ 午後 7時	60	65	—	
	夜間 午後 7時 ~ 午前 8時	55	60		
福島県(市を除く)	昼間 午前 7時 ~ 午後 7時	60	65	—	学校・保育所等の敷地の周囲おおむね50mの区域内は5dB減とする。
	夜間 午後 7時 ~ 午前 7時	55	60		
福島市	昼間 午前 7時 ~ 午後 7時	60	65	—	学校・保育所等の敷地の周囲おおむね50mの区域内は5dB減とする。
	夜間 午後 7時 ~ 午前 7時	55	60		
会津若松市	昼間 午前 7時 ~ 午後 7時	60	65	—	
	夜間 午後 7時 ~ 午前 7時	55	60		
郡山市	昼間 午前 7時 ~ 午後 7時	60	65	—	学校・保育所等の敷地の周囲おおむね50mの区域内は5dB減とする。
	夜間 午後 7時 ~ 午前 7時	55	60		
いわき市	昼間 午前 7時 ~ 午後 7時	60	65	—	
	夜間 午後 7時 ~ 午前 7時	55	60		
白河市	昼間 午前 7時 ~ 午後 7時	60	65	—	
	夜間 午後 7時 ~ 午前 7時	55	60		
須賀川市	昼間 午前 7時 ~ 午後 7時	60	65	—	学校・保育所等の敷地の周囲おおむね50mの区域内は5dB減とする。
	夜間 午後 7時 ~ 午前 7時	55	60		
喜多方市	昼間 午前 7時 ~ 午後 7時	60	65	—	
	夜間 午後 7時 ~ 午前 7時	55	60		
相馬市	昼間 午前 7時 ~ 午後 7時	60	65	—	学校・保育所等の敷地の周囲おおむね50mの区域内は5dB減とする。
	夜間 午後 7時 ~ 午前 7時	55	60		
二本松市	昼間 午前 7時 ~ 午後 7時	60	65	—	
	夜間 午後 7時 ~ 午前 7時	55	60		
南相馬市	昼間 午前 7時 ~ 午後 7時	60	65	—	
	夜間 午後 7時 ~ 午前 7時	55	60		
伊達市	昼間 午前 7時 ~ 午後 7時	60	65	—	
	夜間 午後 7時 ~ 午前 7時	55	60		
本宮市	昼間 午前 7時 ~ 午後 7時	60	65	—	
	夜間 午後 7時 ~ 午前 7時	55	60		



地方公共団体名	時間の区分	区域の区分		法第4条第2項に定める規制基準を定めている町村(施行年月日)	備考
		第1種	第2種		
茨城県(市を除く)	昼間 午前 6時 ~ 午後 9時 夜間 午後 9時 ~ 午前 6時	65	70	—	学校・保育所等の敷地の周囲おおむね50mの区域内は5dB減とする。
水戸市	昼間 午前 6時 ~ 午後 9時	65	70	—	学校・病院等の敷地の周囲50mの区域内は5dB減とする。 【第1種区域】 第1種低層住居専用地域、第1種中高層住居専用、第2種中高層住居専用、第1種住居、第2種住居、準住居 【第2種区域】 近隣商業、商業、準工業、工業
	夜間 午後 9時 ~ 午前 6時	55	60		
日立市	昼間 午前 6時 ~ 午後 9時	65	70	—	学校・保育所等の敷地の周囲おおむね50mの区域内は5dB減とする。
	夜間 午後 9時 ~ 午前 6時	55	60		
土浦市	昼間 午前 6時 ~ 午後 9時	65	70	土浦市(施行:平成24年4月1日)	
	夜間 午後 9時 ~ 午前 6時	55	60		
古河市	昼間 午前 6時 ~ 午後 9時	65	70	—	
	夜間 午後 9時 ~ 午前 6時	55	60		
石岡市	昼間 午前 6時 ~ 午後 9時	65	70	—	学校・保育所等の敷地の周囲おおむね50mの区域内は5dB減とする。
	夜間 午後 9時 ~ 午前 6時	55	60		
結城市	昼間 午前 6時 ~ 午後 9時	65	70	—	
	夜間 午後 9時 ~ 午前 6時	55	60		
龍ヶ崎市	昼間 ① 午前 6時 ~ 午後 9時	65	70	—	学校・保育所等の敷地の周囲おおむね50mの区域内は5dB減とする。
	② 午前 6時 ~ 午後 9時	60	65		
	夜間 ① 午後 9時 ~ 午前 6時	55	60		
	② 午後 9時 ~ 午前 6時	50	55		
下妻市	昼間 午前 6時 ~ 午後 9時	65	70	—	学校・保育所等の敷地の周囲おおむね50mの区域内は5dB減とする。
	夜間 午後 9時 ~ 午前 6時	55	60		
常総市	昼間 午前 6時 ~ 午後 9時	65	70	—	
	夜間 午後 9時 ~ 午前 6時	55	60		
常陸太田市	昼間 午前 6時 ~ 午後 9時	65	70	—	
	夜間 午後 9時 ~ 午前 6時	55	60		
高萩市	昼間 午前 6時 ~ 午後 9時	65	70	—	
	夜間 午後 9時 ~ 午前 6時	55	60		
北茨城市	昼間 午前 6時 ~ 午後 9時	65	70	—	
	夜間 午後 9時 ~ 午前 6時	55	60		
笠間市	昼間 午前 6時 ~ 午後 9時	65	70	—	
	夜間 午後 9時 ~ 午前 6時	55	60		
取手市	昼間 午前 6時 ~ 午後 9時	65	70	—	
	夜間 午後 9時 ~ 午前 6時	55	60		
牛久市	昼間 午前 6時 ~ 午後 9時	65	70	—	
	夜間 午後 9時 ~ 午前 6時	55	60		
つくば市	昼間 午前 6時 ~ 午後 9時	65	70	—	学校・保育所等の敷地の周囲おおむね50mの区域内は5dB減とする。
	夜間 午後 9時 ~ 午前 6時	55	60		
ひたちなか市	昼間 午前 6時 ~ 午後 9時	65	70	—	学校・保育所等の敷地の周囲おおむね50mの区域内は5dB減とする。
	夜間 午後 9時 ~ 午前 6時	55	60		
鹿嶋市	昼間 午前 6時 ~ 午後 9時	65	70	—	
	夜間 午後 9時 ~ 午前 6時	55	60		
潮来市	昼間 午前 6時 ~ 午後 9時	65	70	—	
	夜間 午後 9時 ~ 午前 6時	55	60		
守谷市	昼間 午前 6時 ~ 午後 9時	65	70	守谷市	学校・保育所等の敷地の周囲おおむね50mの区域内は5dB減とする。
	夜間 午後 9時 ~ 午前 6時	55	60		
常陸大宮市	昼間 午前 6時 ~ 午後 9時	65	70	—	
	夜間 午後 9時 ~ 午前 6時	55	60		
那珂市	昼間 午前 6時 ~ 午後 9時	65	70	—	
	夜間 午後 9時 ~ 午前 6時	55	60		
筑西市	昼間 午前 6時 ~ 午後 9時	65	70	—	
	夜間 午後 9時 ~ 午前 6時	55	60		
坂東市	昼間 午前 8時 ~ 午後 6時	50	55	—	
	夜間 午後 9時 ~ 午前 6時	40	45		
稲敷市	昼間 午前 9時 ~ 午後 6時	55	65	—	
	夜間 午後 6時 ~ 午前 9時	65	70		
かすみがうら市	昼間 午前 6時 ~ 午後 9時	65	70	—	
	夜間 午後 9時 ~ 午前 6時	55	60		
桜川市	昼間 午前 6時 ~ 午後 9時	65	55	—	
	夜間 午後 9時 ~ 午前 6時	70	60		
神栖市	昼間 午前 6時 ~ 午後 9時	65	70	—	
	夜間 午後 9時 ~ 午前 6時	55	60		
行方市	昼間 午前 6時 ~ 午後 9時	65	70	—	
	夜間 午後 9時 ~ 午前 6時	55	60		
鉾田市	昼間 午前 6時 ~ 午後 9時	65	70	—	
	夜間 午後 9時 ~ 午前 6時	70	60		
つくばみらい市	昼間 午前 6時 ~ 午後 9時	65	70	—	
	夜間 午後 9時 ~ 午前 6時	55	60		

地方公共団体名	時間の区分	区域の区分		法第4条第2項に定める規制基準を定めている町村(施行年月日)	備考	
		第1種	第2種			
栃木県(市を除く)	昼間	① 午前 8時 ~ 午後 8時 ② 午前 8時 ~ 午後 8時	60	65	—	【第2種区域】 ①:近隣商業・商業・準工業地域およびこれに準ずる地域 ②:工業地域およびこれに準ずる地域
	夜間	① 午後 8時 ~ 午前 8時 ② 午後 8時 ~ 午前 8時	55	60		
宇都宮市	昼間	① 午前 8時 ~ 午後 8時 ② 午前 8時 ~ 午後 8時	60	65	—	【第2種区域】 ①:近隣商業地域、商業地域、準工業地域 ②:工業地域
	夜間	① 午後 8時 ~ 午前 8時 ② 午後 8時 ~ 午前 8時	55	60		
足利市	昼間	① 午前 8時 ~ 午後 8時 ② 午前 8時 ~ 午後 8時	60	65	—	学校・保育所等の敷地の周囲おおむね50mの区域内は5dB減とする。 【第2種区域】 ①:近隣商業地域、商業地域、準工業地域 ②:工業地域
	夜間	① 午後 8時 ~ 午前 8時 ② 午後 8時 ~ 午前 8時	55	60		
栃木市	昼間	① 午前 8時 ~ 午後 8時 ② 午前 8時 ~ 午後 8時	60	65	—	栃木県の規制基準を準用。
	夜間	① 午後 8時 ~ 午前 8時 ② 午後 8時 ~ 午前 8時	55	60		
佐野市	昼間	① 午前 8時 ~ 午後 8時 ② 午前 8時 ~ 午後 8時	60	65	—	
	夜間	① 午後 8時 ~ 午前 8時 ② 午後 8時 ~ 午前 8時	55	60		
鹿沼市	昼間	① 午前 8時 ~ 午後 8時 ② 午前 8時 ~ 午後 8時	60	65	—	学校・保育所等の敷地の周囲おおむね50mの区域内は5dB減とする。
	夜間	① 午後 8時 ~ 午前 8時 ② 午後 8時 ~ 午前 8時	55	60		
日光市	昼間	① 午前 8時 ~ 午後 8時 ② 午前 8時 ~ 午後 8時	60	65	—	
	夜間	① 午後 8時 ~ 午前 8時 ② 午後 8時 ~ 午前 8時	55	60		
小山市	昼間	① 午前 8時 ~ 午後 8時 ② 午前 8時 ~ 午後 8時	60	65	—	
	夜間	① 午後 8時 ~ 午前 8時 ② 午後 8時 ~ 午前 8時	55	60		
真岡市	昼間	① 午前 8時 ~ 午後 8時 ② 午前 8時 ~ 午後 8時	60	65	—	
	夜間	① 午後 8時 ~ 午前 8時 ② 午後 8時 ~ 午前 8時	55	60		
大田原市	昼間	① 午前 8時 ~ 午後 8時 ② 午前 8時 ~ 午後 8時	60	65	—	学校・保育所等の敷地の周囲おおむね50mの区域内は5dB減とする。
	夜間	① 午後 8時 ~ 午前 8時 ② 午後 8時 ~ 午前 8時	55	60		
矢板市	昼間	① 午前 8時 ~ 午後 8時 ② 午前 8時 ~ 午後 8時	60	65	—	
	夜間	① 午後 8時 ~ 午前 8時 ② 午後 8時 ~ 午前 8時	55	60		
那須塩原市	昼間	① 午前 8時 ~ 午後 8時 ② 午前 8時 ~ 午後 8時	60	65	—	
	夜間	① 午後 8時 ~ 午前 8時 ② 午後 8時 ~ 午前 8時	55	60		
さくら市	昼間	① 午前 8時 ~ 午後 8時 ② 午前 8時 ~ 午後 8時	60	65	—	
	夜間	① 午後 8時 ~ 午前 8時 ② 午後 8時 ~ 午前 8時	55	60		
那須烏山市	昼間	① 午前 8時 ~ 午後 8時 ② 午前 8時 ~ 午後 8時	60	65	—	
	夜間	① 午後 8時 ~ 午前 8時 ② 午後 8時 ~ 午前 8時	55	60		
下野市	昼間	① 午前 8時 ~ 午後 8時 ② 午前 8時 ~ 午後 8時	60	65	—	【第2種区域】 ①:近隣商業・商業・準工業地域およびこれに準ずる地域 ②:工業地域およびこれに準ずる地域
	夜間	① 午後 8時 ~ 午前 8時 ② 午後 8時 ~ 午前 8時	55	60		

地方公共団体名	時間の区分	区域の区分		法第4条第2項に定める規制基準を定めている町村(施行年月日)	備考
		第1種	第2種		
群馬県(市を除く)	昼間 ① 午前 8時 ~ 午後 7時	65	70	—	学校・保育所等の敷地の周囲おおむね50mの区域内は5dB減とする。
	② 午前 時 ~ 午後 時	60	65		
夜間 ① 午後 7時 ~ 午前 8時	55	65			
② 午後 時 ~ 午前 時	50	60			
前橋市	昼間 午前 8時 ~ 午後 7時	65	70	—	学校・保育所等の敷地の周囲おおむね50mの区域内は5dB減とする。
	夜間 午後 7時 ~ 午前 8時	55	65		
高崎市	昼間 午前 8時 ~ 午後 7時	65	70	—	【第1種区域】 告示により指定された騒音区域の区分中第1種区域及び第2種区域に該当する区域 【第2種区域】 告示により指定された騒音区域の区分中第3種区域及び第4種区域に該当する区域
	夜間 午後 7時 ~ 午前 8時	55	65		
桐生市	昼間 午前 8時 ~ 午後 7時	65	70	—	
	夜間 午後 7時 ~ 午前 8時	55	65		
伊勢崎市	昼間 午前 8時 ~ 午後 7時	65	70	—	
	夜間 午後 7時 ~ 午前 8時	55	65		
太田市	昼間 午前 8時 ~ 午後 7時	65	70	—	
	夜間 午後 7時 ~ 午前 8時	60	65		
沼田市	昼間 午前 8時 ~ 午後 7時	65	70	—	
	夜間 午後 7時 ~ 午前 8時	55	65		
館林市	昼間 午前 8時 ~ 午後 7時	65	70	—	
	夜間 午後 7時 ~ 午前 8時	55	65		
渋川市	昼間 午前 8時 ~ 午後 7時	65	70	—	
	夜間 午後 7時 ~ 午前 6時	55	65		
藤岡市	昼間 午前 8時 ~ 午後 7時	65	70	—	
	夜間 午後 7時 ~ 午前 8時	55	65		
富岡市	昼間 午前 8時 ~ 午後 7時	65	70	—	
	夜間 午後 7時 ~ 午前 8時	55	65		
安中市	昼間 午前 8時 ~ 午後 7時	65	70	—	
	夜間 午後 7時 ~ 午前 8時	55	65		
みどり市	昼間 午前 8時 ~ 午後 7時	65	70	—	
	夜間 午後 7時 ~ 午前 8時	55	65		

地方公共団体名	時間の区分		区域の区分		法第4条第2項に定める規制基準を定めている町村(施行年月日)	備考
			第1種	第2種		
埼玉県(市を除く)	昼間	午前 8時 ~ 午後 7時	60	65	—	学校・保育所等の敷地のおおむね周囲50mの区域内は5dB減とする。
	夜間	午後 7時 ~ 午前 8時	55	60		
さいたま市	昼間	午前 8時 ~ 午後 7時	60	65	—	
	夜間	午後 7時 ~ 午前 8時	55	60		
川越市	昼間	午前 8時 ~ 午後 7時	60	65	—	
	夜間	午後 7時 ~ 午前 8時	55	60		
熊谷市	昼間	午前 8時 ~ 午後 7時	60	65	—	学校・保育所等の敷地のおおむね周囲50mの区域内は5dB減とする。
	夜間	午後 7時 ~ 午前 8時	55	60		
川口市	昼間	午前 8時 ~ 午後 7時	60	65	—	学校・保育所等の敷地のおおむね周囲50mの区域内は5dB減とする。
	夜間	午後 7時 ~ 午前 8時	55	60		
行田市	昼間	午前 8時 ~ 午後 7時	60	65	—	学校・保育所等の敷地のおおむね周囲50mの区域内は5dB減とする。
	夜間	午後 7時 ~ 午前 8時	55	60		
所沢市	昼間	午前 8時 ~ 午後 7時	60	65	—	
	夜間	午後 7時 ~ 午前 8時	55	60		
飯能市	昼間	午前 8時 ~ 午後 7時	60	65	飯能市(平成24年4月1日)	学校・保育所等の敷地のおおむね周囲50mの区域内は5dB減とする。
	夜間	午後 7時 ~ 午前 8時	55	60		
加須市	昼間	午前 8時 ~ 午後 7時	60	65	—	
	夜間	午後 7時 ~ 午前 8時	55	60		
本庄市	昼間	午前 8時 ~ 午後 7時	60	65	—	
	夜間	午後 7時 ~ 午前 8時	55	60		
東松山市	昼間	午前 8時 ~ 午後 7時	60	65	—	
	夜間	午後 7時 ~ 午前 8時	55	60		
春日部市	昼間	午前 8時 ~ 午後 7時	60	65	—	学校・保育所等の敷地のおおむね周囲50mの区域内は5dB減とする。
	夜間	午後 7時 ~ 午前 8時	55	60		
狭山市	昼間	午前 8時 ~ 午後 7時	60	65	—	
	夜間	午後 7時 ~ 午前 8時	55	60		
羽生市	昼間	午前 8時 ~ 午後 7時	60	65	—	
	夜間	午後 7時 ~ 午前 8時	55	60		
鴻巣市	昼間	午前 8時 ~ 午後 7時	60	65	—	学校・保育所等の敷地のおおむね周囲50mの区域内は5dB減とする。
	夜間	午後 7時 ~ 午前 8時	55	60		
深谷市	昼間	午前 8時 ~ 午後 7時	60	65	—	
	夜間	午後 7時 ~ 午前 8時	55	60		
上尾市	昼間	午前 8時 ~ 午後 7時	60	65	—	
	夜間	午後 7時 ~ 午前 8時	55	60		
草加市	昼間	午前 8時 ~ 午後 7時	60	65	—	
	夜間	午後 7時 ~ 午前 8時	55	60		
越谷市	昼間	午前 8時 ~ 午後 7時	60	65	—	
	夜間	午後 7時 ~ 午前 8時	55	60		
蕨市	昼間	午前 8時 ~ 午後 7時	60	65	—	
	夜間	午後 7時 ~ 午前 8時	55	60		
戸田市	昼間	午前 8時 ~ 午後 7時	60	65	—	学校・保育所等の敷地のおおむね周囲50mの区域内は5dB減とする。
	夜間	午後 7時 ~ 午前 8時	55	60		
入間市	昼間	午前 8時 ~ 午後 7時	60	65	入間市(平成24年4月1日)	
	夜間	午後 7時 ~ 午前 8時	55	60		
朝霞市	昼間	午前 8時 ~ 午後 7時	60	65	—	
	夜間	午後 7時 ~ 午前 8時	55	60		
志木市	昼間	午前 8時 ~ 午後 7時	60	65	—	
	夜間	午後 7時 ~ 午前 8時	55	60		
和光市	昼間	午前 8時 ~ 午後 7時	60	65	—	学校・保育所等の敷地のおおむね周囲50mの区域内は5dB減とする。
	夜間	午後 7時 ~ 午前 8時	55	60		
新座市	昼間	午前 8時 ~ 午後 7時	60	65	—	学校・保育所等の敷地のおおむね周囲50mの区域内は5dB減とする。
	夜間	午後 7時 ~ 午前 8時	55	60		
桶川市	昼間	午前 8時 ~ 午後 7時	60	65	—	学校・保育所等の敷地のおおむね周囲50mの区域内は5dB減とする。
	夜間	午後 7時 ~ 午前 8時	55	60		
久喜市	昼間	午前 8時 ~ 午後 7時	60	55	—	
	夜間	午後 7時 ~ 午前 8時	65	60		
北本市	昼間	午前 8時 ~ 午後 7時	60	65	—	
	夜間	午後 7時 ~ 午前 8時	55	60		
八潮市	昼間	午前 8時 ~ 午後 7時	60	65	—	
	夜間	午後 7時 ~ 午前 8時	55	60		
富士見市	昼間	午前 8時 ~ 午後 7時	60	65	—	学校・保育所等の敷地のおおむね周囲50mの区域内は5dB減とする。
	夜間	午後 7時 ~ 午前 8時	55	60		
三郷市	昼間	午前 8時 ~ 午後 7時	60	65	—	
	夜間	午後 7時 ~ 午前 8時	55	60		
蓮田市	昼間	午前 8時 ~ 午後 7時	60	65	—	
	夜間	午後 7時 ~ 午前 8時	55	60		
坂戸市	昼間	午前 8時 ~ 午後 7時	60	65	—	学校・保育所等の敷地のおおむね周囲50mの区域内は5dB減とする。
	夜間	午後 7時 ~ 午前 8時	55	60		
幸手市	昼間	午前 8時 ~ 午後 7時	60	65	—	
	夜間	午後 7時 ~ 午前 8時	55	60		

地方公共団体名	時間の区分	区域の区分		法第4条第2項に定める規制基準を定めている町村(施行年月日)	備考
		第1種	第2種		
鶴ヶ島市	昼間 午前 8時 ~ 午後 7時	60	65	—	
	夜間 午後 7時 ~ 午前 8時	55	60		
日高市	昼間 午前 8時 ~ 午後 7時	60	65	—	学校・保育所等の敷地のおおむね周囲50mの区域内は5dB減とする。
	夜間 午後 7時 ~ 午前 8時	55	60		
吉川市	昼間 午前 8時 ~ 午後 7時	60	65	—	
	夜間 午後 7時 ~ 午前 8時	55	60		
ふじみ野市	昼間 午前 8時 ~ 午後 7時	60	65	ふじみ野市(平成24年4月1日)	
	夜間 午後 7時 ~ 午前 8時	55	60		
白岡市	昼間 午前 8時 ~ 午後 7時	60	65	—	
	夜間 午後 7時 ~ 午前 8時	55	60		

地方公共団体名	時間の区分		区域の区分		法第4条第2項に定める規制基準を定めている町村(施行年月日)	備考
			第1種	第2種		
千葉県(市を除く)	昼間	午前 8時 ~ 午後 7時	60	65	—	学校・保育所等の敷地のおおむね周囲50mの区域内は5dB減とする。
千葉市	夜間	午後 7時 ~ 午前 8時	55	60	—	
	昼間	午前 8時 ~ 午後 7時	60	65		
銚子市	夜間	午後 7時 ~ 午前 8時	55	60	銚子市(平成24年4月1日)	学校・保育所等の敷地のおおむね周囲50mの区域内は5dB減とする。
	昼間	午前 8時 ~ 午後 7時	60	65		
市川市	夜間	午後 7時 ~ 午前 8時	55	60	—	
	昼間	午前 8時 ~ 午後 7時	60	65		
船橋市	夜間	午後 7時 ~ 午前 8時	55	60	船橋市(平成15年4月1日)	
	昼間	午前 8時 ~ 午後 7時	60	65		
館山市	夜間	午後 7時 ~ 午前 8時	55	60	—	学校・保育所等の敷地のおおむね周囲50mの区域内は5dB減とする。
	昼間	午前 8時 ~ 午後 7時	60	65		
木更津市	夜間	午後 7時 ~ 午前 8時	55	60	—	学校・保育所等の敷地のおおむね周囲50mの区域内は5dB減とする。
	昼間	午前 8時 ~ 午後 7時	60	65		
松戸市	夜間	午後 7時 ~ 午前 8時	55	60	—	学校・保育所等の敷地のおおむね周囲50mの区域内は5dB減とする。(住居専用地域を除く)
	昼間	午前 8時 ~ 午後 7時	60	65		
野田市	夜間	午後 7時 ~ 午前 8時	55	60	—	学校・保育所等の敷地のおおむね周囲50mの区域内は5dB減とする。
	昼間	午前 8時 ~ 午後 7時	60	65		
茂原市	夜間	午後 7時 ~ 午前 8時	55	60	—	学校・保育所等の敷地のおおむね周囲50mの区域内は5dB減とする。
	昼間	午前 8時 ~ 午後 7時	60	65		
成田市	夜間	午後 7時 ~ 午前 8時	55	60	—	学校・保育所等の敷地のおおむね周囲50mの区域内は5dB減とする。
	昼間	午前 8時 ~ 午後 7時	60	65		
佐倉市	夜間	午後 7時 ~ 午前 8時	55	60	—	学校・保育所等の敷地のおおむね周囲50mの区域内は5dB減とする。
	昼間	午前 8時 ~ 午後 7時	60	65		
東金市	夜間	午後 7時 ~ 午前 8時	60	65	—	学校・保育所等の敷地のおおむね周囲50mの区域内は5dB減とする。
	昼間	午前 8時 ~ 午後 7時	65	70		
旭市	夜間	午後 7時 ~ 午前 8時	60	65	—	学校・保育所等の敷地のおおむね周囲50mの区域内は5dB減とする。
	昼間	午前 8時 ~ 午後 7時	60	65		
習志野市	夜間	午後 7時 ~ 午前 8時	55	60	—	学校・保育所等の敷地のおおむね周囲50mの区域内は5dB減とする。
	昼間	午前 8時 ~ 午後 7時	60	65		
柏市	夜間	午後 7時 ~ 午前 8時	55	60	—	
	昼間	午前 8時 ~ 午後 7時	60	65		
勝浦市	夜間	午後 7時 ~ 午前 8時	55	60	—	学校・保育所等の敷地のおおむね周囲50mの区域内は5dB減とする。
	昼間	午前 8時 ~ 午後 7時	60	65		
市原市	夜間	午後 7時 ~ 午前 8時	55	60	—	学校・保育所等の敷地のおおむね周囲50mの区域内は5dB減とする。
	昼間	午前 8時 ~ 午後 7時	60	65		
流山市	夜間	午後 7時 ~ 午前 8時	55	60	流山市(平成24年4月1日)	学校・保育所等の敷地のおおむね周囲50mの区域内は5dB減とする。
	昼間	午前 8時 ~ 午後 7時	60	65		
八千代市	夜間	午後 7時 ~ 午前 8時	55	60	—	学校・保育所等の敷地のおおむね周囲50mの区域内は5dB減とする。
	昼間	午前 8時 ~ 午後 7時	60	65		
我孫子市	夜間	午後 7時 ~ 午前 8時	55	60	—	学校・保育所等の敷地のおおむね周囲50mの区域内は5dB減とする。
	昼間	午前 8時 ~ 午後 7時	60	65		
鴨川市	夜間	午後 7時 ~ 午前 8時	55	60	—	学校・保育所等の敷地の周囲おおむね50mの区域内は5dB減とする。 【第1種区域】 第1種住居地域、第2種住居地域及び準住居地域 【第2種区域】 近隣商業地域、商業地域及び準工業地域
	昼間	午前 8時 ~ 午後 7時	60	65		
鎌ヶ谷市	夜間	午後 7時 ~ 午前 8時	55	60	—	学校・保育所等の敷地のおおむね周囲50mの区域内は5dB減とする。
	昼間	午前 8時 ~ 午後 7時	60	65		
君津市	夜間	午後 7時 ~ 午前 8時	55	60	—	学校・保育所等の敷地のおおむね周囲50mの区域内は5dB減とする。
	昼間	午前 8時 ~ 午後 7時	60	65		
富津市	夜間	午後 7時 ~ 午前 8時	55	60	—	学校・保育所等の敷地のおおむね周囲50mの区域内は5dB減とする。
	昼間	午前 8時 ~ 午後 7時	60	65		
浦安市	夜間	午後 7時 ~ 午前 8時	55	60	—	学校・保育所等の敷地のおおむね周囲50mの区域内は5dB減とする。
	昼間	午前 8時 ~ 午後 7時	60	65		
四街道市	夜間	午後 7時 ~ 午前 8時	55	60	—	学校・保育所等の敷地のおおむね周囲50mの区域内は5dB減とする。
	昼間	午前 8時 ~ 午後 7時	60	65		
袖ヶ浦市	夜間	午後 7時 ~ 午前 8時	55	60	—	学校・保育所等の敷地のおおむね周囲50mの区域内は5dB減とする。
	昼間	午前 8時 ~ 午後 7時	60	65		
八街市	夜間	午後 7時 ~ 午前 8時	55	60	—	
	昼間	午前 8時 ~ 午後 7時	60	65		
印西市	夜間	午後 7時 ~ 午前 8時	55	60	—	学校・保育所等の敷地のおおむね周囲50mの区域内は5dB減とする。
	昼間	午前 8時 ~ 午後 7時	60	65		
白井市	夜間	午後 7時 ~ 午前 8時	55	60	—	学校・保育所等の敷地のおおむね周囲50mの区域内は5dB減とする。
	昼間	午前 8時 ~ 午後 7時	60	65		
富里市	夜間	午後 7時 ~ 午前 8時	55	60	—	学校・保育所等の敷地のおおむね周囲50mの区域内は5dB減とする。
	昼間	午前 8時 ~ 午後 7時	60	65		
匝瑳市	夜間	午後 7時 ~ 午前 8時	55	60	—	学校・保育所等の敷地のおおむね周囲50mの区域内は5dB減とする。
	昼間	午前 8時 ~ 午後 7時	60	65		
香取市	夜間	午後 7時 ~ 午前 8時	55	60	—	学校・保育所等の敷地のおおむね周囲50mの区域内は5dB減とする。
	昼間	午前 8時 ~ 午後 7時	60	65		

地方公共団体名	時間の区分	区域の区分		法第4条第2項に定める規制基準を定めている町村(施行年月日)	備考
		第1種	第2種		
山 武 市	昼間 午前 8時 ~ 午後 7時	60	65	—	
	夜間 午後 7時 ~ 午前 8時	55	60		
い す み 市	昼間 午前 8時 ~ 午後 7時	60	65	—	学校・保育所等の敷地のおおむね周囲50mの区域内は5dB減とする。
	夜間 午後 7時 ~ 午前 8時	55	60		
大 網 白 里 市	昼間 午前 8時 ~ 午後 7時	60	65	—	学校・保育所等の敷地のおおむね周囲50mの区域内は5dB減とする。
	夜間 午後 7時 ~ 午前 8時	55	60		

地方公共団体名	時間の区分		区域の区分		法第4条第2項に定める規制基準を定めている町村(施行年月日)	備考
			第1種	第2種		
東京都(市・特別区を除く)	昼間	① 午前 時 ～ 午後 時 ② 午前 時 ～ 午後 時			—	
	夜間	① 午後 時 ～ 午前 時 ② 午後 時 ～ 午前 時				
千代田区	昼間	① 午前 8時 ～ 午後 7時 ② 午前 8時 ～ 午後 8時	60	65	—	
	夜間	① 午後 7時 ～ 午前 8時 ② 午後 8時 ～ 午前 8時	55	60		
中央区	昼間	① 午前 8時 ～ 午後 7時 ② 午前 8時 ～ 午後 8時	60	65	—	学校・保育所等の敷地のおおむね周囲50mの区域内は5dB減とする。 【第1種区域】 第1.2種低層住居専用地域、第1.2種中高層住居専用地域、第1.2種住居地域、準住居地域 【第2種区域】 近隣商業地域、商業地域、準工業地域、工業地域
	夜間	① 午後 7時 ～ 午前 8時 ② 午後 8時 ～ 午前 8時	55	60		
港区	昼間	午前 8時 ～ 午後 7時	60	65	—	
	夜間	午後 7時 ～ 午前 8時	55	60		
新宿区	昼間	① 午前 8時 ～ 午後 7時 ② 午前 8時 ～ 午後 8時	60	65	—	
	夜間	① 午後 7時 ～ 午前 8時 ② 午後 8時 ～ 午前 8時	55	60		
文京区	昼間	① 午前 8時 ～ 午後 7時 ② 午前 8時 ～ 午後 8時	60	65	—	
	夜間	① 午後 7時 ～ 午前 8時 ② 午後 8時 ～ 午前 8時	55	60		
台東区	昼間	① 午前 8時 ～ 午後 7時 ② 午前 8時 ～ 午後 8時	60	65	—	【第1種区域】 第1.2種低層住居専用地域、第1.2種中高層住居専用地域、第1.2種住居地域、準住居地域 【第2種区域】 近隣商業地域、商業地域、準工業地域、工業地域
	夜間	① 午後 7時 ～ 午前 8時 ② 午後 8時 ～ 午前 8時	55	60		
墨田区	昼間	① 午前 8時 ～ 午後 7時 ② 午前 8時 ～ 午後 8時	60	65	—	学校・保育所等の敷地の周囲おおむね50mの区域内は5dB減とする。
	夜間	① 午後 7時 ～ 午前 8時 ② 午後 8時 ～ 午前 8時	55	60		
江東区	昼間	① 午前 8時 ～ 午後 7時 ② 午前 8時 ～ 午後 8時	60	65	—	
	夜間	① 午後 7時 ～ 午前 8時 ② 午後 8時 ～ 午前 8時	55	60		
品川区	昼間	午前 8時 ～ 午後 7時	60	65	—	
	夜間	午後 7時 ～ 午前 8時	55	60		
目黒区	昼間	① 午前 8時 ～ 午後 7時 ② 午前 8時 ～ 午後 8時	60	65	—	
	夜間	① 午後 7時 ～ 午前 8時 ② 午後 8時 ～ 午前 8時	55	60		
大田区	昼間	① 午前 8時 ～ 午後 7時 ② 午前 8時 ～ 午後 8時	60	65	—	学校・保育所等の敷地の周囲おおむね50mの区域内は5dB減とする。
	夜間	① 午後 7時 ～ 午前 8時 ② 午後 8時 ～ 午前 8時	55	60		
世田谷区	昼間	① 午前 8時 ～ 午後 7時 ② 午前 8時 ～ 午後 8時	60	65	—	
	夜間	① 午後 7時 ～ 午前 8時 ② 午後 8時 ～ 午前 8時	55	60		
渋谷区	昼間	午前 8時 ～ 午後 7時	60	65	—	昼間第2種区域は午前8時～午後8時 夜間第2種区域は午後8時～午前8時
	夜間	午後 7時 ～ 午前 8時	55	60		
中野区	昼間	① 午前 8時 ～ 午後 7時 ② 午前 8時 ～ 午後 8時	60	65	—	
	夜間	① 午後 7時 ～ 午前 8時 ② 午後 8時 ～ 午前 8時	55	60		
杉並区	昼間	① 午前 8時 ～ 午後 7時 ② 午前 8時 ～ 午後 8時	60	65	—	
	夜間	① 午後 7時 ～ 午前 8時 ② 午後 8時 ～ 午前 8時	55	60		
豊島区	昼間	① 午前 8時 ～ 午後 7時 ② 午前 8時 ～ 午後 8時	60	65	—	
	夜間	① 午後 7時 ～ 午前 8時 ② 午後 8時 ～ 午前 8時	55	60		
北区	昼間	① 午前 8時 ～ 午後 7時 ② 午前 8時 ～ 午後 8時	60	65	—	
	夜間	① 午後 7時 ～ 午前 8時 ② 午後 8時 ～ 午前 8時	55	60		



地方公共団体名	時間の区分	区域の区分		法第4条第2項に定める規制基準を定めている町村(施行年月日)	備考
		第1種	第2種		
荒川区	昼間	① 午前 8時 ~ 午後 7時	60	—	学校・保育所等の敷地の周囲おおむね50mの区域内は5dB減とする。
		② 午前 8時 ~ 午後 8時	65		
板橋区	夜間	① 午後 7時 ~ 午前 8時	55		
		② 午後 8時 ~ 午前 8時	60		
練馬区	昼間	① 午前 8時 ~ 午後 7時	60	—	学校・保育所等の敷地の周囲おおむね50mの区域内は5dB減とする。
		② 午前 8時 ~ 午後 8時	65		
足立区	夜間	① 午後 7時 ~ 午前 8時	55		
		② 午後 8時 ~ 午前 8時	60		
葛飾区	昼間	① 午前 8時 ~ 午後 7時	60	—	①:第1種区域に適用 ②:第2種区域に適用
		② 午前 8時 ~ 午後 8時	65		
江戸川区	夜間	① 午後 7時 ~ 午前 8時	55		
		② 午後 8時 ~ 午前 8時	60		
江戸川区	昼間	① 午前 8時 ~ 午後 7時	60	—	
		② 午前 8時 ~ 午後 8時	65		
江戸川区	夜間	① 午後 7時 ~ 午前 8時	55		
		② 午後 8時 ~ 午前 8時	60		

地方公共団体名	時間の区分	区域の区分		法第4条第2項に定める規制基準を定めている町村(施行年月日)	備考	
		第1種	第2種			
八王子市	昼間	① 午前 8時 ~ 午後 7時 ② 午前 8時 ~ 午後 8時	60	65	—	学校・保育所等の敷地の周囲おおむね50mの区域内は5dB減とする。
	夜間	① 午後 7時 ~ 午前 8時 ② 午後 8時 ~ 午前 8時	55	60		
立川市	昼間	① 午前 8時 ~ 午後 7時 ② 午前 8時 ~ 午後 8時	60	65	—	学校・保育所等の敷地の周囲おおむね50mの区域内は5dB減とする。
	夜間	① 午後 7時 ~ 午前 8時 ② 午後 8時 ~ 午前 8時	55	60		
武蔵野市	昼間	① 午前 8時 ~ 午後 7時 ② 午前 8時 ~ 午後 8時	60	65	—	
	夜間	① 午後 7時 ~ 午前 8時 ② 午後 8時 ~ 午前 8時	55	60		
三鷹市	昼間	① 午前 8時 ~ 午後 7時 ② 午前 8時 ~ 午後 8時	60	65	—	
	夜間	① 午後 7時 ~ 午前 8時 ② 午後 8時 ~ 午前 8時	55	60		
青梅市	昼間	① 午前 8時 ~ 午後 7時 ② 午前 8時 ~ 午後 8時	60	65	—	
	夜間	① 午後 7時 ~ 午前 8時 ② 午後 8時 ~ 午前 8時	55	60		
府中市	昼間	① 午前 8時 ~ 午後 7時 ② 午前 8時 ~ 午後 8時	60	65	—	
	夜間	① 午後 7時 ~ 午前 8時 ② 午後 8時 ~ 午前 8時	55	60		
昭島市	昼間	① 午前 8時 ~ 午後 7時 ② 午前 7時 ~ 午後 8時	60	65	—	
	夜間	① 午後 8時 ~ 午前 7時 ② 午後 8時 ~ 午前 8時	65	65		
調布市	昼間	① 午前 7時 ~ 午後 8時 ② 午前 8時 ~ 午後 8時	55	60	—	学校・保育所等の敷地の周囲おおむね50mの区域内は5dB減とする。
	夜間	① 午後 8時 ~ 午前 7時 ② 午後 8時 ~ 午前 8時	60	65		
町田市	昼間	① 午前 7時 ~ 午後 8時 ② 午前 8時 ~ 午後 8時	55	60	—	学校・保育所等の敷地の周囲おおむね50mの区域内は5dB減とする。
	夜間	① 午後 8時 ~ 午前 7時 ② 午後 8時 ~ 午前 8時	60	65		
小金井市	昼間	① 午前 7時 ~ 午後 8時 ② 午前 8時 ~ 午後 8時	55	60	—	
	夜間	① 午後 8時 ~ 午前 7時 ② 午後 8時 ~ 午前 8時	60	65		
小平市	昼間	午前 7時 ~ 午後 8時	55		—	
	夜間	午後 8時 ~ 午前 8時		60		
日野市	昼間	午前 8時 ~ 午後 7時	60	65	—	
	夜間	午後 7時 ~ 午前 8時	55	60		
東村山市	昼間	① 午前 8時 ~ 午後 7時 ② 午前 8時 ~ 午後 8時	60	65	—	
	夜間	① 午後 7時 ~ 午前 8時 ② 午後 8時 ~ 午前 8時	55	60		
国分寺市	昼間	① 午前 8時 ~ 午後 7時 ② 午前 8時 ~ 午後 8時	60	65	—	第2種区域時間変更
	夜間	① 午後 7時 ~ 午前 8時 ② 午後 8時 ~ 午前 8時	55	60		
国立市	昼間	① 午前 8時 ~ 午後 7時 ② 午前 8時 ~ 午後 8時	60	65	—	
	夜間	① 午後 7時 ~ 午前 8時 ② 午後 8時 ~ 午前 8時	55	60		
福生市	昼間	① 午前 8時 ~ 午後 7時 ② 午前 8時 ~ 午後 8時	60	65	—	学校・保育所等の敷地の周囲おおむね50mの区域内は5dB減とする。
	夜間	① 午後 7時 ~ 午前 8時 ② 午後 8時 ~ 午前 8時	55	60		
狛江市	昼間	① 午前 8時 ~ 午後 7時 ② 午前 8時 ~ 午後 8時	60	65	—	学校・保育所等の敷地の周囲おおむね50mの区域内は5dB減とする。
	夜間	① 午後 7時 ~ 午前 8時 ② 午後 8時 ~ 午前 8時	55	60		
東大和市	昼間	① 午前 8時 ~ 午後 7時 ② 午前 8時 ~ 午後 8時	60	65	—	
	夜間	① 午後 7時 ~ 午前 8時 ② 午後 8時 ~ 午前 8時	55	60		

地方公共団体名	時間の区分	区域の区分		法第4条第2項に定める規制基準を定めている町村(施行年月日)	備考
		第1種	第2種		
清瀬市	昼間	① 午前 8時 ~ 午後 7時	60	—	
		② 午前 8時 ~ 午後 8時	65		
夜間	① 午後 7時 ~ 午前 8時	55	60		
	② 午後 8時 ~ 午前 8時	60			
東久留米市	昼間	① 午前 8時 ~ 午後 7時	60	権限移譲に伴い、制定 東久留米市(平成24 年4月1日)	学校・保育所等の敷地の周囲おおむね50mの区域内は5dB減とする。
		② 午前 8時 ~ 午後 8時	65		
夜間	① 午後 7時 ~ 午前 8時	55	60		
	② 午後 8時 ~ 午前 8時	60			
武蔵村山市	昼間	① 午前 8時 ~ 午後 7時	60	武蔵村山市(平成24 年4月1日)	学校・保育所等の敷地の周囲おおむね50mの区域内は5dB減とする。
		② 午前 8時 ~ 午後 8時	65		
夜間	① 午後 7時 ~ 午前 8時	55	60		
	② 午後 8時 ~ 午前 8時	60			
多摩市	昼間	① 午前 8時 ~ 午後 7時	60	—	
		② 午前 8時 ~ 午後 8時	65		
夜間	① 午後 7時 ~ 午前 8時	55	60		
	② 午後 8時 ~ 午前 8時	60			
稲城市	昼間	① 午前 8時 ~ 午後 7時	60	—	
		② 午前 8時 ~ 午後 8時	65		
夜間	① 午後 7時 ~ 午前 8時	55	60		
	② 午後 8時 ~ 午前 8時	60			
羽村市	昼間	① 午前 8時 ~ 午後 7時	60	—	
		② 午前 8時 ~ 午後 8時	65		
夜間	① 午後 7時 ~ 午前 8時	55	60		
	② 午後 8時 ~ 午前 8時	60			
あきる野市	昼間	① 午前 8時 ~ 午後 7時	60	—	学校・保育所等の敷地の周囲おおむね50mの区域内は5dB減とする。
		② 午前 8時 ~ 午後 8時	65		
夜間	① 午後 7時 ~ 午前 8時	55	60		
	② 午後 8時 ~ 午前 8時	60			
西東京市	昼間	① 午前 8時 ~ 午後 7時	60	西東京市(平成27年7 月1日施行)	学校・保育所等の敷地の周囲おおむね50mの区域内は5dB減とする。
		② 午前 8時 ~ 午後 8時	65		
夜間	① 午後 7時 ~ 午前 8時	55	60		
	② 午後 8時 ~ 午前 8時	60			

地方公共団体名	時間の区分	区域の区分		法第4条第2項に定める規制基準を定めている町村(施行年月日)	備考
		第1種	第2種		
神奈川県(市を除く)	昼間 ① 午前 8時 ~ 午後 7時 ② 午前 8時 ~ 午後 7時	60	65	—	【第1種区域】 ①第1,2種低層住居専用地域、第1,2種中高層住居専用地域 ②第1,2種住居地域、準住居地域、無指定地域 【第2種区域】 ①近隣商業地域、商業地域、準工業地域 ②工業地域
	夜間 ① 午後 7時 ~ 午前 8時 ② 午後 7時 ~ 午前 8時	55	60		
横浜市	昼間 ① 午前 8時 ~ 午後 7時 ② 午前 8時 ~ 午後 7時	60	70	—	【第1種区域】 ①:第1,2種低層住居専用地域、第1,2種中高層住居専用地域 ②:第1,2種住居地域、準住居地域、無指定地域 【第2種区域】 ①:近隣商業地域、商業地域、準工業地域 ②:工業地域
	夜間 ① 午後 7時 ~ 午前 8時 ② 午後 7時 ~ 午前 8時	55	60		
川崎市	昼間 ① 午前 8時 ~ 午後 7時 ② 午前 8時 ~ 午後 7時	60	70	—	【第1種区域】 ①:第1,2種低層住居専用地域、第1,2種中高層住居専用地域 ②:第1,2種住居地域、準住居地域、無指定地域 【第2種区域】 ①:近隣商業地域、商業地域、準工業地域 ②:工業地域
	夜間 ① 午後 7時 ~ 午前 8時 ② 午後 7時 ~ 午前 8時	55	60		
相模原市	昼間 ① 午前 8時 ~ 午後 7時 ② 午前 8時 ~ 午後 7時	60	70	相模原市(平成15年4月1日)	
	夜間 ① 午後 7時 ~ 午前 8時 ② 午後 7時 ~ 午前 8時	55	60		
横須賀市	昼間 ① 午前 8時 ~ 午後 7時 ② 午前 8時 ~ 午後 7時	60	70	—	【第1種区域】 ①:第1,2種低層住居専用地域、第1,2種中高層住居専用地域 ②:第1,2種住居地域、準住居地域、無指定地域 【第2種区域】 ①:近隣商業地域、商業地域、準工業地域 ②:工業地域
	夜間 ① 午後 7時 ~ 午前 8時 ② 午後 7時 ~ 午前 8時	55	60		
平塚市	昼間 ① 午前 8時 ~ 午後 7時 ② 午前 8時 ~ 午後 7時	60	70	—	【第1種区域】 ①:第1,2種低層住居専用地域、第1,2種中高層住居専用地域 ②:第1,2種住居地域、準住居地域、無指定地域 【第2種区域】 ①:近隣商業地域、商業地域、準工業地域 ②:工業地域
	夜間 ① 午後 7時 ~ 午前 8時 ② 午後 7時 ~ 午前 8時	55	60		
鎌倉市	昼間 ① 午前 8時 ~ 午後 7時 ② 午前 8時 ~ 午後 7時	60	70	—	
	夜間 ① 午後 7時 ~ 午前 8時 ② 午後 7時 ~ 午前 8時	55	60		
藤沢市	昼間 ① 午前 8時 ~ 午後 7時 ② 午前 8時 ~ 午後 7時	60	70	—	第1種区域の住居専用地域及び第2種区域の近隣商業地域、準工業地域、商業地域は、5dB減とする。
	夜間 ① 午後 7時 ~ 午前 8時 ② 午後 7時 ~ 午前 8時	55	60		
小田原市	昼間 ① 午前 8時 ~ 午後 7時 ② 午前 8時 ~ 午後 7時	60	70	—	
	夜間 ① 午後 7時 ~ 午前 8時 ② 午後 7時 ~ 午前 8時	55	60		
茅ヶ崎市	昼間 ① 午前 8時 ~ 午後 7時 ② 午前 8時 ~ 午後 7時	60	70	—	【第1種区域】 ①:第1,2種低層住居専用地域、第1,2種中高層住居専用地域 ②:第1,2種住居地域、準住居地域、無指定地域 【第2種区域】 ①:近隣商業地域、商業地域、準工業地域 ②:工業地域
	夜間 ① 午後 7時 ~ 午前 8時 ② 午後 7時 ~ 午前 8時	55	60		
逗子市	昼間 ① 午前 8時 ~ 午後 7時 ② 午前 8時 ~ 午後 7時	60	70	—	
	夜間 ① 午後 7時 ~ 午前 8時 ② 午後 7時 ~ 午前 8時	55	60		
三浦市	昼間 ① 午前 8時 ~ 午後 7時 ② 午前 8時 ~ 午後 7時	60	70	—	
	夜間 ① 午後 7時 ~ 午前 8時 ② 午後 7時 ~ 午前 8時	55	60		
秦野市	昼間 ① 午前 8時 ~ 午後 7時 ② 午前 8時 ~ 午後 7時	60	70	—	
	夜間 ① 午後 7時 ~ 午前 8時 ② 午後 7時 ~ 午前 8時	55	60		
厚木市	昼間 ① 午前 8時 ~ 午後 7時 ② 午前 8時 ~ 午後 7時	60	70	—	【第1種区域】 ①:第1,2種低層住居専用地域、第1,2種中高層住居専用地域 ②:第1,2種住居地域、準住居地域、無指定地域 【第2種区域】 ①:近隣商業地域、商業地域、準工業地域 ②:工業地域
	夜間 ① 午後 7時 ~ 午前 8時 ② 午後 7時 ~ 午前 8時	55	60		
大和市	昼間 ① 午前 8時 ~ 午後 7時 ② 午前 8時 ~ 午後 7時	60	70	—	
	夜間 ① 午後 7時 ~ 午前 8時 ② 午後 7時 ~ 午前 8時	55	60		

地方公共団体名	時間の区分	区域の区分		法第4条第2項に定める規制基準を定めている町村(施行年月日)	備考	
		第1種	第2種			
伊勢原市	昼間	① 午前 8時 ~ 午後 7時	60	65	—	【第1種区域】 ①:第1,2種低層住居専用地域、第1,2種中高層住居専用地域 ②:第1,2種住居地域、準住居地域、無指定地域 【第2種区域】 ①:近隣商業地域、商業地域、準工業地域 ②:工業地域
		② 午前 8時 ~ 午後 7時	65	70		
	夜間	① 午後 7時 ~ 午前 8時	55	60		
		② 午後 7時 ~ 午前 8時	55	60		
海老名市	昼間	① 午前 8時 ~ 午後 7時	60	65	—	
		② 午前 8時 ~ 午後 7時	65	70		
	夜間	① 午後 7時 ~ 午前 8時	55	60		
		② 午後 7時 ~ 午前 8時	55	60		
座間市	昼間	① 午前 8時 ~ 午後 7時	60	65	—	
		② 午前 8時 ~ 午後 7時	65	70		
	夜間	① 午後 7時 ~ 午前 8時	55	60		
		② 午後 7時 ~ 午前 8時	55	60		
南足柄市	昼間	① 午前 8時 ~ 午後 7時	60	65	—	
		② 午前 8時 ~ 午後 7時	65	70		
	夜間	① 午後 7時 ~ 午前 8時	55	60		
		② 午後 7時 ~ 午前 8時	55	60		
綾瀬市	昼間	① 午前 8時 ~ 午後 7時	60	65	—	
		② 午前 8時 ~ 午後 7時	65	70		
	夜間	① 午後 7時 ~ 午前 8時	55	60		
		② 午後 7時 ~ 午前 8時	55	60		

地方公共団体名	時間の区分	区域の区分		法第4条第2項に定める規制基準を定めている町村(施行年月日)	備考
		第1種	第2種		
新潟県(市を除く)	昼間 ① 午前 8時 ~ 午後 7時 ② 午前 8時 ~ 午後 8時	60	65	—	時刻1は第1種区域。 時刻2は第2種区域。
	夜間 ① 午後 7時 ~ 午前 8時 ② 午後 8時 ~ 午前 8時	55	60		
新潟市	昼間 ① 午前 8時 ~ 午後 7時 ② 午前 8時 ~ 午後 8時	60	65	新潟市(平成12年3月15日施行)	学校・病院等の敷地の周囲おおむね50mの区域内は5dB減とする。
	夜間 ① 午後 7時 ~ 午前 8時 ② 午後 8時 ~ 午前 8時	55	60		
長岡市	昼間 午前 8時 ~ 午後 7時	60	65	長岡市(平成19年4月1日)	第2種区域は午前8時~午後8時 第2種区域は午後8時~午前8時
	夜間 午後 7時 ~ 午前 8時	55	60		
三条市	昼間 午前 8時 ~ 午後 7時	60	65	—	【第1種区域】 昼間:午前8時から午後7時まで 夜間:午後7時から翌日の午前8時まで 【第2種区域】 昼間:午前8時から午後8時まで 夜間:午後8時から翌日の午前8時まで
	夜間 午後 7時 ~ 午前 8時	55	60		
柏崎市	昼間 ① 午前 8時 ~ 午後 7時 ② 午前 8時 ~ 午後 7時	60	65	—	
	夜間 ① 午後 7時 ~ 午前 8時 ② 午後 8時 ~ 午前 8時	55	60		
新発田市	昼間 ① 午前 8時 ~ 午後 7時 ② 午前 8時 ~ 午後 8時	60	65	—	
	夜間 ① 午後 7時 ~ 午前 8時 ② 午後 8時 ~ 午前 8時	55	60		
小千谷市	昼間 午前 8時 ~ 午後 7時	60	65	—	【第1種区域】 昼間:午前8時から午後7時まで 夜間:午後7時から翌日の午前8時まで 【第2種区域】 昼間:午前8時から午後8時まで 夜間:午後8時から翌日の午前8時まで
	夜間 午後 7時 ~ 午前 8時	55	60		
加茂市	昼間 ① 午前 8時 ~ 午後 7時 ② 午前 8時 ~ 午後 8時	60	65	—	
	夜間 ① 午後 7時 ~ 午前 8時 ② 午後 8時 ~ 午前 8時	55	60		
十日町市	昼間 ① 午前 8時 ~ 午後 7時 ② 午前 8時 ~ 午後 8時	60	65	—	
	夜間 ① 午後 7時 ~ 午前 8時 ② 午後 8時 ~ 午前 8時	55	60		
見附市	昼間 午前 8時 ~ 午後 7時	60	65	—	【第1種区域】 昼間:午前8時から午後7時まで 夜間:午後7時から翌日の午前8時まで 【第2種区域】 昼間:午前8時から午後8時まで 夜間:午後8時から翌日の午前8時まで
	夜間 午後 7時 ~ 午前 8時	55	60		
村上市	昼間 午前 8時 ~ 午後 7時	60	65	—	【第1種区域】 昼間:午前8時から午後7時まで 夜間:午後7時から翌日の午前8時まで 【第2種区域】 昼間:午前8時から午後8時まで 夜間:午後8時から翌日の午前8時まで
	夜間 午後 7時 ~ 午前 8時	55	60		
燕市	昼間 ① 午前 8時 ~ 午後 7時 ② 午前 8時 ~ 午後 8時	60	65	—	
	夜間 ① 午後 7時 ~ 午前 8時 ② 午後 8時 ~ 午前 8時	55	60		
糸魚川市	昼間 ① 午前 8時 ~ 午後 7時 ② 午前 8時 ~ 午後 8時	60	65	—	
	夜間 ① 午後 7時 ~ 午前 8時 ② 午後 8時 ~ 午前 8時	55	60		
妙高市	昼間 午前 8時 ~ 午後 7時	60	65	—	【第1種区域】 昼間:午前8時から午後7時まで 夜間:午後7時から翌日の午前8時まで 【第2種区域】 昼間:午前8時から午後8時まで 夜間:午後8時から翌日の午前8時まで
	夜間 午後 7時 ~ 午前 8時	55	60		

地方公共団体名	時間の区分	区域の区分		法第4条第2項に定める規制基準を定めている町村(施行年月日)	備考
		第1種	第2種		
五 泉 市	昼間 ① 午前 8 時 ~ 午後 7 時 ② 午前 6 時 ~ 午後 8 時	60	65	—	
	夜間 ① 午後 7 時 ~ 午前 8 時 ② 午後 8 時 ~ 午前 6 時	55	60		
上 越 市	昼間 ① 午前 8 時 ~ 午後 7 時 ② 午前 8 時 ~ 午後 8 時	60	65	—	学校・保育所等の敷地の周囲おおむね50mの区域内は5dB減とする。 ①第1種区域 ②第2種区域
	夜間 ① 午後 7 時 ~ 午前 8 時 ② 午後 8 時 ~ 午前 8 時	55	60		
阿 賀 野 市	昼間 午前 8 時 ~ 午後 7 時	60	65	—	学校・病院等の敷地の周囲おおむね50mの区域内は5dB減とする。 第1種区域にあつては午前8時から午後7時まで 第2種区域にあつては午前8時から午後8時まで 第1種区域にあつては午後7時から翌日の午前8時まで 第2種区域にあつては午後8時から翌日の午前8時まで
	夜間 午後 7 時 ~ 午前 8 時	55	60		
佐 渡 市	昼間 ① 午前 8 時 ~ 午後 7 時 ② 午前 8 時 ~ 午後 8 時	60	65	—	
	夜間 ① 午後 7 時 ~ 午前 8 時 ② 午後 8 時 ~ 午前 8 時	55	60		
魚 沼 市	昼間 午前 8 時 ~ 午後 7 時	60	65	—	【第2種区域】 昼間:午前8時から午後8時まで 夜間:午後8時から翌日の午前8時まで
	夜間 午後 7 時 ~ 午前 8 時	55	60		
南 魚 沼 市	昼間 午前 8 時 ~ 午後 7 時	60	65	—	【第1種区域】 昼間:午前8時から午後7時まで 夜間:午後7時から翌日の午前8時まで 【第2種区域】 昼間:午前8時から午後8時まで 夜間:午後8時から翌日の午前8時まで
	夜間 午後 7 時 ~ 午前 8 時	55	60		
胎 内 市	昼間 ① 午前 8 時 ~ 午後 7 時 ② 午前 8 時 ~ 午後 8 時	60	65	—	
	夜間 ① 午後 7 時 ~ 午前 8 時 ② 午後 8 時 ~ 午前 8 時	55	60		

地方公共団体名	時間の区分	区域の区分		法第4条第2項に定める規制基準を定めている町村(施行年月日)	備考
		第1種	第2種		
富山県(市を除く)	昼間 ① 午前 8時 ~ 午後 7時 ② 午前 8時 ~ 午後 7時	60	65	—	【第1種区域】 第1種低層住居専用地域など 【第2種区域】 ①:近隣商業地域など ②:工業地域 学校・病院等の敷地の周囲おおむね50mの区域内は5dB減とする。
富山市	昼間 ① 午前 8時 ~ 午後 7時 ② 午前 8時 ~ 午後 7時	60	65	—	学校・病院等の敷地の周囲おおむね50mの区域内は5dB減とする。 規制基準2は工業地域
富山市	夜間 ① 午後 7時 ~ 午前 8時 ② 午後 7時 ~ 午前 8時	55	60	—	
富山市	夜間 ① 午後 7時 ~ 午前 8時 ② 午後 7時 ~ 午前 8時	55	65	—	
高岡市	昼間 ① 午前 8時 ~ 午後 7時 ② 午前 8時 ~ 午後 7時	60	65	—	学校・病院等の敷地の周囲おおむね50mの区域内は5dB減とする。
高岡市	夜間 ① 午後 7時 ~ 午前 8時 ② 午後 7時 ~ 午前 8時	55	60	—	
高岡市	夜間 ① 午後 7時 ~ 午前 8時 ② 午後 7時 ~ 午前 8時	55	65	—	
魚津市	昼間 ① 午前 8時 ~ 午後 7時 ② 午前 8時 ~ 午後 7時	60	65	—	学校・病院等の敷地の周囲おおむね50mの区域内は5dB減とする。 規制基準2は工業地域
魚津市	夜間 ① 午後 7時 ~ 午前 8時 ② 午後 7時 ~ 午前 8時	55	60	—	
魚津市	夜間 ① 午後 7時 ~ 午前 8時 ② 午後 7時 ~ 午前 8時	55	65	—	
氷見市	昼間 ① 午前 8時 ~ 午後 7時 ② 午前 8時 ~ 午後 7時	60	65	—	学校・病院等の敷地の周囲おおむね50mの区域内は5dB減とする。 規制基準2は工業地域
氷見市	夜間 ① 午後 7時 ~ 午前 8時 ② 午後 7時 ~ 午前 8時	55	60	—	
氷見市	夜間 ① 午後 7時 ~ 午前 8時 ② 午後 7時 ~ 午前 8時	55	65	—	
滑川市	昼間 ① 午前 8時 ~ 午後 7時 ② 午前 8時 ~ 午後 7時	60	65	—	学校・病院等の敷地の周囲おおむね50mの区域内は5dB減とする。 規制基準2は工業地域
滑川市	夜間 ① 午後 7時 ~ 午前 8時 ② 午後 7時 ~ 午前 8時	55	60	—	
滑川市	夜間 ① 午後 7時 ~ 午前 8時 ② 午後 7時 ~ 午前 8時	55	65	—	
黒部市	昼間 ① 午前 8時 ~ 午後 7時 ② 午前 8時 ~ 午後 7時	60	65	—	学校・病院等の敷地の周囲おおむね50mの区域内は5dB減とする。 規制基準2は工業地域
黒部市	夜間 ① 午後 7時 ~ 午前 8時 ② 午後 7時 ~ 午前 8時	55	60	—	
黒部市	夜間 ① 午後 7時 ~ 午前 8時 ② 午後 7時 ~ 午前 8時	55	65	—	
砺波市	昼間 ① 午前 8時 ~ 午後 7時 ② 午前 8時 ~ 午後 7時	60	65	—	学校・病院等の敷地の周囲おおむね50mの区域内は5dB減とする。 規制基準2は工業地域
砺波市	夜間 ① 午後 7時 ~ 午前 8時 ② 午後 7時 ~ 午前 8時	55	60	—	
砺波市	夜間 ① 午後 7時 ~ 午前 8時 ② 午後 7時 ~ 午前 8時	55	65	—	
小矢部市	昼間 ① 午前 8時 ~ 午後 7時 ② 午前 8時 ~ 午後 7時	60	65	—	学校・病院等の敷地の周囲おおむね50mの区域内は5dB減とする。 規制基準2は工業地域
小矢部市	夜間 ① 午後 7時 ~ 午前 8時 ② 午後 7時 ~ 午前 8時	55	60	—	
小矢部市	夜間 ① 午後 7時 ~ 午前 8時 ② 午後 7時 ~ 午前 8時	55	65	—	
南砺市	昼間 ① 午前 8時 ~ 午後 7時 ② 午前 8時 ~ 午後 7時	60	65	—	学校・病院等の敷地の周囲おおむね50mの区域内は5dB減とする。 規制基準2は工業地域
南砺市	夜間 ① 午後 7時 ~ 午前 8時 ② 午後 7時 ~ 午前 8時	55	60	—	
南砺市	夜間 ① 午後 7時 ~ 午前 8時 ② 午後 7時 ~ 午前 8時	55	65	—	
射水市	昼間 ① 午前 8時 ~ 午後 7時 ② 午前 8時 ~ 午後 7時	60	65	—	学校・病院等の敷地の周囲おおむね50mの区域内は5dB減とする
射水市	夜間 ① 午後 7時 ~ 午前 8時 ② 午後 7時 ~ 午前 8時	55	60	—	
射水市	夜間 ① 午後 7時 ~ 午前 8時 ② 午後 7時 ~ 午前 8時	55	65	—	
石川県(市を除く)	昼間 午前 8時 ~ 午後 7時	60	65	—	学校・病院等の敷地の周囲おおむね50mの区域内は5dB減とする
石川県(市を除く)	夜間 午後 7時 ~ 午前 8時	55	60	—	
金沢市	昼間 午前 8時 ~ 午後 7時	60	65	—	
金沢市	夜間 午後 7時 ~ 午前 8時	55	60	—	
七尾市	昼間 午前 8時 ~ 午後 7時	60	65	—	学校・病院等の敷地の周囲おおむね50mの区域内は5dB減とする
七尾市	夜間 午後 7時 ~ 午前 8時	55	60	—	
小松市	昼間 午前 8時 ~ 午後 7時	60	65	—	学校・病院等の敷地の周囲おおむね50mの区域内は5dB減とする
小松市	夜間 午後 7時 ~ 午前 8時	55	60	—	
輪島市	昼間 午前 8時 ~ 午後 7時	60	65	—	学校・病院等の敷地の周囲おおむね50mの区域内は5dB減とする
輪島市	夜間 午後 7時 ~ 午前 8時	55	60	—	
珠洲市	昼間 午前 8時 ~ 午後 7時	60	65	—	学校・病院等の敷地の周囲おおむね50mの区域内は5dB減とする
珠洲市	夜間 午後 7時 ~ 午前 8時	55	60	—	
加賀市	昼間 午前 8時 ~ 午後 7時	60	65	—	学校・病院等の敷地の周囲おおむね50mの区域内は5dB減とする
加賀市	夜間 午後 7時 ~ 午前 8時	55	60	—	
羽咋市	昼間 午前 8時 ~ 午後 7時	60	65	—	学校・病院等の敷地の周囲おおむね50mの区域内は5dB減とする
羽咋市	夜間 午後 7時 ~ 午前 8時	55	60	—	
かほく市	昼間 午前 8時 ~ 午後 7時	60	65	—	学校・病院等の敷地の周囲おおむね50mの区域内は5dB減とする
かほく市	夜間 午後 7時 ~ 午前 8時	55	60	—	
白山市	昼間 午前 8時 ~ 午後 7時	60	65	—	学校・病院等の敷地の周囲おおむね50mの区域内は5dB減とする
白山市	夜間 午後 7時 ~ 午前 8時	55	60	—	
能美市	昼間 午前 8時 ~ 午後 7時	60	65	—	学校・病院等の敷地の周囲おおむね50mの区域内は5dB減とする
能美市	夜間 午後 7時 ~ 午前 8時	55	60	—	
野々市市	昼間 午前 8時 ~ 午後 7時	60	65	—	学校・病院等の敷地の周囲おおむね50mの区域内は5dB減とする
野々市市	夜間 午後 7時 ~ 午前 8時	55	60	—	



地方公共団体名	時間の区分	区域の区分		法第4条第2項に定める規制基準を定めている町村(施行年月日)	備考
		第1種	第2種		
福井県(市を除く)	昼間 午前 6 時 ~ 午後 10 時	60	65	—	学校・病院等の敷地の周囲おおむね50mの区域内は5dB減とする
	夜間 午後 10 時 ~ 午前 6 時	55	60		
福井市	昼間 午前 6 時 ~ 午後 10 時	60	65	—	学校・病院等の敷地の周囲おおむね50mの区域内は5dB減とする
	夜間 午後 10 時 ~ 午前 6 時	55	60		
敦賀市	昼間 午前 6 時 ~ 午後 10 時	60	65	—	学校・病院等の敷地の周囲おおむね50mの区域内は5dB減とする
	夜間 午後 10 時 ~ 午前 6 時	55	60		
小浜市	昼間 午前 6 時 ~ 午後 10 時	60	65	—	
	夜間 午後 10 時 ~ 午前 6 時	55	60		
大野市	昼間 午前 6 時 ~ 午後 10 時	60	65	—	学校・病院等の敷地の周囲おおむね50mの区域内は5dB減とする
	夜間 午後 10 時 ~ 午前 6 時	55	60		
勝山市	昼間 午前 6 時 ~ 午後 10 時	60	65	—	
	夜間 午後 10 時 ~ 午前 6 時	55	60		
鯖江市	昼間 午前 6 時 ~ 午後 10 時	60	65	—	
	夜間 午後 10 時 ~ 午前 6 時	55	60		
あわら市	昼間 午前 6 時 ~ 午後 10 時	60	65	—	
	夜間 午後 10 時 ~ 午前 6 時	55	60		
越前市	昼間 午前 6 時 ~ 午後 10 時	60	65	—	学校・病院等の敷地の周囲おおむね50mの区域内は5dB減とする
	夜間 午後 10 時 ~ 午前 6 時	55	60		
坂井市	昼間 午前 6 時 ~ 午後 10 時	60	65	—	
	夜間 午後 10 時 ~ 午前 6 時	55	60		
山梨県(市を除く)	昼間 午前 8 時 ~ 午後 7 時	60	65	—	学校・病院等の敷地の周囲おおむね50mの区域内は5dB減とする
	夜間 午後 7 時 ~ 午前 8 時	55	60		
甲府市	昼間 午前 8 時 ~ 午後 7 時	60	65	—	【第1種区域】 第1,2種低層住居専用地域、第1,2種中高層住居専用地域、第1,2種住居地域、準住居地域 【第2種区域】 近隣商業地域、商業地域、準工業地域、工業地域
	夜間 午後 7 時 ~ 午前 8 時	55	60		
富士吉田市	昼間 午前 8 時 ~ 午後 7 時	60	65	—	
	夜間 午後 7 時 ~ 午前 8 時	55	60		
都留市	昼間 午前 8 時 ~ 午後 7 時	60	65	—	
	夜間 午後 7 時 ~ 午前 8 時	55	60		
山梨市	昼間 午前 8 時 ~ 午後 7 時	60	65	—	学校・病院等の敷地の周囲おおむね50mの区域内は5dB減とする
	夜間 午後 7 時 ~ 午前 8 時	55	60		
大月市	昼間 午前 8 時 ~ 午後 7 時	60	65	—	
	夜間 午後 7 時 ~ 午前 8 時	55	60		
韮崎市	昼間 午前 8 時 ~ 午後 7 時	60	65	—	学校・病院等の敷地の周囲おおむね50mの区域内は5dB減とする
	夜間 午後 7 時 ~ 午前 8 時	55	60		
南アルプス市	昼間 午前 8 時 ~ 午後 7 時	60	65	—	
	夜間 午後 7 時 ~ 午前 8 時	55	60		
北杜市	昼間 午前 8 時 ~ 午後 7 時	60	65	—	学校・病院等の敷地の周囲おおむね50mの区域内は5dB減とする
	夜間 午後 7 時 ~ 午前 8 時	55	60		
甲斐市	昼間 午前 8 時 ~ 午後 7 時	60	65	—	特定施設に係る規制基準
	夜間 午後 7 時 ~ 午前 8 時	55	60		
笛吹市	昼間 午前 8 時 ~ 午後 7 時	60	65	—	学校・病院等の敷地の周囲おおむね50mの区域内は5dB減とする
	夜間 午後 7 時 ~ 午前 8 時	55	60		
上野原市	昼間 午前 8 時 ~ 午後 7 時	60	65	—	
	夜間 午後 7 時 ~ 午前 8 時	55	60		
甲州市	昼間 午前 8 時 ~ 午後 7 時	60	65	甲州市(平成24年4月1日)	
	夜間 午後 7 時 ~ 午前 8 時	55	60		
中央市	昼間 午前 8 時 ~ 午後 7 時	60	65	—	
	夜間 午後 7 時 ~ 午前 8 時	55	60		

地方公共団体名	時間の区分	区域の区分		法第4条第2項に定める規制基準を定めている町村(施行年月日)	備考
		第1種	第2種		
長野県(市を除く)	昼間 午前 7時 ~ 午後 7時	65	70	—	
	夜間 午後 7時 ~ 午前 7時	60	65	—	
長野市	昼間 午前 7時 ~ 午後 7時	65	70	—	
	夜間 午後 7時 ~ 午前 7時	60	65	—	
松本市	昼間 午前 7時 ~ 午後 7時	65	70	—	
	夜間 午後 7時 ~ 午前 7時	60	65	—	
上田市	昼間 午前 7時 ~ 午後 7時	65	70	—	
	夜間 午後 7時 ~ 午前 7時	60	65	—	
岡谷市	昼間 午前 7時 ~ 午後 7時	65	70	岡谷市(平成24年4月1日)	
	夜間 午後 7時 ~ 午前 7時	60	65	—	
飯田市	昼間 午前 7時 ~ 午後 7時	65	70	—	学校・病院等の敷地の周囲おおむね50mの区域内は5dB減とする
	夜間 午後 7時 ~ 午前 7時	55	60	—	
諏訪市	昼間 午前 7時 ~ 午後 7時	65	70	—	学校・病院等の敷地の周囲おおむね50mの区域内は5dB減とする
	夜間 午後 7時 ~ 午前 7時	60	65	—	
須坂市	昼間 午前 7時 ~ 午後 7時	65	70	—	
	夜間 午後 7時 ~ 午前 7時	60	65	—	
小諸市	昼間 午前 7時 ~ 午後 7時	65	70	—	
	夜間 午後 7時 ~ 午前 7時	60	65	—	
伊那市	昼間 午前 7時 ~ 午後 7時	65	70	—	
	夜間 午後 7時 ~ 午前 7時	60	65	—	
駒ヶ根市	昼間 午前 7時 ~ 午後 7時	65	70	—	
	夜間 午後 7時 ~ 午前 7時	60	65	—	
中野市	昼間 午前 7時 ~ 午後 7時	65	70	—	
	夜間 午後 7時 ~ 午前 7時	60	65	—	
大町市	昼間 午前 7時 ~ 午後 7時	65	70	—	
	夜間 午後 7時 ~ 午前 7時	60	65	—	
飯山市	昼間 午前 7時 ~ 午後 7時	65	70	—	
	夜間 午後 7時 ~ 午前 7時	60	65	—	
茅野市	昼間 午前 7時 ~ 午後 7時	65	70	—	学校・病院等の敷地の周囲おおむね50mの区域内は5dB減とする
	夜間 午後 7時 ~ 午前 7時	60	65	—	
塩尻市	昼間 午前 7時 ~ 午後 7時	65	70	—	
	夜間 午後 7時 ~ 午前 7時	60	65	—	
佐久市	昼間 午前 7時 ~ 午後 7時	65	70	—	
	夜間 午後 7時 ~ 午前 7時	60	65	—	
千曲市	昼間 午前 7時 ~ 午後 7時	65	70	—	
	夜間 午後 7時 ~ 午前 7時	60	65	—	

地方公共団体名	時間の区分	区域の区分		法第4条第2項に定める規制基準を定めている町村(施行年月日)	備考
		第1種	第2種		
岐阜県(市を除く)	昼間 午前 8時 ~ 午後 7時	60	65	—	【第1種区域】 騒音規制法の第1,2種区域 【第2種区域】 騒音規制法の第3,4種区域
	夜間 午後 7時 ~ 午前 8時	55	60		
岐阜市	昼間 午前 8時 ~ 午後 7時	60	65	—	【第1種区域】 騒音規制法の第1,2種区域 【第2種区域】 騒音規制法の第3,4種区域
	夜間 午後 7時 ~ 午前 8時	55	60		
大垣市	昼間 午前 8時 ~ 午後 7時	60	65	—	
	夜間 午後 7時 ~ 午前 8時	55	60		
高山市	昼間 午前 8時 ~ 午後 7時	60	65	—	
	夜間 午後 7時 ~ 午前 8時	55	60		
多治見市	昼間 午前 8時 ~ 午後 7時	60	65	—	
	夜間 午後 7時 ~ 午前 8時	55	60		
関市	昼間 午前 8時 ~ 午後 7時	60	65	—	
	夜間 午後 7時 ~ 午前 8時	55	60		
中津川市	昼間 午前 8時 ~ 午後 7時	60	65	中津川市(平成24年4月1日)	「地域の自主性及び自立性を高めるための改革の推進を図るための関係法令の整備に関する法律」(第2次一括法)による権限移譲に伴う
	夜間 午後 7時 ~ 午前 8時	55	60		
美濃市	昼間 午前 8時 ~ 午後 7時	60	65	—	
	夜間 午後 7時 ~ 午前 8時	55	60		
瑞浪市	昼間 午前 8時 ~ 午後 7時	60	65	—	
	夜間 午後 7時 ~ 午前 8時	55	60		
羽島市	昼間 午前 8時 ~ 午後 7時	60	65	—	
	夜間 午後 7時 ~ 午前 8時	55	60		
恵那市	昼間 午前 8時 ~ 午後 7時	60	65	—	
	夜間 午後 7時 ~ 午前 8時	55	60		
美濃加茂市	昼間 午前 8時 ~ 午後 7時	60	65	—	
	夜間 午後 7時 ~ 午前 8時	55	60		
土岐市	昼間 午前 8時 ~ 午後 7時	60	65	—	
	夜間 午後 7時 ~ 午前 8時	55	60		
各務原市	昼間 午前 8時 ~ 午後 7時	60	65	—	
	夜間 午後 7時 ~ 午前 8時	55	60		
可児市	昼間 午前 8時 ~ 午後 7時	60	65	—	
	夜間 午後 7時 ~ 午前 8時	55	60		
山県市	昼間 午前 8時 ~ 午後 7時	60	65	—	
	夜間 午後 7時 ~ 午前 8時	55	60		
瑞穂市	昼間 午前 8時 ~ 午後 7時	60	65	—	
	夜間 午後 7時 ~ 午前 8時	55	60		
飛騨市	昼間 午前 8時 ~ 午後 7時	60	65	—	
	夜間 午後 7時 ~ 午前 8時	55	60		
本巣市	昼間 午前 8時 ~ 午後 7時	60	65	—	
	夜間 午後 7時 ~ 午前 8時	55	60		
郡上市	昼間 午前 8時 ~ 午後 7時	60	65	郡上市(平成24年4月1日)	
	夜間 午後 7時 ~ 午前 8時	55	60		
下呂市	昼間 午前 8時 ~ 午後 7時	60	65	—	
	夜間 午後 7時 ~ 午前 8時	55	60		

地方公共団体名	時間の区分	区域の区分		法第4条第2項に定める規制基準を定めている町村(施行年月日)	備考
		第1種	第2種		
静岡県(市を除く)	昼間 ① 午前 8時 ~ 午後 8時 ② 午前 8時 ~ 午後 8時	60	70	—	【第1種区域】 ①:騒音規制法の第1種区域 ②:騒音規制法の第2種区域 【第2種区域】 ①:騒音規制法の第3種区域 ②:騒音規制法の第4種区域
	夜間 ① 午後 8時 ~ 午前 8時 ② 午後 8時 ~ 午前 8時	55	60		
静岡市	昼間 ① 午前 8時 ~ 午後 8時 ② 午前 8時 ~ 午後 8時	60	70	—	学校・保育所等の敷地の周囲おおむね50mの区域内は5dB減とする。 【第1種区域】 ①第1、2種低層住居専用地域 ②第1、2種中高層住居専用地域、第1、2種住居地域、準住居地域 【第2種区域】 ①近隣商業地域、商業地域 ②工業地域
	夜間 ① 午後 8時 ~ 午前 8時 ② 午後 8時 ~ 午前 8時	55	60		
浜松市	昼間 ① 午前 8時 ~ 午後 8時 ② 午前 8時 ~ 午後 8時	60	70	—	
	夜間 ① 午後 8時 ~ 午前 8時 ② 午後 8時 ~ 午前 8時	55	60		
沼津市	昼間 ① 午前 8時 ~ 午後 8時 ② 午前 8時 ~ 午後 8時	60	70	—	学校・保育所等の敷地の周囲おおむね50mの区域内は5dB減とする。 【第1種区域】 ①:騒音規制法の第1種区域 ②:騒音規制法の第2種区域 【第2種区域】 ①:騒音規制法の第3種区域 ②:騒音規制法の第4種区域
	夜間 ① 午後 8時 ~ 午前 8時 ② 午後 8時 ~ 午前 8時	55	60		
熱海市	昼間 ① 午前 8時 ~ 午後 8時 ② 午前 8時 ~ 午後 8時	60	70	—	【第1種区域】 ①:騒音規制法の第1種区域 ②:騒音規制法の第2種区域 【第2種区域】 ①:騒音規制法の第3種区域 ②:騒音規制法の第4種区域
	夜間 ① 午後 8時 ~ 午前 8時 ② 午後 8時 ~ 午前 8時	55	60		
三島市	昼間 ① 午前 8時 ~ 午後 8時 ② 午前 8時 ~ 午後 8時	60	70	—	
	夜間 ① 午後 8時 ~ 午前 8時 ② 午後 8時 ~ 午前 8時	55	55		
富士宮市	昼間 ① 午前 8時 ~ 午後 8時 ② 午前 8時 ~ 午後 8時	60	70	—	学校・保育所等の敷地の周囲おおむね50mの区域内は5dB減とする。 【第1種区域】 ①:騒音規制法の第1種区域 ②:騒音規制法の第2種区域6 【第2種区域】 ①:騒音規制法の第3種区域 ②:騒音規制法の第4種区域
	夜間 ① 午後 8時 ~ 午前 8時 ② 午後 8時 ~ 午前 8時	55	60		
伊東市	昼間 ① 午前 8時 ~ 午後 8時 ② 午前 8時 ~ 午後 8時	60	70	—	学校・保育所等の敷地の周囲おおむね50mの区域内は5dB減とする。 【第1種区域】 ①:騒音規制法の第1種区域 ②:騒音規制法の第2種区域 【第2種区域】 ①:騒音規制法の第3種区域 ②:騒音規制法の第4種区域
	夜間 ① 午後 8時 ~ 午前 8時 ② 午後 8時 ~ 午前 8時	55	60		
島田市	昼間 午前 8時 ~ 午後 8時	60	65	—	
	夜間 午後 8時 ~ 午前 8時	55	55		
富士市	昼間 ① 午前 8時 ~ 午後 8時 ② 午前 8時 ~ 午後 8時	60	70	—	
	夜間 ① 午後 8時 ~ 午前 8時 ② 午後 8時 ~ 午前 8時	55	60		
磐田市	昼間 ① 午前 8時 ~ 午後 8時 ② 午前 8時 ~ 午後 8時	60	70	—	
	夜間 ① 午後 8時 ~ 午前 8時 ② 午後 8時 ~ 午前 8時	55	60		
焼津市	昼間 ① 午前 8時 ~ 午後 8時 ② 午前 8時 ~ 午後 8時	60	70	—	学校・保育所等の敷地の周囲おおむね50mの区域内は5dB減とする。 【第1種区域】 ①:騒音規制法の第1種区域 ②:騒音規制法の第2種区域 【第2種区域】 ①:騒音規制法の第3種区域 ②:騒音規制法の第4種区域
	夜間 ① 午後 8時 ~ 午前 8時 ② 午後 8時 ~ 午前 8時	55	60		
掛川市	昼間 ① 午前 8時 ~ 午後 8時 ② 午前 8時 ~ 午後 8時	60	70	—	
	夜間 ① 午後 8時 ~ 午前 8時 ② 午後 8時 ~ 午前 8時	55	60		
藤枝市	昼間 ① 午前 8時 ~ 午後 8時 ② 午前 8時 ~ 午後 8時	60	70	—	学校・保育所等の敷地の周囲おおむね50mの区域内は5dB減とする。
	夜間 ① 午後 8時 ~ 午前 8時 ② 午後 8時 ~ 午前 8時	55	60		

地方公共団体名	時間の区分	区域の区分		法第4条第2項に定める規制基準を定めている町村(施行年月日)	備考	
		第1種	第2種			
御殿場市	昼間	① 午前 8時 ~ 午後 8時	60	70	—	学校・保育所等の敷地の周囲おおむね50mの区域内は5dB減とする。 【第1種区域】 ①:騒音規制法の第1種区域 ②:騒音規制法の第2種区域 【第2種区域】 ①:騒音規制法の第3種区域 ②:騒音規制法の第4種区域
		② 午前 8時 ~ 午後 8時	65	70		
	夜間	① 午後 8時 ~ 午前 8時	55	60		
		② 午後 8時 ~ 午前 8時	55	65		
袋井市	昼間	① 午前 8時 ~ 午後 8時	60	70	—	【第1種区域】 ①:騒音規制法の第1種区域 ②:騒音規制法の第2種区域 【第2種区域】 ①:騒音規制法の第3種区域 ②:騒音規制法の第4種区域
		② 午前 8時 ~ 午後 8時	65	70		
	夜間	① 午後 8時 ~ 午前 8時	55	60		
		② 午後 8時 ~ 午前 8時	55	65		
下田市	昼間	午前 8時 ~ 午後 8時	60	70	—	
	夜間	午後 8時 ~ 午前 8時	55	60		
裾野市	昼間	① 午前 8時 ~ 午後 8時	60	70	裾野市(平成24年4月1日施行)	
		② 午前 8時 ~ 午後 8時	65	70		
	夜間	① 午後 8時 ~ 午前 8時	55	60		
		② 午後 8時 ~ 午前 8時	55	65		
湖西市	昼間	午前 8時 ~ 午後 8時	60	65	—	
	夜間	午後 8時 ~ 午前 8時	55	55		
伊豆市	昼間	午前 8時 ~ 午後 8時	60	65	—	学校・保育所等の敷地の周囲おおむね50mの区域内は5dB減とする。
	夜間	午後 8時 ~ 午前 8時	55	55		
御前崎市	昼間	① 午前 8時 ~ 午後 8時	60	70	御前崎市(平成23年4月1日)	学校・保育所等の敷地の周囲おおむね50mの区域内は5dB減とする。
		② 午前 8時 ~ 午後 8時	65	70		
	夜間	① 午後 8時 ~ 午前 8時	55	60		
		② 午後 8時 ~ 午前 8時	55	65		
菊川市	昼間	① 午前 8時 ~ 午後 8時	60	70	—	
		② 午前 8時 ~ 午後 8時	65	70		
	夜間	① 午後 8時 ~ 午前 8時	55	60		
		② 午後 8時 ~ 午前 8時	55	65		
伊豆の国市	昼間	① 午前 8時 ~ 午後 8時	60	70	—	学校・保育所等の敷地の周囲おおむね50mの区域内は5dB減とする。
		② 午前 8時 ~ 午後 8時	65	70		
	夜間	① 午後 8時 ~ 午前 8時	55	60		
		② 午後 8時 ~ 午前 8時	55	65		
牧之原市	昼間	① 午前 8時 ~ 午後 8時	60	70	—	学校・保育所等の敷地の周囲おおむね50mの区域内は5dB減とする。
		② 午前 8時 ~ 午後 8時	65	70		
	夜間	① 午後 8時 ~ 午前 8時	55	60		
		② 午後 8時 ~ 午前 8時	55	65		

地方公共団体名	時間の区分	区域の区分		法第4条第2項に定める規制基準を定めている町村(施行年月日)	備考	
		第1種	第2種			
愛知県(市を除く)	昼間	① 午前 7時 ~ 午後 8時	60	65	—	【第1種区域】 ①:第1,2種低層住居専用地域、第1,2種中高層住居専用地域 ②:第1,2種住居地域、準住居地域 【第2種区域】 ①:調整地域、近隣商業地域、商業地域、準工業地域 ②:工業地域
	夜間	① 午後 8時 ~ 午前 7時	55	60		
名古屋	昼間	① 午前 7時 ~ 午後 8時	60	65	—	【第1種区域】 ①:第1,2種低層住居専用地域、第1,2種中高層住居専用地域 ②:第1,2種住居地域、準住居地域 【第2種区域】 ①:調整地域、近隣商業地域、商業地域、準工業地域 ②:工業地域
	夜間	① 午後 8時 ~ 午前 7時	55	60		
豊橋	昼間	① 午前 7時 ~ 午後 8時	60	65	—	【第1種区域】 ①:第1,2種低層住居専用地域、第1,2種中高層住居専用地域 ②:第1,2種住居地域、準住居地域 【第2種区域】 ①:調整地域、近隣商業地域、商業地域、準工業地域 ②:工業地域
	夜間	① 午後 8時 ~ 午前 7時	55	60		
岡崎	昼間	① 午前 7時 ~ 午後 8時	60	65	—	学校・保育所等の敷地の周囲おおむね50mの区域内は5dB減とする。 【第1種区域】 ②:第1,2種住居地域、準住居地域 【第2種区域】 ②:工業地域
	夜間	① 午後 8時 ~ 午前 7時	55	60		
一宮	昼間	① 午前 7時 ~ 午後 8時	60	65	—	【第1種区域】 ①:第1,2種低層住居専用地域、第1,2種中高層住居専用地域 ②:第1,2種住居地域、準住居地域 【第2種区域】 ①:近隣商業地域、商業地域、準工業地域、都市計画区域で用途地域の定められていない地域 ②:工業地域
	夜間	① 午後 8時 ~ 午前 7時	55	60		
瀬戸	昼間	① 午前 7時 ~ 午後 8時	60	65	—	
	夜間	① 午後 8時 ~ 午前 7時	55	60		
半田	昼間	① 午前 7時 ~ 午後 8時	60	65	—	
	夜間	① 午後 8時 ~ 午前 7時	55	60		
春日井	昼間	① 午前 7時 ~ 午後 8時	60	65	—	【第1種区域】 ①:第1,2種低層住居専用地域、第1,2種中高層住居専用地域 ②:第1,2種住居地域、準住居地域 【第2種区域】 ①:近隣商業地域、商業地域、準工業地域、都市計画区域で用途地域の定められていない地域 ②:工業地域
	夜間	① 午後 8時 ~ 午前 7時	55	60		
津島	昼間	① 午前 7時 ~ 午後 8時	60	65	—	【第1種区域】 ①:第1,2種低層住居専用地域、第1,2種中高層住居専用地域 ②:第1,2種住居地域、準住居地域 【第2種区域】 ①:近隣商業地域、商業地域、準工業地域、市街地調整区域 ②:工業地域 工業地域のうち学校、保育所等の周囲50m内の基準は、5dBを減。第1種区域に接する工業地域の境界線から50m内の基準は、5dBを減。
	夜間	① 午後 8時 ~ 午前 7時	55	60		
碧南	昼間	① 午前 7時 ~ 午後 8時	60	65	—	【第1種区域】 ①:第1,2種低層住居専用地域、第1,2種中高層住居専用地域 ②:第1,2種住居地域、準住居地域 【第2種区域】 ①:調整地域、近隣商業地域、商業地域、準工業地域 ②:工業地域
	夜間	① 午後 8時 ~ 午前 7時	55	60		
刈谷	昼間	① 午前 7時 ~ 午後 8時	60	65	—	【第1種区域】 ①:第1,2種低層住居専用地域、第1,2種中高層住居専用地域 ②:第1,2種住居地域、準住居地域 【第2種区域】 ①:調整地域、近隣商業地域、商業地域、準工業地域 ②:工業地域 第1種区域に接する工業地域の境界線から工業地域内へ50mの範囲内の基準は、5dBを減じた値とする。また、工業地域のみ学校、病院等の周囲50m区域では規制基準より5dB減ずる。
	夜間	① 午後 8時 ~ 午前 7時	55	60		
豊田	昼間	① 午前 7時 ~ 午後 8時	60	65	—	【第1種区域】 ①:第1,2種低層住居専用地域、第1,2種中高層住居専用地域 ②:第1,2種住居地域、準住居地域 【第2種区域】 ①:近隣商業地域、商業地域、準工業地域、都市計画区域で用途地域の定められていない地域 ②:工業地域
	夜間	① 午後 8時 ~ 午前 7時	55	60		

地方公共団体名	時間の区分	区域の区分		法第4条第2項に定める規制基準を定めている町村(施行年月日)	備考	
		第1種	第2種			
安 城 市	昼間	① 午前 7時 ~ 午後 8時	60	65	—	【第1種区域】 ①:第1,2種低層住居専用地域、第1,2種中高層住居専用地域 ②:第1,2種住居地域、準住居地域 【第2種区域】 ①:近隣商業地域、商業地域、準工業地域、都市計画区域で用途地域の定められていない地域 ②:工業地域 工業地域のうち、学校、保育所等の敷地の周囲50mの範囲内の基準は5dBを減じた値とする。また、第1種区域に接する工業地域の境界線から工業地域内へ50mの範囲内の基準は5dBを減じた値とする。
		② 午前 7時 ~ 午後 8時	65	70		
	夜間	① 午後 8時 ~ 午前 7時	55	60		
		② 午後 8時 ~ 午前 7時	55	65		
西 尾 市	昼間	① 午前 7時 ~ 午後 8時	60	65	—	【第1種区域】 ①:第1,2種低層住居専用地域、第1,2種中高層住居専用地域 ②:第1,2種住居地域、準住居地域 【第2種区域】 ①:近隣商業地域、商業地域、準工業地域、市街化調整地域 ②:工業地域
		② 午前 7時 ~ 午後 8時	65	70		
	夜間	① 午後 8時 ~ 午前 7時	55	60		
		② 午後 8時 ~ 午前 7時	55	65		
蒲 郡 市	昼間	① 午前 7時 ~ 午後 8時	60	65	—	
		② 午前 7時 ~ 午後 8時	65	70		
	夜間	① 午後 8時 ~ 午前 7時	55	60		
		② 午後 8時 ~ 午前 7時	55	65		
犬 山 市	昼間	① 午前 7時 ~ 午後 8時	60	65	—	
		② 午前 7時 ~ 午後 8時	65	70		
	夜間	① 午後 8時 ~ 午前 7時	55	60		
		② 午後 8時 ~ 午前 7時	55	65		
常 滑 市	昼間	① 午前 7時 ~ 午後 8時	60	65	—	【第1種区域】 ①:第1,2種低層住居専用地域、第1,2種中高層住居専用地域 ②:第1,2種住居地域、準住居地域 【第2種区域】 ①:近隣商業地域、商業地域、準工業地域、都市計画区域で用途地域の定められていない地域 ②:工業地域 工業地域のうち、学校、保育所等の敷地の周囲50mの範囲内の基準は5dBを減じた値とする。また、第1種区域に接する工業地域の境界線から工業地域内へ50mの範囲内の基準は5dBを減じた値とする。
		② 午前 7時 ~ 午後 8時	65	70		
	夜間	① 午後 8時 ~ 午前 7時	55	60		
		② 午後 8時 ~ 午前 7時	55	65		
江 南 市	昼間	① 午前 7時 ~ 午後 8時	60	65	—	【第1種区域】 ①:第1,2種低層住居専用地域、第1,2種中高層住居専用地域 ②:第1,2種住居地域、準住居地域 【第2種区域】 ①:近隣商業地域、商業地域、準工業地域、都市計画区域で用途地域の定められていない地域 ②:工業地域
		② 午前 7時 ~ 午後 8時	65	70		
	夜間	① 午後 8時 ~ 午前 7時	55	60		
		② 午後 8時 ~ 午前 7時	55	65		
小 牧 市	昼間	① 午前 7時 ~ 午後 8時	60	65	—	
		② 午前 7時 ~ 午後 8時	65	70		
	夜間	① 午後 8時 ~ 午前 7時	55	60		
		② 午後 8時 ~ 午前 7時	55	65		
稲 沢 市	昼間	① 午前 7時 ~ 午後 8時	60	65	—	
		② 午前 7時 ~ 午後 8時	65	70		
	夜間	① 午後 8時 ~ 午前 7時	55	55		
		② 午後 8時 ~ 午前 7時	60	65		
新 城 市	昼間	① 午前 7時 ~ 午後 8時	60	65	—	
		② 午前 7時 ~ 午後 8時	65	70		
	夜間	① 午後 8時 ~ 午前 7時	55	60		
		② 午後 8時 ~ 午前 7時	55	65		
東 海 市	昼間	① 午前 7時 ~ 午後 8時	60	65	—	【第1種区域】 ②:第1,2種住居地域、準住居地域 【第2種区域】 ②:工業地域 学校・保育所等の敷地の周囲おおむね50mの区域内は5dB減とする。
		② 午前 7時 ~ 午後 8時	65	70		
	夜間	① 午後 8時 ~ 午前 7時	55	60		
		② 午後 8時 ~ 午前 7時	55	65		
大 府 市	昼間	① 午前 7時 ~ 午後 8時	60	65	—	
		② 午前 7時 ~ 午後 8時	65	70		
	夜間	① 午後 8時 ~ 午前 7時	55	60		
		② 午後 8時 ~ 午前 7時	55	65		
知 多 市	昼間	① 午前 7時 ~ 午後 8時	60	65	—	第2種区域②のうち学校、保育所等の周囲50mの区域内における基準は、5dBを減じる。 第1種区域に接する第2種区域②の区域の境界線から第2種区域②の区域内へ50mの範囲内における基準は、5dBを減じる。
		② 午前 7時 ~ 午後 8時	65	70		
	夜間	① 午後 8時 ~ 午前 7時	55	60		
		② 午後 8時 ~ 午前 7時	55	65		
知 立 市	昼間	① 午前 7時 ~ 午後 8時	60	65	—	
		② 午前 7時 ~ 午後 8時	65	70		
	夜間	① 午後 8時 ~ 午前 7時	55	60		
		② 午後 8時 ~ 午前 7時	55	65		
尾 張 旭 市	昼間	① 午前 7時 ~ 午後 8時	60	65	尾張旭市(平成24年4月1日)	①第1,2種低層住居専用地域、第1,2種中高層住居専用地域 ②第1,2種住居地域、準住居地域
		② 午前 7時 ~ 午後 8時	65	70		
	夜間	① 午後 8時 ~ 午前 7時	55	60		
		② 午後 8時 ~ 午前 7時	55	65		

地方公共団体名	時間の区分	区域の区分		法第4条第2項に定める規制基準を定めている町村(施行年月日)	備考
		第1種	第2種		
高 浜 市	昼間 午前 7時 ~ 午後 8時 夜間 午後 8時 ~ 午前 7時	60	65	—	
岩 倉 市	昼間 ① 午前 7時 ~ 午後 8時 ② 午前 7時 ~ 午後 8時 夜間 ① 午後 8時 ~ 午前 7時 ② 午後 8時 ~ 午前 7時	60 65 55 55	65 70 60 65	—	【第1種区域】 ②:第1,2種住居地域、準住居地域 【第2種区域】 ②工業地域 工業地域のうち学校、保育所等の敷地の周囲50mの区域内における基準はそれぞれの値から5dB減ずる。 第1種区域に接する工業地域の当該接する境界線から当該工業地域内へ50mの範囲内における基準はそれぞれの値から5dB減ずる。
豊 明 市	昼間 ① 午前 7時 ~ 午後 8時 ② 午前 7時 ~ 午後 8時 夜間 ① 午後 8時 ~ 午前 7時 ② 午後 8時 ~ 午前 7時	60 65 55 55	65 70 60 65	—	【第1種区域】 ①:第1,2種低層住居専用地域、第1,2種中高層住居専用地域 ②:近隣商業地域、商業地域、準工業地域及び都市計画区域で用途地域の定められていない地域 【第2種区域】 ①:第1,2種住居地域、準住居地域 ②:工業地域 学校、保育所等の敷地の周囲50mの区域内における基準はそれぞれの値から5dB減ずる。
日 進 市	昼間 ① 午前 7時 ~ 午後 8時 ② 午前 7時 ~ 午後 8時 夜間 ① 午後 8時 ~ 午前 7時 ② 午後 8時 ~ 午前 7時	60 65 55 55	65 70 60 65	—	
田 原 市	昼間 ① 午前 7時 ~ 午後 8時 ② 午前 7時 ~ 午後 8時 夜間 ① 午後 8時 ~ 午前 7時 ② 午後 8時 ~ 午前 7時	60 65 55 55	65 70 60 65	—	【第1種地域】 ②:第1,2種住居地域、準住居地域 【第2種地域】 ②:工業地域 工業地域、工業専用地域の学校、保育所等の敷地の周囲50mの区域内における基準はそれぞれの値から5dB減ずる。 第1,2種低層住居専用地域、第1,2種中高層住居専用地域、第1,2種住居地域、準住居地域に接する工業地域又は工業専用地域の境界線から内側50mの範囲内の基準は5dB減ずる。
愛 西 市	昼間 ① 午前 7時 ~ 午後 8時 ② 午前 7時 ~ 午後 8時 夜間 ① 午後 8時 ~ 午前 7時 ② 午後 8時 ~ 午前 7時	60 65 55 55	65 70 60 65	—	
清 須 市	昼間 ① 午前 7時 ~ 午後 8時 ② 午前 7時 ~ 午後 8時 夜間 ① 午後 8時 ~ 午前 7時 ② 午後 8時 ~ 午前 7時	60 65 55 60	65 70 55 65	清須市(平成24年4月1日)	
北 名 古 屋 市	昼間 ① 午前 7時 ~ 午後 8時 ② 午前 7時 ~ 午後 8時 夜間 ① 午後 8時 ~ 午前 7時 ② 午後 8時 ~ 午前 7時	60 65 55 55	65 70 60 65	—	
弥 富 市	昼間 ① 午前 7時 ~ 午後 8時 ② 午前 7時 ~ 午後 8時 夜間 ① 午後 8時 ~ 午前 7時 ② 午後 8時 ~ 午前 7時	60 65 55 55	65 70 60 65	—	
み よ し 市	昼間 ① 午前 7時 ~ 午後 8時 ② 午前 7時 ~ 午後 8時 夜間 ① 午後 8時 ~ 午前 7時 ② 午後 8時 ~ 午前 7時	60 65 55 65	65 70 60 65	—	
あ ま 市	昼間 ① 午前 7時 ~ 午後 8時 ② 午前 7時 ~ 午後 8時 夜間 ① 午後 8時 ~ 午前 7時 ② 午後 8時 ~ 午前 7時	60 65 55 55	65 70 60 65	—	【第1種区域】 ①:第1,2種低層住居専用地域、第1,2種中高層住居専用地域 ②:第1,2種住居地域、準住居地域 【第2種区域】 ①:近隣商業地域、商業地域、準工業地域及び都市計画区域で用途地域の定められていない地域 ②:工業地域 工業地域のうち、学校、保育所等の敷地の周囲50mの区域内における基準はそれぞれの値から5dB減ずる。 第1種区域に接する工業地域の境界線から工業地域内へ50mの範囲内は5dB減ずる。
長 久 手 市	昼間 ① 午前 7時 ~ 午後 8時 ② 午前 7時 ~ 午後 8時 夜間 ① 午後 8時 ~ 午前 7時 ② 午後 8時 ~ 午前 7時	60 65 55 55	65 70 60 60	—	



地方公共団体名	時間の区分	区域の区分		法第4条第2項に定める規制基準を定めている町村(施行年月日)	備考
		第1種	第2種		
三重県(市を除く)	昼間 ① 午前 8時 ~ 午後 7時	60	65	—	②:学校・保育所等の敷地の周囲50mの区域内の基準
	② 午前 8時 ~ 午後 7時	60	60		
夜間	① 午後 7時 ~ 午前 8時	55	60		
	② 午後 7時 ~ 午前 8時	55	55		
津市	昼間 午前 8時 ~ 午後 7時	60	65	—	第2種区域内の学校・保育所等の敷地の周囲50mの区域内は5dB減とする。
	夜間 午後 7時 ~ 午前 8時	55	60		
四日市市	昼間 午前 8時 ~ 午後 7時	60	65	—	
	夜間 午後 7時 ~ 午前 8時	55	60		
伊勢市	昼間 午前 8時 ~ 午後 7時	60	65	伊勢市(平成24年4月1日)	
	夜間 午後 7時 ~ 午前 8時	55	60		
松阪市	昼間 午前 8時 ~ 午後 7時	60	65	—	
	夜間 午後 8時 ~ 午前 7時	55	60		
桑名市	昼間 午前 8時 ~ 午後 7時	60	65	—	第2種区域内の学校・保育所等の敷地の周囲50mの区域内は5dB減とする。
	夜間 午後 7時 ~ 午前 8時	55	60		
鈴鹿市	昼間 午前 8時 ~ 午後 7時	60	65	—	
	夜間 午後 7時 ~ 午前 8時	55	60		
名張市	昼間 午前 8時 ~ 午後 7時	60	65	—	
	夜間 午後 7時 ~ 午前 8時	55	60		
尾鷲市	昼間 午前 8時 ~ 午後 7時	60	65	—	
	夜間 午後 7時 ~ 午前 8時	55	60		
亀山市	昼間 午前 8時 ~ 午後 7時	60	65	—	
	夜間 午後 7時 ~ 午前 8時	55	60		
鳥羽市	昼間 午前 8時 ~ 午後 7時	60	65	—	
	夜間 午後 7時 ~ 午前 8時	55	60		
熊野市	昼間 午前 8時 ~ 午後 7時		65	—	
	夜間 午後 7時 ~ 午前 8時		60		
いなべ市	昼間 午前 8時 ~ 午後 7時	60	65	—	第2種区域内の学校・保育所等の敷地の周囲50mの区域内は5dB減とする。
	夜間 午後 7時 ~ 午前 8時	55	60		
伊賀市	昼間 午前 8時 ~ 午後 7時	60	65	伊賀市(平成24年4月1日)	学校・保育所等の敷地の周囲50mの区域内は5dB減とする。
	夜間 午後 7時 ~ 午前 10時	55	60		

地方公共団体名	時間の区分	区域の区分		法第4条第2項に定める規制基準を定めている町村(施行年月日)	備考
		第1種	第2種		
滋賀県(市を除く)	昼間 午前 8時 ~ 午後 7時	60	65	—	<p>条例により規制基準の設定について、県内の6町へ権限を委譲            竜王町:①及び②            豊郷町:①            多賀町:①及び②            【第2種区域】            ①近隣商業地域、商業地域、準工業地域            ②工業地域            愛荘町:①及び②            【第1種区域】住居系地域            【第2種区域】            ①商業地域、準工業地域            ②工業地域            甲良町:①及び②            学校、保育所等の周囲50mの区域内は5dB減ずる。            日野町:①及び②            第2種区域の学校、保育所等の周囲おおむね50mの区域内は5dB減ずる。第1種区域に接する第2種区域②の境界線より15mの範囲内は5dB減ずる。</p>
	夜間 午後 7時 ~ 午前 8時	55	60		
大津市	昼間 午前 8時 ~ 午後 7時	60	65	—	
	夜間 午後 7時 ~ 午前 8時	55	60		
彦根市	昼間 午前 8時 ~ 午後 7時	65	70	—	第2種区域①および②に所在する学校、保育所等の周囲50mの区域について5dB減ずる。
	夜間 午後 7時 ~ 午前 8時	60	65		
長浜市	昼間 ① 午前 8時 ~ 午後 7時 ② 午前 8時 ~ 午後 7時	60	65	—	<p>【第2種区域】            ②工業用地域            学校・保育所等の敷地の周囲50mの区域内は5dB減とする。第1種区域に隣接する第2種区域②は敷地境界から15m範囲を5dB減じる。</p>
		60	70		
	夜間 ① 午後 7時 ~ 午前 8時 ② 午後 7時 ~ 午前 8時	55	60		
		65	65		
近江八幡市	昼間 ① 午前 8時 ~ 午後 7時 ② 午前 8時 ~ 午後 7時	60	65	—	
		60	70		
	夜間 ① 午後 7時 ~ 午前 8時 ② 午後 7時 ~ 午前 8時	55	60		
		65	65		
草津市	昼間 ① 午前 8時 ~ 午後 7時 ② 午前 8時 ~ 午後 7時	60	65	—	規制基準2は工業地域、工業専用地域
		60	70		
	夜間 ① 午後 7時 ~ 午前 8時 ② 午後 7時 ~ 午前 8時	55	60		
		65	65		
守山市	昼間 ① 午前 8時 ~ 午後 7時 ② 午前 8時 ~ 午後 7時	60	65	—	学校・保育所等の敷地の周囲50mの区域内は5dB減とする。
		60	70		
	夜間 ① 午後 7時 ~ 午前 8時 ② 午後 7時 ~ 午前 8時	55	60		
		65	65		
栗東市	昼間 午前 8時 ~ 午後 7時	60	70	—	第2種区域内の学校・保育所・病院・図書館・老人ホームの周辺について5dB減している。
	夜間 午後 7時 ~ 午前 8時	55	65		
甲賀市	昼間 午前 8時 ~ 午後 7時	60	70	—	
	夜間 午後 7時 ~ 午前 8時	55	65		
野洲市	昼間 ① 午前 8時 ~ 午後 7時 ② 午前 8時 ~ 午後 7時	60	65	野洲市(平成19年4月1日)	<p>【第2種区域】            ①近隣商業地域、商業地域および準工業地域            ②工業地域および工業専用地域</p>
		60	70		
	夜間 ① 午後 8時 ~ 午前 7時 ② 午後 8時 ~ 午前 7時	55	60		
		65	65		
湖南市	昼間 午前 8時 ~ 午後 7時	60	65	—	
	夜間 午後 7時 ~ 午前 8時	55	60		
高島市	昼間 午前 8時 ~ 午後 7時	60	65	高島市(平成19年4月1日)	
	夜間 午後 7時 ~ 午前 8時	55	60		
東近江市	昼間 午前 8時 ~ 午後 7時	60	65	—	第2種区域の規制基準は2区分あり。第2種区域(2)・・・70dB 第2種区域の規制基準は2区分あり。第2種区域(2)・・・65dB
	夜間 午後 7時 ~ 午前 8時	55	60		
米原市	昼間 ① 午前 8時 ~ 午後 7時 ② 午前 8時 ~ 午後 7時	60	65	—	
		60	70		
	夜間 ① 午後 7時 ~ 午前 8時 ② 午後 7時 ~ 午前 8時	55	60		
		65	65		

地方公共団体名	時間の区分	区域の区分		法第4条第2項に定める規制基準を定めている町村(施行年月日)	備考
		第1種	第2種		
京都府(市を除く)	昼間 午前 8時 ~ 午後 7時 夜間 午後 7時 ~ 午前 8時	60	65	—	学校・保育所等の敷地の周囲50mの区域内は5dB減とする。(夜間は第2種区域に限る)
京都市	昼間 ① 午前 8時 ~ 午後 7時 ② 午前 8時 ~ 午後 7時 夜間 ① 午後 7時 ~ 午前 8時 ② 午後 7時 ~ 午前 8時	60 55	65 60	—	②: 学校・保育所等の敷地の周囲50mの区域内は5dB減とする。
福知山市	昼間 午前 8時 ~ 午後 7時 夜間 午後 7時 ~ 午前 8時	60	65	—	学校・保育所等の敷地の周囲50mの区域内は5dB減とする。(第1種区域にあつては、昼間に限る。)
舞鶴市	昼間 午前 8時 ~ 午後 7時 夜間 午後 7時 ~ 午前 8時	60	65	—	学校・保育所等の敷地の周囲50mの区域内は5dB減とする。(第1種区域にあつては、昼間に限る。)
綾部市	昼間 午前 8時 ~ 午後 7時 夜間 午後 7時 ~ 午前 8時	60	65	—	
宇治市	昼間 午前 8時 ~ 午後 7時 夜間 午後 7時 ~ 午前 8時	60	65	—	学校・保育所等の敷地の周囲50mの区域内は5dB減とする。(第1種区域を除く)
宮津市	昼間 午前 8時 ~ 午後 7時 夜間 午後 7時 ~ 午前 8時	60	65	—	学校・保育所等の敷地の周囲50mの区域内は5dB減とする。
亀岡市	昼間 午前 8時 ~ 午後 7時 夜間 午後 7時 ~ 午前 8時	60	65	—	学校・保育所等の敷地の周囲50mの区域内は5dB減とする。
城陽市	昼間 午前 8時 ~ 午後 7時 夜間 午後 7時 ~ 午前 8時	60	65	—	学校・保育所等の敷地の周囲50mの区域内は5dB減とする。(第1種区域にあつては昼間に限る)
向日市	昼間 午前 8時 ~ 午後 7時 夜間 午後 7時 ~ 午前 8時	60	65	向日市(平成21年4月1日)	学校・保育所等の敷地の周囲50mの区域内は5dB減とする。(第1種区域にあつては昼間に限る)
長岡京市	昼間 午前 8時 ~ 午後 7時 夜間 午後 7時 ~ 午前 8時	60	65	—	学校・保育所等の敷地の周囲50mの区域内は5dB減とする。(第1種区域にあつては昼間に限る)
八幡市	昼間 午前 8時 ~ 午後 7時 夜間 午後 7時 ~ 午前 8時	60	65	—	学校・保育所等の敷地の周囲50mの区域内は5dB減とする。(第1種区域にあつては昼間に限る)
京田辺市	昼間 午前 8時 ~ 午後 7時 夜間 午後 7時 ~ 午前 8時	60	65	—	学校・保育所等の敷地の周囲50mの区域内は5dB減とする。(第1種区域にあつては昼間に限る)
南丹市	昼間 午前 8時 ~ 午後 7時 夜間 午後 7時 ~ 午前 8時	60	65	—	学校・保育所等の敷地の周囲50mの区域内は5dB減とする。(第1種区域にあつては昼間に限る)
木津川市	昼間 午前 8時 ~ 午後 7時 夜間 午後 7時 ~ 午前 8時	60	65	—	学校・保育所等の敷地の周囲50mの区域内は5dB減とする。(第1種区域にあつては昼間に限る)

地方公共団体名	時間の区分	区域の区分		法第4条第2項に定める規制基準を定めている町村(施行年月日)	備考	
		第1種	第2種			
大阪府(市を除く)	昼間	① 午前 6時 ~ 午後 9時 ② 午前 6時 ~ 午後 9時 ③ 午前 6時 ~ 午後 9時	60	65	—	【第2種区域】 ①: 近隣商業地域、商業地域および準工業地域 ②: 工業地域のうち既設の学校・保育所等の敷地の周囲50mの区域および第1種区域の境界線から15m以内の区域 ③: ②以外の工業地域
	夜間	① 午後 9時 ~ 午前 6時 ② 午後 9時 ~ 午前 6時 ③ 午後 9時 ~ 午前 6時	55	60		
大 阪 市	昼間	① 午前 6時 ~ 午後 9時 ② 午前 6時 ~ 午後 9時 ③ 午前 6時 ~ 午後 9時	60	65	—	【第2種区域】 ①近隣商業地域、商業地域および準工業地域 ②工業地域のうち既設の学校・保育所等の敷地の周囲50mの区域および第1種区域の境界線から15m以内の区域 ③その他の地域
	夜間	① 午後 9時 ~ 午前 6時 ② 午後 9時 ~ 午前 6時 ③ 午後 9時 ~ 午前 6時	55	60		
堺 市	昼間	① 午前 6時 ~ 午後 9時 ② 午前 6時 ~ 午後 9時 ③ 午前 6時 ~ 午後 9時	60	65	—	【第1種区域】 ①: 第1,2種低層住居専用地域、第1,2種中高層住居専用地域、第1,2種住居地域、準住居地域、用途の指定の無い地域 【第2種区域】 ①: 近隣商業地域、商業地域、準工業地域 ②: 工業地域 ③: ②のうち既設の学校、保育所等の敷地の周囲50mの区域および第1種区域の境界線から15m以内の区域
	夜間	① 午後 9時 ~ 午前 6時 ② 午後 9時 ~ 午前 6時 ③ 午後 9時 ~ 午前 6時	55	60		
岸 和 田 市	昼間	午前 6時 ~ 午後 9時	60	70	—	
	夜間	午後 9時 ~ 午前 6時	55	65		
豊 中 市	昼間	① 午前 6時 ~ 午後 9時 ② 午前 時 ~ 午後 時 ③ 午前 時 ~ 午後 時	60	65	—	【第2種区域】 ①近隣商業地域、商業地域および準工業地域 ②既設の学校、保育所等の敷地の周囲50mの区域および第1種区域の境界線から15m以内の区域。 ③その他の地域
	夜間	① 午後 9時 ~ 午前 6時 ② 午後 時 ~ 午前 時 ③ 午後 時 ~ 午前 時	55	60		
池 田 市	昼間	① 午前 6時 ~ 午後 9時 ② 午前 6時 ~ 午後 9時 ③ 午前 6時 ~ 午後 9時	60	65	—	第2種区域のうち既設の学校、保育所等の周囲50mの区域および第1種区域の境界線から15m以内の区域は、5dB減じる。
	夜間	① 午後 9時 ~ 午前 6時 ② 午後 9時 ~ 午前 6時 ③ 午後 9時 ~ 午前 6時	55	60		
吹 田 市	昼間	① 午前 6時 ~ 午後 9時 ② 午前 6時 ~ 午後 9時	60	65	—	【第2種区域】 ①近隣商業地域、商業地域および準工業地域に加え、工業および工業専用地域内において既設の学校、保育所等の敷地の周囲50mの区域および第1種区域の境界線から15m以内の地域。 ②その他の地域
	夜間	① 午後 9時 ~ 午前 6時 ② 午後 9時 ~ 午前 6時	55	60		
泉 大 津 市	昼間	午前 6時 ~ 午後 9時	60	65	—	第2種区域のうち既設の学校、保育所等の周囲50mの区域および第2種区域の境界線から15m以内の区域は、5dB減じる。
	夜間	午後 9時 ~ 午前 6時	55	60		
高 槻 市	昼間	① 午前 6時 ~ 午後 9時 ② 午前 6時 ~ 午後 9時 ③ 午後 6時 ~ 午前 9時	60	65	—	基準1第1種区域:住居専用地域、住居地域、用途地域の指定のない区域 基準2第2種区域:近隣商業地域、商業地域、準工業地域 基準3第2種区域:工業地域 ただし既設の学校・保育所等から50mの区域及び第1種区域から15m以内の区域は5dB減じる
	夜間	① 午後 9時 ~ 午前 6時 ② 午後 9時 ~ 午前 6時 ③ 午後 9時 ~ 午前 6時	55	60		
貝 塚 市	昼間	午前 6時 ~ 午後 9時	60	70	—	第2種区域のうち、近隣商業地域、商業地域および準工業地域と工業地域のうち既設の学校、保育所等の敷地の周囲50mに区域及び第1種区域の境界線から15m以内の地域は5dBを減じる。
	夜間	午後 9時 ~ 午前 6時	55	65		
守 口 市	昼間	午前 6時 ~ 午後 9時	60	65	—	第2種区域のうち既設の学校、保育所等の周囲50mの区域および第2種区域の境界線から15m以内の区域は、5dB減じる。
	夜間	午後 9時 ~ 午前 6時	55	60		
枚 方 市	昼間	① 午前 6時 ~ 午後 9時 ② 午前 6時 ~ 午後 9時	60	65	—	【第2種区域】 ①近隣商業地域、商業地域および準工業地域に加え、工業地域のうち既設の学校、保育所等の敷地の周囲50mの区域及び第一種区域の境界線から15m以内の地域 ②工業地域で既設の学校、保育所等の敷地の周囲50mの区域および第一種区域の境界線から15m以内の地域以外の地域
	夜間	① 午後 9時 ~ 午前 6時 ② 午後 9時 ~ 午前 6時	55	60		
茨 木 市	昼間	① 午前 6時 ~ 午後 9時 ② 午前 6時 ~ 午後 9時 ③ 午前 6時 ~ 午後 9時	60	65	—	【第2種区域】 ①都市計画法第2章の規定により定められた近隣商業地域、商業地域及び準工業地域 ②都市計画法第2章の規定により定められた工業地域 ③工業地域の内、既設の学校、保育所等の敷地の周囲50メートルの区域及び第1種区域の境界線から15メートル以内の区域
	夜間	① 午後 9時 ~ 午前 6時 ② 午後 9時 ~ 午前 6時 ③ 午後 9時 ~ 午前 6時	55	60		
八 尾 市	昼間	① 午前 6時 ~ 午後 9時 ② 午前 6時 ~ 午後 9時 ③ 午前 6時 ~ 午後 9時	60	65	—	【第2種区域】 ①近隣商業地域、商業地域及び準工業地域 ②工業地域のうち、既設の学校、保育所等の敷地の周囲50mの区域および第1種区域の境界線から15m以内の区域 ③工業地域
	夜間	① 午後 9時 ~ 午前 6時 ② 午後 9時 ~ 午前 6時 ③ 午後 9時 ~ 午前 6時	55	60		



地方公共団体名	時間の区分		区域の区分		法第4条第2項に定める規制基準を定めている町村(施行年月日)	備考
			第1種	第2種		
兵庫県(市を除く)	昼間	午前 8時 ~ 午後 7時	60	65	—	学校・保育所等の敷地の周囲おおむね50mの区域内は5dB減とする。
神戸市	夜間	午後 7時 ~ 午前 8時	55	60	—	学校・保育所等の敷地の周囲おおむね50mの区域内は5dB減とする。
	昼間	午前 8時 ~ 午後 7時	60	65		
姫路市	夜間	午後 7時 ~ 午前 8時	55	60	—	
	昼間	午前 8時 ~ 午後 7時	60	65		
尼崎市	夜間	午後 7時 ~ 午前 8時	55	60	—	
	昼間	午前 8時 ~ 午後 7時	60	65		
明石市	夜間	午後 7時 ~ 午前 8時	55	60	—	
	昼間	午前 8時 ~ 午後 7時	60	65		
西宮市	夜間	午後 7時 ~ 午前 8時	55	60	—	学校・保育所等の敷地の周囲おおむね50mの区域内は5dB減とする。
	昼間	午前 8時 ~ 午後 7時	60	65		
洲本市	夜間	午後 7時 ~ 午前 8時	55	60	—	学校・保育所等の敷地の周囲50mの区域内は5dB減とする。
	昼間	午前 8時 ~ 午後 7時	60	65		
芦屋市	夜間	午後 7時 ~ 午前 8時	55	60	—	学校・保育所等の敷地の周囲おおむね50mの区域内は5dB減とする。
	昼間	午前 8時 ~ 午後 7時	60	65		
伊丹市	夜間	午後 7時 ~ 午前 8時	55	60	—	
	昼間	午前 8時 ~ 午後 7時	60	65		
相生市	夜間	午後 7時 ~ 午前 8時	55	60	—	
	昼間	午前 8時 ~ 午後 7時	60	65		
豊岡市	夜間	午後 7時 ~ 午前 8時	55	60	—	学校・保育所等の敷地の周囲おおむね50mの区域内は5dB減とする。
	昼間	午前 8時 ~ 午後 7時	60	65		
加古川市	夜間	午後 7時 ~ 午前 8時	55	60	—	学校・保育所、病院等の周囲については5dB減じる。
	昼間	午前 8時 ~ 午後 7時	60	65		
赤穂市	夜間	午後 7時 ~ 午前 8時	55	60	—	学校・保育所等の敷地の周囲おおむね50mの区域内は5dB減とする。
	昼間	午前 8時 ~ 午後 7時	60	65		
西脇市	夜間	午後 7時 ~ 午前 8時	55	60	西脇市(平成24年4月1日)	学校・保育所等の敷地の周囲おおむね50mの区域内は5dB減とする。
	昼間	午前 8時 ~ 午後 7時	60	65		
宝塚市	夜間	午後 7時 ~ 午前 8時	55	60	—	学校・保育所等の敷地の周囲おおむね50mの区域内は5dB減とする。
	昼間	午前 8時 ~ 午後 7時	60	65		
三木市	夜間	午後 7時 ~ 午前 8時	55	60	—	学校・保育所等の敷地の周囲おおむね50mの区域内は5dB減とする。
	昼間	午前 8時 ~ 午後 7時	60	65		
高砂市	夜間	午後 7時 ~ 午前 8時	55	60	—	
	昼間	午前 8時 ~ 午後 7時	60	65		
川西市	夜間	午後 7時 ~ 午前 8時	55	60	—	
	昼間	午前 8時 ~ 午後 7時	60	65		
小野市	夜間	午後 7時 ~ 午前 8時	55	60	小野市(平成24年4月1日)	学校・保育所等の敷地の周囲おおむね50mの区域内は5dB減とする。
	昼間	午前 8時 ~ 午後 7時	60	65		
三田市	夜間	午後 7時 ~ 午前 8時	55	60	—	学校・保育所等の敷地の周囲おおむね50mの区域内は5dB減とする。
	昼間	午前 8時 ~ 午後 7時	60	65		
加西市	夜間	午後 7時 ~ 午前 8時	55	60	—	
	昼間	午前 8時 ~ 午後 7時	60	65		
篠山市	夜間	午後 7時 ~ 午前 8時	55	60	—	学校・保育所等の敷地の周囲おおむね50mの区域内は5dB減とする。
	昼間	午前 8時 ~ 午後 7時	60	65		
養父市	夜間	午後 7時 ~ 午前 8時	55	60	—	
	昼間	午前 8時 ~ 午後 7時	60	65		
丹波市	夜間	午後 7時 ~ 午前 8時	55	60	—	学校・保育所等の敷地の周囲おおむね50mの区域内は5dB減とする。
	昼間	午前 8時 ~ 午後 7時	60	65		
南あわじ市	夜間	午後 7時 ~ 午前 8時	45	50	—	学校・保育所等の敷地の周囲おおむね50mの区域内は5dB減とする。
	昼間	午前 8時 ~ 午後 7時	60	65		
朝来市	夜間	午後 7時 ~ 午前 8時	55	60	—	学校・保育所等の敷地の周囲おおむね50mの区域内は5dB減とする。
	昼間	午前 8時 ~ 午後 7時	60	65		
淡路市	夜間	午後 7時 ~ 午前 8時	55	60	—	学校・保育所等の敷地の周囲おおむね50mの区域内は5dB減とする。
	昼間	午前 8時 ~ 午後 7時	60	65		
宍粟市	夜間	午後 7時 ~ 午前 8時	55	60	—	学校・保育所等の敷地の周囲おおむね50mの区域内は5dB減とする。
	昼間	午前 8時 ~ 午後 7時	60	65		
加東市	夜間	午後 7時 ~ 午前 8時	55	60	—	
	昼間	午前 8時 ~ 午後 7時	60	65		
たつの市	夜間	午後 7時 ~ 午前 8時	55	60	—	
	昼間	午前 8時 ~ 午後 7時	60	65		

地方公共団体名	時間の区分		区域の区分		法第4条第2項に定める規制基準を定めている町村(施行年月日)	備考
			第1種	第2種		
奈良県(市を除く)	昼間	午前 8時 ~ 午後 7時	60	65	—	
	夜間	午後 7時 ~ 午前 8時	55	60	—	
奈良市	昼間	午前 8時 ~ 午後 7時	60	65	—	
	夜間	午後 7時 ~ 午前 8時	55	60	—	
大和高田市	昼間	午前 8時 ~ 午後 7時	60	65	大和高田市(平成24年4月1日)	
	夜間	午後 7時 ~ 午前 8時	55	60	—	
大和郡山市	昼間	午前 8時 ~ 午後 7時	60	65	—	
	夜間	午後 7時 ~ 午前 8時	55	60	—	
天理市	昼間	午前 8時 ~ 午後 7時	60	65	—	
	夜間	午後 7時 ~ 午前 8時	55	60	—	
橿原市	昼間	午前 8時 ~ 午後 7時	60	65	—	学校・保育所等の敷地の周囲おおむね50mの区域内は5dB減とする。
	夜間	午後 7時 ~ 午前 8時	55	60	—	
桜井市	昼間	午前 8時 ~ 午後 7時	60	65	—	
	夜間	午後 7時 ~ 午前 8時	55	60	—	
五條市	昼間	午前 8時 ~ 午後 7時	60	65	—	
	夜間	午後 7時 ~ 午前 8時	55	60	—	
御所市	昼間	午前 8時 ~ 午後 7時	60	65	—	
	夜間	午後 7時 ~ 午前 8時	55	60	—	
生駒市	昼間	午前 8時 ~ 午後 7時	60	65	—	
	夜間	午後 7時 ~ 午前 8時	55	60	—	
香芝市	昼間	午前 8時 ~ 午後 7時	60	65	—	
	夜間	午後 7時 ~ 午前 8時	55	60	—	
葛城市	昼間	午前 8時 ~ 午後 7時	60	65	—	
	夜間	午後 7時 ~ 午前 8時	55	60	—	
宇陀市	昼間	午前 8時 ~ 午後 7時	60	65	宇陀市(平成24年4月1日)	
	夜間	午後 7時 ~ 午前 8時	55	60	—	
和歌山県(市を除く)	昼間	午前 8時 ~ 午後 8時	60	65	有田川町(平成22年4月1日)	学校・保育所等の敷地の周囲おおむね50mの区域内は5dB減とする(第一種区域の夜間を除く)
	夜間	午後 8時 ~ 午前 8時	55	60	白浜町(平成22年4月1日)	
和歌山市	昼間	午前 8時 ~ 午後 8時	60	65	—	学校・保育所等の敷地の周囲については5dB減とする(第一種区域の夜間を除く)
	夜間	午後 8時 ~ 午前 8時	55	60	—	
海南市	昼間	午前 8時 ~ 午後 8時	60	65	—	学校・保育所等の敷地の周囲おおむね50mの区域内は5dB減とする。
	夜間	午後 8時 ~ 午前 8時	55	60	—	
橋本市	昼間	午前 8時 ~ 午後 8時	60	65	—	学校・保育所等の敷地の周囲おおむね50mの区域内は5dB減とする。
	夜間	午後 8時 ~ 午前 8時	55	60	—	
有田市	昼間	午前 8時 ~ 午後 8時	60	65	—	学校・保育所等の敷地の周囲おおむね50mの区域内は5dB減とする。
	夜間	午後 8時 ~ 午前 8時	55	60	—	
御坊市	昼間	午前 8時 ~ 午後 8時	60	65	—	第2種区域内は、学校・保育所等の敷地の周囲おおむね50mの区域内は5dB減とする。
	夜間	午後 8時 ~ 午前 8時	55	60	—	
田辺市	昼間	午前 8時 ~ 午後 8時	60	65	—	学校・保育所等の敷地の周囲おおむね50mの区域内は5dB減とする。
	夜間	午後 8時 ~ 午前 8時	55	60	—	
新宮市	昼間	午前 8時 ~ 午後 8時	60	65	—	学校・保育所等の敷地の周囲おおむね50mの区域内は5dB減とする。
	夜間	午後 8時 ~ 午前 8時	55	60	—	
鳥取県(市を除く)	昼間	午前 8時 ~ 午後 7時	60	65	—	
	夜間	午後 7時 ~ 午前 8時	55	60	—	
鳥取市	昼間	午前 8時 ~ 午後 7時	60	65	—	
	夜間	午後 7時 ~ 午前 8時	55	60	—	
米子市	昼間	午前 8時 ~ 午後 7時	60	65	—	
	夜間	午後 7時 ~ 午前 8時	55	60	—	
倉吉市	昼間	午前 8時 ~ 午後 7時	60	65	—	
	夜間	午後 7時 ~ 午前 8時	55	60	—	
境港市	昼間	午前 8時 ~ 午後 7時	60	65	—	
	夜間	午後 7時 ~ 午前 8時	55	60	—	
島根県(市を除く)	昼間	午前 時 ~ 午後 時			—	
	夜間	午後 時 ~ 午前 時			—	
松江市	昼間	午前 8時 ~ 午後 7時	60	65	—	旧玉湯町、旧宍道町及び旧東出雲町の区域を除く。
	夜間	午後 7時 ~ 午前 8時	55	60	—	
浜田市	昼間	午前 8時 ~ 午後 7時	60	65	—	
	夜間	午後 7時 ~ 午前 8時	55	60	—	
出雲市	昼間	午前 8時 ~ 午後 7時	60	65	—	学校・保育所等の敷地の周囲おおむね50mの区域内は5dB減とする。
	夜間	午後 7時 ~ 午前 8時	55	60	—	
益田市	昼間	午前 8時 ~ 午後 7時	60	65	—	
	夜間	午後 7時 ~ 午前 8時	55	60	—	
大田市	昼間	午前 8時 ~ 午後 7時	60	65	—	
	夜間	午後 7時 ~ 午前 8時	55	60	—	
安来市	昼間	午前 8時 ~ 午後 7時	60	65	—	
	夜間	午後 7時 ~ 午前 8時	55	60	—	
江津市	昼間	午前 8時 ~ 午後 7時	60	65	—	
	夜間	午後 7時 ~ 午前 8時	55	60	—	

地方公共団体名	時間の区分		区域の区分		法第4条第2項に定める規制基準を定めている町村(施行年月日)	備考
			第1種	第2種		
岡山県(市を除く)	昼間	午前 7時 ~ 午後 8時	60	65	—	
	夜間	午後 8時 ~ 午前 7時	55	60	—	
岡山市	昼間	午前 7時 ~ 午後 8時	60	65	—	学校・保育所等の敷地の周囲おおむね50mの区域内は5dB減とする。(但し第1種区域を除く)
	夜間	午後 8時 ~ 午前 7時	55	60	—	
倉敷市	昼間	午前 7時 ~ 午後 8時	60	65	—	学校・保育所等の敷地の周囲おおむね50mの区域内は5dB減とする。
	夜間	午後 8時 ~ 午前 7時	55	60	—	
津山市	昼間	午前 7時 ~ 午後 8時	60	65	—	学校・保育所等の敷地の周囲おおむね50mの区域内は5dB減とする。
	夜間	午後 8時 ~ 午前 7時	55	60	—	
玉野市	昼間	午前 7時 ~ 午後 8時	60	65	—	
	夜間	午後 8時 ~ 午前 7時	55	60	—	
笠岡市	昼間	午前 7時 ~ 午後 8時	60	65	—	
	夜間	午後 8時 ~ 午前 7時	55	60	—	
井原市	昼間	午前 7時 ~ 午後 8時	60	65	—	
	夜間	午後 8時 ~ 午前 7時	55	60	—	
総社市	昼間	午前 7時 ~ 午後 8時	60	65	—	
	夜間	午後 8時 ~ 午前 7時	55	60	—	
高梁市	昼間	午前 7時 ~ 午後 8時	60	65	—	学校・保育所等の敷地の周囲おおむね50mの区域内は5dB減とする。
	夜間	午後 8時 ~ 午前 7時	55	60	—	
新見市	昼間	午前 7時 ~ 午後 8時	60	65	—	学校・保育所等の敷地の周囲おおむね50mの区域内は5dB減とする。
	夜間	午後 8時 ~ 午前 7時	55	60	—	
備前市	昼間	午前 7時 ~ 午後 8時	60	65	—	
	夜間	午後 8時 ~ 午前 7時	55	60	—	
瀬戸内市	昼間	午前 7時 ~ 午後 8時	60	65	—	
	夜間	午後 8時 ~ 午前 7時	55	60	—	
赤磐市	昼間	午前 7時 ~ 午後 8時	60	65	—	
	夜間	午後 8時 ~ 午前 7時	55	60	—	
真庭市	昼間	午前 7時 ~ 午後 8時	60	65	—	
	夜間	午後 8時 ~ 午前 7時	55	60	—	
美作市	昼間	午前 7時 ~ 午後 8時	60	65	—	平成17年3月30日現在における勝田町及び作東町の区域のうち第二種区域以外の地域並びに同日現在における美作町の区域のうち第一種低層住居専用地域、第一種中高層住居専用地域、第一種住居地域及び第二種住居地域
	夜間	午後 8時 ~ 午前 7時	55	60	—	
浅口市	昼間	午前 7時 ~ 午後 8時	60	65	—	
	夜間	午後 8時 ~ 午前 7時	55	60	—	
広島県(市を除く)	昼間	午前 7時 ~ 午後 7時	60	65	—	
	夜間	午後 7時 ~ 午前 7時	55	60	—	
広島市	昼間	午前 7時 ~ 午後 7時	60	65	—	
	夜間	午後 7時 ~ 午前 7時	55	60	—	
呉市	昼間	午前 7時 ~ 午後 7時	60	65	呉市(平成12年11月1日)	
	夜間	午後 7時 ~ 午前 7時	55	60	—	
竹原市	昼間	午前 7時 ~ 午後 7時	60	65	—	
	夜間	午後 7時 ~ 午前 7時	55	60	—	
三原市	昼間	午前 7時 ~ 午後 7時	60	65	—	
	夜間	午後 7時 ~ 午前 7時	55	60	—	
尾道市	昼間	午前 7時 ~ 午後 7時	60	65	—	
	夜間	午後 7時 ~ 午前 7時	55	60	—	
福山市	昼間	午前 7時 ~ 午後 7時	60	65	—	
	夜間	午後 7時 ~ 午前 7時	55	60	—	
三次市	昼間	午前 7時 ~ 午後 7時	60	65	—	
	夜間	午後 7時 ~ 午前 7時	55	60	—	
庄原市	昼間	午前 7時 ~ 午後 7時	60	65	—	
	夜間	午後 7時 ~ 午前 7時	55	60	—	
大竹市	昼間	午前 7時 ~ 午後 7時	60	65	—	
	夜間	午後 7時 ~ 午前 7時	55	60	—	
東広島市	昼間	午前 7時 ~ 午後 7時	60	65	—	
	夜間	午後 7時 ~ 午前 7時	55	60	—	
廿日市市	昼間	午前 7時 ~ 午後 7時	60	65	—	
	夜間	午後 7時 ~ 午前 7時	55	60	—	
安芸高田市	昼間	午前 7時 ~ 午後 7時	60	65	—	
	夜間	午後 7時 ~ 午前 7時	55	60	—	



地方公共団体名	時間の区分	区域の区分		法第4条第2項に定める規制基準を定めている町村(施行年月日)	備考
		第1種	第2種		
山口県(市を除く)	昼間 ① 午前 8時 ~ 午後 7時 ② 午前 7時 ~ 午後 8時	60	65	—	【第2種区域】 ①:近隣商業地域、商業地域、準工業地域 ②:工業地域
	夜間 ① 午後 7時 ~ 午前 8時 ② 午後 8時 ~ 午前 7時	55	60		
下関市	昼間 ① 午前 8時 ~ 午後 7時 ② 午前 8時 ~ 午後 7時	60	65	—	【第1種区域】 ①:第1,2種低層住居専用地域、第1,2種中高層住居専用地域、第1,2種住居地域、準住居地域 【第2種区域】 ①:近隣商業地域、商業地域、準工業地域 ②:工業地域
	夜間 ① 午後 7時 ~ 午前 8時 ② 午後 7時 ~ 午前 8時	55	60		
宇部市	昼間 ① 午前 8時 ~ 午後 7時 ② 午前 8時 ~ 午後 7時	60	65	—	【第2種区域】 ①:近隣商業地域、商業地域、準工業地域、一部の工業地域等 ②:工業地域、一部の工業専用地域等
	夜間 ① 午後 7時 ~ 午前 8時 ② 午後 7時 ~ 午前 8時	55	60		
山口市	昼間 ① 午前 8時 ~ 午後 7時 ② 午前 8時 ~ 午後 7時	60	65	—	【第2種区域】 ①:近隣商業地域、商業地域、準工業地域 ②:工業地域
	夜間 ① 午後 7時 ~ 午前 8時 ② 午後 7時 ~ 午前 8時	55	60		
萩市	昼間 ① 午前 8時 ~ 午後 7時 ② 午前 8時 ~ 午後 7時	60	65	—	
	夜間 ① 午後 7時 ~ 午前 8時 ② 午後 7時 ~ 午前 8時	55	60		
防府市	昼間 ① 午前 8時 ~ 午後 7時 ② 午前 8時 ~ 午後 7時	60	65	—	【第1種区域】 ①:第1,2種低層住居専用地域、第1,2種中高層住居専用地域、第1,2種住居地域、準住居地域 【第2種区域】 ①:近隣商業地域、商業地域、準工業地域 ②:工業地域
	夜間 ① 午後 7時 ~ 午前 8時 ② 午後 7時 ~ 午前 8時	55	60		
下松市	昼間 ① 午前 8時 ~ 午後 7時 ② 午前 8時 ~ 午後 7時	60	65	—	
	夜間 ① 午後 7時 ~ 午前 8時 ② 午後 7時 ~ 午前 8時	55	60		
岩国市	昼間 ① 午前 8時 ~ 午後 7時 ② 午前 8時 ~ 午後 7時	60	65	—	基準1は第2種区域(1) 基準2は第2種区域(2)
	夜間 ① 午後 7時 ~ 午前 8時 ② 午後 7時 ~ 午前 8時	55	60		
光市	昼間 ① 午前 8時 ~ 午後 7時 ② 午前 8時 ~ 午後 7時	60	65	光市(平成24年4月1日)	第2種区域の2は、昼間70dB、夜間65dB
	夜間 ① 午後 7時 ~ 午前 8時 ② 午後 7時 ~ 午前 8時	55	60		
長門市	昼間 ① 午前 8時 ~ 午後 7時 ② 午前 8時 ~ 午後 7時	60	65	—	
	夜間 ① 午後 7時 ~ 午前 8時 ② 午後 7時 ~ 午前 8時	55	60		
柳井市	昼間 ① 午前 8時 ~ 午後 7時 ② 午前 8時 ~ 午後 7時	60	65	—	
	夜間 ① 午後 7時 ~ 午前 8時 ② 午後 7時 ~ 午前 8時	55	60		
美祿市	昼間 ① 午前 8時 ~ 午後 7時 ② 午前 8時 ~ 午後 7時	60	65	—	
	夜間 ① 午後 7時 ~ 午前 8時 ② 午後 7時 ~ 午前 8時	55	60		
周南市	昼間 ① 午前 8時 ~ 午後 7時 ② 午前 8時 ~ 午後 7時	60	65	—	
	夜間 ① 午後 7時 ~ 午前 8時 ② 午後 7時 ~ 午前 8時	55	60		
山陽小野田市	昼間 ① 午前 8時 ~ 午後 7時 ② 午前 8時 ~ 午後 7時	60	65	—	
	夜間 ① 午後 7時 ~ 午前 8時 ② 午後 7時 ~ 午前 8時	55	60		
徳島県(市を除く)	昼間 ① 午前 7時 ~ 午後 7時 ② 午前 7時 ~ 午後 7時	60	65	—	学校・保育所等の敷地の周囲50mの区域内は5dB減とする。
	夜間 ① 午後 7時 ~ 午前 7時 ② 午後 7時 ~ 午前 7時	55	60		
徳島市	昼間 ① 午前 7時 ~ 午後 7時 ② 午前 7時 ~ 午後 7時	60	65	—	学校・保育所等の敷地の周囲50mの区域内は5dB減とする。
	夜間 ① 午後 7時 ~ 午前 7時 ② 午後 7時 ~ 午前 7時	55	60		
鳴門市	昼間 ① 午前 7時 ~ 午後 7時 ② 午前 7時 ~ 午後 7時	60	65	—	学校・保育所等の敷地の周囲50mの区域内は5dB減とする。
	夜間 ① 午後 7時 ~ 午前 7時 ② 午後 7時 ~ 午前 7時	55	60		
小松島市	昼間 ① 午前 7時 ~ 午後 7時 ② 午前 7時 ~ 午後 7時	60	65	—	学校・保育所等の敷地の周囲50mの区域内は5dB減とする。
	夜間 ① 午後 7時 ~ 午前 7時 ② 午後 7時 ~ 午前 7時	55	60		
阿南市	昼間 ① 午前 7時 ~ 午後 7時 ② 午前 7時 ~ 午後 7時	60	65	—	
	夜間 ① 午後 7時 ~ 午前 7時 ② 午後 7時 ~ 午前 7時	55	60		
吉野川市	昼間 ① 午前 7時 ~ 午後 7時 ② 午前 7時 ~ 午後 7時	60	65	—	
	夜間 ① 午後 7時 ~ 午前 7時 ② 午後 7時 ~ 午前 7時	55	60		

地方公共団体名	時間の区分		区域の区分		法第4条第2項に定める規制基準を定めている町村(施行年月日)	備考
			第1種	第2種		
香川県(市を除く)	昼間	午前 8時 ~ 午後 7時	60	65	—	
	夜間	午後 7時 ~ 午前 8時	55	60		
高松市	昼間	午前 8時 ~ 午後 7時	60	65	—	
	夜間	午後 7時 ~ 午前 8時	55	60		
丸亀市	昼間	午前 8時 ~ 午後 7時	60	65	—	
	夜間	午後 7時 ~ 午前 8時	55	60		
坂出市	昼間	午前 8時 ~ 午後 7時	60	65	—	
	夜間	午後 7時 ~ 午前 8時	55	60		
善通寺市	昼間	午前 8時 ~ 午後 7時	60	65	—	
	夜間	午後 7時 ~ 午前 8時	55	60		
観音寺市	昼間	午前 8時 ~ 午後 7時	60	65	—	
	夜間	午後 7時 ~ 午前 8時	55	60		
愛媛県(市を除く)	昼間	午前 8時 ~ 午後 7時			—	
	夜間	午後 7時 ~ 午前 8時				
松山市	昼間	午前 8時 ~ 午後 7時	60	65	—	
	夜間	午後 7時 ~ 午前 8時	55	60		
今治市	昼間	午前 8時 ~ 午後 7時	60	65	—	
	夜間	午後 7時 ~ 午前 8時	55	60		
宇和島市	昼間	午前 8時 ~ 午後 7時	60	65	—	
	夜間	午後 7時 ~ 午前 8時	55	60		
八幡浜市	昼間	午前 8時 ~ 午後 7時	60	65	—	
	夜間	午後 7時 ~ 午前 8時	55	60		
新居浜市	昼間	午前 8時 ~ 午後 7時	60	65	—	
	夜間	午後 7時 ~ 午前 8時	55	60		
西条市	昼間	午前 8時 ~ 午後 7時	60	65	—	
	夜間	午後 7時 ~ 午前 8時	55	60		
大洲市	昼間	午前 8時 ~ 午後 7時	60	65	—	
	夜間	午後 7時 ~ 午前 8時	55	60		
伊予市	昼間	午前 8時 ~ 午後 7時	60	65	—	
	夜間	午後 7時 ~ 午前 8時	55	60		
四国中央市	昼間	午前 8時 ~ 午後 7時	60	65	—	
	夜間	午後 7時 ~ 午前 8時	55	60		
東温市	昼間	午前 8時 ~ 午後 7時	60	65	—	
	夜間	午後 7時 ~ 午前 8時	55	60		
高知県(市を除く)	昼間	午前 8時 ~ 午後 7時	60	65	—	
	夜間	午後 7時 ~ 午前 8時	55	60		
高知市	昼間	午前 8時 ~ 午後 7時	60	65	—	
	夜間	午後 7時 ~ 午前 8時	55	60		
室戸市	昼間	午前 6時 ~ 午後 10時	60	65	—	
	夜間	午後 10時 ~ 午前 6時	55	60		
安芸市	昼間	午前 8時 ~ 午後 7時	60	65	—	
	夜間	午後 7時 ~ 午前 8時	55	60		
須崎市	昼間	午前 8時 ~ 午後 7時	60	65	—	
	夜間	午後 7時 ~ 午前 8時	55	60		
四万十市	昼間	午前 8時 ~ 午後 7時	60	65	—	
	夜間	午後 7時 ~ 午前 8時	55	60		

地方公共団体名	時間の区分		区域の区分		法第4条第2項に定める規制基準を定めている町村(施行年月日)	備考
			第1種	第2種		
福岡県(市を除く)	昼間	午前 8時 ~ 午後 7時	60	65	—	
	夜間	午後 7時 ~ 午前 8時	55	60	—	
北九州市	昼間	午前 8時 ~ 午後 7時	60	65	—	
	夜間	午後 7時 ~ 午前 8時	55	60	—	
福岡市	昼間	午前 8時 ~ 午後 7時	60	65	—	
	夜間	午後 7時 ~ 午前 8時	55	60	—	
大牟田市	昼間	午前 8時 ~ 午後 7時	60	65	—	
	夜間	午後 7時 ~ 午前 8時	55	60	—	
久留米市	昼間	午前 8時 ~ 午後 7時	60	65	—	
	夜間	午後 7時 ~ 午前 8時	55	60	—	
直方市	昼間	午前 8時 ~ 午後 7時	60	65	—	
	夜間	午後 7時 ~ 午前 8時	55	60	—	
飯塚市	昼間	午前 8時 ~ 午後 7時	60	65	—	
	夜間	午後 7時 ~ 午前 8時	55	60	—	
田川市	昼間	午前 8時 ~ 午後 7時	60	65	—	
	夜間	午後 7時 ~ 午前 8時	55	60	—	
柳川市	昼間	午前 8時 ~ 午後 7時	60	65	—	
	夜間	午後 7時 ~ 午前 8時	55	60	—	
八女市	昼間	午前 8時 ~ 午後 7時	60	65	—	
	夜間	午後 7時 ~ 午前 8時	55	60	—	
筑後市	昼間	午前 8時 ~ 午後 7時	60	65	—	
	夜間	午後 7時 ~ 午前 8時	55	60	—	
大川市	昼間	午前 8時 ~ 午後 7時	60	65	—	
	夜間	午後 7時 ~ 午前 8時	55	60	—	
行橋市	昼間	午前 8時 ~ 午後 7時	60	65	—	
	夜間	午後 7時 ~ 午前 8時	55	60	—	
豊前市	昼間	午前 8時 ~ 午後 7時	60	65	—	
	夜間	午後 7時 ~ 午前 8時	55	60	—	
中間市	昼間	午前 8時 ~ 午後 7時	60	65	—	
	夜間	午後 7時 ~ 午前 8時	55	60	—	
小郡市	昼間	午前 8時 ~ 午後 7時	60	65	—	
	夜間	午後 7時 ~ 午前 8時	55	60	—	
筑紫野市	昼間	午前 8時 ~ 午後 7時	60	65	—	
	夜間	午後 7時 ~ 午前 8時	55	60	—	
春日市	昼間	午前 8時 ~ 午後 7時	60	65	—	
	夜間	午後 7時 ~ 午前 8時	55	60	—	
大野城市	昼間	午前 8時 ~ 午後 7時	60	65	—	
	夜間	午後 7時 ~ 午前 8時	55	60	—	
宗像市	昼間	午前 8時 ~ 午後 7時	60	65	—	
	夜間	午後 7時 ~ 午前 8時	55	60	—	
太宰府市	昼間	午前 8時 ~ 午後 7時	60	65	—	
	夜間	午後 7時 ~ 午前 8時	55	60	—	
古賀市	昼間	午前 8時 ~ 午後 7時	60	65	—	
	夜間	午後 7時 ~ 午前 8時	55	60	—	
福津市	昼間	午前 8時 ~ 午後 7時	60	65	—	
	夜間	午後 7時 ~ 午前 8時	55	60	—	
うきは市	昼間	午前 8時 ~ 午後 7時	60	65	—	
	夜間	午後 7時 ~ 午前 8時	55	60	—	
宮若市	昼間	午前 8時 ~ 午後 7時	60	65	—	
	夜間	午後 7時 ~ 午前 8時	55	60	—	
嘉麻市	昼間	午前 8時 ~ 午後 7時	60	65	—	
	夜間	午後 7時 ~ 午前 8時	55	60	—	
朝倉市	昼間	午前 8時 ~ 午後 7時	60	65	朝倉市(平成24年4月	
	夜間	午後 7時 ~ 午前 8時	55	60	1日施行)	
みやま市	昼間	午前 8時 ~ 午後 7時	60	65	—	
	夜間	午後 7時 ~ 午前 8時	55	60	—	
糸島市	昼間	午前 8時 ~ 午後 7時	60	65	—	
	夜間	午後 7時 ~ 午前 8時	55	60	—	

地方公共団体名	時間の区分		区域の区分		法第4条第2項に定める規制基準を定めている町村(施行年月日)	備考
			第1種	第2種		
佐賀県(市を除く)	昼間	午前 8 時 ~ 午後 7 時	60	65	—	
	夜間	午後 7 時 ~ 午前 8 時	55	60		
佐賀市	昼間	午前 8 時 ~ 午後 7 時	60	65	—	
	夜間	午後 7 時 ~ 午前 8 時	55	60		
唐津市	昼間	午前 8 時 ~ 午後 7 時	60	65	—	
	夜間	午後 7 時 ~ 午前 8 時	55	60		
鳥栖市	昼間	午前 8 時 ~ 午後 7 時	60	65	—	
	夜間	午後 7 時 ~ 午前 8 時	55	60		
多久市	昼間	午前 8 時 ~ 午後 7 時	60	65	—	
	夜間	午後 7 時 ~ 午前 8 時	55	60		
伊万里市	昼間	午前 8 時 ~ 午後 7 時	60	65	—	
	夜間	午後 7 時 ~ 午前 8 時	55	60		
武雄市	昼間	午前 8 時 ~ 午後 7 時	60	65	—	
	夜間	午後 7 時 ~ 午前 8 時	55	60		
鹿島市	昼間	午前 8 時 ~ 午後 7 時	60	65	—	
	夜間	午後 7 時 ~ 午前 8 時	55	60		
小城市	昼間	午前 8 時 ~ 午後 7 時	60	65	—	
	夜間	午後 7 時 ~ 午前 8 時	55	60		
嬉野市	昼間	午前 8 時 ~ 午後 7 時	60	65	—	
	夜間	午後 7 時 ~ 午前 8 時	55	60		
神埼市	昼間	午前 8 時 ~ 午後 7 時	60	65	—	
	夜間	午後 7 時 ~ 午前 8 時	55	60		
長崎県(市を除く)	昼間	午前 8 時 ~ 午後 8 時	60	65	—	
	夜間	午後 8 時 ~ 午前 8 時	55	60		
長崎市	昼間	午前 8 時 ~ 午後 8 時	60	65	—	
	夜間	午後 8 時 ~ 午前 8 時	55	60		
佐世保市	昼間	午前 8 時 ~ 午後 8 時	60	65	—	
	夜間	午後 8 時 ~ 午前 8 時	55	60		
島原市	昼間	午前 8 時 ~ 午後 8 時	60	65	—	
	夜間	午後 8 時 ~ 午前 8 時	55	60		
諫早市	昼間	午前 8 時 ~ 午後 8 時	60	65	—	
	夜間	午後 8 時 ~ 午前 8 時	55	60		
大村市	昼間	午前 8 時 ~ 午後 8 時	60	65	大村市	
	夜間	午後 8 時 ~ 午前 8 時	55	60		
松浦市	昼間	午前 8 時 ~ 午後 8 時	60	65	—	
	夜間	午後 8 時 ~ 午前 8 時	55	60		
対馬市	昼間	午前 6 時 ~ 午後 10 時	60	65	—	
	夜間	午後 10 時 ~ 午前 6 時	55	60		
五島市	昼間	午前 8 時 ~ 午後 8 時	60	65	—	
	夜間	午後 8 時 ~ 午前 8 時	55	60		
熊本県(市を除く)	昼間	午前 8 時 ~ 午後 7 時	60	65	—	
	夜間	午後 7 時 ~ 午前 8 時	55	60		
熊本市	昼間	午前 8 時 ~ 午後 7 時	60	65	—	
	夜間	午後 7 時 ~ 午前 8 時	55	60		
八代市	昼間	午前 8 時 ~ 午後 7 時	60	65	—	
	夜間	午後 7 時 ~ 午前 8 時	55	60		
人吉市	昼間	午前 8 時 ~ 午後 7 時	60	65	—	
	夜間	午後 7 時 ~ 午前 8 時	55	60		
荒尾市	昼間	午前 8 時 ~ 午後 7 時	60	65	—	
	夜間	午後 7 時 ~ 午前 8 時	60	65		
水俣市	昼間	午前 8 時 ~ 午後 7 時	60	65	—	
	夜間	午後 7 時 ~ 午前 8 時	55	60		
玉名市	昼間	午前 8 時 ~ 午後 7 時	60	65	—	
	夜間	午後 7 時 ~ 午前 8 時	55	60		
山鹿市	昼間	午前 8 時 ~ 午後 7 時	60	65	—	
	夜間	午後 7 時 ~ 午前 8 時	55	60		
菊池市	昼間	午前 8 時 ~ 午後 7 時	60	65	—	
	夜間	午後 7 時 ~ 午前 8 時	55	60		
宇土市	昼間	午前 8 時 ~ 午後 7 時	60	65	—	
	夜間	午後 7 時 ~ 午前 8 時	55	60		
上天草市	昼間	午前 8 時 ~ 午後 7 時	60	65	—	
	夜間	午後 7 時 ~ 午前 8 時	55	60		
宇城市	昼間	午前 8 時 ~ 午後 7 時	60	65	—	
	夜間	午後 8 時 ~ 午前 7 時	55	60		
阿蘇市	昼間	午前 8 時 ~ 午後 7 時	60	65	—	
	夜間	午後 7 時 ~ 午前 8 時	55	60		
天草市	昼間	午前 8 時 ~ 午後 7 時	60	65	—	
	夜間	午後 7 時 ~ 午前 8 時	55	60		
合志市	昼間	午前 8 時 ~ 午後 7 時	60	65	—	
	夜間	午後 7 時 ~ 午前 8 時	55	60		

地方公共団体名	時間の区分		区域の区分		法第4条第2項に定める規制基準を定めている町村(施行年月日)	備考
			第1種	第2種		
大分県(市を除く)	昼間	午前 8時 ~ 午後 7時	60	65	—	
	夜間	午後 7時 ~ 午前 8時	55	60	—	
大分市	昼間	午前 8時 ~ 午後 7時	60	65	—	
	夜間	午後 7時 ~ 午前 8時	55	60	—	
別府市	昼間	午前 8時 ~ 午後 7時	60	65	—	
	夜間	午後 7時 ~ 午前 8時	55	60	—	
中津市	昼間	午前 8時 ~ 午後 7時	60	65	—	
	夜間	午後 7時 ~ 午前 8時	55	60	—	
日田市	昼間	午前 8時 ~ 午後 7時	60	65	—	
	夜間	午後 7時 ~ 午前 8時	55	60	—	
佐伯市	昼間	午前 8時 ~ 午後 7時	60	65	—	
	夜間	午後 7時 ~ 午前 8時	55	60	—	
臼杵市	昼間	午前 8時 ~ 午後 7時	60	65	—	
	夜間	午後 7時 ~ 午前 8時	55	60	—	
津久見市	昼間	午前 7時 ~ 午後 7時	60	65	—	
	夜間	午後 7時 ~ 午前 7時	55	60	—	
竹田市	昼間	午前 8時 ~ 午後 7時	60	65	—	
	夜間	午後 7時 ~ 午前 8時	55	60	—	
豊後高田市	昼間	午前 8時 ~ 午後 7時	60	65	—	
	夜間	午後 7時 ~ 午前 8時	55	60	—	
杵築市	昼間	午前 8時 ~ 午後 7時	60	65	—	
	夜間	午後 7時 ~ 午前 8時	55	60	—	
宇佐市	昼間	午前 8時 ~ 午後 7時	60	65	—	
	夜間	午後 7時 ~ 午前 8時	55	60	—	
豊後大野市	昼間	午前 8時 ~ 午後 7時	60	65	—	
	夜間	午後 7時 ~ 午前 8時	55	60	—	
由布市	昼間	午前 8時 ~ 午後 7時	60	65	—	
	夜間	午後 7時 ~ 午前 8時	55	60	—	
国東市	昼間	午前 8時 ~ 午後 7時	60	55	—	
	夜間	午後 7時 ~ 午前 8時	65	60	—	
宮崎県(市を除く)	昼間	午前 8時 ~ 午後 7時	60	65	—	
	夜間	午後 7時 ~ 午前 8時	55	60	—	
宮崎市	昼間	午前 8時 ~ 午後 7時	60	65	—	
	夜間	午後 7時 ~ 午前 8時	55	60	—	
都城市	昼間	午前 8時 ~ 午後 7時	60	65	—	
	夜間	午後 7時 ~ 午前 8時	55	60	—	
延岡市	昼間	午前 8時 ~ 午後 7時	60	65	—	工場、事業場の敷地の境界線における値
	夜間	午後 7時 ~ 午前 8時	55	60	—	
日南市	昼間	午前 8時 ~ 午後 7時	60	65	—	
	夜間	午後 7時 ~ 午前 8時	55	60	—	
小林市	昼間	午前 8時 ~ 午後 7時	60	65	—	
	夜間	午後 7時 ~ 午前 8時	55	60	—	
日向市	昼間	午前 8時 ~ 午後 7時	60	65	—	
	夜間	午後 7時 ~ 午前 8時	55	60	—	
串間市	昼間	午前 8時 ~ 午後 7時	60	65	—	
	夜間	午後 7時 ~ 午前 8時	55	60	—	
西都市	昼間	午前 8時 ~ 午後 7時	60	65	—	
	夜間	午後 7時 ~ 午前 8時	55	60	—	
えびの市	昼間	午前 8時 ~ 午後 7時	60	65	—	
	夜間	午後 7時 ~ 午前 8時	55	60	—	

地方公共団体名	時間の区分		区域の区分		法第4条第2項に定める規制基準を定めている町村(施行年月日)	備考
			第1種	第2種		
鹿児島県(市を除く)	昼間	午前 8時 ~ 午後 7時	60	65	—	
	夜間	午後 7時 ~ 午前 8時	55	60		
鹿児島市	昼間	午前 8時 ~ 午後 7時	60	65	—	
	夜間	午後 7時 ~ 午前 8時	55	60		
鹿屋市	昼間	午前 8時 ~ 午後 7時	60	65	—	
	夜間	午後 7時 ~ 午前 8時	55	60		
枕崎市	昼間	午前 8時 ~ 午後 7時	60	65	—	
	夜間	午後 7時 ~ 午前 8時	55	60		
阿久根市	昼間	午前 8時 ~ 午後 7時	60	65	—	
	夜間	午後 7時 ~ 午前 8時	55	60		
出水市	昼間	午前 8時 ~ 午後 7時	60	65	—	
	夜間	午後 7時 ~ 午前 8時	55	60		
指宿市	昼間	午前 8時 ~ 午後 7時	60	65	—	
	夜間	午後 7時 ~ 午前 8時	55	60		
西之表市	昼間	午前 8時 ~ 午後 7時	60	65	—	
	夜間	午後 7時 ~ 午前 8時	55	60		
垂水市	昼間	午前 8時 ~ 午後 7時	60	65	—	
	夜間	午後 7時 ~ 午前 8時	55	60		
薩摩川内市	昼間	午前 8時 ~ 午後 7時	60	65	—	
	夜間	午後 7時 ~ 午前 8時	55	60		
日置市	昼間	午前 8時 ~ 午後 7時	60	65	—	
	夜間	午後 7時 ~ 午前 8時	55	60		
曾於市	昼間	午前 8時 ~ 午後 7時	60	65	—	
	夜間	午後 7時 ~ 午前 8時	55	60		
霧島市	昼間	午前 8時 ~ 午後 7時	60	65	—	
	夜間	午後 7時 ~ 午前 8時	55	60		
いちき串木野市	昼間	午前 8時 ~ 午後 7時	60	65	—	
	夜間	午後 7時 ~ 午前 8時	55	60		
南さつま市	昼間	午前 8時 ~ 午後 7時	60	65	—	
	夜間	午後 7時 ~ 午前 8時	55	60		
志布志市	昼間	午前 8時 ~ 午後 7時	60	65	—	
	夜間	午後 7時 ~ 午前 8時	55	60		
奄美市	昼間	午前 8時 ~ 午後 7時	60	65	奄美市	
	夜間	午後 7時 ~ 午前 8時	55	60		
南九州市	昼間	午前 8時 ~ 午後 7時	60	65	—	
	夜間	午後 7時 ~ 午前 8時	55	60		
伊佐市	昼間	午前 8時 ~ 午後 7時	60	65	—	
	夜間	午後 7時 ~ 午前 8時	55	60		
姶良市	昼間	午前 8時 ~ 午後 7時	60	65	—	
	夜間	午後 7時 ~ 午前 8時	55	60		
沖縄県(市を除く)	昼間	午前 8時 ~ 午後 7時	60	65	—	
	夜間	午後 7時 ~ 午前 8時	55	60		
那覇市	昼間	午前 8時 ~ 午後 7時	60	65	—	学校・保育所等の敷地の周囲50mの区域内は5dB減とする。
	夜間	午後 7時 ~ 午前 8時	55	60		
宜野湾市	昼間	午前 8時 ~ 午後 7時	60	65	—	【第1種区域】 ①: 第1,2種低層住居専用地域、第1,2種中高層住居専用地域、第1,2種住居地域、準住居地域 【第2種区域】 ①: 近隣商業地域、商業地域、準工業地域
	夜間	午後 7時 ~ 午前 8時	55	60		
石垣市	昼間	午前 8時 ~ 午後 7時	60	65	—	
	夜間	午後 7時 ~ 午前 8時	55	60		
浦添市	昼間	午前 8時 ~ 午後 7時	60	65	—	
	夜間	午後 7時 ~ 午前 8時	55	60		
名護市	昼間	午前 8時 ~ 午後 7時	60	65	—	
	夜間	午後 7時 ~ 午前 8時	55	60		
糸満市	昼間	午前 8時 ~ 午後 7時	60	65	—	
	夜間	午後 7時 ~ 午前 8時	55	60		
沖縄市	昼間	午前 8時 ~ 午後 7時	60	65	—	
	夜間	午後 7時 ~ 午前 8時	55	60		
豊見城市	昼間	午前 8時 ~ 午後 7時	60	65	—	【第1種区域】 ①: 第1,2種低層住居専用地域、第1,2種中高層住居専用地域、第1,2種住居地域、準住居地域 【第2種区域】 ①: 近隣商業地域、商業地域、準工業地域 学校・保育所等の敷地の周囲50mの区域内は5dB減とする。
	夜間	午後 7時 ~ 午前 8時	55	60		
うるま市	昼間	午前 8時 ~ 午後 7時	60	65	—	
	夜間	午後 7時 ~ 午前 8時	55	60		
宮古島市	昼間	午前 8時 ~ 午後 7時	60	65	宮古島市(平成24年7月1日)	
	夜間	午後 7時 ~ 午前 8時	55	60		
南城市	昼間	午前 8時 ~ 午後 7時	60	65	—	
	夜間	午後 7時 ~ 午前 8時	55	60		

表8 振動規制法に基づく特定施設に係る届出状況

表8-1 特定施設設置届出件数

表8-1-1 工場等数

地方公共団体名	延 数										実 数
	金属加工 機械	圧縮機	土石用 破砕機等	織 機	コンクリートブ ロックマシン 等	木材加工 機械	印刷機械	ロール機	合成樹脂用 射出成形機	鋳造型機	
北海道(市を除く)	1	5	0	0	0	0	0	0	0	0	0
札幌市	0	13	0	0	0	0	0	0	0	0	13
函館市	0	2	0	0	0	0	0	0	0	0	0
小樽市	0	2	0	0	0	0	0	0	0	0	2
旭川市	1	2	0	0	0	0	0	0	0	0	3
室蘭市	0	0	0	0	0	0	0	0	0	0	0
釧路市	0	0	0	0	0	0	0	0	0	0	0
帯広市	0	0	0	0	0	0	0	0	0	0	0
北見市	0	0	0	0	0	0	0	0	0	0	0
夕張市	0	0	0	0	0	0	0	0	0	0	0
岩見沢市	0	3	0	0	0	0	0	0	0	0	3
網走市	0	0	0	0	0	0	0	0	0	0	0
留萌市	0	0	0	0	0	0	0	0	0	0	0
苫小牧市	0	3	0	0	0	0	0	0	0	0	0
稚内市	0	0	0	0	0	0	0	0	0	0	0
美瑛市	0	1	0	0	0	0	0	0	0	0	1
芦別市	0	0	0	0	0	0	0	0	0	0	0
江別市	0	0	0	0	0	0	0	0	0	0	0
赤平市	0	0	0	0	0	0	0	0	0	0	0
紋別市	0	0	0	0	0	0	0	0	0	0	0
士別市	0	0	0	0	0	0	0	0	0	0	0
名寄市	0	0	0	0	0	0	0	0	0	0	0
三笠市	0	0	0	0	0	0	0	0	0	0	0
根室市	0	0	0	0	0	0	0	0	0	0	0
千歳市	0	0	0	0	0	0	0	0	0	0	0
滝川市	0	0	0	0	0	0	0	0	0	0	0
砂川市	0	2	0	0	0	0	0	0	0	0	0
歌志内市	0	0	0	0	0	0	0	0	0	0	0
深川市	0	0	0	0	0	0	0	0	0	0	0
富良野市	0	0	0	0	0	0	0	0	0	0	0
登別市	0	0	0	0	0	0	0	0	1	0	0
恵庭市	0	0	0	0	0	0	0	0	0	0	0
伊達市	0	0	0	0	0	0	0	0	0	0	0
北広島市	0	4	0	0	0	0	0	0	0	0	0
石狩市	0	0	0	0	0	0	0	0	0	0	0
北斗市	0	0	0	0	0	0	0	0	0	0	0
北海道小計	2	37	0	0	0	0	0	0	1	0	22
青森県(市を除く)	0	0	0	0	0	0	0	0	0	0	0
青森市	0	0	0	0	0	0	0	0	0	0	0
弘前市	0	2	0	0	0	0	0	0	0	0	0
八戸市	0	0	0	0	0	0	0	0	0	0	0
黒石市	0	0	0	0	0	0	0	0	0	0	0
五所川原市	0	0	0	0	0	0	0	0	0	0	0
十和田市	0	0	0	0	0	0	0	0	0	0	0
三沢市	0	0	0	0	0	0	0	0	0	0	0
むつ市	0	0	0	0	0	0	0	0	0	0	0
つがる市	0	0	0	0	0	0	0	0	0	0	0
平川市	0	0	0	0	0	0	0	0	0	0	0
青森県小計	0	2	0	0	0	0	0	0	0	0	0
岩手県(市を除く)	0	2	0	0	0	0	1	0	0	0	0
盛岡市	0	1	0	0	0	0	0	0	0	0	1
宮古市	0	0	0	0	0	0	0	0	0	0	0
大船渡市	0	0	0	0	0	0	0	0	0	0	0
花巻市	0	2	0	0	0	0	0	0	0	0	0
北上市	0	0	0	0	0	0	0	0	0	0	0
久慈市	0	0	0	0	0	0	0	0	0	0	0
遠野市	0	0	0	0	0	0	0	0	0	0	0
一関市	0	0	0	0	0	0	0	0	0	0	0
陸前高田市	0	0	0	0	0	0	0	0	0	0	0
釜石市	0	1	0	0	0	0	0	0	0	0	0
二戸市	0	0	0	0	0	0	0	0	0	0	0
八幡平市	0	0	0	0	0	0	0	0	0	0	0
奥州市	0	1	0	0	0	0	0	0	0	0	0
滝沢市	0	0	0	0	0	0	0	0	0	0	0
岩手県小計	0	7	0	0	0	0	1	0	0	0	1

地方公共団体名	延 数										実 数
	金属加工 機械	圧縮機	土石用 破砕機等	織 機	コンクリート ブロックマン 等	木材加工 機械	印刷機械	ロール機	合成樹脂用 射出成形機	鋳造型機	
宮城県(市を除く)	0	2	0	0	0	0	0	0	0	0	2
仙 台 市	0	3	0	0	0	0	0	0	0	1	4
石 巻 市	0	0	0	0	0	0	0	0	0	0	0
塩 竈 市	0	3	0	0	0	0	0	0	0	0	0
気 仙 沼 市	0	1	0	0	0	0	0	0	0	0	1
白 石 市	0	1	0	0	0	0	0	0	0	0	1
名 取 市	0	2	0	0	0	0	0	0	0	0	2
角 田 市	1	1	0	0	0	0	0	0	1	0	3
多 賀 城 市	0	0	0	0	0	0	0	0	0	0	0
岩 沼 市	0	1	0	0	0	0	0	0	0	0	1
登 米 市	0	4	0	0	0	1	0	0	3	0	8
栗 原 市	0	0	0	0	0	0	0	0	0	0	0
東 松 島 市	0	0	0	0	0	0	0	0	0	0	0
大 崎 市	1	0	0	0	0	0	0	0	1	0	0
宮城県小計	2	18	0	0	0	1	0	0	5	1	22
秋田県(市を除く)	0	0	0	0	0	0	0	0	0	0	0
秋 田 市	0	2	0	0	0	0	0	0	0	0	2
能 代 市	0	0	0	0	0	0	0	0	0	0	0
横 手 市	0	0	0	0	0	0	0	0	0	0	0
大 館 市	0	0	0	0	0	0	0	0	0	0	0
男 鹿 市	0	0	0	0	0	0	0	0	0	0	0
湯 沢 市	2	0	0	0	0	0	0	0	0	0	1
鹿 角 市	0	0	0	0	0	0	0	0	0	0	0
由 利 本 荘 市	0	1	0	0	0	0	0	0	0	0	0
湯 上 市	0	0	0	0	0	0	0	0	0	0	0
大 仙 市	0	0	0	0	0	0	0	0	0	0	0
北 秋 田 市	0	0	0	0	0	0	0	0	0	0	0
か ほ 市	0	0	0	0	0	0	0	0	0	0	0
仙 北 市	0	0	0	0	0	0	0	0	0	0	0
秋田県小計	2	3	0	0	0	0	0	0	0	0	3
山形県(市を除く)	0	0	0	0	0	0	0	0	0	0	0
山 形 市	0	4	0	0	0	0	0	0	0	0	4
米 沢 市	0	1	0	0	0	0	0	0	0	0	1
鶴 岡 市	0	1	0	0	0	0	0	0	0	0	1
酒 田 市	1	5	0	0	0	0	0	0	0	0	6
新 庄 市	0	0	0	0	0	0	0	0	0	0	0
寒 河 江 市	0	0	0	0	0	0	0	0	0	0	0
上 山 市	0	0	0	0	0	0	0	0	0	0	0
村 山 市	0	1	0	0	0	0	0	0	0	0	1
長 井 市	0	1	0	0	0	0	0	0	0	0	0
天 童 市	0	0	0	0	0	0	0	0	0	0	0
東 根 市	0	0	0	0	0	0	0	0	0	0	0
尾 花 沢 市	0	0	0	0	0	0	0	0	0	0	0
南 陽 市	0	0	0	0	0	0	0	0	0	0	0
山形県小計	1	13	0	0	0	0	0	0	0	0	13
福島県(市を除く)	0	1	0	0	0	0	0	0	0	0	1
福 島 市	1	0	0	0	0	0	0	0	0	0	1
会 津 若 松 市	0	0	1	0	0	0	0	0	0	0	0
郡 山 市	1	6	0	0	0	0	0	0	0	0	7
い わ き 市	0	0	0	0	0	0	0	0	1	0	1
白 河 市	0	2	0	0	0	0	0	0	0	0	0
須 賀 川 市	0	1	0	0	0	0	0	0	0	0	1
喜 多 方 市	0	0	0	0	0	0	0	0	0	0	0
相 馬 市	0	0	0	0	0	0	0	0	0	0	0
二 本 松 市	0	0	0	0	0	0	0	0	0	0	0
田 村 市	0	0	0	0	0	0	0	0	0	0	0
南 相 馬 市	0	0	0	0	0	0	0	0	0	0	0
伊 達 市	0	0	0	0	0	0	0	0	0	0	0
本 宮 市	0	0	0	0	0	0	0	0	0	0	0
福島県小計	2	10	1	0	0	0	0	0	1	0	11



地方公共団体名	延数										実数
	金属加工機械	圧縮機	土石用破砕機等	織機	コンクリートブロックマシン等	木材加工機械	印刷機械	ロール機	合成樹脂用射出成形機	鋳造型機	
茨城県(市を除く)	0	3	0	0	0	0	1	0	1	0	1
水戸市	0	4	1	0	0	0	0	0	0	0	0
日立市	1	0	0	0	0	0	0	0	0	0	0
土浦市	0	3	0	0	0	0	0	0	0	0	0
古河市	8	8	0	0	0	0	0	0	0	0	0
石岡市	0	0	0	0	0	1	0	0	0	0	0
結城市	0	3	0	0	0	0	0	0	0	0	0
龍ケ崎市	0	0	0	0	0	0	0	0	0	0	0
下妻市	0	0	0	0	0	0	0	0	0	0	0
常陸太田市	0	4	0	0	0	0	0	0	0	0	0
高萩市	0	0	0	0	0	0	0	0	0	0	0
北茨城市	0	0	0	0	0	0	0	0	0	0	0
笠間市	0	2	0	0	0	0	0	0	0	0	0
取手市	1	3	0	0	0	0	0	0	1	0	0
牛久市	0	0	0	0	0	0	0	0	0	0	0
つくば市	0	3	0	0	0	0	0	0	0	0	0
ひたちなか市	0	2	1	0	0	0	0	0	0	0	0
鹿嶋市	0	0	0	0	0	0	0	0	0	0	0
潮来市	0	0	0	0	0	0	0	0	0	0	0
守谷市	0	1	0	0	0	0	0	0	0	0	0
常陸大宮市	0	0	0	0	0	0	0	0	0	0	0
那珂市	0	0	0	0	0	0	0	0	0	0	0
筑西市	0	3	0	0	0	0	0	0	0	0	0
坂東市	1	1	2	0	0	0	0	0	0	0	0
稲敷市	0	0	0	0	0	0	0	0	0	0	0
かすみがうら市	1	1	0	0	0	0	0	0	0	0	0
桜川市	0	0	0	0	0	0	0	0	0	0	0
神栖市	0	1	0	0	0	0	0	0	0	0	0
行方市	0	0	0	0	0	0	0	0	0	0	0
鉾田市	0	0	0	0	0	0	0	0	0	0	0
つくばみらい市	1	0	0	0	0	0	0	0	1	0	0
小美玉市	0	0	0	0	0	0	0	0	0	0	0
茨城県小計	13	42	4	0	0	1	1	0	3	0	33
栃木県(市を除く)	0	1	0	0	0	1	0	1	0	0	1
宇都宮市	0	0	0	0	0	0	0	0	0	0	0
足利市	0	1	0	1	0	0	0	0	2	0	0
栃木市	0	0	1	0	0	0	0	0	0	0	1
佐野市	0	5	0	0	0	0	0	0	0	0	0
鹿沼市	0	2	0	0	0	0	0	0	0	0	1
日光市	1	0	0	0	0	0	0	0	0	0	0
小山市	1	2	0	0	0	0	0	0	0	0	0
真岡市	0	0	0	0	0	0	0	0	0	0	0
大田原市	0	1	0	0	0	0	0	0	0	0	0
矢板市	0	1	0	0	0	0	0	0	0	0	0
那須塩原市	0	1	0	0	0	0	0	0	1	0	2
さくら市	0	0	0	0	0	0	0	0	0	0	0
那須烏山市	0	0	0	0	0	0	0	0	0	0	0
下野市	0	1	0	0	0	0	0	0	0	0	1
栃木県小計	2	15	1	1	0	1	0	1	3	0	6
群馬県(市を除く)	5	7	0	0	0	0	1	0	0	0	6
前橋市	1	8	0	0	0	0	0	0	0	0	8
高崎市	0	3	0	0	0	0	0	0	0	0	3
桐生市	1	6	0	0	0	0	0	0	3	0	10
伊勢崎市	1	6	0	0	0	0	0	0	0	0	0
太田市	1	8	1	0	0	0	0	0	3	0	9
沼田市	0	0	0	0	0	0	0	0	0	0	0
館林市	0	1	0	0	0	0	0	0	0	0	1
渋川市	1	2	1	0	0	0	0	0	0	0	0
藤岡市	0	0	0	0	0	0	0	0	0	0	0
富岡市	3	3	0	0	0	0	0	0	1	0	0
安中市	0	0	2	0	0	0	0	0	0	0	2
みどり市	0	0	0	0	0	0	0	0	1	0	0
群馬県小計	13	44	4	0	0	0	1	0	8	0	39

地方公共団体名	延 数										実 数
	金属加工 機械	圧縮機	土石用 破砕機等	織 機	コンクリート ブロックマシン 等	木材加工 機械	印刷機械	ロール機	合成樹脂用 射出成形機	鋳造型機	
埼玉県(市を除く)	0	6	1	0	0	1	0	0	2	0	0
さいたま市	1	9	0	0	0	0	0	0	0	1	0
川越市	0	4	0	0	0	0	0	0	0	0	4
熊谷市	0	2	0	0	0	0	1	0	0	0	3
川口市	4	7	0	0	0	0	3	0	1	0	12
行田市	0	1	0	0	0	0	0	0	0	0	1
秩父市	0	0	0	0	0	0	0	0	0	0	0
所沢市	0	1	0	0	0	0	0	0	0	0	0
飯能市	0	0	0	0	0	0	0	0	0	0	0
加須市	0	1	0	0	0	0	0	0	0	0	1
本庄市	1	2	0	0	0	0	0	0	0	0	0
東松山市	0	1	1	0	0	0	0	0	0	0	0
春日部市	0	1	0	0	0	0	0	0	0	0	1
狭山市	0	4	0	0	0	0	0	1	0	0	0
羽生市	0	0	0	0	0	0	0	0	0	0	0
鴻巣市	0	2	0	0	0	0	0	0	2	0	3
深谷市	1	3	1	0	0	0	0	0	0	0	0
上尾市	0	1	0	0	0	0	1	0	0	0	0
草加市	1	5	0	0	0	0	1	0	0	0	0
越谷市	2	2	0	0	0	0	0	0	0	0	4
蕨市	0	0	0	0	0	0	0	0	0	0	0
戸田市	1	4	0	0	0	0	2	0	1	0	8
入間市	0	1	0	0	0	0	0	0	0	0	1
朝霞市	0	1	0	0	0	0	0	0	0	0	1
志木市	1	0	0	0	0	0	0	0	0	0	1
和光市	0	1	0	0	0	0	0	0	0	0	0
新座市	1	2	0	0	0	0	0	0	0	0	3
桶川市	1	1	0	0	0	0	0	0	0	0	2
久喜市	0	0	0	0	0	0	0	0	0	0	0
北本市	0	0	0	0	0	0	0	0	0	0	0
八潮市	1	2	0	0	0	0	0	0	0	0	0
富士見市	0	0	0	0	0	0	0	0	0	0	0
三郷市	2	3	1	0	0	0	1	0	0	0	6
蓮田市	0	0	0	0	0	0	0	0	0	0	0
坂戸市	0	0	0	0	0	0	0	0	0	0	0
幸手市	0	1	0	0	0	0	0	0	0	0	0
鶴ヶ島市	0	0	0	0	0	0	1	0	0	0	1
日高市	0	1	0	0	0	0	0	0	0	0	1
吉川市	0	1	0	0	0	0	0	0	0	0	0
ふじみ野市	0	0	0	0	0	0	0	0	0	0	0
白岡市	0	2	0	0	0	0	0	0	0	0	2
埼玉県小計	17	72	4	0	0	1	10	1	6	1	55

地方公共団体名	延 数										実 数	
	金属加工 機械	圧縮機	土石用 破砕機等	織 機	コンクリート ブロックマシン 等	木材加工 機械	印刷機械	ロール機	合成樹脂用 射出成形機	鋳造型機		
千葉県(市を除く)	0	2	0	0	0	0	0	0	0	0	0	1
千葉市	10	7	0	0	0	0	0	0	0	0	0	10
銚子市	0	0	0	0	0	0	0	0	0	0	0	0
市川市	0	1	0	0	0	0	0	1	0	0	0	2
船橋市	0	1	0	0	0	0	0	0	0	0	0	1
館山市	0	3	0	0	0	0	0	0	0	0	0	0
木更津市	0	1	0	0	0	0	0	0	0	0	0	1
松戸市	1	1	0	0	0	0	0	0	0	1	0	3
野田市	0	0	0	0	0	0	0	0	0	0	0	0
茂原市	0	1	0	0	0	0	0	0	0	0	0	0
成田市	0	0	0	0	0	0	0	0	0	0	0	0
佐倉市	0	0	0	0	0	0	0	0	1	0	0	1
東金市	0	1	0	0	0	0	0	0	0	0	0	1
旭市	0	0	0	0	0	0	0	0	0	0	0	0
習志野市	0	1	0	0	0	0	0	0	0	0	0	1
柏市	0	11	0	0	0	0	0	0	0	0	0	11
勝浦市	0	2	0	0	0	0	0	0	0	0	0	0
原市	0	1	0	0	0	0	0	0	0	0	0	0
流山市	0	4	0	0	0	0	0	0	0	0	0	0
八千代市	0	2	0	0	0	0	0	0	0	0	0	2
我孫子市	0	0	0	0	0	0	0	0	0	0	0	0
鴨川市	0	0	0	0	0	0	0	0	0	0	0	0
鎌ヶ谷市	1	3	0	0	0	0	0	0	0	0	0	0
君津市	0	1	0	0	0	0	0	0	0	0	0	0
富津市	0	0	0	0	0	0	0	0	0	0	0	0
浦安市	0	2	0	0	0	0	0	0	0	0	0	1
四街道市	0	0	0	0	0	0	0	0	0	0	0	0
袖ヶ浦市	0	0	0	0	0	0	0	0	0	0	0	0
八街市	0	0	0	0	0	0	0	0	0	0	0	0
印西市	1	11	0	0	0	0	0	0	0	0	0	12
白井市	1	4	1	0	0	0	0	0	0	0	0	0
富里市	0	2	0	0	0	0	0	0	0	0	0	0
南房総市	0	0	0	0	0	0	0	0	0	0	0	0
匝瑳市	0	0	1	0	0	0	0	0	0	0	0	0
香取市	0	0	0	0	0	0	0	0	0	1	0	0
山武市	0	0	0	0	0	0	0	0	0	0	0	0
いすみ市	0	0	0	0	0	0	0	0	0	0	0	0
大網白里市	0	2	0	0	0	0	0	0	0	0	0	0
千葉県小計	14	64	2	0	0	0	0	1	1	2	0	47

地方公共団体名	延 数										実 数
	金属加工 機械	圧縮機	土石用 破砕機等	織 機	コンクリート ブロックマシン 等	木材加工 機械	印刷機械	ロール機	合成樹脂用 射出成形機	鋳造型機	
東京都(市・特別区を除く)	0	0	0	0	0	0	0	0	0	0	0
千代田区	0	1	0	0	0	0	0	0	0	0	1
中央区	0	0	0	0	0	0	1	0	0	0	1
港区	1	0	0	0	0	0	1	0	0	0	2
新宿区	0	1	0	0	0	0	1	0	0	0	2
文京区	0	0	0	0	0	0	0	0	0	0	0
台東区	0	0	0	0	0	0	1	0	0	0	1
墨田区	2	1	0	0	0	0	3	0	0	0	6
江東区	0	8	0	0	0	0	1	0	0	0	9
品川区	0	1	0	0	0	0	2	0	0	0	3
目黒区	0	0	0	0	0	0	0	0	1	0	1
大田区	2	11	0	0	0	0	0	0	0	0	13
世田谷区	0	3	0	0	0	0	0	0	0	0	3
渋谷区	0	2	0	0	0	0	0	0	0	0	0
中野区	0	1	0	0	0	0	0	0	0	0	1
杉並区	0	1	0	0	0	0	0	0	0	0	1
豊島区	0	0	0	0	0	0	0	0	0	0	0
北区	5	5	0	0	0	0	0	0	0	0	6
荒川区	0	1	0	0	0	0	2	0	0	0	0
板橋区	0	2	0	0	0	0	2	0	0	0	4
練馬区	0	0	0	0	0	0	0	0	0	0	0
足立区	2	3	1	0	0	0	4	0	0	0	9
葛飾区	3	2	0	0	0	0	0	0	0	0	5
江戸川区	2	3	1	0	0	0	0	0	0	0	5
八王子市	1	4	0	0	0	0	1	0	0	0	6
立川市	0	3	0	0	0	0	0	0	0	0	3
武蔵野市	0	0	0	0	0	0	0	0	0	0	0
三鷹市	0	0	0	0	0	0	2	0	0	0	0
青梅市	0	1	0	0	0	0	0	0	0	0	1
府中市	1	0	0	0	0	0	0	0	0	0	0
昭島市	0	1	0	0	0	0	0	0	0	0	1
調布市	0	0	0	0	0	0	0	0	0	0	0
町田市	1	5	0	0	0	0	0	0	0	0	0
小金井市	0	0	0	0	0	0	0	0	0	0	0
小平市	0	0	0	0	0	0	0	0	0	0	0
日野市	0	0	0	0	0	0	0	0	0	0	0
東村山市	0	0	0	0	0	0	0	0	0	0	0
国分寺市	0	1	0	0	0	0	0	0	0	0	1
国立市	1	1	0	0	0	0	0	0	0	0	2
福生市	0	0	0	0	0	0	0	0	0	0	0
狛江市	0	0	0	0	0	0	0	0	0	0	0
東大和市	0	0	0	0	0	0	0	0	0	0	0
清瀬市	0	0	0	0	0	0	0	0	0	0	0
東久留米市	0	0	0	0	0	0	0	0	0	0	0
武蔵村山市	0	1	0	0	0	0	0	0	0	0	1
多摩市	0	1	0	0	0	0	0	0	0	0	0
稲城市	0	0	0	0	0	0	0	0	0	0	0
羽村市	0	0	0	0	0	0	0	0	0	0	0
あきる野市	1	1	0	0	0	0	0	0	0	0	1
西東京市	0	0	0	0	0	0	1	0	0	0	1
東京都小計	22	65	2	0	0	0	22	0	1	0	90

地方公共団体名	延 数										実 数
	金属加工 機械	圧縮機	土石用 破砕機等	織 機	コンクリート ロックマシン 等	木材加工 機械	印刷機械	ロール機	合成樹脂用 射出成形機	鋳造型機	
神奈川県(市を除く)	0	0	0	0	0	0	0	0	0	0	0
横浜市	18	33	0	0	0	0	1	0	3	0	
川崎市	1	8	0	0	0	0	1	0	0	0	
相模原市	0	6	0	0	0	0	0	0	0	0	
横須賀市	1	2	0	0	0	0	1	0	1	0	
平塚市	0	0	0	0	0	0	0	0	0	0	
鎌倉市	0	0	0	0	0	0	0	0	0	0	
藤沢市	0	2	0	0	0	0	1	0	1	0	
小田原市	0	2	0	0	0	0	0	0	0	0	
茅ヶ崎市	0	0	0	0	0	0	0	0	0	0	
逗子市	0	0	0	0	0	0	0	0	0	0	
三浦市	0	0	0	0	0	0	0	0	0	0	
秦野市	0	3	0	0	0	0	0	0	0	0	
厚木市	0	2	0	0	0	0	0	0	0	0	
大和市	1	4	0	0	0	0	0	0	0	0	
伊勢原市	0	0	0	0	0	0	0	0	0	0	
海老名市	0	1	0	0	0	0	0	0	0	0	
座間市	1	0	0	0	0	0	0	0	0	0	
南足柄市	0	0	0	0	0	0	0	0	0	0	
綾瀬市	0	0	0	0	0	0	0	0	0	0	
神奈川県小計	22	63	0	0	0	0	4	0	5	0	
新潟県(市を除く)	0	1	0	0	0	0	0	0	0	0	
新潟市	1	8	0	0	0	0	0	0	0	0	
長岡市	1	2	1	0	0	0	0	2	0	0	
三条市	0	0	0	0	0	0	0	0	0	0	
柏崎市	0	1	0	0	0	0	0	0	0	0	
新発田市	1	0	0	0	0	0	0	0	0	0	
小千谷市	0	0	0	0	0	0	0	0	0	0	
加茂市	0	1	0	0	0	0	0	0	0	0	
十日町市	0	2	0	0	0	0	0	0	0	0	
見附市	0	0	0	0	0	0	0	0	0	0	
村上市	0	0	0	0	0	0	0	0	0	0	
燕市	0	0	0	0	0	0	0	0	0	0	
糸魚川市	0	0	0	0	0	0	0	0	0	0	
妙高市	0	0	0	0	0	0	0	0	0	0	
五泉市	0	0	0	0	0	0	0	0	0	0	
上越市	0	8	0	0	0	0	0	0	0	0	
阿賀野市	0	0	0	0	0	0	0	0	0	0	
佐渡市	0	0	0	0	0	0	0	0	0	0	
魚沼市	0	1	0	0	0	0	0	0	0	0	
南魚沼市	0	0	0	0	0	0	0	0	0	0	
胎内市	0	0	0	0	0	0	0	0	0	0	
新潟県小計	3	24	1	0	0	0	0	0	0	0	
富山県(市を除く)	0	0	0	0	0	0	0	0	0	0	
富山市	2	2	0	0	0	0	0	0	0	0	
高岡市	0	2	0	0	0	0	0	0	0	0	
魚津市	0	0	0	0	0	0	0	0	0	0	
氷見市	0	0	0	0	0	0	0	0	0	0	
滑川市	0	0	0	0	0	0	0	0	0	0	
黒部市	0	0	0	0	0	0	0	0	0	0	
砺波市	0	0	0	0	0	0	0	0	0	0	
小矢部市	0	0	0	0	0	0	0	0	0	0	
南砺市	0	0	0	0	0	0	0	0	0	0	
射水市	0	0	0	0	0	0	0	0	0	0	
富山県小計	2	4	0	0	0	0	0	0	0	0	
石川県(市を除く)	0	2	0	0	0	0	0	0	0	0	
金沢市	0	0	0	0	0	0	0	0	0	0	
七尾市	0	0	0	0	0	0	0	0	0	0	
小松市	1	2	0	0	0	0	0	0	0	0	
輪島市	0	0	0	0	0	0	0	0	0	0	
珠洲市	0	0	0	0	0	0	0	0	0	0	
加賀市	0	0	0	0	0	0	0	0	0	0	
羽咋市	0	0	0	1	0	0	0	0	0	0	
かほく市	0	0	0	0	0	0	0	0	0	0	
白山市	1	3	0	0	0	0	0	0	0	0	
能美市	0	2	0	0	0	0	0	0	0	0	
野々市市	0	1	0	0	0	0	0	0	0	0	
石川県小計	2	10	0	1	0	0	0	0	0	0	

地方公共団体名	延 数										実 数
	金属加工 機械	圧縮機	土石用 破砕機等	織 機	コンクリート ロックマン 等	木材加工 機械	印刷機械	ロール機	合成樹脂用 射出成形機	鋳造型機	
福井県(市を除く)	0	0	0	0	0	0	0	0	0	0	0
福井市	0	1	0	0	0	0	0	0	0	0	0
敦賀市	0	1	0	0	0	0	0	0	0	0	1
小浜市	0	0	0	0	0	0	0	0	0	0	0
大野市	0	0	0	0	0	0	0	0	0	0	0
勝山市	0	1	0	0	0	0	0	0	0	0	0
鯖江市	0	0	0	0	0	0	0	0	0	0	0
あわら市	0	0	0	0	0	0	0	0	0	0	0
越前市	0	0	0	0	0	0	0	0	0	0	0
坂井市	0	0	0	0	0	0	0	0	0	0	0
福井県小計	0	3	0	0	0	0	0	0	0	0	1
山梨県(市を除く)	0	1	0	0	0	0	0	0	1	0	0
甲府市	0	9	0	0	0	0	0	0	0	0	9
富士吉田市	0	0	0	0	0	0	0	0	0	0	0
都留市	1	1	0	0	1	0	0	0	0	0	1
山梨市	0	0	0	0	0	0	0	0	0	0	0
大月市	0	0	0	0	0	0	0	0	0	0	0
韭崎	0	0	0	0	0	0	0	0	0	0	9
南アルプス市	0	5	0	0	0	0	0	0	0	0	0
北杜市	0	0	0	0	0	0	0	0	0	0	0
甲斐市	0	0	0	0	0	0	0	0	0	0	0
笛吹市	1	2	0	0	0	0	0	0	0	0	3
上野原市	0	0	0	0	0	0	0	0	0	0	0
甲州市	0	3	0	0	0	0	1	0	0	0	0
中央市	1	1	0	0	0	0	0	0	0	0	0
山梨県小計	3	22	0	0	1	0	1	0	1	0	22
長野県(市を除く)	0	1	0	0	0	0	0	0	0	0	1
長野市	3	2	0	0	0	0	0	0	0	0	5
松本市	0	1	0	0	0	0	0	0	0	0	0
上田市	0	2	0	0	0	0	0	0	0	0	2
岡谷市	0	2	0	0	0	0	0	0	0	0	0
飯田市	0	2	0	0	0	0	0	0	0	0	0
諏訪市	0	1	0	0	0	0	0	0	0	0	1
須坂市	0	0	0	0	0	0	0	0	0	0	0
小諸市	0	0	0	0	0	0	0	0	0	0	0
伊那市	0	0	0	0	0	0	0	0	0	0	0
駒ヶ根市	0	0	0	0	0	0	0	0	0	0	0
中野市	0	2	0	0	0	0	0	0	1	0	3
大町市	0	0	0	0	0	0	0	0	0	0	0
飯山市	0	0	0	0	0	0	0	0	0	0	0
茅野市	2	2	0	0	0	0	0	0	0	0	0
塩尻市	0	0	0	0	0	0	0	0	0	0	0
佐久市	0	0	0	0	0	0	0	0	0	0	0
千曲市	1	1	0	0	0	0	0	0	0	0	2
東御市	0	0	0	0	0	0	0	0	0	0	0
安曇野市	0	0	0	0	0	0	0	0	0	0	0
長野県小計	6	16	0	0	0	0	0	0	1	0	14
岐阜県(市を除く)	1	12	1	0	0	1	0	3	2	2	23
岐阜市	0	2	0	0	1	0	0	0	0	0	2
大垣市	0	2	0	0	0	0	0	0	0	0	2
高山市	0	0	0	0	0	0	0	0	0	0	0
多治見市	0	2	0	0	0	0	0	0	0	0	0
関市	3	4	0	0	0	0	1	0	0	0	5
中津川市	1	2	0	0	0	0	0	0	0	0	2
美濃市	0	0	0	0	0	0	0	0	0	0	0
瑞浪市	0	0	0	0	0	0	0	0	0	0	0
羽島市	0	1	0	0	0	0	0	0	0	0	1
恵那市	0	1	1	0	0	0	0	0	0	0	2
美濃加茂市	3	1	0	0	0	0	0	0	0	0	4
土岐市	0	1	0	0	0	0	0	0	1	0	2
各務原市	2	2	0	0	0	0	0	0	0	0	3
可児市	1	4	0	0	0	0	0	0	0	0	4
山県市	0	0	0	0	0	0	0	0	0	0	0
瑞穂市	0	0	0	0	0	0	0	0	0	0	0
飛騨市	1	3	1	0	0	0	0	0	0	0	3
本巣市	1	2	0	0	0	0	0	0	0	0	0
郡上市	0	4	1	0	1	1	0	0	0	0	4
下呂市	1	0	0	0	0	0	0	0	0	0	0
海津市	0	0	0	0	0	0	0	0	0	0	0
岐阜県小計	14	43	4	0	2	2	1	3	3	2	57

地方公共団体名	延 数										実 数
	金属加工 機械	圧縮機	土石用 破砕機等	織 機	コンクリート ロックマシン 等	木材加工 機械	印刷機械	ロール機	合成樹脂用 射出成形機	鋳造型機	
静岡県(市を除く)	0	4	0	0	0	0	0	0	0	0	0
静岡市	3	13	0	0	0	0	3	0	0	0	
浜松市	9	13	2	0	0	0	0	0	1	0	
沼津市	2	4	0	0	0	0	0	0	0	0	
熱海市	0	2	0	0	0	0	0	0	0	0	
三島市	1	2	0	0	0	0	0	0	1	0	
富士宮市	0	3	0	0	0	0	0	0	0	0	
伊東市	0	1	0	0	0	0	0	0	0	0	
島田市	0	2	0	0	0	0	0	0	0	0	
富土市	1	8	2	0	0	0	1	0	1	0	
磐田市	2	3	0	0	0	0	0	0	1	0	
焼津市	0	0	0	0	0	0	0	0	0	0	
掛川市	4	2	0	0	0	0	0	0	0	0	
藤枝市	0	2	0	0	0	0	0	0	0	0	
御殿場市	0	1	0	0	0	0	0	0	0	0	
袋井市	0	3	1	0	0	0	0	0	0	0	
下田市	0	0	0	0	0	0	0	0	0	0	
裾野市	0	2	0	0	0	0	0	0	0	0	
湖西市	0	1	0	0	0	0	0	0	2	0	
伊豆市	0	0	0	0	0	0	0	0	0	0	
御前崎市	0	0	0	0	0	0	0	0	0	0	
菊川市	0	1	0	0	0	0	0	0	0	0	
伊豆の国市	0	0	0	0	0	0	0	0	0	0	
牧之原市	0	1	0	0	0	0	0	0	0	0	
静岡県小計	22	68	5	0	0	0	4	0	6	0	
愛知県(市を除く)	3	13	2	0	0	0	0	0	0	0	
名古屋市	5	19	0	0	0	0	0	0	2	0	
豊橋市	3	4	1	0	0	0	0	0	0	0	
岡崎市	4	6	0	0	0	0	1	0	2	0	
一宮市	2	5	0	0	0	0	0	0	1	0	
瀬戸市	0	1	2	0	0	0	0	0	0	0	
半田市	0	2	0	0	0	0	0	0	0	0	
春日井市	2	4	0	0	0	0	0	0	1	0	
豊川市	2	6	0	0	0	1	0	0	0	0	
津島市	0	0	0	0	0	0	0	0	0	0	
碧南市	0	3	0	0	0	0	0	0	0	0	
刈谷市	0	3	0	0	0	0	0	0	0	0	
豊田市	3	12	0	0	0	0	0	0	1	0	
安城市	1	3	1	0	0	0	1	1	0	0	
西尾市	2	9	0	0	0	0	0	0	0	0	
蒲郡市	0	3	0	0	0	0	0	0	0	0	
大山市	0	0	0	0	0	0	0	0	0	0	
常滑市	0	0	0	0	0	0	0	0	0	0	
江南市	0	0	0	0	0	0	0	0	0	0	
小牧市	3	5	0	0	0	0	0	0	1	0	
稲沢市	0	2	0	0	0	0	0	0	2	0	
新城市	0	0	0	0	0	0	0	0	0	0	
東海市	1	2	0	0	0	0	0	2	0	0	
大府市	0	1	0	0	0	0	0	0	0	0	
知多市	0	0	0	0	0	0	0	0	0	0	
知立市	0	0	0	0	0	0	0	0	0	0	
尾張旭市	0	1	0	0	0	0	0	0	0	0	
高浜市	0	1	0	0	0	0	0	0	0	0	
岩倉市	0	2	0	0	0	0	0	0	0	0	
豊明市	0	2	0	0	0	0	0	0	0	0	
日進市	0	0	0	0	0	0	0	0	0	0	
田原市	0	0	0	0	0	0	0	0	0	0	
愛西市	0	0	0	0	0	0	0	0	0	0	
清須市	0	0	0	0	0	0	0	0	0	0	
北名古屋市	0	2	0	0	0	0	0	0	0	0	
弥富市	0	2	0	0	0	0	0	0	0	0	
みよし市	0	1	0	0	0	0	0	0	0	0	
あま市	1	3	0	0	0	0	0	0	0	0	
長久手市	1	1	1	0	0	0	0	0	0	0	
愛知県小計	33	118	7	0	0	1	2	1	10	0	

地方公共団体名	延 数										実 数
	金属加工 機械	圧縮機	土石用 破砕機等	織 機	コンクリート ブロックマシン 等	木材加工 機械	印刷機械	ロール機	合成樹脂用 射出成形機	鋳造型機	
三重県(市を除く)	0	1	0	0	0	0	0	0	0	0	1
津 市	0	1	0	0	0	0	0	0	1	0	1
四 日 市	0	6	0	0	0	0	0	0	0	0	6
伊 勢 市	0	0	0	0	0	0	0	0	0	0	0
松 阪 市	0	0	0	0	0	0	0	0	3	0	1
桑 名 市	0	2	0	0	0	0	0	0	0	0	2
鈴 鹿 市	0	3	0	0	0	0	0	0	0	0	3
名 張 市	0	0	0	0	0	0	0	0	0	0	0
尾 鷲 市	0	0	0	0	0	0	0	0	0	0	0
亀 山 市	0	1	0	0	0	0	0	0	0	0	0
鳥 羽 市	0	0	0	0	0	0	0	0	0	0	0
熊 野 市	0	0	0	0	0	0	0	0	0	0	0
い な べ 市	0	0	0	0	0	0	0	0	0	0	0
志 摩 市	0	0	0	0	0	0	0	0	0	0	0
伊 賀 市	0	1	0	0	0	0	0	0	0	0	1
三重県小計	0	15	0	0	0	0	0	0	4	0	15
滋賀県(市を除く)	0	6	0	0	0	0	1	0	0	0	2
大 津 市	1	5	0	0	0	0	0	0	0	0	0
彦 根 市	0	4	0	0	0	0	0	0	0	0	4
長 浜 市	1	4	0	0	0	0	1	0	0	0	6
近 江 八 幡 市	1	4	1	0	0	0	0	0	0	0	0
草 津 市	1	3	1	0	0	0	0	0	0	0	0
守 山 市	0	0	0	0	0	0	0	0	0	0	0
栗 東 市	0	3	0	0	0	0	0	0	1	0	0
甲 賀 市	1	4	0	0	0	1	0	0	0	0	4
野 洲 市	1	2	0	0	0	0	0	0	0	0	2
湖 南 市	0	3	0	0	0	0	0	0	0	0	0
高 島 市	0	0	0	0	0	0	0	0	0	0	0
東 近 江 市	2	4	1	0	0	0	1	0	0	0	0
米 原 市	1	4	0	0	0	0	0	0	0	0	0
滋賀県小計	9	46	3	0	0	1	3	0	1	0	18
京都府(市を除く)	3	4	0	0	0	0	0	0	1	0	7
京 都 市	3	11	0	0	0	0	1	0	0	1	16
福 知 山 市	0	1	1	0	0	0	0	0	0	0	2
舞 鶴 市	0	0	0	0	0	0	0	0	0	0	0
綾 部 市	0	0	0	0	0	0	0	0	0	0	0
宇 治 市	1	2	0	0	0	0	0	0	1	0	3
宮 津 市	0	0	0	0	0	0	0	0	0	0	0
亀 岡 市	0	1	0	0	0	0	0	0	0	0	1
城 陽 市	0	0	0	0	0	0	0	0	0	0	0
向 日 市	0	1	0	0	0	0	0	0	0	0	1
長 岡 京 市	0	1	0	0	0	0	0	0	0	0	1
八 幡 市	0	1	0	0	0	0	0	0	0	0	1
京 田 辺 市	0	1	0	0	0	0	0	0	0	0	0
京 丹 後 市	0	0	0	0	0	0	0	0	0	0	0
南 丹 市	0	0	0	0	0	0	0	0	0	0	0
木 津 川 市	0	5	0	0	0	0	1	0	1	0	0
京都府小計	7	28	1	0	0	0	2	0	3	1	32



地方公共団体名	延 数										実 数
	金属加工 機械	圧縮機	土石用 破砕機等	織 機	コンクリート ブロックマン 等	木材加工 機械	印刷機械	ロール機	合成樹脂用 射出成形機	鋳造型機	
大阪府(市を除く)	0	1	0	0	0	0	0	0	0	0	1
大 阪 市	3	12	0	0	0	0	2	0	0	0	17
堺 市	1	6	0	0	0	0	0	0	0	0	6
岸 和 田 市	3	1	0	1	0	0	0	0	0	0	5
豊 中 市	1	2	1	0	0	0	0	0	0	0	0
池 田 市	0	0	0	0	0	0	0	0	0	0	0
吹 田 市	0	2	0	0	0	0	0	0	0	0	2
泉 大 津 市	1	1	0	0	0	0	0	0	0	0	0
高 槻 市	0	2	0	0	0	0	0	0	0	0	2
貝 塚 市	0	0	0	0	0	0	0	0	0	0	0
守 口 市	1	1	0	0	0	0	0	0	0	0	0
枚 方 市	1	3	0	0	0	0	0	0	0	0	0
茨 木 市	1	2	0	0	0	0	0	0	0	0	3
八 尾 市	3	8	0	0	0	0	0	0	3	0	9
泉 佐 野 市	0	0	0	1	0	0	0	0	0	0	0
富 田 林 市	2	4	0	0	0	0	0	0	0	0	4
寝 屋 川 市	4	8	0	0	0	0	0	0	2	0	9
河 内 長 野 市	0	1	0	0	0	0	0	0	0	0	1
松 原 市	0	1	0	0	0	0	0	0	0	0	0
大 東 市	2	1	0	0	0	0	0	0	0	0	0
和 泉 市	0	1	0	0	0	0	0	0	0	0	0
箕 面 市	0	1	1	0	0	0	0	0	0	0	0
柏 原 市	0	0	0	0	0	0	0	0	0	0	0
羽 曳 野 市	0	0	0	0	0	0	0	0	0	0	0
門 真 市	1	0	0	0	0	0	0	0	0	0	1
摂 津 市	0	1	0	0	0	0	0	0	0	0	0
高 石 市	1	0	0	0	0	0	0	0	0	0	1
藤 井 寺 市	0	1	0	0	0	0	1	0	0	0	0
東 大 阪 市	8	11	0	0	0	0	1	0	2	0	9
泉 南 市	0	0	0	0	0	0	0	0	0	0	0
四 條 畷 市	0	0	0	0	0	0	0	0	0	0	0
交 野 市	0	2	0	0	0	0	0	0	0	0	0
大 阪 狭 山 市	0	1	0	0	0	0	0	0	0	0	1
阪 南 市	1	0	0	0	0	0	0	0	0	0	0
大阪府小計	34	74	2	2	0	0	4	0	7	0	71
兵庫県(市を除く)	0	7	0	0	0	0	0	0	0	0	2
神 戸 市	3	12	1	0	0	0	0	0	0	0	14
姫 路 市	3	6	0	0	0	0	0	0	1	0	8
尼 崎 市	1	1	0	0	0	0	0	0	0	0	2
明 石 市	2	5	0	0	0	0	0	0	1	0	8
西 宮 市	0	1	0	0	0	0	0	0	0	0	1
洲 本 市	2	0	0	0	0	0	0	0	0	0	0
芦 屋 市	0	0	0	0	0	0	0	0	0	0	0
伊 丹 市	1	1	0	0	0	0	0	0	0	0	1
相 生 市	0	0	0	0	0	0	0	0	0	0	0
豊 岡 市	1	2	0	0	0	0	0	0	0	0	3
加 古 川 市	0	8	0	0	0	0	0	0	0	0	8
赤 穂 市	0	1	0	0	0	0	0	0	0	0	1
西 脇 市	0	1	0	0	0	0	0	0	0	0	0
宝 塚 市	0	1	1	0	0	0	0	0	0	0	0
三 木 市	0	2	1	0	0	0	0	0	0	0	0
高 砂 市	0	0	0	0	0	0	0	0	0	0	0
高 川 西 市	0	2	0	0	0	0	0	0	0	0	2
小 野 市	0	4	0	0	0	0	0	0	0	0	4
小 三 田 市	0	3	0	0	0	0	0	0	1	0	3
加 西 市	1	0	0	0	0	0	0	0	0	0	1
篠 山 市	0	0	0	0	0	0	0	0	0	0	0
養 父 市	0	1	0	0	0	0	0	0	0	0	0
丹 波 市	2	2	0	0	0	0	1	0	0	0	2
南 あ わ じ 市	0	0	0	0	0	0	0	0	0	0	0
朝 来 市	0	0	0	0	0	0	1	0	0	0	1
淡 路 市	0	1	0	0	0	0	0	0	0	0	0
宍 粟 市	0	3	0	0	0	0	0	0	0	0	3
加 東 市	1	2	0	0	0	0	0	0	0	0	3
た つ の 市	0	5	0	0	0	0	0	0	0	0	4
兵庫県小計	17	71	3	0	0	1	1	0	3	0	71

地方公共団体名	延 数										実 数
	金属加工 機械	圧縮機	土石用 破砕機等	織 機	コンクリート ブロックマシ ン等	木材加工 機械	印刷機械	ロール機	合成樹脂用 射出成形機	鋳造型機	
奈良県(市を除く)	0	3	0	0	0	0	1	0	1	0	5
奈良市	0	3	0	0	0	0	0	0	0	0	0
大和高田市	0	0	0	0	0	0	0	0	0	0	0
大和郡山	1	2	0	0	0	0	0	0	0	0	3
天理市	0	1	0	0	0	0	0	0	0	0	1
橿原市	0	0	0	0	0	0	0	0	0	0	0
桜井市	0	0	0	0	0	0	0	0	0	0	0
五條市	0	0	0	0	0	0	0	0	0	0	0
御所市	1	1	2	0	0	0	0	0	0	0	0
生駒市	0	3	0	0	0	0	0	0	0	0	3
香芝市	0	1	0	0	0	0	0	0	0	0	1
葛城市	0	1	0	0	0	0	0	0	0	0	1
宇陀市	0	0	0	0	0	0	0	0	0	0	0
奈良県小計	2	15	2	0	0	0	1	0	1	0	14
和歌山県(市を除く)	0	0	0	0	0	0	0	0	0	0	0
和歌山市	0	7	0	0	0	0	1	0	0	0	8
海南市	0	0	0	0	0	0	0	0	0	0	0
橋本市	0	1	0	0	0	0	0	0	0	0	0
有田市	0	0	0	0	0	0	0	0	0	0	0
御坊市	0	0	0	0	0	0	0	0	0	0	0
田辺市	0	0	0	0	0	0	0	0	0	0	0
新宮市	0	0	0	0	0	0	0	0	0	0	0
紀の川市	0	0	0	0	0	0	0	0	0	0	0
岩出市	0	0	0	0	0	0	0	0	0	0	0
和歌山県小計	0	8	0	0	0	0	1	0	0	0	8
鳥取県(市を除く)	0	0	0	0	0	0	0	0	0	0	0
鳥取市	0	1	0	0	0	0	0	0	0	0	0
米子市	0	0	0	0	0	0	0	0	0	0	0
倉吉市	0	0	0	0	0	0	0	0	0	0	0
境港市	0	0	0	0	0	0	0	0	0	0	0
鳥取県小計	0	1	0	0	0	0	0	0	0	0	0
島根県(市を除く)	0	0	0	0	0	0	0	0	0	0	0
松江市	0	0	0	0	0	0	0	0	0	0	0
浜田市	2	10	1	0	0	3	2	0	1	0	0
出雲市	0	0	0	0	0	0	0	0	0	0	0
益田市	0	0	0	0	0	0	0	0	0	0	0
大田市	0	0	0	0	0	0	0	0	0	0	0
安来市	1	0	0	0	0	0	0	0	0	0	0
江津市	0	0	0	0	0	0	0	0	0	0	0
雲南市	0	0	0	0	0	0	0	0	0	0	0
島根県小計	3	10	1	0	0	3	2	0	1	0	0
岡山県(市を除く)	0	2	0	0	0	0	0	0	1	0	1
岡山市	1	9	2	0	0	0	0	0	0	0	12
倉敷市	2	7	0	0	0	0	0	0	0	0	9
津山市	2	1	0	0	0	0	0	0	0	0	0
玉野市	0	1	0	0	0	0	0	0	0	0	0
笠岡市	0	0	0	0	0	0	0	0	0	0	0
井原市	0	1	0	0	0	0	0	0	0	0	0
総社市	0	0	0	0	0	0	0	0	0	0	0
高梁市	0	0	0	0	0	0	0	0	0	0	0
新見市	0	1	0	0	0	0	0	0	0	0	1
備前市	1	1	0	0	0	0	0	0	0	0	0
瀬戸内市	0	4	0	0	0	0	0	0	0	0	0
赤磐市	0	0	0	0	0	0	0	0	0	0	0
真庭市	0	0	0	0	0	0	0	0	0	0	0
美作市	0	0	0	0	0	0	0	0	0	0	0
浅口市	0	0	0	0	0	0	0	0	0	0	0
岡山県小計	6	27	2	0	0	0	0	0	1	0	23

地方公共団体名	延 数										実 数
	金属加工 機械	圧縮機	土石用 破砕機等	織 機	コンクリート ブロックマン 等	木材加工 機械	印刷機械	ロール機	合成樹脂用 射出成形機	鋳造型機	
広島県(市を除く)	0	4	0	0	0	0	0	0	0	0	1
広島市	3	7	4	0	0	0	0	0	0	0	13
呉市	0	1	1	0	0	0	0	0	0	0	0
竹原市	0	0	0	0	0	0	0	0	0	0	0
三原市	1	3	0	0	0	0	0	0	0	0	4
尾道市	3	2	1	0	0	0	0	0	0	0	5
福山市	3	11	0	0	0	0	0	0	0	0	11
府中市	0	0	0	0	0	0	0	0	0	0	0
三次市	0	0	0	0	0	0	0	0	0	0	0
庄原市	0	0	0	0	0	0	0	0	0	0	0
大竹市	0	0	0	0	0	0	0	0	0	0	0
東広島市	0	4	0	0	0	0	0	0	1	0	4
廿日市市	0	2	0	0	0	0	0	0	0	0	0
安芸高田市	0	0	0	0	0	0	0	0	0	0	0
江田島市	0	0	0	0	0	0	0	0	0	0	0
広島県小計	10	34	6	0	0	0	0	0	1	0	38
山口県(市を除く)	0	0	0	0	0	0	0	0	0	0	0
下関市	0	1	0	0	0	0	0	0	0	0	1
宇部市	1	2	0	0	0	0	1	0	0	0	3
山口市	0	0	1	0	0	0	0	0	1	0	2
萩市	0	0	0	0	0	0	0	0	0	0	0
防府市	0	2	0	0	0	0	0	0	0	0	2
下松市	0	0	0	0	0	0	0	0	0	0	0
岩国市	0	0	0	0	0	0	0	0	0	0	0
光市	0	0	0	0	0	0	0	0	0	0	0
長門市	0	0	0	0	0	0	0	0	0	0	0
柳井市	0	0	0	0	0	0	0	0	0	0	0
美祿市	0	2	1	0	0	0	0	0	0	0	0
周南市	1	2	0	0	0	0	0	0	0	0	0
山陽小野田市	0	0	0	0	0	0	0	0	0	0	0
山口県小計	2	9	2	0	0	0	1	0	1	0	8
徳島県(市を除く)	0	0	0	0	0	0	0	0	0	0	0
徳島市	0	1	0	0	0	0	0	0	0	0	1
鳴門市	0	0	0	0	0	0	0	0	0	0	0
小松島市	0	0	0	0	0	0	0	0	0	0	0
阿南市	0	0	0	0	0	0	0	0	0	0	0
吉野川市	0	0	0	0	0	0	0	0	0	0	0
阿波市	0	0	0	0	0	0	0	0	0	0	0
美馬市	0	0	0	0	0	0	0	0	0	0	0
三好市	0	0	0	0	0	0	0	0	0	0	0
徳島県小計	0	1	0	0	0	0	0	0	0	0	1
香川県(市を除く)	1	0	0	0	0	0	0	0	0	0	0
高松市	1	4	0	0	0	0	0	0	0	0	5
丸亀市	0	5	0	0	0	0	0	0	0	0	0
坂出市	1	1	0	0	0	0	0	0	0	0	0
善通寺市	0	0	0	0	0	0	0	0	0	0	0
観音寺市	1	2	0	0	0	0	0	0	0	0	0
さぬき市	0	0	0	0	0	0	0	0	0	0	0
東かがわ市	0	0	0	0	0	0	0	0	0	0	0
三豊市	0	0	0	0	0	0	0	0	0	0	0
香川県小計	4	12	0	0	0	0	0	0	0	0	5
愛媛県(市を除く)	0	0	0	0	0	0	0	0	0	0	0
松山市	1	6	0	0	0	0	0	0	0	0	0
今治市	0	0	0	0	0	0	0	0	0	0	0
宇和島市	0	0	0	0	0	0	0	0	0	0	0
八幡浜市	0	0	0	0	0	0	0	0	0	0	0
新居浜市	1	1	0	0	0	0	0	0	0	0	2
西条市	0	1	0	0	0	0	0	0	0	0	1
大洲市	0	0	0	0	0	0	0	0	0	0	0
伊予市	0	1	0	0	0	0	0	0	0	0	0
四国中央市	0	0	0	0	0	0	0	0	0	0	0
西予市	0	0	0	0	0	0	0	0	0	0	0
東温市	0	0	0	0	0	0	0	0	0	0	0
愛媛県小計	2	9	0	0	0	0	0	0	0	0	3

地方公共団体名	延 数										実 数
	金属加工 機械	圧縮機	土石用 破砕機等	織 機	コンクリート ロックマシン 等	木材加工 機械	印刷機械	ロール機	合成樹脂用 射出成形機	鋳造型機	
高知県(市を除く)	0	0	0	0	0	0	0	0	0	0	0
高 知 市	0	3	0	0	0	0	0	0	0	0	3
室 戸 市	0	0	0	0	0	0	0	0	0	0	0
安 芸 市	0	0	0	0	0	0	0	0	0	0	0
南 国 市	0	0	0	0	0	0	0	0	0	0	0
土 佐 市	0	2	1	0	0	0	0	0	0	0	0
須 崎 市	0	0	0	0	0	0	0	0	0	0	0
宿 毛 市	0	0	0	0	0	0	0	0	0	0	0
土 佐 清 水 市	0	0	0	0	0	0	0	0	0	0	0
四 万 十 市	0	0	0	0	0	0	0	0	0	0	0
香 南 市	0	0	0	0	0	0	0	0	0	0	0
香 美 市	0	0	0	0	0	0	0	0	0	0	0
高知県小計	0	5	1	0	0	0	0	0	0	0	3
福岡県(市を除く)	1	4	0	0	0	0	0	0	0	0	3
北 九 州 市	0	2	0	0	0	0	0	0	0	0	2
福 岡 市	1	6	0	0	0	0	0	0	0	0	7
大 牟 田 市	0	2	0	0	0	0	1	0	0	0	3
久 留 米 市	0	1	0	0	0	0	0	0	0	0	1
直 方 市	0	0	0	0	0	0	0	0	0	0	0
飯 塚 市	0	0	0	0	0	0	0	0	0	0	0
田 川 市	0	0	0	0	0	0	0	0	0	0	0
柳 川 市	0	2	0	0	0	1	0	0	0	0	0
八 女 市	0	3	0	0	0	0	0	0	0	0	3
筑 後 市	0	0	0	0	0	0	0	0	0	0	0
大 川 市	0	0	0	0	0	0	0	0	0	0	0
大 行 橋 市	0	1	0	0	0	0	0	0	0	0	0
豊 前 市	0	0	0	0	0	1	0	0	0	0	1
中 間 市	0	0	0	0	0	0	0	0	0	0	0
小 郡 市	0	0	0	0	0	0	0	0	0	0	0
筑 紫 野 市	0	0	0	0	0	0	0	0	0	0	0
春 日 市	0	0	0	0	0	0	0	0	0	0	0
大 野 城 市	0	1	0	0	0	0	0	0	0	0	1
大 宗 像 市	1	0	0	0	0	0	0	0	0	0	0
太 宰 府 市	0	0	0	0	0	0	0	0	0	0	0
古 賀 市	0	2	0	0	0	0	0	0	0	0	2
福 津 市	0	0	0	0	1	0	0	0	0	0	0
う き は 市	0	1	0	0	0	0	0	0	1	0	1
宮 若 市	0	2	0	0	0	0	0	0	0	0	2
嘉 麻 市	0	0	0	0	0	0	0	0	0	0	0
朝 倉 市	0	0	0	0	0	0	0	0	0	0	0
み や ま 市	0	0	0	0	0	0	0	0	0	0	0
糸 島 市	0	0	0	0	0	0	0	0	0	0	0
福岡県小計	3	27	0	0	1	2	1	0	1	0	26
佐賀県(市を除く)	0	2	1	0	0	0	0	0	0	0	1
佐 賀 市	0	4	0	0	0	0	0	0	0	0	0
唐 津 市	0	2	0	0	0	0	0	0	0	0	0
鳥 栖 市	0	1	0	0	0	0	0	0	0	0	0
多 久 市	0	0	0	0	0	0	0	0	0	0	0
伊 万 里 市	0	2	0	0	0	0	0	0	0	0	0
武 雄 市	0	2	0	0	0	0	0	0	0	0	2
鹿 島 市	0	2	0	0	0	0	0	0	0	0	0
小 城 市	0	0	0	0	0	0	0	0	0	0	0
嬉 野 市	0	0	0	0	0	0	0	0	0	0	0
神 埼 市	0	0	0	0	0	0	0	0	0	0	0
佐賀県小計	0	15	1	0	0	0	0	0	0	0	3
長崎県(市を除く)	0	0	0	0	0	0	0	0	0	0	0
長 崎 市	2	1	0	0	0	0	1	0	0	0	4
佐 世 保 市	0	0	0	0	0	0	1	0	0	0	1
島 原 市	0	0	0	0	0	0	0	0	0	0	0
諫 早 市	0	1	0	0	0	0	0	0	0	0	1
大 村 市	0	2	0	0	0	0	0	0	0	0	0
平 戸 市	0	0	0	0	0	0	0	0	0	0	0
松 浦 市	0	2	2	8	0	0	0	0	0	0	0
対 馬 市	0	0	0	0	0	0	0	0	0	0	0
壱 岐 市	0	0	0	0	0	0	0	0	0	0	0
五 島 市	0	0	0	0	0	0	0	0	0	0	0
西 海 市	0	0	0	0	0	0	0	0	0	0	0
雲 仙 市	0	0	0	0	0	0	0	0	0	0	0
南 島 原 市	0	0	0	0	0	0	0	0	0	0	0
長崎県小計	2	6	2	8	0	0	2	0	0	0	6

地方公共団体名	延 数										実 数
	金属加工 機械	圧縮機	土石用 破砕機等	織 機	コンクリート ブロックマシン 等	木材加工 機械	印刷機械	ロール機	合成樹脂用 射出成形機	鋳造型機	
熊本県(市を除く)	1	5	1	0	0	0	1	0	0	0	4
熊 本 市	0	1	0	0	0	0	0	0	0	0	1
八 代 市	0	2	1	0	0	0	0	0	0	0	2
人 吉 市	0	2	0	0	0	0	0	0	0	0	2
荒 尾 市	0	0	0	0	0	0	0	0	0	0	0
水 俣 市	0	0	0	0	0	0	0	0	0	0	0
玉 名 市	0	0	0	0	0	0	0	0	0	0	0
山 鹿 市	0	0	0	0	0	0	0	0	0	0	0
菊 池 市	0	2	0	0	1	0	0	0	0	0	3
宇 土 市	0	0	0	0	0	0	0	0	0	0	0
上 天 草 市	0	0	0	0	0	0	0	0	0	0	0
宇 城 市	0	0	0	0	0	0	0	0	0	0	0
阿 蘇 市	0	2	1	0	0	0	0	0	0	0	0
天 草 市	0	0	0	0	0	0	0	0	0	0	0
合 志 市	0	0	0	0	0	0	0	0	0	0	0
熊本県小計	1	14	3	0	1	0	1	0	0	0	12
大分県(市を除く)	0	0	0	0	0	0	0	0	0	0	0
大 分 市	3	4	0	0	0	0	0	0	0	0	7
別 府 市	0	1	0	0	0	0	0	0	0	0	1
中 津 市	0	0	0	0	0	0	0	0	0	0	0
目 田 市	0	1	0	0	0	0	0	0	0	0	0
佐 伯 市	0	0	0	0	0	0	0	0	0	0	0
臼 杵 市	0	0	0	0	0	0	0	0	0	0	0
津 久 見 市	1	2	0	0	0	0	0	0	0	0	2
竹 田 市	0	0	0	0	0	0	0	0	0	0	0
豊 後 高 田 市	0	0	0	0	0	0	0	0	0	0	0
杵 築 市	0	0	0	0	0	0	0	0	0	0	0
宇 佐 市	0	1	0	0	0	0	0	0	0	0	1
豊 後 大 野 市	0	0	0	0	0	0	0	0	0	0	0
由 布 市	0	0	0	0	0	0	0	0	0	0	0
国 東 市	0	1	0	0	0	0	0	0	0	0	0
大分県小計	4	10	0	0	0	0	0	0	0	0	11
宮崎県(市を除く)	0	0	0	0	0	0	0	0	0	0	0
宮 崎 市	0	1	0	0	0	0	0	0	0	0	1
都 城 市	2	3	0	0	0	0	0	0	0	0	5
延 岡 市	0	5	0	0	0	0	0	0	0	0	5
日 南 市	0	0	0	0	0	0	0	0	0	0	0
小 林 市	0	0	0	0	0	0	0	0	0	0	0
日 向 市	0	1	0	0	0	0	0	0	0	0	0
串 間 市	0	0	0	0	0	0	0	0	0	0	0
西 都 市	0	0	0	0	0	0	0	0	0	0	0
え び の 市	0	0	0	0	0	0	0	0	0	0	0
宮崎県小計	2	10	0	0	0	0	0	0	0	0	11

地方公共団体名	延 数										実 数
	金属加工 機械	圧縮機	土石用 破砕機等	織 機	コンクリート ブロックマン 等	木材加工 機械	印刷機械	ロール機	合成樹脂用 射出成形機	鋳造型機	
鹿児島県(市を除く)	1	2	0	0	0	0	0	0	0	0	3
鹿 児 島 市	0	3	2	0	0	0	0	0	0	0	0
鹿 屋 市	0	0	0	0	0	0	0	0	0	0	0
枕 崎 市	0	0	0	0	0	0	0	0	0	0	0
阿 久 根 市	0	0	0	0	0	0	0	0	0	0	0
出 水 市	1	1	0	0	0	0	0	0	0	0	0
指 宿 市	0	0	0	0	0	0	0	0	0	0	0
西 之 表 市	0	0	0	0	0	0	0	0	0	0	0
垂 水 市	0	0	0	0	0	0	0	0	0	0	0
薩 摩 川 内 市	0	0	0	0	0	0	0	0	0	0	0
日 置 市	0	0	0	0	0	0	0	0	0	0	0
曾 於 市	0	0	0	0	0	0	0	0	0	0	0
霧 島 市	0	0	0	0	0	0	0	0	0	0	0
いちき串木野市	0	0	0	0	0	0	0	0	0	0	0
南 さ つ ま 市	0	0	0	0	0	0	0	0	0	0	0
志 布 志 市	0	2	0	0	0	0	0	0	0	0	2
奄 美 市	0	0	0	0	0	0	0	0	0	0	0
南 九 州 市	0	0	0	0	0	0	0	0	0	0	0
伊 佐 市	0	0	0	0	0	0	0	0	0	0	0
始 良 市	0	0	0	0	0	0	0	0	0	0	0
鹿児島県小計	2	8	2	0	0	0	0	0	0	0	5
沖縄県(市を除く)	0	0	0	0	0	0	0	0	0	0	0
那 覇 市	0	1	0	0	0	0	0	0	0	0	1
宜 野 湾 市	0	0	0	0	0	0	0	0	0	0	0
石 垣 市	0	0	0	0	0	0	0	0	0	0	0
浦 添 市	0	2	0	0	0	0	0	0	0	0	2
名 護 市	0	2	0	0	0	0	0	0	0	0	0
糸 満 市	0	0	0	0	0	0	0	0	0	0	0
沖 縄 市	0	1	0	0	0	0	0	0	0	0	0
豊 見 城 市	0	0	0	0	0	0	0	0	0	0	0
う る ま 市	0	0	0	0	0	0	0	0	0	0	0
宮 古 島 市	0	0	0	0	0	0	0	0	0	0	0
南 城 市	0	0	0	0	0	0	0	0	0	0	0
沖縄県小計	0	6	0	0	0	0	0	0	0	0	3
合計	307	1,224	66	12	5	14	67	7	80	5	1,113

表8-1-2 施設数

地方公共団体名	延 数										実 数	
	金属加工 機械	圧縮機	土石用 破砕機等	織 機	コンクリート ブロック ロックマシン 等	木材加工 機械	印刷機械	ロール機	合成樹脂用 射出成形機	鋳造型機		
北海道(市を除く)	6	20	0	0	0	0	0	0	0	0	0	26
札幌市	0	14	0	0	0	0	0	0	0	0	0	14
函館市	0	3	0	0	0	0	0	0	0	0	0	3
小樽市	0	3	0	0	0	0	0	0	0	0	0	3
旭川市	1	2	0	0	0	0	0	0	0	0	0	3
室蘭市	0	0	0	0	0	0	0	0	0	0	0	0
釧路市	0	0	0	0	0	0	0	0	0	0	0	0
帯広市	0	0	0	0	0	0	0	0	0	0	0	0
北見市	0	0	0	0	0	0	0	0	0	0	0	0
夕張市	0	0	0	0	0	0	0	0	0	0	0	0
岩見沢市	0	5	0	0	0	0	0	0	0	0	0	5
網走市	0	0	0	0	0	0	0	0	0	0	0	0
留萌市	0	0	0	0	0	0	0	0	0	0	0	0
苫小牧市	0	5	0	0	0	0	0	0	0	0	0	5
稚内市	0	0	0	0	0	0	0	0	0	0	0	0
美瑛市	0	1	0	0	0	0	0	0	0	0	0	1
芦別市	0	2	0	0	0	0	0	0	0	0	0	2
江別市	0	0	0	0	0	0	0	0	0	0	0	0
赤平市	0	0	0	0	0	0	0	0	0	0	0	0
紋別市	0	0	0	0	0	0	0	0	0	0	0	0
士別市	0	0	0	0	0	0	0	0	0	0	0	0
名寄市	0	0	0	0	0	0	0	0	0	0	0	0
三笠市	0	0	0	0	0	0	0	0	0	0	0	0
根室市	0	0	0	0	0	0	0	0	0	0	0	0
千歳市	0	0	0	0	0	0	0	0	0	0	0	0
滝川市	0	0	0	0	0	0	0	0	0	0	0	0
砂川市	0	2	0	0	0	0	0	0	0	0	0	2
歌志内市	0	0	0	0	0	0	0	0	0	0	0	0
深川市	0	0	0	0	0	0	0	0	0	0	0	0
富良野市	0	0	0	0	0	0	0	0	0	0	0	0
登別市	0	0	0	0	0	0	0	0	1	0	0	1
恵庭市	0	0	0	0	0	0	0	0	0	0	0	0
伊達市	0	0	0	0	0	0	0	0	0	0	0	0
北広島市	0	8	0	0	0	0	0	0	0	0	0	8
石狩市	0	0	0	0	0	0	0	0	0	0	0	0
北斗市	0	0	0	0	0	0	0	0	0	0	0	0
北海道小計	7	65	0	0	0	0	0	0	1	0	0	73
青森県(市を除く)	0	0	0	0	0	0	0	0	0	0	0	0
青森市	0	0	0	0	0	0	0	0	0	0	0	0
弘前市	0	3	0	0	0	0	0	0	0	0	0	3
八戸市	0	0	0	0	0	0	0	0	0	0	0	0
黒石市	0	0	0	0	0	0	0	0	0	0	0	0
五所川原市	0	0	0	0	0	0	0	0	0	0	0	0
十和田市	0	0	0	0	0	0	0	0	0	0	0	0
三沢市	0	0	0	0	0	0	0	0	0	0	0	0
むつ市	0	0	0	0	0	0	0	0	0	0	0	0
つがる市	0	0	0	0	0	0	0	0	0	0	0	0
平川市	0	0	0	0	0	0	0	0	0	0	0	0
青森県小計	0	3	0	0	0	0	0	0	0	0	0	3
岩手県(市を除く)	0	4	0	0	0	0	2	0	0	0	0	6
盛岡市	0	1	0	0	0	0	0	0	0	0	0	1
宮古市	0	0	0	0	0	0	0	0	0	0	0	0
大船渡市	0	0	0	0	0	0	0	0	0	0	0	0
花巻市	0	2	0	0	0	0	0	0	0	0	0	2
北上市	0	0	0	0	0	0	0	0	0	0	0	0
久慈市	0	1	0	0	0	0	0	0	0	0	0	1
遠野市	0	0	0	0	0	0	0	0	0	0	0	0
一関市	0	0	0	0	0	0	0	0	0	0	0	0
陸前高田市	0	0	0	0	0	0	0	0	0	0	0	0
釜石市	0	6	0	0	0	0	0	0	0	0	0	6
二戸市	0	0	0	0	0	0	0	0	0	0	0	0
八幡平市	0	0	0	0	0	0	0	0	0	0	0	0
奥州市	0	1	0	0	0	0	0	0	0	0	0	1
滝沢市	0	0	0	0	0	0	0	0	0	0	0	0
岩手県小計	0	15	0	0	0	0	2	0	0	0	0	17

地方公共団体名	延 数										実 数
	金属加工 機械	圧縮機	土石用 破砕機等	織 機	コンクリート ロックマシン 等	木材加工 機械	印刷機械	ロール機	合成樹脂用 射出成形機	鋳造型機	
宮城県(市を除く)	0	4	0	0	0	0	0	0	0	0	4
仙台市	0	6	0	0	0	0	0	0	0	1	7
石巻市	0	0	0	0	0	0	0	0	0	0	0
塩竈市	0	5	0	0	0	0	0	0	0	0	5
気仙沼市	0	4	0	0	0	0	0	0	0	0	4
白石市	0	2	0	0	0	0	0	0	0	0	2
名取市	0	2	0	0	0	0	0	0	0	0	2
角田市	1	2	0	0	0	0	0	0	1	0	4
多賀城市	0	0	0	0	0	0	0	0	0	0	0
岩沼市	0	2	0	0	0	0	0	0	0	0	2
登米市	0	7	0	0	0	1	0	0	40	0	48
栗原市	0	0	0	0	0	0	0	0	0	0	0
東松島市	0	0	0	0	0	0	0	0	0	0	0
大崎市	1	0	0	0	0	0	0	0	1	0	2
宮城県小計	2	34	0	0	0	1	0	0	42	1	80
秋田県(市を除く)	0	0	0	0	0	0	0	0	0	0	0
秋田市	0	3	0	0	0	0	0	0	0	0	3
能代市	0	2	0	0	0	0	0	0	0	0	2
横手市	0	0	0	0	0	0	0	0	0	0	0
大館市	0	0	0	0	0	0	0	0	0	0	0
男鹿市	1	0	0	0	0	0	0	0	0	0	1
湯沢市	2	0	0	0	0	0	0	0	0	0	2
鹿角市	0	0	0	0	0	0	0	0	0	0	0
由利本荘市	0	1	0	0	0	0	0	0	0	0	1
潟上市	0	0	0	0	0	0	0	0	0	0	0
大仙市	0	0	0	0	0	0	0	0	0	0	0
北秋田市	0	0	0	0	0	0	0	0	0	0	0
にかほ市	0	0	0	0	0	0	0	0	0	0	0
仙北市	0	0	0	0	0	0	0	0	0	0	0
秋田県小計	3	6	0	0	0	0	0	0	0	0	9
山形県(市を除く)	0	0	0	0	0	0	0	0	0	0	0
山形市	0	13	0	0	0	0	0	0	0	0	13
米沢市	0	1	0	0	0	0	0	0	0	0	1
鶴岡市	0	1	0	0	0	0	0	0	0	0	1
酒田市	1	18	0	0	0	0	0	0	0	0	19
新庄市	0	0	0	0	0	0	0	0	0	0	0
寒河江市	0	0	0	0	0	0	0	0	0	0	0
上山市	0	0	0	0	0	0	0	0	0	0	0
村山市	0	1	0	0	0	0	0	0	0	0	1
長井市	0	4	0	0	0	0	0	0	0	0	4
天童市	0	0	0	0	0	0	0	0	0	0	0
東根市	0	0	0	0	0	0	0	0	0	0	0
尾花沢市	0	0	0	0	0	0	0	0	0	0	0
南陽市	0	0	0	0	0	0	0	0	0	0	0
山形県小計	1	38	0	0	0	0	0	0	0	0	39
福島県(市を除く)	0	8	0	0	0	0	0	0	0	0	8
福島市	12	4	0	0	0	0	0	0	0	0	16
会津若松市	0	0	1	0	0	0	0	0	0	0	1
郡山市	1	26	0	0	0	0	0	0	0	0	27
いわき市	0	0	0	0	0	0	0	0	4	0	4
白河市	0	2	0	0	0	0	0	0	0	0	2
須賀川市	0	3	0	0	0	0	0	0	0	0	3
喜多方市	0	0	0	0	0	0	0	0	0	0	0
相馬市	0	0	0	0	0	0	0	0	0	0	0
二本松市	0	1	0	0	0	0	0	1	0	0	2
田村市	0	0	0	0	0	0	0	0	0	0	0
南相馬市	0	0	0	0	0	0	0	0	0	0	0
伊達市	0	0	0	0	0	0	0	0	0	0	0
本宮市	0	0	0	0	0	0	0	0	0	0	0
福島県小計	13	44	1	0	0	0	0	1	4	0	63



地方公共団体名	延 数										実 数
	金属加工 機械	圧縮機	土石用 破砕機等	織 機	コンクリート ロックマシン 等	木材加工 機械	印刷機械	ロール機	合成樹脂用 射出成形機	鋳造型機	
茨城県(市を除く)	0	11	0	9	0	0	3	0	1	0	24
水戸市	0	32	2	0	0	0	0	0	0	0	34
日立市	3	0	0	0	0	0	0	0	0	0	3
土浦市	0	3	0	0	0	0	0	0	0	0	3
古河市	30	21	0	0	0	0	0	0	0	0	51
石岡市	0	0	0	0	0	1	0	0	0	0	1
結城市	0	3	0	0	0	0	0	0	0	0	3
龍ヶ崎市	0	0	0	0	0	0	0	0	0	0	0
下妻市	0	0	0	0	0	0	0	0	0	0	0
常総市	0	12	0	0	0	0	0	0	0	0	12
常陸太田市	0	0	0	0	0	0	0	0	0	0	0
高萩市	0	0	0	0	0	0	0	0	0	0	0
北茨城市	0	0	0	0	0	0	0	0	0	0	0
笠間市	0	3	0	0	0	0	0	0	0	0	3
取手市	1	8	0	0	0	0	0	0	1	0	10
牛久市	0	0	0	0	0	0	0	0	0	0	0
つくば市	0	4	0	0	0	0	0	0	0	0	4
ひたちなか市	0	3	1	0	0	0	0	0	0	0	4
鹿嶋市	0	0	1	0	0	0	0	0	0	0	1
潮来市	0	0	0	0	0	0	0	0	0	0	0
守谷市	0	1	0	0	0	0	0	0	0	0	1
常陸大宮市	0	0	0	0	0	0	0	0	0	0	0
那珂市	0	0	0	0	0	0	0	0	0	0	0
筑西市	0	19	0	0	0	0	0	0	0	0	19
坂東市	1	1	2	0	0	0	0	0	0	0	4
稲敷市	0	0	0	0	0	0	0	0	0	0	0
かすみがうら市	1	2	0	0	0	0	0	0	0	0	3
桜川市	0	0	0	0	0	0	0	0	0	0	0
神栖市	0	1	0	0	0	0	0	0	0	0	1
行方市	0	0	0	0	0	0	0	0	0	0	0
銚田市	0	0	0	0	0	0	0	0	0	0	0
つくばみらい市	1	0	0	0	0	0	0	0	1	0	2
小美玉市	0	0	0	0	0	0	0	0	0	0	0
茨城県小計	37	124	6	9	0	1	3	0	3	0	183
栃木県(市を除く)	0	1	0	0	0	1	0	1	1	0	4
宇都宮市	0	0	0	0	0	0	0	0	0	0	0
足利市	0	2	0	14	0	0	0	0	6	0	22
栃木市	0	0	1	0	0	0	0	0	0	0	1
佐野市	0	8	0	0	0	0	0	0	0	0	8
鹿沼市	0	5	0	0	0	0	0	0	0	0	5
日光市	1	0	0	0	0	0	0	0	0	0	1
小山市	3	2	0	0	0	0	0	0	0	0	5
真岡市	0	0	0	0	0	0	0	0	0	0	0
大田原市	0	2	0	0	0	0	0	0	0	0	2
矢板市	0	3	0	0	0	0	0	0	0	0	3
那須塩原市	0	1	0	0	0	0	0	0	5	0	6
さくら市	0	0	0	0	0	0	0	0	0	0	0
那須烏山市	0	0	0	0	0	0	0	0	0	0	0
下野市	0	1	0	0	0	0	0	0	0	0	1
栃木県小計	4	25	1	14	0	1	0	1	12	0	58
群馬県(市を除く)	20	9	0	0	0	0	1	0	0	0	30
前橋市	1	17	0	0	0	0	0	0	0	0	18
高崎市	0	14	0	0	0	0	0	0	0	0	14
桐生市	42	17	0	0	0	0	0	0	46	0	105
伊勢崎市	3	13	0	0	0	0	0	0	0	0	16
太田市	13	21	1	0	0	0	0	0	26	0	61
沼田市	0	0	0	0	0	0	0	0	0	0	0
館林市	0	2	0	0	0	0	0	0	0	0	2
渋川市	19	4	3	0	0	0	0	0	0	0	26
藤岡市	0	0	0	0	0	0	0	0	0	0	0
富岡市	7	4	0	0	0	0	0	0	1	0	12
安中市	0	0	15	0	0	0	0	0	0	0	15
みどり市	0	0	0	0	0	0	0	0	19	0	19
群馬県小計	105	101	19	0	0	0	1	0	92	0	318

地方公共団体名	延 数										実 数
	金属加工 機械	圧縮機	土石用 破砕機等	織 機	コンクリート ロックマシン 等	木材加工 機械	印刷機械	ロール機	合成樹脂用 射出成形機	鋳造型機	
埼玉県(市を除く)	0	15	4	0	0	1	0	0	42	0	62
さいたま市	20	14	0	0	0	0	0	0	0	2	36
川越市	0	5	0	0	0	0	0	0	0	0	5
熊谷市	0	3	0	0	0	0	0	0	0	0	6
川口市	13	13	0	0	0	0	5	0	4	0	35
行田市	0	3	0	0	0	0	0	0	0	0	3
秩父市	0	0	0	0	0	0	0	0	0	0	0
所沢市	0	1	0	0	0	0	0	0	0	0	1
飯能市	0	0	0	0	0	0	0	0	0	0	0
加須市	0	2	0	0	0	0	0	0	0	0	2
本庄市	25	4	0	0	0	0	0	0	0	0	29
東松山市	0	3	1	0	0	0	0	0	0	0	4
春日部市	0	1	0	0	0	0	0	0	0	0	1
狭山市	0	12	0	0	0	0	0	1	0	0	13
羽生市	0	0	0	0	0	0	0	0	0	0	0
鴻巣市	0	8	0	0	0	0	0	0	3	0	11
深谷市	3	6	1	0	0	0	0	0	0	0	10
上尾市	0	2	0	0	0	0	1	0	0	0	3
草加市	4	14	0	0	0	0	4	0	0	0	22
越谷市	4	6	0	0	0	0	0	0	0	0	10
蕨市	0	2	0	0	0	0	0	0	0	0	2
戸田市	1	5	0	0	0	0	7	0	1	0	14
入間市	0	1	0	0	0	0	0	0	0	0	1
朝霞市	0	1	0	0	0	0	0	0	0	0	1
志木市	2	0	0	0	0	0	0	0	0	0	2
和光市	0	4	0	0	0	0	0	0	0	0	4
新座市	2	2	0	0	0	0	0	0	0	0	4
桶川市	1	56	0	0	0	0	0	0	0	0	57
久喜市	0	0	0	0	0	0	0	0	0	0	0
北本市	0	0	0	0	0	0	0	0	0	0	0
八潮市	2	3	0	0	0	0	0	0	0	0	5
富士見市	0	0	0	0	0	0	0	0	0	0	0
三郷市	6	27	4	0	0	0	2	0	0	0	39
蓮田市	0	0	0	0	0	0	0	0	0	0	0
坂戸市	0	0	0	0	0	0	0	0	0	0	0
幸手市	0	1	0	0	0	0	0	0	0	0	1
鶴ヶ島市	0	0	0	0	0	0	9	0	0	0	9
日高市	0	2	0	0	0	0	0	0	0	0	2
吉川市	0	1	0	0	0	0	0	0	0	0	1
ふじみ野市	0	0	0	0	0	0	0	0	0	0	0
白岡市	0	8	0	0	0	0	0	0	0	0	8
埼玉県小計	83	225	10	0	0	1	31	1	50	2	403

地方公共団体名	延 数										実 数
	金属加工 機械	圧縮機	土石用 破砕機等	織 機	コンクリート ロックマシン 等	木材加工 機械	印刷機械	ロール機	合成樹脂用 射出成形機	鋳造型機	
千葉県(市を除く)	0	6	0	0	0	0	0	0	0	0	6
千葉市	138	18	0	0	0	0	0	0	0	0	156
銚子市	0	0	0	0	0	0	0	0	0	0	0
市川市	0	2	0	0	0	0	5	0	0	0	7
船橋市	0	1	0	0	0	0	0	0	0	0	1
館山市	0	30	0	0	0	0	0	0	0	0	30
木更津市	0	2	0	0	0	0	0	0	0	0	2
松戸市	1	1	0	0	0	0	0	0	3	0	5
野田市	0	0	0	0	0	0	0	0	0	0	0
茂原市	0	3	0	0	0	0	0	0	0	0	3
成田市	0	0	0	0	0	0	0	0	0	0	0
佐倉市	0	0	0	0	0	0	0	1	0	0	1
東金市	0	5	0	0	0	0	0	0	0	0	5
旭市	0	0	0	0	0	0	0	0	0	0	0
習志野市	0	2	0	0	0	0	0	0	0	0	2
柏市	0	50	0	0	0	0	0	0	0	0	50
勝浦市	0	16	0	0	0	0	0	0	0	0	16
市原市	0	2	0	0	0	0	0	0	0	0	2
流山市	0	35	0	0	0	0	0	0	0	0	35
八千代市	0	4	0	0	0	0	0	0	0	0	4
我孫子市	0	0	0	0	0	0	0	0	0	0	0
鴨川市	0	0	0	0	0	0	0	0	0	0	0
鎌ヶ谷市	1	4	0	0	0	0	0	0	0	0	5
君津市	0	1	0	0	0	0	0	0	0	0	1
富津市	0	0	0	0	0	0	0	0	0	0	0
浦安市	0	1	0	0	0	0	0	0	0	0	1
四街道市	0	0	0	0	0	0	0	0	0	0	0
袖ヶ浦市	0	0	0	0	0	0	0	0	0	0	0
八街市	0	0	0	0	0	0	0	0	0	0	0
印西市	2	51	0	0	0	0	0	0	0	0	53
白井市	1	7	1	0	0	0	0	0	0	0	9
富里市	0	26	0	0	0	0	0	0	0	0	26
南房総市	0	0	0	0	0	0	0	0	0	0	0
匝瑳市	0	0	1	0	0	0	0	0	0	0	1
香取市	0	0	0	0	0	0	0	0	1	0	1
山武市	0	0	0	0	0	0	0	0	0	0	0
いすみ市	0	0	0	0	0	0	0	0	0	0	0
大網白里市	0	9	0	0	0	0	0	0	0	0	9
千葉県小計	143	276	2	0	0	0	5	1	4	0	431

地方公共団体名	延 数										実 数
	金属加工 機械	圧縮機	土石用 破砕機等	織 機	コンクリート ロックマシン 等	木材加工 機械	印刷機械	ロール機	合成樹脂用 射出成形機	鋳造型機	
東京都(市・特別区を 除く)	0	0	0	0	0	0	0	0	0	0	0
千代田区	0	1	0	0	0	0	0	0	0	0	1
中央区	0	0	0	0	0	0	2	0	0	0	2
港区	1	0	0	0	0	0	1	0	0	0	2
新宿区	0	1	0	0	0	0	1	0	0	0	2
文京区	0	0	0	0	0	0	0	0	0	0	0
台東区	0	0	0	0	0	0	1	0	0	0	1
墨田区	10	2	0	0	0	0	4	0	0	0	16
江東区	0	22	0	0	0	0	4	0	0	0	26
品川区	0	1	0	0	0	0	2	0	0	0	3
目黒区	0	0	0	0	0	0	0	0	4	0	4
大田区	6	16	0	0	0	0	0	0	0	0	22
世田谷区	0	3	0	0	0	0	0	0	0	0	3
渋谷区	0	3	0	0	0	0	0	0	0	0	3
中野区	0	2	0	0	0	0	0	0	0	0	2
杉並区	0	1	0	0	0	0	0	0	0	0	1
豊島区	0	0	0	0	0	0	0	0	0	0	0
北区	5	7	0	0	0	0	0	0	0	0	12
荒川区	0	1	0	0	0	0	6	0	0	0	7
板橋区	0	5	0	0	0	0	6	0	0	0	11
練馬区	0	0	0	0	0	0	0	0	0	0	0
足立区	8	3	1	0	0	0	18	0	0	0	30
葛飾区	4	7	0	0	0	0	0	0	0	0	11
江戸川区	9	4	1	0	0	0	0	0	0	0	14
八王子市	1	4	0	0	0	0	1	0	0	0	6
立川市	0	29	0	0	0	0	0	0	0	0	29
武蔵野市	0	0	0	0	0	0	0	0	0	0	0
三鷹市	0	0	0	0	0	0	4	0	0	0	4
青梅市	0	2	0	0	0	0	0	0	0	0	2
府中市	1	0	0	0	0	0	0	0	0	0	1
昭島市	0	1	0	0	0	0	0	0	0	0	1
調布市	0	0	0	0	0	0	0	0	0	0	0
町田市	2	7	0	0	0	0	0	0	0	0	9
小金井市	0	0	0	0	0	0	0	0	0	0	0
小平市	0	0	0	0	0	0	0	0	0	0	0
日野市	0	0	0	0	0	0	0	0	0	0	0
東村山市	0	0	0	0	0	0	0	0	0	0	0
国分寺市	0	4	0	0	0	0	0	0	0	0	4
国立市	1	14	0	0	0	0	0	0	0	0	15
福生市	0	0	0	0	0	0	0	0	0	0	0
狛江市	0	0	0	0	0	0	10	0	0	0	10
東大和市	0	0	0	0	0	0	0	0	0	0	0
清瀬市	0	0	0	0	0	0	0	0	0	0	0
東久留米市	0	0	0	0	0	0	0	0	0	0	0
武蔵村山市	0	1	0	0	0	0	0	0	0	0	1
多摩市	0	204	0	0	0	0	0	0	0	0	204
稲城市	0	0	0	0	0	0	0	0	0	0	0
羽村市	0	0	0	0	0	0	0	0	0	0	0
あきる野市	1	1	0	0	0	0	0	0	0	0	2
西東京市	0	0	0	0	0	0	3	0	0	0	3
東京都小計	49	346	2	0	0	0	63	0	4	0	464

地方公共団体名	延 数										実 数
	金属加工 機械	圧縮機	土石用 破砕機等	織 機	コンクリート ロックマシン 等	木材加工 機械	印刷機械	ロール機	合成樹脂用 射出成形機	鋳造型機	
神奈川県(市を除く)	0	0	0	0	0	0	0	0	0	0	0
横浜市	63	52	0	0	0	0	1	0	20	0	136
川崎市	1	11	0	0	0	0	2	0	0	0	14
相模原市	0	12	0	0	0	0	0	0	0	0	12
横須賀市	10	12	0	0	0	0	31	0	49	0	102
平塚市	0	0	0	0	0	0	0	0	0	0	0
鎌倉市	0	0	0	0	0	0	0	0	0	0	0
藤沢市	0	3	0	0	0	0	3	0	5	0	11
小田原市	0	5	0	0	0	0	0	0	0	0	5
茅ヶ崎市	0	0	0	0	0	0	0	0	0	0	0
逗子市	0	1	0	0	0	0	0	0	0	0	1
三浦市	0	0	0	0	0	0	0	0	0	0	0
秦野市	0	5	0	0	0	0	0	0	0	0	5
厚木市	0	8	0	0	0	0	0	0	0	0	8
大和市	1	5	0	0	0	0	0	0	0	0	6
伊勢原市	0	0	0	0	0	0	0	0	0	0	0
海老名市	0	1	0	0	0	0	0	0	0	0	1
座間市	3	0	0	0	0	0	0	0	0	0	3
南足柄市	0	0	0	0	0	0	0	0	0	0	0
綾瀬市	0	0	0	0	0	0	0	0	0	0	0
神奈川県小計	78	115	0	0	0	0	37	0	74	0	304
新潟県(市を除く)	0	1	0	0	0	0	0	0	0	0	1
新潟市	6	25	0	0	0	0	0	0	0	0	31
長岡市	1	3	1	0	0	0	0	0	0	0	5
三条市	0	0	0	0	0	0	0	0	0	0	0
柏崎市	0	5	0	0	0	0	0	0	0	0	5
新発田市	1	0	0	0	0	0	0	0	0	0	1
小千谷市	0	0	0	0	0	0	0	0	0	0	0
加茂市	0	1	0	0	0	0	0	0	0	0	1
十日町市	0	2	0	0	0	0	0	0	0	0	2
見附市	0	0	0	0	0	0	0	0	0	0	0
村上市	0	0	0	0	0	0	0	0	0	0	0
燕市	0	0	0	0	0	0	0	0	0	0	0
糸魚川市	0	0	0	0	0	0	0	0	0	0	0
妙高市	0	0	0	0	0	0	0	0	0	0	0
五泉市	0	0	0	0	0	0	0	0	0	0	0
上越市	0	25	0	0	0	0	0	0	0	0	25
阿賀野市	0	0	0	0	0	0	0	0	0	0	0
佐渡市	0	0	0	0	0	0	0	0	0	0	0
魚沼市	0	2	0	0	0	0	0	0	0	0	2
南魚沼市	0	0	0	0	0	0	0	0	0	0	0
胎内市	0	0	0	0	0	0	0	0	0	0	0
新潟県小計	8	64	1	0	0	0	0	0	0	0	73
富山県(市を除く)	0	0	0	0	0	0	0	0	0	0	0
富山市	10	8	0	0	0	0	0	0	0	0	18
高岡市	0	2	0	0	0	0	0	0	0	0	2
魚津市	0	0	0	0	0	0	0	0	0	0	0
氷見市	0	0	0	0	0	0	0	0	0	0	0
滑川市	0	0	0	0	0	0	0	0	0	0	0
黒部市	0	0	0	0	0	0	0	0	0	0	0
砺波市	0	0	0	0	0	0	0	0	0	0	0
小矢部市	0	0	0	0	0	0	0	0	0	0	0
南砺市	0	0	0	0	0	0	0	0	0	0	0
射水市	0	0	0	0	0	0	0	0	0	0	0
富山県小計	10	10	0	0	0	0	0	0	0	0	20
石川県(市を除く)	0	2	0	0	0	0	0	0	0	0	2
金沢市	0	0	0	0	0	0	0	0	0	0	0
七尾市	0	0	0	0	0	0	0	0	0	0	0
小松市	3	7	0	0	0	0	0	0	0	0	10
輪島市	0	0	0	0	0	0	0	0	0	0	0
珠洲市	0	0	0	0	0	0	0	0	0	0	0
加賀市	0	0	0	0	0	0	0	0	0	0	0
羽咋市	0	0	0	55	0	0	0	0	0	0	55
かほく市	0	0	0	0	0	0	0	0	0	0	0
白山市	-7	2	0	0	0	0	0	0	0	0	-5
能美市	0	2	0	0	0	0	0	0	0	0	2
野々市市	0	2	0	0	0	0	0	0	0	0	2
石川県小計	-4	15	0	55	0	0	0	0	0	0	66

地方公共団体名	延 数										実 数
	金属加工 機械	圧縮機	土石用 破砕機等	織 機	コンクリート ロックマシン 等	木材加工 機械	印刷機械	ロール機	合成樹脂用 射出成形機	鋳造型機	
福井県(市を除く)	0	0	0	0	0	0	0	0	0	0	0
福井市	0	2	0	0	0	0	0	0	0	0	2
敦賀市	0	1	0	0	0	0	0	0	0	0	1
小浜市	0	0	0	0	0	0	0	0	0	0	0
大野市	0	0	0	0	0	0	0	0	0	0	0
勝山市	0	3	0	0	0	0	0	0	0	0	3
鯖江市	0	0	0	0	0	0	0	0	0	0	0
あわら市	0	0	0	0	0	0	0	0	0	0	0
越前市	0	1	0	0	0	0	0	0	0	0	1
坂井市	0	0	0	0	0	0	0	0	0	0	0
福井県小計	0	7	0	0	0	0	0	0	0	0	7
山梨県(市を除く)	0	36	0	0	0	0	0	0	1	0	37
甲府市	0	12	0	0	0	0	0	0	0	0	12
富士吉田市	0	0	0	0	0	0	0	0	0	0	0
都留市	2	2	0	0	1	0	0	0	0	0	5
山梨市	0	0	0	0	0	0	0	0	0	0	0
大月市	0	0	0	0	0	0	0	0	0	0	0
韮崎市	0	14	0	0	0	0	0	0	0	0	14
南アルプス市	0	20	0	0	0	0	0	0	0	0	20
北杜市	0	0	0	0	0	0	0	0	0	0	0
甲斐市	0	0	0	0	0	0	0	0	0	0	0
笛吹市	1	5	0	0	0	0	0	0	0	0	6
上野原市	0	0	0	0	0	0	0	0	0	0	0
甲州市	0	5	0	0	0	0	7	0	0	0	12
中央市	27	39	0	0	0	0	0	0	0	0	66
山梨県小計	30	133	0	0	1	0	7	0	1	0	172
長野県(市を除く)	0	1	0	0	0	0	0	0	0	0	1
長野市	7	6	0	0	0	0	0	0	0	0	13
松本市	0	2	0	0	0	0	0	0	0	0	2
上田市	0	2	0	0	0	0	0	0	0	0	2
岡谷市	0	3	0	0	0	0	0	0	0	0	3
飯田市	0	3	0	0	0	0	0	0	0	0	3
諏訪市	0	1	0	0	0	0	0	0	0	0	1
須坂市	0	0	0	0	0	0	0	0	0	0	0
小諸市	0	0	0	0	0	0	0	0	0	0	0
伊那市	0	0	0	0	0	0	0	0	0	0	0
駒ヶ根市	0	0	0	0	0	0	0	0	0	0	0
中野市	0	5	0	0	0	0	0	0	70	0	75
大町市	0	0	0	0	0	0	0	0	0	0	0
飯山市	0	0	0	0	0	0	0	0	0	0	0
茅野市	2	2	0	0	0	0	0	0	0	0	4
塩尻市	0	0	0	0	0	0	0	0	0	0	0
佐久市	0	1	0	0	0	0	0	0	0	0	1
千曲市	7	4	0	0	0	0	0	0	0	0	11
東御市	0	0	0	0	0	0	0	0	0	0	0
安曇野市	0	0	0	0	0	0	0	0	0	0	0
長野県小計	16	30	0	0	0	0	0	0	70	0	116
岐阜県(市を除く)	3	48	1	0	0	7	0	22	4	7	92
岐阜市	0	3	0	0	11	0	0	0	0	0	14
大垣市	0	17	0	0	0	0	0	0	0	0	17
高山市	0	0	0	0	0	0	0	0	0	0	0
多治見市	0	3	0	0	0	0	0	0	0	0	3
関市	9	6	0	0	0	0	3	0	0	0	18
中津川市	4	2	0	0	0	0	0	0	0	0	6
美濃市	0	0	0	0	0	0	0	0	0	0	0
瑞浪市	0	0	0	0	0	0	0	0	0	0	0
羽島市	0	2	0	0	0	0	0	0	0	0	2
志那市	0	2	2	0	0	0	0	0	0	0	4
美濃加茂市	15	5	0	0	0	0	0	0	0	0	20
土岐市	0	2	0	0	0	0	0	0	5	0	7
各務原市	7	13	0	0	0	0	0	0	0	0	20
可児市	2	5	0	0	0	0	0	0	0	0	7
山県市	0	0	0	0	0	0	0	0	0	0	0
瑞穂市	0	0	0	0	0	0	0	0	0	0	0
飛騨市	5	8	2	0	0	0	0	0	0	0	15
本巣市	5	17	0	0	0	0	0	0	0	0	22
郡上市	0	13	3	0	1	2	0	0	0	0	19
下呂市	1	0	0	0	0	0	0	0	0	0	1
海津市	0	0	0	0	0	0	0	0	0	0	0
岐阜県小計	51	146	8	0	12	9	3	22	9	7	267

地方公共団体名	延 数										実 数
	金属加工 機械	圧縮機	土石用 破砕機等	織 機	コンクリート ロックマシン 等	木材加工 機械	印刷機械	ロール機	合成樹脂用 射出成形機	鋳造型機	
静岡県(市を除く)	0	12	0	0	0	0	0	0	0	0	12
静岡市	22	28	0	0	0	0	9	0	0	0	59
浜松市	20	26	4	0	0	0	0	0	13	0	63
沼津市	2	7	0	0	0	0	0	0	0	0	9
熱海市	0	26	0	0	0	0	0	0	0	0	26
三島市	1	16	0	0	0	0	0	0	8	0	25
富士宮市	0	5	0	0	0	0	0	0	0	0	5
伊東市	0	1	0	0	0	0	0	0	0	0	1
島田市	0	2	0	0	0	0	0	0	0	0	2
富田市	2	13	2	0	0	0	1	0	1	0	19
磐田市	33	7	0	0	0	0	0	0	1	0	41
焼津市	0	0	0	0	0	0	0	0	0	0	0
掛川市	39	4	0	0	0	0	0	0	0	0	43
藤枝市	0	16	0	0	0	0	0	0	0	0	16
御殿場市	0	3	0	0	0	0	0	0	0	0	3
袋井市	0	5	1	0	0	0	0	0	0	0	6
下田市	0	0	0	0	0	0	0	0	0	0	0
裾野市	0	11	0	0	0	0	0	0	0	0	11
湖西市	0	8	0	0	0	0	0	0	55	0	63
伊豆市	0	0	0	0	0	0	0	0	0	0	0
御前崎市	0	0	0	0	0	0	0	0	0	0	0
菊川市	0	1	0	0	0	0	0	0	0	0	1
伊豆の国市	0	5	0	0	0	0	0	0	0	0	5
牧之原市	0	1	0	0	0	0	0	0	0	0	1
静岡県小計	119	197	7	0	0	0	10	0	78	0	411
愛知県(市を除く)	9	50	3	0	0	0	0	0	0	0	62
名古屋市	14	60	0	0	0	0	0	0	2	0	76
豊橋市	4	5	2	0	0	0	0	0	0	0	11
岡崎市	17	12	0	0	0	0	4	0	4	0	37
一宮市	16	10	0	0	0	0	0	0	5	0	31
瀬戸市	0	1	2	0	0	0	0	0	0	0	3
半田市	0	10	0	0	0	0	0	0	0	0	10
春日井市	21	13	0	0	0	0	0	0	1	0	35
豊川市	71	14	0	0	0	1	0	0	0	0	86
津島市	0	0	0	0	0	0	0	0	0	0	0
碧南市	0	7	0	0	0	0	0	0	0	0	7
刈谷市	0	4	0	0	0	0	0	0	0	0	4
豊田市	7	20	0	0	0	0	0	0	12	0	39
安城市	2	4	1	0	0	0	1	2	0	0	10
西尾市	36	22	0	0	0	0	0	0	0	0	58
蒲郡市	0	11	0	0	0	0	0	0	0	0	11
犬山市	0	0	0	0	0	0	0	0	0	0	0
常滑市	0	0	0	0	0	0	0	0	0	0	0
江南市	0	0	0	0	0	0	0	0	0	0	0
小牧市	150	13	0	0	0	0	0	0	1	0	164
稲沢市	0	4	0	0	0	0	0	0	15	0	19
新城市	0	0	0	0	0	0	0	0	0	0	0
東海市	3	3	0	0	0	0	0	0	0	0	6
大府市	0	1	0	0	0	0	0	0	0	0	1
知多市	0	0	0	0	0	0	0	0	0	0	0
知立市	0	0	0	0	0	0	0	0	0	0	0
尾張旭市	0	1	0	0	0	0	0	0	0	0	1
高浜市	0	1	0	0	0	0	0	0	0	0	1
岩倉市	0	13	0	0	0	0	0	0	0	0	13
豊明市	0	4	0	0	0	0	0	0	0	0	4
日進市	0	0	0	0	0	0	0	0	0	0	0
田原市	0	0	0	0	0	0	0	0	0	0	0
愛西市	0	0	0	0	0	0	0	0	0	0	0
清須市	0	0	0	0	0	0	0	0	0	0	0
北名古屋	0	3	0	0	0	0	0	0	0	0	3
弥富市	0	7	0	0	0	0	0	0	0	0	7
みよし市	0	2	0	0	0	0	0	0	0	0	2
あま市	2	21	0	0	0	0	0	0	0	0	23
長久手市	4	5	1	0	0	0	0	0	0	0	10
愛知県小計	356	321	9	0	0	1	5	2	40	0	734

地方公共団体名	延 数										実 数
	金属加工 機械	圧縮機	土石用 破砕機等	織 機	コンクリート ロックマシン 等	木材加工 機械	印刷機械	ロール機	合成樹脂用 射出成形機	鋳造型機	
三重県(市を除く)	0	5	0	0	0	0	0	0	0	0	5
津 市	0	2	0	0	0	0	0	0	5	0	7
四 日 市	0	14	0	0	0	0	0	0	0	0	14
伊 勢 市	0	0	0	0	0	0	0	0	0	0	0
松 阪 市	0	0	0	0	0	0	0	0	4	0	4
桑 名 市	0	5	0	0	0	0	0	0	0	0	5
鈴 鹿 市	0	7	0	0	0	0	0	0	0	0	7
名 張 市	0	0	0	0	0	0	0	0	0	0	0
尾 鷲 市	0	0	0	0	0	0	0	0	0	0	0
亀 山 市	0	1	0	0	0	0	0	0	0	0	1
鳥 羽 市	0	0	0	0	0	0	0	0	0	0	0
熊 野 市	0	0	0	0	0	0	0	0	0	0	0
い な べ 市	0	0	0	0	0	0	0	0	0	0	0
志 摩 市	0	0	0	0	0	0	0	0	0	0	0
伊 賀 市	0	2	0	0	0	0	0	0	0	0	2
三重県小計	0	36	0	0	0	0	0	0	9	0	45
滋賀県(市を除く)	0	23	0	0	0	0	1	0	0	0	24
大 津 市	1	7	0	0	0	0	0	0	0	0	8
彦 根 市	0	8	0	0	0	0	0	0	0	0	8
長 浜 市	1	7	0	0	0	0	5	0	0	0	13
近 江 八 幡 市	1	33	1	0	0	0	0	0	0	0	35
草 津 市	1	9	4	0	0	0	0	0	0	0	14
守 山 市	0	0	0	0	0	0	0	0	0	0	0
栗 東 市	0	3	0	0	0	0	0	0	4	0	7
甲 賀 市	8	12	0	0	0	1	0	0	0	0	21
野 洲 市	5	3	0	0	0	0	0	0	0	0	8
湖 南 市	0	5	0	0	0	0	0	0	0	0	5
高 島 市	0	0	0	0	0	0	0	0	0	0	0
東 近 江 市	3	17	2	0	0	0	1	0	0	0	23
米 原 市	3	30	0	0	0	0	0	0	0	0	33
滋賀県小計	23	157	7	0	0	1	7	0	4	0	199
京都府(市を除く)	10	15	0	0	0	0	0	0	2	0	27
京 都 市	4	19	0	0	0	0	1	0	0	1	25
福 知 山 市	0	7	1	0	0	0	0	0	0	0	8
舞 鶴 市	0	0	0	0	0	0	0	0	0	0	0
綾 部 市	0	0	0	0	0	0	0	0	0	0	0
宇 治 市	1	2	0	0	0	0	0	0	1	0	4
宮 津 市	0	0	0	0	0	0	0	0	0	0	0
亀 岡 市	0	2	0	0	0	0	0	0	0	0	2
城 陽 市	0	0	0	0	0	0	0	0	0	0	0
向 日 市	0	1	0	0	0	0	0	0	0	0	1
長 岡 京 市	0	1	0	0	0	0	0	0	0	0	1
八 幡 市	0	1	0	0	0	0	0	0	0	0	1
京 田 辺 市	0	1	0	0	0	0	0	0	0	0	1
京 丹 後 市	0	0	0	0	0	0	0	0	0	0	0
南 丹 市	0	0	0	0	0	0	0	0	0	0	0
木 津 川 市	0	11	0	0	0	0	2	0	4	0	17
京都府小計	15	60	1	0	0	0	3	0	7	1	87



地方公共団体名	延 数										実 数
	金属加工 機械	圧縮機	土石用 破砕機等	織 機	コンクリート ロックマシン 等	木材加工 機械	印刷機械	ロール機	合成樹脂用 射出成形機	鋳造型機	
大阪府(市を除く)	0	5	0	0	0	0	0	0	0	0	5
大 阪 市	7	16	0	0	0	0	6	0	0	0	29
堺 市	46	38	0	0	0	0	0	0	0	0	84
岸 和 田 市	11	5	0	1	0	0	0	0	0	0	17
豊 中 市	31	7	1	0	0	0	0	0	0	0	39
池 田 市	0	0	0	0	0	0	0	0	0	0	0
吹 田 市	0	2	0	0	0	0	0	0	0	0	2
泉 大 津 市	3	3	0	0	0	0	0	0	0	0	6
高 槻 市	0	5	0	0	0	0	0	0	0	0	5
貝 塚 市	0	0	0	0	0	0	0	0	0	0	0
守 口 市	9	1	0	0	0	0	0	0	0	0	10
枚 方 市	2	6	0	0	0	0	0	0	0	0	8
茨 木 市	3	4	0	0	0	0	0	0	0	0	7
八 尾 市	19	9	0	0	0	0	0	0	18	0	46
泉 佐 野 市	0	0	0	4	0	0	0	0	0	0	4
富 田 林 市	14	7	0	0	0	0	0	0	0	0	21
寝 屋 川 市	30	28	0	0	0	0	0	0	5	0	63
河 内 長 野 市	0	2	0	0	0	0	0	0	0	0	2
松 原 市	0	1	0	0	0	0	0	0	0	0	1
大 東 市	24	1	0	0	0	0	0	0	10	0	35
和 泉 市	0	11	0	0	0	0	0	0	0	0	11
箕 面 市	0	9	26	0	0	0	0	0	0	0	35
柏 原 市	0	0	0	0	0	0	0	0	0	0	0
羽 曳 野 市	0	0	0	0	0	0	0	0	0	0	0
門 真 市	3	0	0	0	0	0	0	0	0	0	3
摂 津 市	0	1	0	0	0	0	0	0	0	0	1
高 石 市	2	0	0	0	0	0	0	0	0	0	2
藤 井 寺 市	0	2	0	0	0	0	5	0	0	0	7
東 大 阪 市	50	16	0	0	0	0	1	0	10	0	77
泉 南 市	0	13	0	0	0	0	0	0	0	0	13
四 條 畷 市	0	0	0	0	0	0	0	0	0	0	0
交 野 市	0	6	0	0	0	0	0	0	0	0	6
大 阪 狭 山 市	0	5	0	0	0	0	0	0	0	0	5
大 阪 南 市	3	0	0	0	0	0	0	0	0	0	3
大阪府小計	257	203	27	5	0	0	12	0	43	0	547
兵庫県(市を除く)	0	10	0	0	0	0	0	0	0	0	10
神 戸 市	9	25	1	0	0	0	0	0	0	0	35
姫 路 市	13	10	0	0	0	0	0	0	1	0	24
尼 崎 市	2	3	0	0	0	0	0	0	0	0	5
明 石 市	6	8	0	0	0	0	0	0	2	0	16
西 宮 市	0	1	0	0	0	0	0	0	0	0	1
洲 本 市	2	0	0	0	0	0	0	0	0	0	2
芦 屋 市	0	0	0	0	0	0	0	0	0	0	0
伊 丹 市	14	2	0	0	0	0	0	0	0	0	16
相 生 市	0	1	0	0	0	0	0	0	0	0	1
豊 岡 市	1	12	0	0	0	0	0	0	0	0	13
加 古 川 市	0	16	0	0	0	0	0	0	0	0	16
赤 穂 市	0	7	0	0	0	0	0	0	0	0	7
西 脇 市	0	1	0	0	0	0	0	0	0	0	1
宝 塚 市	0	4	1	0	0	0	0	0	0	0	5
三 木 市	0	6	5	0	0	0	0	0	0	0	11
高 砂 市	0	0	0	0	0	0	0	0	0	0	0
高 川 西 市	0	2	0	0	0	0	0	0	0	0	2
小 野 市	0	7	0	0	0	0	0	0	0	0	7
小 田 市	0	7	0	0	0	0	0	0	10	0	17
加 西 市	1	0	0	0	0	0	0	0	0	0	1
篠 山 市	0	0	0	0	0	0	0	0	0	0	0
養 父 市	0	4	0	0	0	0	0	0	0	0	4
丹 波 市	30	11	0	0	0	0	1	0	0	0	42
南 あ わ じ 市	0	0	0	0	0	0	0	0	0	0	0
朝 来 市	0	0	0	0	0	1	0	0	0	0	1
淡 路 市	0	1	0	0	0	0	0	0	0	0	1
宍 粟 市	0	3	0	0	0	0	0	0	0	0	3
加 東 市	4	8	1	0	0	0	0	0	3	0	16
た つ の 市	0	25	0	0	0	0	0	0	0	0	25
兵庫県小計	82	174	8	0	0	1	1	0	16	0	282

地方公共団体名	延 数										実 数
	金属加工 機械	圧縮機	土石用 破砕機等	織 機	コンクリート ロックマシン 等	木材加工 機械	印刷機械	ロール機	合成樹脂用 射出成形機	鋳造型機	
奈良県(市を除く)	0	11	0	0	0	0	13	0	9	0	33
奈良市	0	4	0	0	0	0	0	0	0	0	4
大和高田市	0	1	0	0	0	0	0	0	0	0	1
大和郡山市	1	4	0	0	0	0	0	0	0	0	5
天理市	0	1	0	0	0	0	0	0	0	0	1
橿原市	0	0	0	0	0	0	0	0	0	0	0
桜井市	0	0	0	0	0	0	0	0	0	0	0
五條市	0	1	0	0	0	0	0	0	1	0	2
御所市	1	4	8	0	0	0	0	0	0	0	13
生駒市	0	17	0	0	0	0	0	0	0	0	17
香芝市	0	1	0	0	0	0	0	0	0	0	1
葛城市	0	2	0	0	0	0	0	0	0	0	2
宇陀市	0	0	0	0	0	0	0	0	0	0	0
奈良県小計	2	46	8	0	0	0	13	0	10	0	79
和歌山県(市を除く)	0	0	0	0	0	0	0	0	0	0	0
和歌山市	0	24	0	0	0	0	1	0	0	0	25
海南市	0	2	0	0	0	0	0	0	0	0	2
橋本市	0	6	0	0	0	0	0	0	0	0	6
有田市	0	0	0	0	0	0	0	0	0	0	0
御坊市	0	0	0	0	0	0	0	0	0	0	0
田辺市	0	0	0	0	0	0	0	0	0	0	0
新宮市	0	2	0	0	0	0	0	0	0	0	2
紀の川市	0	0	0	0	0	0	0	0	0	0	0
岩出市	0	0	0	0	0	0	0	0	0	0	0
和歌山県小計	0	34	0	0	0	0	1	0	0	0	35
鳥取県(市を除く)	0	0	0	0	0	0	0	0	0	0	0
鳥取市	0	2	0	0	0	0	0	0	0	0	2
米子市	0	0	0	0	0	0	0	0	0	0	0
倉吉市	0	1	0	0	0	0	0	0	0	0	1
境港市	0	0	0	0	0	0	0	0	0	0	0
鳥取県小計	0	3	0	0	0	0	0	0	0	0	3
島根県(市を除く)	0	0	0	0	0	0	0	0	0	0	0
松江市	0	0	0	0	0	0	0	0	0	0	0
浜田市	95	27	2	0	0	3	35	0	5	0	167
出雲市	0	0	0	0	0	0	0	0	0	0	0
益田市	0	0	0	0	0	0	0	0	0	0	0
大田市	0	0	0	0	0	0	0	0	0	0	0
安来市	1	0	0	0	0	0	0	0	0	0	1
江津市	0	0	0	0	0	0	0	0	0	0	0
雲南市	0	0	0	0	0	0	0	0	0	0	0
島根県小計	96	27	2	0	0	3	35	0	5	0	168
岡山県(市を除く)	0	14	0	0	0	0	0	0	6	0	20
岡山市	4	17	3	0	0	0	0	0	0	0	24
倉敷市	4	8	0	0	0	0	0	0	0	0	12
津山市	6	1	0	0	0	0	0	0	0	0	7
玉野市	0	1	0	0	0	0	0	0	0	0	1
笠岡市	0	0	0	0	0	0	0	0	0	0	0
井原市	0	1	0	0	0	0	0	0	0	0	1
総社市	0	0	0	0	0	0	0	0	0	0	0
高梁市	0	0	0	0	0	0	0	0	0	0	0
新見市	0	2	0	0	0	0	0	0	0	0	2
備前市	0	1	0	0	0	0	0	0	0	0	1
瀬戸内市	0	13	0	0	0	0	0	0	0	0	13
赤磐市	0	12	0	0	0	0	0	0	0	0	12
真庭市	0	0	0	0	0	0	0	0	0	0	0
美作市	0	0	0	0	0	0	0	0	0	0	0
浅口市	0	0	0	0	0	0	0	0	0	0	0
岡山県小計	14	70	3	0	0	0	0	0	6	0	93

地方公共団体名	延 数										実 数
	金属加工 機械	圧縮機	土石用 破砕機等	織 機	コンクリート ブロックマシ ン等	木材加工 機械	印刷機械	ロール機	合成樹脂用 射出成形機	鋳造型機	
広島県(市を除く)	0	11	0	0	0	0	0	0	0	0	11
広島市	14	10	5	0	0	0	0	0	0	0	29
呉市	0	3	2	0	0	0	0	0	0	0	5
竹原市	0	0	0	0	0	0	0	0	0	0	0
三原市	1	6	0	0	0	0	0	0	0	0	7
尾道市	3	3	2	0	0	0	0	0	0	0	8
福山市	13	18	0	0	0	0	0	0	0	0	31
府中市	0	0	0	0	0	0	0	0	0	0	0
三次市	0	0	0	0	0	0	0	0	0	0	0
庄原市	0	0	0	0	0	0	0	0	0	0	0
大竹市	0	0	0	0	0	0	0	0	0	0	0
東広島市	0	11	0	0	0	0	0	0	15	0	26
廿日市市	0	7	0	0	0	0	0	0	0	0	7
安芸高田市	0	0	0	0	0	0	0	0	0	0	0
江田島市	0	0	0	0	0	0	0	0	0	0	0
広島県小計	31	69	9	0	0	0	0	0	15	0	124
山口県(市を除く)	0	0	0	0	0	0	0	0	0	0	0
下関市	0	2	0	0	0	0	0	0	0	0	2
宇部市	3	5	0	0	0	0	2	0	0	0	10
山口市	0	0	1	0	0	0	0	0	5	0	6
萩市	0	0	0	0	0	0	0	0	0	0	0
防府市	0	2	0	0	0	0	0	0	0	0	2
下松市	0	0	0	0	0	0	0	0	0	0	0
岩国市	-3	1	0	0	0	0	0	0	0	1	-1
光市	0	0	0	0	0	0	0	0	0	0	0
長門市	0	0	0	0	0	0	0	0	0	0	0
柳井市	0	0	0	0	0	0	0	0	0	0	0
美祿市	0	3	2	0	0	0	0	0	0	0	5
周南市	2	4	0	0	0	0	0	0	0	0	6
山陽小野田市	0	0	0	0	0	0	0	0	0	0	0
山口県小計	2	17	3	0	0	0	2	0	5	1	30
徳島県(市を除く)	0	0	0	0	0	0	0	0	0	0	0
徳島市	0	2	0	0	0	0	0	0	0	0	2
鳴門市	0	0	0	0	0	0	0	0	0	0	0
小松島市	0	0	0	0	0	0	0	0	0	0	0
阿南市	0	0	0	0	0	0	0	0	0	0	0
吉野川市	0	0	0	0	0	0	0	0	0	0	0
阿波市	0	0	0	0	0	0	0	0	0	0	0
美馬市	0	0	0	0	0	0	0	0	0	0	0
三好市	0	0	0	0	0	0	0	0	0	0	0
徳島県小計	0	2	0	0	0	0	0	0	0	0	2
香川県(市を除く)	2	3	0	0	0	0	0	0	0	0	5
高松市	1	7	0	0	0	0	0	0	0	0	8
丸亀市	0	14	0	0	0	0	0	0	0	0	14
坂出市	1	12	0	0	0	0	0	0	0	0	13
善通寺市	0	0	0	0	0	0	8	0	0	0	8
観音寺市	1	10	0	0	0	0	0	0	0	0	11
さぬき市	0	0	0	0	0	0	0	0	0	0	0
東かがわ市	0	0	0	0	0	0	0	0	0	0	0
三豊市	0	0	0	0	0	0	0	0	0	0	0
香川県小計	5	46	0	0	0	0	8	0	0	0	59
愛媛県(市を除く)	0	0	0	0	0	0	0	0	0	0	0
松山市	2	10	0	0	0	0	0	0	0	0	12
今治市	0	1	0	0	0	0	0	0	0	0	1
宇和島市	0	0	0	0	0	0	0	0	0	0	0
八幡浜市	0	0	0	0	0	0	0	0	0	0	0
新居浜市	1	1	0	0	0	0	0	0	0	0	2
西条市	0	2	0	0	0	0	0	0	0	0	2
大洲市	0	0	0	0	0	0	0	0	0	0	0
伊予市	0	2	0	0	0	0	0	0	0	0	2
四国中央市	0	3	0	0	0	0	0	0	0	0	3
西予市	0	0	0	0	0	0	0	0	0	0	0
東温市	0	0	0	0	0	0	0	0	0	0	0
愛媛県小計	3	19	0	0	0	0	0	0	0	0	22

地方公共団体名	延 数										実 数
	金属加工 機械	圧縮機	土石用 破砕機等	織 機	コンクリート ロックマシン 等	木材加工 機械	印刷機械	ロール機	合成樹脂用 射出成形機	鋳造型機	
高知県(市を除く)	0	0	0	0	0	0	0	0	0	0	0
高知市	0	34	0	0	0	0	0	0	0	0	34
室戸市	0	0	0	0	0	0	0	0	0	0	0
安芸市	0	0	0	0	0	0	0	0	0	0	0
南国市	0	0	0	0	0	0	0	0	0	0	0
土佐市	0	2	1	0	0	0	0	0	0	0	3
須崎市	0	0	0	0	0	0	0	0	0	0	0
宿毛市	0	0	0	0	0	0	0	0	0	0	0
土佐清水市	0	0	0	0	0	0	0	0	0	0	0
四万十市	0	0	0	0	0	0	0	0	0	0	0
香南市	0	0	0	0	0	0	0	0	0	0	0
香美市	0	0	0	0	0	0	0	0	0	0	0
高知県小計	0	36	1	0	0	0	0	0	0	0	37
福岡県(市を除く)	3	4	0	0	0	0	0	0	0	0	7
北九州市	0	4	0	0	0	0	0	0	0	0	4
福岡市	2	8	0	0	0	0	0	0	0	0	10
大牟田市	0	2	0	0	0	0	1	0	0	0	3
久留米市	0	1	0	0	0	0	0	0	0	0	1
直方市	0	0	0	0	0	0	0	0	0	0	0
飯塚市	0	0	0	0	0	0	0	0	0	0	0
田川市	0	0	0	0	0	0	0	0	0	0	0
柳川市	0	3	0	0	0	1	0	0	0	0	4
八女市	0	11	0	0	0	0	0	0	0	0	11
筑後市	0	0	0	0	0	0	0	0	0	0	0
大川市	0	0	0	0	0	0	0	0	0	0	0
大行橋市	0	1	0	0	0	0	0	0	0	0	1
豊前市	0	0	0	0	0	2	0	0	0	0	2
中間市	0	0	0	0	0	0	0	0	0	0	0
小郡市	0	2	0	0	0	0	0	0	0	0	2
筑紫野市	0	0	0	0	0	0	0	0	0	0	0
春日市	0	0	0	0	0	0	0	0	0	0	0
大野城市	0	1	0	0	0	0	0	0	0	0	1
大宰府市	2	0	0	0	0	0	0	0	0	0	2
太宰府市	0	0	0	0	0	0	0	0	0	0	0
古賀市	0	2	0	0	0	0	0	0	0	0	2
福岡市	0	0	0	0	0	0	0	0	0	0	0
うきは市	0	2	0	0	0	0	0	0	20	0	22
宮若市	0	9	0	0	0	0	0	0	0	0	9
嘉麻市	0	0	0	0	0	0	0	0	0	0	0
朝倉市	0	0	0	0	0	0	0	0	0	0	0
みやま市	0	1	0	0	0	0	0	0	0	0	1
糸島市	0	0	0	0	0	0	0	0	0	0	0
福岡県小計	7	51	0	0	0	3	1	0	20	0	82
佐賀県(市を除く)	0	8	2	0	0	0	0	0	0	0	10
佐賀市	0	19	0	0	0	0	0	0	0	0	19
唐津市	0	8	0	0	0	0	0	0	0	0	8
鳥栖市	0	1	0	0	0	0	0	0	0	0	1
多久市	0	0	0	0	0	0	0	0	0	0	0
伊万里市	0	4	0	0	0	0	0	0	0	0	4
武雄市	0	4	0	0	0	0	0	0	0	0	4
鹿島市	0	2	0	0	0	0	0	0	0	0	2
小城市	0	0	0	0	0	0	0	0	0	0	0
嬉野市	0	0	0	0	0	0	0	0	0	0	0
神埼市	0	0	0	0	0	0	0	0	0	0	0
佐賀県小計	0	46	2	0	0	0	0	0	0	0	48
長崎県(市を除く)	0	0	0	0	0	0	0	0	0	0	0
長崎市	4	1	0	0	0	0	6	0	0	0	11
佐世保市	0	0	0	0	0	0	2	0	0	0	2
島原市	0	0	0	0	0	0	0	0	0	0	0
諫早市	0	23	0	0	0	0	0	0	0	0	23
大村市	0	10	0	0	0	0	0	0	0	0	10
平戸市	0	0	0	0	0	0	0	0	0	0	0
松浦市	0	0	0	0	0	0	0	0	0	0	0
対馬市	0	0	0	0	0	0	0	0	0	0	0
壱岐市	0	0	0	0	0	0	0	0	0	0	0
五島市	0	0	0	0	0	0	0	0	0	0	0
西海市	0	0	0	0	0	0	0	0	0	0	0
雲仙市	0	0	0	0	0	0	0	0	0	0	0
南島原市	0	0	0	0	0	0	0	0	0	0	0
長崎県小計	4	34	0	0	0	0	8	0	0	0	46

地方公共団体名	延 数										実 数
	金属加工 機械	圧縮機	土石用 破砕機等	織 機	コンクリートブ ロックマシン 等	木材加工 機械	印刷機械	ロール機	合成樹脂用 射出成形機	鋳造型機	
熊本県(市を除く)	7	63	1	0	0	0	4	0	0	0	75
熊 本 市	0	1	0	0	0	0	0	0	0	0	1
八 代 市	0	2	2	0	0	0	0	0	0	0	4
人 吉 市	0	2	0	0	0	0	0	0	0	0	2
荒 尾 市	0	0	0	0	0	0	0	0	0	0	0
水 俣 市	0	0	0	0	0	0	0	0	0	0	0
玉 名 市	0	0	0	0	0	0	0	0	0	0	0
山 鹿 市	0	0	0	0	0	0	0	0	0	0	0
菊 池 市	0	7	0	0	5	0	0	0	0	0	12
宇 土 市	0	0	0	0	0	0	0	0	0	0	0
上天草市	0	1	0	0	0	0	0	0	0	0	1
宇 城 市	0	0	0	0	0	0	0	0	0	0	0
阿 蘇 市	0	2	1	0	0	0	0	0	0	0	3
天 草 市	0	3	0	0	0	0	0	0	0	0	3
合 志 市	0	0	0	0	0	0	0	0	0	0	0
熊本県小計	7	81	4	0	5	0	4	0	0	0	101
大分県(市を除く)	0	0	0	0	0	0	0	0	0	0	0
大 分 市	5	8	1	0	0	0	2	0	0	0	16
別 府 市	0	4	0	0	0	0	0	0	0	0	4
中 津 市	0	0	0	0	0	0	0	0	0	0	0
日 田 市	0	9	0	0	0	0	0	0	0	0	9
佐 伯 市	0	0	0	0	0	0	0	0	0	0	0
臼 杵 市	0	0	0	0	0	0	0	0	0	0	0
津 久 見 市	1	5	0	0	0	0	0	0	0	0	6
竹 田 市	0	0	0	0	0	0	0	0	0	0	0
豊 後 高 田 市	0	0	0	0	0	0	0	0	0	0	0
杵 築 市	0	0	0	0	0	0	0	0	0	0	0
宇 佐 市	0	2	0	0	0	0	0	0	0	0	2
豊 後 大 野 市	0	0	0	0	0	0	0	0	0	0	0
由 布 市	0	0	0	0	0	0	0	0	0	0	0
国 東 市	0	5	0	0	0	0	0	0	0	0	5
大分県小計	6	33	1	0	0	0	2	0	0	0	42
宮崎県(市を除く)	0	0	0	0	0	0	0	0	0	0	0
宮 崎 市	0	3	0	0	0	0	0	0	0	0	3
都 城 市	6	6	0	0	0	0	0	0	0	0	12
延 岡 市	0	26	0	0	0	0	0	0	0	0	26
日 南 市	0	0	0	0	0	0	0	0	0	0	0
小 林 市	0	0	0	0	0	0	0	0	0	0	0
日 向 市	0	4	0	0	0	0	0	0	0	0	4
串 間 市	0	0	0	0	0	0	0	0	0	0	0
西 都 市	0	0	0	0	0	0	0	0	0	0	0
え び の 市	0	0	0	0	0	0	0	0	0	0	0
宮崎県小計	6	39	0	0	0	0	0	0	0	0	45

地方公共団体名	延 数										実 数
	金属加工 機械	圧縮機	土石用 破砕機等	織 機	コンクリートブ ロックマシン 等	木材加工 機械	印刷機械	ロール機	合成樹脂用 射出成形機	鋳造型機	
鹿児島県(市を除く)	1	6	0	0	0	0	0	0	0	0	7
鹿 児 島 市	0	4	3	0	0	0	0	0	0	0	7
鹿 屋 市	0	0	0	0	0	0	0	0	0	0	0
枕 崎 市	0	0	0	0	0	0	0	0	0	0	0
阿 久 根 市	0	0	0	0	0	0	0	0	0	0	0
出 水 市	1	1	0	0	0	0	0	0	0	0	2
指 宿 市	0	0	0	0	0	0	0	0	0	0	0
西 之 表 市	0	0	0	0	0	0	0	0	0	0	0
垂 水 市	0	0	0	0	0	0	0	0	0	0	0
薩 摩 川 内 市	0	0	0	0	0	0	0	0	0	0	0
日 置 市	0	0	0	0	0	0	0	0	0	0	0
曾 於 市	0	0	0	0	0	0	0	0	0	0	0
霧 島 市	0	0	0	0	0	0	0	0	0	0	0
いちき串木野市	0	0	0	0	0	0	0	0	0	0	0
南さつま市	0	0	0	0	0	0	0	0	0	0	0
志 布 志 市	0	9	0	0	0	0	0	0	0	0	9
奄 美 市	0	0	0	0	0	0	0	0	0	0	0
南 九 州 市	0	0	0	0	0	0	0	0	0	0	0
伊 佐 市	0	0	0	0	0	0	0	0	0	0	0
始 良 市	0	0	0	0	0	0	0	0	0	0	0
鹿児島県小計	2	20	3	0	0	0	0	0	0	0	25
沖縄県(市を除く)	0	0	0	0	0	0	0	0	0	0	0
那 覇 市	0	2	0	0	0	0	0	0	0	0	2
宜 野 湾 市	0	0	0	0	0	0	0	0	0	0	0
石 垣 市	0	0	0	0	0	0	0	0	0	0	0
浦 添 市	0	24	0	0	0	0	0	0	0	0	24
名 護 市	0	4	0	0	0	0	0	0	0	0	4
糸 満 市	0	0	0	0	0	0	0	0	0	0	0
沖 縄 市	0	1	0	0	0	0	0	0	0	0	1
豊 見 城 市	0	0	0	0	0	0	0	0	0	0	0
う る ま 市	0	0	0	0	0	0	0	0	0	0	0
宮 古 島 市	0	0	0	0	0	0	0	0	0	0	0
南 城 市	0	0	0	0	0	0	0	0	0	0	0
沖縄県小計	0	31	0	0	0	0	0	0	0	0	31
合計	1,673	3,674	145	83	18	22	264	28	624	12	6,543

表8-2 特定施設使用届出件数

表8-2-1 工場等数

地方公共団体名	延 数										実 数
	金属加工機械	圧縮機	土石用破砕機等	織 機	コンクリートブロックマシン等	木材加工機械	印刷機械	ロール機	合成樹脂用射出成形機	鋳造型機	
北海道(市を除く)	0	0	0	0	0	0	0	0	0	0	0
札幌市	0	0	0	0	0	0	0	0	0	0	0
函館市	0	0	0	0	0	0	0	0	0	0	0
小樽市	0	0	0	0	0	0	0	0	0	0	0
旭川市	0	0	0	0	0	0	0	0	0	0	0
室蘭市	0	0	0	0	0	0	0	0	0	0	0
釧路市	0	0	0	0	0	0	0	0	0	0	0
帯広市	0	0	0	0	0	0	0	0	0	0	0
北見市	0	0	0	0	0	0	0	0	0	0	0
夕張市	0	0	0	0	0	0	0	0	0	0	0
岩見沢市	0	0	0	0	0	0	0	0	0	0	0
網走市	0	0	0	0	0	0	0	0	0	0	0
留萌市	0	0	0	0	0	0	0	0	0	0	0
苫小牧市	0	0	0	0	0	0	0	0	0	0	0
稚内市	0	0	0	0	0	0	0	0	0	0	0
美唄市	0	0	0	0	0	0	0	0	0	0	0
芦別市	0	0	0	0	0	0	0	0	0	0	0
江別市	0	0	0	0	0	0	0	0	0	0	0
赤平市	0	0	0	0	0	0	0	0	0	0	0
紋別市	0	0	0	0	0	0	0	0	0	0	0
士別市	0	0	0	0	0	0	0	0	0	0	0
名寄市	0	0	0	0	0	0	0	0	0	0	0
三笠市	0	0	0	0	0	0	0	0	0	0	0
根室市	0	0	0	0	0	0	0	0	0	0	0
千歳市	0	0	0	0	0	0	0	0	0	0	0
滝川市	0	0	0	0	0	0	0	0	0	0	0
砂川市	0	0	0	0	0	0	0	0	0	0	0
歌志内市	0	0	0	0	0	0	0	0	0	0	0
深川市	0	0	0	0	0	0	0	0	0	0	0
富良野市	0	0	0	0	0	0	0	0	0	0	0
登別市	0	0	0	0	0	0	0	0	0	0	0
恵庭市	0	0	0	0	0	0	0	0	0	0	0
伊達市	0	0	0	0	0	0	0	0	0	0	0
北広島市	0	0	0	0	0	0	0	0	0	0	0
石狩市	0	0	0	0	0	0	0	0	0	0	0
北斗市	0	0	0	0	0	0	0	0	0	0	0
北海道小計	0	0	0	0	0	0	0	0	0	0	0
青森県(市を除く)	0	0	0	0	0	0	0	0	0	0	0
青森市	0	0	0	0	0	0	0	0	0	0	0
弘前市	0	0	0	0	0	0	0	0	0	0	0
八戸市	0	0	0	0	0	0	0	0	0	0	0
黒石市	0	0	0	0	0	0	0	0	0	0	0
五所川原市	0	0	0	0	0	0	0	0	0	0	0
十和田市	0	0	0	0	0	0	0	0	0	0	0
三沢市	0	0	0	0	0	0	0	0	0	0	0
むつ市	0	0	0	0	0	0	0	0	0	0	0
つがる市	0	0	0	0	0	0	0	0	0	0	0
平川市	0	0	0	0	0	0	0	0	0	0	0
青森県小計	0	0	0	0	0	0	0	0	0	0	0
岩手県(市を除く)	0	0	0	0	0	0	0	0	0	0	0
盛岡市	0	0	0	0	0	0	0	0	0	0	0
宮古市	0	0	0	0	0	0	0	0	0	0	0
大船渡市	0	0	0	0	0	0	0	0	0	0	0
花巻市	0	0	0	0	0	0	0	0	0	0	0
北上市	0	0	0	0	0	0	0	0	0	0	0
久慈市	0	0	0	0	0	0	0	0	0	0	0
遠野市	0	0	0	0	0	0	0	0	0	0	0
一関市	0	0	0	0	0	0	0	0	0	0	0
陸前高田市	0	0	0	0	0	0	0	0	0	0	0
釜石市	0	0	0	0	0	0	0	0	0	0	0
二戸市	0	0	0	0	0	0	0	0	0	0	0
八幡平市	0	0	0	0	0	0	0	0	0	0	0
奥州市	0	0	0	0	0	0	0	0	0	0	0
滝沢市	0	0	0	0	0	0	0	0	0	0	0
岩手県小計	0	0	0	0	0	0	0	0	0	0	0

地方公共団体名	延 数										実 数
	金属加工 機械	圧縮機	土石用 破砕機等	織 機	コンクリート ロックマシン 等	木材加工 機械	印刷機械	ロール機	合成樹脂用 射出成形機	鋳造型機	
宮城県(市を除く)	0	0	0	0	0	0	0	0	0	0	0
仙 台 市	0	0	0	0	0	0	0	0	0	0	0
石 巻 市	0	0	0	0	0	0	0	0	0	0	0
塩 竈 市	0	0	0	0	0	0	0	0	0	0	0
気 仙 沼 市	0	0	0	0	0	0	0	0	0	0	0
白 石 市	0	0	0	0	0	0	0	0	0	0	0
名 取 市	0	0	0	0	0	0	0	0	0	0	0
角 田 市	0	0	0	0	0	0	0	0	0	0	0
多 賀 城 市	0	0	0	0	0	0	0	0	0	0	0
岩 沼 市	0	0	0	0	0	0	0	0	0	0	0
登 米 市	0	0	0	0	0	0	0	0	0	0	0
栗 原 市	0	0	0	0	0	0	0	0	0	0	0
東 松 島 市	0	0	0	0	0	0	0	0	0	0	0
大 崎 市	0	0	0	0	0	0	0	0	0	0	0
宮城県小計	0	0	0	0	0	0	0	0	0	0	0
秋田県(市を除く)	0	0	0	0	0	0	0	0	0	0	0
秋 田 市	0	0	0	0	0	0	0	0	0	0	0
能 代 市	0	0	0	0	0	0	0	0	0	0	0
横 手 市	0	0	0	0	0	0	0	0	0	0	0
大 館 市	0	0	0	0	0	0	0	0	0	0	0
男 鹿 市	0	0	0	0	0	0	0	0	0	0	0
湯 沢 市	0	0	0	0	0	0	0	0	0	0	0
鹿 角 市	0	0	0	0	0	0	0	0	0	0	0
由 利 本 荘 市	0	0	0	0	0	0	0	0	0	0	0
潟 上 市	0	0	0	0	0	0	0	0	0	0	0
大 仙 市	0	0	0	0	0	0	0	0	0	0	0
北 秋 田 市	0	0	0	0	0	0	0	0	0	0	0
に か ほ 市	0	0	0	0	0	0	0	0	0	0	0
仙 北 市	0	0	0	0	0	0	0	0	0	0	0
秋田県小計	0	0	0	0	0	0	0	0	0	0	0
山形県(市を除く)	0	0	0	0	0	0	0	0	0	0	0
山 形 市	0	0	0	0	0	0	0	0	0	0	0
米 沢 市	0	0	0	0	0	0	0	0	0	0	0
鶴 岡 市	0	0	0	0	0	0	0	0	0	0	0
酒 田 市	0	0	0	0	0	0	0	0	0	0	0
新 庄 市	0	0	0	0	0	0	0	0	0	0	0
寒 河 江 市	0	0	0	0	0	0	0	0	0	0	0
上 山 市	0	0	0	0	0	0	0	0	0	0	0
村 山 市	0	0	0	0	0	0	0	0	0	0	0
長 井 市	0	0	0	0	0	0	0	0	0	0	0
天 童 市	0	0	0	0	0	0	0	0	0	0	0
東 根 市	0	0	0	0	0	0	0	0	0	0	0
尾 花 沢 市	0	0	0	0	0	0	0	0	0	0	0
南 陽 市	0	0	0	0	0	0	0	0	0	0	0
山形県小計	0	0	0	0	0	0	0	0	0	0	0
福島県(市を除く)	0	0	0	0	0	0	0	0	0	0	0
福 島 市	0	0	0	0	0	0	0	0	0	0	0
会 津 若 松 市	0	0	0	0	0	0	0	0	0	0	0
郡 山 市	0	0	0	0	0	0	0	0	0	0	0
い わ き 市	0	0	0	0	0	0	0	0	0	0	0
白 河 市	0	0	0	0	0	0	0	0	0	0	0
須 賀 川 市	0	0	0	0	0	0	0	0	0	0	0
喜 多 方 市	0	0	0	0	0	0	0	0	0	0	0
相 馬 市	0	0	0	0	0	0	0	0	0	0	0
二 本 松 市	0	0	0	0	0	0	0	0	0	0	0
田 村 市	0	0	0	0	0	0	0	0	0	0	0
南 相 馬 市	0	0	0	0	0	0	0	0	0	0	0
伊 達 市	0	0	0	0	0	0	0	0	0	0	0
本 宮 市	0	0	0	0	0	0	0	0	0	0	0
福島県小計	0	0	0	0	0	0	0	0	0	0	0



地方公共団体名	延 数										実 数
	金属加工 機械	圧縮機	土石用 破砕機等	織 機	コンクリート ロックマシン 等	木材加工 機械	印刷機械	ロール機	合成樹脂用 射出成形機	鋳造型機	
茨城県(市を除く)	0	0	0	0	0	0	0	0	0	0	0
水戸市	0	0	0	0	0	0	0	0	0	0	0
日立市	0	0	0	0	0	0	0	0	0	0	0
土浦市	0	0	0	0	0	0	0	0	0	0	0
古河市	0	0	0	0	0	0	0	0	0	0	0
石岡市	0	0	0	0	0	0	0	0	0	0	0
結城市	0	0	0	0	0	0	0	0	0	0	0
龍ケ崎市	0	0	0	0	0	0	0	0	0	0	0
下妻市	0	0	0	0	0	0	0	0	0	0	0
常総市	0	0	0	0	0	0	0	0	0	0	0
常陸太田市	0	0	0	0	0	0	0	0	0	0	0
高萩市	0	0	0	0	0	0	0	0	0	0	0
北茨城市	0	0	0	0	0	0	0	0	0	0	0
笠間市	0	0	0	0	0	0	0	0	0	0	0
取手市	0	0	0	0	0	0	0	0	0	0	0
牛久市	0	0	0	0	0	0	0	0	0	0	0
つくば市	0	0	0	0	0	0	0	0	0	0	0
ひたちなか市	0	0	0	0	0	0	0	0	0	0	0
鹿嶋市	0	0	0	0	0	0	0	0	0	0	0
潮来市	0	0	0	0	0	0	0	0	0	0	0
守谷市	0	1	0	0	0	0	0	0	0	0	0
常陸大宮市	0	0	0	0	0	0	0	0	0	0	0
那珂市	0	0	0	0	0	0	0	0	0	0	0
筑西市	0	0	0	0	0	0	0	0	0	0	0
坂東市	0	0	0	0	0	0	0	0	0	0	0
稲敷市	0	0	0	0	0	0	0	0	0	0	0
かすみがうら市	0	0	0	0	0	0	0	0	0	0	0
桜川市	0	0	0	0	0	0	0	0	0	0	0
神栖市	0	0	0	0	0	0	0	0	0	0	0
行方市	0	0	0	0	0	0	0	0	0	0	0
銚田市	0	0	0	0	0	0	0	0	0	0	0
つくばみらい市	0	0	0	0	0	0	0	0	0	0	0
小美玉市	0	0	0	0	0	0	0	0	0	0	0
茨城県小計	0	1	0	0	0	0	0	0	0	0	0
栃木県(市を除く)	0	0	0	0	0	0	0	0	0	0	0
宇都宮市	0	0	0	0	0	0	0	0	0	0	0
足利市	0	0	0	0	0	0	0	0	0	0	0
栃木市	0	0	0	0	0	0	0	0	0	0	0
佐野市	0	0	0	0	0	0	0	0	0	0	0
鹿沼市	0	0	0	0	0	0	0	0	0	0	0
日光市	0	0	0	0	0	0	0	0	0	0	0
小山市	0	0	0	0	0	0	0	0	0	0	0
真岡市	0	0	0	0	0	0	0	0	0	0	0
大田原市	0	0	0	0	0	0	0	0	0	0	0
矢板市	0	0	0	0	0	0	0	0	0	0	0
那須塩原市	0	0	0	0	0	0	0	0	0	0	0
さくら市	0	0	0	0	0	0	0	0	0	0	0
那須烏山市	0	0	0	0	0	0	0	0	0	0	0
下野市	0	0	0	0	0	0	0	0	0	0	0
栃木県小計	0	0	0	0	0	0	0	0	0	0	0
群馬県(市を除く)	1	0	0	0	0	0	0	0	0	0	1
前橋市	0	0	0	0	0	0	0	0	0	0	0
高崎市	0	0	0	0	0	0	0	0	0	0	0
桐生市	0	0	0	0	0	0	0	0	0	0	0
伊勢崎市	0	0	0	0	0	0	0	0	0	0	0
太田市	0	0	0	0	0	0	0	0	0	0	0
沼田市	0	0	0	0	0	0	0	0	0	0	0
館林市	0	0	0	0	0	0	0	0	0	0	0
渋川市	0	0	0	0	0	0	0	0	0	0	0
藤岡市	0	0	0	0	0	0	0	0	0	0	0
富岡市	0	0	0	0	0	0	0	0	0	0	0
安中市	0	0	0	0	0	0	0	0	0	0	0
みどり市	0	0	0	0	0	0	0	0	1	0	0
群馬県小計	1	0	0	0	0	0	0	0	1	0	1

地方公共団体名	延 数										実 数
	金属加工 機械	圧縮機	土石用 破砕機等	織 機	コンクリート ロックマシン 等	木材加工 機械	印刷機械	ロール機	合成樹脂用 射出成形機	鋳造型機	
埼玉県(市を除く)	2	2	0	0	0	0	0	0	1	0	0
さいたま市	0	0	0	0	0	0	0	0	0	0	0
川越市	0	0	0	0	0	0	0	0	0	0	0
熊谷市	0	0	0	0	0	0	0	0	0	0	0
川口市	0	0	0	0	0	0	0	0	0	0	0
行田市	0	0	0	0	0	0	0	0	0	0	0
秩父市	0	0	0	0	0	0	0	0	0	0	0
所沢市	0	0	0	0	0	0	0	0	0	0	0
飯能市	0	0	0	0	0	0	0	0	0	0	0
加須市	0	0	0	0	0	0	0	0	0	0	0
本庄市	0	0	0	0	0	0	0	0	0	0	0
東松山市	0	0	0	0	0	0	0	0	0	0	0
春日部市	0	0	0	0	0	0	0	0	0	0	0
狭山市	0	0	0	0	0	0	0	0	0	0	0
羽生市	0	0	0	0	0	0	0	0	0	0	0
鴻巣市	0	0	0	0	0	0	0	0	0	0	0
深谷市	0	0	0	0	0	0	0	0	0	0	0
上尾市	0	0	0	0	0	0	0	0	0	0	0
草加市	0	0	0	0	0	0	0	0	0	0	0
越谷市	0	0	0	0	0	0	0	0	0	0	0
蕨市	0	0	0	0	0	0	0	0	0	0	0
戸田市	0	0	0	0	0	0	0	0	0	0	0
入間市	0	0	0	0	0	0	0	0	0	0	0
朝霞市	0	0	0	0	0	0	0	0	0	0	0
志木市	0	0	0	0	0	0	0	0	0	0	0
和光市	0	0	0	0	0	0	0	0	0	0	0
新座市	0	0	0	0	0	0	0	0	0	0	0
桶川市	0	0	0	0	0	0	0	0	0	0	0
久喜市	0	0	0	0	0	0	0	0	0	0	0
北本市	0	0	0	0	0	0	0	0	0	0	0
八潮市	0	0	0	0	0	0	0	0	0	0	0
富士見市	0	0	0	0	0	0	0	0	0	0	0
三郷市	0	0	0	0	0	0	0	0	0	0	0
蓮田市	0	0	0	0	0	0	0	0	0	0	0
坂戸市	0	0	0	0	0	0	0	0	0	0	0
幸手市	0	0	0	0	0	0	0	0	0	0	0
鶴ヶ島市	0	0	0	0	0	0	0	0	0	0	0
日高市	0	0	0	0	0	0	0	0	0	0	0
吉川市	0	0	0	0	0	0	0	0	0	0	0
ふじみ野市	0	0	0	0	0	0	0	0	0	0	0
白岡市	0	0	0	0	0	0	0	0	0	0	0
埼玉県小計	2	2	0	0	0	0	0	0	1	0	0

地方公共団体名	延 数										実 数
	金属加工 機械	圧縮機	土石用 破砕機等	織 機	コンクリート ロックマシン 等	木材加工 機械	印刷機械	ロール機	合成樹脂用 射出成形機	鋳造型機	
千葉県(市を除く)	0	0	0	0	0	0	0	0	0	0	0
千葉市	0	0	0	0	0	0	0	0	0	0	0
鎌倉市	0	0	0	0	0	0	0	0	0	0	0
市川市	0	0	0	0	0	0	0	0	0	0	0
船橋市	0	0	0	0	0	0	0	0	0	0	0
館山市	0	0	0	0	0	0	0	0	0	0	0
木更津市	0	0	0	0	0	0	0	0	0	0	0
松戸市	0	0	0	0	0	0	0	0	0	0	0
野田市	0	0	0	0	0	0	0	0	0	0	0
茂原市	0	0	0	0	0	0	0	0	0	0	0
成田市	0	0	0	0	0	0	0	0	0	0	0
佐倉市	0	0	0	0	0	0	0	0	0	0	0
東金市	0	0	0	0	0	0	0	0	0	0	0
旭市	0	0	0	0	0	0	0	0	0	0	0
習志野市	0	0	0	0	0	0	0	0	0	0	0
柏市	0	0	0	0	0	0	0	0	0	0	0
勝浦市	0	0	0	0	0	0	0	0	0	0	0
市原市	0	0	0	0	0	0	0	0	0	0	0
流山市	0	0	0	0	0	0	0	0	0	0	0
八千代市	0	0	0	0	0	0	0	0	0	0	0
我孫子市	0	0	0	0	0	0	0	0	0	0	0
鴨川市	0	0	0	0	0	0	0	0	0	0	0
鎌ヶ谷市	0	0	0	0	0	0	0	0	0	0	0
君津市	0	0	0	0	0	0	0	0	0	0	0
富津市	0	0	0	0	0	0	0	0	0	0	0
浦安市	0	0	0	0	0	0	0	0	0	0	0
四街道市	0	0	0	0	0	0	0	0	0	0	0
袖ヶ浦市	0	0	0	0	0	0	0	0	0	0	0
八街市	0	0	0	0	0	0	0	0	0	0	0
印西市	0	0	0	0	0	0	0	0	0	0	0
白井市	0	0	0	0	0	0	0	0	0	0	0
富里市	0	0	0	0	0	0	0	0	0	0	0
南房総市	0	0	0	0	0	0	0	0	0	0	0
匝瑳市	0	0	0	0	0	0	0	0	0	0	0
香取市	0	0	0	0	0	0	0	0	0	0	0
山武市	0	0	0	0	0	0	0	0	0	0	0
いすみ市	0	0	0	0	0	0	0	0	0	0	0
大網白里市	0	0	0	0	0	0	0	0	0	0	0
千葉県小計	0	0	0	0	0	0	0	0	0	0	0

地方公共団体名	延 数										実 数
	金属加工 機械	圧縮機	土石用 破砕機等	織 機	コンクリート ロックマシン 等	木材加工 機械	印刷機械	ロール機	合成樹脂用 射出成形機	鋳造型機	
東京都(市・特別区を 除く)	0	0	0	0	0	0	0	0	0	0	0
千代田区	0	0	0	0	0	0	0	0	0	0	0
中央区	0	0	0	0	0	0	0	0	0	0	0
港区	0	0	0	0	0	0	0	0	0	0	0
新宿区	0	0	0	0	0	0	0	0	0	0	0
文京区	0	0	0	0	0	0	0	0	0	0	0
台東区	0	0	0	0	0	0	0	0	0	0	0
墨田区	0	0	0	0	0	0	0	0	0	0	0
江東区	0	0	0	0	0	0	0	0	0	0	0
品川区	0	0	0	0	0	0	0	0	0	0	0
目黒区	0	0	0	0	0	0	0	0	0	0	0
大田区	0	0	0	0	0	0	0	0	0	0	0
世田谷区	0	0	0	0	0	0	0	0	0	0	0
渋谷区	0	0	0	0	0	0	0	0	0	0	0
中野区	0	0	0	0	0	0	0	0	0	0	0
杉並区	0	0	0	0	0	0	0	0	0	0	0
豊島区	0	0	0	0	0	0	0	0	0	0	0
北川区	0	0	0	0	0	0	0	0	0	0	0
荒川区	0	0	0	0	0	0	0	0	0	0	0
板橋区	0	0	0	0	0	0	0	0	0	0	0
練馬区	0	0	0	0	0	0	0	0	0	0	0
足立区	0	0	0	0	0	0	0	0	0	0	0
葛飾区	0	0	0	0	0	0	0	0	0	0	0
江戸川区	0	0	0	0	0	0	0	0	0	0	0
八王子市	0	0	0	0	0	0	0	0	0	0	0
立川市	0	0	0	0	0	0	0	0	0	0	0
武蔵野市	0	0	0	0	0	0	0	0	0	0	0
三鷹市	0	0	0	0	0	0	0	0	0	0	0
青梅市	0	0	0	0	0	0	0	0	0	0	0
府中市	0	0	0	0	0	0	0	0	0	0	0
昭島市	0	0	0	0	0	0	0	0	0	0	0
調布市	0	0	0	0	0	0	0	0	0	0	0
町田市	0	0	0	0	0	0	0	0	0	0	0
小金井市	0	0	0	0	0	0	0	0	0	0	0
小平市	0	0	0	0	0	0	0	0	0	0	0
日野市	0	0	0	0	0	0	0	0	0	0	0
東村山市	0	0	0	0	0	0	0	0	0	0	0
国分寺市	0	0	0	0	0	0	0	0	0	0	0
国立市	0	0	0	0	0	0	0	0	0	0	0
福生市	0	0	0	0	0	0	0	0	0	0	0
狛江市	0	0	0	0	0	0	0	0	0	0	0
東大和市	0	0	0	0	0	0	0	0	0	0	0
清瀬市	0	0	0	0	0	0	0	0	0	0	0
久留米市	0	0	0	0	0	0	0	0	0	0	0
武蔵村山市	0	0	0	0	0	0	0	0	0	0	0
多摩市	0	0	0	0	0	0	0	0	0	0	0
稲城市	0	0	0	0	0	0	0	0	0	0	0
羽村市	0	0	0	0	0	0	0	0	0	0	0
あきる野市	0	0	0	0	0	0	0	0	0	0	0
西東京市	0	0	0	0	0	0	0	0	0	0	0
東京都小計	0	0	0	0	0	0	0	0	0	0	0
神奈川県(市を除く)	0	0	0	0	0	0	0	0	0	0	0
横浜市	0	0	0	0	0	0	0	0	0	0	0
川崎市	0	0	0	0	0	0	0	0	0	0	0
相模原市	0	0	0	0	0	0	0	0	0	0	0
横須賀市	0	0	0	0	0	0	0	0	0	0	0
平塚市	0	0	0	0	0	0	0	0	0	0	0
鎌倉市	0	0	0	0	0	0	0	0	0	0	0
藤沢市	0	0	0	0	0	0	0	0	0	0	0
小田原市	0	0	0	0	0	0	0	0	0	0	0
茅ヶ崎市	0	0	0	0	0	0	0	0	0	0	0
逗子市	0	0	0	0	0	0	0	0	0	0	0
三浦市	0	0	0	0	0	0	0	0	0	0	0
秦野市	0	0	0	0	0	0	0	0	0	0	0
厚木市	3	1	0	0	0	0	0	0	0	0	4
大和市	0	0	0	0	0	0	0	0	0	0	0
伊勢原市	0	0	0	0	0	0	0	0	0	0	0
海老名市	0	0	0	0	0	0	0	0	0	0	0
座間市	0	0	0	0	0	0	0	0	0	0	0
南足柄市	0	0	0	0	0	0	0	0	0	0	0
綾瀬市	0	0	0	0	0	0	0	0	0	0	0
神奈川県小計	3	1	0	0	0	0	0	0	0	0	4

地方公共団体名	延 数										実 数
	金属加工 機械	圧縮機	土石用 破砕機等	織 機	コンクリート ロックマシン 等	木材加工 機械	印刷機械	ロール機	合成樹脂用 射出成形機	鋳造型機	
新潟県(市を除く)	0	0	0	0	0	0	0	0	0	0	0
新 潟 市	0	0	0	0	0	0	0	0	0	0	0
長 岡 市	0	0	0	0	0	0	0	0	0	0	0
三 柏 市	0	0	0	0	0	0	0	0	0	0	0
新 発 田 市	0	0	0	0	0	0	0	0	0	0	0
小 千 谷 市	0	0	0	0	0	0	0	0	0	0	0
加 茂 市	0	0	0	0	0	0	0	0	0	0	0
十 日 町 市	0	0	0	0	0	0	0	0	0	0	0
見 附 市	0	0	0	0	0	0	0	0	0	0	0
村 上 市	0	0	0	0	0	0	0	0	0	0	0
燕 魚 川 市	0	0	0	0	0	0	0	0	0	0	0
糸 魚 川 市	0	0	0	0	0	0	0	0	0	0	0
妙 高 市	0	0	0	0	0	0	0	0	0	0	0
五 泉 市	0	0	0	0	0	0	0	0	0	0	0
上 越 市	0	0	0	0	0	0	0	0	0	0	0
阿 賀 野 市	0	0	0	0	0	0	0	0	0	0	0
佐 渡 市	0	0	0	0	0	0	0	0	0	0	0
魚 沼 市	0	0	0	0	0	0	0	0	0	0	0
南 魚 沼 市	0	0	0	0	0	0	0	0	0	0	0
胎 内 市	0	0	0	0	0	0	0	0	0	0	0
新潟県小計	0	0	0	0	0	0	0	0	0	0	0
富山県(市を除く)	0	0	0	0	0	0	0	0	0	0	0
富 山 市	0	0	0	0	0	0	0	0	0	0	0
高 岡 市	0	0	0	0	0	0	0	0	0	0	0
魚 津 市	0	0	0	0	0	0	0	0	0	0	0
氷 見 市	0	0	0	0	0	0	0	0	0	0	0
滑 川 市	0	0	0	0	0	0	0	0	0	0	0
黒 部 市	0	0	0	0	0	0	0	0	0	0	0
砺 波 市	0	0	0	0	0	0	0	0	0	0	0
小 矢 部 市	0	0	0	0	0	0	0	0	0	0	0
南 砺 波 市	0	0	0	0	0	0	0	0	0	0	0
射 水 市	0	0	0	0	0	0	0	0	0	0	0
富山県小計	0	0	0	0	0	0	0	0	0	0	0
石川県(市を除く)	0	0	0	0	0	0	0	0	0	0	0
金 沢 市	0	0	0	0	0	0	0	0	0	0	0
七 尾 市	0	0	0	0	0	0	0	0	0	0	0
小 松 市	0	0	0	0	0	0	0	0	0	0	0
小 輪 島 市	0	0	0	0	0	0	0	0	0	0	0
珠 洲 市	0	0	0	0	0	0	0	0	0	0	0
加 賀 市	0	0	0	0	0	0	0	0	0	0	0
羽 咋 市	0	0	0	0	0	0	0	0	0	0	0
か ほ く 市	0	0	0	0	0	0	0	0	0	0	0
白 山 市	0	0	0	0	0	0	0	0	0	0	0
能 美 市	0	0	0	0	0	0	0	0	0	0	0
野 々 市	0	0	0	0	0	0	0	0	0	0	0
石川県小計	0	0	0	0	0	0	0	0	0	0	0
福井県(市を除く)	0	0	0	0	0	0	0	0	0	0	0
福 井 市	0	0	0	0	0	0	0	0	0	0	0
敦 賀 市	0	0	0	0	0	0	0	0	0	0	0
小 浜 市	0	0	0	0	0	0	0	0	0	0	0
大 野 市	0	0	0	0	0	0	0	0	0	0	0
勝 山 市	0	0	0	0	0	0	0	0	0	0	0
鯖 江 市	0	0	0	0	0	0	0	0	0	0	0
あ わ ら 市	0	0	0	0	0	0	0	0	0	0	0
越 前 市	0	0	0	0	0	0	0	0	0	0	0
坂 井 市	0	0	0	0	0	0	0	0	0	0	0
福井県小計	0	0	0	0	0	0	0	0	0	0	0
山梨県(市を除く)	0	0	0	0	0	0	0	0	0	0	0
甲 府 市	0	0	0	0	0	0	0	0	0	0	0
富 士 吉 田 市	0	0	0	0	0	0	0	0	0	0	0
都 留 市	0	0	0	0	0	0	0	0	0	0	0
山 梨 市	0	0	0	0	0	0	0	0	0	0	0
大 月 市	0	0	0	0	0	0	0	0	0	0	0
韮 崎 市	1	1	0	0	0	0	0	0	0	0	1
南 アルプス市	0	0	0	0	0	0	0	0	0	0	0
北 杜 市	0	0	0	0	0	0	0	0	0	0	0
甲 斐 市	0	0	0	0	0	0	0	0	0	0	0
笛 吹 市	0	0	0	0	0	0	0	0	0	0	0
上 野 原 市	0	0	0	0	0	0	0	0	0	0	0
甲 州 市	0	0	0	0	0	0	0	0	0	0	0
中 央 市	0	0	0	0	0	0	0	0	0	0	0
山梨県小計	1	1	0	0	0	0	0	0	0	0	1

地方公共団体名	延 数										実 数
	金属加工 機械	圧縮機	土石用 破砕機等	織 機	コンクリート ブロックマン 等	木材加工 機械	印刷機械	ロール機	合成樹脂用 射出成形機	鋳造型機	
長野県(市を除く)	0	0	0	0	0	0	0	0	0	0	0
長 野 市	0	0	0	0	0	0	0	0	0	0	0
松 本 市	0	0	0	0	0	0	0	0	0	0	0
上 田 市	0	0	0	0	0	0	0	0	0	0	0
岡 谷 市	0	0	0	0	0	0	0	0	0	0	0
飯 田 市	0	0	0	0	0	0	0	0	0	0	0
諏 訪 市	0	0	0	0	0	0	0	0	0	0	0
須 坂 市	0	0	0	0	0	0	0	0	0	0	0
小 諸 市	0	0	0	0	0	0	0	0	0	0	0
伊 那 市	0	0	0	0	0	0	0	0	0	0	0
駒 ヶ 根 市	0	0	0	0	0	0	0	0	0	0	0
中 野 市	0	0	0	0	0	0	0	0	0	0	0
大 町 市	0	0	0	0	0	0	0	0	0	0	0
飯 山 市	0	0	0	0	0	0	0	0	0	0	0
茅 野 市	0	0	0	0	0	0	0	0	0	0	0
塩 尻 市	0	0	0	0	0	0	0	0	0	0	0
佐 久 市	0	0	0	0	0	0	0	0	0	0	0
千 曲 市	0	0	0	0	0	0	0	0	0	0	0
東 御 市	0	0	0	0	0	0	0	0	0	0	0
安 曇 野 市	0	0	0	0	0	0	0	0	0	0	0
長野県小計	0	0	0	0	0	0	0	0	0	0	0
岐阜県(市を除く)	0	0	0	0	0	0	0	0	1	0	1
岐 阜 市	0	0	0	0	0	0	0	0	0	0	0
大 垣 市	0	0	0	0	0	0	0	0	0	0	0
高 山 市	0	0	0	0	0	0	0	0	0	0	0
多 治 見 市	0	0	0	0	0	0	0	0	0	0	0
関 市	0	0	0	0	0	0	0	0	0	0	0
中 津 川 市	0	0	0	0	0	0	0	0	0	0	0
美 濃 市	2	0	0	0	0	0	0	0	0	0	0
瑞 浪 市	0	0	0	0	0	0	0	0	0	0	0
羽 島 市	0	0	0	0	0	0	0	0	0	0	0
恵 那 市	0	0	0	0	0	0	0	0	0	0	0
美 濃 加 茂 市	0	0	0	0	0	0	0	0	0	0	0
土 岐 市	0	0	0	0	0	0	0	0	0	0	0
各 務 原 市	0	0	0	0	0	0	0	0	0	0	0
可 児 市	0	0	0	0	0	0	0	0	0	0	0
山 県 市	0	0	0	0	0	0	0	0	0	0	0
瑞 穂 市	0	0	0	0	0	0	0	0	0	0	0
飛 騨 市	0	0	0	0	0	0	0	0	0	0	0
本 巢 市	0	0	0	0	0	0	0	0	0	0	0
郡 上 市	0	0	0	0	0	0	0	0	0	0	0
下 呂 市	0	0	0	0	0	0	0	0	0	0	0
海 津 市	0	0	0	0	0	0	0	0	0	0	0
岐阜県小計	2	0	0	0	0	0	0	0	1	0	1
静岡県(市を除く)	0	1	0	0	0	0	0	0	0	0	1
静 岡 市	0	0	0	0	0	0	0	0	0	0	0
浜 松 市	0	0	0	0	0	0	0	0	0	0	0
沼 津 市	0	0	0	0	0	0	0	0	0	0	0
熱 海 市	0	0	0	0	0	0	0	0	0	0	0
三 島 市	0	0	0	0	0	0	0	0	0	0	0
富 士 宮 市	0	0	0	0	0	0	0	0	0	0	0
伊 東 市	0	0	0	0	0	0	0	0	0	0	0
島 田 市	0	0	0	0	0	0	0	0	0	0	0
富 士 市	0	0	0	0	0	0	0	0	0	0	0
磐 田 市	0	0	0	0	0	0	0	0	0	0	0
焼 津 市	0	2	0	0	0	0	0	0	0	0	0
掛 川 市	0	1	0	0	0	0	0	0	0	0	1
藤 枝 市	0	0	0	0	0	0	0	0	0	0	0
御 殿 場 市	0	0	0	0	0	0	0	0	0	0	0
袋 井 市	0	0	0	0	0	0	0	0	0	0	0
下 田 市	0	0	0	0	0	0	0	0	0	0	0
裾 野 市	0	0	0	0	0	0	0	0	0	0	0
湖 西 市	0	0	0	0	0	0	0	0	0	0	0
伊 豆 市	0	0	0	0	0	0	0	0	0	0	0
御 前 崎 市	0	0	0	0	0	0	0	0	0	0	0
菊 川 市	0	0	0	0	0	0	0	0	0	0	0
伊 豆 の 国 市	0	0	0	0	0	0	0	0	0	0	0
牧 之 原 市	0	0	0	0	0	0	0	0	0	0	0
静岡県小計	0	4	0	0	0	0	0	0	0	0	2

地方公共団体名	延 数										実 数
	金属加工 機械	圧縮機	土石用 破砕機等	織 機	コンクリート ブロックマン 等	木材加工 機械	印刷機械	ロール機	合成樹脂用 射出成形機	鋳造型機	
愛知県(市を除く)	0	0	0	0	0	0	0	0	0	0	0
名古屋	0	0	0	0	0	0	0	0	0	0	0
豊橋	0	0	0	0	0	0	0	0	0	0	0
岡崎	0	0	0	0	0	0	0	0	0	0	0
一宮	0	0	0	0	0	0	0	0	0	0	0
瀬戸	0	0	0	0	0	0	0	0	0	0	0
半田	0	0	0	0	0	0	0	0	0	0	0
春日井	0	0	0	0	0	0	0	0	0	0	0
豊川	0	0	0	0	0	0	0	0	0	0	0
津島	0	0	0	0	0	0	0	0	0	0	0
碧南	0	0	0	0	0	0	0	0	0	0	0
刈谷	0	0	0	0	0	0	0	0	0	0	0
豊田	0	0	0	0	0	0	0	0	0	0	0
安城	0	0	0	0	0	0	0	0	0	0	0
西尾	0	0	0	0	0	0	0	0	0	0	0
蒲郡	0	0	0	0	0	0	0	0	0	0	0
犬山	1	1	0	0	0	0	0	0	0	0	1
常滑	1	0	0	0	0	0	0	0	0	0	0
江南	0	0	0	0	0	0	0	0	0	0	0
小牧	0	0	0	0	0	0	0	0	0	0	0
稲沢	0	0	0	0	0	0	0	0	0	0	0
新城	0	0	0	0	0	0	0	0	0	0	0
東海	0	0	0	0	0	0	0	0	0	0	0
大府	0	0	0	0	0	0	0	0	0	0	0
知多	0	0	0	0	0	0	0	0	0	0	0
知立	0	0	0	0	0	0	0	0	0	0	0
尾張旭	0	0	0	0	0	0	0	0	0	0	0
高浜	0	0	0	0	0	0	0	0	0	0	0
岩倉	0	0	0	0	0	0	0	0	0	0	0
豊明	0	0	0	0	0	0	0	0	0	0	0
日進	0	0	0	0	0	0	0	0	0	0	0
田原	0	0	0	0	0	0	0	0	0	0	0
西尾	0	0	0	0	0	0	0	0	0	0	0
清須	0	0	0	0	0	0	0	0	0	0	0
名古屋	0	0	0	0	0	0	0	0	0	0	0
弥富	0	0	0	0	0	0	0	0	0	0	0
みよし	0	0	0	0	0	0	0	0	0	0	0
あま	0	0	0	0	0	0	0	0	0	0	0
長久手	0	0	0	0	0	0	0	0	0	0	0
愛知県小計	2	1	0	0	0	0	0	0	0	0	1
三重県(市を除く)	0	0	0	0	0	0	0	0	0	0	0
津	0	0	0	0	0	0	0	0	0	0	0
四日市	0	0	0	0	0	0	0	0	0	0	0
伊勢	0	0	0	0	0	0	0	0	0	0	0
松阪	0	0	0	0	0	0	0	0	0	0	0
桑名	0	0	0	0	0	0	0	0	0	0	0
鈴鹿	0	0	0	0	0	0	0	0	0	0	0
名張	0	0	0	0	0	0	0	0	0	0	0
尾鷲	0	0	0	0	0	0	0	0	0	0	0
亀山	0	0	0	0	0	0	0	0	0	0	0
鳥羽	0	0	0	0	0	0	0	0	0	0	0
熊野	0	0	0	0	0	0	0	0	0	0	0
いなべ	0	0	0	0	0	0	0	0	0	0	0
志摩	0	0	0	0	0	0	0	0	0	0	0
伊賀	0	0	0	0	0	0	0	0	0	0	0
三重県小計	0	0	0	0	0	0	0	0	0	0	0
滋賀県(市を除く)	0	0	0	0	0	0	0	0	0	0	0
大津	0	0	0	0	0	0	0	0	0	0	0
彦根	0	0	0	0	0	0	0	0	0	0	0
長浜	0	0	0	0	0	0	0	0	0	0	0
近江八幡	0	0	0	0	0	0	0	0	0	0	0
草津	0	0	0	0	0	0	0	0	0	0	0
守山	0	0	0	0	0	0	0	0	0	0	0
栗東	0	1	0	0	0	0	0	0	1	0	0
甲賀	0	0	0	0	0	0	0	0	0	0	0
野洲	0	0	0	0	0	0	0	0	0	0	0
湖南	0	0	0	0	0	0	0	0	0	0	0
高島	0	0	0	0	0	0	0	0	0	0	0
東近江	0	0	0	0	0	0	0	0	0	0	0
米原	0	0	0	0	0	0	0	0	0	0	0
滋賀県小計	0	1	0	0	0	0	0	0	1	0	0

地方公共団体名	延 数										実 数
	金属加工 機械	圧縮機	土石用 破砕機等	織 機	コンクリート ロックマシン 等	木材加工 機械	印刷機械	ロール機	合成樹脂用 射出成形機	鋳造型機	
京都市(市を除く)	0	0	0	0	0	0	0	0	0	0	0
京 都 市	0	0	0	0	0	0	0	0	0	0	0
福 知 山 市	0	0	0	0	0	0	0	0	0	0	0
舞 鶴 市	0	0	0	0	0	0	0	0	0	0	0
綾 部 市	0	0	0	0	0	0	0	0	0	0	0
宇 治 市	0	0	0	0	0	0	0	0	0	0	0
宮 津 市	0	0	0	0	0	0	0	0	0	0	0
亀 岡 市	0	0	0	0	0	0	0	0	0	0	0
城 陽 市	0	0	0	0	0	0	0	0	0	0	0
向 日 市	0	0	0	0	0	0	0	0	0	0	0
長 岡 京 市	0	0	0	0	0	0	0	0	0	0	0
八 幡 市	0	0	0	0	0	0	0	0	0	0	0
京 田 辺 市	0	0	0	0	0	0	0	0	0	0	0
京 丹 後 市	0	0	0	0	0	0	0	0	0	0	0
南 丹 市	0	0	0	0	0	0	0	0	0	0	0
木 津 川 市	0	0	0	0	0	0	0	0	0	0	0
京都市小計	0	0	0	0	0	0	0	0	0	0	0
大阪府(市を除く)	0	0	0	0	0	0	0	0	0	0	0
大 阪 市	0	0	0	0	0	0	0	0	0	0	0
堺 市	0	0	0	0	0	0	0	0	0	0	0
岸 和 田 市	0	0	0	0	0	0	0	0	0	0	0
豊 中 市	0	0	0	0	0	0	0	0	0	0	0
池 田 市	0	0	0	0	0	0	0	0	0	0	0
吹 田 市	0	0	0	0	0	0	0	0	0	0	0
泉 大 津 市	0	0	0	0	0	0	0	0	0	0	0
高 槻 市	0	0	0	0	0	0	0	0	0	0	0
貝 塚 市	0	1	0	1	0	0	0	0	0	0	1
守 口 市	0	0	0	0	0	0	0	0	0	0	0
枚 方 市	0	0	0	0	0	0	0	0	0	0	0
茨 木 市	0	0	0	0	0	0	0	0	0	0	0
八 尾 市	0	0	0	0	0	0	0	0	0	0	0
泉 佐 野 市	0	0	0	0	0	0	0	0	0	0	0
富 田 市	0	0	0	0	0	0	0	0	0	0	0
寝 屋 川 市	0	0	0	0	0	0	0	0	0	0	0
河 内 長 野 市	0	0	0	0	0	0	0	0	0	0	0
松 原 市	0	0	0	0	0	0	0	0	0	0	0
大 東 市	0	0	0	0	0	0	0	0	0	0	0
和 泉 市	0	0	0	0	0	0	0	0	0	0	0
箕 面 市	0	0	0	0	0	0	0	0	0	0	0
柏 原 市	0	0	0	0	0	0	0	0	0	0	0
羽 曳 野 市	0	0	0	0	0	0	0	0	0	0	0
門 真 市	0	0	0	0	0	0	0	0	0	0	0
摂 津 市	0	0	0	0	0	0	0	0	0	0	0
高 石 市	0	0	0	0	0	0	0	0	0	0	0
藤 井 寺 市	0	0	0	0	0	0	0	0	0	0	0
東 大 阪 市	0	0	0	0	0	0	0	0	0	0	0
泉 南 市	0	0	0	0	0	0	0	0	0	0	0
四 條 畷 市	0	0	0	0	0	0	0	0	0	0	0
交 野 市	0	0	0	0	0	0	0	0	0	0	0
大 阪 狭 山 市	0	0	0	0	0	0	0	0	0	0	0
阪 南 市	0	0	0	0	0	0	0	0	0	0	0
大阪府小計	0	1	0	1	0	0	0	0	0	0	1



地方公共団体名	延 数										実 数
	金属加工 機械	圧縮機	土石用 破砕機等	織 機	コンクリート ロックマシン 等	木材加工 機械	印刷機械	ロール機	合成樹脂用 射出成形機	鋳造型機	
兵庫県(市を除く)	0	0	0	0	0	0	0	0	0	0	0
神戸市	0	0	0	0	0	0	0	0	0	0	0
姫路市	0	0	0	0	0	0	0	0	0	0	0
尼崎市	0	0	0	0	0	0	0	0	0	0	0
明石市	0	0	0	0	0	0	0	0	0	0	0
西宮市	0	0	0	0	0	0	0	0	0	0	0
洲本市	0	0	0	0	0	0	0	0	0	0	0
芦屋市	0	0	0	0	0	0	0	0	0	0	0
伊丹市	0	0	0	0	0	0	0	0	0	0	0
相生市	0	0	0	0	0	0	0	0	0	0	0
豊岡市	0	0	0	0	0	0	0	0	0	0	0
加古川市	0	0	0	0	0	0	0	0	0	0	0
赤穂市	0	0	0	0	0	0	0	0	0	0	0
西脇市	0	0	0	0	0	0	0	0	0	0	0
宝塚市	0	0	0	0	0	0	0	0	0	0	0
三木市	0	0	0	0	0	0	0	0	0	0	0
高砂市	0	0	0	0	0	0	0	0	0	0	0
西宮市	0	0	0	0	0	0	0	0	0	0	0
小野市	0	0	0	0	0	0	0	0	0	0	0
三田市	0	0	0	0	0	0	0	0	0	0	0
加西市	0	0	0	0	0	0	0	0	0	0	0
篠山市	0	0	0	0	0	0	0	0	0	0	0
養父市	0	0	0	0	0	0	0	0	0	0	0
丹波市	0	0	0	0	0	0	0	0	0	0	0
南あわじ市	0	0	0	0	0	0	0	0	0	0	0
朝来市	0	0	0	0	0	0	0	0	0	0	0
淡路市	0	0	0	0	0	0	0	0	0	0	0
穴栗市	0	0	0	0	0	0	0	0	0	0	0
加東市	0	0	0	0	0	0	0	0	0	0	0
たつの市	0	0	0	0	0	0	0	0	0	0	0
兵庫県小計	0	0	0	0	0	0	0	0	0	0	0
奈良県(市を除く)	0	0	0	0	0	0	0	0	0	0	0
奈良市	0	0	0	0	0	0	0	0	0	0	0
大和高田市	0	1	0	0	0	0	0	0	0	0	0
大和郡山	2	2	0	0	0	0	0	0	0	0	2
天理市	0	0	0	0	0	0	0	0	0	0	0
橿原市	0	0	0	0	0	0	0	0	0	0	0
桜井市	0	0	0	0	0	0	0	0	0	0	0
五條市	0	0	0	0	0	0	0	0	0	0	0
御所市	0	0	0	0	0	0	0	0	0	0	0
生駒市	0	0	0	0	0	0	0	0	0	0	0
香芝市	0	0	0	0	0	0	0	0	0	0	0
葛城市	0	0	0	0	0	0	0	0	0	0	0
宇陀市	0	0	0	0	0	0	0	0	0	0	0
奈良県小計	2	3	0	0	0	0	0	0	0	0	2
和歌山県(市を除く)	0	0	0	0	0	0	0	0	0	0	0
和歌山市	0	0	0	0	0	0	0	0	0	0	0
海南市	0	0	0	0	0	0	0	0	0	0	0
橋本市	0	0	0	0	0	0	0	0	0	0	0
有田市	0	0	0	0	0	0	0	0	0	0	0
御坊市	0	0	0	0	0	0	0	0	0	0	0
田辺市	0	0	0	0	0	0	0	0	0	0	0
新宮市	0	0	0	0	0	0	0	0	0	0	0
紀の川市	0	0	0	0	0	0	0	0	0	0	0
岩出市	0	0	0	0	0	0	0	0	0	0	0
和歌山県小計	0	0	0	0	0	0	0	0	0	0	0
鳥取県(市を除く)	0	0	0	0	0	0	0	0	0	0	0
鳥取市	0	2	0	0	0	0	0	0	0	0	0
米子市	0	0	0	0	0	0	0	0	0	0	0
倉吉市	0	0	0	0	0	0	0	0	0	0	0
境港市	0	0	0	0	0	0	0	0	0	0	0
鳥取県小計	0	2	0	0	0	0	0	0	0	0	0
島根県(市を除く)	0	0	0	0	0	0	0	0	0	0	0
松江市	0	0	0	0	0	0	0	0	0	0	0
浜田市	0	0	0	0	0	0	0	0	0	0	0
出雲市	0	0	0	0	0	0	0	0	0	0	0
益田市	0	0	0	0	0	0	0	0	0	0	0
大田市	0	0	0	0	0	0	0	0	0	0	0
安来市	0	0	0	0	0	0	0	0	0	0	0
江津市	0	0	0	0	0	0	0	0	0	0	0
雲南市	0	0	0	0	0	0	0	0	0	0	0
島根県小計	0	0	0	0	0	0	0	0	0	0	0

地方公共団体名	延 数										実 数
	金属加工 機械	圧縮機	土石用 破砕機等	織 機	コンクリート ロックマシン 等	木材加工 機械	印刷機械	ロール機	合成樹脂用 射出成形機	鋳造型機	
岡山県(市を除く)	0	0	0	0	0	0	0	0	0	0	0
岡 山 市	0	0	0	0	0	0	0	0	0	0	0
倉 敷 市	0	0	0	0	0	0	0	0	0	0	0
津 山 市	0	0	0	0	0	0	0	0	0	0	0
玉 野 市	0	0	0	0	0	0	0	0	0	0	0
笠 岡 市	0	0	0	0	0	0	0	0	0	0	0
井 原 市	0	0	0	0	0	0	0	0	0	0	0
総 社 市	0	0	0	0	0	0	0	0	0	0	0
高 梁 市	0	0	0	0	0	0	0	0	0	0	0
新 見 市	0	0	0	0	0	0	0	0	0	0	0
備 前 市	0	0	0	0	0	0	0	0	0	0	0
瀬 戸 内 市	0	0	0	0	0	0	0	0	0	0	0
赤 磐 市	0	0	0	0	0	0	0	0	0	0	0
真 庭 市	0	0	0	0	0	0	0	0	0	0	0
美 作 市	0	0	0	0	0	0	0	0	0	0	0
浅 口 市	0	0	0	0	0	0	0	0	0	0	0
岡山県小計	0	0	0	0	0	0	0	0	0	0	0
広島県(市を除く)	0	2	0	0	0	0	0	0	0	0	1
広 島 市	0	0	0	0	0	0	0	0	0	0	0
呉 市	0	0	0	0	0	0	0	0	0	0	0
竹 原 市	0	0	0	0	0	0	0	0	0	0	0
三 原 市	0	0	0	0	0	0	0	0	0	0	0
尾 道 市	0	1	0	0	0	0	0	0	0	0	1
福 山 市	0	0	0	0	0	0	0	0	0	0	0
府 中 市	0	0	0	0	0	0	0	0	0	0	0
三 次 市	0	0	0	0	0	0	0	0	0	0	0
庄 原 市	0	0	0	0	0	0	0	0	0	0	0
大 竹 市	0	0	0	0	0	0	0	0	0	0	0
東 広 島 市	0	0	0	0	0	0	0	0	0	0	0
廿 日 市	0	0	0	0	0	0	0	0	0	0	0
安 芸 高 田 市	0	0	0	0	0	0	0	0	0	0	0
江 田 島 市	0	0	0	0	0	0	0	0	0	0	0
広島県小計	0	3	0	0	0	0	0	0	0	0	2
山口県(市を除く)	0	0	0	0	0	0	0	0	0	0	0
下 関 市	0	0	0	0	0	0	0	0	0	0	0
宇 部 市	0	0	0	0	0	0	0	0	0	0	0
山 口 市	0	0	0	0	0	0	0	0	0	0	0
萩 市	0	0	0	0	0	0	0	0	0	0	0
防 府 市	0	0	0	0	0	0	0	0	0	0	0
下 松 市	0	0	0	0	0	0	0	0	0	0	0
岩 国 市	0	0	0	0	0	0	0	0	0	0	0
光 市	0	0	0	0	0	0	0	0	0	0	0
長 門 市	0	0	0	0	0	0	0	0	0	0	0
柳 井 市	0	0	0	0	0	0	0	0	0	0	0
美 祿 市	0	0	0	0	0	0	0	0	0	0	0
周 南 市	0	0	0	0	0	0	0	0	0	0	0
山陽小野田市	0	0	0	0	0	0	0	0	0	0	0
山口県小計	0	0	0	0	0	0	0	0	0	0	0
徳島県(市を除く)	0	0	0	0	0	0	0	0	0	0	0
徳 島 市	0	0	0	0	0	0	0	0	0	0	0
鳴 門 市	0	0	0	0	0	0	0	0	0	0	0
小 松 島 市	0	0	0	0	0	0	0	0	0	0	0
阿 南 市	0	0	0	0	0	0	0	0	0	0	0
吉 野 川 市	0	0	0	0	0	0	0	0	0	0	0
阿 波 市	0	0	0	0	0	0	0	0	0	0	0
美 馬 市	0	0	0	0	0	0	0	0	0	0	0
三 好 市	0	0	0	0	0	0	0	0	0	0	0
徳島県小計	0	0	0	0	0	0	0	0	0	0	0
香川県(市を除く)	0	0	0	0	0	0	0	0	0	0	0
高 松 市	0	1	0	0	0	0	0	0	0	0	1
丸 亀 市	0	0	0	0	0	0	0	0	0	0	0
坂 出 市	0	0	0	0	0	0	0	0	0	0	0
善 通 寺 市	0	0	0	0	0	0	0	0	0	0	0
観 音 寺 市	0	0	0	0	0	0	0	0	0	0	0
さ ぬ き 市	0	0	0	0	0	0	0	0	0	0	0
東 かがわ 市	0	0	0	0	0	0	0	0	0	0	0
三 豊 市	0	0	0	0	0	0	0	0	0	0	0
香川県小計	0	1	0	0	0	0	0	0	0	0	1

地方公共団体名	延 数										実 数
	金属加工 機械	圧縮機	土石用 破砕機等	織 機	コンクリート ブロックマン 等	木材加工 機械	印刷機械	ロール機	合成樹脂用 射出成形機	鋳造型機	
愛媛県(市を除く)	0	0	0	0	0	0	0	0	0	0	0
松山市	0	0	0	0	0	0	0	0	0	0	0
今治市	0	0	0	0	0	0	0	0	0	0	0
宇和島市	0	0	0	0	0	0	0	0	0	0	0
八幡浜市	0	0	0	0	0	0	0	0	0	0	0
新居浜市	0	0	0	0	0	0	0	0	0	0	0
西条市	0	0	0	0	0	0	0	0	0	0	0
大洲市	0	0	0	0	0	0	0	0	0	0	0
伊予市	0	0	0	0	0	0	0	0	0	0	0
四国中央市	0	0	0	0	0	0	0	0	0	0	0
西予市	0	0	0	0	0	0	0	0	0	0	0
東温市	0	0	0	0	0	0	0	0	0	0	0
愛媛県小計	0	0	0	0	0	0	0	0	0	0	0
高知県(市を除く)	0	0	0	0	0	0	0	0	0	0	0
高知市	0	0	0	0	0	0	0	0	0	0	0
室戸市	0	0	0	0	0	0	0	0	0	0	0
安芸市	0	0	0	0	0	0	0	0	0	0	0
南国市	0	0	0	0	0	0	0	0	0	0	0
土佐市	0	0	0	0	0	0	0	0	0	0	0
須崎市	0	0	0	0	0	0	0	0	0	0	0
宿毛市	0	0	0	0	0	0	0	0	0	0	0
土佐清水市	0	0	0	0	0	0	0	0	0	0	0
四万十市	0	0	0	0	0	0	0	0	0	0	0
香南市	0	0	0	0	0	0	0	0	0	0	0
香美市	0	0	0	0	0	0	0	0	0	0	0
高知県小計	0	0	0	0	0	0	0	0	0	0	0
福岡県(市を除く)	0	0	0	0	0	0	0	0	0	0	0
北九州市	0	0	0	0	0	0	0	0	0	0	0
福岡市	0	0	0	0	0	0	0	0	0	0	0
大牟田市	0	0	0	0	0	0	0	0	0	0	0
久留米市	0	0	0	0	0	0	0	0	0	0	0
直方市	0	0	0	0	0	0	0	0	0	0	0
飯塚市	0	4	0	0	0	0	0	0	0	0	4
田川市	0	0	0	0	0	0	0	0	0	0	0
柳川市	0	0	0	0	0	0	0	0	0	0	0
八女市	0	0	0	0	0	0	0	0	0	0	0
筑後市	0	0	0	0	0	0	0	0	0	0	0
大川市	0	0	0	0	0	0	0	0	0	0	0
行橋市	0	0	0	0	0	0	0	0	0	0	0
豊前市	0	0	0	0	0	0	0	0	0	0	0
中間市	0	0	0	0	0	0	0	0	0	0	0
小郡市	0	0	0	0	0	0	0	0	0	0	0
筑紫野市	0	0	0	0	0	0	0	0	0	0	0
春日市	0	0	0	0	0	0	0	0	0	0	0
大野城市	0	0	0	0	0	0	0	0	0	0	0
宗像市	0	0	0	0	0	0	0	0	0	0	0
太宰府市	0	0	0	0	0	0	0	0	0	0	0
古賀市	0	0	0	0	0	0	0	0	0	0	0
福津市	0	0	0	0	0	0	0	0	0	0	0
うきは市	0	0	0	0	0	0	0	0	0	0	0
宮若市	0	0	0	0	0	0	0	0	0	0	0
嘉麻市	0	0	0	0	0	0	0	0	0	0	0
朝倉市	0	0	0	0	0	0	0	0	0	0	0
みやま市	0	0	0	0	0	0	0	0	0	0	0
糸島市	0	0	0	0	0	0	0	0	0	0	0
福岡県小計	0	4	0	0	0	0	0	0	0	0	4
佐賀県(市を除く)	0	0	0	0	0	0	0	0	0	0	0
佐賀市	0	0	0	0	0	0	0	0	0	0	0
唐津市	0	0	0	0	0	0	0	0	0	0	0
鳥栖市	0	0	0	0	0	0	0	0	0	0	0
多久市	0	0	0	0	0	0	0	0	0	0	0
伊万里市	0	0	0	0	0	0	0	0	0	0	0
武雄市	0	0	0	0	0	0	0	0	0	0	0
鹿島市	0	0	0	0	0	0	0	0	0	0	0
小城市	0	0	0	0	0	0	0	0	0	0	0
小埴野市	0	0	0	0	0	0	0	0	0	0	0
嬉野市	0	0	0	0	0	0	0	0	0	0	0
神埼市	0	0	0	0	0	0	0	0	0	0	0
佐賀県小計	0	0	0	0	0	0	0	0	0	0	0

地方公共団体名	延 数										実 数
	金属加工 機械	圧縮機	土石用 破砕機等	織 機	コンクリートブ ロックマシン 等	木材加工 機械	印刷機械	ロール機	合成樹脂用 射出成形機	鋳造型機	
長崎県(市を除く)	0	0	0	0	0	0	0	0	0	0	0
長 崎 市	0	0	0	0	0	0	0	0	0	0	0
佐 世 保 市	0	0	0	0	0	0	0	0	0	0	0
島 原 市	0	0	0	0	0	0	0	0	0	0	0
諫 早 市	0	0	0	0	0	0	0	0	0	0	0
大 村 市	0	0	0	0	0	0	0	0	0	0	0
平 戸 市	0	0	0	0	0	0	0	0	0	0	0
松 浦 市	0	0	0	0	0	0	0	0	0	0	0
対 馬 市	0	0	0	0	0	0	0	0	0	0	0
壱 岐 市	0	0	0	0	0	0	0	0	0	0	0
五 島 市	0	0	0	0	0	0	0	0	0	0	0
西 海 市	0	0	0	0	0	0	0	0	0	0	0
雲 仙 市	0	0	0	0	0	0	0	0	0	0	0
南 島 原 市	0	0	0	0	0	0	0	0	0	0	0
長崎県小計	0	0	0	0	0	0	0	0	0	0	0
熊本県(市を除く)	0	1	1	0	0	0	0	0	0	0	2
熊 本 市	0	0	0	0	0	0	0	0	0	0	0
八 代 市	0	0	0	0	0	0	0	0	0	0	0
人 吉 市	0	0	0	0	0	0	0	0	0	0	0
荒 尾 市	0	0	0	0	0	0	0	0	0	0	0
水 俣 市	0	0	0	0	0	0	0	0	0	0	0
玉 名 市	0	0	0	0	0	0	0	0	0	0	0
山 鹿 市	0	0	0	0	0	0	0	0	0	0	0
菊 池 市	0	0	0	0	0	0	0	0	0	0	0
宇 土 市	0	0	0	0	0	0	0	0	0	0	0
上 天 草 市	0	0	0	0	0	0	0	0	0	0	0
宇 城 市	0	0	0	0	0	0	0	0	0	0	0
阿 蘇 市	0	0	0	0	0	0	0	0	0	0	0
天 草 市	0	0	0	0	0	0	0	0	0	0	0
合 志 市	0	0	0	0	0	0	0	0	0	0	0
熊本県小計	0	1	1	0	0	0	0	0	0	0	2
大分県(市を除く)	0	0	0	0	0	0	0	0	0	0	0
大 分 市	0	0	0	0	0	0	0	0	0	0	0
別 府 市	0	0	0	0	0	0	0	0	0	0	0
中 津 市	0	0	0	0	0	0	0	0	0	0	0
日 田 市	0	0	0	0	0	0	0	0	0	0	0
佐 伯 市	0	0	0	0	0	0	0	0	0	0	0
臼 杵 市	0	0	0	0	0	0	0	0	0	0	0
津 久 見 市	0	0	0	0	0	0	0	0	0	0	0
竹 田 市	0	0	0	0	0	0	0	0	0	0	0
豊 後 高 田 市	0	0	0	0	0	0	0	0	0	0	0
杵 築 市	0	0	0	0	0	0	0	0	0	0	0
宇 佐 市	0	0	0	0	0	0	0	0	0	0	0
豊 後 大 野 市	0	0	0	0	0	0	0	0	0	0	0
由 布 市	0	0	0	0	0	0	0	0	0	0	0
国 東 市	0	0	0	0	0	0	0	0	0	0	0
大分県小計	0	0	0	0	0	0	0	0	0	0	0
宮崎県(市を除く)	0	0	0	0	0	0	0	0	0	0	0
宮 崎 市	0	0	0	0	0	0	0	0	0	0	0
都 城 市	0	0	0	0	0	0	0	0	0	0	0
延 岡 市	0	0	0	0	0	0	0	0	0	0	0
日 南 市	0	0	0	0	0	0	0	0	0	0	0
小 林 市	0	0	0	0	0	0	0	0	0	0	0
日 向 市	0	0	0	0	0	0	0	0	0	0	0
串 間 市	0	0	0	0	0	0	0	0	0	0	0
西 都 市	0	0	0	0	0	0	0	0	0	0	0
え び の 市	0	0	0	0	0	0	0	0	0	0	0
宮崎県小計	0	0	0	0	0	0	0	0	0	0	0

地方公共団体名	延 数										実 数
	金属加工 機械	圧縮機	土石用 破砕機等	織 機	コンクリート ロックマシン 等	木材加工 機械	印刷機械	ロール機	合成樹脂用 射出成形機	鋳造型機	
鹿児島県(市を除く)	0	0	0	0	0	0	0	0	0	0	0
鹿 児 島 市	0	0	0	0	0	0	0	0	0	0	0
鹿 屋 市	0	0	0	0	0	0	0	0	0	0	0
枕 崎 市	0	0	0	0	0	0	0	0	0	0	0
阿 久 根 市	0	0	0	0	0	0	0	0	0	0	0
出 水 市	0	0	0	0	0	0	0	0	0	0	0
指 宿 市	0	0	0	0	0	0	0	0	0	0	0
西 之 表 市	0	0	0	0	0	0	0	0	0	0	0
垂 水 市	0	0	0	0	0	0	0	0	0	0	0
薩 摩 川 内 市	0	0	0	0	0	0	0	0	0	0	0
日 置 市	0	0	0	0	0	0	0	0	0	0	0
曾 於 市	0	0	0	0	0	0	0	0	0	0	0
霧 島 市	0	0	0	0	0	0	0	0	0	0	0
いちき串木野市	0	0	0	0	0	0	0	0	0	0	0
南 さ つ ま 市	0	0	0	0	0	0	0	0	0	0	0
志 布 志 市	0	0	0	0	0	0	0	0	0	0	0
奄 美 市	0	0	0	0	0	0	0	0	0	0	0
南 九 州 市	0	0	0	0	0	0	0	0	0	0	0
伊 佐 市	0	0	0	0	0	0	0	0	0	0	0
始 良 市	0	0	0	0	0	0	0	0	0	0	0
鹿児島県小計	0	0	0	0	0	0	0	0	0	0	0
沖縄県(市を除く)	0	0	0	0	0	0	0	0	0	0	0
那 覇 市	0	0	0	0	0	0	0	0	0	0	0
宜 野 湾 市	0	0	0	0	0	0	0	0	0	0	0
石 垣 市	0	0	0	0	0	0	0	0	0	0	0
浦 添 市	0	0	0	0	0	0	0	0	0	0	0
名 護 市	0	0	0	0	0	0	0	0	0	0	0
糸 満 市	0	0	0	0	0	0	0	0	0	0	0
沖 縄 市	0	0	0	0	0	0	0	0	0	0	0
豊 見 城 市	0	0	0	0	0	0	0	0	0	0	0
う る ま 市	0	0	0	0	0	0	0	0	0	0	0
宮 古 島 市	0	0	0	0	0	0	0	0	0	0	0
南 城 市	0	0	0	0	0	0	0	0	0	0	0
沖縄県小計	0	0	0	0	0	0	0	0	0	0	0
合計	13	26	1	1	0	0	0	0	4	0	22

表8-2-2 施設数

地方公共団体名	延 数										実 数
	金属加工 機械	圧縮機	土石用 破砕機等	織 機	コンクリート ロックマシン 等	木材加工 機械	印刷機械	ロール機	合成樹脂用 射出成形機	鋳造型機	
北海道(市を除く)	0	0	0	0	0	0	0	0	0	0	0
札幌市	0	0	0	0	0	0	0	0	0	0	0
函館市	0	0	0	0	0	0	0	0	0	0	0
小樽市	0	0	0	0	0	0	0	0	0	0	0
旭川市	0	0	0	0	0	0	0	0	0	0	0
室蘭市	0	0	0	0	0	0	0	0	0	0	0
釧路市	0	0	0	0	0	0	0	0	0	0	0
帯広市	0	0	0	0	0	0	0	0	0	0	0
北見市	0	0	0	0	0	0	0	0	0	0	0
夕張市	0	0	0	0	0	0	0	0	0	0	0
岩見沢市	0	0	0	0	0	0	0	0	0	0	0
網走市	0	0	0	0	0	0	0	0	0	0	0
留萌市	0	0	0	0	0	0	0	0	0	0	0
苫小牧市	0	0	0	0	0	0	0	0	0	0	0
稚内市	0	0	0	0	0	0	0	0	0	0	0
美唄市	0	0	0	0	0	0	0	0	0	0	0
芦別市	0	0	0	0	0	0	0	0	0	0	0
江別市	0	0	0	0	0	0	0	0	0	0	0
赤平市	0	0	0	0	0	0	0	0	0	0	0
紋別市	0	0	0	0	0	0	0	0	0	0	0
士別市	0	0	0	0	0	0	0	0	0	0	0
名寄市	0	0	0	0	0	0	0	0	0	0	0
三笠市	0	0	0	0	0	0	0	0	0	0	0
根室市	0	0	0	0	0	0	0	0	0	0	0
千歳市	0	0	0	0	0	0	0	0	0	0	0
滝川市	0	0	0	0	0	0	0	0	0	0	0
砂川市	0	0	0	0	0	0	0	0	0	0	0
歌志内市	0	0	0	0	0	0	0	0	0	0	0
深川市	0	0	0	0	0	0	0	0	0	0	0
富良野市	0	0	0	0	0	0	0	0	0	0	0
登別市	0	0	0	0	0	0	0	0	0	0	0
恵庭市	0	0	0	0	0	0	0	0	0	0	0
伊達市	0	0	0	0	0	0	0	0	0	0	0
北広島市	0	0	0	0	0	0	0	0	0	0	0
石狩市	0	0	0	0	0	0	0	0	0	0	0
北斗市	0	0	0	0	0	0	0	0	0	0	0
北海道小計	0	0	0	0	0	0	0	0	0	0	0
青森県(市を除く)	0	0	0	0	0	0	0	0	0	0	0
青森市	0	0	0	0	0	0	0	0	0	0	0
弘前市	0	0	0	0	0	0	0	0	0	0	0
八戸市	0	0	0	0	0	0	0	0	0	0	0
黒石市	0	0	0	0	0	0	0	0	0	0	0
五所川原市	0	0	0	0	0	0	0	0	0	0	0
十和田市	0	0	0	0	0	0	0	0	0	0	0
三沢市	0	0	0	0	0	0	0	0	0	0	0
むつ市	0	0	0	0	0	0	0	0	0	0	0
つがる市	0	0	0	0	0	0	0	0	0	0	0
平川市	0	0	0	0	0	0	0	0	0	0	0
青森県小計	0	0	0	0	0	0	0	0	0	0	0
岩手県(市を除く)	0	0	0	0	0	0	0	0	0	0	0
盛岡市	0	0	0	0	0	0	0	0	0	0	0
宮古市	0	0	0	0	0	0	0	0	0	0	0
大船渡市	0	0	0	0	0	0	0	0	0	0	0
花巻市	0	0	0	0	0	0	0	0	0	0	0
北上市	0	0	0	0	0	0	0	0	0	0	0
久慈市	0	0	0	0	0	0	0	0	0	0	0
遠野市	0	0	0	0	0	0	0	0	0	0	0
一関市	0	0	0	0	0	0	0	0	0	0	0
陸前高田市	0	0	0	0	0	0	0	0	0	0	0
釜石市	0	0	0	0	0	0	0	0	0	0	0
二戸市	0	0	0	0	0	0	0	0	0	0	0
八幡平市	0	0	0	0	0	0	0	0	0	0	0
奥州市	0	0	0	0	0	0	0	0	0	0	0
滝沢市	0	0	0	0	0	0	0	0	0	0	0
岩手県小計	0	0	0	0	0	0	0	0	0	0	0

地方公共団体名	延 数										実 数
	金属加工 機械	圧縮機	土石用 破砕機等	織 機	コンクリート ロックマシン 等	木材加工 機械	印刷機械	ロール機	合成樹脂用 射出成形機	鋳造型機	
宮城県(市を除く)	0	0	0	0	0	0	0	0	0	0	0
仙台市	0	0	0	0	0	0	0	0	0	0	0
石巻市	0	0	0	0	0	0	0	0	0	0	0
塩竈市	0	0	0	0	0	0	0	0	0	0	0
気仙沼市	0	0	0	0	0	0	0	0	0	0	0
白石市	0	0	0	0	0	0	0	0	0	0	0
名取市	0	0	0	0	0	0	0	0	0	0	0
角田市	0	0	0	0	0	0	0	0	0	0	0
多賀城市	0	0	0	0	0	0	0	0	0	0	0
岩沼市	0	0	0	0	0	0	0	0	0	0	0
登米市	0	0	0	0	0	0	0	0	0	0	0
栗原市	0	0	0	0	0	0	0	0	0	0	0
東松島市	0	0	0	0	0	0	0	0	0	0	0
大崎市	0	0	0	0	0	0	0	0	0	0	0
宮城県小計	0	0	0	0	0	0	0	0	0	0	0
秋田県(市を除く)	0	0	0	0	0	0	0	0	0	0	0
秋田市	0	0	0	0	0	0	0	0	0	0	0
能代市	0	0	0	0	0	0	0	0	0	0	0
横手市	0	0	0	0	0	0	0	0	0	0	0
大館市	0	0	0	0	0	0	0	0	0	0	0
男鹿市	0	0	0	0	0	0	0	0	0	0	0
湯沢市	0	0	0	0	0	0	0	0	0	0	0
鹿角市	0	0	0	0	0	0	0	0	0	0	0
由利本荘市	0	0	0	0	0	0	0	0	0	0	0
潟上市	0	0	0	0	0	0	0	0	0	0	0
大仙市	0	0	0	0	0	0	0	0	0	0	0
北秋田市	0	0	0	0	0	0	0	0	0	0	0
にかほ市	0	0	0	0	0	0	0	0	0	0	0
仙北市	0	0	0	0	0	0	0	0	0	0	0
秋田県小計	0	0	0	0	0	0	0	0	0	0	0
山形県(市を除く)	0	0	0	0	0	0	0	0	0	0	0
山形市	0	0	0	0	0	0	0	0	0	0	0
米沢市	0	0	0	0	0	0	0	0	0	0	0
鶴岡市	0	0	0	0	0	0	0	0	0	0	0
酒田市	0	0	0	0	0	0	0	0	0	0	0
新庄市	0	0	0	0	0	0	0	0	0	0	0
寒河江市	0	0	0	0	0	0	0	0	0	0	0
上山市	0	0	0	0	0	0	0	0	0	0	0
村山市	0	0	0	0	0	0	0	0	0	0	0
長井市	0	0	0	0	0	0	0	0	0	0	0
天童市	0	0	0	0	0	0	0	0	0	0	0
東根市	0	0	0	0	0	0	0	0	0	0	0
尾花沢市	0	0	0	0	0	0	0	0	0	0	0
南陽市	0	0	0	0	0	0	0	0	0	0	0
山形県小計	0	0	0	0	0	0	0	0	0	0	0
福島県(市を除く)	0	0	0	0	0	0	0	0	0	0	0
福島市	0	0	0	0	0	0	0	0	0	0	0
会津若松市	0	0	0	0	0	0	0	0	0	0	0
郡山市	0	0	0	0	0	0	0	0	0	0	0
いわき市	0	0	0	0	0	0	0	0	0	0	0
白河市	0	0	0	0	0	0	0	0	0	0	0
須賀川市	0	0	0	0	0	0	0	0	0	0	0
喜多方市	0	0	0	0	0	0	0	0	0	0	0
相馬市	0	0	0	0	0	0	0	0	0	0	0
二本松市	0	0	0	0	0	0	0	0	0	0	0
田村市	0	0	0	0	0	0	0	0	0	0	0
南相馬市	0	0	0	0	0	0	0	0	0	0	0
伊達市	0	0	0	0	0	0	0	0	0	0	0
本宮市	0	0	0	0	0	0	0	0	0	0	0
福島県小計	0	0	0	0	0	0	0	0	0	0	0

地方公共団体名	延 数										実 数
	金属加工 機械	圧縮機	土石用 破砕機等	織 機	コンクリート ロックマシン 等	木材加工 機械	印刷機械	ロール機	合成樹脂用 射出成形機	鋳造型機	
茨城県(市を除く)	0	0	0	0	0	0	0	0	0	0	0
水戸市	0	0	0	0	0	0	0	0	0	0	0
日立市	0	0	0	0	0	0	0	0	0	0	0
土浦市	0	0	0	0	0	0	0	0	0	0	0
古河市	0	0	0	0	0	0	0	0	0	0	0
石岡市	0	0	0	0	0	0	0	0	0	0	0
結城市	0	0	0	0	0	0	0	0	0	0	0
龍ヶ崎市	0	0	0	0	0	0	0	0	0	0	0
下妻市	0	0	0	0	0	0	0	0	0	0	0
常総市	0	0	0	0	0	0	0	0	0	0	0
常陸太田市	0	0	0	0	0	0	0	0	0	0	0
高萩市	0	0	0	0	0	0	0	0	0	0	0
北茨城市	0	0	0	0	0	0	0	0	0	0	0
笠間市	0	0	0	0	0	0	0	0	0	0	0
取手市	0	0	0	0	0	0	0	0	0	0	0
牛久市	0	0	0	0	0	0	0	0	0	0	0
つくば市	0	0	0	0	0	0	0	0	0	0	0
ひたちなか市	0	0	0	0	0	0	0	0	0	0	0
鹿嶋市	0	0	0	0	0	0	0	0	0	0	0
潮来市	0	0	0	0	0	0	0	0	0	0	0
守谷市	0	1	0	0	0	0	0	0	0	0	1
常陸大宮市	0	0	0	0	0	0	0	0	0	0	0
那珂市	0	0	0	0	0	0	0	0	0	0	0
筑西市	0	0	0	0	0	0	0	0	0	0	0
坂東市	0	0	0	0	0	0	0	0	0	0	0
稲敷市	0	0	0	0	0	0	0	0	0	0	0
かすみがうら市	0	0	0	0	0	0	0	0	0	0	0
桜川市	0	0	0	0	0	0	0	0	0	0	0
神栖市	0	0	0	0	0	0	0	0	0	0	0
行方市	0	0	0	0	0	0	0	0	0	0	0
鉾田市	0	0	0	0	0	0	0	0	0	0	0
つくばみらい市	0	0	0	0	0	0	0	0	0	0	0
小美玉市	0	0	0	0	0	0	0	0	0	0	0
茨城県小計	0	1	0	0	0	0	0	0	0	0	1
栃木県(市を除く)	0	0	0	0	0	0	0	0	0	0	0
宇都宮市	0	0	0	0	0	0	0	0	0	0	0
足利市	0	0	0	0	0	0	0	0	0	0	0
栃木市	0	0	0	0	0	0	0	0	0	0	0
佐野市	0	0	0	0	0	0	0	0	0	0	0
鹿沼市	0	0	0	0	0	0	0	0	0	0	0
日光市	0	0	0	0	0	0	0	0	0	0	0
小山市	0	0	0	0	0	0	0	0	0	0	0
真岡市	0	0	0	0	0	0	0	0	0	0	0
大田原市	0	0	0	0	0	0	0	0	0	0	0
矢板市	0	0	0	0	0	0	0	0	0	0	0
那須塩原市	0	0	0	0	0	0	0	0	0	0	0
さくら市	0	0	0	0	0	0	0	0	0	0	0
那須烏山市	0	0	0	0	0	0	0	0	0	0	0
下野市	0	0	0	0	0	0	0	0	0	0	0
栃木県小計	0	0	0	0	0	0	0	0	0	0	0
群馬県(市を除く)	1	0	0	0	0	0	0	0	0	0	1
前橋市	0	0	0	0	0	0	0	0	0	0	0
高崎市	0	0	0	0	0	0	0	0	0	0	0
桐生市	0	0	0	0	0	0	0	0	0	0	0
伊勢崎市	0	0	0	0	0	0	0	0	0	0	0
太田市	0	0	0	0	0	0	0	0	0	0	0
沼田市	0	0	0	0	0	0	0	0	0	0	0
館林市	0	0	0	0	0	0	0	0	0	0	0
渋川市	0	0	0	0	0	0	0	0	0	0	0
藤岡市	0	0	0	0	0	0	0	0	0	0	0
富岡市	0	0	0	0	0	0	0	0	0	0	0
安中市	0	0	0	0	0	0	0	0	0	0	0
みどり市	0	0	0	0	0	0	0	0	19	0	19
群馬県小計	1	0	0	0	0	0	0	0	19	0	20



地方公共団体名	延 数										実 数
	金属加工 機械	圧縮機	土石用 破砕機等	織 機	コンクリート ロックマシン 等	木材加工 機械	印刷機械	ロール機	合成樹脂用 射出成形機	鋳造型機	
埼玉県(市を除く)	22	18	0	0	0	0	0	0	59	0	99
さいたま市	0	0	0	0	0	0	0	0	0	0	0
川越市	0	0	0	0	0	0	0	0	0	0	0
熊谷市	0	0	0	0	0	0	0	0	0	0	0
川口市	0	0	0	0	0	0	0	0	0	0	0
行田市	0	0	0	0	0	0	0	0	0	0	0
秩父市	0	0	0	0	0	0	0	0	0	0	0
所沢市	0	0	0	0	0	0	0	0	0	0	0
飯能市	0	0	0	0	0	0	0	0	0	0	0
加須市	0	0	0	0	0	0	0	0	0	0	0
本庄市	0	0	0	0	0	0	0	0	0	0	0
東松山市	0	0	0	0	0	0	0	0	0	0	0
春日部市	0	0	0	0	0	0	0	0	0	0	0
狭山市	0	0	0	0	0	0	0	0	0	0	0
羽生市	0	0	0	0	0	0	0	0	0	0	0
鴻巣市	0	0	0	0	0	0	0	0	0	0	0
深谷市	0	0	0	0	0	0	0	0	0	0	0
上尾市	0	0	0	0	0	0	0	0	0	0	0
草加市	0	0	0	0	0	0	0	0	0	0	0
越谷市	0	0	0	0	0	0	0	0	0	0	0
蕨市	0	0	0	0	0	0	0	0	0	0	0
戸田市	0	0	0	0	0	0	0	0	0	0	0
入間市	0	0	0	0	0	0	0	0	0	0	0
朝霞市	0	0	0	0	0	0	0	0	0	0	0
志木市	0	0	0	0	0	0	0	0	0	0	0
和光市	0	0	0	0	0	0	0	0	0	0	0
新座市	0	0	0	0	0	0	0	0	0	0	0
桶川市	0	0	0	0	0	0	0	0	0	0	0
久喜市	0	0	0	0	0	0	0	0	0	0	0
北本市	0	0	0	0	0	0	0	0	0	0	0
八潮市	0	0	0	0	0	0	0	0	0	0	0
富士見市	0	0	0	0	0	0	0	0	0	0	0
三郷市	0	0	0	0	0	0	0	0	0	0	0
蓮田市	0	0	0	0	0	0	0	0	0	0	0
坂戸市	0	0	0	0	0	0	0	0	0	0	0
幸手市	0	0	0	0	0	0	0	0	0	0	0
鶴ヶ島市	0	0	0	0	0	0	0	0	0	0	0
日高市	0	0	0	0	0	0	0	0	0	0	0
吉川市	0	0	0	0	0	0	0	0	0	0	0
ふじみ野市	0	0	0	0	0	0	0	0	0	0	0
白岡市	0	0	0	0	0	0	0	0	0	0	0
埼玉県小計	22	18	0	0	0	0	0	0	59	0	99

地方公共団体名	延 数										実 数
	金属加工 機械	圧縮機	土石用 破砕機等	織 機	コンクリートブ ロックマシン 等	木材加工 機械	印刷機械	ロール機	合成樹脂用 射出成形機	鋳造型機	
千葉県(市を除く)	0	0	0	0	0	0	0	0	0	0	0
千葉市	0	0	0	0	0	0	0	0	0	0	0
銚子市	0	0	0	0	0	0	0	0	0	0	0
市川市	0	0	0	0	0	0	0	0	0	0	0
船橋市	0	0	0	0	0	0	0	0	0	0	0
館山市	0	0	0	0	0	0	0	0	0	0	0
木更津市	0	0	0	0	0	0	0	0	0	0	0
松戸市	0	0	0	0	0	0	0	0	0	0	0
野田市	0	0	0	0	0	0	0	0	0	0	0
茂原市	0	0	0	0	0	0	0	0	0	0	0
成田市	0	0	0	0	0	0	0	0	0	0	0
佐倉市	0	0	0	0	0	0	0	0	0	0	0
東金市	0	0	0	0	0	0	0	0	0	0	0
旭市	0	0	0	0	0	0	0	0	0	0	0
習志野市	0	0	0	0	0	0	0	0	0	0	0
柏市	0	0	0	0	0	0	0	0	0	0	0
勝浦市	0	0	0	0	0	0	0	0	0	0	0
市原市	0	0	0	0	0	0	0	0	0	0	0
流山市	0	0	0	0	0	0	0	0	0	0	0
八千代市	0	0	0	0	0	0	0	0	0	0	0
我孫子市	0	0	0	0	0	0	0	0	0	0	0
鴨川市	0	0	0	0	0	0	0	0	0	0	0
鎌ヶ谷市	0	0	0	0	0	0	0	0	0	0	0
君津市	0	0	0	0	0	0	0	0	0	0	0
富津市	0	0	0	0	0	0	0	0	0	0	0
浦安市	0	0	0	0	0	0	0	0	0	0	0
四街道市	0	0	0	0	0	0	0	0	0	0	0
袖ヶ浦市	0	0	0	0	0	0	0	0	0	0	0
八街市	0	0	0	0	0	0	0	0	0	0	0
印西市	0	0	0	0	0	0	0	0	0	0	0
白井市	0	0	0	0	0	0	0	0	0	0	0
富里市	0	0	0	0	0	0	0	0	0	0	0
南房総市	0	0	0	0	0	0	0	0	0	0	0
匝瑳市	0	0	0	0	0	0	0	0	0	0	0
香取市	0	0	0	0	0	0	0	0	0	0	0
山武市	0	0	0	0	0	0	0	0	0	0	0
いすみ市	0	0	0	0	0	0	0	0	0	0	0
大網白里市	0	0	0	0	0	0	0	0	0	0	0
千葉県小計	0	0	0	0	0	0	0	0	0	0	0

地方公共団体名	延 数										実 数
	金属加工 機械	圧縮機	土石用 破砕機等	織 機	コンクリート ブロックマシ ン等	木材加工 機械	印刷機械	ロール機	合成樹脂用 射出成形機	鋳造型機	
東京都(市・特別区を 除く)	0	0	0	0	0	0	0	0	0	0	0
千代田区	0	0	0	0	0	0	0	0	0	0	0
中央区	0	0	0	0	0	0	0	0	0	0	0
港区	0	0	0	0	0	0	0	0	0	0	0
新宿区	0	0	0	0	0	0	0	0	0	0	0
文京区	0	0	0	0	0	0	0	0	0	0	0
台東区	0	0	0	0	0	0	0	0	0	0	0
墨田区	0	0	0	0	0	0	0	0	0	0	0
江東区	0	0	0	0	0	0	0	0	0	0	0
品川区	0	0	0	0	0	0	0	0	0	0	0
目黒区	0	0	0	0	0	0	0	0	0	0	0
大田区	0	0	0	0	0	0	0	0	0	0	0
世田谷区	0	0	0	0	0	0	0	0	0	0	0
渋谷区	0	0	0	0	0	0	0	0	0	0	0
中野区	0	0	0	0	0	0	0	0	0	0	0
杉並区	0	0	0	0	0	0	0	0	0	0	0
豊島区	0	0	0	0	0	0	0	0	0	0	0
北区	0	0	0	0	0	0	0	0	0	0	0
荒川区	0	0	0	0	0	0	0	0	0	0	0
板橋区	0	0	0	0	0	0	0	0	0	0	0
練馬区	0	0	0	0	0	0	0	0	0	0	0
足立区	0	0	0	0	0	0	0	0	0	0	0
葛飾区	0	0	0	0	0	0	0	0	0	0	0
江戸川区	0	0	0	0	0	0	0	0	0	0	0
八王子市	0	0	0	0	0	0	0	0	0	0	0
立川市	0	0	0	0	0	0	0	0	0	0	0
武蔵野市	0	0	0	0	0	0	0	0	0	0	0
三鷹市	0	0	0	0	0	0	0	0	0	0	0
青梅市	0	0	0	0	0	0	0	0	0	0	0
府中市	0	0	0	0	0	0	0	0	0	0	0
昭島市	0	0	0	0	0	0	0	0	0	0	0
調布市	0	0	0	0	0	0	0	0	0	0	0
町田市	0	0	0	0	0	0	0	0	0	0	0
小金井市	0	0	0	0	0	0	0	0	0	0	0
小平市	0	0	0	0	0	0	0	0	0	0	0
日野市	0	0	0	0	0	0	0	0	0	0	0
東村山市	0	0	0	0	0	0	0	0	0	0	0
国分寺市	0	0	0	0	0	0	0	0	0	0	0
国立市	0	0	0	0	0	0	0	0	0	0	0
福生市	0	0	0	0	0	0	0	0	0	0	0
狛江市	0	0	0	0	0	0	0	0	0	0	0
東大和市	0	0	0	0	0	0	0	0	0	0	0
清瀬市	0	0	0	0	0	0	0	0	0	0	0
東久留米市	0	0	0	0	0	0	0	0	0	0	0
武蔵村山市	0	0	0	0	0	0	0	0	0	0	0
多摩市	0	0	0	0	0	0	0	0	0	0	0
稲城市	0	0	0	0	0	0	0	0	0	0	0
羽村市	0	0	0	0	0	0	0	0	0	0	0
あきる野市	0	0	0	0	0	0	0	0	0	0	0
西東京市	0	0	0	0	0	0	0	0	0	0	0
東京都小計	0	0	0	0	0	0	0	0	0	0	0
神奈川県(市を除く)	0	0	0	0	0	0	0	0	0	0	0
横浜市	0	0	0	0	0	0	0	0	0	0	0
川崎市	0	0	0	0	0	0	0	0	0	0	0
相模原市	0	0	0	0	0	0	0	0	0	0	0
横須賀市	0	0	0	0	0	0	0	0	0	0	0
平塚市	0	0	0	0	0	0	0	0	0	0	0
鎌倉市	0	0	0	0	0	0	0	0	0	0	0
藤沢市	0	0	0	0	0	0	0	0	0	0	0
小田原市	0	0	0	0	0	0	0	0	0	0	0
茅ヶ崎市	0	0	0	0	0	0	0	0	0	0	0
逗子市	0	0	0	0	0	0	0	0	0	0	0
三浦市	0	0	0	0	0	0	0	0	0	0	0
秦野市	0	0	0	0	0	0	0	0	0	0	0
厚木市	2	2	0	0	0	0	0	0	0	0	4
大和市	0	0	0	0	0	0	0	0	0	0	0
伊勢原市	0	0	0	0	0	0	0	0	0	0	0
海老名市	0	0	0	0	0	0	0	0	0	0	0
座間市	0	0	0	0	0	0	0	0	0	0	0
南足柄市	0	0	0	0	0	0	0	0	0	0	0
綾瀬市	0	0	0	0	0	0	0	0	0	0	0
神奈川県小計	2	2	0	0	0	0	0	0	0	0	4

地方公共団体名	延 数										実 数
	金属加工 機械	圧縮機	土石用 破砕機等	織 機	コンクリート ロックマシン 等	木材加工 機械	印刷機械	ロール機	合成樹脂用 射出成形機	鋳造型機	
新潟県(市を除く)	0	0	0	0	0	0	0	0	0	0	0
新潟市	0	0	0	0	0	0	0	0	0	0	0
長岡市	0	0	0	0	0	0	0	0	0	0	0
三条市	0	0	0	0	0	0	0	0	0	0	0
柏崎	0	0	0	0	0	0	0	0	0	0	0
新潟市	0	0	0	0	0	0	0	0	0	0	0
小千谷市	0	0	0	0	0	0	0	0	0	0	0
加茂市	0	0	0	0	0	0	0	0	0	0	0
十日町市	0	0	0	0	0	0	0	0	0	0	0
見附市	0	0	0	0	0	0	0	0	0	0	0
村上	0	0	0	0	0	0	0	0	0	0	0
燕市	0	0	0	0	0	0	0	0	0	0	0
糸魚川市	0	0	0	0	0	0	0	0	0	0	0
妙高市	0	0	0	0	0	0	0	0	0	0	0
五泉市	0	0	0	0	0	0	0	0	0	0	0
上越市	0	0	0	0	0	0	0	0	0	0	0
阿賀野市	0	0	0	0	0	0	0	0	0	0	0
佐渡市	0	0	0	0	0	0	0	0	0	0	0
魚沼市	0	0	0	0	0	0	0	0	0	0	0
南魚沼市	0	0	0	0	0	0	0	0	0	0	0
胎内市	0	0	0	0	0	0	0	0	0	0	0
新潟県小計	0	0	0	0	0	0	0	0	0	0	0
富山県(市を除く)	0	0	0	0	0	0	0	0	0	0	0
富山市	0	0	0	0	0	0	0	0	0	0	0
高岡市	0	0	0	0	0	0	0	0	0	0	0
魚津市	0	0	0	0	0	0	0	0	0	0	0
氷見市	0	0	0	0	0	0	0	0	0	0	0
滑川市	0	0	0	0	0	0	0	0	0	0	0
黒部市	0	0	0	0	0	0	0	0	0	0	0
砺波市	0	0	0	0	0	0	0	0	0	0	0
小矢部市	0	0	0	0	0	0	0	0	0	0	0
南砺市	0	0	0	0	0	0	0	0	0	0	0
射水市	0	1	0	0	0	0	0	0	0	0	1
富山県小計	0	1	0	0	0	0	0	0	0	0	1
石川県(市を除く)	0	0	0	0	0	0	0	0	0	0	0
金沢市	0	0	0	0	0	0	0	0	0	0	0
七尾市	0	0	0	0	0	0	0	0	0	0	0
小松市	0	0	0	0	0	0	0	0	0	0	0
輪島市	0	0	0	0	0	0	0	0	0	0	0
珠洲市	0	0	0	0	0	0	0	0	0	0	0
加賀市	0	0	0	0	0	0	0	0	0	0	0
羽咋市	0	0	0	0	0	0	0	0	0	0	0
かほく市	0	0	0	0	0	0	0	0	0	0	0
白山市	0	0	0	0	0	0	0	0	0	0	0
能美市	0	0	0	0	0	0	0	0	0	0	0
野々市市	0	0	0	0	0	0	0	0	0	0	0
石川県小計	0	0	0	0	0	0	0	0	0	0	0
福井県(市を除く)	0	0	0	0	0	0	0	0	0	0	0
福井市	0	0	0	0	0	0	0	0	0	0	0
敦賀市	0	0	0	0	0	0	0	0	0	0	0
小浜市	0	0	0	0	0	0	0	0	0	0	0
大野市	0	0	0	0	0	0	0	0	0	0	0
勝山市	0	0	0	0	0	0	0	0	0	0	0
鯖江市	0	0	0	0	0	0	0	0	0	0	0
あわら市	0	0	0	0	0	0	0	0	0	0	0
越前市	0	0	0	0	0	0	0	0	0	0	0
坂井市	0	0	0	0	0	0	0	0	0	0	0
福井県小計	0	0	0	0	0	0	0	0	0	0	0
山梨県(市を除く)	0	0	0	0	0	0	0	0	0	0	0
甲府市	0	0	0	0	0	0	0	0	0	0	0
富士吉田市	0	0	0	0	0	0	0	0	0	0	0
都留市	0	0	0	0	0	0	0	0	0	0	0
山梨市	0	0	0	0	0	0	0	0	0	0	0
大月市	0	0	0	0	0	0	0	0	0	0	0
韮崎市	4	4	0	0	0	0	0	0	0	0	8
南アルプス市	0	0	0	0	0	0	0	0	0	0	0
北杜市	0	0	0	0	0	0	0	0	0	0	0
甲斐市	0	0	0	0	0	0	0	0	0	0	0
笛吹市	0	0	0	0	0	0	0	0	0	0	0
上野原市	0	0	0	0	0	0	0	0	0	0	0
甲州市	0	0	0	0	0	0	0	0	0	0	0
中井市	0	0	0	0	0	0	0	0	0	0	0
山梨県小計	4	4	0	0	0	0	0	0	0	0	8

地方公共団体名	延 数										実 数
	金属加工 機械	圧縮機	土石用 破砕機等	織 機	コンクリート ブロック ロックマシン 等	木材加工 機械	印刷機械	ロール機	合成樹脂用 射出成形機	鋳造型機	
長野県(市を除く)	0	0	0	0	0	0	0	0	0	0	0
長野市	0	0	0	0	0	0	0	0	0	0	0
松本市	0	0	0	0	0	0	0	0	0	0	0
上田市	0	0	0	0	0	0	0	0	0	0	0
岡谷市	0	0	0	0	0	0	0	0	0	0	0
飯田市	0	0	0	0	0	0	0	0	0	0	0
諏訪市	0	0	0	0	0	0	0	0	0	0	0
須坂市	0	0	0	0	0	0	0	0	0	0	0
小諸市	0	0	0	0	0	0	0	0	0	0	0
伊那市	0	0	0	0	0	0	0	0	0	0	0
駒ヶ根市	0	0	0	0	0	0	0	0	0	0	0
中野市	0	0	0	0	0	0	0	0	0	0	0
大町市	0	0	0	0	0	0	0	0	0	0	0
飯山市	0	0	0	0	0	0	0	0	0	0	0
茅野市	0	0	0	0	0	0	0	0	0	0	0
塩尻市	0	0	0	0	0	0	0	0	0	0	0
佐久市	0	1	0	0	0	0	0	0	0	0	1
千曲市	0	0	0	0	0	0	0	0	0	0	0
東御市	0	0	0	0	0	0	0	0	0	0	0
安曇野市	0	0	0	0	0	0	0	0	0	0	0
長野県小計	0	1	0	0	0	0	0	0	0	0	1
岐阜県(市を除く)	0	0	0	0	0	0	0	0	13	0	13
岐阜市	0	0	0	0	0	0	0	0	0	0	0
大垣市	0	0	0	0	0	0	0	0	0	0	0
高山市	0	0	0	0	0	0	0	0	0	0	0
多治見市	0	0	0	0	0	0	0	0	0	0	0
関市	0	0	0	0	0	0	0	0	0	0	0
中津川市	0	0	0	0	0	0	0	0	0	0	0
美濃市	2	0	0	0	0	0	0	0	0	0	2
瑞浪市	0	0	0	0	0	0	0	0	0	0	0
羽島市	0	0	0	0	0	0	0	0	0	0	0
恵那市	0	0	0	0	0	0	0	0	0	0	0
美濃加茂市	0	0	0	0	0	0	0	0	0	0	0
土岐市	0	0	0	0	0	0	0	0	0	0	0
各務原市	0	0	0	0	0	0	0	0	0	0	0
可児市	0	0	0	0	0	0	0	0	0	0	0
山県市	0	0	0	0	0	0	0	0	0	0	0
瑞穂市	0	0	0	0	0	0	0	0	0	0	0
飛騨市	0	0	0	0	0	0	0	0	0	0	0
本巣市	0	0	0	0	0	0	0	0	0	0	0
郡上市	0	0	0	0	0	0	0	0	0	0	0
下呂市	0	0	0	0	0	0	0	0	0	0	0
海津市	0	0	0	0	0	0	0	0	0	0	0
岐阜県小計	2	0	0	0	0	0	0	0	13	0	15
静岡県(市を除く)	0	2	0	0	0	0	0	0	0	0	2
静岡市	0	0	0	0	0	0	0	0	0	0	0
浜松市	0	0	0	0	0	0	0	0	0	0	0
沼津市	0	0	0	0	0	0	0	0	0	0	0
熱海市	0	0	0	0	0	0	0	0	0	0	0
三島市	0	0	0	0	0	0	0	0	0	0	0
富士宮市	0	0	0	0	0	0	0	0	0	0	0
伊東市	0	0	0	0	0	0	0	0	0	0	0
島田市	0	0	0	0	0	0	0	0	0	0	0
富士市	0	0	0	0	0	0	0	0	0	0	0
磐田市	0	0	0	0	0	0	0	0	0	0	0
焼津市	0	4	0	0	0	0	0	0	0	0	4
掛川市	0	3	0	0	0	0	0	0	0	0	3
藤枝市	0	0	0	0	0	0	0	0	0	0	0
御殿場市	0	0	0	0	0	0	0	0	0	0	0
袋井市	0	0	0	0	0	0	0	0	0	0	0
下田市	0	0	0	0	0	0	0	0	0	0	0
裾野市	0	0	0	0	0	0	0	0	0	0	0
湖西市	0	0	0	0	0	0	0	0	0	0	0
伊豆市	0	0	0	0	0	0	0	0	0	0	0
御前崎市	0	0	0	0	0	0	0	0	0	0	0
菊川市	0	0	0	0	0	0	0	0	0	0	0
伊豆の国市	0	0	0	0	0	0	0	0	0	0	0
牧之原市	0	0	0	0	0	0	0	0	0	0	0
静岡県小計	0	9	0	0	0	0	0	0	0	0	9

地方公共団体名	延 数										実 数
	金属加工 機械	圧縮機	土石用 破砕機等	織 機	コンクリート ブロックマシ ン等	木材加工 機械	印刷機械	ロール機	合成樹脂用 射出成形機	鋳造型機	
愛知県(市を除く)	0	0	0	0	0	0	0	0	0	0	0
名古屋市	0	0	0	0	0	0	0	0	0	0	0
豊橋市	0	0	0	0	0	0	0	0	0	0	0
岡崎市	0	0	0	0	0	0	0	0	0	0	0
一宮市	0	0	0	0	0	0	0	0	0	0	0
瀬戸市	0	0	0	0	0	0	0	0	0	0	0
半田市	0	0	0	0	0	0	0	0	0	0	0
春日井市	0	0	0	0	0	0	0	0	0	0	0
豊川市	0	0	0	0	0	0	0	0	0	0	0
津島市	0	0	0	0	0	0	0	0	0	0	0
碧南市	0	0	0	0	0	0	0	0	0	0	0
刈谷市	0	0	0	0	0	0	0	0	0	0	0
豊田市	0	0	0	0	0	0	0	0	0	0	0
安城市	0	0	0	0	0	0	0	0	0	0	0
西尾市	0	0	0	0	0	0	0	0	0	0	0
蒲郡市	0	0	0	0	0	0	0	0	0	0	0
犬山市	10	4	0	0	0	0	0	0	0	0	14
常滑市	1	0	0	0	0	0	0	0	0	0	1
江南市	0	0	0	0	0	0	0	0	0	0	0
小牧市	0	0	0	0	0	0	0	0	0	0	0
稲沢市	0	0	0	0	0	0	0	0	0	0	0
新城市	0	0	0	0	0	0	0	0	0	0	0
東海市	0	0	0	0	0	0	0	0	0	0	0
大府市	0	0	0	0	0	0	0	0	0	0	0
知多市	0	0	0	0	0	0	0	0	0	0	0
知立市	0	0	0	0	0	0	0	0	0	0	0
尾張旭市	0	0	0	0	0	0	0	0	0	0	0
高浜市	0	0	0	0	0	0	0	0	0	0	0
岩倉市	0	0	0	0	0	0	0	0	0	0	0
豊明市	0	0	0	0	0	0	0	0	0	0	0
日進市	0	0	0	0	0	0	0	0	0	0	0
田原市	0	0	0	0	0	0	0	0	0	0	0
愛西市	0	0	0	0	0	0	0	0	0	0	0
清須市	0	0	0	0	0	0	0	0	0	0	0
北名古屋市	0	0	0	0	0	0	0	0	0	0	0
弥富市	0	0	0	0	0	0	0	0	0	0	0
みよし市	0	0	0	0	0	0	0	0	0	0	0
あま市	0	0	0	0	0	0	0	0	0	0	0
長久手市	0	0	0	0	0	0	0	0	0	0	0
愛知県小計	11	4	0	0	0	0	0	0	0	0	15
三重県(市を除く)	0	0	0	0	0	0	0	0	0	0	0
津市	0	0	0	0	0	0	0	0	0	0	0
四日市市	0	0	0	0	0	0	0	0	0	0	0
伊勢市	0	0	0	0	0	0	0	0	0	0	0
松阪市	0	0	0	0	0	0	0	0	0	0	0
桑名市	0	0	0	0	0	0	0	0	0	0	0
鈴鹿市	0	0	0	0	0	0	0	0	0	0	0
名張市	0	0	0	0	0	0	0	0	0	0	0
尾鷲市	0	0	0	0	0	0	0	0	0	0	0
亀山市	0	0	0	0	0	0	0	0	0	0	0
鳥羽市	0	0	0	0	0	0	0	0	0	0	0
熊野市	0	0	0	0	0	0	0	0	0	0	0
いなべ市	0	0	0	0	0	0	0	0	0	0	0
志摩市	0	0	0	0	0	0	0	0	0	0	0
伊賀市	0	0	0	0	0	0	0	0	0	0	0
三重県小計	0	0	0	0	0	0	0	0	0	0	0
滋賀県(市を除く)	0	0	0	0	0	0	0	0	0	0	0
大津市	0	0	0	0	0	0	0	0	0	0	0
彦根市	0	0	0	0	0	0	0	0	0	0	0
長浜市	0	0	0	0	0	0	0	0	0	0	0
近江八幡市	0	0	0	0	0	0	0	0	0	0	0
草津市	0	0	0	0	0	0	0	0	0	0	0
守山市	0	0	0	0	0	0	0	0	0	0	0
栗東市	0	1	0	0	0	0	0	0	4	0	5
甲賀市	0	0	0	0	0	0	0	0	0	0	0
野洲市	0	0	0	0	0	0	0	0	0	0	0
湖南市	0	0	0	0	0	0	0	0	0	0	0
高島市	0	0	0	0	0	0	0	0	0	0	0
東近江市	0	0	0	0	0	0	0	0	0	0	0
米原市	0	0	0	0	0	0	0	0	0	0	0
滋賀県小計	0	1	0	0	0	0	0	0	4	0	5

地方公共団体名	延 数										実 数
	金属加工 機械	圧縮機	土石用 破砕機等	織 機	コンクリートブ ロックマシン 等	木材加工 機械	印刷機械	ロール機	合成樹脂用 射出成形機	鋳造型機	
京都府(市を除く)	0	0	0	0	0	0	0	0	0	0	0
京 都 市	0	0	0	0	0	0	0	0	0	0	0
福 知 山 市	0	0	0	0	0	0	0	0	0	0	0
舞 鶴 市	0	0	0	0	0	0	0	0	0	0	0
綾 部 市	0	0	0	0	0	0	0	0	0	0	0
宇 治 市	0	0	0	0	0	0	0	0	0	0	0
宮 津 市	0	0	0	0	0	0	0	0	0	0	0
亀 岡 市	0	0	0	0	0	0	0	0	0	0	0
城 陽 市	0	0	0	0	0	0	0	0	0	0	0
向 日 市	0	0	0	0	0	0	0	0	0	0	0
長 岡 京 市	0	0	0	0	0	0	0	0	0	0	0
八 幡 市	0	0	0	0	0	0	0	0	0	0	0
京 田 辺 市	0	0	0	0	0	0	0	0	0	0	0
京 丹 後 市	0	0	0	0	0	0	0	0	0	0	0
南 丹 市	0	0	0	0	0	0	0	0	0	0	0
木 津 川 市	0	0	0	0	0	0	0	0	0	0	0
京都府小計	0	0	0	0	0	0	0	0	0	0	0
大阪府(市を除く)	0	0	0	0	0	0	0	0	0	0	0
大 阪 市	0	0	0	0	0	0	0	0	0	0	0
堺 市	0	0	0	0	0	0	0	0	0	0	0
岸 和 田 市	0	0	0	0	0	0	0	0	0	0	0
豊 中 市	0	0	0	0	0	0	0	0	0	0	0
池 田 市	0	0	0	0	0	0	0	0	0	0	0
吹 田 市	0	0	0	0	0	0	0	0	0	0	0
泉 大 津 市	0	0	0	0	0	0	0	0	0	0	0
高 槻 市	0	0	0	0	0	0	0	0	0	0	0
貝 塚 市	0	2	0	15	0	0	0	0	0	0	17
守 口 市	0	0	0	0	0	0	0	0	0	0	0
枚 方 市	0	0	0	0	0	0	0	0	0	0	0
茨 木 市	0	0	0	0	0	0	0	0	0	0	0
八 尾 市	0	0	0	0	0	0	0	0	0	0	0
泉 佐 野 市	0	0	0	0	0	0	0	0	0	0	0
富 田 林 市	0	0	0	0	0	0	0	0	0	0	0
寝 屋 川 市	0	0	0	0	0	0	0	0	0	0	0
河 内 長 野 市	0	0	0	0	0	0	0	0	0	0	0
松 原 市	0	0	0	0	0	0	0	0	0	0	0
大 東 市	0	0	0	0	0	0	0	0	0	0	0
和 泉 市	0	0	0	0	0	0	0	0	0	0	0
箕 面 市	0	0	0	0	0	0	0	0	0	0	0
柏 原 市	0	0	0	0	0	0	0	0	0	0	0
羽 曳 野 市	0	0	0	0	0	0	0	0	0	0	0
門 真 市	0	0	0	0	0	0	0	0	0	0	0
摂 津 市	0	0	0	0	0	0	0	0	0	0	0
高 石 市	0	0	0	0	0	0	0	0	0	0	0
藤 井 寺 市	0	0	0	0	0	0	0	0	0	0	0
東 大 阪 市	0	0	0	0	0	0	0	0	0	0	0
泉 南 市	0	0	0	0	0	0	0	0	0	0	0
四 條 畷 市	0	0	0	0	0	0	0	0	0	0	0
交 野 市	0	0	0	0	0	0	0	0	0	0	0
大 阪 狭 山 市	0	0	0	0	0	0	0	0	0	0	0
阪 南 市	0	0	0	0	0	0	0	0	0	0	0
大阪府小計	0	2	0	15	0	0	0	0	0	0	17

地方公共団体名	延 数										実 数
	金属加工 機械	圧縮機	土石用 破砕機等	織 機	コンクリート ロックマシン 等	木材加工 機械	印刷機械	ロール機	合成樹脂用 射出成形機	鋳造型機	
兵庫県(市を除く)	0	0	0	0	0	0	0	0	0	0	0
神戸市	0	0	0	0	0	0	0	0	0	0	0
姫路市	0	0	0	0	0	0	0	0	0	0	0
尼崎市	0	0	0	0	0	0	0	0	0	0	0
明石市	0	0	0	0	0	0	0	0	0	0	0
西宮市	0	0	0	0	0	0	0	0	0	0	0
洲本市	0	0	0	0	0	0	0	0	0	0	0
芦屋市	0	0	0	0	0	0	0	0	0	0	0
伊丹市	0	0	0	0	0	0	0	0	0	0	0
相模市	0	0	0	0	0	0	0	0	0	0	0
豊岡市	0	0	0	0	0	0	0	0	0	0	0
加古川市	0	0	0	0	0	0	0	0	0	0	0
赤穂市	0	0	0	0	0	0	0	0	0	0	0
西脇市	0	0	0	0	0	0	0	0	0	0	0
宝塚市	0	0	0	0	0	0	0	0	0	0	0
三木市	0	0	0	0	0	0	0	0	0	0	0
高砂市	0	0	0	0	0	0	0	0	0	0	0
川西市	0	0	0	0	0	0	0	0	0	0	0
小野市	0	0	0	0	0	0	0	0	0	0	0
三田市	0	0	0	0	0	0	0	0	0	0	0
加西市	0	0	0	0	0	0	0	0	0	0	0
篠山市	0	0	0	0	0	0	0	0	0	0	0
養父市	0	0	0	0	0	0	0	0	0	0	0
丹波市	0	0	0	0	0	0	0	0	0	0	0
南あわじ市	0	0	0	0	0	0	0	0	0	0	0
朝来市	0	0	0	0	0	0	0	0	0	0	0
淡路市	0	0	0	0	0	0	0	0	0	0	0
穴栗市	0	0	0	0	0	0	0	0	0	0	0
加東市	0	0	0	0	0	0	0	0	0	0	0
たつの市	0	0	0	0	0	0	0	0	0	0	0
兵庫県小計	0	0	0	0	0	0	0	0	0	0	0
奈良県(市を除く)	0	0	0	0	0	0	0	0	0	0	0
奈良市	0	0	0	0	0	0	0	0	0	0	0
大和高田市	0	1	0	0	0	0	0	0	0	0	1
大和郡	47	3	0	0	0	0	0	0	0	0	50
天理市	0	0	0	0	0	0	0	0	0	0	0
橿原市	0	0	0	0	0	0	0	0	0	0	0
桜井市	0	0	0	0	0	0	0	0	0	0	0
五條市	0	0	0	0	0	0	0	0	0	0	0
御所市	0	0	0	0	0	0	0	0	0	0	0
生駒市	0	0	0	0	0	0	0	0	0	0	0
香芝市	0	0	0	0	0	0	0	0	0	0	0
葛城市	0	0	0	0	0	0	0	0	0	0	0
宇陀市	0	0	0	0	0	0	0	0	0	0	0
奈良県小計	47	4	0	0	0	0	0	0	0	0	51
和歌山県(市を除く)	0	0	0	0	0	0	0	0	0	0	0
和歌山市	0	0	0	0	0	0	0	0	0	0	0
海南市	0	1	0	0	0	0	0	0	0	0	1
橋本市	0	0	0	0	0	0	0	0	0	0	0
有田市	0	0	0	0	0	0	0	0	0	0	0
御坊市	0	0	0	0	0	0	0	0	0	0	0
田辺市	0	0	0	0	0	0	0	0	0	0	0
新宮市	0	0	0	0	0	0	0	0	0	0	0
紀の川市	0	0	0	0	0	0	0	0	0	0	0
岩出市	0	0	0	0	0	0	0	0	0	0	0
和歌山県小計	0	1	0	0	0	0	0	0	0	0	1
鳥取県(市を除く)	0	0	0	0	0	0	0	0	0	0	0
鳥取市	0	3	0	0	0	0	0	0	0	0	3
米子市	0	0	0	0	0	0	0	0	0	0	0
倉吉市	0	0	0	0	0	0	0	0	0	0	0
境港市	0	0	0	0	0	0	0	0	0	0	0
鳥取県小計	0	3	0	0	0	0	0	0	0	0	3
島根県(市を除く)	0	0	0	0	0	0	0	0	0	0	0
松江市	0	0	0	0	0	0	0	0	0	0	0
浜田市	0	0	0	0	0	0	0	0	0	0	0
出雲市	0	0	0	0	0	0	0	0	0	0	0
益田市	0	0	0	0	0	0	0	0	0	0	0
大田市	0	0	0	0	0	0	0	0	0	0	0
安来市	0	0	0	0	0	0	0	0	0	0	0
江津市	0	0	0	0	0	0	0	0	0	0	0
雲南市	0	0	0	0	0	0	0	0	0	0	0
島根県小計	0	0	0	0	0	0	0	0	0	0	0



地方公共団体名	延 数										実 数
	金属加工 機械	圧縮機	土石用 破砕機等	織 機	コンクリート ロックマシン 等	木材加工 機械	印刷機械	ロール機	合成樹脂用 射出成形機	鋳造型機	
岡山県(市を除く)	0	0	0	0	0	0	0	0	0	0	0
岡 山 市	0	0	0	0	0	0	0	0	0	0	0
倉 敷 市	0	0	0	0	0	0	0	0	0	0	0
津 山 市	0	0	0	0	0	0	0	0	0	0	0
玉 野 市	0	0	0	0	0	0	0	0	0	0	0
笠 岡 市	0	0	0	0	0	0	0	0	0	0	0
井 原 市	0	0	0	0	0	0	0	0	0	0	0
総 社 市	0	0	0	0	0	0	0	0	0	0	0
高 梁 市	0	0	0	0	0	0	0	0	0	0	0
新 見 市	0	0	0	0	0	0	0	0	0	0	0
備 前 市	0	0	0	0	0	0	0	0	0	0	0
瀬 戸 内 市	0	0	0	0	0	0	0	0	0	0	0
赤 磐 市	0	0	0	0	0	0	0	0	0	0	0
真 庭 市	0	0	0	0	0	0	0	0	0	0	0
美 作 市	0	0	0	0	0	0	0	0	0	0	0
浅 口 市	0	0	0	0	0	0	0	0	0	0	0
岡山県小計	0	0	0	0	0	0	0	0	0	0	0
広島県(市を除く)	0	4	0	0	0	0	0	0	0	0	4
広 島 市	0	0	0	0	0	0	0	0	0	0	0
呉 市	0	0	0	0	0	0	0	0	0	0	0
竹 原 市	0	0	0	0	0	0	0	0	0	0	0
三 原 市	0	0	0	0	0	0	0	0	0	0	0
尾 道 市	0	1	0	0	0	0	0	0	0	0	1
福 山 市	0	0	0	0	0	0	0	0	0	0	0
府 中 市	0	0	0	0	0	0	0	0	0	0	0
三 次 市	0	0	0	0	0	0	0	0	0	0	0
庄 原 市	0	0	0	0	0	0	0	0	0	0	0
大 竹 市	0	0	0	0	0	0	0	0	0	0	0
東 広 島 市	0	0	0	0	0	0	0	0	0	0	0
廿 日 市	0	0	0	0	0	0	0	0	0	0	0
安 芸 高 田 市	0	0	0	0	0	0	0	0	0	0	0
江 田 島 市	0	0	0	0	0	0	0	0	0	0	0
広島県小計	0	5	0	0	0	0	0	0	0	0	5
山口県(市を除く)	0	0	0	0	0	0	0	0	0	0	0
下 関 市	0	0	0	0	0	0	0	0	0	0	0
宇 部 市	0	0	0	0	0	0	0	0	0	0	0
山 口 市	0	0	0	0	0	0	0	0	0	0	0
萩 市	0	0	0	0	0	0	0	0	0	0	0
防 府 市	0	0	0	0	0	0	0	0	0	0	0
下 松 市	0	0	0	0	0	0	0	0	0	0	0
岩 国 市	0	0	0	0	0	0	0	0	0	0	0
光 市	0	0	0	0	0	0	0	0	0	0	0
長 門 市	0	0	0	0	0	0	0	0	0	0	0
柳 井 市	0	1	0	0	0	0	0	0	0	0	1
美 祢 市	0	0	0	0	0	0	0	0	0	0	0
周 南 市	0	0	0	0	0	0	0	0	0	0	0
山 陽 小 野 田 市	0	0	0	0	0	0	0	0	0	0	0
山口県小計	0	1	0	0	0	0	0	0	0	0	1
徳島県(市を除く)	0	0	0	0	0	0	0	0	0	0	0
徳 島 市	0	0	0	0	0	0	0	0	0	0	0
鳴 門 市	0	0	0	0	0	0	0	0	0	0	0
小 松 島 市	0	0	0	0	0	0	0	0	0	0	0
阿 南 市	0	0	0	0	0	0	0	0	0	0	0
吉 野 川 市	0	0	0	0	0	0	0	0	0	0	0
阿 波 市	0	0	0	0	0	0	0	0	0	0	0
美 馬 市	0	0	0	0	0	0	0	0	0	0	0
三 好 市	0	0	0	0	0	0	0	0	0	0	0
徳島県小計	0	0	0	0	0	0	0	0	0	0	0
香川県(市を除く)	0	0	0	0	0	0	0	0	0	0	0
高 松 市	0	6	0	0	0	0	0	0	0	0	6
丸 亀 市	0	0	0	0	0	0	0	0	0	0	0
坂 出 市	0	0	0	0	0	0	0	0	0	0	0
善 通 寺 市	0	0	0	0	0	0	0	0	0	0	0
観 音 寺 市	0	0	0	0	0	0	0	0	0	0	0
さ ぬ き 市	0	0	0	0	0	0	0	0	0	0	0
東 かがわ 市	0	0	0	0	0	0	0	0	0	0	0
三 豊 市	0	0	0	0	0	0	0	0	0	0	0
香川県小計	0	6	0	0	0	0	0	0	0	0	6

地方公共団体名	延 数										実 数
	金属加工 機械	圧縮機	土石用 破砕機等	織 機	コンクリート ロックマシン 等	木材加工 機械	印刷機械	ロール機	合成樹脂用 射出成形機	鋳造型機	
愛媛県(市を除く)	0	0	0	0	0	0	0	0	0	0	0
松山市	0	0	0	0	0	0	0	0	0	0	0
今治市	0	0	0	0	0	0	0	0	0	0	0
宇和島市	0	0	0	0	0	0	0	0	0	0	0
幡浜市	0	0	0	0	0	0	0	0	0	0	0
新居浜市	0	0	0	0	0	0	0	0	0	0	0
西条市	0	0	0	0	0	0	0	0	0	0	0
大洲市	0	0	0	0	0	0	0	0	0	0	0
伊予市	0	0	0	0	0	0	0	0	0	0	0
四国中央市	0	0	0	0	0	0	0	0	0	0	0
西予市	0	0	0	0	0	0	0	0	0	0	0
東温市	0	0	0	0	0	0	0	0	0	0	0
愛媛県小計	0	0	0	0	0	0	0	0	0	0	0
高知県(市を除く)	0	0	0	0	0	0	0	0	0	0	0
高知市	0	0	0	0	0	0	0	0	0	0	0
室戸市	0	0	0	0	0	0	0	0	0	0	0
安芸市	0	0	0	0	0	0	0	0	0	0	0
南国市	0	0	0	0	0	0	0	0	0	0	0
土佐市	0	0	0	0	0	0	0	0	0	0	0
須崎市	0	0	0	0	0	0	0	0	0	0	0
宿毛市	0	0	0	0	0	0	0	0	0	0	0
土清水市	0	0	0	0	0	0	0	0	0	0	0
四万十市	0	0	0	0	0	0	0	0	0	0	0
香南市	0	0	0	0	0	0	0	0	0	0	0
香美市	0	0	0	0	0	0	0	0	0	0	0
高知県小計	0	0	0	0	0	0	0	0	0	0	0
福岡県(市を除く)	0	0	0	0	0	0	0	0	0	0	0
北九州市	0	0	0	0	0	0	0	0	0	0	0
福岡市	0	0	0	0	0	0	0	0	0	0	0
大牟田市	0	0	0	0	0	0	0	0	0	0	0
久留米市	0	0	0	0	0	0	0	0	0	0	0
直方市	0	0	0	0	0	0	0	0	0	0	0
飯塚市	0	0	0	0	0	0	0	0	0	0	0
田川市	0	0	0	0	0	0	0	0	0	0	0
柳川市	0	0	0	0	0	0	0	0	0	0	0
八女市	0	0	0	0	0	0	0	0	0	0	0
筑後市	0	0	0	0	0	0	0	0	0	0	0
大川市	0	0	0	0	0	0	0	0	0	0	0
行橋市	0	0	0	0	0	0	0	0	0	0	0
豊前市	0	0	0	0	0	0	0	0	0	0	0
中間市	0	0	0	0	0	0	0	0	0	0	0
小郡市	0	0	0	0	0	0	0	0	0	0	0
筑紫野市	0	0	0	0	0	0	0	0	0	0	0
春日市	0	0	0	0	0	0	0	0	0	0	0
大野城市	0	0	0	0	0	0	0	0	0	0	0
宗像市	0	0	0	0	0	0	0	0	0	0	0
太宰府市	0	0	0	0	0	0	0	0	0	0	0
古賀市	0	0	0	0	0	0	0	0	0	0	0
福津市	0	0	0	0	0	0	0	0	0	0	0
うきは市	0	0	0	0	0	0	0	0	0	0	0
宮若市	0	0	0	0	0	0	0	0	0	0	0
嘉麻市	0	0	0	0	0	0	0	0	0	0	0
朝倉市	0	0	0	0	0	0	0	0	0	0	0
みやま市	0	0	0	0	0	0	0	0	0	0	0
糸島市	0	0	0	0	0	0	0	0	0	0	0
福岡県小計	0	0	0	0	0	0	0	0	0	0	0
佐賀県(市を除く)	0	0	0	0	0	0	0	0	0	0	0
佐賀市	0	0	0	0	0	0	0	0	0	0	0
唐津市	0	0	0	0	0	0	0	0	0	0	0
鳥栖市	0	0	0	0	0	0	0	0	0	0	0
多久市	0	0	0	0	0	0	0	0	0	0	0
伊万里市	0	0	0	0	0	0	0	0	0	0	0
武雄市	0	0	0	0	0	0	0	0	0	0	0
鹿島市	0	0	0	0	0	0	0	0	0	0	0
小城市	0	0	0	0	0	0	0	0	0	0	0
嬉野市	0	0	0	0	0	0	0	0	0	0	0
神埼市	0	0	0	0	0	0	0	0	0	0	0
佐賀県小計	0	0	0	0	0	0	0	0	0	0	0

地方公共団体名	延 数										実 数
	金属加工 機械	圧縮機	土石用 破砕機等	織 機	コンクリート ロックマシン 等	木材加工 機械	印刷機械	ロール機	合成樹脂用 射出成形機	鋳造型機	
長崎県(市を除く)	0	0	0	0	0	0	0	0	0	0	0
長 崎 市	0	0	0	0	0	0	0	0	0	0	0
佐 世 保 市	0	0	0	0	0	0	0	0	0	0	0
島 原 市	0	0	0	0	0	0	0	0	0	0	0
諫 早 市	0	0	0	0	0	0	0	0	0	0	0
大 村 市	0	0	0	0	0	0	0	0	0	0	0
平 戸 市	0	0	0	0	0	0	0	0	0	0	0
松 浦 市	0	0	0	0	0	0	0	0	0	0	0
対 馬 市	0	0	0	0	0	0	0	0	0	0	0
壱 岐 市	0	0	0	0	0	0	0	0	0	0	0
五 島 市	0	0	0	0	0	0	0	0	0	0	0
西 海 市	0	0	0	0	0	0	0	0	0	0	0
雲 仙 市	0	0	0	0	0	0	0	0	0	0	0
南 島 原 市	0	0	0	0	0	0	0	0	0	0	0
長崎県小計	0	0	0	0	0	0	0	0	0	0	0
熊本県(市を除く)	0	1	1	0	0	0	0	0	0	0	2
熊 本 市	0	0	0	0	0	0	0	0	0	0	0
八 代 市	0	0	0	0	0	0	0	0	0	0	0
人 吉 市	0	0	0	0	0	0	0	0	0	0	0
荒 尾 市	0	0	0	0	0	0	0	0	0	0	0
水 俣 市	0	0	0	0	0	0	0	0	0	0	0
玉 名 市	0	0	0	0	0	0	0	0	0	0	0
山 鹿 市	0	0	0	0	0	0	0	0	0	0	0
菊 池 市	0	0	0	0	0	0	0	0	0	0	0
宇 土 市	0	0	0	0	0	0	0	0	0	0	0
上 天 草 市	0	0	0	0	0	0	0	0	0	0	0
宇 城 市	0	0	0	0	0	0	0	0	0	0	0
阿 蘇 市	0	0	0	0	0	0	0	0	0	0	0
天 草 市	0	0	0	0	0	0	0	0	0	0	0
合 志 市	0	0	0	0	0	0	0	0	0	0	0
熊本県小計	0	1	1	0	0	0	0	0	0	0	2
大分県(市を除く)	0	0	0	0	0	0	0	0	0	0	0
大 分 市	0	0	0	0	0	0	0	0	0	0	0
別 府 市	0	0	0	0	0	0	0	0	0	0	0
中 津 市	0	0	0	0	0	0	0	0	0	0	0
日 田 市	0	0	0	0	0	0	0	0	0	0	0
佐 伯 市	0	0	0	0	0	0	0	0	0	0	0
臼 杵 市	0	0	0	0	0	0	0	0	0	0	0
津 久 見 市	0	0	0	0	0	0	0	0	0	0	0
竹 田 市	0	0	0	0	0	0	0	0	0	0	0
豊 後 高 田 市	0	0	0	0	0	0	0	0	0	0	0
杵 築 市	0	0	0	0	0	0	0	0	0	0	0
宇 佐 市	0	0	0	0	0	0	0	0	0	0	0
豊 後 大 野 市	0	0	0	0	0	0	0	0	0	0	0
由 布 市	0	0	0	0	0	0	0	0	0	0	0
国 東 市	0	0	0	0	0	0	0	0	0	0	0
大分県小計	0	0	0	0	0	0	0	0	0	0	0
宮崎県(市を除く)	0	0	0	0	0	0	0	0	0	0	0
宮 崎 市	0	0	0	0	0	0	0	0	0	0	0
都 城 市	0	0	0	0	0	0	0	0	0	0	0
延 岡 市	0	0	0	0	0	0	0	0	0	0	0
日 南 市	0	0	0	0	0	0	0	0	0	0	0
小 林 市	0	0	0	0	0	0	0	0	0	0	0
日 向 市	0	0	0	0	0	0	0	0	0	0	0
串 間 市	0	0	0	0	0	0	0	0	0	0	0
西 都 市	0	0	0	0	0	0	0	0	0	0	0
え び の 市	0	0	0	0	0	0	0	0	0	0	0
宮崎県小計	0	0	0	0	0	0	0	0	0	0	0

地方公共団体名	延 数										実 数
	金属加工 機械	圧縮機	土石用 破砕機等	織 機	コンクリート ロックマシン 等	木材加工 機械	印刷機械	ロール機	合成樹脂用 射出成形機	鋳造型機	
鹿児島県(市を除く)	0	0	0	0	0	0	0	0	0	0	0
鹿児島市	0	0	0	0	0	0	0	0	0	0	0
鹿屋市	0	0	0	0	0	0	0	0	0	0	0
枕崎市	0	0	0	0	0	0	0	0	0	0	0
阿久根市	0	0	0	0	0	0	0	0	0	0	0
出水市	0	0	0	0	0	0	0	0	0	0	0
指宿市	0	0	0	0	0	0	0	0	0	0	0
西之表市	0	0	0	0	0	0	0	0	0	0	0
垂水市	0	0	0	0	0	0	0	0	0	0	0
薩摩川内市	0	0	0	0	0	0	0	0	0	0	0
日置市	0	0	0	0	0	0	0	0	0	0	0
曾於市	0	0	0	0	0	0	0	0	0	0	0
霧島市	0	0	0	0	0	0	0	0	0	0	0
いちき串木野市	0	0	0	0	0	0	0	0	0	0	0
南さつま市	0	0	0	0	0	0	0	0	0	0	0
志布志市	0	0	0	0	0	0	0	0	0	0	0
奄美市	0	0	0	0	0	0	0	0	0	0	0
南九州市	0	0	0	0	0	0	0	0	0	0	0
伊佐市	0	0	0	0	0	0	0	0	0	0	0
始良市	0	0	0	0	0	0	0	0	0	0	0
鹿児島県小計	0	0	0	0	0	0	0	0	0	0	0
沖縄県(市を除く)	0	0	0	0	0	0	0	0	0	0	0
那覇市	0	0	0	0	0	0	0	0	0	0	0
宜野湾市	0	0	0	0	0	0	0	0	0	0	0
石垣市	0	0	0	0	0	0	0	0	0	0	0
浦添市	0	0	0	0	0	0	0	0	0	0	0
名護市	0	0	0	0	0	0	0	0	0	0	0
糸満市	0	0	0	0	0	0	0	0	0	0	0
沖縄市	0	0	0	0	0	0	0	0	0	0	0
豊見城市	0	0	0	0	0	0	0	0	0	0	0
うるま市	0	0	0	0	0	0	0	0	0	0	0
宮古島市	0	0	0	0	0	0	0	0	0	0	0
南城市	0	0	0	0	0	0	0	0	0	0	0
沖縄県小計	0	0	0	0	0	0	0	0	0	0	0
合計	89	64	1	15	0	0	0	0	95	0	264

表8-3 特定施設使用全廃届出件数

表8-3-1 工場等数

地方公共団体名	延 数										実 数
	金属加工機械	圧縮機	土石用破砕機等	織 機	コンクリートブロックマシン等	木材加工機械	印刷機械	ロール機	合成樹脂用射出成形機	鋳造型機	
北海道(市を除く)	0	1	0	0	0	0	0	0	0	0	0
札幌市	2	5	0	0	0	0	0	0	0	0	7
函館市	0	1	0	0	0	0	0	0	0	0	0
小樽市	0	2	0	0	0	0	0	0	0	0	2
旭川市	0	0	0	0	0	0	0	0	0	0	0
室蘭市	0	0	0	0	0	0	0	0	0	0	0
釧路市	10	7	0	0	0	1	3	0	0	1	22
帯広市	0	0	0	0	0	0	0	0	0	0	0
北見市	0	0	0	0	0	0	0	0	0	0	0
夕張市	2	0	0	0	0	0	0	0	0	0	2
岩見沢市	0	-1	0	0	0	0	0	0	0	0	-1
網走市	0	0	0	0	0	0	0	0	0	0	0
留萌市	0	0	0	0	0	0	0	0	0	0	0
苫小牧市	0	1	0	0	0	0	0	0	0	0	0
稚内市	0	0	0	0	0	0	0	0	0	0	0
美唄市	0	0	0	0	0	0	0	0	0	0	0
芦別市	0	0	0	0	0	0	0	0	0	0	0
江別市	0	0	0	0	0	0	0	0	0	0	0
赤平市	0	0	0	0	0	0	0	0	0	0	0
紋別市	0	0	0	0	0	0	0	0	0	0	0
士別市	0	0	0	0	0	0	0	0	0	0	0
名寄市	0	0	0	0	0	0	0	0	0	0	0
三笠市	0	0	0	0	0	0	0	0	0	0	0
根室市	0	0	0	0	0	0	0	0	0	0	0
千歳市	0	0	0	0	0	0	0	0	0	0	0
滝川市	0	0	0	0	0	0	0	0	0	0	0
砂川市	0	0	0	0	0	0	0	0	0	0	0
歌志内市	0	0	0	0	0	0	0	0	0	0	0
深川市	0	0	0	0	0	0	0	0	0	0	0
富良野市	0	0	0	0	0	0	0	0	0	0	0
登別市	0	0	0	0	0	0	0	0	0	0	0
恵庭市	0	0	0	0	0	0	0	0	0	0	0
伊達市	0	0	0	0	0	0	0	0	0	0	0
北広島市	0	0	0	0	0	0	0	0	0	0	0
石狩市	0	0	0	0	0	0	0	0	0	0	0
北斗市	0	0	0	0	0	0	0	0	0	0	0
北海道小計	14	16	0	0	0	1	3	0	0	1	32
青森県(市を除く)	0	0	0	0	0	0	0	0	0	0	0
青森市	0	1	0	0	0	0	0	0	0	0	1
弘前市	0	0	0	0	0	0	0	0	0	0	0
八戸市	0	1	0	0	0	0	0	0	0	0	1
黒石市	0	0	0	0	0	0	0	0	0	0	0
五所川原市	0	0	0	0	0	0	0	0	0	0	0
十和田市	0	0	0	0	0	0	0	0	0	0	0
三沢市	0	1	0	0	0	0	0	0	0	0	0
むつ市	0	0	0	0	0	0	0	0	0	0	0
つがる市	0	0	0	0	0	0	0	0	0	0	0
平川市	0	0	0	0	0	0	0	0	0	0	0
青森県小計	0	3	0	0	0	0	0	0	0	0	2
岩手県(市を除く)	0	0	0	0	0	0	0	0	0	0	0
盛岡市	0	0	0	0	0	0	0	0	0	0	0
宮古市	0	0	0	0	0	0	0	0	0	0	0
大船渡市	0	0	0	0	0	0	0	0	0	0	0
花巻市	0	0	0	0	0	0	0	0	0	0	0
北上市	0	1	0	0	0	0	0	0	0	0	1
久慈市	0	0	0	0	0	0	0	0	0	0	0
遠野市	0	0	0	0	0	0	0	0	0	0	0
一関市	0	0	0	0	0	0	0	0	0	0	0
陸前高田市	0	0	0	0	0	0	0	0	0	0	0
釜石市	0	1	0	0	0	0	0	0	0	0	0
二戸市	0	0	0	0	0	0	0	0	0	0	0
八幡平市	0	0	0	0	0	0	0	0	0	0	0
奥州市	0	0	0	0	0	0	0	0	0	0	0
滝沢市	0	0	0	0	0	0	0	0	0	0	0
岩手県小計	0	2	0	0	0	0	0	0	0	0	1

地方公共団体名	延 数										実 数
	金属加工 機械	圧縮機	土石用 破砕機等	織 機	コンクリート ロックマシン 等	木材加工 機械	印刷機械	ロール機	合成樹脂用 射出成形機	鋳造型機	
宮城県(市を除く)	0	0	0	0	0	0	0	0	0	0	0
仙台市	0	0	0	0	0	0	0	0	0	0	0
石巻市	0	0	0	0	0	0	0	0	0	0	0
塩竈市	0	0	0	0	0	0	0	0	0	0	0
気仙沼市	0	0	0	0	0	0	0	0	0	0	0
白石市	0	0	0	0	0	0	0	0	0	0	0
名取市	0	0	0	0	0	0	0	0	0	0	0
角田市	0	0	0	0	0	0	0	0	0	0	0
多賀城市	0	0	0	0	0	0	0	0	0	0	0
岩沼市	0	0	0	0	0	0	0	0	0	0	0
登米市	0	0	0	0	0	0	0	0	0	0	0
栗原市	0	0	0	0	0	0	0	0	0	0	0
東松島市	0	0	0	0	0	0	0	0	0	0	0
大崎市	0	0	0	0	0	0	0	0	0	0	0
宮城県小計	0	0	0	0	0	0	0	0	0	0	0
秋田県(市を除く)	0	0	0	0	0	0	0	0	0	0	0
秋田市	0	1	0	0	0	0	0	0	0	0	1
能代市	0	0	0	0	0	0	0	0	0	0	0
横手市	0	0	0	0	0	0	0	0	0	0	0
大館市	0	0	0	0	0	0	0	0	0	0	0
男鹿市	0	0	0	0	0	0	0	0	0	0	0
湯沢市	0	0	0	0	0	0	0	0	0	0	0
鹿角市	0	0	0	0	0	0	0	0	0	0	0
由利本荘市	0	1	0	0	0	0	0	0	0	0	0
潟上市	0	0	0	0	0	0	0	0	0	0	0
大仙市	0	0	0	0	0	0	0	0	0	0	0
北秋田市	0	0	0	0	0	0	0	0	0	0	0
にかほ市	0	0	0	0	0	0	0	0	0	0	0
仙北市	0	0	0	0	0	0	0	0	0	0	0
秋田県小計	0	2	0	0	0	0	0	0	0	0	1
山形県(市を除く)	0	0	0	0	0	0	0	0	0	0	0
山形市	0	0	0	0	0	0	0	0	0	0	0
米沢市	0	0	0	0	0	0	0	0	0	0	0
鶴岡市	0	0	0	0	0	0	0	0	0	0	0
酒田市	0	0	0	0	0	0	0	0	0	0	0
新庄市	0	0	0	0	0	0	0	0	0	0	0
寒河江市	0	0	0	0	0	0	0	0	0	0	0
上山市	0	0	0	0	0	0	0	0	0	0	0
村山市	0	0	0	0	0	0	0	0	0	0	0
長井市	0	0	0	0	0	0	0	0	0	0	0
天童市	0	0	0	0	0	0	0	0	0	0	0
東根市	0	0	0	0	0	0	0	0	0	0	0
尾花沢市	0	0	0	0	0	0	0	0	0	0	0
南陽市	0	0	0	0	0	0	0	0	0	0	0
山形県小計	0	0	0	0	0	0	0	0	0	0	0
福島県(市を除く)	0	0	0	0	0	0	0	0	0	0	0
福島市	1	1	0	0	0	0	0	0	0	0	2
会津若松市	1	0	0	0	0	0	0	0	0	0	0
郡山市	0	3	0	0	0	0	0	0	0	0	3
いわき市	0	1	0	0	0	0	0	0	0	0	1
白河市	0	0	0	0	0	0	0	0	0	0	0
須賀川市	0	0	0	0	0	0	0	0	0	0	0
喜多方市	0	0	0	0	0	0	0	0	0	0	0
相馬市	0	0	0	0	0	0	0	0	0	0	0
二本松市	0	0	0	0	0	0	0	0	0	0	0
田村市	0	0	0	0	0	0	0	0	0	0	0
南相馬市	0	0	0	0	0	0	0	0	0	0	0
伊達市	0	0	0	0	0	0	0	0	0	0	0
本宮市	0	0	0	0	0	0	0	0	0	0	0
福島県小計	2	5	0	0	0	0	0	0	0	0	6

地方公共団体名	延 数										実 数
	金属加工 機械	圧縮機	土石用 破砕機等	織 機	コンクリート ロックマシン 等	木材加工 機械	印刷機械	ロール機	合成樹脂用 射出成形機	鋳造型機	
茨城県(市を除く)	0	0	0	0	0	0	0	0	0	0	0
水戸市	0	0	0	0	0	0	0	0	0	0	0
日立市	0	1	0	0	0	0	0	0	0	0	1
土浦市	0	1	0	0	0	0	0	0	0	0	0
古河市	0	0	0	0	0	0	0	0	0	0	0
石岡市	0	0	0	0	0	0	0	0	0	0	0
結城市	0	0	0	0	0	0	0	0	0	0	0
龍ケ崎市	0	0	0	0	0	0	0	0	0	0	0
下妻市	0	0	0	0	0	0	0	0	0	0	0
常総市	0	0	0	0	0	0	0	0	0	0	0
常陸太田市	0	0	0	0	0	0	0	0	0	0	0
高萩市	0	0	0	0	0	0	0	0	0	0	0
北茨城市	0	0	0	0	0	0	0	0	0	0	0
笠間市	0	0	0	0	0	0	0	0	0	0	0
取手市	0	0	0	0	0	0	0	0	0	0	0
牛久市	0	2	0	0	0	0	0	0	0	0	0
つくば市	0	4	0	0	0	0	0	0	0	0	-4
ひたちなか市	0	0	0	0	0	0	0	0	0	0	0
鹿嶋市	0	0	0	0	0	0	0	0	0	0	0
潮来市	0	0	0	0	0	0	0	0	0	0	0
守谷市	0	0	0	0	0	0	0	0	0	0	0
常陸大宮市	0	0	0	0	0	0	0	0	0	0	0
那珂市	0	0	0	0	0	0	0	0	0	0	0
筑西市	0	1	0	0	0	0	0	0	0	0	1
坂東市	0	0	0	0	0	0	0	0	0	0	0
稲敷市	0	0	0	0	0	0	0	0	0	0	0
かすみがうら市	0	0	0	0	0	0	0	0	0	0	0
桜川市	0	0	0	0	0	0	0	0	0	0	0
神栖市	0	0	0	0	0	0	0	0	0	0	0
行方市	0	0	0	0	0	0	0	0	0	0	0
銚田市	0	0	0	0	0	0	0	0	0	0	0
つくばみらい市	0	1	0	0	0	0	0	0	0	0	1
小美玉市	0	0	0	0	0	0	0	0	0	0	0
茨城県小計	0	10	0	0	0	0	0	0	0	0	-1
栃木県(市を除く)	0	0	0	0	0	0	0	0	0	0	0
宇都宮市	0	0	0	0	0	0	0	0	0	0	0
足利市	0	0	0	0	0	0	0	0	0	0	0
栃木市	1	0	0	0	0	0	0	0	0	0	1
佐野市	0	0	0	0	0	0	0	0	0	0	0
鹿沼市	0	0	0	0	0	0	0	0	0	0	0
日光市	0	0	0	0	0	0	0	0	0	0	0
小山市	0	2	0	0	0	0	0	0	0	0	0
真岡市	0	0	0	0	0	0	0	0	0	0	0
大田原市	0	0	0	0	0	0	0	0	0	0	0
矢板市	0	0	0	0	0	0	0	0	0	0	0
那須塩原市	0	0	0	0	0	0	0	0	0	0	0
さくら市	0	0	0	0	0	0	0	0	0	0	0
那須烏山市	0	0	0	0	0	0	0	0	0	0	0
下野市	0	0	0	0	0	0	0	0	0	0	0
栃木県小計	1	2	0	0	0	0	0	0	0	0	1
群馬県(市を除く)	0	0	0	0	0	0	0	0	0	0	0
前橋市	1	0	0	0	0	1	0	0	0	0	2
高崎市	8	1	1	0	0	0	1	0	0	0	11
桐生市	0	1	0	2	0	0	0	0	1	0	4
伊勢崎市	1	1	0	0	0	0	0	0	0	0	0
太田市	0	1	0	0	0	0	0	0	0	0	1
沼田市	0	0	0	0	0	0	0	0	0	0	0
館林市	0	0	0	0	0	0	0	0	0	0	0
渋川市	0	0	0	0	0	0	0	0	0	0	0
藤岡市	0	0	0	0	0	0	0	0	0	0	0
富岡市	0	1	0	0	0	0	0	0	0	0	0
安中市	0	0	0	0	0	0	0	0	0	0	0
みどり市	0	0	0	0	0	0	0	0	0	0	0
群馬県小計	10	5	1	2	0	1	1	0	1	0	18

地方公共団体名	延 数										実 数
	金属加工 機械	圧縮機	土石用 破砕機等	織 機	コンクリート ロックマシン 等	木材加工 機械	印刷機械	ロール機	合成樹脂用 射出成形機	鋳造型機	
埼玉県(市を除く)	0	0	0	0	0	0	0	0	0	0	0
さいたま市	0	2	0	0	0	0	0	0	0	0	0
川越市	0	0	0	0	0	0	0	0	0	0	0
熊谷市	0	0	1	0	0	0	0	0	0	0	1
川口市	1	4	0	0	0	0	1	0	0	0	5
行田市	1	0	0	0	0	0	0	0	0	0	1
秩父市	0	0	0	0	0	0	0	0	0	0	0
所沢市	0	1	0	0	0	0	0	0	0	0	0
飯能市	0	0	0	0	0	0	0	0	0	0	0
加須市	0	0	0	0	0	0	0	0	0	0	0
本庄市	1	2	0	0	0	0	0	0	0	0	0
東松山市	0	0	0	0	0	0	0	0	0	0	0
春日部市	0	0	0	0	0	0	0	0	1	0	0
狭山市	0	2	0	0	0	0	0	0	0	0	0
羽生市	0	0	0	0	0	0	0	0	0	0	0
鴻巣市	0	0	0	0	0	0	0	0	0	0	0
深谷市	0	0	0	0	0	0	0	0	0	0	0
上尾市	1	1	0	0	0	0	0	0	0	0	0
草加市	1	0	0	0	0	0	0	0	0	0	0
越谷市	0	-1	0	0	0	0	0	0	0	0	-1
蕨市	0	0	0	0	0	0	0	0	0	0	0
戸田市	0	1	0	0	0	0	0	0	0	0	1
入間市	0	0	0	0	0	0	0	0	0	0	0
朝霞市	0	0	0	0	0	0	0	0	0	0	0
志木市	0	0	0	0	0	0	0	0	0	0	0
和光市	0	0	0	0	0	0	0	0	0	0	0
新座市	0	0	0	0	0	0	0	0	0	0	0
桶川市	0	0	0	0	0	0	0	0	0	0	0
久喜市	0	0	0	0	0	0	0	0	0	0	0
北本市	0	0	0	0	0	0	0	0	0	0	0
八潮市	0	0	0	0	0	0	0	0	0	0	0
富士見市	0	0	0	0	0	0	0	0	0	0	0
三郷市	0	0	0	0	0	0	0	0	0	0	0
蓮田市	0	0	0	0	0	0	0	0	0	0	0
坂戸市	0	1	0	0	0	0	0	0	0	0	1
幸手市	0	0	0	0	0	0	0	0	0	0	0
鶴ヶ島市	1	1	0	0	0	0	0	0	0	0	1
日高市	0	0	0	0	0	0	0	0	0	0	0
吉川市	0	0	0	0	0	0	0	0	0	0	0
ふじみ野市	0	0	0	0	0	0	0	0	0	0	0
白岡市	0	2	2	0	0	0	0	0	0	0	2
埼玉県小計	6	16	3	0	0	0	1	0	1	0	11



地方公共団体名	延 数										実 数
	金属加工 機械	圧縮機	土石用 破砕機等	織 機	コンクリート ロックマシン 等	木材加工 機械	印刷機械	ロール機	合成樹脂用 射出成形機	鋳造型機	
千葉県(市を除く)	0	0	0	0	0	0	0	0	0	0	0
千葉市	2	3	0	0	0	0	0	0	0	0	3
鎌倉市	0	0	0	0	0	0	0	0	0	0	0
市川市	0	1	0	0	0	0	0	0	0	0	1
船橋市	0	0	0	0	0	0	0	0	0	0	0
館山市	0	0	0	0	0	0	0	0	0	0	0
木更津市	0	0	0	0	0	0	0	0	0	0	0
松戸市	0	2	0	0	0	0	0	0	0	0	2
野田市	0	0	0	0	0	0	0	0	0	0	0
茂原市	0	0	0	0	0	0	0	0	0	0	0
成田市	0	0	0	0	0	0	0	0	0	0	0
佐倉市	0	0	0	0	0	0	0	0	0	0	0
東金市	0	0	0	0	0	0	0	0	0	0	0
旭市	0	0	0	0	0	0	0	0	0	0	0
習志野市	1	1	0	0	0	0	0	0	0	0	1
柏市	0	3	0	0	0	0	0	0	0	0	3
勝浦市	0	0	0	0	0	0	0	0	0	0	0
市原市	0	0	0	0	0	0	0	0	0	0	0
流山市	0	0	0	0	0	0	0	0	0	0	0
八千代市	0	0	0	0	0	0	0	0	0	0	0
我孫子市	0	0	0	0	0	0	0	0	0	0	0
鴨川市	0	0	0	0	0	0	0	0	0	0	0
鎌ヶ谷市	0	0	0	0	0	0	0	0	0	0	0
君津市	0	1	0	0	0	0	0	0	0	0	0
富津市	0	0	0	0	0	0	0	0	0	0	0
浦安市	0	0	0	0	0	0	0	0	0	0	0
四街道市	0	0	0	0	0	0	0	0	0	0	0
袖ヶ浦市	0	0	0	0	0	0	0	0	0	0	0
八街市	0	0	0	0	0	0	0	0	0	0	0
印西市	0	0	0	0	0	0	0	0	0	0	0
白井市	0	0	0	0	0	0	0	0	0	0	0
富里市	0	0	0	0	0	0	0	0	0	0	0
南房総市	0	0	0	0	0	0	0	0	0	0	0
匝瑳市	0	0	0	0	0	0	0	0	0	0	0
香取市	0	0	0	0	0	0	0	0	0	0	0
山武市	0	0	0	0	0	0	0	0	0	0	0
いすみ市	0	0	0	0	0	0	0	0	0	0	0
大網白里市	0	0	0	0	0	0	0	0	0	0	0
千葉県小計	3	11	0	0	0	0	0	0	0	0	10

地方公共団体名	延 数										実 数
	金属加工 機械	圧縮機	土石用 破砕機等	織 機	コンクリート ロックマシン 等	木材加工 機械	印刷機械	ロール機	合成樹脂用 射出成形機	鋳造型機	
東京都(市・特別区を除く)	0	0	0	0	0	0	0	0	0	0	0
千代田区	2	0	0	0	0	0	7	0	0	0	
中央区	0	0	0	0	0	0	10	0	0	0	
中港区	0	0	0	0	0	0	0	0	0	0	
新宿区	0	3	0	0	0	0	7	0	0	0	
文京区	2	0	0	0	0	0	10	0	0	0	
台東区	3	1	0	0	0	0	4	0	0	0	
墨田区	6	1	0	0	0	0	6	2	0	0	
江東区	0	2	0	0	0	0	3	0	0	0	
品川区	4	1	0	0	0	0	1	0	0	0	
目黒区	1	0	0	0	0	0	0	0	1	0	
大田区	17	4	0	0	0	0	1	0	1	0	
世田谷区	0	0	0	0	0	0	0	0	0	0	
渋谷区	0	0	0	0	0	0	0	0	0	0	
中野区	0	1	0	1	0	0	0	0	1	0	
杉並区	1	0	0	0	0	0	4	0	0	0	
豊島区	2	2	0	0	0	0	4	0	1	0	
北区	2	1	0	0	0	0	1	0	0	0	
荒川区	0	0	0	0	0	0	1	0	0	0	
板橋区	2	1	0	0	0	0	7	0	2	0	
練馬区	0	1	0	0	0	0	1	0	0	1	
足立区	0	1	0	0	0	0	1	0	2	0	
葛飾区	3	3	0	0	0	0	2	0	5	0	
江戸川区	3	0	0	0	0	0	1	0	0	0	
八王子市	1	7	0	2	0	0	3	0	3	0	
立川市	0	1	0	0	0	0	0	0	0	0	
武蔵野市	0	0	0	0	0	0	0	0	0	0	
三鷹市	2	1	0	0	0	0	1	0	0	0	
青梅市	0	1	0	0	0	0	1	0	1	0	
府中市	0	0	0	0	0	0	0	0	0	0	
昭島市	0	0	0	0	0	0	0	0	0	0	
調布市	0	0	0	0	0	0	0	0	0	0	
町田市	0	1	0	0	0	0	0	0	0	0	
小金井市	0	0	0	0	0	0	0	0	0	0	
小平市	0	0	0	0	0	0	0	0	0	0	
日野市	0	0	0	0	0	0	0	0	0	0	
東村山市	0	0	0	0	0	0	0	0	0	0	
国分寺市	0	0	0	0	0	0	0	0	0	0	
国立市	0	0	0	0	0	0	0	0	0	0	
福生市	0	0	0	0	0	0	0	0	0	0	
狛江市	0	0	0	0	0	0	0	0	0	0	
東大和市	0	0	0	0	0	0	0	0	0	0	
清瀬市	0	0	0	0	0	0	0	0	0	0	
東久留米市	0	0	0	0	0	0	0	0	0	0	
武蔵村山市	0	0	0	0	0	0	0	0	0	0	
多摩市	0	0	0	0	0	0	0	0	0	0	
稲城市	0	0	0	0	0	0	0	0	0	0	
羽村市	0	0	0	0	0	0	0	0	0	0	
あきる野市	0	0	0	0	0	0	0	0	0	0	
西東京市	0	0	0	0	0	0	0	0	0	0	
東京都小計	51	33	0	3	0	0	76	2	17	1	
神奈川県(市を除く)	0	0	0	0	0	0	0	0	0	0	
横浜市	35	16	1	0	0	0	0	0	4	1	
川崎市	1	2	0	0	0	0	1	0	2	0	
相模原市	0	3	0	0	0	0	1	0	1	0	
横須賀市	0	0	0	0	0	0	0	0	0	0	
平塚市	0	2	0	0	0	0	0	0	0	2	
鎌倉市	0	1	0	0	0	0	0	0	0	0	
藤沢市	0	1	0	0	0	0	0	0	1	0	
小田原市	0	-1	0	0	0	0	-1	0	0	-2	
茅ヶ崎市	0	1	0	0	0	0	0	0	0	0	
逗子市	0	0	0	0	0	0	0	0	0	0	
三浦市	0	0	0	0	0	0	0	0	0	0	
秦野市	1	0	0	0	0	0	0	0	0	1	
厚木市	2	1	1	0	0	0	0	0	0	4	
大和市	4	2	0	0	0	0	0	0	0	4	
伊勢原市	1	1	0	0	0	1	0	0	0	2	
海老名市	0	1	0	0	0	0	0	0	0	1	
座間市	1	1	0	0	0	0	0	0	1	0	
南足柄市	0	0	0	0	0	0	0	0	0	0	
綾瀬市	0	-1	0	0	0	0	0	0	0	0	
神奈川県小計	45	30	2	0	0	1	1	0	9	1	

地方公共団体名	延 数										実 数
	金属加工 機械	圧縮機	土石用 破砕機等	織 機	コンクリート ロックマシン 等	木材加工 機械	印刷機械	ロール機	合成樹脂用 射出成形機	鋳造型機	
新潟県(市を除く)	0	0	0	0	0	0	0	0	0	0	0
新 潟 市	1	0	0	0	0	0	1	0	0	0	2
長 岡 市	0	0	0	0	0	0	0	0	0	0	0
三 条 市	0	0	0	0	0	0	0	0	0	0	0
柏 崎 市	0	0	0	0	0	0	0	0	0	0	0
新 発 田 市	0	0	0	0	0	0	0	0	0	0	0
小 千 谷 市	0	0	0	0	0	0	0	0	0	0	0
加 茂 市	0	0	0	0	0	0	0	0	0	0	0
十 日 町 市	0	0	0	0	0	0	0	0	0	0	0
見 附 市	0	0	0	0	0	0	0	0	0	0	0
村 上 市	0	0	0	0	0	0	0	0	0	0	0
燕 魚 川 市	0	0	0	0	0	0	0	0	0	0	0
糸 高 市	0	0	0	0	0	0	0	0	0	0	0
妙 高 市	0	0	0	0	0	0	0	0	0	0	0
五 泉 市	0	0	0	0	0	0	0	0	0	0	0
上 越 市	0	0	0	0	0	0	0	0	0	0	0
阿 賀 野 市	0	1	0	0	0	0	0	0	0	0	1
佐 渡 市	0	1	0	0	0	0	0	0	0	0	1
魚 沼 市	0	0	0	0	0	0	0	0	0	0	0
南 魚 沼 市	0	0	0	0	0	0	0	0	0	0	0
胎 内 市	0	0	0	0	0	0	0	0	0	0	0
新潟県小計	1	2	0	0	0	0	1	0	0	0	4
富山県(市を除く)	0	0	0	0	0	0	0	0	0	0	0
富 山 市	0	0	0	0	0	0	0	0	0	0	0
高 岡 市	0	0	0	0	0	0	0	0	0	0	0
魚 津 市	0	0	0	0	0	0	0	0	0	0	0
氷 見 市	0	0	0	0	0	0	0	0	0	0	0
滑 川 市	0	0	0	0	0	0	0	0	0	0	0
黒 部 市	0	0	0	0	0	0	0	0	0	0	0
砺 波 市	0	0	0	0	0	0	0	0	0	0	0
小 矢 部 市	0	0	0	0	0	0	0	0	0	0	0
南 砺 波 市	0	0	0	0	0	0	0	0	0	0	0
射 水 市	1	0	0	0	0	0	0	0	0	0	0
富山県小計	1	0	0	0	0	0	0	0	0	0	0
石川県(市を除く)	0	0	0	0	0	0	0	0	0	0	0
金 沢 市	1	1	0	0	0	0	0	0	0	0	2
七 尾 市	0	0	0	0	0	0	0	0	0	0	0
小 松 市	0	1	0	0	0	0	0	0	0	0	0
輪 島 市	0	0	0	0	0	0	0	0	0	0	0
珠 洲 市	0	0	0	0	0	0	0	0	0	0	0
加 賀 市	0	0	0	0	0	0	0	0	0	0	0
羽 咋 市	0	0	0	0	0	0	0	0	0	0	0
か ほ く 市	0	0	0	0	0	0	0	0	0	0	0
白 山 市	0	0	0	0	0	0	0	0	0	0	0
能 美 市	0	0	0	0	0	0	0	0	0	0	0
野 々 市	0	0	0	0	0	0	0	0	0	0	0
石川県小計	1	2	0	0	0	0	0	0	0	0	2
福井県(市を除く)	0	0	0	0	0	0	0	0	0	0	0
福 井 市	0	0	0	0	0	0	0	0	0	0	0
敦 賀 市	0	0	0	0	0	0	0	0	0	0	0
小 浜 市	0	0	0	0	0	0	0	0	0	0	0
大 野 市	0	0	0	0	0	0	0	0	0	0	0
勝 山 市	0	0	0	0	0	0	0	0	0	0	0
鯖 江 市	1	0	0	0	0	0	0	0	0	0	1
あ わ ら 市	0	0	0	0	0	0	0	0	0	0	0
越 前 市	0	0	0	0	0	0	0	0	0	0	0
坂 井 市	0	0	0	0	0	0	0	0	0	0	0
福井県小計	1	0	0	0	0	0	0	0	0	0	1
山梨県(市を除く)	0	0	0	0	0	0	0	0	0	0	0
甲 府 市	0	0	0	0	0	0	0	0	0	0	0
富 士 吉 田 市	0	0	0	0	0	0	0	0	0	0	0
都 留 市	0	1	0	0	0	0	0	0	0	0	1
山 梨 市	0	0	0	0	0	0	0	0	0	0	0
大 月 市	0	0	0	0	0	0	0	0	0	0	0
韮 崎 市	0	0	0	0	0	0	0	0	0	0	1
南アルプス市	0	0	0	0	0	0	0	0	0	0	0
北 杜 市	0	0	0	0	0	0	0	0	0	0	0
甲 斐 市	0	0	0	0	0	0	0	0	0	0	0
笛 吹 市	0	0	0	0	0	0	0	0	0	0	0
上 野 原 市	0	0	0	0	0	0	0	0	0	0	0
甲 州 市	0	0	0	0	0	0	0	0	0	0	0
中 央 市	0	0	0	0	0	0	0	0	0	0	0
山梨県小計	0	1	0	0	0	0	0	0	0	0	2

地方公共団体名	延 数										実 数
	金属加工 機械	圧縮機	土石用 破砕機等	織 機	コンクリート ロックマシン 等	木材加工 機械	印刷機械	ロール機	合成樹脂用 射出成形機	鋳造型機	
長野県(市を除く)	0	1	0	0	0	0	0	0	0	0	2
長 野 市	0	1	0	0	0	0	0	0	0	0	1
松 本 市	0	0	0	0	0	0	0	0	0	0	0
上 田 市	0	1	0	0	0	0	0	0	0	0	1
岡 谷 市	0	0	0	0	0	0	0	0	0	0	0
飯 田 市	0	0	0	0	0	0	0	0	0	0	0
諏 訪 市	0	1	0	0	0	0	0	0	0	0	1
須 坂 市	0	1	0	0	0	0	0	0	0	0	0
小 諸 市	0	0	0	0	0	0	0	0	0	0	0
伊 那 市	0	0	0	0	0	0	0	0	0	0	0
駒 ケ 根 市	0	0	0	0	0	0	0	0	0	0	0
中 野 市	0	0	0	0	0	0	0	0	0	0	0
大 町 市	0	0	0	0	0	0	0	0	0	0	0
飯 山 市	0	0	0	0	0	0	0	0	0	0	0
茅 野 市	0	0	0	0	0	0	0	0	0	0	0
塩 尻 市	0	0	0	0	0	0	0	0	0	0	0
佐 久 市	0	0	0	0	0	0	0	0	0	0	0
千 曲 市	0	0	0	0	0	0	0	0	0	0	0
東 御 市	0	0	0	0	0	0	0	0	0	0	0
安 曇 野 市	0	0	0	0	0	0	0	0	0	0	0
長野県小計	0	5	0	0	0	0	0	0	0	0	5
岐阜県(市を除く)	0	0	0	0	0	0	0	0	0	0	0
岐 阜 市	2	0	0	0	0	0	1	0	0	0	3
大 垣 市	0	2	0	0	0	0	0	0	0	0	2
高 山 市	0	0	0	0	0	0	0	0	0	0	0
多 治 見 市	0	0	0	0	0	0	0	0	0	0	0
関 市	0	0	0	0	0	0	0	0	0	0	0
中 津 川 市	0	0	0	0	0	0	0	0	0	0	0
美 濃 市	0	0	0	0	0	0	0	0	0	0	0
瑞 浪 市	0	0	0	0	0	0	0	0	0	0	0
羽 島 市	0	0	0	0	0	0	0	0	0	0	0
恵 那 市	0	1	0	0	0	0	0	0	0	0	1
美 濃 加 茂 市	0	1	0	0	0	0	0	0	0	0	1
土 岐 市	0	0	0	0	0	0	0	0	0	0	0
各 務 原 市	0	1	0	0	0	0	0	0	0	0	1
可 児 市	0	1	1	0	0	0	0	0	0	0	2
山 県 市	0	0	0	0	0	0	0	0	0	0	0
瑞 穂 市	0	0	0	0	0	0	0	0	0	0	0
飛 騨 市	0	0	0	0	0	0	0	0	0	0	0
本 巢 市	0	0	0	0	0	0	0	0	0	0	0
郡 上 市	0	0	0	0	0	0	0	0	0	0	0
下 呂 市	0	0	0	0	0	0	0	0	0	0	0
海 津 市	0	0	0	0	0	0	0	0	0	0	0
岐阜県小計	2	6	1	0	0	0	1	0	0	0	10
静岡県(市を除く)	0	1	0	0	0	0	0	0	0	0	1
静 岡 市	4	6	2	0	0	0	1	0	0	0	11
浜 松 市	2	7	1	0	0	0	0	0	1	0	11
沼 津 市	1	1	0	0	0	0	0	0	0	0	2
熱 海 市	0	1	0	0	0	0	0	0	0	0	1
三 島 市	0	0	0	0	0	0	0	0	0	0	0
富 士 宮 市	0	1	0	0	0	0	0	0	0	0	0
伊 東 市	0	0	0	0	0	0	0	0	0	0	0
島 田 市	0	0	0	0	0	0	0	0	0	0	0
富 士 市	1	3	1	0	0	0	0	0	0	0	4
磐 田 市	1	2	0	0	0	0	0	0	0	0	3
焼 津 市	1	0	0	0	0	0	0	0	0	0	0
掛 川 市	0	0	0	0	0	0	0	0	0	0	0
藤 枝 市	0	0	0	0	0	0	0	0	0	0	0
御 殿 場 市	0	0	0	0	0	0	0	0	0	0	0
袋 井 市	0	0	0	0	0	0	0	0	0	0	0
下 田 市	0	0	0	0	0	0	0	0	0	0	0
裾 野 市	0	0	0	0	0	0	0	0	0	0	0
湖 西 市	0	0	0	0	0	0	0	0	0	0	0
伊 豆 市	0	0	0	0	0	0	0	0	0	0	0
御 前 崎 市	0	0	0	0	0	0	0	0	0	0	0
菊 川 市	0	0	0	0	0	0	0	0	0	0	0
伊 豆 の 国 市	0	0	0	0	0	0	0	0	0	0	0
牧 之 原 市	0	1	0	0	0	0	0	0	0	0	1
静岡県小計	10	23	4	0	0	0	1	0	1	0	34

地方公共団体名	延 数										実 数
	金属加工 機械	圧縮機	土石用 破砕機等	織 機	コンクリート ブロックマシン 等	木材加工 機械	印刷機械	ロール機	合成樹脂用 射出成形機	鋳造型機	
愛知県(市を除く)	0	0	0	0	0	0	0	0	0	0	0
名古屋 市	10	15	1	0	1	0	2	0	1	0	22
豊橋 市	0	2	0	0	0	0	0	0	0	0	0
岡崎 市	2	2	2	0	0	0	1	0	0	0	5
一宮 市	1	2	0	0	0	0	0	0	1	0	4
瀬戸 市	0	0	-2	0	0	0	0	0	0	0	-2
半田 市	0	0	0	0	0	0	0	0	0	0	0
春日井 市	0	1	0	0	0	0	0	0	0	0	1
豊川 市	1	2	1	0	0	0	0	0	0	0	0
津島 市	0	0	0	0	0	0	0	0	0	0	0
碧南 市	0	2	0	0	0	0	0	0	0	0	2
刈谷 市	0	0	0	0	0	0	0	0	0	0	0
豊田 市	4	6	0	0	0	0	0	0	1	0	11
安城 市	2	3	0	0	0	0	0	0	0	0	3
西尾 市	0	1	0	0	0	0	0	0	0	0	0
蒲郡 市	0	0	0	0	0	0	0	0	0	0	0
犬山 市	0	0	0	0	0	0	0	0	0	0	0
常滑 市	0	0	0	0	0	0	0	0	0	0	0
江南 市	0	0	0	0	0	0	0	0	0	0	0
小牧 市	0	2	0	0	0	0	0	0	0	0	1
稲沢 市	0	2	0	0	0	0	0	0	0	0	2
新城 市	0	0	0	0	0	0	0	0	0	0	0
東海 市	0	0	0	0	0	0	0	0	0	0	0
大府 市	0	0	0	0	0	0	0	0	0	0	0
知多 市	0	0	0	0	0	0	0	0	0	0	0
知立 市	0	0	0	0	0	0	0	0	0	0	0
尾張旭 市	0	0	0	0	0	0	0	0	0	0	0
高浜 市	0	0	0	0	0	0	0	0	0	0	0
岩倉 市	0	0	0	0	0	0	0	0	0	0	0
豊明 市	0	0	0	0	0	0	0	0	0	0	0
日進 市	0	0	0	0	0	0	0	0	0	0	0
田原 市	0	0	0	0	0	0	0	0	0	0	0
愛西 市	0	0	0	0	0	0	0	0	0	0	0
清須 市	0	0	0	0	0	0	0	0	0	0	0
名古屋 市	0	0	0	0	0	0	0	0	0	0	0
弥富 市	0	0	0	0	0	0	0	0	0	0	0
みよし 市	0	0	0	0	0	0	0	0	0	0	0
あま 市	0	0	0	0	0	0	0	0	0	0	0
長久手 市	0	0	0	0	0	0	0	0	0	0	0
愛知県小計	20	40	2	0	1	0	3	0	3	0	49
三重県(市を除く)	0	0	0	0	0	0	0	0	0	0	0
津 市	0	6	0	0	0	0	0	0	0	0	6
四日市 市	0	0	0	0	0	0	0	0	0	0	0
伊勢 市	0	0	0	0	0	0	0	0	0	0	0
松阪 市	0	0	0	0	0	0	0	0	0	0	0
桑名 市	0	1	0	0	0	0	0	0	0	1	1
鈴鹿 市	0	2	0	0	1	0	0	0	0	0	2
名張 市	0	0	0	0	0	0	0	0	0	0	0
尾鷲 市	0	0	0	0	0	0	0	0	0	0	0
亀山 市	0	0	0	0	0	0	0	0	0	0	0
鳥羽 市	0	0	0	0	0	0	0	0	0	0	0
熊野 市	0	0	0	0	0	0	0	0	0	0	0
いなべ 市	0	0	0	0	0	0	0	0	0	0	0
志摩 市	0	0	0	0	0	0	0	0	0	0	0
伊賀 市	0	0	0	0	0	0	0	0	0	0	0
三重県小計	0	9	0	0	1	0	0	0	0	1	9
滋賀県(市を除く)	0	0	0	0	0	0	0	0	0	0	0
大津 市	1	0	0	0	0	0	0	0	0	0	0
彦根 市	0	0	0	0	0	0	0	0	0	0	0
長浜 市	0	1	0	1	0	0	0	0	0	0	2
近江八幡 市	0	1	0	0	0	0	0	0	0	0	0
草津 市	2	1	0	0	0	0	0	0	0	0	0
守山 市	0	0	0	0	0	0	0	0	0	0	0
栗東 市	0	0	0	0	0	0	0	0	0	0	0
甲賀 市	0	2	0	0	0	0	0	0	0	0	2
野洲 市	0	0	0	0	0	0	0	0	0	0	0
湖南 市	0	0	0	0	0	0	0	0	0	0	0
高島 市	0	0	0	0	0	0	0	0	0	0	0
東近江 市	0	0	0	0	0	0	0	0	0	0	0
米原 市	1	0	0	0	0	0	0	0	0	0	0
滋賀県小計	4	5	0	1	0	0	0	0	0	0	4

地方公共団体名	延 数										実 数
	金属加工 機械	圧縮機	土石用 破砕機等	織 機	コンクリート ロックマシン 等	木材加工 機械	印刷機械	ロール機	合成樹脂用 射出成形機	鋳造型機	
京都市(市を除く)	1	0	0	0	0	0	-1	0	1	0	0
京 都 市	10	9	0	8	0	2	8	0	1	0	33
福 知 山 市	0	0	0	0	0	0	0	0	0	0	0
舞 鶴 市	0	0	0	0	0	0	0	0	0	0	0
綾 部 市	0	0	0	0	0	0	0	0	0	0	0
宇 治 市	0	1	0	0	0	0	0	0	0	0	1
宮 津 市	0	0	0	0	0	0	0	0	0	0	0
亀 岡 市	0	0	0	0	0	0	0	0	0	0	0
城 陽 市	0	0	0	0	0	0	0	0	0	0	0
向 日 市	0	0	0	0	0	0	0	0	0	0	0
長 岡 京 市	0	0	0	0	0	0	0	0	0	0	0
八 幡 市	-1	-1	0	0	0	0	0	0	-1	0	3
京 田 辺 市	0	0	0	0	0	0	0	0	0	0	0
京 丹 後 市	0	0	0	0	0	0	0	0	0	0	0
南 丹 市	0	0	0	0	0	0	0	0	0	0	0
木 津 川 市	0	0	0	0	0	0	0	0	0	0	0
京都府小計	10	9	0	8	0	2	7	0	1	0	37
大阪府(市を除く)	0	0	0	0	0	0	0	0	0	0	0
大 阪 市	6	6	0	0	0	0	2	2	0	0	16
堺 市	3	5	1	0	0	0	2	0	1	0	8
岸 和 田 市	0	0	0	0	0	0	0	0	0	0	0
豊 中 市	1	2	0	0	0	0	0	0	0	0	0
池 田 市	0	1	0	0	0	0	0	0	0	0	1
吹 田 市	0	0	0	0	0	0	0	0	0	0	0
泉 大 津 市	0	1	0	0	0	0	0	0	0	0	0
高 槻 市	0	2	0	0	0	0	0	0	0	0	2
貝 塚 市	0	0	0	0	0	0	0	0	0	0	0
守 口 市	0	0	0	0	0	0	0	0	0	0	0
枚 方 市	1	2	0	0	0	0	0	0	0	0	0
茨 木 市	0	1	0	0	0	0	0	0	0	0	0
八 尾 市	13	1	0	0	0	0	0	0	3	0	17
泉 佐 野 市	0	0	0	0	0	0	0	0	0	0	0
富 田 市	0	0	0	0	0	0	0	0	0	0	0
寝 屋 川 市	2	3	0	0	0	0	0	0	1	0	3
河 内 長 野 市	0	0	0	0	0	0	0	0	0	0	0
松 原 市	0	0	0	0	0	0	0	0	0	0	0
大 東 市	0	0	0	0	0	0	0	0	0	0	0
和 泉 市	0	0	0	0	0	0	0	0	0	0	0
箕 面 市	0	2	1	0	0	0	0	0	0	0	0
柏 原 市	0	0	0	0	0	0	0	0	0	0	0
羽 曳 野 市	0	0	0	0	0	0	0	0	0	0	0
門 真 市	0	0	0	0	0	0	0	0	0	0	0
摂 津 市	0	0	0	0	0	0	0	0	0	0	0
高 石 市	0	0	0	0	0	0	0	0	0	0	0
藤 井 寺 市	0	0	0	0	0	0	0	0	0	0	0
東 大 阪 市	2	8	0	0	0	0	1	0	0	0	11
泉 南 市	0	0	0	0	0	0	0	0	0	0	0
四 條 畷 市	0	0	0	0	0	0	0	0	0	0	0
交 野 市	0	0	0	0	0	0	0	0	0	0	0
大 阪 狭 山 市	0	0	0	0	0	0	0	0	0	0	0
阪 南 市	0	0	0	0	0	0	0	0	0	0	0
大阪府小計	28	34	2	0	0	0	5	2	5	0	58

地方公共団体名	延 数										実 数
	金属加工 機械	圧縮機	土石用 破砕機等	織 機	コンクリート ロックマシン 等	木材加工 機械	印刷機械	ロール機	合成樹脂用 射出成形機	鋳造型機	
兵庫県(市を除く)	0	0	0	0	0	0	0	0	0	0	0
神戸市	3	6	1	0	0	0	3	1	0	1	11
姫路市	1	2	0	0	0	0	0	0	0	0	3
尼崎市	2	2	1	0	0	0	0	0	0	0	5
明石市	1	1	0	0	0	0	0	0	0	0	2
西宮市	0	0	0	0	0	0	0	0	0	0	0
洲本市	0	0	0	0	0	0	0	0	0	0	0
芦屋市	0	0	0	0	0	0	0	0	0	0	0
伊丹市	0	0	0	0	0	0	0	0	0	0	0
相生市	0	0	0	0	0	0	0	0	0	0	0
豊岡市	0	0	0	0	0	0	0	0	0	0	0
加古川市	1	1	1	0	0	0	0	0	0	0	2
赤穂市	0	0	0	0	0	0	0	0	0	0	0
西脇市	0	0	0	0	0	0	0	0	0	0	0
宝塚市	0	1	1	0	0	0	0	0	0	0	0
三木市	0	0	0	0	0	0	0	0	0	0	0
高砂市	0	0	0	0	0	0	1	0	0	0	0
西海市	1	1	0	0	0	0	0	0	0	0	1
小野市	0	0	0	0	0	0	0	0	0	0	0
三田市	0	0	0	0	0	0	0	0	0	0	0
加西市	0	0	0	0	0	0	0	0	0	0	0
篠山市	0	0	0	0	0	0	0	0	0	0	0
養父市	0	0	0	0	0	0	0	0	0	0	0
丹波市	0	2	0	0	0	0	0	0	0	0	2
南あわじ市	0	0	0	0	0	0	0	0	0	0	0
朝来市	0	0	0	0	0	0	0	0	0	0	0
淡路市	0	0	0	0	0	0	0	0	0	0	0
穴栗市	0	0	0	0	0	0	0	0	0	0	0
加東市	0	0	0	0	0	0	0	0	0	0	0
たつの市	0	0	0	0	0	0	0	0	0	0	0
兵庫県小計	9	16	4	0	0	0	4	1	0	1	26
奈良県(市を除く)	0	1	0	0	0	0	0	0	0	0	1
奈良市	0	1	0	0	0	0	0	0	0	0	0
大和高田市	0	0	0	0	0	0	0	0	0	0	0
大和郡山市	0	0	0	0	0	0	0	0	0	0	0
天理市	0	1	0	0	0	0	0	0	0	0	1
橿原市	0	0	0	0	0	0	0	0	0	0	0
桜井市	0	0	0	0	0	0	0	0	0	0	0
五條市	0	0	0	0	0	0	0	0	0	0	0
御所市	0	0	0	0	0	0	0	0	0	0	0
生駒市	0	0	0	0	0	0	0	0	0	0	0
香芝市	0	0	0	0	0	0	0	0	0	0	0
葛城市	0	0	0	0	0	0	0	0	0	0	0
宇陀市	0	0	0	0	0	0	0	0	0	0	0
奈良県小計	0	3	0	0	0	0	0	0	0	0	2
和歌山県(市を除く)	0	0	0	0	0	0	0	0	0	0	0
和歌山市	0	2	0	0	0	0	0	0	0	0	2
海南市	0	0	0	0	0	0	0	0	0	0	0
橋本市	0	0	0	0	0	0	0	0	0	0	0
有田市	0	0	0	0	0	0	0	0	0	0	0
御坊市	0	0	0	0	0	0	0	0	0	0	0
田辺市	0	0	0	0	0	0	0	0	0	0	0
新宮市	0	0	0	0	0	0	0	0	0	0	0
紀の川市	0	0	0	0	0	0	0	0	0	0	0
岩出市	0	0	0	0	0	0	0	0	0	0	0
和歌山県小計	0	2	0	0	0	0	0	0	0	0	2
鳥取県(市を除く)	0	0	0	0	0	0	0	0	0	0	0
鳥取市	0	0	0	0	0	0	0	0	0	0	0
米子市	0	0	0	0	0	0	0	0	0	0	0
倉吉市	0	0	0	0	0	0	0	0	0	0	0
境港市	0	0	0	0	0	0	0	0	0	0	0
鳥取県小計	0	0	0	0	0	0	0	0	0	0	0
島根県(市を除く)	0	0	0	0	0	0	0	0	0	0	0
松江市	0	0	0	0	0	0	0	0	0	0	0
浜田市	0	0	0	0	0	0	0	0	0	0	0
出雲市	0	0	0	0	0	0	0	0	0	0	0
益田市	0	0	0	0	0	0	0	0	0	0	0
大田市	0	0	0	0	0	0	0	0	0	0	0
安来市	0	0	0	0	0	0	0	0	0	0	0
江津市	0	0	0	0	0	0	0	0	0	0	0
雲南市	0	0	0	0	0	0	0	0	0	0	0
島根県小計	0	0	0	0	0	0	0	0	0	0	0

地方公共団体名	延 数										実 数
	金属加工 機械	圧縮機	土石用 破砕機等	織 機	コンクリート ロックマシン 等	木材加工 機械	印刷機械	ロール機	合成樹脂用 射出成形機	鋳造型機	
岡山県(市を除く)	0	0	0	0	0	0	0	0	0	0	0
岡 山 市	0	31	1	0	0	0	0	0	0	0	4
倉 敷 市	1	3	0	1	0	0	0	0	1	0	6
津 山 市	0	0	0	0	0	0	0	0	0	0	0
玉 野 市	0	0	0	0	0	0	0	0	0	0	0
笠 岡 市	0	0	0	0	0	0	0	0	0	0	0
井 原 市	0	0	0	0	0	0	0	0	0	0	0
総 社 市	0	0	0	0	0	0	0	0	0	0	0
高 梁 市	0	0	0	0	0	0	0	0	0	0	0
新 見 市	0	0	0	0	0	0	0	0	0	0	0
備 前 市	0	0	0	0	0	0	0	0	0	0	0
瀬 戸 内 市	0	0	0	0	0	0	0	0	0	0	0
赤 磐 市	0	0	0	0	0	0	0	0	0	0	0
真 庭 市	0	0	0	0	0	0	0	0	0	0	0
美 作 市	0	0	0	0	0	0	0	0	0	0	0
浅 口 市	0	0	0	0	0	0	0	0	0	0	0
岡山県小計	1	34	1	1	0	0	0	0	1	0	10
広島県(市を除く)	0	1	0	0	0	0	0	0	0	0	0
広 島 市	0	4	2	0	0	0	1	0	0	0	6
呉 市	0	0	1	0	0	0	0	0	0	0	0
竹 原 市	0	0	0	0	0	0	0	0	0	0	0
三 原 市	2	4	0	0	1	0	0	0	0	1	6
尾 道 市	0	0	0	0	0	0	0	0	0	0	0
福 山 市	4	4	0	1	0	0	0	0	0	1	8
府 中 市	1	1	0	0	0	0	0	0	0	0	0
三 次 市	0	0	0	0	0	0	0	0	0	0	0
庄 原 市	0	0	0	0	0	0	0	0	0	0	0
大 竹 市	0	0	0	0	0	0	0	0	0	0	0
東 広 島 市	0	0	0	0	0	0	0	0	0	0	0
廿 日 市	0	1	0	0	0	0	0	0	0	0	0
安 芸 高 田 市	0	0	0	0	0	0	0	0	0	0	0
江 田 島 市	0	0	0	0	0	0	0	0	0	0	0
広島県小計	7	15	3	1	1	0	1	0	0	2	20
山口県(市を除く)	0	0	0	0	0	0	0	0	0	0	0
下 関 市	0	1	0	0	0	0	0	0	0	0	1
宇 部 市	0	0	0	0	0	0	0	0	0	0	0
山 口 市	0	0	0	0	0	0	0	0	0	0	0
萩 市	0	0	0	0	0	0	0	0	0	0	0
防 府 市	0	0	0	0	0	0	0	0	0	0	0
下 松 市	0	0	0	0	0	0	0	0	0	0	0
岩 国 市	0	0	0	0	0	0	0	0	0	0	0
光 市	0	0	0	0	0	0	0	0	0	0	0
長 門 市	0	0	0	0	0	0	0	0	0	0	0
柳 井 市	0	0	0	0	0	0	0	0	0	0	0
美 祿 市	0	0	0	0	0	0	0	0	0	0	0
周 南 市	0	0	0	0	0	0	0	0	0	0	0
山陽小野田市	0	0	0	0	0	0	0	0	0	0	0
山口県小計	0	1	0	0	0	0	0	0	0	0	1
徳島県(市を除く)	0	0	0	0	0	0	0	0	0	0	0
徳 島 市	0	0	0	0	0	0	0	0	0	0	0
鳴 門 市	0	0	0	0	0	0	0	0	0	0	0
小 松 島 市	0	0	0	0	0	0	0	0	0	0	0
阿 南 市	0	0	0	0	0	0	0	0	0	0	0
吉 野 川 市	0	0	0	0	0	0	0	0	0	0	0
阿 波 市	0	0	0	0	0	0	0	0	0	0	0
美 馬 市	0	0	0	0	0	0	0	0	0	0	0
三 好 市	0	0	0	0	0	0	0	0	0	0	0
徳島県小計	0	0	0	0	0	0	0	0	0	0	0
香川県(市を除く)	0	0	0	0	0	0	0	0	0	0	0
高 松 市	1	7	1	0	0	0	1	0	0	0	8
丸 亀 市	0	0	0	0	0	0	0	0	0	0	0
坂 出 市	0	0	0	0	0	0	0	0	0	0	0
善 通 寺 市	0	0	0	0	0	0	0	0	0	0	0
観 音 寺 市	0	0	0	0	0	0	0	0	0	0	0
さ ぬ き 市	0	0	0	0	0	0	0	0	0	0	0
東 かがわ 市	0	0	0	0	0	0	0	0	0	0	0
三 豊 市	0	0	0	0	0	0	0	0	0	0	0
香川県小計	1	7	1	0	0	0	1	0	0	0	8



地方公共団体名	延 数										実 数
	金属加工 機械	圧縮機	土石用 破砕機等	織 機	コンクリート ブロックマン 等	木材加工 機械	印刷機械	ロール機	合成樹脂用 射出成形機	鋳造型機	
愛媛県(市を除く)	0	0	0	0	0	0	0	0	0	0	0
松山市	0	0	0	0	0	0	0	0	0	0	0
今治市	0	0	0	0	0	0	0	0	0	0	0
宇和島市	0	0	0	0	0	0	0	0	0	0	0
八幡浜市	0	0	0	0	0	0	0	0	0	0	0
新居浜市	0	0	0	0	0	0	0	0	0	0	0
西条市	0	0	0	0	0	0	0	0	0	0	0
大洲市	0	0	0	0	0	0	0	0	0	0	0
伊予市	0	0	0	0	0	0	0	0	0	0	0
四国中央市	0	0	0	0	0	0	0	0	0	0	0
西予市	0	0	0	0	0	0	0	0	0	0	0
東温市	0	0	0	0	0	0	0	0	0	0	0
愛媛県小計	0	0	0	0	0	0	0	0	0	0	0
高知県(市を除く)	0	0	0	0	0	0	0	0	0	0	0
高知市	0	1	0	0	0	0	0	0	0	0	1
室戸市	0	0	0	0	0	0	0	0	0	0	0
安芸市	0	0	0	0	0	0	0	0	0	0	0
南国市	0	0	0	0	0	0	0	0	0	0	0
土佐市	0	0	0	0	0	0	0	0	0	0	0
須崎市	0	0	0	0	0	0	0	0	0	0	0
宿毛市	0	0	0	0	0	0	0	0	0	0	0
土佐清水市	0	0	0	0	0	0	0	0	0	0	0
四万十市	0	0	0	0	0	0	0	0	0	0	0
香南市	0	0	0	0	0	0	0	0	0	0	0
香美市	0	0	0	0	0	0	0	0	0	0	0
高知県小計	0	1	0	0	0	0	0	0	0	0	1
福岡県(市を除く)	0	0	0	0	0	0	0	0	0	0	0
北九州市	0	3	0	0	0	0	0	0	0	0	3
福岡市	0	2	0	0	0	0	0	0	0	0	2
大牟田市	0	1	0	0	0	0	0	0	0	0	1
久留米市	0	2	0	0	0	0	0	0	0	0	2
直方市	0	0	0	0	0	0	0	0	0	0	0
飯塚市	0	0	0	0	0	0	0	0	0	0	0
田川市	0	0	0	0	0	0	0	0	0	0	0
柳川市	0	0	0	0	0	0	0	0	0	0	0
八女市	0	0	0	0	0	0	0	0	0	0	0
筑後市	0	0	0	0	0	0	0	0	0	0	0
大川市	0	0	0	0	0	0	0	0	0	0	0
行橋市	0	0	0	0	0	0	0	0	0	0	0
豊前市	0	-1	-1	0	0	0	0	0	0	0	-1
中間市	0	0	0	0	0	0	0	0	0	0	0
小郡市	0	0	0	0	0	0	0	0	0	0	0
筑紫野市	0	0	0	0	0	0	0	0	0	0	0
春日市	0	1	0	0	0	0	0	0	0	0	0
大野城市	0	0	0	0	0	0	0	0	0	0	0
宗像市	0	0	0	0	0	0	0	0	0	0	0
太宰府市	0	0	0	0	0	0	0	0	0	0	0
古賀市	0	0	0	0	0	0	0	0	0	0	0
福津市	0	0	0	0	0	0	0	0	0	0	0
うきは市	0	0	0	0	0	0	0	0	0	0	0
宮若市	0	0	0	0	0	0	0	0	0	0	0
嘉麻市	0	0	0	0	0	0	0	0	0	0	0
朝倉市	0	0	0	0	0	0	0	0	0	0	0
みやま市	0	0	0	0	0	0	0	0	0	0	0
糸島市	0	0	0	0	0	0	0	0	0	0	0
福岡県小計	0	8	-1	0	0	0	0	0	0	0	7
佐賀県(市を除く)	0	0	0	0	0	0	0	0	0	0	0
佐賀市	0	1	0	0	0	0	0	0	0	0	0
唐津市	0	0	0	0	0	0	0	0	0	0	0
鳥栖市	1	0	0	0	0	0	0	0	0	0	0
多久市	0	0	0	0	0	0	0	0	0	0	0
伊万里市	0	1	0	0	0	0	0	0	0	0	0
武雄市	0	0	0	0	0	0	0	0	0	0	0
鹿島市	0	0	0	0	0	0	0	0	0	0	0
小城市	0	0	0	0	0	0	0	0	0	0	0
小埴野市	0	0	0	0	0	0	0	0	0	0	0
嬉野市	0	0	0	0	0	0	0	0	0	0	0
神埼市	0	0	0	0	0	0	0	0	0	0	0
佐賀県小計	1	2	0	0	0	0	0	0	0	0	0

地方公共団体名	延 数										実 数
	金属加工 機械	圧縮機	土石用 破砕機等	織 機	コンクリート ロックマシン 等	木材加工 機械	印刷機械	ロール機	合成樹脂用 射出成形機	鋳造型機	
長崎県(市を除く)	0	0	0	0	0	0	0	0	0	0	0
長 崎 市	-1	0	0	0	0	0	0	0	0	0	-1
佐 世 保 市	1	0	0	0	0	1	0	2	0	0	4
島 原 市	0	0	0	0	0	0	0	0	0	0	0
諫 早 市	0	0	0	0	0	0	0	0	0	0	0
大 村 市	0	1	0	0	0	0	0	0	0	0	0
平 戸 市	0	0	0	0	0	0	0	0	0	0	0
松 浦 市	0	0	0	0	0	0	0	0	0	0	0
対 馬 市	0	0	0	0	0	0	0	0	0	0	0
壱 岐 市	0	0	0	0	0	0	0	0	0	0	0
五 島 市	0	0	0	0	0	0	0	0	0	0	0
西 海 市	0	0	0	0	0	0	0	0	0	0	0
雲 仙 市	0	0	0	0	0	0	0	0	0	0	0
南 島 原 市	0	0	0	0	0	0	0	0	0	0	0
長崎県小計	0	1	0	0	0	1	0	2	0	0	3
熊本県(市を除く)	0	0	0	0	0	0	0	0	0	0	0
熊 本 市	0	1	0	0	0	0	0	0	0	0	0
八 代 市	0	0	0	0	0	0	0	0	0	0	0
人 吉 市	0	2	0	0	0	0	0	0	0	0	2
荒 尾 市	0	0	0	0	0	0	0	0	0	0	0
水 俣 市	0	0	0	0	0	0	0	0	0	0	0
玉 名 市	0	0	0	0	0	0	0	0	0	0	0
山 鹿 市	0	1	0	0	0	0	0	0	0	0	0
菊 池 市	0	0	0	0	0	0	0	0	0	0	0
宇 土 市	0	0	0	0	0	0	0	0	0	0	0
上 天 草 市	0	0	0	0	0	0	0	0	0	0	0
宇 城 市	0	0	0	0	0	0	0	0	0	0	0
阿 蘇 市	0	0	0	0	0	0	0	0	0	0	0
天 草 市	0	0	0	0	0	0	0	0	0	0	0
合 志 市	0	0	0	0	0	0	0	0	0	0	0
熊本県小計	0	4	0	0	0	0	0	0	0	0	2
大分県(市を除く)	0	0	0	0	0	0	0	0	0	0	0
大 分 市	0	0	1	0	0	1	0	1	0	0	3
別 府 市	0	0	0	0	0	0	0	0	0	0	0
中 津 市	0	0	0	0	0	0	0	0	0	0	0
日 田 市	0	0	0	0	0	0	0	0	0	0	0
佐 伯 市	0	0	0	0	0	0	0	0	0	0	0
臼 杵 市	0	0	0	0	0	0	0	0	0	0	0
津 久 見 市	1	2	0	0	0	0	0	0	0	0	2
竹 田 市	0	0	0	0	0	0	0	0	0	0	0
豊 後 高 田 市	0	0	0	0	0	0	0	0	0	0	0
杵 築 市	0	0	0	0	0	0	0	0	0	0	0
宇 佐 市	0	0	0	0	0	0	0	0	0	0	0
豊 後 大 野 市	0	0	0	0	0	0	0	0	0	0	0
由 布 市	0	0	0	0	0	0	0	0	0	0	0
国 東 市	0	0	0	0	0	0	0	0	0	0	0
大分県小計	1	2	1	0	0	1	0	1	0	0	5
宮崎県(市を除く)	0	0	0	0	0	0	0	0	0	0	0
宮 崎 市	0	0	0	0	0	0	0	0	0	0	0
都 城 市	0	0	0	0	0	0	0	0	0	0	0
延 岡 市	0	0	0	0	0	0	0	0	0	0	0
日 南 市	0	0	0	0	0	0	0	0	0	0	0
小 林 市	0	0	0	0	0	0	0	0	0	0	0
日 向 市	0	0	0	0	0	0	0	0	0	0	0
串 間 市	0	0	0	0	0	0	0	0	0	0	0
西 都 市	0	0	0	0	0	0	0	0	0	0	0
え び の 市	0	0	0	0	0	0	0	0	0	0	0
宮崎県小計	0	0	0	0	0	0	0	0	0	0	0

地方公共団体名	延 数										実 数
	金属加工 機械	圧縮機	土石用 破砕機等	織 機	コンクリート ロックマシン 等	木材加工 機械	印刷機械	ロール機	合成樹脂用 射出成形機	鋳造型機	
鹿児島県(市を除く)	0	0	0	0	0	0	0	0	0	0	0
鹿 児 島 市	0	1	0	0	0	0	0	0	0	0	0
鹿 屋 市	0	0	0	0	0	0	0	0	0	0	0
枕 崎 市	0	0	0	0	0	0	0	0	0	0	0
阿 久 根 市	0	0	0	0	0	0	0	0	0	0	0
出 水 市	0	0	0	0	0	0	0	0	0	0	0
指 宿 市	0	0	0	0	0	0	0	0	0	0	0
西 之 表 市	0	0	0	0	0	0	0	0	0	0	0
垂 水 市	0	0	0	0	0	0	0	0	0	0	0
薩 摩 川 内 市	0	0	0	0	0	0	0	0	0	0	0
日 置 市	0	0	0	0	0	0	0	0	0	0	0
曾 於 市	0	0	0	0	0	0	0	0	0	0	0
霧 島 市	0	0	0	0	0	0	0	0	0	0	0
いちき串木野市	0	0	0	0	0	0	0	0	0	0	0
南 さ つ ま 市	0	0	0	0	0	0	0	0	0	0	0
志 布 志 市	0	0	0	0	0	0	0	0	0	0	0
奄 美 市	0	0	0	0	0	0	0	0	0	0	0
南 九 州 市	0	0	0	0	0	0	0	0	0	0	0
伊 佐 市	0	0	0	0	0	0	0	0	0	0	0
始 良 市	0	0	0	0	0	0	0	0	0	0	0
鹿児島県小計	0	1	0	0	0	0	0	0	0	0	0
沖縄県(市を除く)	0	0	0	0	0	0	0	0	0	0	0
那 覇 市	2	37	0	0	0	0	0	0	0	0	39
宜 野 湾 市	0	0	0	0	0	0	0	0	0	0	0
石 垣 市	0	0	0	0	0	0	0	0	0	0	0
浦 添 市	0	1	0	0	0	0	0	0	0	0	1
名 護 市	0	0	0	0	0	0	0	0	0	0	0
糸 満 市	0	0	0	0	0	0	0	0	0	0	0
沖 縄 市	0	0	0	0	0	0	0	0	0	0	0
豊 見 城 市	0	0	0	0	0	0	0	0	0	0	0
う る ま 市	0	0	0	0	0	0	0	0	0	0	0
宮 古 島 市	0	0	0	0	0	0	0	0	0	0	0
南 城 市	0	0	0	0	0	0	0	0	0	0	0
沖縄県小計	2	38	0	0	0	0	0	0	0	0	40
合計	232	406	24	16	5	5	109	5	39	7	632

表8-3-2 施設数

地方公共団体名	延 数										実 数
	金属加工 機械	圧縮機	土石用 破砕機等	織 機	コンクリート ロックマシン 等	木材加工 機械	印刷機械	ロール機	合成樹脂用 射出成形機	鋳造型機	
北海道(市を除く)	0	0	0	0	0	0	0	0	0	0	0
札幌市	4	7	0	0	0	0	0	0	0	0	11
函館市	0	1	0	0	0	0	0	0	0	0	1
小樽市	0	2	0	0	0	0	0	0	0	0	2
旭川市	0	0	0	0	0	0	0	0	0	0	0
室蘭市	0	0	0	0	0	0	0	0	0	0	0
釧路市	25	15	0	0	0	1	18	0	0	1	60
帯広市	0	0	0	0	0	0	0	0	0	0	0
北見市	0	0	0	0	0	0	0	0	0	0	0
夕張市	11	2	0	0	0	0	0	0	0	0	13
岩見沢市	0	-13	0	0	0	0	0	0	0	0	-13
網走市	0	0	0	0	0	0	0	0	0	0	0
留萌市	0	0	0	0	0	0	0	0	0	0	0
苫小牧市	0	-1	0	0	0	0	0	0	0	0	-1
稚内市	0	0	0	0	0	0	0	0	0	0	0
美唄市	0	0	0	0	0	0	0	0	0	0	0
芦別市	0	0	0	0	0	0	0	0	0	0	0
江別市	0	0	0	0	0	0	0	0	0	0	0
赤平市	0	0	0	0	0	0	0	0	0	0	0
紋別市	0	0	0	0	0	0	0	0	0	0	0
士別市	0	0	0	0	0	0	0	0	0	0	0
名寄市	0	0	0	0	0	0	0	0	0	0	0
三笠市	0	0	0	0	0	0	0	0	0	0	0
根室市	0	0	0	0	0	0	0	0	0	0	0
千歳市	0	0	0	0	0	0	0	0	0	0	0
滝川市	0	0	0	0	0	0	0	0	0	0	0
砂川市	0	0	0	0	0	0	0	0	0	0	0
歌志内市	0	0	0	0	0	0	0	0	0	0	0
深川市	0	0	0	0	0	0	0	0	0	0	0
富良野市	0	0	0	0	0	0	0	0	0	0	0
登別市	0	0	0	0	0	0	0	0	0	0	0
恵庭市	0	0	0	0	0	0	0	0	0	0	0
伊達市	0	0	0	0	0	0	0	0	0	0	0
北広島市	0	0	0	0	0	0	0	0	0	0	0
石狩市	0	0	0	0	0	0	0	0	0	0	0
北斗市	0	0	0	0	0	0	0	0	0	0	0
北海道小計	40	13	0	0	0	1	18	0	0	1	73
青森県(市を除く)	0	0	0	0	0	0	0	0	0	0	0
青森市	0	-3	0	0	0	0	0	0	0	0	-3
弘前市	0	0	0	0	0	0	0	0	0	0	0
八戸市	0	0	0	0	0	0	0	0	0	0	0
黒石市	0	0	0	0	0	0	0	0	0	0	0
五所川原市	0	0	0	0	0	0	0	0	0	0	0
十和田市	0	0	0	0	0	0	0	0	0	0	0
三沢市	0	2	0	0	0	0	0	0	0	0	2
むつ市	0	0	0	0	0	0	0	0	0	0	0
つがる市	0	0	0	0	0	0	0	0	0	0	0
平川市	0	0	0	0	0	0	0	0	0	0	0
青森県小計	0	-1	0	0	0	0	0	0	0	0	-1
岩手県(市を除く)	0	0	0	0	0	0	0	0	0	0	0
盛岡市	0	0	0	0	0	0	0	0	0	0	0
宮古市	0	0	0	0	0	0	0	0	0	0	0
大船渡市	0	0	0	0	0	0	0	0	0	0	0
花巻市	0	0	0	0	0	0	0	0	0	0	0
北上市	0	-32	0	0	0	0	0	0	0	0	-32
久慈市	0	0	0	0	0	0	0	0	0	0	0
遠野市	0	0	0	0	0	0	0	0	0	0	0
一関市	0	0	0	0	0	0	0	0	0	0	0
陸前高田市	0	0	0	0	0	0	0	0	0	0	0
釜石市	0	15	0	0	0	0	0	0	0	0	15
二戸市	0	0	0	0	0	0	0	0	0	0	0
八幡平市	0	0	0	0	0	0	0	0	0	0	0
奥州市	0	0	0	0	0	0	0	0	0	0	0
滝沢市	0	0	0	0	0	0	0	0	0	0	0
岩手県小計	0	-17	0	0	0	0	0	0	0	0	-17

地方公共団体名	延 数										実 数
	金属加工 機械	圧縮機	土石用 破砕機等	織 機	コンクリート ブロックマシ ン等	木材加工 機械	印刷機械	ロール機	合成樹脂用 射出成形機	鋳造型機	
宮城県(市を除く)	0	0	0	0	0	0	0	0	0	0	0
仙台市	0	0	0	0	0	0	0	0	0	0	0
石巻市	0	0	0	0	0	0	0	0	0	0	0
塩竈市	0	0	0	0	0	0	0	0	0	0	0
気仙沼市	0	0	0	0	0	0	0	0	0	0	0
白石市	0	0	0	0	0	0	0	0	0	0	0
名取市	0	0	0	0	0	0	0	0	0	0	0
角田市	0	0	0	0	0	0	0	0	0	0	0
多賀城市	0	0	0	0	0	0	0	0	0	0	0
岩沼市	0	0	0	0	0	0	0	0	0	0	0
登米市	0	0	0	0	0	0	0	0	0	0	0
栗原市	0	0	0	0	0	0	0	0	0	0	0
東松島市	0	0	0	0	0	0	0	0	0	0	0
大崎市	0	0	0	0	0	0	0	0	0	0	0
宮城県小計	0	0	0	0	0	0	0	0	0	0	0
秋田県(市を除く)	0	0	0	0	0	0	0	0	0	0	0
秋田市	0	10	0	0	0	0	0	0	0	0	10
能代市	0	0	0	0	0	0	0	0	0	0	0
横手市	0	0	0	0	0	0	0	0	0	0	0
大館市	0	0	0	0	0	0	0	0	0	0	0
男鹿市	0	0	0	0	0	0	0	0	0	0	0
湯沢市	0	0	0	0	0	0	0	0	0	0	0
鹿角市	0	0	0	0	0	0	0	0	0	0	0
由利本荘市	0	1	0	0	0	0	0	0	0	0	1
潟上市	0	0	0	0	0	0	0	0	0	0	0
大仙市	0	0	0	0	0	0	0	0	0	0	0
北秋田市	0	0	0	0	0	0	0	0	0	0	0
にかほ市	0	0	0	0	0	0	0	0	0	0	0
仙北市	0	0	0	0	0	0	0	0	0	0	0
秋田県小計	0	11	0	0	0	0	0	0	0	0	11
山形県(市を除く)	0	0	0	0	0	0	0	0	0	0	0
山形市	0	0	0	0	0	0	0	0	0	0	0
米沢市	0	0	0	0	0	0	0	0	0	0	0
鶴岡市	0	0	0	0	0	0	0	0	0	0	0
酒田市	0	0	0	0	0	0	0	0	0	0	0
新庄市	0	0	0	0	0	0	0	0	0	0	0
寒河江市	0	0	0	0	0	0	0	0	0	0	0
上山市	0	0	0	0	0	0	0	0	0	0	0
村山市	0	0	0	0	0	0	0	0	0	0	0
長井市	0	0	0	0	0	0	0	0	0	0	0
天童市	0	0	0	0	0	0	0	0	0	0	0
東根市	0	0	0	0	0	0	0	0	0	0	0
尾花沢市	0	0	0	0	0	0	0	0	0	0	0
南陽市	0	0	0	0	0	0	0	0	0	0	0
山形県小計	0	0	0	0	0	0	0	0	0	0	0
福島県(市を除く)	0	0	0	0	0	0	0	0	0	0	0
福島市	10	3	0	0	0	0	0	0	0	0	13
会津若松市	4	0	0	0	0	0	0	0	0	0	4
郡山市	0	4	0	0	0	0	0	0	0	0	4
いわき市	0	2	0	0	0	0	0	0	0	0	2
白河市	0	0	0	0	0	0	0	0	0	0	0
須賀川市	0	0	0	0	0	0	0	0	0	0	0
喜多方市	0	0	0	0	0	0	0	0	0	0	0
相馬市	0	0	0	0	0	0	0	0	0	0	0
二本松市	0	0	0	0	0	0	0	0	0	0	0
田村市	0	0	0	0	0	0	0	0	0	0	0
南相馬市	0	0	0	0	0	0	0	0	0	0	0
伊達市	0	0	0	0	0	0	0	0	0	0	0
本宮市	0	0	0	0	0	0	0	0	0	0	0
福島県小計	14	9	0	0	0	0	0	0	0	0	23

地方公共団体名	延 数										実 数
	金属加工 機械	圧縮機	土石用 破砕機等	織 機	コンクリート ロックマシン 等	木材加工 機械	印刷機械	ロール機	合成樹脂用 射出成形機	鋳造型機	
茨城県(市を除く)	0	0	0	0	0	0	0	0	0	0	0
水戸市	0	0	0	0	0	0	0	0	0	0	0
日立市	0	3	0	0	0	0	0	0	0	0	3
土浦市	0	1	0	0	0	0	0	0	0	0	1
古河市	0	0	0	0	0	0	0	0	0	0	0
石岡市	0	0	0	0	0	0	0	0	0	0	0
結城市	0	0	0	0	0	0	0	0	0	0	0
龍ヶ崎市	0	0	0	0	0	0	0	0	0	0	0
下妻市	0	0	0	0	0	0	0	0	0	0	0
常総市	0	0	0	0	0	0	0	0	0	0	0
常陸太田市	0	0	0	0	0	0	0	0	0	0	0
高萩市	0	0	0	0	0	0	0	0	0	0	0
北茨城市	0	0	0	0	0	0	0	0	0	0	0
笠間市	0	0	0	0	0	0	0	0	0	0	0
取手市	0	0	0	0	0	0	0	0	0	0	0
牛久市	0	5	0	0	0	0	0	0	0	0	5
つくば市	0	-17	0	0	0	0	0	0	0	0	-17
ひたちなか市	0	0	0	0	0	0	0	0	0	0	0
鹿嶋市	0	0	0	0	0	0	0	0	0	0	0
潮来市	0	0	0	0	0	0	0	0	0	0	0
守谷市	0	0	0	0	0	0	0	0	0	0	0
常陸大宮市	0	0	0	0	0	0	0	0	0	0	0
那珂市	0	0	0	0	0	0	0	0	0	0	0
筑西市	0	1	0	0	0	0	0	0	0	0	1
坂東市	0	0	0	0	0	0	0	0	0	0	0
稲敷市	0	0	0	0	0	0	0	0	0	0	0
かすみがうら市	0	0	0	0	0	0	0	0	0	0	0
桜川市	0	0	0	0	0	0	0	0	0	0	0
神栖市	0	0	0	0	0	0	0	0	0	0	0
行方市	0	0	0	0	0	0	0	0	0	0	0
鉾田市	0	0	0	0	0	0	0	0	0	0	0
つくばみらい市	0	-2	0	0	0	0	0	0	0	0	-2
小美玉市	0	0	0	0	0	0	0	0	0	0	0
茨城県小計	0	-9	0	0	0	0	0	0	0	0	-9
栃木県(市を除く)	0	0	0	0	0	0	0	0	0	0	0
宇都宮市	0	0	0	0	0	0	0	0	0	0	0
足利市	0	0	0	0	0	0	0	0	0	0	0
栃木市	1	0	0	0	0	0	0	0	0	0	1
佐野市	0	0	0	0	0	0	0	0	0	0	0
鹿沼市	0	0	0	0	0	0	0	0	0	0	0
日光市	0	0	0	0	0	0	0	0	0	0	0
小山市	0	0	0	0	0	0	0	0	0	0	0
真岡市	0	0	0	0	0	0	0	0	0	0	0
大田原市	0	0	0	0	0	0	0	0	0	0	0
矢板市	0	0	0	0	0	0	0	0	0	0	0
那須塩原市	0	0	0	0	0	0	0	0	0	0	0
さくら市	0	0	0	0	0	0	0	0	0	0	0
那須烏山市	0	0	0	0	0	0	0	0	0	0	0
下野市	0	0	0	0	0	0	0	0	0	0	0
栃木県小計	1	0	0	0	0	0	0	0	0	0	1
群馬県(市を除く)	0	0	0	0	0	0	0	0	0	0	0
前橋市	2	0	0	0	0	2	0	0	0	0	4
高崎市	38	2	3	0	0	0	1	0	0	0	44
桐生市	0	1	0	23	0	0	0	0	17	0	41
伊勢崎市	2	1	0	0	0	0	0	0	0	0	3
太田市	0	1	0	0	0	0	0	0	0	0	1
沼田市	0	0	0	0	0	0	0	0	0	0	0
館林市	0	0	0	0	0	0	0	0	0	0	0
渋川市	0	0	0	0	0	0	0	0	0	0	0
藤岡市	0	0	0	0	0	0	0	0	0	0	0
富岡市	0	-7	0	0	0	0	0	0	0	0	-7
安中市	0	0	0	0	0	0	0	0	0	0	0
みどり市	0	0	0	0	0	0	0	0	0	0	0
群馬県小計	42	-2	3	23	0	2	1	0	17	0	86

地方公共団体名	延 数										実 数
	金属加工 機械	圧縮機	土石用 破砕機等	織 機	コンクリート ロックマシン 等	木材加工 機械	印刷機械	ロール機	合成樹脂用 射出成形機	鋳造型機	
埼玉県(市を除く)	0	0	0	0	0	0	0	0	0	0	0
さいたま市	0	7	0	0	0	0	0	0	0	0	7
川越市	0	0	0	0	0	0	0	0	0	0	0
熊谷市	0	0	-2	0	0	0	0	0	0	0	-2
川口市	1	6	0	0	0	0	7	0	0	0	14
行田市	-10	-2	0	0	0	0	0	0	0	0	-12
秩父市	0	0	0	0	0	0	0	0	0	0	0
所沢市	0	2	0	0	0	0	0	0	0	0	2
飯能市	0	0	0	0	0	0	0	0	0	0	0
加須市	0	0	0	0	0	0	0	0	0	0	0
本庄市	-1	-2	0	0	0	0	0	0	0	0	-3
東松山市	0	0	0	0	0	0	0	0	0	0	0
春日部市	0	0	0	0	0	0	0	0	4	0	4
狭山市	0	12	0	0	0	0	0	0	0	0	12
羽生市	0	0	0	0	0	0	0	0	0	0	0
鴻巣市	0	0	0	0	0	0	0	0	0	0	0
深谷市	0	0	0	0	0	0	0	0	0	0	0
上尾市	-2	-5	0	0	0	0	0	0	0	0	-7
草加市	6	0	0	0	0	0	0	0	0	0	6
越谷市	0	-1	0	0	0	0	0	0	0	0	-1
蕨市	0	0	0	0	0	0	0	0	0	0	0
戸田市	0	5	0	0	0	0	0	0	0	0	5
入間市	0	0	0	0	0	0	0	0	0	0	0
朝霞市	0	0	0	0	0	0	0	0	0	0	0
志木市	0	0	0	0	0	0	0	0	0	0	0
和光市	0	0	0	0	0	0	0	0	0	0	0
新座市	0	0	0	0	0	0	0	0	0	0	0
桶川市	0	0	0	0	0	0	0	0	0	0	0
久喜市	0	0	0	0	0	0	0	0	0	0	0
北本市	0	0	0	0	0	0	0	0	0	0	0
八潮市	0	0	0	0	0	0	0	0	0	0	0
富士見市	0	0	0	0	0	0	0	0	0	0	0
三郷市	0	0	0	0	0	0	0	0	0	0	0
蓮田市	0	0	0	0	0	0	0	0	0	0	0
坂戸市	0	3	0	0	0	0	0	0	0	0	3
幸手市	0	0	0	0	0	0	0	0	0	0	0
鶴ヶ島市	12	2	0	0	0	0	0	0	0	0	14
日高市	0	0	0	0	0	0	0	0	0	0	0
吉川市	0	0	0	0	0	0	0	0	0	0	0
ふじみ野市	0	0	0	0	0	0	0	0	0	0	0
白岡市	0	2	2	0	0	0	0	0	0	0	4
埼玉県小計	6	29	0	0	0	0	7	0	4	0	46

地方公共団体名	延 数										実 数
	金属加工 機械	圧縮機	土石用 破砕機等	織 機	コンクリート ロックマシン 等	木材加工 機械	印刷機械	ロール機	合成樹脂用 射出成形機	鋳造型機	
千葉県(市を除く)	0	0	0	0	0	0	0	0	0	0	0
千葉市	44	11	0	0	0	0	0	0	0	0	55
銚子市	0	0	0	0	0	0	0	0	0	0	0
市川市	0	14	0	0	0	0	0	0	0	0	14
船橋市	0	0	0	0	0	0	0	0	0	0	0
館山市	0	0	0	0	0	0	0	0	0	0	0
木更津市	0	0	0	0	0	0	0	0	0	0	0
松戸市	0	-3	0	0	0	0	0	0	0	0	-3
野田市	0	0	0	0	0	0	0	0	0	0	0
茂原市	0	0	0	0	0	0	0	0	0	0	0
成田市	0	0	0	0	0	0	0	0	0	0	0
佐倉市	0	0	0	0	0	0	0	0	0	0	0
東金市	0	0	0	0	0	0	0	0	0	0	0
旭市	0	0	0	0	0	0	0	0	0	0	0
習志野市	-50	-16	0	0	0	0	0	0	0	0	-66
柏市	0	-10	0	0	0	0	0	0	0	0	-10
勝浦市	0	0	0	0	0	0	0	0	0	0	0
市原市	0	0	0	0	0	0	0	0	0	0	0
流山市	0	0	0	0	0	0	0	0	0	0	0
八千代市	0	0	0	0	0	0	0	0	0	0	0
我孫子市	0	0	0	0	0	0	0	0	0	0	0
鴨川市	0	0	0	0	0	0	0	0	0	0	0
鎌ヶ谷市	0	0	0	0	0	0	0	0	0	0	0
君津市	0	2	0	0	0	0	0	0	0	0	2
富津市	0	0	0	0	0	0	0	0	0	0	0
浦安市	0	0	0	0	0	0	0	0	0	0	0
四街道市	0	0	0	0	0	0	0	0	0	0	0
袖ヶ浦市	0	0	0	0	0	0	0	0	0	0	0
八街市	0	0	0	0	0	0	0	0	0	0	0
印西市	0	0	0	0	0	0	0	0	0	0	0
白井市	0	0	0	0	0	0	0	0	0	0	0
富里市	0	0	0	0	0	0	0	0	0	0	0
南房総市	0	0	0	0	0	0	0	0	0	0	0
匝瑳市	0	0	0	0	0	0	0	0	0	0	0
香取市	0	0	0	0	0	0	0	0	0	0	0
山武市	0	0	0	0	0	0	0	0	0	0	0
いすみ市	0	0	0	0	0	0	0	0	0	0	0
大網白里市	0	0	0	0	0	0	0	0	0	0	0
千葉県小計	-6	-2	0	0	0	0	0	0	0	0	-8



地方公共団体名	延 数										実 数
	金属加工 機械	圧縮機	土石用 破砕機等	織 機	コンクリート ロックマシン 等	木材加工 機械	印刷機械	ロール機	合成樹脂用 射出成形機	鋳造型機	
東京都(市・特別区を 除く)	0	0	0	0	0	0	0	0	0	0	0
千代田区	5	0	0	0	0	0	13	0	0	0	
中央区	0	0	0	0	0	0	21	0	0	0	
中港区	0	0	0	0	0	0	0	0	0	0	
新宿区	0	-3	0	0	0	0	-11	0	0	0	
文京区	3	0	0	0	0	0	30	0	0	0	
台東区	70	1	0	0	0	0	11	0	0	0	
墨田区	10	2	0	0	0	0	10	2	0	0	
江東区	0	3	0	0	0	0	8	0	0	0	
品川区	22	1	0	0	0	0	2	0	0	0	
目黒区	4	0	0	0	0	0	0	0	6	0	
大田区	61	5	0	0	0	0	4	0	4	0	
世田谷区	0	0	0	0	0	0	0	0	0	0	
渋谷区	0	0	0	0	0	0	0	0	0	0	
中野区	0	1	0	87	0	0	0	0	4	0	
杉並区	-4	0	0	0	0	0	-21	0	0	0	
豊島区	26	3	0	0	0	0	4	0	2	0	
北区	4	1	0	0	0	0	1	0	0	0	
荒川区	0	0	0	0	0	0	2	0	0	0	
板橋区	3	20	0	0	0	0	13	0	6	0	
練馬区	0	1	0	0	0	0	1	0	0	4	
足立区	0	1	0	0	0	0	25	0	4	0	
葛飾区	161	3	0	0	0	0	6	0	17	0	
江戸川区	7	0	0	0	0	0	3	0	0	0	
八王子市	2	12	0	16	0	0	3	0	40	0	
立川市	0	2	0	0	0	0	0	0	0	2	
武蔵野市	0	0	0	0	0	0	0	0	0	0	
三鷹市	6	1	0	0	0	0	2	0	0	9	
青梅市	0	-1	0	0	0	0	-1	0	-4	-6	
府中市	0	0	0	0	0	0	0	0	0	0	
昭島市	0	0	0	0	0	0	0	0	0	0	
調布市	0	0	0	0	0	0	0	0	0	0	
町田市	0	1	0	0	0	0	0	0	0	1	
小金井市	0	0	0	0	0	0	0	0	0	0	
小平市	0	0	0	0	0	0	0	0	0	0	
日野市	0	0	0	0	0	0	0	0	0	0	
東村山市	0	0	0	0	0	0	0	0	0	0	
国分寺市	0	0	0	0	0	0	0	0	0	0	
国立市	0	0	0	0	0	0	0	0	0	0	
福生市	0	0	0	0	0	0	0	0	0	0	
狛江市	0	0	0	0	0	0	0	0	0	0	
東大和市	0	0	0	0	0	0	0	0	0	0	
清瀬市	0	0	0	0	0	0	0	0	0	0	
東久留米市	0	0	0	0	0	0	0	0	0	0	
武蔵村山市	0	0	0	0	0	0	0	0	0	0	
多摩市	0	0	0	0	0	0	0	0	0	0	
稲城市	0	0	0	0	0	0	0	0	0	0	
羽村市	0	0	0	0	0	0	0	0	0	0	
あきる野市	0	0	0	0	0	0	0	0	0	0	
西東京市	0	0	0	0	0	0	0	0	0	0	
東京都小計	380	54	0	103	0	0	126	2	79	4	
神奈川県(市を除く)	0	0	0	0	0	0	0	0	0	0	
横浜 横浜市	164	39	1	0	0	0	0	0	21	5	
川崎 横浜市	17	5	0	0	0	0	3	0	24	49	
相模原 横浜市	0	6	0	0	0	0	2	0	4	12	
横須賀 横浜市	0	6	0	0	0	0	0	0	16	22	
平塚 横浜市	0	4	0	0	0	0	0	0	0	4	
鎌倉 市	0	1	0	0	0	0	0	0	0	1	
藤沢 市	0	4	0	0	0	0	0	0	9	13	
小田原 市	0	-9	0	0	0	0	-4	0	0	-13	
茅ヶ崎 市	0	1	0	0	0	0	0	0	0	1	
逗子 市	0	0	0	0	0	0	0	0	0	0	
三浦 市	0	0	0	0	0	0	0	0	0	0	
秦野 市	1	0	0	0	0	0	0	0	0	1	
厚木 市	-3	-2	-1	0	0	0	0	0	0	-6	
大和 市	6	6	0	0	0	0	0	0	0	12	
伊勢原 市	-12	-3	0	0	0	-1	0	0	0	-16	
海老名 市	0	-2	0	0	0	0	0	0	0	-2	
座間 市	4	4	0	0	0	0	0	0	3	11	
南足柄 市	0	0	0	0	0	0	0	0	0	0	
綾瀬 市	0	-1	0	0	0	0	0	0	0	-1	
神奈川県小計	177	59	0	0	0	-1	1	0	77	5	

地方公共団体名	延 数										実 数
	金属加工 機械	圧縮機	土石用 破砕機等	織 機	コンクリート ブロックマシ ン等	木材加工 機械	印刷機械	ロール機	合成樹脂用 射出成形機	鋳造型機	
新潟県(市を除く)	0	0	0	0	0	0	0	0	0	0	0
新潟市	2	0	0	0	0	0	4	0	0	0	6
長岡市	0	0	0	0	0	0	0	0	0	0	0
三条市	0	0	0	0	0	0	0	0	0	0	0
柏崎	0	0	0	0	0	0	0	0	0	0	0
新潟市	0	0	0	0	0	0	0	0	0	0	0
小千谷市	0	0	0	0	0	0	0	0	0	0	0
加茂市	0	0	0	0	0	0	0	0	0	0	0
十日町市	0	0	0	0	0	0	0	0	0	0	0
見附市	0	0	0	0	0	0	0	0	0	0	0
村上	0	0	0	0	0	0	0	0	0	0	0
燕市	0	0	0	0	0	0	0	0	0	0	0
糸川市	0	0	0	0	0	0	0	0	0	0	0
妙高市	0	0	0	0	0	0	0	0	0	0	0
五泉市	0	0	0	0	0	0	0	0	0	0	0
土越市	0	0	0	0	0	0	0	0	0	0	0
阿賀野市	0	1	0	0	0	0	0	0	0	0	1
佐渡市	0	4	0	0	0	0	0	0	0	0	4
魚沼市	0	0	0	0	0	0	0	0	0	0	0
南魚沼市	0	0	0	0	0	0	0	0	0	0	0
胎内市	0	0	0	0	0	0	0	0	0	0	0
新潟県小計	2	5	0	0	0	0	4	0	0	0	11
富山県(市を除く)	0	0	0	0	0	0	0	0	0	0	0
富山市	0	0	0	0	0	0	0	0	0	0	0
高岡市	0	0	0	0	0	0	0	0	0	0	0
魚津市	0	0	0	0	0	0	0	0	0	0	0
氷見市	0	0	0	0	0	0	0	0	0	0	0
滑川市	0	0	0	0	0	0	0	0	0	0	0
黒部市	0	0	0	0	0	0	0	0	0	0	0
砺波市	0	0	0	0	0	0	0	0	0	0	0
小矢部市	0	0	0	0	0	0	0	0	0	0	0
南砺市	0	0	0	0	0	0	0	0	0	0	0
射水市	1	0	0	0	0	0	0	0	0	0	1
富山県小計	1	0	0	0	0	0	0	0	0	0	1
石川県(市を除く)	0	0	0	0	0	0	0	0	0	0	0
金沢市	1	1	0	0	0	0	0	0	0	0	2
七尾市	0	0	0	0	0	0	0	0	0	0	0
小松市	0	8	0	0	0	0	0	0	0	0	8
輪島市	0	0	0	0	0	0	0	0	0	0	0
珠洲市	0	0	0	0	0	0	0	0	0	0	0
加賀市	0	0	0	0	0	0	0	0	0	0	0
羽咋市	0	0	0	0	0	0	0	0	0	0	0
かほく市	0	0	0	0	0	0	0	0	0	0	0
白山市	0	0	0	0	0	0	0	0	0	0	0
能美市	0	0	0	0	0	0	0	0	0	0	0
野々市市	0	0	0	0	0	0	0	0	0	0	0
石川県小計	1	9	0	0	0	0	0	0	0	0	10
福井県(市を除く)	0	0	0	0	0	0	0	0	0	0	0
福井市	0	0	0	0	0	0	0	0	0	0	0
敦賀市	0	0	0	0	0	0	0	0	0	0	0
小浜市	0	0	0	0	0	0	0	0	0	0	0
大野市	0	0	0	0	0	0	0	0	0	0	0
勝山市	0	0	0	0	0	0	0	0	0	0	0
鯖江市	2	0	0	0	0	0	0	0	0	0	2
あわら市	0	0	0	0	0	0	0	0	0	0	0
越前市	0	0	0	0	0	0	0	0	0	0	0
坂井市	0	0	0	0	0	0	0	0	0	0	0
福井県小計	2	0	0	0	0	0	0	0	0	0	2
山梨県(市を除く)	0	0	0	0	0	0	0	0	0	0	0
甲府市	0	0	0	0	0	0	0	0	0	0	0
富士吉田市	0	0	0	0	0	0	0	0	0	0	0
都留市	0	-5	0	0	0	0	0	0	0	0	-5
山梨市	0	0	0	0	0	0	0	0	0	0	0
大月市	0	0	0	0	0	0	0	0	0	0	0
韮崎市	0	0	0	0	0	0	0	0	0	0	0
南アルプス市	0	0	0	0	0	0	0	0	0	0	0
北杜市	0	0	0	0	0	0	0	0	0	0	0
甲斐市	0	0	0	0	0	0	0	0	0	0	0
笛吹市	0	0	0	0	0	0	0	0	0	0	0
上野原市	0	0	0	0	0	0	0	0	0	0	0
甲州市	0	0	0	0	0	0	0	0	0	0	0
中井市	0	0	0	0	0	0	0	0	0	0	0
山梨県小計	0	-5	0	0	0	0	0	0	0	0	-5

地方公共団体名	延 数										実 数
	金属加工 機械	圧縮機	土石用 破砕機等	織 機	コンクリート ブロックマシ ン等	木材加工 機械	印刷機械	ロール機	合成樹脂用 射出成形機	鋳造型機	
長野県(市を除く)	0	1	0	0	0	0	0	0	0	0	0
長野市	0	2	0	0	0	0	0	0	0	0	2
松本市	0	0	0	0	0	0	0	0	0	0	0
上田市	0	3	0	0	0	0	0	0	0	0	3
岡谷市	0	0	0	0	0	0	0	0	0	0	0
飯田市	0	0	0	0	0	0	0	0	0	0	0
諏訪市	0	2	0	0	0	0	0	0	0	0	2
須坂市	0	-10	0	0	0	0	0	0	0	0	-10
小諸市	0	0	0	0	0	0	0	0	0	0	0
伊那市	0	0	0	0	0	0	0	0	0	0	0
駒ヶ根市	0	0	0	0	0	0	0	0	0	0	0
中野市	0	0	0	0	0	0	0	0	0	0	0
大町市	0	0	0	0	0	0	0	0	0	0	0
飯山市	0	0	0	0	0	0	0	0	0	0	0
茅野市	0	0	0	0	0	0	0	0	0	0	0
塩尻市	0	0	0	0	0	0	0	0	0	0	0
佐久市	0	0	0	0	0	0	0	0	0	0	0
千曲市	0	0	0	0	0	0	0	0	0	0	0
東御市	0	0	0	0	0	0	0	0	0	0	0
安曇野市	0	0	0	0	0	0	0	0	0	0	0
長野県小計	0	-2	0	0	0	0	0	0	0	0	-2
岐阜県(市を除く)	0	0	0	0	0	0	0	0	0	0	0
岐阜市	5	0	0	0	0	0	5	0	0	0	10
大垣市	0	-2	0	0	0	0	0	0	0	0	-2
高山市	0	0	0	0	0	0	0	0	0	0	0
多治見市	0	0	0	0	0	0	0	0	0	0	0
関市	0	0	0	0	0	0	0	0	0	0	0
中津川市	0	0	0	0	0	0	0	0	0	0	0
美濃市	0	0	0	0	0	0	0	0	0	0	0
瑞浪市	0	0	0	0	0	0	0	0	0	0	0
羽島市	0	0	0	0	0	0	0	0	0	0	0
恵那市	0	-1	0	0	0	0	0	0	0	0	-1
美濃加茂市	0	-5	0	0	0	0	0	0	0	0	-5
土岐市	0	0	0	0	0	0	0	0	0	0	0
各務原市	0	-5	0	0	0	0	0	0	0	0	-5
可児市	0	2	1	0	0	0	0	0	0	0	3
山県市	0	0	0	0	0	0	0	0	0	0	0
瑞穂市	0	0	0	0	0	0	0	0	0	0	0
飛騨市	0	0	0	0	0	0	0	0	0	0	0
本巣市	0	0	0	0	0	0	0	0	0	0	0
郡上市	0	0	0	0	0	0	0	0	0	0	0
下呂市	0	0	0	0	0	0	0	0	0	0	0
海津市	0	0	0	0	0	0	0	0	0	0	0
岐阜県小計	5	-11	1	0	0	0	5	0	0	0	0
静岡県(市を除く)	0	2	0	0	0	0	0	0	0	0	2
静岡市	30	9	11	0	0	0	6	0	0	0	56
浜松市	32	35	2	16	0	0	0	0	7	0	92
沼津市	-18	-6	0	0	0	0	0	0	0	0	-24
熱海市	0	4	0	0	0	0	0	0	0	0	4
三島市	0	0	0	0	0	0	0	0	0	0	0
富士宮市	0	-2	0	0	0	0	0	0	0	0	-2
伊東市	0	0	0	0	0	0	0	0	0	0	0
島田市	0	0	0	0	0	0	0	0	0	0	0
富士市	-1	-19	-1	0	0	0	0	0	0	0	-21
磐田市	-33	-5	0	0	0	0	0	0	0	0	-38
焼津市	76	9	0	0	0	0	0	0	0	0	85
掛川市	0	0	0	0	0	0	0	0	0	0	0
藤枝市	0	0	0	0	0	0	0	0	0	0	0
御殿場市	0	0	0	0	0	0	0	0	0	0	0
袋井市	0	0	0	0	0	0	0	0	0	0	0
下田市	0	0	0	0	0	0	0	0	0	0	0
裾野市	0	0	0	0	0	0	0	0	0	0	0
湖西市	0	0	0	0	0	0	0	0	0	0	0
伊豆市	0	0	0	0	0	0	0	0	0	0	0
御前崎市	0	0	0	0	0	0	0	0	0	0	0
菊川市	0	0	0	0	0	0	0	0	0	0	0
伊豆の国市	0	0	0	0	0	0	0	0	0	0	0
牧之原市	0	1	0	0	0	0	0	0	0	0	1
静岡県小計	86	28	12	16	0	0	6	0	7	0	155

地方公共団体名	延 数										実 数
	金属加工 機械	圧縮機	土石用 破砕機等	織 機	コンクリート ブロックマシ ン等	木材加工 機械	印刷機械	ロール機	合成樹脂用 射出成形機	鋳造型機	
愛知県(市を除く)	0	0	0	0	0	0	0	0	0	0	0
名古屋	51	31	3	0	6	0	13	0	1	0	105
豊橋	0	-3	0	0	0	0	0	0	0	0	-3
岡崎	0	1	2	0	0	0	0	0	0	0	3
一宮	2	3	0	0	0	0	0	0	5	0	10
瀬戸	0	0	-6	0	0	0	0	0	0	0	-6
半田	0	0	0	0	0	0	0	0	0	0	0
春日井	0	1	0	0	0	0	0	0	0	0	1
豊川	27	4	1	0	0	0	0	0	0	0	32
津島	0	0	0	0	0	0	0	0	0	0	0
碧南	0	-2	0	0	0	0	0	0	0	0	-2
刈谷	0	0	0	0	0	0	0	0	0	0	0
豊田	35	10	0	0	0	0	0	0	1	0	46
安城	-21	-17	0	0	0	0	0	0	0	0	-38
西尾	0	5	0	0	0	0	0	0	0	0	5
蒲郡	0	0	0	0	0	0	0	0	0	0	0
犬山	0	0	0	0	0	0	0	0	0	0	0
常滑	0	0	0	0	0	0	0	0	0	0	0
江南	0	0	0	0	0	0	0	0	0	0	0
小牧	0	3	0	0	0	0	0	0	0	0	3
稲沢	0	2	0	0	0	0	0	0	0	0	2
新城	0	0	0	0	0	0	0	0	0	0	0
東海	0	0	0	0	0	0	0	0	0	0	0
大府	0	0	0	0	0	0	0	0	0	0	0
知多	0	0	0	0	0	0	0	0	0	0	0
知立	0	0	0	0	0	0	0	0	0	0	0
尾張旭	0	0	0	0	0	0	0	0	0	0	0
高浜	0	0	0	0	0	0	0	0	0	0	0
岩倉	0	0	0	0	0	0	0	0	0	0	0
豊明	0	0	0	0	0	0	0	0	0	0	0
日進	0	0	0	0	0	0	0	0	0	0	0
田原	0	0	0	0	0	0	0	0	0	0	0
愛西	0	0	0	0	0	0	0	0	0	0	0
清須	0	0	0	0	0	0	0	0	0	0	0
北名古屋	0	0	0	0	0	0	0	0	0	0	0
弥富	0	0	0	0	0	0	0	0	0	0	0
みよし	0	0	0	0	0	0	0	0	0	0	0
あま	0	0	0	0	0	0	0	0	0	0	0
長久手	0	0	0	0	0	0	0	0	0	0	0
愛知県小計	94	38	0	0	6	0	13	0	7	0	158
三重県(市を除く)	0	0	0	0	0	0	0	0	0	0	0
津	0	26	0	0	0	0	0	0	0	0	26
四日市	0	0	0	0	0	0	0	0	0	0	0
伊勢	0	0	0	0	0	0	0	0	0	0	0
松阪	0	0	0	0	0	0	0	0	0	0	0
桑名	0	2	0	0	0	0	0	0	0	8	10
鈴鹿	0	-5	0	0	7	0	0	0	0	0	2
名張	0	0	0	0	0	0	0	0	0	0	0
尾鷲	0	0	0	0	0	0	0	0	0	0	0
亀山	0	0	0	0	0	0	0	0	0	0	0
鳥羽	0	0	0	0	0	0	0	0	0	0	0
熊野	0	0	0	0	0	0	0	0	0	0	0
いなべ	0	0	0	0	0	0	0	0	0	0	0
志摩	0	0	0	0	0	0	0	0	0	0	0
伊賀	0	0	0	0	0	0	0	0	0	0	0
三重県小計	0	23	0	0	7	0	0	0	0	8	38
滋賀県(市を除く)	0	0	0	0	0	0	0	0	0	0	0
大津	1	0	0	0	0	0	0	0	0	0	1
彦根	0	0	0	0	0	0	0	0	0	0	0
長浜	0	-1	0	-138	0	0	0	0	0	0	-139
近江八幡	0	-2	0	0	0	0	0	0	0	0	-2
草津	31	3	0	0	0	0	0	0	0	0	34
守山	0	0	0	0	0	0	0	0	0	0	0
栗東	0	0	0	0	0	0	0	0	0	0	0
甲賀	0	18	0	0	0	0	0	0	0	0	18
野洲	0	0	0	0	0	0	0	0	0	0	0
湖南	0	0	0	0	0	0	0	0	0	0	0
高島	0	0	0	0	0	0	0	0	0	0	0
東近江	0	0	0	0	0	0	0	0	0	0	0
米原	-3	0	0	0	0	0	0	0	0	0	-3
滋賀県小計	29	18	0	-138	0	0	0	0	0	0	-91

地方公共団体名	延 数										実 数
	金属加工 機械	圧縮機	土石用 破砕機等	織 機	コンクリート ロックマシン 等	木材加工 機械	印刷機械	ロール機	合成樹脂用 射出成形機	鋳造型機	
京都府(市を除く)	13	0	0	0	0	0	-1	0	13	0	25
京 都 市	30	27	0	21	0	2	48	0	14	0	142
福 知 山 市	0	0	0	0	0	0	0	0	0	0	0
舞 鶴 市	0	0	0	0	0	0	0	0	0	0	0
綾 部 市	0	0	0	0	0	0	0	0	0	0	0
宇 治 市	0	1	0	0	0	0	0	0	0	0	1
宮 津 市	0	0	0	0	0	0	0	0	0	0	0
亀 岡 市	0	0	0	0	0	0	0	0	0	0	0
城 陽 市	0	0	0	0	0	0	0	0	0	0	0
向 日 市	0	0	0	0	0	0	0	0	0	0	0
長 岡 京 市	0	0	0	0	0	0	0	0	0	0	0
八 幡 市	-17	-3	0	0	0	0	0	0	-8	0	-28
京 田 辺 市	0	0	0	0	0	0	0	0	0	0	0
京 丹 後 市	0	0	0	0	0	0	0	0	0	0	0
南 丹 市	0	0	0	0	0	0	0	0	0	0	0
木 津 川 市	0	0	0	0	0	0	0	0	0	0	0
京都府小計	26	25	0	21	0	2	47	0	19	0	140
大阪府(市を除く)	0	0	0	0	0	0	0	0	0	0	0
大 阪 市	17	11	0	0	0	0	9	6	0	0	43
堺 市	101	47	1	0	0	0	4	0	17	0	170
岸 和 田 市	0	0	0	0	0	0	0	0	0	0	0
豊 中 市	2	3	0	0	0	0	0	0	0	0	5
池 田 市	0	1	0	0	0	0	0	0	0	0	1
吹 田 市	0	0	0	0	0	0	0	0	0	0	0
泉 大 津 市	0	1	0	0	0	0	0	0	0	0	1
高 槻 市	0	-5	0	0	0	0	0	0	0	0	-5
貝 塚 市	0	0	0	0	0	0	0	0	0	0	0
守 口 市	0	0	0	0	0	0	0	0	0	0	0
枚 方 市	-4	-2	0	0	0	0	0	0	0	0	-6
茨 木 市	0	1	0	0	0	0	0	0	0	0	1
八 尾 市	55	1	0	0	0	0	0	0	26	0	82
泉 佐 野 市	0	0	0	0	0	0	0	0	0	0	0
富 田 林 市	0	0	0	0	0	0	0	0	0	0	0
寝 屋 川 市	28	14	0	0	0	0	0	0	1	0	43
河 内 長 野 市	0	0	0	0	0	0	0	0	0	0	0
松 原 市	0	0	0	0	0	0	0	0	0	0	0
大 東 市	0	0	0	0	0	0	0	0	0	0	0
和 泉 市	0	0	0	0	0	0	0	0	0	0	0
箕 面 市	0	7	21	0	0	0	0	0	0	0	28
柏 原 市	0	0	0	0	0	0	0	0	0	0	0
羽 曳 野 市	0	0	0	0	0	0	0	0	0	0	0
門 真 市	0	0	0	0	0	0	0	0	0	0	0
摂 津 市	0	0	0	0	0	0	0	0	0	0	0
高 石 市	0	0	0	0	0	0	0	0	0	0	0
藤 井 寺 市	0	0	0	0	0	0	0	0	0	0	0
東 大 阪 市	19	13	0	0	0	0	1	0	0	0	33
泉 南 市	0	0	0	0	0	0	0	0	0	0	0
四 條 畷 市	0	0	0	0	0	0	0	0	0	0	0
交 野 市	0	0	0	0	0	0	0	0	0	0	0
大 阪 狭 山 市	0	0	0	0	0	0	0	0	0	0	0
阪 南 市	0	0	0	0	0	0	0	0	0	0	0
大阪府小計	218	92	22	0	0	0	14	6	44	0	396

地方公共団体名	延 数										実 数
	金属加工 機械	圧縮機	土石用 破砕機等	織 機	コンクリート ロックマシン 等	木材加工 機械	印刷機械	ロール機	合成樹脂用 射出成形機	鋳造型機	
兵庫県(市を除く)	0	0	0	0	0	0	0	0	0	0	0
神戸市	7	15	3	0	0	0	8	3	0	1	37
姫路市	35	2	0	0	0	0	0	0	0	0	37
尼崎市	9	3	2	0	0	0	0	0	0	0	14
明石市	6	2	0	0	0	0	0	0	0	0	8
西宮市	0	0	0	0	0	0	0	0	0	0	0
洲本市	0	0	0	0	0	0	0	0	0	0	0
芦屋市	0	0	0	0	0	0	0	0	0	0	0
伊丹市	0	0	0	0	0	0	0	0	0	0	0
相模市	0	0	0	0	0	0	0	0	0	0	0
豊岡市	0	0	0	0	0	0	0	0	0	0	0
加古川市	2	1	2	0	0	0	0	0	0	0	5
赤穂市	0	0	0	0	0	0	0	0	0	0	0
西脇市	0	0	0	0	0	0	0	0	0	0	0
宝塚市	0	4	4	0	0	0	0	0	0	0	8
三木市	0	0	0	0	0	0	0	0	0	0	0
高砂市	0	0	0	0	0	0	4	0	0	0	4
川西市	10	3	0	0	0	0	0	0	0	0	13
小野市	0	0	0	0	0	0	0	0	0	0	0
三田市	0	0	0	0	0	0	0	0	0	0	0
加西市	0	0	0	0	0	0	0	0	0	0	0
篠山市	0	0	0	0	0	0	0	0	0	0	0
養父市	0	0	0	0	0	0	0	0	0	0	0
丹波市	0	3	0	0	0	0	0	0	0	0	3
南あわじ市	0	0	0	0	0	0	0	0	0	0	0
朝来市	0	0	0	0	0	0	0	0	0	0	0
淡路市	0	0	0	0	0	0	0	0	0	0	0
穴栗市	0	0	0	0	0	0	0	0	0	0	0
加東市	0	0	0	0	0	0	0	0	0	0	0
たつの市	0	0	0	0	0	0	0	0	0	0	0
兵庫県小計	69	33	11	0	0	0	12	3	0	1	129
奈良県(市を除く)	0	1	0	0	0	0	0	0	0	0	1
奈良市	0	2	0	0	0	0	0	0	0	0	2
大和高田市	0	0	0	0	0	0	0	0	0	0	0
大和郡山市	0	0	0	0	0	0	0	0	0	0	0
天理市	0	-3	0	0	0	0	0	0	0	0	-3
橿原市	0	0	0	0	0	0	0	0	0	0	0
桜井市	0	0	0	0	0	0	0	0	0	0	0
五條市	0	0	0	0	0	0	0	0	0	0	0
御所市	0	0	0	0	0	0	0	0	0	0	0
生駒市	0	0	0	0	0	0	0	0	0	0	0
香芝市	0	0	0	0	0	0	0	0	0	0	0
葛城市	0	0	0	0	0	0	0	0	0	0	0
宇陀市	0	0	0	0	0	0	0	0	0	0	0
奈良県小計	0	0	0	0	0	0	0	0	0	0	0
和歌山県(市を除く)	0	0	0	0	0	0	0	0	0	0	0
和歌山市	0	3	0	0	0	0	0	0	0	0	3
海南市	0	0	0	0	0	0	0	0	0	0	0
橋本市	0	0	0	0	0	0	0	0	0	0	0
有田市	0	0	0	0	0	0	0	0	0	0	0
御坊市	0	0	0	0	0	0	0	0	0	0	0
田辺市	0	0	0	0	0	0	0	0	0	0	0
新宮市	0	0	0	0	0	0	0	0	0	0	0
紀の川市	0	0	0	0	0	0	0	0	0	0	0
岩出市	0	0	0	0	0	0	0	0	0	0	0
和歌山県小計	0	3	0	0	0	0	0	0	0	0	3
鳥取県(市を除く)	0	0	0	0	0	0	0	0	0	0	0
鳥取市	0	0	0	0	0	0	0	0	0	0	0
米子市	0	0	0	0	0	0	0	0	0	0	0
倉吉市	0	0	0	0	0	0	0	0	0	0	0
境港市	0	0	0	0	0	0	0	0	0	0	0
鳥取県小計	0	0	0	0	0	0	0	0	0	0	0
島根県(市を除く)	0	0	0	0	0	0	0	0	0	0	0
松江市	0	0	0	0	0	0	0	0	0	0	0
浜田市	0	0	0	0	0	0	0	0	0	0	0
出雲市	0	0	0	0	0	0	0	0	0	0	0
益田市	0	0	0	0	0	0	0	0	0	0	0
大田市	0	0	0	0	0	0	0	0	0	0	0
安来市	0	0	0	0	0	0	0	0	0	0	0
江津市	0	0	0	0	0	0	0	0	0	0	0
雲南市	0	0	0	0	0	0	0	0	0	0	0
島根県小計	0	0	0	0	0	0	0	0	0	0	0

地方公共団体名	延 数										実 数
	金属加工 機械	圧縮機	土石用 破砕機等	織 機	コンクリート ロックマシン 等	木材加工 機械	印刷機械	ロール機	合成樹脂用 射出成形機	鋳造型機	
岡山県(市を除く)	0	0	0	0	0	0	0	0	0	0	0
岡 山 市	0	13	4	0	0	0	0	0	0	0	17
倉 敷 市	-1	-17	0	-2	0	0	0	0	-2	0	-22
津 山 市	0	0	0	0	0	0	0	0	0	0	0
玉 野 市	0	0	0	0	0	0	0	0	0	0	0
笠 岡 市	0	0	0	0	0	0	0	0	0	0	0
井 原 市	0	0	0	0	0	0	0	0	0	0	0
総 社 市	0	0	0	0	0	0	0	0	0	0	0
高 梁 市	0	0	0	0	0	0	0	0	0	0	0
新 見 市	0	0	0	0	0	0	0	0	0	0	0
備 前 市	0	0	0	0	0	0	0	0	0	0	0
瀬 戸 内 市	0	0	0	0	0	0	0	0	0	0	0
赤 磐 市	0	0	0	0	0	0	0	0	0	0	0
真 庭 市	0	0	0	0	0	0	0	0	0	0	0
美 作 市	0	0	0	0	0	0	0	0	0	0	0
浅 口 市	0	0	0	0	0	0	0	0	0	0	0
岡山県小計	-1	-4	4	-2	0	0	0	0	-2	0	-5
広島県(市を除く)	0	1	0	0	0	0	0	0	0	0	1
広 島 市	0	10	12	0	0	0	18	0	0	0	40
呉 市	0	0	13	0	0	0	0	0	0	0	13
竹 原 市	0	0	0	0	0	0	0	0	0	0	0
三 原 市	7	5	0	0	1	0	0	0	0	3	16
尾 道 市	0	0	0	0	0	0	0	0	0	0	0
福 山 市	9	6	0	8	0	0	0	0	0	2	25
府 中 市	2	2	0	0	0	0	0	0	0	0	4
三 次 市	0	0	0	0	0	0	0	0	0	0	0
庄 原 市	0	0	0	0	0	0	0	0	0	0	0
大 竹 市	0	0	0	0	0	0	0	0	0	0	0
東 広 島 市	0	0	0	0	0	0	0	0	0	0	0
廿 日 市	0	-2	0	0	0	0	0	0	0	0	-2
安 芸 高 田 市	0	0	0	0	0	0	0	0	0	0	0
江 田 島 市	0	0	0	0	0	0	0	0	0	0	0
広島県小計	18	22	25	8	1	0	18	0	0	5	97
山口県(市を除く)	0	0	0	0	0	0	0	0	0	0	0
下 関 市	0	1	0	0	0	0	0	0	0	0	1
宇 部 市	0	0	0	0	0	0	0	0	0	0	0
山 口 市	0	0	0	0	0	0	0	0	0	0	0
萩 市	0	0	0	0	0	0	0	0	0	0	0
防 府 市	0	0	0	0	0	0	0	0	0	0	0
下 松 市	0	0	0	0	0	0	0	0	0	0	0
岩 国 市	0	0	0	0	0	0	0	0	0	0	0
光 市	0	0	0	0	0	0	0	0	0	0	0
長 門 市	0	0	0	0	0	0	0	0	0	0	0
柳 井 市	0	0	0	0	0	0	0	0	0	0	0
美 祢 市	0	0	0	0	0	0	0	0	0	0	0
周 南 市	0	0	0	0	0	0	0	0	0	0	0
山 陽 小 野 田 市	0	0	0	0	0	0	0	0	0	0	0
山口県小計	0	1	0	0	0	0	0	0	0	0	1
徳島県(市を除く)	0	0	0	0	0	0	0	0	0	0	0
徳 島 市	0	0	0	0	0	0	0	0	0	0	0
鳴 門 市	0	0	0	0	0	0	0	0	0	0	0
小 松 島 市	0	0	0	0	0	0	0	0	0	0	0
阿 南 市	0	0	0	0	0	0	0	0	0	0	0
吉 野 川 市	0	0	0	0	0	0	0	0	0	0	0
阿 波 市	0	0	0	0	0	0	0	0	0	0	0
美 馬 市	0	0	0	0	0	0	0	0	0	0	0
三 好 市	0	0	0	0	0	0	0	0	0	0	0
徳島県小計	0	0	0	0	0	0	0	0	0	0	0
香川県(市を除く)	0	0	0	0	0	0	0	0	0	0	0
高 松 市	1	13	2	0	0	0	6	0	0	0	22
丸 亀 市	0	0	0	0	0	0	0	0	0	0	0
坂 出 市	0	0	0	0	0	0	0	0	0	0	0
善 通 寺 市	0	0	0	0	0	0	0	0	0	0	0
観 音 寺 市	0	0	0	0	0	0	0	0	0	0	0
さ ぬ き 市	0	0	0	0	0	0	0	0	0	0	0
東 かがわ 市	0	0	0	0	0	0	0	0	0	0	0
三 豊 市	0	0	0	0	0	0	0	0	0	0	0
香川県小計	1	13	2	0	0	0	6	0	0	0	22

地方公共団体名	延 数										実 数
	金属加工 機械	圧縮機	土石用 破砕機等	織 機	コンクリート ロックマシン 等	木材加工 機械	印刷機械	ロール機	合成樹脂用 射出成形機	鋳造型機	
愛媛県(市を除く)	0	0	0	0	0	0	0	0	0	0	0
松山市	0	0	0	0	0	0	0	0	0	0	0
今治市	0	0	0	0	0	0	0	0	0	0	0
宇和島市	0	0	0	0	0	0	0	0	0	0	0
幡浜市	0	0	0	0	0	0	0	0	0	0	0
新居浜市	0	0	0	0	0	0	0	0	0	0	0
西条市	0	0	0	0	0	0	0	0	0	0	0
大洲市	0	0	0	0	0	0	0	0	0	0	0
伊予市	0	0	0	0	0	0	0	0	0	0	0
四国中央市	0	0	0	0	0	0	0	0	0	0	0
西予市	0	0	0	0	0	0	0	0	0	0	0
東温市	0	0	0	0	0	0	0	0	0	0	0
愛媛県小計	0	0	0	0	0	0	0	0	0	0	0
高知県(市を除く)	0	0	0	0	0	0	0	0	0	0	0
高知市	0	2	0	0	0	0	0	0	0	0	2
室戸市	0	0	0	0	0	0	0	0	0	0	0
安芸市	0	0	0	0	0	0	0	0	0	0	0
南国市	0	0	0	0	0	0	0	0	0	0	0
土佐市	0	0	0	0	0	0	0	0	0	0	0
須崎市	0	0	0	0	0	0	0	0	0	0	0
宿毛市	0	0	0	0	0	0	0	0	0	0	0
土清水市	0	0	0	0	0	0	0	0	0	0	0
四万十市	0	0	0	0	0	0	0	0	0	0	0
香南市	0	0	0	0	0	0	0	0	0	0	0
香美市	0	0	0	0	0	0	0	0	0	0	0
高知県小計	0	2	0	0	0	0	0	0	0	0	2
福岡県(市を除く)	0	0	0	0	0	0	0	0	0	0	0
北九州市	0	5	0	0	0	0	0	0	0	0	5
福岡市	0	8	0	0	0	0	0	0	0	0	8
大牟田市	0	1	0	0	0	0	0	0	0	0	1
久留米市	0	3	0	0	0	0	0	0	0	0	3
直方市	0	0	0	0	0	0	0	0	0	0	0
飯塚市	0	0	0	0	0	0	0	0	0	0	0
田川市	0	0	0	0	0	0	0	0	0	0	0
柳川市	0	0	0	0	0	0	0	0	0	0	0
八女市	0	0	0	0	0	0	0	0	0	0	0
筑後市	0	0	0	0	0	0	0	0	0	0	0
大川市	0	0	0	0	0	0	0	0	0	0	0
行橋市	0	0	0	0	0	0	0	0	0	0	0
豊前市	0	-2	-1	0	0	0	0	0	0	0	-3
中間市	0	0	0	0	0	0	0	0	0	0	0
小郡市	0	0	0	0	0	0	0	0	0	0	0
筑紫野市	0	0	0	0	0	0	0	0	0	0	0
春日市	0	9	0	0	0	0	0	0	0	0	9
大野城市	0	0	0	0	0	0	0	0	0	0	0
宗像市	0	0	0	0	0	0	0	0	0	0	0
太宰府市	0	0	0	0	0	0	0	0	0	0	0
古賀市	0	0	0	0	0	0	0	0	0	0	0
福津市	0	0	0	0	0	0	0	0	0	0	0
うきは市	0	0	0	0	0	0	0	0	0	0	0
宮若市	0	0	0	0	0	0	0	0	0	0	0
嘉麻市	0	0	0	0	0	0	0	0	0	0	0
朝倉市	0	0	0	0	0	0	0	0	0	0	0
みやま市	0	0	0	0	0	0	0	0	0	0	0
糸島市	0	0	0	0	0	0	0	0	0	0	0
福岡県小計	0	24	-1	0	0	0	0	0	0	0	23
佐賀県(市を除く)	0	0	0	0	0	0	0	0	0	0	0
佐賀市	0	-1	0	0	0	0	0	0	0	0	-1
唐津市	0	0	0	0	0	0	0	0	0	0	0
鳥栖市	1	0	0	0	0	0	0	0	0	0	1
多久市	0	0	0	0	0	0	0	0	0	0	0
伊万里市	0	8	0	0	0	0	0	0	0	0	8
武雄市	0	0	0	0	0	0	0	0	0	0	0
鹿島市	0	0	0	0	0	0	0	0	0	0	0
小城市	0	0	0	0	0	0	0	0	0	0	0
嬉野市	0	0	0	0	0	0	0	0	0	0	0
神埼市	0	0	0	0	0	0	0	0	0	0	0
佐賀県小計	1	7	0	0	0	0	0	0	0	0	8



地方公共団体名	延 数										実 数
	金属加工 機械	圧縮機	土石用 破砕機等	織 機	コンクリート ロックマシン 等	木材加工 機械	印刷機械	ロール機	合成樹脂用 射出成形機	鋳造型機	
長崎県(市を除く)	0	0	0	0	0	0	0	0	0	0	0
長 崎 市	-3	0	0	0	0	0	0	0	0	0	-3
佐 世 保 市	1	0	0	0	1	0	9	0	0	0	11
島 原 市	0	0	0	0	0	0	0	0	0	0	0
諫 早 市	0	0	0	0	0	0	0	0	0	0	0
大 村 市	0	32	0	0	0	0	0	0	0	0	32
平 戸 市	0	0	0	0	0	0	0	0	0	0	0
松 浦 市	0	0	0	0	0	0	0	0	0	0	0
対 馬 市	0	0	0	0	0	0	0	0	0	0	0
壱 岐 市	0	0	0	0	0	0	0	0	0	0	0
五 島 市	0	0	0	0	0	0	0	0	0	0	0
西 海 市	0	0	0	0	0	0	0	0	0	0	0
雲 仙 市	0	0	0	0	0	0	0	0	0	0	0
南 島 原 市	0	0	0	0	0	0	0	0	0	0	0
長崎県小計	-2	32	0	0	1	0	9	0	0	0	40
熊本県(市を除く)	0	0	0	0	0	0	0	0	0	0	0
熊 本 市	0	12	0	0	0	0	0	0	0	0	12
八 代 市	0	0	0	0	0	0	0	0	0	0	0
人 吉 市	0	2	0	0	0	0	0	0	0	0	2
荒 尾 市	0	0	0	0	0	0	0	0	0	0	0
水 俣 市	0	0	0	0	0	0	0	0	0	0	0
玉 名 市	0	0	0	0	0	0	0	0	0	0	0
山 鹿 市	0	4	0	0	0	0	0	0	0	0	4
菊 池 市	0	0	0	0	0	0	0	0	0	0	0
宇 土 市	0	0	0	0	0	0	0	0	0	0	0
上 天 草 市	0	0	0	0	0	0	0	0	0	0	0
宇 城 市	0	0	0	0	0	0	0	0	0	0	0
阿 蘇 市	0	0	0	0	0	0	0	0	0	0	0
天 草 市	0	-1	0	0	0	0	0	0	0	0	-1
合 志 市	0	0	0	0	0	0	0	0	0	0	0
熊本県小計	0	17	0	0	0	0	0	0	0	0	17
大分県(市を除く)	0	0	0	0	0	0	0	0	0	0	0
大 分 市	0	2	2	0	3	0	7	0	0	0	14
別 府 市	0	0	0	0	0	0	0	0	0	0	0
中 津 市	0	0	0	0	0	0	0	0	0	0	0
日 田 市	0	0	0	0	0	0	0	0	0	0	0
佐 伯 市	0	0	0	0	0	0	0	0	0	0	0
臼 杵 市	0	0	0	0	0	0	0	0	0	0	0
津 久 見 市	2	4	0	0	0	0	0	0	0	0	6
竹 田 市	0	0	0	0	0	0	0	0	0	0	0
豊 後 高 田 市	0	0	0	0	0	0	0	0	0	0	0
杵 築 市	0	0	0	0	0	0	0	0	0	0	0
宇 佐 市	0	0	0	0	0	0	0	0	0	0	0
豊 後 大 野 市	0	0	0	0	0	0	0	0	0	0	0
由 布 市	0	0	0	0	0	0	0	0	0	0	0
国 東 市	0	0	0	0	0	0	0	0	0	0	0
大分県小計	2	6	2	0	3	0	7	0	0	0	20
宮崎県(市を除く)	0	0	0	0	0	0	0	0	0	0	0
宮 崎 市	0	0	0	0	0	0	0	0	0	0	0
都 城 市	0	0	0	0	0	0	0	0	0	0	0
延 岡 市	0	0	0	0	0	0	0	0	0	0	0
日 南 市	0	0	0	0	0	0	0	0	0	0	0
小 林 市	0	0	0	0	0	0	0	0	0	0	0
日 向 市	0	0	0	0	0	0	0	0	0	0	0
串 間 市	0	0	0	0	0	0	0	0	0	0	0
西 都 市	0	0	0	0	0	0	0	0	0	0	0
え び の 市	0	0	0	0	0	0	0	0	0	0	0
宮崎県小計	0	0	0	0	0	0	0	0	0	0	0

地方公共団体名	延 数										実 数
	金属加工 機械	圧縮機	土石用 破砕機等	織 機	コンクリート ロックマシン 等	木材加工 機械	印刷機械	ロール機	合成樹脂用 射出成形機	鋳造型機	
鹿児島県(市を除く)	0	0	0	0	0	0	0	0	0	0	0
鹿児島市	0	2	0	0	0	0	0	0	0	0	2
鹿屋市	0	0	0	0	0	0	0	0	0	0	0
枕崎市	0	0	0	0	0	0	0	0	0	0	0
阿久根市	0	0	0	0	0	0	0	0	0	0	0
出水市	0	0	0	0	0	0	0	0	0	0	0
指宿市	0	0	0	0	0	0	0	0	0	0	0
西之表市	0	0	0	0	0	0	0	0	0	0	0
垂水市	0	0	0	0	0	0	0	0	0	0	0
薩摩川内市	0	0	0	0	0	0	0	0	0	0	0
日置市	0	0	0	0	0	0	0	0	0	0	0
曾於市	0	0	0	0	0	0	0	0	0	0	0
霧島市	0	0	0	0	0	0	0	0	0	0	0
いちき串木野市	0	0	0	0	0	0	0	0	0	0	0
南さつま市	0	0	0	0	0	0	0	0	0	0	0
志布志市	0	0	0	0	0	0	0	0	0	0	0
奄美市	0	0	0	0	0	0	0	0	0	0	0
南九州市	0	0	0	0	0	0	0	0	0	0	0
伊佐市	0	0	0	0	0	0	0	0	0	0	0
始良市	0	0	0	0	0	0	0	0	0	0	0
鹿児島県小計	0	2	0	0	0	0	0	0	0	0	2
沖縄県(市を除く)	0	0	0	0	0	0	0	0	0	0	0
那覇市	4	427	0	0	0	0	0	0	0	0	431
宜野湾市	0	0	0	0	0	0	0	0	0	0	0
石垣市	0	0	0	0	0	0	0	0	0	0	0
浦添市	0	-40	0	0	0	0	0	0	0	0	-40
名護市	0	0	0	0	0	0	0	0	0	0	0
糸満市	0	0	0	0	0	0	0	0	0	0	0
沖縄市	0	0	0	0	0	0	0	0	0	0	0
豊見城市	0	0	0	0	0	0	0	0	0	0	0
うるま市	0	0	0	0	0	0	0	0	0	0	0
宮古島市	0	0	0	0	0	0	0	0	0	0	0
南城市	0	0	0	0	0	0	0	0	0	0	0
沖縄県小計	4	387	0	0	0	0	0	0	0	0	391
合計	1,210	909	81	31	18	4	294	11	252	24	2,834

表8-4 特定施設数の変更届出件数

表8-4-1 工場等数

地方公共団体名	延 数										実 数
	金属加工機械	圧縮機	土石用破砕機等	織 機	コンクリートブロックマシン等	木材加工機械	印刷機械	ロール機	合成樹脂用射出成形機	鋳造型機	
北海道(市を除く)	1	2	0	0	0	0	0	0	0	0	0
札幌市	2	2	0	0	0	0	0	0	0	0	3
函館市	0	0	0	0	0	0	0	0	0	0	0
小樽市	0	0	0	0	0	0	0	0	0	0	0
旭川市	0	2	0	0	0	0	0	0	0	0	2
室蘭市	0	0	0	0	0	0	0	0	0	0	0
釧路市	0	0	0	0	0	0	0	0	0	0	0
帯広市	0	0	0	0	0	0	0	0	0	0	0
北見市	0	0	0	0	0	0	0	0	0	0	0
夕張市	0	0	0	0	0	0	0	0	0	0	0
岩見沢市	0	0	0	0	0	0	0	0	0	0	0
網走市	0	0	0	0	0	0	0	0	0	0	0
留萌市	0	0	0	0	0	0	0	0	0	0	0
苫小牧市	0	1	1	0	0	0	0	0	0	0	0
稚内市	0	0	0	0	0	0	0	0	0	0	0
美唄市	0	0	0	0	0	0	0	0	0	0	0
芦別市	0	0	0	0	0	0	0	0	0	0	0
江別市	0	0	0	0	0	0	0	0	0	0	0
赤平市	0	0	0	0	0	0	0	0	0	0	0
紋別市	0	0	0	0	0	0	0	0	0	0	0
士別市	0	0	0	0	0	0	0	0	0	0	0
名寄市	0	0	0	0	0	0	0	0	0	0	0
三笠市	0	0	0	0	0	0	0	0	0	0	0
根室市	0	0	0	0	0	0	0	0	0	0	0
千歳市	0	0	0	0	0	0	0	0	0	0	0
滝川市	0	0	0	0	0	0	0	0	0	0	0
砂川市	0	0	0	0	0	0	0	0	0	0	0
歌志内市	0	0	0	0	0	0	0	0	0	0	0
深川市	0	0	0	0	0	0	0	0	0	0	0
富良野市	0	0	0	0	0	0	0	0	0	0	0
登別市	0	0	0	0	0	0	0	0	0	0	0
恵庭市	0	0	0	0	0	0	0	0	0	0	0
伊達市	0	0	0	0	0	0	0	0	0	0	0
北広島市	0	0	0	0	0	0	0	0	0	0	0
石狩市	0	0	0	0	0	0	0	0	0	0	0
北斗市	0	0	0	0	0	0	0	0	0	0	0
北海道小計	3	7	1	0	0	0	0	0	0	0	5
青森県(市を除く)	0	0	0	0	0	0	0	0	0	0	0
青森市	0	0	0	0	0	0	0	0	0	0	0
弘前市	0	0	0	0	0	0	0	0	0	0	0
八戸市	2	2	0	0	0	0	0	0	0	0	2
黒石市	0	0	0	0	0	0	0	0	0	0	0
五所川原市	0	0	0	0	0	0	0	0	0	0	0
十和田市	0	0	0	0	0	0	0	0	0	0	0
三沢市	0	0	0	0	0	0	0	0	0	0	0
むつ市	0	0	0	0	0	0	0	0	0	0	0
つがる市	0	0	0	0	0	0	0	0	0	0	0
平川市	0	0	0	0	0	0	0	0	0	0	0
青森県小計	2	2	0	0	0	0	0	0	0	0	2
岩手県(市を除く)	0	0	0	0	0	0	0	0	0	0	0
盛岡市	0	4	0	0	0	0	0	0	0	0	4
宮古市	0	0	0	0	0	0	0	0	0	0	0
大船渡市	0	0	0	0	0	0	0	0	0	0	0
花巻市	0	0	0	0	0	0	0	0	0	0	0
北上市	0	1	0	0	1	0	0	0	0	0	1
久慈市	0	0	0	0	0	0	0	0	0	0	0
遠野市	0	0	0	0	0	0	0	0	0	0	0
一関市	0	0	0	0	0	0	0	0	0	0	0
陸前高田市	0	0	0	0	0	0	0	0	0	0	0
釜石市	0	0	0	0	0	0	0	0	0	0	0
二戸市	0	0	0	0	0	0	0	0	0	0	0
八幡平市	0	0	0	0	0	0	0	0	0	0	0
奥州市	0	0	0	0	0	0	0	0	0	0	0
滝沢市	0	0	0	0	0	0	0	0	0	0	0
岩手県小計	0	5	0	0	1	0	0	0	0	0	5

地方公共団体名	延 数										実 数
	金属加工 機械	圧縮機	土石用 破砕機等	織 機	コンクリート ロックマシン 等	木材加工 機械	印刷機械	ロール機	合成樹脂用 射出成形機	鋳造型機	
宮城県(市を除く)	1	4	0	0	0	0	0	0	1	0	3
仙台市	0	0	1	0	0	0	0	0	0	0	1
石巻市	0	0	0	0	0	0	0	0	0	0	0
塩竈市	0	0	0	0	0	0	0	0	0	0	0
気仙沼市	0	0	0	0	0	0	0	0	0	0	0
白石市	0	2	0	0	0	0	0	0	0	0	2
名取市	0	0	0	0	0	0	0	0	0	0	0
角田市	1	0	0	0	0	0	0	0	1	0	1
多賀城市	0	0	0	0	0	0	0	0	0	0	0
岩沼市	0	1	0	0	0	0	0	0	0	0	1
登米市	2	0	0	0	0	0	0	0	0	0	2
栗原市	0	0	0	0	0	0	0	0	0	0	0
東松島市	0	0	0	0	0	0	0	0	0	0	0
大崎市	0	0	0	0	0	0	0	0	0	0	0
宮城県小計	4	7	1	0	0	0	0	0	2	0	10
秋田県(市を除く)	0	0	0	0	0	0	0	0	0	0	0
秋田市	1	0	0	0	0	0	0	0	0	0	1
能代市	0	0	0	0	0	0	0	0	0	0	0
横手市	0	0	0	0	0	0	0	0	0	0	0
大館市	0	0	0	0	0	0	0	0	0	0	0
男鹿市	0	0	0	0	0	0	0	0	0	0	0
湯沢市	0	1	0	0	0	0	0	0	0	0	1
鹿角市	0	0	0	0	0	0	0	0	0	0	0
由利本荘市	0	0	0	0	0	0	0	0	0	0	0
潟上市	0	0	0	0	0	0	0	0	0	0	0
大仙市	0	0	0	0	0	0	0	0	0	0	0
北秋田市	0	0	0	0	0	0	0	0	0	0	0
にかほ市	0	0	0	0	0	0	0	0	0	0	0
仙北市	0	0	0	0	0	0	0	0	0	0	0
秋田県小計	1	1	0	0	0	0	0	0	0	0	2
山形県(市を除く)	0	0	0	0	0	0	0	0	0	0	0
山形市	1	1	0	0	0	0	0	0	1	0	3
米沢市	0	0	0	0	0	0	0	0	0	0	0
鶴岡市	0	0	0	0	0	0	0	0	0	0	0
酒田市	0	0	0	0	0	0	0	0	0	0	0
新庄市	0	0	0	0	0	0	0	0	0	0	0
寒河江市	0	0	0	0	0	0	0	0	0	0	0
上山市	0	0	0	0	0	0	0	0	0	0	0
村山市	0	0	0	0	0	0	0	0	0	0	0
長井市	0	0	0	0	0	0	0	0	0	0	0
天童市	0	0	0	0	0	0	0	0	0	0	0
東根市	0	0	0	0	0	0	0	0	0	0	0
尾花沢市	0	0	0	0	0	0	0	0	0	0	0
南陽市	0	0	0	0	0	0	0	0	0	0	0
山形県小計	1	1	0	0	0	0	0	0	1	0	3
福島県(市を除く)	0	0	0	0	0	0	0	0	0	0	0
福島市	2	2	0	0	0	0	0	0	2	0	6
会津若松市	0	1	0	0	0	0	0	0	0	0	0
郡山市	0	0	0	0	0	0	0	0	0	0	0
いわき市	0	0	0	0	0	0	0	0	0	0	0
白河市	0	0	0	0	0	0	0	0	0	0	0
須賀川市	0	0	0	0	0	0	0	0	0	0	0
喜多方市	0	0	0	0	0	0	0	0	0	0	0
相馬市	0	0	0	0	0	0	0	0	0	0	0
二本松市	0	0	0	0	0	0	0	0	0	0	0
田村市	0	0	0	0	0	0	0	0	0	0	0
南相馬市	0	1	0	0	0	0	0	0	0	0	0
伊達市	0	0	0	0	0	0	0	0	0	0	0
本宮市	0	0	0	0	0	0	0	0	0	0	0
福島県小計	2	4	0	0	0	0	0	0	2	0	6

地方公共団体名	延 数										実 数
	金属加工 機械	圧縮機	土石用 破砕機等	織 機	コンクリート ロックマシン 等	木材加工 機械	印刷機械	ロール機	合成樹脂用 射出成形機	鋳造型機	
茨城県(市を除く)	0	0	0	0	0	0	0	0	0	0	0
水戸市	0	3	0	0	0	0	0	0	0	0	3
日立市	1	2	0	0	0	0	0	0	1	0	3
土浦市	1	2	0	0	0	0	0	0	0	0	0
古河市	0	1	0	0	0	0	0	0	0	0	1
石岡市	0	0	0	0	0	0	0	0	0	0	0
結城市	0	0	0	0	0	0	0	0	0	0	0
龍ケ崎市	2	1	0	0	0	0	0	0	0	0	0
下妻市	0	1	0	0	0	0	0	0	1	0	0
常総市	0	0	0	0	0	0	0	0	0	0	0
常陸太田市	0	0	0	0	0	0	0	0	0	0	0
高萩市	0	0	0	0	0	0	0	0	0	0	0
北茨城市	0	0	0	0	0	0	0	0	0	0	0
笠間市	0	2	3	0	0	0	0	0	0	0	3
取手市	0	1	0	0	0	0	0	0	0	0	1
牛久市	0	0	0	0	0	0	0	0	0	0	0
つくば市	0	4	0	1	0	0	0	0	0	0	4
ひたちなか市	0	1	0	0	0	0	0	0	0	0	1
鹿嶋市	0	0	0	0	0	0	0	0	0	0	0
潮来市	0	0	0	0	0	0	0	0	0	0	0
守谷市	0	0	0	0	0	0	0	0	0	0	0
常陸大宮市	1	1	0	0	0	0	0	0	0	0	0
那珂市	0	0	0	0	0	0	0	0	0	0	0
筑西市	0	1	0	0	0	0	1	0	0	0	2
坂東市	0	0	0	0	0	0	0	0	0	0	0
稲敷市	0	0	0	0	0	0	0	0	0	0	0
かすみがうら市	0	0	0	0	0	0	0	0	0	0	0
桜川市	0	0	0	0	0	0	0	0	0	0	0
神栖市	0	1	0	0	0	0	0	0	0	0	0
行方市	0	0	0	0	0	0	0	0	0	0	0
銚田市	0	0	0	0	0	0	0	0	0	0	0
つくばみらい市	1	1	0	0	0	0	0	0	0	0	1
小美玉市	0	0	0	0	0	0	0	0	0	0	0
茨城県小計	6	22	3	1	0	0	1	0	2	0	19
栃木県(市を除く)	1	0	0	0	0	0	0	0	0	0	0
宇都宮市	0	0	0	0	0	0	0	0	0	0	0
足利市	0	0	0	0	0	0	0	0	0	0	0
栃木市	0	0	0	0	0	0	0	0	0	0	0
佐野市	1	2	0	0	0	0	0	0	0	0	0
鹿沼市	0	0	0	0	0	0	0	0	0	0	0
日光市	0	0	0	0	0	0	0	0	0	0	0
小山市	0	0	0	0	0	0	0	0	0	0	0
真岡市	0	0	0	0	0	0	0	0	0	0	0
大田原市	0	0	0	0	0	0	0	0	0	0	0
矢板市	0	0	0	0	0	0	0	0	0	0	0
那須塩原市	1	1	0	0	0	0	0	0	0	0	2
さくら市	0	0	0	0	0	0	0	0	0	0	0
那須烏山市	0	0	0	0	0	0	0	0	0	0	0
下野市	0	0	0	0	0	0	0	0	0	0	0
栃木県小計	3	3	0	0	0	0	0	0	0	0	2
群馬県(市を除く)	6	7	0	0	0	0	0	0	0	0	5
前橋市	3	5	0	0	0	0	0	0	0	0	5
高崎市	6	9	0	0	0	0	0	0	1	0	16
桐生市	1	4	0	7	0	0	0	0	3	0	15
伊勢崎市	4	10	0	0	0	0	0	0	2	0	0
沼田市	12	10	0	0	0	0	0	0	4	0	19
沼田市	0	0	0	0	0	0	0	0	0	0	0
館林市	1	5	0	0	0	0	0	0	5	0	9
渋川市	0	0	0	0	0	0	0	0	0	0	0
藤岡市	1	5	0	0	0	0	0	0	3	0	0
富岡市	0	2	0	0	0	0	0	0	1	0	0
安中市	0	1	0	0	0	0	0	0	1	0	1
みどり市	0	1	0	0	0	0	0	0	0	0	0
群馬県小計	34	59	0	7	0	0	0	0	20	0	70

地方公共団体名	延 数										実 数
	金属加工 機械	圧縮機	土石用 破砕機等	織 機	コンクリート ロックマシン 等	木材加工 機械	印刷機械	ロール機	合成樹脂用 射出成形機	鋳造型機	
埼玉県(市を除く)	4	8	1	0	0	0	2	1	2	1	2
さいたま市	1	1	0	0	0	0	0	1	2	0	0
川越市	1	2	0	0	0	0	0	0	0	0	3
熊谷市	1	3	0	0	0	0	0	0	4	0	8
川口市	4	8	0	0	0	0	1	0	1	0	13
行田市	0	0	0	0	0	0	0	0	0	0	0
秩父市	0	0	0	0	0	0	0	0	0	0	0
所沢市	0	2	0	0	0	0	0	0	0	0	0
飯能市	1	1	0	0	0	0	0	0	0	0	0
加須市	2	7	0	0	0	0	1	0	0	0	9
本庄市	1	3	0	0	0	0	0	0	1	0	0
東松山市	0	3	0	0	0	0	0	0	0	0	0
春日部市	0	0	0	0	0	0	0	0	0	0	0
狭山市	1	0	0	0	0	0	1	0	0	0	0
羽生市	0	0	0	0	0	0	0	0	0	0	0
鴻巣市	2	2	0	0	0	0	0	0	1	0	2
深谷市	0	2	1	0	0	0	0	0	0	0	0
上尾市	1	1	0	0	0	0	0	0	0	0	0
草加市	0	2	0	0	0	0	1	0	0	0	0
越谷市	1	0	0	0	0	0	0	0	0	0	1
蕨市	0	0	0	0	0	0	0	0	0	0	0
戸田市	0	1	0	0	0	0	0	0	0	0	1
入間市	0	2	0	0	0	1	0	0	0	0	3
朝霞市	0	0	0	0	0	0	3	0	0	0	3
志木市	0	0	0	0	0	0	0	0	0	0	0
和光市	0	0	0	0	0	0	0	0	0	0	0
新座市	0	0	0	0	0	0	0	0	0	0	0
桶川市	0	0	0	0	0	0	0	0	0	0	0
久喜市	1	2	0	0	0	0	0	0	0	0	0
北本市	0	0	0	0	0	0	0	0	0	0	0
八潮市	0	1	1	0	0	0	1	0	0	0	0
富士見市	0	0	0	0	0	0	0	0	0	0	0
三郷市	1	1	0	0	0	0	0	0	0	0	2
蓮田市	0	0	0	0	0	0	0	0	0	0	0
坂戸市	0	0	0	0	0	0	1	0	0	0	1
幸手市	0	1	0	0	0	0	0	0	2	0	0
鶴ヶ島市	1	3	0	0	0	0	0	0	0	0	3
日高市	0	0	0	0	0	0	2	0	0	0	0
吉川市	0	0	0	0	0	0	0	0	0	0	0
ふじみ野市	0	0	0	0	0	0	0	0	0	0	0
白岡市	0	0	0	0	0	0	0	0	0	0	0
埼玉県小計	23	56	3	0	0	1	13	2	13	1	51

地方公共団体名	延 数										実 数
	金属加工 機械	圧縮機	土石用 破砕機等	織 機	コンクリート ロックマシン 等	木材加工 機械	印刷機械	ロール機	合成樹脂用 射出成形機	鋳造型機	
千葉県(市を除く)	0	2	0	0	0	0	0	0	0	0	2
千葉市	0	5	1	0	0	0	1	0	0	0	6
鎌子市	0	0	0	0	0	0	0	0	0	0	0
市川市	0	0	0	0	0	0	0	0	0	0	0
船橋市	1	1	0	0	0	0	0	0	0	0	2
館山市	0	0	0	0	0	0	0	0	0	0	0
木更津市	0	1	0	0	0	0	0	0	0	0	1
松戸市	0	0	0	0	0	0	0	0	0	0	0
野田市	0	0	0	0	0	0	0	0	0	0	0
茂原市	0	1	0	0	0	0	0	0	0	0	0
成田市	0	0	0	0	0	0	0	0	0	0	0
佐倉市	0	2	0	0	0	0	0	0	0	0	2
東金市	0	0	0	0	0	0	0	0	0	0	0
旭市	0	0	0	0	0	0	0	0	0	0	0
習志野市	3	2	0	0	0	0	0	0	0	0	3
柏市	0	0	0	0	0	0	0	0	0	0	0
勝浦市	0	0	0	0	0	0	0	0	0	0	0
市原市	0	0	0	0	0	0	0	0	0	0	0
流山市	0	0	0	0	0	0	0	0	0	0	0
八千代市	1	0	0	0	0	0	0	0	0	0	1
我孫子市	0	0	0	0	0	0	0	0	0	0	0
鴨川市	0	0	0	0	0	0	0	0	0	0	0
鎌ヶ谷市	0	0	0	0	0	0	0	0	0	0	0
君津市	1	0	0	0	0	0	0	0	0	0	0
富津市	0	0	0	0	0	0	0	0	0	0	0
浦安市	0	0	0	0	0	0	0	0	0	0	0
四街道市	0	0	0	0	0	0	0	0	0	0	0
袖ヶ浦市	0	0	0	0	0	0	0	0	0	0	0
八街市	0	0	0	0	0	0	0	0	0	0	0
印西市	0	1	0	0	0	0	0	0	0	0	1
白井市	0	0	0	0	0	0	0	0	0	0	0
富里市	0	0	0	0	0	0	0	0	0	0	0
南房総市	0	0	0	0	0	0	0	0	0	0	0
匝瑳市	0	0	0	0	0	0	0	0	0	0	0
香取市	0	0	0	0	0	0	0	0	0	0	0
山武市	0	0	0	0	0	0	0	0	0	0	0
いすみ市	0	0	0	0	0	0	0	0	0	0	0
大網白里市	0	0	0	0	0	0	0	0	0	0	0
千葉県小計	6	15	1	0	0	0	1	0	0	0	18

地方公共団体名	延 数										実 数
	金属加工 機械	圧縮機	土石用 破砕機等	織 機	コンクリート ロックマシン 等	木材加工 機械	印刷機械	ロール機	合成樹脂用 射出成形機	鋳造型機	
東京都(市・特別区を除く)	0	0	0	0	0	0	0	0	0	0	0
千代田区	0	1	0	0	0	0	0	0	0	0	1
中央区	0	0	0	0	0	0	0	0	0	0	0
中港区	0	0	0	0	0	0	0	0	0	0	0
新宿区	0	1	0	0	0	0	0	0	0	0	1
文京区	0	0	0	0	0	0	0	0	0	0	0
台東区	0	0	0	0	0	0	1	0	0	0	0
墨田区	0	0	0	0	0	0	2	0	0	0	2
江東区	0	0	0	0	0	0	0	0	0	0	0
品川区	2	3	0	0	0	0	0	0	0	0	5
目黒区	0	0	0	0	0	0	0	0	0	0	0
大田区	1	4	0	0	0	0	1	0	0	0	4
世田谷区	0	1	0	0	0	0	1	0	0	0	2
渋谷区	0	0	0	0	0	0	0	0	0	0	0
中野区	0	0	0	0	0	0	0	0	0	0	0
杉並区	0	0	0	0	0	0	0	0	0	0	0
豊島区	0	2	0	0	0	0	0	0	0	0	2
北区	2	4	0	0	0	0	2	0	0	0	5
荒川区	0	2	0	0	0	0	0	0	0	0	0
板橋区	1	1	0	0	0	0	1	0	0	0	3
練馬区	0	0	0	0	0	0	0	0	0	0	0
足立区	0	2	1	0	0	0	1	1	1	0	3
葛飾区	0	1	0	0	0	0	0	0	2	0	3
江戸川区	1	1	0	0	0	0	0	0	0	0	2
八王子市	3	7	1	0	0	0	0	0	0	0	11
立川市	0	2	0	0	0	0	0	0	0	0	2
武蔵野市	0	1	0	0	0	0	0	0	0	0	0
三鷹市	0	2	0	0	0	0	0	0	0	0	0
青梅市	1	2	1	0	0	0	0	0	0	0	3
府中市	0	2	0	0	0	0	0	0	0	0	0
昭島市	2	4	0	0	0	0	0	0	1	0	7
調布市	0	0	0	0	0	0	0	0	0	0	0
町田市	0	0	0	0	0	0	0	0	0	0	0
小金井市	0	0	0	0	0	0	0	0	0	0	0
小平市	0	0	0	0	0	0	0	0	0	0	0
日野市	0	0	0	0	0	0	0	0	0	0	0
東村山市	0	0	0	0	0	0	0	0	0	0	0
国分寺市	0	0	0	0	0	0	0	0	0	0	0
国立市	0	0	0	0	0	0	0	0	0	0	0
福生市	0	0	0	0	0	0	0	0	0	0	0
福江市	0	0	0	0	0	0	0	0	0	0	0
東大和市	0	0	0	0	0	0	0	0	0	0	0
清瀬市	0	0	0	0	0	0	0	0	0	0	0
久留米市	0	0	0	0	0	0	0	0	0	0	0
武蔵村山市	0	1	0	0	0	0	0	0	0	0	1
多摩市	0	0	0	0	0	0	0	0	0	0	0
稲城市	0	0	0	0	0	0	0	0	0	0	0
羽村市	0	0	0	0	0	0	0	0	0	0	0
あきる野市	0	0	0	0	0	0	0	0	0	0	0
西東京市	0	0	0	0	0	0	0	0	0	0	0
東京都小計	13	44	3	0	0	0	9	1	4	0	57
神奈川県(市を除く)	0	1	0	0	0	0	0	0	1	0	0
横浜市	38	37	2	0	0	0	5	0	5	0	60
川崎市	10	11	0	0	0	0	1	0	1	0	14
相模原市	1	3	0	0	0	0	1	0	1	0	6
横須賀市	5	0	0	0	0	0	1	0	0	0	4
平塚市	2	4	0	0	0	0	0	0	0	0	6
鎌倉市	0	0	0	0	0	0	0	0	0	0	0
藤沢市	1	1	1	0	0	0	0	0	0	0	3
小田原市	0	1	0	0	0	0	0	0	1	0	0
茅ヶ崎市	0	1	0	0	0	1	0	0	0	0	0
逗子市	0	0	0	0	0	0	0	0	0	0	0
三浦市	0	0	0	0	0	0	0	0	0	0	0
秦野市	0	2	0	0	0	0	0	0	1	0	3
厚木市	0	0	0	0	0	0	0	0	0	0	0
和木市	6	2	0	0	0	0	1	0	1	0	12
伊勢原市	0	1	0	0	0	0	0	0	1	0	1
海老名市	0	3	0	0	0	0	0	0	0	0	3
座間市	3	2	0	0	0	0	0	0	0	0	0
南足柄市	0	0	0	0	0	0	0	0	0	0	0
綾瀬市	0	0	0	0	0	0	0	0	1	0	0
神奈川県小計	66	69	3	0	0	1	9	0	13	0	112



地方公共団体名	延 数										実 数
	金属加工 機械	圧縮機	土石用 破砕機等	織 機	コンクリート ブロックマン 等	木材加工 機械	印刷機械	ロール機	合成樹脂用 射出成形機	鋳造型機	
新潟県(市を除く)	0	2	0	0	0	0	0	0	0	0	2
新 潟 市	1	3	0	0	0	0	0	0	0	0	4
長 岡 市	0	3	0	0	0	0	0	0	0	0	3
三 条 市	0	2	0	0	0	0	0	0	0	0	0
柏 崎 市	0	0	0	0	0	0	0	0	0	0	0
新 発 田 市	0	1	0	0	0	0	0	0	0	0	1
小 千 谷 市	0	0	0	0	0	0	0	0	0	0	0
加 茂 市	0	1	0	0	0	0	0	0	0	0	1
十 日 町 市	0	0	0	0	0	0	0	0	0	0	0
見 附 市	0	0	0	0	0	0	0	0	0	0	0
村 上 市	0	0	0	0	0	0	0	0	0	0	0
燕 魚 川 市	1	1	0	0	0	0	0	0	0	0	1
糸 魚 川 市	0	0	0	0	0	0	0	0	0	0	0
妙 高 市	0	0	0	0	0	0	0	0	0	0	0
五 泉 市	0	0	0	0	0	0	0	0	0	0	0
上 越 市	0	1	0	0	0	0	0	0	0	0	1
阿 賀 野 市	0	0	0	0	0	0	0	0	0	0	0
佐 渡 市	0	0	0	0	0	0	0	0	0	0	0
魚 沼 市	0	0	0	0	0	0	0	0	0	0	0
南 魚 沼 市	0	0	0	0	0	0	0	0	0	0	0
胎 内 市	0	0	0	0	0	0	0	0	0	0	0
新潟県小計	2	14	0	0	0	0	0	0	0	0	13
富山県(市を除く)	0	0	0	0	0	0	0	0	0	0	0
富 山 市	3	19	1	0	0	0	0	0	1	0	21
高 岡 市	0	9	2	0	0	0	0	0	0	1	8
魚 津 市	0	0	0	0	0	0	0	0	0	0	0
氷 見 市	0	0	0	0	0	0	0	0	0	0	0
滑 川 市	0	0	0	0	0	0	0	0	0	0	0
黒 部 市	0	0	0	0	0	0	0	0	0	0	0
砺 波 市	0	0	0	0	0	0	0	0	0	0	0
小 矢 部 市	0	0	0	0	0	0	0	0	0	0	0
南 砺 波 市	0	0	0	0	0	0	0	0	0	0	0
射 水 市	0	0	0	0	0	0	0	0	0	0	0
富山県小計	3	28	3	0	0	0	0	0	1	1	29
石川県(市を除く)	0	0	0	0	0	0	0	0	0	0	0
金 沢 市	0	0	0	0	0	0	0	0	0	0	0
七 尾 市	0	0	0	0	0	0	0	0	0	0	0
小 松 市	0	1	0	0	0	0	0	0	0	0	0
輪 島 市	0	0	0	0	0	0	0	0	0	0	0
珠 洲 市	0	0	0	0	0	0	0	0	0	0	0
加 賀 市	0	0	0	0	0	0	0	0	0	0	0
羽 咋 市	0	0	0	0	0	0	0	0	0	0	0
か ほ く 市	0	0	0	0	0	0	0	0	0	0	0
白 山 市	0	0	0	0	0	0	0	0	0	0	0
能 美 市	0	1	0	0	0	0	1	0	1	0	0
野 々 市 市	0	0	0	0	0	0	0	0	0	0	0
石川県小計	0	2	0	0	0	0	1	0	1	0	0
福井県(市を除く)	0	0	0	0	0	0	0	0	0	0	0
福 井 市	0	2	1	0	0	0	0	0	0	0	0
敦 賀 市	0	0	0	0	0	0	0	0	1	0	1
小 浜 市	0	0	0	0	0	0	0	0	0	0	0
大 勝 野 市	0	0	0	0	0	0	0	0	0	0	0
山 本 市	0	0	0	0	0	0	0	0	0	0	0
鯖 江 市	0	0	0	0	0	0	0	0	0	0	0
あ わ ら 市	0	1	0	0	0	0	0	0	0	0	1
越 前 市	0	0	0	0	0	0	0	0	0	0	0
坂 井 市	0	0	0	0	0	0	0	0	0	0	0
福井県小計	0	3	1	0	0	0	0	0	1	0	2
山梨県(市を除く)	0	1	0	0	0	0	0	0	1	0	0
甲 府 市	1	2	0	0	0	0	0	0	1	0	4
富 士 吉 田 市	0	1	0	0	0	0	0	0	0	0	0
都 留 市	0	0	0	0	0	0	0	0	1	0	1
山 梨 市	0	0	0	0	0	0	0	0	0	0	0
大 月 市	0	0	0	0	0	0	0	0	0	0	0
韮 崎 市	1	2	0	0	0	0	0	0	0	0	3
南 アルプス市	0	0	0	0	0	0	0	0	0	0	0
北 杜 市	0	0	0	0	0	0	0	0	0	0	0
甲 斐 市	0	0	0	0	0	0	0	0	0	0	0
笛 吹 市	0	1	0	0	0	0	0	0	0	0	1
上 野 原 市	0	0	0	0	0	0	0	0	0	0	0
甲 州 市	2	1	0	0	0	0	0	0	0	0	0
中 央 市	0	1	0	0	0	0	0	0	0	0	0
山梨県小計	4	9	0	0	0	0	0	0	3	0	9

地方公共団体名	延 数										実 数
	金属加工 機械	圧縮機	土石用 破砕機等	織 機	コンクリート ロックマシン 等	木材加工 機械	印刷機械	ロール機	合成樹脂用 射出成形機	鋳造型機	
長野県(市を除く)	0	1	0	0	0	0	0	0	0	0	1
長 野 市	3	3	0	0	0	0	0	0	0	0	6
松 本 市	0	1	0	0	0	0	0	0	0	0	0
上 田 市	0	0	0	0	0	0	0	0	0	0	0
岡 谷 市	0	0	0	0	0	0	0	0	0	0	0
飯 田 市	0	0	0	0	0	0	0	0	0	0	0
諏 訪 市	0	0	0	0	0	0	0	0	0	0	0
須 坂 市	1	3	0	0	0	0	0	0	1	0	0
小 諸 市	0	0	0	0	0	0	0	0	0	0	0
伊 那 市	0	0	0	0	0	0	0	0	0	0	0
駒 ケ 根 市	0	0	0	0	0	0	0	0	0	0	0
中 野 市	0	0	0	0	0	0	0	0	2	0	2
大 町 市	0	0	0	0	0	0	0	0	0	0	0
飯 山 市	0	0	0	0	0	0	0	0	0	0	0
茅 野 市	1	0	0	0	0	0	0	0	0	0	0
塩 尻 市	0	0	0	0	0	0	0	0	0	0	0
佐 久 市	0	0	0	0	0	0	0	0	0	0	0
千 曲 市	1	2	0	0	0	0	0	0	1	0	4
東 御 市	0	0	0	0	0	0	0	0	0	0	0
安 曇 野 市	0	0	0	0	0	0	0	0	0	0	0
長野県小計	6	10	0	0	0	0	0	0	4	0	13
岐阜県(市を除く)	5	5	0	0	0	0	0	0	0	0	8
岐 阜 市	2	7	1	0	0	0	2	0	2	0	11
大 垣 市	3	3	0	0	0	0	2	0	0	0	2
高 山 市	0	0	0	0	0	0	0	0	0	0	0
多 治 見 市	0	2	0	0	0	0	0	0	0	0	0
関 市	1	1	1	0	0	0	0	0	0	0	2
中 津 川 市	11	10	0	0	0	0	0	0	2	0	17
美 濃 市	0	0	0	0	0	0	0	0	0	0	0
瑞 浪 市	0	0	0	0	0	0	0	0	0	0	0
羽 島 市	0	2	0	0	0	0	0	0	0	0	2
恵 那 市	2	1	0	0	0	0	0	0	1	0	2
美 濃 加 茂 市	0	3	0	0	0	0	0	0	0	0	3
土 岐 市	1	2	1	0	0	0	0	0	0	0	2
各 務 原 市	3	3	0	0	0	0	0	0	1	0	5
可 児 市	1	5	0	0	0	0	0	0	2	0	5
山 県 市	0	0	0	0	0	0	0	0	0	0	0
瑞 穂 市	0	4	0	0	0	0	0	0	0	0	0
飛 騨 市	0	0	0	0	0	0	0	0	0	0	0
本 巢 市	0	0	0	0	0	0	0	0	0	0	0
郡 上 市	1	0	0	0	0	0	0	0	0	0	1
下 呂 市	0	0	0	0	0	0	0	0	0	0	0
海 津 市	0	0	0	0	0	0	0	0	0	0	0
岐阜県小計	30	48	3	0	0	0	4	0	8	0	60
静岡県(市を除く)	2	2	0	0	0	0	0	0	0	0	1
静 岡 市	6	12	1	0	0	0	1	0	2	0	13
浜 松 市	11	13	0	1	0	0	0	0	7	0	32
沼 津 市	0	1	0	0	0	0	0	0	0	0	1
熱 海 市	0	0	0	0	0	0	0	0	0	0	0
三 島 市	0	5	0	0	0	0	0	0	1	0	0
富 士 宮 市	2	5	0	0	0	0	0	0	2	0	8
伊 東 市	0	0	0	0	0	0	0	0	0	0	0
島 田 市	0	0	0	0	0	0	0	0	0	0	0
富 士 市	4	12	1	0	0	0	1	0	2	0	15
磐 田 市	2	4	0	0	0	0	0	0	4	0	10
焼 津 市	0	0	0	0	0	0	0	0	0	0	0
掛 川 市	1	4	0	0	0	0	0	0	0	0	7
藤 枝 市	0	2	0	0	0	0	0	0	1	0	3
御 殿 場 市	5	3	0	0	0	0	0	0	4	0	0
袋 井 市	0	2	0	0	0	0	0	0	0	1	0
下 田 市	0	0	0	0	0	0	0	0	0	0	0
裾 野 市	1	0	0	0	0	0	0	0	1	0	0
湖 西 市	2	5	0	0	0	0	0	0	2	0	0
伊 豆 市	0	0	0	0	0	0	0	0	1	0	0
御 前 崎 市	0	0	0	0	0	0	0	0	0	0	0
菊 川 市	1	1	0	0	0	0	0	1	1	0	3
伊 豆 の 国 市	0	0	0	0	0	0	0	0	0	0	0
牧 之 原 市	1	1	0	0	0	0	0	1	2	0	5
静岡県小計	38	72	2	1	0	0	2	2	30	1	98

地方公共団体名	延 数										実 数
	金属加工 機械	圧縮機	土石用 破砕機等	織 機	コンクリート ブロックマンシン 等	木材加工 機械	印刷機械	ロール機	合成樹脂用 射出成形機	鋳造型機	
愛知県(市を除く)	3	13	0	0	0	0	0	0	2	0	12
名古屋	15	25	3	0	0	0	4	0	7	0	49
豊橋	5	3	0	0	0	0	0	0	2	0	0
岡崎	2	7	1	0	0	0	0	0	4	0	13
一宮	3	7	0	0	0	0	0	0	7	0	17
瀬戸	1	1	0	0	0	0	0	0	1	0	1
半田	1	0	0	0	0	0	0	0	1	0	0
春日井	2	7	0	0	0	0	0	0	3	0	12
豊川	2	4	0	0	0	0	0	0	2	0	0
津島	0	2	0	0	0	0	0	0	0	0	2
碧南	0	1	0	0	0	0	0	0	0	0	2
刈谷	9	18	1	0	0	0	0	0	10	0	0
豊田	18	20	0	0	0	0	0	0	14	0	52
安城	16	7	0	0	0	0	0	0	5	0	14
西尾	1	0	0	0	0	0	0	0	0	0	0
蒲郡	0	0	0	0	0	0	0	0	0	0	0
犬山	1	2	0	0	0	0	0	0	0	0	2
常滑	1	2	1	0	0	0	0	0	1	1	0
江南	0	0	0	0	0	0	0	0	0	0	0
小牧	4	6	0	0	0	0	0	0	2	0	11
稲沢	2	5	0	0	0	0	0	0	4	0	6
新城	1	2	0	0	0	0	0	0	2	0	4
東海	0	0	0	0	0	0	0	0	0	0	0
大府	3	8	0	0	0	0	0	0	0	0	0
知多	0	0	0	0	0	0	0	0	0	0	0
知立	1	3	0	0	0	0	0	0	0	0	0
尾張旭	4	0	0	0	0	0	0	0	0	0	0
高浜	0	0	0	0	0	0	0	0	0	0	0
岩倉	0	0	0	0	0	0	0	0	0	0	0
豊明	1	2	0	0	0	0	1	0	0	0	0
日進	0	0	0	0	0	0	0	0	0	0	0
田原	0	0	0	0	0	0	0	0	0	0	0
西尾	0	0	0	0	0	0	0	0	0	0	0
清須	0	0	0	0	0	0	0	0	0	0	0
名古屋	0	0	0	0	0	0	0	0	0	0	0
弥富	0	2	0	0	0	0	0	0	0	0	0
みよし	0	0	0	0	0	0	0	0	0	0	0
あま	1	0	0	0	0	0	0	0	0	0	2
長久手	0	0	0	0	0	0	0	0	0	0	0
愛知県小計	97	147	6	0	0	0	5	0	67	1	199
三重県(市を除く)	0	0	0	0	0	0	0	0	0	0	0
津	0	2	0	0	0	0	0	0	2	0	4
四日市	0	3	0	0	0	0	0	0	0	0	3
伊勢	0	0	0	0	0	0	0	0	0	0	0
松阪	0	0	0	0	0	0	1	0	0	0	0
桑名	0	2	0	0	0	0	0	0	0	0	2
鈴鹿	1	3	0	0	0	0	0	0	4	0	4
名張	0	0	0	0	0	0	0	0	0	0	0
尾鷲	0	0	0	0	0	0	0	0	0	0	0
亀山	0	0	0	0	0	0	0	0	0	0	0
鳥羽	0	0	0	0	0	0	0	0	0	0	0
熊野	0	0	0	0	0	0	0	0	0	0	0
いなべ	0	0	0	0	0	0	0	0	0	0	0
志摩	0	0	0	0	0	0	0	0	0	0	0
伊賀	0	2	0	0	0	0	0	0	1	0	3
三重県小計	1	12	0	0	0	0	1	0	7	0	16
滋賀県(市を除く)	5	6	1	0	0	0	1	0	1	0	3
大津	2	2	0	0	0	0	0	0	1	0	0
彦根	1	11	0	0	0	0	0	6	1	0	12
長浜	2	18	0	0	1	1	1	0	3	0	26
近江八幡	6	4	0	0	0	0	0	0	0	0	0
草津	10	11	0	0	0	0	0	1	4	0	0
守山	0	0	0	1	0	0	0	0	0	0	1
栗東	1	4	0	0	0	0	0	0	1	0	0
甲賀	4	10	0	0	0	0	0	2	0	0	14
野洲	4	2	0	0	0	0	0	0	0	1	7
湖南	2	10	0	0	1	0	1	1	0	0	0
高島	0	4	0	0	0	0	0	3	0	0	0
東近江	10	17	0	2	0	0	0	3	0	0	0
米原	0	3	0	0	0	0	0	0	0	0	0
滋賀県小計	47	102	1	3	2	1	3	2	24	2	63

地方公共団体名	延 数										実 数
	金属加工 機械	圧縮機	土石用 破砕機等	織 機	コンクリート ロックマシン 等	木材加工 機械	印刷機械	ロール機	合成樹脂用 射出成形機	鋳造型機	
京都市(市を除く)	2	5	0	0	0	0	1	0	1	0	9
京 都 市	5	20	0	0	0	0	3	0	1	0	27
福 知 山 市	0	0	0	0	0	0	0	0	0	0	0
舞 鶴 市	0	0	0	0	0	0	0	0	0	0	0
綾 部 市	1	0	0	0	0	0	0	0	0	0	0
宇 治 市	1	3	0	0	0	0	0	0	0	0	4
宮 津 市	0	0	0	0	0	0	0	0	0	0	0
亀 岡 市	0	0	0	0	0	0	0	0	0	0	0
城 陽 市	0	2	0	0	0	0	0	0	0	0	2
向 日 市	0	1	0	0	0	0	0	0	1	0	2
長 岡 京 市	1	2	0	0	0	0	0	0	0	0	2
八 幡 市	0	0	0	0	0	0	0	0	0	0	0
京 田 辺 市	0	0	0	0	0	0	0	0	0	0	0
京 丹 後 市	0	0	0	0	0	0	0	0	0	0	0
南 丹 市	0	0	0	0	0	0	0	0	0	0	0
木 津 川 市	0	0	0	0	0	0	0	0	0	0	0
京都府小計	10	33	0	0	0	0	4	0	3	0	46
大阪府(市を除く)	0	0	0	0	0	0	0	0	0	0	0
大 阪 市	6	6	0	0	0	0	2	0	1	0	15
堺 市	0	1	0	0	0	0	0	0	0	0	1
岸 和 田 市	2	0	1	0	0	0	0	0	0	0	3
豊 中 市	1	1	0	0	0	0	0	0	0	0	0
池 田 市	0	0	0	0	0	0	0	0	0	0	0
吹 田 市	1	2	0	0	0	0	0	0	0	0	3
泉 大 津 市	0	0	0	0	0	0	0	0	0	0	0
高 槻 市	2	2	0	0	0	0	0	0	0	0	4
貝 塚 市	0	1	0	0	0	0	0	0	0	0	1
守 口 市	0	1	0	0	0	0	0	0	1	0	0
枚 方 市	2	6	1	0	0	0	0	0	0	0	0
茨 木 市	3	9	0	0	0	0	1	0	6	0	11
八 尾 市	3	1	0	0	0	0	1	0	0	0	5
泉 佐 野 市	0	0	0	0	0	0	0	0	0	0	0
富 田 市	1	0	0	0	0	0	0	0	0	0	1
寝 屋 川 市	3	0	0	0	0	0	0	0	0	0	2
河 内 長 野 市	1	2	0	0	0	0	0	0	0	0	2
松 原 市	1	0	0	0	0	0	0	0	0	0	0
大 東 市	0	0	0	0	0	0	0	0	0	0	0
和 泉 市	0	1	0	0	0	0	0	0	0	0	0
箕 面 市	0	1	0	0	0	0	0	0	0	0	0
柏 原 市	1	2	0	0	0	0	0	0	2	0	5
羽 曳 野 市	0	0	0	0	0	0	0	0	0	0	0
門 真 市	2	2	0	0	0	0	0	0	0	0	4
摂 津 市	1	5	0	2	0	1	1	0	4	0	0
高 石 市	0	0	0	0	0	0	0	0	0	0	0
藤 井 寺 市	0	0	0	0	0	0	0	0	0	0	0
東 大 阪 市	13	14	0	0	0	0	3	0	2	0	23
泉 南 市	0	0	0	0	0	0	0	0	0	0	0
四 條 畷 市	0	0	0	0	0	0	0	0	0	0	0
交 野 市	0	1	0	0	0	0	0	0	0	0	0
大 阪 狭 山 市	0	0	0	0	0	0	0	0	1	0	1
阪 南 市	0	0	0	0	0	0	0	0	0	0	0
大阪府小計	43	58	2	2	0	1	8	0	17	0	81

地方公共団体名	延 数										実 数
	金属加工 機械	圧縮機	土石用 破砕機等	織 機	コンクリート ロックマシン 等	木材加工 機械	印刷機械	ロール機	合成樹脂用 射出成形機	鋳造型機	
兵庫県(市を除く)	6	7	0	0	0	0	1	0	3	0	8
神戸市	2	8	1	0	0	0	0	0	1	0	9
姫路市	16	17	3	0	0	0	0	0	9	0	38
尼崎市	2	8	0	0	0	0	0	0	0	0	9
明石市	5	19	0	0	0	0	0	0	3	0	27
西宮市	1	3	0	0	0	0	0	0	1	0	5
洲本市	0	0	0	0	0	0	0	0	0	0	0
芦屋市	0	0	0	0	0	0	0	0	0	0	0
伊丹市	5	3	0	0	0	0	1	0	0	0	3
相生市	0	0	0	0	0	0	0	0	0	0	0
豊岡市	1	2	0	0	0	0	0	0	3	0	4
加古川市	1	4	0	1	0	0	0	1	0	0	4
赤穂市	0	1	0	0	0	0	0	0	0	0	1
西脇市	0	0	1	0	0	0	0	0	0	0	0
宝塚市	0	0	0	0	0	0	0	0	0	0	0
三木市	0	1	0	0	0	0	1	0	0	0	0
高砂市	0	0	0	0	0	0	0	0	0	0	0
川西市	0	0	0	0	0	0	0	0	0	0	0
小野市	3	3	0	0	0	0	0	0	0	0	5
三田市	0	3	0	0	0	0	0	0	1	0	3
加西市	1	1	0	0	0	0	0	0	0	0	1
篠山市	0	0	0	0	0	0	0	0	0	0	0
養父市	0	0	0	0	0	0	0	0	0	0	0
丹波市	2	1	1	0	0	0	0	0	1	0	4
南あわじ市	0	0	0	0	0	0	0	0	0	0	0
朝来市	1	0	0	0	0	0	0	0	0	0	1
淡路市	0	0	0	0	0	0	0	0	0	0	0
穴栗市	0	0	0	0	0	0	0	0	0	0	0
加東市	0	1	0	0	0	0	1	0	1	0	3
たつの市	1	2	0	0	0	0	0	0	1	0	2
兵庫県小計	47	84	6	1	0	0	4	1	24	0	127
奈良県(市を除く)	2	6	0	0	0	0	0	0	2	0	7
奈良市	1	3	0	0	0	0	1	0	1	0	0
大和高田市	0	0	0	0	0	0	0	0	0	0	0
大和郡山市	1	1	0	0	0	0	0	0	1	0	3
天理市	0	0	0	0	0	0	0	0	0	0	0
橿原市	0	0	0	0	0	0	0	0	0	0	0
桜井市	0	0	0	0	0	0	0	0	0	0	0
五條市	0	0	0	0	0	0	0	0	0	0	0
御所市	0	0	0	0	0	0	0	0	0	0	0
生駒市	0	0	0	0	0	0	0	0	0	0	0
香芝市	0	0	0	0	0	0	0	0	0	0	0
葛城市	0	1	0	0	0	0	0	0	0	0	1
宇陀市	0	0	0	0	0	0	0	0	0	0	0
奈良県小計	4	11	0	0	0	0	1	0	4	0	11
和歌山県(市を除く)	0	0	0	0	0	0	0	0	0	0	0
和歌山市	0	8	1	0	0	0	0	0	1	0	6
海南市	0	0	0	0	0	0	0	0	0	0	0
橋本市	0	1	0	0	0	0	0	0	0	0	0
有田市	0	0	0	0	0	0	0	0	0	0	0
御坊市	0	0	0	0	0	0	0	0	0	0	0
田辺市	0	0	0	0	0	0	0	0	0	0	0
新宮市	0	0	0	0	0	0	0	0	0	0	0
紀の川市	0	0	0	0	0	0	0	0	0	0	0
岩出市	0	0	0	0	0	0	0	0	0	0	0
和歌山県小計	0	9	1	0	0	0	0	0	1	0	6
鳥取県(市を除く)	0	0	0	0	0	0	0	0	0	0	0
鳥取市	0	1	0	0	0	0	0	0	0	0	0
米子市	0	0	0	0	0	0	0	0	0	0	0
倉吉市	0	0	0	0	0	0	0	0	0	0	0
境港市	0	0	0	0	0	0	0	0	0	0	0
鳥取県小計	0	1	0	0	0	0	0	0	0	0	0
島根県(市を除く)	0	0	0	0	0	0	0	0	0	0	0
松江市	0	0	0	0	0	0	0	0	0	0	0
浜田市	0	0	0	0	0	0	0	0	0	0	0
出雲市	0	0	0	0	0	0	0	0	0	0	0
益田市	0	0	0	0	0	0	0	0	0	0	0
大田市	0	0	0	0	0	0	0	0	0	0	0
安来市	0	0	0	0	0	0	0	0	0	0	0
松江市	0	0	0	0	0	0	0	0	0	0	0
雲南市	0	0	0	0	0	0	0	0	0	0	0
島根県小計	0	0	0	0	0	0	0	0	0	0	0

地方公共団体名	延 数										実 数
	金属加工 機械	圧縮機	土石用 破砕機等	織 機	コンクリート ロックマシン 等	木材加工 機械	印刷機械	ロール機	合成樹脂用 射出成形機	鋳造型機	
岡山県(市を除く)	0	2	0	0	0	0	0	0	1	0	2
岡 山 市	4	18	5	0	0	0	0	0	2	0	24
倉 敷 市	1	2	0	1	0	0	1	0	0	0	5
津 山 市	0	0	0	0	0	0	0	0	1	0	0
玉 野 市	0	1	0	0	0	0	0	0	0	0	0
笠 岡 市	0	1	0	0	0	0	0	0	0	0	1
井 原 市	0	0	0	0	0	0	0	0	0	0	0
総 社 市	1	1	0	0	0	0	0	0	0	0	0
高 梁 市	0	0	0	0	0	0	0	0	0	0	0
新 見 市	0	0	0	0	0	0	0	0	0	0	0
備 前 市	1	0	0	0	0	0	0	0	0	0	0
瀬 戸 内 市	0	0	0	0	0	0	0	0	0	0	0
赤 磐 市	0	0	0	0	0	0	0	0	0	0	0
真 庭 市	1	1	0	0	0	0	0	0	3	0	0
美 作 市	0	0	0	0	0	0	0	0	0	0	0
浅 口 市	0	0	0	0	0	0	0	0	0	0	0
岡山県小計	8	26	5	1	0	0	1	0	7	0	32
広島県(市を除く)	0	1	0	0	0	0	0	0	0	0	0
広 島 市	6	13	2	0	0	0	0	0	5	0	20
呉 市	0	0	0	0	0	0	0	0	0	0	0
竹 原 市	0	0	0	0	0	0	0	0	0	0	0
三 原 市	0	4	0	0	0	0	1	0	0	0	4
尾 道 市	2	6	0	0	0	0	0	0	1	1	8
福 山 市	0	5	0	1	0	0	1	0	1	0	7
府 中 市	0	1	0	0	0	1	0	0	1	0	0
三 次 市	0	0	0	0	0	0	0	0	0	0	0
庄 原 市	0	0	0	0	0	0	0	0	0	0	0
大 竹 市	0	0	0	0	0	0	0	0	0	0	0
東 広 島 市	2	6	0	0	0	0	0	0	2	0	8
廿 日 市	0	0	0	0	0	0	0	0	0	0	0
安 芸 高 田 市	0	0	0	0	0	0	0	0	0	0	0
江 田 島 市	0	0	0	0	0	0	0	0	0	0	0
広島県小計	10	36	2	1	0	1	2	0	10	1	47
山口県(市を除く)	0	0	0	0	0	0	0	0	0	0	0
下 関 市	1	2	1	0	0	0	0	0	0	0	4
宇 部 市	0	0	0	0	0	0	0	0	0	0	0
山 口 市	0	0	0	0	0	0	0	0	1	0	1
萩 市	0	0	0	0	0	0	0	0	0	0	0
防 府 市	0	0	0	0	0	0	0	0	0	0	0
下 松 市	1	0	0	0	0	0	0	0	0	0	0
岩 国 市	0	0	0	0	0	0	0	0	0	0	0
光 市	0	0	0	0	0	0	0	0	0	0	0
長 門 市	0	0	0	0	0	0	0	0	0	0	0
柳 井 市	0	0	0	0	0	0	0	0	0	0	0
美 祿 市	0	0	0	0	0	0	0	0	0	0	0
周 南 市	0	2	0	0	0	0	0	0	0	0	0
山陽小野田市	0	1	0	0	0	0	0	0	0	0	0
山口県小計	2	5	1	0	0	0	0	0	1	0	5
徳島県(市を除く)	1	2	0	0	0	0	0	0	0	0	1
徳 島 市	0	0	0	0	0	0	1	0	0	0	1
鳴 門 市	0	0	0	0	0	0	0	0	0	0	0
小 松 島 市	0	0	0	0	0	0	0	0	0	0	0
阿 南 市	0	0	0	0	0	0	0	0	0	0	0
吉 野 川 市	0	0	0	0	0	0	0	0	0	0	0
阿 波 市	0	0	0	0	0	0	0	0	0	0	0
美 馬 市	0	0	0	0	0	0	0	0	0	0	0
三 好 市	0	0	0	0	0	0	0	0	0	0	0
徳島県小計	1	2	0	0	0	0	1	0	0	0	2
香川県(市を除く)	0	0	0	0	0	0	0	0	0	0	0
高 松 市	3	5	0	0	0	1	0	0	1	0	6
丸 亀 市	0	0	0	0	0	0	0	0	0	0	0
坂 出 市	0	4	1	0	0	0	0	0	1	0	0
善 通 寺 市	0	0	0	0	0	0	0	0	0	0	0
観 音 寺 市	0	3	1	0	0	2	0	0	1	0	0
さ ぬ き 市	0	0	0	0	0	0	0	0	0	0	0
東 か が わ 市	0	0	0	0	0	0	0	0	0	0	0
三 豊 市	0	0	0	0	0	0	0	0	0	0	0
香川県小計	3	12	2	0	0	3	0	0	3	0	6

地方公共団体名	延 数										実 数
	金属加工 機械	圧縮機	土石用 破砕機等	織 機	コンクリート ブロックマン 等	木材加工 機械	印刷機械	ロール機	合成樹脂用 射出成形機	鋳造型機	
愛媛県(市を除く)	0	0	0	0	0	0	0	0	0	0	0
松山市	3	5	0	0	0	0	1	0	0	0	0
今治市	0	0	0	0	0	0	0	0	0	0	0
宇和島市	0	0	0	0	0	0	0	0	0	0	0
八幡浜市	0	0	0	0	0	0	0	0	0	0	0
新居浜市	2	2	0	0	0	0	0	0	0	0	4
西条市	0	1	0	0	0	0	0	0	0	0	1
大洲市	0	0	0	0	0	0	0	0	0	0	0
伊予市	0	0	0	0	0	0	0	0	0	0	0
四国中央市	0	0	0	0	0	0	0	0	0	0	0
西予市	0	0	0	0	0	0	0	0	0	0	0
東温市	0	0	0	0	0	0	0	0	0	0	0
愛媛県小計	5	8	0	0	0	0	1	0	0	0	5
高知県(市を除く)	0	0	0	0	0	0	0	0	0	0	0
高知市	0	1	0	0	0	0	0	0	0	0	1
室戸市	0	0	0	0	0	0	0	0	0	0	0
安芸市	0	0	0	0	0	0	0	0	0	0	0
南国市	0	0	0	0	0	0	0	0	0	0	0
土佐市	0	0	0	0	0	0	0	0	0	0	0
須崎市	0	0	0	0	0	0	0	0	0	0	0
宿毛市	0	0	0	0	0	0	0	0	0	0	0
土佐清水市	0	0	0	0	0	0	0	0	0	0	0
四万十市	0	0	0	0	0	0	0	0	0	0	0
香南市	0	0	0	0	0	0	0	0	0	0	0
香美市	0	0	0	0	0	0	0	0	0	0	0
高知県小計	0	1	0	0	0	0	0	0	0	0	1
福岡県(市を除く)	4	6	0	0	0	0	-1	0	0	0	6
北九州市	2	3	1	0	0	0	1	0	1	0	8
福岡市	1	6	0	0	0	0	1	0	0	0	6
大牟田市	0	1	0	0	0	0	0	0	0	0	1
久留米市	0	0	0	0	0	0	0	0	0	0	0
直方市	0	0	0	0	0	0	0	0	0	0	0
飯塚市	0	0	0	0	0	0	0	0	0	0	0
田川市	0	3	1	0	0	0	0	0	0	0	0
柳川市	0	0	0	0	0	0	0	0	0	0	0
八女市	0	1	0	0	0	0	0	0	0	0	1
筑後市	0	0	0	0	0	0	0	0	0	0	0
大川市	0	0	0	0	0	0	0	0	0	0	0
行橋市	0	0	0	0	0	0	0	0	1	0	0
豊前市	0	0	0	0	-1	0	0	0	0	0	0
中間市	0	0	0	0	0	0	0	0	0	0	0
小郡市	0	0	0	0	0	0	0	0	0	0	0
筑紫野市	0	0	0	0	0	0	0	0	0	0	0
春日市	0	0	0	0	0	0	0	0	0	0	0
大野城市	0	0	0	0	0	0	0	0	0	0	0
宗像市	0	0	0	0	0	0	0	0	0	0	0
太宰府市	0	0	0	0	0	0	0	0	0	0	0
古賀市	0	2	0	0	0	0	1	0	0	0	0
福津市	0	0	0	0	0	0	0	0	0	0	0
うきは市	0	0	0	0	0	0	0	0	0	0	0
宮若市	3	0	0	0	0	0	0	0	0	0	1
嘉麻市	0	0	0	0	0	0	0	0	0	0	0
朝倉市	0	0	0	0	0	0	0	0	0	0	0
みやま市	0	0	0	0	0	0	0	0	0	0	0
糸島市	0	0	0	0	0	0	0	0	0	0	0
福岡県小計	10	22	2	0	-1	0	2	0	2	0	23
佐賀県(市を除く)	1	3	0	0	0	0	0	0	0	0	1
佐賀市	2	0	0	0	0	0	0	0	0	0	0
唐津市	0	0	0	0	0	0	0	0	0	0	0
鳥栖市	0	1	0	0	0	0	0	0	0	0	0
多久市	2	0	0	0	0	0	0	0	0	0	0
伊万里市	0	2	0	0	0	0	0	0	0	0	0
武雄市	2	4	0	0	0	0	0	0	0	0	3
鹿島市	0	1	0	0	0	0	0	0	0	0	0
小城市	0	0	0	0	0	0	0	0	0	0	0
小埴野市	0	0	0	0	0	0	0	0	0	0	0
神埼市	0	0	0	0	0	0	0	0	0	0	0
佐賀県小計	7	11	0	0	0	0	0	0	0	0	4

地方公共団体名	延 数										実 数
	金属加工 機械	圧縮機	土石用 破砕機等	織 機	コンクリート ロックマシン 等	木材加工 機械	印刷機械	ロール機	合成樹脂用 射出成形機	鋳造型機	
長崎県(市を除く)	1	0	0	0	0	0	0	0	0	0	1
長 崎 市	0	0	0	0	0	0	0	0	0	0	0
佐 世 保 市	0	2	0	0	0	0	0	0	0	0	2
島 原 市	0	0	0	0	0	0	0	0	0	0	0
諫 早 市	0	0	0	0	0	0	0	0	0	0	0
大 村 市	1	0	0	0	0	0	0	0	0	0	0
平 戸 市	0	0	0	0	0	0	0	0	0	0	0
松 浦 市	0	0	0	0	0	0	0	0	0	0	0
対 馬 市	0	0	0	0	0	0	0	0	0	0	0
壱 岐 市	0	0	0	0	0	0	0	0	0	0	0
五 島 市	0	0	0	0	0	0	0	0	0	0	0
西 海 市	0	0	0	0	0	0	0	0	0	0	0
雲 仙 市	0	0	0	0	0	0	0	0	0	0	0
南 島 原 市	0	0	0	0	0	0	0	0	0	0	0
長崎県小計	2	2	0	0	0	0	0	0	0	0	3
熊本県(市を除く)	2	0	0	0	0	0	0	0	1	0	0
熊 本 市	7	7	3	0	0	3	1	0	2	0	7
八 代 市	0	2	0	0	0	0	0	0	0	0	1
人 吉 市	0	2	0	0	0	0	0	0	0	0	2
荒 尾 市	0	0	0	0	0	0	0	0	0	0	0
水 俣 市	0	0	0	0	0	0	0	0	0	0	0
玉 名 市	0	0	0	0	0	0	0	0	0	0	0
山 鹿 市	0	1	0	0	0	0	0	0	1	0	0
菊 池 市	0	1	0	0	0	0	0	0	1	0	2
宇 土 市	0	1	0	0	0	0	0	0	0	0	0
上 天 草 市	0	0	0	0	0	0	0	0	0	0	0
宇 城 市	0	0	0	0	0	0	0	0	0	0	0
阿 蘇 市	0	0	0	0	0	0	0	0	0	0	0
天 草 市	0	0	0	0	0	0	0	0	0	0	0
合 志 市	0	0	0	0	0	0	0	0	0	0	0
熊本県小計	9	14	3	0	0	3	1	0	5	0	12
大分県(市を除く)	0	1	0	0	0	0	0	0	0	0	1
大 分 市	0	0	1	0	0	0	0	0	0	0	1
別 府 市	0	0	0	0	0	0	0	0	0	0	0
中 津 市	1	2	0	0	0	0	0	0	3	0	6
日 田 市	0	0	0	0	0	0	0	0	0	0	0
佐 伯 市	0	0	0	0	0	0	0	0	0	0	0
臼 杵 市	0	0	0	0	0	0	0	0	0	0	0
津 久 見 市	0	0	0	0	0	0	0	0	0	0	0
竹 田 市	0	0	0	0	0	0	0	0	0	0	0
豊 後 高 田 市	0	1	0	0	0	0	0	0	0	0	0
杵 築 市	0	0	0	0	0	0	0	0	0	0	0
宇 佐 市	0	1	0	0	0	0	0	0	2	0	3
豊 後 大 野 市	0	0	0	0	0	0	0	0	0	0	0
由 布 市	0	0	0	0	0	0	0	0	0	0	0
国 東 市	2	2	0	0	0	0	0	0	1	0	0
大分県小計	3	7	1	0	0	0	0	0	6	0	11
宮崎県(市を除く)	0	0	0	0	0	0	0	0	0	0	0
宮 崎 市	0	0	0	0	0	0	0	0	0	0	0
都 城 市	0	4	0	0	0	0	1	0	0	0	0
延 岡 市	0	0	0	0	0	0	0	0	0	0	0
日 南 市	0	0	0	0	0	0	0	0	0	0	0
小 林 市	0	0	0	0	0	0	0	0	0	0	0
日 向 市	0	1	0	0	0	0	0	0	0	0	0
串 間 市	0	0	0	0	0	0	0	0	0	0	0
西 都 市	0	0	0	0	0	0	0	0	0	0	0
え び の 市	0	0	0	0	0	0	0	0	0	0	0
宮崎県小計	0	5	0	0	0	0	1	0	0	0	0



地方公共団体名	延 数										実 数
	金属加工 機械	圧縮機	土石用 破砕機等	織 機	コンクリート ロックマシン 等	木材加工 機械	印刷機械	ロール機	合成樹脂用 射出成形機	鋳造型機	
鹿児島県(市を除く)	0	1	0	0	0	0	0	0	0	0	0
鹿児島市	0	0	0	0	0	0	0	0	0	0	0
鹿屋市	0	0	0	0	0	0	0	0	0	0	0
枕崎市	0	0	0	0	0	0	0	0	0	0	0
阿久根市	0	0	0	0	0	0	0	0	0	0	0
出水市	1	1	0	0	0	0	0	0	0	0	0
指宿市	0	0	0	0	0	0	0	0	0	0	0
西之表市	0	0	0	0	0	0	0	0	0	0	0
垂水市	0	0	0	0	0	0	0	0	0	0	0
薩摩川内市	0	1	0	0	0	0	1	0	0	0	1
日置市	0	0	0	0	0	0	0	0	0	0	0
曾於市	0	0	0	0	0	0	0	0	0	0	0
霧島市	0	2	0	0	0	0	0	0	0	0	2
いちき串木野市	0	0	0	0	0	0	0	0	0	0	0
南さつま市	0	0	0	0	0	0	0	0	0	0	0
志布志市	0	0	0	0	0	0	0	0	0	0	0
奄美市	0	0	0	0	0	0	0	0	0	0	0
南九州市	0	0	0	0	0	0	0	0	0	0	0
伊佐市	0	0	0	0	0	0	0	0	0	0	0
始良市	0	0	0	0	0	0	0	0	0	0	0
鹿児島県小計	1	5	0	0	0	0	1	0	0	0	3
沖縄県(市を除く)	0	0	0	0	0	0	0	0	0	0	0
那覇市	0	0	0	0	0	0	0	0	0	0	0
宜野湾市	0	0	0	0	0	0	0	0	0	0	0
石垣市	0	0	0	0	0	0	0	0	0	0	0
浦添市	0	0	0	0	0	0	0	0	0	0	0
名護市	0	1	0	0	0	0	0	0	0	0	0
糸満市	0	0	0	0	0	0	0	0	0	0	0
沖縄市	0	0	0	0	0	0	0	0	0	0	0
豊見城市	0	0	0	0	0	0	0	0	0	0	0
うるま市	0	0	0	0	0	0	0	0	0	0	0
宮古島市	0	0	0	0	0	0	0	0	0	0	0
南城市	0	0	0	0	0	0	0	0	0	0	0
沖縄県小計	0	1	0	0	0	0	0	0	0	0	0
合計	557	1,095	56	17	2	11	76	8	286	7	1,289

表8-4-2 施設数

地方公共団体名	延 数										実 数
	金属加工 機械	圧縮機	土石用 破砕機等	織 機	コンクリート ロックマシン 等	木材加工 機械	印刷機械	ロール機	合成樹脂用 射出成形機	鋳造型機	
北海道(市を除く)	4	2	0	0	0	0	0	0	0	0	6
札幌市	10	0	0	0	0	0	0	0	0	0	10
函館市	0	0	0	0	0	0	0	0	0	0	0
小樽市	0	0	0	0	0	0	0	0	0	0	0
旭川市	0	2	0	0	0	0	0	0	0	0	2
室蘭市	0	0	0	0	0	0	0	0	0	0	0
釧路市	0	0	0	0	0	0	0	0	0	0	0
帯広市	0	0	0	0	0	0	0	0	0	0	0
北見市	0	0	0	0	0	0	0	0	0	0	0
夕張市	0	0	0	0	0	0	0	0	0	0	0
岩見沢市	0	0	0	0	0	0	0	0	0	0	0
網走市	0	0	0	0	0	0	0	0	0	0	0
留萌市	0	0	0	0	0	0	0	0	0	0	0
苫小牧市	0	1	1	0	0	0	0	0	0	0	2
稚内市	0	0	0	0	0	0	0	0	0	0	0
美唄市	0	0	0	0	0	0	0	0	0	0	0
芦別市	0	-1	0	0	0	0	0	0	0	0	-1
江別市	0	0	0	0	0	0	0	0	0	0	0
赤平市	0	0	0	0	0	0	0	0	0	0	0
紋別市	0	0	0	0	0	0	0	0	0	0	0
士別市	0	0	0	0	0	0	0	0	0	0	0
名寄市	0	0	0	0	0	0	0	0	0	0	0
三笠市	0	0	0	0	0	0	0	0	0	0	0
根室市	0	0	0	0	0	0	0	0	0	0	0
千歳市	0	0	0	0	0	0	0	0	0	0	0
滝川市	0	0	0	0	0	0	0	0	0	0	0
砂川市	0	0	0	0	0	0	0	0	0	0	0
歌志内市	0	0	0	0	0	0	0	0	0	0	0
深川市	0	0	0	0	0	0	0	0	0	0	0
富良野市	0	0	0	0	0	0	0	0	0	0	0
登別市	0	0	0	0	0	0	0	0	0	0	0
恵庭市	0	0	0	0	0	0	0	0	0	0	0
伊達市	0	0	0	0	0	0	0	0	0	0	0
北広島市	0	0	0	0	0	0	0	0	0	0	0
石狩市	0	0	0	0	0	0	0	0	0	0	0
北斗市	0	0	0	0	0	0	0	0	0	0	0
北海道小計	14	4	1	0	0	0	0	0	0	0	19
青森県(市を除く)	0	0	0	0	0	0	0	0	0	0	0
青森市	0	0	0	0	0	0	0	0	0	0	0
弘前市	0	0	0	0	0	0	0	0	0	0	0
八戸市	2	2	0	0	0	0	0	0	0	0	4
黒石市	0	0	0	0	0	0	0	0	0	0	0
五所川原市	0	0	0	0	0	0	0	0	0	0	0
十和田市	0	0	0	0	0	0	0	0	0	0	0
三沢市	0	0	0	0	0	0	0	0	0	0	0
つがる市	0	0	0	0	0	0	0	0	0	0	0
平川市	0	0	0	0	0	0	0	0	0	0	0
青森県小計	2	2	0	0	0	0	0	0	0	0	4
岩手県(市を除く)	0	0	0	0	0	0	0	0	0	0	0
盛岡市	0	4	0	0	0	0	0	0	0	0	4
宮古市	0	0	0	0	0	0	0	0	0	0	0
大船渡市	0	0	0	0	0	0	0	0	0	0	0
花巻市	0	0	0	0	0	0	0	0	0	0	0
北上市	0	1	0	0	-2	0	0	0	0	0	-1
久慈市	0	0	0	0	0	0	0	0	0	0	0
遠野市	0	0	0	0	0	0	0	0	0	0	0
一関市	0	0	0	0	0	0	0	0	0	0	0
陸前高田市	0	0	0	0	0	0	0	0	0	0	0
釜石市	0	0	0	0	0	0	0	0	0	0	0
二戸市	0	0	0	0	0	0	0	0	0	0	0
八幡平市	0	0	0	0	0	0	0	0	0	0	0
奥州市	0	0	0	0	0	0	0	0	0	0	0
滝沢市	0	0	0	0	0	0	0	0	0	0	0
岩手県小計	0	5	0	0	-2	0	0	0	0	0	3

地方公共団体名	延 数										実 数
	金属加工 機械	圧縮機	土石用 破砕機等	織 機	コンクリート ブロックマシ ン等	木材加工 機械	印刷機械	ロール機	合成樹脂用 射出成形機	鋳造型機	
宮城県(市を除く)	4	-4	0	0	0	0	0	0	-1	0	-1
仙台市	0	0	2	0	0	0	0	0	0	0	2
石巻市	0	0	0	0	0	0	0	0	0	0	0
塩竈市	0	0	0	0	0	0	0	0	0	0	0
気仙沼市	0	0	0	0	0	0	0	0	0	0	0
白石市	0	2	0	0	0	0	0	0	0	0	2
名取市	0	0	0	0	0	0	0	0	0	0	0
角田市	2	0	0	0	0	0	0	0	1	0	3
多賀城市	0	0	0	0	0	0	0	0	0	0	0
岩沼市	0	4	0	0	0	0	0	0	0	0	4
登米市	1	0	0	0	0	0	0	0	0	0	1
栗原市	0	0	0	0	0	0	0	0	0	0	0
東松島市	0	0	0	0	0	0	0	0	0	0	0
大崎市	0	0	0	0	0	0	0	0	0	0	0
宮城県小計	7	2	2	0	0	0	0	0	0	0	11
秋田県(市を除く)	0	0	0	0	0	0	0	0	0	0	0
秋田市	2	0	0	0	0	0	0	0	0	0	2
能代市	29	6	0	0	0	0	0	0	6	0	41
横手市	0	0	0	0	0	0	0	0	0	0	0
大館市	0	0	0	0	0	0	0	0	0	0	0
男鹿市	0	0	0	0	0	0	0	0	0	0	0
湯沢市	0	-6	0	0	0	0	0	0	0	0	-6
鹿角市	0	0	0	0	0	0	0	0	0	0	0
由利本荘市	0	0	0	0	0	0	0	0	0	0	0
潟上市	0	0	0	0	0	0	0	0	0	0	0
大仙市	0	0	0	0	0	0	0	0	0	0	0
北秋田市	0	0	0	0	0	0	0	0	0	0	0
にかほ市	0	0	0	0	0	0	0	0	0	0	0
仙北市	0	0	0	0	0	0	0	0	0	0	0
秋田県小計	31	0	0	0	0	0	0	0	6	0	37
山形県(市を除く)	0	0	0	0	0	0	0	0	0	0	0
山形市	3	11	0	0	0	0	0	0	70	0	84
米沢市	0	0	0	0	0	0	0	0	0	0	0
鶴岡市	0	0	0	0	0	0	0	0	0	0	0
酒田市	0	0	0	0	0	0	0	0	0	0	0
新庄市	0	0	0	0	0	0	0	0	0	0	0
寒河江市	0	0	0	0	0	0	0	0	0	0	0
上山市	0	0	0	0	0	0	0	0	0	0	0
村山市	0	0	0	0	0	0	0	0	0	0	0
長井市	0	0	0	0	0	0	0	0	0	0	0
天童市	0	0	0	0	0	0	0	0	0	0	0
東根市	0	0	0	0	0	0	0	0	0	0	0
尾花沢市	0	0	0	0	0	0	0	0	0	0	0
南陽市	0	0	0	0	0	0	0	0	0	0	0
山形県小計	3	11	0	0	0	0	0	0	70	0	84
福島県(市を除く)	0	0	0	0	0	0	0	0	0	0	0
福島市	3	5	0	0	0	0	0	0	3	0	11
会津若松市	0	4	0	0	0	0	0	0	0	0	4
郡山市	0	0	0	0	0	0	0	0	0	0	0
いわき市	0	0	0	0	0	0	0	0	0	0	0
白河市	0	-8	0	0	0	0	0	-1	0	0	-9
須賀川市	0	0	0	0	0	0	0	0	0	0	0
喜多方市	0	0	0	0	0	0	0	0	0	0	0
相馬市	0	0	0	0	0	0	0	0	0	0	0
二本松市	0	0	0	0	0	0	0	0	0	0	0
田村市	0	0	0	0	0	0	0	0	0	0	0
南相馬市	0	1	0	0	0	0	0	0	0	0	1
伊達市	0	0	0	0	0	0	0	0	0	0	0
本宮市	0	0	0	0	0	0	0	0	0	0	0
福島県小計	3	2	0	0	0	0	0	-1	3	0	7

地方公共団体名	延 数										実 数
	金属加工 機械	圧縮機	土石用 破砕機等	織 機	コンクリート ロックマシン 等	木材加工 機械	印刷機械	ロール機	合成樹脂用 射出成形機	鋳造型機	
茨城県(市を除く)	0	0	0	0	0	0	0	0	0	0	0
水戸市	0	-1	0	0	0	0	0	0	0	0	-1
日立市	9	-5	0	0	0	0	0	0	-1	0	3
土浦市	93	8	0	0	0	0	0	0	0	0	101
古河市	0	1	0	0	0	0	0	0	0	0	1
石岡市	0	0	0	0	0	0	0	0	0	0	0
結城市	0	0	0	0	0	0	0	0	0	0	0
龍ヶ崎市	1	1	0	0	0	0	0	0	0	0	2
下妻市	0	4	0	0	0	0	0	0	4	0	8
常総市	0	0	0	0	0	0	0	0	0	0	0
常陸太田市	0	0	0	0	0	0	0	0	0	0	0
高萩市	0	0	0	0	0	0	0	0	0	0	0
北茨城市	0	0	0	0	0	0	0	0	0	0	0
笠間市	0	-1	7	0	0	0	0	0	0	0	6
取手市	0	2	0	0	0	0	0	0	0	0	2
牛久市	0	0	0	0	0	0	0	0	0	0	0
つくば市	0	-78	0	2	0	0	0	0	0	0	-76
ひたちなか市	0	8	0	0	0	0	0	0	0	0	8
鹿嶋市	0	0	1	0	0	0	0	0	0	0	1
潮来市	0	0	0	0	0	0	0	0	0	0	0
守谷市	0	0	0	0	0	0	0	0	0	0	0
常陸大宮市	-12	1	0	0	0	0	0	0	0	0	-11
那珂市	0	0	0	0	0	0	0	0	0	0	0
筑西市	0	21	0	0	0	0	1	0	0	0	22
坂東市	0	0	0	0	0	0	0	0	0	0	0
稲敷市	0	0	0	0	0	0	0	0	0	0	0
かすみがうら市	0	0	0	0	0	0	0	0	0	0	0
桜川市	0	0	0	0	0	0	0	0	0	0	0
神栖市	0	0	0	0	0	0	0	0	0	0	0
行方市	0	0	0	0	0	0	0	0	0	0	0
鉾田市	0	0	0	0	0	0	0	0	0	0	0
つくばみらい市	2	-1	0	0	0	0	0	0	0	0	1
小美玉市	0	0	0	0	0	0	0	0	0	0	0
茨城県小計	93	-40	8	2	0	0	1	0	3	0	67
栃木県(市を除く)	1	0	0	0	0	0	0	0	0	0	1
宇都宮市	0	0	0	0	0	0	0	0	0	0	0
足利市	-1	0	0	0	0	0	-2	0	0	0	-3
栃木市	0	0	0	0	0	0	0	0	0	0	0
佐野市	17	2	0	0	0	0	0	0	0	0	19
鹿沼市	0	0	0	0	0	0	0	0	0	0	0
日光市	0	0	0	0	0	0	0	0	0	0	0
小山市	0	0	0	0	0	0	0	0	0	0	0
真岡市	0	0	0	0	0	0	0	0	0	0	0
大田原市	0	0	0	0	0	0	0	0	0	0	0
矢板市	0	0	0	0	0	0	0	0	0	0	0
那須塩原市	0	-1	0	0	0	0	0	0	0	0	-1
さくら市	0	0	0	0	0	0	0	0	0	0	0
那須烏山市	0	0	0	0	0	0	0	0	0	0	0
下野市	0	0	0	0	0	0	0	0	0	0	0
栃木県小計	17	1	0	0	0	0	-2	0	0	0	16
群馬県(市を除く)	13	17	0	0	0	0	0	0	0	0	30
前橋市	43	9	0	0	0	0	0	0	0	0	52
高崎市	20	11	0	0	0	0	0	0	2	0	33
桐生市	18	10	0	-78	0	0	0	0	10	0	-40
伊勢崎市	4	6	0	0	0	0	0	0	11	0	21
太田市	-33	11	0	0	0	0	0	0	0	0	-22
沼田市	0	0	0	0	0	0	0	0	0	0	0
館林市	1	0	0	0	0	0	0	0	-11	0	-10
渋川市	0	0	0	0	0	0	0	0	0	0	0
藤岡市	1	-2	0	0	0	0	0	0	18	0	17
富岡市	0	4	0	0	0	0	0	0	28	0	32
安中市	0	-1	0	0	0	0	0	0	0	0	-1
みどり市	0	4	0	0	0	0	0	0	0	0	4
群馬県小計	67	69	0	-78	0	0	0	0	58	0	116

地方公共団体名	延 数										実 数
	金属加工 機械	圧縮機	土石用 破砕機等	織 機	コンクリート ロックマシン 等	木材加工 機械	印刷機械	ロール機	合成樹脂用 射出成形機	鋳造型機	
埼玉県(市を除く)	3	8	2	0	0	0	49	-1	-36	1	26
さいたま市	1	1	0	0	0	0	0	1	5	0	8
川越市	0	2	0	0	0	0	0	0	0	0	2
熊谷市	1	3	0	0	0	0	0	0	12	0	16
川口市	7	4	0	0	0	0	0	0	0	0	11
行田市	0	0	0	0	0	0	0	0	0	0	0
秩父市	0	0	0	0	0	0	0	0	0	0	0
所沢市	0	3	0	0	0	0	0	0	0	0	3
飯能市	-1	-2	0	0	0	0	0	0	0	0	-3
加須市	4	13	0	0	0	0	1	0	0	0	18
本庄市	2	5	0	0	0	0	0	0	2	0	9
東松山市	0	6	0	0	0	0	0	0	0	0	6
春日部市	0	0	0	0	0	0	0	0	0	0	0
狭山市	1	0	0	0	0	0	-1	0	0	0	0
羽生市	0	0	0	0	0	0	0	0	0	0	0
鴻巣市	1	2	0	0	0	0	0	0	1	0	4
深谷市	0	3	2	0	0	0	0	0	0	0	5
上尾市	-4	1	0	0	0	0	0	0	0	0	-3
草加市	0	1	0	0	0	0	-1	0	0	0	0
越谷市	2	0	0	0	0	0	0	0	0	0	2
蕨市	0	1	0	0	0	0	0	0	0	0	1
戸田市	0	1	0	0	0	0	0	0	0	0	1
入間市	0	3	0	0	0	1	0	0	0	0	4
朝霞市	0	0	0	0	0	0	1	0	0	0	1
志木市	0	-1	0	0	0	0	0	0	0	0	-1
和光市	0	0	0	0	0	0	0	0	0	0	0
新座市	1	0	0	0	0	0	0	0	-1	0	0
桶川市	0	0	0	0	0	0	0	0	0	0	0
久喜市	-17	2	0	0	0	0	0	0	0	0	-15
北本市	0	0	0	0	0	0	0	0	0	0	0
八潮市	0	1	0	0	0	0	1	0	0	0	2
富士見市	0	0	0	0	0	0	0	0	0	0	0
三郷市	1	2	0	0	0	0	0	0	0	0	3
蓮田市	0	0	0	0	0	0	0	0	0	0	0
坂戸市	0	0	0	0	0	0	1	0	0	0	1
幸手市	0	-3	0	0	0	0	0	0	10	0	7
鶴ヶ島市	-2	3	0	0	0	0	0	0	0	0	1
日高市	0	0	0	0	0	0	1	0	0	0	1
吉川市	0	0	0	0	0	0	0	0	0	0	0
ふじみ野市	0	0	0	0	0	0	0	0	0	0	0
白岡市	0	0	0	0	0	0	0	0	0	0	0
埼玉県小計	0	59	4	0	0	1	52	0	-7	1	110

地方公共団体名	延 数										実 数
	金属加工 機械	圧縮機	土石用 破砕機等	織 機	コンクリートブ ロックマシン 等	木材加工 機械	印刷機械	ロール機	合成樹脂用 射出成形機	鋳造型機	
千葉県(市を除く)	0	0	0	0	0	0	0	0	0	0	0
千葉市	0	8	4	0	0	0	2	0	0	0	14
銚子市	0	0	0	0	0	0	0	0	0	0	0
市川市	0	0	0	0	0	0	0	0	0	0	0
船橋市	2	2	0	0	0	0	0	0	0	0	4
館山市	0	0	0	0	0	0	0	0	0	0	0
木更津市	0	-9	0	0	0	0	0	0	0	0	-9
松戸市	0	0	0	0	0	0	0	0	0	0	0
野田市	0	0	0	0	0	0	0	0	0	0	0
茂原市	0	2	0	0	0	0	0	0	0	0	2
成田市	0	0	0	0	0	0	0	0	0	0	0
佐倉市	0	0	0	0	0	0	0	0	0	0	0
東金市	0	0	0	0	0	0	0	0	0	0	0
旭市	0	0	0	0	0	0	0	0	0	0	0
習志野市	8	3	0	0	0	0	0	0	0	0	11
柏市	0	0	0	0	0	0	0	0	0	0	0
勝浦市	0	0	0	0	0	0	0	0	0	0	0
市原市	0	0	0	0	0	0	0	0	0	0	0
流山市	0	0	0	0	0	0	0	0	0	0	0
八千代市	1	0	0	0	0	0	0	0	0	0	1
我孫子市	0	0	0	0	0	0	0	0	0	0	0
鴨川市	0	0	0	0	0	0	0	0	0	0	0
鎌ヶ谷市	0	0	0	0	0	0	0	0	0	0	0
君津市	1	0	0	0	0	0	0	0	0	0	1
富津市	0	0	0	0	0	0	0	0	0	0	0
浦安市	0	0	0	0	0	0	0	0	0	0	0
四街道市	0	0	0	0	0	0	0	0	0	0	0
袖ヶ浦市	0	0	0	0	0	0	0	0	0	0	0
八街市	0	0	0	0	0	0	0	0	0	0	0
印西市	0	64	0	0	0	0	0	0	0	0	64
白井市	0	0	0	0	0	0	0	0	0	0	0
富里市	0	0	0	0	0	0	0	0	0	0	0
南房総市	0	0	0	0	0	0	0	0	0	0	0
匝瑳市	0	0	0	0	0	0	0	0	0	0	0
香取市	0	0	0	0	0	0	0	0	0	0	0
山武市	0	0	0	0	0	0	0	0	0	0	0
いすみ市	0	0	0	0	0	0	0	0	0	0	0
大網白里市	0	0	0	0	0	0	0	0	0	0	0
千葉県小計	12	70	4	0	0	0	2	0	0	0	88

地方公共団体名	延 数										実 数
	金属加工 機械	圧縮機	土石用 破砕機等	織 機	コンクリート ブロック ロックマシン 等	木材加工 機械	印刷機械	ロール機	合成樹脂用 射出成形機	鋳造型機	
東京都(市・特別区を 除く)	0	0	0	0	0	0	0	0	0	0	0
千代田区	0	2	0	0	0	0	0	0	0	0	2
中央区	0	0	0	0	0	0	0	0	0	0	0
港区	0	0	0	0	0	0	0	0	0	0	0
新宿区	0	2	0	0	0	0	0	0	0	0	2
文京区	0	0	0	0	0	0	0	0	0	0	0
台東区	0	0	0	0	0	0	0	0	0	0	0
墨田区	0	0	0	0	0	0	12	0	0	0	12
江東区	0	0	0	0	0	0	0	0	0	0	0
品川区	5	10	0	0	0	0	0	0	0	0	15
目黒区	0	0	0	0	0	0	0	0	0	0	0
大田区	-1	4	0	0	0	0	-2	0	0	0	1
世田谷区	0	0	0	0	0	0	-1	0	0	0	-1
渋谷区	0	0	0	0	0	0	0	0	0	0	0
中野区	0	0	0	0	0	0	0	0	0	0	0
杉並区	0	0	0	0	0	0	0	0	0	0	0
豊島区	0	2	0	0	0	0	0	0	0	0	2
北区	3	-25	0	0	0	0	-181	0	0	0	-203
荒川区	0	9	0	0	0	0	0	0	0	0	9
板橋区	1	-1	0	0	0	0	-1	0	0	0	-1
練馬区	0	0	0	0	0	0	0	0	0	0	0
足立区	0	-5	1	0	0	0	-2	1	-3	0	-8
葛飾区	0	0	0	0	0	0	0	0	3	0	3
江戸川区	1	-5	0	0	0	0	0	0	0	0	-4
八王子市	-1	1	0	0	0	0	0	0	0	0	0
立川市	0	2	0	0	0	0	0	0	0	0	2
武蔵野市	0	-1	0	0	0	0	0	0	0	0	-1
三鷹市	0	-5	0	0	0	0	0	0	0	0	-5
青梅市	-3	1	0	0	0	0	0	0	0	0	-2
府中市	0	2	0	0	0	0	0	0	0	0	2
昭島市	41	196	0	0	0	0	0	0	37	0	274
調布市	0	1	0	0	0	0	0	0	1	0	2
町田市	0	0	0	0	0	0	0	0	0	0	0
小金井市	0	0	0	0	0	0	0	0	0	0	0
小平市	0	0	0	0	0	0	0	0	0	0	0
日野市	0	0	0	0	0	0	0	0	0	0	0
東村山市	0	0	0	0	0	0	0	0	0	0	0
国分寺市	0	0	0	0	0	0	0	0	0	0	0
国立市	0	0	0	0	0	0	0	0	0	0	0
福生市	0	0	0	0	0	0	0	0	0	0	0
狛江市	0	0	0	0	0	0	0	0	0	0	0
東大和市	0	0	0	0	0	0	0	0	0	0	0
清瀬市	0	0	0	0	0	0	0	0	0	0	0
東久留米市	0	0	0	0	0	0	0	0	0	0	0
武蔵村山市	0	1	0	0	0	0	0	0	0	0	1
多摩市	0	0	0	0	0	0	0	0	0	0	0
稲城市	0	0	0	0	0	0	0	0	0	0	0
羽村市	0	0	0	0	0	0	0	0	0	0	0
あきる野市	0	0	0	0	0	0	0	0	0	0	0
西東京市	0	0	0	0	0	0	0	0	0	0	0
東京都小計	46	191	1	0	0	0	-175	1	38	0	102
神奈川県(市を除く)	0	2	0	0	0	0	0	0	2	0	4
横浜市	17	28	1	0	0	0	-3	0	-2	0	41
川崎市	-2	-5	0	0	0	0	1	0	-2	0	-8
相模原市	2	3	0	0	0	0	-1	0	2	0	6
横須賀市	1	0	0	0	0	0	-2	0	0	0	-1
平塚市	9	3	0	0	0	0	0	0	0	0	12
鎌倉市	0	0	0	0	0	0	0	0	0	0	0
藤沢市	1	1	1	0	0	0	0	0	0	0	3
小田原市	0	1	0	0	0	0	0	0	-1	0	0
茅ヶ崎市	0	-2	0	0	0	-2	0	0	0	0	-4
逗子市	0	0	0	0	0	0	0	0	0	0	0
三浦市	0	0	0	0	0	0	0	0	0	0	0
秦野市	0	2	0	0	0	0	0	0	1	0	3
厚木市	0	0	0	0	0	0	0	0	0	0	0
大和市	6	0	0	0	0	0	1	0	1	0	8
伊勢原市	0	1	0	0	0	0	0	0	1	0	2
海老名市	0	-45	0	0	0	0	0	0	0	0	-45
座間市	-3	3	0	0	0	0	0	0	0	0	0
南足柄市	0	0	0	0	0	0	0	0	0	0	0
綾瀬市	0	0	0	0	0	0	0	0	0	0	0
神奈川県小計	31	-8	2	0	0	-2	-4	0	2	0	21

地方公共団体名	延 数										実 数	
	金属加工 機械	圧縮機	土石用 破砕機等	織 機	コンクリート ロックマシン 等	木材加工 機械	印刷機械	ロール機	合成樹脂用 射出成形機	鋳造型機		
新潟県(市を除く)	0	4	0	0	0	0	0	0	0	0	0	4
新潟市	3	8	0	0	0	0	0	0	0	0	0	11
長岡市	0	-4	0	0	0	0	0	0	0	0	0	-4
三条市	0	3	0	0	0	0	0	0	0	0	0	3
柏崎	0	0	0	0	0	0	0	0	0	0	0	0
新発田	-3	-11	0	0	0	0	0	0	0	0	0	-14
小千谷	0	0	0	0	0	0	0	0	0	0	0	0
加茂	0	1	0	0	0	0	0	0	0	0	0	1
十日町	0	0	0	0	0	0	0	0	0	0	0	0
見附	0	0	0	0	0	0	0	0	0	0	0	0
村上	0	0	0	0	0	0	0	0	0	0	0	0
燕川	-1	2	0	0	0	0	0	0	0	0	0	1
糸魚川	0	0	0	0	0	0	0	0	0	0	0	0
妙高	0	0	0	0	0	0	0	0	0	0	0	0
五泉	0	0	0	0	0	0	0	0	0	0	0	0
上越	0	2	0	0	0	0	0	0	0	0	0	2
阿賀野	0	0	0	0	0	0	0	0	0	0	0	0
佐渡	0	0	0	0	0	0	0	0	0	0	0	0
魚沼	0	0	0	0	0	0	0	0	0	0	0	0
南魚沼	0	0	0	0	0	0	0	0	0	0	0	0
胎内	0	0	0	0	0	0	0	0	0	0	0	0
新潟県小計	-1	5	0	0	0	0	0	0	0	0	0	4
富山県(市を除く)	0	0	0	0	0	0	0	0	0	0	0	0
富山市	-5	12	0	0	0	0	0	0	1	0	0	8
高岡	0	-15	-10	0	0	0	0	0	0	-6	0	-31
魚津	0	0	0	0	0	0	0	0	0	0	0	0
氷見	0	0	0	0	0	0	0	0	0	0	0	0
滑川	0	0	0	0	0	0	0	0	0	0	0	0
黒部	5	5	0	-10	0	0	0	0	0	0	0	0
砺波	0	0	0	0	0	0	0	0	0	0	0	0
小矢部	0	0	0	0	0	0	0	0	0	0	0	0
南砺	0	0	0	0	0	0	0	0	0	0	0	0
射水	0	0	0	0	0	0	0	0	0	0	0	0
富山県小計	0	2	-10	-10	0	0	0	0	1	-6	0	-23
石川県(市を除く)	0	0	0	0	0	0	0	0	0	0	0	0
金沢	0	0	0	0	0	0	0	0	0	0	0	0
七尾	0	0	0	0	0	0	0	0	0	0	0	0
小松	0	3	0	0	0	0	0	0	0	0	0	3
輪島	0	0	0	0	0	0	0	0	0	0	0	0
珠洲	0	0	0	0	0	0	0	0	0	0	0	0
加賀	0	0	0	0	0	0	0	0	0	0	0	0
羽咋	0	0	0	0	0	0	0	0	0	0	0	0
かほく	0	0	0	0	0	0	0	0	0	0	0	0
白山市	0	0	0	0	0	0	0	0	0	0	0	0
能美	0	1	0	0	0	0	1	0	1	0	0	3
野々市	0	0	0	0	0	0	0	0	0	0	0	0
石川県小計	0	4	0	0	0	0	1	0	1	0	0	6
福井県(市を除く)	0	0	0	0	0	0	0	0	0	0	0	0
福井市	0	1	3	0	0	0	0	0	0	0	0	4
敦賀	0	0	0	0	0	0	0	0	-2	0	0	-2
小浜	0	0	0	0	0	0	0	0	0	0	0	0
大野	0	0	0	0	0	0	0	0	0	0	0	0
勝山	0	0	0	0	0	0	0	0	0	0	0	0
鯖江	0	0	0	0	0	0	0	0	0	0	0	0
あわら	0	-6	0	0	0	0	0	0	0	0	0	-6
越前	0	0	0	0	0	0	0	0	0	0	0	0
坂井	0	0	0	0	0	0	0	0	0	0	0	0
福井県小計	0	-5	3	0	0	0	0	0	-2	0	0	-4
山梨県(市を除く)	0	2	0	0	0	0	0	0	2	0	0	4
甲府	0	1	0	0	0	0	0	0	67	0	0	68
富士吉田	0	-3	0	0	0	0	0	0	0	0	0	-3
都留	0	0	0	0	0	0	0	0	-12	0	0	-12
山梨	0	0	0	0	0	0	0	0	0	0	0	0
大月	0	0	0	0	0	0	0	0	0	0	0	0
韮崎	8	3	0	0	0	0	0	0	0	0	0	11
南アルプス	0	0	0	0	0	0	0	0	0	0	0	0
北杜	0	2	0	0	0	0	0	0	-1	0	0	1
甲斐	0	0	0	0	0	0	0	0	0	0	0	0
笛吹	0	1	0	0	0	0	0	0	0	0	0	1
上野原	0	0	0	0	0	0	0	0	0	0	0	0
甲州	4	1	0	0	0	0	0	0	0	0	0	5
中央	0	2	0	0	0	0	0	0	0	0	0	2
山梨県小計	12	9	0	0	0	0	0	0	56	0	0	77



地方公共団体名	延 数										実 数
	金属加工 機械	圧縮機	土石用 破砕機等	織 機	コンクリート ロックマシン 等	木材加工 機械	印刷機械	ロール機	合成樹脂用 射出成形機	鋳造型機	
長野県(市を除く)	0	1	0	0	0	0	0	0	0	0	0
長野市	-12	1	0	0	0	0	0	0	0	0	-11
松本市	0	2	0	0	0	0	0	0	0	0	2
上田市	0	-3	0	0	0	0	0	0	0	0	-3
岡谷市	0	0	0	0	0	0	0	0	0	0	0
飯田市	0	0	0	0	0	0	0	0	0	0	0
諏訪市	0	0	0	0	0	0	0	0	0	0	0
須坂市	-4	4	0	0	0	0	0	0	7	0	7
小諸市	0	0	0	0	0	0	0	0	0	0	0
伊那市	0	0	0	0	0	0	0	0	0	0	0
駒ヶ根市	0	0	0	0	0	0	0	0	0	0	0
中野市	0	0	0	0	0	0	0	0	3	0	3
大町市	0	0	0	0	0	0	0	0	0	0	0
飯山市	0	0	0	0	0	0	0	0	0	0	0
茅野市	-2	0	0	0	0	0	0	0	0	0	-2
塩尻市	0	0	0	0	0	0	0	0	0	0	0
佐久市	0	0	0	0	0	0	0	0	0	0	0
千曲市	-1	1	0	0	0	0	0	0	0	0	0
東御市	0	0	0	0	0	0	0	0	0	0	0
安曇野市	0	0	0	0	0	0	0	0	0	0	0
長野県小計	-19	6	0	0	0	0	0	0	10	0	-3
岐阜県(市を除く)	26	14	0	0	0	0	0	0	0	0	40
岐阜市	-1	4	1	0	0	0	0	0	-2	0	2
大垣市	-1	-5	0	0	0	0	-5	0	0	0	-11
高山市	0	0	0	0	0	0	0	0	0	0	0
多治見市	0	1	0	0	0	0	0	0	0	0	1
関市	3	-1	-4	0	0	0	0	0	0	0	-2
中津川市	0	4	0	0	0	0	0	0	-1	0	3
美濃市	0	0	0	0	0	0	0	0	0	0	0
瑞浪市	0	0	0	0	0	0	0	0	0	0	0
羽島市	0	6	0	0	0	0	0	0	0	0	6
恵那市	6	4	0	0	0	0	0	0	-7	0	3
美濃加茂市	0	3	0	0	0	0	0	0	0	0	3
土岐市	7	7	-9	0	0	0	0	0	0	0	5
各務原市	3	0	0	0	0	0	0	0	1	0	4
可児市	1	-1	0	0	0	0	0	0	-4	0	-4
山県市	0	0	0	0	0	0	0	0	0	0	0
瑞穂市	0	14	0	0	0	0	0	0	0	0	14
飛騨市	0	0	0	0	0	0	0	0	0	0	0
本巣市	0	0	0	0	0	0	0	0	0	0	0
郡上市	1	0	0	0	0	0	0	0	0	0	1
下呂市	0	0	0	0	0	0	0	0	0	0	0
海津市	0	0	0	0	0	0	0	0	0	0	0
岐阜県小計	45	50	-12	0	0	0	-5	0	-13	0	65
静岡県(市を除く)	2	-14	0	0	0	0	0	0	0	0	-12
静岡市	-3	3	-1	0	0	0	1	0	2	0	2
浜松市	-6	8	0	6	0	0	0	0	6	0	14
沼津市	0	1	0	0	0	0	0	0	0	0	1
熱海市	0	0	0	0	0	0	0	0	0	0	0
三島市	0	7	0	0	0	0	0	0	6	0	13
富士宮市	1	5	0	0	0	0	0	0	-1	0	5
伊東市	0	0	0	0	0	0	0	0	0	0	0
島田市	0	0	0	0	0	0	0	0	0	0	0
富士市	5	6	1	0	0	0	-6	0	-2	0	4
磐田市	-11	-4	0	0	0	0	0	0	-3	0	-18
焼津市	0	0	0	0	0	0	0	0	0	0	0
掛川市	2	0	0	0	0	0	0	0	-3	0	-1
藤枝市	0	2	0	0	0	0	0	0	1	0	3
御殿場市	6	1	0	0	0	0	0	0	-1	0	6
袋井市	0	2	0	0	0	0	0	0	0	1	3
下田市	0	0	0	0	0	0	0	0	0	0	0
裾野市	1	0	0	0	0	0	0	0	1	0	2
湖西市	2	5	0	0	0	0	0	0	-15	0	-8
伊豆市	0	0	0	0	0	0	0	0	2	0	2
御前崎市	0	2	0	0	0	0	0	0	0	0	2
菊川市	-3	1	0	0	0	0	0	4	6	0	8
伊豆の国市	0	0	0	0	0	0	0	0	0	0	0
牧之原市	-4	-2	0	0	0	0	0	4	23	0	21
静岡県小計	-8	23	0	6	0	0	-5	8	22	1	47

地方公共団体名	延 数										実 数
	金属加工 機械	圧縮機	土石用 破砕機等	織 機	コンクリート ブロックマシ ン等	木材加工 機械	印刷機械	ロール機	合成樹脂用 射出成形機	鋳造型機	
愛知県(市を除く)	14	-11	0	0	0	0	0	0	5	0	8
名古屋	-4	14	-1	0	0	0	-1	0	2	0	10
豊橋	5	3	0	0	0	0	0	0	-1	0	7
岡崎	-10	6	1	0	0	0	0	0	-365	0	-368
一宮	3	13	0	0	0	0	0	0	18	0	34
瀬戸	6	2	0	0	0	0	0	0	6	0	14
半田	3	0	0	0	0	0	0	0	1	0	4
春日井	1	12	0	0	0	0	0	1	0	-3	11
豊川	-1	1	0	0	0	0	0	0	9	0	9
津島	0	13	0	0	0	0	0	0	0	0	13
碧南	0	1	0	0	0	0	0	0	0	0	1
刈谷	-10	7	1	0	0	0	0	0	8	0	6
豊田	-2	27	0	0	0	0	0	0	25	0	50
安城	-5	19	0	0	0	0	0	0	16	0	30
西尾	3	16	0	0	0	0	0	0	1	0	20
蒲郡	1	3	0	0	0	0	0	0	0	0	4
犬山	10	6	0	0	0	0	0	0	0	0	16
常滑	2	-1	-1	0	0	0	0	0	0	5	5
江南	0	0	0	0	0	0	0	0	0	0	0
小牧	2	6	0	0	0	0	0	0	3	0	11
稲沢	-8	26	0	0	0	0	0	0	9	0	27
新城	-1	0	0	0	0	1	0	0	-21	0	-21
東海	0	0	0	0	0	0	0	0	0	0	0
大府	2	2	0	0	0	0	0	0	0	0	4
知多	0	0	0	0	0	0	0	0	0	0	0
知立	2	4	0	0	0	0	0	0	0	0	6
尾張旭	-47	0	0	0	0	0	0	0	0	0	-47
高浜	0	0	0	0	0	0	0	0	0	0	0
岩倉	0	0	0	0	0	0	0	0	0	0	0
豊明	2	7	0	0	0	0	13	0	0	0	22
日進	0	0	0	0	0	0	0	0	0	0	0
田原	0	0	0	0	0	0	0	0	0	0	0
愛西	0	0	0	0	0	0	0	0	0	0	0
清須	0	0	0	0	0	0	0	0	0	0	0
北名古屋	0	0	0	0	0	0	0	0	0	0	0
弥富	0	4	0	0	0	0	0	0	0	0	4
みよし	0	0	0	0	0	0	0	0	0	0	0
あま	1	0	0	0	0	0	0	0	0	0	1
長久手	3	0	0	0	0	0	0	0	0	0	3
愛知県小計	-28	180	0	0	0	1	12	1	-284	2	-116
三重県(市を除く)	0	0	0	0	0	0	0	0	0	0	0
津	0	1	0	0	0	0	0	0	8	0	9
四日市	0	-4	0	0	0	0	0	0	0	0	-4
伊勢	0	0	0	0	0	0	0	0	0	0	0
松阪	0	0	0	0	0	0	-14	0	0	0	-14
桑名	0	2	0	0	0	0	0	0	0	0	2
鈴鹿	-1	4	0	0	0	0	0	0	3	0	6
名張	0	0	0	0	0	0	0	0	0	0	0
尾鷲	0	0	0	0	0	0	0	0	0	0	0
亀山	0	0	0	0	0	0	0	0	0	0	0
鳥羽	0	0	0	0	0	0	0	0	0	0	0
熊野	0	0	0	0	0	0	0	0	0	0	0
いなべ	0	0	0	0	0	0	0	0	0	0	0
志摩	0	0	0	0	0	0	0	0	0	0	0
伊賀	0	0	0	0	0	0	0	0	6	0	6
三重県小計	-1	3	0	0	0	0	-14	0	17	0	5
滋賀県(市を除く)	-3	-1	-1	0	0	0	-3	0	2	0	-6
大津	2	4	0	0	0	0	0	0	1	0	7
彦根	-1	2	0	0	0	0	0	0	2	2	5
長浜	2	14	0	0	2	-2	-3	0	5	0	18
近江八幡	5	1	0	0	0	0	0	0	0	0	6
草津	11	8	0	0	0	0	0	1	28	0	48
守山	0	0	0	2	0	0	0	0	0	0	2
栗東	7	5	0	0	0	0	0	0	1	0	13
甲賀	-12	-31	0	0	0	0	0	0	-7	0	-50
野洲	31	12	0	0	0	0	0	0	0	11	54
湖南	-6	4	0	0	1	0	1	0	0	0	1
高島	0	-9	0	0	0	0	0	0	0	0	-9
東近江	15	35	0	5	0	0	0	0	3	0	58
米原	-1	6	0	0	0	0	0	0	0	0	5
滋賀県小計	50	50	-1	7	3	-2	-5	2	35	13	152

地方公共団体名	延 数										実 数
	金属加工 機械	圧縮機	土石用 破砕機等	織 機	コンクリートブ ロックマシン 等	木材加工 機械	印刷機械	ロール機	合成樹脂用 射出成形機	鋳造型機	
京都府(市を除く)	-5	19	0	0	0	0	-1	0	-3	0	10
京 都 市	-2	9	0	0	0	0	-10	0	1	0	-2
福 知 山 市	0	0	0	0	0	0	0	0	0	0	0
舞 鶴 市	0	0	0	0	0	0	0	0	0	0	0
綾 部 市	1	0	0	0	0	0	0	0	0	0	1
宇 治 市	2	4	0	0	0	0	0	0	0	0	6
宮 津 市	0	0	0	0	0	0	0	0	0	0	0
亀 岡 市	0	0	0	0	0	0	0	0	0	0	0
城 陽 市	0	3	0	0	0	0	0	0	0	0	3
向 日 市	0	1	0	0	0	0	0	0	-1	0	0
長 岡 京 市	-1	-12	0	0	0	0	0	0	0	0	-13
八 幡 市	0	0	0	0	0	0	0	0	0	0	0
京 田 辺 市	0	0	0	0	0	0	0	0	0	0	0
京 丹 後 市	0	0	0	0	0	0	0	0	0	0	0
南 丹 市	0	0	0	0	0	0	0	0	0	0	0
木 津 川 市	0	0	0	0	0	0	0	0	0	0	0
京都府小計	-5	24	0	0	0	0	-11	0	-3	0	5
大阪府(市を除く)	0	4	0	0	0	0	0	0	0	0	4
大 阪 市	23	11	0	0	0	0	2	0	2	0	38
堺 市	0	1	0	0	0	0	0	0	0	0	1
岸 和 田 市	9	0	13	0	0	0	0	0	0	0	22
豊 中 市	1	-7	0	0	0	0	0	0	0	0	-6
池 田 市	0	0	0	0	0	0	0	0	0	0	0
吹 田 市	2	4	0	0	0	0	0	0	0	0	6
泉 大 津 市	0	0	0	0	0	0	0	0	0	0	0
高 槻 市	-1	1	0	0	0	1	0	0	0	0	1
貝 塚 市	0	1	0	0	0	0	0	0	0	0	1
守 口 市	0	2	0	0	0	0	0	0	9	0	11
枚 方 市	20	7	1	0	0	0	0	0	0	0	28
茨 木 市	-10	10	0	0	0	0	-1	0	-19	0	-20
八 尾 市	4	1	0	0	0	0	1	0	0	0	6
泉 佐 野 市	0	0	0	0	0	0	0	0	0	0	0
富 田 林 市	1	0	0	0	0	0	0	0	0	0	1
寝 屋 川 市	-3	0	0	0	0	0	0	0	0	0	-3
河 内 長 野 市	21	4	0	0	0	0	0	0	0	0	25
松 原 市	2	0	0	0	0	0	0	0	0	0	2
大 東 市	0	0	0	0	0	0	0	0	0	0	0
和 泉 市	0	1	0	0	0	0	0	0	0	0	1
箕 面 市	0	1	0	0	0	0	0	0	0	0	1
柏 原 市	1	-2	0	0	0	0	0	0	3	0	2
羽 曳 野 市	1	1	0	0	0	0	0	0	0	0	2
門 真 市	1	2	0	0	0	0	0	0	0	0	3
摂 津 市	1	5	0	-6	0	-34	-2	0	2	0	-34
高 石 市	0	0	0	0	0	0	0	0	0	0	0
藤 井 寺 市	0	0	0	0	0	0	0	0	0	0	0
東 大 阪 市	2	27	0	0	0	0	6	0	0	0	35
泉 南 市	0	0	0	0	0	0	0	0	0	0	0
四 條 畷 市	0	0	0	0	0	0	0	0	0	0	0
交 野 市	0	2	0	0	0	0	0	0	0	0	2
大 阪 狭 山 市	0	0	0	0	0	0	0	0	1	0	1
阪 南 市	0	0	0	0	0	0	0	0	0	0	0
大阪府小計	75	76	14	-6	0	-33	6	0	-2	0	130

地方公共団体名	延 数										実 数
	金属加工 機械	圧縮機	土石用 破砕機等	織 機	コンクリート ブロックマシ ン等	木材加工 機械	印刷機械	ロール機	合成樹脂用 射出成形機	鋳造型機	
兵庫県(市を除く)	5	-1	0	0	0	0	2	0	32	0	38
神戸市	1	7	1	0	0	0	0	0	1	0	10
姫路市	4	3	-1	0	0	0	0	0	7	0	13
尼崎市	0	5	0	0	0	0	0	0	0	0	5
明石市	-7	14	0	0	0	0	0	0	-1	0	6
西宮市	4	-2	0	0	0	0	0	0	11	0	13
洲本市	0	0	0	0	0	0	0	0	0	0	0
芦屋市	0	0	0	0	0	0	0	0	0	0	0
伊丹市	6	3	0	0	0	0	1	0	0	0	10
相生市	0	0	0	0	0	0	0	0	0	0	0
豊岡市	1	0	0	0	0	0	0	0	-2	0	-1
加古川市	-10	13	0	-123	0	0	0	1	0	0	-119
赤穂市	0	-2	0	0	0	0	0	0	0	0	-2
西脇市	0	0	1	0	0	0	0	0	0	0	1
宝塚市	0	0	0	0	0	0	0	0	0	0	0
三木市	0	2	0	0	0	0	1	0	0	0	3
高砂市	0	0	0	0	0	0	0	0	0	0	0
川西市	0	0	0	0	0	0	0	0	0	0	0
小野市	-16	2	0	0	0	0	0	0	0	0	-14
三田市	0	5	0	0	0	0	0	0	1	0	6
加西市	1	0	0	0	0	0	0	0	0	0	1
篠山市	0	1	0	0	0	0	0	0	0	0	1
養父市	0	0	0	0	0	0	0	0	0	0	0
丹波市	0	1	0	0	0	0	0	0	1	0	2
南あわじ市	0	0	0	0	0	0	0	0	0	0	0
朝来市	2	0	0	0	0	0	0	0	0	0	2
淡路市	0	0	0	0	0	0	0	0	0	0	0
穴栗市	0	0	0	0	0	0	0	0	0	0	0
加東市	0	1	0	0	0	0	1	0	2	0	4
たつの市	-4	7	0	0	0	0	0	0	0	0	3
兵庫県小計	-13	59	1	-123	0	0	5	1	52	0	-18
奈良県(市を除く)	0	-4	0	0	0	0	0	0	0	0	-4
奈良市	-14	-2	0	0	0	0	0	0	-1	0	-17
大和高田市	1	1	0	0	0	0	0	0	2	0	4
大和郡山市	1	2	0	0	0	0	0	0	0	0	3
天理市	0	0	0	0	0	0	0	0	0	0	0
橿原市	0	0	0	0	0	0	0	0	0	0	0
桜井市	0	0	0	0	0	0	0	0	0	0	0
五條市	0	0	0	0	0	0	0	0	0	0	0
御所市	0	0	0	0	0	0	0	0	0	0	0
生駒市	0	0	0	0	0	0	0	0	0	0	0
香芝市	0	0	0	0	0	0	0	0	0	0	0
葛城市	0	3	0	0	0	0	0	0	0	0	3
宇陀市	0	0	0	0	0	0	0	0	0	0	0
奈良県小計	-12	0	0	0	0	0	0	0	1	0	-11
和歌山県(市を除く)	0	0	0	0	0	0	0	0	0	0	0
和歌山市	0	48	2	0	0	0	0	0	1	0	51
海南市	0	2	0	0	0	0	0	0	0	0	2
橋本市	0	0	0	0	0	0	0	0	0	0	0
有田市	0	0	0	0	0	0	0	0	0	0	0
御坊市	0	0	0	0	0	0	0	0	0	0	0
田辺市	0	0	0	0	0	0	0	0	0	0	0
新宮市	0	0	0	0	0	0	0	0	0	0	0
紀の川市	0	0	0	0	0	0	0	0	0	0	0
岩出市	0	0	0	0	0	0	0	0	0	0	0
和歌山県小計	0	50	2	0	0	0	0	0	1	0	53
鳥取県(市を除く)	0	0	0	0	0	0	0	0	0	0	0
鳥取市	0	1	0	0	0	0	0	0	0	0	1
米子市	0	0	0	0	0	0	0	0	0	0	0
倉吉市	0	0	0	0	0	0	0	0	3	0	3
境港市	0	0	0	0	0	0	0	0	0	0	0
鳥取県小計	0	1	0	0	0	0	0	0	3	0	4
島根県(市を除く)	0	0	0	0	0	0	0	0	0	0	0
松江市	0	0	0	0	0	0	0	0	0	0	0
浜田市	0	0	0	0	0	0	0	0	0	0	0
出雲市	0	0	0	0	0	0	0	0	0	0	0
益田市	0	0	0	0	0	0	0	0	0	0	0
大田市	0	0	0	0	0	0	0	0	0	0	0
安来市	0	-3	0	0	0	0	0	0	0	0	-3
江津市	0	0	0	0	0	0	0	0	0	0	0
雲南市	0	0	0	0	0	0	0	0	0	0	0
島根県小計	0	-3	0	0	0	0	0	0	0	0	-3

地方公共団体名	延 数										実 数	
	金属加工 機械	圧縮機	土石用 破砕機等	織 機	コンクリート ロックマシン 等	木材加工 機械	印刷機械	ロール機	合成樹脂用 射出成形機	鋳造型機		
岡山県(市を除く)	0	3	0	0	0	0	0	0	0	1	0	4
岡 山 市	-7	10	3	0	0	0	0	0	0	-2	0	4
倉 敷 市	-1	-5	0	-4	0	0	-3	0	0	0	0	-13
津 山 市	0	0	0	0	0	0	0	0	0	-4	0	-4
玉 野 市	0	1	0	0	0	0	0	0	0	0	0	1
笠 岡 市	0	-4	0	0	0	0	0	0	0	0	0	-4
井 原 市	0	0	0	0	0	0	0	0	0	0	0	0
総 社 市	-3	-6	0	0	0	0	0	0	0	0	0	-9
高 梁 市	0	0	0	0	0	0	0	0	0	0	0	0
新 見 市	0	0	0	0	0	0	0	0	0	0	0	0
備 前 市	-2	0	0	0	0	0	0	0	0	0	0	-2
瀬 戸 内 市	0	0	0	0	0	0	0	0	0	0	0	0
赤 磐 市	-4	0	0	0	0	0	0	0	-1	0	0	-5
真 庭 市	6	1	0	0	0	0	0	0	0	6	0	13
美 作 市	0	0	0	0	0	0	0	0	0	0	0	0
浅 口 市	0	0	0	0	0	0	0	0	0	0	0	0
岡山県小計	-11	0	3	-4	0	0	-3	-1	1	0	0	-15
広島県(市を除く)	0	2	0	0	0	0	0	0	0	0	0	2
広 島 市	-5	4	0	0	0	0	0	0	0	0	0	-1
呉 市	3	13	0	0	0	0	0	0	0	3	0	19
竹 原 市	0	0	0	0	0	0	0	0	0	0	0	0
三 原 市	0	0	0	0	0	0	0	2	0	0	0	2
尾 道 市	2	4	0	0	0	0	0	0	0	0	1	7
福 山 市	0	4	0	0	3	0	0	2	0	1	0	10
府 中 市	0	0	0	0	0	1	0	0	0	0	0	1
三 次 市	0	0	0	0	0	0	0	0	0	0	0	0
庄 原 市	0	0	0	0	0	0	0	0	0	0	0	0
大 竹 市	0	0	0	0	0	0	0	0	0	0	0	0
東 広 島 市	-7	5	0	0	0	0	0	0	0	0	0	-2
廿 日 市	0	0	0	0	0	0	0	0	0	0	0	0
安 芸 高 田 市	0	0	0	0	0	0	0	0	0	0	0	0
江 田 島 市	0	0	0	0	0	0	0	0	0	0	0	0
広島県小計	-7	32	0	0	3	0	1	4	0	4	1	38
山口県(市を除く)	0	0	0	0	0	0	0	0	0	0	0	0
下 関 市	1	1	1	0	0	0	0	0	0	0	0	3
宇 部 市	0	0	0	0	0	0	0	0	0	0	0	0
山 口 市	0	0	0	0	0	0	0	0	0	1	0	1
萩 市	0	0	0	0	0	0	0	0	0	0	0	0
防 府 市	0	0	0	0	0	0	0	0	0	0	0	0
下 松 市	1	0	0	0	0	0	0	0	0	0	0	1
岩 国 市	0	0	0	0	0	0	0	0	0	0	0	0
光 市	0	0	0	0	0	0	0	0	0	0	0	0
長 門 市	0	0	0	0	0	0	0	0	0	0	0	0
柳 井 市	0	0	0	0	0	0	0	0	0	0	0	0
美 祢 市	0	0	0	0	0	0	0	0	0	0	0	0
周 南 市	0	5	0	0	0	0	0	0	0	0	0	5
山 陽 小 野 田 市	0	1	0	0	0	0	0	0	0	0	0	1
山口県小計	2	7	1	0	0	0	0	0	0	1	0	11
徳島県(市を除く)	4	2	0	0	0	0	0	0	0	0	0	6
徳 島 市	0	0	0	0	0	0	1	0	0	0	0	1
鳴 門 市	0	0	0	0	0	0	0	0	0	0	0	0
小 松 島 市	0	0	0	0	0	0	0	0	0	0	0	0
阿 南 市	0	2	0	0	0	0	0	0	0	0	0	2
吉 野 川 市	0	0	0	0	0	0	0	0	0	0	0	0
阿 波 市	0	0	0	0	0	0	0	0	0	0	0	0
美 馬 市	0	0	0	0	0	0	0	0	0	0	0	0
三 好 市	0	0	0	0	0	0	0	0	0	0	0	0
徳島県小計	4	4	0	0	0	0	1	0	0	0	0	9
香川県(市を除く)	0	3	0	0	0	0	0	0	0	0	0	3
高 松 市	11	1	0	0	0	-2	0	0	1	0	0	11
丸 亀 市	0	0	0	0	0	0	0	0	0	0	0	0
坂 出 市	0	3	0	0	0	0	0	0	1	0	0	4
善 通 寺 市	0	0	0	0	0	0	0	0	0	0	0	0
観 音 寺 市	0	6	2	0	0	3	0	0	-2	0	0	9
さ ぬ き 市	0	0	0	0	0	0	0	0	0	0	0	0
東 かがわ 市	0	0	0	0	0	0	0	0	0	0	0	0
三 豊 市	0	0	0	0	0	0	0	0	0	0	0	0
香川県小計	11	13	2	0	0	1	0	0	0	0	0	27

地方公共団体名	延 数										実 数
	金属加工 機械	圧縮機	土石用 破砕機等	織 機	コンクリート ロックマシン 等	木材加工 機械	印刷機械	ロール機	合成樹脂用 射出成形機	鋳造型機	
愛媛県(市を除く)	0	0	0	0	0	0	0	0	0	0	0
松山市	-2	7	0	0	0	0	1	0	0	0	6
今治市	0	0	0	0	0	0	0	0	0	0	0
宇和島市	0	0	0	0	0	0	0	0	0	0	0
幡浜市	0	0	0	0	0	0	0	0	0	0	0
新居浜市	-15	0	0	0	0	0	0	0	0	0	-15
西条市	0	2	0	0	0	0	0	0	0	0	2
大洲市	0	0	0	0	0	0	0	0	0	0	0
伊予市	0	0	0	0	0	0	0	0	0	0	0
四国中央市	0	1	0	0	0	0	0	0	0	0	1
西予市	0	0	0	0	0	0	0	0	0	0	0
東温市	0	0	0	0	0	0	0	0	0	0	0
愛媛県小計	-17	10	0	0	0	0	1	0	0	0	-6
高知県(市を除く)	0	0	0	0	0	0	0	0	0	0	0
高知市	0	1	0	0	0	0	0	0	0	0	1
室戸市	0	0	0	0	0	0	0	0	0	0	0
安芸市	0	0	0	0	0	0	0	0	0	0	0
南国市	0	0	0	0	0	0	0	0	0	0	0
土佐市	0	0	0	0	0	0	0	0	0	0	0
須崎市	0	0	0	0	0	0	0	0	0	0	0
宿毛市	0	0	0	0	0	0	0	0	0	0	0
土清水市	0	0	0	0	0	0	0	0	0	0	0
四万十市	0	0	0	0	0	0	0	0	0	0	0
香南市	0	0	0	0	0	0	0	0	0	0	0
香美市	0	0	0	0	0	0	0	0	0	0	0
高知県小計	0	1	0	0	0	0	0	0	0	0	1
福岡県(市を除く)	7	13	0	0	0	0	-1	0	0	0	19
北九州市	1	2	-5	0	0	0	-2	0	3	0	-1
福岡市	0	4	0	0	0	0	44	0	0	0	48
大牟田市	0	1	0	0	0	0	0	0	0	0	1
久留米市	0	0	0	0	0	0	0	0	0	0	0
直方市	0	2	0	0	0	0	0	0	0	0	2
飯塚市	0	0	0	0	0	0	0	0	0	0	0
田川市	0	0	0	0	0	0	0	0	0	0	0
柳川市	0	0	0	0	0	0	0	0	0	0	0
八女市	0	1	0	0	0	0	0	0	0	0	1
筑後市	-1	2	0	0	0	0	0	0	0	0	1
大川市	0	0	0	0	0	0	0	0	0	0	0
行橋市	0	0	0	0	0	0	0	0	1	0	1
豊前市	0	-1	0	0	-4	0	0	0	0	0	-5
中間市	0	0	0	0	0	0	0	0	0	0	0
小郡市	0	0	0	0	0	0	0	0	0	0	0
筑紫野市	0	0	0	0	0	0	0	0	0	0	0
春日市	0	0	0	0	0	0	0	0	0	0	0
大野城市	0	0	0	0	0	0	0	0	0	0	0
宗像市	0	-1	0	0	0	0	0	0	0	0	-1
太宰府市	0	0	0	0	0	0	0	0	0	0	0
古賀市	0	-2	0	0	0	0	1	0	0	0	-1
福津市	0	0	0	0	0	0	0	0	0	0	0
うきは市	0	0	0	0	0	0	0	0	0	0	0
宮若市	-12	0	0	0	0	0	0	0	0	0	-12
嘉麻市	0	0	0	0	0	0	0	0	0	0	0
朝倉市	0	0	0	0	0	0	0	0	0	0	0
みやま市	0	0	0	0	0	0	0	0	0	0	0
糸島市	0	0	0	0	0	0	0	0	0	0	0
福岡県小計	-5	21	-5	0	-4	0	42	0	4	0	53
佐賀県(市を除く)	2	-1	0	0	0	0	0	0	0	0	1
佐賀市	14	0	0	0	0	0	0	0	0	0	14
唐津市	0	0	0	0	0	0	0	0	0	0	0
鳥栖市	0	1	0	0	0	0	0	0	0	0	1
多久市	0	0	0	0	0	1	0	0	0	0	1
伊万里市	0	3	0	0	0	0	0	0	0	0	3
武雄市	8	1	0	0	0	0	0	0	0	0	9
鹿島市	0	-2	0	0	0	0	0	0	0	0	-2
小城市	0	0	0	0	0	0	0	0	0	0	0
嬉野市	0	0	0	0	0	0	0	0	0	0	0
神埼市	0	0	0	0	0	0	0	0	0	0	0
佐賀県小計	24	2	0	0	0	1	0	0	0	0	27

地方公共団体名	延 数										実 数
	金属加工 機械	圧縮機	土石用 破砕機等	織 機	コンクリート ロックマシン 等	木材加工 機械	印刷機械	ロール機	合成樹脂用 射出成形機	鋳造型機	
長崎県(市を除く)	-1	0	0	0	0	0	0	0	0	0	-1
長 崎 市	0	-1	0	0	0	0	0	0	0	0	-1
佐 世 保 市	0	0	0	0	0	0	0	0	0	0	0
島 原 市	0	0	0	0	0	0	0	0	0	0	0
諫 早 市	0	0	0	0	0	0	0	0	0	0	0
大 村 市	1	0	0	0	0	0	0	0	0	0	1
平 戸 市	0	0	0	0	0	0	0	0	0	0	0
松 浦 市	0	0	0	0	0	0	0	0	0	0	0
対 馬 市	0	0	0	0	0	0	0	0	0	0	0
壱 岐 市	0	0	0	0	0	0	0	0	0	0	0
五 島 市	0	0	0	0	0	0	0	0	0	0	0
西 海 市	0	0	0	0	0	0	0	0	0	0	0
雲 仙 市	0	0	0	0	0	0	0	0	0	0	0
南 島 原 市	0	0	0	0	0	0	0	0	0	0	0
長崎県小計	0	-1	0	0	0	0	0	0	0	0	-1
熊本県(市を除く)	-23	-2	0	0	0	0	0	0	12	0	-13
熊 本 市	4	6	0	0	0	0	-1	0	3	0	12
八 代 市	0	-1	0	0	0	0	0	0	0	0	-1
人 吉 市	0	18	0	0	0	0	0	0	0	0	18
荒 尾 市	0	0	0	0	0	0	0	0	0	0	0
水 俣 市	0	0	0	0	0	0	0	0	0	0	0
玉 名 市	-1	0	0	0	0	0	-1	0	0	0	-2
山 鹿 市	0	2	0	0	0	0	0	0	1	0	3
菊 池 市	0	1	0	0	0	0	0	0	2	0	3
宇 土 市	0	2	0	0	0	0	0	0	0	0	2
上 天 草 市	0	0	0	0	0	0	0	0	0	0	0
宇 城 市	0	1	0	0	0	0	0	0	0	0	1
阿 蘇 市	0	0	0	0	0	0	0	0	0	0	0
天 草 市	0	0	0	0	0	0	0	0	0	0	0
合 志 市	0	0	0	0	0	0	0	0	0	0	0
熊本県小計	-20	27	0	0	0	0	-2	0	18	0	23
大分県(市を除く)	0	1	0	0	0	0	0	0	0	0	1
大 分 市	0	0	-7	0	0	0	0	0	0	0	-7
別 府 市	0	0	0	0	0	0	0	0	0	0	0
中 津 市	7	4	0	0	0	0	0	0	1	0	12
日 田 市	0	0	0	0	0	0	0	0	0	0	0
佐 伯 市	0	0	0	0	0	0	0	0	0	0	0
臼 杵 市	0	0	0	0	0	0	0	0	0	0	0
津 久 見 市	0	0	0	0	0	0	0	0	0	0	0
竹 田 市	0	0	0	0	0	0	0	0	0	0	0
豊 後 高 田 市	0	1	0	0	0	0	0	0	0	0	1
杵 築 市	0	0	0	0	0	0	0	0	0	0	0
宇 佐 市	0	-1	0	0	0	0	0	0	-2	0	-3
豊 後 大 野 市	0	0	0	0	0	0	0	0	0	0	0
由 布 市	0	0	0	0	0	0	0	0	0	0	0
国 東 市	0	3	0	0	0	0	0	0	0	0	3
大分県小計	7	8	-7	0	0	0	0	0	-1	0	7
宮崎県(市を除く)	0	0	0	0	0	0	0	0	0	0	0
宮 崎 市	0	0	0	0	0	0	0	0	0	0	0
都 城 市	0	-6	0	0	0	0	-3	0	0	0	-9
延 岡 市	0	0	0	0	0	0	0	0	0	0	0
日 南 市	0	0	0	0	0	0	0	0	0	0	0
小 林 市	0	0	0	0	0	0	0	0	0	0	0
日 向 市	0	1	0	0	0	0	0	0	0	0	1
串 間 市	0	0	0	0	0	0	0	0	0	0	0
西 都 市	0	0	0	0	0	0	0	0	0	0	0
え び の 市	0	0	0	0	0	0	0	0	0	0	0
宮崎県小計	0	-5	0	0	0	0	-3	0	0	0	-8

地方公共団体名	延 数										実 数
	金属加工 機械	圧縮機	土石用 破砕機等	織 機	コンクリート ロックマシン 等	木材加工 機械	印刷機械	ロール機	合成樹脂用 射出成形機	鋳造型機	
鹿児島県(市を除く)	0	1	0	0	0	0	0	0	0	0	1
鹿児島市	0	0	1	0	0	11	0	0	0	0	12
鹿屋市	0	0	0	0	0	0	0	0	0	0	0
枕崎市	0	0	0	0	0	0	0	0	0	0	0
阿久根市	0	0	0	0	0	0	0	0	0	0	0
出水市	-5	-10	0	0	0	0	0	0	0	0	-15
指宿市	0	0	0	0	0	0	0	0	0	0	0
西之表市	0	0	0	0	0	0	0	0	0	0	0
垂水市	0	0	0	0	0	0	0	0	0	0	0
薩摩川内市	0	-4	0	0	0	0	-1	0	0	0	-5
日置市	0	0	0	0	0	0	0	0	0	0	0
曾於市	0	0	0	0	0	0	0	0	0	0	0
霧島市	0	1	0	0	0	0	0	0	0	0	1
いちき串木野市	0	0	0	0	0	0	0	0	0	0	0
南さつま市	0	0	0	0	0	0	0	0	0	0	0
志布志市	0	0	0	0	0	0	0	0	0	0	0
奄美市	0	0	0	0	0	0	0	0	0	0	0
南九州市	0	0	0	0	0	0	0	0	0	0	0
伊佐市	0	0	0	0	0	0	0	0	0	0	0
始良市	0	0	0	0	0	0	0	0	0	0	0
鹿児島県小計	-5	-12	1	0	0	11	-1	0	0	0	-6
沖縄県(市を除く)	0	0	0	0	0	0	0	0	0	0	0
那覇市	0	0	0	0	0	0	0	0	0	0	0
宜野湾市	0	0	0	0	0	0	0	0	0	0	0
石垣市	0	0	0	0	0	0	0	0	0	0	0
浦添市	0	0	0	0	0	0	0	0	0	0	0
名護市	0	1	0	0	0	0	0	0	0	0	1
糸満市	0	0	0	0	0	0	0	0	0	0	0
沖縄市	0	0	0	0	0	0	0	0	0	0	0
豊見城市	0	0	0	0	0	0	0	0	0	0	0
うるま市	0	1	0	0	0	0	0	0	0	0	1
宮古島市	0	0	0	0	0	0	0	0	0	0	0
南城市	0	0	0	0	0	0	0	0	0	0	0
沖縄県小計	0	2	0	0	0	0	0	0	0	0	2
合計	404	1,011	14	-203	-3	-21	-103	11	95	12	1,217



表8-5 特定施設に係るその他の届出件数

届出の種類 地方公共団体名	防止の方法 変更届出	使用の方法 変更届出	氏名等 変更届出	承継届出	合計
北海道(市を除く)	0	0	3	1	4
札幌市	0	0	30	0	30
函館市	0	0	3	0	3
小樽市	0	0	7	0	7
旭川市	0	0	5	0	5
室蘭市	0	0	4	0	4
釧路市	0	0	3	0	3
帯広市	0	0	1	1	2
北見市	0	0	1	0	1
夕張市	0	0	1	0	1
岩見沢市	0	0	2	0	2
網走市	0	0	0	0	0
留萌市	0	0	0	0	0
苫小牧市	0	0	8	0	8
稚内市	0	0	1	0	1
美唄市	0	0	0	0	0
芦別市	0	0	0	0	0
江別市	0	0	1	0	1
赤平市	0	0	0	0	0
紋別市	0	0	0	0	0
士別市	0	0	0	0	0
名寄市	0	0	0	0	0
三笠市	0	0	0	0	0
根室市	0	0	1	0	1
千歳市	0	0	11	0	11
滝川市	0	0	2	0	2
砂川市	0	0	0	2	2
歌志内市	0	0	0	0	0
深川市	0	0	0	0	0
富良野市	0	0	0	0	0
登別市	0	0	0	0	0
恵庭市	0	0	1	0	1
伊達市	0	0	0	0	0
北広島市	0	0	1	0	1
石狩市	0	0	0	0	0
北斗市	0	0	2	0	2
北海道小計	0	0	88	4	92

届出の種類 地方公共団体名	防止の方法 変更届出	使用の方法 変更届出	氏名等 変更届出	承継届出	合計
青森県(市を除く)	0	0	0	0	0
青森市	0	0	2	0	2
弘前市	0	0	3	0	3
八戸市	0	0	2	0	2
黒石市	0	0	0	0	0
五所川原市	0	0	0	0	0
十和田市	0	0	0	0	0
三沢市	0	0	0	0	0
むつ市	0	0	0	0	0
つがる市	0	0	0	0	0
平川市	0	0	0	0	0
青森県小計	0	0	7	0	7
岩手県(市を除く)	0	0	2	0	2
盛岡市	0	0	4	1	5
宮古市	0	0	0	0	0
大船渡市	0	0	0	0	0
花巻市	0	0	0	0	0
北上市	0	0	2	2	4
久慈市	0	0	1	0	1
遠野市	0	0	0	0	0
一関市	0	0	1	0	1
陸前高田市	0	0	0	0	0
釜石市	0	0	0	0	0
二戸市	0	0	1	0	1
八幡平市	0	0	0	0	0
奥州市	0	0	0	0	0
滝沢市	0	0	0	0	0
岩手県小計	0	0	11	3	14
宮城県(市を除く)	0	0	4	1	5
仙台市	0	0	16	5	21
石巻市	0	0	0	0	0
塩竈市	0	0	2	0	2
気仙沼市	0	0	1	0	1
白石市	0	0	1	0	1
名取市	0	0	0	0	0
角田市	0	0	1	1	2
多賀城市	0	0	0	0	0
岩沼市	0	0	0	0	0
登米市	0	0	3	0	3
栗原市	0	0	0	1	1
東松島市	0	0	0	0	0
大崎市	0	0	3	0	3
宮城県小計	0	0	31	8	39

届出の種類 地方公共団体名	防止の方法 変更届出	使用の方法 変更届出	氏名等 変更届出	承継届出	合計
秋田県(市を除く)	0	0	0	0	0
秋田 市	0	0	4	1	5
能代 市	0	0	0	0	0
横手 市	0	0	0	0	0
大館 市	0	0	1	0	1
男鹿 市	0	0	0	0	0
湯沢 市	0	0	0	0	0
鹿角 市	0	0	0	0	0
由利本荘 市	0	0	0	0	0
潟上 市	0	0	0	0	0
大仙 市	0	0	0	0	0
北秋田 市	0	0	0	0	0
にかほ 市	0	0	0	0	0
仙北 市	0	0	0	0	0
秋田県小計	0	0	5	1	6
山形県(市を除く)	0	0	0	0	0
山形 市	0	0	3	0	3
米沢 市	0	0	3	0	3
鶴岡 市	0	0	2	0	2
酒田 市	0	0	1	1	2
新庄 市	0	0	0	0	0
寒河江 市	0	0	0	0	0
上山 市	0	0	0	0	0
村山 市	0	0	0	0	0
長井 市	0	0	1	0	1
天童 市	0	0	0	0	0
東根 市	0	0	0	0	0
尾花沢 市	0	0	0	0	0
南陽 市	0	0	0	0	0
山形県小計	0	0	10	1	11
福島県(市を除く)	0	4	0	0	4
福島 市	0	0	9	0	9
会津若松 市	0	0	1	0	1
郡山 市	0	0	12	1	13
いわき 市	0	0	12	0	12
白河 市	0	0	0	0	0
須賀川 市	0	0	2	0	2
喜多方 市	0	0	0	0	0
相馬 市	0	0	0	0	0
二本松 市	0	0	0	0	0
田村 市	0	0	0	0	0
南相馬 市	0	0	1	0	1
伊達 市	0	0	0	0	0
本宮 市	0	0	0	0	0
福島県小計	0	4	37	1	42

届出の種類 地方公共団体名	防止の方法 変更届出	使用の方法 変更届出	氏名等 変更届出	承継届出	合計
茨城県(市を除く)	0	0	10	0	10
水戸市	1	0	2	0	3
日立市	0	0	7	1	8
土浦市	0	0	1	0	1
古河市	0	0	1	0	1
石岡市	0	0	2	0	2
結城市	0	0	2	0	2
龍ヶ崎市	0	0	0	1	1
下妻市	0	0	2	0	2
常総市	0	0	4	0	4
常陸太田市	0	0	0	0	0
高萩市	0	0	1	1	2
北茨城市	0	0	2	0	2
笠間市	0	0	1	0	1
取手市	0	0	1	0	1
牛久市	0	0	3	0	3
つくば市	0	0	17	0	17
ひたちなか市	0	0	5	0	5
鹿嶋市	0	0	0	0	0
潮来市	0	0	0	0	0
守谷市	0	0	0	0	0
常陸大宮市	0	0	1	0	1
那珂市	0	0	0	0	0
筑西市	0	0	5	1	6
坂東市	0	0	0	0	0
稲敷市	0	0	1	0	1
かすみがうら市	0	0	0	0	0
桜川市	0	0	0	0	0
神栖市	0	0	0	0	0
行方市	0	0	0	0	0
鉾田市	0	0	0	0	0
つくばみらい市	0	0	0	0	0
小美玉市	0	0	0	0	0
茨城県小計	1	0	68	4	73

届出の種類 地方公共団体名	防止の方法 変更届出	使用の方法 変更届出	氏名等 変更届出	承継届出	合計
栃木県(市を除く)	0	0	2	0	2
宇都宮市	0	0	5	0	5
足利市	0	0	7	1	8
栃木市	0	2	2	0	4
佐野市	0	0	2	0	2
鹿沼市	0	0	0	0	0
日光市	0	0	0	0	0
小山市	0	1	7	0	8
真岡市	0	0	0	0	0
大田原市	0	0	0	0	0
矢板市	0	0	0	0	0
那須塩原市	0	0	2	0	2
さくら市	0	0	0	0	0
那須烏山市	0	0	0	0	0
下野市	0	0	1	0	1
栃木県小計	0	3	28	1	32
群馬県(市を除く)	0	2	11	3	16
前橋市	0	0	44	5	49
高崎市	0	1	47	3	51
桐生市	0	0	11	0	11
伊勢崎市	0	0	33	1	34
太田市	0	0	17	1	18
沼田市	0	0	2	0	2
館林市	0	0	7	1	8
渋川市	0	0	5	0	5
藤岡市	0	0	4	0	4
富岡市	0	0	0	0	0
安中市	0	0	3	0	3
みどり市	0	3	0	0	3
群馬県小計	0	6	184	14	204

届出の種類 地方公共団体名	防止の方法 変更届出	使用の方法 変更届出	氏名等 変更届出	承継届出	合計
埼玉県(市を除く)	0	2	10	0	12
さいたま市	0	0	21	2	23
川越市	0	0	12	0	12
熊谷市	0	0	13	0	13
川口市	0	0	20	1	21
行田市	0	0	3	0	3
秩父市	0	0	0	0	0
所沢市	0	0	19	1	20
飯能市	0	0	2	0	2
加須市	0	0	8	0	8
本庄市	0	0	2	0	2
東松山市	0	1	2	0	3
春日部市	0	0	3	1	4
狭山市	0	6	0	0	6
羽生市	0	0	3	0	3
鴻巣市	0	0	2	0	2
深谷市	0	0	4	2	6
上尾市	0	0	5	1	6
草加市	0	0	8	0	8
越谷市	0	0	5	0	5
蕨市	0	0	0	0	0
戸田市	0	0	5	0	5
入間市	0	0	2	0	2
朝霞市	0	0	2	1	3
志木市	0	0	0	0	0
和光市	0	0	1	0	1
新座市	0	0	2	0	2
桶川市	0	0	2	0	2
久喜市	0	0	2	0	2
北本市	0	0	2	0	2
八潮市	0	0	0	0	0
富士見市	0	1	3	0	4
三郷市	0	0	3	0	3
蓮田市	0	0	2	0	2
坂戸市	0	0	1	0	1
幸手市	0	0	3	0	3
鶴ヶ島市	0	0	0	0	0
日高市	0	0	2	0	2
吉川市	0	0	1	0	1
ふじみ野市	0	0	2	0	2
白岡市	0	0	3	0	3
埼玉県小計	0	10	180	9	199

届出の種類 地方公共団体名	防止の方法 変更届出	使用の方法 変更届出	氏名等 変更届出	承継届出	合計
千葉県(市を除く)	0	0	0	0	0
千葉市	0	0	25	0	25
銚子市	0	0	0	0	0
市川市	0	0	8	0	8
船橋市	0	0	3	0	3
館山市	0	0	1	1	2
木更津市	0	0	3	1	4
松戸市	0	0	3	0	3
野田市	0	0	4	0	4
茂原市	0	0	3	0	3
成田市	0	0	3	0	3
佐倉市	0	0	0	1	1
東金市	0	0	0	0	0
旭市	0	0	0	0	0
習志野市	0	0	7	0	7
柏市	0	0	7	0	7
勝浦市	0	0	3	0	3
市原市	0	0	1	0	1
流山市	0	0	0	0	0
八千代市	0	0	3	0	3
我孫子市	0	0	0	0	0
鴨川市	0	0	0	0	0
鎌ヶ谷市	0	0	0	0	0
君津市	0	0	3	0	3
富津市	0	0	0	0	0
浦安市	0	0	3	0	3
四街道市	0	0	0	0	0
袖ヶ浦市	0	0	2	1	3
八街市	0	0	0	0	0
印西市	0	0	5	0	5
白井市	0	0	0	0	0
富里市	0	0	0	0	0
南房総市	0	0	0	0	0
匝瑳市	0	0	0	0	0
香取市	0	0	0	0	0
山武市	0	0	0	0	0
いすみ市	0	0	0	0	0
大網白里市	0	0	0	0	0
千葉県小計	0	0	87	4	91

届出の種類 地方公共団体名	防止の方法 変更届出	使用の方法 変更届出	氏名等 変更届出	承継届出	合計
東京都(市・特別区を除く)	0	0	0	0	0
千代田区	0	0	12	1	13
中央区	0	0	4	2	6
港区	0	0	10	1	11
新宿区	0	0	5	3	8
文京区	0	0	7	0	7
台東区	0	0	5	1	6
墨田区	0	0	14	2	16
江東区	0	0	11	0	11
品川区	0	0	10	4	14
目黒区	0	0	3	0	3
大田区	0	1	11	1	13
世田谷区	0	0	2	0	2
渋谷区	0	0	3	0	3
中野区	0	0	1	0	1
杉並区	0	0	7	0	7
豊島区	0	0	7	0	7
北区	0	5	21	2	28
荒川区	0	0	3	1	4
板橋区	0	2	18	1	21
練馬区	0	0	16	0	16
足立区	0	0	21	4	25
葛飾区	0	0	23	5	28
江戸川区	0	0	14	0	14
八王子市	0	9	23	2	34
立川市	0	0	4	0	4
武蔵野市	0	3	0	0	3
三鷹市	0	0	2	0	2
青梅市	0	0	12	2	14
府中市	0	0	5	0	5
昭島市	0	0	8	0	8
調布市	0	0	1	0	1
町田市	0	0	9	0	9
小金井市	0	0	7	0	7
小平市	0	0	6	0	6
日野市	0	0	6	0	6
東村山市	1	0	3	0	4
国分寺市	0	0	1	0	1
国立市	0	0	2	0	2
福生市	0	0	0	0	0
狛江市	0	0	0	0	0
東大和市	0	0	1	0	1
清瀬市	0	0	2	0	2
東久留米市	0	0	3	0	3
武蔵村山市	0	0	4	1	5
多摩市	0	0	0	0	0



届出の種類 地方公共団体名	防止の方法 変更届出	使用の方法 変更届出	氏名等 変更届出	承継届出	合計
稲 城 市	0	0	3	1	4
羽 村 市	0	0	1	0	1
あ き る 野 市	0	0	1	0	1
西 東 京 市	0	0	2	0	2
東京都小計	1	20	334	34	389

届出の種類 地方公共団体名	防止の方法 変更届出	使用の方法 変更届出	氏名等 変更届出	承継届出	合計
神奈川県(市を除く)	0	0	1	0	1
横浜市	0	1	92	8	101
川崎市	0	0	23	0	23
相模原市	0	0	12	2	14
横須賀市	0	0	11	0	11
平塚市	3	1	18	1	23
鎌倉市	2	0	9	0	11
藤沢市	0	0	11	0	11
小田原市	0	0	12	0	12
茅ヶ崎市	0	0	1	0	1
逗子市	0	0	0	0	0
三浦市	0	0	0	0	0
秦野市	0	0	5	0	5
厚木市	0	0	6	1	7
大和市	5	0	4	3	12
伊勢原市	1	0	6	4	11
海老名市	0	0	4	0	4
座間市	0	0	7	0	7
南足柄市	0	0	1	0	1
綾瀬市	0	1	5	1	7
神奈川県小計	11	3	228	20	262
新潟県(市を除く)	0	0	3	0	3
新潟市	0	0	24	3	27
長岡市	0	0	15	0	15
三条市	0	0	3	0	3
柏崎市	0	0	2	0	2
新発田市	0	0	3	0	3
小千谷市	0	0	0	0	0
加茂市	0	0	0	0	0
十日町市	0	0	0	0	0
見附市	0	0	0	0	0
村上市	0	0	0	0	0
燕市	0	0	3	0	3
糸魚川市	0	0	0	1	1
妙高市	0	0	0	0	0
五泉市	0	0	0	0	0
上越市	0	0	6	3	9
阿賀野市	0	0	1	0	1
佐渡市	0	0	0	0	0
魚沼市	0	0	1	0	1
南魚沼市	0	0	1	0	1
胎内市	0	0	0	0	0
新潟県小計	0	0	62	7	69

届出の種類 地方公共団体名	防止の方法 変更届出	使用の方法 変更届出	氏名等 変更届出	承継届出	合計
富山県(市を除く)	0	0	3	0	3
富山市	0	0	15	0	15
高岡市	1	0	12	2	15
魚津市	0	0	0	0	0
氷見市	0	0	0	0	0
滑川市	0	0	0	0	0
黒部市	0	0	0	0	0
砺波市	0	0	0	0	0
小矢部市	0	0	1	0	1
南砺市	0	0	0	0	0
射水市	0	0	2	0	2
富山県小計	1	0	33	2	36
石川県(市を除く)	0	0	4	0	4
金沢市	0	0	9	1	10
七尾市	0	0	0	0	0
小松市	0	0	4	0	4
輪島市	0	0	0	0	0
珠洲市	0	0	0	0	0
加賀市	0	0	0	0	0
羽咋市	0	0	0	0	0
かほく市	0	0	0	0	0
白山市	0	0	2	0	2
能美市	0	0	2	0	2
野々市市	0	0	0	0	0
石川県小計	0	0	21	1	22
福井県(市を除く)	0	0	0	0	0
福井市	0	0	5	0	5
敦賀市	0	0	1	0	1
小浜市	0	0	1	0	1
大野市	0	0	0	0	0
勝山市	0	0	0	0	0
鯖江市	0	0	0	0	0
あわら市	0	0	0	0	0
越前市	0	0	1	0	1
坂井市	0	0	0	0	0
福井県小計	0	0	8	0	8

届出の種類 地方公共団体名	防止の方法 変更届出	使用の方法 変更届出	氏名等 変更届出	承継届出	合計
山梨県(市を除く)	0	0	4	0	4
甲 府 市	1	0	2	0	3
富 士 吉 田 市	2	0	0	0	2
都 留 市	0	0	1	0	1
山 梨 市	0	0	1	0	1
大 月 市	0	0	0	0	0
韮 崎 市	0	0	0	1	1
南アルプス市	0	0	0	0	0
北 杜 市	0	0	1	0	1
甲 斐 市	0	0	0	0	0
笛 吹 市	0	0	1	0	1
上 野 原 市	0	0	0	0	0
甲 州 市	0	0	2	0	2
中 央 市	0	0	1	0	1
山梨県小計	3	0	13	1	17
長野県(市を除く)	0	0	0	0	0
長 野 市	0	0	15	0	15
松 本 市	0	0	6	0	6
上 田 市	0	0	2	0	2
岡 谷 市	0	0	0	0	0
飯 田 市	0	0	0	0	0
諏 訪 市	0	0	1	0	1
須 坂 市	0	0	1	0	1
小 諸 市	0	0	0	0	0
伊 那 市	0	0	0	0	0
駒 ヶ 根 市	0	0	0	0	0
中 野 市	0	0	1	0	1
大 町 市	0	0	0	0	0
飯 山 市	0	0	0	0	0
茅 野 市	0	0	3	0	3
塩 尻 市	0	0	0	0	0
佐 久 市	0	0	6	1	7
千 曲 市	0	0	1	0	1
東 御 市	0	0	0	0	0
安 曇 野 市	0	0	0	0	0
長野県小計	0	0	36	1	37

届出の種類 地方公共団体名	防止の方法 変更届出	使用の方法 変更届出	氏名等 変更届出	承継届出	合計
岐阜県(市を除く)	0	4	12	0	16
岐 阜 市	0	0	9	0	9
大 垣 市	0	0	10	1	11
高 山 市	0	0	0	0	0
多 治 見 市	0	0	3	0	3
関 市	0	0	8	1	9
中 津 川 市	0	0	9	0	9
美 濃 市	0	2	0	0	2
瑞 浪 市	0	0	2	0	2
羽 島 市	0	0	0	0	0
恵 那 市	0	0	5	0	5
美 濃 加 茂 市	0	0	5	0	5
土 岐 市	0	0	7	1	8
各 務 原 市	0	0	6	1	7
可 児 市	0	0	12	1	13
山 県 市	0	0	0	0	0
瑞 穂 市	0	0	1	0	1
飛 騨 市	0	0	2	2	4
本 巢 市	0	0	0	0	0
郡 上 市	0	0	1	0	1
下 呂 市	0	0	5	0	5
海 津 市	0	0	0	0	0
岐阜県小計	0	6	97	7	110

届出の種類 地方公共団体名	防止の方法 変更届出	使用の方法 変更届出	氏名等 変更届出	承継届出	合計
静岡県(市を除く)	0	0	9	0	9
静岡市	0	0	55	6	61
浜松市	0	4	42	4	50
沼津市	0	0	11	1	12
熱海市	0	0	1	1	2
三島市	0	0	1	0	1
富士宮市	0	0	7	5	12
伊東市	0	0	1	0	1
島田市	0	0	3	1	4
富士市	0	1	15	2	18
磐田市	0	0	10	0	10
焼津市	0	13	1	0	14
掛川市	0	0	14	1	15
藤枝市	0	0	4	1	5
御殿場市	0	0	8	1	9
袋井市	0	0	12	0	12
下田市	0	0	1	0	1
裾野市	0	0	6	0	6
湖西市	0	1	5	2	8
伊豆市	0	0	1	0	1
御前崎市	0	0	3	0	3
菊川市	0	0	3	2	5
伊豆の国市	0	0	1	2	3
牧之原市	0	0	4	0	4
静岡県小計	0	19	218	29	266

届出の種類 地方公共団体名	防止の方法 変更届出	使用の方法 変更届出	氏名等 変更届出	承継届出	合計
愛知県(市を除く)	0	8	18	1	27
名古屋市	0	1	88	4	93
豊橋市	0	1	25	0	26
岡崎市	0	0	23	0	23
一宮市	0	0	10	1	11
瀬戸市	0	0	6	0	6
半田市	0	0	7	0	7
春日井市	0	0	14	2	16
豊川市	0	0	8	0	8
津島市	2	0	1	0	3
碧南市	0	0	4	0	4
刈谷市	0	0	16	0	16
豊田市	0	0	38	5	43
安城市	0	0	8	0	8
西尾市	0	0	5	0	5
蒲郡市	0	0	0	0	0
犬山市	0	0	2	0	2
常滑市	0	0	12	0	12
江南市	0	0	1	0	1
小牧市	0	0	12	0	12
稲沢市	0	0	11	0	11
新城市	0	0	4	0	4
東海市	0	0	3	0	3
大府市	0	0	2	0	2
知多市	0	0	1	0	1
知立市	0	0	1	0	1
尾張旭市	0	0	5	0	5
高浜市	0	0	1	0	1
岩倉市	0	0	0	0	0
豊明市	0	0	2	0	2
日進市	0	0	0	0	0
田原市	0	0	2	0	2
愛西市	0	0	0	1	1
清須市	0	0	8	0	8
北名古屋市	0	0	0	0	0
弥富市	0	0	0	0	0
みよし市	0	0	4	0	4
あま市	0	0	0	0	0
長久手市	0	0	0	0	0
愛知県小計	2	10	342	14	368

届出の種類 地方公共団体名	防止の方法 変更届出	使用の方法 変更届出	氏名等 変更届出	承継届出	合計
三重県(市を除く)	0	0	0	0	0
津市	0	0	13	2	15
四日市市	0	0	8	1	9
伊勢市	0	0	0	0	0
松阪市	0	0	2	0	2
桑名市	0	0	4	0	4
鈴鹿市	0	0	9	0	9
名張市	0	0	0	0	0
尾鷲市	0	0	0	0	0
亀山市	0	0	1	0	1
鳥羽市	0	0	1	0	1
熊野市	0	0	0	0	0
いなべ市	0	0	0	0	0
志摩市	0	0	0	0	0
伊賀市	0	0	4	0	4
三重県小計	0	0	42	3	45
滋賀県(市を除く)	0	0	15	0	15
大津市	1	0	9	1	11
彦根市	0	0	9	3	12
長浜市	0	0	12	2	14
近江八幡市	0	0	8	2	10
草津市	0	19	1	0	20
守山市	0	0	18	0	18
栗東市	0	0	16	1	17
甲賀市	0	0	10	0	10
野洲市	0	0	11	0	11
湖南市	0	0	9	0	9
高島市	0	0	2	0	2
東近江市	0	0	21	1	22
米原市	0	0	2	1	3
滋賀県小計	1	19	143	11	174



届出の種類 地方公共団体名	防止の方法 変更届出	使用の方法 変更届出	氏名等 変更届出	承継届出	合計
京都府(市を除く)	0	0	12	0	12
京 都 市	0	2	34	6	42
福 知 山 市	0	0	1	0	1
舞 鶴 市	0	0	4	0	4
綾 部 市	0	0	1	0	1
宇 治 市	0	0	3	0	3
宮 津 市	0	0	0	0	0
亀 岡 市	0	0	2	0	2
城 陽 市	0	0	1	0	1
向 日 市	0	0	1	0	1
長 岡 京 市	0	0	2	0	2
八 幡 市	0	0	0	0	0
京 田 辺 市	0	0	0	0	0
京 丹 後 市	0	0	0	0	0
南 丹 市	0	0	2	0	2
木 津 川 市	0	0	1	0	1
京都府小計	0	2	64	6	72

届出の種類 地方公共団体名	防止の方法 変更届出	使用の方法 変更届出	氏名等 変更届出	承継届出	合計
大阪府(市を除く)	0	0	5	0	5
大 阪 市	0	0	79	15	94
堺 市	0	0	11	0	11
岸 和 田 市	1	0	8	1	10
豊 中 市	0	0	10	1	11
池 田 市	0	0	3	0	3
吹 田 市	0	0	5	1	6
泉 大 津 市	0	0	3	1	4
高 槻 市	0	0	14	1	15
貝 塚 市	0	0	7	0	7
守 口 市	0	0	4	0	4
枚 方 市	0	0	15	4	19
茨 木 市	0	0	11	1	12
八 尾 市	0	0	17	5	22
泉 佐 野 市	0	0	2	0	2
富 田 林 市	0	0	0	0	0
寝 屋 川 市	0	0	13	2	15
河 内 長 野 市	0	0	5	0	5
松 原 市	0	0	2	1	3
大 東 市	0	0	5	2	7
和 泉 市	0	0	3	0	3
箕 面 市	0	0	2	0	2
柏 原 市	0	0	1	0	1
羽 曳 野 市	0	0	3	0	3
門 真 市	0	0	2	0	2
摂 津 市	0	0	4	0	4
高 石 市	0	0	0	0	0
藤 井 寺 市	0	0	3	0	3
東 大 阪 市	0	0	31	3	34
泉 南 市	0	0	0	0	0
四 條 畷 市	0	0	0	0	0
交 野 市	0	0	1	0	1
大 阪 狭 山 市	0	0	1	0	1
阪 南 市	0	0	2	0	2
大阪府小計	1	0	272	38	311

届出の種類 地方公共団体名	防止の方法 変更届出	使用の方法 変更届出	氏名等 変更届出	承継届出	合計
兵庫県(市を除く)	0	0	11	0	11
神戸市	0	0	28	3	31
姫路市	0	0	26	1	27
尼崎市	0	0	27	1	28
明石市	0	0	23	0	23
西宮市	0	0	12	0	12
洲本市	0	0	2	0	2
芦屋市	0	0	0	0	0
伊丹市	0	0	11	0	11
相生市	0	0	0	0	0
豊岡市	0	0	7	0	7
加古川市	0	0	13	1	14
赤穂市	0	0	5	0	5
西脇市	0	0	0	0	0
宝塚市	0	0	0	0	0
三木市	0	0	7	0	7
高砂市	0	0	4	0	4
川西市	0	0	0	0	0
小野市	0	0	6	1	7
三田市	0	0	7	0	7
加西市	0	0	8	0	8
篠山市	0	0	1	0	1
養父市	0	0	1	0	1
丹波市	0	0	5	1	6
南あわじ市	0	0	0	0	0
朝来市	0	0	4	1	5
淡路市	0	0	1	0	1
宍粟市	0	2	0	0	2
加東市	0	0	7	1	8
たつの市	0	0	2	1	3
兵庫県小計	0	2	218	11	231
奈良県(市を除く)	0	0	0	0	0
奈良市	0	0	11	2	13
大和高田市	0	0	1	0	1
大和郡山	0	0	2	0	2
天理市	0	0	2	0	2
橿原市	0	0	0	0	0
桜井市	0	0	0	0	0
五條市	0	0	0	0	0
御所市	0	0	1	0	1
生駒市	0	0	0	0	0
香芝市	0	0	0	0	0
葛城市	0	0	1	0	1
宇陀市	0	0	0	0	0
奈良県小計	0	0	18	2	20

届出の種類 地方公共団体名	防止の方法 変更届出	使用の方法 変更届出	氏名等 変更届出	承継届出	合計
和歌山県(市を除く)	0	0	1	0	1
和歌山市	2	1	16	2	21
海南市	0	0	1	0	1
橋本市	0	0	0	0	0
有田市	0	0	0	0	0
御坊市	0	0	0	0	0
田辺市	0	0	0	0	0
新宮市	0	0	0	0	0
紀の川市	0	0	0	0	0
岩出市	0	0	0	0	0
和歌山県小計	2	1	18	2	23
鳥取県(市を除く)	0	0	0	0	0
鳥取市	0	0	5	0	5
米子市	0	0	1	0	1
倉吉市	0	0	1	0	1
境港市	0	0	1	0	1
鳥取県小計	0	0	8	0	8
島根県(市を除く)	0	0	0	0	0
松江市	0	0	3	0	3
浜田市	0	0	0	0	0
出雲市	0	0	2	0	2
益田市	0	0	0	0	0
大田市	0	0	0	0	0
安来市	1	0	2	0	3
江津市	0	0	1	0	1
雲南市	0	0	0	0	0
島根県小計	1	0	8	0	9
岡山県(市を除く)	0	0	1	0	1
岡山市	1	0	45	3	49
倉敷市	0	0	9	1	10
津山市	0	0	2	0	2
玉野市	0	0	1	0	1
笠岡市	0	0	1	0	1
井原市	0	0	0	0	0
総社市	0	0	0	0	0
高梁市	0	0	0	0	0
新見市	0	0	1	0	1
備前市	0	0	3	0	3
瀬戸内市	0	0	3	0	3
赤磐市	0	0	3	0	3
真庭市	0	0	0	0	0
美作市	0	0	0	0	0
浅口市	0	0	0	0	0
岡山県小計	1	0	69	4	74

届出の種類 地方公共団体名	防止の方法 変更届出	使用の方法 変更届出	氏名等 変更届出	承継届出	合計
広島県(市を除く)	1	0	2	0	3
広島市	0	0	37	2	39
呉市	0	0	9	0	9
竹原市	0	0	0	0	0
三原市	0	0	13	1	14
尾道市	0	0	6	1	7
福山市	0	0	10	4	14
府中市	0	0	0	0	0
三次市	0	0	1	0	1
庄原市	0	0	0	0	0
大竹市	0	0	3	0	3
東広島市	0	0	10	0	10
廿日市市	0	0	3	0	3
安芸高田市	0	0	0	0	0
江田島市	0	0	0	0	0
広島県小計	1	0	94	8	103
山口県(市を除く)	0	0	0	0	0
下関市	0	0	8	2	10
宇部市	0	0	1	0	1
山口市	0	0	3	0	3
萩市	0	0	0	0	0
防府市	0	0	2	0	2
下松市	0	0	0	0	0
岩国市	0	0	2	0	2
光市	0	0	0	0	0
長門市	0	0	0	0	0
柳井市	0	0	0	0	0
美祢市	0	0	2	0	2
周南市	0	0	1	0	1
山陽小野田市	0	0	3	0	3
山口県小計	0	0	22	2	24
徳島県(市を除く)	0	0	2	0	2
徳島市	0	0	1	0	1
鳴門市	0	0	2	0	2
小松島市	0	0	2	0	2
阿南市	0	0	4	0	4
吉野川市	0	0	0	0	0
阿波市	0	0	0	0	0
美馬市	0	0	0	0	0
三好市	0	0	0	0	0
徳島県小計	0	0	11	0	11

届出の種類 地方公共団体名	防止の方法 変更届出	使用の方法 変更届出	氏名等 変更届出	承継届出	合計
香川県(市を除く)	0	0	3	0	3
高松市	0	0	16	2	18
丸亀市	0	0	1	0	1
坂出市	0	0	4	1	5
善通寺市	0	0	2	0	2
観音寺市	0	0	0	0	0
さぬき市	0	0	0	0	0
東かがわ市	0	0	0	0	0
三豊市	0	0	0	0	0
香川県小計	0	0	26	3	29
愛媛県(市を除く)	0	0	0	0	0
松山市	0	0	11	0	11
今治市	0	0	0	0	0
宇和島市	0	0	0	0	0
八幡浜市	0	0	0	0	0
新居浜市	0	0	1	0	1
西条市	0	0	3	0	3
大洲市	0	0	0	0	0
伊予市	0	0	0	0	0
四国中央市	0	0	2	0	2
西予市	0	0	0	0	0
東温市	0	0	0	0	0
愛媛県小計	0	0	17	0	17
高知県(市を除く)	0	0	0	0	0
高知市	0	0	6	3	9
室戸市	0	0	0	0	0
安芸市	0	0	0	0	0
南国市	0	0	0	0	0
土佐市	0	0	0	0	0
須崎市	0	0	0	0	0
宿毛市	0	0	0	0	0
土佐清水市	0	0	0	0	0
四万十市	0	0	0	0	0
香南市	0	0	0	0	0
香美市	0	0	0	0	0
高知県小計	0	0	6	3	9

届出の種類 地方公共団体名	防止の方法 変更届出	使用の方法 変更届出	氏名等 変更届出	承継届出	合計
福岡県(市を除く)	0	2	11	3	16
北九州市	0	0	25	3	28
福岡市	0	0	20	1	21
大牟田市	0	0	7	0	7
久留米市	0	0	17	0	17
直方市	0	0	2	1	3
飯塚市	0	0	4	0	4
田川市	0	0	2	0	2
柳川市	0	0	2	0	2
八女市	0	0	1	0	1
筑後市	0	0	0	0	0
大川市	0	0	0	0	0
行橋市	0	0	5	0	5
豊前市	0	0	3	0	3
中間市	0	0	0	1	1
小郡市	0	0	0	0	0
筑紫野市	0	0	1	0	1
春日市	0	0	2	1	3
大野城市	0	0	2	0	2
宗像市	0	0	0	0	0
太宰府市	0	0	3	0	3
古賀市	0	0	7	0	7
福津市	0	0	0	0	0
うきは市	0	0	0	0	0
宮若市	0	0	3	0	3
嘉麻市	0	0	0	0	0
朝倉市	0	0	4	0	4
みやま市	0	0	1	0	1
糸島市	0	0	0	0	0
福岡県小計	0	2	122	10	134
佐賀県(市を除く)	0	2	7	0	9
佐賀市	0	0	11	0	11
唐津市	0	0	1	0	1
鳥栖市	0	0	6	0	6
多久市	0	0	3	0	3
伊万里市	0	0	2	0	2
武雄市	0	0	2	0	2
鹿島市	0	0	1	0	1
小城市	0	0	0	0	0
嬉野市	0	0	0	0	0
神埼市	0	0	1	0	1
佐賀県小計	0	2	34	0	36

届出の種類 地方公共団体名	防止の方法 変更届出	使用の方法 変更届出	氏名等 変更届出	承継届出	合計
長崎県(市を除く)	1	0	0	0	1
長崎 市	0	0	6	0	6
佐世保 市	0	0	5	2	7
島原 市	0	0	0	0	0
諫早 市	0	0	1	0	1
大村 市	0	0	1	0	1
平戸 市	0	0	0	0	0
松浦 市	0	0	1	0	1
対馬 市	0	0	0	0	0
壱岐 市	0	0	0	0	0
五島 市	0	0	0	0	0
西海 市	0	0	0	0	0
雲仙 市	0	0	0	0	0
南島原 市	0	0	0	0	0
長崎県小計	1	0	14	2	17
熊本県(市を除く)	0	0	11	2	13
熊本 市	0	0	10	0	10
八代 市	0	0	3	0	3
人吉 市	0	0	2	0	2
荒尾 市	0	0	6	0	6
水俣 市	0	0	3	0	3
玉名 市	0	0	4	0	4
山鹿 市	0	0	1	0	1
菊池 市	0	0	2	0	2
宇土 市	0	0	0	0	0
上天草 市	0	0	0	0	0
宇城 市	0	0	1	0	1
阿蘇 市	0	0	0	0	0
天草 市	0	0	1	0	1
合志 市	0	0	1	0	1
熊本県小計	0	0	45	2	47



届出の種類 地方公共団体名	防止の方法 変更届出	使用の方法 変更届出	氏名等 変更届出	承継届出	合計
大分県(市を除く)	0	0	0	0	0
大分市	0	0	18	1	19
別府市	0	0	0	0	0
中津市	0	0	6	0	6
日田市	0	0	1	0	1
佐伯市	0	0	1	0	1
臼杵市	0	0	0	0	0
津久見市	0	0	2	0	2
竹田市	0	0	0	0	0
豊後高田市	0	0	1	0	1
杵築市	0	0	0	0	0
宇佐市	0	1	2	0	3
豊後大野市	0	0	0	0	0
由布市	0	0	0	0	0
国東市	0	0	0	0	0
大分県小計	0	1	31	1	33
宮崎県(市を除く)	0	0	0	0	0
宮崎市	0	0	3	1	4
都城市	0	0	3	0	3
延岡市	0	0	0	0	0
日南市	0	0	0	0	0
小林市	0	0	0	0	0
日向市	0	0	0	0	0
串間市	0	0	0	0	0
西都市	0	0	0	0	0
えびの市	0	0	0	0	0
宮崎県小計	0	0	6	1	7

届出の種類 地方公共団体名	防止の方法 変更届出	使用の方法 変更届出	氏名等 変更届出	承継届出	合計
鹿児島県(市を除く)	0	0	0	0	0
鹿児島市	0	0	8	0	8
鹿屋市	0	0	2	0	2
枕崎市	0	0	0	0	0
阿久根市	0	0	0	0	0
出水市	0	0	1	0	1
指宿市	0	0	0	0	0
西之表市	0	0	0	0	0
垂水市	0	0	0	0	0
薩摩川内市	0	0	4	0	4
日置市	0	0	0	0	0
曾於市	0	0	0	0	0
霧島市	0	7	2	0	9
いちき串木野市	0	0	0	0	0
南さつま市	0	0	0	0	0
志布志市	0	0	2	1	3
奄美市	0	0	0	0	0
南九州市	0	0	1	0	1
伊佐市	0	0	0	0	0
始良市	0	0	0	0	0
鹿児島県小計	0	7	20	1	28
沖縄県(市を除く)	0	0	0	0	0
那覇市	0	0	1	0	1
宜野湾市	0	0	0	0	0
石垣市	0	0	0	0	0
浦添市	0	0	1	0	1
名護市	0	0	0	0	0
糸満市	0	0	0	0	0
沖縄市	0	0	1	0	1
豊見城市	0	0	0	0	0
うるま市	0	0	3	0	3
宮古島市	0	0	0	0	0
南城市	0	0	0	0	0
沖縄県小計	0	0	6	0	6
合計	27	117	3,442	276	3,862

表9 振動規制法に基づく特定建設作業実施届出件数

作業名 地方公共団体名	くい打機等を使用する作業	鋼球を使用して破壊する作業	舗装版破砕機を使用する作業	ブレーカーを使用する作業	合計
北海道(市を除く)	3	0	0	10	13
札幌市	185	0	2	298	485
函館市	2	0	0	8	10
小樽市	8	0	0	11	19
旭川市	4	0	0	20	24
室蘭市	11	0	0	15	26
釧路市	10	0	1	14	25
帯広市	4	0	0	4	8
北見市	3	0	0	12	15
夕張市	0	0	0	0	0
岩見沢市	2	0	0	12	14
網走市	1	0	0	2	3
留萌市	0	0	0	1	1
苫小牧市	3	0	0	29	32
稚内市	3	0	0	0	3
美唄市	0	0	0	0	0
芦別市	0	0	0	0	0
江別市	4	0	0	7	11
赤平市	0	0	0	0	0
紋別市	1	0	0	5	6
士別市	0	0	0	1	1
名寄市	1	0	0	1	2
三笠市	0	0	0	0	0
根室市	0	0	0	0	0
千歳市	19	0	0	3	22
滝川市	2	0	0	1	3
砂川市	0	0	0	0	0
歌志内市	0	0	0	0	0
深川市	0	0	0	1	1
富良野市	0	0	0	0	0
登別市	2	0	0	1	3
恵庭市	3	0	0	4	7
伊達市	1	0	1	3	5
北広島市	8	0	0	10	18
石狩市	6	0	0	0	6
北斗市	1	0	0	0	1
北海道小計	287	0	4	473	764
青森県(市を除く)	0	0	0	0	0
青森市	1	0	0	12	13
弘前市	0	0	0	2	2
八戸市	1	0	0	4	5
黒石市	1	0	0	2	3
五所川原市	0	0	0	1	1
十和田市	0	0	0	3	3
三沢市	0	0	0	0	0
むつ市	0	0	0	0	0
つがる市	0	0	0	0	0
平川市	0	0	0	0	0
青森県小計	3	0	0	24	27

作業名 地方公共団体名	くい打機等を使用する作業	鋼球を使用して破壊する作業	舗装版破碎機を使用する作業	ブレーカーを使用する作業	合計
岩手県(市を除く)	6	0	0	11	17
盛岡市	4	0	0	19	23
宮古市	6	0	0	13	19
大船渡市	7	0	0	9	16
花巻市	0	0	0	2	2
北上市	0	0	0	2	2
久慈市	0	0	0	0	0
遠野市	0	0	0	0	0
一関市	0	0	0	6	6
陸前高田市	0	0	0	0	0
釜石市	13	0	0	25	38
二戸市	0	0	0	1	1
八幡平市	0	0	0	0	0
奥州市	0	0	0	0	0
滝沢市	0	0	0	0	0
岩手県小計	36	0	0	88	124
宮城県(市を除く)	4	0	1	13	18
仙台市	38	0	2	125	165
石巻市	24	0	0	19	43
塩竈市	12	0	0	14	26
気仙沼市	20	0	0	14	34
白石市	0	0	0	0	0
名取市	2	0	0	7	9
角田市	0	0	0	0	0
多賀城市	4	0	2	4	10
岩沼市	5	0	0	6	11
登米市	1	0	0	0	1
栗原市	2	0	0	0	2
東松島市	2	0	0	0	2
大崎市	2	0	0	3	5
宮城県小計	116	0	5	205	326
秋田県(市を除く)	0	0	0	0	0
秋田市	2	0	0	12	14
能代市	0	0	0	1	1
横手市	0	0	2	1	3
大館市	0	0	0	0	0
男鹿市	0	0	0	0	0
湯沢市	0	0	0	0	0
鹿角市	0	0	0	0	0
由利本荘市	0	0	0	1	1
潟上市	0	0	0	0	0
大仙市	0	0	0	0	0
北秋田市	0	0	0	0	0
にかほ市	0	0	0	0	0
仙北市	0	0	0	0	0
秋田県小計	2	0	2	15	19

作業名 地方公共団体名	くい打機等を使用する作業	鋼球を使用して破壊する作業	舗装版破砕機を使用する作業	ブレーカーを使用する作業	合計
山形県(市を除く)	2	0	0	0	2
山形市	3	0	0	2	5
米沢市	0	0	0	1	1
鶴岡市	2	0	0	1	3
酒田市	0	0	0	1	1
新庄市	0	0	0	0	0
寒河江市	0	0	0	0	0
上山市	0	0	0	3	3
村山市	0	0	0	0	0
長井市	0	0	0	0	0
天童市	2	0	0	0	2
東根市	0	0	0	0	0
尾花沢市	0	0	0	0	0
南陽市	2	0	0	1	3
山形県小計	11	0	0	9	20
福島県(市を除く)	2	0	0	2	4
福島市	8	0	0	16	24
会津若松市	1	0	0	4	5
郡山市	3	0	0	22	25
いわき市	5	0	0	22	27
白河市	2	0	0	3	5
須賀川市	1	0	0	2	3
喜多方市	0	0	0	0	0
相馬市	0	0	0	1	1
二本松市	1	0	0	0	1
田村市	0	0	0	0	0
南相馬市	0	0	0	0	0
伊達市	1	0	0	0	1
本宮市	0	0	0	0	0
福島県小計	24	0	0	72	96

作業名 地方公共団体名	くい打機等を使用する作業	鋼球を使用して破壊する作業	舗装版破砕機を使用する作業	ブレーカーを使用する作業	合計
茨城県(市を除く)	5	0	0	12	17
水戸市	7	0	0	21	28
日立市	9	0	0	25	34
土浦市	2	0	0	16	18
古河市	6	0	1	6	13
石岡市	1	0	0	11	12
結城市	0	0	0	0	0
龍ヶ崎市	0	0	0	3	3
下妻市	0	0	0	0	0
常総市	3	0	0	3	6
常陸太田市	0	0	0	2	2
高萩市	0	0	0	0	0
北茨城市	0	0	0	1	1
笠間市	0	0	0	2	2
取手市	4	0	0	9	13
牛久市	2	0	0	2	4
つくば市	1	0	0	14	15
ひたちなか市	6	0	0	8	14
鹿嶋市	2	0	0	9	11
潮来市	1	0	0	5	6
守谷市	0	0	0	2	2
常陸大宮市	1	0	0	1	2
那珂市	2	0	0	0	2
筑西市	3	0	0	5	8
坂東市	2	0	0	1	3
稲敷市	2	0	0	0	2
かすみがうら市	1	0	0	0	1
桜川市	5	0	0	0	5
神栖市	1	0	0	8	9
行方市	0	0	0	1	1
銚田市	1	0	0	4	5
つくばみらい市	4	0	0	2	6
小美玉市	0	0	0	0	0
茨城県小計	71	0	1	173	245

作業名 地方公共団体名	くい打機等を使用する作業	鋼球を使用して破壊する作業	舗装版破砕機を使用する作業	ブレーカーを使用する作業	合計
栃木県(市を除く)	0	0	1	13	14
宇都宮市	2	0	0	49	51
足利市	2	0	0	7	9
栃木市	1	0	1	9	11
佐野市	0	0	0	5	5
鹿沼市	0	0	0	0	0
日光市	1	0	1	3	5
小山市	2	0	3	18	23
真岡市	0	0	0	3	3
大田原市	1	0	0	5	6
矢板市	0	0	0	1	1
那須塩原市	0	0	0	7	7
さくら市	0	0	0	1	1
那須烏山市	0	0	0	1	1
下野市	0	0	0	2	2
栃木県小計	9	0	6	124	139
群馬県(市を除く)	3	0	1	14	18
前橋市	2	0	0	32	34
高崎市	1	0	0	28	29
桐生市	0	0	0	3	3
伊勢崎市	3	0	0	20	23
太田市	4	0	0	13	17
沼田市	0	0	0	0	0
館林市	0	0	0	10	10
渋川市	1	0	0	11	12
藤岡市	0	0	0	1	1
富岡市	0	0	0	1	1
安中市	0	0	0	1	1
みどり市	0	0	0	1	1
群馬県小計	14	0	1	135	150

作業名 地方公共団体名	くい打機等を使用する作業	鋼球を使用して破壊する作業	舗装版破砕機を使用する作業	プレーカーを使用する作業	合計
埼玉県(市を除く)	11	0	2	16	29
さいたま市	8	0	0	130	138
川越市	2	0	0	21	23
熊谷市	2	0	0	12	14
川口市	6	0	0	85	91
行田市	7	0	0	7	14
秩父市	0	0	0	0	0
所沢市	0	0	0	32	32
飯能市	0	0	0	5	5
加須市	3	0	0	11	14
本庄市	2	0	0	6	8
東松山市	4	0	0	7	11
春日部市	6	0	0	26	32
狭山市	2	0	0	14	16
羽生市	0	0	0	1	1
鴻巣市	1	0	0	7	8
深谷市	1	0	0	9	10
上尾市	2	0	0	14	16
草加市	3	0	1	23	27
越谷市	2	0	0	22	24
蕨市	0	0	0	7	7
戸田市	10	0	0	24	34
入間市	3	0	1	8	12
朝霞市	5	0	0	17	22
志木市	0	0	0	4	4
和光市	2	0	0	4	6
新座市	3	0	0	23	26
桶川市	1	0	3	5	9
久喜市	0	0	1	16	17
北本市	0	0	1	6	7
八潮市	4	0	0	22	26
富士見市	1	0	0	10	11
三郷市	10	0	4	11	25
蓮田市	1	0	0	1	2
坂戸市	1	0	0	8	9
幸手市	1	0	0	3	4
鶴ヶ島市	0	0	0	5	5
日高市	0	0	0	3	3
吉川市	2	0	0	6	8
ふじみ野市	0	0	0	7	7
白岡市	0	0	0	2	2
埼玉県小計	106	0	13	640	759



作業名 地方公共団体名	くい打機等を使用する作業	鋼球を使用して破壊する作業	舗装版破砕機を使用する作業	ブレーカーを使用する作業	合計
千葉県(市を除く)	2	0	1	8	11
千葉市	34	0	10	286	330
銚子市	2	0	0	9	11
市川市	9	0	0	199	208
船橋市	21	0	1	227	249
館山市	0	0	0	2	2
木更津市	3	0	1	28	32
松戸市	5	0	3	130	138
野田市	1	0	0	15	16
茂原市	0	0	0	0	0
成田市	0	0	0	38	38
佐倉市	0	0	0	23	23
東金市	0	0	0	1	1
旭市	0	0	0	3	3
習志野市	2	0	0	58	60
柏市	3	0	1	32	36
勝浦市	1	0	0	2	3
市原市	3	0	1	25	29
流山市	17	0	32	54	103
八千代市	1	0	3	61	65
我孫子市	0	0	1	32	33
鴨川市	0	0	0	1	1
鎌ヶ谷市	8	4	0	24	36
君津市	1	0	0	23	24
富津市	3	0	0	5	8
浦安市	5	0	0	98	103
四街道市	4	0	1	26	31
袖ヶ浦市	3	0	0	9	12
八街市	1	0	1	7	9
印西市	4	1	1	4	10
白井市	2	0	1	8	11
富里市	0	0	1	12	13
南房総市	0	0	0	0	0
匝瑳市	0	0	1	2	3
香取市	0	0	0	13	13
山武市	0	0	0	0	0
いすみ市	0	0	0	0	0
大網白里市	0	0	0	0	0
千葉県小計	135	5	60	1,465	1,665

作業名 地方公共団体名	くい打機等を使用する作業	鋼球を使用して破壊する作業	舗装版破砕機を使用する作業	プレーカーを使用する作業	合計
東京都(市・特別区を除く)	0	0	0	0	0
千代田区	13	0	0	193	206
中央区	57	0	2	292	351
港区	48	0	1	302	351
新宿区	6	0	0	282	288
文京区	0	0	0	194	194
台東区	14	0	1	204	219
墨田区	9	0	0	185	194
江東区	31	0	0	207	238
品川区	25	0	0	216	241
目黒区	1	0	0	184	185
大田区	12	0	4	256	272
世田谷区	25	0	2	367	394
渋谷区	72	0	0	263	335
中野区	2	0	0	139	141
杉並区	6	0	0	201	207
豊島区	9	0	0	123	132
北区	10	0	0	159	169
荒川区	2	0	0	85	87
板橋区	9	0	0	164	173
練馬区	61	0	5	213	279
足立区	28	0	0	196	224
葛飾区	17	0	0	156	173
江戸川区	9	227	0	0	236
八王子市	12	0	1	73	86
立川市	3	0	1	56	60
武蔵野市	0	0	0	41	41
三鷹市	6	0	0	54	60
青梅市	0	0	0	7	7
府中市	3	0	0	46	49
昭島市	1	0	1	13	15
調布市	2	0	21	28	51
町田市	4	0	3	36	43
小金井市	0	0	4	21	25
小平市	0	0	0	31	31
日野市	1	0	0	41	42
東村山市	6	0	0	15	21
国分寺市	5	0	0	0	5
国立市	0	0	0	22	22
福生市	1	0	0	8	9
狛江市	1	0	0	11	12
東大和市	0	0	0	16	16
清瀬市	2	0	2	16	20
東久留米市	0	0	0	16	16
武蔵村山市	1	0	0	5	6
多摩市	2	0	1	20	23
稲城市	3	0	4	9	16
羽村市	0	0	0	11	11
あきる野市	1	0	0	4	5
西東京市	1	0	0	17	18
東京都小計	521	227	53	5,198	5,999

作業名 地方公共団体名	くい打機等を使用する作業	鋼球を使用して破壊する作業	舗装版破砕機を使用する作業	プレーカーを使用する作業	合計
神奈川県(市を除く)	3	0	0	4	7
横浜市	69	739	0	2	810
川崎市	11	0	2	234	247
相模原市	0	0	0	62	62
横須賀市	2	0	0	45	47
平塚市	4	0	0	33	37
鎌倉市	9	0	2	43	54
藤沢市	10	0	1	60	71
小田原市	2	0	0	21	23
茅ヶ崎市	2	0	1	16	19
逗子市	1	0	0	6	7
三浦市	0	0	0	2	2
秦野市	0	0	0	10	10
厚木市	2	0	0	32	34
大和市	3	0	0	25	28
伊勢原市	2	0	0	17	19
海老名市	2	0	0	15	17
座間市	0	0	0	9	9
南足柄市	0	0	0	1	1
綾瀬市	1	0	0	3	4
神奈川県小計	123	739	6	640	1,508
新潟県(市を除く)	1	0	0	0	1
新潟市	7	0	8	30	45
長岡市	4	0	0	16	20
三条市	2	0	0	2	4
柏崎市	0	0	0	0	0
新発田市	7	0	0	11	18
小千谷市	0	0	0	2	2
加茂市	0	0	0	0	0
十日町市	0	0	0	0	0
見附市	3	0	0	0	3
村上市	0	0	0	1	1
燕市	1	0	1	4	6
糸魚川市	2	0	0	1	3
妙高市	0	0	0	0	0
五泉市	0	0	0	0	0
上越市	1	0	0	9	10
阿賀野市	0	0	0	3	3
佐渡市	0	0	0	3	3
魚沼市	0	0	0	3	3
南魚沼市	3	0	1	0	4
胎内市	0	0	0	0	0
新潟県小計	31	0	10	85	126

作業名 地方公共団体名	くい打機等を使用する作業	鋼球を使用して破壊する作業	舗装版破砕機を使用する作業	ブレーカーを使用する作業	合計
富山県(市を除く)	1	0	0	3	4
富山県(市を除く)	14	0	0	53	67
富山県(市を除く)	1	0	0	18	19
富山県(市を除く)	0	0	0	0	0
富山県(市を除く)	1	0	0	1	2
富山県(市を除く)	0	0	0	0	0
富山県(市を除く)	0	0	0	3	3
富山県(市を除く)	0	0	0	0	0
富山県(市を除く)	0	0	0	0	0
富山県(市を除く)	0	0	0	0	0
富山県(市を除く)	0	0	0	5	5
富山県小計	17	0	0	83	100
石川県(市を除く)	0	0	2	8	10
石川県(市を除く)	31	0	0	79	110
石川県(市を除く)	1	0	0	2	3
石川県(市を除く)	6	1	0	16	23
石川県(市を除く)	0	0	0	0	0
石川県(市を除く)	0	0	0	1	1
石川県(市を除く)	0	0	0	2	2
石川県(市を除く)	0	0	0	0	0
石川県(市を除く)	0	0	0	2	2
石川県(市を除く)	2	0	0	15	17
石川県(市を除く)	1	0	0	7	8
石川県(市を除く)	0	0	0	10	10
石川県小計	41	1	2	142	186
福井県(市を除く)	2	0	0	2	4
福井県(市を除く)	7	0	0	44	51
福井県(市を除く)	2	0	0	6	8
福井県(市を除く)	0	0	0	1	1
福井県(市を除く)	0	0	0	0	0
福井県(市を除く)	0	0	0	0	0
福井県(市を除く)	1	0	0	2	3
福井県(市を除く)	2	0	0	2	4
福井県(市を除く)	2	0	0	8	10
福井県(市を除く)	0	0	0	3	3
福井県小計	16	0	0	68	84
山梨県(市を除く)	4	0	1	12	17
山梨県(市を除く)	7	0	0	12	19
山梨県(市を除く)	0	0	0	1	1
山梨県(市を除く)	0	0	0	2	2
山梨県(市を除く)	1	0	0	1	2
山梨県(市を除く)	0	0	0	0	0
山梨県(市を除く)	0	0	0	2	2
山梨県(市を除く)	0	0	0	0	0
山梨県(市を除く)	0	0	2	0	2
山梨県(市を除く)	0	0	0	3	3
山梨県(市を除く)	1	0	0	4	5
山梨県(市を除く)	0	0	0	0	0
山梨県(市を除く)	0	0	0	0	0
山梨県(市を除く)	2	0	0	1	3
山梨県小計	15	0	3	38	56

作業名 地方公共団体名	くい打機等を使用する作業	鋼球を使用して破壊する作業	舗装版破砕機を使用する作業	ブレーカーを使用する作業	合計
長野県(市を除く)	0	0	0	1	1
長野市	6	0	6	64	76
松本市	1	0	0	15	16
上田市	0	0	0	4	4
岡谷市	0	0	0	2	2
飯田市	0	0	1	7	8
諏訪市	1	0	0	4	5
須坂市	0	0	0	3	3
小諸市	3	0	0	0	3
伊那市	0	0	0	0	0
駒ヶ根市	0	0	0	0	0
中野市	0	0	0	1	1
大町市	1	0	0	0	1
飯山市	0	0	0	0	0
茅野市	1	0	0	0	1
塩尻市	0	0	0	2	2
佐久市	1	0	0	5	6
千曲市	2	0	0	4	6
東御市	0	0	0	0	0
安曇野市	0	0	0	0	0
長野県小計	16	0	7	112	135
岐阜県(市を除く)	32	0	2	88	122
岐阜市	53	0	1	204	258
大垣市	15	0	2	68	85
高山市	2	0	4	18	24
多治見市	2	0	1	60	63
関市	4	0	1	19	24
中津川市	0	0	0	0	0
美濃市	0	0	1	3	4
瑞浪市	1	0	0	8	9
羽島市	11	0	2	26	39
恵那市	1	0	2	9	12
美濃加茂市	5	0	0	4	9
土岐市	1	0	2	18	21
各務原市	17	1	3	50	71
可児市	2	0	0	23	25
山県市	1	0	0	8	9
瑞穂市	14	0	0	20	34
飛騨市	0	0	0	2	2
本巣市	4	0	1	8	13
郡上市	1	0	0	2	3
下呂市	1	0	0	9	10
海津市	3	0	2	3	8
岐阜県小計	170	1	24	650	845

作業名 地方公共団体名	くい打機等を使用する作業	鋼球を使用して破壊する作業	舗装版破砕機を使用する作業	ブレーカーを使用する作業	合計
静岡県(市を除く)	19	0	0	57	76
静岡市	23	0	1	235	259
浜松市	27	0	0	117	144
沼津市	5	1	1	55	62
熱海市	4	0	0	9	13
三島市	2	0	0	28	30
富士宮市	6	0	0	33	39
伊東市	1	0	0	7	8
島田市	1	0	0	15	16
富士市	33	0	0	190	223
磐田市	4	0	0	22	26
焼津市	3	0	0	15	18
掛川市	2	0	0	20	22
藤枝市	0	0	0	24	24
御殿場市	4	0	0	22	26
袋井市	1	1	0	15	17
下田市	4	0	0	3	7
裾野市	4	0	0	29	33
湖西市	1	0	0	20	21
伊豆市	1	0	0	7	8
御前崎市	1	0	0	5	6
菊川市	3	0	0	14	17
伊豆の国市	2	0	0	9	11
牧之原市	2	0	0	5	7
静岡県小計	153	2	2	956	1,113

作業名 地方公共団体名	くい打機等を使用する作業	鋼球を使用して破壊する作業	舗装版破砕機を使用する作業	ブレーカーを使用する作業	合計
愛知県(市を除く)	88	0	25	526	639
名古屋	489	0	1	4,445	4,935
豊橋	63	0	1	164	228
岡崎	38	0	14	368	420
一宮	45	0	16	392	453
瀬戸	9	0	3	134	146
半田	24	1	9	124	158
春日井	25	0	2	335	362
豊川	15	0	1	94	110
津島	12	0	0	78	90
碧南	11	0	4	54	69
刈谷	51	1	19	262	333
豊田	87	0	18	503	608
安城	38	0	14	185	237
西尾	49	0	14	161	224
蒲郡	16	0	8	104	128
犬山	7	3	1	44	55
常滑	12	0	7	59	78
江南	2	0	1	85	88
小牧	12	0	5	195	212
稲沢	23	0	10	181	214
新城	7	0	3	24	34
東海	22	0	1	133	156
大府	12	0	13	144	169
知多	3	0	0	88	91
知立	17	0	5	86	108
尾張旭	3	0	0	125	128
高浜	6	0	5	60	71
岩倉	8	0	0	38	46
豊明	10	0	3	128	141
日進	10	0	2	136	148
田原	0	0	0	0	0
愛西	11	1	2	80	94
清須	12	0	3	10	25
北名古屋	2	0	1	94	97
弥富	22	0	7	77	106
みよし	8	0	6	70	84
あま	10	0	2	114	126
長久手	0	0	0	0	0
愛知県小計	1,279	6	226	9,900	11,411

作業名 地方公共団体名	くい打機等を使用する作業	鋼球を使用して破壊する作業	舗装版破砕機を使用する作業	プレーカーを使用する作業	合計
三重県(市を除く)	8	5	2	19	34
津市	2	0	0	53	55
四日市市	5	0	0	82	87
伊勢市	0	0	1	19	20
松阪市	2	0	0	16	18
桑名市	8	0	2	43	53
鈴鹿市	0	0	0	38	38
名張市	0	0	0	0	0
尾鷲市	0	0	0	2	2
亀山市	2	0	0	15	17
鳥羽市	0	0	0	4	4
熊野市	0	0	0	0	0
いなべ市	0	0	0	0	0
志摩市	0	0	0	0	0
伊賀市	0	0	0	3	3
三重県小計	27	5	5	294	331
滋賀県(市を除く)	2	0	1	6	9
大津市	7	0	0	78	85
彦根市	2	0	0	15	17
長浜市	7	0	3	17	27
近江八幡市	2	0	2	16	20
草津市	3	0	0	18	21
守山市	0	0	0	14	14
栗東市	1	0	0	17	18
甲賀市	3	0	2	14	19
野洲市	3	0	1	5	9
湖南市	0	0	2	8	10
高島市	0	0	4	2	6
東近江市	4	0	1	13	18
米原市	3	0	2	7	12
滋賀県小計	37	0	18	230	285
京都府(市を除く)	2	0	1	14	17
京都市	7	0	0	253	260
福知山市	1	1	0	3	5
舞鶴市	2	0	0	6	8
綾部市	0	0	0	0	0
宇治市	0	0	0	23	23
宮津市	0	0	1	0	1
亀岡市	0	0	1	1	2
城陽市	0	0	0	14	14
向日市	1	0	0	8	9
長岡京市	0	0	0	19	19
八幡市	0	0	0	4	4
京田辺市	0	0	1	10	11
京丹後市	0	0	0	0	0
南丹市	0	0	0	3	3
木津川市	2	0	0	3	5
京都府小計	15	1	4	361	381



作業名 地方公共団体名	くい打機等を使用する作業	鋼球を使用して破壊する作業	舗装版破砕機を使用する作業	ブレーカーを使用する作業	合計
大阪府(市を除く)	0	0	1	35	36
大阪 市	35	0	2	1,266	1,303
堺 市	19	0	2	403	424
岸和田 市	3	0	5	58	66
豊中 市	36	0	4	193	233
池田 市	1	0	0	94	95
吹田 市	22	0	0	153	175
泉大津 市	0	0	0	27	27
高槻 市	45	0	7	156	208
貝塚 市	1	0	1	17	19
守口 市	8	0	2	36	46
枚方 市	15	0	3	134	152
茨木 市	7	0	0	196	203
八尾 市	7	0	0	98	105
泉佐野 市	6	0	4	20	30
富田林 市	1	0	0	22	23
寝屋川 市	2	0	1	64	67
河内長野 市	0	0	0	49	49
松原 市	6	0	0	41	47
大東 市	6	1	1	38	46
和泉 市	0	0	1	38	39
箕面 市	0	0	0	139	139
柏原 市	1	0	0	30	31
羽曳野 市	0	0	0	49	49
門真 市	2	0	3	32	37
摂津 市	4	0	0	26	30
高石 市	1	0	0	36	37
藤井寺 市	5	0	0	13	18
東大阪 市	7	0	0	195	202
泉南 市	0	0	0	9	9
四條畷 市	0	0	0	0	0
交野 市	1	0	0	17	18
大阪狭山市	2	0	0	14	16
阪南市	0	0	0	3	3
大阪府小計	243	1	37	3,701	3,982

作業名 地方公共団体名	くい打機等を使用する作業	鋼球を使用して破壊する作業	舗装版破砕機を使用する作業	ブレーカーを使用する作業	合計
兵庫県(市を除く)	13	2	49	332	396
神戸市	10	0	3	332	345
姫路市	43	0	32	358	433
尼崎市	10	0	0	261	271
明石市	14	0	1	151	166
西宮市	8	0	5	138	151
洲本市	3	0	3	94	100
芦屋市	1	0	0	62	63
伊丹市	3	0	0	96	99
相生市	4	0	0	0	4
豊岡市	19	0	1	50	70
加古川市	5	2	9	55	71
赤穂市	4	0	0	31	35
西脇市	1	0	3	30	34
宝塚市	11	0	2	145	158
三木市	4	0	2	61	67
高砂市	13	0	1	72	86
高川市	5	0	0	92	97
小野市	4	0	5	26	35
三田市	1	0	0	52	53
加西市	0	0	0	43	43
篠山市	0	0	1	14	15
養父市	0	0	6	28	34
丹波市	2	0	1	120	123
南あわじ市	2	0	0	91	93
朝来市	1	0	4	66	71
淡路市	3	0	1	80	84
宍粟市	0	0	3	80	83
加東市	4	0	2	19	25
たつの市	7	0	9	75	91
兵庫県小計	195	4	143	3,054	3,396
奈良県(市を除く)	2	0	1	27	30
奈良市	9	0	0	47	56
大和高田市	2	0	1	6	9
大和郡山	2	0	1	12	15
天理市	0	0	0	4	4
橿原市	2	0	0	6	8
桜井市	3	0	0	4	7
五條市	0	0	0	6	6
御所市	1	0	0	4	5
生駒市	2	0	2	25	29
香芝市	0	0	0	1	1
葛城市	0	0	0	2	2
宇陀市	0	0	0	0	0
奈良県小計	23	0	5	144	172

作業名 地方公共団体名	くい打機等を使用する作業	鋼球を使用して破壊する作業	舗装版破砕機を使用する作業	ブレーカーを使用する作業	合計
和歌山県(市を除く)	1	0	0	13	14
和歌山市	35	0	0	128	163
海南市	15	0	0	32	47
橋本市	0	0	0	40	40
有田市	3	0	1	2	6
御坊市	1	0	0	8	9
田辺市	4	0	2	37	43
新宮市	2	0	0	1	3
紀の川市	0	0	0	0	0
岩出市	0	0	0	0	0
和歌山県小計	61	0	3	261	325
鳥取県(市を除く)	0	0	0	0	0
鳥取市	5	0	0	12	17
米子市	3	0	0	16	19
倉吉市	0	0	0	0	0
境港市	0	0	0	0	0
鳥取県小計	8	0	0	28	36
島根県(市を除く)	0	0	0	0	0
松江市	1	0	0	4	5
浜田市	5	0	0	6	11
出雲市	1	0	0	6	7
益田市	1	0	0	4	5
大田市	0	0	0	0	0
安来市	0	0	0	0	0
江津市	1	0	0	0	1
雲南市	0	0	0	0	0
島根県小計	9	0	0	20	29
岡山県(市を除く)	3	0	0	8	11
岡山市	49	0	0	178	227
倉敷市	18	0	1	55	74
津山市	0	0	0	10	10
玉野市	0	0	0	6	6
笠岡市	2	0	0	9	11
井原市	0	0	0	1	1
総社市	0	0	0	0	0
高梁市	1	0	0	2	3
新見市	0	0	0	0	0
備前市	0	0	1	4	5
瀬戸内市	3	0	3	2	8
赤磐市	0	0	0	6	6
真庭市	0	0	0	0	0
美作市	0	0	0	0	0
浅口市	1	0	0	3	4
岡山県小計	77	0	5	284	366

作業名 地方公共団体名	くい打機等を使用する作業	鋼球を使用して破壊する作業	舗装版破砕機を使用する作業	ブレーカーを使用する作業	合計
広島県(市を除く)	17	0	1	28	46
広島市	109	0	5	348	462
呉市	10	0	0	26	36
竹原市	3	0	0	19	22
三原市	8	0	0	46	54
尾道市	0	0	0	16	16
福山市	14	0	0	85	99
府中市	0	0	0	6	6
三次市	0	0	0	7	7
庄原市	0	0	0	5	5
大竹市	4	0	2	7	13
東広島市	4	0	0	19	23
廿日市市	7	0	0	16	23
安芸高田市	0	0	0	1	1
江田島市	0	0	0	0	0
広島県小計	176	0	8	629	813
山口県(市を除く)	3	0	0	5	8
下関市	10	0	77	0	87
宇部市	15	0	0	30	45
山口市	6	0	0	26	32
萩市	0	0	0	5	5
防府市	8	0	0	15	23
下松市	3	0	0	8	11
岩国市	5	0	1	43	49
光市	2	0	0	6	8
長門市	1	0	0	1	2
柳井市	2	0	0	6	8
美祢市	0	0	0	3	3
周南市	14	0	0	19	33
山陽小野田市	3	0	1	15	19
山口県小計	72	0	79	182	333
徳島県(市を除く)	3	0	0	3	6
徳島市	8	0	0	38	46
鳴門市	17	0	0	11	28
小松島市	0	0	0	4	4
阿南市	9	0	0	13	22
吉野川市	0	0	0	0	0
阿波市	0	0	0	0	0
美馬市	0	0	0	0	0
三好市	0	0	0	0	0
徳島県小計	37	0	0	69	106
香川県(市を除く)	0	0	0	1	1
高松市	15	0	0	113	128
丸亀市	1	0	1	31	33
坂出市	1	0	1	22	24
善通寺市	0	0	0	2	2
観音寺市	3	0	3	2	8
さぬき市	0	0	0	0	0
東かがわ市	0	0	0	0	0
三豊市	0	0	0	0	0
香川県小計	20	0	5	171	196

作業名 地方公共団体名	くい打機等を使用する作業	鋼球を使用して破壊する作業	舗装版破砕機を使用する作業	ブレーカーを使用する作業	合計
愛媛県(市を除く)	0	0	0	0	0
松山市	34	0	0	30	64
今治市	2	0	0	8	10
宇和島市	3	0	0	0	3
八幡浜市	0	0	0	0	0
新居浜市	8	0	0	10	18
西条市	6	0	0	9	15
大洲市	0	0	0	0	0
伊予市	1	0	0	0	1
四国中央市	2	0	0	4	6
西予市	0	0	0	0	0
東温市	0	0	0	2	2
愛媛県小計	56	0	0	63	119
高知県(市を除く)	0	0	0	0	0
高知市	37	0	3	97	137
室戸市	1	0	0	0	1
安芸市	0	0	0	2	2
南国市	0	0	0	0	0
土佐市	4	0	0	2	6
須崎市	0	0	0	1	1
宿毛市	0	0	0	0	0
土佐清水市	0	0	0	0	0
四万十市	0	0	0	1	1
香南市	0	0	0	0	0
香美市	0	0	0	0	0
高知県小計	42	0	3	103	148

作業名 地方公共団体名	くい打機等を使用する作業	鋼球を使用して破壊する作業	舗装版破砕機を使用する作業	ブレーカーを使用する作業	合計
福岡県(市を除く)	11	2	2	40	55
北九州市	64	0	0	591	655
福岡市	158	0	18	346	522
大牟田市	1	0	0	8	9
久留米市	11	0	0	21	32
直方市	6	0	0	1	7
飯塚市	4	0	6	7	17
田川市	0	0	0	6	6
柳川市	6	0	0	5	11
八女市	1	0	0	1	2
筑後市	2	0	0	2	4
大川市	14	0	0	2	16
大行橋市	1	0	0	1	2
豊前市	1	0	0	1	2
中間市	0	0	0	3	3
小郡市	1	0	0	2	3
筑紫野市	3	0	0	7	10
春日市	3	0	2	13	18
大野城市	3	0	1	3	7
宗像市	2	0	0	9	11
太宰府市	1	0	0	0	1
古賀市	2	0	0	7	9
福岡市	1	0	0	3	4
うきは市	5	0	0	1	6
宮若市	0	0	0	1	1
嘉麻市	4	0	0	9	13
朝倉市	2	0	0	13	15
みやま市	4	0	0	0	4
糸島市	1	0	7	3	11
福岡県小計	312	2	36	1,106	1,456
佐賀県(市を除く)	1	0	0	5	6
佐賀市	6	0	0	26	32
唐津市	4	0	0	7	11
鳥栖市	0	0	0	3	3
多久市	0	0	1	5	6
伊万里市	3	0	0	5	8
武雄市	0	0	0	5	5
鹿島市	0	0	0	0	0
小城市	2	0	0	1	3
嬉野市	1	0	0	1	2
神埼市	0	0	0	1	1
佐賀県小計	17	0	1	59	77

作業名 地方公共団体名	くい打機等を使用する作業	鋼球を使用して破壊する作業	舗装版破砕機を使用する作業	ブレーカーを使用する作業	合計
長崎県(市を除く)	1	0	0	31	32
長崎 市	13	0	0	203	216
佐世保 市	6	0	1	32	39
島原 市	3	0	0	3	6
諫早 市	1	0	0	19	20
大村 市	8	0	0	16	24
平戸 市	0	0	0	0	0
松浦 市	1	0	0	0	1
対馬 市	0	0	0	0	0
壱岐 市	0	0	0	0	0
五島 市	0	0	0	0	0
西海 市	0	0	0	0	0
雲仙 市	0	0	0	0	0
南島原 市	0	0	0	0	0
長崎県小計	33	0	1	304	338
熊本県(市を除く)	8	0	1	12	21
熊本 市	67	0	0	130	197
八代 市	5	0	0	2	7
人吉 市	0	0	0	0	0
荒尾 市	2	0	0	0	2
水俣 市	1	0	5	4	10
玉名 市	3	0	1	3	7
山鹿 市	0	0	0	4	4
菊池 市	2	0	0	2	4
宇土 市	3	0	0	1	4
上天草 市	3	0	1	3	7
宇城 市	0	0	0	5	5
阿蘇 市	3	0	0	5	8
天草 市	2	0	0	2	4
合志 市	0	0	0	1	1
熊本県小計	99	0	8	174	281
大分県(市を除く)	2	0	0	8	10
大分 市	12	0	0	228	240
別府 市	3	0	0	42	45
中津 市	5	0	0	5	10
日田 市	2	0	0	5	7
佐伯 市	6	0	0	44	50
臼杵 市	0	0	2	1	3
津久見 市	1	0	0	12	13
竹田 市	0	0	0	4	4
豊後高田 市	1	0	0	1	2
杵築 市	1	0	0	0	1
宇佐 市	0	0	0	2	2
豊後大野 市	0	0	0	1	1
由布 市	2	0	0	11	13
国東 市	1	0	0	0	1
大分県小計	36	0	2	364	402

作業名 地方公共団体名	くい打機等を使用する作業	鋼球を使用して破壊する作業	舗装版破砕機を使用する作業	プレーカーを使用する作業	合計
宮崎県(市を除く)	0	0	0	0	0
宮崎 市	7	0	0	4	11
都城 市	9	0	0	7	16
延岡 市	7	0	0	24	31
日南 市	2	0	1	0	3
小林 市	2	0	0	1	3
日向 市	0	0	0	0	0
串間 市	0	0	0	0	0
西都 市	0	0	0	0	0
えびの 市	4	0	0	0	4
宮崎県小計	31	0	1	36	68
鹿児島県(市を除く)	1	0	0	5	6
鹿児島 市	40	0	1	132	173
鹿屋 市	4	0	0	9	13
枕崎 市	0	0	0	0	0
阿久根 市	0	0	0	0	0
出水 市	4	0	0	4	8
指宿 市	3	0	0	2	5
西之表 市	0	0	0	0	0
垂水 市	0	0	0	0	0
薩摩川内 市	10	0	0	16	26
日置 市	0	0	0	0	0
曾於 市	0	0	0	0	0
霧島 市	1	0	0	8	9
いちき串木野 市	1	0	0	5	6
南さつま 市	0	0	0	6	6
志布志 市	1	0	0	1	2
奄美 市	0	0	0	0	0
南九州 市	0	0	0	1	1
伊佐 市	0	0	0	1	1
始良 市	0	0	0	6	6
鹿児島県小計	65	0	1	196	262
沖縄県(市を除く)	64	0	3	23	90
那覇 市	20	0	2	66	88
宜野湾 市	9	0	0	4	13
石垣 市	0	0	0	4	4
浦添 市	19	0	0	27	46
名護 市	4	0	0	2	6
糸満 市	18	0	2	2	22
沖縄 市	9	0	0	12	21
豊見城 市	15	0	0	6	21
うるま 市	12	0	0	6	18
宮古島 市	0	0	0	2	2
南城 市	1	0	0	2	3
沖縄県小計	171	0	7	156	334
合計	5,058	994	797	33,284	40,133



表10 振動規制法に基づく工場・事業場振動に係る改善勧告、改善命令実施状況

表10-1 届出段階における計画変更勧告、改善命令件数

該当無し

表10-2 改善勧告、改善命令件数

該当無し

表10-3 計画変更勧告、改善勧告及び改善命令の詳細

該当無し

表11 工場・事業場振動に関する届出対応状況及び苦情対応状況  
表11-1 指定地域内における特定工場等

行政対応 地方公共団体名	届出対応状況			苦情対応状況										
	行政指導 件数	計画変更 勧告まで のもの	改善命令 に至った もの	苦情 件数	報告の 徴収件数	立入検査 件数	測定 件数	測定 適合	測定 不適合	測定 不能	調査に基 づく行政 指導件数	その他の 行政指導 件数	改善勧告 までの もの	改善命令 に至った もの
北海道(市を除く)	0	0	0	0	0	0	0	0	0	0	0	0	0	0
札幌市	0	0	0	0	0	0	0	0	0	0	0	0	0	0
函館市	0	0	0	0	0	0	0	0	0	0	0	0	0	0
小樽市	0	0	0	0	0	0	0	0	0	0	0	0	0	0
旭川市	0	0	0	0	0	0	0	0	0	0	0	0	0	0
室蘭市	0	0	0	0	0	0	0	0	0	0	0	0	0	0
釧路市	0	0	0	0	0	0	0	0	0	0	0	0	0	0
帯広市	0	0	0	0	0	0	0	0	0	0	0	0	0	0
北見市	0	0	0	0	0	0	0	0	0	0	0	0	0	0
夕張市	0	0	0	0	0	0	0	0	0	0	0	0	0	0
岩見沢市	0	0	0	0	0	0	0	0	0	0	0	0	0	0
網走市	0	0	0	0	0	0	0	0	0	0	0	0	0	0
留萌市	0	0	0	0	0	0	0	0	0	0	0	0	0	0
苫小牧市	0	0	0	0	0	0	0	0	0	0	0	0	0	0
稚内市	0	0	0	0	0	0	0	0	0	0	0	0	0	0
美唄市	0	0	0	0	0	0	0	0	0	0	0	0	0	0
芦別市	0	0	0	0	0	0	0	0	0	0	0	0	0	0
江別市	0	0	0	0	0	0	0	0	0	0	0	0	0	0
赤平市	0	0	0	0	0	0	0	0	0	0	0	0	0	0
紋別市	0	0	0	0	0	0	0	0	0	0	0	0	0	0
士別市	0	0	0	0	0	0	0	0	0	0	0	0	0	0
名寄市	0	0	0	0	0	0	0	0	0	0	0	0	0	0
三笠市	0	0	0	0	0	0	0	0	0	0	0	0	0	0
根室市	0	0	0	0	0	0	0	0	0	0	0	0	0	0
千歳市	0	0	0	0	0	0	0	0	0	0	0	0	0	0
滝川市	0	0	0	0	0	0	0	0	0	0	0	0	0	0
砂川市	0	0	0	0	0	0	0	0	0	0	0	0	0	0
歌志内市	0	0	0	0	0	0	0	0	0	0	0	0	0	0
深川市	0	0	0	0	0	0	0	0	0	0	0	0	0	0
富良野市	0	0	0	0	0	0	0	0	0	0	0	0	0	0
登別市	0	0	0	0	0	0	0	0	0	0	0	0	0	0
恵庭市	0	0	0	0	0	0	0	0	0	0	0	0	0	0
伊達市	0	0	0	0	0	0	0	0	0	0	0	0	0	0
北広島市	0	0	0	0	0	0	0	0	0	0	0	0	0	0
石狩市	0	0	0	0	0	0	0	0	0	0	0	0	0	0
北斗市	0	0	0	0	0	0	0	0	0	0	0	0	0	0
北海道小計	0	0	0	0	0	0	0	0	0	0	0	0	0	0
青森県(市を除く)	0	0	0	0	0	0	0	0	0	0	0	0	0	0
青森市	0	0	0	0	0	0	0	0	0	0	0	0	0	0
弘前市	0	0	0	0	0	0	0	0	0	0	0	0	0	0
八戸市	0	0	0	0	0	0	0	0	0	0	0	0	0	0
黒石市	0	0	0	0	0	0	0	0	0	0	0	0	0	0
五所川原市	0	0	0	0	0	0	0	0	0	0	0	0	0	0
十三和田市	0	0	0	0	0	0	0	0	0	0	0	0	0	0
三沢市	0	0	0	0	0	0	0	0	0	0	0	0	0	0
むつ市	0	0	0	0	0	0	0	0	0	0	0	0	0	0
つがる市	0	0	0	0	0	0	0	0	0	0	0	0	0	0
平川市	0	0	0	0	0	0	0	0	0	0	0	0	0	0
青森県小計	0	0	0	0	0	0	0	0	0	0	0	0	0	0
岩手県(市を除く)	0	0	0	0	0	0	0	0	0	0	0	0	0	0
盛岡市	0	0	0	0	0	0	0	0	0	0	0	0	0	0
宮古市	0	0	0	0	0	0	0	0	0	0	0	0	0	0
大船渡市	0	0	0	0	0	0	0	0	0	0	0	0	0	0
花巻市	0	0	0	0	0	0	0	0	0	0	0	0	0	0
北上市	0	0	0	0	0	0	0	0	0	0	0	0	0	0
久慈市	0	0	0	0	0	0	0	0	0	0	0	0	0	0
遠野市	0	0	0	0	0	0	0	0	0	0	0	0	0	0
一関市	0	0	0	0	0	0	0	0	0	0	0	0	0	0
陸前高田市	0	0	0	0	0	0	0	0	0	0	0	0	0	0
釜石市	0	0	0	0	0	0	0	0	0	0	0	0	0	0
二戸市	0	0	0	0	0	0	0	0	0	0	0	0	0	0
八幡平市	0	0	0	0	0	0	0	0	0	0	0	0	0	0
奥州市	0	0	0	0	0	0	0	0	0	0	0	0	0	0
滝沢市	0	0	0	0	0	0	0	0	0	0	0	0	0	0
岩手県小計	0	0	0	0	0	0	0	0	0	0	0	0	0	0

行政対応 地方公共団体名	届出対応状況			苦情対応状況										
	行政指導 件数	計画変更 勧告まで のもの	改善命令 に至った もの	苦情 件数	報告の 徴収件数	立入検査 件数	測定 件数	測定 適合	測定 不適合	測定 不能	調査に基 づく行政 指導件数	その他の 行政指導 件数	改善勧告 までの もの	改善命令 に至った もの
宮城県(市を除く)	0	0	0	0	0	0	0	0	0	0	0	0	0	0
仙台市	0	0	0	0	0	0	0	0	0	0	0	0	0	0
石巻市	0	0	0	1	0	1	0	0	0	0	1	0	0	0
塩竈市	0	0	0	0	0	0	0	0	0	0	0	0	0	0
気仙沼市	0	0	0	0	0	0	0	0	0	0	0	0	0	0
白石市	0	0	0	0	0	0	0	0	0	0	0	0	0	0
名取市	0	0	0	0	0	0	0	0	0	0	0	0	0	0
角田市	0	0	0	0	0	0	0	0	0	0	0	0	0	0
多賀城市	0	0	0	0	0	0	0	0	0	0	0	0	0	0
岩沼市	0	0	0	0	0	0	0	0	0	0	0	0	0	0
登米市	0	0	0	0	0	0	0	0	0	0	0	0	0	0
栗原市	0	0	0	0	0	0	0	0	0	0	0	0	0	0
東松島市	0	0	0	0	0	0	0	0	0	0	0	0	0	0
大崎市	0	0	0	0	0	0	0	0	0	0	0	0	0	0
宮城県小計	0	0	0	1	0	1	0	0	0	0	1	0	0	0
秋田県(市を除く)	0	0	0	0	0	0	0	0	0	0	0	0	0	0
秋田市	0	0	0	0	0	0	0	0	0	0	0	0	0	0
能代市	0	0	0	0	0	0	0	0	0	0	0	0	0	0
横手市	0	0	0	0	0	0	0	0	0	0	0	0	0	0
大館市	0	0	0	0	0	0	0	0	0	0	0	0	0	0
男鹿市	0	0	0	0	0	0	0	0	0	0	0	0	0	0
湯沢市	0	0	0	0	0	0	0	0	0	0	0	0	0	0
鹿角市	0	0	0	0	0	0	0	0	0	0	0	0	0	0
由利本荘市	0	0	0	0	0	0	0	0	0	0	0	0	0	0
湯上市	0	0	0	0	0	0	0	0	0	0	0	0	0	0
大仙市	0	0	0	0	0	0	0	0	0	0	0	0	0	0
北秋田市	0	0	0	0	0	0	0	0	0	0	0	0	0	0
にかほ市	0	0	0	0	0	0	0	0	0	0	0	0	0	0
仙北市	0	0	0	0	0	0	0	0	0	0	0	0	0	0
秋田県小計	0	0	0	0	0	0	0	0	0	0	0	0	0	0
山形県(市を除く)	0	0	0	0	0	0	0	0	0	0	0	0	0	0
山形市	0	0	0	0	0	0	0	0	0	0	0	0	0	0
米沢市	0	0	0	0	0	0	0	0	0	0	0	0	0	0
鶴岡市	0	0	0	0	0	0	0	0	0	0	0	0	0	0
酒田市	0	0	0	0	0	0	0	0	0	0	0	0	0	0
新庄市	0	0	0	0	0	0	0	0	0	0	0	0	0	0
寒河江市	0	0	0	0	0	0	0	0	0	0	0	0	0	0
上山市	0	0	0	0	0	0	0	0	0	0	0	0	0	0
村山市	0	0	0	0	0	0	0	0	0	0	0	0	0	0
長井市	0	0	0	0	0	0	0	0	0	0	0	0	0	0
天童市	0	0	0	0	0	0	0	0	0	0	0	0	0	0
東根市	0	0	0	0	0	0	0	0	0	0	0	0	0	0
尾花沢市	0	0	0	0	0	0	0	0	0	0	0	0	0	0
南陽市	0	0	0	0	0	0	0	0	0	0	0	0	0	0
山形県小計	0	0	0	0	0	0	0	0	0	0	0	0	0	0
福島県(市を除く)	0	0	0	0	0	0	0	0	0	0	0	0	0	0
福島市	0	0	0	0	0	0	0	0	0	0	0	0	0	0
会津若松市	0	0	0	0	0	0	0	0	0	0	0	0	0	0
郡山市	0	0	0	0	0	0	0	0	0	0	0	0	0	0
いわき市	0	0	0	0	0	0	0	0	0	0	0	0	0	0
白河市	0	0	0	0	0	0	0	0	0	0	0	0	0	0
須賀川市	0	0	0	1	0	0	1	1	0	0	0	0	0	0
喜多方市	0	0	0	0	0	0	0	0	0	0	0	0	0	0
相馬市	0	0	0	0	0	0	0	0	0	0	0	0	0	0
二本松市	0	0	0	0	0	0	0	0	0	0	0	0	0	0
田村市	0	0	0	0	0	0	0	0	0	0	0	0	0	0
南相馬市	0	0	0	0	0	0	0	0	0	0	0	0	0	0
伊達市	0	0	0	0	0	0	0	0	0	0	0	0	0	0
本宮市	0	0	0	0	0	0	0	0	0	0	0	0	0	0
福島県小計	0	0	0	1	0	0	1	1	0	0	0	0	0	0

行政対応 地方公共団体名	届出対応状況			苦情対応状況										
	行政指導 件数	計画変更 勧告まで のもの	改善命令 に至った もの	苦情 件数	報告の 徴収件数	立入検査 件数	測定 件数	測定 適合	測定 不適合	測定 不能	調査に基 づく行政 指導件数	その他の 行政指導 件数	改善勧告 までの もの	改善命令 に至った もの
茨城県(市を除く)	0	0	0	0	0	0	0	0	0	0	0	0	0	0
水戸市	0	0	0	0	0	0	0	0	0	0	0	0	0	0
日立市	0	0	0	2	0	1	1	0	1	0	0	1	0	0
土浦市	0	0	0	0	0	0	0	0	0	0	0	0	0	0
古河市	0	0	0	0	0	0	0	0	0	0	0	0	0	0
石岡市	0	0	0	0	0	0	0	0	0	0	0	0	0	0
結城市	0	0	0	0	0	0	0	0	0	0	0	0	0	0
龍ヶ崎市	0	0	0	0	0	0	0	0	0	0	0	0	0	0
下妻市	0	0	0	0	0	0	0	0	0	0	0	0	0	0
常総市	0	0	0	0	0	0	0	0	0	0	0	0	0	0
常陸太田市	0	0	0	0	0	0	0	0	0	0	0	0	0	0
高萩市	0	0	0	0	0	0	0	0	0	0	0	0	0	0
北茨城市	0	0	0	1	0	1	0	0	0	0	1	0	0	0
笠間市	0	0	0	0	0	0	0	0	0	0	0	0	0	0
取手市	0	0	0	0	0	0	0	0	0	0	0	0	0	0
牛久市	0	0	0	0	0	0	0	0	0	0	0	0	0	0
つくば市	0	0	0	0	0	0	0	0	0	0	0	0	0	0
ひたちなか市	0	0	0	0	0	0	0	0	0	0	0	0	0	0
鹿嶋市	0	0	0	0	0	0	0	0	0	0	0	0	0	0
潮来市	0	0	0	0	0	0	0	0	0	0	0	0	0	0
守谷市	0	0	0	0	0	0	0	0	0	0	0	0	0	0
常陸大宮市	0	0	0	0	0	0	0	0	0	0	0	0	0	0
那珂市	0	0	0	0	0	0	0	0	0	0	0	0	0	0
筑西市	0	0	0	0	0	0	0	0	0	0	0	0	0	0
坂東市	0	0	0	0	0	0	0	0	0	0	0	0	0	0
稲敷市	0	0	0	0	0	0	0	0	0	0	0	0	0	0
かすみがうら市	0	0	0	0	0	0	0	0	0	0	0	0	0	0
桜川市	0	0	0	0	0	0	0	0	0	0	0	0	0	0
神栖市	0	0	0	0	0	0	0	0	0	0	0	0	0	0
行方市	0	0	0	0	0	0	0	0	0	0	0	0	0	0
銚田市	0	0	0	0	0	0	0	0	0	0	0	0	0	0
つくばみらい市	0	0	0	0	0	0	0	0	0	0	0	0	0	0
小美玉市	0	0	0	0	0	0	0	0	0	0	0	0	0	0
茨城県小計	0	0	0	3	0	2	1	0	1	0	1	1	0	0
栃木県(市を除く)	0	0	0	0	0	0	0	0	0	0	0	0	0	0
宇都宮市	0	0	0	0	0	0	0	0	0	0	0	0	0	0
足利市	0	0	0	1	0	1	0	0	0	0	0	0	0	0
栃木市	0	0	0	0	0	0	0	0	0	0	0	0	0	0
佐野市	0	0	0	0	0	0	0	0	0	0	0	0	0	0
鹿沼市	0	0	0	0	0	0	0	0	0	0	0	0	0	0
日光市	0	0	0	0	0	0	0	0	0	0	0	0	0	0
小山市	0	0	0	0	0	0	0	0	0	0	0	0	0	0
真岡市	0	0	0	0	0	0	0	0	0	0	0	0	0	0
大田原市	0	0	0	0	0	0	0	0	0	0	0	0	0	0
矢板市	0	0	0	0	0	0	0	0	0	0	0	0	0	0
那須塩原市	0	0	0	0	0	0	0	0	0	0	0	0	0	0
さくら市	0	0	0	0	0	0	0	0	0	0	0	0	0	0
那須烏山市	0	0	0	0	0	0	0	0	0	0	0	0	0	0
下野市	0	0	0	0	0	0	0	0	0	0	0	0	0	0
栃木県小計	0	0	0	1	0	1	0	0	0	0	0	0	0	0
群馬県(市を除く)	0	0	0	0	0	0	0	0	0	0	0	0	0	0
前橋市	0	0	0	0	0	0	0	0	0	0	0	0	0	0
高崎市	0	0	0	0	0	1	0	0	0	0	1	0	0	0
桐生市	0	0	0	0	0	0	0	0	0	0	0	0	0	0
伊勢崎市	0	0	0	1	0	0	0	0	0	0	0	0	0	0
太田市	0	0	0	4	4	3	1	0	1	0	4	0	0	0
沼田市	0	0	0	0	0	0	0	0	0	0	0	0	0	0
館林市	0	0	0	0	0	0	0	0	0	0	0	0	0	0
渋川市	0	0	0	0	0	0	0	0	0	0	0	0	0	0
藤岡市	0	0	0	0	0	0	0	0	0	0	0	0	0	0
富岡市	0	0	0	0	0	0	0	0	0	0	0	0	0	0
安中市	0	0	0	0	0	0	0	0	0	0	0	0	0	0
みどり市	0	0	0	0	0	0	0	0	0	0	0	0	0	0
群馬県小計	0	0	0	5	4	4	1	0	1	0	5	0	0	0

行政対応 地方公共団体名	届出対応状況			苦情対応状況										
	行政指導 件数	計画変更 勧告まで のもの	改善命令 に至った もの	苦情 件数	報告の 徴收件数	立入検査 件数	測定 件数	測定 適合	測定 不適合	測定 不能	調査に基 づく行政 指導件数	その他の 行政指導 件数	改善勧告 までの もの	改善命令 に至った もの
埼玉県(市を除く)	0	0	0	0	0	0	0	0	0	0	0	0	0	0
さいたま市	0	0	0	1	0	1	0	0	0	0	0	2	0	0
川越市	0	0	0	0	0	0	0	0	0	0	0	0	0	0
熊谷市	0	0	0	0	0	0	0	0	0	0	0	0	0	0
川口市	2	0	0	7	0	8	1	1	0	0	8	0	0	0
行田市	0	0	0	0	0	0	0	0	0	0	0	0	0	0
秩父市	0	0	0	0	0	0	0	0	0	0	0	0	0	0
所沢市	0	0	0	0	0	0	0	0	0	0	0	0	0	0
飯能市	0	0	0	0	0	0	0	0	0	0	0	0	0	0
加須市	0	0	0	0	0	0	0	0	0	0	0	0	0	0
本庄市	0	0	0	0	0	0	0	0	0	0	0	0	0	0
東松山市	0	0	0	0	0	0	0	0	0	0	0	0	0	0
春日部市	0	0	0	1	0	1	0	0	0	0	1	0	0	0
狭山市	0	0	0	1	0	0	0	0	0	0	0	0	0	0
羽生市	0	0	0	0	0	0	0	0	0	0	0	0	0	0
鴻巣市	0	0	0	0	0	0	0	0	0	0	0	0	0	0
深谷市	0	0	0	0	0	0	0	0	0	0	0	0	0	0
上尾市	0	0	0	0	0	0	0	0	0	0	0	0	0	0
草加市	0	0	0	1	0	1	0	0	0	0	1	0	0	0
越谷市	0	0	0	0	0	0	0	0	0	0	0	0	0	0
蕨市	0	0	0	0	0	0	0	0	0	0	0	0	0	0
戸田市	0	0	0	0	0	0	0	0	0	0	0	0	0	0
入間市	0	0	0	0	1	0	0	0	0	0	0	1	0	0
朝霞市	0	0	0	0	0	0	0	0	0	0	0	0	0	0
志木市	0	0	0	1	1	0	0	0	0	0	0	1	0	0
和光市	0	0	0	0	0	0	0	0	0	0	0	0	0	0
新座市	0	0	0	1	0	1	0	0	0	0	1	0	0	0
桶川市	0	0	0	0	0	0	0	0	0	0	0	0	0	0
久喜市	0	0	0	1	0	0	0	0	0	0	0	1	0	0
北本市	0	0	0	0	0	0	0	0	0	0	0	0	0	0
八潮市	0	0	0	1	0	1	0	0	0	0	0	0	0	0
富士見市	0	0	0	0	0	0	0	0	0	0	0	0	0	0
三郷市	0	0	0	1	0	0	0	0	0	0	0	1	0	0
蓮田市	0	0	0	0	0	0	0	0	0	0	0	0	0	0
坂戸市	0	0	0	0	0	0	0	0	0	0	0	0	0	0
幸手市	0	0	0	0	0	0	0	0	0	0	0	0	0	0
鶴ヶ島市	0	0	0	0	0	0	0	0	0	0	0	0	0	0
日高市	0	0	0	0	0	0	0	0	0	0	0	0	0	0
吉川市	0	0	0	0	0	0	0	0	0	0	0	0	0	0
ふじみ野市	0	0	0	1	1	0	0	0	0	0	1	0	0	0
白岡市	0	0	0	0	0	0	0	0	0	0	0	0	0	0
埼玉県小計	2	0	0	17	3	13	1	1	0	0	12	6	0	0

行政対応 地方公共団体名	届出対応状況			苦情対応状況										
	行政指導 件数	計画変更 勧告まで のもの	改善命令 に至った もの	苦情 件数	報告の 徴収件数	立入検査 件数	測定 件数	測定 適合	測定 不適合	測定 不能	調査に基 づく行政 指導件数	その他の 行政指導 件数	改善勧告 までの もの	改善命令 に至った もの
千葉県(市を除く)	0	0	0	0	0	0	0	0	0	0	0	0	0	0
千葉市	0	0	0	2	0	2	0	0	0	0	2	0	0	0
鎌倉市	0	0	0	0	0	0	0	0	0	0	0	0	0	0
川崎市	0	0	0	0	0	0	0	0	0	0	0	0	0	0
船橋市	0	0	0	0	0	0	0	0	0	0	0	0	0	0
館山市	0	0	0	0	0	0	0	0	0	0	0	0	0	0
木更津市	0	0	0	0	0	0	0	0	0	0	0	0	0	0
松戸市	0	0	0	0	0	1	0	0	0	0	1	0	0	0
野田市	0	0	0	0	0	0	0	0	0	0	0	0	0	0
茂原市	0	0	0	0	0	0	0	0	0	0	0	0	0	0
成田市	0	0	0	0	0	0	0	0	0	0	0	0	0	0
佐倉市	0	0	0	0	0	0	0	0	0	0	0	0	0	0
東金市	0	0	0	0	0	0	0	0	0	0	0	0	0	0
旭市	0	0	0	0	0	0	0	0	0	0	0	0	0	0
習志野市	0	0	0	0	0	0	0	0	0	0	0	0	0	0
柏市	0	0	0	0	0	0	0	0	0	0	0	0	0	0
勝浦市	0	0	0	0	0	0	0	0	0	0	0	0	0	0
市原市	0	0	0	0	0	0	0	0	0	0	0	0	0	0
流山市	0	0	0	0	0	0	0	0	0	0	0	0	0	0
八千代市	0	0	0	0	0	0	0	0	0	0	0	0	0	0
我孫子市	0	0	0	0	0	0	0	0	0	0	0	0	0	0
鴨川市	0	0	0	0	0	0	0	0	0	0	0	0	0	0
鎌谷市	0	0	0	0	0	0	0	0	0	0	0	0	0	0
君津市	0	0	0	0	0	0	0	0	0	0	0	0	0	0
富津市	0	0	0	0	0	0	0	0	0	0	0	0	0	0
浦安市	0	0	0	0	0	0	0	0	0	0	0	0	0	0
四街道市	0	0	0	0	0	0	0	0	0	0	0	0	0	0
袖ヶ浦市	0	0	0	0	0	0	0	0	0	0	0	0	0	0
八街市	0	0	0	0	0	0	0	0	0	0	0	0	0	0
印西市	0	0	0	0	0	0	0	0	0	0	0	0	0	0
白井市	0	0	0	0	0	0	0	0	0	0	0	0	0	0
富里市	0	0	0	0	0	0	0	0	0	0	0	0	0	0
南房総市	0	0	0	0	0	0	0	0	0	0	0	0	0	0
匝瑳市	0	0	0	0	0	0	0	0	0	0	0	0	0	0
香取市	0	0	0	0	0	0	0	0	0	0	0	0	0	0
山武市	0	0	0	0	0	0	0	0	0	0	0	0	0	0
いすみ市	0	0	0	0	0	0	0	0	0	0	0	0	0	0
大網白里市	0	0	0	0	0	0	0	0	0	0	0	0	0	0
千葉県小計	0	0	0	2	0	3	0	0	0	0	3	0	0	0

行政対応 地方公共団体名	届出対応状況			苦情対応状況										
	行政指導 件数	計画変更 勧告まで のもの	改善命令 に至った もの	苦情 件数	報告の 徴収件数	立入検査 件数	測定 件数	測定 適合	測定 不適合	測定 不能	調査に基 づく行政 指導件数	その他の 行政指導 件数	改善勧告 までの もの	改善命令 に至った もの
東京都市・特別区を除く	0	0	0	0	0	0	0	0	0	0	0	0	0	0
千代田区	0	0	0	0	0	0	0	0	0	0	0	0	0	0
中央区	0	0	0	0	0	0	0	0	0	0	0	0	0	0
港区	0	0	0	0	0	0	0	0	0	0	0	0	0	0
新宿区	2	0	0	1	0	0	1	1	0	0	1	0	0	0
文京区	0	0	0	0	0	0	0	0	0	0	0	0	0	0
台東区	0	0	0	0	0	0	0	0	0	0	0	0	0	0
墨田区	0	0	0	3	0	2	3	3	0	0	1	0	0	0
江東区	0	0	0	0	0	0	0	0	0	0	0	0	0	0
品川区	0	0	0	0	0	0	0	0	0	0	0	0	0	0
目黒区	0	0	0	0	0	0	0	0	0	0	0	0	0	0
大田区	0	0	0	0	0	0	0	0	0	0	0	0	0	0
世田谷区	0	0	0	0	0	0	0	0	0	0	0	0	0	0
渋谷区	0	0	0	0	0	0	0	0	0	0	0	0	0	0
中野区	0	0	0	0	0	0	0	0	0	0	0	0	0	0
杉並区	0	0	0	0	0	0	0	0	0	0	0	0	0	0
豊島区	0	0	0	0	0	0	0	0	0	0	0	0	0	0
北区	0	0	0	1	0	1	0	0	0	0	1	0	0	0
荒川区	0	0	0	0	1	1	1	1	0	0	0	0	0	0
板橋区	0	0	0	2	0	0	1	1	0	0	1	0	0	0
練馬区	0	0	0	0	0	0	0	0	0	0	0	0	0	0
足立区	0	0	0	1	0	0	0	0	0	0	0	0	0	0
葛飾区	0	0	0	1	0	3	3	3	0	0	4	0	0	0
江戸川区	0	0	0	4	0	5	1	1	0	0	5	0	0	0
八王子市	0	0	0	0	0	0	0	0	0	0	0	0	0	0
立川市	0	0	0	0	0	0	0	0	0	0	0	0	0	0
武蔵野市	0	0	0	0	0	0	0	0	0	0	0	0	0	0
三鷹市	0	0	0	0	0	0	0	0	0	0	0	0	0	0
青梅市	0	0	0	1	0	1	0	0	0	0	0	0	0	0
府中市	0	0	0	0	2	2	0	0	0	0	2	0	0	0
昭島市	0	0	0	0	0	0	0	0	0	0	0	0	0	0
調布市	0	0	0	1	0	0	0	0	0	0	0	1	0	0
町田市	0	0	0	0	0	0	0	0	0	0	0	0	0	0
小金井市	0	0	0	0	0	0	0	0	0	0	0	0	0	0
小平市	0	0	0	0	0	0	0	0	0	0	0	0	0	0
日野市	0	0	0	0	0	0	0	0	0	0	0	0	0	0
東村山市	0	0	0	0	0	0	0	0	0	0	0	0	0	0
国分寺市	0	0	0	0	0	0	0	0	0	0	0	0	0	0
国立市	0	0	0	0	0	0	0	0	0	0	0	0	0	0
福生市	0	0	0	0	0	0	0	0	0	0	0	0	0	0
狛江市	0	0	0	0	0	0	0	0	0	0	0	0	0	0
東大和市	0	0	0	0	0	0	0	0	0	0	0	0	0	0
清瀬市	0	0	0	0	0	0	0	0	0	0	0	0	0	0
東久留米市	0	0	0	0	0	0	0	0	0	0	0	0	0	0
武蔵村山市	0	0	0	0	0	0	0	0	0	0	0	0	0	0
多摩市	0	0	0	0	0	0	0	0	0	0	0	0	0	0
稲城市	0	0	0	0	0	0	0	0	0	0	0	0	0	0
羽村市	0	0	0	0	0	0	0	0	0	0	0	0	0	0
あきる野市	0	0	0	0	0	0	0	0	0	0	0	0	0	0
西東京市	0	0	0	0	0	0	0	0	0	0	0	0	0	0
東京都小計	2	0	0	15	3	15	10	10	0	0	15	1	0	0

行政対応 地方公共団体名	届出対応状況			苦情対応状況										
	行政指導 件数	計画変更 勧告まで のもの	改善命令 に至った もの	苦情 件数	報告の 徴収件数	立入検査 件数	測定 件数	測定 適合	測定 不適合	測定 不能	調査に基 づく行政 指導件数	その他の 行政指導 件数	改善勧告 までの もの	改善命令 に至った もの
神奈川県(市を除く)	0	0	0	0	0	0	0	0	0	0	0	0	0	0
横浜 市	0	0	0	2	3	3	1	1	0	0	2	0	0	0
川崎 市	6	0	0	0	0	1	0	0	0	0	1	0	0	0
相模原 市	0	0	0	0	0	0	0	0	0	0	0	0	0	0
横須賀 市	0	0	0	0	0	0	0	0	0	0	0	0	0	0
平塚 市	0	0	0	0	0	0	0	0	0	0	0	0	0	0
鎌倉 市	0	0	0	0	0	0	0	0	0	0	0	0	0	0
藤沢 市	0	0	0	0	0	0	0	0	0	0	0	0	0	0
小田原 市	0	0	0	0	0	0	0	0	0	0	0	0	0	0
茅ヶ崎 市	0	0	0	0	0	0	0	0	0	0	0	0	0	0
逗子 市	0	0	0	0	0	0	0	0	0	0	0	0	0	0
三浦 市	0	0	0	0	0	0	0	0	0	0	0	0	0	0
秦野 市	0	0	0	6	0	3	3	0	3	0	5	2	0	0
厚木 市	0	0	0	0	0	0	0	0	0	0	0	0	0	0
大和 市	0	0	0	2	0	2	0	0	0	0	2	0	0	0
伊勢原 市	0	0	0	0	0	0	0	0	0	0	0	0	0	0
海老名 市	0	0	0	0	0	0	0	0	0	0	0	0	0	0
座間 市	0	0	0	2	1	0	0	0	0	0	0	1	0	0
南足柄 市	0	0	0	0	0	0	0	0	0	0	0	0	0	0
綾瀬 市	0	0	0	3	0	3	0	0	0	0	0	0	0	0
神奈川県小計	6	0	0	15	4	12	4	1	3	0	10	3	0	0
新潟県(市を除く)	0	0	0	0	0	0	0	0	0	0	0	0	0	0
新潟 市	0	0	0	0	0	0	0	0	0	0	0	0	0	0
長岡 市	0	0	0	0	0	0	0	0	0	0	0	0	0	0
三条 市	0	0	0	0	0	0	0	0	0	0	0	0	0	0
柏崎 市	0	0	0	0	0	0	0	0	0	0	0	0	0	0
新発田 市	0	0	0	1	0	0	0	0	0	0	0	1	0	0
小千谷 市	0	0	0	0	0	0	0	0	0	0	0	0	0	0
加茂 市	0	0	0	0	0	0	0	0	0	0	0	0	0	0
十日町 市	0	0	0	0	0	0	0	0	0	0	0	0	0	0
見附 市	0	0	0	0	0	0	0	0	0	0	0	0	0	0
村上 市	0	0	0	0	0	0	0	0	0	0	0	0	0	0
燕 市	0	0	0	0	0	0	0	0	0	0	0	0	0	0
糸魚川 市	0	0	0	0	0	0	0	0	0	0	0	0	0	0
妙高 市	0	0	0	0	0	0	0	0	0	0	0	0	0	0
五泉 市	0	0	0	0	0	0	0	0	0	0	0	0	0	0
上越 市	0	0	0	1	0	0	0	0	0	0	0	0	0	0
阿賀野 市	0	0	0	0	0	0	0	0	0	0	0	0	0	0
佐渡 市	0	0	0	0	0	0	0	0	0	0	0	0	0	0
魚沼 市	0	0	0	0	0	0	0	0	0	0	0	0	0	0
南魚沼 市	0	0	0	0	0	0	0	0	0	0	0	0	0	0
胎内 市	0	0	0	0	0	0	0	0	0	0	0	0	0	0
新潟県小計	0	0	0	2	0	0	0	0	0	0	0	1	0	0
富山県(市を除く)	0	0	0	1	1	0	0	0	0	0	0	0	0	0
富山 市	0	0	0	0	0	0	0	0	0	0	0	1	0	0
高岡 市	0	0	0	0	0	0	0	0	0	0	0	0	0	0
魚津 市	0	0	0	0	0	0	0	0	0	0	0	0	0	0
氷見 市	0	0	0	0	0	0	0	0	0	0	0	0	0	0
滑川 市	0	0	0	0	0	0	0	0	0	0	0	0	0	0
黒部 市	0	0	0	0	0	0	0	0	0	0	0	0	0	0
砺波 市	0	0	0	0	0	0	0	0	0	0	0	0	0	0
小矢部 市	0	0	0	0	0	0	0	0	0	0	0	0	0	0
南砺 市	0	0	0	0	0	0	0	0	0	0	0	0	0	0
射水 市	0	0	0	0	0	0	0	0	0	0	0	0	0	0
富山県小計	0	0	0	1	1	0	0	0	0	0	0	1	0	0
石川県(市を除く)	0	0	0	0	0	0	0	0	0	0	0	0	0	0
金沢 市	0	0	0	0	0	0	0	0	0	0	0	0	0	0
七尾 市	0	0	0	0	0	0	0	0	0	0	0	0	0	0
小松 市	0	0	0	0	0	0	0	0	0	0	0	0	0	0
輪島 市	0	0	0	0	0	0	0	0	0	0	0	0	0	0
珠洲 市	0	0	0	0	0	0	0	0	0	0	0	0	0	0
加賀 市	0	0	0	0	0	0	0	0	0	0	0	0	0	0
羽咋 市	0	0	0	0	0	0	0	0	0	0	0	0	0	0
白川 市	0	0	0	0	0	0	0	0	0	0	0	0	0	0
能美 市	0	0	0	0	0	0	0	0	0	0	0	0	0	0
野々市 市	0	0	0	0	0	0	0	0	0	0	0	0	0	0
石川県小計	0	0	0	0	0	0	0	0	0	0	0	0	0	0



行政対応 地方公共団体名	届出対応状況			苦情対応状況										
	行政指導 件数	計画変更 勧告まで のもの	改善命令 に至った もの	苦情 件数	報告の 徴収件数	立入検査 件数	測定 件数	測定 適合	測定 不適合	測定 不能	調査に基 づく行政 指導件数	その他の 行政指導 件数	改善勧告 までの もの	改善命令 に至った もの
福井県(市を除く)	0	0	0	0	0	0	0	0	0	0	0	0	0	0
福井市	0	0	0	0	0	0	0	0	0	0	0	0	0	0
敦賀市	0	0	0	0	0	0	0	0	0	0	0	0	0	0
小浜市	0	0	0	0	0	0	0	0	0	0	0	0	0	0
大野市	0	0	0	0	0	0	0	0	0	0	0	0	0	0
勝山市	0	0	0	0	0	0	0	0	0	0	0	0	0	0
鯖江市	0	0	0	0	0	0	0	0	0	0	0	0	0	0
あわら市	0	0	0	0	0	0	0	0	0	0	0	0	0	0
越前市	0	0	0	0	0	0	0	0	0	0	0	0	0	0
坂井市	0	0	0	0	0	0	0	0	0	0	0	0	0	0
福井県小計	0	0	0	0	0	0	0	0	0	0	0	0	0	0
山梨県(市を除く)	0	0	0	0	0	0	0	0	0	0	0	0	0	0
甲府市	0	0	0	1	0	0	0	0	0	0	0	1	0	0
富士吉田市	0	0	0	0	0	0	0	0	0	0	0	0	0	0
都留市	0	0	0	0	0	0	0	0	0	0	0	0	0	0
山梨市	0	0	0	0	0	0	0	0	0	0	0	0	0	0
大月市	0	0	0	0	0	0	0	0	0	0	0	0	0	0
韮崎市	0	0	0	0	0	0	0	0	0	0	0	0	0	0
南アルプス市	0	0	0	0	0	0	0	0	0	0	0	0	0	0
北杜市	0	0	0	0	0	0	0	0	0	0	0	0	0	0
甲斐市	0	0	0	0	0	0	0	0	0	0	0	0	0	0
笛吹市	0	0	0	0	0	0	0	0	0	0	0	0	0	0
上野原市	0	0	0	0	0	0	0	0	0	0	0	0	0	0
甲州市	0	0	0	0	0	0	0	0	0	0	0	0	0	0
中央市	0	0	0	0	0	0	0	0	0	0	0	0	0	0
山梨県小計	0	0	0	1	0	0	0	0	0	0	0	1	0	0
長野県(市を除く)	0	0	0	0	0	0	0	0	0	0	0	0	0	0
長野市	0	0	0	1	0	1	0	0	0	0	0	1	0	0
松本市	0	0	0	0	0	0	0	0	0	0	0	0	0	0
上田市	0	0	0	0	0	0	0	0	0	0	0	0	0	0
岡谷市	0	0	0	0	0	0	0	0	0	0	0	0	0	0
飯田市	0	0	0	0	0	0	0	0	0	0	0	0	0	0
諏訪市	0	0	0	0	0	0	0	0	0	0	0	0	0	0
須坂市	0	0	0	0	0	0	0	0	0	0	0	0	0	0
小諸市	0	0	0	0	0	0	0	0	0	0	0	0	0	0
伊那市	0	0	0	0	0	0	0	0	0	0	0	0	0	0
駒ヶ根市	0	0	0	0	0	0	0	0	0	0	0	0	0	0
中野市	0	0	0	0	0	0	0	0	0	0	0	0	0	0
大町市	0	0	0	0	0	0	0	0	0	0	0	0	0	0
飯山市	0	0	0	0	0	0	0	0	0	0	0	0	0	0
茅野市	0	0	0	0	0	0	0	0	0	0	0	0	0	0
塩尻市	0	0	0	0	0	0	0	0	0	0	0	0	0	0
佐久市	0	0	0	0	0	0	0	0	0	0	0	0	0	0
千曲市	0	0	0	0	0	0	0	0	0	0	0	0	0	0
東御市	0	0	0	0	0	0	0	0	0	0	0	0	0	0
安曇野市	0	0	0	0	0	0	0	0	0	0	0	0	0	0
長野県小計	0	0	0	1	0	1	0	0	0	0	0	1	0	0

行政対応 地方公共団体名	届出対応状況			苦情対応状況										
	行政指導 件数	計画変更 勧告まで のもの	改善命令 に至った もの	苦情 件数	報告の 徴収件数	立入検査 件数	測定 件数	測定 適合	測定 不適合	測定 不能	調査に基 づく行政 指導件数	その他の 行政指導 件数	改善勧告 までの もの	改善命令 に至った もの
岐阜県(市を除く)	0	0	0	0	0	0	0	0	0	0	0	0	0	0
岐阜市	0	0	0	0	0	0	0	0	0	0	0	0	0	0
大垣市	0	0	0	0	0	0	0	0	0	0	0	0	0	0
高山市	0	0	0	0	0	0	0	0	0	0	0	0	0	0
多治見市	0	0	0	0	0	0	0	0	0	0	0	0	0	0
関市	0	0	0	0	0	0	0	0	0	0	0	0	0	0
中津川市	0	0	0	0	0	0	0	0	0	0	0	0	0	0
美濃市	0	0	0	0	0	0	0	0	0	0	0	0	0	0
瑞浪市	0	0	0	0	0	0	0	0	0	0	0	0	0	0
羽島市	0	0	0	0	0	0	0	0	0	0	0	0	0	0
恵那市	0	0	0	1	0	0	0	0	0	0	0	0	0	0
美濃加茂市	0	0	0	0	0	0	0	0	0	0	0	0	0	0
土岐市	0	0	0	0	0	0	0	0	0	0	0	0	0	0
各務原市	0	0	0	1	1	1	1	0	1	0	1	0	0	0
可児市	0	0	0	0	0	0	0	0	0	0	0	0	0	0
山県市	0	0	0	0	0	0	0	0	0	0	0	0	0	0
瑞穂市	0	0	0	0	0	0	0	0	0	0	0	0	0	0
飛騨市	0	0	0	0	0	0	0	0	0	0	0	0	0	0
本巣市	0	0	0	0	0	0	0	0	0	0	0	0	0	0
郡上市	0	0	0	0	0	0	0	0	0	0	0	0	0	0
下呂市	0	0	0	0	0	0	0	0	0	0	0	0	0	0
海津市	0	0	0	0	0	0	0	0	0	0	0	0	0	0
岐阜県小計	0	0	0	2	1	1	1	0	1	0	1	0	0	0
静岡県(市を除く)	0	0	0	0	0	0	0	0	0	0	0	0	0	0
静岡市	0	0	0	0	0	1	1	1	0	0	0	0	0	0
浜松市	0	0	0	3	0	3	2	0	1	1	3	0	0	0
沼津市	0	0	0	1	0	0	0	0	0	0	0	0	0	0
熱海市	0	0	0	0	0	0	0	0	0	0	0	0	0	0
三島市	0	0	0	0	0	0	0	0	0	0	0	0	0	0
富士宮市	0	0	0	1	0	0	0	0	0	0	0	0	0	0
伊東市	0	0	0	0	0	0	0	0	0	0	0	0	0	0
島田市	0	0	0	0	0	0	0	0	0	0	0	0	0	0
富田市	0	0	0	4	0	0	0	0	0	0	0	0	0	0
磐田市	0	0	0	0	0	0	0	0	0	0	0	0	0	0
焼津市	0	0	0	0	0	0	0	0	0	0	0	0	0	0
掛川市	0	0	0	0	0	0	0	0	0	0	0	0	0	0
藤枝市	0	0	0	0	0	0	0	0	0	0	0	0	0	0
御殿場市	0	0	0	0	0	0	0	0	0	0	0	0	0	0
袋井市	0	0	0	0	0	0	0	0	0	0	0	0	0	0
下田市	0	0	0	0	0	0	0	0	0	0	0	0	0	0
裾野市	0	0	0	0	0	0	0	0	0	0	0	0	0	0
湖西市	0	0	0	0	0	0	0	0	0	0	0	0	0	0
伊豆市	0	0	0	0	0	0	0	0	0	0	0	0	0	0
御前崎市	0	0	0	0	0	0	0	0	0	0	0	0	0	0
菊川市	0	0	0	0	0	0	0	0	0	0	0	0	0	0
伊豆の国市	0	0	0	0	0	0	0	0	0	0	0	0	0	0
牧之原市	0	0	0	0	0	0	0	0	0	0	0	0	0	0
静岡県小計	0	0	0	9	0	4	3	1	1	1	3	0	0	0

行政対応 地方公共団体名	届出対応状況			苦情対応状況										
	行政指導 件数	計画変更 勧告まで のもの	改善命令 に至った もの	苦情 件数	報告の 徴収件数	立入検査 件数	測定 件数	測定 適合	測定 不適合	測定 不能	調査に基 づく行政 指導件数	その他の 行政指導 件数	改善勧告 までの もの	改善命令 に至った もの
愛知県(市を除く)	0	0	0	0	0	0	0	0	0	0	0	0	0	0
名古屋	139	0	0	9	0	7	4	4	0	0	8	1	0	0
豊橋	0	0	0	4	0	4	0	0	0	0	0	4	0	0
岡崎	0	0	0	2	0	2	0	0	0	0	0	0	0	0
一宮	0	0	0	2	1	1	1	1	0	0	1	2	0	0
瀬戸	0	0	0	0	0	0	0	0	0	0	0	0	0	0
半田	0	0	0	0	0	0	0	0	0	0	0	0	0	0
春日井	0	0	0	0	0	0	0	0	0	0	0	0	0	0
豊川	0	0	0	1	0	1	0	0	0	0	1	0	0	0
津島	0	0	0	0	0	0	0	0	0	0	0	0	0	0
碧南	0	0	0	0	0	0	0	0	0	0	0	0	0	0
刈谷	0	0	0	2	0	0	0	0	0	0	0	1	0	0
豊田	0	0	0	1	0	2	0	0	0	0	0	2	0	0
安城	0	0	0	0	0	0	0	0	0	0	0	0	0	0
西尾	4	0	0	2	0	2	1	1	0	0	2	0	0	0
蒲郡	0	0	0	0	0	0	0	0	0	0	0	0	0	0
大山	0	0	0	0	0	0	0	0	0	0	0	0	0	0
常滑	0	0	0	0	0	0	0	0	0	0	0	0	0	0
江南	0	0	0	0	0	0	0	0	0	0	0	0	0	0
小牧	0	0	0	0	0	0	0	0	0	0	0	0	0	0
稲沢	0	0	0	1	0	1	0	0	0	0	0	1	0	0
新城	0	0	0	0	0	0	0	0	0	0	0	0	0	0
東海	0	0	0	0	0	0	0	0	0	0	0	0	0	0
大府	0	0	0	0	0	0	0	0	0	0	0	0	0	0
知多	0	0	0	0	0	0	0	0	0	0	0	0	0	0
知立	0	0	0	0	0	0	0	0	0	0	0	0	0	0
尾張旭	0	0	0	0	0	0	0	0	0	0	0	0	0	0
高浜	0	0	0	2	2	1	0	0	0	0	0	0	0	0
岩倉	0	0	0	0	0	0	0	0	0	0	0	0	0	0
豊明	0	0	0	0	0	0	0	0	0	0	0	0	0	0
日進	0	0	0	0	0	0	0	0	0	0	0	0	0	0
田原	0	0	0	0	0	0	0	0	0	0	0	0	0	0
愛西	0	0	0	0	0	0	0	0	0	0	0	0	0	0
清須	0	0	0	0	0	0	0	0	0	0	0	0	0	0
名古屋	0	0	0	0	0	0	0	0	0	0	0	0	0	0
弥富	0	0	0	0	0	0	0	0	0	0	0	0	0	0
みよし	0	0	0	0	0	0	0	0	0	0	0	0	0	0
あま	0	0	0	0	0	0	0	0	0	0	0	0	0	0
長久手	0	0	0	0	0	0	0	0	0	0	0	0	0	0
愛知県小計	143	0	0	26	3	21	6	6	0	0	12	11	0	0
三重県(市を除く)	0	0	0	1	0	0	0	0	0	0	0	0	0	0
津市	0	0	0	0	0	0	0	0	0	0	0	0	0	0
四日市	0	0	0	1	0	1	0	0	0	0	1	0	0	0
伊勢	0	0	0	0	0	0	0	0	0	0	0	0	0	0
松阪	0	0	0	0	0	0	0	0	0	0	0	0	0	0
桑名	0	0	0	0	0	0	0	0	0	0	0	0	0	0
鈴鹿	0	0	0	1	0	0	1	0	1	0	1	0	0	0
名張	0	0	0	0	0	0	0	0	0	0	0	0	0	0
尾鷲	0	0	0	0	0	0	0	0	0	0	0	0	0	0
亀山	0	0	0	0	0	0	0	0	0	0	0	0	0	0
鳥羽	0	0	0	0	0	0	0	0	0	0	0	0	0	0
熊野	0	0	0	0	0	0	0	0	0	0	0	0	0	0
いなべ	0	0	0	0	0	0	0	0	0	0	0	0	0	0
志摩	0	0	0	0	0	0	0	0	0	0	0	0	0	0
伊賀	0	0	0	0	0	0	0	0	0	0	0	0	0	0
三重県小計	0	0	0	3	0	1	1	0	1	0	2	0	0	0

行政対応	届出対応状況			苦情対応状況										
	行政指導件数	計画変更 勧告までのもの	改善命令 に至ったもの	苦情 件数	報告の 徴收件数	立入検査 件数	測定 件数	測定 適合	測定 不適合	測定 不能	調査に基 づく行政 指導件数	その他の 行政指導 件数	改善勧告 までのもの	改善命令 に至ったもの
滋賀県(市を除く)	0	0	0	0	0	0	0	0	0	0	0	0	0	0
大津市	0	0	0	0	0	0	0	0	0	0	0	0	0	0
彦根市	0	0	0	1	0	0	1	1	0	0	0	0	0	0
長浜市	0	0	0	0	0	0	0	0	0	0	0	0	0	0
近江八幡市	0	0	0	0	0	0	0	0	0	0	0	0	0	0
草津市	0	0	0	0	0	0	0	0	0	0	0	0	0	0
守山市	0	0	0	0	0	0	0	0	0	0	0	0	0	0
栗東市	0	0	0	0	0	0	0	0	0	0	0	0	0	0
甲賀市	0	0	0	0	0	0	0	0	0	0	0	0	0	0
野洲市	0	0	0	0	0	0	0	0	0	0	0	0	0	0
湖南市	0	0	0	0	0	0	0	0	0	0	0	0	0	0
高島市	0	0	0	0	0	0	0	0	0	0	0	0	0	0
近江市	0	0	0	0	0	0	0	0	0	0	0	0	0	0
米原市	0	0	0	0	0	0	0	0	0	0	0	0	0	0
滋賀県小計	0	0	0	1	0	0	1	1	0	0	0	0	0	0
京都府(市を除く)	0	0	0	2	0	0	0	0	0	0	0	0	0	0
京都市	0	0	0	0	0	1	0	0	0	0	0	0	0	0
福知山市	0	0	0	0	0	0	0	0	0	0	0	0	0	0
舞鶴市	0	0	0	0	0	0	0	0	0	0	0	0	0	0
綾部市	0	0	0	0	0	0	0	0	0	0	0	0	0	0
宇治市	0	0	0	1	0	0	0	0	0	0	0	1	0	0
宮津市	0	0	0	0	0	0	0	0	0	0	0	0	0	0
亀岡市	0	0	0	0	0	0	0	0	0	0	0	0	0	0
城陽市	0	0	0	0	0	0	0	0	0	0	0	0	0	0
向日市	0	0	0	0	0	0	0	0	0	0	0	0	0	0
長岡京市	0	0	0	0	0	0	0	0	0	0	0	0	0	0
八幡市	0	0	0	1	0	0	0	0	0	0	0	1	0	0
京田辺市	0	0	0	0	0	0	0	0	0	0	0	0	0	0
京丹后市	0	0	0	0	0	0	0	0	0	0	0	0	0	0
南丹市	0	0	0	0	0	0	0	0	0	0	0	0	0	0
木津川市	0	0	0	0	0	0	0	0	0	0	0	0	0	0
京都府小計	0	0	0	4	0	1	0	0	0	0	0	2	0	0
大阪府(市を除く)	0	0	0	1	0	0	0	0	0	0	0	1	0	0
大阪市	0	0	0	8	0	7	3	3	0	0	7	0	0	0
堺市	0	0	0	0	0	1	1	1	0	0	1	0	0	0
岸和田市	0	0	0	1	0	1	0	0	0	0	1	0	0	0
豊中市	0	0	0	0	0	0	0	0	0	0	0	0	0	0
池田市	0	0	0	0	0	0	0	0	0	0	0	0	0	0
吹田市	0	0	0	1	1	1	0	0	0	0	1	0	0	0
泉大津市	0	0	0	0	0	0	0	0	0	0	0	0	0	0
高槻市	0	0	0	0	0	0	0	0	0	0	0	0	0	0
貝塚市	0	0	0	1	0	1	1	1	0	0	1	0	0	0
守口市	0	0	0	0	0	0	0	0	0	0	0	0	0	0
枚方市	0	0	0	0	0	0	0	0	0	0	0	0	0	0
茨木市	0	0	0	0	0	0	0	0	0	0	0	0	0	0
八尾市	9	0	0	0	0	1	1	0	1	0	1	0	0	0
泉佐野市	0	0	0	0	0	0	0	0	0	0	0	0	0	0
富田林市	0	0	0	0	0	0	0	0	0	0	0	0	0	0
寝屋川市	0	0	0	1	0	2	0	0	0	0	2	0	0	0
河内長野市	0	0	0	0	0	0	0	0	0	0	0	0	0	0
松原市	0	0	0	0	0	0	0	0	0	0	0	0	0	0
大東市	0	0	0	1	1	1	0	0	0	0	1	0	0	0
和泉市	0	0	0	0	0	0	0	0	0	0	0	0	0	0
箕面市	0	0	0	0	0	0	0	0	0	0	0	0	0	0
柏原市	0	0	0	0	0	0	0	0	0	0	0	0	0	0
羽曳野市	0	0	0	0	0	0	0	0	0	0	0	0	0	0
門真市	0	0	0	0	0	0	0	0	0	0	0	0	0	0
摂津市	6	0	0	0	0	0	0	0	0	0	0	0	0	0
高石市	0	0	0	0	0	0	0	0	0	0	0	0	0	0
藤井寺市	0	0	0	0	0	0	0	0	0	0	0	0	0	0
東大阪市	0	0	0	2	1	5	4	4	0	0	4	0	0	0
泉南市	0	0	0	0	0	0	0	0	0	0	0	0	0	0
四條畷市	0	0	0	0	0	0	0	0	0	0	0	0	0	0
交野市	0	0	0	0	0	0	0	0	0	0	0	0	0	0
大阪狭山市	0	0	0	0	0	0	0	0	0	0	0	0	0	0
阪南市	0	0	0	0	0	0	0	0	0	0	0	0	0	0
大阪府小計	15	0	0	16	3	20	10	9	1	0	19	1	0	0

行政対応 地方公共団体名	届出対応状況			苦情対応状況										
	行政指導 件数	計画変更 勧告まで のもの	改善命令 に至った もの	苦情 件数	報告の 徴収件数	立入検査 件数	測定 件数	測定 適合	測定 不適合	測定 不能	調査に基 づく行政 指導件数	その他の 行政指導 件数	改善勧告 までの もの	改善命令 に至った もの
兵庫県(市を除く)	0	0	0	0	0	0	0	0	0	0	0	0	0	0
神戸市	0	0	0	0	0	0	0	0	0	0	0	0	0	0
姫路市	0	0	0	0	0	0	0	0	0	0	0	0	0	0
尼崎市	0	0	0	0	0	0	0	0	0	0	0	0	0	0
明石市	13	0	0	0	0	0	0	0	0	0	0	0	0	0
西宮市	0	0	0	0	0	0	0	0	0	0	0	0	0	0
洲本市	0	0	0	0	0	0	0	0	0	0	0	0	0	0
芦屋市	0	0	0	0	0	0	0	0	0	0	0	0	0	0
伊丹市	0	0	0	0	0	0	0	0	0	0	0	0	0	0
相生市	0	0	0	0	0	0	0	0	0	0	0	0	0	0
豊岡市	0	0	0	0	0	0	0	0	0	0	0	0	0	0
加古川市	0	0	0	1	0	1	0	0	0	0	0	1	0	0
赤穂市	0	0	0	0	0	0	0	0	0	0	0	0	0	0
西脇市	0	0	0	0	0	0	0	0	0	0	0	0	0	0
三木市	0	0	0	0	0	0	0	0	0	0	0	0	0	0
高砂市	0	0	0	0	0	0	0	0	0	0	0	0	0	0
小野市	0	0	0	0	0	0	0	0	0	0	0	0	0	0
三田市	0	0	0	0	0	0	0	0	0	0	0	0	0	0
加西市	0	0	0	0	0	0	0	0	0	0	0	0	0	0
篠山市	0	0	0	0	0	0	0	0	0	0	0	0	0	0
養父市	0	0	0	0	0	0	0	0	0	0	0	0	0	0
丹波市	0	0	0	0	0	0	0	0	0	0	0	0	0	0
南あわじ市	0	0	0	0	0	0	0	0	0	0	0	0	0	0
朝来市	0	0	0	0	0	0	0	0	0	0	0	0	0	0
淡路市	0	0	0	0	0	0	0	0	0	0	0	0	0	0
宍粟市	0	0	0	0	0	0	0	0	0	0	0	0	0	0
加東市	0	0	0	0	0	0	0	0	0	0	0	0	0	0
たつの市	0	0	0	0	0	0	0	0	0	0	0	0	0	0
兵庫県小計	13	0	0	1	0	1	0	0	0	0	0	1	0	0
奈良県(市を除く)	0	0	0	0	0	0	0	0	0	0	0	0	0	0
奈良市	5	0	0	0	0	0	0	0	0	0	0	0	0	0
大和高田市	0	0	0	0	0	0	0	0	0	0	0	0	0	0
大和郡山	0	0	0	0	0	0	0	0	0	0	0	0	0	0
天理市	0	0	0	0	0	0	0	0	0	0	0	0	0	0
橿原市	0	0	0	0	0	0	0	0	0	0	0	0	0	0
桜井市	0	0	0	0	0	0	0	0	0	0	0	0	0	0
五條市	0	0	0	0	0	0	0	0	0	0	0	0	0	0
御所市	0	0	0	0	0	0	0	0	0	0	0	0	0	0
生駒市	0	0	0	0	0	0	0	0	0	0	0	0	0	0
香芝市	0	0	0	0	0	0	0	0	0	0	0	0	0	0
葛城市	0	0	0	0	0	0	0	0	0	0	0	0	0	0
宇陀市	0	0	0	0	0	0	0	0	0	0	0	0	0	0
奈良県小計	5	0	0	0	0	0	0	0	0	0	0	0	0	0
和歌山県(市を除く)	0	0	0	0	0	0	0	0	0	0	0	0	0	0
和歌山市	0	0	0	0	0	0	0	0	0	0	0	0	0	0
海南市	0	0	0	0	0	0	0	0	0	0	0	0	0	0
橋本市	0	0	0	0	0	0	0	0	0	0	0	0	0	0
有田市	0	0	0	0	0	0	0	0	0	0	0	0	0	0
御坊市	0	0	0	0	0	0	0	0	0	0	0	0	0	0
田辺市	0	0	0	0	0	0	0	0	0	0	0	0	0	0
新宮市	0	0	0	0	0	0	0	0	0	0	0	0	0	0
紀の川市	0	0	0	0	0	0	0	0	0	0	0	0	0	0
岩出市	0	0	0	0	0	0	0	0	0	0	0	0	0	0
和歌山県小計	0	0	0	0	0	0	0	0	0	0	0	0	0	0
鳥取県(市を除く)	0	0	0	0	0	0	0	0	0	0	0	0	0	0
鳥取市	0	0	0	0	0	0	0	0	0	0	0	0	0	0
米子市	0	0	0	0	0	0	0	0	0	0	0	0	0	0
倉吉市	0	0	0	0	0	0	0	0	0	0	0	0	0	0
境港市	0	0	0	0	0	0	0	0	0	0	0	0	0	0
鳥取県小計	0	0	0	0	0	0	0	0	0	0	0	0	0	0

行政対応	届出対応状況			苦情対応状況										
	行政指導件数	計画変更 勧告までのもの	改善命令 に至ったもの	苦情 件数	報告の 徴収件数	立入検査 件数	測定 件数	測定 適合	測定 不適合	測定 不能	調査に基 づく行政 指導件数	その他の 行政指導 件数	改善勧告 までのもの	改善命令 に至ったもの
地方公共団体名														
島根県(市を除く)	0	0	0	0	0	0	0	0	0	0	0	0	0	0
松江市	0	0	0	0	0	0	0	0	0	0	0	0	0	0
浜田市	0	0	0	0	0	0	0	0	0	0	0	0	0	0
出雲市	0	0	0	0	0	0	0	0	0	0	0	0	0	0
益田市	0	0	0	0	0	0	0	0	0	0	0	0	0	0
大田市	0	0	0	0	0	0	0	0	0	0	0	0	0	0
安来市	0	0	0	0	0	0	0	0	0	0	0	0	0	0
江津市	0	0	0	0	0	0	0	0	0	0	0	0	0	0
雲南市	0	0	0	0	0	0	0	0	0	0	0	0	0	0
島根県小計	0	0	0	0	0	0	0	0	0	0	0	0	0	0
岡山県(市を除く)	0	0	0	0	0	0	0	0	0	0	0	0	0	0
岡山市	0	0	0	0	0	0	0	0	0	0	0	0	0	0
倉敷市	0	0	0	0	0	0	0	0	0	0	0	0	0	0
津山市	0	0	0	0	0	0	0	0	0	0	0	0	0	0
玉野市	0	0	0	0	0	0	0	0	0	0	0	0	0	0
笠岡市	0	0	0	0	0	0	0	0	0	0	0	0	0	0
井原市	0	0	0	0	0	0	0	0	0	0	0	0	0	0
総社市	0	0	0	1	0	1	0	0	0	0	0	0	0	0
高梁市	0	0	0	0	0	0	0	0	0	0	0	0	0	0
新見市	0	0	0	0	0	0	0	0	0	0	0	0	0	0
備前市	0	0	0	0	0	0	0	0	0	0	0	0	0	0
瀬戸内市	0	0	0	0	0	0	0	0	0	0	0	0	0	0
赤磐市	0	0	0	0	0	0	0	0	0	0	0	0	0	0
真庭市	0	0	0	0	0	0	0	0	0	0	0	0	0	0
美作市	0	0	0	0	0	0	0	0	0	0	0	0	0	0
浅口市	0	0	0	0	0	0	0	0	0	0	0	0	0	0
岡山県小計	0	0	0	1	0	1	0	0	0	0	0	0	0	0
広島県(市を除く)	0	0	0	0	0	0	0	0	0	0	0	0	0	0
広島市	0	0	0	0	0	0	0	0	0	0	0	0	0	0
呉市	0	0	0	0	0	1	1	1	0	0	1	0	0	0
竹原市	0	0	0	0	0	0	0	0	0	0	0	0	0	0
三原市	0	0	0	0	0	0	0	0	0	0	0	0	0	0
尾道市	0	0	0	0	0	0	0	0	0	0	0	0	0	0
福山市	0	0	0	0	0	1	0	0	0	0	1	0	0	0
府中市	0	0	0	0	0	0	0	0	0	0	0	0	0	0
三次市	0	0	0	0	0	0	0	0	0	0	0	0	0	0
庄原市	0	0	0	0	0	0	0	0	0	0	0	0	0	0
大原市	0	0	0	0	0	0	0	0	0	0	0	0	0	0
竹原市	0	0	0	0	0	0	0	0	0	0	0	0	0	0
東広島市	0	0	0	0	0	0	0	0	0	0	0	0	0	0
廿日市	0	0	0	0	0	0	0	0	0	0	0	0	0	0
安芸高田市	0	0	0	0	0	0	0	0	0	0	0	0	0	0
江田島市	0	0	0	0	0	0	0	0	0	0	0	0	0	0
広島県小計	0	0	0	0	0	2	1	1	0	0	2	0	0	0
山口県(市を除く)	0	0	0	0	0	0	0	0	0	0	0	0	0	0
下関市	0	0	0	0	0	0	0	0	0	0	0	0	0	0
宇部市	0	0	0	0	0	0	0	0	0	0	0	0	0	0
山口市	0	0	0	0	0	0	0	0	0	0	0	0	0	0
萩市	0	0	0	0	0	0	0	0	0	0	0	0	0	0
防府市	0	0	0	0	0	0	0	0	0	0	0	0	0	0
下松市	0	0	0	0	0	0	0	0	0	0	0	0	0	0
岩国市	0	0	0	0	0	0	0	0	0	0	0	0	0	0
光市	0	0	0	0	0	0	0	0	0	0	0	0	0	0
長門市	0	0	0	0	0	0	0	0	0	0	0	0	0	0
柳井市	0	0	0	0	0	0	0	0	0	0	0	0	0	0
美祿市	0	0	0	0	0	0	0	0	0	0	0	0	0	0
周南市	0	0	0	0	0	0	0	0	0	0	0	0	0	0
山陽小野田市	0	0	0	0	0	0	0	0	0	0	0	0	0	0
山口県小計	0	0	0	0	0	0	0	0	0	0	0	0	0	0
徳島県(市を除く)	0	0	0	0	0	0	0	0	0	0	0	0	0	0
徳島市	0	0	0	0	0	0	0	0	0	0	0	0	0	0
鳴門市	0	0	0	0	0	0	0	0	0	0	0	0	0	0
小松島市	0	0	0	0	0	0	0	0	0	0	0	0	0	0
阿南市	0	0	0	0	0	0	0	0	0	0	0	0	0	0
吉野川市	0	0	0	0	0	0	0	0	0	0	0	0	0	0
阿波市	0	0	0	0	0	0	0	0	0	0	0	0	0	0
美馬市	0	0	0	0	0	0	0	0	0	0	0	0	0	0
三好市	0	0	0	0	0	0	0	0	0	0	0	0	0	0
徳島県小計	0	0	0	0	0	0	0	0	0	0	0	0	0	0

行政対応 地方公共団体名	届出対応状況			苦情対応状況										
	行政指導 件数	計画変更 勧告まで のもの	改善命令 に至った もの	苦情 件数	報告の 徴収件数	立入検査 件数	測定 件数	測定 適合	測定 不適合	測定 不能	調査に基 づく行政 指導件数	その他の 行政指導 件数	改善勧告 までの もの	改善命令 に至った もの
香川県(市を除く)	0	0	0	0	0	0	0	0	0	0	0	0	0	0
高松市	0	0	0	0	0	0	0	0	0	0	0	0	0	0
丸亀市	0	0	0	0	0	0	0	0	0	0	0	0	0	0
坂出市	0	0	0	0	0	0	0	0	0	0	0	0	0	0
善通寺市	0	0	0	0	0	0	0	0	0	0	0	0	0	0
観音寺市	0	0	0	0	0	0	0	0	0	0	0	0	0	0
さぬき市	0	0	0	0	0	0	0	0	0	0	0	0	0	0
東かがわ市	0	0	0	0	0	0	0	0	0	0	0	0	0	0
三豊市	0	0	0	0	0	0	0	0	0	0	0	0	0	0
香川県小計	0	0	0	0	0	0	0	0	0	0	0	0	0	0
愛媛県(市を除く)	0	0	0	0	0	0	0	0	0	0	0	0	0	0
松山市	0	0	0	1	0	1	1	1	0	0	1	0	0	0
今治市	0	0	0	1	0	0	1	0	1	0	1	0	0	0
宇和島市	0	0	0	0	0	0	0	0	0	0	0	0	0	0
八幡浜市	0	0	0	0	0	0	0	0	0	0	0	0	0	0
新居浜市	0	0	0	0	0	0	0	0	0	0	0	0	0	0
西条市	1	0	0	0	0	0	0	0	0	0	0	0	0	0
大洲市	0	0	0	0	0	0	0	0	0	0	0	0	0	0
伊予市	0	0	0	0	0	1	1	0	1	0	1	0	0	0
四国中央市	0	0	0	0	0	0	0	0	0	0	0	0	0	0
西予市	0	0	0	0	0	0	0	0	0	0	0	0	0	0
東温市	0	0	0	0	0	0	0	0	0	0	0	0	0	0
愛媛県小計	1	0	0	2	0	2	3	1	2	0	3	0	0	0
高知県(市を除く)	0	0	0	0	0	0	0	0	0	0	0	0	0	0
高知市	0	0	0	0	0	1	1	1	0	0	0	0	0	0
室戸市	0	0	0	0	0	0	0	0	0	0	0	0	0	0
安芸市	0	0	0	0	0	0	0	0	0	0	0	0	0	0
南国市	0	0	0	0	0	0	0	0	0	0	0	0	0	0
土佐市	0	0	0	0	0	0	0	0	0	0	0	0	0	0
須崎市	0	0	0	0	0	0	0	0	0	0	0	0	0	0
宿毛市	0	0	0	0	0	0	0	0	0	0	0	0	0	0
土佐清水市	0	0	0	0	0	0	0	0	0	0	0	0	0	0
四万市	0	0	0	0	0	0	0	0	0	0	0	0	0	0
香南市	0	0	0	0	0	0	0	0	0	0	0	0	0	0
香美市	0	0	0	0	0	0	0	0	0	0	0	0	0	0
高知県小計	0	0	0	0	0	1	1	1	0	0	0	0	0	0
福岡県(市を除く)	0	0	0	0	0	0	0	0	0	0	0	0	0	0
北九州市	0	0	0	0	0	0	0	0	0	0	0	0	0	0
福岡市	0	0	0	0	0	0	0	0	0	0	0	0	0	0
大牟田市	0	0	0	0	0	0	0	0	0	0	0	0	0	0
久留米市	0	0	0	0	0	0	0	0	0	0	0	0	0	0
直方市	0	0	0	0	0	1	0	0	0	0	1	0	0	0
飯塚市	0	0	0	0	0	0	0	0	0	0	0	0	0	0
田川市	0	0	0	0	0	0	0	0	0	0	0	0	0	0
柳川市	0	0	0	0	0	0	0	0	0	0	0	0	0	0
八女市	0	0	0	0	0	0	0	0	0	0	0	0	0	0
筑後市	0	0	0	0	0	0	0	0	0	0	0	0	0	0
大川市	0	0	0	0	0	0	0	0	0	0	0	0	0	0
行橋市	0	0	0	0	0	0	0	0	0	0	0	0	0	0
豊前市	0	0	0	0	0	0	0	0	0	0	0	0	0	0
中間市	0	0	0	0	0	0	0	0	0	0	0	0	0	0
小郡市	0	0	0	0	0	0	0	0	0	0	0	0	0	0
筑紫野市	0	0	0	0	0	0	0	0	0	0	0	0	0	0
春日市	0	0	0	0	0	0	0	0	0	0	0	0	0	0
大野城市	0	0	0	0	0	0	0	0	0	0	0	0	0	0
宗像市	0	0	0	0	0	0	0	0	0	0	0	0	0	0
太宰府市	0	0	0	0	0	0	0	0	0	0	0	0	0	0
古賀市	0	0	0	0	0	0	0	0	0	0	0	0	0	0
福岡市	0	0	0	0	0	0	0	0	0	0	0	0	0	0
うきは市	0	0	0	0	0	0	0	0	0	0	0	0	0	0
宮若市	0	0	0	0	0	0	0	0	0	0	0	0	0	0
嘉麻市	0	0	0	0	0	0	0	0	0	0	0	0	0	0
朝倉市	0	0	0	0	0	0	0	0	0	0	0	0	0	0
みやま市	0	0	0	0	0	0	0	0	0	0	0	0	0	0
糸島市	0	0	0	0	0	0	0	0	0	0	0	0	0	0
福岡県小計	0	0	0	0	0	1	0	0	0	0	1	0	0	0

行政対応 地方公共団体名	届出対応状況			苦情対応状況										
	行政指導 件数	計画変更 勧告まで のもの	改善命令 に至った もの	苦情 件数	報告の 徴收件数	立入検査 件数	測定 件数	測定 適合	測定 不適合	測定 不能	調査に基 づく行政 指導件数	その他の 行政指導 件数	改善勧告 までの もの	改善命令 に至った もの
佐賀県(市を除く)	0	0	0	0	0	0	0	0	0	0	0	0	0	0
佐賀市	0	0	0	0	0	0	0	0	0	0	0	0	0	0
唐津市	0	0	0	0	0	0	0	0	0	0	0	0	0	0
鳥栖市	0	0	0	0	0	0	0	0	0	0	0	0	0	0
多久市	0	0	0	0	0	0	0	0	0	0	0	0	0	0
伊万里市	0	0	0	0	0	0	0	0	0	0	0	0	0	0
武雄市	0	0	0	0	0	0	0	0	0	0	0	0	0	0
鹿島市	0	0	0	0	0	0	0	0	0	0	0	0	0	0
小城市	0	0	0	0	0	0	0	0	0	0	0	0	0	0
嬉野市	0	0	0	0	0	0	0	0	0	0	0	0	0	0
神埼市	0	0	0	0	0	0	0	0	0	0	0	0	0	0
佐賀県小計	0	0	0	0	0	0	0	0	0	0	0	0	0	0
長崎県(市を除く)	0	0	0	0	0	0	0	0	0	0	0	0	0	0
長崎市	0	0	0	0	0	0	0	0	0	0	0	0	0	0
佐世保市	0	0	0	0	0	0	0	0	0	0	0	0	0	0
島原市	0	0	0	0	0	0	0	0	0	0	0	0	0	0
諫早市	0	0	0	0	0	0	0	0	0	0	0	0	0	0
大村市	0	0	0	0	0	0	0	0	0	0	0	0	0	0
平戸市	0	0	0	0	0	0	0	0	0	0	0	0	0	0
松浦市	0	0	0	0	0	0	0	0	0	0	0	0	0	0
対馬市	0	0	0	0	0	0	0	0	0	0	0	0	0	0
老岐市	0	0	0	0	0	0	0	0	0	0	0	0	0	0
五島市	0	0	0	0	0	0	0	0	0	0	0	0	0	0
西海市	0	0	0	0	0	0	0	0	0	0	0	0	0	0
雲仙市	0	0	0	0	0	0	0	0	0	0	0	0	0	0
南島原市	0	0	0	0	0	0	0	0	0	0	0	0	0	0
長崎県小計	0	0	0	0	0	0	0	0	0	0	0	0	0	0
熊本県(市を除く)	0	0	0	0	0	0	0	0	0	0	0	0	0	0
熊本市	0	0	0	1	0	1	0	0	0	0	0	0	0	0
八代市	0	0	0	0	0	0	0	0	0	0	0	0	0	0
人吉市	0	0	0	0	0	0	0	0	0	0	0	0	0	0
荒尾市	0	0	0	0	0	0	0	0	0	0	0	0	0	0
水俣市	0	0	0	0	0	0	0	0	0	0	0	0	0	0
玉名市	0	0	0	0	0	0	0	0	0	0	0	0	0	0
山鹿市	0	0	0	0	0	0	0	0	0	0	0	0	0	0
菊池市	0	0	0	0	0	0	0	0	0	0	0	0	0	0
宇土市	0	0	0	0	0	0	0	0	0	0	0	0	0	0
上天草市	0	0	0	0	0	0	0	0	0	0	0	0	0	0
宇城市	0	0	0	0	0	0	0	0	0	0	0	0	0	0
阿蘇市	0	0	0	0	0	0	0	0	0	0	0	0	0	0
天草市	0	0	0	0	0	0	0	0	0	0	0	0	0	0
合志市	0	0	0	0	0	0	0	0	0	0	0	0	0	0
熊本県小計	0	0	0	1	0	1	0	0	0	0	0	0	0	0
大分県(市を除く)	0	0	0	0	0	0	0	0	0	0	0	0	0	0
大分市	0	0	0	0	0	0	0	0	0	0	0	0	0	0
別府市	0	0	0	0	0	0	0	0	0	0	0	0	0	0
中津市	0	0	0	0	0	0	0	0	0	0	0	0	0	0
日田市	0	0	0	0	0	0	0	0	0	0	0	0	0	0
佐伯市	0	0	0	0	0	0	0	0	0	0	0	0	0	0
臼杵市	0	0	0	0	0	0	0	0	0	0	0	0	0	0
津久見市	0	0	0	0	0	0	0	0	0	0	0	0	0	0
竹田市	0	0	0	0	0	0	0	0	0	0	0	0	0	0
豊後高田市	0	0	0	0	0	0	0	0	0	0	0	0	0	0
杵築市	0	0	0	0	0	0	0	0	0	0	0	0	0	0
宇佐市	0	0	0	0	0	0	0	0	0	0	0	0	0	0
豊後大野市	0	0	0	0	0	0	0	0	0	0	0	0	0	0
由布市	0	0	0	0	0	0	0	0	0	0	0	0	0	0
国東市	0	0	0	0	0	0	0	0	0	0	0	0	0	0
大分県小計	0	0	0	0	0	0	0	0	0	0	0	0	0	0



行政対応 地方公共団体名	届出対応状況			苦情対応状況										
	行政指導 件数	計画変更 勧告まで のもの	改善命令 に至った もの	苦情 件数	報告の 徴收件数	立入検査 件数	測定 件数	測定 適合	測定 不適合	測定 不能	調査に基 づく行政 指導件数	その他の 行政指導 件数	改善勧告 までの もの	改善命令 に至った もの
宮崎県(市を除く)	0	0	0	0	0	0	0	0	0	0	0	0	0	0
宮崎 市	0	0	0	1	0	2	1	1	0	0	0	1	0	0
都城 市	0	0	0	0	0	0	0	0	0	0	0	0	0	0
延岡 市	0	0	0	0	0	0	0	0	0	0	0	0	0	0
日南 市	0	0	0	0	0	0	0	0	0	0	0	0	0	0
小林 市	0	0	0	0	0	0	0	0	0	0	0	0	0	0
日向 市	0	0	0	0	0	0	0	0	0	0	0	0	0	0
串間 市	0	0	0	0	0	0	0	0	0	0	0	0	0	0
西都 市	0	0	0	0	0	0	0	0	0	0	0	0	0	0
えびの 市	0	0	0	0	0	0	0	0	0	0	0	0	0	0
宮崎県小計	0	0	0	1	0	2	1	1	0	0	0	1	0	0
鹿児島県(市を除く)	0	0	0	0	0	0	0	0	0	0	0	0	0	0
鹿児島 市	0	0	0	0	0	0	0	0	0	0	0	0	0	0
鹿屋 市	0	0	0	0	0	0	0	0	0	0	0	0	0	0
枕崎 市	0	0	0	0	0	0	0	0	0	0	0	0	0	0
阿久根 市	0	0	0	0	0	0	0	0	0	0	0	0	0	0
出水 市	0	0	0	0	0	0	0	0	0	0	0	0	0	0
指宿 市	0	0	0	0	0	0	0	0	0	0	0	0	0	0
西之表 市	0	0	0	0	0	0	0	0	0	0	0	0	0	0
垂水 市	0	0	0	0	0	0	0	0	0	0	0	0	0	0
薩摩川内 市	0	0	0	0	0	0	0	0	0	0	0	0	0	0
日置 市	0	0	0	0	0	0	0	0	0	0	0	0	0	0
曾於 市	0	0	0	0	0	0	0	0	0	0	0	0	0	0
霧島 市	0	0	0	0	0	0	0	0	0	0	0	0	0	0
いちき串木野 市	0	0	0	0	0	0	0	0	0	0	0	0	0	0
南さつま 市	0	0	0	0	0	0	0	0	0	0	0	0	0	0
志布志 市	0	0	0	0	0	0	0	0	0	0	0	0	0	0
奄美 市	0	0	0	0	0	0	0	0	0	0	0	0	0	0
南九州 市	0	0	0	0	0	0	0	0	0	0	0	0	0	0
伊佐 市	0	0	0	0	0	0	0	0	0	0	0	0	0	0
始良 市	0	0	0	0	0	0	0	0	0	0	0	0	0	0
鹿児島県小計	0	0	0	0	0	0	0	0	0	0	0	0	0	0
沖縄県(市を除く)	0	0	0	0	0	0	0	0	0	0	0	0	0	0
那覇 市	0	0	0	0	0	0	0	0	0	0	0	0	0	0
宜野湾 市	0	0	0	0	0	0	0	0	0	0	0	0	0	0
石垣 市	0	0	0	0	0	0	0	0	0	0	0	0	0	0
浦添 市	0	0	0	0	0	0	0	0	0	0	0	0	0	0
名護 市	0	0	0	0	0	0	0	0	0	0	0	0	0	0
糸満 市	0	0	0	0	0	0	0	0	0	0	0	0	0	0
沖縄 市	0	0	0	0	0	0	0	0	0	0	0	0	0	0
豊見城 市	0	0	0	0	0	0	0	0	0	0	0	0	0	0
うるま 市	0	0	0	0	0	0	0	0	0	0	0	0	0	0
宮古 市	0	0	0	0	0	0	0	0	0	0	0	0	0	0
南 市	0	0	0	0	0	0	0	0	0	0	0	0	0	0
沖縄県小計	0	0	0	0	0	0	0	0	0	0	0	0	0	0
合 計	187	0	0	132	22	111	46	34	11	1	90	31	0	0

表11-2 条例により規制対象となる工場等

行政対応 地方公共団体名	届出対応状況			苦情対応状況										
	行政指導 件数	計画変更 勧告まで のもの	改善命令 に至った もの	苦情 件数	報告の 徴収件数	立入検査 件数	測定 件数	測定 適合	測定 不適合	測定 不能	調査に基 づく行政 指導件数	その他の 行政指導 件数	改善勧告 までの もの	改善命令 に至った もの
北海道(市を除く)	0	0	0	0	0	0	0	0	0	0	0	0	0	0
札幌市	0	0	0	0	0	0	0	0	0	0	0	0	0	0
函館市	0	0	0	0	0	0	0	0	0	0	0	0	0	0
小樽市	0	0	0	0	0	0	0	0	0	0	0	0	0	0
旭川市	0	0	0	0	0	0	0	0	0	0	0	0	0	0
室蘭市	0	0	0	0	0	0	0	0	0	0	0	0	0	0
釧路市	0	0	0	0	0	0	0	0	0	0	0	0	0	0
帯広市	0	0	0	0	0	0	0	0	0	0	0	0	0	0
北見市	0	0	0	0	0	0	0	0	0	0	0	0	0	0
夕張市	0	0	0	0	0	0	0	0	0	0	0	0	0	0
岩見沢市	0	0	0	0	0	0	0	0	0	0	0	0	0	0
網走市	0	0	0	0	0	0	0	0	0	0	0	0	0	0
留萌市	0	0	0	0	0	0	0	0	0	0	0	0	0	0
苫小牧市	0	0	0	0	0	0	0	0	0	0	0	0	0	0
稚内市	0	0	0	0	0	0	0	0	0	0	0	0	0	0
美唄市	0	0	0	0	0	0	0	0	0	0	0	0	0	0
芦別市	0	0	0	0	0	0	0	0	0	0	0	0	0	0
江別市	0	0	0	0	0	0	0	0	0	0	0	0	0	0
赤平市	0	0	0	0	0	0	0	0	0	0	0	0	0	0
紋別市	0	0	0	0	0	0	0	0	0	0	0	0	0	0
士別市	0	0	0	0	0	0	0	0	0	0	0	0	0	0
名寄市	0	0	0	0	0	0	0	0	0	0	0	0	0	0
三笠市	0	0	0	0	0	0	0	0	0	0	0	0	0	0
根室市	0	0	0	0	0	0	0	0	0	0	0	0	0	0
千歳市	0	0	0	0	0	0	0	0	0	0	0	0	0	0
滝川市	0	0	0	0	0	0	0	0	0	0	0	0	0	0
砂川市	0	0	0	0	0	0	0	0	0	0	0	0	0	0
歌志内市	0	0	0	0	0	0	0	0	0	0	0	0	0	0
深川市	0	0	0	0	0	0	0	0	0	0	0	0	0	0
富良野市	0	0	0	0	0	0	0	0	0	0	0	0	0	0
登別市	0	0	0	0	0	0	0	0	0	0	0	0	0	0
恵庭市	0	0	0	0	0	0	0	0	0	0	0	0	0	0
伊達市	0	0	0	0	0	0	0	0	0	0	0	0	0	0
北広島市	0	0	0	0	0	0	0	0	0	0	0	0	0	0
石狩市	0	0	0	0	0	0	0	0	0	0	0	0	0	0
北斗市	0	0	0	0	0	0	0	0	0	0	0	0	0	0
北海道小計	0	0	0	0	0	0	0	0	0	0	0	0	0	0
青森県(市を除く)	0	0	0	0	0	0	0	0	0	0	0	0	0	0
青森市	0	0	0	0	0	0	0	0	0	0	0	0	0	0
弘前市	0	0	0	0	0	0	0	0	0	0	0	0	0	0
八戸市	0	0	0	0	0	0	0	0	0	0	0	0	0	0
黒石市	0	0	0	0	0	0	0	0	0	0	0	0	0	0
五所原市	0	0	0	0	0	0	0	0	0	0	0	0	0	0
十三和田市	0	0	0	0	0	0	0	0	0	0	0	0	0	0
三沢市	0	0	0	0	0	0	0	0	0	0	0	0	0	0
むつ市	0	0	0	0	0	0	0	0	0	0	0	0	0	0
つがる市	0	0	0	0	0	0	0	0	0	0	0	0	0	0
平川市	0	0	0	0	0	0	0	0	0	0	0	0	0	0
青森県小計	0	0	0	0	0	0	0	0	0	0	0	0	0	0
岩手県(市を除く)	0	0	0	0	0	0	0	0	0	0	0	0	0	0
盛岡市	0	0	0	0	0	0	0	0	0	0	0	0	0	0
宮古市	0	0	0	0	0	0	0	0	0	0	0	0	0	0
大船渡市	0	0	0	0	0	0	0	0	0	0	0	0	0	0
花巻市	0	0	0	0	0	0	0	0	0	0	0	0	0	0
北上市	0	0	0	0	0	0	0	0	0	0	0	0	0	0
久慈市	0	0	0	0	0	0	0	0	0	0	0	0	0	0
遠野市	0	0	0	0	0	0	0	0	0	0	0	0	0	0
一関市	0	0	0	0	0	0	0	0	0	0	0	0	0	0
陸前高田市	0	0	0	0	0	0	0	0	0	0	0	0	0	0
釜石市	0	0	0	0	0	0	0	0	0	0	0	0	0	0
二戸市	0	0	0	0	0	0	0	0	0	0	0	0	0	0
八幡平市	0	0	0	0	0	0	0	0	0	0	0	0	0	0
奥州市	0	0	0	0	0	0	0	0	0	0	0	0	0	0
滝沢市	0	0	0	0	0	0	0	0	0	0	0	0	0	0
岩手県小計	0	0	0	0	0	0	0	0	0	0	0	0	0	0

行政対応 地方公共団体名	届出対応状況			苦情対応状況										
	行政指導 件数	計画変更 勧告まで のもの	改善命令 に至った もの	苦情 件数	報告の 徴収件数	立入検査 件数	測定 件数	測定 適合	測定 不適合	測定 不能	調査に基 づく行政 指導件数	その他の 行政指導 件数	改善勧告 までの もの	改善命令 に至った もの
宮城県(市を除く)	0	0	0	0	0	0	0	0	0	0	0	0	0	0
仙台市	0	0	0	2	0	3	1	1	0	0	3	0	0	0
石巻市	0	0	0	2	0	2	0	0	0	0	1	1	0	0
塩竈市	0	0	0	0	0	0	0	0	0	0	0	0	0	0
気仙沼市	0	0	0	0	0	0	0	0	0	0	0	0	0	0
白石市	0	0	0	0	0	0	0	0	0	0	0	0	0	0
名取市	0	0	0	0	0	0	0	0	0	0	0	0	0	0
角田市	0	0	0	0	0	0	0	0	0	0	0	0	0	0
多賀城市	0	0	0	0	0	0	0	0	0	0	0	0	0	0
岩沼市	0	0	0	0	0	0	0	0	0	0	0	0	0	0
登米市	0	0	0	0	0	0	0	0	0	0	0	0	0	0
栗原市	0	0	0	0	0	0	0	0	0	0	0	0	0	0
東松島市	0	0	0	0	0	0	0	0	0	0	0	0	0	0
大崎市	0	0	0	0	0	0	0	0	0	0	0	0	0	0
宮城県小計	0	0	0	4	0	5	1	1	0	0	4	1	0	0
秋田県(市を除く)	0	0	0	0	0	0	0	0	0	0	0	0	0	0
秋田市	0	0	0	0	0	0	0	0	0	0	0	0	0	0
能代市	0	0	0	0	0	0	0	0	0	0	0	0	0	0
横手市	0	0	0	0	0	0	0	0	0	0	0	0	0	0
大館市	0	0	0	0	0	0	0	0	0	0	0	0	0	0
男鹿市	0	0	0	0	0	0	0	0	0	0	0	0	0	0
湯沢市	0	0	0	0	0	0	0	0	0	0	0	0	0	0
鹿角市	0	0	0	0	0	0	0	0	0	0	0	0	0	0
由利本荘市	0	0	0	0	0	0	0	0	0	0	0	0	0	0
潟上市	0	0	0	0	0	0	0	0	0	0	0	0	0	0
大仙市	0	0	0	1	0	0	0	0	0	0	0	0	0	0
北秋田市	0	0	0	0	0	0	0	0	0	0	0	0	0	0
にかほ市	0	0	0	0	0	0	0	0	0	0	0	0	0	0
仙北市	0	0	0	0	0	0	0	0	0	0	0	0	0	0
秋田県小計	0	0	0	1	0	0	0	0	0	0	0	0	0	0
山形県(市を除く)	0	0	0	0	0	0	0	0	0	0	0	0	0	0
山形市	0	0	0	0	0	0	0	0	0	0	0	0	0	0
米沢市	0	0	0	0	0	0	0	0	0	0	0	0	0	0
鶴岡市	0	0	0	0	0	0	0	0	0	0	0	0	0	0
酒田市	0	0	0	0	0	0	0	0	0	0	0	0	0	0
新庄市	0	0	0	0	0	0	0	0	0	0	0	0	0	0
寒河江市	0	0	0	0	0	0	0	0	0	0	0	0	0	0
上山市	0	0	0	0	0	0	0	0	0	0	0	0	0	0
村山市	0	0	0	0	0	0	0	0	0	0	0	0	0	0
長井市	0	0	0	0	0	0	0	0	0	0	0	0	0	0
天童市	0	0	0	0	0	0	0	0	0	0	0	0	0	0
東根市	0	0	0	0	0	0	0	0	0	0	0	0	0	0
尾花沢市	0	0	0	0	0	0	0	0	0	0	0	0	0	0
南陽市	0	0	0	0	0	0	0	0	0	0	0	0	0	0
山形県小計	0	0	0	0	0	0	0	0	0	0	0	0	0	0
福島県(市を除く)	0	0	0	0	0	0	0	0	0	0	0	0	0	0
福島市	0	0	0	0	0	0	0	0	0	0	0	0	0	0
会津若松市	0	0	0	0	0	0	0	0	0	0	0	0	0	0
郡山市	0	0	0	0	0	0	0	0	0	0	0	0	0	0
いわき市	0	0	0	0	0	0	0	0	0	0	0	0	0	0
白河市	0	0	0	0	0	0	0	0	0	0	0	0	0	0
須賀川市	0	0	0	1	0	0	0	0	0	0	0	0	0	0
喜多方市	0	0	0	0	0	0	0	0	0	0	0	0	0	0
相馬市	0	0	0	0	0	0	0	0	0	0	0	0	0	0
二本松市	0	0	0	0	0	0	0	0	0	0	0	0	0	0
田村市	0	0	0	0	0	0	0	0	0	0	0	0	0	0
南相馬市	0	0	0	0	0	0	0	0	0	0	0	0	0	0
伊達市	0	0	0	0	0	0	0	0	0	0	0	0	0	0
本宮市	0	0	0	0	0	0	0	0	0	0	0	0	0	0
福島県小計	0	0	0	1	0	0	0	0	0	0	0	0	0	0

行政対応 地方公共団体名	届出対応状況			苦情対応状況										
	行政指導 件数	計画変更 勧告まで のもの	改善命令 に至った もの	苦情 件数	報告の 徴収件数	立入検査 件数	測定 件数	測定 適合	測定 不適合	測定 不能	調査に基 づく行政 指導件数	その他の 行政指導 件数	改善勧告 までの もの	改善命令 に至った もの
茨城県(市を除く)	0	0	0	1	0	0	0	0	0	0	0	1	0	0
水戸市	0	0	0	0	0	0	0	0	0	0	0	0	0	0
日立市	0	0	0	0	0	0	0	0	0	0	0	0	0	0
土浦市	0	0	0	0	0	0	0	0	0	0	0	0	0	0
古河市	0	0	0	0	0	0	0	0	0	0	0	0	0	0
石岡市	0	0	0	0	0	0	0	0	0	0	0	0	0	0
結城市	0	0	0	0	0	0	0	0	0	0	0	0	0	0
龍ヶ崎市	0	0	0	0	0	0	0	0	0	0	0	0	0	0
下妻市	0	0	0	0	0	0	0	0	0	0	0	0	0	0
常総市	0	0	0	0	0	0	0	0	0	0	0	0	0	0
常陸太田市	0	0	0	0	0	0	0	0	0	0	0	0	0	0
高萩市	0	0	0	0	0	0	0	0	0	0	0	0	0	0
北茨城市	0	0	0	0	0	0	0	0	0	0	0	0	0	0
笠間市	0	0	0	0	0	0	0	0	0	0	0	0	0	0
取手市	0	0	0	0	0	0	0	0	0	0	0	0	0	0
牛久市	0	0	0	0	0	0	0	0	0	0	0	0	0	0
つくば市	0	0	0	0	0	0	0	0	0	0	0	0	0	0
ひたちなか市	0	0	0	0	0	0	0	0	0	0	0	0	0	0
鹿嶋市	0	0	0	0	0	0	0	0	0	0	0	0	0	0
潮来市	0	0	0	0	0	0	0	0	0	0	0	0	0	0
守谷市	0	0	0	0	0	0	0	0	0	0	0	0	0	0
常陸大宮市	0	0	0	1	0	0	1	0	0	1	0	0	0	0
那珂市	0	0	0	0	0	0	0	0	0	0	0	0	0	0
筑西市	0	0	0	0	0	0	0	0	0	0	0	0	0	0
坂東市	0	0	0	0	0	0	0	0	0	0	0	0	0	0
稲敷市	0	0	0	0	0	0	0	0	0	0	0	0	0	0
かすみがうら市	0	0	0	0	0	0	0	0	0	0	0	0	0	0
桜川市	0	0	0	0	0	0	0	0	0	0	0	0	0	0
神栖市	0	0	0	0	0	0	0	0	0	0	0	0	0	0
行方市	0	0	0	0	0	0	0	0	0	0	0	0	0	0
銚田市	0	0	0	0	0	0	0	0	0	0	0	0	0	0
つくばみらい市	0	0	0	0	0	0	0	0	0	0	0	0	0	0
小美玉市	0	0	0	0	0	0	0	0	0	0	0	0	0	0
茨城県小計	0	0	0	2	0	0	1	0	0	1	0	1	0	0
栃木県(市を除く)	0	0	0	0	0	0	0	0	0	0	0	0	0	0
宇都宮市	0	0	0	0	0	0	0	0	0	0	0	0	0	0
足利市	0	0	0	0	0	0	0	0	0	0	0	0	0	0
栃木市	0	0	0	0	0	0	0	0	0	0	0	0	0	0
佐野市	0	0	0	1	0	1	0	0	0	1	0	0	0	0
鹿沼市	0	0	0	0	0	0	0	0	0	0	0	0	0	0
日光市	0	0	0	0	0	0	0	0	0	0	0	0	0	0
小山市	0	0	0	0	0	0	0	0	0	0	0	0	0	0
真岡市	0	0	0	1	0	0	1	1	0	0	0	0	0	0
大田原市	0	0	0	0	0	0	0	0	0	0	0	0	0	0
矢板市	0	0	0	0	0	0	0	0	0	0	0	0	0	0
那須塩原市	0	0	0	0	0	0	0	0	0	0	0	0	0	0
さくら市	0	0	0	0	0	0	0	0	0	0	0	0	0	0
那須烏山市	0	0	0	0	0	0	0	0	0	0	0	0	0	0
下野市	0	0	0	0	0	0	0	0	0	0	0	0	0	0
栃木県小計	0	0	0	2	0	1	1	1	0	0	1	0	0	0
群馬県(市を除く)	0	0	0	0	0	0	0	0	0	0	0	0	0	0
前橋市	0	0	0	0	0	0	0	0	0	0	0	0	0	0
高崎市	0	0	0	0	0	0	0	0	0	0	0	0	0	0
桐生市	0	0	0	0	0	0	0	0	0	0	0	0	0	0
伊勢崎市	0	0	0	0	0	0	0	0	0	0	0	0	0	0
太田市	0	0	0	3	3	2	0	0	0	3	0	0	0	0
沼田市	0	0	0	0	0	0	0	0	0	0	0	0	0	0
館林市	0	0	0	0	0	0	0	0	0	0	0	0	0	0
渋川市	0	0	0	0	0	0	0	0	0	0	0	0	0	0
藤岡市	0	0	0	0	0	0	0	0	0	0	0	0	0	0
富岡市	0	0	0	0	0	0	0	0	0	0	0	0	0	0
安中市	0	0	0	0	0	0	0	0	0	0	0	0	0	0
みどり市	0	0	0	0	0	0	0	0	0	0	0	0	0	0
群馬県小計	0	0	0	3	3	2	0	0	0	3	0	0	0	0

行政対応 地方公共団体名	届出対応状況			苦情対応状況										
	行政指導 件数	計画変更 勧告まで のもの	改善命令 に至った もの	苦情 件数	報告の 徴收件数	立入検査 件数	測定 件数	測定 適合	測定 不適合	測定 不能	調査に基 づく行政 指導件数	その他の 行政指導 件数	改善勧告 までの もの	改善命令 に至った もの
埼玉県(市を除く)	0	0	0	0	0	0	0	0	0	0	0	0	0	0
さいたま市	0	0	0	5	0	3	1	1	0	0	1	5	0	0
川越市	0	0	0	0	0	0	0	0	0	0	0	0	0	0
熊谷市	0	0	0	0	1	0	0	0	0	0	0	1	0	0
川口市	0	0	0	4	0	4	0	0	0	0	4	0	0	0
行田市	0	0	0	0	0	0	0	0	0	0	0	0	0	0
秩父市	0	0	0	0	0	0	0	0	0	0	0	0	0	0
所沢市	0	0	0	0	0	0	0	0	0	0	0	0	0	0
飯能市	0	0	0	0	0	0	0	0	0	0	0	0	0	0
加須市	0	0	0	1	0	1	0	0	0	0	1	0	0	0
本庄市	0	0	0	0	0	0	0	0	0	0	0	0	0	0
東松山市	0	0	0	0	0	0	0	0	0	0	0	0	0	0
春日部市	0	0	0	0	0	0	0	0	0	0	0	0	0	0
狭山市	0	0	0	0	0	0	0	0	0	0	0	0	0	0
羽生市	0	0	0	0	0	0	0	0	0	0	0	0	0	0
鴻巣市	0	0	0	0	0	0	0	0	0	0	0	0	0	0
深谷市	0	0	0	0	0	0	0	0	0	0	0	0	0	0
上尾市	0	0	0	0	0	0	0	0	0	0	0	0	0	0
草加市	0	0	0	3	0	3	0	0	0	0	3	0	0	0
越谷市	0	0	0	0	0	0	0	0	0	0	0	0	0	0
蕨市	0	0	0	0	0	0	0	0	0	0	0	0	0	0
戸田市	0	0	0	0	0	0	0	0	0	0	0	0	0	0
入間市	0	0	0	0	0	0	0	0	0	0	0	0	0	0
朝霞市	0	0	0	0	0	0	0	0	0	0	0	0	0	0
志木市	0	0	0	0	0	0	0	0	0	0	0	0	0	0
和光市	0	0	0	0	0	0	0	0	0	0	0	0	0	0
新座市	0	0	0	0	0	0	0	0	0	0	0	0	0	0
桶川市	0	0	0	0	0	0	0	0	0	0	0	0	0	0
久喜市	0	0	0	0	0	0	0	0	0	0	0	0	0	0
北本市	0	0	0	0	0	0	0	0	0	0	0	0	0	0
八潮市	0	0	0	9	0	9	0	0	0	0	0	0	0	0
富士見市	0	0	0	0	0	0	0	0	0	0	0	0	0	0
三郷市	0	0	0	1	0	0	0	0	0	0	0	1	0	0
蓮田市	0	0	0	0	0	0	0	0	0	0	0	0	0	0
坂戸市	0	0	0	0	0	0	0	0	0	0	0	0	0	0
幸手市	0	0	0	0	0	0	0	0	0	0	0	0	0	0
鶴ヶ島市	0	0	0	0	0	0	0	0	0	0	0	0	0	0
日高市	0	0	0	0	0	0	0	0	0	0	0	0	0	0
吉川市	0	0	0	2	0	0	0	0	0	0	0	3	0	0
ふじみ野市	0	0	0	0	0	0	0	0	0	0	0	0	0	0
白岡市	0	0	0	0	0	0	0	0	0	0	0	0	0	0
埼玉県小計	0	0	0	25	1	20	1	1	0	0	9	10	0	0

行政対応 地方公共団体名	届出対応状況			苦情対応状況										
	行政指導 件数	計画変更 勧告まで のもの	改善命令 に至った もの	苦情 件数	報告の 徴収件数	立入検査 件数	測定 件数	測定 適合	測定 不適合	測定 不能	調査に基 づく行政 指導件数	その他の 行政指導 件数	改善勧告 までの もの	改善命令 に至った もの
千葉県(市を除く)	0	0	0	0	0	0	0	0	0	0	0	0	0	0
千葉市	0	0	0	0	0	0	0	0	0	0	0	0	0	0
鎌倉市	0	0	0	0	0	0	0	0	0	0	0	0	0	0
市川市	0	0	0	1	0	1	1	1	0	0	2	0	0	0
船橋市	0	0	0	0	0	0	0	0	0	0	0	0	0	0
館山市	0	0	0	0	0	0	0	0	0	0	0	0	0	0
木更津市	0	0	0	0	0	0	0	0	0	0	0	0	0	0
松戸市	0	0	0	0	0	0	0	0	0	0	0	0	0	0
野田市	0	0	0	1	0	0	0	0	0	0	0	0	0	0
茂原市	0	0	0	0	0	0	0	0	0	0	0	0	0	0
成田市	0	0	0	0	0	0	0	0	0	0	0	0	0	0
佐倉市	0	0	0	0	0	0	0	0	0	0	0	0	0	0
東金市	0	0	0	0	0	0	0	0	0	0	0	0	0	0
旭市	0	0	0	0	0	0	0	0	0	0	0	0	0	0
習志野市	0	0	0	1	0	0	0	0	0	0	0	0	0	0
柏市	0	0	0	0	0	0	0	0	0	0	0	0	0	0
勝浦市	0	0	0	0	0	0	0	0	0	0	0	0	0	0
市原市	0	0	0	2	0	2	0	0	0	0	2	0	0	0
流山市	0	0	0	0	0	0	0	0	0	0	0	0	0	0
八千代市	0	0	0	0	0	0	0	0	0	0	0	0	0	0
我孫子市	0	0	0	0	0	0	0	0	0	0	0	0	0	0
鴨川市	0	0	0	0	0	0	0	0	0	0	0	0	0	0
鎌ケ谷市	0	0	0	0	0	0	0	0	0	0	0	0	0	0
君津市	0	0	0	0	0	0	0	0	0	0	0	0	0	0
富津市	0	0	0	0	0	0	0	0	0	0	0	0	0	0
浦安市	0	0	0	0	0	0	0	0	0	0	0	0	0	0
四街道市	0	0	0	0	0	0	0	0	0	0	0	0	0	0
袖ヶ浦市	0	0	0	0	0	0	0	0	0	0	0	0	0	0
八街市	0	0	0	0	0	0	0	0	0	0	0	0	0	0
印西市	0	0	0	0	0	0	0	0	0	0	0	0	0	0
白井市	0	0	0	0	0	0	0	0	0	0	0	0	0	0
富里市	0	0	0	0	0	0	0	0	0	0	0	0	0	0
南房総市	0	0	0	0	0	0	0	0	0	0	0	0	0	0
匝瑳市	0	0	0	0	0	0	0	0	0	0	0	0	0	0
香取市	0	0	0	0	0	0	0	0	0	0	0	0	0	0
山武市	0	0	0	0	0	0	0	0	0	0	0	0	0	0
いすみ市	0	0	0	0	0	0	0	0	0	0	0	0	0	0
大網白里市	0	0	0	0	0	0	0	0	0	0	0	0	0	0
千葉県小計	0	0	0	5	0	3	1	1	0	0	4	0	0	0

行政対応 地方公共団体名	届出対応状況			苦情対応状況										
	行政指導 件数	計画変更 勧告まで のもの	改善命令 に至った もの	苦情 件数	報告の 徴收件数	立入検査 件数	測定 件数	測定 適合	測定 不適合	測定 不能	調査に基 づく行政 指導件数	その他の 行政指導 件数	改善勧告 までの もの	改善命令 に至った もの
東京都市・特別区を除く	0	0	0	0	0	0	0	0	0	0	0	0	0	0
千代田区	0	0	0	0	0	0	0	0	0	0	0	0	0	0
中央区	0	0	0	0	0	0	0	0	0	0	0	0	0	0
港区	0	0	0	0	0	0	0	0	0	0	0	0	0	0
新宿区	0	0	0	1	0	2	1	1	0	0	2	1	0	0
文京区	0	0	0	0	0	0	0	0	0	0	0	0	0	0
台東区	0	0	0	0	0	0	0	0	0	0	0	0	0	0
墨田区	0	0	0	1	0	1	0	0	0	0	0	1	0	0
江東区	0	0	0	2	1	1	0	0	0	0	2	0	0	0
品川区	0	0	0	2	0	2	0	0	0	0	2	0	0	0
目黒区	0	0	0	2	0	2	1	1	0	0	2	0	0	0
大田区	0	0	0	2	0	2	0	0	0	0	2	0	0	0
世田谷区	0	0	0	1	0	1	0	0	0	0	1	0	0	0
渋谷区	0	0	0	1	0	1	0	0	0	0	1	0	0	0
中野区	0	0	0	0	0	0	0	0	0	0	0	0	0	0
杉並区	0	0	0	1	1	1	0	0	0	0	0	2	0	0
豊島区	0	0	0	0	0	0	0	0	0	0	0	0	0	0
北区	0	0	0	2	2	2	0	0	0	0	2	0	0	0
荒川区	0	0	0	0	0	0	0	0	0	0	0	0	0	0
板橋区	0	0	0	4	0	3	1	1	0	0	1	1	0	0
練馬区	0	0	0	5	0	5	1	1	0	0	6	0	0	0
足立区	0	0	0	15	1	16	4	4	0	0	4	9	0	0
葛飾区	0	0	0	3	0	5	5	3	2	0	5	2	0	0
江戸川区	0	0	0	2	0	6	1	1	0	0	6	0	0	0
八王子市	0	0	0	5	1	4	0	0	0	0	1	0	0	0
立川市	0	0	0	0	0	0	0	0	0	0	0	0	0	0
武蔵野市	0	0	0	1	0	1	1	0	1	0	1	0	0	0
三鷹市	0	0	0	0	0	0	0	0	0	0	0	0	0	0
青梅市	0	0	0	1	0	1	0	0	0	0	0	1	0	0
府中市	0	0	0	0	1	2	0	0	0	0	2	0	0	0
昭島市	0	0	0	0	0	0	0	0	0	0	0	0	0	0
調布市	0	0	0	0	0	0	0	0	0	0	0	0	0	0
町田市	0	0	0	1	0	1	0	0	0	0	0	1	0	0
小金井市	0	0	0	1	0	0	0	0	0	0	0	0	0	0
小平市	0	0	0	1	0	0	0	0	0	0	0	0	0	0
日野市	0	0	0	0	0	0	0	0	0	0	0	0	0	0
東村山市	0	0	0	0	0	0	0	0	0	0	0	0	0	0
国分寺市	0	0	0	0	0	0	0	0	0	0	0	0	0	0
国立市	0	0	0	0	0	0	0	0	0	0	0	0	0	0
福生市	0	0	0	0	0	0	0	0	0	0	0	0	0	0
狛江市	0	0	0	0	0	0	0	0	0	0	0	0	0	0
東大和市	0	0	0	0	0	0	0	0	0	0	0	0	0	0
清瀬市	0	0	0	0	0	0	0	0	0	0	0	0	0	0
東久留米市	0	0	0	0	0	0	0	0	0	0	0	0	0	0
武蔵村山市	0	0	0	1	1	0	0	0	0	0	0	0	0	0
多摩市	8	0	0	0	0	0	0	0	0	0	0	0	0	0
稲城市	0	0	0	0	0	0	0	0	0	0	0	0	0	0
羽村市	0	0	0	0	0	0	0	0	0	0	0	0	0	0
あきる野市	0	0	0	0	0	0	0	0	0	0	0	0	0	0
西東京市	0	0	0	0	0	0	0	0	0	0	0	0	0	0
東京都小計	8	0	0	55	8	59	15	12	3	0	40	18	0	0

行政対応 地方公共団体名	届出対応状況			苦情対応状況										
	行政指導 件数	計画変更 勧告まで のもの	改善命令 に至った もの	苦情 件数	報告の 徴収件数	立入検査 件数	測定 件数	測定 適合	測定 不適合	測定 不能	調査に基 づく行政 指導件数	その他の 行政指導 件数	改善勧告 までの もの	改善命令 に至った もの
神奈川県(市を除く)	0	0	0	0	0	0	0	0	0	0	0	0	0	0
横浜 市	0	0	0	17	21	26	6	5	1	0	18	8	0	0
川崎 市	1	0	0	0	0	1	0	0	0	0	1	0	0	0
相模原 市	0	0	0	0	0	0	0	0	0	0	0	0	0	0
横須賀 市	0	0	0	1	0	1	0	0	0	0	1	0	0	0
平塚 市	0	0	0	1	0	2	0	0	0	0	2	0	0	0
鎌倉 市	0	0	0	1	0	1	0	0	0	0	0	0	0	0
藤沢 市	0	0	0	3	0	3	0	0	0	0	3	0	0	0
小田原 市	0	0	0	0	0	0	0	0	0	0	0	0	0	0
茅ヶ崎 市	0	0	0	0	0	0	0	0	0	0	0	0	0	0
逗子 市	0	0	0	0	0	0	0	0	0	0	0	0	0	0
三浦 市	0	0	0	0	0	0	0	0	0	0	0	0	0	0
秦野 市	0	0	0	2	0	2	0	0	0	0	2	0	0	0
厚木 市	0	0	0	1	1	0	0	0	0	0	1	0	0	0
大和 市	0	0	0	2	0	4	0	0	0	0	4	0	0	0
伊勢原 市	0	0	0	2	0	2	0	0	0	0	0	0	0	0
海老名 市	0	0	0	1	0	0	1	0	0	1	1	0	0	0
座間 市	0	0	0	3	1	0	0	0	0	0	1	0	0	0
南足柄 市	0	0	0	0	0	0	0	0	0	0	0	0	0	0
綾瀬 市	0	0	0	0	0	0	0	0	0	0	0	0	0	0
神奈川県小計	1	0	0	34	23	42	7	5	1	1	34	8	0	0
新潟県(市を除く)	0	0	0	0	0	0	0	0	0	0	0	0	0	0
新潟 市	0	0	0	0	0	0	0	0	0	0	0	0	0	0
長岡 市	0	0	0	0	0	0	0	0	0	0	0	0	0	0
三条 市	0	0	0	0	0	0	0	0	0	0	0	0	0	0
柏崎 市	0	0	0	0	0	0	0	0	0	0	0	0	0	0
新発田 市	0	0	0	0	0	0	0	0	0	0	0	0	0	0
小千谷 市	0	0	0	0	0	0	0	0	0	0	0	0	0	0
加茂 市	0	0	0	0	0	0	0	0	0	0	0	0	0	0
十日町 市	0	0	0	0	0	0	0	0	0	0	0	0	0	0
見附 市	0	0	0	0	0	0	0	0	0	0	0	0	0	0
村上 市	0	0	0	0	0	0	0	0	0	0	0	0	0	0
燕 市	0	0	0	0	0	0	0	0	0	0	0	0	0	0
糸魚川 市	0	0	0	0	0	0	0	0	0	0	0	0	0	0
妙高 市	0	0	0	0	0	0	0	0	0	0	0	0	0	0
五泉 市	0	0	0	0	0	0	0	0	0	0	0	0	0	0
上越 市	0	0	0	0	0	0	0	0	0	0	0	0	0	0
阿賀野 市	0	0	0	0	0	0	0	0	0	0	0	0	0	0
佐渡 市	0	0	0	0	0	0	0	0	0	0	0	0	0	0
魚沼 市	0	0	0	0	0	0	0	0	0	0	0	0	0	0
南魚沼 市	0	0	0	0	0	0	0	0	0	0	0	0	0	0
胎内 市	0	0	0	0	0	0	0	0	0	0	0	0	0	0
新潟県小計	0	0	0	0	0	0	0	0	0	0	0	0	0	0
富山県(市を除く)	0	0	0	0	0	0	0	0	0	0	0	0	0	0
富山 市	0	0	0	0	0	0	0	0	0	0	0	0	0	0
高岡 市	0	0	0	0	0	0	0	0	0	0	0	0	0	0
魚津 市	0	0	0	0	0	0	0	0	0	0	0	0	0	0
氷見 市	0	0	0	0	0	0	0	0	0	0	0	0	0	0
滑川 市	0	0	0	0	0	0	0	0	0	0	0	0	0	0
黒部 市	0	0	0	0	0	0	0	0	0	0	0	0	0	0
砺波 市	0	0	0	0	0	0	0	0	0	0	0	0	0	0
小矢部 市	0	0	0	0	0	0	0	0	0	0	0	0	0	0
南砺 市	0	0	0	0	0	0	0	0	0	0	0	0	0	0
射水 市	0	0	0	0	0	0	0	0	0	0	0	0	0	0
富山県小計	0	0	0	0	0	0	0	0	0	0	0	0	0	0
石川県(市を除く)	0	0	0	0	0	0	0	0	0	0	0	0	0	0
金沢 市	0	0	0	0	0	0	0	0	0	0	0	0	0	0
七尾 市	0	0	0	0	0	0	0	0	0	0	0	0	0	0
小松 市	0	0	0	0	0	0	0	0	0	0	0	0	0	0
輪島 市	0	0	0	0	0	0	0	0	0	0	0	0	0	0
珠洲 市	0	0	0	0	0	0	0	0	0	0	0	0	0	0
加賀 市	0	0	0	0	0	0	0	0	0	0	0	0	0	0
羽咋 市	0	0	0	0	0	0	0	0	0	0	0	0	0	0
白川 市	0	0	0	0	0	0	0	0	0	0	0	0	0	0
能美 市	0	0	0	0	0	0	0	0	0	0	0	0	0	0
野々市 市	0	0	0	0	0	0	0	0	0	0	0	0	0	0
石川県小計	0	0	0	0	0	0	0	0	0	0	0	0	0	0



行政対応 地方公共団体名	届出対応状況			苦情対応状況										
	行政指導 件数	計画変更 勧告まで のもの	改善命令 に至った もの	苦情 件数	報告の 徴収件数	立入検査 件数	測定 件数	測定 適合	測定 不適合	測定 不能	調査に基 づく行政 指導件数	その他の 行政指導 件数	改善勧告 までの もの	改善命令 に至った もの
福井県(市を除く)	0	0	0	0	0	0	0	0	0	0	0	0	0	0
福井市	0	0	0	0	0	0	0	0	0	0	0	0	0	0
敦賀市	0	0	0	0	0	0	0	0	0	0	0	0	0	0
小浜市	0	0	0	0	0	0	0	0	0	0	0	0	0	0
大野市	0	0	0	0	0	0	0	0	0	0	0	0	0	0
勝山市	0	0	0	0	0	0	0	0	0	0	0	0	0	0
鯖江市	0	0	0	0	0	0	0	0	0	0	0	0	0	0
あわら市	0	0	0	0	0	0	0	0	0	0	0	0	0	0
越前市	0	0	0	0	0	0	0	0	0	0	0	0	0	0
坂井市	0	0	0	0	0	0	0	0	0	0	0	0	0	0
福井県小計	0	0	0	0	0	0	0	0	0	0	0	0	0	0
山梨県(市を除く)	0	0	0	0	0	0	0	0	0	0	0	0	0	0
甲府市	0	0	0	0	0	0	0	0	0	0	0	0	0	0
富士吉田市	0	0	0	0	0	0	0	0	0	0	0	0	0	0
都留市	0	0	0	0	0	0	0	0	0	0	0	0	0	0
山梨市	0	0	0	0	0	0	0	0	0	0	0	0	0	0
大月市	0	0	0	0	0	0	0	0	0	0	0	0	0	0
韮崎市	0	0	0	0	0	0	0	0	0	0	0	0	0	0
南アルプス市	0	0	0	0	0	0	0	0	0	0	0	0	0	0
北杜市	0	0	0	0	0	0	0	0	0	0	0	0	0	0
甲斐市	0	0	0	0	0	0	0	0	0	0	0	0	0	0
笛吹市	0	0	0	0	0	0	0	0	0	0	0	0	0	0
上野原市	0	0	0	0	0	0	0	0	0	0	0	0	0	0
甲州市	0	0	0	0	0	0	0	0	0	0	0	0	0	0
中央市	0	0	0	0	0	0	0	0	0	0	0	0	0	0
山梨県小計	0	0	0	0	0	0	0	0	0	0	0	0	0	0
長野県(市を除く)	0	0	0	0	0	0	0	0	0	0	0	0	0	0
長野市	0	0	0	2	1	0	0	0	0	0	0	1	0	0
松本市	0	0	0	0	0	0	0	0	0	0	0	0	0	0
上田市	0	0	0	0	0	0	0	0	0	0	0	0	0	0
岡谷市	1	0	0	0	0	0	0	0	0	0	0	0	0	0
飯田市	0	0	0	0	0	0	0	0	0	0	0	0	0	0
諏訪市	0	0	0	0	0	0	0	0	0	0	0	0	0	0
須坂市	0	0	0	0	0	0	0	0	0	0	0	0	0	0
小諸市	0	0	0	0	0	0	0	0	0	0	0	0	0	0
伊那市	0	0	0	0	0	0	0	0	0	0	0	0	0	0
駒ヶ根市	0	0	0	0	0	0	0	0	0	0	0	0	0	0
中野市	0	0	0	0	0	0	0	0	0	0	0	0	0	0
大町市	0	0	0	0	0	0	0	0	0	0	0	0	0	0
飯山市	0	0	0	0	0	0	0	0	0	0	0	0	0	0
茅野市	0	0	0	0	0	0	0	0	0	0	0	0	0	0
塩尻市	0	0	0	0	0	0	0	0	0	0	0	0	0	0
佐久市	0	0	0	0	0	0	0	0	0	0	0	0	0	0
千曲市	0	0	0	0	0	0	0	0	0	0	0	0	0	0
東御市	0	0	0	0	0	0	0	0	0	0	0	0	0	0
安曇野市	0	0	0	0	0	0	0	0	0	0	0	0	0	0
長野県小計	1	0	0	2	1	0	0	0	0	0	0	1	0	0

行政対応 地方公共団体名	届出対応状況			苦情対応状況										
	行政指導 件数	計画変更 勧告まで のもの	改善命令 に至った もの	苦情 件数	報告の 徴収件数	立入検査 件数	測定 件数	測定 適合	測定 不適合	測定 不能	調査に基 づく行政 指導件数	その他の 行政指導 件数	改善勧告 までの もの	改善命令 に至った もの
岐阜県(市を除く)	0	0	0	0	0	0	0	0	0	0	0	0	0	0
岐阜市	0	0	0	2	0	2	0	0	0	0	0	0	0	0
大垣市	0	0	0	0	0	0	0	0	0	0	0	0	0	0
高山市	0	0	0	0	0	0	0	0	0	0	0	0	0	0
多治見市	0	0	0	0	0	0	0	0	0	0	0	0	0	0
関市	0	0	0	0	0	0	0	0	0	0	0	0	0	0
中津川市	0	0	0	0	0	0	0	0	0	0	0	0	0	0
美濃市	0	0	0	0	0	0	0	0	0	0	0	0	0	0
瑞浪市	0	0	0	0	0	0	0	0	0	0	0	0	0	0
羽島市	0	0	0	0	0	0	0	0	0	0	0	0	0	0
恵那市	0	0	0	0	0	0	0	0	0	0	0	0	0	0
美濃加茂市	0	0	0	0	0	0	0	0	0	0	0	0	0	0
土岐市	0	0	0	0	0	0	0	0	0	0	0	0	0	0
各務原市	0	0	0	0	0	0	0	0	0	0	0	0	0	0
可児市	0	0	0	0	0	0	0	0	0	0	0	0	0	0
山県市	0	0	0	0	0	0	0	0	0	0	0	0	0	0
瑞穂市	0	0	0	0	0	0	0	0	0	0	0	0	0	0
飛騨市	0	0	0	0	0	0	0	0	0	0	0	0	0	0
本巣市	0	0	0	0	0	0	0	0	0	0	0	0	0	0
郡上市	0	0	0	0	0	0	0	0	0	0	0	0	0	0
下呂市	0	0	0	0	0	0	0	0	0	0	0	0	0	0
海津市	0	0	0	0	0	0	0	0	0	0	0	0	0	0
岐阜県小計	0	0	0	2	0	2	0	0	0	0	0	0	0	0
静岡県(市を除く)	0	0	0	0	0	0	0	0	0	0	0	0	0	0
静岡市	0	0	0	0	0	0	0	0	0	0	0	0	0	0
浜松市	0	0	0	0	0	0	0	0	0	0	0	0	0	0
沼津市	0	0	0	0	0	0	0	0	0	0	0	0	0	0
熱海市	0	0	0	0	0	0	0	0	0	0	0	0	0	0
三島市	0	0	0	0	0	0	0	0	0	0	0	0	0	0
富士宮市	0	0	0	0	0	0	0	0	0	0	0	0	0	0
伊東市	0	0	0	0	0	0	0	0	0	0	0	0	0	0
島田市	0	0	0	1	0	0	0	0	0	0	0	0	0	0
富田市	0	0	0	0	0	0	0	0	0	0	0	0	0	0
磐田市	0	0	0	0	0	0	0	0	0	0	0	0	0	0
焼津市	0	0	0	0	0	0	0	0	0	0	0	0	0	0
掛川市	0	0	0	0	0	0	0	0	0	0	0	0	0	0
藤枝市	0	0	0	0	0	0	0	0	0	0	0	0	0	0
御殿場市	0	0	0	0	0	0	0	0	0	0	0	0	0	0
袋井市	0	0	0	0	0	0	0	0	0	0	0	0	0	0
下田市	0	0	0	0	0	0	0	0	0	0	0	0	0	0
裾野市	0	0	0	0	0	0	0	0	0	0	0	0	0	0
湖西市	0	0	0	0	0	0	0	0	0	0	0	0	0	0
伊豆市	0	0	0	0	0	0	0	0	0	0	0	0	0	0
御前崎市	0	0	0	0	0	0	0	0	0	0	0	0	0	0
菊川市	0	0	0	0	0	0	0	0	0	0	0	0	0	0
伊豆の国市	0	0	0	0	0	0	0	0	0	0	0	0	0	0
牧之原市	0	0	0	0	0	0	0	0	0	0	0	0	0	0
静岡県小計	0	0	0	1	0	0	0	0	0	0	0	0	0	0

行政対応 地方公共団体名	届出対応状況			苦情対応状況										
	行政指導 件数	計画変更 勧告まで のもの	改善命令 に至った もの	苦情 件数	報告の 徴收件数	立入検査 件数	測定 件数	測定 適合	測定 不適合	測定 不能	調査に基 づく行政 指導件数	その他の 行政指導 件数	改善勧告 までの もの	改善命令 に至った もの
愛知県(市を除く)	0	0	0	2	0	0	0	0	0	0	0	0	0	0
名古屋	358	0	0	4	0	4	0	0	0	0	4	0	0	0
豊橋	0	0	0	1	0	1	0	0	0	0	0	1	0	0
岡崎	0	0	0	0	0	0	0	0	0	0	0	0	0	0
一宮	0	0	0	0	0	0	0	0	0	0	0	0	0	0
瀬戸	0	0	0	0	0	0	0	0	0	0	0	0	0	0
半田	0	0	0	0	0	0	0	0	0	0	0	0	0	0
春日井	0	0	0	1	0	1	0	0	0	0	1	0	0	0
豊川	0	0	0	0	0	0	0	0	0	0	0	0	0	0
津島	0	0	0	1	0	0	0	0	0	0	0	1	0	0
碧南	0	0	0	1	0	0	0	0	0	0	0	1	0	0
刈谷	0	0	0	0	0	0	1	0	1	0	1	0	0	0
豊田	0	0	0	0	0	0	0	0	0	0	0	0	0	0
安城	0	0	0	0	0	0	0	0	0	0	0	0	0	0
西尾	0	0	0	0	0	0	0	0	0	0	0	0	0	0
蒲郡	0	0	0	0	0	0	0	0	0	0	0	0	0	0
大山	0	0	0	0	0	0	0	0	0	0	0	0	0	0
常滑	0	0	0	0	0	0	0	0	0	0	0	0	0	0
江南	0	0	0	0	0	0	0	0	0	0	0	0	0	0
小牧	0	0	0	1	0	0	0	0	0	0	0	0	0	0
稲沢	0	0	0	1	0	1	0	0	0	0	1	0	0	0
新城	0	0	0	0	0	0	0	0	0	0	0	0	0	0
東海	0	0	0	1	0	1	0	0	0	0	0	0	0	0
大府	0	0	0	0	0	0	0	0	0	0	0	0	0	0
知多	0	0	0	0	0	0	0	0	0	0	0	0	0	0
知立	0	0	0	0	0	0	0	0	0	0	0	0	0	0
尾張旭	0	0	0	0	0	0	0	0	0	0	0	0	0	0
高浜	0	0	0	0	0	0	0	0	0	0	0	0	0	0
岩倉	0	0	0	0	0	0	0	0	0	0	0	0	0	0
豊明	0	0	0	0	0	0	0	0	0	0	0	0	0	0
日進	0	0	0	0	0	0	0	0	0	0	0	0	0	0
田原	0	0	0	0	0	0	0	0	0	0	0	0	0	0
愛西	0	0	0	3	1	2	1	0	1	0	1	0	0	0
清須	0	0	0	0	0	0	0	0	0	0	0	0	0	0
名古屋	0	0	0	0	0	0	0	0	0	0	0	0	0	0
北富	0	0	0	0	0	0	0	0	0	0	0	0	0	0
みよし	0	0	0	0	0	0	0	0	0	0	0	0	0	0
あま	0	0	0	0	0	0	0	0	0	0	0	0	0	0
長久手	0	0	0	0	0	0	0	0	0	0	0	0	0	0
愛知県小計	358	0	0	16	1	10	2	0	2	0	8	3	0	0
三重県(市を除く)	0	0	0	0	0	0	0	0	0	0	0	0	0	0
津市	0	0	0	0	0	0	0	0	0	0	0	0	0	0
四日市	0	0	0	0	0	0	0	0	0	0	0	0	0	0
伊勢	0	0	0	0	0	0	0	0	0	0	0	0	0	0
松阪	0	0	0	0	0	0	0	0	0	0	0	0	0	0
桑名	0	0	0	0	0	0	0	0	0	0	0	0	0	0
鈴鹿	1	0	0	0	0	0	0	0	0	0	0	0	0	0
名張	0	0	0	0	0	0	0	0	0	0	0	0	0	0
尾鷲	0	0	0	0	0	0	0	0	0	0	0	0	0	0
亀山	0	0	0	0	0	0	0	0	0	0	0	0	0	0
鳥羽	0	0	0	0	0	0	0	0	0	0	0	0	0	0
熊野	0	0	0	0	0	0	0	0	0	0	0	0	0	0
いなべ	0	0	0	0	0	0	0	0	0	0	0	0	0	0
志摩	0	0	0	0	0	0	0	0	0	0	0	0	0	0
伊賀	0	0	0	0	0	0	0	0	0	0	0	0	0	0
三重県小計	1	0	0	0	0	0	0	0	0	0	0	0	0	0

行政対応	届出対応状況			苦情対応状況										
	行政指導件数	計画変更 勧告までのもの	改善命令 に至ったもの	苦情 件数	報告の 徴収件数	立入検査 件数	測定 件数	測定 適合	測定 不適合	測定 不能	調査に基 づく行政 指導件数	その他の 行政指導 件数	改善勧告 までのもの	改善命令 に至ったもの
地方公共団体名														
滋賀県(市を除く)	0	0	0	0	0	0	0	0	0	0	0	0	0	0
大津市	0	0	0	0	0	0	0	0	0	0	0	0	0	0
彦根市	0	0	0	0	0	0	0	0	0	0	0	0	0	0
長浜市	0	0	0	0	0	0	0	0	0	0	0	0	0	0
近江八幡市	0	0	0	0	0	0	0	0	0	0	0	0	0	0
草津市	0	0	0	2	0	0	0	0	0	0	0	1	0	0
守山市	0	0	0	0	0	0	0	0	0	0	0	0	0	0
栗東市	0	0	0	0	0	0	0	0	0	0	0	0	0	0
甲賀市	0	0	0	0	0	0	0	0	0	0	0	0	0	0
野洲市	0	0	0	0	0	0	0	0	0	0	0	0	0	0
湖南市	0	0	0	0	0	0	0	0	0	0	0	0	0	0
高島市	0	0	0	0	0	0	0	0	0	0	0	0	0	0
近江市	0	0	0	0	0	0	0	0	0	0	0	0	0	0
米原市	0	0	0	0	0	0	0	0	0	0	0	0	0	0
滋賀県小計	0	0	0	2	0	0	0	0	0	0	0	1	0	0
京都府(市を除く)	0	0	0	0	0	0	0	0	0	0	0	0	0	0
京都市	0	0	0	0	0	0	0	0	0	0	0	0	0	0
福知山市	0	0	0	0	0	0	0	0	0	0	0	0	0	0
舞鶴市	0	0	0	0	0	0	0	0	0	0	0	0	0	0
綾部市	0	0	0	0	0	0	0	0	0	0	0	0	0	0
宇治市	0	0	0	0	0	0	0	0	0	0	0	0	0	0
宮津市	0	0	0	0	0	0	0	0	0	0	0	0	0	0
亀岡市	0	0	0	0	0	0	0	0	0	0	0	0	0	0
城陽市	0	0	0	0	0	0	0	0	0	0	0	0	0	0
向日市	0	0	0	0	0	0	0	0	0	0	0	0	0	0
長岡京市	0	0	0	0	0	0	0	0	0	0	0	0	0	0
八幡市	0	0	0	0	0	0	0	0	0	0	0	0	0	0
京田辺市	0	0	0	0	0	0	0	0	0	0	0	0	0	0
京丹后市	0	0	0	0	0	0	0	0	0	0	0	0	0	0
南丹市	0	0	0	0	0	0	0	0	0	0	0	0	0	0
木津川市	0	0	0	0	0	0	0	0	0	0	0	0	0	0
京都府小計	0	0	0	0	0	0	0	0	0	0	0	0	0	0
大阪府(市を除く)	0	0	0	0	0	0	0	0	0	0	0	0	0	0
大阪市	0	0	0	7	0	10	3	3	0	0	8	0	0	0
堺市	0	0	0	2	0	2	0	0	0	0	0	1	0	0
岸和田市	0	0	0	0	0	0	0	0	0	0	0	0	0	0
豊中市	0	0	0	0	0	0	0	0	0	0	0	0	0	0
池田市	0	0	0	0	0	0	0	0	0	0	0	0	0	0
吹田市	0	0	0	2	2	3	1	0	1	0	3	0	0	0
泉大津市	0	0	0	0	0	0	0	0	0	0	0	0	0	0
高槻市	0	0	0	1	0	3	0	0	0	3	0	0	0	0
貝塚市	0	0	0	0	0	0	0	0	0	0	0	0	0	0
守口市	0	0	0	0	0	0	0	0	0	0	0	0	0	0
枚方市	0	0	0	0	0	0	0	0	0	0	0	0	0	0
茨木市	0	0	0	0	0	0	0	0	0	0	0	0	0	0
八尾市	1	0	0	0	0	0	1	1	0	0	1	0	0	0
泉佐野市	0	0	0	0	0	0	0	0	0	0	0	0	0	0
富田林市	0	0	0	0	0	0	0	0	0	0	0	0	0	0
寝屋川市	0	0	0	0	0	1	0	0	0	0	1	0	0	0
河内長野市	0	0	0	2	1	1	0	0	0	0	0	0	0	0
松原市	0	0	0	2	0	3	1	1	0	0	3	0	0	0
大東市	0	0	0	2	2	2	1	1	0	0	2	0	0	0
和泉市	0	0	0	0	0	0	0	0	0	0	0	0	0	0
箕面市	1	0	0	0	0	0	0	0	0	0	0	0	0	0
柏原市	0	0	0	0	0	0	0	0	0	0	0	0	0	0
羽曳野市	0	0	0	0	0	0	0	0	0	0	0	0	0	0
門真市	0	0	0	0	0	0	0	0	0	0	0	0	0	0
摂津市	0	0	0	0	0	0	0	0	0	0	0	0	0	0
高石市	0	0	0	1	0	0	0	0	0	0	0	0	0	0
藤井寺市	0	0	0	0	0	0	0	0	0	0	0	0	0	0
東大阪市	0	0	0	3	2	5	2	2	0	0	4	2	0	0
泉南市	0	0	0	0	0	0	0	0	0	0	0	0	0	0
四條畷市	0	0	0	0	0	0	0	0	0	0	0	0	0	0
交野市	0	0	0	0	0	0	0	0	0	0	0	0	0	0
大阪狭山市	0	0	0	0	0	0	0	0	0	0	0	0	0	0
阪南市	0	0	0	0	0	0	0	0	0	0	0	0	0	0
大阪府小計	2	0	0	22	7	30	9	8	1	0	22	6	0	0

行政対応 地方公共団体名	届出対応状況			苦情対応状況										
	行政指導 件数	計画変更 勧告まで のもの	改善命令 に至った もの	苦情 件数	報告の 徴收件数	立入検査 件数	測定 件数	測定 適合	測定 不適合	測定 不能	調査に基 づく行政 指導件数	その他の 行政指導 件数	改善勧告 までの もの	改善命令 に至った もの
兵庫県(市を除く)	0	0	0	0	0	0	0	0	0	0	0	0	0	0
神戸市	0	0	0	0	0	0	0	0	0	0	0	0	0	0
姫路市	0	0	0	0	0	0	0	0	0	0	0	0	0	0
尼崎市	0	0	0	2	0	2	2	2	0	0	2	0	0	0
明石市	2	0	0	0	0	0	0	0	0	0	0	0	0	0
西宮市	0	0	0	0	0	0	0	0	0	0	0	0	0	0
洲本市	0	0	0	0	0	0	0	0	0	0	0	0	0	0
芦屋市	0	0	0	0	0	0	0	0	0	0	0	0	0	0
伊丹市	0	0	0	0	0	0	0	0	0	0	0	0	0	0
相生市	0	0	0	0	0	0	0	0	0	0	0	0	0	0
豊岡市	0	0	0	0	0	0	0	0	0	0	0	0	0	0
加古川市	0	0	0	0	0	0	0	0	0	0	0	0	0	0
赤穂市	0	0	0	0	0	0	0	0	0	0	0	0	0	0
西脇市	0	0	0	0	0	0	0	0	0	0	0	0	0	0
宝塚市	0	0	0	0	0	0	0	0	0	0	0	0	0	0
三木市	0	0	0	0	0	0	0	0	0	0	0	0	0	0
高砂市	0	0	0	0	0	0	0	0	0	0	0	0	0	0
小野市	0	0	0	0	0	0	0	0	0	0	0	0	0	0
三田市	0	0	0	0	0	0	0	0	0	0	0	0	0	0
加西市	0	0	0	0	0	0	0	0	0	0	0	0	0	0
篠山市	0	0	0	0	0	0	0	0	0	0	0	0	0	0
養父市	0	0	0	0	0	0	0	0	0	0	0	0	0	0
丹波市	0	0	0	0	0	0	0	0	0	0	0	0	0	0
南あわじ市	0	0	0	0	0	0	0	0	0	0	0	0	0	0
朝来市	0	0	0	0	0	0	0	0	0	0	0	0	0	0
淡路市	0	0	0	0	0	0	0	0	0	0	0	0	0	0
宍粟市	0	0	0	0	0	0	0	0	0	0	0	0	0	0
加東市	0	0	0	0	0	0	0	0	0	0	0	0	0	0
たつの市	0	0	0	0	0	0	0	0	0	0	0	0	0	0
兵庫県小計	2	0	0	2	0	2	2	2	0	0	2	0	0	0
奈良県(市を除く)	0	0	0	0	0	0	0	0	0	0	0	0	0	0
奈良市	0	0	0	0	0	0	0	0	0	0	0	0	0	0
大和高田市	0	0	0	0	0	0	0	0	0	0	0	0	0	0
大和郡山	0	0	0	0	0	0	0	0	0	0	0	0	0	0
天理市	0	0	0	0	0	0	0	0	0	0	0	0	0	0
橿原市	0	0	0	0	0	0	0	0	0	0	0	0	0	0
桜井市	0	0	0	0	0	0	0	0	0	0	0	0	0	0
五條市	0	0	0	0	0	0	0	0	0	0	0	0	0	0
御所市	0	0	0	0	0	0	0	0	0	0	0	0	0	0
生駒市	0	0	0	0	0	0	0	0	0	0	0	0	0	0
香芝市	0	0	0	0	0	0	0	0	0	0	0	0	0	0
葛城市	0	0	0	0	0	0	0	0	0	0	0	0	0	0
宇陀市	0	0	0	0	0	0	0	0	0	0	0	0	0	0
奈良県小計	0	0	0	0	0	0	0	0	0	0	0	0	0	0
和歌山県(市を除く)	0	0	0	1	0	1	0	0	0	0	1	0	0	0
和歌山市	0	0	0	0	0	0	0	0	0	0	0	0	0	0
海南市	0	0	0	0	0	0	0	0	0	0	0	0	0	0
橋本市	0	0	0	0	0	0	0	0	0	0	0	0	0	0
有田市	0	0	0	0	0	0	0	0	0	0	0	0	0	0
御坊市	0	0	0	0	0	0	0	0	0	0	0	0	0	0
田辺市	0	0	0	0	0	0	0	0	0	0	0	0	0	0
新宮市	0	0	0	0	0	0	0	0	0	0	0	0	0	0
紀の川市	0	0	0	0	0	0	0	0	0	0	0	0	0	0
岩出市	0	0	0	0	0	0	0	0	0	0	0	0	0	0
和歌山県小計	0	0	0	1	0	1	0	0	0	0	1	0	0	0
鳥取県(市を除く)	0	0	0	0	0	0	0	0	0	0	0	0	0	0
鳥取市	0	0	0	0	0	0	0	0	0	0	0	0	0	0
米子市	0	0	0	0	0	0	0	0	0	0	0	0	0	0
倉吉市	0	0	0	0	0	0	0	0	0	0	0	0	0	0
境港市	0	0	0	0	0	0	0	0	0	0	0	0	0	0
鳥取県小計	0	0	0	0	0	0	0	0	0	0	0	0	0	0

行政対応	届出対応状況			苦情対応状況										
	行政指導件数	計画変更勧告までのもの	改善命令に至ったもの	苦情件数	報告の徴収件数	立入検査件数	測定件数	測定適合	測定不適合	測定不能	調査に基づく行政指導件数	その他の行政指導件数	改善勧告までのもの	改善命令に至ったもの
地方公共団体名														
島根県(市を除く)	0	0	0	0	0	0	0	0	0	0	0	0	0	0
松江市	0	0	0	0	0	0	0	0	0	0	0	0	0	0
浜田市	0	0	0	0	0	0	0	0	0	0	0	0	0	0
出雲市	0	0	0	0	0	0	0	0	0	0	0	0	0	0
益田市	0	0	0	0	0	0	0	0	0	0	0	0	0	0
大田市	0	0	0	0	0	0	0	0	0	0	0	0	0	0
安来市	0	0	0	0	0	0	0	0	0	0	0	0	0	0
江津市	0	0	0	0	0	0	0	0	0	0	0	0	0	0
雲南市	0	0	0	0	0	0	0	0	0	0	0	0	0	0
島根県小計	0	0	0	0	0	0	0	0	0	0	0	0	0	0
岡山県(市を除く)	0	0	0	0	0	0	0	0	0	0	0	0	0	0
岡山市	0	0	0	0	0	0	0	0	0	0	0	0	0	0
倉敷市	0	0	0	0	0	0	0	0	0	0	0	0	0	0
津山市	0	0	0	0	0	0	0	0	0	0	0	0	0	0
玉野市	0	0	0	0	0	0	0	0	0	0	0	0	0	0
笠岡市	0	0	0	0	0	0	0	0	0	0	0	0	0	0
井原市	0	0	0	1	0	0	0	0	0	0	0	0	0	0
総社市	0	0	0	0	0	0	0	0	0	0	0	0	0	0
高梁市	0	0	0	0	0	0	0	0	0	0	0	0	0	0
新見市	0	0	0	0	0	0	0	0	0	0	0	0	0	0
備前市	0	0	0	0	0	0	0	0	0	0	0	0	0	0
瀬戸内市	0	0	0	0	0	0	0	0	0	0	0	0	0	0
赤磐市	0	0	0	0	0	0	0	0	0	0	0	0	0	0
真庭市	0	0	0	0	0	0	0	0	0	0	0	0	0	0
美作市	0	0	0	0	0	0	0	0	0	0	0	0	0	0
浅口市	0	0	0	0	0	0	0	0	0	0	0	0	0	0
岡山県小計	0	0	0	1	0	0	0	0	0	0	0	0	0	0
広島県(市を除く)	0	0	0	0	0	0	0	0	0	0	0	0	0	0
広島市	0	0	0	0	0	0	0	0	0	0	0	0	0	0
呉市	0	0	0	0	0	0	0	0	0	0	0	0	0	0
竹原市	0	0	0	0	0	0	0	0	0	0	0	0	0	0
三原市	0	0	0	1	0	1	0	0	0	0	1	0	0	0
尾道市	0	0	0	0	0	0	0	0	0	0	0	0	0	0
福山市	0	0	0	0	0	0	0	0	0	0	0	0	0	0
府中市	0	0	0	0	0	0	0	0	0	0	0	0	0	0
三田市	0	0	0	0	0	0	0	0	0	0	0	0	0	0
庄原市	0	0	0	0	0	0	0	0	0	0	0	0	0	0
大竹市	0	0	0	0	0	0	0	0	0	0	0	0	0	0
東広島市	0	0	0	0	0	0	0	0	0	0	0	0	0	0
廿日市	0	0	0	0	0	0	0	0	0	0	0	0	0	0
安芸高田市	0	0	0	0	0	0	0	0	0	0	0	0	0	0
江田島市	0	0	0	0	0	0	0	0	0	0	0	0	0	0
広島県小計	0	0	0	1	0	1	0	0	0	0	1	0	0	0
山口県(市を除く)	0	0	0	0	0	0	0	0	0	0	0	0	0	0
下関市	0	0	0	0	0	0	0	0	0	0	0	0	0	0
宇部市	0	0	0	0	0	0	0	0	0	0	0	0	0	0
山口市	0	0	0	0	0	0	0	0	0	0	0	0	0	0
萩市	0	0	0	0	0	0	0	0	0	0	0	0	0	0
防府市	0	0	0	0	0	0	0	0	0	0	0	0	0	0
下松市	0	0	0	0	0	0	0	0	0	0	0	0	0	0
岩国市	0	0	0	0	0	0	0	0	0	0	0	0	0	0
光市	0	0	0	0	0	0	0	0	0	0	0	0	0	0
長門市	0	0	0	0	0	0	0	0	0	0	0	0	0	0
柳井市	0	0	0	0	0	0	0	0	0	0	0	0	0	0
美祿市	0	0	0	0	0	0	0	0	0	0	0	0	0	0
周南市	0	0	0	0	0	0	0	0	0	0	0	0	0	0
山陽小野田市	0	0	0	0	0	0	0	0	0	0	0	0	0	0
山口県小計	0	0	0	0	0	0	0	0	0	0	0	0	0	0
徳島県(市を除く)	0	0	0	0	0	0	0	0	0	0	0	0	0	0
徳島市	0	0	0	0	0	0	0	0	0	0	0	0	0	0
鳴門市	0	0	0	0	0	0	0	0	0	0	0	0	0	0
小松島市	0	0	0	0	0	0	0	0	0	0	0	0	0	0
阿南市	0	0	0	0	0	0	0	0	0	0	0	0	0	0
吉野川市	0	0	0	0	0	0	0	0	0	0	0	0	0	0
阿波市	0	0	0	0	0	0	0	0	0	0	0	0	0	0
美馬市	0	0	0	0	0	0	0	0	0	0	0	0	0	0
三好市	0	0	0	0	0	0	0	0	0	0	0	0	0	0
徳島県小計	0	0	0	0	0	0	0	0	0	0	0	0	0	0

行政対応 地方公共団体名	届出対応状況			苦情対応状況										
	行政指導 件数	計画変更 勧告まで のもの	改善命令 に至った もの	苦情 件数	報告の 徴収件数	立入検査 件数	測定 件数	測定 適合	測定 不適合	測定 不能	調査に基 づく行政 指導件数	その他の 行政指導 件数	改善勧告 までの もの	改善命令 に至った もの
香川県(市を除く)	0	0	0	0	0	0	0	0	0	0	0	0	0	0
高松市	0	0	0	0	0	0	0	0	0	0	0	0	0	0
丸亀市	0	0	0	0	0	0	0	0	0	0	0	0	0	0
坂出市	0	0	0	0	0	0	0	0	0	0	0	0	0	0
善通寺市	0	0	0	0	0	0	0	0	0	0	0	0	0	0
観音寺市	0	0	0	0	0	0	0	0	0	0	0	0	0	0
さぬき市	0	0	0	0	0	0	0	0	0	0	0	0	0	0
東かがわ市	0	0	0	0	0	0	0	0	0	0	0	0	0	0
三豊市	0	0	0	0	0	0	0	0	0	0	0	0	0	0
香川県小計	0	0	0	0	0	0	0	0	0	0	0	0	0	0
愛媛県(市を除く)	0	0	0	0	0	0	0	0	0	0	0	0	0	0
松山市	0	0	0	0	0	0	0	0	0	0	0	0	0	0
今治市	0	0	0	0	0	0	0	0	0	0	0	0	0	0
宇和島市	0	0	0	0	0	0	0	0	0	0	0	0	0	0
八幡浜市	0	0	0	0	0	0	0	0	0	0	0	0	0	0
新居浜市	0	0	0	0	0	0	0	0	0	0	0	0	0	0
西条市	0	0	0	1	0	0	0	0	0	0	0	0	0	0
大洲市	0	0	0	0	0	0	0	0	0	0	0	0	0	0
伊予市	0	0	0	0	0	0	0	0	0	0	0	0	0	0
四国中央市	0	0	0	0	0	0	0	0	0	0	0	0	0	0
西予市	0	0	0	0	0	0	0	0	0	0	0	0	0	0
東温市	0	0	0	0	0	0	0	0	0	0	0	0	0	0
愛媛県小計	0	0	0	1	0	0	0	0	0	0	0	0	0	0
高知県(市を除く)	0	0	0	0	0	0	0	0	0	0	0	0	0	0
高知市	0	0	0	0	0	0	0	0	0	0	0	0	0	0
室戸市	0	0	0	0	0	0	0	0	0	0	0	0	0	0
安芸市	0	0	0	0	0	0	0	0	0	0	0	0	0	0
南国市	0	0	0	0	0	0	0	0	0	0	0	0	0	0
土佐市	0	0	0	0	0	0	0	0	0	0	0	0	0	0
須崎市	0	0	0	0	0	0	0	0	0	0	0	0	0	0
宿毛市	0	0	0	0	0	0	0	0	0	0	0	0	0	0
土佐清水市	0	0	0	0	0	0	0	0	0	0	0	0	0	0
四万市	0	0	0	0	0	0	0	0	0	0	0	0	0	0
香南市	0	0	0	0	0	0	0	0	0	0	0	0	0	0
香美市	0	0	0	0	0	0	0	0	0	0	0	0	0	0
高知県小計	0	0	0	0	0	0	0	0	0	0	0	0	0	0
福岡県(市を除く)	0	0	0	0	0	0	0	0	0	0	0	0	0	0
北九州市	0	0	0	0	0	0	0	0	0	0	0	0	0	0
福岡市	0	0	0	0	0	0	0	0	0	0	0	0	0	0
大牟田市	0	0	0	0	0	0	0	0	0	0	0	0	0	0
久留米市	0	0	0	0	0	0	0	0	0	0	0	0	0	0
直方市	0	0	0	0	0	0	0	0	0	0	0	0	0	0
飯塚市	0	0	0	0	0	0	0	0	0	0	0	0	0	0
田川市	0	0	0	0	0	0	0	0	0	0	0	0	0	0
柳川市	0	0	0	0	0	0	0	0	0	0	0	0	0	0
八女市	0	0	0	0	0	0	0	0	0	0	0	0	0	0
筑後市	0	0	0	0	0	0	0	0	0	0	0	0	0	0
大川市	0	0	0	0	0	0	0	0	0	0	0	0	0	0
大行市	0	0	0	0	0	0	0	0	0	0	0	0	0	0
豊前市	0	0	0	0	0	0	0	0	0	0	0	0	0	0
中間市	0	0	0	0	0	0	0	0	0	0	0	0	0	0
小郡市	0	0	0	0	0	0	0	0	0	0	0	0	0	0
筑紫野市	0	0	0	0	0	0	0	0	0	0	0	0	0	0
春日市	0	0	0	0	0	0	0	0	0	0	0	0	0	0
大野城市	0	0	0	0	0	0	0	0	0	0	0	0	0	0
宗像市	0	0	0	0	0	0	0	0	0	0	0	0	0	0
太宰府市	0	0	0	0	0	0	0	0	0	0	0	0	0	0
古賀市	0	0	0	0	0	0	0	0	0	0	0	0	0	0
福岡市	0	0	0	0	0	0	0	0	0	0	0	0	0	0
うきは市	0	0	0	0	0	0	0	0	0	0	0	0	0	0
宮若市	0	0	0	0	0	0	0	0	0	0	0	0	0	0
嘉麻市	0	0	0	0	0	0	0	0	0	0	0	0	0	0
朝倉市	0	0	0	0	0	0	0	0	0	0	0	0	0	0
みやま市	0	0	0	0	0	0	0	0	0	0	0	0	0	0
糸島市	0	0	0	0	0	0	0	0	0	0	0	0	0	0
福岡県小計	0	0	0	0	0	0	0	0	0	0	0	0	0	0

行政対応	届出対応状況			苦情対応状況										
	行政指導件数	計画変更 勧告までのもの	改善命令 に至ったもの	苦情 件数	報告の 徴收件数	立入検査 件数	測定 件数	測定 適合	測定 不適合	測定 不能	調査に基 づく行政 指導件数	その他の 行政指導 件数	改善勧告 までのもの	改善命令 に至ったもの
地方公共団体名	0	0	0	0	0	0	0	0	0	0	0	0	0	0
佐賀県(市を除く)	0	0	0	0	0	0	0	0	0	0	0	0	0	0
佐賀市	0	0	0	0	0	0	0	0	0	0	0	0	0	0
唐津市	0	0	0	0	0	0	0	0	0	0	0	0	0	0
鳥栖市	0	0	0	0	0	0	0	0	0	0	0	0	0	0
多久市	0	0	0	0	0	0	0	0	0	0	0	0	0	0
伊万里市	0	0	0	0	0	0	0	0	0	0	0	0	0	0
武雄市	0	0	0	0	0	0	0	0	0	0	0	0	0	0
鹿島市	0	0	0	0	0	0	0	0	0	0	0	0	0	0
小城市	0	0	0	0	0	0	0	0	0	0	0	0	0	0
嬉野市	0	0	0	0	0	0	0	0	0	0	0	0	0	0
神埼市	0	0	0	0	0	0	0	0	0	0	0	0	0	0
佐賀県小計	0	0	0	0	0	0	0	0	0	0	0	0	0	0
長崎県(市を除く)	0	0	0	0	0	0	0	0	0	0	0	0	0	0
長崎市	0	0	0	0	0	0	0	0	0	0	0	0	0	0
佐世保市	0	0	0	0	0	0	0	0	0	0	0	0	0	0
島原市	0	0	0	0	0	0	0	0	0	0	0	0	0	0
諫早市	0	0	0	0	0	0	0	0	0	0	0	0	0	0
大村市	0	0	0	0	0	0	0	0	0	0	0	0	0	0
平戸市	0	0	0	0	0	0	0	0	0	0	0	0	0	0
松浦市	0	0	0	0	0	0	0	0	0	0	0	0	0	0
対馬市	0	0	0	0	0	0	0	0	0	0	0	0	0	0
老岐市	0	0	0	0	0	0	0	0	0	0	0	0	0	0
五島市	0	0	0	0	0	0	0	0	0	0	0	0	0	0
西海市	0	0	0	0	0	0	0	0	0	0	0	0	0	0
雲仙市	0	0	0	0	0	0	0	0	0	0	0	0	0	0
南島原市	0	0	0	0	0	0	0	0	0	0	0	0	0	0
長崎県小計	0	0	0	0	0	0	0	0	0	0	0	0	0	0
熊本県(市を除く)	0	0	0	0	0	0	0	0	0	0	0	0	0	0
熊本市	0	0	0	1	0	1	0	0	0	0	1	0	0	0
八代市	0	0	0	0	0	0	0	0	0	0	0	0	0	0
人吉市	0	0	0	0	0	0	0	0	0	0	0	0	0	0
荒尾市	0	0	0	0	0	0	0	0	0	0	0	0	0	0
水俣市	0	0	0	0	0	0	0	0	0	0	0	0	0	0
玉名市	0	0	0	0	0	0	0	0	0	0	0	0	0	0
山鹿市	0	0	0	0	0	0	0	0	0	0	0	0	0	0
菊池市	0	0	0	0	0	0	0	0	0	0	0	0	0	0
宇土市	0	0	0	0	0	0	0	0	0	0	0	0	0	0
上天草市	0	0	0	0	0	0	0	0	0	0	0	0	0	0
宇城市	0	0	0	0	0	0	0	0	0	0	0	0	0	0
阿蘇市	0	0	0	0	0	0	0	0	0	0	0	0	0	0
天草市	0	0	0	0	0	0	0	0	0	0	0	0	0	0
合志市	0	0	0	0	0	0	0	0	0	0	0	0	0	0
熊本県小計	0	0	0	1	0	1	0	0	0	0	1	0	0	0
大分県(市を除く)	0	0	0	0	0	0	0	0	0	0	0	0	0	0
大分市	0	0	0	0	0	0	0	0	0	0	0	0	0	0
別府市	0	0	0	0	0	0	0	0	0	0	0	0	0	0
中津市	0	0	0	0	0	0	0	0	0	0	0	0	0	0
日田市	0	0	0	0	0	0	0	0	0	0	0	0	0	0
佐伯市	0	0	0	0	0	0	0	0	0	0	0	0	0	0
臼杵市	0	0	0	0	0	0	0	0	0	0	0	0	0	0
津久見市	0	0	0	0	0	0	0	0	0	0	0	0	0	0
竹田市	0	0	0	0	0	0	0	0	0	0	0	0	0	0
豊後高田市	0	0	0	0	0	0	0	0	0	0	0	0	0	0
杵築市	0	0	0	0	0	0	0	0	0	0	0	0	0	0
宇佐市	0	0	0	0	0	0	0	0	0	0	0	0	0	0
豊後大野市	0	0	0	0	0	0	0	0	0	0	0	0	0	0
由布市	0	0	0	0	0	0	0	0	0	0	0	0	0	0
国東市	0	0	0	0	0	0	0	0	0	0	0	0	0	0
大分県小計	0	0	0	0	0	0	0	0	0	0	0	0	0	0



行政対応 地方公共団体名	届出対応状況			苦情対応状況										
	行政指導 件数	計画変更 勧告まで のもの	改善命令 に至った もの	苦情 件数	報告の 徴収件数	立入検査 件数	測定 件数	測定 適合	測定 不適合	測定 不能	調査に基 づく行政 指導件数	その他の 行政指導 件数	改善勧告 までの もの	改善命令 に至った もの
宮崎県(市を除く)	0	0	0	0	0	0	0	0	0	0	0	0	0	0
宮崎 市	0	0	0	0	0	0	0	0	0	0	0	0	0	0
都城 市	0	0	0	0	0	0	0	0	0	0	0	0	0	0
延岡 市	0	0	0	0	0	0	0	0	0	0	0	0	0	0
日南 市	0	0	0	0	0	0	0	0	0	0	0	0	0	0
小林 市	0	0	0	0	0	0	0	0	0	0	0	0	0	0
日向 市	0	0	0	0	0	0	0	0	0	0	0	0	0	0
串間 市	0	0	0	0	0	0	0	0	0	0	0	0	0	0
西都 市	0	0	0	0	0	0	0	0	0	0	0	0	0	0
えびの 市	0	0	0	0	0	0	0	0	0	0	0	0	0	0
宮崎県小計	0	0	0	0	0	0	0	0	0	0	0	0	0	0
鹿児島県(市を除く)	0	0	0	0	0	0	0	0	0	0	0	0	0	0
鹿児島 市	0	0	0	0	0	0	0	0	0	0	0	0	0	0
鹿屋 市	0	0	0	1	0	0	0	0	0	0	0	1	0	0
枕崎 市	0	0	0	0	0	0	0	0	0	0	0	0	0	0
阿久根 市	0	0	0	0	0	0	0	0	0	0	0	0	0	0
出水 市	0	0	0	0	0	0	0	0	0	0	0	0	0	0
指宿 市	0	0	0	0	0	0	0	0	0	0	0	0	0	0
西之表 市	0	0	0	0	0	0	0	0	0	0	0	0	0	0
垂水 市	0	0	0	0	0	0	0	0	0	0	0	0	0	0
薩摩川内 市	0	0	0	0	0	0	0	0	0	0	0	0	0	0
日置 市	0	0	0	0	0	0	0	0	0	0	0	0	0	0
曾於 市	0	0	0	0	0	0	0	0	0	0	0	0	0	0
霧島 市	0	0	0	0	0	0	0	0	0	0	0	0	0	0
いちき串木野 市	0	0	0	0	0	0	0	0	0	0	0	0	0	0
南さつま 市	0	0	0	0	0	0	0	0	0	0	0	0	0	0
志布志 市	0	0	0	0	0	0	0	0	0	0	0	0	0	0
奄美 市	0	0	0	0	0	0	0	0	0	0	0	0	0	0
南九州 市	0	0	0	0	0	0	0	0	0	0	0	0	0	0
伊佐 市	0	0	0	0	0	0	0	0	0	0	0	0	0	0
始良 市	0	0	0	0	0	0	0	0	0	0	0	0	0	0
鹿児島県小計	0	0	0	1	0	0	0	0	0	0	0	1	0	0
沖縄県(市を除く)	0	0	0	0	0	0	0	0	0	0	0	0	0	0
那覇 市	0	0	0	0	0	0	0	0	0	0	0	0	0	0
宜野湾 市	0	0	0	0	0	0	0	0	0	0	0	0	0	0
石垣 市	0	0	0	0	0	0	0	0	0	0	0	0	0	0
浦添 市	0	0	0	0	0	0	0	0	0	0	0	0	0	0
名護 市	0	0	0	0	0	0	0	0	0	0	0	0	0	0
糸満 市	0	0	0	0	0	0	0	0	0	0	0	0	0	0
沖縄 市	0	0	0	0	0	0	0	0	0	0	0	0	0	0
豊見城 市	0	0	0	0	0	0	0	0	0	0	0	0	0	0
うるま 市	0	0	0	0	0	0	0	0	0	0	0	0	0	0
宮古 市	0	0	0	0	0	0	0	0	0	0	0	0	0	0
南 市	0	0	0	0	0	0	0	0	0	0	0	0	0	0
沖縄県小計	0	0	0	0	0	0	0	0	0	0	0	0	0	0
合 計	373	0	0	185	44	179	40	31	7	2	130	50	0	0

表11-3 その他の工場等

行政対応 地方公共団体名	届出対応状況			苦情対応状況										
	行政指導 件数	計画変更 勧告まで のもの	改善命令 に至った もの	苦情 件数	報告の 徴収件数	立入検査 件数	測定 件数	測定 適合	測定 不適合	測定 不能	調査に基 づく行政 指導件数	その他の 行政指導 件数	改善勧告 までの もの	改善命令 に至った もの
北海道(市を除く)	0	—	—	0	0	0	0	—	—	—	0	0	—	—
札幌市	0	—	—	2	2	2	1	—	—	—	0	0	—	—
函館市	0	—	—	0	0	0	0	—	—	—	0	0	—	—
小樽市	0	—	—	0	0	0	0	—	—	—	0	0	—	—
旭川市	0	—	—	0	0	0	0	—	—	—	0	0	—	—
室蘭市	0	—	—	0	0	0	0	—	—	—	0	0	—	—
釧路市	0	—	—	0	0	0	0	—	—	—	0	0	—	—
帯広市	0	—	—	0	0	0	0	—	—	—	0	0	—	—
北見市	0	—	—	1	0	0	0	—	—	—	0	1	—	—
夕張市	0	—	—	0	0	0	0	—	—	—	0	0	—	—
岩見沢市	0	—	—	1	0	1	0	—	—	—	0	1	—	—
網走市	0	—	—	0	0	0	0	—	—	—	0	0	—	—
留萌市	0	—	—	0	0	0	0	—	—	—	0	0	—	—
苫小牧市	0	—	—	0	0	0	0	—	—	—	0	0	—	—
稚内市	0	—	—	0	0	0	0	—	—	—	0	0	—	—
美唄市	0	—	—	0	0	0	0	—	—	—	0	0	—	—
芦別市	0	—	—	0	0	0	0	—	—	—	0	0	—	—
江別市	0	—	—	0	0	0	0	—	—	—	0	0	—	—
赤平市	0	—	—	0	0	0	0	—	—	—	0	0	—	—
紋別市	0	—	—	0	0	0	0	—	—	—	0	0	—	—
士別市	0	—	—	0	0	0	0	—	—	—	0	0	—	—
名寄市	0	—	—	0	0	0	0	—	—	—	0	0	—	—
三笠市	0	—	—	0	0	0	0	—	—	—	0	0	—	—
根室市	0	—	—	0	0	0	0	—	—	—	0	0	—	—
千歳市	0	—	—	0	0	0	0	—	—	—	0	0	—	—
滝川市	0	—	—	0	0	0	0	—	—	—	0	0	—	—
砂川市	0	—	—	0	0	0	0	—	—	—	0	0	—	—
歌志内市	0	—	—	0	0	0	0	—	—	—	0	0	—	—
深川市	0	—	—	0	0	0	0	—	—	—	0	0	—	—
富良野市	0	—	—	0	0	0	0	—	—	—	0	0	—	—
登別市	0	—	—	0	0	0	0	—	—	—	0	0	—	—
恵庭市	0	—	—	0	0	0	0	—	—	—	0	0	—	—
伊達市	0	—	—	0	0	0	0	—	—	—	0	0	—	—
北広島市	0	—	—	0	0	0	0	—	—	—	0	0	—	—
石狩市	0	—	—	0	0	0	0	—	—	—	0	0	—	—
北斗市	0	—	—	0	0	0	0	—	—	—	0	0	—	—
北海道小計	0	—	—	4	2	3	1	—	—	—	0	2	—	—
青森県(市を除く)	0	—	—	0	0	0	0	—	—	—	0	0	—	—
青森市	0	—	—	0	0	0	0	—	—	—	0	0	—	—
弘前市	0	—	—	0	0	0	0	—	—	—	0	0	—	—
八戸市	0	—	—	2	0	0	0	—	—	—	0	1	—	—
黒石市	0	—	—	0	0	0	0	—	—	—	0	0	—	—
五所川原市	0	—	—	0	0	0	0	—	—	—	0	0	—	—
十三和田市	0	—	—	0	0	0	0	—	—	—	0	0	—	—
三沢市	0	—	—	0	0	0	0	—	—	—	0	0	—	—
むつ市	0	—	—	0	0	0	0	—	—	—	0	0	—	—
つがる市	0	—	—	0	0	0	0	—	—	—	0	0	—	—
平川市	0	—	—	0	0	0	0	—	—	—	0	0	—	—
青森県小計	0	—	—	2	0	0	0	—	—	—	0	1	—	—
岩手県(市を除く)	0	—	—	0	1	1	0	—	—	—	0	0	—	—
盛岡市	0	—	—	0	0	0	0	—	—	—	0	0	—	—
宮古市	0	—	—	0	0	0	0	—	—	—	0	0	—	—
大船渡市	0	—	—	0	0	0	0	—	—	—	0	0	—	—
花巻市	0	—	—	0	0	0	0	—	—	—	0	0	—	—
北上市	0	—	—	1	0	0	0	—	—	—	0	1	—	—
久慈市	0	—	—	0	0	0	0	—	—	—	0	0	—	—
遠野市	0	—	—	0	0	0	0	—	—	—	0	0	—	—
一関市	0	—	—	0	0	0	0	—	—	—	0	0	—	—
陸前高田市	0	—	—	0	0	0	0	—	—	—	0	0	—	—
釜石市	0	—	—	0	0	0	0	—	—	—	0	0	—	—
二戸市	0	—	—	0	0	0	0	—	—	—	0	0	—	—
八幡平市	0	—	—	0	0	0	0	—	—	—	0	0	—	—
奥州市	0	—	—	0	0	0	0	—	—	—	0	0	—	—
滝沢市	0	—	—	0	0	0	0	—	—	—	0	0	—	—
岩手県小計	0	—	—	1	1	1	0	—	—	—	0	1	—	—

行政対応 地方公共団体名	届出対応状況			苦情対応状況										
	行政指導 件数	計画変更 勧告まで のもの	改善命令 に至った もの	苦情 件数	報告の 徴収件数	立入検査 件数	測定 件数	測定 適合	測定 不適合	測定 不能	調査に基 づく行政 指導件数	その他の 行政指導 件数	改善勧告 までの もの	改善命令 に至った もの
宮城県(市を除く)	0	—	—	0	0	0	0	—	—	—	0	0	—	—
仙台市	0	—	—	3	0	4	0	—	—	—	4	0	—	—
石巻市	0	—	—	1	0	1	0	—	—	—	0	0	—	—
塩竈市	0	—	—	0	0	0	0	—	—	—	0	0	—	—
気仙沼市	0	—	—	0	0	0	0	—	—	—	0	0	—	—
白石市	0	—	—	0	0	0	0	—	—	—	0	0	—	—
名取市	0	—	—	0	0	0	0	—	—	—	0	0	—	—
角田市	0	—	—	0	0	0	0	—	—	—	0	0	—	—
多賀城市	0	—	—	0	0	0	0	—	—	—	0	0	—	—
岩沼市	0	—	—	1	0	1	0	—	—	—	0	1	—	—
登米市	0	—	—	0	0	0	0	—	—	—	0	0	—	—
栗原市	0	—	—	0	0	0	0	—	—	—	0	0	—	—
東松島市	0	—	—	0	0	0	0	—	—	—	0	0	—	—
大崎市	0	—	—	0	0	0	0	—	—	—	0	0	—	—
宮城県小計	0	—	—	5	0	6	0	—	—	—	4	1	—	—
秋田県(市を除く)	0	—	—	0	0	0	0	—	—	—	0	0	—	—
秋田市	0	—	—	2	0	2	0	—	—	—	0	1	—	—
能代市	0	—	—	0	0	0	0	—	—	—	0	0	—	—
横手市	0	—	—	0	0	0	0	—	—	—	0	0	—	—
大館市	0	—	—	0	0	0	0	—	—	—	0	0	—	—
男鹿市	0	—	—	0	0	0	0	—	—	—	0	0	—	—
湯沢市	0	—	—	0	0	0	0	—	—	—	0	0	—	—
鹿角市	0	—	—	0	0	0	0	—	—	—	0	0	—	—
由利本荘市	0	—	—	0	0	0	0	—	—	—	0	0	—	—
湯上市	0	—	—	0	0	0	0	—	—	—	0	0	—	—
大仙市	0	—	—	0	0	0	0	—	—	—	0	0	—	—
北秋田市	0	—	—	0	0	0	0	—	—	—	0	0	—	—
にかほ市	0	—	—	0	0	0	0	—	—	—	0	0	—	—
仙北市	0	—	—	0	0	0	0	—	—	—	0	0	—	—
秋田県小計	0	—	—	2	0	2	0	—	—	—	0	1	—	—
山形県(市を除く)	0	—	—	0	0	0	0	—	—	—	0	0	—	—
山形市	0	—	—	0	0	0	0	—	—	—	0	0	—	—
米沢市	0	—	—	0	0	0	0	—	—	—	0	0	—	—
鶴岡市	0	—	—	0	0	0	0	—	—	—	0	0	—	—
酒田市	0	—	—	0	0	0	0	—	—	—	0	0	—	—
新庄市	0	—	—	0	0	0	0	—	—	—	0	0	—	—
寒河江市	0	—	—	0	0	0	0	—	—	—	0	0	—	—
上山市	0	—	—	1	0	0	0	—	—	—	0	0	—	—
村山市	0	—	—	0	0	0	0	—	—	—	0	0	—	—
長井市	0	—	—	0	0	0	0	—	—	—	0	0	—	—
天童市	0	—	—	0	0	0	0	—	—	—	0	0	—	—
東根市	0	—	—	0	0	0	0	—	—	—	0	0	—	—
尾花沢市	0	—	—	0	0	0	0	—	—	—	0	0	—	—
南陽市	0	—	—	0	0	0	0	—	—	—	0	0	—	—
山形県小計	0	—	—	1	0	0	0	—	—	—	0	0	—	—
福島県(市を除く)	0	—	—	0	0	0	0	—	—	—	0	0	—	—
福島市	0	—	—	1	0	0	0	—	—	—	0	2	—	—
会津若松市	0	—	—	0	0	0	0	—	—	—	0	0	—	—
郡山市	0	—	—	0	0	0	0	—	—	—	0	0	—	—
いわき市	0	—	—	0	0	0	0	—	—	—	0	0	—	—
白河市	0	—	—	0	0	0	0	—	—	—	0	0	—	—
須賀川市	0	—	—	0	0	0	0	—	—	—	0	0	—	—
喜多方市	0	—	—	0	0	0	0	—	—	—	0	0	—	—
相馬市	0	—	—	0	0	0	0	—	—	—	0	0	—	—
二本松市	0	—	—	0	0	0	0	—	—	—	0	0	—	—
田村市	0	—	—	0	0	0	0	—	—	—	0	0	—	—
南相馬市	0	—	—	0	0	0	0	—	—	—	0	0	—	—
伊達市	0	—	—	0	0	0	0	—	—	—	0	0	—	—
本宮市	0	—	—	0	0	0	0	—	—	—	0	0	—	—
福島県小計	0	—	—	1	0	0	0	—	—	—	0	2	—	—

行政対応	届出対応状況			苦情対応状況										
	行政指導件数	計画変更 勧告までの もの	改善命令 に至った もの	苦情 件数	報告の 徴収件数	立入検査 件数	測定 件数	測定 適合	測定 不適合	測定 不能	調査に基 づく行政 指導件数	その他の 行政指導 件数	改善勧告 までの もの	改善命令 に至った もの
茨城県(市を除く)	0	—	—	0	0	0	0	—	—	—	0	0	—	—
水戸市	0	—	—	1	0	0	0	—	—	—	0	0	—	—
日立市	0	—	—	0	0	0	0	—	—	—	0	0	—	—
土浦市	0	—	—	4	0	4	0	—	—	—	4	0	—	—
古河市	0	—	—	1	0	1	0	—	—	—	0	0	—	—
石岡市	0	—	—	0	0	0	0	—	—	—	0	0	—	—
結城市	0	—	—	0	0	0	0	—	—	—	0	0	—	—
龍ヶ崎	0	—	—	0	0	0	0	—	—	—	0	0	—	—
下妻市	0	—	—	0	0	0	0	—	—	—	0	0	—	—
常陸	0	—	—	0	0	0	0	—	—	—	0	0	—	—
常陸太田市	0	—	—	0	0	0	0	—	—	—	0	0	—	—
高萩市	0	—	—	0	0	0	0	—	—	—	0	0	—	—
北茨城	0	—	—	0	0	0	0	—	—	—	0	0	—	—
笠間市	0	—	—	0	0	0	0	—	—	—	0	0	—	—
取手市	0	—	—	0	0	0	0	—	—	—	0	0	—	—
牛久	0	—	—	0	0	0	0	—	—	—	0	0	—	—
つくば	0	—	—	1	0	0	0	—	—	—	0	0	—	—
ひたちなか	0	—	—	0	0	0	0	—	—	—	0	0	—	—
鹿嶋	0	—	—	0	0	0	0	—	—	—	0	0	—	—
潮来	0	—	—	0	0	0	0	—	—	—	0	0	—	—
守谷	0	—	—	0	0	0	0	—	—	—	0	0	—	—
常陸大宮	0	—	—	0	0	0	0	—	—	—	0	0	—	—
那珂	0	—	—	1	0	0	0	—	—	—	0	0	—	—
筑西	0	—	—	1	0	0	0	—	—	—	0	0	—	—
坂東	0	—	—	0	0	0	0	—	—	—	0	0	—	—
稲敷	0	—	—	0	0	0	0	—	—	—	0	0	—	—
かすみがうら	0	—	—	0	0	0	0	—	—	—	0	0	—	—
桜川	0	—	—	0	0	0	0	—	—	—	0	0	—	—
神栖	0	—	—	2	0	0	0	—	—	—	0	1	—	—
行方	0	—	—	0	0	0	0	—	—	—	0	0	—	—
鉾田	0	—	—	0	0	0	0	—	—	—	0	0	—	—
つくばみらい	0	—	—	1	0	0	0	—	—	—	0	0	—	—
小美玉	0	—	—	0	0	0	0	—	—	—	0	0	—	—
茨城県小計	0	—	—	12	0	5	0	—	—	—	4	1	—	—
栃木県(市を除く)	0	—	—	0	0	0	0	—	—	—	0	0	—	—
宇都宮	0	—	—	2	1	1	0	—	—	—	1	1	—	—
足利	0	—	—	0	0	0	0	—	—	—	0	0	—	—
栃木	0	—	—	0	0	0	0	—	—	—	0	0	—	—
佐野	0	—	—	0	0	0	0	—	—	—	0	0	—	—
鹿沼	0	—	—	0	0	0	0	—	—	—	0	0	—	—
日光	0	—	—	0	0	0	0	—	—	—	0	0	—	—
小山	0	—	—	0	0	0	0	—	—	—	0	0	—	—
真岡	0	—	—	2	1	0	0	—	—	—	0	0	—	—
大田原	0	—	—	0	0	0	0	—	—	—	0	0	—	—
矢板	0	—	—	1	0	0	0	—	—	—	0	0	—	—
那須塩原	0	—	—	0	0	0	0	—	—	—	0	0	—	—
さくら	0	—	—	0	0	0	0	—	—	—	0	0	—	—
那須烏山	0	—	—	0	0	0	0	—	—	—	0	0	—	—
下野	0	—	—	0	0	0	0	—	—	—	0	0	—	—
栃木県小計	0	—	—	5	2	1	0	—	—	—	1	1	—	—
群馬県(市を除く)	0	—	—	1	0	1	0	—	—	—	0	1	—	—
前橋	0	—	—	0	0	0	0	—	—	—	0	0	—	—
高崎	0	—	—	0	0	1	0	—	—	—	1	0	—	—
桐生	0	—	—	0	0	0	0	—	—	—	0	0	—	—
伊勢崎	0	—	—	0	0	0	0	—	—	—	0	0	—	—
太田	0	—	—	0	0	0	0	—	—	—	0	0	—	—
沼田	0	—	—	1	0	1	0	—	—	—	0	0	—	—
館林	0	—	—	0	0	0	0	—	—	—	0	0	—	—
渋川	0	—	—	0	0	0	0	—	—	—	0	0	—	—
藤岡	0	—	—	0	0	0	0	—	—	—	0	0	—	—
富岡	0	—	—	0	0	0	0	—	—	—	0	0	—	—
安中	0	—	—	0	0	0	0	—	—	—	0	0	—	—
みどり	0	—	—	0	0	0	0	—	—	—	0	0	—	—
群馬県小計	0	—	—	2	0	3	0	—	—	—	1	1	—	—

行政対応 地方公共団体名	届出対応状況			苦情対応状況										
	行政指導 件数	計画変更 勧告まで のもの	改善命令 に至った もの	苦情 件数	報告の 徴收件数	立入検査 件数	測定 件数	測定 適合	測定 不適合	測定 不能	調査に基 づく行政 指導件数	その他の 行政指導 件数	改善勧告 までの もの	改善命令 に至った もの
埼玉県(市を除く)	0	—	—	3	0	2	0	—	—	—	2	0	—	—
さいたま市	0	—	—	8	0	5	0	—	—	—	2	4	—	—
川越市	0	—	—	0	0	0	0	—	—	—	0	0	—	—
熊谷市	0	—	—	0	0	0	0	—	—	—	0	0	—	—
川口市	0	—	—	4	0	5	0	—	—	—	5	0	—	—
行田市	0	—	—	7	7	0	0	—	—	—	0	0	—	—
秩父市	0	—	—	0	0	0	0	—	—	—	0	0	—	—
所沢市	0	—	—	3	1	5	0	—	—	—	5	0	—	—
飯能市	0	—	—	1	1	1	0	—	—	—	0	0	—	—
加須市	0	—	—	0	0	0	0	—	—	—	0	0	—	—
本庄市	0	—	—	0	0	0	0	—	—	—	0	0	—	—
東松山市	0	—	—	0	0	0	0	—	—	—	0	0	—	—
春日部市	0	—	—	1	0	1	0	—	—	—	1	0	—	—
狭山市	0	—	—	1	0	1	0	—	—	—	0	1	—	—
羽生市	0	—	—	0	0	0	0	—	—	—	0	0	—	—
鴻巣市	0	—	—	0	0	0	0	—	—	—	0	0	—	—
深谷市	0	—	—	0	0	0	0	—	—	—	0	0	—	—
上尾市	0	—	—	1	0	1	0	—	—	—	1	0	—	—
草加市	0	—	—	1	0	0	0	—	—	—	0	0	—	—
越谷市	0	—	—	6	0	6	0	—	—	—	0	6	—	—
蕨市	0	—	—	0	0	0	0	—	—	—	0	0	—	—
戸田市	0	—	—	1	0	1	0	—	—	—	0	0	—	—
入間市	0	—	—	0	0	0	0	—	—	—	0	0	—	—
朝霞市	0	—	—	0	0	0	0	—	—	—	0	0	—	—
志木市	0	—	—	1	0	0	0	—	—	—	0	1	—	—
和光市	0	—	—	0	0	0	0	—	—	—	0	0	—	—
新座市	0	—	—	2	0	2	0	—	—	—	2	0	—	—
桶川市	0	—	—	1	0	0	0	—	—	—	0	1	—	—
久喜市	0	—	—	4	0	0	0	—	—	—	0	1	—	—
北本市	0	—	—	0	0	0	0	—	—	—	0	0	—	—
八潮市	0	—	—	0	0	0	0	—	—	—	0	0	—	—
富士見市	0	—	—	0	0	0	0	—	—	—	0	0	—	—
三郷市	0	—	—	0	0	0	0	—	—	—	0	0	—	—
蓮田市	0	—	—	0	0	0	0	—	—	—	0	0	—	—
坂戸市	0	—	—	0	0	0	0	—	—	—	0	0	—	—
幸手市	0	—	—	0	0	0	0	—	—	—	0	0	—	—
鶴ヶ島市	0	—	—	0	0	0	0	—	—	—	0	0	—	—
日高市	0	—	—	1	0	1	0	—	—	—	1	0	—	—
吉川市	0	—	—	0	0	0	0	—	—	—	0	0	—	—
ふじみ野市	0	—	—	0	0	0	0	—	—	—	0	0	—	—
白岡市	0	—	—	0	0	0	0	—	—	—	0	0	—	—
埼玉県小計	0	—	—	46	9	31	0	—	—	—	19	14	—	—

行政対応 地方公共団体名	届出対応状況			苦情対応状況										
	行政指導 件数	計画変更 勧告まで のもの	改善命令 に至った もの	苦情 件数	報告の 徴収件数	立入検査 件数	測定 件数	測定 適合	測定 不適合	測定 不能	調査に基 づく行政 指導件数	その他の 行政指導 件数	改善勧告 までの もの	改善命令 に至った もの
千葉県(市を除く)	0	—	—	0	0	0	0	—	—	—	0	0	—	—
千葉市	0	—	—	0	0	0	0	—	—	—	0	0	—	—
銚子市	0	—	—	0	0	0	0	—	—	—	0	0	—	—
市川市	0	—	—	1	0	1	0	—	—	—	1	0	—	—
船橋市	0	—	—	0	0	0	0	—	—	—	0	0	—	—
館山市	0	—	—	0	0	0	0	—	—	—	0	0	—	—
木更津市	0	—	—	0	0	0	0	—	—	—	0	0	—	—
松戸市	0	—	—	1	0	2	1	—	—	—	2	0	—	—
野田市	0	—	—	1	0	0	0	—	—	—	0	0	—	—
茂原市	0	—	—	0	0	0	0	—	—	—	0	0	—	—
成田市	0	—	—	0	0	0	0	—	—	—	0	0	—	—
佐倉市	0	—	—	1	0	1	0	—	—	—	0	1	—	—
東金市	0	—	—	0	0	0	0	—	—	—	0	0	—	—
旭市	0	—	—	0	0	0	0	—	—	—	0	0	—	—
習志野市	0	—	—	0	0	0	0	—	—	—	0	0	—	—
柏市	0	—	—	0	0	0	0	—	—	—	0	0	—	—
勝浦市	0	—	—	0	0	0	0	—	—	—	0	0	—	—
市原市	0	—	—	0	0	0	0	—	—	—	0	0	—	—
流山市	0	—	—	0	0	0	0	—	—	—	0	0	—	—
八千代市	0	—	—	2	0	1	0	—	—	—	1	0	—	—
我孫子市	0	—	—	0	0	0	0	—	—	—	0	0	—	—
鴨川市	0	—	—	0	0	0	0	—	—	—	0	0	—	—
鎌谷市	0	—	—	0	0	0	0	—	—	—	0	0	—	—
君津市	0	—	—	0	0	0	0	—	—	—	0	0	—	—
富津市	0	—	—	0	0	0	0	—	—	—	0	0	—	—
浦安市	0	—	—	0	0	0	0	—	—	—	0	0	—	—
四街道市	0	—	—	3	0	0	0	—	—	—	0	3	—	—
袖ヶ浦市	0	—	—	0	0	0	0	—	—	—	0	0	—	—
八街市	0	—	—	0	0	0	0	—	—	—	0	0	—	—
印西市	0	—	—	0	0	0	0	—	—	—	0	0	—	—
白井市	0	—	—	0	0	0	0	—	—	—	0	0	—	—
富里市	0	—	—	0	0	0	0	—	—	—	0	0	—	—
南房総市	0	—	—	0	0	0	0	—	—	—	0	0	—	—
匝瑳市	0	—	—	0	0	0	0	—	—	—	0	0	—	—
香取市	0	—	—	0	0	0	0	—	—	—	0	0	—	—
山武市	0	—	—	0	0	0	0	—	—	—	0	0	—	—
いすみ市	0	—	—	0	0	0	0	—	—	—	0	0	—	—
大網白里市	0	—	—	0	0	0	0	—	—	—	0	0	—	—
千葉県小計	0	—	—	9	0	5	1	—	—	—	4	4	—	—

行政対応 地方公共団体名	届出対応状況			苦情対応状況										
	行政指導 件数	計画変更 勧告まで のもの	改善命令 に至った もの	苦情 件数	報告の 徴收件数	立入検査 件数	測定 件数	測定 適合	測定 不適合	測定 不能	調査に基 づく行政 指導件数	その他の 行政指導 件数	改善勧告 までの もの	改善命令 に至った もの
東京都市・特別区を除く	0	—	—	0	0	0	0	—	—	—	0	0	—	—
千代田区	0	—	—	0	0	0	0	—	—	—	0	0	—	—
中央区	0	—	—	0	0	0	0	—	—	—	0	0	—	—
港区	0	—	—	0	0	0	0	—	—	—	0	0	—	—
新宿区	0	—	—	0	0	0	0	—	—	—	0	0	—	—
文京区	0	—	—	0	0	0	0	—	—	—	0	0	—	—
台東区	0	—	—	0	0	0	0	—	—	—	0	0	—	—
墨田区	0	—	—	0	0	0	0	—	—	—	0	0	—	—
江東区	0	—	—	0	0	0	0	—	—	—	0	0	—	—
品川区	0	—	—	0	0	0	0	—	—	—	0	0	—	—
目黒区	0	—	—	0	0	0	0	—	—	—	0	0	—	—
大田区	0	—	—	0	0	0	0	—	—	—	0	0	—	—
世田谷区	0	—	—	0	0	0	0	—	—	—	0	0	—	—
渋谷区	0	—	—	0	0	0	0	—	—	—	0	0	—	—
中野区	0	—	—	0	0	0	0	—	—	—	0	0	—	—
杉並区	0	—	—	0	0	0	0	—	—	—	0	0	—	—
豊島区	0	—	—	0	0	0	0	—	—	—	0	0	—	—
北区	0	—	—	0	0	0	0	—	—	—	0	0	—	—
荒川区	0	—	—	0	0	0	0	—	—	—	0	0	—	—
板橋区	0	—	—	0	0	0	0	—	—	—	0	0	—	—
練馬区	0	—	—	0	0	0	0	—	—	—	0	0	—	—
足立区	0	—	—	0	0	0	0	—	—	—	0	0	—	—
葛飾区	0	—	—	0	0	0	0	—	—	—	0	0	—	—
江戸川区	0	—	—	0	0	0	0	—	—	—	0	0	—	—
八王子市	0	—	—	0	0	0	0	—	—	—	0	0	—	—
立川市	0	—	—	0	0	0	0	—	—	—	0	0	—	—
武蔵野市	0	—	—	0	0	0	0	—	—	—	0	0	—	—
三鷹市	0	—	—	3	0	3	0	—	—	—	0	0	—	—
青梅市	0	—	—	0	0	0	0	—	—	—	0	0	—	—
府中市	0	—	—	0	0	0	0	—	—	—	0	0	—	—
昭島市	0	—	—	0	0	1	0	—	—	—	1	0	—	—
調布市	0	—	—	0	0	0	0	—	—	—	0	0	—	—
町田市	0	—	—	0	0	0	0	—	—	—	0	0	—	—
小金井市	0	—	—	0	0	0	0	—	—	—	0	0	—	—
小平市	0	—	—	1	0	0	0	—	—	—	0	0	—	—
小日野市	0	—	—	0	0	0	0	—	—	—	0	0	—	—
東村山市	0	—	—	0	0	0	0	—	—	—	0	0	—	—
国分寺市	0	—	—	0	0	0	0	—	—	—	0	0	—	—
国立市	0	—	—	0	0	0	0	—	—	—	0	0	—	—
福生市	0	—	—	0	0	0	0	—	—	—	0	0	—	—
狛江市	0	—	—	0	0	0	0	—	—	—	0	0	—	—
東大和市	0	—	—	0	0	0	0	—	—	—	0	0	—	—
清瀬市	0	—	—	0	0	0	0	—	—	—	0	0	—	—
東久留米市	0	—	—	0	0	0	0	—	—	—	0	0	—	—
武蔵村山市	0	—	—	0	0	0	0	—	—	—	0	0	—	—
多摩市	0	—	—	0	0	0	0	—	—	—	0	0	—	—
稲城市	0	—	—	0	0	0	0	—	—	—	0	0	—	—
羽村市	0	—	—	0	0	0	0	—	—	—	0	0	—	—
あきる野市	0	—	—	0	0	0	0	—	—	—	0	0	—	—
西東京市	0	—	—	0	0	0	0	—	—	—	0	0	—	—
東京都小計	0	—	—	4	0	4	0	—	—	—	1	0	—	—

行政対応 地方公共団体名	届出対応状況			苦情対応状況										
	行政指導 件数	計画変更 勧告まで のもの	改善命令 に至った もの	苦情 件数	報告の 徴収件数	立入検査 件数	測定 件数	測定 適合	測定 不適合	測定 不能	調査に基 づく行政 指導件数	その他の 行政指導 件数	改善勧告 までの もの	改善命令 に至った もの
神奈川県(市を除く)	0	—	—	3	1	0	0	—	—	—	0	3	—	—
横 浜 市	0	—	—	2	0	1	0	—	—	—	1	1	—	—
川 崎 市	14	—	—	0	0	1	0	—	—	—	1	0	—	—
相 模 原 市	0	—	—	3	0	2	0	—	—	—	1	0	—	—
横 須 賀 市	0	—	—	0	0	0	0	—	—	—	0	0	—	—
平 塚 市	0	—	—	0	0	0	0	—	—	—	0	0	—	—
鎌 倉 市	0	—	—	0	0	0	0	—	—	—	0	0	—	—
藤 沢 市	0	—	—	0	0	0	0	—	—	—	0	0	—	—
小 田 原 市	0	—	—	0	0	0	0	—	—	—	0	0	—	—
茅 ヶ 崎 市	0	—	—	1	0	0	0	—	—	—	0	0	—	—
逗 子 市	0	—	—	0	0	0	0	—	—	—	0	0	—	—
三 浦 市	0	—	—	0	0	0	0	—	—	—	0	0	—	—
秦 野 市	0	—	—	0	0	0	0	—	—	—	0	1	—	—
厚 木 市	0	—	—	0	0	0	0	—	—	—	0	0	—	—
大 和 市	0	—	—	1	0	2	0	—	—	—	2	0	—	—
伊 勢 原 市	0	—	—	0	0	0	0	—	—	—	0	0	—	—
海 老 名 市	0	—	—	0	0	0	0	—	—	—	0	0	—	—
座 間 市	0	—	—	0	0	0	0	—	—	—	0	0	—	—
南 足 柄 市	0	—	—	0	0	0	0	—	—	—	0	0	—	—
綾 瀬 市	0	—	—	0	0	0	0	—	—	—	0	0	—	—
神奈川県小計	14	—	—	10	1	6	0	—	—	—	5	5	—	—
新潟県(市を除く)	0	—	—	0	0	0	0	—	—	—	0	0	—	—
新 潟 市	0	—	—	0	0	0	0	—	—	—	0	0	—	—
長 岡 市	0	—	—	0	0	0	0	—	—	—	0	0	—	—
三 条 市	0	—	—	0	0	0	0	—	—	—	0	0	—	—
柏 崎 市	0	—	—	0	0	0	0	—	—	—	0	0	—	—
新 発 田 市	0	—	—	0	0	0	0	—	—	—	0	0	—	—
小 千 谷 市	0	—	—	0	0	0	0	—	—	—	0	0	—	—
加 茂 市	0	—	—	0	0	0	0	—	—	—	0	0	—	—
十 日 町 市	0	—	—	0	0	0	0	—	—	—	0	0	—	—
見 附 市	0	—	—	0	0	0	0	—	—	—	0	0	—	—
村 上 市	0	—	—	0	0	0	0	—	—	—	0	0	—	—
燕 魚 川 市	0	—	—	0	0	0	0	—	—	—	0	0	—	—
糸 高 市	0	—	—	0	0	0	0	—	—	—	0	0	—	—
妙 高 市	0	—	—	0	0	0	0	—	—	—	0	0	—	—
五 泉 市	0	—	—	0	0	0	0	—	—	—	0	0	—	—
上 越 市	0	—	—	0	0	0	0	—	—	—	0	0	—	—
阿 賀 野 市	0	—	—	0	0	0	0	—	—	—	0	0	—	—
佐 渡 市	0	—	—	0	0	0	0	—	—	—	0	0	—	—
魚 沼 市	0	—	—	0	0	0	0	—	—	—	0	0	—	—
南 魚 沼 市	0	—	—	0	0	0	0	—	—	—	0	0	—	—
胎 内 市	0	—	—	0	0	0	0	—	—	—	0	0	—	—
新潟県小計	0	—	—	0	0	0	0	—	—	—	0	0	—	—
富山県(市を除く)	0	—	—	0	0	0	0	—	—	—	0	0	—	—
富 山 市	0	—	—	1	0	3	1	—	—	—	0	1	—	—
高 岡 市	0	—	—	0	0	0	0	—	—	—	0	0	—	—
魚 津 市	0	—	—	0	0	0	0	—	—	—	0	0	—	—
氷 見 市	0	—	—	0	0	0	0	—	—	—	0	0	—	—
滑 川 市	0	—	—	0	0	0	0	—	—	—	0	0	—	—
黒 部 市	0	—	—	0	0	0	0	—	—	—	0	0	—	—
砺 波 市	0	—	—	1	1	0	0	—	—	—	0	0	—	—
小 矢 部 市	0	—	—	0	0	0	0	—	—	—	0	0	—	—
南 砺 波 市	0	—	—	0	0	0	0	—	—	—	0	0	—	—
射 水 市	0	—	—	2	1	0	0	—	—	—	0	0	—	—
富山県小計	0	—	—	4	2	3	1	—	—	—	0	1	—	—
石川県(市を除く)	0	—	—	0	0	0	0	—	—	—	0	0	—	—
金 沢 市	1	—	—	1	0	0	0	—	—	—	0	0	—	—
七 尾 市	0	—	—	1	0	0	0	—	—	—	0	1	—	—
小 松 市	0	—	—	0	0	0	0	—	—	—	0	0	—	—
輪 島 市	0	—	—	0	0	0	0	—	—	—	0	0	—	—
珠 洲 市	0	—	—	0	0	0	0	—	—	—	0	0	—	—
加 賀 市	0	—	—	0	0	0	0	—	—	—	0	0	—	—
羽 咋 市	0	—	—	0	0	0	0	—	—	—	0	0	—	—
か ほ く 市	0	—	—	0	0	0	0	—	—	—	0	0	—	—
白 山 市	0	—	—	0	0	0	0	—	—	—	0	0	—	—
能 美 市	0	—	—	0	0	0	0	—	—	—	0	0	—	—
野 々 市 市	0	—	—	0	0	0	0	—	—	—	0	0	—	—
石川県小計	1	—	—	2	0	0	0	—	—	—	0	1	—	—



行政対応 地方公共団体名	届出対応状況			苦情対応状況										
	行政指導 件数	計画変更 勧告まで のもの	改善命令 に至った もの	苦情 件数	報告の 徴収件数	立入検査 件数	測定 件数	測定 適合	測定 不適合	測定 不能	調査に基 づく行政 指導件数	その他の 行政指導 件数	改善勧告 までの もの	改善命令 に至った もの
福井県(市を除く)	0	—	—	0	0	0	0	—	—	—	0	0	—	—
福井市	0	—	—	0	0	0	0	—	—	—	0	0	—	—
敦賀市	0	—	—	0	0	0	0	—	—	—	0	0	—	—
小浜市	0	—	—	0	0	0	0	—	—	—	0	0	—	—
大野市	0	—	—	0	0	0	0	—	—	—	0	0	—	—
勝山市	0	—	—	0	0	0	0	—	—	—	0	0	—	—
鯖江市	0	—	—	0	0	0	0	—	—	—	0	0	—	—
あわら市	0	—	—	0	0	0	0	—	—	—	0	0	—	—
越前市	0	—	—	0	0	0	0	—	—	—	0	0	—	—
坂井市	0	—	—	0	0	0	0	—	—	—	0	0	—	—
福井県小計	0	—	—	0	0	0	0	—	—	—	0	0	—	—
山梨県(市を除く)	0	—	—	0	0	0	0	—	—	—	0	0	—	—
甲府市	0	—	—	1	0	0	0	—	—	—	0	1	—	—
富士吉田市	0	—	—	0	0	0	0	—	—	—	0	0	—	—
都留市	0	—	—	0	0	0	0	—	—	—	0	0	—	—
山梨市	0	—	—	0	0	0	0	—	—	—	0	0	—	—
大月市	0	—	—	0	0	0	0	—	—	—	0	0	—	—
韮崎市	0	—	—	0	0	0	0	—	—	—	0	0	—	—
南アルプス市	0	—	—	0	0	0	0	—	—	—	0	0	—	—
北杜市	0	—	—	0	0	0	0	—	—	—	0	0	—	—
甲斐市	0	—	—	0	0	0	0	—	—	—	0	0	—	—
笛吹市	0	—	—	0	0	0	0	—	—	—	0	0	—	—
上野原市	0	—	—	0	0	0	0	—	—	—	0	0	—	—
甲州市	0	—	—	0	0	0	0	—	—	—	0	0	—	—
中央市	0	—	—	0	0	0	0	—	—	—	0	0	—	—
山梨県小計	0	—	—	1	0	0	0	—	—	—	0	1	—	—
長野県(市を除く)	0	—	—	2	0	0	1	—	—	—	0	1	—	—
長野市	0	—	—	1	0	1	0	—	—	—	0	0	—	—
松本市	0	—	—	1	0	0	0	—	—	—	0	0	—	—
上田市	0	—	—	0	0	0	0	—	—	—	0	0	—	—
岡谷市	0	—	—	0	0	0	0	—	—	—	0	0	—	—
飯田市	0	—	—	1	1	0	0	—	—	—	0	0	—	—
諏訪市	0	—	—	0	0	0	0	—	—	—	0	0	—	—
須坂市	0	—	—	0	0	0	0	—	—	—	0	0	—	—
小諸市	0	—	—	0	0	0	0	—	—	—	0	0	—	—
伊那市	0	—	—	0	0	0	0	—	—	—	0	0	—	—
駒ヶ根市	0	—	—	0	0	0	0	—	—	—	0	0	—	—
中野市	0	—	—	0	0	0	0	—	—	—	0	0	—	—
大町市	0	—	—	0	0	0	0	—	—	—	0	0	—	—
飯山市	0	—	—	0	0	0	0	—	—	—	0	0	—	—
茅野市	0	—	—	0	0	0	0	—	—	—	0	0	—	—
塩尻市	0	—	—	0	0	0	0	—	—	—	0	0	—	—
佐久市	0	—	—	0	0	0	0	—	—	—	0	0	—	—
千曲市	0	—	—	0	0	0	0	—	—	—	0	0	—	—
東御市	0	—	—	0	0	0	0	—	—	—	0	0	—	—
安曇野市	0	—	—	0	0	0	0	—	—	—	0	0	—	—
長野県小計	0	—	—	5	1	1	1	—	—	—	0	1	—	—

行政対応 地方公共団体名	届出対応状況			苦情対応状況										
	行政指導 件数	計画変更 勧告まで のもの	改善命令 に至った もの	苦情 件数	報告の 徴收件数	立入検査 件数	測定 件数	測定 適合	測定 不適合	測定 不能	調査に基 づく行政 指導件数	その他の 行政指導 件数	改善勧告 までの もの	改善命令 に至った もの
岐阜県(市を除く)	0	—	—	1	0	0	0	—	—	—	0	1	—	—
岐阜市	0	—	—	1	0	1	0	—	—	—	0	0	—	—
大垣市	0	—	—	0	0	0	0	—	—	—	0	0	—	—
高山市	0	—	—	1	0	0	0	—	—	—	0	0	—	—
多治見市	0	—	—	0	0	0	0	—	—	—	0	0	—	—
関市	0	—	—	0	0	0	0	—	—	—	0	0	—	—
中津川市	0	—	—	0	0	0	0	—	—	—	0	0	—	—
美濃市	0	—	—	0	0	0	0	—	—	—	0	0	—	—
瑞浪市	0	—	—	0	0	0	0	—	—	—	0	0	—	—
羽島市	0	—	—	0	0	0	0	—	—	—	0	0	—	—
恵那市	0	—	—	0	0	0	0	—	—	—	0	0	—	—
美濃加茂市	0	—	—	0	0	0	0	—	—	—	0	0	—	—
土岐市	0	—	—	0	0	0	0	—	—	—	0	0	—	—
各務原市	0	—	—	0	0	0	0	—	—	—	0	0	—	—
可児市	0	—	—	0	0	0	0	—	—	—	0	0	—	—
山県市	0	—	—	0	0	0	0	—	—	—	0	0	—	—
瑞穂市	0	—	—	0	0	0	0	—	—	—	0	0	—	—
飛騨市	0	—	—	0	0	0	0	—	—	—	0	0	—	—
本巣市	0	—	—	0	0	0	0	—	—	—	0	0	—	—
郡上市	0	—	—	0	0	0	0	—	—	—	0	0	—	—
下呂市	0	—	—	0	0	0	0	—	—	—	0	0	—	—
海津市	0	—	—	0	0	0	0	—	—	—	0	0	—	—
岐阜県小計	0	—	—	3	0	1	0	—	—	—	0	1	—	—
静岡県(市を除く)	0	—	—	0	0	0	0	—	—	—	0	0	—	—
静岡市	0	—	—	0	0	0	0	—	—	—	0	0	—	—
浜松市	0	—	—	2	0	1	0	—	—	—	1	1	—	—
沼津市	0	—	—	0	0	0	0	—	—	—	0	0	—	—
熱海市	0	—	—	0	0	0	0	—	—	—	0	0	—	—
三島市	0	—	—	0	0	0	0	—	—	—	0	0	—	—
富士宮市	0	—	—	0	0	0	0	—	—	—	0	0	—	—
伊東市	0	—	—	0	0	0	0	—	—	—	0	0	—	—
島田市	0	—	—	0	0	0	0	—	—	—	0	0	—	—
富田市	0	—	—	1	0	0	0	—	—	—	0	0	—	—
磐田市	0	—	—	0	0	0	0	—	—	—	0	0	—	—
焼津市	0	—	—	1	0	0	0	—	—	—	0	1	—	—
掛川市	0	—	—	0	0	0	0	—	—	—	0	0	—	—
藤枝市	0	—	—	0	0	0	0	—	—	—	0	0	—	—
御殿場市	0	—	—	0	0	0	0	—	—	—	0	0	—	—
袋井市	0	—	—	0	0	0	0	—	—	—	0	0	—	—
下田市	0	—	—	0	0	0	0	—	—	—	0	0	—	—
裾野市	0	—	—	0	0	0	0	—	—	—	0	0	—	—
湖西市	0	—	—	0	0	0	0	—	—	—	0	0	—	—
伊豆市	0	—	—	0	0	0	0	—	—	—	0	0	—	—
御前崎市	0	—	—	0	0	0	0	—	—	—	0	0	—	—
菊川市	0	—	—	0	0	0	0	—	—	—	0	0	—	—
伊豆の国市	0	—	—	0	0	0	0	—	—	—	0	0	—	—
牧之原市	0	—	—	1	0	2	0	—	—	—	2	0	—	—
静岡県小計	0	—	—	5	0	3	0	—	—	—	3	2	—	—

行政対応 地方公共団体名	届出対応状況			苦情対応状況										
	行政指導 件数	計画変更 勧告まで のもの	改善命令 に至った もの	苦情 件数	報告の 徴収件数	立入検査 件数	測定 件数	測定 適合	測定 不適合	測定 不能	調査に基 づく行政 指導件数	その他の 行政指導 件数	改善勧告 までの もの	改善命令 に至った もの
愛知県(市を除く)	0	—	—	6	0	0	0	—	—	—	0	0	—	—
名古屋	1	—	—	6	0	6	0	—	—	—	5	1	—	—
豊橋	0	—	—	5	0	4	0	—	—	—	0	5	—	—
岡崎	0	—	—	1	0	1	0	—	—	—	0	0	—	—
一宮	0	—	—	1	0	0	0	—	—	—	0	1	—	—
瀬戸	0	—	—	0	0	0	0	—	—	—	0	0	—	—
半田	0	—	—	0	0	0	0	—	—	—	0	0	—	—
春日井	0	—	—	0	0	0	0	—	—	—	0	0	—	—
豊川	0	—	—	0	0	0	0	—	—	—	0	0	—	—
津島	0	—	—	0	0	0	0	—	—	—	0	0	—	—
碧南	0	—	—	0	0	0	0	—	—	—	0	0	—	—
刈谷	0	—	—	0	0	0	0	—	—	—	0	0	—	—
豊田	0	—	—	0	0	0	0	—	—	—	0	0	—	—
安城	0	—	—	0	0	0	0	—	—	—	0	0	—	—
西尾	0	—	—	4	1	1	2	—	—	—	4	0	—	—
蒲郡	0	—	—	0	0	0	0	—	—	—	0	0	—	—
大江山	0	—	—	1	0	0	0	—	—	—	0	0	—	—
常滑	0	—	—	0	0	0	0	—	—	—	0	0	—	—
江南	0	—	—	0	0	0	0	—	—	—	0	0	—	—
小牧	0	—	—	0	0	0	0	—	—	—	0	0	—	—
稲沢	0	—	—	0	0	0	0	—	—	—	0	0	—	—
新城	0	—	—	0	0	0	0	—	—	—	0	0	—	—
東海	0	—	—	0	0	0	0	—	—	—	0	0	—	—
大府	0	—	—	0	0	0	0	—	—	—	0	0	—	—
知多	0	—	—	0	0	0	0	—	—	—	0	0	—	—
知立	0	—	—	0	0	0	0	—	—	—	0	0	—	—
尾張旭	0	—	—	1	0	0	0	—	—	—	0	1	—	—
高浜	0	—	—	0	0	0	0	—	—	—	0	0	—	—
岩倉	0	—	—	0	0	0	0	—	—	—	0	0	—	—
豊明	0	—	—	0	0	0	0	—	—	—	0	0	—	—
日進	0	—	—	1	0	1	0	—	—	—	0	1	—	—
田原	0	—	—	0	0	0	0	—	—	—	0	0	—	—
愛西	0	—	—	0	0	0	0	—	—	—	0	0	—	—
清須	0	—	—	0	0	0	0	—	—	—	0	0	—	—
名古屋	0	—	—	0	0	0	0	—	—	—	0	0	—	—
北名	0	—	—	0	0	0	0	—	—	—	0	0	—	—
弥富	0	—	—	0	0	0	0	—	—	—	0	0	—	—
みよし	0	—	—	0	0	0	0	—	—	—	0	0	—	—
あま	0	—	—	0	0	0	0	—	—	—	0	0	—	—
長久手	0	—	—	0	0	0	0	—	—	—	0	0	—	—
愛知県小計	1	—	—	26	1	13	2	—	—	—	9	9	—	—
三重県(市を除く)	0	—	—	1	0	0	0	—	—	—	0	1	—	—
津市	0	—	—	0	0	0	0	—	—	—	0	0	—	—
四日市	0	—	—	0	0	0	0	—	—	—	0	0	—	—
伊勢	0	—	—	0	0	0	0	—	—	—	0	0	—	—
松阪	0	—	—	0	0	0	0	—	—	—	0	0	—	—
桑名	0	—	—	0	0	0	0	—	—	—	0	0	—	—
鈴鹿	0	—	—	1	0	0	1	—	—	—	0	0	—	—
名張	0	—	—	0	0	0	0	—	—	—	0	0	—	—
尾鷲	0	—	—	0	0	0	0	—	—	—	0	0	—	—
亀山	0	—	—	0	0	0	0	—	—	—	0	0	—	—
鳥羽	0	—	—	0	0	0	0	—	—	—	0	0	—	—
熊野	0	—	—	0	0	0	0	—	—	—	0	0	—	—
いなべ	0	—	—	0	0	0	0	—	—	—	0	0	—	—
志摩	0	—	—	0	0	0	0	—	—	—	0	0	—	—
伊賀	0	—	—	0	0	0	0	—	—	—	0	0	—	—
三重県小計	0	—	—	2	0	0	1	—	—	—	0	1	—	—

行政対応	届出対応状況			苦情対応状況										
	行政指導件数	計画変更 勧告までの もの	改善命令 に至った もの	苦情 件数	報告の 徴収件数	立入検査 件数	測定 件数	測定 適合	測定 不適合	測定 不能	調査に基 づく行政 指導件数	その他の 行政指導 件数	改善勧告 までの もの	改善命令 に至った もの
地方公共団体名														
滋賀県(市を除く)	0	—	—	0	0	0	0	—	—	—	0	0	—	—
大津市	0	—	—	0	0	0	0	—	—	—	0	0	—	—
彦根市	0	—	—	1	0	0	1	—	—	—	0	0	—	—
長浜市	0	—	—	0	0	0	0	—	—	—	0	0	—	—
近江八幡市	0	—	—	0	0	0	0	—	—	—	0	0	—	—
草津市	0	—	—	0	0	0	0	—	—	—	0	0	—	—
守山市	0	—	—	0	0	0	0	—	—	—	0	0	—	—
栗東市	0	—	—	0	0	0	0	—	—	—	0	0	—	—
甲賀市	0	—	—	1	1	0	0	—	—	—	0	0	—	—
野洲市	0	—	—	0	0	0	0	—	—	—	0	0	—	—
湖南市	0	—	—	0	0	0	0	—	—	—	0	0	—	—
高島市	0	—	—	0	0	0	0	—	—	—	0	0	—	—
東近江市	0	—	—	0	0	0	0	—	—	—	0	0	—	—
米原市	0	—	—	0	0	0	0	—	—	—	0	0	—	—
滋賀県小計	0	—	—	2	1	0	1	—	—	—	0	0	—	—
京都府(市を除く)	0	—	—	1	0	1	0	—	—	—	0	1	—	—
京都市	0	—	—	6	0	6	0	—	—	—	4	0	—	—
福知山市	0	—	—	0	0	0	0	—	—	—	0	0	—	—
舞鶴市	0	—	—	0	0	0	0	—	—	—	0	0	—	—
綾部市	0	—	—	0	0	0	0	—	—	—	0	0	—	—
宇治市	0	—	—	0	0	0	0	—	—	—	0	0	—	—
宮津市	0	—	—	0	0	0	0	—	—	—	0	0	—	—
亀岡市	0	—	—	0	0	0	0	—	—	—	0	0	—	—
城陽市	0	—	—	0	0	0	0	—	—	—	0	0	—	—
向日市	0	—	—	0	0	0	0	—	—	—	0	0	—	—
長岡京市	0	—	—	0	0	0	0	—	—	—	0	0	—	—
八幡市	2	—	—	0	0	0	0	—	—	—	0	0	—	—
京田辺市	0	—	—	1	0	0	0	—	—	—	0	1	—	—
京丹后市	0	—	—	0	0	0	0	—	—	—	0	0	—	—
南丹市	0	—	—	0	0	0	0	—	—	—	0	0	—	—
木津川市	0	—	—	0	0	0	0	—	—	—	0	0	—	—
京都府小計	2	—	—	8	0	7	0	—	—	—	4	2	—	—
大阪府(市を除く)	0	—	—	0	0	0	0	—	—	—	0	0	—	—
大阪市	0	—	—	4	0	4	0	—	—	—	3	1	—	—
堺市	0	—	—	0	0	1	0	—	—	—	0	1	—	—
岸和田市	0	—	—	0	0	0	0	—	—	—	0	0	—	—
豊中市	0	—	—	1	0	2	0	—	—	—	0	1	—	—
池田市	0	—	—	0	0	0	0	—	—	—	0	0	—	—
吹田市	0	—	—	0	0	0	0	—	—	—	0	0	—	—
泉大津市	0	—	—	0	0	0	0	—	—	—	0	0	—	—
高槻市	0	—	—	0	0	0	0	—	—	—	0	0	—	—
貝塚市	0	—	—	0	0	0	0	—	—	—	0	0	—	—
守口市	0	—	—	0	0	0	0	—	—	—	0	0	—	—
枚方市	0	—	—	0	0	0	0	—	—	—	0	0	—	—
茨木市	0	—	—	0	0	0	0	—	—	—	0	0	—	—
八尾市	0	—	—	1	0	4	1	—	—	—	4	0	—	—
泉佐野市	0	—	—	0	0	0	0	—	—	—	0	0	—	—
富田林市	0	—	—	0	0	0	0	—	—	—	0	0	—	—
寝屋川市	0	—	—	0	0	0	0	—	—	—	0	0	—	—
河内長野市	0	—	—	0	0	0	0	—	—	—	0	0	—	—
松原市	0	—	—	0	0	0	0	—	—	—	0	0	—	—
大東市	0	—	—	1	1	0	0	—	—	—	0	0	—	—
和泉市	0	—	—	0	0	0	0	—	—	—	0	0	—	—
箕面市	0	—	—	0	0	0	0	—	—	—	0	0	—	—
柏原市	0	—	—	1	0	1	0	—	—	—	1	0	—	—
羽曳野市	0	—	—	0	0	0	0	—	—	—	0	0	—	—
門真市	0	—	—	0	0	0	0	—	—	—	0	0	—	—
摂津市	0	—	—	2	2	0	0	—	—	—	1	1	—	—
高石市	0	—	—	0	0	0	0	—	—	—	0	0	—	—
藤井寺市	0	—	—	0	0	0	0	—	—	—	0	0	—	—
東大阪市	0	—	—	2	2	3	1	—	—	—	3	0	—	—
泉南市	0	—	—	0	0	0	0	—	—	—	0	0	—	—
四條畷市	0	—	—	1	0	1	0	—	—	—	1	0	—	—
交野市	0	—	—	0	0	0	0	—	—	—	0	0	—	—
大阪狭山市	0	—	—	0	0	0	0	—	—	—	0	0	—	—
阪南市	0	—	—	0	0	0	0	—	—	—	0	0	—	—
大阪府小計	0	—	—	13	5	16	2	—	—	—	13	4	—	—

行政対応 地方公共団体名	届出対応状況			苦情対応状況										
	行政指導 件数	計画変更 勧告まで のもの	改善命令 に至った もの	苦情 件数	報告の 徴収件数	立入検査 件数	測定 件数	測定 適合	測定 不適合	測定 不能	調査に基 づく行政 指導件数	その他の 行政指導 件数	改善勧告 までの もの	改善命令 に至った もの
兵庫県(市を除く)	0	—	—	0	0	0	0	—	—	—	0	0	—	—
神戸市	0	—	—	0	0	0	0	—	—	—	0	0	—	—
姫路市	0	—	—	1	0	0	0	—	—	—	0	1	—	—
尼崎市	0	—	—	1	0	1	0	—	—	—	1	0	—	—
明石市	0	—	—	0	0	0	0	—	—	—	0	0	—	—
西宮市	0	—	—	1	0	0	0	—	—	—	0	1	—	—
洲本市	0	—	—	0	0	0	0	—	—	—	0	0	—	—
芦屋市	0	—	—	0	0	0	0	—	—	—	0	0	—	—
伊丹市	0	—	—	0	0	0	0	—	—	—	0	0	—	—
相模生市	0	—	—	0	0	0	0	—	—	—	0	0	—	—
豊岡市	0	—	—	0	0	0	0	—	—	—	0	0	—	—
加古川市	0	—	—	0	0	0	0	—	—	—	0	0	—	—
赤穂市	0	—	—	0	0	0	0	—	—	—	0	0	—	—
西脇市	0	—	—	0	0	0	0	—	—	—	0	0	—	—
三木市	0	—	—	0	0	0	0	—	—	—	0	0	—	—
高砂市	0	—	—	0	0	0	0	—	—	—	0	0	—	—
小野市	0	—	—	0	0	0	0	—	—	—	0	0	—	—
三田市	0	—	—	0	0	0	0	—	—	—	0	0	—	—
加西市	0	—	—	0	0	0	0	—	—	—	0	0	—	—
篠山市	0	—	—	0	0	0	0	—	—	—	0	0	—	—
養父市	0	—	—	0	0	0	0	—	—	—	0	0	—	—
丹波市	0	—	—	0	0	0	0	—	—	—	0	0	—	—
南あわじ市	0	—	—	0	0	0	0	—	—	—	0	0	—	—
朝来市	0	—	—	0	0	0	0	—	—	—	0	0	—	—
淡路市	0	—	—	0	0	0	0	—	—	—	0	0	—	—
宍粟市	0	—	—	0	0	0	0	—	—	—	0	0	—	—
加東市	0	—	—	0	0	0	0	—	—	—	0	0	—	—
たつの市	0	—	—	0	0	0	0	—	—	—	0	0	—	—
兵庫県小計	0	—	—	3	0	1	0	—	—	—	1	2	—	—
奈良県(市を除く)	0	—	—	0	0	0	0	—	—	—	0	0	—	—
奈良市	0	—	—	0	0	0	0	—	—	—	0	0	—	—
大和高田市	0	—	—	0	0	0	0	—	—	—	0	0	—	—
大和郡山	0	—	—	0	0	0	0	—	—	—	0	0	—	—
天理市	0	—	—	0	0	0	0	—	—	—	0	0	—	—
橿原市	0	—	—	0	0	0	0	—	—	—	0	0	—	—
桜井市	0	—	—	0	0	0	0	—	—	—	0	0	—	—
五條市	0	—	—	0	0	0	0	—	—	—	0	0	—	—
御所市	0	—	—	0	0	0	0	—	—	—	0	0	—	—
生駒市	0	—	—	0	0	0	0	—	—	—	0	0	—	—
香芝市	0	—	—	0	0	0	0	—	—	—	0	0	—	—
葛城市	0	—	—	0	0	0	0	—	—	—	0	0	—	—
宇陀市	0	—	—	0	0	0	0	—	—	—	0	0	—	—
奈良県小計	0	—	—	0	0	0	0	—	—	—	0	0	—	—
和歌山県(市を除く)	0	—	—	0	0	0	0	—	—	—	0	0	—	—
和歌山市	0	—	—	1	0	1	0	—	—	—	1	0	—	—
海南市	0	—	—	0	0	0	0	—	—	—	0	0	—	—
橋本市	0	—	—	0	0	0	0	—	—	—	0	0	—	—
有田市	0	—	—	0	0	0	0	—	—	—	0	0	—	—
御坊市	0	—	—	0	0	0	0	—	—	—	0	0	—	—
田辺市	0	—	—	0	0	0	0	—	—	—	0	0	—	—
新宮市	0	—	—	0	0	0	0	—	—	—	0	0	—	—
紀の川市	0	—	—	0	0	0	0	—	—	—	0	0	—	—
岩出市	0	—	—	0	0	0	0	—	—	—	0	0	—	—
和歌山県小計	0	—	—	1	0	1	0	—	—	—	1	0	—	—
鳥取県(市を除く)	0	—	—	0	0	0	0	—	—	—	0	0	—	—
鳥取市	0	—	—	0	0	0	0	—	—	—	0	0	—	—
米子市	0	—	—	0	0	0	0	—	—	—	0	0	—	—
倉吉市	0	—	—	0	0	0	0	—	—	—	0	0	—	—
境港市	0	—	—	0	0	0	0	—	—	—	0	0	—	—
鳥取県小計	0	—	—	0	0	0	0	—	—	—	0	0	—	—

行政対応	届出対応状況			苦情対応状況										
	行政指導件数	計画変更 勧告までのもの	改善命令 に至ったもの	苦情 件数	報告の 徴収件数	立入検査 件数	測定 件数	測定 適合	測定 不適合	測定 不能	調査に基 づく行政 指導件数	その他の 行政指導 件数	改善勧告 までのもの	改善命令 に至ったもの
地方公共団体名														
島根県(市を除く)	0	—	—	0	0	0	0	—	—	—	0	0	—	—
松江市	0	—	—	0	0	0	0	—	—	—	0	0	—	—
浜田市	0	—	—	0	0	0	0	—	—	—	0	0	—	—
出雲市	0	—	—	0	0	0	0	—	—	—	0	0	—	—
益田市	0	—	—	0	0	0	0	—	—	—	0	0	—	—
大田市	0	—	—	0	0	0	0	—	—	—	0	0	—	—
安来市	0	—	—	0	0	0	0	—	—	—	0	0	—	—
江津市	0	—	—	0	0	0	0	—	—	—	0	0	—	—
雲南市	0	—	—	0	0	0	0	—	—	—	0	0	—	—
島根県小計	0	—	—	0	0	0	0	—	—	—	0	0	—	—
岡山県(市を除く)	0	—	—	0	0	0	0	—	—	—	0	0	—	—
岡山市	0	—	—	2	0	0	0	—	—	—	0	2	—	—
倉敷市	0	—	—	3	0	3	0	—	—	—	0	1	—	—
津山市	0	—	—	1	0	0	0	—	—	—	0	1	—	—
玉野市	0	—	—	0	0	0	0	—	—	—	0	0	—	—
笠岡市	0	—	—	0	0	0	0	—	—	—	0	0	—	—
井原市	0	—	—	0	0	0	0	—	—	—	0	0	—	—
総社市	0	—	—	0	0	0	0	—	—	—	0	0	—	—
高梁市	0	—	—	0	0	0	0	—	—	—	0	0	—	—
新見市	0	—	—	0	0	0	0	—	—	—	0	0	—	—
備前市	0	—	—	0	0	0	0	—	—	—	0	0	—	—
瀬戸内市	0	—	—	0	0	0	0	—	—	—	0	0	—	—
赤磐市	0	—	—	0	0	0	0	—	—	—	0	0	—	—
真庭市	0	—	—	0	0	0	0	—	—	—	0	0	—	—
美作市	0	—	—	0	0	0	0	—	—	—	0	0	—	—
浅口市	0	—	—	0	0	0	0	—	—	—	0	0	—	—
岡山県小計	0	—	—	6	0	3	0	—	—	—	0	4	—	—
広島県(市を除く)	0	—	—	0	0	0	0	—	—	—	0	0	—	—
広島市	0	—	—	0	0	0	0	—	—	—	0	0	—	—
呉市	0	—	—	0	0	0	0	—	—	—	0	0	—	—
竹原市	0	—	—	0	0	0	0	—	—	—	0	0	—	—
三原市	0	—	—	0	0	0	0	—	—	—	0	0	—	—
尾道市	0	—	—	0	0	0	0	—	—	—	0	0	—	—
福山市	0	—	—	3	0	2	0	—	—	—	0	0	—	—
府中市	0	—	—	0	0	0	0	—	—	—	0	0	—	—
三ツ市	0	—	—	0	0	0	0	—	—	—	0	0	—	—
庄原市	0	—	—	0	0	0	0	—	—	—	0	0	—	—
大竹市	0	—	—	0	0	0	0	—	—	—	0	0	—	—
東広島市	0	—	—	0	0	0	0	—	—	—	0	0	—	—
廿日市	0	—	—	0	0	0	0	—	—	—	0	0	—	—
安芸高田市	0	—	—	0	0	0	0	—	—	—	0	0	—	—
江田島市	0	—	—	0	0	0	0	—	—	—	0	0	—	—
広島県小計	0	—	—	3	0	2	0	—	—	—	0	0	—	—
山口県(市を除く)	0	—	—	0	0	0	0	—	—	—	0	0	—	—
下関市	0	—	—	1	0	0	0	—	—	—	0	1	—	—
宇部市	0	—	—	0	0	0	0	—	—	—	0	0	—	—
山口市	0	—	—	0	0	0	0	—	—	—	0	0	—	—
萩市	0	—	—	0	0	0	0	—	—	—	0	0	—	—
防府市	0	—	—	0	0	0	0	—	—	—	0	0	—	—
下松市	0	—	—	0	0	0	0	—	—	—	0	0	—	—
岩国市	0	—	—	0	0	0	0	—	—	—	0	0	—	—
光市	0	—	—	0	0	0	0	—	—	—	0	0	—	—
長門市	0	—	—	0	0	0	0	—	—	—	0	0	—	—
柳井市	0	—	—	0	0	0	0	—	—	—	0	0	—	—
美祿市	0	—	—	0	0	0	0	—	—	—	0	0	—	—
周南市	0	—	—	0	0	0	0	—	—	—	0	0	—	—
山陽小野田市	0	—	—	0	0	0	0	—	—	—	0	0	—	—
山口県小計	0	—	—	1	0	0	0	—	—	—	0	1	—	—
徳島県(市を除く)	1	—	—	0	0	0	0	—	—	—	0	0	—	—
徳島市	0	—	—	1	0	0	0	—	—	—	0	0	—	—
鳴門市	0	—	—	0	0	0	0	—	—	—	0	0	—	—
小松島市	0	—	—	0	0	0	0	—	—	—	0	0	—	—
阿南市	0	—	—	0	0	0	0	—	—	—	0	0	—	—
吉野川市	0	—	—	0	0	0	0	—	—	—	0	0	—	—
阿波市	0	—	—	0	0	0	0	—	—	—	0	0	—	—
美馬市	0	—	—	0	0	0	0	—	—	—	0	0	—	—
三好市	0	—	—	0	0	0	0	—	—	—	0	0	—	—
徳島県小計	1	—	—	1	0	0	0	—	—	—	0	0	—	—

行政対応 地方公共団体名	届出対応状況			苦情対応状況										
	行政指導 件数	計画変更 勧告まで のもの	改善命令 に至った もの	苦情 件数	報告の 徴収件数	立入検査 件数	測定 件数	測定 適合	測定 不適合	測定 不能	調査に基 づく行政 指導件数	その他の 行政指導 件数	改善勧告 までの もの	改善命令 に至った もの
香川県(市を除く)	0	—	—	0	0	0	0	—	—	—	0	0	—	—
高松市	0	—	—	1	1	0	0	—	—	—	0	0	—	—
丸亀市	0	—	—	0	0	0	0	—	—	—	0	0	—	—
坂出市	0	—	—	0	0	0	0	—	—	—	0	0	—	—
善通寺市	0	—	—	0	0	0	0	—	—	—	0	0	—	—
観音寺市	0	—	—	0	0	0	0	—	—	—	0	0	—	—
さぬき市	0	—	—	0	0	0	0	—	—	—	0	0	—	—
東かがわ市	0	—	—	0	0	0	0	—	—	—	0	0	—	—
三豊市	0	—	—	0	0	0	0	—	—	—	0	0	—	—
香川県小計	0	—	—	1	1	0	0	—	—	—	0	0	—	—
愛媛県(市を除く)	0	—	—	0	0	0	0	—	—	—	0	0	—	—
松山市	0	—	—	1	0	1	0	—	—	—	1	0	—	—
今治市	0	—	—	0	0	0	0	—	—	—	0	0	—	—
宇和島市	0	—	—	0	0	0	0	—	—	—	0	0	—	—
八幡浜市	0	—	—	0	0	0	0	—	—	—	0	0	—	—
新居浜市	0	—	—	0	0	0	0	—	—	—	0	0	—	—
西条市	0	—	—	0	0	0	0	—	—	—	0	0	—	—
大洲市	0	—	—	0	0	0	0	—	—	—	0	0	—	—
伊予市	0	—	—	0	0	0	0	—	—	—	0	0	—	—
四国中央市	0	—	—	0	0	0	0	—	—	—	0	0	—	—
西予市	0	—	—	0	0	0	0	—	—	—	0	0	—	—
東温市	0	—	—	0	0	0	0	—	—	—	0	0	—	—
愛媛県小計	0	—	—	1	0	1	0	—	—	—	1	0	—	—
高知県(市を除く)	0	—	—	0	0	0	0	—	—	—	0	0	—	—
高知市	0	—	—	0	0	0	0	—	—	—	0	0	—	—
室戸市	0	—	—	0	0	0	0	—	—	—	0	0	—	—
安芸市	0	—	—	0	0	0	0	—	—	—	0	0	—	—
南国市	0	—	—	1	0	0	0	—	—	—	0	0	—	—
土佐市	0	—	—	0	0	0	0	—	—	—	0	0	—	—
須崎市	0	—	—	0	0	0	0	—	—	—	0	0	—	—
宿毛市	0	—	—	0	0	0	0	—	—	—	0	0	—	—
土佐清水市	0	—	—	0	0	0	0	—	—	—	0	0	—	—
四万市	0	—	—	0	0	0	0	—	—	—	0	0	—	—
香南市	0	—	—	0	0	0	0	—	—	—	0	0	—	—
香美市	0	—	—	0	0	0	0	—	—	—	0	0	—	—
高知県小計	0	—	—	1	0	0	0	—	—	—	0	0	—	—
福岡県(市を除く)	0	—	—	0	0	0	0	—	—	—	0	0	—	—
北九州市	0	—	—	0	0	0	0	—	—	—	0	0	—	—
福岡市	0	—	—	1	0	0	0	—	—	—	0	0	—	—
大牟田市	0	—	—	0	0	0	0	—	—	—	0	0	—	—
久留米市	0	—	—	0	0	0	0	—	—	—	0	0	—	—
直方市	0	—	—	0	0	0	0	—	—	—	0	0	—	—
飯塚市	0	—	—	0	0	0	0	—	—	—	0	0	—	—
田川市	0	—	—	0	0	0	0	—	—	—	0	0	—	—
柳川市	0	—	—	0	0	0	0	—	—	—	0	0	—	—
八女市	0	—	—	0	0	0	0	—	—	—	0	0	—	—
筑後市	0	—	—	0	0	0	0	—	—	—	0	0	—	—
大川市	0	—	—	0	0	0	0	—	—	—	0	0	—	—
行橋市	0	—	—	0	0	0	0	—	—	—	0	0	—	—
豊前市	0	—	—	0	0	0	0	—	—	—	0	0	—	—
中間市	0	—	—	0	0	0	0	—	—	—	0	0	—	—
小郡市	0	—	—	0	0	0	0	—	—	—	0	0	—	—
筑紫野市	0	—	—	0	0	0	0	—	—	—	0	0	—	—
春日市	0	—	—	1	0	0	0	—	—	—	0	0	—	—
大野城市	0	—	—	1	0	1	0	—	—	—	1	0	—	—
宗像市	0	—	—	0	0	0	0	—	—	—	0	0	—	—
太宰府市	0	—	—	0	0	0	0	—	—	—	0	0	—	—
古賀市	0	—	—	0	0	0	0	—	—	—	0	0	—	—
福岡市	0	—	—	0	0	0	0	—	—	—	0	0	—	—
うきは市	0	—	—	0	0	0	0	—	—	—	0	0	—	—
宮若市	0	—	—	0	0	0	0	—	—	—	0	0	—	—
嘉麻市	0	—	—	0	0	0	0	—	—	—	0	0	—	—
朝倉市	0	—	—	0	0	0	0	—	—	—	0	0	—	—
みやま市	0	—	—	0	0	0	0	—	—	—	0	0	—	—
糸島市	0	—	—	0	0	0	0	—	—	—	0	0	—	—
福岡県小計	0	—	—	3	0	1	0	—	—	—	1	0	—	—

行政対応	届出対応状況			苦情対応状況										
	行政指導件数	計画変更勧告までのもの	改善命令に至ったもの	苦情件数	報告の徴收件数	立入検査件数	測定件数	測定適合	測定不適合	測定不能	調査に基づく行政指導件数	その他の行政指導件数	改善勧告までのもの	改善命令に至ったもの
地方公共団体名	0	—	—	0	0	0	0	—	—	—	0	0	—	—
佐賀県(市を除く)	0	—	—	0	0	0	0	—	—	—	0	0	—	—
佐賀市	0	—	—	1	0	0	0	—	—	—	0	0	—	—
唐津市	0	—	—	0	0	0	0	—	—	—	0	0	—	—
鳥栖市	0	—	—	0	0	0	0	—	—	—	0	0	—	—
多久市	0	—	—	0	0	0	0	—	—	—	0	0	—	—
伊万里市	0	—	—	0	0	0	0	—	—	—	0	0	—	—
武雄市	0	—	—	0	0	0	0	—	—	—	0	0	—	—
鹿島市	0	—	—	0	0	0	0	—	—	—	0	0	—	—
小城市	0	—	—	0	0	0	0	—	—	—	0	0	—	—
嬉野市	0	—	—	0	0	0	0	—	—	—	0	0	—	—
神埼市	0	—	—	0	0	0	0	—	—	—	0	0	—	—
佐賀県小計	0	—	—	1	0	0	0	—	—	—	0	0	—	—
長崎県(市を除く)	1	—	—	0	0	0	0	—	—	—	0	0	—	—
長崎市	0	—	—	0	0	0	0	—	—	—	0	0	—	—
佐世保市	0	—	—	0	0	0	0	—	—	—	0	0	—	—
島原市	0	—	—	0	0	0	0	—	—	—	0	0	—	—
諫早市	0	—	—	0	0	0	0	—	—	—	0	0	—	—
大村市	0	—	—	0	0	0	0	—	—	—	0	0	—	—
平戸市	0	—	—	0	0	0	0	—	—	—	0	0	—	—
松浦市	0	—	—	0	0	0	0	—	—	—	0	0	—	—
対馬市	0	—	—	0	0	0	0	—	—	—	0	0	—	—
老岐市	0	—	—	0	0	0	0	—	—	—	0	0	—	—
五島市	0	—	—	0	0	0	0	—	—	—	0	0	—	—
西海市	0	—	—	0	0	0	0	—	—	—	0	0	—	—
雲仙市	0	—	—	0	0	0	0	—	—	—	0	0	—	—
南島原市	0	—	—	0	0	0	0	—	—	—	0	0	—	—
長崎県小計	1	—	—	0	0	0	0	—	—	—	0	0	—	—
熊本県(市を除く)	0	—	—	0	0	0	0	—	—	—	0	0	—	—
熊本市	0	—	—	1	0	1	0	—	—	—	1	0	—	—
八代市	0	—	—	0	0	0	0	—	—	—	0	0	—	—
人吉市	0	—	—	0	0	0	0	—	—	—	0	0	—	—
荒尾市	0	—	—	0	0	0	0	—	—	—	0	0	—	—
水俣市	0	—	—	0	0	0	0	—	—	—	0	0	—	—
玉名市	0	—	—	0	0	0	0	—	—	—	0	0	—	—
山鹿市	0	—	—	0	0	0	0	—	—	—	0	0	—	—
菊池市	0	—	—	0	0	0	0	—	—	—	0	0	—	—
宇土市	0	—	—	1	0	0	0	—	—	—	0	0	—	—
上天草市	0	—	—	0	0	0	0	—	—	—	0	0	—	—
宇城市	0	—	—	1	0	0	0	—	—	—	0	1	—	—
阿蘇市	0	—	—	0	0	0	0	—	—	—	0	0	—	—
天草市	0	—	—	0	0	0	0	—	—	—	0	0	—	—
合志市	0	—	—	0	0	0	0	—	—	—	0	0	—	—
熊本県小計	0	—	—	3	0	1	0	—	—	—	1	1	—	—
大分県(市を除く)	0	—	—	0	0	0	0	—	—	—	0	0	—	—
大分市	0	—	—	0	0	0	0	—	—	—	0	0	—	—
別府市	0	—	—	0	0	0	0	—	—	—	0	0	—	—
中津市	0	—	—	0	0	0	0	—	—	—	0	0	—	—
日田市	0	—	—	0	0	0	0	—	—	—	0	0	—	—
佐伯市	0	—	—	0	0	0	0	—	—	—	0	0	—	—
臼杵市	0	—	—	0	0	0	0	—	—	—	0	0	—	—
津久見市	0	—	—	0	0	0	0	—	—	—	0	0	—	—
竹田市	0	—	—	0	0	0	0	—	—	—	0	0	—	—
豊後高田市	0	—	—	0	0	0	0	—	—	—	0	0	—	—
杵築市	0	—	—	0	0	0	0	—	—	—	0	0	—	—
宇佐市	0	—	—	0	0	0	0	—	—	—	0	0	—	—
豊後大野市	0	—	—	0	0	0	0	—	—	—	0	0	—	—
由布市	0	—	—	0	0	0	0	—	—	—	0	0	—	—
国東市	0	—	—	0	0	0	0	—	—	—	0	0	—	—
大分県小計	0	—	—	0	0	0	0	—	—	—	0	0	—	—



行政対応 地方公共団体名	届出対応状況			苦情対応状況										
	行政指導 件数	計画変更 勧告まで のもの	改善命令 に至った もの	苦情 件数	報告の 徴収件数	立入検査 件数	測定 件数	測定 適合	測定 不適合	測定 不能	調査に基 づく行政 指導件数	その他の 行政指導 件数	改善勧告 までの もの	改善命令 に至った もの
宮崎県(市を除く)	0	—	—	0	0	0	0	—	—	—	0	0	—	—
宮崎 市	0	—	—	1	0	0	0	—	—	—	0	0	—	—
都城 市	0	—	—	0	0	0	0	—	—	—	0	0	—	—
延岡 市	0	—	—	0	0	0	0	—	—	—	0	0	—	—
日南 市	0	—	—	0	0	0	0	—	—	—	0	0	—	—
小林 市	0	—	—	0	0	0	0	—	—	—	0	0	—	—
日向 市	0	—	—	0	0	0	0	—	—	—	0	0	—	—
串間 市	0	—	—	0	0	0	0	—	—	—	0	0	—	—
西都 市	0	—	—	0	0	0	0	—	—	—	0	0	—	—
えびの 市	0	—	—	0	0	0	0	—	—	—	0	0	—	—
宮崎県小計	0	—	—	1	0	0	0	—	—	—	0	0	—	—
鹿児島県(市を除く)	0	—	—	0	0	0	0	—	—	—	0	0	—	—
鹿児島 市	0	—	—	3	0	0	0	—	—	—	0	3	—	—
鹿屋 市	0	—	—	0	0	0	0	—	—	—	0	0	—	—
枕崎 市	0	—	—	0	0	0	0	—	—	—	0	0	—	—
阿久根 市	0	—	—	0	0	0	0	—	—	—	0	0	—	—
出水 市	0	—	—	0	0	0	0	—	—	—	0	0	—	—
指宿 市	0	—	—	0	0	0	0	—	—	—	0	0	—	—
西之表 市	0	—	—	0	0	0	0	—	—	—	0	0	—	—
垂水 市	0	—	—	0	0	0	0	—	—	—	0	0	—	—
薩摩川内 市	0	—	—	0	0	0	0	—	—	—	0	0	—	—
日置 市	0	—	—	0	0	0	0	—	—	—	0	0	—	—
曾於 市	0	—	—	0	0	0	0	—	—	—	0	0	—	—
霧島 市	0	—	—	1	0	1	0	—	—	—	0	0	—	—
いちき串木野 市	0	—	—	0	0	0	0	—	—	—	0	0	—	—
南さつま 市	0	—	—	0	0	0	0	—	—	—	0	0	—	—
志布志 市	0	—	—	0	0	0	0	—	—	—	0	0	—	—
奄美 市	0	—	—	0	0	0	0	—	—	—	0	0	—	—
南九州 市	0	—	—	1	0	0	0	—	—	—	0	1	—	—
伊佐 市	0	—	—	0	0	0	0	—	—	—	0	0	—	—
始良 市	0	—	—	0	0	0	0	—	—	—	0	0	—	—
鹿児島県小計	0	—	—	5	0	1	0	—	—	—	0	4	—	—
沖縄県(市を除く)	0	—	—	0	0	0	0	—	—	—	0	0	—	—
那覇 市	0	—	—	0	0	0	0	—	—	—	0	0	—	—
宜野湾 市	0	—	—	0	0	0	0	—	—	—	0	0	—	—
石垣 市	0	—	—	0	0	0	0	—	—	—	0	0	—	—
浦添 市	0	—	—	0	0	0	0	—	—	—	0	0	—	—
名護 市	0	—	—	0	0	0	0	—	—	—	0	0	—	—
糸満 市	0	—	—	0	0	0	0	—	—	—	0	0	—	—
沖縄 市	0	—	—	0	0	0	0	—	—	—	0	0	—	—
豊見城 市	0	—	—	0	0	0	0	—	—	—	0	0	—	—
うるま 市	0	—	—	0	0	0	0	—	—	—	0	0	—	—
宮古 市	0	—	—	0	0	0	0	—	—	—	0	0	—	—
南 市	0	—	—	0	0	0	0	—	—	—	0	0	—	—
沖縄県小計	0	—	—	0	0	0	0	—	—	—	0	0	—	—
合 計	20	—	—	206	26	122	10	—	—	—	73	69	—	—

表12 振動規制法に基づく特定建設作業振動に係る改善勧告、改善命令実施状況

表12-1 改善勧告、改善命令件数

該当なし

表12-2 改善勧告、改善命令の詳細

該当なし

表13 建設作業振動に関する苦情対応状況  
表13-1 指定地域内における特定建設作業

行政対応 地方公共団体名	苦情対応状況										
	苦情 件数	報告の 徴収件数	立入検査 件数	測定 件数	測定 適合	測定 不適合	測定 不能	調査に基 づく行政 指導件数	その他の 行政指導 件数	改善勧告 までの もの	改善命令 に至った もの
北海道(市を除く)	1	0	0	0	0	0	0	0	0	0	0
札幌市	8	5	5	1	0	0	1	3	0	0	0
函館市	0	0	0	0	0	0	0	0	0	0	0
小樽市	0	0	0	0	0	0	0	0	0	0	0
旭川市	0	0	0	0	0	0	0	0	0	0	0
室蘭市	1	1	0	0	0	0	0	0	0	0	0
釧路市	4	1	0	0	0	0	0	0	4	0	0
帯広市	0	0	0	0	0	0	0	0	0	0	0
北見市	1	0	0	0	0	0	0	0	1	0	0
夕張市	0	0	0	0	0	0	0	0	0	0	0
岩見沢市	0	0	0	0	0	0	0	0	0	0	0
網走市	0	0	0	0	0	0	0	0	0	0	0
留萌市	0	0	0	0	0	0	0	0	0	0	0
苫小牧市	0	0	0	0	0	0	0	0	0	0	0
稚内市	0	0	0	0	0	0	0	0	0	0	0
美唄市	0	0	0	0	0	0	0	0	0	0	0
芦別市	0	0	0	0	0	0	0	0	0	0	0
江別市	0	0	0	0	0	0	0	0	0	0	0
赤平市	0	0	0	0	0	0	0	0	0	0	0
紋別市	0	0	0	0	0	0	0	0	0	0	0
士別市	0	0	0	0	0	0	0	0	0	0	0
名寄市	0	0	0	0	0	0	0	0	0	0	0
三笠市	0	0	0	0	0	0	0	0	0	0	0
根室市	0	0	0	0	0	0	0	0	0	0	0
千歳市	0	0	0	0	0	0	0	0	0	0	0
滝川市	0	0	0	0	0	0	0	0	0	0	0
砂川市	0	0	0	0	0	0	0	0	0	0	0
歌志内市	0	0	0	0	0	0	0	0	0	0	0
深川市	0	0	0	0	0	0	0	0	0	0	0
富良野市	0	0	0	0	0	0	0	0	0	0	0
登別市	0	0	0	0	0	0	0	0	0	0	0
恵庭市	0	0	0	0	0	0	0	0	0	0	0
伊達市	0	0	0	0	0	0	0	0	0	0	0
北広島市	0	0	0	0	0	0	0	0	0	0	0
石狩市	0	0	0	0	0	0	0	0	0	0	0
北斗市	0	0	0	0	0	0	0	0	0	0	0
北海道小計	15	7	5	1	0	0	1	3	5	0	0
青森県(市を除く)	0	0	0	0	0	0	0	0	0	0	0
青森市	0	0	0	0	0	0	0	0	0	0	0
弘前市	0	0	0	0	0	0	0	0	0	0	0
八戸市	1	0	0	0	0	0	0	0	0	0	0
黒石市	0	0	0	0	0	0	0	0	0	0	0
五所川原市	0	0	0	0	0	0	0	0	0	0	0
十三和田市	0	0	0	0	0	0	0	0	0	0	0
三沢市	0	0	0	0	0	0	0	0	0	0	0
むつ市	0	0	0	0	0	0	0	0	0	0	0
つがる市	0	0	0	0	0	0	0	0	0	0	0
平川市	0	0	0	0	0	0	0	0	0	0	0
青森県小計	1	0	0	0	0	0	0	0	0	0	0
岩手県(市を除く)	0	0	0	0	0	0	0	0	0	0	0
盛岡市	0	0	0	0	0	0	0	0	0	0	0
宮古市	1	0	1	0	0	0	0	1	0	0	0
大船渡市	0	0	0	0	0	0	0	0	0	0	0
花巻市	0	0	0	0	0	0	0	0	0	0	0
北上市	0	0	0	0	0	0	0	0	0	0	0
久慈市	0	0	0	0	0	0	0	0	0	0	0
遠野市	0	0	0	0	0	0	0	0	0	0	0
一関市	0	0	0	0	0	0	0	0	0	0	0
陸前高田市	0	0	0	0	0	0	0	0	0	0	0
釜石市	0	0	0	0	0	0	0	0	0	0	0
二戸市	0	0	0	0	0	0	0	0	0	0	0
八幡平市	0	0	0	0	0	0	0	0	0	0	0
奥州市	0	0	0	0	0	0	0	0	0	0	0
滝沢市	0	0	0	0	0	0	0	0	0	0	0
岩手県小計	1	0	1	0	0	0	0	1	0	0	0

行政対応 地方公共団体名	苦情対応状況										
	苦情 件数	報告の 徴収件数	立入検査 件数	測 定 件 数	測 定 合 格	測 定 不 合 格	測 定 不 能	調査に基 づく行政 指導件数	その他の 行政指導 件数	改善勧告 までの もの	改善命令 に至った もの
宮城県(市を除く)	0	0	0	0	0	0	0	0	0	0	0
仙台市	1	1	2	0	0	0	0	2	1	0	0
石巻市	0	0	0	0	0	0	0	0	0	0	0
塩竈市	0	0	0	0	0	0	0	0	0	0	0
気仙沼市	0	0	0	0	0	0	0	0	0	0	0
白石市	0	0	0	0	0	0	0	0	0	0	0
名取市	0	0	0	0	0	0	0	0	0	0	0
角田市	0	0	0	0	0	0	0	0	0	0	0
多賀城市	0	0	0	0	0	0	0	0	0	0	0
岩沼市	0	0	0	0	0	0	0	0	0	0	0
登米市	0	0	0	0	0	0	0	0	0	0	0
栗原市	0	0	0	0	0	0	0	0	0	0	0
東松島市	0	0	0	0	0	0	0	0	0	0	0
大崎市	0	0	0	0	0	0	0	0	0	0	0
宮城県小計	1	1	2	0	0	0	0	2	1	0	0
秋田県(市を除く)	0	0	0	0	0	0	0	0	0	0	0
秋田市	0	0	0	0	0	0	0	0	0	0	0
能代市	0	0	0	0	0	0	0	0	0	0	0
横手市	0	0	0	0	0	0	0	0	0	0	0
大館市	0	0	0	0	0	0	0	0	0	0	0
男鹿市	0	0	0	0	0	0	0	0	0	0	0
湯沢市	0	0	0	0	0	0	0	0	0	0	0
鹿角市	0	0	0	0	0	0	0	0	0	0	0
由利本荘市	0	0	0	0	0	0	0	0	0	0	0
潟上市	0	0	0	0	0	0	0	0	0	0	0
大仙市	0	0	0	0	0	0	0	0	0	0	0
北秋田市	0	0	0	0	0	0	0	0	0	0	0
にかほ市	0	0	0	0	0	0	0	0	0	0	0
仙北市	0	0	0	0	0	0	0	0	0	0	0
秋田県小計	0	0	0	0	0	0	0	0	0	0	0
山形県(市を除く)	0	0	0	0	0	0	0	0	0	0	0
山形市	1	0	0	0	0	0	0	0	0	0	0
米沢市	0	0	0	0	0	0	0	0	0	0	0
鶴岡市	0	0	0	0	0	0	0	0	0	0	0
酒田市	0	0	0	0	0	0	0	0	0	0	0
新庄市	0	0	0	0	0	0	0	0	0	0	0
寒河江市	0	0	0	0	0	0	0	0	0	0	0
上山市	0	0	0	0	0	0	0	0	0	0	0
村山市	0	0	0	0	0	0	0	0	0	0	0
長井市	0	0	0	0	0	0	0	0	0	0	0
天童市	0	0	0	0	0	0	0	0	0	0	0
東根市	0	0	0	0	0	0	0	0	0	0	0
尾花沢市	0	0	0	0	0	0	0	0	0	0	0
南陽市	0	0	0	0	0	0	0	0	0	0	0
山形県小計	1	0	0	0	0	0	0	0	0	0	0
福島県(市を除く)	0	0	0	0	0	0	0	0	0	0	0
福島市	1	0	0	1	1	0	0	1	0	0	0
会津若松市	0	0	0	0	0	0	0	0	0	0	0
郡山市	0	0	0	0	0	0	0	0	0	0	0
いわき市	0	0	0	0	0	0	0	0	0	0	0
白河市	0	0	0	0	0	0	0	0	0	0	0
須賀川市	0	0	0	0	0	0	0	0	0	0	0
喜多方市	0	0	0	0	0	0	0	0	0	0	0
相馬市	0	0	0	0	0	0	0	0	0	0	0
二本松市	0	0	0	0	0	0	0	0	0	0	0
田村市	0	0	0	0	0	0	0	0	0	0	0
南相馬市	0	0	0	0	0	0	0	0	0	0	0
伊達市	0	0	0	0	0	0	0	0	0	0	0
本宮市	0	0	0	0	0	0	0	0	0	0	0
福島県小計	1	0	0	1	1	0	0	1	0	0	0

行政対応 地方公共団体名	苦情対応状況										
	苦情 件数	報告の 徴収件数	立入検査 件数	測 定 件 数	測 定 合 格	測 定 不 合 格	測 定 不 能	調査に基 づく行政 指導件数	その他の 行政指導 件数	改善勧告 までの もの	改善命令 に至った もの
茨城県(市を除く)	0	0	0	0	0	0	0	0	0	0	0
水戸市	1	0	0	0	0	0	0	0	0	0	0
日立市	0	0	0	0	0	0	0	0	0	0	0
土浦市	1	0	1	1	1	0	0	1	0	0	0
古河市	0	0	0	0	0	0	0	0	0	0	0
石岡市	0	0	0	0	0	0	0	0	0	0	0
結城市	0	0	0	0	0	0	0	0	0	0	0
龍ヶ崎市	1	0	1	0	0	0	0	1	0	0	0
下妻市	0	0	0	0	0	0	0	0	0	0	0
常総市	0	0	0	0	0	0	0	0	0	0	0
常陸太田市	0	0	0	0	0	0	0	0	0	0	0
高萩市	0	0	0	0	0	0	0	0	0	0	0
北茨城市	0	0	0	0	0	0	0	0	0	0	0
笠間市	0	0	0	0	0	0	0	0	0	0	0
取手市	0	0	0	0	0	0	0	0	0	0	0
牛久市	0	0	0	0	0	0	0	0	0	0	0
つくば市	0	0	0	0	0	0	0	0	0	0	0
ひたちなか市	0	0	0	0	0	0	0	0	0	0	0
鹿嶋市	0	0	0	0	0	0	0	0	0	0	0
潮来市	0	0	0	0	0	0	0	0	0	0	0
守谷市	0	0	0	0	0	0	0	0	0	0	0
常陸大宮市	0	0	0	0	0	0	0	0	0	0	0
那珂市	0	0	0	0	0	0	0	0	0	0	0
筑西市	0	0	0	0	0	0	0	0	0	0	0
坂東市	0	0	0	0	0	0	0	0	0	0	0
稲敷市	0	0	0	0	0	0	0	0	0	0	0
かすみがうら市	0	0	0	0	0	0	0	0	0	0	0
桜川市	0	0	0	0	0	0	0	0	0	0	0
神栖市	0	0	0	0	0	0	0	0	0	0	0
行方市	0	0	0	0	0	0	0	0	0	0	0
鉾田市	0	0	0	0	0	0	0	0	0	0	0
つくばみらい市	0	0	0	0	0	0	0	0	0	0	0
小美玉市	0	0	0	0	0	0	0	0	0	0	0
茨城県小計	3	0	2	1	1	0	0	2	0	0	0
栃木県(市を除く)	0	0	0	0	0	0	0	0	0	0	0
宇都宮市	2	1	1	0	0	0	0	2	0	0	0
足利市	0	0	0	0	0	0	0	0	0	0	0
栃木市	0	0	0	0	0	0	0	0	0	0	0
佐野市	0	0	0	0	0	0	0	0	0	0	0
鹿沼市	0	0	0	0	0	0	0	0	0	0	0
日光市	1	0	1	0	0	0	0	1	0	0	0
小山市	0	0	0	0	0	0	0	0	0	0	0
真岡市	0	0	0	0	0	0	0	0	0	0	0
大田原市	0	0	0	0	0	0	0	0	0	0	0
矢板市	0	0	0	0	0	0	0	0	0	0	0
那須塩原市	0	0	0	0	0	0	0	0	0	0	0
さくら市	0	0	0	0	0	0	0	0	0	0	0
那須烏山市	0	0	0	0	0	0	0	0	0	0	0
下野市	0	0	0	0	0	0	0	0	0	0	0
栃木県小計	3	1	2	0	0	0	0	3	0	0	0
群馬県(市を除く)	0	0	0	0	0	0	0	0	0	0	0
前橋市	1	0	1	0	0	0	0	1	0	0	0
高崎市	0	0	0	0	0	0	0	0	0	0	0
桐生市	0	0	0	0	0	0	0	0	0	0	0
伊勢崎市	1	0	0	0	0	0	0	0	1	0	0
太田市	0	0	0	0	0	0	0	0	0	0	0
沼田市	0	0	0	0	0	0	0	0	0	0	0
館林市	0	0	0	0	0	0	0	0	0	0	0
渋川市	0	0	0	0	0	0	0	0	0	0	0
藤岡市	0	0	0	0	0	0	0	0	0	0	0
富岡市	0	0	0	0	0	0	0	0	0	0	0
安中市	0	0	0	0	0	0	0	0	0	0	0
みどり市	0	0	0	0	0	0	0	0	0	0	0
群馬県小計	2	0	1	0	0	0	0	1	1	0	0

行政対応 地方公共団体名	苦情対応状況										
	苦情 件数	報告の 徴収件数	立入検査 件数	測定 件数	測定 適合	測定 不適合	測定 不能	調査に基 づく行政 指導件数	その他の 行政指導 件数	改善勧告 までの もの	改善命令 に至った もの
埼玉県(市を除く)	1	0	0	0	0	0	0	0	0	0	0
さいたま市	4	0	2	0	0	0	0	0	3	0	0
川越市	0	0	0	0	0	0	0	0	0	0	0
熊谷市	2	0	1	0	0	0	0	1	1	0	0
川口市	0	0	0	0	0	0	0	0	0	0	0
行田市	0	0	0	0	0	0	0	0	0	0	0
秩父市	0	0	0	0	0	0	0	0	0	0	0
所沢市	2	0	2	0	0	0	0	2	0	0	0
飯能市	0	0	0	0	0	0	0	0	0	0	0
加須市	0	0	0	0	0	0	0	0	0	0	0
本庄市	0	0	0	0	0	0	0	0	0	0	0
東松山市	0	0	0	0	0	0	0	0	0	0	0
春日部市	1	0	1	0	0	0	0	1	0	0	0
狭山市	1	0	1	0	0	0	0	0	1	0	0
羽生市	0	0	0	0	0	0	0	0	0	0	0
鴻巣市	0	0	0	0	0	0	0	0	0	0	0
深谷市	0	0	0	0	0	0	0	0	0	0	0
上尾市	0	0	0	0	0	0	0	0	0	0	0
草加市	2	0	2	1	1	0	0	2	0	0	0
越谷市	1	0	1	0	0	0	0	0	1	0	0
蕨市	0	0	0	0	0	0	0	0	0	0	0
戸田市	4	0	3	2	2	0	0	2	0	0	0
入間市	0	0	0	0	0	0	0	0	0	0	0
朝霞市	1	0	1	0	0	0	0	1	0	0	0
志木市	1	0	0	0	0	0	0	0	1	0	0
和光市	0	0	0	0	0	0	0	0	0	0	0
新座市	0	0	0	0	0	0	0	0	0	0	0
桶川市	0	0	0	0	0	0	0	0	0	0	0
久喜市	1	0	0	0	0	0	0	0	1	0	0
北本市	0	0	0	0	0	0	0	0	0	0	0
八潮市	0	0	0	0	0	0	0	0	0	0	0
富士見市	2	2	0	0	0	0	0	0	0	0	0
三郷市	0	0	0	0	0	0	0	0	0	0	0
蓮田市	0	0	0	0	0	0	0	0	0	0	0
坂戸市	0	0	0	0	0	0	0	0	0	0	0
幸手市	0	0	0	0	0	0	0	0	0	0	0
鶴ヶ島市	0	0	0	0	0	0	0	0	0	0	0
日高市	0	0	0	0	0	0	0	0	0	0	0
吉川市	0	0	0	0	0	0	0	0	0	0	0
ふじみ野市	0	0	0	0	0	0	0	0	0	0	0
白岡市	0	0	0	0	0	0	0	0	0	0	0
埼玉県小計	23	2	14	3	3	0	0	9	8	0	0

行政対応 地方公共団体名	苦情対応状況										
	苦情 件数	報告の 徴収件数	立入検査 件数	測定 件数	測定 適合	測定 不適合	測定 不能	調査に基 づく行政 指導件数	その他の 行政指導 件数	改善勧告 までの もの	改善命令 に至った もの
千葉県(市を除く)	0	0	0	0	0	0	0	0	0	0	0
千葉市	14	2	12	0	0	0	0	9	4	0	0
銚子市	0	0	0	0	0	0	0	0	0	0	0
市川市	1	0	1	0	0	0	0	1	0	0	0
船橋市	1	0	1	0	0	0	0	0	1	0	0
館山市	0	0	0	0	0	0	0	0	0	0	0
木更津市	1	0	0	0	0	0	0	0	1	0	0
松戸市	2	0	2	0	0	0	0	2	0	0	0
野田市	0	0	0	0	0	0	0	0	0	0	0
茂原市	0	0	0	0	0	0	0	0	0	0	0
成田市	1	0	1	0	0	0	0	0	1	0	0
佐倉市	0	0	0	0	0	0	0	0	0	0	0
東金市	0	0	0	0	0	0	0	0	0	0	0
旭市	0	0	0	0	0	0	0	0	0	0	0
習志野市	0	0	0	0	0	0	0	0	0	0	0
柏市	8	0	8	0	0	0	0	7	0	0	0
勝浦市	0	0	0	0	0	0	0	0	0	0	0
市原市	3	0	2	0	0	0	0	2	1	0	0
流山市	0	0	0	0	0	0	0	0	0	0	0
八千代市	0	0	0	0	0	0	0	0	0	0	0
我孫子市	0	0	0	0	0	0	0	0	0	0	0
鴨川市	0	0	0	0	0	0	0	0	0	0	0
鎌ヶ谷市	2	0	0	0	0	0	0	0	2	0	0
君津市	0	0	0	0	0	0	0	0	0	0	0
富津市	0	0	0	0	0	0	0	0	0	0	0
浦安市	5	0	0	0	0	0	0	0	0	0	0
四街道市	0	0	0	0	0	0	0	0	0	0	0
袖ヶ浦市	0	0	0	0	0	0	0	0	0	0	0
八街市	0	0	0	0	0	0	0	0	0	0	0
印西市	0	0	0	0	0	0	0	0	0	0	0
白井市	0	0	0	0	0	0	0	0	0	0	0
富里市	1	0	0	0	0	0	0	0	0	0	0
南房総市	0	0	0	0	0	0	0	0	0	0	0
匝瑳市	0	0	0	0	0	0	0	0	0	0	0
香取市	0	0	0	0	0	0	0	0	0	0	0
山武市	0	0	0	0	0	0	0	0	0	0	0
いすみ市	0	0	0	0	0	0	0	0	0	0	0
大網白里市	0	0	0	0	0	0	0	0	0	0	0
千葉県小計	39	2	27	0	0	0	0	21	10	0	0

行政対応 地方公共団体名	苦情対応状況										
	苦情 件数	報告の 徴収件数	立入検査 件数	測 定 件 数	測 定 合 格	測 定 不 合 格	測 定 不 能	調査に基 づく行政 指導件数	その他の 行政指導 件数	改善勧告 までの もの	改善命令 に至った もの
東京都(市・特別区を除く)	0	0	0	0	0	0	0	0	0	0	0
千代田区	17	0	17	0	0	0	0	17	0	0	0
中央区	18	23	24	18	18	0	0	22	0	0	0
港区	36	13	11	1	1	0	0	10	1	0	0
新宿区	10	2	10	8	7	1	0	12	1	0	0
文京区	9	0	15	12	11	1	0	17	0	0	0
台東区	4	0	4	4	4	0	0	4	0	0	0
墨田区	6	2	4	4	3	0	1	3	1	0	0
江東区	4	0	8	0	0	0	0	8	0	0	0
品川区	10	0	10	2	1	0	1	10	1	0	0
目黒区	11	0	10	7	6	1	0	9	0	0	0
大田区	7	0	7	2	1	0	1	6	0	0	0
世田谷区	12	0	12	0	0	0	0	12	0	0	0
渋谷区	8	0	11	1	1	0	0	11	0	0	0
中野区	5	0	7	3	3	0	0	7	0	0	0
杉並区	2	0	0	0	0	0	0	0	2	0	0
豊島区	5	2	1	0	0	0	0	1	0	0	0
北区	4	0	4	0	0	0	0	3	0	0	0
荒川区	1	1	1	1	1	0	0	0	1	0	0
板橋区	3	0	1	2	1	1	0	3	0	0	0
練馬区	9	0	8	1	1	0	0	8	0	0	0
足立区	16	0	10	0	0	0	0	4	14	0	0
葛飾区	9	0	6	6	5	1	0	6	4	0	0
江戸川区	3	0	6	4	4	0	0	6	0	0	0
八王子市	3	1	2	0	0	0	0	1	0	0	0
立川市	1	0	1	0	0	0	0	1	0	0	0
武蔵野市	0	0	0	0	0	0	0	0	0	0	0
三鷹市	0	0	0	0	0	0	0	0	0	0	0
青梅市	1	1	0	0	0	0	0	0	1	0	0
府中市	0	0	0	0	0	0	0	0	0	0	0
昭島市	0	0	0	0	0	0	0	0	0	0	0
調布市	5	1	0	0	0	0	0	0	5	0	0
町田市	2	0	4	0	0	0	0	1	1	0	0
小金井市	0	0	0	0	0	0	0	0	0	0	0
小平市	2	0	2	0	0	0	0	0	0	0	0
日野市	1	0	1	0	0	0	0	1	0	0	0
東村山市	1	0	0	0	0	0	0	0	0	0	0
国分寺市	0	0	0	0	0	0	0	0	0	0	0
国立市	1	0	0	0	0	0	0	0	1	0	0
福生市	0	0	0	0	0	0	0	0	0	0	0
狛江市	1	0	0	0	0	0	0	0	1	0	0
東大和市	0	0	0	0	0	0	0	0	0	0	0
清瀬市	1	0	0	0	0	0	0	0	1	0	0
東久留米市	0	0	0	0	0	0	0	0	0	0	0
武蔵村山市	1	1	0	0	0	0	0	1	0	0	0
多摩市	6	0	0	0	0	0	0	0	2	0	0
稲城市	0	0	0	0	0	0	0	0	0	0	0
羽村市	0	0	0	0	0	0	0	0	0	0	0
あきる野市	1	0	1	0	0	0	0	1	0	0	0
西東京市	2	0	1	0	0	0	0	0	1	0	0
東京都小計	238	47	199	76	68	5	3	185	38	0	0



行政対応 地方公共団体名	苦情対応状況										
	苦情 件数	報告の 徴収件数	立入検査 件数	測定 件数	測定 適合	測定 不適合	測定 不能	調査に基 づく行政 指導件数	その他の 行政指導 件数	改善勧告 までの もの	改善命令 に至った もの
神奈川県(市を除く)	0	0	0	0	0	0	0	0	0	0	0
横浜市	20	21	28	6	5	0	1	22	5	0	0
川崎市	1	0	8	0	0	0	0	7	1	0	0
相模原市	1	0	1	0	0	0	0	1	0	0	0
横須賀市	2	0	2	0	0	0	0	2	0	0	0
平塚市	1	0	1	0	0	0	0	0	1	0	0
鎌倉市	1	0	1	1	0	0	1	1	0	0	0
藤沢市	1	0	2	0	0	0	0	2	0	0	0
小田原市	0	0	0	0	0	0	0	0	0	0	0
茅ヶ崎市	0	0	0	0	0	0	0	0	0	0	0
逗子市	0	0	0	0	0	0	0	0	0	0	0
三浦市	0	0	0	0	0	0	0	0	0	0	0
秦野市	0	0	0	0	0	0	0	0	0	0	0
厚木市	2	1	1	0	0	0	0	0	2	0	0
大和市	2	0	1	0	0	0	0	1	0	0	0
伊勢原市	0	0	0	0	0	0	0	0	0	0	0
海老名市	0	0	0	0	0	0	0	0	0	0	0
座間市	0	0	0	0	0	0	0	0	0	0	0
南足柄市	0	0	0	0	0	0	0	0	0	0	0
綾瀬市	0	0	0	0	0	0	0	0	0	0	0
神奈川県小計	31	22	45	7	5	0	2	36	9	0	0
新潟県(市を除く)	0	0	0	0	0	0	0	0	0	0	0
新潟市	2	1	2	0	0	0	0	2	0	0	0
長岡市	0	0	0	0	0	0	0	0	0	0	0
三条市	0	0	0	0	0	0	0	0	0	0	0
柏崎市	0	0	0	0	0	0	0	0	0	0	0
新発田市	0	0	0	0	0	0	0	0	0	0	0
小千谷市	0	0	0	0	0	0	0	0	0	0	0
加茂市	0	0	0	0	0	0	0	0	0	0	0
十日町市	0	0	0	0	0	0	0	0	0	0	0
見附市	0	0	0	0	0	0	0	0	0	0	0
村上市	0	0	0	0	0	0	0	0	0	0	0
燕魚川市	0	0	0	0	0	0	0	0	0	0	0
妙高市	0	0	0	0	0	0	0	0	0	0	0
五泉市	0	0	0	0	0	0	0	0	0	0	0
上越市	0	0	0	0	0	0	0	0	0	0	0
阿賀野市	1	0	0	0	0	0	0	0	1	0	0
佐渡市	0	0	0	0	0	0	0	0	0	0	0
魚沼市	0	0	0	0	0	0	0	0	0	0	0
南魚沼市	0	0	0	0	0	0	0	0	0	0	0
胎内市	0	0	0	0	0	0	0	0	0	0	0
新潟県小計	3	1	2	0	0	0	0	2	1	0	0
富山県(市を除く)	0	0	0	0	0	0	0	0	0	0	0
富山市	0	0	2	0	0	0	0	0	3	0	0
高岡市	0	0	0	0	0	0	0	0	0	0	0
魚津市	0	0	0	0	0	0	0	0	0	0	0
氷見市	0	0	0	0	0	0	0	0	0	0	0
滑川市	0	0	0	0	0	0	0	0	0	0	0
黒部市	0	0	0	0	0	0	0	0	0	0	0
砺波市	0	0	0	0	0	0	0	0	0	0	0
小矢部市	0	0	0	0	0	0	0	0	0	0	0
南砺市	0	0	0	0	0	0	0	0	0	0	0
射水市	1	0	0	0	0	0	0	0	1	0	0
富山県小計	1	0	2	0	0	0	0	0	4	0	0
石川県(市を除く)	0	0	0	0	0	0	0	0	0	0	0
金沢市	0	0	0	0	0	0	0	0	0	0	0
七尾市	0	0	0	0	0	0	0	0	0	0	0
小松市	0	0	0	0	0	0	0	0	0	0	0
輪島市	0	0	0	0	0	0	0	0	0	0	0
珠洲市	0	0	0	0	0	0	0	0	0	0	0
加賀市	0	0	0	0	0	0	0	0	0	0	0
羽咋市	0	0	0	0	0	0	0	0	0	0	0
かほく市	0	0	0	0	0	0	0	0	0	0	0
白山市	0	0	0	0	0	0	0	0	0	0	0
能美市	0	0	0	0	0	0	0	0	0	0	0
野々市市	0	0	0	0	0	0	0	0	0	0	0
石川県小計	0	0	0	0	0	0	0	0	0	0	0

行政対応 地方公共団体名	苦情対応状況										
	苦情 件数	報告の 徴収件数	立入検査 件数	測定 件数	測定 適合	測定 不適合	測定 不能	調査に基 づく行政 指導件数	その他の 行政指導 件数	改善勧告 までの もの	改善命令 に至った もの
福井県(市を除く)	0	0	0	0	0	0	0	0	0	0	0
福井市	2	0	2	0	0	0	0	2	0	0	0
敦賀市	0	0	0	0	0	0	0	0	0	0	0
小浜市	0	0	0	0	0	0	0	0	0	0	0
大野市	0	0	0	0	0	0	0	0	0	0	0
勝山市	0	0	0	0	0	0	0	0	0	0	0
鯖江市	0	0	0	0	0	0	0	0	0	0	0
あわら市	0	0	0	0	0	0	0	0	0	0	0
越前市	0	0	0	0	0	0	0	0	0	0	0
坂井市	0	0	0	0	0	0	0	0	0	0	0
福井県小計	2	0	2	0	0	0	0	2	0	0	0
山梨県(市を除く)	0	0	0	0	0	0	0	0	0	0	0
甲府市	2	0	2	0	0	0	0	2	0	0	0
富士吉田市	0	0	0	0	0	0	0	0	0	0	0
都留市	0	0	0	0	0	0	0	0	0	0	0
山梨市	0	0	0	0	0	0	0	0	0	0	0
大月市	0	0	0	0	0	0	0	0	0	0	0
韮崎市	0	0	0	0	0	0	0	0	0	0	0
南アルプス市	0	0	0	0	0	0	0	0	0	0	0
北杜市	0	0	0	0	0	0	0	0	0	0	0
甲斐市	1	0	1	0	0	0	0	0	1	0	0
笛吹市	0	0	0	0	0	0	0	0	0	0	0
上野原市	0	0	0	0	0	0	0	0	0	0	0
甲州市	0	0	0	0	0	0	0	0	0	0	0
中央市	0	0	0	0	0	0	0	0	0	0	0
山梨県小計	3	0	3	0	0	0	0	2	1	0	0
長野県(市を除く)	0	0	0	0	0	0	0	0	0	0	0
長野市	4	0	4	0	0	0	0	0	3	0	0
松本市	1	1	1	1	1	0	0	0	0	0	0
上田市	0	0	0	0	0	0	0	0	0	0	0
岡谷市	0	0	0	0	0	0	0	0	0	0	0
飯田市	1	1	0	0	0	0	0	0	1	0	0
諏訪市	0	0	0	0	0	0	0	0	0	0	0
須坂市	0	0	0	0	0	0	0	0	0	0	0
小諸市	0	0	0	0	0	0	0	0	0	0	0
伊那市	0	0	0	0	0	0	0	0	0	0	0
駒ヶ根市	0	0	0	0	0	0	0	0	0	0	0
中野市	0	0	0	0	0	0	0	0	0	0	0
大町市	0	0	0	0	0	0	0	0	0	0	0
飯山市	0	0	0	0	0	0	0	0	0	0	0
茅野市	0	0	0	0	0	0	0	0	0	0	0
塩尻市	0	0	0	0	0	0	0	0	0	0	0
佐久市	0	0	0	0	0	0	0	0	0	0	0
千曲市	0	0	0	0	0	0	0	0	0	0	0
東御市	0	0	0	0	0	0	0	0	0	0	0
安曇野市	0	0	0	0	0	0	0	0	0	0	0
長野県小計	6	2	5	1	1	0	0	0	4	0	0

行政対応 地方公共団体名	苦情対応状況										
	苦情 件数	報告の 徴収件数	立入検査 件数	測定 件数	測定 適合	測定 不適合	測定 不能	調査に基 づく行政 指導件数	その他の 行政指導 件数	改善勧告 までの もの	改善命令 に至った もの
岐阜県(市を除く)	0	0	0	0	0	0	0	0	0	0	0
岐阜市	0	0	0	0	0	0	0	0	0	0	0
大垣市	0	0	0	0	0	0	0	0	0	0	0
高山市	0	0	0	0	0	0	0	0	0	0	0
多治見市	0	0	0	0	0	0	0	0	0	0	0
関市	1	0	1	0	0	0	0	0	1	0	0
中津川市	0	0	0	0	0	0	0	0	0	0	0
美濃市	0	0	0	0	0	0	0	0	0	0	0
瑞浪市	0	0	0	0	0	0	0	0	0	0	0
羽島市	0	0	0	0	0	0	0	0	0	0	0
恵那市	0	0	0	0	0	0	0	0	0	0	0
美濃加茂市	0	0	0	0	0	0	0	0	0	0	0
土岐市	0	0	0	0	0	0	0	0	0	0	0
各務原市	1	0	1	0	0	0	0	1	0	0	0
可児市	0	0	0	0	0	0	0	0	0	0	0
山県市	0	0	0	0	0	0	0	0	0	0	0
瑞穂市	0	0	0	0	0	0	0	0	0	0	0
飛騨市	0	0	0	0	0	0	0	0	0	0	0
本巣市	0	0	0	0	0	0	0	0	0	0	0
郡上市	0	0	0	0	0	0	0	0	0	0	0
下呂市	0	0	0	0	0	0	0	0	0	0	0
海津市	0	0	0	0	0	0	0	0	0	0	0
岐阜県小計	2	0	2	0	0	0	0	1	1	0	0
静岡県(市を除く)	1	0	0	0	0	0	0	0	1	0	0
静岡市	1	0	1	0	0	0	0	0	1	0	0
浜松市	1	0	1	0	0	0	0	1	0	0	0
沼津市	0	0	0	0	0	0	0	0	0	0	0
熱海市	0	0	0	0	0	0	0	0	0	0	0
三島市	0	0	0	0	0	0	0	0	0	0	0
富士宮市	0	0	0	0	0	0	0	0	0	0	0
伊東市	0	0	0	0	0	0	0	0	0	0	0
島田市	0	0	0	0	0	0	0	0	0	0	0
富土市	1	0	0	0	0	0	0	0	0	0	0
磐田市	0	0	0	0	0	0	0	0	0	0	0
焼津市	0	0	0	0	0	0	0	0	0	0	0
掛川市	2	0	0	0	0	0	0	0	1	0	0
藤枝市	0	0	0	0	0	0	0	0	0	0	0
御殿場市	1	0	1	0	0	0	0	0	0	0	0
袋井市	0	0	0	0	0	0	0	0	0	0	0
下田市	0	0	0	0	0	0	0	0	0	0	0
裾野市	0	0	0	0	0	0	0	0	0	0	0
湖西市	0	0	0	0	0	0	0	0	0	0	0
伊豆市	0	0	0	0	0	0	0	0	0	0	0
御前崎市	0	0	0	0	0	0	0	0	0	0	0
菊川市	0	0	0	0	0	0	0	0	0	0	0
伊豆の国市	0	0	0	0	0	0	0	0	0	0	0
牧之原市	0	0	0	0	0	0	0	0	0	0	0
静岡県小計	7	0	3	0	0	0	0	1	3	0	0

行政対応 地方公共団体名	苦情対応状況										
	苦情 件数	報告の 徴収件数	立入検査 件数	測定 件数	測定 適合	測定 不適合	測定 不能	調査に基 づく行政 指導件数	その他の 行政指導 件数	改善勧告 までの もの	改善命令 に至った もの
愛知県(市を除く)	3	0	1	0	0	0	0	1	2	0	0
名古屋	39	0	31	0	0	0	0	29	9	0	0
豊橋	4	0	4	0	0	0	0	0	4	0	0
岡崎	1	0	1	0	0	0	0	0	0	0	0
一宮	11	0	1	0	0	0	0	1	10	0	0
瀬戸	1	0	0	0	0	0	0	0	0	0	0
半田	2	0	0	0	0	0	0	0	2	0	0
春日井	2	0	0	0	0	0	0	0	2	0	0
豊川	1	0	1	0	0	0	0	1	0	0	0
津島	1	0	1	0	0	0	0	1	0	0	0
碧南	1	0	0	0	0	0	0	0	1	0	0
刈谷	0	0	0	0	0	0	0	0	0	0	0
豊田	3	0	3	0	0	0	0	0	2	0	0
安城	0	0	0	0	0	0	0	0	0	0	0
西尾	0	0	0	0	0	0	0	0	0	0	0
蒲郡	0	0	0	0	0	0	0	0	0	0	0
犬山	0	0	0	0	0	0	0	0	0	0	0
常滑	0	0	0	0	0	0	0	0	0	0	0
江南	0	0	0	0	0	0	0	0	0	0	0
小牧	0	0	0	0	0	0	0	0	0	0	0
稲沢	3	0	3	0	0	0	0	3	0	0	0
新城	0	0	0	0	0	0	0	0	0	0	0
東海	1	1	0	0	0	0	0	1	0	0	0
大府	0	0	0	0	0	0	0	0	0	0	0
知多	0	0	0	0	0	0	0	0	0	0	0
知立	0	0	0	0	0	0	0	0	0	0	0
尾張旭	0	0	0	0	0	0	0	0	0	0	0
高浜	0	0	0	0	0	0	0	0	0	0	0
岩倉	2	0	0	0	0	0	0	0	2	0	0
豊明	0	0	0	0	0	0	0	0	0	0	0
日進	0	0	0	0	0	0	0	0	0	0	0
田原	0	0	0	0	0	0	0	0	0	0	0
愛西	0	0	0	0	0	0	0	0	0	0	0
清須	0	0	0	0	0	0	0	0	0	0	0
名古屋	1	0	1	0	0	0	0	0	0	0	0
北弥富	0	0	0	0	0	0	0	0	0	0	0
みよし	0	0	0	0	0	0	0	0	0	0	0
あま	0	0	0	0	0	0	0	0	0	0	0
長久手	0	0	0	0	0	0	0	0	0	0	0
愛知県小計	76	1	47	0	0	0	0	37	34	0	0
三重県(市を除く)	0	0	0	0	0	0	0	0	0	0	0
津	0	0	0	0	0	0	0	0	0	0	0
四日市	0	0	0	0	0	0	0	0	0	0	0
伊勢	0	0	0	0	0	0	0	0	0	0	0
松阪	0	0	0	0	0	0	0	0	0	0	0
桑名	1	0	1	0	0	0	0	0	1	0	0
鈴鹿	1	0	0	0	0	0	0	0	0	0	0
名張	0	0	0	0	0	0	0	0	0	0	0
尾鷲	0	0	0	0	0	0	0	0	0	0	0
亀山	0	0	0	0	0	0	0	0	0	0	0
鳥羽	0	0	0	0	0	0	0	0	0	0	0
熊野	0	0	0	0	0	0	0	0	0	0	0
いなべ	0	0	0	0	0	0	0	0	0	0	0
志摩	0	0	0	0	0	0	0	0	0	0	0
伊賀	0	0	0	0	0	0	0	0	0	0	0
三重県小計	2	0	1	0	0	0	0	0	1	0	0

行政対応 地方公共団体名	苦情対応状況										
	苦情数	報告の 徴収件数	立入検査 件数	測定 件数	測定 適合	測定 不適合	測定 不能	調査に基 づく行政 指導件数	その他の 行政指導 件数	改善勧告 までの もの	改善命令 に至った もの
滋賀県(市を除く)	0	0	0	0	0	0	0	0	0	0	0
大津市	0	0	0	0	0	0	0	0	0	0	0
彦根市	0	0	0	0	0	0	0	0	0	0	0
長浜市	0	0	0	0	0	0	0	0	0	0	0
近江八幡市	0	0	0	0	0	0	0	0	0	0	0
草津市	0	0	0	0	0	0	0	0	0	0	0
守山市	0	0	0	0	0	0	0	0	0	0	0
栗東市	0	0	0	0	0	0	0	0	0	0	0
甲賀市	0	0	0	0	0	0	0	0	0	0	0
野洲市	0	0	0	0	0	0	0	0	0	0	0
湖南市	0	0	0	0	0	0	0	0	0	0	0
高島市	0	0	0	0	0	0	0	0	0	0	0
東近江市	0	0	0	0	0	0	0	0	0	0	0
米原市	0	0	0	0	0	0	0	0	0	0	0
滋賀県小計	0	0	0	0	0	0	0	0	0	0	0
京都府(市を除く)	0	0	0	0	0	0	0	0	0	0	0
京都市	6	0	6	0	0	0	0	6	0	0	0
福知山市	0	0	0	0	0	0	0	0	0	0	0
舞鶴市	0	0	0	0	0	0	0	0	0	0	0
綾部市	0	0	0	0	0	0	0	0	0	0	0
宇治市	1	1	0	0	0	0	0	1	0	0	0
宮津市	0	0	0	0	0	0	0	0	0	0	0
亀岡市	0	0	0	0	0	0	0	0	0	0	0
城陽市	0	0	0	0	0	0	0	0	0	0	0
向日市	0	0	0	0	0	0	0	0	0	0	0
長岡京市	0	0	0	0	0	0	0	0	0	0	0
八幡市	1	0	0	0	0	0	0	0	0	0	0
京田辺市	0	0	0	0	0	0	0	0	0	0	0
京丹后市	0	0	0	0	0	0	0	0	0	0	0
南丹市	0	0	0	0	0	0	0	0	0	0	0
木津川市	0	0	0	0	0	0	0	0	0	0	0
京都府小計	8	1	6	0	0	0	0	7	0	0	0
大阪府(市を除く)	1	1	0	0	0	0	0	0	1	0	0
大阪市	38	0	39	9	9	0	0	35	1	0	0
堺市	5	0	6	0	0	0	0	6	0	0	0
岸和田市	0	0	0	0	0	0	0	0	0	0	0
豊中市	7	0	5	0	0	0	0	0	0	0	0
池田市	0	0	0	0	0	0	0	0	0	0	0
吹田市	3	5	4	0	0	0	0	3	1	0	0
大津市	0	0	0	0	0	0	0	0	0	0	0
高槻市	2	0	3	0	0	0	0	3	1	0	0
貝塚市	0	0	0	0	0	0	0	0	0	0	0
守口市	1	0	0	0	0	0	0	0	0	0	0
枚方市	0	0	0	0	0	0	0	0	0	0	0
茨木市	1	0	2	0	0	0	0	2	0	0	0
八尾市	0	0	0	0	0	0	0	0	0	0	0
泉佐野市	1	0	1	0	0	0	0	1	0	0	0
富田林市	0	0	0	0	0	0	0	0	0	0	0
寝屋川市	3	0	3	1	1	0	0	3	0	0	0
河内長野市	0	0	0	0	0	0	0	0	0	0	0
松原市	1	0	1	0	0	0	0	1	0	0	0
大東市	1	0	1	0	0	0	0	1	0	0	0
和泉市	0	0	0	0	0	0	0	0	0	0	0
箕面市	0	0	0	0	0	0	0	0	0	0	0
柏原市	0	0	0	0	0	0	0	0	0	0	0
羽曳野市	0	0	0	0	0	0	0	0	0	0	0
門真市	1	0	0	1	0	1	0	1	0	0	0
摂津市	0	0	0	0	0	0	0	0	1	0	0
高石市	1	0	0	0	0	0	0	0	0	0	0
藤井寺市	0	0	0	0	0	0	0	0	0	0	0
東大阪市	6	3	6	5	5	0	0	5	1	0	0
泉南市	0	1	0	0	0	0	0	0	0	0	0
四條畷市	0	0	0	0	0	0	0	0	0	0	0
交野市	1	0	1	0	0	0	0	0	0	0	0
大阪狭山市	0	0	0	0	0	0	0	0	0	0	0
阪南市	0	0	0	0	0	0	0	0	0	0	0
大阪府小計	73	10	72	16	15	1	0	61	6	0	0

行政対応 地方公共団体名	苦情対応状況										
	苦情 件数	報告の 徴収件数	立入検査 件数	測 定 件 数	測 定 合 格	測 定 不 合 格	測 定 不 能	調査に基 づく行政 指導件数	その他の 行政指導 件数	改善勧告 までの もの	改善命令 に至った もの
兵庫県(市を除く)	0	0	0	0	0	0	0	0	0	0	0
神戸市	12	0	11	8	7	1	0	6	0	0	0
姫路市	1	0	0	1	1	0	0	0	1	0	0
尼崎市	14	0	13	0	0	0	0	13	0	0	0
明石市	3	0	1	0	0	0	0	1	0	0	0
西宮市	7	0	6	0	0	0	0	0	7	0	0
洲本市	1	0	1	0	0	0	0	0	1	0	0
芦屋市	1	0	1	0	0	0	0	1	0	0	0
伊丹市	0	0	0	0	0	0	0	0	0	0	0
相生市	0	0	0	0	0	0	0	0	0	0	0
豊岡市	0	0	0	0	0	0	0	0	0	0	0
加古川市	2	0	2	0	0	0	0	0	2	0	0
赤穂市	0	0	0	0	0	0	0	0	0	0	0
西脇市	0	0	0	0	0	0	0	0	0	0	0
宝塚市	1	0	0	0	0	0	0	0	1	0	0
三木市	0	0	0	0	0	0	0	0	0	0	0
高砂市	0	0	0	0	0	0	0	0	0	0	0
川西市	0	0	0	0	0	0	0	0	0	0	0
小野市	1	1	0	0	0	0	0	1	0	0	0
三田市	1	0	1	0	0	0	0	1	0	0	0
加西市	0	0	0	0	0	0	0	0	0	0	0
篠山市	0	0	0	0	0	0	0	0	0	0	0
養父市	0	0	0	0	0	0	0	0	0	0	0
丹波市	0	0	0	0	0	0	0	0	0	0	0
南あわじ市	0	0	0	0	0	0	0	0	0	0	0
朝来市	0	0	0	0	0	0	0	0	0	0	0
淡路市	0	0	0	0	0	0	0	0	0	0	0
宍粟市	0	0	0	0	0	0	0	0	0	0	0
加東市	0	0	0	0	0	0	0	0	0	0	0
たつの市	0	0	0	0	0	0	0	0	0	0	0
兵庫県小計	44	1	36	9	8	1	0	23	12	0	0
奈良県(市を除く)	0	0	0	0	0	0	0	0	0	0	0
奈良市	0	0	0	0	0	0	0	0	0	0	0
大和高田市	0	0	0	0	0	0	0	0	0	0	0
大和郡	0	0	0	0	0	0	0	0	0	0	0
天理市	0	0	0	0	0	0	0	0	0	0	0
橿原市	0	0	0	0	0	0	0	0	0	0	0
桜井市	0	0	0	0	0	0	0	0	0	0	0
五條市	0	0	0	0	0	0	0	0	0	0	0
御所市	0	0	0	0	0	0	0	0	0	0	0
生駒市	0	0	0	0	0	0	0	0	0	0	0
香芝市	0	0	0	0	0	0	0	0	0	0	0
葛城市	0	0	0	0	0	0	0	0	0	0	0
宇陀市	0	0	0	0	0	0	0	0	0	0	0
奈良県小計	0	0	0	0	0	0	0	0	0	0	0
和歌山県(市を除く)	0	0	0	0	0	0	0	0	0	0	0
和歌山市	1	0	1	0	0	0	0	0	1	0	0
海南市	0	0	0	0	0	0	0	0	0	0	0
橋本市	0	0	0	0	0	0	0	0	0	0	0
有田市	0	0	0	0	0	0	0	0	0	0	0
御坊市	0	0	0	0	0	0	0	0	0	0	0
田辺市	0	0	0	0	0	0	0	0	0	0	0
新宮市	0	0	0	0	0	0	0	0	0	0	0
紀の川市	0	0	0	0	0	0	0	0	0	0	0
岩出市	0	0	0	0	0	0	0	0	0	0	0
和歌山県小計	1	0	1	0	0	0	0	0	1	0	0
鳥取県(市を除く)	0	0	0	0	0	0	0	0	0	0	0
鳥取市	1	0	0	0	0	0	0	0	0	0	0
米子市	1	0	0	0	0	0	0	0	1	0	0
倉吉市	0	0	0	0	0	0	0	0	0	0	0
境港市	0	0	0	0	0	0	0	0	0	0	0
鳥取県小計	2	0	0	0	0	0	0	0	1	0	0

行政対応 地方公共団体名	苦情対応状況										
	苦情 件数	報告の 徴収件数	立入検査 件数	測定 件数	測定 適合	測定 不適合	測定 不能	調査に基 づく行政 指導件数	その他の 行政指導 件数	改善勧告 までの もの	改善命令 に至った もの
島根県(市を除く)	0	0	0	0	0	0	0	0	0	0	0
松江市	0	0	0	0	0	0	0	0	0	0	0
浜田市	0	0	0	0	0	0	0	0	0	0	0
出雲市	0	0	0	0	0	0	0	0	0	0	0
益田市	0	0	0	0	0	0	0	0	0	0	0
大田市	0	0	0	0	0	0	0	0	0	0	0
安来市	0	0	0	0	0	0	0	0	0	0	0
江津市	0	0	0	0	0	0	0	0	0	0	0
雲南市	0	0	0	0	0	0	0	0	0	0	0
島根県小計	0	0	0	0	0	0	0	0	0	0	0
岡山県(市を除く)	0	0	0	0	0	0	0	0	0	0	0
岡山市	6	1	2	0	0	0	0	2	4	0	0
倉敷市	0	0	0	0	0	0	0	0	0	0	0
津山市	0	0	0	0	0	0	0	0	0	0	0
玉野市	0	0	0	0	0	0	0	0	0	0	0
笠岡市	0	0	0	0	0	0	0	0	0	0	0
井原市	0	0	0	0	0	0	0	0	0	0	0
総社市	0	0	0	0	0	0	0	0	0	0	0
高梁市	0	0	0	0	0	0	0	0	0	0	0
新見市	0	0	0	0	0	0	0	0	0	0	0
備前市	0	0	0	0	0	0	0	0	0	0	0
瀬戸内市	0	0	0	0	0	0	0	0	0	0	0
赤磐市	0	0	0	0	0	0	0	0	0	0	0
真庭市	0	0	0	0	0	0	0	0	0	0	0
美作市	0	0	0	0	0	0	0	0	0	0	0
浅口市	0	0	0	0	0	0	0	0	0	0	0
岡山県小計	6	1	2	0	0	0	0	2	4	0	0
広島県(市を除く)	0	0	0	0	0	0	0	0	0	0	0
広島市	3	0	3	1	0	1	0	0	0	0	0
呉市	0	0	0	0	0	0	0	0	0	0	0
竹原市	0	0	0	0	0	0	0	0	0	0	0
三原市	0	0	0	0	0	0	0	0	0	0	0
尾道市	0	0	0	0	0	0	0	0	0	0	0
福山市	0	0	0	0	0	0	0	0	0	0	0
府中市	0	0	0	0	0	0	0	0	0	0	0
三次市	0	0	0	0	0	0	0	0	0	0	0
庄原市	0	0	0	0	0	0	0	0	0	0	0
大竹市	0	0	0	0	0	0	0	0	0	0	0
東広島市	0	0	0	0	0	0	0	0	0	0	0
廿日市	0	0	0	0	0	0	0	0	0	0	0
安芸高田市	0	0	0	0	0	0	0	0	0	0	0
江田島市	0	0	0	0	0	0	0	0	0	0	0
広島県小計	3	0	3	1	0	1	0	0	0	0	0
山口県(市を除く)	0	0	0	0	0	0	0	0	0	0	0
下関市	0	0	0	0	0	0	0	0	0	0	0
宇部市	0	0	0	0	0	0	0	0	0	0	0
山口市	0	0	0	0	0	0	0	0	0	0	0
萩市	0	0	0	0	0	0	0	0	0	0	0
防府市	0	0	0	0	0	0	0	0	0	0	0
下松市	0	0	0	0	0	0	0	0	0	0	0
岩国市	0	0	0	0	0	0	0	0	0	0	0
光市	0	0	0	0	0	0	0	0	0	0	0
長門市	0	0	0	0	0	0	0	0	0	0	0
柳井市	0	0	0	0	0	0	0	0	0	0	0
美祢市	0	0	0	0	0	0	0	0	0	0	0
周南市	0	0	0	0	0	0	0	0	0	0	0
山陽小野田市	0	0	0	0	0	0	0	0	0	0	0
山口県小計	0	0	0	0	0	0	0	0	0	0	0
徳島県(市を除く)	0	0	0	0	0	0	0	0	0	0	0
徳島市	2	0	1	1	1	0	0	0	0	0	0
鳴門市	0	0	0	0	0	0	0	0	0	0	0
小松島市	0	0	0	0	0	0	0	0	0	0	0
阿南市	0	0	0	0	0	0	0	0	0	0	0
吉野川市	0	0	0	0	0	0	0	0	0	0	0
阿波市	0	0	0	0	0	0	0	0	0	0	0
美馬市	0	0	0	0	0	0	0	0	0	0	0
三好市	0	0	0	0	0	0	0	0	0	0	0
徳島県小計	2	0	1	1	1	0	0	0	0	0	0

行政対応 地方公共団体名	苦情対応状況										
	苦情 件数	報告の 徴収件数	立入検査 件数	測 定 件 数	測 定 合 格	測 定 不 合 格	測 定 不 能	調査に基 づく行政 指導件数	その他の 行政指導 件数	改善勧告 までの もの	改善命令 に至った もの
香川県(市を除く)	0	0	0	0	0	0	0	0	0	0	0
高松市	2	2	0	0	0	0	0	1	0	0	0
丸亀市	0	0	0	0	0	0	0	0	0	0	0
坂出市	0	0	0	0	0	0	0	0	0	0	0
善通寺市	0	0	0	0	0	0	0	0	0	0	0
観音寺市	0	0	0	0	0	0	0	0	0	0	0
さぬき市	0	0	0	0	0	0	0	0	0	0	0
東かがわ市	0	0	0	0	0	0	0	0	0	0	0
三豊市	0	0	0	0	0	0	0	0	0	0	0
香川県小計	2	2	0	0	0	0	0	1	0	0	0
愛媛県(市を除く)	0	0	0	0	0	0	0	0	0	0	0
松山市	4	0	4	1	1	0	0	4	0	0	0
今治市	0	0	0	0	0	0	0	0	0	0	0
宇和島市	0	0	0	0	0	0	0	0	0	0	0
八幡浜市	0	0	0	0	0	0	0	0	0	0	0
新居浜市	0	0	0	0	0	0	0	0	0	0	0
西条市	0	0	0	0	0	0	0	0	0	0	0
大洲市	0	0	0	0	0	0	0	0	0	0	0
伊予市	0	0	0	0	0	0	0	0	0	0	0
四国中央市	0	0	0	0	0	0	0	0	0	0	0
西予市	0	0	0	0	0	0	0	0	0	0	0
東温市	0	0	0	0	0	0	0	0	0	0	0
愛媛県小計	4	0	4	1	1	0	0	4	0	0	0
高知県(市を除く)	0	0	0	0	0	0	0	0	0	0	0
高知市	2	0	0	2	2	0	0	2	0	0	0
室戸市	0	0	0	0	0	0	0	0	0	0	0
安芸市	0	0	0	0	0	0	0	0	0	0	0
南国市	0	0	0	0	0	0	0	0	0	0	0
土佐市	0	0	0	0	0	0	0	0	0	0	0
須崎市	0	0	0	0	0	0	0	0	0	0	0
宿毛市	0	0	0	0	0	0	0	0	0	0	0
土佐清水市	0	0	0	0	0	0	0	0	0	0	0
四万十市	0	0	0	0	0	0	0	0	0	0	0
香南市	0	0	0	0	0	0	0	0	0	0	0
香美市	0	0	0	0	0	0	0	0	0	0	0
高知県小計	2	0	0	2	2	0	0	2	0	0	0
福岡県(市を除く)	0	0	0	0	0	0	0	0	0	0	0
北九州市	0	0	0	0	0	0	0	0	0	0	0
福岡市	6	0	6	0	0	0	0	1	0	0	0
大牟田市	0	0	0	0	0	0	0	0	0	0	0
久留米市	0	0	0	0	0	0	0	0	0	0	0
直方市	0	0	0	0	0	0	0	0	0	0	0
飯塚市	0	0	0	0	0	0	0	0	0	0	0
田川市	0	0	0	0	0	0	0	0	0	0	0
柳川市	0	0	0	0	0	0	0	0	0	0	0
八女市	0	0	0	0	0	0	0	0	0	0	0
筑後市	0	0	0	0	0	0	0	0	0	0	0
大川市	0	0	0	0	0	0	0	0	0	0	0
行橋市	0	0	0	0	0	0	0	0	0	0	0
豊前市	0	0	0	0	0	0	0	0	0	0	0
中間市	0	0	0	0	0	0	0	0	0	0	0
小郡市	0	0	0	0	0	0	0	0	0	0	0
筑紫野市	0	0	0	0	0	0	0	0	0	0	0
春日市	0	0	0	0	0	0	0	0	0	0	0
大野城市	0	0	0	0	0	0	0	0	0	0	0
宗像市	0	0	0	0	0	0	0	0	0	0	0
太宰府市	0	0	0	0	0	0	0	0	0	0	0
古賀市	0	0	0	0	0	0	0	0	0	0	0
福津市	0	0	0	0	0	0	0	0	0	0	0
うきは市	0	0	0	0	0	0	0	0	0	0	0
宮若市	0	0	0	0	0	0	0	0	0	0	0
嘉麻市	0	0	0	0	0	0	0	0	0	0	0
朝倉市	0	0	0	0	0	0	0	0	0	0	0
みやま市	0	0	0	0	0	0	0	0	0	0	0
糸島市	0	0	0	0	0	0	0	0	0	0	0
福岡県小計	6	0	6	0	0	0	0	1	0	0	0



行政対応 地方公共団体名	苦情対応状況										
	苦情数	報告の 徴収件数	立入検査 件数	測定 件数	測定 適合	測定 不適合	測定 不能	調査に基 づく行政 指導件数	その他の 行政指導 件数	改善勧告 までの もの	改善命令 に至った もの
佐賀県(市を除く)	0	0	0	0	0	0	0	0	0	0	0
佐賀市	0	0	0	0	0	0	0	0	0	0	0
唐津市	0	0	0	0	0	0	0	0	0	0	0
鳥栖市	0	0	0	0	0	0	0	0	0	0	0
多久市	0	0	0	0	0	0	0	0	0	0	0
伊万里市	0	0	0	0	0	0	0	0	0	0	0
武雄市	0	0	0	0	0	0	0	0	0	0	0
鹿島市	0	0	0	0	0	0	0	0	0	0	0
小城市	0	0	0	0	0	0	0	0	0	0	0
小埴市	0	0	0	0	0	0	0	0	0	0	0
神埼市	0	0	0	0	0	0	0	0	0	0	0
佐賀県小計	0	0	0	0	0	0	0	0	0	0	0
長崎県(市を除く)	1	0	1	0	0	0	0	0	1	0	0
長崎市	0	0	0	0	0	0	0	0	0	0	0
佐世保市	1	0	1	0	0	0	0	0	1	0	0
島原市	0	0	0	0	0	0	0	0	0	0	0
諫早市	0	0	0	0	0	0	0	0	0	0	0
大村市	1	0	1	0	0	0	0	0	1	0	0
平戸市	0	0	0	0	0	0	0	0	0	0	0
松浦市	0	0	0	0	0	0	0	0	0	0	0
対馬市	0	0	0	0	0	0	0	0	0	0	0
壱岐市	0	0	0	0	0	0	0	0	0	0	0
五島市	1	0	1	0	0	0	0	0	1	0	0
西海市	0	0	0	0	0	0	0	0	0	0	0
雲仙市	0	0	0	0	0	0	0	0	0	0	0
南島原市	0	0	0	0	0	0	0	0	0	0	0
長崎県小計	4	0	4	0	0	0	0	0	4	0	0
熊本県(市を除く)	0	0	0	0	0	0	0	0	0	0	0
熊本市	4	0	2	0	0	0	0	2	2	0	0
八代市	0	0	0	0	0	0	0	0	0	0	0
人吉市	0	0	0	0	0	0	0	0	0	0	0
荒尾市	0	0	0	0	0	0	0	0	0	0	0
水俣市	0	0	0	0	0	0	0	0	0	0	0
玉名市	0	0	0	0	0	0	0	0	0	0	0
山鹿市	0	0	0	0	0	0	0	0	0	0	0
菊池市	0	0	0	0	0	0	0	0	0	0	0
宇土市	0	0	0	0	0	0	0	0	0	0	0
上天草市	0	0	0	0	0	0	0	0	0	0	0
宇城市	0	0	0	0	0	0	0	0	0	0	0
阿蘇市	0	0	0	0	0	0	0	0	0	0	0
天草市	0	0	0	0	0	0	0	0	0	0	0
合志市	0	0	0	0	0	0	0	0	0	0	0
熊本県小計	4	0	2	0	0	0	0	2	2	0	0
大分県(市を除く)	0	0	0	0	0	0	0	0	0	0	0
大分市	1	0	1	0	0	0	0	1	0	0	0
別府市	0	0	0	0	0	0	0	0	0	0	0
中津市	0	0	0	0	0	0	0	0	0	0	0
日田市	0	0	0	0	0	0	0	0	0	0	0
佐伯市	1	0	0	0	0	0	0	0	1	0	0
臼杵市	0	0	0	0	0	0	0	0	0	0	0
津久見市	0	0	0	0	0	0	0	0	0	0	0
竹田市	0	0	0	0	0	0	0	0	0	0	0
豊後高田市	0	0	0	0	0	0	0	0	0	0	0
杵築市	0	0	0	0	0	0	0	0	0	0	0
宇佐市	0	0	0	0	0	0	0	0	0	0	0
豊後大野市	0	0	0	0	0	0	0	0	0	0	0
由布市	0	0	0	0	0	0	0	0	0	0	0
国東市	0	0	0	0	0	0	0	0	0	0	0
大分県小計	2	0	1	0	0	0	0	1	1	0	0

行政対応 地方公共団体名	苦情対応状況										
	苦情 件数	報告の 徴収件数	立入検査 件数	測定 件数	測定 適合	測定 不適合	測定 不能	調査に基 づく行政 指導件数	その他の 行政指導 件数	改善勧告 までの もの	改善命令 に至った もの
宮崎県(市を除く)	0	0	0	0	0	0	0	0	0	0	0
宮崎 市	0	0	0	0	0	0	0	0	0	0	0
都城 市	0	0	0	0	0	0	0	0	0	0	0
延岡 市	1	0	0	0	0	0	0	0	1	0	0
日南 市	0	0	0	0	0	0	0	0	0	0	0
小林 市	0	0	0	0	0	0	0	0	0	0	0
日向 市	1	0	1	0	0	0	0	0	0	0	0
串間 市	0	0	0	0	0	0	0	0	0	0	0
西都 市	0	0	0	0	0	0	0	0	0	0	0
えびの 市	0	0	0	0	0	0	0	0	0	0	0
宮崎県小計	2	0	1	0	0	0	0	0	1	0	0
鹿児島県(市を除く)	0	0	0	0	0	0	0	0	0	0	0
鹿児島 市	5	0	0	0	0	0	0	0	5	0	0
鹿屋 市	1	0	0	0	0	0	0	0	0	0	0
枕崎 市	0	0	0	0	0	0	0	0	0	0	0
阿久根 市	0	0	0	0	0	0	0	0	0	0	0
出水 市	0	0	0	0	0	0	0	0	0	0	0
指宿 市	0	0	0	0	0	0	0	0	0	0	0
西之表 市	0	0	0	0	0	0	0	0	0	0	0
垂水 市	0	0	0	0	0	0	0	0	0	0	0
薩摩川内 市	0	0	0	0	0	0	0	0	0	0	0
日置 市	0	0	0	0	0	0	0	0	0	0	0
曾於 市	0	0	0	0	0	0	0	0	0	0	0
霧島 市	0	0	0	0	0	0	0	0	0	0	0
いちき串木野 市	0	0	0	0	0	0	0	0	0	0	0
南さつま 市	0	0	0	0	0	0	0	0	0	0	0
志布志 市	0	0	0	0	0	0	0	0	0	0	0
奄美 市	0	0	0	0	0	0	0	0	0	0	0
南九州 市	0	0	0	0	0	0	0	0	0	0	0
伊佐 市	0	0	0	0	0	0	0	0	0	0	0
始良 市	0	0	0	0	0	0	0	0	0	0	0
鹿児島県小計	6	0	0	0	0	0	0	0	5	0	0
沖縄県(市を除く)	0	0	0	0	0	0	0	0	0	0	0
那覇 市	3	1	0	0	0	0	0	1	2	0	0
宜野湾 市	0	0	0	0	0	0	0	0	0	0	0
石垣 市	0	0	0	0	0	0	0	0	0	0	0
浦添 市	0	0	0	0	0	0	0	0	0	0	0
名護 市	0	0	0	0	0	0	0	0	0	0	0
糸満 市	0	0	0	0	0	0	0	0	0	0	0
沖縄 市	0	0	0	0	0	0	0	0	0	0	0
豊見城 市	0	0	0	0	0	0	0	0	0	0	0
うるま 市	0	0	0	0	0	0	0	0	0	0	0
宮古島 市	0	0	0	0	0	0	0	0	0	0	0
南 城 市	0	0	0	0	0	0	0	0	0	0	0
沖縄県小計	3	1	0	0	0	0	0	1	2	0	0
合計	635	102	504	120	106	8	6	414	160	0	0

表13-2 条例により規制対象となる建設作業

行政対応 地方公共団体名	苦情対応状況										
	苦情 件数	報告の 徴収件数	立入検査 件数	測定 件数	測定 適合	測定 不適合	測定 不能	調査に基 づく行政 指導件数	その他の 行政指導 件数	改善勧告 までの もの	改善命令 に至った もの
北海道(市を除く)	0	0	0	0	0	0	0	0	0	0	0
札幌市	0	0	0	0	0	0	0	0	0	0	0
函館市	0	0	0	0	0	0	0	0	0	0	0
小樽市	0	0	0	0	0	0	0	0	0	0	0
旭川市	0	0	0	0	0	0	0	0	0	0	0
室蘭市	0	0	0	0	0	0	0	0	0	0	0
釧路市	0	0	0	0	0	0	0	0	0	0	0
帯広市	0	0	0	0	0	0	0	0	0	0	0
北見市	0	0	0	0	0	0	0	0	0	0	0
夕張市	0	0	0	0	0	0	0	0	0	0	0
岩見沢市	0	0	0	0	0	0	0	0	0	0	0
網走市	0	0	0	0	0	0	0	0	0	0	0
留萌市	0	0	0	0	0	0	0	0	0	0	0
苫小牧市	0	0	0	0	0	0	0	0	0	0	0
稚内市	0	0	0	0	0	0	0	0	0	0	0
美唄市	0	0	0	0	0	0	0	0	0	0	0
芦別市	0	0	0	0	0	0	0	0	0	0	0
江別市	0	0	0	0	0	0	0	0	0	0	0
赤平市	0	0	0	0	0	0	0	0	0	0	0
紋別市	0	0	0	0	0	0	0	0	0	0	0
士別市	0	0	0	0	0	0	0	0	0	0	0
名寄市	0	0	0	0	0	0	0	0	0	0	0
三笠市	0	0	0	0	0	0	0	0	0	0	0
根室市	0	0	0	0	0	0	0	0	0	0	0
千歳市	1	0	0	0	0	0	0	0	1	0	0
滝川市	0	0	0	0	0	0	0	0	0	0	0
砂川市	0	0	0	0	0	0	0	0	0	0	0
歌志内市	0	0	0	0	0	0	0	0	0	0	0
深川市	0	0	0	0	0	0	0	0	0	0	0
富良野市	0	0	0	0	0	0	0	0	0	0	0
登別市	0	0	0	0	0	0	0	0	0	0	0
恵庭市	0	0	0	0	0	0	0	0	0	0	0
伊達市	1	0	0	0	0	0	0	0	1	0	0
北広島市	0	0	0	0	0	0	0	0	0	0	0
石狩市	0	0	0	0	0	0	0	0	0	0	0
北斗市	0	0	0	0	0	0	0	0	0	0	0
北海道小計	2	0	0	0	0	0	0	0	2	0	0
青森県(市を除く)	0	0	0	0	0	0	0	0	0	0	0
青森市	0	0	0	0	0	0	0	0	0	0	0
弘前市	0	0	0	0	0	0	0	0	0	0	0
八戸市	0	0	0	0	0	0	0	0	0	0	0
黒石市	0	0	0	0	0	0	0	0	0	0	0
五所川原市	0	0	0	0	0	0	0	0	0	0	0
十三和田市	0	0	0	0	0	0	0	0	0	0	0
三沢市	0	0	0	0	0	0	0	0	0	0	0
むつ市	0	0	0	0	0	0	0	0	0	0	0
つがる市	0	0	0	0	0	0	0	0	0	0	0
平川市	0	0	0	0	0	0	0	0	0	0	0
青森県小計	0	0	0	0	0	0	0	0	0	0	0
岩手県(市を除く)	0	0	0	0	0	0	0	0	0	0	0
盛岡市	0	0	0	0	0	0	0	0	0	0	0
宮古市	0	0	0	0	0	0	0	0	0	0	0
大船渡市	0	0	0	0	0	0	0	0	0	0	0
花巻市	0	0	0	0	0	0	0	0	0	0	0
北上市	0	0	0	0	0	0	0	0	0	0	0
久慈市	0	0	0	0	0	0	0	0	0	0	0
遠野市	0	0	0	0	0	0	0	0	0	0	0
一関市	0	0	0	0	0	0	0	0	0	0	0
陸前高田市	0	0	0	0	0	0	0	0	0	0	0
釜石市	0	0	0	0	0	0	0	0	0	0	0
二戸市	0	0	0	0	0	0	0	0	0	0	0
八幡平市	0	0	0	0	0	0	0	0	0	0	0
奥州市	0	0	0	0	0	0	0	0	0	0	0
滝沢市	0	0	0	0	0	0	0	0	0	0	0
岩手県小計	0	0	0	0	0	0	0	0	0	0	0

行政対応 地方公共団体名	苦情対応状況										
	苦情 件数	報告の 徴収件数	立入検査 件数	測定 件数	測定 適合	測定 不適合	測定 不能	調査に基 づく行政 指導件数	その他の 行政指導 件数	改善勧告 までの もの	改善命令 に至った もの
宮城県(市を除く)	0	0	0	0	0	0	0	0	0	0	0
仙台市	2	0	1	0	0	0	0	1	2	0	0
石巻市	0	0	0	0	0	0	0	0	0	0	0
塩竈市	0	0	0	0	0	0	0	0	0	0	0
気仙沼市	0	0	0	0	0	0	0	0	0	0	0
白石市	0	0	0	0	0	0	0	0	0	0	0
名取市	0	0	0	0	0	0	0	0	0	0	0
角田市	0	0	0	0	0	0	0	0	0	0	0
多賀城市	0	0	0	0	0	0	0	0	0	0	0
岩沼市	0	0	0	0	0	0	0	0	0	0	0
登米市	0	0	0	0	0	0	0	0	0	0	0
栗原市	0	0	0	0	0	0	0	0	0	0	0
東松島市	0	0	0	0	0	0	0	0	0	0	0
大崎市	0	0	0	0	0	0	0	0	0	0	0
宮城県小計	2	0	1	0	0	0	0	1	2	0	0
秋田県(市を除く)	0	0	0	0	0	0	0	0	0	0	0
秋田市	0	0	0	0	0	0	0	0	0	0	0
能代市	0	0	0	0	0	0	0	0	0	0	0
横手市	0	0	0	0	0	0	0	0	0	0	0
大館市	0	0	0	0	0	0	0	0	0	0	0
男鹿市	0	0	0	0	0	0	0	0	0	0	0
湯沢市	0	0	0	0	0	0	0	0	0	0	0
鹿角市	0	0	0	0	0	0	0	0	0	0	0
由利本荘市	0	0	0	0	0	0	0	0	0	0	0
潟上市	0	0	0	0	0	0	0	0	0	0	0
大仙市	0	0	0	0	0	0	0	0	0	0	0
北秋田市	0	0	0	0	0	0	0	0	0	0	0
にかほ市	0	0	0	0	0	0	0	0	0	0	0
仙北市	0	0	0	0	0	0	0	0	0	0	0
秋田県小計	0	0	0	0	0	0	0	0	0	0	0
山形県(市を除く)	0	0	0	0	0	0	0	0	0	0	0
山形市	0	0	0	0	0	0	0	0	0	0	0
米沢市	0	0	0	0	0	0	0	0	0	0	0
鶴岡市	0	0	0	0	0	0	0	0	0	0	0
酒田市	0	0	0	0	0	0	0	0	0	0	0
新庄市	0	0	0	0	0	0	0	0	0	0	0
寒河江市	0	0	0	0	0	0	0	0	0	0	0
上山市	0	0	0	0	0	0	0	0	0	0	0
村山市	0	0	0	0	0	0	0	0	0	0	0
長井市	0	0	0	0	0	0	0	0	0	0	0
天童市	0	0	0	0	0	0	0	0	0	0	0
東根市	0	0	0	0	0	0	0	0	0	0	0
尾花沢市	0	0	0	0	0	0	0	0	0	0	0
南陽市	0	0	0	0	0	0	0	0	0	0	0
山形県小計	0	0	0	0	0	0	0	0	0	0	0
福島県(市を除く)	0	0	0	0	0	0	0	0	0	0	0
福島市	0	0	0	0	0	0	0	0	0	0	0
会津若松市	0	0	0	0	0	0	0	0	0	0	0
郡山市	0	0	0	0	0	0	0	0	0	0	0
いわき市	0	0	0	0	0	0	0	0	0	0	0
白河市	0	0	0	0	0	0	0	0	0	0	0
須賀川市	0	0	0	0	0	0	0	0	0	0	0
喜多方市	0	0	0	0	0	0	0	0	0	0	0
相馬市	0	0	0	0	0	0	0	0	0	0	0
二本松市	0	0	0	0	0	0	0	0	0	0	0
田村市	0	0	0	0	0	0	0	0	0	0	0
南相馬市	0	0	0	0	0	0	0	0	0	0	0
伊達市	0	0	0	0	0	0	0	0	0	0	0
本宮市	0	0	0	0	0	0	0	0	0	0	0
福島県小計	0	0	0	0	0	0	0	0	0	0	0

行政対応 地方公共団体名	苦情対応状況										
	苦情 件数	報告の 徴収件数	立入検査 件数	測定 件数	測定 適合	測定 不適合	測定 不能	調査に基 づく行政 指導件数	その他の 行政指導 件数	改善勧告 までの もの	改善命令 に至った もの
茨城県(市を除く)	0	0	0	0	0	0	0	0	0	0	0
水戸市	0	0	0	0	0	0	0	0	0	0	0
日立市	0	0	0	0	0	0	0	0	0	0	0
土浦市	0	0	0	0	0	0	0	0	0	0	0
古河市	0	0	0	0	0	0	0	0	0	0	0
石岡市	0	0	0	0	0	0	0	0	0	0	0
結城市	1	0	0	0	0	0	0	0	1	0	0
龍ヶ崎市	0	0	0	0	0	0	0	0	0	0	0
下妻市	1	0	1	0	0	0	0	1	0	0	0
常総市	0	0	0	0	0	0	0	0	0	0	0
常陸太田市	0	0	0	0	0	0	0	0	0	0	0
高萩市	0	0	0	0	0	0	0	0	0	0	0
北茨城市	0	0	0	0	0	0	0	0	0	0	0
笠間市	0	0	0	0	0	0	0	0	0	0	0
取手市	0	0	0	0	0	0	0	0	0	0	0
牛久市	0	0	0	0	0	0	0	0	0	0	0
つくば市	0	0	0	0	0	0	0	0	0	0	0
ひたちなか市	1	0	1	0	0	0	0	0	0	0	0
鹿嶋市	0	0	0	0	0	0	0	0	0	0	0
潮来市	0	0	0	0	0	0	0	0	0	0	0
守谷市	0	0	0	0	0	0	0	0	0	0	0
常陸大宮市	0	0	0	0	0	0	0	0	0	0	0
那珂市	0	0	0	0	0	0	0	0	0	0	0
筑西市	0	0	0	0	0	0	0	0	0	0	0
坂東市	0	0	0	0	0	0	0	0	0	0	0
稲敷市	0	0	0	0	0	0	0	0	0	0	0
かすみがうら市	0	0	0	0	0	0	0	0	0	0	0
桜川市	0	0	0	0	0	0	0	0	0	0	0
神栖市	0	0	0	0	0	0	0	0	0	0	0
行方市	0	0	0	0	0	0	0	0	0	0	0
鉾田市	0	0	0	0	0	0	0	0	0	0	0
つくばみらい市	0	0	0	0	0	0	0	0	0	0	0
小美玉市	0	0	0	0	0	0	0	0	0	0	0
茨城県小計	3	0	2	0	0	0	0	1	1	0	0
栃木県(市を除く)	0	0	0	0	0	0	0	0	0	0	0
宇都宮市	0	0	0	0	0	0	0	0	0	0	0
足利市	0	0	0	0	0	0	0	0	0	0	0
栃木市	0	0	0	0	0	0	0	0	0	0	0
佐野市	0	0	0	0	0	0	0	0	0	0	0
鹿沼市	0	0	0	0	0	0	0	0	0	0	0
日光市	0	0	0	0	0	0	0	0	0	0	0
小山市	0	0	0	0	0	0	0	0	0	0	0
真岡市	0	0	0	0	0	0	0	0	0	0	0
大田原市	0	0	0	0	0	0	0	0	0	0	0
矢板市	0	0	0	0	0	0	0	0	0	0	0
那須塩原市	0	0	0	0	0	0	0	0	0	0	0
さくら市	0	0	0	0	0	0	0	0	0	0	0
那須烏山市	0	0	0	0	0	0	0	0	0	0	0
下野市	0	0	0	0	0	0	0	0	0	0	0
栃木県小計	0	0	0	0	0	0	0	0	0	0	0
群馬県(市を除く)	0	0	0	0	0	0	0	0	0	0	0
前橋市	0	0	0	0	0	0	0	0	0	0	0
高崎市	0	0	0	0	0	0	0	0	0	0	0
桐生市	0	0	0	0	0	0	0	0	0	0	0
伊勢崎市	0	0	0	0	0	0	0	0	0	0	0
太田市	2	2	1	0	0	0	0	2	0	0	0
沼田市	0	0	0	0	0	0	0	0	0	0	0
館林市	0	0	0	0	0	0	0	0	0	0	0
渋川市	0	0	0	0	0	0	0	0	0	0	0
藤岡市	0	0	0	0	0	0	0	0	0	0	0
富岡市	0	0	0	0	0	0	0	0	0	0	0
安中市	0	0	0	0	0	0	0	0	0	0	0
みどり市	0	0	0	0	0	0	0	0	0	0	0
群馬県小計	2	2	1	0	0	0	0	2	0	0	0

行政対応 地方公共団体名	苦情対応状況										
	苦情 件数	報告の 徴収件数	立入検査 件数	測定 件数	測定 適合	測定 不適合	測定 不能	調査に基 づく行政 指導件数	その他の 行政指導 件数	改善勧告 までの もの	改善命令 に至った もの
埼玉県(市を除く)	0	0	0	0	0	0	0	0	0	0	0
さいたま市	5	1	2	0	0	0	0	1	3	0	0
川越市	0	0	0	0	0	0	0	0	0	0	0
熊谷市	0	0	0	0	0	0	0	0	0	0	0
川口市	0	0	0	0	0	0	0	0	0	0	0
行田市	0	0	0	0	0	0	0	0	0	0	0
秩父市	0	0	0	0	0	0	0	0	0	0	0
所沢市	1	0	1	0	0	0	0	1	0	0	0
飯能市	0	0	0	0	0	0	0	0	0	0	0
加須市	1	0	1	0	0	0	0	1	0	0	0
本庄市	0	0	0	0	0	0	0	0	0	0	0
東松山市	0	0	0	0	0	0	0	0	0	0	0
春日部市	0	0	0	0	0	0	0	0	0	0	0
狭山市	0	0	0	0	0	0	0	0	0	0	0
羽生市	0	0	0	0	0	0	0	0	0	0	0
鴻巣市	0	0	0	0	0	0	0	0	0	0	0
深谷市	0	0	0	0	0	0	0	0	0	0	0
上尾市	0	0	0	0	0	0	0	0	0	0	0
草加市	7	0	7	1	1	0	0	7	0	0	0
越谷市	1	0	1	0	0	0	0	1	0	0	0
蕨市	0	0	0	0	0	0	0	0	0	0	0
戸田市	0	0	0	0	0	0	0	0	0	0	0
入間市	0	0	0	0	0	0	0	0	0	0	0
朝霞市	1	0	1	0	0	0	0	0	0	0	0
志木市	0	0	0	0	0	0	0	0	0	0	0
和光市	2	0	0	0	0	0	0	0	2	0	0
新座市	0	0	0	0	0	0	0	0	0	0	0
桶川市	0	0	0	0	0	0	0	0	0	0	0
久喜市	0	0	0	0	0	0	0	0	0	0	0
北本市	0	0	0	0	0	0	0	0	0	0	0
八潮市	5	0	5	0	0	0	0	0	0	0	0
富士見市	0	0	0	0	0	0	0	0	0	0	0
三郷市	0	0	0	0	0	0	0	0	0	0	0
蓮田市	0	0	0	0	0	0	0	0	0	0	0
坂戸市	0	0	0	0	0	0	0	0	0	0	0
幸手市	0	0	0	0	0	0	0	0	0	0	0
鶴ヶ島市	0	0	0	0	0	0	0	0	0	0	0
日高市	0	0	0	0	0	0	0	0	0	0	0
吉川市	0	0	0	0	0	0	0	0	0	0	0
ふじみ野市	0	0	0	0	0	0	0	0	0	0	0
白岡市	0	0	0	0	0	0	0	0	0	0	0
埼玉県小計	23	1	18	1	1	0	0	11	5	0	0

行政対応 地方公共団体名	苦情対応状況										
	苦情 件数	報告の 徴収件数	立入検査 件数	測定 件数	測定 適合	測定 不適合	測定 不能	調査に基 づく行政 指導件数	その他の 行政指導 件数	改善勧告 までの もの	改善命令 に至った もの
千葉県(市を除く)	0	0	0	0	0	0	0	0	0	0	0
千葉市	7	2	5	0	0	0	0	6	1	0	0
銚子市	0	0	0	0	0	0	0	0	0	0	0
市川市	26	0	25	1	1	0	0	19	0	0	0
船橋市	0	0	0	0	0	0	0	0	0	0	0
館山市	0	0	0	0	0	0	0	0	0	0	0
木更津市	2	0	0	0	0	0	0	0	2	0	0
松戸市	8	0	8	0	0	0	0	8	0	0	0
野田市	0	0	0	0	0	0	0	0	0	0	0
茂原市	0	0	0	0	0	0	0	0	0	0	0
成田市	1	0	1	0	0	0	0	0	1	0	0
佐倉市	0	0	0	0	0	0	0	0	0	0	0
東金市	0	0	0	0	0	0	0	0	0	0	0
旭市	0	0	0	0	0	0	0	0	0	0	0
習志野市	4	0	3	1	1	0	0	1	1	0	0
柏市	0	0	0	0	0	0	0	0	0	0	0
勝浦市	0	0	0	0	0	0	0	0	0	0	0
市原市	2	0	2	0	0	0	0	0	1	0	0
流山市	0	0	0	0	0	0	0	0	0	0	0
八千代市	3	0	1	0	0	0	0	1	1	0	0
我孫子市	0	0	0	0	0	0	0	0	0	0	0
鴨川市	0	0	0	0	0	0	0	0	0	0	0
鎌ヶ谷市	0	0	0	0	0	0	0	0	0	0	0
君津市	1	0	0	0	0	0	0	0	0	0	0
富津市	0	0	0	0	0	0	0	0	0	0	0
浦安市	4	0	0	0	0	0	0	0	0	0	0
四街道市	1	0	0	0	0	0	0	0	1	0	0
袖ヶ浦市	0	0	0	0	0	0	0	0	0	0	0
八街市	0	0	0	0	0	0	0	0	0	0	0
印西市	0	0	0	0	0	0	0	0	0	0	0
白井市	0	0	0	0	0	0	0	0	0	0	0
富里市	0	0	0	0	0	0	0	0	0	0	0
南房総市	0	0	0	0	0	0	0	0	0	0	0
匝瑳市	0	0	0	0	0	0	0	0	0	0	0
香取市	0	0	0	0	0	0	0	0	0	0	0
山武市	0	0	0	0	0	0	0	0	0	0	0
いすみ市	0	0	0	0	0	0	0	0	0	0	0
大網白里市	0	0	0	0	0	0	0	0	0	0	0
千葉県小計	59	2	45	2	2	0	0	35	8	0	0

行政対応 地方公共団体名	苦情対応状況										
	苦情 件数	報告の 徴収件数	立入検査 件数	測定 件数	測定 適合	測定 不適合	測定 不能	調査に基 づく行政 指導件数	その他の 行政指導 件数	改善勧告 までの もの	改善命令 に至った もの
東京都(特別区を除く)	0	0	0	0	0	0	0	0	0	0	0
千代田区	1	0	1	0	0	0	0	0	0	0	0
中央区	4	5	5	3	3	0	0	4	0	0	0
港区	8	2	4	0	0	0	0	1	0	0	0
新宿区	19	0	18	16	16	0	0	24	0	0	0
文京区	15	0	18	12	12	0	0	18	0	0	0
台東区	1	0	1	1	1	0	0	1	0	0	0
墨田区	21	11	18	10	10	0	0	11	6	0	0
江東区	8	1	11	1	1	0	0	11	1	0	0
品川区	11	4	7	1	1	0	0	10	0	0	0
目黒区	9	0	11	4	4	0	0	10	1	0	0
大田区	33	0	31	17	17	0	0	20	0	0	0
世田谷区	29	1	28	0	0	0	0	28	1	0	0
渋谷区	14	0	21	6	6	0	0	21	0	0	0
中野区	19	0	21	3	3	0	0	20	1	0	0
杉並区	26	0	3	0	0	0	0	0	15	0	0
豊島区	13	4	2	6	6	0	0	1	1	0	0
北区	38	4	38	1	0	0	1	37	0	0	0
荒川区	3	3	3	2	2	0	0	0	1	0	0
板橋区	20	0	9	11	11	0	0	14	0	0	0
練馬区	21	1	18	1	1	0	0	16	2	0	0
足立区	23	3	17	0	0	0	0	6	8	0	0
葛飾区	18	0	18	9	9	0	0	8	10	0	0
江戸川区	26	0	34	13	13	0	0	33	1	0	0
八王子市	8	4	4	0	0	0	0	0	0	0	0
立川市	4	0	3	0	0	0	0	2	0	0	0
武蔵野市	4	0	2	3	2	0	1	0	2	0	0
三鷹市	0	0	0	0	0	0	0	0	0	0	0
青梅市	1	0	1	0	0	0	0	0	1	0	0
府中市	4	0	6	0	0	0	0	4	2	0	0
昭島市	0	0	0	0	0	0	0	0	0	0	0
調布市	0	0	0	0	0	0	0	0	0	0	0
町田市	9	1	8	1	1	0	0	1	6	0	0
小金井市	2	0	0	0	0	0	0	0	2	0	0
小平市	1	0	0	0	0	0	0	0	0	0	0
日野市	0	0	0	0	0	0	0	0	0	0	0
東村山市	0	0	0	0	0	0	0	0	0	0	0
国分寺市	0	0	0	0	0	0	0	0	0	0	0
国立市	0	0	0	0	0	0	0	0	0	0	0
福生市	2	0	0	0	0	0	0	0	2	0	0
狛江市	4	0	2	0	0	0	0	2	0	0	0
東大和市	0	0	0	0	0	0	0	0	0	0	0
清瀬市	0	0	0	0	0	0	0	0	0	0	0
東久留米市	1	0	0	0	0	0	0	0	0	0	0
武蔵村山市	0	0	0	0	0	0	0	0	0	0	0
多摩市	3	0	0	0	0	0	0	0	1	0	0
稲城市	0	0	0	0	0	0	0	0	0	0	0
羽村市	0	0	0	0	0	0	0	0	0	0	0
あきる野市	0	0	0	0	0	0	0	0	0	0	0
西東京市	1	0	0	0	0	0	0	0	0	0	0
東京都小計	424	44	363	121	119	0	2	303	64	0	0



行政対応 地方公共団体名	苦情対応状況										
	苦情 件数	報告の 徴収件数	立入検査 件数	測定 件数	測定 適合	測定 不適合	測定 不能	調査に基 づく行政 指導件数	その他の 行政指導 件数	改善勧告 までの もの	改善命令 に至った もの
神奈川県(市を除く)	1	0	0	0	0	0	0	0	0	0	0
横浜 市	10	8	13	0	0	0	0	11	1	0	0
川崎 市	1	0	1	0	0	0	0	0	0	0	0
相模原 市	0	0	0	0	0	0	0	0	0	0	0
横須賀 市	1	1	0	0	0	0	0	1	0	0	0
平塚 市	0	0	0	0	0	0	0	0	0	0	0
鎌倉 市	3	0	4	0	0	0	0	0	0	0	0
藤沢 市	0	0	0	0	0	0	0	0	0	0	0
小田原 市	0	0	0	0	0	0	0	0	0	0	0
茅ヶ崎 市	0	0	0	0	0	0	0	0	0	0	0
逗子 市	0	0	0	0	0	0	0	0	0	0	0
三浦 市	0	0	0	0	0	0	0	0	0	0	0
秦野 市	1	0	0	0	0	0	0	0	0	0	0
厚木 市	0	0	0	0	0	0	0	0	1	0	0
大和市 市	1	0	1	0	0	0	0	1	0	0	0
伊勢原 市	0	0	0	0	0	0	0	0	0	0	0
海老名 市	1	0	0	0	0	0	0	0	0	0	0
座間 市	1	1	0	0	0	0	0	1	0	0	0
南足柄 市	0	0	0	0	0	0	0	0	0	0	0
綾瀬 市	5	0	5	0	0	0	0	2	0	0	0
神奈川県小計	25	10	24	0	0	0	0	16	2	0	0
新潟県(市を除く)	0	0	0	0	0	0	0	0	0	0	0
新潟 市	13	2	10	0	0	0	0	10	1	0	0
長岡 市	0	0	0	0	0	0	0	0	0	0	0
三条 市	0	0	0	0	0	0	0	0	0	0	0
柏崎 市	0	0	0	0	0	0	0	0	0	0	0
新発田 市	0	0	0	0	0	0	0	0	0	0	0
小千谷 市	0	0	0	0	0	0	0	0	0	0	0
加茂 市	0	0	0	0	0	0	0	0	0	0	0
十日町 市	0	0	0	0	0	0	0	0	0	0	0
見附 市	0	0	0	0	0	0	0	0	0	0	0
村上 市	0	0	0	0	0	0	0	0	0	0	0
燕 市	0	0	0	0	0	0	0	0	0	0	0
糸魚川 市	0	0	0	0	0	0	0	0	0	0	0
妙高 市	0	0	0	0	0	0	0	0	0	0	0
五泉 市	0	0	0	0	0	0	0	0	0	0	0
上越 市	0	0	0	0	0	0	0	0	0	0	0
阿賀野 市	0	0	0	0	0	0	0	0	0	0	0
佐渡 市	0	0	0	0	0	0	0	0	0	0	0
魚沼 市	0	0	0	0	0	0	0	0	0	0	0
南魚沼 市	0	0	0	0	0	0	0	0	0	0	0
胎内 市	0	0	0	0	0	0	0	0	0	0	0
新潟県小計	13	2	10	0	0	0	0	10	1	0	0
富山県(市を除く)	0	0	0	0	0	0	0	0	0	0	0
富山 市	0	0	0	0	0	0	0	0	0	0	0
高岡 市	0	0	0	0	0	0	0	0	0	0	0
魚津 市	0	0	0	0	0	0	0	0	0	0	0
氷見 市	0	0	0	0	0	0	0	0	0	0	0
滑川 市	0	0	0	0	0	0	0	0	0	0	0
黒部 市	0	0	0	0	0	0	0	0	0	0	0
砺波 市	0	0	0	0	0	0	0	0	0	0	0
小矢部 市	0	0	0	0	0	0	0	0	0	0	0
南砺 市	0	0	0	0	0	0	0	0	0	0	0
射水 市	0	0	0	0	0	0	0	0	0	0	0
富山県小計	0	0	0	0	0	0	0	0	0	0	0
石川県(市を除く)	0	0	0	0	0	0	0	0	0	0	0
金沢 市	0	0	0	0	0	0	0	0	0	0	0
七尾 市	0	0	0	0	0	0	0	0	0	0	0
小松 市	0	0	0	0	0	0	0	0	0	0	0
輪島 市	0	0	0	0	0	0	0	0	0	0	0
珠洲 市	0	0	0	0	0	0	0	0	0	0	0
加賀 市	0	0	0	0	0	0	0	0	0	0	0
羽咋 市	0	0	0	0	0	0	0	0	0	0	0
かほく 市	0	0	0	0	0	0	0	0	0	0	0
白山市 市	0	0	0	0	0	0	0	0	0	0	0
能美 市	0	0	0	0	0	0	0	0	0	0	0
野々市 市	0	0	0	0	0	0	0	0	0	0	0
石川県小計	0	0	0	0	0	0	0	0	0	0	0

行政対応 地方公共団体名	苦情対応状況										
	苦情 件数	報告の 徴収件数	立入検査 件数	測定 件数	測定 適合	測定 不適合	測定 不能	調査に基 づく行政 指導件数	その他の 行政指導 件数	改善勧告 までの もの	改善命令 に至った もの
福井県(市を除く)	0	0	0	0	0	0	0	0	0	0	0
福井市	0	0	0	0	0	0	0	0	0	0	0
敦賀市	0	0	0	0	0	0	0	0	0	0	0
小浜市	0	0	0	0	0	0	0	0	0	0	0
大野市	0	0	0	0	0	0	0	0	0	0	0
勝山市	0	0	0	0	0	0	0	0	0	0	0
鯖江市	1	0	0	0	0	0	0	0	1	0	0
あわら市	0	0	0	0	0	0	0	0	0	0	0
越前市	0	0	0	0	0	0	0	0	0	0	0
坂井市	0	0	0	0	0	0	0	0	0	0	0
福井県小計	1	0	0	0	0	0	0	0	1	0	0
山梨県(市を除く)	0	0	0	0	0	0	0	0	0	0	0
甲府市	0	0	0	0	0	0	0	0	0	0	0
富士吉田市	0	0	0	0	0	0	0	0	0	0	0
都留市	0	0	0	0	0	0	0	0	0	0	0
山梨市	0	0	0	0	0	0	0	0	0	0	0
大月市	0	0	0	0	0	0	0	0	0	0	0
韮崎市	0	0	0	0	0	0	0	0	0	0	0
南アルプス市	0	0	0	0	0	0	0	0	0	0	0
北杜市	0	0	0	0	0	0	0	0	0	0	0
甲斐市	0	0	0	0	0	0	0	0	0	0	0
笛吹市	0	0	0	0	0	0	0	0	0	0	0
上野原市	0	0	0	0	0	0	0	0	0	0	0
甲州市	0	0	0	0	0	0	0	0	0	0	0
中央市	0	0	0	0	0	0	0	0	0	0	0
山梨県小計	0	0	0	0	0	0	0	0	0	0	0
長野県(市を除く)	0	0	0	0	0	0	0	0	0	0	0
長野市	1	0	1	0	0	0	0	0	1	0	0
松本市	0	0	0	0	0	0	0	0	0	0	0
上田市	0	0	0	0	0	0	0	0	0	0	0
岡谷市	0	0	0	0	0	0	0	0	0	0	0
飯田市	0	0	0	0	0	0	0	0	0	0	0
諏訪市	1	0	0	0	0	0	0	0	0	0	0
須坂市	0	0	0	0	0	0	0	0	0	0	0
小諸市	0	0	0	0	0	0	0	0	0	0	0
伊那市	0	0	0	0	0	0	0	0	0	0	0
駒ヶ根市	0	0	0	0	0	0	0	0	0	0	0
中野市	0	0	0	0	0	0	0	0	0	0	0
大町市	0	0	0	0	0	0	0	0	0	0	0
飯山市	0	0	0	0	0	0	0	0	0	0	0
茅野市	0	0	0	0	0	0	0	0	0	0	0
塩尻市	0	0	0	0	0	0	0	0	0	0	0
佐久市	0	0	0	0	0	0	0	0	0	0	0
千曲市	0	0	0	0	0	0	0	0	0	0	0
東御市	0	0	0	0	0	0	0	0	0	0	0
安曇野市	0	0	0	0	0	0	0	0	0	0	0
長野県小計	2	0	1	0	0	0	0	0	1	0	0

行政対応 地方公共団体名	苦情対応状況										
	苦情 件数	報告の 徴収件数	立入検査 件数	測定 件数	測定 適合	測定 不適合	測定 不能	調査に基 づく行政 指導件数	その他の 行政指導 件数	改善勧告 までの もの	改善命令 に至った もの
岐阜県(市を除く)	0	0	0	0	0	0	0	0	0	0	0
岐阜市	0	0	0	0	0	0	0	0	0	0	0
大垣市	0	0	0	0	0	0	0	0	0	0	0
高山市	0	0	0	0	0	0	0	0	0	0	0
多治見市	0	0	0	0	0	0	0	0	0	0	0
関市	0	0	0	0	0	0	0	0	0	0	0
中津川市	0	0	0	0	0	0	0	0	0	0	0
美濃市	0	0	0	0	0	0	0	0	0	0	0
瑞浪市	0	0	0	0	0	0	0	0	0	0	0
羽島市	0	0	0	0	0	0	0	0	0	0	0
恵那市	0	0	0	0	0	0	0	0	0	0	0
美濃加茂市	0	0	0	0	0	0	0	0	0	0	0
土岐市	0	0	0	0	0	0	0	0	0	0	0
各務原市	0	0	0	0	0	0	0	0	0	0	0
可児市	0	0	0	0	0	0	0	0	0	0	0
山県市	0	0	0	0	0	0	0	0	0	0	0
瑞穂市	0	0	0	0	0	0	0	0	0	0	0
飛騨市	0	0	0	0	0	0	0	0	0	0	0
本巣市	0	0	0	0	0	0	0	0	0	0	0
郡上市	0	0	0	0	0	0	0	0	0	0	0
下呂市	0	0	0	0	0	0	0	0	0	0	0
海津市	0	0	0	0	0	0	0	0	0	0	0
岐阜県小計	0	0	0	0	0	0	0	0	0	0	0
静岡県(市を除く)	0	0	0	0	0	0	0	0	0	0	0
静岡市	0	0	0	0	0	0	0	0	0	0	0
浜松市	0	0	0	0	0	0	0	0	0	0	0
沼津市	0	0	0	0	0	0	0	0	0	0	0
熱海市	0	0	0	0	0	0	0	0	0	0	0
三島市	0	0	0	0	0	0	0	0	0	0	0
富士宮市	0	0	0	0	0	0	0	0	0	0	0
伊東市	0	0	0	0	0	0	0	0	0	0	0
島田市	0	0	0	0	0	0	0	0	0	0	0
富土市	0	0	0	0	0	0	0	0	0	0	0
磐田市	0	0	0	0	0	0	0	0	0	0	0
焼津市	0	0	0	0	0	0	0	0	0	0	0
掛川市	0	0	0	0	0	0	0	0	0	0	0
藤枝市	0	0	0	0	0	0	0	0	0	0	0
御殿場市	0	0	0	0	0	0	0	0	0	0	0
袋井市	0	0	0	0	0	0	0	0	0	0	0
下田市	0	0	0	0	0	0	0	0	0	0	0
裾野市	0	0	0	0	0	0	0	0	0	0	0
湖西市	0	0	0	0	0	0	0	0	0	0	0
伊豆市	0	0	0	0	0	0	0	0	0	0	0
御前崎市	0	0	0	0	0	0	0	0	0	0	0
菊川市	0	0	0	0	0	0	0	0	0	0	0
伊豆の国市	1	0	0	0	0	0	0	0	0	0	0
牧之原市	0	0	0	0	0	0	0	0	0	0	0
静岡県小計	1	0	0	0	0	0	0	0	0	0	0

行政対応 地方公共団体名	苦情対応状況										
	苦情 件数	報告の 徴収件数	立入検査 件数	測定 件数	測定 適合	測定 不適合	測定 不能	調査に基 づく行政 指導件数	その他の 行政指導 件数	改善勧告 までの もの	改善命令 に至った もの
愛知県(市を除く)	1	0	1	0	0	0	0	0	0	0	0
名古屋	8	0	7	0	0	0	0	7	0	0	0
豊橋	0	0	0	0	0	0	0	0	0	0	0
岡崎	0	0	0	0	0	0	0	0	0	0	0
一宮	0	0	0	0	0	0	0	0	0	0	0
瀬戸	0	0	0	0	0	0	0	0	0	0	0
半田	0	0	0	0	0	0	0	0	0	0	0
春日井	0	0	0	0	0	0	0	0	0	0	0
豊川	1	0	0	0	0	0	0	0	1	0	0
津島	0	0	0	0	0	0	0	0	0	0	0
碧南	0	0	0	0	0	0	0	0	0	0	0
刈谷	0	0	0	0	0	0	0	0	0	0	0
豊田	0	0	0	0	0	0	0	0	0	0	0
安城	0	0	0	0	0	0	0	0	0	0	0
西尾	0	0	0	0	0	0	0	0	0	0	0
蒲郡	0	0	0	0	0	0	0	0	0	0	0
犬山	0	0	0	0	0	0	0	0	0	0	0
常滑	0	0	0	0	0	0	0	0	0	0	0
江南	0	0	0	0	0	0	0	0	0	0	0
小牧	0	0	0	0	0	0	0	0	0	0	0
稲沢	0	0	0	0	0	0	0	0	0	0	0
新城	0	0	0	0	0	0	0	0	0	0	0
東海	1	0	0	0	0	0	0	0	0	0	0
大府	0	0	0	0	0	0	0	0	0	0	0
知多	0	0	0	0	0	0	0	0	0	0	0
知立	0	0	0	0	0	0	0	0	0	0	0
尾張旭	0	0	0	0	0	0	0	0	0	0	0
高浜	0	0	0	0	0	0	0	0	0	0	0
岩倉	1	0	0	0	0	0	0	0	1	0	0
豊明	0	0	0	0	0	0	0	0	0	0	0
日進	0	0	0	0	0	0	0	0	0	0	0
田原	0	0	0	0	0	0	0	0	0	0	0
愛西	0	0	0	0	0	0	0	0	0	0	0
清須	0	0	0	0	0	0	0	0	0	0	0
名古屋	0	0	0	0	0	0	0	0	0	0	0
北名	0	0	0	0	0	0	0	0	0	0	0
弥富	0	0	0	0	0	0	0	0	0	0	0
みよし	0	0	0	0	0	0	0	0	0	0	0
あま	0	0	0	0	0	0	0	0	0	0	0
長久手	0	0	0	0	0	0	0	0	0	0	0
愛知県小計	12	0	8	0	0	0	0	7	2	0	0
三重県(市を除く)	1	1	1	0	0	0	0	0	1	0	0
津	0	0	0	0	0	0	0	0	0	0	0
四日市	0	0	0	0	0	0	0	0	0	0	0
伊勢	0	0	0	0	0	0	0	0	0	0	0
松阪	1	0	0	0	0	0	0	0	0	0	0
桑名	0	0	0	0	0	0	0	0	0	0	0
鈴鹿	0	0	0	0	0	0	0	0	0	0	0
名張	0	0	0	0	0	0	0	0	0	0	0
尾鷲	0	0	0	0	0	0	0	0	0	0	0
亀山	0	0	0	0	0	0	0	0	0	0	0
鳥羽	0	0	0	0	0	0	0	0	0	0	0
熊野	0	0	0	0	0	0	0	0	0	0	0
いなべ	0	0	0	0	0	0	0	0	0	0	0
志摩	0	0	0	0	0	0	0	0	0	0	0
伊賀	0	0	0	0	0	0	0	0	0	0	0
三重県小計	2	1	1	0	0	0	0	0	1	0	0

行政対応 地方公共団体名	苦情対応状況										
	苦情 件数	報告の 徴収件数	立入検査 件数	測定 件数	測定 適合	測定 不適合	測定 不能	調査に基 づく行政 指導件数	その他の 行政指導 件数	改善勧告 までの もの	改善命令 に至った もの
滋賀県(市を除く)	0	0	0	0	0	0	0	0	0	0	0
大津市	0	0	0	0	0	0	0	0	0	0	0
彦根市	0	0	0	0	0	0	0	0	0	0	0
長浜市	0	0	0	0	0	0	0	0	0	0	0
近江八幡市	0	0	0	0	0	0	0	0	0	0	0
草津市	1	0	0	0	0	0	0	0	1	0	0
守山市	0	0	0	0	0	0	0	0	0	0	0
栗東市	0	0	0	0	0	0	0	0	0	0	0
甲賀市	0	0	0	0	0	0	0	0	0	0	0
野洲市	0	0	0	0	0	0	0	0	0	0	0
湖南市	0	0	0	0	0	0	0	0	0	0	0
高島市	0	0	0	0	0	0	0	0	0	0	0
東近江市	0	0	0	0	0	0	0	0	0	0	0
米原市	0	0	0	0	0	0	0	0	0	0	0
滋賀県小計	1	0	0	0	0	0	0	0	1	0	0
京都府(市を除く)	0	0	0	0	0	0	0	0	0	0	0
京都市	1	0	1	0	0	0	0	0	0	0	0
福知山市	0	0	0	0	0	0	0	0	0	0	0
舞鶴市	0	0	0	0	0	0	0	0	0	0	0
綾部市	0	0	0	0	0	0	0	0	0	0	0
宇治市	0	0	0	0	0	0	0	0	0	0	0
宮津市	0	0	0	0	0	0	0	0	0	0	0
亀岡市	0	0	0	0	0	0	0	0	0	0	0
城陽市	0	0	0	0	0	0	0	0	0	0	0
向日市	0	0	0	0	0	0	0	0	0	0	0
長岡京市	0	0	0	0	0	0	0	0	0	0	0
八幡市	0	0	0	0	0	0	0	0	0	0	0
京田辺市	0	0	0	0	0	0	0	0	0	0	0
京丹後市	0	0	0	0	0	0	0	0	0	0	0
南丹市	0	0	0	0	0	0	0	0	0	0	0
木津川市	0	0	0	0	0	0	0	0	0	0	0
京都府小計	1	0	1	0	0	0	0	0	0	0	0
大阪府(市を除く)	1	0	0	0	0	0	0	0	0	0	0
大阪市	49	1	45	15	9	0	6	40	8	0	0
堺市	0	0	0	0	0	0	0	0	0	0	0
岸和田市	0	0	0	0	0	0	0	0	0	0	0
豊中市	2	0	1	0	0	0	0	1	1	0	0
池田市	1	0	1	0	0	0	0	1	0	0	0
吹田市	12	17	17	0	0	0	0	16	1	0	0
大津市	0	0	0	0	0	0	0	0	0	0	0
高槻市	3	0	3	0	0	0	0	3	0	0	0
貝塚市	0	0	0	0	0	0	0	0	0	0	0
守口市	0	0	0	0	0	0	0	0	0	0	0
枚方市	4	1	3	0	0	0	0	1	3	0	0
茨木市	2	0	3	0	0	0	0	3	0	0	0
八尾市	6	0	8	0	0	0	0	8	0	0	0
泉佐野市	0	0	0	0	0	0	0	0	0	0	0
富田林市	1	0	0	0	0	0	0	0	1	0	0
寝屋川市	5	0	4	0	0	0	0	4	0	0	0
河内長野市	0	0	0	0	0	0	0	0	0	0	0
松原市	0	0	0	0	0	0	0	0	0	0	0
大東市	0	0	0	0	0	0	0	0	0	0	0
和泉市	0	0	0	0	0	0	0	0	0	0	0
箕面市	0	0	0	0	0	0	0	0	0	0	0
柏原市	0	0	0	0	0	0	0	0	0	0	0
羽曳野市	0	0	0	0	0	0	0	0	0	0	0
門真市	0	0	0	0	0	0	0	0	0	0	0
摂津市	1	1	0	0	0	0	0	1	0	0	0
高石市	0	0	0	0	0	0	0	0	0	0	0
藤井寺市	0	0	0	0	0	0	0	0	0	0	0
東大阪市	12	9	13	7	7	0	0	12	2	0	0
泉南市	0	0	0	0	0	0	0	0	0	0	0
四條畷市	0	0	0	0	0	0	0	0	0	0	0
交野市	0	0	0	0	0	0	0	0	0	0	0
大阪狭山市	0	0	0	0	0	0	0	0	0	0	0
阪南市	0	0	0	0	0	0	0	0	0	0	0
大阪府小計	99	29	98	22	16	0	6	90	16	0	0

行政対応 地方公共団体名	苦情対応状況										
	苦情 件数	報告の 徴収件数	立入検査 件数	測定 件数	測定 適合	測定 不適合	測定 不能	調査に基 づく行政 指導件数	その他の 行政指導 件数	改善勧告 までの もの	改善命令 に至った もの
兵庫県(市を除く)	0	0	0	0	0	0	0	0	0	0	0
神戸市	0	0	0	0	0	0	0	0	0	0	0
姫路市	3	0	0	3	3	0	0	0	2	0	0
尼崎市	1	0	1	0	0	0	0	1	0	0	0
明石市	0	0	0	0	0	0	0	0	0	0	0
西宮市	0	0	0	0	0	0	0	0	0	0	0
洲本市	0	0	0	0	0	0	0	0	0	0	0
芦屋市	0	0	0	0	0	0	0	0	0	0	0
伊丹市	0	0	0	0	0	0	0	0	0	0	0
相生市	0	0	0	0	0	0	0	0	0	0	0
豊岡市	0	0	0	0	0	0	0	0	0	0	0
加古川市	0	0	0	0	0	0	0	0	0	0	0
赤穂市	0	0	0	0	0	0	0	0	0	0	0
西脇市	0	0	0	0	0	0	0	0	0	0	0
宝塚市	0	0	0	0	0	0	0	0	0	0	0
三木市	0	0	0	0	0	0	0	0	0	0	0
高砂市	0	0	0	0	0	0	0	0	0	0	0
川西市	0	0	0	0	0	0	0	0	0	0	0
小野市	0	0	0	0	0	0	0	0	0	0	0
三田市	0	0	0	0	0	0	0	0	0	0	0
加西市	1	0	0	0	0	0	0	0	0	0	0
篠山市	0	0	0	0	0	0	0	0	0	0	0
養父市	0	0	0	0	0	0	0	0	0	0	0
丹波市	0	0	0	0	0	0	0	0	0	0	0
南あわじ市	0	0	0	0	0	0	0	0	0	0	0
朝来市	0	0	0	0	0	0	0	0	0	0	0
淡路市	0	0	0	0	0	0	0	0	0	0	0
宍粟市	0	0	0	0	0	0	0	0	0	0	0
加東市	0	0	0	0	0	0	0	0	0	0	0
たつの市	0	0	0	0	0	0	0	0	0	0	0
兵庫県小計	5	0	1	3	3	0	0	1	2	0	0
奈良県(市を除く)	0	0	0	0	0	0	0	0	0	0	0
奈良市	0	0	0	0	0	0	0	0	0	0	0
大和高田市	0	0	0	0	0	0	0	0	0	0	0
大和郡	0	0	0	0	0	0	0	0	0	0	0
天理市	0	0	0	0	0	0	0	0	0	0	0
橿原市	0	0	0	0	0	0	0	0	0	0	0
桜井市	0	0	0	0	0	0	0	0	0	0	0
五條市	0	0	0	0	0	0	0	0	0	0	0
御所市	0	0	0	0	0	0	0	0	0	0	0
生駒市	0	0	0	0	0	0	0	0	0	0	0
香芝市	0	0	0	0	0	0	0	0	0	0	0
葛城市	0	0	0	0	0	0	0	0	0	0	0
宇陀市	0	0	0	0	0	0	0	0	0	0	0
奈良県小計	0	0	0	0	0	0	0	0	0	0	0
和歌山県(市を除く)	0	0	0	0	0	0	0	0	0	0	0
和歌山市	3	0	3	0	0	0	0	3	0	0	0
海南市	0	0	0	0	0	0	0	0	0	0	0
橋本市	0	0	0	0	0	0	0	0	0	0	0
有田市	0	0	0	0	0	0	0	0	0	0	0
御坊市	1	0	0	0	0	0	0	0	1	0	0
田辺市	0	0	0	0	0	0	0	0	0	0	0
新宮市	0	0	0	0	0	0	0	0	0	0	0
紀の川市	0	0	0	0	0	0	0	0	0	0	0
岩出市	0	0	0	0	0	0	0	0	0	0	0
和歌山県小計	4	0	3	0	0	0	0	3	1	0	0
鳥取県(市を除く)	0	0	0	0	0	0	0	0	0	0	0
鳥取市	0	0	0	0	0	0	0	0	0	0	0
米子市	0	0	0	0	0	0	0	0	0	0	0
倉吉市	0	0	0	0	0	0	0	0	0	0	0
境港市	0	0	0	0	0	0	0	0	0	0	0
鳥取県小計	0	0	0	0	0	0	0	0	0	0	0

行政対応 地方公共団体名	苦情対応状況										
	苦情 件数	報告の 徴収件数	立入検査 件数	測定 件数	測定 適合	測定 不適合	測定 不能	調査に基 づく行政 指導件数	その他の 行政指導 件数	改善勧告 までの もの	改善命令 に至った もの
島根県(市を除く)	0	0	0	0	0	0	0	0	0	0	0
松江市	0	0	0	0	0	0	0	0	0	0	0
浜田市	0	0	0	0	0	0	0	0	0	0	0
出雲市	0	0	0	0	0	0	0	0	0	0	0
益田市	0	0	0	0	0	0	0	0	0	0	0
大田市	0	0	0	0	0	0	0	0	0	0	0
安来市	0	0	0	0	0	0	0	0	0	0	0
江津市	0	0	0	0	0	0	0	0	0	0	0
雲南市	0	0	0	0	0	0	0	0	0	0	0
島根県小計	0	0	0	0	0	0	0	0	0	0	0
岡山県(市を除く)	0	0	0	0	0	0	0	0	0	0	0
岡山市	0	0	0	0	0	0	0	0	0	0	0
倉敷市	0	0	0	0	0	0	0	0	0	0	0
津山市	0	0	0	0	0	0	0	0	0	0	0
玉野市	0	0	0	0	0	0	0	0	0	0	0
笠岡市	0	0	0	0	0	0	0	0	0	0	0
井原市	0	0	0	0	0	0	0	0	0	0	0
総社市	0	0	0	0	0	0	0	0	0	0	0
高梁市	0	0	0	0	0	0	0	0	0	0	0
新見市	0	0	0	0	0	0	0	0	0	0	0
備前市	0	0	0	0	0	0	0	0	0	0	0
瀬戸内市	0	0	0	0	0	0	0	0	0	0	0
赤磐市	0	0	0	0	0	0	0	0	0	0	0
真庭市	0	0	0	0	0	0	0	0	0	0	0
美作市	0	0	0	0	0	0	0	0	0	0	0
浅口市	0	0	0	0	0	0	0	0	0	0	0
岡山県小計	0	0	0	0	0	0	0	0	0	0	0
広島県(市を除く)	0	0	0	0	0	0	0	0	0	0	0
広島市	0	0	0	0	0	0	0	0	0	0	0
呉市	0	0	1	0	0	0	0	1	0	0	0
竹原市	0	0	0	0	0	0	0	0	0	0	0
三原市	0	0	0	0	0	0	0	0	0	0	0
尾道市	0	0	0	0	0	0	0	0	0	0	0
福山市	0	0	0	0	0	0	0	0	0	0	0
中市	0	0	0	0	0	0	0	0	0	0	0
三次市	0	0	0	0	0	0	0	0	0	0	0
庄原市	0	0	0	0	0	0	0	0	0	0	0
大竹市	0	0	0	0	0	0	0	0	0	0	0
東広島市	0	0	0	0	0	0	0	0	0	0	0
廿日市	2	0	1	0	0	0	0	0	0	0	0
安芸高田市	0	0	0	0	0	0	0	0	0	0	0
江田島市	0	0	0	0	0	0	0	0	0	0	0
広島県小計	2	0	2	0	0	0	0	1	0	0	0
山口県(市を除く)	0	0	0	0	0	0	0	0	0	0	0
下関市	0	0	0	0	0	0	0	0	0	0	0
宇部市	0	0	0	0	0	0	0	0	0	0	0
山口市	0	0	0	0	0	0	0	0	0	0	0
萩市	0	0	0	0	0	0	0	0	0	0	0
防府市	0	0	0	0	0	0	0	0	0	0	0
下松市	0	0	0	0	0	0	0	0	0	0	0
岩国市	1	0	1	0	0	0	0	1	0	0	0
光市	0	0	0	0	0	0	0	0	0	0	0
長門市	0	0	0	0	0	0	0	0	0	0	0
柳井市	0	0	0	0	0	0	0	0	0	0	0
美祢市	0	0	0	0	0	0	0	0	0	0	0
周南市	0	0	0	0	0	0	0	0	0	0	0
山陽小野田市	0	0	0	0	0	0	0	0	0	0	0
山口県小計	1	0	1	0	0	0	0	1	0	0	0
徳島県(市を除く)	0	0	0	0	0	0	0	0	0	0	0
徳島市	0	0	0	0	0	0	0	0	0	0	0
鳴門市	0	0	0	0	0	0	0	0	0	0	0
小松島市	0	0	0	0	0	0	0	0	0	0	0
阿南市	0	0	0	0	0	0	0	0	0	0	0
吉野川市	0	0	0	0	0	0	0	0	0	0	0
阿波市	0	0	0	0	0	0	0	0	0	0	0
美馬市	0	0	0	0	0	0	0	0	0	0	0
三好市	0	0	0	0	0	0	0	0	0	0	0
徳島県小計	0	0	0	0	0	0	0	0	0	0	0

行政対応 地方公共団体名	苦情対応状況										
	苦情 件数	報告の 徴収件数	立入検査 件数	測定 件数	測定 適合	測定 不適合	測定 不能	調査に基 づく行政 指導件数	その他の 行政指導 件数	改善勧告 までの もの	改善命令 に至った もの
香川県(市を除く)	0	0	0	0	0	0	0	0	0	0	0
高松市	0	0	0	0	0	0	0	0	0	0	0
丸亀市	0	0	0	0	0	0	0	0	0	0	0
坂出市	0	0	0	0	0	0	0	0	0	0	0
善通寺市	0	0	0	0	0	0	0	0	0	0	0
観音寺市	0	0	0	0	0	0	0	0	0	0	0
さぬき市	0	0	0	0	0	0	0	0	0	0	0
東かがわ市	0	0	0	0	0	0	0	0	0	0	0
三豊市	0	0	0	0	0	0	0	0	0	0	0
香川県小計	0	0	0	0	0	0	0	0	0	0	0
愛媛県(市を除く)	0	0	0	0	0	0	0	0	0	0	0
松山市	0	0	0	0	0	0	0	0	0	0	0
今治市	0	0	0	0	0	0	0	0	0	0	0
宇和島市	0	0	0	0	0	0	0	0	0	0	0
八幡浜市	0	0	0	0	0	0	0	0	0	0	0
新居浜市	0	0	0	0	0	0	0	0	0	0	0
西条市	0	0	0	0	0	0	0	0	0	0	0
大洲市	0	0	0	0	0	0	0	0	0	0	0
伊予市	0	0	0	0	0	0	0	0	0	0	0
四国中央市	0	0	0	0	0	0	0	0	0	0	0
西予市	0	0	0	0	0	0	0	0	0	0	0
東温市	0	0	0	0	0	0	0	0	0	0	0
愛媛県小計	0	0	0	0	0	0	0	0	0	0	0
高知県(市を除く)	0	0	0	0	0	0	0	0	0	0	0
高知市	0	0	0	0	0	0	0	0	0	0	0
室戸市	0	0	0	0	0	0	0	0	0	0	0
安芸市	0	0	0	0	0	0	0	0	0	0	0
南国市	0	0	0	0	0	0	0	0	0	0	0
土佐市	0	0	0	0	0	0	0	0	0	0	0
須崎市	0	0	0	0	0	0	0	0	0	0	0
宿毛市	0	0	0	0	0	0	0	0	0	0	0
土佐清水市	0	0	0	0	0	0	0	0	0	0	0
四万十市	0	0	0	0	0	0	0	0	0	0	0
香南市	0	0	0	0	0	0	0	0	0	0	0
香美市	0	0	0	0	0	0	0	0	0	0	0
高知県小計	0	0	0	0	0	0	0	0	0	0	0
福岡県(市を除く)	0	0	0	0	0	0	0	0	0	0	0
北九州市	0	0	0	0	0	0	0	0	0	0	0
福岡市	0	0	0	0	0	0	0	0	0	0	0
大牟田市	0	0	0	0	0	0	0	0	0	0	0
久留米市	0	0	0	0	0	0	0	0	0	0	0
直方市	0	0	0	0	0	0	0	0	0	0	0
飯塚市	0	0	0	0	0	0	0	0	0	0	0
田川市	0	0	0	0	0	0	0	0	0	0	0
柳川市	0	0	0	0	0	0	0	0	0	0	0
八女市	0	0	0	0	0	0	0	0	0	0	0
筑後市	0	0	0	0	0	0	0	0	0	0	0
大川市	0	0	0	0	0	0	0	0	0	0	0
行橋市	0	0	0	0	0	0	0	0	0	0	0
豊前市	0	0	0	0	0	0	0	0	0	0	0
中間市	0	0	0	0	0	0	0	0	0	0	0
小郡市	0	0	0	0	0	0	0	0	0	0	0
筑紫野市	0	0	0	0	0	0	0	0	0	0	0
春日市	0	0	0	0	0	0	0	0	0	0	0
大野城市	0	0	0	0	0	0	0	0	0	0	0
宗像市	0	0	0	0	0	0	0	0	0	0	0
太宰府市	0	0	0	0	0	0	0	0	0	0	0
古賀市	0	0	0	0	0	0	0	0	0	0	0
福津市	0	0	0	0	0	0	0	0	0	0	0
うきは市	0	0	0	0	0	0	0	0	0	0	0
宮若市	0	0	0	0	0	0	0	0	0	0	0
嘉麻市	1	0	0	0	0	0	0	0	0	0	0
朝倉市	0	0	0	0	0	0	0	0	0	0	0
みやま市	0	0	0	0	0	0	0	0	0	0	0
糸島市	0	0	0	0	0	0	0	0	0	0	0
福岡県小計	1	0	0	0	0	0	0	0	0	0	0



行政対応 地方公共団体名	苦情対応状況										
	苦情 件数	報告の 徴収件数	立入検査 件数	測定 件数	測定 適合	測定 不適合	測定 不能	調査に基 づく行政 指導件数	その他の 行政指導 件数	改善勧告 までの もの	改善命令 に至った もの
佐賀県(市を除く)	0	0	0	0	0	0	0	0	0	0	0
佐賀市	0	0	0	0	0	0	0	0	0	0	0
唐津市	0	0	0	0	0	0	0	0	0	0	0
鳥栖市	0	0	0	0	0	0	0	0	0	0	0
多久市	0	0	0	0	0	0	0	0	0	0	0
伊万里市	0	0	0	0	0	0	0	0	0	0	0
武雄市	0	0	0	0	0	0	0	0	0	0	0
鹿島市	0	0	0	0	0	0	0	0	0	0	0
小城市	0	0	0	0	0	0	0	0	0	0	0
小埴市	0	0	0	0	0	0	0	0	0	0	0
神埼市	1	0	1	0	0	0	0	0	0	0	0
佐賀県小計	1	0	1	0	0	0	0	0	0	0	0
長崎県(市を除く)	0	0	0	0	0	0	0	0	0	0	0
長崎市	0	0	0	0	0	0	0	0	0	0	0
佐世保市	0	0	0	0	0	0	0	0	0	0	0
島原市	0	0	0	0	0	0	0	0	0	0	0
諫早市	0	0	0	0	0	0	0	0	0	0	0
大村市	0	0	0	0	0	0	0	0	0	0	0
平戸市	0	0	0	0	0	0	0	0	0	0	0
松浦市	0	0	0	0	0	0	0	0	0	0	0
対馬市	0	0	0	0	0	0	0	0	0	0	0
壱岐市	0	0	0	0	0	0	0	0	0	0	0
五島市	0	0	0	0	0	0	0	0	0	0	0
西海市	0	0	0	0	0	0	0	0	0	0	0
雲仙市	0	0	0	0	0	0	0	0	0	0	0
南島原市	0	0	0	0	0	0	0	0	0	0	0
長崎県小計	0	0	0	0	0	0	0	0	0	0	0
熊本県(市を除く)	0	0	0	0	0	0	0	0	0	0	0
熊本市	0	0	0	0	0	0	0	0	0	0	0
八代市	0	0	0	0	0	0	0	0	0	0	0
人吉市	0	0	0	0	0	0	0	0	0	0	0
荒尾市	0	0	0	0	0	0	0	0	0	0	0
水俣市	0	0	0	0	0	0	0	0	0	0	0
玉名市	0	0	0	0	0	0	0	0	0	0	0
山鹿市	0	0	0	0	0	0	0	0	0	0	0
菊池市	0	0	0	0	0	0	0	0	0	0	0
宇土市	0	0	0	0	0	0	0	0	0	0	0
上天草市	0	0	0	0	0	0	0	0	0	0	0
宇城市	0	0	0	0	0	0	0	0	0	0	0
阿蘇市	0	0	0	0	0	0	0	0	0	0	0
天草市	0	0	0	0	0	0	0	0	0	0	0
合志市	0	0	0	0	0	0	0	0	0	0	0
熊本県小計	0	0	0	0	0	0	0	0	0	0	0
大分県(市を除く)	0	0	0	0	0	0	0	0	0	0	0
大分市	0	0	0	0	0	0	0	0	0	0	0
別府市	0	0	0	0	0	0	0	0	0	0	0
津久井市	0	0	0	0	0	0	0	0	0	0	0
日田市	0	0	0	0	0	0	0	0	0	0	0
佐伯市	0	0	0	0	0	0	0	0	0	0	0
臼杵市	0	0	0	0	0	0	0	0	0	0	0
津久見市	0	0	0	0	0	0	0	0	0	0	0
竹田市	0	0	0	0	0	0	0	0	0	0	0
豊後高田市	0	0	0	0	0	0	0	0	0	0	0
杵築市	0	0	0	0	0	0	0	0	0	0	0
宇佐市	0	0	0	0	0	0	0	0	0	0	0
豊後大野市	0	0	0	0	0	0	0	0	0	0	0
由布市	0	0	0	0	0	0	0	0	0	0	0
国東市	0	0	0	0	0	0	0	0	0	0	0
大分県小計	0	0	0	0	0	0	0	0	0	0	0

行政対応 地方公共団体名	苦情対応状況										
	苦情 件数	報告の 徴収件数	立入検査 件数	測定 件数	測定 適合	測定 不適合	測定 不能	調査に基 づく行政 指導件数	その他の 行政指導 件数	改善勧告 までの もの	改善命令 に至った もの
宮崎県(市を除く)	0	0	0	0	0	0	0	0	0	0	0
宮崎 市	0	0	0	0	0	0	0	0	0	0	0
都城 市	0	0	0	0	0	0	0	0	0	0	0
延岡 市	0	0	0	0	0	0	0	0	0	0	0
日南 市	0	0	0	0	0	0	0	0	0	0	0
小林 市	0	0	0	0	0	0	0	0	0	0	0
日向 市	1	0	0	0	0	0	0	0	0	0	0
串間 市	0	0	0	0	0	0	0	0	0	0	0
西都 市	0	0	0	0	0	0	0	0	0	0	0
えびの 市	0	0	0	0	0	0	0	0	0	0	0
宮崎県小計	1	0	0	0	0	0	0	0	0	0	0
鹿児島県(市を除く)	0	0	0	0	0	0	0	0	0	0	0
鹿児島 市	0	0	0	0	0	0	0	0	0	0	0
鹿屋 市	0	0	0	0	0	0	0	0	0	0	0
枕崎 市	0	0	0	0	0	0	0	0	0	0	0
阿久根 市	0	0	0	0	0	0	0	0	0	0	0
出水 市	0	0	0	0	0	0	0	0	0	0	0
指宿 市	0	0	0	0	0	0	0	0	0	0	0
西之表 市	0	0	0	0	0	0	0	0	0	0	0
垂水 市	0	0	0	0	0	0	0	0	0	0	0
薩摩川内 市	0	0	0	0	0	0	0	0	0	0	0
日置 市	0	0	0	0	0	0	0	0	0	0	0
曾於 市	0	0	0	0	0	0	0	0	0	0	0
霧島 市	0	0	0	0	0	0	0	0	0	0	0
いちき串木野 市	0	0	0	0	0	0	0	0	0	0	0
南さつま 市	0	0	0	0	0	0	0	0	0	0	0
志布志 市	0	0	0	0	0	0	0	0	0	0	0
奄美 市	0	0	0	0	0	0	0	0	0	0	0
南九州 市	0	0	0	0	0	0	0	0	0	0	0
伊佐 市	0	0	0	0	0	0	0	0	0	0	0
始良 市	0	0	0	0	0	0	0	0	0	0	0
鹿児島県小計	0	0	0	0	0	0	0	0	0	0	0
沖縄県(市を除く)	0	0	0	0	0	0	0	0	0	0	0
那覇 市	0	0	0	0	0	0	0	0	0	0	0
宜野湾 市	0	0	0	0	0	0	0	0	0	0	0
石垣 市	0	0	0	0	0	0	0	0	0	0	0
浦添 市	0	0	0	0	0	0	0	0	0	0	0
名護 市	0	0	0	0	0	0	0	0	0	0	0
糸満 市	0	0	0	0	0	0	0	0	0	0	0
沖縄 市	0	0	0	0	0	0	0	0	0	0	0
豊見城 市	0	0	0	0	0	0	0	0	0	0	0
うるま 市	0	0	0	0	0	0	0	0	0	0	0
宮古島 市	0	0	0	0	0	0	0	0	0	0	0
南城 市	0	0	0	0	0	0	0	0	0	0	0
沖縄県小計	0	0	0	0	0	0	0	0	0	0	0
合計	687	91	581	149	141	0	8	482	110	0	0

表13-3 その他の建設作業

行政対応 地方公共団体名	苦情対応状況										
	苦情 件数	報告の 徴収件数	立入検査 件数	測定 件数	測定 適合	測定 不適合	測定 不能	調査に基 づく行政 指導件数	その他の 行政指導 件数	改善勧告 までの もの	改善命令 に至った もの
北海道(市を除く)	0	0	0	0	—	—	—	0	0	—	—
札幌市	25	10	14	0	—	—	—	1	1	—	—
函館市	0	0	0	0	—	—	—	0	0	—	—
小樽市	0	0	0	0	—	—	—	0	0	—	—
旭川市	1	0	1	0	—	—	—	0	0	—	—
室蘭市	0	0	0	0	—	—	—	0	0	—	—
釧路市	0	0	0	0	—	—	—	0	0	—	—
帯広市	0	0	0	0	—	—	—	0	0	—	—
北見市	1	0	0	0	—	—	—	0	1	—	—
夕張市	0	0	0	0	—	—	—	0	0	—	—
岩見沢市	0	0	0	0	—	—	—	0	0	—	—
網走市	0	0	0	0	—	—	—	0	0	—	—
留萌市	0	0	0	0	—	—	—	0	0	—	—
苫小牧市	1	0	1	0	—	—	—	0	0	—	—
稚内市	0	0	0	0	—	—	—	0	0	—	—
美唄市	0	0	0	0	—	—	—	0	0	—	—
芦別市	0	0	0	0	—	—	—	0	0	—	—
江別市	0	0	0	0	—	—	—	0	0	—	—
赤平市	0	0	0	0	—	—	—	0	0	—	—
紋別市	0	0	0	0	—	—	—	0	0	—	—
士別市	0	0	0	0	—	—	—	0	0	—	—
名寄市	0	0	0	0	—	—	—	0	0	—	—
三笠市	0	0	0	0	—	—	—	0	0	—	—
根室市	0	0	0	0	—	—	—	0	0	—	—
千歳市	2	0	0	0	—	—	—	0	2	—	—
滝川市	0	0	0	0	—	—	—	0	0	—	—
砂川市	0	0	0	0	—	—	—	0	0	—	—
歌志内市	0	0	0	0	—	—	—	0	0	—	—
深川市	0	0	0	0	—	—	—	0	0	—	—
富良野市	0	0	0	0	—	—	—	0	0	—	—
登別市	0	0	0	0	—	—	—	0	0	—	—
恵庭市	0	0	0	0	—	—	—	0	0	—	—
伊達市	0	0	0	0	—	—	—	0	0	—	—
北広島市	0	0	0	0	—	—	—	0	0	—	—
石狩市	0	0	0	0	—	—	—	0	0	—	—
北斗市	0	0	0	0	—	—	—	0	0	—	—
北海道小計	30	10	16	0	—	—	—	1	4	—	—
青森県(市を除く)	0	0	0	0	—	—	—	0	0	—	—
青森市	0	0	0	0	—	—	—	0	0	—	—
弘前市	0	0	0	0	—	—	—	0	0	—	—
八戸市	1	0	0	0	—	—	—	0	0	—	—
黒石市	0	0	0	0	—	—	—	0	0	—	—
五所川原市	0	0	0	0	—	—	—	0	0	—	—
十三和田市	0	0	0	0	—	—	—	0	0	—	—
三沢市	0	0	0	0	—	—	—	0	0	—	—
むつ市	0	0	0	0	—	—	—	0	0	—	—
つがる市	0	0	0	0	—	—	—	0	0	—	—
平川市	0	0	0	0	—	—	—	0	0	—	—
青森県小計	1	0	0	0	—	—	—	0	0	—	—
岩手県(市を除く)	0	0	0	0	—	—	—	0	0	—	—
盛岡市	0	0	0	0	—	—	—	0	0	—	—
宮古市	0	0	0	0	—	—	—	0	0	—	—
大船渡市	0	0	0	0	—	—	—	0	0	—	—
花巻市	0	0	0	0	—	—	—	0	0	—	—
北上市	0	0	0	0	—	—	—	0	0	—	—
久慈市	0	0	0	0	—	—	—	0	0	—	—
遠野市	0	0	0	0	—	—	—	0	0	—	—
一関市	0	0	0	0	—	—	—	0	0	—	—
陸前高田市	0	0	0	0	—	—	—	0	0	—	—
釜石市	0	0	0	0	—	—	—	0	0	—	—
二戸市	0	0	0	0	—	—	—	0	0	—	—
八幡平市	0	0	0	0	—	—	—	0	0	—	—
奥州市	0	0	0	0	—	—	—	0	0	—	—
滝沢市	0	0	0	0	—	—	—	0	0	—	—
岩手県小計	0	0	0	0	—	—	—	0	0	—	—

行政対応 地方公共団体名	苦情対応状況										
	苦情 件数	報告の 徴収件数	立入検査 件数	測定 件数	測定 適合	測定 不適合	測定 不能	調査に基 づく行政 指導件数	その他の 行政指導 件数	改善勧告 までの もの	改善命令 に至った もの
宮城県(市を除く)	0	0	0	0	—	—	—	0	0	—	—
仙台市	4	0	5	0	—	—	—	5	0	—	—
石巻市	1	0	1	0	—	—	—	0	0	—	—
塩竈市	0	0	0	0	—	—	—	0	0	—	—
気仙沼市	0	0	0	0	—	—	—	0	0	—	—
白石市	0	0	0	0	—	—	—	0	0	—	—
名取市	0	0	0	0	—	—	—	0	0	—	—
角田市	0	0	0	0	—	—	—	0	0	—	—
多賀城市	0	0	0	0	—	—	—	0	0	—	—
岩沼市	0	0	0	0	—	—	—	0	0	—	—
登米市	0	0	0	0	—	—	—	0	0	—	—
栗原市	0	0	0	0	—	—	—	0	0	—	—
東松島市	0	0	0	0	—	—	—	0	0	—	—
大崎市	2	0	0	0	—	—	—	0	2	—	—
宮城県小計	7	0	6	0	—	—	—	5	2	—	—
秋田県(市を除く)	0	0	0	0	—	—	—	0	0	—	—
秋田市	1	0	1	0	—	—	—	0	1	—	—
能代市	0	0	0	0	—	—	—	0	0	—	—
横手市	0	0	0	0	—	—	—	0	0	—	—
大館市	0	0	0	0	—	—	—	0	0	—	—
男鹿市	0	0	0	0	—	—	—	0	0	—	—
湯沢市	0	0	0	0	—	—	—	0	0	—	—
鹿角市	0	0	0	0	—	—	—	0	0	—	—
由利本荘市	0	0	0	0	—	—	—	0	0	—	—
潟上市	0	0	0	0	—	—	—	0	0	—	—
大仙市	0	0	0	0	—	—	—	0	0	—	—
北秋田市	0	0	0	0	—	—	—	0	0	—	—
にかほ市	0	0	0	0	—	—	—	0	0	—	—
仙北市	0	0	0	0	—	—	—	0	0	—	—
秋田県小計	1	0	1	0	—	—	—	0	1	—	—
山形県(市を除く)	0	0	0	0	—	—	—	0	0	—	—
山形市	1	0	0	0	—	—	—	0	0	—	—
米沢市	2	0	0	0	—	—	—	0	0	—	—
鶴岡市	0	0	0	0	—	—	—	0	0	—	—
酒田市	1	0	0	0	—	—	—	0	0	—	—
新庄市	0	0	0	0	—	—	—	0	0	—	—
寒河江市	0	0	0	0	—	—	—	0	0	—	—
上山市	0	0	0	0	—	—	—	0	0	—	—
村山市	0	0	0	0	—	—	—	0	0	—	—
長井市	0	0	0	0	—	—	—	0	0	—	—
天童市	0	0	0	0	—	—	—	0	0	—	—
東根市	0	0	0	0	—	—	—	0	0	—	—
尾花沢市	0	0	0	0	—	—	—	0	0	—	—
南陽市	0	0	0	0	—	—	—	0	0	—	—
山形県小計	4	0	0	0	—	—	—	0	0	—	—
福島県(市を除く)	0	0	0	0	—	—	—	0	0	—	—
福島市	1	0	0	0	—	—	—	0	1	—	—
会津若松市	0	0	0	0	—	—	—	0	0	—	—
郡山市	2	0	0	0	—	—	—	0	2	—	—
いわき市	2	0	0	0	—	—	—	0	2	—	—
白河市	0	0	0	0	—	—	—	0	0	—	—
須賀川市	0	0	0	0	—	—	—	0	0	—	—
多方市	0	0	0	0	—	—	—	0	0	—	—
相馬市	0	0	0	0	—	—	—	0	0	—	—
二本松市	0	0	0	0	—	—	—	0	0	—	—
田村市	0	0	0	0	—	—	—	0	0	—	—
南相馬市	0	0	0	0	—	—	—	0	0	—	—
伊達市	0	0	0	0	—	—	—	0	0	—	—
本宮市	0	0	0	0	—	—	—	0	0	—	—
福島県小計	5	0	0	0	—	—	—	0	5	—	—

行政対応 地方公共団体名	苦情対応状況										
	苦情 件数	報告の 徴収件数	立入検査 件数	測定 件数	測定 適合	測定 不適合	測定 不能	調査に基 づく行政 指導件数	その他の 行政指導 件数	改善勧告 までの もの	改善命令 に至った もの
茨城県(市を除く)	1	0	1	0	—	—	—	1	0	—	—
水戸市	1	0	0	0	—	—	—	0	0	—	—
日立市	1	0	0	0	—	—	—	0	1	—	—
土浦市	5	0	4	0	—	—	—	3	0	—	—
古河市	2	0	2	0	—	—	—	0	0	—	—
石岡市	0	0	0	0	—	—	—	0	0	—	—
結城市	1	0	0	0	—	—	—	0	1	—	—
龍ケ崎市	0	0	0	0	—	—	—	0	0	—	—
下妻市	2	0	1	0	—	—	—	1	1	—	—
常総市	0	0	0	0	—	—	—	0	0	—	—
常陸太田市	0	0	0	0	—	—	—	0	0	—	—
高萩市	0	0	0	0	—	—	—	0	0	—	—
北茨城市	0	0	0	0	—	—	—	0	0	—	—
笠間市	0	0	0	0	—	—	—	0	0	—	—
取手市	1	1	0	0	—	—	—	1	0	—	—
牛久市	1	0	1	0	—	—	—	1	0	—	—
つくば市	0	0	0	0	—	—	—	0	0	—	—
ひたちなか市	0	0	0	0	—	—	—	0	0	—	—
鹿嶋市	0	0	0	0	—	—	—	0	0	—	—
潮来市	0	0	0	0	—	—	—	0	0	—	—
守谷市	2	0	0	0	—	—	—	0	0	—	—
常陸大宮市	0	0	0	0	—	—	—	0	0	—	—
那珂市	0	0	0	0	—	—	—	0	0	—	—
筑西市	1	0	0	0	—	—	—	0	0	—	—
坂東市	0	0	0	0	—	—	—	0	0	—	—
稲敷市	0	0	0	0	—	—	—	0	0	—	—
かすみがうら市	0	0	0	0	—	—	—	0	0	—	—
桜川市	0	0	0	0	—	—	—	0	0	—	—
神栖市	1	0	0	0	—	—	—	0	1	—	—
行方市	0	0	0	0	—	—	—	0	0	—	—
鉾田市	0	0	0	0	—	—	—	0	0	—	—
つくばみらい市	3	0	0	0	—	—	—	0	0	—	—
小美玉市	0	0	0	0	—	—	—	0	0	—	—
茨城県小計	22	1	9	0	—	—	—	7	4	—	—
栃木県(市を除く)	0	0	0	0	—	—	—	0	0	—	—
宇都宮市	0	0	0	0	—	—	—	0	0	—	—
足利市	0	0	0	0	—	—	—	0	0	—	—
栃木市	0	0	0	0	—	—	—	0	0	—	—
佐野市	1	0	1	0	—	—	—	0	0	—	—
鹿沼市	1	0	1	0	—	—	—	1	0	—	—
日光市	1	0	1	0	—	—	—	1	0	—	—
小山市	0	0	0	0	—	—	—	0	0	—	—
真岡市	1	1	0	0	—	—	—	0	0	—	—
大田原市	0	0	0	0	—	—	—	0	0	—	—
矢板市	0	0	0	0	—	—	—	0	0	—	—
那須塩原市	0	0	0	0	—	—	—	0	0	—	—
さくら市	0	0	0	0	—	—	—	0	0	—	—
那須烏山市	0	0	0	0	—	—	—	0	0	—	—
下野市	0	0	0	0	—	—	—	0	0	—	—
栃木県小計	4	1	3	0	—	—	—	2	0	—	—
群馬県(市を除く)	0	0	0	0	—	—	—	0	0	—	—
前橋市	0	0	0	0	—	—	—	0	0	—	—
高崎市	0	0	0	0	—	—	—	0	0	—	—
桐生市	0	0	0	0	—	—	—	0	0	—	—
伊勢崎市	9	0	0	0	—	—	—	0	3	—	—
太田市	0	0	0	0	—	—	—	0	0	—	—
沼田市	0	0	0	0	—	—	—	0	0	—	—
館林市	0	0	0	0	—	—	—	0	0	—	—
渋川市	0	0	0	0	—	—	—	0	0	—	—
藤岡市	0	0	0	0	—	—	—	0	0	—	—
富岡市	0	0	0	0	—	—	—	0	0	—	—
安中市	2	0	0	0	—	—	—	0	0	—	—
みどり市	0	0	0	0	—	—	—	0	0	—	—
群馬県小計	11	0	0	0	—	—	—	0	3	—	—

行政対応 地方公共団体名	苦情対応状況										
	苦情 件数	報告の 徴収件数	立入検査 件数	測定 件数	測定 適合	測定 不適合	測定 不能	調査に基 づく行政 指導件数	その他の 行政指導 件数	改善勧告 までの もの	改善命令 に至った もの
埼玉県(市を除く)	1	0	0	0	—	—	—	0	0	—	—
さいたま市	36	2	15	0	—	—	—	5	21	—	—
川越市	3	0	1	0	—	—	—	0	0	—	—
熊谷市	0	0	0	0	—	—	—	0	0	—	—
川口市	7	0	8	0	—	—	—	8	0	—	—
行田市	5	5	0	0	—	—	—	0	2	—	—
秩父市	0	0	0	0	—	—	—	0	0	—	—
所沢市	5	1	6	0	—	—	—	6	0	—	—
飯能市	0	0	0	0	—	—	—	0	0	—	—
加須市	1	0	1	0	—	—	—	1	0	—	—
本庄市	0	0	0	0	—	—	—	0	0	—	—
東松山市	0	0	0	0	—	—	—	0	0	—	—
春日部市	7	0	7	0	—	—	—	7	0	—	—
狭山市	1	0	0	0	—	—	—	0	1	—	—
羽生市	0	0	0	0	—	—	—	0	0	—	—
鴻巣市	1	0	0	0	—	—	—	0	1	—	—
深谷市	0	0	0	0	—	—	—	0	0	—	—
上尾市	4	0	4	0	—	—	—	3	0	—	—
草加市	2	0	2	0	—	—	—	2	0	—	—
越谷市	6	0	6	0	—	—	—	0	6	—	—
蕨市	0	0	0	0	—	—	—	0	0	—	—
戸田市	5	0	4	0	—	—	—	0	0	—	—
入間市	1	0	0	0	—	—	—	0	0	—	—
朝霞市	1	0	1	0	—	—	—	1	0	—	—
志木市	1	0	0	0	—	—	—	0	1	—	—
和光市	0	0	0	0	—	—	—	0	0	—	—
新座市	2	0	2	0	—	—	—	2	0	—	—
桶川市	1	0	0	0	—	—	—	0	1	—	—
久喜市	0	0	0	0	—	—	—	0	0	—	—
北本市	1	0	0	0	—	—	—	0	0	—	—
八潮市	0	0	0	0	—	—	—	0	0	—	—
富士見市	0	0	0	0	—	—	—	0	0	—	—
三郷市	0	0	0	0	—	—	—	0	0	—	—
蓮田市	0	0	0	0	—	—	—	0	0	—	—
坂戸市	0	0	0	0	—	—	—	0	0	—	—
幸手市	0	0	0	0	—	—	—	0	0	—	—
鶴ヶ島市	3	0	3	0	—	—	—	2	1	—	—
日高市	0	0	0	0	—	—	—	0	0	—	—
吉川市	0	0	0	0	—	—	—	0	0	—	—
ふじみ野市	0	0	0	0	—	—	—	0	0	—	—
白岡市	0	0	0	0	—	—	—	0	0	—	—
埼玉県小計	94	8	60	0	—	—	—	37	34	—	—

行政対応 地方公共団体名	苦情対応状況										
	苦情 件数	報告の 徴収件数	立入検査 件数	測定 件数	測定 適合	測定 不適合	測定 不能	調査に基 づく行政 指導件数	その他の 行政指導 件数	改善勧告 までの もの	改善命令 に至った もの
千葉県(市を除く)	1	0	0	0	—	—	—	0	0	—	—
千葉市	0	0	0	0	—	—	—	0	0	—	—
銚子市	0	0	0	0	—	—	—	0	0	—	—
市川市	0	0	0	0	—	—	—	0	0	—	—
船橋市	0	0	0	0	—	—	—	0	0	—	—
館山市	0	0	0	0	—	—	—	0	0	—	—
木更津市	0	0	0	0	—	—	—	0	0	—	—
松戸市	4	0	4	0	—	—	—	4	0	—	—
野田市	0	0	0	0	—	—	—	0	0	—	—
茂原市	0	0	0	0	—	—	—	0	0	—	—
成田市	1	0	1	0	—	—	—	1	0	—	—
佐倉市	1	0	1	0	—	—	—	1	0	—	—
東金市	0	0	0	0	—	—	—	0	0	—	—
旭市	0	0	0	0	—	—	—	0	0	—	—
習志野市	0	0	0	0	—	—	—	0	0	—	—
柏市	1	0	1	0	—	—	—	0	0	—	—
勝浦市	0	0	0	0	—	—	—	0	0	—	—
市原市	1	0	1	0	—	—	—	0	1	—	—
流山市	0	0	0	0	—	—	—	0	0	—	—
八千代市	0	0	0	0	—	—	—	0	0	—	—
我孫子市	0	0	0	0	—	—	—	0	0	—	—
鴨川市	0	0	0	0	—	—	—	0	0	—	—
鎌ヶ谷市	0	0	0	0	—	—	—	0	0	—	—
君津市	0	0	0	0	—	—	—	0	0	—	—
富津市	0	0	0	0	—	—	—	0	0	—	—
浦安市	1	0	0	0	—	—	—	0	0	—	—
四街道市	1	0	0	0	—	—	—	0	0	—	—
袖ヶ浦市	0	0	0	0	—	—	—	0	0	—	—
八街市	0	0	0	0	—	—	—	0	0	—	—
印西市	0	0	0	0	—	—	—	0	0	—	—
白井市	0	0	0	0	—	—	—	0	0	—	—
富里市	1	0	0	0	—	—	—	0	0	—	—
南房総市	0	0	0	0	—	—	—	0	0	—	—
匝瑳市	0	0	0	0	—	—	—	0	0	—	—
香取市	0	0	0	0	—	—	—	0	0	—	—
山武市	0	0	0	0	—	—	—	0	0	—	—
いすみ市	0	0	0	0	—	—	—	0	0	—	—
大網白里市	0	0	0	0	—	—	—	0	0	—	—
千葉県小計	12	0	8	0	—	—	—	6	1	—	—

行政対応 地方公共団体名	苦情対応状況										
	苦情 件数	報告の 徴収件数	立入検査 件数	測定 件数	測定 適合	測定 不適合	測定 不能	調査に基 づく行政 指導件数	その他の 行政指導 件数	改善勧告 までの もの	改善命令 に至った もの
東京都(特別区を除く)	0	0	0	0	—	—	—	0	0	—	—
千代田区	0	0	0	0	—	—	—	0	0	—	—
中央区	0	0	0	0	—	—	—	0	0	—	—
港区	0	0	0	0	—	—	—	0	0	—	—
新宿区	0	0	0	0	—	—	—	0	0	—	—
文京区	0	0	0	0	—	—	—	0	0	—	—
台東区	0	0	0	0	—	—	—	0	0	—	—
墨田区	0	0	0	0	—	—	—	0	0	—	—
江東区	1	0	1	0	—	—	—	1	0	—	—
品川区	1	0	2	0	—	—	—	1	1	—	—
目黒区	1	0	1	0	—	—	—	1	0	—	—
大田区	1	0	1	0	—	—	—	0	0	—	—
世田谷区	7	0	7	0	—	—	—	7	0	—	—
渋谷区	0	0	1	0	—	—	—	1	0	—	—
中野区	1	0	1	0	—	—	—	1	0	—	—
杉並区	3	0	0	0	—	—	—	0	1	—	—
豊島区	1	1	0	0	—	—	—	0	0	—	—
北区	0	0	0	0	—	—	—	0	0	—	—
荒川区	0	0	0	0	—	—	—	0	0	—	—
板橋区	0	0	0	0	—	—	—	0	0	—	—
練馬区	4	0	4	0	—	—	—	4	0	—	—
足立区	1	0	1	0	—	—	—	0	1	—	—
葛飾区	0	0	0	0	—	—	—	0	0	—	—
江戸川区	0	0	0	0	—	—	—	0	0	—	—
八王子市	0	0	0	0	—	—	—	0	0	—	—
立川市	0	0	0	0	—	—	—	0	0	—	—
武蔵野市	0	0	0	0	—	—	—	0	0	—	—
三鷹市	8	0	7	0	—	—	—	1	0	—	—
青梅市	0	0	0	0	—	—	—	0	0	—	—
府中市	0	0	0	0	—	—	—	0	0	—	—
昭島市	0	0	0	0	—	—	—	0	0	—	—
調布市	3	0	0	0	—	—	—	0	3	—	—
町田市	2	0	3	0	—	—	—	1	2	—	—
小金井市	0	0	0	0	—	—	—	0	0	—	—
小平市	2	0	1	0	—	—	—	1	0	—	—
日野市	0	0	0	0	—	—	—	0	0	—	—
東村山市	0	0	0	0	—	—	—	0	0	—	—
国分寺市	0	0	0	0	—	—	—	0	0	—	—
国立市	0	0	0	0	—	—	—	0	0	—	—
福生市	0	0	0	0	—	—	—	0	0	—	—
狛江市	0	0	0	0	—	—	—	0	0	—	—
東大和市	3	0	3	0	—	—	—	1	1	—	—
清瀬市	0	0	0	0	—	—	—	0	0	—	—
東久留米市	0	0	0	0	—	—	—	0	0	—	—
武蔵村山市	0	0	0	0	—	—	—	0	0	—	—
多摩市	1	0	0	0	—	—	—	0	0	—	—
稲城市	1	0	0	0	—	—	—	0	1	—	—
羽村市	2	0	0	0	—	—	—	0	0	—	—
あきる野市	0	0	0	0	—	—	—	0	0	—	—
西東京市	0	0	0	0	—	—	—	0	0	—	—
東京都小計	43	1	33	0	—	—	—	20	10	—	—



行政対応 地方公共団体名	苦情対応状況										
	苦情 件数	報告の 徴収件数	立入検査 件数	測定 件数	測定 適合	測定 不適合	測定 不能	調査に基 づく行政 指導件数	その他の 行政指導 件数	改善勧告 までの もの	改善命令 に至った もの
神奈川県(市を除く)	5	0	0	0	—	—	—	0	4	—	—
横浜市	62	43	59	7	—	—	—	41	18	—	—
川崎市	0	0	1	0	—	—	—	1	0	—	—
相模原市	8	0	6	0	—	—	—	2	1	—	—
横須賀市	5	2	6	0	—	—	—	5	2	—	—
平塚市	1	0	1	0	—	—	—	0	1	—	—
鎌倉市	0	0	0	0	—	—	—	0	0	—	—
藤沢市	4	0	5	0	—	—	—	5	0	—	—
小田原市	0	0	0	0	—	—	—	0	0	—	—
茅ヶ崎市	0	0	0	0	—	—	—	0	0	—	—
逗子市	1	0	0	0	—	—	—	0	0	—	—
三浦市	0	0	0	0	—	—	—	0	0	—	—
秦野市	0	0	0	0	—	—	—	0	0	—	—
厚木市	1	0	0	0	—	—	—	0	0	—	—
大和市	2	0	1	0	—	—	—	1	0	—	—
伊勢原市	3	0	2	0	—	—	—	0	0	—	—
海老名市	1	0	0	0	—	—	—	0	0	—	—
座間市	0	0	0	0	—	—	—	0	0	—	—
南足柄市	0	0	0	0	—	—	—	0	0	—	—
綾瀬市	0	0	0	0	—	—	—	0	0	—	—
神奈川県小計	93	45	81	7	—	—	—	55	26	—	—
新潟県(市を除く)	0	0	0	0	—	—	—	0	0	—	—
新潟市	1	1	1	0	—	—	—	1	0	—	—
長岡市	0	0	0	0	—	—	—	0	0	—	—
三条市	0	0	0	0	—	—	—	0	0	—	—
柏崎市	0	0	0	0	—	—	—	0	0	—	—
新発田市	4	0	0	0	—	—	—	0	4	—	—
小千谷市	0	0	0	0	—	—	—	0	0	—	—
加茂市	0	0	0	0	—	—	—	0	0	—	—
十日町市	0	0	0	0	—	—	—	0	0	—	—
見附市	1	0	1	0	—	—	—	0	0	—	—
村上市	0	0	0	0	—	—	—	0	0	—	—
燕魚川市	0	0	0	0	—	—	—	0	0	—	—
糸魚川市	0	0	0	0	—	—	—	0	0	—	—
妙高市	0	0	0	0	—	—	—	0	0	—	—
五泉市	0	0	0	0	—	—	—	0	0	—	—
上越市	0	0	0	0	—	—	—	0	0	—	—
阿賀野市	0	0	0	0	—	—	—	0	0	—	—
佐渡市	0	0	0	0	—	—	—	0	0	—	—
魚沼市	0	0	0	0	—	—	—	0	0	—	—
南魚沼市	0	0	0	0	—	—	—	0	0	—	—
胎内市	0	0	0	0	—	—	—	0	0	—	—
新潟県小計	6	1	2	0	—	—	—	1	4	—	—
富山県(市を除く)	0	0	0	0	—	—	—	0	0	—	—
富山市	1	0	3	0	—	—	—	1	0	—	—
高岡市	0	0	0	0	—	—	—	0	0	—	—
魚津市	0	0	0	0	—	—	—	0	0	—	—
氷見市	0	0	0	0	—	—	—	0	0	—	—
滑川市	0	0	0	0	—	—	—	0	0	—	—
黒部市	0	0	0	0	—	—	—	0	0	—	—
砺波市	0	0	0	0	—	—	—	0	0	—	—
小矢部市	0	0	0	0	—	—	—	0	0	—	—
南砺市	0	0	0	0	—	—	—	0	0	—	—
射水市	0	0	0	0	—	—	—	0	0	—	—
富山県小計	1	0	3	0	—	—	—	1	0	—	—
石川県(市を除く)	0	0	0	0	—	—	—	0	0	—	—
金沢市	3	0	3	0	—	—	—	0	0	—	—
七尾市	0	0	0	0	—	—	—	0	0	—	—
小松市	0	0	0	0	—	—	—	0	0	—	—
輪島市	0	0	0	0	—	—	—	0	0	—	—
珠洲市	0	0	0	0	—	—	—	0	0	—	—
加賀市	0	0	0	0	—	—	—	0	0	—	—
羽咋市	0	0	0	0	—	—	—	0	0	—	—
かほく市	0	0	0	0	—	—	—	0	0	—	—
白山市	0	0	0	0	—	—	—	0	0	—	—
能美市	1	1	0	0	—	—	—	1	0	—	—
野々市市	0	0	0	0	—	—	—	0	0	—	—
石川県小計	4	1	3	0	—	—	—	1	0	—	—

行政対応 地方公共団体名	苦情対応状況										
	苦情 件数	報告の 徴収件数	立入検査 件数	測定 件数	測定 適合	測定 不適合	測定 不能	調査に基 づく行政 指導件数	その他の 行政指導 件数	改善勧告 までの もの	改善命令 に至った もの
福井県(市を除く)	0	0	0	0	—	—	—	0	0	—	—
福井市	2	0	2	0	—	—	—	2	0	—	—
敦賀市	0	0	0	0	—	—	—	0	0	—	—
小浜市	0	0	0	0	—	—	—	0	0	—	—
大野市	0	0	0	0	—	—	—	0	0	—	—
勝山市	0	0	0	0	—	—	—	0	0	—	—
鯖江市	0	0	0	0	—	—	—	0	0	—	—
あわら市	0	0	0	0	—	—	—	0	0	—	—
越前市	0	0	0	0	—	—	—	0	0	—	—
坂井市	0	0	0	0	—	—	—	0	0	—	—
福井県小計	2	0	2	0	—	—	—	2	0	—	—
山梨県(市を除く)	0	0	0	0	—	—	—	0	0	—	—
甲府市	1	0	1	0	—	—	—	1	0	—	—
富士吉田市	0	0	0	0	—	—	—	0	0	—	—
都留市	0	0	0	0	—	—	—	0	0	—	—
山梨市	0	0	0	0	—	—	—	0	0	—	—
大月市	0	0	0	0	—	—	—	0	0	—	—
韮崎市	0	0	0	0	—	—	—	0	0	—	—
南アルプス市	0	0	0	0	—	—	—	0	0	—	—
北杜市	0	0	0	0	—	—	—	0	0	—	—
甲斐市	0	0	0	0	—	—	—	0	0	—	—
笛吹市	0	0	0	0	—	—	—	0	0	—	—
上野原市	0	0	0	0	—	—	—	0	0	—	—
甲州市	0	0	0	0	—	—	—	0	0	—	—
中央市	0	0	0	0	—	—	—	0	0	—	—
山梨県小計	1	0	1	0	—	—	—	1	0	—	—
長野県(市を除く)	0	0	0	0	—	—	—	0	0	—	—
長野市	1	0	0	0	—	—	—	0	0	—	—
松本市	0	0	0	0	—	—	—	0	0	—	—
上田市	0	0	0	0	—	—	—	0	0	—	—
岡谷市	0	0	0	0	—	—	—	0	0	—	—
飯田市	1	0	0	0	—	—	—	0	1	—	—
諏訪市	0	0	0	0	—	—	—	0	0	—	—
須坂市	0	0	0	0	—	—	—	0	0	—	—
小諸市	0	0	0	0	—	—	—	0	0	—	—
伊那市	1	0	0	0	—	—	—	0	0	—	—
駒ヶ根市	0	0	0	0	—	—	—	0	0	—	—
中野市	0	0	0	0	—	—	—	0	0	—	—
大町市	0	0	0	0	—	—	—	0	0	—	—
飯山市	0	0	0	0	—	—	—	0	0	—	—
茅野市	0	0	0	0	—	—	—	0	0	—	—
塩尻市	0	0	0	0	—	—	—	0	0	—	—
佐久市	0	0	0	0	—	—	—	0	0	—	—
千曲市	0	0	0	0	—	—	—	0	0	—	—
東御市	0	0	0	0	—	—	—	0	0	—	—
安曇野市	0	0	0	0	—	—	—	0	0	—	—
長野県小計	3	0	0	0	—	—	—	0	1	—	—

行政対応 地方公共団体名	苦情対応状況										
	苦情 件数	報告の 徴収件数	立入検査 件数	測定 件数	測定 適合	測定 不適合	測定 不能	調査に基 づく行政 指導件数	その他の 行政指導 件数	改善勧告 までの もの	改善命令 に至った もの
岐阜県(市を除く)	0	0	0	0	—	—	—	0	0	—	—
岐阜市	3	0	3	0	—	—	—	0	0	—	—
大垣市	0	0	0	0	—	—	—	0	0	—	—
高山市	0	0	0	0	—	—	—	0	0	—	—
多治見市	0	0	0	0	—	—	—	0	0	—	—
関市	0	0	0	0	—	—	—	0	0	—	—
中津川市	0	0	0	0	—	—	—	0	0	—	—
美濃市	0	0	0	0	—	—	—	0	0	—	—
瑞浪市	0	0	0	0	—	—	—	0	0	—	—
羽島市	0	0	0	0	—	—	—	0	0	—	—
恵那市	0	0	0	0	—	—	—	0	0	—	—
美濃加茂市	0	0	0	0	—	—	—	0	0	—	—
土岐市	0	0	0	0	—	—	—	0	0	—	—
各務原市	0	0	0	0	—	—	—	0	0	—	—
可児市	0	0	0	0	—	—	—	0	0	—	—
山県市	0	0	0	0	—	—	—	0	0	—	—
瑞穂市	0	0	0	0	—	—	—	0	0	—	—
飛騨市	0	0	0	0	—	—	—	0	0	—	—
本巣市	0	0	0	0	—	—	—	0	0	—	—
郡上市	0	0	0	0	—	—	—	0	0	—	—
下呂市	0	0	0	0	—	—	—	0	0	—	—
海津市	0	0	0	0	—	—	—	0	0	—	—
岐阜県小計	3	0	3	0	—	—	—	0	0	—	—
静岡県(市を除く)	0	0	0	0	—	—	—	0	0	—	—
静岡市	3	0	0	0	—	—	—	0	1	—	—
浜松市	1	0	1	0	—	—	—	0	0	—	—
沼津市	2	0	0	0	—	—	—	0	0	—	—
熱海市	0	0	0	0	—	—	—	0	0	—	—
三島市	2	2	0	0	—	—	—	2	0	—	—
富士宮市	1	0	0	0	—	—	—	0	0	—	—
伊東市	0	0	0	0	—	—	—	0	0	—	—
島田市	0	0	0	0	—	—	—	0	0	—	—
富土市	2	0	0	0	—	—	—	0	0	—	—
磐田市	0	0	0	0	—	—	—	0	0	—	—
焼津市	0	0	0	0	—	—	—	0	0	—	—
掛川市	0	0	0	0	—	—	—	0	0	—	—
藤枝市	0	0	0	0	—	—	—	0	0	—	—
御殿場市	0	0	0	0	—	—	—	0	0	—	—
袋井市	0	0	0	0	—	—	—	0	0	—	—
下田市	0	0	0	0	—	—	—	0	0	—	—
裾野市	1	0	1	0	—	—	—	0	1	—	—
湖西市	0	0	0	0	—	—	—	0	0	—	—
伊豆市	0	0	0	0	—	—	—	0	0	—	—
御前崎市	0	0	0	0	—	—	—	0	0	—	—
菊川市	0	0	0	0	—	—	—	0	0	—	—
伊豆の国市	0	0	0	0	—	—	—	0	0	—	—
牧之原市	0	0	0	0	—	—	—	0	0	—	—
静岡県小計	12	2	2	0	—	—	—	2	2	—	—

行政対応 地方公共団体名	苦情対応状況										
	苦情 件数	報告の 徴収件数	立入検査 件数	測定 件数	測定 適合	測定 不適合	測定 不能	調査に基 づく行政 指導件数	その他の 行政指導 件数	改善勧告 までの もの	改善命令 に至った もの
愛知県(市を除く)	0	0	0	0	—	—	—	0	0	—	—
名古屋	39	0	34	1	—	—	—	33	2	—	—
豊橋	0	0	0	0	—	—	—	0	0	—	—
岡崎	3	0	2	0	—	—	—	0	0	—	—
一宮	7	0	0	0	—	—	—	0	7	—	—
瀬戸	0	0	0	0	—	—	—	0	0	—	—
半田	0	0	0	0	—	—	—	0	0	—	—
春日井	1	0	0	0	—	—	—	0	1	—	—
豊川	0	0	0	0	—	—	—	0	0	—	—
津島	0	0	0	0	—	—	—	0	0	—	—
碧南	0	0	0	0	—	—	—	0	0	—	—
刈谷	0	0	0	0	—	—	—	0	0	—	—
豊田	1	0	1	0	—	—	—	0	1	—	—
安城	0	0	0	0	—	—	—	0	0	—	—
西尾	0	0	0	0	—	—	—	0	0	—	—
蒲郡	0	0	0	0	—	—	—	0	0	—	—
犬山	0	0	0	0	—	—	—	0	0	—	—
常滑	0	0	0	0	—	—	—	0	0	—	—
江南	0	0	0	0	—	—	—	0	0	—	—
小牧	0	0	0	0	—	—	—	0	0	—	—
稲沢	0	0	0	0	—	—	—	0	0	—	—
新城	0	0	0	0	—	—	—	0	0	—	—
東海	0	0	0	0	—	—	—	0	0	—	—
大府	0	0	0	0	—	—	—	0	0	—	—
知多	0	0	0	0	—	—	—	0	0	—	—
知立	0	0	0	0	—	—	—	0	0	—	—
尾張旭	0	0	0	0	—	—	—	0	0	—	—
高浜	2	2	0	0	—	—	—	0	1	—	—
岩倉	2	0	0	0	—	—	—	0	2	—	—
豊明	0	0	0	0	—	—	—	0	0	—	—
日進	0	0	0	0	—	—	—	0	0	—	—
田原	0	0	0	0	—	—	—	0	0	—	—
愛西	0	0	0	0	—	—	—	0	0	—	—
清須	2	2	0	0	—	—	—	0	0	—	—
名古屋	0	0	0	0	—	—	—	0	0	—	—
北弥富	0	0	0	0	—	—	—	0	0	—	—
みよし	0	0	0	0	—	—	—	0	0	—	—
あま	0	0	0	0	—	—	—	0	0	—	—
長久手	0	0	0	0	—	—	—	0	0	—	—
愛知県小計	57	4	37	1	—	—	—	33	14	—	—
三重県(市を除く)	0	0	0	0	—	—	—	0	0	—	—
津	0	0	0	0	—	—	—	0	0	—	—
四日市	0	0	0	0	—	—	—	0	0	—	—
伊勢	0	0	0	0	—	—	—	0	0	—	—
松阪	1	0	0	0	—	—	—	0	0	—	—
桑名	3	3	2	0	—	—	—	0	0	—	—
鈴鹿	1	0	0	0	—	—	—	0	0	—	—
名張	0	0	0	0	—	—	—	0	0	—	—
尾鷲	0	0	0	0	—	—	—	0	0	—	—
亀山	1	0	0	1	—	—	—	0	0	—	—
鳥羽	0	0	0	0	—	—	—	0	0	—	—
熊野	0	0	0	0	—	—	—	0	0	—	—
いなべ	0	0	0	0	—	—	—	0	0	—	—
志摩	0	0	0	0	—	—	—	0	0	—	—
伊賀	0	0	0	0	—	—	—	0	0	—	—
三重県小計	6	3	2	1	—	—	—	0	0	—	—

行政対応 地方公共団体名	苦情対応状況										
	苦情 件数	報告の 徴収件数	立入検査 件数	測定 件数	測定 適合	測定 不適合	測定 不能	調査に基 づく行政 指導件数	その他の 行政指導 件数	改善勧告 までの もの	改善命令 に至った もの
滋賀県(市を除く)	0	0	0	0	—	—	—	0	0	—	—
大津市	0	0	0	0	—	—	—	0	0	—	—
彦根市	1	0	1	0	—	—	—	0	0	—	—
長浜市	0	0	0	0	—	—	—	0	0	—	—
近江八幡市	0	0	0	0	—	—	—	0	0	—	—
草津市	1	0	0	0	—	—	—	0	1	—	—
守山市	0	0	0	0	—	—	—	0	0	—	—
栗東市	0	0	0	0	—	—	—	0	0	—	—
甲賀市	0	0	0	0	—	—	—	0	0	—	—
野洲市	0	0	0	0	—	—	—	0	0	—	—
湖南市	0	0	0	0	—	—	—	0	0	—	—
高島市	0	0	0	0	—	—	—	0	0	—	—
東近江市	0	0	0	0	—	—	—	0	0	—	—
米原市	0	0	0	0	—	—	—	0	0	—	—
滋賀県小計	2	0	1	0	—	—	—	0	1	—	—
京都府(市を除く)	3	0	0	0	—	—	—	0	1	—	—
京都市	12	0	15	0	—	—	—	11	0	—	—
福知山市	0	0	0	0	—	—	—	0	0	—	—
舞鶴市	1	0	1	0	—	—	—	0	0	—	—
綾部市	0	0	0	0	—	—	—	0	0	—	—
宇治市	2	0	0	0	—	—	—	0	0	—	—
宮津市	0	0	0	0	—	—	—	0	0	—	—
亀岡市	0	0	0	0	—	—	—	0	0	—	—
城陽市	0	0	0	0	—	—	—	0	0	—	—
向日市	0	0	0	0	—	—	—	0	0	—	—
長岡京市	0	0	0	0	—	—	—	0	0	—	—
八幡市	0	0	0	0	—	—	—	0	0	—	—
京田辺市	0	0	0	0	—	—	—	0	0	—	—
京丹後市	0	0	0	0	—	—	—	0	0	—	—
南丹市	0	0	0	0	—	—	—	0	0	—	—
木津川市	0	0	0	0	—	—	—	0	0	—	—
京都府小計	18	0	16	0	—	—	—	11	1	—	—
大阪府(市を除く)	0	0	0	0	—	—	—	0	0	—	—
大阪市	26	0	27	3	—	—	—	24	4	—	—
堺市	4	0	3	1	—	—	—	3	0	—	—
岸和田市	0	0	0	0	—	—	—	0	0	—	—
豊中市	2	0	1	0	—	—	—	1	0	—	—
池田市	0	0	0	0	—	—	—	0	0	—	—
吹田市	0	0	0	0	—	—	—	0	0	—	—
泉州市	0	0	0	0	—	—	—	0	0	—	—
高槻市	1	0	2	0	—	—	—	2	0	—	—
貝塚市	0	0	0	0	—	—	—	0	0	—	—
守口市	0	0	0	0	—	—	—	0	0	—	—
枚方市	2	0	2	0	—	—	—	0	2	—	—
茨木市	1	0	1	0	—	—	—	1	0	—	—
八尾市	4	0	4	0	—	—	—	4	0	—	—
泉野市	2	0	2	0	—	—	—	2	0	—	—
富田林市	0	0	0	0	—	—	—	0	0	—	—
寝屋川市	1	0	1	0	—	—	—	1	0	—	—
河内長野市	0	0	0	0	—	—	—	0	0	—	—
松原市	0	0	0	0	—	—	—	0	0	—	—
大東市	0	0	0	0	—	—	—	0	0	—	—
和泉市	0	0	0	0	—	—	—	0	0	—	—
箕面市	0	0	0	0	—	—	—	0	0	—	—
柏原市	0	0	0	0	—	—	—	0	0	—	—
羽曳野市	0	0	0	0	—	—	—	0	0	—	—
門真市	0	0	0	0	—	—	—	0	0	—	—
摂津市	0	0	0	0	—	—	—	0	0	—	—
高石市	0	0	0	0	—	—	—	0	0	—	—
藤井寺市	0	0	0	0	—	—	—	0	0	—	—
東大阪市	10	9	10	6	—	—	—	10	0	—	—
泉南市	0	0	0	0	—	—	—	0	0	—	—
四條畷市	1	0	1	0	—	—	—	1	0	—	—
交野市	1	0	1	0	—	—	—	1	0	—	—
大阪狭山市	0	0	0	0	—	—	—	0	0	—	—
阪南市	0	0	0	0	—	—	—	0	0	—	—
大阪府小計	55	9	55	10	—	—	—	50	6	—	—

行政対応 地方公共団体名	苦情対応状況										
	苦情 件数	報告の 徴収件数	立入検査 件数	測定 件数	測定 適合	測定 不適合	測定 不能	調査に基 づく行政 指導件数	その他の 行政指導 件数	改善勧告 までの もの	改善命令 に至った もの
兵庫県(市を除く)	0	0	0	0	—	—	—	0	0	—	—
神戸市	6	0	4	5	—	—	—	3	2	—	—
姫路市	0	0	0	0	—	—	—	0	0	—	—
尼崎市	2	0	2	0	—	—	—	2	0	—	—
明石市	0	0	0	0	—	—	—	0	0	—	—
西宮市	2	0	2	0	—	—	—	0	1	—	—
洲本市	0	0	0	0	—	—	—	0	0	—	—
芦屋市	0	0	0	0	—	—	—	0	0	—	—
伊丹市	0	0	0	0	—	—	—	0	0	—	—
相模生市	0	0	0	0	—	—	—	0	0	—	—
豊岡市	0	0	0	0	—	—	—	0	0	—	—
加古川市	7	0	4	0	—	—	—	0	4	—	—
赤穂市	1	0	0	0	—	—	—	0	0	—	—
西脇市	0	0	0	0	—	—	—	0	0	—	—
宝塚市	0	0	0	0	—	—	—	0	0	—	—
三木市	0	0	0	0	—	—	—	0	0	—	—
高砂市	0	0	0	0	—	—	—	0	0	—	—
川西市	0	0	0	0	—	—	—	0	0	—	—
小野市	0	0	0	0	—	—	—	0	0	—	—
三田市	0	0	0	0	—	—	—	0	0	—	—
加西市	0	0	0	0	—	—	—	0	0	—	—
篠山市	0	0	0	0	—	—	—	0	0	—	—
養父市	0	0	0	0	—	—	—	0	0	—	—
丹波市	0	0	0	0	—	—	—	0	0	—	—
南あわじ市	0	0	0	0	—	—	—	0	0	—	—
朝来市	0	0	0	0	—	—	—	0	0	—	—
淡路市	0	0	0	0	—	—	—	0	0	—	—
宍粟市	0	0	0	0	—	—	—	0	0	—	—
加東市	0	0	0	0	—	—	—	0	0	—	—
たつの市	0	0	0	0	—	—	—	0	0	—	—
兵庫県小計	18	0	12	5	—	—	—	5	7	—	—
奈良県(市を除く)	1	1	0	0	—	—	—	1	0	—	—
奈良市	0	0	0	0	—	—	—	0	0	—	—
高田山	0	0	0	0	—	—	—	0	0	—	—
大和郡	0	0	0	0	—	—	—	0	0	—	—
天理市	0	0	0	0	—	—	—	0	0	—	—
橿原市	1	0	1	0	—	—	—	0	0	—	—
桜井市	0	0	0	0	—	—	—	0	0	—	—
五條市	0	0	0	0	—	—	—	0	0	—	—
御所市	0	0	0	0	—	—	—	0	0	—	—
生駒市	0	0	0	0	—	—	—	0	0	—	—
香芝市	3	0	2	0	—	—	—	2	1	—	—
葛城市	0	0	0	0	—	—	—	0	0	—	—
宇陀市	0	0	0	0	—	—	—	0	0	—	—
奈良県小計	5	1	3	0	—	—	—	3	1	—	—
和歌山県(市を除く)	0	0	0	0	—	—	—	0	0	—	—
和歌山市	2	0	2	0	—	—	—	0	2	—	—
海南市	0	0	0	0	—	—	—	0	0	—	—
橋本	0	0	0	0	—	—	—	0	0	—	—
有田	0	0	0	0	—	—	—	0	0	—	—
御坊	0	0	0	0	—	—	—	0	0	—	—
田辺市	0	0	0	0	—	—	—	0	0	—	—
新宮	0	0	0	0	—	—	—	0	0	—	—
紀の川	0	0	0	0	—	—	—	0	0	—	—
岩出	0	0	0	0	—	—	—	0	0	—	—
和歌山県小計	2	0	2	0	—	—	—	0	2	—	—
鳥取県(市を除く)	0	0	0	0	—	—	—	0	0	—	—
鳥取市	2	0	0	0	—	—	—	0	0	—	—
米子市	4	0	2	0	—	—	—	0	2	—	—
倉吉	0	0	0	0	—	—	—	0	0	—	—
境港	0	0	0	0	—	—	—	0	0	—	—
鳥取県小計	6	0	2	0	—	—	—	0	2	—	—

行政対応 地方公共団体名	苦情対応状況										
	苦情 件数	報告の 徴収件数	立入検査 件数	測定 件数	測定 適合	測定 不適合	測定 不能	調査に基 づく行政 指導件数	その他の 行政指導 件数	改善勧告 までの もの	改善命令 に至った もの
島根県(市を除く)	1	1	0	0	—	—	—	1	0	—	—
松江市	0	0	0	0	—	—	—	0	0	—	—
浜田市	0	0	0	0	—	—	—	0	0	—	—
出雲市	0	0	0	0	—	—	—	0	0	—	—
益田市	0	0	0	0	—	—	—	0	0	—	—
大田市	0	0	0	0	—	—	—	0	0	—	—
安来市	0	0	0	0	—	—	—	0	0	—	—
江津市	0	0	0	0	—	—	—	0	0	—	—
雲南市	0	0	0	0	—	—	—	0	0	—	—
島根県小計	1	1	0	0	—	—	—	1	0	—	—
岡山県(市を除く)	0	0	0	0	—	—	—	0	0	—	—
岡山市	7	1	2	0	—	—	—	3	4	—	—
倉敷市	2	0	1	0	—	—	—	0	0	—	—
津山市	0	0	0	0	—	—	—	0	0	—	—
玉野市	0	0	0	0	—	—	—	0	0	—	—
笠岡市	0	0	0	0	—	—	—	0	0	—	—
井原市	0	0	0	0	—	—	—	0	0	—	—
総社市	0	0	0	0	—	—	—	0	0	—	—
高梁市	0	0	0	0	—	—	—	0	0	—	—
新見市	0	0	0	0	—	—	—	0	0	—	—
備前市	0	0	0	0	—	—	—	0	0	—	—
瀬戸内市	0	0	0	0	—	—	—	0	0	—	—
赤磐市	0	0	0	0	—	—	—	0	0	—	—
真庭市	0	0	0	0	—	—	—	0	0	—	—
美作市	0	0	0	0	—	—	—	0	0	—	—
浅口市	0	0	0	0	—	—	—	0	0	—	—
岡山県小計	9	1	3	0	—	—	—	3	4	—	—
広島県(市を除く)	3	2	2	0	—	—	—	1	0	—	—
広島市	8	0	8	0	—	—	—	0	0	—	—
呉市	0	0	0	0	—	—	—	0	0	—	—
竹原市	0	0	0	0	—	—	—	0	0	—	—
三原市	0	0	0	0	—	—	—	0	0	—	—
尾道市	1	1	0	0	—	—	—	0	0	—	—
福山市	3	0	2	0	—	—	—	0	0	—	—
府中市	0	0	0	0	—	—	—	0	0	—	—
三次市	0	0	0	0	—	—	—	0	0	—	—
庄原市	0	0	0	0	—	—	—	0	0	—	—
大竹市	0	0	0	0	—	—	—	0	0	—	—
東広島市	0	0	0	0	—	—	—	0	0	—	—
廿日市	0	0	0	0	—	—	—	0	0	—	—
安芸高田市	0	0	0	0	—	—	—	0	0	—	—
江田島市	0	0	0	0	—	—	—	0	0	—	—
広島県小計	15	3	12	0	—	—	—	1	0	—	—
山口県(市を除く)	0	0	0	0	—	—	—	0	0	—	—
下関市	1	0	0	0	—	—	—	0	0	—	—
宇部市	0	0	0	0	—	—	—	0	0	—	—
山口市	1	0	1	0	—	—	—	0	0	—	—
萩市	1	0	1	0	—	—	—	0	1	—	—
防府市	2	0	2	0	—	—	—	2	0	—	—
下松市	0	0	0	0	—	—	—	0	0	—	—
岩国市	1	0	1	0	—	—	—	1	0	—	—
光市	0	0	0	0	—	—	—	0	0	—	—
長門市	0	0	0	0	—	—	—	0	0	—	—
柳井市	0	0	0	0	—	—	—	0	0	—	—
美祢市	0	0	0	0	—	—	—	0	0	—	—
周南市	0	0	0	0	—	—	—	0	0	—	—
山陽小野田市	0	0	0	0	—	—	—	0	0	—	—
山口県小計	6	0	5	0	—	—	—	3	1	—	—
徳島県(市を除く)	1	1	0	0	—	—	—	0	1	—	—
徳島市	1	0	1	0	—	—	—	1	0	—	—
鳴門市	0	0	0	0	—	—	—	0	0	—	—
小松島市	0	0	0	0	—	—	—	0	0	—	—
阿南市	0	0	0	0	—	—	—	0	0	—	—
吉野川市	0	0	0	0	—	—	—	0	0	—	—
阿波市	0	0	0	0	—	—	—	0	0	—	—
美馬市	0	0	0	0	—	—	—	0	0	—	—
三好市	0	0	0	0	—	—	—	0	0	—	—
徳島県小計	2	1	1	0	—	—	—	1	1	—	—

行政対応 地方公共団体名	苦情対応状況										
	苦情 件数	報告の 徴収件数	立入検査 件数	測定 件数	測定 適合	測定 不適合	測定 不能	調査に基 づく行政 指導件数	その他の 行政指導 件数	改善勧告 までの もの	改善命令 に至った もの
香川県(市を除く)	0	0	0	0	—	—	—	0	0	—	—
高松市	6	5	0	0	—	—	—	0	0	—	—
丸亀市	0	0	0	0	—	—	—	0	0	—	—
坂出市	1	0	0	0	—	—	—	0	0	—	—
善通寺市	0	0	0	0	—	—	—	0	0	—	—
観音寺市	0	0	0	0	—	—	—	0	0	—	—
さぬき市	0	0	0	0	—	—	—	0	0	—	—
東かがわ市	0	0	0	0	—	—	—	0	0	—	—
三豊市	0	0	0	0	—	—	—	0	0	—	—
香川県小計	7	5	0	0	—	—	—	0	0	—	—
愛媛県(市を除く)	0	0	0	0	—	—	—	0	0	—	—
松山市	3	0	5	0	—	—	—	5	0	—	—
今治市	1	0	0	0	—	—	—	0	1	—	—
宇和島市	0	0	0	0	—	—	—	0	0	—	—
八幡浜市	0	0	0	0	—	—	—	0	0	—	—
新居浜市	0	0	0	0	—	—	—	0	0	—	—
西条市	0	0	0	0	—	—	—	0	0	—	—
大洲市	0	0	0	0	—	—	—	0	0	—	—
伊予市	0	0	0	0	—	—	—	0	0	—	—
四国中央市	0	0	0	0	—	—	—	0	0	—	—
西予市	0	0	0	0	—	—	—	0	0	—	—
東温市	0	0	0	0	—	—	—	0	0	—	—
愛媛県小計	4	0	5	0	—	—	—	5	1	—	—
高知県(市を除く)	0	0	0	0	—	—	—	0	0	—	—
高知市	0	0	0	0	—	—	—	0	0	—	—
室戸市	0	0	0	0	—	—	—	0	0	—	—
安芸市	0	0	0	0	—	—	—	0	0	—	—
南国市	0	0	0	0	—	—	—	0	0	—	—
土佐市	0	0	0	0	—	—	—	0	0	—	—
須崎市	0	0	0	0	—	—	—	0	0	—	—
宿毛市	0	0	0	0	—	—	—	0	0	—	—
土佐清水市	0	0	0	0	—	—	—	0	0	—	—
四万十市	0	0	0	0	—	—	—	0	0	—	—
香南市	0	0	0	0	—	—	—	0	0	—	—
香美市	0	0	0	0	—	—	—	0	0	—	—
高知県小計	0	0	0	0	—	—	—	0	0	—	—
福岡県(市を除く)	1	0	0	0	—	—	—	0	1	—	—
北九州市	8	0	6	0	—	—	—	6	0	—	—
福岡市	15	0	14	0	—	—	—	7	6	—	—
大牟田市	0	0	0	0	—	—	—	0	0	—	—
久留米市	0	0	0	0	—	—	—	0	0	—	—
直方市	2	0	1	0	—	—	—	0	2	—	—
飯塚市	1	1	0	0	—	—	—	0	1	—	—
田川市	0	0	0	0	—	—	—	0	0	—	—
柳川市	0	0	0	0	—	—	—	0	0	—	—
八女市	0	0	0	0	—	—	—	0	0	—	—
筑後市	0	0	0	0	—	—	—	0	0	—	—
大川市	0	0	0	0	—	—	—	0	0	—	—
大行市	0	0	0	0	—	—	—	0	0	—	—
豊前市	0	0	0	0	—	—	—	0	0	—	—
中間市	0	0	0	0	—	—	—	0	0	—	—
小郡市	1	0	1	0	—	—	—	1	0	—	—
筑紫野市	1	0	0	0	—	—	—	0	0	—	—
筑春日市	0	0	0	0	—	—	—	0	0	—	—
大野城市	0	0	0	0	—	—	—	0	0	—	—
宗像市	0	0	0	0	—	—	—	0	0	—	—
太宰府市	0	0	0	0	—	—	—	0	0	—	—
古賀市	0	0	0	0	—	—	—	0	0	—	—
福津市	0	0	0	0	—	—	—	0	0	—	—
うきは市	0	0	0	0	—	—	—	0	0	—	—
宮若市	0	0	0	0	—	—	—	0	0	—	—
嘉麻市	0	0	0	0	—	—	—	0	0	—	—
朝倉市	0	0	0	0	—	—	—	0	0	—	—
みやま市	0	0	0	0	—	—	—	0	0	—	—
糸島市	0	0	0	0	—	—	—	0	0	—	—
福岡県小計	29	1	22	0	—	—	—	14	10	—	—



行政対応 地方公共団体名	苦情対応状況										
	苦情 件数	報告の 徴収件数	立入検査 件数	測定 件数	測定 適合	測定 不適合	測定 不能	調査に基 づく行政 指導件数	その他の 行政指導 件数	改善勧告 までの もの	改善命令 に至った もの
佐賀県(市を除く)	0	0	0	0	—	—	—	0	0	—	—
佐賀市	6	0	1	0	—	—	—	0	2	—	—
唐津市	0	0	0	0	—	—	—	0	0	—	—
鳥栖市	0	0	0	0	—	—	—	0	0	—	—
多久市	0	0	0	0	—	—	—	0	0	—	—
伊万里市	0	0	0	0	—	—	—	0	0	—	—
武雄市	0	0	0	0	—	—	—	0	0	—	—
鹿島市	0	0	0	0	—	—	—	0	0	—	—
小城市	0	0	0	0	—	—	—	0	0	—	—
小埴市	0	0	0	0	—	—	—	0	0	—	—
神埼市	0	0	0	0	—	—	—	0	0	—	—
佐賀県小計	6	0	1	0	—	—	—	0	2	—	—
長崎県(市を除く)	0	0	0	0	—	—	—	0	0	—	—
長崎市	0	0	0	0	—	—	—	0	0	—	—
佐世保市	0	0	0	0	—	—	—	0	0	—	—
島原市	0	0	0	0	—	—	—	0	0	—	—
諫早市	1	0	0	0	—	—	—	0	0	—	—
大村市	0	0	0	0	—	—	—	0	0	—	—
平戸市	0	0	0	0	—	—	—	0	0	—	—
松浦市	0	0	0	0	—	—	—	0	0	—	—
対馬市	0	0	0	0	—	—	—	0	0	—	—
壱岐市	0	0	0	0	—	—	—	0	0	—	—
五島市	0	0	0	0	—	—	—	0	0	—	—
西海市	0	0	0	0	—	—	—	0	0	—	—
雲仙市	0	0	0	0	—	—	—	0	0	—	—
南島原市	0	0	0	0	—	—	—	0	0	—	—
長崎県小計	1	0	0	0	—	—	—	0	0	—	—
熊本県(市を除く)	1	0	0	0	—	—	—	0	1	—	—
熊本市	7	0	5	0	—	—	—	3	2	—	—
八代市	0	0	0	0	—	—	—	0	0	—	—
人吉市	0	0	0	0	—	—	—	0	0	—	—
荒尾市	0	0	0	0	—	—	—	0	0	—	—
水俣市	0	0	0	0	—	—	—	0	0	—	—
玉名市	0	0	0	0	—	—	—	0	0	—	—
山鹿市	0	0	0	0	—	—	—	0	0	—	—
菊池市	0	0	0	0	—	—	—	0	0	—	—
宇土市	0	0	0	0	—	—	—	0	0	—	—
上天草市	0	0	0	0	—	—	—	0	0	—	—
宇城市	0	0	0	0	—	—	—	0	0	—	—
阿蘇市	0	0	0	0	—	—	—	0	0	—	—
天草市	0	0	0	0	—	—	—	0	0	—	—
合志市	0	0	0	0	—	—	—	0	0	—	—
熊本県小計	8	0	5	0	—	—	—	3	3	—	—
大分県(市を除く)	0	0	0	0	—	—	—	0	0	—	—
大分市	0	0	0	0	—	—	—	0	0	—	—
別府市	0	0	0	0	—	—	—	0	0	—	—
津市	0	0	0	0	—	—	—	0	0	—	—
日田市	0	0	0	0	—	—	—	0	0	—	—
佐伯市	0	0	0	0	—	—	—	0	0	—	—
臼杵市	0	0	0	0	—	—	—	0	0	—	—
津久見市	0	0	0	0	—	—	—	0	0	—	—
竹田市	0	0	0	0	—	—	—	0	0	—	—
豊後高田市	0	0	0	0	—	—	—	0	0	—	—
杵築市	0	0	0	0	—	—	—	0	0	—	—
宇佐市	0	0	0	0	—	—	—	0	0	—	—
豊後大野市	0	0	0	0	—	—	—	0	0	—	—
由布市	0	0	0	0	—	—	—	0	0	—	—
国東市	0	0	0	0	—	—	—	0	0	—	—
大分県小計	0	0	0	0	—	—	—	0	0	—	—

行政対応 地方公共団体名	苦情対応状況										
	苦情 件数	報告の 徴収件数	立入検査 件数	測定 件数	測定 適合	測定 不適合	測定 不能	調査に基 づく行政 指導件数	その他の 行政指導 件数	改善勧告 までの もの	改善命令 に至った もの
宮崎県(市を除く)	0	0	0	0	—	—	—	0	0	—	—
宮崎 市	5	1	2	0	—	—	—	0	0	—	—
都城 市	0	0	0	0	—	—	—	0	0	—	—
延岡 市	0	0	0	0	—	—	—	0	0	—	—
日南 市	1	1	0	0	—	—	—	0	1	—	—
小林 市	0	0	0	0	—	—	—	0	0	—	—
日向 市	1	0	0	0	—	—	—	0	0	—	—
串間 市	0	0	0	0	—	—	—	0	0	—	—
西都 市	0	0	0	0	—	—	—	0	0	—	—
えびの 市	0	0	0	0	—	—	—	0	0	—	—
宮崎県小計	7	2	2	0	—	—	—	0	1	—	—
鹿児島県(市を除く)	0	0	0	0	—	—	—	0	0	—	—
鹿児島 市	14	0	0	0	—	—	—	0	14	—	—
鹿屋 市	0	0	0	0	—	—	—	0	0	—	—
枕崎 市	0	0	0	0	—	—	—	0	0	—	—
阿久根 市	0	0	0	0	—	—	—	0	0	—	—
出水 市	0	0	0	0	—	—	—	0	0	—	—
指宿 市	0	0	0	0	—	—	—	0	0	—	—
西之表 市	0	0	0	0	—	—	—	0	0	—	—
垂水 市	0	0	0	0	—	—	—	0	0	—	—
薩摩川内 市	1	0	0	0	—	—	—	0	0	—	—
日置 市	0	0	0	0	—	—	—	0	0	—	—
曾於 市	0	0	0	0	—	—	—	0	0	—	—
霧島 市	0	0	0	0	—	—	—	0	0	—	—
いちき串木野 市	0	0	0	0	—	—	—	0	0	—	—
南さつま 市	0	0	0	0	—	—	—	0	0	—	—
志布志 市	0	0	0	0	—	—	—	0	0	—	—
奄美 市	0	0	0	0	—	—	—	0	0	—	—
南九州 市	0	0	0	0	—	—	—	0	0	—	—
伊佐 市	0	0	0	0	—	—	—	0	0	—	—
始良 市	0	0	0	0	—	—	—	0	0	—	—
鹿児島県小計	15	0	0	0	—	—	—	0	14	—	—
沖縄県(市を除く)	0	0	0	0	—	—	—	0	0	—	—
那覇 市	0	0	0	0	—	—	—	0	0	—	—
宜野湾 市	0	0	0	0	—	—	—	0	0	—	—
石垣 市	0	0	0	0	—	—	—	0	0	—	—
浦添 市	1	0	0	0	—	—	—	0	1	—	—
名護 市	0	0	0	0	—	—	—	0	0	—	—
糸満 市	0	0	0	0	—	—	—	0	0	—	—
沖縄 市	0	0	0	0	—	—	—	0	0	—	—
豊見城 市	0	0	0	0	—	—	—	0	0	—	—
うるま 市	0	0	0	0	—	—	—	0	0	—	—
宮古島 市	0	0	0	0	—	—	—	0	0	—	—
南城 市	0	0	0	0	—	—	—	0	0	—	—
沖縄県小計	1	0	0	0	—	—	—	0	1	—	—
合計	639	101	419	24	—	—	—	274	169	—	—

表14 振動規制法に基づく道路交通振動に係る要請の状況

表14-1 平成27年度中に要請を行ったもの

該当なし

表14-2 平成21年度～平成26年度中に要請がなされ、平成27年度中に対策がとられたもの

該当なし

表14-3 平成21年度～平成26年度中に要請がなされ、平成27年度末までに対策がとられていないもの

区分 都道府県名	市町村名	測定年月日	車線数	道路名	測定場所(住所)	区域の区分	測定値 ( $L_{50}$ 又は $L_{Aeq}$ )			意見陳述 年月日	要請等の概要	交通量(台/10分)		
							朝	昼間 夕	夜間			朝	昼間 夕	夜間
埼玉	上尾市	H25.8.28 ~ H25.8.28	4	一般国道17号線	埼玉県上尾市愛宕23-14	第1種区域	60	63						

夜間において、振動規制法施行規則第12条に基づき道路交通振動の要請限度を起しているため道路交通振動の減少措置を講じてほしい。

表15 道路交通振動に関する苦情対応状況  
表15-1 指定地域内における苦情対応状況

行政対応 地方公共団体名	苦情件数	測定・ 未測定	件数		道路管理者に対する 要請	都道府県公安委員会に 対する要請	要請以外の道路管理者 に対する措置	要請以外の都道府県公 安委員会に対する措置	措置を行わなかった もの
			適合	不適合 判定不能					
北海道(市を除く)	0	未測定	適合	0			0	0	0
			不適合	0	0	0	0	0	0
			判定不能	0	0	0	0	0	0
			未測定	0	0	0	0	0	0
札幌市	5	未測定	適合	1			0	0	1
			不適合	0	0	0	0	0	
			判定不能	1	0	0	0	1	
			未測定	4	0	2	0	2	
函館市	0	未測定	適合	0			0	0	0
			不適合	0	0	0	0	0	
			判定不能	0	0	0	0	0	
			未測定	0	0	0	0	0	
小樽市	0	未測定	適合	0			0	0	0
			不適合	0	0	0	0	0	
			判定不能	0	0	0	0	0	
			未測定	0	0	0	0	0	
旭川市	0	未測定	適合	0			0	0	0
			不適合	0	0	0	0	0	
			判定不能	0	0	0	0	0	
			未測定	0	0	0	0	0	
室蘭市	0	未測定	適合	0			0	0	0
			不適合	0	0	0	0	0	
			判定不能	0	0	0	0	0	
			未測定	0	0	0	0	0	
釧路市	3	未測定	適合	0			0	0	0
			不適合	0	0	0	0	0	
			判定不能	0	0	0	0	0	
			未測定	3	0	1	0	2	
帯広市	0	未測定	適合	0			0	0	0
			不適合	0	0	0	0	0	
			判定不能	0	0	0	0	0	
			未測定	0	0	0	0	0	
北見市	0	未測定	適合	0			0	0	0
			不適合	0	0	0	0	0	
			判定不能	0	0	0	0	0	
			未測定	0	0	0	0	0	
夕張市	0	未測定	適合	0			0	0	0
			不適合	0	0	0	0	0	
			判定不能	0	0	0	0	0	
			未測定	0	0	0	0	0	
岩見沢市	0	未測定	適合	0			0	0	0
			不適合	0	0	0	0	0	
			判定不能	0	0	0	0	0	
			未測定	0	0	0	0	0	
網走市	0	未測定	適合	0			0	0	0
			不適合	0	0	0	0	0	
			判定不能	0	0	0	0	0	
			未測定	0	0	0	0	0	
留萌市	0	未測定	適合	0			0	0	0
			不適合	0	0	0	0	0	
			判定不能	0	0	0	0	0	
			未測定	0	0	0	0	0	
苫小牧市	1	未測定	適合	1			1	0	0
			不適合	0	0	0	0	0	
			判定不能	0	0	0	0	0	
			未測定	0	0	0	0	0	
稚内市	0	未測定	適合	0			0	0	0
			不適合	0	0	0	0	0	
			判定不能	0	0	0	0	0	
			未測定	0	0	0	0	0	
美唄市	0	未測定	適合	0			0	0	0
			不適合	0	0	0	0	0	
			判定不能	0	0	0	0	0	
			未測定	0	0	0	0	0	
芦別市	0	未測定	適合	0			0	0	0
			不適合	0	0	0	0	0	
			判定不能	0	0	0	0	0	
			未測定	0	0	0	0	0	
江別市	0	未測定	適合	0			0	0	0
			不適合	0	0	0	0	0	
			判定不能	0	0	0	0	0	
			未測定	0	0	0	0	0	
赤平市	0	未測定	適合	0			0	0	0
			不適合	0	0	0	0	0	
			判定不能	0	0	0	0	0	
			未測定	0	0	0	0	0	
紋別市	0	未測定	適合	0			0	0	0
			不適合	0	0	0	0	0	
			判定不能	0	0	0	0	0	
			未測定	0	0	0	0	0	
士別市	0	未測定	適合	0			0	0	0
			不適合	0	0	0	0	0	
			判定不能	0	0	0	0	0	
			未測定	0	0	0	0	0	
名寄市	0	未測定	適合	0			0	0	0
			不適合	0	0	0	0	0	
			判定不能	0	0	0	0	0	
			未測定	0	0	0	0	0	
三笠市	0	未測定	適合	0			0	0	0
			不適合	0	0	0	0	0	
			判定不能	0	0	0	0	0	
			未測定	0	0	0	0	0	
根室市	0	未測定	適合	0			0	0	0
			不適合	0	0	0	0	0	
			判定不能	0	0	0	0	0	
			未測定	0	0	0	0	0	
千歳市	0	未測定	適合	0			0	0	0
			不適合	0	0	0	0	0	
			判定不能	0	0	0	0	0	
			未測定	0	0	0	0	0	

行政対応 地方公共団体名	苦情件数	測定・ 未測定	件数		道路管理者に対する 要請	都道府県公安委員会に 対する要請	要請以外の道路管理者 に対する措置	要請以外の都道府県公 安委員会に対する措置	措置を行わなかった もの
			適合	不適合 判定不能					
滝川市	0	測定	適合	0	0	0	0	0	0
			不適合	0					
			判定不能	0					
			未測定	0					
砂川市	0	測定	適合	0	0	0	0	0	0
			不適合	0					
			判定不能	0					
			未測定	0					
歌志内市	0	測定	適合	0	0	0	0	0	0
			不適合	0					
			判定不能	0					
			未測定	0					
深川市	0	測定	適合	0	0	0	0	0	0
			不適合	0					
			判定不能	0					
			未測定	0					
富良野市	0	測定	適合	0	0	0	0	0	0
			不適合	0					
			判定不能	0					
			未測定	0					
登別市	0	測定	適合	0	0	0	0	0	0
			不適合	0					
			判定不能	0					
			未測定	0					
恵庭市	0	測定	適合	0	0	0	0	0	0
			不適合	0					
			判定不能	0					
			未測定	0					
伊達市	0	測定	適合	0	0	0	0	0	0
			不適合	0					
			判定不能	0					
			未測定	0					
北広島市	0	測定	適合	0	0	0	0	0	0
			不適合	0					
			判定不能	0					
			未測定	0					
石狩市	0	測定	適合	0	0	0	0	0	0
			不適合	0					
			判定不能	0					
			未測定	0					
北斗市	0	測定	適合	0	0	0	0	0	0
			不適合	0					
			判定不能	0					
			未測定	0					
北海道小計	9	測定	適合	2	0	0	1	0	1
			不適合	0					
			判定不能	1					
			未測定	7					
青森県(市を除く)	0	測定	適合	0	0	0	0	0	0
			不適合	0					
			判定不能	0					
			未測定	0					
青森市	0	測定	適合	0	0	0	0	0	0
			不適合	0					
			判定不能	0					
			未測定	0					
弘前市	0	測定	適合	0	0	0	0	0	0
			不適合	0					
			判定不能	0					
			未測定	0					
八戸市	0	測定	適合	0	0	0	0	0	0
			不適合	0					
			判定不能	0					
			未測定	0					
黒石市	0	測定	適合	0	0	0	0	0	0
			不適合	0					
			判定不能	0					
			未測定	0					
五所川原市	0	測定	適合	0	0	0	0	0	0
			不適合	0					
			判定不能	0					
			未測定	0					
十和田市	0	測定	適合	0	0	0	0	0	0
			不適合	0					
			判定不能	0					
			未測定	0					
三沢市	0	測定	適合	0	0	0	0	0	0
			不適合	0					
			判定不能	0					
			未測定	0					
むつ市	0	測定	適合	0	0	0	0	0	0
			不適合	0					
			判定不能	0					
			未測定	0					
つがる市	0	測定	適合	0	0	0	0	0	0
			不適合	0					
			判定不能	0					
			未測定	0					
平川市	0	測定	適合	0	0	0	0	0	0
			不適合	0					
			判定不能	0					
			未測定	0					
青森県小計	0	測定	適合	0	0	0	0	0	0
			不適合	0					
			判定不能	0					
			未測定	0					

行政対応 地方公共団体名	苦情件数	測定・ 未測定	件 数		道路管理者に対する 要請	都道府県公安委員会に 対する要請	要請以外の道路管理者 に対する措置	要請以外の都道府県公 安委員会に対する措置	措置を行わなかった もの
			適 合	不 適 合 判定不能					
岩手県(市を除く)	0	測定	適 合	0	0	0	0	0	0
			不 適 合	0	0	0	0	0	0
			判定不能	0	0	0	0	0	0
			未測定	0	0	0	0	0	0
盛岡市	1	測定	適 合	0	0	0	0	0	0
			不 適 合	0	0	0	0	0	0
			判定不能	0	0	0	0	0	0
			未測定	1	0	0	0	0	1
宮古市	0	測定	適 合	0	0	0	0	0	0
			不 適 合	0	0	0	0	0	0
			判定不能	0	0	0	0	0	0
			未測定	0	0	0	0	0	0
大船渡市	0	測定	適 合	0	0	0	0	0	0
			不 適 合	0	0	0	0	0	0
			判定不能	0	0	0	0	0	0
			未測定	0	0	0	0	0	0
花巻市	0	測定	適 合	0	0	0	0	0	0
			不 適 合	0	0	0	0	0	0
			判定不能	0	0	0	0	0	0
			未測定	0	0	0	0	0	0
北上市	0	測定	適 合	0	0	0	0	0	0
			不 適 合	0	0	0	0	0	0
			判定不能	0	0	0	0	0	0
			未測定	0	0	0	0	0	0
久慈市	0	測定	適 合	0	0	0	0	0	0
			不 適 合	0	0	0	0	0	0
			判定不能	0	0	0	0	0	0
			未測定	0	0	0	0	0	0
遠野市	0	測定	適 合	0	0	0	0	0	0
			不 適 合	0	0	0	0	0	0
			判定不能	0	0	0	0	0	0
			未測定	0	0	0	0	0	0
一関市	0	測定	適 合	0	0	0	0	0	0
			不 適 合	0	0	0	0	0	0
			判定不能	0	0	0	0	0	0
			未測定	0	0	0	0	0	0
陸前高田市	0	測定	適 合	0	0	0	0	0	0
			不 適 合	0	0	0	0	0	0
			判定不能	0	0	0	0	0	0
			未測定	0	0	0	0	0	0
釜石市	0	測定	適 合	0	0	0	0	0	0
			不 適 合	0	0	0	0	0	0
			判定不能	0	0	0	0	0	0
			未測定	0	0	0	0	0	0
二戸市	0	測定	適 合	0	0	0	0	0	0
			不 適 合	0	0	0	0	0	0
			判定不能	0	0	0	0	0	0
			未測定	0	0	0	0	0	0
八幡平市	0	測定	適 合	0	0	0	0	0	0
			不 適 合	0	0	0	0	0	0
			判定不能	0	0	0	0	0	0
			未測定	0	0	0	0	0	0
奥州市	0	測定	適 合	0	0	0	0	0	0
			不 適 合	0	0	0	0	0	0
			判定不能	0	0	0	0	0	0
			未測定	0	0	0	0	0	0
滝沢市	0	測定	適 合	0	0	0	0	0	0
			不 適 合	0	0	0	0	0	0
			判定不能	0	0	0	0	0	0
			未測定	0	0	0	0	0	0
岩手県小計	1	測定	適 合	0	0	0	0	0	0
			不 適 合	0	0	0	0	0	0
			判定不能	0	0	0	0	0	0
			未測定	1	0	0	0	0	1

行政対応 地方公共団体名	苦情件数	測定・ 未測定	件 数		道路管理者に対する 要請	都道府県公安委員会に 対する要請	要請以外の道路管理者 に対する措置	要請以外の都道府県公 安委員会に対する措置	措置を行わなかった もの
			適 合	不 適 合 判定不能					
宮城県(市を除く)	0	測定	適 合	0	0	0	0	0	0
			不 適 合	0	0	0	0	0	0
			判定不能	0	0	0	0	0	0
			未測定	0	0	0	0	0	0
仙 台 市	1	測定	適 合	1	0	0	0	1	0
			不 適 合	0	0	0	0	0	0
			判定不能	0	0	0	0	0	0
			未測定	0	0	0	0	0	0
石 巻 市	0	測定	適 合	0	0	0	0	0	0
			不 適 合	0	0	0	0	0	0
			判定不能	0	0	0	0	0	0
			未測定	0	0	0	0	0	0
塩 竈 市	0	測定	適 合	0	0	0	0	0	0
			不 適 合	0	0	0	0	0	0
			判定不能	0	0	0	0	0	0
			未測定	0	0	0	0	0	0
気 仙 沼 市	0	測定	適 合	0	0	0	0	0	0
			不 適 合	0	0	0	0	0	0
			判定不能	0	0	0	0	0	0
			未測定	0	0	0	0	0	0
白 石 市	0	測定	適 合	0	0	0	0	0	0
			不 適 合	0	0	0	0	0	0
			判定不能	0	0	0	0	0	0
			未測定	0	0	0	0	0	0
名 取 市	0	測定	適 合	0	0	0	0	0	0
			不 適 合	0	0	0	0	0	0
			判定不能	0	0	0	0	0	0
			未測定	0	0	0	0	0	0
角 田 市	0	測定	適 合	0	0	0	0	0	0
			不 適 合	0	0	0	0	0	0
			判定不能	0	0	0	0	0	0
			未測定	0	0	0	0	0	0
多 賀 城 市	0	測定	適 合	0	0	0	0	0	0
			不 適 合	0	0	0	0	0	0
			判定不能	0	0	0	0	0	0
			未測定	0	0	0	0	0	0
岩 沼 市	0	測定	適 合	0	0	0	0	0	0
			不 適 合	0	0	0	0	0	0
			判定不能	0	0	0	0	0	0
			未測定	0	0	0	0	0	0
登 米 市	0	測定	適 合	0	0	0	0	0	0
			不 適 合	0	0	0	0	0	0
			判定不能	0	0	0	0	0	0
			未測定	0	0	0	0	0	0
栗 原 市	0	測定	適 合	0	0	0	0	0	0
			不 適 合	0	0	0	0	0	0
			判定不能	0	0	0	0	0	0
			未測定	0	0	0	0	0	0
東 松 島 市	0	測定	適 合	0	0	0	0	0	0
			不 適 合	0	0	0	0	0	0
			判定不能	0	0	0	0	0	0
			未測定	0	0	0	0	0	0
大 崎 市	0	測定	適 合	0	0	0	0	0	0
			不 適 合	0	0	0	0	0	0
			判定不能	0	0	0	0	0	0
			未測定	0	0	0	0	0	0
宮城県小計	1	測定	適 合	1	0	0	0	1	0
			不 適 合	0	0	0	0	0	0
			判定不能	0	0	0	0	0	0
			未測定	0	0	0	0	0	0

行政対応 地方公共団体名	苦情件数	測定・ 未測定	件 数		道路管理者に対する 要請	都道府県公安委員会に 対する要請	要請以外の道路管理者 に対する措置	要請以外の都道府県公 安委員会に対する措置	措置を行わなかつた もの
			適 合	不 適 合 判定不能					
秋田県(市を除く)	0	未測定	適 合	0			0	0	0
			測定	不 適 合	0	0	0	0	0
			判定不能	0			0	0	0
			未測定	0			0	0	0
秋 田 市	2	測定	適 合	1			0	0	1
			不 適 合	0	0	0	0	0	
			判定不能	0			0	0	0
			未測定	1			0	0	1
能 代 市	1	測定	適 合	0			0	0	0
			不 適 合	0	0	0	0	0	
			判定不能	0			0	0	0
			未測定	1			1	0	0
横 手 市	0	測定	適 合	0			0	0	0
			不 適 合	0	0	0	0	0	
			判定不能	0			0	0	0
			未測定	0			0	0	0
大 館 市	0	測定	適 合	0			0	0	0
			不 適 合	0	0	0	0	0	
			判定不能	0			0	0	0
			未測定	0			0	0	0
男 鹿 市	0	測定	適 合	0			0	0	0
			不 適 合	0	0	0	0	0	
			判定不能	0			0	0	0
			未測定	0			0	0	0
湯 沢 市	0	測定	適 合	0			0	0	0
			不 適 合	0	0	0	0	0	
			判定不能	0			0	0	0
			未測定	0			0	0	0
鹿 角 市	0	測定	適 合	0			0	0	0
			不 適 合	0	0	0	0	0	
			判定不能	0			0	0	0
			未測定	0			0	0	0
由 利 本 荘 市	0	測定	適 合	0			0	0	0
			不 適 合	0	0	0	0	0	
			判定不能	0			0	0	0
			未測定	0			0	0	0
湯 上 市	0	測定	適 合	0			0	0	0
			不 適 合	0	0	0	0	0	
			判定不能	0			0	0	0
			未測定	0			0	0	0
大 仙 市	0	測定	適 合	0			0	0	0
			不 適 合	0	0	0	0	0	
			判定不能	0			0	0	0
			未測定	0			0	0	0
北 秋 田 市	1	測定	適 合	0			0	0	0
			不 適 合	0	0	0	0	0	
			判定不能	0			0	0	0
			未測定	1			0	0	1
に か ほ 市	0	測定	適 合	0			0	0	0
			不 適 合	0	0	0	0	0	
			判定不能	0			0	0	0
			未測定	0			0	0	0
仙 北 市	0	測定	適 合	0			0	0	0
			不 適 合	0	0	0	0	0	
			判定不能	0			0	0	0
			未測定	0			0	0	0
秋田県小計	4	測定	適 合	1			0	0	1
			不 適 合	0	0	0	0	0	
			判定不能	0			0	0	0
			未測定	3			1	0	2



行政対応 地方公共団体名	苦情件数	測定・ 未測定	件 数		道路管理者に対する 要請	都道府県公安委員会に 対する要請	要請以外の道路管理者 に対する措置	要請以外の都道府県公 安委員会に対する措置	措置を行わなかった もの
			適 合	不 適 合 判定不能					
山形県(市を除く)	0	測定	適 合	0	0	0	0	0	0
			不 適 合	0	0	0	0	0	0
			判定不能	0	0	0	0	0	0
			未測定	0	0	0	0	0	0
山 形 市	0	測定	適 合	0	0	0	0	0	0
			不 適 合	0	0	0	0	0	0
			判定不能	0	0	0	0	0	0
			未測定	0	0	0	0	0	0
米 沢 市	0	測定	適 合	0	0	0	0	0	0
			不 適 合	0	0	0	0	0	0
			判定不能	0	0	0	0	0	0
			未測定	0	0	0	0	0	0
鶴 岡 市	0	測定	適 合	0	0	0	0	0	0
			不 適 合	0	0	0	0	0	0
			判定不能	0	0	0	0	0	0
			未測定	0	0	0	0	0	0
酒 田 市	0	測定	適 合	0	0	0	0	0	0
			不 適 合	0	0	0	0	0	0
			判定不能	0	0	0	0	0	0
			未測定	0	0	0	0	0	0
新 庄 市	0	測定	適 合	0	0	0	0	0	0
			不 適 合	0	0	0	0	0	0
			判定不能	0	0	0	0	0	0
			未測定	0	0	0	0	0	0
寒 河 江 市	0	測定	適 合	0	0	0	0	0	0
			不 適 合	0	0	0	0	0	0
			判定不能	0	0	0	0	0	0
			未測定	0	0	0	0	0	0
上 山 市	0	測定	適 合	0	0	0	0	0	0
			不 適 合	0	0	0	0	0	0
			判定不能	0	0	0	0	0	0
			未測定	0	0	0	0	0	0
村 山 市	0	測定	適 合	0	0	0	0	0	0
			不 適 合	0	0	0	0	0	0
			判定不能	0	0	0	0	0	0
			未測定	0	0	0	0	0	0
長 井 市	0	測定	適 合	0	0	0	0	0	0
			不 適 合	0	0	0	0	0	0
			判定不能	0	0	0	0	0	0
			未測定	0	0	0	0	0	0
天 童 市	0	測定	適 合	0	0	0	0	0	0
			不 適 合	0	0	0	0	0	0
			判定不能	0	0	0	0	0	0
			未測定	0	0	0	0	0	0
東 根 市	0	測定	適 合	0	0	0	0	0	0
			不 適 合	0	0	0	0	0	0
			判定不能	0	0	0	0	0	0
			未測定	0	0	0	0	0	0
尾 花 沢 市	0	測定	適 合	0	0	0	0	0	0
			不 適 合	0	0	0	0	0	0
			判定不能	0	0	0	0	0	0
			未測定	0	0	0	0	0	0
南 陽 市	0	測定	適 合	0	0	0	0	0	0
			不 適 合	0	0	0	0	0	0
			判定不能	0	0	0	0	0	0
			未測定	0	0	0	0	0	0
山形県小計	0	測定	適 合	0	0	0	0	0	0
			不 適 合	0	0	0	0	0	0
			判定不能	0	0	0	0	0	0
			未測定	0	0	0	0	0	0

行政対応 地方公共団体名	苦情件数	測定・ 未測定	件 数		道路管理者に対する 要請	都道府県公安委員会に 対する要請	要請以外の道路管理者 に対する措置	要請以外の都道府県公 安委員会に対する措置	措置を行わなかった もの
			適 合	不 適 合 判定不能					
福島県(市を除く)	0	測定	適 合	0	0	0	0	0	0
			不 適 合	0	0	0	0	0	0
			判定不能	0	0	0	0	0	0
			未測定	0	0	0	0	0	0
福 島 市	1	測定	適 合	1	0	0	0	0	1
			不 適 合	0	0	0	0	0	0
			判定不能	0	0	0	0	0	0
			未測定	0	0	0	0	0	0
会津若松市	0	測定	適 合	0	0	0	0	0	0
			不 適 合	0	0	0	0	0	0
			判定不能	0	0	0	0	0	0
			未測定	0	0	0	0	0	0
郡 山 市	0	測定	適 合	0	0	0	0	0	0
			不 適 合	0	0	0	0	0	0
			判定不能	0	0	0	0	0	0
			未測定	0	0	0	0	0	0
い わ き 市	0	測定	適 合	0	0	0	0	0	0
			不 適 合	0	0	0	0	0	0
			判定不能	0	0	0	0	0	0
			未測定	0	0	0	0	0	0
白 河 市	0	測定	適 合	0	0	0	0	0	0
			不 適 合	0	0	0	0	0	0
			判定不能	0	0	0	0	0	0
			未測定	0	0	0	0	0	0
須賀川市	0	測定	適 合	0	0	0	0	0	0
			不 適 合	0	0	0	0	0	0
			判定不能	0	0	0	0	0	0
			未測定	0	0	0	0	0	0
喜 多 方 市	0	測定	適 合	0	0	0	0	0	0
			不 適 合	0	0	0	0	0	0
			判定不能	0	0	0	0	0	0
			未測定	0	0	0	0	0	0
相 馬 市	0	測定	適 合	0	0	0	0	0	0
			不 適 合	0	0	0	0	0	0
			判定不能	0	0	0	0	0	0
			未測定	0	0	0	0	0	0
二 本 松 市	0	測定	適 合	0	0	0	0	0	0
			不 適 合	0	0	0	0	0	0
			判定不能	0	0	0	0	0	0
			未測定	0	0	0	0	0	0
田 村 市	0	測定	適 合	0	0	0	0	0	0
			不 適 合	0	0	0	0	0	0
			判定不能	0	0	0	0	0	0
			未測定	0	0	0	0	0	0
南 相 馬 市	0	測定	適 合	0	0	0	0	0	0
			不 適 合	0	0	0	0	0	0
			判定不能	0	0	0	0	0	0
			未測定	0	0	0	0	0	0
伊 達 市	0	測定	適 合	0	0	0	0	0	0
			不 適 合	0	0	0	0	0	0
			判定不能	0	0	0	0	0	0
			未測定	0	0	0	0	0	0
本 宮 市	0	測定	適 合	0	0	0	0	0	0
			不 適 合	0	0	0	0	0	0
			判定不能	0	0	0	0	0	0
			未測定	0	0	0	0	0	0
福島県小計	1	測定	適 合	1	0	0	0	0	1
			不 適 合	0	0	0	0	0	0
			判定不能	0	0	0	0	0	0
			未測定	0	0	0	0	0	0

行政対応 地方公共団体名	苦情件数	測定・ 未測定	件数		道路管理者に対する 要請	都道府県公安委員会に 対する要請	要請以外の道路管理者 に対する措置	要請以外の都道府県公 安委員会に対する措置	措置を行わなかった もの
			適合	不適合 判定不能					
茨城県(市を除く)	0	測定	適合	0	0	0	0	0	0
			不適合	0	0	0	0	0	0
			判定不能	0	0	0	0	0	0
水戸市	0	測定	適合	0	0	0	0	0	0
			不適合	0	0	0	0	0	0
			判定不能	0	0	0	0	0	0
日立市	0	測定	適合	0	0	0	0	0	0
			不適合	0	0	0	0	0	0
			判定不能	0	0	0	0	0	0
土浦市	0	測定	適合	0	0	0	0	0	0
			不適合	0	0	0	0	0	0
			判定不能	0	0	0	0	0	0
古河市	0	測定	適合	0	0	0	0	0	0
			不適合	0	0	0	0	0	0
			判定不能	0	0	0	0	0	0
石岡市	0	測定	適合	0	0	0	0	0	0
			不適合	0	0	0	0	0	0
			判定不能	0	0	0	0	0	0
結城市	0	測定	適合	0	0	0	0	0	0
			不適合	0	0	0	0	0	0
			判定不能	0	0	0	0	0	0
龍ヶ崎市	0	測定	適合	0	0	0	0	0	0
			不適合	0	0	0	0	0	0
			判定不能	0	0	0	0	0	0
下妻市	0	測定	適合	0	0	0	0	0	0
			不適合	0	0	0	0	0	0
			判定不能	0	0	0	0	0	0
常総市	0	測定	適合	0	0	0	0	0	0
			不適合	0	0	0	0	0	0
			判定不能	0	0	0	0	0	0
常陸太田市	0	測定	適合	0	0	0	0	0	0
			不適合	0	0	0	0	0	0
			判定不能	0	0	0	0	0	0
高萩市	0	測定	適合	0	0	0	0	0	0
			不適合	0	0	0	0	0	0
			判定不能	0	0	0	0	0	0
北茨城市	0	測定	適合	0	0	0	0	0	0
			不適合	0	0	0	0	0	0
			判定不能	0	0	0	0	0	0
笠間市	0	測定	適合	0	0	0	0	0	0
			不適合	0	0	0	0	0	0
			判定不能	0	0	0	0	0	0
取手市	1	測定	適合	1	0	1	0	0	0
			不適合	0	0	0	0	0	0
			判定不能	0	0	0	0	0	0
牛久市	0	測定	適合	0	0	0	0	0	0
			不適合	0	0	0	0	0	0
			判定不能	0	0	0	0	0	0
つくば市	3	測定	適合	0	0	0	0	0	0
			不適合	0	0	0	0	0	0
			判定不能	0	0	0	0	0	0
ひたちなか市	0	測定	適合	0	0	0	0	0	0
			不適合	0	0	0	0	0	0
			判定不能	0	0	0	0	0	0
鹿嶋市	0	測定	適合	0	0	0	0	0	0
			不適合	0	0	0	0	0	0
			判定不能	0	0	0	0	0	0
潮来市	0	測定	適合	0	0	0	0	0	0
			不適合	0	0	0	0	0	0
			判定不能	0	0	0	0	0	0
守谷市	0	測定	適合	0	0	0	0	0	0
			不適合	0	0	0	0	0	0
			判定不能	0	0	0	0	0	0
常陸大宮市	0	測定	適合	0	0	0	0	0	0
			不適合	0	0	0	0	0	0
			判定不能	0	0	0	0	0	0
那珂市	0	測定	適合	0	0	0	0	0	0
			不適合	0	0	0	0	0	0
			判定不能	0	0	0	0	0	0
筑西市	0	測定	適合	0	0	0	0	0	0
			不適合	0	0	0	0	0	0
			判定不能	0	0	0	0	0	0
坂東市	0	測定	適合	0	0	0	0	0	0
			不適合	0	0	0	0	0	0
			判定不能	0	0	0	0	0	0

行政対応 地方公共団体名	苦情件数	測定・ 未測定	件 数		道路管理者に対する 要請	都道府県公安委員会に 対する要請	要請以外の道路管理者 に対する措置	要請以外の都道府県公 安委員会に対する措置	措置を行わなかった もの
			適 合	不 適 合 判定不能					
稲 敷 市	0	測定	適 合	0	0	0	0	0	0
			不 適 合	0					
			判定不能	0					
			未測定	0					
かすみがうら市	0	測定	適 合	0	0	0	0	0	0
			不 適 合	0					
			判定不能	0					
			未測定	0					
桜 川 市	0	測定	適 合	0	0	0	0	0	0
			不 適 合	0					
			判定不能	0					
			未測定	0					
神 栖 市	0	測定	適 合	0	0	0	0	0	0
			不 適 合	0					
			判定不能	0					
			未測定	0					
行 方 市	0	測定	適 合	0	0	0	0	0	0
			不 適 合	0					
			判定不能	0					
			未測定	0					
鉾 田 市	0	測定	適 合	0	0	0	0	0	0
			不 適 合	0					
			判定不能	0					
			未測定	0					
つくばみらい市	0	測定	適 合	0	0	0	0	0	0
			不 適 合	0					
			判定不能	0					
			未測定	0					
小 美 玉 市	0	測定	適 合	0	0	0	0	0	0
			不 適 合	0					
			判定不能	0					
			未測定	0					
茨城県小計	4	測定	適 合	1	0	0	1	0	0
			不 適 合	0					
			判定不能	0					
			未測定	3					
栃木県(市を除く)	0	測定	適 合	0	0	0	0	0	0
			不 適 合	0					
			判定不能	0					
			未測定	0					
宇 都 宮 市	0	測定	適 合	0	0	0	0	0	0
			不 適 合	0					
			判定不能	0					
			未測定	0					
足 利 市	0	測定	適 合	0	0	0	0	0	0
			不 適 合	0					
			判定不能	0					
			未測定	0					
栃 木 市	0	測定	適 合	0	0	0	0	0	0
			不 適 合	0					
			判定不能	0					
			未測定	0					
佐 野 市	0	測定	適 合	0	0	0	0	0	0
			不 適 合	0					
			判定不能	0					
			未測定	0					
鹿 沼 市	0	測定	適 合	0	0	0	0	0	0
			不 適 合	0					
			判定不能	0					
			未測定	0					
日 光 市	0	測定	適 合	0	0	0	0	0	0
			不 適 合	0					
			判定不能	0					
			未測定	0					
小 山 市	0	測定	適 合	0	0	0	0	0	0
			不 適 合	0					
			判定不能	0					
			未測定	0					
真 岡 市	0	測定	適 合	0	0	0	0	0	0
			不 適 合	0					
			判定不能	0					
			未測定	0					
大 田 原 市	0	測定	適 合	0	0	0	0	0	0
			不 適 合	0					
			判定不能	0					
			未測定	0					
矢 板 市	0	測定	適 合	0	0	0	0	0	0
			不 適 合	0					
			判定不能	0					
			未測定	0					
那 須 塩 原 市	0	測定	適 合	0	0	0	0	0	0
			不 適 合	0					
			判定不能	0					
			未測定	0					
さ く ら 市	0	測定	適 合	0	0	0	0	0	0
			不 適 合	0					
			判定不能	0					
			未測定	0					
那 須 烏 山 市	0	測定	適 合	0	0	0	0	0	0
			不 適 合	0					
			判定不能	0					
			未測定	0					
下 野 市	0	測定	適 合	0	0	0	0	0	0
			不 適 合	0					
			判定不能	0					
			未測定	0					
栃木県小計	0	測定	適 合	0	0	0	0	0	0
			不 適 合	0					
			判定不能	0					
			未測定	0					

行政対応 地方公共団体名	苦情件数	測定・ 未測定	件 数		道路管理者に対する 要請	都道府県公安委員会に 対する要請	要請以外の道路管理者 に対する措置	要請以外の都道府県公 安委員会に対する措置	措置を行わなかった もの
			適 合	不 適 合 判定不能					
群馬県(市を除く)	0	測定	適 合	0			0	0	0
			不 適 合	0	0	0	0	0	0
			判定不能	0	0	0	0	0	0
前 橋 市	0	測定	適 合	0			0	0	0
			不 適 合	0	0	0	0	0	
			判定不能	0	0	0	0	0	
高 崎 市	0	測定	適 合	0			0	0	0
			不 適 合	0	0	0	0	0	
			判定不能	0	0	0	0	0	
桐 生 市	0	測定	適 合	0			0	0	0
			不 適 合	0	0	0	0	0	
			判定不能	0	0	0	0	0	
伊 勢 崎 市	2	測定	適 合	0			0	0	0
			不 適 合	0	0	0	0	0	
			判定不能	0	0	0	0	0	
太 田 市	5	測定	適 合	0			0	0	0
			不 適 合	0	0	0	0	0	
			判定不能	0	0	0	0	0	
沼 田 市	0	測定	適 合	0			0	0	0
			不 適 合	0	0	0	0	0	
			判定不能	0	0	0	0	0	
館 林 市	0	測定	適 合	0			0	0	0
			不 適 合	0	0	0	0	0	
			判定不能	0	0	0	0	0	
渋 川 市	0	測定	適 合	0			0	0	0
			不 適 合	0	0	0	0	0	
			判定不能	0	0	0	0	0	
藤 岡 市	0	測定	適 合	0			0	0	0
			不 適 合	0	0	0	0	0	
			判定不能	0	0	0	0	0	
富 岡 市	0	測定	適 合	0			0	0	0
			不 適 合	0	0	0	0	0	
			判定不能	0	0	0	0	0	
安 中 市	0	測定	適 合	0			0	0	0
			不 適 合	0	0	0	0	0	
			判定不能	0	0	0	0	0	
み どり 市	0	測定	適 合	0			0	0	0
			不 適 合	0	0	0	0	0	
			判定不能	0	0	0	0	0	
群馬県小計	7	測定	適 合	0			0	0	0
			不 適 合	0	0	0	0	0	
			判定不能	0	0	0	0	0	
		未測定		7			6	0	1

行政対応 地方公共団体名	苦情件数	測定・ 未測定	件 数		道路管理者に対する 要請	都道府県公安委員会 に対する要請	要請以外の道路管理者 に対する措置	要請以外の都道府県公 安委員会に対する措置	措置を行わなかった もの
			適 合	不 適 合 判定不能					
埼玉県(市を除く)	0	測定	適 合	0	0	0	0	0	0
			不 適 合	0					
			判定不能	0					
			未測定	0					
さいたま市	2	測定	適 合	0	0	0	0	0	0
			不 適 合	0					
			判定不能	0					
			未測定	2					
川 越 市	0	測定	適 合	0	0	0	0	0	0
			不 適 合	0					
			判定不能	0					
			未測定	0					
熊 谷 市	0	測定	適 合	0	0	0	0	0	0
			不 適 合	0					
			判定不能	0					
			未測定	0					
川 口 市	0	測定	適 合	0	0	0	0	0	0
			不 適 合	0					
			判定不能	0					
			未測定	0					
行 田 市	0	測定	適 合	0	0	0	0	0	0
			不 適 合	0					
			判定不能	0					
			未測定	0					
秩 父 市	0	測定	適 合	0	0	0	0	0	0
			不 適 合	0					
			判定不能	0					
			未測定	0					
所 沢 市	0	測定	適 合	0	0	0	0	0	0
			不 適 合	0					
			判定不能	0					
			未測定	0					
飯 能 市	0	測定	適 合	0	0	0	0	0	0
			不 適 合	0					
			判定不能	0					
			未測定	0					
加 須 市	0	測定	適 合	0	0	0	0	0	0
			不 適 合	0					
			判定不能	0					
			未測定	0					
本 庄 市	0	測定	適 合	0	0	0	0	0	0
			不 適 合	0					
			判定不能	0					
			未測定	0					
東 松 山 市	0	測定	適 合	0	0	0	0	0	0
			不 適 合	0					
			判定不能	0					
			未測定	0					
春 日 部 市	1	測定	適 合	1	0	0	0	0	1
			不 適 合	0					
			判定不能	0					
			未測定	0					
狭 山 市	0	測定	適 合	0	0	0	0	0	0
			不 適 合	0					
			判定不能	0					
			未測定	0					
羽 生 市	0	測定	適 合	0	0	0	0	0	0
			不 適 合	0					
			判定不能	0					
			未測定	0					
鴻 巣 市	0	測定	適 合	0	0	0	0	0	0
			不 適 合	0					
			判定不能	0					
			未測定	0					
深 谷 市	0	測定	適 合	0	0	0	0	0	0
			不 適 合	0					
			判定不能	0					
			未測定	0					
上 尾 市	0	測定	適 合	0	0	0	0	0	0
			不 適 合	0					
			判定不能	0					
			未測定	0					
草 加 市	0	測定	適 合	0	0	0	0	0	0
			不 適 合	0					
			判定不能	0					
			未測定	0					
越 谷 市	0	測定	適 合	0	0	0	0	0	0
			不 適 合	0					
			判定不能	0					
			未測定	0					
蕨 市	0	測定	適 合	0	0	0	0	0	0
			不 適 合	0					
			判定不能	0					
			未測定	0					
戸 田 市	0	測定	適 合	0	0	0	0	0	0
			不 適 合	0					
			判定不能	0					
			未測定	0					
入 間 市	2	測定	適 合	0	0	0	0	0	0
			不 適 合	0					
			判定不能	0					
			未測定	2					
朝 霞 市	0	測定	適 合	0	0	0	0	0	0
			不 適 合	0					
			判定不能	0					
			未測定	0					
志 木 市	0	測定	適 合	0	0	0	0	0	0
			不 適 合	0					
			判定不能	0					
			未測定	0					
和 光 市	0	測定	適 合	0	0	0	0	0	0
			不 適 合	0					
			判定不能	0					
			未測定	0					

行政対応 地方公共団体名	苦情件数	測定・ 未測定	件 数		道路管理者に対する 要請	都道府県公安委員会に 対する要請	要請以外の道路管理者 に対する措置	要請以外の都道府県公 安委員会に対する措置	措置を行わなかった もの
			適 合	不 適 合 判定不能					
新 座 市	0	測定	適 合	0			0	0	0
			不 適 合	0	0	0	0	0	0
			判定不能	0	0	0	0	0	0
			未測定	0	0	0	0	0	0
桶 川 市	4	測定	適 合	0			0	0	0
			不 適 合	0	0	0	0	0	
			判定不能	0	0	0	0	0	
			未測定	4	0	2	0	2	
久 喜 市	1	測定	適 合	0			0	0	0
			不 適 合	0	0	0	0	0	
			判定不能	0	0	0	0	0	
			未測定	1	0	1	0	0	
北 本 市	0	測定	適 合	0			0	0	0
			不 適 合	0	0	0	0	0	
			判定不能	0	0	0	0	0	
			未測定	0	0	0	0	0	
八 潮 市	0	測定	適 合	0			0	0	0
			不 適 合	0	0	0	0	0	
			判定不能	0	0	0	0	0	
			未測定	0	0	0	0	0	
富 士 見 市	0	測定	適 合	0			0	0	0
			不 適 合	0	0	0	0	0	
			判定不能	0	0	0	0	0	
			未測定	0	0	0	0	0	
三 郷 市	0	測定	適 合	0			0	0	0
			不 適 合	0	0	0	0	0	
			判定不能	0	0	0	0	0	
			未測定	0	0	0	0	0	
蓮 田 市	0	測定	適 合	0			0	0	0
			不 適 合	0	0	0	0	0	
			判定不能	0	0	0	0	0	
			未測定	0	0	0	0	0	
坂 戸 市	0	測定	適 合	0			0	0	0
			不 適 合	0	0	0	0	0	
			判定不能	0	0	0	0	0	
			未測定	0	0	0	0	0	
幸 手 市	0	測定	適 合	0			0	0	0
			不 適 合	0	0	0	0	0	
			判定不能	0	0	0	0	0	
			未測定	0	0	0	0	0	
鶴ヶ島市	0	測定	適 合	0			0	0	0
			不 適 合	0	0	0	0	0	
			判定不能	0	0	0	0	0	
			未測定	0	0	0	0	0	
日 高 市	0	測定	適 合	0			0	0	0
			不 適 合	0	0	0	0	0	
			判定不能	0	0	0	0	0	
			未測定	0	0	0	0	0	
吉 川 市	0	測定	適 合	0			0	0	0
			不 適 合	0	0	0	0	0	
			判定不能	0	0	0	0	0	
			未測定	0	0	0	0	0	
ふじみ野市	0	測定	適 合	0			0	0	0
			不 適 合	0	0	0	0	0	
			判定不能	0	0	0	0	0	
			未測定	0	0	0	0	0	
白 岡 市	0	測定	適 合	0			0	0	0
			不 適 合	0	0	0	0	0	
			判定不能	0	0	0	0	0	
			未測定	0	0	0	0	0	
埼玉県小計	10	測定	適 合	1			0	0	1
			不 適 合	0	0	0	0	0	
			判定不能	0	0	0	0	0	
			未測定	9	0	3	0	6	

行政対応 地方公共団体名	苦情件数	測定・ 未測定	件数		道路管理者に対する 要請	都道府県公安委員会に 対する要請	要請以外の道路管理者 に対する措置	要請以外の都道府県公 安委員会に対する措置	措置を行わなかった もの
			適合	不適合 判定不能					
千葉県(市を除く)	0	測定	適合	0	0	0	0	0	0
			不適合	0	0	0	0	0	0
			判定不能	0	0	0	0	0	0
			未測定	0	0	0	0	0	0
千葉市	1	測定	適合	0	0	0	0	0	0
			不適合	0	0	0	0	0	0
			判定不能	0	0	0	0	0	0
			未測定	1	0	0	0	0	1
銚子市	0	測定	適合	0	0	0	0	0	0
			不適合	0	0	0	0	0	0
			判定不能	0	0	0	0	0	0
			未測定	0	0	0	0	0	0
市川市	8	測定	適合	0	0	0	0	0	0
			不適合	0	0	0	0	0	0
			判定不能	0	0	0	0	0	0
			未測定	8	0	0	5	0	3
船橋市	0	測定	適合	0	0	0	0	0	0
			不適合	0	0	0	0	0	0
			判定不能	0	0	0	0	0	0
			未測定	0	0	0	0	0	0
館山市	0	測定	適合	0	0	0	0	0	0
			不適合	0	0	0	0	0	0
			判定不能	0	0	0	0	0	0
			未測定	0	0	0	0	0	0
木更津市	0	測定	適合	0	0	0	0	0	0
			不適合	0	0	0	0	0	0
			判定不能	0	0	0	0	0	0
			未測定	0	0	0	0	0	0
松戸市	2	測定	適合	1	0	0	1	0	0
			不適合	0	0	0	0	0	0
			判定不能	0	0	0	0	0	0
			未測定	3	0	0	1	0	2
野田市	0	測定	適合	0	0	0	0	0	0
			不適合	0	0	0	0	0	0
			判定不能	0	0	0	0	0	0
			未測定	0	0	0	0	0	0
茂原市	0	測定	適合	0	0	0	0	0	0
			不適合	0	0	0	0	0	0
			判定不能	0	0	0	0	0	0
			未測定	0	0	0	0	0	0
成田市	1	測定	適合	0	0	0	0	0	0
			不適合	0	0	0	0	0	0
			判定不能	0	0	0	0	0	0
			未測定	1	0	0	0	0	1
佐倉市	0	測定	適合	0	0	0	0	0	0
			不適合	0	0	0	0	0	0
			判定不能	0	0	0	0	0	0
			未測定	0	0	0	0	0	0
東金市	0	測定	適合	0	0	0	0	0	0
			不適合	0	0	0	0	0	0
			判定不能	0	0	0	0	0	0
			未測定	0	0	0	0	0	0
旭市	0	測定	適合	0	0	0	0	0	0
			不適合	0	0	0	0	0	0
			判定不能	0	0	0	0	0	0
			未測定	0	0	0	0	0	0
習志野市	1	測定	適合	0	0	0	0	0	0
			不適合	0	0	0	0	0	0
			判定不能	0	0	0	0	0	0
			未測定	1	0	0	0	0	1
柏市	0	測定	適合	0	0	0	0	0	0
			不適合	0	0	0	0	0	0
			判定不能	0	0	0	0	0	0
			未測定	0	0	0	0	0	0
勝浦市	0	測定	適合	0	0	0	0	0	0
			不適合	0	0	0	0	0	0
			判定不能	0	0	0	0	0	0
			未測定	0	0	0	0	0	0
市原市	1	測定	適合	1	0	0	0	0	1
			不適合	0	0	0	0	0	0
			判定不能	0	0	0	0	0	0
			未測定	0	0	0	0	0	0
流山市	0	測定	適合	0	0	0	0	0	0
			不適合	0	0	0	0	0	0
			判定不能	0	0	0	0	0	0
			未測定	0	0	0	0	0	0
八千代市	3	測定	適合	1	0	1	0	0	0
			不適合	0	0	0	0	0	0
			判定不能	0	0	0	0	0	0
			未測定	2	0	0	0	0	2
我孫子市	1	測定	適合	1	0	0	0	0	1
			不適合	0	0	0	0	0	0
			判定不能	0	0	0	0	0	0
			未測定	0	0	0	0	0	0
鴨川市	0	測定	適合	0	0	0	0	0	0
			不適合	0	0	0	0	0	0
			判定不能	0	0	0	0	0	0
			未測定	0	0	0	0	0	0
鎌ヶ谷市	0	測定	適合	0	0	0	0	0	0
			不適合	0	0	0	0	0	0
			判定不能	0	0	0	0	0	0
			未測定	0	0	0	0	0	0
君津市	0	測定	適合	0	0	0	0	0	0
			不適合	0	0	0	0	0	0
			判定不能	0	0	0	0	0	0
			未測定	0	0	0	0	0	0
富津市	0	測定	適合	0	0	0	0	0	0
			不適合	0	0	0	0	0	0
			判定不能	0	0	0	0	0	0
			未測定	0	0	0	0	0	0
浦安市	2	測定	適合	1	0	0	0	0	1
			不適合	0	0	0	0	0	0
			判定不能	0	0	0	0	0	0
			未測定	1	0	0	0	0	1



行政対応 地方公共団体名	苦情件数	測定・ 未測定	件 数		道路管理者に対する 要請	都道府県公安委員会に 対する要請	要請以外の道路管理者 に対する措置	要請以外の都道府県公 安委員会に対する措置	措置を行わなかった もの
			適 合	不 適 合 判定不能					
四 街 道 市	2	測定	適 合	0			0	0	0
			不 適 合	0	0	0	0	0	
			判定不能	0	0	0	0	0	
		未測定	2	0	0	0	2		
袖 ヶ 浦 市	1	測定	適 合	0			0	0	0
			不 適 合	0	0	0	0	0	
			判定不能	0	0	0	0	0	
		未測定	1	0	1	0	0		
八 街 市	0	測定	適 合	0			0	0	0
			不 適 合	0	0	0	0	0	
			判定不能	0	0	0	0	0	
		未測定	0	0	0	0	0		
印 西 市	1	測定	適 合	0			0	0	0
			不 適 合	0	0	0	0	0	
			判定不能	0	0	0	0	0	
		未測定	1	0	0	0	1		
白 井 市	13	測定	適 合	0			0	0	0
			不 適 合	0	0	0	0	0	
			判定不能	0	0	0	0	0	
		未測定	13	0	12	0	1		
富 里 市	0	測定	適 合	0			0	0	0
			不 適 合	0	0	0	0	0	
			判定不能	0	0	0	0	0	
		未測定	0	0	0	0	0		
南 房 総 市	0	測定	適 合	0			0	0	0
			不 適 合	0	0	0	0	0	
			判定不能	0	0	0	0	0	
		未測定	0	0	0	0	0		
匝 瑛 市	0	測定	適 合	0			0	0	0
			不 適 合	0	0	0	0	0	
			判定不能	0	0	0	0	0	
		未測定	0	0	0	0	0		
香 取 市	0	測定	適 合	0			0	0	0
			不 適 合	0	0	0	0	0	
			判定不能	0	0	0	0	0	
		未測定	0	0	0	0	0		
山 武 市	0	測定	適 合	0			0	0	0
			不 適 合	0	0	0	0	0	
			判定不能	0	0	0	0	0	
		未測定	0	0	0	0	0		
い す み 市	0	測定	適 合	0			0	0	0
			不 適 合	0	0	0	0	0	
			判定不能	0	0	0	0	0	
		未測定	0	0	0	0	0		
大 網 白 里 市	0	測定	適 合	0			0	0	0
			不 適 合	0	0	0	0	0	
			判定不能	0	0	0	0	0	
		未測定	0	0	0	0	0		
千葉県小計	37	測定	適 合	5			2	0	3
			不 適 合	0	0	0	0	0	
			判定不能	0	0	0	0	0	
		未測定	34	0	19	0	15		

行政対応 地方公共団体名	苦情件数	測定・ 未測定	件数		道路管理者に対する 要請	都道府県公安委員会に 対する要請	要請以外の道路管理者 に対する措置	要請以外の都道府県公 安委員会に対する措置	措置を行わなかった もの
			適合	不適合 判定不能					
東京都(市・特別区を 除く)	0	未測定	適合	0			0	0	0
			測定	不適合	0	0	0	0	0
			判定不能	0			0	0	0
千代田区	0	未測定	適合	0			0	0	0
			測定	不適合	0	0	0	0	0
			判定不能	0			0	0	0
中央区	0	未測定	適合	0			0	0	0
			測定	不適合	0	0	0	0	0
			判定不能	0			0	0	0
港区	0	未測定	適合	0			0	0	0
			測定	不適合	0	0	0	0	0
			判定不能	0			0	0	0
新宿区	0	未測定	適合	0			0	0	0
			測定	不適合	0	0	0	0	0
			判定不能	0			0	0	0
文京区	0	未測定	適合	0			0	0	0
			測定	不適合	0	0	0	0	0
			判定不能	0			0	0	0
台東区	0	未測定	適合	0			0	0	0
			測定	不適合	0	0	0	0	0
			判定不能	0			0	0	0
墨田区	3	未測定	適合	0			0	0	0
			測定	不適合	0	0	0	0	0
			判定不能	0			0	0	0
江東区	0	未測定	適合	3			1	1	1
			測定	不適合	0	0	0	0	0
			判定不能	0			0	0	0
品川区	0	未測定	適合	0			0	0	0
			測定	不適合	0	0	0	0	0
			判定不能	0			0	0	0
目黒区	0	未測定	適合	0			0	0	0
			測定	不適合	0	0	0	0	0
			判定不能	0			0	0	0
大田区	0	未測定	適合	0			0	0	0
			測定	不適合	0	0	0	0	0
			判定不能	0			0	0	0
世田谷区	3	未測定	適合	0			0	0	0
			測定	不適合	0	0	0	0	0
			判定不能	0			0	0	0
渋谷区	0	未測定	適合	3			0	0	3
			測定	不適合	0	0	0	0	0
			判定不能	0			0	0	0
中野区	0	未測定	適合	0			0	0	0
			測定	不適合	0	0	0	0	0
			判定不能	0			0	0	0
杉並区	2	未測定	適合	0			0	0	0
			測定	不適合	0	0	0	0	0
			判定不能	0			0	0	0
豊島区	0	未測定	適合	0			0	0	0
			測定	不適合	0	0	0	0	0
			判定不能	0			0	0	0
北区	0	未測定	適合	0			0	0	0
			測定	不適合	0	0	0	0	0
			判定不能	0			0	0	0
荒川区	0	未測定	適合	0			0	0	0
			測定	不適合	0	0	0	0	0
			判定不能	0			0	0	0
板橋区	0	未測定	適合	0			0	0	0
			測定	不適合	0	0	0	0	0
			判定不能	0			0	0	0
練馬区	1	未測定	適合	0			0	0	0
			測定	不適合	0	0	0	0	0
			判定不能	0			0	0	0
足立区	2	未測定	適合	1			0	0	1
			測定	不適合	0	0	0	0	0
			判定不能	0			0	0	0
葛飾区	0	未測定	適合	2			0	0	2
			測定	不適合	0	0	0	0	0
			判定不能	0			0	0	0
江戸川区	2	未測定	適合	0			1	0	1
			測定	不適合	0	0	0	0	0
			判定不能	0			0	0	0
八王子市	0	未測定	適合	1			0	0	1
			測定	不適合	0	0	0	0	0
			判定不能	0			0	0	0
立川市	0	未測定	適合	0			0	0	0
			測定	不適合	0	0	0	0	0
			判定不能	0			0	0	0

行政対応 地方公共団体名	苦情件数	測定・ 未測定	件 数		道路管理者に対する 要請	都道府県公安委員会に 対する要請	要請以外の道路管理者 に対する措置	要請以外の都道府県公 安委員会に対する措置	措置を行わなかった もの
			適 合	不 適 合 判定不能					
武蔵野市	1	測定	適 合	1			0	0	1
			不 適 合	0	0	0	0	0	0
			判定不能	0	0	0	0	0	0
			未測定	0	0	0	0	0	0
三鷹市	0	測定	適 合	0	0	0	0	0	0
			不 適 合	0	0	0	0	0	0
			判定不能	0	0	0	0	0	0
			未測定	0	0	0	0	0	0
青梅市	1	測定	適 合	0	0	0	0	0	0
			不 適 合	0	0	0	0	0	0
			判定不能	0	0	0	0	0	0
			未測定	1	0	1	0	0	0
府中市	0	測定	適 合	0	0	0	0	0	0
			不 適 合	0	0	0	0	0	0
			判定不能	0	0	0	0	0	0
			未測定	0	0	0	0	0	0
昭島市	0	測定	適 合	0	0	0	0	0	0
			不 適 合	0	0	0	0	0	0
			判定不能	0	0	0	0	0	0
			未測定	0	0	0	0	0	0
調布市	0	測定	適 合	0	0	0	0	0	0
			不 適 合	0	0	0	0	0	0
			判定不能	0	0	0	0	0	0
			未測定	0	0	0	0	0	0
町田市	0	測定	適 合	0	0	0	0	0	0
			不 適 合	0	0	0	0	0	0
			判定不能	0	0	0	0	0	0
			未測定	0	2	0	0	1	1
小金井市	0	測定	適 合	0	0	0	0	0	0
			不 適 合	0	0	0	0	0	0
			判定不能	0	0	0	0	0	0
			未測定	0	0	0	0	0	0
小平市	0	測定	適 合	0	0	0	0	0	0
			不 適 合	0	0	0	0	0	0
			判定不能	0	0	0	0	0	0
			未測定	0	0	0	0	0	0
日野市	0	測定	適 合	0	0	0	0	0	0
			不 適 合	0	0	0	0	0	0
			判定不能	0	0	0	0	0	0
			未測定	0	0	0	0	0	0
東村山市	0	測定	適 合	0	0	0	0	0	0
			不 適 合	0	0	0	0	0	0
			判定不能	0	0	0	0	0	0
			未測定	0	0	0	0	0	0
国分寺市	0	測定	適 合	0	0	0	0	0	0
			不 適 合	0	0	0	0	0	0
			判定不能	0	0	0	0	0	0
			未測定	0	0	0	0	0	0
国立市	1	測定	適 合	0	0	0	0	0	0
			不 適 合	0	0	0	0	0	0
			判定不能	0	0	0	0	0	0
			未測定	1	0	0	0	1	1
福生市	0	測定	適 合	0	0	0	0	0	0
			不 適 合	0	0	0	0	0	0
			判定不能	0	0	0	0	0	0
			未測定	0	0	0	0	0	0
狛江市	0	測定	適 合	0	0	0	0	0	0
			不 適 合	0	0	0	0	0	0
			判定不能	0	0	0	0	0	0
			未測定	0	0	0	0	0	0
東大和市	0	測定	適 合	0	0	0	0	0	0
			不 適 合	0	0	0	0	0	0
			判定不能	0	0	0	0	0	0
			未測定	0	0	0	0	0	0
清瀬市	0	測定	適 合	0	0	0	0	0	0
			不 適 合	0	0	0	0	0	0
			判定不能	0	0	0	0	0	0
			未測定	0	0	0	0	0	0
東久留米市	0	測定	適 合	0	0	0	0	0	0
			不 適 合	0	0	0	0	0	0
			判定不能	0	0	0	0	0	0
			未測定	0	0	0	0	0	0
武蔵村山市	0	測定	適 合	0	0	0	0	0	0
			不 適 合	0	0	0	0	0	0
			判定不能	0	0	0	0	0	0
			未測定	0	0	0	0	0	0
多摩市	0	測定	適 合	0	0	0	0	0	0
			不 適 合	0	0	0	0	0	0
			判定不能	0	0	0	0	0	0
			未測定	0	0	0	0	0	0
稲城市	0	測定	適 合	0	0	0	0	0	0
			不 適 合	0	0	0	0	0	0
			判定不能	0	0	0	0	0	0
			未測定	0	0	0	0	0	0
羽村市	0	測定	適 合	0	0	0	0	0	0
			不 適 合	0	0	0	0	0	0
			判定不能	0	0	0	0	0	0
			未測定	0	0	0	0	0	0
あきる野市	0	測定	適 合	0	0	0	0	0	0
			不 適 合	0	0	0	0	0	0
			判定不能	0	0	0	0	0	0
			未測定	0	0	0	0	0	0
西東京市	0	測定	適 合	0	0	0	0	0	0
			不 適 合	0	0	0	0	0	0
			判定不能	0	0	0	0	0	0
			未測定	0	0	0	0	0	0
東京都小計	16	測定	適 合	4	0	0	1	0	3
			不 適 合	0	0	0	0	0	0
			判定不能	1	0	0	0	0	1
			未測定	0	16	2	2	12	

行政対応 地方公共団体名	苦情件数	測定・ 未測定	件数		道路管理者に対する 要請	都道府県公安委員会に 対する要請	要請以外の道路管理者 に対する措置	要請以外の都道府県公 安委員会に対する措置	措置を行わなかった もの
			適合	不適合 判定不能					
神奈川県(市を除く)	0	測定	適合	0	0	0	0	0	0
			不適合	0	0	0	0	0	0
			判定不能	0	0	0	0	0	0
横浜 市	26	測定	適合	10	0	0	9	0	1
			不適合	0	0	0	0	0	0
			判定不能	2	0	2	0	0	0
川崎 市	5	測定	適合	4	0	0	1	0	3
			不適合	0	0	0	0	0	0
			判定不能	0	0	0	0	0	0
相模原 市	0	測定	適合	0	0	0	0	0	0
			不適合	0	0	0	0	0	0
			判定不能	0	0	0	0	0	0
横須賀 市	0	測定	適合	0	0	0	0	0	0
			不適合	0	0	0	0	0	0
			判定不能	0	0	0	0	0	0
平塚 市	0	測定	適合	0	0	0	0	0	0
			不適合	0	0	0	0	0	0
			判定不能	0	0	0	0	0	0
鎌倉 市	0	測定	適合	0	0	0	0	0	0
			不適合	0	0	0	0	0	0
			判定不能	0	0	0	0	0	0
藤沢 市	1	測定	適合	0	0	0	0	0	0
			不適合	0	0	0	0	0	0
			判定不能	0	0	0	0	0	0
小田原 市	1	測定	適合	0	0	0	0	0	0
			不適合	0	0	0	0	0	0
			判定不能	0	0	0	0	0	0
茅ヶ崎 市	0	測定	適合	0	0	0	0	0	0
			不適合	0	0	0	0	0	0
			判定不能	0	0	0	0	0	0
逗子 市	0	測定	適合	0	0	0	0	0	0
			不適合	0	0	0	0	0	0
			判定不能	0	0	0	0	0	0
三浦 市	0	測定	適合	0	0	0	0	0	0
			不適合	0	0	0	0	0	0
			判定不能	0	0	0	0	0	0
秦野 市	0	測定	適合	0	0	0	0	0	0
			不適合	0	0	0	0	0	0
			判定不能	0	0	0	0	0	0
厚木 市	0	測定	適合	0	0	0	0	0	0
			不適合	0	0	0	0	0	0
			判定不能	0	0	0	0	0	0
大和 市	2	測定	適合	0	0	0	0	0	0
			不適合	0	0	0	0	0	0
			判定不能	0	0	0	0	0	0
伊勢原 市	0	測定	適合	0	0	0	0	0	0
			不適合	0	0	0	0	0	0
			判定不能	0	0	0	0	0	0
海老名 市	1	測定	適合	1	0	0	0	0	1
			不適合	0	0	0	0	0	0
			判定不能	0	0	0	0	0	0
座間 市	0	測定	適合	0	0	0	0	0	0
			不適合	0	0	0	0	0	0
			判定不能	0	0	0	0	0	0
南足柄 市	0	測定	適合	0	0	0	0	0	0
			不適合	0	0	0	0	0	0
			判定不能	0	0	0	0	0	0
綾瀬 市	0	測定	適合	0	0	0	0	0	0
			不適合	0	0	0	0	0	0
			判定不能	0	0	0	0	0	0
神奈川県小計	36	測定	適合	15	0	0	10	0	5
			不適合	0	0	0	0	0	0
			判定不能	2	0	2	0	0	0
		未測定		33		8	0	25	

行政対応 地方公共団体名	苦情件数	測定・ 未測定	件数		道路管理者に対する 要請	都道府県公安委員会に 対する要請	要請以外の道路管理者 に対する措置	要請以外の都道府県公 安委員会に対する措置	措置を行わなかった もの
			適合	不適合 判定不能					
新潟県(市を除く)	0	測定	適合	0			0	0	0
			不適合	0	0	0	0	0	0
			判定不能	0	0	0	0	0	0
			未測定	0					
新潟市	7	測定	適合	0			0	0	0
			不適合	0	0	0	0	0	
			判定不能	0	0	0	0	0	
			未測定	7			5	1	1
長岡市	0	測定	適合	0			0	0	0
			不適合	0	0	0	0	0	
			判定不能	0	0	0	0	0	
			未測定	0			0	0	0
三条市	0	測定	適合	0			0	0	0
			不適合	0	0	0	0	0	
			判定不能	0	0	0	0	0	
			未測定	0			0	0	0
柏崎市	0	測定	適合	0			0	0	0
			不適合	0	0	0	0	0	
			判定不能	0	0	0	0	0	
			未測定	0			0	0	0
新発田市	0	測定	適合	0			0	0	0
			不適合	0	0	0	0	0	
			判定不能	0	0	0	0	0	
			未測定	0			0	0	0
小千谷市	0	測定	適合	0			0	0	0
			不適合	0	0	0	0	0	
			判定不能	0	0	0	0	0	
			未測定	0			0	0	0
加茂市	0	測定	適合	0			0	0	0
			不適合	0	0	0	0	0	
			判定不能	0	0	0	0	0	
			未測定	0			0	0	0
十日町市	0	測定	適合	0			0	0	0
			不適合	0	0	0	0	0	
			判定不能	0	0	0	0	0	
			未測定	0			0	0	0
見附市	0	測定	適合	0			0	0	0
			不適合	0	0	0	0	0	
			判定不能	0	0	0	0	0	
			未測定	0			0	0	0
村上市	0	測定	適合	0			0	0	0
			不適合	0	0	0	0	0	
			判定不能	0	0	0	0	0	
			未測定	0			0	0	0
燕市	0	測定	適合	0			0	0	0
			不適合	0	0	0	0	0	
			判定不能	0	0	0	0	0	
			未測定	0			0	0	0
糸魚川市	0	測定	適合	0			0	0	0
			不適合	0	0	0	0	0	
			判定不能	0	0	0	0	0	
			未測定	0			0	0	0
妙高市	0	測定	適合	0			0	0	0
			不適合	0	0	0	0	0	
			判定不能	0	0	0	0	0	
			未測定	0			0	0	0
五泉市	0	測定	適合	0			0	0	0
			不適合	0	0	0	0	0	
			判定不能	0	0	0	0	0	
			未測定	0			0	0	0
上越市	1	測定	適合	0			0	0	0
			不適合	0	0	0	0	0	
			判定不能	0	0	0	0	0	
			未測定	1			0	0	1
阿賀野市	0	測定	適合	0			0	0	0
			不適合	0	0	0	0	0	
			判定不能	0	0	0	0	0	
			未測定	0			0	0	0
佐渡市	0	測定	適合	0			0	0	0
			不適合	0	0	0	0	0	
			判定不能	0	0	0	0	0	
			未測定	0			0	0	0
魚沼市	0	測定	適合	0			0	0	0
			不適合	0	0	0	0	0	
			判定不能	0	0	0	0	0	
			未測定	0			0	0	0
南魚沼市	1	測定	適合	0			0	0	0
			不適合	0	0	0	0	0	
			判定不能	0	0	0	0	0	
			未測定	1			1	0	0
胎内市	0	測定	適合	0			0	0	0
			不適合	0	0	0	0	0	
			判定不能	0	0	0	0	0	
			未測定	0			0	0	0
新潟県小計	9	測定	適合	0			0	0	0
			不適合	0	0	0	0	0	
			判定不能	0	0	0	0	0	
			未測定	9			6	1	2

行政対応 地方公共団体名	苦情件数	測定・ 未測定	件数		道路管理者に対する 要請	都道府県公安委員会に 対する要請	要請以外の道路管理者 に対する措置	要請以外の都道府県公 安委員会に対する措置	措置を行わなかった もの
			適合	不適合 判定不能					
富山県(市を除く)	0	未測定	適合	0			0	0	0
			不適合	0	0	0	0	0	0
			判定不能	0	0	0	0	0	0
富山市	0	未測定	適合	1			0	0	0
			不適合	0	0	0	0	0	0
			判定不能	0	0	0	0	0	0
高岡市	0	未測定	適合	0			0	0	0
			不適合	0	0	0	0	0	0
			判定不能	0	0	0	0	0	0
魚津市	0	未測定	適合	0			0	0	0
			不適合	0	0	0	0	0	0
			判定不能	0	0	0	0	0	0
氷見市	0	未測定	適合	0			0	0	0
			不適合	0	0	0	0	0	0
			判定不能	0	0	0	0	0	0
滑川市	0	未測定	適合	0			0	0	0
			不適合	0	0	0	0	0	0
			判定不能	0	0	0	0	0	0
黒部市	0	未測定	適合	0			0	0	0
			不適合	0	0	0	0	0	0
			判定不能	0	0	0	0	0	0
砺波市	0	未測定	適合	0			0	0	0
			不適合	0	0	0	0	0	0
			判定不能	0	0	0	0	0	0
小矢部市	0	未測定	適合	0			0	0	0
			不適合	0	0	0	0	0	0
			判定不能	0	0	0	0	0	0
南砺市	0	未測定	適合	0			0	0	0
			不適合	0	0	0	0	0	0
			判定不能	0	0	0	0	0	0
射水市	0	未測定	適合	0			0	0	0
			不適合	0	0	0	0	0	0
			判定不能	0	0	0	0	0	0
富山県小計	0	未測定	適合	1			1	0	0
			不適合	0	0	0	0	0	0
			判定不能	0	0	0	0	0	0
石川県(市を除く)	0	未測定	適合	0			0	0	0
			不適合	0	0	0	0	0	0
			判定不能	0	0	0	0	0	0
金沢市	1	未測定	適合	0			0	0	0
			不適合	0	0	0	0	0	0
			判定不能	0	0	0	0	0	0
七尾市	2	未測定	適合	1			0	0	1
			不適合	0	0	0	0	0	0
			判定不能	0	0	0	0	0	0
小松市	0	未測定	適合	0			0	0	0
			不適合	0	0	0	0	0	0
			判定不能	0	0	0	0	0	0
輪島市	0	未測定	適合	0			0	0	0
			不適合	0	0	0	0	0	0
			判定不能	0	0	0	0	0	0
珠洲市	0	未測定	適合	0			0	0	0
			不適合	0	0	0	0	0	0
			判定不能	0	0	0	0	0	0
加賀市	0	未測定	適合	0			0	0	0
			不適合	0	0	0	0	0	0
			判定不能	0	0	0	0	0	0
羽咋市	0	未測定	適合	0			0	0	0
			不適合	0	0	0	0	0	0
			判定不能	0	0	0	0	0	0
かほく市	0	未測定	適合	0			0	0	0
			不適合	0	0	0	0	0	0
			判定不能	0	0	0	0	0	0
白山市	0	未測定	適合	0			0	0	0
			不適合	0	0	0	0	0	0
			判定不能	0	0	0	0	0	0
能美市	0	未測定	適合	0			0	0	0
			不適合	0	0	0	0	0	0
			判定不能	0	0	0	0	0	0
野々市市	0	未測定	適合	0			0	0	0
			不適合	0	0	0	0	0	0
			判定不能	0	0	0	0	0	0
石川県小計	3	未測定	適合	1			0	0	1
			不適合	0	0	0	0	0	0
			判定不能	0	0	0	0	0	0
		未測定	適合	2			0	0	2
			不適合	0	0	0	0	0	0
			判定不能	0	0	0	0	0	0

行政対応 地方公共団体名	苦情件数	測定・ 未測定	件 数		道路管理者に対する 要請	都道府県公安委員会に 対する要請	要請以外の道路管理者 に対する措置	要請以外の都道府県公 安委員会に対する措置	措置を行わなかった もの
			適 合	不 適 合 判定不能					
福井県(市を除く)	0	未測定	適 合	0			0	0	0
			不 適 合	0	0	0	0	0	0
			判定不能	0	0	0	0	0	0
福 井 市	1	測定	適 合	0	0	0	0	0	0
			不 適 合	0	0	0	0	0	0
			判定不能	0	0	0	0	0	0
敦 賀 市	0	未測定	適 合	0	0	0	0	0	0
			不 適 合	0	0	0	0	0	0
			判定不能	0	0	0	0	0	0
小 浜 市	0	測定	適 合	0	0	0	0	0	0
			不 適 合	0	0	0	0	0	0
			判定不能	0	0	0	0	0	0
大 野 市	0	未測定	適 合	0	0	0	0	0	0
			不 適 合	0	0	0	0	0	0
			判定不能	0	0	0	0	0	0
勝 山 市	0	測定	適 合	0	0	0	0	0	0
			不 適 合	0	0	0	0	0	0
			判定不能	0	0	0	0	0	0
鯖 江 市	0	未測定	適 合	0	0	0	0	0	0
			不 適 合	0	0	0	0	0	0
			判定不能	0	0	0	0	0	0
あ わ ら 市	0	測定	適 合	0	0	0	0	0	0
			不 適 合	0	0	0	0	0	0
			判定不能	0	0	0	0	0	0
越 前 市	0	未測定	適 合	0	0	0	0	0	0
			不 適 合	0	0	0	0	0	0
			判定不能	0	0	0	0	0	0
坂 井 市	0	測定	適 合	0	0	0	0	0	0
			不 適 合	0	0	0	0	0	0
			判定不能	0	0	0	0	0	0
福井県小計	1	未測定	適 合	0	0	0	0	0	0
			不 適 合	0	0	0	0	0	0
			判定不能	0	0	0	0	0	0
山梨県(市を除く)	0	測定	適 合	0	0	0	0	0	0
			不 適 合	0	0	0	0	0	0
			判定不能	0	0	0	0	0	0
甲 府 市	1	未測定	適 合	0	0	0	0	0	0
			不 適 合	0	0	0	0	0	0
			判定不能	0	0	0	0	0	0
富 士 吉 田 市	0	測定	適 合	0	0	0	0	0	0
			不 適 合	0	0	0	0	0	0
			判定不能	0	0	0	0	0	0
都 留 市	0	未測定	適 合	0	0	0	0	0	0
			不 適 合	0	0	0	0	0	0
			判定不能	0	0	0	0	0	0
山 梨 市	0	測定	適 合	0	0	0	0	0	0
			不 適 合	0	0	0	0	0	0
			判定不能	0	0	0	0	0	0
大 月 市	0	未測定	適 合	0	0	0	0	0	0
			不 適 合	0	0	0	0	0	0
			判定不能	0	0	0	0	0	0
韭 崎 市	0	測定	適 合	0	0	0	0	0	0
			不 適 合	0	0	0	0	0	0
			判定不能	0	0	0	0	0	0
南アルプス市	0	未測定	適 合	0	0	0	0	0	0
			不 適 合	0	0	0	0	0	0
			判定不能	0	0	0	0	0	0
北 社 市	0	測定	適 合	0	0	0	0	0	0
			不 適 合	0	0	0	0	0	0
			判定不能	0	0	0	0	0	0
甲 斐 市	0	未測定	適 合	0	0	0	0	0	0
			不 適 合	0	0	0	0	0	0
			判定不能	0	0	0	0	0	0
笛 吹 市	0	測定	適 合	0	0	0	0	0	0
			不 適 合	0	0	0	0	0	0
			判定不能	0	0	0	0	0	0
上 野 原 市	0	未測定	適 合	0	0	0	0	0	0
			不 適 合	0	0	0	0	0	0
			判定不能	0	0	0	0	0	0
甲 州 市	0	測定	適 合	0	0	0	0	0	0
			不 適 合	0	0	0	0	0	0
			判定不能	0	0	0	0	0	0
中 央 市	0	未測定	適 合	0	0	0	0	0	0
			不 適 合	0	0	0	0	0	0
			判定不能	0	0	0	0	0	0
山梨県小計	1	測定	適 合	0	0	0	0	0	0
			不 適 合	0	0	0	0	0	0
			判定不能	0	0	0	0	0	0
		未測定	適 合	0	0	0	0	0	0
			不 適 合	0	0	0	0	0	0
			判定不能	0	0	0	0	0	0

行政対応 地方公共団体名	苦情件数	測定・ 未測定	件 数		道路管理者に対する 要請	都道府県公安委員会に 対する要請	要請以外の道路管理者 に対する措置	要請以外の都道府県公 安委員会に対する措置	措置を行わなかった もの
			適 合	不 適 合 判定不能					
長野県(市を除く)	0	未測定	適 合	0			0	0	0
			不 適 合	0	0	0	0	0	0
			判定不能	0	0	0	0	0	0
長 野 市	0	未測定	適 合	0			0	0	0
			不 適 合	0	0	0	0	0	
			判定不能	0	0	0	0	0	
松 本 市	0	未測定	適 合	0			0	0	0
			不 適 合	0	0	0	0	0	
			判定不能	0	0	0	0	0	
上 田 市	0	未測定	適 合	0			0	0	0
			不 適 合	0	0	0	0	0	
			判定不能	0	0	0	0	0	
岡 谷 市	0	未測定	適 合	0			0	0	0
			不 適 合	0	0	0	0	0	
			判定不能	0	0	0	0	0	
飯 田 市	0	未測定	適 合	0			0	0	0
			不 適 合	0	0	0	0	0	
			判定不能	0	0	0	0	0	
諏 訪 市	0	未測定	適 合	0			0	0	0
			不 適 合	0	0	0	0	0	
			判定不能	0	0	0	0	0	
須 坂 市	0	未測定	適 合	0			0	0	0
			不 適 合	0	0	0	0	0	
			判定不能	0	0	0	0	0	
小 諸 市	0	未測定	適 合	0			0	0	0
			不 適 合	0	0	0	0	0	
			判定不能	0	0	0	0	0	
伊 那 市	0	未測定	適 合	0			0	0	0
			不 適 合	0	0	0	0	0	
			判定不能	0	0	0	0	0	
駒ヶ根市	0	未測定	適 合	0			0	0	0
			不 適 合	0	0	0	0	0	
			判定不能	0	0	0	0	0	
中 野 市	0	未測定	適 合	0			0	0	0
			不 適 合	0	0	0	0	0	
			判定不能	0	0	0	0	0	
大 町 市	0	未測定	適 合	0			0	0	0
			不 適 合	0	0	0	0	0	
			判定不能	0	0	0	0	0	
飯 山 市	0	未測定	適 合	0			0	0	0
			不 適 合	0	0	0	0	0	
			判定不能	0	0	0	0	0	
茅 野 市	0	未測定	適 合	0			0	0	0
			不 適 合	0	0	0	0	0	
			判定不能	0	0	0	0	0	
塩 尻 市	0	未測定	適 合	0			0	0	0
			不 適 合	0	0	0	0	0	
			判定不能	0	0	0	0	0	
佐 久 市	0	未測定	適 合	0			0	0	0
			不 適 合	0	0	0	0	0	
			判定不能	0	0	0	0	0	
千 曲 市	0	未測定	適 合	0			0	0	0
			不 適 合	0	0	0	0	0	
			判定不能	0	0	0	0	0	
東 御 市	0	未測定	適 合	0			0	0	0
			不 適 合	0	0	0	0	0	
			判定不能	0	0	0	0	0	
安 曇 野 市	0	未測定	適 合	0			0	0	0
			不 適 合	0	0	0	0	0	
			判定不能	0	0	0	0	0	
長野県小計	0	未測定	適 合	0			0	0	0
			不 適 合	0	0	0	0	0	
			判定不能	0	0	0	0	0	



行政対応 地方公共団体名	苦情件数	測定・ 未測定	件数		道路管理者に対する 要請	都道府県公安委員会に 対する要請	要請以外の道路管理者 に対する措置	要請以外の都道府県公 安委員会に対する措置	措置を行わなかった もの
			適合	不適合 判定不能					
岐阜県(市を除く)	0	未測定	適合	0			0	0	0
			不適合	0	0	0	0	0	0
			判定不能	0	0	0	0	0	0
岐阜市	0	未測定	適合	0			0	0	0
			不適合	0	0	0	0	0	
			判定不能	0	0	0	0	0	
大垣市	0	未測定	適合	0			0	0	0
			不適合	0	0	0	0	0	
			判定不能	0	0	0	0	0	
高山市	0	未測定	適合	0			0	0	0
			不適合	0	0	0	0	0	
			判定不能	0	0	0	0	0	
多治見市	0	未測定	適合	0			0	0	0
			不適合	0	0	0	0	0	
			判定不能	0	0	0	0	0	
関市	0	未測定	適合	0			0	0	0
			不適合	0	0	0	0	0	
			判定不能	0	0	0	0	0	
中津川市	0	未測定	適合	0			0	0	0
			不適合	0	0	0	0	0	
			判定不能	0	0	0	0	0	
美濃市	0	未測定	適合	0			0	0	0
			不適合	0	0	0	0	0	
			判定不能	0	0	0	0	0	
瑞浪市	0	未測定	適合	0			0	0	0
			不適合	0	0	0	0	0	
			判定不能	0	0	0	0	0	
羽島市	0	未測定	適合	0			0	0	0
			不適合	0	0	0	0	0	
			判定不能	0	0	0	0	0	
恵那市	0	未測定	適合	0			0	0	0
			不適合	0	0	0	0	0	
			判定不能	0	0	0	0	0	
美濃加茂市	0	未測定	適合	0			0	0	0
			不適合	0	0	0	0	0	
			判定不能	0	0	0	0	0	
土岐市	0	未測定	適合	0			0	0	0
			不適合	0	0	0	0	0	
			判定不能	0	0	0	0	0	
各務原市	0	未測定	適合	0			0	0	0
			不適合	0	0	0	0	0	
			判定不能	0	0	0	0	0	
可児市	2	未測定	適合	0			0	0	0
			不適合	0	0	0	0	0	
			判定不能	0	0	0	0	0	
山県市	0	未測定	適合	2			1	0	1
			不適合	0	0	0	0	0	
			判定不能	0	0	0	0	0	
瑞穂市	0	未測定	適合	0			0	0	0
			不適合	0	0	0	0	0	
			判定不能	0	0	0	0	0	
飛騨市	0	未測定	適合	0			0	0	0
			不適合	0	0	0	0	0	
			判定不能	0	0	0	0	0	
本巣市	0	未測定	適合	0			0	0	0
			不適合	0	0	0	0	0	
			判定不能	0	0	0	0	0	
郡上市	0	未測定	適合	0			0	0	0
			不適合	0	0	0	0	0	
			判定不能	0	0	0	0	0	
下呂市	0	未測定	適合	0			0	0	0
			不適合	0	0	0	0	0	
			判定不能	0	0	0	0	0	
海津市	0	未測定	適合	0			0	0	0
			不適合	0	0	0	0	0	
			判定不能	0	0	0	0	0	
岐阜県小計	2	未測定	適合	0			0	0	0
			不適合	0	0	0	0	0	
			判定不能	0	0	0	0	0	
						1	0	1	

行政対応 地方公共団体名	苦情件数	測定 未測定	件数		道路管理者に対する 要請	都道府県公安委員会 に対する要請	要請以外の道路管理者 に対する措置	要請以外の都道府県公 安委員会に対する措置	措置を行わなかった もの
			適合	不適合 判定不能					
静岡県(市を除く)	0	測定 未測定	適合	0			0	0	0
			不適合	0	0	0	0	0	0
			判定不能	0	0	0	0	0	0
静岡市	2	測定 未測定	適合	0			0	0	0
			不適合	0	0	0	0	0	
			判定不能	1	0	0	0	0	1
浜松市	1	測定 未測定	適合	1			0	0	1
			不適合	0	0	0	0	0	
			判定不能	0	0	0	0	0	
沼津市	1	測定 未測定	適合	0			0	0	0
			不適合	0	0	0	0	0	
			判定不能	0	0	0	0	0	
熱海市	0	測定 未測定	適合	0			0	0	0
			不適合	0	0	0	0	0	
			判定不能	0	0	0	0	0	
三島市	0	測定 未測定	適合	0			0	0	0
			不適合	0	0	0	0	0	
			判定不能	0	0	0	0	0	
富士宮市	1	測定 未測定	適合	1			0	0	1
			不適合	0	0	0	0	0	
			判定不能	0	0	0	0	0	
伊東市	0	測定 未測定	適合	0			0	0	0
			不適合	0	0	0	0	0	
			判定不能	0	0	0	0	0	
島田市	0	測定 未測定	適合	0			0	0	0
			不適合	0	0	0	0	0	
			判定不能	0	0	0	0	0	
富士市	0	測定 未測定	適合	0			0	0	0
			不適合	0	0	0	0	0	
			判定不能	0	0	0	0	0	
磐田市	0	測定 未測定	適合	0			0	0	0
			不適合	0	0	0	0	0	
			判定不能	0	0	0	0	0	
焼津市	1	測定 未測定	適合	1			0	0	1
			不適合	0	0	0	0	0	
			判定不能	0	0	0	0	0	
掛川市	0	測定 未測定	適合	0			0	0	0
			不適合	0	0	0	0	0	
			判定不能	0	0	0	0	0	
藤枝市	0	測定 未測定	適合	0			0	0	0
			不適合	0	0	0	0	0	
			判定不能	0	0	0	0	0	
御殿場市	0	測定 未測定	適合	0			0	0	0
			不適合	0	0	0	0	0	
			判定不能	0	0	0	0	0	
袋井市	0	測定 未測定	適合	0			0	0	0
			不適合	0	0	0	0	0	
			判定不能	0	0	0	0	0	
下田市	0	測定 未測定	適合	0			0	0	0
			不適合	0	0	0	0	0	
			判定不能	0	0	0	0	0	
裾野市	0	測定 未測定	適合	0			0	0	0
			不適合	0	0	0	0	0	
			判定不能	0	0	0	0	0	
湖西市	0	測定 未測定	適合	0			0	0	0
			不適合	0	0	0	0	0	
			判定不能	0	0	0	0	0	
伊豆市	0	測定 未測定	適合	0			0	0	0
			不適合	0	0	0	0	0	
			判定不能	0	0	0	0	0	
御前崎市	0	測定 未測定	適合	0			0	0	0
			不適合	0	0	0	0	0	
			判定不能	0	0	0	0	0	
菊川市	0	測定 未測定	適合	0			0	0	0
			不適合	0	0	0	0	0	
			判定不能	0	0	0	0	0	
伊豆の国市	0	測定 未測定	適合	0			0	0	0
			不適合	0	0	0	0	0	
			判定不能	0	0	0	0	0	
牧之原市	0	測定 未測定	適合	0			0	0	0
			不適合	0	0	0	0	0	
			判定不能	0	0	0	0	0	
静岡県小計	6	測定 未測定	適合	3			0	0	3
			不適合	0	0	0	0	0	
			判定不能	1	0	0	0	1	

行政対応 地方公共団体名	苦情件数	測定・ 未測定	件数		道路管理者に対する 要請	都道府県公安委員会に 対する要請	要請以外の道路管理者 に対する措置	要請以外の都道府県公 安委員会に対する措置	措置を行わなかった もの
			適合	不適合 判定不能					
愛知県(市を除く)	0	未測定	適合	0			0	0	0
			不適合	0	0	0	0	0	0
			判定不能	0	0	0	0	0	0
			未測定	0	0	0	0	0	0
名古屋市	9	測定	適合	2			1	0	1
			不適合	0	0	0	0	0	0
			判定不能	1	0	0	0	0	1
			未測定	6	0	0	3	0	3
豊橋市	0	測定	適合	0			0	0	0
			不適合	0	0	0	0	0	0
			判定不能	0	0	0	0	0	0
			未測定	0	0	0	0	0	0
岡崎市	3	測定	適合	1			0	0	1
			不適合	0	0	0	0	0	0
			判定不能	0	0	0	0	0	0
			未測定	2	0	0	0	0	2
一宮市	0	測定	適合	0			0	0	0
			不適合	0	0	0	0	0	0
			判定不能	0	0	0	0	0	0
			未測定	0	0	0	0	0	0
瀬戸市	0	測定	適合	0			0	0	0
			不適合	0	0	0	0	0	0
			判定不能	0	0	0	0	0	0
			未測定	0	0	0	0	0	0
半田市	0	測定	適合	0			0	0	0
			不適合	0	0	0	0	0	0
			判定不能	0	0	0	0	0	0
			未測定	0	0	0	0	0	0
春日井市	0	測定	適合	0			0	0	0
			不適合	0	0	0	0	0	0
			判定不能	0	0	0	0	0	0
			未測定	0	0	0	0	0	0
豊川市	1	測定	適合	0			0	0	0
			不適合	0	0	0	0	0	0
			判定不能	0	0	0	0	0	0
			未測定	1	0	1	0	0	
津島市	1	測定	適合	0			0	0	0
			不適合	0	0	0	0	0	0
			判定不能	0	0	0	0	0	0
			未測定	1	0	1	0	0	
碧南市	0	測定	適合	0			0	0	0
			不適合	0	0	0	0	0	0
			判定不能	0	0	0	0	0	0
			未測定	0	0	0	0	0	0
刈谷市	1	測定	適合	0			0	0	0
			不適合	0	0	0	0	0	0
			判定不能	0	0	0	0	0	0
			未測定	1	0	1	0	1	
豊田市	3	測定	適合	1			0	0	1
			不適合	0	0	0	0	0	0
			判定不能	0	0	0	0	0	0
			未測定	2	0	0	2	0	
安城市	1	測定	適合	1			0	0	1
			不適合	0	0	0	0	0	0
			判定不能	0	0	0	0	0	0
			未測定	0	0	0	0	0	0
西尾市	1	測定	適合	0			0	0	0
			不適合	0	0	0	0	0	0
			判定不能	0	0	0	0	0	0
			未測定	1	0	1	0	1	
蒲郡市	1	測定	適合	1			0	0	1
			不適合	0	0	0	0	0	0
			判定不能	0	0	0	0	0	0
			未測定	0	0	0	0	0	0
犬山市	0	測定	適合	0			0	0	0
			不適合	0	0	0	0	0	0
			判定不能	0	0	0	0	0	0
			未測定	0	0	0	0	0	0
常滑市	0	測定	適合	0			0	0	0
			不適合	0	0	0	0	0	0
			判定不能	0	0	0	0	0	0
			未測定	0	0	0	0	0	0
江南市	0	測定	適合	0			0	0	0
			不適合	0	0	0	0	0	0
			判定不能	0	0	0	0	0	0
			未測定	0	0	0	0	0	0
小牧市	0	測定	適合	0			0	0	0
			不適合	0	0	0	0	0	0
			判定不能	0	0	0	0	0	0
			未測定	0	0	0	0	0	0
稲沢市	1	測定	適合	0			0	0	0
			不適合	0	0	0	0	0	0
			判定不能	0	0	0	0	0	0
			未測定	1	0	1	0	0	
新城市	3	測定	適合	0			0	0	0
			不適合	0	0	0	0	0	0
			判定不能	0	0	0	0	0	0
			未測定	3	0	1	0	2	
東海市	0	測定	適合	0			0	0	0
			不適合	0	0	0	0	0	0
			判定不能	0	0	0	0	0	0
			未測定	0	0	0	0	0	0
大府市	0	測定	適合	0			0	0	0
			不適合	0	0	0	0	0	0
			判定不能	0	0	0	0	0	0
			未測定	0	0	0	0	0	0
知多市	0	測定	適合	0			0	0	0
			不適合	0	0	0	0	0	0
			判定不能	0	0	0	0	0	0
			未測定	0	0	0	0	0	0
知立市	0	測定	適合	0			0	0	0
			不適合	0	0	0	0	0	0
			判定不能	0	0	0	0	0	0
			未測定	0	0	0	0	0	0

行政対応 地方公共団体名	苦情件数	測定・ 未測定	件数		道路管理者に対する 要請	都道府県公安委員会に 対する要請	要請以外の道路管理者 に対する措置	要請以外の都道府県公 安委員会に対する措置	措置を行わなかった もの
			適合	不適合 判定不能					
尾張旭市	0	測定	適合	0	0	0	0	0	0
			不適合	0	0	0	0	0	0
			判定不能	0	0	0	0	0	0
高浜市	0	測定	適合	0	0	0	0	0	0
			不適合	0	0	0	0	0	0
			判定不能	0	0	0	0	0	0
岩倉市	0	測定	適合	0	0	0	0	0	0
			不適合	0	0	0	0	0	0
			判定不能	0	0	0	0	0	0
豊明市	0	測定	適合	0	0	0	0	0	0
			不適合	0	0	0	0	0	0
			判定不能	0	0	0	0	0	0
日進市	0	測定	適合	0	0	0	0	0	0
			不適合	0	0	0	0	0	0
			判定不能	0	0	0	0	0	0
田原市	0	測定	適合	0	0	0	0	0	0
			不適合	0	0	0	0	0	0
			判定不能	0	0	0	0	0	0
愛西市	0	測定	適合	0	0	0	0	0	0
			不適合	0	0	0	0	0	0
			判定不能	0	0	0	0	0	0
清須市	0	測定	適合	0	0	0	0	0	0
			不適合	0	0	0	0	0	0
			判定不能	0	0	0	0	0	0
北名古屋市	0	測定	適合	0	0	0	0	0	0
			不適合	0	0	0	0	0	0
			判定不能	0	0	0	0	0	0
弥富市	0	測定	適合	0	0	0	0	0	0
			不適合	0	0	0	0	0	0
			判定不能	0	0	0	0	0	0
みよし市	0	測定	適合	0	0	0	0	0	0
			不適合	0	0	0	0	0	0
			判定不能	0	0	0	0	0	0
あま市	1	測定	適合	0	0	0	0	0	0
			不適合	0	0	0	0	0	0
			判定不能	0	0	0	0	0	0
長久手市	0	測定	適合	0	0	0	0	0	0
			不適合	0	0	0	0	0	0
			判定不能	0	0	0	0	0	0
愛知県小計	26	測定	適合	6	0	0	1	0	5
			不適合	0	0	0	0	0	0
			判定不能	1	0	0	0	0	1
			未測定	19	0	0	7	2	10

行政対応 地方公共団体名	苦情件数	測定・ 未測定	件数		道路管理者に対する 要請	都道府県公安委員会に 対する要請	要請以外の道路管理者 に対する措置	要請以外の都道府県公 安委員会に対する措置	措置を行わなかった もの
			適合	0					
三重県(市を除く)	1	測定	適合	0			0	0	0
			不適合	0	0	0	0	0	
			判定不能	0	0	0	0	0	
		未測定	1	0	0	0	0		
津市	0	測定	適合	0			0	0	0
			不適合	0	0	0	0	0	
			判定不能	0	0	0	0	0	
		未測定	0	0	0	0	0		
四日市市	3	測定	適合	0			0	0	0
			不適合	0	0	0	0	0	
			判定不能	0	0	0	0	0	
		未測定	3	0	0	0	0		
伊勢市	0	測定	適合	0			0	0	0
			不適合	0	0	0	0	0	
			判定不能	0	0	0	0	0	
		未測定	0	0	0	0	0		
松阪市	0	測定	適合	0			0	0	0
			不適合	0	0	0	0	0	
			判定不能	0	0	0	0	0	
		未測定	0	0	0	0	0		
桑名市	0	測定	適合	0			0	0	0
			不適合	0	0	0	0	0	
			判定不能	0	0	0	0	0	
		未測定	0	0	0	0	0		
鈴鹿市	1	測定	適合	1			0	1	0
			不適合	0	0	0	0	0	
			判定不能	0	0	0	0	0	
		未測定	0	0	0	0	0		
名張市	0	測定	適合	0			0	0	0
			不適合	0	0	0	0	0	
			判定不能	0	0	0	0	0	
		未測定	0	0	0	0	0		
尾鷲市	0	測定	適合	0			0	0	0
			不適合	0	0	0	0	0	
			判定不能	0	0	0	0	0	
		未測定	0	0	0	0	0		
亀山市	0	測定	適合	0			0	0	0
			不適合	0	0	0	0	0	
			判定不能	0	0	0	0	0	
		未測定	0	0	0	0	0		
鳥羽市	0	測定	適合	0			0	0	0
			不適合	0	0	0	0	0	
			判定不能	0	0	0	0	0	
		未測定	0	0	0	0	0		
熊野市	0	測定	適合	0			0	0	0
			不適合	0	0	0	0	0	
			判定不能	0	0	0	0	0	
		未測定	0	0	0	0	0		
いなべ市	0	測定	適合	0			0	0	0
			不適合	0	0	0	0	0	
			判定不能	0	0	0	0	0	
		未測定	0	0	0	0	0		
志摩市	0	測定	適合	0			0	0	0
			不適合	0	0	0	0	0	
			判定不能	0	0	0	0	0	
		未測定	0	0	0	0	0		
伊賀市	0	測定	適合	0			0	0	0
			不適合	0	0	0	0	0	
			判定不能	0	0	0	0	0	
		未測定	0	0	0	0	0		
三重県小計	5	測定	適合	1			0	1	0
			不適合	0	0	0	0	0	
			判定不能	0	0	0	0	0	
		未測定	4	0	0	3	0	1	

行政対応 地方公共団体名	苦情件数	測定・ 未測定	件 数		道路管理者に対する 要請	都道府県公安委員会に 対する要請	要請以外の道路管理者 に対する措置	要請以外の都道府県公 安委員会に対する措置	措置を行わなかった もの
			適 合	不 適 合 判定不能					
滋賀県(市を除く)	0	測定	適 合	0			0	0	0
			不 適 合	0	0	0	0	0	0
			判定不能	0	0	0	0	0	0
			未測定	0			0	0	0
大 津 市	1	測定	適 合	0			0	0	0
			不 適 合	0	0	0	0	0	
			判定不能	0	0	0	0	0	
			未測定	1			1	0	0
彦 根 市	0	測定	適 合	0			0	0	0
			不 適 合	0	0	0	0	0	
			判定不能	0	0	0	0	0	
			未測定	0			0	0	0
長 浜 市	1	測定	適 合	0			0	0	0
			不 適 合	0	0	0	0	0	
			判定不能	0	0	0	0	0	
			未測定	1			0	0	1
近 江 八 幡 市	0	測定	適 合	0			0	0	0
			不 適 合	0	0	0	0	0	
			判定不能	0	0	0	0	0	
			未測定	0			0	0	0
草 津 市	0	測定	適 合	0			0	0	0
			不 適 合	0	0	0	0	0	
			判定不能	0	0	0	0	0	
			未測定	0			0	0	0
守 山 市	0	測定	適 合	0			0	0	0
			不 適 合	0	0	0	0	0	
			判定不能	0	0	0	0	0	
			未測定	0			0	0	0
栗 東 市	0	測定	適 合	0			0	0	0
			不 適 合	0	0	0	0	0	
			判定不能	0	0	0	0	0	
			未測定	0			0	0	0
甲 賀 市	0	測定	適 合	0			0	0	0
			不 適 合	0	0	0	0	0	
			判定不能	0	0	0	0	0	
			未測定	0			0	0	0
野 洲 市	0	測定	適 合	0			0	0	0
			不 適 合	0	0	0	0	0	
			判定不能	0	0	0	0	0	
			未測定	0			0	0	0
湖 南 市	0	測定	適 合	0			0	0	0
			不 適 合	0	0	0	0	0	
			判定不能	0	0	0	0	0	
			未測定	0			0	0	0
高 島 市	0	測定	適 合	0			0	0	0
			不 適 合	0	0	0	0	0	
			判定不能	0	0	0	0	0	
			未測定	0			0	0	0
東 近 江 市	0	測定	適 合	0			0	0	0
			不 適 合	0	0	0	0	0	
			判定不能	0	0	0	0	0	
			未測定	0			0	0	0
米 原 市	0	測定	適 合	0			0	0	0
			不 適 合	0	0	0	0	0	
			判定不能	0	0	0	0	0	
			未測定	0			0	0	0
滋賀県小計	2	測定	適 合	0			0	0	0
			不 適 合	0	0	0	0	0	
			判定不能	0	0	0	0	0	
			未測定	2			1	0	1

行政対応 地方公共団体名	苦情件数	測定 未測定	件数		道路管理者に対する 要請	都道府県公安委員会に 対する要請	要請以外の道路管理者 に対する措置	要請以外の都道府県公 安委員会に対する措置	措置を行わなかった もの
			適合	不適合 判定不能					
京都府(市を除く)	0	測定 未測定	適合	0			0	0	0
			不適合	0	0	0	0	0	0
			判定不能	0	0	0	0	0	0
京都市	2	測定 未測定	適合	0			0	0	0
			不適合	0	0	0	0	0	
			判定不能	0	0	0	0	0	
福知山市	0	測定 未測定	適合	0			0	0	0
			不適合	0	0	0	0	0	
			判定不能	0	0	0	0	0	
舞鶴市	0	測定 未測定	適合	0			0	0	0
			不適合	0	0	0	0	0	
			判定不能	0	0	0	0	0	
綾部市	0	測定 未測定	適合	0			0	0	0
			不適合	0	0	0	0	0	
			判定不能	0	0	0	0	0	
宇治市	1	測定 未測定	適合	0			0	0	0
			不適合	0	0	0	0	0	
			判定不能	0	0	0	0	0	
宮津市	0	測定 未測定	適合	0			0	0	0
			不適合	0	0	0	0	0	
			判定不能	0	0	0	0	0	
亀岡市	0	測定 未測定	適合	0			0	0	0
			不適合	0	0	0	0	0	
			判定不能	0	0	0	0	0	
城陽市	0	測定 未測定	適合	0			0	0	0
			不適合	0	0	0	0	0	
			判定不能	0	0	0	0	0	
向日市	0	測定 未測定	適合	0			0	0	0
			不適合	0	0	0	0	0	
			判定不能	0	0	0	0	0	
長岡京市	0	測定 未測定	適合	0			0	0	0
			不適合	0	0	0	0	0	
			判定不能	0	0	0	0	0	
八幡市	1	測定 未測定	適合	0			0	0	0
			不適合	0	0	0	0	0	
			判定不能	0	0	0	0	0	
京田辺市	0	測定 未測定	適合	0			0	0	0
			不適合	0	0	0	0	0	
			判定不能	0	0	0	0	0	
京丹後市	0	測定 未測定	適合	0			0	0	0
			不適合	0	0	0	0	0	
			判定不能	0	0	0	0	0	
南丹市	0	測定 未測定	適合	0			0	0	0
			不適合	0	0	0	0	0	
			判定不能	0	0	0	0	0	
木津川市	0	測定 未測定	適合	0			0	0	0
			不適合	0	0	0	0	0	
			判定不能	0	0	0	0	0	
京都府小計	4	測定 未測定	適合	0			0	0	0
			不適合	0	0	0	0	0	
			判定不能	0	0	0	0	0	
						2	0	2	

行政対応 地方公共団体名	苦情件数	測定・ 未測定	件 数		道路管理者に対する 要請	都道府県公安委員会に 対する要請	要請以外の道路管理者 に対する措置	要請以外の都道府県公 安委員会に対する措置	措置を行わなかった もの
			適 合	不 適 合 判定不能					
大阪府(市を除く)	2	測定	適 合	0	0	0	0	0	0
			不 適 合	0	0	0	0	0	0
			判定不能	0	0	0	0	0	0
			未測定	2	0	0	0	0	0
大 阪 市	7	測定	適 合	0	0	0	0	0	
			不 適 合	0	0	0	0	0	
			判定不能	0	0	0	0	0	
			未測定	12	11	0	1	0	
堺 市	0	測定	適 合	0	0	0	0	0	
			不 適 合	0	0	0	0	0	
			判定不能	0	0	0	0	0	
			未測定	0	0	0	0	0	
岸 和 田 市	0	測定	適 合	0	0	0	0	0	
			不 適 合	0	0	0	0	0	
			判定不能	0	0	0	0	0	
			未測定	0	0	0	0	0	
豊 中 市	0	測定	適 合	0	0	0	0	0	
			不 適 合	0	0	0	0	0	
			判定不能	0	0	0	0	0	
			未測定	0	0	0	0	0	
池 田 市	0	測定	適 合	0	0	0	0	0	
			不 適 合	0	0	0	0	0	
			判定不能	0	0	0	0	0	
			未測定	0	0	0	0	0	
吹 田 市	0	測定	適 合	0	0	0	0	0	
			不 適 合	0	0	0	0	0	
			判定不能	0	0	0	0	0	
			未測定	1	1	0	0	0	
泉 大 津 市	0	測定	適 合	0	0	0	0	0	
			不 適 合	0	0	0	0	0	
			判定不能	0	0	0	0	0	
			未測定	0	0	0	0	0	
高 槻 市	0	測定	適 合	0	0	0	0	0	
			不 適 合	0	0	0	0	0	
			判定不能	0	0	0	0	0	
			未測定	0	0	0	0	0	
貝 塚 市	0	測定	適 合	0	0	0	0	0	
			不 適 合	0	0	0	0	0	
			判定不能	0	0	0	0	0	
			未測定	0	0	0	0	0	
守 口 市	1	測定	適 合	1	0	0	0	1	
			不 適 合	0	0	0	0	0	
			判定不能	0	0	0	0	0	
			未測定	0	0	0	0	0	
枚 方 市	3	測定	適 合	1	0	0	0	1	
			不 適 合	0	0	0	0	0	
			判定不能	0	0	0	0	0	
			未測定	2	0	0	2	0	
茨 木 市	1	測定	適 合	0	0	0	0	0	
			不 適 合	0	0	0	0	0	
			判定不能	0	0	0	0	0	
			未測定	1	1	0	0	0	
八 尾 市	0	測定	適 合	0	0	0	0	0	
			不 適 合	0	0	0	0	0	
			判定不能	0	0	0	0	0	
			未測定	0	0	0	0	0	
泉 佐 野 市	0	測定	適 合	0	0	0	0	0	
			不 適 合	0	0	0	0	0	
			判定不能	0	0	0	0	0	
			未測定	0	0	0	0	0	
富 田 林 市	0	測定	適 合	0	0	0	0	0	
			不 適 合	0	0	0	0	0	
			判定不能	0	0	0	0	0	
			未測定	0	0	0	0	0	
寝 屋 川 市	0	測定	適 合	0	0	0	0	0	
			不 適 合	0	0	0	0	0	
			判定不能	0	0	0	0	0	
			未測定	0	0	0	0	0	
河 内 長 野 市	0	測定	適 合	0	0	0	0	0	
			不 適 合	0	0	0	0	0	
			判定不能	0	0	0	0	0	
			未測定	0	0	0	0	0	
松 原 市	0	測定	適 合	0	0	0	0	0	
			不 適 合	0	0	0	0	0	
			判定不能	0	0	0	0	0	
			未測定	0	0	0	0	0	
大 東 市	0	測定	適 合	0	0	0	0	0	
			不 適 合	0	0	0	0	0	
			判定不能	0	0	0	0	0	
			未測定	0	0	0	0	0	
和 泉 市	2	測定	適 合	2	0	1	0	1	
			不 適 合	0	0	0	0	0	
			判定不能	0	0	0	0	0	
			未測定	0	0	0	0	0	
箕 面 市	1	測定	適 合	0	0	0	0	0	
			不 適 合	0	0	0	0	0	
			判定不能	0	0	0	0	0	
			未測定	1	1	0	0	0	
柏 原 市	0	測定	適 合	0	0	0	0	0	
			不 適 合	0	0	0	0	0	
			判定不能	0	0	0	0	0	
			未測定	0	0	0	0	0	
羽 曳 野 市	0	測定	適 合	0	0	0	0	0	
			不 適 合	0	0	0	0	0	
			判定不能	0	0	0	0	0	
			未測定	0	0	0	0	0	
門 真 市	1	測定	適 合	0	0	0	0	0	
			不 適 合	0	0	0	0	0	
			判定不能	0	0	0	0	0	
			未測定	1	1	0	0	0	
摂 津 市	0	測定	適 合	0	0	0	0	0	
			不 適 合	0	0	0	0	0	
			判定不能	0	0	0	0	0	
			未測定	1	0	0	1	0	



行政対応 地方公共団体名	苦情件数	測定・ 未測定	件 数		道路管理者に対する 要請	都道府県公安委員会に 対する要請	要請以外の道路管理者 に対する措置	要請以外の都道府県公 安委員会に対する措置	措置を行わなかった もの
			適 合	不 適 合 判定不能					
高 石 市	0	測定	適 合	0			0	0	0
			不 適 合	0	0	0	0	0	0
			判定不能	0	0	0	0	0	0
			未測定	0	0	0	0	0	0
藤 井 寺 市	0	測定	適 合	0			0	0	0
			不 適 合	0	0	0	0	0	
			判定不能	0	0	0	0	0	
			未測定	0	0	0	0	0	
東 大 阪 市	6	測定	適 合	3			0	3	0
			不 適 合	0	0	0	0	0	
			判定不能	0	0	0	0	0	
			未測定	3	0	0	0	3	
泉 南 市	0	測定	適 合	0			0	0	0
			不 適 合	0	0	0	0	0	
			判定不能	0	0	0	0	0	
			未測定	0	0	0	0	0	
四 條 畷 市	0	測定	適 合	0			0	0	0
			不 適 合	0	0	0	0	0	
			判定不能	0	0	0	0	0	
			未測定	0	0	0	0	0	
交 野 市	0	測定	適 合	0			0	0	0
			不 適 合	0	0	0	0	0	
			判定不能	0	0	0	0	0	
			未測定	0	0	0	0	0	
大 阪 狭 山 市	0	測定	適 合	0			0	0	0
			不 適 合	0	0	0	0	0	
			判定不能	0	0	0	0	0	
			未測定	0	0	0	0	0	
阪 南 市	0	測定	適 合	0			0	0	0
			不 適 合	0	0	0	0	0	
			判定不能	0	0	0	0	0	
			未測定	0	0	0	0	0	
大阪府小計	24	測定	適 合	7			1	3	3
			不 適 合	0	0	0	0	0	
			判定不能	0	0	0	0	0	
			未測定	17	0	0	0	7	

行政対応 地方公共団体名	苦情件数	測定・ 未測定	件 数		道路管理者に対する 要請	都道府県公安委員会に 対する要請	要請以外の道路管理者 に対する措置	要請以外の都道府県公 安委員会に対する措置	措置を行わなかった もの
			適 合	不 適 合 判定不能					
兵庫県(市を除く)	0	測定	適 合	0	0	0	0	0	0
		測定	不 適 合	0	0	0	0	0	0
		未測定	判定不能	0	0	0	0	0	0
神戸市	4	測定	適 合	2	0	0	0	0	2
		測定	不 適 合	0	0	0	0	0	0
		未測定	判定不能	0	0	0	0	0	0
姫路市	0	測定	適 合	0	0	0	0	0	0
		測定	不 適 合	0	0	0	0	0	0
		未測定	判定不能	0	0	0	0	0	0
尼崎市	0	測定	適 合	0	0	0	0	0	0
		測定	不 適 合	0	0	0	0	0	0
		未測定	判定不能	0	0	0	0	0	0
明石市	0	測定	適 合	0	0	0	0	0	0
		測定	不 適 合	0	0	0	0	0	0
		未測定	判定不能	0	0	0	0	0	0
西宮市	0	測定	適 合	0	0	0	0	0	0
		測定	不 適 合	0	0	0	0	0	0
		未測定	判定不能	0	0	0	0	0	0
洲本市	0	測定	適 合	0	0	0	0	0	0
		測定	不 適 合	0	0	0	0	0	0
		未測定	判定不能	0	0	0	0	0	0
芦屋市	0	測定	適 合	0	0	0	0	0	0
		測定	不 適 合	0	0	0	0	0	0
		未測定	判定不能	0	0	0	0	0	0
伊丹市	0	測定	適 合	0	0	0	0	0	0
		測定	不 適 合	0	0	0	0	0	0
		未測定	判定不能	0	0	0	0	0	0
相生市	0	測定	適 合	0	0	0	0	0	0
		測定	不 適 合	0	0	0	0	0	0
		未測定	判定不能	0	0	0	0	0	0
豊岡市	0	測定	適 合	0	0	0	0	0	0
		測定	不 適 合	0	0	0	0	0	0
		未測定	判定不能	0	0	0	0	0	0
加古川市	2	測定	適 合	0	0	0	0	0	0
		測定	不 適 合	0	0	0	0	0	0
		未測定	判定不能	0	0	0	0	0	0
赤穂市	0	測定	適 合	0	0	0	0	0	0
		測定	不 適 合	0	0	0	0	0	0
		未測定	判定不能	0	0	0	0	0	0
西脇市	0	測定	適 合	0	0	0	0	0	0
		測定	不 適 合	0	0	0	0	0	0
		未測定	判定不能	0	0	0	0	0	0
宝塚市	1	測定	適 合	0	0	0	0	0	0
		測定	不 適 合	0	0	0	0	0	0
		未測定	判定不能	0	0	0	0	0	0
三木市	0	測定	適 合	0	0	0	0	0	0
		測定	不 適 合	0	0	0	0	0	0
		未測定	判定不能	0	0	0	0	0	0
高砂市	0	測定	適 合	0	0	0	0	0	0
		測定	不 適 合	0	0	0	0	0	0
		未測定	判定不能	0	0	0	0	0	0
川西市	0	測定	適 合	0	0	0	0	0	0
		測定	不 適 合	0	0	0	0	0	0
		未測定	判定不能	0	0	0	0	0	0
小野市	0	測定	適 合	0	0	0	0	0	0
		測定	不 適 合	0	0	0	0	0	0
		未測定	判定不能	0	0	0	0	0	0
三田市	0	測定	適 合	0	0	0	0	0	0
		測定	不 適 合	0	0	0	0	0	0
		未測定	判定不能	0	0	0	0	0	0
加西市	1	測定	適 合	0	0	0	0	0	0
		測定	不 適 合	0	0	0	0	0	0
		未測定	判定不能	0	0	0	0	0	0
篠山市	0	測定	適 合	0	0	0	0	0	0
		測定	不 適 合	0	0	0	0	0	0
		未測定	判定不能	0	0	0	0	0	0
養父市	0	測定	適 合	0	0	0	0	0	0
		測定	不 適 合	0	0	0	0	0	0
		未測定	判定不能	0	0	0	0	0	0
丹波市	0	測定	適 合	0	0	0	0	0	0
		測定	不 適 合	0	0	0	0	0	0
		未測定	判定不能	0	0	0	0	0	0
南あわじ市	0	測定	適 合	0	0	0	0	0	0
		測定	不 適 合	0	0	0	0	0	0
		未測定	判定不能	0	0	0	0	0	0
朝来市	0	測定	適 合	0	0	0	0	0	0
		測定	不 適 合	0	0	0	0	0	0
		未測定	判定不能	0	0	0	0	0	0

行政対応 地方公共団体名	苦情件数	測定・ 未測定	件 数		道路管理者に対する 要請	都道府県公安委員会に 対する要請	要請以外の道路管理者 に対する措置	要請以外の都道府県公 安委員会に対する措置	措置を行わなかった もの
			適 合	不 適 合 判定不能					
淡 路 市	0	測定	適 合	0	0	0	0	0	0
			不 適 合	0					
			判定不能	0					
未測定	0	未測定	適 合	0	0	0	0	0	0
			不 適 合	0					
			判定不能	0					
宍 粟 市	0	測定	適 合	0	0	0	0	0	0
			不 適 合	0					
			判定不能	0					
未測定	0	未測定	適 合	0	0	0	0	0	0
			不 適 合	0					
			判定不能	0					
加 東 市	0	測定	適 合	0	0	0	0	0	0
			不 適 合	0					
			判定不能	0					
未測定	0	未測定	適 合	0	0	0	0	0	0
			不 適 合	0					
			判定不能	0					
た つ の 市	0	測定	適 合	0	0	0	0	0	0
			不 適 合	0					
			判定不能	0					
未測定	0	未測定	適 合	0	0	0	0	0	0
			不 適 合	0					
			判定不能	0					
兵庫県小計	8	測定	適 合	2	0	0	0	0	2
			不 適 合	0					
			判定不能	0					
未測定	0	未測定	適 合	7	0	0	3	0	4
			不 適 合	0					
			判定不能	0					
奈良県(市を除く)	0	測定	適 合	0	0	0	0	0	0
			不 適 合	0					
			判定不能	0					
未測定	0	未測定	適 合	0	0	0	0	0	0
			不 適 合	0					
			判定不能	0					
奈 良 市	0	測定	適 合	0	0	0	0	0	0
			不 適 合	0					
			判定不能	0					
未測定	0	未測定	適 合	0	0	0	0	0	0
			不 適 合	0					
			判定不能	0					
大 和 高 田 市	0	測定	適 合	0	0	0	0	0	0
			不 適 合	0					
			判定不能	0					
未測定	0	未測定	適 合	0	0	0	0	0	0
			不 適 合	0					
			判定不能	0					
大 和 郡 山 市	0	測定	適 合	0	0	0	0	0	0
			不 適 合	0					
			判定不能	0					
未測定	0	未測定	適 合	0	0	0	0	0	0
			不 適 合	0					
			判定不能	0					
天 理 市	0	測定	適 合	0	0	0	0	0	0
			不 適 合	0					
			判定不能	0					
未測定	0	未測定	適 合	0	0	0	0	0	0
			不 適 合	0					
			判定不能	0					
橿 原 市	0	測定	適 合	0	0	0	0	0	0
			不 適 合	0					
			判定不能	0					
未測定	0	未測定	適 合	0	0	0	0	0	0
			不 適 合	0					
			判定不能	0					
桜 井 市	0	測定	適 合	0	0	0	0	0	0
			不 適 合	0					
			判定不能	0					
未測定	0	未測定	適 合	0	0	0	0	0	0
			不 適 合	0					
			判定不能	0					
五 條 市	0	測定	適 合	0	0	0	0	0	0
			不 適 合	0					
			判定不能	0					
未測定	0	未測定	適 合	0	0	0	0	0	0
			不 適 合	0					
			判定不能	0					
御 所 市	0	測定	適 合	0	0	0	0	0	0
			不 適 合	0					
			判定不能	0					
未測定	0	未測定	適 合	0	0	0	0	0	0
			不 適 合	0					
			判定不能	0					
生 駒 市	0	測定	適 合	0	0	0	0	0	0
			不 適 合	0					
			判定不能	0					
未測定	0	未測定	適 合	0	0	0	0	0	0
			不 適 合	0					
			判定不能	0					
香 芝 市	0	測定	適 合	0	0	0	0	0	0
			不 適 合	0					
			判定不能	0					
未測定	0	未測定	適 合	0	0	0	0	0	0
			不 適 合	0					
			判定不能	0					
葛 城 市	0	測定	適 合	0	0	0	0	0	0
			不 適 合	0					
			判定不能	0					
未測定	0	未測定	適 合	0	0	0	0	0	0
			不 適 合	0					
			判定不能	0					
宇 陀 市	0	測定	適 合	0	0	0	0	0	0
			不 適 合	0					
			判定不能	0					
未測定	0	未測定	適 合	0	0	0	0	0	0
			不 適 合	0					
			判定不能	0					
奈良県小計	0	測定	適 合	0	0	0	0	0	0
			不 適 合	0					
			判定不能	0					
未測定	0	未測定	適 合	0	0	0	0	0	0
			不 適 合	0					
			判定不能	0					

行政対応 地方公共団体名	苦情件数	測定 未測定	件数		道路管理者に対する 要請	都道府県公安委員会に 対する要請	要請以外の道路管理者 に対する措置	要請以外の都道府県公 安委員会に対する措置	措置を行わなかった もの
			適合	不適合 判定不能					
和歌山県(市を除く)	0	測定	適合	0	0	0	0	0	0
			不適合	0	0	0	0	0	0
			判定不能	0	0	0	0	0	0
和歌山市	0	測定	適合	0	0	0	0	0	0
			不適合	0	0	0	0	0	0
			判定不能	0	0	0	0	0	0
海南市	0	測定	適合	0	0	0	0	0	0
			不適合	0	0	0	0	0	0
			判定不能	0	0	0	0	0	0
橋本市	0	測定	適合	0	0	0	0	0	0
			不適合	0	0	0	0	0	0
			判定不能	0	0	0	0	0	0
有田市	0	測定	適合	0	0	0	0	0	0
			不適合	0	0	0	0	0	0
			判定不能	0	0	0	0	0	0
御坊市	0	測定	適合	0	0	0	0	0	0
			不適合	0	0	0	0	0	0
			判定不能	0	0	0	0	0	0
田辺市	1	測定	適合	0	0	0	0	0	0
			不適合	0	0	0	0	0	0
			判定不能	0	0	0	0	0	0
新宮市	0	測定	適合	0	0	0	0	0	0
			不適合	0	0	0	0	0	0
			判定不能	0	0	0	0	0	0
紀の川市	0	測定	適合	0	0	0	0	0	0
			不適合	0	0	0	0	0	0
			判定不能	0	0	0	0	0	0
岩出市	0	測定	適合	0	0	0	0	0	0
			不適合	0	0	0	0	0	0
			判定不能	0	0	0	0	0	0
和歌山県小計	1	測定	適合	0	0	0	0	0	0
			不適合	0	0	0	0	0	0
			判定不能	0	0	0	0	0	0
鳥取県(市を除く)	0	測定	適合	0	0	0	0	0	0
			不適合	0	0	0	0	0	0
			判定不能	0	0	0	0	0	0
鳥取市	0	測定	適合	0	0	0	0	0	0
			不適合	0	0	0	0	0	0
			判定不能	0	0	0	0	0	0
米子市	0	測定	適合	0	0	0	0	0	0
			不適合	0	0	0	0	0	0
			判定不能	0	0	0	0	0	0
倉吉市	0	測定	適合	0	0	0	0	0	0
			不適合	0	0	0	0	0	0
			判定不能	0	0	0	0	0	0
境港市	0	測定	適合	0	0	0	0	0	0
			不適合	0	0	0	0	0	0
			判定不能	0	0	0	0	0	0
鳥取県小計	0	測定	適合	0	0	0	0	0	0
			不適合	0	0	0	0	0	0
			判定不能	0	0	0	0	0	0

行政対応 地方公共団体名	苦情件数	測定・ 未測定	件 数		道路管理者に対する 要請	都道府県公安委員会に 対する要請	要請以外の道路管理者 に対する措置	要請以外の都道府県公 安委員会に対する措置	措置を行わなかった もの
			適 合	不 適 合 判定不能					
島根県(市を除く)	0	測定	適 合	0			0	0	0
			不 適 合	0	0	0	0	0	
			判定不能	0	0	0	0	0	
			未測定	0	0	0	0	0	
松 江 市	0	測定	適 合	0			0	0	0
			不 適 合	0	0	0	0	0	
			判定不能	0	0	0	0	0	
			未測定	0	0	0	0	0	
浜 田 市	0	測定	適 合	0			0	0	0
			不 適 合	0	0	0	0	0	
			判定不能	0	0	0	0	0	
			未測定	0	0	0	0	0	
出 雲 市	0	測定	適 合	0			0	0	0
			不 適 合	0	0	0	0	0	
			判定不能	0	0	0	0	0	
			未測定	0	0	0	0	0	
益 田 市	0	測定	適 合	0			0	0	0
			不 適 合	0	0	0	0	0	
			判定不能	0	0	0	0	0	
			未測定	0	0	0	0	0	
大 田 市	0	測定	適 合	0			0	0	0
			不 適 合	0	0	0	0	0	
			判定不能	0	0	0	0	0	
			未測定	0	0	0	0	0	
安 来 市	0	測定	適 合	0			0	0	0
			不 適 合	0	0	0	0	0	
			判定不能	0	0	0	0	0	
			未測定	0	0	0	0	0	
江 津 市	0	測定	適 合	0			0	0	0
			不 適 合	0	0	0	0	0	
			判定不能	0	0	0	0	0	
			未測定	0	0	0	0	0	
雲 南 市	0	測定	適 合	0			0	0	0
			不 適 合	0	0	0	0	0	
			判定不能	0	0	0	0	0	
			未測定	0	0	0	0	0	
島根県小計	0	測定	適 合	0			0	0	0
			不 適 合	0	0	0	0	0	
			判定不能	0	0	0	0	0	
			未測定	0	0	0	0	0	

行政対応 地方公共団体名	苦情件数	測定・ 未測定	件 数		道路管理者に対する 要請	都道府県公安委員会に 対する要請	要請以外の道路管理者 に対する措置	要請以外の都道府県公 安委員会に対する措置	措置を行わなかった もの
			適 合	不 適 合 判定不能					
岡山県(市を除く)	0	測定	適 合	0	0	0	0	0	0
			不 適 合	0	0	0	0	0	0
			判定不能	0	0	0	0	0	0
岡 山 市	1	測定	適 合	0	0	0	0	0	0
			不 適 合	0	0	0	0	0	0
			判定不能	0	0	0	0	0	0
倉 敷 市	0	測定	適 合	0	0	0	0	0	0
			不 適 合	0	0	0	0	0	0
			判定不能	0	0	0	0	0	0
津 山 市	0	測定	適 合	0	0	0	0	0	0
			不 適 合	0	0	0	0	0	0
			判定不能	0	0	0	0	0	0
玉 野 市	0	測定	適 合	0	0	0	0	0	0
			不 適 合	0	0	0	0	0	0
			判定不能	0	0	0	0	0	0
笠 岡 市	1	測定	適 合	0	0	0	0	0	0
			不 適 合	0	0	0	0	0	0
			判定不能	0	0	0	0	0	0
井 原 市	0	測定	適 合	0	0	0	0	0	0
			不 適 合	0	0	0	0	0	0
			判定不能	0	0	0	0	0	0
総 社 市	0	測定	適 合	0	0	0	0	0	0
			不 適 合	0	0	0	0	0	0
			判定不能	0	0	0	0	0	0
高 梁 市	0	測定	適 合	0	0	0	0	0	0
			不 適 合	0	0	0	0	0	0
			判定不能	0	0	0	0	0	0
新 見 市	0	測定	適 合	0	0	0	0	0	0
			不 適 合	0	0	0	0	0	0
			判定不能	0	0	0	0	0	0
備 前 市	0	測定	適 合	0	0	0	0	0	0
			不 適 合	0	0	0	0	0	0
			判定不能	0	0	0	0	0	0
瀬 戸 内 市	0	測定	適 合	0	0	0	0	0	0
			不 適 合	0	0	0	0	0	0
			判定不能	0	0	0	0	0	0
赤 磐 市	0	測定	適 合	0	0	0	0	0	0
			不 適 合	0	0	0	0	0	0
			判定不能	0	0	0	0	0	0
真 庭 市	0	測定	適 合	0	0	0	0	0	0
			不 適 合	0	0	0	0	0	0
			判定不能	0	0	0	0	0	0
美 作 市	0	測定	適 合	0	0	0	0	0	0
			不 適 合	0	0	0	0	0	0
			判定不能	0	0	0	0	0	0
浅 口 市	0	測定	適 合	0	0	0	0	0	0
			不 適 合	0	0	0	0	0	0
			判定不能	0	0	0	0	0	0
岡山県小計	2	測定	適 合	0	0	0	0	0	0
			不 適 合	0	0	0	0	0	0
			判定不能	0	0	0	0	0	0
		未測定		2					

行政対応 地方公共団体名	苦情件数	測定・ 未測定	件 数		道路管理者に対する 要請	都道府県公安委員会に 対する要請	要請以外の道路管理者 に対する措置	要請以外の都道府県公 安委員会に対する措置	措置を行わなかった もの
			適 合	不 適 合 判定不能					
広島県(市を除く)	0	測定	適 合	0			0	0	0
			不 適 合	0	0	0	0	0	0
			判定不能	0	0	0	0	0	0
			未測定	0	0	0	0	0	0
広 島 市	3	測定	適 合	2			0	0	2
			不 適 合	0	0	0	0	0	0
			判定不能	0	0	0	0	0	0
			未測定	1	0	1	0	0	0
呉 市	0	測定	適 合	0			0	0	0
			不 適 合	0	0	0	0	0	0
			判定不能	0	0	0	0	0	0
			未測定	0	0	0	0	0	0
竹 原 市	0	測定	適 合	0			0	0	0
			不 適 合	0	0	0	0	0	0
			判定不能	0	0	0	0	0	0
			未測定	0	0	0	0	0	0
三 原 市	0	測定	適 合	0			0	0	0
			不 適 合	0	0	0	0	0	0
			判定不能	0	0	0	0	0	0
			未測定	0	0	0	0	0	0
尾 道 市	0	測定	適 合	0			0	0	0
			不 適 合	0	0	0	0	0	0
			判定不能	0	0	0	0	0	0
			未測定	0	0	0	0	0	0
福 山 市	0	測定	適 合	0			0	0	0
			不 適 合	0	0	0	0	0	0
			判定不能	0	0	0	0	0	0
			未測定	0	0	0	0	0	0
府 中 市	0	測定	適 合	0			0	0	0
			不 適 合	0	0	0	0	0	0
			判定不能	0	0	0	0	0	0
			未測定	0	0	0	0	0	0
三 次 市	0	測定	適 合	0			0	0	0
			不 適 合	0	0	0	0	0	0
			判定不能	0	0	0	0	0	0
			未測定	0	0	0	0	0	0
庄 原 市	0	測定	適 合	0			0	0	0
			不 適 合	0	0	0	0	0	0
			判定不能	0	0	0	0	0	0
			未測定	0	0	0	0	0	0
大 竹 市	0	測定	適 合	0			0	0	0
			不 適 合	0	0	0	0	0	0
			判定不能	0	0	0	0	0	0
			未測定	0	0	0	0	0	0
東 広 島 市	0	測定	適 合	0			0	0	0
			不 適 合	0	0	0	0	0	0
			判定不能	0	0	0	0	0	0
			未測定	0	0	0	0	0	0
廿 日 市 市	0	測定	適 合	0			0	0	0
			不 適 合	0	0	0	0	0	0
			判定不能	0	0	0	0	0	0
			未測定	0	0	0	0	0	0
安 芸 高 田 市	0	測定	適 合	0			0	0	0
			不 適 合	0	0	0	0	0	0
			判定不能	0	0	0	0	0	0
			未測定	0	0	0	0	0	0
江 田 島 市	0	測定	適 合	0			0	0	0
			不 適 合	0	0	0	0	0	0
			判定不能	0	0	0	0	0	0
			未測定	0	0	0	0	0	0
広島県小計	3	測定	適 合	2			0	0	2
			不 適 合	0	0	0	0	0	0
			判定不能	0	0	0	0	0	0
			未測定	1	0	1	0	0	0

行政対応 地方公共団体名	苦情件数	測定・ 未測定	件数		道路管理者に対する 要請	都道府県公安委員会に 対する要請	要請以外の道路管理者 に対する措置	要請以外の都道府県公 安委員会に対する措置	措置を行わなかった もの
			適合	不適合 判定不能					
山口県(市を除く)	0	測定	適合	0	0	0	0	0	0
			不適合	0	0	0	0	0	0
			判定不能	0	0	0	0	0	0
下関市	0	測定	適合	0	0	0	0	0	0
			不適合	0	0	0	0	0	0
			判定不能	0	0	0	0	0	0
宇部市	0	測定	適合	0	0	0	0	0	0
			不適合	0	0	0	0	0	0
			判定不能	0	0	0	0	0	0
山口市	0	測定	適合	0	0	0	0	0	0
			不適合	0	0	0	0	0	0
			判定不能	0	0	0	0	0	0
萩市	0	測定	適合	0	0	0	0	0	0
			不適合	0	0	0	0	0	0
			判定不能	0	0	0	0	0	0
防府市	0	測定	適合	0	0	0	0	0	0
			不適合	0	0	0	0	0	0
			判定不能	0	0	0	0	0	0
下松市	0	測定	適合	0	0	0	0	0	0
			不適合	0	0	0	0	0	0
			判定不能	0	0	0	0	0	0
岩国市	0	測定	適合	0	0	0	0	0	0
			不適合	0	0	0	0	0	0
			判定不能	0	0	0	0	0	0
光市	0	測定	適合	0	0	0	0	0	0
			不適合	0	0	0	0	0	0
			判定不能	0	0	0	0	0	0
長門市	0	測定	適合	0	0	0	0	0	0
			不適合	0	0	0	0	0	0
			判定不能	0	0	0	0	0	0
柳井市	0	測定	適合	0	0	0	0	0	0
			不適合	0	0	0	0	0	0
			判定不能	0	0	0	0	0	0
美祿市	0	測定	適合	0	0	0	0	0	0
			不適合	0	0	0	0	0	0
			判定不能	0	0	0	0	0	0
周南市	0	測定	適合	0	0	0	0	0	0
			不適合	0	0	0	0	0	0
			判定不能	0	0	0	0	0	0
山陽小野田市	0	測定	適合	0	0	0	0	0	0
			不適合	0	0	0	0	0	0
			判定不能	0	0	0	0	0	0
山口県小計	0	測定	適合	0	0	0	0	0	0
			不適合	0	0	0	0	0	0
			判定不能	0	0	0	0	0	0
徳島県(市を除く)	0	測定	適合	0	0	0	0	0	0
			不適合	0	0	0	0	0	0
			判定不能	0	0	0	0	0	0
徳島市	0	測定	適合	0	0	0	0	0	0
			不適合	0	0	0	0	0	0
			判定不能	0	0	0	0	0	0
鳴門市	0	測定	適合	0	0	0	0	0	0
			不適合	0	0	0	0	0	0
			判定不能	0	0	0	0	0	0
小松島市	0	測定	適合	0	0	0	0	0	0
			不適合	0	0	0	0	0	0
			判定不能	0	0	0	0	0	0
阿南市	0	測定	適合	0	0	0	0	0	0
			不適合	0	0	0	0	0	0
			判定不能	0	0	0	0	0	0
吉野川市	0	測定	適合	0	0	0	0	0	0
			不適合	0	0	0	0	0	0
			判定不能	0	0	0	0	0	0
阿波市	0	測定	適合	0	0	0	0	0	0
			不適合	0	0	0	0	0	0
			判定不能	0	0	0	0	0	0
美馬市	0	測定	適合	0	0	0	0	0	0
			不適合	0	0	0	0	0	0
			判定不能	0	0	0	0	0	0
三好市	0	測定	適合	0	0	0	0	0	0
			不適合	0	0	0	0	0	0
			判定不能	0	0	0	0	0	0
徳島県小計	0	測定	適合	0	0	0	0	0	0
			不適合	0	0	0	0	0	0
			判定不能	0	0	0	0	0	0



行政対応 地方公共団体名	苦情件数	測定・ 未測定	件数		道路管理者に対する 要請	都道府県公安委員会に 対する要請	要請以外の道路管理者 に対する措置	要請以外の都道府県公 安委員会に対する措置	措置を行わなかった もの
			適合	不適合 判定不能					
香川県(市を除く)	0	未測定	適合	0			0	0	0
			測定	不適合	0	0	0	0	0
			判定不能	0	0	0	0	0	
高松市	2	未測定	適合	2			0	0	2
			測定	不適合	0	0	0	0	0
			判定不能	0	0	0	0	0	
丸亀市	0	未測定	適合	0			0	0	0
			測定	不適合	0	0	0	0	0
			判定不能	0	0	0	0	0	
坂出市	0	未測定	適合	0			0	0	0
			測定	不適合	0	0	0	0	0
			判定不能	0	0	0	0	0	
善通寺市	0	未測定	適合	0			0	0	0
			測定	不適合	0	0	0	0	0
			判定不能	0	0	0	0	0	
観音寺市	0	未測定	適合	0			0	0	0
			測定	不適合	0	0	0	0	0
			判定不能	0	0	0	0	0	
さぬき市	0	未測定	適合	0			0	0	0
			測定	不適合	0	0	0	0	0
			判定不能	0	0	0	0	0	
東かがわ市	0	未測定	適合	0			0	0	0
			測定	不適合	0	0	0	0	0
			判定不能	0	0	0	0	0	
三豊市	0	未測定	適合	0			0	0	0
			測定	不適合	0	0	0	0	0
			判定不能	0	0	0	0	0	
香川県小計	2	未測定	適合	2			0	0	2
			測定	不適合	0	0	0	0	0
			判定不能	0	0	0	0	0	
愛媛県(市を除く)	0	未測定	適合	0			0	0	0
			測定	不適合	0	0	0	0	0
			判定不能	0	0	0	0	0	
松山市	0	未測定	適合	0			0	0	0
			測定	不適合	0	0	0	0	0
			判定不能	0	0	0	0	0	
今治市	0	未測定	適合	0			0	0	0
			測定	不適合	0	0	0	0	0
			判定不能	0	0	0	0	0	
宇和島市	0	未測定	適合	0			0	0	0
			測定	不適合	0	0	0	0	0
			判定不能	0	0	0	0	0	
八幡浜市	0	未測定	適合	0			0	0	0
			測定	不適合	0	0	0	0	0
			判定不能	0	0	0	0	0	
新居浜市	0	未測定	適合	0			0	0	0
			測定	不適合	0	0	0	0	0
			判定不能	0	0	0	0	0	
西条市	0	未測定	適合	0			0	0	0
			測定	不適合	0	0	0	0	0
			判定不能	0	0	0	0	0	
大洲市	0	未測定	適合	0			0	0	0
			測定	不適合	0	0	0	0	0
			判定不能	0	0	0	0	0	
伊予市	0	未測定	適合	0			0	0	0
			測定	不適合	0	0	0	0	0
			判定不能	0	0	0	0	0	
四国中央市	0	未測定	適合	0			0	0	0
			測定	不適合	0	0	0	0	0
			判定不能	0	0	0	0	0	
西予市	0	未測定	適合	0			0	0	0
			測定	不適合	0	0	0	0	0
			判定不能	0	0	0	0	0	
東温市	0	未測定	適合	0			0	0	0
			測定	不適合	0	0	0	0	0
			判定不能	0	0	0	0	0	
愛媛県小計	0	未測定	適合	0			0	0	0
			測定	不適合	0	0	0	0	0
			判定不能	0	0	0	0	0	

行政対応 地方公共団体名	苦情件数	測定・ 未測定	件 数		道路管理者に対する 要請	都道府県公安委員会に 対する要請	要請以外の道路管理者 に対する措置	要請以外の都道府県公 安委員会に対する措置	措置を行わなかった もの
			適 合	不 適 合 判定不能					
高知県(市を除く)	0	測定	適 合	0	0	0	0	0	0
			不 適 合	0	0	0	0	0	0
			判定不能	0	0	0	0	0	0
			未測定	0	0	0	0	0	0
高 知 市	0	測定	適 合	0	0	0	0	0	0
			不 適 合	0	0	0	0	0	0
			判定不能	0	0	0	0	0	0
			未測定	0	0	0	0	0	0
室 戸 市	0	測定	適 合	0	0	0	0	0	0
			不 適 合	0	0	0	0	0	0
			判定不能	0	0	0	0	0	0
			未測定	0	0	0	0	0	0
安 芸 市	0	測定	適 合	0	0	0	0	0	0
			不 適 合	0	0	0	0	0	0
			判定不能	0	0	0	0	0	0
			未測定	0	0	0	0	0	0
南 国 市	0	測定	適 合	0	0	0	0	0	0
			不 適 合	0	0	0	0	0	0
			判定不能	0	0	0	0	0	0
			未測定	0	0	0	0	0	0
土 佐 市	0	測定	適 合	0	0	0	0	0	0
			不 適 合	0	0	0	0	0	0
			判定不能	0	0	0	0	0	0
			未測定	0	0	0	0	0	0
須 崎 市	0	測定	適 合	0	0	0	0	0	0
			不 適 合	0	0	0	0	0	0
			判定不能	0	0	0	0	0	0
			未測定	0	0	0	0	0	0
宿 毛 市	0	測定	適 合	0	0	0	0	0	0
			不 適 合	0	0	0	0	0	0
			判定不能	0	0	0	0	0	0
			未測定	0	0	0	0	0	0
土 佐 清 水 市	0	測定	適 合	0	0	0	0	0	0
			不 適 合	0	0	0	0	0	0
			判定不能	0	0	0	0	0	0
			未測定	0	0	0	0	0	0
四 万 十 市	0	測定	適 合	0	0	0	0	0	0
			不 適 合	0	0	0	0	0	0
			判定不能	0	0	0	0	0	0
			未測定	0	0	0	0	0	0
香 南 市	0	測定	適 合	0	0	0	0	0	0
			不 適 合	0	0	0	0	0	0
			判定不能	0	0	0	0	0	0
			未測定	0	0	0	0	0	0
香 美 市	0	測定	適 合	0	0	0	0	0	0
			不 適 合	0	0	0	0	0	0
			判定不能	0	0	0	0	0	0
			未測定	0	0	0	0	0	0
高知県小計	0	測定	適 合	0	0	0	0	0	0
			不 適 合	0	0	0	0	0	0
			判定不能	0	0	0	0	0	0
			未測定	0	0	0	0	0	0

行政対応 地方公共団体名	苦情件数	測定・ 未測定	件数		道路管理者に対する 要請	都道府県公安委員会に 対する要請	要請以外の道路管理者 に対する措置	要請以外の都道府県公 安委員会に対する措置	措置を行わなかった もの
			適合	不適合 判定不能					
福岡県(市を除く)	0	測定	適合	0			0	0	0
			不適合	0	0	0	0	0	0
			判定不能	0	0	0	0	0	0
福岡市	0	測定	適合	0			0	0	0
			不適合	0	0	0	0	0	0
			判定不能	0	0	0	0	0	0
北九州市	1	測定	適合	0			0	0	0
			不適合	0	0	0	0	0	0
			判定不能	0	0	0	0	0	0
大牟田市	0	測定	適合	0			0	0	0
			不適合	0	0	0	0	0	0
			判定不能	0	0	0	0	0	0
久留米市	0	測定	適合	0			0	0	0
			不適合	0	0	0	0	0	0
			判定不能	0	0	0	0	0	0
直方市	0	測定	適合	0			0	0	0
			不適合	0	0	0	0	0	0
			判定不能	0	0	0	0	0	0
飯塚市	0	測定	適合	0			0	0	0
			不適合	0	0	0	0	0	0
			判定不能	0	0	0	0	0	0
田川市	0	測定	適合	0			0	0	0
			不適合	0	0	0	0	0	0
			判定不能	0	0	0	0	0	0
柳川市	0	測定	適合	0			0	0	0
			不適合	0	0	0	0	0	0
			判定不能	0	0	0	0	0	0
八女市	0	測定	適合	0			0	0	0
			不適合	0	0	0	0	0	0
			判定不能	0	0	0	0	0	0
筑後市	0	測定	適合	0			0	0	0
			不適合	0	0	0	0	0	0
			判定不能	0	0	0	0	0	0
大川市	0	測定	適合	0			0	0	0
			不適合	0	0	0	0	0	0
			判定不能	0	0	0	0	0	0
行橋市	0	測定	適合	0			0	0	0
			不適合	0	0	0	0	0	0
			判定不能	0	0	0	0	0	0
豊前市	0	測定	適合	0			0	0	0
			不適合	0	0	0	0	0	0
			判定不能	0	0	0	0	0	0
中間市	1	測定	適合	0			0	0	0
			不適合	0	0	0	0	0	0
			判定不能	0	0	0	0	0	0
小郡市	0	測定	適合	0			0	0	0
			不適合	0	0	0	0	0	0
			判定不能	0	0	0	0	0	0
筑紫野市	0	測定	適合	0			0	0	0
			不適合	0	0	0	0	0	0
			判定不能	0	0	0	0	0	0
春日市	0	測定	適合	0			0	0	0
			不適合	0	0	0	0	0	0
			判定不能	0	0	0	0	0	0
大野城市	0	測定	適合	0			0	0	0
			不適合	0	0	0	0	0	0
			判定不能	0	0	0	0	0	0
宗像市	0	測定	適合	0			0	0	0
			不適合	0	0	0	0	0	0
			判定不能	0	0	0	0	0	0
太宰府市	2	測定	適合	0			0	0	0
			不適合	0	0	0	0	0	0
			判定不能	0	0	0	0	0	0
古賀市	0	測定	適合	0			0	0	0
			不適合	0	0	0	0	0	0
			判定不能	0	0	0	0	0	0
福津市	0	測定	適合	0			0	0	0
			不適合	0	0	0	0	0	0
			判定不能	0	0	0	0	0	0
うきは市	0	測定	適合	0			0	0	0
			不適合	0	0	0	0	0	0
			判定不能	0	0	0	0	0	0
宮若市	0	測定	適合	0			0	0	0
			不適合	0	0	0	0	0	0
			判定不能	0	0	0	0	0	0

行政対応 地方公共団体名	苦情件数	測定・ 未測定	件 数		道路管理者に対する 要請	都道府県公安委員会に 対する要請	要請以外の道路管理者 に対する措置	要請以外の都道府県公 安委員会に対する措置	措置を行わなかった もの
			適 合	不 適 合 判定不能					
嘉 麻 市	1	測定	適 合	0	0	0	0	0	0
			不 適 合	0					
			判定不能	0					
			未測定	1					
朝 倉 市	0	測定	適 合	0	0	0	0	0	0
			不 適 合	0					
			判定不能	0					
			未測定	0					
み や ま 市	0	測定	適 合	0	0	0	0	0	0
			不 適 合	0					
			判定不能	0					
			未測定	0					
糸 島 市	0	測定	適 合	0	0	0	0	0	0
			不 適 合	0					
			判定不能	0					
			未測定	0					
福岡県小計	5	測定	適 合	0	0	0	0	0	0
			不 適 合	0					
			判定不能	0					
			未測定	5					
佐賀県(市を除く)	0	測定	適 合	0	0	0	0	0	0
			不 適 合	0					
			判定不能	0					
			未測定	0					
佐 賀 市	1	測定	適 合	0	0	0	0	0	0
			不 適 合	0					
			判定不能	0					
			未測定	1					
唐 津 市	0	測定	適 合	0	0	0	0	0	0
			不 適 合	0					
			判定不能	0					
			未測定	0					
鳥 栖 市	0	測定	適 合	0	0	0	0	0	0
			不 適 合	0					
			判定不能	0					
			未測定	0					
多 久 市	0	測定	適 合	0	0	0	0	0	0
			不 適 合	0					
			判定不能	0					
			未測定	0					
伊 万 里 市	0	測定	適 合	0	0	0	0	0	0
			不 適 合	0					
			判定不能	0					
			未測定	0					
武 雄 市	0	測定	適 合	0	0	0	0	0	0
			不 適 合	0					
			判定不能	0					
			未測定	0					
鹿 島 市	0	測定	適 合	0	0	0	0	0	0
			不 適 合	0					
			判定不能	0					
			未測定	0					
小 城 市	0	測定	適 合	0	0	0	0	0	0
			不 適 合	0					
			判定不能	0					
			未測定	0					
嬉 野 市	0	測定	適 合	0	0	0	0	0	0
			不 適 合	0					
			判定不能	0					
			未測定	0					
神 埼 市	0	測定	適 合	0	0	0	0	0	0
			不 適 合	0					
			判定不能	0					
			未測定	0					
佐賀県小計	1	測定	適 合	0	0	0	0	0	0
			不 適 合	0					
			判定不能	0					
			未測定	1					

行政対応 地方公共団体名	苦情件数	測定・ 未測定	件 数		道路管理者に対する 要請	都道府県公安委員会に 対する要請	要請以外の道路管理者 に対する措置	要請以外の都道府県公 安委員会に対する措置	措置を行わなかった もの
			適 合	不 適 合 判定不能					
長崎県(市を除く)	0	測定	適 合	0			0	0	0
			不 適 合	0	0	0	0	0	0
			判定不能	0	0	0	0	0	0
			未測定	0			0	0	0
長 崎 市	0	測定	適 合	0			0	0	0
			不 適 合	0	0	0	0	0	
			判定不能	0	0	0	0	0	
			未測定	0			0	0	0
佐 世 保 市	1	測定	適 合	0			0	0	0
			不 適 合	0	0	0	0	0	
			判定不能	0	0	0	0	0	
			未測定	1			0	0	1
島 原 市	0	測定	適 合	0			0	0	0
			不 適 合	0	0	0	0	0	
			判定不能	0	0	0	0	0	
			未測定	0			0	0	0
諫 早 市	0	測定	適 合	0			0	0	0
			不 適 合	0	0	0	0	0	
			判定不能	0	0	0	0	0	
			未測定	0			0	0	0
大 村 市	0	測定	適 合	0			0	0	0
			不 適 合	0	0	0	0	0	
			判定不能	0	0	0	0	0	
			未測定	0			0	0	0
平 戸 市	0	測定	適 合	0			0	0	0
			不 適 合	0	0	0	0	0	
			判定不能	0	0	0	0	0	
			未測定	0			0	0	0
松 浦 市	0	測定	適 合	0			0	0	0
			不 適 合	0	0	0	0	0	
			判定不能	0	0	0	0	0	
			未測定	0			0	0	0
対 馬 市	0	測定	適 合	0			0	0	0
			不 適 合	0	0	0	0	0	
			判定不能	0	0	0	0	0	
			未測定	0			0	0	0
老 岐 市	0	測定	適 合	0			0	0	0
			不 適 合	0	0	0	0	0	
			判定不能	0	0	0	0	0	
			未測定	0			0	0	0
五 島 市	0	測定	適 合	0			0	0	0
			不 適 合	0	0	0	0	0	
			判定不能	0	0	0	0	0	
			未測定	0			0	0	0
西 海 市	0	測定	適 合	0			0	0	0
			不 適 合	0	0	0	0	0	
			判定不能	0	0	0	0	0	
			未測定	0			0	0	0
雲 仙 市	0	測定	適 合	0			0	0	0
			不 適 合	0	0	0	0	0	
			判定不能	0	0	0	0	0	
			未測定	0			0	0	0
南 島 原 市	0	測定	適 合	0			0	0	0
			不 適 合	0	0	0	0	0	
			判定不能	0	0	0	0	0	
			未測定	0			0	0	0
長崎県小計	1	測定	適 合	0			0	0	0
			不 適 合	0	0	0	0	0	
			判定不能	0	0	0	0	0	
			未測定	1			0	0	1

行政対応 地方公共団体名	苦情件数	測定・ 未測定	件数		道路管理者に対する 要請	都道府県公安委員会に 対する要請	要請以外の道路管理者 に対する措置	要請以外の都道府県公 安委員会に対する措置	措置を行わなかった もの
			適合	0					
熊本県(市を除く)	0	測定	適合	0			0	0	0
			不適合	0	0	0	0	0	0
			判定不能	0	0	0	0	0	0
			未測定	0			0	0	0
熊本市	1	測定	適合	0			0	0	0
			不適合	0	0	0	0	0	
			判定不能	0	0	0	0	0	
			未測定	1			1	0	0
八代市	0	測定	適合	0			0	0	0
			不適合	0	0	0	0	0	
			判定不能	0	0	0	0	0	
			未測定	0			0	0	0
人吉市	0	測定	適合	0			0	0	0
			不適合	0	0	0	0	0	
			判定不能	0	0	0	0	0	
			未測定	0			0	0	0
荒尾市	0	測定	適合	0			0	0	0
			不適合	0	0	0	0	0	
			判定不能	0	0	0	0	0	
			未測定	0			0	0	0
水俣市	0	測定	適合	0			0	0	0
			不適合	0	0	0	0	0	
			判定不能	0	0	0	0	0	
			未測定	0			0	0	0
玉名市	0	測定	適合	0			0	0	0
			不適合	0	0	0	0	0	
			判定不能	0	0	0	0	0	
			未測定	0			0	0	0
山鹿市	0	測定	適合	0			0	0	0
			不適合	0	0	0	0	0	
			判定不能	0	0	0	0	0	
			未測定	0			0	0	0
菊池市	0	測定	適合	0			0	0	0
			不適合	0	0	0	0	0	
			判定不能	0	0	0	0	0	
			未測定	0			0	0	0
宇土市	0	測定	適合	0			0	0	0
			不適合	0	0	0	0	0	
			判定不能	0	0	0	0	0	
			未測定	0			0	0	0
上天草市	0	測定	適合	0			0	0	0
			不適合	0	0	0	0	0	
			判定不能	0	0	0	0	0	
			未測定	0			0	0	0
宇城市	0	測定	適合	0			0	0	0
			不適合	0	0	0	0	0	
			判定不能	0	0	0	0	0	
			未測定	0			0	0	0
阿蘇市	0	測定	適合	0			0	0	0
			不適合	0	0	0	0	0	
			判定不能	0	0	0	0	0	
			未測定	0			0	0	0
天草市	0	測定	適合	0			0	0	0
			不適合	0	0	0	0	0	
			判定不能	0	0	0	0	0	
			未測定	0			0	0	0
合志市	0	測定	適合	0			0	0	0
			不適合	0	0	0	0	0	
			判定不能	0	0	0	0	0	
			未測定	0			0	0	0
熊本県小計	1	測定	適合	0			0	0	0
			不適合	0	0	0	0	0	
			判定不能	0	0	0	0	0	
			未測定	1			1	0	0

行政対応 地方公共団体名	苦情件数	測定・ 未測定	件 数		道路管理者に対する 要請	都道府県公安委員会に 対する要請	要請以外の道路管理者 に対する措置	要請以外の都道府県公 安委員会に対する措置	措置を行わなかった もの
			適 合	不 適 合 判定不能					
大分県(市を除く)	0	測定	適 合	0	0	0	0	0	0
			不 適 合	0	0	0	0	0	0
			判定不能	0	0	0	0	0	0
			未測定	0	0	0	0	0	0
大 分 市	0	測定	適 合	0	0	0	0	0	0
			不 適 合	0	0	0	0	0	0
			判定不能	0	0	0	0	0	0
			未測定	0	0	0	0	0	0
別 府 市	0	測定	適 合	0	0	0	0	0	0
			不 適 合	0	0	0	0	0	0
			判定不能	0	0	0	0	0	0
			未測定	0	0	0	0	0	0
中 津 市	0	測定	適 合	0	0	0	0	0	0
			不 適 合	0	0	0	0	0	0
			判定不能	0	0	0	0	0	0
			未測定	0	0	0	0	0	0
日 田 市	0	測定	適 合	0	0	0	0	0	0
			不 適 合	0	0	0	0	0	0
			判定不能	0	0	0	0	0	0
			未測定	0	0	0	0	0	0
佐 伯 市	0	測定	適 合	0	0	0	0	0	0
			不 適 合	0	0	0	0	0	0
			判定不能	0	0	0	0	0	0
			未測定	0	0	0	0	0	0
白 杵 市	1	測定	適 合	0	0	0	0	0	0
			不 適 合	0	0	0	0	0	0
			判定不能	0	0	0	0	0	0
			未測定	1	0	0	0	0	1
津 久 見 市	0	測定	適 合	0	0	0	0	0	0
			不 適 合	0	0	0	0	0	0
			判定不能	0	0	0	0	0	0
			未測定	0	0	0	0	0	0
竹 田 市	0	測定	適 合	0	0	0	0	0	0
			不 適 合	0	0	0	0	0	0
			判定不能	0	0	0	0	0	0
			未測定	0	0	0	0	0	0
豊 後 高 田 市	0	測定	適 合	0	0	0	0	0	0
			不 適 合	0	0	0	0	0	0
			判定不能	0	0	0	0	0	0
			未測定	0	0	0	0	0	0
杵 築 市	0	測定	適 合	0	0	0	0	0	0
			不 適 合	0	0	0	0	0	0
			判定不能	0	0	0	0	0	0
			未測定	0	0	0	0	0	0
宇 佐 市	0	測定	適 合	0	0	0	0	0	0
			不 適 合	0	0	0	0	0	0
			判定不能	0	0	0	0	0	0
			未測定	0	0	0	0	0	0
豊 後 大 野 市	0	測定	適 合	0	0	0	0	0	0
			不 適 合	0	0	0	0	0	0
			判定不能	0	0	0	0	0	0
			未測定	0	0	0	0	0	0
由 布 市	0	測定	適 合	0	0	0	0	0	0
			不 適 合	0	0	0	0	0	0
			判定不能	0	0	0	0	0	0
			未測定	0	0	0	0	0	0
国 東 市	0	測定	適 合	0	0	0	0	0	0
			不 適 合	0	0	0	0	0	0
			判定不能	0	0	0	0	0	0
			未測定	0	0	0	0	0	0
大分県小計	1	測定	適 合	0	0	0	0	0	0
			不 適 合	0	0	0	0	0	0
			判定不能	0	0	0	0	0	0
			未測定	1	0	0	0	0	1

行政対応 地方公共団体名	苦情件数	測定・ 未測定	件 数		道路管理者に対する 要請	都道府県公安委員会に 対する要請	要請以外の道路管理者 に対する措置	要請以外の都道府県公 安委員会に対する措置	措置を行わなかった もの
			適 合	不 適 合 判定不能					
宮崎県(市を除く)	0	測定	適 合	0			0	0	0
			不 適 合	0	0	0	0	0	0
			判定不能	0				0	0
			未測定	0				0	0
宮 崎 市	0	測定	適 合	0			0	0	0
			不 適 合	0	0	0	0	0	
			判定不能	0				0	0
			未測定	0				0	0
都 城 市	0	測定	適 合	0			0	0	0
			不 適 合	0	0	0	0	0	
			判定不能	0				0	0
			未測定	0				0	0
延 岡 市	0	測定	適 合	0			0	0	0
			不 適 合	0	0	0	0	0	
			判定不能	0				0	0
			未測定	0				0	0
日 南 市	0	測定	適 合	0			0	0	0
			不 適 合	0	0	0	0	0	
			判定不能	0				0	0
			未測定	0				0	0
小 林 市	0	測定	適 合	0			0	0	0
			不 適 合	0	0	0	0	0	
			判定不能	0				0	0
			未測定	0				0	0
日 向 市	1	測定	適 合	0			0	0	0
			不 適 合	0	0	0	0	0	
			判定不能	0				0	0
			未測定	1				1	0
串 間 市	0	測定	適 合	0			0	0	0
			不 適 合	0	0	0	0	0	
			判定不能	0				0	0
			未測定	0				0	0
西 都 市	0	測定	適 合	0			0	0	0
			不 適 合	0	0	0	0	0	
			判定不能	0				0	0
			未測定	0				0	0
え び の 市	0	測定	適 合	0			0	0	0
			不 適 合	0	0	0	0	0	
			判定不能	0				0	0
			未測定	0				0	0
宮崎県小計	1	測定	適 合	0			0	0	0
			不 適 合	0	0	0	0	0	
			判定不能	0				0	0
			未測定	1				1	0



行政対応 地方公共団体名	苦情件数	測定・ 未測定	件数		道路管理者に対する 要請	都道府県公安委員会に 対する要請	要請以外の道路管理者 に対する措置	要請以外の都道府県公 安委員会に対する措置	措置を行わなかった もの
			適合	0					
鹿児島県(市を除く)	0	測定	適合	0	0	0	0	0	0
			不適合	0	0	0	0	0	0
			判定不能	0	0	0	0	0	0
			未測定	0	0	0	0	0	0
鹿児島市	2	測定	適合	0	0	0	0	0	0
			不適合	0	0	0	0	0	0
			判定不能	0	0	0	0	0	0
			未測定	2	0	0	0	0	0
鹿屋市	0	測定	適合	0	0	0	0	0	0
			不適合	0	0	0	0	0	0
			判定不能	0	0	0	0	0	0
			未測定	0	0	0	0	0	0
枕崎市	0	測定	適合	0	0	0	0	0	0
			不適合	0	0	0	0	0	0
			判定不能	0	0	0	0	0	0
			未測定	0	0	0	0	0	0
阿久根市	0	測定	適合	0	0	0	0	0	0
			不適合	0	0	0	0	0	0
			判定不能	0	0	0	0	0	0
			未測定	0	0	0	0	0	0
出水市	0	測定	適合	0	0	0	0	0	0
			不適合	0	0	0	0	0	0
			判定不能	0	0	0	0	0	0
			未測定	0	0	0	0	0	0
指宿市	0	測定	適合	0	0	0	0	0	0
			不適合	0	0	0	0	0	0
			判定不能	0	0	0	0	0	0
			未測定	0	0	0	0	0	0
西之表市	0	測定	適合	0	0	0	0	0	0
			不適合	0	0	0	0	0	0
			判定不能	0	0	0	0	0	0
			未測定	0	0	0	0	0	0
垂水市	0	測定	適合	0	0	0	0	0	0
			不適合	0	0	0	0	0	0
			判定不能	0	0	0	0	0	0
			未測定	0	0	0	0	0	0
薩摩川内市	0	測定	適合	0	0	0	0	0	0
			不適合	0	0	0	0	0	0
			判定不能	0	0	0	0	0	0
			未測定	0	0	0	0	0	0
日置市	0	測定	適合	0	0	0	0	0	0
			不適合	0	0	0	0	0	0
			判定不能	0	0	0	0	0	0
			未測定	0	0	0	0	0	0
曾於市	0	測定	適合	0	0	0	0	0	0
			不適合	0	0	0	0	0	0
			判定不能	0	0	0	0	0	0
			未測定	0	0	0	0	0	0
霧島市	0	測定	適合	0	0	0	0	0	0
			不適合	0	0	0	0	0	0
			判定不能	0	0	0	0	0	0
			未測定	0	0	0	0	0	0
いちき串木野市	0	測定	適合	0	0	0	0	0	0
			不適合	0	0	0	0	0	0
			判定不能	0	0	0	0	0	0
			未測定	0	0	0	0	0	0
南さつま市	0	測定	適合	0	0	0	0	0	0
			不適合	0	0	0	0	0	0
			判定不能	0	0	0	0	0	0
			未測定	0	0	0	0	0	0
志布志市	0	測定	適合	0	0	0	0	0	0
			不適合	0	0	0	0	0	0
			判定不能	0	0	0	0	0	0
			未測定	0	0	0	0	0	0
奄美市	0	測定	適合	0	0	0	0	0	0
			不適合	0	0	0	0	0	0
			判定不能	0	0	0	0	0	0
			未測定	0	0	0	0	0	0
南九州市	0	測定	適合	0	0	0	0	0	0
			不適合	0	0	0	0	0	0
			判定不能	0	0	0	0	0	0
			未測定	0	0	0	0	0	0
伊佐市	0	測定	適合	0	0	0	0	0	0
			不適合	0	0	0	0	0	0
			判定不能	0	0	0	0	0	0
			未測定	0	0	0	0	0	0
始良市	0	測定	適合	0	0	0	0	0	0
			不適合	0	0	0	0	0	0
			判定不能	0	0	0	0	0	0
			未測定	0	0	0	0	0	0
鹿児島県小計	2	測定	適合	0	0	0	0	0	0
			不適合	0	0	0	0	0	0
			判定不能	0	0	0	0	0	0
			未測定	2	0	0	0	0	0

行政対応 地方公共団体名	苦情件数	測定・ 未測定	件 数		道路管理者に対する 要請	都道府県公安委員会に 対する要請	要請以外の道路管理者 に対する措置	要請以外の都道府県公 安委員会に対する措置	措置を行わなかった もの
			適 合	不 適 合 判定不能					
沖縄県(市を除く)	0	測定	適 合	0	0	0	0	0	0
			不 適 合	0	0	0	0	0	0
			判定不能	0	0	0	0	0	0
			未測定	0	0	0	0	0	0
那 覇 市	0	測定	適 合	0	0	0	0	0	0
			不 適 合	0	0	0	0	0	0
			判定不能	0	0	0	0	0	0
			未測定	0	0	0	0	0	0
宜 野 湾 市	0	測定	適 合	0	0	0	0	0	0
			不 適 合	0	0	0	0	0	0
			判定不能	0	0	0	0	0	0
			未測定	0	0	0	0	0	0
石 垣 市	0	測定	適 合	0	0	0	0	0	0
			不 適 合	0	0	0	0	0	0
			判定不能	0	0	0	0	0	0
			未測定	0	0	0	0	0	0
浦 添 市	0	測定	適 合	0	0	0	0	0	0
			不 適 合	0	0	0	0	0	0
			判定不能	0	0	0	0	0	0
			未測定	0	0	0	0	0	0
名 護 市	0	測定	適 合	0	0	0	0	0	0
			不 適 合	0	0	0	0	0	0
			判定不能	0	0	0	0	0	0
			未測定	0	0	0	0	0	0
糸 満 市	0	測定	適 合	0	0	0	0	0	0
			不 適 合	0	0	0	0	0	0
			判定不能	0	0	0	0	0	0
			未測定	0	0	0	0	0	0
沖 縄 市	0	測定	適 合	0	0	0	0	0	0
			不 適 合	0	0	0	0	0	0
			判定不能	0	0	0	0	0	0
			未測定	0	0	0	0	0	0
豊 見 城 市	0	測定	適 合	0	0	0	0	0	0
			不 適 合	0	0	0	0	0	0
			判定不能	0	0	0	0	0	0
			未測定	0	0	0	0	0	0
う る ま 市	0	測定	適 合	0	0	0	0	0	0
			不 適 合	0	0	0	0	0	0
			判定不能	0	0	0	0	0	0
			未測定	0	0	0	0	0	0
宮 古 島 市	0	測定	適 合	0	0	0	0	0	0
			不 適 合	0	0	0	0	0	0
			判定不能	0	0	0	0	0	0
			未測定	0	0	0	0	0	0
南 城 市	0	測定	適 合	0	0	0	0	0	0
			不 適 合	0	0	0	0	0	0
			判定不能	0	0	0	0	0	0
			未測定	0	0	0	0	0	0
沖縄県小計	0	測定	適 合	0	0	0	0	0	0
			不 適 合	0	0	0	0	0	0
			判定不能	0	0	0	0	0	0
			未測定	0	0	0	0	0	0
合 計	237	測定	適 合	56	0	18	5	33	
			不 適 合	0	0	0	0	0	
			判定不能	6	0	2	0	4	
			未測定	206	0	94	6	106	

\*測定件数は平成27年度の件数のため、要請・意見陳述等の件数と一致しないことがある。

表15-2 指定地域外における苦情対応状況

行政対応 地方公共団体名	苦情件数	測定・ 未測定	件数	道路管理者に対する 要請	都道府県公安委員会に 対する要請	要請以外の道路管理者 に対する措置	要請以外の都道府県公 安委員会に対する措置	措置を行わなかった もの
北海道(市を除く)	0	測定	0	-	-	0	0	0
		未測定	0	-	-	0	0	0
札幌市	0	測定	0	-	-	0	0	0
		未測定	0	-	-	0	0	0
函館市	0	測定	0	-	-	0	0	0
		未測定	0	-	-	0	0	0
小樽市	0	測定	0	-	-	0	0	0
		未測定	0	-	-	0	0	0
旭川市	0	測定	0	-	-	0	0	0
		未測定	0	-	-	0	0	0
室蘭市	0	測定	0	-	-	0	0	0
		未測定	0	-	-	0	0	0
網走市	0	測定	0	-	-	0	0	0
		未測定	0	-	-	0	0	0
帯広市	0	測定	0	-	-	0	0	0
		未測定	0	-	-	0	0	0
北見市	0	測定	0	-	-	0	0	0
		未測定	0	-	-	0	0	0
夕張市	0	測定	0	-	-	0	0	0
		未測定	0	-	-	0	0	0
岩見沢市	0	測定	0	-	-	0	0	0
		未測定	0	-	-	0	0	0
網走市	0	測定	0	-	-	0	0	0
		未測定	0	-	-	0	0	0
留萌市	0	測定	0	-	-	0	0	0
		未測定	0	-	-	0	0	0
苫小牧市	0	測定	0	-	-	0	0	0
		未測定	0	-	-	0	0	0
稚内市	0	測定	0	-	-	0	0	0
		未測定	0	-	-	0	0	0
美瑛市	0	測定	0	-	-	0	0	0
		未測定	0	-	-	0	0	0
芦別市	0	測定	0	-	-	0	0	0
		未測定	0	-	-	0	0	0
江別市	0	測定	0	-	-	0	0	0
		未測定	0	-	-	0	0	0
赤平市	0	測定	0	-	-	0	0	0
		未測定	0	-	-	0	0	0
紋別市	0	測定	0	-	-	0	0	0
		未測定	0	-	-	0	0	0
士別市	0	測定	0	-	-	0	0	0
		未測定	0	-	-	0	0	0
名寄市	0	測定	0	-	-	0	0	0
		未測定	0	-	-	0	0	0
三笠市	0	測定	0	-	-	0	0	0
		未測定	0	-	-	0	0	0
根室市	0	測定	0	-	-	0	0	0
		未測定	0	-	-	0	0	0
千歳市	0	測定	0	-	-	0	0	0
		未測定	0	-	-	0	0	0
滝川市	0	測定	0	-	-	0	0	0
		未測定	0	-	-	0	0	0
砂川市	0	測定	0	-	-	0	0	0
		未測定	0	-	-	0	0	0
歌志内市	0	測定	0	-	-	0	0	0
		未測定	0	-	-	0	0	0
深川市	0	測定	0	-	-	0	0	0
		未測定	0	-	-	0	0	0
富良野市	0	測定	0	-	-	0	0	0
		未測定	0	-	-	0	0	0
登別市	0	測定	0	-	-	0	0	0
		未測定	0	-	-	0	0	0
恵庭市	0	測定	0	-	-	0	0	0
		未測定	0	-	-	0	0	0
伊達市	0	測定	0	-	-	0	0	0
		未測定	0	-	-	0	0	0
北広島市	0	測定	0	-	-	0	0	0
		未測定	0	-	-	0	0	0
石狩市	0	測定	0	-	-	0	0	0
		未測定	0	-	-	0	0	0
北斗市	0	測定	0	-	-	0	0	0
		未測定	0	-	-	0	0	0
北海道小計	0	測定	0	-	-	0	0	0
		未測定	0	-	-	0	0	0

行政対応 地方公共団体名	苦情件数	測定・	件数	道路管理者に対する 要請	都道府県公安委員会に 対する要請	要請以外の道路管理者 に対する措置	要請以外の都道府県公 安委員会に対する措置	措置を行わなかった もの
		未測定						
青森県(市を除く)	0	測定	0	-	-	0	0	0
		未測定	0	-	-	0	0	0
青森市	0	測定	0	-	-	0	0	0
		未測定	0	-	-	0	0	0
弘前市	0	測定	0	-	-	0	0	0
		未測定	0	-	-	0	0	0
八戸市	0	測定	0	-	-	0	0	0
		未測定	0	-	-	0	0	0
黒石市	0	測定	0	-	-	0	0	0
		未測定	0	-	-	0	0	0
五所川原市	0	測定	0	-	-	0	0	0
		未測定	0	-	-	0	0	0
十和田市	0	測定	0	-	-	0	0	0
		未測定	0	-	-	0	0	0
三沢市	0	測定	0	-	-	0	0	0
		未測定	0	-	-	0	0	0
むつ市	0	測定	0	-	-	0	0	0
		未測定	0	-	-	0	0	0
つがる市	0	測定	0	-	-	0	0	0
		未測定	0	-	-	0	0	0
平川市	0	測定	0	-	-	0	0	0
		未測定	0	-	-	0	0	0
青森県小計	0	測定	0	-	-	0	0	0
		未測定	0	-	-	0	0	0
岩手県(市を除く)	0	測定	0	-	-	0	0	0
		未測定	0	-	-	0	0	0
盛岡市	0	測定	0	-	-	0	0	0
		未測定	0	-	-	0	0	0
宮古市	0	測定	0	-	-	0	0	0
		未測定	0	-	-	0	0	0
大船渡市	0	測定	0	-	-	0	0	0
		未測定	0	-	-	0	0	0
花巻市	1	測定	0	-	-	0	0	0
		未測定	1	-	-	1	0	0
北上市	0	測定	0	-	-	0	0	0
		未測定	0	-	-	0	0	0
久慈市	0	測定	0	-	-	0	0	0
		未測定	0	-	-	0	0	0
遠野市	0	測定	0	-	-	0	0	0
		未測定	0	-	-	0	0	0
一関市	0	測定	0	-	-	0	0	0
		未測定	0	-	-	0	0	0
陸前高田市	0	測定	0	-	-	0	0	0
		未測定	0	-	-	0	0	0
釜石市	0	測定	0	-	-	0	0	0
		未測定	0	-	-	0	0	0
二戸市	0	測定	0	-	-	0	0	0
		未測定	0	-	-	0	0	0
八幡平市	0	測定	0	-	-	0	0	0
		未測定	0	-	-	0	0	0
奥州市	1	測定	0	-	-	0	0	0
		未測定	1	-	-	1	0	0
滝沢市	0	測定	0	-	-	0	0	0
		未測定	0	-	-	0	0	0
岩手県小計	2	測定	0	-	-	0	0	0
		未測定	2	-	-	2	0	0
宮城県(市を除く)	1	測定	0	-	-	0	0	0
		未測定	1	-	-	0	0	1
仙台市	0	測定	0	-	-	0	0	0
		未測定	0	-	-	0	0	0
石巻市	0	測定	0	-	-	0	0	0
		未測定	0	-	-	0	0	0
塩竈市	0	測定	0	-	-	0	0	0
		未測定	0	-	-	0	0	0
気仙沼市	0	測定	0	-	-	0	0	0
		未測定	0	-	-	0	0	0
白石市	0	測定	0	-	-	0	0	0
		未測定	1	-	-	0	0	1
名取市	0	測定	0	-	-	0	0	0
		未測定	0	-	-	0	0	0
角田市	1	測定	0	-	-	0	0	0
		未測定	1	-	-	0	0	1
多賀城市	0	測定	0	-	-	0	0	0
		未測定	0	-	-	0	0	0
岩沼市	0	測定	0	-	-	0	0	0
		未測定	0	-	-	0	0	0
登米市	1	測定	0	-	-	0	0	0
		未測定	1	-	-	0	0	1
栗原市	0	測定	0	-	-	0	0	0
		未測定	0	-	-	0	0	0
東松島市	0	測定	0	-	-	0	0	0
		未測定	0	-	-	0	0	0
大崎市	1	測定	0	-	-	0	0	0
		未測定	1	-	-	0	0	1
宮城県小計	4	測定	0	-	-	0	0	0
		未測定	5	-	-	0	1	4

行政対応	苦情件数	測定・未測定	件数	道路管理者に対する要請	都道府県公安委員会に対する要請	要請以外の道路管理者に対する措置	要請以外の都道府県公安委員会に対する措置	措置を行わなかったもの
地方公共団体名								
秋田県(市を除く)	0	測定	0	-	-	0	0	0
		未測定	0	-	-	0	0	0
秋田市	0	測定	0	-	-	0	0	0
		未測定	0	-	-	0	0	0
能代市	0	測定	0	-	-	0	0	0
		未測定	0	-	-	0	0	0
横手市	0	測定	0	-	-	0	0	0
		未測定	0	-	-	0	0	0
大館市	0	測定	0	-	-	0	0	0
		未測定	0	-	-	0	0	0
男鹿市	0	測定	0	-	-	0	0	0
		未測定	0	-	-	0	0	0
湯沢市	0	測定	0	-	-	0	0	0
		未測定	0	-	-	0	0	0
鹿角市	0	測定	0	-	-	0	0	0
		未測定	0	-	-	0	0	0
由利本荘市	0	測定	0	-	-	0	0	0
		未測定	0	-	-	0	0	0
湯上市	0	測定	0	-	-	0	0	0
		未測定	0	-	-	0	0	0
大仙市	0	測定	0	-	-	0	0	0
		未測定	0	-	-	0	0	0
北秋田市	1	測定	0	-	-	0	0	0
		未測定	1	-	-	0	0	1
にかほ市	0	測定	0	-	-	0	0	0
		未測定	0	-	-	0	0	0
仙北市	0	測定	0	-	-	0	0	0
		未測定	0	-	-	0	0	0
秋田県小計	1	測定	0	-	-	0	0	0
		未測定	1	-	-	0	0	1
山形県(市を除く)	1	測定	0	-	-	0	0	0
		未測定	1	-	-	0	0	1
山形市	0	測定	0	-	-	0	0	0
		未測定	0	-	-	0	0	0
米沢市	0	測定	0	-	-	0	0	0
		未測定	0	-	-	0	0	0
鶴岡市	0	測定	0	-	-	0	0	0
		未測定	0	-	-	0	0	0
酒田市	0	測定	0	-	-	0	0	0
		未測定	0	-	-	0	0	0
新庄市	0	測定	0	-	-	0	0	0
		未測定	0	-	-	0	0	0
寒河江市	0	測定	0	-	-	0	0	0
		未測定	0	-	-	0	0	0
上山市	0	測定	0	-	-	0	0	0
		未測定	0	-	-	0	0	0
村山市	0	測定	0	-	-	0	0	0
		未測定	0	-	-	0	0	0
長井市	0	測定	0	-	-	0	0	0
		未測定	0	-	-	0	0	0
天童市	0	測定	0	-	-	0	0	0
		未測定	0	-	-	0	0	0
東根市	0	測定	0	-	-	0	0	0
		未測定	0	-	-	0	0	0
尾花沢市	0	測定	0	-	-	0	0	0
		未測定	0	-	-	0	0	0
南陽市	0	測定	0	-	-	0	0	0
		未測定	0	-	-	0	0	0
山形県小計	1	測定	0	-	-	0	0	0
		未測定	1	-	-	0	0	1

行政対応	苦情件数	測定・未測定	件数	道路管理者に対する要請	都道府県公安委員会に対する要請	要請以外の道路管理者に対する措置	要請以外の都道府県公安委員会に対する措置	措置を行わなかったもの
地方公共団体名								
福島県(市を除く)	0	測定	0	-	-	0	0	0
		未測定	0	-	-	0	0	0
福島市	0	測定	0	-	-	0	0	0
		未測定	0	-	-	0	0	0
会津若松市	0	測定	0	-	-	0	0	0
		未測定	0	-	-	0	0	0
郡山市	0	測定	0	-	-	0	0	0
		未測定	0	-	-	0	0	0
いわき市	0	測定	0	-	-	0	0	0
		未測定	0	-	-	0	0	0
白河市	0	測定	0	-	-	0	0	0
		未測定	0	-	-	0	0	0
須賀川市	0	測定	0	-	-	0	0	0
		未測定	0	-	-	0	0	0
喜多方市	0	測定	0	-	-	0	0	0
		未測定	0	-	-	0	0	0
相馬市	0	測定	0	-	-	0	0	0
		未測定	0	-	-	0	0	0
二本松市	0	測定	0	-	-	0	0	0
		未測定	0	-	-	0	0	0
田村市	0	測定	0	-	-	0	0	0
		未測定	0	-	-	0	0	0
南相馬市	0	測定	0	-	-	0	0	0
		未測定	0	-	-	0	0	0
伊達市	0	測定	0	-	-	0	0	0
		未測定	0	-	-	0	0	0
本宮市	0	測定	0	-	-	0	0	0
		未測定	0	-	-	0	0	0
福島県小計	0	測定	0	-	-	0	0	0
		未測定	0	-	-	0	0	0

行政対応	苦情件数	測定・未測定	件数	道路管理者に対する要請	都道府県公安委員会に対する要請	要請以外の道路管理者に対する措置	要請以外の都道府県公安委員会に対する措置	措置を行わなかったもの
地方公共団体名								
茨城県(市を除く)	0	測定	0	-	-	0	0	0
		未測定	0	-	-	0	0	0
水戸市	0	測定	0	-	-	0	0	0
		未測定	0	-	-	0	0	0
日立市	0	測定	0	-	-	0	0	0
		未測定	0	-	-	0	0	0
土浦市	0	測定	0	-	-	0	0	0
		未測定	0	-	-	0	0	0
古河市	0	測定	0	-	-	0	0	0
		未測定	0	-	-	0	0	0
石岡市	0	測定	0	-	-	0	0	0
		未測定	0	-	-	0	0	0
結城市	0	測定	0	-	-	0	0	0
		未測定	0	-	-	0	0	0
龍ヶ崎市	0	測定	0	-	-	0	0	0
		未測定	0	-	-	0	0	0
下妻市	0	測定	0	-	-	0	0	0
		未測定	0	-	-	0	0	0
常総市	0	測定	0	-	-	0	0	0
		未測定	0	-	-	0	0	0
常陸太田市	0	測定	0	-	-	0	0	0
		未測定	0	-	-	0	0	0
高萩市	0	測定	0	-	-	0	0	0
		未測定	0	-	-	0	0	0
北茨城市	0	測定	0	-	-	0	0	0
		未測定	0	-	-	0	0	0
笠間市	0	測定	0	-	-	0	0	0
		未測定	0	-	-	0	0	0
取手市	0	測定	0	-	-	0	0	0
		未測定	0	-	-	0	0	0
牛久市	0	測定	0	-	-	0	0	0
		未測定	0	-	-	0	0	0
つくば市	0	測定	0	-	-	0	0	0
		未測定	0	-	-	0	0	0
ひたちなか市	0	測定	0	-	-	0	0	0
		未測定	0	-	-	0	0	0
鹿嶋市	0	測定	0	-	-	0	0	0
		未測定	0	-	-	0	0	0
潮来市	0	測定	0	-	-	0	0	0
		未測定	0	-	-	0	0	0
守谷市	0	測定	0	-	-	0	0	0
		未測定	0	-	-	0	0	0
常陸大宮市	0	測定	0	-	-	0	0	0
		未測定	0	-	-	0	0	0
那珂市	0	測定	0	-	-	0	0	0
		未測定	0	-	-	0	0	0
筑西市	0	測定	0	-	-	0	0	0
		未測定	0	-	-	0	0	0
坂東市	0	測定	0	-	-	0	0	0
		未測定	0	-	-	0	0	0
稲敷市	0	測定	0	-	-	0	0	0
		未測定	0	-	-	0	0	0
かすみがうら市	0	測定	0	-	-	0	0	0
		未測定	0	-	-	0	0	0
桜川市	0	測定	0	-	-	0	0	0
		未測定	0	-	-	0	0	0
神栖市	0	測定	0	-	-	0	0	0
		未測定	0	-	-	0	0	0
行方市	0	測定	0	-	-	0	0	0
		未測定	0	-	-	0	0	0
鉾田市	0	測定	0	-	-	0	0	0
		未測定	0	-	-	0	0	0
つくばみらい市	0	測定	0	-	-	0	0	0
		未測定	0	-	-	0	0	0
小美玉市	0	測定	0	-	-	0	0	0
		未測定	0	-	-	0	0	0
茨城県小計	0	測定	0	-	-	0	0	0
		未測定	0	-	-	0	0	0

行政対応	苦情件数	測定・未測定	件数	道路管理者に対する要請	都道府県公安委員会に対する要請	要請以外の道路管理者に対する措置	要請以外の都道府県公安委員会に対する措置	措置を行わなかったもの
地方公共団体名	1	測定	0	-	-	0	0	0
		未測定	1	-	-	0	0	1
栃木県(市を除く)	0	測定	0	-	-	0	0	0
		未測定	0	-	-	0	0	0
宇都宮市	0	測定	0	-	-	0	0	0
		未測定	0	-	-	0	0	0
足利市	0	測定	0	-	-	0	0	0
		未測定	0	-	-	0	0	0
栃木市	0	測定	0	-	-	0	0	0
		未測定	0	-	-	0	0	0
佐野市	0	測定	0	-	-	0	0	0
		未測定	0	-	-	0	0	0
鹿沼市	0	測定	0	-	-	0	0	0
		未測定	0	-	-	0	0	0
日光市	0	測定	0	-	-	0	0	0
		未測定	0	-	-	0	0	0
小山市	0	測定	0	-	-	0	0	0
		未測定	0	-	-	0	0	0
真岡市	1	測定	0	-	-	0	0	0
		未測定	1	-	-	1	0	0
大田原市	0	測定	0	-	-	0	0	0
		未測定	0	-	-	0	0	0
矢板市	0	測定	0	-	-	0	0	0
		未測定	0	-	-	0	0	0
那須塩原市	0	測定	0	-	-	0	0	0
		未測定	0	-	-	0	0	0
さくら市	0	測定	0	-	-	0	0	0
		未測定	0	-	-	0	0	0
那須烏山市	0	測定	0	-	-	0	0	0
		未測定	0	-	-	0	0	0
下野市	0	測定	0	-	-	0	0	0
		未測定	0	-	-	0	0	0
栃木県小計	2	測定	0	-	-	0	0	0
		未測定	2	-	-	1	0	1
群馬県(市を除く)	0	測定	0	-	-	0	0	0
		未測定	0	-	-	0	0	0
前橋市	0	測定	0	-	-	0	0	0
		未測定	0	-	-	0	0	0
高崎市	0	測定	0	-	-	0	0	0
		未測定	0	-	-	0	0	0
桐生市	0	測定	0	-	-	0	0	0
		未測定	0	-	-	0	0	0
伊勢崎市	0	測定	0	-	-	0	0	0
		未測定	0	-	-	0	0	0
太田市	0	測定	0	-	-	0	0	0
		未測定	0	-	-	0	0	0
沼田市	0	測定	0	-	-	0	0	0
		未測定	0	-	-	0	0	0
館林市	0	測定	0	-	-	0	0	0
		未測定	0	-	-	0	0	0
渋川市	0	測定	0	-	-	0	0	0
		未測定	0	-	-	0	0	0
藤岡市	0	測定	0	-	-	0	0	0
		未測定	0	-	-	0	0	0
富岡市	0	測定	0	-	-	0	0	0
		未測定	0	-	-	0	0	0
安中市	0	測定	0	-	-	0	0	0
		未測定	0	-	-	0	0	0
みどり市	0	測定	0	-	-	0	0	0
		未測定	0	-	-	0	0	0
群馬県小計	0	測定	0	-	-	0	0	0
		未測定	0	-	-	0	0	0



行政対応 地方公共団体名	苦情件数	測定・ 未測定	件数	道路管理者に対する 要請	都道府県公安委員会に 対する要請	要請以外の道路管理者 に対する措置	要請以外の都道府県公 安委員会に対する措置	措置を行わなかった もの
埼玉県(市を除く)	0	測定	0	-	-	0	0	0
		未測定	0	-	-	0	0	0
さいたま市	1	測定	0	-	-	0	0	0
		未測定	1	-	-	0	0	1
川越市	0	測定	0	-	-	0	0	0
		未測定	0	-	-	0	0	0
熊谷市	0	測定	0	-	-	0	0	0
		未測定	0	-	-	0	0	0
川口市	0	測定	0	-	-	0	0	0
		未測定	0	-	-	0	0	0
行田市	0	測定	0	-	-	0	0	0
		未測定	0	-	-	0	0	0
秩父市	0	測定	0	-	-	0	0	0
		未測定	0	-	-	0	0	0
所沢市	0	測定	0	-	-	0	0	0
		未測定	0	-	-	0	0	0
飯能市	0	測定	0	-	-	0	0	0
		未測定	0	-	-	0	0	0
加須市	0	測定	0	-	-	0	0	0
		未測定	0	-	-	0	0	0
本庄市	0	測定	0	-	-	0	0	0
		未測定	0	-	-	0	0	0
東松山市	0	測定	0	-	-	0	0	0
		未測定	0	-	-	0	0	0
春日部市	0	測定	0	-	-	0	0	0
		未測定	0	-	-	0	0	0
狭山市	0	測定	0	-	-	0	0	0
		未測定	0	-	-	0	0	0
羽生市	0	測定	0	-	-	0	0	0
		未測定	0	-	-	0	0	0
鴻巣市	0	測定	0	-	-	0	0	0
		未測定	0	-	-	0	0	0
深谷市	0	測定	0	-	-	0	0	0
		未測定	0	-	-	0	0	0
上尾市	0	測定	0	-	-	0	0	0
		未測定	0	-	-	0	0	0
草加市	0	測定	0	-	-	0	0	0
		未測定	0	-	-	0	0	0
越谷市	0	測定	0	-	-	0	0	0
		未測定	0	-	-	0	0	0
蕨市	0	測定	0	-	-	0	0	0
		未測定	0	-	-	0	0	0
戸田市	0	測定	0	-	-	0	0	0
		未測定	0	-	-	0	0	0
人間市	0	測定	0	-	-	0	0	0
		未測定	0	-	-	0	0	0
朝霞市	0	測定	0	-	-	0	0	0
		未測定	0	-	-	0	0	0
志木市	0	測定	0	-	-	0	0	0
		未測定	0	-	-	0	0	0
和光市	0	測定	0	-	-	0	0	0
		未測定	0	-	-	0	0	0
新座市	0	測定	0	-	-	0	0	0
		未測定	0	-	-	0	0	0
桶川市	0	測定	0	-	-	0	0	0
		未測定	0	-	-	0	0	0
久喜市	0	測定	0	-	-	0	0	0
		未測定	0	-	-	0	0	0
北本市	0	測定	0	-	-	0	0	0
		未測定	0	-	-	0	0	0
八潮市	0	測定	0	-	-	0	0	0
		未測定	0	-	-	0	0	0
富士見市	0	測定	0	-	-	0	0	0
		未測定	0	-	-	0	0	0
三郷市	0	測定	0	-	-	0	0	0
		未測定	0	-	-	0	0	0
蓮田市	0	測定	0	-	-	0	0	0
		未測定	0	-	-	0	0	0
坂戸市	0	測定	0	-	-	0	0	0
		未測定	0	-	-	0	0	0
幸手市	0	測定	0	-	-	0	0	0
		未測定	0	-	-	0	0	0
鶴ヶ島市	0	測定	0	-	-	0	0	0
		未測定	0	-	-	0	0	0
日高市	0	測定	0	-	-	0	0	0
		未測定	0	-	-	0	0	0
吉川市	0	測定	0	-	-	0	0	0
		未測定	0	-	-	0	0	0
ふじみ野市	0	測定	0	-	-	0	0	0
		未測定	0	-	-	0	0	0
白岡市	0	測定	0	-	-	0	0	0
		未測定	0	-	-	0	0	0
埼玉県小計	1	測定	0	-	-	0	0	0
		未測定	1	-	-	0	0	1

行政対応 地方公共団体名	苦情件数	測定・ 未測定	件数	道路管理者に対する	都道府県公安委員会に	要請以外の道路管理者	要請以外の都道府県公	措置を行わなかった もの
				要請	対する要請	に対する措置	安委員会に対する措置	
千葉県(市を除く)	0	測定	0	-	-	0	0	0
		未測定	0	-	-	0	0	0
千葉市	0	測定	0	-	-	0	0	0
		未測定	0	-	-	0	0	0
銚子市	0	測定	0	-	-	0	0	0
		未測定	0	-	-	0	0	0
市川市	1	測定	0	-	-	0	0	0
		未測定	1	-	-	1	0	0
船橋市	0	測定	0	-	-	0	0	0
		未測定	0	-	-	0	0	0
館山市	0	測定	0	-	-	0	0	0
		未測定	0	-	-	0	0	0
木更津市	0	測定	0	-	-	0	0	0
		未測定	0	-	-	0	0	0
松戸市	0	測定	0	-	-	0	0	0
		未測定	0	-	-	0	0	0
野田市	0	測定	0	-	-	0	0	0
		未測定	0	-	-	0	0	0
茂原市	0	測定	0	-	-	0	0	0
		未測定	0	-	-	0	0	0
成田市	1	測定	0	-	-	0	0	0
		未測定	1	-	-	1	0	0
佐倉市	0	測定	0	-	-	0	0	0
		未測定	0	-	-	0	0	0
東金市	0	測定	0	-	-	0	0	0
		未測定	0	-	-	0	0	0
旭市	0	測定	0	-	-	0	0	0
		未測定	0	-	-	0	0	0
習志野市	0	測定	0	-	-	0	0	0
		未測定	0	-	-	0	0	0
柏市	0	測定	0	-	-	0	0	0
		未測定	0	-	-	0	0	0
勝浦市	0	測定	0	-	-	0	0	0
		未測定	0	-	-	0	0	0
市原市	0	測定	0	-	-	0	0	0
		未測定	0	-	-	0	0	0
流山市	1	測定	0	-	-	0	0	0
		未測定	1	-	-	0	0	1
八千代市	1	測定	0	-	-	0	0	0
		未測定	1	-	-	0	0	1
我孫子市	0	測定	0	-	-	0	0	0
		未測定	0	-	-	0	0	0
鴨川市	0	測定	0	-	-	0	0	0
		未測定	0	-	-	0	0	0
鎌ヶ谷市	0	測定	0	-	-	0	0	0
		未測定	0	-	-	0	0	0
君津市	0	測定	0	-	-	0	0	0
		未測定	0	-	-	0	0	0
富津市	0	測定	0	-	-	0	0	0
		未測定	0	-	-	0	0	0
浦安市	0	測定	0	-	-	0	0	0
		未測定	0	-	-	0	0	0
四街道市	0	測定	0	-	-	0	0	0
		未測定	0	-	-	0	0	0
袖ヶ浦市	1	測定	0	-	-	0	0	0
		未測定	1	-	-	0	0	1
八街市	0	測定	0	-	-	0	0	0
		未測定	0	-	-	0	0	0
印西市	0	測定	0	-	-	0	0	0
		未測定	0	-	-	0	0	0
白井市	1	測定	0	-	-	0	0	0
		未測定	2	-	-	2	0	0
富里市	0	測定	0	-	-	0	0	0
		未測定	0	-	-	0	0	0
南房総市	0	測定	0	-	-	0	0	0
		未測定	0	-	-	0	0	0
匝瑳市	0	測定	0	-	-	0	0	0
		未測定	0	-	-	0	0	0
香取市	0	測定	0	-	-	0	0	0
		未測定	0	-	-	0	0	0
山武市	0	測定	0	-	-	0	0	0
		未測定	0	-	-	0	0	0
いすみ市	0	測定	0	-	-	0	0	0
		未測定	0	-	-	0	0	0
大網白里市	0	測定	0	-	-	0	0	0
		未測定	0	-	-	0	0	0
千葉県小計	6	測定	0	-	-	0	0	0
		未測定	7	-	-	4	0	3

行政対応 地方公共団体名	苦情件数	測定・ 未測定	件数	道路管理者に対する 要請	都道府県公安委員会に 対する要請	要請以外の道路管理者 に対する措置	要請以外の都道府県公 安委員会に対する措置	措置を行わなかった もの
東京都(特別区 を除く)	0	測定	0	-	-	0	0	0
		未測定	0	-	-	0	0	0
千代田区	0	測定	0	-	-	0	0	0
		未測定	0	-	-	0	0	0
中央区	0	測定	0	-	-	0	0	0
		未測定	0	-	-	0	0	0
港区	0	測定	0	-	-	0	0	0
		未測定	0	-	-	0	0	0
新宿区	0	測定	0	-	-	0	0	0
		未測定	0	-	-	0	0	0
文京区	0	測定	0	-	-	0	0	0
		未測定	0	-	-	0	0	0
台東区	0	測定	0	-	-	0	0	0
		未測定	0	-	-	0	0	0
墨田区	0	測定	0	-	-	0	0	0
		未測定	0	-	-	0	0	0
江東区	0	測定	0	-	-	0	0	0
		未測定	0	-	-	0	0	0
品川区	0	測定	0	-	-	0	0	0
		未測定	0	-	-	0	0	0
目黒区	0	測定	0	-	-	0	0	0
		未測定	0	-	-	0	0	0
大田区	0	測定	0	-	-	0	0	0
		未測定	0	-	-	0	0	0
世田谷区	0	測定	0	-	-	0	0	0
		未測定	0	-	-	0	0	0
渋谷区	0	測定	0	-	-	0	0	0
		未測定	0	-	-	0	0	0
中野区	0	測定	0	-	-	0	0	0
		未測定	0	-	-	0	0	0
杉並区	0	測定	0	-	-	0	0	0
		未測定	0	-	-	0	0	0
豊島区	0	測定	0	-	-	0	0	0
		未測定	0	-	-	0	0	0
北区	0	測定	0	-	-	0	0	0
		未測定	0	-	-	0	0	0
荒川区	0	測定	0	-	-	0	0	0
		未測定	0	-	-	0	0	0
板橋区	0	測定	0	-	-	0	0	0
		未測定	0	-	-	0	0	0
練馬区	0	測定	0	-	-	0	0	0
		未測定	0	-	-	0	0	0
足立区	0	測定	0	-	-	0	0	0
		未測定	0	-	-	0	0	0
葛飾区	0	測定	0	-	-	0	0	0
		未測定	0	-	-	0	0	0
江戸川区	0	測定	0	-	-	0	0	0
		未測定	0	-	-	0	0	0
八王子市	0	測定	0	-	-	0	0	0
		未測定	0	-	-	0	0	0
立川市	0	測定	0	-	-	0	0	0
		未測定	0	-	-	0	0	0
武蔵野市	0	測定	0	-	-	0	0	0
		未測定	0	-	-	0	0	0
三鷹市	0	測定	0	-	-	0	0	0
		未測定	0	-	-	0	0	0
青梅市	0	測定	0	-	-	0	0	0
		未測定	0	-	-	0	0	0
府中市	0	測定	0	-	-	0	0	0
		未測定	0	-	-	0	0	0
昭島市	0	測定	0	-	-	0	0	0
		未測定	0	-	-	0	0	0
調布市	0	測定	0	-	-	0	0	0
		未測定	0	-	-	0	0	0
町田市	1	測定	0	-	-	0	0	0
		未測定	1	-	-	1	0	0
小金井市	0	測定	0	-	-	0	0	0
		未測定	0	-	-	0	0	0
小平市	0	測定	0	-	-	0	0	0
		未測定	0	-	-	0	0	0
日野市	0	測定	0	-	-	0	0	0
		未測定	0	-	-	0	0	0
東村山市	0	測定	0	-	-	0	0	0
		未測定	0	-	-	0	0	0
国分寺市	0	測定	0	-	-	0	0	0
		未測定	0	-	-	0	0	0
国立市	0	測定	0	-	-	0	0	0
		未測定	0	-	-	0	0	0
福生市	0	測定	0	-	-	0	0	0
		未測定	0	-	-	0	0	0
狛江市	0	測定	0	-	-	0	0	0
		未測定	0	-	-	0	0	0
東大和市	0	測定	0	-	-	0	0	0
		未測定	0	-	-	0	0	0
清瀬市	0	測定	0	-	-	0	0	0
		未測定	0	-	-	0	0	0

行政対応 地方公共団体名	苦情件数	測定・	件数	道路管理者に対する 要請	都道府県公安委員会に 対する要請	要請以外の道路管理者 に対する措置	要請以外の都道府県公 安委員会に対する措置	措置を行わなかった もの
		未測定						
東久留米市	0	測定	0	-	-	0	0	0
		未測定	0	-	-	0	0	0
武蔵村山市	0	測定	0	-	-	0	0	0
		未測定	0	-	-	0	0	0
多摩市	0	測定	0	-	-	0	0	0
		未測定	0	-	-	0	0	0
稲城市	0	測定	0	-	-	0	0	0
		未測定	0	-	-	0	0	0
羽村市	0	測定	0	-	-	0	0	0
		未測定	0	-	-	0	0	0
あきる野市	0	測定	0	-	-	0	0	0
		未測定	0	-	-	0	0	0
西東京市	0	測定	0	-	-	0	0	0
		未測定	0	-	-	0	0	0
東京都小計	1	測定	0	-	-	0	0	0
		未測定	1	-	-	1	0	0
神奈川県(市を除く)	0	測定	0	-	-	0	0	0
		未測定	0	-	-	0	0	0
横浜市	0	測定	0	-	-	0	0	0
		未測定	0	-	-	0	0	0
川崎市	0	測定	1	-	-	0	0	1
		未測定	0	-	-	0	0	0
相模原市	0	測定	0	-	-	0	0	0
		未測定	0	-	-	0	0	0
横須賀市	0	測定	0	-	-	0	0	0
		未測定	0	-	-	0	0	0
平塚市	0	測定	0	-	-	0	0	0
		未測定	0	-	-	0	0	0
鎌倉市	0	測定	0	-	-	0	0	0
		未測定	0	-	-	0	0	0
藤沢市	0	測定	0	-	-	0	0	0
		未測定	0	-	-	0	0	0
小田原市	0	測定	0	-	-	0	0	0
		未測定	0	-	-	0	0	0
茅ヶ崎市	0	測定	0	-	-	0	0	0
		未測定	0	-	-	0	0	0
逗子市	0	測定	0	-	-	0	0	0
		未測定	0	-	-	0	0	0
三浦市	0	測定	0	-	-	0	0	0
		未測定	0	-	-	0	0	0
秦野市	0	測定	0	-	-	0	0	0
		未測定	0	-	-	0	0	0
厚木市	0	測定	0	-	-	0	0	0
		未測定	0	-	-	0	0	0
大和市	0	測定	0	-	-	0	0	0
		未測定	0	-	-	0	0	0
伊勢原市	0	測定	0	-	-	0	0	0
		未測定	0	-	-	0	0	0
海老名市	0	測定	0	-	-	0	0	0
		未測定	0	-	-	0	0	0
座間市	0	測定	0	-	-	0	0	0
		未測定	0	-	-	0	0	0
南足柄市	0	測定	0	-	-	0	0	0
		未測定	0	-	-	0	0	0
綾瀬市	0	測定	0	-	-	0	0	0
		未測定	0	-	-	0	0	0
神奈川県小計	0	測定	1	-	-	0	0	1
		未測定	0	-	-	0	0	0

行政対応 地方公共団体名	苦情件数	測定・	件数	道路管理者に対する 要請	都道府県公安委員会に 対する要請	要請以外の道路管理者 に対する措置	要請以外の都道府県公 安委員会に対する措置	措置を行わなかった もの
		未測定						
新潟県(市を除く)	0	測定	0	-	-	0	0	0
		未測定	0	-	-	0	0	0
新潟市	0	測定	0	-	-	0	0	0
		未測定	0	-	-	0	0	0
長岡市	0	測定	0	-	-	0	0	0
		未測定	0	-	-	0	0	0
三条市	0	測定	0	-	-	0	0	0
		未測定	0	-	-	0	0	0
柏崎市	0	測定	0	-	-	0	0	0
		未測定	0	-	-	0	0	0
新発田市	0	測定	0	-	-	0	0	0
		未測定	0	-	-	0	0	0
小千谷市	0	測定	0	-	-	0	0	0
		未測定	0	-	-	0	0	0
加茂市	0	測定	0	-	-	0	0	0
		未測定	0	-	-	0	0	0
十日町市	0	測定	0	-	-	0	0	0
		未測定	0	-	-	0	0	0
見附市	0	測定	0	-	-	0	0	0
		未測定	0	-	-	0	0	0
村上市	0	測定	0	-	-	0	0	0
		未測定	0	-	-	0	0	0
燕市	0	測定	0	-	-	0	0	0
		未測定	0	-	-	0	0	0
糸魚川市	0	測定	0	-	-	0	0	0
		未測定	0	-	-	0	0	0
妙高市	0	測定	0	-	-	0	0	0
		未測定	0	-	-	0	0	0
五泉市	0	測定	0	-	-	0	0	0
		未測定	0	-	-	0	0	0
上越市	0	測定	0	-	-	0	0	0
		未測定	0	-	-	0	0	0
阿賀野市	0	測定	0	-	-	0	0	0
		未測定	0	-	-	0	0	0
佐渡市	1	測定	0	-	-	0	0	0
		未測定	1	-	-	0	0	1
魚沼市	0	測定	0	-	-	0	0	0
		未測定	0	-	-	0	0	0
南魚沼市	0	測定	0	-	-	0	0	0
		未測定	0	-	-	0	0	0
胎内市	0	測定	0	-	-	0	0	0
		未測定	0	-	-	0	0	0
新潟県小計	1	測定	0	-	-	0	0	0
		未測定	1	-	-	0	0	1
富山県(市を除く)	0	測定	0	-	-	0	0	0
		未測定	0	-	-	0	0	0
富山市	0	測定	0	-	-	0	0	0
		未測定	0	-	-	0	0	0
高岡市	0	測定	0	-	-	0	0	0
		未測定	0	-	-	0	0	0
魚津市	0	測定	0	-	-	0	0	0
		未測定	0	-	-	0	0	0
氷見市	0	測定	0	-	-	0	0	0
		未測定	0	-	-	0	0	0
滑川市	0	測定	0	-	-	0	0	0
		未測定	0	-	-	0	0	0
黒部市	0	測定	0	-	-	0	0	0
		未測定	0	-	-	0	0	0
砺波市	0	測定	0	-	-	0	0	0
		未測定	0	-	-	0	0	0
小矢部市	0	測定	0	-	-	0	0	0
		未測定	0	-	-	0	0	0
南砺市	0	測定	0	-	-	0	0	0
		未測定	0	-	-	0	0	0
射水市	0	測定	0	-	-	0	0	0
		未測定	0	-	-	0	0	0
富山県小計	0	測定	0	-	-	0	0	0
		未測定	0	-	-	0	0	0

行政対応 地方公共団体名	苦情件数	測定・	件数	道路管理者に対する 要請	都道府県公安委員会に 対する要請	要請以外の道路管理者 に対する措置	要請以外の都道府県公 安委員会に対する措置	措置を行わなかった もの
		未測定						
石川県(市を除く)	0	測定	0	-	-	0	0	0
		未測定	0	-	-	0	0	0
金沢市	0	測定	0	-	-	0	0	0
		未測定	0	-	-	0	0	0
七尾市	1	測定	1	-	-	0	0	1
		未測定	0	-	-	0	0	0
小松市	0	測定	0	-	-	0	0	0
		未測定	0	-	-	0	0	0
輪島市	0	測定	0	-	-	0	0	0
		未測定	0	-	-	0	0	0
珠洲市	0	測定	0	-	-	0	0	0
		未測定	0	-	-	0	0	0
加賀市	0	測定	0	-	-	0	0	0
		未測定	0	-	-	0	0	0
羽咋市	0	測定	0	-	-	0	0	0
		未測定	0	-	-	0	0	0
かほく市	0	測定	0	-	-	0	0	0
		未測定	0	-	-	0	0	0
白山市	0	測定	0	-	-	0	0	0
		未測定	0	-	-	0	0	0
能美市	0	測定	0	-	-	0	0	0
		未測定	0	-	-	0	0	0
野々市市	0	測定	0	-	-	0	0	0
		未測定	0	-	-	0	0	0
石川県小計	1	測定	1	-	-	0	0	1
		未測定	0	-	-	0	0	0
福井県(市を除く)	0	測定	0	-	-	0	0	0
		未測定	0	-	-	0	0	0
福井市	0	測定	0	-	-	0	0	0
		未測定	0	-	-	0	0	0
敦賀市	0	測定	0	-	-	0	0	0
		未測定	0	-	-	0	0	0
小浜市	0	測定	0	-	-	0	0	0
		未測定	0	-	-	0	0	0
大野市	0	測定	0	-	-	0	0	0
		未測定	0	-	-	0	0	0
勝山市	0	測定	0	-	-	0	0	0
		未測定	0	-	-	0	0	0
鯖江市	0	測定	0	-	-	0	0	0
		未測定	0	-	-	0	0	0
あわら市	0	測定	0	-	-	0	0	0
		未測定	0	-	-	0	0	0
越前市	0	測定	0	-	-	0	0	0
		未測定	0	-	-	0	0	0
坂井市	0	測定	0	-	-	0	0	0
		未測定	0	-	-	0	0	0
福井県小計	0	測定	0	-	-	0	0	0
		未測定	0	-	-	0	0	0
山梨県(市を除く)	0	測定	0	-	-	0	0	0
		未測定	0	-	-	0	0	0
甲府市	0	測定	0	-	-	0	0	0
		未測定	0	-	-	0	0	0
富士吉田市	0	測定	0	-	-	0	0	0
		未測定	0	-	-	0	0	0
都留市	0	測定	0	-	-	0	0	0
		未測定	0	-	-	0	0	0
山梨市	0	測定	0	-	-	0	0	0
		未測定	0	-	-	0	0	0
大月市	0	測定	0	-	-	0	0	0
		未測定	0	-	-	0	0	0
韮崎市	0	測定	0	-	-	0	0	0
		未測定	0	-	-	0	0	0
南アルプス市	0	測定	0	-	-	0	0	0
		未測定	0	-	-	0	0	0
北杜市	0	測定	0	-	-	0	0	0
		未測定	0	-	-	0	0	0
甲斐市	0	測定	0	-	-	0	0	0
		未測定	0	-	-	0	0	0
笛吹市	0	測定	0	-	-	0	0	0
		未測定	0	-	-	0	0	0
上野原市	0	測定	0	-	-	0	0	0
		未測定	0	-	-	0	0	0
甲州市	0	測定	0	-	-	0	0	0
		未測定	0	-	-	0	0	0
中央市	0	測定	0	-	-	0	0	0
		未測定	0	-	-	0	0	0
山梨県小計	0	測定	0	-	-	0	0	0
		未測定	0	-	-	0	0	0

行政対応 地方公共団体名	苦情件数	測定・	件数	道路管理者に対する 要請	都道府県公安委員会に 対する要請	要請以外の道路管理者 に対する措置	要請以外の都道府県公 安委員会に対する措置	措置を行わなかった もの
		未測定						
長野県(市を除く)	0	測定	0	-	-	0	0	0
		未測定	0	-	-	0	0	0
長野市	0	測定	0	-	-	0	0	0
		未測定	0	-	-	0	0	0
松本市	0	測定	0	-	-	0	0	0
		未測定	0	-	-	0	0	0
上田市	0	測定	0	-	-	0	0	0
		未測定	0	-	-	0	0	0
岡谷市	0	測定	0	-	-	0	0	0
		未測定	0	-	-	0	0	0
飯田市	1	測定	0	-	-	0	0	0
		未測定	1	-	-	0	0	1
諏訪市	0	測定	0	-	-	0	0	0
		未測定	0	-	-	0	0	0
須坂市	0	測定	0	-	-	0	0	0
		未測定	0	-	-	0	0	0
小諸市	0	測定	0	-	-	0	0	0
		未測定	0	-	-	0	0	0
伊那市	0	測定	0	-	-	0	0	0
		未測定	0	-	-	0	0	0
駒ヶ根市	0	測定	0	-	-	0	0	0
		未測定	0	-	-	0	0	0
中野市	0	測定	0	-	-	0	0	0
		未測定	0	-	-	0	0	0
大町市	0	測定	0	-	-	0	0	0
		未測定	0	-	-	0	0	0
飯山市	0	測定	0	-	-	0	0	0
		未測定	0	-	-	0	0	0
茅野市	0	測定	0	-	-	0	0	0
		未測定	0	-	-	0	0	0
塩尻市	0	測定	0	-	-	0	0	0
		未測定	0	-	-	0	0	0
佐久市	0	測定	0	-	-	0	0	0
		未測定	0	-	-	0	0	0
千曲市	0	測定	0	-	-	0	0	0
		未測定	0	-	-	0	0	0
東御市	0	測定	0	-	-	0	0	0
		未測定	0	-	-	0	0	0
安曇野市	0	測定	0	-	-	0	0	0
		未測定	0	-	-	0	0	0
長野県小計	1	測定	0	-	-	0	0	0
		未測定	1	-	-	0	0	1
岐阜県(市を除く)	0	測定	0	-	-	0	0	0
		未測定	0	-	-	0	0	0
岐阜市	0	測定	0	-	-	0	0	0
		未測定	0	-	-	0	0	0
大垣市	0	測定	0	-	-	0	0	0
		未測定	0	-	-	0	0	0
高山市	0	測定	0	-	-	0	0	0
		未測定	0	-	-	0	0	0
多治見市	0	測定	0	-	-	0	0	0
		未測定	0	-	-	0	0	0
関市	0	測定	0	-	-	0	0	0
		未測定	0	-	-	0	0	0
中津川市	0	測定	0	-	-	0	0	0
		未測定	0	-	-	0	0	0
美濃市	0	測定	0	-	-	0	0	0
		未測定	0	-	-	0	0	0
瑞浪市	0	測定	0	-	-	0	0	0
		未測定	0	-	-	0	0	0
羽島市	0	測定	0	-	-	0	0	0
		未測定	0	-	-	0	0	0
恵那市	0	測定	0	-	-	0	0	0
		未測定	0	-	-	0	0	0
美濃加茂市	0	測定	0	-	-	0	0	0
		未測定	0	-	-	0	0	0
土岐市	0	測定	0	-	-	0	0	0
		未測定	0	-	-	0	0	0
各務原市	0	測定	0	-	-	0	0	0
		未測定	0	-	-	0	0	0
可児市	0	測定	0	-	-	0	0	0
		未測定	0	-	-	0	0	0
山県市	0	測定	0	-	-	0	0	0
		未測定	0	-	-	0	0	0
瑞穂市	0	測定	0	-	-	0	0	0
		未測定	0	-	-	0	0	0
飛騨市	0	測定	0	-	-	0	0	0
		未測定	0	-	-	0	0	0
本巣市	0	測定	0	-	-	0	0	0
		未測定	0	-	-	0	0	0
郡上市	0	測定	0	-	-	0	0	0
		未測定	0	-	-	0	0	0
下呂市	0	測定	0	-	-	0	0	0
		未測定	0	-	-	0	0	0
海津市	0	測定	0	-	-	0	0	0
		未測定	0	-	-	0	0	0
岐阜県小計	0	測定	0	-	-	0	0	0
		未測定	0	-	-	0	0	0

行政対応 地方公共団体名	苦情件数	測定・ 未測定	件数	道路管理者に対する 要請	都道府県公安委員会に 対する要請	要請以外の道路管理者 に対する措置	要請以外の都道府県公 安委員会に対する措置	措置を行わなかった もの
静岡県(市を除く)	0	測定	0	-	-	0	0	0
		未測定	0	-	-	0	0	0
静岡市	0	測定	0	-	-	0	0	0
		未測定	0	-	-	0	0	0
浜松市	0	測定	0	-	-	0	0	0
		未測定	0	-	-	0	0	0
沼津市	0	測定	0	-	-	0	0	0
		未測定	0	-	-	0	0	0
熱海市	0	測定	0	-	-	0	0	0
		未測定	0	-	-	0	0	0
三島市	0	測定	0	-	-	0	0	0
		未測定	0	-	-	0	0	0
富士宮市	0	測定	0	-	-	0	0	0
		未測定	0	-	-	0	0	0
伊東市	0	測定	0	-	-	0	0	0
		未測定	0	-	-	0	0	0
島田市	0	測定	0	-	-	0	0	0
		未測定	0	-	-	0	0	0
富士市	0	測定	0	-	-	0	0	0
		未測定	0	-	-	0	0	0
磐田市	0	測定	0	-	-	0	0	0
		未測定	0	-	-	0	0	0
焼津市	0	測定	0	-	-	0	0	0
		未測定	0	-	-	0	0	0
掛川市	0	測定	0	-	-	0	0	0
		未測定	0	-	-	0	0	0
藤枝市	0	測定	0	-	-	0	0	0
		未測定	0	-	-	0	0	0
御殿場市	0	測定	0	-	-	0	0	0
		未測定	0	-	-	0	0	0
袋井市	0	測定	0	-	-	0	0	0
		未測定	0	-	-	0	0	0
下田市	0	測定	0	-	-	0	0	0
		未測定	0	-	-	0	0	0
福野市	0	測定	0	-	-	0	0	0
		未測定	0	-	-	0	0	0
湖西市	0	測定	0	-	-	0	0	0
		未測定	0	-	-	0	0	0
伊豆市	0	測定	0	-	-	0	0	0
		未測定	0	-	-	0	0	0
御前崎市	0	測定	0	-	-	0	0	0
		未測定	0	-	-	0	0	0
菊川市	0	測定	0	-	-	0	0	0
		未測定	0	-	-	0	0	0
伊豆の国市	0	測定	0	-	-	0	0	0
		未測定	0	-	-	0	0	0
牧之原市	0	測定	0	-	-	0	0	0
		未測定	0	-	-	0	0	0
静岡県小計	0	測定	0	-	-	0	0	0
		未測定	0	-	-	0	0	0



行政対応	苦情件数	測定・未測定	件数	道路管理者に対する要請	都道府県公安委員会に対する要請	要請以外の道路管理者に対する措置	要請以外の都道府県公安委員会に対する措置	措置を行わなかったもの
地方公共団体名								
愛知県(市を除く)	0	測定	0	-	-	0	0	0
		未測定	0	-	-	0	0	0
名古屋市	0	測定	0	-	-	0	0	0
		未測定	0	-	-	0	0	0
豊橋市	0	測定	0	-	-	0	0	0
		未測定	0	-	-	0	0	0
岡崎市	0	測定	0	-	-	0	0	0
		未測定	0	-	-	0	0	0
一宮市	0	測定	0	-	-	0	0	0
		未測定	0	-	-	0	0	0
瀬戸市	0	測定	0	-	-	0	0	0
		未測定	0	-	-	0	0	0
半田市	0	測定	0	-	-	0	0	0
		未測定	0	-	-	0	0	0
春日井市	0	測定	0	-	-	0	0	0
		未測定	0	-	-	0	0	0
豊川市	0	測定	0	-	-	0	0	0
		未測定	0	-	-	0	0	0
津島市	0	測定	0	-	-	0	0	0
		未測定	0	-	-	0	0	0
碧南市	0	測定	0	-	-	0	0	0
		未測定	0	-	-	0	0	0
刈谷市	0	測定	0	-	-	0	0	0
		未測定	0	-	-	0	0	0
豊田市	0	測定	0	-	-	0	0	0
		未測定	0	-	-	0	0	0
安城市	0	測定	0	-	-	0	0	0
		未測定	0	-	-	0	0	0
西尾市	0	測定	0	-	-	0	0	0
		未測定	0	-	-	0	0	0
蒲郡市	0	測定	0	-	-	0	0	0
		未測定	0	-	-	0	0	0
大山市	0	測定	0	-	-	0	0	0
		未測定	0	-	-	0	0	0
常滑市	0	測定	0	-	-	0	0	0
		未測定	0	-	-	0	0	0
江南市	0	測定	0	-	-	0	0	0
		未測定	0	-	-	0	0	0
小牧市	0	測定	0	-	-	0	0	0
		未測定	0	-	-	0	0	0
稲沢市	0	測定	0	-	-	0	0	0
		未測定	0	-	-	0	0	0
新城市	0	測定	0	-	-	0	0	0
		未測定	0	-	-	0	0	0
東海市	0	測定	0	-	-	0	0	0
		未測定	0	-	-	0	0	0
大府市	0	測定	0	-	-	0	0	0
		未測定	0	-	-	0	0	0
知多市	0	測定	0	-	-	0	0	0
		未測定	0	-	-	0	0	0
知立市	0	測定	0	-	-	0	0	0
		未測定	0	-	-	0	0	0
尾張旭市	0	測定	0	-	-	0	0	0
		未測定	0	-	-	0	0	0
高浜市	0	測定	0	-	-	0	0	0
		未測定	0	-	-	0	0	0
岩倉市	0	測定	0	-	-	0	0	0
		未測定	0	-	-	0	0	0
豊明市	0	測定	0	-	-	0	0	0
		未測定	0	-	-	0	0	0
日進市	0	測定	0	-	-	0	0	0
		未測定	0	-	-	0	0	0
田原市	0	測定	0	-	-	0	0	0
		未測定	0	-	-	0	0	0
愛西市	0	測定	0	-	-	0	0	0
		未測定	0	-	-	0	0	0
清須市	0	測定	0	-	-	0	0	0
		未測定	0	-	-	0	0	0
北名古屋	0	測定	0	-	-	0	0	0
		未測定	0	-	-	0	0	0
弥富市	0	測定	0	-	-	0	0	0
		未測定	0	-	-	0	0	0
みよし市	0	測定	0	-	-	0	0	0
		未測定	0	-	-	0	0	0
あま市	0	測定	0	-	-	0	0	0
		未測定	0	-	-	0	0	0
長久手市	0	測定	0	-	-	0	0	0
		未測定	0	-	-	0	0	0
愛知県小計	0	測定	0	-	-	0	0	0
		未測定	0	-	-	0	0	0

行政対応 地方公共団体名	苦情件数	測定・ 未測定	件数	道路管理者に対する 要請	都道府県公安委員会に 対する要請	要請以外の道路管理者 に対する措置	要請以外の都道府県公 安委員会に対する措置	措置を行わなかった もの
三重県(市を除く)	0	測定	0	-	-	0	0	0
		未測定	0	-	-	0	0	0
津市	0	測定	0	-	-	0	0	0
		未測定	0	-	-	0	0	0
四日市市	0	測定	0	-	-	0	0	0
		未測定	0	-	-	0	0	0
伊勢市	0	測定	0	-	-	0	0	0
		未測定	0	-	-	0	0	0
松阪市	0	測定	0	-	-	0	0	0
		未測定	0	-	-	0	0	0
桑名市	0	測定	0	-	-	0	0	0
		未測定	0	-	-	0	0	0
鈴鹿市	0	測定	0	-	-	0	0	0
		未測定	0	-	-	0	0	0
名張市	0	測定	0	-	-	0	0	0
		未測定	0	-	-	0	0	0
尾鷲市	0	測定	0	-	-	0	0	0
		未測定	0	-	-	0	0	0
亀山市	0	測定	0	-	-	0	0	0
		未測定	0	-	-	0	0	0
鳥羽市	0	測定	0	-	-	0	0	0
		未測定	0	-	-	0	0	0
熊野市	0	測定	0	-	-	0	0	0
		未測定	0	-	-	0	0	0
いなべ市	0	測定	0	-	-	0	0	0
		未測定	0	-	-	0	0	0
志摩市	0	測定	0	-	-	0	0	0
		未測定	0	-	-	0	0	0
伊賀市	0	測定	0	-	-	0	0	0
		未測定	0	-	-	0	0	0
三重県小計	0	測定	0	-	-	0	0	0
		未測定	0	-	-	0	0	0
滋賀県(市を除く)	0	測定	0	-	-	0	0	0
		未測定	0	-	-	0	0	0
大津市	0	測定	0	-	-	0	0	0
		未測定	0	-	-	0	0	0
彦根市	0	測定	0	-	-	0	0	0
		未測定	0	-	-	0	0	0
長浜市	0	測定	0	-	-	0	0	0
		未測定	0	-	-	0	0	0
近江八幡市	0	測定	0	-	-	0	0	0
		未測定	0	-	-	0	0	0
草津市	0	測定	0	-	-	0	0	0
		未測定	0	-	-	0	0	0
守山市	0	測定	0	-	-	0	0	0
		未測定	0	-	-	0	0	0
栗東市	0	測定	0	-	-	0	0	0
		未測定	0	-	-	0	0	0
甲賀市	0	測定	0	-	-	0	0	0
		未測定	0	-	-	0	0	0
野洲市	0	測定	0	-	-	0	0	0
		未測定	0	-	-	0	0	0
湖南市	0	測定	0	-	-	0	0	0
		未測定	0	-	-	0	0	0
高島市	0	測定	0	-	-	0	0	0
		未測定	0	-	-	0	0	0
東近江市	0	測定	0	-	-	0	0	0
		未測定	0	-	-	0	0	0
米原市	0	測定	0	-	-	0	0	0
		未測定	0	-	-	0	0	0
滋賀県小計	0	測定	0	-	-	0	0	0
		未測定	0	-	-	0	0	0

行政対応 地方公共団体名	苦情件数	測定・	件数	道路管理者に対する 要請	都道府県公安委員会 に対する要請	要請以外の道路管理者 に対する措置	要請以外の都道府県公 安委員会に対する措置	措置を行わなかった もの
		未測定						
京都府(市を除く)	0	測定	0	-	-	0	0	0
		未測定	0	-	-	0	0	0
京都市	0	測定	0	-	-	0	0	0
		未測定	0	-	-	0	0	0
福知山市	0	測定	0	-	-	0	0	0
		未測定	0	-	-	0	0	0
舞鶴市	0	測定	0	-	-	0	0	0
		未測定	0	-	-	0	0	0
綾部市	0	測定	0	-	-	0	0	0
		未測定	0	-	-	0	0	0
宇治市	0	測定	0	-	-	0	0	0
		未測定	0	-	-	0	0	0
宮津市	0	測定	0	-	-	0	0	0
		未測定	0	-	-	0	0	0
亀岡市	0	測定	0	-	-	0	0	0
		未測定	0	-	-	0	0	0
城陽市	0	測定	0	-	-	0	0	0
		未測定	0	-	-	0	0	0
向日市	0	測定	0	-	-	0	0	0
		未測定	0	-	-	0	0	0
長岡京市	0	測定	0	-	-	0	0	0
		未測定	0	-	-	0	0	0
八幡市	0	測定	0	-	-	0	0	0
		未測定	0	-	-	0	0	0
京田辺市	0	測定	0	-	-	0	0	0
		未測定	0	-	-	0	0	0
京丹後市	0	測定	0	-	-	0	0	0
		未測定	0	-	-	0	0	0
南丹市	0	測定	0	-	-	0	0	0
		未測定	0	-	-	0	0	0
木津川市	0	測定	0	-	-	0	0	0
		未測定	0	-	-	0	0	0
京都府小計	0	測定	0	-	-	0	0	0
		未測定	0	-	-	0	0	0

行政対応 地方公共団体名	苦情件数	測定・ 未測定	件数	道路管理者に対する 要請	都道府県公安委員会に 対する要請	要請以外の道路管理者 に対する措置	要請以外の都道府県公 安委員会に対する措置	措置を行わなかった もの
大阪府(市を除く)	0	測定	0	-	-	0	0	0
		未測定	0	-	-	0	0	0
大阪市	0	測定	0	-	-	0	0	0
		未測定	0	-	-	0	0	0
堺市	0	測定	0	-	-	0	0	0
		未測定	0	-	-	0	0	0
岸和田市	0	測定	0	-	-	0	0	0
		未測定	0	-	-	0	0	0
豊中市	0	測定	0	-	-	0	0	0
		未測定	0	-	-	0	0	0
池田市	0	測定	0	-	-	0	0	0
		未測定	0	-	-	0	0	0
吹田市	0	測定	0	-	-	0	0	0
		未測定	0	-	-	0	0	0
泉大津市	0	測定	0	-	-	0	0	0
		未測定	0	-	-	0	0	0
高槻市	0	測定	0	-	-	0	0	0
		未測定	0	-	-	0	0	0
貝塚市	0	測定	0	-	-	0	0	0
		未測定	0	-	-	0	0	0
守口市	0	測定	0	-	-	0	0	0
		未測定	0	-	-	0	0	0
枚方市	0	測定	0	-	-	0	0	0
		未測定	0	-	-	0	0	0
茨木市	0	測定	0	-	-	0	0	0
		未測定	0	-	-	0	0	0
八尾市	0	測定	0	-	-	0	0	0
		未測定	0	-	-	0	0	0
泉佐野市	0	測定	0	-	-	0	0	0
		未測定	0	-	-	0	0	0
富田林市	0	測定	0	-	-	0	0	0
		未測定	0	-	-	0	0	0
寝屋川市	0	測定	0	-	-	0	0	0
		未測定	0	-	-	0	0	0
河内長野市	0	測定	0	-	-	0	0	0
		未測定	0	-	-	0	0	0
松原市	0	測定	0	-	-	0	0	0
		未測定	0	-	-	0	0	0
大東市	1	測定	0	-	-	0	0	0
		未測定	1	-	-	0	0	1
和泉市	0	測定	0	-	-	0	0	0
		未測定	0	-	-	0	0	0
箕面市	0	測定	0	-	-	0	0	0
		未測定	0	-	-	0	0	0
柏原市	0	測定	0	-	-	0	0	0
		未測定	0	-	-	0	0	0
羽曳野市	0	測定	0	-	-	0	0	0
		未測定	0	-	-	0	0	0
門真市	0	測定	0	-	-	0	0	0
		未測定	0	-	-	0	0	0
摂津市	0	測定	0	-	-	0	0	0
		未測定	0	-	-	0	0	0
高石市	0	測定	0	-	-	0	0	0
		未測定	0	-	-	0	0	0
藤井寺市	0	測定	0	-	-	0	0	0
		未測定	0	-	-	0	0	0
東大阪市	0	測定	0	-	-	0	0	0
		未測定	0	-	-	0	0	0
泉南市	0	測定	0	-	-	0	0	0
		未測定	0	-	-	0	0	0
四條畷市	0	測定	0	-	-	0	0	0
		未測定	0	-	-	0	0	0
交野市	0	測定	0	-	-	0	0	0
		未測定	0	-	-	0	0	0
大阪狭山市	0	測定	0	-	-	0	0	0
		未測定	0	-	-	0	0	0
阪南市	0	測定	0	-	-	0	0	0
		未測定	0	-	-	0	0	0
大阪府小計	1	測定	0	-	-	0	0	0
		未測定	1	-	-	0	0	1

行政対応 地方公共団体名	苦情件数	測定・ 未測定	件数	道路管理者に対する 要請	都道府県公安委員会に 対する要請	要請以外の道路管理者 に対する措置	要請以外の都道府県公 安委員会に対する措置	措置を行わなかった もの
兵庫県(市を除く)	0	測定	0	-	-	0	0	0
		未測定	0	-	-	0	0	0
神戸市	0	測定	0	-	-	0	0	0
		未測定	0	-	-	0	0	0
姫路市	0	測定	0	-	-	0	0	0
		未測定	0	-	-	0	0	0
尼崎市	0	測定	0	-	-	0	0	0
		未測定	0	-	-	0	0	0
明石市	0	測定	0	-	-	0	0	0
		未測定	0	-	-	0	0	0
西宮市	0	測定	0	-	-	0	0	0
		未測定	0	-	-	0	0	0
洲本市	0	測定	0	-	-	0	0	0
		未測定	0	-	-	0	0	0
芦屋市	0	測定	0	-	-	0	0	0
		未測定	0	-	-	0	0	0
伊丹市	0	測定	0	-	-	0	0	0
		未測定	0	-	-	0	0	0
相生市	0	測定	0	-	-	0	0	0
		未測定	0	-	-	0	0	0
豊岡市	0	測定	0	-	-	0	0	0
		未測定	0	-	-	0	0	0
加古川市	0	測定	0	-	-	0	0	0
		未測定	0	-	-	0	0	0
赤穂市	0	測定	0	-	-	0	0	0
		未測定	0	-	-	0	0	0
西脇市	0	測定	0	-	-	0	0	0
		未測定	0	-	-	0	0	0
宝塚市	0	測定	0	-	-	0	0	0
		未測定	0	-	-	0	0	0
三木市	0	測定	0	-	-	0	0	0
		未測定	0	-	-	0	0	0
高砂市	0	測定	0	-	-	0	0	0
		未測定	0	-	-	0	0	0
川西市	0	測定	0	-	-	0	0	0
		未測定	0	-	-	0	0	0
小野市	0	測定	0	-	-	0	0	0
		未測定	0	-	-	0	0	0
三田市	0	測定	0	-	-	0	0	0
		未測定	0	-	-	0	0	0
加西市	0	測定	0	-	-	0	0	0
		未測定	0	-	-	0	0	0
篠山市	0	測定	0	-	-	0	0	0
		未測定	0	-	-	0	0	0
養父市	0	測定	0	-	-	0	0	0
		未測定	0	-	-	0	0	0
丹波市	0	測定	0	-	-	0	0	0
		未測定	0	-	-	0	0	0
南あわじ市	0	測定	0	-	-	0	0	0
		未測定	0	-	-	0	0	0
朝来市	0	測定	0	-	-	0	0	0
		未測定	0	-	-	0	0	0
淡路市	0	測定	0	-	-	0	0	0
		未測定	0	-	-	0	0	0
穴栗市	0	測定	0	-	-	0	0	0
		未測定	0	-	-	0	0	0
加東市	0	測定	0	-	-	0	0	0
		未測定	0	-	-	0	0	0
たつの市	0	測定	0	-	-	0	0	0
		未測定	0	-	-	0	0	0
兵庫県小計	0	測定	0	-	-	0	0	0
		未測定	0	-	-	0	0	0

行政対応 地方公共団体名	苦情件数	測定・ 未測定	件数	道路管理者に対する 要請	都道府県公安委員会に 対する要請	要請以外の道路管理者 に対する措置	要請以外の都道府県公 安委員会に対する措置	措置を行わなかった もの
奈良県(市を除く)	0	測定	0	-	-	0	0	0
		未測定	0	-	-	0	0	0
奈良市	0	測定	0	-	-	0	0	0
		未測定	0	-	-	0	0	0
大和高田市	0	測定	0	-	-	0	0	0
		未測定	0	-	-	0	0	0
大和郡山市	0	測定	0	-	-	0	0	0
		未測定	0	-	-	0	0	0
天理市	0	測定	0	-	-	0	0	0
		未測定	0	-	-	0	0	0
橿原市	0	測定	0	-	-	0	0	0
		未測定	0	-	-	0	0	0
桜井市	0	測定	0	-	-	0	0	0
		未測定	0	-	-	0	0	0
五條市	0	測定	0	-	-	0	0	0
		未測定	0	-	-	0	0	0
御所市	0	測定	0	-	-	0	0	0
		未測定	0	-	-	0	0	0
生駒市	0	測定	0	-	-	0	0	0
		未測定	0	-	-	0	0	0
香芝市	0	測定	0	-	-	0	0	0
		未測定	0	-	-	0	0	0
葛城市	0	測定	0	-	-	0	0	0
		未測定	0	-	-	0	0	0
宇陀市	0	測定	0	-	-	0	0	0
		未測定	0	-	-	0	0	0
奈良県小計	0	測定	0	-	-	0	0	0
		未測定	0	-	-	0	0	0
和歌山県(市を除く)	0	測定	0	-	-	0	0	0
		未測定	0	-	-	0	0	0
和歌山市	0	測定	0	-	-	0	0	0
		未測定	0	-	-	0	0	0
海南市	0	測定	0	-	-	0	0	0
		未測定	0	-	-	0	0	0
橋本市	0	測定	0	-	-	0	0	0
		未測定	0	-	-	0	0	0
有田市	0	測定	0	-	-	0	0	0
		未測定	0	-	-	0	0	0
御坊市	0	測定	0	-	-	0	0	0
		未測定	0	-	-	0	0	0
田辺市	0	測定	0	-	-	0	0	0
		未測定	0	-	-	0	0	0
新宮市	0	測定	0	-	-	0	0	0
		未測定	0	-	-	0	0	0
紀の川市	0	測定	0	-	-	0	0	0
		未測定	0	-	-	0	0	0
岩出市	0	測定	0	-	-	0	0	0
		未測定	0	-	-	0	0	0
和歌山県小計	0	測定	0	-	-	0	0	0
		未測定	0	-	-	0	0	0
鳥取県(市を除く)	0	測定	0	-	-	0	0	0
		未測定	0	-	-	0	0	0
鳥取市	0	測定	0	-	-	0	0	0
		未測定	0	-	-	0	0	0
米子市	1	測定	0	-	-	0	0	0
		未測定	1	-	-	0	0	1
倉吉市	0	測定	0	-	-	0	0	0
		未測定	0	-	-	0	0	0
境港市	0	測定	0	-	-	0	0	0
		未測定	0	-	-	0	0	0
鳥取県小計	1	測定	0	-	-	0	0	0
		未測定	1	-	-	0	0	1
島根県(市を除く)	0	測定	0	-	-	0	0	0
		未測定	0	-	-	0	0	0
松江市	1	測定	0	-	-	0	0	0
		未測定	1	-	-	1	0	0
浜田市	0	測定	0	-	-	0	0	0
		未測定	0	-	-	0	0	0
出雲市	0	測定	0	-	-	0	0	0
		未測定	0	-	-	0	0	0
益田市	0	測定	0	-	-	0	0	0
		未測定	0	-	-	0	0	0
大田市	0	測定	0	-	-	0	0	0
		未測定	0	-	-	0	0	0
安来市	0	測定	0	-	-	0	0	0
		未測定	0	-	-	0	0	0
江津市	0	測定	0	-	-	0	0	0
		未測定	0	-	-	0	0	0
雲南市	0	測定	0	-	-	0	0	0
		未測定	0	-	-	0	0	0
島根県小計	1	測定	0	-	-	0	0	0
		未測定	1	-	-	1	0	0

行政対応 地方公共団体名	苦情件数	測定・ 未測定	件数	道路管理者に対する 要請	都道府県公安委員会に 対する要請	要請以外の道路管理者 に対する措置	要請以外の都道府県公 安委員会に対する措置	措置を行わなかった もの
岡山県(市を除く)	0	測定	0	-	-	0	0	0
		未測定	0	-	-	0	0	0
岡山市	0	測定	0	-	-	0	0	0
		未測定	0	-	-	0	0	0
倉敷市	0	測定	0	-	-	0	0	0
		未測定	0	-	-	0	0	0
津山市	0	測定	0	-	-	0	0	0
		未測定	0	-	-	0	0	0
玉野市	0	測定	0	-	-	0	0	0
		未測定	0	-	-	0	0	0
笠岡市	0	測定	0	-	-	0	0	0
		未測定	0	-	-	0	0	0
井原市	0	測定	0	-	-	0	0	0
		未測定	0	-	-	0	0	0
総社市	0	測定	0	-	-	0	0	0
		未測定	0	-	-	0	0	0
高梁市	0	測定	0	-	-	0	0	0
		未測定	0	-	-	0	0	0
新見市	0	測定	0	-	-	0	0	0
		未測定	0	-	-	0	0	0
備前市	0	測定	0	-	-	0	0	0
		未測定	0	-	-	0	0	0
瀬戸内市	0	測定	0	-	-	0	0	0
		未測定	0	-	-	0	0	0
赤磐市	0	測定	0	-	-	0	0	0
		未測定	0	-	-	0	0	0
真庭市	0	測定	0	-	-	0	0	0
		未測定	0	-	-	0	0	0
美作市	0	測定	0	-	-	0	0	0
		未測定	0	-	-	0	0	0
浅口市	0	測定	0	-	-	0	0	0
		未測定	0	-	-	0	0	0
岡山県小計	0	測定	0	-	-	0	0	0
		未測定	0	-	-	0	0	0
広島県(市を除く)	0	測定	0	-	-	0	0	0
		未測定	0	-	-	0	0	0
広島市	0	測定	0	-	-	0	0	0
		未測定	0	-	-	0	0	0
呉市	0	測定	0	-	-	0	0	0
		未測定	0	-	-	0	0	0
竹原市	0	測定	0	-	-	0	0	0
		未測定	0	-	-	0	0	0
三原市	0	測定	0	-	-	0	0	0
		未測定	0	-	-	0	0	0
尾道市	0	測定	0	-	-	0	0	0
		未測定	0	-	-	0	0	0
福山市	0	測定	0	-	-	0	0	0
		未測定	0	-	-	0	0	0
府中市	0	測定	0	-	-	0	0	0
		未測定	0	-	-	0	0	0
三次市	0	測定	0	-	-	0	0	0
		未測定	0	-	-	0	0	0
庄原市	0	測定	0	-	-	0	0	0
		未測定	0	-	-	0	0	0
大竹市	0	測定	0	-	-	0	0	0
		未測定	0	-	-	0	0	0
東広島市	0	測定	0	-	-	0	0	0
		未測定	0	-	-	0	0	0
廿日市市	0	測定	0	-	-	0	0	0
		未測定	0	-	-	0	0	0
安芸高田市	0	測定	0	-	-	0	0	0
		未測定	0	-	-	0	0	0
江田島市	0	測定	0	-	-	0	0	0
		未測定	0	-	-	0	0	0
広島県小計	0	測定	0	-	-	0	0	0
		未測定	0	-	-	0	0	0

行政対応	苦情件数	測定・未測定	件数	道路管理者に対する要請	都道府県公安委員会に対する要請	要請以外の道路管理者に対する措置	要請以外の都道府県公安委員会に対する措置	措置を行わなかったもの
地方公共団体名								
山口県(市を除く)	0	測定	0	-	-	0	0	0
		未測定	0	-	-	0	0	0
下関市	0	測定	0	-	-	0	0	0
		未測定	0	-	-	0	0	0
宇部市	0	測定	0	-	-	0	0	0
		未測定	0	-	-	0	0	0
山口市	0	測定	0	-	-	0	0	0
		未測定	0	-	-	0	0	0
萩市	0	測定	0	-	-	0	0	0
		未測定	0	-	-	0	0	0
防府市	0	測定	0	-	-	0	0	0
		未測定	0	-	-	0	0	0
下松市	0	測定	0	-	-	0	0	0
		未測定	0	-	-	0	0	0
岩国市	0	測定	0	-	-	0	0	0
		未測定	0	-	-	0	0	0
光市	0	測定	0	-	-	0	0	0
		未測定	0	-	-	0	0	0
長門市	0	測定	0	-	-	0	0	0
		未測定	0	-	-	0	0	0
柳井市	0	測定	0	-	-	0	0	0
		未測定	0	-	-	0	0	0
美祿市	0	測定	0	-	-	0	0	0
		未測定	0	-	-	0	0	0
周南市	0	測定	0	-	-	0	0	0
		未測定	0	-	-	0	0	0
山陽小野田市	1	測定	0	-	-	0	0	0
		未測定	1	-	-	0	0	1
山口県小計	1	測定	0	-	-	0	0	0
		未測定	1	-	-	0	0	1
徳島県(市を除く)	0	測定	0	-	-	0	0	0
		未測定	0	-	-	0	0	0
徳島市	0	測定	0	-	-	0	0	0
		未測定	0	-	-	0	0	0
鳴門市	0	測定	0	-	-	0	0	0
		未測定	0	-	-	0	0	0
小松島市	0	測定	0	-	-	0	0	0
		未測定	0	-	-	0	0	0
阿南市	0	測定	0	-	-	0	0	0
		未測定	0	-	-	0	0	0
吉野川市	0	測定	0	-	-	0	0	0
		未測定	0	-	-	0	0	0
阿波市	0	測定	0	-	-	0	0	0
		未測定	0	-	-	0	0	0
美馬市	0	測定	0	-	-	0	0	0
		未測定	0	-	-	0	0	0
三好市	0	測定	0	-	-	0	0	0
		未測定	0	-	-	0	0	0
徳島県小計	0	測定	0	-	-	0	0	0
		未測定	0	-	-	0	0	0
香川県(市を除く)	0	測定	0	-	-	0	0	0
		未測定	0	-	-	0	0	0
高松市	0	測定	0	-	-	0	0	0
		未測定	0	-	-	0	0	0
丸亀市	0	測定	0	-	-	0	0	0
		未測定	0	-	-	0	0	0
坂出市	0	測定	0	-	-	0	0	0
		未測定	0	-	-	0	0	0
善通寺市	0	測定	0	-	-	0	0	0
		未測定	0	-	-	0	0	0
観音寺市	0	測定	0	-	-	0	0	0
		未測定	0	-	-	0	0	0
さぬき市	0	測定	0	-	-	0	0	0
		未測定	0	-	-	0	0	0
東かがわ市	0	測定	0	-	-	0	0	0
		未測定	0	-	-	0	0	0
三豊市	0	測定	0	-	-	0	0	0
		未測定	0	-	-	0	0	0
香川県小計	0	測定	0	-	-	0	0	0
		未測定	0	-	-	0	0	0



行政対応	苦情件数	測定・未測定	件数	道路管理者に対する要請	都道府県公安委員会に対する要請	要請以外の道路管理者に対する措置	要請以外の都道府県公安委員会に対する措置	措置を行わなかったもの
地方公共団体名								
愛媛県(市を除く)	0	測定	0	-	-	0	0	0
		未測定	0	-	-	0	0	0
松山市	0	測定	0	-	-	0	0	0
		未測定	0	-	-	0	0	0
今治市	0	測定	0	-	-	0	0	0
		未測定	0	-	-	0	0	0
宇和島市	0	測定	0	-	-	0	0	0
		未測定	0	-	-	0	0	0
八幡浜市	0	測定	0	-	-	0	0	0
		未測定	0	-	-	0	0	0
新居浜市	0	測定	0	-	-	0	0	0
		未測定	0	-	-	0	0	0
西条市	0	測定	0	-	-	0	0	0
		未測定	0	-	-	0	0	0
大洲市	0	測定	0	-	-	0	0	0
		未測定	0	-	-	0	0	0
伊予市	0	測定	0	-	-	0	0	0
		未測定	0	-	-	0	0	0
四国中央市	0	測定	0	-	-	0	0	0
		未測定	0	-	-	0	0	0
西予市	0	測定	0	-	-	0	0	0
		未測定	0	-	-	0	0	0
東温市	0	測定	0	-	-	0	0	0
		未測定	0	-	-	0	0	0
愛媛県小計	0	測定	0	-	-	0	0	0
		未測定	0	-	-	0	0	0
高知県(市を除く)	0	測定	0	-	-	0	0	0
		未測定	0	-	-	0	0	0
高知市	0	測定	0	-	-	0	0	0
		未測定	0	-	-	0	0	0
室戸市	0	測定	0	-	-	0	0	0
		未測定	0	-	-	0	0	0
安芸市	0	測定	0	-	-	0	0	0
		未測定	0	-	-	0	0	0
南国市	0	測定	0	-	-	0	0	0
		未測定	0	-	-	0	0	0
土佐市	0	測定	0	-	-	0	0	0
		未測定	0	-	-	0	0	0
須崎市	0	測定	0	-	-	0	0	0
		未測定	0	-	-	0	0	0
宿毛市	0	測定	0	-	-	0	0	0
		未測定	0	-	-	0	0	0
土佐清水市	0	測定	0	-	-	0	0	0
		未測定	0	-	-	0	0	0
四万十市	0	測定	0	-	-	0	0	0
		未測定	0	-	-	0	0	0
香南市	0	測定	0	-	-	0	0	0
		未測定	0	-	-	0	0	0
香美市	0	測定	0	-	-	0	0	0
		未測定	0	-	-	0	0	0
高知県小計	0	測定	0	-	-	0	0	0
		未測定	0	-	-	0	0	0

行政対応 地方公共団体名	苦情件数	測定・	件数	道路管理者に対する 要請	都道府県公安委員会に 対する要請	要請以外の道路管理者 に対する措置	要請以外の都道府県公 安委員会に対する措置	措置を行わなかった もの
		未測定						
福岡県(市を除く)	0	測定	0	-	-	0	0	0
		未測定	0	-	-	0	0	0
北九州市	0	測定	0	-	-	0	0	0
		未測定	0	-	-	0	0	0
福岡市	0	測定	0	-	-	0	0	0
		未測定	0	-	-	0	0	0
大牟田市	0	測定	0	-	-	0	0	0
		未測定	0	-	-	0	0	0
久留米市	0	測定	0	-	-	0	0	0
		未測定	0	-	-	0	0	0
直方市	0	測定	0	-	-	0	0	0
		未測定	0	-	-	0	0	0
飯塚市	0	測定	0	-	-	0	0	0
		未測定	0	-	-	0	0	0
田川市	1	測定	0	-	-	0	0	0
		未測定	1	-	-	1	0	0
柳川市	0	測定	0	-	-	0	0	0
		未測定	0	-	-	0	0	0
八女市	0	測定	0	-	-	0	0	0
		未測定	0	-	-	0	0	0
筑後市	0	測定	0	-	-	0	0	0
		未測定	0	-	-	0	0	0
大川市	0	測定	0	-	-	0	0	0
		未測定	0	-	-	0	0	0
行橋市	0	測定	0	-	-	0	0	0
		未測定	0	-	-	0	0	0
豊前市	0	測定	0	-	-	0	0	0
		未測定	0	-	-	0	0	0
中間市	0	測定	0	-	-	0	0	0
		未測定	0	-	-	0	0	0
小郡市	0	測定	0	-	-	0	0	0
		未測定	0	-	-	0	0	0
筑紫野市	0	測定	0	-	-	0	0	0
		未測定	0	-	-	0	0	0
春日市	0	測定	0	-	-	0	0	0
		未測定	0	-	-	0	0	0
大野城市	0	測定	0	-	-	0	0	0
		未測定	0	-	-	0	0	0
宗像市	0	測定	0	-	-	0	0	0
		未測定	0	-	-	0	0	0
太宰府市	0	測定	0	-	-	0	0	0
		未測定	0	-	-	0	0	0
古賀市	0	測定	0	-	-	0	0	0
		未測定	0	-	-	0	0	0
福津市	0	測定	0	-	-	0	0	0
		未測定	0	-	-	0	0	0
うきは市	0	測定	0	-	-	0	0	0
		未測定	0	-	-	0	0	0
宮若市	0	測定	0	-	-	0	0	0
		未測定	0	-	-	0	0	0
嘉麻市	0	測定	0	-	-	0	0	0
		未測定	0	-	-	0	0	0
朝倉市	0	測定	0	-	-	0	0	0
		未測定	0	-	-	0	0	0
みやま市	0	測定	0	-	-	0	0	0
		未測定	0	-	-	0	0	0
糸島市	0	測定	0	-	-	0	0	0
		未測定	0	-	-	0	0	0
福岡県小計	1	測定	0	-	-	0	0	0
		未測定	1	-	-	1	0	0
佐賀県(市を除く)	0	測定	0	-	-	0	0	0
		未測定	0	-	-	0	0	0
佐賀市	0	測定	0	-	-	0	0	0
		未測定	0	-	-	0	0	0
唐津市	0	測定	0	-	-	0	0	0
		未測定	0	-	-	0	0	0
鳥栖市	0	測定	0	-	-	0	0	0
		未測定	0	-	-	0	0	0
多久市	0	測定	0	-	-	0	0	0
		未測定	0	-	-	0	0	0
伊万里市	0	測定	0	-	-	0	0	0
		未測定	0	-	-	0	0	0
武雄市	0	測定	0	-	-	0	0	0
		未測定	0	-	-	0	0	0
鹿島市	0	測定	0	-	-	0	0	0
		未測定	0	-	-	0	0	0
小城市	0	測定	0	-	-	0	0	0
		未測定	0	-	-	0	0	0
嬉野市	0	測定	0	-	-	0	0	0
		未測定	0	-	-	0	0	0
神埼市	0	測定	0	-	-	0	0	0
		未測定	0	-	-	0	0	0
佐賀県小計	0	測定	0	-	-	0	0	0
		未測定	0	-	-	0	0	0

行政対応	苦情件数	測定・未測定	件数	道路管理者に対する要請	都道府県公安委員会に対する要請	要請以外の道路管理者に対する措置	要請以外の都道府県公安委員会に対する措置	措置を行わなかったもの
地方公共団体名								
長崎県(市を除く)	0	測定	0	-	-	0	0	0
		未測定	0	-	-	0	0	0
長崎市	1	測定	1	-	-	1	0	0
		未測定	0	-	-	0	0	0
佐世保市	0	測定	0	-	-	0	0	0
		未測定	0	-	-	0	0	0
島原市	0	測定	0	-	-	0	0	0
		未測定	0	-	-	0	0	0
諫早市	0	測定	0	-	-	0	0	0
		未測定	0	-	-	0	0	0
大村市	0	測定	0	-	-	0	0	0
		未測定	0	-	-	0	0	0
平戸市	0	測定	0	-	-	0	0	0
		未測定	0	-	-	0	0	0
松浦市	0	測定	0	-	-	0	0	0
		未測定	0	-	-	0	0	0
対馬市	0	測定	0	-	-	0	0	0
		未測定	0	-	-	0	0	0
壱岐市	0	測定	0	-	-	0	0	0
		未測定	0	-	-	0	0	0
五島市	0	測定	0	-	-	0	0	0
		未測定	0	-	-	0	0	0
西海市	0	測定	0	-	-	0	0	0
		未測定	0	-	-	0	0	0
雲仙市	0	測定	0	-	-	0	0	0
		未測定	0	-	-	0	0	0
南島原市	0	測定	0	-	-	0	0	0
		未測定	0	-	-	0	0	0
長崎県小計	1	測定	1	-	-	1	0	0
		未測定	0	-	-	0	0	0
熊本県(市を除く)	0	測定	0	-	-	0	0	0
		未測定	0	-	-	0	0	0
熊本市	0	測定	0	-	-	0	0	0
		未測定	0	-	-	0	0	0
八代市	0	測定	0	-	-	0	0	0
		未測定	0	-	-	0	0	0
人吉市	0	測定	0	-	-	0	0	0
		未測定	0	-	-	0	0	0
荒尾市	0	測定	0	-	-	0	0	0
		未測定	0	-	-	0	0	0
水俣市	0	測定	0	-	-	0	0	0
		未測定	0	-	-	0	0	0
玉名市	0	測定	0	-	-	0	0	0
		未測定	0	-	-	0	0	0
山鹿市	0	測定	0	-	-	0	0	0
		未測定	0	-	-	0	0	0
菊池市	0	測定	0	-	-	0	0	0
		未測定	0	-	-	0	0	0
宇土市	0	測定	0	-	-	0	0	0
		未測定	0	-	-	0	0	0
上天草市	0	測定	0	-	-	0	0	0
		未測定	0	-	-	0	0	0
宇城市	0	測定	0	-	-	0	0	0
		未測定	0	-	-	0	0	0
阿蘇市	0	測定	0	-	-	0	0	0
		未測定	0	-	-	0	0	0
天草市	0	測定	0	-	-	0	0	0
		未測定	0	-	-	0	0	0
合志市	1	測定	0	-	-	0	0	0
		未測定	1	-	-	1	0	0
熊本県小計	1	測定	0	-	-	0	0	0
		未測定	1	-	-	1	0	0

行政対応	苦情件数	測定・未測定	件数	道路管理者に対する要請	都道府県公安委員会に対する要請	要請以外の道路管理者に対する措置	要請以外の都道府県公安委員会に対する措置	措置を行わなかったもの
地方公共団体名								
大分県(市を除く)	0	測定	0	-	-	0	0	0
		未測定	0	-	-	0	0	0
大分市	0	測定	0	-	-	0	0	0
		未測定	0	-	-	0	0	0
別府市	0	測定	0	-	-	0	0	0
		未測定	0	-	-	0	0	0
中津市	0	測定	0	-	-	0	0	0
		未測定	0	-	-	0	0	0
日田市	0	測定	0	-	-	0	0	0
		未測定	0	-	-	0	0	0
佐伯市	0	測定	0	-	-	0	0	0
		未測定	0	-	-	0	0	0
臼杵市	0	測定	0	-	-	0	0	0
		未測定	0	-	-	0	0	0
津久見市	0	測定	0	-	-	0	0	0
		未測定	0	-	-	0	0	0
竹田市	0	測定	0	-	-	0	0	0
		未測定	0	-	-	0	0	0
豊後高田市	0	測定	0	-	-	0	0	0
		未測定	0	-	-	0	0	0
杵築市	0	測定	0	-	-	0	0	0
		未測定	0	-	-	0	0	0
宇佐市	0	測定	0	-	-	0	0	0
		未測定	0	-	-	0	0	0
豊後大野市	0	測定	0	-	-	0	0	0
		未測定	0	-	-	0	0	0
由布市	0	測定	0	-	-	0	0	0
		未測定	0	-	-	0	0	0
国東市	0	測定	0	-	-	0	0	0
		未測定	0	-	-	0	0	0
大分県小計	0	測定	0	-	-	0	0	0
		未測定	0	-	-	0	0	0
宮崎県(市を除く)	0	測定	0	-	-	0	0	0
		未測定	0	-	-	0	0	0
宮崎市	0	測定	0	-	-	0	0	0
		未測定	0	-	-	0	0	0
都城市	0	測定	0	-	-	0	0	0
		未測定	0	-	-	0	0	0
延岡市	0	測定	0	-	-	0	0	0
		未測定	0	-	-	0	0	0
日南市	0	測定	0	-	-	0	0	0
		未測定	0	-	-	0	0	0
小林市	0	測定	0	-	-	0	0	0
		未測定	0	-	-	0	0	0
日向市	0	測定	0	-	-	0	0	0
		未測定	0	-	-	0	0	0
串間市	0	測定	0	-	-	0	0	0
		未測定	0	-	-	0	0	0
西都市	0	測定	0	-	-	0	0	0
		未測定	0	-	-	0	0	0
えびの市	0	測定	0	-	-	0	0	0
		未測定	0	-	-	0	0	0
宮崎県小計	0	測定	0	-	-	0	0	0
		未測定	0	-	-	0	0	0

行政対応	苦情件数	測定・未測定	件数	道路管理者に対する要請	都道府県公安委員会に対する要請	要請以外の道路管理者に対する措置	要請以外の都道府県公安委員会に対する措置	措置を行わなかったもの
地方公共団体名								
鹿児島県(市を除く)	0	測定	0	-	-	0	0	0
		未測定	0	-	-	0	0	0
鹿児島市	0	測定	0	-	-	0	0	0
		未測定	0	-	-	0	0	0
鹿児島市	0	測定	0	-	-	0	0	0
		未測定	0	-	-	0	0	0
枕崎市	0	測定	0	-	-	0	0	0
		未測定	0	-	-	0	0	0
阿久根市	0	測定	0	-	-	0	0	0
		未測定	0	-	-	0	0	0
出水市	0	測定	0	-	-	0	0	0
		未測定	0	-	-	0	0	0
指宿市	0	測定	0	-	-	0	0	0
		未測定	0	-	-	0	0	0
西之表市	0	測定	0	-	-	0	0	0
		未測定	0	-	-	0	0	0
垂水市	0	測定	0	-	-	0	0	0
		未測定	0	-	-	0	0	0
薩摩川内市	0	測定	0	-	-	0	0	0
		未測定	0	-	-	0	0	0
日置市	0	測定	0	-	-	0	0	0
		未測定	0	-	-	0	0	0
曾於市	0	測定	0	-	-	0	0	0
		未測定	0	-	-	0	0	0
霧島市	0	測定	0	-	-	0	0	0
		未測定	0	-	-	0	0	0
いちき串木野市	0	測定	0	-	-	0	0	0
		未測定	0	-	-	0	0	0
南さつま市	0	測定	0	-	-	0	0	0
		未測定	0	-	-	0	0	0
志布志市	0	測定	0	-	-	0	0	0
		未測定	0	-	-	0	0	0
奄美市	0	測定	0	-	-	0	0	0
		未測定	0	-	-	0	0	0
南九州市	0	測定	0	-	-	0	0	0
		未測定	0	-	-	0	0	0
伊佐市	0	測定	0	-	-	0	0	0
		未測定	0	-	-	0	0	0
始良市	0	測定	0	-	-	0	0	0
		未測定	0	-	-	0	0	0
鹿児島県小計	0	測定	0	-	-	0	0	0
		未測定	0	-	-	0	0	0
沖縄県(市を除く)	0	測定	0	-	-	0	0	0
		未測定	0	-	-	0	0	0
那覇市	0	測定	0	-	-	0	0	0
		未測定	0	-	-	0	0	0
宜野湾市	0	測定	0	-	-	0	0	0
		未測定	0	-	-	0	0	0
石垣市	0	測定	0	-	-	0	0	0
		未測定	0	-	-	0	0	0
浦添市	0	測定	0	-	-	0	0	0
		未測定	0	-	-	0	0	0
名護市	0	測定	0	-	-	0	0	0
		未測定	0	-	-	0	0	0
糸満市	0	測定	0	-	-	0	0	0
		未測定	0	-	-	0	0	0
沖縄市	0	測定	0	-	-	0	0	0
		未測定	0	-	-	0	0	0
豊見城市	0	測定	0	-	-	0	0	0
		未測定	0	-	-	0	0	0
うるま市	0	測定	0	-	-	0	0	0
		未測定	0	-	-	0	0	0
宮古島市	0	測定	0	-	-	0	0	0
		未測定	0	-	-	0	0	0
南城市	0	測定	0	-	-	0	0	0
		未測定	0	-	-	0	0	0
沖縄県小計	0	測定	0	-	-	0	0	0
		未測定	0	-	-	0	0	0
合計	28	測定	3	-	-	1	0	2
		未測定	28	-	-	11	1	16

\*測定件数は平成27年度の件数のため、要請・意見陳述等の件数と一致しないことがある。

表16 その他の状況

表16-1 振動規制法に基づく特定工場等数

地方公共団体名	延 数										合 計
	金属加工 機械	圧縮機	土石用 破碎機等	織 機	コンクリート ブロックマシン 等	木材加工 機械	印刷機械	ロール機	合成樹脂用 射出成形機	鋳造型機	
北海道(市を除く)	43	130	48	0	20	48	21	0	2	25	337
札幌市	152	428	4	0	1	5	87	1	0	6	684
函館市	32	70	2	0	0	2	14	2	0	2	124
小樽市	15	42	1	0	0	1	10	2	3	0	74
旭川市	37	105	1	0	1	6	22	0	1	0	173
室蘭市	13	38	0	0	0	0	10	0	1	0	62
釧路市	29	78	3	0	2	6	3	0	0	0	121
帯広市	4	32	0	0	0	1	4	0	0	0	41
北見市	20	74	2	0	3	10	7	0	0	2	118
夕張市	3	4	1	0	0	1	0	0	0	0	9
岩見沢市	8	26	2	0	2	2	2	0	1	1	44
網走市	7	8	0	0	0	2	5	0	0	0	22
留萌市	6	23	2	0	2	3	4	0	0	0	40
苫小牧市	19	68	6	0	0	3	5	0	0	1	102
稚内市	10	13	0	0	0	0	3	0	0	0	26
美唄市	10	25	2	0	2	1	1	0	7	0	48
芦別市	0	0	0	0	0	0	0	0	0	0	0
江別市	0	0	0	0	0	0	0	0	0	0	0
赤平市	1	9	3	0	1	2	0	0	1	0	17
紋別市	9	10	1	0	0	3	4	0	0	0	27
士別市	1	2	0	1	0	2	2	0	0	0	8
名寄市	0	7	0	0	1	2	2	0	0	0	12
三笠市	0	0	0	0	0	0	0	0	0	0	0
根室市	0	8	0	0	0	2	0	0	0	0	10
千歳市	5	29	1	0	1	0	2	1	2	0	41
滝川市	8	19	3	0	0	1	1	0	0	0	32
砂川市	0	0	0	0	0	0	0	0	0	0	0
歌志内市	0	0	0	0	0	0	0	0	0	0	0
深川市	3	2	0	0	1	0	0	0	0	0	6
富良野市	0	0	0	0	0	0	0	0	0	0	0
登別市	12	17	7	0	2	0	0	0	2	0	40
恵庭市	2	16	0	0	1	1	2	0	0	0	22
伊達市	2	5	4	0	0	0	1	0	0	0	12
北広島市	3	20	0	0	0	0	5	0	0	0	28
石狩市	0	8	0	0	0	0	0	0	0	0	8
北斗市	7	15	2	0	1	3	1	0	0	0	29
北海道小計	461	1,331	95	1	41	107	218	6	20	37	2,317
青森県(市を除く)	0	0	0	0	0	0	0	0	0	0	0
青森市	6	104	0	0	0	0	16	0	1	0	127
弘前市	13	60	0	1	2	0	4	0	1	0	81
八戸市	12	72	4	0	1	1	8	0	1	0	99
黒石市	3	5	0	0	0	22	6	0	1	0	37
五所川原市	1	2	0	0	0	1	0	0	0	0	4
十和田市	0	19	0	0	0	0	0	0	1	0	20
三沢市	0	0	0	0	0	0	0	0	0	0	0
つがる市	0	0	0	0	0	0	0	0	0	0	0
平川市	0	0	0	0	0	0	0	0	0	0	0
青森県小計	35	262	4	1	3	24	34	0	5	0	368
岩手県(市を除く)	0	15	0	0	0	1	1	0	0	0	17
盛岡市	18	73	1	0	3	5	21	0	2	0	123
宮古市	13	11	1	0	0	0	3	0	0	0	28
大船渡市	13	14	0	0	0	5	5	0	1	0	38
花巻市	9	26	0	0	0	1	0	1	0	0	37
北上市	9	30	1	0	1	7	1	0	1	0	50
久慈市	3	12	0	0	2	3	4	0	0	0	24
遠野市	2	1	0	0	0	0	0	0	0	0	3
一関市	2	21	1	0	2	0	4	0	2	0	32
陸前高田市	0	0	0	0	0	0	0	0	0	0	0
釜石市	19	24	0	0	1	3	3	0	5	0	55
二戸市	0	0	0	0	0	0	0	0	0	0	0
八幡平市	0	0	0	0	0	0	0	0	0	0	0
奥州市	2	33	1	0	0	5	0	0	0	0	41
滝沢市	0	0	1	0	0	0	0	0	0	0	1
岩手県小計	90	260	6	0	9	30	42	1	11	0	449

地方公共団体名	延 数										合 計
	金属加工 機械	圧縮機	土石用 破砕機等	織 機	コンクリート ロックマシン 等	木材加工 機械	印刷機械	ロール機	合成樹脂用 射出成形機	鋳造型機	
宮城県(市を除く)	23	98	13	0	7	7	1	2	15	0	166
仙 台 市	53	143	15	1	6	7	32	1	1	2	261
石 巻 市	19	71	9	0	7	5	8	0	2	0	121
塩 竈 市	5	30	1	0	0	0	4	0	0	0	40
気 仙 沼 市	1	31	2	0	1	3	3	0	1	0	42
白 石 市	10	25	4	2	0	3	2	0	1	1	48
名 取 市	8	28	1	0	0	0	3	0	2	0	42
角 田 市	4	19	1	0	0	1	0	0	3	0	28
多 賀 城 市	2	27	0	0	0	0	2	0	1	0	32
岩 沼 市	21	20	2	0	1	1	4	1	0	0	50
登 米 市	13	64	19	0	13	22	4	0	8	1	144
栗 原 市	0	10	0	1	2	0	1	0	1	0	15
東 松 島 市	2	11	0	0	0	0	2	0	2	0	17
大 崎 市	4	13	3	0	1	1	1	0	3	0	26
宮城県小計	165	590	70	4	38	50	67	4	40	4	1,032
秋田県(市を除く)	0	0	0	0	0	0	0	0	0	0	0
秋 田 市	13	63	2	0	0	2	10	0	3	0	93
能 代 市	25	34	0	0	2	7	12	0	2	3	85
横 手 市	1	12	1	0	0	1	6	0	0	0	21
大 館 市	5	18	0	0	2	3	4	0	0	0	32
男 鹿 市	0	0	0	0	0	0	0	0	0	0	0
湯 沢 市	5	5	1	0	0	0	2	0	1	0	14
鹿 角 市	3	2	0	0	0	1	10	0	0	0	16
由 利 本 荘 市	14	45	0	0	3	0	0	9	0	0	71
潟 上 市	0	0	0	0	0	0	0	0	0	0	0
大 仙 市	11	8	10	0	2	18	9	0	0	0	58
北 秋 田 市	0	0	0	0	0	0	0	0	0	0	0
に か ほ 市	0	0	0	0	0	0	0	0	0	0	0
仙 北 市	0	0	0	0	0	0	0	0	0	0	0
秋田県小計	77	187	14	0	9	32	53	9	6	3	390
山形県(市を除く)	13	19	3	1	1	2	3	1	2	0	45
山 形 市	80	135	1	1	1	3	19	0	2	5	247
米 沢 市	16	36	0	101	0	4	5	0	2	0	164
鶴 岡 市	0	1	0	0	0	0	0	0	0	0	1
酒 田 市	19	46	4	0	0	4	4	0	0	1	78
新 庄 市	3	11	0	0	0	0	4	0	0	0	18
寒 河 江 市	11	17	2	1	2	11	3	0	0	1	48
上 山 市	6	9	1	1	0	0	3	0	0	1	21
村 山 市	0	14	0	0	0	2	0	0	0	0	16
長 井 市	4	9	0	3	2	1	0	0	1	0	20
天 童 市	3	13	1	0	0	0	0	0	0	0	17
東 根 市	0	16	1	0	2	2	0	0	0	0	21
尾 花 沢 市	1	13	0	0	3	0	0	0	4	1	22
南 陽 市	10	16	0	3	2	2	3	0	3	0	39
山形県小計	166	355	13	111	13	31	44	1	14	9	757
福島県(市を除く)	15	29	2	0	3	0	3	0	9	0	61
福 島 市	21	94	0	3	3	5	17	0	3	6	152
会 津 若 松 市	10	45	3	2	11	1	0	7	0	0	79
郡 山 市	20	105	9	1	1	2	17	0	2	1	158
い わ き 市	23	67	2	0	2	18	18	0	8	0	138
白 河 市	15	27	2	0	3	1	2	1	1	1	53
須 賀 川 市	12	18	6	2	2	0	10	0	1	0	51
喜 多 方 市	0	0	0	0	0	0	0	0	0	0	0
相 馬 市	0	12	0	0	0	0	0	0	0	0	12
二 本 松 市	6	12	1	0	0	0	0	2	1	1	23
田 村 市	0	0	0	0	0	0	0	0	0	0	0
南 相 馬 市	8	11	0	0	1	4	2	0	0	1	27
伊 達 市	1	3	0	0	0	0	0	0	0	0	4
本 宮 市	1	8	0	0	0	0	0	0	0	0	9
福島県小計	132	431	25	8	26	31	69	10	25	10	767

地方公共団体名	延 数										合 計
	金属加工 機械	圧縮機	土石用 破砕機等	織 機	コンクリート ロックマシン 等	木材加工 機械	印刷機械	ロール機	合成樹脂用 射出成形機	鋳造型機	
茨城県(市を除く)	22	34	8	0	0	3	0	0	1	0	68
水戸市	23	80	1	0	0	3	19	0	4	2	132
日立市	170	94	5	0	0	4	14	1	20	3	311
土浦市	24	81	1	0	0	1	6	0	3	5	121
古河市	0	0	0	0	0	0	0	0	0	0	0
石岡市	21	32	4	1	3	8	6	0	3	4	82
結城市	0	0	0	0	0	0	0	0	0	0	0
龍ヶ崎市	10	18	1	0	0	2	1	0	1	0	33
下妻市	0	0	0	0	0	0	0	0	0	0	0
常総市	15	42	3	0	0	1	2	2	10	1	76
常陸太田市	0	0	0	0	0	0	0	0	0	0	0
高萩市	1	4	0	0	0	0	3	0	1	0	9
北茨城市	0	0	0	0	0	0	0	0	0	0	0
笠間市	0	0	0	0	0	0	0	0	0	0	0
取手市	0	0	0	0	0	0	0	0	0	0	0
牛久市	0	0	0	0	0	0	0	0	0	0	0
つくば市	26	104	13	0	2	0	0	2	4	4	155
ひたちなか市	40	40	4	0	1	1	2	0	2	0	90
鹿嶋市	6	11	4	0	0	1	0	0	0	0	22
潮来市	0	0	0	0	0	0	0	0	1	0	1
守谷市	0	1	0	0	0	0	0	0	0	0	1
常陸大宮市	11	21	18	1	0	7	0	0	0	0	58
那珂市	5	11	1	0	0	1	1	0	1	1	21
筑西市	52	51	4	6	4	1	4	1	6	1	130
坂東市	18	43	10	0	3	0	5	2	2	7	90
稲敷市	0	0	0	0	0	0	0	0	0	0	0
かすみがうら市	0	0	0	0	0	0	0	0	0	0	0
桜川市	0	0	0	0	0	0	0	0	0	0	0
神栖市	6	12	4	0	2	0	1	0	0	0	25
行方市	0	0	0	0	0	0	0	0	0	0	0
銚田市	0	0	0	0	0	0	0	0	0	0	0
つくばみらい市	2	2	0	0	0	0	0	0	1	0	5
小美玉市	0	0	0	0	0	0	0	0	0	0	0
茨城県小計	452	681	81	8	15	33	64	8	60	28	1,430
栃木県(市を除く)	7	26	4	1	0	6	1	1	3	0	49
宇都宮市	73	55	7	1	0	10	31	0	11	0	188
足利市	215	62	0	167	2	4	38	2	130	8	628
栃木市	1	0	1	0	0	0	0	0	0	0	2
佐野市	0	0	0	0	0	0	0	0	0	0	0
鹿沼市	0	0	0	0	0	0	0	0	0	0	0
日光市	5	8	2	0	0	10	3	0	0	0	28
小山市	0	0	0	0	0	0	0	0	0	0	0
小真岡市	10	12	1	0	0	0	3	0	5	0	31
大田原市	0	1	0	0	0	0	0	0	0	0	1
矢板市	0	0	0	0	0	0	0	0	0	0	0
那須塩原市	22	45	6	1	7	12	4	3	8	0	108
さくら市	0	0	0	0	0	0	0	0	0	0	0
那須烏山市	0	0	0	0	0	0	0	0	0	0	0
下野市	0	1	0	0	0	0	0	0	0	0	1
栃木県小計	333	210	21	170	9	42	80	6	157	8	1,036
群馬県(市を除く)	127	201	18	8	3	12	9	4	46	0	428
前橋市	92	228	20	0	1	16	28	2	15	1	403
高崎市	175	170	14	2	4	2	18	2	35	2	424
桐生市	144	98	8	452	2	5	8	0	53	1	771
伊勢崎市	220	229	9	52	2	1	13	3	37	4	570
沼田市	389	156	15	30	1	2	9	1	82	1	686
沼田市の市	4	26	7	0	1	9	0	0	1	0	48
館林市	205	82	6	18	2	3	10	2	25	1	354
渋川市	24	55	38	0	10	7	1	1	5	0	141
藤岡市	32	49	5	0	3	2	5	0	50	0	146
富岡市	94	59	7	1	0	5	1	0	36	0	203
安中市	8	33	7	3	2	1	1	1	4	0	60
みどり市	71	30	9	16	0	0	0	1	12	0	139
群馬県小計	1,585	1,416	163	582	31	65	103	17	401	10	4,373



地方公共団体名	延 数										合 計
	金属加工 機械	圧縮機	土石用 破砕機等	織 機	コンクリート ロックマシン 等	木材加工 機械	印刷機械	ロール機	合成樹脂用 射出成形機	鋳造型機	
埼玉県(市を除く)	117	178	23	3	6	6	32	3	35	9	412
さいたま市	184	187	17	0	1	2	51	2	6	3	453
川越市	95	103	8	9	0	0	15	1	12	1	244
熊谷市	99	86	8	4	2	1	12	1	14	4	231
川口市	213	143	4	0	1	0	60	9	55	13	498
行田市	29	49	3	0	0	0	9	0	19	0	109
秩父市	0	0	0	0	0	0	0	0	0	0	0
所沢市	68	112	12	0	0	9	20	0	3	0	224
飯能市	35	26	3	10	0	14	3	0	11	0	102
加須市	33	72	3	4	1	3	19	1	9	0	145
本庄市	29	46	3	1	0	1	8	0	6	0	94
東松山市	30	41	3	0	1	1	4	0	9	0	89
春日部市	85	69	0	0	0	1	8	2	29	0	194
狭山市	58	49	5	5	0	1	6	1	11	1	137
羽生市	20	35	3	4	0	4	6	0	8	0	80
鴻巣市	28	30	1	0	0	0	12	1	16	2	90
深谷市	49	57	3	5	1	1	7	1	7	0	131
上尾市	124	56	3	4	6	1	16	4	20	2	236
草加市	355	100	2	2	0	1	65	6	43	0	574
越谷市	155	98	8	0	0	3	23	7	25	1	320
蕨市	37	11	0	9	0	0	7	2	11	1	78
戸田市	90	84	2	1	0	0	65	1	45	10	298
入間市	111	107	10	205	0	6	11	4	13	1	468
朝霞市	82	43	7	0	1	2	32	0	21	1	189
志木市	43	13	13	0	0	0	11	0	6	0	86
和光市	23	18	1	0	0	0	13	0	10	0	65
新座市	38	33	2	0	0	0	26	0	10	1	110
桶川市	39	26	2	0	0	1	11	0	18	0	97
久喜市	7	20	5	0	0	0	1	0	0	0	33
北本市	18	19	1	0	0	0	1	0	0	0	39
八潮市	86	69	15	0	0	2	15	0	9	0	196
富士見市	8	9	1	0	0	0	0	0	1	0	19
三郷市	196	84	9	0	0	0	19	9	48	1	366
蓮田市	2	15	0	0	0	0	1	0	2	0	20
坂戸市	22	38	5	0	0	0	2	0	15	0	82
幸手市	20	16	0	0	0	0	0	0	2	0	38
鶴ヶ島市	24	26	0	1	0	0	4	1	6	0	62
日高市	23	64	3	3	0	3	2	0	6	1	105
吉川市	53	20	4	0	0	0	8	2	16	0	103
ふじみ野市	38	18	1	0	0	0	4	1	8	1	71
白岡市	7	27	1	0	0	0	0	0	0	0	35
埼玉県小計	2,773	2,297	194	270	20	63	609	59	585	53	6,923

地方公共団体名	延 数										合 計
	金属加工 機械	圧縮機	土石用 破砕機等	織 機	コンクリート ロックマシン 等	木材加工 機械	印刷機械	ロール機	合成樹脂用 射出成形機	鋳造型機	
千葉県(市を除く)	11	26	0	0	0	0	3	0	0	0	40
千葉市	81	137	9	0	1	5	18	9	1	1	262
鎌倉市	0	45	0	0	0	0	0	0	0	0	45
市川市	128	187	10	0	0	0	20	0	24	1	370
船橋市	22	61	3	0	0	0	9	2	4	1	102
館山市	6	18	0	2	2	0	0	0	0	0	28
木更津市	5	65	3	0	0	3	4	0	1	0	81
松戸市	43	65	1	0	0	0	6	0	6	0	121
野田市	21	49	3	0	1	0	5	0	6	0	85
茂原市	27	32	1	0	0	0	7	0	7	0	74
成田市	0	37	0	0	0	0	0	2	1	0	40
佐倉市	4	27	1	1	0	0	1	1	1	0	36
東金市	1	19	1	0	0	0	1	0	0	0	22
旭市	0	4	0	0	0	0	0	0	0	0	4
習志野市	50	51	4	0	0	1	16	0	6	0	128
柏市	0	13	0	0	0	0	0	0	0	0	13
勝浦市	0	2	6	0	0	1	0	0	0	0	9
市原市	26	64	3	0	0	1	2	1	3	0	100
流山市	0	0	0	0	0	0	0	0	0	0	0
八千代市	37	88	13	0	0	0	11	1	1	0	151
我孫子市	2	23	0	0	0	0	1	0	0	3	29
鴨川市	0	3	0	0	0	0	0	0	0	0	3
鎌ヶ谷市	16	20	2	0	0	0	1	2	3	0	44
君津市	7	41	1	0	1	5	1	0	0	0	56
富津市	4	34	1	0	0	1	0	0	0	0	40
浦安市	15	69	3	0	0	0	3	0	0	0	90
四街道市	5	25	3	0	0	3	6	0	2	0	44
袖ヶ浦市	1	14	1	0	0	0	1	0	1	0	18
八街市	4	6	0	0	0	1	0	0	0	0	11
印西市	3	65	0	0	0	1	0	0	1	0	70
白井市	3	26	3	0	0	0	0	0	0	0	32
富里市	0	32	0	0	0	0	0	0	0	0	32
南房総市	0	0	0	0	0	0	0	0	0	0	0
匝瑳市	3	16	3	0	0	0	0	1	4	0	27
香取市	1	21	1	0	0	4	0	2	1	0	30
山武市	0	0	0	0	0	0	0	0	0	0	0
いすみ市	0	0	0	0	0	0	0	0	0	0	0
大網白里市	3	17	0	0	0	0	0	0	0	0	20
千葉県小計	529	1,402	76	3	5	26	116	21	73	6	2,257

地方公共団体名	延 数										合 計	
	金属加工 機械	圧縮機	土石用 破砕機等	織 機	コンクリート ロックマシン 等	木材加工 機械	印刷機械	ロール機	合成樹脂用 射出成形機	鋳造型機		
東京都(市・特別区を 除く)	0	0	0	0	0	0	0	0	0	0	0	0
千代田区	14	30	0	0	0	0	95	0	1	0	140	
中央区	10	13	0	0	0	0	189	0	1	0	213	
港区	41	42	0	0	0	0	54	0	3	0	140	
新宿区	23	46	0	0	0	0	163	0	1	0	233	
文京区	29	22	0	3	0	0	252	0	2	0	308	
台東区	155	19	0	0	0	0	190	0	6	0	370	
墨田区	685	89	1	1	1	0	230	17	76	1	1,101	
江東区	239	115	0	0	0	4	582	0	23	4	967	
品川区	367	123	4	0	0	0	65	0	66	0	625	
目黒区	52	21	0	0	0	0	17	0	14	0	104	
大田区	529	208	1	0	0	0	81	0	89	3	911	
世田谷区	6	16	0	0	0	0	7	0	1	0	30	
渋谷区	9	12	0	0	0	0	15	0	2	0	38	
中野区	10	10	0	0	0	0	25	0	1	0	46	
杉並区	9	21	0	0	0	0	19	0	1	0	50	
豊島区	41	24	0	0	0	0	130	0	4	0	199	
北区	148	55	1	2	0	0	158	0	31	0	395	
荒川区	472	51	0	30	0	0	217	6	70	0	846	
板橋区	209	119	1	0	0	0	304	2	71	1	707	
練馬区	0	0	0	0	0	0	0	0	0	0	0	
足立区	525	123	20	0	0	6	114	11	72	0	871	
葛飾区	536	191	1	0	0	16	143	0	128	0	1,015	
江戸川区	266	111	4	0	0	0	45	3	32	0	461	
八王子市	229	234	16	75	0	2	43	0	68	1	668	
立川市	46	82	1	0	0	2	21	0	10	0	162	
武蔵野市	0	0	0	0	0	0	0	0	0	0	0	
三鷹市	35	27	1	1	0	0	14	0	3	90	171	
青梅市	128	89	18	57	0	4	11	0	41	0	348	
府中市	26	68	0	0	0	1	6	0	0	0	101	
昭島市	67	69	7	0	1	0	4	2	5	0	155	
調布市	12	19	1	0	2	0	5	0	11	0	50	
町田市	0	0	0	0	0	0	0	0	0	0	0	
小金井市	5	15	0	0	0	0	1	0	1	0	22	
小平市	38	33	1	0	0	0	15	1	13	0	101	
小日野市	0	0	0	0	0	0	0	0	0	0	0	
東村山市	23	93	1	5	0	0	35	0	18	0	175	
国分寺市	8	11	0	0	0	0	5	0	1	1	26	
国立市	8	18	2	0	0	0	6	0	4	0	38	
福生市	56	20	1	0	2	0	3	0	13	0	95	
狛江市	6	0	0	0	0	0	2	0	1	0	9	
東大和市	25	21	0	0	0	1	4	0	4	0	55	
清瀬市	7	8	0	0	0	0	3	0	3	0	21	
東久留米市	0	0	0	0	0	0	0	0	0	0	0	
武蔵村山市	99	73	2	1	0	0	0	0	0	0	175	
多摩市	10	33	0	0	0	0	1	0	3	0	47	
稲城市	0	0	0	0	0	0	0	0	0	0	0	
羽村市	25	20	1	0	0	0	2	0	0	0	48	
あきる野市	38	27	7	0	0	3	3	0	8	1	87	
西東京市	12	19	1	0	0	2	12	0	8	0	54	
東京都小計	5,278	2,440	93	175	6	41	3,291	42	910	102	12,378	

地方公共団体名	延 数										合 計
	金属加工 機械	圧縮機	土石用 破砕機等	織 機	コンクリート ブロックマシン 等	木材加工 機械	印刷機械	ロール機	合成樹脂用 射出成形機	鋳造型機	
神奈川県(市を除く)	31	90	2	1	0	0	9	0	17	0	150
横浜市	912	643	64	0	0	5	177	0	116	0	1,917
川崎市	340	278	12	0	0	1	36	1	61	0	729
相模原市	273	180	10	2	1	1	32	1	42	1	543
横須賀市	39	54	6	0	1	0	8	0	3	1	112
平塚市	89	76	3	0	2	0	11	0	28	0	209
鎌倉市	12	57	2	0	0	0	3	0	4	2	80
藤沢市	40	57	2	0	0	0	7	3	14	0	123
小田原市	72	104	6	0	1	1	31	1	10	0	226
茅ヶ崎市	31	30	8	0	0	5	0	0	2	0	76
逗子市	3	21	0	0	0	1	0	2	0	0	27
三浦市	7	8	1	0	0	0	0	0	0	0	16
秦野市	49	108	8	0	1	3	2	1	8	0	180
厚木市	84	110	6	0	1	3	13	3	17	0	237
大和市	135	81	3	0	2	0	12	1	17	1	252
伊勢原市	40	40	0	0	0	0	2	0	7	0	89
海老名市	37	85	3	0	0	0	2	0	11	0	138
座間市	63	34	0	0	0	2	9	0	10	1	119
南足柄市	16	25	2	0	1	0	0	0	8	0	52
綾瀬市	83	53	0	0	1	1	3	0	7	0	148
神奈川県小計	2,356	2,134	138	3	11	23	357	13	382	6	5,423
新潟県(市を除く)	30	49	0	1	1	0	0	0	1	0	82
新潟市	188	279	4	18	2	1	14	0	5	1	512
長岡市	77	178	3	1	3	2	19	0	2	2	287
三条市	454	43	1	0	0	1	12	0	10	4	525
柏崎市	37	51	1	2	0	1	5	0	1	3	101
新発田市	11	44	1	0	2	11	3	0	0	0	72
小千谷市	4	13	0	9	2	0	0	0	2	0	30
加茂市	49	19	0	17	1	1	3	0	6	1	97
十日町市	1	14	0	117	0	0	1	0	1	0	134
見附市	12	36	0	51	1	0	4	0	2	0	106
村上市	2	23	1	0	0	2	1	0	2	0	31
燕市	440	39	1	0	0	1	5	0	8	1	495
糸魚川市	12	27	3	1	2	5	0	0	0	0	50
妙高市	21	23	6	0	0	0	1	0	1	0	52
五泉市	0	0	0	0	0	0	0	0	0	0	0
上越市	71	195	12	12	6	6	11	0	1	0	314
阿賀野市	0	3	0	0	0	0	0	0	0	0	3
佐渡市	6	23	2	0	0	0	1	0	0	0	32
魚沼市	0	2	0	0	0	0	1	0	0	0	3
南魚沼市	15	21	0	15	3	1	5	0	1	1	62
胎内市	5	4	0	0	3	0	0	0	0	0	12
新潟県小計	1,435	1,086	35	244	26	32	86	0	43	13	3,000
富山県(市を除く)	6	24	2	6	0	1	5	0	4	1	49
富山市	98	155	17	0	5	13	50	1	24	2	365
高岡市	106	129	13	4	1	17	12	1	8	17	308
魚津市	4	9	0	0	0	3	0	0	2	0	18
水見市	3	3	1	1	0	0	0	0	1	1	10
滑川市	7	6	0	0	0	3	0	0	0	0	16
黒部市	0	0	0	0	0	0	0	0	0	0	0
砺波市	3	7	0	4	0	0	1	0	6	0	21
小矢部市	1	8	0	2	2	3	3	1	4	0	24
南砺市	1	13	0	7	0	4	1	0	6	0	32
射水市	11	20	5	0	0	19	1	0	2	0	58
富山県小計	240	374	38	24	8	63	73	3	57	21	901

地方公共団体名	延 数										合 計
	金属加工 機械	圧縮機	土石用 破砕機等	織 機	コンクリート ロックマシン 等	木材加工 機械	印刷機械	ロール機	合成樹脂用 射出成形機	鋳造型機	
石川県(市を除く)	36	36	11	443	2	13	16	0	13	6	576
金 沢 市	202	139	1	5	1	3	72	0	10	5	438
七 尾 市	4	10	0	97	0	2	1	0	4	0	118
小 松 市	44	47	0	229	0	3	5	0	0	1	329
輪 島 市	2	0	0	4	0	1	4	0	0	0	11
珠 洲 市	10	2	1	6	0	1	3	0	0	0	23
加 賀 市	9	15	2	18	0	1	1	0	5	1	52
羽 咋 市	17	14	1	20	0	0	5	0	1	2	60
か ほ く 市	3	12	2	108	0	3	0	0	0	2	130
白 山 市	0	0	0	0	0	0	0	0	0	0	0
能 美 市	37	31	6	80	1	2	5	1	3	0	166
野 々 市 市	7	19	0	0	0	0	1	0	0	0	27
石川県小計	371	325	24	1,010	4	29	113	1	36	17	1,930
福井県(市を除く)	1	7	1	51	0	3	4	0	0	0	67
福 井 市	53	149	3	86	0	6	26	0	8	2	333
敦 賀 市	18	19	0	1	2	3	6	0	1	0	50
小 浜 市	3	6	0	0	0	2	1	0	0	0	12
大 野 市	0	1	0	10	0	2	3	0	0	1	17
勝 山 市	1	6	3	68	0	0	0	0	2	0	80
鯖 江 市	26	20	2	57	0	0	5	0	3	1	114
あ わ ら 市	1	5	0	10	0	0	2	0	0	0	18
越 前 市	57	27	3	95	0	4	13	1	4	0	204
坂 井 市	2	6	0	247	0	1	1	0	1	0	258
福井県小計	162	246	12	625	2	21	61	1	19	4	1,153
山梨県(市を除く)	13	45	17	2	2	13	3	14	7	0	116
甲 府 市	36	81	2	4	0	18	18	1	6	0	166
富 士 吉 田 市	2	17	0	371	0	1	0	0	0	0	391
都 留 市	35	39	3	2	1	0	10	0	20	2	112
山 梨 市	21	27	2	0	0	13	5	0	2	9	79
大 月 市	39	28	2	53	8	4	3	0	31	1	169
韮 崎 市	6	6	2	2	3	2	3	2	2	2	30
南アルプス市	3	26	13	0	1	1	2	0	5	3	54
北 杜 市	1	11	1	0	0	1	0	0	2	1	17
甲 斐 市	7	23	1	0	3	0	2	0	0	0	36
笛 吹 市	26	37	1	0	0	1	1	0	1	0	67
上 野 原 市	27	10	3	26	0	0	5	0	28	40	139
甲 州 市	15	15	2	0	0	5	0	0	1	1	39
中 央 市	8	21	4	0	0	0	0	0	2	3	38
山梨県小計	239	386	53	460	18	59	52	17	107	62	1,453
長野県(市を除く)	20	23	3	2	1	3	7	0	1	0	60
長 野 市	69	167	12	3	1	1	98	1	13	4	369
松 本 市	32	73	0	0	0	0	0	0	0	0	105
上 田 市	36	39	0	5	1	2	16	0	3	3	105
岡 谷 市	139	64	1	2	0	7	10	1	10	8	242
飯 田 市	17	22	2	3	2	2	6	0	0	0	54
諏 訪 市	66	45	0	0	0	5	6	0	12	2	136
須 坂 市	44	54	5	1	3	31	10	0	11	7	166
小 諸 市	6	17	2	0	2	6	2	0	1	1	37
伊 那 市	6	19	0	0	0	0	2	1	1	0	29
駒 ケ 根 市	7	9	0	0	1	3	2	0	2	0	24
中 野 市	11	5	0	0	0	5	2	0	7	0	30
大 町 市	3	3	0	0	0	5	1	0	1	0	13
飯 山 市	1	6	0	0	0	1	0	0	0	0	8
茅 野 市	43	54	1	0	0	0	0	2	8	1	109
塩 尻 市	11	15	0	0	1	1	7	0	2	1	38
佐 久 市	9	36	0	0	0	3	7	0	6	0	61
千 曲 市	22	44	0	0	0	2	1	0	8	1	78
東 御 市	0	0	0	0	0	0	0	0	0	0	0
安 曇 野 市	0	0	0	0	0	0	0	0	0	0	0
長野県小計	542	695	26	16	12	77	177	5	86	28	1,664

地方公共団体名	延 数										合 計
	金属加工 機械	圧縮機	土石用 破砕機等	織 機	コンクリートブ ロックマシン 等	木材加工 機械	印刷機械	ロール機	合成樹脂用 射出成形機	鋳造型機	
岐阜県(市を除く)	168	238	72	614	6	64	16	22	65	15	1,280
岐 阜 市	72	131	17	192	1	6	58	0	29	2	508
大 垣 市	175	144	18	33	1	7	31	0	25	2	436
高 山 市	21	51	3	0	2	23	9	0	2	0	111
多 治 見 市	23	191	77	1	0	3	7	0	7	0	309
関 市	115	101	17	0	5	6	6	1	19	0	270
中 津 川 市	65	81	19	0	6	6	1	4	13	0	195
美 濃 市	17	42	5	0	2	2	3	0	32	0	103
瑞 浪 市	5	28	60	0	5	0	4	0	0	0	102
羽 島 市	27	40	6	1,128	0	3	3	1	18	1	1,227
恵 那 市	32	53	56	1	2	13	13	0	9	1	180
美 濃 加 茂 市	43	48	9	0	1	2	3	0	3	1	110
土 岐 市	3	46	34	0	2	0	4	0	3	1	93
各 務 原 市	75	99	25	74	1	5	3	2	12	0	296
可 児 市	45	83	5	0	1	1	3	0	8	1	147
山 県 市	1	9	2	0	0	1	0	0	5	0	18
瑞 穂 市	4	18	3	5	0	7	3	0	20	1	61
飛 騨 市	8	16	11	9	1	17	0	0	0	0	62
本 巣 市	16	30	11	36	6	12	3	0	7	0	121
郡 上 市	13	26	17	11	2	29	0	0	6	0	104
下 呂 市	6	24	18	0	1	2	0	0	0	0	51
海 津 市	27	28	11	51	1	0	1	0	9	0	128
岐阜県小計	961	1,527	496	2,155	46	209	171	30	292	25	5,912
静岡県(市を除く)	91	220	16	34	14	7	9	7	22	80	500
静 岡 市	427	627	59	20	3	91	112	9	86	7	1,441
浜 松 市	1,665	1,069	58	1,111	7	36	90	16	170	23	4,245
沼 津 市	205	191	9	3	2	7	45	2	26	5	495
熱 海 市	0	232	0	0	0	0	0	0	0	0	232
三 島 市	9	13	1	0	0	0	1	0	3	0	27
富 士 宮 市	112	135	17	0	4	17	21	4	37	0	347
伊 東 市	4	81	8	0	0	4	7	0	1	0	105
島 田 市	36	63	4	6	3	1	6	0	17	2	138
富 士 市	138	291	22	1	1	16	28	2	32	1	532
磐 田 市	14	36	2	0	0	1	1	1	14	0	69
焼 津 市	65	785	11	7	3	13	14	0	26	1	925
掛 川 市	93	156	9	4	1	5	2	1	113	3	387
藤 枝 市	39	59	2	1	0	5	3	1	7	0	117
御 殿 場 市	22	50	3	1	2	4	3	1	6	0	92
袋 井 市	57	100	5	39	0	4	6	3	13	1	228
下 田 市	0	0	0	0	0	0	0	0	0	0	0
裾 野 市	24	32	2	0	1	2	2	0	3	0	66
湖 西 市	2	4	0	0	0	0	0	0	2	0	8
伊 豆 市	2	9	5	0	1	1	0	0	1	1	20
御 前 崎 市	23	29	8	12	1	3	3	2	3	4	88
菊 川 市	36	53	1	7	2	4	5	3	18	2	131
伊 豆 の 国 市	27	25	2	0	0	1	3	0	6	0	64
牧 之 原 市	21	48	7	95	0	5	4	4	19	0	203
静岡県小計	3,112	4,308	251	1,341	45	227	365	56	625	130	10,460

地方公共団体名	延 数										合 計
	金属加工 機械	圧縮機	土石用 破砕機等	織 機	コンクリート ロックマシン 等	木材加工 機械	印刷機械	ロール機	合成樹脂用 射出成形機	鋳造型機	
愛知県(市を除く)	216	336	61	221	2	10	14	6	26	11	903
名古屋	1,163	853	40	8	4	6	295	8	98	5	2,480
豊橋	199	344	27	11	5	25	38	3	39	5	696
岡崎	123	228	13	58	4	9	22	1	62	3	523
一宮	126	159	4	3,643	4	3	21	1	78	3	4,042
瀬戸	50	219	130	0	0	1	2	0	1	0	403
半田	38	95	16	173	1	1	5	0	2	3	334
春日井	146	160	22	1	2	2	41	6	35	5	420
豊川	81	119	1	60	0	6	8	1	32	5	313
津島	19	34	2	24	0	1	7	0	8	0	95
碧南	0	0	0	0	0	0	0	0	0	0	0
刈谷	210	216	8	5	0	1	13	0	21	1	475
豊田	283	288	42	1	1	1	20	0	59	0	695
安城	129	183	12	30	1	1	5	2	25	3	391
西尾	3	8	0	0	0	0	0	0	0	0	11
蒲郡	2	60	17	549	23	2	4	1	23	5	686
犬山	36	49	16	0	1	0	5	0	4	0	111
常滑	47	76	43	57	1	0	4	0	10	2	240
江南	48	42	5	286	0	0	4	1	5	1	392
小牧	165	353	9	10	1	2	27	3	52	0	622
稲沢	0	6	0	0	0	0	0	0	4	0	10
新城	14	30	0	0	0	0	0	0	5	0	49
東海	1	1	0	0	0	0	0	0	0	0	2
大府	2	9	0	0	0	0	0	0	0	0	11
知多	0	0	0	0	0	0	0	0	0	0	0
知立	76	39	2	1	0	0	3	0	6	1	128
尾張旭	37	31	12	0	0	4	0	0	4	2	90
高浜	9	85	9	0	0	1	1	1	1	0	107
岩倉	0	0	0	0	0	0	0	0	0	0	0
豊明	92	45	4	0	0	0	3	0	7	1	152
日進	22	47	5	0	1	0	1	2	1	0	79
田原	0	0	0	0	0	0	0	0	0	0	0
愛西	42	50	7	325	0	3	4	0	5	3	439
清須	12	46	1	5	0	1	5	3	10	1	84
名古屋	32	54	3	0	0	0	2	0	6	0	97
弥富	0	0	0	0	0	0	0	0	0	0	0
みよし	25	82	4	1	0	1	5	2	15	2	137
あま	114	43	1	13	2	1	21	1	10	8	214
長久手	1	3	1	0	0	0	0	0	0	0	5
愛知県小計	3,563	4,393	517	5,482	53	82	580	42	654	70	15,436
三重県(市を除く)	10	18	0	11	0	0	1	0	1	0	41
津	24	61	6	15	0	1	16	1	7	0	131
四日市	55	140	10	3	1	0	6	0	2	2	219
伊勢	6	8	1	0	2	2	5	0	2	0	26
松阪	26	33	0	1	0	31	10	1	1	1	104
桑名	40	75	1	5	0	4	4	0	8	7	144
鈴鹿	73	76	1	2	0	1	3	1	7	1	165
名張	5	10	0	1	1	0	1	0	1	0	19
尾鷲	2	22	1	1	0	1	3	0	0	0	30
亀山	4	33	0	0	0	3	3	0	2	0	45
鳥羽	5	4	1	0	0	0	0	0	0	1	11
熊野	0	0	0	0	0	0	0	0	0	0	0
いなべ	6	2	0	0	0	0	0	0	0	0	8
志摩	0	0	0	0	0	0	0	0	0	0	0
伊賀	13	33	0	0	0	1	1	0	0	0	48
三重県小計	269	515	21	39	4	44	53	3	31	12	991

地方公共団体名	延 数										合 計
	金属加工 機械	圧縮機	土石用 破砕機等	織 機	コンクリート ロックマシン 等	木材加工 機械	印刷機械	ロール機	合成樹脂用 射出成形機	鋳造型機	
滋賀県(市を除く)	18	52	2	1	2	0	5	0	4	1	85
大 津 市	39	88	13	2	0	1	7	1	8	0	159
彦 根 市	1	15	0	0	0	0	0	0	6	1	23
長 浜 市	39	113	3	133	2	2	16	2	3	0	313
近 江 八 幡 草 津 市	7	7	1	0	0	0	0	0	0	0	15
草 津 市	82	154	5	3	0	0	16	0	15	1	276
守 山 市	14	64	5	2	2	0	1	0	4	0	92
栗 東 市	32	102	8	1	2	0	4	0	8	0	157
甲 賀 市	60	146	14	0	1	5	9	3	14	1	253
野 洲 市	5	4	0	0	0	0	0	0	0	1	10
湖 南 市	52	107	11	2	2	0	3	1	7	2	187
高 島 市	0	0	0	0	0	0	0	0	0	0	0
東 近 江 市	62	134	13	25	7	1	10	1	32	10	295
米 原 市	5	34	4	0	0	1	1	1	3	0	49
滋賀県小計	416	1,020	79	169	18	10	72	9	104	17	1,914
京都府(市を除く)	102	163	3	6	0	6	23	1	21	7	332
京 都 市	263	382	22	2,250	1	8	227	1	39	11	3,204
福 知 山 市	40	27	36	10	0	5	3	0	5	2	128
舞 鶴 市	20	46	4	0	0	4	3	0	0	0	77
綾 部 市	7	16	0	0	0	0	0	4	2	2	31
宇 治 市	56	73	7	3	2	1	8	0	15	2	167
宮 津 市	0	0	0	0	0	0	0	0	0	0	0
亀 岡 市	18	30	1	6	0	6	17	0	2	0	80
城 陽 市	14	28	2	3	1	1	2	0	2	0	53
向 日 市	9	35	1	0	0	1	1	0	2	0	49
長 岡 京 市	36	37	5	2	1	0	2	0	5	0	88
八 幡 市	7	17	0	0	0	0	1	0	1	0	26
京 田 辺 市	2	11	0	0	0	0	0	0	0	0	13
京 丹 後 市	0	0	0	0	0	0	0	0	0	0	0
南 丹 市	1	25	1	1	0	0	2	0	0	0	30
木 津 川 市	3	36	0	9	0	2	3	1	2	0	56
京都府小計	578	926	82	2,290	5	34	292	7	96	24	4,334



地方公共団体名	延 数										合 計
	金属加工 機械	圧縮機	土石用 破砕機等	織 機	コンクリート ロックマシン 等	木材加工 機械	印刷機械	ロール機	合成樹脂用 射出成形機	鋳造型機	
大阪府(市を除く)	39	85	10	114	2	5	4	5	5	1	270
大 阪 市	2,046	1,104	15	10	1	9	811	27	283	15	4,321
堺 市	159	138	10	20	2	0	11	4	10	2	356
岸 和 田 市	5	1	1	1	0	0	0	0	0	0	8
豊 中 市	56	57	4	0	0	0	5	0	1	0	123
池 田 市	13	23	0	0	0	0	2	0	0	0	38
吹 田 市	23	58	1	0	0	0	2	0	4	0	88
泉 大 津 市	25	57	1	403	0	0	0	0	5	0	491
高 槻 市	51	77	7	0	0	1	8	0	4	1	149
貝 塚 市	25	47	8	55	1	0	3	0	9	0	148
守 口 市	77	55	0	0	0	0	0	0	12	21	165
枚 方 市	34	100	7	0	0	1	6	0	4	0	152
茨 木 市	58	147	9	5	1	1	14	1	26	0	262
八 尾 市	976	311	10	14	1	0	106	18	220	3	1,659
泉 佐 野 市	68	87	12	122	0	3	2	1	7	4	306
富 田 林 市	44	32	4	4	3	0	10	3	2	0	102
寝 屋 川 市	6	8	0	0	0	0	0	0	2	0	16
河 内 長 野 市	35	32	1	4	0	0	0	0	2	4	78
松 原 市	49	38	0	2	0	0	5	0	15	0	109
大 東 市	90	95	0	0	1	1	10	2	10	0	209
和 泉 市	42	77	14	472	1	0	4	1	8	1	620
箕 面 市	8	17	4	0	0	0	3	0	1	0	33
柏 原 市	47	25	7	3	1	0	6	2	15	0	106
羽 曳 野 市	50	46	0	0	0	0	2	0	13	0	111
門 真 市	3	2	0	0	0	0	0	0	0	0	5
摂 津 市	104	84	9	1	0	0	11	0	19	0	228
高 石 市	6	3	0	8	0	0	2	1	0	0	20
藤 井 寺 市	16	17	0	1	0	0	4	3	1	1	43
東 大 阪 市	1,524	366	13	4	0	1	178	29	386	4	2,505
泉 南 市	10	18	2	34	0	0	1	2	1	0	68
四 條 畷 市	0	0	0	0	0	0	0	0	0	0	0
交 野 市	32	36	2	0	0	2	1	0	9	0	82
大 阪 狭 山 市	5	7	0	0	1	0	0	0	1	0	14
大 阪 南 市	6	5	1	5	0	0	1	0	2	0	20
大阪府小計	5,732	3,255	152	1,282	15	24	1,212	99	1,077	57	12,905

地方公共団体名	延 数										合 計
	金属加工 機械	圧縮機	土石用 破砕機等	織 機	コンクリート ロックマシン 等	木材加工 機械	印刷機械	ロール機	合成樹脂用 射出成形機	鋳造型機	
兵庫県(市を除く)	76	172	29	87	2	10	7	3	16	3	405
神戸市	86	271	29	1	0	1	57	15	14	3	477
姫路市	132	226	34	2	2	13	22	3	10	4	448
尼崎市	99	133	7	1	0	1	12	0	2	1	256
明石市	72	168	8	2	0	0	9	4	11	0	274
西宮市	64	151	5	1	1	1	15	2	7	1	248
洲本市	9	15	7	0	0	1	3	0	4	1	40
芦屋市	0	0	0	0	0	0	0	0	0	0	0
伊丹市	133	115	0	1	0	0	2	0	1	0	252
相生市	28	21	2	0	0	0	2	0	0	0	53
豊岡市	12	39	3	2	1	2	1	0	9	4	73
加古川市	58	92	11	3	1	1	9	4	2	0	181
赤穂市	10	18	13	0	0	1	0	0	0	0	42
西脇市	18	55	8	424	4	1	1	0	7	0	518
宝塚市	9	41	3	1	0	0	2	1	2	1	60
三木市	392	94	2	0	0	0	2	0	5	0	495
高砂市	32	35	10	0	5	3	10	0	0	0	95
川西市	37	26	2	0	0	0	1	1	1	0	68
小野市	104	79	7	4	6	1	6	0	9	1	217
三田市	29	80	6	1	0	3	3	1	16	0	139
加西市	140	96	13	148	4	3	15	0	47	3	469
篠山市	14	26	4	1	0	1	2	0	6	0	54
養父市	6	5	7	1	4	2	0	0	0	0	25
丹波市	36	83	12	2	4	4	3	3	8	10	165
南あわじ市	15	12	4	0	1	0	0	0	0	0	32
朝来市	15	26	5	0	1	1	2	2	1	1	54
淡路市	3	9	4	2	0	1	1	0	1	0	21
穴栗市	4	11	5	0	0	3	0	0	0	0	23
加東市	39	59	2	29	4	7	4	19	7	138	308
たつの市	46	87	11	3	4	8	7	1	11	2	180
兵庫県小計	1,718	2,245	253	716	44	69	198	59	197	173	5,672
奈良県(市を除く)	36	53	9	31	3	6	24	0	34	23	219
奈良市	26	97	4	3	0	4	10	0	7	0	151
大和高田市	17	380	0	3	0	1	2	3	33	1	440
大和郡山市	29	37	4	8	0	0	6	0	10	0	94
天理市	21	53	8	9	0	4	7	0	6	0	108
橿原市	35	57	8	7	1	11	5	1	27	0	152
桜井市	2	26	4	0	0	13	0	0	1	1	47
五條市	6	24	5	0	1	3	1	1	4	1	46
御所市	2	24	7	0	0	1	2	0	1	0	37
生駒市	20	59	8	0	1	0	6	0	7	0	101
香芝市	17	26	7	1	0	12	1	0	16	1	81
葛城市	0	2	0	0	0	0	0	0	0	0	2
宇陀市	3	4	3	2	1	8	0	1	0	1	23
奈良県小計	214	842	67	64	7	63	64	6	146	28	1,501
和歌山県(市を除く)	2	52	0	0	0	0	0	0	0	0	54
和歌山市	52	205	12	0	1	2	4	0	1	0	277
海南市	0	0	0	0	0	0	0	0	0	0	0
橋本市	7	19	4	3	1	1	1	1	0	0	37
有田市	0	0	0	0	0	0	0	0	0	0	0
御坊市	0	17	2	0	0	2	2	0	0	0	23
田辺市	1	29	3	2	0	11	0	2	1	0	49
新宮市	0	0	0	0	0	0	0	0	0	0	0
紀の川市	0	0	0	0	0	0	0	0	0	0	0
岩出市	0	0	0	0	0	0	0	0	0	0	0
和歌山県小計	62	322	21	5	2	16	7	3	2	0	440
鳥取県(市を除く)	1	0	0	0	0	0	1	0	0	0	2
鳥取市	24	47	5	0	1	1	13	4	5	0	100
米子市	11	30	1	0	1	2	4	0	0	2	51
倉吉市	10	27	1	0	0	2	0	0	4	0	44
境港市	11	4	0	0	0	1	2	0	0	0	18
鳥取県小計	57	108	7	0	2	6	20	4	9	2	215

地方公共団体名	延 数										合 計
	金属加工 機械	圧縮機	土石用 破砕機等	織 機	コンクリート ロックマシン 等	木材加工 機械	印刷機械	ロール機	合成樹脂用 射出成形機	鋳造型機	
島根県(市を除く)	0	0	0	0	0	0	0	0	0	0	0
松江市	8	33	1	0	0	0	21	0	0	1	
浜田市	0	0	0	0	0	0	0	0	0	0	
出雲市	0	0	0	0	0	0	0	0	0	0	
益田市	0	0	0	0	0	0	0	0	0	0	
大田市	2	1	1	0	0	0	0	0	0	0	
安来市	7	7	1	0	1	0	3	1	2	0	
江津市	0	0	0	0	0	0	0	0	0	0	
雲南市	0	0	0	0	0	0	0	0	0	0	
島根県小計	17	41	3	0	1	0	24	1	2	1	
岡山県(市を除く)	11	29	5	1	2	1	0	1	5	4	
岡山市	174	295	69	7	8	3	77	7	13	9	
倉敷市	135	214	28	49	7	7	18	5	7	7	
津山市	0	0	0	0	0	0	0	0	0	0	
玉野市	38	33	3	11	5	5	1	0	2	0	
笠岡市	12	23	10	19	1	2	8	0	2	1	
井原市	26	38	1	177	0	4	1	0	3	0	
総社市	0	0	0	0	0	0	0	0	0	0	
高梁市	3	5	0	0	0	0	0	0	0	8	
新見市	0	7	1	0	0	0	1	0	0	9	
備前市	25	32	60	1	2	2	2	3	11	0	
瀬戸内市	0	0	0	0	0	0	0	0	0	0	
赤磐市	3	13	1	0	0	0	0	0	4	0	
真庭市	2	3	0	0	1	0	0	0	2	0	
美作市	0	0	0	0	0	0	0	0	0	0	
浅口市	2	3	0	0	1	0	2	0	2	0	
岡山県小計	431	695	178	265	27	24	110	16	51	21	
広島県(市を除く)	76	45	8	0	2	10	3	2	0	1	
広島市	247	357	65	2	8	21	88	2	31	4	
呉市	137	80	18	0	0	5	10	0	11	4	
竹原市	4	13	6	0	1	4	4	2	1	0	
三原市	24	25	11	0	4	2	5	0	6	0	
尾道市	124	93	12	6	4	4	8	2	4	1	
福山市	256	278	21	10	5	18	27	6	11	8	
府中市	16	36	6	20	1	4	3	5	5	6	
三次市	13	32	3	0	1	7	4	0	2	0	
庄原市	15	11	4	0	1	3	5	0	3	0	
大竹市	9	10	2	0	0	3	7	0	3	0	
東広島市	29	60	2	0	0	0	3	0	7	0	
廿日市市	18	57	4	0	2	13	5	0	3	1	
安芸高田市	1	1	0	0	0	0	0	0	0	0	
江田島市	0	0	0	0	0	0	0	0	0	0	
広島県小計	969	1,098	162	38	29	94	172	19	87	25	

地方公共団体名	延 数										合 計
	金属加工 機械	圧縮機	土石用 破砕機等	織 機	コンクリート ロックマシン 等	木材加工 機械	印刷機械	ロール機	合成樹脂用 射出成形機	鋳造型機	
山口県(市を除く)	14	23	0	1	1	5	2	0	0	1	47
下 関 市	39	73	13	0	3	6	21	0	1	1	157
宇 部 市	47	70	5	0	5	2	8	0	5	0	142
山 口 市	12	87	1	0	1	8	18	20	9	0	156
萩 市	4	6	0	0	3	2	1	0	1	0	17
防 府 市	13	20	3	0	1	0	6	1	5	0	49
下 松 市	38	27	2	0	0	3	2	0	2	3	77
岩 国 市	34	66	0	0	2	3	3	1	6	0	115
光 市	10	8	1	0	1	0	4	0	0	0	24
長 門 市	1	3	0	0	0	1	2	0	0	0	7
柳 井 市	2	8	0	0	1	0	0	0	0	1	12
美 祿 市	5	15	4	0	0	3	1	1	0	0	29
周 南 市	52	52	8	0	2	7	4	1	1	0	127
山陽小野田市	19	36	4	0	0	1	3	0	6	0	69
山口県小計	290	494	41	1	20	41	75	24	36	6	1,028
徳島県(市を除く)	11	23	1	0	0	0	0	2	4	0	41
徳 島 市	57	74	3	4	0	2	10	0	3	1	154
鳴 門 市	1	14	0	0	0	0	6	1	1	0	23
小 松 市	8	10	1	1	0	10	7	1	0	1	39
阿 南 市	6	18	5	0	1	7	4	0	0	0	41
吉 野 川 市	0	0	0	0	0	0	0	0	0	0	0
阿 波 市	0	0	0	0	0	0	0	0	0	0	0
美 馬 市	0	0	0	0	0	0	0	0	0	0	0
三 好 市	0	0	0	0	0	0	0	0	0	0	0
徳島県小計	83	139	10	5	1	19	27	4	8	2	298
香川県(市を除く)	23	29	1	0	0	3	1	0	0	0	57
高 松 市	118	206	12	1	12	17	45	0	1	3	415
丸 亀 市	0	0	0	0	0	0	0	0	0	0	0
坂 出 市	35	101	17	0	2	5	9	0	1	0	170
善 通 寺 市	7	14	3	1	0	1	1	0	0	0	27
観 音 寺 市	21	73	4	1	4	8	12	0	5	0	128
さ ぬ き 市	0	0	0	0	0	0	0	0	0	0	0
東 か が わ 市	0	0	0	0	0	0	0	0	0	0	0
三 豊 市	0	0	0	0	0	0	0	0	0	0	0
香川県小計	204	423	37	3	18	34	68	0	7	3	797
愛媛県(市を除く)	0	0	0	0	0	0	0	0	0	0	0
松 山 市	63	122	1	8	5	13	20	0	5	4	241
今 治 市	0	0	0	0	0	0	0	0	0	0	0
宇 和 島 市	8	20	0	0	1	4	0	0	0	0	33
八 幡 浜 市	1	1	0	0	0	0	0	0	0	0	2
新 居 浜 市	55	26	2	0	3	15	7	1	0	1	110
西 条 市	25	59	3	24	7	7	4	0	3	1	133
大 洲 市	6	1	1	0	4	14	1	0	0	0	27
伊 予 市	4	13	1	0	0	6	1	0	0	0	25
四 国 中 央 市	23	92	4	1	1	10	23	0	3	0	157
西 予 市	0	0	0	0	0	0	0	0	0	0	0
東 温 市	0	2	2	0	0	0	0	0	0	0	4
愛媛県小計	185	336	14	33	21	69	56	1	11	6	732

地方公共団体名	延 数										合 計
	金属加工 機械	圧縮機	土石用 破砕機等	織 機	コンクリート ロックマシン 等	木材加工 機械	印刷機械	ロール機	合成樹脂用 射出成形機	鋳造型機	
高知県(市を除く)	0	0	0	0	0	0	0	0	0	0	0
高 知 市	54	100	7	0	3	5	29	0	1	5	
室 戸 市	0	0	0	0	0	0	0	0	0	0	
安 芸 市	1	0	0	0	0	0	0	0	0	0	
南 国 市	0	0	0	0	0	0	0	0	0	0	
土 佐 市	0	2	1	0	0	0	0	0	0	0	
須 崎 市	1	6	6	0	0	0	0	0	0	0	
宿 毛 市	0	0	0	0	0	0	0	0	0	0	
土 佐 清 水 市	0	0	0	0	0	0	0	0	0	0	
四 万 十 市	2	3	1	0	0	0	2	0	0	0	
香 南 市	0	0	0	0	0	0	0	0	0	0	
香 美 市	0	0	0	0	0	0	0	0	0	0	
高知県小計	58	111	15	0	3	5	31	0	1	5	
福岡県(市を除く)	122	205	33	19	9	16	13	0	15	3	
北 九 州 市	101	251	32	1	0	5	39	3	15	5	
福 岡 市	66	164	24	14	5	5	80	0	3	1	
大 牟 田 市	22	51	6	0	0	1	9	0	4	0	
久 留 米 市	124	128	18	12	2	2	31	9	9	10	
直 方 市	66	60	3	0	4	11	0	9	6	3	
飯 塚 市	17	103	14	1	12	4	10	1	12	2	
田 川 市	0	0	0	0	0	0	0	0	0	0	
柳 川 市	17	19	1	1	7	2	4	2	2	2	
八 女 市	18	23	2	1	0	0	2	0	0	0	
筑 後 市	15	30	5	51	0	2	6	0	4	1	
大 川 市	14	58	0	0	0	7	0	0	0	0	
大 行 橋 市	15	40	1	1	3	3	1	0	5	1	
豊 前 市	16	20	2	0	0	1	4	0	2	2	
中 間 市	8	22	3	0	0	1	0	0	2	1	
小 郡 市	0	0	0	0	0	0	0	0	0	0	
筑 紫 野 市	11	27	2	9	1	2	1	1	1	0	
春 日 市	0	7	0	0	0	0	0	1	0	0	
大 野 城 市	17	24	2	6	3	3	3	0	2	0	
大 宗 像 市	2	7	0	0	0	0	0	0	0	0	
太 宰 府 市	1	8	1	0	0	1	1	0	0	0	
古 賀 市	10	35	4	0	0	0	4	0	6	0	
福 津 市	2	5	2	0	1	1	0	0	0	0	
う き は 市	8	16	3	1	2	28	1	2	2	0	
宮 若 市	22	34	5	0	0	1	1	0	8	0	
嘉 麻 市	2	6	0	0	0	0	0	0	0	0	
朝 倉 市	18	34	11	4	0	8	4	1	3	0	
み や ま 市	5	6	7	0	1	2	0	0	1	0	
糸 島 市	5	12	2	0	0	1	1	0	1	0	
福岡県小計	724	1,395	183	121	50	107	215	29	103	31	
佐賀県(市を除く)	25	67	6	0	0	1	5	0	6	1	
佐 賀 市	4	89	12	0	2	31	13	3	8	2	
唐 津 市	13	48	11	1	1	7	3	0	0	2	
鳥 栖 市	0	23	0	0	1	2	2	0	0	0	
多 久 市	1	18	12	3	1	7	1	0	3	28	
伊 万 里 市	0	0	0	0	0	0	0	0	0	0	
武 雄 市	6	22	7	0	1	2	0	0	1	0	
鹿 島 市	5	9	3	0	1	1	1	1	1	0	
小 城 市	0	0	0	0	0	0	0	0	0	0	
嬉 野 市	1	4	28	0	0	3	0	1	0	0	
神 埼 市	1	4	3	0	0	0	0	0	1	0	
佐賀県小計	56	284	82	4	7	54	25	5	20	33	

地方公共団体名	延 数										合 計
	金属加工 機械	圧縮機	土石用 破砕機等	織 機	コンクリート ロックマシン 等	木材加工 機械	印刷機械	ロール機	合成樹脂用 射出成形機	鋳造型機	
長崎県(市を除く)	25	30	7	2	1	0	8	0	1	0	74
長 崎 市	21	48	1	0	2	19	5	0	0	0	96
佐 世 保 市	28	72	1	0	0	0	3	0	0	0	104
島 原 市	11	11	0	0	4	0	0	0	0	3	29
諫 早 市	1	10	0	0	0	0	4	0	0	0	15
大 村 市	24	40	4	0	0	3	3	0	0	0	74
平 戸 市	0	0	0	0	0	0	0	0	0	0	0
松 浦 市	6	41	2	1	2	0	0	0	0	0	52
対 馬 市	0	0	0	0	0	0	0	0	0	0	0
壱 岐 市	0	0	0	0	0	0	0	0	0	0	0
五 島 市	0	0	0	0	0	0	0	0	0	0	0
西 海 市	0	0	0	0	0	0	0	0	0	0	0
雲 仙 市	0	0	0	0	0	0	0	0	0	0	0
南 島 原 市	0	0	0	0	0	0	0	0	0	0	0
長崎県小計	116	252	15	3	9	22	23	0	1	3	444
熊本県(市を除く)	32	193	25	2	5	3	43	5	6	6	320
熊 本 市	78	227	20	1	3	7	28	1	2	1	368
八 代 市	0	3	0	0	0	0	0	0	0	0	3
人 吉 市	9	20	2	0	0	0	0	0	1	0	32
荒 尾 市	24	29	3	0	0	0	1	0	3	2	62
水 俣 市	13	20	5	2	1	4	1	1	2	0	49
玉 名 市	8	26	1	1	1	1	11	1	9	0	59
山 鹿 市	3	11	2	0	0	2	0	0	3	0	21
菊 池 市	3	41	4	1	2	0	1	0	7	0	59
宇 土 市	13	22	0	0	2	0	9	0	3	0	49
上 天 草 市	0	5	0	0	0	0	0	0	0	0	5
宇 城 市	0	0	0	0	0	0	0	0	0	0	0
阿 蘇 市	1	11	1	0	0	0	0	4	2	0	19
天 草 市	11	12	0	0	6	5	2	0	0	2	38
合 志 市	1	10	0	0	0	0	0	1	0	0	12
熊本県小計	196	630	63	7	20	22	96	13	38	11	1,096
大分県(市を除く)	0	4	0	0	0	0	1	0	0	0	5
大 分 市	123	189	38	5	7	23	32	0	3	4	424
別 府 市	18	24	1	0	0	0	16	0	2	0	61
中 津 市	23	56	5	0	1	3	3	1	6	2	100
日 田 市	1	14	0	0	0	2	0	0	1	0	18
佐 伯 市	23	6	1	0	0	13	5	0	1	0	49
臼 杵 市	0	0	0	0	0	0	0	0	0	0	0
津 久 見 市	11	6	5	0	0	0	0	0	0	0	22
竹 田 市	0	1	0	0	0	0	0	0	0	0	1
豊 後 高 田 市	2	16	1	0	0	1	2	0	2	0	24
杵 築 市	1	5	0	0	0	0	0	0	0	0	6
宇 佐 市	5	22	0	0	0	0	0	0	7	0	34
豊 後 大 野 市	0	4	2	0	0	1	0	0	2	0	9
由 布 市	0	0	0	0	0	0	0	0	0	0	0
国 東 市	3	5	1	0	0	0	0	0	3	0	12
大分県小計	210	352	54	5	8	43	59	1	27	6	765
宮崎県(市を除く)	1	5	1	0	0	0	1	0	0	0	8
宮 崎 市	30	89	0	2	3	4	19	0	7	0	154
都 城 市	30	90	7	2	6	13	12	0	2	0	162
延 岡 市	24	37	4	0	0	6	4	0	4	0	79
日 南 市	0	3	1	0	0	0	1	1	1	0	7
小 林 市	3	4	0	0	2	0	3	0	0	0	12
日 向 市	4	14	2	0	0	17	4	0	0	0	41
串 間 市	0	0	0	0	0	0	0	0	0	0	0
西 都 市	0	0	0	0	0	0	0	0	0	0	0
え び の 市	0	0	0	0	0	0	0	0	0	0	0
宮崎県小計	92	242	15	4	11	40	44	1	14	0	463

地方公共団体名	延 数										合 計
	金属加工 機械	圧縮機	土石用 破砕機等	織 機	コンクリート ロックマシン 等	木材加工 機械	印刷機械	ロール機	合成樹脂用 射出成形機	鋳造型機	
鹿児島県(市を除く)	6	22	0	0	0	1	1	0	0	3	33
鹿 児 島 市	29	124	32	7	1	29	19	0	1	0	242
鹿 屋 市	21	55	14	4	6	4	1	0	6	0	111
枕 崎 市	2	47	6	1	1	0	2	0	0	0	59
阿 久 根 市	0	0	0	0	0	0	0	0	0	0	0
出 水 市	0	0	0	0	0	0	0	0	0	0	0
指 宿 市	1	21	1	2	0	1	0	0	0	0	26
西 之 表 市	0	1	0	0	0	0	0	0	0	0	1
垂 水 市	0	0	0	0	0	0	0	0	0	0	0
薩 摩 川 内 市	13	46	5	0	2	4	5	0	0	0	75
日 置 市	0	0	0	0	0	0	0	0	0	0	0
曾 於 市	1	2	0	0	0	0	0	0	0	0	3
霧 島 市	8	55	3	0	1	0	0	0	1	0	68
いちき串木野市	6	13	0	0	1	1	1	0	0	0	22
南 さ つ ま 市	7	24	1	0	4	0	1	0	1	0	38
志 布 志 市	3	6	0	0	0	3	0	0	0	0	12
奄 美 市	0	3	0	0	0	2	0	0	0	0	5
南 九 州 市	0	0	0	0	0	0	0	0	0	0	0
伊 佐 市	3	14	3	0	2	6	2	0	0	0	30
始 良 市	1	10	2	1	0	0	0	0	1	0	15
鹿児島県小計	101	443	67	15	18	51	32	0	10	3	740
沖縄県(市を除く)	3	17	1	0	0	2	1	0	0	1	25
那 覇 市	0	7	0	0	0	0	0	0	0	0	7
宜 野 湾 市	1	15	0	0	0	0	0	0	0	0	16
石 垣 市	0	0	0	0	0	0	0	0	0	0	0
浦 添 市	39	57	0	0	1	1	5	0	0	0	103
名 護 市	0	2	0	0	0	0	0	0	0	0	2
糸 満 市	1	0	2	0	1	0	0	0	0	0	4
沖 縄 市	0	1	0	0	0	0	0	0	0	0	1
豊 見 城 市	2	14	0	0	6	2	0	0	0	0	24
う る ま 市	4	8	1	0	0	0	0	0	1	0	14
宮 古 島 市	0	0	0	0	0	0	0	0	0	0	0
南 城 市	0	0	0	0	0	0	0	0	0	0	0
沖縄県小計	50	121	4	0	8	5	6	0	1	1	196
合計	37,885	43,625	4,070	17,762	798	2,293	9,806	656	6,687	1,116	124,698

表16-2 振動規制法に基づく特定施設数

地方公共団体名	延 数										合 計
	金属加工 機械	圧縮機	土石用 破砕機等	織 機	コンクリート ブロックマシ ン等	木材加工 機械	印刷機械	ロール機	合成樹脂用 射出成形機	鋳造型機	
北海道(市を除く)	172	578	208	0	41	102	46	0	2	63	1,212
札幌市	520	765	8	0	1	7	326	5	0	27	1,659
函館市	78	146	12	0	0	2	38	6	0	3	285
小樽市	86	138	3	0	0	1	23	24	25	0	300
旭川市	123	279	2	0	2	9	68	0	15	0	498
室蘭市	54	135	0	0	0	0	22	0	3	0	214
釧路市	75	215	20	0	6	9	27	0	0	0	352
帯広市	11	107	0	0	0	3	19	0	0	0	140
北見市	75	182	5	0	8	21	23	0	0	5	319
夕張市	13	18	1	0	0	1	0	0	0	0	33
岩見沢市	18	56	4	0	2	3	5	0	6	1	95
網走市	21	20	0	0	0	3	8	0	0	0	52
留萌市	17	30	5	0	2	7	10	0	0	0	71
苫小牧市	40	264	27	0	1	9	8	0	0	1	350
稚内市	27	39	0	0	0	0	3	0	0	0	69
美唄市	77	84	4	0	5	1	3	0	52	0	226
芦別市	0	0	0	0	0	0	0	0	0	0	0
江別市	0	0	0	0	0	0	0	0	0	0	0
赤平市	1	23	3	0	1	2	0	0	5	0	35
紋別市	17	15	1	0	0	8	5	0	0	0	46
士別市	2	3	0	1	0	11	2	0	0	0	19
名寄市	0	40	0	0	1	2	3	0	0	0	46
三笠市	0	0	0	0	0	0	0	0	0	0	0
根室市	0	22	0	0	0	2	0	0	0	0	24
千歳市	34	125	1	0	10	0	11	2	6	0	189
滝川市	33	48	6	0	0	1	7	0	0	0	95
砂川市	0	0	0	0	0	0	0	0	0	0	0
歌志内市	0	0	0	0	0	0	0	0	0	0	0
深川市	20	2	0	0	3	0	0	0	0	0	25
富良野市	0	0	0	0	0	0	0	0	0	0	0
登別市	12	31	10	0	4	0	0	0	21	0	78
恵庭市	9	46	0	0	2	1	7	0	0	0	65
伊達市	4	5	4	0	0	0	1	0	0	0	14
北広島市	6	51	0	0	0	0	36	0	0	0	93
石狩市	0	10	0	0	0	0	0	0	0	0	10
北斗市	28	128	48	0	1	5	3	0	0	0	213
北海道小計	1,573	3,605	372	1	90	210	704	37	135	100	6,827
青森県(市を除く)	0	0	0	0	0	0	0	0	0	0	0
青森市	10	253	0	0	0	2	60	0	3	0	328
弘前市	81	209	0	8	10	0	26	0	58	0	392
八戸市	23	297	23	0	2	1	23	0	1	0	370
黒石市	11	28	0	0	0	32	14	0	2	0	87
五所川原市	1	3	0	0	0	1	0	0	0	0	5
十和田市	0	52	0	0	0	0	0	0	3	0	55
三沢市	0	0	0	0	0	0	0	0	0	0	0
むつ市	0	0	0	0	0	0	0	0	0	0	0
つがる市	0	0	0	0	0	0	0	0	0	0	0
平川市	0	0	0	0	0	0	0	0	0	0	0
青森県小計	126	842	23	8	12	36	123	0	67	0	1,237
岩手県(市を除く)	0	239	0	0	0	2	2	0	0	0	243
盛岡市	62	190	4	0	7	8	66	0	41	1	379
宮古市	22	22	5	0	0	0	7	0	0	0	56
大船渡市	26	22	0	0	0	7	17	0	6	0	78
花巻市	42	84	0	0	0	1	0	2	0	0	129
北上市	66	102	6	0	4	11	9	0	17	0	215
久慈市	5	23	0	0	4	7	12	0	0	0	51
遠野市	13	5	0	0	0	0	0	0	0	0	18
一関市	30	160	19	0	8	0	26	0	53	0	296
陸前高田市	0	0	0	0	0	0	0	0	0	0	0
釜石市	83	61	0	0	1	3	8	0	33	0	189
二戸市	0	38	0	0	0	17	0	0	0	0	55
八幡平市	0	0	0	0	0	0	0	0	0	0	0
奥州市	2	110	2	0	0	20	0	0	0	0	134
滝沢市	0	0	4	0	0	0	0	0	0	0	4
岩手県小計	351	1,056	40	0	24	76	147	2	150	1	1,847



地方公共団体名	延 数										合 計
	金属加工 機械	圧縮機	土石用 破砕機等	織 機	コンクリート ロックマシン 等	木材加工 機械	印刷機械	ロール機	合成樹脂用 射出成形機	鋳造型機	
宮城県(市を除く)	156	568	62	0	12	9	1	17	286	0	1,111
仙台市	364	407	125	10	9	20	70	41	24	11	1,081
石巻市	38	211	30	0	13	8	21	0	3	0	324
塩竈市	5	54	1	0	0	0	4	0	0	0	64
気仙沼市	2	71	6	0	1	3	6	0	2	2	93
白石市	101	149	58	151	0	5	11	0	55	1	531
名取市	43	77	1	0	0	0	11	0	79	0	211
角田市	25	51	1	0	0	2	0	0	63	0	142
多賀城市	7	345	0	0	0	0	4	0	16	29	401
岩沼市	39	83	6	0	2	3	7	51	0	0	191
登米市	121	222	80	0	14	49	17	0	118	8	629
栗原市	0	54	0	6	13	0	1	0	2	0	76
東松島市	13	31	0	0	0	0	10	0	36	0	90
大崎市	23	69	6	0	1	1	1	0	15	0	116
宮城県小計	937	2,392	376	167	65	100	164	109	699	51	5,060
秋田県(市を除く)	0	0	0	0	0	0	0	0	0	0	0
秋田市	96	189	1	0	0	2	47	0	18	0	353
能代市	140	119	0	0	3	8	25	0	11	3	309
横手市	2	37	1	0	0	1	21	0	0	0	62
大館市	6	48	0	0	9	3	11	0	0	0	77
男鹿市	0	0	0	0	0	0	0	0	0	0	0
湯沢市	35	34	1	0	0	0	2	0	8	0	80
鹿角市	5	4	1	0	0	25	3	0	0	0	38
由利本荘市	51	213	0	0	4	0	0	64	0	0	332
潟上市	0	0	0	0	0	0	0	0	0	0	0
大仙市	11	11	18	0	2	18	17	0	0	0	77
北秋田市	0	0	0	0	0	0	0	0	0	0	0
にかほ市	0	0	0	0	0	0	0	0	0	0	0
仙北市	0	0	0	0	0	0	0	0	0	0	0
秋田県小計	346	655	22	0	18	57	126	64	37	3	1,328
山形県(市を除く)	147	100	9	4	5	2	3	4	8	0	282
山形市	294	390	2	5	1	3	86	0	204	42	1,027
米沢市	197	207	1	1,919	0	34	20	0	86	0	2,464
鶴岡市	0	1	0	0	0	0	0	0	0	0	1
酒田市	134	133	14	0	0	5	11	0	0	11	308
新庄市	12	53	0	0	0	0	9	0	0	0	74
寒河江市	17	43	4	4	3	27	6	0	0	5	109
上山市	92	160	1	17	0	0	21	0	0	31	322
村山市	1	38	0	0	0	3	0	0	27	0	69
長井市	81	23	0	118	3	1	0	0	1	0	227
天童市	9	55	3	0	0	0	0	0	0	0	67
東根市	0	34	5	0	2	3	0	0	0	0	44
尾花沢市	1	13	0	0	7	0	0	0	15	1	37
南陽市	42	91	0	23	3	2	7	0	15	0	183
山形県小計	1,027	1,341	39	2,090	24	80	163	4	356	90	5,214
福島県(市を除く)	177	184	5	0	8	0	9	0	118	0	501
福島市	318	570	5	663	8	5	118	11	251	56	2,005
会津若松市	80	174	13	19	11	6	0	101	0	0	404
郡山市	300	429	36	1	6	2	80	0	69	6	929
いわき市	172	282	12	0	7	21	54	3	97	0	648
白河市	81	152	3	0	12	2	8	24	28	3	313
須賀川市	134	98	9	12	2	0	27	0	2	0	284
喜多方市	0	0	0	0	0	0	0	0	0	0	0
相馬市	0	33	0	0	0	0	0	0	0	0	33
二本松市	63	110	9	0	0	0	0	21	44	2	249
田村市	0	0	0	0	0	0	0	0	0	0	0
南相馬市	24	40	0	0	1	4	4	0	0	1	74
伊達市	1	19	0	0	0	0	0	0	0	0	20
本宮市	3	70	1	0	1	0	0	0	15	0	90
福島県小計	1,353	2,161	93	695	56	40	300	160	624	68	5,550

地方公共団体名	延 数										合 計
	金属加工 機械	圧縮機	土石用 破砕機等	織 機	コンクリート ロクマシン 等	木材加工 機械	印刷機械	ロール機	合成樹脂用 射出成形機	鋳造型機	
茨城県(市を除く)	130	344	22	0	0	4	0	0	2	0	502
水戸市	120	439	2	0	0	3	76	0	22	4	666
日立市	1,034	444	37	0	0	5	34	1	250	6	1,811
土浦市	419	376	6	0	0	1	17	0	22	16	857
古河市	0	0	0	0	0	0	0	0	0	0	0
石岡市	138	153	26	3	4	18	34	0	104	94	574
結城市	0	0	0	0	0	0	0	0	0	0	0
龍ヶ崎市	385	100	3	0	0	5	1	0	6	0	500
下妻市	0	0	0	0	0	0	0	0	0	0	0
常総市	229	245	5	0	0	2	28	7	78	31	625
常陸太田市	0	0	0	0	0	0	0	0	0	0	0
高萩市	5	72	0	0	0	0	5	0	19	0	101
北茨城市	0	0	0	0	0	0	0	0	0	0	0
笠間市	0	0	0	0	0	0	0	0	0	0	0
取手市	0	0	0	0	0	0	0	0	0	0	0
牛久市	0	0	0	0	0	0	0	0	0	0	0
つくば市	160	503	60	2	4	0	0	10	42	55	836
ひたちなか市	194	231	12	0	2	1	5	0	4	0	449
鹿嶋市	12	40	36	0	0	1	0	0	0	0	89
潮来市	32	0	0	0	0	0	0	0	74	0	106
守谷市	0	1	0	0	0	0	0	0	0	0	1
常陸大宮市	154	69	85	1	0	16	0	0	0	5	330
那珂市	43	33	4	0	0	2	3	0	13	2	100
筑西市	629	478	28	165	17	1	17	5	91	19	1,450
坂東市	86	222	34	0	3	0	19	19	2	7	392
稲敷市	0	0	0	0	0	0	0	0	0	0	0
かすみがうら市	0	0	0	0	0	0	0	0	0	0	0
桜川市	0	0	0	0	0	0	0	0	0	0	0
神栖市	13	18	5	0	3	0	1	0	0	0	40
行方市	0	0	0	0	0	0	0	0	0	0	0
銚田市	0	0	0	0	0	0	0	0	0	0	0
つくばみらい市	3	-1	0	0	0	0	0	0	1	0	3
小美玉市	0	0	0	0	0	0	0	0	0	0	0
茨城県小計	3,786	3,767	365	171	33	59	240	42	730	239	9,432
栃木県(市を除く)	27	53	20	3	0	19	1	13	3	0	139
宇都宮市	518	426	19	1	0	12	106	0	144	2	1,228
足利市	1,355	240	0	1,297	2	5	138	49	633	32	3,751
栃木市	1	0	1	0	0	0	0	0	0	0	2
佐野市	0	0	0	0	0	0	0	0	0	0	0
鹿沼市	0	0	0	0	0	0	0	0	0	0	0
日光市	10	34	2	0	0	12	3	0	0	0	61
小山市	0	0	0	0	0	0	0	0	0	0	0
小真岡市	11	27	1	0	0	0	5	0	6	0	50
大田原市	0	2	0	0	0	0	0	0	0	0	2
矢板市	0	0	0	0	0	0	0	0	0	0	0
那須塩原市	198	157	18	2	8	14	68	46	67	0	578
さくら市	0	0	0	0	0	0	0	0	0	0	0
那須烏山市	0	0	0	0	0	0	0	0	0	0	0
下野市	0	1	0	0	0	0	0	0	0	0	1
栃木県小計	2,120	940	61	1,303	10	62	321	108	853	34	5,812
群馬県(市を除く)	1,345	1,312	105	136	3	20	39	48	419	27	3,454
前橋市	1,077	724	65	0	12	22	96	22	116	12	2,146
高崎市	1,528	831	43	3	38	3	81	8	314	6	2,855
桐生市	352	509	37	1,030	2	32	93	0	125	25	2,205
伊勢崎市	1,911	990	29	653	6	2	42	6	415	29	4,083
太田市	3,049	1,399	51	187	1	3	29	1	699	16	5,435
沼田市	45	173	44	0	1	17	0	0	14	0	294
館林市	895	261	9	71	6	3	127	9	161	2	1,544
渋川市	117	318	194	0	36	10	2	1	23	0	701
藤岡市	109	177	11	0	5	2	73	0	225	0	602
富岡市	1,041	265	19	25	0	5	6	0	328	0	1,689
安中市	28	242	32	11	2	2	1	7	105	0	430
みどり市	300	39	16	78	0	0	0	1	71	0	505
群馬県小計	11,797	7,240	655	2,194	112	121	589	103	3,015	117	25,943

地方公共団体名	延 数										合 計
	金属加工 機械	圧縮機	土石用 破砕機等	織 機	コンクリート ロックマシン 等	木材加工 機械	印刷機械	ロール機	合成樹脂用 射出成形機	鋳造型機	
埼玉県(市を除く)	1,289	1,052	112	35	27	9	257	17	452	63	3,313
さいたま市	1,605	725	173	0	3	3	163	16	429	8	3,125
川越市	869	409	36	172	0	1	64	4	141	7	1,703
熊谷市	816	340	46	26	26	1	40	5	176	10	1,486
川口市	1,138	487	14	0	4	0	249	36	281	43	2,252
行田市	184	338	7	0	0	0	18	0	163	0	710
秩父市	0	0	0	0	0	0	0	0	0	0	0
所沢市	442	495	35	0	0	11	83	0	10	0	1,076
飯能市	330	144	10	241	0	15	13	0	82	0	835
加須市	351	453	6	38	2	15	91	13	56	0	1,025
本庄市	380	284	8	28	0	1	27	0	73	0	801
東松山市	440	217	7	0	5	1	11	0	87	0	768
春日部市	609	387	7	0	0	1	37	12	262	0	1,315
狭山市	174	155	6	8	0	1	12	6	33	5	400
羽生市	418	40	5	120	0	4	32	0	38	0	657
鴻巣市	46	448	1	0	0	0	47	1	94	3	640
深谷市	250	364	1	52	1	1	16	5	46	0	736
上尾市	879	241	15	95	6	2	65	35	145	3	1,486
草加市	2,026	415	5	47	0	1	321	45	149	0	3,009
越谷市	1,227	351	12	0	0	5	118	27	166	13	1,919
蕨市	219	46	4	166	0	0	83	17	44	15	594
戸田市	474	341	11	8	0	0	191	1	271	12	1,309
入間市	807	368	23	420	0	11	40	19	126	1	1,815
朝霞市	529	280	19	1	2	4	136	0	209	5	1,185
志木市	171	107	29	0	0	0	42	0	14	0	363
和光市	104	120	3	0	0	0	53	0	61	0	341
新座市	234	185	4	0	0	0	161	0	38	24	646
桶川市	197	192	7	0	0	1	41	0	83	0	521
久喜市	45	86	6	0	0	0	56	0	0	0	193
北本市	173	145	1	0	0	0	6	0	0	0	325
八潮市	302	169	28	0	0	8	71	0	65	0	643
富士見市	131	40	1	0	0	0	0	0	2	0	174
三郷市	1,095	300	21	0	0	0	57	18	214	5	1,710
蓮田市	16	207	0	0	0	0	1	0	30	0	254
坂戸市	189	315	7	0	0	0	50	0	172	0	733
幸手市	167	153	0	0	0	0	0	0	10	0	330
鶴ヶ島市	91	138	0	93	0	0	51	3	70	0	446
日高市	205	167	4	87	0	5	11	0	42	2	523
吉川市	284	152	10	0	0	0	32	6	140	0	624
ふじみ野市	270	127	2	0	0	0	21	4	80	8	512
白岡市	53	139	10	0	2	1	26	0	23	0	254
埼玉県小計	19,229	11,122	696	1,637	78	102	2,793	290	4,577	227	40,751

地方公共団体名	延 数										合 計
	金属加工 機械	圧縮機	土石用 破砕機等	織 機	コンクリート ロックマシン 等	木材加工 機械	印刷機械	ロール機	合成樹脂用 射出成形機	鋳造型機	
千葉県(市を除く)	64	128	0	0	0	0	3	0	0	0	195
千葉市	811	444	51	0	21	8	84	9	177	1	1,606
鎌子市	0	381	0	0	0	0	0	0	0	0	381
市川市	843	1,235	25	0	0	0	80	0	133	11	2,327
船橋市	215	182	8	0	0	0	56	7	66	4	538
館山市	16	86	0	2	2	0	0	0	0	0	106
木更津市	13	461	5	0	0	9	9	0	15	0	512
松戸市	331	359	3	0	0	0	13	0	42	0	748
野田市	205	434	10	0	2	0	15	0	44	0	710
茂原市	366	386	16	0	0	0	16	0	59	0	843
成田市	0	122	0	0	0	0	0	7	2	0	131
佐倉市	63	118	1	16	0	0	2	3	15	0	218
東金市	12	84	1	0	0	0	3	0	0	0	100
旭市	0	8	0	0	0	0	0	0	0	0	8
習志野市	698	282	12	0	0	1	25	0	7	0	1,025
柏市	0	40	0	0	0	0	0	0	0	0	40
勝浦市	0	18	12	0	0	4	0	0	0	0	34
市原市	118	268	10	0	0	2	4	4	27	0	433
流山市	0	0	0	0	0	0	0	0	0	0	0
八千代市	230	465	17	0	0	0	36	6	6	0	760
我孫子市	33	223	0	0	0	0	12	0	0	11	279
鴨川市	0	17	0	0	0	0	0	0	0	0	17
鎌ヶ谷市	119	90	3	0	0	0	1	2	12	0	227
君津市	36	181	3	0	1	7	2	0	0	0	230
富津市	64	425	12	0	0	1	0	0	0	0	502
浦安市	100	564	3	0	0	0	8	0	0	0	675
四街道市	88	152	8	0	0	5	6	0	10	0	269
袖ヶ浦市	2	27	1	0	0	0	2	0	8	0	40
八街市	11	18	0	0	0	1	0	0	0	0	30
印西市	3	673	0	0	0	1	0	0	1	0	678
白井市	24	81	4	0	0	0	0	0	0	0	109
富里市	0	454	0	0	0	0	0	0	0	0	454
南房総市	0	0	0	0	0	0	0	0	0	0	0
匝瑳市	16	54	5	0	0	0	0	1	13	0	89
香取市	1	57	1	0	0	7	0	4	1	0	71
山武市	0	0	0	0	0	0	0	0	0	0	0
いすみ市	0	0	0	0	0	0	0	0	0	0	0
大網白里市	22	136	0	0	0	0	0	0	0	0	158
千葉県小計	4,504	8,653	211	18	26	46	377	43	638	27	14,543

地方公共団体名	延 数										合 計	
	金属加工 機械	圧縮機	土石用 破砕機等	織 機	コンクリート ロックマシン 等	木材加工 機械	印刷機械	ロール機	合成樹脂用 射出成形機	鋳造型機		
東京都(市・特別区を除く)	0	0	0	0	0	0	0	0	0	0	0	0
千代田区	31	75	0	0	0	0	276	0	1	0	383	
中央区	23	37	0	0	0	0	390	0	6	0	456	
港区	164	477	2	0	0	0	221	0	5	0	869	
新宿区	76	160	0	0	0	0	377	0	4	0	617	
文京区	38	71	0	36	0	0	641	0	8	0	794	
台東区	633	32	0	0	0	0	400	0	16	0	1,081	
墨田区	3,330	156	1	1	1	0	752	27	285	1	4,554	
江東区	939	575	4	0	0	19	1,511	0	143	4	3,195	
品川区	979	251	7	0	0	0	168	0	219	0	1,624	
目黒区	237	55	0	0	0	0	35	0	62	0	389	
大田区	2,203	526	1	0	0	0	218	0	399	19	3,366	
世田谷区	330	145	0	0	0	0	146	0	95	0	716	
渋谷区	39	35	0	0	0	0	63	0	11	0	148	
中野区	40	15	0	0	0	0	40	0	4	0	99	
杉並区	43	46	0	0	0	0	45	0	1	0	135	
豊島区	282	87	0	0	0	0	288	0	9	0	666	
北区	668	327	4	25	0	0	528	2	84	0	1,638	
荒川区	1,977	125	0	31	0	0	663	13	258	0	3,067	
板橋区	931	349	4	0	0	0	952	6	297	16	2,555	
練馬区	0	0	0	0	0	0	0	0	0	0	0	
足立区	2,405	510	57	0	0	16	323	36	353	0	3,700	
葛飾区	1,781	1,012	1	0	0	19	445	0	480	0	3,738	
江戸川区	1,730	354	27	0	0	0	162	6	114	0	2,393	
八王子市	1,183	643	81	603	0	3	155	0	391	1	3,060	
立川市	366	433	4	0	0	3	76	0	55	0	937	
武蔵野市	0	0	0	0	0	0	0	0	0	0	0	
三鷹市	171	436	2	25	0	0	33	0	11	685	1,363	
青梅市	791	360	123	1,024	0	5	35	0	170	0	2,508	
府中市	313	1,041	0	0	0	1	21	0	0	0	1,376	
昭島市	492	311	27	0	2	0	7	3	57	0	899	
調布市	35	114	1	0	4	0	9	0	54	0	217	
町田市	0	0	0	0	0	0	0	0	0	0	0	
小金井市	18	37	0	0	0	0	1	0	6	0	62	
小平市	271	173	2	34	0	0	47	57	55	0	639	
小日野市	0	0	0	0	0	0	0	0	0	0	0	
東村山市	43	323	1	22	0	0	95	0	57	0	541	
国分寺市	33	56	0	0	0	0	10	0	6	1	106	
国立市	38	53	5	0	0	0	10	0	13	0	119	
福生市	196	43	1	0	2	0	10	0	47	0	299	
狛江市	24	0	0	0	0	0	6	0	4	0	34	
東大和市	212	86	0	0	0	4	4	0	23	0	329	
清瀬市	61	66	0	0	0	3	3	0	13	0	146	
東久留米市	14	222	0	0	0	0	13	0	22	0	271	
武蔵村山市	663	285	7	4	0	1	39	0	64	0	1,063	
多摩市	19	662	0	0	0	1	3	0	48	0	733	
稲城市	0	0	0	0	0	0	0	0	0	0	0	
羽村市	160	78	5	0	0	0	2	0	320	0	565	
あきる野市	217	225	33	0	0	4	11	0	41	8	539	
西東京市	124	380	3	0	0	3	58	0	77	0	645	
東京都小計	24,323	11,447	403	1,805	9	82	9,292	150	4,388	735	52,634	

地方公共団体名	延 数										合 計
	金属加工 機械	圧縮機	土石用 破砕機等	織 機	コンクリート ロックマシン 等	木材加工 機械	印刷機械	ロール機	合成樹脂用 射出成形機	鋳造型機	
神奈川県(市を除く)	256	483	31	1	0	0	22	0	88	0	881
横浜市	6,155	2,441	152	1	0	5	545	19	808	0	10,126
川崎市	1,650	745	26	0	0	1	117	1	310	0	2,850
相模原市	1,900	689	60	15	4	2	209	1	308	10	3,198
横須賀市	221	260	28	0	1	2	51	0	87	1	651
平塚市	502	320	23	0	5	0	29	0	279	0	1,158
鎌倉市	98	167	6	0	0	0	3	0	26	1	301
藤沢市	1,264	509	13	0	0	0	19	36	225	0	2,066
小田原市	580	636	4	0	3	1	173	2	160	0	1,559
茅ヶ崎市	225	263	18	0	0	5	0	0	13	0	524
逗子市	6	104	0	0	0	1	0	5	0	0	116
三浦市	8	9	1	0	0	0	0	0	0	0	18
秦野市	429	631	20	0	1	6	9	2	38	0	1,136
厚木市	823	498	54	0	2	3	19	9	221	0	1,629
大和市	1,590	530	24	0	3	0	64	81	434	8	2,734
伊勢原市	397	208	0	0	0	0	9	0	109	0	723
海老名市	309	508	31	0	0	0	2	0	79	0	929
座間市	435	167	0	0	0	2	49	0	54	6	713
南足柄市	24	95	10	0	1	0	0	0	24	0	154
綾瀬市	633	237	0	0	2	1	8	6	46	0	933
神奈川県小計	17,505	9,500	501	17	22	29	1,328	162	3,309	26	32,399
新潟県(市を除く)	320	286	0	582	1	0	0	0	1	0	1,190
新潟市	1,145	1,137	78	619	46	35	319	0	147	18	3,544
長岡市	299	573	16	15	7	3	57	0	3	6	979
三条市	2,837	228	3	0	0	2	52	0	89	22	3,233
柏崎市	279	254	2	20	0	1	13	0	18	14	601
新発田市	77	222	31	0	2	14	3	0	0	0	349
小千谷市	22	104	0	132	2	0	0	0	81	0	341
加茂市	413	75	0	796	10	2	10	0	77	3	1,386
十日町市	1	25	0	287	0	0	1	0	5	0	319
見附市	129	157	0	652	1	0	10	0	83	0	1,032
村上市	6	70	3	0	0	2	1	0	53	0	135
燕市	3,400	177	16	0	0	1	13	0	34	2	3,643
糸魚川市	22	122	68	266	3	6	0	0	31	0	518
妙高市	93	205	38	0	0	0	4	0	2	0	342
五泉市	0	0	0	0	0	0	0	0	0	0	0
上越市	464	1,044	29	939	12	17	23	0	81	0	2,609
阿賀野市	0	6	0	0	0	0	0	0	0	0	6
佐渡市	7	50	5	0	0	0	1	0	0	0	63
魚沼市	0	3	0	0	0	0	1	0	0	0	4
南魚沼市	67	84	3	196	5	0	14	0	1	10	380
胎内市	56	40	0	0	12	0	0	0	0	0	108
新潟県小計	9,637	4,862	292	4,504	101	83	522	0	706	75	20,782
富山県(市を除く)	26	158	3	1,566	0	3	6	0	42	3	1,807
富山市	865	1,253	208	0	10	26	193	1	157	5	2,718
高岡市	861	781	63	539	11	35	25	2	90	71	2,478
魚津市	29	87	5	0	0	3	0	0	10	0	134
氷見市	9	36	29	20	0	0	0	0	3	5	102
滑川市	100	155	26	0	0	3	15	0	14	0	313
黒部市	209	82	28	55	0	3	14	31	151	0	573
砺波市	15	29	1	168	0	10	20	0	94	0	337
小矢部市	33	9	0	38	8	5	5	2	32	0	132
南砺市	17	79	0	455	0	6	2	0	31	0	590
射水市	75	75	62	0	0	30	3	0	17	0	262
富山県小計	2,239	2,744	425	2,841	29	124	283	36	641	84	9,446

地方公共団体名	延 数										合 計
	金属加工 機械	圧縮機	土石用 破砕機等	織 機	コンクリートブ ロックマシン 等	木材加工 機械	印刷機械	ロール機	合成樹脂用 射出成形機	鋳造型機	
石川県(市を除く)	324	157	50	10,180	2	19	53	0	182	31	10,998
金 沢 市	821	352	1	89	1	4	226	0	67	12	1,573
七 尾 市	9	23	0	1,748	0	8	2	0	6	0	1,796
小 松 市	207	252	0	4,131	0	3	13	0	0	9	4,615
輪 島 市	9	0	0	69	0	2	8	0	0	0	88
珠 洲 市	30	2	1	138	0	1	5	0	0	0	177
加 賀 市	675	100	11	698	0	1	4	0	33	2	1,524
羽 咋 市	110	58	3	350	0	0	18	0	6	14	559
か ほ く 市	13	30	2	2,920	0	15	0	0	0	10	2,990
白 山 市	0	0	0	0	0	0	0	0	0	0	0
能 美 市	247	196	19	2,022	3	3	18	1	106	0	2,615
野 々 市 市	142	97	0	0	0	0	4	0	0	0	243
石川県小計	2,587	1,267	87	22,345	6	56	351	1	400	78	27,178
福井県(市を除く)	3	21	1	1,274	0	10	11	0	0	0	1,320
福 井 市	153	706	14	2,135	0	7	73	1	117	2	3,208
敦 賀 市	87	36	0	48	4	3	27	0	52	57	314
小 浜 市	206	51	0	0	0	2	1	0	31	3	294
大 野 市	0	21	0	897	0	2	19	0	0	1	940
勝 山 市	2	46	47	4,330	0	0	0	0	4	0	4,429
鯖 江 市	280	60	8	2,605	0	0	13	5	13	5	2,989
あ わ ら 市	1	21	0	315	0	0	7	0	0	0	344
越 前 市	175	243	12	2,952	0	4	29	13	30	0	3,458
坂 井 市	5	14	0	4,537	0	2	4	0	22	0	4,584
福井県小計	912	1,219	82	19,093	4	30	184	19	269	68	21,880
山梨県(市を除く)	60	338	48	2	2	24	33	14	26	0	547
甲 府 市	189	168	4	51	0	21	61	9	234	0	737
富 士 吉 田 市	1	51	0	1,692	0	1	0	0	0	0	1,745
都 留 市	287	195	13	112	1	0	10	0	51	28	697
山 梨 市	82	148	30	0	0	44	9	0	55	46	414
大 月 市	187	64	21	257	20	5	8	0	112	1	675
韮 崎 市	101	50	0	0	2	0	4	0	0	0	157
南アルブス市	18	82	76	0	2	2	6	0	72	26	284
北 杜 市	11	90	3	0	0	3	0	0	8	3	118
甲 斐 市	46	36	1	0	3	0	5	0	0	0	91
笛 吹 市	71	111	5	0	0	2	3	0	67	0	259
上 野 原 市	343	41	6	142	0	1	22	0	91	557	1,203
甲 州 市	139	45	6	0	0	6	0	0	6	1	203
中 央 市	44	100	10	0	0	0	0	0	2	1	157
山梨県小計	1,579	1,519	223	2,256	30	109	161	23	724	663	7,287

地方公共団体名	延 数										合 計
	金属加工 機械	圧縮機	土石用 破砕機等	織 機	コンクリート ロックマシン 等	木材加工 機械	印刷機械	ロール機	合成樹脂用 射出成形機	鋳造型機	
長野県(市を除く)	146	101	5	7	6	3	22	0	7	0	297
長 野 市	496	674	61	42	1	1	361	13	120	21	1,790
松 本 市	212	463	0	0	0	0	0	0	0	0	675
上 田 市	366	195	0	78	1	2	40	0	18	13	713
岡 谷 市	1,301	211	1	10	0	7	34	2	85	39	1,690
飯 田 市	82	111	3	9	3	2	11	0	0	0	221
諏 訪 市	655	143	0	0	0	6	16	0	135	39	994
須 坂 市	372	315	9	1	3	70	48	0	43	24	885
小 諸 市	31	56	2	0	2	6	3	0	10	10	120
伊 那 市	50	122	0	0	0	0	9	2	15	0	198
駒 ケ 根 市	64	37	0	0	2	5	5	0	10	0	123
中 野 市	31	16	0	0	0	5	4	0	228	0	284
大 町 市	5	18	0	0	0	6	2	0	8	0	39
飯 山 市	10	17	0	0	0	2	0	0	0	0	29
茅 野 市	703	215	1	0	0	0	0	5	273	5	1,202
塩 尻 市	152	137	0	0	1	1	44	0	217	11	563
佐 久 市	24	116	0	0	0	3	37	0	41	0	221
千 曲 市	225	154	0	0	0	3	1	0	91	8	482
東 御 市	0	0	0	0	0	0	0	0	0	0	0
安 曇 野 市	0	0	0	0	0	0	0	0	0	0	0
長野県小計	4,925	3,101	82	147	19	122	637	22	1,301	170	10,526
岐阜県(市を除く)	2,608	1,443	270	5,785	12	158	64	146	442	75	11,003
岐 阜 市	415	489	51	1,057	12	7	203	0	175	5	2,414
大 垣 市	1,496	821	76	352	1	6	217	1	232	4	3,206
高 山 市	34	185	4	0	5	36	12	0	3	0	279
多 治 見 市	84	594	724	26	0	3	15	0	77	0	1,523
関 市	1,178	610	50	0	10	19	17	1	235	0	2,120
中 津 川 市	1,206	546	73	0	31	8	7	7	199	0	2,077
美 濃 市	250	185	18	0	3	2	7	0	111	0	576
瑞 浪 市	12	169	286	0	6	2	9	0	0	0	484
羽 島 市	201	183	18	3,788	0	3	6	3	50	3	4,255
恵 那 市	288	269	234	3	4	16	42	0	215	3	1,074
美 濃 加 茂 市	295	246	12	0	2	3	18	0	95	7	678
土 岐 市	84	229	264	0	2	0	10	0	38	3	630
各 務 原 市	1,001	637	118	499	1	8	5	6	228	0	2,503
可 山 市	636	667	36	0	9	7	65	0	256	1	1,677
山 県 市	6	43	2	0	0	1	0	0	53	0	105
瑞 穂 市	22	85	9	38	0	7	12	0	33	1	207
飛 騨 市	76	57	42	28	4	24	0	0	0	0	231
本 巢 市	50	146	34	302	13	21	7	0	34	0	607
郡 上 市	149	86	42	71	3	44	0	0	23	0	418
下 呂 市	9	189	60	0	2	3	0	0	0	0	263
海 津 市	92	122	76	124	2	0	1	0	112	0	529
岐阜県小計	10,192	8,001	2,499	12,073	122	378	717	164	2,611	102	36,859
静岡県(市を除く)	766	1,282	27	588	49	14	87	44	470	272	3,599
静 岡 市	3,262	2,407	156	795	14	126	434	5	633	33	7,865
浜 松 市	6,911	2,539	119	16,194	13	41	304	42	1,445	63	27,671
沼 津 市	1,088	499	31	4	5	7	170	13	139	13	1,969
熱 海 市	0	473	0	0	0	0	0	0	0	0	473
三 島 市	47	74	1	0	0	0	4	0	25	0	151
富 士 宮 市	822	670	67	0	1	15	61	3	53	0	1,692
伊 東 市	8	151	32	0	0	4	10	0	1	0	206
島 田 市	377	834	22	314	14	23	920	0	207	17	2,728
富 士 市	1,069	1,437	79	21	6	24	106	7	343	1	3,093
磐 田 市	122	241	2	0	0	0	1	12	152	0	530
焼 津 市	412	785	29	152	5	20	38	0	408	4	1,853
掛 川 市	791	943	49	60	1	6	3	1	233	9	2,096
藤 枝 市	465	611	5	515	0	10	16	10	68	0	1,700
御 殿 場 市	286	283	21	7	5	5	14	2	268	0	891
袋 井 市	445	608	13	550	0	4	20	5	356	4	2,005
下 田 市	0	0	0	0	0	0	0	0	0	0	0
裾 野 市	223	240	5	0	2	3	5	0	26	1	505
湖 西 市	2	13	0	0	0	0	0	0	40	0	55
伊 豆 市	7	27	17	0	1	1	0	0	14	5	72
御 前 崎 市	296	270	46	279	1	6	19	2	27	7	953
菊 川 市	368	261	1	100	6	21	16	22	88	2	885
伊 豆 の 国 市	453	618	7	0	0	1	8	0	44	0	1,131
牧 之 原 市	376	198	72	1,306	0	9	17	18	400	0	2,396
静岡県小計	18,596	15,464	801	20,885	123	340	2,253	186	5,440	431	64,519



地方公共団体名	延 数										合 計
	金属加工 機械	圧縮機	土石用 破砕機等	織 機	コンクリート ロックマシン 等	木材加工 機械	印刷機械	ロール機	合成樹脂用 射出成形機	鋳造型機	
愛知県(市を除く)	2,114	2,198	291	15,071	2	18	56	45	766	109	20,670
名古屋	7,300	3,325	205	990	8	8	1,160	18	1,191	35	14,240
豊橋	1,231	919	122	104	24	30	112	13	804	29	3,388
岡崎	870	780	67	935	13	13	50	1	872	21	3,622
一宮	643	495	7	17,993	8	2	59	1	549	17	19,774
瀬戸	781	1,375	708	0	0	1	13	0	46	0	2,924
半田	239	414	85	12,105	2	6	23	0	128	63	13,065
春日井	1,297	666	200	10	2	3	142	28	242	66	2,656
豊川	1,207	1,111	10	5,468	16	4	134	0	209	0	8,159
津島	206	160	6	269	0	1	38	0	108	0	788
碧南	234	219	50	49	1	0	6	0	97	59	715
刈谷	2,998	1,599	44	287	0	1	229	0	515	10	5,683
豊田	2,869	1,564	220	3	4	2	173	1	1,119	11	5,966
安城	2,113	963	47	369	6	2	51	21	866	63	4,501
西尾	39	33	0	0	0	0	0	0	1	0	73
蒲郡	73	194	32	9,409	499	5	9	1	93	47	10,362
犬山	344	288	118	0	3	0	15	0	20	0	788
常滑	688	519	360	3,558	1	0	12	0	94	19	5,251
江南	338	180	19	3,342	0	0	8	19	38	7	3,951
小牧	1,331	1,461	10	282	1	6	54	47	550	0	3,742
稲沢	-8	28	0	0	0	0	0	0	24	0	44
新城	264	234	19	0	4	6	1	23	96	0	647
東海	3	3	0	0	0	0	0	0	0	0	6
大府	2	3	0	0	0	0	0	0	0	0	5
知多	0	0	0	0	0	0	0	0	0	0	0
知立	816	232	8	79	0	0	32	0	50	6	1,223
尾張旭	580	153	83	0	0	22	0	0	74	19	931
高浜	160	406	19	0	0	6	6	7	6	0	610
岩倉	0	0	0	0	0	0	0	0	0	0	0
豊明	608	145	7	0	0	0	41	0	56	4	861
日進	345	427	26	0	2	0	6	14	31	0	851
田原	0	0	0	0	0	0	0	0	0	0	0
愛西	260	206	11	2,202	0	19	8	0	16	29	2,751
清須	114	241	1	128	0	4	35	0	79	15	617
名古屋	189	159	3	0	0	0	3	0	23	0	377
弥富	0	0	0	0	0	0	0	0	0	0	0
みよし	417	308	23	12	0	6	4	20	144	154	1,088
あま	726	238	1	55	2	1	74	5	56	25	1,183
長久手	8	209	1	0	0	0	0	0	0	0	218
愛知県小計	31,399	21,455	2,803	72,720	598	166	2,554	264	8,963	808	141,730
三重県(市を除く)	81	77	1	225	1	0	1	0	16	0	402
津市	812	325	31	518	2	1	47	26	431	8	2,201
四日市	631	630	113	113	5	0	42	0	60	10	1,604
伊勢	34	79	2	0	3	2	15	0	4	0	139
松阪	156	210	0	127	0	38	23	12	66	16	648
桑名	379	305	2	143	0	4	9	0	154	139	1,135
鈴鹿	1,029	406	4	51	0	1	8	5	172	31	1,707
名張	28	71	0	4	3	0	1	0	3	0	110
尾鷲	2	40	6	15	0	2	3	0	1	0	69
亀山	148	185	0	0	0	4	14	43	166	0	560
鳥羽	29	8	1	0	0	0	0	0	0	2	40
熊野	0	0	0	0	0	0	0	0	0	0	0
いなべ	89	18	0	0	0	0	0	0	8	0	115
志摩	0	0	0	0	0	0	0	0	0	0	0
伊賀	211	174	7	0	0	1	5	0	22	11	431
三重県小計	3,629	2,528	167	1,196	14	53	168	86	1,103	217	9,161

地方公共団体名	延 数										合 計
	金属加工 機械	圧縮機	土石用 破砕機等	織 機	コンクリート ロックマシン 等	木材加工 機械	印刷機械	ロール機	合成樹脂用 射出成形機	鋳造型機	
滋賀県(市を除く)	143	505	1	28	12	0	31	0	148	10	878
大 津 市	553	511	135	88	0	1	33	7	98	0	1,426
彦 根 市	-1	10	0	0	0	0	0	0	2	2	13
長 浜 市	290	687	26	1,957	7	2	95	21	87	6	3,178
近 江 八 幡 草 津 市	6	32	1	0	0	0	0	0	0	0	39
草 津 市	1,056	77	33	6	0	0	73	1	245	19	1,510
守 山 市	75	1,194	19	527	2	0	10	0	31	0	1,858
栗 東 市	302	644	25	27	5	0	16	0	144	0	1,163
甲 賀 市	686	758	92	0	5	13	48	26	145	1	1,774
野 洲 市	36	15	0	0	0	0	0	0	0	11	62
湖 南 市	527	575	74	10	19	0	21	0	68	2	1,296
高 島 市	0	0	0	0	0	0	0	0	0	0	0
東 近 江 市	629	1,031	88	1,231	24	14	59	22	383	19	3,500
米 原 市	69	201	24	31	0	3	34	1	8	0	371
滋賀県小計	4,371	6,240	518	3,905	74	33	420	78	1,359	70	17,068
京都府(市を除く)	789	975	9	20	0	11	77	7	238	17	2,143
京 都 市	1,892	1,729	82	7,676	5	8	907	1	314	33	12,647
福 知 山 市	197	490	155	22	0	6	23	0	25	5	923
舞 鶴 市	82	249	14	0	0	20	6	0	1	0	372
綾 部 市	798	92	0	2	0	0	0	21	20	14	947
宇 治 市	657	299	27	26	10	2	55	0	208	13	1,297
宮 津 市	0	0	0	0	0	0	0	0	0	0	0
亀 岡 市	412	334	7	73	2	7	57	0	35	0	927
城 陽 市	69	87	3	10	2	1	11	0	25	0	208
向 日 市	29	149	6	0	0	2	32	0	52	0	270
長 岡 京 市	137	139	8	6	1	0	9	0	26	0	326
八 幡 市	64	30	0	0	0	0	2	0	12	0	108
京 田 辺 市	3	50	0	0	0	0	0	0	0	0	53
京 丹 後 市	0	0	0	0	0	0	0	0	0	0	0
南 丹 市	3	97	1	8	0	0	16	0	0	0	125
木 津 川 市	8	295	0	269	0	3	10	8	29	0	622
京都府小計	5,140	5,015	312	8,112	20	60	1,205	37	985	82	20,968

地方公共団体名	延 数										合 計
	金属加工 機械	圧縮機	土石用 破砕機等	織 機	コンクリート ブロックマシ ン等	木材加工 機械	印刷機械	ロール機	合成樹脂用 射出成形機	鋳造型機	
大阪府(市を除く)	272	558	16	2,327	2	19	26	24	108	10	3,362
大 阪 市	9,321	5,519	71	32	2	9	2,773	79	1,620	99	19,525
堺 市	1,740	656	63	465	2	0	64	41	93	7	3,131
岸 和 田 市	20	5	13	1	0	0	0	0	0	0	39
豊 中 市	431	248	12	0	0	0	17	0	9	0	717
池 田 市	266	166	0	0	0	0	5	0	3	0	440
吹 田 市	78	272	5	0	0	0	26	0	5	0	386
泉 大 津 市	130	260	11	1,863	0	0	0	0	16	0	2,280
高 槻 市	619	548	94	0	3	4	91	0	109	10	1,478
貝 塚 市	420	331	50	6,641	7	0	13	0	67	0	7,529
守 口 市	631	266	0	0	0	0	0	0	47	181	1,125
枚 方 市	383	339	54	0	0	1	10	1	29	0	817
茨 木 市	761	505	48	39	3	1	268	3	219	0	1,847
八 尾 市	6,466	1,260	17	336	3	0	378	48	1,087	12	9,607
泉 佐 野 市	576	1,146	48	1,168	0	4	8	7	40	54	3,051
富 田 林 市	420	130	14	52	3	0	43	3	17	0	682
寝 屋 川 市	55	42	0	0	0	0	0	0	6	0	103
河 内 長 野 市	1,049	232	2	72	0	0	0	0	12	16	1,383
松 原 市	359	74	0	70	0	0	46	0	73	0	622
大 東 市	859	278	0	0	1	2	39	2	47	0	1,228
和 泉 市	185	453	47	11,066	1	0	12	1	19	2	11,786
箕 面 市	57	67	43	0	0	0	4	0	11	0	182
柏 原 市	612	231	35	113	2	1	12	18	132	0	1,156
羽 曳 野 市	405	159	0	0	0	0	2	0	106	0	672
門 真 市	4	2	0	0	0	0	0	0	0	0	6
摂 津 市	482	472	28	13	0	0	177	0	141	0	1,313
高 石 市	43	12	0	26	0	0	7	3	0	0	91
藤 井 寺 市	102	81	1	12	0	0	8	9	33	1	247
東 大 阪 市	11,221	1,450	38	68	0	1	619	67	1,785	14	15,263
泉 南 市	98	91	10	367	0	0	2	30	19	0	617
四 條 畷 市	0	0	0	0	0	0	0	0	0	0	0
交 野 市	338	193	2	0	0	6	1	0	96	0	636
大 阪 狭 山 市	10	61	0	0	1	0	0	0	1	0	73
阪 南 市	45	35	1	80	0	0	1	0	3	0	165
大阪府小計	38,458	16,142	723	24,811	30	48	4,652	336	5,953	406	91,559

地方公共団体名	延 数										合 計
	金属加工 機械	圧縮機	土石用 破砕機等	織 機	コンクリート ロックマシン 等	木材加工 機械	印刷機械	ロール機	合成樹脂用 射出成形機	鋳造型機	
兵庫県(市を除く)	782	833	104	940	2	14	36	32	247	20	3,010
神戸市	458	859	139	137	1	1	208	108	84	10	2,005
姫路市	1,434	1,278	133	256	6	18	127	21	266	10	3,549
尼崎市	923	757	44	46	4	4	47	1	81	5	1,912
明石市	1,014	814	38	57	0	0	28	64	201	0	2,216
西宮市	417	470	71	2	1	1	51	18	58	2	1,091
洲本市	144	160	40	0	1	4	7	0	82	11	449
芦屋市	0	0	0	0	0	0	0	0	0	0	0
伊丹市	2,114	636	0	25	0	0	73	0	130	0	2,978
相模市	149	85	12	0	0	0	2	0	0	0	248
豊岡市	80	100	3	2	1	3	23	0	112	7	331
加古川市	440	435	91	236	2	2	46	23	15	5	1,295
赤穂市	36	104	99	0	0	4	0	0	0	0	243
西脇市	66	190	15	8,117	4	3	6	0	33	0	8,434
宝塚市	50	175	29	3	0	0	12	2	12	1	284
三木市	1,556	455	6	0	0	0	2	0	42	0	2,061
高砂市	123	278	69	0	21	3	49	0	0	0	543
川西市	267	142	6	0	0	0	1	1	1	0	418
小野市	929	545	50	46	29	2	27	2	62	14	1,706
三田市	271	345	32	1	0	5	26	2	199	0	881
加西市	1,280	482	49	2,725	9	12	45	0	309	16	4,927
篠山市	299	148	12	57	0	1	4	0	62	0	583
養父市	113	14	17	115	4	3	0	0	0	0	266
丹波市	496	330	20	27	5	8	12	15	139	41	1,093
南あわじ市	47	52	22	0	1	0	0	0	0	0	122
朝来市	109	146	13	0	1	1	10	35	1	1	317
淡路市	26	27	44	2	0	14	0	1	2	0	116
穴栗市	13	35	13	0	0	3	0	0	2	0	66
加東市	219	349	3	272	6	4	29	1	89	12	984
たつの市	186	386	46	3	4	13	14	4	229	5	890
兵庫県小計	14,041	10,630	1,220	13,069	102	123	885	330	2,458	160	43,018
奈良県(市を除く)	425	219	18	1,087	3	12	179	5	229	76	2,253
奈良市	297	337	9	44	0	5	39	0	103	1	835
大和高田市	130	257	0	292	0	1	6	18	163	2	869
大和郡山市	246	244	17	177	0	0	13	0	38	0	735
天理市	310	240	14	255	0	4	40	0	30	0	893
橿原市	212	262	11	326	3	13	12	1	95	0	935
桜井市	7	67	12	0	0	13	0	0	2	2	103
五條市	7	60	5	0	1	6	2	3	19	2	105
御所市	3	101	25	0	0	1	30	0	1	0	161
生駒市	329	294	13	0	1	0	16	0	42	0	695
香芝市	87	86	13	15	0	26	8	0	85	1	321
葛城市	0	5	0	0	0	0	0	0	0	0	5
宇陀市	18	21	3	2	3	10	0	1	0	1	59
奈良県小計	2,071	2,193	140	2,198	11	91	345	28	807	85	7,969
和歌山県(市を除く)	9	64	0	0	0	0	0	1	0	0	74
和歌山市	474	1,840	260	0	2	10	21	0	38	0	2,645
海南市	0	0	0	0	0	0	0	0	0	0	0
橋本市	36	80	5	55	4	1	1	8	0	0	190
有田市	22	100	0	15	5	0	3	0	9	0	154
御坊市	0	58	2	0	0	2	3	0	0	0	65
田辺市	1	63	4	15	0	18	0	2	1	0	104
新宮市	0	0	0	0	0	0	0	0	0	0	0
紀の川市	0	0	0	0	0	0	0	0	0	0	0
岩出市	0	0	0	0	0	0	0	0	0	0	0
和歌山県小計	542	2,205	271	85	11	31	28	11	48	0	3,232
鳥取県(市を除く)	6	0	0	0	0	0	2	0	0	0	8
鳥取市	87	181	22	0	1	1	67	0	25	0	384
米子市	72	60	1	0	1	8	13	0	0	10	165
倉吉市	148	145	1	0	0	9	0	0	23	0	326
境港市	14	7	0	0	0	1	11	0	0	0	33
鳥取県小計	327	393	24	0	2	19	93	0	48	10	916

地方公共団体名	延 数										合 計
	金属加工 機械	圧縮機	土石用 破砕機等	織 機	コンクリート ロックマシン 等	木材加工 機械	印刷機械	ロール機	合成樹脂用 射出成形機	鋳造型機	
島根県(市を除く)	0	0	0	0	0	0	0	0	0	0	0
松江市	58	106	1	0	0	0	54	0	0	1	
浜田市	0	0	0	0	0	0	0	0	0	0	
出雲市	0	0	0	0	0	0	0	0	0	0	
益田市	0	1	0	0	0	0	0	0	0	1	
大田市	2	5	1	0	0	0	0	0	0	0	
安来市	47	126	12	0	1	0	6	1	117	0	
江津市	0	0	0	0	0	0	0	0	0	0	
雲南市	0	0	0	0	0	0	0	0	0	0	
島根県小計	107	238	14	0	1	0	60	1	117	1	
岡山県(市を除く)	53	163	32	1	14	1	0	4	62	58	
岡山市	1,029	1,120	308	172	10	6	315	31	120	29	
倉敷市	606	748	106	3,139	12	9	93	27	82	18	
津山市	0	0	0	0	0	0	0	0	0	0	
玉野市	139	150	23	226	5	8	7	0	10	0	
笠岡市	104	312	60	224	5	2	24	1	45	9	
井原市	462	220	2	2,785	0	5	12	0	110	0	
総社市	0	0	0	0	0	0	0	0	0	0	
高梁市	35	22	0	0	0	2	0	0	7	0	
新見市	0	14	10	0	0	0	7	0	0	0	
備前市	102	335	601	17	2	4	2	28	21	0	
瀬戸内市	0	0	0	0	0	0	0	0	0	0	
赤磐市	74	114	2	0	0	0	0	5	75	0	
真庭市	8	148	0	0	2	0	0	0	28	0	
美作市	0	0	0	0	0	0	0	0	0	0	
浅口市	6	30	0	0	2	0	5	0	37	0	
岡山県小計	2,618	3,376	1,144	6,564	52	37	465	96	597	114	
広島県(市を除く)	1,157	260	22	0	3	6	6	10	1	6	
広島市	1,642	1,141	214	30	9	31	318	39	326	25	
呉市	857	624	155	0	0	8	66	0	147	24	
竹原市	41	117	65	0	1	5	17	6	14	0	
三原市	55	252	63	0	9	2	17	0	56	0	
尾道市	287	321	51	49	9	5	17	4	97	4	
福山市	1,434	852	107	264	11	35	108	82	136	31	
府中市	145	185	29	441	2	6	11	17	39	34	
三次市	123	110	3	0	1	13	25	0	40	0	
庄原市	191	49	12	0	1	23	17	0	43	0	
大竹市	28	18	8	0	0	7	22	0	22	0	
東広島市	373	383	19	0	0	0	9	0	119	0	
廿日市市	93	261	13	0	6	22	38	0	18	8	
安芸高田市	43	1	0	0	0	0	0	0	0	0	
江田島市	0	0	0	0	0	0	0	0	0	0	
広島県小計	6,469	4,574	761	784	52	163	671	158	1,058	132	

地方公共団体名	延 数										合 計
	金属加工 機械	圧縮機	土石用 破砕機等	織 機	コンクリート ロックマシン 等	木材加工 機械	印刷機械	ロール機	合成樹脂用 射出成形機	鋳造型機	
山口県(市を除く)	64	56	0	60	4	26	22	0	0	4	236
下 関 市	192	297	63	0	3	15	87	0	1	2	660
宇 部 市	156	235	30	0	9	5	16	0	36	0	487
山 口 市	87	196	10	0	2	16	64	84	46	0	505
萩 市	10	11	0	0	6	3	3	0	10	0	43
防 府 市	33	76	5	0	3	0	28	9	29	0	183
下 松 市	322	104	3	0	0	3	10	0	5	3	450
岩 国 市	87	138	0	0	7	4	12	1	30	0	279
光 市	61	29	1	0	4	0	6	0	0	0	101
長 門 市	4	5	0	0	0	1	3	0	0	0	13
柳 井 市	10	18	0	0	2	0	0	0	0	1	31
美 祿 市	189	158	122	0	0	3	1	1	0	0	474
周 南 市	137	206	23	0	3	8	17	11	17	0	422
山陽小野田市	288	180	4	0	0	2	9	0	112	0	595
山口県小計	1,640	1,709	261	60	43	86	278	106	286	10	4,479
徳島県(市を除く)	193	181	2	0	0	0	0	3	11	0	390
徳 島 市	206	149	7	384	0	3	27	0	9	3	788
鳴 門 市	22	88	0	0	0	0	15	10	9	0	144
小 松 市	14	512	4	38	0	177	24	1	0	7	777
阿 南 市	13	195	48	0	1	14	5	0	0	0	276
吉 野 川 市	0	0	0	0	0	0	0	0	0	0	0
阿 波 市	0	0	0	0	0	0	0	0	0	0	0
美 馬 市	0	0	0	0	0	0	0	0	0	0	0
三 好 市	0	0	0	0	0	0	0	0	0	0	0
徳島県小計	448	1,125	61	422	1	194	71	14	29	10	2,375
香川県(市を除く)	161	283	9	0	0	28	4	0	0	0	485
高 松 市	460	777	34	10	30	20	167	0	3	11	1,512
丸 亀 市	0	0	0	0	0	0	0	0	0	0	0
坂 出 市	173	581	140	0	7	5	29	0	4	0	939
善 通 寺 市	24	34	19	42	0	1	15	0	0	0	135
観 音 寺 市	129	349	7	10	12	18	45	0	19	0	589
さ ぬ き 市	0	0	0	0	0	0	0	0	0	0	0
東 か が わ 市	0	0	0	0	0	0	0	0	0	0	0
三 豊 市	0	0	0	0	0	0	0	0	0	0	0
香川県小計	947	2,024	209	62	49	72	260	0	26	11	3,660
愛媛県(市を除く)	0	0	0	0	0	0	0	0	0	0	0
松 山 市	317	268	3	167	7	14	116	0	18	17	927
今 治 市	0	1	0	0	0	0	0	0	0	0	1
宇 和 島 市	19	48	0	0	8	6	0	0	0	0	81
八 幡 浜 市	1	14	0	0	0	0	0	0	0	0	15
新 居 浜 市	161	211	7	0	3	15	18	3	0	2	420
西 条 市	43	368	7	519	20	9	10	0	44	6	1,026
大 洲 市	15	7	1	0	4	17	2	0	0	0	46
伊 予 市	22	74	3	0	0	7	20	0	0	0	126
四 国 中 央 市	57	531	24	35	3	17	117	0	19	0	803
西 予 市	0	0	0	0	0	0	0	0	0	0	0
東 温 市	0	4	15	0	0	0	0	0	0	0	19
愛媛県小計	635	1,526	60	721	45	85	283	3	81	25	3,464

地方公共団体名	延 数										合 計
	金属加工 機械	圧縮機	土石用 破砕機等	織 機	コンクリート ロックマシン 等	木材加工 機械	印刷機械	ロール機	合成樹脂用 射出成形機	鋳造型機	
高知県(市を除く)	0	0	0	0	0	0	0	0	0	0	0
高 知 市	135	855	67	0	6	7	88	0	1	28	
室 戸 市	0	0	0	0	0	0	0	0	0	0	
安 芸 市	0	0	0	0	0	0	0	0	0	0	
南 国 市	0	0	0	0	0	0	0	0	0	0	
土 佐 市	0	2	1	0	0	0	0	0	0	0	
須 崎 市	1	6	1	0	0	0	0	0	0	0	
宿 毛 市	0	0	0	0	0	0	0	0	0	0	
土 清 水 市	0	0	0	0	0	0	0	0	0	0	
四 万 十 市	4	3	1	0	0	0	4	0	0	12	
香 南 市	0	0	0	0	0	0	0	0	0	0	
香 美 市	0	0	0	0	0	0	0	0	0	0	
高知県小計	140	866	70	0	6	7	92	0	1	28	
福岡県(市を除く)	779	717	130	354	21	77	52	1	181	14	
北 九 州 市	594	625	231	26	0	6	192	7	111	28	
福 岡 市	360	514	62	265	10	6	442	0	10	4	
大 牟 田 市	43	220	38	0	0	1	24	0	107	0	
久 留 米 市	372	337	32	444	3	2	130	141	132	45	
直 方 市	843	330	14	0	9	27	0	25	51	24	
飯 塚 市	1	653	125	15	25	13	35	2	76	37	
田 川 市	0	0	0	0	0	0	0	0	0	0	
柳 川 市	19	34	1	1	41	2	3	2	2	2	
八 女 市	66	107	9	44	0	0	3	0	2	0	
筑 後 市	36	67	15	1,185	0	3	12	0	10	2	
大 川 市	42	117	0	0	0	9	0	0	0	0	
大 行 橋 市	142	129	1	5	4	25	1	0	12	1	
豊 前 市	89	87	9	0	0	2	7	0	39	8	
中 間 市	68	50	7	0	0	1	0	0	23	1	
小 郡 市	0	0	0	0	0	0	0	0	0	0	
筑 紫 野 市	41	83	6	79	1	2	4	1	14	0	
春 日 市	0	26	1	0	0	0	0	2	0	0	
大 野 城 市	100	101	8	164	3	4	7	0	34	0	
大 宗 像 市	6	41	0	0	0	0	0	0	0	0	
太 宰 府 市	8	17	4	0	0	2	3	0	0	0	
古 賀 市	127	300	18	0	0	0	24	0	56	0	
福 津 市	11	16	5	0	0	4	0	0	0	0	
う き は 市	9	43	35	36	3	30	1	20	23	0	
宮 若 市	68	90	19	0	8	1	3	0	49	0	
嘉 麻 市	11	28	0	0	0	0	0	0	6	0	
朝 倉 市	127	226	70	120	0	20	11	34	12	0	
み や ま 市	31	38	26	0	1	4	0	0	2	0	
糸 島 市	29	52	6	0	0	1	1	0	2	0	
福岡県小計	4,022	5,048	872	2,738	129	242	955	235	954	166	
佐賀県(市を除く)	438	451	29	2	0	1	17	0	75	22	
佐 賀 市	405	368	39	0	3	80	51	12	85	13	
唐 津 市	31	101	23	24	1	7	6	0	0	4	
鳥 栖 市	0	918	0	0	4	3	3	0	0	0	
多 久 市	57	67	92	171	2	12	5	0	28	10	
伊 万 里 市	0	0	0	0	0	0	0	0	0	0	
武 雄 市	91	74	13	0	3	2	0	0	15	0	
鹿 島 市	27	83	8	0	8	1	2	11	2	0	
小 城 市	0	0	0	0	0	0	0	0	0	0	
嬉 野 市	11	9	94	0	0	5	0	6	0	0	
神 埼 市	18	6	3	0	0	0	0	0	1	0	
佐賀県小計	1,078	2,077	301	197	21	111	84	29	206	49	

地方公共団体名	延 数										合 計
	金属加工 機械	圧縮機	土石用 破砕機等	織 機	コンクリートブ ロックマシン 等	木材加工 機械	印刷機械	ロール機	合成樹脂用 射出成形機	鋳造型機	
長崎県(市を除く)	96	203	114	14	5	0	16	0	4	0	452
長 崎 市	80	151	1	0	2	65	27	0	0	0	326
佐 世 保 市	60	252	1	0	0	0	29	0	0	0	342
島 原 市	31	25	0	0	5	0	0	0	0	12	73
諫 早 市	5	40	0	0	0	0	21	0	0	0	66
大 村 市	75	106	25	0	0	5	11	0	0	0	222
平 戸 市	0	0	0	0	0	0	0	0	0	0	0
松 浦 市	14	117	2	52	2	0	0	0	0	0	187
対 馬 市	0	0	0	0	0	0	0	0	0	0	0
壱 岐 市	0	0	0	0	0	0	0	0	0	0	0
五 島 市	0	0	0	0	0	0	0	0	0	0	0
西 海 市	0	0	0	0	0	0	0	0	0	0	0
雲 仙 市	0	0	0	0	0	0	0	0	0	0	0
南 島 原 市	0	0	0	0	0	0	0	0	0	0	0
長崎県小計	361	894	143	66	14	70	104	0	4	12	1,668
熊本県(市を除く)	124	1,102	131	300	5	14	121	88	113	20	2,018
熊 本 市	494	771	74	11	4	15	170	7	76	17	1,639
八 代 市	0	1	2	0	0	0	0	0	0	0	3
人 吉 市	61	103	7	0	0	0	0	0	4	0	175
荒 尾 市	161	137	11	0	0	0	4	0	41	10	364
水 俣 市	67	194	25	38	2	4	5	5	32	0	372
玉 名 市	116	100	3	31	3	1	68	6	48	0	376
山 鹿 市	153	47	24	0	0	3	0	0	88	0	315
菊 池 市	39	213	23	2	6	0	1	0	179	0	463
宇 土 市	70	96	0	0	7	0	20	0	50	0	243
上 天 草 市	0	11	0	0	0	0	0	0	0	0	11
宇 城 市	0	0	0	0	0	0	0	0	0	0	0
阿 蘇 市	1	84	1	0	0	0	0	35	58	0	179
天 草 市	11	33	0	0	6	7	4	0	0	2	63
合 志 市	16	62	0	0	0	0	0	55	0	0	133
熊本県小計	1,313	2,954	301	382	33	44	393	196	689	49	6,354
大分県(市を除く)	0	8	0	0	0	0	2	0	21	0	31
大 分 市	575	775	243	716	27	30	120	0	203	42	2,731
別 府 市	56	86	2	0	0	0	39	0	4	0	187
中 津 市	282	274	26	0	3	4	14	5	263	4	875
日 田 市	2	125	0	0	0	2	0	0	21	0	150
佐 伯 市	82	67	46	0	0	21	13	0	1	0	230
臼 杵 市	0	0	0	0	0	0	0	0	0	0	0
津 久 見 市	36	123	171	0	0	0	0	0	0	0	330
竹 田 市	0	1	0	0	0	0	0	0	0	0	1
豊 後 高 田 市	16	89	1	0	0	2	4	0	64	0	176
杵 築 市	1	30	0	0	0	0	0	0	0	0	31
宇 佐 市	147	73	0	0	0	0	0	0	95	0	315
豊 後 大 野 市	0	4	2	0	0	1	0	0	2	0	9
由 布 市	0	0	0	0	0	0	0	0	0	0	0
国 東 市	10	27	1	0	0	0	0	0	87	0	125
大分県小計	1,207	1,682	492	716	30	60	192	5	761	46	5,191



地方公共団体名	延 数										合 計
	金属加工 機械	圧縮機	土石用 破砕機等	織 機	コンクリート ロックマシン 等	木材加工 機械	印刷機械	ロール機	合成樹脂用 射出成形機	鋳造型機	
宮崎県(市を除く)	2	10	7	0	0	0	3	0	0	0	22
宮崎 市	88	438	0	11	3	5	39	0	74	0	658
都城 市	107	400	29	35	6	18	83	0	7	0	685
延岡 市	51	135	6	0	0	9	15	0	25	0	241
日南 市	0	53	6	0	0	0	4	3	73	0	139
小林 市	7	13	0	0	8	0	11	0	0	0	39
日向 市	10	201	4	0	0	21	4	0	0	0	240
串間 市	0	0	0	0	0	0	0	0	0	0	0
西都 市	0	0	0	0	0	0	0	0	0	0	0
えびの 市	0	0	0	0	0	0	0	0	0	0	0
宮崎県小計	265	1,250	52	46	17	53	159	3	179	0	2,024
鹿児島県(市を除く)	14	60	0	0	0	1	1	0	0	6	82
鹿児島 市	149	237	100	325	4	49	88	0	25	0	977
鹿屋 市	123	279	77	58	13	6	3	0	190	0	749
枕崎 市	2	143	26	19	1	0	3	0	0	0	194
阿久根 市	0	0	0	0	0	0	0	0	0	0	0
出水 市	0	0	0	0	0	0	0	0	0	0	0
指宿 市	1	37	1	2	0	1	0	0	0	0	42
西之表 市	0	2	0	0	0	0	0	0	0	0	2
垂水 市	0	0	0	0	0	0	0	0	0	0	0
薩摩川内 市	19	239	135	0	2	5	11	0	1	0	412
日置 市	0	0	0	0	0	0	0	0	0	0	0
曾於 市	1	13	0	0	0	0	0	0	0	0	14
霧島 市	47	490	77	0	1	0	0	0	8	0	623
いちき串木野 市	7	42	0	0	5	2	1	0	0	0	57
南さつま 市	7	80	1	0	5	0	2	0	2	0	97
志布志 市	5	16	0	0	0	4	0	0	0	0	25
奄美 市	0	5	0	0	0	2	0	0	0	0	7
南九州 市	0	0	0	0	0	0	0	0	0	0	0
伊佐 市	6	79	4	0	2	7	8	0	0	0	106
始良 市	3	20	5	77	0	0	0	0	4	0	109
鹿児島県小計	384	1,742	426	481	33	77	117	0	230	6	3,496
沖縄県(市を除く)	6	36	2	0	0	2	6	0	0	1	53
那覇 市	0	19	0	0	0	0	0	0	0	0	19
宜野湾 市	1	79	0	0	0	0	0	0	0	0	80
石垣 市	0	0	0	0	0	0	0	0	0	0	0
浦添 市	144	148	0	0	2	1	10	0	0	0	305
名護 市	0	4	0	0	0	0	0	0	0	0	4
糸満 市	1	0	2	0	1	0	0	0	0	0	4
沖縄 市	0	1	0	0	0	0	0	0	0	0	1
豊見城 市	11	56	0	0	7	6	0	0	0	0	80
うるま 市	7	41	3	0	0	0	0	0	2	0	53
宮古島 市	0	0	0	0	0	0	0	0	0	0	0
南城 市	0	0	0	0	0	0	0	0	0	0	0
沖縄県小計	170	384	7	0	10	9	16	0	2	1	599
合計	261,426	201,168	19,700	233,585	2,411	4,276	36,325	3,741	58,614	5,887	827,133

表16-3 振動に係る苦情の状況

発生源の種類 地方公共団体名	工場・事業場			建設作業			道路交通			鉄道			合計
	特定工場等		計	特定建設作業		計	高速道路	その他	計	新幹線	その他	計	
	指定地域内	指定地域外		指定地域内	指定地域外								
北海道(市を除く)	0	0	0	0	0	1	0	0	0	0	0	0	1
札幌市	0	0	1	2	0	33	0	5	0	0	0	0	45
函館市	0	0	0	0	0	0	0	0	0	0	0	0	2
小樽市	0	0	0	0	0	0	0	0	0	0	0	0	0
旭川市	0	0	0	0	0	1	0	0	0	0	0	0	1
室蘭市	0	0	0	0	0	1	0	0	0	0	0	0	1
釧路市	0	0	0	0	0	4	0	3	0	0	0	0	7
帯広市	0	0	0	0	0	0	0	0	0	0	0	0	0
北見市	0	0	1	1	0	2	0	0	0	0	0	0	3
夕張市	0	0	0	0	0	0	0	0	0	0	0	0	0
岩見沢市	0	0	1	1	0	0	0	0	0	0	0	0	1
網走市	0	0	0	0	0	0	0	0	0	0	0	0	0
留萌市	0	0	0	0	0	0	0	0	0	0	0	0	0
小牧市	0	0	0	0	0	1	0	1	0	0	0	0	2
稚内市	0	0	0	0	0	0	0	0	0	0	0	0	0
美唄市	0	0	0	0	0	0	0	0	0	0	0	0	0
芦別市	0	0	0	0	0	0	0	0	0	0	0	0	0
江別市	0	0	0	0	0	0	0	0	0	0	0	0	0
赤平市	0	0	0	0	0	0	0	0	0	0	0	0	0
紋別市	0	0	0	0	0	0	0	0	0	0	0	0	1
士別市	0	0	0	0	0	0	0	0	0	0	0	0	0
名寄市	0	0	0	0	0	0	0	0	0	0	0	0	0
三笠市	0	0	0	0	0	0	0	0	0	0	0	0	0
根室市	0	0	0	0	0	0	0	0	0	0	0	0	0
千歳市	0	0	0	0	0	3	0	0	0	0	0	0	3
滝川市	0	0	0	0	0	0	0	0	0	0	0	0	0
砂川市	0	0	0	0	0	0	0	0	0	0	0	0	0
歌志内市	0	0	0	0	0	0	0	0	0	0	0	0	0
深川市	0	0	0	0	0	0	0	0	0	0	0	0	0
富良野市	0	0	0	0	0	0	0	0	0	0	0	0	0
登別市	0	0	0	0	0	0	0	0	0	0	0	0	0
恵庭市	0	0	0	0	0	0	0	0	0	0	0	0	0
伊達市	0	0	0	0	0	1	0	0	0	0	0	0	1
北広島市	0	0	0	0	0	0	0	0	0	0	0	0	0
石狩市	0	0	0	0	0	0	0	0	0	0	0	0	0
北斗市	0	0	0	0	0	0	0	0	0	0	0	0	0
北海道小計	0	0	3	4	15	47	0	9	9	0	0	0	68

発生源の種類 地方公共団体名	工場・事業場			建設作業			道路交通			鉄道			その他	合計
	特定工場等		計	特定建設作業		計	高速道路	その他	計	新幹線	その他	計		
	指定地域内	指定地域外		指定地域内	指定地域外									
青森県(指定除く)	0	0	0	0	0	0	0	0	0	0	0	0	0	0
青森市	0	0	0	0	0	0	0	0	0	0	0	0	0	1
弘前市	0	0	0	0	0	0	0	0	0	0	0	0	0	0
八戸市	0	1	2	1	0	2	0	0	0	0	0	0	0	4
黒石市	0	0	0	0	0	0	0	0	0	0	0	0	0	0
五所川原市	0	0	0	0	0	0	0	0	0	0	0	0	0	0
十和田市	0	0	0	0	0	0	0	0	0	0	0	0	0	0
三好市	0	0	0	0	0	0	0	0	0	0	0	0	0	0
むつ市	0	0	0	0	0	0	0	0	0	0	0	0	0	0
つがる市	0	0	0	0	0	0	0	0	0	0	0	0	0	0
平川市	0	0	0	0	0	0	0	0	0	0	0	0	0	0
青森県小計	0	1	2	1	0	2	0	0	0	0	0	0	0	5
岩手県(指定除く)	0	0	0	0	0	0	0	0	0	0	0	0	0	0
盛岡市	0	0	0	0	0	0	0	0	0	0	0	0	0	0
宮古市	0	0	0	0	0	0	0	0	0	0	0	0	0	1
大船渡市	0	0	0	0	0	0	0	0	0	0	0	0	0	0
花巻市	0	0	0	0	0	0	0	0	0	0	0	0	0	0
北上市	0	1	1	0	0	1	0	0	0	0	0	0	0	2
北上市	0	0	0	0	0	0	0	0	0	0	0	0	0	0
久慈市	0	0	0	0	0	0	0	0	0	0	0	0	0	0
遠野市	0	0	0	0	0	0	0	0	0	0	0	0	0	0
一関市	0	0	0	0	0	0	0	0	0	0	0	0	0	0
陸前高田市	0	0	0	0	0	0	0	0	0	0	0	0	0	0
釜石市	0	0	0	0	0	0	0	0	0	0	0	0	0	0
二戸市	0	0	0	0	0	0	0	0	0	0	0	0	0	0
八幡平市	0	0	0	0	0	0	0	0	0	0	0	0	0	0
奥州市	0	0	0	0	0	0	0	0	0	0	0	0	0	0
滝沢市	0	0	0	0	0	0	0	0	0	0	0	0	0	0
岩手県小計	0	1	1	0	0	1	0	0	0	0	0	0	0	3
宮城県(指定除く)	0	0	0	0	0	0	0	0	0	0	0	0	0	0
仙台市	0	4	5	1	0	6	0	0	0	0	0	0	0	15
石巻市	1	0	4	1	0	1	0	0	0	0	0	0	0	5
塩竈市	0	0	0	0	0	0	0	0	0	0	0	0	0	0
気仙沼市	0	0	0	0	0	0	0	0	0	0	0	0	0	0
白石市	0	0	0	0	0	0	0	0	0	0	0	0	0	0
名取市	0	0	0	0	0	0	0	0	0	0	0	0	0	0
角田市	0	0	0	0	0	0	0	0	0	0	0	0	0	0
多賀城市	0	0	0	0	0	0	0	0	0	0	0	0	0	0
岩沼市	0	0	1	0	0	0	0	0	0	0	0	0	0	1
登米市	0	0	0	0	0	0	0	0	0	0	0	0	0	0
栗原市	0	0	0	0	0	0	0	0	0	0	0	0	0	0
東松島市	0	0	0	0	0	0	0	0	0	0	0	0	0	0
大崎市	0	0	0	0	0	0	0	0	0	0	0	0	0	0
宮城県小計	1	6	10	3	1	8	1	5	10	2	0	2	4	31

発生源の種類 地方公共団体名	工場・事業場				建設作業				道路交通			鉄道			合計	その他			
	特定工場等		左記以外		特定建設作業		左記以外		高速道路	その他	計	新幹線	その他	計					
	指定地域内	指定地域外	指定地域内	指定地域外	指定地域内	指定地域外	指定地域内	指定地域外											
秋田県(指定除く)	0	0	0	0	0	0	0	0	0	0	0	0	0	0	0	0	0		
秋田市	0	0	1	2	0	0	0	1	0	0	1	0	0	0	0	0	0	0	
能代市	0	0	0	0	0	0	0	0	0	0	0	0	0	0	0	0	0	0	
横手市	0	0	0	0	0	0	0	0	0	0	0	0	0	0	0	0	0	0	
大館市	0	0	0	0	0	0	0	0	0	0	0	0	0	0	0	0	0	0	
男鹿市	0	0	0	0	0	0	0	0	0	0	0	0	0	0	0	0	0	0	
湯沢市	0	0	0	0	0	0	0	0	0	0	0	0	0	0	0	0	0	0	
鹿角市	0	0	0	0	0	0	0	0	0	0	0	0	0	0	0	0	0	0	
由利本荘市	0	0	0	0	0	0	0	0	0	0	0	0	0	0	0	0	0	0	
潟上市	0	0	0	0	0	0	0	0	0	0	0	0	0	0	0	0	0	0	
大仙市	0	1	0	1	0	0	0	0	0	0	0	0	0	0	0	0	0	1	
北秋田市	0	0	0	0	0	0	0	0	0	0	0	0	0	0	0	0	0	0	
にかほ市	0	0	0	0	0	0	0	0	0	0	0	0	0	0	0	0	0	0	
仙北市	0	0	0	0	0	0	0	0	0	0	0	0	0	0	0	0	0	0	
秋田県小計	0	0	2	3	0	0	0	1	0	0	1	0	0	0	0	0	0	0	10
山形県(指定除く)	0	0	0	0	0	0	0	0	0	0	0	0	0	0	0	0	0	0	0
山形市	0	0	0	0	0	0	0	0	0	0	0	0	0	0	0	0	0	0	0
米沢市	0	0	0	0	1	0	0	1	0	0	0	0	0	0	0	0	0	0	2
鶴岡市	0	0	0	0	0	0	0	0	0	0	0	0	0	0	0	0	0	0	2
酒田市	0	0	0	0	0	0	0	0	0	0	0	0	0	0	0	0	0	0	0
新庄市	0	0	0	0	0	0	0	0	0	0	0	0	0	0	0	0	0	0	1
寒河江市	0	0	0	0	0	0	0	0	0	0	0	0	0	0	0	0	0	0	0
上山市	0	0	0	1	0	0	0	0	0	0	0	0	0	0	0	0	0	0	0
村山市	0	0	0	0	0	0	0	0	0	0	0	0	0	0	0	0	0	0	0
長井市	0	0	0	0	0	0	0	0	0	0	0	0	0	0	0	0	0	0	0
天童市	0	0	0	0	0	0	0	0	0	0	0	0	0	0	0	0	0	0	0
東根市	0	0	0	0	0	0	0	0	0	0	0	0	0	0	0	0	0	0	0
尾花沢市	0	0	0	0	0	0	0	0	0	0	0	0	0	0	0	0	0	0	0
南陽市	0	0	0	0	0	0	0	0	0	0	0	0	0	0	0	0	0	0	0
山形県小計	0	0	0	1	1	0	0	3	0	0	1	0	0	0	0	0	0	0	7
福島県(指定除く)	0	0	0	0	0	0	0	0	0	0	0	0	0	0	0	0	0	0	0
福島市	0	0	0	1	0	0	0	1	0	0	0	0	0	0	0	0	0	0	0
会津若松市	0	0	0	0	0	0	0	0	0	0	0	0	0	0	0	0	0	0	2
郡山市	0	0	0	0	0	0	0	0	0	0	0	0	0	0	0	0	0	0	1
いわき市	0	0	0	0	0	0	0	0	0	0	0	0	0	0	0	0	0	0	2
白河市	0	0	0	0	0	0	0	0	0	0	0	0	0	0	0	0	0	0	2
須賀川市	1	0	0	1	0	0	0	0	0	0	0	0	0	0	0	0	0	0	0
喜多方市	0	0	0	0	0	0	0	0	0	0	0	0	0	0	0	0	0	0	4
相馬市	0	0	0	0	0	0	0	0	0	0	0	0	0	0	0	0	0	0	0
二本松市	0	0	0	0	0	0	0	0	0	0	0	0	0	0	0	0	0	0	0
田村市	0	0	0	0	0	0	0	0	0	0	0	0	0	0	0	0	0	0	0
南相馬市	0	0	0	0	0	0	0	0	0	0	0	0	0	0	0	0	0	0	0
伊達市	0	0	0	0	0	0	0	0	0	0	0	0	0	0	0	0	0	0	0
本宮市	0	0	0	0	0	0	0	0	0	0	0	0	0	0	0	0	0	0	0
福島県小計	1	0	0	2	3	1	0	4	0	0	1	0	0	0	0	0	0	0	5
福島県小計	1	0	0	3	1	1	0	4	0	0	1	0	0	0	0	0	0	0	15

発生源の種類 地方公共団体名	工場・事業場				建設作業				道路交通			鉄道			合計	
	特定工場等		左記以外		特定建設作業		左記以外		計	高速道路	その他	計	新幹線	その他		計
	指定地域内	指定地域外	指定地域内	指定地域外	指定地域内	指定地域外	指定地域内	指定地域外								
茨城県(指定除く)	0	0	1	0	1	0	0	0	1	0	0	0	0	0	0	2
水戸市	0	0	1	0	1	0	0	0	2	0	0	0	0	0	0	3
日立市	2	0	0	0	2	0	0	0	1	0	0	0	0	0	0	3
土浦市	0	0	1	3	4	1	1	3	6	0	0	0	0	0	0	10
河口市	0	0	1	0	1	0	0	2	2	0	0	0	0	0	0	3
石岡市	0	0	0	0	0	0	0	0	0	0	0	0	0	0	0	2
結城市	0	0	0	0	0	0	1	0	2	0	0	0	0	0	0	3
龍ヶ崎市	0	0	0	0	0	1	0	0	1	0	0	0	0	0	0	1
下妻市	0	0	0	0	0	0	3	0	3	0	0	0	0	0	0	3
常陸市	0	0	0	0	0	0	0	0	0	0	0	0	0	0	0	0
常陸太田市	0	0	0	0	0	0	0	0	0	0	0	0	0	0	0	0
高萩市	0	0	0	0	0	0	0	0	0	0	0	0	0	0	0	0
北茨城市	1	0	0	0	1	0	0	0	0	0	0	0	0	0	0	1
笠間市	0	0	0	0	0	0	0	0	0	0	0	0	0	0	0	1
取手市	0	0	0	0	0	0	0	1	1	0	1	0	0	0	0	2
牛久市	0	0	0	0	0	0	0	1	1	0	0	0	0	0	0	1
つくば市	0	0	1	0	1	0	0	0	0	0	3	0	0	0	0	5
ひたちなか市	0	0	0	0	0	0	1	0	1	0	0	0	0	0	0	1
鹿嶋市	0	0	0	0	0	0	0	0	0	0	0	0	0	0	0	0
潮来市	0	0	0	0	0	0	0	0	0	0	0	0	0	0	0	0
守谷市	0	0	0	0	0	0	0	2	2	0	0	0	0	0	0	2
常陸大宮市	0	0	1	0	1	0	0	0	0	0	0	0	0	0	0	1
那珂市	0	0	1	1	2	0	0	0	0	0	0	0	0	0	0	1
筑西市	0	0	1	0	1	0	1	0	1	0	0	0	0	0	0	2
坂東市	0	0	0	0	0	0	0	0	0	0	0	0	0	0	0	0
稲敷市	0	0	0	0	0	0	0	0	0	0	0	0	0	0	0	0
かすみがうら市	0	0	0	0	0	0	0	0	0	0	0	0	0	0	0	0
桜川市	0	0	0	0	0	0	0	0	0	0	0	0	0	0	0	0
神栖市	0	0	1	1	2	0	0	1	1	0	0	0	0	0	0	4
行方市	0	0	0	0	0	0	0	0	0	0	0	0	0	0	0	0
鉾田市	0	0	0	0	0	0	0	0	0	0	0	0	0	0	0	0
つくばみらい市	0	0	1	0	1	0	0	3	3	0	0	0	0	0	0	4
小美玉市	0	0	0	0	0	0	0	0	0	0	0	0	0	0	0	0
茨城県小計	3	0	9	5	17	3	2	16	28	4	4	4	0	0	0	55

発生源の種類 地方公共団体名	工場・事業場				建設作業				道路交通			鉄道			合計	
	特定工場等		左記以外		特定建設作業		左記以外		高速道路	その他	計	新幹線	その他	計		
	指定地域内	指定地域外	指定地域内	指定地域外	指定地域内	指定地域外	指定地域内	指定地域外								
栃木県(市を除く)	0	0	0	0	0	0	0	0	0	0	0	0	0	0	0	1
宇都宮市	0	0	0	0	0	0	0	0	0	0	0	0	0	0	0	0
足利市	1	0	0	0	2	0	0	0	0	0	0	0	0	0	0	4
栃木市	0	0	0	0	0	0	0	0	0	0	0	0	0	0	0	1
佐野市	0	0	0	0	0	0	0	0	0	0	0	0	0	0	0	0
鹿沼市	0	0	0	0	0	0	0	0	0	0	0	0	0	0	0	0
日光市	0	0	0	0	0	0	0	0	0	0	0	0	0	0	0	0
小山市	0	0	0	0	0	0	0	0	0	0	0	0	0	0	0	0
真岡市	0	1	0	0	0	0	0	0	0	0	0	0	0	0	0	0
大田原市	0	0	0	0	0	0	0	0	0	0	0	0	0	0	0	0
矢板市	0	0	0	0	0	0	0	0	0	0	0	0	0	0	0	0
那須塩原市	0	0	0	0	0	0	0	0	0	0	0	0	0	0	0	0
さくら市	0	0	0	0	0	0	0	0	0	0	0	0	0	0	0	0
那須烏山市	0	0	0	0	0	0	0	0	0	0	0	0	0	0	0	0
下野市	0	0	0	0	0	0	0	0	0	0	0	0	0	0	0	0
栃木県小計	1	1	2	4	8	3	1	2	1	7	2	2	0	0	0	18
群馬県(市を除く)	0	0	1	0	0	0	0	0	0	0	0	0	0	0	0	1
前橋市	0	0	0	0	0	0	0	0	0	0	0	0	0	0	0	0
高崎市	0	0	0	0	0	0	0	0	0	0	0	0	0	0	0	0
桐生市	0	0	0	0	0	0	0	0	0	0	0	0	0	0	0	0
伊勢崎市	1	0	0	0	0	0	0	0	0	0	0	0	0	0	0	0
太田市	4	0	0	0	0	0	0	0	0	0	0	0	0	0	0	0
沼田市	0	0	0	0	0	0	0	0	0	0	0	0	0	0	0	0
館林市	0	0	0	0	0	0	0	0	0	0	0	0	0	0	0	0
波川市	0	0	0	0	0	0	0	0	0	0	0	0	0	0	0	0
藤岡市	0	0	0	0	0	0	0	0	0	0	0	0	0	0	0	0
富岡市	0	0	0	0	0	0	0	0	0	0	0	0	0	0	0	0
安中市	0	0	0	0	0	0	0	0	0	0	0	0	0	0	0	0
みどり市	0	0	0	0	0	0	0	0	0	0	0	0	0	0	0	0
群馬県小計	5	0	0	5	10	2	0	12	1	15	7	7	0	0	2	39

発生源の種類 地方公共団体(体名)	工場・事業場				建設作業				道路交通			鉄道			合計	
	特定工場等		左記以外		特定建設作業		左記以外		計	高速道路	その他	計	新幹線	その他		計
	指定地域内	指定地域外	指定地域内	指定地域外	指定地域内	指定地域外	指定地域内	指定地域外								
埼玉県(指定除く)	0	0	0	3	1	1	0	0	2	0	0	0	1	0	1	12
さいたま市	1	0	12	14	4	0	41	0	45	0	3	3	0	0	0	68
川越市	0	0	0	0	0	0	3	0	3	0	0	0	0	0	0	4
熊谷市	0	0	0	0	2	0	0	0	2	0	0	0	0	0	0	2
川口市	7	0	8	15	0	0	7	0	7	0	0	0	0	0	0	22
行田市	0	0	7	7	0	0	0	5	5	0	0	0	0	0	0	12
秩父市	0	0	0	0	0	0	0	0	0	0	0	0	0	0	0	0
所沢市	0	0	3	3	2	0	6	0	8	0	0	0	0	0	0	12
飯能市	0	0	1	1	0	0	0	0	0	0	0	0	0	0	0	2
加須市	0	0	1	1	0	0	2	0	2	0	0	0	0	0	0	4
本庄市	0	0	0	0	0	0	0	0	0	0	0	0	1	0	1	1
東松山市	0	0	0	0	0	0	0	0	0	0	0	0	0	0	0	0
春日部市	1	0	1	2	1	0	7	0	8	0	1	1	0	0	0	11
狭山市	1	0	1	2	1	0	1	0	2	0	0	0	0	0	0	4
羽生市	0	0	0	0	0	0	0	0	0	0	0	0	0	0	0	0
鴻巣市	0	0	0	0	0	0	1	0	1	0	0	0	0	0	0	1
深谷市	0	0	0	0	0	0	0	0	0	0	0	0	0	0	0	0
上尾市	0	0	1	1	0	0	4	0	4	0	0	0	0	0	0	5
草加市	1	0	4	5	2	0	9	0	11	0	0	0	0	0	0	16
越谷市	0	0	6	6	1	0	7	0	8	0	0	0	0	0	0	14
蕨市	0	0	0	0	0	0	0	0	0	0	0	0	0	0	0	0
戸田市	0	0	1	1	4	0	5	0	9	0	0	0	0	0	0	10
入間市	0	0	0	0	0	0	1	0	1	0	2	2	0	0	0	3
朝霞市	0	0	0	0	1	0	2	0	3	0	0	0	0	0	0	3
志木市	1	0	1	2	1	0	0	1	2	0	0	0	0	0	0	4
和光市	0	0	0	0	0	0	2	0	2	0	0	0	0	0	0	3
新座市	1	0	2	3	0	0	2	0	2	0	0	0	0	0	0	5
桶川市	0	0	1	1	0	0	1	0	1	0	4	4	0	0	0	6
久喜市	1	0	1	2	1	0	0	1	2	0	1	1	1	0	1	9
北本市	0	0	0	0	0	0	1	0	1	0	0	0	0	0	0	1
八潮市	1	0	9	10	0	0	5	0	5	0	0	0	0	0	0	20
富士見市	0	0	0	0	2	0	0	0	2	0	0	0	0	0	0	2
三郷市	1	0	1	2	0	0	0	0	0	0	0	0	0	0	0	2
蓮田市	0	0	0	0	0	0	0	0	0	0	0	0	0	0	0	0
坂戸市	0	0	0	0	0	0	0	0	0	0	0	0	0	0	0	0
幸手市	0	0	0	0	0	0	0	0	0	0	0	0	0	0	0	0
鶴ヶ島市	0	0	0	0	0	0	3	0	3	0	0	0	0	0	0	3
日高市	0	0	1	1	0	0	0	0	0	0	0	0	0	0	0	1
吉川市	0	0	2	2	0	0	0	0	0	0	0	0	0	0	0	2
ふじみ野市	1	0	0	1	0	0	0	0	0	0	0	0	0	0	0	1
白岡市	0	0	0	0	0	0	0	0	0	0	0	0	0	0	0	0
埼玉県小計	17	0	56	88	23	1	110	6	140	0	11	11	3	0	3	267

発生源の種類 地方公共団体名	工場・事業場				建設作業				道路交通			鉄道			その他	合計
	特定工場等		左記以外		特定建設作業		左記以外		高速道路	その他	計	新幹線	その他	計		
	指定地域内	指定地域外	指定地域内	指定地域外	指定地域内	指定地域外	指定地域内	指定地域外								
千葉県(指定除く)	0	0	0	0	0	0	0	0	1	0	1	0	0	0	0	1
千葉市	2	0	0	0	0	0	0	7	0	1	21	1	0	0	0	29
鎌倉市	0	0	0	0	0	0	0	0	0	0	0	0	0	0	0	0
川崎市	0	0	1	1	2	1	0	23	3	27	27	9	0	0	0	41
船橋市	0	0	0	0	0	0	0	0	0	1	1	0	0	0	0	1
館山市	0	0	0	0	0	0	0	0	0	0	0	0	0	1	1	1
木更津市	0	0	0	0	0	0	0	1	0	3	3	0	0	0	0	4
松戸市	0	0	1	1	2	0	12	0	14	14	14	2	0	0	0	19
野田市	0	0	1	1	2	0	0	0	0	0	0	0	0	0	0	4
茂原市	0	0	0	0	0	0	0	0	0	0	0	0	0	0	0	0
成田市	0	0	0	0	0	0	0	0	0	0	0	0	0	0	0	0
佐倉市	0	0	0	0	1	0	1	1	3	2	3	0	0	0	0	6
東金市	0	0	0	0	1	0	0	0	1	0	1	0	0	0	0	3
旭市	0	0	0	0	0	0	0	0	0	0	0	0	0	0	0	0
習志野市	0	0	1	0	1	0	4	0	4	1	4	1	0	0	0	6
相模原市	0	0	0	0	0	0	8	1	9	0	9	0	0	0	0	9
勝浦市	0	0	0	0	0	0	0	0	0	0	0	0	0	0	0	0
原市	0	0	1	1	2	0	2	1	6	0	6	1	0	0	0	10
流山市	0	0	0	0	0	0	0	0	0	0	0	1	0	0	0	2
八千代市	0	0	1	1	2	0	3	0	3	4	4	0	0	0	0	9
我孫子市	0	0	0	0	0	0	0	0	0	1	1	0	0	0	0	2
川口市	0	0	0	0	0	0	0	0	0	0	0	0	0	0	0	0
鎌ヶ谷市	0	0	0	0	0	0	2	0	2	0	2	0	0	0	0	2
君津市	0	0	0	0	0	0	1	0	1	0	1	0	0	0	0	2
富津市	0	0	0	0	0	0	0	0	0	0	0	0	0	0	0	0
浦安市	0	0	0	0	0	0	5	0	10	2	10	0	0	0	0	13
四街道市	0	0	0	3	3	0	2	0	2	0	2	2	0	0	0	8
袖ヶ浦市	0	0	0	0	0	0	0	0	0	2	2	2	0	0	0	2
八街市	0	0	0	0	0	0	0	0	0	0	0	0	0	0	0	0
印西市	0	0	0	0	0	0	0	0	0	1	1	1	0	0	0	2
白井市	0	0	0	0	0	0	0	0	0	14	14	14	0	0	0	14
富里市	0	0	0	0	0	1	0	0	2	0	2	0	0	0	0	2
南房総市	0	0	0	0	0	0	0	0	0	0	0	0	0	0	0	0
匝瑳市	0	0	0	0	0	0	0	0	0	0	0	0	0	0	0	0
香取市	0	0	0	0	0	0	0	0	0	0	0	0	0	0	0	0
山武市	0	0	0	0	0	0	0	0	0	0	0	0	0	0	0	0
いすみ市	0	0	0	0	0	0	0	0	0	0	0	0	0	0	0	0
大網白里市	0	0	0	0	0	0	0	0	0	0	0	0	0	0	0	0
千葉県小計	2	0	6	8	16	39	63	7	110	43	43	43	0	1	1	192



発生源の種類 地方公共団体名 東京都(市・特別区を 除く)	工場・事業場				建設作業				道路交通			鉄道			合計
	特定工場等		左記以外		特定建設作業		左記以外		高速道路	その他	計	新幹線	その他	計	
	指定地域内	指定地域外	指定地域内	指定地域外	指定地域内	指定地域外	指定地域内	指定地域外							
	0	0	0	0	0	0	0	0	0	0	0	0	0	0	
千代田区	0	0	0	0	0	0	0	0	0	0	0	0	0	0	0
中央区	0	0	0	0	17	0	1	0	18	0	0	0	0	0	18
港区	0	0	0	0	18	0	4	0	22	0	0	0	0	0	22
新宿区	1	0	0	0	36	0	8	0	44	0	0	0	0	1	45
文京区	0	0	1	0	10	0	19	0	29	0	0	0	0	1	32
台東区	0	0	0	0	9	0	15	0	24	0	0	0	0	1	25
墨田区	3	0	0	0	4	0	1	0	5	0	0	0	0	0	5
江東区	0	0	1	0	6	0	20	1	27	0	3	0	0	0	34
品川区	0	0	2	0	4	0	9	0	13	0	0	0	0	1	16
目黒区	0	0	2	0	10	0	12	0	22	0	0	0	2	1	27
大田区	0	0	2	0	11	0	10	0	21	0	0	0	0	0	23
世田谷区	0	0	2	0	7	0	34	0	41	0	0	0	0	1	44
渋谷区	0	0	1	0	12	0	36	0	48	1	2	0	0	1	53
渋谷区	0	0	1	0	8	0	14	0	22	0	0	0	0	1	24
中野区	0	0	0	0	5	0	20	0	25	0	0	0	0	0	25
杉並区	0	0	1	0	2	0	29	0	31	0	2	0	1	0	35
豊島区	0	0	0	0	5	0	14	0	19	0	0	0	0	0	19
北区	1	0	2	0	4	0	38	0	42	0	0	0	1	1	47
荒川区	0	0	0	0	1	0	3	0	4	0	0	0	0	0	4
板橋区	2	0	4	0	3	0	20	0	23	0	0	0	0	2	31
練馬区	0	0	0	0	9	0	25	0	34	0	1	0	0	0	40
足立区	1	1	14	0	16	2	21	1	40	0	2	0	0	1	59
葛飾区	1	0	3	0	9	0	18	0	27	0	0	0	0	1	32
江戸川区	4	0	2	0	3	0	26	0	29	0	2	0	0	4	41
八王子市	0	0	5	0	3	0	8	0	11	0	0	0	0	5	21
立川市	0	0	0	0	1	0	4	0	5	0	0	0	2	1	8
武蔵野市	0	0	1	0	0	0	4	0	4	0	1	0	0	0	6
三鷹市	0	1	0	2	3	0	0	1	8	0	0	0	0	1	12
青梅市	1	0	1	0	1	0	1	0	2	0	1	0	0	0	5
府中市	0	0	0	0	0	0	4	0	4	0	0	0	0	0	4
昭島市	0	0	0	0	0	0	0	0	0	0	0	0	0	0	0
調布市	1	0	0	0	5	0	3	0	8	0	0	0	0	0	9
町田市	0	0	1	0	2	0	11	0	13	0	1	0	0	1	16
小金井市	0	0	1	0	0	0	2	0	2	0	0	0	0	2	5
小平市	0	0	2	0	2	0	3	0	5	0	0	0	0	1	8
日野市	0	0	0	0	1	0	0	0	1	0	0	0	0	0	1
東村山市	0	0	0	0	1	0	0	0	1	0	0	0	0	0	1
国分寺市	0	0	0	0	0	0	0	0	0	0	0	0	0	0	0
国立市	0	0	0	0	1	0	0	0	1	0	1	0	0	0	2
福生市	0	0	0	0	0	0	2	0	2	0	0	0	0	0	2
江崎市	0	0	0	0	1	0	4	0	5	0	0	0	0	0	5

発生源の種類 地方公共団体名	工場・事業場				建設作業				道路交通				鉄道			合計		
	特定工場等		左記以外		特定建設作業		左記以外		計		計		計		新幹線		その他	計
	指定地域内	指定地域外	指定地域内	指定地域外	指定地域内	指定地域外	指定地域内	指定地域外	高速道路	その他	計	計	計					
東大和市	0	0	0	0	0	0	0	0	0	0	0	0	0	0	0	0	0	3
市瀬	0	0	0	0	0	0	0	0	0	0	0	0	0	0	0	0	0	1
市清久留米	0	0	0	0	0	0	0	0	0	0	0	0	0	0	0	0	0	5
市武蔵村山	0	0	1	0	0	0	0	0	0	0	0	0	0	0	0	0	0	3
市多摩	0	0	0	0	0	0	0	0	0	0	0	0	0	0	0	0	0	10
市稲城	0	0	0	0	0	0	0	0	0	0	0	0	0	0	0	0	0	1
市羽村	0	0	0	0	0	0	0	0	0	0	0	0	0	0	0	0	0	2
市あきる野	0	0	0	0	0	0	0	0	0	0	0	0	0	0	0	0	0	3
市西東京	0	0	0	0	0	0	0	0	0	0	0	0	0	0	0	0	0	3
東京都小計	15	2	55	2	74	238	4	450	13	705	1	16	17	0	7	34	887	
神奈川県(市を除く)	0	0	2	1	3	0	0	4	2	6	0	0	0	0	2	0	0	11
市横浜	2	0	19	0	21	20	1	71	0	92	1	25	26	2	1	3	0	142
市川崎	0	0	0	0	0	1	0	0	0	2	0	4	5	1	1	2	1	10
市相模原	0	0	3	0	3	1	0	8	0	9	0	0	0	0	0	0	0	16
市横須賀	0	0	1	0	1	2	0	6	0	8	0	0	0	0	0	0	0	9
市平塚	0	0	1	0	1	1	0	1	0	2	0	0	0	0	0	0	0	3
市鎌倉	0	0	1	0	1	1	0	3	0	4	0	0	0	0	0	0	0	5
市藤沢	0	0	3	0	3	1	0	4	0	5	0	0	1	0	0	0	0	11
市小田原	0	0	0	0	0	0	0	0	0	0	0	0	1	0	0	0	0	1
市茅ヶ崎	0	0	1	0	1	0	0	0	0	0	0	0	0	0	0	0	0	1
市逗子	0	0	0	0	0	0	0	0	1	1	0	0	0	0	0	0	0	1
市三浦	0	0	0	0	0	0	0	0	0	0	0	0	0	0	0	0	0	1
市秦野	6	0	2	0	8	0	0	1	0	1	0	0	0	0	0	0	0	9
市厚木	0	0	1	0	1	2	0	1	0	3	0	0	0	0	0	0	0	4
市大和	2	0	3	0	5	2	0	3	0	5	0	2	2	0	0	0	0	14
市伊勢原	0	0	2	0	2	0	0	3	0	3	0	0	0	0	0	0	0	5
市海老名	0	0	1	0	1	0	0	2	0	2	0	1	1	0	0	0	0	4
市座間	2	0	3	0	5	0	0	1	0	1	0	0	0	0	0	0	0	7
市南足柄	0	0	0	0	0	0	0	0	0	0	0	0	0	0	0	0	0	0
市綾瀬	3	0	0	0	3	0	0	5	0	5	0	0	0	1	0	0	0	9
神奈川県小計	15	0	43	1	59	31	1	114	3	149	3	33	36	6	2	8	11	263



発生源の種類 地方公共団体名	工場・事業場				建設作業				道路交通			鉄道			合計
	特定工場等		左記以外		特定建設作業		左記以外		高速道路	その他	計	新幹線	その他	計	
	指定地域内	指定地域外	指定地域内	指定地域外	指定地域内	指定地域外	指定地域内	指定地域外							
石川県(持を除く)	0	0	0	0	0	0	0	0	0	0	0	0	0	0	0
金沢市	0	0	1	0	0	0	0	3	0	0	1	0	0	0	0
七尾市	0	0	1	0	0	0	0	0	0	0	3	0	0	0	0
小松市	0	0	0	0	0	0	0	0	0	0	0	0	0	0	0
輪島市	0	0	0	0	0	0	0	0	0	0	0	0	0	0	0
珠洲市	0	0	0	0	0	0	0	0	0	0	0	0	0	0	0
加賀市	0	0	0	0	0	0	0	0	0	0	0	0	0	0	0
羽咋市	0	0	0	0	0	0	0	0	0	0	0	0	0	0	0
かほく市	0	0	0	0	0	0	0	0	0	0	0	0	0	0	0
白山市	0	0	0	0	0	0	0	0	0	0	0	0	0	0	0
能美市	0	0	0	0	0	0	1	0	0	0	1	0	0	0	1
野々市市	0	0	0	0	0	0	0	0	0	0	0	0	0	0	0
野々市市	0	0	0	0	0	0	0	0	0	0	0	0	0	0	0
野々市市	0	0	2	0	0	1	3	0	0	4	4	0	0	0	10
石川県小計	0	0	0	0	0	0	0	0	0	0	0	0	0	0	0
福井県(持を除く)	0	0	0	0	0	0	2	0	0	4	1	0	0	0	6
福井市	0	0	0	0	0	0	0	0	0	0	0	0	0	0	0
敦賀市	0	0	0	0	0	0	0	0	0	0	0	0	0	0	0
小浜市	0	0	0	0	0	0	0	0	0	0	0	0	0	0	0
大野市	0	0	0	0	0	0	0	0	0	0	0	0	0	0	0
勝山市	0	0	0	0	0	0	0	0	0	0	0	0	0	0	0
鯖江市	0	0	0	0	0	0	0	1	0	0	1	0	0	0	1
あわら市	0	0	0	0	0	0	0	0	0	0	0	0	0	0	0
越前市	0	0	0	0	0	0	0	0	0	0	0	0	0	0	0
坂井市	0	0	0	0	0	0	0	0	0	0	0	0	0	0	0
坂井市	0	0	0	0	0	0	0	0	0	0	0	0	0	0	0
福井県小計	0	0	0	0	0	2	3	0	0	4	1	0	0	0	8
山梨県(持を除く)	0	0	0	0	0	0	0	0	0	0	0	0	0	0	0
山梨県(持を除く)	0	0	0	0	0	0	0	0	0	0	0	0	0	0	0
甲府市	1	0	1	0	2	0	0	0	0	0	1	0	0	0	6
富士吉田市	0	0	0	0	0	0	0	0	0	0	0	0	0	0	0
都留市	0	0	0	0	0	0	0	0	0	0	0	0	0	0	0
山梨市	0	0	0	0	0	0	0	0	0	0	0	0	0	0	0
大月市	0	0	0	0	0	0	0	0	0	0	0	0	0	0	0
韮崎市	0	0	0	0	0	0	0	0	0	0	0	0	0	0	0
南アルプス市	0	0	0	0	0	0	0	0	0	0	0	0	0	0	0
北杜市	0	0	0	0	0	0	0	0	0	0	0	0	0	0	0
甲斐市	0	0	0	0	0	0	1	0	0	1	0	0	0	0	1
笛吹市	0	0	0	0	0	0	0	0	0	0	0	0	0	0	0
上野原市	0	0	0	0	0	0	0	0	0	0	0	0	0	0	0
甲州市	0	0	0	0	0	0	0	0	0	0	0	0	0	0	0
甲州市	0	0	0	0	0	0	0	0	0	0	0	0	0	0	0
甲州市	0	0	0	0	0	0	0	0	0	0	0	0	0	0	0
山梨県小計	1	0	1	0	2	3	1	0	0	4	1	0	0	0	7

発生源の種類 地方公共団体名	工場・事業場				建設作業				道路交通			鉄道			合計	
	特定工場等		左記以外		特定建設作業		左記以外		高速道路	その他	計	新幹線	その他	計		
	指定地域内	指定地域外	指定地域内	指定地域外	指定地域内	指定地域外	指定地域内	指定地域外								
長野県(指定除く)	0	0	0	2	0	0	0	0	0	0	0	0	0	0	0	2
長野市	1	0	2	1	4	0	1	1	6	0	0	0	0	0	1	11
松本市	0	0	0	1	1	0	0	1	0	0	0	0	0	0	0	2
上田市	0	0	0	0	0	0	0	0	0	0	0	0	0	0	0	0
岡谷市	0	0	0	0	0	0	0	0	0	0	0	0	0	0	0	0
飯田市	0	1	0	0	1	1	0	0	2	1	0	0	0	0	0	4
諏訪市	0	0	0	0	0	0	1	0	1	0	0	0	0	0	0	1
須坂市	0	0	0	0	0	0	0	0	0	0	0	0	0	0	0	0
小諸市	0	0	0	0	0	0	0	0	0	0	0	0	0	0	0	0
伊那市	0	0	0	0	0	0	1	1	1	0	0	0	0	0	0	1
駒ヶ根市	0	0	0	0	0	0	0	0	0	0	0	0	0	0	0	0
中野市	0	0	0	0	0	0	0	0	0	0	0	0	0	0	0	0
大町市	0	0	0	0	0	0	0	0	0	0	0	0	0	0	0	0
飯山市	0	0	0	0	0	0	0	0	0	0	0	0	0	0	0	0
茅野市	0	0	0	0	0	0	0	0	0	0	0	0	0	0	0	0
塩尻市	0	0	0	0	0	0	0	0	0	0	0	0	0	0	0	0
佐久市	0	0	0	0	0	0	0	0	0	0	0	0	0	0	0	0
千曲市	0	0	0	0	0	0	0	0	0	0	0	1	0	1	0	1
東御市	0	0	0	0	0	0	0	0	0	0	0	0	0	0	0	0
安曇野市	0	0	0	0	0	0	0	0	0	0	0	0	0	0	0	0
長野県小計	1	1	2	4	8	1	6	1	11	1	1	1	1	1	2	23
岐阜県(指定除く)	0	0	0	1	1	0	0	0	0	0	0	0	0	0	0	1
岐阜市	0	0	3	0	3	0	0	0	3	0	0	0	0	0	0	6
大垣市	0	0	0	0	0	0	0	0	0	0	0	0	0	0	0	0
高山市	0	0	1	0	1	0	0	0	0	0	0	0	0	0	0	1
多治見市	0	0	0	0	0	0	0	0	0	0	0	0	0	0	0	0
関市	0	0	0	0	0	1	0	0	1	0	0	0	0	0	0	1
中津川市	0	0	0	0	0	0	0	0	0	0	0	0	0	0	0	0
美濃市	0	0	0	0	0	0	0	0	0	0	0	0	0	0	0	0
瑞浪市	0	0	0	0	0	0	0	0	0	0	0	0	0	0	0	0
羽島市	0	0	0	0	0	0	0	0	0	0	0	0	0	0	0	0
恵那市	1	0	0	0	1	0	0	0	0	0	0	0	0	0	0	1
美濃加茂市	0	0	0	0	0	0	0	0	0	0	0	0	0	0	0	0
土岐市	0	0	0	0	0	0	0	0	0	0	0	0	0	0	0	0
各務原市	1	0	0	0	1	0	0	0	1	0	0	0	0	0	0	2
可児市	0	0	0	0	0	0	0	0	0	2	0	0	0	0	0	2
山県市	0	0	0	0	0	0	0	0	0	0	0	0	0	0	0	0
瑞穂市	0	0	0	0	0	0	0	0	0	0	0	0	0	0	0	0
飛騨市	0	0	0	0	0	0	0	0	0	0	0	0	0	0	0	0
本巣市	0	0	0	0	0	0	0	0	0	0	0	0	0	0	0	0
郡上市	0	0	0	0	0	0	0	0	0	0	0	0	0	0	0	0
下呂市	0	0	0	0	0	0	0	0	0	0	0	0	0	0	0	0
海津市	0	0	0	0	0	0	0	0	0	0	0	0	0	0	0	0
岐阜県小計	2	0	4	1	7	2	0	3	5	2	2	0	0	0	1	15

発生源の種類 地方公共団体名	工場・事業場				建設作業				道路交通			鉄道			合計	
	特定工場等		左記以外		特定建設作業		左記以外		高速道路	その他	計	新幹線	その他	計		
	指定地域内	指定地域外	指定地域内	指定地域外	指定地域内	指定地域外	指定地域内	指定地域外								
静岡県(指定除く)	0	0	0	0	0	0	0	0	1	0	0	0	0	0	0	1
静岡市	0	0	0	0	0	0	0	0	0	0	0	0	0	0	0	0
浜松市	3	0	2	0	1	0	3	0	4	0	2	0	0	2	0	7
津市	1	0	0	0	0	0	2	0	2	0	1	0	0	1	0	10
海西市	0	0	0	0	0	0	0	0	2	0	1	0	0	1	0	4
熱海市	0	0	0	0	0	0	0	0	0	0	0	0	0	1	1	4
三島市	0	0	0	0	0	0	2	0	2	0	0	0	0	0	0	2
富士宮市	1	0	0	0	0	0	0	1	0	0	1	0	0	0	0	3
伊東市	0	0	0	0	0	0	0	0	0	0	0	0	0	0	0	0
島田市	0	0	1	0	0	0	0	0	0	0	0	0	0	0	0	1
富士市	4	0	1	0	1	0	2	0	3	0	0	0	0	0	0	8
磐田市	0	0	0	0	0	0	0	0	0	0	0	0	0	0	0	0
焼津市	0	0	1	0	0	0	0	0	0	0	1	0	0	0	0	2
掛川市	0	0	0	0	0	0	0	0	2	0	0	1	0	0	1	3
藤枝市	0	0	0	0	0	0	0	0	0	0	0	0	0	0	0	0
御殿場市	0	0	0	0	0	0	0	0	1	0	0	0	0	0	0	1
袋井市	0	0	0	0	0	0	0	0	0	0	0	0	0	0	0	0
下田市	0	0	0	0	0	0	0	0	0	0	0	0	0	0	0	0
裾野市	0	0	0	0	0	0	0	0	0	0	0	0	0	0	0	0
湖西市	0	0	0	0	0	0	0	0	1	0	0	0	0	0	0	1
伊豆市	0	0	0	0	0	0	0	0	0	0	0	0	0	0	0	0
御前崎市	0	0	0	0	0	0	0	0	0	0	0	0	0	0	0	0
菊川市	0	0	0	0	0	0	0	0	0	0	0	0	0	0	0	0
伊豆の国市	0	0	0	0	0	0	1	0	1	0	0	0	0	0	0	1
牧之原市	0	0	0	1	0	0	0	0	0	0	0	0	0	0	0	1
静岡県小計	9	0	6	0	15	0	12	1	20	0	6	1	1	6	2	49

発生源の種類 地方公共団体名 愛知県(括弧除く)	工場・事業場				建設作業				道路交通			鉄道			合計	
	特定工場等		左記以外		特定建設作業		左記以外		計	高速道路	その他	計	新幹線	その他		計
	指定地域内	指定地域外	指定地域内	指定地域外	指定地域内	指定地域外	指定地域内	指定地域外								
名古屋	9	0	7	1	0	8	3	0	4	0	0	0	0	0	0	12
豊橋	4	0	0	10	0	19	39	3	86	0	9	9	0	0	0	122
岡崎	2	0	0	6	0	10	4	0	4	0	0	0	1	1	1	16
一宮	2	0	0	1	0	3	1	0	4	2	1	3	0	0	0	10
瀬戸	0	0	0	1	0	3	11	0	18	0	0	0	0	0	0	21
半田	0	0	0	0	0	0	1	0	1	0	0	0	0	0	0	1
春日井	0	0	0	0	0	0	2	0	2	0	0	0	0	0	0	3
豊川	1	0	0	1	0	1	2	0	3	0	0	0	0	0	0	4
津島	0	0	0	0	0	1	1	0	2	0	1	1	0	0	0	4
碧南	0	0	0	1	0	1	1	0	1	0	1	1	0	0	0	3
刈谷	2	0	0	0	0	2	0	0	0	0	0	0	0	0	0	3
豊田	1	0	0	0	0	1	3	0	4	0	0	3	0	0	0	9
安城	0	0	0	0	0	0	0	0	0	0	0	1	0	0	0	1
西尾	2	0	0	4	0	6	0	0	0	0	1	1	0	0	5	12
蒲郡	0	0	0	0	0	0	0	0	0	0	0	1	0	0	0	1
犬山	0	0	0	1	0	1	0	0	0	0	0	1	2	0	2	4
常滑	0	0	0	0	0	0	0	0	0	0	0	0	0	0	0	1
江南	0	0	0	0	0	0	0	0	0	0	0	0	0	0	0	1
小牧	0	0	0	1	0	1	0	0	0	0	0	0	0	0	0	0
稲沢	1	0	0	1	0	2	3	0	3	0	1	1	0	0	0	6
新城市	0	0	0	0	0	0	0	0	0	0	3	3	0	0	0	3
東海市	0	0	0	1	0	1	1	0	2	0	0	0	0	0	0	3
大府市	0	0	0	0	0	0	0	0	0	0	0	0	0	0	0	0
知多市	0	0	0	0	0	0	0	0	0	0	0	0	0	0	0	0
立川市	0	0	0	0	0	0	0	0	0	0	0	0	0	0	0	0
尾張旭市	0	0	0	1	0	1	0	0	0	0	0	0	0	0	0	1
高浜市	2	0	0	0	0	2	0	0	2	0	0	0	0	0	0	4
岩倉市	0	0	0	0	0	0	2	1	5	0	0	0	0	0	0	5
豊明市	0	0	0	0	0	0	0	0	0	0	0	0	0	0	0	0
日進市	0	0	0	1	0	1	0	0	0	0	0	0	0	0	0	1
田原市	0	0	0	0	0	0	0	0	0	0	0	0	0	0	0	0
愛西市	0	0	0	3	0	3	0	0	0	0	0	0	0	0	0	3
清須市	0	0	0	0	0	0	0	2	2	0	0	0	0	0	0	2
名古屋北	0	0	0	0	0	0	1	0	1	0	0	0	0	0	0	1
弥富市	0	0	0	0	0	0	0	0	0	0	0	0	0	0	0	0
みよし市	0	0	0	0	0	0	0	0	0	0	0	0	0	0	0	0
あま市	0	0	0	0	0	0	0	0	0	0	1	1	0	0	0	1
長久手市	0	0	0	0	0	0	0	0	0	0	0	0	0	0	0	0
愛知県小計	26	7	35	0	68	76	6	60	145	2	24	26	3	0	3	262

発生源の種類 地方公共団体名	工場・事業場				建設作業				道路交通			鉄道			合計
	特定工場等		左記以外		特定建設作業		左記以外		高速道路	その他	計	新幹線	その他	計	
	指定地域内	指定地域外	指定地域内	指定地域外	指定地域内	指定地域外	指定地域内	指定地域外							
三重県(指定除く)	1	0	1	0	0	0	0	1	1	0	1	0	0	0	4
津市	0	0	0	0	0	0	0	0	0	0	0	0	0	0	0
四日市市	1	0	0	0	0	0	0	0	0	0	0	0	0	0	4
伊勢市	0	0	0	0	0	0	0	0	0	0	0	0	0	0	0
松阪市	0	0	0	0	0	0	1	2	0	0	0	0	0	0	2
桑名市	0	0	0	0	1	0	2	4	0	0	0	0	0	0	4
鈴鹿市	1	1	0	0	1	0	1	2	1	0	1	0	0	0	5
名張市	0	0	0	0	0	0	0	0	0	0	0	0	0	0	0
尾鷲市	0	0	0	0	0	0	0	0	0	0	0	0	0	0	0
山形市	0	0	0	0	0	0	1	1	0	0	0	0	0	0	1
鳥羽市	0	0	0	0	0	0	0	0	0	0	0	0	0	0	0
熊野市	0	0	0	0	0	0	0	0	0	0	0	0	0	0	0
いなべ市	0	0	0	0	0	0	0	0	0	0	0	0	0	0	0
志摩市	0	0	0	0	0	0	0	0	0	0	0	0	0	0	0
伊賀市	0	0	0	0	0	0	0	0	0	0	0	0	0	0	0
三重県小計	3	1	1	0	5	2	4	10	5	0	5	0	0	0	20
滋賀県(指定除く)	0	0	0	0	0	0	0	0	0	0	0	0	0	0	0
大津市	0	0	0	0	0	0	0	0	0	0	1	0	0	1	2
彦根市	1	0	1	0	0	0	1	1	0	0	0	0	1	0	4
長浜市	0	0	0	0	0	0	0	0	1	1	0	0	0	1	2
近江八幡市	0	0	0	0	0	0	0	0	0	0	0	0	0	0	0
草津市	0	0	2	0	0	0	1	2	0	0	0	1	0	0	5
守山市	0	0	0	0	0	0	0	0	0	0	0	0	0	0	0
栗東市	0	0	0	0	0	0	0	0	0	0	0	0	0	0	0
甲賀市	0	0	1	0	0	0	0	0	0	0	0	0	0	0	1
野洲市	0	0	0	0	0	0	0	0	0	0	0	0	0	0	0
湖南市	0	0	0	0	0	0	0	0	0	0	0	0	0	0	0
高島市	0	0	0	0	0	0	0	0	0	0	0	0	0	0	0
近江市	0	0	0	0	0	0	0	0	0	0	0	0	0	0	0
米原市	0	0	0	0	0	0	0	0	0	0	0	0	0	0	0
滋賀県小計	1	0	4	0	5	1	2	3	2	0	2	1	1	2	14





発生源の種類 地方公共団体(体名) 大阪府(括弧除く)	工場・事業場				建設作業				道路交通			鉄道			その他	合計
	特定工場等		左記以外		特定建設作業		左記以外		高速道路	その他	計	新幹線	その他	計		
	指定地域内	指定地域外	指定地域内	指定地域外	指定地域内	指定地域外	指定地域内	指定地域外								
大阪府(括弧除く)	1	0	0	0	1	0	0	0	2	2	2	0	0	0	0	5
大阪市	8	0	0	0	19	0	0	2	113	7	7	0	1	1	3	143
堺市	0	0	11	0	0	0	0	0	9	0	0	0	0	0	0	12
岸和田市	1	0	0	0	1	0	0	0	0	0	0	0	0	0	0	1
豊中市	0	0	1	0	1	0	0	0	11	0	0	0	0	0	0	12
池田市	0	0	0	0	0	0	0	0	1	0	0	0	0	0	0	1
吹田市	1	0	2	0	3	0	0	0	15	0	0	0	0	0	0	18
大阪市	0	0	0	0	0	0	0	0	0	0	0	0	0	0	0	0
大津市	0	0	1	0	1	0	0	0	6	0	0	0	0	0	1	8
高槻市	1	0	0	0	1	0	0	0	0	0	0	0	1	1	0	2
貝塚市	0	0	0	0	0	0	0	0	1	0	1	0	0	0	0	2
守口市	0	0	0	0	0	0	0	0	0	0	0	0	0	0	0	0
枚方市	0	0	0	0	0	0	0	0	6	0	3	0	0	0	0	9
茨木市	0	0	0	0	0	0	0	0	4	0	1	0	0	0	0	5
八尾市	0	0	1	0	1	0	0	0	10	0	0	0	0	0	0	11
泉野市	0	0	0	0	0	0	0	0	3	0	0	0	0	0	0	3
佐野市	0	0	0	0	0	0	0	0	1	0	0	0	0	0	0	1
富田林市	0	0	0	0	0	0	0	0	0	0	0	0	0	0	0	0
寝屋川市	1	0	0	0	1	0	0	0	9	0	0	0	0	0	0	10
河内長野市	0	0	2	0	2	0	0	0	0	0	0	0	0	0	0	2
松原市	0	0	2	0	2	0	0	0	1	0	0	0	0	0	1	4
大東市	1	0	3	0	4	0	0	0	1	0	1	0	0	0	0	6
泉市	0	0	0	0	0	0	0	0	0	0	2	0	0	0	0	2
和泉市	0	0	0	0	0	0	0	0	0	0	1	0	0	0	0	1
箕面市	0	0	1	0	1	0	0	0	0	0	1	0	0	0	0	1
柏原市	0	0	0	0	0	0	0	0	0	0	0	0	0	0	0	0
羽曳野市	0	0	0	0	0	0	0	0	0	0	0	0	0	0	0	0
門真市	0	0	0	0	0	0	0	0	1	0	1	0	0	0	0	2
摂津市	0	0	2	0	2	0	0	0	1	0	0	0	0	0	0	3
高石市	0	0	1	0	1	0	0	0	1	0	0	0	0	0	0	2
藤井寺市	0	0	0	0	0	0	0	0	0	0	0	0	0	0	0	0
東大阪市	2	0	5	0	7	0	0	0	28	6	6	0	1	1	2	44
泉南市	0	0	0	0	0	0	0	0	0	0	0	0	0	0	0	0
四條畷市	0	0	0	1	1	0	0	0	1	0	0	0	0	0	0	2
交野市	0	0	0	0	0	0	0	0	2	0	0	0	0	0	1	3
大阪狭山市	0	0	0	0	0	0	0	0	0	0	0	0	0	0	0	0
阪南市	0	0	0	0	0	0	0	0	0	0	0	0	0	0	0	0
大阪府小計	16	0	34	1	51	1	151	2	227	25	25	0	3	3	9	315

発生源の種類 地方公共団体名	工 場・事 業 場				建 設 作 業				道 路 交 通			鉄 道			合計
	特定工場等		左記以外		特定建設作業		左記以外		高速道路	その他	計	新幹線	その他	計	
	指定地域内	指定地域外	指定地域内	指定地域外	指定地域内	指定地域外	指定地域内	指定地域外							
兵庫県(指定除く)	0	0	0	0	0	0	0	0	0	0	0	0	0	0	0
神戸市	0	0	0	0	12	0	6	0	4	0	4	0	3	0	25
姫路市	0	0	0	0	1	0	3	0	0	4	0	0	1	1	7
尼崎市	0	0	3	0	14	0	3	0	0	17	0	0	0	0	20
明石市	0	0	0	0	3	0	0	0	0	3	0	0	1	2	6
西宮市	0	0	1	0	7	0	2	0	0	9	0	0	0	0	10
洲本市	0	0	0	0	1	0	0	0	0	1	0	0	0	0	1
芦屋市	0	0	0	0	1	0	0	0	0	1	0	0	0	0	1
伊丹市	0	0	0	0	0	0	0	0	0	0	0	0	0	0	0
相模市	0	0	0	0	0	0	0	0	0	0	0	0	0	0	0
豊岡市	0	0	0	0	0	0	0	0	0	0	0	0	0	0	0
加古川市	1	0	0	0	2	0	7	0	2	9	0	0	0	0	12
赤穂市	0	0	0	0	0	0	1	0	0	1	0	0	0	0	1
西脇市	0	0	0	0	0	0	0	0	0	0	0	0	0	0	0
宝塚市	0	0	0	0	1	0	0	0	1	1	0	0	0	1	3
三木市	0	0	0	0	0	0	0	0	0	0	0	0	0	0	0
高砂市	0	0	0	0	0	0	0	0	0	0	0	0	0	0	0
高川市	0	0	0	0	0	0	0	0	0	0	0	0	0	0	0
小野市	0	0	0	0	1	0	0	0	0	1	0	0	0	0	1
三田市	0	0	0	0	1	0	0	0	0	1	0	0	0	0	1
加西市	0	0	0	0	0	0	1	0	1	1	0	0	0	0	2
篠山市	0	0	0	0	0	0	0	0	0	0	0	0	0	0	0
養父市	0	0	0	0	0	0	0	0	0	0	0	0	0	0	0
丹波市	0	0	0	0	0	0	0	0	0	0	0	0	0	0	0
南あわじ市	0	0	0	0	0	0	0	0	0	0	0	0	0	0	0
朝来市	0	0	0	0	0	0	0	0	0	0	0	0	0	0	0
淡路市	0	0	0	0	0	0	0	0	0	0	0	0	0	0	0
粟津市	0	0	0	0	0	0	0	0	0	0	0	0	0	0	0
加東市	0	0	0	0	0	0	0	0	0	0	0	0	0	0	0
たつの市	0	0	0	0	0	0	0	0	0	0	0	0	0	0	0
兵庫県小計	1	0	5	0	44	0	23	0	2	67	2	6	5	4	90
奈良県(指定除く)	0	0	0	0	0	0	0	1	0	1	0	0	0	0	1
奈良市	0	0	0	0	0	0	0	0	0	0	0	0	0	0	0
高田市	0	0	0	0	0	0	0	0	0	0	0	0	0	0	0
大和郡	0	0	0	0	0	0	0	0	0	0	0	0	0	0	0
山辺市	0	0	0	0	0	0	0	0	0	0	0	0	0	0	0
天理市	0	0	0	0	0	0	0	0	0	0	0	0	0	0	0
原市	0	0	0	0	0	0	0	1	0	1	0	0	0	0	1
橿原市	0	0	0	0	0	0	0	0	0	0	0	0	0	0	0
井川市	0	0	0	0	0	0	0	0	0	0	0	0	0	0	0
五條市	0	0	0	0	0	0	0	0	0	0	0	0	0	0	0
御所市	0	0	0	0	0	0	0	0	0	0	0	0	0	1	1
生駒市	0	0	0	0	0	0	0	0	0	0	0	0	0	0	0
香芝市	0	0	0	0	0	0	3	0	0	3	0	0	0	0	3
葛城市	0	0	0	0	0	0	0	0	0	0	0	0	0	0	0
宇陀市	0	0	0	0	0	0	0	0	0	0	0	0	0	0	0
奈良県小計	0	0	0	0	0	0	3	2	0	5	0	0	0	0	6



発生源の種類 地方公共団体名	工場・事業場				建設作業				道路交通			鉄道			合計	その他	
	特定工場等		左記以外		特定建設作業		左記以外		高速道路	その他	計	新幹線	その他	計			
	指定地域内	指定地域外	指定地域内	指定地域外	指定地域内	指定地域外	指定地域内	指定地域外									
広島県(指定除く)	0	0	0	0	0	0	0	0	3	0	0	0	0	0	0	0	3
広島市	0	0	0	0	0	0	0	0	11	1	2	0	0	0	0	0	15
呉市	0	0	0	0	0	0	0	0	0	0	0	0	0	0	0	0	0
原市	0	0	0	0	0	0	0	0	0	0	0	0	0	0	0	0	0
竹原市	0	0	0	0	0	0	0	0	0	0	0	0	0	0	0	0	0
三原市	0	0	1	0	0	0	0	0	0	0	0	0	0	0	0	0	1
尾道市	0	0	0	0	0	0	0	0	1	0	0	0	0	0	0	0	1
福山市	0	0	3	0	0	0	0	0	3	0	0	0	0	0	0	0	7
中野市	0	0	0	0	0	0	0	0	0	0	0	0	0	0	0	0	0
三次市	0	0	0	0	0	0	0	0	0	0	0	0	0	0	0	0	0
庄原市	0	0	0	0	0	0	0	0	0	0	0	0	0	0	0	0	0
大竹市	0	0	0	0	0	0	0	0	0	0	0	0	0	0	0	0	0
東広島市	0	0	0	0	0	0	0	0	0	0	0	0	0	0	0	0	0
廿日市市	0	0	0	0	0	0	0	2	2	0	0	0	0	0	0	0	2
安芸高田市	0	0	0	0	0	0	0	0	0	0	0	0	0	0	0	0	0
江田島市	0	0	0	0	0	0	0	0	0	0	0	0	0	0	0	0	0
広島県小計	0	0	4	0	0	0	0	0	20	1	2	0	0	0	0	0	29
山口県(指定除く)	0	0	0	0	0	0	0	0	0	0	0	0	0	0	0	0	0
下関市	0	0	1	0	0	0	0	0	1	0	0	0	0	0	0	0	1
宇部市	0	0	0	0	0	0	0	0	0	0	0	0	0	0	0	0	0
山口市	0	0	0	0	0	0	0	1	1	0	0	0	0	0	0	0	1
萩市	0	0	0	0	0	0	0	0	0	0	0	0	0	0	0	0	0
防府市	0	0	0	0	0	0	0	0	1	0	0	0	0	0	0	0	1
防府市	0	0	0	0	0	0	0	0	2	0	0	0	0	0	0	0	2
下松市	0	0	0	0	0	0	0	0	0	0	0	0	0	0	0	0	0
岩国市	0	0	0	0	0	0	0	0	2	0	0	0	0	0	0	0	2
光市	0	0	0	0	0	0	0	0	0	0	0	0	0	0	0	0	0
長門市	0	0	0	0	0	0	0	0	0	0	0	0	0	0	0	0	0
柳井市	0	0	0	0	0	0	0	0	0	0	0	0	0	0	0	0	0
美祇市	0	0	0	0	0	0	0	0	0	0	0	0	0	0	0	0	0
周南市	0	0	0	0	0	0	0	0	0	0	0	0	0	0	0	0	0
山陽小野田市	0	0	0	0	0	0	0	0	0	0	0	0	0	0	0	0	0
山口県小計	0	0	1	0	0	0	0	0	7	0	1	0	0	0	0	0	14
徳島県(指定除く)	0	0	0	0	0	0	0	0	1	0	0	0	0	0	0	0	1
徳島市	0	0	1	0	0	0	0	0	3	0	0	0	0	0	0	0	4
鳴門市	0	0	0	0	0	0	0	0	0	0	0	0	0	0	0	0	0
小松島市	0	0	0	0	0	0	0	0	0	0	0	0	0	0	0	0	0
阿南市	0	0	0	0	0	0	0	0	0	0	0	0	0	0	0	0	0
吉野川市	0	0	0	0	0	0	0	0	0	0	0	0	0	0	0	0	0
阿波市	0	0	0	0	0	0	0	0	0	0	0	0	0	0	0	0	0
美馬市	0	0	0	0	0	0	0	0	0	0	0	0	0	0	0	0	0
三好市	0	0	0	0	0	0	0	0	0	0	0	0	0	0	0	0	0
徳島県小計	0	0	1	0	0	0	0	0	4	0	0	0	0	0	0	0	6

発生源の種類 地方公共団体名	工場・事業場				建設作業				道路交通			鉄道			合計
	特定工場等		左記以外		特定建設作業		左記以外		高速道路	その他	計	新幹線	その他	計	
	指定地域内	指定地域外	指定地域内	指定地域外	指定地域内	指定地域外	指定地域内	指定地域外							
香川県(指定除く)	0	0	0	0	0	0	0	0	0	0	0	0	0	0	0
高松市	0	0	0	1	0	0	0	0	0	0	0	0	0	0	0
丸亀市	0	0	0	0	0	0	0	5	0	0	0	0	0	0	0
坂出市	0	0	0	0	0	0	0	0	0	0	0	0	0	0	0
善通寺市	0	0	0	0	0	0	0	1	0	0	0	0	0	0	0
観音寺市	0	0	0	0	0	0	0	0	0	0	0	0	0	0	0
さぬき市	0	0	0	0	0	0	0	0	0	0	0	0	0	0	0
東かがわ市	0	0	0	0	0	0	0	0	0	0	0	0	0	0	0
三豊市	0	0	0	0	0	0	0	0	0	0	0	0	0	0	0
香川県小計	0	0	0	1	2	0	6	1	9	0	2	0	0	0	12
愛媛県(指定除く)	0	0	0	0	0	0	0	0	0	0	0	0	0	0	0
松山市	1	0	1	0	4	0	3	0	7	0	0	0	0	0	9
今治市	1	0	0	1	0	0	1	0	1	0	0	0	0	0	2
宇和島市	0	0	0	0	0	0	0	0	0	0	0	0	0	0	0
八幡浜市	0	0	0	0	0	0	0	0	0	0	0	0	0	0	0
新居浜市	0	0	0	0	0	0	0	0	0	0	0	0	0	0	0
西条市	0	0	1	0	0	0	0	0	0	0	0	0	0	0	1
大洲市	0	0	0	0	0	0	0	0	0	0	0	0	0	0	0
伊予市	0	0	0	0	0	0	0	0	0	0	0	0	0	0	0
四国中央市	0	0	0	0	0	0	0	0	0	0	0	0	0	0	0
西予市	0	0	0	0	0	0	0	0	0	0	0	0	0	0	0
東温市	0	0	0	0	0	0	0	0	0	0	0	0	0	0	0
愛媛県小計	2	0	2	0	4	4	4	0	8	0	0	0	0	0	14
高知県(指定除く)	0	0	0	0	0	0	0	0	0	0	0	0	0	0	0
高知市	0	0	0	0	2	0	0	0	2	0	0	0	0	0	2
室戸市	0	0	0	0	0	0	0	0	0	0	0	0	0	0	0
芸芸市	0	0	0	0	0	0	0	0	0	0	0	0	0	0	0
南国市	0	0	0	1	0	0	0	0	0	0	0	0	0	0	1
土佐市	0	0	0	0	0	0	0	0	0	0	0	0	0	0	0
須崎市	0	0	0	0	0	0	0	0	0	0	0	0	0	0	0
宿毛市	0	0	0	0	0	0	0	0	0	0	0	0	0	0	0
土佐清水市	0	0	0	0	0	0	0	0	0	0	0	0	0	0	0
四万十市	0	0	0	0	0	0	0	0	0	0	0	0	0	0	0
香南市	0	0	0	0	0	0	0	0	0	0	0	0	0	0	0
香美市	0	0	0	0	0	0	0	0	0	0	0	0	0	0	0
高知県小計	0	0	0	1	2	0	0	0	2	0	0	0	0	0	4

発生源の種類 地方公共団体名	工場・事業場				建設作業				道路交通			鉄道			合計	
	特定工場等		左記以外		特定建設作業		左記以外		高速道路	その他	計	新幹線	その他	計		
	指定地域内	指定地域外	指定地域内	指定地域外	指定地域内	指定地域外	指定地域内	指定地域外								
福岡県(括弧除く)	0	0	0	0	0	0	0	0	1	0	0	0	0	0	0	1
北九州市	0	0	0	0	0	0	0	0	8	1	1	1	0	0	0	10
福岡市	0	0	1	0	6	0	15	0	21	0	0	0	0	0	0	25
大牟田市	0	0	0	0	0	0	0	0	0	0	0	0	0	0	0	0
久留米市	0	0	0	0	0	0	0	0	0	0	0	0	0	0	0	0
直方市	0	0	0	0	0	0	0	2	2	0	0	0	0	0	0	2
飯塚市	0	0	0	0	0	0	0	0	1	0	0	0	0	0	0	1
川崎市	0	0	0	0	0	0	0	0	0	0	1	0	0	0	0	2
川崎市	0	0	0	0	0	0	0	0	0	0	0	0	0	0	0	0
柳川市	0	0	0	0	0	0	0	0	0	0	0	0	0	0	0	0
八女市	0	0	0	0	0	0	0	0	0	0	0	0	0	0	0	0
筑後市	0	0	0	0	0	0	0	0	0	0	0	0	0	0	0	0
大川市	0	0	0	0	0	0	0	0	0	0	0	0	0	0	0	0
行橋市	0	0	0	0	0	0	0	0	0	0	0	0	0	0	0	0
豊前市	0	0	0	0	0	0	0	0	0	0	0	0	0	0	0	0
中津市	0	0	0	0	0	0	0	0	0	0	1	0	0	0	0	1
小郡市	0	0	0	0	0	0	0	0	0	0	0	0	0	0	0	0
筑紫野市	0	0	0	0	0	0	0	0	1	0	0	0	0	0	0	1
春日市	0	0	1	0	0	0	0	0	1	0	0	0	0	0	0	1
大野城市	0	0	1	0	0	0	0	0	0	0	0	0	0	0	0	1
宗像市	0	0	0	0	0	0	0	0	0	0	0	0	0	0	0	0
太宰府市	0	0	0	0	0	0	0	0	0	0	2	0	0	0	0	2
古賀市	0	0	0	0	0	0	0	0	0	0	0	0	0	0	0	0
福岡市	0	0	0	0	0	0	0	0	0	0	0	0	0	0	0	0
うきは市	0	0	0	0	0	0	0	0	0	0	0	0	0	0	0	0
宮若市	0	0	0	0	0	0	0	0	0	0	0	0	0	0	0	0
嘉麻市	0	0	0	0	0	0	0	0	0	0	0	0	0	0	0	0
朝倉市	0	0	0	0	0	0	0	0	1	0	1	0	0	0	0	2
みやま市	0	0	0	0	0	0	0	0	0	0	0	0	0	0	0	0
糸島市	0	0	0	0	0	0	0	0	0	0	0	0	0	0	0	0
福岡県小計	0	0	3	0	6	1	28	1	36	6	6	1	0	0	4	50
佐賀県(括弧除く)	0	0	0	0	0	0	0	0	0	0	0	0	0	0	0	0
佐賀市	0	0	1	0	0	0	6	0	6	1	1	0	0	0	0	8
唐津市	0	0	0	0	0	0	0	0	0	0	0	0	0	0	0	0
鳥栖市	0	0	0	0	0	0	0	0	0	0	0	0	0	0	0	0
多久市	0	0	0	0	0	0	0	0	0	0	0	0	0	0	0	0
伊万里市	0	0	0	0	0	0	0	0	0	0	0	0	0	0	0	0
武雄市	0	0	0	0	0	0	0	0	0	0	0	0	0	0	0	0
鹿島市	0	0	0	0	0	0	0	0	0	0	0	0	0	0	0	1
小城市	0	0	0	0	0	0	0	0	0	0	0	0	0	0	0	0
野市	0	0	0	0	0	0	0	0	0	0	0	0	0	0	0	0
嬉野市	0	0	0	0	0	0	0	0	0	0	0	0	0	0	0	0
神埼市	0	0	0	0	0	0	1	0	1	0	0	0	0	0	0	1
佐賀県小計	0	0	1	0	0	0	7	0	7	1	1	0	0	0	0	10

発生源の種類 地方公共団体名	工場・事業場				建設作業				道路交通			鉄道			合計
	特定工場等		左記以外		特定建設作業		左記以外		高速道路	その他	計	新幹線	その他	計	
	指定地域内	指定地域外	指定地域内	指定地域外	指定地域内	指定地域外	指定地域内	指定地域外							
長崎県(指定除く)	0	0	0	0	0	0	0	0	1	0	0	0	0	0	1
長崎市	0	0	0	0	0	0	0	0	0	0	0	0	0	0	0
長崎市	0	0	0	0	0	0	0	0	0	0	0	0	0	0	0
佐世市	0	0	0	0	1	0	0	0	1	0	0	0	0	0	2
島原市	0	0	0	0	0	0	0	0	0	0	0	0	0	0	0
諫早市	0	0	0	0	0	0	0	1	1	0	0	0	0	0	1
大村市	0	0	0	0	1	0	0	0	1	0	0	0	0	0	2
平戸市	0	0	0	0	0	0	0	0	0	0	0	0	0	0	0
浦市	0	0	0	0	0	0	0	0	0	0	0	0	0	0	0
松本市	0	0	0	0	0	0	0	0	0	0	0	0	0	0	0
対馬市	0	0	0	0	0	0	0	0	0	0	0	0	0	0	0
岐州市	0	0	0	0	0	0	0	0	0	0	0	0	0	0	0
五島市	0	0	0	0	1	0	0	0	1	0	0	0	0	0	1
西海市	0	0	0	0	0	0	0	0	0	0	0	0	0	0	0
雲仙市	0	0	0	0	0	0	0	0	0	0	0	0	0	0	0
南島原市	0	0	0	0	0	0	0	0	0	0	0	0	0	0	0
長崎県小計	0	0	0	0	4	0	0	0	5	0	2	0	0	0	8
熊本県(指定除く)	0	0	0	0	0	0	0	0	1	0	0	0	0	0	1
熊本市	1	0	1	0	4	0	0	7	11	0	1	0	0	0	17
八代市	0	0	0	0	0	0	0	0	0	0	0	0	0	0	0
人吉市	0	0	0	0	0	0	0	0	0	0	0	0	0	0	0
荒尾市	0	0	0	0	0	0	0	0	0	0	0	0	0	0	0
水俣市	0	0	0	0	0	0	0	0	0	0	0	0	0	0	0
玉名市	0	0	0	0	0	0	0	0	0	0	0	0	0	0	0
山鹿市	0	0	0	0	0	0	0	0	0	0	0	0	0	0	0
菊池市	0	0	0	0	0	0	0	0	0	0	0	0	0	0	0
宇土市	0	0	1	0	0	0	0	0	0	0	0	0	0	0	2
上天草市	0	0	0	0	0	0	0	0	0	0	0	0	0	0	0
宇城市	0	0	1	0	0	0	0	0	0	0	0	0	0	0	1
阿蘇市	0	0	0	0	0	0	0	0	0	0	0	0	0	0	0
天草市	0	0	0	0	0	0	0	0	0	0	0	0	0	0	0
合志市	0	0	0	0	0	0	0	0	0	0	1	0	0	0	1
熊本県小計	1	0	2	2	4	0	0	7	12	0	2	0	0	0	22



発生源の種類 地方公共団体名	工場・事業場				建設作業				道路交通			鉄道			合計	
	特定工場等		左記以外		特定建設作業		左記以外		計	高速道路	その他	計	新幹線	その他		計
	指定地域内	指定地域外	指定地域内	指定地域外	指定地域内	指定地域外	指定地域内	指定地域外								
大分県(指定除く)	0	0	0	0	0	0	0	0	0	0	0	0	0	0	0	0
大分市	0	0	0	0	0	0	0	0	1	0	0	0	0	0	0	1
別府市	0	0	0	0	0	0	0	0	0	0	0	0	0	0	0	0
津市	0	0	0	0	0	0	0	0	0	0	0	0	0	0	0	0
中市	0	0	0	0	0	0	0	0	0	0	0	0	0	0	0	0
日田市	0	0	0	0	0	0	0	0	0	0	0	0	0	0	0	0
佐伯市	0	0	0	0	1	0	0	0	1	0	0	0	0	0	0	1
臼杵市	0	0	0	0	0	0	0	0	0	0	0	1	0	0	0	1
津久見市	0	0	0	0	0	0	0	0	0	0	0	0	0	0	0	0
竹田市	0	0	0	0	0	0	0	0	0	0	0	0	0	0	0	0
豊後高田市	0	0	0	0	0	0	0	0	0	0	0	0	0	0	0	0
杵築市	0	0	0	0	0	0	0	0	0	0	0	0	0	0	0	0
宇佐市	0	0	0	0	0	0	0	0	0	0	0	0	0	0	0	0
豊後大野市	0	0	0	0	0	0	0	0	0	0	0	0	0	0	0	0
由布市	0	0	0	0	0	0	0	0	0	0	0	0	0	0	0	0
国東市	0	0	0	0	0	0	0	0	0	0	0	0	0	0	0	0
大分県小計	0	0	0	0	2	0	0	0	2	0	0	1	0	0	0	3
宮崎県(指定除く)	0	0	0	0	0	0	0	0	0	0	0	0	0	0	0	0
宮崎市	1	0	0	1	0	0	0	0	0	5	0	0	0	0	0	2
都城市	0	0	0	0	0	0	0	0	0	0	0	0	0	0	0	0
延岡市	0	0	0	0	1	0	0	0	1	0	0	0	0	0	0	1
南州市	0	0	0	0	0	0	0	0	1	0	0	0	0	0	0	1
小林市	0	0	0	0	0	0	0	0	0	0	0	0	0	0	0	0
日向市	0	0	0	0	1	2	0	0	3	0	0	1	0	0	0	4
串間市	0	0	0	0	0	0	0	0	0	0	0	0	0	0	0	0
西都市	0	0	0	0	0	0	0	0	0	0	0	0	0	0	0	0
えびの市	0	0	0	0	0	0	0	0	0	0	0	0	0	0	0	0
宮崎県小計	1	0	0	1	2	2	6	0	10	0	0	1	0	0	0	16

発生源の種類 地方公共団体名	工場・事業場				建設作業				道路交通			鉄道			その他	合計	
	特定工場等		左記以外		特定建設作業		左記以外		高速道路	その他	計	新幹線	その他	計			
	指定地域内	指定地域外	指定地域内	指定地域外	指定地域内	指定地域外	指定地域内	指定地域外									
鹿児島県(市を除く)	0	0	0	0	0	0	0	0	0	0	0	0	0	0	0	0	
鹿児島市	0	0	2	1	3	0	0	0	0	0	0	0	0	0	0	0	
鹿屋市	0	0	0	1	1	0	0	0	0	0	0	0	0	0	0	0	
枕崎市	0	0	0	0	0	0	0	0	0	0	0	0	0	0	0	0	
阿久根市	0	0	0	0	0	0	0	0	0	0	0	0	0	0	0	0	
出水市	0	0	0	0	0	0	0	0	0	0	0	0	0	0	0	0	
指宿市	0	0	0	0	0	0	0	0	0	0	0	0	0	0	0	0	
西之表市	0	0	0	0	0	0	0	0	0	0	0	0	0	0	0	0	
垂水市	0	0	0	0	0	0	0	0	0	0	0	0	0	0	0	0	
薩摩川内市	0	0	0	0	0	0	0	1	0	0	0	0	0	0	0	1	
日置市	0	0	0	0	0	0	0	0	0	0	0	0	0	0	0	0	
曽於市	0	0	0	0	0	0	0	0	0	0	0	0	0	0	0	0	
霧島市	0	0	1	0	1	0	0	0	0	0	0	0	0	0	0	0	
いちき串木野市	0	0	0	0	0	0	0	0	0	0	0	0	0	0	0	0	
南さつま市	0	0	0	0	0	0	0	0	0	0	0	0	0	0	0	0	
志布志市	0	0	0	0	0	0	0	0	0	0	0	0	0	0	0	0	
奄美市	0	0	0	0	0	0	0	0	0	0	0	0	0	0	0	0	
南九州市	0	0	1	0	1	0	0	0	0	0	0	0	0	0	0	0	
伊佐市	0	0	0	0	0	0	0	0	0	0	0	0	0	0	0	0	
姪良市	0	0	0	0	0	0	0	0	0	0	0	0	0	0	0	0	
鹿児島県小計	0	0	5	1	6	0	0	0	0	0	0	0	0	0	0	0	
沖縄県(市を除く)	0	0	0	0	0	0	0	0	0	0	0	0	0	0	0	0	
那覇市	0	0	0	0	0	0	0	0	0	0	0	0	0	0	0	0	
宜野湾市	0	0	0	0	0	3	0	0	0	0	0	0	0	0	0	0	
石垣市	0	0	0	0	0	0	0	0	0	0	0	0	0	0	0	0	
浦添市	0	0	0	0	0	0	0	0	0	0	0	0	0	0	0	0	
名護市	0	0	0	0	0	0	0	1	0	0	0	0	0	0	0	1	
糸満市	0	0	0	0	0	0	0	0	0	0	0	0	0	0	0	0	
沖縄市	0	0	0	0	0	0	0	0	0	0	0	0	0	0	0	0	
豊見城市	0	0	0	0	0	0	0	0	0	0	0	0	0	0	0	0	
うるま市	0	0	0	0	0	0	0	0	0	0	0	0	0	0	0	0	
宮古島市	0	0	0	0	0	0	0	0	0	0	0	0	0	0	0	0	
南城市	0	0	0	0	0	0	0	0	0	0	0	0	0	0	0	0	
沖縄県小計	0	0	0	0	0	3	0	0	0	0	0	0	0	0	0	0	
合 計	132	12	319	60	523	635	24	1,235	67	1,961	14	251	265	23	45	217	
																	3,011

表17 振動対策関連の条例・指導要綱等の制定状況

地方公共団体名	独自条例・指導要綱等条例の有無	根拠制度	工場事業場等(建設作業以外の作業を含む)					建設作業					備考
			規制・指導の方法	規制基準等	措置(罰則)の有無	立入検査等の有無	事業者の責務規定	規制・指導の方法	規制基準等	措置(罰則)の有無	立入検査等の有無	事業者の責務規定	
北海道	○	条例	届出制	法と同等	その他	有	有	届出制	法と同様	無	有	無	
札幌市	無			無	無				無	無			
函館市	不明												
小樽市	不明												
旭川市	不明												
室蘭市	不明												
釧路市	○	その他	その他(工場、事業場は対象外)	無	無	無	無	届出制	無	無	有	有	
釧路市	○	条例	届出制	区域 昼間 夜間 第1種 60dB 55dB 第2種 65dB 60dB 区域は振動規制法に基づき指定地域 昼間:午前8時から午後7時 夜間:午後7時から翌日午前8時	その他	有	有	その他(市内で該当なし)	無	無	無	無	
帯広市	不明												
北見市	不明												
夕張市	不明												
岩見沢市	不明												
網走市	不明												
留萌市	不明												
苫小牧市	無			無	無				無	無			
稚内市	不明												
美唄市	不明												
芦別市	無			無	無				無	無			
江別市	不明												
赤平市	不明												
紋別市	不明												
士別市	不明												
名寄市	不明												
三笠市	無			無	無				無	無			
根室市	不明												
千歳市	不明												
滝川市	不明												
砂川市	不明												
歌志内市	不明												
深川市	無			無	無				無	無			
富良野市	不明												
登別市	不明												
恵庭市	不明												
伊達市	○	条例	届出制	無	その他	有	無	その他(記載なし)	無	無	無	無	
北広島市	無			無	無				無	無			
石狩市	不明												
北斗市	無			無	無				無	無			
北海道小計	4	-	-	-	3	3	2	-	-	0	2	1	-
青森県	不明												
青森市	○	条例	その他(必要に応じ指導等を実施)	工場等に係る振動の規制基準 午前8時から午後7時まで(昼間):60dB 午後7時から翌日午前8時まで(夜間):55dB	その他	有	有	その他(必要に応じ指導等を実施)	特定建設作業に係る振動の規制基準 基準値:75dB 作業日時等: 午後7時から翌日午前7時までは行わないこと。 1日10時間を超えて行わないこと。 連続して6日を超えて行わないこと。 日曜日その他の休日には行わないこと。	有	有	有	
弘前市	不明												
八戸市	不明												
黒石市	不明												
五所川原市	不明												
十和田市	不明												
三沢市	不明												
むつ市	○	条例	その他(監視、測定等による状況把握、苦情への対応)	区域、時間ごとに設定。騒音規制法第4条の規定に基づき、平成24年むつ市告示第47号により指定した特定工場等において発生する振動の規制基準と同様。	その他	有	有	その他(規制なし)	無	無	無	無	
つがる市	不明												
平川市	無			無	無				無	無			
青森県小計	2	-	-	-	2	2	2	-	-	1	1	1	-

地方公共 団体名	独自条 例・指 導等 条例の 有無	根拠 制度	工場事業場等(建設作業以外の作業を含む)					建設作業					備 考
			規制・指 導の 方法	規制基準等	措置(罰則) の有無	立入検査等 の有無	事業者の責 務規定	規制・指 導の 方法	規制基準等	措置(罰則) の有無	立入検査等 の有無	事業者の責 務規定	
岩手県	無			無	無				無	無			
盛岡市	不明												
宮古市	無			無	無				無	無			
大船渡市	不明												
花巻市	不明												
北上市	無			無	無				無	無			
久慈市	不明												
遠野市	不明												
一関市	不明												
陸前高田市	不明												
釜石市	不明												
二戸市	不明												
八幡平市	無			無	無				無	無			
奥州市	不明												
滝沢市	無			無	無				無	無			
岩手県小計	0	-	-	-	0	0	0	-	-	0	0	0	-
宮城県	○	条例	届出制	公営防止条例施行規則別表第二第五号「振動」の規制基準による第1種区域(住居系)昼60デシベル、夜55デシベル 第2種区域(商業、工業系)昼65デシベル、夜60デシベル	その他	有	有	その他(特定建設業の規定なし)	なし	無	無	無	
仙台市	○	条例	その他(規制基準の遵守義務)	①住居専用地域、住居地域、準住居地域、市街化調整区域及び地区指定のない区域:昼間60dB、夜間55dB、②近隣商業地域、商業地域、準工業地域、工業地域:昼間65dB、夜間60dB、(①-②の地域について、学校・保育所・幼稚園・認定こども園・病院・入院施設を有する診療所・図書館・特別養護老人ホームの周囲50m以内の区域の場合それぞれの値から5dB減。)	その他	有	有	その他(規制基準の遵守義務)	75dB(学校・保育所・幼稚園・認定こども園・病院・入院施設を有する診療所・図書館・特別養護老人ホーム、これらの周囲50メートル以内の区域:70dB)	有	有	有	
石巻市	無			無	無				無	無			
塩竈市	無			無	無				無	無			
気仙沼市	不明												
白石市	不明												
名取市	無			無	無				無	無			
角田市	無			無	無				無	無			
多賀城市	不明												
岩沼市	不明												
登米市	無			無	無				無	無			
栗原市	無			無	無				無	無			
東松島市	無			無	無				無	無			
大崎市	不明												
宮城県小計	2	-	-	-	2	2	2	-	-	1	1	1	-
秋田県	不明												
秋田市	不明												
能代市	不明												
横手市	不明												
大館市	無			無	無				無	無			
男鹿市	不明												
湯沢市	無			無	無				無	無			
鹿角市	不明												
由利本荘市	不明												
潟上市	不明												
大仙市	不明												
北秋田市	不明												
にかほ市	不明												
仙北市	不明												
秋田県小計	0	-	-	-	0	0	0	-	-	0	0	0	-
山形県	不明												
山形市	不明												
米沢市	不明												
鶴岡市	不明												
酒田市	不明												
新庄市	不明												
寒河江市	不明												
上山市	無			無	無				無	無			
村山市	不明												
長井市	不明												
天童市	無			無	無				無	無			
東根市	不明												
尾花沢市	不明												
南陽市	不明												
山形県小計	0	-	-	-	0	0	0	-	-	0	0	0	-

地方公共 団体名	独自条 例・指 導要 綱等 の有 無	根拠 制度	工場事業場等(建設作業以外の作業を含む)					建設作業					備 考	
			規制・指 導の 方法	規制基 準等	措置(罰 則)の 有無	立入検 査等 の有無	事業者 の責 務規 定	規制・指 導の 方法	規制基 準等	措置(罰 則)の 有無	立入検 査等 の有無	事業者 の責 務規 定		
福島県	○	その他	その他(工 場等を設 置する ものが 準拠す べき 事項を 定め たもの)	第一種区 域:昼間 60デシ ベル以 下、夜 間55デ シベル 以下 第二種 区域:昼 間65デ シベル 以下、 夜間60 デシベ ル以下	無	無	無	その他(建 設工事 を施工 する者 が準拠 すべき 事項を 定め たもの)	75デシ ベルを 超えない こと。	無	無	無		
福島市	不明													
会津若松市	不明													
郡山市	不明													
いわき市	不明													
白河市	不明													
須賀川市	無			無	無				無	無				
喜多方市	不明													
相馬市	不明													
二本松市	不明													
田村市	無			無	無				無	無				
南相馬市	不明													
伊達市	○	条例	届出制	無	その他	有	無	その他(記 載なし)	無	無	無	無		
本宮市	不明													
福島県小計	1	-	-	-	0	0	0	-	-	0	0	0	-	
茨城県	○	条例	届出制	人に不快感 を与える等 によりその 生活を妨げ 、又は ものに被害 を与えるこ とがないと 認められる 程度の振 動の大きさ	その他	無	有	その他(規 程なし)	無	無	無	無		
水戸市	不明													
日立市	○	条例	届出制	振動規制法に 準ずる	その他	有	有	届出制	振動規制法に 準ずる	有	有	有		
土浦市	不明													
古河市	無			無	無				無	無				
石岡市	無			無	無				無	無				
結城市	不明													
龍ヶ崎	不明													
下妻市	無			無	無				無	無				
常総市	不明													
常陸太田	不明													
高萩市	不明													
北茨城市	無			無	無				無	無				
笠間市	不明													
取手市	不明													
牛久市	不明													
つくば市	無			無	無				無	無				
ひたちなか	不明													
鹿嶋市	無			無	無				無	無				
潮来市	不明													
守谷市	不明													
常陸大宮	不明													
那珂市	不明													
筑西市	不明													
坂東市	不明													
稲敷市	不明													
かすみがうら	不明													
桜川市	不明													
神栖市	不明													
行方市	不明													
鉾田市	不明													
つくばみらい	不明													
小美玉市	不明													
茨城県小計	2	-	-	-	2	1	2	-	-	1	1	1	-	

地方公共 団体名	独自条 例・指 導要 綱等 条例の 有無	根拠 制度	工場事業場等(建設作業以外の作業を含む)					建設作業					備 考	
			規制・指 導の 方法	規制基 準等	措置(罰 則)の 有無	立入検 査等 の有無	事業者 の責 務規 定	規制・指 導の 方法	規制基 準等	措置(罰 則)の 有無	立入検 査等 の有無	事業者 の責 務規 定		
栃木県	○	条例	届出制	1 8～20時:当該地域隣接 地域の規制基準の昼間 における規制値、20～8時: 当該地域隣接地域の規制 基準の夜間における規制 値 2 8～20時:65デシベル、 20～8時:60デシベル 3 8～20時:60デシベル、 20～8時:55デシベル	その他	有	有	届出制	・敷地境界線において、 75dB以下 (以下の作業に伴う振動で ないこと) ・工業専用地域以外の地 域:19時から翌日の7時ま で、工業専用地域:22時か ら翌日の6時までの時間の 作業 ・当該作業の場所におい て、工業専用地域以外の 地域:1日10時間、工業専 用地域:1日14時間を超え て行われる作業 ・連続して6日を超えて行 われる作業 ・日曜日その他の休日に 行われる作業	有	有	有		
宇 都 宮 市	不明													
足 利 市	無			無	無				無	無				
栃 木 市	不明													
佐 野 市	不明													
鹿 沼 市	無			無	無				無	無				
日 光 市	不明													
小 山 市	不明													
真 岡 市	無			無	無				無	無				
大 田 原 市	無			無	無				無	無				
矢 板 市	不明													
那 須 塩 原 市	不明													
さ く ら 市	無			無	無				無	無				
那 須 烏 山 市	無			無	無				無	無				
下 野 市	無			無	無				無	無				
栃木県小計	1	-	-	-	1	1	1	-	-	1	1	1	-	
群馬県	無			無	無				無	無				
前 橋 市	無			無	無				無	無				
高 崎 市	無			無	無				無	無				
桐 生 市	無			無	無				無	無				
伊 勢 崎 市	不明													
太 田 市	無			無	無				無	無				
沼 田 市	不明													
館 林 市	無			無	無				無	無				
渋 川 市	不明													
藤 岡 市	不明													
富 岡 市	不明													
安 中 市	無			無	無				無	無				
み ど り 市	不明													
群馬県小計	0	-	-	-	0	0	0	-	-	0	0	0	-	

地方公共 団体名	独自条 例・指 導要 綱等 の有 無	根拠 制度	工場事業場等(建設作業以外の作業を含む)					建設作業					備 考
			規制・指 導の 方法	規制基 準等	措置(罰 則)の 有無	立入検 査等 の有 無	事業 者の 責 務 規 定	規制・指 導の 方法	規制基 準等	措置(罰 則)の 有無	立入検 査等 の有 無	事業 者の 責 務 規 定	
埼玉県	○	条例	届出制	①昼 60 夜 55 ②昼 65 夜 60 昼は午前8時～午後7時 夜は午後7時～午前8時	その他	有	有	その他(なし)	なし	無	無	無	
さいたま市	○	条例	届出制	第1種区域(昼(午前8時～ 午後7時)60dB 夜(午後7 時～午前8時)55dB) 第2種区域(昼(午前8時～ 午後7時)65dB 夜(午後7 時～午前8時)60dB)	その他	有	有	その他(条 例の規制等 なし)	無	無	無	無	
川越市	不明												
熊谷市	無			無	無				無	無			
川口市	無			無	無				無	無			
行田市	無			無	無				無	無			
秩父市	不明												
所沢市	不明												
飯能市	不明												
加須市	不明												
本庄市	無			無	無				無	無			
東松山市	不明												
春日部市	無			無	無				無	無			
狭山市	不明												
羽生市	不明												
鴻巣市	無			無	無				無	無			
深谷市	無			無	無				無	無			
上尾市	不明												
草加市	○	条例	許可制	用途地域、時間ごとに異 なります。	その他	有	有	届出制	75デシベル	有	有	有	
越谷市	不明												
蕨市	不明												
戸田市	不明												
入間市	不明												
朝霞市	不明												
志木市	不明												
和光市	不明												
新座市	不明												
桶川市	不明												
久喜市	不明												
北本市	不明												
八潮市	○	条例	許可制	振動規制法に準ずる	その他	有	有	届出制	振動規制法に準ずる	有	有	有	
富士見市	無			無	無				無	無			
三郷市	不明												
蓮田市	不明												
坂戸市	無			無	無				無	無			
幸手市	不明												
鶴ヶ島市	不明												
日高市	不明												
吉川市	不明												
ふじみ野市	不明												
白岡市	不明												
埼玉県小計	4	-	-	-	4	4	4	-	-	2	2	2	-

地方公共団体名	独自条例・指導要綱等条例の有無	根拠制度	工場事業場等(建設作業以外の作業を含む)					建設作業					備考
			規制・指導の方法	規制基準等	措置(罰則)の有無	立入検査等の有無	事業者の責務規定	規制・指導の方法	規制基準等	措置(罰則)の有無	立入検査等の有無	事業者の責務規定	
千葉県	無			無	無			無	無				
千葉市	○	条例	届出制	振動規制法に準ずる	有	有	有	届出制	振動の大きさ75デシベル、作業時間、1日当たりの作業時間、作業期間、作業日について規制	有	有	有	
銚子市	○	条例	届出制	第一種区域:昼間60dB 夜間55dB以下 第二種区域:昼間65dB 夜間60dB以下 学校、保育所、病院、図書館、特別養護老人ホームの周囲おおむね30メートル以内の区域における基準値は、それぞれの基準値から5デシベルを減じた値を基準値とする。	その他	有	有	届出制	第一種区域:昼間60dB 夜間55dB以下 第二種区域:昼間65dB 夜間60dB以下 学校、保育所、病院、図書館、特別養護老人ホームの周囲おおむね30メートル以内の区域における基準値は、それぞれの基準値から5デシベルを減じた値を基準値とする。	有	有	有	
市川市	○	条例	届出制	「昼間(8～19時)・夜間(19～翌8時)〔単位:デシベル(振動)加速度レベルの計量単位)〕:近隣商業地域、商業地域、準工業地域および工業地域(65dB)、第一種・第二種低層住居専用地域、第一種・第二種中高層住居専用地域、第一種・第二種住居地域および用途地域の定めのない地域〔60・55〕	その他	有	有	届出制	75デシベル(振動)加速度レベルの計量単位	有	有	有	
船橋市	○	条例	届出制	振動規制法に準ずる。(ただし、第一種区域に占め「平成15年3月7日、船橋市告示第70号に指定されている市街化調整区域)を含む)	その他	無	有	届出制	75dB以下	有	無	有	
館山市	○	条例	届出制	午前8時から午後7時まで:60～65デシベル *用途地域によって異なる	その他	有	有	届出制	午前7時から午後7時まで:85デシベル	有	有	有	
木更津市	○	条例	届出制	・第一種低層住居専用地域、第二種低層住居専用地域、第一種中高層住居専用地域、第二種中高層住居専用地域、第一種住居地域、第二種住居地域及び準住居地域 昼間:60デシベル 夜間:55デシベル ・近隣商業地域、商業地域、準工業地域及び工業地域 昼間:65デシベル 夜間:60デシベル ・その他の地域(ただし工業専用地域を除く。) 昼間:60デシベル 夜間:55デシベル	無	無	有	届出制	75デシベル	有	無	有	
松戸市	○	条例	届出制	午前8時から午後7時まで 一低、二低、一中、二中、一住、二住、準住 60dB 近商、商業、準工その他地域 65dB 午後7時から翌日の午前8時まで 一低、二低、一中、二中、一住、二住、準住 55dB 近商、商業、準工その他地域 60dB 学校等の敷地の周囲50m以内の区域は上記より5dB減じた値(住居専用地域除く)	その他	有	有	届出制	75デシベル	有	有	有	
野田市	不明												
茂原市	○	条例	届出制	昼間(8:00～19:00)、夜間(19:00～8:00) 1.第一種低層住居専用地域、第一種中高層住居専用地域、第二種中高層住居専用地域、第一種住居地域、第二種住居地域及び準住居地域:60dB、55dB 2.近隣商業地域、商業地域、準工業地域及び工業地域:65dB、60dB その他の地域:60dB、55dB	その他	有	有	届出制	75dB	有	有	有	
成田市	○	条例	届出制	成田市公害防止条例施行規則別表第4	その他	有	有	届出制	成田市公害防止条例施行規則別表第4	有	無	有	
佐倉市	○	条例	届出制	区域の区分(時間の区分)ごとの規制基準値 第一種低層住居専用地域、第一種中高層住居専用地域、第二種中高層住居専用地域、第一種住居地域及び第二種住居地域(昼間:60dB、夜間:55dB) 近隣商業地域、商業地域、準工業地域及び工業地域(昼間:65dB、夜間:60dB) その他の地域(工業専用地域を除く)(昼間:60dB、夜間:55dB) 昼間:午前8時～午後7時、夜間:午後7時～翌日午前8時	その他	有	有	届出制	特定建設作業の場所の敷地の境界線において、75デシベルを超える大きさのものではないこと。	有	有	有	



地方公共団体名	独自条例・指導要綱等条例の有無	根拠制度	工場事業場等(建設作業以外の作業を含む)					建設作業					備考
			規制・指導の方法	規制基準等	措置(罰則)の有無	立入検査等の有無	事業者の責務規定	規制・指導の方法	規制基準等	措置(罰則)の有無	立入検査等の有無	事業者の責務規定	
東 金 市	○	条例	届出制	第1種区域 午前8時～午後7時:65dB 午後7時～午前8時:60dB 第2種区域 午前8時～午後7時:70dB 午後7時～午前8時:65dB その他区域 午前8時～午後7時:70dB 午後7時～午前8時:65dB 学校、保育所、病院、入院施設を有する診療所、図書館、特別養護老人ホーム及び陽介産産機認定こども園の敷地の周囲約50メートルの区域内では、上記の値から5デシベルを減じた値とする	その他	有	有	届出制	空気圧縮機、舗装破砕機、ブレーカー、ブルドーザー、パワショベル、バックホウ、その他これに類する整地機又は掘削機、振動ローラーを使用する作業、鋼球を使用して建築物その他工作物を破壊する作業にあっては、75デシベルを超える大きさのものでないこと。	有	有	有	
旭 市	○	条例	届出制	第1種中高層住居専用区域及び住居地域昼間 60デシベル 夜間 55デシベル 近隣商業地域、商業地域及び準工業地域 昼間 65デシベル 夜間 60デシベル その他の地域(ただし、工業専用区域を除く。) 昼間 60デシベル 夜間 55デシベル	その他	有	無	届出制	特定建設作業の振動が、特定建設作業の場所の敷地の境界線において、特定建設作業の番号において、1、4及び6から10までの番号に掲げる特定建設作業にあっては、75デシベルを超える大きさのものでないこと。	有	有	無	
習 志 野 市	○	条例	許可制	第1種区域…昼間(午前8時～午後7時):60dB、夜間(午後7時～翌日の午前8時):55dB 第2種区域…昼間:65dB、夜間:60dB その他の区域…昼間:60dB、夜間:55dB ・区域は施行規則別表第44振動に係る規制基準のとおり ・学校、病院等又は条例で定める指定施設の敷地の周囲おおむね350mの区域内は55dB	その他	有	有	許可制	敷地境界線において73dBを超える大きさのものでないこと。	有	有	有	
柏 市	○	条例	届出制	第一種区域 昼間60デシベル 夜間55デシベル 第二種区域 昼間65デシベル 夜間60デシベル 第三種区域 昼間70デシベル 夜間65デシベル 昼間:午前8時から午後7時まで 夜間:午前7時から翌日の午前8時まで	その他	有	有	届出制	75デシベル	有	有	有	
勝 浦 市	○	条例	届出制	第1種低層住居専用区域、第1種住居地域、第2種住居地域及び準住居地域 昼間60デシベル 夜間55デシベル、近隣商業地域、商業地域及び準工業地域 昼間65デシベル、夜間60デシベル、その他の地域 昼間60デシベル、夜間55デシベル	有	有	有	届出制	85デシベルを超える大きさでないこと。	有	有	有	
市 原 市	○	条例	届出制	規則に規定	その他	有	無	届出制	規則に規定	有	有	無	
流 山 市	○	条例	届出制	流山市公害防止条例施行規則に定める規制基準とする。	その他	無	無	届出制	75デシベル	有	無	無	
八 千 代 市	○	条例	届出制	第1種区域:昼間60dB、夜間55dB 第2種区域:昼間65dB、夜間60dB その他の区域:昼間60dB、夜間55dB 昼間:午前8時～午後7時 夜間:午後7時～翌日午前8時	その他	有	有	届出制	75dB	有	有	有	
我 孫 子 市	○	条例	届出制	第一種区域(昼間:60dB、夜間:55dB)、第二種区域(昼間:65dB、夜間:60dB)、市街化調整区域(昼間:60dB、夜間:55dB)(※学校、保育所、病院、患者の収容施設を有する診療所、図書館及び特別養護老人ホームの敷地の周囲50メートル以内の区域における規制基準は、上記の値から5デシベルを減じた値とする。)	その他	有	有	届出制	特定建設作業の振動が、75dBを超える大きさでないこと。	有	有	有	

地方公共団体名	独自条例・指導要綱等条例の有無	根拠制度	工場事業場等(建設作業以外の作業を含む)				建設作業					備考		
			規制・指導の方法	規制基準等	措置(罰則)の有無	立入検査等の有無	事業者の責務規定	規制・指導の方法	規制基準等	措置(罰則)の有無	立入検査等の有無		事業者の責務規定	
鴨川市	○	条例	届出制	第一種低・第二種低層住居専用地域、第一種・第二種中高層住居専用地域、第一種・第二種住居地域及び準住居地域:昼間60dB/夜間55dB 近隣商業地域、商業地域、準工業地域及び工業地域:昼間65dB/夜間60dB その他の地域(ただし、工業専用地域を除く。):昼間60dB/夜間55dB ※学校、保育所、病院、診療所、図書館及び特別養護老人ホームの敷地の周囲50m以内の区域は5dB減。	その他	有	有	届出制	特定建設作業(1、4、6、7、8、9、10の項は、75デシベルを超える大きさのものではないこと。 2 午後7時から翌日の午前7時までの間に発生するものでないこと。 3 1日10時間を超えて発生するものでないこと。 4 連続して6日を超えて発生するものでないこと。 5 日曜日その他の休日に発生するものでないこと。 ※ 緊急時等はこの限りではない。	有	有	有		
鎌ヶ谷市	○	条例	届出制	無	その他	有	有	届出制	75dB(びょう打機、インパクトレンチ、空気圧縮機を除く)	有	有	有		
君津市	○	条例	届出制	第1種区域 午前8時から午後7時まで60デシベル、午後7時から午前8時まで55デシベル 第2種区域 午前8時から午後7時まで65デシベル、午後7時から午前8時まで60デシベル その他の区域 第1種区域と同様 学校、保育所、病院、収容施設を有する診療所、図書館及び特別養護老人ホーム並びに非保護型認定こども園の敷地の周囲50メートル以内の区域における規制基準は、更に5デシベル減した値とする	その他	無	有	届出制	75デシベル以下。ただし午後7時から午前7時までは作業禁止とし、日曜日その他の休日における作業も禁止とする。 また、1日における延べ作業時間は10時間以内とし、かつ、同一場所における作業期間は36日以内までとする。	有	無	有		
富津市	不明													
浦安市	○	条例	届出制	午前8時から午後7時:第一種低層住居専用地域、第一種中高層住居専用地域、第一種住居地域及び第二種住居地域 60デシベル 近隣商業地域、商業地域及び準工業地域 65デシベル 午後7時から翌日の午前8時:第一種低層住居専用地域、第一種中高層住居専用地域、第一種住居地域及び第二種住居地域 55デシベル 近隣商業地域、商業地域及び準工業地域 60デシベル	その他	有	無	届出制	75デシベルを超えないこと。	有	有	無		
四街道市	○	条例	届出制	昼間(午前8時から午後7時まで) 夜間(午後7時から翌日の午前8時まで) 第1種低層住居専用地域、第2種低層住居専用地域、第1種中高層住居専用地域、第1種住居地域及び第2種住居地域 昼間 60デシベル 夜間 55デシベル 近隣商業地域、商業地域及び準工業地域 昼間 65デシベル 夜間 60デシベル その他の地域 昼間 60デシベル 夜間 55デシベル	有	有	有	届出制	75デシベル(くい打機、くい抜機又はくい打機、4 空気圧縮機、6 鋼球を使用して建築物その他の工作物を破壊する作業、7 雑器取壊機、8 プレーカー、9 アルトザー、パワースコベル、バツコーその他これに類する整地機又は振動機、10 振動ローラー)	有	有	有		
袖ヶ浦市	○	条例	届出制	第一種低層住居専用地域、第二種低層住居専用地域、第一種中高層住居専用地域、第二種中高層住居専用地域、第一種住居地域、第二種住居地域及び準住居地域(昼間60dB、夜間55dB) 近隣商業地域、商業地域、準工業地域及び工業地域(昼間65dB、夜間60dB) その他の地域(ただし工業専用地域を除く)(昼間60dB、夜間55dB)	その他	有	有	届出制	75dBを超える大きさのものではないこと	有	有	有		
八街市	無			無	無				無	無				

地方公共 団体名	独自条 例・指 導要 綱等 の有 無	根拠 制度	工場事業場等(建設作業以外の作業を含む)					建設作業					備 考
			規制・指 導の 方法	規制基準等	措置(罰則) の有無	立入検査等 の有無	事業者の責 務規定	規制・指 導の 方法	規制基準等	措置(罰則) の有無	立入検査等 の有無	事業者の責 務規定	
印 西 市	○	条例	届出制	第1種低層住居専用 地域、第2種低層住居専用 地域、第1種中高層住居 専用地域、第2種中高層 住居専用地域、第1種住 居地域、第2種住居地域 及び準住居地域;昼間60 デシベル夜間55デシベル 近隣商業地域、商業地 域、準工業地域及び工業 地域;昼間65デシベル夜 間60デシベル その他の 地域(ただし、工業専用 地域を除く。);昼間60デシ ベル夜間55デシベル	その他	有	有	届出制	特定建設作業の振動が、 1.指定する作業にあつて は、75デシベルを超える大 ききのものでないこと。2.午 後7時から翌日の午前7時 までの間に発生するもので ないこと。3.1日10時間を 超えて行われる特定建設 作業に伴って発生するもの でないこと。4.連続して6日 を超えて行われる特定建 設作業に伴って発生する ものでないこと。5.日曜日そ の他の休日に行われる特 定建設作業に伴って発生 するものでないこと。	有	有	有	
白 井 市	○	条例	届出制	設定あり(施行規則別表第 4の1のイに定めるものとする。)	その他	有	有	届出制	設定あり(施行規則別表第 4の1のイに定めるものとする。)	有	有	有	
富 里 市	○	条例	届出制	一般の振動の規制基準 第1種2種低層住居専用 地域、第1種中高層住居 専用地域、第1種2種住居 地域及び準住居地域 昼間 60デシベル 夜間 55デシベル 近隣商業地域、商業地 域、準工業地域及び工業 地域 昼間 65デシベル 夜間 60デシベル その他の地域(ただし、工業 専用地域を除く。) 昼間 60デシベル 夜間 55デシベル 特定作業の規制基準 午前8時から午後7時まで 60デシベル	無	有	有	届出制	1.くい釘機、くい抜機4.空 気圧縮機を使用する作業 6.鋼球を使用して建築物 その他の工作物を破壊す る作業7.舗装版破砕機8. ブローカ 9.ブルドーザー、パワー ショベル、バックホー10.振 動ローラを使用する作業 午後7時から午前7時の時 間内でないこと 連続6日 を超えないこと 日曜そ の他の休日でないこと 75デシベル	無	有	有	
南 房 総 市	○	条例	届出制	第1種住居専用地域 昼間:60db 夜間:65db 第2種住居専用地域及び 住居地域 近隣商業地域、商業地域 昼間:55db 夜間:60db 準工業地域及び工業地域 その他の地域 昼間:65db 夜間:55db (ただし、工業専用地域を 除く。)	無	有	有	届出制	第1種住居専用地域 昼間:60db 夜間:65db 第2種住居専用地域及び 住居地域 近隣商業地域、商業地域 昼間:55db 夜間:60db 準工業地域及び工業地域 その他の地域 昼間:65db 夜間:55db (ただし、工業専用地域を 除く。)	無	有	有	
匝 差 市	無			無	無				無	無			
香 取 市	○	条例	届出制	第1種低層住居専用 地域、第1種中高層住居 専用地域、第1種住居 地域、第2種住居地域 及び準住居地域 昼間60デシベル 夜間5 5デシベル 近隣商業地域、商業地域 及び準工業地域 昼間65デシベル 夜間6 0デシベル その他の地域 昼間60デシベル 夜間5 5デシベル	その他	有	有	届出制	75デシベルを超えない大 ききのものでないこと 午後7時から翌日の午前7 時までの間に発生しないこ と 1日10時間を超えないこと 連続して6日を超えないこ と 日曜日その他の休日に行 わないこと	有	有	有	
山 武 市	○	条例	届出制	振動規制法に基づく規制 基準に準ずる。(用途地 域の定めがない地域につ いては、第2種地域の基準 を適用する。)	その他	有	有	届出制	振動規制法に基づく規制 基準に準ずる。(用途地 域の定めがない地域につ いては、第2種地域の基準 を適用する。)	有	有	有	
い す み 市	無			無	無				無	無			
大 網 白 里 市	不明												
千葉県小計	29	-	-	-	27	26	25	-	-	27	25	25	-

地方公共 団体名	独自条 例・指 導要 綱等 条例の 有無	根拠 制度	工場事業場等(建設作業以外の作業を含む)					建設作業					備 考
			規制・指 導の 方法	規制基準 等	措置(罰 則)の 有無	立入検 査等 の有無	事業者 の責 務規 定	規制・指 導の 方法	規制基準 等	措置(罰 則)の 有無	立入検 査等 の有無	事業者 の責 務規 定	
東京都	○	条例	その他(認 可(工場、 届出(指定 作業場)、そ の他)	(単位:dB) 第1種区域:昼間60 夜間 55 第2種区域:昼間65 夜間 60	その他	有	有	その他(指 定建設作 業に係る 改善 勧告および 改善命令 規定)	65dB又は70dB又は75dB (作業により異なる)	有	有	有	
千代田区	不明												
中央区	不明												
港区	不明												
新宿区	無			無	無				無	無			
文京区	不明												
台東区	不明												
墨田区	不明												
江東区	不明												
品川区	不明												
目黒区	不明												
大田区	不明												
世田谷区	無			無	無				無	無			
渋谷区	不明												
中野区	不明												
杉並区	不明												
豊島区	不明												
北区	不明												
荒川区	不明												
板橋区	不明												
練馬区	無			無	無				無	無			
足立区	不明												
葛飾区	不明												
江戸川区	不明												
八王子市	不明												
立川市	不明												
武蔵野市	不明												
三鷹市	不明												
青梅市	不明												
府中市	不明												
昭島市	不明												
調布市	不明												
町田市	不明												
小金井市	無			無	無				無	無			
小平市	不明												
日野市	不明												
東村山市	不明												
国分寺市	不明												
国立市	不明												
福生市	不明												
狛江市	不明												
東大和市	不明												
清瀬市	無			無	無				無	無			
東久留米市	不明												
武蔵村山市	不明												
多摩市	不明												
稲城市	不明												
羽村市	○	その他	その他(事 前協議)	無	無	有	有	その他(事 前協議)	無	無	有	有	
あきる野市	不明												
西東京市	不明												
東京都小計	2	-	-	-	1	2	2	-	-	1	1	1	-
神奈川県	○	条例	その他(総 合審査制)	様式2において回答してい る規制基準に次の内容を 加えたもの。 【工業専用地域】 午前8時から午後7時まで: 70dB 午後7時から午前8時ま で:65dB	有	有	有	その他(建 設作業の規 制はない)	無	無	無	無	
横浜	不明												
川崎	不明												
相模原	不明												
横須賀	無			無	無				無	無			
平塚	無			無	無				無	無			
鎌倉	無			無	無				無	無			
藤沢	無			無	無				無	無			
小田原	不明												
茅ヶ崎	不明												
逗子	不明												
三浦	不明												
秦野	○	その他	その他(規 制対象なし。)	無	無	無	無	届出制	無	無	無	有	
厚木	不明												
大和	不明												
伊勢原	無			無	無				無	無			
海老名	不明												
座間	不明												
南足柄	不明												
綾瀬	不明												
神奈川県小計	2	-	-	-	1	1	1	-	-	0	0	1	-

地方公共 団体名	独自条 例・指 導要 綱等 条例の 有無	根拠 制度	工場事業場等(建設作業以外の作業を含む)					建設作業					備 考
			規制・指 導の 方法	規制基 準等	措置(罰 則)の 有無	立入検 査等 の有無	事業者 の責 務規 定	規制・指 導の 方法	規制基 準等	措置(罰 則)の 有無	立入検 査等 の有無	事業者 の責 務規 定	
新潟県	○	条例	届出制	第1種区域及び第2種区域 について ・午前8時から午後7時ま で、60デシベル ・午後7時から翌日午前8時 まで、55デシベル 第3種区域及び第4種区域 について ・午前8時から午後8時ま で、65デシベル ・午後8時から翌日午前8時 まで、60デシベル	その他	有	無	その他(条 例等では定 めていない)	無	無	無	無	
新 潟 市	○	条例	届出制	第1種・第2種区域:昼間 (午前8時～午後7 時)60dB、夜間(午後7時か ら午前8時)55dB 第3種・第4種区域:昼間 (午前8時～午後8 時)65dB、夜間(午後8時か ら午前8時)60dB	その他	有	有	届出制	75dBを超える大きさでないこと	有	有	有	
長 岡 市	不明												
三 条 市	無			無	無				無	無			
柏 崎 市	不明												
新 発 田 市	無			無	無				無	無			
小 千 谷 市	無			無	無				無	無			
加 茂 市	不明												
十 日 町 市	不明												
見 附 市	不明												
村 上 市	不明												
燕 巣 市	不明												
糸 魚 川 市	不明												
妙 高 市	○	条例	その他(協 議)	無	無	無	無	その他(なし)	無	無	無	無	
妙 高 市	○	その他	その他(規 制基準)	第1種区域(昼間:午前8時 から午後7時60デシベル (夜間:午後7時から翌日の 午前8時)65デシベル 第2種区域(昼間:午前8時 から午後8時65デシベル (夜間:午後8時から翌日の 午前8時)60デシベル ただし、学校、保育所、病 院等の施設の敷地周囲お おむね30mの区域内にお ける規制基準は、5デシ ベルを減じた値とする。	無	無	無	その他0	75デシベル	無	無	無	
五 泉 市	不明												
上 越 市	無			無	無				無	無			
阿 賀 野 市	不明												
佐 渡 市	不明												
魚 沼 市	不明												
南 魚 沼 市	不明												
胎 内 市	不明												
新潟県小計	4	-	-	-	2	2	1	-	-	1	1	1	-

地方公共 団体名	独自 条例・指 導要綱等 の有無	根拠 制度	工場事業場等(建設作業以外の作業を含む)						建設作業					備 考
			規制・指 導の 方法	規制基準等	措置(罰則) の有無	立入検査等 の有無	事業者の責 務規定	規制・指 導の 方法	規制基準等	措置(罰則) の有無	立入検査等 の有無	事業者の責 務規定		
富山県	無			無	無				無	無				
富 山 市	無			無	無				無	無				
高 岡 市	不明													
魚 津 市	不明													
氷 見 市	不明													
滑 川 市	無			無	無				無	無				
黒 部 市	不明													
砺 波 市	不明													
小 矢 部 市	不明													
南 砺 市	不明													
射 水 市	不明													
富山県小計	0	-	-	-	0	0	0	-	-	0	0	0	-	
石川県	無			無	無				無	無				
金 沢 市	不明													
七 尾 市	不明													
小 松 市	無			無	無				無	無				
輪 島 市	無			無	無				無	無				
珠 洲 市	無			無	無				無	無				
加 賀 市	○	条例	届出制	昼間(午前8時から午後7時まで):70デシベル 夜間(午後7時から翌日午前8時まで):65デシベル	その他	無	無	その他(建設作業に関しては定め無し。)	無	無	無	無		
羽 咋 市	無			無	無				無	無				
か ほ く 市	無			無	無				無	無				
白 山 市	不明													
能 美 市	不明													
野 々 市 市	無			無	無				無	無				
石川県小計	1	-	-	-	1	0	0	-	-	0	0	0	-	
福井県	無				無				無	無				
福 井 市	○	条例	届出制	第1種・第2種低層住居専用地域、第1種・第2種中高層住居専用地域、第1種・第2種住居地域及び準住居地域 昼:60dB 夜:55dB 上記以外の地域 昼:65dB 夜:60dB 昼:午前6時~午後10時 夜:午後10時~午前6時	その他	有	有	届出制	75dB	有	有	有		
敦 賀 市	不明													
小 浜 市	無			無	無				無	無				
大 野 市	無			無	無				無	無				
勝 山 市	不明													
鯖 江 市	不明													
あ わ ら 市	不明													
越 前 市	無			無	無				無	無				
坂 井 市	○	条例	届出制	無	その他	有	有	その他(なし)	無	無	有	無		
福井県小計	2	-	-	-	2	2	2	-	-	1	2	1	-	
山梨県	不明													
甲 府 市	不明													
富 士 吉 田 市	不明													
都 留 市	不明													
山 梨 市	不明													
大 月 市	不明													
韭 崎 市	不明													
南アルプス市	不明													
北 杜 市	不明													
甲 斐 市	不明													
笛 吹 市	不明													
上 野 原 市	不明													
甲 州 市	不明													
中 央 市	不明													
山梨県小計	0	-	-	-	0	0	0	-	-	0	0	0	-	

地方公共 団体名	独自条 例・指 導要 綱等 条例の 有無	根拠 制度	工場事業場等(建設作業以外の作業を含む)					建設作業					備 考
			規制・指 導の 方法	規制基 準等	措置(罰 則)の 有無	立入検 査等 の有無	事業者 の責 務規 定	規制・指 導の 方法	規制基 準等	措置(罰 則)の 有無	立入検 査等 の有無	事業者 の責 務規 定	
長野県	○	条例	その他(規 定なし)	無	無	無	有	その他(規 定なし)	無	無	無	有	
長 野 市	不明												
松 本 市	不明												
上 田 市	無			無	無				無	無			
岡 谷 市	○	条例	その他(振 動規制法に 基づく(条例 では定めな し))	振動規制法に基づく(条例 では定めなし)	無	有	有	その他(振 動規制法に 基づく(条例 では定めな し))	振動規制法に基づく(条例 では定めなし)	無	有	有	
飯 田 市	無			無	無				無	無			
諏 訪 市	無			無	無				無	無			
須 坂 市	○	条例	届出制	無	その他	有	有	その他	無	有	有	有	
小 諸 市	○	条例	届出制	第1種区域 60~65 第2種区域 65~70	無	有	無	届出制	第1種区域 60~65 第2種区域 65~70	無	有	無	
伊 那 市	不明												
駒 ヶ 根 市	○	条例	届出制	無	その他	有	有	その他(振 動規制法に 基づく届出)	無	有	有	有	
中 野 市	○	条例	届出制	無	その他	有	有	その他(なし)	無	無	無	無	
大 町 市	無			無	無				無	無			
飯 山 市	○	条例	届出制	規定無し	その他	無	有	届出制	規定無し	その他	有	有	
茅 野 市	○	条例	届出制	第1種区域 昼間:60デ ンベル 夜間:55デ ンベル 第2種区域 昼間:65デ ンベル 夜間:60デ ンベル 指定地域外 昼間:65デ ンベル 夜間:60デ ンベル ※昼間:午前7時から午後 7時まで、夜間:午後7時か ら翌日の午前7時まで	その他	有	有	その他(なし)	無	無	無	無	
塩 尻 市	不明												
佐 久 市	○	条例	届出制	無	その他	有	有	届出制	無	有	有	有	
千 曲 市	無			無	無				無	無			
東 御 市	不明												
安 曇 野 市	不明												
長野県小計	8	-	-	-	5	6	7	-	-	4	6	6	-

地方公共 団体名	独自条 例・指 導要 綱等 条例の 有無	根拠 制度	工場事業場等(建設作業以外の作業を含む)					建設作業					備 考
			規制・指 導の 方法	規制基準等	措置(罰 則)の 有無	立入検査 等の 有無	事業者の責 務規定	規制・指 導の 方法	規制基準等	措置(罰 則)の 有無	立入検査 等の 有無	事業者の責 務規定	
岐阜県	不明												
岐阜市	不明												
大垣市	無			無	無				無	無			
高山市	不明												
多治見市	不明												
関市	不明												
中津川市	無			無	無				無	無			
美濃市	不明												
瑞浪市	不明												
羽島市	無			無	無				無	無			
恵那市	不明												
美濃加茂市	不明												
土岐市	無			無	無				無	無			
各務原市	不明												
可児市	無			無	無				無	無			
山県市	不明												
瑞穂市	不明												
飛騨市	無			無	無				無	無			
本巣市	不明												
郡上市	不明												
下呂市	不明												
海津市	不明												
岐阜県小計	0	-	-	-	0	0	0	-	-	0	0	0	-
静岡県	○	条例	届出制	第1種区域の1:昼間60デ シベル以下、夜間55デ シベル以下 第1種区域の2:昼間65デ シベル以下、夜間55デ シベル以下 第2種区域の1:昼間70デ シベル以下、夜間60デ シベル以下 第2種区域の2:昼間70デ シベル以下、夜間65デ シベル以下	その他	有	有	届出制	敷地境界線において、 75dB以下	有	有	有	
静岡市	不明												
浜松市	不明												
沼津市	不明												
熱海市	不明												
三島市	不明												
富士宮市	無			無	無				無	無			
伊東市	不明												
島田市	不明												
富士市	無			無	無				無	無			
磐田市	不明												
焼津市	不明												
掛川市	不明												
藤枝市	不明												
御殿場市	不明												
袋井市	不明												
下田市	不明												
裾野市	不明												
湖西市	無			無	無				無	無			
伊豆市	不明												
御前崎市	不明												
菊川市	不明												
伊豆の国市	無			無	無				無	無			
牧之原市	不明												
静岡県小計	1	-	-	-	1	1	1	-	-	1	1	1	-



地方公共団体名	独自条例・指導要綱等条例の有無	根拠制度	工場事業場等(建設作業以外の作業を含む)					建設作業					備考
			規制・指導の方法	規制基準等	措置(罰則)の有無	立入検査等の有無	事業者の責務規定	規制・指導の方法	規制基準等	措置(罰則)の有無	立入検査等の有無	事業者の責務規定	
愛知県	○	条例	届出制	第1種低層住居専用地域、第2種低層住居専用地域、第1種中高層住居専用地域及び第2種中高層住居専用地域60dB、55dB 第1種住居地域、第2種住居地域及び準住居地域65dB、55dB 近隣商業地域、商業地域及び準工業地域65dB、60dB 工業地域70dB、65dB 工業専用地域75dB、70dB その他の地域65dB、60dB ※基準値は、7～20時、20～7時	その他	有	有	届出制	75dB	その他	有	有	
名古屋市	○	条例	届出制	第1種低層住居専用地域、第2種低層住居専用地域、第1種中高層住居専用地域及び第2種中高層住居専用地域60dB、55dB 第1種住居地域、第2種住居地域及び準住居地域65dB、55dB 近隣商業地域、商業地域及び準工業地域65dB、60dB 工業地域70dB、65dB 工業専用地域75dB、70dB その他の地域65dB、60dB ※基準値は、7～20時、20～7時	その他	有	有	届出制	75dB	有	有	有	
豊橋市	○	その他	その他(振動規制法及び愛知県条例の規制基準に基づく指導)	①【7-20時】②【20-7時】 第1種低層住居専用地域、第2種低層住居専用地域、第1種中高層住居専用地域、第2種中高層住居専用地域①60dB②55dB 第1種住居地域、第2種住居地域①65dB②55dB 近隣商業地域、商業地域、準工業地域①65dB②60dB 工業地域①70dB②65dB 工業専用地域①75dB②70dB その他の地域①65dB②60dB	その他	有	有	その他(振動規制法及び愛知県条例の規制基準に基づく指導)	市内全域75dB	有	有	有	
豊橋市	○	条例	その他(苦情があった際、必要に応じて適切な措置を講ずるよう指導)	無	無	有	有	その他(規制なし)	無	無	無	有	
岡崎市	○	条例	その他(指導上の基準値を規定)	午前7時～8時まで及び午後7時～8時までの間、低層住居専用地域及び中高層住居専用地域は55dB、第1種・第2種住居地域及び準住居地域は60dB、近隣商業地域、商業地域及び準工業地域は60dB、工業専用地域は70dB、上記以外の地域は60dB、学校等敷地の周囲50m地域内の工業・工業専用地域は50dB減、住居系地域に接する工業・工業専用地域内50mの範囲は5dB減。	無	有	有	その他(規定なし)	無	無	無	無	
一宮市	無			無	無				無	無			
瀬戸市	不明												
半田市	不明												
春日井市	○	条例	その他(指導のための基盤)	○第1、2種低層住居専用地域、第1、2種中高層住居専用地域:昼間60デシベル、夜間55デシベル ○第1、2種住居地域、準住居地域:昼間65デシベル、夜間55デシベル ○近隣商業地域、商業地域、準工業地域、市街化調整区域:昼間65デシベル、夜間60デシベル ○工業地域、工業専用地域:昼間70デシベル、夜間65デシベル (昼間、夜間については、振動規制法の時間の区分と同じ)	その他	有	有	その他(許容限度)	75デシベル	その他	有	有	
豊川市	不明												
津島市	無			無	無				無	無			
碧南市	不明												
刈谷市	無			無	無				無	無			
豊田市	不明												
安城市	不明												
西尾市	不明												
蒲郡市	無			無	無				無	無			
犬山市	不明												
常滑市	不明												
江南市	不明												
小牧市	不明												

地方公共 団体名	独自 条例・指 導要綱等 条例の有 無	根拠 制度	工場事業場等(建設作業以外の作業を含む)					建設作業					備 考	
			規制・指導 の方法	規制基準等	措置(罰則) の有無	立入検査等 の有無	事業者の責 務規定	規制・指導 の方法	規制基準等	措置(罰則) の有無	立入検査等 の有無	事業者の責 務規定		
稲 沢 市	不明													
新 城 市	不明													
東 海 市	不明													
大 府 市	不明													
知 多 市	不明													
知 立 市	不明													
尾 張 旭 市	不明													
高 浜 市	不明													
岩 倉 市	不明													
豊 明 市	不明													
日 進 市	不明													
田 原 市	不明													
愛 西 市	不明													
清 須 市	不明													
北 名 古 屋 市	不明													
弥 富 市	不明													
み よ し 市	不明													
あ ま 市	不明													
長 久 手 市	不明													
愛知県小計	6	-	-	-	4	6	6	-	-	4	4	4	-	-
三重県	不明													
津 市	無			無	無				無	無				
四 日 市 市	不明													
伊 勢 市 市	不明													
松 阪 市 市	不明													
桑 名 市 市	不明													
鈴 鹿 市 市	不明													
名 張 市 市	不明													
尾 鷲 市 市	不明													
亀 山 市 市	不明													
鳥 羽 市 市	不明													
熊 野 市 市	不明													
い な べ 市 市	無			無	無				無	無				
志 摩 市 市	不明													
伊 賀 市 市	無			無	無				無	無				
三重県小計	0	-	-	-	0	0	0	-	-	0	0	0	-	-
滋賀県	無			無	無				無	無				
大 津 市	○	条例	届出制	第一種区域:①60dB、②55dB 第二種区域:①65dB、②60dB ①:午前8時から午前7時まで、②午後7時から翌日の午前8時まで	その他	有	有	届出制	75dB	有	有	有		
彦 根 市 市	不明													
長 浜 市 市	不明													
近 江 八 幡 市 市	不明													
草 津 市 市	○	条例	許可制	振動規制法規制基準と同じ	その他	有	無	届出制	振動規制法規制基準と同じ	有	有	無		
守 山 市 市	不明													
栗 東 市 市	○	条例	届出制	第1、2-1、2-II種区域についての各時間帯の規制値	その他	有	有	届出制	75デシベル	有	有	有		
甲 賀 市 市	不明													
野 洲 市 市	○	条例	届出制	振動規制法と同じ	その他	有	有	届出制	振動規制法と同じ	有	有	有		
湖 南 市 市	不明													
高 島 市 市	不明													
東 近 江 市 市	無			無	無				無	無				
米 原 市 市	不明													
滋賀県小計	4	-	-	-	4	4	3	-	-	4	4	3	-	-

地方公共 団体名	独自条 例・指 導要 綱等 条例の 有無	根拠 制度	工場事業場等(建設作業以外の作業を含む)					建設作業					備 考
			規制・指 導の 方法	規制基準等	措置(罰 則)の 有無	立入検 査等 の有無	事業者の責 務規定	規制・指 導の 方法	規制基準等	措置(罰 則)の 有無	立入検 査等 の有無	事業者の責 務規定	
京都府	○	条例	届出制	第1種区域 昼間60dB 夜間55dB 第2種区域 昼間65dB 夜間60dB ・適用する地域及び地域の区分は、法と同じ。 ・学校、保育所、病院及び診療所、図書館並びに特別養護老人ホームの敷地の周囲50mの区域内における規制基準は、54Bを減じた値(第1種区域にあつては、昼間に限る。)とする。	その他	有	有	その他(規制なし)	無	無	無	無	
京 都 市	不明												
福 知 山 市	不明												
舞 鶴 市	無			無	無				無	無			
綾 部 市	無			無	無				無	無			
宇 治 市	無			無	無				無	無			
宮 津 市	無			無	無				無	無			
亀 岡 市	無			無	無				無	無			
城 陽 市	無			無	無				無	無			
向 日 市	無			無	無				無	無			
長 岡 京 市	不明												
八 幡 市	無			無	無				無	無			
京 田 辺 市	不明												
京 丹 後 市	不明												
南 丹 市	不明												
木 津 川 市	無			無	無				無	無			
京都府小計	1	-	-	-	1	1	1	-	-	0	0	0	-

地方公共団体名	独自条例・指導要綱等条例の有無	根拠制度	工場事業場等(建設作業以外の作業を含む)					建設作業					備考
			規制・指導の方法	規制基準等	措置(罰則)の有無	立入検査等の有無	事業者の責務規定	規制・指導の方法	規制基準等	措置(罰則)の有無	立入検査等の有無	事業者の責務規定	
大阪府	○	条例	届出制	条例第84条規則第54条及び別表第21のとおり	その他	有	有	届出制	条例第84条規則第54条及び別表第21	有	有	有	
大阪市	無			無	無				無	無			
堺市	不明												
岸和田市	不明												
豊中市	不明												
池田市	不明												
吹田市	不明												
泉大津市	不明												
高槻市	○	条例	届出制	振動規制法の基準値と同一	その他	有	有	届出制	振動規制法の基準値と同一	有	有	有	
貝塚市	不明												
守口市	不明												
枚方市	無			無	無				無	無			
枚方市	○	その他	その他(規制なし)	無	無	無	無	その他(報告)	無	無	無	無	
茨木市	不明												
八尾市	○	条例	許可制	時間の区分 午前6時～午後9時 午後9時～翌午前6時 第一種区域 60 55 第二種区域Ⅰ 65 60 第二種区域Ⅱ 70 65 第二種区域Ⅱ 2 65 60 ※第二種区域Ⅱは工業地域、工業専用地域、八尾空港の敷地。他は法律の指定と同じ。 ※第二種区域Ⅱ 2は学校等の周囲50m、第一種区域から15m以内の区域。	その他	有	有	その他(努力義務。)	無	無	有	有	
泉佐野市	不明												
富田林市	無			無	無				無	無			
寝屋川市	不明												
河内長野市	不明												
松原市	不明												
大東市	○	条例	その他(なし)	無	無	無	無	届出制	府条例に準ずる	有	有	有	
和泉市	無			無	無				無	無			
箕面市	不明												
柏原市	不明												
羽曳野市	不明												
門真市	不明												
摂津市	不明												
高石市	無			無	無				無	無			
藤井寺市	不明												
東大阪市	○	条例	許可制	第1種区域(昼間:60デシベル・夜間:55デシベル) 第2種区域Ⅰ(昼間:65デシベル・夜間:60デシベル) 第2種区域Ⅱ(既設の学校、保育所等の敷地の周囲50メートルの区域及び第1種区域の境界線から15メートル以内の区域)(昼間:65デシベル・夜間:60デシベル) 第2種区域Ⅱ(その他の区域)(昼間:70デシベル・夜間:65デシベル)	その他	有	有	その他(大阪府生活環境の健全等に関する条例)	75デシベル	有	有	有	
泉南市	不明												
四條畷市	不明												
交野市	不明												
大阪狭山市	不明												
阪南市	不明												
大阪府小計	6	-	-	-	4	4	4	-	-	3	4	4	-

地方公共 団体名	独自 条例・指 導要綱等 の有無	根拠 制度	工場事業場等(建設作業以外の作業を含む)					建設作業					備考
			規制・指導 の方法	規制基準等	措置(罰則) の有無	立入検査等 の有無	事業者の責 務規定	規制・指導 の方法	規制基準等	措置(罰則) の有無	立入検査等 の有無	事業者の責 務規定	
兵庫県	○	条例	届出制	振動規制法と同じ	有	有	有	届出制	75dB(振動規制法と同じ)	有	有	有	
神戸市	無			無	無				無	無			
姫路市	不明												
尼崎市	不明												
明石市	不明												
西宮市	無			無	無				無	無			
洲本市	○	条例	届出制	振動規正法と同じ	その他	有	有	届出制	振動規正法、県条例と同じ	無	無	無	
芦屋市	不明												
伊丹市	○	条例	許可制	振動規制法と同じ	その他	有	有	その他(なし)	無	無	無	無	
相生市	不明												
豊岡市	不明												
加古川市	不明												
赤穂市	不明												
西脇市	○	条例	届出制	無	その他	無	有	その他(規定なし)	無	無	無	無	
宝塚市	不明												
三木市	無			無	無				無	無			
高砂市	不明												
川西市	不明												
小野市	不明												
三田市	不明												
加西市	不明												
篠山市	不明												
養父市	不明												
丹波市	不明												
南あわじ市	無			無	無				無	無			
朝来市	不明												
淡路市	不明												
六甲市	不明												
加東市	不明												
たつの市	無			無	無				無	無			
兵庫県小計	4	-	-	-	4	3	4	-	-	1	1	1	-
奈良県	○	条例	届出制	○第1種区域(第2種区域 以外の区域) 昼間…60デシベル 夜間…55デシベル ○第2種区域(工業専用地区) 昼間…65デシベル 夜間…60デシベル ※昼間…午前8時から午後 7時まで 夜間…午後7時から翌日 午前8時まで	その他	有	有	届出制	○基準値: 75デシベル ○作業禁止時間帯: 1号区域 19時～翌日 7時 2号区域 22時～翌日 6時 ○最大作業時間: 1号区域 1日10時間 以内 2号区域 1日14時間 以内 ○最大作業日数: 連続6日間 ○作業禁止日: 日曜日及びその他の休 日	有	有	有	
奈良市	不明												
大和高田市	不明												
大和郡山市	無			無	無				無	無			
天理市	無			無	無				無	無			
橿原市	不明												
桜井市	無			無	無				無	無			
五條市	無			無	無				無	無			
御所市	不明												
生駒市	無			無	無				無	無			
香芝市	不明												
葛城市	不明												
宇陀市	不明												
奈良県小計	1	-	-	-	1	1	1	-	-	1	1	1	-
和歌山県	○	条例	届出制	○第1種区域【昼間(午前 8時～午後8時まで)60d B、夜間(午後8時～翌日 午前8時まで)55dB】○第 2種区域【昼間65dB、夜 間60dB】	有	有	有	届出制	75dBを超える大きさの ものでないこと。	有	有	有	
和歌山市	無			無	無				無	無			
海南市	無			無	無				無	無			
橋本市	無			無	無				無	無			
有田市	不明												
御坊市	無			無	無				無	無			
田辺市	不明												
新宮市	無			無	無				無	無			
紀の川市	不明												
岩出市	不明												
和歌山県小計	1	-	-	-	1	1	1	-	-	1	1	1	-
鳥取県	不明												
鳥取市	不明												
米子市	不明												
倉吉市	不明												
境港市	不明												
鳥取県小計	0	-	-	-	0	0	0	-	-	0	0	0	-

地方公共 団体名	独自条 例・指 導要 綱等 の有 無	根拠 制度	工場事業場等(建設作業以外の作業を含む)					建設作業					備 考
			規制・指導 の方法	規制基準等	措置(罰則) の有無	立入検査等 の有無	事業者の責 務規定	規制・指導 の方法	規制基準等	措置(罰則) の有無	立入検査等 の有無	事業者の責 務規定	
島根県	不明												
松江市	不明												
浜田市	不明												
出雲市	無			無	無				無	無			
益田市	不明												
大田市	不明												
安来市	不明												
江津市	不明												
雲南市	無			無	無				無	無			
島根県小計	0	-	-	-	0	0	0	-	-	0	0	0	-
岡山県	無			無	無				無	無			
岡山市	無			無	無				無	無			
倉敷市	不明												
津山市	不明												
玉野市	不明												
笠岡市	不明												
井原市	不明												
総社市	不明												
高梁市	不明												
新見市	不明												
備前市	不明												
瀬戸内市	不明												
赤磐市	不明												
真庭市	無			無	無				無	無			
美作市	不明												
浅口市	不明												
岡山県小計	0	-	-	-	0	0	0	-	-	0	0	0	-
広島県	無			無	無				無	無			
広島市	不明												
呉市	不明												
竹原市	不明												
三原市	不明												
尾道市	無			無	無				無	無			
福山市	不明												
府中市	不明												
三ツ市	無			無	無				無	無			
庄原市	不明												
大竹市	不明												
東広島市	不明			無	無				無	無			
廿日市	不明												
安芸高田市	不明												
江田島市	不明												
広島県小計	0	-	-	-	0	0	0	-	-	0	0	0	-
山口県	不明												
下関市	不明												
宇部市	無			無	無				無	無			
山口市	不明												
萩市	無			無	無				無	無			
防府市	不明												
下松市	不明												
岩国市	無			無	無				無	無			
光市	不明												
長門市	無			無	無				無	無			
柳井市	無			無	無				無	無			
美祿市	不明												
周南市	不明												
山陽小野田市	無			無	無				無	無			
山口県小計	0	-	-	-	0	0	0	-	-	0	0	0	-
徳島県	無			無	無				無	無			
徳島市	無			無	無				無	無			
鳴門市	無			無	無				無	無			
小松島市	無			無	無				無	無			
阿南市	不明												
吉野川市	無			無	無				無	無			
阿波市	不明												
美馬市	無			無	無				無	無			
三好市	無			無	無				無	無			
徳島県小計	0	-	-	-	0	0	0	-	-	0	0	0	-
香川県	無			無	無				無	無			
高松市	無			無	無				無	無			
丸亀市	不明												
坂出市	無			無	無				無	無			
善通寺市	○ 条例	届出制	届出制	無	その他	有	有	その他(なし)	無	無	無	無	
観音寺市	○ 条例	届出制	届出制	振動規制法施行規則での 基準と同じ	その他	有	有	届出制	工場事業場での基準値と 同じ	有	有	有	
さぬき市	不明												
東かがわ市	不明												
三豊市	不明												
香川県小計	2	-	-	-	2	2	2	-	-	1	1	1	-

地方公共 団体名	独自条 例・指 導要 綱等 の有 無	根拠 制度	工場事業場等(建設作業以外の作業を含む)					建設作業					備 考
			規制・指 導の 方法	規制基 準等	措置(罰 則)の 有無	立入検 査等 の有 無	事業者 の責 務規 定	規制・指 導の 方法	規制基 準等	措置(罰 則)の 有無	立入検 査等 の有 無	事業者 の責 務規 定	
愛媛県	不明												
松山市	不明												
今治市	不明												
宇和島市	不明												
八幡浜市	不明												
新居浜市	不明												
西条市	無			無	無				無	無			
大洲市	不明												
伊予市	不明												
四国中央市	不明												
西予市	不明												
東温市	不明												
愛媛県小計	0	-	-	-	0	0	0	-	-	0	0	0	-
高知県	不明												
高知市	○	条例	届出制	振動規制法と同様	その他	有	有	届出制	振動規制法と同様	有	有	有	
室戸市	不明												
安芸市	不明												
南国市	不明												
土佐市	無			無	無				無	無			
須崎市	不明												
宿毛市	不明												
土佐清水市	不明												
四万十市	不明												
香南市	不明												
香美市	不明												
高知県小計	1	-	-	-	1	1	1	-	-	1	1	1	-
福岡県	○	条例	届出制	(未指定)	その他	有	有	その他(該 当なし)	(該当なし)	無	無	無	
北九州市	不明												
福岡市	無			無	無				無	無			
大牟田市	不明												
久留米市	不明												
直方市	不明												
飯塚市	不明												
田川市	不明												
柳川市	不明												
八女市	不明												
筑後市	不明												
大川市	無			無	無				無	無			
行橋市	不明												
豊前市	不明												
中間市	不明												
小郡市	不明												
筑紫野市	不明												
春日市	不明												
大野城市	不明												
宗像市	不明												
太宰府市	不明												
古賀市	不明												
福岡市	不明												
うきは市	不明												
宮若市	不明												
嘉麻市	不明												
朝倉市	不明												
みやま市	不明												
糸島市	不明												
福岡県小計	1	-	-	-	1	1	1	-	-	0	0	0	-
佐賀県	不明												
佐賀市	無			無	無				無	無			
唐津市	不明												
鳥栖市	不明												
多久市	無			無	無				無	無			
伊万里市	不明												
武雄市	無			無	無				無	無			
鹿島市	不明												
小城市	不明												
嬉野市	不明												
神埼市	不明												
佐賀県小計	0	-	-	-	0	0	0	-	-	0	0	0	-
長崎県	不明												
長崎市	不明												
佐世保市	無			無	無				無	無			
島原市	不明												
諫早市	無			無	無				無	無			
大村市	無			無	無				無	無			
平戸市	不明												
松浦市	不明												
対馬市	不明												
壱岐市	不明												
五島市	不明												
西海市	無			無	無				無	無			
雲仙市	不明												
南島原市	不明												
長崎県小計	0	-	-	-	0	0	0	-	-	0	0	0	-

地方公共 団体名	独自 条例・指 導要綱等 の有無	根拠 制度	工場事業場等(建設作業以外の作業を含む)					建設作業					備考	
			規制・指導 の方法	規制基準等	措置(罰則) の有無	立入検査等 の有無	事業者の責 務規定	規制・指導 の方法	規制基準等	措置(罰則) の有無	立入検査等 の有無	事業者の責 務規定		
熊本県	不明													
熊本市	不明													
八代市	不明													
人吉市	不明													
荒尾市	不明													
水俣市	不明													
玉名市	不明													
山鹿市	不明													
菊池市	無			無	無				無	無				
宇土市	不明													
上天草市	不明													
宇城市	不明													
阿蘇市	不明													
天草市	無			無	無					無	無			
合志市	不明													
熊本県小計	0	-	-	-	0	0	0	-	-	0	0	0	-	
大分県	無			無	無					無	無			
大分市	不明													
別府市	不明													
中津市	無			無	無					無	無			
日田市	無			無	無					無	無			
佐伯市	無			無	無					無	無			
臼杵市	不明													
津久見市	不明													
竹田市	無			無	無					無	無			
豊後高田市	不明													
杵築市	無			無	無					無	無			
宇佐市	無			無	無					無	無			
豊後大野市	無			無	無					無	無			
由布市	不明													
国東市	無			無	無					無	無			
大分県小計	0	-	-	-	0	0	0	-	-	0	0	0	-	
高崎県	不明													
宮崎市	不明													
都城市	不明													
延岡市	○	条例	届出制	第1種区域:昼間60dB 夜間55dB 第2種区域:昼間65dB 夜間60dB	その他	有	有	届出制	75dBを超えないこと。	有	有	有		
日南市	不明													
小林市	不明													
日向市	不明													
串間市	不明													
西都賀市	無			無	無					無	無			
えびの市	不明													
高崎県小計	1	-	-	-	1	1	1	-	-	1	1	1	-	
鹿児島県	無			無	無					無	無			
鹿児島市	不明													
鹿屋市	無			無	無					無	無			
枕崎市	無			無	無					無	無			
阿久根市	不明													
出水市	無			無	無					無	無			
指宿市	無			無	無					無	無			
西之表市	無			無	無					無	無			
垂水市	無			無	無					無	無			
薩摩川内市	無			無	無					無	無			
日置市	無			無	無					無	無			
曾於市	無			無	無					無	無			
霧島市	無			無	無					無	無			
いちき串木野市	無			無	無					無	無			
南さつま市	無			無	無					無	無			
志布志市	無			無	無					無	無			
奄美市	無			無	無					無	無			
南九州市	無			無	無					無	無			
伊佐市	無			無	無					無	無			
始良市	不明													
鹿児島県小計	0	-	-	-	0	0	0	-	-	0	0	0	-	



地方公共 団体名	独自条 例・指 導要 綱等 の有 無	根拠 制度	工場事業場等(建設作業以外の作業を含む)					建設作業					備 考	
			規制・指 導の 方法	規制基 準等	措置(罰 則)の 有無	立入検 査等 の有 無	事業者 の責 務規 定	規制・指 導の 方法	規制基 準等	措置(罰 則)の 有無	立入検 査等 の有 無	事業者 の責 務規 定		
沖縄県	不明													
那 覇 市	○	条例	その他(なし)	無	無	有	有	その他(届 出不要)	無	無	有	有		
宜 野 湾 市	不明													
石 垣 市	無			無	無				無	無				
浦 添 市	○	その他	その他(特 定施設を新 設する際の 事前公示、 公害防止協 定等)	第1種区域:午前8時から 午後7時まで60デシベル、 午後7時から午前8時まで 55デシベル 第2種区域:午前8時から 午後7時まで65デシベル、 午後7時から午前8時まで 60デシベル	有	有	有	その他(振 動規制法に よる届出の 際の窓口で の指導、苦 情が出た際 の指導)	明記していない、そのた め、振動規制法施行規則 第11条の別表第1による規 制を実施している。	無	無	無		
名 護 市	不明													
糸 満 市	無			無	無				無	無				
沖 縄 市	無			無	無				無	無				
豊 見 城 市	無			無	無				無	無				
う る ま 市	無			無	無				無	無				
宮 古 島 市	不明													
南 城 市	不明													
沖縄県小計	2	-	-	-	1	2	2	-	-	0	1	1	-	-
合 計	95	-	-	-	79	80	79	-	-	58	63	61	-	-