

平成26年度

振 動 規 制 法 施 行 状 況 調 査

環境省水・大気環境局大気生活環境室

## は　じ　め　に

本書は平成26年度における振動規制法の施行状況及び振動苦情の状況等について、都道府県、市及び特別区からの報告を取りまとめたものです。

本書が関係各位に広く利用され、振動防止行政の推進にあたっての参考となれば幸いです。

最後に、本書の作成にあたり、調査の実施に御協力いただいた都道府県及び市区町村の職員の方々に御礼申し上げます。

環境省水・大気環境局大気生活環境室

# 平成26年度 振動規制法施行状況調査

## 目 次

(振動規制法の施行状況等の概要)	1
(総括表)	
表1 振動規制法に基づく地域指定状況	9
表2 振動規制法に基づく規制基準の設定状況(特定工場等)	10
表3 振動規制法に基づく各種届出状況	21
表3-1 特定施設に係る設置届出等の状況	21
表3-1-1 工場等数	21
表3-1-2 施設数	21
表3-2 特定施設に係るその他の届出状況	22
表3-3 特定建設作業実施届出状況	22
表4 苦情対応状況等	23
表4-1 工場・事業場振動	23
表4-2 建設作業振動	24
表4-3 道路交通振動	25
表5 その他の状況	26
表5-1 振動規制法に基づく特定工場等数及び特定施設数	26
表5-2 振動規制法に基づく勧告・命令及び要請の件数	27
表5-3 振動に係る苦情の状況	28

(都道府県・市・特別区別表)

表 6	振動規制法に基づく地域指定状況	30
表 7	振動規制法に基づく規制基準の設定状況（特定工場等）	35
表 8	振動規制法に基づく特定施設に係る届出状況	68
表 8-1	特定施設設置届出件数	68
表 8-1-1	工場等数	68
表 8-1-2	施設数	84
表 8-2	特定施設使用届出件数	100
表 8-2-1	工場等数	100
表 8-2-2	施設数	115
表 8-3	特定施設使用全廃届出件数	130
表 8-3-1	工場等数	130
表 8-3-2	施設数	145
表 8-4	特定施設数の変更届出件数	160
表 8-4-1	工場等数	160
表 8-4-2	施設数	175
表 8-5	特定施設に係るその他の届出件数	190
表 9	振動規制法に基づく特定建設作業実施届出件数	203
表 10	振動規制法に基づく工場・事業場振動に係る改善勧告、 改善命令実施状況	225
表 10-1	届出段階における計画変更勧告、改善命令件数	225
表 10-2	改善勧告、改善命令件数	225
表 10-3	計画変更勧告、改善勧告及び改善命令の詳細	225
表 11	工場・事業場振動に関する届出対応状況及び苦情対応状況	226
表 11-1	指定地域内における特定工場等	226

表 1 1 - 2	条例により規制対象となる工場等	241
表 1 1 - 3	その他の工場等	256
表 1 2	振動規制法に基づく特定建設作業振動に係る改善勧告、 改善命令実施状況	271
表 1 2 - 1	改善勧告、改善命令件数	271
表 1 2 - 2	改善勧告、改善命令の詳細	271
表 1 3	建設作業振動に関する苦情対応状況	272
表 1 3 - 1	指定地域内における特定建設作業	272
表 1 3 - 2	条例により規制対象となる建設作業	289
表 1 3 - 3	その他の建設作業	304
表 1 4	振動規制法に基づく道路交通振動に係る要請の状況	321
表 1 4 - 1	平成 2 4 年度中に要請を行ったもの	321
表 1 4 - 2	平成 1 8 年度～平成 2 3 年度中に要請がなされ、 平成 2 4 年度中に対策がとられたもの	321
表 1 4 - 3	平成 1 8 年度～平成 2 3 年度中に要請がなされ、 平成 2 4 年度末までに対策がとられていないもの	321
表 1 5	道路交通振動に関する苦情対応状況	322
表 1 5 - 1	指定地域内における苦情対応状況	322
表 1 5 - 2	指定地域外における苦情対応状況	369
表 1 6	その他の状況	396
表 1 6 - 1	振動規制法に基づく特定工場等数	396
表 1 6 - 2	振動規制法に基づく特定施設数	414
表 1 6 - 3	振動に係る苦情の状況	432
表 1 7	振動対策関連の条例・指導要綱等の制定状況	457

## 振動規制法の施行状況等の概要

### 1. 振動規制法に基づく地域指定の状況及び届出件数

#### (1) 地域指定の状況

振動規制法に基づく規制地域を有する市区町村は、平成 26 年度末時点で、全国の市区町村数の 70.8%に当たる 1,232 市区町村であった。

(図 1、表 1、表 6 参照)

#### (2) 特定工場等総数及び特定施設の届出数

振動規制法に基づき届出されている特定工場等の総数は、平成 26 年度末時点で 126,535 件で、前年度 (129,547 件) より 3,012 件 (2.3%) 減少している。

また、特定施設の総数は 853,616 件で前年度 (856,032 件) より 2,416 件 (0.3%) 減少している。

特定工場等の内訳をみると、主な特定施設として圧縮機を届け出ているものが 34.4%と最も多く、次いで、金属加工機械が 30.6%、織機が 14.4%の順となっている。

特定施設の届出数の内訳をみると、金属加工機械が 31.5%、織機が 28.7%、圧縮機が 24.1%とこれら 3 施設で全体の 8 割以上を占めている。

(図 2、図 3、表 5-1、表 8-1-1、表 8-1-2、表 16-1、表 16-2 参照)

#### (3) 特定建設作業の実施届出件数

平成 26 年度中の特定建設作業実施届出件数は 38,803 件 (前年度 40,406 件) であり、その内訳をみると、ブレーカーを使用する作業が 32,874 件 (同 33,852 件)、くい打機等を使用する作業が 5,035 件 (同 5,577 件) の順となっており、これらが大部分を占めている。

(図 4、表 3-3、表 9 参照)

### 2. 振動規制法に基づく措置の状況

#### (1) 特定工場等に対する措置等の状況

平成 26 年度の振動規制法の指定地域内の特定工場等に係る苦情は 142 件 (前年度 151 件) であった。

これに対して振動規制法に基づき行われた措置は、立入検査が 132 件 (同 127 件)、報告の徴収が 28 件 (同 36 件)、振動の測定が 63 件 (同 51 件) であった。測定の結果、規制基準を超えていたものは 14 件 (同 4 件) であり、改善勧告及び改善命令は 0 件 (同 0 件) だった。なお、これらの振動規制法に基づく措置のほか、行政指導が 124 件 (同 137 件) 行われた。

(表 4-1、表 10-1、表 10-2、表 10-3、表 11-1 参照)

#### (2) 特定建設作業に対する措置等の状況

平成 26 年度の振動規制法の指定地域内における特定建設作業に係る苦情は、666 件 (前年度 765 件) であった。

これに対して振動規制法に基づき行われた措置は、立入検査 535 件 (同 579 件)、報告の徴収 138 件 (同 105 件)、振動の測定 147 件 (同 148 件) であった。測定の結果、基準を超えていたものは 9 件 (同 7 件) であり、改善勧告及び改善命令は 0

件（同0件）だった。なお、これらの振動規制法に基づく措置のほか、行政指導が575件（同656件）行われた。

（表4-2、表12-1、表12-2、表13-1参照）

### （3）道路交通振動に対する措置の状況

平成26年度の振動規制法の指定地域内における道路交通騒音の苦情は233件（前年度227件）であった。

これに対して振動規制法に基づき行われた措置は、振動の測定が79件（同64件）であり、測定の結果、要請限度を超えていたものは3件（同2件）であった。また、都道府県公安委員会に対する要請及び道路管理者に対する要請は0件（同0件）だった。

なお、これらの振動規制法に基づく措置のほか、都道府県公安委員会に対する同様の措置依頼が6件（同6件）、道路管理者に対する措置依頼が101件（同92件）行われた。

（表4-3、表14-1、表15-1参照）

## 3. 振動に係る苦情の件数

### （1）苦情件数の推移

平成26年度に全国の地方公共団体が受理した振動に係る苦情の件数は3,180件であった。これは、前年度（3,351件）と比べて171件（5.1%）の減少となった。

（図5参照）

### （2）発生源別の苦情件数

平成26年度の苦情件数を発生源別にみると、建設作業が2,032件（全体の63.9%）で最も多く、次いで工場・事業場601件（同18.9%）、道路交通273件（同8.6%）、鉄道47件（同1.5%）の順となっている。

また、前年度と比較すると、道路交通に係る苦情が14件（5.4%）、鉄道に係る苦情が11件（30.6%）増加したものの、建設作業に係る苦情が212件（9.4%）、工場・事業場に係る苦情が12件（2.0%）減少した。

（図5、表5-3、表16-3参照）

### （3）都道府県別の苦情件数

平成26年度の苦情件数を都道府県別にみると、東京都の829件が最も多く、次いで大阪府が362件、埼玉県が308件、神奈川県が282件、愛知県が263件となっている。振動苦情件数の上位5都府県における合計件数が全体の64.3%に達するなど、大都市を有する地域における苦情が大きな割合を占めた。

（表16-3参照）

### （4）規制対象とそれ以外の苦情件数との比較

平成26年度の工場・事業場に対する苦情総数601件であり、そのうち振動規制法の規制対象となる指定地域内の特定工場等に対するものは、142件（全体の23.6%）であった。また、建設作業に対する苦情総数2,032件のうち、同指定地域内の特定建設作業に対する苦情は666件（全体の32.8%）となっている。

（表5-3参照）

図1 振動規制法に基づく地域指定状況の推移







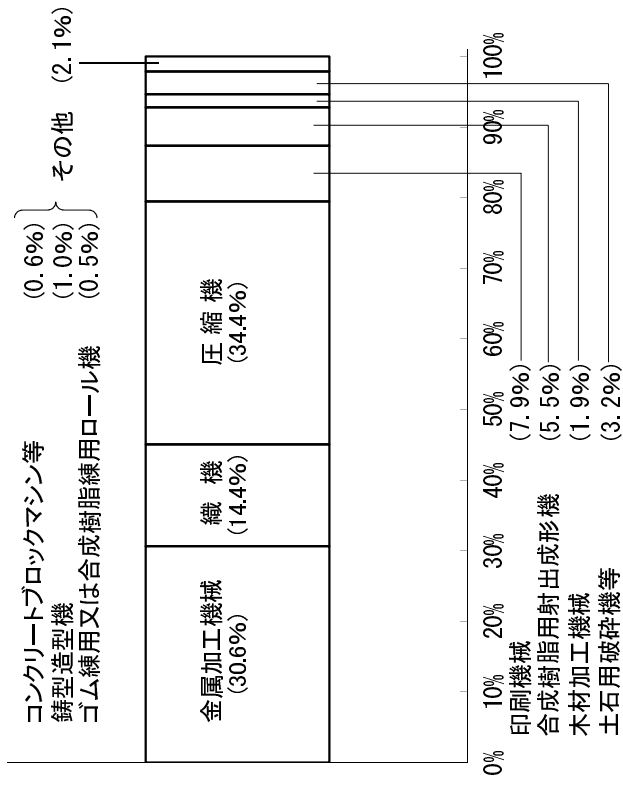
図2 特定工場等数の推移



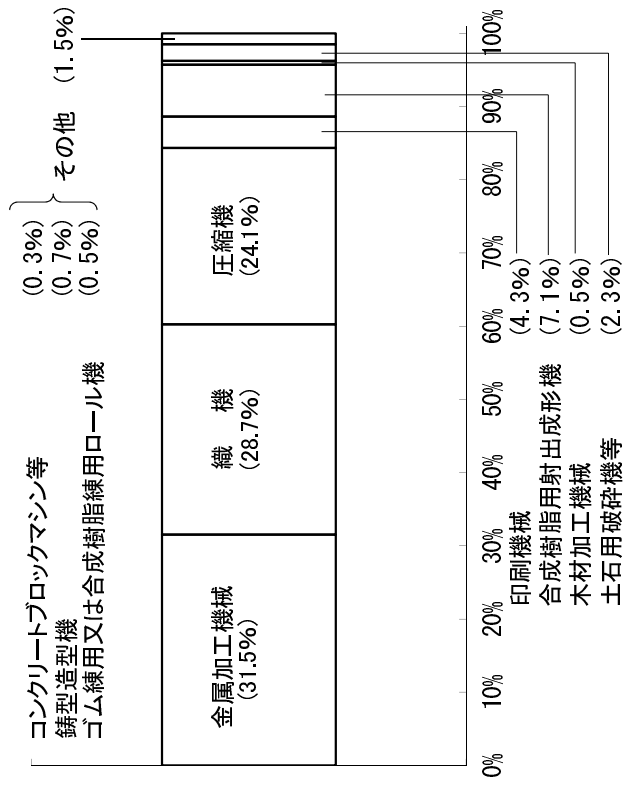
(注) 2種類以上の特定施設を有する特定工場等については、その施設のうち、代表的な施設名の所に計上している。

図3 特定工場等数、特定施設数の構成比率（平成26年度末現在）

(1) 特定工場等（総数 126,535）



(2) 特定施設（総数 853,616）



(注) 2種類以上の特定施設を有する特定工場については、その施設の内、代表的な施設名の所に計上している。

図4 特定建設作業実施届出件数の推移

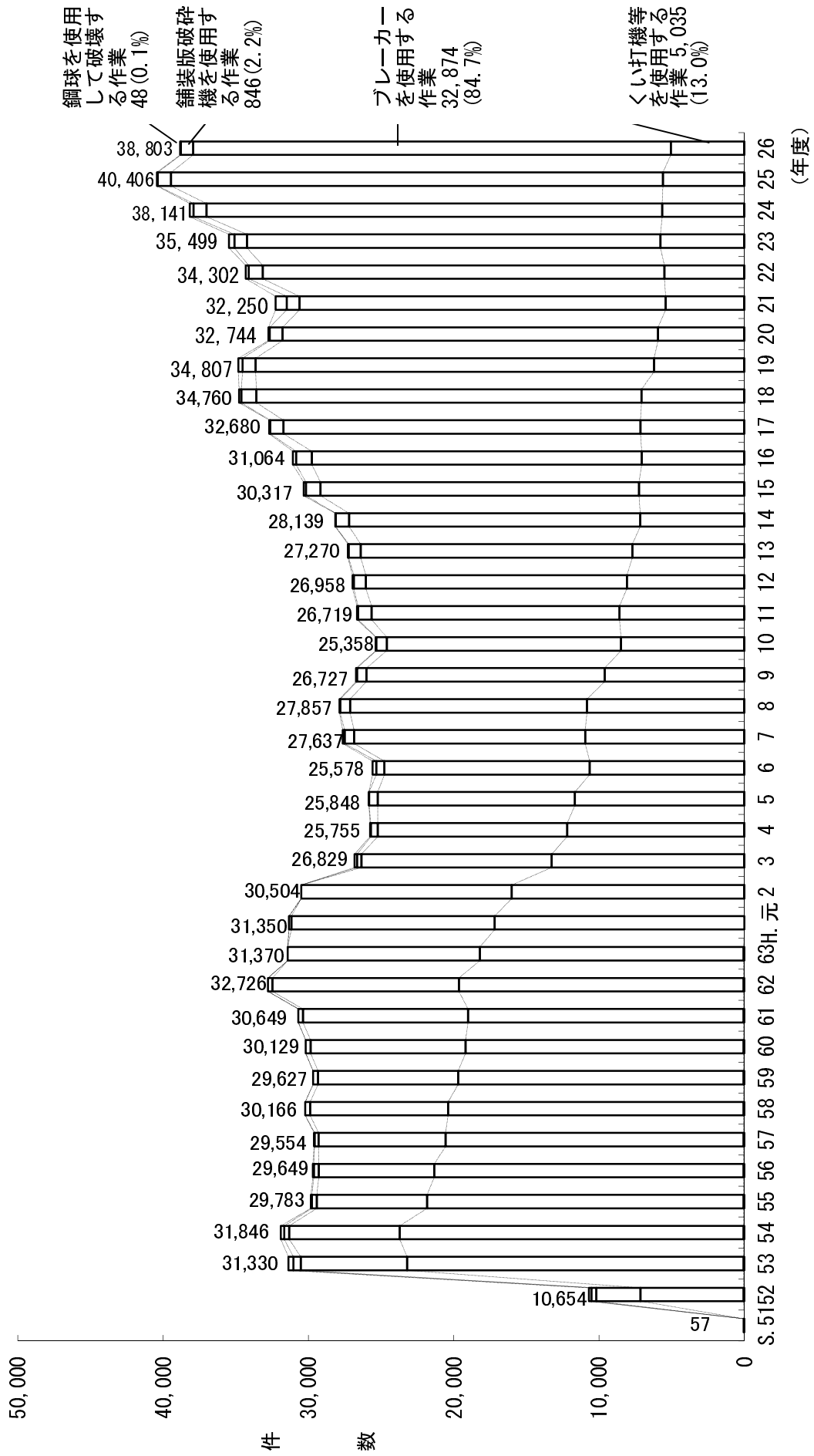
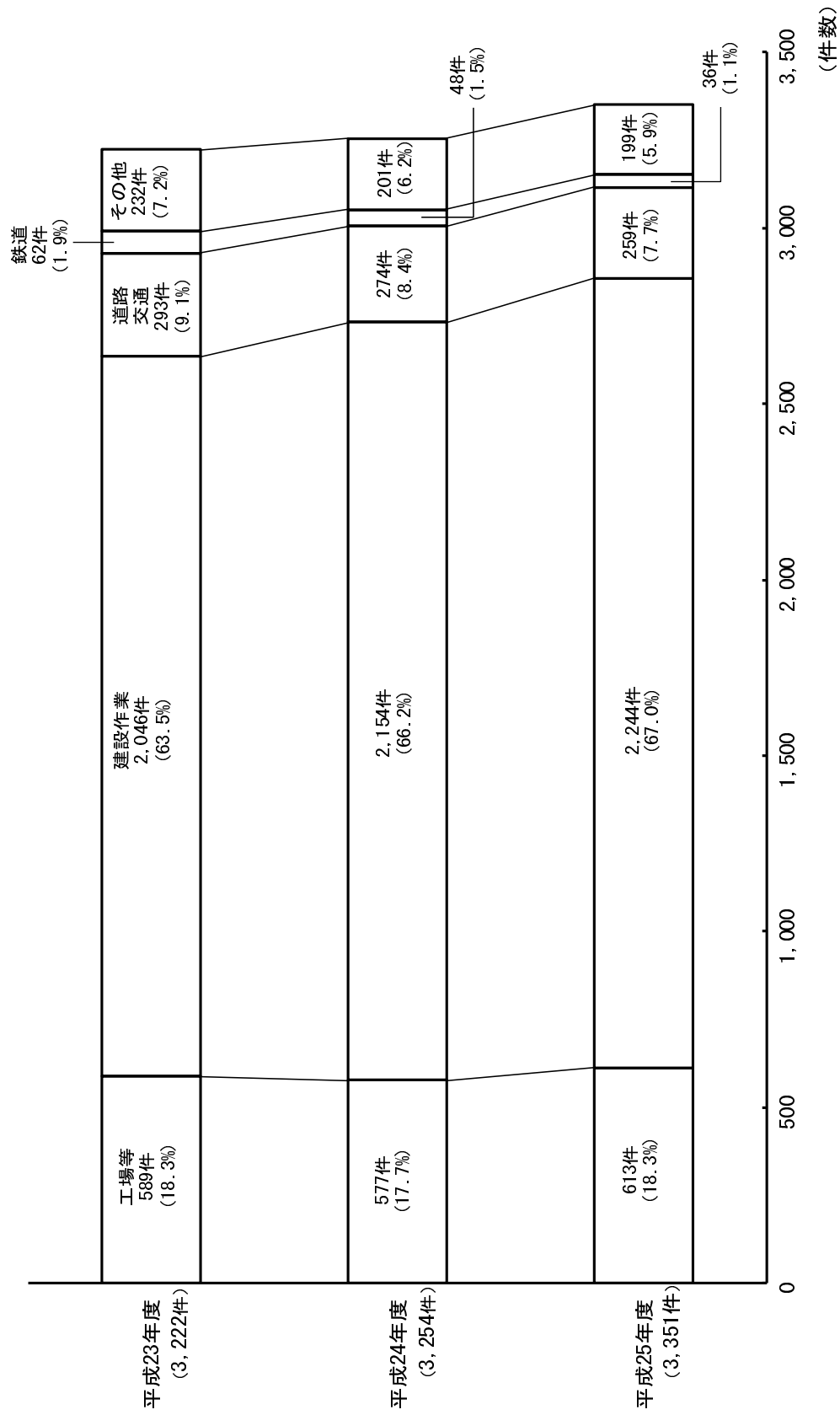


図5 振動に係る苦情件数の推移



( 総 括 表 )



表2 振動規制法に基づく規制基準の設定状況（特定工場等）

①:第1種区域 ②:第2種区域

地方公共団体名	昼間			夜間		
	60	65	70	55	60	65
北海道(市を除く)	①	②		①	②	
札幌市	①	②		①	②	
函館市	①	②		①	②	
小樽市	①	②		①	②	①
旭川市	①	②		①	②	
室蘭市	①	②		①	②	
釧路市	①	②		①	②	
帯広市	①	②		①	②	
北見市	①	②		①	②	
夕張市	①	②		①	②	
岩見沢市	①	②		①	②	
網走市	①	②		①	②	
留萌市	①	②		①	②	
苫小牧市	①	②		①	②	
稚内市	①	②		①	②	
美瑛市	①	②		①	②	
芦別市	①	②		①	②	
江別市	①	②		①	②	
赤平市	①	②		①	②	
紋別市	①	②		①	②	
士別市	①	②		①	②	
名寄市	①	②		①	②	
三笠市						
根室市	①	②		①	②	
千歳市	①	②		①	②	
滝川市	①	②		①	②	
砂川市	①	②		①	②	
深川市	①	②		①	②	
富良野市	①	②		①	②	
登別市	①	②		①	②	
恵庭市	①	②		①	②	
伊達市	①	②		①	②	
北広島市	①	②		①	②	
石狩市	①	②		①	②	
北斗市	①	②		①	②	

地方公共団体名	昼間			夜間		
	60	65	70	55	60	65
青森県(市を除く)	①	②		①	②	
青森市	①	②		①	②	
弘前市	①	②		①	②	
八戸市	①	②		①	②	
黒石市	①	②		①	②	
五所川原市	①	②		①	②	
十和田市	①	②		①	②	
三沢市	①	②		①	②	
むつ市	①	②		①	②	
岩手県(市を除く)	①	②		①	②	
盛岡市	①	②		①	②	
宮古市	①	②		①	②	
大船渡市	①	②		①	②	
花巻市	①	②		①	②	
北上市	①	②		①	②	
久慈市	①	②		①	②	
遠野市	①	②		①	②	
一関市	①	②		①	②	
金石市	①	②		①	②	
二戸市	①	②		①	②	
八幡平市						
奥州市						
滝沢市						
宮城県(市を除く)	①	②		①	②	
仙台市	①②	②		①②	②	
石巻市	①	②		①	②	
塩竈市	①	②		①	②	
気仙沼市	①	②		①	②	
白石市	①	②		①	②	
名取市	①	②		①	②	
角田市	①	②		①	②	
多賀城市	①	②		①	②	
岩沼市	①	②		①	②	
登米市	①	②		①	②	
栗原市	①	②		①	②	
東松島市	①	②		①	②	
大崎市	①	②		①	②	

地方公共団体名 秋田県(市を除く)	昼間			夜間		
	60	65	70	55	60	65
秋田市	①	②		①	②	
能代市	①	②		①	②	
横手市	①	②		①	②	
大館市	①	②		①	②	
男鹿市	①	②		①	②	
湯沢市	①	②		①	②	
鹿角市	①	②		①	②	
由利本荘市	①	②		①	②	
潟上市	①②			①②		
大仙市	①	②		①	②	
山形県(市を除く)						
山形市	①	②		①	②	
米沢市	①	②		①	②	
鶴岡市	①	②		①	②	
酒田市	①	②		①	②	
新庄市	①	②		①	②	
寒河江市	①	②		①	②	
上山市	①	②		①	②	
村山市	①	②		①	②	
長井市	①	②		①	②	
天童市	①②			①②		
東根市	①	②		①	②	
尾花沢市	①	②		①	②	
南陽市	①	②		①	②	
福島県(市を除く)						
福島市	①	②		①	②	
会津若松市	①	②		①	②	
郡山市	①	②		①	②	
いわき市	①	②		①	②	
白河市	①	②		①	②	
須賀川市	①	②		①	②	
喜多方市	①	②		①	②	
相馬市	①	②		①	②	
二本松市	①	②		①	②	
南相馬市	①	②		①	②	
伊達市	①	②		①	②	
本宮市	①	②		①	②	

地方公共団体名 茨城県(市を除く)	昼間			夜間		
	60	65	70	55	60	65
水戸市		①	②	①	②	
日立市		①	②	①	②	
土浦市		①	②	①	②	
古河市		①	②	①	②	
石岡市		①	②	①	②	
結城市		①	②	①	②	
龍ヶ崎市	①	①②	②	①②	②	
下妻市		①	②	①	②	
常総市		①	②	①	②	
常陸大田市		①	②	①	②	
高萩市		①	②	①	②	
北茨城市		①	②	①	②	
笠間市		①	②	①	②	
取手市		①	②	①	②	
牛久市		①	②	①	②	
つくば市		①	②	①	②	
ひたちなか市		①	②	①	②	
鹿嶋市		①	②	①	②	
潮来市		①	②	①	②	
守谷市		①	②	①	②	
常陸大宮市		①	②	①	②	
那珂市		①	②	①	②	
筑西市		①	②	①	②	
坂東市	①②			①②		
稲敷市		②		②		①
かすみがうら市		①	②	①	②	
桜川市		①		①		
神栖市		①	②	①	②	
行方市		①	②	①	②	
鉾田市		①	②	①	②	
つくばみらい市		①	②	①	②	
小美玉市						



地方公共団体名 栃木県(市を除く)	昼間			夜間		
	60	65	70	55	60	65
宇都宮市	①	②	②	①	②	②
足利市	①	②	②	①	②	②
栃木市	①	②	②	①	②	②
佐野市	①	②	②	①	②	②
鹿沼市	①	②	②	①	②	②
日光市	①	②	②	①	②	②
小山市	①	②	②	①	②	②
真岡市	①	②	②	①	②	②
大田原市	①	②	②	①	②	②
矢板市	①	②	②	①	②	②
那須塩原市	①	②	②	①	②	②
さくら市	①	②	②	①	②	②
那須烏山市	①	②	②	①	②	②
下野市	①	②	②	①	②	②
群馬県(市を除く)						
前橋市		①	②	①	②	②
高崎市		①	②	①	②	②
桐生市		①	②	①	②	②
伊勢崎市		①	②	①	②	②
太田市		①	②	①	②	②
沼田市		①	②	①	②	②
館林市		①	②	①	②	②
渋川市		①	②	①	②	②
藤岡市		①	②	①	②	②
富岡市		①	②	①	②	②
安中市		①	②	①	②	②
みどり市		①	②	①	②	②

地方公共団体名 埼玉県(市を除く)	昼間			夜間		
	60	65	70	55	60	65
さいたま市	①	②	⑦	①	②	②
川越市	①	②	⑦	①	②	②
熊谷市	①	②	⑦	①	②	②
川口市	①	②	⑦	①	②	②
行田市	①	②	⑦	①	②	②
所沢市	①	②	⑦	①	②	②
飯能市	①	②	⑦	①	②	②
加須市	①	②	⑦	①	②	②
本庄市	①	②	⑦	①	②	②
東松山市	①	②	⑦	①	②	②
春日部市	①	②	⑦	①	②	②
狭山市	①	②	⑦	①	②	②
羽生市	①	②	⑦	①	②	②
鴻巣市	①	②	⑦	①	②	②
深谷市	①	②	⑦	①	②	②
上尾市	①	②	⑦	①	②	②
草加市	①	②	⑦	①	②	②
越谷市	①	②	⑦	①	②	②
蕨市	①	②	⑦	①	②	②
戸田市	①	②	⑦	①	②	②
入間市	①	②	⑦	①	②	②
朝霞市	①	②	⑦	①	②	②
志木市	①	②	⑦	①	②	②
和光市	①	②	⑦	①	②	②
新座市	①	②	⑦	①	②	②
桶川市	①	②	⑦	①	②	②
久喜市	①	②	⑦	①	②	②
北本市	①	②	⑦	①	②	②
八潮市	①	②	⑦	①	②	②
富士見市	①	②	⑦	①	②	②
三郷市	①	②	⑦	①	②	②
蓮田市	①	②	⑦	①	②	②
坂戸市	①	②	⑦	①	②	②
幸手市	①	②	⑦	①	②	②
鶴ヶ島市	①	②	⑦	①	②	②
日高市	①	②	⑦	①	②	②
吉川市	①	②	⑦	①	②	②
ふじみ野市	①	②	⑦	①	②	②
白岡市	①	②	⑦	①	②	②

地方公共団体名	昼間			夜間		
	60	65	70	55	60	65
千葉県(市を除く)						
千葉市	①	②		①	②	
銚子市	①	②		①	②	
市川市	①	②		①	②	
船橋市	①	②		①	②	
館山市	①	②		①	②	
木更津市	①	②		①	②	
松戸市	①	②		①	②	
野田市	①	②		①	②	
茂原市	①	②		①	②	
成田市	①	②		①	②	
佐倉市	①	②		①	②	
東金市	①	①	②	①	①	②
旭市	①	②		①	②	
習志野市	①	②		①	②	
柏市	①	②		①	②	
勝浦市	①	②		①	②	
市原市	①	②		①	②	
流山市	①	②		①	②	
八千代市	①	②		①	②	
我孫子市	①	②		①	②	
鴨川市	①	②		①	②	
鎌ヶ谷市	①	②		①	②	
君津市	①	②		①	②	
富津市	①	②		①	②	
浦安市	①	②		①	②	
四街道市	①	②		①	②	
袖ヶ浦市	①	②		①	②	
印西市	①	②		①	②	
白井市	①	②		①	②	
富里市	①	②		①	②	
匝瑳市	①	②		①	②	
香取市	①	②		①	②	
山武市	①	②		①	②	
いすみ市	①	②		①	②	
大網白里市	①	②		①	②	
東京都(市・特別区を除く)						
千代田区	①	②		①	②	
中央区	①	②		①	②	
港区	①	②		①	②	
新宿区	①	②		①	②	
文京区	①	②		①	②	
台東区	①	②		①	②	

地方公共団体名	昼間			夜間		
	60	65	70	55	60	65
墨田区	①	②		①	②	
江東区	①	②		①	②	
品川区	①	②		①	②	
目黒区	①	②		①	②	
大田区	①	②		①	②	
世田谷区	①	②		①	②	
渋谷区	①	②		①	②	
中野区	①	②		①	②	
杉並区	①	②		①	②	
豊島区	①	②		①	②	
北区	①	②		①	②	
荒川区	①	②		①	②	
板橋区	①	②		①	②	
練馬区	①	②		①	②	
足立区	①	②		①	②	
葛飾区	①	②		①	②	
江戸川区	①	②		①	②	
八王子市	①	②		①	②	
立川市	①	②		①	②	
武蔵野市	①	②		①	②	
三鷹市	①	②		①	②	
青梅市	①	②		①	②	
府中市	①	②		①	②	
昭島市	①	②		①	②	
調布市	①	①②		①	②	
町田市	①	②		①	②	
小金井市	①	②		①	②	
小平市	①	②		①	②	
日野市						
東村山市	①	②		①	②	
国分寺市	①	②		①	②	
国立市	①	②		①	②	
福生市	①	②		①	②	
狛江市	①	②		①	②	
東大和市	①	②		①	②	
清瀬市	①	②		①	②	
東久留米市	①	②		①	②	
武蔵村山市	①	②		①	②	
多摩市	①	②		①	②	
稲城市	①	②		①	②	
羽村市	①	②		①	②	
あきる野市	①	②		①	②	
西東京市	①	②		①	②	

地方公共団体名	昼間			夜間		
	60	65	70	55	60	65
神奈川県(市を除く)	①	①②	②	①	②	②
横浜	①	②	②	①	②	②
川崎	①	①②	②	①	②	②
相模原	①	①②	②	①	②	②
横浜	①	①②	②	①	②	②
平塚	①	①②	②	①	②	②
鎌倉	①	①②	②	①	②	②
藤沢	①	①②	②	①	②	②
小田原	①	①②	②	①	②	②
茅ヶ崎	①	①②	②	①	②	②
逗子	①	①②	②	①	②	②
三浦	①	①②	②	①	②	②
桑野	①	①②	②	①	②	②
厚木	①	①②	②	①	②	②
大和市	①	①②	②	①	②	②
伊勢原	①	①②	②	①	②	②
海老名	①	①②	②	①	②	②
座間	①	①②	②	①	②	②
南足柄	①	①②	②	①	②	②
綾瀬	①	①②	②	①	②	②
新潟県(市を除く)	①	②		①	②	②
新潟	①	②		①	②	②
長岡	①	②		①	②	②
三条	①	②		①	②	②
柏崎	①	②		①	②	②
新潟	①	②		①	②	②
小千谷	①	②		①	②	②
加茂	①	②		①	②	②
十日町	①	②		①	②	②
見附	①	②		①	②	②
村上	①	②		①	②	②
燕	①	②		①	②	②
糸魚川	①	②		①	②	②
妙高	①	②		①	②	②
五泉	①	②		①	②	②
上越	①	②		①	②	②
阿賀野	①	②		①	②	②
佐渡	①	②		①	②	②
魚沼	①	②		①	②	②
南魚沼	①	②		①	②	②
胎内	①	②		①	②	②

地方公共団体名	昼間			夜間		
	60	65	70	55	60	65
富山県(市を除く)	①	②	②	①	②	②
富山	①	②	②	①	②	②
高岡	①	②	②	①	②	②
魚津	①	②	②	①	②	②
氷見	①	②	②	①	②	②
滑川	①	②	②	①	②	②
黒部	①	②	②	①	②	②
砺波	①	②	②	①	②	②
小矢部	①	②	②	①	②	②
南砺	①	②	②	①	②	②
射水	①	②	②	①	②	②
石川県(市を除く)	①	②		①	②	②
金沢	①	②		①	②	②
七尾	①	②		①	②	②
小松	①	②		①	②	②
輪島	①	②		①	②	②
珠洲	①	②		①	②	②
加賀	①	②		①	②	②
羽咋	①	②		①	②	②
かほく	①	②		①	②	②
白山市	①	②		①	②	②
能美	①	②		①	②	②
野々市	①	②		①	②	②
福井県(市を除く)	①	②		①	②	②
福井	①	②		①	②	②
敦賀	①	②		①	②	②
小浜	①	②		①	②	②
大野	①	②		①	②	②
鯖江	①	②		①	②	②
あわら	①	②		①	②	②
越前	①	②		①	②	②
坂井	①	②		①	②	②

地方公共団体名 山梨県(市を除く)	昼間			夜間		
	60	65	70	55	60	65
甲府市	①	②		①	②	
富士吉田市	①	②		①	②	
都留市	①	②		①	②	
山梨市	①	②		①	②	
大月市	①	②		①	②	
垂崎市	①	②		①	②	
南アルプス市	①	②		①	②	
北杜市	①	②		①	②	
甲斐市	①	②		①	②	
笛吹市	①	②		①	②	
上野原市	①	②		①	②	
甲州市	①	②		①	②	
中央市	①	②		①	②	
長野県(市を除く)			②		①	②
長野市		①	②		①	②
松本市		①	②		①	②
上田市		①	②		①	②
岡谷市		①	②		①	②
飯田市		①	②		①	②
諏訪市		①	②		①	②
須坂市		①	②		①	②
小諸市		①	②		①	②
伊那市		①	②		①	②
駒ヶ根市		①	②		①	②
中野市		①	②		①	②
大町市		①	②		①	②
飯山市		①	②		①	②
茅野市		①	②		①	②
塩尻市		①	②		①	②
佐久市		①	②		①	②
千曲市		①	②		①	②

地方公共団体名 岐阜県(市を除く)	昼間			夜間		
	60	65	70	55	60	65
岐阜市	①	②		①	②	
大垣市	①	②		①	②	
高山市	①	②		①	②	
多治見市	①	②		①	②	
関市	①	②		①	②	
中津川市	①	②		①	②	
美濃市	①	②		①	②	
瑞浪市	①	②		①	②	
羽島市	①	②		①	②	
恵那市	①	②		①	②	
美濃加茂市	①	②		①	②	
土岐市	①	②		①	②	
各務原市	①	②		①	②	
可児市	①	②		①	②	
山県市	①	②		①	②	
瑞穂市	①	②		①	②	
飛騨市	①	②		①	②	
本巣市	①	②		①	②	
郡上市	①	②		①	②	
下呂市	①	②		①	②	
海津市						
静岡県(市を除く)			②		①	②
静岡市		①	②		①	②
浜松市		①	②		①	②
沼津市		①	②		①	②
熱海市		①	②		①	②
三島市		①	②		①	②
富士宮市		①	②		①	②
伊東市		①	②		①	②
島田市		①	②		①	②
富士市		①	②		①	②
磐田市		①	②		①	②
焼津市		①	②		①	②
掛川市		①	②		①	②
藤枝市		①	②		①	②
御殿場市		①	②		①	②
袋井市		①	②		①	②
下田市		①	②		①	②
裾野市		①	②		①	②
湖西市		①	②		①	②
伊豆市		①	②		①	②
御前崎市		①	②		①	②
菊川市		①	②		①	②
伊豆の国市		①	②		①	②
牧之原市		①	②		①	②

地方公共団体名 愛知県(市を除く)	昼間			夜間		
	60	65	70	55	60	65
名古屋	①	①②	②	①	②	②
豊橋市	①	①②	②	①	②	②
岡崎市	①	①②	②	①	②	②
一宮市	①	①②	②	①	②	②
瀬戸市	①	①②	②	①	②	②
半田市	①	①②	②	①	②	②
春日井市	①	①②	②	①	②	②
豊川市						
津島市	①	①②	②	①	②	②
碧南市	①	①②	②	①	②	②
刈谷市	①	①②	②	①	②	②
豊田市	①	①②	②	①	②	②
安城市	①	①②	②	①	②	②
西尾市	①	①②	②	①	②	②
蒲郡市	①	①②	②	①	②	②
大山市	①	①②	②	①	②	②
常滑市	①	①②	②	①	②	②
江南市	①	①②	②	①	②	②
小牧市	①	①②	②	①	②	②
稲沢市	①	①②	②	①②	①	②
新城市	①	①②	②	①	②	②
東海市	①	①②	②	①	②	②
大府市	①	①②	②	①	②	②
知多市	①	①②	②	①	②	②
知立市	①	①②	②	①	②	②
尾張旭市	①	①②	②	①	②	②
高浜市	①	②	②	①	②	②
岩倉市	①	①②	②	①	②	②
豊明市	①	①②	②	①	②	②
日進市	①	①②	②	①	②	②
田原市	①	①②	②	①	②	②
愛西市	①	①②	②	①	②	②
清須市	①	①②	②	①②	①	②
北名古屋	①	①②	②	①	②	②
弥富市	①	①②	②	①	②	②
みよし市	①	①②	②	①	②	②
あま市	①	①②	②	①	②	②
長久手市	①	①②	②	①	②	②

地方公共団体名 三重県(市を除く)	昼間			夜間		
	60	65	70	55	60	65
津市	①②	②		①②	②	
四日市市	①	②		①	②	
伊勢市	①	②		①	②	
松阪市	①	②		①	②	
桑名市	①	②		①	②	
鈴鹿市	①	②		①	②	
名張市	①	②		①	②	
尾鷲市	①	②		①	②	
龜山市	①	②		①	②	
鳥羽市	①	②		①	②	
熊野市	①	②		①	②	
いなべ市	①	②		①	②	
伊賀市	①	②		①	②	
滋賀県(市を除く)						
大津市	①	②		①	②	
彦根市		①	②		①	②
長浜市	①	②	②	①②	②	②
近江八幡市	①	②	②	①	②	②
草津市	①	②	②	①	②	②
守山市	①	②	②	①	②	②
栗東市	①		②	①		②
甲賀市	①		②	①		②
野洲市	①	②	②	①	②	②
湖南市	①	②		①	②	
高島市	①	②		①	②	
東近江市	①	②		①	②	
米原市	①	②	②	①	②	②
京都府(市を除く)						
京都市	①	②		①	②	
福知山市	①②	②		①②	②	
舞鶴市	①	②		①	②	
綾部市	①	②		①	②	
宇治市	①	②		①	②	
宮津市	①	②		①	②	
亀岡市	①	②		①	②	
城陽市	①	②		①	②	
向日市	①	②		①	②	
長岡京市	①	②		①	②	
八幡市	①	②		①	②	
京田辺市	①	②		①	②	
南丹市	①	②		①	②	
木津川市	①	②		①	②	

地方公共団体名 大阪府(市を除く)	昼間			夜間		
	60	65	70	55	60	65
大阪市	①	②	②	①	②	②
堺市	①	②	②	①	②	②
岸和田市	①	②	②	①	②	②
豊中市	①	②	②	①	②	②
池田市	①	②	②	①	②	②
吹田市	①	②	②	①	②	②
泉大津市	①	②	②	①	②	②
高槻市	①	②	②	①	②	②
貝塚市	①	②	②	①	②	②
守口市	①	②	②	①	②	②
枚方市	①	②	②	①	②	②
茨木市	①	②	②	①	②	②
八尾市	①	②	②	①	②	②
泉佐野市	①	②	②	①	②	②
雷田林市	①	②	②	①	②	②
樟屋川市	①	②	②	①	②	②
河内長野市	①	②	②	①	②	②
松原市	①	②	②	①	②	②
大東市	①	②	②	①	②	②
和泉市	①	②	②	①	②	②
箕面市	①	②	②	①	②	②
柏原市	①	②	②	①	②	②
羽曳野市	①	②	②	①	②	②
門真市	①	②	②	①	②	②
摂津市	①	②	②	①	②	②
高石市	①	②	②	①	②	②
藤井寺市	①	②	②	①	②	②
東大阪市	①	②	②	①	②	②
泉南市	①	②	②	①	②	②
四條畷市	①	②	②	①	②	②
交野市	①	②	②	①	②	②
大阪狭山市	①	②	②	①	②	②
阪南市	①	②	②	①	②	②
豊能町	①	②	②	①	②	②
能勢町	①	②	②	①	②	②
忠岡町	①	②	②	①	②	②
熊取町	①	②	②	①	②	②
岬町	①	②	②	①	②	②
太子町	①	②	②	①	②	②
河内町	①	②	②	①	②	②

地方公共団体名 兵庫県(市を除く)	昼間			夜間		
	60	65	70	55	60	65
神戸市	①	②	②	①	②	②
姫路市	①	②	②	①	②	②
尼崎市	①	②	②	①	②	②
明石市	①	②	②	①	②	②
西宮市	①	②	②	①	②	②
洲本市	①	②	②	①	②	②
芦屋市	①	②	②	①	②	②
伊丹市	①	②	②	①	②	②
相生市	①	②	②	①	②	②
豊岡市	①	②	②	①	②	②
加古川市	①	②	②	①	②	②
赤穂市	①	②	②	①	②	②
西脇市	①	②	②	①	②	②
宝塚市	①	②	②	①	②	②
三木市	①	②	②	①	②	②
高砂市	①	②	②	①	②	②
川西市	①	②	②	①	②	②
小野市	①	②	②	①	②	②
三田市	①	②	②	①	②	②
加西市	①	②	②	①	②	②
篠山市	①	②	②	①	②	②
養父市	①	②	②	①	②	②
丹波市	①	②	②	①	②	②
南あわじ市	①	②	②	①	②	②
朝来市	①	②	②	①	②	②
淡路市	①	②	②	①	②	②
兵庫県	①	②	②	①	②	②
加東市	①	②	②	①	②	②
たつの市	①	②	②	①	②	②
奈良県(市を除く)	①	②	②	①	②	②
奈良市	①	②	②	①	②	②
大和高田市	①	②	②	①	②	②
大和郡山市	①	②	②	①	②	②
天理市	①	②	②	①	②	②
橿原市	①	②	②	①	②	②
桜井市	①	②	②	①	②	②
五條市	①	②	②	①	②	②
御所市	①	②	②	①	②	②
生駒市	①	②	②	①	②	②
香芝市	①	②	②	①	②	②
葛城市	①	②	②	①	②	②
宇陀市	①	②	②	①	②	②

地方公共団体名	昼間			夜間		
	60	65	70	55	60	65
和歌山県(市を除く)	①	②		①	②	
和歌山市	①	②		①	②	
海南市	①	②		①	②	
橋本市	①	②		①	②	
有田市	①	②		①	②	
御坊市	①	②		①	②	
田辺市	①	②		①	②	
新宮市	①	②		①	②	
鳥取県(市を除く)	①	②		①	②	
鳥取市	①	②		①	②	
米子市	①	②		①	②	
倉吉市	①	②		①	②	
境港市	①	②		①	②	
島根県(市を除く)						
松江市	①	②		①	②	
浜田市	①	②		①	②	
出雲市	①	②		①	②	
益田市	①	②		①	②	
大田市	①	②		①	②	
安来市	①	②		①	②	
江津市	①	②		①	②	
岡山県(市を除く)	①	②		①	②	
岡山市	①	②		①	②	
倉敷市	①	②		①	②	
津山市	①	②		①	②	
玉野市	①	②		①	②	
笠岡市	①	②		①	②	
井原市	①	②		①	②	
総社市	①	②		①	②	
高梁市	①	②		①	②	
新見市	①	②		①	②	
備前市	①	②		①	②	
瀬戸内市	①	②		①	②	
赤磐市	①	②		①	②	
真庭市	①	②		①	②	
美作市	①	②		①	②	
浅口市	①	②		①	②	

地方公共団体名	昼間			夜間		
	60	65	70	55	60	65
広島県(市を除く)	①	②		①	②	
広島市	①	②		①	②	
呉市	①	②		①	②	
竹原市	①	②		①	②	
三原市	①	②		①	②	
尾道市	①	②		①	②	
福山市	①	②		①	②	
府中市	①	②		①	②	
三次市	①	②		①	②	
庄原市	①	②		①	②	
大竹市	①	②		①	②	
東広島市	①	②		①	②	
廿日市市	①	②		①	②	
安芸高田市	①	②		①	②	
山口県(市を除く)	①	②	②	①	②	②
下関市	①	②	②	①	②	②
宇部市	①	②	②	①	②	②
山口市	①	②	②	①	②	②
萩市	①	②	②	①	②	②
防府市	①	②	②	①	②	②
下松市	①	②	②	①	②	②
岩国市	①	②	②	①	②	②
光市	①	②		①	②	
長門市	①	②	②	①	②	②
柳井市	①	②	②	①	②	②
美祿市	①	②	②	①	②	②
周南市	①	②	②	①	②	②
山陽小野田市	①	②	②	①	②	②
徳島県(市を除く)	①	②		①	②	
徳島市	①	②		①	②	
鳴門市	①	②		①	②	
小松島市	①	②		①	②	
阿南市	①	②		①	②	
吉野川市	①	②		①	②	

地方公共団体名 香川県(市を除く)	昼間			夜間		
	60	65	70	55	60	65
高松市	①	②		①	②	
丸亀市	①	②		①	②	
坂出市	①	②		①	②	
善通寺市	①	②		①	②	
観音寺市	①	②		①	②	
愛媛県(市を除く)						
松山市	①	②		①	②	
今治市	①	②		①	②	
宇和島市	①	②		①	②	
八幡浜市	①	②		①	②	
新居浜市	①	②		①	②	
西条市	①	②		①	②	
大洲市	①	②		①	②	
伊予市	①	②		①	②	
四国中央市	①	②		①	②	
東温市	①	②		①	②	
高知県(市を除く)						
高知市	①	②		①	②	
室戸市	①	②		①	②	
安芸市	①	②		①	②	
須崎市	①	②		①	②	
四万十市	①	②		①	②	

地方公共団体名 福岡県(市を除く)	昼間			夜間		
	60	65	70	55	60	65
北九州市	①	②		①	②	
福岡市	①	②		①	②	
大牟田市	①	②		①	②	
久留米市	①	②		①	②	
直方市	①	②		①	②	
飯塚市	①	②		①	②	
田川市	①	②		①	②	
柳川市	①	②		①	②	
八女市	①	②		①	②	
筑後市	①	②		①	②	
大川市	①	②		①	②	
行橋市	①	②		①	②	
豊前市	①	②		①	②	
中間市	①	②		①	②	
小郡市	①	②		①	②	
筑紫野市	①	②		①	②	
春日市	①	②		①	②	
大野城市	①	②		①	②	
宗像市	①	②		①	②	
太宰府市	①	②		①	②	
古賀市	①	②		①	②	
福津市	①	②		①	②	
うきは市	①	②		①	②	
宮若市	①	②		①	②	
嘉麻市	①	②		①	②	
朝倉市	①	②		①	②	
みやま市	①	②		①	②	
糸島市	①	②		①	②	
佐賀県(市を除く)						
佐賀市	①	②		①	②	
唐津市	①	②		①	②	
鳥栖市	①	②		①	②	
多久市	①	②		①	②	
伊万里市	①	②		①	②	
武雄市	①	②		①	②	
鹿島市	①	②		①	②	
小城市	①	②		①	②	
嬉野市	①	②		①	②	
神埼市	①	②		①	②	



地方公共団体名	昼間			夜間		
	60	65	70	55	60	65
長崎県(市を除く)	①	②		①	②	
長崎市	①	②		①	②	
佐世保市	①	②		①	②	
島原市	①	②		①	②	
諫早市	①	②		①	②	
大村市	①	②		①	②	
松浦市	①	②		①	②	
対馬市	①	②		①	②	
五島市	①	②		①	②	
熊本県(市を除く)	①	②		①	②	
熊本市	①	②		①	②	
八代市	①	②		①	②	
人吉市	①	②		①	②	
荒尾市	①	②		①	②	②
水俣市	①	②		①	②	
玉名市	①	②		①	②	
山鹿市	①	②		①	②	
菊池市	①	②		①	②	
宇土市	①	②		①	②	
上天草市	①	②		①	②	
宇城市	①	②		①	②	
阿蘇市	①	②		①	②	
天草市	①	②		①	②	
合志市	①	②		①	②	
大分県(市を除く)	①	②		①	②	
大分市	①	②		①	②	
別府市	①	②		①	②	
中津市	①	②		①	②	
日田市	①	②		①	②	
佐伯市	①	②		①	②	
臼杵市	①	②		①	②	
津久喜市	①	②		①	②	
竹田市	①	②		①	②	
豊後高田市	①	②		①	②	
杵築市	①	②		①	②	
宇佐市	①	②		①	②	
豊後大野市	①	②		①	②	
由布市	①	②		①	②	
国東市	①				②	①

地方公共団体名	昼間			夜間		
	60	65	70	55	60	65
宮崎県(市を除く)	①	②		①	②	
宮崎市	①	②		①	②	
都城市	①	②		①	②	
延岡市	①	②		①	②	
日南市	①	②		①	②	
小林市	①	②		①	②	
日向市	①	②		①	②	
串間市	①	②		①	②	
西都市	①	②		①	②	
えびの市	①	②		①	②	
鹿児島県(市を除く)	①	②		①	②	
鹿児島市	①	②		①	②	
鹿屋市	①	②		①	②	
枕崎市	①	②		①	②	
阿久根市	①	②		①	②	
出水市	①	②		①	②	
指宿市	①	②		①	②	
西之表市	①	②		①	②	
垂水市	①	②		①	②	
薩摩川内市	①	②		①	②	
日置市	①	②		①	②	
曾於市	①	②		①	②	
霧島市	①	②		①	②	
いちき串木野市	①	②		①	②	
南さつま市	①	②		①	②	
志布志市	①	②		①	②	
奄美市	①	②		①	②	
南九州市	①	②		①	②	
伊佐市	①	②		①	②	
始良市	①	②		①	②	
沖縄県(市を除く)	①	②		①	②	
那覇市	①	②		①	②	
宜野湾市	①	②		①	②	
石垣市	①	②		①	②	
浦添市	①	②		①	②	
名護市	①	②		①	②	
糸満市	①	②		①	②	
沖縄市	①	②		①	②	
豊見城市	①	②		①	②	
うるま市	①	②		①	②	
宮古島市	①	②		①	②	
南城市	①	②		①	②	

表3 振動規制法に基づく各種届出状況  
 表3-1-1 特定施設に係る設置届出等の状況  
 表3-1-1-1 工場等数

施設名	設置届出		使用届出		使用全廃届出		数変更届出	
	平成25年度	平成26年度	平成25年度	平成26年度	平成25年度	平成26年度	平成25年度	平成26年度
金属加工機械	330	300	20	19	288	230	547	508
圧縮機	1,238	1,343	43	43	433	370	1,074	1,142
土石用破碎機等	66	76	6	5	26	26	62	60
織機	3	5	1	0	59	31	9	10
コンクリートブロックマシン等	2	5	1	0	8	3	3	0
木材加工機械	25	24	5	0	13	9	8	14
印刷機械	68	69	2	1	115	112	73	79
ロール機	10	2	1	0	6	2	13	26
合成樹脂用射出成形機	68	78	6	4	63	57	245	256
鋳造型機	2	2	0	1	5	3	2	13
実数	1,222	1,231	44	91	776	543	1,329	1,211

表3-1-1-2 施設数

施設名	設置届出		使用届出		使用全廃届出		数変更届出	
	平成25年度	平成26年度	平成25年度	平成26年度	平成25年度	平成26年度	平成25年度	平成26年度
金属加工機械	1,285	1,571	58	67	1,534	1,326	757	488
圧縮機	4,033	3,662	202	113	1,046	829	1,579	1,307
土石用破碎機等	222	131	32	14	38	108	51	54
織機	522	44	19	0	2,910	1,001	229	42
コンクリートブロックマシン等	8	9	8	0	26	6	4	3
木材加工機械	32	46	5	0	11	7	6	-7
印刷機械	191	185	4	3	261	350	23	6
ロール機	29	10	11	0	6	9	25	39
合成樹脂用射出成形機	480	430	24	25	533	345	527	542
鋳造型機	7	12	0	2	30	14	-13	18
合計	6,809	6,100	363	224	6,395	3,995	3,188	2,492

表3-2 特定施設に係るその他の届出状況

届出の種類 \ 年 度	平成25年度	平成26年度
防止方法の変更届出	18	23
使用の方法変更届出	76	90
氏名等変更届出	3,422	3,315
承継届出	352	358
合 計	3,868	3,786

表3-3 特定建設作業実施届出状況

作 業 名 \ 年 度	平成25年度	平成26年度
くい打機等を使用する作業	5,577	5,035
鋼球を使用して破壊する作業	50	48
舗装版破砕機を使用する作業	927	846
ブレーカーを使用する作業	33,852	32,874
合 計	40,406	38,803

表4 苦情対応状況等  
表4-1 工場・事業場振動

工場・事業場の種類 指定地域内における 特定工場等	行政対応		苦情対応状況										
	行政指導 件数	計画変更 勧告までの 件数	苦情件数	報告徴収 件数	立入検査 件数	測定件数	測定適合	測定不適	測定不能	調査に基づく 指導件数	その他の行政 指導件数	改善勧告 までの件数	改善命令 に至った もの
金属加工機械	70	0	97	15	81	38	29	9	0	56	21	0	0
圧縮機	102	0	17	2	20	6	6	0	0	16	3	0	0
破砕機等	6	0	15	6	15	4	3	1	0	13	2	0	0
織機	3	0	4	0	3	4	3	1	0	1	0	0	0
コンクリート ブロックマシン等	0	0	1	1	2	2	0	1	1	2	1	0	0
木材加工機械	0	0	2	2	4	2	1	1	0	3	0	0	0
印刷機械	13	0	0	0	0	1	1	0	0	1	0	0	0
ゴム練用ローラー機等	1	0	0	0	0	0	0	0	0	0	0	0	0
合成樹脂用射出成形機	26	0	3	1	3	3	2	0	1	1	0	0	0
鋳造型機	0	0	3	1	4	3	2	1	0	4	0	0	0
小計	221	0	142	28	132	63	47	14	2	97	27	0	0
上記以外 と異なるもの	380	0	210	49	183	43	35	4	4	132	79	0	0
その他の工場等	12		249	32	146	17				108	74		
小計	392	0	459	81	329	60	35	4	4	240	153	0	0
合計	613	0	601	109	461	123	82	18	6	337	180	0	0

表 4-2 建設作業振動

建設作業の種類別	行政対応										
	苦情件数	報告の 徴収件数	立入検査 件数	測定件数	測定適合	測定 不適合	判定不能	調査に基 づく行政 指導件数	その他の 行政指導 件数	改善勧告ま でのもの	改善命令 に至った もの
指定地域内における 特定建設作業	84	19	59	11	10	1	0	50	19	0	0
	2	0	2	0	0	0	0	2	0	0	0
	17	6	9	0	0	0	0	7	3	0	0
	563	113	465	136	120	8	8	382	112	0	0
	666	138	535	147	130	9	8	441	134	0	0
上記以外	633	127	533	151	141	2	8	423	138	0	0
	733	69	498	31				373	148		
	1,366	196	1,031	182	141	2	8	796	286	0	0
合計	2,032	334	1,566	329	271	11	16	1,237	420	0	0

表 4-3 道路交通振動

地域の区分	苦情件数	測定件数			道路管理者に 対する要請	都道府県公 安委員会に 対する要請	要請以外の道 路管理者に 対する措置	要請以外の都 道府県公安委 員会に 対する 措置	措置を行わな かったもの
		測定	適合	不適 判定不能					
指定地域内	233	測定	62	0	/	/	29	1	32
		適合	3	0	/	/	1	0	2
		不適 判定不能	14	/	/	3	0	11	
小計		未測定	194	/	/	68	5	121	
小計			273	0	0	101	6	166	
指定地域外	40	測定	4	/	/	2	0	2	
		未測定	39	/	/	19	0	20	
			43	/	/	21	0	22	
小計									
合計	273		316	0	0	122	6	188	

\*測定件数は平成26年度の件数のため、要請等の件数と一致しないことがある。

表5 その他の状況

表5-1 振動規制法に基づく特定工場等数及び特定施設数

施設名	年度		特定工場等実数		特定施設数	
	平成25年度	平成26年度	平成25年度	平成26年度	平成25年度	平成26年度
金属加工機械	40,860	38,751	271,318	269,181		
圧縮機	43,700	43,551	205,663	205,628		
土石用破碎機等	4,109	4,057	20,436	19,739		
織機	18,290	18,237	245,155	244,969		
コンクリートブロックマシン等	840	821	2,332	2,283		
木材加工機械	2,397	2,351	4,469	4,347		
印刷機械	10,182	9,976	36,509	36,937		
ロ－ル機	689	652	3,607	3,906		
合成樹脂用射出成形機	7,268	6,907	60,253	60,248		
鋳型造型機	1,212	1,232	6,290	6,378		
合計	129,547	126,535	856,032	853,616		

表5-2 振動規制法に基づく勧告・命令及び要請の件数

		S.58	59	60	61	62	63	H.元	2	3	4	5	6	7	8	9	10	11	12	13	14	15	16	17	18	19	20	21	22	23	24	25	26	
特 定 工 場 等	計画変更勧告	0	0	0	0	0	0	0	0	0	0	0	0	0	0	0	0	0	0	1	0	0	0	0	0	0	0	0	0	0	0	0	0	
	命令に至ったもの	0	0	0	0	0	0	0	0	0	0	0	0	0	0	0	0	0	0	0	0	0	0	0	0	0	0	0	0	0	0	0	0	
	勧告までのもの	1	4	6	2	0	0	1	0	2	0	1	1	2	0	1	0	0	1	3	1	0	0	1	0	0	0	0	0	0	1	0	0	
	命令に至ったもの	0	0	0	0	0	0	0	0	0	0	0	0	0	0	0	0	0	0	0	0	0	0	0	0	0	0	0	0	0	0	0	0	0
特 定 建 設 作 業	改善勧告	0	0	1	0	1	0	0	0	0	0	0	0	0	0	0	0	0	0	0	0	0	0	0	0	0	0	0	0	0	0	0	0	0
	命令に至ったもの	0	0	0	0	0	0	0	0	0	0	0	0	0	0	0	0	0	0	0	0	0	0	0	0	0	0	0	0	0	0	0	0	0
道 路 交 通	改善勧告	0	0	0	0	0	0	0	0	1	0	0	0	0	0	0	0	0	0	0	0	0	0	0	0	0	0	0	0	0	0	0	0	0
	命令に至ったもの	0	0	0	0	0	0	0	0	0	0	0	0	0	0	0	0	0	0	0	0	0	0	0	0	0	0	0	0	0	0	0	0	0
道路管理者等に対する要請		0	0	0	0	0	0	0	0	1	0	1	0	0	0	0	0	0	0	0	0	0	0	0	0	0	0	0	0	0	0	0	1	0
都道府県公安委員会に対する要請		0	0	0	0	0	0	0	0	0	0	0	0	0	0	0	0	0	0	0	0	0	0	0	0	0	0	0	0	0	0	0	0	0

(単位：件)



表5-3 振動に係る苦情の状況

発生源の種類 年 度	工場・事業場			建設作業			道路交通			鉄 道			合 計				
	特定工場等		左記以外 計	特定建設作業		左記以外 計	高速道路	その他	計	新幹線	その他	計					
	指定地域内	指定地域外		指定地域内	指定地域外												
	指定地域内	指定地域外	指定地域内	指定地域外	指定地域内	指定地域外											
平成25年度	151	7	383	72	765	23	1,387	69	2,244	15	244	259	16	20	36	199	3,351
	4.5	0.2	11.4	2.1	22.8	0.7	41.4	2.1	67.0	0.4	7.3	7.7	0.5	0.6	1.1	5.9	100.0
平成26年度	142	8	395	56	666	29	1,283	54	2,032	20	253	273	22	25	47	227	3,180
	4.5	0.3	12.4	1.8	20.9	0.9	40.3	1.7	63.9	0.6	8.0	8.6	0.7	0.8	1.5	7.1	100.0

( 都道府県・市・特別区別表 )

表6 振動規制法に基づく地域指定状況

振動規制法に基づく地域指定状況	
都道府県名	平成26年度までの地域指定状況 市区町村名
北海道	札幌市、函館市、小樽市、旭川市、室蘭市、釧路市、帯広市、北見市、夕張市、 34市 岩見沢市、網走市、留萌市、苫小牧市、稚内市、美幌市、芦別市、江別市、赤平市、 68町 紋別市、士別市、名寄市、三笠市、根室市、千歳市、滝川市、砂川市、 深川市、富良野市、登別市、恵庭市、伊達市、北広島市、石狩市、北斗市 当別町、松前町、福島町、七飯町、森町、八雲町、長万部町、江差町、今金町、 せたな町、倶知安町、共和町、岩内町、古平町、余市町、南幌町、奈井江町、由仁町、 長沼町、栗山町、月形町、浦臼町、新十津川町、鷹栖町、東神楽町、当麻町、東川町、 美瑛町、上富良野町、下川町、美深町、増毛町、羽幌町、枝幸町、美幌町、斜里町、 遠軽町、興部町、雄武町、大空町、壮瞥町、白老町、厚真町、洞爺湖町、安平町、 むかわ町、日高町、浦河町、新ひだか町、音更町、士幌町、新得町、清水町、芽室町、 大樹町、広尾町、幕別町、池田町、本別町、足寄町、浦幌町、釧路町、厚岸町、 標茶町、弟子屈町、白糠町、別海町、中標津町
青森県	青森市、弘前市、八戸市、黒石市、五所川原市、十和田市、三沢市、むつ市
岩手県	盛岡市、宮古市、大船渡市、花巻市、北上市、久慈市、遠野市、一関市、 13市 釜石市、二戸市、八幡平市、奥州市、滝沢市 10町 1村 雫石町、岩手町、紫波町、矢巾町、金ケ崎町、平泉町、大槌町、山田町、岩泉町、一戸町 野田村
宮城県	仙台市、石巻市、塩竈市、気仙沼市、白石市、名取市、角田市、多賀城市、岩沼市、 13市 登米市、栗原市、東松島市、大崎市 12町 1村 大河原町、村田町、柴田町、亶理町、松島町、七ヶ浜町、利府町、大和町、富谷町、 美里町、女川町、南三陸町 大衡村

振動規制法に基づく地域指定状況	
都道府県名	平成26年度までの地域指定状況 市区町村名
秋田県	秋田市、能代市、横手市、大館市、男鹿市、湯沢市、鹿角市、由利本荘市、湯上市、大仙市 10市
山形県	山形市、米沢市、鶴岡市、酒田市、新庄市、寒河江市、上山市、村山市、長井市、 13市 天童市、東根市、尾花沢市、南陽市 16町 山辺町、中山町、河北町、西川町、朝日町、大江町、大石田町、金山町、最上町、 真室川町、高島町、川西町、小国町、白鷹町、庄内町、遊佐町
福島県	福島市、会津若松市、郡山市、いわき市、白河市、須賀川市、喜多方市、相馬市、 12市 二本松市、南相馬市、伊達市、本宮市 3町 1村 鏡石町、矢吹町、石川町 西郷村
茨城県	水戸市、日立市、土浦市、古河市、石岡市、結城市、龍ヶ崎市、下妻市、常総市、 32市 常陸太田市、高萩市、北茨城市、笠間市、取手市、牛久市、つくば市、ひたちなか市、 10町 鹿嶋市、潮来市、守谷市、常陸大宮市、那珂市、筑西市、坂東市、稲敷市、 2村 かすみがうら市、桜川市、神栖市、行方市、鉾田市、つくばみらい市、小美玉市 茨城町、大洗町、城里町、大子町、阿見町、河内町、八千代町、五霞町、境町、利根町 東海村、美浦村
栃木県	宇都宮市、足利市、栃木市、佐野市、鹿沼市、日光市、小山市、真岡市、大田原市、 14市 矢板市、那須塩原市、さくら市、那須烏山市、下野市 11町 上三川町、益子町、茂木町、市貝町、芳賀町、壬生町、野木町 塩谷町、高根沢町、那須町、那珂川町

振動規制法に基づく地域指定状況	
平成26年度までの地域指定状況	
市区町村名	
都道府県名	
群馬県	前橋市、高崎市、桐生市、伊勢崎市、太田市、沼田市、館林市、渋川市、藤岡市、 12市 富岡市、安中市、みどり市 15町
8村	岩間町、神流町、下仁田町、甘楽町、中之条町、長野原町、草津町、東吾妻町、 みなかみ町、玉村町、板倉町、明和町、千代田町、大泉町、邑楽町 榛東村、上野村、南牧村、嬬恋村、高山村、片品村、川場村、昭和村
埼玉県	さいたま市、川越市、熊谷市、川口市、行田市、所沢市、飯能市、加須市、本庄市、 39市 東松山市、春日部市、狭山市、羽生市、鴻巣市、深谷市、上尾市、草加市、越谷市、 14町 蕨市、戸田市、入間市、朝霞市、志木市、和光市、新座市、桶川市、久喜市、 北本市、八潮市、富士見市、三郷市、蓮田市、坂戸市、幸手市、鶴ヶ島市、 日高市、吉川市、ふじみ野市、白岡市 伊奈町、三芳町、毛呂山町、滑川町、川島町、吉見町、鳩山町、美里町、神川町、 上里町、寄居町、宮代町、杉戸町、松伏町
千葉県	千葉市、銚子市、市川市、船橋市、館山市、木更津市、松戸市、野田市、茂原市、 35市 成田市、佐倉市、東金市、旭市、習志野市、柏市、勝浦市、市原市、流山市、 10町 八千代市、我孫子市、鴨川市、鎌ヶ谷市、君津市、富津市、浦安市、四街道市、 1村 袖ヶ浦市、印西市、白井市、富里市、匝瑳市、香取市、山武市、いすみ市、大網白里市 酒々井町、栄町、多古町、東庄町、九十九里町、芝山町、横芝光町、 一宮町、白子町、御宿町 長生村
東京都	千代田区、中央区、港区、新宿区、文京区、台東区、台東区、江東区、品川区、 23特別区 目黒区、大田区、世田谷区、渋谷区、中野区、杉並区、豊島区、北区、荒川区、板橋区、 26市 練馬区、足立区、葛飾区、江戸川区

振動規制法に基づく地域指定状況	
平成26年度までの地域指定状況	
市区町村名	
都道府県名	
(東京都)	八王子市、立川市、武蔵野市、三鷹市、青梅市、府中市、昭島市、調布市、町田市、 小金井市、小平市、日野市、東村山市、国分寺市、国立市、福生市、狛江市、東大和市、 清瀬市、東久留米市、武蔵村山市、多摩市、稲城市、羽村市、あきる野市、西東京市
神奈川県	横浜市、川崎市、横浜賀市、平塚市、鎌倉市、藤沢市、小田原市、茅ヶ崎市、逗子市、 19市 相模原市、三浦市、秦野市、厚木市、大和市、伊勢原市、海老名市、南足柄市、 2町 綾瀬市 葉山町、寒川町
新潟県	新潟市、長岡市、三条市、柏崎市、新潟市、新発田市、小千谷市、加茂市、十日町市、見附市、 20市 村上市、燕市、糸魚川市、妙高市、五泉市、上越市、阿賀野市、佐渡市、魚沼市、 4町 南魚沼市、胎内市 1村 聖籠町、田上町、阿賀町、湯沢町 弥彦村
富山県	富山市、高岡市、魚津市、氷見市、滑川市、黒部市、礪波市、小矢部市、南砺市、射水市 10市 4町 上市町、立山町、入善町、朝日町
石川県	金沢市、七尾市、小松市、輪島市、珠洲市、加賀市、羽咋市、かほく市、白山市、能美市 11市 野々市市 8町 川北町、津幡町、内灘町、志賀町、宝達志水町、中能登町、穴水町、能登町 福井市、敦賀市、小浜市、大野市、勝山市、鯖江市、あわら市、越前市、坂井市
福井県	9市 4町 永平寺町、越前町、美浜町、高浜町

振動規制法に基づく地域指定状況	
都道府県名	平成26年度までの地域指定状況 市区町村名
山梨県 13市 8町 4村	甲府市、富士吉田市、都留市、山梨市、大月市、韭崎市、南アルプス市、北社市、 甲斐市、笛吹市、上野原市、甲州市、中央市 市川三郷町、早川町、身延町、南部町、昭和町、西桂町、富士河口湖町、富士川町 道志村、忍野村、山中湖村、鳴沢村
長野県 17市 3町	長野市、松本市、上田市、岡谷市、飯田市、諏訪市、須坂市、小諸市、伊那市、 駒ヶ根市、中野市、大町市、飯山市、茅野市、塩原市、佐久市、千曲市 下諏訪町、辰野町、小布施町
岐阜県 2市 19町 2村	岐阜市、大垣市、高山市、多治見市、関市、中津川市、美濃市、瑞浪市、羽島市、 恵那市、美濃加茂市、土岐市、各務原市、可児市、山県市、瑞穂市、飛騨市、本巣市、 郡上市、下呂市、海津市 岐南町、笠笠町、養老町、垂井町、関ヶ原町、神戸町、輪之内町、安八町、揖斐川町、 大野町、池田町、北方町、坂祝町、富加町、川辺町、七宗町、八百津町、白川町、御嵩町 東白川村、白川村
静岡県 23市 12町	静岡市、浜松市、沼津市、熱海市、三島市、富士宮市、伊東市、島田市、富士市、 磐田市、焼津市、掛川市、藤枝市、御殿場市、袋井市、下田市、裾野市、湖西市、 伊豆市、御前崎市、菊川市、伊豆の国市、牧之原市 東伊豆町、河津町、南伊豆町、松崎町、西伊豆町、函南町、清水町、長泉町、小山町、 吉田町、川根本町、森町
愛知県 38市 12町 1村	名古屋市、豊橋市、岡崎市、一宮市、瀬戸市、半田市、春日井市、豊川市、津島市、 碧南市、刈谷市、豊田市、安城市、西尾市、蒲郡市、犬山市、常滑市、江南市、 小牧市、稲沢市、新城市、東海市、大府市、知多市、知立市、尾張旭市、高浜市、 岩倉市、豊明市、日進市、田原市、愛西市、清須市、北名古屋、弥富市、みよし市、

振動規制法に基づく地域指定状況	
都道府県名	平成26年度までの地域指定状況 市区町村名
(愛知県)	あま市、長久手市 東郷町、豊山町、大口町、扶桑町、大治町、蟹江町、阿久比町、東浦町、南知多町、 美浜町、武豊町、幸田町 飛島村
三重県 13市 5町	津市、四日市市、伊勢市、松阪市、桑名市、鈴鹿市、名張市、尾鷲市、亀山市、 鳥羽市、熊野市、いなべ市、伊賀市 木曽岬町、東員町、菟野町、朝日町、川越町
滋賀県 13市 6町	大津市、彦根市、長浜市、近江八幡市、草津市、守山市、栗東市、甲賀市、野洲市、 湖南市、高島市、東近江市、米原市 日野町、竜王町、愛荘町、豊郷町、甲良町、多賀町
京都府 14市 5町	京都市、福知山市、舞鶴市、綾部市、宇治市、宮津市、亀岡市、城陽市、向日市、 長岡京市、八幡市、京田辺市、南丹市、木津川市 大山崎町、久御山町、井手町、宇治田原町、精華町
大阪府 33市 9町 1村	大阪市、堺市、岸和田市、豊中市、池田市、吹田市、泉大津市、高槻市、貝塚市、 守口市、枚方市、茨木市、八尾市、泉佐野市、富田林市、寝屋川市、河内長野市、 松原市、大東市、和泉市、箕面市、柏原市、羽曳野市、門真市、摂津市、高石市、 藤井寺市、東大阪市、泉南市、四条畷市、交野市、大阪狭山市、阪南市 島本町、豊能町、能勢町、忠岡町、熊取町、田尻町、岬町、太子町、河南町 千早赤阪村

振動規制法に基づく地域指定状況	
平成26年度までの地域指定状況	
都道府県名	市区町村名
兵庫県	神戸市、姫路市、尼崎市、明石市、西宮市、洲本市、芦屋市、伊丹市、相生市、豊岡市、加古川市、赤穂市、西脇市、宝塚市、三木市、高砂市、川西市、小野市、12町 三田市、加西市、篠山市、養父市、丹波市、南あわじ市、朝来市、淡路市、粟粟市、加東市、たつの市
奈良県	猪名川町、多可町、稲美町、播磨町、市川町、福崎町、神河町、太子町、上郡町、佐用町、香美町、新温泉町
奈良県	12市 奈良市、大和高田市、大和郡山形市、天理市、橿原市、桜井市、五條市、御所市、生駒市、15町 香芝市、葛城市、宇陀市
和歌山県	2村 平群町、三郷町、斑鳩町、安堵町、川西町、三宅町、田原本町、高取町、上牧町、王寺町、広陵町、河合町、吉野町、大淀町、下市町
和歌山県	山添村、明日香村
和歌山県	和歌山市、海南市、橋本市、有田市、御坊市、田辺市、新宮市
鳥取県	7市 鳥取市、米子市、倉吉市、境港市
鳥取県	4市 八頭町
鳥取県	1町 日吉津村
鳥取県	1村 松江市、浜田市、出雲市、益田市、大田市、安来市、江津市
岡山県	岡山市、倉敷市、津山市、玉野市、笠岡市、井原市、総社市、高梁市、新見市、備前市、瀬戸内市、赤磐市、真庭市、美作市、浅口市
岡山県	7町 和気町、早島町、矢掛町、勝央町、久米南町、美咲町、吉備中央町

振動規制法に基づく地域指定状況	
平成26年度までの地域指定状況	
都道府県名	市区町村名
広島県	広島市、呉市、竹原市、三原市、尾道市、福山市、府中市、三次市、庄原市、13市 大竹市、東広島市、廿日市市、安芸高田市
山口県	6町 府中町、海田町、熊野町、坂町、安芸太田町、北広島町
山口県	下関市、宇都市、山口市、萩市、防府市、下松市、岩国市、光市、長門市、13市 柳井市、美祿市、周南市、山陽小野田市
徳島県	3町 和木町、田布施町、平生町
徳島県	徳島市、鳴門市、小松島市、阿南市、吉野川市
徳島県	5市 石井町、松茂町、北島町、藍住町
徳島県	4町 高松市、丸亀市、坂出市、善通寺市、観音寺市
香川県	5市 宇多津町、多度津町
香川県	2町 高松市、今治市、宇和島市、八幡浜市、新居浜市、西条市、大洲市、伊予市、10市 四国中央市、東温市
愛媛県	高松市、室戸市、安芸市、須崎市、四万十市
高知県	5市 いの町
高知県	1町 北九州市、福岡市、大牟田市、久留米市、直方市、飯塚市、田川市、柳川市、八女市、28市 筑後市、大川市、行橋市、豊前市、中間市、小郡市、筑紫野市、春日市、大野城市、30町 宗像市、太宰府市、古賀市、福津市、うきは市、宮崎市、嘉麻市、朝倉市、みやま市、2村 糸島市

振動規制法に基づく地域指定状況	
平成26年度までの地域指定状況	
都道府県名	市区町村名
(福岡県)	那珂川町、宇美町、篠栗町、志免町、須恵町、新宮町、久山町、粕屋町、声屋町、水巻町、岡垣町、遠賀町、小竹町、鞍手町、桂川町、筑前町、大刀洗町、大木町、広川町、香春町、添田町、糸田町、川崎町、大任町、福智町、苅田町、みやこ町、古宮町、上毛町、築上町
佐賀県	東峰村、赤村
10市	佐賀市、唐津市、鳥栖市、多久市、伊万里市、武雄市、鹿島市、小城市、嬉野市、神埼市
10町	吉野ヶ里町、基山町、上峰町、みやき町、玄海町、有田町、大町町、江北町、白石町、太良町
長崎県	長崎市、佐世保市、島原市、諫早市、大村市、松浦市、対馬市、五島市
8市	
4町	長与町、時津町、東彼杵町、川棚町
熊本県	熊本市、八代市、人吉市、荒尾市、水俣市、玉名市、山鹿市、菊池市、宇土市、上天草市、宇城市、阿蘇市、天草市、合志市
14市	
23町	
8村	美里町、玉東町、南関町、長洲町、和水町、大津町、菊陽町、南小国町、小国町、高森町、御船町、嘉島町、益城町、甲佐町、山都町、氷川町、芦北町、津奈木町、錦町、多良木町、湯前町、あさぎり町、葦北町
	産山村、西原村、南阿蘇村、水上村、相良村、五木村、山江村、球磨村
大分県	大分市、別府市、中津市、日田市、佐伯市、臼杵市、津久見市、竹田市、豊後高田市、杵築市、宇佐市、豊後大野市、由布市、国東市
14市	
2町	日出町、玖珠町

振動規制法に基づく地域指定状況	
平成26年度までの地域指定状況	
都道府県名	市区町村名
宮崎県	宮崎市、都城市、延岡市、日南市、小林市、日向市、串間市、西都市、えびの市
9市	
10町	三股町、高原町、国富町、綾町、高鍋町、新富町、川南町、都農町、門川町、高千穂町
鹿児島県	鹿児島市、鹿屋市、枕崎市、阿久根市、出水市、指宿市、西之表市、垂水市、薩摩川内市、日置市、曾於市、霧島市、いちき串木野市、南さつま市、志布志市、奄美市、南九州市、伊佐市、姶良市
8町	さつま町、湧水町、錦江町、肝付町、中種子町、瀬戸内町、和泊町、知名町
沖縄県	那覇市、宜野湾市、石垣市、浦添市、名護市、糸満市、沖縄市、豊見城市、うるま市、宮古島市、南城市
11市	
7町	本部町、嘉手納町、北谷町、西原町、与那原町、南風原町、八重瀬町
3村	読谷村、北中城村、中城村
合計	47都道府県 753市 23特別区 417町 39村 (合計 1,232市区町村)

表7 振動規制法に基づく規制基準の設定状況（特定工場等）

（単位：デシベル）

地方公共団体名	時間の区分		区域の区分		法第4条第2項に定める規制基準を定めている町村（施行年月日）	備考
			第1種	第2種		
北海道(市を除く)	昼間	午前 8時 ~ 午後 7時	60	65	—	
	夜間	午後 7時 ~ 午前 8時	55	60		
札幌市	昼間	午前 8時 ~ 午後 7時	60	65	—	
	夜間	午後 7時 ~ 午前 8時	55	60		
函館市	昼間	午前 8時 ~ 午後 7時	60	65	—	
	夜間	午後 7時 ~ 午前 8時	55	60		
小樽市	昼間	午前 8時 ~ 午後 7時	60	65	—	学校・保育所等の敷地の周囲おおむね50mの区域内は5dB減とする。
	夜間	午後 7時 ~ 午前 8時	65	60		
旭川市	昼間	午前 8時 ~ 午後 7時	60	65	—	
	夜間	午後 7時 ~ 午前 8時	55	60		
室蘭市	昼間	午前 8時 ~ 午後 7時	60	65	—	
	夜間	午後 7時 ~ 午前 8時	55	60		
釧路市	昼間	午前 8時 ~ 午後 7時	60	65	—	
	夜間	午後 7時 ~ 午前 8時	55	60		
帯広市	昼間	午前 8時 ~ 午後 7時	60	65	—	
	夜間	午後 7時 ~ 午前 8時	55	60		
北見市	昼間	午前 8時 ~ 午後 7時	60	65	—	
	夜間	午後 7時 ~ 午前 8時	55	60		
夕張市	昼間	午前 8時 ~ 午後 7時	60	65	—	
	夜間	午後 7時 ~ 午前 8時	55	60		
岩見沢市	昼間	午前 8時 ~ 午後 7時	60	65	—	
	夜間	午後 7時 ~ 午前 8時	55	60		
網走市	昼間	午前 8時 ~ 午後 7時	60	65	—	
	夜間	午後 7時 ~ 午前 8時	55	60		
留萌市	昼間	午前 8時 ~ 午後 7時	60	65	—	
	夜間	午後 7時 ~ 午前 8時	55	60		
苫小牧市	昼間	午前 8時 ~ 午後 7時	60	65	—	学校・保育所等の敷地の周囲おおむね50mの区域内は5dB減とする。
	夜間	午後 7時 ~ 午前 8時	55	60		
稚内市	昼間	午前 8時 ~ 午後 7時	60	65	—	
	夜間	午後 7時 ~ 午前 8時	55	60		
美唄市	昼間	午前 8時 ~ 午後 7時	60	65	—	
	夜間	午後 7時 ~ 午前 8時	55	60		
芦別市	昼間	午前 8時 ~ 午後 7時	60	65	—	
	夜間	午後 7時 ~ 午前 8時	55	60		
江別市	昼間	午前 8時 ~ 午後 7時	60	65	—	
	夜間	午後 7時 ~ 午前 8時	55	60		
赤平市	昼間	午前 8時 ~ 午後 7時	60	65	—	
	夜間	午後 7時 ~ 午前 8時	55	60		
紋別市	昼間	午前 8時 ~ 午後 7時	60	65	—	
	夜間	午後 7時 ~ 午前 8時	55	60		
士別市	昼間	午前 8時 ~ 午後 7時	60	65	—	
	夜間	午後 7時 ~ 午前 8時	55	60		
名寄市	昼間	午前 8時 ~ 午後 7時	60	65	—	
	夜間	午後 7時 ~ 午前 8時	55	60		
三笠市	昼間	午前 時 ~ 午後 時			—	
	夜間	午後 時 ~ 午前 時				
根室市	昼間	午前 8時 ~ 午後 7時	60	65	—	
	夜間	午後 7時 ~ 午前 8時	55	60		
千歳市	昼間	午前 8時 ~ 午後 7時	60	65	—	学校・保育所等の敷地の周囲おおむね50mの区域内は5dB減とする。
	夜間	午後 7時 ~ 午前 8時	55	60		
滝川市	昼間	午前 8時 ~ 午後 7時	60	65	—	
	夜間	午後 7時 ~ 午前 8時	55	60		
砂川市	昼間	午前 8時 ~ 午後 7時	60	65	—	
	夜間	午後 7時 ~ 午前 8時	55	60		
深川市	昼間	午前 8時 ~ 午後 7時	60	65	—	学校・保育所等の敷地の周囲おおむね50mの区域内は5dB減とする。
	夜間	午後 7時 ~ 午前 8時	55	60		
富良野市	昼間	午前 8時 ~ 午後 7時	60	65	—	
	夜間	午後 7時 ~ 午前 8時	55	60		
登別市	昼間	午前 8時 ~ 午後 7時	60	65	—	
	夜間	午後 7時 ~ 午前 8時	55	60		
恵庭市	昼間	午前 8時 ~ 午後 7時	60	65	—	
	夜間	午後 7時 ~ 午前 8時	55	60		
伊達市	昼間	午前 8時 ~ 午後 7時	60	65	—	
	夜間	午後 7時 ~ 午前 8時	55	60		
北広島市	昼間	午前 8時 ~ 午後 7時	60	65	—	
	夜間	午後 7時 ~ 午前 8時	55	60		
石狩市	昼間	午前 8時 ~ 午後 7時	60	65	—	
	夜間	午後 7時 ~ 午前 8時	55	60		



地方公共団体名	時間の区分	区域の区分		法第4条第2項に定める規制基準を定めている町村(施行年月日)	備考
		第1種	第2種		
北 斗 市	昼間 午前 8時 ~ 午後 7時	60	65	—	
	夜間 午後 7時 ~ 午前 8時	55	60		
青森県(市を除く)	昼間 午前 8時 ~ 午後 7時	60	65	—	
	夜間 午後 7時 ~ 午前 8時	55	60		
青 森 市	昼間 午前 8時 ~ 午後 7時	60	65	—	
	夜間 午後 7時 ~ 午前 8時	55	60		
弘 前 市	昼間 午前 8時 ~ 午後 7時	60	65	—	
	夜間 午後 7時 ~ 午前 8時	55	60		
八 戸 市	昼間 午前 8時 ~ 午後 7時	60	65	—	学校・保育所等の敷地の周囲おおむね50mの区域内は5dB減とする。
	夜間 午後 7時 ~ 午前 8時	55	60		
黒 石 市	昼間 午前 8時 ~ 午後 7時	60	65	—	
	夜間 午後 7時 ~ 午前 8時	55	60		
五 所 川 原 市	昼間 午前 8時 ~ 午後 7時	60	65	—	学校・保育所等の敷地の周囲おおむね50mの区域内は5dB減とする。
	夜間 午後 7時 ~ 午前 8時	55	60		
十 和 田 市	昼間 午前 8時 ~ 午後 7時	60	65	—	
	夜間 午後 7時 ~ 午前 8時	55	60		
三 沢 市	昼間 午前 8時 ~ 午後 7時	60	65	—	学校・保育所等の敷地の周囲おおむね50mの区域内は5dB減とする。
	夜間 午後 7時 ~ 午前 8時	55	60		
む つ 市	昼間 午前 8時 ~ 午後 7時	60	65	—	学校・保育所等の敷地の周囲おおむね50mの区域内は5dB減とする。
	夜間 午後 7時 ~ 午前 8時	55	60		
岩手県(市を除く)	昼間 午前 7時 ~ 午後 8時	60	65	—	学校・保育所等の敷地の周囲おおむね50mの区域内は5dB減とする。
	夜間 午後 8時 ~ 午前 7時	55	60		
盛 岡 市	昼間 午前 7時 ~ 午後 8時	60	65	—	学校・保育所等の敷地の周囲おおむね50mの区域内は5dB減とする。
	夜間 午後 8時 ~ 午前 7時	55	60		
宮 古 市	昼間 午前 7時 ~ 午後 8時	60	65	—	
	夜間 午後 8時 ~ 午前 7時	55	60		
大 船 渡 市	昼間 午前 7時 ~ 午後 8時	60	65	—	
	夜間 午後 8時 ~ 午前 7時	55	60		
花 巻 市	昼間 午前 7時 ~ 午後 8時	60	65	—	
	夜間 午後 8時 ~ 午前 7時	55	60		
北 上 市	昼間 午前 7時 ~ 午後 8時	60	65	—	学校・保育所等の敷地の周囲おおむね50mの区域内は5dB減とする。
	夜間 午後 8時 ~ 午前 7時	55	60		
久 慈 市	昼間 午前 7時 ~ 午後 8時	60	65	—	
	夜間 午後 8時 ~ 午前 7時	55	60		
遠 野 市	昼間 午前 7時 ~ 午後 8時	60	65	—	
	夜間 午後 8時 ~ 午前 7時	55	60		
一 関 市	昼間 午前 7時 ~ 午後 8時	60	65	—	
	夜間 午後 8時 ~ 午前 7時	55	60		
釜 石 市	昼間 午前 7時 ~ 午後 8時	60	65	—	
	夜間 午後 8時 ~ 午前 7時	55	60		
二 戸 市	昼間 午前 7時 ~ 午後 8時	60	65	—	
	夜間 午後 8時 ~ 午前 7時	55	60		
奥 州 市	昼間 午前 7時 ~ 午後 8時	60	65	—	学校・保育所等の敷地の周囲おおむね50mの区域内は5dB減とする。
	夜間 午後 8時 ~ 午前 7時	55	60		
滝 沢 市	昼間 午前 時 ~ 午後 時			—	
	夜間 午後 時 ~ 午前 時				
宮城県(市を除く)	昼間 午前 8時 ~ 午後 7時	60	65	—	学校・保育所等の敷地の周囲おおむね50mの区域内は5dB減とする。
	夜間 午後 7時 ~ 午前 8時	55	60		
仙 台 市	① 午前 8時 ~ 午後 7時	60	65	—	学校・保育所等の敷地の周囲おおむね50mの区域内は5dB減とする。
	② 午前 8時 ~ 午後 7時	55	60		
	① 午後 7時 ~ 午前 8時	55	60		
	② 午後 7時 ~ 午前 8時	50	55		
石 巻 市	昼間 午前 8時 ~ 午後 7時	60	65	—	学校・保育所等の敷地の周囲おおむね50mの区域内は5dB減とする。
	夜間 午後 7時 ~ 午前 8時	55	60		
塩 竈 市	昼間 午前 8時 ~ 午後 7時	60	65	—	学校・保育所等の敷地の周囲おおむね50mの区域内は5dB減とする。
	夜間 午後 7時 ~ 午前 8時	55	60		
気 仙 沼 市	昼間 午前 8時 ~ 午後 7時	60	55	—	学校・保育所等の敷地の周囲おおむね50mの区域内は5dB減とする。
	夜間 午後 7時 ~ 午前 8時	55	60		
白 石 市	昼間 午前 8時 ~ 午後 7時	60	65	—	学校・保育所等の敷地の周囲おおむね50mの区域内は5dB減とする。
	夜間 午後 7時 ~ 午前 8時	55	60		
名 取 市	昼間 午前 8時 ~ 午後 7時	60	65	—	学校・保育所等の敷地の周囲おおむね50mの区域内は5dB減とする。
	夜間 午後 7時 ~ 午前 8時	55	60		
角 田 市	昼間 午前 8時 ~ 午後 7時	60	65	—	学校・保育所等の敷地の周囲おおむね50mの区域内は5dB減とする。
	夜間 午後 7時 ~ 午前 6時	55	60		
多 賀 城 市	昼間 午前 8時 ~ 午後 7時	60	65	—	学校・保育所等の敷地の周囲おおむね50mの区域内は5dB減とする。
	夜間 午後 7時 ~ 午前 8時	55	60		
岩 沼 市	昼間 午前 8時 ~ 午後 7時	60	65	—	学校・保育所等の敷地の周囲おおむね50mの区域内は5dB減とする。
	夜間 午後 7時 ~ 午前 8時	55	60		
登 米 市	昼間 午前 8時 ~ 午後 7時	60	65	—	学校・保育所等の敷地の周囲おおむね50mの区域内は5dB減とする。
	夜間 午後 7時 ~ 午前 8時	55	60		

地方公共団体名	時間の区分	区域の区分		法第4条第2項に定める規制基準を定めている町村(施行年月日)	備考
		第1種	第2種		
栗原市	昼間 午前 8時～午後 7時	60	65	—	学校・保育所等の敷地の周囲おおむね50mの区域内は5dB減とする。
	夜間 午後 7時～午前 8時	55	60		
東松島市	昼間 午前 8時～午後 7時	60	65	—	学校・保育所等の敷地の周囲おおむね50mの区域内は5dB減とする。
	夜間 午後 7時～午前 8時	55	60		
大崎市	昼間 午前 8時～午後 7時	60	65	—	学校・保育所等の敷地の周囲おおむね50mの区域内は5dB減とする。
	夜間 午後 7時～午前 8時	55	60		
秋田市	昼間 午前 8時～午後 7時	60	65	—	学校・保育所等の敷地の周囲おおむね50mの区域内は5dB減とする。
	夜間 午後 7時～午前 8時	55	60		
能代市	昼間 午前 8時～午後 7時	60	65	—	
	夜間 午後 7時～午前 8時	55	60		
横手市	昼間 午前 8時～午後 7時	60	65	—	
	夜間 午後 7時～午前 8時	55	60		
大館市	昼間 午前 8時～午後 7時	60	65	—	
	夜間 午後 7時～午前 8時	55	60		
男鹿市	昼間 午前 8時～午後 7時	60	65	—	
	夜間 午後 7時～午前 8時	55	60		
湯沢市	昼間 午前 6時～午後 9時	60	65	—	
	夜間 午後 9時～午前 6時	55	60		
鹿角市	昼間 午前 8時～午後 7時	60	65	—	学校・保育所等の敷地の周囲おおむね50mの区域内は5dB減とする。
	夜間 午後 7時～午前 8時	55	60		
由利本荘市	昼間 午前 8時～午後 7時	60	65	—	学校・保育所等の敷地の周囲おおむね50mの区域内は5dB減とする。
	夜間 午後 7時～午前 8時	55	60		
潟上市	昼間 午前 6時～午後 8時	45	50	—	
	夜間 午後 10時～午前 6時	40	45		
大仙市	昼間 午前 8時～午後 7時	60	65	—	
	夜間 午後 7時～午前 8時	55	60		
山形県(市を除く)	昼間 午前 8時～午後 7時	60	65	—	【第1種区域】 第1,2種低層住居専用地域、第1,2種中高層住居専用地域、第1,2種住居地域、準住居地域(特別用途地区(地場産業としての繊維工業その他の工業の利便の向上を図ることを目的とするものに限る。以下「特別工業地区」という。)を除く。) 【第2種区域】 近隣商業地域、商業地域、準工業地域、特別工業地区、工業地域
	夜間 午後 7時～午前 8時	55	60		
山形市	昼間 午前 8時～午後 7時	60	65	—	
	夜間 午後 7時～午前 8時	55	60		
米沢市	昼間 午前 8時～午後 7時	60	65	—	
	夜間 午後 7時～午前 8時	55	60		
鶴岡市	昼間 午前 8時～午後 7時	60	65	—	
	夜間 午後 7時～午前 8時	55	60		
酒田市	昼間 午前 8時～午後 7時	60	65	—	
	夜間 午後 7時～午前 8時	55	60		
新庄市	昼間 午前 8時～午後 7時	60	65	—	
	夜間 午後 7時～午前 8時	55	60		
寒河江市	昼間 午前 8時～午後 7時	60	65	—	
	夜間 午後 7時～午前 8時	55	60		
上山市	昼間 午前 8時～午後 7時	60	65	—	
	夜間 午後 7時～午前 8時	55	60		
村山市	昼間 午前 8時～午後 7時	60	65	—	
	夜間 午後 7時～午前 8時	55	60		
長井市	昼間 午前 8時～午後 7時	60	65	—	
	夜間 午後 7時～午前 8時	55	60		
天童市	昼間 午前 8時～午後 7時	60	60	—	
	夜間 午後 7時～午前 8時	55	55		
東根市	昼間 午前 8時～午後 7時	60	65	—	
	夜間 午後 7時～午前 8時	55	60		
尾花沢市	昼間 午前 8時～午後 7時	60	65	—	
	夜間 午後 7時～午前 8時	55	60		
南陽市	昼間 午前 8時～午後 7時	60	65	—	
	夜間 午後 7時～午前 8時	55	60		
福島県(市を除く)	昼間 午前 7時～午後 7時	60	65	—	学校・保育所等の敷地の周囲おおむね50mの区域内は5dB減とする。
	夜間 午後 7時～午前 7時	55	60		
福島市	昼間 午前 7時～午後 7時	60	65	—	学校・保育所等の敷地の周囲おおむね50mの区域内は5dB減とする。
	夜間 午後 7時～午前 7時	55	60		
会津若松市	昼間 午前 7時～午後 7時	60	65	—	学校・保育所等の敷地の周囲おおむね50mの区域内は5dB減とする。
	夜間 午後 7時～午前 7時	55	60		
郡山市	昼間 午前 7時～午後 7時	60	65	—	
	夜間 午後 7時～午前 7時	55	60		
いわき市	昼間 午前 7時～午後 7時	60	65	—	
	夜間 午後 7時～午前 7時	55	60		

地方公共団体名	時間の区分	区域の区分		法第4条第2項に定める規制基準を定めている町村(施行年月日)	備考
		第1種	第2種		
白河市	昼間 午前 7時～午後 7時	60	65	—	
	夜間 午後 7時～午前 7時	55	60		
須賀川市	昼間 午前 7時～午後 7時	60	65	—	学校・保育所等の敷地の周囲おおむね50mの区域内は5dB減とする。
	夜間 午後 7時～午前 7時	55	60		
喜多方市	昼間 午前 7時～午後 7時	60	65	—	
	夜間 午後 7時～午前 7時	55	60		
相馬市	昼間 午前 7時～午後 7時	60	65	—	学校・保育所等の敷地の周囲おおむね50mの区域内は5dB減とする。
	夜間 午後 7時～午前 7時	55	60		
二本松市	昼間 午前 7時～午後 7時	60	65	—	
	夜間 午後 7時～午前 7時	55	60		
南相馬市	昼間 午前 7時～午後 7時	60	65	—	
	夜間 午後 7時～午前 7時	55	60		
伊達市	昼間 午前 7時～午後 7時	60	65	—	
	夜間 午後 7時～午前 7時	55	60		
本宮市	昼間 午前 7時～午後 7時	60	65	—	
	夜間 午後 7時～午前 7時	55	60		
茨城県(市を除く)	昼間 午前 6時～午後 9時	65	70	—	学校・保育所等の敷地の周囲おおむね50mの区域内は5dB減とする。
	夜間 午後 9時～午前 6時	55	60		
水戸市	昼間 午前 6時～午後 9時	65	70	—	学校・病院等の敷地の周囲50mの区域内は5dB減とする。 【第1種区域】 第1種低層住居専用地域、第1,2種中高層住居専用地域、第1,2種住居地域、準住居地域 【第2種区域】 近隣商業地域、商業地域、準工業地域、工業地域
	夜間 午後 9時～午前 6時	55	60		
日立市	昼間 午前 6時～午後 9時	65	70	—	学校・保育所等の敷地の周囲おおむね50mの区域内は5dB減とする。
	夜間 午後 9時～午前 6時	55	60		
土浦市	昼間 午前 6時～午後 9時	65	70	—	
	夜間 午後 9時～午前 6時	55	60		
古河市	昼間 午前 6時～午後 9時	65	70	—	
	夜間 午後 9時～午前 6時	55	60		
石岡市	昼間 午前 6時～午後 9時	65	70	—	
	夜間 午後 9時～午前 6時	55	60		
結城市	昼間 午前 6時～午後 9時	65	70	—	
	夜間 午後 9時～午前 6時	55	60		
龍ヶ崎市	昼間 ① 午前 6時～午後 9時	65	70	—	学校・保育所等の敷地の周囲おおむね50mの区域内は5dB減とする。
	② 午前 6時～午後 9時	60	65		
	夜間 ① 午後 9時～午前 6時	55	60		
	② 午後 9時～午前 6時	50	55		
下妻市	昼間 午前 6時～午後 9時	65	70	—	学校・保育所等の敷地の周囲おおむね50mの区域内は5dB減とする。
	夜間 午後 9時～午前 6時	55	60		
常総市	昼間 午前 6時～午後 9時	65	70	—	
	夜間 午後 9時～午前 6時	55	60		
常陸太田市	昼間 午前 6時～午後 9時	65	70	—	
	夜間 午後 9時～午前 6時	55	60		
高萩市	昼間 午前 6時～午後 9時	65	70	—	
	夜間 午後 9時～午前 6時	55	60		
北茨城市	昼間 午前 6時～午後 9時	65	70	—	
	夜間 午後 9時～午前 6時	55	60		
笠間市	昼間 午前 6時～午後 9時	65	70	—	
	夜間 午後 9時～午前 6時	55	60		
取手市	昼間 午前 6時～午後 9時	65	70	—	
	夜間 午後 9時～午前 6時	55	60		
牛久市	昼間 午前 6時～午後 9時	65	70	—	
	夜間 午後 9時～午前 6時	55	60		
つくば市	昼間 午前 6時～午後 9時	65	70	—	
	夜間 午後 9時～午前 6時	55	60		
ひたちなか市	昼間 午前 6時～午後 9時	65	70	—	学校・保育所等の敷地の周囲おおむね50mの区域内は5dB減とする。
	夜間 午後 9時～午前 6時	55	60		
鹿嶋市	昼間 午前 6時～午後 9時	65	70	—	
	夜間 午後 9時～午前 6時	55	60		
潮来市	昼間 午前 6時～午後 9時	65	70	—	
	夜間 午後 9時～午前 6時	55	60		
守谷市	昼間 午前 6時～午後 9時	65	70	—	学校・保育所等の敷地の周囲おおむね50mの区域内は5dB減とする。
	夜間 午後 9時～午前 6時	55	60		
常陸大宮市	昼間 午前 6時～午後 9時	65	70	—	
	夜間 午後 9時～午前 6時	55	60		
那珂市	昼間 午前 6時～午後 9時	65	70	—	
	夜間 午後 9時～午前 6時	55	60		
筑西市	昼間 午前 6時～午後 9時	65	70	—	
	夜間 午後 9時～午前 6時	55	60		

地方公共団体名	時間の区分	区域の区分		法第4条第2項に定める規制基準を定めている町村(施行年月日)	備考
		第1種	第2種		
坂東市	昼間	午前 8時 ~ 午後 6時	50	55	—
	夜間	午後 9時 ~ 午前 6時	40	45	
稲敷市	昼間	午前 9時 ~ 午後 6時	55	65	—
	夜間	午後 6時 ~ 午前 9時	65	70	
かずみがうら市	昼間	午前 6時 ~ 午後 9時	65	70	—
	夜間	午後 9時 ~ 午前 6時	55	60	
桜川市	昼間	午前 6時 ~ 午後 9時	65	55	—
	夜間	午後 9時 ~ 午前 6時	70	60	
神栖市	昼間	午前 6時 ~ 午後 9時	65	70	—
	夜間	午後 9時 ~ 午前 6時	55	60	
行方市	昼間	午前 6時 ~ 午後 9時	65	70	—
	夜間	午後 9時 ~ 午前 6時	55	60	
鉾田市	昼間	午前 6時 ~ 午後 9時	65	70	—
	夜間	午後 9時 ~ 午前 6時	70	60	
つくばみらい市	昼間	午前 6時 ~ 午後 9時	65	70	—
	夜間	午後 9時 ~ 午前 6時	55	60	
小美玉市	昼間	午前 時 ~ 午後 時			—
	夜間	午後 時 ~ 午前 時			
栃木県(市を除く)	昼間	① 午前 8時 ~ 午後 8時 ② 午前 8時 ~ 午後 8時	60	65 70	—
	夜間	① 午後 8時 ~ 午前 8時 ② 午後 8時 ~ 午前 8時	55	60 65	
宇都宮市	昼間	午前 8時 ~ 午後 8時	60	65 70	—
	夜間	午後 8時 ~ 午前 8時	55	60 65	
足利市	昼間	① 午前 8時 ~ 午後 8時 ② 午前 8時 ~ 午後 8時	60	65 70	—
	夜間	① 午後 8時 ~ 午前 8時 ② 午後 8時 ~ 午前 8時	55	60 65	
栃木市	昼間	① 午前 8時 ~ 午後 8時 ② 午前 8時 ~ 午後 8時	60	65 70	—
	夜間	① 午後 8時 ~ 午前 8時 ② 午後 8時 ~ 午前 8時	55	60 65	
佐野市	昼間	① 午前 8時 ~ 午後 8時 ② 午前 8時 ~ 午後 8時	60	65 70	—
	夜間	① 午後 8時 ~ 午前 8時 ② 午後 8時 ~ 午前 8時	55	60 65	
鹿沼市	昼間	① 午前 8時 ~ 午後 8時 ② 午前 8時 ~ 午後 8時	60	65 70	—
	夜間	① 午後 8時 ~ 午前 8時 ② 午後 8時 ~ 午前 8時	55	60 65	
日光市	昼間	午前 8時 ~ 午後 8時	60	65	—
	夜間	午後 8時 ~ 午前 8時	55	60	
小山市	昼間	① 午前 8時 ~ 午後 8時 ② 午前 8時 ~ 午後 8時	60	65 70	—
	夜間	① 午後 8時 ~ 午前 8時 ② 午後 8時 ~ 午前 8時	55	60 65	
真岡市	昼間	① 午前 8時 ~ 午後 8時 ② 午前 8時 ~ 午後 8時	60	65 70	—
	夜間	① 午後 8時 ~ 午前 8時 ② 午後 8時 ~ 午前 8時	55	60 65	
大田原市	昼間	① 午前 8時 ~ 午後 8時 ② 午前 8時 ~ 午後 8時	60	65 70	—
	夜間	① 午後 8時 ~ 午前 8時 ② 午後 8時 ~ 午前 8時	55	60 65	
矢板市	昼間	午前 8時 ~ 午後 8時	60	65	—
	夜間	午後 8時 ~ 午前 8時	55	60	
那須塩原市	昼間	① 午前 8時 ~ 午後 8時 ② 午前 8時 ~ 午後 8時	60	65 70	—
	夜間	① 午後 8時 ~ 午前 8時 ② 午後 8時 ~ 午前 8時	55	60 65	
さくら市	昼間	① 午前 8時 ~ 午後 8時 ② 午前 8時 ~ 午後 8時	60	65 70	—
	夜間	① 午後 8時 ~ 午前 8時 ② 午後 8時 ~ 午前 8時	55	60 65	
那須烏山市	昼間	① 午前 8時 ~ 午後 8時 ② 午前 8時 ~ 午後 8時	60	65 70	—
	夜間	① 午後 8時 ~ 午前 8時 ② 午後 8時 ~ 午前 8時	55	60 65	

地方公共団体名	時間の区分	区域の区分		法第4条第2項に定める規制基準を定めている町村(施行年月日)	備考
		第1種	第2種		
下野市	昼間 ① 午前 8時 ~ 午後 8時	60	65	—	【第2種区域】 ①：近隣商業・商業・準工業地域およびこれに準ずる地域 ②：工業地域およびこれに準ずる地域
	② 午前 8時 ~ 午後 8時	60	70		
夜間 ① 午後 8時 ~ 午前 8時	55	60			
② 午後 8時 ~ 午前 8時	55	65			
群馬県(市を除く)	昼間 午前 8時 ~ 午後 7時	65	70	—	
	夜間 午後 7時 ~ 午前 8時	55	65		
前橋市	昼間 午前 8時 ~ 午後 7時	65	70	—	学校・保育所等の敷地の周囲おおむね50mの区域内は5dB減とする。
	夜間 午後 7時 ~ 午前 8時	55	65		
高崎市	昼間 午前 8時 ~ 午後 7時	65	70	—	【第1種区域】 告示により指定された騒音区域の区分中第1種区域及び第2種区域に該当する区域
	夜間 午後 7時 ~ 午前 8時	55	65		
桐生市	昼間 午前 8時 ~ 午後 7時	65	70	—	
	夜間 午後 7時 ~ 午前 8時	55	65		
伊勢崎市	昼間 午前 8時 ~ 午後 7時	65	70	—	
	夜間 午後 7時 ~ 午前 8時	55	65		
太田市	昼間 午前 8時 ~ 午後 7時	65	70	—	
	夜間 午後 7時 ~ 午前 8時	60	65		
沼田市	昼間 午前 8時 ~ 午後 7時	65	70	—	
	夜間 午後 7時 ~ 午前 8時	55	65		
館林市	昼間 午前 8時 ~ 午後 7時	65	70	—	
	夜間 午後 7時 ~ 午前 8時	55	65		
洪川市	昼間 午前 8時 ~ 午後 7時	65	70	—	
	夜間 午後 7時 ~ 午前 8時	55	65		
藤岡市	昼間 午前 8時 ~ 午後 7時	65	70	—	
	夜間 午後 7時 ~ 午前 8時	55	65		
富岡市	昼間 午前 8時 ~ 午後 7時	65	70	—	
	夜間 午後 7時 ~ 午前 8時	55	65		
安中市	昼間 午前 8時 ~ 午後 7時	65	70	—	
	夜間 午後 7時 ~ 午前 8時	55	65		
みどり市	昼間 午前 8時 ~ 午後 7時	65	70	—	
	夜間 午後 7時 ~ 午前 8時	55	65		
埼玉県(市を除く)	昼間 午前 8時 ~ 午後 7時	60	65	—	学校・保育所等の敷地のおおむね周囲50mの区域内は5dB減とする。
	夜間 午後 7時 ~ 午前 8時	55	60		
さいたま市	昼間 午前 8時 ~ 午後 7時	60	65	—	
	夜間 午後 7時 ~ 午前 8時	55	60		
川越市	昼間 午前 8時 ~ 午後 7時	60	65	—	
	夜間 午後 7時 ~ 午前 8時	55	60		
熊谷市	昼間 午前 8時 ~ 午後 7時	60	65	—	
	夜間 午後 7時 ~ 午前 8時	55	60		
川口市	昼間 午前 8時 ~ 午後 7時	60	65	—	学校・保育所等の敷地のおおむね周囲50mの区域内は5dB減とする。
	夜間 午後 7時 ~ 午前 8時	55	60		
行田市	昼間 午前 8時 ~ 午後 7時	60	65	—	学校・保育所等の敷地のおおむね周囲50mの区域内は5dB減とする。
	夜間 午後 7時 ~ 午前 8時	55	60		
所沢市	昼間 午前 8時 ~ 午後 7時	60	65	—	
	夜間 午後 7時 ~ 午前 8時	55	60		
飯能市	昼間 午前 8時 ~ 午後 7時	60	65	—	学校・保育所等の敷地のおおむね周囲50mの区域内は5dB減とする。
	夜間 午後 7時 ~ 午前 8時	55	60		
加須市	昼間 午前 8時 ~ 午後 7時	60	65	—	
	夜間 午後 7時 ~ 午前 8時	55	60		
本庄市	昼間 午前 8時 ~ 午後 7時	60	65	—	
	夜間 午後 7時 ~ 午前 8時	55	60		
東松山市	昼間 午前 8時 ~ 午後 7時	60	65	—	
	夜間 午後 7時 ~ 午前 8時	55	60		
春日部市	昼間 午前 8時 ~ 午後 7時	60	65	—	学校・保育所等の敷地のおおむね周囲50mの区域内は5dB減とする。
	夜間 午後 7時 ~ 午前 8時	55	60		
狭山市	昼間 午前 8時 ~ 午後 7時	60	65	—	
	夜間 午後 7時 ~ 午前 8時	55	60		
羽生市	昼間 午前 8時 ~ 午後 7時	60	65	—	
	夜間 午後 7時 ~ 午前 8時	55	60		
鴻巣市	昼間 午前 8時 ~ 午後 7時	60	65	—	学校・保育所等の敷地のおおむね周囲50mの区域内は5dB減とする。
	夜間 午後 7時 ~ 午前 8時	55	60		
深谷市	昼間 午前 8時 ~ 午後 7時	60	65	—	
	夜間 午後 7時 ~ 午前 8時	55	60		
上尾市	昼間 午前 8時 ~ 午後 7時	60	65	—	
	夜間 午後 7時 ~ 午前 8時	55	60		
草加市	昼間 午前 8時 ~ 午後 7時	60	65	—	
	夜間 午後 7時 ~ 午前 8時	55	60		
越谷市	昼間 午前 8時 ~ 午後 7時	60	65	—	
	夜間 午後 7時 ~ 午前 8時	55	60		

地方公共団体名	時間の区分		区域の区分		法第4条第2項に定める規制基準を定めている町村(施行年月日)	備考
			第1種	第2種		
蕨市	昼間	午前 8時 ~ 午後 7時	60	65	—	
	夜間	午後 7時 ~ 午前 8時	55	60		
戸田市	昼間	午前 8時 ~ 午後 7時	60	65	—	学校・保育所等の敷地のおおむね周囲50mの区域内は5dB減とする。
	夜間	午後 7時 ~ 午前 8時	55	60		
入間市	昼間	午前 8時 ~ 午後 7時	60	65	—	
	夜間	午後 7時 ~ 午前 8時	55	60		
朝霞市	昼間	午前 8時 ~ 午後 7時	60	65	—	
	夜間	午後 7時 ~ 午前 8時	55	60		
志木市	昼間	午前 8時 ~ 午後 7時	60	65	—	
	夜間	午後 7時 ~ 午前 8時	55	60		
和光市	昼間	午前 8時 ~ 午後 7時	60	65	—	学校・保育所等の敷地のおおむね周囲50mの区域内は5dB減とする。
	夜間	午後 7時 ~ 午前 8時	55	60		
新座市	昼間	午前 8時 ~ 午後 7時	60	65	—	学校・保育所等の敷地のおおむね周囲50mの区域内は5dB減とする。
	夜間	午後 7時 ~ 午前 8時	55	60		
桶川市	昼間	午前 8時 ~ 午後 7時	60	65	—	学校・保育所等の敷地のおおむね周囲50mの区域内は5dB減とする。
	夜間	午後 7時 ~ 午前 8時	55	60		
久喜市	昼間	午前 8時 ~ 午後 7時	60	55	—	
	夜間	午後 7時 ~ 午前 8時	65	60		
北本市	昼間	午前 8時 ~ 午後 7時	60	65	—	
	夜間	午後 7時 ~ 午前 8時	55	60		
八潮市	昼間	午前 8時 ~ 午後 7時	60	65	—	
	夜間	午後 7時 ~ 午前 8時	55	60		
富士見市	昼間	午前 8時 ~ 午後 7時	60	65	—	学校・保育所等の敷地のおおむね周囲50mの区域内は5dB減とする。
	夜間	午後 7時 ~ 午前 8時	55	60		
三郷市	昼間	午前 8時 ~ 午後 7時	60	65	—	
	夜間	午後 7時 ~ 午前 8時	55	60		
蓮田市	昼間	午前 8時 ~ 午後 7時	60	65	—	
	夜間	午後 7時 ~ 午前 8時	55	60		
坂戸市	昼間	午前 8時 ~ 午後 7時	60	65	—	学校・保育所等の敷地のおおむね周囲50mの区域内は5dB減とする。
	夜間	午後 7時 ~ 午前 8時	55	60		
幸手市	昼間	午前 8時 ~ 午後 7時	60	65	—	
	夜間	午後 7時 ~ 午前 8時	55	60		
鶴ヶ島市	昼間	午前 8時 ~ 午後 7時	60	65	—	
	夜間	午後 7時 ~ 午前 8時	55	60		
日高市	昼間	午前 8時 ~ 午後 7時	60	65	—	
	夜間	午後 7時 ~ 午前 8時	55	60		
吉川市	昼間	午前 8時 ~ 午後 7時	60	65	—	
	夜間	午後 7時 ~ 午前 8時	55	60		
ふじみ野市	昼間	午前 8時 ~ 午後 7時	60	65	—	
	夜間	午後 7時 ~ 午前 8時	55	60		
白岡市	昼間	午前 8時 ~ 午後 7時	60	65	—	
	夜間	午後 7時 ~ 午前 8時	55	60		
千葉県(市を除く)	昼間	午前 8時 ~ 午後 7時	60	65	—	学校・保育所等の敷地のおおむね周囲50mの区域内は5dB減とする。
	夜間	午後 7時 ~ 午前 8時	55	60		
千葉市	昼間	午前 8時 ~ 午後 7時	60	65	—	
	夜間	午後 7時 ~ 午前 8時	55	60		
銚子市	昼間	午前 8時 ~ 午後 7時	60	65	—	学校・保育所等の敷地のおおむね周囲50mの区域内は5dB減とする。
	夜間	午後 7時 ~ 午前 8時	55	60		
市川市	昼間	午前 8時 ~ 午後 7時	60	65	—	学校・保育所等の敷地のおおむね周囲50mの区域内は5dB減とする。
	夜間	午後 7時 ~ 午前 8時	55	60		
船橋市	昼間	午前 8時 ~ 午後 7時	60	65	—	
	夜間	午後 7時 ~ 午前 8時	55	60		
館山市	昼間	午前 8時 ~ 午後 7時	60	65	—	学校・保育所等の敷地のおおむね周囲50mの区域内は5dB減とする。
	夜間	午後 7時 ~ 午前 8時	55	60		
木更津市	昼間	午前 8時 ~ 午後 7時	60	65	—	学校・保育所等の敷地のおおむね周囲50mの区域内は5dB減とする。
	夜間	午後 7時 ~ 午前 8時	55	60		
松戸市	昼間	午前 8時 ~ 午後 7時	60	65	—	学校・保育所等の敷地のおおむね周囲50mの区域内は5dB減とする。 (住居専用地域を除く)
	夜間	午後 7時 ~ 午前 8時	55	60		
野田市	昼間	午前 8時 ~ 午後 7時	60	65	—	学校・保育所等の敷地のおおむね周囲50mの区域内は5dB減とする。
	夜間	午後 7時 ~ 午前 8時	55	60		
茂原市	昼間	午前 8時 ~ 午後 7時	60	65	—	学校・保育所等の敷地のおおむね周囲50mの区域内は5dB減とする。
	夜間	午後 7時 ~ 午前 8時	55	60		
成田市	昼間	午前 8時 ~ 午後 7時	60	65	—	学校・保育所等の敷地のおおむね周囲50mの区域内は5dB減とする。
	夜間	午後 7時 ~ 午前 8時	55	60		
佐倉市	昼間	午前 8時 ~ 午後 7時	60	65	—	学校・保育所等の敷地のおおむね周囲50mの区域内は5dB減とする。
	夜間	午後 7時 ~ 午前 8時	55	60		
東金市	昼間	午前 8時 ~ 午後 7時	65	70	—	学校・保育所等の敷地のおおむね周囲50mの区域内は5dB減とする。
	夜間	午後 7時 ~ 午前 8時	60	65		
旭市	昼間	午前 8時 ~ 午後 7時	60	65	—	学校・保育所等の敷地のおおむね周囲50mの区域内は5dB減とする。
	夜間	午後 7時 ~ 午前 8時	55	60		

地方公共団体名	時間の区分		区域の区分		法第4条第2項に定める規制基準を定めている町村(施行年月日)	備考
			第1種	第2種		
習志野市	昼間	午前 8時 ~ 午後 7時	60	65	—	
	夜間	午後 7時 ~ 午前 8時	55	60		
柏市	昼間	午前 8時 ~ 午後 7時	60	65	—	
	夜間	午後 7時 ~ 午前 8時	55	60		
勝浦市	昼間	午前 8時 ~ 午後 7時	60	65	—	学校・保育所等の敷地のおおむね周囲50mの区域内は5dB減とする。
	夜間	午後 7時 ~ 午前 8時	55	60		
市原市	昼間	午前 8時 ~ 午後 7時	60	65	—	学校・保育所等の敷地のおおむね周囲50mの区域内は5dB減とする。
	夜間	午後 7時 ~ 午前 8時	55	60		
流山市	昼間	午前 8時 ~ 午後 7時	60	65	—	学校・保育所等の敷地のおおむね周囲50mの区域内は5dB減とする。
	夜間	午後 7時 ~ 午前 8時	55	60		
八千代市	昼間	午前 8時 ~ 午後 7時	60	65	—	学校・保育所等の敷地のおおむね周囲50mの区域内は5dB減とする。
	夜間	午後 7時 ~ 午前 8時	55	60		
我孫子市	昼間	午前 8時 ~ 午後 7時	60	65	—	学校・保育所等の敷地のおおむね周囲50mの区域内は5dB減とする。
	夜間	午後 7時 ~ 午前 8時	55	60		
鴨川市	昼間	午前 8時 ~ 午後 7時	60	65	—	学校・保育所等の敷地の周囲おおむね50mの区域内は5dB減とする。 【第1種区域】 第1種住居地域、第2種住居地域及び準住居地域 【第2種区域】 近隣商業地域、商業地域及び準工業地域
	夜間	午後 7時 ~ 午前 8時	55	60		
鎌ヶ谷市	昼間	午前 8時 ~ 午後 7時	60	65	—	学校・保育所等の敷地のおおむね周囲50mの区域内は5dB減とする。
	夜間	午後 7時 ~ 午前 8時	55	60		
君津市	昼間	午前 8時 ~ 午後 7時	60	65	—	学校・保育所等の敷地のおおむね周囲50mの区域内は5dB減とする。
	夜間	午後 7時 ~ 午前 8時	55	60		
富津市	昼間	午前 8時 ~ 午後 7時	60	65	—	学校・保育所等の敷地のおおむね周囲50mの区域内は5dB減とする。
	夜間	午後 7時 ~ 午前 8時	55	60		
浦安市	昼間	午前 8時 ~ 午後 7時	60	65	—	学校・保育所等の敷地のおおむね周囲50mの区域内は5dB減とする。
	夜間	午後 7時 ~ 午前 8時	55	60		
四街道市	昼間	午前 8時 ~ 午後 7時	60	65	—	学校・保育所等の敷地のおおむね周囲50mの区域内は5dB減とする。
	夜間	午後 7時 ~ 午前 8時	55	60		
袖ヶ浦市	昼間	午前 8時 ~ 午後 7時	60	65	—	学校・保育所等の敷地のおおむね周囲50mの区域内は5dB減とする。
	夜間	午後 7時 ~ 午前 8時	55	60		
印西市	昼間	午前 8時 ~ 午後 7時	60	65	—	学校・保育所等の敷地のおおむね周囲50mの区域内は5dB減とする。
	夜間	午後 7時 ~ 午前 8時	55	60		
白井市	昼間	午前 8時 ~ 午後 7時	60	65	—	学校・保育所等の敷地のおおむね周囲50mの区域内は5dB減とする。
	夜間	午後 7時 ~ 午前 8時	55	60		
富里市	昼間	午前 8時 ~ 午後 7時	60	65	—	学校・保育所等の敷地のおおむね周囲50mの区域内は5dB減とする。
	夜間	午後 7時 ~ 午前 8時	55	60		
匝瑳市	昼間	午前 8時 ~ 午後 7時	60	65	—	学校・保育所等の敷地のおおむね周囲50mの区域内は5dB減とする。
	夜間	午後 7時 ~ 午前 8時	55	60		
香取市	昼間	午前 8時 ~ 午後 7時	60	65	—	学校・保育所等の敷地のおおむね周囲50mの区域内は5dB減とする。
	夜間	午後 7時 ~ 午前 8時	55	60		
山武市	昼間	午前 8時 ~ 午後 7時	60	65	—	学校・保育所等の敷地のおおむね周囲50mの区域内は5dB減とする。
	夜間	午後 7時 ~ 午前 8時	55	60		
いすみ市	昼間	午前 8時 ~ 午後 7時	60	65	—	学校・保育所等の敷地のおおむね周囲50mの区域内は5dB減とする。
	夜間	午後 7時 ~ 午前 8時	55	60		
大網白里市	昼間	午前 8時 ~ 午後 7時	60	65	—	学校・保育所等の敷地のおおむね周囲50mの区域内は5dB減とする。
	夜間	午後 7時 ~ 午前 8時	55	60		
東京都(市・特別区を)	昼間	① 午前 8時 ~ 午後 7時 ② 午前 8時 ~ 午後 8時	60	65	—	学校・保育所等の敷地のおおむね周囲50mの区域内は5dB減とする。
	夜間	① 午後 7時 ~ 午前 8時 ② 午後 8時 ~ 午前 8時	55	60		
千代田区	昼間	① 午前 8時 ~ 午後 7時 ② 午前 8時 ~ 午後 8時	60	65	—	
	夜間	① 午後 7時 ~ 午前 8時 ② 午後 8時 ~ 午前 8時	55	60		
中央区	昼間	① 午前 8時 ~ 午後 7時 ② 午前 8時 ~ 午後 8時	60	65	—	学校・保育所等の敷地のおおむね周囲50mの区域内は5dB減とする。 【第1種区域】 第1,2種低層住居専用地域、第1,2種中高層住居専用地域、第1,2種住居地域、準住居地域 【第2種区域】 近隣商業地域、商業地域、準工業地域、工業地域
	夜間	① 午後 7時 ~ 午前 8時 ② 午後 8時 ~ 午前 8時	55	60		
港区	昼間	午前 8時 ~ 午後 7時	60	65	—	
	夜間	午後 7時 ~ 午前 8時	55	60		
新宿区	昼間	① 午前 8時 ~ 午後 7時 ② 午前 8時 ~ 午後 8時	60	65	—	
	夜間	① 午後 7時 ~ 午前 8時 ② 午後 8時 ~ 午前 8時	55	60		
文京区	昼間	① 午前 8時 ~ 午後 7時 ② 午前 8時 ~ 午後 8時	60	65	—	
	夜間	① 午後 7時 ~ 午前 8時 ② 午後 8時 ~ 午前 8時	55	60		

地方公共団体名	時間の区分	区域の区分		法第4条第2項に定める規制基準を定めている町村(施行年月日)	備考	
		第1種	第2種			
台東区	昼間	① 午前 8時 ~ 午後 7時 ② 午前 8時 ~ 午後 8時	60	65	—	【第1種区域】 第1,2種低層住居専用地域、第1,2種中高層住居専用地域、第1,2種住居地域、準住居地域 【第2種区域】 近隣商業地域、商業地域、準工業地域、工業地域
	夜間	① 午後 7時 ~ 午前 8時 ② 午後 8時 ~ 午前 8時	55	60		
墨田区	昼間	① 午前 8時 ~ 午後 7時 ② 午前 8時 ~ 午後 8時	60	65	—	学校・保育所等の敷地の周囲おおむね50mの区域内は5dB減とする。
	夜間	① 午後 7時 ~ 午前 8時 ② 午後 8時 ~ 午前 8時	55	60		
江東区	昼間	① 午前 8時 ~ 午後 7時 ② 午前 8時 ~ 午後 8時	60	65	—	
	夜間	① 午後 7時 ~ 午前 8時 ② 午後 8時 ~ 午前 8時	55	60		
品川区	昼間	午前 8時 ~ 午後 7時	60	65	—	
	夜間	午後 7時 ~ 午前 8時	55	60		
目黒区	昼間	① 午前 8時 ~ 午後 7時 ② 午前 8時 ~ 午後 8時	60	65	—	
	夜間	① 午後 7時 ~ 午前 8時 ② 午後 8時 ~ 午前 8時	55	60		
大田区	昼間	① 午前 8時 ~ 午後 7時 ② 午前 8時 ~ 午後 8時	60	65	—	学校・保育所等の敷地の周囲おおむね50mの区域内は5dB減とする。
	夜間	① 午後 7時 ~ 午前 8時 ② 午後 8時 ~ 午前 8時	55	60		
世田谷区	昼間	① 午前 8時 ~ 午後 7時 ② 午前 8時 ~ 午後 8時	60	65	—	
	夜間	① 午後 7時 ~ 午前 8時 ② 午後 8時 ~ 午前 8時	55	60		
渋谷区	昼間	午前 8時 ~ 午後 7時	60	65	—	第2種区域は午前8時~午後8時 第2種区域は午後8時~午前8時
	夜間	午後 7時 ~ 午前 8時	55	60		
中野区	昼間	① 午前 8時 ~ 午後 7時 ② 午前 8時 ~ 午後 8時	60	65	—	
	夜間	① 午後 7時 ~ 午前 8時 ② 午後 8時 ~ 午前 8時	55	60		
杉並区	昼間	① 午前 8時 ~ 午後 7時 ② 午前 8時 ~ 午後 8時	60	65	—	
	夜間	① 午後 7時 ~ 午前 8時 ② 午後 8時 ~ 午前 8時	55	60		
豊島区	昼間	① 午前 8時 ~ 午後 7時 ② 午前 8時 ~ 午後 8時	60	65	—	
	夜間	① 午後 7時 ~ 午前 8時 ② 午後 8時 ~ 午前 8時	55	60		
北区	昼間	① 午前 8時 ~ 午後 7時 ② 午前 8時 ~ 午後 8時	60	65	—	
	夜間	① 午後 7時 ~ 午前 8時 ② 午後 8時 ~ 午前 8時	55	60		
荒川区	昼間	① 午前 8時 ~ 午後 7時 ② 午前 8時 ~ 午後 8時	60	65	—	学校・保育所等の敷地の周囲おおむね50mの区域内は5dB減とする。
	夜間	① 午後 7時 ~ 午前 8時 ② 午後 8時 ~ 午前 8時	55	60		
板橋区	昼間	① 午前 8時 ~ 午後 7時 ② 午前 8時 ~ 午後 8時	60	65	—	
	夜間	① 午後 7時 ~ 午前 8時 ② 午後 8時 ~ 午前 8時	55	60		
練馬区	昼間	① 午前 8時 ~ 午後 7時 ② 午前 8時 ~ 午後 8時	60	65	—	学校・保育所等の敷地の周囲おおむね50mの区域内は5dB減とする。
	夜間	① 午後 7時 ~ 午前 8時 ② 午後 8時 ~ 午前 8時	55	60		
足立区	昼間	① 午前 8時 ~ 午後 7時 ② 午前 8時 ~ 午後 8時	60	65	—	【第1種区域】 第1,2種低層住居専用地域、第1,2種中高層住居専用地域、第1,2種住居地域、準住居地域 【第2種区域】 近隣商業地域、商業地域、準工業地域、工業地域
	夜間	① 午後 7時 ~ 午前 8時 ② 午後 8時 ~ 午前 8時	55	60		
葛飾区	昼間	① 午前 8時 ~ 午後 7時 ② 午前 8時 ~ 午後 8時	60	65	—	①：第1種区域に適用 ②：第2種区域に適用
	夜間	① 午後 7時 ~ 午前 8時 ② 午後 8時 ~ 午前 8時	55	60		
江戸川区	昼間	① 午前 8時 ~ 午後 7時 ② 午前 8時 ~ 午後 8時	60	65	—	
	夜間	① 午後 7時 ~ 午前 8時 ② 午後 8時 ~ 午前 8時	55	60		



地方公共団体名	時間の区分	区域の区分		法第4条第2項に定める規制基準を定めている町村(施行年月日)	備考
		第1種	第2種		
八王子市	昼間	① 午前 8時 ~ 午後 7時 ② 午前 8時 ~ 午後 8時	60	65	—
	夜間	① 午後 7時 ~ 午前 8時 ② 午後 8時 ~ 午前 8時	55	60	
立川市	昼間	① 午前 8時 ~ 午後 7時 ② 午前 8時 ~ 午後 8時	60	65	—
	夜間	① 午後 7時 ~ 午前 8時 ② 午後 8時 ~ 午前 8時	55	60	
武蔵野市	昼間	① 午前 8時 ~ 午後 7時 ② 午前 8時 ~ 午後 8時	60	65	—
	夜間	① 午後 7時 ~ 午前 8時 ② 午後 8時 ~ 午前 8時	55	60	
三鷹市	昼間	① 午前 8時 ~ 午後 7時 ② 午前 8時 ~ 午後 8時	60	65	—
	夜間	① 午後 7時 ~ 午前 8時 ② 午後 8時 ~ 午前 8時	55	60	
青梅市	昼間	① 午前 8時 ~ 午後 7時 ② 午前 8時 ~ 午後 8時	60	65	—
	夜間	① 午後 7時 ~ 午前 8時 ② 午後 8時 ~ 午前 8時	55	60	
府中市	昼間	① 午前 8時 ~ 午後 7時 ② 午前 8時 ~ 午後 8時	60	65	—
	夜間	① 午後 7時 ~ 午前 8時 ② 午後 8時 ~ 午前 8時	55	60	
昭島市	昼間	① 午前 8時 ~ 午後 7時 ② 午前 8時 ~ 午後 8時	60	65	—
	夜間	① 午後 7時 ~ 午前 8時 ② 午後 8時 ~ 午前 8時	55	60	
調布市	昼間	① 午前 8時 ~ 午後 7時 ② 午前 8時 ~ 午後 8時	60	65	—
	夜間	① 午後 7時 ~ 午前 8時 ② 午後 8時 ~ 午前 8時	55	60	
町田市	昼間	① 午前 8時 ~ 午後 7時 ② 午前 8時 ~ 午後 8時	60	65	—
	夜間	① 午後 7時 ~ 午前 8時 ② 午後 8時 ~ 午前 8時	55	60	
小金井市	昼間	① 午前 8時 ~ 午後 7時 ② 午前 8時 ~ 午後 8時	60	65	—
	夜間	① 午後 7時 ~ 午前 8時 ② 午後 8時 ~ 午前 8時	55	60	
小平市	昼間	午前 8時 ~ 午後 7時	60	65	—
	夜間	午後 時 ~ 午前 時	55	60	
東村山市	昼間	① 午前 8時 ~ 午後 7時 ② 午前 8時 ~ 午後 8時	60	65	—
	夜間	① 午後 7時 ~ 午前 8時 ② 午後 8時 ~ 午前 8時	55	60	
国分寺市	昼間	① 午前 8時 ~ 午後 7時 ② 午前 8時 ~ 午後 8時	60	65	—
	夜間	① 午後 7時 ~ 午前 8時 ② 午後 8時 ~ 午前 8時	55	60	
国立市	昼間	① 午前 8時 ~ 午後 7時 ② 午前 8時 ~ 午後 8時	60	65	—
	夜間	① 午後 7時 ~ 午前 8時 ② 午後 8時 ~ 午前 8時	55	60	
福生市	昼間	① 午前 8時 ~ 午後 7時 ② 午前 8時 ~ 午後 8時	60	65	—
	夜間	① 午後 7時 ~ 午前 8時 ② 午後 8時 ~ 午前 8時	55	60	
狛江市	昼間	① 午前 8時 ~ 午後 7時 ② 午前 8時 ~ 午後 8時	60	65	—
	夜間	① 午後 7時 ~ 午前 8時 ② 午後 8時 ~ 午前 8時	55	60	
東大和市	昼間	① 午前 8時 ~ 午後 7時 ② 午前 8時 ~ 午後 8時	60	65	—
	夜間	① 午後 7時 ~ 午前 8時 ② 午後 8時 ~ 午前 8時	55	60	
清瀬市	昼間	① 午前 8時 ~ 午後 7時 ② 午前 8時 ~ 午後 8時	60	65	—
	夜間	① 午後 7時 ~ 午前 8時 ② 午後 8時 ~ 午前 8時	55	60	

地方公共団体名	時間の区分	区域の区分		法第4条第2項に定める規制基準を定めている町村(施行年月日)	備考	
		第1種	第2種			
東久留米市	昼間	① 午前 8時 ~ 午後 7時 ② 午前 8時 ~ 午後 8時	60	65	—	学校・保育所等の敷地の周囲おおむね50mの区域内は5dB減とする。
	夜間	① 午後 7時 ~ 午前 8時 ② 午後 8時 ~ 午前 8時	55	60		
武蔵村山市	昼間	① 午前 8時 ~ 午後 7時 ② 午前 8時 ~ 午後 8時	60	65	—	学校・保育所等の敷地の周囲おおむね50mの区域内は5dB減とする。
	夜間	① 午後 7時 ~ 午前 8時 ② 午後 8時 ~ 午前 8時	55	60		
多摩市	昼間	① 午前 8時 ~ 午後 7時 ② 午前 8時 ~ 午後 8時	60	65	—	
	夜間	① 午後 7時 ~ 午前 8時 ② 午後 8時 ~ 午前 8時	55	60		
稲城市	昼間	① 午前 8時 ~ 午後 7時 ② 午前 8時 ~ 午後 8時	60	65	—	
	夜間	① 午後 7時 ~ 午前 8時 ② 午後 8時 ~ 午前 8時	55	60		
羽村市	昼間	① 午前 8時 ~ 午後 7時 ② 午前 8時 ~ 午後 8時	60	65	—	
	夜間	① 午後 7時 ~ 午前 8時 ② 午後 8時 ~ 午前 8時	55	60		
あきる野市	昼間	① 午前 8時 ~ 午後 7時 ② 午前 8時 ~ 午後 8時	60	65	—	学校・保育所等の敷地の周囲おおむね50mの区域内は5dB減とする。
	夜間	① 午後 7時 ~ 午前 8時 ② 午後 8時 ~ 午前 8時	55	60		
西東京市	昼間	① 午前 8時 ~ 午後 7時 ② 午前 8時 ~ 午後 8時	60	65	—	学校・保育所等の敷地の周囲おおむね50mの区域内は5dB減とする。
	夜間	① 午後 7時 ~ 午前 8時 ② 午後 8時 ~ 午前 8時	55	60		
神奈川県(市を除く)	昼間	① 午前 8時 ~ 午後 7時 ② 午前 8時 ~ 午後 7時	60	65	—	【第1種区域】 第1.2種低層住居専用地域、第1.2種中高層住居専用地域、第1.2種住居地域、準住居地域、用途地域として定められていない地域 【第2種区域】 近隣商業地域、商業地域、準工業地域、工業地域
	夜間	① 午後 7時 ~ 午前 8時 ② 午後 7時 ~ 午前 8時	55	60		
横浜市	昼間	① 午前 8時 ~ 午後 7時 ② 午前 8時 ~ 午後 7時	60	65	—	【第1種区域】 ①：第1.2種低層住居専用地域、第1.2種中高層住居専用地域 ②：第1.2種住居地域、準住居地域、無指定地域 【第2種区域】 ①：近隣商業地域、商業地域、準工業地域 ②：工業地域
	夜間	① 午後 7時 ~ 午前 8時 ② 午後 7時 ~ 午前 8時	55	60		
川崎市	昼間	① 午前 8時 ~ 午後 7時 ② 午前 8時 ~ 午後 7時	60	65	—	【第1種区域】 ①：第1.2種低層住居専用地域、第1.2種中高層住居専用地域 ②：第1.2種住居地域、準住居地域、無指定地域 【第2種区域】 ①：近隣商業地域、商業地域、準工業地域 ②：工業地域
	夜間	① 午後 7時 ~ 午前 8時 ② 午後 7時 ~ 午前 8時	55	60		
相模原市	昼間	① 午前 8時 ~ 午後 7時 ② 午前 8時 ~ 午後 7時	60	65	—	
	夜間	① 午後 7時 ~ 午前 8時 ② 午後 7時 ~ 午前 8時	55	60		
横須賀市	昼間	① 午前 8時 ~ 午後 7時 ② 午前 8時 ~ 午後 7時	60	65	—	【第1種区域】 ①：第1.2種低層住居専用地域、第1.2種中高層住居専用地域 ②：第1.2種住居地域、準住居地域、無指定地域 【第2種区域】 ①：近隣商業地域、商業地域、準工業地域 ②：工業地域
	夜間	① 午後 7時 ~ 午前 8時 ② 午後 7時 ~ 午前 8時	55	60		
平塚市	昼間	① 午前 8時 ~ 午後 7時 ② 午前 8時 ~ 午後 7時	60	65	—	【第1種区域】 ①：第1.2種低層住居専用地域、第1.2種中高層住居専用地域 ②：第1.2種住居地域、準住居地域、無指定地域 【第2種区域】 ①：近隣商業地域、商業地域、準工業地域 ②：工業地域
	夜間	① 午後 7時 ~ 午前 8時 ② 午後 7時 ~ 午前 8時	55	60		
鎌倉市	昼間	① 午前 8時 ~ 午後 7時 ② 午前 8時 ~ 午後 7時	60	65	—	
	夜間	① 午後 7時 ~ 午前 8時 ② 午後 7時 ~ 午前 8時	55	60		
藤沢市	昼間	① 午前 8時 ~ 午後 7時 ② 午前 8時 ~ 午後 7時	60	65	—	学校・保育所等の敷地の周囲おおむね50mの区域内は5dB減とする。
	夜間	① 午後 7時 ~ 午前 8時 ② 午後 7時 ~ 午前 8時	55	60		
小田原市	昼間	① 午前 8時 ~ 午後 7時 ② 午前 8時 ~ 午後 7時	60	65	—	
	夜間	① 午後 7時 ~ 午前 8時 ② 午後 7時 ~ 午前 8時	55	60		

地方公共団体名	時間の区分	区域の区分		法第4条第2項に定める規制基準を定めている町村(施行年月日)	備考	
		第1種	第2種			
茅ヶ崎市	昼間	① 午前 8時 ~ 午後 7時	60	65	—	【第1種区域】 ①：第1,2種低層住居専用地域、第1,2種中高層住居専用地域 ②：第1,2種住居地域、準住居地域、無指定地域 【第2種区域】 ①：近隣商業地域、商業地域、準工業地域 ②：工業地域
		② 午前 8時 ~ 午後 7時	65	70		
夜間	① 午後 7時 ~ 午前 8時	55	60			
	② 午後 7時 ~ 午前 8時	55	60			
逗子市	昼間	① 午前 8時 ~ 午後 7時	60	65	—	
		② 午前 8時 ~ 午後 7時	65	70		
夜間	① 午後 7時 ~ 午前 8時	55	60			
	② 午後 7時 ~ 午前 8時	55	60			
三浦市	昼間	① 午前 8時 ~ 午後 7時	60	65	—	
		② 午前 8時 ~ 午後 7時	65	70		
夜間	① 午後 7時 ~ 午前 8時	55	60			
	② 午後 7時 ~ 午前 8時	55	60			
秦野市	昼間	① 午前 8時 ~ 午後 7時	60	65	—	
		② 午前 8時 ~ 午後 7時	65	70		
夜間	① 午後 7時 ~ 午前 8時	55	60			
	② 午後 7時 ~ 午前 8時	55	60			
厚木市	昼間	① 午前 8時 ~ 午後 7時	60	65	—	【第1種区域】 ①：第1,2種低層住居専用地域、第1,2種中高層住居専用地域 ②：第1,2種住居地域、準住居地域、無指定地域 【第2種区域】 ①：近隣商業地域、商業地域、準工業地域 ②：工業地域
		② 午前 8時 ~ 午後 7時	65	70		
夜間	① 午後 7時 ~ 午前 8時	55	60			
	② 午後 7時 ~ 午前 8時	55	60			
大和市	昼間	① 午前 8時 ~ 午後 7時	60	65	—	
		② 午前 8時 ~ 午後 7時	65	70		
夜間	① 午後 7時 ~ 午前 8時	55	60			
	② 午後 7時 ~ 午前 8時	55	60			
伊勢原市	昼間	① 午前 8時 ~ 午後 7時	60	65	—	【第1種区域】 ①：第1,2種低層住居専用地域、第1,2種中高層住居専用地域 ②：第1,2種住居地域、準住居地域、無指定地域 【第2種区域】 ①：近隣商業地域、商業地域、準工業地域 ②：工業地域
		② 午前 8時 ~ 午後 7時	65	70		
夜間	① 午後 7時 ~ 午前 8時	55	60			
	② 午後 7時 ~ 午前 8時	55	60			
海老名市	昼間	① 午前 8時 ~ 午後 7時	60	65	—	
		② 午前 8時 ~ 午後 7時	65	70		
夜間	① 午後 7時 ~ 午前 8時	55	60			
	② 午後 7時 ~ 午前 8時	55	60			
座間市	昼間	① 午前 8時 ~ 午後 7時	60	65	—	
		② 午前 8時 ~ 午後 7時	65	70		
夜間	① 午後 7時 ~ 午前 8時	55	60			
	② 午後 7時 ~ 午前 8時	55	60			
南足柄市	昼間	① 午前 8時 ~ 午後 7時	60	65	—	
		② 午前 8時 ~ 午後 7時	65	70		
夜間	① 午後 7時 ~ 午前 8時	55	60			
	② 午後 7時 ~ 午前 8時	55	60			
綾瀬市	昼間	① 午前 8時 ~ 午後 7時	60	65	—	【第1種区域】 ①：第1,2種低層住居専用地域、第1,2種中高層住居専用地域 ②：第1,2種住居地域、準住居地域、無指定地域 【第2種区域】 ①：近隣商業地域、商業地域、準工業地域 ②：工業地域
		② 午前 8時 ~ 午後 7時	65	70		
夜間	① 午後 7時 ~ 午前 8時	55	60			
	② 午後 7時 ~ 午前 8時	55	60			
新潟県(市を除く)	昼間	① 午前 8時 ~ 午後 7時	60	65	—	時刻1は第1種区域。 時刻2は第2種区域。
		② 午前 8時 ~ 午後 8時				
新潟市	昼間	① 午前 8時 ~ 午後 7時	60		—	学校・病院等の敷地の周囲おおむね50mの区域内は5dB減とする。
		② 午前 8時 ~ 午後 8時	65			
長岡市	昼間	① 午前 8時 ~ 午後 7時	60	65	—	第2種区域は午前8時~午後8時 第2種区域は午後8時~午前8時
	夜間	② 午後 7時 ~ 午前 8時	55	60		
三条市	昼間	① 午前 8時 ~ 午後 7時	60	65	—	第1種区域にあつては午前8時から午後7時まで 第2種区域にあつては午前8時から午後8時まで 第1種区域にあつては午後7時から翌日の午前8時まで 第2種区域にあつては午後8時から翌日の午前8時まで
	夜間	② 午後 7時 ~ 午前 8時	55	60		
柏崎市	昼間	① 午前 8時 ~ 午後 7時	60		—	
		② 午前 8時 ~ 午後 8時		65		
新発田市	昼間	① 午後 7時 ~ 午前 8時	55	60	—	
		② 午後 8時 ~ 午前 8時		60		
新発田市	昼間	① 午前 8時 ~ 午後 7時	60	65	—	
		② 午前 8時 ~ 午後 8時				
新発田市	夜間	① 午後 7時 ~ 午前 8時	55		—	
		② 午後 8時 ~ 午前 8時		60		

地方公共団体名	時間の区分	区域の区分		法第4条第2項に定める規制基準を定めている町村(施行年月日)	備考
		第1種	第2種		
小千谷市	昼間 午前 8時 ~ 午後 7時	60	65	—	第1種区域にあつては午前8時から午後7時まで、第2種区域にあつては午前8時から午後8時まで 第1種区域にあつては午後7時から翌日の午前8時まで、第2種区域にあつては午後8時から翌日の午前8時まで
	夜間 午後 7時 ~ 午前 8時	55	60		
加茂市	昼間 ① 午前 8時 ~ 午後 7時 ② 午前 8時 ~ 午後 8時	60	65	—	
	夜間 ① 午後 7時 ~ 午前 8時 ② 午後 8時 ~ 午前 8時	55	60		
十日町市	昼間 ① 午前 8時 ~ 午後 7時 ② 午前 8時 ~ 午後 8時	60	65	—	
	夜間 ① 午後 7時 ~ 午前 8時 ② 午後 8時 ~ 午前 8時	55	60		
見附市	昼間 午前 8時 ~ 午後 7時	60	65	—	第1種区域にあつては午前8時から午後7時まで、第2種区域にあつては午前8時から午後8時まで 第1種区域にあつては午後7時から翌日の午前8時まで、第2種区域にあつては午後8時から翌日の午前8時まで
	夜間 午後 7時 ~ 午前 8時	55	60		
村上市	昼間 午前 8時 ~ 午後 7時	60	65	—	第1種区域にあつては午前8時から午後7時まで、第2種区域にあつては午前8時から午後8時まで 第1種区域にあつては午後7時から翌日の午前8時まで、第2種区域にあつては午後8時から翌日の午前8時まで
	夜間 午後 7時 ~ 午前 8時	55	60		
燕市	昼間 ① 午前 8時 ~ 午後 7時 ② 午前 8時 ~ 午後 8時	60	65	—	
	夜間 ① 午後 7時 ~ 午前 8時 ② 午後 8時 ~ 午前 8時	55	60		
糸魚川市	昼間 ① 午前 8時 ~ 午後 7時 ② 午前 8時 ~ 午後 8時	60	65	—	
	夜間 ① 午後 7時 ~ 午前 8時 ② 午後 8時 ~ 午前 8時	55	60		
妙高市	昼間 午前 8時 ~ 午後 7時	60	65	—	第1種区域にあつては午前8時から午後7時まで、第2種区域にあつては午前8時から午後8時まで 第1種区域にあつては午後7時から翌日の午前8時まで、第2種区域にあつては午後8時から翌日の午前8時まで
	夜間 午後 7時 ~ 午前 8時	55	60		
五泉市	昼間 ① 午前 8時 ~ 午後 7時 ② 午前 8時 ~ 午後 8時	60	65	—	
	夜間 ① 午後 7時 ~ 午前 8時 ② 午後 8時 ~ 午前 8時	55	60		
上越市	昼間 ① 午前 8時 ~ 午後 7時 ② 午前 8時 ~ 午後 8時	60	65	—	時刻1は第1種区域。 時刻2は第2種区域。
	夜間 ① 午後 7時 ~ 午前 8時 ② 午後 8時 ~ 午前 8時	55	60		
阿賀野市	昼間 午前 8時 ~ 午後 7時	60	65	—	第1種区域にあつては午前8時から午後7時まで、第2種区域にあつては午前8時から午後8時まで 第1種区域にあつては午後7時から翌日の午前8時まで、第2種区域にあつては午後8時から翌日の午前8時まで
	夜間 午後 7時 ~ 午前 8時	55	60		
佐渡市	昼間 ① 午前 8時 ~ 午後 7時 ② 午前 8時 ~ 午後 8時	60	65	—	
	夜間 ① 午後 7時 ~ 午前 8時 ② 午後 8時 ~ 午前 8時	55	60		
魚沼市	昼間 午前 8時 ~ 午後 7時	60	65	—	第2種区域にあつては午前8時から午後8時まで、 第2種区域にあつては午後8時から翌日午前8時まで。
	夜間 午後 7時 ~ 午前 8時	55	60		
南魚沼市	昼間 午前 8時 ~ 午後 7時	60	65	—	第1種区域にあつては午前8時から午後7時まで、第2種区域にあつては午前8時から午後8時まで 第1種区域にあつては午後7時から翌日の午前8時まで、第2種区域にあつては午後8時から翌日の午前8時まで
	夜間 午後 7時 ~ 午前 8時	55	60		
胎内市	昼間 ① 午前 8時 ~ 午後 7時 ② 午前 8時 ~ 午後 8時	60	65	—	
	夜間 ① 午後 7時 ~ 午前 8時 ② 午後 8時 ~ 午前 8時	55	60		
富山県(市を除く)	昼間 ① 午前 8時 ~ 午後 7時 ② 午前 8時 ~ 午後 7時	60	70	—	【第1種区域】 ①：第1,2種低層住居専用地域、第1,2種中高層住居専用地域 ②：第1,2種住居地域、準住居地域 【第2種区域】 ①：近隣商業地域、商業地域、準工業地域 ②：工業地域 学校・病院等の敷地の周囲おおむね50mの区域内は5dB減とする。
	夜間 ① 午後 7時 ~ 午前 8時 ② 午後 7時 ~ 午前 8時	55	65		
富山市	昼間 ① 午前 8時 ~ 午後 7時 ② 午前 8時 ~ 午後 7時	60	65	—	【第1種区域】 ①：第1,2種低層住居専用地域、第1,2種中高層住居専用地域 ②：第1,2種住居地域、準住居地域 【第2種区域】 ①：近隣商業地域、商業地域、準工業地域 ②：工業地域 学校・病院等の敷地の周囲おおむね50mの区域内は5dB減とする。
	夜間 ① 午後 7時 ~ 午前 8時 ② 午後 7時 ~ 午前 8時	55	65		

地方公共団体名	時間の区分	区域の区分		法第4条第2項に定める規制基準を定めている町村(施行年月日)	備考
		第1種	第2種		
高岡市	① 午前 8時～午後 7時	60	65	—	【第1種区域】 ①：第1,2種低層住居専用地域、第1,2種中高層住居専用地域 ②：第1,2種住居地域、準住居地域 【第2種区域】 ①：近隣商業地域、商業地域、準工業地域 ②：工業地域 学校・病院等の敷地の周囲おおむね50mの区域内は5dB減とする。
	② 午前 8時～午後 7時		70		
	① 午後 7時～午前 8時	55	60		
	② 午後 7時～午前 8時		65		
魚津市	① 午前 8時～午後 7時	60	65	—	【第1種区域】 ①：第1,2種低層住居専用地域、第1,2種中高層住居専用地域 ②：第1,2種住居地域、準住居地域 【第2種区域】 ①：近隣商業地域、商業地域、準工業地域 ②：工業地域 学校・病院等の敷地の周囲おおむね50mの区域内は5dB減とする。
	② 午前 8時～午後 7時		70		
	① 午後 7時～午前 8時	55	60		
	② 午後 7時～午前 8時		65		
氷見市	① 午前 8時～午後 7時	60	65	—	【第1種区域】 ①：第1,2種低層住居専用地域、第1,2種中高層住居専用地域 ②：第1,2種住居地域、準住居地域 【第2種区域】 ①：近隣商業地域、商業地域、準工業地域 ②：工業地域 学校・病院等の敷地の周囲おおむね50mの区域内は5dB減とする。
	② 午前 8時～午後 7時		70		
	① 午後 7時～午前 8時	55	60		
	② 午後 7時～午前 8時		65		
滑川市	① 午前 8時～午後 7時	60	65	—	【第1種区域】 ①：第1,2種低層住居専用地域、第1,2種中高層住居専用地域 ②：第1,2種住居地域、準住居地域 【第2種区域】 ①：近隣商業地域、商業地域、準工業地域 ②：工業地域 学校・病院等の敷地の周囲おおむね50mの区域内は5dB減とする。
	② 午前 8時～午後 7時		70		
	① 午後 7時～午前 8時	55	60		
	② 午後 7時～午前 8時		65		
黒部市	① 午前 8時～午後 7時	60	65	—	【第1種区域】 ①：第1,2種低層住居専用地域、第1,2種中高層住居専用地域 ②：第1,2種住居地域、準住居地域 【第2種区域】 ①：近隣商業地域、商業地域、準工業地域 ②：工業地域 学校・病院等の敷地の周囲おおむね50mの区域内は5dB減とする。
	② 午前 8時～午後 7時		70		
	① 午後 7時～午前 8時	55	60		
	② 午後 7時～午前 8時		65		
砺波市	① 午前 8時～午後 7時	60	65	—	【第1種区域】 ①：第1,2種低層住居専用地域、第1,2種中高層住居専用地域 ②：第1,2種住居地域、準住居地域 【第2種区域】 ①：近隣商業地域、商業地域、準工業地域 ②：工業地域 学校・病院等の敷地の周囲おおむね50mの区域内は5dB減とする。
	② 午前 8時～午後 7時		70		
	① 午後 7時～午前 8時	55	60		
	② 午後 7時～午前 8時		65		
小矢部市	① 午前 8時～午後 7時	60	65	—	【第1種区域】 ①：第1,2種低層住居専用地域、第1,2種中高層住居専用地域 ②：第1,2種住居地域、準住居地域 【第2種区域】 ①：近隣商業地域、商業地域、準工業地域 ②：工業地域 学校・病院等の敷地の周囲おおむね50mの区域内は5dB減とする。
	② 午前 8時～午後 7時		70		
	① 午後 7時～午前 8時	55	60		
	② 午後 7時～午前 8時		65		
南砺市	① 午前 8時～午後 7時	60	65	—	【第1種区域】 ①：第1,2種低層住居専用地域、第1,2種中高層住居専用地域 ②：第1,2種住居地域、準住居地域 【第2種区域】 ①：近隣商業地域、商業地域、準工業地域 ②：工業地域 学校・病院等の敷地の周囲おおむね50mの区域内は5dB減とする。
	② 午前 8時～午後 7時		70		
	① 午後 7時～午前 8時	55	60		
	② 午後 7時～午前 8時		65		
射水市	① 午前 8時～午後 7時	60	65	—	学校・病院等の敷地の周囲おおむね50mの区域内は5dB減とする
	② 午前 8時～午後 7時		70		
	① 午後 7時～午前 8時	55	60		
	② 午後 7時～午前 8時		65		
石川県(市を除く)	① 午前 8時～午後 7時	60	65	—	学校・病院等の敷地の周囲おおむね50mの区域内は5dB減とする
	② 午後 7時～午前 8時		60		
金沢市	① 午前 8時～午後 7時	60	65	—	
	② 午後 7時～午前 8時		60		
七尾市	① 午前 8時～午後 7時	60	65	—	学校・病院等の敷地の周囲おおむね50mの区域内は5dB減とする
	② 午後 7時～午前 8時		60		
小松市	① 午前 8時～午後 7時	60	65	—	学校・病院等の敷地の周囲おおむね50mの区域内は5dB減とする
	② 午後 7時～午前 8時		60		
輪島市	① 午前 8時～午後 7時	60	65	—	学校・病院等の敷地の周囲おおむね50mの区域内は5dB減とする
	② 午後 7時～午前 8時		60		
珠洲市	① 午前 8時～午後 7時	60	65	—	学校・病院等の敷地の周囲おおむね50mの区域内は5dB減とする
	② 午後 7時～午前 8時		60		
加賀市	① 午前 8時～午後 7時	60	65	—	学校・病院等の敷地の周囲おおむね50mの区域内は5dB減とする
	② 午後 7時～午前 8時		60		
羽咋市	① 午前 8時～午後 7時	60	65	—	学校・病院等の敷地の周囲おおむね50mの区域内は5dB減とする
	② 午後 7時～午前 8時		60		

地方公共団体名	時間の区分	区域の区分		法第4条第2項に定める規制基準を定めている町村(施行年月日)	備考
		第1種	第2種		
かほく市	昼間 午前 8時～午後 7時	60	65	—	学校・病院等の敷地の周囲おおむね50mの区域内は5dB減とする
	夜間 午後 7時～午前 8時	55	60		
白山市	昼間 午前 8時～午後 7時	60	65	—	学校・病院等の敷地の周囲おおむね50mの区域内は5dB減とする
	夜間 午後 7時～午前 8時	55	60		
能美市	昼間 午前 8時～午後 7時	60	65	—	学校・病院等の敷地の周囲おおむね50mの区域内は5dB減とする
	夜間 午後 7時～午前 8時	55	60		
野々市市	昼間 午前 8時～午後 7時	60	65	—	学校・病院等の敷地の周囲おおむね50mの区域内は5dB減とする
	夜間 午後 7時～午前 8時	55	60		
福井県(市を除く)	昼間 午前 6時～午後 10時	60	65	—	学校・病院等の敷地の周囲おおむね50mの区域内は5dB減とする
	夜間 午後 10時～午前 6時	55	60		
福井市	昼間 午前 6時～午後 10時	60	65	—	学校・病院等の敷地の周囲おおむね50mの区域内は5dB減とする
	夜間 午後 10時～午前 6時	55	60		
敦賀市	昼間 午前 6時～午後 10時	60	65	—	学校・病院等の敷地の周囲おおむね50mの区域内は5dB減とする
	夜間 午後 10時～午前 6時	55	60		
小浜市	昼間 午前 6時～午後 10時	60	65	—	
	夜間 午後 10時～午前 6時	55	60		
大野市	昼間 午前 6時～午後 10時	60	65	—	学校・病院等の敷地の周囲おおむね50mの区域内は5dB減とする
	夜間 午後 10時～午前 6時	55	60		
勝山市	昼間 午前 6時～午後 10時	60	65	—	
	夜間 午後 10時～午前 6時	55	60		
鯖江市	昼間 午前 6時～午後 10時	60	65	—	
	夜間 午後 10時～午前 6時	55	60		
あわら市	昼間 午前 6時～午後 10時	60	65	—	
	夜間 午後 10時～午前 6時	55	60		
越前市	昼間 午前 6時～午後 10時	60	65	—	学校・病院等の敷地の周囲おおむね50mの区域内は5dB減とする
	夜間 午後 10時～午前 6時	55	60		
坂井市	昼間 午前 6時～午後 10時	60	65	—	
	夜間 午後 10時～午前 6時	55	60		
山梨県(市を除く)	昼間 午前 8時～午後 7時	60	65	—	学校・病院等の敷地の周囲おおむね50mの区域内は5dB減とする
	夜間 午後 7時～午前 8時	55	60		
甲府市	昼間 午前 8時～午後 7時	60	65	—	【第1種区域】 第1,2種低層住居専用地域、第1,2種中高層住居専用地域、第1,2種住居地域、準住居地域 【第2種区域】 近隣商業地域、商業地域、準工業地域、工業地域
	夜間 午後 7時～午前 8時	55	60		
富士吉田市	昼間 午前 8時～午後 7時	60	65	—	
	夜間 午後 7時～午前 8時	55	60		
都留市	昼間 午前 8時～午後 7時	60	65	—	
	夜間 午後 7時～午前 8時	55	60		
山梨市	昼間 午前 8時～午後 7時	60	65	—	学校・病院等の敷地の周囲おおむね50mの区域内は5dB減とする
	夜間 午後 7時～午前 8時	55	60		
大月市	昼間 午前 8時～午後 7時	60	65	—	
	夜間 午後 7時～午前 8時	55	60		
韭崎市	昼間 午前 8時～午後 7時	60	65	—	学校・病院等の敷地の周囲おおむね50mの区域内は5dB減とする
	夜間 午後 7時～午前 8時	55	60		
南アルプス市	昼間 午前 8時～午後 7時	60	65	—	
	夜間 午後 7時～午前 8時	55	60		
北杜市	昼間 午前 8時～午後 7時	60	65	—	学校・病院等の敷地の周囲おおむね50mの区域内は5dB減とする
	夜間 午後 7時～午前 8時	55	60		
甲斐市	昼間 午前 8時～午後 7時	60	65	—	特定施設に係る規制基準
	夜間 午後 7時～午前 8時	55	60		
笛吹市	昼間 午前 8時～午後 7時	60	65	—	学校・病院等の敷地の周囲おおむね50mの区域内は5dB減とする
	夜間 午後 7時～午前 8時	55	60		
上野原市	昼間 午前 8時～午後 7時	60	65	—	
	夜間 午後 7時～午前 8時	55	60		
甲州市	昼間 午前 8時～午後 7時	60	65	—	
	夜間 午後 7時～午前 8時	55	60		
中央市	昼間 午前 8時～午後 7時	60	65	—	
	夜間 午後 7時～午前 8時	55	60		
長野県(市を除く)	昼間 午前 7時～午後 7時	65	70	—	
	夜間 午後 7時～午前 7時	60	65		
長野市	昼間 午前 7時～午後 7時	65	70	—	
	夜間 午後 7時～午前 7時	60	65		
松本市	昼間 午前 7時～午後 7時	65	70	—	
	夜間 午後 7時～午前 7時	60	65		
上田市	昼間 午前 7時～午後 7時	65	70	—	
	夜間 午後 7時～午前 7時	60	65		
岡谷市	昼間 午前 7時～午後 7時	65	70	—	
	夜間 午後 7時～午前 7時	60	65		

地方公共団体名	時間の区分		区域の区分		法第4条第2項に定める規制基準を定めている町村(施行年月日)	備考
			第1種	第2種		
飯田市	昼間	午前 7時 ~ 午後 7時	65	70	—	学校・病院等の敷地の周囲おおむね50mの区域内は5dB減とする
	夜間	午後 7時 ~ 午前 7時	60	65		
諏訪市	昼間	午前 7時 ~ 午後 7時	65	70	—	学校・病院等の敷地の周囲おおむね50mの区域内は5dB減とする
	夜間	午後 7時 ~ 午前 7時	60	65		
須坂市	昼間	午前 7時 ~ 午後 7時	65	70	—	
	夜間	午後 7時 ~ 午前 7時	60	65		
小諸市	昼間	午前 7時 ~ 午後 7時	65	70	—	
	夜間	午後 7時 ~ 午前 7時	60	65		
伊那市	昼間	午前 7時 ~ 午後 7時	65	70	—	
	夜間	午後 7時 ~ 午前 7時	60	65		
駒ヶ根市	昼間	午前 7時 ~ 午後 7時	65	70	—	
	夜間	午後 7時 ~ 午前 7時	60	65		
中野市	昼間	午前 7時 ~ 午後 7時	65	70	—	
	夜間	午後 7時 ~ 午前 7時	60	65		
大町市	昼間	午前 7時 ~ 午後 7時	65	70	—	
	夜間	午後 7時 ~ 午前 7時	60	65		
飯山市	昼間	午前 7時 ~ 午後 7時	65	70	—	
	夜間	午後 7時 ~ 午前 7時	60	65		
茅野市	昼間	午前 7時 ~ 午後 7時	65	70	—	学校・病院等の敷地の周囲おおむね50mの区域内は5dB減とする
	夜間	午後 7時 ~ 午前 7時	60	65		
塩尻市	昼間	午前 7時 ~ 午後 7時	65	70	—	
	夜間	午後 7時 ~ 午前 7時	60	65		
佐久市	昼間	午前 7時 ~ 午後 7時	65	70	—	
	夜間	午後 7時 ~ 午前 7時	60	65		
千曲市	昼間	午前 7時 ~ 午後 7時	65	70	—	
	夜間	午後 7時 ~ 午前 7時	60	65		
岐阜県(市を除く)	昼間	午前 8時 ~ 午後 7時	60	65	—	【第1種区域】 騒音規制法の第1.2種区域 【第2種区域】 騒音規制法の第3.4種区域
	夜間	午後 7時 ~ 午前 8時	55	60		
岐阜市	昼間	午前 8時 ~ 午後 7時	60	65	—	【第1種区域】 騒音規制法の第1.2種区域 【第2種区域】 騒音規制法の第3.4種区域
	夜間	午後 7時 ~ 午前 8時	55	60		
大垣市	昼間	午前 8時 ~ 午後 7時	60	65	—	
	夜間	午後 7時 ~ 午前 8時	55	60		
高山市	昼間	午前 8時 ~ 午後 7時	60	65	—	
	夜間	午後 7時 ~ 午前 8時	55	60		
多治見市	昼間	午前 8時 ~ 午後 7時	60	65	—	
	夜間	午後 7時 ~ 午前 8時	55	60		
関市	昼間	午前 8時 ~ 午後 7時	60	65	—	
	夜間	午後 7時 ~ 午前 8時	55	60		
中津川市	昼間	午前 8時 ~ 午後 7時	60	65	—	「地域の自主性及び自立性を高めるための改革の推進を図るための関係法令の整備に関する法律」(第2次一括法)による権限移譲に伴う
	夜間	午後 7時 ~ 午前 8時	55	60		
美濃市	昼間	午前 8時 ~ 午後 7時	60	65	—	
	夜間	午後 7時 ~ 午前 8時	55	60		
瑞浪市	昼間	午前 8時 ~ 午後 7時	60	65	—	
	夜間	午後 7時 ~ 午前 8時	55	60		
羽島市	昼間	午前 8時 ~ 午後 7時	60	65	—	
	夜間	午後 7時 ~ 午前 8時	55	60		
恵那市	昼間	午前 8時 ~ 午後 7時	60	65	—	
	夜間	午後 7時 ~ 午前 8時	55	60		
美濃加茂市	昼間	午前 8時 ~ 午後 7時	60	65	—	
	夜間	午後 7時 ~ 午前 8時	55	60		
土岐市	昼間	午前 8時 ~ 午後 7時	60	65	—	
	夜間	午後 7時 ~ 午前 8時	55	60		
各務原市	昼間	午前 8時 ~ 午後 7時	60	65	—	
	夜間	午後 7時 ~ 午前 8時	55	60		
可児市	昼間	午前 8時 ~ 午後 7時	60	65	—	
	夜間	午後 7時 ~ 午前 8時	55	60		
山県市	昼間	午前 8時 ~ 午後 7時	60	65	—	
	夜間	午後 7時 ~ 午前 8時	55	60		
瑞穂市	昼間	午前 8時 ~ 午後 7時	60	65	—	
	夜間	午後 7時 ~ 午前 8時	55	60		
飛騨市	昼間	午前 8時 ~ 午後 7時	60	65	—	
	夜間	午後 7時 ~ 午前 8時	55	60		
本巣市	昼間	午前 8時 ~ 午後 7時	60	65	—	
	夜間	午後 7時 ~ 午前 8時	55	60		

地方公共団体名	時間の区分	区域の区分		法第4条第2項に定める規制基準を定めている町村(施行年月日)	備考
		第1種	第2種		
郡上市	昼間 午前 8時～午後 7時	60	65	—	
	夜間 午後 7時～午前 8時	55	60		
下呂市	昼間 午前 8時～午後 7時	60	65	—	
	夜間 午後 7時～午前 8時	55	60		
海津市	昼間 午前 時～午後 時			—	
	夜間 午後 時～午前 時				
静岡県(市を除く)	昼間 午前 8時～午後 8時	60	70	—	【第1種区域】 ①：騒音規制法の第1種区域 ②：騒音規制法の第2種区域 【第2種区域】 ①：騒音規制法の第3種区域 ②：騒音規制法の第4種区域
	夜間 午後 8時～午前 8時	55	60		
静岡市	昼間 ① 午前 8時～午後 8時 ② 午前 8時～午後 8時	60	70	—	学校・保育所等の敷地の周囲おおむね50mの区域内は5dB減とする。 【第1種区域】 ①：騒音規制法の第1種区域 ②：騒音規制法の第2種区域 【第2種区域】 ①：騒音規制法の第3種区域 ②：騒音規制法の第4種区域
		65	70		
	夜間 ① 午後 8時～午前 8時 ② 午後 8時～午前 8時	55	60		
		55	65		
浜松市	昼間 ① 午前 8時～午後 8時 ② 午前 8時～午後 8時	60	70	—	
		65	70		
	夜間 ① 午後 8時～午前 8時 ② 午後 8時～午前 8時	55	60		
		55	65		
沼津市	昼間 ① 午前 8時～午後 8時 ② 午前 8時～午後 8時	60	70	—	学校・保育所等の敷地の周囲おおむね50mの区域内は5dB減とする。 【第1種区域】 ①：騒音規制法の第1種区域 ②：騒音規制法の第2種区域 【第2種区域】 ①：騒音規制法の第3種区域 ②：騒音規制法の第4種区域
		65	70		
	夜間 ① 午後 8時～午前 8時 ② 午後 8時～午前 8時	55	60		
		55	65		
熱海市	昼間 ① 午前 8時～午後 8時 ② 午前 8時～午後 8時	60	70	—	【第1種区域】 ①：騒音規制法の第1種区域 ②：騒音規制法の第2種区域 【第2種区域】 ①：騒音規制法の第3種区域 ②：騒音規制法の第4種区域
		65	70		
	夜間 ① 午後 8時～午前 8時 ② 午後 8時～午前 8時	55	60		
		55	65		
三島市	昼間 ① 午前 8時～午後 8時 ② 午前 8時～午後 8時	60	70	—	
		65	70		
	夜間 ① 午後 8時～午前 8時 ② 午後 8時～午前 8時	55	60		
		55	65		
富士宮市	昼間 ① 午前 8時～午後 8時 ② 午前 8時～午後 8時	60	70	—	学校・保育所等の敷地の周囲おおむね50mの区域内は5dB減とする。 【第1種区域】 ①：騒音規制法の第1種区域 ②：騒音規制法の第2種区域6 【第2種区域】 ①：騒音規制法の第3種区域 ②：騒音規制法の第4種区域
		65	70		
	夜間 ① 午後 8時～午前 8時 ② 午後 8時～午前 8時	55	60		
		55	65		
伊東市	昼間 ① 午前 8時～午後 8時 ② 午前 8時～午後 8時	60	70	—	学校・保育所等の敷地の周囲おおむね50mの区域内は5dB減とする。 【第1種区域】 ①：騒音規制法の第1種区域 ②：騒音規制法の第2種区域 【第2種区域】 ①：騒音規制法の第3種区域 ②：騒音規制法の第4種区域
		65	70		
	夜間 ① 午後 8時～午前 8時 ② 午後 8時～午前 8時	55	60		
		55	65		
島田市	昼間 午前 8時～午後 8時	60	65	—	
	夜間 午後 8時～午前 8時	55	55		
富士市	昼間 ① 午前 8時～午後 8時 ② 午前 8時～午後 8時	60	70	—	
		65	70		
	夜間 ① 午後 8時～午前 8時 ② 午後 8時～午前 8時	55	60		
		55	65		
磐田市	昼間 ① 午前 8時～午後 8時 ② 午前 8時～午後 8時	60	70	—	
		65	70		
	夜間 ① 午後 8時～午前 8時 ② 午後 8時～午前 8時	55	60		
		55	65		
焼津市	昼間 ① 午前 8時～午後 8時 ② 午前 8時～午後 8時	60	70	—	【第1種区域】 ①：騒音規制法の第1種区域 ②：騒音規制法の第2種区域 【第2種区域】 ①：騒音規制法の第3種区域 ②：騒音規制法の第4種区域
		65	70		
	夜間 ① 午後 8時～午前 8時 ② 午後 8時～午前 8時	55	60		
		55	65		
掛川市	昼間 ① 午前 8時～午後 8時 ② 午前 8時～午後 8時	60	70	—	
		65	70		
	夜間 ① 午後 8時～午前 8時 ② 午後 8時～午前 8時	55	60		
		55	65		



地方公共団体名	時間の区分	区域の区分		法第4条第2項に定める規制基準を定めている町村(施行年月日)	備考	
		第1種	第2種			
藤枝市	昼間	① 午前 8時 ~ 午後 8時	60	70	—	学校・保育所等の敷地の周囲おおむね50mの区域内は5dB減とする。
		② 午前 8時 ~ 午後 8時	65	70		
	夜間	① 午後 8時 ~ 午前 8時	55	60		
		② 午後 8時 ~ 午前 8時	55	65		
御殿場市	昼間	① 午前 8時 ~ 午後 8時	60	70	—	学校・保育所等の敷地の周囲おおむね50mの区域内は5dB減とする。 【第1種区域】 ①：騒音規制法の第1種区域 ②：騒音規制法の第2種区域 【第2種区域】 ①：騒音規制法の第3種区域 ②：騒音規制法の第4種区域
		② 午前 8時 ~ 午後 8時	65	70		
	夜間	① 午後 8時 ~ 午前 8時	55	60		
		② 午後 8時 ~ 午前 8時	55	65		
袋井市	昼間	① 午前 8時 ~ 午後 8時	60	70	—	学校・保育所等の敷地の周囲おおむね50mの区域内は5dB減とする。 【第1種区域】 ①：騒音規制法の第1種区域 ②：騒音規制法の第2種区域 【第2種区域】 ①：騒音規制法の第3種区域 ②：騒音規制法の第4種区域
		② 午前 8時 ~ 午後 8時	65	70		
	夜間	① 午後 8時 ~ 午前 8時	55	60		
		② 午後 8時 ~ 午前 8時	55	65		
下田市	昼間	午前 8時 ~ 午後 8時	60	70	—	
	夜間	午後 8時 ~ 午前 8時	55	60		
裾野市	昼間	① 午前 8時 ~ 午後 8時	60	70	—	
		② 午前 8時 ~ 午後 8時	65	70		
	夜間	① 午後 8時 ~ 午前 8時	55	60		
		② 午後 8時 ~ 午前 8時	55	65		
湖西市	昼間	午前 8時 ~ 午後 8時	60	65	—	
	夜間	午後 8時 ~ 午前 8時	55	55		
伊豆市	昼間	午前 8時 ~ 午後 8時	60	65	—	学校・保育所等の敷地の周囲おおむね50mの区域内は5dB減とする。
	夜間	午後 8時 ~ 午前 8時	55	55		
御前崎市	昼間	① 午前 8時 ~ 午後 8時	60	70	—	
		② 午前 8時 ~ 午後 8時	65	70		
	夜間	① 午後 8時 ~ 午前 8時	55	60		
		② 午後 8時 ~ 午前 8時	55	65		
菊川市	昼間	① 午前 8時 ~ 午後 8時	60	70	—	
		② 午前 8時 ~ 午後 8時	65	70		
	夜間	① 午後 8時 ~ 午前 8時	55	60		
		② 午後 8時 ~ 午前 8時	55	65		
伊豆の国市	昼間	① 午前 8時 ~ 午後 8時	60	70	—	
		② 午前 8時 ~ 午後 8時	65	70		
	夜間	① 午後 8時 ~ 午前 8時	55	60		
		② 午後 8時 ~ 午前 8時	55	65		
牧之原市	昼間	① 午前 8時 ~ 午後 8時	60	70	—	学校・保育所等の敷地の周囲おおむね50mの区域内は5dB減とする。
		② 午前 8時 ~ 午後 8時	65	70		
	夜間	① 午後 8時 ~ 午前 8時	55	60		
		② 午後 8時 ~ 午前 8時	55	65		
愛知県(市を除く)	昼間	① 午前 7時 ~ 午後 8時	60	65	—	【第1種区域】 ①：第1,2種低層住居専用地域、第1,2種中高層住居専用地域 ②：第1,2種住居地域、準住居地域 【第2種区域】 ①：調整地域、近隣商業地域、商業地域、準工業地域 ②：工業地域
		② 午前 7時 ~ 午後 8時	65	70		
	夜間	① 午後 8時 ~ 午前 7時	55	60		
		② 午後 8時 ~ 午前 7時	55	65		
名古屋市	昼間	① 午前 7時 ~ 午後 8時	60	65	—	【第1種区域】 ①：第1,2種低層住居専用地域、第1,2種中高層住居専用地域 ②：第1,2種住居地域、準住居地域 【第2種区域】 ①：調整地域、近隣商業地域、商業地域、準工業地域 ②：工業地域
		② 午前 7時 ~ 午後 8時	65	70		
	夜間	① 午後 8時 ~ 午前 7時	55	60		
		② 午後 8時 ~ 午前 7時	55	65		
豊橋市	昼間	① 午前 7時 ~ 午後 8時	60	65	—	【第1種区域】 ①：第1,2種低層住居専用地域、第1,2種中高層住居専用地域 ②：第1,2種住居地域、準住居地域 【第2種区域】 ①：調整地域、近隣商業地域、商業地域、準工業地域 ②：工業地域
		② 午前 7時 ~ 午後 8時	65	70		
	夜間	① 午後 8時 ~ 午前 7時	55	60		
		② 午後 8時 ~ 午前 7時	55	65		
岡崎市	昼間	① 午前 7時 ~ 午後 8時	60	65	—	学校・保育所等の敷地の周囲おおむね50mの区域内は5dB減とする。 【第1種区域】 ②：第1,2種住居地域、準住居地域 【第2種区域】 ②：工業地域
		② 午前 7時 ~ 午後 8時	65	70		
	夜間	① 午後 8時 ~ 午前 7時	55	60		
		② 午後 8時 ~ 午前 7時	55	65		
一宮市	昼間	① 午前 7時 ~ 午後 8時	60	65	—	【第1種区域】 ①：第1,2種低層住居専用地域、第1,2種中高層住居専用地域 ②：第1,2種住居地域、準住居地域 【第2種区域】 ①：近隣商業地域、商業地域、準工業地域、都市計画区域で用途地域の定められていない地域 ②：工業地域
		② 午前 7時 ~ 午後 8時	65	70		
	夜間	① 午後 8時 ~ 午前 7時	55	60		
		② 午後 8時 ~ 午前 7時	55	65		
瀬戸市	昼間	午前 7時 ~ 午後 8時	60	65	—	
	夜間	午後 8時 ~ 午前 7時	55	60		

地方公共団体名	時間の区分	区域の区分		法第4条第2項に定める規制基準を定めている町村(施行年月日)	備考
		第1種	第2種		
半田市	昼間	① 午前 7時 ~ 午後 8時	60	65	—
	夜間	② 午後 8時 ~ 午前 7時	55	60	
春日井市	昼間	① 午前 7時 ~ 午後 8時	60	65	—
	夜間	② 午後 8時 ~ 午前 7時	55	60	
豊川市	昼間	① 午前 7時 ~ 午後 8時	60	65	—
	夜間	② 午後 8時 ~ 午前 7時	55	60	
津島市	昼間	① 午前 7時 ~ 午後 8時	60	65	—
	夜間	② 午後 8時 ~ 午前 7時	55	60	
碧南市	昼間	① 午前 7時 ~ 午後 8時	60	65	—
	夜間	② 午後 8時 ~ 午前 7時	55	60	
刈谷市	昼間	① 午前 7時 ~ 午後 8時	60	65	—
	夜間	② 午後 8時 ~ 午前 7時	55	60	
豊田市	昼間	① 午前 7時 ~ 午後 8時	60	65	—
	夜間	② 午後 8時 ~ 午前 7時	55	60	
安城市	昼間	① 午前 7時 ~ 午後 8時	60	65	—
	夜間	② 午後 8時 ~ 午前 7時	55	60	
西尾市	昼間	① 午前 7時 ~ 午後 8時	60	65	—
	夜間	② 午後 8時 ~ 午前 7時	55	60	
蒲郡市	昼間	① 午前 7時 ~ 午後 8時	60	65	—
	夜間	② 午後 8時 ~ 午前 7時	55	60	
犬山市	昼間	① 午前 7時 ~ 午後 8時	60	65	—
	夜間	② 午後 8時 ~ 午前 7時	55	60	
常滑市	昼間	① 午前 7時 ~ 午後 8時	60	65	—
	夜間	② 午後 8時 ~ 午前 7時	55	60	

地方公共団体名	時間の区分	区域の区分		法第4条第2項に定める規制基準を定めている町村(施行年月日)	備考	
		第1種	第2種			
江南市	昼間	① 午前 7時 ~ 午後 8時	60	65	—	【第1種区域】 ①：第1,2種低層住居専用地域、第1,2種中高層住居専用地域 ②：第1,2種住居地域、準住居地域 【第2種区域】 ①：近隣商業地域、商業地域、準工業地域、都市計画区域で用途地域の定められていない地域 ②：工業地域
	夜間	① 午後 8時 ~ 午前 7時 ② 午後 8時 ~ 午前 7時	55	60		
小牧市	昼間	① 午前 7時 ~ 午後 8時 ② 午前 7時 ~ 午後 8時	60	65	—	
	夜間	① 午後 8時 ~ 午前 7時 ② 午後 8時 ~ 午前 7時	55	60		
稲沢市	昼間	① 午前 7時 ~ 午後 8時 ② 午前 7時 ~ 午後 8時	60	65	—	
	夜間	① 午後 8時 ~ 午前 7時 ② 午後 8時 ~ 午前 7時	55	60		
新城市	昼間	① 午前 7時 ~ 午後 8時 ② 午前 7時 ~ 午後 8時	60	65	—	
	夜間	① 午後 8時 ~ 午前 7時 ② 午後 8時 ~ 午前 7時	55	60		
東海市	昼間	① 午前 7時 ~ 午後 8時 ② 午前 7時 ~ 午後 8時	60	65	—	【第1種区域】 ②：第1,2種住居地域、準住居地域 【第2種区域】 ②工業地域 学校・保育所等の敷地の周囲おおむね50mの区域内は5dB減とする。
	夜間	① 午後 8時 ~ 午前 7時 ② 午後 8時 ~ 午前 7時	55	60		
大府市	昼間	① 午前 7時 ~ 午後 8時 ② 午前 7時 ~ 午後 8時	60	65	—	
	夜間	① 午後 8時 ~ 午前 7時 ② 午後 8時 ~ 午前 7時	55	60		
知多市	昼間	① 午前 7時 ~ 午後 8時 ② 午前 7時 ~ 午後 8時	60	65	—	第2種区域②のうち学校、保育所等の周囲50mの区域内における基準は、5dBを減じる。 第1種区域に接する第2種区域②の区域の境界線から第2種区域②の区域内へ50mの範囲内における基準は、5dBを減じる。
	夜間	① 午後 8時 ~ 午前 7時 ② 午後 8時 ~ 午前 7時	55	60		
知立市	昼間	① 午前 7時 ~ 午後 8時 ② 午前 7時 ~ 午後 8時	60	65	—	
	夜間	① 午後 8時 ~ 午前 7時 ② 午後 8時 ~ 午前 7時	55	60		
尾張旭市	昼間	① 午前 7時 ~ 午後 8時 ② 午前 7時 ~ 午後 8時	60	65	—	①第1,2種低層住居専用地域、第1,2種中高層住居専用地域 ②第1,2種住居地域、準住居地域
	夜間	① 午後 8時 ~ 午前 7時 ② 午後 8時 ~ 午前 7時	55	60		
高浜市	昼間	① 午前 7時 ~ 午後 8時	60	65	—	
	夜間	② 午後 8時 ~ 午前 7時	55	60		
岩倉市	昼間	① 午前 7時 ~ 午後 8時 ② 午前 7時 ~ 午後 8時	60	65	—	【第1種区域】 ②：第1,2種住居地域、準住居地域 【第2種区域】 ②工業地域 工業地域のうち学校、保育所等の敷地の周囲50mの区域内における基準はそれぞれの値から5dB減する。 第1種区域に接する工業地域の当該接する境界線から当該工業地域内へ50mの範囲内における基準はそれぞれの値から5dB減する。
	夜間	① 午後 8時 ~ 午前 7時 ② 午後 8時 ~ 午前 7時	55	60		
豊明市	昼間	① 午前 7時 ~ 午後 8時 ② 午前 7時 ~ 午後 8時	60	65	—	【第1種区域】 ①：第1,2種低層住居専用地域、第1,2種中高層住居専用地域 ②：近隣商業地域、商業地域、準工業地域及び都市計画区域で用途地域の定められていない地域 【第2種区域】 ①：第1,2種住居地域、準住居地域 ②：工業地域 学校、保育所等の敷地の周囲50mの区域内における基準はそれぞれの値から5dB減する。
	夜間	① 午後 8時 ~ 午前 7時 ② 午後 8時 ~ 午前 7時	55	60		
日進市	昼間	① 午前 7時 ~ 午後 8時 ② 午前 7時 ~ 午後 8時	60	65	—	
	夜間	① 午後 8時 ~ 午前 7時 ② 午後 8時 ~ 午前 7時	55	60		
田原市	昼間	① 午前 7時 ~ 午後 8時 ② 午前 7時 ~ 午後 8時	60	65	—	【第1種地域】 ②：第1,2種住居地域、準住居地域 【第2種地域】 ②：工業地域 工業地域、工業専用地域の学校、保育所等の敷地の周囲50mの区域内における基準はそれぞれの値から5dB減する。 第1,2種低層住居専用地域、第1,2種中高層住居専用地域、第1,2種住居地域、準住居地域に接する工業地域又は工業専用地域の境界線から内側50mの範囲内の基準は5dB減する。
	夜間	① 午後 8時 ~ 午前 7時 ② 午後 8時 ~ 午前 7時	55	60		

地方公共団体名	時間の区分	区域の区分		法第4条第2項に定める規制基準を定めている町村(施行年月日)	備考
		第1種	第2種		
愛西市	昼間	① 午前 7時 ~ 午後 8時	60	65	—
	夜間	① 午後 8時 ~ 午前 7時	55	60	
清須市	昼間	① 午前 7時 ~ 午後 8時	60	65	—
	夜間	① 午後 8時 ~ 午前 7時	55	60	
北名古屋市	昼間	① 午前 7時 ~ 午後 8時	60	65	—
	夜間	① 午後 8時 ~ 午前 7時	55	60	
弥富市	昼間	① 午前 7時 ~ 午後 8時	60	65	—
	夜間	① 午後 8時 ~ 午前 7時	55	60	
みよし市	昼間	① 午前 7時 ~ 午後 8時	60	65	—
	夜間	① 午後 8時 ~ 午前 7時	55	60	
あま市	昼間	① 午前 7時 ~ 午後 8時	60	65	—
	夜間	① 午後 8時 ~ 午前 7時	55	60	
長久手市	昼間	① 午前 7時 ~ 午後 8時	60	65	—
	夜間	① 午後 8時 ~ 午前 7時	55	60	
三重県(市を除く)	昼間	① 午前 8時 ~ 午後 7時	60	65	②: 学校・保育所等の敷地の周囲50mの区域内の基準
	夜間	① 午後 7時 ~ 午前 8時	55	60	
津市	昼間	午前 8時 ~ 午後 7時	60	65	—
	夜間	午後 7時 ~ 午前 8時	55	60	
四日市市	昼間	午前 8時 ~ 午後 7時	60	65	—
	夜間	午後 7時 ~ 午前 8時	55	60	
伊勢市	昼間	午前 8時 ~ 午後 7時	60	65	—
	夜間	午後 7時 ~ 午前 8時	55	60	
松阪市	昼間	午前 8時 ~ 午後 7時	60	65	—
	夜間	午後 7時 ~ 午前 8時	55	60	
桑名市	昼間	午前 8時 ~ 午後 7時	60	65	—
	夜間	午後 7時 ~ 午前 8時	55	60	
鈴鹿市	昼間	午前 8時 ~ 午後 7時	60	65	—
	夜間	午後 7時 ~ 午前 8時	55	60	
名張市	昼間	午前 8時 ~ 午後 7時	60	65	—
	夜間	午後 7時 ~ 午前 8時	55	60	
尾鷲市	昼間	午前 8時 ~ 午後 7時	60	65	—
	夜間	午後 7時 ~ 午前 8時	55	60	
亀山市	昼間	午前 8時 ~ 午後 7時	60	65	—
	夜間	午後 7時 ~ 午前 8時	55	60	
鳥羽市	昼間	午前 8時 ~ 午後 7時	60	65	—
	夜間	午後 7時 ~ 午前 8時	55	60	
熊野市	昼間	午前 8時 ~ 午後 7時		65	—
	夜間	午後 7時 ~ 午前 8時		60	
いなべ市	昼間	午前 8時 ~ 午後 7時	60	65	—
	夜間	午後 7時 ~ 午前 8時	55	60	
伊賀市	昼間	午前 8時 ~ 午後 7時	60	65	—
	夜間	午後 7時 ~ 午前 10時	55	60	

地方公共団体名	時間の区分	区域の区分		法第4条第2項に定める規制基準を定めている町村(施行年月日)	備考
		第1種	第2種		
滋賀県(市を除く)	昼間 ① 午前 8時 ~ 午後 7時	60	65	—	竜王町：①及び② 豊郷町：① 多賀町：①及び② 【第2種区域】 ①近隣商業地域、商業地域、準工業地域 ②工業地域 愛荘町：①及び② 【第1種区域】住居系地域 【第2種区域】 ①商業地域、準工業地域 ②工業地域 甲良町：①及び② 学校、保育所等の周囲50mの区域内は5dB減ずる。 日野町：①及び② 第2種区域の学校、保育所等の周囲おおむね50mの区域内は5dB減ずる。第1種区域に接する第2種区域②の境界線より15mの範囲内は5dB減ずる。
	② 午前 8時 ~ 午後 7時		70		
	夜間 ① 午後 7時 ~ 午前 8時	55	60		
	② 午後 7時 ~ 午前 8時		65		
大津市	昼間 午前 8時 ~ 午後 7時	60	65	—	
	夜間 午後 7時 ~ 午前 8時	55	60		
彦根市	昼間 午前 8時 ~ 午後 7時	65	70	—	
	夜間 午後 7時 ~ 午前 8時	60	65		
長浜市	昼間 ① 午前 8時 ~ 午後 7時	60	65	—	【第2種区域】 ②工業地域 学校・保育所等の敷地の周囲50mの区域内は5dB減とする。第1種区域に隣接する第2種区域②は敷地境界から15m範囲を5dB減じる。
	② 午前 8時 ~ 午後 7時		70		
	夜間 ① 午後 7時 ~ 午前 8時	55	50		
	② 午後 7時 ~ 午前 8時		65		
近江八幡市	昼間 ① 午前 8時 ~ 午後 7時	60	65	—	
	② 午前 8時 ~ 午後 7時		70		
	夜間 ① 午後 7時 ~ 午前 8時	55	60		
	② 午後 7時 ~ 午前 8時		65		
草津市	昼間 ① 午前 8時 ~ 午後 7時	60	65	—	規制基準2は工業地域、工業専用地域
	② 午前 8時 ~ 午後 7時		70		
	夜間 ① 午後 7時 ~ 午前 8時	55	60		
守山市	昼間 ① 午前 8時 ~ 午後 7時	60	65	—	学校・保育所等の敷地の周囲50mの区域内は5dB減とする。
	② 午前 8時 ~ 午後 7時		70		
	夜間 ① 午後 7時 ~ 午前 8時	55	60		
	② 午後 7時 ~ 午前 8時		65		
栗東市	昼間 午前 8時 ~ 午後 7時	60	70	—	第2種区域内の学校・保育所・病院・図書館・老人ホームの周辺について5dB減じている。
	夜間 午後 7時 ~ 午前 8時	55	65		
甲賀市	昼間 午前 8時 ~ 午後 7時	60	70	—	
	夜間 午後 7時 ~ 午前 8時	55	65		
野洲市	昼間 ① 午前 8時 ~ 午後 7時	60	65	—	【第2種区域】 ①近隣商業地域、商業地域および準工業地域 ②工業地域および工業専用地域
	② 午前 8時 ~ 午後 7時		70		
	夜間 ① 午後 7時 ~ 午前 8時	55	60		
	② 午後 7時 ~ 午前 8時		65		
湖南市	昼間 午前 8時 ~ 午後 7時	60	65	—	
	夜間 午後 7時 ~ 午前 8時	55	60		
高島市	昼間 午前 8時 ~ 午後 7時	60	65	—	
	夜間 午後 7時 ~ 午前 8時	55	60		
東近江市	昼間 午前 8時 ~ 午後 7時	60	65	—	第2種区域の規制基準は2区分あり。 第2種区域(2)…70dB 第2種区域の規制基準は2区分あり。 第2種区域(2)…65dB
	夜間 午後 7時 ~ 午前 8時	55	60		
米原市	昼間 ① 午前 8時 ~ 午後 7時	60	65	—	
	② 午前 8時 ~ 午後 7時		70		
	夜間 ① 午後 7時 ~ 午前 8時	55	60		
	② 午後 7時 ~ 午前 8時		65		
京都府(市を除く)	昼間 午前 8時 ~ 午後 7時	60	65	—	②：学校・保育所等の敷地の周囲50mの区域内は5dB減とする。
	夜間 午後 7時 ~ 午前 8時	55	60		
京都市	昼間 ① 午前 8時 ~ 午後 7時	60	65	—	②：学校・保育所等の敷地の周囲50mの区域内は5dB減とする。
	② 午前 8時 ~ 午後 7時	55	60		
	夜間 ① 午後 7時 ~ 午前 8時	55	60		
	② 午後 7時 ~ 午前 8時	55	55		
福知山市	昼間 午前 8時 ~ 午後 7時	60	65	—	②：学校・保育所等の敷地の周囲50mの区域内は5dB減とする。(第1種区域にあっては、昼間に限る。)
	夜間 午後 7時 ~ 午前 8時	55	60		
舞鶴市	昼間 午前 8時 ~ 午後 7時	60	65	—	②：学校・保育所等の敷地の周囲50mの区域内は5dB減とする。
	夜間 午後 7時 ~ 午前 8時	55	60		
綾部市	昼間 午前 8時 ~ 午後 7時	60	65	—	②：学校・保育所等の敷地の周囲50mの区域内は5dB減とする。
	夜間 午後 7時 ~ 午前 8時	55	60		
宇治市	昼間 午前 8時 ~ 午後 7時	60	65	—	②：学校・保育所等の敷地の周囲50mの区域内は5dB減とする。
	夜間 午後 7時 ~ 午前 8時	55	60		

地方公共団体名	時間の区分	区域の区分		法第4条第2項に定める規制基準を定めている町村(施行年月日)	備考	
		第1種	第2種			
宮津市	昼間	午前 8時 ~ 午後 7時	60	65	—	②：学校・保育所等の敷地の周囲50mの区域内は5dB減とする。
	夜間	午後 7時 ~ 午前 8時	55	60		
亀岡市	昼間	午前 8時 ~ 午後 7時	60	65	—	規制基準は、京都府の指定された地域における規制基準(昭和45年5月1日告示第250号、昭和50年1月20日施行)によるもので、権限移譲により平成24年4月1日に告示・施行したもの。
	夜間	午後 7時 ~ 午前 8時	55	60		
城陽市	昼間	午前 8時 ~ 午後 7時	60	65	—	学校・保育所等の敷地の周囲50mの区域内は5dB減とする。(第1種区域にあつては昼間に限る)
	夜間	午後 7時 ~ 午前 8時	55	60		
向日市	昼間	午前 8時 ~ 午後 7時	60	65	—	学校・保育所等の敷地の周囲50mの区域内は5dB減とする。(第1種区域にあつては昼間に限る)
	夜間	午後 7時 ~ 午前 8時	55	60		
長岡京市	昼間	午前 8時 ~ 午後 7時	60	65	—	学校・保育所等の敷地の周囲50mの区域内は5dB減とする。(第1種区域にあつては昼間に限る)
	夜間	午後 7時 ~ 午前 8時	55	60		
八幡市	昼間	午前 8時 ~ 午後 7時	60	65	—	学校・保育所等の敷地の周囲50mの区域内は5dB減とする。(第1種区域にあつては昼間に限る)
	夜間	午後 7時 ~ 午前 8時	55	60		
京田辺市	昼間	午前 8時 ~ 午後 7時	60	65	—	学校・保育所等の敷地の周囲50mの区域内は5dB減とする。(第1種区域にあつては昼間に限る)
	夜間	午後 7時 ~ 午前 8時	55	60		
南丹市	昼間	午前 8時 ~ 午後 7時	60	65	—	学校・保育所等の敷地の周囲50mの区域内は5dB減とする。(第1種区域にあつては昼間に限る)
	夜間	午後 7時 ~ 午前 8時	55	60		
木津川市	昼間	午前 8時 ~ 午後 7時	60	65	—	学校・保育所等の敷地の周囲50mの区域内は5dB減とする。(第1種区域にあつては昼間に限る)
	夜間	午後 7時 ~ 午前 8時	55	60		
大阪府(市を除く)	昼間	① 午前 6時 ~ 午後 9時	60	65	—	【第2種区域】 ①：近隣商業地域、商業地域および準工業地域 ②：工業地域のうち既設の学校・保育所等の敷地の周囲50mの区域および第1種区域の境界線から15m以内の区域 ③：②以外の工業地域
		② 午前 6時 ~ 午後 9時	65	65		
		③ 午前 6時 ~ 午後 9時	70	70		
	夜間	① 午後 9時 ~ 午前 6時	55	60		
		② 午後 9時 ~ 午前 6時	60	60		
		③ 午後 9時 ~ 午前 6時	65	65		
大阪市	昼間	① 午前 6時 ~ 午後 9時	60	65	—	【第2種区域】 ①近隣商業地域、商業地域および準工業地域 ②工業地域のうち既設の学校・保育所等の敷地の周囲50mの区域および第1種区域の境界線から15m以内の区域 ③その他の地域
		② 午前 6時 ~ 午後 9時	65	65		
		③ 午前 6時 ~ 午後 9時	70	70		
	夜間	① 午後 9時 ~ 午前 6時	55	60		
		② 午後 9時 ~ 午前 6時	60	60		
		③ 午後 9時 ~ 午前 6時	65	65		
堺市	昼間	① 午前 6時 ~ 午後 9時	60	65	—	【第1種区域】 ①：第1,2種低層住居専用地域、第1,2種中高層住居専用地域、第1,2種住居地域、準住居地域、用途の指定の無い地域 【第2種区域】 ①：近隣商業地域、商業地域、準工業地域 ②：工業地域 ③：②のうち既設の学校、保育所等の敷地の周囲50mの区域および第1種区域の境界線から15m以内の区域
		② 午前 6時 ~ 午後 9時	70	70		
		③ 午前 6時 ~ 午後 9時	65	65		
	夜間	① 午後 9時 ~ 午前 6時	55	60		
		② 午後 9時 ~ 午前 6時	65	65		
		③ 午後 9時 ~ 午前 6時	60	60		
岸和田市	昼間	午前 6時 ~ 午後 9時	60	70	—	
	夜間	午後 9時 ~ 午前 6時	55	65		
豊中市	昼間	① 午前 6時 ~ 午後 9時	60	65	—	【第2種区域】 ①近隣商業地域、商業地域および準工業地域 ②既設の学校、保育所等の敷地の周囲50mの区域および第1種区域の境界線から15m以内の区域。 ③その他の地域
		② 午前 6時 ~ 午後 9時	65	65		
		③ 午前 6時 ~ 午後 9時	70	70		
	夜間	① 午後 9時 ~ 午前 6時	55	60		
		② 午後 9時 ~ 午前 6時	60	60		
		③ 午後 9時 ~ 午前 6時	65	65		
池田市	昼間	① 午前 6時 ~ 午後 9時	60	65	—	第2種区域のうち既設の学校、保育所等の周囲50mの区域および第2種区域の境界から15m以内の区域は、5dB減じる。
		② 午前 6時 ~ 午後 9時	65	65		
		③ 午前 6時 ~ 午後 9時	70	70		
	夜間	① 午後 9時 ~ 午前 6時	55	60		
		② 午後 9時 ~ 午前 6時	60	60		
		③ 午後 9時 ~ 午前 6時	65	65		
吹田市	昼間	① 午前 6時 ~ 午後 9時	60	65	—	【第2種区域】 ①近隣商業地域、商業地域および準工業地域に加え、工業および工業専用地域内において既設の学校、保育所等の敷地の周囲50mの区域および第1種区域の境界線から15m以内の地域。 ②その他の地域
		② 午前 6時 ~ 午後 9時	70	70		
	夜間	① 午後 9時 ~ 午前 6時	55	60		
		② 午後 9時 ~ 午前 6時	65	65		
泉大津市	昼間	午前 6時 ~ 午後 9時	60	65	—	第2種区域のうち既設の学校、保育所等の周囲50mの区域および第2種区域の境界から15m以内の区域は、5dB減じる。
	夜間	午後 9時 ~ 午前 6時	55	60		
高槻市	昼間	① 午前 6時 ~ 午後 9時	60	70	—	②：近隣商業地域、商業地域、準工業地域並びに工業地域のうち既設の学校、保育所等の敷地の周囲50mの区域及び第1種区域の境界線から15m以内の区域
		② 午前 6時 ~ 午後 9時	65	65		
	夜間	① 午後 9時 ~ 午前 6時	55	60		
		② 午後 9時 ~ 午前 6時	65	65		
貝塚市	昼間	午前 6時 ~ 午後 9時	60	70	—	第2種区域のうち、近隣商業地域、商業地域および準工業地域と工業地域のうち既設の学校、保育所等の敷地の周囲50mに区域及び第1種区域の境界線から15m以内の地域は5dBを減じる。
	夜間	午後 9時 ~ 午前 6時	55	65		
守口市	昼間	午前 6時 ~ 午後 9時	60	65	—	第2種区域のうち既設の学校、保育所等の周囲50mの区域および第2種区域の境界から15m以内の区域は、5dB減じる。
	夜間	午後 9時 ~ 午前 6時	55	60		

地方公共団体名	時間の区分	区域の区分		法第4条第2項に定める規制基準を定めている町村(施行年月日)	備考
		第1種	第2種		
枚方市	昼間 ① 午前 6時～午後 9時	60	65	—	【第2種区域】 ①近隣商業地域、商業地域および準工業地域に加え、工業地域のうち既設の学校、保育所等の敷地の周囲50mの区域及び第1種区域の境界線から15m以内の地域 ②工業地域で既設の学校、保育所等の敷地の周囲50mの区域および第1種区域の境界線から15m以内の地域以外の地域
	② 午前 6時～午後 9時		70		
夜間 ① 午後 9時～午前 6時	55	60			
② 午後 9時～午前 6時		65			
茨木市	昼間 ① 午前 6時～午後 9時	60	65	—	第2種区域の規制基準1は都市計画法第2章の規定により定められた近隣商業地域、商業地域及び準工業地域。第2種区域の規制基準2は都市計画法第2章の規定により定められた工業地域。第2種区域の規制基準3は工業地域の内、既設の学校、保育所等の敷地の周囲50メートルの区域及び第1種区域の境界線から15メートル以内の区域。
	② 午前 6時～午後 9時		70		
	③ 午前 6時～午後 9時		65		
夜間 ① 午後 9時～午前 6時	55	60			
② 午後 9時～午前 6時		65			
③ 午後 9時～午前 6時		60			
八尾市	昼間 ① 午前 6時～午後 9時	60	65	—	【第2種区域】 ①近隣商業地域、商業地域及び準工業地域 ②工業地域のうち、既設の学校、保育所等の敷地の周囲50mの区域および第1種区域の境界線から15m以内の区域 ③工業地域
	② 午前 6時～午後 9時		65		
	③ 午前 6時～午後 9時		70		
夜間 ① 午後 9時～午前 6時	55	60			
② 午後 9時～午前 6時		60			
③ 午後 9時～午前 6時		65			
泉佐野市	昼間 ① 午前 6時～午後 9時	60	65	—	【第2種区域】 ①近隣商業地域、商業地域及び準工業地域 ②既設の学校、保育所等の敷地の周囲50mの区域及び第1種区域の境界線から15m以内の地域、5dB減じる。 ③工業地帯
	② 午前 6時～午後 9時		65		
	③ 午前 6時～午後 9時		70		
夜間 ① 午後 9時～午前 6時	55	60			
② 午後 9時～午前 6時		60			
③ 午後 9時～午前 6時		65			
富田林市	昼間 午前 6時～午後 9時	60	65	—	
	夜間 午後 9時～午前 6時	55	60		
寝屋川市	昼間 午前 6時～午後 9時	60	65	—	
	夜間 午後 9時～午前 6時	55	60		
河内長野市	昼間 午前 6時～午後 9時	60	65	—	【第2種区域】 ①近隣商業地域、商業地域および準工業地域 ②工業地域 第2種区域のうち既設の学校、保育所等の敷地の周囲50mに区域および第1種区域の境界線から15m以内の地域は昼間65dB、夜間55dB
	夜間 午後 9時～午前 6時	55	60		
松原市	昼間 午前 6時～午後 9時	60	65	—	
	夜間 午後 9時～午前 6時	55	60		
大東市	昼間 ① 午前 6時～午後 9時	60	65	—	第2種区域のうち、近隣商業地域、商業地域および準工業地域と工業地域のうち既設の学校、保育所等の敷地の周囲50mに区域および第1種区域の境界線から15m以内の地域は5dBを減じる。
	② 午前 6時～午後 9時		70		
	夜間 ① 午後 9時～午前 6時	55	60		
和泉市	② 午後 9時～午前 6時		65	—	【第2種区域】 ②工業地域。 ③学校保育所等の周囲について5dBを減じている。
	③ 午前 6時～午後 9時		65		
	夜間 ① 午後 9時～午前 6時	55	60		
② 午後 9時～午前 6時		65			
③ 午後 9時～午前 6時		60			
箕面市	昼間 午前 6時～午後 9時	60	65		
	夜間 午後 9時～午前 6時	55	60		
柏原市	昼間 ① 午前 6時～午後 9時	60	65	—	②：工業地域
	② 午前 6時～午後 9時		70		
	夜間 ① 午後 9時～午前 6時	55	60		
羽曳野市	② 午後 9時～午前 6時		65	—	
	昼間 午前 6時～午後 9時	60	65		
門真市	夜間 午後 9時～午前 6時	55	60	—	【第2種区域】 ①近隣商業地域、商業地域及び準工業地域 ②既設の学校、保育所等の敷地の周囲50mの区域及び第1種区域の境界線から15m以内の地域 ③工業地域
	昼間 ① 午前 6時～午後 9時	60	65		
② 午前 6時～午後 9時		65			
③ 午前 6時～午後 9時		70			
夜間 ① 午後 9時～午前 6時	55	60			
② 午後 9時～午前 6時		60			
摂津市	③ 午後 9時～午前 6時		65	—	第2種区域のうち、既設の学校、保育所等の敷地の周囲50mに区域および第2種区域の境界線から15m以内の地域は5dBを減じる。
	昼間 ① 午前 6時～午後 9時	60	65		
② 午前 6時～午後 9時		70			
夜間 ① 午後 9時～午前 6時	55	60			
高石市	② 午後 9時～午前 6時		65	—	
	昼間 午前 6時～午後 9時	60	65		
藤井寺市	夜間 午後 9時～午前 6時	55	60	—	
	昼間 午前 6時～午後 9時	60	65		
	夜間 午後 9時～午前 6時	55	60	—	
	昼間 午前 6時～午後 9時	60	65		

地方公共団体名	時間の区分	区域の区分		法第4条第2項に定める規制基準を定めている町村(施行年月日)	備考	
		第1種	第2種			
東 大 阪 市	昼間	① 午前 6時 ~ 午後 9時	60	65	—	【第1種区域】 ①：第1,2種低層住居専用地域、第1,2種中高層住居専用地域、第1,2種住居地域、準住居地域、用途の指定の無い地域 【第2種区域】 ①：近隣商業地域、商業地域、準工業地域 ②：工業地域 ③：②のうち既設の学校、保育所等の敷地の周囲50mの区域および第1種区域の境界線から15m以内の区域
		② 午前 6時 ~ 午後 9時		70		
		③ 午前 6時 ~ 午後 9時		65		
	夜間	① 午後 9時 ~ 午前 6時	55	60		
		② 午後 9時 ~ 午前 6時		65		
		③ 午後 9時 ~ 午前 6時		60		
泉 南 市	昼間	① 午前 6時 ~ 午後 9時	60	65	—	第2種区域のうち、近隣商業地域、商業地域および準工業地域と工業地域のうち既設の学校、保育所等の敷地の周囲50mに区域及び第1種区域の境界線から15m以内の地域は5dBを減じる
		② 午前 6時 ~ 午後 9時		70		
	夜間	① 午後 9時 ~ 午前 6時	55	60		
		② 午後 9時 ~ 午前 6時		70		
四 條 畷 市	昼間	午前 6時 ~ 午後 9時	60	65	—	
	夜間	午後 9時 ~ 午前 6時	55	60		
交 野 市	昼間	① 午前 6時 ~ 午後 9時	60	65	—	②：工業地域 但し、既設の学校、保育所等の敷地の周囲50mの区域及び第1種区域の境界線から15m以内の地域は5dB減じた値とする。
		② 午前 6時 ~ 午後 9時		70		
	夜間	① 午後 9時 ~ 午前 6時	55	60		
		② 午後 9時 ~ 午前 6時		65		
大 阪 狭 山 市	昼間	午前 6時 ~ 午後 9時	60	65	—	
	夜間	午後 9時 ~ 午前 6時	55	60		
阪 南 市	昼間	午前 6時 ~ 午後 9時	60	65	—	
	夜間	午後 9時 ~ 午前 6時	55	60		
兵庫県(市を除く)	昼間	午前 8時 ~ 午後 7時	60	65	—	学校・保育所等の敷地の周囲おおむね50mの区域内は5dB減とする。
	夜間	午後 7時 ~ 午前 8時	55	60		
神 戸 市	昼間	午前 8時 ~ 午後 7時	60	65	—	学校・保育所等の敷地の周囲おおむね50mの区域内は5dB減とする。
	夜間	午後 7時 ~ 午前 8時	55	60		
姫 路 市	昼間	午前 8時 ~ 午後 7時	60	65	—	
	夜間	午後 7時 ~ 午前 8時	55	60		
尼 崎 市	昼間	午前 8時 ~ 午後 7時	60	65	—	
	夜間	午後 7時 ~ 午前 8時	55	60		
明 石 市	昼間	午前 8時 ~ 午後 7時	60	65	—	
	夜間	午後 7時 ~ 午前 8時	55	60		
西 宮 市	昼間	午前 8時 ~ 午後 7時	60	65	—	学校・保育所等の敷地の周囲おおむね50mの区域内は5dB減とする。
	夜間	午後 7時 ~ 午前 8時	55	60		
洲 本 市	昼間	午前 8時 ~ 午後 7時	60	65	—	学校・保育所等の敷地の周囲50mの区域内は5dB減とする。
	夜間	午後 7時 ~ 午前 8時	55	60		
芦 屋 市	昼間	午前 8時 ~ 午後 7時	60	65	—	学校・保育所等の敷地の周囲おおむね50mの区域内は5dB減とする。
	夜間	午後 7時 ~ 午前 8時	55	60		
伊 丹 市	昼間	午前 8時 ~ 午後 7時	60	65	—	
	夜間	午後 7時 ~ 午前 8時	55	60		
相 生 市	昼間	午前 8時 ~ 午後 7時	60	65	—	
	夜間	午後 7時 ~ 午前 8時	55	60		
豊 岡 市	昼間	午前 8時 ~ 午後 7時	60	65	—	学校・保育所等の敷地の周囲おおむね50mの区域内は5dB減とする。
	夜間	午後 7時 ~ 午前 8時	55	60		
加 古 川 市	昼間	午前 8時 ~ 午後 7時	60	65	—	
	夜間	午後 7時 ~ 午前 8時	55	60		
赤 穂 市	昼間	午前 8時 ~ 午後 7時	60	65	—	
	夜間	午後 7時 ~ 午前 8時	55	60		
西 脇 市	昼間	午前 8時 ~ 午後 7時	60	65	—	学校・保育所等の敷地の周囲おおむね50mの区域内は5dB減とする。
	夜間	午後 7時 ~ 午前 8時	55	60		
宝 塚 市	昼間	午前 8時 ~ 午後 7時	60	65	—	学校・保育所等の敷地の周囲おおむね50mの区域内は5dB減とする。
	夜間	午後 7時 ~ 午前 8時	55	60		
三 木 市	昼間	午前 8時 ~ 午後 7時	60	65	—	学校・保育所等の敷地の周囲おおむね50mの区域内は5dB減とする。
	夜間	午後 7時 ~ 午前 8時	55	60		
高 砂 市	昼間	午前 8時 ~ 午後 7時	60	65	—	
	夜間	午後 7時 ~ 午前 8時	55	60		
川 西 市	昼間	午前 8時 ~ 午後 7時	60	65	—	
	夜間	午後 7時 ~ 午前 8時	55	60		
小 野 市	昼間	午前 8時 ~ 午後 7時	60	65	—	学校・保育所等の敷地の周囲おおむね50mの区域内は5dB減とする。
	夜間	午後 7時 ~ 午前 8時	55	60		
三 田 市	昼間	午前 8時 ~ 午後 7時	60	65	—	学校・保育所等の敷地の周囲おおむね50mの区域内は5dB減とする。
	夜間	午後 7時 ~ 午前 8時	55	60		
加 西 市	昼間	午前 8時 ~ 午後 7時	60	65	—	学校・保育所等の敷地の周囲おおむね50mの区域内は5dB減とする。
	夜間	午後 7時 ~ 午前 8時	55	60		
篠 山 市	昼間	午前 8時 ~ 午後 7時	60	65	—	学校・保育所等の敷地の周囲おおむね50mの区域内は5dB減とする。
	夜間	午後 7時 ~ 午前 8時	55	60		
養 父 市	昼間	午前 8時 ~ 午後 7時	60	65	—	
	夜間	午後 7時 ~ 午前 8時	55	60		
丹 波 市	昼間	午前 8時 ~ 午後 7時	60	65	—	学校・保育所等の敷地の周囲おおむね50mの区域内は5dB減とする。
	夜間	午後 7時 ~ 午前 8時	55	60		



地方公共団体名	時間の区分		区域の区分		法第4条第2項に定める規制基準を定めている町村(施行年月日)	備考
			第1種	第2種		
南あわじ市	昼間	午前 8時 ~ 午後 7時	60	65	—	学校・保育所等の敷地の周囲おおむね50mの区域内は5dB減とする。
	夜間	午後 7時 ~ 午前 8時	45	50		
朝来市	昼間	午前 8時 ~ 午後 7時	60	65	—	学校・保育所等の敷地の周囲おおむね50mの区域内は5dB減とする。
	夜間	午後 7時 ~ 午前 8時	55	60		
淡路市	昼間	午前 8時 ~ 午後 7時	60	65	—	学校・保育所等の敷地の周囲おおむね50mの区域内は5dB減とする。
	夜間	午後 7時 ~ 午前 8時	55	60		
宍粟市	昼間	午前 8時 ~ 午後 7時	60	65	—	学校・保育所等の敷地の周囲おおむね50mの区域内は5dB減とする。
	夜間	午後 7時 ~ 午前 8時	55	60		
加東市	昼間	午前 8時 ~ 午後 7時	60	65	—	
	夜間	午後 7時 ~ 午前 8時	55	60		
たつの市	昼間	午前 8時 ~ 午後 7時	60	65	—	
	夜間	午後 7時 ~ 午前 8時	55	60		
奈良県(市を除く)	昼間	午前 8時 ~ 午後 7時	60	65	—	
	夜間	午後 7時 ~ 午前 8時	55	60		
奈良市	昼間	午前 8時 ~ 午後 7時	60	65	—	
	夜間	午後 7時 ~ 午前 8時	55	60		
大和高田市	昼間	午前 8時 ~ 午後 7時	60	65	—	
	夜間	午後 7時 ~ 午前 8時	55	60		
大和郡山市	昼間	午前 8時 ~ 午後 7時	60	65	—	
	夜間	午後 7時 ~ 午前 8時	55	60		
天理市	昼間	午前 8時 ~ 午後 7時	60	65	—	
	夜間	午後 7時 ~ 午前 8時	55	60		
橿原市	昼間	午前 8時 ~ 午後 7時	60	65	—	学校・保育所等の敷地の周囲おおむね50mの区域内は5dB減とする。
	夜間	午後 7時 ~ 午前 8時	55	60		
桜井市	昼間	午前 8時 ~ 午後 7時	60	65	—	
	夜間	午後 7時 ~ 午前 8時	55	60		
五條市	昼間	午前 8時 ~ 午後 7時	60	65	—	
	夜間	午後 7時 ~ 午前 8時	55	60		
御所市	昼間	午前 8時 ~ 午後 7時	60	65	—	
	夜間	午後 7時 ~ 午前 8時	55	60		
生駒市	昼間	午前 8時 ~ 午後 7時	60	65	—	
	夜間	午後 7時 ~ 午前 8時	55	60		
香芝市	昼間	午前 8時 ~ 午後 7時	60	65	—	
	夜間	午後 7時 ~ 午前 8時	55	60		
葛城市	昼間	午前 8時 ~ 午後 7時	60	65	—	
	夜間	午後 7時 ~ 午前 8時	55	60		
宇陀市	昼間	午前 8時 ~ 午後 7時	60	65	—	
	夜間	午後 7時 ~ 午前 8時	55	60		
和歌山県(市を除く)	昼間	午前 8時 ~ 午後 8時	60	65	有田川町(平成22年4月1日) 白浜町(平成22年4月1日)	学校・保育所等の敷地の周囲おおむね50mの区域内は5dB減とする。
	夜間	午後 8時 ~ 午前 8時	55	60		
和歌山市	昼間	午前 8時 ~ 午後 8時	60	65	—	学校・保育所等の敷地の周囲おおむね50mの区域内は5dB減とする。
	夜間	午後 8時 ~ 午前 8時	55	60		
海南市	昼間	午前 8時 ~ 午後 8時	60	65	—	学校・保育所等の敷地の周囲おおむね50mの区域内は5dB減とする。
	夜間	午後 8時 ~ 午前 8時	55	60		
橋本市	昼間	午前 8時 ~ 午後 8時	60	65	—	学校・保育所等の敷地の周囲おおむね50mの区域内は5dB減とする。
	夜間	午後 8時 ~ 午前 8時	55	60		
有田市	昼間	午前 8時 ~ 午後 8時	60	65	—	学校・保育所等の敷地の周囲おおむね50mの区域内は5dB減とする。
	夜間	午後 8時 ~ 午前 8時	55	60		
御坊市	昼間	午前 8時 ~ 午後 8時	60	65	—	学校・保育所等の敷地の周囲おおむね50mの区域内は5dB減とする。
	夜間	午後 8時 ~ 午前 8時	55	60		
田辺市	昼間	午前 8時 ~ 午後 8時	60	65	—	学校・保育所等の敷地の周囲おおむね50mの区域内は5dB減とする。
	夜間	午後 8時 ~ 午前 8時	55	60		
新宮市	昼間	午前 8時 ~ 午後 8時	60	65	—	学校・保育所等の敷地の周囲おおむね50mの区域内は5dB減とする。
	夜間	午後 8時 ~ 午前 8時	55	60		
鳥取県(市を除く)	昼間	午前 8時 ~ 午後 7時	60	65	—	
	夜間	午後 7時 ~ 午前 8時	55	60		
鳥取市	昼間	午前 8時 ~ 午後 7時	60	65	—	
	夜間	午後 7時 ~ 午前 8時	55	60		
米子市	昼間	午前 8時 ~ 午後 7時	60	65	—	
	夜間	午後 7時 ~ 午前 8時	55	60		
倉吉市	昼間	午前 8時 ~ 午後 7時	60	65	—	
	夜間	午後 7時 ~ 午前 8時	55	60		
境港市	昼間	午前 8時 ~ 午後 7時	60	65	—	
	夜間	午後 7時 ~ 午前 8時	55	60		
鳥根県(市を除く)	昼間	午前 時 ~ 午後 時			—	
	夜間	午後 時 ~ 午前 時				
松江市	昼間	午前 8時 ~ 午後 7時	60	65	—	旧玉湯町、旧宍道町及び旧東出雲町の区域を除く。
	夜間	午後 7時 ~ 午前 8時	55	60		

地方公共団体名	時間の区分	区域の区分		法第4条第2項に定める規制基準を定めている町村(施行年月日)	備考
		第1種	第2種		
浜田市	昼間 午前 8時～午後 7時	60	65	—	
	夜間 午後 7時～午前 8時	55	60		
出雲市	昼間 午前 8時～午後 7時	60	65	—	学校・保育所等の敷地の周囲おおむね50mの区域内は5dB減とする。
	夜間 午後 7時～午前 8時	55	60		
益田市	昼間 午前 8時～午後 7時	60	65	—	
	夜間 午後 7時～午前 8時	55	60		
大田市	昼間 午前 8時～午後 7時	60	65	—	
	夜間 午後 7時～午前 8時	55	60		
安来市	昼間 午前 8時～午後 7時	60	65	—	
	夜間 午後 7時～午前 8時	55	60		
江津市	昼間 午前 8時～午後 7時	60	65	—	
	夜間 午後 7時～午前 8時	55	60		
岡山県(市を除く)	昼間 午前 7時～午後 8時	60	65	—	
	夜間 午後 8時～午前 7時	55	60		
岡山市	昼間 午前 7時～午後 8時	60	65	—	学校・保育所等の敷地の周囲おおむね50mの区域内は5dB減とする。
	夜間 午後 8時～午前 7時	55	60		
倉敷市	昼間 午前 7時～午後 8時	60	65	—	学校・保育所等の敷地の周囲おおむね50mの区域内は5dB減とする。
	夜間 午後 8時～午前 7時	55	60		
津山市	昼間 午前 7時～午後 8時	60	65	—	学校・保育所等の敷地の周囲おおむね50mの区域内は5dB減とする。
	夜間 午後 8時～午前 7時	55	60		
玉野市	昼間 午前 7時～午後 8時	60	65	—	
	夜間 午後 8時～午前 7時	55	60		
笠岡市	昼間 午前 7時～午後 8時	60	65	—	
	夜間 午後 8時～午前 7時	55	60		
井原市	昼間 午前 7時～午後 8時	60	65	—	
	夜間 午後 8時～午前 7時	55	60		
総社市	昼間 午前 7時～午後 8時	60	65	—	
	夜間 午後 8時～午前 7時	55	60		
高梁市	昼間 午前 7時～午後 8時	60	65	—	学校・保育所等の敷地の周囲おおむね50mの区域内は5dB減とする。
	夜間 午後 8時～午前 7時	55	60		
新見市	昼間 午前 7時～午後 8時	60	65	—	
	夜間 午後 8時～午前 7時	55	60		
備前市	昼間 午前 7時～午後 8時	60	65	—	
	夜間 午後 8時～午前 7時	55	60		
瀬戸内市	昼間 午前 7時～午後 8時	60	65	—	
	夜間 午後 8時～午前 7時	55	60		
赤磐市	昼間 午前 7時～午後 8時	60	65	—	
	夜間 午後 8時～午前 7時	55	60		
真庭市	昼間 午前 7時～午後 8時	60	65	—	
	夜間 午後 8時～午前 7時	55	60		
美作市	昼間 午前 7時～午後 8時	60	65	—	
	夜間 午後 8時～午前 7時	55	60		
浅口市	昼間 午前 7時～午後 8時	60	65	—	
	夜間 午後 8時～午前 7時	55	60		
広島県(市を除く)	昼間 午前 7時～午後 7時	60	65	—	
	夜間 午後 7時～午前 7時	55	60		
広島市	昼間 午前 7時～午後 7時	60	65	—	
	夜間 午後 7時～午前 7時	55	60		
呉市	昼間 午前 7時～午後 7時	60	65	—	
	夜間 午後 7時～午前 7時	55	60		
竹原市	昼間 午前 7時～午後 7時	60	65	—	
	夜間 午後 7時～午前 7時	55	60		
三原市	昼間 午前 7時～午後 7時	60	65	—	
	夜間 午後 7時～午前 7時	55	60		
尾道市	昼間 午前 7時～午後 7時	60	65	—	
	夜間 午後 7時～午前 7時	55	60		
福山市	昼間 午前 7時～午後 7時	60	65	—	
	夜間 午後 7時～午前 7時	55	60		
府中市	昼間 午前 7時～午後 7時	60	65	—	
	夜間 午後 7時～午前 7時	55	60		
三次市	昼間 午前 7時～午後 7時	60	65	—	
	夜間 午後 7時～午前 7時	55	60		
庄原市	昼間 午前 7時～午後 7時	60	65	—	
	夜間 午後 7時～午前 7時	55	60		
大竹市	昼間 午前 7時～午後 7時	60	65	—	
	夜間 午後 7時～午前 7時	55	60		
東広島市	昼間 午前 7時～午後 7時	60	65	—	
	夜間 午後 7時～午前 7時	55	60		
廿日市市	昼間 午前 7時～午後 7時	60	65	—	
	夜間 午後 7時～午前 7時	55	60		

地方公共団体名	時間の区分	区域の区分		法第4条第2項に定める規制基準を定めている町村(施行年月日)	備考
		第1種	第2種		
安芸高田市	昼間 午前 7時～午後 7時	60	65	—	
	夜間 午後 7時～午前 7時	55	60		
山口県(市を除く)	昼間 午前 8時～午後 7時	60	65	—	【第2種区域】 ①：近隣商業地域、商業地域、準工業地域 ②：工業地域
	夜間 午後 7時～午前 8時	55	60		
下関市	昼間 ① 午前 8時～午後 7時 ② 午前 8時～午後 7時	60	65	—	【第1種区域】 ①：第1,2種低層住居専用地域、第1,2種中高層住居専用地域、第1,2種住居地域、準住居地域 【第2種区域】 ①：近隣商業地域、商業地域、準工業地域 ②：工業地域
		70			
	夜間 ① 午後 7時～午前 8時 ② 午後 7時～午前 8時	55	60		
		65			
宇部市	昼間 ① 午前 8時～午後 7時 ② 午前 8時～午後 7時	60	65	—	【第2種区域】 ①：近隣商業地域、商業地域、準工業地域、一部の工業地域等 ②：工業地域、一部の工業専用地域等
		70			
	夜間 ① 午後 7時～午前 8時 ② 午後 7時～午前 8時	55	60		
		65			
山口市	昼間 ① 午前 8時～午後 7時 ② 午前 8時～午後 7時	60	65	—	【第2種区域】 ①：近隣商業地域、商業地域、準工業地域 ②：工業地域
		70			
	夜間 ① 午後 7時～午前 8時 ② 午後 7時～午前 8時	55	60		
		65			
萩市	昼間 ① 午前 8時～午後 7時 ② 午前 8時～午後 7時	60	65	—	
		70			
	夜間 ① 午後 7時～午前 8時 ② 午後 7時～午前 8時	55	60		
		65			
防府市	昼間 ① 午前 8時～午後 7時 ② 午前 8時～午後 7時	60	65	—	【第1種区域】 ①：第1,2種低層住居専用地域、第1,2種中高層住居専用地域、第1,2種住居地域、準住居地域 【第2種区域】 ①：近隣商業地域、商業地域、準工業地域 ②：工業地域
		70			
	夜間 ① 午後 7時～午前 8時 ② 午後 7時～午前 8時	55	60		
		65			
下松市	昼間 ① 午前 8時～午後 7時 ② 午前 8時～午後 7時	60	65	—	
		70			
	夜間 ① 午後 7時～午前 8時 ② 午後 7時～午前 8時	55	60		
		65			
岩国市	昼間 ① 午前 8時～午後 7時 ② 午前 8時～午後 7時	60	65	—	基準1は第2種区域(1) 基準2は第2種区域(2)
		70			
	夜間 ① 午後 7時～午前 8時 ② 午後 7時～午前 8時	55	60		
		65			
光市	昼間 午前 8時～午後 7時	60	65	—	第2種区域の2は、昼間70dB、夜間65dB
	夜間 午後 7時～午前 8時	55	60		
長門市	昼間 ① 午前 8時～午後 7時 ② 午前 8時～午後 7時	60	65	—	
		70			
	夜間 ① 午後 7時～午前 8時 ② 午後 7時～午前 8時	55	60		
		65			
柳井市	昼間 ① 午前 8時～午後 7時 ② 午前 8時～午後 7時	60	65	—	
		70			
	夜間 ① 午後 7時～午前 8時 ② 午後 7時～午前 8時	55	60		
		65			
美祢市	昼間 ① 午前 8時～午後 7時 ② 午前 8時～午後 7時	60	65	—	
		70			
	夜間 ① 午後 7時～午前 8時 ② 午後 7時～午前 8時	55	60		
		65			
周南市	昼間 ① 午前 8時～午後 7時 ② 午前 8時～午後 7時	60	65	—	
		70			
	夜間 ① 午後 7時～午前 8時 ② 午後 7時～午前 8時	55	60		
		65			
山陽小野田市	昼間 ① 午前 8時～午後 7時 ② 午前 8時～午後 7時	60	65	—	
		70			
	夜間 ① 午後 7時～午前 8時 ② 午後 7時～午前 8時	55	60		
		65			
徳島県(市を除く)	昼間 午前 7時～午後 7時	60	65	—	学校・保育所等の敷地の周囲50mの区域内は5dB減とする。
	夜間 午後 7時～午前 7時	55	60		
徳島市	昼間 午前 7時～午後 7時	60	65	—	
	夜間 午後 7時～午前 7時	55	60		
鳴門市	昼間 午前 7時～午後 7時	60	65	—	学校・保育所等の敷地の周囲50mの区域内は5dB減とする。
	夜間 午後 7時～午前 7時	55	60		
小松島市	昼間 午前 7時～午後 7時	60	65	—	学校・保育所等の敷地の周囲50mの区域内は5dB減とする。
	夜間 午後 7時～午前 7時	55	60		
阿南市	昼間 午前 7時～午後 7時	60	65	—	
	夜間 午後 7時～午前 7時	55	60		
吉野川市	昼間 午前 7時～午後 7時	60	65	—	
	夜間 午後 7時～午前 7時	55	60		

地方公共団体名	時間の区分		区域の区分		法第4条第2項に定める規制基準を定めている町村(施行年月日)	備考
			第1種	第2種		
香川県(市を除く)	昼間	午前 8時 ~ 午後 7時	60	65	—	
	夜間	午後 7時 ~ 午前 8時	55	60		
高松市	昼間	午前 8時 ~ 午後 7時	60	65	—	
	夜間	午後 7時 ~ 午前 8時	55	60		
丸亀市	昼間	午前 8時 ~ 午後 7時	60	65	—	
	夜間	午後 7時 ~ 午前 8時	55	60		
坂出市	昼間	午前 8時 ~ 午後 7時	60	65	—	
	夜間	午後 7時 ~ 午前 8時	55	60		
善通寺市	昼間	午前 8時 ~ 午後 7時	60	65	—	
	夜間	午後 7時 ~ 午前 8時	55	60		
観音寺市	昼間	午前 8時 ~ 午後 7時	60	65	—	
	夜間	午後 7時 ~ 午前 8時	55	60		
愛媛県(市を除く)	昼間	午前 時 ~ 午後 時			—	
	夜間	午後 時 ~ 午前 時				
松山市	昼間	午前 8時 ~ 午後 7時	60	65	—	
	夜間	午後 7時 ~ 午前 8時	55	60		
今治市	昼間	午前 8時 ~ 午後 7時	60	65	—	
	夜間	午後 7時 ~ 午前 8時	55	60		
宇和島市	昼間	午前 8時 ~ 午後 7時	60	65	—	
	夜間	午後 7時 ~ 午前 8時	55	60		
八幡浜市	昼間	午前 8時 ~ 午後 7時	60	65	—	
	夜間	午後 7時 ~ 午前 8時	55	60		
新居浜市	昼間	午前 8時 ~ 午後 7時	60	65	—	
	夜間	午後 7時 ~ 午前 8時	55	60		
西条市	昼間	午前 8時 ~ 午後 7時	60	65	—	
	夜間	午後 7時 ~ 午前 8時	55	60		
大洲市	昼間	午前 8時 ~ 午後 7時	60	65	—	
	夜間	午後 7時 ~ 午前 8時	55	60		
伊予市	昼間	午前 8時 ~ 午後 7時	60	65	—	
	夜間	午後 7時 ~ 午前 8時	55	60		
四国中央市	昼間	午前 8時 ~ 午後 7時	60	65	—	
	夜間	午後 7時 ~ 午前 8時	55	60		
東温市	昼間	午前 8時 ~ 午後 7時	60	65	—	
	夜間	午後 7時 ~ 午前 8時	55	60		
高知県(市を除く)	昼間	午前 8時 ~ 午後 7時	60	65	—	
	夜間	午後 7時 ~ 午前 8時	55	60		
高知市	昼間	午前 8時 ~ 午後 7時	60	65	—	
	夜間	午後 7時 ~ 午前 8時	55	60		
室戸市	昼間	午前 6時 ~ 午後 10時	60	65	—	
	夜間	午後 10時 ~ 午前 6時	55	60		
安芸市	昼間	午前 8時 ~ 午後 7時	60	65	—	
	夜間	午後 7時 ~ 午前 8時	55	60		
須崎市	昼間	午前 8時 ~ 午後 7時	60	65	—	
	夜間	午後 7時 ~ 午前 8時	55	60		
四万十市	昼間	午前 8時 ~ 午後 7時	60	65	—	
	夜間	午後 7時 ~ 午前 8時	55	60		
福岡県(市を除く)	昼間	午前 8時 ~ 午後 7時	60	65	—	
	夜間	午後 7時 ~ 午前 8時	55	60		
北九州市	昼間	午前 8時 ~ 午後 7時	60	65	—	
	夜間	午後 7時 ~ 午前 8時	55	60		
福岡市	昼間	午前 8時 ~ 午後 7時	60	65	—	
	夜間	午後 7時 ~ 午前 8時	55	60		
大牟田市	昼間	午前 8時 ~ 午後 7時	60	65	—	
	夜間	午後 7時 ~ 午前 8時	55	60		
久留米市	昼間	午前 8時 ~ 午後 7時	60	65	—	
	夜間	午後 7時 ~ 午前 8時	55	60		
直方市	昼間	午前 8時 ~ 午後 7時	60	65	—	
	夜間	午後 7時 ~ 午前 8時	55	60		
飯塚市	昼間	午前 8時 ~ 午後 7時	60	65	—	
	夜間	午後 7時 ~ 午前 8時	55	60		
田川市	昼間	午前 8時 ~ 午後 7時	60	65	—	
	夜間	午後 7時 ~ 午前 8時	55	60		
柳川市	昼間	午前 8時 ~ 午後 7時	60	65	—	
	夜間	午後 7時 ~ 午前 8時	55	60		
八女市	昼間	午前 8時 ~ 午後 7時	60	65	—	
	夜間	午後 7時 ~ 午前 8時	55	60		
筑後市	昼間	午前 8時 ~ 午後 7時	60	65	—	
	夜間	午後 7時 ~ 午前 8時	55	60		
大川市	昼間	午前 8時 ~ 午後 7時	60	65	—	
	夜間	午後 7時 ~ 午前 8時	55	60		

地方公共団体名	時間の区分		区域の区分		法第4条第2項に定める規制基準を定めている町村(施行年月日)	備考
			第1種	第2種		
行橋市	昼間	午前 8時 ~ 午後 7時	60	65	—	
	夜間	午後 7時 ~ 午前 8時	55	60		
豊前市	昼間	午前 8時 ~ 午後 7時	60	65	—	
	夜間	午後 7時 ~ 午前 8時	55	60		
中間市	昼間	午前 8時 ~ 午後 7時	60	65	—	
	夜間	午後 7時 ~ 午前 8時	55	60		
小郡市	昼間	午前 8時 ~ 午後 7時	60	65	—	
	夜間	午後 7時 ~ 午前 8時	55	60		
筑紫野市	昼間	午前 8時 ~ 午後 7時	60	65	—	
	夜間	午後 7時 ~ 午前 8時	55	60		
春日市	昼間	午前 8時 ~ 午後 7時	60	65	—	
	夜間	午後 7時 ~ 午前 8時	55	60		
大野城市	昼間	午前 8時 ~ 午後 7時	60	65	—	
	夜間	午後 7時 ~ 午前 8時	55	60		
宗像市	昼間	午前 8時 ~ 午後 7時	60	65	—	
	夜間	午後 7時 ~ 午前 8時	55	60		
太宰府市	昼間	午前 8時 ~ 午後 7時	60	65	—	
	夜間	午後 7時 ~ 午前 8時	55	60		
古賀市	昼間	午前 8時 ~ 午後 7時	60	65	—	
	夜間	午後 7時 ~ 午前 8時	55	60		
福津市	昼間	午前 8時 ~ 午後 7時	60	65	—	
	夜間	午後 7時 ~ 午前 8時	55	60		
うきは市	昼間	午前 8時 ~ 午後 7時	60	65	—	
	夜間	午後 7時 ~ 午前 8時	55	60		
宮若市	昼間	午前 8時 ~ 午後 7時	60	65	—	
	夜間	午後 7時 ~ 午前 8時	55	60		
嘉麻市	昼間	午前 8時 ~ 午後 7時	60	65	—	
	夜間	午後 7時 ~ 午前 8時	55	60		
朝倉市	昼間	午前 8時 ~ 午後 7時	60	65	—	
	夜間	午後 7時 ~ 午前 8時	55	60		
みやま市	昼間	午前 8時 ~ 午後 7時	60	65	—	
	夜間	午後 7時 ~ 午前 8時	55	60		
糸島市	昼間	午前 8時 ~ 午後 7時	60	65	—	
	夜間	午後 7時 ~ 午前 8時	55	60		
佐賀県(市を除く)	昼間	午前 8時 ~ 午後 7時	60	65	—	
夜間	午後 7時 ~ 午前 8時	55	60			
佐賀市	昼間	午前 8時 ~ 午後 7時	60	65	—	
	夜間	午後 7時 ~ 午前 8時	55	60		
唐津市	昼間	午前 8時 ~ 午後 7時	60	65	—	
	夜間	午後 7時 ~ 午前 8時	55	60		
鳥栖市	昼間	午前 8時 ~ 午後 7時	60	65	—	
	夜間	午後 7時 ~ 午前 8時	55	60		
多久市	昼間	午前 8時 ~ 午後 7時	60	65	—	
	夜間	午後 7時 ~ 午前 8時	55	60		
伊万里市	昼間	午前 8時 ~ 午後 7時	60	65	—	
	夜間	午後 7時 ~ 午前 8時	55	60		
武雄市	昼間	午前 8時 ~ 午後 7時	60	65	—	
	夜間	午後 7時 ~ 午前 8時	55	60		
鹿島市	昼間	午前 8時 ~ 午後 7時	60	65	—	
	夜間	午後 7時 ~ 午前 8時	55	60		
小城市	昼間	午前 8時 ~ 午後 7時	60	65	—	
	夜間	午後 7時 ~ 午前 8時	55	60		
嬉野市	昼間	午前 8時 ~ 午後 7時	60	65	—	
	夜間	午後 7時 ~ 午前 8時	55	60		
神埼市	昼間	午前 8時 ~ 午後 7時	60	65	—	
	夜間	午後 7時 ~ 午前 8時	55	60		
長崎県(市を除く)	昼間	午前 8時 ~ 午後 8時	60	65	—	
夜間	午後 8時 ~ 午前 8時	55	60			
長崎市	昼間	午前 8時 ~ 午後 8時	60	65	—	
	夜間	午後 8時 ~ 午前 8時	55	60		
佐世保市	昼間	午前 8時 ~ 午後 8時	60	65	—	
	夜間	午後 8時 ~ 午前 8時	55	60		
島原市	昼間	午前 8時 ~ 午後 8時	60	65	—	
	夜間	午後 8時 ~ 午前 8時	55	60		
諫早市	昼間	午前 8時 ~ 午後 8時	60	65	—	
	夜間	午後 8時 ~ 午前 8時	55	60		
大村市	昼間	午前 8時 ~ 午後 8時	60	65	—	
	夜間	午後 8時 ~ 午前 8時	55	60		
松浦市	昼間	午前 8時 ~ 午後 8時	60	65	—	
	夜間	午後 8時 ~ 午前 8時	55	60		

地方公共団体名	時間の区分	区域の区分		法第4条第2項に定める規制基準を定めている町村(施行年月日)	備考
		第1種	第2種		
対馬市	昼間 午前 6時～午後 10時	60	65	—	
	夜間 午後 10時～午前 6時	55	60		
五島市	昼間 午前 8時～午後 8時	60	65	—	
	夜間 午後 8時～午前 8時	55	60		
熊本県(市を除く)	昼間 午前 8時～午後 7時	60	65	—	
	夜間 午後 7時～午前 8時	55	60		
熊本市	昼間 午前 8時～午後 7時	60	65	—	
	夜間 午後 7時～午前 8時	55	60		
八代市	昼間 午前 8時～午後 7時	60	65	—	
	夜間 午後 7時～午前 8時	55	60		
人吉市	昼間 午前 8時～午後 7時	60	65	—	
	夜間 午後 7時～午前 8時	55	60		
荒尾市	昼間 午前 8時～午後 7時	60	65	—	
	夜間 午後 7時～午前 8時	60	65		
水俣市	昼間 午前 8時～午後 7時	60	65	—	
	夜間 午後 7時～午前 8時	55	60		
玉名市	昼間 午前 8時～午後 7時	60	65	—	
	夜間 午後 7時～午前 8時	55	60		
山鹿市	昼間 午前 8時～午後 7時	60	65	—	
	夜間 午後 7時～午前 8時	55	60		
菊池市	昼間 午前 8時～午後 7時	60	65	—	
	夜間 午後 7時～午前 8時	55	60		
宇土市	昼間 午前 8時～午後 7時	60	65	—	
	夜間 午後 7時～午前 8時	55	60		
上天草市	昼間 午前 8時～午後 7時	60	65	—	
	夜間 午後 7時～午前 8時	55	60		
宇城市	昼間 午前 8時～午後 7時	60	65	—	
	夜間 午後 8時～午前 7時	55	60		
阿蘇市	昼間 午前 8時～午後 7時	60	65	—	
	夜間 午後 7時～午前 8時	55	60		
天草市	昼間 午前 8時～午後 7時	60	65	—	
	夜間 午後 7時～午前 8時	55	60		
合志市	昼間 午前 8時～午後 7時	60	65	—	
	夜間 午後 7時～午前 8時	55	60		
大分県(市を除く)	昼間 午前 8時～午後 7時	60	65	—	
	夜間 午後 7時～午前 8時	55	60		
大分市	昼間 午前 8時～午後 7時	60	65	—	
	夜間 午後 7時～午前 8時	55	60		
別府市	昼間 午前 8時～午後 7時	60	65	—	
	夜間 午後 7時～午前 8時	55	60		
中津市	昼間 午前 8時～午後 7時	60	65	—	
	夜間 午後 7時～午前 8時	55	60		
日田市	昼間 午前 8時～午後 7時	60	65	—	
	夜間 午後 7時～午前 8時	55	60		
佐伯市	昼間 午前 8時～午後 7時	60	65	—	
	夜間 午後 7時～午前 8時	55	60		
臼杵市	昼間 午前 8時～午後 7時	60	65	—	
	夜間 午後 7時～午前 8時	55	60		
津久見市	昼間 午前 7時～午後 7時	60	65	—	
	夜間 午後 7時～午前 7時	55	60		
竹田市	昼間 午前 8時～午後 7時	60	65	—	
	夜間 午後 7時～午前 8時	55	60		
豊後高田市	昼間 午前 8時～午後 7時	60	65	—	
	夜間 午後 7時～午前 8時	55	60		
杵築市	昼間 午前 8時～午後 7時	60	65	—	
	夜間 午後 7時～午前 8時	55	60		
宇佐市	昼間 午前 8時～午後 7時	60	65	—	
	夜間 午後 7時～午前 8時	55	60		
豊後大野市	昼間 午前 8時～午後 7時	60	65	—	
	夜間 午後 7時～午前 8時	55	60		
由布市	昼間 午前 8時～午後 7時	60	65	—	
	夜間 午後 7時～午前 8時	55	60		
国東市	昼間 午前 8時～午後 7時	60	55	—	
	夜間 午後 7時～午前 8時	65	60		
宮崎県(市を除く)	昼間 午前 8時～午後 7時	60	65	—	
	夜間 午後 7時～午前 8時	55	60		
宮崎市	昼間 午前 8時～午後 7時	60	65	—	
	夜間 午後 7時～午前 8時	55	60		
都城市	昼間 午前 8時～午後 7時	60	65	—	
	夜間 午後 7時～午前 8時	55	60		

地方公共団体名	時間の区分		区域の区分		法第4条第2項に定める規制基準を定めている町村(施行年月日)	備考
			第1種	第2種		
延岡市	昼間	午前 8時 ~ 午後 7時	60	65	—	工場、事業場の敷地の境界線における値
	夜間	午後 7時 ~ 午前 8時	55	60		
日南市	昼間	午前 8時 ~ 午後 7時	60	65	—	
	夜間	午後 7時 ~ 午前 8時	55	60		
小林市	昼間	午前 8時 ~ 午後 7時	60	65	—	
	夜間	午後 7時 ~ 午前 8時	55	60		
日向市	昼間	午前 8時 ~ 午後 7時	60	65	—	
	夜間	午後 7時 ~ 午前 8時	55	60		
串間市	昼間	午前 8時 ~ 午後 7時	60	65	—	
	夜間	午後 7時 ~ 午前 8時	55	60		
西都市	昼間	午前 8時 ~ 午後 7時	60	65	—	
	夜間	午後 7時 ~ 午前 8時	55	60		
えびの市	昼間	午前 8時 ~ 午後 7時	60	65	—	
	夜間	午後 7時 ~ 午前 8時	55	60		
鹿児島県(市を除く)	昼間	午前 8時 ~ 午後 7時	60	65	—	
鹿児島市	夜間	午後 7時 ~ 午前 8時	55	60		
鹿屋市	昼間	午前 8時 ~ 午後 7時	60	65	—	
	夜間	午後 7時 ~ 午前 8時	55	60		
枕崎市	昼間	午前 8時 ~ 午後 7時	60	65	—	
	夜間	午後 7時 ~ 午前 8時	55	60		
阿久根市	昼間	午前 8時 ~ 午後 7時	60	65	—	
	夜間	午後 7時 ~ 午前 8時	55	60		
出水市	昼間	午前 8時 ~ 午後 7時	60	65	—	
	夜間	午後 7時 ~ 午前 8時	55	60		
指宿市	昼間	午前 8時 ~ 午後 7時	60	65	—	
	夜間	午後 7時 ~ 午前 8時	55	60		
西之表市	昼間	午前 8時 ~ 午後 7時	60	65	—	
	夜間	午後 7時 ~ 午前 8時	55	60		
垂水市	昼間	午前 8時 ~ 午後 7時	60	65	—	
	夜間	午後 7時 ~ 午前 8時	55	60		
薩摩川内市	昼間	午前 8時 ~ 午後 7時	60	65	—	
	夜間	午後 7時 ~ 午前 8時	55	60		
日置市	昼間	午前 8時 ~ 午後 7時	60	65	—	
	夜間	午後 7時 ~ 午前 8時	55	60		
曾於市	昼間	午前 8時 ~ 午後 7時	60	65	—	
	夜間	午後 7時 ~ 午前 8時	55	60		
霧島市	昼間	午前 8時 ~ 午後 7時	60	65	—	
	夜間	午後 7時 ~ 午前 8時	55	60		
いちき串木野市	昼間	午前 8時 ~ 午後 7時	60	65	—	
	夜間	午後 7時 ~ 午前 8時	55	60		
南さつま市	昼間	午前 8時 ~ 午後 7時	60	65	—	
	夜間	午後 7時 ~ 午前 8時	55	60		
志布志市	昼間	午前 8時 ~ 午後 7時	60	65	—	
	夜間	午後 7時 ~ 午前 8時	55	60		
奄美市	昼間	午前 8時 ~ 午後 7時	60	65	—	
	夜間	午後 7時 ~ 午前 8時	55	60		
南九州市	昼間	午前 8時 ~ 午後 7時	60	65	—	
	夜間	午後 7時 ~ 午前 8時	55	60		
伊佐市	昼間	午前 8時 ~ 午後 7時	60	65	—	
	夜間	午後 7時 ~ 午前 8時	55	60		
始良市	昼間	午前 8時 ~ 午後 7時	60	65	—	
	夜間	午後 7時 ~ 午前 8時	55	60		
沖縄県(市を除く)	昼間	午前 8時 ~ 午後 7時	60	65	—	
那覇市	夜間	午後 7時 ~ 午前 8時	55	60		
宜野湾市	昼間	午前 8時 ~ 午後 7時	60	65	—	【第1種区域】 ①：第1.2種低層住居専用地域、第1.2種中高層住居専用地域、第1.2種住居地域、準住居地域 【第2種区域】 ①：近隣商業地域、商業地域、準工業地域
	夜間	午後 7時 ~ 午前 8時	55	60		
石垣市	昼間	午前 8時 ~ 午後 7時	60	65	—	
	夜間	午後 7時 ~ 午前 8時	55	60		
浦添市	昼間	午前 8時 ~ 午後 7時	60	65	—	
	夜間	午後 7時 ~ 午前 8時	55	60		
名護市	昼間	午前 8時 ~ 午後 7時	60	65	—	
	夜間	午後 7時 ~ 午前 8時	55	60		

地方公共団体名	時間の区分	区域の区分		法第4条第2項に定める規制基準を定めている町村(施行年月日)	備考
		第1種	第2種		
糸 満 市	昼間 午前 8時 ~ 午後 7時	60	65	—	
	夜間 午後 7時 ~ 午前 8時	55	60		
沖 縄 市	昼間 午前 8時 ~ 午後 7時	60	65	—	
	夜間 午後 7時 ~ 午前 8時	55	60		
豊 見 城 市	昼間 午前 8時 ~ 午後 7時	60	65	—	【第1種区域】 ①：第1,2種低層住居専用地域、第1,2種中高層住居専用地域、第1,2種住居地域、準住居地域 【第2種区域】 ①：近隣商業地域、商業地域、準工業地域 学校・保育所等の敷地の周囲50mの区域内は5dB減とする。
	夜間 午後 7時 ~ 午前 8時	55	60		
う る ま 市	昼間 午前 8時 ~ 午後 7時	60	65	—	
	夜間 午後 7時 ~ 午前 8時	55	60		
宮 古 島 市	昼間 午前 8時 ~ 午後 7時	60	65	—	
	夜間 午後 7時 ~ 午前 8時	55	60		
南 城 市	昼間 午前 8時 ~ 午後 7時	60	65	—	
	夜間 午後 7時 ~ 午前 8時	55	60		



表 8 振動規制法に基づく特定施設に係る届出状況

表 8-1 特定施設設置届出件数

表 8-1-1 工場等数

地方公共団体名	延 数										実 数
	金属加工 機械	圧縮機	土石用 破砕機等	織 機	コンクリー トブロック マシン等	木材加工 機械	印刷機械	ロール機	合成樹脂用 射出成形機	鋳造型機	
北海道(市を除く)	0	7	0	0	0	0	0	0	0	0	2
札幌市	0	9	0	0	0	0	2	0	0	0	11
函館市	0	2	0	0	0	0	1	0	0	0	0
小樽市	0	1	0	0	0	0	0	0	0	0	1
旭川市	0	7	0	0	0	0	0	0	0	0	0
室蘭市	0	1	0	0	0	0	0	0	0	0	1
釧路市	0	2	0	0	0	0	0	0	0	0	2
帯広市	0	1	0	0	0	0	0	0	0	0	0
北見市	0	5	0	0	0	0	0	0	0	0	0
夕張市	0	0	0	0	0	0	0	0	0	0	0
岩見沢市	0	1	0	0	0	0	0	0	0	0	1
網走市	0	1	0	0	0	0	0	0	0	0	0
留萌市	0	0	0	0	0	0	0	0	0	0	0
小樽市	0	8	0	0	0	1	0	0	0	0	0
稚内市	0	0	0	0	0	0	0	0	0	0	0
美幌市	0	0	0	0	0	0	0	0	0	0	0
芦別市	0	0	0	0	0	0	0	0	0	0	0
江別市	0	1	0	0	0	0	0	0	0	0	0
赤平市	0	0	0	0	0	0	0	0	0	0	0
紋別市	0	0	0	0	0	1	0	0	0	0	0
士別市	0	0	0	0	0	0	0	0	0	0	0
名寄市	0	0	0	0	0	0	0	0	0	0	0
三笠市	0	0	0	0	0	0	0	0	0	0	0
根室市	0	0	0	0	0	0	0	0	0	0	0
千歳市	0	0	0	0	0	0	0	0	0	0	0
滝川市	0	0	0	0	0	0	0	0	0	0	0
砂川市	0	2	0	0	0	0	0	0	0	0	0
歌志内市	0	0	0	0	0	0	0	0	0	0	0
深川市	0	0	0	0	0	0	0	0	0	0	0
富良野市	0	0	1	0	0	0	0	0	0	0	0
登別市	0	2	0	0	0	0	0	0	1	0	3
恵庭市	0	1	0	0	0	0	0	0	0	0	1
伊達市	0	0	0	0	0	0	0	0	0	0	0
北広島市	1	3	0	0	0	0	0	0	0	0	4
石狩市	0	0	0	0	0	0	0	0	0	0	0
北斗市	0	2	0	0	0	0	0	0	0	0	0
北海道小計	1	56	1	0	0	2	3	0	1	0	26
青森県(市を除く)	0	0	0	0	0	0	0	0	0	0	0
青森市	1	7	0	0	0	0	1	0	0	0	9
弘前市	0	3	0	0	0	0	0	0	0	0	0
八戸市	0	3	0	0	0	0	0	0	0	0	3
黒石市	0	0	0	0	0	0	0	0	0	0	0
五所川原市	0	1	0	0	0	0	0	0	0	0	0
十和田市	0	0	0	0	0	0	0	0	0	0	0
三沢市	0	0	0	0	0	0	0	0	0	0	0
むつ市	0	0	0	0	0	0	0	0	0	0	0
つがる市	0	0	0	0	0	0	0	0	0	0	0
平川市	0	0	0	0	0	0	0	0	0	0	0
青森県小計	1	14	0	0	0	0	1	0	0	0	12
岩手県(市を除く)	1	0	0	0	0	0	0	0	0	0	1
盛岡市	0	3	0	0	0	0	0	0	0	0	0
宮古市	0	0	0	0	0	0	0	0	0	0	0
大船渡市	0	3	0	0	0	0	0	0	0	0	0
花巻市	0	1	0	0	0	0	0	0	0	0	0
北上市	0	3	0	0	0	0	0	0	0	0	3
久慈市	0	0	0	0	0	0	0	0	0	0	0
遠野市	0	0	0	0	0	0	0	0	0	0	0
一関市	0	1	0	0	0	0	0	0	0	0	0
陸前高田市	0	0	0	0	0	0	0	0	0	0	0
釜石市	0	1	0	0	0	0	0	0	0	0	0
二戸市	0	0	0	0	0	0	0	0	0	0	0
八幡平市	0	0	0	0	0	0	0	0	0	0	0
奥州市	0	2	0	0	0	0	0	0	0	0	0
滝沢市	0	0	0	0	0	0	0	0	0	0	0
岩手県小計	1	14	0	0	0	0	0	0	0	0	4

地方公共団体名	延 数										実 数
	金属加工 機械	圧縮機	土石用 破砕機等	織 機	コンクリー トブロック マシン等	木材加工 機械	印刷機械	ロール機	合成樹脂用 射出成形機	鋳造型機	
宮城県(市を除く)	2	2	0	0	0	0	0	0	0	0	4
仙 台 市	2	4	1	0	2	0	0	0	0	0	9
石 巻 市	0	3	0	0	0	0	0	0	0	0	3
塩 竈 市	0	2	0	0	0	0	0	0	0	0	2
気 仙 沼 市	0	2	0	0	0	0	0	0	0	0	2
白 石 市	1	0	0	0	0	0	1	0	1	0	1
名 取 市	0	1	0	0	0	0	0	0	0	0	1
角 田 市	1	0	0	0	0	0	0	0	0	0	1
多 賀 城 市	0	1	0	0	0	0	0	0	0	0	1
岩 沼 市	0	1	1	0	0	0	0	0	0	0	2
登 米 市	0	1	0	0	0	1	0	0	0	0	2
栗 原 市	0	0	0	0	0	0	0	0	0	0	0
東 松 島 市	0	0	0	0	0	0	0	0	0	0	0
大 崎 市	0	5	0	0	0	1	0	0	2	0	8
宮城県小計	6	22	2	0	2	2	1	0	3	0	36
秋田県(市を除く)	0	0	0	0	0	0	0	0	0	0	0
秋 田 市	0	2	0	0	0	0	0	0	1	0	3
能 代 市	0	0	0	0	0	0	0	0	0	0	0
横 手 市	0	0	0	0	0	0	0	0	0	0	0
大 館 市	0	0	0	0	0	0	0	0	0	0	0
鹿 角 市	0	0	0	0	0	0	0	0	0	0	0
湯 沢 市	0	0	0	0	0	0	0	0	0	0	0
鹿 角 市	0	0	0	0	0	0	0	0	0	0	0
由 利 本 荘 市	1	0	0	0	0	0	0	0	0	0	0
湯 上 市	0	0	0	0	0	0	0	0	0	0	0
大 仙 市	0	0	0	0	0	0	0	0	0	0	0
北 秋 田 市	0	0	0	0	0	0	0	0	0	0	0
に か ほ 市	1	1	0	0	0	0	0	0	0	0	1
仙 北 市	0	0	0	0	0	0	0	0	0	0	0
秋田県小計	2	3	0	0	0	0	0	0	1	0	4
山形県(市を除く)	0	0	0	0	0	0	0	0	0	0	0
山 形 市	0	3	0	0	0	0	0	0	1	0	4
米 沢 市	0	1	0	0	0	0	0	0	0	0	1
鶴 岡 市	0	0	0	0	0	0	0	0	0	0	0
酒 田 市	0	2	0	0	0	0	0	0	0	0	2
新 庄 市	0	1	0	0	0	0	0	0	0	0	0
寒 河 江 市	0	0	0	0	0	0	0	0	0	0	0
上 山 市	0	0	0	0	0	0	0	0	0	0	0
村 山 市	0	0	0	0	0	0	0	0	0	0	0
長 井 市	0	0	0	0	0	0	0	0	0	0	0
天 童 市	0	1	0	0	0	0	0	0	0	0	0
東 根 市	0	0	0	0	0	0	0	0	0	0	0
尾 花 沢 市	0	0	0	0	0	0	0	0	0	0	0
南 陽 市	0	1	0	0	0	0	0	0	0	0	1
山形県小計	0	9	0	0	0	0	0	0	1	0	8
福島県(市を除く)	0	3	0	0	0	0	0	0	0	0	2
福 島 市	1	3	0	0	0	0	0	0	0	0	4
会 津 若 松 市	0	3	0	0	0	1	0	0	1	0	4
郡 山 市	0	4	0	0	0	0	0	0	0	0	0
い わ き 市	1	2	0	0	0	0	0	0	0	0	3
白 河 市	0	1	0	0	0	0	0	0	0	0	1
須 賀 川 市	0	1	0	0	0	0	0	0	0	0	1
喜 多 方 市	1	0	0	0	0	0	0	0	0	0	1
相 馬 市	0	0	0	0	0	0	0	0	0	0	0
二 本 松 市	1	0	0	0	0	0	0	0	0	0	1
田 村 市	0	0	0	0	0	0	0	0	0	0	0
南 相 馬 市	0	0	0	0	0	0	0	0	0	0	0
伊 達 市	0	0	0	0	0	0	0	0	0	0	0
本 宮 市	0	1	0	0	0	0	0	0	0	0	1
福島県小計	4	18	0	0	0	1	0	0	1	0	18

地方公共団体名	延 数									実 数	
	金属加工 機械	圧縮機	土石用 破砕機等	織 機	コンクリー トブロック マシン等	木材加工 機械	印刷機械	ロール機	合成樹脂用 射出成形機		鋳造型機
茨城県(市を除く)	1	2	0	0	0	0	0	0	1	0	0
水戸市	0	1	0	0	0	1	0	0	0	0	1
日立市	1	3	0	0	0	0	0	0	0	0	3
土浦市	0	0	0	0	0	0	0	0	0	0	0
古河市	0	5	1	0	0	0	0	0	1	0	0
石岡市	0	2	0	0	0	0	0	0	1	0	3
結城市	0	1	2	0	0	0	1	0	0	0	0
龍ヶ崎市	0	0	0	0	0	0	0	0	0	0	0
下妻市	0	1	1	0	0	0	0	0	0	0	0
常総市	0	2	1	0	0	1	0	0	0	0	0
常陸太田市	0	0	0	0	0	0	0	0	0	0	0
高萩市	0	2	0	0	0	0	0	0	0	0	0
北茨城市	0	0	0	0	0	0	0	0	0	0	0
笠間市	1	1	0	0	0	0	0	0	0	0	2
取手市	1	2	0	0	0	0	2	0	1	0	2
牛久市	0	0	0	0	0	0	0	0	0	0	0
つくば市	2	3	0	0	0	0	0	0	1	0	5
ひたちなか市	3	1	0	0	0	0	0	0	0	0	3
鹿嶋市	0	0	0	0	0	0	0	0	0	0	0
潮来市	0	0	0	0	0	0	0	0	0	0	0
守谷市	0	0	0	0	0	0	0	0	0	0	0
常陸大宮市	0	0	0	0	0	0	0	0	0	0	0
那珂市	0	0	0	0	0	0	0	0	0	0	0
筑西市	0	0	0	0	0	0	0	0	0	0	0
坂東市	2	2	0	0	0	0	0	0	1	0	0
稲敷市	0	0	0	0	0	0	0	0	0	0	0
かすみがうら市	1	1	0	0	0	0	0	0	0	0	0
桜川市	0	0	0	0	0	0	0	0	0	0	0
神栖市	0	2	0	0	0	0	0	0	0	0	2
行方市	1	0	0	0	0	0	0	0	0	0	0
銚田市	0	0	0	0	0	0	0	0	0	0	0
つくばみらい市	0	0	0	0	0	0	0	0	0	0	0
小美玉市	0	0	0	0	0	0	0	0	0	0	0
茨城県小計	13	31	5	0	0	2	1	0	6	0	21
栃木県(市を除く)	0	1	0	0	0	0	0	0	0	0	1
宇都宮市	0	0	0	0	0	0	0	0	0	0	0
足利市	0	0	0	0	0	0	0	0	0	0	0
栃木市	0	5	0	0	0	0	0	0	0	0	5
佐野市	1	2	0	0	0	0	0	0	0	0	2
鹿沼市	0	0	0	0	0	0	0	0	0	0	0
日光市	0	0	0	0	0	0	0	0	0	0	0
小山市	0	1	0	0	0	0	0	0	0	0	1
真岡市	0	0	0	0	0	0	0	0	0	0	0
大田原市	0	0	0	0	0	0	0	0	0	0	0
矢板市	0	1	0	0	0	0	0	0	0	0	0
那須塩原市	0	0	0	0	0	0	0	0	0	0	0
さくら市	0	0	0	0	0	0	0	0	0	0	0
那須烏山市	0	0	0	0	0	0	0	0	0	0	0
下野市	0	1	0	0	0	0	0	0	0	0	1
栃木県小計	1	11	0	0	0	0	0	0	0	0	10
群馬県(市を除く)	1	10	1	0	0	0	0	0	0	0	6
前橋市	5	6	0	0	0	1	1	0	0	0	10
高崎市	1	9	0	0	0	0	1	0	0	0	11
桐生市	0	1	0	0	0	0	0	0	0	0	1
伊勢崎市	0	9	1	0	0	0	0	0	1	0	9
太田市	7	6	0	0	0	0	0	0	1	0	12
沼田市	0	2	0	0	0	0	0	0	0	0	0
館林市	0	3	1	0	0	0	0	0	0	0	3
渋川市	0	0	0	0	0	0	0	0	0	0	0
藤岡市	0	1	0	0	0	0	0	0	0	0	1
富岡市	1	3	0	0	0	0	0	0	1	0	0
安中市	0	2	0	0	0	0	0	0	0	0	2
みどり市	0	2	0	0	0	0	0	0	0	0	0
群馬県小計	15	54	3	0	0	1	2	0	3	0	55

地方公共団体名	延 数									実 数	
	金属加工 機械	圧縮機	土石用 破砕機等	織 機	コンクリ ートブロッ クマシ ン等	木材加工 機械	印刷機械	ロール機	合成樹脂用 射出成形機		鋳造型機
埼玉県(市を除く)	3	9	0	0	0	0	0	0	1	0	3
さいたま市	1	6	2	0	0	1	0	0	0	0	9
川越市	1	1	0	0	0	0	0	0	0	0	2
熊谷市	0	5	1	0	0	0	0	0	0	0	6
川口市	4	4	0	0	0	0	1	0	0	0	9
行田市	1	0	1	0	0	0	0	0	0	0	2
秩父市	0	0	0	0	0	0	0	0	0	0	0
所沢市	0	2	0	0	0	0	0	0	0	0	0
飯能市	1	3	0	0	0	0	0	0	2	0	0
加須市	0	2	0	0	0	0	0	0	0	0	0
本庄市	0	3	0	0	0	0	0	0	0	0	0
東松山市	0	2	0	0	0	0	0	0	0	0	0
春日部市	1	2	0	0	0	0	0	0	0	0	0
狭山市	1	4	0	0	0	0	1	0	1	0	0
羽生市	0	4	0	0	0	0	0	0	0	0	0
鴻巣市	0	2	0	0	0	0	1	0	2	0	3
深谷市	0	3	0	0	0	0	0	0	0	0	3
上尾市	0	2	0	0	0	0	0	0	0	0	0
草加市	0	4	0	0	0	0	0	0	0	0	4
越谷市	0	3	0	0	0	0	0	0	0	0	0
蕨市	0	0	0	0	0	0	0	0	0	0	0
戸田市	0	0	0	0	0	0	2	0	0	0	2
入間市	0	2	0	0	0	0	0	0	0	0	0
朝霞市	0	2	0	0	0	0	0	0	0	0	2
志木市	0	1	0	0	0	0	0	0	0	0	1
和光市	0	0	0	0	0	0	0	0	0	0	0
新座市	0	1	0	0	0	0	1	0	0	0	2
桶川市	0	1	1	0	0	0	0	0	0	0	1
久喜市	0	1	0	0	0	0	0	0	0	0	0
北本市	1	0	0	0	0	0	0	0	0	0	0
八潮市	0	0	0	0	0	0	1	0	0	0	0
富士見市	0	0	0	0	0	0	0	0	0	0	0
三郷市	0	1	0	0	0	0	0	0	0	0	0
蓮田市	0	1	0	0	0	0	0	0	0	0	0
坂戸市	0	1	0	0	0	0	0	0	0	0	1
幸手市	0	2	0	0	0	0	0	0	0	0	0
鶴ヶ島市	0	2	0	0	0	0	0	0	0	0	2
日高市	1	1	0	0	0	0	0	0	0	0	2
吉川市	0	1	0	0	0	0	0	0	0	0	0
ふじみ野市	0	0	0	0	0	0	0	0	0	0	0
白岡市	0	5	2	0	0	0	0	0	0	0	5
埼玉県小計	15	83	7	0	0	1	7	0	6	0	59

地方公共団体名	延 数										実 数
	金属加工 機械	圧縮機	土石用 破碎機等	織 機	コンクリ ートブロック マシン等	木材加工 機械	印刷機械	ロール機	合成樹脂用 射出成形機	鋳造型機	
千葉県(市を除く)	0	1	0	0	0	0	0	0	0	0	1
千葉市	1	6	0	0	0	1	0	0	0	0	8
銚子市	0	2	0	0	0	0	0	0	0	0	2
市川市	1	0	0	0	0	0	0	0	0	0	0
船橋市	0	2	0	0	0	0	0	0	0	0	2
館山市	0	0	0	0	0	0	0	0	0	0	0
木更津市	0	2	0	0	0	0	0	0	0	0	0
松戸市	0	0	0	0	0	0	0	0	0	0	0
野田市	0	1	0	0	0	0	0	0	0	0	0
茂原市	0	0	0	0	0	0	0	0	0	0	0
成田市	0	0	0	0	0	0	0	0	0	0	0
佐倉市	0	0	0	0	0	0	0	0	0	0	0
東金市	0	2	0	0	0	0	0	0	0	0	2
旭市	0	1	0	0	0	0	0	0	0	0	0
習志野市	0	1	0	0	0	0	0	0	0	0	1
柏市	0	0	0	0	0	0	0	0	0	0	0
勝浦市	0	0	0	0	0	0	0	0	0	0	0
市原市	0	2	0	0	0	0	1	0	0	0	2
流山市	0	1	0	0	0	0	0	0	0	0	1
八千代市	0	0	0	0	0	0	0	0	0	0	0
我孫子市	0	0	0	0	0	0	0	0	0	0	0
鴨川市	0	0	0	0	0	0	0	0	0	0	0
鎌ヶ谷市	1	2	0	0	0	0	0	0	0	0	2
君津市	0	0	0	0	0	0	0	0	0	0	0
富津市	1	3	1	0	0	0	0	0	0	0	0
浦安市	0	0	0	0	0	0	0	0	0	0	0
四街道市	0	1	1	0	0	0	0	0	0	0	0
袖ヶ浦市	0	1	0	0	0	0	0	0	0	0	1
八街市	0	0	0	0	0	0	0	0	0	0	0
印西市	2	7	0	0	0	1	0	0	1	0	11
白井市	0	0	1	0	0	0	0	0	0	0	0
富里市	0	6	0	0	0	0	0	0	0	0	0
南房総市	0	0	0	0	0	0	0	0	0	0	0
匝瑳市	0	0	0	0	0	0	0	0	0	0	0
香取市	0	2	0	0	0	0	0	0	0	0	0
山武市	0	0	0	0	0	0	0	0	0	0	0
いすみ市	0	0	0	0	0	0	0	0	0	0	0
大網白里市	1	0	0	0	0	0	0	0	0	0	0
千葉県小計	7	43	3	0	0	2	1	0	1	0	33

地方公共団体名	延 数										実 数
	金属加工 機械	圧縮機	土石用 破砕機等	織 機	コンクリー トブロック マシン等	木材加工 機械	印刷機械	ロール機	合成樹脂用 射出成形機	鋳造型機	
東京都(市・特別区を除く)	0	0	0	0	0	0	0	0	0	0	0
千代田区	0	2	0	0	0	0	1	0	0	0	2
中央区	0	0	0	0	0	0	0	0	0	0	0
港区	0	1	0	0	0	0	0	0	0	0	0
新宿区	0	0	0	0	0	0	2	0	0	0	0
文京区	0	0	0	0	0	0	2	0	0	0	0
台東区	0	0	0	0	0	0	1	0	0	0	1
墨田区	0	0	0	0	0	0	1	0	0	0	1
江東区	1	4	0	0	0	0	3	0	0	0	8
品川区	1	3	0	0	0	0	0	0	0	0	0
目黒区	0	0	0	0	0	0	0	0	0	0	0
大田区	4	7	0	0	0	0	1	0	0	0	12
世田谷区	1	0	0	0	0	0	0	0	0	0	1
渋谷区	0	0	0	0	0	0	0	0	0	0	0
中野区	0	1	0	0	0	0	0	0	0	0	1
杉並区	0	1	0	0	0	0	0	0	0	0	1
豊島区	0	1	0	0	0	0	0	0	0	0	1
北区	0	2	0	0	0	0	1	0	0	0	3
荒川区	0	0	0	0	0	0	1	0	0	0	0
板橋区	0	3	0	0	0	0	0	0	0	0	3
練馬区	0	1	0	0	0	0	1	0	0	0	0
足立区	8	5	0	0	0	0	1	0	0	0	13
葛飾区	1	1	0	0	0	0	0	0	0	0	2
江戸川区	1	4	0	0	0	0	4	1	1	0	6
八王子市	3	9	0	0	0	0	0	0	0	0	12
立川市	1	3	0	0	0	0	0	0	0	0	0
武蔵野市	0	0	0	0	0	0	0	0	0	0	0
三鷹市	1	1	0	0	0	0	0	0	0	0	0
青梅市	0	3	0	0	0	0	0	0	0	0	3
府中市	0	1	0	0	0	0	0	0	0	0	0
昭島市	0	2	0	0	0	0	0	0	0	0	0
調布市	0	0	0	0	0	0	0	0	0	0	0
町田市	0	3	0	0	0	0	0	0	0	0	0
小金井市	0	3	0	0	0	0	0	0	0	0	0
小平市	0	0	0	0	0	0	0	0	0	0	0
日野市	0	0	0	0	0	0	0	0	0	0	0
東村山市	0	2	0	0	0	0	0	0	0	0	2
国分寺市	0	0	0	0	0	0	0	0	0	0	0
国立市	0	3	0	0	0	0	0	0	0	0	3
福生市	0	0	0	0	0	0	0	0	0	0	0
狛江市	0	1	0	0	0	0	0	0	0	0	0
東大和市	0	0	0	0	0	0	0	0	0	0	0
清瀬市	0	0	0	0	0	0	0	0	0	0	0
東久留米市	0	0	0	0	0	0	0	0	0	0	0
武蔵村山市	0	0	0	0	0	0	0	0	0	0	0
多摩市	0	0	0	0	0	0	0	0	0	0	0
稲城市	0	1	0	0	0	0	0	0	0	0	0
羽村市	0	0	0	0	0	0	0	0	0	0	0
あきる野市	1	0	0	0	0	0	0	0	0	0	1
西東京市	0	0	0	0	0	0	0	0	0	0	0
東京都小計	23	68	0	0	0	0	15	0	1	0	76

地方公共団体名	延 数									実 数	
	金属加工 機械	圧縮機	土石用 破砕機等	織 機	コンクリー トブロック マシン等	木材加工 機械	印刷機械	ロール機	合成樹脂用 射出成形機		鋳造型機
神奈川県(市を除く)	0	0	0	0	0	0	0	0	0	0	0
横浜市	19	36	2	0	0	0	4	0	3	0	48
川崎市	2	5	1	0	0	0	0	0	1	0	7
相模原市	2	2	0	0	0	0	0	0	0	0	2
横須賀市	0	0	0	0	0	0	0	0	0	0	0
平塚市	0	0	0	0	0	0	0	0	0	0	0
鎌倉市	0	0	0	0	0	0	0	0	0	0	0
藤沢市	0	2	0	0	0	0	0	0	0	0	2
小田原市	0	0	0	0	0	1	0	0	0	0	0
茅ヶ崎市	0	0	0	0	0	0	0	0	0	0	0
逗子市	0	0	0	0	0	0	0	0	0	0	0
三浦市	0	0	0	0	0	0	0	0	0	0	0
秦野市	0	0	1	0	0	0	0	0	0	0	1
厚木市	1	3	0	0	0	0	0	0	0	0	4
大和市	0	1	0	0	0	0	0	0	0	0	1
伊勢原市	0	1	0	0	0	0	0	0	0	0	1
海老名市	0	1	0	0	0	0	0	0	0	0	0
座間市	0	0	0	0	0	0	0	0	0	0	0
南足柄市	0	0	0	0	0	0	0	0	0	0	0
綾瀬市	0	0	0	0	0	0	0	0	0	0	0
神奈川県小計	24	51	4	0	0	1	4	0	4	0	66
新潟県(市を除く)	0	2	0	0	0	0	0	0	0	0	0
新潟市	4	7	1	0	0	0	2	0	0	1	14
長岡市	2	4	0	0	0	0	0	0	0	0	6
三条市	0	0	0	0	0	0	0	0	0	0	0
柏崎市	0	1	0	0	0	0	0	0	0	0	1
新発田市	0	1	0	0	0	0	0	0	0	0	1
小千谷市	0	0	0	0	0	0	0	0	0	0	0
加茂市	0	0	0	0	0	0	0	0	0	0	0
十日町市	0	2	0	0	0	0	0	0	0	0	2
見附市	0	0	0	0	0	0	0	0	0	0	0
村上市	0	1	0	0	0	0	0	0	0	0	0
燕市	2	0	0	0	0	0	0	0	0	0	2
糸魚川市	0	0	0	0	0	0	0	0	0	0	0
妙高市	0	1	0	0	0	0	0	0	0	0	1
五泉市	0	0	0	0	0	0	0	0	0	0	0
上越市	1	7	0	0	0	0	0	0	0	0	7
阿賀野市	0	0	0	0	0	0	0	0	0	0	0
佐渡市	0	1	0	0	0	0	0	0	0	0	0
魚沼市	0	0	0	0	0	0	0	0	0	0	0
南魚沼市	1	2	0	0	0	0	0	0	0	0	0
胎内市	0	1	0	0	0	0	0	0	0	0	0
新潟県小計	10	30	1	0	0	0	2	0	0	1	34
富山県(市を除く)	0	0	0	0	0	0	0	0	0	0	0
富山市	0	3	0	0	0	0	1	0	0	0	5
高岡市	0	1	0	0	0	0	0	0	0	0	1
魚津市	0	0	0	0	0	0	0	0	0	0	0
氷見市	0	0	0	0	0	0	0	0	0	0	0
滑川市	0	1	0	0	0	0	0	0	0	0	1
黒部市	0	0	0	0	0	0	0	0	0	0	0
砺波市	0	0	0	0	0	0	0	0	0	0	0
小矢部市	0	3	0	0	1	0	0	0	0	0	0
南砺市	0	0	0	0	0	0	0	0	0	0	0
射水市	1	1	0	0	0	0	0	0	1	0	1
富山県小計	1	9	0	0	1	0	1	0	1	0	8
石川県(市を除く)	0	0	0	0	0	0	0	0	0	0	0
金沢市	0	4	0	0	0	0	0	0	0	0	0
七尾市	0	0	0	0	0	0	0	0	0	0	0
小松市	0	2	0	0	0	0	0	0	0	0	2
輪島市	0	0	0	0	0	0	0	0	0	0	0
珠洲市	0	0	0	0	0	0	0	0	0	0	0
加賀市	0	0	0	0	0	0	0	0	0	0	0
羽咋市	7	6	0	0	0	0	0	0	0	0	0
かほく市	0	0	0	0	0	0	0	0	0	0	0
白山市	0	0	0	0	0	0	0	0	0	0	0
能美市	1	1	1	0	0	0	1	0	0	0	0
野々市市	0	1	0	0	0	0	0	0	0	0	1
石川県小計	8	14	1	0	0	0	1	0	0	0	3

地方公共団体名	延 数										実 数
	金属加工 機械	圧縮機	土石用 破砕機等	織 機	コンクリ ートブロッ クマシ ン等	木材加工 機械	印刷機械	ロール機	合成樹脂用 射出成形機	鋳造型機	
福井県(市を除く)	0	0	0	0	0	0	0	0	0	0	0
福井市	0	5	0	0	0	0	0	0	0	0	0
敦賀市	0	0	0	0	0	0	0	0	0	0	0
小浜市	0	0	0	0	0	0	0	0	0	0	0
大野市	0	0	0	0	0	0	0	0	0	0	0
勝山市	0	0	0	0	0	0	0	0	0	0	0
鯖江市	0	0	0	0	0	0	0	0	0	0	0
あわら市	0	0	0	0	0	0	0	0	0	0	0
越前市	0	0	0	1	0	0	0	0	0	0	1
坂井市	0	1	0	0	0	0	0	0	1	0	1
福井県小計	0	6	0	1	0	0	0	0	1	0	2
山梨県(市を除く)	0	5	0	0	0	0	0	0	1	0	6
甲府市	0	1	0	0	0	0	0	0	0	0	1
富士吉田市	0	1	0	0	0	1	0	0	0	0	2
都留市	0	1	0	0	0	0	0	0	0	0	1
山梨市	0	0	0	0	0	0	0	0	0	0	0
大月市	0	0	0	0	0	0	0	0	0	0	0
韭崎	0	0	0	0	0	0	0	0	0	0	0
南アルプス市	0	1	0	0	0	0	0	0	0	0	1
北杜市	0	0	0	0	0	0	0	0	0	0	0
甲斐市	0	1	0	0	0	0	0	0	0	0	1
笛吹市	0	1	0	0	0	0	0	0	0	0	1
上野原市	0	0	0	0	0	0	0	0	0	0	0
甲州市	0	1	0	0	0	0	0	0	0	0	1
中央市	0	1	0	0	0	0	0	0	0	0	1
山梨県小計	0	13	0	0	0	1	0	0	1	0	15
長野県(市を除く)	0	0	0	0	0	0	0	0	0	0	0
長野市	1	12	0	0	0	0	1	0	2	0	16
松本市	0	2	0	0	0	0	0	0	0	0	2
上田市	0	1	0	0	0	0	0	0	0	0	1
岡谷市	1	3	0	0	0	0	0	0	0	0	3
飯田市	0	1	1	0	0	0	0	0	0	0	1
諏訪市	0	3	0	0	0	0	0	0	0	0	3
須坂市	0	1	0	0	0	0	0	0	0	0	1
小諸市	0	0	0	0	0	0	0	0	0	0	0
伊那市	0	0	0	0	0	0	0	0	0	0	0
駒ヶ根市	0	0	0	0	0	0	0	0	0	0	0
中野市	0	0	0	0	0	0	0	0	0	0	0
大町市	0	0	0	0	0	0	0	0	0	0	0
飯山市	0	0	0	0	0	0	0	0	0	0	0
茅野市	0	2	0	0	0	0	0	0	0	0	2
塩尻市	0	1	0	0	0	0	0	0	0	0	1
佐久市	0	2	0	0	0	0	0	0	0	0	2
千曲市	0	3	0	0	0	0	0	0	0	0	3
東御市	0	0	0	0	0	0	0	0	0	0	0
安曇野市	0	0	0	0	0	0	0	0	0	0	0
長野県小計	2	31	1	0	0	0	1	0	2	0	35
岐阜県(市を除く)	1	12	0	0	0	0	0	0	1	0	11
岐阜市	0	3	0	0	0	0	0	0	0	0	3
大垣市	1	6	1	0	0	0	0	0	0	0	8
高山市	0	1	0	0	0	0	0	0	0	0	0
多治見市	0	3	0	0	0	1	0	0	2	0	3
関市	2	5	1	0	0	1	0	0	0	0	6
中津川市	0	2	0	0	0	0	0	0	0	0	2
美濃市	0	0	0	0	0	0	0	0	0	0	0
瑞浪市	0	0	0	0	0	0	0	0	0	0	0
羽島市	0	1	0	0	0	0	0	0	0	0	1
恵那市	1	3	1	0	0	0	1	0	3	0	6
美濃加茂市	0	2	0	0	0	0	0	0	0	0	2
土岐市	0	1	0	0	0	0	0	0	0	0	1
各務原市	0	9	0	0	0	0	0	0	1	0	9
可児市	0	1	0	0	0	0	0	0	0	0	1
山県市	0	4	0	0	0	0	0	0	3	0	0
瑞穂市	0	3	0	0	0	0	0	0	0	0	3
飛騨市	0	1	0	0	0	1	0	0	0	0	0
本巣市	0	2	0	0	0	0	0	0	0	0	0
郡上市	0	0	0	0	0	0	0	0	0	0	0
下呂市	0	0	0	0	0	0	0	0	0	0	0
海津市	0	0	0	0	0	0	0	0	0	0	0
岐阜県小計	5	59	3	0	0	3	1	0	10	0	56



地方公共団体名	延 数										実 数
	金属加工 機械	圧縮機	土石用 破砕機等	織 機	コンクリー トブロック マシン等	木材加工 機械	印刷機械	ロール機	合成樹脂用 射出成形機	鋳造型機	
静岡県(市を除く)	1	4	1	0	0	0	0	0	0	0	0
静岡市	1	8	0	0	0	0	0	1	2	0	8
浜松市	7	13	2	0	0	0	0	0	0	0	22
沼津市	0	6	0	0	0	0	0	0	0	0	6
熱海市	0	0	0	0	0	0	0	0	0	0	0
三島市	0	0	0	0	0	0	0	0	0	0	0
富士宮市	0	1	1	0	0	0	0	0	0	0	2
伊東市	0	2	0	0	0	0	0	0	0	0	0
島田市	0	0	0	0	0	0	0	0	0	0	0
富田市	1	9	0	0	0	0	0	0	0	0	10
磐田市	1	4	0	0	0	0	0	0	2	0	5
焼津市	0	3	0	0	0	0	0	0	0	0	3
掛川市	0	4	0	0	0	0	0	0	0	0	4
藤枝市	0	1	0	0	0	0	0	0	0	0	1
殿場市	0	2	0	0	0	0	0	0	0	0	0
袋井市	0	1	1	0	0	0	0	0	0	0	0
下田市	0	0	0	0	0	0	0	0	0	0	0
裾野市	1	0	0	0	0	0	0	0	0	0	0
湖西市	0	0	0	0	0	0	0	0	0	0	0
伊豆市	0	0	1	0	0	1	0	0	0	0	2
御前崎市	1	1	0	0	0	0	0	0	0	0	0
菊川市	1	2	0	0	0	0	0	0	0	0	3
伊豆の国市	0	0	0	0	0	0	0	0	0	0	0
牧之原市	0	0	0	0	0	0	0	0	0	0	0
静岡県小計	14	61	6	0	0	1	0	1	4	0	66
愛知県(市を除く)	1	8	3	0	0	0	0	0	1	0	6
名古屋市	6	20	0	0	0	0	1	0	1	0	0
豊橋市	2	7	0	0	0	0	0	0	0	0	8
岡崎市	2	8	2	0	0	0	0	0	0	0	8
一宮市	1	2	0	0	0	0	0	0	0	0	3
瀬戸市	0	7	2	0	0	0	0	0	0	0	8
半田市	0	4	0	0	0	0	0	0	0	0	4
春日井市	1	4	0	0	0	0	0	0	2	0	6
豊川市	0	8	0	0	0	0	0	0	0	0	8
津島市	0	1	0	0	0	0	0	0	0	0	1
碧南市	0	1	0	0	0	0	0	0	0	0	1
刈谷市	5	8	0	0	0	0	0	0	0	0	0
豊田市	6	10	0	0	0	0	0	0	0	0	14
安城市	0	1	0	0	0	0	0	0	0	0	1
西尾市	0	7	1	0	0	0	0	1	0	0	7
蒲郡市	0	2	0	0	0	0	0	1	0	0	2
犬山市	0	0	0	0	0	0	0	0	0	0	0
常滑市	0	0	0	0	0	0	0	0	0	0	0
江南市	0	0	0	0	0	0	0	0	0	0	0
小牧市	0	5	0	0	0	0	0	0	0	0	5
稲沢市	2	5	0	0	0	0	0	0	0	0	0
新城市	0	1	1	0	0	0	0	0	0	0	2
東海市	1	1	0	0	0	0	0	0	0	0	0
大府市	0	1	0	0	0	0	0	0	0	0	1
知多市	0	1	0	0	0	0	0	0	0	0	1
知立市	0	2	0	0	0	0	0	0	0	0	2
尾張旭市	0	3	2	0	0	0	0	0	0	1	0
高浜市	0	0	0	0	0	0	0	0	0	0	0
岩倉市	1	3	0	0	0	0	0	0	0	0	0
豊明市	0	0	0	0	0	0	0	0	0	0	0
日進市	0	0	0	0	0	0	0	0	0	0	0
田原市	0	1	0	0	0	0	0	0	0	0	1
愛西市	0	0	0	0	0	0	0	0	0	0	0
清須市	0	0	0	0	0	0	0	0	0	0	0
北名古屋市	0	0	0	0	0	0	0	0	0	0	0
弥富市	0	0	0	0	0	0	0	0	0	0	0
みよし市	0	5	0	0	0	0	0	0	0	0	0
あま市	0	1	0	0	0	0	0	0	0	0	1
長久手市	0	1	0	0	0	0	0	0	0	0	0
愛知県小計	28	128	11	0	0	0	1	0	6	1	90

地方公共団体名	延 数										実 数	
	金属加工 機械	圧縮機	土石用 破砕機等	織 機	コンクリ ートブロック マシン等	木材加工 機械	印刷機械	ロール機	合成樹脂用 射出成形機	鋳造型機		
三重県(市を除く)	1	1	0	0	0	0	0	0	0	0	0	1
津 市	0	3	0	0	0	0	0	0	0	0	0	3
四 日 市	0	0	0	0	0	0	0	0	0	0	0	0
伊 勢 市	0	0	0	0	0	0	0	0	0	0	0	0
松 阪 市	0	3	0	0	0	0	0	0	0	1	0	0
桑 名 市	1	6	0	0	0	0	0	0	0	0	0	7
鈴 鹿 市	1	4	0	0	0	0	0	0	0	0	0	0
名 張 市	0	0	0	0	0	0	0	0	0	0	0	0
尾 鷲 市	0	0	0	0	0	0	0	0	0	0	0	0
亀 山 市	0	0	0	0	0	0	0	0	0	0	0	0
鳥 羽 市	0	0	0	0	0	0	0	0	0	0	0	0
熊 野 市	0	0	0	0	0	0	0	0	0	0	0	0
いなべ市	0	0	0	0	0	0	0	0	0	0	0	0
志 摩 市	0	0	0	0	0	0	0	0	0	0	0	0
伊 賀 市	0	0	0	0	0	0	0	0	0	0	0	0
三重県小計	3	17	0	0	0	0	0	0	1	0	0	11
滋賀県(市を除く)	0	8	1	1	0	0	0	0	3	0	0	4
大 津 市	0	1	1	0	0	0	0	0	1	0	0	2
彦 根 市	0	0	0	0	0	0	0	0	0	0	0	0
長 浜 市	0	3	0	0	0	0	0	0	0	0	0	0
近 江 八 幡 市	5	1	1	0	0	0	0	0	0	0	0	0
草 津 市	1	4	0	0	0	0	0	0	0	0	0	0
守 山 市	0	0	0	0	0	0	0	0	0	0	0	0
栗 東 市	0	1	0	0	0	0	0	0	1	0	0	0
甲 賀 市	3	9	0	0	0	0	1	0	0	0	0	11
野 洲 市	0	3	0	0	0	0	0	0	0	0	0	0
湖 南 市	1	4	0	0	0	0	0	0	0	0	0	0
高 島 市	0	1	0	0	0	0	0	0	0	0	0	0
東 近 江 市	6	9	1	0	0	0	0	0	0	0	0	0
米 原 市	0	8	0	0	0	0	0	0	0	0	0	0
滋賀県小計	16	52	4	1	0	0	1	0	5	0	0	17
京都府(市を除く)	1	5	0	0	0	0	1	0	0	0	0	6
京 都 市	2	8	0	0	0	1	1	0	0	0	0	11
福 知 山 市	0	2	0	0	0	0	0	0	0	0	0	2
舞 鶴 市	0	1	0	0	0	0	0	0	0	0	0	1
綾 部 市	0	0	0	0	0	0	0	0	0	0	0	0
宇 治 市	0	0	0	0	0	0	0	0	0	0	0	0
宮 津 市	0	0	0	0	0	0	0	0	0	0	0	0
亀 岡 市	1	1	0	0	0	0	1	0	1	0	0	4
城 陽 市	0	1	0	0	0	0	0	0	0	0	0	1
向 日 市	0	0	0	0	0	0	0	0	0	0	0	0
長 岡 京 市	0	0	0	0	0	0	0	0	0	0	0	0
八 幡 市	0	0	0	0	0	0	0	0	0	0	0	0
京 田 辺 市	0	1	0	0	0	0	0	0	0	0	0	1
京 丹 後 市	0	0	0	0	0	0	0	0	0	0	0	0
南 丹 市	0	0	0	0	0	0	0	0	0	0	0	0
木 津 川 市	0	2	0	0	0	0	0	0	0	0	0	2
京都府小計	4	21	0	0	0	1	3	0	1	0	0	28

地方公共団体名	延 数										実 数	
	金属加工 機械	圧縮機	土石用 破砕機等	織 機	コンクリー トブロック マシン等	木材加工 機械	印刷機械	ロール機	合成樹脂用 射出成形機	鋳造型機		
大阪府(市を除く)	0	2	0	0	0	0	0	0	0	0	0	2
大 阪 市	5	13	0	0	0	0	0	0	1	0	0	19
堺 市	2	7	1	0	0	0	0	0	0	0	0	0
岸 和 田 市	10	9	0	2	0	0	2	0	1	0	0	24
豊 中 市	0	3	0	0	0	0	0	0	0	0	0	3
池 田 市	0	1	0	0	0	0	0	0	0	0	0	0
吹 田 市	0	4	0	0	0	0	0	0	0	0	0	0
泉 大 津 市	0	2	0	0	0	0	0	0	0	0	0	0
高 槻 市	1	2	0	0	0	0	0	0	0	0	0	3
貝 塚 市	0	0	0	0	0	0	0	0	0	0	0	0
守 口 市	1	5	0	0	0	0	0	0	1	0	0	0
枚 方 市	2	7	0	0	0	0	1	1	0	0	0	7
茨 木 市	0	1	0	0	0	0	1	0	0	0	0	2
八 尾 市	9	11	1	1	0	0	2	0	2	0	0	20
泉 佐 野 市	1	2	0	0	0	0	0	0	0	0	0	3
富 田 林 市	0	2	0	0	0	0	0	0	0	0	0	0
寝 屋 川 市	2	7	0	0	0	0	0	0	1	0	0	0
河 内 長 野 市	0	1	0	0	0	0	0	0	0	0	0	1
松 原 市	2	4	0	0	0	0	1	0	0	0	0	7
大 和 市	1	2	0	0	0	0	0	0	0	0	0	0
和 泉 市	0	2	0	0	0	0	0	0	0	0	0	0
箕 面 市	0	0	0	0	0	0	0	0	0	0	0	0
柏 原 市	0	0	0	0	0	0	0	0	0	0	0	0
羽 曳 野 市	1	0	0	0	0	0	0	0	0	0	0	0
門 真 市	0	1	0	0	0	0	0	0	0	0	0	0
摂 津 市	2	0	0	0	0	0	0	0	1	0	0	3
高 石 市	0	0	0	0	0	0	0	0	0	0	0	0
藤 井 寺 市	0	0	0	0	0	0	0	0	0	0	0	0
東 大 阪 市	12	18	0	0	0	0	4	0	4	0	0	38
泉 南 市	0	2	0	0	0	0	0	0	0	0	0	0
四 條 畷 市	0	0	0	0	0	0	0	0	0	0	0	0
交 野 市	0	0	0	0	0	0	0	0	0	0	0	0
大 阪 狭 山 市	1	0	0	0	0	0	0	0	0	0	0	0
大 阪 南 市	0	0	0	0	0	0	0	0	0	0	0	0
大阪府小計	52	108	2	3	0	0	11	1	11	0	0	132
兵庫県(市を除く)	0	3	0	0	0	0	0	0	0	0	0	3
神 戸 市	0	7	0	0	0	0	1	0	1	0	0	8
姫 路 市	0	4	0	0	0	0	0	0	0	0	0	4
尼 崎 市	1	5	0	0	0	0	0	0	0	0	0	5
明 石 市	1	1	0	0	0	0	0	0	0	0	0	2
西 宮 市	0	2	0	0	0	0	0	0	0	0	0	2
洲 本 市	0	0	0	0	0	0	0	0	0	0	0	0
芦 屋 市	0	0	0	0	0	0	0	0	0	0	0	0
伊 丹 市	0	0	0	0	0	0	0	0	0	0	0	0
相 生 市	0	0	0	0	0	0	0	0	0	0	0	0
豊 岡 市	1	6	1	0	0	0	0	0	0	0	0	4
加 古 川 市	0	2	0	0	0	0	0	0	0	0	0	0
赤 穂 市	0	1	0	0	0	0	0	0	0	0	0	1
西 脇 市	0	1	0	0	0	0	0	0	0	0	0	1
宝 塚 市	0	2	0	0	0	0	0	0	0	0	0	0
三 木 市	1	3	0	0	0	0	0	0	0	0	0	4
高 砂 市	0	0	0	0	0	0	0	0	0	0	0	0
川 西 市	1	1	0	0	0	0	0	0	0	0	0	2
小 野 市	1	3	1	0	0	0	0	0	0	0	0	4
三 田 市	0	1	0	0	0	0	0	0	0	0	0	1
加 西 市	0	1	0	0	0	0	0	0	0	0	0	1
篠 山 市	0	2	0	0	0	0	0	0	0	0	0	2
養 父 市	0	0	0	0	0	0	0	0	0	0	0	0
丹 波 市	1	5	1	0	0	0	2	0	0	0	0	6
南 あ わ じ 市	0	0	0	0	0	0	0	0	0	0	0	0
朝 来 市	1	2	0	0	0	0	0	0	0	0	0	2
淡 路 市	0	1	0	0	0	0	0	0	0	0	0	1
宍 粟 市	0	0	0	0	0	0	0	0	0	0	0	0
加 東 市	0	2	0	0	0	0	0	0	0	0	0	2
た つ の 市	1	8	0	0	0	0	0	0	1	0	0	10
兵庫県小計	9	63	3	0	0	0	3	0	2	0	0	65

地方公共団体名	延 数										実 数
	金属加工 機械	圧縮機	土石用 破砕機等	織 機	コンクリ ートブロッ クマシ ン等	木材加工 機械	印刷機械	ロール機	合成樹脂用 射出成形機	鋳造型機	
奈良県(市を除く)	0	3	0	0	0	0	0	0	0	0	3
奈良市	0	4	0	0	0	0	2	0	0	0	0
大和高田市	0	1	0	0	0	0	0	0	0	0	1
大和郡山	0	4	0	0	0	0	0	0	0	0	4
天理市	0	2	0	0	0	0	0	0	0	0	2
橿原市	1	2	0	0	0	0	0	0	0	0	2
桜井市	0	0	0	0	0	0	0	0	0	0	0
五條市	0	1	0	0	0	0	0	0	0	0	1
御所市	0	0	0	0	0	0	0	0	0	0	0
生駒市	2	3	0	0	0	0	0	0	0	0	5
香芝市	0	1	0	0	0	0	0	0	1	0	1
葛城市	0	2	0	0	0	0	0	0	0	0	2
宇陀市	0	0	0	0	0	0	0	0	0	0	0
奈良県小計	3	23	0	0	0	0	2	0	1	0	21
和歌山県(市を除く)	0	0	0	0	0	0	0	0	0	0	0
和歌山市	1	8	0	0	0	0	0	0	0	0	9
海南市	0	0	0	0	0	0	0	0	0	0	0
橋本	2	2	0	0	0	0	0	0	0	0	0
有田	0	0	0	0	0	0	0	0	0	0	0
御坊	0	0	0	0	0	0	0	0	0	0	0
田辺市	0	1	0	0	0	0	0	0	0	0	1
新宮	0	0	0	0	0	0	0	0	0	0	0
紀の川	0	0	0	0	0	0	0	0	0	0	0
岩出	0	0	0	0	0	0	0	0	0	0	0
和歌山県小計	3	11	0	0	0	0	0	0	0	0	10
鳥取県(市を除く)	0	0	0	0	0	0	0	0	0	0	0
鳥取市	0	0	0	0	0	0	0	0	0	0	0
米子	1	0	0	0	0	0	0	0	0	0	0
倉吉	0	0	0	0	0	0	0	0	0	0	0
境港	0	1	0	0	0	0	0	0	0	0	1
鳥取県小計	1	1	0	0	0	0	0	0	0	0	1
島根県(市を除く)	0	0	0	0	0	0	0	0	0	0	0
松江	0	2	0	0	0	0	0	0	0	0	0
浜田	0	0	0	0	0	0	0	0	0	0	0
出雲	0	2	0	0	0	0	0	0	0	0	0
益田	0	0	0	0	0	0	0	0	0	0	0
大田	0	0	0	0	0	0	0	0	0	0	0
安来	0	0	0	0	0	0	0	0	0	0	0
江津	0	0	0	0	0	0	0	0	0	0	0
雲南	0	0	0	0	0	0	0	0	0	0	0
島根県小計	0	4	0	0	0	0	0	0	0	0	0
岡山県(市を除く)	0	4	0	0	0	0	0	0	1	0	0
岡山市	2	9	3	0	0	0	0	0	0	0	13
倉敷	1	6	0	0	0	0	0	0	0	0	7
津山市	0	1	0	0	0	0	0	0	0	0	0
玉野	0	1	0	0	0	0	0	0	0	0	0
笠岡	0	0	0	0	0	0	0	0	0	0	0
井原	0	0	0	0	0	0	0	0	0	0	0
総社	1	2	0	0	0	0	0	0	0	0	0
高梁	0	0	0	0	0	0	0	0	0	0	0
新見	0	0	0	0	0	0	0	0	0	0	0
備前	0	0	0	0	0	0	0	0	0	0	0
瀬戸内	0	3	1	0	0	0	0	0	0	0	4
赤磐	0	0	0	0	0	0	0	0	0	0	0
真庭	0	0	0	0	0	0	0	0	0	0	0
美作	0	0	0	0	0	0	0	0	0	0	0
浅口	0	0	0	0	0	0	0	0	0	0	0
岡山県小計	4	26	4	0	0	0	0	0	1	0	24

地方公共団体名	延 数										実 数
	金属加工 機械	圧縮機	土石用 破砕機等	織 機	コンクリ ートブ ロック マシン等	木材加工 機械	印刷機械	ロール機	合成樹脂用 射出成形機	鋳造型機	
広島県(市を除く)	0	0	0	0	0	0	0	0	0	0	0
広島市	1	11	3	0	0	0	1	0	0	0	
呉市	1	3	0	0	0	0	0	0	0	0	
竹原市	0	0	0	0	0	0	0	0	0	0	
三原市	0	1	0	0	0	0	0	0	0	0	
尾道市	0	0	0	0	0	0	0	0	0	0	
福山市	2	8	0	0	0	0	0	0	0	0	
府中市	0	0	0	0	0	0	0	0	0	0	
三次市	0	0	0	0	0	0	0	0	0	0	
庄原市	0	0	0	0	0	0	0	0	0	0	
大竹市	0	0	0	0	0	0	0	0	0	0	
東広島市	0	1	0	0	0	0	0	0	0	0	
廿日市市	0	1	0	0	0	0	0	0	0	0	
安芸高田市	0	0	0	0	0	0	0	0	0	0	
江田島市	0	0	0	0	0	0	0	0	0	0	
広島県小計	4	25	3	0	0	0	1	0	0	0	
山口県(市を除く)	0	0	0	0	0	0	0	0	0	0	
下関市	0	1	0	0	0	0	0	0	0	0	
宇部市	0	1	0	0	0	0	0	0	0	0	
山口市	1	3	0	0	0	1	0	0	2	0	
萩市	0	0	0	0	0	0	0	0	0	0	
防府市	0	0	0	0	0	0	0	0	0	0	
下松市	0	0	0	0	0	0	0	0	0	0	
岩国市	0	0	0	0	0	0	0	0	0	0	
光市	0	0	0	0	0	0	0	0	0	0	
長門市	0	0	0	0	0	0	0	0	0	0	
柳井市	0	0	0	0	0	0	0	0	0	0	
美祢市	0	4	0	0	0	0	0	0	0	0	
周南市	1	1	0	0	0	0	0	0	0	0	
山陽小野田市	0	1	0	0	0	0	0	0	0	0	
山口県小計	2	11	0	0	0	1	0	0	2	0	
徳島県(市を除く)	0	0	0	0	0	0	0	0	0	0	
徳島市	0	0	0	0	0	0	0	0	0	0	
鳴門市	0	0	0	0	0	0	0	0	0	0	
小松島市	0	0	0	0	0	1	0	0	0	0	
阿南市	0	0	0	0	0	0	0	0	0	0	
吉野川市	0	0	0	0	0	0	0	0	0	0	
阿波市	0	0	0	0	0	0	0	0	0	0	
美馬市	0	0	0	0	0	0	0	0	0	0	
三好市	0	0	0	0	0	0	0	0	0	0	
徳島県小計	0	0	0	0	0	1	0	0	0	0	
香川県(市を除く)	1	0	0	0	0	0	0	0	0	0	
高松市	1	5	0	0	0	0	1	0	0	0	
丸亀市	0	1	0	0	0	0	0	0	0	0	
坂出市	0	2	1	0	0	0	0	0	0	0	
善通寺市	0	0	0	0	0	0	0	0	0	0	
観音寺市	0	0	0	0	0	0	0	0	0	0	
さぬき市	0	0	0	0	0	0	0	0	0	0	
東かがわ市	0	0	0	0	0	0	0	0	0	0	
三豊市	0	0	0	0	0	0	0	0	0	0	
香川県小計	2	8	1	0	0	0	1	0	0	0	
愛媛県(市を除く)	0	0	0	0	0	0	0	0	0	0	
松山市	0	3	0	0	0	0	0	0	0	0	
今治市	0	1	1	0	0	0	0	0	0	0	
宇和島市	0	0	0	0	0	0	0	0	0	0	
八幡浜市	0	0	0	0	0	0	0	0	0	0	
新居浜市	0	0	0	0	0	0	0	0	0	0	
西条市	0	0	0	0	0	0	0	0	0	0	
大洲市	0	0	0	0	0	0	0	0	0	0	
伊予市	0	0	0	0	0	0	0	0	0	0	
四国中央市	0	1	0	0	0	0	0	0	0	0	
西予市	0	0	0	0	0	0	0	0	0	0	
東温市	0	0	0	0	0	0	0	0	0	0	
愛媛県小計	0	5	1	0	0	0	0	0	0	0	

地方公共団体名	延数										実数
	金属加工機械	圧縮機	土石用破砕機等	織機	コンクリートブロックマシン等	木材加工機械	印刷機械	ロール機	合成樹脂用射出成形機	鋳造型機	
高知県(市を除く)	0	0	0	0	0	0	0	0	0	0	0
高知市	0	1	0	0	0	0	0	0	0	0	1
室戸市	0	0	0	0	0	0	0	0	0	0	0
安芸市	0	0	0	0	0	0	0	0	0	0	0
南国市	0	0	0	0	0	0	0	0	0	0	0
土佐市	0	0	0	0	0	0	0	0	0	0	0
須崎市	0	0	0	0	0	0	0	0	0	0	0
宿毛市	0	0	0	0	0	0	0	0	0	0	0
土佐清水市	0	0	0	0	0	0	0	0	0	0	0
四万十市	0	0	0	0	0	0	0	0	0	0	0
香南市	0	0	0	0	0	0	0	0	0	0	0
香美市	0	0	0	0	0	0	0	0	0	0	0
高知県小計	0	1	0	0	0	0	0	0	0	0	1
福岡県(市を除く)	3	10	1	0	0	0	0	0	1	0	6
北九州市	0	5	0	0	0	0	0	0	0	0	5
福岡市	0	10	0	0	0	0	4	0	0	0	12
大牟田市	0	0	0	0	0	0	0	0	0	0	0
久留米市	2	6	0	0	0	0	0	0	0	0	7
直方市	0	1	0	0	0	0	0	0	0	0	0
飯塚市	0	4	0	0	0	0	0	0	0	0	2
田川市	0	0	0	0	0	0	0	0	0	0	0
柳川市	0	1	0	0	0	0	0	0	0	0	0
八女市	0	2	0	0	0	0	0	0	0	0	2
筑後市	0	0	0	0	0	0	0	0	0	0	0
大川市	0	0	0	0	0	0	0	0	0	0	0
大行橋市	0	0	0	0	0	0	0	0	0	0	0
豊前市	0	1	0	0	0	0	0	0	0	0	1
中間市	0	0	0	0	0	0	0	0	0	0	0
小郡市	0	1	0	0	0	0	0	0	0	0	0
筑紫野市	0	1	0	0	0	0	0	0	0	0	0
春日市	0	0	0	0	0	0	0	0	0	0	0
大野城市	0	0	0	0	0	0	0	0	0	0	0
宗像市	0	0	0	0	0	0	0	0	0	0	0
太宰府市	0	1	0	0	0	0	0	0	0	0	0
古賀市	0	1	0	0	0	0	0	0	0	0	0
福津市	0	0	0	0	0	0	0	0	0	0	0
うきは市	0	0	0	0	0	0	0	0	0	0	0
宮若市	0	0	0	0	0	0	0	0	0	0	0
嘉麻市	0	0	0	0	0	0	0	0	0	0	0
朝倉市	0	0	0	0	0	0	0	0	0	0	0
みやま市	0	0	0	0	0	0	0	0	0	0	0
糸島市	0	1	0	0	0	0	0	0	0	0	0
福岡県小計	5	45	1	0	0	0	4	0	1	0	35
佐賀県(市を除く)	0	2	0	0	0	0	0	0	0	0	2
佐賀市	0	3	0	0	0	0	0	0	0	0	3
唐津市	0	2	0	0	0	0	0	0	0	0	2
鳥栖市	0	2	0	0	1	0	0	0	0	0	3
多久市	0	0	0	0	0	0	0	0	0	0	0
伊万里市	0	1	0	0	0	0	0	0	0	0	1
武雄市	0	2	0	0	1	0	0	0	0	0	3
鹿島市	0	2	0	0	0	0	0	0	0	0	1
小城市	0	1	1	0	0	0	0	0	0	0	2
嬉野市	0	0	0	0	0	0	0	0	0	0	0
神埼市	0	0	0	0	0	0	0	0	0	0	0
佐賀県小計	0	15	1	0	2	0	0	0	0	0	17
長崎県(市を除く)	0	1	0	0	0	0	0	0	0	0	1
長崎市	0	5	0	0	0	0	0	0	0	0	5
佐世保市	0	1	0	0	0	0	0	0	0	0	1
島原市	0	0	0	0	0	0	0	0	0	0	0
諫早市	0	0	0	0	0	0	0	0	0	0	0
大村市	0	5	0	0	0	0	0	0	0	0	5
平戸市	0	0	0	0	0	0	0	0	0	0	0
松浦市	0	0	2	0	0	0	0	0	0	0	0
対馬市	0	0	0	0	0	0	0	0	0	0	0
壱岐市	0	0	0	0	0	0	0	0	0	0	0
五島市	0	0	0	0	0	0	0	0	0	0	0
西海市	0	0	0	0	0	0	0	0	0	0	0
雲仙市	0	0	0	0	0	0	0	0	0	0	0
南島原市	0	0	0	0	0	0	0	0	0	0	0
長崎県小計	0	12	2	0	0	0	0	0	0	0	12

地方公共団体名	延 数										実 数
	金属加工 機械	圧縮機	土石用 破砕機等	織 機	コンクリ ートブロッ クマシ ン等	木材加工 機械	印刷機械	ロール機	合成樹脂用 射出成形機	鋳造型機	
熊本県(市を除く)	2	15	0	0	0	1	0	0	0	0	15
熊 本 市	1	6	2	0	0	0	0	0	0	0	7
八 代 市	0	2	0	0	0	0	0	0	0	0	2
人 吉 市	0	0	0	0	0	0	0	0	0	0	0
荒 尾 市	0	1	0	0	0	0	0	0	0	0	1
水 俣 市	0	1	0	0	0	0	0	0	0	0	1
玉 名 市	0	2	0	0	0	0	0	0	0	0	2
山 鹿 市	0	1	1	0	0	0	0	0	0	0	2
菊 池 市	0	2	0	0	0	0	0	0	0	0	2
宇 土 市	0	0	0	0	0	0	0	0	0	0	0
上天草市	0	0	0	0	0	0	0	0	0	0	0
宇 城 市	4	11	0	0	0	0	0	0	0	0	11
阿 蘇 市	0	2	0	0	0	0	0	0	0	0	2
天 草 市	0	1	0	0	0	0	0	0	0	0	1
合 志 市	1	0	0	0	0	0	0	0	0	0	1
熊本県小計	8	44	3	0	0	1	0	0	0	0	47
大分県(市を除く)	0	1	0	0	0	0	0	0	0	0	0
大 分 市	1	2	0	0	0	0	0	0	0	0	3
別 府 市	0	1	0	0	0	0	0	0	0	0	0
中 津 市	1	0	0	0	0	0	0	0	0	0	1
日 田 市	0	2	0	0	0	0	0	0	0	0	0
佐 伯 市	0	0	0	0	0	0	0	0	0	0	0
臼 杵 市	0	0	0	0	0	0	0	0	0	0	0
津 久 見 市	0	0	0	0	0	0	0	0	0	0	0
竹 田 市	0	0	0	0	0	0	0	0	0	0	0
豊 後 高 田 市	0	0	0	0	0	0	0	0	0	0	0
杵 築 市	0	0	0	0	0	0	0	0	0	0	0
宇 佐 市	0	1	0	0	0	0	0	0	0	0	1
豊 後 大 野 市	0	1	0	0	0	0	0	0	0	0	1
由 布 市	0	0	0	0	0	0	0	0	0	0	0
国 東 市	0	0	0	0	0	0	0	0	0	0	0
大分県小計	2	8	0	0	0	0	0	0	0	0	6
宮崎県(市を除く)	0	0	0	0	0	0	0	0	0	0	0
宮 崎 市	0	2	0	0	0	0	0	0	0	0	2
都 城 市	0	0	0	0	0	0	0	0	0	0	0
延 岡 市	0	0	0	0	0	0	0	0	0	0	0
日 南 市	0	0	0	0	0	0	0	0	0	0	0
小 林 市	0	0	0	0	0	0	0	0	0	0	0
日 向 市	0	0	0	0	0	0	0	0	0	0	0
串 間 市	0	0	0	0	0	0	0	0	0	0	0
西 都 市	0	0	0	0	0	0	0	0	0	0	0
え び の 市	0	0	0	0	0	0	0	0	0	0	0
宮崎県小計	0	2	0	0	0	0	0	0	0	0	2

地方公共団体名	延 数										実 数
	金属加工 機械	圧縮機	土石用 破碎機等	織 機	コンクリ ートブロッ クマシ ン等	木材加工 機械	印刷機械	ロール機	合成樹脂用 射出成形機	鋳造型機	
鹿児島県(市を除く)	0	3	0	0	0	0	0	0	0	0	3
鹿 児 島 市	0	2	1	0	0	1	0	0	0	0	4
鹿 屋 市	0	0	0	0	0	0	0	0	0	0	0
枕 崎 市	0	1	0	0	0	0	0	0	0	0	1
阿 久 根 市	0	1	0	0	0	0	0	0	0	0	1
出 水 市	0	1	0	0	0	0	0	0	0	0	1
指 宿 市	0	0	0	0	0	0	0	0	0	0	0
西 之 表 市	0	0	0	0	0	0	0	0	0	0	0
垂 水 市	0	0	0	0	0	0	0	0	0	0	0
薩 摩 川 内 市	0	1	0	0	0	1	1	0	0	0	3
日 置 市	0	0	0	0	0	0	0	0	0	0	0
曾 於 市	0	0	0	0	0	0	0	0	0	0	0
霧 島 市	0	2	0	0	0	0	0	0	0	0	2
いちき串木野市	0	0	0	0	0	0	0	0	0	0	0
南 さ つ ま 市	0	0	0	0	0	0	0	0	0	0	0
志 布 志 市	0	0	0	0	0	1	0	0	0	0	1
奄 美 市	0	0	0	0	0	0	0	0	0	0	0
南 九 州 市	0	0	0	0	0	0	0	0	0	0	0
伊 佐 市	0	0	0	0	0	0	0	0	0	0	1
始 良 市	0	0	0	0	0	0	0	0	0	0	0
鹿児島県小計	0	11	1	0	0	3	1	0	0	0	17
沖縄県(市を除く)	0	1	0	0	0	0	0	0	0	0	1
那 覇 市	0	0	0	0	0	0	0	0	0	0	0
宜 野 湾 市	0	0	0	0	0	0	0	0	0	0	0
石 垣 市	0	0	0	0	0	0	0	0	0	0	0
浦 添 市	0	0	0	0	0	0	0	0	0	0	0
名 護 市	0	0	0	0	0	0	0	0	0	0	0
系 満 市	0	0	0	0	0	0	0	0	0	0	0
沖 縄 市	1	1	2	0	0	0	0	0	0	0	4
豊 見 城 市	0	0	0	0	0	0	0	0	0	0	0
う る ま 市	0	0	0	0	0	0	0	0	0	0	0
宮 古 島 市	0	0	0	0	0	0	0	0	0	0	0
南 城 市	0	0	0	0	0	0	0	0	0	0	0
沖縄県小計	1	2	2	0	0	0	0	0	0	0	5
合計	300	1,343	76	5	5	24	69	2	78	2	1,231



表8-1-2 施設数

地方公共団体名	延 数										実 数
	金属加工 機械	圧縮機	土石用 破砕機等	織 機	コンクリー トブロック マシン等	木材加工 機械	印刷機械	ロール機	合成樹脂用 射出成形機	鋳造型機	
北海道(市を除く)	0	11	0	0	0	0	0	0	0	0	11
札幌市	0	16	0	0	0	0	10	0	0	0	26
函館市	0	3	0	0	0	0	1	0	0	0	4
小樽市	0	1	0	0	0	0	0	0	0	0	1
旭川市	0	11	0	0	0	0	0	0	0	0	11
室蘭市	0	1	0	0	0	0	0	0	0	0	1
釧路市	0	2	0	0	0	0	0	0	0	0	2
帯広市	0	1	0	0	0	0	0	0	0	0	1
北見市	0	11	0	0	0	0	0	0	0	0	11
夕張市	0	0	0	0	0	0	0	0	0	0	0
岩見沢市	0	2	0	0	0	0	0	0	0	0	2
網走市	0	1	0	0	0	0	0	0	0	0	1
留萌市	0	0	0	0	0	0	0	0	0	0	0
苫小牧市	0	17	0	0	0	2	0	0	0	0	19
稚内市	0	0	0	0	0	0	0	0	0	0	0
美唄市	0	0	0	0	0	0	0	0	0	0	0
芦別市	0	1	0	0	0	0	0	0	0	0	1
江別市	0	1	0	0	0	0	1	0	0	0	1
赤平市	0	0	0	0	0	0	0	0	0	0	0
紋別市	0	0	0	0	0	3	0	0	0	0	3
士別市	0	0	0	0	0	0	0	0	0	0	0
名寄市	0	0	0	0	0	0	0	0	0	0	0
三笠市	0	0	0	0	0	0	0	0	0	0	0
根室市	0	0	0	0	0	0	0	0	0	0	0
千歳市	0	0	0	0	0	0	0	0	0	0	0
滝川市	0	0	0	0	0	0	0	0	0	0	0
砂川市	0	2	0	0	0	0	0	0	0	0	2
歌志内市	0	0	0	0	0	0	0	0	0	0	0
深川市	0	0	0	0	0	0	0	0	0	0	0
富良野市	0	0	2	0	0	0	0	0	0	0	2
登別市	0	4	0	0	0	0	0	0	1	0	5
恵庭市	0	3	0	0	0	0	0	0	0	0	3
伊達市	0	0	0	0	0	0	0	0	0	0	0
北広島市	2	3	0	0	0	0	0	0	0	0	5
石狩市	0	0	0	0	0	0	0	0	0	0	0
北斗市	0	4	0	0	0	0	0	0	0	0	4
北海道小計	2	95	2	0	0	5	11	0	1	0	116
青森県(市を除く)	0	0	0	0	0	0	0	0	0	0	0
青森市	1	11	0	0	0	0	5	0	0	0	17
弘前市	0	8	0	0	0	0	0	0	0	0	8
八戸市	0	3	0	0	0	0	0	0	0	0	3
黒石市	0	0	0	0	0	0	0	0	0	0	0
五所原市	0	2	0	0	0	0	0	0	0	0	2
十和田市	0	0	0	0	0	0	0	0	0	0	0
三沢市	0	0	0	0	0	0	0	0	0	0	0
むつ市	0	0	0	0	0	0	0	0	0	0	0
つがる市	0	0	0	0	0	0	0	0	0	0	0
平川市	0	0	0	0	0	0	0	0	0	0	0
青森県小計	1	24	0	0	0	0	5	0	0	0	30
岩手県(市を除く)	1	0	0	0	0	0	0	0	0	0	1
盛岡市	0	3	0	0	0	0	0	0	0	0	3
宮古市	0	0	0	0	0	0	0	0	0	0	0
大船渡市	0	3	0	0	0	0	0	0	0	0	3
花巻市	0	1	0	0	0	0	0	0	0	0	1
北上市	0	7	0	0	0	0	0	0	0	0	7
久慈市	0	0	0	0	0	0	0	0	0	0	0
遠野市	0	0	0	0	0	0	0	0	0	0	0
一関市	0	1	0	0	0	0	0	0	0	0	1
陸前高田市	0	0	0	0	0	0	0	0	0	0	0
釜石市	0	1	0	0	0	0	0	0	0	0	1
二戸市	0	0	0	0	0	0	0	0	0	0	0
八幡平市	0	0	0	0	0	0	0	0	0	0	0
奥州市	0	7	0	0	0	0	0	0	0	0	7
滝沢市	0	0	0	0	0	0	0	0	0	0	0
岩手県小計	1	23	0	0	0	0	0	0	0	0	24

地方公共団体名	延 数										実 数
	金属加工 機械	圧縮機	土石用 破碎機等	織 機	コンクリ ートブロッ クマシ ン等	木材加工 機械	印刷機械	ロール機	合成樹脂用 射出成形機	鋳造型機	
宮城県(市を除く)	3	3	0	0	0	0	0	0	2	0	8
仙台市	2	6	1	0	2	0	0	0	0	0	11
石巻市	0	5	0	0	0	0	0	0	0	0	5
塩竈市	0	10	0	0	0	0	0	0	0	0	10
気仙沼市	0	4	0	0	0	0	0	0	0	0	4
白石市	5	0	0	0	0	0	4	0	5	0	14
名取市	0	2	0	0	0	0	0	0	0	0	2
角田市	2	0	0	0	0	0	0	0	0	0	2
多賀城市	0	1	0	0	0	0	0	0	0	0	1
岩沼市	0	3	1	0	0	0	0	0	0	0	4
登米市	0	2	0	0	0	3	0	0	0	0	5
栗原市	0	0	0	0	0	0	0	0	0	0	0
東松島市	0	0	0	0	0	0	0	0	0	0	0
大崎市	0	58	0	0	0	1	0	0	14	0	73
宮城県小計	12	94	2	0	2	4	4	0	21	0	139
秋田県(市を除く)	0	0	0	0	0	0	0	0	0	0	0
秋田市	0	2	0	0	0	0	0	0	1	0	3
能代市	0	0	0	0	0	0	0	0	0	0	0
横手市	0	0	0	0	0	0	0	0	0	0	0
大館市	0	1	0	0	0	0	0	0	0	0	1
男鹿市	0	0	0	0	0	0	0	0	0	0	0
湯沢市	0	0	0	0	0	0	0	0	0	0	0
鹿角市	0	0	0	0	0	0	0	0	0	0	0
由利本荘市	2	0	0	0	0	0	0	0	0	0	2
潟上市	0	0	0	0	0	0	0	0	0	0	0
大仙市	0	0	0	0	0	0	0	0	0	0	0
北秋田市	0	0	0	0	0	0	0	0	0	0	0
にかほ市	4	4	0	0	0	0	0	0	0	0	8
仙北市	0	0	0	0	0	0	0	0	0	0	0
秋田県小計	6	7	0	0	0	0	0	0	1	0	14
山形県(市を除く)	0	0	0	0	0	0	0	0	0	0	0
山形市	0	11	0	0	0	0	0	0	6	0	17
米沢市	0	1	0	0	0	0	0	0	0	0	1
鶴岡市	0	0	0	0	0	0	0	0	0	0	0
酒田市	0	3	0	0	0	0	0	0	0	0	3
新庄市	0	2	0	0	0	0	0	0	0	0	2
寒河江市	0	0	0	0	0	0	0	0	0	0	0
上山市	0	0	0	0	0	0	0	0	0	0	0
村山市	0	0	0	0	0	0	0	0	0	0	0
長井市	0	0	0	0	0	0	0	0	0	0	0
天童市	0	2	0	0	0	0	0	0	0	0	2
東根市	0	0	0	0	0	0	0	0	0	0	0
尾花沢市	0	0	0	0	0	0	0	0	0	0	0
南陽市	0	15	0	0	0	0	0	0	0	0	15
山形県小計	0	34	0	0	0	0	0	0	6	0	40
福島県(市を除く)	0	5	0	0	0	0	0	0	0	0	5
福島市	1	4	0	0	0	0	0	0	0	0	5
会津若松市	0	4	0	0	0	1	0	0	3	0	8
郡山市	0	6	0	0	0	0	0	0	0	0	6
いわき市	1	2	0	0	0	0	0	0	0	0	3
白河市	0	1	0	0	0	0	0	0	0	0	1
須賀川市	0	11	0	0	0	0	0	0	0	0	11
喜多方市	1	0	0	0	0	0	0	0	0	0	1
相馬市	0	0	0	0	0	0	0	0	0	0	0
二本松市	1	0	0	0	0	0	0	0	0	0	1
田村市	0	0	0	0	0	0	0	0	0	0	0
南相馬市	0	0	0	0	0	0	0	0	0	0	0
伊達市	0	0	0	0	0	0	0	0	0	0	0
本宮市	0	2	0	0	0	0	0	0	0	0	2
福島県小計	4	35	0	0	0	1	0	0	3	0	43

地方公共団体名	延 数										実 数
	金属加工 機械	圧縮機	土石用 破碎機等	織 機	コンクリー トブロック マシン等	木材加工 機械	印刷機械	ロール機	合成樹脂用 射出成形機	鋳造型機	
茨城県(市を除く)	1	7	0	9	0	0	0	0	1	0	18
水戸市	0	2	0	0	0	1	0	0	0	0	3
日立市	3	5	0	0	0	0	0	0	0	0	8
土浦市	0	0	0	0	0	0	0	0	0	0	0
古河市	0	12	1	0	0	0	0	0	3	0	16
石岡市	0	2	0	0	0	0	0	0	2	0	4
結城市	0	1	2	0	0	0	1	0	0	0	4
龍ヶ崎市	0	0	0	0	0	0	0	0	0	0	0
下妻市	0	7	3	0	0	0	0	0	0	0	10
常総市	0	4	2	0	0	2	0	0	0	0	8
常陸太田市	0	0	0	0	0	0	0	0	0	0	0
高萩市	0	10	0	0	0	0	0	0	0	0	10
北茨城市	0	0	0	0	0	0	0	0	0	0	0
笠間市	2	3	0	0	0	0	0	0	0	0	5
取手市	1	4	0	0	0	0	0	0	1	0	6
牛久市	0	0	0	0	0	0	0	0	0	0	0
つくば市	2	5	0	0	0	0	0	0	8	0	15
ひたちなか市	4	2	0	0	0	0	0	0	0	0	6
鹿嶋市	0	0	0	0	0	0	0	0	0	0	0
湖来市	0	0	0	0	0	0	0	0	0	0	0
守谷市	0	0	0	0	0	0	0	0	0	0	0
常陸大宮市	0	0	0	0	0	0	0	0	0	0	0
那珂市	0	0	0	0	0	0	0	0	0	0	0
筑西市	0	0	0	0	0	0	0	0	0	0	0
坂東市	2	2	0	0	0	0	0	0	1	0	5
稲敷市	0	0	0	0	0	0	0	0	0	0	0
かすみがうら市	1	2	0	0	0	0	0	0	0	0	3
桜川市	0	0	0	0	0	0	0	0	0	0	0
神栖市	0	4	0	0	0	0	0	0	0	0	4
行方市	2	0	0	0	0	0	0	0	0	0	2
鉾田市	0	0	0	0	0	0	0	0	0	0	0
つくばみらい市	0	0	0	0	0	0	0	0	0	0	0
小美玉市	0	2	0	0	0	0	0	0	0	0	2
茨城県小計	18	74	8	9	0	3	1	0	16	0	129
栃木県(市を除く)	0	4	0	0	0	0	0	0	2	0	6
宇都宮市	0	0	0	0	0	0	0	0	0	0	0
足利市	0	0	0	0	0	0	0	0	0	0	0
栃木市	0	55	0	0	0	0	0	0	0	0	55
佐野市	1	2	0	0	0	0	0	0	0	0	3
鹿沼市	0	0	0	0	0	0	0	0	0	0	0
日光市	0	0	0	0	0	0	0	0	0	0	0
小山市	0	6	0	0	0	0	0	0	0	0	6
真岡市	0	0	0	0	0	0	0	0	0	0	0
大田原市	0	0	0	0	0	0	0	0	0	0	0
大矢板市	0	1	0	0	0	0	0	0	0	0	1
那須塩原市	0	0	0	0	0	0	0	0	0	0	0
さくら市	0	0	0	0	0	0	0	0	0	0	0
那須烏山市	0	0	0	0	0	0	0	0	0	0	0
下野市	0	1	0	0	0	0	0	0	0	0	1
栃木県小計	1	69	0	0	0	0	0	0	2	0	72
群馬県(市を除く)	1	20	1	0	0	0	0	0	0	0	22
前橋市	15	17	0	0	0	2	1	0	0	0	35
高崎市	10	23	0	0	0	0	4	0	0	0	37
桐生市	0	2	0	0	0	0	0	0	0	0	2
伊勢崎市	0	33	1	0	0	0	0	0	9	0	43
太田市	54	21	0	0	0	0	0	0	2	0	77
沼田市	0	7	0	0	0	0	0	0	0	0	7
館林市	0	3	1	0	0	0	0	0	0	0	4
渋川市	0	0	0	0	0	0	0	0	0	0	0
藤岡市	0	1	0	0	0	0	0	0	0	0	1
富岡市	4	7	0	0	0	0	0	0	9	0	20
安中市	0	23	0	0	0	0	0	0	0	0	23
みどり市	0	9	0	0	0	0	0	0	0	0	9
群馬県小計	84	166	3	0	0	2	5	0	20	0	280

地方公共団体名	延 数										実 数
	金属加工 機械	圧縮機	土石用 破碎機等	織 機	コンクリー トブロック マシン等	木材加工 機械	印刷機械	ロール機	合成樹脂用 射出成形機	鋳造型機	
埼玉県(市を除く)	81	27	0	0	0	0	0	0	4	0	112
さいたま市	1	9	2	0	0	2	0	0	0	0	14
川越市	1	1	0	0	0	0	0	0	0	0	2
熊谷市	0	15	3	0	0	0	0	0	0	0	18
川口市	9	6	0	0	0	0	1	0	0	0	16
行田市	3	0	1	0	0	0	0	0	0	0	4
秩父市	0	0	0	0	0	0	0	0	0	0	0
所沢市	0	2	0	0	0	0	0	0	0	0	2
飯能市	1	6	0	0	0	0	0	0	10	0	17
加須市	0	2	0	0	0	0	0	0	0	0	2
本庄市	0	7	0	0	0	0	0	0	0	0	7
東松山市	0	18	0	0	0	0	0	0	0	0	18
春日部市	2	3	0	0	0	0	0	0	0	0	5
狭山市	1	6	0	0	0	0	1	0	1	0	9
羽生市	0	9	0	0	0	0	0	0	0	0	9
鴻巣市	0	7	0	0	0	0	1	0	8	0	16
深谷市	0	10	0	0	0	0	0	0	0	0	10
上尾市	0	2	0	0	0	0	0	0	0	0	2
草加市	0	7	0	0	0	0	0	0	0	0	7
越谷市	0	3	0	0	0	0	0	0	0	0	3
蕨市	0	0	0	0	0	0	0	0	0	0	0
戸田市	0	0	0	0	0	0	2	0	0	0	2
入間市	0	4	0	0	0	0	0	0	0	0	4
朝霞市	0	5	0	0	0	0	0	0	0	0	5
志木市	0	2	0	0	0	0	0	0	0	0	2
和光市	0	0	0	0	0	0	0	0	0	0	0
新座市	0	1	0	0	0	0	8	0	0	0	9
桶川市	0	3	1	0	0	0	0	0	0	0	4
久喜市	0	1	0	0	0	0	0	0	0	0	1
北本市	1	1	0	0	0	0	0	0	0	0	2
八潮市	0	0	0	0	0	0	5	0	0	0	5
富士見市	0	0	0	0	0	0	0	0	0	0	0
三郷市	0	2	0	0	0	0	0	0	0	0	2
蓮田市	0	6	0	0	0	0	0	0	0	0	6
坂戸市	0	2	0	0	0	0	0	0	0	0	2
幸手市	0	5	0	0	0	0	0	0	0	0	5
鶴ヶ島市	0	25	0	0	0	0	0	0	0	0	25
日高市	1	2	0	0	0	0	0	0	0	0	3
吉川市	0	2	0	0	0	0	0	0	0	0	2
ふじみ野市	0	0	0	0	0	0	0	0	0	0	0
白岡市	0	63	2	0	0	0	0	0	0	0	65
埼玉県小計	101	264	9	0	0	2	18	0	23	0	417

地方公共団体名	延 数										実 数
	金属加工 機械	圧縮機	土石用 破碎機等	織 機	コンクリ ートブロッ クマシ ン等	木材加工 機械	印刷機械	ロール機	合成樹脂用 射出成形機	鋳造型機	
千葉県(市を除く)	0	1	0	0	0	0	0	0	0	0	1
千葉市	1	8	0	0	0	1	0	0	0	0	10
銚子市	0	2	0	0	0	0	0	0	0	0	2
市川市	1	0	0	0	0	0	0	0	0	0	1
船橋市	0	2	0	0	0	0	0	0	0	0	2
館山市	0	1	0	0	0	0	0	0	0	0	1
木更津市	0	37	0	0	0	0	0	0	0	0	37
松戸市	0	0	0	0	0	0	0	0	0	0	0
野田市	0	2	0	0	0	0	0	0	0	0	2
茂原市	0	0	0	0	0	0	0	0	0	0	0
成田市	0	0	0	0	0	0	0	0	0	0	0
佐倉市	0	0	0	0	0	0	0	0	0	0	0
東金市	0	4	0	0	0	0	0	0	0	0	4
旭市	0	1	0	0	0	0	0	0	0	0	1
習志野市	0	1	0	0	0	0	0	0	0	0	1
柏市	0	8	0	0	0	0	0	0	0	0	8
勝浦市	0	0	0	0	0	0	0	0	0	0	0
市原市	0	2	0	0	0	0	2	0	0	0	4
流山市	0	2	0	0	0	0	0	0	0	0	2
八千代市	0	0	0	0	0	0	0	0	0	0	0
我孫子市	0	0	0	0	0	0	0	0	0	0	0
鴨川市	0	0	0	0	0	0	0	0	0	0	0
鎌ヶ谷市	1	8	0	0	0	0	0	0	0	0	9
君津市	0	0	0	0	0	0	0	0	0	0	0
富津市	51	140	12	0	0	0	0	0	0	0	203
浦安市	0	0	0	0	0	0	0	0	0	0	0
四街道市	0	4	2	0	0	0	0	0	0	0	6
袖ヶ浦市	0	1	0	0	0	0	0	0	0	0	1
八街市	0	0	0	0	0	0	0	0	0	0	0
印西市	1	7	0	0	0	1	0	0	1	0	10
白井市	1	1	1	0	0	0	0	0	0	0	3
富里市	0	181	0	0	0	0	0	0	0	0	181
南房総市	0	0	0	0	0	0	0	0	0	0	0
匝瑳市	0	0	0	0	0	0	0	0	0	0	0
香取市	0	5	0	0	0	0	0	0	0	0	5
山武市	0	0	0	0	0	0	0	0	0	0	0
いすみ市	0	0	0	0	0	0	0	0	0	0	0
大網白里市	1	0	0	0	0	0	0	0	0	0	1
千葉県小計	57	418	15	0	0	2	2	0	1	0	495

地方公共団体名	延 数										実 数
	金属加工 機械	圧縮機	土石用 破砕機等	織 機	コンクリー トブロック マシン等	木材加工 機械	印刷機械	ロール機	合成樹脂用 射出成形機	鋳造型機	
東京都(市・特別区を 除く)	0	0	0	0	0	0	0	0	0	0	0
千代田区	0	3	0	0	0	0	13	0	0	0	16
中央区	0	0	0	0	0	0	0	0	0	0	0
港区	0	1	0	0	0	0	0	0	0	0	1
新宿区	0	0	0	0	0	0	5	0	0	0	5
文京区	0	0	0	0	0	0	2	0	0	0	2
台東区	0	0	0	0	0	0	1	0	0	0	1
墨田区	0	0	0	0	0	0	1	0	0	0	1
江東区	1	7	0	0	0	0	7	0	0	0	15
品川区	1	3	0	0	0	0	0	0	0	0	4
目黒区	0	0	0	0	0	0	0	0	0	0	0
大田区	14	10	0	0	0	0	1	0	0	0	25
世田谷区	1	0	0	0	0	0	0	0	0	0	1
渋谷区	0	0	0	0	0	0	0	0	0	0	0
中野区	0	1	0	0	0	0	0	0	0	0	1
杉並区	0	7	0	0	0	0	0	0	0	0	7
豊島区	0	1	0	0	0	0	0	0	0	0	1
北区	0	3	0	0	0	0	7	0	0	0	10
荒川区	0	0	0	0	0	0	4	0	0	0	4
板橋区	0	4	0	0	0	0	0	0	0	0	4
練馬区	0	3	0	0	0	0	2	0	0	0	5
足立区	21	6	0	0	0	0	4	0	0	0	31
葛飾区	4	2	0	0	0	0	0	0	0	0	6
江戸川区	1	5	0	0	0	0	0	0	2	0	8
八王子市	17	14	0	0	0	0	0	0	0	0	31
立川市	1	35	0	0	0	0	0	0	0	0	36
武蔵野市	0	0	0	0	0	0	0	0	0	0	0
三鷹市	1	3	0	0	0	0	0	0	0	0	4
青梅市	0	16	0	0	0	0	0	0	0	0	16
府中市	0	1	0	0	0	0	0	0	0	0	1
昭島市	0	34	0	0	0	0	0	0	0	0	34
調布市	0	0	0	0	0	0	0	0	0	0	0
町田市	0	4	0	0	0	0	0	0	0	0	4
小金井市	0	3	0	0	0	0	0	0	0	0	3
小平市	0	0	0	0	0	0	0	0	0	0	0
日野市	0	0	0	0	0	0	0	0	0	0	0
東村山市	0	4	0	0	0	0	0	0	0	0	4
国分寺市	0	0	0	0	0	0	0	0	0	0	0
国立市	0	10	0	0	0	0	0	0	0	0	10
福生市	0	0	0	0	0	0	0	0	0	0	0
狛江市	0	9	0	0	0	0	0	0	0	0	9
東大和市	0	0	0	0	0	0	0	0	0	0	0
清瀬市	0	0	0	0	0	0	0	0	0	0	0
東久留米市	0	0	0	0	0	0	0	0	0	0	0
武蔵村山市	0	0	0	0	0	0	0	0	0	0	0
多摩市	0	0	0	0	0	0	0	0	0	0	0
稲城市	0	1	0	0	0	0	0	0	0	0	1
羽村市	0	0	0	0	0	0	0	0	0	0	0
あきる野市	2	0	0	0	0	0	0	0	0	0	2
西東京市	0	0	0	0	0	0	0	0	0	0	0
東京都小計	64	190	0	0	0	0	47	0	2	0	303

地方公共団体名	延 数										実 数
	金属加工 機械	圧縮機	土石用 破砕機等	織 機	コンクリ ートブロッ クマシ ン等	木材加工 機械	印刷機械	ロール機	合成樹脂用 射出成形機	鋳造型機	
神奈川県(市を除く)	1	0	0	0	0	0	0	0	0	0	1
横浜市	52	55	2	0	0	0	5	0	11	0	125
川崎市	5	10	2	0	0	0	0	0	1	0	18
相模原市	11	4	0	0	0	0	0	0	0	0	15
横須賀市	0	0	0	0	0	0	0	0	0	0	0
平塚市	0	0	0	0	0	0	0	0	0	0	0
鎌倉市	0	0	0	0	0	0	0	0	0	0	0
藤沢市	0	5	0	0	0	0	0	0	0	0	5
小田原市	0	0	0	0	0	1	0	0	0	0	1
茅ヶ崎市	0	0	0	0	0	0	0	0	0	0	0
逗子市	0	1	0	0	0	0	0	0	0	0	1
三浦市	0	0	0	0	0	0	0	0	0	0	0
秦野市	0	0	1	0	0	0	0	0	0	0	1
厚木市	9	5	0	0	0	0	0	0	0	0	14
大和市	0	3	0	0	0	0	0	0	0	0	3
伊勢原市	0	2	0	0	0	0	0	0	0	0	2
海老名市	0	2	0	0	0	0	0	0	0	0	2
座間市	0	0	0	0	0	0	0	0	0	0	0
南足柄市	0	0	0	0	0	0	0	0	0	0	0
綾瀬市	0	0	0	0	0	0	0	0	0	0	0
神奈川県小計	78	87	5	0	0	1	5	0	12	0	188
新潟県(市を除く)	0	4	0	0	0	0	0	0	0	0	4
新潟市	5	14	1	0	0	0	7	0	0	10	37
長岡市	27	5	0	0	0	0	0	0	0	0	32
三条市	0	0	0	0	0	0	0	0	0	0	0
柏崎市	0	4	0	0	0	0	0	0	0	0	4
新発田市	0	1	0	0	0	0	0	0	0	0	1
小千谷市	0	0	0	0	0	0	0	0	0	0	0
加茂市	0	0	0	0	0	0	0	0	0	0	0
十日町市	0	2	0	0	0	0	0	0	0	0	2
見附市	0	0	0	0	0	0	0	0	0	0	0
村上市	0	2	0	0	0	0	0	0	0	0	2
燕市	11	0	0	0	0	0	0	0	0	0	11
糸魚川市	0	0	0	0	0	0	0	0	0	0	0
妙高市	0	1	0	0	0	0	0	0	0	0	1
五泉市	0	0	0	0	0	0	0	0	0	0	0
上越市	1	37	0	0	0	0	0	0	0	0	38
阿賀野市	0	0	0	0	0	0	0	0	0	0	0
佐渡市	0	2	0	0	0	0	0	0	0	0	2
魚沼市	0	0	0	0	0	0	0	0	0	0	0
南魚沼市	1	2	0	0	0	0	0	0	0	0	3
胎内市	0	7	0	0	0	0	0	0	0	0	7
新潟県小計	45	81	1	0	0	0	7	0	0	10	144
富山県(市を除く)	0	0	0	0	0	0	0	0	0	0	0
富山市	0	13	0	0	0	0	2	0	0	0	15
高岡市	0	4	0	0	0	0	0	0	0	0	4
魚津市	0	0	0	0	0	0	0	0	0	0	0
氷見市	0	0	0	0	0	0	0	0	0	0	0
滑川市	0	3	0	0	0	0	0	0	0	0	3
黒部市	0	0	0	0	0	0	0	1	0	0	1
砺波市	0	0	0	0	0	0	0	0	0	0	0
小矢部市	0	3	0	0	2	0	0	0	0	0	5
南砺市	0	0	0	0	0	0	0	0	0	0	0
射水市	8	1	0	0	0	0	0	0	1	0	10
富山県小計	8	24	0	0	2	0	2	1	1	0	38
石川県(市を除く)	0	0	0	0	0	0	0	0	0	0	0
金沢市	0	4	0	0	0	0	0	0	0	0	4
七尾市	0	0	0	0	0	0	0	0	0	0	0
小松市	0	2	0	0	0	0	0	0	0	0	2
輪島市	0	0	0	0	0	0	0	0	0	0	0
珠洲市	0	0	0	0	0	0	0	0	0	0	0
加賀市	0	0	0	0	0	0	0	0	0	0	0
羽咋市	58	13	0	0	0	0	0	0	0	0	71
かほく市	0	0	0	0	0	0	0	0	0	0	0
白山市	0	0	0	0	0	0	0	0	0	0	0
能美市	1	2	1	0	0	0	1	0	0	0	5
野々市市	0	6	0	0	0	0	0	0	0	0	6
石川県小計	59	27	1	0	0	0	1	0	0	0	88

地方公共団体名	延 数										実 数
	金属加工 機械	圧縮機	土石用 破砕機等	織 機	コンクリ ートブロッ クマシ ン等	木材加工 機械	印刷機械	ロール機	合成樹脂用 射出成形機	鋳造型機	
福井県(市を除く)	0	0	0	0	0	0	0	0	0	0	0
福井市	0	6	0	0	0	0	0	0	0	0	6
敦賀市	0	0	0	0	0	0	0	0	0	0	0
小浜市	0	0	0	0	0	0	0	0	0	0	0
大野市	0	0	0	0	0	0	0	0	0	0	0
勝山市	0	0	0	0	0	0	0	0	0	0	0
鯖江市	0	0	0	0	0	0	0	0	0	0	0
あわら市	0	0	0	0	0	0	0	0	0	0	0
越前市	0	0	0	10	0	0	0	0	0	0	10
坂井市	0	2	0	0	0	0	0	0	2	0	4
福井県小計	0	8	0	10	0	0	0	0	2	0	20
山梨県(市を除く)	0	9	0	0	0	0	0	0	9	0	18
甲府市	0	2	0	0	0	0	0	0	0	0	2
富士吉田市	0	7	0	0	0	1	0	0	0	0	8
都留市	0	1	0	0	0	0	0	0	0	0	1
山梨市	0	0	0	0	0	0	0	0	0	0	0
大月市	0	0	0	0	0	0	0	0	0	0	0
韭崎市	0	0	0	0	0	0	0	0	0	0	0
南アルプス市	0	2	0	0	0	0	0	0	0	0	2
北杜市	0	0	0	0	0	0	0	0	0	0	0
甲斐市	0	2	0	0	0	0	0	0	0	0	2
笛吹市	0	2	0	0	0	0	0	0	0	0	2
上野原市	0	0	0	0	0	0	0	0	0	0	0
甲州市	0	1	0	0	0	0	0	0	0	0	1
中央市	0	11	0	0	0	0	0	0	0	0	11
山梨県小計	0	37	0	0	0	1	0	0	9	0	47
長野県(市を除く)	0	0	0	0	0	0	0	0	0	0	0
長野市	3	42	0	0	0	0	1	0	27	0	73
松本市	0	3	0	0	0	0	0	0	0	0	3
上田市	0	1	0	0	0	0	0	0	0	0	1
岡谷市	9	3	0	0	0	0	0	0	0	0	12
飯田市	0	3	1	0	0	0	0	0	0	0	4
諏訪市	0	5	0	0	0	0	0	0	0	0	5
須坂市	0	1	0	0	0	0	0	0	0	0	1
小諸市	0	0	0	0	0	0	0	0	0	0	0
伊那市	0	0	0	0	0	0	0	0	0	0	0
駒ヶ根市	0	0	0	0	0	0	0	0	0	0	0
中野市	0	0	0	0	0	0	0	0	0	0	0
大町市	0	0	0	0	0	0	0	0	0	0	0
飯山市	0	0	0	0	0	0	0	0	0	0	0
茅野市	0	4	0	0	0	0	0	0	0	0	4
塩尻市	0	1	0	0	0	0	0	0	0	0	1
佐久市	0	2	0	0	0	0	0	0	0	0	2
千曲市	0	4	0	0	0	0	0	0	0	0	4
東御市	0	0	0	0	0	0	0	0	0	0	0
安曇野市	0	0	0	0	0	0	0	0	0	0	0
長野県小計	12	69	1	0	0	0	1	0	27	0	110
岐阜県(市を除く)	1	30	0	0	0	0	0	0	2	0	33
岐阜市	0	4	0	0	0	0	0	0	0	0	4
大垣市	1	17	1	0	0	0	0	0	0	0	19
高山市	0	1	0	0	0	0	0	0	0	0	1
多治見市	0	7	0	0	0	1	0	0	21	0	29
関市	61	9	3	0	0	5	0	0	0	0	78
中津川市	0	2	0	0	0	0	0	0	0	0	2
美濃市	0	0	0	0	0	0	0	0	0	0	0
瑞浪市	0	0	0	0	0	0	0	0	0	0	0
羽島市	0	1	0	0	0	0	0	0	0	0	1
恵那市	1	15	2	0	0	0	1	0	8	0	27
美濃加茂市	0	29	0	0	0	0	0	0	0	0	29
土岐市	0	1	0	0	0	0	0	0	0	0	1
各務原市	0	63	0	0	0	0	0	0	4	0	67
可児市	0	1	0	0	0	0	0	0	0	0	1
山県市	0	11	0	0	0	0	0	0	18	0	29
瑞穂市	0	31	0	0	0	0	0	0	0	0	31
飛騨市	0	3	0	0	0	3	0	0	0	0	6
本巣市	0	2	0	0	0	0	0	0	0	0	2
郡上市	0	0	0	0	0	0	0	0	0	0	0
下呂市	0	0	0	0	0	0	0	0	0	0	0
海津市	0	0	0	0	0	0	0	0	0	0	0
岐阜県小計	64	227	6	0	0	9	1	0	53	0	360



地方公共団体名	延 数										実 数
	金属加工 機械	圧縮機	土石用 破砕機等	織 機	コンクリ ートブロッ クマシ ン等	木材加工 機械	印刷機械	ロール機	合成樹脂用 射出成形機	鋳造型機	
静岡県(市を除く)	6	9	1	0	0	0	0	0	0	0	16
静 岡 市	5	13	0	0	0	0	0	2	2	0	22
浜 松 市	19	29	6	0	0	0	0	0	0	0	54
沼 津 市	0	10	0	0	0	0	0	0	0	0	10
熱 海 市	0	0	0	0	0	0	0	0	0	0	0
三 島 市	0	0	0	0	0	0	0	0	0	0	0
富 士 宮 市	0	4	1	0	0	0	0	0	0	0	5
伊 東 市	0	15	0	0	0	0	0	0	0	0	15
鳥 田 市	0	1	0	0	0	0	0	0	0	0	1
富 土 市	23	16	0	0	0	0	0	0	0	0	39
磐 田 市	10	14	0	0	0	0	0	0	66	0	90
焼 津 市	0	6	0	0	0	0	0	0	0	0	6
掛 川 市	0	6	0	0	0	0	0	0	0	0	6
藤 枝 市	0	1	0	0	0	0	0	0	0	0	1
御 殿 場 市	0	55	0	0	0	0	0	0	0	0	55
袋 井 市	0	2	1	0	0	0	0	0	0	0	3
下 野 市	0	0	0	0	0	0	0	0	0	0	0
裾 野 市	2	0	0	0	0	0	0	0	0	0	2
湖 西 市	0	0	0	0	0	0	0	0	0	0	0
伊 豆 市	0	0	1	0	0	1	0	0	0	0	2
御 前 崎 市	2	2	0	0	0	0	0	0	0	0	4
菊 川 市	1	2	0	0	0	0	0	0	0	0	3
伊 豆 の 国 市	0	0	0	0	0	0	0	0	0	0	0
牧 之 原 市	0	0	0	0	0	0	0	0	0	0	0
静岡県小計	68	185	10	0	0	1	0	2	68	0	334
愛知県(市を除く)	3	22	4	0	0	0	0	0	4	0	33
名 古 屋 市	27	39	0	0	0	0	3	0	1	0	70
豊 橋 市	8	12	0	0	0	0	0	0	0	0	20
岡 崎 市	2	14	3	0	0	0	0	0	0	0	19
一 宮 市	2	2	0	0	0	0	0	0	0	0	4
瀬 戸 市	0	17	2	0	0	0	0	0	0	0	19
半 田 市	0	7	0	0	0	0	0	0	0	0	7
春 日 井 市	2	6	0	0	0	0	0	0	5	0	13
豊 川 市	0	13	1	0	0	0	0	0	0	0	14
津 島 市	0	1	0	0	0	0	0	0	0	0	1
碧 南 市	0	1	0	0	0	0	0	0	0	0	1
刈 谷 市	73	18	0	0	0	0	0	0	0	0	91
豊 田 市	34	18	0	0	0	0	0	0	0	0	52
安 城 市	0	1	0	0	0	0	0	0	0	0	1
西 尾 市	0	13	2	0	0	0	0	0	1	0	16
蒲 郡 市	0	3	0	0	0	0	0	0	12	0	15
犬 山 市	0	0	0	0	0	0	0	0	0	0	0
常 滑 市	0	0	0	0	0	0	0	0	0	0	0
江 南 市	0	0	0	0	0	0	0	0	0	0	0
小 牧 市	0	8	0	0	0	0	0	0	0	0	8
稲 沢 市	32	15	0	0	0	0	0	0	0	0	47
新 城 市	0	1	1	0	0	0	0	0	0	0	2
東 海 市	1	2	0	0	0	0	0	0	0	0	3
大 府 市	0	5	0	0	0	0	0	0	0	0	5
知 多 市	0	2	0	0	0	0	0	0	0	0	2
知 立 市	0	4	0	0	0	0	0	0	0	0	4
尾 張 旭 市	0	6	3	0	0	0	0	0	0	2	11
高 浜 市	0	0	0	0	0	0	0	0	0	0	0
岩 倉 市	3	4	0	0	0	0	0	0	0	0	7
豊 明 市	0	0	0	0	0	0	0	0	0	0	0
日 進 市	0	0	0	0	0	0	0	0	0	0	0
田 原 市	0	1	0	0	0	0	0	0	0	0	1
愛 西 市	0	0	0	0	0	0	0	0	0	0	0
清 須 市	0	3	0	0	0	0	0	0	0	0	3
北 名 古 屋 市	0	0	0	0	0	0	0	0	0	0	0
弥 富 市	0	0	0	0	0	0	0	0	0	0	0
み よ し 市	0	21	0	0	0	0	0	0	0	0	21
あ ま 市	0	1	0	0	0	0	0	0	0	0	1
長 久 手 市	1	3	0	0	0	0	0	0	0	0	4
愛知県小計	188	263	16	0	0	0	3	0	23	2	495

地方公共団体名	延 数										実 数
	金属加工 機械	圧縮機	土石用 破碎機等	織 機	コンクリ ートブロッ クマシ ン等	木材加工 機械	印刷機械	ロール機	合成樹脂用 射出成形機	鋳造型機	
三重県(市を除く)	1	1	0	0	0	0	0	0	0	0	2
津 市	0	3	0	0	0	0	0	0	0	0	3
四 日 市	0	0	0	0	0	0	0	0	0	0	0
伊 勢 市	0	0	0	0	0	0	0	0	0	0	0
松 阪 市	0	3	0	0	0	0	0	0	2	0	5
桑 名 市	22	7	0	0	0	0	0	0	0	0	29
鈴 鹿 市	4	5	0	0	0	0	0	0	0	0	9
名 張 市	0	0	0	0	0	0	0	0	0	0	0
尾 鷲 市	0	0	0	0	0	0	0	0	0	0	0
亀 山 市	0	0	0	0	0	0	0	0	0	0	0
鳥 羽 市	0	0	0	0	0	0	0	0	0	0	0
熊 野 市	0	0	0	0	0	0	0	0	0	0	0
い な べ 市	0	0	0	0	0	0	0	0	0	0	0
志 摩 市	0	0	0	0	0	0	0	0	0	0	0
伊 賀 市	0	0	0	0	0	0	0	0	0	0	0
三重県小計	27	19	0	0	0	0	0	0	2	0	48
滋賀県(市を除く)	0	40	2	16	0	0	0	0	34	0	92
大 津 市	0	2	2	0	0	0	0	12	0	0	16
彦 根 市	0	0	0	0	0	0	0	0	0	0	0
長 浜 市	0	4	0	0	0	0	0	0	0	0	4
近 江 八 幡 市	7	3	1	0	0	0	0	0	0	0	11
草 津 市	2	7	0	0	0	0	0	0	0	0	9
守 山 市	0	0	0	0	0	0	0	0	0	0	0
栗 東 市	0	1	0	0	0	0	0	4	0	0	5
甲 賀 市	4	22	0	0	0	0	3	0	0	0	29
野 洲 市	0	5	0	0	0	0	0	0	0	0	5
湖 南 市	1	23	0	0	0	0	0	0	0	0	24
高 島 市	0	5	0	0	0	0	0	0	0	0	5
東 近 江 市	76	29	4	0	0	0	0	0	0	0	109
米 原 市	0	54	0	0	0	0	0	0	0	0	54
滋賀県小計	90	195	9	16	0	0	3	0	50	0	363
京都府(市を除く)	1	17	0	0	0	0	1	0	0	0	19
京 都 市	4	16	0	0	0	1	2	0	0	0	23
福 知 山 市	0	7	0	0	0	0	0	0	0	0	7
舞 鶴 市	0	4	0	0	0	0	0	0	0	0	4
綾 部 市	0	0	0	0	0	0	0	0	0	0	0
宇 治 市	0	0	0	0	0	0	0	0	0	0	0
宮 津 市	0	0	0	0	0	0	0	0	0	0	0
亀 岡 市	6	1	0	0	0	0	1	0	3	0	11
城 陽 市	0	3	0	0	0	0	0	0	0	0	3
向 日 市	0	0	0	0	0	0	0	0	0	0	0
長 岡 京 市	0	0	0	0	0	0	0	0	0	0	0
八 幡 市	0	0	0	0	0	0	0	0	0	0	0
京 田 辺 市	0	1	0	0	0	0	0	0	0	0	1
京 丹 後 市	0	0	0	0	0	0	0	0	0	0	0
南 丹 市	0	0	0	0	0	0	0	0	0	0	0
木 津 川 市	0	11	0	0	0	0	0	0	0	0	11
京都府小計	11	60	0	0	0	1	4	0	3	0	79

地方公共団体名	延 数										実 数
	金属加工 機械	圧縮機	土石用 破砕機等	織 機	コンクリ ートブロッ クマシ ン等	木材加工 機械	印刷機械	ロール機	合成樹脂用 射出成形機	鋳造型機	
大阪府(市を除く)	0	10	0	0	0	0	0	0	0	0	10
大 阪 市	23	31	0	0	0	0	0	0	11	0	65
堺 市	15	25	1	0	0	0	0	0	0	0	41
岸 和 田 市	26	21	0	7	0	0	4	0	10	0	68
豊 中 市	0	7	0	0	0	0	0	0	0	0	7
池 田 市	0	1	0	0	0	0	0	0	0	0	1
吹 田 市	0	5	0	0	0	0	0	0	0	0	5
泉 大 津 市	0	4	0	0	0	0	0	0	0	0	4
高 槻 市	1	2	0	0	0	0	0	0	0	0	3
貝 塚 市	0	0	0	0	0	0	0	0	0	0	0
守 口 市	1	8	0	0	0	0	0	0	8	0	17
枚 方 市	12	8	0	0	0	0	1	1	0	0	22
茨 木 市	0	1	0	0	0	0	1	0	0	0	2
八 尾 市	60	17	1	2	0	0	2	0	3	0	85
泉 佐 野 市	1	57	0	0	0	0	0	0	0	0	58
富 田 林 市	0	2	0	0	0	0	0	0	0	0	2
寝 屋 川 市	155	16	0	0	0	0	0	0	9	0	180
河 内 長 野 市	0	1	0	0	0	0	0	0	0	0	1
松 原 市	17	6	0	0	0	0	3	0	0	0	26
大 東 市	1	4	0	0	0	0	0	0	0	0	5
和 泉 市	0	35	0	0	0	0	0	0	0	0	35
箕 面 市	0	0	0	0	0	0	0	0	0	0	0
柏 原 市	0	0	0	0	0	0	0	0	0	0	0
羽 曳 野 市	1	0	0	0	0	0	0	0	0	0	1
門 真 市	0	1	0	0	0	0	0	0	0	0	1
摂 津 市	2	0	0	0	0	0	0	0	4	0	6
高 石 市	0	0	0	0	0	0	0	0	0	0	0
藤 井 寺 市	0	0	0	0	0	0	0	0	0	0	0
東 大 阪 市	50	26	0	0	0	0	5	0	5	0	86
泉 南 市	0	3	0	0	0	0	0	0	0	0	3
四 條 畷 市	0	0	0	0	0	0	0	0	0	0	0
交 野 市	0	0	0	0	0	0	0	0	0	0	0
大 阪 狭 山 市	2	0	0	0	0	0	0	0	0	0	2
大 阪 南 市	0	0	0	0	0	0	0	0	0	0	0
大阪府小計	367	291	2	9	0	0	16	1	50	0	736
兵庫県(市を除く)	0	5	0	0	0	0	0	0	0	0	5
神 戸 市	0	17	0	0	0	0	6	0	1	0	24
姫 路 市	0	9	0	0	0	0	0	0	0	0	9
尼 崎 市	11	8	0	0	0	0	0	0	0	0	19
明 石 市	5	2	0	0	0	0	0	0	0	0	7
西 宮 市	0	3	0	0	0	0	0	0	0	0	3
洲 本 市	0	0	0	0	0	0	0	0	0	0	0
芦 屋 市	0	0	0	0	0	0	0	0	0	0	0
伊 丹 市	0	0	0	0	0	0	0	0	0	0	0
相 生 市	0	0	0	0	0	0	0	0	0	0	0
豊 岡 市	1	11	1	0	0	0	0	0	0	0	13
加 古 川 市	0	3	0	0	0	0	0	0	0	0	3
赤 穂 市	0	1	0	0	0	0	0	0	0	0	1
西 脇 市	0	1	0	0	0	0	0	0	0	0	1
宝 塚 市	0	2	0	0	0	0	0	0	0	0	2
三 木 市	1	3	0	0	0	0	0	0	0	0	4
高 砂 市	0	0	0	0	0	0	0	0	0	0	0
川 西 市	9	1	0	0	0	0	0	0	0	0	10
小 野 市	1	8	2	0	0	0	0	0	0	0	11
三 田 市	0	1	0	0	0	0	0	0	0	0	1
加 西 市	0	1	0	0	0	0	0	0	0	0	1
篠 山 市	0	2	0	0	0	0	0	0	0	0	2
養 父 市	0	0	0	0	0	0	0	0	0	0	0
丹 波 市	17	14	2	0	0	0	5	0	0	0	38
南 あ わ じ 市	0	0	0	0	0	0	0	0	0	0	0
朝 来 市	2	8	0	0	0	0	0	0	0	0	10
淡 路 市	0	2	0	0	0	0	0	0	0	0	2
宍 粟 市	0	0	0	0	0	0	0	0	0	0	0
加 東 市	0	11	0	0	0	0	0	0	0	0	11
た つ の 市	20	10	0	0	0	0	0	0	1	0	31
兵庫県小計	67	123	5	0	0	0	11	0	2	0	208

地方公共団体名	延 数										実 数
	金属加工 機械	圧縮機	土石用 破碎機等	織 機	コンクリ ートブロッ クマシ ン等	木材加工 機械	印刷機械	ロール機	合成樹脂用 射出成形機	鋳造型機	
奈良県(市を除く)	0	6	0	0	0	0	0	0	0	0	6
奈良市	0	7	0	0	0	0	11	0	0	0	18
大和高田市	0	1	0	0	0	0	0	0	0	0	1
大和郡	0	7	0	0	0	0	0	0	0	0	7
天理市	0	2	0	0	0	0	0	0	0	0	2
橿原市	3	2	0	0	0	0	0	0	0	0	5
桜井市	0	0	0	0	0	0	0	0	0	0	0
五條市	0	2	0	0	0	0	0	0	0	0	2
御所市	0	0	0	0	0	0	0	0	0	0	0
生駒市	15	9	0	0	0	0	0	0	0	0	24
香芝市	0	1	0	0	0	0	0	0	6	0	7
葛城市	0	4	0	0	0	0	0	0	0	0	4
宇陀市	0	0	0	0	0	0	0	0	0	0	0
奈良県小計	18	41	0	0	0	0	11	0	6	0	76
和歌山県(市を除く)	0	0	0	0	0	0	0	0	0	0	0
和歌山市	1	35	0	0	0	0	0	0	0	0	36
海南市	0	0	0	0	0	0	0	0	0	0	0
橋本	17	12	0	0	0	0	0	0	0	0	29
有田市	0	0	0	0	0	0	0	0	0	0	0
御坊市	0	0	0	0	0	0	0	0	0	0	0
田辺市	0	3	0	0	0	0	0	0	0	0	3
新宮市	0	0	0	0	0	0	0	0	0	0	0
紀の川市	0	0	0	0	0	0	0	0	0	0	0
岩出市	0	0	0	0	0	0	0	0	0	0	0
和歌山県小計	18	50	0	0	0	0	0	0	0	0	68
鳥取県(市を除く)	0	0	0	0	0	0	0	0	0	0	0
鳥取市	0	0	0	0	0	0	0	0	0	0	0
米子市	1	0	0	0	0	0	0	0	0	0	1
倉吉市	0	0	0	0	0	0	0	0	0	0	0
境港市	0	1	0	0	0	0	0	0	0	0	1
鳥取県小計	1	1	0	0	0	0	0	0	0	0	2
島根県(市を除く)	0	0	0	0	0	0	0	0	0	0	0
松江市	0	2	0	0	0	0	0	0	0	0	2
浜田市	0	0	0	0	0	0	0	0	0	0	0
出雲市	0	11	0	0	0	0	0	0	0	0	11
益田市	0	0	0	0	0	0	0	0	0	0	0
大田市	0	0	0	0	0	0	0	0	0	0	0
安来市	0	0	0	0	0	0	0	0	0	0	0
江津市	0	0	0	0	0	0	0	0	0	0	0
雲南市	0	0	0	0	0	0	0	0	0	0	0
島根県小計	0	13	0	0	0	0	0	0	0	0	13
岡山県(市を除く)	0	11	0	0	0	0	0	0	16	0	27
岡山市	6	11	5	0	0	0	0	0	0	0	22
倉敷市	1	15	0	0	0	0	0	0	0	0	16
津山市	0	2	0	0	0	0	0	0	0	0	2
玉野市	0	2	0	0	0	0	0	0	0	0	2
笠岡市	0	0	0	0	0	0	0	0	0	0	0
井原市	0	0	0	0	0	0	0	0	0	0	0
総社市	1	2	0	0	0	0	0	0	0	0	3
高梁市	0	0	0	0	0	0	0	0	0	0	0
新見市	0	0	0	0	0	0	0	0	0	0	0
備前市	0	0	0	0	0	0	0	0	0	0	0
瀬戸内市	0	6	2	0	0	0	0	0	0	0	8
赤磐市	27	4	0	0	0	0	0	6	0	0	37
真庭市	0	0	0	0	0	0	0	0	0	0	0
美作市	0	0	0	0	0	0	0	0	0	0	0
浅口市	0	0	0	0	0	0	0	0	0	0	0
岡山県小計	35	53	7	0	0	0	0	6	16	0	117

地方公共団体名	延 数										実 数
	金属加工 機械	圧縮機	土石用 破砕機等	織 機	コンクリ ートブロッ クマシ ン等	木材加工 機械	印刷機械	ロール機	合成樹脂用 射出成形機	鋳造型機	
広島県(市を除く)	0	0	0	0	0	0	0	0	0	0	0
広島市	5	20	9	0	0	0	2	0	0	0	36
呉市	1	5	0	0	0	0	0	0	0	0	6
竹原市	0	0	0	0	0	0	0	0	0	0	0
三原市	0	4	0	0	0	0	0	0	0	0	4
尾道市	0	0	0	0	0	0	0	0	0	0	0
福山市	4	12	0	0	0	0	0	0	0	0	16
府中市	0	0	0	0	0	0	0	0	0	0	0
三次市	0	0	0	0	0	0	0	0	0	0	0
庄原市	0	0	0	0	0	0	0	0	0	0	0
大竹市	0	0	0	0	0	0	0	0	0	0	0
東広島市	0	2	0	0	0	0	0	0	0	0	2
廿日市	0	2	0	0	0	0	0	0	0	0	2
安芸高田市	0	0	0	0	0	0	0	0	0	0	0
江田島市	0	0	0	0	0	0	0	0	0	0	0
広島県小計	10	45	9	0	0	0	2	0	0	0	66
山口県(市を除く)	0	0	0	0	0	0	0	0	0	0	0
下関市	0	2	0	0	0	0	0	0	0	0	2
宇部市	0	3	0	0	0	0	0	0	0	0	3
山口市	2	7	0	0	0	8	0	0	9	0	26
萩市	0	0	0	0	0	0	0	0	0	0	0
防府市	0	0	0	0	0	0	0	0	0	0	0
下松市	0	0	0	0	0	0	0	0	0	0	0
岩国市	0	0	0	0	0	0	0	0	0	0	0
光市	0	0	0	0	0	0	0	0	0	0	0
長門市	0	1	0	0	0	0	0	0	0	0	1
柳井市	0	1	0	0	0	0	0	0	0	0	1
美祿市	0	7	0	0	0	0	0	0	0	0	7
周南市	2	1	0	0	0	0	0	0	0	0	3
山陽小野田市	0	2	0	0	0	0	0	0	0	0	2
山口県小計	4	24	0	0	0	8	0	0	9	0	45
徳島県(市を除く)	0	0	0	0	0	0	0	0	0	0	0
徳島市	0	0	0	0	0	0	0	0	0	0	0
鳴門市	0	0	0	0	0	0	0	0	0	0	0
小松島市	0	0	0	0	0	1	0	0	0	0	1
阿南市	0	0	0	0	0	0	0	0	0	0	0
吉野川市	0	0	0	0	0	0	0	0	0	0	0
阿波市	0	0	0	0	0	0	0	0	0	0	0
美馬市	0	0	0	0	0	0	0	0	0	0	0
三好市	0	0	0	0	0	0	0	0	0	0	0
徳島県小計	0	0	0	0	0	1	0	0	0	0	1
香川県(市を除く)	1	0	0	0	0	0	0	0	0	0	1
高松市	1	10	0	0	0	0	6	0	0	0	17
丸亀市	0	1	0	0	0	0	0	0	0	0	1
坂出市	0	3	1	0	0	0	0	0	0	0	4
善通寺市	0	0	0	0	0	0	0	0	0	0	0
観音寺市	0	0	0	0	0	0	0	0	0	0	0
さぬき市	0	0	0	0	0	0	0	0	0	0	0
東かがわ市	0	0	0	0	0	0	0	0	0	0	0
三豊市	0	0	0	0	0	0	0	0	0	0	0
香川県小計	2	14	1	0	0	0	6	0	0	0	23
愛媛県(市を除く)	0	0	0	0	0	0	0	0	0	0	0
松山市	0	4	0	0	0	0	0	0	0	0	4
今治市	1	1	1	0	0	0	0	0	0	0	3
宇和島市	0	0	0	0	0	0	0	0	0	0	0
八幡浜市	0	0	0	0	0	0	0	0	0	0	0
新居浜市	0	0	0	0	0	0	0	0	0	0	0
西条市	0	0	0	0	0	0	0	0	0	0	0
大洲市	0	0	0	0	0	0	0	0	0	0	0
伊予市	0	0	0	0	0	0	0	0	0	0	0
四国中央市	0	0	0	0	0	0	0	0	0	0	0
西予市	0	0	0	0	0	0	0	0	0	0	0
東温市	0	0	0	0	0	0	0	0	0	0	0
愛媛県小計	1	5	1	0	0	0	0	0	0	0	7

地方公共団体名	延 数										実 数
	金属加工 機械	圧縮機	土石用 破碎機等	織 機	コンクリー トブロック マシン等	木材加工 機械	印刷機械	ロール機	合成樹脂用 射出成形機	鋳造型機	
高知県(市を除く)	0	0	0	0	0	0	0	0	0	0	0
高知市	0	2	0	0	0	0	0	0	0	0	2
室戸市	0	0	0	0	0	0	0	0	0	0	0
安芸市	0	0	0	0	0	0	0	0	0	0	0
南国市	0	0	0	0	0	0	0	0	0	0	0
土佐市	0	0	0	0	0	0	0	0	0	0	0
須崎市	0	0	0	0	0	0	0	0	0	0	0
宿毛市	0	0	0	0	0	0	0	0	0	0	0
土佐清水市	0	0	0	0	0	0	0	0	0	0	0
四万十市	0	0	0	0	0	0	0	0	0	0	0
香南市	0	0	0	0	0	0	0	0	0	0	0
香美市	0	0	0	0	0	0	0	0	0	0	0
高知県小計	0	2	0	0	0	0	0	0	0	0	2
福岡県(市を除く)	8	18	1	0	0	0	0	0	1	0	28
北九州市	0	9	0	0	0	0	0	0	0	0	9
福岡市	0	18	0	0	0	0	18	0	0	0	36
大牟田市	0	0	0	0	0	0	0	0	0	0	0
久留米市	4	10	0	0	0	0	0	0	0	0	14
直方市	0	1	0	0	0	0	0	0	0	0	1
飯塚市	0	2	0	0	0	0	0	0	0	0	2
田川市	0	0	0	0	0	0	0	0	0	0	0
柳川市	0	1	0	0	0	0	0	0	0	0	1
八女市	0	4	0	0	0	0	0	0	0	0	4
筑後市	0	0	0	0	0	0	0	0	0	0	0
大川市	0	0	0	0	0	0	0	0	0	0	0
大行橋市	0	0	0	0	0	0	0	0	0	0	0
豊前市	0	1	0	0	0	0	0	0	0	0	1
中間市	0	0	0	0	0	0	0	0	0	0	0
小郡市	0	3	0	0	0	0	0	0	0	0	3
筑紫野市	0	1	0	0	0	0	0	0	0	0	1
春日市	0	0	0	0	0	0	0	0	0	0	0
大野城市	0	0	0	0	0	0	0	0	0	0	0
大宰府市	0	0	0	0	0	0	0	0	0	0	0
太宰府市	0	1	0	0	0	0	0	0	0	0	1
古賀市	0	1	0	0	0	0	0	0	0	0	1
福岡市	0	0	0	0	0	0	0	0	0	0	0
うきは市	0	0	0	0	0	0	0	0	0	0	0
宮若市	0	0	0	0	0	0	0	0	0	0	0
嘉麻市	0	0	0	0	0	0	0	0	0	0	0
朝倉市	0	0	0	0	0	0	0	0	0	0	0
みやま市	0	0	0	0	0	0	0	0	0	0	0
糸島市	0	2	0	0	0	0	0	0	0	0	2
福岡県小計	12	72	1	0	0	0	18	0	1	0	104
佐賀県(市を除く)	0	3	0	0	0	0	0	0	0	0	3
佐賀市	0	3	0	0	0	0	0	0	0	0	3
唐津市	0	3	0	0	0	0	0	0	0	0	3
鳥栖市	0	2	0	0	4	0	0	0	0	0	6
多久市	0	0	0	0	0	0	0	0	0	0	0
伊万里市	0	1	0	0	0	0	0	0	0	0	1
武雄市	0	3	0	0	1	0	0	0	0	0	4
鹿島市	0	2	0	0	0	0	0	0	0	0	2
小城市	0	1	2	0	0	0	0	0	0	0	3
嬉野市	0	0	0	0	0	0	0	0	0	0	0
神埼市	0	0	0	0	0	0	0	0	0	0	0
佐賀県小計	0	18	2	0	5	0	0	0	0	0	25
長崎県(市を除く)	0	1	0	0	0	0	0	0	0	0	1
長崎市	0	5	0	0	0	0	0	0	0	0	5
佐世保市	0	1	0	0	0	0	0	0	0	0	1
島原市	0	0	0	0	0	0	0	0	0	0	0
諫早市	0	0	0	0	0	0	0	0	0	0	0
大村市	0	13	0	0	0	0	0	0	0	0	13
平戸市	0	0	0	0	0	0	0	0	0	0	0
松浦市	0	0	2	0	0	0	0	0	0	0	2
対馬市	0	0	0	0	0	0	0	0	0	0	0
杵岐市	0	0	0	0	0	0	0	0	0	0	0
五島市	0	0	0	0	0	0	0	0	0	0	0
西海市	0	0	0	0	0	0	0	0	0	0	0
雲仙市	0	0	0	0	0	0	0	0	0	0	0
南島原市	0	0	0	0	0	0	0	0	0	0	0
長崎県小計	0	20	2	0	0	0	0	0	0	0	22

地方公共団体名	延 数										実 数
	金属加工 機械	圧縮機	土石用 破碎機等	織 機	コンクリ ートブロッ クマシ ン等	木材加工 機械	印刷機械	ロール機	合成樹脂用 射出成形機	鋳造型機	
熊本県(市を除く)	5	44	0	0	0	1	0	0	0	0	50
熊 本 市	1	6	5	0	0	0	0	0	0	0	12
八 代 市	0	2	0	0	0	0	0	0	0	0	2
人 吉 市	0	0	0	0	0	0	0	0	0	0	0
荒 尾 市	0	1	0	0	0	0	0	0	0	0	1
水 俣 市	0	1	0	0	0	0	0	0	0	0	1
玉 名 市	0	2	0	0	0	0	0	0	0	0	2
山 鹿 市	0	1	2	0	0	0	0	0	0	0	3
菊 池 市	0	7	0	0	0	0	0	0	0	0	7
宇 土 市	0	0	0	0	0	0	0	0	0	0	0
上 天 草 市	0	0	0	0	0	0	0	0	0	0	0
宇 城 市	10	9	0	0	0	0	0	0	0	0	19
阿 蘇 市	0	2	0	0	0	0	0	0	0	0	2
天 草 市	0	3	0	0	0	0	0	0	0	0	3
合 志 市	1	0	0	0	0	0	0	0	0	0	1
熊本県小計	17	78	7	0	0	1	0	0	0	0	103
大分県(市を除く)	0	1	0	0	0	0	0	0	0	0	1
大 分 市	2	2	0	0	0	0	0	0	0	0	4
別 府 市	0	3	0	0	0	0	0	0	0	0	3
中 津 市	15	0	0	0	0	0	0	0	0	0	15
日 田 市	0	2	0	0	0	0	0	0	0	0	2
佐 伯 市	0	0	0	0	0	0	0	0	0	0	0
臼 杵 市	0	0	0	0	0	0	0	0	0	0	0
津 久 見 市	0	0	0	0	0	0	0	0	0	0	0
竹 田 市	0	0	0	0	0	0	0	0	0	0	0
豊 後 高 田 市	0	0	0	0	0	0	0	0	0	0	0
杵 築 市	0	0	0	0	0	0	0	0	0	0	0
宇 佐 市	0	1	0	0	0	0	0	0	0	0	1
豊 後 大 野 市	0	1	0	0	0	0	0	0	0	0	1
由 布 市	0	0	0	0	0	0	0	0	0	0	0
国 東 市	0	0	0	0	0	0	0	0	0	0	0
大分県小計	17	10	0	0	0	0	0	0	0	0	27
宮崎県(市を除く)	0	0	0	0	0	0	0	0	0	0	0
宮 崎 市	0	2	0	0	0	0	0	0	0	0	2
都 城 市	0	0	0	0	0	0	0	0	0	0	0
延 岡 市	0	0	0	0	0	0	0	0	0	0	0
日 南 市	0	0	0	0	0	0	0	0	0	0	0
小 林 市	0	1	0	0	0	0	0	0	0	0	1
日 向 市	0	0	0	0	0	0	0	0	0	0	0
串 間 市	0	0	0	0	0	0	0	0	0	0	0
西 都 市	0	0	0	0	0	0	0	0	0	0	0
え び の 市	0	0	0	0	0	0	0	0	0	0	0
宮崎県小計	0	3	0	0	0	0	0	0	0	0	3

地方公共団体名	延 数										実 数
	金属加工 機械	圧縮機	土石用 破碎機等	織 機	コンクリ ートブロッ クマシ ン等	木材加工 機械	印刷機械	ロール機	合成樹脂用 射出成形機	鋳造型機	
鹿児島県(市を除く)	0	9	0	0	0	0	0	0	0	0	9
鹿児島市	0	2	2	0	0	1	0	0	0	0	5
鹿屋市	0	0	0	0	0	0	0	0	0	0	0
枕崎市	0	1	0	0	0	0	0	0	0	0	1
阿久根市	0	1	0	0	0	0	0	0	0	0	1
出水市	0	1	0	0	0	0	0	0	0	0	1
指宿市	0	0	0	0	0	0	0	0	0	0	0
西之表市	0	0	0	0	0	0	0	0	0	0	0
垂水市	0	0	0	0	0	0	0	0	0	0	0
薩摩川内市	0	1	0	0	0	1	1	0	0	0	3
日置市	0	0	0	0	0	0	0	0	0	0	0
曾於市	0	0	0	0	0	0	0	0	0	0	0
霧島市	0	4	0	0	0	0	0	0	0	0	4
いちき串木野市	0	0	0	0	0	0	0	0	0	0	0
南さつま市	0	0	0	0	0	0	0	0	0	0	0
志布志市	0	0	0	0	0	2	0	0	0	0	2
奄美市	0	0	0	0	0	0	0	0	0	0	0
南九州市	0	0	0	0	0	0	0	0	0	0	0
伊佐市	0	1	0	0	0	0	0	0	0	0	1
姪良市	0	0	0	0	0	0	0	0	0	0	0
鹿児島県小計	0	20	2	0	0	4	1	0	0	0	27
沖縄県(市を除く)	0	2	0	0	0	0	0	0	0	0	2
那覇市	0	0	0	0	0	0	0	0	0	0	0
宜野湾市	0	0	0	0	0	0	0	0	0	0	0
石垣市	0	0	0	0	0	0	0	0	0	0	0
浦添市	0	0	0	0	0	0	0	0	0	0	0
名護市	0	0	0	0	0	0	0	0	0	0	0
糸満市	0	0	0	0	0	0	0	0	0	0	0
沖縄市	1	2	4	0	0	0	0	0	0	0	7
豊見城市	0	0	0	0	0	0	0	0	0	0	0
うるま市	0	0	0	0	0	0	0	0	0	0	0
宮古島市	0	0	0	0	0	0	0	0	0	0	0
南城市	0	0	0	0	0	0	0	0	0	0	0
沖縄県小計	1	4	4	0	0	0	0	0	0	0	9
合計	1,571	3,662	131	44	9	46	185	10	430	12	6,100



表 8-2 特定施設使用届出件数  
表 8-2-1 工場等数

地方公共団体名	延 数										実 数
	金属加工 機械	圧縮機	土石用 破砕機等	織 機	コンクリー トブロック マシン等	木材加工 機械	印刷機械	ロール機	合成樹脂用 射出成形機	鋳型造型機	
北海道(市を除く)	0	1	0	0	0	0	0	0	0	0	0
札幌市	0	0	0	0	0	0	0	0	0	0	0
函館市	0	0	0	0	0	0	0	0	0	0	0
小樽市	0	0	0	0	0	0	0	0	0	0	0
旭川市	0	0	0	0	0	0	0	0	0	0	0
室蘭市	0	0	0	0	0	0	0	0	0	0	0
釧路市	0	0	0	0	0	0	0	0	0	0	0
帯広市	0	0	0	0	0	0	0	0	0	0	0
北見市	0	0	0	0	0	0	0	0	0	0	0
夕張市	0	0	0	0	0	0	0	0	0	0	0
岩見沢市	0	0	0	0	0	0	0	0	0	0	0
網走市	0	0	0	0	0	0	0	0	0	0	0
留萌市	0	1	0	0	0	0	0	0	0	0	0
苫小牧市	0	0	0	0	0	0	0	0	0	0	0
稚内市	0	0	0	0	0	0	0	0	0	0	0
美唄市	0	0	0	0	0	0	0	0	0	0	0
芦別市	0	0	0	0	0	0	0	0	0	0	0
江別市	0	0	0	0	0	0	0	0	0	0	0
赤平市	0	0	0	0	0	0	0	0	0	0	0
紋別市	0	0	0	0	0	0	0	0	0	0	0
士別市	0	0	0	0	0	0	0	0	0	0	0
名寄市	0	0	0	0	0	0	0	0	0	0	0
三笠市	0	0	0	0	0	0	0	0	0	0	0
根室市	0	0	0	0	0	0	0	0	0	0	0
千歳市	0	0	0	0	0	0	0	0	0	0	0
滝川市	0	0	0	0	0	0	0	0	0	0	0
砂川市	0	0	0	0	0	0	0	0	0	0	0
歌志内市	0	0	0	0	0	0	0	0	0	0	0
深川市	0	0	0	0	0	0	0	0	0	0	0
富良野市	0	0	0	0	0	0	0	0	0	0	0
登別市	0	0	0	0	0	0	0	0	0	0	0
恵庭市	0	0	0	0	0	0	0	0	0	0	0
伊達市	0	0	1	0	0	0	0	0	0	0	0
北広島市	0	0	0	0	0	0	0	0	0	0	0
石狩市	0	0	0	0	0	0	0	0	0	0	0
北斗市	0	0	0	0	0	0	0	0	0	0	0
北海道小計	0	2	1	0	0	0	0	0	0	0	0
青森県(市を除く)	0	0	0	0	0	0	0	0	0	0	0
青森市	0	0	0	0	0	0	0	0	0	0	0
弘前市	0	0	0	0	0	0	0	0	0	0	0
八戸市	0	0	0	0	0	0	0	0	0	0	0
黒石市	0	0	0	0	0	0	0	0	0	0	0
五所川原市	0	0	0	0	0	0	0	0	0	0	0
十和田市	0	0	0	0	0	0	0	0	0	0	0
三沢市	0	0	0	0	0	0	0	0	0	0	0
むつ市	0	0	0	0	0	0	0	0	0	0	0
つがる市	0	0	0	0	0	0	0	0	0	0	0
平川市	0	0	0	0	0	0	0	0	0	0	0
青森県小計	0	0	0	0	0	0	0	0	0	0	0
岩手県(市を除く)	0	0	0	0	0	0	0	0	0	0	0
盛岡市	0	0	0	0	0	0	0	0	0	0	0
宮古市	0	0	0	0	0	0	0	0	0	0	0
大船渡市	0	0	0	0	0	0	0	0	0	0	0
花巻市	0	0	0	0	0	0	0	0	0	0	0
北上市	0	0	0	0	0	0	0	0	0	0	0
久慈市	0	0	0	0	0	0	0	0	0	0	0
遠野市	0	0	0	0	0	0	0	0	0	0	0
一関市	0	0	0	0	0	0	0	0	0	0	0
陸前高田市	0	0	0	0	0	0	0	0	0	0	0
釜石市	0	0	0	0	0	0	0	0	0	0	0
二戸市	0	0	0	0	0	0	0	0	0	0	0
八幡平市	0	0	0	0	0	0	0	0	0	0	0
奥州市	0	0	0	0	0	0	0	0	0	0	0
滝沢市	0	0	0	0	0	0	0	0	0	0	0
岩手県小計	0	0	0	0	0	0	0	0	0	0	0

地方公共団体名	延 数										実 数
	金属加工 機械	圧縮機	土石用 破砕機等	織 機	コンクリー トブロック マシン等	木材加工 機械	印刷機械	ロール機	合成樹脂用 射出成形機	鋳造型機	
宮城県(市を除く)	0	0	0	0	0	0	0	0	0	0	0
仙台市	0	0	0	0	0	0	0	0	0	0	0
石巻市	0	0	0	0	0	0	0	0	0	0	0
塩竈市	0	0	0	0	0	0	0	0	0	0	0
気仙沼市	0	0	0	0	0	0	0	0	0	0	0
白石市	1	2	0	0	0	0	0	0	0	0	2
名取市	0	0	0	0	0	0	0	0	0	0	0
角田市	0	0	0	0	0	0	0	0	0	0	0
多賀城市	0	0	0	0	0	0	0	0	0	0	0
岩沼市	0	0	0	0	0	0	0	0	0	0	0
登米市	0	0	0	0	0	0	0	0	0	0	0
栗原市	0	0	0	0	0	0	0	0	0	0	0
東松島市	0	0	0	0	0	0	0	0	0	0	0
大崎市	0	0	0	0	0	0	0	0	0	0	0
宮城県小計	1	2	0	0	0	0	0	0	0	0	2
秋田県(市を除く)	0	0	0	0	0	0	0	0	0	0	0
秋田市	0	0	0	0	0	0	0	0	0	0	0
能代市	0	0	0	0	0	0	0	0	0	0	0
横手市	0	0	0	0	0	0	0	0	0	0	0
大館市	0	0	0	0	0	0	0	0	0	0	0
男鹿市	0	0	0	0	0	0	0	0	0	0	0
湯沢市	0	0	0	0	0	0	0	0	0	0	0
鹿角市	0	0	0	0	0	0	0	0	0	0	0
由利本荘市	0	0	0	0	0	0	0	0	0	0	0
潟上市	0	0	0	0	0	0	0	0	0	0	0
大仙市	0	0	0	0	0	0	0	0	0	0	0
北秋田市	0	0	0	0	0	0	0	0	0	0	0
にかほ市	0	0	0	0	0	0	0	0	0	0	0
仙北市	0	0	0	0	0	0	0	0	0	0	0
秋田県小計	0	0	0	0	0	0	0	0	0	0	0
山形県(市を除く)	0	0	0	0	0	0	0	0	0	0	0
山形市	0	0	0	0	0	0	0	0	0	0	0
米沢市	0	0	0	0	0	0	0	0	0	0	0
鶴岡市	0	0	0	0	0	0	0	0	0	0	0
酒田市	0	0	0	0	0	0	0	0	0	0	0
新庄市	0	0	0	0	0	0	0	0	0	0	0
寒河江市	0	0	0	0	0	0	0	0	0	0	0
上山市	0	0	0	0	0	0	0	0	0	0	0
村山市	0	0	0	0	0	0	0	0	0	0	0
長井市	0	0	0	0	0	0	0	0	0	0	0
天童市	0	0	0	0	0	0	0	0	0	0	0
東根市	0	0	0	0	0	0	0	0	0	0	0
尾花沢市	0	0	0	0	0	0	0	0	0	0	0
南陽市	0	0	0	0	0	0	0	0	0	0	0
山形県小計	0	0	0	0	0	0	0	0	0	0	0
福島県(市を除く)	0	0	0	0	0	0	0	0	0	0	0
福島市	0	0	0	0	0	0	0	0	0	0	0
会津若松市	0	0	0	0	0	0	0	0	0	0	0
郡山市	0	0	0	0	0	0	0	0	0	0	0
いわき市	0	0	0	0	0	0	0	0	0	0	0
白河市	0	0	0	0	0	0	0	0	0	0	0
須賀川市	0	0	0	0	0	0	0	0	0	0	0
喜多方市	0	0	0	0	0	0	0	0	0	0	0
相馬市	0	0	0	0	0	0	0	0	0	0	0
二本松市	0	0	0	0	0	0	0	0	0	0	0
田村市	0	0	0	0	0	0	0	0	0	0	0
南相馬市	0	0	0	0	0	0	0	0	0	0	0
伊達市	0	0	0	0	0	0	0	0	0	0	0
本宮市	0	0	0	0	0	0	0	0	0	0	0
福島県小計	0	0	0	0	0	0	0	0	0	0	0

地方公共団体名	延 数										実 数
	金属加工 機械	圧縮機	土石用 破砕機等	織 機	コンクリー トブロック マシン等	木材加工 機械	印刷機械	ロール機	合成樹脂用 射出成形機	鋳造型機	
茨城県(市を除く)	1	1	0	0	0	0	0	0	0	0	0
水戸市	3	7	0	0	0	0	1	0	2	0	9
日立市	0	0	0	0	0	0	0	0	0	0	0
土浦市	0	0	0	0	0	0	0	0	0	0	0
古河市	0	0	0	0	0	0	0	0	0	0	0
石岡市	0	0	0	0	0	0	0	0	0	0	0
結城市	0	0	0	0	0	0	0	0	0	0	0
龍ヶ崎市	0	0	0	0	0	0	0	0	0	0	0
下妻市	0	0	0	0	0	0	0	0	0	0	0
常総市	0	0	0	0	0	0	0	0	0	0	0
常陸太田市	0	0	0	0	0	0	0	0	0	0	0
高萩市	0	0	0	0	0	0	0	0	0	0	0
北茨城市	0	0	0	0	0	0	0	0	0	0	0
笠間市	0	0	0	0	0	0	0	0	0	0	0
取手市	0	0	0	0	0	0	0	0	0	0	0
牛久市	0	0	0	0	0	0	0	0	0	0	0
つくば市	0	0	0	0	0	0	0	0	0	0	0
ひたちなか市	0	0	0	0	0	0	0	0	0	0	0
鹿嶋市	0	0	0	0	0	0	0	0	0	0	0
潮来市	0	0	0	0	0	0	0	0	0	0	0
守谷市	0	0	0	0	0	0	0	0	0	0	0
常陸大宮市	0	0	0	0	0	0	0	0	0	0	0
那珂市	1	0	0	0	0	0	0	0	0	0	1
筑西市	0	0	0	0	0	0	0	0	0	0	0
坂東市	0	0	0	0	0	0	0	0	0	0	0
稲敷市	0	0	0	0	0	0	0	0	0	0	0
かずみがうら市	0	0	0	0	0	0	0	0	0	0	0
桜川市	0	0	0	0	0	0	0	0	0	0	0
神栖市	0	0	0	0	0	0	0	0	0	0	0
行方市	0	0	0	0	0	0	0	0	0	0	0
銚田市	0	0	0	0	0	0	0	0	0	0	0
つくばみらい市	0	0	0	0	0	0	0	0	0	0	0
小美玉市	0	0	0	0	0	0	0	0	0	0	0
茨城県小計	5	8	0	0	0	0	1	0	2	0	10
栃木県(市を除く)	0	0	0	0	0	0	0	0	0	0	0
宇都宮市	0	0	0	0	0	0	0	0	0	0	0
足利市	0	0	0	0	0	0	0	0	0	0	0
栃木市	0	0	0	0	0	0	0	0	0	0	0
佐野市	0	0	0	0	0	0	0	0	0	0	0
鹿沼市	0	0	0	0	0	0	0	0	0	0	0
日光市	0	0	0	0	0	0	0	0	0	0	0
小山市	0	0	0	0	0	0	0	0	0	0	0
真岡市	0	0	0	0	0	0	0	0	0	0	0
大田原市	0	0	0	0	0	0	0	0	0	0	0
矢板市	0	0	0	0	0	0	0	0	0	0	0
那須塩原市	0	0	0	0	0	0	0	0	0	0	0
さくら市	0	0	0	0	0	0	0	0	0	0	0
那須烏山市	0	0	0	0	0	0	0	0	0	0	0
下野市	0	0	0	0	0	0	0	0	0	0	0
栃木県小計	0	0	0	0	0	0	0	0	0	0	0
群馬県(市を除く)	0	0	0	0	0	0	0	0	0	0	0
前橋市	0	0	0	0	0	0	0	0	0	0	0
高崎市	0	0	0	0	0	0	0	0	0	0	0
桐生市	0	0	0	0	0	0	0	0	0	0	0
伊勢崎市	0	0	0	0	0	0	0	0	0	0	0
太田市	0	0	0	0	0	0	0	0	0	0	0
沼田市	0	0	0	0	0	0	0	0	0	0	0
館林市	0	0	0	0	0	0	0	0	0	0	0
渋川市	0	0	0	0	0	0	0	0	0	0	0
藤岡市	0	0	0	0	0	0	0	0	0	0	0
富岡市	0	0	0	0	0	0	0	0	0	0	0
安中市	0	0	0	0	0	0	0	0	0	0	0
みどり市	0	2	0	0	0	0	0	0	0	0	0
群馬県小計	0	2	0	0	0	0	0	0	0	0	0

地方公共団体名	延 数										実 数
	金属加工 機械	圧縮機	土石用 破砕機等	織 機	コンクリ ートブロッ クマシン等	木材加工 機械	印刷機械	ロール機	合成樹脂用 射出成形機	鋳造型機	
埼玉県(市を除く)	0	0	0	0	0	0	0	0	0	0	0
さいたま市	0	0	0	0	0	0	0	0	0	0	0
川越市	0	0	0	0	0	0	0	0	0	0	0
熊谷市	0	0	0	0	0	0	0	0	0	0	0
川口市	0	0	0	0	0	0	0	0	0	0	0
行田市	0	0	0	0	0	0	0	0	0	0	0
秩父市	0	0	0	0	0	0	0	0	0	0	0
所沢市	0	0	0	0	0	0	0	0	0	0	0
飯能市	0	0	0	0	0	0	0	0	0	0	0
加須市	0	1	0	0	0	0	0	0	0	0	0
本庄市	0	0	0	0	0	0	0	0	0	0	0
東松山市	0	0	0	0	0	0	0	0	0	0	0
春日部市	0	0	0	0	0	0	0	0	0	0	0
狭山市	0	0	0	0	0	0	0	0	0	0	0
羽生市	0	3	0	0	0	0	0	0	0	0	0
鴻巣市	0	0	0	0	0	0	0	0	0	0	0
深谷市	0	0	0	0	0	0	0	0	0	0	0
上尾市	0	0	0	0	0	0	0	0	0	0	0
草加市	0	0	0	0	0	0	0	0	0	0	0
越谷市	0	0	0	0	0	0	0	0	0	0	0
蕨市	0	0	0	0	0	0	0	0	0	0	0
戸田市	0	0	0	0	0	0	0	0	0	0	0
入間市	0	0	0	0	0	0	0	0	0	0	0
朝霞市	0	0	0	0	0	0	0	0	0	0	0
志木市	0	0	0	0	0	0	0	0	0	0	0
和光市	0	0	0	0	0	0	0	0	0	0	0
新座市	0	0	0	0	0	0	0	0	0	0	0
桶川市	0	0	0	0	0	0	0	0	0	0	0
久喜市	0	0	0	0	0	0	0	0	0	0	0
北本市	0	0	0	0	0	0	0	0	0	0	0
八潮市	0	0	0	0	0	0	0	0	0	0	0
富士見市	0	0	0	0	0	0	0	0	0	0	0
三郷市	0	1	0	0	0	0	0	0	0	0	0
蓮田市	0	0	0	0	0	0	0	0	0	0	0
坂戸市	0	0	0	0	0	0	0	0	0	0	0
幸手市	0	0	0	0	0	0	0	0	0	0	0
鶴ヶ島市	0	0	0	0	0	0	0	0	0	0	0
日高市	0	0	0	0	0	0	0	0	0	0	0
吉川市	0	1	0	0	0	0	0	0	0	0	0
ふじみ野市	0	0	0	0	0	0	0	0	0	0	0
白岡市	0	0	0	0	0	0	0	0	0	0	0
埼玉県小計	0	6	0	0	0	0	0	0	0	0	0

地方公共団体名	延 数										実 数
	金属加工 機械	圧縮機	土石用 破砕機等	織 機	コンクリ ートブロッ クマシ ン等	木材加工 機械	印刷機械	ロール機	合成樹脂用 射出成形機	鋳造型機	
千葉県(市を除く)	0	0	0	0	0	0	0	0	0	0	0
千葉市	0	0	0	0	0	0	0	0	0	0	0
銚子市	0	0	0	0	0	0	0	0	0	0	0
川崎市	0	0	0	0	0	0	0	0	0	0	0
船橋市	0	0	0	0	0	0	0	0	0	0	0
館山市	0	0	0	0	0	0	0	0	0	0	0
木更津市	0	0	0	0	0	0	0	0	0	0	0
松戸市	0	0	0	0	0	0	0	0	0	0	0
野田市	0	0	0	0	0	0	0	0	0	0	0
茂原市	0	0	0	0	0	0	0	0	0	0	0
成田市	0	0	0	0	0	0	0	0	0	0	0
佐倉市	0	0	0	0	0	0	0	0	0	0	0
東金市	0	0	0	0	0	0	0	0	0	0	0
旭市	0	0	0	0	0	0	0	0	0	0	0
習志野市	0	0	0	0	0	0	0	0	0	0	0
柏市	0	0	0	0	0	0	0	0	0	0	0
勝浦市	0	0	0	0	0	0	0	0	0	0	0
原市	0	0	0	0	0	0	0	0	0	0	0
流山市	0	0	0	0	0	0	0	0	0	0	0
八千代市	0	0	0	0	0	0	0	0	0	0	0
我孫子市	0	0	0	0	0	0	0	0	0	0	0
鴨川市	0	0	0	0	0	0	0	0	0	0	0
鎌ヶ谷市	0	0	0	0	0	0	0	0	0	0	0
君津市	0	0	0	0	0	0	0	0	0	0	0
富津市	0	0	0	0	0	0	0	0	0	0	0
浦安市	0	0	0	0	0	0	0	0	0	0	0
四街道市	0	0	0	0	0	0	0	0	0	0	0
袖ヶ浦市	0	0	0	0	0	0	0	0	0	0	0
八街市	0	0	0	0	0	0	0	0	0	0	0
印西市	0	0	0	0	0	0	0	0	0	0	0
白井市	0	0	0	0	0	0	0	0	0	0	0
富里市	0	0	0	0	0	0	0	0	0	0	0
南房総市	0	0	0	0	0	0	0	0	0	0	0
匝瑳市	0	0	0	0	0	0	0	0	0	0	0
香取市	0	0	0	0	0	0	0	0	0	0	0
山武市	0	0	0	0	0	0	0	0	0	0	0
いすみ市	0	0	0	0	0	0	0	0	0	0	0
大網白里市	0	0	0	0	0	0	0	0	0	0	0
千葉県小計	0	0	0	0	0	0	0	0	0	0	0

地方公共団体名	延 数										実 数
	金属加工 機械	圧縮機	土石用 破砕機等	織 機	コンクリー トブロック マシン等	木材加工 機械	印刷機械	ロール機	合成樹脂用 射出成形機	鋳造型機	
東京都(市・特別区を除く)	0	0	0	0	0	0	0	0	0	0	0
千代田区	0	0	0	0	0	0	0	0	0	0	0
中央区	0	0	0	0	0	0	0	0	0	0	0
港区	0	0	0	0	0	0	0	0	0	0	0
新宿区	0	0	0	0	0	0	0	0	0	0	0
文京区	0	0	0	0	0	0	0	0	0	0	0
台東区	0	0	0	0	0	0	0	0	0	0	0
墨田区	0	0	0	0	0	0	0	0	0	0	0
江東区	0	0	0	0	0	0	0	0	0	0	0
品川区	0	0	0	0	0	0	0	0	0	0	0
目黒区	0	0	0	0	0	0	0	0	0	0	0
大田区	0	0	0	0	0	0	0	0	0	0	0
世田谷区	0	0	0	0	0	0	0	0	0	0	0
渋谷区	0	0	0	0	0	0	0	0	0	0	0
中野区	0	0	0	0	0	0	0	0	0	0	0
杉並区	0	0	0	0	0	0	0	0	0	0	0
豊島区	0	0	0	0	0	0	0	0	0	0	0
北区	0	0	0	0	0	0	0	0	0	0	0
荒川区	0	0	0	0	0	0	0	0	0	0	0
板橋区	0	0	0	0	0	0	0	0	0	0	0
練馬区	0	0	0	0	0	0	0	0	0	0	0
足立区	0	0	0	0	0	0	0	0	0	0	0
葛飾区	0	0	0	0	0	0	0	0	0	0	0
江戸川区	0	0	0	0	0	0	0	0	0	0	0
八王子市	0	0	0	0	0	0	0	0	0	0	0
立川市	0	0	0	0	0	0	0	0	0	0	0
武蔵野市	0	0	0	0	0	0	0	0	0	0	0
三鷹市	0	0	0	0	0	0	0	0	0	0	0
鷹巣市	0	0	0	0	0	0	0	0	0	0	0
青梅市	0	0	0	0	0	0	0	0	0	0	0
府中市	0	0	0	0	0	0	0	0	0	0	0
昭島市	0	0	0	0	0	0	0	0	0	0	0
調布市	0	0	0	0	0	0	0	0	0	0	0
町田市	0	0	0	0	0	0	0	0	0	0	0
小金井市	0	0	0	0	0	0	0	0	0	0	0
小平市	0	0	0	0	0	0	0	0	0	0	0
日野市	0	0	0	0	0	0	0	0	0	0	0
東村山市	0	0	0	0	0	0	0	0	0	0	0
国分寺市	0	0	0	0	0	0	0	0	0	0	0
国立市	0	0	0	0	0	0	0	0	0	0	0
福生市	0	0	0	0	0	0	0	0	0	0	0
狛江市	0	0	0	0	0	0	0	0	0	0	0
東大和市	0	0	0	0	0	0	0	0	0	0	0
清瀬市	0	0	0	0	0	0	0	0	0	0	0
東久留米市	0	0	0	0	0	0	0	0	0	0	0
武蔵村山市	0	0	0	0	0	0	0	0	0	0	0
多摩市	0	0	0	0	0	0	0	0	0	0	0
稲城市	0	0	0	0	0	0	0	0	0	0	0
羽村市	0	0	0	0	0	0	0	0	0	0	0
あきる野市	0	0	0	0	0	0	0	0	0	0	0
西東京市	0	0	0	0	0	0	0	0	0	0	0
東京都小計	0	0	0	0	0	0	0	0	0	0	0
神奈川県(市を除く)	0	0	0	0	0	0	0	0	0	0	0
横浜市	0	0	0	0	0	0	0	0	0	0	0
川崎市	0	0	0	0	0	0	0	0	0	0	0
相模原市	0	0	0	0	0	0	0	0	0	0	0
横須賀市	0	0	0	0	0	0	0	0	0	0	0
平塚市	0	0	0	0	0	0	0	0	0	0	0
鎌倉市	0	0	0	0	0	0	0	0	0	0	0
藤沢市	0	0	0	0	0	0	0	0	0	0	0
小田原市	0	0	0	0	0	0	0	0	0	0	0
茅ヶ崎市	0	0	0	0	0	0	0	0	0	0	0
逗子市	0	0	0	0	0	0	0	0	0	0	0
三浦市	0	0	0	0	0	0	0	0	0	0	0
秦野市	0	0	0	0	0	0	0	0	0	0	0
厚木市	0	0	0	0	0	0	0	0	0	0	0
和原市	0	0	0	0	0	0	0	0	0	0	0
大磯市	0	0	0	0	0	0	0	0	0	0	0
伊勢原市	0	0	0	0	0	0	0	0	0	0	0
海老名市	0	0	0	0	0	0	0	0	0	0	0
座間市	0	0	0	0	0	0	0	0	0	0	0
南足柄市	0	0	0	0	0	0	0	0	0	0	0
綾瀬市	0	0	0	0	0	0	0	0	0	0	0
神奈川県小計	0	0	0	0	0	0	0	0	0	0	0

地方公共団体名	延 数										実 数
	金属加工 機械	圧縮機	土石用 破砕機等	織 機	コンクリ ートブロッ クマシ ン等	木材加工 機械	印刷機械	ロール機	合成樹脂用 射出成形機	鋳造型機	
新潟県(市を除く)	0	0	0	0	0	0	0	0	0	0	0
新 潟 市	0	0	0	0	0	0	0	0	0	0	0
長 岡 市	0	0	0	0	0	0	0	0	0	0	0
三 条 市	0	0	0	0	0	0	0	0	0	0	0
柏 崎 市	0	0	0	0	0	0	0	0	0	0	0
新 発 田 市	0	0	0	0	0	0	0	0	0	0	0
小 千 谷 市	0	0	0	0	0	0	0	0	0	0	0
加 茂 市	0	0	0	0	0	0	0	0	0	0	0
十 日 町 市	0	0	0	0	0	0	0	0	0	0	0
見 附 市	0	0	0	0	0	0	0	0	0	0	0
村 上 市	0	0	0	0	0	0	0	0	0	0	0
燕 魚 川 市	0	0	0	0	0	0	0	0	0	0	0
糸 魚 川 市	0	0	0	0	0	0	0	0	0	0	0
妙 高 市	0	0	0	0	0	0	0	0	0	0	0
五 泉 市	0	0	0	0	0	0	0	0	0	0	0
上 越 市	0	0	0	0	0	0	0	0	0	0	0
阿 賀 野 市	0	0	0	0	0	0	0	0	0	0	0
佐 渡 市	0	0	0	0	0	0	0	0	0	0	0
魚 沼 市	0	0	0	0	0	0	0	0	0	0	0
南 魚 沼 市	0	0	0	0	0	0	0	0	0	0	0
胎 内 市	0	0	0	0	0	0	0	0	0	0	0
新潟県小計	0	0	0	0	0	0	0	0	0	0	0
富山県(市を除く)	0	0	0	0	0	0	0	0	0	0	0
富 山 市	0	0	0	0	0	0	0	0	0	0	0
高 岡 市	0	0	0	0	0	0	0	0	0	0	0
魚 津 市	0	0	0	0	0	0	0	0	0	0	0
氷 見 市	0	0	0	0	0	0	0	0	0	0	0
滑 川 市	0	0	0	0	0	0	0	0	0	0	0
黒 部 市	0	0	0	0	0	0	0	0	0	0	0
砺 波 市	0	0	0	0	0	0	0	0	0	0	0
小 矢 部 市	0	0	0	0	0	0	0	0	0	0	0
南 砺 波 市	0	0	0	0	0	0	0	0	0	0	0
射 水 市	0	0	0	0	0	0	0	0	0	0	0
富山県小計	0	0	0	0	0	0	0	0	0	0	0
石川県(市を除く)	0	0	0	0	0	0	0	0	0	0	0
金 沢 市	0	0	0	0	0	0	0	0	0	0	0
七 尾 市	0	0	0	0	0	0	0	0	0	0	0
小 松 市	0	0	0	0	0	0	0	0	0	0	0
輪 島 市	0	0	0	0	0	0	0	0	0	0	0
珠 洲 市	0	0	0	0	0	0	0	0	0	0	0
加 賀 市	0	0	0	0	0	0	0	0	0	0	0
羽 咋 市	0	0	0	0	0	0	0	0	0	0	0
か ほ く 市	0	0	0	0	0	0	0	0	0	0	0
白 山 市	0	0	0	0	0	0	0	0	0	0	0
能 美 市	0	0	0	0	0	0	0	0	0	0	0
野 々 市	0	0	0	0	0	0	0	0	0	0	0
石川県小計	0	0	0	0	0	0	0	0	0	0	0
福井県(市を除く)	0	0	0	0	0	0	0	0	0	0	0
福 井 市	0	0	0	0	0	0	0	0	0	0	0
敦 賀 市	0	0	0	0	0	0	0	0	0	0	0
小 浜 市	0	0	0	0	0	0	0	0	0	0	0
大 野 市	0	0	0	0	0	0	0	0	0	0	0
大 勝 山 市	0	0	0	0	0	0	0	0	0	0	0
鯖 江 市	0	1	0	0	0	0	0	0	0	0	1
あ わ ら 市	0	0	0	0	0	0	0	0	0	0	0
越 前 市	0	0	0	0	0	0	0	0	0	0	0
坂 井 市	0	0	0	0	0	0	0	0	0	0	0
福井県小計	0	1	0	0	0	0	0	0	0	0	1
山梨県(市を除く)	0	2	0	0	0	0	0	0	0	0	2
甲 府 市	0	0	0	0	0	0	0	0	0	0	0
富 士 吉 田 市	0	0	0	0	0	0	0	0	0	0	0
都 留 市	0	0	0	0	0	0	0	0	0	0	0
山 梨 市	0	0	0	0	0	0	0	0	0	0	0
大 月 市	0	0	0	0	0	0	0	0	0	0	0
韭 崎 市	0	0	0	0	0	0	0	0	0	0	0
南 アル ブ ス 市	0	0	0	0	0	0	0	0	0	0	0
北 杜 市	0	0	0	0	0	0	0	0	0	0	0
甲 斐 市	0	0	0	0	0	0	0	0	0	0	0
笛 吹 市	0	0	0	0	0	0	0	0	0	0	0
上 野 原 市	0	0	0	0	0	0	0	0	0	0	0
甲 州 市	0	0	0	0	0	0	0	0	0	0	0
中 央 市	0	0	0	0	0	0	0	0	0	0	0
山梨県小計	0	2	0	0	0	0	0	0	0	0	2

地方公共団体名	延 数										実 数
	金属加工 機械	圧縮機	土石用 破砕機等	織 機	コンクリー トブロック マシン等	木材加工 機械	印刷機械	ロール機	合成樹脂用 射出成形機	鋳造型機	
長野県(市を除く)	0	0	0	0	0	0	0	0	0	0	0
長野市	0	0	0	0	0	0	0	0	0	0	0
松本市	0	0	0	0	0	0	0	0	0	0	0
上田市	0	0	0	0	0	0	0	0	0	0	0
岡谷市	0	0	0	0	0	0	0	0	0	0	0
飯田市	0	0	0	0	0	0	0	0	0	0	0
諏訪市	0	0	0	0	0	0	0	0	0	0	0
須坂市	0	0	0	0	0	0	0	0	0	0	0
小諸市	0	0	0	0	0	0	0	0	0	0	0
伊那市	0	0	0	0	0	0	0	0	0	0	0
駒ヶ根市	0	0	0	0	0	0	0	0	0	0	0
中野市	0	0	0	0	0	0	0	0	0	0	0
大町市	0	0	0	0	0	0	0	0	0	0	0
飯山市	0	0	0	0	0	0	0	0	0	0	0
茅野市	0	0	0	0	0	0	0	0	0	0	0
塩尻市	0	0	0	0	0	0	0	0	0	0	0
佐久市	0	0	0	0	0	0	0	0	0	0	0
千曲市	0	0	0	0	0	0	0	0	0	0	0
東御市	0	0	0	0	0	0	0	0	0	0	0
安曇野市	0	0	0	0	0	0	0	0	0	0	0
長野県小計	0	0	0	0	0	0	0	0	0	0	0
岐阜県(市を除く)	2	1	0	0	0	0	0	0	1	0	3
岐阜市	0	0	0	0	0	0	0	0	0	0	0
大垣市	0	0	0	0	0	0	0	0	0	0	0
高山市	0	0	0	0	0	0	0	0	0	0	0
多治見市	0	0	0	0	0	0	0	0	0	0	0
関市	0	0	0	0	0	0	0	0	0	0	0
中津川市	0	0	0	0	0	0	0	0	0	0	0
美濃市	0	0	0	0	0	0	0	0	0	0	0
瑞浪市	0	0	0	0	0	0	0	0	0	0	0
羽島市	0	0	0	0	0	0	0	0	0	0	0
恵那市	0	0	0	0	0	0	0	0	0	0	0
美濃加茂市	0	0	0	0	0	0	0	0	0	0	0
土岐市	0	0	0	0	0	0	0	0	0	0	0
各務原市	0	0	0	0	0	0	0	0	0	0	0
可児市	0	0	0	0	0	0	0	0	0	0	0
山県市	0	0	0	0	0	0	0	0	0	0	0
瑞穂市	0	0	0	0	0	0	0	0	0	0	0
飛騨市	0	0	0	0	0	0	0	0	0	0	0
本巣市	0	0	0	0	0	0	0	0	0	0	0
郡上市	0	0	0	0	0	0	0	0	0	0	0
下呂市	0	0	0	0	0	0	0	0	0	0	0
海津市	0	0	0	0	0	0	0	0	0	0	0
岐阜県小計	2	1	0	0	0	0	0	0	1	0	3
静岡県(市を除く)	0	0	0	0	0	0	0	0	0	0	0
静岡市	0	0	0	0	0	0	0	0	0	0	0
浜松市	0	0	0	0	0	0	0	0	0	0	54
沼津市	0	0	0	0	0	0	0	0	0	0	0
熱海市	0	0	0	0	0	0	0	0	0	0	0
三島市	0	0	0	0	0	0	0	0	0	0	0
富士宮市	0	0	0	0	0	0	0	0	0	0	0
伊東市	0	0	0	0	0	0	0	0	0	0	0
島田市	0	0	0	0	0	0	0	0	0	0	0
富士市	0	0	0	0	0	0	0	0	0	0	0
磐田市	0	0	0	0	0	0	0	0	0	0	0
焼津市	0	0	0	0	0	0	0	0	0	0	0
掛川市	0	0	0	0	0	0	0	0	0	0	0
藤枝市	0	0	0	0	0	0	0	0	0	0	0
御殿場市	0	0	0	0	0	0	0	0	0	0	0
袋井市	0	0	0	0	0	0	0	0	0	0	0
下田市	0	0	0	0	0	0	0	0	0	0	0
裾野市	0	0	0	0	0	0	0	0	0	0	0
湖西市	0	0	0	0	0	0	0	0	0	0	0
伊豆市	0	0	0	0	0	0	0	0	0	0	0
前崎市	0	0	0	0	0	0	0	0	0	0	0
菊川市	0	0	0	0	0	0	0	0	0	0	0
伊豆の国市	0	0	0	0	0	0	0	0	0	0	0
牧之原市	0	0	0	0	0	0	0	0	0	0	0
静岡県小計	0	0	0	0	0	0	0	0	0	0	54



地方公共団体名	延 数										実 数
	金属加工 機械	圧縮機	土石用 破砕機等	織 機	コンクリー トブロック マシン等	木材加工 機械	印刷機械	ロール機	合成樹脂用 射出成形機	鋳造型機	
愛知県(市を除く)	0	0	0	0	0	0	0	0	0	0	0
名古屋市	0	0	0	0	0	0	0	0	0	0	0
豊橋市	0	0	0	0	0	0	0	0	0	0	0
岡崎市	0	0	0	0	0	0	0	0	0	0	0
一宮市	0	0	0	0	0	0	0	0	0	0	0
瀬戸市	0	0	0	0	0	0	0	0	0	0	0
半田市	0	0	0	0	0	0	0	0	0	0	0
春日井市	0	0	0	0	0	0	0	0	0	0	0
豊川市	0	0	0	0	0	0	0	0	0	0	0
津島市	0	0	0	0	0	0	0	0	0	0	0
碧南市	0	0	0	0	0	0	0	0	0	0	0
刈谷市	0	0	0	0	0	0	0	0	0	0	0
豊田市	0	0	0	0	0	0	0	0	0	0	0
安城市	0	0	0	0	0	0	0	0	0	0	0
西尾市	0	0	0	0	0	0	0	0	0	0	0
蒲郡市	0	0	0	0	0	0	0	0	0	0	0
大山市	0	0	0	0	0	0	0	0	0	0	0
常滑市	0	1	0	0	0	0	0	0	0	0	1
江南市	0	0	0	0	0	0	0	0	0	0	0
小牧市	0	0	0	0	0	0	0	0	0	0	0
小稲市	0	1	0	0	0	0	0	0	0	0	0
新城市	0	0	0	0	0	0	0	0	0	0	0
東海市	0	0	0	0	0	0	0	0	0	0	0
大府市	0	0	0	0	0	0	0	0	0	0	0
知多市	0	0	0	0	0	0	0	0	0	0	0
知立市	0	0	0	0	0	0	0	0	0	0	0
尾張旭市	0	3	2	0	0	0	0	0	0	1	0
高浜市	0	0	0	0	0	0	0	0	0	0	0
岩倉市	0	0	0	0	0	0	0	0	0	0	0
豊明市	0	0	0	0	0	0	0	0	0	0	0
日進市	0	0	0	0	0	0	0	0	0	0	0
田原市	0	0	0	0	0	0	0	0	0	0	0
愛西市	0	0	0	0	0	0	0	0	0	0	0
清須市	0	0	0	0	0	0	0	0	0	0	0
北名古屋市	0	0	0	0	0	0	0	0	0	0	0
弥富市	0	0	0	0	0	0	0	0	0	0	0
みよし市	0	0	0	0	0	0	0	0	0	0	0
あま市	0	0	0	0	0	0	0	0	0	0	0
長久手市	0	0	0	0	0	0	0	0	0	0	0
愛知県小計	0	5	2	0	0	0	0	0	0	1	1
三重県(市を除く)	0	0	0	0	0	0	0	0	0	0	0
津市	0	0	0	0	0	0	0	0	0	0	0
四日市市	0	0	0	0	0	0	0	0	0	0	0
伊勢市	0	0	0	0	0	0	0	0	0	0	0
松阪市	0	0	0	0	0	0	0	0	0	0	0
桑名市	0	0	0	0	0	0	0	0	0	0	0
鈴鹿市	0	0	0	0	0	0	0	0	0	0	0
名張市	0	0	0	0	0	0	0	0	0	0	0
尾鷲市	0	0	0	0	0	0	0	0	0	0	0
亀山市	0	1	0	0	0	0	0	0	0	0	0
鳥羽市	0	0	0	0	0	0	0	0	0	0	0
熊野市	0	0	0	0	0	0	0	0	0	0	0
いなべ市	0	0	0	0	0	0	0	0	0	0	0
志摩市	0	0	0	0	0	0	0	0	0	0	0
伊賀市	0	0	0	0	0	0	0	0	0	0	0
三重県小計	0	1	0	0	0	0	0	0	0	0	0
滋賀県(市を除く)	0	0	0	0	0	0	0	0	0	0	0
大津市	0	0	0	0	0	0	0	0	0	0	0
彦根市	0	0	0	0	0	0	0	0	0	0	0
長浜市	0	0	0	0	0	0	0	0	0	0	0
近江八幡市	0	0	0	0	0	0	0	0	0	0	0
草津市	0	0	0	0	0	0	0	0	0	0	0
守山市	0	0	0	0	0	0	0	0	0	0	0
栗東市	0	0	0	0	0	0	0	0	0	0	0
甲賀市	0	0	0	0	0	0	0	0	0	0	0
野洲市	0	0	0	0	0	0	0	0	0	0	0
湖南市	0	0	0	0	0	0	0	0	0	0	0
高島市	0	1	0	0	0	0	0	0	0	0	0
近江市	0	0	0	0	0	0	0	0	0	0	0
米原市	0	0	0	0	0	0	0	0	0	0	0
滋賀県小計	0	1	0	0	0	0	0	0	0	0	0

地方公共団体名	延 数										実 数
	金属加工 機械	圧縮機	土石用 破砕機等	織 機	コンクリ ートブロッ クマシン等	木材加工 機械	印刷機械	ロール機	合成樹脂用 射出成形機	鋳造型機	
京都府(市を除く)	0	0	0	0	0	0	0	0	0	0	0
京 都 市	0	0	0	0	0	0	0	0	0	0	0
福 知 山 市	0	0	0	0	0	0	0	0	0	0	0
舞 鶴 市	0	0	0	0	0	0	0	0	0	0	0
綾 部 市	0	0	0	0	0	0	0	0	0	0	0
宇 治 市	0	0	0	0	0	0	0	0	0	0	0
宮 津 市	0	0	0	0	0	0	0	0	0	0	0
亀 岡 市	0	0	0	0	0	0	0	0	0	0	0
城 陽 市	0	0	0	0	0	0	0	0	0	0	0
向 日 市	0	0	0	0	0	0	0	0	0	0	0
長 岡 京 市	0	0	0	0	0	0	0	0	0	0	0
八 幡 市	0	0	0	0	0	0	0	0	0	0	0
京 田 市	0	0	0	0	0	0	0	0	0	0	0
京 丹 後 市	0	0	0	0	0	0	0	0	0	0	0
南 丹 市	0	0	0	0	0	0	0	0	0	0	0
木 津 川 市	0	0	0	0	0	0	0	0	0	0	0
京都府小計	0	0	0	0	0	0	0	0	0	0	0
大阪府(市を除く)	0	0	0	0	0	0	0	0	0	0	0
大 阪 市	1	0	0	0	0	0	0	0	0	0	1
堺 市	0	0	0	0	0	0	0	0	0	0	0
岸 和 田 市	0	0	0	0	0	0	0	0	0	0	0
豊 中 市	0	0	0	0	0	0	0	0	0	0	0
池 田 市	0	0	0	0	0	0	0	0	0	0	0
吹 田 市	0	0	0	0	0	0	0	0	0	0	0
泉 大 津 市	0	0	0	0	0	0	0	0	0	0	0
高 槻 市	0	0	0	0	0	0	0	0	0	0	0
貝 塚 市	0	0	0	0	0	0	0	0	0	0	0
守 口 市	0	0	0	0	0	0	0	0	0	0	0
枚 方 市	0	0	0	0	0	0	0	0	0	0	0
茨 木 市	0	0	0	0	0	0	0	0	0	0	0
八 尾 市	0	0	0	0	0	0	0	0	0	0	0
泉 佐 野 市	0	0	0	0	0	0	0	0	0	0	0
富 田 林 市	0	0	0	0	0	0	0	0	0	0	0
寝 屋 川 市	0	0	0	0	0	0	0	0	0	0	0
河 内 長 野 市	0	0	0	0	0	0	0	0	0	0	0
松 原 市	0	0	0	0	0	0	0	0	0	0	0
大 東 市	0	0	0	0	0	0	0	0	0	0	0
和 泉 市	0	0	0	0	0	0	0	0	0	0	0
箕 面 市	0	0	0	0	0	0	0	0	0	0	0
柏 原 市	0	0	0	0	0	0	0	0	0	0	0
羽 曳 野 市	0	0	0	0	0	0	0	0	0	0	0
門 真 津 市	0	0	0	0	0	0	0	0	0	0	0
摂 津 市	0	0	0	0	0	0	0	0	0	0	0
高 石 市	0	0	0	0	0	0	0	0	0	0	0
藤 井 寺 市	0	0	0	0	0	0	0	0	0	0	0
東 大 阪 市	0	0	0	0	0	0	0	0	0	0	0
泉 南 市	0	0	0	0	0	0	0	0	0	0	0
四 條 畷 市	0	0	0	0	0	0	0	0	0	0	0
交 野 市	0	0	0	0	0	0	0	0	0	0	0
大 阪 狭 山 市	0	0	0	0	0	0	0	0	0	0	0
阪 南 市	0	0	0	0	0	0	0	0	0	0	0
大阪府小計	1	0	0	0	0	0	0	0	0	0	1

地方公共団体名	延 数										実 数
	金属加工 機械	圧縮機	土石用 破砕機等	織 機	コンクリー トブロック マシン等	木材加工 機械	印刷機械	ロール機	合成樹脂用 射出成形機	鋳造型機	
兵庫県(市を除く)	0	0	0	0	0	0	0	0	0	0	0
神戸市	0	0	0	0	0	0	0	0	0	0	0
姫路市	0	0	0	0	0	0	0	0	0	0	0
尼崎市	0	0	0	0	0	0	0	0	0	0	0
明石市	0	0	0	0	0	0	0	0	0	0	0
西宮市	0	0	0	0	0	0	0	0	0	0	0
洲本市	0	0	0	0	0	0	0	0	0	0	0
芦屋市	0	0	0	0	0	0	0	0	0	0	0
伊丹市	0	0	0	0	0	0	0	0	0	0	0
相模原市	0	0	0	0	0	0	0	0	0	0	0
豊岡市	0	0	0	0	0	0	0	0	0	0	0
加古川市	0	0	0	0	0	0	0	0	0	0	0
赤穂市	0	0	0	0	0	0	0	0	0	0	0
西脇市	0	0	0	0	0	0	0	0	0	0	0
宝塚市	0	0	0	0	0	0	0	0	0	0	0
三木市	0	0	0	0	0	0	0	0	0	0	0
高砂市	0	0	0	0	0	0	0	0	0	0	0
川西市	0	0	0	0	0	0	0	0	0	0	0
小野市	0	0	0	0	0	0	0	0	0	0	0
三田市	0	0	0	0	0	0	0	0	0	0	0
加西市	0	0	0	0	0	0	0	0	0	0	0
篠山市	0	0	0	0	0	0	0	0	0	0	0
養父市	0	0	0	0	0	0	0	0	0	0	0
丹波市	0	0	0	0	0	0	0	0	0	0	0
南あわじ市	0	0	0	0	0	0	0	0	0	0	0
朝来市	0	0	0	0	0	0	0	0	0	0	0
淡路市	0	0	0	0	0	0	0	0	0	0	0
中央市	0	0	0	0	0	0	0	0	0	0	0
加東市	0	0	0	0	0	0	0	0	0	0	0
たつの市	0	0	0	0	0	0	0	0	0	0	0
兵庫県小計	0	0	0	0	0	0	0	0	0	0	0
奈良県(市を除く)	0	0	0	0	0	0	0	0	0	0	0
奈良市	0	0	0	0	0	0	0	0	0	0	0
大和高田市	0	0	0	0	0	0	0	0	0	0	0
大和郡山	0	1	1	0	0	0	0	0	1	0	3
天理市	0	0	0	0	0	0	0	0	0	0	0
橿原市	0	0	0	0	0	0	0	0	0	0	0
桜井市	0	0	0	0	0	0	0	0	0	0	0
五條市	0	0	0	0	0	0	0	0	0	0	0
御所市	0	0	0	0	0	0	0	0	0	0	0
生駒市	0	0	0	0	0	0	0	0	0	0	0
香芝市	0	0	0	0	0	0	0	0	0	0	0
葛城市	0	0	0	0	0	0	0	0	0	0	0
宇陀市	0	0	0	0	0	0	0	0	0	0	0
奈良県小計	0	1	1	0	0	0	0	0	1	0	3
和歌山県(市を除く)	0	0	0	0	0	0	0	0	0	0	0
和歌山市	0	0	0	0	0	0	0	0	0	0	0
海南市	0	0	0	0	0	0	0	0	0	0	0
橋本市	0	0	0	0	0	0	0	0	0	0	0
有田市	0	0	0	0	0	0	0	0	0	0	0
御坊市	0	0	0	0	0	0	0	0	0	0	0
田辺市	0	0	0	0	0	0	0	0	0	0	0
新宮市	0	0	0	0	0	0	0	0	0	0	0
紀の川市	0	0	0	0	0	0	0	0	0	0	0
岩出市	0	0	0	0	0	0	0	0	0	0	0
和歌山県小計	0	0	0	0	0	0	0	0	0	0	0
鳥取県(市を除く)	0	0	0	0	0	0	0	0	0	0	0
鳥取市	0	0	0	0	0	0	0	0	0	0	0
米子市	0	0	0	0	0	0	0	0	0	0	0
倉吉市	0	0	0	0	0	0	0	0	0	0	0
境港市	0	0	0	0	0	0	0	0	0	0	0
鳥取県小計	0	0	0	0	0	0	0	0	0	0	0
島根県(市を除く)	0	0	0	0	0	0	0	0	0	0	0
松江市	0	0	0	0	0	0	0	0	0	0	0
浜田市	0	0	0	0	0	0	0	0	0	0	0
出雲市	0	0	0	0	0	0	0	0	0	0	0
益田市	0	0	0	0	0	0	0	0	0	0	0
大田市	0	0	0	0	0	0	0	0	0	0	0
安来市	0	0	0	0	0	0	0	0	0	0	0
江津市	0	0	0	0	0	0	0	0	0	0	0
雲南市	0	0	0	0	0	0	0	0	0	0	0
島根県小計	0	0	0	0	0	0	0	0	0	0	0

地方公共団体名	延 数										実 数
	金属加工 機械	圧縮機	土石用 破砕機等	織 機	コンクリ ートブロッ クマシン等	木材加工 機械	印刷機械	ロール機	合成樹脂用 射出成形機	鋳造型機	
岡山県(市を除く)	0	0	0	0	0	0	0	0	0	0	0
岡 山 市	0	0	0	0	0	0	0	0	0	0	0
倉 敷 市	0	0	0	0	0	0	0	0	0	0	0
津 山 市	1	0	0	0	0	0	0	0	0	0	0
玉 野 市	0	0	0	0	0	0	0	0	0	0	0
笠 岡 市	0	0	0	0	0	0	0	0	0	0	0
井 原 市	0	0	0	0	0	0	0	0	0	0	0
総 社 市	0	0	0	0	0	0	0	0	0	0	0
高 梁 市	0	0	0	0	0	0	0	0	0	0	0
新 見 市	0	0	0	0	0	0	0	0	0	0	0
備 前 市	0	0	0	0	0	0	0	0	0	0	0
瀬 戸 内 市	0	0	0	0	0	0	0	0	0	0	0
赤 磐 市	0	0	0	0	0	0	0	0	0	0	0
真 庭 市	0	0	0	0	0	0	0	0	0	0	0
美 作 市	0	0	0	0	0	0	0	0	0	0	0
浅 口 市	0	0	0	0	0	0	0	0	0	0	0
岡山県小計	1	0	0	0	0	0	0	0	0	0	0
広島県(市を除く)	0	0	0	0	0	0	0	0	0	0	0
広 島 市	0	0	0	0	0	0	0	0	0	0	0
呉 市	0	0	0	0	0	0	0	0	0	0	0
竹 原 市	0	0	0	0	0	0	0	0	0	0	0
三 原 市	0	0	0	0	0	0	0	0	0	0	0
尾 道 市	0	0	0	0	0	0	0	0	0	0	0
福 山 市	0	0	0	0	0	0	0	0	0	0	0
府 中 市	0	0	0	0	0	0	0	0	0	0	0
三 次 市	0	0	0	0	0	0	0	0	0	0	0
庄 原 市	0	0	0	0	0	0	0	0	0	0	0
大 竹 市	0	0	0	0	0	0	0	0	0	0	0
東 広 島 市	0	0	0	0	0	0	0	0	0	0	0
廿 日 市	0	0	0	0	0	0	0	0	0	0	0
安 芸 高 田 市	0	0	0	0	0	0	0	0	0	0	0
江 田 島 市	0	0	0	0	0	0	0	0	0	0	0
広島県小計	0	0	0	0	0	0	0	0	0	0	0
山口県(市を除く)	0	0	0	0	0	0	0	0	0	0	0
下 関 市	2	2	0	0	0	0	0	0	0	0	4
宇 部 市	0	0	0	0	0	0	0	0	0	0	0
山 口 市	0	0	0	0	0	0	0	0	0	0	0
萩 市	0	0	0	0	0	0	0	0	0	0	0
防 府 市	0	0	0	0	0	0	0	0	0	0	0
下 松 市	0	0	0	0	0	0	0	0	0	0	0
岩 国 市	0	0	0	0	0	0	0	0	0	0	0
光 市	0	0	0	0	0	0	0	0	0	0	0
長 門 市	0	0	0	0	0	0	0	0	0	0	0
柳 井 市	0	0	0	0	0	0	0	0	0	0	0
美 祢 市	0	0	0	0	0	0	0	0	0	0	0
周 南 市	0	0	0	0	0	0	0	0	0	0	0
山 陽 小 野 田 市	0	0	0	0	0	0	0	0	0	0	0
山口県小計	2	2	0	0	0	0	0	0	0	0	4
徳島県(市を除く)	0	0	0	0	0	0	0	0	0	0	0
徳 島 市	0	0	0	0	0	0	0	0	0	0	0
鳴 門 市	0	0	0	0	0	0	0	0	0	0	0
小 松 島 市	0	0	0	0	0	0	0	0	0	0	0
阿 南 市	0	0	0	0	0	0	0	0	0	0	0
吉 野 川 市	0	0	0	0	0	0	0	0	0	0	0
阿 波 市	0	0	0	0	0	0	0	0	0	0	0
美 馬 市	0	0	0	0	0	0	0	0	0	0	0
三 好 市	0	0	0	0	0	0	0	0	0	0	0
徳島県小計	0	0	0	0	0	0	0	0	0	0	0
香川県(市を除く)	0	0	0	0	0	0	0	0	0	0	0
高 松 市	0	0	0	0	0	0	0	0	0	0	0
丸 亀 市	0	0	0	0	0	0	0	0	0	0	0
坂 出 市	0	0	0	0	0	0	0	0	0	0	0
善 通 寺 市	0	0	0	0	0	0	0	0	0	0	0
観 音 寺 市	0	0	0	0	0	0	0	0	0	0	0
さ ぬ き 市	0	0	0	0	0	0	0	0	0	0	0
東 か が わ 市	0	0	0	0	0	0	0	0	0	0	0
三 豊 市	0	0	0	0	0	0	0	0	0	0	0
香川県小計	0	0	0	0	0	0	0	0	0	0	0

地方公共団体名	延数										実数
	金属加工機械	圧縮機	土石用 破砕機等	織機	コンクリート ブロック マシン等	木材加工 機械	印刷機械	ロール機	合成樹脂用 射出成形機	鋳造型機	
愛媛県(市を除く)	0	0	0	0	0	0	0	0	0	0	0
松山市	0	0	0	0	0	0	0	0	0	0	0
今治市	0	0	0	0	0	0	0	0	0	0	0
宇和島市	0	0	0	0	0	0	0	0	0	0	0
八幡浜市	0	0	0	0	0	0	0	0	0	0	0
新居浜市	0	0	0	0	0	0	0	0	0	0	0
西条市	0	0	0	0	0	0	0	0	0	0	0
大洲市	0	0	0	0	0	0	0	0	0	0	0
伊予市	0	0	0	0	0	0	0	0	0	0	0
四国中央市	0	0	0	0	0	0	0	0	0	0	0
西予市	0	0	0	0	0	0	0	0	0	0	0
東温市	0	0	0	0	0	0	0	0	0	0	0
愛媛県小計	0	0	0	0	0	0	0	0	0	0	0
高知県(市を除く)	0	0	0	0	0	0	0	0	0	0	0
高知市	0	0	0	0	0	0	0	0	0	0	0
室戸市	0	0	0	0	0	0	0	0	0	0	0
安芸市	0	0	0	0	0	0	0	0	0	0	0
南国市	0	0	0	0	0	0	0	0	0	0	0
土佐市	0	0	0	0	0	0	0	0	0	0	0
須崎市	0	0	0	0	0	0	0	0	0	0	0
宿毛市	0	0	0	0	0	0	0	0	0	0	0
土佐清水市	0	0	0	0	0	0	0	0	0	0	0
四万十市	0	0	0	0	0	0	0	0	0	0	0
香南市	0	0	0	0	0	0	0	0	0	0	0
香美市	0	0	0	0	0	0	0	0	0	0	0
高知県小計	0	0	0	0	0	0	0	0	0	0	0
福岡県(市を除く)	0	1	0	0	0	0	0	0	0	0	0
北九州市	0	0	0	0	0	0	0	0	0	0	0
福岡市	0	0	0	0	0	0	0	0	0	0	0
大牟田市	0	0	0	0	0	0	0	0	0	0	0
久留米市	0	0	0	0	0	0	0	0	0	0	0
直方市	0	0	0	0	0	0	0	0	0	0	0
飯塚市	0	0	0	0	0	0	0	0	0	0	0
田川市	0	2	0	0	0	0	0	0	0	0	0
柳川市	0	0	0	0	0	0	0	0	0	0	0
八女市	0	0	0	0	0	0	0	0	0	0	0
筑後市	0	0	0	0	0	0	0	0	0	0	0
大川市	0	0	0	0	0	0	0	0	0	0	0
大行橋市	0	0	0	0	0	0	0	0	0	0	0
豊前市	0	0	0	0	0	0	0	0	0	0	0
中間市	0	0	0	0	0	0	0	0	0	0	0
小郡市	0	0	0	0	0	0	0	0	0	0	0
筑紫野市	0	0	0	0	0	0	0	0	0	0	0
春日市	0	0	0	0	0	0	0	0	0	0	0
大野城市	0	0	0	0	0	0	0	0	0	0	0
宗像市	0	0	0	0	0	0	0	0	0	0	0
太宰府市	0	0	0	0	0	0	0	0	0	0	0
古賀市	0	0	0	0	0	0	0	0	0	0	0
福津市	0	0	0	0	0	0	0	0	0	0	0
うきは市	0	0	0	0	0	0	0	0	0	0	0
宮若市	0	0	0	0	0	0	0	0	0	0	0
嘉麻市	0	0	0	0	0	0	0	0	0	0	0
朝倉市	0	0	0	0	0	0	0	0	0	0	0
みやま市	0	0	0	0	0	0	0	0	0	0	0
糸島市	0	0	0	0	0	0	0	0	0	0	0
福岡県小計	0	3	0	0	0	0	0	0	0	0	0
佐賀県(市を除く)	0	0	0	0	0	0	0	0	0	0	0
佐賀市	0	0	0	0	0	0	0	0	0	0	0
唐津市	0	0	0	0	0	0	0	0	0	0	0
鳥栖市	0	0	0	0	0	0	0	0	0	0	0
多久市	0	0	0	0	0	0	0	0	0	0	0
伊万里市	0	0	0	0	0	0	0	0	0	0	0
武雄市	0	0	0	0	0	0	0	0	0	0	0
鹿島市	0	0	0	0	0	0	0	0	0	0	0
小城市	0	0	0	0	0	0	0	0	0	0	0
嬉野市	0	0	0	0	0	0	0	0	0	0	0
神埼市	0	0	0	0	0	0	0	0	0	0	0
佐賀県小計	0	0	0	0	0	0	0	0	0	0	0

地方公共団体名	延 数										実 数
	金属加工 機械	圧縮機	土石用 破砕機等	織 機	コンクリー トブロック マシン等	木材加工 機械	印刷機械	ロール機	合成樹脂用 射出成形機	鋳造型機	
長崎県(市を除く)	0	0	0	0	0	0	0	0	0	0	0
長 崎 市	0	0	0	0	0	0	0	0	0	0	0
佐 世 保 市	0	0	0	0	0	0	0	0	0	0	0
島 原 市	0	0	0	0	0	0	0	0	0	0	0
諫 早 市	0	0	0	0	0	0	0	0	0	0	0
大 村 市	0	0	0	0	0	0	0	0	0	0	0
平 戸 市	0	0	0	0	0	0	0	0	0	0	0
松 浦 市	0	0	0	0	0	0	0	0	0	0	0
対 馬 市	0	0	0	0	0	0	0	0	0	0	0
壱 岐 市	0	0	0	0	0	0	0	0	0	0	0
五 島 市	0	0	0	0	0	0	0	0	0	0	0
西 海 市	0	0	0	0	0	0	0	0	0	0	0
雲 仙 市	0	0	0	0	0	0	0	0	0	0	0
南 島 原 市	0	0	0	0	0	0	0	0	0	0	0
長崎県小計	0	0	0	0	0	0	0	0	0	0	0
熊本県(市を除く)	0	2	0	0	0	0	0	0	0	0	2
熊 本 市	0	1	1	0	0	0	0	0	0	0	1
八 代 市	0	0	0	0	0	0	0	0	0	0	0
人 吉 市	0	0	0	0	0	0	0	0	0	0	0
荒 尾 市	0	0	0	0	0	0	0	0	0	0	0
水 俣 市	0	0	0	0	0	0	0	0	0	0	0
玉 名 市	0	0	0	0	0	0	0	0	0	0	0
山 鹿 市	0	0	0	0	0	0	0	0	0	0	0
菊 池 市	0	0	0	0	0	0	0	0	0	0	0
宇 土 市	0	0	0	0	0	0	0	0	0	0	0
上 天 草 市	0	0	0	0	0	0	0	0	0	0	0
宇 城 市	7	3	0	0	0	0	0	0	0	0	7
阿 蘇 市	0	0	0	0	0	0	0	0	0	0	0
天 草 市	0	0	0	0	0	0	0	0	0	0	0
合 志 市	0	0	0	0	0	0	0	0	0	0	0
熊本県小計	7	6	1	0	0	0	0	0	0	0	10
大分県(市を除く)	0	0	0	0	0	0	0	0	0	0	0
大 分 市	0	0	0	0	0	0	0	0	0	0	0
別 府 市	0	0	0	0	0	0	0	0	0	0	0
中 津 市	0	0	0	0	0	0	0	0	0	0	0
日 田 市	0	0	0	0	0	0	0	0	0	0	0
佐 伯 市	0	0	0	0	0	0	0	0	0	0	0
臼 杵 市	0	0	0	0	0	0	0	0	0	0	0
津 久 見 市	0	0	0	0	0	0	0	0	0	0	0
竹 田 市	0	0	0	0	0	0	0	0	0	0	0
豊 後 高 田 市	0	0	0	0	0	0	0	0	0	0	0
杵 築 市	0	0	0	0	0	0	0	0	0	0	0
宇 佐 市	0	0	0	0	0	0	0	0	0	0	0
豊 後 大 野 市	0	0	0	0	0	0	0	0	0	0	0
由 布 市	0	0	0	0	0	0	0	0	0	0	0
国 東 市	0	0	0	0	0	0	0	0	0	0	0
大分県小計	0	0	0	0	0	0	0	0	0	0	0
宮崎県(市を除く)	0	0	0	0	0	0	0	0	0	0	0
宮 崎 市	0	0	0	0	0	0	0	0	0	0	0
都 城 市	0	0	0	0	0	0	0	0	0	0	0
延 岡 市	0	0	0	0	0	0	0	0	0	0	0
日 南 市	0	0	0	0	0	0	0	0	0	0	0
小 林 市	0	0	0	0	0	0	0	0	0	0	0
日 向 市	0	0	0	0	0	0	0	0	0	0	0
串 間 市	0	0	0	0	0	0	0	0	0	0	0
西 都 市	0	0	0	0	0	0	0	0	0	0	0
え び の 市	0	0	0	0	0	0	0	0	0	0	0
宮崎県小計	0	0	0	0	0	0	0	0	0	0	0

地方公共団体名	延 数										実 数
	金属加工 機械	圧縮機	土石用 破砕機等	織 機	コンクリ ートブロッ クマシン等	木材加工 機械	印刷機械	ロール機	合成樹脂用 射出成形機	鋳造型機	
鹿児島県(市を除く)	0	0	0	0	0	0	0	0	0	0	0
鹿児島市	0	0	0	0	0	0	0	0	0	0	0
鹿屋市	0	0	0	0	0	0	0	0	0	0	0
枕崎市	0	0	0	0	0	0	0	0	0	0	0
阿久根市	0	0	0	0	0	0	0	0	0	0	0
出水市	0	0	0	0	0	0	0	0	0	0	0
指宿市	0	0	0	0	0	0	0	0	0	0	0
西之表市	0	0	0	0	0	0	0	0	0	0	0
垂水市	0	0	0	0	0	0	0	0	0	0	0
薩摩川内市	0	0	0	0	0	0	0	0	0	0	0
日置市	0	0	0	0	0	0	0	0	0	0	0
曾於市	0	0	0	0	0	0	0	0	0	0	0
霧島市	0	0	0	0	0	0	0	0	0	0	0
いちき串木野市	0	0	0	0	0	0	0	0	0	0	0
南さつま市	0	0	0	0	0	0	0	0	0	0	0
志布志市	0	0	0	0	0	0	0	0	0	0	0
奄美市	0	0	0	0	0	0	0	0	0	0	0
南九州市	0	0	0	0	0	0	0	0	0	0	0
伊佐市	0	0	0	0	0	0	0	0	0	0	0
姪良市	0	0	0	0	0	0	0	0	0	0	0
鹿児島県小計	0	0	0	0	0	0	0	0	0	0	0
沖縄県(市を除く)	0	0	0	0	0	0	0	0	0	0	0
那覇市	0	0	0	0	0	0	0	0	0	0	0
宜野湾市	0	0	0	0	0	0	0	0	0	0	0
石垣市	0	0	0	0	0	0	0	0	0	0	0
浦添市	0	0	0	0	0	0	0	0	0	0	0
名護市	0	0	0	0	0	0	0	0	0	0	0
糸満市	0	0	0	0	0	0	0	0	0	0	0
沖縄市	0	0	0	0	0	0	0	0	0	0	0
豊見城市	0	0	0	0	0	0	0	0	0	0	0
うるま市	0	0	0	0	0	0	0	0	0	0	0
宮古島市	0	0	0	0	0	0	0	0	0	0	0
南城市	0	0	0	0	0	0	0	0	0	0	0
沖縄県小計	0	0	0	0	0	0	0	0	0	0	0
合計	19	43	5	0	0	0	1	0	4	1	91

表8-2-2 施設数

地方公共団体名	延 数										実 数
	金属加工機械	圧縮機	土石用 破砕機等	織 機	コンクリート ブロック マシン等	木材加工 機械	印刷機械	ロール機	合成樹脂用 射出成形機	鋳造型機	
北海道(市を除く)	0	1	0	0	0	0	0	0	0	0	1
札幌市	0	0	0	0	0	0	0	0	0	0	0
函館市	0	0	0	0	0	0	0	0	0	0	0
小樽市	0	0	0	0	0	0	0	0	0	0	0
旭川市	0	0	0	0	0	0	0	0	0	0	0
室蘭市	0	0	0	0	0	0	0	0	0	0	0
釧路市	0	0	0	0	0	0	0	0	0	0	0
帯広市	0	0	0	0	0	0	0	0	0	0	0
北見市	0	0	0	0	0	0	0	0	0	0	0
夕張市	0	0	0	0	0	0	0	0	0	0	0
岩見沢市	0	0	0	0	0	0	0	0	0	0	0
網走市	0	0	0	0	0	0	0	0	0	0	0
留萌市	0	1	0	0	0	0	0	0	0	0	1
苫小牧市	0	0	0	0	0	0	0	0	0	0	0
稚内市	0	0	0	0	0	0	0	0	0	0	0
美唄市	0	0	0	0	0	0	0	0	0	0	0
芦別市	0	0	0	0	0	0	0	0	0	0	0
江別市	0	0	0	0	0	0	0	0	0	0	0
赤平市	0	0	0	0	0	0	0	0	0	0	0
紋別市	0	0	0	0	0	0	0	0	0	0	0
士別市	0	0	0	0	0	0	0	0	0	0	0
名寄市	0	0	0	0	0	0	0	0	0	0	0
三笠市	0	0	0	0	0	0	0	0	0	0	0
根室市	0	0	0	0	0	0	0	0	0	0	0
千歳市	0	0	0	0	0	0	0	0	0	0	0
滝川市	0	0	0	0	0	0	0	0	0	0	0
砂川市	0	0	0	0	0	0	0	0	0	0	0
歌志内市	0	0	0	0	0	0	0	0	0	0	0
深川市	0	0	0	0	0	0	0	0	0	0	0
富良野市	0	0	0	0	0	0	0	0	0	0	0
登別市	0	0	0	0	0	0	0	0	0	0	0
恵庭市	0	0	0	0	0	0	0	0	0	0	0
伊達市	0	0	1	0	0	0	0	0	0	0	1
北広島市	0	0	0	0	0	0	0	0	0	0	0
石狩市	0	0	0	0	0	0	0	0	0	0	0
北斗市	0	0	0	0	0	0	0	0	0	0	0
北海道小計	0	2	1	0	0	0	0	0	0	0	3
青森県(市を除く)	0	0	0	0	0	0	0	0	0	0	0
青森市	0	0	0	0	0	0	0	0	0	0	0
弘前市	0	0	0	0	0	0	0	0	0	0	0
八戸市	0	0	0	0	0	0	0	0	0	0	0
黒石市	0	0	0	0	0	0	0	0	0	0	0
五所川原市	0	0	0	0	0	0	0	0	0	0	0
十和田市	0	0	0	0	0	0	0	0	0	0	0
三沢市	0	0	0	0	0	0	0	0	0	0	0
むつ市	0	0	0	0	0	0	0	0	0	0	0
つがる市	0	0	0	0	0	0	0	0	0	0	0
平川市	0	0	0	0	0	0	0	0	0	0	0
青森県小計	0	0	0	0	0	0	0	0	0	0	0
岩手県(市を除く)	0	0	0	0	0	0	0	0	0	0	0
盛岡市	0	0	0	0	0	0	0	0	0	0	0
宮古市	0	0	0	0	0	0	0	0	0	0	0
大船渡市	0	0	0	0	0	0	0	0	0	0	0
花巻市	0	0	0	0	0	0	0	0	0	0	0
北上市	0	0	0	0	0	0	0	0	0	0	0
久慈市	0	0	0	0	0	0	0	0	0	0	0
遠野市	0	0	0	0	0	0	0	0	0	0	0
一関市	0	0	0	0	0	0	0	0	0	0	0
陸前高田市	0	0	0	0	0	0	0	0	0	0	0
釜石市	0	0	0	0	0	0	0	0	0	0	0
二戸市	0	0	0	0	0	0	0	0	0	0	0
八幡平市	0	0	0	0	0	0	0	0	0	0	0
奥州市	0	0	0	0	0	0	0	0	0	0	0
滝沢市	0	0	0	0	0	0	0	0	0	0	0
岩手県小計	0	0	0	0	0	0	0	0	0	0	0



地方公共団体名	延 数										実 数
	金属加工 機械	圧縮機	土石用 破砕機等	織 機	コンクリ ートブロッ クマシ ン等	木材加工 機械	印刷機械	ロール機	合成樹脂用 射出成形機	鋳造型機	
宮城県(市を除く)	0	0	0	0	0	0	0	0	0	0	0
仙台市	0	0	0	0	0	0	0	0	0	0	0
石巻市	0	0	0	0	0	0	0	0	0	0	0
塩竈市	0	0	0	0	0	0	0	0	0	0	0
気仙沼市	0	0	0	0	0	0	0	0	0	0	0
白石市	13	14	0	0	0	0	0	0	0	0	27
名取市	0	0	0	0	0	0	0	0	0	0	0
角田市	0	0	0	0	0	0	0	0	0	0	0
多賀城市	0	0	0	0	0	0	0	0	0	0	0
岩沼市	0	0	0	0	0	0	0	0	0	0	0
登米市	0	0	0	0	0	0	0	0	0	0	0
栗原市	0	0	0	0	0	0	0	0	0	0	0
東松島市	0	0	0	0	0	0	0	0	0	0	0
大崎市	0	0	0	0	0	0	0	0	0	0	0
宮城県小計	13	14	0	0	0	0	0	0	0	0	27
秋田県(市を除く)	0	0	0	0	0	0	0	0	0	0	0
秋田市	0	0	0	0	0	0	0	0	0	0	0
能代市	0	0	0	0	0	0	0	0	0	0	0
横手市	0	0	0	0	0	0	0	0	0	0	0
大館市	0	0	0	0	0	0	0	0	0	0	0
男鹿市	0	0	0	0	0	0	0	0	0	0	0
湯沢市	0	0	0	0	0	0	0	0	0	0	0
鹿角市	0	0	0	0	0	0	0	0	0	0	0
由利本荘市	0	0	0	0	0	0	0	0	0	0	0
潟上市	0	0	0	0	0	0	0	0	0	0	0
大仙市	0	0	0	0	0	0	0	0	0	0	0
北秋田市	0	0	0	0	0	0	0	0	0	0	0
にかほ市	0	0	0	0	0	0	0	0	0	0	0
仙北市	0	0	0	0	0	0	0	0	0	0	0
秋田県小計	0	0	0	0	0	0	0	0	0	0	0
山形県(市を除く)	0	0	0	0	0	0	0	0	0	0	0
山形市	0	0	0	0	0	0	0	0	0	0	0
米沢市	0	0	0	0	0	0	0	0	0	0	0
鶴岡市	0	0	0	0	0	0	0	0	0	0	0
酒田市	0	0	0	0	0	0	0	0	0	0	0
新庄市	0	0	0	0	0	0	0	0	0	0	0
寒河江市	0	0	0	0	0	0	0	0	0	0	0
上山市	0	0	0	0	0	0	0	0	0	0	0
村山市	0	0	0	0	0	0	0	0	0	0	0
長井市	0	0	0	0	0	0	0	0	0	0	0
天童市	0	0	0	0	0	0	0	0	0	0	0
東根市	0	0	0	0	0	0	0	0	0	0	0
尾花沢市	0	0	0	0	0	0	0	0	0	0	0
南陽市	0	0	0	0	0	0	0	0	0	0	0
山形県小計	0	0	0	0	0	0	0	0	0	0	0
福島県(市を除く)	0	0	0	0	0	0	0	0	0	0	0
福島市	0	0	0	0	0	0	0	0	0	0	0
会津若松市	0	0	0	0	0	0	0	0	0	0	0
郡山市	0	0	0	0	0	0	0	0	0	0	0
いわき市	0	0	0	0	0	0	0	0	0	0	0
白河市	0	0	0	0	0	0	0	0	0	0	0
須賀川市	0	0	0	0	0	0	0	0	0	0	0
喜多方市	0	0	0	0	0	0	0	0	0	0	0
相馬市	0	0	0	0	0	0	0	0	0	0	0
二本松市	0	0	0	0	0	0	0	0	0	0	0
田村市	0	0	0	0	0	0	0	0	0	0	0
南相馬市	0	0	0	0	0	0	0	0	0	0	0
伊達市	0	0	0	0	0	0	0	0	0	0	0
本宮市	0	0	0	0	0	0	0	0	0	0	0
福島県小計	0	0	0	0	0	0	0	0	0	0	0

地方公共団体名	延 数										実 数
	金属加工 機械	圧縮機	土石用 破砕機等	織 機	コンクリ ートブロッ クマシン等	木材加工 機械	印刷機械	ロール機	合成樹脂用 射出成形機	鋳造型機	
茨城県(市を除く)	2	5	0	0	0	0	0	0	0	0	7
水戸市	24	27	0	0	0	0	3	0	15	0	69
日立市	0	0	0	0	0	0	0	0	0	0	0
土浦市	0	0	0	0	0	0	0	0	0	0	0
古河市	0	0	0	0	0	0	0	0	0	0	0
石岡市	0	0	0	0	0	0	0	0	0	0	0
結城市	0	0	0	0	0	0	0	0	0	0	0
龍ヶ崎市	0	0	0	0	0	0	0	0	0	0	0
下妻市	0	0	0	0	0	0	0	0	0	0	0
常総市	0	0	0	0	0	0	0	0	0	0	0
常陸太田市	0	0	0	0	0	0	0	0	0	0	0
高萩市	0	0	0	0	0	0	0	0	0	0	0
北茨城市	0	0	0	0	0	0	0	0	0	0	0
笠間市	0	0	0	0	0	0	0	0	0	0	0
取手市	0	0	0	0	0	0	0	0	0	0	0
牛久市	0	0	0	0	0	0	0	0	0	0	0
つくば市	0	0	0	0	0	0	0	0	0	0	0
ひたちなか市	0	0	0	0	0	0	0	0	0	0	0
鹿嶋市	0	0	0	0	0	0	0	0	0	0	0
潮来市	0	0	0	0	0	0	0	0	0	0	0
守谷市	0	0	0	0	0	0	0	0	0	0	0
常陸大宮市	0	0	0	0	0	0	0	0	0	0	0
那珂市	1	0	0	0	0	0	0	0	0	0	1
筑西市	0	0	0	0	0	0	0	0	0	0	0
坂東市	0	0	0	0	0	0	0	0	0	0	0
稲敷市	0	0	0	0	0	0	0	0	0	0	0
かすみがうら市	0	0	0	0	0	0	0	0	0	0	0
桜川市	0	0	0	0	0	0	0	0	0	0	0
神栖市	0	0	0	0	0	0	0	0	0	0	0
行方市	0	0	0	0	0	0	0	0	0	0	0
銚田市	0	0	0	0	0	0	0	0	0	0	0
つくばみらい市	0	0	0	0	0	0	0	0	0	0	0
小美玉市	0	0	0	0	0	0	0	0	0	0	0
茨城県小計	27	32	0	0	0	0	3	0	15	0	77
栃木県(市を除く)	0	2	0	0	0	0	0	0	2	0	4
宇都宮市	0	0	0	0	0	0	0	0	0	0	0
足利市	0	0	0	0	0	0	0	0	0	0	0
栃木市	0	0	0	0	0	0	0	0	0	0	0
佐野市	0	0	0	0	0	0	0	0	0	0	0
鹿沼市	0	0	0	0	0	0	0	0	0	0	0
日光市	0	0	0	0	0	0	0	0	0	0	0
小山市	0	0	0	0	0	0	0	0	0	0	0
真岡市	0	0	0	0	0	0	0	0	0	0	0
大田原市	0	0	0	0	0	0	0	0	0	0	0
矢板市	0	0	0	0	0	0	0	0	0	0	0
那須塩原市	0	0	0	0	0	0	0	0	0	0	0
さくら市	0	0	0	0	0	0	0	0	0	0	0
那須烏山市	0	0	0	0	0	0	0	0	0	0	0
下野市	0	0	0	0	0	0	0	0	0	0	0
栃木県小計	0	2	0	0	0	0	0	0	2	0	4
群馬県(市を除く)	0	0	0	0	0	0	0	0	0	0	0
前橋市	0	0	0	0	0	0	0	0	0	0	0
高崎市	0	0	0	0	0	0	0	0	0	0	0
桐生市	0	0	0	0	0	0	0	0	0	0	0
伊勢崎市	0	0	0	0	0	0	0	0	0	0	0
太田市	0	0	0	0	0	0	0	0	0	0	0
沼田市	0	0	0	0	0	0	0	0	0	0	0
館林市	0	0	0	0	0	0	0	0	0	0	0
渋川市	0	0	0	0	0	0	0	0	0	0	0
藤岡市	0	0	0	0	0	0	0	0	0	0	0
富岡市	0	0	0	0	0	0	0	0	0	0	0
安中市	0	0	0	0	0	0	0	0	0	0	0
みどり市	0	9	0	0	0	0	0	0	0	0	9
群馬県小計	0	9	0	0	0	0	0	0	0	0	9

地方公共団体名	延 数										実 数
	金属加工 機械	圧縮機	土石用 破砕機等	織 機	コンクリー トブロック マシン等	木材加工 機械	印刷機械	ロール機	合成樹脂用 射出成形機	鋳造型機	
埼玉県(市を除く)	0	0	0	0	0	0	0	0	0	0	0
さいたま市	0	0	0	0	0	0	0	0	0	0	0
川越市	0	0	0	0	0	0	0	0	0	0	0
熊谷市	0	0	0	0	0	0	0	0	0	0	0
川口市	0	0	0	0	0	0	0	0	0	0	0
行田市	0	0	0	0	0	0	0	0	0	0	0
秩父市	0	0	0	0	0	0	0	0	0	0	0
所沢市	0	0	0	0	0	0	0	0	0	0	0
飯能市	0	0	0	0	0	0	0	0	0	0	0
加須市	0	1	0	0	0	0	0	0	0	0	1
本庄市	0	0	0	0	0	0	0	0	0	0	0
東松山市	0	0	0	0	0	0	0	0	0	0	0
春日部市	0	0	0	0	0	0	0	0	0	0	0
狭山市	0	0	0	0	0	0	0	0	0	0	0
羽生市	0	6	0	0	0	0	0	0	0	0	6
鴻巣市	0	0	0	0	0	0	0	0	0	0	0
深谷市	0	0	0	0	0	0	0	0	0	0	0
上尾市	0	0	0	0	0	0	0	0	0	0	0
草加市	0	0	0	0	0	0	0	0	0	0	0
越谷市	0	0	0	0	0	0	0	0	0	0	0
蕨市	0	0	0	0	0	0	0	0	0	0	0
戸田市	0	0	0	0	0	0	0	0	0	0	0
入間市	0	0	0	0	0	0	0	0	0	0	0
朝霞市	0	0	0	0	0	0	0	0	0	0	0
志木市	0	0	0	0	0	0	0	0	0	0	0
和光市	0	0	0	0	0	0	0	0	0	0	0
新座市	0	0	0	0	0	0	0	0	0	0	0
桶川市	0	0	0	0	0	0	0	0	0	0	0
久喜市	0	0	0	0	0	0	0	0	0	0	0
北本市	0	0	0	0	0	0	0	0	0	0	0
八潮市	0	0	0	0	0	0	0	0	0	0	0
富士見市	0	0	0	0	0	0	0	0	0	0	0
三郷市	0	2	0	0	0	0	0	0	0	0	2
蓮田市	0	0	0	0	0	0	0	0	0	0	0
坂戸市	0	0	0	0	0	0	0	0	0	0	0
幸手市	0	0	0	0	0	0	0	0	0	0	0
鶴ヶ島市	0	0	0	0	0	0	0	0	0	0	0
日高市	0	0	0	0	0	0	0	0	0	0	0
吉川市	0	2	0	0	0	0	0	0	0	0	2
ふじみ野市	0	0	0	0	0	0	0	0	0	0	0
白岡市	0	0	0	0	0	0	0	0	0	0	0
埼玉県小計	0	11	0	0	0	0	0	0	0	0	11

地方公共団体名	延 数										実 数
	金属加工 機械	圧縮機	土石用 破砕機等	織 機	コンクリ ートブ ロック マシン等	木材加工 機械	印刷機械	ロール機	合成樹脂用 射出成形機	鋳造型機	
千葉県(市を除く)	0	0	0	0	0	0	0	0	0	0	0
千葉市	0	0	0	0	0	0	0	0	0	0	0
銚子市	0	0	0	0	0	0	0	0	0	0	0
市川市	0	0	0	0	0	0	0	0	0	0	0
船橋市	0	0	0	0	0	0	0	0	0	0	0
館山市	0	0	0	0	0	0	0	0	0	0	0
木更津市	0	0	0	0	0	0	0	0	0	0	0
松戸市	0	0	0	0	0	0	0	0	0	0	0
野田市	0	0	0	0	0	0	0	0	0	0	0
茂原市	0	0	0	0	0	0	0	0	0	0	0
成田市	0	0	0	0	0	0	0	0	0	0	0
佐倉市	0	0	0	0	0	0	0	0	0	0	0
東金市	0	0	0	0	0	0	0	0	0	0	0
旭市	0	0	0	0	0	0	0	0	0	0	0
習志野市	0	0	0	0	0	0	0	0	0	0	0
柏市	0	0	0	0	0	0	0	0	0	0	0
勝浦市	0	0	0	0	0	0	0	0	0	0	0
市原市	0	0	0	0	0	0	0	0	0	0	0
流山市	0	0	0	0	0	0	0	0	0	0	0
八千代市	0	0	0	0	0	0	0	0	0	0	0
我孫子市	0	0	0	0	0	0	0	0	0	0	0
鴨川市	0	0	0	0	0	0	0	0	0	0	0
鎌ヶ谷市	0	0	0	0	0	0	0	0	0	0	0
君津市	0	0	0	0	0	0	0	0	0	0	0
富津市	0	0	0	0	0	0	0	0	0	0	0
浦安市	0	0	0	0	0	0	0	0	0	0	0
四街道市	0	0	0	0	0	0	0	0	0	0	0
袖ヶ浦市	0	0	0	0	0	0	0	0	0	0	0
八街市	0	0	0	0	0	0	0	0	0	0	0
印西市	0	0	0	0	0	0	0	0	0	0	0
白井市	0	0	0	0	0	0	0	0	0	0	0
富里市	0	0	0	0	0	0	0	0	0	0	0
南房総市	0	0	0	0	0	0	0	0	0	0	0
匝瑳市	0	0	0	0	0	0	0	0	0	0	0
香取市	0	0	0	0	0	0	0	0	0	0	0
山武市	0	0	0	0	0	0	0	0	0	0	0
いすみ市	0	0	0	0	0	0	0	0	0	0	0
大網白里市	0	0	0	0	0	0	0	0	0	0	0
千葉県小計	0	0	0	0	0	0	0	0	0	0	0

地方公共団体名	延数										実数
	金属加工機械	圧縮機	土石用 破砕機等	織機	コンクリート ブロック マシン等	木材加工 機械	印刷機械	ロール機	合成樹脂用 射出成形機	鋳造型機	
東京都(市・特別区を除く)	0	0	0	0	0	0	0	0	0	0	0
千代田区	0	0	0	0	0	0	0	0	0	0	0
中央区	0	0	0	0	0	0	0	0	0	0	0
港区	0	0	0	0	0	0	0	0	0	0	0
新宿区	0	0	0	0	0	0	0	0	0	0	0
文京区	0	0	0	0	0	0	0	0	0	0	0
台東区	0	0	0	0	0	0	0	0	0	0	0
墨田区	0	0	0	0	0	0	0	0	0	0	0
江東区	0	0	0	0	0	0	0	0	0	0	0
品川区	0	0	0	0	0	0	0	0	0	0	0
目黒区	0	0	0	0	0	0	0	0	0	0	0
大田区	0	0	0	0	0	0	0	0	0	0	0
世田谷区	0	0	0	0	0	0	0	0	0	0	0
渋谷区	0	0	0	0	0	0	0	0	0	0	0
中野区	0	0	0	0	0	0	0	0	0	0	0
杉並区	0	0	0	0	0	0	0	0	0	0	0
豊島区	0	0	0	0	0	0	0	0	0	0	0
北区	0	0	0	0	0	0	0	0	0	0	0
荒川区	0	0	0	0	0	0	0	0	0	0	0
板橋区	0	0	0	0	0	0	0	0	0	0	0
練馬区	0	0	0	0	0	0	0	0	0	0	0
足立区	0	0	0	0	0	0	0	0	0	0	0
葛飾区	0	0	0	0	0	0	0	0	0	0	0
江戸川区	0	0	0	0	0	0	0	0	0	0	0
八王子市	0	0	0	0	0	0	0	0	0	0	0
立川市	0	0	0	0	0	0	0	0	0	0	0
武蔵野市	0	0	0	0	0	0	0	0	0	0	0
三鷹市	0	0	0	0	0	0	0	0	0	0	0
青梅市	0	0	0	0	0	0	0	0	0	0	0
府中市	0	0	0	0	0	0	0	0	0	0	0
昭島市	0	0	0	0	0	0	0	0	0	0	0
調布市	0	0	0	0	0	0	0	0	0	0	0
町田市	0	0	0	0	0	0	0	0	0	0	0
小金井市	0	0	0	0	0	0	0	0	0	0	0
小平市	0	0	0	0	0	0	0	0	0	0	0
日野市	0	0	0	0	0	0	0	0	0	0	0
東村山市	0	0	0	0	0	0	0	0	0	0	0
国分寺市	0	0	0	0	0	0	0	0	0	0	0
国立市	0	0	0	0	0	0	0	0	0	0	0
福生市	0	0	0	0	0	0	0	0	0	0	0
狛江市	0	0	0	0	0	0	0	0	0	0	0
東大和市	0	0	0	0	0	0	0	0	0	0	0
清瀬市	0	0	0	0	0	0	0	0	0	0	0
東久留米市	0	0	0	0	0	0	0	0	0	0	0
武蔵村山市	0	0	0	0	0	0	0	0	0	0	0
多摩市	0	0	0	0	0	0	0	0	0	0	0
稲城市	0	0	0	0	0	0	0	0	0	0	0
羽村市	0	0	0	0	0	0	0	0	0	0	0
あきる野市	0	0	0	0	0	0	0	0	0	0	0
西東京市	0	0	0	0	0	0	0	0	0	0	0
東京都小計	0	0	0	0	0	0	0	0	0	0	0
神奈川県(市を除く)	0	0	0	0	0	0	0	0	0	0	0
横浜市	0	0	0	0	0	0	0	0	0	0	0
川崎市	0	0	0	0	0	0	0	0	0	0	0
相模原市	0	0	0	0	0	0	0	0	0	0	0
横須賀市	0	0	0	0	0	0	0	0	0	0	0
平塚市	0	0	0	0	0	0	0	0	0	0	0
鎌倉市	0	0	0	0	0	0	0	0	0	0	0
藤沢市	0	0	0	0	0	0	0	0	0	0	0
小田原市	0	0	0	0	0	0	0	0	0	0	0
茅ヶ崎市	0	0	0	0	0	0	0	0	0	0	0
逗子市	0	0	0	0	0	0	0	0	0	0	0
三浦市	0	0	0	0	0	0	0	0	0	0	0
秦野市	0	0	0	0	0	0	0	0	0	0	0
厚木市	0	0	0	0	0	0	0	0	0	0	0
大和市	0	0	0	0	0	0	0	0	0	0	0
伊勢原市	0	0	0	0	0	0	0	0	0	0	0
海老名市	0	0	0	0	0	0	0	0	0	0	0
座間市	0	0	0	0	0	0	0	0	0	0	0
南足柄市	0	0	0	0	0	0	0	0	0	0	0
綾瀬市	0	0	0	0	0	0	0	0	0	0	0
神奈川県小計	0	0	0	0	0	0	0	0	0	0	0

地方公共団体名	延 数										実 数
	金属加工 機械	圧縮機	土石用 破砕機等	織 機	コンクリー トブロック マシン等	木材加工 機械	印刷機械	ロール機	合成樹脂用 射出成形機	鋳造型機	
新潟県(市を除く)	0	0	0	0	0	0	0	0	0	0	0
新潟市	0	0	0	0	0	0	0	0	0	0	0
長岡市	0	0	0	0	0	0	0	0	0	0	0
三条市	0	0	0	0	0	0	0	0	0	0	0
柏崎	0	0	0	0	0	0	0	0	0	0	0
新発田	0	0	0	0	0	0	0	0	0	0	0
小千谷	0	0	0	0	0	0	0	0	0	0	0
加茂	0	0	0	0	0	0	0	0	0	0	0
十日町	0	0	0	0	0	0	0	0	0	0	0
見附	0	0	0	0	0	0	0	0	0	0	0
村上	0	0	0	0	0	0	0	0	0	0	0
燕	0	0	0	0	0	0	0	0	0	0	0
糸川	0	0	0	0	0	0	0	0	0	0	0
妙高	0	0	0	0	0	0	0	0	0	0	0
五泉	0	0	0	0	0	0	0	0	0	0	0
上越	0	0	0	0	0	0	0	0	0	0	0
阿賀野	0	0	0	0	0	0	0	0	0	0	0
佐渡	0	0	0	0	0	0	0	0	0	0	0
魚沼	0	0	0	0	0	0	0	0	0	0	0
南沼	0	0	0	0	0	0	0	0	0	0	0
胎内	0	0	0	0	0	0	0	0	0	0	0
新潟県小計	0	0	0	0	0	0	0	0	0	0	0
富山県(市を除く)	0	0	0	0	0	0	0	0	0	0	0
富山	0	0	0	0	0	0	0	0	0	0	0
高岡	0	0	0	0	0	0	0	0	0	0	0
魚津	0	0	0	0	0	0	0	0	0	0	0
氷見	0	0	0	0	0	0	0	0	0	0	0
滑川	0	0	0	0	0	0	0	0	0	0	0
黒部	0	0	0	0	0	0	0	0	0	0	0
砺波	0	0	0	0	0	0	0	0	0	0	0
小矢部	0	0	0	0	0	0	0	0	0	0	0
南砺	0	0	0	0	0	0	0	0	0	0	0
射水	0	0	0	0	0	0	0	0	0	0	0
富山県小計	0	0	0	0	0	0	0	0	0	0	0
石川県(市を除く)	0	0	0	0	0	0	0	0	0	0	0
金沢	0	0	0	0	0	0	0	0	0	0	0
七尾	0	0	0	0	0	0	0	0	0	0	0
小松	0	0	0	0	0	0	0	0	0	0	0
輪島	0	0	0	0	0	0	0	0	0	0	0
珠洲	0	0	0	0	0	0	0	0	0	0	0
加賀	0	0	0	0	0	0	0	0	0	0	0
羽咋	0	0	0	0	0	0	0	0	0	0	0
かほく	0	0	0	0	0	0	0	0	0	0	0
白山	0	0	0	0	0	0	0	0	0	0	0
能美	0	0	0	0	0	0	0	0	0	0	0
野々	0	0	0	0	0	0	0	0	0	0	0
石川県小計	0	0	0	0	0	0	0	0	0	0	0
福井県(市を除く)	0	0	0	0	0	0	0	0	0	0	0
福井	0	0	0	0	0	0	0	0	0	0	0
敦賀	0	0	0	0	0	0	0	0	0	0	0
小浜	0	0	0	0	0	0	0	0	0	0	0
大野	0	0	0	0	0	0	0	0	0	0	0
勝山	0	0	0	0	0	0	0	0	0	0	0
鯖江	0	1	0	0	0	0	0	0	0	0	1
あわら	0	0	0	0	0	0	0	0	0	0	0
越前	0	0	0	0	0	0	0	0	0	0	0
坂井	0	0	0	0	0	0	0	0	0	0	0
福井県小計	0	1	0	0	0	0	0	0	0	0	1
山梨県(市を除く)	0	2	0	0	0	0	0	0	0	0	2
甲府	0	0	0	0	0	0	0	0	0	0	0
富士吉田	0	0	0	0	0	0	0	0	0	0	0
都留	0	0	0	0	0	0	0	0	0	0	0
山梨	0	0	0	0	0	0	0	0	0	0	0
大月	0	0	0	0	0	0	0	0	0	0	0
韭崎	0	0	0	0	0	0	0	0	0	0	0
南アルプス	0	0	0	0	0	0	0	0	0	0	0
北杜	0	0	0	0	0	0	0	0	0	0	0
甲斐	0	0	0	0	0	0	0	0	0	0	0
笛吹	0	0	0	0	0	0	0	0	0	0	0
上野原	0	0	0	0	0	0	0	0	0	0	0
甲州	0	0	0	0	0	0	0	0	0	0	0
中央	0	0	0	0	0	0	0	0	0	0	0
山梨県小計	0	2	0	0	0	0	0	0	0	0	2

地方公共団体名	延 数										実 数
	金属加工 機械	圧縮機	土石用 破砕機等	織 機	コンクリ ートブロッ クマシン等	木材加工 機械	印刷機械	ロール機	合成樹脂用 射出成形機	鋳造型機	
長野県(市を除く)	0	0	0	0	0	0	0	0	0	0	0
長野市	0	0	0	0	0	0	0	0	0	0	0
松本市	0	0	0	0	0	0	0	0	0	0	0
上田市	0	0	0	0	0	0	0	0	0	0	0
岡谷市	0	0	0	0	0	0	0	0	0	0	0
飯田市	0	0	0	0	0	0	0	0	0	0	0
諏訪市	0	0	0	0	0	0	0	0	0	0	0
須坂市	0	0	0	0	0	0	0	0	0	0	0
小諸市	0	0	0	0	0	0	0	0	0	0	0
伊那市	0	0	0	0	0	0	0	0	0	0	0
駒ヶ根市	0	0	0	0	0	0	0	0	0	0	0
中野市	0	0	0	0	0	0	0	0	0	0	0
大町市	0	0	0	0	0	0	0	0	0	0	0
飯山市	0	0	0	0	0	0	0	0	0	0	0
茅野市	0	0	0	0	0	0	0	0	0	0	0
塩尻市	0	0	0	0	0	0	0	0	0	0	0
佐久市	0	0	0	0	0	0	0	0	0	0	0
千曲市	0	0	0	0	0	0	0	0	0	0	0
東御市	0	0	0	0	0	0	0	0	0	0	0
安曇野市	0	0	0	0	0	0	0	0	0	0	0
長野県小計	0	0	0	0	0	0	0	0	0	0	0
岐阜県(市を除く)	2	1	0	0	0	0	0	0	5	0	8
岐阜市	0	0	0	0	0	0	0	0	0	0	0
大垣市	0	0	0	0	0	0	0	0	0	0	0
高山市	0	0	0	0	0	0	0	0	0	0	0
多治見市	0	0	0	0	0	0	0	0	0	0	0
関市	0	0	0	0	0	0	0	0	0	0	0
中津川市	0	0	0	0	0	0	0	0	0	0	0
美濃市	0	0	0	0	0	0	0	0	0	0	0
瑞浪市	0	0	0	0	0	0	0	0	0	0	0
羽島市	0	0	0	0	0	0	0	0	0	0	0
恵那市	0	0	0	0	0	0	0	0	0	0	0
美濃加茂市	0	0	0	0	0	0	0	0	0	0	0
土岐市	0	0	0	0	0	0	0	0	0	0	0
各務原市	0	0	0	0	0	0	0	0	0	0	0
可児市	0	0	0	0	0	0	0	0	0	0	0
山県市	0	0	0	0	0	0	0	0	0	0	0
瑞穂市	0	0	0	0	0	0	0	0	0	0	0
飛騨市	0	0	0	0	0	0	0	0	0	0	0
本巣市	0	0	0	0	0	0	0	0	0	0	0
郡上市	0	0	0	0	0	0	0	0	0	0	0
下呂市	0	0	0	0	0	0	0	0	0	0	0
海津市	0	0	0	0	0	0	0	0	0	0	0
岐阜県小計	2	1	0	0	0	0	0	0	5	0	8
静岡県(市を除く)	0	0	0	0	0	0	0	0	0	0	0
静岡市	0	0	0	0	0	0	0	0	0	0	0
浜松市	0	0	0	0	0	0	0	0	0	0	0
沼津市	0	0	0	0	0	0	0	0	0	0	0
熱海市	0	0	0	0	0	0	0	0	0	0	0
三島市	0	0	0	0	0	0	0	0	0	0	0
富士宮市	0	0	0	0	0	0	0	0	0	0	0
伊東市	0	0	0	0	0	0	0	0	0	0	0
島田市	0	0	0	0	0	0	0	0	0	0	0
富士市	0	0	0	0	0	0	0	0	0	0	0
磐田市	0	0	0	0	0	0	0	0	0	0	0
焼津市	0	0	0	0	0	0	0	0	0	0	0
掛川市	0	0	0	0	0	0	0	0	0	0	0
藤枝市	0	0	0	0	0	0	0	0	0	0	0
御殿場市	0	0	0	0	0	0	0	0	0	0	0
袋井市	0	0	0	0	0	0	0	0	0	0	0
下田市	0	0	0	0	0	0	0	0	0	0	0
裾野市	0	0	0	0	0	0	0	0	0	0	0
湖西市	0	0	0	0	0	0	0	0	0	0	0
伊豆市	0	0	0	0	0	0	0	0	0	0	0
御前崎市	0	0	0	0	0	0	0	0	0	0	0
菊川市	0	0	0	0	0	0	0	0	0	0	0
伊豆の国市	0	0	0	0	0	0	0	0	0	0	0
牧之原市	0	0	0	0	0	0	0	0	0	0	0
静岡県小計	0	0	0	0	0	0	0	0	0	0	0

地方公共団体名	延 数										実 数
	金属加工 機械	圧縮機	土石用 破砕機等	織 機	コンクリー トブロック マシン等	木材加工 機械	印刷機械	ロール機	合成樹脂用 射出成形機	鋳造型機	
愛知県(市を除く)	0	0	0	0	0	0	0	0	0	0	0
名古屋市	0	0	0	0	0	0	0	0	0	0	0
豊橋市	0	0	0	0	0	0	0	0	0	0	0
岡崎市	0	0	0	0	0	0	0	0	0	0	0
一宮市	0	0	0	0	0	0	0	0	0	0	0
瀬戸市	0	0	0	0	0	0	0	0	0	0	0
半田市	0	0	0	0	0	0	0	0	0	0	0
春日井市	0	0	0	0	0	0	0	0	0	0	0
豊川市	0	0	0	0	0	0	0	0	0	0	0
津島市	0	0	0	0	0	0	0	0	0	0	0
碧南市	0	0	0	0	0	0	0	0	0	0	0
刈谷市	0	0	0	0	0	0	0	0	0	0	0
豊田市	0	0	0	0	0	0	0	0	0	0	0
安城市	0	0	0	0	0	0	0	0	0	0	0
西尾市	0	0	0	0	0	0	0	0	0	0	0
蒲郡市	0	0	0	0	0	0	0	0	0	0	0
犬山市	0	0	0	0	0	0	0	0	0	0	0
常滑市	0	1	0	0	0	0	0	0	0	0	1
江南市	0	0	0	0	0	0	0	0	0	0	0
小牧市	0	0	0	0	0	0	0	0	0	0	0
稲沢市	0	1	0	0	0	0	0	0	0	0	1
新城市	0	0	0	0	0	0	0	0	0	0	0
東海市	0	0	0	0	0	0	0	0	0	0	0
大府市	0	0	0	0	0	0	0	0	0	0	0
知多市	0	0	0	0	0	0	0	0	0	0	0
知立市	0	0	0	0	0	0	0	0	0	0	0
尾張旭市	0	6	3	0	0	0	0	0	0	2	11
高浜市	0	0	0	0	0	0	0	0	0	0	0
岩倉市	0	0	0	0	0	0	0	0	0	0	0
豊明市	0	0	0	0	0	0	0	0	0	0	0
日進市	0	0	0	0	0	0	0	0	0	0	0
田原市	0	0	0	0	0	0	0	0	0	0	0
愛西市	0	0	0	0	0	0	0	0	0	0	0
清須市	0	0	0	0	0	0	0	0	0	0	0
北名古屋市	0	0	0	0	0	0	0	0	0	0	0
弥富市	0	0	0	0	0	0	0	0	0	0	0
みよし市	0	0	0	0	0	0	0	0	0	0	0
あま市	0	0	0	0	0	0	0	0	0	0	0
長久手市	0	0	0	0	0	0	0	0	0	0	0
愛知県小計	0	8	3	0	0	0	0	0	0	2	13
三重県(市を除く)	0	0	0	0	0	0	0	0	0	0	0
津市	0	0	0	0	0	0	0	0	0	0	0
四日市市	0	0	0	0	0	0	0	0	0	0	0
伊勢市	0	0	0	0	0	0	0	0	0	0	0
松阪市	0	0	0	0	0	0	0	0	0	0	0
桑名市	0	0	0	0	0	0	0	0	0	0	0
鈴鹿市	0	0	0	0	0	0	0	0	0	0	0
名張市	0	0	0	0	0	0	0	0	0	0	0
尾鷲市	0	0	0	0	0	0	0	0	0	0	0
亀山市	0	1	0	0	0	0	0	0	0	0	1
鳥羽市	0	0	0	0	0	0	0	0	0	0	0
熊野市	0	0	0	0	0	0	0	0	0	0	0
いなべ市	0	0	0	0	0	0	0	0	0	0	0
志摩市	0	0	0	0	0	0	0	0	0	0	0
伊賀市	0	0	0	0	0	0	0	0	0	0	0
三重県小計	0	1	0	0	0	0	0	0	0	0	1
滋賀県(市を除く)	0	0	0	0	0	0	0	0	0	0	0
大津市	0	0	0	0	0	0	0	0	0	0	0
彦根市	0	0	0	0	0	0	0	0	0	0	0
長浜市	0	0	0	0	0	0	0	0	0	0	0
近江八幡市	0	0	0	0	0	0	0	0	0	0	0
草津市	0	0	0	0	0	0	0	0	0	0	0
守山市	0	0	0	0	0	0	0	0	0	0	0
栗東市	0	0	0	0	0	0	0	0	0	0	0
甲賀市	0	0	0	0	0	0	0	0	0	0	0
野洲市	0	0	0	0	0	0	0	0	0	0	0
湖南市	0	0	0	0	0	0	0	0	0	0	0
高島市	0	5	0	0	0	0	0	0	0	0	5
東近江市	0	0	0	0	0	0	0	0	0	0	0
米原市	0	0	0	0	0	0	0	0	0	0	0
滋賀県小計	0	5	0	0	0	0	0	0	0	0	5



地方公共団体名	延 数										実 数
	金属加工 機械	圧縮機	土石用 破砕機等	織 機	コンクリ ートブ ロック マシン等	木材加工 機械	印刷機械	ロール機	合成樹脂用 射出成形機	鋳造型機	
京都府(市を除く)	0	0	0	0	0	0	0	0	0	0	0
京 都 市	0	0	0	0	0	0	0	0	0	0	0
福 知 山 市	0	0	0	0	0	0	0	0	0	0	0
舞 鶴 市	0	0	0	0	0	0	0	0	0	0	0
綾 部 市	0	0	0	0	0	0	0	0	0	0	0
宇 治 市	0	0	0	0	0	0	0	0	0	0	0
宮 津 市	0	0	0	0	0	0	0	0	0	0	0
亀 岡 市	0	0	0	0	0	0	0	0	0	0	0
城 陽 市	0	0	0	0	0	0	0	0	0	0	0
向 日 市	0	0	0	0	0	0	0	0	0	0	0
長 岡 京 市	0	0	0	0	0	0	0	0	0	0	0
八 幡 市	0	0	0	0	0	0	0	0	0	0	0
京 田 辺 市	0	0	0	0	0	0	0	0	0	0	0
京 丹 後 市	0	0	0	0	0	0	0	0	0	0	0
南 丹 市	0	0	0	0	0	0	0	0	0	0	0
木 津 川 市	0	0	0	0	0	0	0	0	0	0	0
京都府小計	0	0	0	0	0	0	0	0	0	0	0
大阪府(市を除く)	0	0	0	0	0	0	0	0	0	0	0
大 阪 市	1	0	0	0	0	0	0	0	0	0	1
堺 市	0	0	0	0	0	0	0	0	0	0	0
岸 和 田 市	0	0	0	0	0	0	0	0	0	0	0
豊 中 市	0	0	0	0	0	0	0	0	0	0	0
池 田 市	0	0	0	0	0	0	0	0	0	0	0
吹 田 市	0	0	0	0	0	0	0	0	0	0	0
泉 大 津 市	0	0	0	0	0	0	0	0	0	0	0
高 機 市	0	0	0	0	0	0	0	0	0	0	0
貝 塚 市	0	0	0	0	0	0	0	0	0	0	0
守 口 市	0	0	0	0	0	0	0	0	0	0	0
枚 方 市	0	0	0	0	0	0	0	0	0	0	0
茨 木 市	0	0	0	0	0	0	0	0	0	0	0
八 尾 市	0	0	0	0	0	0	0	0	0	0	0
泉 佐 野 市	0	0	0	0	0	0	0	0	0	0	0
富 田 林 市	0	0	0	0	0	0	0	0	0	0	0
寝 屋 川 市	0	0	0	0	0	0	0	0	0	0	0
河 内 長 野 市	0	0	0	0	0	0	0	0	0	0	0
松 原 市	0	0	0	0	0	0	0	0	0	0	0
大 東 市	0	0	0	0	0	0	0	0	0	0	0
和 泉 市	0	0	0	0	0	0	0	0	0	0	0
箕 面 市	0	0	0	0	0	0	0	0	0	0	0
柏 原 市	0	0	0	0	0	0	0	0	0	0	0
羽 曳 野 市	0	0	0	0	0	0	0	0	0	0	0
門 真 市	0	0	0	0	0	0	0	0	0	0	0
摂 津 市	0	0	0	0	0	0	0	0	0	0	0
高 石 市	0	0	0	0	0	0	0	0	0	0	0
藤 井 寺 市	0	0	0	0	0	0	0	0	0	0	0
東 大 阪 市	0	0	0	0	0	0	0	0	0	0	0
泉 南 市	0	0	0	0	0	0	0	0	0	0	0
四 條 畷 市	0	0	0	0	0	0	0	0	0	0	0
交 野 市	0	0	0	0	0	0	0	0	0	0	0
大 阪 狭 山 市	0	0	0	0	0	0	0	0	0	0	0
阪 南 市	0	0	0	0	0	0	0	0	0	0	0
大阪府小計	1	0	0	0	0	0	0	0	0	0	1

地方公共団体名	延 数										実 数
	金属加工 機械	圧縮機	土石用 破砕機等	織 機	コンクリー トブロッ クマシン等	木材加工 機械	印刷機械	ロール機	合成樹脂用 射出成形機	鋳造型機	
兵庫県(市を除く)	0	0	0	0	0	0	0	0	0	0	0
神戸市	0	0	0	0	0	0	0	0	0	0	0
姫路市	0	0	0	0	0	0	0	0	0	0	0
尼崎市	0	0	0	0	0	0	0	0	0	0	0
明石市	0	0	0	0	0	0	0	0	0	0	0
西宮市	0	0	0	0	0	0	0	0	0	0	0
洲本市	0	0	0	0	0	0	0	0	0	0	0
芦屋市	0	0	0	0	0	0	0	0	0	0	0
伊丹市	0	0	0	0	0	0	0	0	0	0	0
相模原市	0	0	0	0	0	0	0	0	0	0	0
豊岡市	0	0	0	0	0	0	0	0	0	0	0
加古川市	0	0	0	0	0	0	0	0	0	0	0
赤穂市	0	0	0	0	0	0	0	0	0	0	0
西脇市	0	0	0	0	0	0	0	0	0	0	0
宝塚市	0	0	0	0	0	0	0	0	0	0	0
三木市	0	0	0	0	0	0	0	0	0	0	0
高砂市	0	0	0	0	0	0	0	0	0	0	0
川西市	0	0	0	0	0	0	0	0	0	0	0
小野市	0	0	0	0	0	0	0	0	0	0	0
三田市	0	0	0	0	0	0	0	0	0	0	0
加西市	0	0	0	0	0	0	0	0	0	0	0
篠山市	0	0	0	0	0	0	0	0	0	0	0
養父市	0	0	0	0	0	0	0	0	0	0	0
丹波市	0	0	0	0	0	0	0	0	0	0	0
南あわじ市	0	0	0	0	0	0	0	0	0	0	0
朝来市	0	0	0	0	0	0	0	0	0	0	0
淡路市	0	0	0	0	0	0	0	0	0	0	0
中央市	0	0	0	0	0	0	0	0	0	0	0
加東市	0	0	0	0	0	0	0	0	0	0	0
たつの市	0	0	0	0	0	0	0	0	0	0	0
兵庫県小計	0	0	0	0	0	0	0	0	0	0	0
奈良県(市を除く)	0	0	0	0	0	0	0	0	0	0	0
奈良市	0	0	0	0	0	0	0	0	0	0	0
大和高田市	0	0	0	0	0	0	0	0	0	0	0
大和郡山	0	3	1	0	0	0	0	0	3	0	7
天理市	0	0	0	0	0	0	0	0	0	0	0
橿原市	0	0	0	0	0	0	0	0	0	0	0
桜井市	0	0	0	0	0	0	0	0	0	0	0
五條市	0	0	0	0	0	0	0	0	0	0	0
御所市	0	0	0	0	0	0	0	0	0	0	0
生駒市	0	0	0	0	0	0	0	0	0	0	0
香芝市	0	0	0	0	0	0	0	0	0	0	0
葛城市	0	0	0	0	0	0	0	0	0	0	0
宇陀市	0	0	0	0	0	0	0	0	0	0	0
奈良県小計	0	3	1	0	0	0	0	0	3	0	7
和歌山県(市を除く)	0	0	0	0	0	0	0	0	0	0	0
和歌山市	0	0	0	0	0	0	0	0	0	0	0
海南市	0	0	0	0	0	0	0	0	0	0	0
橋本	0	0	0	0	0	0	0	0	0	0	0
有田	0	0	0	0	0	0	0	0	0	0	0
御坊	0	0	0	0	0	0	0	0	0	0	0
田辺市	0	0	0	0	0	0	0	0	0	0	0
新宮市	0	0	0	0	0	0	0	0	0	0	0
紀の川	0	0	0	0	0	0	0	0	0	0	0
岩出市	0	0	0	0	0	0	0	0	0	0	0
和歌山県小計	0	0	0	0	0	0	0	0	0	0	0
鳥取県(市を除く)	0	0	0	0	0	0	0	0	0	0	0
鳥取市	0	0	0	0	0	0	0	0	0	0	0
米子市	0	0	0	0	0	0	0	0	0	0	0
倉吉市	0	0	0	0	0	0	0	0	0	0	0
境港	0	0	0	0	0	0	0	0	0	0	0
鳥取県小計	0	0	0	0	0	0	0	0	0	0	0
島根県(市を除く)	0	0	0	0	0	0	0	0	0	0	0
松江市	0	0	0	0	0	0	0	0	0	0	0
浜田市	0	0	0	0	0	0	0	0	0	0	0
出雲市	0	0	0	0	0	0	0	0	0	0	0
益田市	0	0	0	0	0	0	0	0	0	0	0
大田市	0	0	0	0	0	0	0	0	0	0	0
安来市	0	0	0	0	0	0	0	0	0	0	0
江津市	0	0	0	0	0	0	0	0	0	0	0
雲南市	0	0	0	0	0	0	0	0	0	0	0
島根県小計	0	0	0	0	0	0	0	0	0	0	0

地方公共団体名	延 数										実 数
	金属加工 機械	圧縮機	土石用 破砕機等	織 機	コンクリー トブロック マシン等	木材加工 機械	印刷機械	ロール機	合成樹脂用 射出成形機	鋳造型機	
岡山県(市を除く)	0	0	0	0	0	0	0	0	0	0	0
岡 山 市	0	0	0	0	0	0	0	0	0	0	0
倉 敷 市	0	0	0	0	0	0	0	0	0	0	0
津 山 市	1	0	0	0	0	0	0	0	0	0	1
玉 野 市	0	0	0	0	0	0	0	0	0	0	0
笠 岡 市	0	0	0	0	0	0	0	0	0	0	0
井 原 市	0	0	0	0	0	0	0	0	0	0	0
総 社 市	0	0	0	0	0	0	0	0	0	0	0
高 梁 市	0	0	0	0	0	0	0	0	0	0	0
新 見 市	0	0	0	0	0	0	0	0	0	0	0
備 前 市	0	0	0	0	0	0	0	0	0	0	0
瀬 戸 内 市	0	0	0	0	0	0	0	0	0	0	0
赤 磐 市	0	0	0	0	0	0	0	0	0	0	0
真 庭 市	0	0	0	0	0	0	0	0	0	0	0
美 作 市	0	0	0	0	0	0	0	0	0	0	0
浅 口 市	0	0	0	0	0	0	0	0	0	0	0
岡山県小計	1	0	0	0	0	0	0	0	0	0	1
広島県(市を除く)	0	0	0	0	0	0	0	0	0	0	0
広 島 市	0	0	0	0	0	0	0	0	0	0	0
呉 市	0	0	0	0	0	0	0	0	0	0	0
竹 原 市	0	0	0	0	0	0	0	0	0	0	0
三 原 市	0	0	0	0	0	0	0	0	0	0	0
尾 道 市	0	0	0	0	0	0	0	0	0	0	0
福 山 市	0	0	0	0	0	0	0	0	0	0	0
府 中 市	0	0	0	0	0	0	0	0	0	0	0
三 次 市	0	0	0	0	0	0	0	0	0	0	0
庄 原 市	0	0	0	0	0	0	0	0	0	0	0
大 竹 市	0	0	0	0	0	0	0	0	0	0	0
東 広 島 市	0	0	0	0	0	0	0	0	0	0	0
廿 日 市	0	0	0	0	0	0	0	0	0	0	0
安 芸 高 田 市	0	0	0	0	0	0	0	0	0	0	0
江 田 島 市	0	0	0	0	0	0	0	0	0	0	0
広島県小計	0	0	0	0	0	0	0	0	0	0	0
山口県(市を除く)	0	0	0	0	0	0	0	0	0	0	0
下 関 市	20	8	0	0	0	0	0	0	0	0	28
宇 部 市	0	0	0	0	0	0	0	0	0	0	0
山 口 市	0	0	0	0	0	0	0	0	0	0	0
萩 市	0	0	0	0	0	0	0	0	0	0	0
防 府 市	0	0	0	0	0	0	0	0	0	0	0
下 松 市	0	0	0	0	0	0	0	0	0	0	0
岩 国 市	0	0	0	0	0	0	0	0	0	0	0
光 市	0	0	0	0	0	0	0	0	0	0	0
長 門 市	0	0	0	0	0	0	0	0	0	0	0
柳 井 市	0	0	0	0	0	0	0	0	0	0	0
美 祢 市	0	0	0	0	0	0	0	0	0	0	0
周 南 市	0	0	0	0	0	0	0	0	0	0	0
山 陽 小 野 田 市	0	0	0	0	0	0	0	0	0	0	0
山口県小計	20	8	0	0	0	0	0	0	0	0	28
徳島県(市を除く)	0	0	0	0	0	0	0	0	0	0	0
徳 島 市	0	0	0	0	0	0	0	0	0	0	0
鳴 門 市	0	0	0	0	0	0	0	0	0	0	0
小 松 島 市	0	0	0	0	0	0	0	0	0	0	0
阿 南 市	0	0	0	0	0	0	0	0	0	0	0
吉 野 川 市	0	0	0	0	0	0	0	0	0	0	0
阿 波 市	0	0	0	0	0	0	0	0	0	0	0
美 馬 市	0	0	0	0	0	0	0	0	0	0	0
三 好 市	0	0	0	0	0	0	0	0	0	0	0
徳島県小計	0	0	0	0	0	0	0	0	0	0	0
香川県(市を除く)	0	0	0	0	0	0	0	0	0	0	0
高 松 市	0	0	0	0	0	0	0	0	0	0	0
丸 亀 市	0	0	0	0	0	0	0	0	0	0	0
坂 出 市	0	0	0	0	0	0	0	0	0	0	0
善 通 寺 市	0	0	0	0	0	0	0	0	0	0	0
観 音 寺 市	0	0	0	0	0	0	0	0	0	0	0
さ ぬ き 市	0	0	0	0	0	0	0	0	0	0	0
東 か が わ 市	0	0	0	0	0	0	0	0	0	0	0
三 豊 市	0	0	0	0	0	0	0	0	0	0	0
香川県小計	0	0	0	0	0	0	0	0	0	0	0

地方公共団体名	延 数										実 数
	金属加工 機械	圧縮機	土石用 破砕機等	織 機	コンクリー トブロック マシン等	木材加工 機械	印刷機械	ロール機	合成樹脂用 射出成形機	鋳造型機	
愛媛県(市を除く)	0	0	0	0	0	0	0	0	0	0	0
松山市	0	0	0	0	0	0	0	0	0	0	0
今治市	0	0	0	0	0	0	0	0	0	0	0
宇和島市	0	3	0	0	0	0	0	0	0	0	3
八幡浜市	0	0	0	0	0	0	0	0	0	0	0
新居浜市	0	0	0	0	0	0	0	0	0	0	0
西条市	0	0	0	0	0	0	0	0	0	0	0
大洲市	0	0	0	0	0	0	0	0	0	0	0
伊予市	0	0	0	0	0	0	0	0	0	0	0
四国中央市	0	0	0	0	0	0	0	0	0	0	0
西予市	0	0	0	0	0	0	0	0	0	0	0
東温市	0	0	0	0	0	0	0	0	0	0	0
愛媛県小計	0	3	0	0	0	0	0	0	0	0	3
高知県(市を除く)	0	0	0	0	0	0	0	0	0	0	0
高知市	0	0	0	0	0	0	0	0	0	0	0
室戸市	0	0	0	0	0	0	0	0	0	0	0
安芸市	0	0	0	0	0	0	0	0	0	0	0
南国市	0	0	0	0	0	0	0	0	0	0	0
土佐市	0	0	0	0	0	0	0	0	0	0	0
須崎市	0	0	0	0	0	0	0	0	0	0	0
宿毛市	0	0	0	0	0	0	0	0	0	0	0
土佐清水市	0	0	0	0	0	0	0	0	0	0	0
四万十市	0	0	0	0	0	0	0	0	0	0	0
香南市	0	0	0	0	0	0	0	0	0	0	0
香美市	0	0	0	0	0	0	0	0	0	0	0
高知県小計	0	0	0	0	0	0	0	0	0	0	0
福岡県(市を除く)	0	2	0	0	0	0	0	0	0	0	2
北九州市	0	0	0	0	0	0	0	0	0	0	0
福岡市	0	0	0	0	0	0	0	0	0	0	0
大牟田市	0	0	0	0	0	0	0	0	0	0	0
久留米市	0	0	0	0	0	0	0	0	0	0	0
直方市	0	0	0	0	0	0	0	0	0	0	0
飯塚市	0	0	0	0	0	0	0	0	0	0	0
田川市	0	0	0	0	0	0	0	0	0	0	0
柳川市	0	0	0	0	0	0	0	0	0	0	0
八女市	0	0	0	0	0	0	0	0	0	0	0
筑後市	0	0	0	0	0	0	0	0	0	0	0
大川市	0	0	0	0	0	0	0	0	0	0	0
行橋市	0	0	0	0	0	0	0	0	0	0	0
豊前市	0	0	0	0	0	0	0	0	0	0	0
中間市	0	0	0	0	0	0	0	0	0	0	0
小郡市	0	0	0	0	0	0	0	0	0	0	0
筑紫野市	0	0	0	0	0	0	0	0	0	0	0
春日市	0	0	0	0	0	0	0	0	0	0	0
大野城市	0	0	0	0	0	0	0	0	0	0	0
宗像市	0	0	0	0	0	0	0	0	0	0	0
太宰府市	0	0	0	0	0	0	0	0	0	0	0
古賀市	0	0	0	0	0	0	0	0	0	0	0
福津市	0	0	0	0	0	0	0	0	0	0	0
うきは市	0	0	0	0	0	0	0	0	0	0	0
宮若市	0	0	0	0	0	0	0	0	0	0	0
嘉麻市	0	0	0	0	0	0	0	0	0	0	0
朝倉市	0	0	0	0	0	0	0	0	0	0	0
みやま市	0	0	0	0	0	0	0	0	0	0	0
糸島市	0	0	0	0	0	0	0	0	0	0	0
福岡県小計	0	2	0	0	0	0	0	0	0	0	2
佐賀県(市を除く)	0	0	0	0	0	0	0	0	0	0	0
佐賀市	0	0	0	0	0	0	0	0	0	0	0
唐津市	0	0	0	0	0	0	0	0	0	0	0
鳥栖市	0	0	0	0	0	0	0	0	0	0	0
多久市	0	0	0	0	0	0	0	0	0	0	0
伊万里市	0	0	0	0	0	0	0	0	0	0	0
武雄市	0	0	0	0	0	0	0	0	0	0	0
鹿島市	0	0	0	0	0	0	0	0	0	0	0
小城市	0	0	0	0	0	0	0	0	0	0	0
嬉野市	0	0	0	0	0	0	0	0	0	0	0
神埼市	0	0	0	0	0	0	0	0	0	0	0
佐賀県小計	0	0	0	0	0	0	0	0	0	0	0

地方公共団体名	延 数										実 数
	金属加工 機械	圧縮機	土石用 破砕機等	織 機	コンクリ ートブ ロック マシン等	木材加工 機械	印刷機械	ロール機	合成樹脂用 射出成形機	鋳造型機	
長崎県(市を除く)	0	0	1	0	0	0	0	0	0	0	1
長崎 市	0	0	0	0	0	0	0	0	0	0	0
佐世保 市	0	0	0	0	0	0	0	0	0	0	0
島原 市	0	0	0	0	0	0	0	0	0	0	0
諫早 市	0	0	0	0	0	0	0	0	0	0	0
大村 市	0	0	0	0	0	0	0	0	0	0	0
平戸 市	0	0	0	0	0	0	0	0	0	0	0
松浦 市	0	0	0	0	0	0	0	0	0	0	0
対馬 市	0	0	0	0	0	0	0	0	0	0	0
壱岐 市	0	0	0	0	0	0	0	0	0	0	0
五島 市	0	0	0	0	0	0	0	0	0	0	0
西海市	0	0	0	0	0	0	0	0	0	0	0
雲仙 市	0	0	0	0	0	0	0	0	0	0	0
南島原 市	0	0	0	0	0	0	0	0	0	0	0
長崎県小計	0	0	1	0	0	0	0	0	0	0	1
熊本県(市を除く)	0	5	0	0	0	0	0	0	0	0	5
熊本市	0	1	8	0	0	0	0	0	0	0	9
八代 市	0	0	0	0	0	0	0	0	0	0	0
人吉 市	0	0	0	0	0	0	0	0	0	0	0
荒尾 市	0	0	0	0	0	0	0	0	0	0	0
水俣 市	0	0	0	0	0	0	0	0	0	0	0
玉名 市	0	0	0	0	0	0	0	0	0	0	0
山鹿 市	0	0	0	0	0	0	0	0	0	0	0
菊池 市	0	0	0	0	0	0	0	0	0	0	0
宇土 市	0	0	0	0	0	0	0	0	0	0	0
上天草 市	0	0	0	0	0	0	0	0	0	0	0
宇城 市	3	3	0	0	0	0	0	0	0	0	6
阿蘇 市	0	0	0	0	0	0	0	0	0	0	0
天草 市	0	0	0	0	0	0	0	0	0	0	0
合志 市	0	0	0	0	0	0	0	0	0	0	0
熊本県小計	3	9	8	0	0	0	0	0	0	0	20
大分県(市を除く)	0	0	0	0	0	0	0	0	0	0	0
大分 市	0	0	0	0	0	0	0	0	0	0	0
別府 市	0	0	0	0	0	0	0	0	0	0	0
中津 市	0	0	0	0	0	0	0	0	0	0	0
日田 市	0	0	0	0	0	0	0	0	0	0	0
佐伯 市	0	0	0	0	0	0	0	0	0	0	0
臼杵 市	0	0	0	0	0	0	0	0	0	0	0
津久見 市	0	0	0	0	0	0	0	0	0	0	0
竹田 市	0	0	0	0	0	0	0	0	0	0	0
豊高田 市	0	0	0	0	0	0	0	0	0	0	0
杵築 市	0	0	0	0	0	0	0	0	0	0	0
宇佐 市	0	0	0	0	0	0	0	0	0	0	0
豊後大野 市	0	0	0	0	0	0	0	0	0	0	0
由布 市	0	0	0	0	0	0	0	0	0	0	0
国東 市	0	0	0	0	0	0	0	0	0	0	0
大分県小計	0	0	0	0	0	0	0	0	0	0	0
宮崎県(市を除く)	0	0	0	0	0	0	0	0	0	0	0
宮崎市	0	0	0	0	0	0	0	0	0	0	0
都城 市	0	0	0	0	0	0	0	0	0	0	0
延岡 市	0	0	0	0	0	0	0	0	0	0	0
日南 市	0	0	0	0	0	0	0	0	0	0	0
小林 市	0	0	0	0	0	0	0	0	0	0	0
日向 市	0	0	0	0	0	0	0	0	0	0	0
串間 市	0	0	0	0	0	0	0	0	0	0	0
西都 市	0	0	0	0	0	0	0	0	0	0	0
えびの 市	0	0	0	0	0	0	0	0	0	0	0
宮崎県小計	0	0	0	0	0	0	0	0	0	0	0

地方公共団体名	延 数										実 数
	金属加工 機械	圧縮機	土石用 破砕機等	織 機	コンクリ ートブロッ クマシン等	木材加工 機械	印刷機械	ロール機	合成樹脂用 射出成形機	鋳造型機	
鹿児島県(市を除く)	0	0	0	0	0	0	0	0	0	0	0
鹿児島市	0	0	0	0	0	0	0	0	0	0	0
鹿屋市	0	0	0	0	0	0	0	0	0	0	0
枕崎市	0	0	0	0	0	0	0	0	0	0	0
阿久根市	0	0	0	0	0	0	0	0	0	0	0
出水市	0	0	0	0	0	0	0	0	0	0	0
指宿市	0	0	0	0	0	0	0	0	0	0	0
西之表市	0	0	0	0	0	0	0	0	0	0	0
垂水市	0	0	0	0	0	0	0	0	0	0	0
薩摩川内市	0	0	0	0	0	0	0	0	0	0	0
日置市	0	0	0	0	0	0	0	0	0	0	0
曾於市	0	0	0	0	0	0	0	0	0	0	0
霧島市	0	0	0	0	0	0	0	0	0	0	0
いちき串木野市	0	0	0	0	0	0	0	0	0	0	0
南さつま市	0	0	0	0	0	0	0	0	0	0	0
志布志市	0	0	0	0	0	0	0	0	0	0	0
奄美市	0	0	0	0	0	0	0	0	0	0	0
南九州市	0	0	0	0	0	0	0	0	0	0	0
伊佐市	0	0	0	0	0	0	0	0	0	0	0
始良市	0	0	0	0	0	0	0	0	0	0	0
鹿児島県小計	0	0	0	0	0	0	0	0	0	0	0
沖縄県(市を除く)	0	0	0	0	0	0	0	0	0	0	0
那覇市	0	0	0	0	0	0	0	0	0	0	0
宜野湾市	0	0	0	0	0	0	0	0	0	0	0
石垣市	0	0	0	0	0	0	0	0	0	0	0
浦添市	0	0	0	0	0	0	0	0	0	0	0
名護市	0	0	0	0	0	0	0	0	0	0	0
糸満市	0	0	0	0	0	0	0	0	0	0	0
沖縄市	0	0	0	0	0	0	0	0	0	0	0
豊見城市	0	0	0	0	0	0	0	0	0	0	0
うるま市	0	0	0	0	0	0	0	0	0	0	0
宮古島市	0	0	0	0	0	0	0	0	0	0	0
南城市	0	0	0	0	0	0	0	0	0	0	0
沖縄県小計	0	0	0	0	0	0	0	0	0	0	0
合計	67	113	14	0	0	0	3	0	25	2	224

表 8-3 特定施設使用全廃届出件数

表 8-3-1 工場等数

地方公共団体名	延 数										実 数
	金属加工 機械	圧縮機	土石用 破砕機等	織 機	コンクリー トブロック マシン等	木材加工 機械	印刷機械	ロール機	合成樹脂用 射出成形機	鋳造型機	
北海道(市を除く)	0	0	0	0	0	0	0	0	0	0	0
札幌市	5	2	0	0	0	0	0	0	0	1	7
函館市	0	1	0	0	0	0	0	0	0	0	0
小樽市	0	1	0	0	0	0	0	0	0	0	1
旭川市	0	2	0	0	0	0	0	0	0	0	0
室蘭市	0	0	0	0	0	0	0	0	0	0	0
釧路市	0	0	0	0	0	0	0	0	0	0	0
帯広市	0	0	0	0	0	0	0	0	0	0	0
北見市	0	0	0	0	0	0	0	0	0	0	0
夕張市	0	0	0	0	0	0	0	0	0	0	0
岩見沢市	0	-1	0	0	0	0	0	0	0	0	-1
網走市	0	0	0	0	0	0	0	0	0	0	0
留萌市	0	0	0	0	0	0	0	0	0	0	0
苫小牧市	0	1	0	0	0	0	0	0	0	0	0
稚内市	0	0	0	0	0	0	0	0	0	0	0
美唄市	0	0	0	0	0	0	0	0	0	0	0
芦別市	0	0	0	0	0	0	0	0	0	0	0
江別市	0	0	0	0	0	0	0	0	0	0	0
赤平市	0	0	0	0	0	0	0	0	0	0	0
紋別市	0	0	0	0	0	0	0	0	0	0	0
士別市	0	0	0	0	0	0	0	0	0	0	0
名寄市	0	0	0	0	0	0	0	0	0	0	0
三笠市	0	0	0	0	0	0	0	0	0	0	0
根室市	0	0	0	0	0	0	0	0	0	0	0
千歳市	0	0	0	0	0	0	0	0	0	0	0
滝川市	0	0	0	0	0	0	0	0	0	0	0
砂川市	0	0	0	0	0	0	0	0	0	0	0
歌志内市	0	0	0	0	0	0	0	0	0	0	0
深川市	0	0	0	0	0	0	0	0	0	0	0
富良野市	0	0	0	0	0	0	0	0	0	0	0
登別市	0	0	0	0	0	0	0	0	0	0	0
恵庭市	0	0	0	0	0	0	0	0	0	0	0
伊達市	0	0	1	0	0	0	0	0	0	0	0
北広島市	0	0	0	0	0	0	0	0	0	0	0
石狩市	0	0	0	0	0	0	0	0	0	0	0
北斗市	0	0	0	0	0	0	0	0	0	0	0
北海道小計	5	6	1	0	0	0	0	0	0	1	7
青森県(市を除く)	0	0	0	0	0	0	0	0	0	0	0
青森市	0	0	0	0	0	1	0	0	0	0	1
弘前市	0	0	0	0	0	0	0	0	0	0	0
八戸市	0	0	0	0	0	0	0	0	0	0	0
黒石市	0	0	0	0	0	0	0	0	0	0	0
五所川原市	0	0	0	0	0	0	0	0	0	0	0
十和田市	0	0	0	0	0	0	0	0	0	0	0
三沢市	0	0	0	0	0	0	0	0	0	0	0
むつ市	0	0	0	0	0	0	0	0	0	0	0
つがる市	0	0	0	0	0	0	0	0	0	0	0
平川市	0	0	0	0	0	0	0	0	0	0	0
青森県小計	0	0	0	0	0	1	0	0	0	0	1
岩手県(市を除く)	0	0	0	0	0	0	0	0	0	0	0
盛岡市	0	2	0	0	0	0	0	0	0	0	0
宮古市	0	0	0	0	0	0	0	0	0	0	0
大船渡市	0	0	0	0	0	0	0	0	0	0	0
花巻市	1	1	0	0	0	0	0	0	0	0	0
北上市	0	1	0	0	0	0	0	0	0	0	1
久慈市	0	0	0	0	0	0	0	0	0	0	0
遠野市	0	0	0	0	0	0	0	0	0	0	0
一関市	0	0	0	0	0	0	0	0	0	0	0
陸前高田市	0	0	0	0	0	0	0	0	0	0	0
釜石市	0	0	0	0	0	0	0	0	0	0	0
二戸市	0	0	0	0	0	0	0	0	0	0	0
八幡平市	0	0	0	0	0	0	0	0	0	0	0
奥州市	0	0	0	0	0	0	0	0	0	0	0
滝沢市	0	0	0	0	0	0	0	0	0	0	0
岩手県小計	1	4	0	0	0	0	0	0	0	0	1

地方公共団体名	延 数										実 数
	金属加工 機械	圧縮機	土石用 破砕機等	織 機	コンクリー トブロック マシン等	木材加工 機械	印刷機械	ロール機	合成樹脂用 射出成形機	鋳造型機	
宮城県(市を除く)	0	0	0	0	0	0	0	0	0	0	0
仙台市	0	1	0	0	0	0	0	0	0	0	1
石巻市	0	0	0	0	0	0	0	0	0	0	0
塩竈市	0	0	0	0	0	0	0	0	0	0	0
気仙沼市	0	2	1	0	0	0	0	0	0	0	3
白石市	0	0	0	0	0	0	0	0	0	0	0
名取市	0	0	0	0	0	0	0	0	0	0	0
角田市	0	0	0	0	0	0	0	0	0	0	0
多賀城市	0	0	0	0	0	0	0	0	0	0	0
岩沼市	0	0	0	0	0	0	0	0	0	0	0
登米市	0	1	0	0	0	0	0	0	0	0	1
栗原市	0	0	0	0	0	0	0	0	0	0	0
東松島市	0	0	0	0	0	0	0	0	0	0	0
大崎市	0	0	0	0	0	0	0	0	0	0	0
宮城県小計	0	4	1	0	0	0	0	0	0	0	5
秋田県(市を除く)	0	0	0	0	0	0	0	0	0	0	0
秋田市	1	2	0	0	0	0	0	0	0	0	2
能代市	0	0	0	0	0	0	0	0	0	0	0
横手市	0	0	0	0	0	0	0	0	0	0	0
大館市	0	0	0	0	0	0	0	0	0	0	0
男鹿市	0	0	0	0	0	0	0	0	0	0	0
湯沢市	0	0	0	0	0	0	0	0	0	0	0
鹿角市	0	0	0	0	0	0	0	0	0	0	0
由利本荘市	0	0	0	0	0	0	0	0	0	0	0
潟上市	0	0	0	0	0	0	0	0	0	0	0
大仙市	0	0	0	0	0	0	0	0	0	0	0
北秋田市	0	0	0	0	0	0	0	0	0	0	0
にかほ市	0	0	0	0	0	0	0	0	0	0	0
仙北市	0	0	0	0	0	0	0	0	0	0	0
秋田県小計	1	2	0	0	0	0	0	0	0	0	2
山形県(市を除く)	0	0	0	0	0	0	0	0	0	0	0
山形市	0	0	0	0	0	0	0	0	0	0	0
米沢市	0	0	0	0	0	0	0	0	0	0	0
鶴岡市	0	0	0	0	0	0	0	0	0	0	0
酒田市	0	0	0	0	0	0	0	0	0	0	0
新庄市	0	-1	0	0	0	0	0	0	0	0	0
寒河江市	0	0	0	0	0	0	0	0	0	0	0
上山市	0	0	0	0	0	0	0	0	0	0	0
村山市	0	0	0	0	0	0	0	0	0	0	0
長井市	0	0	0	0	0	0	0	0	0	0	0
天童市	0	0	0	0	0	0	0	0	0	0	0
東根市	0	0	0	0	0	0	0	0	0	0	0
尾花沢市	0	0	0	0	0	0	0	0	0	0	0
南陽市	0	0	0	0	0	0	0	0	0	0	0
山形県小計	0	-1	0	0	0	0	0	0	0	0	0
福島県(市を除く)	0	0	0	0	0	0	0	0	0	0	0
福島市	1	0	0	0	0	0	0	0	0	0	1
会津若松市	0	0	0	0	0	0	0	0	0	0	0
郡山市	0	0	0	0	0	0	0	0	0	0	0
いわき市	1	7	1	0	0	0	0	0	0	0	8
白河市	0	0	0	0	0	0	0	0	0	0	0
須賀川市	0	-1	0	0	0	0	0	0	0	0	-1
喜多方市	0	0	0	0	0	0	0	0	0	0	0
相馬市	0	1	0	0	0	0	0	0	0	0	1
二本松市	0	0	0	0	0	0	0	0	0	0	0
田村市	0	0	0	0	0	0	0	0	0	0	0
南相馬市	0	1	0	0	0	0	0	0	0	0	1
伊達市	0	0	0	0	0	0	0	0	0	0	0
本宮市	0	0	0	0	0	0	0	0	0	0	0
福島県小計	2	8	1	0	0	0	0	0	0	0	10



地方公共団体名	延数										実数
	金属加工機械	圧縮機	土石用 破砕機等	織機	コンクリート ブロック マシン等	木材加工 機械	印刷機械	ロール機	合成樹脂用 射出成形機	鋳造型機	
茨城県(市を除く)	0	0	0	0	0	0	0	0	0	0	0
水戸市	0	0	0	0	0	0	0	0	0	0	0
日立市	2	3	0	0	0	0	0	0	0	0	3
土浦市	0	0	0	0	0	0	0	0	0	0	0
古河市	0	0	0	0	0	0	0	0	0	0	0
石岡市	0	0	0	0	0	0	0	0	0	0	0
結城市	0	0	0	0	0	0	0	0	0	0	0
龍ヶ崎市	0	0	0	0	0	0	0	0	0	0	0
下妻市	0	0	1	0	0	0	0	0	0	0	0
常総市	0	0	0	0	0	0	0	0	0	0	0
常陸太田市	0	0	0	0	0	0	0	0	0	0	0
高萩市	0	0	0	0	0	0	0	0	0	0	0
北茨城市	0	0	0	0	0	0	0	0	0	0	0
笠間市	0	0	0	0	0	0	0	0	0	0	0
取手市	0	0	0	0	0	0	0	0	0	0	0
牛久市	0	1	0	0	0	0	0	0	0	0	0
つくば市	0	2	0	0	0	0	0	0	0	0	2
ひたちなか市	0	0	0	0	0	0	0	0	0	0	0
鹿嶋市	0	0	0	0	0	0	0	0	0	0	0
潮来市	0	0	0	0	0	0	0	0	0	0	0
守谷市	0	0	0	0	0	0	0	0	0	0	0
常陸大宮市	0	0	0	0	0	0	0	0	0	0	0
那珂市	1	1	0	0	0	0	0	0	0	0	1
筑西市	0	0	0	0	0	0	0	0	0	0	0
坂東市	0	0	0	0	0	0	0	0	0	0	0
稲敷市	0	0	0	0	0	0	0	0	0	0	0
かずみがうら市	0	0	0	0	0	0	0	0	0	0	0
桜川市	0	0	0	0	0	0	0	0	0	0	0
神栖市	0	0	0	0	0	0	0	0	0	0	0
行方市	0	0	0	0	0	0	0	0	0	0	0
銚田市	0	0	0	0	0	0	0	0	0	0	0
つくばみらい市	0	0	0	0	0	0	0	0	0	0	0
小美玉市	0	0	0	0	0	0	0	0	0	0	0
茨城県小計	3	7	1	0	0	0	0	0	0	0	6
栃木県(市を除く)	0	0	0	0	0	0	0	0	0	0	0
宇都宮市	0	0	0	0	0	0	0	0	0	0	0
足利市	0	0	0	0	0	0	0	0	0	0	0
栃木市	0	0	0	0	0	0	0	0	0	0	0
佐野市	0	0	1	0	0	0	0	0	0	0	1
鹿沼市	0	0	0	0	0	0	0	0	0	0	0
日光市	0	0	0	0	0	0	0	0	0	0	0
小山市	0	0	0	0	0	0	0	0	0	0	0
真岡市	0	0	0	0	0	0	0	0	0	0	0
大田原市	0	0	0	0	0	0	0	0	0	0	0
矢板市	0	0	0	0	0	0	0	0	0	0	0
那須塩原市	0	0	0	0	0	0	0	0	0	0	0
さくら市	0	0	0	0	0	0	0	0	0	0	0
那須烏山市	0	0	0	0	0	0	0	0	0	0	0
下野市	0	1	0	0	0	0	0	0	1	0	1
栃木県小計	0	1	1	0	0	0	0	0	1	0	2
群馬県(市を除く)	0	1	0	0	0	0	0	0	0	0	0
前橋市	2	3	1	0	0	1	1	0	0	0	6
高崎市	10	4	2	0	1	0	1	0	1	0	19
桐生市	0	1	0	6	0	0	0	0	0	0	7
伊勢崎市	0	0	0	0	0	0	0	0	0	0	0
太田市	1	1	0	0	0	0	0	0	0	0	2
沼田市	0	0	0	0	0	0	0	0	0	0	0
館林市	0	0	0	0	0	0	0	0	0	0	0
洪川市	0	0	0	0	0	0	0	0	0	0	0
藤岡市	0	0	0	0	0	0	0	0	0	0	0
富岡市	0	0	0	0	0	0	0	0	0	0	0
安中市	0	0	0	0	0	0	0	0	0	0	0
みどり市	0	0	0	0	0	0	0	0	0	0	0
群馬県小計	13	10	3	6	1	1	2	0	1	0	34

地方公共団体名	延 数										実 数
	金属加工 機械	圧縮機	土石用 破砕機等	織 機	コンクリ ートブロッ クマシ ン等	木材加工 機械	印刷機械	ロール機	合成樹脂用 射出成形機	鋳造型機	
埼玉県(市を除く)	2	2	0	0	0	0	0	0	0	0	2
さいたま市	1	4	0	0	0	0	0	0	0	1	5
川越市	0	0	0	0	0	0	0	0	0	0	0
熊谷市	0	2	2	0	0	0	0	0	0	0	3
川口市	2	1	0	0	0	0	0	0	0	0	3
行田市	0	0	1	0	0	0	0	0	0	0	1
秩父市	0	0	0	0	0	0	0	0	0	0	0
所沢市	2	1	0	0	0	0	1	0	0	0	0
飯能市	1	1	0	0	0	0	0	0	1	0	0
加須市	0	0	0	0	0	0	0	0	0	0	0
本庄市	0	0	0	0	0	0	0	0	0	0	0
東松山市	0	0	0	0	0	0	0	0	0	0	0
春日部市	0	0	0	0	0	0	0	0	0	0	0
狭山市	0	2	0	0	0	0	0	0	0	0	0
羽生市	0	1	0	0	0	0	0	0	0	0	0
鴻巣市	0	0	0	0	0	0	0	0	0	0	0
深谷市	0	0	0	0	0	0	0	0	0	0	0
上尾市	0	0	0	0	0	0	0	0	0	0	0
草加市	1	0	0	0	0	0	0	0	0	0	1
越谷市	-2	-1	0	0	0	0	0	0	0	0	0
蕨市	0	0	0	0	0	0	0	0	0	0	0
戸田市	-1	-1	0	0	0	0	0	0	0	-1	-1
入間市	0	0	0	0	0	0	0	0	0	0	0
朝霞市	0	0	0	0	0	0	0	0	0	0	0
志木市	0	0	0	0	0	0	0	0	0	0	0
和光市	0	0	0	0	0	0	0	0	0	0	0
新座市	0	0	0	0	0	0	0	0	0	0	0
桶川市	0	0	0	0	0	0	0	0	0	0	0
久喜市	0	0	0	0	0	0	0	0	0	0	0
北本市	0	0	0	0	0	0	0	0	0	0	0
八潮市	0	0	0	0	0	0	0	0	0	0	0
富士見市	0	0	0	0	0	0	0	0	0	0	0
三郷市	0	0	0	0	0	0	0	0	0	0	0
蓮田市	0	0	0	0	0	0	0	0	0	0	0
坂戸市	0	0	0	0	0	0	0	0	0	0	0
幸手市	0	0	0	0	0	0	0	0	0	0	0
鶴ヶ島市	0	0	0	0	0	0	0	0	0	0	0
日高市	0	0	0	0	0	0	0	0	0	0	0
吉川市	0	0	0	0	0	0	0	0	0	0	0
ふじみ野市	0	0	0	0	0	0	0	0	0	0	0
白岡市	0	0	0	0	0	0	0	0	0	0	0
埼玉県小計	6	12	3	0	0	0	1	0	1	0	14

地方公共団体名	延 数										実 数
	金属加工 機械	圧縮機	土石用 破砕機等	織 機	コンクリ ートブロッ クマシン等	木材加工 機械	印刷機械	ロール機	合成樹脂用 射出成形機	鋳造型機	
千葉県(市を除く)	0	0	0	0	0	0	0	0	0	0	0
千葉市	0	1	0	0	0	0	0	0	0	0	1
銚子市	0	0	0	0	0	0	0	0	0	0	0
川崎市	3	4	0	0	0	0	0	0	1	0	0
船橋市	1	2	0	0	0	0	0	0	0	0	2
館山市	0	0	0	0	0	0	0	0	0	0	0
木更津市	0	0	0	0	0	0	0	0	0	0	0
松戸市	0	1	0	0	0	0	0	0	0	0	1
野田市	0	0	0	0	0	0	0	0	0	0	0
茂原市	1	1	0	0	0	0	0	0	1	0	0
成田市	0	0	0	0	0	0	0	0	0	0	0
佐倉市	0	1	0	0	0	1	0	0	0	0	2
東金市	0	0	0	0	0	0	0	0	0	0	0
旭市	0	0	0	0	0	0	0	0	0	0	0
習志野市	0	0	0	0	0	0	0	0	0	0	0
柏市	0	0	0	0	0	0	0	0	0	0	0
勝浦市	0	0	0	0	0	0	0	0	0	0	0
原市	0	2	0	0	0	0	0	0	0	0	2
流山市	0	0	0	0	0	0	0	0	0	0	0
八千代市	0	1	0	0	0	0	0	0	0	0	1
我孫子市	0	0	0	0	0	0	0	0	0	0	0
鴨川市	0	0	0	0	0	0	0	0	0	0	0
鎌ヶ谷市	0	0	0	0	0	0	0	0	0	0	0
君津市	0	0	0	0	0	0	0	0	0	0	0
富津市	0	0	0	0	0	0	0	0	0	0	0
浦安市	0	0	0	0	0	0	0	0	0	0	0
四街道市	0	1	0	0	0	0	0	0	0	0	0
袖ヶ浦市	0	0	0	0	0	0	0	0	0	0	0
八街市	0	0	0	0	0	0	0	0	0	0	0
印西市	0	0	0	0	0	0	0	0	0	0	0
白井市	0	0	0	0	0	0	0	0	0	0	0
富里市	0	0	0	0	0	0	0	0	0	0	0
南房総市	0	0	0	0	0	0	0	0	0	0	0
匝瑳市	0	0	0	0	0	0	0	0	0	0	0
匝取市	0	0	0	0	0	0	0	0	0	0	0
山武市	0	0	0	0	0	0	0	0	0	0	0
いすみ市	0	0	0	0	0	0	0	0	0	0	0
大網白里市	0	0	0	0	0	0	0	0	0	0	0
千葉県小計	5	14	0	0	0	1	0	0	2	0	9

地方公共団体名	延数										実数
	金属加工機械	圧縮機	土石用破砕機等	織機	コンクリートブロックマシン等	木材加工機械	印刷機械	ロール機	合成樹脂用射出成形機	鋳造型機	
東京都(市・特別区を除く)	0	0	0	0	0	0	0	0	0	0	0
千代田区	0	0	0	0	0	0	0	0	0	0	0
中央区	0	1	0	0	0	0	0	7	0	0	8
中港区	4	2	0	0	0	0	2	0	0	0	0
新宿区	1	0	0	0	0	0	1	0	0	0	0
文京区	0	0	0	0	0	0	0	6	0	0	0
台東区	3	0	0	0	0	0	3	0	0	0	6
墨田区	8	0	0	0	0	0	3	0	1	0	12
江東区	4	4	0	0	0	0	7	0	0	0	15
品川区	8	6	0	0	0	0	1	0	5	0	0
目黒区	1	0	0	0	0	0	0	0	0	0	1
大田区	14	6	0	0	0	0	1	0	2	0	20
世田谷区	0	0	0	0	0	0	0	0	0	0	0
渋谷区	0	0	0	0	0	0	0	0	0	0	0
中野区	4	3	0	0	0	0	4	0	0	0	1
杉並区	0	0	0	0	0	0	1	0	0	0	1
豊島区	4	2	0	0	0	0	19	0	1	0	26
北区	4	2	0	0	0	0	8	0	0	0	12
荒川区	1	0	0	0	0	0	3	0	2	0	0
板橋区	3	6	0	0	0	0	0	0	0	0	8
練馬区	1	1	0	0	0	0	4	0	2	0	0
足立区	9	7	0	0	0	0	0	0	2	0	16
葛飾区	6	0	0	0	0	0	1	0	1	0	8
江戸川区	2	1	0	0	0	0	3	0	0	0	4
八王子市	-4	-3	0	-1	0	0	-1	0	0	0	-9
立川市	0	0	0	0	0	0	0	0	0	0	0
武蔵野市	-1	0	0	0	0	0	0	0	0	0	0
三鷹市	1	1	0	0	0	0	0	0	0	0	0
青梅市	1	1	1	0	0	0	0	0	0	0	3
府中市	0	0	0	0	0	0	0	0	0	0	0
昭島市	0	0	0	0	0	0	0	0	0	0	0
調布市	0	0	0	0	0	0	0	0	0	0	0
町田市	1	3	0	0	0	1	2	0	0	0	0
小金井市	0	0	0	0	0	0	0	0	0	0	0
小平市	0	0	0	0	0	0	0	0	0	0	0
日野市	0	1	0	0	0	0	0	0	0	0	0
東村山市	0	0	0	0	0	0	0	0	0	0	0
国分寺市	0	0	0	0	0	0	0	0	0	0	0
国立市	0	0	0	0	0	0	0	0	0	0	0
福生市	0	0	0	0	0	0	0	0	0	0	0
狛江市	0	0	0	0	0	0	0	0	0	0	0
東大和市	0	0	0	0	0	0	0	0	0	0	0
清瀬市	0	0	0	0	0	0	0	0	0	0	0
東久留米市	0	0	0	0	0	0	0	0	0	0	0
武蔵村山市	0	0	0	0	0	0	0	0	0	0	0
多摩市	0	0	0	0	0	0	0	0	0	0	0
福城市	0	0	0	0	0	0	0	0	0	0	0
羽村市	0	0	0	0	0	0	0	0	0	0	0
あきる野市	0	0	0	0	0	0	0	0	0	0	0
西東京市	0	0	0	0	0	0	0	0	0	0	0
東京都小計	75	44	1	-1	0	1	75	0	16	0	132
神奈川県(市老除く)	0	-1	0	0	0	0	0	0	0	0	0
横浜市	11	14	4	0	0	0	2	0	4	0	19
川崎市	1	0	0	0	0	0	0	0	1	0	2
相模原市	3	3	0	0	0	0	0	0	2	0	8
横須賀市	0	3	0	0	0	0	0	0	0	0	3
平塚市	0	2	0	0	0	0	0	0	0	0	0
鎌倉市	1	3	0	0	0	0	1	0	0	0	4
藤沢市	0	2	0	0	0	0	0	0	2	0	3
小田原市	0	2	0	0	0	0	0	0	1	0	0
茅ヶ崎市	1	1	0	0	0	0	0	0	0	0	2
逗子市	0	0	0	0	0	0	0	0	0	0	0
三浦市	0	0	0	0	0	0	0	0	0	0	0
秦野市	0	0	0	0	0	0	0	0	1	0	1
厚木市	0	0	0	0	0	0	0	0	0	0	0
和천시	1	0	0	0	0	0	0	0	0	0	1
伊勢原市	0	0	0	0	0	0	0	0	0	0	0
海老名市	0	1	0	0	0	0	0	0	0	0	0
座間市	0	0	0	0	0	0	0	0	0	0	0
南足柄市	0	0	0	0	0	0	0	0	0	0	0
綾瀬市	1	1	0	0	0	0	0	0	1	0	1
神奈川県小計	19	31	4	0	0	0	3	0	12	0	44

地方公共団体名	延 数										実 数
	金属加工 機械	圧縮機	土石用 破砕機等	織 機	コンクリ ートブロッ クマシン等	木材加工 機械	印刷機械	ロール機	合成樹脂用 射出成形機	鋳造型機	
新潟県(市を除く)	0	0	0	0	0	0	0	0	0	0	0
新潟市	0	0	0	0	0	1	1	0	0	0	2
長岡市	0	0	0	0	0	0	0	0	0	0	0
三条市	0	0	0	0	0	0	0	0	0	0	0
柏崎	0	0	0	0	0	0	0	0	0	0	0
新発田	0	0	0	0	0	0	0	0	0	0	0
小千谷	0	0	0	0	0	0	0	0	0	0	0
加茂	0	0	0	0	0	0	0	0	0	0	0
十日町	0	0	0	0	0	0	0	0	0	0	0
見附	0	0	0	0	0	0	0	0	0	0	0
村上	0	0	0	0	0	0	0	0	0	0	0
燕	0	1	0	0	0	0	0	0	0	0	1
糸魚川	0	0	0	0	0	0	0	0	0	0	0
妙高	0	0	0	0	0	0	0	0	0	0	0
五泉	0	0	0	0	0	0	0	0	0	0	0
上越	0	0	0	0	0	0	0	0	0	0	0
阿賀野	0	0	0	0	0	0	0	0	0	0	0
佐渡	0	1	0	0	0	0	0	0	0	0	0
魚沼	0	0	0	0	0	0	0	0	0	0	0
南魚沼	0	0	0	0	0	0	0	0	0	0	0
胎内	0	0	0	0	0	0	0	0	0	0	0
新潟県小計	0	2	0	0	0	1	1	0	0	0	3
富山県(市を除く)	0	0	0	0	0	0	0	0	0	0	0
富山	0	1	0	0	0	0	1	0	0	0	3
高岡	0	0	0	0	0	0	0	0	0	0	0
魚津	0	0	0	0	0	0	0	0	0	0	0
氷見	0	0	0	0	0	0	0	0	0	0	0
滑川	0	0	0	0	0	0	0	0	0	0	0
黒部	0	0	0	0	0	0	0	0	0	0	0
砺波	0	0	0	0	0	0	0	0	0	0	0
小波	0	0	0	0	0	0	0	0	0	0	0
南砺	0	0	0	0	0	0	0	0	0	0	0
射水	0	0	0	0	0	0	0	0	0	0	0
富山県小計	0	1	0	0	0	0	1	0	0	0	3
石川県(市を除く)	0	0	0	0	0	0	0	0	0	0	0
金沢	0	1	0	0	0	0	0	0	0	0	0
七尾	0	0	0	0	0	0	0	0	0	0	0
小松	0	0	0	0	0	0	0	0	0	0	0
輪島	0	0	0	0	0	0	0	0	0	0	0
珠洲	0	0	0	0	0	0	0	0	0	0	0
加賀	0	0	0	0	0	0	0	0	0	0	0
羽咋	0	0	0	0	0	0	0	0	0	0	0
かほく	0	0	0	0	0	0	0	0	0	0	0
白山	0	0	0	0	0	0	0	0	0	0	0
能美	0	0	0	0	0	0	0	0	0	0	0
野々	0	0	0	1	0	0	0	0	0	0	1
石川県小計	0	1	0	1	0	0	0	0	0	0	1
福井県(市を除く)	0	0	0	0	0	0	0	0	0	0	0
福井	0	5	0	0	0	0	0	0	0	0	0
敦賀	0	0	0	0	0	0	0	0	0	0	0
小浜	0	0	0	0	0	0	0	0	0	0	0
大野	0	0	0	0	0	0	0	0	0	0	0
勝山	0	0	0	0	0	0	0	0	0	0	0
鯖江	0	0	0	0	0	0	0	0	0	0	0
あわら	0	1	0	0	0	0	0	0	0	0	1
越前	0	0	0	0	0	0	0	0	0	0	0
坂井	0	1	0	0	0	0	0	0	1	0	1
福井県小計	0	7	0	0	0	0	0	0	1	0	2
山梨県(市を除く)	0	0	0	0	0	0	0	0	0	0	0
甲府	0	0	0	0	0	0	0	0	0	0	0
富士吉田	0	0	0	0	0	0	0	0	0	0	0
都留	0	1	0	0	0	0	0	0	0	0	1
山梨	0	0	0	0	0	0	0	0	0	0	0
大月	0	0	0	0	0	0	0	0	0	0	0
韭崎	1	0	0	0	0	0	0	0	0	0	1
南アルプス	0	0	0	0	0	0	0	0	0	0	0
北杜	0	0	0	0	0	0	0	0	0	0	0
甲斐	0	0	0	0	0	0	0	0	0	0	0
笛吹	0	0	0	0	0	0	0	0	0	0	0
上野原	0	0	0	0	0	0	0	0	0	0	0
甲州	0	0	0	0	0	0	0	0	0	0	0
中央	0	0	0	0	0	0	0	0	0	0	0
山梨県小計	1	1	0	0	0	0	0	0	0	0	2

地方公共団体名	延数										実数
	金属加工機械	圧縮機	土石用破砕機等	織機	コンクリートブロックマシン等	木材加工機械	印刷機械	ロール機	合成樹脂用射出成形機	鋳造型機	
長野県(市を除く)	1	1	0	0	0	0	0	0	0	0	2
長野市	0	1	1	0	0	0	0	0	0	0	2
松本市	1	3	0	0	0	0	0	0	1	0	3
上田市	0	2	0	0	0	0	0	0	1	0	3
岡谷市	2	3	0	0	0	0	0	0	0	0	3
飯田市	0	0	0	0	0	0	0	0	0	0	0
諏訪市	0	1	0	0	0	0	0	0	0	0	1
須坂市	0	1	0	0	0	0	0	0	0	0	1
小諸市	0	0	0	0	0	0	0	0	0	0	0
伊那市	0	0	0	0	0	0	0	0	0	0	0
駒ヶ根市	0	0	0	0	0	0	0	0	0	0	0
中野市	0	0	0	0	0	0	0	0	0	0	0
大町市	0	0	0	0	0	0	0	0	0	0	0
飯山市	0	0	0	0	0	0	0	0	0	0	0
茅野市	0	0	0	0	0	0	0	0	0	0	0
塩尻市	0	0	0	0	0	0	0	0	0	0	0
佐久市	0	0	0	0	0	0	0	0	0	0	0
千曲市	0	1	0	0	0	0	0	0	0	0	1
東御市	0	0	0	0	0	0	0	0	0	0	0
安曇野市	0	0	0	0	0	0	0	0	0	0	0
長野県小計	4	13	1	0	0	0	0	0	2	0	16
岐阜県(市を除く)	0	0	0	0	0	0	0	0	0	0	0
岐阜市	0	3	0	9	0	0	0	0	0	0	12
大垣市	2	1	0	0	0	0	0	0	0	0	3
高山市	0	1	0	0	0	0	0	0	0	0	0
多治見市	0	1	0	0	0	0	0	0	0	0	1
関市	0	0	0	0	0	0	0	0	0	0	0
中津川市	0	2	0	0	0	0	0	0	0	1	2
美濃市	0	0	0	0	0	0	0	0	0	0	0
瑞浪市	0	0	0	0	0	0	0	0	0	0	0
羽島市	0	0	0	0	0	0	0	0	0	0	0
恵那市	0	0	0	0	0	0	0	0	0	0	0
美濃加茂市	0	0	0	0	0	0	0	0	0	0	0
土岐市	0	0	1	0	0	0	0	0	0	0	1
各務原市	0	0	0	0	0	0	0	0	0	0	0
可児市	0	0	0	0	0	0	0	0	0	0	0
山県市	0	0	0	0	0	0	0	0	0	0	0
瑞穂市	0	0	0	0	0	0	0	0	0	0	0
飛騨市	0	0	0	0	0	0	0	0	0	0	0
本巣市	0	0	0	0	0	0	0	0	0	0	0
郡上市	0	0	0	0	0	0	0	0	0	0	0
下呂市	0	0	0	0	0	0	0	0	0	0	0
海津市	0	0	0	0	0	0	0	0	0	0	0
岐阜県小計	2	8	1	9	0	0	0	0	0	1	19
静岡県(市を除く)	0	2	0	0	0	0	0	0	0	0	0
静岡市	0	5	0	0	0	0	0	0	0	0	5
浜松市	2	7	0	3	0	0	3	0	0	0	15
沼津市	1	2	0	0	0	0	0	0	0	0	2
熱海市	0	1	0	0	0	0	0	0	0	0	1
三島市	0	0	0	0	0	0	0	0	0	0	0
富士宮市	0	0	0	0	0	1	0	0	0	0	1
伊東市	0	0	0	0	0	0	0	0	0	0	0
島田市	0	0	0	0	0	0	0	0	0	0	0
富士市	2	4	1	0	0	0	0	0	0	0	7
磐田市	0	-2	0	0	0	0	0	0	-1	0	-3
焼津市	0	2	0	0	0	0	0	0	1	0	2
掛川市	0	0	0	0	0	0	0	0	0	0	0
藤枝市	0	0	0	0	0	0	0	0	0	0	0
御殿場市	0	0	0	0	0	0	0	0	0	0	0
袋井市	0	0	0	0	0	0	0	0	0	0	0
下田市	0	0	0	0	0	0	0	0	0	0	0
裾野市	0	0	0	0	0	0	0	0	0	0	0
湖西市	0	0	0	0	0	0	0	0	0	0	0
伊豆市	0	0	0	0	0	0	0	0	0	0	0
御前崎市	0	0	0	0	0	0	0	0	0	0	0
菊川市	0	0	0	0	0	0	0	0	0	0	0
伊豆の国市	0	0	0	0	0	0	0	0	0	0	0
牧之原市	0	0	0	0	0	0	0	0	0	0	0
静岡県小計	5	21	1	3	0	1	3	0	0	0	30

地方公共団体名	延数										実数
	金属加工機械	圧縮機	土石用破砕機等	織機	コンクリートブロックマシン等	木材加工機械	印刷機械	ロール機	合成樹脂用射出成形機	鋳造型機	
愛知県(市を除く)	0	1	0	0	0	0	0	0	0	0	1
名古屋	9	12	0	0	0	0	3	0	2	0	0
豊橋	0	1	1	0	0	0	0	0	0	0	2
岡崎	0	4	0	0	0	0	0	0	1	0	4
一宮	0	1	0	1	0	0	0	0	0	0	2
瀬戸	0	0	0	0	0	0	0	0	0	0	0
半田	0	1	0	0	0	0	0	0	0	0	1
春日井	1	4	0	0	0	0	0	0	1	0	4
豊川	0	1	0	0	0	0	0	0	0	0	1
津島	0	0	0	0	0	0	0	0	0	0	0
碧南	0	1	0	0	0	0	0	0	0	1	1
刈谷	0	-2	-1	0	0	0	0	0	0	0	0
豊田	4	7	0	0	0	0	0	0	2	0	10
安城	0	1	0	0	0	0	0	0	1	0	1
西尾	0	0	0	0	0	0	0	0	0	0	0
蒲郡	0	0	0	0	0	0	0	0	1	0	1
大山	0	0	0	0	0	0	0	0	0	0	0
常滑	0	0	0	0	0	0	0	0	0	0	0
江南	0	0	0	0	0	0	0	0	0	0	0
小牧	1	1	0	0	0	0	0	0	0	0	1
小稲	0	1	0	0	0	0	0	0	0	0	0
新城	0	0	0	0	0	0	0	0	0	0	0
東海	0	0	0	0	0	0	0	0	0	0	0
大府	0	0	0	0	0	0	0	0	0	0	0
知多	0	0	0	0	0	0	0	0	0	0	0
知立	0	0	0	0	0	0	0	0	0	0	0
尾張旭	0	0	0	0	0	0	0	0	0	0	0
高浜	0	0	0	0	0	0	0	0	0	0	0
岩倉	0	0	0	0	0	0	0	0	0	0	0
豊明	0	0	0	0	0	0	0	0	0	0	0
日進	0	0	0	0	0	0	0	0	0	0	0
田原	0	0	0	0	0	0	0	0	0	0	0
愛西	0	0	0	0	0	0	0	0	0	0	0
清須	0	0	0	0	0	0	0	0	0	0	0
北名古屋	0	0	0	0	0	0	0	0	0	0	0
弥富	0	0	0	0	0	0	0	0	0	0	0
みよし	0	0	0	0	0	0	0	0	0	0	0
あま	0	0	0	0	0	0	0	0	0	0	0
長久手	0	0	0	0	0	0	0	0	0	0	0
愛知県小計	15	34	0	1	0	0	3	0	8	1	29
三重県(市を除く)	0	0	0	0	0	0	0	0	0	0	0
津市	0	4	0	0	0	0	0	0	1	0	4
四日市	0	2	0	0	0	0	1	0	0	0	3
伊勢	0	0	0	0	0	0	0	0	0	0	0
松阪	0	0	0	0	0	0	0	0	0	0	0
桑名	0	0	0	0	0	0	0	0	0	0	0
鈴鹿	0	1	0	0	0	0	0	0	0	0	0
名張	0	0	0	0	0	0	0	0	0	0	0
尾鷲	0	0	0	0	0	0	0	0	0	0	0
亀山	0	0	0	0	0	0	0	0	0	0	0
鳥羽	0	0	0	0	0	0	0	0	0	0	0
熊野	0	0	0	0	0	0	0	0	0	0	0
いなべ	0	0	0	0	0	0	0	0	0	0	0
志摩	0	0	0	0	0	0	0	0	0	0	0
伊賀	0	0	0	0	0	0	0	0	0	0	0
三重県小計	0	7	0	0	0	0	1	0	1	0	7
滋賀県(市を除く)	0	1	0	0	0	0	0	0	0	0	1
大津	0	2	0	0	0	0	0	0	0	0	2
彦根	0	0	0	0	0	0	0	0	0	0	0
長浜	0	2	0	0	0	0	0	0	0	0	0
近江八幡	0	0	0	0	0	0	0	0	0	0	0
草津	1	0	0	0	0	0	0	0	0	0	0
守山	2	2	0	1	0	0	0	0	0	0	0
栗東	1	0	0	0	0	0	0	0	0	0	0
甲賀	0	0	0	0	0	0	0	0	0	0	0
野洲	0	0	0	0	0	0	0	0	0	0	0
湖南	0	0	0	0	0	0	0	0	0	0	0
高島	0	0	0	0	0	0	0	0	0	0	0
東近江	0	0	0	0	0	0	0	0	0	0	0
米原	0	0	0	0	0	0	0	0	0	0	0
滋賀県小計	4	7	0	1	0	0	0	0	0	0	3

地方公共団体名	延 数										実 数
	金属加工 機械	圧縮機	土石用 破砕機等	織 機	コンクリ ートブロッ クマシン等	木材加工 機械	印刷機械	ロール機	合成樹脂用 射出成形機	鋳造型機	
京都府(市を除く)	0	1	0	0	0	0	0	0	0	0	1
京 都 市	1	3	0	1	0	2	3	0	1	0	8
福 知 山 市	0	0	0	0	0	0	0	0	0	0	0
舞 鶴 市	0	0	0	0	0	0	0	0	0	0	0
綾 部 市	0	0	0	0	0	0	0	0	0	0	0
宇 治 市	0	0	0	0	0	0	0	0	0	0	0
宮 津 市	0	0	0	0	0	0	0	0	0	0	0
亀 岡 市	0	0	0	0	0	0	0	0	0	0	0
城 陽 市	0	0	0	0	0	0	0	0	0	0	0
向 日 市	0	0	0	0	0	0	0	0	0	0	0
長 岡 京 市	0	0	0	0	0	0	0	0	0	0	0
八 幡 市	0	0	0	0	0	0	0	0	0	0	0
京 田 辺 市	0	0	0	0	0	0	0	0	0	0	0
京 丹 後 市	0	0	0	0	0	0	0	0	0	0	0
南 丹 市	0	0	0	0	0	0	0	0	0	0	0
木 津 川 市	0	0	0	0	0	0	0	0	0	0	0
京都府小計	1	4	0	1	0	2	3	0	1	0	9
大阪府(市を除く)	0	0	0	0	0	0	0	0	0	0	0
大 阪 市	10	11	1	0	0	0	3	0	0	0	19
堺 市	2	4	0	5	0	0	0	0	0	0	0
岸 和 田 市	0	4	0	4	0	0	0	0	0	0	9
豊 中 市	2	3	0	0	0	0	0	0	0	0	3
池 田 市	0	1	0	0	0	0	0	0	0	0	0
吹 田 市	0	3	0	0	0	0	1	0	0	0	0
泉 大 津 市	0	0	0	0	0	0	0	0	0	0	0
高 槻 市	0	0	0	0	0	0	0	0	0	0	0
貝 塚 市	1	0	0	0	0	0	0	0	0	0	0
守 口 市	0	1	0	0	0	0	0	0	0	0	0
枚 方 市	0	0	0	0	0	0	0	0	0	0	0
茨 木 市	2	7	0	0	0	1	0	0	2	0	7
八 尾 市	14	4	0	0	0	0	2	0	4	0	22
泉 佐 野 市	0	0	0	0	0	0	0	0	0	0	0
富 田 林 市	0	0	0	0	0	0	0	0	0	0	0
寝 屋 川 市	2	3	0	0	0	0	0	0	0	0	0
河 内 長 野 市	0	0	0	0	0	0	0	0	0	0	0
松 原 市	0	1	0	0	0	0	0	0	0	0	1
大 東 市	0	0	0	0	0	0	0	0	0	0	0
和 泉 市	0	0	0	0	0	0	0	0	0	0	0
箕 面 市	0	0	0	0	0	0	0	0	0	0	0
柏 原 市	0	0	0	0	0	0	0	0	0	0	0
羽 曳 野 市	0	0	0	0	0	0	0	0	0	0	0
門 真 市	1	1	0	0	0	0	0	0	0	0	0
摂 津 市	1	1	0	0	0	0	2	0	0	0	3
高 石 市	0	0	0	0	0	0	0	0	0	0	0
藤 井 寺 市	0	0	0	0	0	0	0	0	0	0	0
東 大 阪 市	4	4	0	0	0	0	0	0	0	0	8
泉 南 市	0	0	0	0	0	0	0	0	0	0	0
四 條 畷 市	0	0	0	0	0	0	0	0	0	0	0
交 野 市	1	0	0	0	0	0	0	0	0	0	1
大 阪 狭 山 市	0	0	0	0	0	0	0	0	0	0	0
阪 南 市	0	1	0	0	0	0	0	0	0	0	0
大阪府小計	40	49	1	9	0	1	8	0	6	0	73



地方公共団体名	延 数										実 数
	金属加工 機械	圧縮機	土石用 破砕機等	織 機	コンクリー トブロック マシン等	木材加工 機械	印刷機械	ロール機	合成樹脂用 射出成形機	鋳造型機	
兵庫県(市を除く)	0	0	0	0	0	0	0	0	0	0	0
神戸市	0	4	0	0	0	0	0	1	2	0	5
姫路市	0	2	2	0	0	0	0	0	0	0	2
尼崎市	1	1	0	0	0	0	0	0	1	0	2
明石市	0	0	0	0	0	0	0	0	0	0	0
西宮市	0	0	0	0	0	0	0	0	0	0	0
洲本市	0	0	0	0	0	0	0	0	0	0	0
芦屋市	0	0	0	0	0	0	0	0	0	0	0
伊丹市	1	3	0	0	0	0	0	0	0	0	4
相模原市	0	0	0	0	0	0	0	0	0	0	0
豊岡市	0	0	0	0	0	0	0	0	0	0	0
加古川市	3	4	0	1	0	0	0	1	0	0	0
赤穂市	0	1	0	0	0	0	0	0	0	0	1
西脇市	0	0	0	0	0	0	0	0	0	0	0
宝塚市	0	0	0	0	0	0	0	0	0	0	0
三木市	0	0	0	0	0	0	0	0	0	0	0
高砂市	0	0	0	0	0	0	0	0	0	0	0
川西市	0	0	0	0	0	0	0	0	0	0	0
小野市	0	0	0	0	0	0	0	0	0	0	0
三田市	0	0	0	0	0	0	0	0	0	0	0
三加西市	1	2	1	0	0	0	0	0	0	0	2
篠山市	0	0	0	0	0	0	0	0	0	0	0
養父市	0	0	0	0	0	0	0	0	0	0	0
丹波市	0	1	0	0	0	0	0	0	0	0	1
南あわじ市	0	0	0	0	0	0	0	0	0	0	0
南朝来市	0	1	0	0	0	0	0	0	0	0	1
淡路市	0	0	0	0	0	0	0	0	0	0	0
中央市	0	0	0	0	0	0	0	0	0	0	0
加東市	0	0	0	0	0	0	0	0	0	0	0
たつの市	0	0	0	0	0	0	0	0	0	0	0
兵庫県小計	6	19	3	1	0	0	0	2	3	0	18
奈良県(市を除く)	0	0	0	0	0	0	0	0	0	0	0
奈良市	1	8	1	0	1	0	3	0	1	0	0
大和高田市	0	0	0	0	0	0	0	0	0	0	0
大和郡山市	0	0	0	0	0	0	0	0	0	0	0
天理市	0	0	0	0	0	0	0	0	0	0	0
橿原市	0	0	0	0	0	0	0	0	0	0	0
桜井市	0	0	0	0	0	0	0	0	0	0	0
五條市	0	0	0	0	0	0	0	0	0	0	0
御所市	0	0	0	0	0	0	0	0	0	0	0
生駒市	0	0	0	0	0	0	0	0	0	0	0
香芝市	0	0	0	0	0	0	0	0	0	0	0
葛城市	0	0	0	0	0	0	0	0	0	0	0
宇陀市	0	0	0	0	0	0	0	0	0	0	0
奈良県小計	1	8	1	0	1	0	3	0	1	0	0
和歌山県(市を除く)	0	0	0	0	0	0	0	0	0	0	0
和歌山市	1	2	0	0	0	0	0	0	0	0	2
海南市	0	0	0	0	0	0	0	0	0	0	0
橋本市	1	0	0	0	0	0	0	0	0	0	0
有田市	0	0	0	0	0	0	0	0	0	0	0
御坊市	0	0	0	0	0	0	0	0	0	0	0
田辺市	0	0	0	0	0	0	0	0	0	0	0
新宮市	0	0	0	0	0	0	0	0	0	0	0
紀の川市	0	0	0	0	0	0	0	0	0	0	0
岩出市	0	0	0	0	0	0	0	0	0	0	0
和歌山県小計	2	2	0	0	0	0	0	0	0	0	2
鳥取県(市を除く)	0	0	0	0	0	0	0	0	0	0	0
鳥取市	0	0	0	0	0	0	0	0	0	0	0
米子市	0	0	0	0	0	0	0	0	0	0	0
倉吉市	0	0	0	0	0	0	0	0	0	0	0
境港市	0	0	0	0	0	0	0	0	0	0	0
鳥取県小計	0	0	0	0	0	0	0	0	0	0	0
島根県(市を除く)	0	0	0	0	0	0	0	0	0	0	0
松江市	0	0	0	0	0	0	0	0	0	0	0
浜田市	0	0	0	0	0	0	0	0	0	0	0
出雲市	1	3	0	0	0	0	0	0	0	0	0
益田市	0	0	0	0	0	0	0	0	0	0	0
大田市	0	0	0	0	0	0	0	0	0	0	0
安来市	0	0	0	0	0	0	0	0	0	0	0
江津市	0	0	0	0	0	0	0	0	0	0	0
雲南市	0	0	0	0	0	0	0	0	0	0	0
島根県小計	1	3	0	0	0	0	0	0	0	0	0

地方公共団体名	延 数										実 数
	金属加工 機械	圧縮機	土石用 破砕機等	織 機	コンクリー トブロック マシン等	木材加工 機械	印刷機械	ロール機	合成樹脂用 射出成形機	鋳造型機	
岡山県(市を除く)	0	1	0	0	0	0	0	0	0	0	0
岡 山 市	2	4	0	0	0	0	1	0	0	0	
倉 敷 市	1	3	0	0	0	0	0	0	0	0	
津 野 市	1	0	0	0	0	0	0	0	0	0	
玉 野 市	0	0	0	0	0	0	0	0	0	0	
笠 岡 市	0	0	0	0	0	0	0	0	0	0	
井 原 市	0	0	0	0	0	0	0	0	0	0	
総 社 市	0	0	0	0	0	0	0	0	0	0	
高 梁 市	0	0	0	0	0	0	0	0	0	0	
新 見 市	0	1	0	0	0	0	0	0	0	0	
備 前 市	0	0	0	0	0	0	0	0	0	0	
瀬 戸 内 市	0	0	0	0	0	0	0	0	0	0	
赤 磐 市	0	0	0	0	0	0	0	0	0	0	
真 庭 市	0	0	0	0	0	0	0	0	0	0	
美 作 市	0	0	0	0	0	0	0	0	0	0	
浅 口 市	0	0	0	0	0	0	0	0	0	0	
岡山県小計	4	9	0	0	0	0	1	0	0	0	
広島県(市を除く)	0	1	0	0	0	0	3	0	0	0	
広 島 市	0	4	0	0	0	0	0	0	0	0	
呉 市	3	1	0	0	0	0	0	0	0	0	
竹 原 市	0	0	0	0	0	0	0	0	0	0	
三 原 市	0	1	0	0	0	0	0	0	0	1	
尾 道 市	1	1	0	0	0	0	0	0	0	1	
福 山 市	1	1	0	0	0	0	0	0	0	2	
府 中 市	1	1	0	0	0	0	0	0	0	2	
三 次 市	0	0	0	0	0	0	0	0	0	0	
庄 原 市	0	0	0	0	0	0	0	0	0	0	
大 竹 市	0	0	0	0	0	0	0	0	0	0	
東 広 島 市	0	0	0	0	0	0	0	0	0	0	
廿 日 市	0	1	0	0	0	0	0	0	0	1	
安 芸 高 田 市	0	0	0	0	0	0	0	0	0	0	
江 田 島 市	0	0	0	0	0	0	0	0	0	0	
広島県小計	6	11	0	0	0	0	3	0	0	14	
山口県(市を除く)	0	0	0	0	0	0	0	0	0	0	
下 関 市	0	2	0	0	0	0	0	0	0	2	
宇 部 市	0	0	0	0	0	0	0	0	0	0	
山 口 市	0	0	0	0	0	0	0	0	0	0	
萩 市	0	0	0	0	0	0	0	0	0	0	
防 府 市	0	0	0	0	0	0	0	0	0	0	
下 松 市	0	0	0	0	0	0	0	0	0	0	
岩 国 市	0	0	0	0	0	0	0	0	0	0	
光 市	0	0	0	0	0	0	0	0	0	0	
長 門 市	0	0	0	0	0	0	0	0	0	0	
柳 井 市	0	0	0	0	0	0	0	0	0	0	
美 祢 市	0	0	0	0	0	0	0	0	0	0	
周 南 市	0	0	0	0	0	0	0	0	0	0	
山 陽 小 野 田 市	0	0	0	0	0	0	0	0	0	0	
山口県小計	0	2	0	0	0	0	0	0	0	2	
徳島県(市を除く)	0	0	0	0	0	0	0	0	0	0	
徳 島 市	0	1	0	0	0	0	0	0	0	1	
鳴 門 市	0	0	0	0	0	0	0	0	0	0	
小 松 島 市	0	0	0	0	0	0	0	0	0	0	
阿 南 市	0	0	0	0	0	0	0	0	0	0	
吉 野 川 市	0	0	0	0	0	0	0	0	0	0	
阿 波 市	0	0	0	0	0	0	0	0	0	0	
美 馬 市	0	0	0	0	0	0	0	0	0	0	
三 好 市	0	0	0	0	0	0	0	0	0	0	
徳島県小計	0	1	0	0	0	0	0	0	0	1	
香川県(市を除く)	0	0	0	0	0	0	0	0	0	0	
高 松 市	1	3	0	0	0	0	1	0	0	4	
丸 亀 市	0	0	0	0	0	0	0	0	0	0	
坂 出 市	0	0	0	0	0	0	0	0	0	0	
善 通 寺 市	0	0	0	0	0	0	0	0	0	0	
観 音 寺 市	0	0	0	0	0	0	0	0	0	0	
さ ぬ き 市	0	0	0	0	0	0	0	0	0	0	
東 か が わ 市	0	0	0	0	0	0	0	0	0	0	
三 豊 市	0	0	0	0	0	0	0	0	0	0	
香川県小計	1	3	0	0	0	0	1	0	0	4	

地方公共団体名	延 数										実 数
	金属加工 機械	圧縮機	土石用 破砕機等	織 機	コンクリー トブロック マシン等	木材加工 機械	印刷機械	ロール機	合成樹脂用 射出成形機	鋳造型機	
愛媛県(市を除く)	0	0	0	0	0	0	0	0	0	0	0
松山市	1	1	0	0	0	0	0	0	0	0	1
今治市	0	0	0	0	0	0	0	0	0	0	0
宇和島市	0	0	0	0	0	0	0	0	0	0	0
八幡浜市	0	0	0	0	0	0	0	0	0	0	0
新居浜市	0	0	0	0	0	0	0	0	0	0	0
西条市	0	0	0	0	0	0	0	0	0	0	0
大洲市	0	0	0	0	0	0	0	0	0	0	0
伊予市	0	0	0	0	0	0	0	0	0	0	0
四国中央市	0	0	0	0	0	0	0	0	0	0	0
西予市	0	0	0	0	0	0	0	0	0	0	0
東温市	0	0	0	0	0	0	0	0	0	0	0
愛媛県小計	1	1	0	0	0	0	0	0	0	0	1
高知県(市を除く)	0	0	0	0	0	0	0	0	0	0	0
高知市	0	0	0	0	0	0	0	0	0	0	0
室戸市	0	0	0	0	0	0	0	0	0	0	0
安芸市	0	0	0	0	0	0	0	0	0	0	0
南国市	0	0	0	0	0	0	0	0	0	0	0
土佐市	0	0	0	0	0	0	0	0	0	0	0
須崎市	0	0	0	0	0	0	0	0	0	0	0
宿毛市	0	0	0	0	0	0	0	0	0	0	0
土佐清水市	0	0	0	0	0	0	0	0	0	0	0
四万十市	0	0	0	0	0	0	0	0	0	0	0
香南市	0	0	0	0	0	0	0	0	0	0	0
香美市	0	0	0	0	0	0	0	0	0	0	0
高知県小計	0	0	0	0	0	0	0	0	0	0	0
福岡県(市を除く)	0	0	0	0	0	0	0	0	0	0	0
北九州市	1	3	0	0	0	0	0	0	1	0	5
福岡市	0	5	0	0	0	0	3	0	0	0	8
大牟田市	0	0	0	0	0	0	0	0	0	0	0
久留米市	0	0	0	0	0	0	0	0	0	0	0
直方市	0	0	0	0	0	0	0	0	0	0	0
飯塚市	1	0	0	0	0	0	0	0	0	0	0
田川市	0	0	0	0	0	0	0	0	0	0	0
柳川市	0	0	0	0	0	0	0	0	0	0	0
八女市	0	0	0	0	0	0	0	0	0	0	0
筑後市	0	0	0	0	0	0	0	0	0	0	0
大川市	0	0	0	0	0	0	0	0	0	0	0
大行橋市	0	0	0	0	0	0	0	0	0	0	0
豊前市	0	0	0	0	0	0	0	0	0	0	0
中間市	0	0	0	0	0	0	0	0	0	0	0
小郡市	0	0	0	0	0	0	0	0	0	0	0
筑紫野市	0	0	0	0	0	0	0	0	0	0	0
春日市	0	0	0	0	0	0	0	0	0	0	0
大野城市	0	0	0	0	0	0	0	0	0	0	0
宗像市	0	0	0	0	0	0	0	0	0	0	0
太宰府市	0	0	0	0	0	0	0	0	0	0	0
古賀市	0	1	0	0	0	0	0	0	0	0	0
福津市	0	0	0	0	0	0	0	0	0	0	0
うきは市	0	0	0	0	0	0	0	0	0	0	0
宮若市	0	0	0	0	0	0	0	0	0	0	0
嘉麻市	0	0	0	0	0	0	0	0	0	0	0
朝倉市	0	0	0	0	0	0	0	0	0	0	0
みやま市	0	0	0	0	0	0	0	0	0	0	0
糸島市	0	0	0	0	0	0	0	0	0	0	0
福岡県小計	2	9	0	0	0	0	3	0	1	0	13
佐賀県(市を除く)	0	0	0	0	0	0	0	0	0	0	0
佐賀市	0	0	0	0	0	0	0	0	0	0	0
唐津市	0	0	0	0	0	0	0	0	0	0	0
鳥栖市	0	1	0	0	0	0	0	0	0	0	1
多久市	0	0	0	0	0	0	0	0	0	0	0
伊万里市	0	0	0	0	0	0	0	0	0	0	0
武雄市	0	0	0	0	1	0	0	0	0	0	1
鹿島市	0	0	0	0	0	0	0	0	0	0	0
小城市	0	0	0	0	0	0	0	0	0	0	0
嬉野市	0	0	0	0	0	0	0	0	0	0	0
神埼市	0	0	0	0	0	0	0	0	0	0	0
佐賀県小計	0	1	0	0	1	0	0	0	0	0	2

地方公共団体名	延 数										実 数
	金属加工 機械	圧縮機	土石用 破砕機等	織 機	コンクリー トブロック マシン等	木材加工 機械	印刷機械	ロール機	合成樹脂用 射出成形機	鋳造型機	
長崎県(市を除く)	0	0	0	0	0	0	0	0	0	0	0
長 崎 市	0	0	0	0	0	0	0	0	0	0	0
佐 世 保 市	0	1	0	0	0	0	0	0	0	0	1
島 原 市	0	0	0	0	0	0	0	0	0	0	0
諫 早 市	0	0	0	0	0	0	0	0	0	0	0
大 村 市	0	0	0	0	0	0	0	0	0	0	0
平 戸 市	0	0	0	0	0	0	0	0	0	0	0
松 浦 市	0	-2	0	0	0	0	0	0	0	0	0
対 馬 市	0	0	0	0	0	0	0	0	0	0	0
壱 岐 市	0	0	0	0	0	0	0	0	0	0	0
五 島 市	0	0	0	0	0	0	0	0	0	0	0
西 海 市	0	0	0	0	0	0	0	0	0	0	0
雲 仙 市	0	0	0	0	0	0	0	0	0	0	0
南 島 原 市	0	0	0	0	0	0	0	0	0	0	0
長崎県小計	0	-1	0	0	0	0	0	0	0	0	1
熊本県(市を除く)	0	0	0	0	0	0	0	0	0	0	0
熊 本 市	0	1	0	0	0	0	0	0	0	0	1
八 代 市	0	0	0	0	0	0	0	0	0	0	0
人 吉 市	0	0	0	0	0	0	0	0	0	0	0
荒 尾 市	0	0	0	0	0	0	0	0	0	0	0
水 俣 市	0	0	0	0	0	0	0	0	0	0	0
玉 名 市	0	0	0	0	0	0	0	0	0	0	0
山 鹿 市	0	0	0	0	0	0	0	0	0	0	0
菊 池 市	0	0	0	0	0	0	0	0	0	0	0
宇 土 市	0	0	0	0	0	0	0	0	0	0	0
上 天 草 市	0	0	0	0	0	0	0	0	0	0	0
宇 城 市	2	0	0	0	0	0	0	0	0	0	2
阿 蘇 市	0	0	0	0	0	0	0	0	0	0	0
天 草 市	0	0	0	0	0	0	0	0	0	0	0
合 志 市	0	0	0	0	0	0	0	0	0	0	0
熊本県小計	2	1	0	0	0	0	0	0	0	0	3
大分県(市を除く)	0	0	0	0	0	0	0	0	0	0	0
大 分 市	2	2	2	0	0	0	0	0	0	0	6
別 府 市	0	0	0	0	0	0	0	0	0	0	0
中 津 市	0	0	0	0	0	0	0	0	0	0	0
日 田 市	0	0	0	0	0	0	0	0	0	0	0
佐 伯 市	0	0	0	0	0	0	0	0	0	0	0
臼 杵 市	0	0	0	0	0	0	0	0	0	0	0
津 久 見 市	0	0	0	0	0	0	0	0	0	0	0
竹 田 市	0	0	0	0	0	0	0	0	0	0	0
豊 後 高 田 市	0	0	0	0	0	0	0	0	0	0	0
杵 築 市	0	0	0	0	0	0	0	0	0	0	0
宇 佐 市	0	0	0	0	0	0	0	0	0	0	0
豊 後 大 野 市	0	0	0	0	0	0	0	0	0	0	0
由 布 市	0	0	0	0	0	0	0	0	0	0	0
国 東 市	0	0	0	0	0	0	0	0	0	0	0
大分県小計	2	2	2	0	0	0	0	0	0	0	6
宮崎県(市を除く)	0	0	0	0	0	0	0	0	0	0	0
宮 崎 市	0	0	0	0	0	0	0	0	0	0	0
都 城 市	0	0	0	0	0	0	0	0	0	0	0
延 岡 市	0	0	0	0	0	0	0	0	0	0	0
日 南 市	0	0	0	0	0	0	0	0	0	0	0
小 林 市	0	0	0	0	0	0	0	0	0	0	0
日 向 市	0	0	0	0	0	0	0	0	0	0	0
串 間 市	0	0	0	0	0	0	0	0	0	0	0
西 都 市	0	0	0	0	0	0	0	0	0	0	0
え び の 市	0	0	0	0	0	0	0	0	0	0	0
宮崎県小計	0	0	0	0	0	0	0	0	0	0	0

地方公共団体名	延 数										実 数
	金属加工 機械	圧縮機	土石用 破砕機等	織 機	コンクリ ートブロッ クマシン等	木材加工 機械	印刷機械	ロール機	合成樹脂用 射出成形機	鋳造型機	
鹿児島県(市を除く)	0	1	0	0	0	0	0	0	0	0	1
鹿児島市	0	0	0	0	0	0	0	0	0	0	0
鹿屋市	0	0	0	0	0	0	0	0	0	0	0
枕崎市	0	0	0	0	0	0	0	0	0	0	0
阿久根市	0	0	0	0	0	0	0	0	0	0	0
出水市	0	0	0	0	0	0	0	0	0	0	0
指宿市	0	0	0	0	0	0	0	0	0	0	0
西之表市	0	0	0	0	0	0	0	0	0	0	0
垂水市	0	0	0	0	0	0	0	0	0	0	0
薩摩川内市	0	0	0	0	0	0	0	0	0	0	0
日置市	0	0	0	0	0	0	0	0	0	0	0
曾於市	0	0	0	0	0	0	0	0	0	0	0
霧島市	0	0	0	0	0	0	0	0	0	0	0
いちき串木野市	0	0	0	0	0	0	0	0	0	0	0
南さつま市	0	0	0	0	0	0	0	0	0	0	0
志布志市	0	0	0	0	0	0	0	0	0	0	0
奄美市	0	0	0	0	0	0	0	0	0	0	0
南九州市	0	0	0	0	0	0	0	0	0	0	0
伊佐市	0	0	0	0	0	0	0	0	0	0	0
姪良市	0	0	0	0	0	0	0	0	0	0	0
鹿児島県小計	0	1	0	0	0	0	0	0	0	0	1
沖縄県(市を除く)	0	0	0	0	0	0	0	0	0	0	0
那覇市	0	0	0	0	0	0	0	0	0	0	0
宜野湾市	0	0	0	0	0	0	0	0	0	0	0
石垣市	0	0	0	0	0	0	0	0	0	0	0
浦添市	0	1	0	0	0	0	0	0	0	0	1
名護市	0	0	0	0	0	0	0	0	0	0	0
糸満市	0	0	0	0	0	0	0	0	0	0	0
沖縄市	0	0	0	0	0	0	0	0	0	0	0
豊見城市	0	0	0	0	0	0	0	0	0	0	0
うるま市	0	0	0	0	0	0	0	0	0	0	0
宮古島市	0	0	0	0	0	0	0	0	0	0	0
南城市	0	0	0	0	0	0	0	0	0	0	0
沖縄県小計	0	1	0	0	0	0	0	0	0	0	1
合計	230	370	26	31	3	9	112	2	57	3	543

表8-3-2 施設数

地方公共団体名	延 数										実 数
	金属加工 機械	圧縮機	土石用 破砕機等	織 機	コンクリー トブロック マシン等	木材加工 機械	印刷機械	ロール機	合成樹脂用 射出成形機	鋳造型機	
北海道(市を除く)	0	0	0	0	0	0	0	0	0	0	0
札幌市	29	3	0	0	0	0	0	0	0	5	37
函館市	0	1	0	0	0	0	0	0	0	0	1
小樽市	0	2	0	0	0	0	0	0	0	0	2
旭川市	0	2	0	0	0	0	0	0	0	0	2
室蘭市	0	0	0	0	0	0	0	0	0	0	0
釧路市	0	0	0	0	0	0	0	0	0	0	0
帯広市	0	0	0	0	0	0	0	0	0	0	0
北見市	0	0	0	0	0	0	0	0	0	0	0
夕張市	0	0	0	0	0	0	0	0	0	0	0
岩見沢市	0	-1	0	0	0	0	0	0	0	0	-1
網走市	0	0	0	0	0	0	0	0	0	0	0
留萌市	0	0	0	0	0	0	0	0	0	0	0
苫小牧市	0	-4	0	0	0	0	0	0	0	0	-4
稚内市	0	0	0	0	0	0	0	0	0	0	0
美唄市	0	0	0	0	0	0	0	0	0	0	0
芦別市	0	1	0	0	0	0	0	0	0	0	1
江別市	0	0	0	0	0	0	0	0	0	0	0
赤平市	0	0	0	0	0	0	0	0	0	0	0
紋別市	0	0	0	0	0	0	0	0	0	0	0
士別市	0	0	0	0	0	0	0	0	0	0	0
名寄市	0	0	0	0	0	0	0	0	0	0	0
三笠市	0	0	0	0	0	0	0	0	0	0	0
根室市	0	0	0	0	0	0	0	0	0	0	0
千歳市	0	0	0	0	0	0	0	0	0	0	0
滝川市	0	0	0	0	0	0	0	0	0	0	0
砂川市	0	0	0	0	0	0	0	0	0	0	0
歌志内市	0	0	0	0	0	0	0	0	0	0	0
深川市	0	0	0	0	0	0	0	0	0	0	0
富良野市	0	0	0	0	0	0	0	0	0	0	0
登別市	0	0	0	0	0	0	0	0	0	0	0
恵庭市	0	0	0	0	0	0	0	0	0	0	0
伊達市	0	0	1	0	0	0	0	0	0	0	1
北広島市	0	0	0	0	0	0	0	0	0	0	0
石狩市	0	0	0	0	0	0	0	0	0	0	0
北斗市	0	0	0	0	0	0	0	0	0	0	0
北海道小計	29	4	1	0	0	0	0	0	0	5	39
青森県(市を除く)	0	0	0	0	0	0	0	0	0	0	0
青森市	0	0	0	0	0	-1	0	0	0	0	-1
弘前市	0	0	0	0	0	0	0	0	0	0	0
八戸市	0	0	0	0	0	0	0	0	0	0	0
黒石市	0	0	0	0	0	0	0	0	0	0	0
五所川原市	0	0	0	0	0	0	0	0	0	0	0
十和田市	0	0	0	0	0	0	0	0	0	0	0
三沢市	0	0	0	0	0	0	0	0	0	0	0
むつ市	0	0	0	0	0	0	0	0	0	0	0
つがる市	0	0	0	0	0	0	0	0	0	0	0
平川市	0	0	0	0	0	0	0	0	0	0	0
青森県小計	0	0	0	0	0	-1	0	0	0	0	-1
岩手県(市を除く)	0	0	0	0	0	0	0	0	0	0	0
盛岡市	0	2	0	0	0	0	0	0	0	0	2
宮古市	0	0	0	0	0	0	0	0	0	0	0
大船渡市	0	0	0	0	0	0	0	0	0	0	0
花巻市	-7	-3	0	0	0	0	0	0	0	0	-10
北上市	0	-3	0	0	0	0	0	0	0	0	-3
久慈市	0	0	0	0	0	0	0	0	0	0	0
遠野市	0	0	0	0	0	0	0	0	0	0	0
一関市	0	0	0	0	0	0	0	0	0	0	0
陸前高田市	0	0	0	0	0	0	0	0	0	0	0
釜石市	0	0	0	0	0	0	0	0	0	0	0
二戸市	0	0	0	0	0	0	0	0	0	0	0
八幡平市	0	0	0	0	0	0	0	0	0	0	0
奥州市	0	0	0	0	0	0	0	0	0	0	0
滝沢市	0	0	0	0	0	0	0	0	0	0	0
岩手県小計	-7	-4	0	0	0	0	0	0	0	0	-11

地方公共団体名	延 数										実 数
	金属加工 機械	圧縮機	土石用 破砕機等	織 機	コンクリ ートブロッ クマシ ン等	木材加工 機械	印刷機械	ロール機	合成樹脂用 射出成形機	鋳造型機	
宮城県(市を除く)	0	0	0	0	0	0	0	0	0	0	0
仙台市	0	4	0	0	0	0	0	0	0	0	4
石巻市	0	0	0	0	0	0	0	0	0	0	0
塩竈市	0	0	0	0	0	0	0	0	0	0	0
気仙沼市	0	7	24	0	0	0	0	0	0	0	31
白石市	0	0	0	0	0	0	0	0	0	0	0
名取市	0	0	0	0	0	0	0	0	0	0	0
角田市	0	0	0	0	0	0	0	0	0	0	0
多賀城市	0	0	0	0	0	0	0	0	0	0	0
岩沼市	0	0	0	0	0	0	0	0	0	0	0
登米市	0	2	0	0	0	0	0	0	0	0	2
栗原市	0	0	0	0	0	0	0	0	0	0	0
東松島市	0	0	0	0	0	0	0	0	0	0	0
大崎市	0	0	0	0	0	0	0	0	0	0	0
宮城県小計	0	13	24	0	0	0	0	0	0	0	37
秋田県(市を除く)	0	0	0	0	0	0	0	0	0	0	0
秋田市	2	9	0	0	0	0	0	0	0	0	11
能代市	0	0	0	0	0	0	0	0	0	0	0
横手市	0	0	0	0	0	0	0	0	0	0	0
大館市	0	0	0	0	0	0	0	0	0	0	0
男鹿市	0	0	0	0	0	0	0	0	0	0	0
湯沢市	0	0	0	0	0	0	0	0	0	0	0
鹿角市	0	0	0	0	0	0	0	0	0	0	0
由利本荘市	0	0	0	0	0	0	0	0	0	0	0
潟上市	0	0	0	0	0	0	0	0	0	0	0
大仙市	0	0	0	0	0	0	0	0	0	0	0
北秋田市	0	0	0	0	0	0	0	0	0	0	0
にかほ市	0	0	0	0	0	0	0	0	0	0	0
仙北市	0	0	0	0	0	0	0	0	0	0	0
秋田県小計	2	9	0	0	0	0	0	0	0	0	11
山形県(市を除く)	0	0	0	0	0	0	0	0	0	0	0
山形市	0	0	0	0	0	0	0	0	0	0	0
米沢市	0	0	0	0	0	0	0	0	0	0	0
鶴岡市	0	0	0	0	0	0	0	0	0	0	0
酒田市	0	0	0	0	0	0	0	0	0	0	0
新庄市	0	-3	0	0	0	0	0	0	0	0	-3
寒河江市	0	0	0	0	0	0	0	0	0	0	0
上山市	0	0	0	0	0	0	0	0	0	0	0
村山市	0	0	0	0	0	0	0	0	0	0	0
長井市	0	0	0	0	0	0	0	0	0	0	0
天童市	0	0	0	0	0	0	0	0	0	0	0
東根市	0	0	0	0	0	0	0	0	0	0	0
尾花沢市	0	0	0	0	0	0	0	0	0	0	0
南陽市	0	0	0	0	0	0	0	0	0	0	0
山形県小計	0	-3	0	0	0	0	0	0	0	0	-3
福島県(市を除く)	0	0	0	0	0	0	0	0	0	0	0
福島市	2	0	0	0	0	0	0	0	0	0	2
会津若松市	0	0	0	0	0	0	0	0	0	0	0
郡山市	0	0	0	0	0	0	0	0	0	0	0
いわき市	-1	-41	-14	0	0	0	0	0	0	0	-56
白河市	0	0	0	0	0	0	0	0	0	0	0
須賀川市	0	-10	0	0	0	0	0	0	0	0	-10
喜多方市	0	0	0	0	0	0	0	0	0	0	0
相馬市	0	3	0	0	0	0	0	0	0	0	3
二本松市	0	0	0	0	0	0	0	0	0	0	0
田村市	0	0	0	0	0	0	0	0	0	0	0
南相馬市	0	9	0	0	0	0	0	0	0	0	9
伊達市	0	0	0	0	0	0	0	0	0	0	0
本宮市	0	0	0	0	0	0	0	0	0	0	0
福島県小計	1	-39	-14	0	0	0	0	0	0	0	-52

地方公共団体名	延 数										実 数
	金属加工 機械	圧縮機	土石用 破砕機等	織 機	コンクリ ートブロッ クマシン等	木材加工 機械	印刷機械	ロール機	合成樹脂用 射出成形機	鋳造型機	
茨城県(市を除く)	0	0	0	0	0	0	0	0	0	0	0
水戸市	0	0	0	0	0	0	0	0	0	0	0
日立市	4	5	0	0	0	0	0	0	0	0	9
土浦市	0	0	0	0	0	0	0	0	0	0	0
古河市	0	0	0	0	0	0	0	0	0	0	0
石岡市	0	0	0	0	0	0	0	0	0	0	0
結城市	0	0	0	0	0	0	0	0	0	0	0
龍ヶ崎市	0	0	0	0	0	0	0	0	0	0	0
下妻市	0	0	3	0	0	0	0	0	0	0	3
常総市	0	0	0	0	0	0	0	0	0	0	0
常陸太田市	0	0	0	0	0	0	0	0	0	0	0
高萩市	0	0	0	0	0	0	0	0	0	0	0
北茨城市	0	0	0	0	0	0	0	0	0	0	0
笠間市	0	0	0	0	0	0	0	0	0	0	0
取手市	0	0	0	0	0	0	0	0	0	0	0
牛久市	0	1	0	0	0	0	0	0	0	0	1
つくば市	0	-2	0	0	0	0	0	0	0	0	-2
ひたちなか市	0	0	0	0	0	0	0	0	0	0	0
鹿嶋市	0	0	0	0	0	0	0	0	0	0	0
潮来市	0	0	0	0	0	0	0	0	0	0	0
守谷市	0	0	0	0	0	0	0	0	0	0	0
常陸大宮市	0	0	0	0	0	0	0	0	0	0	0
那珂市	-13	-2	0	0	0	0	0	0	0	0	-15
筑西市	0	0	0	0	0	0	0	0	0	0	0
坂東市	0	0	0	0	0	0	0	0	0	0	0
稲敷市	0	0	0	0	0	0	0	0	0	0	0
かすみがうら市	0	0	0	0	0	0	0	0	0	0	0
桜川市	0	0	0	0	0	0	0	0	0	0	0
神栖市	0	0	0	0	0	0	0	0	0	0	0
行方市	0	0	0	0	0	0	0	0	0	0	0
銚田市	0	0	0	0	0	0	0	0	0	0	0
つくばみらい市	0	0	0	0	0	0	0	0	0	0	0
小美玉市	0	0	0	0	0	0	0	0	0	0	0
茨城県小計	-9	2	3	0	0	0	0	0	0	0	-4
栃木県(市を除く)	0	0	0	0	0	0	0	0	0	0	0
宇都宮市	0	0	0	0	0	0	0	0	0	0	0
足利市	0	0	0	0	0	0	0	0	0	0	0
栃木市	0	0	0	0	0	0	0	0	0	0	0
佐野市	0	0	1	0	0	0	0	0	0	0	1
鹿沼市	0	0	0	0	0	0	0	0	0	0	0
日光市	0	0	0	0	0	0	0	0	0	0	0
小山市	0	0	0	0	0	0	0	0	0	0	0
真岡市	0	0	0	0	0	0	0	0	0	0	0
大田原市	0	0	0	0	0	0	0	0	0	0	0
矢板市	0	0	0	0	0	0	0	0	0	0	0
那須塩原市	0	0	0	0	0	0	0	0	0	0	0
さくら市	0	0	0	0	0	0	0	0	0	0	0
那須烏山市	0	0	0	0	0	0	0	0	0	0	0
下野市	0	3	0	0	0	0	0	0	1	0	4
栃木県小計	0	3	1	0	0	0	0	0	1	0	5
群馬県(市を除く)	0	3	0	0	0	0	0	0	0	0	3
前橋市	15	23	2	0	0	1	1	0	0	0	42
高崎市	113	8	2	0	4	0	1	0	1	0	129
桐生市	0	13	0	63	0	0	0	0	0	0	76
伊勢崎市	0	0	0	0	0	0	0	0	0	0	0
太田市	-7	-1	0	0	0	0	0	0	0	0	-8
沼田市	0	0	0	0	0	0	0	0	0	0	0
館林市	0	0	0	0	0	0	0	0	0	0	0
渋川市	0	0	0	0	0	0	0	0	0	0	0
藤岡市	0	0	0	0	0	0	0	0	0	0	0
富岡市	0	0	0	0	0	0	0	0	0	0	0
安中市	0	0	0	0	0	0	0	0	0	0	0
みどり市	0	0	0	0	0	0	0	0	0	0	0
群馬県小計	121	46	4	63	4	1	2	0	1	0	242



地方公共団体名	延 数										実 数
	金属加工 機械	圧縮機	土石用 破砕機等	織 機	コンクリー トブロック マシン等	木材加工 機械	印刷機械	ロール機	合成樹脂用 射出成形機	鋳造型機	
埼玉県(市を除く)	11	2	0	0	0	0	0	0	0	0	13
さいたま市	11	12	0	0	0	0	0	0	0	5	28
川越市	0	0	0	0	0	0	0	0	0	0	0
熊谷市	0	6	8	0	0	0	0	0	0	0	14
川口市	7	2	0	0	0	0	0	0	0	0	9
行田市	0	0	1	0	0	0	0	0	0	0	1
秩父市	0	0	0	0	0	0	0	0	0	0	0
所沢市	2	2	0	0	0	0	1	0	0	0	5
飯能市	27	4	0	0	0	0	0	0	26	0	57
加須市	0	0	0	0	0	0	0	0	0	0	0
本庄市	0	0	0	0	0	0	0	0	0	0	0
東松山市	0	0	0	0	0	0	0	0	0	0	0
春日部市	0	0	0	0	0	0	0	0	0	0	0
狭山市	0	4	0	0	0	0	0	0	0	0	4
羽生市	0	-1	0	0	0	0	0	0	0	0	-1
鴻巣市	0	0	0	0	0	0	0	0	0	0	0
深谷市	0	0	0	0	0	0	0	0	0	0	0
上尾市	0	0	0	0	0	0	0	0	0	0	0
草加市	-5	0	0	0	0	0	0	0	0	0	-5
越谷市	-15	-3	0	0	0	0	0	0	0	0	-18
蕨市	0	0	0	0	0	0	0	0	0	0	0
戸田市	-3	-45	0	0	0	0	0	0	0	-2	-50
入間市	0	0	0	0	0	0	0	0	0	0	0
朝霞市	0	0	0	0	0	0	0	0	0	0	0
志木市	0	0	0	0	0	0	0	0	0	0	0
和光市	0	0	0	0	0	0	0	0	0	0	0
新座市	0	0	0	0	0	0	0	0	0	0	0
桶川市	0	0	0	0	0	0	0	0	0	0	0
久喜市	0	0	0	0	0	0	0	0	0	0	0
北本市	0	0	0	0	0	0	0	0	0	0	0
八潮市	0	0	0	0	0	0	0	0	0	0	0
富士見市	0	0	0	0	0	0	0	0	0	0	0
三郷市	0	0	0	0	0	0	0	0	0	0	0
蓮田市	0	0	0	0	0	0	0	0	0	0	0
坂戸市	0	0	0	0	0	0	0	0	0	0	0
幸手市	0	0	0	0	0	0	0	0	0	0	0
鶴ヶ島市	0	0	0	0	0	0	0	0	0	0	0
日高市	0	0	0	0	0	0	0	0	0	0	0
吉川市	0	0	0	0	0	0	0	0	0	0	0
ふじみ野市	0	0	0	0	0	0	0	0	0	0	0
白岡市	0	0	0	0	0	0	0	0	0	0	0
埼玉県小計	35	-17	9	0	0	0	1	0	26	3	57

地方公共団体名	延 数										実 数
	金属加工 機械	圧縮機	土石用 破砕機等	織 機	コンクリ ートブロッ クマシン等	木材加工 機械	印刷機械	ロール機	合成樹脂用 射出成形機	鋳造型機	
千葉県(市を除く)	0	0	0	0	0	0	0	0	0	0	0
千葉市	0	1	0	0	0	0	0	0	0	0	1
銚子市	0	0	0	0	0	0	0	0	0	0	0
市川市	23	17	0	0	0	0	0	0	17	0	57
船橋市	9	6	0	0	0	0	0	0	0	0	15
館山市	0	0	0	0	0	0	0	0	0	0	0
木更津市	0	0	0	0	0	0	0	0	0	0	0
松戸市	0	-3	0	0	0	0	0	0	0	0	-3
野田市	0	0	0	0	0	0	0	0	0	0	0
茂原市	-7	-25	0	0	0	0	0	0	-8	0	-40
成田市	0	0	0	0	0	0	0	0	0	0	0
佐倉市	0	-4	0	0	0	-1	0	0	0	0	-5
東金市	0	0	0	0	0	0	0	0	0	0	0
旭市	0	0	0	0	0	0	0	0	0	0	0
習志野市	0	0	0	0	0	0	0	0	0	0	0
柏市	0	0	0	0	0	0	0	0	0	0	0
勝浦市	0	0	0	0	0	0	0	0	0	0	0
市原市	0	12	0	0	0	0	0	0	0	0	12
流山市	0	0	0	0	0	0	0	0	0	0	0
八千代市	0	2	0	0	0	0	0	0	0	0	2
我孫子市	0	0	0	0	0	0	0	0	0	0	0
鴨川市	0	0	0	0	0	0	0	0	0	0	0
鎌ヶ谷市	0	0	0	0	0	0	0	0	0	0	0
君津市	0	0	0	0	0	0	0	0	0	0	0
富津市	0	0	0	0	0	0	0	0	0	0	0
浦安市	0	0	0	0	0	0	0	0	0	0	0
四街道市	0	2	0	0	0	0	0	0	0	0	2
袖ヶ浦市	0	0	0	0	0	0	0	0	0	0	0
八街市	0	0	0	0	0	0	0	0	0	0	0
印西市	0	0	0	0	0	0	0	0	0	0	0
白井市	0	0	0	0	0	0	0	0	0	0	0
富里市	0	0	0	0	0	0	0	0	0	0	0
南房総市	0	0	0	0	0	0	0	0	0	0	0
匝瑳市	0	0	0	0	0	0	0	0	0	0	0
香取市	0	0	0	0	0	0	0	0	0	0	0
山武市	0	0	0	0	0	0	0	0	0	0	0
いすみ市	0	0	0	0	0	0	0	0	0	0	0
大網白里市	0	0	0	0	0	0	0	0	0	0	0
千葉県小計	25	8	0	0	0	-1	0	0	9	0	41

地方公共団体名	延数										実数
	金属加工機械	圧縮機	土石用 破砕機等	織機	コンクリート ブロック マシン等	木材加工 機械	印刷機械	ロール機	合成樹脂用 射出成形機	鋳造型機	
東京都(市・特別区を除く)	0	0	0	0	0	0	0	0	0	0	0
千代田区	0	0	0	0	0	0	0	0	0	0	0
中央区	0	1	0	0	0	0	28	0	0	0	29
港区	10	2	0	0	0	0	5	0	0	0	17
新宿区	-6	0	0	0	0	0	-3	0	0	0	-9
文京区	0	0	0	0	0	0	20	0	0	0	20
台東区	14	0	0	0	0	0	7	0	0	0	21
墨田区	42	0	0	0	0	0	23	0	2	0	67
江東区	21	3	0	0	0	0	14	0	0	0	38
品川区	29	25	0	0	0	0	6	0	15	0	75
目黒区	11	0	0	0	0	0	0	0	0	0	11
大田区	72	15	0	0	0	0	5	0	5	0	97
世田谷区	0	0	0	0	0	0	0	0	0	0	0
渋谷区	0	0	0	0	0	0	0	0	0	0	0
中野区	3	3	0	0	0	0	7	0	0	0	13
杉並区	0	0	0	0	0	0	-4	0	0	0	-4
豊島区	18	3	0	0	0	0	46	0	3	0	70
北区	5	11	0	0	0	0	10	0	0	0	26
荒川区	13	0	0	0	0	0	11	0	7	0	31
板橋区	12	41	0	0	0	0	0	0	0	0	53
練馬区	1	1	0	0	0	0	18	0	6	0	26
足立区	56	8	0	0	0	0	0	0	2	0	66
葛飾区	21	0	0	0	0	0	2	0	5	0	28
江戸川区	3	3	0	0	0	0	5	0	0	0	11
八王子市	-14	-5	0	-2	0	0	-1	0	0	0	-22
立川市	0	0	0	0	0	0	0	0	0	0	0
武蔵野市	-5	0	0	0	0	0	0	0	0	0	-5
三鷹市	2	1	0	0	0	0	0	0	0	0	3
青梅市	5	2	6	0	0	0	0	0	0	0	13
府中市	0	0	0	0	0	0	0	0	0	0	0
昭島市	0	0	0	0	0	0	0	0	0	0	0
調布市	0	0	0	0	0	0	0	0	0	0	0
町田市	3	5	0	0	0	3	13	0	0	0	24
小金井市	0	0	0	0	0	0	0	0	0	0	0
小平市	0	0	0	0	0	0	0	0	0	0	0
日野市	0	-1	0	0	0	0	0	0	0	0	-1
東村山市	0	0	0	0	0	0	0	0	0	0	0
国分寺市	0	0	0	0	0	0	0	0	0	0	0
国立市	0	0	0	0	0	0	0	0	0	0	0
福生市	0	0	0	0	0	0	0	0	0	0	0
狛江市	0	0	0	0	0	0	0	0	0	0	0
東大和市	0	0	0	0	0	0	0	0	0	0	0
清瀬市	0	0	0	0	0	0	0	0	0	0	0
東久留米市	0	0	0	0	0	0	0	0	0	0	0
武蔵村山市	0	0	0	0	0	0	0	0	0	0	0
多摩市	0	0	0	0	0	0	0	0	0	0	0
稲城市	0	0	0	0	0	0	0	0	0	0	0
羽村市	0	0	0	0	0	0	0	0	0	0	0
あきる野市	0	0	0	0	0	0	0	0	0	0	0
西東京市	0	0	0	0	0	0	0	0	0	0	0
東京都小計	316	118	6	-2	0	3	212	0	45	0	698
神奈川県(市を除く)	0	-15	0	0	0	0	0	0	0	0	-15
横浜市	24	59	6	0	0	0	7	0	25	0	121
川崎市	-7	0	0	0	0	0	0	0	7	0	0
相模原市	10	4	0	0	0	0	0	0	5	0	19
横須賀市	0	6	0	0	0	0	0	0	0	0	6
平塚市	0	3	0	0	0	0	0	0	0	0	3
鎌倉市	-1	-9	0	0	0	0	-2	0	0	0	-12
藤沢市	0	6	0	0	0	0	0	0	19	0	25
小田原市	0	4	0	0	0	0	0	0	3	0	7
茅ヶ崎市	1	1	0	0	0	0	0	0	0	0	2
逗子市	0	0	0	0	0	0	0	0	0	0	0
三浦市	0	0	0	0	0	0	0	0	0	0	0
秦野市	0	0	0	0	0	0	0	0	4	0	4
厚木市	0	0	0	0	0	0	0	0	0	0	0
大和市	1	0	0	0	0	0	0	0	0	0	1
伊勢原市	0	0	0	0	0	0	0	0	0	0	0
海老名市	0	4	0	0	0	0	0	0	0	0	4
座間市	0	0	0	0	0	0	0	0	0	0	0
南足柄市	0	0	0	0	0	0	0	0	0	0	0
綾瀬市	4	1	0	0	0	0	0	0	11	0	16
神奈川県小計	32	64	6	0	0	0	5	0	74	0	181

地方公共団体名	延 数										実 数
	金属加工 機械	圧縮機	土石用 破砕機等	織 機	コンクリー トブロック マシン等	木材加工 機械	印刷機械	ロール機	合成樹脂用 射出成形機	鋳造型機	
新潟県(市を除く)	0	0	0	0	0	0	0	0	0	0	0
新潟市	0	0	0	0	0	2	4	0	0	0	6
長岡市	0	0	0	0	0	0	0	0	0	0	0
三条市	0	0	0	0	0	0	0	0	0	0	0
柏崎	0	0	0	0	0	0	0	0	0	0	0
新発田	0	0	0	0	0	0	0	0	0	0	0
小千谷	0	0	0	0	0	0	0	0	0	0	0
加茂	0	0	0	0	0	0	0	0	0	0	0
十日町	0	0	0	0	0	0	0	0	0	0	0
見附	0	0	0	0	0	0	0	0	0	0	0
村上	0	0	0	0	0	0	0	0	0	0	0
燕	0	1	0	0	0	0	0	0	0	0	1
糸魚川	0	0	0	0	0	0	0	0	0	0	0
妙高	0	0	0	0	0	0	0	0	0	0	0
五泉	0	0	0	0	0	0	0	0	0	0	0
上越	0	0	0	0	0	0	0	0	0	0	0
阿賀野	0	0	0	0	0	0	0	0	0	0	0
佐渡	0	2	0	0	0	0	0	0	0	0	2
魚沼	0	0	0	0	0	0	0	0	0	0	0
南魚沼	0	0	0	0	0	0	0	0	0	0	0
胎内	0	0	0	0	0	0	0	0	0	0	0
新潟県小計	0	3	0	0	0	2	4	0	0	0	9
富山県(市を除く)	0	0	0	0	0	0	0	0	0	0	0
富山市	0	4	0	0	0	0	2	0	0	0	6
高岡	0	0	0	0	0	0	0	0	0	0	0
魚津	0	0	0	0	0	0	0	0	0	0	0
氷見	0	0	0	0	0	0	0	0	0	0	0
滑川	0	0	0	0	0	0	0	0	0	0	0
黒部	0	0	0	0	0	0	0	0	0	0	0
砺波	0	0	0	0	0	0	0	0	0	0	0
小矢部	0	0	0	0	0	0	0	0	0	0	0
南砺	0	0	0	0	0	0	0	0	0	0	0
射水	0	0	0	0	0	0	0	0	0	0	0
富山県小計	0	4	0	0	0	0	2	0	0	0	6
石川県(市を除く)	0	0	0	0	0	0	0	0	0	0	0
金沢	0	5	0	0	0	0	0	0	0	0	5
七尾	0	0	0	0	0	0	0	0	0	0	0
小松	0	0	0	0	0	0	0	0	0	0	0
輪島	0	0	0	0	0	0	0	0	0	0	0
珠洲	0	0	0	0	0	0	0	0	0	0	0
加賀	0	0	0	0	0	0	0	0	0	0	0
羽咋	0	0	0	0	0	0	0	0	0	0	0
かほく	0	0	0	0	0	0	0	0	0	0	0
白山	0	0	0	0	0	0	0	0	0	0	0
能美	0	0	0	0	0	0	0	0	0	0	0
野々市	0	0	0	504	0	0	0	0	0	0	504
石川県小計	0	5	0	504	0	0	0	0	0	0	509
福井県(市を除く)	0	0	0	0	0	0	0	0	0	0	0
福井	0	-16	0	0	0	0	0	0	0	0	-16
敦賀	0	0	0	0	0	0	0	0	0	0	0
小浜	0	0	0	0	0	0	0	0	0	0	0
大野	0	0	0	0	0	0	0	0	0	0	0
勝山	0	0	0	0	0	0	0	0	0	0	0
鯖江	0	0	0	0	0	0	0	0	0	0	0
あわら	0	-2	0	0	0	0	0	0	0	0	-2
越前	0	0	0	0	0	0	0	0	0	0	0
坂井	0	-1	0	0	0	0	0	0	-2	0	-3
福井県小計	0	-19	0	0	0	0	0	0	-2	0	-21
山梨県(市を除く)	0	0	0	0	0	0	0	0	0	0	0
甲府	0	0	0	0	0	0	0	0	0	0	0
富士吉田	0	0	0	0	0	0	0	0	0	0	0
都留	0	2	0	0	0	0	0	0	0	0	2
山梨	0	0	0	0	0	0	0	0	0	0	0
大月	0	0	0	0	0	0	0	0	0	0	0
韭崎	1	0	0	0	0	0	0	0	0	0	1
南アルプス	0	0	0	0	0	0	0	0	0	0	0
北杜	0	0	0	0	0	0	0	0	0	0	0
甲斐	0	0	0	0	0	0	0	0	0	0	0
笛吹	0	0	0	0	0	0	0	0	0	0	0
上野原	0	0	0	0	0	0	0	0	0	0	0
甲州	0	0	0	0	0	0	0	0	0	0	0
中央	0	0	0	0	0	0	0	0	0	0	0
山梨県小計	1	2	0	0	0	0	0	0	0	0	3

地方公共団体名	延 数										実 数
	金属加工 機械	圧縮機	土石用 破砕機等	織 機	コンクリー トブロッ クマシン等	木材加工 機械	印刷機械	ロール機	合成樹脂用 射出成形機	鋳造型機	
長野県(市を除く)	59	1	0	0	0	0	0	0	0	0	60
長野市	0	1	1	0	0	0	0	0	0	0	2
松本市	27	6	0	0	0	0	0	0	8	0	41
上田市	0	4	0	0	0	0	0	0	1	0	5
岡谷市	75	18	0	0	0	0	0	0	0	0	93
飯田市	0	0	0	0	0	0	0	0	0	0	0
諏訪市	0	2	0	0	0	0	0	0	0	0	2
須坂市	0	2	0	0	0	0	0	0	0	0	2
小諸市	0	0	0	0	0	0	0	0	0	0	0
伊那市	0	0	0	0	0	0	0	0	0	0	0
駒ヶ根市	0	0	0	0	0	0	0	0	0	0	0
中野市	0	0	0	0	0	0	0	0	0	0	0
大町市	0	0	0	0	0	0	0	0	0	0	0
飯山市	0	0	0	0	0	0	0	0	0	0	0
茅野市	0	0	0	0	0	0	0	0	0	0	0
塩尻市	0	0	0	0	0	0	0	0	0	0	0
佐久市	0	0	0	0	0	0	0	0	0	0	0
千曲市	0	1	0	0	0	0	0	0	0	0	1
東御市	0	0	0	0	0	0	0	0	0	0	0
安曇野市	0	0	0	0	0	0	0	0	0	0	0
長野県小計	161	35	1	0	0	0	0	0	9	0	206
岐阜県(市を除く)	0	0	0	0	0	0	0	0	0	0	0
岐阜市	0	3	0	47	0	0	0	0	0	0	50
大垣市	2	1	0	0	0	0	0	0	0	0	3
高山市	0	1	0	0	0	0	0	0	0	0	1
多治見市	0	-7	0	0	0	0	0	0	0	0	-7
関市	0	0	0	0	0	0	0	0	0	0	0
中津川市	0	6	0	0	0	0	0	0	0	14	20
美濃市	0	0	0	0	0	0	0	0	0	0	0
瑞浪市	0	0	0	0	0	0	0	0	0	0	0
羽島市	0	0	0	0	0	0	0	0	0	0	0
恵那市	0	0	0	0	0	0	0	0	0	0	0
美濃加茂市	0	0	0	0	0	0	0	0	0	0	0
土岐市	0	0	1	0	0	0	0	0	0	0	1
各務原市	0	0	0	0	0	0	0	0	0	0	0
可児市	0	0	0	0	0	0	0	0	0	0	0
山県市	0	0	0	0	0	0	0	0	0	0	0
瑞穂市	0	0	0	0	0	0	0	0	0	0	0
飛騨市	0	0	0	0	0	0	0	0	0	0	0
本巣市	0	0	0	0	0	0	0	0	0	0	0
郡上市	0	0	0	0	0	0	0	0	0	0	0
下呂市	0	0	0	0	0	0	0	0	0	0	0
海津市	0	0	0	0	0	0	0	0	0	0	0
岐阜県小計	2	4	1	47	0	0	0	0	0	14	68
静岡県(市を除く)	0	22	0	0	0	0	0	0	0	0	22
静岡市	0	35	0	0	0	0	0	0	0	0	35
浜松市	20	9	0	173	0	0	16	0	0	0	218
沼津市	-18	-6	0	0	0	0	0	0	0	0	-24
熱海市	0	2	0	0	0	0	0	0	0	0	2
三島市	0	0	0	0	0	0	0	0	0	0	0
富士宮市	0	0	0	0	0	-1	0	0	0	0	-1
伊東市	0	0	0	0	0	0	0	0	0	0	0
島田市	0	0	0	0	0	0	0	0	0	0	0
富士市	-24	-10	-1	0	0	0	0	0	0	0	-35
磐田市	0	-4	0	0	0	0	0	0	-6	0	-10
焼津市	0	5	0	0	0	0	0	0	38	0	43
掛川市	0	0	0	0	0	0	0	0	0	0	0
藤枝市	0	0	0	0	0	0	0	0	0	0	0
御殿場市	0	0	0	0	0	0	0	0	0	0	0
袋井市	0	0	0	0	0	0	0	0	0	0	0
下田市	0	0	0	0	0	0	0	0	0	0	0
裾野市	0	0	0	0	0	0	0	0	0	0	0
湖西市	0	0	0	0	0	0	0	0	0	0	0
伊豆市	0	0	0	0	0	0	0	0	0	0	0
御前崎市	0	0	0	0	0	0	0	0	0	0	0
菊川市	0	0	0	0	0	0	0	0	0	0	0
伊豆の国市	0	0	0	0	0	0	0	0	0	0	0
牧之原市	0	0	0	0	0	0	0	0	0	0	0
静岡県小計	-22	53	-1	173	0	-1	16	0	32	0	250

地方公共団体名	延 数										実 数
	金属加工 機械	圧縮機	土石用 破砕機等	織 機	コンクリー トブロック マシン等	木材加工 機械	印刷機械	ロール機	合成樹脂用 射出成形機	鋳造型機	
愛知県(市を除く)	0	3	0	0	0	0	0	0	0	0	3
名古屋市	52	33	0	0	0	0	16	0	7	0	108
豊橋市	0	10	1	0	0	0	0	0	0	0	11
岡崎市	0	6	0	0	0	0	0	0	6	0	12
一宮市	0	1	0	32	0	0	0	0	0	0	33
瀬戸市	0	0	0	0	0	0	0	0	0	0	0
半田市	0	1	0	0	0	0	0	0	0	0	1
春日井市	12	15	0	0	0	0	0	0	12	0	39
豊川市	0	1	0	0	0	0	0	0	0	0	1
津島市	0	0	0	0	0	0	0	0	0	0	0
碧南市	0	-5	0	0	0	0	0	0	0	-8	-13
刈谷市	0	-4	-1	0	0	0	0	0	0	0	-5
豊田市	13	10	0	0	0	0	0	0	23	0	46
安城市	0	-4	0	0	0	0	0	0	-6	0	-10
西尾市	0	0	0	0	0	0	0	0	0	0	0
蒲郡市	0	0	0	0	0	0	0	0	4	0	4
犬山市	0	0	0	0	0	0	0	0	0	0	0
常滑市	0	0	0	0	0	0	0	0	0	0	0
江南市	0	0	0	0	0	0	0	0	0	0	0
小牧市	3	1	0	0	0	0	0	0	0	0	4
稲沢市	0	15	0	0	0	0	0	0	0	0	15
新城市	0	0	0	0	0	0	0	0	0	0	0
東海市	0	0	0	0	0	0	0	0	0	0	0
大府市	0	0	0	0	0	0	0	0	0	0	0
知多市	0	0	0	0	0	0	0	0	0	0	0
知立市	0	0	0	0	0	0	0	0	0	0	0
尾張旭市	0	0	0	0	0	0	0	0	0	0	0
高浜市	0	0	0	0	0	0	0	0	0	0	0
岩倉市	0	0	0	0	0	0	0	0	0	0	0
豊明市	0	0	0	0	0	0	0	0	0	0	0
日進市	0	0	0	0	0	0	0	0	0	0	0
田原市	0	0	0	0	0	0	0	0	0	0	0
愛西市	0	0	0	0	0	0	0	0	0	0	0
清須市	0	0	0	0	0	0	0	0	0	0	0
北名古屋市	0	0	0	0	0	0	0	0	0	0	0
弥富市	0	0	0	0	0	0	0	0	0	0	0
みよし市	0	0	0	0	0	0	0	0	0	0	0
あま市	0	0	0	0	0	0	0	0	0	0	0
長久手市	0	0	0	0	0	0	0	0	0	0	0
愛知県小計	80	83	0	32	0	0	16	0	46	-8	249
三重県(市を除く)	0	0	0	0	0	0	0	0	0	0	0
津市	0	10	0	0	0	0	0	0	19	0	29
四日市市	0	3	0	0	0	0	1	0	0	0	4
伊勢市	0	0	0	0	0	0	0	0	0	0	0
松阪市	0	0	0	0	0	0	0	0	0	0	0
桑名市	0	0	0	0	0	0	0	0	0	0	0
鈴鹿市	0	-1	0	0	0	0	0	0	0	0	-1
名張市	0	0	0	0	0	0	0	0	0	0	0
尾鷲市	0	0	0	0	0	0	0	0	0	0	0
亀山市	0	0	0	0	0	0	0	0	0	0	0
鳥羽市	0	0	0	0	0	0	0	0	0	0	0
熊野市	0	0	0	0	0	0	0	0	0	0	0
いなべ市	0	0	0	0	0	0	0	0	0	0	0
志摩市	0	0	0	0	0	0	0	0	0	0	0
伊賀市	0	0	0	0	0	0	0	0	0	0	0
三重県小計	0	12	0	0	0	0	1	0	19	0	32
滋賀県(市を除く)	0	-1	0	0	0	0	0	0	0	0	-1
大津市	0	17	0	0	0	0	0	0	0	0	17
彦根市	0	0	0	0	0	0	0	0	0	0	0
長浜市	0	7	0	0	0	0	0	0	0	0	7
近江八幡市	0	0	0	0	0	0	0	0	0	0	0
草津市	-1	0	0	0	0	0	0	0	0	0	-1
守山市	-14	-5	0	-15	0	0	0	0	0	0	-34
栗東市	-2	0	0	0	0	0	0	0	0	0	-2
甲賀市	0	0	0	0	0	0	0	0	0	0	0
野洲市	0	0	0	0	0	0	0	0	0	0	0
湖南市	0	0	0	0	0	0	0	0	0	0	0
高島市	0	0	0	0	0	0	0	0	0	0	0
東近江市	0	0	0	0	0	0	0	0	0	0	0
米原市	0	0	0	0	0	0	0	0	0	0	0
滋賀県小計	-17	18	0	-15	0	0	0	0	0	0	-14

地方公共団体名	延 数										実 数
	金属加工 機械	圧縮機	土石用 破砕機等	織 機	コンクリ ートブ ロック マシン等	木材加工 機械	印刷機械	ロール機	合成樹脂用 射出成形機	鋳造型機	
京都府(市を除く)	0	7	0	0	0	0	0	0	0	0	7
京 都 市	6	6	0	4	0	2	19	0	12	0	49
福 知 山 市	0	0	0	0	0	0	0	0	0	0	0
舞 鶴 市	0	0	0	0	0	0	0	0	0	0	0
綾 部 市	0	0	0	0	0	0	0	0	0	0	0
宇 治 市	0	0	0	0	0	0	0	0	0	0	0
宮 津 市	0	0	0	0	0	0	0	0	0	0	0
亀 岡 市	0	0	0	0	0	0	0	0	0	0	0
城 陽 市	0	0	0	0	0	0	0	0	0	0	0
向 日 市	0	0	0	0	0	0	0	0	0	0	0
長 岡 京 市	0	0	0	0	0	0	0	0	0	0	0
八 幡 市	0	0	0	0	0	0	0	0	0	0	0
京 田 辺 市	0	0	0	0	0	0	0	0	0	0	0
京 丹 後 市	0	0	0	0	0	0	0	0	0	0	0
南 丹 市	0	0	0	0	0	0	0	0	0	0	0
木 津 川 市	0	0	0	0	0	0	0	0	0	0	0
京都府小計	6	13	0	4	0	2	19	0	12	0	56
大阪府(市を除く)	0	0	0	0	0	0	0	0	0	0	0
大 阪 市	38	62	10	0	0	0	7	0	13	0	130
堺 市	16	21	0	33	0	0	0	0	0	0	70
岸 和 田 市	0	5	0	110	0	0	0	0	0	0	115
豊 中 市	4	4	0	0	0	0	0	0	0	0	8
池 田 市	0	1	0	0	0	0	0	0	0	0	1
吹 田 市	0	3	0	0	0	0	1	0	0	0	4
泉 大 津 市	0	0	0	0	0	0	0	0	0	0	0
高 機 市	0	0	0	0	0	0	0	0	0	0	0
貝 塚 市	-1	0	0	0	0	0	0	0	0	0	-1
守 口 市	0	2	0	0	0	0	0	0	0	0	2
枚 方 市	0	0	0	0	0	0	0	0	0	0	0
茨 木 市	3	29	0	0	0	2	0	0	8	0	42
八 尾 市	55	20	0	0	0	0	5	0	20	0	100
泉 佐 野 市	0	0	0	0	0	0	0	0	0	0	0
富 田 林 市	0	0	0	0	0	0	0	0	0	0	0
寝 屋 川 市	174	9	0	0	0	0	0	0	0	0	183
河 内 長 野 市	0	0	0	0	0	0	0	0	0	0	0
松 原 市	0	1	0	0	0	0	0	0	0	0	1
大 東 市	0	0	0	0	0	0	0	0	0	0	0
和 泉 市	0	0	0	0	0	0	0	0	0	0	0
箕 面 市	0	0	0	0	0	0	0	0	0	0	0
柏 原 市	0	0	0	0	0	0	0	0	0	0	0
羽 曳 野 市	0	0	0	0	0	0	0	0	0	0	0
門 真 市	1	1	0	0	0	0	0	0	0	0	2
摂 津 市	1	2	0	0	0	0	8	0	0	0	11
高 石 市	0	0	0	0	0	0	0	0	0	0	0
藤 井 寺 市	0	0	0	0	0	0	0	0	0	0	0
東 大 阪 市	115	7	0	0	0	0	0	0	0	0	122
泉 南 市	0	0	0	0	0	0	0	0	0	0	0
四 條 畷 市	0	0	0	0	0	0	0	0	0	0	0
交 野 市	6	0	0	0	0	0	0	0	0	0	6
大 阪 狭 山 市	0	0	0	0	0	0	0	0	0	0	0
阪 南 市	0	1	0	0	0	0	0	0	0	0	1
大阪府小計	412	168	10	143	0	2	21	0	41	0	797

地方公共団体名	延 数										実 数
	金属加工 機械	圧縮機	土石用 破砕機等	織 機	コンクリー トブロック マシン等	木材加工 機械	印刷機械	ロール機	合成樹脂用 射出成形機	鋳造型機	
兵庫県(市を除く)	0	0	0	0	0	0	0	0	0	0	0
神戸市	0	13	0	0	0	0	0	3	10	0	26
姫路市	0	6	37	0	0	0	0	0	0	0	43
尼崎市	4	4	0	0	0	0	0	0	4	0	12
明石市	0	0	0	0	0	0	0	0	0	0	0
西宮市	0	0	0	0	0	0	0	0	0	0	0
洲本市	0	0	0	0	0	0	0	0	0	0	0
芦屋市	0	0	0	0	0	0	0	0	0	0	0
伊丹市	54	13	0	0	0	0	0	0	0	0	67
相生市	0	0	0	0	0	0	0	0	0	0	0
豊岡市	0	0	0	0	0	0	0	0	0	0	0
加古川市	6	15	0	52	0	0	0	6	0	0	79
赤穂市	0	1	0	0	0	0	0	0	0	0	1
西脇市	0	0	0	0	0	0	0	0	0	0	0
宝塚市	0	0	0	0	0	0	0	0	0	0	0
三木市	0	0	0	0	0	0	0	0	0	0	0
高砂市	0	0	0	0	0	0	0	0	0	0	0
川西市	0	0	0	0	0	0	0	0	0	0	0
小野市	0	0	0	0	0	0	0	0	0	0	0
三田市	0	0	0	0	0	0	0	0	0	0	0
加西市	1	5	2	0	0	0	0	0	0	0	8
篠山市	0	0	0	0	0	0	0	0	0	0	0
養父市	0	0	0	0	0	0	0	0	0	0	0
丹波市	0	1	0	0	0	0	0	0	0	0	1
南あわじ市	0	0	0	0	0	0	0	0	0	0	0
朝来市	0	1	0	0	0	0	0	0	0	0	1
淡路市	0	0	0	0	0	0	0	0	0	0	0
中央市	0	0	0	0	0	0	0	0	0	0	0
加東市	0	0	0	0	0	0	0	0	0	0	0
たつの市	0	0	0	0	0	0	0	0	0	0	0
兵庫県小計	65	59	39	52	0	0	0	9	14	0	238
奈良県(市を除く)	0	0	0	0	0	0	0	0	0	0	0
奈良市	21	21	1	0	1	0	16	0	2	0	62
大和高田市	0	0	0	0	0	0	0	0	0	0	0
大和郡山市	0	0	0	0	0	0	0	0	0	0	0
天理市	0	0	0	0	0	0	0	0	0	0	0
橿原市	0	0	0	0	0	0	0	0	0	0	0
桜井市	0	0	0	0	0	0	0	0	0	0	0
五條市	0	0	0	0	0	0	0	0	0	0	0
御所市	0	0	0	0	0	0	0	0	0	0	0
生駒市	0	0	0	0	0	0	0	0	0	0	0
香芝市	0	0	0	0	0	0	0	0	0	0	0
葛城市	0	0	0	0	0	0	0	0	0	0	0
宇陀市	0	0	0	0	0	0	0	0	0	0	0
奈良県小計	21	21	1	0	1	0	16	0	2	0	62
和歌山県(市を除く)	0	0	0	0	0	0	0	0	0	0	0
和歌山市	8	3	0	0	0	0	0	0	0	0	11
海南市	0	0	0	0	0	0	0	0	0	0	0
橋本市	9	0	0	0	0	0	0	0	0	0	9
有田市	0	0	0	0	0	0	0	0	0	0	0
御坊市	0	0	0	0	0	0	0	0	0	0	0
田辺市	0	0	0	0	0	0	0	0	0	0	0
新宮市	0	0	0	0	0	0	0	0	0	0	0
紀の川市	0	0	0	0	0	0	0	0	0	0	0
岩出市	0	0	0	0	0	0	0	0	0	0	0
和歌山県小計	17	3	0	0	0	0	0	0	0	0	20
鳥取県(市を除く)	0	0	0	0	0	0	0	0	0	0	0
鳥取市	0	0	0	0	0	0	0	0	0	0	0
米子市	0	0	0	0	0	0	0	0	0	0	0
倉吉市	0	0	0	0	0	0	0	0	0	0	0
境港市	0	0	0	0	0	0	0	0	0	0	0
鳥取県小計	0	0	0	0	0	0	0	0	0	0	0
島根県(市を除く)	0	0	0	0	0	0	0	0	0	0	0
松江市	0	0	0	0	0	0	0	0	0	0	0
浜田市	0	0	0	0	0	0	0	0	0	0	0
出雲市	1	28	0	0	0	0	0	0	0	0	29
益田市	0	0	0	0	0	0	0	0	0	0	0
大田市	0	0	0	0	0	0	0	0	0	0	0
安来市	0	0	0	0	0	0	0	0	0	0	0
江津市	0	0	0	0	0	0	0	0	0	0	0
雲南市	0	0	0	0	0	0	0	0	0	0	0
島根県小計	1	28	0	0	0	0	0	0	0	0	29



地方公共団体名	延 数										実 数
	金属加工 機械	圧縮機	土石用 破砕機等	織 機	コンクリー トブロック マシン等	木材加工 機械	印刷機械	ロール機	合成樹脂用 射出成形機	鋳造型機	
岡山県(市を除く)	0	6	0	0	0	0	0	0	0	0	6
岡 山 市	8	8	0	0	0	0	5	0	0	0	21
倉 敷 市	2	8	0	0	0	0	0	0	0	0	10
津 山 市	2	0	0	0	0	0	0	0	0	0	2
玉 野 市	0	0	0	0	0	0	0	0	0	0	0
笠 岡 市	0	0	0	0	0	0	0	0	0	0	0
井 原 市	0	0	0	0	0	0	0	0	0	0	0
総 社 市	0	0	0	0	0	0	0	0	0	0	0
高 梁 市	0	0	0	0	0	0	0	0	0	0	0
新 見 市	0	5	0	0	0	0	0	0	0	0	5
備 前 市	0	0	0	0	0	0	0	0	0	0	0
瀬 戸 内 市	0	0	0	0	0	0	0	0	0	0	0
赤 磐 市	0	0	0	0	0	0	0	0	0	0	0
真 庭 市	0	0	0	0	0	0	0	0	0	0	0
美 作 市	0	0	0	0	0	0	0	0	0	0	0
浅 口 市	0	0	0	0	0	0	0	0	0	0	0
岡山県小計	12	27	0	0	0	0	5	0	0	0	44
広島県(市を除く)	0	3	0	0	0	0	9	0	0	0	12
広 島 市	0	13	0	0	0	0	0	0	0	0	13
呉 市	28	12	4	0	0	0	0	0	0	0	44
竹 原 市	0	0	0	0	0	0	0	0	0	0	0
三 原 市	0	1	0	0	0	0	0	0	0	0	1
尾 道 市	-1	-2	0	0	0	0	0	0	0	0	-3
福 山 市	1	3	0	0	0	0	0	0	0	0	4
府 中 市	2	2	0	0	0	0	0	0	0	0	4
三 次 市	0	0	0	0	0	0	0	0	0	0	0
庄 原 市	0	0	0	0	0	0	0	0	0	0	0
大 竹 市	0	0	0	0	0	0	0	0	0	0	0
東 広 島 市	0	0	0	0	0	0	0	0	0	0	0
廿 日 市	0	-2	-1	0	0	0	0	0	0	0	-3
安 芸 高 田 市	0	0	0	0	0	0	0	0	0	0	0
江 田 島 市	0	0	0	0	0	0	0	0	0	0	0
広島県小計	30	30	3	0	0	0	9	0	0	0	72
山口県(市を除く)	0	0	0	0	0	0	0	0	0	0	0
下 関 市	0	2	0	0	0	0	0	0	0	0	2
宇 部 市	0	0	0	0	0	0	0	0	0	0	0
山 口 市	0	0	0	0	0	0	0	0	0	0	0
萩 市	0	0	0	0	0	0	0	0	0	0	0
防 府 市	0	0	0	0	0	0	0	0	0	0	0
下 松 市	0	0	0	0	0	0	0	0	0	0	0
岩 国 市	0	0	0	0	0	0	0	0	0	0	0
光 市	0	0	0	0	0	0	0	0	0	0	0
長 門 市	0	0	0	0	0	0	0	0	0	0	0
柳 井 市	0	0	0	0	0	0	0	0	0	0	0
美 祢 市	0	0	0	0	0	0	0	0	0	0	0
周 南 市	0	0	0	0	0	0	0	0	0	0	0
山 陽 小 野 田 市	0	0	0	0	0	0	0	0	0	0	0
山口県小計	0	2	0	0	0	0	0	0	0	0	2
徳島県(市を除く)	0	0	0	0	0	0	0	0	0	0	0
徳 島 市	0	2	0	0	0	0	0	0	0	0	2
鳴 門 市	0	0	0	0	0	0	0	0	0	0	0
小 松 市	0	0	0	0	0	0	0	0	0	0	0
阿 南 市	0	0	0	0	0	0	0	0	0	0	0
吉 野 川 市	0	0	0	0	0	0	0	0	0	0	0
阿 波 市	0	0	0	0	0	0	0	0	0	0	0
美 馬 市	0	0	0	0	0	0	0	0	0	0	0
三 好 市	0	0	0	0	0	0	0	0	0	0	0
徳島県小計	0	2	0	0	0	0	0	0	0	0	2
香川県(市を除く)	0	0	0	0	0	0	0	0	0	0	0
高 松 市	2	38	0	0	0	0	4	0	0	0	44
丸 亀 市	0	0	0	0	0	0	0	0	0	0	0
坂 出 市	0	0	0	0	0	0	0	0	0	0	0
善 通 寺 市	0	0	0	0	0	0	0	0	0	0	0
観 音 寺 市	0	0	0	0	0	0	0	0	0	0	0
さ ぬ き 市	0	0	0	0	0	0	0	0	0	0	0
東 か が わ 市	0	0	0	0	0	0	0	0	0	0	0
三 豊 市	0	0	0	0	0	0	0	0	0	0	0
香川県小計	2	38	0	0	0	0	4	0	0	0	44

地方公共団体名	延 数										実 数
	金属加工 機械	圧縮機	土石用 破砕機等	織 機	コンクリー トブロック マシン等	木材加工 機械	印刷機械	ロール機	合成樹脂用 射出成形機	鋳造型機	
愛媛県(市を除く)	0	0	0	0	0	0	0	0	0	0	0
松山市	1	3	0	0	0	0	0	0	0	0	4
今治市	0	0	0	0	0	0	0	0	0	0	0
宇和島市	0	0	0	0	0	0	0	0	0	0	0
八幡浜市	0	0	0	0	0	0	0	0	0	0	0
新居浜市	0	0	0	0	0	0	0	0	0	0	0
西条市	0	0	0	0	0	0	0	0	0	0	0
大洲市	0	0	0	0	0	0	0	0	0	0	0
伊予市	0	0	0	0	0	0	0	0	0	0	0
四国中央市	0	0	0	0	0	0	0	0	0	0	0
西予市	0	0	0	0	0	0	0	0	0	0	0
東温市	0	0	0	0	0	0	0	0	0	0	0
愛媛県小計	1	3	0	0	0	0	0	0	0	0	4
高知県(市を除く)	0	0	0	0	0	0	0	0	0	0	0
高知市	0	0	0	0	0	0	0	0	0	0	0
室戸市	0	0	0	0	0	0	0	0	0	0	0
安芸市	0	0	0	0	0	0	0	0	0	0	0
南国市	0	0	0	0	0	0	0	0	0	0	0
土佐市	0	0	0	0	0	0	0	0	0	0	0
須崎市	0	0	0	0	0	0	0	0	0	0	0
宿毛市	0	0	0	0	0	0	0	0	0	0	0
土佐清水市	0	0	0	0	0	0	0	0	0	0	0
四万十市	0	0	0	0	0	0	0	0	0	0	0
香南市	0	0	0	0	0	0	0	0	0	0	0
香美市	0	0	0	0	0	0	0	0	0	0	0
高知県小計	0	0	0	0	0	0	0	0	0	0	0
福岡県(市を除く)	0	0	0	0	0	0	0	0	0	0	0
北九州市	1	12	0	0	0	0	0	0	16	0	29
福岡市	0	14	0	0	0	0	17	0	0	0	31
大牟田市	0	0	0	0	0	0	0	0	0	0	0
久留米市	0	0	0	0	0	0	0	0	0	0	0
直方市	0	0	0	0	0	0	0	0	0	0	0
飯塚市	0	0	0	0	0	0	0	0	0	0	0
田川市	0	0	0	0	0	0	0	0	0	0	0
柳川市	0	0	0	0	0	0	0	0	0	0	0
八女市	0	0	0	0	0	0	0	0	0	0	0
筑後市	0	0	0	0	0	0	0	0	0	0	0
大川市	0	0	0	0	0	0	0	0	0	0	0
行橋市	0	0	0	0	0	0	0	0	0	0	0
豊前市	0	0	0	0	0	0	0	0	0	0	0
中間市	0	0	0	0	0	0	0	0	0	0	0
小郡市	0	0	0	0	0	0	0	0	0	0	0
筑紫野市	0	0	0	0	0	0	0	0	0	0	0
春日市	0	0	0	0	0	0	0	0	0	0	0
大野城市	0	0	0	0	0	0	0	0	0	0	0
宗像市	0	0	0	0	0	0	0	0	0	0	0
太宰府市	0	0	0	0	0	0	0	0	0	0	0
古賀市	0	1	0	0	0	0	0	0	0	0	1
福津市	0	0	0	0	0	0	0	0	0	0	0
うきは市	0	0	0	0	0	0	0	0	0	0	0
宮若市	0	0	0	0	0	0	0	0	0	0	0
嘉麻市	0	0	0	0	0	0	0	0	0	0	0
朝倉市	0	0	0	0	0	0	0	0	0	0	0
みやま市	0	0	0	0	0	0	0	0	0	0	0
糸島市	0	0	0	0	0	0	0	0	0	0	0
福岡県小計	1	27	0	0	0	0	17	0	16	0	61
佐賀県(市を除く)	0	0	0	0	0	0	0	0	0	0	0
佐賀市	0	0	0	0	0	0	0	0	0	0	0
唐津市	0	0	0	0	0	0	0	0	0	0	0
鳥栖市	0	-1	0	0	0	0	0	0	0	0	-1
多久市	0	0	0	0	0	0	0	0	0	0	0
伊万里市	0	0	0	0	0	0	0	0	0	0	0
武雄市	0	0	0	0	1	0	0	0	0	0	1
鹿島市	0	0	0	0	0	0	0	0	0	0	0
小城市	0	0	0	0	0	0	0	0	0	0	0
嬉野市	0	0	0	0	0	0	0	0	0	0	0
神埼市	0	0	0	0	0	0	0	0	0	0	0
佐賀県小計	0	-1	0	0	1	0	0	0	0	0	0

地方公共団体名	延 数										実 数
	金属加工 機械	圧縮機	土石用 破砕機等	織 機	コンクリ ートブ ロック マシン等	木材加工 機械	印刷機械	ロール機	合成樹脂用 射出成形機	鋳造型機	
長崎県(市を除く)	0	0	0	0	0	0	0	0	0	0	0
長崎 市	0	0	0	0	0	0	0	0	0	0	0
佐世保 市	0	2	0	0	0	0	0	0	0	0	2
島原 市	0	0	0	0	0	0	0	0	0	0	0
諫早 市	0	0	0	0	0	0	0	0	0	0	0
大村 市	0	0	0	0	0	0	0	0	0	0	0
平戸 市	0	0	0	0	0	0	0	0	0	0	0
松浦 市	0	-3	0	0	0	0	0	0	0	0	-3
対馬 市	0	0	0	0	0	0	0	0	0	0	0
壱岐 市	0	0	0	0	0	0	0	0	0	0	0
五島 市	0	0	0	0	0	0	0	0	0	0	0
西海市	0	0	0	0	0	0	0	0	0	0	0
雲仙 市	0	0	0	0	0	0	0	0	0	0	0
南島原 市	0	0	0	0	0	0	0	0	0	0	0
長崎県小計	0	-1	0	0	0	0	0	0	0	0	-1
熊本県(市を除く)	0	0	0	0	0	0	0	0	0	0	0
熊本市	0	3	0	0	0	0	0	0	0	0	3
八代 市	0	0	0	0	0	0	0	0	0	0	0
人吉 市	0	0	0	0	0	0	0	0	0	0	0
荒尾 市	0	0	0	0	0	0	0	0	0	0	0
水俣 市	0	0	0	0	0	0	0	0	0	0	0
玉名 市	0	0	0	0	0	0	0	0	0	0	0
山鹿 市	0	0	0	0	0	0	0	0	0	0	0
菊池 市	0	0	0	0	0	0	0	0	0	0	0
宇土 市	0	0	0	0	0	0	0	0	0	0	0
上天草 市	0	0	0	0	0	0	0	0	0	0	0
宇城 市	2	0	0	0	0	0	0	0	0	0	2
阿蘇 市	0	0	0	0	0	0	0	0	0	0	0
天草 市	0	0	0	0	0	0	0	0	0	0	0
合志 市	0	0	0	0	0	0	0	0	0	0	0
熊本県小計	2	3	0	0	0	0	0	0	0	0	5
大分県(市を除く)	0	0	0	0	0	0	0	0	0	0	0
大分 市	6	3	14	0	0	0	0	0	0	0	23
別府 市	0	0	0	0	0	0	0	0	0	0	0
中津 市	0	0	0	0	0	0	0	0	0	0	0
日田 市	0	0	0	0	0	0	0	0	0	0	0
佐伯 市	0	0	0	0	0	0	0	0	0	0	0
臼杵 市	0	0	0	0	0	0	0	0	0	0	0
津久見 市	0	0	0	0	0	0	0	0	0	0	0
竹田 市	0	0	0	0	0	0	0	0	0	0	0
豊高田 市	0	0	0	0	0	0	0	0	0	0	0
杵築 市	0	0	0	0	0	0	0	0	0	0	0
宇佐 市	0	0	0	0	0	0	0	0	0	0	0
豊後大野 市	0	0	0	0	0	0	0	0	0	0	0
由布 市	0	0	0	0	0	0	0	0	0	0	0
国東 市	0	0	0	0	0	0	0	0	0	0	0
大分県小計	6	3	14	0	0	0	0	0	0	0	23
宮崎県(市を除く)	0	0	0	0	0	0	0	0	0	0	0
宮崎市	0	0	0	0	0	0	0	0	0	0	0
都城 市	0	0	0	0	0	0	0	0	0	0	0
延岡 市	0	0	0	0	0	0	0	0	0	0	0
日南 市	0	0	0	0	0	0	0	0	0	0	0
小林 市	0	0	0	0	0	0	0	0	0	0	0
日向 市	0	0	0	0	0	0	0	0	0	0	0
串間 市	0	0	0	0	0	0	0	0	0	0	0
西都 市	0	0	0	0	0	0	0	0	0	0	0
えびの 市	0	0	0	0	0	0	0	0	0	0	0
宮崎県小計	0	0	0	0	0	0	0	0	0	0	0

地方公共団体名	延 数										実 数
	金属加工 機械	圧縮機	土石用 破砕機等	織 機	コンクリ ートブ ロック マシン等	木材加工 機械	印刷機械	ロール機	合成樹脂用 射出成形機	鋳造型機	
鹿児島県(市を除く)	0	1	0	0	0	0	0	0	0	0	1
鹿児島市	0	0	0	0	0	0	0	0	0	0	0
鹿屋市	0	0	0	0	0	0	0	0	0	0	0
枕崎市	0	0	0	0	0	0	0	0	0	0	0
阿久根市	0	0	0	0	0	0	0	0	0	0	0
出水市	0	0	0	0	0	0	0	0	0	0	0
指宿市	0	0	0	0	0	0	0	0	0	0	0
西之表市	0	0	0	0	0	0	0	0	0	0	0
垂水市	0	0	0	0	0	0	0	0	0	0	0
薩摩川内市	0	0	0	0	0	0	0	0	0	0	0
日置市	0	0	0	0	0	0	0	0	0	0	0
曾於市	0	0	0	0	0	0	0	0	0	0	0
霧島市	0	0	0	0	0	0	0	0	0	0	0
いちき串木野市	0	0	0	0	0	0	0	0	0	0	0
南さつま市	0	0	0	0	0	0	0	0	0	0	0
志布志市	0	0	0	0	0	0	0	0	0	0	0
奄美市	0	0	0	0	0	0	0	0	0	0	0
南九州市	0	0	0	0	0	0	0	0	0	0	0
伊佐市	0	0	0	0	0	0	0	0	0	0	0
始良市	0	0	0	0	0	0	0	0	0	0	0
鹿児島県小計	0	1	0	0	0	0	0	0	0	0	1
沖縄県(市を除く)	0	0	0	0	0	0	0	0	0	0	0
那覇市	0	0	0	0	0	0	0	0	0	0	0
宜野湾市	0	0	0	0	0	0	0	0	0	0	0
石垣市	0	0	0	0	0	0	0	0	0	0	0
浦添市	0	-1	0	0	0	0	0	0	0	0	-1
名護市	0	0	0	0	0	0	0	0	0	0	0
糸満市	0	0	0	0	0	0	0	0	0	0	0
沖縄市	0	0	0	0	0	0	0	0	0	0	0
豊見城市	0	0	0	0	0	0	0	0	0	0	0
うるま市	0	0	0	0	0	0	0	0	0	0	0
宮古島市	0	0	0	0	0	0	0	0	0	0	0
南城市	0	0	0	0	0	0	0	0	0	0	0
沖縄県小計	0	-1	0	0	0	0	0	0	0	0	-1
合計	1,326	829	108	1,001	6	7	350	9	345	14	3,995

表8-4 特定施設数の変更届出件数

表8-4-1 工場等数

地方公共団体名	延 数										実 数
	金属加工 機械	圧縮機	土石用 破砕機等	織 機	コンクリー トブロック マシン等	木材加工 機械	印刷機械	ロール機	合成樹脂用 射出成形機	鋳造型機	
北海道(市を除く)	0	1	0	0	0	0	0	0	0	0	0
札幌市	3	6	0	0	0	0	1	0	0	0	7
函館市	0	1	0	0	0	0	0	0	0	0	0
小樽市	1	2	0	0	0	0	0	0	0	0	2
旭川市	0	3	0	0	0	0	0	0	0	0	0
室蘭市	0	0	0	0	0	0	0	0	0	0	0
釧路市	0	0	0	0	0	0	0	0	0	0	0
帯広市	0	0	0	0	0	0	0	0	0	0	0
北見市	0	0	0	0	0	0	0	0	0	0	0
夕張市	0	0	0	0	0	0	0	0	0	0	0
岩見沢市	0	0	0	0	0	0	0	0	0	0	0
網走市	0	0	0	0	0	0	0	0	0	0	0
留萌市	0	0	0	0	0	0	0	0	0	0	0
苫小牧市	0	4	0	0	0	0	0	0	0	0	0
稚内市	0	0	0	0	0	0	0	0	0	0	0
美唄市	0	0	0	0	0	0	0	0	0	0	0
芦別市	0	0	0	0	0	0	0	0	0	0	0
江別市	0	0	0	0	0	0	0	0	0	0	0
赤平市	0	0	0	0	0	0	0	0	0	0	0
紋別市	0	0	0	0	0	0	0	0	0	0	0
士別市	0	0	0	0	0	0	0	0	0	0	0
名寄市	0	0	0	0	0	0	0	0	0	0	0
三笠市	0	0	0	0	0	0	0	0	0	0	0
根室市	0	0	0	0	0	0	0	0	0	0	0
千歳市	0	0	0	0	0	0	0	0	0	0	0
滝川市	0	0	0	0	0	0	0	0	0	0	0
砂川市	0	1	0	0	0	0	0	0	0	0	0
歌志内市	0	0	0	0	0	0	0	0	0	0	0
深川市	0	0	0	0	0	0	0	0	0	0	0
富良野市	0	0	0	0	0	0	0	0	0	0	0
登別市	0	0	0	0	0	0	0	0	0	0	0
恵庭市	0	0	0	0	0	0	0	0	0	0	0
伊達市	0	0	0	0	0	0	0	0	0	0	0
北広島市	0	0	0	0	0	0	0	0	0	0	0
石狩市	0	0	0	0	0	0	0	0	0	0	0
北斗市	0	0	0	0	0	0	0	0	0	0	0
北海道小計	4	18	0	0	0	0	1	0	0	0	9
青森県(市を除く)	0	0	0	0	0	0	0	0	0	0	0
青森市	0	0	0	0	0	0	0	0	0	0	0
弘前市	0	0	0	0	0	0	0	0	0	0	0
八戸市	0	0	1	0	0	0	0	0	0	0	1
黒石市	0	0	0	0	0	0	0	0	0	0	0
五所川原市	0	0	0	0	0	0	0	0	0	0	0
十和田市	0	0	0	0	0	0	0	0	0	0	0
三沢市	0	0	0	0	0	0	0	0	0	0	0
むつ市	0	0	0	0	0	0	0	0	0	0	0
つがる市	0	0	0	0	0	0	0	0	0	0	0
平川市	0	0	0	0	0	0	0	0	0	0	0
青森県小計	0	0	1	0	0	0	0	0	0	0	1
岩手県(市を除く)	0	0	0	0	0	0	0	0	0	0	0
盛岡市	0	0	0	0	0	0	0	0	0	0	0
宮古市	0	0	0	0	0	0	0	0	0	0	0
大船渡市	0	0	0	0	0	0	0	0	0	0	0
花巻市	1	0	0	0	0	0	0	0	0	0	0
北上市	0	0	0	0	0	1	0	0	0	0	1
久慈市	0	0	0	0	0	0	0	0	0	0	0
遠野市	0	0	0	0	0	0	0	0	0	0	0
一関市	0	0	0	0	0	0	0	0	0	0	0
陸前高田市	0	0	0	0	0	0	0	0	0	0	0
釜石市	0	0	0	0	0	0	0	0	0	0	0
二戸市	0	0	0	0	0	0	0	0	0	0	0
八幡平市	0	0	0	0	0	0	0	0	0	0	0
奥州市	0	1	0	0	0	0	0	0	0	0	0
滝沢市	0	0	0	0	0	0	0	0	0	0	0
岩手県小計	1	1	0	0	0	1	0	0	0	0	1

地方公共団体名	延 数										実 数
	金属加工 機械	圧縮機	土石用 破砕機等	織 機	コンクリー トブロック マシン等	木材加工 機械	印刷機械	ロール機	合成樹脂用 射出成形機	鋳造型機	
宮城県(市を除く)	0	1	0	0	0	0	0	0	0	0	1
仙台市	1	3	2	0	0	0	0	0	0	0	6
石巻市	0	0	0	0	0	0	0	0	0	0	0
塩竈市	0	0	0	0	0	0	0	0	0	0	0
気仙沼市	0	0	0	0	0	0	0	0	0	0	0
白石市	2	1	0	0	0	0	1	0	0	0	0
名取市	1	1	0	0	0	0	0	0	0	0	2
角田市	1	5	0	0	0	0	0	0	3	0	6
多賀城市	0	0	0	0	0	0	0	0	2	0	2
岩沼市	0	1	0	0	0	0	0	0	0	0	1
登米市	1	3	0	0	0	0	0	0	0	0	4
栗原市	0	0	0	0	0	0	0	0	0	0	0
東松島市	0	0	0	0	0	0	0	0	0	0	0
大崎市	0	0	0	0	0	0	0	0	0	0	0
宮城県小計	6	15	2	0	0	0	1	0	5	0	22
秋田県(市を除く)	0	0	0	0	0	0	0	0	0	0	0
秋田市	0	1	0	0	0	0	0	0	0	0	1
能代市	0	0	0	0	0	0	0	0	0	0	0
横手市	0	0	0	0	0	0	0	0	0	0	0
大館市	0	0	0	0	0	0	0	0	0	0	0
男鹿市	0	0	0	0	0	0	0	0	0	0	0
湯沢市	0	1	0	0	0	0	0	0	0	0	1
鹿角市	0	0	0	0	0	0	0	0	0	0	0
由利本荘市	1	1	0	0	0	0	0	0	0	0	0
潟上市	0	0	0	0	0	0	0	0	0	0	0
大仙市	0	0	0	0	0	0	0	0	0	0	0
北秋田市	0	0	0	0	0	0	0	0	0	0	0
にかほ市	0	0	0	0	0	0	0	0	0	0	0
仙北市	0	0	0	0	0	0	0	0	0	0	0
秋田県小計	1	3	0	0	0	0	0	0	0	0	2
山形県(市を除く)	0	0	0	0	0	0	0	0	0	0	0
山形市	0	2	0	0	0	0	0	0	1	0	3
米沢市	0	0	0	0	0	0	0	0	1	0	1
鶴岡市	1	0	0	0	0	0	0	0	1	0	0
酒田市	0	0	0	0	0	0	0	0	0	0	0
新庄市	0	0	0	0	0	0	0	0	0	0	0
寒河江市	0	0	0	0	0	0	0	0	0	0	0
上山市	0	0	0	0	0	0	0	0	0	0	0
村山市	0	0	0	0	0	0	0	0	0	0	0
長井市	0	0	0	0	0	0	0	0	0	0	0
天童市	0	0	0	0	0	0	0	0	0	0	0
東根市	0	0	0	0	0	0	0	0	0	0	0
尾花沢市	0	0	0	0	0	0	0	0	0	0	0
南陽市	0	2	0	0	0	0	0	0	0	0	0
山形県小計	1	4	0	0	0	0	0	0	3	0	4
福島県(市を除く)	0	0	0	0	0	0	0	0	0	0	0
福島市	1	1	0	0	0	0	0	0	2	0	4
会津若松市	0	1	0	0	0	0	0	0	0	0	1
郡山市	0	3	0	0	0	0	0	0	0	0	0
いわき市	0	3	0	0	0	0	0	0	0	0	2
白河市	0	0	0	0	0	0	0	0	0	0	0
須賀川市	0	0	0	0	0	0	0	0	0	0	0
喜多方市	0	0	0	0	0	0	0	0	0	0	0
相馬市	0	0	0	0	0	0	0	0	0	0	0
二本松市	0	0	0	0	0	0	0	0	0	0	0
田村市	0	0	0	0	0	0	0	0	0	0	0
南相馬市	0	1	0	0	0	0	0	0	0	0	1
伊達市	0	0	0	0	0	0	0	0	0	0	0
本宮市	0	0	0	0	0	0	0	0	0	0	0
福島県小計	1	9	0	0	0	0	0	0	2	0	8

地方公共団体名	延 数										実 数
	金属加工 機械	圧縮機	土石用 破砕機等	織 機	コンクリー トブロック マシン等	木材加工 機械	印刷機械	ロール機	合成樹脂用 射出成形機	鋳造型機	
茨城県(市を除く)	0	1	0	0	0	0	0	0	0	0	0
水戸市	1	1	0	0	0	0	0	0	0	0	1
日立市	0	0	0	0	0	0	0	0	0	0	1
土浦市	0	0	0	0	0	0	0	0	0	0	0
古河市	0	0	0	0	0	0	0	0	0	0	0
石岡市	0	0	0	0	0	0	0	0	0	0	0
結城市	0	0	0	0	0	0	0	0	0	0	0
龍ヶ崎市	1	1	0	0	0	1	0	0	0	0	1
下妻市	0	0	0	0	0	0	0	0	0	0	0
常総市	0	0	0	0	0	0	0	0	0	0	0
常陸太田市	0	0	0	0	0	0	0	0	0	0	0
高萩市	0	0	0	0	0	0	0	0	0	0	0
北茨城市	0	0	0	0	0	0	0	0	0	0	0
笠間市	0	0	1	0	0	0	0	0	0	0	1
取手市	0	4	0	0	0	0	0	0	0	0	1
牛久市	0	2	0	0	0	0	0	0	0	0	0
つくば市	2	4	1	0	0	0	0	0	3	0	10
ひたちなか市	1	2	0	0	0	0	0	0	0	0	2
鹿嶋市	0	0	0	0	0	0	0	0	0	0	0
潮来市	0	0	0	0	0	0	0	0	0	0	0
守谷市	0	0	0	0	0	0	0	0	0	0	0
常陸大宮市	0	1	0	0	0	0	0	0	0	0	0
那珂市	0	0	0	0	0	0	0	0	0	0	0
筑西市	0	1	0	0	0	0	0	0	0	0	0
坂東市	0	0	0	0	0	0	0	0	0	0	0
稲敷市	0	0	0	0	0	0	0	0	0	0	0
かずみがうら市	0	0	0	0	0	0	0	0	0	0	0
桜川市	0	0	0	0	0	0	0	0	0	0	0
神栖市	0	0	0	0	0	0	0	0	0	0	0
行方市	0	0	0	0	0	0	0	0	0	0	0
銚田市	0	0	0	0	0	0	0	0	0	0	0
つくばみらい市	1	1	0	0	0	0	0	0	0	0	0
小美玉市	0	0	0	0	0	0	0	0	0	0	0
茨城県小計	6	18	2	0	0	1	0	0	3	0	17
栃木県(市を除く)	0	1	0	0	0	0	0	0	1	0	1
宇都宮市	0	0	0	0	0	0	0	0	0	0	0
足利市	2	1	0	0	0	0	1	0	1	0	4
栃木市	0	0	1	0	0	0	0	0	0	0	1
佐野市	0	0	0	0	0	0	0	0	0	0	0
鹿沼市	0	0	0	0	0	0	0	0	0	0	0
日光市	0	0	0	0	0	0	0	0	0	0	0
小山市	0	0	0	0	0	0	0	0	0	0	0
真岡市	0	0	0	0	0	0	0	0	0	0	0
大田原市	0	0	0	0	0	0	0	0	0	0	0
矢板市	0	0	0	0	0	0	0	0	0	0	0
那須塩原市	0	0	0	0	0	0	0	0	0	0	0
さくら市	1	1	0	0	0	0	0	0	0	0	0
那須烏山市	0	0	0	0	0	0	0	0	0	0	0
下野市	0	0	0	0	0	0	0	0	0	0	0
栃木県小計	3	3	1	0	0	0	1	0	2	0	6
群馬県(市を除く)	1	6	0	0	0	0	0	0	1	0	3
前橋市	3	6	0	0	0	2	1	0	0	0	10
高崎市	3	10	0	0	0	0	0	0	0	0	13
桐生市	0	2	0	4	0	0	0	0	2	0	8
伊勢崎市	7	11	1	0	0	0	0	0	3	0	0
太田市	5	3	0	0	0	0	0	0	3	0	10
沼田市	1	0	0	0	0	0	0	0	0	0	0
館林市	1	9	1	0	0	0	1	0	1	0	10
洪川市	0	0	0	0	0	0	0	0	0	0	0
藤岡市	0	0	0	0	0	0	0	0	3	0	3
富岡市	2	1	0	0	0	0	0	0	0	0	0
安中市	0	3	0	0	0	0	0	0	1	0	4
みどり市	0	0	0	0	0	0	0	0	0	0	0
群馬県小計	23	51	2	4	0	2	2	0	14	0	61

地方公共団体名	延 数										実 数
	金属加工 機械	圧縮機	土石用 破砕機等	織 機	コンクリ ートブロッ クマシン等	木材加工 機械	印刷機械	ロール機	合成樹脂用 射出成形機	鋳造型機	
埼玉県(市を除く)	2	5	0	0	0	0	2	0	4	0	4
さいたま市	1	5	1	0	0	0	0	0	2	1	6
川越市	0	2	0	0	0	0	0	0	0	0	2
熊谷市	0	0	0	0	0	0	0	0	0	0	0
川口市	3	2	0	0	0	0	0	0	0	0	6
行田市	1	1	0	0	0	0	0	0	0	0	1
秩父市	0	0	0	0	0	0	0	0	0	0	0
所沢市	0	2	0	0	0	0	0	0	0	0	0
飯能市	2	1	0	0	0	0	0	0	0	0	0
加須市	0	0	0	0	0	0	0	0	0	0	0
本庄市	0	3	0	0	0	0	0	0	1	0	0
東松山市	1	2	0	0	0	0	0	0	0	0	0
春日部市	0	0	0	0	0	0	0	0	0	0	0
狭山市	0	3	0	0	0	0	0	0	0	0	0
羽生市	0	0	0	0	0	0	0	0	0	0	0
鴻巣市	0	0	0	0	0	0	0	0	0	0	0
深谷市	1	3	0	0	0	0	0	1	1	0	3
上尾市	0	0	0	0	0	0	0	0	0	0	0
草加市	1	3	0	0	0	0	1	0	0	0	4
越谷市	0	1	0	0	0	0	0	0	0	0	0
蕨市	0	0	0	0	0	0	0	0	0	0	0
戸田市	0	1	0	0	0	0	0	0	0	0	3
入間市	0	0	0	0	0	0	0	0	0	0	0
朝霞市	0	0	0	0	0	0	1	0	0	0	1
志木市	1	0	0	0	0	0	0	0	0	0	1
和光市	0	0	0	0	0	0	0	0	0	0	0
新座市	0	0	0	0	0	0	0	0	0	0	0
桶川市	0	0	0	0	0	0	0	0	0	0	0
久喜市	0	0	0	0	0	0	0	0	0	0	0
北本市	0	0	0	0	0	0	0	0	0	0	0
八潮市	0	0	1	0	0	0	0	0	0	0	0
富士見市	0	0	0	0	0	0	0	0	0	0	0
三郷市	1	1	0	0	0	0	0	0	0	0	0
蓮田市	1	1	0	0	0	0	0	0	0	0	0
坂戸市	0	2	0	0	0	0	1	0	0	0	3
幸手市	1	0	0	0	0	0	0	0	0	0	0
鶴ヶ島市	0	0	0	0	0	0	0	0	1	0	1
日高市	1	1	0	0	0	0	0	0	1	0	1
吉川市	1	0	0	0	0	0	0	0	0	0	0
ふじみ野市	0	0	0	0	0	0	0	0	0	0	0
白岡市	0	0	0	0	0	0	0	0	0	0	0
埼玉県小計	18	39	2	0	0	0	5	1	10	1	36



地方公共団体名	延 数										実 数
	金属加工 機械	圧縮機	土石用 破砕機等	織 機	コンクリ ートブロッ クマシン等	木材加工 機械	印刷機械	ロール機	合成樹脂用 射出成形機	鋳造型機	
千葉県(市を除く)	0	0	0	0	0	0	0	0	0	0	0
千葉市	3	2	1	0	0	0	0	0	0	0	3
銚子市	0	0	0	0	0	0	0	0	0	0	0
川崎市	1	3	0	0	0	0	0	0	0	0	0
船橋市	1	2	0	0	0	0	0	1	1	0	3
館山市	0	0	0	0	0	0	0	0	0	0	0
木更津市	0	0	0	0	0	0	0	0	0	0	0
松戸市	0	0	0	0	0	0	0	0	0	0	0
野田市	0	0	0	0	0	0	0	0	0	0	0
茂原市	0	2	0	0	0	0	0	0	0	0	3
成田市	0	0	0	0	0	0	0	0	0	0	0
佐倉市	0	0	0	0	0	0	0	0	0	0	0
東金市	0	0	0	0	0	0	0	0	0	0	0
旭市	0	1	0	0	0	0	0	0	0	0	0
習志野市	0	3	0	0	0	0	0	0	0	0	3
柏市	0	0	0	0	0	0	0	0	0	0	0
浦安市	0	0	0	0	0	0	0	0	0	0	0
勝原市	0	0	0	0	0	0	0	0	0	0	0
流山市	0	0	0	0	0	0	0	0	0	0	0
八千代市	1	0	0	0	0	0	1	0	0	0	2
我孫子市	0	0	0	0	0	0	0	0	0	0	0
川口市	0	0	0	0	0	0	0	0	0	0	0
鎌ヶ谷市	0	0	0	0	0	0	0	0	0	0	0
君津市	2	1	0	0	0	0	0	0	1	0	2
富津市	0	0	0	0	0	0	0	0	0	0	0
浦安市	0	0	0	0	0	0	0	0	0	0	0
四街道市	0	0	0	0	0	0	0	0	0	0	0
袖ヶ浦市	0	0	0	0	0	0	0	0	0	0	0
八街市	0	0	0	0	0	0	0	0	0	0	0
印西市	0	0	0	0	0	0	0	0	0	0	0
白井市	0	0	0	0	0	0	0	0	0	0	0
富里市	0	0	0	0	0	0	0	0	0	0	0
南房総市	0	0	0	0	0	0	0	0	0	0	0
匝瑳市	0	2	0	0	0	0	0	0	1	0	3
香取市	0	0	0	0	0	0	0	0	0	0	0
山武市	0	0	0	0	0	0	0	0	0	0	0
いすみ市	0	0	0	0	0	0	0	0	0	0	0
大網白里市	0	0	0	0	0	0	0	0	0	0	0
千葉県小計	8	16	1	0	0	0	1	1	3	0	19

地方公共団体名	延数										実数
	金属加工機械	圧縮機	土石用破砕機等	織機	コンクリートブロックマシン等	木材加工機械	印刷機械	ロール機	合成樹脂用射出成形機	鋳造型機	
東京都(市・特別区を除く)	0	0	0	0	0	0	0	0	0	0	0
千代田区	0	0	0	0	0	0	0	0	0	0	0
中央区	0	0	0	0	0	0	0	0	0	0	0
港区	0	1	0	0	0	0	0	0	0	0	0
新宿区	0	1	0	0	0	0	1	0	1	0	0
文京区	0	1	0	0	0	0	2	0	0	0	0
台東区	0	0	0	0	0	0	1	0	0	0	1
墨田区	0	1	0	0	0	0	1	0	0	0	2
江東区	0	1	0	0	0	0	0	0	0	0	1
品川区	1	4	0	0	0	0	0	0	0	0	0
目黒区	0	1	0	0	0	0	0	0	0	0	0
大田区	2	3	0	0	0	0	0	0	0	0	3
世田谷区	0	0	0	0	0	0	0	0	0	0	0
渋谷区	0	0	0	0	0	0	0	0	0	0	0
中野区	0	0	0	0	0	0	0	0	0	0	0
杉並区	0	1	0	0	0	0	0	0	0	0	1
豊島区	0	0	0	0	0	0	0	0	0	0	0
北区	0	2	0	0	0	0	3	0	0	0	4
荒川区	0	0	0	0	0	0	0	0	0	0	0
板橋区	0	2	0	0	0	0	1	0	0	0	3
練馬区	0	1	0	0	0	0	0	0	0	0	0
足立区	0	0	0	0	0	0	0	0	0	0	0
葛飾区	1	0	0	0	0	0	0	0	2	0	3
江戸川区	2	1	0	0	0	0	0	0	0	0	3
八王子市	2	6	1	0	0	0	0	0	1	0	10
立川市	1	1	0	0	0	0	0	0	0	0	0
武蔵野市	0	0	0	0	0	0	0	0	0	0	0
三鷹市	3	5	0	0	0	0	1	0	0	0	0
青梅市	0	2	1	0	0	0	0	0	0	0	2
府中市	0	1	0	0	0	0	1	0	0	0	0
昭島市	1	4	0	0	0	0	0	0	2	0	0
調布市	0	0	0	0	0	0	0	0	0	0	0
町田市	0	1	0	0	0	0	0	0	0	0	0
小金井市	0	0	0	0	0	0	0	0	0	0	0
小平市	0	3	0	0	0	0	1	0	2	0	0
日野市	0	1	0	0	0	0	0	0	0	0	0
東村山市	0	0	0	0	0	0	0	0	0	0	0
国分寺市	0	0	0	0	0	0	0	0	0	0	0
国立市	0	0	0	0	0	0	0	0	0	0	0
福生市	0	0	0	0	0	0	0	0	0	0	0
狛江市	0	0	0	0	0	0	0	0	0	0	0
東大和市	0	0	0	0	0	0	0	0	0	0	0
清瀬市	0	0	0	0	0	2	0	0	0	0	0
東久留米市	0	0	0	0	0	0	0	0	0	0	0
武蔵村山市	1	0	0	0	0	0	0	0	0	0	0
多摩市	0	0	0	0	0	0	0	0	2	0	0
稲城市	0	2	0	0	0	0	0	0	0	0	0
羽村市	0	0	0	0	0	0	0	0	0	0	0
あきる野市	1	0	0	0	0	0	0	0	0	0	1
西東京市	1	2	0	0	0	0	0	0	1	0	0
東京都小計	16	48	2	0	0	2	12	0	11	0	34
神奈川県(市を除く)	0	0	0	0	0	0	0	0	0	0	0
横浜市	24	29	5	0	0	0	5	0	6	0	56
川崎市	3	9	1	0	0	0	1	0	2	0	12
相模原市	5	4	0	0	0	0	1	0	0	0	10
横須賀市	0	1	2	0	0	0	0	0	0	0	3
平塚市	1	4	0	0	0	0	0	0	0	0	0
鎌倉市	0	2	0	0	0	0	0	0	0	0	2
藤沢市	0	0	0	0	0	0	0	0	0	0	0
小田原市	0	5	0	0	0	0	1	0	2	0	0
茅ヶ崎市	0	0	0	0	0	0	0	0	0	0	0
逗子市	0	0	0	0	0	0	0	0	0	0	0
三浦市	0	0	0	0	0	0	0	0	0	0	0
秦野市	0	1	0	0	0	0	0	0	0	0	0
厚木市	3	5	0	0	0	0	0	0	2	0	10
大和市	3	4	0	0	0	0	1	0	2	0	8
伊勢原市	1	2	0	0	0	0	0	0	0	0	3
海老名市	0	0	0	0	0	0	0	0	0	0	0
座間市	2	1	0	0	0	0	0	0	0	0	3
南足柄市	0	2	0	0	0	0	0	0	0	0	0
綾瀬市	2	2	0	0	0	0	0	0	0	0	4
神奈川県小計	44	71	8	0	0	0	9	0	14	0	111

地方公共団体名	延 数										実 数
	金属加工 機械	圧縮機	土石用 破砕機等	織 機	コンクリー トブロック マシン等	木材加工 機械	印刷機械	ロール機	合成樹脂用 射出成形機	鋳造型機	
新潟県(市を除く)	0	0	0	0	0	0	0	0	0	0	0
新潟市	1	2	1	0	0	0	2	0	0	0	6
長岡市	0	5	0	0	0	0	0	0	0	0	5
三条市	0	0	0	0	0	0	0	0	0	0	0
柏崎	0	0	0	0	0	0	0	0	0	0	0
新発田	0	1	0	0	0	0	0	0	0	0	1
小千谷	0	0	0	0	0	0	0	0	0	0	0
加茂	0	0	0	0	0	0	0	0	0	0	0
十日町	0	0	0	0	0	0	0	0	0	0	0
見附	0	1	0	0	0	0	0	0	0	0	1
村上	0	0	0	0	0	0	0	0	0	0	0
燕魚川	0	0	0	0	0	0	0	0	0	0	0
糸魚川	0	0	0	0	0	0	0	0	0	0	0
妙高	0	0	0	0	0	0	0	0	0	0	0
五泉	0	0	0	0	0	0	0	0	0	0	0
上越	0	0	0	1	0	0	0	0	0	0	1
阿賀野	0	0	0	0	0	0	0	0	0	0	0
佐渡	0	0	0	0	0	0	0	0	0	0	0
魚沼	0	0	0	0	0	0	0	0	0	0	0
南魚沼	0	0	0	0	0	0	0	0	0	0	0
胎内	0	0	0	0	0	0	0	0	0	0	0
新潟県小計	1	9	1	1	0	0	2	0	0	0	14
富山県(市を除く)	0	0	0	0	0	0	0	0	0	0	0
富山市	1	16	0	0	0	0	1	0	0	0	17
高岡	0	4	0	0	0	0	0	0	0	0	3
魚津	0	0	0	0	0	0	0	0	0	0	0
氷見	0	0	0	0	0	0	0	0	0	0	0
滑川	0	0	0	0	0	0	0	0	0	0	0
黒部	0	0	0	0	0	0	0	0	0	0	0
砺波	0	0	0	0	0	0	0	0	0	0	0
小矢部	0	0	0	0	0	0	0	0	0	0	0
南砺	0	0	0	0	0	0	0	0	0	0	0
射水	0	1	0	0	0	0	0	0	0	0	0
富山県小計	1	21	0	0	0	0	1	0	0	0	20
石川県(市を除く)	0	1	0	0	0	0	0	0	0	0	1
金沢	0	2	0	0	0	0	0	0	0	0	0
七尾	0	0	0	0	0	0	0	0	0	0	0
小松	0	1	0	0	0	0	0	0	0	0	1
輪島	0	0	0	0	0	0	0	0	0	0	0
珠洲	0	0	0	0	0	0	0	0	0	0	0
加賀	0	1	0	0	0	0	0	0	0	0	0
羽咋	0	0	0	0	0	0	0	0	0	0	0
かほく	0	0	0	0	0	0	0	0	0	0	0
白山市	0	0	0	0	0	0	0	0	0	0	0
能美	0	1	1	0	0	0	2	0	0	0	0
野々市	0	0	0	0	0	0	0	0	0	0	0
石川県小計	0	6	1	0	0	0	2	0	0	0	2
福井県(市を除く)	0	0	0	0	0	0	0	0	0	0	0
福井市	0	4	0	0	0	0	1	0	0	0	0
敦賀	0	0	0	0	0	0	0	0	0	0	0
小浜	0	0	0	0	0	0	0	0	0	0	0
大野	0	0	0	0	0	0	0	0	0	0	0
勝山	0	0	0	0	0	0	0	0	0	0	0
鯖江	0	0	0	0	0	0	0	0	0	0	0
あわら	0	0	0	0	0	0	0	0	0	0	0
越前	0	3	0	0	0	0	0	0	0	0	2
坂井	0	0	0	0	0	0	0	0	0	0	0
福井県小計	0	7	0	0	0	0	1	0	0	0	2
山梨県(市を除く)	1	3	0	0	0	0	0	0	0	0	3
甲府	0	1	0	0	0	0	0	0	0	0	1
富士吉田	0	0	0	0	0	0	0	0	0	0	0
都留	0	0	0	0	0	0	0	0	0	0	0
山梨	0	0	0	0	0	0	0	0	0	0	0
大月	0	0	0	0	0	0	0	0	0	0	0
韮崎	0	0	0	0	0	0	0	0	0	0	0
南アルプス	1	2	1	0	0	0	0	0	1	0	5
北杜	0	2	0	0	0	0	0	0	0	0	2
甲斐	0	0	0	0	0	0	0	0	0	0	0
笛吹	1	0	0	0	0	0	0	0	0	0	1
上野原	0	0	0	0	0	0	0	0	0	0	0
甲州	1	1	0	0	0	0	0	0	0	0	1
中央	0	1	0	0	0	0	0	0	0	0	1
山梨県小計	4	10	1	0	0	0	0	0	1	0	14

地方公共団体名	延 数										実 数
	金属加工 機械	圧縮機	土石用 破砕機等	織 機	コンクリー トブロック マシン等	木材加工 機械	印刷機械	ロール機	合成樹脂用 射出成形機	鋳造型機	
長野県(市を除く)	0	1	0	0	0	0	0	0	0	0	1
長野市	2	3	0	0	0	0	0	0	1	0	6
松本市	0	2	0	0	0	0	0	0	0	0	2
上田市	0	1	0	0	0	0	0	0	0	0	1
岡谷市	1	0	0	0	0	0	0	0	2	0	2
飯田市	0	0	0	0	0	0	0	0	0	0	0
諏訪市	0	2	0	0	0	0	0	0	0	0	2
須坂市	0	0	0	0	0	0	0	0	0	0	0
小諸市	0	0	0	0	0	0	0	0	0	0	0
伊那市	0	0	0	0	0	0	0	0	0	0	0
駒ヶ根市	0	0	0	0	0	0	0	0	0	0	0
中野市	0	0	0	0	0	0	0	0	0	0	0
大町市	0	0	0	0	0	0	0	0	0	0	0
飯山市	0	0	0	0	0	0	0	0	0	0	0
茅野市	3	2	0	0	0	0	0	0	0	1	3
塩尻市	0	1	0	0	0	0	0	0	1	0	1
佐久市	0	6	0	0	0	0	0	0	0	0	6
千曲市	0	2	0	0	0	0	0	0	0	0	2
東御市	0	0	0	0	0	0	0	0	0	0	0
安曇野市	0	0	0	0	0	0	0	0	0	0	0
長野県小計	6	20	0	0	0	0	0	0	4	1	26
岐阜県(市を除く)	3	7	0	0	0	0	0	0	2	0	10
岐阜市	1	6	0	0	0	0	1	0	0	0	7
大垣市	4	3	1	0	0	0	1	1	0	0	10
高山市	1	0	0	0	0	0	0	0	0	0	0
多治見市	1	1	0	0	0	0	0	0	0	0	2
関市	6	8	0	0	0	0	0	0	3	0	12
中津川市	7	7	0	0	0	0	0	0	2	0	13
美濃市	1	0	0	0	0	0	0	0	0	0	1
瑞浪市	2	0	0	0	0	0	0	0	0	0	2
羽島市	0	0	0	0	0	0	0	0	1	0	1
恵那市	1	2	0	0	0	0	0	0	2	0	5
美濃加茂市	1	2	0	0	0	0	0	0	0	0	3
土岐市	0	0	0	0	0	0	0	0	2	0	1
各務原市	4	7	0	0	0	0	0	0	3	0	13
可児市	1	1	1	0	0	0	0	18	0	0	11
山県市	0	0	0	0	0	0	0	0	0	0	0
瑞穂市	0	0	0	0	0	0	1	0	0	0	1
飛騨市	0	0	0	0	0	0	0	0	0	0	0
本巣市	0	0	0	0	0	0	0	0	0	0	0
郡上市	1	0	0	0	0	0	0	0	0	0	1
下呂市	0	0	0	0	0	0	0	0	0	0	0
海津市	0	0	0	0	0	0	0	0	0	0	0
岐阜県小計	34	44	2	0	0	0	3	19	15	0	93
静岡県(市を除く)	1	3	0	0	0	0	0	0	0	0	0
静岡市	7	13	0	0	0	0	1	1	3	0	15
浜松市	14	21	1	0	0	0	2	0	5	1	44
沼津市	1	1	0	0	0	0	0	0	1	0	2
熱海市	0	0	0	0	0	0	0	0	0	0	0
三島市	0	0	0	0	0	0	0	0	0	0	0
富士宮市	1	4	1	0	0	0	1	0	1	0	6
伊東市	0	0	0	0	0	0	0	0	0	0	0
島田市	0	0	0	0	0	0	0	0	0	0	0
富士市	3	9	0	0	0	0	0	0	1	0	13
磐田市	4	9	0	0	0	0	0	0	4	0	9
焼津市	1	3	0	0	0	0	0	0	0	0	3
掛川市	0	5	0	0	0	0	0	0	0	0	5
藤枝市	1	5	0	0	0	0	0	0	0	0	6
御殿場市	3	2	0	0	0	0	0	0	0	0	0
袋井市	0	2	0	0	0	0	0	0	0	0	0
下田市	0	0	0	0	0	0	0	0	0	0	0
裾野市	0	1	0	0	0	0	0	0	0	0	0
湖西市	2	5	0	0	0	0	0	0	1	0	0
伊豆市	0	0	0	0	0	0	0	0	0	0	0
前崎市	0	0	0	0	0	0	0	0	0	0	0
菊川市	1	1	0	0	0	0	0	0	0	1	3
伊豆の国市	0	0	0	0	0	0	0	0	0	0	0
牧之原市	0	2	0	0	0	0	0	0	2	0	4
静岡県小計	39	86	2	0	0	0	4	1	18	2	110

地方公共団体名	延 数										実 数
	金属加工 機械	圧縮機	土石用 破砕機等	織 機	コンクリー トブロック マシン等	木材加工 機械	印刷機械	ロール機	合成樹脂用 射出成形機	鋳造型機	
愛知県(市を除く)	5	8	0	0	0	0	0	0	5	0	10
名古屋	9	24	1	0	0	0	2	0	13	0	0
豊橋	5	5	0	0	0	0	0	0	4	0	8
岡崎	3	15	0	0	0	0	0	0	4	0	15
一宮	0	1	0	0	0	0	0	0	0	0	1
瀬戸	0	0	1	0	0	0	0	0	0	0	1
半田	1	4	0	0	0	0	0	0	0	0	5
春日井	1	5	0	0	0	0	0	0	1	0	5
豊川	3	5	0	0	0	0	1	0	1	0	10
津島	0	0	0	0	0	0	0	0	0	0	0
碧南	1	1	0	0	0	0	0	0	1	0	3
刈谷	9	16	0	0	0	0	0	0	2	0	0
豊田	17	18	0	0	0	0	0	0	2	0	34
安城	2	7	0	0	0	0	0	0	1	1	11
西尾	3	8	2	0	0	0	0	0	1	0	11
蒲郡	0	0	0	0	0	0	0	0	0	0	0
大山	0	1	0	0	0	0	0	0	1	0	2
常滑	0	5	1	0	0	0	0	0	1	0	5
江南	0	0	0	0	0	0	0	0	0	0	0
小牧	1	2	0	0	0	0	0	0	2	0	5
小稲	0	3	0	0	0	0	0	0	3	0	0
新城	4	7	1	0	0	1	0	0	0	0	10
東海	0	0	0	0	0	0	0	0	0	0	0
大府	2	2	0	1	0	0	0	0	2	0	4
知多	0	0	0	0	0	0	0	0	0	0	0
知立	1	2	0	0	0	0	0	0	1	0	4
尾張旭	2	3	0	0	0	0	0	0	1	0	0
高浜	0	0	0	0	0	0	0	0	0	0	0
岩倉	0	0	0	0	0	0	0	0	0	0	0
豊明	1	1	0	0	0	0	0	0	0	0	0
日進	1	2	0	0	0	0	0	0	0	0	0
田原	0	0	0	0	0	0	0	0	0	0	0
愛西	0	1	0	0	0	0	0	0	0	0	0
清須	2	7	0	1	0	0	0	0	2	0	0
北名古屋	0	2	0	0	0	0	0	0	0	0	2
弥富	0	0	0	0	0	0	0	0	0	0	0
みよし	0	0	0	0	0	0	0	0	0	0	0
あま	0	1	0	0	0	0	0	0	1	0	1
長久手	0	0	0	0	0	0	0	0	0	0	0
愛知県小計	73	156	6	2	0	1	3	0	49	1	147
三重県(市を除く)	1	1	0	0	0	0	0	0	0	0	2
津市	1	3	0	0	0	0	0	0	5	0	4
四日市	0	2	0	0	0	0	0	0	0	0	2
伊勢	0	0	0	0	0	0	0	0	0	0	0
松阪	1	0	0	0	0	0	1	0	1	0	0
桑名	0	2	0	0	0	0	0	0	0	0	2
鈴鹿	6	6	0	0	0	0	0	0	4	0	0
名張	0	0	0	0	0	0	0	0	0	0	0
尾鷲	0	0	0	0	0	0	0	0	0	0	0
亀山	0	0	0	0	0	0	0	0	0	0	0
鳥羽	0	0	0	0	0	0	0	0	0	0	0
熊野	0	0	0	0	0	0	0	0	0	0	0
いなべ	0	0	0	0	0	0	0	0	0	0	0
志摩	0	0	0	0	0	0	0	0	0	0	0
伊賀	1	2	0	0	0	0	0	0	0	0	2
三重県小計	10	16	0	0	0	0	1	0	10	0	12
滋賀県(市を除く)	7	35	0	0	0	0	2	0	1	0	12
大津	3	10	1	0	0	0	0	0	2	0	12
彦根	3	11	0	0	0	0	0	0	0	0	0
長浜	6	7	0	0	0	0	0	0	3	0	0
近江八幡	3	3	0	0	0	0	0	0	1	0	0
草津	8	11	0	0	0	0	2	0	3	5	0
守山	0	2	0	0	0	0	0	0	0	0	0
栗東	2	6	0	0	0	0	0	0	0	0	0
甲賀	2	16	0	0	0	0	0	0	0	0	17
野洲	1	1	0	0	0	0	0	0	1	0	0
湖南	10	15	0	0	0	0	0	0	0	0	0
高島	0	0	0	0	0	0	0	0	0	0	0
東近江	4	10	1	2	0	0	0	1	5	0	0
米原	1	3	0	0	0	0	0	0	0	0	0
滋賀県小計	50	130	2	2	0	0	4	1	16	5	41

地方公共団体名	延 数										実 数
	金属加工 機械	圧縮機	土石用 破砕機等	織 機	コンクリ ートブロッ クマシン等	木材加工 機械	印刷機械	ロール機	合成樹脂用 射出成形機	鋳造型機	
京都府(市を除く)	0	9	0	0	0	0	0	0	0	0	9
京 都 市	5	13	0	0	0	0	6	0	1	0	21
福 知 山 市	0	0	0	0	0	0	0	0	0	0	0
舞 鶴 市	1	2	0	0	0	1	0	0	0	0	3
綾 部 市	0	0	0	0	0	0	0	0	0	0	0
宇 治 市	0	0	0	0	0	0	0	0	0	0	0
宮 津 市	0	0	0	0	0	0	0	0	0	0	0
亀 岡 市	1	0	0	0	0	0	0	0	0	0	1
城 陽 市	0	1	0	0	0	0	0	0	0	0	1
向 日 市	1	3	0	0	0	0	1	0	0	0	5
長 岡 京 市	0	2	0	0	0	0	0	0	0	0	2
八 幡 市	0	1	0	0	0	0	0	0	0	0	1
京 田 辺 市	0	0	0	0	0	0	0	0	0	0	0
京 丹 後 市	0	0	0	0	0	0	0	0	0	0	0
南 丹 市	0	2	0	0	0	0	0	0	0	0	2
木 津 川 市	0	1	0	0	0	0	0	0	0	0	1
京都府小計	8	34	0	0	0	1	7	0	1	0	46
大阪府(市を除く)	0	2	0	0	0	0	0	0	1	0	1
大 阪 市	1	7	0	0	0	0	1	0	0	0	9
堺 市	2	2	0	0	0	0	1	0	0	0	0
岸 和 田 市	2	1	0	0	0	0	0	0	0	0	3
豊 中 市	1	2	0	0	0	0	0	0	0	0	3
池 田 市	1	2	0	0	0	0	0	0	0	0	0
吹 田 市	2	2	0	0	0	0	0	0	0	0	0
泉 大 津 市	0	2	0	0	0	0	0	0	0	0	0
高 機 市	2	5	0	0	0	0	1	0	0	0	7
貝 塚 市	3	0	0	0	0	0	0	0	0	0	0
守 口 市	1	0	0	0	0	0	0	0	0	0	0
枚 方 市	5	6	0	0	0	0	0	0	1	0	9
茨 木 市	1	6	1	0	0	0	1	0	2	0	9
八 尾 市	9	12	1	0	0	0	0	0	0	0	15
泉 佐 野 市	0	0	0	0	0	0	0	0	0	0	0
富 田 林 市	1	0	0	0	0	0	0	0	0	0	0
寝 屋 川 市	1	1	0	0	0	0	0	0	1	0	0
河 内 長 野 市	0	0	0	0	0	0	0	0	0	0	0
松 原 市	1	2	0	0	0	0	0	0	0	0	3
大 東 市	0	2	0	0	0	0	0	0	0	0	0
和 泉 市	0	0	0	0	0	0	0	0	0	0	0
箕 面 市	1	1	0	0	0	0	0	0	1	0	0
柏 原 市	1	1	0	0	0	0	0	0	0	0	2
羽 曳 野 市	0	2	0	0	0	0	0	0	0	0	0
門 真 市	2	3	0	0	0	0	0	0	0	0	0
摂 津 市	0	1	0	0	0	0	0	0	3	0	4
高 石 市	0	0	0	0	0	0	0	0	0	0	0
藤 井 寺 市	0	1	0	0	0	0	0	0	0	0	0
東 大 阪 市	7	11	0	0	0	0	2	1	3	0	24
泉 南 市	0	0	0	0	0	0	0	0	0	0	0
四 條 畷 市	0	0	0	0	0	0	0	0	0	0	0
交 野 市	0	0	0	0	0	0	0	0	0	0	0
大 阪 狭 山 市	0	0	0	0	0	0	0	0	0	0	0
阪 南 市	0	0	0	0	0	0	0	0	0	0	0
大阪府小計	44	74	2	0	0	0	6	1	12	0	89

地方公共団体名	延数										実数
	金属加工機械	圧縮機	土石用 破砕機等	織機	コンクリート ブロック マシン等	木材加工 機械	印刷機械	ロール機	合成樹脂用 射出成形機	鋳造型機	
兵庫県(市を除く)	3	2	0	0	0	0	0	0	2	0	4
神戸市	1	1	2	0	0	0	0	0	1	0	5
姫路市	22	18	3	0	0	0	0	1	9	0	39
尼崎市	1	6	0	0	0	0	0	0	0	0	6
明石市	7	10	0	0	0	0	1	0	2	0	20
西宮市	0	4	1	0	0	0	0	0	0	0	5
洲本市	0	0	0	0	0	0	0	0	0	0	0
芦屋市	0	0	0	0	0	0	0	0	0	0	0
伊丹市	1	3	0	0	0	0	0	0	0	0	4
相模原市	0	0	0	0	0	0	0	0	0	0	0
豊岡市	0	1	0	0	0	0	0	0	3	0	1
加古川市	1	1	0	0	0	0	0	0	0	0	0
赤穂市	0	1	0	0	0	0	0	0	0	0	1
西脇市	0	0	0	0	0	0	0	0	0	0	0
宝塚市	0	0	0	0	0	0	0	0	0	0	0
三木市	0	1	0	0	0	0	0	0	1	0	2
高砂市	0	0	0	0	0	0	0	0	0	0	0
川西市	0	0	0	0	0	0	0	0	0	0	0
小野市	0	1	0	0	0	0	0	0	0	0	1
三田市	1	0	0	0	0	0	0	0	0	0	1
三加西市	1	4	0	0	0	0	0	0	1	0	4
篠山市	1	0	0	0	0	0	0	0	1	0	2
養父市	0	0	0	0	0	0	0	0	0	0	0
丹波市	2	4	0	0	0	0	0	0	0	0	5
南あわじ市	1	1	0	0	0	0	0	0	0	0	1
朝来市	0	1	0	0	0	0	1	0	0	0	2
淡路市	0	0	0	0	0	0	0	0	0	0	0
宍粟市	0	0	0	0	0	0	0	0	0	0	0
加東市	0	1	0	0	0	0	0	0	0	0	1
たつの市	0	2	0	0	0	0	0	0	2	0	3
兵庫県小計	42	62	6	0	0	0	2	1	22	0	107
奈良県(市を除く)	0	2	0	0	0	0	0	0	1	0	2
奈良市	1	2	0	0	0	0	0	0	2	0	0
大和高田市	0	0	0	0	0	0	0	0	0	0	0
大和郡	0	1	0	0	0	0	0	0	0	0	1
天理市	1	1	0	0	0	0	0	0	0	0	2
橿原市	0	1	0	0	0	0	0	0	0	0	1
桜井市	0	0	0	0	0	0	0	0	0	0	0
五條市	0	0	0	0	0	0	0	0	0	0	0
御所市	0	0	0	0	0	0	0	0	0	0	0
生駒市	0	0	0	0	0	0	0	0	0	0	0
香芝市	0	0	0	0	0	0	0	0	0	0	0
葛城市	0	1	0	0	0	0	0	0	0	0	1
宇陀市	0	0	0	0	0	0	0	0	0	0	0
奈良県小計	2	8	0	0	0	0	0	0	3	0	7
和歌山県(市を除く)	0	0	0	0	0	0	0	0	0	0	0
和歌山市	4	10	0	0	0	1	0	0	1	0	9
海南市	0	0	0	0	0	0	0	0	0	0	0
橋本市	0	0	0	0	0	0	0	0	0	0	0
有田市	0	0	0	0	0	0	0	0	0	0	0
御坊市	0	0	0	0	0	0	0	0	0	0	0
田辺市	0	0	0	0	0	0	0	0	0	0	0
新宮市	0	0	0	0	0	0	0	0	0	0	0
紀の川市	0	0	0	0	0	0	0	0	0	0	0
岩出市	0	0	0	0	0	0	0	0	0	0	0
和歌山県小計	4	10	0	0	0	1	0	0	1	0	9
鳥取県(市を除く)	0	0	0	0	0	0	0	0	0	0	0
鳥取市	0	0	0	0	0	0	0	0	0	0	0
米子市	0	0	0	0	0	0	0	0	0	0	0
倉吉市	1	1	0	0	0	0	1	0	0	0	1
境港市	0	0	0	0	0	0	0	0	0	0	0
鳥取県小計	1	1	0	0	0	0	1	0	0	0	1
島根県(市を除く)	0	0	0	0	0	0	0	0	0	0	0
松江市	0	0	0	0	0	0	0	0	0	0	0
浜田市	0	0	0	0	0	0	0	0	0	0	0
出雲市	0	0	0	0	0	0	0	0	0	0	0
益田市	0	0	0	0	0	0	0	0	0	0	0
大田市	0	0	0	0	0	0	0	0	0	0	0
安来市	0	0	0	0	0	0	0	0	0	0	0
江津市	0	0	0	0	0	0	0	0	0	0	0
雲南市	0	0	0	0	0	0	0	0	0	0	0
島根県小計	0	0	0	0	0	0	0	0	0	0	0

地方公共団体名	延 数										実 数
	金属加工 機械	圧縮機	土石用 破砕機等	織 機	コンクリ ートブロッ クマシン等	木材加工 機械	印刷機械	ロール機	合成樹脂用 射出成形機	鋳造型機	
岡山県(市を除く)	1	-1	0	0	0	0	0	0	0	0	0
岡 山 市	5	18	4	0	0	1	1	0	6	0	0
倉 敷 市	2	5	0	1	0	0	0	0	0	0	8
津 山 市	2	1	0	0	0	0	0	0	1	0	0
玉 野 市	0	0	0	0	0	0	0	0	0	0	0
笠 岡 市	0	0	0	0	0	0	0	0	0	0	0
井 原 市	0	0	0	0	0	0	0	0	0	0	0
総 社 市	0	1	0	0	0	0	0	0	0	0	0
高 梁 市	0	0	0	0	0	0	0	0	0	0	0
新 見 市	0	0	0	0	0	0	0	0	0	0	0
備 前 市	0	0	0	0	0	0	0	0	0	0	0
瀬 戸 内 市	0	0	0	0	0	0	0	0	0	0	0
赤 磐 市	0	0	0	0	0	0	0	0	0	0	0
真 庭 市	0	1	0	0	0	0	0	0	4	0	0
美 作 市	0	0	0	0	0	0	0	0	0	0	0
浅 口 市	0	0	0	0	0	0	0	0	0	0	0
岡山県小計	10	25	4	1	0	1	1	0	11	0	8
広島県(市を除く)	0	3	0	0	0	0	0	0	0	0	0
広 島 市	6	6	2	0	0	0	2	0	1	0	16
呉 市	0	0	1	0	0	0	1	0	0	0	0
竹 原 市	0	0	0	0	0	0	0	0	0	0	0
三 原 市	1	1	0	0	0	0	0	0	0	0	2
尾 道 市	0	4	0	0	0	0	0	0	0	0	4
福 山 市	2	3	1	0	0	0	0	0	2	0	4
府 中 市	0	1	0	0	0	1	0	0	1	0	3
三 次 市	0	0	0	0	0	0	0	0	0	0	0
庄 原 市	0	0	0	0	0	0	0	0	0	0	0
大 竹 市	0	0	0	0	0	0	0	0	0	0	0
東 広 島 市	2	7	0	0	0	0	0	0	2	1	0
廿 日 市	0	2	0	0	0	0	0	0	0	0	0
安 芸 高 田 市	0	0	0	0	0	0	0	0	0	0	0
江 田 島 市	0	0	0	0	0	0	0	0	0	0	0
広島県小計	11	27	4	0	0	1	3	0	6	1	29
山口県(市を除く)	0	0	0	0	0	0	0	0	0	0	0
下 関 市	1	2	0	0	0	0	0	0	0	0	3
宇 部 市	0	2	0	0	0	0	0	0	0	0	0
山 口 市	0	1	0	0	0	0	0	0	1	0	0
萩 市	0	0	0	0	0	0	0	0	0	0	0
防 府 市	0	0	0	0	0	0	0	0	0	0	0
下 松 市	0	0	0	0	0	0	0	0	0	0	0
岩 国 市	0	0	0	0	0	0	0	0	0	0	0
光 市	0	0	0	0	0	0	0	0	0	0	0
長 門 市	0	0	0	0	0	0	0	0	0	0	0
柳 井 市	0	0	0	0	0	0	0	0	0	0	0
美 祢 市	0	0	0	0	0	0	0	0	0	0	0
周 南 市	0	0	0	0	0	0	0	0	0	0	0
山 陽 小 野 田 市	0	0	0	0	0	0	0	0	0	0	0
山口県小計	1	5	0	0	0	0	0	0	1	0	3
徳島県(市を除く)	0	0	0	0	0	0	0	0	0	0	0
徳 島 市	0	2	0	0	0	0	1	0	0	0	3
鳴 門 市	5	1	0	0	0	0	0	0	0	0	1
小 松 島 市	0	0	0	0	0	0	0	0	0	0	0
阿 南 市	0	0	0	0	0	0	0	0	0	0	0
吉 野 川 市	0	0	0	0	0	0	0	0	0	0	0
阿 波 市	0	0	0	0	0	0	0	0	0	0	0
美 馬 市	0	0	0	0	0	0	0	0	0	0	0
三 好 市	0	0	0	0	0	0	0	0	0	0	0
徳島県小計	5	3	0	0	0	0	1	0	0	0	4
香川県(市を除く)	0	0	0	0	0	0	0	0	0	0	0
高 松 市	2	5	2	0	0	0	0	0	0	0	8
丸 亀 市	0	0	0	0	0	0	0	0	0	0	0
坂 出 市	0	6	1	0	0	0	0	0	0	0	0
善 通 寺 市	0	0	0	0	0	0	0	0	0	0	0
観 音 寺 市	0	0	0	0	0	0	0	0	0	0	0
さ ぬ き 市	0	0	0	0	0	0	0	0	0	0	0
東 か が わ 市	0	0	0	0	0	0	0	0	0	0	0
三 豊 市	0	0	0	0	0	0	0	0	0	0	0
香川県小計	2	11	3	0	0	0	0	0	0	0	8



地方公共団体名	延 数										実 数
	金属加工 機械	圧縮機	土石用 破砕機等	織 機	コンクリー トブロック マシン等	木材加工 機械	印刷機械	ロール機	合成樹脂用 射出成形機	鋳造型機	
愛媛県(市を除く)	0	0	0	0	0	0	0	0	0	0	0
松山市	1	3	0	0	0	0	0	0	1	0	3
今治市	0	0	0	0	0	0	0	0	0	0	0
宇和島市	0	0	0	0	0	0	0	0	0	0	0
八幡浜市	0	0	0	0	0	0	0	0	0	0	0
新居浜市	0	0	0	0	0	0	0	0	0	0	0
西条市	1	1	0	0	0	0	0	0	0	0	0
大洲市	0	0	0	0	0	0	0	0	0	0	0
伊予市	0	1	0	0	0	0	0	0	0	0	0
四国中央市	0	6	0	0	0	0	0	0	0	0	0
西予市	0	0	0	0	0	0	0	0	0	0	0
東温市	0	0	0	0	0	0	0	0	0	0	0
愛媛県小計	2	11	0	0	0	0	0	0	1	0	3
高知県(市を除く)	0	0	0	0	0	0	0	0	0	0	0
高知市	0	0	0	0	0	0	0	0	0	0	0
室戸市	0	0	0	0	0	0	0	0	0	0	0
安芸市	0	0	0	0	0	0	0	0	0	0	0
南国市	0	0	0	0	0	0	0	0	0	0	0
土佐市	0	0	0	0	0	0	0	0	0	0	0
須崎市	0	0	0	0	0	0	0	0	0	0	0
宿毛市	0	0	0	0	0	0	0	0	0	0	0
土佐清水市	0	0	0	0	0	0	0	0	0	0	0
四万十市	0	0	0	0	0	0	0	0	0	0	0
香南市	0	0	0	0	0	0	0	0	0	0	0
香美市	0	0	0	0	0	0	0	0	0	0	0
高知県小計	0	0	0	0	0	0	0	0	0	0	0
福岡県(市を除く)	1	2	0	0	0	0	0	0	2	0	1
北九州市	4	4	0	0	0	0	1	0	1	0	10
福岡市	4	9	0	0	0	0	2	0	0	0	10
大田市	0	1	0	0	0	0	0	0	0	0	1
久留米市	0	2	0	0	0	0	0	0	0	0	0
直方市	0	0	0	0	0	0	0	0	0	0	0
飯塚市	0	0	0	0	0	0	0	0	0	0	0
田川市	0	0	0	0	0	0	0	0	0	0	0
柳川市	0	0	0	0	0	0	0	0	0	0	0
八女市	0	0	0	0	0	0	0	0	0	0	0
筑後市	0	0	0	0	0	0	0	0	0	0	0
大川市	0	0	0	0	0	0	0	0	0	0	0
大行市	0	0	0	0	0	0	0	0	0	0	0
豊前市	0	4	1	0	0	0	0	0	0	0	0
中間市	0	1	1	0	0	0	0	0	0	0	0
小郡市	0	0	0	0	0	0	0	0	0	0	0
筑紫野市	0	0	0	0	0	0	0	0	0	0	0
春日市	0	0	0	0	0	0	0	0	0	0	0
大野城市	0	0	0	0	0	0	0	0	0	0	0
宗像市	0	0	0	0	0	0	0	0	0	0	0
太宰府市	0	0	0	0	0	0	0	0	0	0	0
古賀市	1	3	0	0	0	0	0	0	1	0	0
福津市	0	0	0	0	0	0	0	0	0	0	0
うきは市	0	1	0	0	0	0	0	0	1	0	2
宮若市	1	1	0	0	0	0	0	0	0	0	0
嘉麻市	0	0	0	0	0	0	0	0	0	0	0
朝倉市	0	0	0	0	0	0	0	0	0	0	0
みやま市	0	0	0	0	0	0	0	0	0	0	0
糸島市	0	0	0	0	0	0	0	0	0	0	0
福岡県小計	11	28	2	0	0	0	3	0	5	0	24
佐賀県(市を除く)	0	8	0	0	0	0	0	0	0	0	7
佐賀市	1	1	0	0	0	0	0	0	1	0	3
唐津市	1	1	0	0	0	0	0	0	0	0	2
鳥栖市	0	1	0	0	0	1	0	0	0	0	2
多久市	0	0	0	0	0	0	0	0	0	0	0
伊万里市	0	0	0	0	0	0	0	0	0	0	0
武雄市	2	1	0	0	0	0	0	0	0	0	3
鹿島市	0	1	0	0	0	0	0	0	0	0	0
小城市	0	0	0	0	0	0	0	0	0	0	0
嬉野市	0	0	0	0	0	0	0	1	1	0	1
神埼市	0	0	0	0	0	0	0	0	0	0	0
佐賀県小計	4	13	0	0	0	1	0	1	2	0	18

地方公共団体名	延 数										実 数
	金属加工 機械	圧縮機	土石用 破砕機等	織 機	コンクリー トブロック マシン等	木材加工 機械	印刷機械	ロール機	合成樹脂用 射出成形機	鋳造型機	
長崎県(市を除く)	0	0	0	0	0	0	0	0	0	0	0
長崎 市	0	2	0	0	0	0	0	0	0	0	0
佐世保 市	0	0	0	0	0	0	0	0	0	0	0
島原 市	0	0	0	0	0	0	0	0	0	0	0
諫早 市	0	0	0	0	0	0	0	0	0	0	0
大村 市	0	0	0	0	0	0	0	0	0	0	0
平戸 市	0	0	0	0	0	0	0	0	0	0	0
松浦 市	0	0	0	0	0	0	0	0	0	0	0
対馬 市	0	0	0	0	0	0	0	0	0	0	0
壱岐 市	0	0	0	0	0	0	0	0	0	0	0
五島 市	0	0	0	0	0	0	0	0	0	0	0
西海市 市	0	0	0	0	0	0	0	0	0	0	0
雲仙市 市	0	0	0	0	0	0	0	0	0	0	0
南島原 市	0	0	0	0	0	0	0	0	0	0	0
長崎県小計	0	2	0	0	0	0	0	0	0	0	0
熊本県(市を除く)	0	1	0	0	0	0	0	0	0	0	1
熊本市 市	5	6	1	0	0	1	2	0	0	0	8
八代市 市	0	2	0	0	0	0	0	0	0	0	2
人吉市 市	0	0	0	0	0	0	0	0	0	0	0
荒尾市 市	0	0	0	0	0	0	0	0	0	0	0
水俣市 市	0	1	0	0	0	0	0	0	0	0	0
玉名市 市	0	0	0	0	0	0	0	0	1	0	1
山鹿市 市	0	0	0	0	0	0	0	0	1	0	1
菊池市 市	1	1	0	0	0	0	0	0	0	0	1
宇土市 市	0	0	0	0	0	0	0	0	0	0	0
上天草 市	0	0	0	0	0	0	0	0	0	0	0
宇城市 市	2	3	0	0	0	0	0	0	0	0	3
阿蘇市 市	0	0	0	0	0	0	0	0	0	0	0
天草市 市	0	0	0	0	0	0	0	0	0	0	0
合志市 市	0	0	0	0	0	0	0	0	0	0	0
熊本県小計	8	14	1	0	0	1	2	0	2	0	17
大分県(市を除く)	0	0	0	0	0	0	0	0	0	0	0
大分市 市	1	6	2	0	0	0	0	0	0	2	10
別府市 市	0	0	0	0	0	0	0	0	0	0	0
中津市 市	1	1	0	0	0	0	0	0	3	0	5
日田市 市	0	0	0	0	0	0	0	0	0	0	0
佐伯市 市	0	0	0	0	0	0	0	0	0	0	0
臼杵市 市	0	0	0	0	0	0	0	0	0	0	0
津久見 市	0	0	0	0	0	0	0	0	0	0	0
竹田市 市	0	0	0	0	0	0	0	0	0	0	0
豊高田 市	0	0	0	0	0	0	0	0	0	0	0
杵築市 市	0	0	0	0	0	0	0	0	0	0	0
宇佐市 市	0	0	0	0	0	0	0	0	3	0	0
豊後大野 市	0	0	0	0	0	0	0	0	0	0	0
由布市 市	0	0	0	0	0	0	0	0	0	0	0
国東市 市	0	1	0	0	0	0	0	0	3	0	4
大分県小計	2	8	2	0	0	0	0	0	9	2	19
宮崎県(市を除く)	0	0	0	0	0	0	0	0	0	0	0
宮崎市 市	0	1	0	0	0	0	0	0	0	0	1
都城市 市	0	0	0	0	0	0	0	0	0	0	0
延岡市 市	0	0	0	0	0	0	0	0	0	0	0
日南市 市	0	0	0	0	0	0	0	0	0	0	0
小林市 市	0	0	0	0	0	0	0	0	0	0	0
日向市 市	0	0	0	0	0	0	0	0	0	0	0
串間市 市	0	0	0	0	0	0	0	0	0	0	0
西都賀 市	0	0	0	0	0	0	0	0	0	0	0
えびの 市	0	0	0	0	0	0	0	0	0	0	0
宮崎県小計	0	1	0	0	0	0	0	0	0	0	1

地方公共団体名	延 数										実 数
	金属加工 機械	圧縮機	土石用 破砕機等	織 機	コンクリー トブロック マシン等	木材加工 機械	印刷機械	ロール機	合成樹脂用 射出成形機	鋳造型機	
鹿児島県(市を除く)	1	0	0	0	0	0	0	0	0	0	1
鹿児島市	0	0	0	0	0	1	0	0	0	0	1
鹿屋市	0	0	0	0	0	0	0	0	0	0	0
枕崎市	0	0	0	0	0	0	0	0	0	0	0
阿久根市	0	0	0	0	0	0	0	0	0	0	0
出水市	0	0	0	0	0	0	0	0	0	0	0
指宿市	0	0	0	0	0	0	0	0	0	0	0
西之表市	0	0	0	0	0	0	0	0	0	0	0
垂水市	0	0	0	0	0	0	0	0	0	0	0
薩摩川内市	0	3	0	0	0	0	0	0	0	0	3
日置市	0	0	0	0	0	0	0	0	0	0	0
曾於市	0	0	0	0	0	0	0	0	0	0	0
霧島市	0	1	0	0	0	0	0	0	0	0	1
いちき串木野市	0	0	0	0	0	0	0	0	0	0	0
南さつま市	0	0	0	0	0	0	0	0	0	0	0
志布志市	0	0	0	0	0	0	0	0	0	0	0
奄美市	0	0	0	0	0	0	0	0	0	0	0
南九州市	0	0	0	0	0	0	0	0	0	0	0
伊佐市	0	0	0	0	0	0	0	0	0	0	0
姪良市	0	0	0	0	0	0	0	0	0	0	0
鹿児島県小計	1	4	0	0	0	1	0	0	0	0	6
沖縄県(市を除く)	0	0	0	0	0	0	0	0	0	0	0
那覇市	0	0	0	0	0	0	0	0	0	0	0
宜野湾市	0	0	0	0	0	0	0	0	0	0	0
石垣市	0	0	0	0	0	0	0	0	0	0	0
浦添市	0	0	0	0	0	0	0	0	0	0	0
名護市	0	0	0	0	0	0	0	0	0	0	0
糸満市	0	0	0	0	0	0	0	0	0	0	0
沖縄市	0	0	0	0	0	0	0	0	0	0	0
豊見城市	0	0	0	0	0	0	0	0	0	0	0
うるま市	0	0	0	0	0	0	0	0	0	0	0
宮古島市	0	0	0	0	0	0	0	0	0	0	0
南城市	0	0	0	0	0	0	0	0	0	0	0
沖縄県小計	0	0	0	0	0	0	0	0	0	0	0
合計	508	1,142	60	10	0	14	79	26	256	13	1,211

表 8-4-2 施設数

地方公共団体名	延 数										実 数
	金属加工 機械	圧縮機	土石用 破砕機等	織 機	コンクリー トブロック マシン等	木材加工 機械	印刷機械	ロール機	合成樹脂用 射出成形機	鋳造型機	
北海道(市を除く)	0	0	0	0	0	0	0	0	0	0	0
札幌市	-2	6	0	0	0	0	-1	0	0	0	3
函館市	0	1	0	0	0	0	0	0	0	0	1
小樽市	7	3	0	0	0	0	0	0	0	0	10
旭川市	0	-1	0	0	0	0	0	0	0	0	-1
室蘭市	0	0	0	0	0	0	0	0	0	0	0
釧路市	0	0	0	0	0	0	0	0	0	0	0
帯広市	0	0	0	0	0	0	0	0	0	0	0
北見市	0	0	0	0	0	0	0	0	0	0	0
夕張市	0	0	0	0	0	0	0	0	0	0	0
岩見沢市	0	0	0	0	0	0	0	0	0	0	0
網走市	0	0	0	0	0	0	0	0	0	0	0
留萌市	0	0	0	0	0	0	0	0	0	0	0
苫小牧市	0	-1	0	0	0	0	0	0	0	0	-1
稚内市	0	0	0	0	0	0	0	0	0	0	0
美唄市	0	0	0	0	0	0	0	0	0	0	0
芦別市	0	0	0	0	0	0	0	0	0	0	0
江別市	0	0	0	0	0	0	0	0	0	0	0
赤平市	0	0	0	0	0	0	0	0	0	0	0
紋別市	0	0	0	0	0	0	0	0	0	0	0
士別市	0	0	0	0	0	0	0	0	0	0	0
名寄市	0	0	0	0	0	0	0	0	0	0	0
三笠市	0	0	0	0	0	0	0	0	0	0	0
根室市	0	0	0	0	0	0	0	0	0	0	0
千歳市	0	0	0	0	0	0	0	0	0	0	0
滝川市	0	0	0	0	0	0	0	0	0	0	0
砂川市	0	1	0	0	0	0	0	0	0	0	1
歌志内市	0	0	0	0	0	0	0	0	0	0	0
深川市	0	0	0	0	0	0	0	0	0	0	0
富良野市	0	0	0	0	0	0	0	0	0	0	0
登別市	0	0	0	0	0	0	0	0	0	0	0
恵庭市	0	0	0	0	0	0	0	0	0	0	0
伊達市	0	0	0	0	0	0	0	0	0	0	0
北広島市	0	0	0	0	0	0	0	0	0	0	0
石狩市	0	0	0	0	0	0	0	0	0	0	0
北斗市	0	0	0	0	0	0	0	0	0	0	0
北海道小計	5	9	0	0	0	0	-1	0	0	0	13
青森県(市を除く)	0	0	0	0	0	0	0	0	0	0	0
青森市	0	0	0	0	0	0	0	0	0	0	0
弘前市	1	0	0	0	0	0	0	0	0	0	1
八戸市	0	0	1	0	0	0	0	0	0	0	1
黒石市	0	0	0	0	0	0	0	0	0	0	0
五所川原市	0	0	0	0	0	0	0	0	0	0	0
十和田市	0	0	0	0	0	0	0	0	0	0	0
三沢市	0	0	0	0	0	0	0	0	0	0	0
むつ市	0	0	0	0	0	0	0	0	0	0	0
つがる市	0	0	0	0	0	0	0	0	0	0	0
平川市	0	0	0	0	0	0	0	0	0	0	0
青森県小計	1	0	1	0	0	0	0	0	0	0	2
岩手県(市を除く)	0	0	0	0	0	0	0	0	0	0	0
盛岡市	0	0	0	0	0	0	0	0	0	0	0
宮古市	0	0	0	0	0	0	0	0	0	0	0
大船渡市	0	0	0	0	0	0	0	0	0	0	0
花巻市	-1	0	0	0	0	0	0	0	0	0	-1
北上市	0	0	0	0	0	0	0	0	0	0	0
久慈市	0	0	0	0	0	0	0	0	0	0	0
遠野市	0	0	0	0	0	0	0	0	0	0	0
一関市	0	0	0	0	0	0	0	0	0	0	0
陸前高田市	0	0	0	0	0	0	0	0	0	0	0
釜石市	0	0	0	0	0	0	0	0	0	0	0
二戸市	0	0	0	0	0	0	0	0	0	0	0
八幡平市	0	0	0	0	0	0	0	0	0	0	0
奥州市	0	2	0	0	0	0	0	0	0	0	2
滝沢市	0	0	0	0	0	0	0	0	0	0	0
岩手県小計	-1	2	0	0	0	0	0	0	0	0	1

地方公共団体名	延 数										実 数
	金属加工 機械	圧縮機	土石用 破砕機等	織 機	コンクリ ートブロッ クマシ ン等	木材加工 機械	印刷機械	ロール機	合成樹脂用 射出成形機	鋳造型機	
宮城県(市を除く)	0	2	0	0	0	0	0	0	0	0	2
仙台市	2	0	5	0	0	0	0	0	0	0	7
石巻市	0	0	0	0	0	0	0	0	0	0	0
塩竈市	0	0	0	0	0	0	0	0	0	0	0
気仙沼市	0	0	0	0	0	0	0	0	0	0	0
白石市	0	1	0	0	0	0	-1	0	0	0	0
名取市	1	1	0	0	0	0	0	0	0	0	2
角田市	6	2	0	0	0	0	0	0	9	0	17
多賀城市	0	0	0	0	0	0	0	0	-12	0	-12
岩沼市	0	1	0	0	0	0	0	0	0	0	1
登米市	-1	3	0	0	0	0	0	0	0	0	2
栗原市	0	0	0	0	0	0	0	0	0	0	0
東松島市	0	0	0	0	0	0	0	0	0	0	0
大崎市	0	0	0	0	0	0	0	0	0	0	0
宮城県小計	8	10	5	0	0	0	-1	0	-3	0	19
秋田県(市を除く)	0	0	0	0	0	0	0	0	0	0	0
秋田市	0	-4	0	0	0	0	0	0	0	0	-4
能代市	0	0	0	0	0	0	0	0	0	0	0
横手市	0	0	0	0	0	0	0	0	0	0	0
大館市	0	0	0	0	0	0	0	0	0	0	0
大鹿市	0	0	0	0	0	0	0	0	0	0	0
湯沢市	0	-2	0	0	0	0	0	0	0	0	-2
鹿角市	0	0	0	0	0	0	0	0	0	0	0
由利本荘市	-1	-6	0	0	0	0	0	0	0	0	-7
潟上市	0	0	0	0	0	0	0	0	0	0	0
大仙市	0	0	0	0	0	0	0	0	0	0	0
北秋田市	0	0	0	0	0	0	0	0	0	0	0
にかほ市	0	0	0	0	0	0	0	0	0	0	0
仙北市	0	0	0	0	0	0	0	0	0	0	0
秋田県小計	-1	-12	0	0	0	0	0	0	0	0	-13
山形県(市を除く)	0	0	0	0	0	0	0	0	0	0	0
山形市	0	2	0	0	0	0	0	0	7	0	9
米沢市	0	0	0	0	0	0	0	0	1	0	1
鶴岡市	-1	0	0	0	0	0	0	0	-3	0	-4
酒田市	0	0	0	0	0	0	0	0	0	0	0
新庄市	0	0	0	0	0	0	0	0	0	0	0
寒河江市	0	0	0	0	0	0	0	0	0	0	0
上山市	0	0	0	0	0	0	0	0	0	0	0
村山市	0	0	0	0	0	0	0	0	0	0	0
長井市	0	0	0	0	0	0	0	0	0	0	0
天童市	0	0	0	0	0	0	0	0	0	0	0
東根市	0	0	0	0	0	0	0	0	0	0	0
尾花沢市	0	0	0	0	0	0	0	0	0	0	0
南陽市	0	2	0	0	0	0	0	0	0	0	2
山形県小計	-1	4	0	0	0	0	0	0	5	0	8
福島県(市を除く)	0	0	0	0	0	0	0	0	0	0	0
福島市	1	1	0	0	0	0	0	0	10	0	12
会津若松市	0	1	0	0	0	0	0	0	0	0	1
郡山市	0	-1	0	0	0	0	0	0	0	0	-1
いわき市	0	4	0	0	0	0	0	0	0	0	4
白河市	0	0	0	0	0	0	0	0	0	0	0
須賀川市	0	0	0	0	0	0	0	0	0	0	0
喜多方市	0	0	0	0	0	0	0	0	0	0	0
相馬市	0	0	0	0	0	0	0	0	0	0	0
二本松市	0	0	0	0	0	0	0	0	0	0	0
田村市	0	0	0	0	0	0	0	0	0	0	0
南相馬市	0	2	0	0	0	0	0	0	0	0	2
伊達市	0	0	0	0	0	0	0	0	0	0	0
本宮市	0	0	0	0	0	0	0	0	0	0	0
福島県小計	1	7	0	0	0	0	0	0	10	0	18

地方公共団体名	延 数										実 数
	金属加工 機械	圧縮機	土石用 破砕機等	織 機	コンクリー トブロック マシン等	木材加工 機械	印刷機械	ロール機	合成樹脂用 射出成形機	鋳造型機	
茨城県(市を除く)	0	-10	0	0	0	0	0	0	0	0	-10
水戸市	-4	2	0	0	0	0	0	0	0	0	-2
日立市	-6	-2	0	0	0	0	0	0	0	0	-8
土浦市	0	0	0	0	0	0	0	0	0	0	0
古河市	0	0	0	0	0	0	0	0	0	0	0
石岡市	0	0	0	0	0	0	0	0	0	0	0
結城市	0	0	0	0	0	0	0	0	0	0	0
龍ヶ崎市	3	4	0	0	0	1	0	0	0	0	8
下妻市	0	0	0	0	0	0	0	0	0	0	0
常総市	0	0	0	0	0	0	0	0	0	0	0
常陸太田市	0	0	0	0	0	0	0	0	0	0	0
高萩市	0	0	0	0	0	0	0	0	0	0	0
北茨城市	0	0	0	0	0	0	0	0	0	0	0
笠間市	0	0	1	0	0	0	0	0	0	0	1
取手市	0	0	0	0	0	0	0	0	0	0	0
牛久市	0	2	0	0	0	0	0	0	0	0	2
つくば市	3	5	1	0	0	0	0	0	5	0	14
ひたちなか市	-2	4	0	0	0	0	0	0	0	0	2
鹿嶋市	0	0	0	0	0	0	0	0	0	0	0
潮来市	0	0	0	0	0	0	0	0	0	0	0
守谷市	0	0	0	0	0	0	0	0	0	0	0
常陸大宮市	0	1	0	0	0	0	0	0	0	0	1
那珂市	0	0	0	0	0	0	0	0	0	0	0
筑西市	0	-1	0	0	0	0	0	0	0	0	-1
坂東市	0	0	0	0	0	0	0	0	0	0	0
稲敷市	0	0	0	0	0	0	0	0	0	0	0
かすみがうら市	0	0	0	0	0	0	0	0	0	0	0
桜川市	0	0	0	0	0	0	0	0	0	0	0
神栖市	0	0	0	0	0	0	0	0	0	0	0
行方市	0	0	0	0	0	0	0	0	0	0	0
銚田市	0	0	0	0	0	0	0	0	0	0	0
つくばみらい市	2	2	0	0	0	0	0	0	0	0	4
小美玉市	0	0	0	0	0	0	0	0	0	0	0
茨城県小計	-4	7	2	0	0	1	0	0	5	0	11
栃木県(市を除く)	0	1	0	0	0	0	0	0	1	0	2
宇都宮市	2	1	0	0	0	0	0	0	0	0	3
足利市	0	-1	0	0	0	0	-2	0	10	0	7
栃木市	0	0	7	0	0	0	0	0	0	0	7
佐野市	0	0	0	0	0	0	0	0	0	0	0
鹿沼市	0	0	0	0	0	0	0	0	0	0	0
日光市	0	0	0	0	0	0	0	0	0	0	0
小山市	0	0	0	0	0	0	0	0	0	0	0
真岡市	0	0	0	0	0	0	0	0	0	0	0
大田原市	0	0	0	0	0	0	0	0	0	0	0
矢板市	0	0	0	0	0	0	0	0	0	0	0
那須塩原市	0	0	0	0	0	0	0	0	1	0	1
さくら市	1	1	0	0	0	0	0	0	0	0	2
那須烏山市	0	0	0	0	0	0	0	0	0	0	0
下野市	0	0	0	0	0	0	0	0	0	0	0
栃木県小計	3	2	7	0	0	0	-2	0	12	0	22
群馬県(市を除く)	2	0	0	0	0	0	0	0	-1	0	1
前橋市	34	7	0	0	0	0	2	0	0	0	43
高崎市	29	-12	0	0	0	0	0	0	0	0	17
桐生市	0	42	0	39	0	0	0	0	7	0	88
伊勢崎市	20	11	4	0	0	0	0	0	7	0	42
太田市	-2	-1	0	0	0	0	0	0	21	0	18
沼田市	2	0	0	0	0	0	0	0	0	0	2
館林市	-5	-2	-2	0	0	0	0	0	-4	0	-13
渋川市	0	2	0	0	0	0	0	0	0	0	2
藤岡市	0	0	0	0	0	0	0	0	3	0	3
富岡市	-5	1	0	0	0	0	0	0	0	0	-4
安中市	0	7	0	0	0	0	0	0	1	0	8
みどり市	0	0	0	0	0	0	0	0	0	0	0
群馬県小計	75	55	2	39	0	0	2	0	34	0	207

地方公共団体名	延 数										実 数
	金属加工 機械	圧縮機	土石用 破砕機等	織 機	コンクリー トブロック マシン等	木材加工 機械	印刷機械	ロール機	合成樹脂用 射出成形機	鋳造型機	
埼玉県(市を除く)	1	7	0	0	0	0	-3	0	3	0	8
さいたま市	-7	16	3	0	0	0	0	0	0	-6	6
川越市	0	2	0	0	0	0	0	0	0	0	2
熊谷市	0	0	0	0	0	0	0	0	0	0	0
川口市	3	5	0	0	0	0	0	0	0	0	8
行田市	-1	-1	0	0	0	0	0	0	0	0	-2
秩父市	0	0	0	0	0	0	0	0	0	0	0
所沢市	0	0	0	0	0	0	0	0	0	0	0
飯能市	4	1	0	0	0	0	0	0	0	0	5
加須市	0	0	0	0	0	0	0	0	0	0	0
本庄市	0	6	0	0	0	0	0	0	1	0	7
東松山市	1	2	0	0	0	0	0	0	0	0	3
春日部市	0	0	0	0	0	0	0	0	0	0	0
狭山市	0	5	0	0	0	0	0	0	0	0	5
羽生市	0	0	0	0	0	0	0	0	0	0	0
鴻巣市	0	0	0	0	0	0	0	0	0	0	0
深谷市	1	9	0	0	0	0	0	5	1	0	16
上尾市	0	2	0	0	0	0	0	0	0	0	2
草加市	-24	-2	0	0	0	0	2	0	0	0	-24
越谷市	0	2	0	0	0	0	0	0	0	0	2
蕨市	0	0	0	0	0	0	0	0	0	0	0
戸田市	0	1	0	0	0	0	0	0	0	0	1
入間市	0	0	0	0	0	0	0	0	0	0	0
朝霞市	0	0	0	0	0	0	1	0	0	0	1
志木市	1	0	0	0	0	0	0	0	0	0	1
和光市	0	0	0	0	0	0	0	0	0	0	0
新座市	0	0	0	0	0	0	0	0	0	0	0
桶川市	0	0	0	0	0	0	0	0	0	0	0
久喜市	0	0	0	0	0	0	0	0	0	0	0
北本市	0	0	0	0	0	0	0	0	0	0	0
八潮市	0	0	1	0	0	0	0	0	0	0	1
富士見市	0	0	0	0	0	0	0	0	0	0	0
三郷市	-1	-1	0	0	0	0	0	0	0	0	-2
蓮田市	-1	-14	0	0	0	0	0	0	0	0	-15
坂戸市	0	94	0	0	0	0	1	0	0	0	95
幸手市	1	0	0	0	0	0	0	0	0	0	1
鶴ヶ島市	0	0	0	0	0	0	0	0	2	0	2
日高市	1	0	0	0	0	0	0	0	-1	0	0
吉川市	1	0	0	0	0	0	0	0	0	0	1
ふじみ野市	0	0	0	0	0	0	0	0	0	0	0
白岡市	0	0	0	0	0	0	0	0	0	0	0
埼玉県小計	-20	134	4	0	0	0	1	5	6	-6	124

地方公共団体名	延 数										実 数
	金属加工 機械	圧縮機	土石用 破砕機等	織 機	コンクリ ートブ ロック マシン等	木材加工 機械	印刷機械	ロール機	合成樹脂用 射出成形機	鋳造型機	
千葉県(市を除く)	0	0	0	0	0	0	0	0	0	0	0
千葉市	9	22	1	0	0	0	0	0	0	0	32
銚子市	0	0	0	0	0	0	0	0	0	0	0
市川市	1	3	0	0	0	0	0	0	0	0	4
船橋市	1	-4	0	0	0	0	0	-1	-6	0	-10
館山市	0	0	0	0	0	0	0	0	0	0	0
木更津市	0	-1	0	0	0	0	0	0	0	0	-1
松戸市	0	0	0	0	0	0	0	0	0	0	0
野田市	0	0	0	0	0	0	0	0	0	0	0
茂原市	0	13	0	0	0	0	0	0	0	0	13
成田市	0	0	0	0	0	0	0	0	0	0	0
佐倉市	0	0	0	0	0	0	0	0	0	0	0
東金市	0	0	0	0	0	0	0	0	0	0	0
旭市	0	-1	0	0	0	0	0	0	0	0	-1
習志野市	0	1	0	0	0	0	0	0	0	0	1
柏市	-4	1	0	0	0	0	0	0	0	0	-3
勝浦市	0	0	0	0	0	0	0	0	0	0	0
原市	0	0	0	0	0	0	0	0	0	0	0
流山市	0	0	0	0	0	0	0	0	0	0	0
八千代市	1	0	0	0	0	0	-1	0	0	0	0
我孫子市	0	0	0	0	0	0	0	0	0	0	0
鴨川市	0	0	0	0	0	0	0	0	0	0	0
鎌ヶ谷市	0	0	0	0	0	0	0	0	0	0	0
君津市	-12	-2	0	0	0	0	0	0	-11	0	-25
富津市	0	0	0	0	0	0	0	0	0	0	0
浦安市	0	0	0	0	0	0	0	0	0	0	0
四街道市	0	0	0	0	0	0	0	0	0	0	0
袖ヶ浦市	0	0	0	0	0	0	0	0	0	0	0
八街市	0	0	0	0	0	0	0	0	0	0	0
印西市	0	0	0	0	0	0	0	0	0	0	0
白井市	0	0	0	0	0	0	0	0	0	0	0
富里市	0	0	0	0	0	0	0	0	0	0	0
南房総市	0	0	0	0	0	0	0	0	0	0	0
匝瑳市	0	-1	0	0	0	0	0	0	-1	0	-2
香取市	0	0	0	0	0	0	0	0	0	0	0
山武市	0	0	0	0	0	0	0	0	0	0	0
いすみ市	0	0	0	0	0	0	0	0	0	0	0
大網白里市	0	0	0	0	0	0	0	0	0	0	0
千葉県小計	-4	31	1	0	0	0	-1	-1	-18	0	8



地方公共団体名	延 数										実 数
	金属加工 機械	圧縮機	土石用 破砕機等	織 機	コンクリー トブロック マシン等	木材加工 機械	印刷機械	ロール機	合成樹脂用 射出成形機	鋳造型機	
東京都(市・特別区を 除く)	0	0	0	0	0	0	0	0	0	0	0
千代田区	0	0	0	0	0	0	0	0	0	0	0
中央区	0	0	0	0	0	0	0	0	0	0	0
港区	0	7	0	0	0	0	0	0	0	0	7
新宿区	0	-25	0	0	0	0	-26	0	-3	0	-54
文京区	0	3	0	0	0	0	-1	0	0	0	2
台東区	0	0	0	0	0	0	0	0	0	0	0
墨田区	0	1	0	0	0	0	1	0	0	0	2
江東区	0	2	0	0	0	0	0	0	0	0	2
品川区	1	4	0	0	0	0	0	0	0	0	5
目黒区	0	1	0	0	0	0	0	0	0	0	1
大田区	0	3	0	0	0	0	0	0	0	0	3
世田谷区	0	0	0	0	0	0	0	0	0	0	0
渋谷区	0	0	0	0	0	0	0	0	0	0	0
中野区	0	0	0	0	0	0	0	0	0	0	0
杉並区	0	2	0	0	0	0	0	0	0	0	2
豊島区	0	0	0	0	0	0	0	0	0	0	0
北区	0	1	0	0	0	0	-1	0	0	0	0
荒川区	0	0	0	0	0	0	0	0	0	0	0
板橋区	0	3	0	0	0	0	5	0	0	0	8
練馬区	0	3	0	0	0	0	0	0	0	0	3
足立区	0	0	0	0	0	0	0	0	0	0	0
葛飾区	-1	0	0	0	0	0	0	0	-4	0	-5
江戸川区	3	1	0	0	0	0	0	0	0	0	4
八王子市	-1	1	-12	0	0	0	0	0	3	0	-9
立川市	-3	27	0	0	0	0	0	0	0	0	24
武蔵野市	0	0	0	0	0	0	0	0	0	0	0
三鷹市	-3	-4	0	0	0	0	1	0	0	0	-6
青梅市	0	-1	0	0	0	0	0	0	0	0	-1
府中市	0	1	0	0	0	0	-2	0	0	0	-1
昭島市	18	120	0	0	0	0	0	0	73	0	211
調布市	0	0	0	0	0	0	0	0	0	0	0
町田市	0	2	0	0	0	0	0	0	0	0	2
小金井市	0	0	0	0	0	0	0	0	0	0	0
小平市	0	7	0	0	0	0	1	0	-2	0	6
日野市	0	0	0	0	0	0	0	0	0	0	0
東村山市	0	0	0	0	0	0	0	0	0	0	0
国分寺市	0	0	0	0	0	0	0	0	0	0	0
国立市	0	0	0	0	0	0	0	0	0	0	0
福生市	0	0	0	0	0	0	0	0	0	0	0
狛江市	0	0	0	0	0	0	0	0	0	0	0
東大和市	0	0	0	0	0	0	0	0	0	0	0
清瀬市	0	0	0	0	0	3	0	0	0	0	3
東久留米市	0	0	0	0	0	0	0	0	0	0	0
武蔵村山市	-6	0	0	0	0	0	0	0	0	0	-6
多摩市	0	1	0	0	0	0	0	0	10	0	11
稲城市	0	2	0	0	0	0	0	0	0	0	2
羽村市	0	0	0	0	0	0	0	0	0	0	0
あきる野市	2	0	0	0	0	0	0	0	0	0	2
西東京市	-2	173	0	0	0	0	0	0	-37	0	134
東京都小計	8	335	-12	0	0	3	-22	0	40	0	352
神奈川県(市を除く)	0	0	0	0	0	0	0	0	2	0	2
横浜市	27	18	2	0	0	0	-15	0	6	0	38
川崎市	-2	-8	2	0	0	0	-1	0	2	0	-7
相模原市	7	3	0	0	0	0	-1	0	0	0	9
横須賀市	0	1	0	0	0	0	0	0	0	0	1
平塚市	-2	-4	0	0	0	0	0	0	0	0	-6
鎌倉市	0	2	0	0	0	0	0	0	0	0	2
藤沢市	0	0	0	0	0	0	0	0	0	0	0
小田原市	0	3	0	0	0	0	1	0	0	0	4
茅ヶ崎市	-9	1	0	0	0	0	0	0	6	0	-2
逗子市	0	0	0	0	0	0	0	0	0	0	0
三浦市	0	0	0	0	0	0	0	0	0	0	0
秦野市	0	3	0	0	0	0	0	0	0	0	3
厚木市	13	23	0	0	0	0	0	0	5	0	41
大和市	11	3	0	0	0	0	1	0	3	0	18
伊勢原市	-1	3	0	0	0	0	0	0	0	0	2
海老名市	0	0	0	0	0	0	0	0	0	0	0
座間市	2	1	0	0	0	0	0	0	0	0	3
南足柄市	0	2	0	0	0	0	0	0	0	0	2
綾瀬市	-1	3	0	0	0	0	0	0	0	0	2
神奈川県小計	45	54	4	0	0	0	-15	0	24	0	112

地方公共団体名	延 数										実 数
	金属加工 機械	圧縮機	土石用 破砕機等	織 機	コンクリー トブロック マシン等	木材加工 機械	印刷機械	ロール機	合成樹脂用 射出成形機	鋳造型機	
新潟県(市を除く)	0	0	0	0	0	0	0	0	0	0	0
新潟市	3	3	2	0	0	0	2	0	0	0	10
長岡市	0	4	0	0	0	0	0	0	0	0	4
三条市	0	0	0	0	0	0	0	0	0	0	0
柏崎	0	0	0	0	0	0	0	0	0	0	0
新発田市	0	4	0	0	0	0	0	0	0	0	4
小千谷市	0	0	0	0	0	0	0	0	0	0	0
加茂市	0	0	0	0	0	0	0	0	0	0	0
十日町市	0	0	0	0	0	0	0	0	0	0	0
見附市	0	-17	0	0	0	0	0	0	0	0	-17
村上	0	0	0	0	0	0	0	0	0	0	0
燕市	0	0	0	0	0	0	0	0	0	0	0
糸川市	0	0	0	0	0	0	0	0	0	0	0
妙高市	0	0	0	0	0	0	0	0	0	0	0
五泉市	0	0	0	0	0	0	0	0	0	0	0
上越市	0	0	0	13	0	0	0	0	0	0	13
阿賀野市	0	0	0	0	0	0	0	0	0	0	0
佐渡市	0	0	0	0	0	0	0	0	0	0	0
魚沼市	0	0	0	0	0	0	0	0	0	0	0
南魚沼市	0	0	0	0	0	0	0	0	0	0	0
胎内市	0	0	0	0	0	0	0	0	0	0	0
新潟県小計	3	-6	2	13	0	0	2	0	0	0	14
富山県(市を除く)	0	0	0	0	0	0	0	0	0	0	0
富山市	-1	10	0	0	0	0	-1	0	0	0	8
高岡市	0	2	0	0	0	0	0	0	0	0	2
魚津市	0	0	0	0	0	0	0	0	0	0	0
水見市	0	0	0	0	0	0	0	0	0	0	0
滑川市	0	4	0	0	0	0	0	0	0	0	4
黒部市	4	0	0	-2	0	0	-1	1	5	0	7
砺波市	0	0	0	0	0	0	0	0	0	0	0
小矢部市	0	0	0	0	0	0	0	0	0	0	0
南砺市	0	0	0	0	0	0	0	0	0	0	0
射水市	0	0	0	0	0	0	0	0	0	0	0
富山県小計	3	16	0	-2	0	0	-2	1	5	0	21
石川県(市を除く)	0	-2	0	0	0	0	0	0	0	0	-2
金沢市	0	5	0	0	0	0	0	0	0	0	5
七尾市	0	0	0	0	0	0	0	0	0	0	0
小松市	0	-1	0	0	0	0	0	0	0	0	-1
輪島市	0	0	0	0	0	0	0	0	0	0	0
珠洲市	0	0	0	0	0	0	0	0	0	0	0
加賀市	70	25	0	0	0	0	0	0	0	0	95
羽咋市	0	0	0	0	0	0	0	0	0	0	0
かほく市	0	0	0	0	0	0	0	0	0	0	0
白山市	0	0	0	0	0	0	0	0	0	0	0
能美市	0	1	1	0	0	0	2	0	0	0	4
野々市市	0	0	0	0	0	0	0	0	0	0	0
石川県小計	70	28	1	0	0	0	2	0	0	0	101
福井県(市を除く)	0	0	0	0	0	0	0	0	0	0	0
福井市	0	-7	0	0	0	0	2	0	0	0	-5
敦賀市	0	0	0	0	0	0	0	0	0	0	0
小浜市	0	0	0	0	0	0	0	0	0	0	0
大野市	0	0	0	0	0	0	0	0	0	0	0
勝山市	0	0	0	0	0	0	0	0	0	0	0
鯖江市	0	0	0	0	0	0	0	0	0	0	0
あわら市	0	0	0	0	0	0	0	0	0	0	0
越前市	0	24	0	0	0	0	0	0	0	0	24
坂井市	0	0	0	0	0	0	0	0	0	0	0
福井県小計	0	17	0	0	0	0	2	0	0	0	19
山梨県(市を除く)	5	77	0	0	0	0	0	0	0	0	82
甲府市	0	2	0	0	0	0	0	0	0	0	2
富士吉田市	0	0	0	0	0	0	0	0	0	0	0
都留市	0	0	0	0	0	0	0	0	0	0	0
山梨市	0	0	0	0	0	0	0	0	0	0	0
大月市	0	0	0	0	0	0	0	0	0	0	0
韮崎市	0	0	0	0	0	0	0	0	0	0	0
南アルプス市	3	-2	1	0	0	0	0	0	42	0	44
北杜市	0	3	0	0	0	0	0	0	0	0	3
甲斐市	0	0	0	0	0	0	0	0	0	0	0
笛吹市	1	0	0	0	0	0	0	0	0	0	1
上野原市	0	0	0	0	0	0	0	0	0	0	0
甲州市	5	2	0	0	0	0	0	0	0	0	7
中央市	0	1	0	0	0	0	0	0	0	0	1
山梨県小計	14	83	1	0	0	0	0	0	42	0	140

地方公共団体名	延 数										実 数
	金属加工 機械	圧縮機	土石用 破砕機等	織 機	コンクリー トブロック マシン等	木材加工 機械	印刷機械	ロール機	合成樹脂用 射出成形機	鋳造型機	
長野県(市を除く)	0	1	0	0	0	0	0	0	0	0	1
長野市	0	1	0	0	0	0	0	0	0	0	1
松本市	0	-1	0	0	0	0	0	0	0	0	-1
上田市	0	-6	0	0	0	0	0	0	0	0	-6
岡谷市	57	0	0	0	0	0	0	0	1	0	58
飯田市	0	0	0	0	0	0	0	0	0	0	0
諏訪市	0	1	0	0	0	0	0	0	0	0	1
須坂市	0	0	0	0	0	0	0	0	0	0	0
小諸市	0	0	0	0	0	0	0	0	0	0	0
伊那市	0	0	0	0	0	0	0	0	0	0	0
駒ヶ根市	0	0	0	0	0	0	0	0	0	0	0
中野市	0	0	0	0	0	0	0	0	0	0	0
大町市	0	0	0	0	0	0	0	0	0	0	0
飯山市	0	0	0	0	0	0	0	0	0	0	0
茅野市	2	-3	0	0	0	0	0	0	0	1	0
塩尻市	0	3	0	0	0	0	0	0	4	0	7
佐久市	0	3	0	0	0	0	0	0	0	0	3
千曲市	0	2	0	0	0	0	0	0	0	0	2
東御市	0	0	0	0	0	0	0	0	0	0	0
安曇野市	0	0	0	0	0	0	0	0	0	0	0
長野県小計	59	1	0	0	0	0	0	0	5	1	66
岐阜県(市を除く)	11	35	0	0	0	0	0	0	-5	0	41
岐阜市	0	0	0	0	0	0	-1	0	0	0	-1
大垣市	1	2	1	0	0	0	-1	1	0	0	4
高山市	4	0	0	0	0	0	0	0	0	0	4
多治見市	-1	-3	0	0	0	0	0	0	0	0	-4
関市	-4	7	0	0	0	0	0	0	16	0	19
中津川市	9	-2	0	0	0	0	0	0	3	0	10
美濃市	1	0	0	0	0	0	0	0	0	0	1
瑞浪市	3	0	0	0	0	0	0	0	0	0	3
羽島市	0	0	0	0	0	0	0	0	2	0	2
恵那市	10	2	0	0	0	0	0	0	6	0	18
美濃加茂市	1	1	0	0	0	0	0	0	0	0	2
土岐市	0	0	0	0	0	0	0	0	5	0	5
各務原市	1	50	0	0	0	0	0	0	2	0	53
可児市	1	2	5	0	0	0	0	30	0	0	38
山県市	0	0	0	0	0	0	0	0	0	0	0
瑞穂市	0	0	0	0	0	0	-1	0	0	0	-1
飛騨市	0	0	0	0	0	0	0	0	0	0	0
本巣市	0	0	0	0	0	0	0	0	0	0	0
郡上市	3	0	0	0	0	0	0	0	0	0	3
下呂市	0	-8	0	0	0	0	0	0	0	0	-8
海津市	0	0	0	0	0	0	0	0	0	0	0
岐阜県小計	40	86	6	0	0	0	-3	31	29	0	189
静岡県(市を除く)	-6	9	0	0	0	0	0	0	0	0	3
静岡市	27	6	0	0	0	0	-1	-1	4	0	35
浜松市	-60	5	3	0	0	0	0	0	8	-1	-45
沼津市	-13	-5	0	0	0	0	0	0	1	0	-17
熱海市	0	0	0	0	0	0	0	0	0	0	0
三島市	0	0	0	0	0	0	0	0	0	0	0
富士宮市	1	0	2	0	0	0	-1	0	1	0	3
伊東市	0	0	0	0	0	0	0	0	0	0	0
島田市	0	0	0	0	0	0	0	0	0	0	0
富士市	-10	1	0	0	0	0	0	0	-2	0	-11
磐田市	4	12	0	0	0	0	0	0	-13	0	3
焼津市	5	17	0	0	0	0	0	0	0	0	22
掛川市	0	2	0	0	0	0	0	0	0	0	2
藤枝市	-2	3	0	0	0	0	0	0	0	0	1
御殿場市	4	4	0	0	0	0	0	0	0	0	8
袋井市	0	-1	0	0	0	0	0	0	0	0	-1
下田市	0	0	0	0	0	0	0	0	0	0	0
裾野市	0	1	0	0	0	0	0	0	0	0	1
湖西市	10	4	0	0	0	0	0	0	-1	0	13
伊豆市	0	0	0	0	0	0	0	0	0	0	0
御前崎市	13	1	0	0	0	0	0	0	0	0	14
菊川市	1	1	0	0	0	0	0	0	0	1	3
伊豆の国市	-17	-4	0	0	0	0	0	0	0	0	-21
牧之原市	0	69	0	0	0	0	0	0	2	0	71
静岡県小計	-43	125	5	0	0	0	-2	-1	0	0	84

地方公共団体名	延 数										実 数
	金属加工 機械	圧縮機	土石用 破砕機等	織 機	コンクリー トブロック マシン等	木材加工 機械	印刷機械	ロール機	合成樹脂用 射出成形機	鋳造型機	
愛知県(市を除く)	13	8	0	0	0	0	0	0	101	0	122
名古屋	4	21	3	0	0	0	11	0	8	0	47
豊橋	-4	0	0	0	0	0	0	0	2	0	-2
岡崎	3	1	0	0	0	0	0	0	11	0	15
一宮	0	2	0	0	0	0	0	0	0	0	2
瀬戸	0	0	1	0	0	0	0	0	0	0	1
半田	2	5	0	0	0	0	0	0	0	0	7
春日井	-8	1	0	0	0	0	0	0	-3	0	-10
豊川	4	-95	0	0	0	0	-3	0	2	0	-92
津島	0	0	0	0	0	0	0	0	0	0	0
碧南	1	-1	0	0	0	0	0	0	0	0	0
刈谷	-50	10	0	0	0	0	0	0	37	0	-3
豊田	19	15	0	0	0	0	0	0	22	0	56
安城	2	-24	0	0	0	0	0	0	1	18	-3
西尾	8	10	0	0	0	0	0	0	1	0	19
蒲郡	0	0	0	0	0	0	0	0	0	0	0
犬山	0	1	0	0	0	0	0	0	2	0	3
常滑	0	47	2	0	0	0	0	0	2	0	51
江南	0	0	0	0	0	0	0	0	0	0	0
小牧	1	1	0	0	0	0	0	0	2	0	4
稲沢	0	-4	0	0	0	0	0	0	9	0	5
新城	34	4	3	0	0	2	0	0	0	0	43
東海	0	0	0	0	0	0	0	0	0	0	0
大府	3	7	0	1	0	0	0	0	3	0	14
知多	0	0	0	0	0	0	0	0	0	0	0
知立	9	3	0	0	0	0	0	0	4	0	16
尾張旭	0	1	0	0	0	0	0	0	1	0	2
高浜	0	0	0	0	0	0	0	0	0	0	0
岩倉	0	0	0	0	0	0	0	0	0	0	0
豊明	1	0	0	0	0	0	0	0	0	0	1
日進	1	0	0	0	0	0	0	0	0	0	1
田原	0	0	0	0	0	0	0	0	0	0	0
愛西	0	9	0	0	0	0	0	0	0	0	9
清須	0	0	0	0	0	0	0	0	0	0	0
北名古屋	0	2	0	0	0	0	0	0	0	0	2
弥富	0	0	0	0	0	0	0	0	0	0	0
みよし	0	0	0	0	0	0	0	0	0	0	0
あま	0	1	0	0	0	0	0	0	2	0	3
長久手	0	2	0	0	0	0	0	0	0	0	2
愛知県小計	43	27	9	1	0	2	8	0	207	18	315
三重県(市を除く)	6	8	0	0	0	0	0	0	0	0	14
津市	2	5	0	0	0	0	0	0	8	0	15
四日市	0	2	0	0	0	0	0	0	0	0	2
伊勢	0	0	0	0	0	0	0	0	0	0	0
松阪	1	0	0	0	0	0	1	0	1	0	3
桑名	0	2	0	0	0	0	0	0	0	0	2
鈴鹿	4	4	0	0	0	0	0	0	17	0	25
名張	0	0	0	0	0	0	0	0	0	0	0
尾鷲	0	0	0	0	0	0	0	0	0	0	0
亀山	0	0	0	0	0	0	0	0	0	0	0
鳥羽	0	0	0	0	0	0	0	0	0	0	0
熊野	0	0	0	0	0	0	0	0	0	0	0
いなべ	0	0	0	0	0	0	0	0	0	0	0
志摩	0	0	0	0	0	0	0	0	0	0	0
伊賀	1	3	0	0	0	0	0	0	0	0	4
三重県小計	14	24	0	0	0	0	1	0	26	0	65
滋賀県(市を除く)	13	74	0	0	0	0	4	0	0	0	91
大津	-1	-5	1	0	0	0	0	0	-1	0	-6
彦根	6	7	0	0	0	0	0	0	0	0	13
長浜	-6	-1	0	0	0	0	0	0	-4	0	-11
近江八幡	22	4	0	0	0	0	0	0	1	0	27
草津	10	16	0	0	0	0	-1	0	1	2	28
守山	0	4	0	0	0	0	0	0	0	0	4
栗東	-2	6	0	0	0	0	0	0	0	0	4
甲賀	1	29	0	0	0	0	0	0	0	0	30
野洲	0	1	0	0	0	0	0	0	1	0	2
湖南	-3	-1	0	0	0	0	0	0	0	0	-4
高島	0	0	0	0	0	0	0	0	0	0	0
東近江	8	19	3	4	0	0	0	2	8	0	44
米原	3	1	0	0	0	0	0	0	0	0	4
滋賀県小計	51	154	4	4	0	0	3	2	6	2	226

地方公共団体名	延 数										実 数
	金属加工 機械	圧縮機	土石用 破砕機等	織 機	コンクリ ートブ ロック マシン等	木材加工 機械	印刷機械	ロール機	合成樹脂用 射出成形機	鋳造型機	
京都府(市を除く)	0	8	0	0	0	0	0	0	0	0	8
京 都 市	-19	2	0	0	0	0	-8	0	1	0	-24
福 知 山 市	0	0	0	0	0	0	0	0	0	0	0
舞 鶴 市	-1	0	0	0	0	-1	0	0	0	0	-2
綾 部 市	0	0	0	0	0	0	0	0	0	0	0
宇 治 市	0	0	0	0	0	0	0	0	0	0	0
宮 津 市	0	0	0	0	0	0	0	0	0	0	0
亀 岡 市	-10	0	0	0	0	0	0	0	0	0	-10
城 陽 市	0	2	0	0	0	0	0	0	0	0	2
向 日 市	-1	-4	0	0	0	0	2	0	0	0	-3
長 岡 京 市	0	-2	0	0	0	0	0	0	0	0	-2
八 幡 市	0	-1	0	0	0	0	0	0	0	0	-1
京 田 辺 市	0	0	0	0	0	0	0	0	0	0	0
京 丹 後 市	0	0	0	0	0	0	0	0	0	0	0
南 丹 市	0	2	0	0	0	0	0	0	0	0	2
木 津 川 市	0	2	0	0	0	0	0	0	0	0	2
京都府小計	-31	9	0	0	0	-1	-6	0	1	0	-28
大阪府(市を除く)	-5	0	0	0	0	0	0	0	0	0	-5
大 阪 市	1	7	0	0	0	0	1	0	0	0	9
堺 市	2	2	0	0	0	0	2	0	0	0	6
岸 和 田 市	4	4	0	0	0	0	0	0	0	0	8
豊 中 市	0	-6	0	0	0	0	0	0	0	0	-6
池 田 市	56	29	0	0	0	0	0	0	0	0	85
吹 田 市	3	-2	0	0	0	0	0	0	0	0	1
泉 大 津 市	0	4	0	0	0	0	0	0	0	0	4
高 機 市	4	0	0	0	0	0	0	0	0	0	4
貝 塚 市	7	0	0	0	0	0	0	0	0	0	7
守 口 市	-1	0	0	0	0	0	0	0	0	0	-1
枚 方 市	3	1	0	0	0	0	0	0	1	0	5
茨 木 市	1	-5	2	0	0	0	15	0	2	0	15
八 尾 市	53	24	1	0	0	0	-3	0	-17	0	58
泉 佐 野 市	0	0	0	0	0	0	0	0	0	0	0
富 田 林 市	1	0	0	0	0	0	0	0	0	0	1
寝 屋 川 市	1	1	0	0	0	0	0	0	1	0	3
河 内 長 野 市	0	0	0	0	0	0	0	0	0	0	0
松 原 市	1	1	0	0	0	0	0	0	0	0	2
大 東 市	0	2	0	0	0	0	0	0	0	0	2
和 泉 市	0	0	0	0	0	0	0	0	0	0	0
箕 面 市	-5	1	0	0	0	0	0	0	0	0	-4
柏 原 市	3	1	0	0	0	0	0	0	0	0	4
羽 曳 野 市	0	6	0	0	0	0	0	0	0	0	6
門 真 市	2	1	0	0	0	0	0	0	0	0	3
摂 津 市	0	-27	0	0	0	0	0	0	2	0	-25
高 石 市	0	0	0	0	0	0	0	0	0	0	0
藤 井 寺 市	0	8	0	0	0	0	0	0	0	0	8
東 大 阪 市	-21	1	0	0	0	0	-1	-1	5	0	-17
泉 南 市	0	0	0	0	0	0	0	0	0	0	0
四 條 畷 市	0	0	0	0	0	0	0	0	0	0	0
交 野 市	0	0	0	0	0	0	0	0	0	0	0
大 阪 狭 山 市	0	0	0	0	0	0	0	0	0	0	0
阪 南 市	0	0	0	0	0	0	0	0	0	0	0
大阪府小計	110	53	3	0	0	0	14	-1	-6	0	173

地方公共団体名	延数										実数
	金属加工機械	圧縮機	土石用 破砕機等	織機	コンクリート ブロック マシン等	木材加工 機械	印刷機械	ロール機	合成樹脂用 射出成形機	鋳造型機	
兵庫県(市を除く)	27	3	0	0	0	0	0	0	18	0	48
神戸市	1	2	2	0	0	0	0	0	5	0	10
姫路市	0	12	-2	0	0	0	0	2	25	0	37
尼崎市	4	8	0	0	0	0	0	0	0	0	12
明石市	-36	-15	0	0	0	0	-6	0	-2	0	-59
西宮市	0	2	-2	0	0	0	0	0	0	0	0
洲本市	0	0	0	0	0	0	0	0	0	0	0
芦屋市	0	0	0	0	0	0	0	0	0	0	0
伊丹市	6	7	0	0	0	0	0	0	0	0	13
相生市	0	0	0	0	0	0	0	0	0	0	0
豊岡市	0	0	0	0	0	0	0	0	5	0	5
加古川市	-1	2	0	0	0	0	0	0	0	0	1
赤穂市	0	1	0	0	0	0	0	0	0	0	1
西脇市	0	0	0	0	0	0	0	0	0	0	0
宝塚市	0	0	0	0	0	0	0	0	0	0	0
三木市	0	1	0	0	0	0	0	0	1	0	2
高砂市	0	0	0	0	0	0	0	0	0	0	0
川西市	0	0	0	0	0	0	0	0	0	0	0
小野市	0	-1	0	0	0	0	0	0	0	0	-1
三田市	-2	0	0	0	0	0	0	0	0	0	-2
加西市	-1	-4	0	0	0	0	0	0	2	0	-3
篠山市	6	0	0	0	0	0	0	0	5	0	11
養父市	0	0	0	0	0	0	0	0	0	0	0
丹波市	0	1	0	0	0	0	0	0	0	0	1
南あわじ市	-7	-2	0	0	0	0	0	0	0	0	-9
朝来市	0	1	0	0	0	0	1	0	0	0	2
淡路市	0	0	0	0	0	0	0	0	0	0	0
中央市	0	0	0	0	0	0	0	0	0	0	0
加東市	0	1	0	0	0	0	0	0	0	0	1
たつの市	0	9	0	0	0	0	0	0	3	0	12
兵庫県小計	-3	28	-2	0	0	0	-5	2	62	0	82
奈良県(市を除く)	0	-6	0	0	0	0	0	0	2	0	-4
奈良市	1	0	0	0	0	0	0	0	2	0	3
大和高田市	0	0	0	0	0	0	0	0	0	0	0
大和郡山	0	-4	0	0	0	0	0	0	0	0	-4
天理市	-1	5	0	0	0	0	0	0	0	0	4
橿原市	0	-6	0	0	0	0	0	0	0	0	-6
桜井市	0	0	0	0	0	0	0	0	0	0	0
五條市	0	0	0	0	0	0	0	0	0	0	0
御所市	0	0	0	0	0	0	0	0	0	0	0
生駒市	0	0	0	0	0	0	0	0	0	0	0
香芝市	0	0	0	0	0	0	0	0	0	0	0
葛城市	0	1	0	0	0	0	0	0	0	0	1
宇陀市	0	0	0	0	0	0	0	0	0	0	0
奈良県小計	0	-10	0	0	0	0	0	0	4	0	-6
和歌山県(市を除く)	0	0	0	0	0	0	0	0	0	0	0
和歌山市	8	32	0	0	0	0	0	0	3	0	43
海南市	0	1	0	0	0	0	0	0	0	0	1
橋本	0	0	0	0	0	0	0	0	0	0	0
有田	0	0	0	0	0	0	0	0	0	0	0
御坊	0	0	0	0	0	0	0	0	0	0	0
田辺	0	0	0	0	0	0	0	0	0	0	0
新宮	0	0	0	0	0	0	0	0	0	0	0
紀の川	0	0	0	0	0	0	0	0	0	0	0
岩出	0	0	0	0	0	0	0	0	0	0	0
和歌山県小計	8	33	0	0	0	0	0	0	3	0	44
鳥取県(市を除く)	0	0	0	0	0	0	0	0	0	0	0
鳥取市	0	0	0	0	0	0	0	0	0	0	0
米子市	0	0	0	0	0	0	0	0	0	0	0
倉吉	2	1	0	0	0	0	-1	0	0	0	2
境港	0	0	0	0	0	0	0	0	0	0	0
鳥取県小計	2	1	0	0	0	0	-1	0	0	0	2
島根県(市を除く)	0	0	0	0	0	0	0	0	0	0	0
松江	0	0	0	0	0	0	0	0	0	0	0
浜田	0	0	0	0	0	0	0	0	0	0	0
出雲	0	0	0	0	0	0	0	0	0	0	0
益田	0	0	0	0	0	0	0	0	0	0	0
大田	0	0	0	0	0	0	0	0	0	0	0
安来	2	8	0	0	0	0	0	0	0	0	10
江津	0	0	0	0	0	0	0	0	0	0	0
雲南	0	0	0	0	0	0	0	0	0	0	0
島根県小計	2	8	0	0	0	0	0	0	0	0	10

地方公共団体名	延 数										実 数
	金属加工 機械	圧縮機	土石用 破砕機等	織 機	コンクリー トブロック マシン等	木材加工 機械	印刷機械	ロール機	合成樹脂用 射出成形機	鋳造型機	
岡山県(市を除く)	2	-6	0	0	0	0	0	0	0	0	-4
岡 山 市	1	12	2	0	0	-17	2	0	-2	0	-2
倉 敷 市	-7	0	0	-13	0	0	0	0	0	0	-20
津 山 市	-1	-1	0	0	0	0	0	0	-9	0	-11
玉 野 市	0	0	0	0	0	0	0	0	0	0	0
笠 岡 市	0	0	0	0	0	0	0	0	2	0	2
井 原 市	0	0	0	0	0	0	0	0	0	0	0
総 社 市	0	11	0	0	0	0	0	0	0	0	11
高 梁 市	0	0	0	0	0	0	0	0	0	0	0
新 見 市	0	0	0	0	0	0	0	0	0	0	0
備 前 市	0	0	0	0	0	0	0	0	0	0	0
瀬 戸 内 市	0	0	0	0	0	0	0	0	0	0	0
赤 磐 市	-1	-2	0	0	0	0	0	0	-5	0	-8
真 庭 市	0	3	0	0	0	0	0	0	-7	0	-4
美 作 市	0	0	0	0	0	0	0	0	0	0	0
浅 口 市	0	0	0	0	0	0	0	0	0	0	0
岡山県小計	-6	17	2	-13	0	-17	2	0	-21	0	-36
広島県(市を除く)	0	2	0	0	0	0	0	0	0	0	2
広 島 市	6	15	11	0	0	0	-1	0	8	0	39
呉 市	0	0	1	0	0	0	1	0	0	0	2
竹 原 市	0	-1	0	0	0	0	0	0	0	0	-1
三 原 市	-1	-20	0	0	0	0	0	0	0	0	-21
尾 道 市	0	0	0	0	0	0	0	0	0	0	0
福 山 市	1	3	-3	0	0	0	0	0	1	0	2
府 中 市	0	0	0	0	0	1	0	0	0	0	1
三 次 市	0	0	0	0	0	0	0	0	0	0	0
庄 原 市	0	0	0	0	0	0	0	0	0	0	0
大 竹 市	0	0	0	0	0	0	0	0	0	0	0
東 広 島 市	22	1	0	0	0	0	0	0	-1	-1	21
廿 日 市	0	0	0	0	0	0	-1	0	0	0	-1
安 芸 高 田 市	0	0	0	0	0	0	0	0	0	0	0
江 田 島 市	0	0	0	0	0	0	0	0	0	0	0
広島県小計	28	0	9	0	0	1	-1	0	8	-1	44
山口県(市を除く)	0	0	0	0	0	0	0	0	0	0	0
下 関 市	7	1	0	0	0	0	0	0	0	0	8
宇 部 市	0	3	0	0	0	0	0	0	0	0	3
山 口 市	0	1	0	0	0	0	0	0	2	0	3
萩 市	0	0	0	0	0	0	0	0	0	0	0
防 府 市	0	0	0	0	0	0	0	0	0	0	0
下 松 市	0	0	0	0	0	0	0	0	0	0	0
岩 国 市	5	-1	0	0	0	0	0	0	-5	0	-1
光 市	0	0	0	0	0	0	0	0	0	0	0
長 門 市	0	0	0	0	0	0	0	0	0	0	0
柳 井 市	0	0	0	0	0	0	0	0	0	0	0
美 祢 市	0	0	0	0	0	0	0	0	0	0	0
周 南 市	0	0	0	0	0	0	0	0	0	0	0
山 陽 小 野 田 市	0	0	0	0	0	0	0	0	0	0	0
山口県小計	12	4	0	0	0	0	0	0	-3	0	13
徳島県(市を除く)	0	0	0	0	0	0	0	0	0	0	0
徳 島 市	0	3	0	0	0	0	-2	0	0	0	1
鳴 門 市	1	1	0	0	0	0	0	0	0	0	2
小 松 市	0	0	0	0	0	0	0	0	0	0	0
阿 南 市	0	0	0	0	0	0	0	0	0	0	0
吉 野 川 市	0	0	0	0	0	0	0	0	0	0	0
阿 波 市	0	0	0	0	0	0	0	0	0	0	0
美 馬 市	0	0	0	0	0	0	0	0	0	0	0
三 好 市	0	0	0	0	0	0	0	0	0	0	0
徳島県小計	1	4	0	0	0	0	-2	0	0	0	3
香川県(市を除く)	0	1	0	0	0	0	0	0	0	0	1
高 松 市	10	-3	2	0	0	0	0	0	0	0	9
丸 亀 市	0	0	0	0	0	0	0	0	0	0	0
坂 出 市	0	14	-9	0	0	0	0	0	0	0	5
善 通 寺 市	0	0	0	0	0	0	0	0	0	0	0
観 音 寺 市	0	0	0	0	0	0	0	0	0	0	0
さ ぬ き 市	0	0	0	0	0	0	0	0	0	0	0
東 か が わ 市	0	0	0	0	0	0	0	0	0	0	0
三 豊 市	0	0	0	0	0	0	0	0	0	0	0
香川県小計	10	12	-7	0	0	0	0	0	0	0	15

地方公共団体名	延 数										実 数
	金属加工 機械	圧縮機	土石用 破砕機等	織 機	コンクリー トブロック マシン等	木材加工 機械	印刷機械	ロール機	合成樹脂用 射出成形機	鋳造型機	
愛媛県(市を除く)	0	0	0	0	0	0	0	0	0	0	0
松山市	-2	-5	0	0	0	0	0	0	2	0	-5
今治市	0	0	0	0	0	0	0	0	0	0	0
宇和島市	0	0	0	0	0	0	0	0	0	0	0
八幡浜市	0	0	0	0	0	0	0	0	0	0	0
新居浜市	0	0	0	0	0	0	0	0	0	0	0
西条市	-1	-2	0	0	0	0	0	0	0	0	-3
大洲市	0	0	0	0	0	0	0	0	0	0	0
伊予市	0	3	0	0	0	0	0	0	0	0	3
四国中央市	0	0	0	0	0	0	0	0	0	0	0
西予市	0	0	0	0	0	0	0	0	0	0	0
東温市	0	0	0	0	0	0	0	0	0	0	0
愛媛県小計	-3	-4	0	0	0	0	0	0	2	0	-5
高知県(市を除く)	0	0	0	0	0	0	0	0	0	0	0
高知市	0	0	0	0	0	0	0	0	0	0	0
室戸市	0	0	0	0	0	0	0	0	0	0	0
安芸市	0	0	0	0	0	0	0	0	0	0	0
南国市	0	0	0	0	0	0	0	0	0	0	0
土佐市	0	0	0	0	0	0	0	0	0	0	0
須崎市	0	0	0	0	0	0	0	0	0	0	0
宿毛市	0	0	0	0	0	0	0	0	0	0	0
土佐清水市	0	0	0	0	0	0	0	0	0	0	0
四万十市	0	0	0	0	0	0	0	0	0	0	0
香南市	0	0	0	0	0	0	0	0	0	0	0
香美市	0	0	0	0	0	0	0	0	0	0	0
高知県小計	0	0	0	0	0	0	0	0	0	0	0
福岡県(市を除く)	-6	-5	0	0	0	0	0	0	-6	0	-17
北九州市	6	4	0	0	0	0	11	0	1	0	22
福岡市	1	-6	0	0	0	0	-4	0	0	0	-9
大牟田市	0	1	0	0	0	0	0	0	0	0	1
久留米市	0	2	0	0	0	0	0	0	0	0	2
直方市	3	7	0	0	3	0	0	0	0	0	13
飯塚市	0	0	0	0	0	0	0	0	0	0	0
田川市	0	0	0	0	0	0	0	0	0	0	0
柳川市	0	0	0	0	0	0	0	0	0	0	0
八女市	0	0	0	0	0	0	0	0	0	0	0
筑後市	0	0	0	0	0	0	0	0	0	0	0
大川市	0	0	0	0	0	0	0	0	0	0	0
行橋市	0	0	0	0	0	0	0	0	0	0	0
豊前市	0	1	3	0	0	0	0	0	0	0	4
中間市	0	3	0	0	0	0	0	0	0	0	3
小郡市	0	0	0	0	0	0	0	0	0	0	0
筑紫野市	0	0	0	0	0	0	0	0	0	0	0
春日市	0	0	0	0	0	0	0	0	0	0	0
大野城市	0	0	0	0	0	0	0	0	0	0	0
宗像市	0	0	0	0	0	0	0	0	0	0	0
太宰府市	0	0	0	0	0	0	0	0	0	0	0
古賀市	1	2	0	0	0	0	0	0	1	0	4
福津市	0	2	0	0	0	0	0	0	0	0	2
うきは市	0	-1	0	0	0	0	0	0	1	0	0
宮若市	-47	1	0	0	0	0	0	0	0	0	-46
嘉麻市	0	0	0	0	0	0	0	0	0	0	0
朝倉市	0	0	0	0	0	0	0	0	0	0	0
みやま市	0	0	0	0	0	0	0	0	0	0	0
糸島市	0	0	0	0	0	0	0	0	0	0	0
福岡県小計	-42	11	3	0	3	0	7	0	-3	0	-21
佐賀県(市を除く)	0	4	0	0	0	0	0	0	0	0	4
佐賀市	-14	2	0	0	0	0	0	0	-1	0	-13
唐津市	1	-1	0	0	0	0	0	0	0	0	0
鳥栖市	0	1	0	0	0	2	0	0	0	0	3
多久市	0	0	0	0	0	0	0	0	0	0	0
伊万里市	0	0	0	0	0	0	0	0	0	0	0
武雄市	-1	1	0	0	0	0	0	0	0	0	0
鹿島市	0	-2	0	0	0	0	0	0	0	0	-2
小城市	0	0	0	0	0	0	0	0	0	0	0
嬉野市	0	0	0	0	0	0	0	1	-1	0	0
神埼市	0	0	0	0	0	0	0	0	0	0	0
佐賀県小計	-14	5	0	0	0	2	0	1	-2	0	-8



地方公共団体名	延 数										実 数
	金属加工 機械	圧縮機	土石用 破砕機等	織 機	コンクリート ブロック マシン等	木材加工 機械	印刷機械	ロール機	合成樹脂用 射出成形機	鋳造型機	
長崎県(市を除く)	0	0	0	0	0	0	0	0	0	0	0
長崎 市	0	5	0	0	0	0	0	0	0	0	5
佐世保 市	0	0	0	0	0	0	0	0	0	0	0
島原 市	0	0	0	0	0	0	0	0	0	0	0
諫早 市	0	0	0	0	0	0	0	0	0	0	0
大村 市	0	0	0	0	0	0	0	0	0	0	0
平戸 市	0	0	0	0	0	0	0	0	0	0	0
松浦 市	0	0	0	0	0	0	0	0	0	0	0
対馬 市	0	0	0	0	0	0	0	0	0	0	0
壱岐 市	0	0	0	0	0	0	0	0	0	0	0
五島 市	0	0	0	0	0	0	0	0	0	0	0
西海市 市	0	0	0	0	0	0	0	0	0	0	0
雲仙市 市	0	0	0	0	0	0	0	0	0	0	0
南島原 市	0	0	0	0	0	0	0	0	0	0	0
長崎県小計	0	5	0	0	0	0	0	0	0	0	5
熊本県(市を除く)	0	3	0	0	0	0	0	0	0	0	3
熊本市 市	23	2	2	0	0	0	26	0	0	0	53
八代 市	0	-13	0	0	0	0	0	0	0	0	-13
人吉 市	0	0	0	0	0	0	0	0	0	0	0
荒尾 市	0	0	0	0	0	0	0	0	0	0	0
水俣 市	0	0	0	0	0	0	0	0	0	0	0
玉名 市	0	0	0	0	0	0	0	0	1	0	1
山鹿 市	0	0	0	0	0	0	0	0	3	0	3
菊池 市	5	3	0	0	0	0	0	0	0	0	8
宇土 市	0	0	0	0	0	0	0	0	0	0	0
上天草 市	0	0	0	0	0	0	0	0	0	0	0
宇城 市	5	3	0	0	0	0	0	0	0	0	8
阿蘇 市	0	0	0	0	0	0	0	0	0	0	0
天草 市	0	0	0	0	0	0	0	0	0	0	0
合志 市	0	0	0	0	0	0	0	0	0	0	0
熊本県小計	33	-2	2	0	0	0	26	0	4	0	63
大分県(市を除く)	0	0	0	0	0	0	0	0	0	0	0
大分 市	7	-60	2	0	0	1	0	0	0	4	-46
別府 市	0	0	0	0	0	0	0	0	0	0	0
中津 市	1	1	0	0	0	0	0	0	21	0	23
日田 市	0	0	0	0	0	0	0	0	0	0	0
佐伯 市	0	0	0	0	0	0	0	0	0	0	0
臼杵 市	0	0	0	0	0	0	0	0	0	0	0
津久見 市	0	0	0	0	0	0	0	0	0	0	0
竹田 市	0	0	0	0	0	0	0	0	0	0	0
豊高田 市	0	0	0	0	0	0	0	0	0	0	0
杵築 市	0	0	0	0	0	0	0	0	0	0	0
宇佐 市	0	0	0	0	0	0	0	0	1	0	1
豊後大野 市	0	0	0	0	0	0	0	0	0	0	0
由布 市	0	0	0	0	0	0	0	0	0	0	0
国東 市	0	2	0	0	0	0	0	0	36	0	38
大分県小計	8	-57	2	0	0	1	0	0	58	4	16
宮崎県(市を除く)	0	0	0	0	0	0	0	0	0	0	0
宮崎市 市	0	1	0	0	0	0	0	0	0	0	1
都城 市	0	0	0	0	0	0	0	0	0	0	0
延岡 市	0	0	0	0	0	0	0	0	0	0	0
日南 市	0	0	0	0	0	0	0	0	0	0	0
小林 市	0	0	0	0	0	0	0	0	0	0	0
日向 市	0	0	0	0	0	0	0	0	0	0	0
串間 市	0	0	0	0	0	0	0	0	0	0	0
西都 市	0	0	0	0	0	0	0	0	0	0	0
えびの 市	0	0	0	0	0	0	0	0	0	0	0
宮崎県小計	0	1	0	0	0	0	0	0	0	0	1

地方公共団体名	延 数										実 数
	金属加工 機械	圧縮機	土石用 破砕機等	織 機	コンクリ ートブ ロック マシン等	木材加工 機械	印刷機械	ロール機	合成樹脂用 射出成形機	鋳造型機	
鹿児島県(市を除く)	4	0	0	0	0	0	0	0	0	0	4
鹿児島市	0	0	0	0	0	1	0	0	0	0	1
鹿屋市	0	0	0	0	0	0	0	0	0	0	0
枕崎市	0	0	0	0	0	0	0	0	0	0	0
阿久根市	0	0	0	0	0	0	0	0	0	0	0
出水市	0	0	0	0	0	0	0	0	0	0	0
指宿市	0	0	0	0	0	0	0	0	0	0	0
西之表市	0	0	0	0	0	0	0	0	0	0	0
垂水市	0	0	0	0	0	0	0	0	0	0	0
薩摩川内市	0	-9	0	0	0	0	0	0	0	0	-9
日置市	0	0	0	0	0	0	0	0	0	0	0
曾於市	0	0	0	0	0	0	0	0	0	0	0
霧島市	0	5	0	0	0	0	0	0	0	0	5
いちき串木野市	0	0	0	0	0	0	0	0	0	0	0
南さつま市	0	0	0	0	0	0	0	0	0	0	0
志布志市	0	0	0	0	0	0	0	0	0	0	0
奄美市	0	0	0	0	0	0	0	0	0	0	0
南九州市	0	0	0	0	0	0	0	0	0	0	0
伊佐市	0	0	0	0	0	0	0	0	0	0	0
始良市	0	0	0	0	0	0	0	0	0	0	0
鹿児島県小計	4	-4	0	0	0	1	0	0	0	0	1
沖縄県(市を除く)	0	0	0	0	0	0	0	0	0	0	0
那覇市	0	0	0	0	0	0	0	0	0	0	0
宜野湾市	0	0	0	0	0	0	0	0	0	0	0
石垣市	0	0	0	0	0	0	0	0	0	0	0
浦添市	0	0	0	0	0	0	0	0	0	0	0
名護市	0	0	0	0	0	0	0	0	0	0	0
糸満市	0	0	0	0	0	0	0	0	0	0	0
沖縄市	0	0	0	0	0	0	0	0	0	0	0
豊見城市	0	0	0	0	0	0	0	0	0	0	0
うるま市	0	0	0	0	0	0	0	0	0	0	0
宮古島市	0	0	0	0	0	0	0	0	0	0	0
南城市	0	0	0	0	0	0	0	0	0	0	0
沖縄県小計	0	0	0	0	0	0	0	0	0	0	0
合計	488	1,307	54	42	3	-7	6	39	542	18	2,492

表8-5 特定施設に係るその他の届出件数

届出の種類 地方公共団体名	防止の方法 変更届出		使用の方法 変更届出		氏名等 変更届出	承継届出	合計
	変更届出	変更届出	変更届出	変更届出			
北海道(市を除く)	0	0	0	13	3		16
札幌市	0	0	0	48	2		50
函館市	0	0	0	5	0		5
小樽市	0	0	0	7	0		7
旭川市	0	0	0	9	0		9
室蘭市	0	0	0	4	0		4
釧路市	0	0	0	1	0		1
帯広市	0	0	0	1	0		1
北見市	0	0	0	2	0		2
夕張市	0	0	0	0	0		0
岩見沢市	0	0	0	3	0		3
網走市	0	0	0	0	0		0
走輪市	0	0	0	2	0		2
留萌市	0	0	0	0	0		0
苫小牧市	0	0	0	1	0		1
稚内市	0	0	0	0	0		0
美唄市	0	0	0	0	0		0
芦別市	0	0	0	2	0		2
江別市	0	0	0	3	0		3
赤平市	0	0	0	0	0		0
紋別市	0	0	0	0	0		0
士別市	0	0	0	0	0		0
名寄市	0	0	0	4	0		4
三笠市	0	0	0	0	0		0
根室市	0	0	0	0	0		0
千歳市	0	0	0	10	1		11
滝川市	0	0	0	1	0		1
砂川市	0	0	0	0	0		0
内川市	0	0	0	0	0		0
深川市	0	0	0	0	0		0
豊富市	0	0	0	0	1		1
登別市	0	0	0	0	0		0
恵庭市	0	0	0	1	0		1
伊達市	0	0	0	0	0		0
北広島市	0	0	0	0	0		0
石狩市	0	0	0	0	0		0
北斗市	0	0	0	0	0		0
北海道小計	0	0	0	117	9		126

届出の種類 地方公共団体名	防止の方法 変更届出		使用の方法 変更届出		氏名等 変更届出	承継届出	合計
	変更届出	変更届出	変更届出	変更届出			
青森県(市を除く)	0	0	0	0	0		0
青森市	0	0	0	1	1		2
弘前市	0	0	0	4	1		5
八戸市	0	0	0	3	0		3
黒石市	0	0	0	0	0		0
五所川原市	0	0	0	0	0		0
十和田市	0	0	0	0	0		0
三沢市	0	0	0	0	0		0
むつ市	0	0	0	0	0		0
つがる市	0	0	0	0	0		0
平川市	0	0	0	0	0		0
青森県小計	0	0	0	8	2		10
岩手県(市を除く)	0	0	0	4	0		4
盛岡市	0	0	0	12	0		12
古川市	0	0	0	0	0		0
大船渡市	0	0	0	1	0		1
花巻市	0	0	0	0	0		0
北上市	0	0	0	5	0		5
久慈市	0	0	0	0	0		0
遠野市	0	0	0	0	0		0
一関市	0	0	0	1	0		1
陸前高田市	0	0	0	0	0		0
釜石市	0	0	0	0	0		0
二戸市	0	0	0	2	0		2
八幡平市	0	0	0	0	0		0
奥州市	0	0	0	1	0		1
滝沢市	0	0	0	0	0		0
岩手県小計	0	0	0	26	0		26
宮城県(市を除く)	0	0	0	7	0		7
仙台市	0	0	0	18	1		19
台町市	0	0	0	3	0		3
塩竈市	0	0	0	5	0		5
気仙沼市	0	0	0	0	0		0
白石市	0	0	0	0	1		1
石巻市	0	0	0	1	0		1
角田市	0	0	0	1	0		1
多賀城市	0	0	0	2	0		2
岩沼市	0	0	0	4	0		4
登米市	0	0	0	0	0		0
栗原市	0	0	0	0	0		0
東松島市	0	0	0	0	0		0
大崎市	0	0	0	3	0		3
宮城県小計	0	0	0	44	2		46

届出の種類 地方公共団体名	防止の方法 変更届出	使用の方法 変更届出	氏名等 変更届出	承継届出	合計
秋田県(市を除く)	0	0	0	0	0
秋田市	0	0	0	0	0
能代市	0	0	3	1	4
横手市	0	0	2	0	2
大館市	0	0	0	0	0
男鹿市	0	0	2	0	2
湯沢市	0	0	0	0	0
鹿角市	0	0	0	0	0
由利市	0	0	1	0	1
上野市	0	0	0	0	0
大仙市	0	0	0	0	0
北秋田市	0	0	0	0	0
にかほ市	0	0	0	0	0
仙北市	0	0	0	0	0
秋田県小計	0	0	8	1	9
山形県(市を除く)	0	0	1	0	1
山形市	0	0	3	1	4
米沢市	0	0	7	0	7
鶴岡市	0	0	1	2	3
酒田市	0	0	0	0	0
新庄市	0	0	0	0	0
寒河江市	0	0	0	0	0
上山市	0	0	0	0	0
村山市	0	0	1	0	1
長井市	0	0	0	0	0
天童市	0	0	0	0	0
東根市	0	0	0	0	0
尾花市	0	0	0	0	0
南陽市	0	1	2	0	3
山形県小計	0	1	15	3	19
福島県(市を除く)	0	0	3	0	3
福島市	0	0	8	0	8
会津若松市	0	0	0	0	0
郡山市	0	0	11	4	15
いわき市	0	0	9	3	12
白河市	0	0	2	0	2
須賀川市	0	0	1	0	1
喜多方市	0	0	0	0	0
相馬市	0	0	0	0	0
二本松市	0	0	0	0	0
田村市	0	0	0	0	0
南相馬市	0	0	1	0	1
伊達市	0	0	0	0	0
本宮市	0	0	1	0	1
福島県小計	0	0	36	7	43

届出の種類 地方公共団体名	防止の方法 変更届出	使用の方法 変更届出	氏名等 変更届出	承継届出	合計
茨城県(市を除く)	0	4	4	0	8
水戸市	0	0	3	0	3
日立市	0	0	8	2	10
立川市	0	0	3	0	3
浦和市	0	0	1	0	1
石岡市	0	0	1	0	1
結城市	0	0	1	1	2
龍ヶ崎市	0	0	2	0	2
下妻市	0	0	2	0	2
常陸総社市	0	0	8	1	9
常陸太田市	0	0	0	0	0
高萩市	0	0	0	0	0
北茨城市	0	0	1	0	1
笠間市	0	0	4	0	4
取手市	0	0	0	0	0
牛久市	0	0	2	0	2
つくば市	0	0	9	3	12
ひたちなか市	0	0	3	1	4
鹿嶋市	0	0	0	0	0
潮来市	0	0	0	0	0
守谷市	0	0	0	0	0
常陸大宮市	0	0	2	0	2
那珂市	0	0	0	0	0
筑西市	0	0	0	1	1
坂東市	0	0	1	0	1
稲敷市	0	0	2	0	2
かずみがうら市	0	0	0	0	0
桜川市	0	0	0	0	0
神栖市	0	0	0	0	0
行方市	0	0	0	0	0
鉾田市	0	0	0	0	0
つくばみらい市	0	0	4	0	4
小美玉市	0	0	3	0	3
茨城県小計	0	4	64	9	77

届出の種類 地方公共団体名	防止の方法 変更届出	使用の方法 変更届出	氏名等 変更届出	承継届出	合計
栃木県(市を除く)	0	0	3	0	3
宇都宮市	0	0	15	1	16
足利市	0	0	6	0	6
栃木市	0	1	4	2	7
佐野市	0	0	5	1	6
鹿沼市	2	0	0	0	2
日光市	0	0	5	0	5
小山市	0	0	2	1	3
真岡市	0	0	1	0	1
大田原市	0	0	0	0	0
矢板市	0	0	1	0	1
那須塩原市	0	0	2	0	2
さくら市	0	0	5	1	6
那須烏山市	0	0	0	0	0
下野市	0	0	1	0	1
栃木県小計	2	1	50	6	59
群馬県(市を除く)	0	0	23	2	25
前橋市	0	0	29	8	37
高崎市	1	0	41	4	46
桐生市	0	0	10	3	13
伊勢崎市	0	0	19	1	20
太田市	0	0	19	2	21
沼田市	0	0	4	0	4
館林市	0	0	10	0	10
渋川市	0	0	3	0	3
藤岡市	0	0	0	0	0
富岡市	0	0	4	1	5
安中市	0	0	2	0	2
みどり市	0	0	1	0	1
群馬県小計	1	0	165	21	187

届出の種類 地方公共団体名	防止の方法 変更届出	使用の方法 変更届出	氏名等 変更届出	承継届出	合計
埼玉県(市を除く)	0	0	16	0	16
さいたま市	0	0	14	2	16
川越市	0	1	11	2	14
熊谷市	1	0	9	0	10
河口市	1	0	7	0	8
行田市	0	1	0	0	1
秩父市	0	0	0	0	0
所沢市	0	0	9	2	11
能登川市	0	0	1	0	1
加須市	0	0	3	0	3
本庄市	0	0	0	0	0
東松山市	0	0	3	0	3
春日部市	0	0	4	1	5
狭山市	0	0	8	1	9
羽生市	0	0	3	1	4
鴻巣市	0	1	0	1	2
深谷市	0	0	4	0	4
上尾市	0	0	7	0	7
草加市	0	0	1	0	1
越谷市	0	0	8	0	8
蕨市	0	1	2	2	5
戸田市	0	0	1	1	2
入間市	0	0	3	0	3
朝霞市	0	0	4	0	4
志木市	0	0	1	0	1
和光市	0	0	0	0	0
新座市	0	0	0	0	0
川口市	0	0	1	1	2
喜望峯市	0	0	4	0	4
北本市	0	0	2	0	2
八潮市	0	0	1	0	1
富士見市	0	0	0	0	0
三郷市	0	0	1	0	1
蓮田市	0	0	0	0	0
坂戸市	0	0	0	0	0
幸手市	0	0	0	0	0
鶴ヶ島市	0	0	1	0	1
日高市	0	0	4	0	4
吉川市	0	0	1	0	1
ふじみ野市	0	0	2	0	2
白岡市	0	0	1	0	1
埼玉県小計	2	4	137	14	157

届出の種類 地方公共団体名	防止の方法 変更届出	使用の方法 変更届出	氏名等 変更届出	承継届出	合計
千葉県(市を除く)	0	0	0	0	0
千葉市	0	0	16	2	18
銚子市	0	0	1	0	1
川崎市	0	0	10	1	11
船橋市	0	0	11	2	13
山形市	0	0	0	0	0
木更津市	0	2	0	0	2
戸田市	0	0	7	0	7
野田市	0	0	3	0	3
茂原市	0	0	4	1	5
成田市	0	0	0	2	2
佐倉市	0	0	0	0	0
金沢市	0	0	0	0	0
旭市	0	0	0	0	0
習志野市	0	0	2	0	2
柏市	0	0	11	2	13
勝浦市	0	0	1	0	1
原山市	0	0	3	0	3
山代市	0	0	0	0	0
八千代市	0	0	6	0	6
我孫子市	0	0	0	0	0
鴨川市	0	0	0	0	0
谷津市	0	0	0	0	0
津市	0	0	1	1	2
富津市	0	0	0	0	0
浦安市	0	0	19	26	45
四街道市	0	0	0	0	0
袖浦市	0	0	0	0	0
八街市	0	0	0	0	0
西井市	0	0	8	0	8
白井市	0	0	0	0	0
富里市	0	0	1	0	1
南房総市	0	0	0	0	0
匝瑳市	0	0	0	0	0
香取市	0	0	0	0	0
山武市	0	0	0	0	0
いすみ市	0	0	0	0	0
大網白里市	0	0	0	0	0
千葉県小計	0	2	104	37	143
東京都(市・特別区を除く)	0	0	0	0	0
千代田区	0	0	6	0	6
中央区	0	0	2	0	2
港区	0	0	28	1	29
新宿区	0	0	6	11	17
文京区	0	0	2	1	3

届出の種類 地方公共団体名	防止の方法 変更届出	使用の方法 変更届出	氏名等 変更届出	承継届出	合計
東台区	0	0	4	2	6
田区	0	0	7	1	8
江川区	0	0	13	1	14
東川区	0	0	17	1	18
品川区	0	0	1	1	2
大田区	0	1	9	1	11
世田谷区	0	0	2	0	2
渋谷区	0	0	2	0	2
中野区	0	0	1	0	1
並木区	0	0	4	2	6
豊島区	0	0	4	1	5
北区	1	0	20	0	21
荒川区	0	0	8	0	8
板橋区	0	0	13	1	14
練馬区	0	0	3	0	3
足立区	0	1	21	2	24
葛飾区	0	0	16	2	18
江川区	0	0	17	0	17
八王子市	0	0	30	2	32
立川市	0	0	1	0	1
武蔵野市	0	0	3	0	3
三鷹市	0	0	5	0	5
青梅市	0	0	6	2	8
府中市	0	2	7	1	10
昭島市	0	0	7	1	8
調布市	0	0	1	1	2
町田市	0	0	10	2	12
小金井市	0	0	2	0	2
小平市	0	0	2	0	2
日野市	0	0	1	0	1
東村山市	0	0	3	1	4
国分寺市	0	0	1	0	1
国立市	0	0	0	1	1
福生市	0	0	0	0	0
狛江市	0	0	1	0	1
東大和市	0	0	0	0	0
清瀬市	0	0	0	0	0
東久留米市	0	0	1	0	1
武蔵村山市	0	0	1	0	1
多摩市	0	0	0	0	0
稲城市	0	0	3	0	3
羽村市	0	0	0	0	0
あきる野市	1	0	3	0	4
西東京市	0	0	1	0	1
東京都小計	2	4	295	39	340

届出の種類 地方公共団体名	防止の方法 変更届出		使用の方法 変更届出		氏名等 変更届出		承継届出		合 計
	変更届出	変更届出	変更届出	変更届出	変更届出	変更届出	承継届出		
神奈川県(市を除く)	0	4	0	4	4	0	0	4	4
横 浜 市	4	1	1	71	12	0	0	88	
川 崎 市	1	0	0	32	0	0	0	33	
相 模 原 市	0	0	0	18	0	0	0	18	
相 模 須 賀 市	0	0	0	11	0	0	0	11	
平 塚 市	0	2	2	10	1	0	0	13	
鎌 倉 市	0	0	0	4	0	0	0	4	
藤 沢 市	0	0	0	9	0	0	0	9	
小 田 原 市	0	10	10	17	2	0	0	29	
茅 ヶ 崎 市	0	0	0	5	1	0	0	6	
逗 子 市	0	0	0	0	0	0	0	0	
三 浦 市	0	0	0	0	0	0	0	0	
秦 野 市	0	0	0	4	3	0	0	7	
厚 木 市	0	0	0	9	2	0	0	11	
大 和 市	2	0	0	6	0	0	0	8	
伊 勢 原 市	0	0	0	8	0	0	0	8	
海 老 名 市	0	0	0	9	0	0	0	9	
庵 原 市	0	0	0	10	0	0	0	10	
足 柄 市	0	0	0	0	0	0	0	0	
綾 瀬 市	0	0	0	3	1	0	0	4	
神奈川県小計	7	13	13	230	22	0	0	272	
新潟県(市を除く)	0	0	0	1	2	0	0	3	
新 潟 市	0	0	0	24	2	0	0	26	
長 岡 市	0	0	0	21	1	0	0	22	
三 条 市	0	0	0	0	0	0	0	0	
柏 崎 市	0	0	0	1	0	0	0	1	
新 潟 市	0	0	0	3	0	0	0	3	
小 千 谷 市	0	0	0	0	0	0	0	0	
加 茂 市	0	0	0	0	0	0	0	0	
日 町 市	0	0	0	0	0	0	0	0	
見 附 市	0	0	0	0	0	0	0	0	
村 上 市	0	0	0	0	0	0	0	0	
燕 川 市	0	0	0	2	0	0	0	2	
糸 魚 川 市	0	0	0	0	1	0	0	1	
妙 高 市	0	0	0	2	1	0	0	3	
五 泉 市	0	0	0	0	0	0	0	0	
上 越 市	0	0	0	5	2	0	0	7	
阿 賀 野 市	0	0	0	0	0	0	0	0	
佐 野 市	0	0	0	0	0	0	0	0	
渡 辺 市	0	0	0	0	0	0	0	0	
沼 沼 市	0	0	0	0	0	0	0	0	
南 魚 沼 市	0	0	0	0	0	0	0	0	
胎 内 市	0	0	0	0	0	0	0	0	
新潟県小計	0	0	0	59	9	0	0	68	

届出の種類 地方公共団体名	防止の方法 変更届出		使用の方法 変更届出		氏名等 変更届出		承継届出		合 計
	変更届出	変更届出	変更届出	変更届出	変更届出	変更届出	承継届出		
富山県(市を除く)	0	0	0	0	1	0	0	1	2
富 山 市	0	0	0	0	13	0	0	13	
高 岡 市	0	0	0	0	5	0	0	5	
魚 津 市	0	0	0	0	1	0	0	1	
氷 見 市	0	0	0	0	0	0	0	0	
滑 川 市	0	0	0	0	0	0	0	0	
黒 部 市	0	0	0	0	2	0	0	2	
砺 波 市	0	0	0	0	1	0	0	1	
小 矢 部 市	0	2	2	0	0	0	0	2	
南 砺 波 市	0	0	0	0	0	0	0	0	
射 水 市	0	0	0	0	3	0	0	3	
富山県小計	0	2	2	0	26	0	0	29	
石川県(市を除く)	0	0	0	0	1	0	0	1	2
金 沢 市	0	0	0	0	7	0	0	7	
七 尾 市	0	0	0	0	0	0	0	0	
小 松 市	0	0	0	0	2	0	0	2	
輪 島 市	0	0	0	0	0	0	0	0	
珠 洲 市	0	0	0	0	0	0	0	0	
加 賀 市	0	0	0	0	1	0	0	1	
羽 咋 市	0	0	0	0	0	0	0	0	
か ほ く 市	0	0	0	0	0	0	0	0	
白 山 市	0	0	0	0	0	0	0	0	
能 美 市	0	0	0	0	1	0	0	1	
野 々 市 市	0	0	0	0	0	0	0	0	
石川県小計	0	0	0	0	12	0	0	13	
福井県(市を除く)	0	0	0	0	0	0	0	0	0
福 井 市	0	0	0	9	0	0	0	9	
敦 賀 市	0	0	0	1	0	0	0	1	
小 浜 市	0	0	0	0	0	0	0	0	
大 野 市	0	0	0	0	0	0	0	0	
勝 山 市	0	0	0	0	0	0	0	0	
鯖 江 市	0	0	0	0	0	0	0	0	
あ わ ら 市	0	0	0	0	0	0	0	0	
越 前 市	0	0	0	0	0	0	0	0	
坂 井 市	0	0	0	0	0	0	0	0	
福井県小計	0	0	0	10	0	0	0	10	

届出の種類 地方公共団体名	防止の方法 変更届出	使用の方法 変更届出	氏名等 変更届出	承継届出	合計
山梨県(市を除く)	0	0	1	1	2
甲府市	0	0	4	0	4
富士吉田市	0	0	1	0	1
都留市	0	0	0	0	0
山梨市	0	0	0	0	0
大月市	0	0	0	0	0
韮崎市	0	0	0	0	0
南アルプス市	0	0	0	0	0
北杜市	0	0	0	0	0
甲斐市	0	0	1	0	1
笛吹市	0	0	0	0	0
上野原市	0	0	0	0	0
甲州市	0	0	1	0	1
中州市	0	0	2	0	2
山梨県小計	0	0	10	1	11
長野県(市を除く)	0	0	1	0	1
長野市	0	0	10	1	11
松本市	0	0	10	1	11
上田市	0	0	0	0	0
岡谷市	0	0	2	0	2
飯田市	0	0	0	0	0
諏訪市	0	0	4	0	4
須坂市	0	0	1	0	1
小諸市	0	0	4	0	4
伊那市	0	0	0	0	0
駒ヶ根市	0	0	0	0	0
中野市	0	0	1	0	1
大町市	0	0	0	0	0
飯山市	0	0	0	0	0
茅野市	0	0	17	0	17
塩尻市	0	0	2	0	2
佐久市	0	0	2	0	2
千曲市	0	0	1	0	1
東御市	0	0	0	0	0
安曇野市	0	0	0	0	0
長野県小計	0	0	55	2	57

届出の種類 地方公共団体名	防止の方法 変更届出	使用の方法 変更届出	氏名等 変更届出	承継届出	合計
岐阜県(市を除く)	0	1	18	0	19
岐阜市	0	0	9	0	9
大垣市	0	0	12	0	12
高山市	0	0	1	0	1
多治見市	0	0	5	0	5
関市	0	0	6	0	6
中津川市	0	0	9	1	10
美濃市	0	0	1	0	1
瑞浪市	0	0	0	1	1
羽島市	0	0	0	0	0
恵那市	0	0	6	0	6
美濃加茂市	0	0	3	0	3
土岐市	0	0	0	1	1
各務原市	0	0	7	0	7
可児市	0	0	7	0	7
山県市	0	0	1	0	1
瑞穂市	0	0	0	1	1
飛騨市	0	0	4	0	4
本巣市	0	0	1	0	1
郡上市	0	0	2	0	2
下呂市	1	0	4	0	5
海津市	0	0	0	1	1
岐阜県小計	1	1	96	5	103



届出の種類 地方公共団体名	防止の方法 変更届出	使用の方法 変更届出	氏名等 変更届出	承継届出	合計
静岡県(市を除く)	0	0	14	2	16
静岡市	0	0	38	4	42
浜松市	0	1	45	8	54
沼津市	0	0	12	0	12
海田市	0	0	2	0	2
島田市	0	0	2	0	2
富士宮市	0	0	14	0	14
伊東市	0	0	1	1	2
島田市	1	0	7	0	8
富士市	0	0	34	0	34
磐田市	0	0	10	3	13
焼津市	0	0	5	2	7
川崎市	0	0	13	2	15
枝原市	0	0	7	0	7
藤枝市	0	0	5	0	5
殿場市	0	0	9	0	9
袋井市	0	0	1	0	1
下田市	0	0	2	0	2
野田市	0	0	5	0	5
湖西市	0	0	0	0	0
伊豆市	0	0	0	0	0
西伊豆市	0	0	4	2	6
前崎市	0	0	6	0	6
菊川市	0	0	2	0	2
伊豆の国市	0	0	2	0	2
牧之原市	0	0	2	0	2
静岡県小計	1	1	240	24	266

届出の種類 地方公共団体名	防止の方法 変更届出	使用の方法 変更届出	氏名等 変更届出	承継届出	合計
愛知県(市を除く)	1	0	14	2	17
名古屋	0	0	73	6	79
豊橋市	0	1	18	2	21
岡崎市	0	0	18	0	18
一宮市	0	0	6	1	7
瀬戸市	0	5	0	0	5
半田市	0	0	1	0	1
春日井市	0	0	13	0	13
日進市	1	0	15	0	16
川島市	0	0	1	0	1
津島市	0	0	2	0	2
碧南市	0	0	0	0	0
刈谷市	0	0	12	0	12
豊田市	0	1	33	2	36
安城市	0	0	9	0	9
西尾市	0	0	3	0	3
蒲郡市	0	0	0	0	0
犬山市	0	0	1	0	1
滑川市	0	0	3	0	3
南海市	0	0	4	0	4
小牧市	0	0	10	0	10
稲沢市	0	0	6	0	6
新城市	0	0	10	0	10
東海市	0	0	4	0	4
大府市	0	0	1	0	1
知多市	0	0	2	0	2
立川市	0	0	4	0	4
旭市	0	0	2	0	2
高浜市	0	0	0	0	0
豊倉市	0	0	0	0	0
明進市	0	0	2	0	2
日進市	0	0	1	0	1
田原市	0	0	2	0	2
愛西市	0	0	0	0	0
清須市	0	0	7	0	7
名古屋	0	0	3	0	3
北名古屋市	0	0	3	0	3
瑞穂市	0	0	0	0	0
みよし市	0	0	4	0	4
あま市	0	0	2	0	2
長久手市	0	0	4	0	4
愛知県小計	2	7	293	13	315

届出の種類 地方公共団体名	防止の方法 変更届出	使用の方法 変更届出	氏名等 変更届出	承継届出	合計
三重県(市を除く)	0	0	0	0	0
津市	0	0	4	0	4
四日市市	0	0	6	1	7
伊勢市	0	0	0	0	0
松阪市	0	0	1	0	1
桑名市	0	0	4	0	4
鈴鹿市	0	0	2	0	2
名張市	0	0	1	0	1
尾鷲市	0	0	0	0	0
亀山市	0	0	0	0	0
鳥羽市	0	0	4	0	4
熊野市	0	0	0	0	0
いなべ市	0	0	0	0	0
志摩市	0	0	0	0	0
伊賀市	0	0	0	1	1
三重県小計	0	0	22	2	24
滋賀県(市を除く)	0	1	4	1	6
大津市	0	0	11	3	14
根津市	0	0	16	1	17
長浜市	0	0	16	1	17
近江八幡市	0	0	5	0	5
草津市	0	0	19	0	19
守山市	0	0	10	1	11
栗東市	0	0	0	0	0
甲賀市	0	0	11	1	12
野洲市	0	0	10	1	11
湖南市	0	0	13	0	13
高島市	2	6	4	1	13
東近江市	0	0	19	1	20
米原市	0	0	3	2	5
滋賀県小計	2	7	141	13	163

届出の種類 地方公共団体名	防止の方法 変更届出	使用の方法 変更届出	氏名等 変更届出	承継届出	合計
京都府(市を除く)	0	0	12	2	14
京都市	0	1	45	9	55
福知山市	0	0	1	0	1
舞鶴市	0	0	4	0	4
綾部市	0	0	1	0	1
宇治市	0	0	4	0	4
宮津市	0	0	0	0	0
亀岡市	0	0	1	1	2
向日市	0	0	1	0	1
長岡京市	0	0	4	2	6
八幡市	0	0	0	0	0
京田辺市	0	0	0	0	0
京丹波市	0	0	0	0	0
南丹市	0	0	3	0	3
木津川市	0	0	0	0	0
京都府小計	0	1	77	14	92

届出の種類 地方公共団体名	防止の方法 変更届出	使用の方法 変更届出	氏名等 変更届出	承継届出	合計
大阪府(市を除く)	0	0	4	0	4
大阪市	1	0	112	11	124
堺市	0	0	15	0	15
岸和田市	0	0	10	4	14
中野市	0	0	12	1	13
池田市	0	0	3	0	3
吹田市	0	0	15	3	18
大津市	0	0	2	0	2
高槻市	0	0	9	1	10
高島市	0	0	6	1	7
守口市	0	0	8	1	9
枚方市	0	0	13	2	15
茨木市	0	0	16	0	16
八尾市	0	26	5	0	31
泉野市	0	0	3	0	3
富田林市	0	0	2	0	2
寝屋川市	0	0	1	0	1
河内長野市	0	0	0	0	0
松原市	0	0	3	1	4
大東市	0	0	1	0	1
和泉市	0	0	3	0	3
箕面市	0	0	2	0	2
柏原市	0	0	4	0	4
羽曳野市	0	0	1	0	1
門真市	0	0	11	0	11
摂津市	0	1	11	4	16
高石市	0	0	0	0	0
藤井寺市	0	0	0	0	0
東大阪市	0	0	21	5	26
泉南市	0	0	1	0	1
四條畷市	0	0	0	0	0
交野市	0	0	2	0	2
大阪狭山市	0	0	2	0	2
阪南市	0	0	1	0	1
大阪府小計	1	27	299	34	361

届出の種類 地方公共団体名	防止の方法 変更届出	使用の方法 変更届出	氏名等 変更届出	承継届出	合計
兵庫県(市を除く)	0	0	11	0	11
神戸市	0	0	25	3	28
姫路市	0	0	14	1	15
尼崎市	0	0	17	1	18
明石市	0	0	28	0	28
西宮市	0	0	17	2	19
洲本市	0	0	1	0	1
芦屋市	0	0	0	0	0
伊丹市	0	0	12	1	13
相模市	0	0	0	0	0
豊岡市	0	0	5	0	5
加古川市	0	0	18	1	19
赤穂市	0	0	6	0	6
西脇市	0	0	2	0	2
宝塚市	0	0	1	0	1
三木市	0	0	3	1	4
高砂市	0	0	3	0	3
西野市	0	0	2	0	2
小野市	0	0	3	1	4
三田市	0	1	3	0	4
加西市	0	0	4	0	4
篠山市	0	0	1	0	1
養父市	0	0	0	0	0
丹波市	0	0	8	1	9
あわじ市	0	0	0	0	0
来待市	0	0	0	1	1
淡路市	0	0	0	0	0
栗東市	0	1	0	0	1
加東市	0	0	1	0	1
たつの市	0	0	7	0	7
兵庫県小計	0	2	192	13	207
奈良県(市を除く)	0	0	0	0	0
奈良市	0	0	13	0	13
高田市	0	0	0	0	0
山田市	0	0	0	1	1
天理市	0	0	0	0	0
橿原市	0	0	2	0	2
井川市	0	0	0	0	0
五條市	0	0	0	0	0
所市	0	0	0	0	0
御所市	0	0	1	0	1
生駒市	0	0	0	0	0
香芝市	0	0	0	0	0
葛城市	0	0	1	0	1
宇陀市	0	0	0	0	0
奈良県小計	0	0	17	1	18

届出の種類 地方公共団体名	防止の方法 変更届出	使用の方法 変更届出	氏名等 変更届出	承継届出	合計
和歌山県(市を除く)	0	1	2	0	2
和歌山市	1	1	15	4	21
海南市	0	0	1	0	1
橋本市	0	0	2	0	2
有田市	0	0	0	0	0
御坊市	0	0	0	0	0
田辺市	0	0	0	0	0
新宮市	0	0	0	0	0
紀の川市	0	0	0	0	0
岩出市	0	0	0	0	0
和歌山県小計	1	1	20	4	26
鳥取県(市を除く)	0	0	0	0	0
鳥取市	0	0	0	0	0
米子市	0	0	2	0	2
倉吉市	0	0	0	0	0
境港市	0	0	0	0	0
鳥取県小計	0	0	2	0	2
島根県(市を除く)	0	0	0	0	0
松江市	0	0	0	0	0
浜田市	0	0	0	0	0
雲南市	0	0	2	0	2
益田市	0	0	0	0	0
大田市	0	0	0	0	0
安来市	0	0	1	0	1
津和野市	0	0	1	0	1
雲南市	0	0	0	0	0
島根県小計	0	0	4	0	4
岡山県(市を除く)	0	0	3	0	3
岡山市	0	0	46	5	51
倉敷市	0	0	18	0	18
津山市	0	0	3	0	3
玉野市	0	1	0	0	1
笠岡市	0	0	1	0	1
原市	0	0	0	0	0
社会市	0	0	2	0	2
梁野市	0	0	0	0	0
高梁市	0	0	0	0	0
新見市	0	0	0	0	0
備前市	0	0	0	0	0
瀬戸内市	0	0	0	0	0
赤松市	0	0	0	0	0
真庭市	0	0	0	0	0
美作市	0	0	0	0	0
浅口市	0	0	0	0	0
岡山県小計	0	1	73	5	79

届出の種類 地方公共団体名	防止の方法 変更届出	使用の方法 変更届出	氏名等 変更届出	承継届出	合計
広島県(市を除く)	0	0	5	1	6
広島市	0	2	25	5	32
呉市	0	0	6	3	9
原市	0	0	0	0	0
三原市	0	0	4	5	9
尾道市	0	0	5	0	5
福山市	0	0	14	0	14
中府市	0	0	1	0	1
三次市	0	0	0	0	0
庄原市	0	0	0	0	0
大竹市	0	0	1	0	1
広島市	0	0	4	0	4
廿日市	0	0	2	1	3
安芸高田市	0	0	0	0	0
江田島市	0	0	0	0	0
広島県小計	0	2	67	15	84
山口県(市を除く)	0	0	0	0	0
下関市	0	0	3	1	4
宇布市	0	0	3	1	4
山口市	0	0	1	0	1
萩市	0	0	0	0	0
防府市	0	0	2	0	2
松山市	0	0	1	0	1
岩国市	0	0	3	0	3
光市	0	0	0	0	0
長門市	0	0	0	0	0
柳井市	0	0	0	0	0
美祇市	0	0	6	0	6
周南市	0	0	0	0	0
山陽小野田市	0	0	0	0	0
山口県小計	0	0	19	2	21
徳島県(市を除く)	0	0	4	0	4
徳島市	0	2	0	0	2
鳴門市	0	0	2	0	2
小松島市	0	0	0	0	0
阿南市	0	0	1	0	1
吉野川市	0	0	0	0	0
阿波市	0	0	0	0	0
美馬市	0	0	0	0	0
三好市	0	0	0	0	0
徳島県小計	0	2	7	0	9

届出の種類 地方公共団体名	防止の方法 変更届出	使用の方法 変更届出	氏名等 変更届出	承継届出	合計
香川県(市を除く)	0	0	5	2	7
高松市	0	0	11	2	13
丸亀市	0	0	4	0	4
坂出市	0	2	5	0	7
善通寺市	0	0	0	1	1
観音寺市	0	0	2	1	3
さぬき市	0	0	0	0	0
東かがわ市	0	0	0	0	0
三豊市	0	0	0	0	0
香川県小計	0	2	27	6	35
愛媛県(市を除く)	0	0	0	0	0
松山市	0	0	7	1	8
今治市	0	0	2	0	2
宇和島市	0	0	0	0	0
八幡浜市	0	0	0	0	0
新居浜市	0	0	3	0	3
西条市	0	0	4	1	5
大洲市	0	0	0	0	0
伊予市	0	0	0	0	0
四国中央市	0	0	4	0	4
西予市	0	0	0	0	0
東温市	0	0	0	0	0
愛媛県小計	0	0	20	2	22
高知県(市を除く)	0	0	0	0	0
高知市	0	0	1	1	2
室戸市	0	0	0	0	0
安芸市	0	0	0	0	0
南国市	0	0	0	0	0
土佐市	0	0	0	0	0
須崎市	0	0	0	0	0
宿毛市	0	0	0	0	0
土佐清水市	0	0	0	0	0
四万市	0	0	0	0	0
香南市	0	0	0	0	0
香美市	0	0	0	0	0
高知県小計	0	0	1	1	2

届出の種類 地方公共団体名	防止の方法 変更届出	使用の方法 変更届出	氏名等 変更届出	承継届出	合計
福岡県(市を除く)	0	2	15	0	17
北九州市	0	0	16	1	17
福岡市	0	0	27	1	28
大田市	0	0	6	2	8
久留米市	0	0	6	0	6
直方市	0	0	0	0	0
飯塚市	0	0	6	0	6
川崎市	0	0	2	0	2
柳川市	0	0	1	0	1
八幡市	0	0	0	0	0
筑後市	0	0	2	0	2
大川市	0	0	0	0	0
行橋市	0	0	0	0	0
豊前市	0	0	0	0	0
中間市	0	0	3	0	3
小郡市	0	0	0	0	0
筑紫野市	0	0	4	0	4
春日市	0	0	0	0	0
大野市	0	0	1	0	1
宗像市	0	0	0	0	0
太宰市	0	0	0	0	0
古賀市	0	0	3	1	4
津島市	0	0	0	0	0
福屋市	0	0	0	0	0
宮若市	0	0	1	0	1
嘉麻市	0	0	0	0	0
朝倉市	0	0	1	0	1
みやま市	0	0	0	0	0
糸島市	0	0	1	0	1
福岡県小計	0	2	95	5	102
佐賀県(市を除く)	0	0	5	0	5
佐賀市	0	0	5	0	5
唐津市	0	0	2	0	2
鳥栖市	0	0	6	0	6
多久市	0	0	1	1	2
伊万里市	0	0	3	0	3
武雄市	0	0	1	0	1
鹿島市	0	0	1	0	1
小城市	0	0	0	0	0
小野市	0	0	1	0	1
嬉野市	0	0	0	0	0
神埼市	0	0	0	0	0
佐賀県小計	0	0	25	1	26

届出の種類 地方公共団体名	防止の方法 変更届出	使用の方法 変更届出	氏名等 変更届出	承継届出	合計
長崎県(市を除く)	0	0	0	0	0
長崎 市	0	0	2	0	2
佐世 市	0	0	3	0	3
島原 市	0	0	0	0	0
諫早 市	0	1	0	0	1
大村 市	0	0	0	0	0
平戸 市	0	0	0	0	0
松浦 市	0	0	1	0	1
対馬 市	0	0	0	0	0
壱岐 市	0	0	0	0	0
五島 市	0	0	0	0	0
西海 市	0	0	0	0	0
雲仙 市	0	0	0	0	0
南島原 市	0	0	0	0	0
長崎県小計	0	1	6	0	7
熊本県(市を除く)	0	0	18	4	22
熊本 市	0	0	18	2	20
八代 市	0	1	3	1	5
吉尾 市	0	0	0	0	0
荒尾 市	0	0	0	0	0
水俣 市	0	0	4	0	4
玉名 市	0	0	2	0	2
山鹿 市	0	0	2	0	2
菊池 市	0	0	1	1	2
宇土 市	0	0	4	0	4
上天草 市	0	0	0	0	0
宇城 市	1	1	0	0	2
阿蘇 市	0	0	2	0	2
天草 市	0	0	1	0	1
合志 市	0	0	0	0	0
熊本県小計	1	2	55	8	66

届出の種類 地方公共団体名	防止の方法 変更届出	使用の方法 変更届出	氏名等 変更届出	承継届出	合計
大分県(市を除く)	0	0	0	0	0
大分 市	0	0	20	3	23
別府 市	0	0	0	0	0
津久井 市	0	0	5	0	5
中津 市	0	0	0	0	0
日田 市	0	0	0	0	0
佐伯 市	0	0	0	0	0
臼杵 市	0	0	0	0	0
津久見 市	0	0	3	0	3
竹田 市	0	0	0	0	0
豊後高田 市	0	0	0	0	0
杵築 市	0	0	0	0	0
宇佐 市	0	0	1	0	1
豊後大野 市	0	0	0	0	0
由布 市	0	0	0	0	0
国東 市	0	0	1	0	1
大分県小計	0	0	30	3	33
宮崎県(市を除く)	0	0	0	0	0
宮崎 市	0	0	2	0	2
都城 市	0	0	0	0	0
延岡 市	0	0	0	0	0
日向 市	0	0	1	0	1
小林 市	0	0	0	0	0
日向 市	0	0	0	0	0
串間 市	0	0	0	0	0
西都 市	0	0	0	0	0
えびの 市	0	0	0	0	0
宮崎県小計	0	0	3	0	3

届出の種類	防止の方法 変更届出	使用の方法 変更届出	氏名等 変更届出	承継届出	合計
地方公共団体名					
鹿児島県(市を除く)	0	0	0	0	0
鹿児島市	0	0	4	1	5
鹿屋市	0	0	1	0	1
枕崎市	0	0	1	0	1
阿久根市	0	0	0	0	0
出水市	0	0	1	0	1
指宿市	0	0	0	0	0
西表市	0	0	0	0	0
垂水市	0	0	0	0	0
薩摩川内市	0	0	2	0	2
日置市	0	0	0	0	0
曾於市	0	0	0	0	0
霧島市	0	0	0	0	0
いちき串木野市	0	0	0	0	0
南さつま市	0	0	0	0	0
志布志市	0	0	0	0	0
奄美市	0	0	0	0	0
南九州市	0	0	0	0	0
伊佐市	0	0	0	0	0
始良市	0	0	0	0	0
鹿児島県小計	0	0	9	1	10
沖縄県(市を除く)	0	0	0	0	0
那覇市	0	0	3	0	3
宜野湾市	0	0	0	0	0
石垣市	0	0	0	0	0
浦添市	0	0	1	0	1
名護市	0	0	0	0	0
糸満市	0	0	0	0	0
沖縄市	0	0	0	0	0
豊見城市	0	0	0	0	0
うるま市	0	0	0	0	0
宮古市	0	0	0	0	0
南城市	0	0	0	0	0
沖縄県小計	0	0	4	0	4
合計	23	90	3,315	358	3,786

表9 振動規制法に基づく特定建設作業実施届出件数

作業名 地方公共団体名	くい打機等を使用する作業	鋼球を使用して破壊する作業	舗装版破砕機を使用する作業	ブレイカーを使用する作業	合計
北海道(市を除く)	8	0	1	20	29
札幌市	173	0	7	308	488
函館市	8	0	0	8	16
小樽市	4	0	0	17	21
旭川市	5	0	0	25	30
室蘭市	16	0	0	24	40
釧路市	8	0	0	10	18
帯広市	1	0	0	8	9
北見市	3	0	0	8	11
夕張市	0	0	0	1	1
岩見沢市	4	0	0	9	13
網走市	0	0	0	0	0
留萌市	1	0	0	5	6
苫小牧市	4	0	0	25	29
稚内市	2	0	0	0	2
美唄市	0	0	0	1	1
芦別市	0	0	0	0	0
江別市	3	0	0	7	10
赤平市	0	0	0	0	0
紋別市	0	0	0	0	0
士別市	0	0	0	0	0
名寄市	0	0	0	1	1
三笠市	0	0	0	0	0
根室市	1	0	0	1	2
千歳市	11	0	0	8	19
滝川市	0	0	0	0	0
砂川市	0	0	0	0	0
歌志内市	0	0	0	0	0
深川市	0	0	0	0	0
富良野市	0	0	0	0	0
登別市	1	0	0	8	9
恵庭市	1	0	1	2	4
伊達市	0	0	1	2	3
北広島市	12	0	0	7	19
石狩市	2	0	0	1	3
北斗市	0	0	0	0	0
北海道小計	268	0	10	506	784
青森県(市を除く)	0	0	0	0	0
青森市	2	0	0	13	15
弘前市	0	0	0	1	1
八戸市	2	0	0	11	13
黒石市	0	0	0	2	2
五所川原市	0	0	0	1	1
十和田市	0	0	0	3	3
三沢市	0	0	0	0	0
むつ市	0	0	0	0	0
つがる市	0	0	0	0	0
平川市	0	0	0	0	0
青森県小計	4	0	0	31	35



作業名 地方公共団体名	くい打機等を使用する作業	鋼球を使用して破壊する作業	舗装版破砕機を使用する作業	プレーカーを使用する作業	合計
岩手県(市を除く)	1	0	0	1	2
盛岡市	5	0	0	22	27
宮古市	3	0	0	17	20
大船渡市	8	0	1	8	17
花巻市	0	0	0	3	3
北上市	1	0	0	1	2
久慈市	2	0	0	1	3
遠野市	0	0	0	1	1
一関市	3	0	1	0	4
陸前高田市	0	0	0	0	0
釜石市	3	0	0	31	34
二戸市	1	0	0	1	2
八幡平市	0	0	0	0	0
奥州市	0	0	2	3	5
滝沢市	0	0	0	0	0
岩手県小計	27	0	4	89	120
宮城県(市を除く)	3	0	0	10	13
仙台市	32	0	5	121	158
石巻市	31	0	0	19	50
塩竈市	3	0	0	12	15
気仙沼市	15	0	0	11	26
白石市	0	0	0	0	0
名取市	1	0	0	5	6
角田市	0	0	0	1	1
多賀城市	6	0	0	4	10
岩沼市	4	0	0	7	11
登米市	0	0	0	0	0
栗原市	0	0	0	0	0
東松島市	1	0	1	5	7
大崎市	0	0	0	4	4
宮城県小計	96	0	6	199	301
秋田県(市を除く)	0	0	0	0	0
秋田市	3	0	0	9	12
能代市	3	0	0	0	3
横手市	0	0	0	0	0
大館市	0	0	0	0	0
男鹿市	0	0	0	0	0
湯沢市	1	0	0	0	1
鹿角市	0	0	0	0	0
由利本荘市	0	0	0	0	0
潟上市	0	0	0	0	0
大仙市	0	0	0	0	0
北秋田市	0	0	0	0	0
にかほ市	0	0	0	0	0
仙北市	0	0	0	0	0
秋田県小計	7	0	0	9	16

作業名 地方公共団体名	くい打機等を使用する作業	鋼球を使用して破壊する作業	舗装版破砕機を使用する作業	プレーカーを使用する作業	合計
山形県(市を除く)	2	0	0	0	2
山形市	2	0	0	4	6
米沢市	0	0	0	1	1
鶴岡市	0	0	0	1	1
酒田市	0	0	0	0	0
新庄市	0	0	0	0	0
寒河江市	2	0	0	0	2
上山市	1	0	0	1	2
村山市	4	0	0	1	5
長井市	0	0	0	0	0
天童市	0	0	0	0	0
東根市	2	0	0	0	2
尾花沢市	0	0	0	0	0
南陽市	2	0	0	1	3
山形県小計	15	0	0	9	24
福島県(市を除く)	2	0	0	5	7
福島市	3	0	0	20	23
会津若松市	2	0	0	3	5
郡山市	1	0	0	24	25
いわき市	3	0	0	20	23
白河市	0	0	0	1	1
須賀川市	0	0	0	0	0
喜多方市	2	0	0	1	3
相馬市	2	0	0	4	6
二本松市	0	0	0	1	1
田村市	0	0	0	0	0
南相馬市	0	0	0	2	2
伊達市	1	0	0	0	1
本宮市	0	0	0	0	0
福島県小計	16	0	0	81	97

作業名 地方公共団体名	くい打機等を使用する作業	鋼球を使用して破壊する作業	舗装版破砕機を使用する作業	ブレーカーを使用する作業	合計
茨城県(市を除く)	12	0	3	7	22
水戸市	2	0	0	30	32
日立市	9	0	0	19	28
土浦市	4	0	0	14	18
古河市	10	0	2	6	18
石岡市	0	0	1	1	2
結城市	0	0	0	1	1
龍ヶ崎市	0	0	0	1	1
下妻市	3	0	0	2	5
常総市	3	0	0	3	6
常陸太田市	2	0	0	3	5
高萩市	0	0	0	0	0
北茨城市	2	0	0	5	7
笠間市	0	0	0	8	8
取手市	6	0	7	4	17
牛久市	4	0	0	4	8
つくば市	15	0	0	19	34
ひたちなか市	4	0	0	7	11
鹿嶋市	3	0	0	3	6
潮来市	0	0	0	0	0
守谷市	1	0	0	5	6
常陸大宮市	0	0	0	1	1
那珂市	9	0	0	1	10
筑西市	1	0	0	13	14
坂東市	1	0	0	6	7
稲敷市	0	0	3	3	6
かすみがうら市	1	0	0	0	1
桜川市	5	0	0	0	5
神栖市	1	0	0	9	10
行方市	0	0	2	0	2
銚田市	1	0	0	1	2
つくばみらい市	0	0	0	1	1
小美玉市	0	0	0	0	0
茨城県小計	99	0	18	177	294

作業名 地方公共団体名	くい打機等を使用する作業	鋼球を使用して破壊する作業	舗装版破砕機を使用する作業	プレーカーを使用する作業	合計
栃木県(市を除く)	0	0	0	7	7
宇都宮市	11	0	8	45	64
足利市	1	0	0	11	12
栃木市	1	0	0	13	14
佐野市	6	0	0	8	14
鹿沼市	2	0	4	2	8
日光市	1	0	0	1	2
小山市	0	0	2	5	7
真岡市	1	0	0	1	2
大田原市	0	0	0	6	6
矢板市	0	0	0	4	4
那須塩原市	0	0	2	9	11
さくら市	0	0	0	2	2
那須烏山市	0	0	0	12	12
下野市	0	0	0	4	4
栃木県小計	23	0	16	130	169
群馬県(市を除く)	0	0	1	26	27
前橋市	2	0	0	36	38
高崎市	5	0	0	25	30
桐生市	0	0	0	6	6
伊勢崎市	1	0	0	14	15
太田市	4	0	0	22	26
沼田市	0	0	0	2	2
館林市	0	0	0	2	2
渋川市	0	0	0	14	14
藤岡市	0	0	0	6	6
富岡市	0	0	0	1	1
安中市	1	0	0	1	2
みどり市	0	0	0	6	6
群馬県小計	13	0	1	161	175

作業名 地方公共団体名	くい打機等を使用する作業	鋼球を使用して破壊する作業	舗装版破砕機を使用する作業	プレーカーを使用する作業	合計
埼玉県(市を除く)	1	0	5	13	19
さいたま市	6	0	0	149	155
川越市	2	0	0	29	31
熊谷市	2	0	0	26	28
川口市	1	0	0	75	76
行田市	3	0	0	4	7
秩父市	0	0	0	0	0
所沢市	0	0	0	37	37
飯能市	0	0	0	9	9
加須市	2	0	0	5	7
本庄市	0	0	0	12	12
東松山市	1	0	1	9	11
春日部市	3	0	0	13	16
狭山市	4	0	0	15	19
羽生市	0	0	0	2	2
鴻巣市	6	0	0	18	24
深谷市	5	0	0	9	14
上尾市	2	0	0	18	20
草加市	4	0	1	26	31
越谷市	4	0	0	30	34
蕨市	1	0	2	14	17
戸田市	21	0	0	27	48
入間市	0	0	1	8	9
朝霞市	3	0	0	21	24
志木市	0	0	0	9	9
和光市	0	0	0	7	7
新座市	0	0	0	16	16
桶川市	6	0	0	6	12
久喜市	1	0	0	7	8
北本市	0	0	0	11	11
八潮市	3	0	0	13	16
富士見市	2	0	0	3	5
三郷市	9	0	5	17	31
蓮田市	1	0	0	3	4
坂戸市	3	0	0	11	14
幸手市	3	0	1	3	7
鶴ヶ島市	0	0	0	6	6
日高市	1	0	0	2	3
吉川市	0	0	1	2	3
ふじみ野市	1	0	0	13	14
白岡市	0	0	0	4	4
埼玉県小計	101	0	17	702	820

作業名 地方公共団体名	くい打機等を使用する作業	鋼球を使用して破壊する作業	舗装版破砕機を使用する作業	プレーカーを使用する作業	合計
千葉県(市を除く)	0	0	1	11	12
千葉市	37	0	15	197	249
銚子市	2	0	0	8	10
市川市	9	0	0	172	181
船橋市	23	0	0	157	180
館山市	0	0	0	1	1
木更津市	5	2	0	36	43
松戸市	3	0	0	99	102
野田市	1	0	0	14	15
茂原市	0	0	0	0	0
成田市	1	0	19	0	20
佐倉市	1	0	0	16	17
東金市	0	0	1	5	6
旭市	0	0	0	4	4
習志野市	2	0	0	55	57
柏市	5	0	2	36	43
勝浦市	0	0	0	1	1
市原市	0	0	2	29	31
流山市	15	0	16	36	67
八千代市	2	0	2	59	63
我孫子市	0	0	0	34	34
鴨川市	1	0	0	0	1
鎌ヶ谷市	6	0	1	20	27
君津市	0	0	4	24	28
富津市	32	0	0	2	34
浦安市	3	0	0	95	98
四街道市	0	0	4	21	25
袖ヶ浦市	0	0	0	1	1
八街市	0	0	0	0	0
印西市	5	0	2	8	15
白井市	2	0	1	5	8
富里市	2	0	3	6	11
南房総市	0	0	0	0	0
匝瑳市	0	0	0	1	1
香取市	0	0	0	12	12
山武市	0	0	0	2	2
いすみ市	0	0	0	0	0
大網白里市	0	0	0	3	3
千葉県小計	157	2	73	1,170	1,402

作業名 地方公共団体名	くい打機等を使用する作業	鋼球を使用して破壊する作業	舗装版破砕機を使用する作業	プレーカーを使用する作業	合計
東京都(市・特別区を除く)	0	0	0	0	0
千代田区	15	0	0	208	223
中央区	43	0	1	273	317
港区	45	0	2	308	355
新宿区	11	0	0	264	275
文京区	7	0	0	179	186
台東区	9	0	0	219	228
墨田区	11	0	0	172	183
江東区	27	0	0	219	246
品川区	37	0	0	184	221
目黒区	2	0	0	156	158
大田区	4	0	1	228	233
世田谷区	15	0	4	350	369
渋谷区	8	0	0	296	304
中野区	3	0	0	113	116
杉並区	5	0	0	177	182
豊島区	5	0	1	131	137
北区	4	0	0	135	139
荒川区	2	0	0	83	85
板橋区	5	0	0	192	197
練馬区	34	0	8	223	265
足立区	27	0	0	196	223
葛飾区	18	0	0	155	173
江戸川区	7	0	0	177	184
八王子市	17	0	7	94	118
立川市	3	0	0	42	45
武蔵野市	7	0	0	42	49
三鷹市	10	0	0	32	42
青梅市	3	0	12	0	15
府中市	4	0	0	47	51
昭島市	2	0	0	22	24
調布市	2	0	13	28	43
町田市	3	0	0	46	49
小金井市	5	0	1	32	38
小平市	3	0	0	40	43
日野市	1	0	22	17	40
東村山市	1	0	0	12	13
国分寺市	5	0	0	0	5
国立市	4	0	0	16	20
福生市	4	0	0	6	10
狛江市	2	0	0	13	15
東大和市	1	0	0	10	11
清瀬市	2	0	3	11	16
東久留米市	0	0	0	10	10
武蔵村山市	0	0	0	10	10
多摩市	3	0	0	31	34
稲城市	6	0	1	9	16
羽村市	1	0	0	2	3
あきる野市	0	0	0	7	7
西東京市	2	0	0	22	24
東京都小計	435	0	76	5,239	5,750

作業名 地方公共団体名	くい打機等を使用する作業	鋼球を使用して破壊する作業	舗装版破砕機を使用する作業	プレーカーを使用する作業	合計
神奈川県(市を除く)	1	0	1	1	3
横浜市	83	0	0	664	747
川崎市	13	0	0	242	255
相模原市	2	0	0	67	69
横須賀市	5	0	0	24	29
平塚市	3	0	0	25	28
鎌倉市	4	0	1	30	35
藤沢市	5	0	0	41	46
小田原市	5	0	0	21	26
茅ヶ崎市	1	16	0	0	17
逗子市	2	0	0	0	2
三浦市	0	0	0	6	6
秦野市	2	0	0	12	14
厚木市	0	0	0	34	34
大和市	3	0	1	21	25
伊勢原市	5	0	0	20	25
海老名市	6	0	2	27	35
座間市	1	0	0	10	11
南足柄市	0	0	0	2	2
綾瀬市	1	4	0	1	6
神奈川県小計	142	20	5	1,248	1,415
新潟県(市を除く)	0	0	0	0	0
新潟市	17	0	12	25	54
長岡市	4	0	0	25	29
三条市	3	0	0	2	5
柏崎市	0	0	0	2	2
新発田市	5	0	0	4	9
小千谷市	0	0	0	0	0
加茂市	0	0	0	1	1
十日町市	2	0	0	1	3
見附市	2	0	0	1	3
村上市	0	0	0	1	1
燕魚川市	2	0	4	4	10
糸魚川市	0	0	1	3	4
妙高市	0	0	0	1	1
五泉市	0	0	0	0	0
上越市	3	0	0	12	15
阿賀野市	0	0	0	1	1
佐渡市	0	0	0	2	2
魚沼市	0	0	0	2	2
南魚沼市	0	0	0	3	3
胎内市	1	0	0	1	2
新潟県小計	39	0	17	91	147



作業名 地方公共団体名	くい打機等を使用する作業	鋼球を使用して破壊する作業	舗装版破砕機を使用する作業	プレーカーを使用する作業	合計
富山県(市を除く)	0	0	0	0	0
富山市	10	0	0	44	54
高岡市	5	0	0	17	22
魚津市	0	0	0	1	1
氷見市	1	0	0	1	2
滑川市	0	0	0	0	0
黒部市	0	0	1	2	3
砺波市	0	0	0	0	0
小矢部市	1	0	0	1	2
南砺市	0	0	0	1	1
射水市	1	0	0	13	14
富山県小計	18	0	1	80	99
石川県(市を除く)	1	0	2	9	12
金沢市	23	0	0	149	172
七尾市	1	0	0	1	2
小松市	1	0	1	31	33
輪島市	0	0	0	0	0
珠洲市	0	0	0	0	0
加賀市	0	0	0	7	7
羽咋市	0	0	0	1	1
かほく市	2	0	0	3	5
白山市	0	0	0	26	26
能美市	1	0	7	2	10
野々市市	0	0	0	6	6
石川県小計	29	0	10	235	274
福井県(市を除く)	0	0	0	5	5
福井市	9	0	0	45	54
敦賀市	1	0	0	5	6
小浜市	0	0	0	1	1
大野市	0	0	0	0	0
勝山市	1	0	0	0	1
鯖江市	0	0	0	5	5
あわら市	2	0	0	0	2
越前市	1	0	0	5	6
坂井市	0	0	0	3	3
福井県小計	14	0	0	69	83
山梨県(市を除く)	5	0	1	13	19
甲府市	4	0	0	12	16
富士吉田市	1	0	0	5	6
都留市	0	0	0	1	1
山梨市	1	0	0	1	2
大月市	0	0	0	0	0
斐崎市	0	0	0	0	0
南アルプス市	0	0	0	2	2
北杜市	0	0	0	0	0
甲斐市	1	0	0	3	4
笛吹市	0	0	0	0	0
上野原市	0	0	0	0	0
甲州市	0	0	0	0	0
中央市	1	0	0	1	2
山梨県小計	13	0	1	38	52

作業名 地方公共団体名	くい打機等を使用する作業	鋼球を使用して破壊する作業	舗装版破砕機を使用する作業	プレーカーを使用する作業	合計
長野県(市を除く)	0	0	0	2	2
長野市	10	0	5	45	60
松本市	2	0	0	19	21
上田市	0	0	0	2	2
岡谷市	0	0	0	5	5
飯田市	0	0	1	2	3
諏訪市	0	0	0	1	1
須坂市	1	0	0	1	2
小諸市	2	0	0	0	2
伊那市	0	0	0	0	0
駒ヶ根市	0	0	0	0	0
中野市	0	0	0	1	1
大町市	0	0	0	2	2
飯山市	0	0	0	0	0
茅野市	0	0	0	0	0
塩尻市	0	0	0	2	2
佐久市	0	0	0	3	3
千曲市	0	0	0	2	2
東御市	0	0	0	0	0
安曇野市	0	0	0	0	0
長野県小計	15	0	6	87	108
岐阜県(市を除く)	39	1	2	61	103
岐阜市	58	0	0	204	262
大垣市	24	1	3	65	93
高山市	2	0	0	25	27
多治見市	3	0	1	51	55
関市	3	0	0	33	36
中津川市	0	0	1	10	11
美濃市	4	0	0	1	5
瑞浪市	0	0	0	4	4
羽島市	10	0	0	17	27
恵那市	1	0	0	8	9
美濃加茂市	3	0	0	8	11
土岐市	1	0	0	15	16
各務原市	5	1	2	54	62
可児市	1	0	2	19	22
山県市	1	0	0	7	8
瑞穂市	6	0	0	18	24
飛騨市	0	0	0	3	3
本巣市	4	0	0	10	14
郡上市	4	0	1	8	13
下呂市	0	0	0	11	11
海津市	3	0	0	4	7
岐阜県小計	172	3	12	636	823

作業名 地方公共団体名	くい打機等を使用する作業	鋼球を使用して破壊する作業	舗装版破砕機を使用する作業	プレーカーを使用する作業	合計
静岡県(市を除く)	5	0	1	43	49
静岡市	20	0	0	166	186
浜松市	29	0	1	117	147
沼津市	10	0	0	58	68
熱海市	1	0	0	15	16
三島市	5	0	0	28	33
富士宮市	11	0	0	37	48
伊東市	1	0	0	7	8
島田市	3	0	1	12	16
富士市	37	0	0	260	297
磐田市	6	0	0	24	30
焼津市	4	0	0	19	23
掛川市	3	0	0	6	9
藤枝市	0	0	0	21	21
御殿場市	2	0	0	18	20
袋井市	2	0	1	17	20
下田市	3	0	0	4	7
裾野市	1	0	0	14	15
湖西市	1	0	3	15	19
伊豆市	3	0	0	7	10
御前崎市	5	0	0	13	18
菊川市	0	0	0	5	5
伊豆の国市	1	0	0	9	10
牧之原市	2	0	0	4	6
静岡県小計	155	0	7	919	1,081

作業名 地方公共団体名	くい打機等を使用する作業	鋼球を使用して破壊する作業	舗装版破砕機を使用する作業	プレーカーを使用する作業	合計
愛知県(市を除く)	62	0	19	418	499
名古屋	530	0	1	3,872	4,403
豊橋	59	0	1	165	225
岡崎	55	0	11	365	431
一宮	44	1	21	380	446
瀬戸	17	0	6	116	139
半田	13	1	22	136	172
春日井	14	0	5	289	308
豊川	16	1	0	101	118
津島	7	0	1	76	84
碧南	8	0	4	38	50
刈谷	41	0	19	217	277
豊田	63	0	19	418	500
安城	36	0	7	213	256
西尾	67	0	14	173	254
蒲郡	6	1	7	80	94
犬山	4	0	1	51	56
常滑	14	0	4	43	61
江南	7	0	4	86	97
小牧	9	0	1	174	184
稲沢	27	0	6	165	198
新城	10	0	3	34	47
東海	38	1	0	62	101
大府	24	0	9	130	163
知多	8	0	4	74	86
知立	18	0	1	86	105
尾張旭	4	0	5	93	102
高浜	6	0	1	47	54
岩倉	6	0	0	43	49
豊明	16	0	2	97	115
日進	10	0	1	127	138
田原	16	1	9	54	80
愛西	15	0	2	66	83
清須	11	0	0	115	126
名古屋	13	0	0	87	100
弥富	15	0	9	59	83
みよし	11	0	10	47	68
あま	16	0	9	95	120
長久手	9	6	20	76	111
愛知県小計	1,345	12	258	8,968	10,583

作業名 地方公共団体名	くい打機等を使用する作業	鋼球を使用して破壊する作業	舗装版破砕機を使用する作業	プレーカーを使用する作業	合計
三重県(市を除く)	7	0	3	13	23
津市	4	0	0	46	50
四日市市	9	0	1	75	85
伊勢市	1	0	3	11	15
松阪市	3	0	1	32	36
桑名市	6	0	3	43	52
鈴鹿市	5	0	0	50	55
名張市	0	0	0	3	3
尾鷲市	1	0	0	4	5
亀山市	0	0	0	14	14
鳥羽市	1	0	0	4	5
熊野市	0	0	0	0	0
いなべ市	0	0	0	1	1
志摩市	0	0	0	0	0
伊賀市	0	0	1	7	8
三重県小計	37	0	12	303	352
滋賀県(市を除く)	4	0	0	4	8
大津市	5	0	1	73	79
彦根市	3	0	1	7	11
長浜市	1	0	1	13	15
近江八幡市	5	0	0	8	13
草津市	8	0	0	22	30
守山市	1	0	2	15	18
栗東市	3	0	0	11	14
甲賀市	0	0	2	10	12
野洲市	2	0	0	6	8
湖南市	1	0	0	13	14
高島市	1	0	4	7	12
東近江市	0	0	0	11	11
米原市	4	0	1	2	7
滋賀県小計	38	0	12	202	252
京都府(市を除く)	2	0	0	11	13
京都市	1	0	1	227	229
福知山市	1	0	5	10	16
舞鶴市	0	0	0	22	22
綾部市	3	0	0	5	8
宇治市	3	0	0	23	26
宮津市	1	0	0	0	1
亀岡市	0	0	0	2	2
城陽市	1	0	0	5	6
向日市	0	0	0	10	10
長岡京市	2	0	0	5	7
八幡市	0	0	0	3	3
京田辺市	0	0	0	10	10
京丹後市	0	0	0	0	0
南丹市	0	0	0	7	7
木津川市	1	0	1	11	13
京都府小計	15	0	7	351	373

作業名 地方公共団体名	くい打機等を使用する作業	鋼球を使用して破壊する作業	舗装版破砕機を使用する作業	プレーカーを使用する作業	合計
大阪府(市を除く)	4	0	1	26	31
大阪 市	36	0	2	1,061	1,099
堺 市	23	0	10	423	456
岸和田 市	5	0	0	41	46
豊中 市	35	0	4	169	208
池田 市	1	0	0	78	79
吹田 市	24	0	0	157	181
泉大津 市	1	0	0	15	16
高槻 市	39	0	12	149	200
貝塚 市	1	0	0	13	14
守口 市	5	0	2	36	43
枚方 市	26	0	2	114	142
茨木 市	17	0	2	166	185
八尾 市	4	0	1	99	104
泉佐野 市	3	0	0	12	15
富田林 市	2	0	0	17	19
寝屋川 市	0	0	1	24	25
河内長野 市	1	0	0	41	42
松原 市	0	0	0	40	40
大東 市	4	0	1	39	44
和泉 市	2	0	0	54	56
箕面 市	28	0	0	108	136
柏原 市	1	0	1	26	28
羽曳野 市	5	0	0	44	49
門真 市	2	0	0	20	22
摂津 市	1	0	0	31	32
高石 市	5	0	0	50	55
藤井寺 市	1	0	0	11	12
東大阪 市	9	0	0	142	151
泉南 市	0	0	0	20	20
四條畷 市	1	0	0	15	16
交野 市	3	0	0	10	13
大阪狭山市	0	0	0	0	0
大阪南	0	0	0	6	6
大阪府小計	289	0	39	3,257	3,585

作業名 地方公共団体名	くい打機等を使用する作業	鋼球を使用して破壊する作業	舗装版破砕機を使用する作業	プレーカーを使用する作業	合計
兵庫県(市を除く)	13	0	54	417	484
神戸市	2	0	2	454	458
姫路市	35	1	43	394	473
尼崎市	10	0	1	226	237
明石市	12	0	1	156	169
西宮市	0	0	0	239	239
洲本市	2	0	1	61	64
芦屋市	0	0	0	77	77
伊丹市	6	0	0	157	163
相生市	0	0	0	8	8
豊岡市	30	0	2	76	108
加古川市	18	0	6	74	98
赤穂市	5	0	0	25	30
西脇市	2	0	1	62	65
宝塚市	2	0	0	159	161
三木市	0	0	5	62	67
高砂市	16	0	3	73	92
川西市	11	0	0	70	81
小野市	2	0	2	31	35
三田市	1	0	1	36	38
加西市	1	0	0	35	36
篠山市	0	0	0	5	5
養父市	2	0	7	60	69
丹波市	11	0	0	104	115
南あわじ市	2	0	3	92	97
朝来市	2	0	6	55	63
淡路市	2	0	1	41	44
宍粟市	3	0	1	88	92
加東市	7	0	17	23	47
たつの市	8	0	4	87	99
兵庫県小計	205	1	161	3,447	3,814
奈良県(市を除く)	7	0	2	19	28
奈良市	9	0	0	50	59
大和高田市	0	0	1	4	5
大和郡山	1	0	3	12	16
天理市	0	0	0	6	6
橿原市	3	0	0	4	7
桜井市	4	0	0	10	14
五條市	1	0	0	6	7
御所市	1	0	0	7	8
生駒市	0	0	1	21	22
香芝市	0	0	1	8	9
葛城市	1	0	0	9	10
宇陀市	0	0	0	5	5
奈良県小計	27	0	8	161	196

作業名 地方公共団体名	くい打機等を使用する作業	鋼球を使用して破壊する作業	舗装版破砕機を使用する作業	プレーカーを使用する作業	合計
和歌山県(市を除く)	3	0	0	14	17
和歌山市	24	0	0	139	163
海南市	0	0	0	0	0
橋本市	0	0	0	41	41
有田市	3	0	1	2	6
御坊市	0	0	0	11	11
田辺市	4	0	0	19	23
新宮市	1	0	0	9	10
紀の川市	0	0	0	0	0
岩出市	0	0	0	0	0
和歌山県小計	35	0	1	235	271
鳥取県(市を除く)	0	0	0	0	0
鳥取市	1	0	0	5	6
米子市	8	0	0	8	16
倉吉市	3	0	0	2	5
境港市	0	0	0	2	2
鳥取県小計	12	0	0	17	29
島根県(市を除く)	0	0	0	0	0
松江市	8	0	0	2	10
浜田市	1	0	0	8	9
出雲市	2	0	0	1	3
益田市	0	0	1	9	10
大田市	0	0	0	0	0
安来市	0	0	0	0	0
江津市	1	0	0	1	2
雲南市	0	0	0	0	0
島根県小計	12	0	1	21	34
岡山県(市を除く)	0	0	0	6	6
岡山市	58	0	2	167	227
倉敷市	28	0	0	52	80
津山市	2	0	1	15	18
玉野市	0	0	0	5	5
笠岡市	0	0	0	4	4
井原市	0	0	0	3	3
総社市	1	0	0	1	2
高梁市	1	0	0	1	2
新見市	0	0	0	0	0
備前市	0	0	0	13	13
瀬戸内市	3	0	1	2	6
赤磐市	3	0	4	11	18
真庭市	1	0	0	4	5
美作市	0	0	0	0	0
浅口市	2	0	0	5	7
岡山県小計	99	0	8	289	396



作業名 地方公共団体名	くい打機等を使用する作業	鋼球を使用して破壊する作業	舗装版破砕機を使用する作業	ブレーカーを使用する作業	合計
広島県(市を除く)	9	0	0	19	28
広島市	110	0	1	311	422
呉市	9	0	0	35	44
竹原市	1	0	0	6	7
三原市	1	0	0	35	36
尾道市	7	0	0	30	37
福山市	22	0	2	90	114
府中市	0	0	0	12	12
三次市	0	0	0	7	7
庄原市	0	0	0	12	12
大竹市	3	0	0	8	11
東広島市	5	0	0	18	23
廿日市市	7	0	0	28	35
安芸高田市	0	0	0	0	0
江田島市	0	0	0	0	0
広島県小計	174	0	3	611	788
山口県(市を除く)	3	0	0	2	5
下関市	9	0	2	68	79
宇部市	5	0	0	33	38
山口市	7	0	0	20	27
萩市	1	0	0	6	7
防府市	2	0	0	7	9
下松市	3	0	0	14	17
岩国市	4	0	0	32	36
光市	1	0	0	6	7
長門市	0	0	0	5	5
柳井市	2	0	0	5	7
美祿市	1	0	0	2	3
周南市	10	0	0	31	41
山陽小野田市	1	0	1	14	16
山口県小計	49	0	3	245	297
徳島県(市を除く)	1	0	0	4	5
徳島市	5	0	0	58	63
鳴門市	12	0	0	21	33
小松島市	3	0	0	5	8
阿南市	2	0	0	5	7
吉野川市	0	0	0	0	0
阿波市	0	0	0	0	0
美馬市	0	0	0	0	0
三好市	0	0	0	0	0
徳島県小計	23	0	0	93	116
香川県(市を除く)	1	0	0	4	5
高松市	28	0	0	119	147
丸亀市	1	0	0	12	13
坂出市	1	0	1	16	18
善通寺市	0	0	0	5	5
観音寺市	2	0	0	2	4
さぬき市	0	0	0	0	0
東かがわ市	0	0	0	0	0
三豊市	0	0	0	0	0
香川県小計	33	0	1	158	192

作業名 地方公共団体名	くい打機等を使用する作業	鋼球を使用して破壊する作業	舗装版破砕機を使用する作業	プレーカーを使用する作業	合計
愛媛県(市を除く)	0	0	0	0	0
松山市	31	0	0	30	61
今治市	1	0	0	0	1
宇和島市	1	0	0	1	2
八幡浜市	0	0	0	1	1
新居浜市	3	0	0	17	20
西条市	7	0	0	14	21
大洲市	1	0	0	1	2
伊予市	4	0	0	0	4
四国中央市	1	0	0	6	7
西予市	0	0	0	0	0
東温市	0	0	0	2	2
愛媛県小計	49	0	0	72	121
高知県(市を除く)	0	0	0	0	0
高知市	17	0	1	122	140
室戸市	0	0	0	0	0
安芸市	0	0	0	4	4
南国市	0	0	0	0	0
土佐市	1	0	0	5	6
須崎市	0	0	0	5	5
宿毛市	0	0	0	0	0
土佐清水市	0	0	0	0	0
四万十市	0	0	0	1	1
香南市	0	0	0	0	0
香美市	0	0	0	0	0
高知県小計	18	0	1	137	156

作業名 地方公共団体名	くい打機等を使用する作業	鋼球を使用して破壊する作業	舗装版破砕機を使用する作業	プレーカーを使用する作業	合計
福岡県(市を除く)	9	0	5	52	66
北九州市	50	0	0	596	646
福岡市	136	1	19	293	449
大牟田市	5	2	8	3	18
久留米市	20	0	0	26	46
直方市	0	0	0	4	4
飯塚市	2	0	0	19	21
田川市	0	0	0	2	2
柳川市	4	0	0	4	8
八女市	0	0	0	2	2
筑後市	1	0	0	1	2
大川市	3	0	0	2	5
大行橋市	2	0	0	1	3
豊前市	0	0	0	2	2
中間市	0	0	0	2	2
小郡市	1	0	0	2	3
筑紫野市	2	0	0	13	15
春日市	3	0	1	7	11
大野城市	2	0	1	14	17
大塚原市	0	0	0	6	6
太宰府市	0	0	0	3	3
古賀市	2	0	0	8	10
福岡市	4	0	0	7	11
うきは市	1	0	0	0	1
宮若市	1	0	0	5	6
嘉麻市	0	0	0	1	1
朝倉市	0	0	0	0	0
みやま市	2	0	0	3	5
糸島市	1	0	0	4	5
福岡県小計	251	3	34	1,082	1,370
佐賀県(市を除く)	3	0	0	8	11
佐賀市	9	0	0	14	23
唐津市	4	0	1	8	13
鳥栖市	1	0	0	3	4
多久市	0	0	0	5	5
伊万里市	1	0	0	3	4
武雄市	7	0	0	9	16
鹿島市	0	0	0	0	0
小城市	2	0	0	2	4
嬉野市	0	0	0	4	4
神埼市	1	0	0	0	1
佐賀県小計	28	0	1	56	85

作業名 地方公共団体名	くい打機等を使用する作業	鋼球を使用して破壊する作業	舗装版破砕機を使用する作業	プレーカーを使用する作業	合計
長崎県(市を除く)	0	0	0	16	16
長崎 市	7	0	0	239	246
佐世保 市	10	0	3	50	63
島原 市	0	0	0	3	3
諫早 市	1	0	0	19	20
大村 市	4	0	0	4	8
平戸 市	0	0	0	0	0
松浦 市	2	0	0	7	9
対馬 市	0	0	0	0	0
壱岐 市	0	0	0	0	0
五島 市	0	0	0	0	0
西海 市	0	0	0	0	0
雲仙 市	0	0	0	0	0
南島原 市	0	0	0	0	0
長崎県小計	24	0	3	338	365
熊本県(市を除く)	6	0	0	22	28
熊本 市	75	0	0	123	198
八代 市	5	0	0	5	10
人吉 市	0	0	1	2	3
荒尾 市	2	0	0	3	5
水俣 市	0	0	2	1	3
玉名 市	6	0	1	6	13
山鹿 市	1	0	0	2	3
菊池 市	0	0	0	0	0
宇土 市	4	0	0	3	7
上天草 市	1	0	0	0	1
宇城 市	0	0	1	3	4
阿蘇 市	3	0	0	5	8
天草 市	1	0	1	3	5
合志 市	0	0	0	0	0
熊本県小計	104	0	6	178	288
大分県(市を除く)	2	0	0	3	5
大分 市	19	0	1	252	272
別府 市	5	0	0	57	62
中津 市	3	0	0	11	14
日田 市	0	0	0	5	5
佐伯 市	3	0	0	37	40
臼杵 市	0	0	0	8	8
津久見 市	2	0	0	9	11
竹田 市	0	0	0	0	0
豊後高田 市	3	0	0	0	3
杵築 市	0	0	0	1	1
宇佐 市	0	0	0	2	2
豊後大野 市	1	0	0	0	1
由布 市	5	0	0	4	9
国東 市	1	0	0	1	2
大分県小計	44	0	1	390	435

作業名 地方公共団体名	くい打機等を使用する作業	鋼球を使用して破壊する作業	舗装版破砕機を使用する作業	プレーカーを使用する作業	合計
宮崎県(市を除く)	1	0	1	1	3
宮崎 市	8	0	0	8	16
都城 市	7	0	0	3	10
延岡 市	0	0	0	18	18
日南 市	1	0	0	0	1
小林 市	0	0	0	0	0
日向 市	0	0	0	0	0
串間 市	0	0	0	0	0
西都 市	0	0	0	0	0
えびの 市	0	0	0	0	0
宮崎県小計	17	0	1	30	48
鹿児島県(市を除く)	2	0	0	6	8
鹿児島 市	31	0	4	149	184
鹿屋 市	9	0	1	9	19
枕崎 市	1	0	0	0	1
阿久根 市	3	0	0	1	4
出水 市	4	0	0	3	7
指宿 市	0	0	0	5	5
西之表 市	0	0	0	0	0
垂水 市	0	0	0	0	0
薩摩川内 市	2	0	0	16	18
日置 市	0	0	0	4	4
曾於 市	0	0	0	1	1
霧島 市	2	0	0	6	8
いちき串木野 市	0	0	0	2	2
南さつま 市	1	0	0	9	10
志布志 市	2	0	0	0	2
奄美 市	0	0	0	0	0
南九州 市	1	0	0	2	3
伊佐 市	0	0	0	0	0
始良 市	2	0	0	1	3
鹿児島県小計	60	0	5	214	279
沖縄県(市を除く)	46	0	0	21	67
那覇 市	35	0	0	40	75
宜野湾 市	14	0	0	6	20
石垣 市	1	0	0	0	1
浦添 市	14	0	0	18	32
名護 市	9	7	0	0	16
糸満 市	17	0	0	3	20
沖縄 市	20	0	0	13	33
豊見城 市	18	0	0	2	20
うるま 市	12	0	0	6	18
宮古島 市	1	0	0	2	3
南城 市	2	0	0	2	4
沖縄県小計	189	7	0	113	309
合計	5,035	48	846	32,874	38,803

表10 振動規制法に基づく工場・事業場振動に係る改善勧告、改善命令実施状況

表10-1 届出段階における計画変更勧告、改善命令件数

該当無し

表10-2 改善勧告、改善命令件数

該当無し

表10-3 計画変更勧告、改善勧告及び改善命令の詳細

該当無し

表11 工場・事業場振動に関する届出対応状況及び苦情対応状況  
表11-1 指定地域内における特定工場等

行政対応 地方公共団体名	届出対応状況			苦情対応状況										
	行政指導 件数	計画変更 勧告までの もの	改善命令 に至った もの	苦情 件数	報告の 徴收件数	立入検査 件数	測定 件数	測定 適合	測定 不適合	測定 不能	調査に基 づく行政 指導件数	その他の 行政指導 件数	改善勧告 までの もの	改善命令 に至った もの
北海道(市を除く)	0	0	0	0	0	0	0	0	0	0	0	0	0	0
札幌市	0	0	0	0	0	0	0	0	0	0	0	0	0	0
函館市	0	0	0	0	0	0	0	0	0	0	0	0	0	0
小樽市	0	0	0	1	0	0	0	0	0	0	0	0	0	0
旭川市	0	0	0	1	0	1	1	1	0	0	0	0	0	0
室蘭市	0	0	0	0	0	0	0	0	0	0	0	0	0	0
釧路市	1	0	0	0	0	0	0	0	0	0	0	0	0	0
帯広市	0	0	0	0	0	0	0	0	0	0	0	0	0	0
北見市	0	0	0	0	0	0	0	0	0	0	0	0	0	0
夕張市	0	0	0	0	0	0	0	0	0	0	0	0	0	0
岩見沢市	0	0	0	0	0	0	0	0	0	0	0	0	0	0
網走市	0	0	0	0	0	0	0	0	0	0	0	0	0	0
留萌市	0	0	0	0	0	0	0	0	0	0	0	0	0	0
苫小牧市	0	0	0	0	0	0	0	0	0	0	0	0	0	0
稚内市	0	0	0	0	0	0	0	0	0	0	0	0	0	0
美唄市	0	0	0	0	0	0	0	0	0	0	0	0	0	0
芦別市	0	0	0	0	0	0	0	0	0	0	0	0	0	0
江別市	0	0	0	0	0	0	0	0	0	0	0	0	0	0
赤平市	0	0	0	0	0	0	0	0	0	0	0	0	0	0
紋別市	0	0	0	0	0	0	0	0	0	0	0	0	0	0
士別市	0	0	0	0	0	0	0	0	0	0	0	0	0	0
名寄市	0	0	0	0	0	0	0	0	0	0	0	0	0	0
三笠市	0	0	0	0	0	0	0	0	0	0	0	0	0	0
根室市	0	0	0	0	0	0	0	0	0	0	0	0	0	0
千歳市	0	0	0	0	0	0	0	0	0	0	0	0	0	0
滝川市	0	0	0	0	0	0	0	0	0	0	0	0	0	0
砂川市	0	0	0	0	0	0	0	0	0	0	0	0	0	0
歌志内市	0	0	0	0	0	0	0	0	0	0	0	0	0	0
深川市	0	0	0	0	0	0	0	0	0	0	0	0	0	0
富良野市	0	0	0	0	0	0	0	0	0	0	0	0	0	0
登別市	0	0	0	0	0	0	0	0	0	0	0	0	0	0
恵庭市	0	0	0	0	0	0	0	0	0	0	0	0	0	0
伊達市	0	0	0	0	0	0	0	0	0	0	0	0	0	0
北広島市	0	0	0	0	0	0	0	0	0	0	0	0	0	0
石狩市	0	0	0	0	0	0	0	0	0	0	0	0	0	0
北斗市	0	0	0	0	0	0	0	0	0	0	0	0	0	0
北海道小計	1	0	0	2	0	1	1	1	0	0	0	0	0	0
青森県(市を除く)	0	0	0	0	0	0	0	0	0	0	0	0	0	0
青森市	0	0	0	0	0	0	0	0	0	0	0	0	0	0
弘前市	0	0	0	0	0	0	0	0	0	0	0	0	0	0
八戸市	0	0	0	0	0	0	0	0	0	0	0	0	0	0
黒石市	0	0	0	0	0	0	0	0	0	0	0	0	0	0
五所川原市	0	0	0	0	0	0	0	0	0	0	0	0	0	0
十和田市	0	0	0	0	0	0	0	0	0	0	0	0	0	0
三沢市	0	0	0	0	0	0	0	0	0	0	0	0	0	0
むつ市	0	0	0	0	0	0	0	0	0	0	0	0	0	0
つがる市	0	0	0	0	0	0	0	0	0	0	0	0	0	0
平川市	0	0	0	0	0	0	0	0	0	0	0	0	0	0
青森県小計	0	0	0	0	0	0	0	0	0	0	0	0	0	0
岩手県(市を除く)	0	0	0	0	0	0	0	0	0	0	0	0	0	0
盛岡市	0	0	0	0	0	0	0	0	0	0	0	0	0	0
宮古市	0	0	0	0	0	0	0	0	0	0	0	0	0	0
大船渡市	0	0	0	0	0	0	0	0	0	0	0	0	0	0
花巻市	0	0	0	0	0	0	0	0	0	0	0	0	0	0
北上市	0	0	0	0	0	0	0	0	0	0	0	0	0	0
久慈市	0	0	0	0	0	0	0	0	0	0	0	0	0	0
遠野市	0	0	0	0	0	0	0	0	0	0	0	0	0	0
一関市	0	0	0	0	0	0	0	0	0	0	0	0	0	0
陸前高田市	0	0	0	0	0	0	0	0	0	0	0	0	0	0
釜石市	0	0	0	0	0	0	0	0	0	0	0	0	0	0
二戸市	0	0	0	0	0	0	0	0	0	0	0	0	0	0
八幡平市	0	0	0	0	0	0	0	0	0	0	0	0	0	0
奥州市	0	0	0	0	0	0	0	0	0	0	0	0	0	0
滝沢市	0	0	0	0	0	0	0	0	0	0	0	0	0	0
岩手県小計	0	0	0	0	0	0	0	0	0	0	0	0	0	0

行政対応 地方公共団体名	届出対応状況			苦情対応状況										
	行政指導 件数	計画変更 勧告まで のもの	改善命令 に至った もの	苦情 件数	報告の 徴取件数	立入検査 件数	測定 回数	測定 適合	測定 不適合	測定不 可能	調査に基 づく行政 指導件数	その他の 行政指導 件数	改善勧告 までの もの	改善命令 に至った もの
宮城県(市を除く)	0	0	0	0	0	0	0	0	0	0	0	0	0	0
仙台市	0	0	0	0	0	0	0	0	0	0	0	0	0	0
石巻市	1	0	0	1	0	1	0	0	0	0	1	0	0	0
塩竈市	0	0	0	0	0	0	0	0	0	0	0	0	0	0
気仙沼市	0	0	0	0	0	0	0	0	0	0	0	0	0	0
白石市	0	0	0	0	0	0	0	0	0	0	0	0	0	0
名取市	0	0	0	0	0	0	0	0	0	0	0	0	0	0
角田市	0	0	0	0	0	0	0	0	0	0	0	0	0	0
多賀城市	0	0	0	0	0	0	0	0	0	0	0	0	0	0
岩沼市	0	0	0	0	0	0	0	0	0	0	0	0	0	0
登米市	0	0	0	0	0	0	0	0	0	0	0	0	0	0
栗原市	0	0	0	0	0	0	0	0	0	0	0	0	0	0
東松島市	0	0	0	0	0	0	0	0	0	0	0	0	0	0
大崎市	0	0	0	0	0	0	0	0	0	0	0	0	0	0
宮城県小計	1	0	0	1	0	1	0	0	0	0	1	0	0	0
秋田県(市を除く)	0	0	0	0	0	0	0	0	0	0	0	0	0	0
秋田市	0	0	0	0	0	0	0	0	0	0	0	0	0	0
能代市	0	0	0	0	0	0	0	0	0	0	0	0	0	0
横手市	0	0	0	0	0	0	0	0	0	0	0	0	0	0
大館市	0	0	0	0	0	0	0	0	0	0	0	0	0	0
大鹿市	0	0	0	0	0	0	0	0	0	0	0	0	0	0
湯沢市	0	0	0	0	0	0	0	0	0	0	0	0	0	0
鹿角市	0	0	0	0	0	0	0	0	0	0	0	0	0	0
由利本荘市	0	0	0	0	0	0	0	0	0	0	0	0	0	0
潟上市	0	0	0	0	0	0	0	0	0	0	0	0	0	0
大仙市	0	0	0	0	0	0	0	0	0	0	0	0	0	0
北秋田市	0	0	0	0	0	0	0	0	0	0	0	0	0	0
にかほ市	0	0	0	0	0	0	0	0	0	0	0	0	0	0
仙北市	0	0	0	0	0	0	0	0	0	0	0	0	0	0
秋田県小計	0	0	0	0	0	0	0	0	0	0	0	0	0	0
山形県(市を除く)	0	0	0	0	0	0	0	0	0	0	0	0	0	0
山形市	0	0	0	0	0	0	0	0	0	0	0	0	0	0
米沢市	0	0	0	0	0	0	0	0	0	0	0	0	0	0
鶴岡市	0	0	0	0	0	0	0	0	0	0	0	0	0	0
酒田市	0	0	0	0	0	0	0	0	0	0	0	0	0	0
新庄市	0	0	0	0	0	0	0	0	0	0	0	0	0	0
寒河江市	0	0	0	0	0	0	0	0	0	0	0	0	0	0
上山市	0	0	0	0	0	0	0	0	0	0	0	0	0	0
村山市	0	0	0	0	0	0	0	0	0	0	0	0	0	0
長井市	0	0	0	0	0	0	0	0	0	0	0	0	0	0
天童市	0	0	0	0	0	0	0	0	0	0	0	0	0	0
東根市	0	0	0	0	0	0	0	0	0	0	0	0	0	0
尾花沢市	0	0	0	0	0	0	0	0	0	0	0	0	0	0
南陽市	0	0	0	0	0	0	0	0	0	0	0	0	0	0
山形県小計	0	0	0	0	0	0	0	0	0	0	0	0	0	0
福島県(市を除く)	0	0	0	0	0	0	0	0	0	0	0	0	0	0
福島市	0	0	0	0	0	0	0	0	0	0	0	0	0	0
会津若松市	0	0	0	0	0	0	0	0	0	0	0	0	0	0
郡山市	0	0	0	0	0	0	0	0	0	0	0	0	0	0
いわき市	0	0	0	0	0	0	0	0	0	0	0	0	0	0
白河市	0	0	0	0	0	0	0	0	0	0	0	0	0	0
須賀川市	0	0	0	0	0	0	0	0	0	0	0	0	0	0
喜多方市	0	0	0	0	0	0	0	0	0	0	0	0	0	0
相馬市	0	0	0	0	0	0	0	0	0	0	0	0	0	0
二本松市	0	0	0	0	0	0	0	0	0	0	0	0	0	0
田村市	0	0	0	0	0	0	0	0	0	0	0	0	0	0
南相馬市	0	0	0	0	0	0	0	0	0	0	0	0	0	0
伊達市	0	0	0	0	0	0	0	0	0	0	0	0	0	0
本宮市	0	0	0	0	0	0	0	0	0	0	0	0	0	0
福島県小計	0	0	0	0	0	0	0	0	0	0	0	0	0	0



行政対応 地方公共団体名	届出対応状況			苦情対応状況										
	行政指導 件数	計画変更 勧告まで のもの	改善命令 に至った もの	苦情 件数	報告の 徴取件数	立入検査 件数	測定 件数	測定 適合	測定 不適合	測定不 可能	調査に基 づく行政 指導件数	その他の 行政指導 件数	改善勧告 までの もの	改善命令 に至った もの
茨城県(市を除く)	0	0	0	1	0	0	0	0	0	0	0	1	0	0
水戸市	0	0	0	0	0	0	0	0	0	0	0	0	0	0
日立市	0	0	0	2	0	0	2	1	1	0	0	0	0	0
土浦市	0	0	0	0	0	0	0	0	0	0	0	0	0	0
古河市	0	0	0	0	0	0	0	0	0	0	0	0	0	0
石岡市	0	0	0	0	0	0	0	0	0	0	0	0	0	0
結城市	0	0	0	0	0	0	0	0	0	0	0	0	0	0
龍ヶ崎市	0	0	0	0	0	0	0	0	0	0	0	0	0	0
下妻市	0	0	0	0	0	0	0	0	0	0	0	0	0	0
常陸市	0	0	0	0	0	0	0	0	0	0	0	0	0	0
常陸太田市	0	0	0	0	0	0	0	0	0	0	0	0	0	0
高萩市	0	0	0	0	0	0	0	0	0	0	0	0	0	0
北茨城市	0	0	0	0	0	0	0	0	0	0	0	0	0	0
笠間市	0	0	0	0	0	0	0	0	0	0	0	0	0	0
取手市	0	0	0	0	0	0	0	0	0	0	0	0	0	0
牛久市	0	0	0	0	0	0	0	0	0	0	0	0	0	0
つくば市	0	0	0	0	0	0	0	0	0	0	0	0	0	0
ひたちなか市	0	0	0	0	0	0	0	0	0	0	0	0	0	0
鹿嶋市	0	0	0	0	0	0	0	0	0	0	0	0	0	0
潮来市	0	0	0	0	0	0	0	0	0	0	0	0	0	0
守谷市	0	0	0	0	0	0	0	0	0	0	0	0	0	0
常陸大宮市	0	0	0	0	0	0	0	0	0	0	0	0	0	0
那珂市	0	0	0	0	0	0	0	0	0	0	0	0	0	0
筑西市	0	0	0	0	0	0	0	0	0	0	0	0	0	0
坂東市	0	0	0	0	0	0	0	0	0	0	0	0	0	0
稲敷市	0	0	0	0	0	0	0	0	0	0	0	0	0	0
かすみがうら市	0	0	0	0	0	0	0	0	0	0	0	0	0	0
桜川市	0	0	0	0	0	0	0	0	0	0	0	0	0	0
神栖市	0	0	0	0	0	0	0	0	0	0	0	0	0	0
行方市	0	0	0	0	0	0	0	0	0	0	0	0	0	0
銚田市	0	0	0	0	0	0	0	0	0	0	0	0	0	0
つくばみらい市	0	0	0	0	0	0	0	0	0	0	0	0	0	0
小美玉市	0	0	0	0	0	0	0	0	0	0	0	0	0	0
茨城県小計	0	0	0	3	0	0	2	1	1	0	0	1	0	0
栃木県(市を除く)	0	0	0	0	0	0	0	0	0	0	0	0	0	0
宇都宮市	0	0	0	0	0	0	0	0	0	0	0	0	0	0
足利市	0	0	0	0	0	0	0	0	0	0	0	0	0	0
栃木市	0	0	0	0	0	0	0	0	0	0	0	0	0	0
佐野市	0	0	0	0	0	0	0	0	0	0	0	0	0	0
鹿沼市	0	0	0	0	0	0	0	0	0	0	0	0	0	0
日光市	0	0	0	0	0	0	0	0	0	0	0	0	0	0
小山市	0	0	0	0	0	0	0	0	0	0	0	0	0	0
真岡市	0	0	0	0	0	0	0	0	0	0	0	0	0	0
大田原市	0	0	0	0	0	0	0	0	0	0	0	0	0	0
矢板市	0	0	0	0	0	0	0	0	0	0	0	0	0	0
那須原市	0	0	0	0	0	0	0	0	0	0	0	0	0	0
さくら市	0	0	0	0	0	0	0	0	0	0	0	0	0	0
那須烏山市	0	0	0	0	0	0	0	0	0	0	0	0	0	0
下野市	0	0	0	0	0	0	0	0	0	0	0	0	0	0
栃木県小計	0	0	0	0	0	0	0	0	0	0	0	0	0	0
群馬県(市を除く)	0	0	0	0	0	0	0	0	0	0	0	0	0	0
前橋市	0	0	0	2	0	1	1	1	0	0	1	0	0	0
高崎市	0	0	0	0	0	2	2	2	0	0	2	0	0	0
桐生市	0	0	0	0	0	0	0	0	0	0	0	0	0	0
伊勢崎市	0	0	0	0	0	0	0	0	0	0	0	0	0	0
太田市	0	0	0	5	5	5	3	3	0	5	0	0	0	0
沼田市	0	0	0	1	0	1	1	0	0	1	1	0	0	0
館林市	0	0	0	0	0	0	0	0	0	0	0	0	0	0
渋川市	0	0	0	0	0	0	0	0	0	0	0	0	0	0
藤岡市	0	0	0	0	0	0	0	0	0	0	0	0	0	0
富岡市	0	0	0	0	0	0	0	0	0	0	0	0	0	0
安中市	0	0	0	0	0	0	0	0	0	0	0	0	0	0
みどり市	0	0	0	0	0	0	0	0	0	0	0	0	0	0
群馬県小計	0	0	0	8	5	9	7	6	0	1	9	0	0	0

行政対応 地方公共団体名	届出対応状況			苦情対応状況										
	行政指導 件数	計画変更 勧告まで のもの	改善命令 に至った もの	苦情 件数	報告の 徴取件数	立入検査 件数	測定 件数	測定 適合	測定 不適合	測定不 可能	調査に基 づく行政 指導件数	その他の 行政指導 件数	改善勧告 までの もの	改善命令 に至った もの
埼玉県(市を除く)	0	0	0	0	0	0	0	0	0	0	0	0	0	0
さいたま市	0	0	0	1	0	1	0	0	0	0	0	1	0	0
川越市	0	0	0	1	0	0	0	0	0	0	0	0	0	0
熊谷市	0	0	0	0	0	0	0	0	0	0	0	0	0	0
川口市	14	0	0	2	0	3	4	0	3	1	3	0	0	0
行田市	0	0	0	0	0	0	0	0	0	0	0	0	0	0
秩父市	0	0	0	0	0	0	0	0	0	0	0	0	0	0
所沢市	0	0	0	0	0	0	0	0	0	0	0	0	0	0
飯能市	0	0	0	0	0	0	0	0	0	0	0	0	0	0
加須市	1	0	0	0	0	0	0	0	0	0	0	0	0	0
本庄市	0	0	0	0	0	0	0	0	0	0	0	0	0	0
東松山市	0	0	0	0	0	0	0	0	0	0	0	0	0	0
春日部市	0	0	0	0	0	0	0	0	0	0	0	0	0	0
狭山市	0	0	0	0	0	0	0	0	0	0	0	0	0	0
羽生市	0	0	0	0	0	0	0	0	0	0	0	0	0	0
鴻巣市	0	0	0	0	0	0	0	0	0	0	0	0	0	0
深谷市	0	0	0	0	0	0	0	0	0	0	0	0	0	0
上尾市	0	0	0	0	0	0	0	0	0	0	0	0	0	0
草加市	0	0	0	1	0	1	0	0	0	0	1	0	0	0
越谷市	0	0	0	0	0	0	0	0	0	0	0	0	0	0
蕨市	0	0	0	0	0	0	0	0	0	0	0	0	0	0
戸田市	0	0	0	1	0	0	1	1	0	0	0	0	0	0
入間市	0	0	0	0	0	0	0	0	0	0	0	0	0	0
朝霞市	0	0	0	0	0	0	0	0	0	0	0	0	0	0
志木市	0	0	0	0	0	0	0	0	0	0	0	0	0	0
和光市	0	0	0	0	0	0	0	0	0	0	0	0	0	0
新座市	0	0	0	0	0	0	0	0	0	0	0	0	0	0
桶川市	0	0	0	0	0	0	0	0	0	0	0	0	0	0
久喜市	0	0	0	0	0	0	0	0	0	0	0	0	0	0
本郷市	0	0	0	0	0	0	0	0	0	0	0	0	0	0
八潮市	0	0	0	2	1	1	0	0	0	0	2	0	0	0
富士見市	0	0	0	0	0	0	0	0	0	0	0	0	0	0
三郷市	0	0	0	0	0	0	0	0	0	0	0	0	0	0
蓮田市	0	0	0	0	0	0	0	0	0	0	0	0	0	0
坂戸市	0	0	0	0	0	0	0	0	0	0	0	0	0	0
幸手市	0	0	0	0	0	0	0	0	0	0	0	0	0	0
鶴ヶ島市	0	0	0	0	0	0	0	0	0	0	0	0	0	0
日高市	0	0	0	0	0	0	0	0	0	0	0	0	0	0
吉川市	0	0	0	0	0	0	0	0	0	0	0	0	0	0
ふじみ野市	0	0	0	0	0	0	0	0	0	0	0	0	0	0
白岡市	0	0	0	0	0	0	0	0	0	0	0	0	0	0
埼玉県小計	15	0	0	8	1	6	5	1	3	1	6	1	0	0

行政対応 地方公共団体名	届出対応状況			苦情対応状況										
	行政指導 件数	計画変更 勧告まで のもの	改善命令 に至った もの	苦情 件数	報告の 徴取件数	立入検査 件数	測定 件数	測定 適合	測定 不適合	測定不 定能	調査に基 づく行政 指導件数	その他の 行政指導 件数	改善勧告 までの もの	改善命令 に至った もの
千葉県(市を除く)	0	0	0	0	0	0	0	0	0	0	0	0	0	0
千葉市	0	0	0	1	0	1	0	0	0	0	1	0	0	0
銚子市	0	0	0	0	0	0	0	0	0	0	0	0	0	0
市川市	0	0	0	0	0	0	0	0	0	0	0	0	0	0
船橋市	0	0	0	0	0	0	0	0	0	0	0	0	0	0
館山市	0	0	0	0	0	0	0	0	0	0	0	0	0	0
木更津市	0	0	0	0	0	0	0	0	0	0	0	0	0	0
松戸市	0	0	0	1	0	1	1	1	0	1	0	0	0	0
野田市	0	0	0	0	0	0	0	0	0	0	0	0	0	0
茂原市	0	0	0	1	0	0	0	0	0	0	0	0	0	0
成田市	0	0	0	0	0	0	0	0	0	0	0	0	0	0
佐倉市	0	0	0	0	0	0	0	0	0	0	0	0	0	0
東金市	0	0	0	0	0	0	0	0	0	0	0	0	0	0
旭市	0	0	0	0	0	0	0	0	0	0	0	0	0	0
習志野市	0	0	0	0	0	0	0	0	0	0	0	0	0	0
柏市	0	0	0	0	0	0	0	0	0	0	0	0	0	0
勝浦市	0	0	0	0	0	0	0	0	0	0	0	0	0	0
原市	0	0	0	0	0	0	0	0	0	0	0	0	0	0
流山市	0	0	0	0	0	0	0	0	0	0	0	0	0	0
八千代市	0	0	0	0	0	0	0	0	0	0	0	0	0	0
我孫子市	0	0	0	0	0	0	0	0	0	0	0	0	0	0
鴨川市	0	0	0	0	0	0	0	0	0	0	0	0	0	0
鎌谷市	1	0	0	0	0	0	0	0	0	0	0	0	0	0
君津市	0	0	0	1	0	1	0	0	0	0	0	0	0	0
富津市	0	0	0	0	0	0	0	0	0	0	0	0	0	0
浦安市	0	0	0	0	0	0	0	0	0	0	0	0	0	0
四街道市	0	0	0	0	0	0	0	0	0	0	0	0	0	0
袖ヶ浦市	0	0	0	0	0	0	0	0	0	0	0	0	0	0
八街市	0	0	0	0	0	0	0	0	0	0	0	0	0	0
印西市	0	0	0	0	0	0	0	0	0	0	0	0	0	0
白井市	0	0	0	0	0	0	0	0	0	0	0	0	0	0
富里市	0	0	0	0	0	0	0	0	0	0	0	0	0	0
南房総市	0	0	0	0	0	0	0	0	0	0	0	0	0	0
匝瑳市	0	0	0	0	0	0	0	0	0	0	0	0	0	0
香取市	0	0	0	0	0	0	0	0	0	0	0	0	0	0
山武市	0	0	0	0	0	0	0	0	0	0	0	0	0	0
いすみ市	0	0	0	0	0	0	0	0	0	0	0	0	0	0
大網白里市	0	0	0	0	0	0	0	0	0	0	0	0	0	0
千葉県小計	1	0	0	4	0	3	1	1	0	0	2	0	0	0

行政対応 地方公共団体名	届出対応状況			苦情対応状況										
	行政指導 件数	計画変更 勧告まで のもの	改善命令 に至った もの	苦情 件数	報告の 徴取件数	立入検査 件数	測定 件数	測定 適合	測定 不適合	測定不 判定能	調査に基 づく行政 指導件数	その他の 行政指導 件数	改善勧告 までの もの	改善命令 に至った もの
東京都(市・特別区を 除く)	0	0	0	0	0	0	0	0	0	0	0	0	0	0
千代田区	0	0	0	0	0	0	0	0	0	0	0	0	0	0
中央区	0	0	0	0	0	0	0	0	0	0	0	0	0	0
港区	0	0	0	0	0	0	0	0	0	0	0	0	0	0
新宿区	0	0	0	0	0	0	0	0	0	0	0	0	0	0
文京区	0	0	0	0	0	0	0	0	0	0	0	0	0	0
台東区	0	0	0	0	0	0	0	0	0	0	0	0	0	0
墨田区	0	0	0	1	1	1	1	0	1	0	1	0	0	0
江東区	0	0	0	1	0	1	0	0	0	0	1	0	0	0
品川区	0	0	0	0	0	0	0	0	0	0	0	0	0	0
目黒区	0	0	0	0	0	0	0	0	0	0	0	0	0	0
大田区	0	0	0	1	0	1	0	0	0	0	0	1	0	0
世田谷区	0	0	0	0	0	0	0	0	0	0	0	0	0	0
渋谷区	0	0	0	0	0	0	0	0	0	0	0	0	0	0
中野区	0	0	0	0	0	0	0	0	0	0	0	0	0	0
杉並区	0	0	0	2	0	0	0	0	0	0	0	0	0	0
豊島区	0	0	0	0	0	0	0	0	0	0	0	0	0	0
北区	0	0	0	0	0	0	0	0	0	0	0	0	0	0
荒川区	0	0	0	1	1	1	1	1	0	0	0	0	0	0
板橋区	0	0	0	1	1	1	1	1	0	0	1	0	0	0
練馬区	0	0	0	0	0	0	0	0	0	0	0	0	0	0
足立区	0	0	0	1	0	1	1	1	0	0	0	0	0	0
葛飾区	0	0	0	0	0	3	3	3	0	0	4	0	0	0
江戸川区	0	0	0	1	0	4	1	0	1	0	4	0	0	0
八王子市	0	0	0	4	4	0	0	0	0	0	0	0	0	0
立川市	0	0	0	1	0	1	0	0	0	0	1	0	0	0
武蔵野市	0	0	0	0	0	0	0	0	0	0	0	0	0	0
三鷹市	0	0	0	0	0	0	0	0	0	0	0	0	0	0
青梅市	0	0	0	0	0	0	0	0	0	0	0	0	0	0
府中市	0	0	0	0	2	2	0	0	0	0	2	0	0	0
昭島市	0	0	0	0	0	0	0	0	0	0	0	0	0	0
調布市	0	0	0	0	0	0	0	0	0	0	0	0	0	0
町田市	0	0	0	0	0	0	0	0	0	0	0	0	0	0
小金井市	0	0	0	0	0	0	0	0	0	0	0	0	0	0
小平市	0	0	0	0	0	0	0	0	0	0	0	0	0	0
日野市	0	0	0	0	0	0	0	0	0	0	0	0	0	0
東村山市	0	0	0	0	0	0	0	0	0	0	0	0	0	0
国分寺市	0	0	0	0	0	0	0	0	0	0	0	0	0	0
国立市	0	0	0	0	0	0	0	0	0	0	0	0	0	0
福生市	0	0	0	0	0	0	0	0	0	0	0	0	0	0
狛江市	0	0	0	0	0	0	0	0	0	0	0	0	0	0
東大和市	0	0	0	0	0	0	0	0	0	0	0	0	0	0
清瀬市	0	0	0	0	0	0	0	0	0	0	0	0	0	0
久留米市	0	0	0	0	0	0	0	0	0	0	0	0	0	0
武蔵村山市	0	0	0	0	0	0	0	0	0	0	0	0	0	0
多摩市	0	0	0	0	0	0	0	0	0	0	0	0	0	0
稲城市	0	0	0	0	0	0	0	0	0	0	0	0	0	0
羽村市	0	0	0	0	0	0	0	0	0	0	0	0	0	0
あきる野市	0	0	0	0	0	0	0	0	0	0	0	0	0	0
西東京市	0	0	0	0	0	0	0	0	0	0	0	0	0	0
東京都小計	0	0	0	14	9	16	8	6	2	0	14	1	0	0
神奈川県(市を除く)	0	0	0	0	0	0	0	0	0	0	0	1	0	0
横浜(市を除く)	0	0	0	2	2	2	0	0	0	0	2	0	0	0
川崎市	2	0	0	0	0	1	0	0	0	0	1	0	0	0
相模原(市を除く)	0	0	0	1	0	0	0	0	0	0	0	0	0	0
横須賀(市を除く)	0	0	0	0	0	0	0	0	0	0	0	0	0	0
平塚(市を除く)	0	0	0	0	0	0	0	0	0	0	0	0	0	0
鎌倉(市を除く)	0	0	0	0	0	0	0	0	0	0	0	0	0	0
藤沢(市を除く)	0	0	0	0	0	0	0	0	0	0	0	0	0	0
小田原(市を除く)	0	0	0	0	0	0	0	0	0	0	0	0	0	0
茅ヶ崎(市を除く)	0	0	0	0	0	0	0	0	0	0	0	0	0	0
逗子(市を除く)	0	0	0	0	0	0	0	0	0	0	0	0	0	0
三浦(市を除く)	0	0	0	0	0	0	0	0	0	0	0	0	0	0
秦野(市を除く)	0	0	0	1	0	0	0	0	0	0	0	0	0	0
厚木(市を除く)	0	0	0	0	0	0	0	0	0	0	0	0	0	0
大和市	0	0	0	0	0	1	0	0	0	0	1	0	0	0
伊勢原(市を除く)	0	0	0	1	0	0	0	0	0	0	0	0	0	0
海老名(市を除く)	0	0	0	0	0	0	0	0	0	0	0	0	0	0
座間(市を除く)	0	0	0	0	1	0	0	0	0	0	0	1	0	0
南足柄(市を除く)	0	0	0	0	0	0	0	0	0	0	0	0	0	0
綾瀬(市を除く)	0	0	0	0	0	0	0	0	0	0	0	0	0	0
神奈川県小計	2	0	0	5	3	4	0	0	0	0	4	2	0	0

行政対応 地方公共団体名	届出対応状況			苦情対応状況										
	行政指導 件数	計画変更 勧告まで のもの	改善命令 に至った もの	苦情 件数	報告の 徴取件数	立入検査 件数	測定 件数	測定 適合	測定 不適合	測定不 可能	調査に基 づく行政 指導件数	その他の 行政指導 件数	改善勧告 までの もの	改善命令 に至った もの
新潟県(市を除く)	0	0	0	0	0	0	0	0	0	0	0	0	0	0
新潟市	0	0	0	0	0	0	0	0	0	0	0	0	0	0
長岡市	0	0	0	2	0	0	1	1	0	0	0	0	0	0
三条市	0	0	0	0	0	0	0	0	0	0	0	0	0	0
柏崎	0	0	0	0	0	0	0	0	0	0	0	0	0	0
新発田	0	0	0	0	0	0	0	0	0	0	0	0	0	0
小千谷	0	0	0	0	0	0	0	0	0	0	0	0	0	0
加茂	0	0	0	0	0	0	0	0	0	0	0	0	0	0
十日町	0	0	0	0	0	0	0	0	0	0	0	0	0	0
見附	0	0	0	0	0	0	0	0	0	0	0	0	0	0
村上	0	0	0	0	0	0	0	0	0	0	0	0	0	0
燕	0	0	0	0	0	0	0	0	0	0	0	0	0	0
糸魚川	0	0	0	0	0	0	0	0	0	0	0	0	0	0
妙高	0	0	0	0	0	0	0	0	0	0	0	0	0	0
五泉	0	0	0	0	0	0	0	0	0	0	0	0	0	0
上越	0	0	0	0	0	0	0	0	0	0	0	0	0	0
阿賀野	0	0	0	0	0	0	0	0	0	0	0	0	0	0
佐渡	0	0	0	0	0	0	0	0	0	0	0	0	0	0
魚沼	0	0	0	0	0	0	0	0	0	0	0	0	0	0
南魚沼	0	0	0	0	0	0	0	0	0	0	0	0	0	0
胎内	0	0	0	0	0	0	0	0	0	0	0	0	0	0
新潟県小計	0	0	0	2	0	0	1	1	0	0	0	0	0	0
富山県(市を除く)	0	0	0	0	0	0	0	0	0	0	0	0	0	0
富山	0	0	0	0	0	0	0	0	0	0	1	0	0	0
高岡	0	0	0	0	0	0	0	0	0	0	0	0	0	0
魚津	0	0	0	0	0	0	0	0	0	0	0	0	0	0
氷見	0	0	0	0	0	0	0	0	0	0	0	0	0	0
滑川	0	0	0	0	0	0	0	0	0	0	0	0	0	0
黒部	0	0	0	0	0	0	0	0	0	0	0	0	0	0
砺波	0	0	0	0	0	0	0	0	0	0	0	0	0	0
小矢部	0	0	0	0	0	0	0	0	0	0	0	0	0	0
南砺	0	0	0	0	0	0	0	0	0	0	0	0	0	0
射水	0	0	0	0	0	0	0	0	0	0	0	0	0	0
富山県小計	0	0	0	0	0	0	0	0	0	0	1	0	0	0
石川県(市を除く)	0	0	0	0	0	0	0	0	0	0	0	0	0	0
金沢	0	0	0	1	0	1	0	0	0	0	0	0	0	0
七尾	0	0	0	0	0	0	0	0	0	0	0	0	0	0
小松	0	0	0	0	0	0	0	0	0	0	0	0	0	0
輪島	0	0	0	0	0	0	0	0	0	0	0	0	0	0
珠洲	0	0	0	0	0	0	0	0	0	0	0	0	0	0
加賀	0	0	0	0	0	0	0	0	0	0	0	0	0	0
羽咋	0	0	0	0	0	0	0	0	0	0	0	0	0	0
かほく	0	0	0	0	0	0	0	0	0	0	0	0	0	0
白山市	0	0	0	0	0	0	0	0	0	0	0	0	0	0
能美	0	0	0	0	0	0	0	0	0	0	0	0	0	0
野々市	0	0	0	0	0	0	0	0	0	0	0	0	0	0
石川県小計	0	0	0	1	0	1	0	0	0	0	0	0	0	0
福井県(市を除く)	0	0	0	0	0	0	0	0	0	0	0	0	0	0
福井	0	0	0	1	0	1	0	0	0	0	1	0	0	0
敦賀	0	0	0	0	0	0	0	0	0	0	0	0	0	0
小浜	0	0	0	0	0	0	0	0	0	0	0	0	0	0
大野	0	0	0	0	0	0	0	0	0	0	0	0	0	0
勝山	0	0	0	0	0	0	0	0	0	0	0	0	0	0
鯖江	0	0	0	0	0	0	0	0	0	0	0	0	0	0
あわら	0	0	0	0	0	0	0	0	0	0	0	0	0	0
越前	0	0	0	0	0	0	0	0	0	0	0	0	0	0
坂井	0	0	0	0	0	0	0	0	0	0	0	0	0	0
福井県小計	0	0	0	1	0	1	0	0	0	0	1	0	0	0
山梨県(市を除く)	0	0	0	0	0	0	0	0	0	0	0	0	0	0
甲府	0	0	0	0	0	0	0	0	0	0	0	0	0	0
富士吉田	0	0	0	0	0	0	0	0	0	0	0	0	0	0
都留	0	0	0	0	0	0	0	0	0	0	0	0	0	0
山梨	0	0	0	0	0	0	0	0	0	0	0	0	0	0
大月	0	0	0	0	0	0	0	0	0	0	0	0	0	0
韮崎	0	0	0	0	0	0	0	0	0	0	0	0	0	0
南アルプス	0	0	0	0	0	0	0	0	0	0	0	0	0	0
北杜	0	0	0	0	0	0	0	0	0	0	0	0	0	0
甲斐	0	0	0	0	0	0	0	0	0	0	0	0	0	0
笛吹	0	0	0	0	0	0	0	0	0	0	0	0	0	0
上野原	0	0	0	0	0	0	0	0	0	0	0	0	0	0
甲州	0	0	0	0	0	0	0	0	0	0	0	0	0	0
中央	0	0	0	0	0	0	0	0	0	0	0	0	0	0
山梨県小計	0	0	0	0	0	0	0	0	0	0	0	0	0	0

行政対応 地方公共団体名	届出対応状況			苦情対応状況										
	行政指導 件数	計画変更 勧告まで のもの	改善命令 に至った もの	苦情 件数	報告の 徴取件数	立入検査 件数	測定 件数	測定 適合	測定 不適合	測定不 可能	調査に基 づく行政 指導件数	その他の 行政指導 件数	改善勧告 までの もの	改善命令 に至った もの
長野県(市を除く)	0	0	0	0	0	0	0	0	0	0	0	0	0	0
長野市	0	0	0	0	0	0	0	0	0	0	0	0	0	0
松本市	0	0	0	0	0	0	0	0	0	0	0	0	0	0
上田市	0	0	0	0	0	0	0	0	0	0	0	0	0	0
岡谷市	0	0	0	0	0	0	0	0	0	0	0	0	0	0
飯田市	0	0	0	0	0	0	0	0	0	0	0	0	0	0
諏訪市	0	0	0	0	0	0	0	0	0	0	0	0	0	0
須坂市	0	0	0	0	0	0	0	0	0	0	0	0	0	0
小諸市	0	0	0	0	0	0	0	0	0	0	0	0	0	0
伊那市	0	0	0	0	0	0	0	0	0	0	0	0	0	0
駒ヶ野市	0	0	0	0	0	0	0	0	0	0	0	0	0	0
中野市	0	0	0	0	0	0	0	0	0	0	0	0	0	0
大町市	0	0	0	0	0	0	0	0	0	0	0	0	0	0
飯山市	0	0	0	0	0	0	0	0	0	0	0	0	0	0
茅野市	0	0	0	0	0	0	0	0	0	0	0	0	0	0
塩尻市	0	0	0	0	0	0	0	0	0	0	0	0	0	0
佐久市	0	0	0	0	0	0	0	0	0	0	0	0	0	0
千曲市	0	0	0	0	0	0	0	0	0	0	0	0	0	0
東御市	0	0	0	0	0	0	0	0	0	0	0	0	0	0
安曇野市	0	0	0	0	0	0	0	0	0	0	0	0	0	0
長野県小計	0	0	0	0	0	0	0	0	0	0	0	0	0	0
岐阜県(市を除く)	0	0	0	1	0	0	0	0	0	0	0	1	0	0
岐阜市	0	0	0	0	0	0	0	0	0	0	0	0	0	0
大垣市	0	0	0	0	0	0	0	0	0	0	0	0	0	0
高山市	0	0	0	0	0	0	0	0	0	0	0	0	0	0
多治見市	0	0	0	0	0	0	0	0	0	0	0	0	0	0
関市	0	0	0	0	0	0	0	0	0	0	0	0	0	0
中津川市	0	0	0	0	0	0	0	0	0	0	0	0	0	0
美濃市	0	0	0	0	0	0	0	0	0	0	0	0	0	0
瑞浪市	0	0	0	0	0	0	0	0	0	0	0	0	0	0
羽島市	0	0	0	0	0	0	0	0	0	0	0	0	0	0
恵那市	0	0	0	0	0	0	0	0	0	0	0	0	0	0
美濃加茂市	0	0	0	0	0	0	0	0	0	0	0	0	0	0
土岐市	0	0	0	0	0	0	0	0	0	0	0	0	0	0
各務原市	0	0	0	1	1	1	0	0	0	0	1	0	0	0
可児市	0	0	0	0	0	0	0	0	0	0	0	0	0	0
山県市	0	0	0	0	0	0	0	0	0	0	0	0	0	0
瑞穂市	0	0	0	0	0	0	0	0	0	0	0	0	0	0
飛騨市	0	0	0	0	0	0	0	0	0	0	0	0	0	0
本巣市	0	0	0	0	0	0	0	0	0	0	0	0	0	0
郡上市	0	0	0	0	0	0	0	0	0	0	0	0	0	0
下呂市	0	0	0	0	0	0	0	0	0	0	0	0	0	0
海津市	0	0	0	0	0	0	0	0	0	0	0	0	0	0
岐阜県小計	0	0	0	2	1	1	0	0	0	0	1	1	0	0
静岡県(市を除く)	0	0	0	1	0	1	0	0	0	0	1	0	0	0
静岡市	0	0	0	0	0	0	0	0	0	0	0	0	0	0
浜松市	0	0	0	6	0	3	2	1	1	0	0	1	0	0
沼津市	0	0	0	2	0	0	0	0	0	0	0	0	0	0
熱海市	0	0	0	0	0	0	0	0	0	0	0	0	0	0
三島市	0	0	0	0	0	0	0	0	0	0	0	0	0	0
富士宮市	0	0	0	0	0	0	0	0	0	0	0	0	0	0
伊東市	0	0	0	0	0	0	0	0	0	0	0	0	0	0
島田市	0	0	0	0	0	0	0	0	0	0	0	0	0	0
富田市	0	0	0	1	0	0	0	0	0	0	0	0	0	0
磐田市	0	0	0	0	0	0	0	0	0	0	0	0	0	0
焼津市	0	0	0	0	0	0	0	0	0	0	0	0	0	0
掛川市	0	0	0	0	0	0	0	0	0	0	0	0	0	0
藤枝市	0	0	0	1	0	1	1	1	0	0	0	0	0	0
殿場市	0	0	0	0	0	0	0	0	0	0	0	0	0	0
袋井市	0	0	0	0	0	0	0	0	0	0	0	0	0	0
下田市	0	0	0	0	0	0	0	0	0	0	0	0	0	0
裾野市	0	0	0	0	0	0	0	0	0	0	0	0	0	0
湖西市	0	0	0	0	0	0	0	0	0	0	0	0	0	0
伊豆市	0	0	0	0	0	0	0	0	0	0	0	0	0	0
御前崎市	0	0	0	0	0	0	0	0	0	0	0	0	0	0
菊川市	0	0	0	0	0	0	0	0	0	0	0	0	0	0
伊豆の国市	0	0	0	0	0	0	0	0	0	0	0	0	0	0
牧之原市	0	0	0	0	0	0	0	0	0	0	0	0	0	0
静岡県小計	0	0	0	11	0	5	3	2	1	0	1	1	0	0

行政対応 地方公共団体名	届出対応状況			苦情対応状況										
	行政指導 件数	計画変更 勧告まで のもの	改善命令 に至った もの	苦情 件数	報告の 徴取件数	立入検査 件数	測定 件数	測定 適合	測定 不適合	測定不 可能	調査に基 づく行政 指導件数	その他の 行政指導 件数	改善勧告 までの もの	改善命令 に至った もの
愛知県(市を除く)	0	0	0	2	0	2	0	0	0	0	1	1	0	0
名古屋	120	0	0	15	0	14	4	4	0	0	12	1	0	0
豊橋	0	0	0	1	0	2	0	0	0	0	1	1	0	0
岡崎	0	0	0	0	0	0	0	0	0	0	0	0	0	0
一宮	0	0	0	1	1	2	1	1	0	0	2	0	0	0
瀬戸	0	0	0	0	0	0	0	0	0	0	0	0	0	0
半田	0	0	0	0	0	0	0	0	0	0	0	0	0	0
春日井	0	0	0	1	0	1	0	0	0	0	1	0	0	0
豊川	0	0	0	0	0	0	0	0	0	0	0	0	0	0
津島	0	0	0	0	0	0	0	0	0	0	0	0	0	0
碧南	0	0	0	0	0	0	0	0	0	0	0	0	0	0
刈谷	0	0	0	0	0	0	0	0	0	0	0	0	0	0
豊田	0	0	0	3	0	3	0	0	0	0	1	2	0	0
安城	0	0	0	0	0	0	0	0	0	0	0	0	0	0
西尾	0	0	0	1	0	1	0	0	0	0	0	0	0	0
蒲郡	0	0	0	0	0	0	0	0	0	0	0	0	0	0
犬山	0	0	0	0	0	0	0	0	0	0	0	0	0	0
常滑	0	0	0	0	0	0	0	0	0	0	0	0	0	0
江南	0	0	0	0	0	0	0	0	0	0	0	0	0	0
小牧	1	0	0	1	0	0	0	0	0	0	0	1	0	0
稲沢	0	0	0	0	0	0	0	0	0	0	0	0	0	0
新城	0	0	0	0	0	0	0	0	0	0	0	0	0	0
東海	0	0	0	0	0	0	0	0	0	0	0	0	0	0
大府	0	0	0	1	0	1	0	0	0	0	1	0	0	0
知多	0	0	0	0	0	0	0	0	0	0	0	0	0	0
知立	0	0	0	0	0	0	0	0	0	0	0	0	0	0
尾張旭	0	0	0	0	0	0	0	0	0	0	0	0	0	0
高浜	0	0	0	1	0	0	0	0	0	0	0	0	0	0
岩倉	0	0	0	0	0	0	0	0	0	0	0	0	0	0
豊明	0	0	0	0	0	0	0	0	0	0	0	0	0	0
日進	0	0	0	0	0	0	0	0	0	0	0	0	0	0
田原	0	0	0	0	0	0	0	0	0	0	0	0	0	0
愛西	0	0	0	0	0	0	0	0	0	0	0	0	0	0
清須	0	0	0	0	0	0	0	0	0	0	0	0	0	0
北名古屋	0	0	0	0	0	0	0	0	0	0	0	0	0	0
弥富	0	0	0	0	0	0	0	0	0	0	0	0	0	0
みよし	0	0	0	0	0	0	0	0	0	0	0	0	0	0
あま	0	0	0	0	0	0	0	0	0	0	0	0	0	0
長久手	0	0	0	0	0	0	0	0	0	0	0	0	0	0
愛知県小計	121	0	0	27	1	26	5	5	0	0	19	6	0	0
三重県(市を除く)	0	0	0	0	0	0	0	0	0	0	0	0	0	0
津市	0	0	0	0	0	0	0	0	0	0	0	0	0	0
四日市	0	0	0	1	0	1	0	0	0	0	1	0	0	0
伊勢	0	0	0	0	0	0	0	0	0	0	0	0	0	0
松阪	0	0	0	0	0	0	0	0	0	0	0	0	0	0
桑名	0	0	0	0	0	1	0	0	0	0	1	0	0	0
鈴鹿	0	0	0	0	0	0	0	0	0	0	0	0	0	0
名張	0	0	0	0	0	0	0	0	0	0	0	0	0	0
尾鷲	0	0	0	0	0	0	0	0	0	0	0	0	0	0
亀山	0	0	0	0	0	0	0	0	0	0	0	0	0	0
鳥羽	0	0	0	0	0	0	0	0	0	0	0	0	0	0
熊野	0	0	0	0	0	0	0	0	0	0	0	0	0	0
いなべ	0	0	0	0	0	0	0	0	0	0	0	0	0	0
志摩	0	0	0	0	0	0	0	0	0	0	0	0	0	0
伊賀	0	0	0	0	0	0	0	0	0	0	0	0	0	0
三重県小計	0	0	0	1	0	2	0	0	0	0	2	0	0	0
滋賀県(市を除く)	0	0	0	0	0	0	0	0	0	0	0	0	0	0
大津	0	0	0	1	0	1	0	0	0	0	0	1	0	0
彦根	0	0	0	0	0	0	0	0	0	0	0	0	0	0
長浜	0	0	0	0	0	0	0	0	0	0	0	0	0	0
近江八幡	0	0	0	0	0	0	0	0	0	0	0	0	0	0
草津	0	0	0	0	0	0	0	0	0	0	0	0	0	0
守山	0	0	0	0	0	0	0	0	0	0	0	0	0	0
栗東	0	0	0	0	0	0	0	0	0	0	0	0	0	0
甲賀	0	0	0	0	0	0	0	0	0	0	0	0	0	0
野洲	0	0	0	1	0	1	0	0	0	0	1	0	0	0
湖南	0	0	0	0	0	0	0	0	0	0	0	0	0	0
高島	0	0	0	0	0	0	0	0	0	0	0	0	0	0
東近江	37	0	0	0	0	0	0	0	0	0	0	0	0	0
米原	0	0	0	0	0	0	0	0	0	0	0	0	0	0
滋賀県小計	37	0	0	2	0	2	0	0	0	0	1	1	0	0

行政対応 地方公共団体名	届出対応状況			苦情対応状況										
	行政指導 件数	計画変更 勧告まで のもの	改善命令 に至った もの	苦情 件数	報告の 徴取件数	立入検査 件数	測定 件数	測定 適合	測定 不適合	測定 不能	調査に基 づく行政 指導件数	その他 行政指導 件数	改善勧告 までの もの	改善命令 に至った もの
京都府(市を除く)	0	0	0	0	0	0	0	0	0	0	0	0	0	0
京都市	0	0	0	3	0	4	2	1	1	0	2	0	0	0
福知山市	0	0	0	0	0	0	0	0	0	0	0	0	0	0
舞鶴市	0	0	0	0	0	0	0	0	0	0	0	0	0	0
綾部市	0	0	0	0	0	0	0	0	0	0	0	0	0	0
宇治市	0	0	0	0	0	2	0	0	0	0	2	0	0	0
宮津市	0	0	0	0	0	0	0	0	0	0	0	0	0	0
亀岡市	0	0	0	0	0	0	0	0	0	0	0	0	0	0
城陽市	0	0	0	0	0	0	0	0	0	0	0	0	0	0
向日市	0	0	0	0	0	0	0	0	0	0	0	0	0	0
長岡京市	0	0	0	0	0	0	0	0	0	0	0	0	0	0
八幡市	0	0	0	0	0	0	0	0	0	0	0	0	0	0
京田辺市	0	0	0	0	0	0	0	0	0	0	0	0	0	0
京丹後市	0	0	0	0	0	0	0	0	0	0	0	0	0	0
南丹市	0	0	0	0	0	0	0	0	0	0	0	0	0	0
木津川市	0	0	0	0	0	0	0	0	0	0	0	0	0	0
京都府小計	0	0	0	3	0	6	2	1	1	0	4	0	0	0
大阪府(市を除く)	0	0	0	0	0	0	0	0	0	0	0	0	0	0
大阪市	0	0	0	3	0	5	4	4	0	0	6	0	0	0
堺市	0	0	0	1	0	1	1	1	0	0	1	0	0	0
岸和田市	0	0	0	4	0	4	4	4	0	0	2	0	0	0
豊中市	0	0	0	1	0	1	0	0	0	0	0	1	0	0
池田市	0	0	0	0	0	0	0	0	0	0	0	0	0	0
吹田市	0	0	0	0	0	0	0	0	0	0	0	0	0	0
大津市	0	0	0	0	0	0	0	0	0	0	0	0	0	0
高槻市	0	0	0	0	0	0	0	0	0	0	0	0	0	0
貝塚市	1	0	0	2	0	1	1	0	1	0	1	1	0	0
守口市	0	0	0	1	0	1	0	0	0	0	0	1	0	0
枚方市	0	0	0	0	0	0	0	0	0	0	0	0	0	0
茨木市	0	0	0	0	0	0	0	0	0	0	0	0	0	0
八尾市	20	0	0	0	0	1	1	0	1	0	1	0	0	0
泉佐野市	0	0	0	0	0	0	0	0	0	0	0	0	0	0
富田林市	0	0	0	0	0	0	0	0	0	0	0	0	0	0
寝屋川市	0	0	0	0	0	0	0	0	0	0	0	0	0	0
河内長野市	0	0	0	0	0	0	0	0	0	0	0	0	0	0
松原市	0	0	0	0	0	0	0	0	0	0	0	0	0	0
大東市	0	0	0	1	1	1	0	0	0	0	1	0	0	0
和泉市	1	0	0	1	0	1	0	0	0	0	1	0	0	0
箕面市	0	0	0	0	0	0	0	0	0	0	0	0	0	0
柏原市	0	0	0	0	1	0	0	0	0	0	1	0	0	0
羽曳野市	0	0	0	0	0	0	0	0	0	0	0	0	0	0
門真市	0	0	0	0	0	0	0	0	0	0	0	0	0	0
摂津市	3	0	0	0	0	0	0	0	0	0	0	0	0	0
高石市	0	0	0	0	0	0	0	0	0	0	0	0	0	0
藤井寺市	0	0	0	0	0	0	0	0	0	0	0	0	0	0
東大阪市	0	0	0	6	3	6	6	6	0	0	3	1	0	0
泉南市	0	0	0	0	0	0	0	0	0	0	0	0	0	0
四條畷市	0	0	0	0	0	0	0	0	0	0	0	0	0	0
交野市	0	0	0	0	0	0	0	0	0	0	0	0	0	0
大阪狭山市	0	0	0	0	0	0	0	0	0	0	0	0	0	0
阪南市	0	0	0	1	0	1	1	1	0	0	0	1	0	0
大阪府小計	25	0	0	21	5	23	18	16	2	0	17	5	0	0



行政対応 地方公共団体名	届出対応状況			苦情対応状況											
	行政指導 件数	計画変更 勧告まで のもの	改善命令 に至った もの	苦情 件数	報告の 徴取件数	立入検査 件数	測定 件数	測定 適合	測定 不適合	測定不 適合	測定不 適合	調査に基 づく行政 指導件数	その他の 行政指導 件数	改善勧告 までの もの	改善命令 に至った もの
兵庫県(市を除く)	0	0	0	0	0	0	0	0	0	0	0	0	0	0	0
神戸市	0	0	0	1	1	1	0	0	0	0	0	0	1	0	0
姫路市	0	0	0	1	0	1	1	1	0	0	0	0	1	0	0
尼崎市	0	0	0	3	0	3	2	2	0	0	0	2	1	0	0
明石市	2	0	0	0	0	0	0	0	0	0	0	0	0	0	0
西宮市	0	0	0	0	0	0	0	0	0	0	0	0	0	0	0
洲本市	0	0	0	0	0	0	0	0	0	0	0	0	0	0	0
芦屋市	0	0	0	0	0	0	0	0	0	0	0	0	0	0	0
伊丹市	0	0	0	0	0	0	0	0	0	0	0	0	0	0	0
相模生市	0	0	0	0	0	0	0	0	0	0	0	0	0	0	0
豊岡市	0	0	0	0	0	0	0	0	0	0	0	0	0	0	0
加古川市	0	0	0	1	0	1	0	0	0	0	0	0	1	0	0
赤穂市	0	0	0	0	0	0	0	0	0	0	0	0	0	0	0
西脇市	0	0	0	0	0	0	0	0	0	0	0	0	0	0	0
宝塚市	0	0	0	0	0	0	0	0	0	0	0	0	0	0	0
三木市	0	0	0	0	0	0	0	0	0	0	0	0	0	0	0
高砂市	0	0	0	0	0	0	0	0	0	0	0	0	0	0	0
川西市	0	0	0	0	0	0	0	0	0	0	0	0	0	0	0
小野市	0	0	0	1	0	0	0	0	0	0	0	0	0	0	0
三田市	0	0	0	0	0	0	0	0	0	0	0	0	0	0	0
加西市	0	0	0	0	0	0	0	0	0	0	0	0	0	0	0
篠山市	0	0	0	0	0	0	0	0	0	0	0	0	0	0	0
養父市	0	0	0	0	0	0	0	0	0	0	0	0	0	0	0
丹波市	0	0	0	0	0	0	0	0	0	0	0	0	0	0	0
南あわじ市	0	0	0	0	0	0	0	0	0	0	0	0	0	0	0
朝来市	0	0	0	0	0	0	0	0	0	0	0	0	0	0	0
淡路市	0	0	0	0	0	0	0	0	0	0	0	0	0	0	0
宍粟市	0	0	0	0	0	0	0	0	0	0	0	0	0	0	0
加東市	0	0	0	0	0	0	0	0	0	0	0	0	0	0	0
たつの市	0	0	0	0	0	0	0	0	0	0	0	0	0	0	0
兵庫県小計	2	0	0	7	1	6	3	3	0	0	0	2	4	0	0
奈良県(市を除く)	0	0	0	0	0	0	0	0	0	0	0	0	0	0	0
奈良市	15	0	0	0	0	0	0	0	0	0	0	0	0	0	0
大和高田市	0	0	0	1	0	1	1	1	0	0	0	0	0	0	0
大和郡山	0	0	0	0	0	0	0	0	0	0	0	0	0	0	0
天理市	0	0	0	0	0	0	0	0	0	0	0	0	0	0	0
橿原市	0	0	0	0	0	0	0	0	0	0	0	0	0	0	0
桜井市	0	0	0	0	0	0	0	0	0	0	0	0	0	0	0
五條市	0	0	0	0	0	0	0	0	0	0	0	0	0	0	0
御所市	0	0	0	0	0	0	0	0	0	0	0	0	0	0	0
生駒市	0	0	0	0	0	0	0	0	0	0	0	0	0	0	0
香芝市	0	0	0	0	0	0	1	1	0	0	0	0	0	0	0
葛城市	0	0	0	0	0	0	0	0	0	0	0	0	0	0	0
宇陀市	0	0	0	0	0	0	0	0	0	0	0	0	0	0	0
奈良県小計	15	0	0	1	0	1	2	2	0	0	0	0	0	0	0
和歌山県(市を除く)	0	0	0	0	0	0	0	0	0	0	0	0	0	0	0
和歌山市	0	0	0	0	0	0	0	0	0	0	0	0	0	0	0
海南市	0	0	0	0	0	0	0	0	0	0	0	0	0	0	0
橋本	0	0	0	0	0	0	0	0	0	0	0	0	0	0	0
有田	0	0	0	0	0	0	0	0	0	0	0	0	0	0	0
御坊	0	0	0	0	0	0	0	0	0	0	0	0	0	0	0
田辺	0	0	0	0	0	0	0	0	0	0	0	0	0	0	0
新宮	0	0	0	0	0	0	0	0	0	0	0	0	0	0	0
紀の川	0	0	0	0	0	0	0	0	0	0	0	0	0	0	0
岩出	0	0	0	0	0	0	0	0	0	0	0	0	0	0	0
和歌山県小計	0	0	0	0	0	0	0	0	0	0	0	0	0	0	0
鳥取県(市を除く)	0	0	0	0	0	0	0	0	0	0	0	0	0	0	0
鳥取市	0	0	0	1	0	0	0	0	0	0	0	0	0	0	0
米子	0	0	0	0	0	0	0	0	0	0	0	0	0	0	0
倉吉	0	0	0	0	0	0	0	0	0	0	0	0	0	0	0
境港	0	0	0	0	0	0	0	0	0	0	0	0	0	0	0
鳥取県小計	0	0	0	1	0	0	0	0	0	0	0	0	0	0	0
島根県(市を除く)	0	0	0	0	0	0	0	0	0	0	0	0	0	0	0
松江	0	0	0	0	0	0	0	0	0	0	0	0	0	0	0
浜田市	0	0	0	0	0	0	0	0	0	0	0	0	0	0	0
出雲	0	0	0	1	0	1	0	0	0	0	0	1	0	0	0
益田市	0	0	0	0	0	0	0	0	0	0	0	0	0	0	0
大田	0	0	0	0	0	0	0	0	0	0	0	0	0	0	0
安来	0	0	0	0	0	0	0	0	0	0	0	0	0	0	0
江津	0	0	0	0	0	0	0	0	0	0	0	0	0	0	0
雲南	0	0	0	0	0	0	0	0	0	0	0	0	0	0	0
島根県小計	0	0	0	1	0	1	0	0	0	0	0	1	0	0	0

行政対応 地方公共団体名	届出対応状況			苦情対応状況										
	行政指導 件数	計画変更 勧告まで のもの	改善命令 に至った もの	苦情 件数	報告の 徴取件数	立入検査 件数	測定 件数	測定 適合	測定 不適合	測定不 判定	調査に基 づく行政 指導件数	その他の 行政指導 件数	改善勧告 までの もの	改善命令 に至った もの
岡山県(市を除く)	0	0	0	0	0	0	0	0	0	0	0	0	0	0
岡山市	0	0	0	1	0	0	0	0	0	0	0	1	0	0
倉敷市	0	0	0	0	0	0	0	0	0	0	0	0	0	0
津山市	0	0	0	0	0	0	0	0	0	0	0	0	0	0
玉野市	0	0	0	0	0	0	0	0	0	0	0	0	0	0
笠岡市	0	0	0	0	0	0	0	0	0	0	0	0	0	0
井原市	0	0	0	0	0	0	0	0	0	0	0	0	0	0
総社市	0	0	0	0	0	0	0	0	0	0	0	0	0	0
高梁市	0	0	0	0	0	0	0	0	0	0	0	0	0	0
新見市	0	0	0	0	0	0	0	0	0	0	0	0	0	0
備前市	0	0	0	0	0	0	0	0	0	0	0	0	0	0
瀬戸内市	0	0	0	0	0	0	0	0	0	0	0	0	0	0
赤磐市	0	0	0	0	0	0	0	0	0	0	0	0	0	0
真庭市	0	0	0	0	0	0	0	0	0	0	0	0	0	0
美作市	0	0	0	0	0	0	0	0	0	0	0	0	0	0
浅口市	0	0	0	0	0	0	0	0	0	0	0	0	0	0
岡山県小計	0	0	0	1	0	0	0	0	0	0	0	1	0	0
広島県(市を除く)	0	0	0	0	0	0	0	0	0	0	0	0	0	0
広島市	0	0	0	1	0	0	0	0	0	0	0	0	0	0
呉市	0	0	0	1	0	1	0	0	0	0	1	0	0	0
竹原市	0	0	0	0	0	0	0	0	0	0	0	0	0	0
三原市	0	0	0	0	0	0	0	0	0	0	0	0	0	0
尾道市	0	0	0	0	0	0	0	0	0	0	0	0	0	0
福山市	0	0	0	3	0	4	0	0	0	0	4	0	0	0
中府市	0	0	0	0	0	0	0	0	0	0	0	0	0	0
三次市	0	0	0	0	0	0	0	0	0	0	0	0	0	0
庄原市	0	0	0	0	0	0	0	0	0	0	0	0	0	0
大竹市	0	0	0	0	0	0	0	0	0	0	0	0	0	0
東広島市	0	0	0	0	0	0	0	0	0	0	0	0	0	0
廿日市	0	0	0	0	0	0	0	0	0	0	0	0	0	0
芸高田市	0	0	0	0	0	0	0	0	0	0	0	0	0	0
江田島市	0	0	0	0	0	0	0	0	0	0	0	0	0	0
広島県小計	0	0	0	5	0	5	0	0	0	0	5	0	0	0
山口県(市を除く)	0	0	0	0	0	0	0	0	0	0	0	0	0	0
下関市	0	0	0	0	0	0	0	0	0	0	0	0	0	0
宇部市	0	0	0	0	0	0	0	0	0	0	0	0	0	0
山口市	0	0	0	0	0	0	0	0	0	0	0	0	0	0
萩市	0	0	0	0	0	0	0	0	0	0	0	0	0	0
防府市	0	0	0	0	0	0	0	0	0	0	0	0	0	0
下松市	0	0	0	0	0	0	0	0	0	0	0	0	0	0
岩国市	0	0	0	0	0	0	0	0	0	0	0	0	0	0
光市	0	0	0	0	0	0	0	0	0	0	0	0	0	0
長門市	0	0	0	0	0	0	0	0	0	0	0	0	0	0
柳井市	0	0	0	0	0	0	0	0	0	0	0	0	0	0
美祿市	0	0	0	0	0	0	0	0	0	0	0	0	0	0
周南市	0	0	0	0	0	0	0	0	0	0	0	0	0	0
山陽小野田市	0	0	0	0	0	0	0	0	0	0	0	0	0	0
山口県小計	0	0	0	0	0	0	0	0	0	0	0	0	0	0
徳島県(市を除く)	0	0	0	0	0	0	0	0	0	0	0	0	0	0
徳島市	0	0	0	1	0	1	0	0	0	0	0	0	0	0
鳴門市	0	0	0	0	0	0	0	0	0	0	0	0	0	0
小松島市	0	0	0	0	0	0	0	0	0	0	0	0	0	0
阿南市	0	0	0	0	0	0	0	0	0	0	0	0	0	0
吉野川市	0	0	0	0	0	0	0	0	0	0	0	0	0	0
阿波市	0	0	0	0	0	0	0	0	0	0	0	0	0	0
美馬市	0	0	0	0	0	0	0	0	0	0	0	0	0	0
三好市	0	0	0	0	0	0	0	0	0	0	0	0	0	0
徳島県小計	0	0	0	1	0	1	0	0	0	0	0	0	0	0
香川県(市を除く)	0	0	0	0	0	0	0	0	0	0	0	0	0	0
高松市	0	0	0	0	0	0	0	0	0	0	0	0	0	0
丸亀市	0	0	0	0	0	0	0	0	0	0	0	0	0	0
坂出市	0	0	0	0	0	0	0	0	0	0	0	0	0	0
善通寺市	0	0	0	0	0	0	0	0	0	0	0	0	0	0
観音寺市	0	0	0	0	0	0	0	0	0	0	0	0	0	0
さぬき市	0	0	0	0	0	0	0	0	0	0	0	0	0	0
東かがわ市	0	0	0	0	0	0	0	0	0	0	0	0	0	0
三豊市	0	0	0	0	0	0	0	0	0	0	0	0	0	0
香川県小計	0	0	0	0	0	0	0	0	0	0	0	0	0	0

行政対応 地方公共団体名	届出対応状況			苦情対応状況										
	行政指導 件数	計画変更 勧告まで のもの	改善命令 に至った もの	苦情 件数	報告の 徴取件数	立入検査 件数	測定 件数	測定 適合	測定 不適合	測定不 可能	調査に基 づく行政 指導件数	その他の 行政指導 件数	改善勧告 までの もの	改善命令 に至った もの
愛媛県(市を除く)	0	0	0	0	0	0	0	0	0	0	0	0	0	0
松山市	0	0	0	0	0	0	0	0	0	0	0	0	0	0
今治市	0	0	0	0	0	0	0	0	0	0	0	0	0	0
宇和島市	0	0	0	0	0	0	0	0	0	0	0	0	0	0
八幡浜市	0	0	0	0	0	0	0	0	0	0	0	0	0	0
新居浜市	0	0	0	0	0	0	0	0	0	0	0	0	0	0
西条市	0	0	0	0	0	0	0	0	0	0	0	0	0	0
大洲市	0	0	0	0	0	0	0	0	0	0	0	0	0	0
伊予市	0	0	0	1	0	1	1	0	1	0	1	0	0	0
四国中央市	0	0	0	0	0	0	0	0	0	0	0	0	0	0
西予市	0	0	0	0	0	0	0	0	0	0	0	0	0	0
東温市	0	0	0	0	0	0	0	0	0	0	0	0	0	0
愛媛県小計	0	0	0	1	0	1	1	0	1	0	1	0	0	0
高知県(市を除く)	0	0	0	0	0	0	0	0	0	0	0	0	0	0
高知市	0	0	0	0	1	1	0	0	0	0	0	0	0	0
室戸市	0	0	0	0	0	0	0	0	0	0	0	0	0	0
安芸市	0	0	0	0	0	0	0	0	0	0	0	0	0	0
南国市	0	0	0	0	0	0	0	0	0	0	0	0	0	0
土佐市	0	0	0	0	0	0	0	0	0	0	0	0	0	0
須崎市	0	0	0	0	0	0	0	0	0	0	0	0	0	0
宿毛市	0	0	0	0	0	0	0	0	0	0	0	0	0	0
土佐清水市	0	0	0	0	0	0	0	0	0	0	0	0	0	0
四万十市	0	0	0	0	0	0	0	0	0	0	0	0	0	0
香南市	0	0	0	0	0	0	0	0	0	0	0	0	0	0
香美市	0	0	0	0	0	0	0	0	0	0	0	0	0	0
高知県小計	0	0	0	0	1	1	0	0	0	0	0	0	0	0
福岡県(市を除く)	0	0	0	0	0	0	0	0	0	0	0	0	0	0
北九州市	0	0	0	0	0	0	0	0	0	0	0	0	0	0
福岡市	0	0	0	1	0	1	1	0	1	0	1	0	0	0
大牟田市	0	0	0	0	0	0	0	0	0	0	0	0	0	0
久留米市	0	0	0	0	0	0	0	0	0	0	0	0	0	0
直方市	0	0	0	0	1	1	1	0	1	0	1	0	0	0
飯塚市	0	0	0	0	0	0	0	0	0	0	0	0	0	0
田川市	0	0	0	0	0	0	0	0	0	0	0	0	0	0
柳川市	0	0	0	0	0	0	0	0	0	0	0	0	0	0
八女市	0	0	0	1	0	1	0	0	0	1	0	0	0	0
筑後市	0	0	0	0	0	0	0	0	0	0	0	0	0	0
大川市	0	0	0	0	0	0	0	0	0	0	0	0	0	0
行橋市	0	0	0	0	0	0	0	0	0	0	0	0	0	0
豊前市	0	0	0	0	0	0	0	0	0	0	0	0	0	0
中間市	0	0	0	0	0	0	0	0	0	0	0	0	0	0
小郡市	0	0	0	0	0	0	0	0	0	0	0	0	0	0
筑紫野市	0	0	0	0	0	0	0	0	0	0	0	0	0	0
春日市	0	0	0	0	0	0	0	0	0	0	0	0	0	0
大野城市	0	0	0	0	0	0	0	0	0	0	0	0	0	0
宗像市	0	0	0	0	0	0	0	0	0	0	0	0	0	0
太宰府市	0	0	0	0	0	0	0	0	0	0	0	0	0	0
古賀市	0	0	0	0	0	0	0	0	0	0	0	0	0	0
福岡市	0	0	0	0	0	0	0	0	0	0	0	0	0	0
うきは市	0	0	0	0	0	0	0	0	0	0	0	0	0	0
宮若市	0	0	0	0	0	0	0	0	0	0	0	0	0	0
嘉麻市	0	0	0	0	0	0	0	0	0	0	0	0	0	0
朝倉市	0	0	0	0	0	0	0	0	0	0	0	0	0	0
みやま市	0	0	0	0	0	0	0	0	0	0	0	0	0	0
糸島市	0	0	0	0	0	0	0	0	0	0	0	0	0	0
福岡県小計	0	0	0	2	1	3	2	0	2	0	3	0	0	0
佐賀県(市を除く)	0	0	0	0	0	0	0	0	0	0	0	0	0	0
佐賀市	0	0	0	0	0	0	0	0	0	0	0	0	0	0
唐津市	0	0	0	0	0	0	0	0	0	0	0	0	0	0
鳥栖市	0	0	0	0	0	0	0	0	0	0	0	0	0	0
多久市	0	0	0	0	0	0	0	0	0	0	0	0	0	0
伊万里市	0	0	0	0	0	0	0	0	0	0	0	0	0	0
武雄市	0	0	0	0	0	0	0	0	0	0	0	0	0	0
鹿島市	0	0	0	0	0	0	0	0	0	0	0	0	0	0
小城市	0	0	0	0	0	0	0	0	0	0	0	0	0	0
嬉野市	0	0	0	0	0	0	0	0	0	0	0	0	0	0
神埼市	0	0	0	0	0	0	0	0	0	0	0	0	0	0
佐賀県小計	0	0	0	0	0	0	0	0	0	0	0	0	0	0

行政対応 地方公共団体名	届出対応状況			苦情対応状況										
	行政指導 件数	計画変更 勧告まで のもの	改善命令 に至った もの	苦情 件数	報告の 徴取件数	立入検査 件数	測定 件数	測定 適合	測定 不適合	測定不 可能	調査に基 づく行政 指導件数	その他の 行政指導 件数	改善勧告 までの もの	改善命令 に至った もの
長崎県(市を除く)	0	0	0	0	0	0	0	0	0	0	0	0	0	0
長崎市	0	0	0	0	0	0	0	0	0	0	0	0	0	0
佐世保市	0	0	0	0	0	0	0	0	0	0	0	0	0	0
島原市	0	0	0	0	0	0	0	0	0	0	0	0	0	0
諫早市	0	0	0	0	0	0	0	0	0	0	0	0	0	0
大村市	0	0	0	0	0	0	0	0	0	0	0	0	0	0
平戸市	0	0	0	0	0	0	0	0	0	0	0	0	0	0
松浦市	0	0	0	0	0	0	0	0	0	0	0	0	0	0
対馬市	0	0	0	0	0	0	0	0	0	0	0	0	0	0
壱岐市	0	0	0	0	0	0	0	0	0	0	0	0	0	0
五島市	0	0	0	0	0	0	0	0	0	0	0	0	0	0
西海市	0	0	0	0	0	0	0	0	0	0	0	0	0	0
雲仙市	0	0	0	0	0	0	0	0	0	0	0	0	0	0
南島原市	0	0	0	0	0	0	0	0	0	0	0	0	0	0
長崎県小計	0	0	0	0	0	0	0	0	0	0	0	0	0	0
熊本県(市を除く)	0	0	0	0	0	0	0	0	0	0	0	0	0	0
熊本市	0	0	0	1	0	1	0	0	0	0	0	0	0	0
八代市	0	0	0	0	0	0	0	0	0	0	0	0	0	0
人吉市	0	0	0	0	0	0	0	0	0	0	0	0	0	0
荒尾市	0	0	0	0	0	0	0	0	0	0	0	0	0	0
水尾市	0	0	0	0	0	0	0	0	0	0	0	0	0	0
玉名市	0	0	0	0	0	0	0	0	0	0	0	0	0	0
山鹿市	0	0	0	0	0	0	0	0	0	0	0	0	0	0
菊池市	0	0	0	0	0	0	0	0	0	0	0	0	0	0
宇土市	1	0	0	1	0	1	0	0	0	1	0	0	0	0
上天草市	0	0	0	0	0	0	0	0	0	0	0	0	0	0
宇城市	0	0	0	0	0	0	0	0	0	0	0	0	0	0
阿蘇市	0	0	0	0	0	0	0	0	0	0	0	0	0	0
天草市	0	0	0	0	0	0	0	0	0	0	0	0	0	0
合志市	0	0	0	0	0	0	0	0	0	0	0	0	0	0
熊本県小計	1	0	0	2	0	2	0	0	0	1	0	0	0	0
大分県(市を除く)	0	0	0	0	0	0	0	0	0	0	0	0	0	0
大分市	0	0	0	0	0	0	0	0	0	0	0	0	0	0
別府市	0	0	0	0	0	0	0	0	0	0	0	0	0	0
中津市	0	0	0	0	0	0	0	0	0	0	0	0	0	0
日田市	0	0	0	0	0	0	0	0	0	0	0	0	0	0
佐伯市	0	0	0	0	0	0	0	0	0	0	0	0	0	0
臼杵市	0	0	0	0	0	0	0	0	0	0	0	0	0	0
津久見市	0	0	0	0	0	0	0	0	0	0	0	0	0	0
竹田市	0	0	0	0	0	0	0	0	0	0	0	0	0	0
豊後高田市	0	0	0	0	0	0	0	0	0	0	0	0	0	0
杵築市	0	0	0	0	0	0	0	0	0	0	0	0	0	0
宇佐市	0	0	0	0	0	0	0	0	0	0	0	0	0	0
豊後大野市	0	0	0	0	0	0	0	0	0	0	0	0	0	0
由布市	0	0	0	0	0	0	0	0	0	0	0	0	0	0
国東市	0	0	0	0	0	0	0	0	0	0	0	0	0	0
大分県小計	0	0	0	0	0	0	0	0	0	0	0	0	0	0
宮崎県(市を除く)	0	0	0	0	0	0	0	0	0	0	0	0	0	0
宮崎市	0	0	0	0	0	1	1	1	0	0	1	0	0	0
都城市	0	0	0	1	0	0	0	0	0	0	0	0	0	0
延岡市	0	0	0	1	0	1	1	0	1	0	1	0	0	0
日南市	0	0	0	0	0	0	0	0	0	0	0	0	0	0
小林市	0	0	0	0	0	0	0	0	0	0	0	0	0	0
日向市	0	0	0	1	0	1	0	0	0	0	1	0	0	0
串間市	0	0	0	0	0	0	0	0	0	0	0	0	0	0
西都賀市	0	0	0	0	0	0	0	0	0	0	0	0	0	0
えびの市	0	0	0	0	0	0	0	0	0	0	0	0	0	0
宮崎県小計	0	0	0	3	0	3	2	1	1	0	1	2	0	0

行政対応 地方公共団体名	届出対応状況			苦情対応状況										
	行政指導 件数	計画変更 勧告まで のもの	改善命令 に至った もの	苦情 件数	報告の 徴取件数	立入検査 件数	測定 件数	測定 適合	測定 不適合	測定 不能	調査に基 づく行政 指導件数	その他 行政指導 件数	改善勧告 までの もの	改善命令 に至った もの
鹿児島県(市を除く)	0	0	0	0	0	0	0	0	0	0	0	0	0	0
鹿児島市	0	0	0	1	0	1	0	0	0	0	1	0	0	0
鹿屋市	0	0	0	0	0	0	0	0	0	0	0	0	0	0
枕崎市	0	0	0	0	0	0	0	0	0	0	0	0	0	0
阿久根市	0	0	0	0	0	0	0	0	0	0	0	0	0	0
出水市	0	0	0	0	0	0	0	0	0	0	0	0	0	0
指宿市	0	0	0	0	0	0	0	0	0	0	0	0	0	0
西之表市	0	0	0	0	0	0	0	0	0	0	0	0	0	0
垂水市	0	0	0	0	0	0	0	0	0	0	0	0	0	0
薩摩川内市	0	0	0	0	0	0	0	0	0	0	0	0	0	0
日置市	0	0	0	0	0	0	0	0	0	0	0	0	0	0
曾於市	0	0	0	0	0	0	0	0	0	0	0	0	0	0
霧島市	0	0	0	0	0	0	0	0	0	0	0	0	0	0
いちき串木野市	0	0	0	0	0	0	0	0	0	0	0	0	0	0
南さつま市	0	0	0	0	0	0	0	0	0	0	0	0	0	0
志布志市	0	0	0	0	0	0	0	0	0	0	0	0	0	0
奄美市	0	0	0	0	0	0	0	0	0	0	0	0	0	0
南九州市	0	0	0	0	0	0	0	0	0	0	0	0	0	0
伊佐市	0	0	0	0	0	0	0	0	0	0	0	0	0	0
始良市	0	0	0	0	0	0	0	0	0	0	0	0	0	0
鹿児島県小計	0	0	0	1	0	1	0	0	0	0	1	0	0	0
沖縄県(市を除く)	0	0	0	0	0	0	0	0	0	0	0	0	0	0
那覇市	0	0	0	0	0	0	0	0	0	0	0	0	0	0
宜野湾市	0	0	0	0	0	0	0	0	0	0	0	0	0	0
石垣市	0	0	0	0	0	0	0	0	0	0	0	0	0	0
浦添市	0	0	0	0	0	0	0	0	0	0	0	0	0	0
名護市	0	0	0	0	0	0	0	0	0	0	0	0	0	0
糸満市	0	0	0	0	0	0	0	0	0	0	0	0	0	0
沖縄市	0	0	0	0	0	0	0	0	0	0	0	0	0	0
豊見城市	0	0	0	0	0	0	0	0	0	0	0	0	0	0
うるま市	0	0	0	0	0	0	0	0	0	0	0	0	0	0
宮古市	0	0	0	0	0	0	0	0	0	0	0	0	0	0
南城市	0	0	0	0	0	0	0	0	0	0	0	0	0	0
沖縄県小計	0	0	0	0	0	0	0	0	0	0	0	0	0	0
合 計	221	0	0	142	28	132	63	47	14	2	97	27	0	0

表 11-2 条例により規制対象となる工場等

行政対応 地方公共団体名	届出対応状況			苦情対応状況										
	行政指導 件数	計画変更 勧告まで のもの	改善命令 に至った もの	苦情 件数	報告の 徴收件数	立入検査 件数	測定 件数	測定 適合	測定 不適合	測定 不能	調査に基 づく行政 指導件数	その他の 行政指導 件数	改善勧告 までの もの	改善命令 に至った もの
北海道(市を除く)	0	0	0	0	0	0	0	0	0	0	0	0	0	0
札幌市	0	0	0	0	0	0	0	0	0	0	0	0	0	0
函館市	0	0	0	0	0	0	0	0	0	0	0	0	0	0
小樽市	0	0	0	0	0	0	0	0	0	0	0	0	0	0
旭川市	0	0	0	0	0	0	0	0	0	0	0	0	0	0
室蘭市	0	0	0	0	0	0	0	0	0	0	0	0	0	0
釧路市	0	0	0	0	0	0	0	0	0	0	0	0	0	0
帯広市	0	0	0	0	0	0	0	0	0	0	0	0	0	0
北見市	0	0	0	1	0	0	0	0	0	0	0	1	0	0
夕張市	0	0	0	0	0	0	0	0	0	0	0	0	0	0
岩見沢市	0	0	0	0	0	0	0	0	0	0	0	0	0	0
網走市	0	0	0	0	0	0	0	0	0	0	0	0	0	0
留萌市	0	0	0	0	0	0	0	0	0	0	0	0	0	0
苫小牧市	0	0	0	0	0	0	0	0	0	0	0	0	0	0
稚内市	0	0	0	0	0	0	0	0	0	0	0	0	0	0
美唄市	0	0	0	0	0	0	0	0	0	0	0	0	0	0
芦別市	0	0	0	0	0	0	0	0	0	0	0	0	0	0
江別市	0	0	0	0	0	0	0	0	0	0	0	0	0	0
赤平市	0	0	0	0	0	0	0	0	0	0	0	0	0	0
紋別市	0	0	0	0	0	0	0	0	0	0	0	0	0	0
士別市	0	0	0	0	0	0	0	0	0	0	0	0	0	0
名寄市	0	0	0	0	0	0	0	0	0	0	0	0	0	0
三笠市	0	0	0	0	0	0	0	0	0	0	0	0	0	0
根室市	0	0	0	0	0	0	0	0	0	0	0	0	0	0
千歳市	0	0	0	0	0	0	0	0	0	0	0	0	0	0
滝川市	0	0	0	0	0	0	0	0	0	0	0	0	0	0
砂川市	0	0	0	0	0	0	0	0	0	0	0	0	0	0
歌志内市	0	0	0	0	0	0	0	0	0	0	0	0	0	0
深川市	0	0	0	0	0	0	0	0	0	0	0	0	0	0
富良野市	0	0	0	0	0	0	0	0	0	0	0	0	0	0
登別市	0	0	0	0	0	0	0	0	0	0	0	0	0	0
恵庭市	0	0	0	0	0	0	0	0	0	0	0	0	0	0
伊達市	0	0	0	0	0	0	0	0	0	0	0	0	0	0
北広島市	0	0	0	0	0	0	0	0	0	0	0	0	0	0
石狩市	0	0	0	0	0	0	0	0	0	0	0	0	0	0
北斗市	0	0	0	0	0	0	0	0	0	0	0	0	0	0
北海道小計	0	0	0	1	0	0	0	0	0	0	0	1	0	0
青森県(市を除く)	0	0	0	0	0	0	0	0	0	0	0	0	0	0
青森市	0	0	0	0	0	0	0	0	0	0	0	0	0	0
弘前市	0	0	0	0	0	0	0	0	0	0	0	0	0	0
八戸市	0	0	0	0	0	0	0	0	0	0	0	0	0	0
黒石市	0	0	0	0	0	0	0	0	0	0	0	0	0	0
五所川原市	0	0	0	0	0	0	0	0	0	0	0	0	0	0
十和田市	0	0	0	0	0	0	0	0	0	0	0	0	0	0
三沢市	0	0	0	0	0	0	0	0	0	0	0	0	0	0
むつ市	0	0	0	0	0	0	0	0	0	0	0	0	0	0
つがる市	0	0	0	0	0	0	0	0	0	0	0	0	0	0
平川市	0	0	0	0	0	0	0	0	0	0	0	0	0	0
青森県小計	0	0	0	0	0	0	0	0	0	0	0	0	0	0
岩手県(市を除く)	0	0	0	0	0	0	0	0	0	0	0	0	0	0
盛岡市	0	0	0	0	0	0	0	0	0	0	0	0	0	0
宮古市	0	0	0	0	0	0	0	0	0	0	0	0	0	0
大船渡市	0	0	0	0	0	0	0	0	0	0	0	0	0	0
花巻市	0	0	0	0	0	0	0	0	0	0	0	0	0	0
北上市	0	0	0	0	0	0	0	0	0	0	0	0	0	0
久慈市	0	0	0	0	0	0	0	0	0	0	0	0	0	0
遠野市	0	0	0	0	0	0	0	0	0	0	0	0	0	0
一関市	0	0	0	0	0	0	0	0	0	0	0	0	0	0
陸前高田市	0	0	0	0	0	0	0	0	0	0	0	0	0	0
釜石市	0	0	0	0	0	0	0	0	0	0	0	0	0	0
二戸市	0	0	0	0	0	0	0	0	0	0	0	0	0	0
八幡平市	0	0	0	0	0	0	0	0	0	0	0	0	0	0
奥州市	0	0	0	0	0	0	0	0	0	0	0	0	0	0
滝沢市	0	0	0	0	0	0	0	0	0	0	0	0	0	0
岩手県小計	0	0	0	0	0	0	0	0	0	0	0	0	0	0

行政対応 地方公共団体名	届出対応状況			苦情対応状況										
	行政指導 件数	計画変更 勧告まで のもの	改善命令 に至った もの	苦情 件数	報告の 徴取件数	立入検査 件数	測定 件数	測定 適合	測定 不適合	測定不 可能	調査に基 づく行政 指導件数	その他の 行政指導 件数	改善勧告 までの もの	改善命令 に至った もの
宮城県(市を除く)	0	0	0	0	0	0	0	0	0	0	0	0	0	0
仙台市	0	0	0	2	0	2	0	0	0	0	2	0	0	0
石巻市	0	0	0	0	0	0	0	0	0	0	0	0	0	0
塩竈市	0	0	0	0	0	0	0	0	0	0	0	0	0	0
気仙沼市	0	0	0	0	0	0	0	0	0	0	0	0	0	0
白石市	0	0	0	0	0	0	0	0	0	0	0	0	0	0
名取市	0	0	0	0	0	0	0	0	0	0	0	0	0	0
角田市	0	0	0	0	0	0	0	0	0	0	0	0	0	0
多賀城市	0	0	0	0	0	0	0	0	0	0	0	0	0	0
岩沼市	0	0	0	0	0	0	0	0	0	0	0	0	0	0
登米市	0	0	0	0	0	0	0	0	0	0	0	0	0	0
栗原市	0	0	0	0	0	0	0	0	0	0	0	0	0	0
東松島市	0	0	0	0	0	0	0	0	0	0	0	0	0	0
大崎市	0	0	0	0	0	0	0	0	0	0	0	0	0	0
宮城県小計	0	0	0	2	0	2	0	0	0	0	2	0	0	0
秋田県(市を除く)	0	0	0	0	0	0	0	0	0	0	0	0	0	0
秋田市	0	0	0	0	0	0	0	0	0	0	0	0	0	0
能代市	0	0	0	0	0	0	0	0	0	0	0	0	0	0
横手市	0	0	0	0	0	0	0	0	0	0	0	0	0	0
大館市	0	0	0	0	0	0	0	0	0	0	0	0	0	0
大鹿市	0	0	0	0	0	0	0	0	0	0	0	0	0	0
湯沢市	0	0	0	0	0	0	0	0	0	0	0	0	0	0
鹿角市	0	0	0	0	0	0	0	0	0	0	0	0	0	0
由利本荘市	0	0	0	0	0	0	0	0	0	0	0	0	0	0
潟上市	0	0	0	0	0	0	0	0	0	0	0	0	0	0
大仙市	0	0	0	0	0	0	0	0	0	0	0	0	0	0
北秋田市	0	0	0	0	0	0	0	0	0	0	0	0	0	0
にかほ市	0	0	0	0	0	0	0	0	0	0	0	0	0	0
仙北市	0	0	0	0	0	0	0	0	0	0	0	0	0	0
秋田県小計	0	0	0	0	0	0	0	0	0	0	0	0	0	0
山形県(市を除く)	0	0	0	0	0	0	0	0	0	0	0	0	0	0
山形市	0	0	0	0	0	0	0	0	0	0	0	0	0	0
米沢市	0	0	0	0	0	0	0	0	0	0	0	0	0	0
鶴岡市	0	0	0	0	0	0	0	0	0	0	0	0	0	0
酒田市	0	0	0	0	0	0	0	0	0	0	0	0	0	0
新庄市	0	0	0	0	0	0	0	0	0	0	0	0	0	0
寒河江市	0	0	0	0	0	0	0	0	0	0	0	0	0	0
上山市	0	0	0	0	0	0	0	0	0	0	0	0	0	0
村山市	0	0	0	0	0	0	0	0	0	0	0	0	0	0
長井市	0	0	0	0	0	0	0	0	0	0	0	0	0	0
天童市	0	0	0	0	0	0	0	0	0	0	0	0	0	0
東根市	0	0	0	0	0	0	0	0	0	0	0	0	0	0
尾花沢市	0	0	0	0	0	0	0	0	0	0	0	0	0	0
南陽市	0	0	0	0	0	0	0	0	0	0	0	0	0	0
山形県小計	0	0	0	0	0	0	0	0	0	0	0	0	0	0
福島県(市を除く)	0	0	0	0	0	0	0	0	0	0	0	0	0	0
福島市	0	0	0	0	0	0	0	0	0	0	0	0	0	0
会津若松市	0	0	0	0	0	0	0	0	0	0	0	0	0	0
郡山市	0	0	0	0	0	0	0	0	0	0	0	0	0	0
いわき市	0	0	0	0	0	0	0	0	0	0	0	0	0	0
白河市	0	0	0	0	0	0	0	0	0	0	0	0	0	0
須賀川市	0	0	0	0	0	0	0	0	0	0	0	0	0	0
喜多方市	0	0	0	0	0	0	0	0	0	0	0	0	0	0
相馬市	0	0	0	0	0	0	0	0	0	0	0	0	0	0
二本松市	0	0	0	0	0	0	0	0	0	0	0	0	0	0
田村市	0	0	0	0	0	0	0	0	0	0	0	0	0	0
南相馬市	0	0	0	0	0	0	0	0	0	0	0	0	0	0
伊達市	0	0	0	0	0	0	0	0	0	0	0	0	0	0
本宮市	0	0	0	0	0	0	0	0	0	0	0	0	0	0
福島県小計	0	0	0	0	0	0	0	0	0	0	0	0	0	0

行政対応 地方公共団体名	届出対応状況			苦情対応状況										
	行政指導 件数	計画変更 勧告まで のもの	改善命令 に至った もの	苦情 件数	報告の 徴取件数	立入検査 件数	測定 件数	測定 適合	測定 不適合	測定不 定能	調査に基 づく行政 指導件数	その他の 行政指導 件数	改善勧告 までの もの	改善命令 に至った もの
茨城県(市を除く)	0	0	0	0	0	0	0	0	0	0	0	0	0	0
水戸市	0	0	0	0	0	0	0	0	0	0	0	0	0	0
日立市	0	0	0	0	0	0	0	0	0	0	0	0	0	0
土浦市	0	0	0	0	0	0	0	0	0	0	0	0	0	0
古河市	0	0	0	0	0	0	0	0	0	0	0	0	0	0
石岡市	0	0	0	0	0	0	0	0	0	0	0	0	0	0
結城市	0	0	0	0	0	0	0	0	0	0	0	0	0	0
龍ヶ崎市	0	0	0	0	0	0	0	0	0	0	0	0	0	0
下妻市	0	0	0	0	0	0	0	0	0	0	0	0	0	0
常陸市	0	0	0	0	0	0	0	0	0	0	0	0	0	0
常陸太田市	0	0	0	0	0	0	0	0	0	0	0	0	0	0
高萩市	0	0	0	0	0	0	0	0	0	0	0	0	0	0
北茨城市	0	0	0	0	0	0	0	0	0	0	0	0	0	0
笠間市	0	0	0	0	0	0	0	0	0	0	0	0	0	0
取手市	0	0	0	0	0	0	0	0	0	0	0	0	0	0
牛久市	0	0	0	0	0	0	0	0	0	0	0	0	0	0
つくば市	0	0	0	0	0	0	0	0	0	0	0	0	0	0
ひたちなか市	0	0	0	0	0	0	0	0	0	0	0	0	0	0
鹿嶋市	0	0	0	0	0	0	0	0	0	0	0	0	0	0
潮来市	0	0	0	1	0	0	1	0	0	1	1	0	0	0
守谷市	0	0	0	0	0	0	0	0	0	0	0	0	0	0
常陸大宮市	0	0	0	0	0	0	0	0	0	0	0	0	0	0
那珂市	0	0	0	0	0	0	0	0	0	0	0	0	0	0
筑西市	0	0	0	0	0	0	0	0	0	0	0	0	0	0
坂東市	0	0	0	0	0	0	0	0	0	0	0	0	0	0
稲敷市	0	0	0	0	0	0	0	0	0	0	0	0	0	0
かすみがうら市	0	0	0	0	0	0	0	0	0	0	0	0	0	0
桜川市	0	0	0	0	0	0	0	0	0	0	0	0	0	0
神栖市	0	0	0	0	0	0	0	0	0	0	0	0	0	0
行方市	0	0	0	0	0	0	0	0	0	0	0	0	0	0
銚田市	0	0	0	0	0	0	0	0	0	0	0	0	0	0
つくばみらい市	0	0	0	0	0	0	0	0	0	0	0	0	0	0
小美玉市	0	0	0	0	0	0	0	0	0	0	0	0	0	0
茨城県小計	0	0	0	1	0	0	1	0	0	1	1	0	0	0
栃木県(市を除く)	0	0	0	0	0	0	0	0	0	0	0	0	0	0
宇都宮市	0	0	0	0	0	0	0	0	0	0	0	0	0	0
足利市	0	0	0	0	0	0	0	0	0	0	0	0	0	0
栃木市	0	0	0	0	0	0	0	0	0	0	0	0	0	0
佐野市	0	0	0	0	0	0	0	0	0	0	0	0	0	0
鹿沼市	0	0	0	1	0	1	0	0	0	0	1	0	0	0
日光市	0	0	0	0	0	0	0	0	0	0	0	0	0	0
小山市	0	0	0	0	0	0	0	0	0	0	0	0	0	0
真岡市	0	0	0	0	0	0	0	0	0	0	0	0	0	0
大田原市	0	0	0	0	0	0	0	0	0	0	0	0	0	0
矢板市	0	0	0	0	0	0	0	0	0	0	0	0	0	0
那須原市	0	0	0	0	0	0	0	0	0	0	0	0	0	0
さくらの市	0	0	0	1	0	0	0	0	0	0	0	1	0	0
那須烏山市	0	0	0	0	0	0	0	0	0	0	0	0	0	0
下野市	0	0	0	0	0	0	0	0	0	0	0	0	0	0
栃木県小計	0	0	0	2	0	1	0	0	0	0	1	1	0	0
群馬県(市を除く)	0	0	0	1	0	0	0	0	0	0	0	0	0	0
前橋市	0	0	0	0	0	0	0	0	0	0	0	0	0	0
高崎市	0	0	0	0	0	0	0	0	0	0	0	0	0	0
桐生市	0	0	0	0	0	0	0	0	0	0	0	0	0	0
伊勢崎市	0	0	0	0	0	0	0	0	0	0	0	0	0	0
太田市	0	0	0	1	1	0	0	0	0	0	0	0	0	0
沼田市	0	0	0	0	0	0	0	0	0	0	0	0	0	0
館林市	0	0	0	0	0	0	0	0	0	0	0	0	0	0
渋川市	0	0	0	0	0	0	0	0	0	0	0	0	0	0
藤岡市	0	0	0	0	0	0	0	0	0	0	0	0	0	0
富岡市	0	0	0	0	0	0	0	0	0	0	0	0	0	0
安中市	0	0	0	0	0	0	0	0	0	0	0	0	0	0
みどり市	0	0	0	0	0	0	0	0	0	0	0	0	0	0
群馬県小計	0	0	0	2	1	0	0	0	0	0	0	0	0	0



行政対応 地方公共団体名	届出対応状況			苦情対応状況										
	行政指導 件数	計画変更 勧告まで のもの	改善命令 に至った もの	苦情 件数	報告の 徴取件数	立入検査 件数	測定 件数	測定 適合	測定 不適合	測定不 可能	調査に基 づく行政 指導件数	その他の 行政指導 件数	改善勧告 までの もの	改善命令 に至った もの
埼玉県(市を除く)	0	0	0	1	1	1	0	0	0	0	1	0	0	0
さいたま市	0	0	0	7	0	4	2	2	0	0	3	4	0	0
川越市	0	0	0	0	0	0	0	0	0	0	0	0	0	0
熊谷市	0	0	0	1	1	0	0	0	0	0	0	1	0	0
川口市	1	0	0	6	0	5	2	1	1	0	5	0	0	0
行田市	0	0	0	0	0	0	0	0	0	0	0	0	0	0
秩父市	0	0	0	0	0	0	0	0	0	0	0	0	0	0
所沢市	0	0	0	2	0	2	0	0	0	0	2	0	0	0
飯能市	0	0	0	0	0	0	0	0	0	0	0	0	0	0
加須市	0	0	0	0	0	0	0	0	0	0	0	0	0	0
本庄市	0	0	0	0	0	0	0	0	0	0	0	0	0	0
東松山市	0	0	0	0	0	0	0	0	0	0	0	0	0	0
春日部市	0	0	0	5	0	0	0	0	0	0	0	5	0	0
狭山市	0	0	0	1	0	0	0	0	0	0	0	0	0	0
羽生市	0	0	0	0	0	0	0	0	0	0	0	0	0	0
鴻巣市	0	0	0	0	0	0	0	0	0	0	0	0	0	0
深谷市	0	0	0	0	0	0	0	0	0	0	0	0	0	0
上尾市	0	0	0	0	0	0	0	0	0	0	0	0	0	0
草加市	0	0	0	0	0	0	0	0	0	0	0	0	0	0
越谷市	0	0	0	3	0	2	0	0	0	0	0	3	0	0
蕨市	0	0	0	0	0	0	0	0	0	0	0	0	0	0
戸田市	0	0	0	0	0	0	0	0	0	0	0	0	0	0
入間市	0	0	0	0	0	0	0	0	0	0	0	0	0	0
朝霞市	0	0	0	0	0	0	0	0	0	0	0	0	0	0
志木市	0	0	0	0	0	0	0	0	0	0	0	0	0	0
和光市	0	0	0	1	0	0	0	0	0	0	0	1	0	0
新座市	0	0	0	1	0	1	0	0	0	0	1	0	0	0
桶川市	0	0	0	0	0	0	0	0	0	0	0	0	0	0
久喜市	0	0	0	0	0	0	0	0	0	0	0	0	0	0
北本市	0	0	0	0	0	0	0	0	0	0	0	0	0	0
八潮市	0	0	0	4	2	2	0	0	0	0	4	0	0	0
富士見市	0	0	0	0	0	0	0	0	0	0	0	0	0	0
三郷市	0	0	0	0	0	0	0	0	0	0	0	0	0	0
蓮田市	0	0	0	0	0	0	0	0	0	0	0	0	0	0
坂戸市	0	0	0	0	0	0	0	0	0	0	0	0	0	0
幸手市	0	0	0	0	0	0	0	0	0	0	0	0	0	0
鶴ヶ島市	0	0	0	0	0	0	0	0	0	0	0	0	0	0
日高市	0	0	0	0	0	0	0	0	0	0	0	0	0	0
吉川市	0	0	0	2	0	0	1	1	0	0	1	2	0	0
ふじみ野市	0	0	0	0	0	0	0	0	0	0	0	0	0	0
白岡市	0	0	0	0	0	0	0	0	0	0	0	0	0	0
埼玉県小計	1	0	0	34	4	17	5	4	1	0	17	16	0	0

行政対応 地方公共団体名	届出対応状況			苦情対応状況										
	行政指導 件数	計画変更 勧告まで のもの	改善命令 に至った もの	苦情 件数	報告の 徴取件数	立入検査 件数	測定 件数	測定 適合	測定 不適合	測定不 定能	調査に基 づく行政 指導件数	その他の 行政指導 件数	改善勧告 までの もの	改善命令 に至った もの
千葉県(市を除く)	0	0	0	0	0	0	0	0	0	0	0	0	0	0
千葉市	0	0	0	4	0	4	0	0	0	0	2	2	0	0
銚子市	0	0	0	0	0	0	0	0	0	0	0	0	0	0
市川市	0	0	0	2	0	2	1	1	0	0	3	0	0	0
船橋市	0	0	0	0	0	0	0	0	0	0	0	0	0	0
館山市	0	0	0	0	0	0	0	0	0	0	0	0	0	0
木更津市	0	0	0	0	0	0	0	0	0	0	0	0	0	0
松戸市	0	0	0	1	0	1	0	0	0	0	1	0	0	0
野田市	0	0	0	0	0	0	0	0	0	0	0	0	0	0
茂原市	0	0	0	0	0	0	0	0	0	0	0	0	0	0
成田市	0	0	0	0	0	0	0	0	0	0	0	0	0	0
佐倉市	0	0	0	0	0	0	0	0	0	0	0	0	0	0
東金市	0	0	0	0	0	0	0	0	0	0	0	0	0	0
旭市	0	0	0	0	0	0	0	0	0	0	0	0	0	0
習志野市	0	0	0	0	0	0	0	0	0	0	0	0	0	0
柏市	0	0	0	0	0	0	0	0	0	0	0	0	0	0
勝浦市	0	0	0	0	0	0	0	0	0	0	0	0	0	0
原市	0	0	0	1	0	1	0	0	0	0	1	0	0	0
流山市	0	0	0	0	0	0	0	0	0	0	0	0	0	0
八千代市	0	0	0	1	0	0	0	0	0	0	0	0	0	0
我孫子市	0	0	0	0	0	0	0	0	0	0	0	0	0	0
鴨川市	0	0	0	0	0	0	0	0	0	0	0	0	0	0
鎌谷市	0	0	0	1	0	0	0	0	0	0	0	1	0	0
君津市	0	0	0	0	0	0	0	0	0	0	0	0	0	0
富津市	0	0	0	0	0	0	0	0	0	0	0	0	0	0
浦安市	0	0	0	2	0	0	0	0	0	0	0	0	0	0
四街道市	0	0	0	0	0	0	0	0	0	0	0	0	0	0
袖ヶ浦市	0	0	0	0	0	0	0	0	0	0	0	0	0	0
八街市	0	0	0	0	0	0	0	0	0	0	0	0	0	0
印西市	0	0	0	0	0	0	0	0	0	0	0	0	0	0
白井市	0	0	0	0	0	0	0	0	0	0	0	0	0	0
富里市	0	0	0	0	0	0	0	0	0	0	0	0	0	0
南房総市	0	0	0	0	0	0	0	0	0	0	0	0	0	0
匝瑳市	0	0	0	0	0	0	0	0	0	0	0	0	0	0
香取市	0	0	0	0	0	0	0	0	0	0	0	0	0	0
山武市	0	0	0	0	0	0	0	0	0	0	0	0	0	0
いすみ市	0	0	0	0	0	0	0	0	0	0	0	0	0	0
大網白里市	0	0	0	0	0	0	0	0	0	0	0	0	0	0
千葉県小計	0	0	0	12	0	8	1	1	0	0	7	3	0	0

行政対応 地方公共団体名	届出対応状況			苦情対応状況										
	行政指導 件数	計画変更 勧告まで のもの	改善命令 に至った もの	苦情 件数	報告の 徴取件数	立入検査 件数	測定 回数	測定 適合	測定 不適合	測定 不能	調査に基 づく行政 指導件数	その他 行政指導 件数	改善勧告 までの もの	改善命令 に至った もの
東京都(市・特別区を 除く)	0	0	0	0	0	0	0	0	0	0	0	0	0	0
千代田区	0	0	0	0	0	0	0	0	0	0	0	0	0	0
中央区	0	0	0	0	0	0	0	0	0	0	0	0	0	0
港区	0	0	0	1	0	1	0	0	0	0	1	0	0	0
新宿区	0	0	0	0	0	2	1	1	0	0	2	0	0	0
文京区	0	0	0	0	0	0	0	0	0	0	0	0	0	0
台東区	0	0	0	0	0	0	0	0	0	0	0	0	0	0
墨田区	0	0	0	3	1	3	2	1	0	1	3	0	0	0
江東区	0	0	0	0	0	0	0	0	0	0	0	0	0	0
品川区	0	0	0	0	0	0	0	0	0	0	0	0	0	0
目黒区	0	0	0	0	0	0	0	0	0	0	0	0	0	0
大田区	0	0	0	4	0	4	0	0	0	0	2	1	0	0
世田谷区	0	0	0	1	0	1	0	0	0	0	1	0	0	0
渋谷区	0	0	0	0	0	0	0	0	0	0	0	0	0	0
中野区	0	0	0	0	0	0	0	0	0	0	0	0	0	0
杉並区	0	0	0	0	1	1	0	0	0	0	0	1	0	0
豊島区	0	0	0	0	0	0	0	0	0	0	0	0	0	0
北区	0	0	0	4	0	5	2	0	0	2	4	0	0	0
荒川区	1	0	0	0	0	0	0	0	0	0	0	0	0	0
板橋区	0	0	0	5	2	5	1	1	0	0	3	0	0	0
練馬区	0	0	0	4	0	2	0	0	0	0	1	3	0	0
足立区	0	0	0	9	1	10	6	6	0	0	0	9	0	0
葛飾区	0	0	0	2	0	3	3	2	1	0	3	2	0	0
江戸川区	0	0	0	3	0	7	0	0	0	0	6	1	0	0
八王子市	2	0	0	6	6	0	0	0	0	0	0	0	0	0
立川市	0	0	0	0	0	0	0	0	0	0	0	0	0	0
武蔵野市	0	0	0	0	0	0	0	0	0	0	0	0	0	0
三鷹市	0	0	0	2	0	0	0	0	0	0	0	2	0	0
青梅市	0	0	0	1	0	0	0	0	0	0	0	1	0	0
府中市	0	0	0	0	1	2	0	0	0	0	2	0	0	0
昭島市	0	0	0	0	0	1	0	0	0	0	1	0	0	0
調布市	0	0	0	0	0	0	0	0	0	0	0	0	0	0
町田市	0	0	0	0	0	0	0	0	0	0	0	0	0	0
小金井市	0	0	0	0	0	0	0	0	0	0	0	0	0	0
小平市	0	0	0	1	0	1	0	0	0	0	0	0	0	0
日野市	0	0	0	0	0	0	0	0	0	0	0	0	0	0
東村山市	0	0	0	1	0	0	0	0	0	0	0	0	0	0
国分寺市	0	0	0	0	0	0	0	0	0	0	0	0	0	0
国立市	0	0	0	0	0	0	0	0	0	0	0	0	0	0
福生市	0	0	0	0	0	0	0	0	0	0	0	0	0	0
狛江市	0	0	0	0	0	0	0	0	0	0	0	0	0	0
東大和市	0	0	0	2	0	2	0	0	0	0	2	0	0	0
清瀬市	0	0	0	2	0	0	0	0	0	0	0	2	0	0
久留米市	0	0	0	0	0	0	0	0	0	0	0	0	0	0
武蔵村山市	0	0	0	0	0	0	0	0	0	0	0	0	0	0
多摩市	2	0	0	0	0	0	0	0	0	0	0	0	0	0
稲城市	0	0	0	0	0	0	0	0	0	0	0	0	0	0
羽村市	26	0	0	0	0	0	0	0	0	0	0	0	0	0
あきる野市	0	0	0	0	0	0	0	0	0	0	0	0	0	0
西東京市	0	0	0	1	0	0	0	0	0	0	0	0	0	0
東京都小計	31	0	0	52	12	50	15	11	1	3	31	22	0	0
神奈川県(市を除く)	0	0	0	0	0	0	0	0	0	0	0	0	0	0
横浜(市を除く)	0	0	0	26	18	31	3	3	0	0	17	16	0	0
川崎市	0	0	0	0	0	1	0	0	0	0	1	0	0	0
相模原(市を除く)	0	0	0	2	0	0	0	0	0	0	0	0	0	0
横須賀(市を除く)	0	0	0	0	0	0	0	0	0	0	0	1	0	0
平塚(市を除く)	0	0	0	2	0	4	0	0	0	0	3	1	0	0
鎌倉(市を除く)	0	0	0	1	1	2	0	0	0	0	1	0	0	0
藤沢(市を除く)	0	0	0	2	0	4	0	0	0	0	4	0	0	0
小田原(市を除く)	0	0	0	0	0	0	0	0	0	0	0	0	0	0
茅ヶ崎(市を除く)	0	0	0	1	0	1	0	0	0	0	0	1	0	0
逗子(市を除く)	0	0	0	0	0	0	0	0	0	0	0	0	0	0
三浦(市を除く)	0	0	0	0	0	0	0	0	0	0	0	0	0	0
秦野(市を除く)	0	0	0	1	0	0	0	0	0	0	0	1	0	0
厚木(市を除く)	0	0	0	0	0	0	0	0	0	0	0	0	0	0
大和市	0	0	0	2	0	5	0	0	0	0	5	0	0	0
伊勢原(市を除く)	0	0	0	0	0	0	0	0	0	0	0	0	0	0
海老名(市を除く)	0	0	0	3	0	0	0	0	0	0	0	1	0	0
座間(市を除く)	0	0	0	0	0	0	0	0	0	0	0	0	0	0
南足柄(市を除く)	0	0	0	0	0	0	0	0	0	0	0	0	0	0
綾瀬(市を除く)	0	0	0	3	3	3	0	0	0	0	3	0	0	0
神奈川県小計	0	0	0	43	22	51	3	3	0	0	34	21	0	0

行政対応 地方公共団体名	届出対応状況			苦情対応状況										
	行政指導 件数	計画変更 勧告まで のもの	改善命令 に至った もの	苦情 件数	報告の 徴取件数	立入検査 件数	測定 件数	測定 適合	測定 不適合	測定不 可能	調査に基 づく行政 指導件数	その他の 行政指導 件数	改善勧告 までの もの	改善命令 に至った もの
新潟県(市を除く)	0	0	0	0	0	0	0	0	0	0	0	0	0	0
新潟市	0	0	0	1	1	1	0	0	0	0	1	0	0	0
長岡市	0	0	0	0	0	0	0	0	0	0	0	0	0	0
三条市	0	0	0	0	0	0	0	0	0	0	0	0	0	0
柏崎	0	0	0	0	0	0	0	0	0	0	0	0	0	0
新発田	0	0	0	0	0	0	0	0	0	0	0	0	0	0
小千谷	0	0	0	0	0	0	0	0	0	0	0	0	0	0
加茂	0	0	0	0	0	0	0	0	0	0	0	0	0	0
十日町	0	0	0	0	0	0	0	0	0	0	0	0	0	0
見附	0	0	0	0	0	0	0	0	0	0	0	0	0	0
村上	0	0	0	0	0	0	0	0	0	0	0	0	0	0
燕	0	0	0	0	0	0	0	0	0	0	0	0	0	0
糸魚川	0	0	0	0	0	0	0	0	0	0	0	0	0	0
妙高	0	0	0	0	0	0	0	0	0	0	0	0	0	0
五泉	0	0	0	0	0	0	0	0	0	0	0	0	0	0
上越	0	0	0	0	0	0	0	0	0	0	0	0	0	0
阿賀野	0	0	0	0	0	0	0	0	0	0	0	0	0	0
佐渡	0	0	0	0	0	0	0	0	0	0	0	0	0	0
魚沼	0	0	0	0	0	0	0	0	0	0	0	0	0	0
南魚沼	0	0	0	0	0	0	0	0	0	0	0	0	0	0
胎内	0	0	0	0	0	0	0	0	0	0	0	0	0	0
新潟県小計	0	0	0	1	1	1	0	0	0	0	1	0	0	0
富山県(市を除く)	0	0	0	0	0	0	0	0	0	0	0	0	0	0
富山市	0	0	0	0	0	0	0	0	0	0	0	0	0	0
高岡	0	0	0	0	0	0	0	0	0	0	0	0	0	0
魚津	0	0	0	0	0	0	0	0	0	0	0	0	0	0
氷見	0	0	0	0	0	0	0	0	0	0	0	0	0	0
滑川	0	0	0	0	0	0	0	0	0	0	0	0	0	0
黒部	0	0	0	0	0	0	0	0	0	0	0	0	0	0
砺波	0	0	0	0	0	0	0	0	0	0	0	0	0	0
小矢部	0	0	0	0	0	0	0	0	0	0	0	0	0	0
南砺	0	0	0	0	0	0	0	0	0	0	0	0	0	0
射水	0	0	0	0	0	0	0	0	0	0	0	0	0	0
富山県小計	0	0	0	0	0	0	0	0	0	0	0	0	0	0
石川県(市を除く)	0	0	0	0	0	0	0	0	0	0	0	0	0	0
金沢	0	0	0	0	0	0	0	0	0	0	0	0	0	0
七尾	0	0	0	0	0	0	0	0	0	0	0	0	0	0
小松	0	0	0	0	0	0	0	0	0	0	0	0	0	0
輪島	0	0	0	0	0	0	0	0	0	0	0	0	0	0
珠洲	0	0	0	0	0	0	0	0	0	0	0	0	0	0
加賀	0	0	0	0	0	0	0	0	0	0	0	0	0	0
羽咋	0	0	0	0	0	0	0	0	0	0	0	0	0	0
かほく	0	0	0	0	0	0	0	0	0	0	0	0	0	0
白山市	0	0	0	0	0	0	0	0	0	0	0	0	0	0
能美	0	0	0	0	0	0	0	0	0	0	0	0	0	0
野々市	0	0	0	0	0	0	0	0	0	0	0	0	0	0
石川県小計	0	0	0	0	0	0	0	0	0	0	0	0	0	0
福井県(市を除く)	0	0	0	0	0	0	0	0	0	0	0	0	0	0
福井	0	0	0	0	0	0	0	0	0	0	0	0	0	0
敦賀	0	0	0	0	0	0	0	0	0	0	0	0	0	0
小浜	0	0	0	0	0	0	0	0	0	0	0	0	0	0
大野	0	0	0	0	0	0	0	0	0	0	0	0	0	0
勝山	0	0	0	0	0	0	0	0	0	0	0	0	0	0
鯖江	0	0	0	0	0	0	0	0	0	0	0	0	0	0
あわら	0	0	0	0	0	0	0	0	0	0	0	0	0	0
越前	0	0	0	0	0	0	0	0	0	0	0	0	0	0
坂井	0	0	0	0	0	0	0	0	0	0	0	0	0	0
福井県小計	0	0	0	0	0	0	0	0	0	0	0	0	0	0
山梨県(市を除く)	0	0	0	0	0	0	0	0	0	0	0	0	0	0
甲府	0	0	0	0	0	0	0	0	0	0	0	0	0	0
富士吉田	0	0	0	0	0	0	0	0	0	0	0	0	0	0
都留	0	0	0	0	0	0	0	0	0	0	0	0	0	0
山梨	0	0	0	0	0	0	0	0	0	0	0	0	0	0
大月	0	0	0	0	0	0	0	0	0	0	0	0	0	0
韮崎	0	0	0	0	0	0	0	0	0	0	0	0	0	0
南アルプス	0	0	0	0	0	0	0	0	0	0	0	0	0	0
北杜	0	0	0	0	0	0	0	0	0	0	0	0	0	0
甲斐	0	0	0	0	0	0	0	0	0	0	0	0	0	0
笛吹	0	0	0	0	0	0	0	0	0	0	0	0	0	0
上野原	0	0	0	0	0	0	0	0	0	0	0	0	0	0
甲州	0	0	0	0	0	0	0	0	0	0	0	0	0	0
中央	0	0	0	0	0	0	0	0	0	0	0	0	0	0
山梨県小計	0	0	0	0	0	0	0	0	0	0	0	0	0	0

行政対応 地方公共団体名	届出対応状況			苦情対応状況										
	行政指導 件数	計画変更 勧告まで のもの	改善命令 に至った もの	苦情 件数	報告の 徴取件数	立入検査 件数	測定 件数	測定 適合	測定 不適合	測定不 適合	調査に基 づく行政 指導件数	その他の 行政指導 件数	改善勧告 までの もの	改善命令 に至った もの
長野県(市を除く)	0	0	0	0	0	0	0	0	0	0	0	0	0	0
長野市	0	0	0	0	0	0	0	0	0	0	0	0	0	0
松本市	0	0	0	0	0	0	0	0	0	0	0	0	0	0
上田市	0	0	0	0	0	0	0	0	0	0	0	0	0	0
岡谷市	0	0	0	0	0	0	0	0	0	0	0	0	0	0
飯田市	0	0	0	1	0	1	0	0	0	0	0	0	0	0
諏訪市	0	0	0	2	0	0	0	0	0	0	0	1	0	0
須坂市	0	0	0	0	0	0	0	0	0	0	0	0	0	0
小諸市	0	0	0	0	0	0	0	0	0	0	0	0	0	0
伊那市	0	0	0	0	0	0	0	0	0	0	0	0	0	0
駒ヶ野市	0	0	0	0	0	0	0	0	0	0	0	0	0	0
中野市	0	0	0	0	0	0	0	0	0	0	0	0	0	0
大町市	0	0	0	0	0	0	0	0	0	0	0	0	0	0
飯山市	0	0	0	0	0	0	0	0	0	0	0	0	0	0
茅野市	0	0	0	0	0	0	0	0	0	0	0	0	0	0
塩尻市	0	0	0	0	0	0	0	0	0	0	0	0	0	0
佐久市	0	0	0	1	1	0	0	0	0	0	1	0	0	0
千曲市	0	0	0	0	0	0	0	0	0	0	0	0	0	0
東御市	0	0	0	0	0	0	0	0	0	0	0	0	0	0
安曇野市	0	0	0	0	0	0	0	0	0	0	0	0	0	0
長野県小計	0	0	0	4	1	1	0	0	0	0	1	1	0	0
岐阜県(市を除く)	0	0	0	0	0	0	0	0	0	0	0	0	0	0
岐阜市	0	0	0	0	0	0	0	0	0	0	0	0	0	0
大垣市	0	0	0	0	0	0	0	0	0	0	0	0	0	0
高山市	0	0	0	0	0	0	0	0	0	0	0	0	0	0
多治見市	0	0	0	0	0	0	0	0	0	0	0	0	0	0
関市	0	0	0	0	0	0	0	0	0	0	0	0	0	0
中津川市	0	0	0	0	0	0	0	0	0	0	0	0	0	0
美濃市	0	0	0	0	0	0	0	0	0	0	0	0	0	0
瑞浪市	0	0	0	0	0	0	0	0	0	0	0	0	0	0
羽島市	0	0	0	0	0	0	0	0	0	0	0	0	0	0
恵那市	0	0	0	0	0	0	0	0	0	0	0	0	0	0
美濃市	0	0	0	0	0	0	0	0	0	0	0	0	0	0
土岐市	0	0	0	0	0	0	0	0	0	0	0	0	0	0
各務原市	0	0	0	0	0	0	0	0	0	0	0	0	0	0
可児市	0	0	0	0	0	0	0	0	0	0	0	0	0	0
山県市	0	0	0	0	0	0	0	0	0	0	0	0	0	0
瑞穂市	0	0	0	0	0	0	0	0	0	0	0	0	0	0
飛騨市	0	0	0	0	0	0	0	0	0	0	0	0	0	0
本巣市	0	0	0	0	0	0	0	0	0	0	0	0	0	0
郡上市	0	0	0	0	0	0	0	0	0	0	0	0	0	0
下呂市	0	0	0	0	0	0	0	0	0	0	0	0	0	0
海津市	0	0	0	0	0	0	0	0	0	0	0	0	0	0
岐阜県小計	0	0	0	0	0	0	0	0	0	0	0	0	0	0
静岡県(市を除く)	0	0	0	0	0	0	0	0	0	0	0	0	0	0
静岡市	0	0	0	0	0	0	0	0	0	0	0	0	0	0
浜松市	0	0	0	0	0	0	0	0	0	0	0	0	0	0
沼津市	0	0	0	0	0	0	0	0	0	0	0	0	0	0
熱海市	0	0	0	0	0	0	0	0	0	0	0	0	0	0
三島市	0	0	0	0	0	0	0	0	0	0	0	0	0	0
富士宮市	0	0	0	2	0	0	0	0	0	0	0	0	0	0
伊東市	0	0	0	0	0	0	0	0	0	0	0	0	0	0
島田市	0	0	0	0	0	0	0	0	0	0	0	0	0	0
富土市	0	0	0	0	0	0	0	0	0	0	0	0	0	0
磐田市	0	0	0	0	0	0	0	0	0	0	0	0	0	0
焼津市	0	0	0	0	0	0	0	0	0	0	0	0	0	0
掛川市	0	0	0	0	0	0	0	0	0	0	0	0	0	0
藤枝市	0	0	0	0	0	0	0	0	0	0	0	0	0	0
殿場市	0	0	0	0	0	0	0	0	0	0	0	0	0	0
袋井市	0	0	0	0	0	0	0	0	0	0	0	0	0	0
下田市	0	0	0	0	0	0	0	0	0	0	0	0	0	0
裾野市	0	0	0	0	0	0	0	0	0	0	0	0	0	0
湖西市	0	0	0	0	0	0	0	0	0	0	0	0	0	0
伊豆市	0	0	0	0	0	0	0	0	0	0	0	0	0	0
御前崎市	0	0	0	0	0	0	0	0	0	0	0	0	0	0
菊川市	0	0	0	0	0	0	0	0	0	0	0	0	0	0
伊豆の国市	0	0	0	0	0	0	0	0	0	0	0	0	0	0
牧之原市	0	0	0	0	0	0	0	0	0	0	0	0	0	0
静岡県小計	0	0	0	2	0	0	0	0	0	0	0	0	0	0

行政対応 地方公共団体名	届出対応状況			苦情対応状況										
	行政指導 件数	計画変更 勧告まで のもの	改善命令 に至った もの	苦情 件数	報告の 徴取件数	立入検査 件数	測定 件数	測定 適合	測定 不適合	測定不 可能	調査に基 づく行政 指導件数	その他の 行政指導 件数	改善勧告 までの もの	改善命令 に至った もの
愛知県(市を除く)	0	0	0	0	0	0	0	0	0	0	0	0	0	0
名古屋	342	0	0	10	0	8	0	0	0	0	7	2	0	0
豊橋	0	0	0	0	0	0	0	0	0	0	0	0	0	0
岡崎	0	0	0	1	0	1	0	0	0	0	0	0	0	0
一宮	0	0	0	0	0	0	0	0	0	0	0	0	0	0
瀬戸	0	0	0	0	0	0	0	0	0	0	0	0	0	0
半田	0	0	0	0	0	0	0	0	0	0	0	0	0	0
春日井	0	0	0	1	0	1	0	0	0	0	1	0	0	0
豊川	0	0	0	1	0	1	0	0	0	0	1	0	0	0
津島	0	0	0	0	0	0	0	0	0	0	0	0	0	0
碧南	0	0	0	0	0	0	0	0	0	0	0	0	0	0
刈谷	0	0	0	0	0	1	0	0	0	0	1	1	0	0
豊田	0	0	0	0	0	0	0	0	0	0	0	0	0	0
安城	0	0	0	0	0	0	0	0	0	0	0	0	0	0
西尾	0	0	0	0	0	0	0	0	0	0	0	0	0	0
蒲郡	0	0	0	0	0	0	0	0	0	0	0	0	0	0
犬山	0	0	0	0	0	0	0	0	0	0	0	0	0	0
常滑	0	0	0	0	0	0	0	0	0	0	0	0	0	0
江南	0	0	0	0	0	0	0	0	0	0	0	0	0	0
小牧	1	0	0	0	0	0	0	0	0	0	0	0	0	0
小稲	0	0	0	1	1	0	0	0	0	0	0	1	0	0
新城	0	0	0	0	0	0	0	0	0	0	0	0	0	0
東海	0	0	0	0	0	0	0	0	0	0	0	0	0	0
大府	0	0	0	0	0	0	0	0	0	0	0	0	0	0
知多	0	0	0	0	0	0	0	0	0	0	0	0	0	0
知立	0	0	0	0	0	0	0	0	0	0	0	0	0	0
尾張旭	0	0	0	0	0	0	0	0	0	0	0	0	0	0
高浜	0	0	0	0	0	0	0	0	0	0	0	0	0	0
岩倉	0	0	0	0	0	0	0	0	0	0	0	0	0	0
豊明	0	0	0	0	0	0	0	0	0	0	0	0	0	0
日進	0	0	0	0	0	0	0	0	0	0	0	0	0	0
田原	0	0	0	0	0	0	0	0	0	0	0	0	0	0
愛西	0	0	0	0	0	0	0	0	0	0	0	0	0	0
清須	0	0	0	2	0	2	0	0	0	0	2	0	0	0
北名古屋	0	0	0	0	0	0	0	0	0	0	0	0	0	0
弥富	0	0	0	0	0	0	0	0	0	0	0	0	0	0
みよし	0	0	0	0	0	0	0	0	0	0	0	0	0	0
あま	0	0	0	1	1	1	1	1	0	0	0	0	0	0
長久手	0	0	0	0	0	0	0	0	0	0	0	0	0	0
愛知県小計	343	0	0	17	2	15	1	1	0	0	12	4	0	0
三重県(市を除く)	0	0	0	0	0	0	0	0	0	0	0	0	0	0
津市	0	0	0	0	0	0	0	0	0	0	0	0	0	0
四日市	0	0	0	0	0	0	0	0	0	0	0	0	0	0
伊勢	0	0	0	0	0	0	0	0	0	0	0	0	0	0
松阪	0	0	0	0	0	0	0	0	0	0	0	0	0	0
桑名	0	0	0	0	0	0	0	0	0	0	0	0	0	0
鈴鹿	0	0	0	0	0	0	0	0	0	0	0	0	0	0
名張	0	0	0	0	0	0	0	0	0	0	0	0	0	0
尾鷲	0	0	0	0	0	0	0	0	0	0	0	0	0	0
亀山	0	0	0	0	0	0	0	0	0	0	0	0	0	0
鳥羽	0	0	0	0	0	0	0	0	0	0	0	0	0	0
熊野	0	0	0	0	0	0	0	0	0	0	0	0	0	0
いなべ	0	0	0	0	0	0	0	0	0	0	0	0	0	0
志摩	0	0	0	0	0	0	0	0	0	0	0	0	0	0
伊賀	0	0	0	0	0	0	0	0	0	0	0	0	0	0
三重県小計	0	0	0	0	0	0	0	0	0	0	0	0	0	0
滋賀県(市を除く)	0	0	0	0	0	0	0	0	0	0	0	0	0	0
大津	0	0	0	0	0	0	0	0	0	0	0	0	0	0
彦根	0	0	0	0	0	0	0	0	0	0	0	0	0	0
長浜	0	0	0	0	0	0	0	0	0	0	0	0	0	0
近江八幡	0	0	0	0	0	0	0	0	0	0	0	0	0	0
草津	0	0	0	0	0	0	0	0	0	0	0	0	0	0
守山	0	0	0	0	0	0	0	0	0	0	0	0	0	0
栗東	0	0	0	0	0	0	0	0	0	0	0	0	0	0
甲賀	0	0	0	0	0	0	0	0	0	0	0	0	0	0
野洲	0	0	0	0	0	0	0	0	0	0	0	0	0	0
湖南	0	0	0	0	0	0	0	0	0	0	0	0	0	0
高島	0	0	0	0	0	0	0	0	0	0	0	0	0	0
東近江	0	0	0	0	0	0	0	0	0	0	0	0	0	0
米原	0	0	0	0	0	0	0	0	0	0	0	0	0	0
滋賀県小計	0	0	0	0	0	0	0	0	0	0	0	0	0	0

行政対応 地方公共団体名	届出対応状況			苦情対応状況										
	行政指導件	計画変更 勧告までの もの	改善命令 に至った もの	苦情 件数	報告の 徴取件数	立入検査 件数	測定 件数	測定 適合	測定 不適合	測定不 可能	調査に基 づく行政 指導件数	その他の 行政指導 件数	改善勧告 までの もの	改善命令 に至った もの
京都府(市を除く)	0	0	0	0	0	0	0	0	0	0	0	0	0	0
京都市	0	0	0	0	0	0	0	0	0	0	0	0	0	0
福知山市	0	0	0	0	0	0	0	0	0	0	0	0	0	0
舞鶴市	0	0	0	0	0	0	0	0	0	0	0	0	0	0
綾部市	0	0	0	0	0	0	0	0	0	0	0	0	0	0
宇治市	0	0	0	0	0	0	0	0	0	0	0	0	0	0
宮津市	0	0	0	0	0	0	0	0	0	0	0	0	0	0
亀岡市	0	0	0	0	0	0	0	0	0	0	0	0	0	0
城陽市	0	0	0	0	0	0	0	0	0	0	0	0	0	0
向日市	0	0	0	0	0	0	0	0	0	0	0	0	0	0
長岡京市	0	0	0	0	0	0	0	0	0	0	0	0	0	0
八幡市	0	0	0	0	0	0	0	0	0	0	0	0	0	0
京田辺市	0	0	0	0	0	0	0	0	0	0	0	0	0	0
京丹後市	0	0	0	0	0	0	0	0	0	0	0	0	0	0
南丹市	0	0	0	0	0	0	0	0	0	0	0	0	0	0
木津川市	0	0	0	0	0	0	0	0	0	0	0	0	0	0
京都府小計	0	0	0	0	0	0	0	0	0	0	0	0	0	0
大阪府(市を除く)	0	0	0	0	0	0	0	0	0	0	0	0	0	0
大阪市	0	0	0	10	0	10	5	4	1	0	8	0	0	0
堺市	0	0	0	0	0	0	0	0	0	0	0	0	0	0
岸和田市	0	0	0	1	0	1	1	1	0	0	1	0	0	0
豊中市	0	0	0	0	0	0	0	0	0	0	0	0	0	0
池田市	0	0	0	0	0	0	0	0	0	0	0	0	0	0
吹田市	0	0	0	0	1	2	1	0	1	0	2	0	0	0
大津市	0	0	0	0	0	0	0	0	0	0	0	0	0	0
高槻市	0	0	0	0	0	2	0	0	0	0	2	0	0	0
貝塚市	0	0	0	0	0	0	0	0	0	0	0	0	0	0
守口市	0	0	0	0	0	0	0	0	0	0	0	0	0	0
枚方市	0	0	0	0	0	0	0	0	0	0	0	0	0	0
茨木市	0	0	0	1	0	1	0	0	0	0	1	0	0	0
八尾市	1	0	0	0	0	1	1	1	0	0	2	0	0	0
泉佐野市	2	0	0	0	0	0	0	0	0	0	0	0	0	0
富田林市	0	0	0	0	0	0	0	0	0	0	0	0	0	0
寝屋川市	0	0	0	0	0	1	0	0	0	0	1	0	0	0
河内長野市	0	0	0	0	0	0	0	0	0	0	0	0	0	0
松原市	0	0	0	8	0	5	4	4	0	0	4	0	0	0
大東市	0	0	0	3	2	2	0	0	0	0	1	0	0	0
和泉市	0	0	0	0	0	0	0	0	0	0	0	0	0	0
箕面市	0	0	0	0	0	0	0	0	0	0	0	0	0	0
柏原市	0	0	0	0	0	1	0	0	0	0	1	0	0	0
羽曳野市	0	0	0	0	0	0	0	0	0	0	0	0	0	0
門真市	0	0	0	0	0	0	0	0	0	0	0	0	0	0
摂津市	1	0	0	0	0	0	0	0	0	0	0	0	0	0
高石市	0	0	0	0	0	0	0	0	0	0	0	0	0	0
藤井寺市	0	0	0	0	0	0	0	0	0	0	0	0	0	0
東大阪市	0	0	0	6	2	8	4	4	0	0	5	3	0	0
泉南市	0	0	0	0	0	0	0	0	0	0	0	0	0	0
四條畷市	0	0	0	0	0	0	0	0	0	0	0	0	0	0
交野市	0	0	0	0	0	0	0	0	0	0	0	0	0	0
大阪狭山市	0	0	0	0	0	0	0	0	0	0	0	0	0	0
阪南市	0	0	0	0	0	0	0	0	0	0	0	0	0	0
大阪府小計	4	0	0	29	5	34	16	14	2	0	23	8	0	0

行政対応 地方公共団体名	届出対応状況			苦情対応状況										
	行政指導 件数	計画変更 勧告まで のもの	改善命令 に至った もの	苦情 件数	報告の 徴取件数	立入検査 件数	測定 件数	測定 適合	測定 不適合	測定不 可能	調査に基 づく行政 指導件数	その他の 行政指導 件数	改善勧告 までの もの	改善命令 に至った もの
兵庫県(市を除く)	0	0	0	0	0	0	0	0	0	0	0	0	0	0
神戸市	0	0	0	0	0	0	0	0	0	0	0	0	0	0
姫路市	0	0	0	0	0	0	0	0	0	0	0	0	0	0
尼崎市	0	0	0	1	0	1	0	0	0	0	1	0	0	0
明石市	1	0	0	0	0	0	0	0	0	0	0	0	0	0
西宮市	0	0	0	0	0	0	0	0	0	0	0	0	0	0
洲本市	0	0	0	0	0	0	0	0	0	0	0	0	0	0
芦屋市	0	0	0	0	0	0	0	0	0	0	0	0	0	0
伊丹市	0	0	0	0	0	0	0	0	0	0	0	0	0	0
相模生市	0	0	0	0	0	0	0	0	0	0	0	0	0	0
豊岡市	0	0	0	0	0	0	0	0	0	0	0	0	0	0
加古川市	0	0	0	0	0	0	0	0	0	0	0	0	0	0
赤穂市	0	0	0	1	0	1	0	0	0	0	0	1	0	0
西脇市	0	0	0	0	0	0	0	0	0	0	0	0	0	0
宝塚市	0	0	0	0	0	0	0	0	0	0	0	0	0	0
三木市	0	0	0	0	0	0	0	0	0	0	0	0	0	0
高砂市	0	0	0	0	0	0	0	0	0	0	0	0	0	0
川西市	0	0	0	0	0	0	0	0	0	0	0	0	0	0
小野市	0	0	0	0	0	0	0	0	0	0	0	0	0	0
三田市	0	0	0	0	0	0	0	0	0	0	0	0	0	0
加西市	0	0	0	0	0	0	0	0	0	0	0	0	0	0
篠山市	0	0	0	0	0	0	0	0	0	0	0	0	0	0
養父市	0	0	0	0	0	0	0	0	0	0	0	0	0	0
丹波市	0	0	0	0	0	0	0	0	0	0	0	0	0	0
南あわじ市	0	0	0	0	0	0	0	0	0	0	0	0	0	0
朝来市	0	0	0	0	0	0	0	0	0	0	0	0	0	0
淡路市	0	0	0	0	0	0	0	0	0	0	0	0	0	0
宍粟市	0	0	0	0	0	0	0	0	0	0	0	0	0	0
加東市	0	0	0	0	0	0	0	0	0	0	0	0	0	0
たつの市	0	0	0	0	0	0	0	0	0	0	0	0	0	0
兵庫県小計	1	0	0	2	0	2	0	0	0	0	1	1	0	0
奈良県(市を除く)	0	0	0	0	0	0	0	0	0	0	0	0	0	0
奈良市	0	0	0	0	0	0	0	0	0	0	0	0	0	0
高田市	0	0	0	0	0	0	0	0	0	0	0	0	0	0
大和郡	0	0	0	0	0	0	0	0	0	0	0	0	0	0
天理市	0	0	0	0	0	0	0	0	0	0	0	0	0	0
橿原市	0	0	0	0	0	0	0	0	0	0	0	0	0	0
桜井市	0	0	0	0	0	0	0	0	0	0	0	0	0	0
五條市	0	0	0	0	0	0	0	0	0	0	0	0	0	0
御所市	0	0	0	0	0	0	0	0	0	0	0	0	0	0
生駒市	0	0	0	0	0	0	0	0	0	0	0	0	0	0
香芝市	0	0	0	0	0	0	0	0	0	0	0	0	0	0
葛城市	0	0	0	0	0	0	0	0	0	0	0	0	0	0
宇陀市	0	0	0	0	0	0	0	0	0	0	0	0	0	0
奈良県小計	0	0	0	0	0	0	0	0	0	0	0	0	0	0
和歌山県(市を除く)	0	0	0	0	0	0	0	0	0	0	0	0	0	0
和歌山市	0	0	0	0	0	0	0	0	0	0	0	0	0	0
海南市	0	0	0	0	0	0	0	0	0	0	0	0	0	0
橋本市	0	0	0	0	0	0	0	0	0	0	0	0	0	0
有田市	0	0	0	0	0	0	0	0	0	0	0	0	0	0
御坊市	0	0	0	0	0	0	0	0	0	0	0	0	0	0
田辺市	0	0	0	0	0	0	0	0	0	0	0	0	0	0
新宮市	0	0	0	0	0	0	0	0	0	0	0	0	0	0
紀の川市	0	0	0	0	0	0	0	0	0	0	0	0	0	0
岩出市	0	0	0	0	0	0	0	0	0	0	0	0	0	0
和歌山県小計	0	0	0	0	0	0	0	0	0	0	0	0	0	0
鳥取県(市を除く)	0	0	0	0	0	0	0	0	0	0	0	0	0	0
鳥取市	0	0	0	0	0	0	0	0	0	0	0	0	0	0
米子市	0	0	0	0	0	0	0	0	0	0	0	0	0	0
倉吉市	0	0	0	0	0	0	0	0	0	0	0	0	0	0
境港市	0	0	0	0	0	0	0	0	0	0	0	0	0	0
鳥取県小計	0	0	0	0	0	0	0	0	0	0	0	0	0	0



行政対応 地方公共団体名	届出対応状況			苦情対応状況										
	行政指導 件数	計画変更 勧告まで のもの	改善命令 に至った もの	苦情 件数	報告の 徴取件数	立入検査 件数	測定 件数	測定 適合	測定 不適合	測定不 可能	調査に基 づく行政 指導件数	その他の 行政指導 件数	改善勧告 までの もの	改善命令 に至った もの
島根県(市を除く)	0	0	0	0	0	0	0	0	0	0	0	0	0	0
松江市	0	0	0	0	0	0	0	0	0	0	0	0	0	0
浜田市	0	0	0	0	0	0	0	0	0	0	0	0	0	0
出雲市	0	0	0	0	0	0	0	0	0	0	0	0	0	0
益田市	0	0	0	0	0	0	0	0	0	0	0	0	0	0
大田市	0	0	0	0	0	0	0	0	0	0	0	0	0	0
安来市	0	0	0	0	0	0	0	0	0	0	0	0	0	0
江津市	0	0	0	0	0	0	0	0	0	0	0	0	0	0
雲南市	0	0	0	0	0	0	0	0	0	0	0	0	0	0
島根県小計	0	0	0	0	0	0	0	0	0	0	0	0	0	0
岡山県(市を除く)	0	0	0	0	0	0	0	0	0	0	0	0	0	0
岡山市	0	0	0	0	0	0	0	0	0	0	0	0	0	0
倉敷市	0	0	0	0	0	0	0	0	0	0	0	0	0	0
津山市	0	0	0	0	0	0	0	0	0	0	0	0	0	0
玉野市	0	0	0	0	0	0	0	0	0	0	0	0	0	0
笠岡市	0	0	0	0	0	0	0	0	0	0	0	0	0	0
井原市	0	0	0	1	1	0	0	0	0	0	0	0	0	0
総社市	0	0	0	0	0	0	0	0	0	0	0	0	0	0
高梁市	0	0	0	0	0	0	0	0	0	0	0	0	0	0
新見市	0	0	0	0	0	0	0	0	0	0	0	0	0	0
備前市	0	0	0	0	0	0	0	0	0	0	0	0	0	0
瀬戸内市	0	0	0	0	0	0	0	0	0	0	0	0	0	0
赤磐市	0	0	0	0	0	0	0	0	0	0	0	0	0	0
真庭市	0	0	0	0	0	0	0	0	0	0	0	0	0	0
美作市	0	0	0	0	0	0	0	0	0	0	0	0	0	0
浅口市	0	0	0	0	0	0	0	0	0	0	0	0	0	0
岡山県小計	0	0	0	1	1	0	0	0	0	0	0	0	0	0
広島県(市を除く)	0	0	0	0	0	0	0	0	0	0	0	0	0	0
広島市	0	0	0	0	0	0	0	0	0	0	0	0	0	0
呉市	0	0	0	0	0	0	0	0	0	0	0	0	0	0
竹原市	0	0	0	0	0	0	0	0	0	0	0	0	0	0
三原市	0	0	0	0	0	0	0	0	0	0	0	0	0	0
尾道市	0	0	0	0	0	0	0	0	0	0	0	0	0	0
福山市	0	0	0	0	0	0	0	0	0	0	0	0	0	0
府中市	0	0	0	0	0	0	0	0	0	0	0	0	0	0
三次市	0	0	0	0	0	0	0	0	0	0	0	0	0	0
庄原市	0	0	0	0	0	0	0	0	0	0	0	0	0	0
大竹市	0	0	0	0	0	0	0	0	0	0	0	0	0	0
東広島市	0	0	0	0	0	0	0	0	0	0	0	0	0	0
廿日市市	0	0	0	0	0	0	0	0	0	0	0	0	0	0
安芸高田市	0	0	0	0	0	0	0	0	0	0	0	0	0	0
江田島市	0	0	0	0	0	0	0	0	0	0	0	0	0	0
広島県小計	0	0	0	0	0	0	0	0	0	0	0	0	0	0
山口県(市を除く)	0	0	0	0	0	0	0	0	0	0	0	0	0	0
下関市	0	0	0	0	0	0	0	0	0	0	0	0	0	0
宇部市	0	0	0	0	0	0	0	0	0	0	0	0	0	0
山口市	0	0	0	0	0	0	0	0	0	0	0	0	0	0
萩市	0	0	0	0	0	0	0	0	0	0	0	0	0	0
防府市	0	0	0	0	0	0	0	0	0	0	0	0	0	0
下松市	0	0	0	0	0	0	0	0	0	0	0	0	0	0
岩国市	0	0	0	0	0	0	0	0	0	0	0	0	0	0
光市	0	0	0	0	0	0	0	0	0	0	0	0	0	0
長門市	0	0	0	0	0	0	0	0	0	0	0	0	0	0
柳井市	0	0	0	0	0	0	0	0	0	0	0	0	0	0
美祿市	0	0	0	0	0	0	0	0	0	0	0	0	0	0
周南市	0	0	0	0	0	0	0	0	0	0	0	0	0	0
山陽小野田市	0	0	0	0	0	0	0	0	0	0	0	0	0	0
山口県小計	0	0	0	0	0	0	0	0	0	0	0	0	0	0
徳島県(市を除く)	0	0	0	0	0	0	0	0	0	0	0	0	0	0
徳島市	0	0	0	0	0	0	0	0	0	0	0	0	0	0
鳴門市	0	0	0	0	0	0	0	0	0	0	0	0	0	0
小松島市	0	0	0	0	0	0	0	0	0	0	0	0	0	0
阿南市	0	0	0	0	0	0	0	0	0	0	0	0	0	0
吉野川市	0	0	0	0	0	0	0	0	0	0	0	0	0	0
阿波市	0	0	0	0	0	0	0	0	0	0	0	0	0	0
美馬市	0	0	0	0	0	0	0	0	0	0	0	0	0	0
三好市	0	0	0	0	0	0	0	0	0	0	0	0	0	0
徳島県小計	0	0	0	0	0	0	0	0	0	0	0	0	0	0

行政対応 地方公共団体名	届出対応状況			苦情対応状況										
	行政指導 件数	計画変更 勧告まで のもの	改善命令 に至った もの	苦情 件数	報告の 徴取件数	立入検査 件数	測定 件数	測定 適合	測定 不適合	測定不 可能	調査に基 づく行政 指導件数	その他の 行政指導 件数	改善勧告 までの もの	改善命令 に至った もの
香川県(市を除く)	0	0	0	0	0	0	0	0	0	0	0	0	0	0
高松市	0	0	0	0	0	0	0	0	0	0	0	0	0	0
丸亀市	0	0	0	0	0	0	0	0	0	0	0	0	0	0
坂出市	0	0	0	0	0	0	0	0	0	0	0	0	0	0
善通寺市	0	0	0	0	0	0	0	0	0	0	0	0	0	0
観音寺市	0	0	0	1	0	1	0	0	0	0	0	0	0	0
さぬき市	0	0	0	0	0	0	0	0	0	0	0	0	0	0
東かがわ市	0	0	0	0	0	0	0	0	0	0	0	0	0	0
三豊市	0	0	0	0	0	0	0	0	0	0	0	0	0	0
香川県小計	0	0	0	1	0	1	0	0	0	0	0	0	0	0
愛媛県(市を除く)	0	0	0	0	0	0	0	0	0	0	0	0	0	0
松山市	0	0	0	0	0	0	0	0	0	0	0	0	0	0
今治市	0	0	0	0	0	0	0	0	0	0	0	0	0	0
宇和島市	0	0	0	0	0	0	0	0	0	0	0	0	0	0
八幡浜市	0	0	0	0	0	0	0	0	0	0	0	0	0	0
新居浜市	0	0	0	0	0	0	0	0	0	0	0	0	0	0
西条市	0	0	0	0	0	0	0	0	0	0	0	0	0	0
大洲市	0	0	0	0	0	0	0	0	0	0	0	0	0	0
伊予市	0	0	0	0	0	0	0	0	0	0	0	0	0	0
四国中央市	0	0	0	0	0	0	0	0	0	0	0	0	0	0
西予市	0	0	0	0	0	0	0	0	0	0	0	0	0	0
東温市	0	0	0	0	0	0	0	0	0	0	0	0	0	0
愛媛県小計	0	0	0	0	0	0	0	0	0	0	0	0	0	0
高知県(市を除く)	0	0	0	0	0	0	0	0	0	0	0	0	0	0
高知市	0	0	0	0	0	0	0	0	0	0	0	0	0	0
室戸市	0	0	0	0	0	0	0	0	0	0	0	0	0	0
安芸市	0	0	0	0	0	0	0	0	0	0	0	0	0	0
南国市	0	0	0	0	0	0	0	0	0	0	0	0	0	0
土佐市	0	0	0	0	0	0	0	0	0	0	0	0	0	0
須崎市	0	0	0	1	0	0	1	1	0	0	1	0	0	0
宿毛市	0	0	0	0	0	0	0	0	0	0	0	0	0	0
土佐清水市	0	0	0	0	0	0	0	0	0	0	0	0	0	0
四万十市	0	0	0	0	0	0	0	0	0	0	0	0	0	0
香南市	0	0	0	0	0	0	0	0	0	0	0	0	0	0
香美市	0	0	0	1	0	0	0	0	0	0	0	0	0	0
高知県小計	0	0	0	2	0	0	1	1	0	0	1	0	0	0
福岡県(市を除く)	0	0	0	0	0	0	0	0	0	0	0	0	0	0
北九州市	0	0	0	0	0	0	0	0	0	0	0	0	0	0
福岡市	0	0	0	0	0	0	0	0	0	0	0	0	0	0
大牟田市	0	0	0	0	0	0	0	0	0	0	0	0	0	0
久留米市	0	0	0	0	0	0	0	0	0	0	0	0	0	0
直方市	0	0	0	0	0	0	0	0	0	0	0	0	0	0
飯塚市	0	0	0	0	0	0	0	0	0	0	0	0	0	0
田川市	0	0	0	0	0	0	0	0	0	0	0	0	0	0
柳川市	0	0	0	0	0	0	0	0	0	0	0	0	0	0
八女市	0	0	0	0	0	0	0	0	0	0	0	0	0	0
筑後市	0	0	0	0	0	0	0	0	0	0	0	0	0	0
大川市	0	0	0	0	0	0	0	0	0	0	0	0	0	0
大行橋市	0	0	0	0	0	0	0	0	0	0	0	0	0	0
豊前市	0	0	0	0	0	0	0	0	0	0	0	0	0	0
中間市	0	0	0	0	0	0	0	0	0	0	0	0	0	0
小郡市	0	0	0	0	0	0	0	0	0	0	0	0	0	0
筑紫野市	0	0	0	0	0	0	0	0	0	0	0	0	0	0
春日市	0	0	0	0	0	0	0	0	0	0	0	0	0	0
大野城市	0	0	0	0	0	0	0	0	0	0	0	0	0	0
宗像市	0	0	0	0	0	0	0	0	0	0	0	0	0	0
太宰府市	0	0	0	0	0	0	0	0	0	0	0	0	0	0
古賀市	0	0	0	0	0	0	0	0	0	0	0	0	0	0
福津市	0	0	0	0	0	0	0	0	0	0	0	0	0	0
うきは市	0	0	0	0	0	0	0	0	0	0	0	0	0	0
宮若市	0	0	0	0	0	0	0	0	0	0	0	0	0	0
嘉麻市	0	0	0	0	0	0	0	0	0	0	0	0	0	0
朝倉市	0	0	0	0	0	0	0	0	0	0	0	0	0	0
みやま市	0	0	0	0	0	0	0	0	0	0	0	0	0	0
糸島市	0	0	0	0	0	0	0	0	0	0	0	0	0	0
福岡県小計	0	0	0	0	0	0	0	0	0	0	0	0	0	0

行政対応 地方公共団体名	届出対応状況			苦情対応状況										
	行政指導 件数	計画変更 勧告まで のもの	改善命令 に至った もの	苦情 件数	報告の 徴取件数	立入検査 件数	測定 件数	測定 適合	測定 不適合	測定不 可能	調査に基 づく行政 指導件数	その他の 行政指導 件数	改善勧告 までの もの	改善命令 に至った もの
佐賀県(市を除く)	0	0	0	0	0	0	0	0	0	0	0	0	0	0
佐賀市	0	0	0	0	0	0	0	0	0	0	0	0	0	0
唐津市	0	0	0	0	0	0	0	0	0	0	0	0	0	0
鳥栖市	0	0	0	0	0	0	0	0	0	0	0	0	0	0
多久市	0	0	0	0	0	0	0	0	0	0	0	0	0	0
伊万里市	0	0	0	0	0	0	0	0	0	0	0	0	0	0
武雄市	0	0	0	0	0	0	0	0	0	0	0	0	0	0
鹿島市	0	0	0	0	0	0	0	0	0	0	0	0	0	0
小城市	0	0	0	0	0	0	0	0	0	0	0	0	0	0
嬉野市	0	0	0	0	0	0	0	0	0	0	0	0	0	0
神埼市	0	0	0	0	0	0	0	0	0	0	0	0	0	0
佐賀県小計	0	0	0	0	0	0	0	0	0	0	0	0	0	0
長崎県(市を除く)	0	0	0	0	0	0	0	0	0	0	0	0	0	0
長崎市	0	0	0	0	0	0	0	0	0	0	0	0	0	0
佐世保市	0	0	0	0	0	0	0	0	0	0	0	0	0	0
島原市	0	0	0	0	0	0	0	0	0	0	0	0	0	0
諫早市	0	0	0	0	0	0	0	0	0	0	0	0	0	0
大村市	0	0	0	0	0	0	0	0	0	0	0	0	0	0
平戸市	0	0	0	0	0	0	0	0	0	0	0	0	0	0
松浦市	0	0	0	0	0	0	0	0	0	0	0	0	0	0
対馬市	0	0	0	0	0	0	0	0	0	0	0	0	0	0
壱岐市	0	0	0	0	0	0	0	0	0	0	0	0	0	0
五島市	0	0	0	0	0	0	0	0	0	0	0	0	0	0
西海市	0	0	0	0	0	0	0	0	0	0	0	0	0	0
雲仙市	0	0	0	0	0	0	0	0	0	0	0	0	0	0
南島原市	0	0	0	0	0	0	0	0	0	0	0	0	0	0
長崎県小計	0	0	0	0	0	0	0	0	0	0	0	0	0	0
熊本県(市を除く)	0	0	0	0	0	0	0	0	0	0	0	0	0	0
熊本市	0	0	0	1	0	0	0	0	0	0	0	0	0	0
八代市	0	0	0	0	0	0	0	0	0	0	0	0	0	0
人吉市	0	0	0	0	0	0	0	0	0	0	0	0	0	0
荒尾市	0	0	0	0	0	0	0	0	0	0	0	0	0	0
水俣市	0	0	0	0	0	0	0	0	0	0	0	0	0	0
玉名市	0	0	0	0	0	0	0	0	0	0	0	0	0	0
山鹿市	0	0	0	0	0	0	0	0	0	0	0	0	0	0
菊池市	0	0	0	0	0	0	0	0	0	0	0	0	0	0
宇土市	0	0	0	0	0	0	0	0	0	0	0	0	0	0
上天草市	0	0	0	0	0	0	0	0	0	0	0	0	0	0
宇城市	0	0	0	0	0	0	0	0	0	0	0	0	0	0
阿蘇市	0	0	0	0	0	0	0	0	0	0	0	0	0	0
天草市	0	0	0	0	0	0	0	0	0	0	0	0	0	0
合志市	0	0	0	0	0	0	0	0	0	0	0	0	0	0
熊本県小計	0	0	0	1	0	0	0	0	0	0	0	0	0	0
大分県(市を除く)	0	0	0	0	0	0	0	0	0	0	0	0	0	0
大分市	0	0	0	0	0	0	0	0	0	0	0	0	0	0
別府市	0	0	0	0	0	0	0	0	0	0	0	0	0	0
津田市	0	0	0	0	0	0	0	0	0	0	0	0	0	0
日田市	0	0	0	0	0	0	0	0	0	0	0	0	0	0
佐伯市	0	0	0	0	0	0	0	0	0	0	0	0	0	0
臼杵市	0	0	0	0	0	0	0	0	0	0	0	0	0	0
津久見市	0	0	0	0	0	0	0	0	0	0	0	0	0	0
竹田市	0	0	0	0	0	0	0	0	0	0	0	0	0	0
豊後高田市	0	0	0	0	0	0	0	0	0	0	0	0	0	0
杵築市	0	0	0	0	0	0	0	0	0	0	0	0	0	0
宇佐市	0	0	0	0	0	0	0	0	0	0	0	0	0	0
豊後大野市	0	0	0	0	0	0	0	0	0	0	0	0	0	0
由布市	0	0	0	0	0	0	0	0	0	0	0	0	0	0
国東市	0	0	0	0	0	0	0	0	0	0	0	0	0	0
大分県小計	0	0	0	0	0	0	0	0	0	0	0	0	0	0

行政対応 地方公共団体名	届出対応状況			苦情対応状況										
	行政指導 件数	計画変更 勧告まで のもの	改善命令 に至った もの	苦情 件数	報告の 徴取件数	立入検査 件数	測定 件数	測定 適合	測定 不適合	測定不 可能	調査に基 づく行政 指導件数	その他の 行政指導 件数	改善勧告 までの もの	改善命令 に至った もの
宮崎県(市を除く)	0	0	0	0	0	0	0	0	0	0	0	0	0	0
宮崎市	0	0	0	0	0	0	0	0	0	0	0	0	0	0
都城市	0	0	0	0	0	0	0	0	0	0	0	0	0	0
延岡市	0	0	0	0	0	0	0	0	0	0	0	0	0	0
日南市	0	0	0	0	0	0	0	0	0	0	0	0	0	0
小林市	0	0	0	0	0	0	0	0	0	0	0	0	0	0
日向市	0	0	0	0	0	0	0	0	0	0	0	0	0	0
串間市	0	0	0	0	0	0	0	0	0	0	0	0	0	0
西都賀 えびの市	0	0	0	0	0	0	0	0	0	0	0	0	0	0
宮崎県小計	0	0	0	0	0	0	0	0	0	0	0	0	0	0
鹿児島県(市を除く)	0	0	0	0	0	0	0	0	0	0	0	0	0	0
鹿児島市	0	0	0	0	0	0	0	0	0	0	0	0	0	0
鹿屋市	0	0	0	0	0	0	0	0	0	0	0	0	0	0
枕崎市	0	0	0	0	0	0	0	0	0	0	0	0	0	0
阿久根市	0	0	0	0	0	0	0	0	0	0	0	0	0	0
出水市	0	0	0	0	0	0	0	0	0	0	0	0	0	0
指宿市	0	0	0	0	0	0	0	0	0	0	0	0	0	0
西之表市	0	0	0	0	0	0	0	0	0	0	0	0	0	0
垂水市	0	0	0	0	0	0	0	0	0	0	0	0	0	0
薩摩川内市	0	0	0	0	0	0	0	0	0	0	0	0	0	0
日置市	0	0	0	0	0	0	0	0	0	0	0	0	0	0
曾於市	0	0	0	0	0	0	0	0	0	0	0	0	0	0
霧島市	0	0	0	0	0	0	0	0	0	0	0	0	0	0
いち串木野市	0	0	0	0	0	0	0	0	0	0	0	0	0	0
南さつま市	0	0	0	0	0	0	0	0	0	0	0	0	0	0
志布志市	0	0	0	0	0	0	0	0	0	0	0	0	0	0
奄美市	0	0	0	0	0	0	0	0	0	0	0	0	0	0
南九州市	0	0	0	1	0	0	0	0	0	0	0	1	0	0
伊佐市	0	0	0	0	0	0	0	0	0	0	0	0	0	0
始良市	0	0	0	0	0	0	0	0	0	0	0	0	0	0
鹿児島県小計	0	0	0	1	0	0	0	0	0	0	0	1	0	0
沖縄県(市を除く)	0	0	0	0	0	0	0	0	0	0	0	0	0	0
那覇市	0	0	0	0	0	0	0	0	0	0	0	0	0	0
宜野湾市	0	0	0	0	0	0	0	0	0	0	0	0	0	0
石垣市	0	0	0	0	0	0	0	0	0	0	0	0	0	0
浦添市	0	0	0	0	0	0	0	0	0	0	0	0	0	0
名護市	0	0	0	0	0	0	0	0	0	0	0	0	0	0
糸満市	0	0	0	0	0	0	0	0	0	0	0	0	0	0
沖縄市	0	0	0	0	0	0	0	0	0	0	0	0	0	0
豊見城市	0	0	0	0	0	0	0	0	0	0	0	0	0	0
うるま市	0	0	0	0	0	0	0	0	0	0	0	0	0	0
宮古島市	0	0	0	0	0	0	0	0	0	0	0	0	0	0
南城市	0	0	0	0	0	0	0	0	0	0	0	0	0	0
沖縄県小計	0	0	0	0	0	0	0	0	0	0	0	0	0	0
合計	380	0	0	210	49	183	43	35	4	4	132	79	0	0

表 11-3 その他の工場等

行政対応 地方公共団体名	届出対応状況			苦情対応状況										
	行政指導 件数	計画変更 勧告までの もの	改善命令 に至った もの	苦情 件数	報告の 徴收件数	立入検査 件数	測定 件数	測定 適合	測定 不適合	測定 不能	調査に基 づく行政 指導件数	その他の 行政指導 件数	改善勧告 までの もの	改善命令 に至った もの
北海道(市を除く)	0	—	—	0	0	0	0	—	—	—	0	0	—	—
札幌市	0	—	—	5	2	1	0	—	—	—	0	0	—	—
函館市	0	—	—	0	0	0	0	—	—	—	0	0	—	—
小樽市	0	—	—	0	0	0	0	—	—	—	0	0	—	—
旭川市	0	—	—	1	0	1	0	—	—	—	0	1	—	—
室蘭市	0	—	—	0	0	0	0	—	—	—	0	0	—	—
釧路市	3	—	—	1	0	1	0	—	—	—	1	0	—	—
帯広市	0	—	—	0	0	0	0	—	—	—	0	0	—	—
北見市	0	—	—	0	0	0	0	—	—	—	0	0	—	—
夕張市	0	—	—	0	0	0	0	—	—	—	0	0	—	—
岩見沢市	0	—	—	0	0	0	0	—	—	—	0	0	—	—
網走市	0	—	—	0	0	0	0	—	—	—	0	0	—	—
留萌市	0	—	—	0	0	0	0	—	—	—	0	0	—	—
苫小牧市	0	—	—	0	0	0	0	—	—	—	0	0	—	—
稚内市	0	—	—	0	0	0	0	—	—	—	0	0	—	—
美唄市	0	—	—	0	0	0	0	—	—	—	0	0	—	—
芦別市	0	—	—	0	0	0	0	—	—	—	0	0	—	—
江別市	0	—	—	0	0	0	0	—	—	—	0	0	—	—
赤平市	0	—	—	0	0	0	0	—	—	—	0	0	—	—
紋別市	0	—	—	0	0	0	0	—	—	—	0	0	—	—
士別市	0	—	—	0	0	0	0	—	—	—	0	0	—	—
名寄市	0	—	—	0	0	0	0	—	—	—	0	0	—	—
三笠市	0	—	—	0	0	0	0	—	—	—	0	0	—	—
根室市	0	—	—	0	0	0	0	—	—	—	0	0	—	—
千歳市	0	—	—	0	0	0	0	—	—	—	0	0	—	—
滝川市	0	—	—	0	0	0	0	—	—	—	0	0	—	—
砂川市	0	—	—	0	0	0	0	—	—	—	0	0	—	—
歌志内市	0	—	—	0	0	0	0	—	—	—	0	0	—	—
深川市	0	—	—	0	0	0	0	—	—	—	0	0	—	—
富良野市	0	—	—	0	0	0	0	—	—	—	0	0	—	—
登別市	0	—	—	0	0	0	0	—	—	—	0	0	—	—
恵庭市	0	—	—	0	0	0	0	—	—	—	0	0	—	—
伊達市	0	—	—	0	0	0	0	—	—	—	0	0	—	—
北広島市	0	—	—	0	0	0	0	—	—	—	0	0	—	—
石狩市	0	—	—	0	0	0	0	—	—	—	0	0	—	—
北見市	0	—	—	0	0	0	0	—	—	—	0	0	—	—
北海道小計	3	—	—	7	2	3	0	—	—	—	1	1	—	—
青森県(市を除く)	0	—	—	0	0	0	0	—	—	—	0	0	—	—
青森市	0	—	—	0	0	0	0	—	—	—	0	0	—	—
弘前市	0	—	—	0	0	0	0	—	—	—	0	0	—	—
八戸市	0	—	—	1	0	0	0	—	—	—	0	1	—	—
黒石市	0	—	—	0	0	0	0	—	—	—	0	0	—	—
五所川原市	0	—	—	0	0	0	0	—	—	—	0	0	—	—
十和田市	0	—	—	0	0	0	0	—	—	—	0	0	—	—
三沢市	0	—	—	0	0	0	0	—	—	—	0	0	—	—
むつ市	0	—	—	0	0	0	0	—	—	—	0	0	—	—
つがる市	0	—	—	0	0	0	0	—	—	—	0	0	—	—
平川市	0	—	—	0	0	0	0	—	—	—	0	0	—	—
青森県小計	0	—	—	1	0	0	0	—	—	—	0	1	—	—
岩手県(市を除く)	0	—	—	2	1	2	0	—	—	—	0	1	—	—
盛岡市	0	—	—	1	0	0	0	—	—	—	0	0	—	—
宮古市	0	—	—	0	0	0	0	—	—	—	0	0	—	—
大船渡市	0	—	—	0	0	0	0	—	—	—	0	0	—	—
花巻市	0	—	—	2	0	0	0	—	—	—	0	0	—	—
北上市	0	—	—	0	0	0	0	—	—	—	0	0	—	—
久慈市	0	—	—	0	0	0	0	—	—	—	0	0	—	—
遠野市	0	—	—	0	0	0	0	—	—	—	0	0	—	—
一関市	0	—	—	0	0	0	0	—	—	—	0	0	—	—
陸前高田市	0	—	—	0	0	0	0	—	—	—	0	0	—	—
釜石市	0	—	—	0	0	0	0	—	—	—	0	0	—	—
二戸市	0	—	—	0	0	0	0	—	—	—	0	0	—	—
八幡平市	0	—	—	0	0	0	0	—	—	—	0	0	—	—
奥州市	0	—	—	0	0	0	0	—	—	—	0	0	—	—
滝沢市	0	—	—	0	0	0	0	—	—	—	0	0	—	—
岩手県小計	0	—	—	5	1	2	0	—	—	—	0	1	—	—

行政対応 地方公共団体名	届出対応状況			苦情対応状況										
	行政指導 件数	計画変更 勧告まで のもの	改善命令 に至った もの	苦情 件数	報告の 徴取件数	立入検査 件数	測定 件数	測定 適合	測定 不適合	測定不 可能	調査に基 づく行政 指導件数	その他の 行政指導 件数	改善勧告 までの もの	改善命令 に至った もの
宮城県(市を除く)	0	—	—	0	0	0	0	—	—	—	0	0	—	—
仙台市	0	—	—	2	0	4	0	—	—	—	4	0	—	—
石巻市	0	—	—	4	0	4	0	—	—	—	4	0	—	—
塩釜市	0	—	—	0	0	0	0	—	—	—	0	0	—	—
気仙沼市	0	—	—	0	0	0	0	—	—	—	0	0	—	—
白石市	0	—	—	0	0	0	0	—	—	—	0	0	—	—
名取市	0	—	—	0	0	0	0	—	—	—	0	0	—	—
角田市	0	—	—	0	0	0	0	—	—	—	0	0	—	—
多賀城市	0	—	—	0	0	0	0	—	—	—	0	0	—	—
岩沼市	0	—	—	0	0	0	0	—	—	—	0	0	—	—
登米市	0	—	—	1	0	1	0	—	—	—	0	0	—	—
栗原市	0	—	—	0	0	0	0	—	—	—	0	0	—	—
東松島市	0	—	—	1	0	0	0	—	—	—	0	1	—	—
大崎市	0	—	—	0	0	0	0	—	—	—	0	0	—	—
宮城県小計	0	—	—	8	0	9	0	—	—	—	8	1	—	—
秋田県(市を除く)	0	—	—	0	0	0	0	—	—	—	0	0	—	—
秋田市	0	—	—	0	0	0	0	—	—	—	0	0	—	—
能代市	0	—	—	0	0	0	0	—	—	—	0	0	—	—
横手市	0	—	—	0	0	0	0	—	—	—	0	0	—	—
大館市	0	—	—	0	0	0	0	—	—	—	0	0	—	—
男鹿市	0	—	—	0	0	0	0	—	—	—	0	0	—	—
湯沢市	0	—	—	0	0	0	0	—	—	—	0	0	—	—
鹿角市	0	—	—	0	0	0	0	—	—	—	0	0	—	—
由利荘市	0	—	—	0	0	0	0	—	—	—	0	0	—	—
湯本上市	0	—	—	0	0	0	0	—	—	—	0	0	—	—
大仙市	0	—	—	0	0	0	0	—	—	—	0	0	—	—
北秋田市	0	—	—	0	0	0	0	—	—	—	0	0	—	—
にかほ市	0	—	—	0	0	0	0	—	—	—	0	0	—	—
仙北市	0	—	—	0	0	0	0	—	—	—	0	0	—	—
秋田県小計	0	—	—	0	0	0	0	—	—	—	0	0	—	—
山形県(市を除く)	0	—	—	0	0	0	0	—	—	—	0	0	—	—
山形市	0	—	—	0	0	0	0	—	—	—	0	0	—	—
米沢市	0	—	—	0	0	0	0	—	—	—	0	0	—	—
鶴岡市	0	—	—	0	0	0	0	—	—	—	0	0	—	—
酒田市	0	—	—	0	0	0	0	—	—	—	0	0	—	—
新庄市	0	—	—	0	0	0	0	—	—	—	0	0	—	—
寒河江市	0	—	—	0	0	0	0	—	—	—	0	0	—	—
上山市	0	—	—	0	0	0	0	—	—	—	0	0	—	—
村山市	0	—	—	0	0	0	0	—	—	—	0	0	—	—
長井市	0	—	—	0	0	0	0	—	—	—	0	0	—	—
天童市	0	—	—	0	0	0	0	—	—	—	0	0	—	—
東根市	0	—	—	0	0	0	0	—	—	—	0	0	—	—
尾花沢市	0	—	—	0	0	0	0	—	—	—	0	0	—	—
南陽市	0	—	—	0	0	0	0	—	—	—	0	0	—	—
山形県小計	0	—	—	0	0	0	0	—	—	—	0	0	—	—
福島県(市を除く)	0	—	—	0	0	0	0	—	—	—	0	0	—	—
福島市	0	—	—	2	0	0	0	—	—	—	0	1	—	—
会津若松市	0	—	—	0	0	0	0	—	—	—	0	0	—	—
郡山市	0	—	—	0	0	0	0	—	—	—	0	0	—	—
いわき市	0	—	—	1	0	0	0	—	—	—	0	0	—	—
白河市	0	—	—	0	0	0	0	—	—	—	0	0	—	—
須賀川市	0	—	—	1	0	0	1	—	—	—	0	0	—	—
喜多方市	0	—	—	0	0	0	0	—	—	—	0	0	—	—
相馬市	0	—	—	0	0	0	0	—	—	—	0	0	—	—
二本松市	0	—	—	0	0	0	0	—	—	—	0	0	—	—
田村市	0	—	—	0	0	0	0	—	—	—	0	0	—	—
南相馬市	0	—	—	0	0	0	0	—	—	—	0	0	—	—
伊達市	0	—	—	0	0	0	0	—	—	—	0	0	—	—
本宮市	0	—	—	0	0	0	0	—	—	—	0	0	—	—
福島県小計	0	—	—	4	0	0	1	—	—	—	0	1	—	—

行政対応 地方公共団体名	届出対応状況			苦情対応状況										
	行政指導 件数	計画変更 勧告まで のもの	改善命令 に至った もの	苦情 件数	報告の 徴取件数	立入検査 件数	測定 件数	測定 適合	測定 不適合	測定不 可能	調査に基 づく行政 指導件数	その他の 行政指導 件数	改善勧告 までの もの	改善命令 に至った もの
茨城県(市を除く)	0	—	—	0	0	0	0	—	—	—	0	0	—	—
水戸市	0	—	—	0	0	0	0	—	—	—	0	0	—	—
日立市	0	—	—	0	0	0	0	—	—	—	0	0	—	—
土浦市	0	—	—	1	0	1	0	—	—	—	1	0	—	—
古河市	0	—	—	2	0	2	0	—	—	—	0	0	—	—
石岡市	0	—	—	0	0	0	0	—	—	—	0	0	—	—
結城市	0	—	—	0	0	0	0	—	—	—	0	0	—	—
龍ヶ崎市	0	—	—	1	0	0	0	—	—	—	0	1	—	—
下妻市	0	—	—	0	0	0	0	—	—	—	0	0	—	—
常総市	0	—	—	0	0	0	0	—	—	—	0	0	—	—
常陸太田市	0	—	—	0	0	0	0	—	—	—	0	0	—	—
高萩市	0	—	—	0	0	0	0	—	—	—	0	0	—	—
北茨城市	0	—	—	0	0	0	0	—	—	—	0	0	—	—
笠間市	0	—	—	1	0	0	1	—	—	—	1	0	—	—
取手市	0	—	—	0	0	0	0	—	—	—	0	0	—	—
牛久市	0	—	—	1	0	0	0	—	—	—	0	0	—	—
つくば市	0	—	—	1	0	0	0	—	—	—	0	0	—	—
ひたちなか市	0	—	—	0	0	0	0	—	—	—	0	0	—	—
鹿嶋市	0	—	—	0	0	0	0	—	—	—	0	0	—	—
潮来市	0	—	—	0	0	0	0	—	—	—	0	0	—	—
守谷市	0	—	—	0	0	0	0	—	—	—	0	0	—	—
常陸大宮市	0	—	—	0	0	0	0	—	—	—	0	0	—	—
那珂市	0	—	—	0	0	0	0	—	—	—	0	0	—	—
筑西市	0	—	—	0	0	0	0	—	—	—	0	0	—	—
坂東市	0	—	—	0	0	0	0	—	—	—	0	0	—	—
稲敷市	0	—	—	1	0	0	0	—	—	—	0	1	—	—
かすみがうら市	0	—	—	0	0	0	0	—	—	—	0	0	—	—
桜川市	0	—	—	0	0	0	0	—	—	—	0	0	—	—
神栖市	0	—	—	0	0	0	0	—	—	—	0	0	—	—
行方市	0	—	—	0	0	0	0	—	—	—	0	0	—	—
銚田市	0	—	—	0	0	0	0	—	—	—	0	0	—	—
つくばみらい市	0	—	—	0	0	0	0	—	—	—	0	0	—	—
小美玉市	0	—	—	0	0	0	0	—	—	—	0	0	—	—
茨城県小計	0	—	—	8	0	3	1	—	—	—	2	2	—	—
栃木県(市を除く)	0	—	—	1	0	0	0	—	—	—	0	0	—	—
宇都宮市	0	—	—	0	0	0	0	—	—	—	0	0	—	—
足利市	0	—	—	0	0	0	0	—	—	—	0	0	—	—
栃木市	0	—	—	0	0	0	0	—	—	—	0	0	—	—
佐野市	0	—	—	1	0	0	0	—	—	—	0	0	—	—
鹿沼市	0	—	—	0	0	0	0	—	—	—	0	0	—	—
日光市	0	—	—	0	0	0	0	—	—	—	0	0	—	—
小山市	0	—	—	0	0	0	0	—	—	—	0	0	—	—
真岡市	0	—	—	0	0	0	0	—	—	—	0	0	—	—
大田原市	0	—	—	0	0	0	0	—	—	—	0	0	—	—
矢板市	0	—	—	0	0	0	0	—	—	—	0	0	—	—
那須原市	0	—	—	0	0	0	0	—	—	—	0	0	—	—
さくら市	0	—	—	0	0	0	0	—	—	—	0	0	—	—
那須烏山市	0	—	—	0	0	0	0	—	—	—	0	0	—	—
下野市	0	—	—	1	0	1	0	—	—	—	1	0	—	—
栃木県小計	0	—	—	3	0	1	0	—	—	—	1	0	—	—
群馬県(市を除く)	0	—	—	1	0	0	0	—	—	—	0	0	—	—
前橋市	0	—	—	0	0	0	0	—	—	—	0	0	—	—
高崎市	0	—	—	0	0	1	0	—	—	—	1	0	—	—
桐生市	0	—	—	0	0	0	0	—	—	—	0	0	—	—
伊勢崎市	0	—	—	1	0	0	0	—	—	—	0	1	—	—
太田市	0	—	—	0	0	0	0	—	—	—	0	0	—	—
沼田市	0	—	—	0	0	0	0	—	—	—	0	0	—	—
館林市	0	—	—	1	0	0	0	—	—	—	0	0	—	—
渋川市	0	—	—	0	0	0	0	—	—	—	0	0	—	—
藤岡市	0	—	—	0	0	0	0	—	—	—	0	0	—	—
富岡市	0	—	—	0	0	0	0	—	—	—	0	0	—	—
安中市	0	—	—	0	0	0	0	—	—	—	0	0	—	—
みどり市	0	—	—	0	0	0	0	—	—	—	0	0	—	—
群馬県小計	0	—	—	3	0	1	0	—	—	—	1	1	—	—

行政対応 地方公共団体名	届出対応状況			苦情対応状況										
	行政指導 件数	計画変更 勧告まで のもの	改善命令 に至った もの	苦情 件数	報告の 徴取件数	立入検査 件数	測定 件数	測定 適合	測定 不適合	測定不 可能	調査に基 づく行政 指導件数	その他の 行政指導 件数	改善勧告 までの もの	改善命令 に至った もの
埼玉県(市を除く)	0	—	—	0	0	0	0	—	—	—	0	0	—	—
さいたま市	0	—	—	9	1	4	0	—	—	—	3	3	—	—
川越市	0	—	—	1	0	0	0	—	—	—	0	0	—	—
熊谷市	0	—	—	0	0	1	0	—	—	—	0	0	—	—
川口市	0	—	—	4	0	4	0	—	—	—	4	0	—	—
行田市	0	—	—	4	0	1	0	—	—	—	0	4	—	—
秩父市	0	—	—	0	0	0	0	—	—	—	0	0	—	—
所沢市	0	—	—	5	0	6	0	—	—	—	5	0	—	—
飯能市	0	—	—	0	0	0	0	—	—	—	0	0	—	—
加須市	0	—	—	1	0	1	0	—	—	—	0	0	—	—
本庄市	0	—	—	0	0	0	0	—	—	—	0	0	—	—
東松山市	0	—	—	0	0	0	0	—	—	—	0	0	—	—
春日部市	0	—	—	1	0	0	0	—	—	—	0	1	—	—
狭山市	0	—	—	0	0	0	0	—	—	—	0	0	—	—
羽生市	0	—	—	1	0	0	0	—	—	—	0	0	—	—
鴻巣市	0	—	—	0	0	0	0	—	—	—	0	0	—	—
深谷市	0	—	—	0	0	0	0	—	—	—	0	0	—	—
上尾市	0	—	—	0	0	0	0	—	—	—	0	0	—	—
草加市	0	—	—	6	0	2	2	—	—	—	3	0	—	—
越谷市	0	—	—	4	0	2	0	—	—	—	0	4	—	—
蕨市	0	—	—	0	0	0	0	—	—	—	0	0	—	—
戸田市	0	—	—	0	0	0	0	—	—	—	0	0	—	—
入間市	0	—	—	1	0	0	0	—	—	—	0	0	—	—
朝霞市	0	—	—	0	0	0	0	—	—	—	0	0	—	—
志木市	0	—	—	0	0	0	0	—	—	—	0	0	—	—
和光市	0	—	—	0	0	0	0	—	—	—	0	0	—	—
新座市	0	—	—	2	0	2	0	—	—	—	2	0	—	—
桶川市	0	—	—	1	0	0	0	—	—	—	0	1	—	—
久喜市	0	—	—	0	0	0	0	—	—	—	0	0	—	—
北本市	0	—	—	0	0	0	0	—	—	—	0	0	—	—
八潮市	0	—	—	10	4	6	0	—	—	—	8	0	—	—
富士見市	0	—	—	0	0	0	0	—	—	—	0	0	—	—
三郷市	0	—	—	0	0	0	0	—	—	—	0	0	—	—
蓮田市	0	—	—	0	0	0	0	—	—	—	0	0	—	—
坂戸市	0	—	—	0	0	0	0	—	—	—	0	0	—	—
幸手市	0	—	—	0	0	0	0	—	—	—	0	0	—	—
鶴ヶ島市	0	—	—	0	0	0	0	—	—	—	0	0	—	—
日高市	0	—	—	0	0	0	0	—	—	—	0	0	—	—
吉川市	0	—	—	1	0	0	1	—	—	—	1	1	—	—
ふじみ野市	0	—	—	0	0	1	0	—	—	—	0	1	—	—
白岡市	0	—	—	0	0	0	0	—	—	—	0	0	—	—
埼玉県小計	0	—	—	51	5	30	3	—	—	—	26	15	—	—



行政対応 地方公共団体名	届出対応状況			苦情対応状況										
	行政指導 件数	計画変更 勧告まで のもの	改善命令 に至った もの	苦情 件数	報告の 徴取件数	立入検査 件数	測定 件数	測定 適合	測定 不適合	測定 不能	調査に基 づく行政 指導件数	その他の 行政指導 件数	改善勧告 までの もの	改善命令 に至った もの
千葉県(市を除く)	0	—	—	0	0	1	0	—	—	—	0	0	—	—
千葉市	0	—	—	2	0	2	0	—	—	—	1	1	—	—
銚子市	0	—	—	0	0	0	0	—	—	—	0	0	—	—
市川市	0	—	—	0	0	0	0	—	—	—	0	0	—	—
船橋市	0	—	—	0	0	0	0	—	—	—	0	0	—	—
館山市	0	—	—	0	0	0	0	—	—	—	0	0	—	—
木更津市	0	—	—	0	0	0	0	—	—	—	0	0	—	—
松戸市	0	—	—	2	0	2	0	—	—	—	2	0	—	—
野田市	0	—	—	4	0	3	0	—	—	—	0	2	—	—
茂原市	0	—	—	3	0	1	0	—	—	—	1	0	—	—
成田市	0	—	—	0	0	0	0	—	—	—	0	0	—	—
佐倉市	0	—	—	0	0	0	0	—	—	—	0	0	—	—
東金市	0	—	—	0	0	0	0	—	—	—	0	0	—	—
旭市	0	—	—	0	0	0	0	—	—	—	0	0	—	—
習志野市	0	—	—	0	0	0	0	—	—	—	0	0	—	—
柏市	0	—	—	0	0	0	0	—	—	—	0	0	—	—
勝浦市	0	—	—	0	0	0	0	—	—	—	0	0	—	—
原市	0	—	—	2	0	2	0	—	—	—	0	2	—	—
流山市	0	—	—	0	0	0	0	—	—	—	0	0	—	—
八千代市	0	—	—	1	0	0	0	—	—	—	0	0	—	—
我孫子市	0	—	—	0	1	1	1	—	—	—	1	0	—	—
鴨川市	0	—	—	0	0	0	0	—	—	—	0	0	—	—
鎌谷市	0	—	—	0	0	0	0	—	—	—	0	0	—	—
君津市	0	—	—	0	0	0	0	—	—	—	0	0	—	—
富津市	0	—	—	0	0	0	0	—	—	—	0	0	—	—
浦安市	0	—	—	0	0	0	0	—	—	—	0	0	—	—
四街道市	0	—	—	1	0	0	0	—	—	—	0	1	—	—
袖ヶ浦市	0	—	—	1	0	0	0	—	—	—	0	1	—	—
八街市	0	—	—	1	0	0	0	—	—	—	0	0	—	—
印西市	0	—	—	0	0	0	0	—	—	—	0	0	—	—
白井市	0	—	—	3	0	2	0	—	—	—	2	1	—	—
富里市	0	—	—	1	0	0	0	—	—	—	0	0	—	—
南房総市	0	—	—	0	0	0	0	—	—	—	0	0	—	—
匝瑳市	0	—	—	0	0	0	0	—	—	—	0	0	—	—
香取市	0	—	—	0	0	0	0	—	—	—	0	0	—	—
山武市	0	—	—	0	0	0	0	—	—	—	0	0	—	—
いすみ市	0	—	—	0	0	0	0	—	—	—	0	0	—	—
大網白里市	0	—	—	0	0	0	0	—	—	—	0	0	—	—
千葉県小計	0	—	—	21	1	14	1	—	—	—	7	8	—	—

行政対応 地方公共団体名	届出対応状況			苦情対応状況										
	行政指導 件数	計画変更 勧告まで のもの	改善命令 に至った もの	苦情 件数	報告の 徴取件数	立入検査 件数	測定 件数	測定 適合	測定 不適合	測定 不能	調査に基 づく行政 指導件数	その他 行政指導 件数	改善勧告 までの もの	改善命令 に至った もの
東京都(市・特別区を 除く)	0	—	—	0	0	0	0	—	—	—	0	0	—	—
千代田区	0	—	—	0	0	0	0	—	—	—	0	0	—	—
中央区	0	—	—	0	0	0	0	—	—	—	0	0	—	—
港区	0	—	—	0	0	0	0	—	—	—	0	0	—	—
新宿区	0	—	—	0	0	0	0	—	—	—	0	0	—	—
文京区	0	—	—	1	0	1	0	—	—	—	1	0	—	—
台東区	0	—	—	0	0	0	0	—	—	—	0	0	—	—
墨田区	0	—	—	1	0	0	1	—	—	—	1	0	—	—
江東区	0	—	—	0	0	1	0	—	—	—	1	0	—	—
品川区	0	—	—	1	0	0	0	—	—	—	0	0	—	—
目黒区	0	—	—	0	0	0	0	—	—	—	0	0	—	—
大田区	0	—	—	2	0	2	0	—	—	—	2	0	—	—
世田谷区	0	—	—	0	0	0	0	—	—	—	0	0	—	—
渋谷区	0	—	—	0	0	0	0	—	—	—	0	0	—	—
中野区	0	—	—	0	0	0	0	—	—	—	0	0	—	—
杉並区	0	—	—	0	0	0	0	—	—	—	0	0	—	—
豊島区	0	—	—	0	0	0	0	—	—	—	0	0	—	—
北区	0	—	—	0	0	0	0	—	—	—	0	0	—	—
荒川区	0	—	—	0	0	0	0	—	—	—	0	0	—	—
板橋区	0	—	—	0	0	0	0	—	—	—	0	0	—	—
練馬区	0	—	—	0	0	0	0	—	—	—	0	0	—	—
足立区	0	—	—	0	0	0	0	—	—	—	0	0	—	—
葛飾区	0	—	—	0	0	1	0	—	—	—	0	1	—	—
江戸川区	0	—	—	0	0	0	0	—	—	—	0	0	—	—
八王子市	0	—	—	0	0	0	0	—	—	—	0	0	—	—
立川市	0	—	—	0	0	0	0	—	—	—	0	0	—	—
武蔵野市	0	—	—	0	0	0	0	—	—	—	0	0	—	—
三鷹市	0	—	—	1	0	0	0	—	—	—	0	1	—	—
青梅市	0	—	—	0	0	0	0	—	—	—	0	0	—	—
府中市	0	—	—	0	0	0	0	—	—	—	0	0	—	—
昭島市	0	—	—	0	0	0	0	—	—	—	0	0	—	—
調布市	0	—	—	0	0	0	0	—	—	—	0	0	—	—
町田市	0	—	—	2	0	1	0	—	—	—	1	1	—	—
小金井市	0	—	—	0	0	0	0	—	—	—	0	0	—	—
小平市	0	—	—	0	0	0	0	—	—	—	0	0	—	—
日野市	0	—	—	0	0	0	0	—	—	—	0	0	—	—
東村山市	0	—	—	0	0	0	0	—	—	—	0	0	—	—
国分寺市	0	—	—	0	0	0	0	—	—	—	0	0	—	—
国立市	0	—	—	1	0	0	0	—	—	—	0	0	—	—
福生市	0	—	—	0	0	0	0	—	—	—	0	0	—	—
狛江市	0	—	—	0	0	0	0	—	—	—	0	0	—	—
東大和市	0	—	—	0	0	0	0	—	—	—	0	0	—	—
清瀬市	0	—	—	0	0	0	0	—	—	—	0	0	—	—
久留米市	0	—	—	0	0	0	0	—	—	—	0	0	—	—
武蔵村山市	0	—	—	1	0	1	0	—	—	—	1	0	—	—
多摩市	0	—	—	0	0	0	0	—	—	—	0	0	—	—
稲城市	0	—	—	0	0	0	0	—	—	—	0	0	—	—
羽村市	0	—	—	0	0	0	0	—	—	—	0	0	—	—
あきる野市	0	—	—	0	0	0	0	—	—	—	0	0	—	—
西東京市	0	—	—	0	0	0	0	—	—	—	0	0	—	—
東京都小計	0	—	—	10	0	7	1	—	—	—	7	3	—	—
神奈川県(市を除く)	0	—	—	2	0	0	0	—	—	—	0	1	—	—
横浜(市を除く)	0	—	—	1	1	1	0	—	—	—	1	0	—	—
川崎市	6	—	—	0	0	1	0	—	—	—	1	0	—	—
相模原(市を除く)	0	—	—	0	0	0	0	—	—	—	0	0	—	—
横須賀(市を除く)	0	—	—	0	0	0	0	—	—	—	0	0	—	—
平塚(市を除く)	0	—	—	0	0	0	0	—	—	—	0	0	—	—
鎌倉(市を除く)	0	—	—	0	0	0	0	—	—	—	0	0	—	—
藤沢(市を除く)	0	—	—	0	0	1	0	—	—	—	1	0	—	—
小田原(市を除く)	0	—	—	1	1	0	0	—	—	—	0	0	—	—
茅ヶ崎(市を除く)	0	—	—	0	0	0	0	—	—	—	0	0	—	—
逗子(市を除く)	0	—	—	0	0	0	0	—	—	—	0	0	—	—
三浦(市を除く)	0	—	—	0	0	0	0	—	—	—	0	0	—	—
秦野(市を除く)	0	—	—	2	0	1	0	—	—	—	0	1	—	—
厚木(市を除く)	0	—	—	0	0	0	0	—	—	—	0	0	—	—
大和市	0	—	—	0	0	0	0	—	—	—	0	0	—	—
伊勢原(市を除く)	0	—	—	0	0	0	0	—	—	—	0	0	—	—
海老名(市を除く)	0	—	—	0	0	0	0	—	—	—	0	0	—	—
座間(市を除く)	0	—	—	0	0	0	0	—	—	—	0	0	—	—
南足柄(市を除く)	0	—	—	0	0	0	0	—	—	—	0	0	—	—
綾瀬(市を除く)	0	—	—	0	0	0	0	—	—	—	0	0	—	—
神奈川県小計	6	—	—	6	2	4	0	—	—	—	3	2	—	—

行政対応 地方公共団体名	届出対応状況			苦情対応状況										
	行政指導 件数	計画変更 勧告まで のもの	改善命令 に至った もの	苦情 件数	報告の 徴取件数	立入検査 件数	測定 件数	測定 適合	測定 不適合	測定不 可能	調査に基 づく行政 指導件数	その他の 行政指導 件数	改善勧告 までの もの	改善命令 に至った もの
新潟県(市を除く)	0	—	—	0	0	0	0	—	—	—	0	0	—	—
新潟市	0	—	—	3	2	2	1	—	—	—	1	2	—	—
長岡市	0	—	—	1	0	0	0	—	—	—	0	0	—	—
三条市	0	—	—	1	0	1	0	—	—	—	0	0	—	—
柏崎	0	—	—	0	0	0	0	—	—	—	0	0	—	—
新発田	0	—	—	0	0	0	0	—	—	—	0	0	—	—
小千谷	0	—	—	0	0	0	0	—	—	—	0	0	—	—
加茂	0	—	—	0	0	0	0	—	—	—	0	0	—	—
十日町	0	—	—	0	0	0	0	—	—	—	0	0	—	—
見附	0	—	—	0	0	0	0	—	—	—	0	0	—	—
村上	0	—	—	0	0	0	0	—	—	—	0	0	—	—
燕	0	—	—	0	0	0	0	—	—	—	0	0	—	—
糸魚川	0	—	—	0	0	0	0	—	—	—	0	0	—	—
妙高	0	—	—	0	0	0	0	—	—	—	0	0	—	—
五泉	0	—	—	0	0	0	0	—	—	—	0	0	—	—
上越	0	—	—	0	0	0	0	—	—	—	0	0	—	—
阿賀野	0	—	—	0	0	0	0	—	—	—	0	0	—	—
佐渡	0	—	—	0	0	0	0	—	—	—	0	0	—	—
魚沼	0	—	—	0	0	0	0	—	—	—	0	0	—	—
南魚沼	0	—	—	0	0	0	0	—	—	—	0	0	—	—
胎内	0	—	—	0	0	0	0	—	—	—	0	0	—	—
新潟県小計	0	—	—	5	2	3	1	—	—	—	1	2	—	—
富山県(市を除く)	0	—	—	0	0	0	0	—	—	—	0	0	—	—
富山市	0	—	—	0	0	2	0	—	—	—	0	1	—	—
高岡	0	—	—	0	0	0	0	—	—	—	0	0	—	—
魚津	0	—	—	0	0	0	0	—	—	—	0	0	—	—
氷見	0	—	—	0	0	0	0	—	—	—	0	0	—	—
滑川	0	—	—	0	0	0	0	—	—	—	0	0	—	—
黒部	0	—	—	0	0	0	0	—	—	—	0	0	—	—
砺波	0	—	—	0	0	0	0	—	—	—	0	0	—	—
小矢部	0	—	—	0	0	0	0	—	—	—	0	0	—	—
南砺	0	—	—	1	0	0	0	—	—	—	0	0	—	—
射水	0	—	—	0	0	0	0	—	—	—	0	0	—	—
富山県小計	0	—	—	1	0	2	0	—	—	—	0	1	—	—
石川県(市を除く)	0	—	—	0	0	0	0	—	—	—	0	0	—	—
金沢	0	—	—	0	0	0	0	—	—	—	0	0	—	—
七尾	0	—	—	0	0	0	0	—	—	—	0	0	—	—
小松	0	—	—	0	0	0	0	—	—	—	0	0	—	—
輪島	0	—	—	0	0	0	0	—	—	—	0	0	—	—
珠洲	0	—	—	0	0	0	0	—	—	—	0	0	—	—
加賀	0	—	—	0	0	0	0	—	—	—	0	0	—	—
羽咋	0	—	—	0	0	0	0	—	—	—	0	0	—	—
かほく	0	—	—	0	0	0	0	—	—	—	0	0	—	—
白山市	0	—	—	0	0	0	0	—	—	—	0	0	—	—
能美	0	—	—	0	0	0	0	—	—	—	0	0	—	—
野々市	0	—	—	0	0	0	0	—	—	—	0	0	—	—
石川県小計	0	—	—	0	0	0	0	—	—	—	0	0	—	—
福井県(市を除く)	0	—	—	1	0	0	0	—	—	—	0	0	—	—
福井	0	—	—	0	0	0	0	—	—	—	0	0	—	—
敦賀	0	—	—	0	0	0	0	—	—	—	0	0	—	—
小浜	0	—	—	0	0	0	0	—	—	—	0	0	—	—
大野	0	—	—	0	0	0	0	—	—	—	0	0	—	—
勝山	0	—	—	0	0	0	0	—	—	—	0	0	—	—
鯖江	0	—	—	1	0	0	0	—	—	—	0	1	—	—
あわら	0	—	—	0	0	0	0	—	—	—	0	0	—	—
越前	0	—	—	0	0	0	0	—	—	—	0	0	—	—
坂井	0	—	—	0	0	0	0	—	—	—	0	0	—	—
福井県小計	0	—	—	2	0	0	0	—	—	—	0	1	—	—
山梨県(市を除く)	0	—	—	0	0	0	0	—	—	—	0	0	—	—
甲府	0	—	—	0	0	0	0	—	—	—	0	0	—	—
富士吉田	0	—	—	0	0	0	0	—	—	—	0	0	—	—
都留	0	—	—	0	0	0	0	—	—	—	0	0	—	—
山梨	0	—	—	0	0	0	0	—	—	—	0	0	—	—
大月	0	—	—	0	0	0	0	—	—	—	0	0	—	—
韮崎	0	—	—	0	0	0	0	—	—	—	0	0	—	—
南アルプス	0	—	—	0	0	0	0	—	—	—	0	0	—	—
北杜	0	—	—	0	0	0	0	—	—	—	0	0	—	—
甲斐	0	—	—	0	0	0	0	—	—	—	0	0	—	—
笛吹	0	—	—	0	0	0	0	—	—	—	0	0	—	—
上野原	0	—	—	0	0	0	0	—	—	—	0	0	—	—
甲州	0	—	—	0	0	0	0	—	—	—	0	0	—	—
中央	0	—	—	0	0	0	0	—	—	—	0	0	—	—
山梨県小計	0	—	—	0	0	0	0	—	—	—	0	0	—	—

行政対応 地方公共団体名	届出対応状況			苦情対応状況										
	行政指導 件数	計画変更 勧告まで のもの	改善命令 に至った もの	苦情 件数	報告の 徴取件数	立入検査 件数	測定 件数	測定 適合	測定 不適合	測定不 可能	調査に基 づく行政 指導件数	その他の 行政指導 件数	改善勧告 までの もの	改善命令 に至った もの
長野県(市を除く)	0	—	—	0	0	0	0	—	—	—	0	0	—	—
長野市	0	—	—	0	0	0	0	—	—	—	0	0	—	—
松本市	0	—	—	0	0	0	0	—	—	—	0	0	—	—
上田市	0	—	—	0	0	0	0	—	—	—	0	0	—	—
岡谷市	0	—	—	0	0	0	0	—	—	—	0	0	—	—
飯田市	0	—	—	0	0	0	0	—	—	—	0	0	—	—
諏訪市	0	—	—	1	0	0	0	—	—	—	0	0	—	—
須坂市	0	—	—	0	0	0	0	—	—	—	0	0	—	—
小諸市	0	—	—	0	0	0	0	—	—	—	0	0	—	—
伊那市	0	—	—	0	0	0	0	—	—	—	0	0	—	—
駒ヶ野市	0	—	—	0	0	0	0	—	—	—	0	0	—	—
中野市	0	—	—	0	0	0	0	—	—	—	0	0	—	—
大町市	0	—	—	0	0	0	0	—	—	—	0	0	—	—
飯山市	0	—	—	0	0	0	0	—	—	—	0	0	—	—
茅野市	0	—	—	0	0	0	0	—	—	—	0	0	—	—
塩尻市	0	—	—	0	0	0	0	—	—	—	0	0	—	—
佐久市	0	—	—	0	0	0	0	—	—	—	0	0	—	—
千曲市	0	—	—	0	0	0	0	—	—	—	0	0	—	—
東御市	0	—	—	0	0	0	0	—	—	—	0	0	—	—
安曇野市	0	—	—	0	0	0	0	—	—	—	0	0	—	—
長野県小計	0	—	—	1	0	0	0	—	—	—	0	0	—	—
岐阜県(市を除く)	0	—	—	0	0	0	0	—	—	—	0	0	—	—
岐阜市	0	—	—	1	0	1	0	—	—	—	0	0	—	—
大垣市	0	—	—	0	0	0	0	—	—	—	0	0	—	—
高山市	0	—	—	0	0	0	0	—	—	—	0	0	—	—
多治見市	0	—	—	0	0	0	0	—	—	—	0	0	—	—
関市	0	—	—	0	0	0	0	—	—	—	0	0	—	—
中津川市	0	—	—	0	0	0	0	—	—	—	0	0	—	—
美濃市	0	—	—	0	0	0	0	—	—	—	0	0	—	—
瑞浪市	0	—	—	0	0	0	0	—	—	—	0	0	—	—
羽島市	0	—	—	0	0	0	0	—	—	—	0	0	—	—
恵那市	0	—	—	0	0	0	0	—	—	—	0	0	—	—
美濃市	0	—	—	0	0	0	0	—	—	—	0	0	—	—
土岐市	0	—	—	0	0	0	0	—	—	—	0	0	—	—
各務原市	0	—	—	0	0	0	0	—	—	—	0	0	—	—
可児市	0	—	—	0	0	0	0	—	—	—	0	0	—	—
山県市	0	—	—	0	0	0	0	—	—	—	0	0	—	—
瑞穂市	0	—	—	0	0	0	0	—	—	—	0	0	—	—
飛騨市	0	—	—	0	0	0	0	—	—	—	0	0	—	—
本巣市	0	—	—	0	0	0	0	—	—	—	0	0	—	—
郡上市	0	—	—	0	0	0	0	—	—	—	0	0	—	—
下呂市	0	—	—	0	0	0	0	—	—	—	0	0	—	—
海津市	0	—	—	0	0	0	0	—	—	—	0	0	—	—
岐阜県小計	0	—	—	1	0	1	0	—	—	—	0	0	—	—
静岡県(市を除く)	0	—	—	1	0	0	0	—	—	—	0	1	—	—
静岡市	0	—	—	1	0	0	0	—	—	—	0	1	—	—
浜松市	0	—	—	3	0	3	0	—	—	—	2	0	—	—
沼津市	0	—	—	1	0	0	0	—	—	—	0	0	—	—
熱海市	0	—	—	0	0	0	0	—	—	—	0	0	—	—
三島市	0	—	—	1	0	0	0	—	—	—	0	0	—	—
富士宮市	0	—	—	0	0	0	0	—	—	—	0	0	—	—
伊東市	0	—	—	0	0	0	0	—	—	—	0	0	—	—
島田市	0	—	—	0	0	0	0	—	—	—	0	0	—	—
富田市	0	—	—	2	0	0	0	—	—	—	0	1	—	—
磐田市	0	—	—	0	0	0	0	—	—	—	0	0	—	—
焼津市	0	—	—	0	0	0	0	—	—	—	0	0	—	—
掛川市	0	—	—	0	0	0	0	—	—	—	0	0	—	—
藤枝市	0	—	—	0	0	0	0	—	—	—	0	0	—	—
藤原市	0	—	—	0	0	0	0	—	—	—	0	0	—	—
御殿市	0	—	—	0	0	0	0	—	—	—	0	0	—	—
袋井市	0	—	—	2	0	0	0	—	—	—	0	0	—	—
下田市	0	—	—	0	0	0	0	—	—	—	0	0	—	—
裾野市	0	—	—	0	0	0	0	—	—	—	0	0	—	—
湖西市	0	—	—	0	0	0	0	—	—	—	0	0	—	—
伊豆市	0	—	—	0	0	0	0	—	—	—	0	0	—	—
御前崎市	0	—	—	0	0	0	0	—	—	—	0	0	—	—
菊川市	0	—	—	0	0	0	0	—	—	—	0	0	—	—
伊豆の国市	0	—	—	0	0	0	0	—	—	—	0	0	—	—
牧之原市	0	—	—	1	0	1	0	—	—	—	0	0	—	—
静岡県小計	0	—	—	12	0	4	0	—	—	—	2	3	—	—

行政対応 地方公共団体名	届出対応状況			苦情対応状況										
	行政指導 件数	計画変更 勧告まで のもの	改善命令 に至った もの	苦情 件数	報告の 徴取件数	立入検査 件数	測定 件数	測定 適合	測定 不適合	測定不 可能	調査に基 づく行政 指導件数	その他の 行政指導 件数	改善勧告 までの もの	改善命令 に至った もの
愛知県(市を除く)	0	—	—	0	0	0	0	—	—	—	0	0	—	—
名古屋	1	—	—	11	0	9	0	—	—	—	9	2	—	—
豊橋	0	—	—	3	0	4	0	—	—	—	4	0	—	—
岡崎	0	—	—	1	0	0	0	—	—	—	0	0	—	—
一宮	0	—	—	5	0	0	0	—	—	—	0	5	—	—
瀬戸	0	—	—	0	0	0	0	—	—	—	0	0	—	—
半田	0	—	—	0	0	0	0	—	—	—	0	0	—	—
春日井	0	—	—	1	0	1	0	—	—	—	1	0	—	—
豊川	0	—	—	0	0	0	0	—	—	—	0	0	—	—
津島	0	—	—	0	0	0	0	—	—	—	0	0	—	—
碧南	0	—	—	0	0	0	0	—	—	—	0	0	—	—
刈谷	0	—	—	0	0	0	0	—	—	—	0	0	—	—
豊田	0	—	—	1	0	1	0	—	—	—	0	1	—	—
安城	0	—	—	0	0	0	0	—	—	—	0	0	—	—
西尾	0	—	—	1	0	1	1	—	—	—	1	0	—	—
蒲郡	0	—	—	0	0	0	0	—	—	—	0	0	—	—
大山	0	—	—	0	0	0	0	—	—	—	0	0	—	—
常滑	0	—	—	0	0	0	0	—	—	—	0	0	—	—
江南	0	—	—	0	0	0	0	—	—	—	0	0	—	—
小牧	0	—	—	2	0	0	1	—	—	—	1	1	—	—
稲沢	0	—	—	0	0	0	0	—	—	—	0	0	—	—
新城	0	—	—	0	0	0	0	—	—	—	0	0	—	—
東海	0	—	—	0	0	0	0	—	—	—	0	0	—	—
大府	0	—	—	0	0	0	0	—	—	—	0	0	—	—
大知	0	—	—	0	0	0	0	—	—	—	0	0	—	—
知立	0	—	—	0	0	0	0	—	—	—	0	0	—	—
尾張旭	0	—	—	2	1	0	0	—	—	—	0	0	—	—
高浜	0	—	—	0	0	0	0	—	—	—	0	0	—	—
岩倉	0	—	—	0	0	0	0	—	—	—	0	0	—	—
豊明	0	—	—	0	0	0	0	—	—	—	0	0	—	—
日進	0	—	—	0	0	0	0	—	—	—	0	0	—	—
田原	0	—	—	1	0	0	0	—	—	—	0	0	—	—
愛西	0	—	—	0	0	0	0	—	—	—	0	0	—	—
清須	0	—	—	0	0	0	0	—	—	—	0	0	—	—
北名古屋	0	—	—	0	0	0	0	—	—	—	0	0	—	—
弥富	0	—	—	0	0	0	0	—	—	—	0	0	—	—
みよし	0	—	—	0	0	0	0	—	—	—	0	0	—	—
あま	0	—	—	0	0	0	0	—	—	—	0	0	—	—
長久手	0	—	—	0	0	0	0	—	—	—	0	0	—	—
愛知県小計	1	—	—	28	1	16	2	—	—	—	16	9	—	—
三重県(市を除く)	0	—	—	0	0	0	0	—	—	—	0	0	—	—
津市	0	—	—	0	0	0	0	—	—	—	0	0	—	—
四日市	0	—	—	0	0	0	0	—	—	—	0	0	—	—
伊勢	0	—	—	0	0	0	0	—	—	—	0	0	—	—
松阪	0	—	—	0	0	0	0	—	—	—	0	0	—	—
桑名	0	—	—	0	0	0	0	—	—	—	0	0	—	—
鈴鹿	0	—	—	0	0	0	0	—	—	—	0	0	—	—
名張	0	—	—	0	0	0	0	—	—	—	0	0	—	—
尾鷲	0	—	—	0	0	0	0	—	—	—	0	0	—	—
亀山	0	—	—	0	0	0	0	—	—	—	0	0	—	—
鳥羽	0	—	—	0	0	0	0	—	—	—	0	0	—	—
熊野	0	—	—	0	0	0	0	—	—	—	0	0	—	—
いなべ	0	—	—	0	0	0	0	—	—	—	0	0	—	—
志摩	0	—	—	0	0	0	0	—	—	—	0	0	—	—
伊賀	0	—	—	0	0	0	0	—	—	—	0	0	—	—
三重県小計	0	—	—	0	0	0	0	—	—	—	0	0	—	—
滋賀県(市を除く)	0	—	—	0	0	0	0	—	—	—	0	0	—	—
大津	0	—	—	0	0	0	0	—	—	—	0	0	—	—
彦根	0	—	—	0	0	0	0	—	—	—	0	0	—	—
長浜	0	—	—	0	0	0	0	—	—	—	0	0	—	—
近江八幡	0	—	—	0	0	0	0	—	—	—	0	0	—	—
草津	0	—	—	1	0	0	0	—	—	—	0	0	—	—
守山	0	—	—	0	0	0	0	—	—	—	0	0	—	—
栗東	0	—	—	0	0	0	0	—	—	—	0	0	—	—
甲賀	0	—	—	0	0	0	0	—	—	—	0	0	—	—
野洲	0	—	—	0	0	0	0	—	—	—	0	0	—	—
湖南	0	—	—	0	0	0	0	—	—	—	0	0	—	—
高島	0	—	—	0	0	0	0	—	—	—	0	0	—	—
東近江	0	—	—	0	0	0	0	—	—	—	0	0	—	—
米原	0	—	—	0	0	0	0	—	—	—	0	0	—	—
滋賀県小計	0	—	—	1	0	0	0	—	—	—	0	0	—	—

行政対応 地方公共団体名	届出対応状況			苦情対応状況										
	行政指導 件数	計画変更 勧告まで のもの	改善命令 に至った もの	苦情 件数	報告の 徴取件数	立入検査 件数	測定 件数	測定 適合	測定 不適合	測定 不能	調査に基 づく行政 指導件数	その他の 行政指導 件数	改善勧告 までの もの	改善命令 に至った もの
京都府(市を除く)	0	—	—	0	0	1	0	—	—	—	1	0	—	—
京都市	0	—	—	7	0	8	0	—	—	—	6	0	—	—
福知山市	0	—	—	0	0	0	0	—	—	—	0	0	—	—
舞鶴市	0	—	—	0	0	0	0	—	—	—	0	0	—	—
綾部市	0	—	—	0	0	0	0	—	—	—	0	0	—	—
宇治市	0	—	—	0	0	0	0	—	—	—	0	0	—	—
宮津市	0	—	—	0	0	0	0	—	—	—	0	0	—	—
亀岡市	0	—	—	0	0	0	0	—	—	—	0	0	—	—
城陽市	0	—	—	1	0	1	0	—	—	—	1	0	—	—
向日市	0	—	—	0	0	0	0	—	—	—	0	0	—	—
長岡京市	0	—	—	0	0	0	0	—	—	—	0	0	—	—
八幡市	2	—	—	0	0	0	0	—	—	—	0	0	—	—
京田辺市	0	—	—	0	0	0	0	—	—	—	0	0	—	—
京丹後市	0	—	—	0	0	0	0	—	—	—	0	0	—	—
南丹市	0	—	—	0	0	0	0	—	—	—	0	0	—	—
木津川市	0	—	—	0	0	0	0	—	—	—	0	0	—	—
京都府小計	2	—	—	8	0	10	0	—	—	—	8	0	—	—
大阪府(市を除く)	0	—	—	1	0	0	0	—	—	—	0	0	—	—
大阪市	0	—	—	3	0	2	0	—	—	—	2	1	—	—
堺市	0	—	—	1	0	1	0	—	—	—	0	1	—	—
岸和田市	0	—	—	0	0	0	0	—	—	—	0	0	—	—
豊中市	0	—	—	1	0	2	0	—	—	—	0	1	—	—
池田市	0	—	—	1	1	0	0	—	—	—	0	1	—	—
吹田市	0	—	—	0	0	0	0	—	—	—	0	0	—	—
大津市	0	—	—	0	0	0	0	—	—	—	0	0	—	—
高槻市	0	—	—	0	0	0	0	—	—	—	0	0	—	—
貝塚市	0	—	—	1	0	0	0	—	—	—	0	1	—	—
守口市	0	—	—	0	0	1	0	—	—	—	0	1	—	—
枚方市	0	—	—	0	0	0	0	—	—	—	0	0	—	—
茨木市	0	—	—	0	0	0	0	—	—	—	0	0	—	—
八尾市	0	—	—	3	0	5	0	—	—	—	5	0	—	—
泉佐野市	0	—	—	1	1	1	0	—	—	—	1	0	—	—
富田林市	0	—	—	0	0	0	0	—	—	—	0	0	—	—
寝屋川市	0	—	—	1	0	1	1	—	—	—	1	0	—	—
河内長野市	0	—	—	1	0	1	0	—	—	—	0	1	—	—
松原市	0	—	—	0	0	0	0	—	—	—	0	0	—	—
大東市	0	—	—	0	0	0	0	—	—	—	0	0	—	—
和泉市	0	—	—	0	0	0	0	—	—	—	0	0	—	—
箕面市	0	—	—	0	0	0	0	—	—	—	0	0	—	—
柏原市	0	—	—	0	0	0	0	—	—	—	0	0	—	—
羽曳野市	0	—	—	0	0	0	0	—	—	—	0	0	—	—
門真市	0	—	—	2	0	0	2	—	—	—	0	0	—	—
摂津市	0	—	—	1	2	2	0	—	—	—	2	1	—	—
高石市	0	—	—	0	0	0	0	—	—	—	0	0	—	—
藤井寺市	0	—	—	0	0	0	0	—	—	—	0	0	—	—
東大阪市	0	—	—	4	6	6	2	—	—	—	5	0	—	—
泉南市	0	—	—	0	0	0	0	—	—	—	0	0	—	—
四條畷市	0	—	—	0	0	0	0	—	—	—	0	0	—	—
交野市	0	—	—	0	0	0	0	—	—	—	0	0	—	—
大阪狭山市	0	—	—	0	0	0	0	—	—	—	0	0	—	—
大阪南市	0	—	—	0	0	0	0	—	—	—	0	0	—	—
大阪府小計	0	—	—	21	10	22	5	—	—	—	16	8	—	—

行政対応 地方公共団体名	届出対応状況			苦情対応状況										
	行政指導 件数	計画変更 勧告まで のもの	命令に 至った もの	苦情 件数	報告の 徴取件数	立入検査 件数	測定 件数	測定 適合	測定 不適合	測定不 可能	調査に基 づく行政 指導件数	その他の 行政指導 件数	改善勧告 までの もの	命令に 至った もの
兵庫県(市を除く)	0	—	—	0	0	0	0	—	—	—	0	0	—	—
神戸市	0	—	—	0	0	0	0	—	—	—	0	0	—	—
姫路市	0	—	—	2	0	0	0	—	—	—	0	1	—	—
尼崎市	0	—	—	2	0	2	0	—	—	—	1	0	—	—
明石市	0	—	—	0	0	0	0	—	—	—	0	0	—	—
西宮市	0	—	—	0	0	0	0	—	—	—	0	0	—	—
洲本市	0	—	—	0	0	0	0	—	—	—	0	0	—	—
芦屋市	0	—	—	0	0	0	0	—	—	—	0	0	—	—
伊丹市	0	—	—	0	0	0	0	—	—	—	0	0	—	—
相模原市	0	—	—	0	0	0	0	—	—	—	0	0	—	—
豊岡市	0	—	—	0	0	0	0	—	—	—	0	0	—	—
加古川市	0	—	—	1	0	0	0	—	—	—	0	1	—	—
赤穂市	0	—	—	0	0	0	0	—	—	—	0	0	—	—
西宝塚市	0	—	—	0	0	0	0	—	—	—	0	0	—	—
三木市	0	—	—	0	0	0	0	—	—	—	0	0	—	—
高砂市	0	—	—	0	0	0	0	—	—	—	0	0	—	—
川西市	0	—	—	0	0	0	0	—	—	—	0	0	—	—
小野市	0	—	—	0	0	0	0	—	—	—	0	0	—	—
三田市	0	—	—	0	0	0	0	—	—	—	0	0	—	—
加西市	0	—	—	0	0	0	0	—	—	—	0	0	—	—
篠山市	0	—	—	0	0	0	0	—	—	—	0	0	—	—
養父市	0	—	—	0	0	0	0	—	—	—	0	0	—	—
丹波市	0	—	—	1	1	0	0	—	—	—	1	0	—	—
南あわじ市	0	—	—	0	0	0	0	—	—	—	0	0	—	—
朝来市	0	—	—	0	0	0	0	—	—	—	0	0	—	—
淡路市	0	—	—	0	0	0	0	—	—	—	0	0	—	—
穴穂市	0	—	—	0	0	0	0	—	—	—	0	0	—	—
加東市	0	—	—	0	0	0	0	—	—	—	0	0	—	—
たつの市	0	—	—	0	0	0	0	—	—	—	0	0	—	—
兵庫県小計	0	—	—	6	1	2	0	—	—	—	2	2	—	—
奈良県(市を除く)	0	—	—	0	0	0	0	—	—	—	0	0	—	—
奈良市	0	—	—	0	0	1	0	—	—	—	0	1	—	—
高田市	0	—	—	0	0	0	0	—	—	—	0	0	—	—
大和郡	0	—	—	0	0	0	0	—	—	—	0	0	—	—
天理市	0	—	—	0	0	0	0	—	—	—	0	0	—	—
橿原市	0	—	—	0	0	0	0	—	—	—	0	0	—	—
桜井市	0	—	—	0	0	0	0	—	—	—	0	0	—	—
五條市	0	—	—	0	0	0	0	—	—	—	0	0	—	—
御所市	0	—	—	0	0	0	0	—	—	—	0	0	—	—
生駒市	0	—	—	0	0	0	0	—	—	—	0	0	—	—
香芝市	0	—	—	0	0	0	0	—	—	—	0	0	—	—
葛城市	0	—	—	0	0	0	0	—	—	—	0	0	—	—
宇陀市	0	—	—	0	0	0	0	—	—	—	0	0	—	—
奈良県小計	0	—	—	0	0	1	0	—	—	—	0	1	—	—
和歌山県(市を除く)	0	—	—	0	0	0	0	—	—	—	0	0	—	—
和歌山市	0	—	—	1	0	0	0	—	—	—	0	1	—	—
海南市	0	—	—	0	0	0	0	—	—	—	0	0	—	—
橋本市	0	—	—	0	0	0	0	—	—	—	0	0	—	—
有田市	0	—	—	0	0	0	0	—	—	—	0	0	—	—
御坊市	0	—	—	0	0	0	0	—	—	—	0	0	—	—
田辺市	0	—	—	0	0	0	0	—	—	—	0	0	—	—
新宮市	0	—	—	0	0	0	0	—	—	—	0	0	—	—
紀の川市	0	—	—	0	0	0	0	—	—	—	0	0	—	—
岩出市	0	—	—	0	0	0	0	—	—	—	0	0	—	—
和歌山県小計	0	—	—	1	0	0	0	—	—	—	0	1	—	—
鳥取県(市を除く)	0	—	—	1	0	0	0	—	—	—	0	0	—	—
鳥取市	0	—	—	1	0	0	0	—	—	—	0	0	—	—
米子市	0	—	—	0	0	0	0	—	—	—	0	0	—	—
倉吉市	0	—	—	0	0	0	0	—	—	—	0	0	—	—
境港市	0	—	—	0	0	0	0	—	—	—	0	0	—	—
鳥取県小計	0	—	—	2	0	0	0	—	—	—	0	0	—	—
島根県(市を除く)	0	—	—	0	0	0	0	—	—	—	0	0	—	—
松江市	0	—	—	0	0	0	0	—	—	—	0	0	—	—
浜田市	0	—	—	0	0	0	0	—	—	—	0	0	—	—
出雲市	0	—	—	0	0	0	0	—	—	—	0	0	—	—
益田市	0	—	—	0	0	0	0	—	—	—	0	0	—	—
大田市	0	—	—	0	0	0	0	—	—	—	0	0	—	—
安来市	0	—	—	0	0	0	0	—	—	—	0	0	—	—
江津市	0	—	—	0	0	0	0	—	—	—	0	0	—	—
雲南市	0	—	—	0	0	0	0	—	—	—	0	0	—	—
島根県小計	0	—	—	0	0	0	0	—	—	—	0	0	—	—

行政対応 地方公共団体名	届出対応状況			苦情対応状況										
	行政指導 件数	計画変更 勧告まで のもの	改善命令 に至った もの	苦情 件数	報告の 徴取件数	立入検査 件数	測定 件数	測定 適合	測定 不適合	測定不 可能	調査に基 づく行政 指導件数	その他の 行政指導 件数	改善勧告 までの もの	改善命令 に至った もの
岡山県(市を除く)	0	—	—	0	0	0	0	—	—	—	0	0	—	—
岡山市	0	—	—	0	0	0	0	—	—	—	0	0	—	—
倉敷市	0	—	—	1	1	0	0	—	—	—	0	1	—	—
津山市	0	—	—	0	0	0	0	—	—	—	0	0	—	—
玉野市	0	—	—	0	0	0	0	—	—	—	0	0	—	—
笠岡市	0	—	—	0	0	0	0	—	—	—	0	0	—	—
井原市	0	—	—	1	0	0	0	—	—	—	0	0	—	—
総社市	0	—	—	0	0	0	0	—	—	—	0	0	—	—
高梁市	0	—	—	0	0	0	0	—	—	—	0	0	—	—
新見市	0	—	—	0	0	0	0	—	—	—	0	0	—	—
備前市	0	—	—	0	0	0	0	—	—	—	0	0	—	—
瀬戸内市	0	—	—	0	0	0	0	—	—	—	0	0	—	—
赤磐市	0	—	—	0	0	0	0	—	—	—	0	0	—	—
真庭市	0	—	—	0	0	0	0	—	—	—	0	0	—	—
美作市	0	—	—	0	0	0	0	—	—	—	0	0	—	—
浅口市	0	—	—	0	0	0	0	—	—	—	0	0	—	—
岡山県小計	0	—	—	2	1	0	0	—	—	—	0	1	—	—
広島県(市を除く)	0	—	—	0	0	0	0	—	—	—	0	0	—	—
広島市	0	—	—	1	0	1	0	—	—	—	0	0	—	—
呉市	0	—	—	0	0	0	0	—	—	—	0	0	—	—
竹原市	0	—	—	0	0	0	0	—	—	—	0	0	—	—
三原市	0	—	—	0	0	0	0	—	—	—	0	0	—	—
尾道市	0	—	—	0	0	0	0	—	—	—	0	0	—	—
福山市	0	—	—	3	0	3	0	—	—	—	3	0	—	—
中府市	0	—	—	0	0	0	0	—	—	—	0	0	—	—
三ツ庄市	0	—	—	0	0	0	0	—	—	—	0	0	—	—
原市	0	—	—	0	0	0	0	—	—	—	0	0	—	—
大竹市	0	—	—	0	0	0	0	—	—	—	0	0	—	—
東広島市	0	—	—	0	0	0	0	—	—	—	0	0	—	—
廿日市	0	—	—	0	0	0	0	—	—	—	0	0	—	—
安芸高田市	0	—	—	0	0	0	0	—	—	—	0	0	—	—
江田島市	0	—	—	0	0	0	0	—	—	—	0	0	—	—
広島県小計	0	—	—	4	0	4	0	—	—	—	3	0	—	—
山口県(市を除く)	0	—	—	0	0	0	0	—	—	—	0	0	—	—
下関市	0	—	—	0	0	0	0	—	—	—	0	0	—	—
宇部市	0	—	—	0	0	0	0	—	—	—	0	0	—	—
山口市	0	—	—	0	0	0	0	—	—	—	0	0	—	—
萩市	0	—	—	0	0	0	0	—	—	—	0	0	—	—
防府市	0	—	—	0	0	0	0	—	—	—	0	0	—	—
下松市	0	—	—	0	0	0	0	—	—	—	0	0	—	—
岩国市	0	—	—	0	0	0	0	—	—	—	0	0	—	—
光市	0	—	—	0	0	0	0	—	—	—	0	0	—	—
長門市	0	—	—	0	0	0	0	—	—	—	0	0	—	—
柳井市	0	—	—	0	0	0	0	—	—	—	0	0	—	—
美祢市	0	—	—	1	0	0	0	—	—	—	0	0	—	—
周南市	0	—	—	0	0	0	0	—	—	—	0	0	—	—
山陽小野田市	0	—	—	0	0	0	0	—	—	—	0	0	—	—
山口県小計	0	—	—	1	0	0	0	—	—	—	0	0	—	—
徳島県(市を除く)	0	—	—	0	0	0	0	—	—	—	0	0	—	—
徳島市	0	—	—	0	0	0	0	—	—	—	0	0	—	—
鳴門市	0	—	—	0	0	0	0	—	—	—	0	0	—	—
小松島市	0	—	—	0	0	0	0	—	—	—	0	0	—	—
阿南市	0	—	—	0	0	0	0	—	—	—	0	0	—	—
吉野川市	0	—	—	0	0	0	0	—	—	—	0	0	—	—
阿波市	0	—	—	0	0	0	0	—	—	—	0	0	—	—
美馬市	0	—	—	0	0	0	0	—	—	—	0	0	—	—
三好市	0	—	—	0	0	0	0	—	—	—	0	0	—	—
徳島県小計	0	—	—	0	0	0	0	—	—	—	0	0	—	—
香川県(市を除く)	0	—	—	0	0	0	0	—	—	—	0	0	—	—
高松市	0	—	—	3	3	3	0	—	—	—	0	0	—	—
丸亀市	0	—	—	0	0	0	0	—	—	—	0	0	—	—
坂出市	0	—	—	1	0	1	0	—	—	—	0	0	—	—
善通寺市	0	—	—	0	0	0	0	—	—	—	0	0	—	—
観音寺市	0	—	—	0	0	0	0	—	—	—	0	0	—	—
さぬき市	0	—	—	0	0	0	0	—	—	—	0	0	—	—
東かがわ市	0	—	—	0	0	0	0	—	—	—	0	0	—	—
三豊市	0	—	—	0	0	0	0	—	—	—	0	0	—	—
香川県小計	0	—	—	4	3	4	0	—	—	—	0	0	—	—



行政対応 地方公共団体名	届出対応状況			苦情対応状況										
	行政指導 件数	計画変更 勧告まで のもの	改善命令 に至った もの	苦情 件数	報告の 徴取件数	立入検査 件数	測定 件数	測定 適合	測定 不適合	測定不 可能	調査に基 づく行政 指導件数	その他の 行政指導 件数	改善勧告 までの もの	改善命令 に至った もの
愛媛県(市を除く)	0	—	—	0	0	0	0	—	—	—	0	0	—	—
松山市	0	—	—	0	0	0	0	—	—	—	0	0	—	—
今治市	0	—	—	1	0	0	0	—	—	—	0	0	—	—
宇和島市	0	—	—	0	0	0	0	—	—	—	0	0	—	—
八幡浜市	0	—	—	0	0	0	0	—	—	—	0	0	—	—
新居浜市	0	—	—	0	0	0	0	—	—	—	0	0	—	—
西条市	0	—	—	0	0	0	0	—	—	—	0	0	—	—
大洲市	0	—	—	0	0	0	0	—	—	—	0	0	—	—
伊予市	0	—	—	1	1	0	0	—	—	—	1	0	—	—
四国中央市	0	—	—	0	0	0	0	—	—	—	0	0	—	—
西予市	0	—	—	0	0	0	0	—	—	—	0	0	—	—
東温市	0	—	—	0	0	0	0	—	—	—	0	0	—	—
愛媛県小計	0	—	—	2	1	0	0	—	—	—	1	0	—	—
高知県(市を除く)	0	—	—	0	0	0	0	—	—	—	0	0	—	—
高知市	0	—	—	0	0	0	0	—	—	—	0	0	—	—
室戸市	0	—	—	0	0	0	0	—	—	—	0	0	—	—
安芸市	0	—	—	1	1	1	1	—	—	—	0	0	—	—
南国市	0	—	—	0	0	0	0	—	—	—	0	0	—	—
土佐市	0	—	—	0	0	0	0	—	—	—	0	0	—	—
須崎市	0	—	—	0	0	0	0	—	—	—	0	0	—	—
宿毛市	0	—	—	0	0	0	0	—	—	—	0	0	—	—
土佐清水市	0	—	—	0	0	0	0	—	—	—	0	0	—	—
四万十市	0	—	—	0	0	0	0	—	—	—	0	0	—	—
香南市	0	—	—	0	0	0	0	—	—	—	0	0	—	—
香美市	0	—	—	0	0	0	0	—	—	—	0	0	—	—
高知県小計	0	—	—	1	1	1	1	—	—	—	0	0	—	—
福岡県(市を除く)	0	—	—	0	0	0	0	—	—	—	0	0	—	—
北九州市	0	—	—	1	0	0	0	—	—	—	0	0	—	—
福岡市	0	—	—	0	0	0	0	—	—	—	0	0	—	—
大牟田市	0	—	—	0	0	0	0	—	—	—	0	0	—	—
久留米市	0	—	—	0	0	0	0	—	—	—	0	0	—	—
直方市	0	—	—	0	0	0	0	—	—	—	0	0	—	—
飯塚市	0	—	—	0	0	0	0	—	—	—	0	0	—	—
田川市	0	—	—	0	0	0	0	—	—	—	0	0	—	—
柳川市	0	—	—	0	0	0	0	—	—	—	0	0	—	—
八女市	0	—	—	0	0	0	0	—	—	—	0	0	—	—
筑後市	0	—	—	0	0	0	0	—	—	—	0	0	—	—
大川市	0	—	—	0	0	0	0	—	—	—	0	0	—	—
行橋市	0	—	—	0	0	0	0	—	—	—	0	0	—	—
豊前市	0	—	—	0	0	0	0	—	—	—	0	0	—	—
中間市	0	—	—	0	0	0	0	—	—	—	0	0	—	—
小郡市	0	—	—	0	0	0	0	—	—	—	0	0	—	—
筑紫野市	0	—	—	0	0	0	0	—	—	—	0	0	—	—
春日市	0	—	—	1	0	0	0	—	—	—	0	0	—	—
大野城市	0	—	—	0	0	0	0	—	—	—	0	0	—	—
宗像市	0	—	—	0	0	0	0	—	—	—	0	0	—	—
太宰府市	0	—	—	0	0	0	0	—	—	—	0	0	—	—
古賀市	0	—	—	0	0	0	0	—	—	—	0	0	—	—
福岡市	0	—	—	0	0	0	0	—	—	—	0	0	—	—
うきは市	0	—	—	0	0	0	0	—	—	—	0	0	—	—
宮若市	0	—	—	0	0	0	0	—	—	—	0	0	—	—
嘉麻市	0	—	—	0	0	0	0	—	—	—	0	0	—	—
朝倉市	0	—	—	1	0	0	0	—	—	—	0	1	—	—
みやま市	0	—	—	0	0	0	0	—	—	—	0	0	—	—
糸島市	0	—	—	0	0	0	0	—	—	—	0	0	—	—
福岡県小計	0	—	—	3	0	0	0	—	—	—	0	1	—	—
佐賀県(市を除く)	0	—	—	0	0	0	0	—	—	—	0	0	—	—
佐賀市	0	—	—	3	0	0	1	—	—	—	0	1	—	—
唐津市	0	—	—	0	0	0	0	—	—	—	0	0	—	—
鳥栖市	0	—	—	0	0	0	0	—	—	—	0	0	—	—
多久市	0	—	—	1	1	0	0	—	—	—	1	0	—	—
伊万里市	0	—	—	0	0	0	0	—	—	—	0	0	—	—
武雄市	0	—	—	0	0	0	0	—	—	—	0	0	—	—
鹿島市	0	—	—	0	0	0	0	—	—	—	0	0	—	—
小城市	0	—	—	0	0	0	0	—	—	—	0	0	—	—
小埴市	0	—	—	0	0	0	0	—	—	—	0	0	—	—
嬉野市	0	—	—	0	0	0	0	—	—	—	0	0	—	—
神埼市	0	—	—	0	0	0	0	—	—	—	0	0	—	—
佐賀県小計	0	—	—	4	1	0	1	—	—	—	1	1	—	—

行政対応 地方公共団体名	届出対応状況			苦情対応状況										
	行政指導 件数	計画変更 勧告まで のもの	改善命令 に至った もの	苦情 件数	報告の 徴取件数	立入検査 件数	測定 件数	測定 適合	測定 不適合	測定不 可能	調査に基 づく行政 指導件数	その他の 行政指導 件数	改善勧告 までの もの	改善命令 に至った もの
長崎県(市を除く)	0	—	—	0	0	0	0	—	—	—	0	0	—	—
長崎市	0	—	—	0	0	0	0	—	—	—	0	0	—	—
佐世保市	0	—	—	0	0	0	0	—	—	—	0	0	—	—
島原市	0	—	—	0	0	0	0	—	—	—	0	0	—	—
諫早市	0	—	—	0	0	0	0	—	—	—	0	0	—	—
大村市	0	—	—	1	0	0	0	—	—	—	0	1	—	—
平戸市	0	—	—	0	0	0	0	—	—	—	0	0	—	—
松浦市	0	—	—	0	0	0	0	—	—	—	0	0	—	—
対馬市	0	—	—	0	0	0	0	—	—	—	0	0	—	—
壱岐市	0	—	—	0	0	0	0	—	—	—	0	0	—	—
五島市	0	—	—	0	0	0	0	—	—	—	0	0	—	—
西海市	0	—	—	0	0	0	0	—	—	—	0	0	—	—
雲仙市	0	—	—	0	0	0	0	—	—	—	0	0	—	—
南島原市	0	—	—	0	0	0	0	—	—	—	0	0	—	—
長崎県小計	0	—	—	1	0	0	0	—	—	—	0	1	—	—
熊本県(市を除く)	0	—	—	1	0	0	0	—	—	—	0	1	—	—
熊本市	0	—	—	1	0	0	0	—	—	—	0	1	—	—
八代市	0	—	—	0	0	0	0	—	—	—	0	0	—	—
人吉市	0	—	—	0	0	0	0	—	—	—	0	0	—	—
荒尾市	0	—	—	0	0	0	0	—	—	—	0	0	—	—
水尾市	0	—	—	0	0	0	0	—	—	—	0	0	—	—
玉名市	0	—	—	0	0	0	0	—	—	—	0	0	—	—
山鹿市	0	—	—	0	0	0	0	—	—	—	0	0	—	—
菊池市	0	—	—	0	0	0	0	—	—	—	0	0	—	—
宇土市	0	—	—	0	0	0	0	—	—	—	0	0	—	—
上天草市	0	—	—	0	0	0	0	—	—	—	0	0	—	—
宇城市	0	—	—	0	0	0	0	—	—	—	0	0	—	—
阿蘇市	0	—	—	0	0	0	0	—	—	—	0	0	—	—
天草市	0	—	—	0	0	0	0	—	—	—	0	0	—	—
合志市	0	—	—	0	0	0	0	—	—	—	0	0	—	—
熊本県小計	0	—	—	2	0	0	0	—	—	—	0	2	—	—
大分県(市を除く)	0	—	—	0	0	0	0	—	—	—	0	0	—	—
大分市	0	—	—	1	0	0	0	—	—	—	0	0	—	—
別府市	0	—	—	0	0	0	0	—	—	—	0	0	—	—
津门市	0	—	—	0	0	0	0	—	—	—	0	0	—	—
日田市	0	—	—	1	0	0	0	—	—	—	0	1	—	—
佐伯市	0	—	—	0	0	0	0	—	—	—	0	0	—	—
臼杵市	0	—	—	0	0	0	0	—	—	—	0	0	—	—
津久見市	0	—	—	0	0	0	0	—	—	—	0	0	—	—
竹田市	0	—	—	0	0	0	0	—	—	—	0	0	—	—
豊後高田市	0	—	—	0	0	0	0	—	—	—	0	0	—	—
杵築市	0	—	—	1	0	0	0	—	—	—	0	1	—	—
宇佐市	0	—	—	0	0	0	0	—	—	—	0	0	—	—
豊後大野市	0	—	—	0	0	0	0	—	—	—	0	0	—	—
由布市	0	—	—	0	0	0	0	—	—	—	0	0	—	—
国東市	0	—	—	0	0	0	0	—	—	—	0	0	—	—
大分県小計	0	—	—	3	0	0	0	—	—	—	0	2	—	—
宮崎県(市を除く)	0	—	—	0	0	0	0	—	—	—	0	0	—	—
宮崎市	0	—	—	1	0	0	0	—	—	—	0	1	—	—
都城市	0	—	—	0	0	0	0	—	—	—	0	0	—	—
延岡市	0	—	—	0	0	0	0	—	—	—	0	0	—	—
日南市	0	—	—	1	0	0	0	—	—	—	0	0	—	—
小林市	0	—	—	0	0	0	0	—	—	—	0	0	—	—
日向市	0	—	—	0	0	0	0	—	—	—	0	0	—	—
串間市	0	—	—	0	0	0	0	—	—	—	0	0	—	—
西都賀市	0	—	—	0	0	0	0	—	—	—	0	0	—	—
えびの市	0	—	—	0	0	0	0	—	—	—	0	0	—	—
宮崎県小計	0	—	—	2	0	0	0	—	—	—	0	1	—	—

行政対応 地方公共団体名	届出対応状況			苦情対応状況										
	行政指導 件数	計画変更 勧告まで のもの	改善命令 に至った もの	苦情 件数	報告の 徴取件数	立入検査 件数	測定 件数	測定 適合	測定 不適合	測定 不能	調査に基 づく行政 指導件数	その他 行政指導 件数	改善勧告 までの もの	改善命令 に至った もの
鹿児島県(市を除く)	0	—	—	1	0	0	0	—	—	—	0	1	—	—
鹿児島市	0	—	—	2	0	2	0	—	—	—	2	0	—	—
鹿屋市	0	—	—	0	0	0	0	—	—	—	0	0	—	—
枕崎市	0	—	—	0	0	0	0	—	—	—	0	0	—	—
阿久根市	0	—	—	0	0	0	0	—	—	—	0	0	—	—
出水市	0	—	—	0	0	0	0	—	—	—	0	0	—	—
指宿市	0	—	—	0	0	0	0	—	—	—	0	0	—	—
西之表市	0	—	—	0	0	0	0	—	—	—	0	0	—	—
垂水市	0	—	—	0	0	0	0	—	—	—	0	0	—	—
薩摩川内市	0	—	—	1	0	0	0	—	—	—	0	0	—	—
日置市	0	—	—	0	0	0	0	—	—	—	0	0	—	—
曾於市	0	—	—	0	0	0	0	—	—	—	0	0	—	—
霧島市	0	—	—	0	0	0	0	—	—	—	0	0	—	—
いちき串木野市	0	—	—	0	0	0	0	—	—	—	0	0	—	—
南さつま市	0	—	—	0	0	0	0	—	—	—	0	0	—	—
志布志市	0	—	—	0	0	0	0	—	—	—	0	0	—	—
奄美市	0	—	—	0	0	0	0	—	—	—	0	0	—	—
南九州市	0	—	—	0	0	0	0	—	—	—	0	0	—	—
伊佐市	0	—	—	0	0	0	0	—	—	—	0	0	—	—
始良市	0	—	—	0	0	0	0	—	—	—	0	0	—	—
鹿児島県小計	0	—	—	4	0	2	0	—	—	—	2	1	—	—
沖縄県(市を除く)	0	—	—	0	0	0	0	—	—	—	0	0	—	—
那覇市	0	—	—	0	0	0	0	—	—	—	0	0	—	—
宜野湾市	0	—	—	0	0	0	0	—	—	—	0	0	—	—
石垣市	0	—	—	0	0	0	0	—	—	—	0	0	—	—
浦添市	0	—	—	0	0	0	0	—	—	—	0	0	—	—
名護市	0	—	—	0	0	0	0	—	—	—	0	0	—	—
糸満市	0	—	—	0	0	0	0	—	—	—	0	0	—	—
沖縄市	0	—	—	0	0	0	0	—	—	—	0	0	—	—
豊見城市	0	—	—	0	0	0	0	—	—	—	0	0	—	—
うるま市	0	—	—	0	0	0	0	—	—	—	0	0	—	—
宮古市	0	—	—	0	0	0	0	—	—	—	0	0	—	—
南城市	0	—	—	0	0	0	0	—	—	—	0	0	—	—
沖縄県小計	0	—	—	0	0	0	0	—	—	—	0	0	—	—
合計	12	—	—	249	32	146	17	—	—	—	108	74	—	—

表 1 2 振動規制法に基づく特定建設作業振動に係る改善勧告、改善命令実施状況

表 1 2-1 改善勧告、改善命令件数

該当なし

表 1 2-2 改善勧告、改善命令の詳細

該当なし

表13 建設作業振動に関する苦情対応状況  
表13-1 指定地域内における特定建設作業

行政対応 地方公共団体名	苦情対応状況										
	苦情 件数	報告の 徴収件数	立入検査 件数	測定 件数	測定 適合	測定 不適合	測定 不能	調査に基 づく行政 指導件数	その他の 行政指導 件数	改善勧告 までの もの	改善命令 に至った もの
北海道(市を除く)	0	0	0	0	0	0	0	0	0	0	0
札幌市	4	3	2	0	0	0	0	2	0	0	0
函館市	1	0	0	0	0	0	0	0	1	0	0
小樽市	0	0	0	0	0	0	0	0	0	0	0
旭川市	0	0	0	0	0	0	0	0	0	0	0
室蘭市	1	0	0	0	0	0	0	0	0	0	0
釧路市	1	0	1	0	0	0	0	0	0	0	0
帯広市	0	0	0	0	0	0	0	0	0	0	0
北見市	2	0	0	2	2	0	0	2	0	0	0
夕張市	0	0	0	0	0	0	0	0	0	0	0
岩見沢市	0	0	0	0	0	0	0	0	0	0	0
網走市	0	0	0	0	0	0	0	0	0	0	0
留萌市	0	0	0	0	0	0	0	0	0	0	0
苫小牧市	0	0	0	0	0	0	0	0	0	0	0
稚内市	0	0	0	0	0	0	0	0	0	0	0
美唄市	0	0	0	0	0	0	0	0	0	0	0
芦別市	0	0	0	0	0	0	0	0	0	0	0
江別市	0	0	0	0	0	0	0	0	0	0	0
赤平市	0	0	0	0	0	0	0	0	0	0	0
紋別市	0	0	0	0	0	0	0	0	0	0	0
士別市	0	0	0	0	0	0	0	0	0	0	0
名寄市	0	0	0	0	0	0	0	0	0	0	0
三笠市	0	0	0	0	0	0	0	0	0	0	0
根室市	0	0	0	0	0	0	0	0	0	0	0
千歳市	3	0	0	0	0	0	0	0	3	0	0
滝川市	0	0	0	0	0	0	0	0	0	0	0
砂川市	0	0	0	0	0	0	0	0	0	0	0
歌志内市	0	0	0	0	0	0	0	0	0	0	0
深川市	0	0	0	0	0	0	0	0	0	0	0
富良野市	0	0	0	0	0	0	0	0	0	0	0
登別市	0	0	0	0	0	0	0	0	0	0	0
恵庭市	0	0	0	0	0	0	0	0	0	0	0
伊達市	0	0	0	0	0	0	0	0	0	0	0
北広島市	1	1	0	0	0	0	0	0	0	0	0
石狩市	0	0	0	0	0	0	0	0	0	0	0
北斗市	0	0	0	0	0	0	0	0	0	0	0
北海道小計	13	4	3	2	2	0	0	4	4	0	0
青森県(市を除く)	0	0	0	0	0	0	0	0	0	0	0
青森市	0	0	0	0	0	0	0	0	0	0	0
弘前市	0	0	0	0	0	0	0	0	0	0	0
八戸市	2	0	0	0	0	0	0	0	2	0	0
黒石市	0	0	0	0	0	0	0	0	0	0	0
五所川原市	0	0	0	0	0	0	0	0	0	0	0
十和田市	0	0	0	0	0	0	0	0	0	0	0
三沢市	0	0	0	0	0	0	0	0	0	0	0
むつ市	0	0	0	0	0	0	0	0	0	0	0
つがる市	0	0	0	0	0	0	0	0	0	0	0
平川市	0	0	0	0	0	0	0	0	0	0	0
青森県小計	2	0	0	0	0	0	0	0	2	0	0
岩手県(市を除く)	0	0	0	0	0	0	0	0	0	0	0
盛岡市	1	0	1	1	1	0	0	0	0	0	0
宮古市	0	0	0	0	0	0	0	0	0	0	0
大船渡市	0	0	0	0	0	0	0	0	0	0	0
花巻市	0	0	0	0	0	0	0	0	0	0	0
北上市	0	0	0	0	0	0	0	0	0	0	0
久慈市	0	0	0	0	0	0	0	0	0	0	0
遠野市	0	0	0	0	0	0	0	0	0	0	0
一関市	1	0	0	0	0	0	0	0	0	0	0
陸前高田市	0	0	0	0	0	0	0	0	0	0	0
釜石市	0	0	0	0	0	0	0	0	0	0	0
二戸市	0	0	0	0	0	0	0	0	0	0	0
八幡平市	0	0	0	0	0	0	0	0	0	0	0
奥州市	0	0	0	0	0	0	0	0	0	0	0
滝沢市	0	0	0	0	0	0	0	0	0	0	0
岩手県小計	2	0	1	1	1	0	0	0	0	0	0

行政対応 地方公共団体名	苦情対応状況										
	苦情 件数	報告の 徴収件数	立入検査 件数	測定 件数	測定 適合	測定 不適合	測定 不能	調査に基 づく行政 指導件数	その他の 行政指導 件数	改善勧告 までの もの	改善命令 に至った もの
宮城県(市を除く)	0	0	0	0	0	0	0	0	0	0	0
仙台市	4	1	4	1	1	0	0	3	3	0	0
石巻市	0	0	0	0	0	0	0	0	0	0	0
塩竈市	0	0	0	0	0	0	0	0	0	0	0
気仙沼市	0	0	0	0	0	0	0	0	0	0	0
白石市	0	0	0	0	0	0	0	0	0	0	0
名取市	0	0	0	0	0	0	0	0	0	0	0
角田市	0	0	0	0	0	0	0	0	0	0	0
多賀城市	0	0	0	0	0	0	0	0	0	0	0
岩沼市	0	0	0	0	0	0	0	0	0	0	0
登米市	0	0	0	0	0	0	0	0	0	0	0
栗原市	0	0	0	0	0	0	0	0	0	0	0
東松島市	0	0	0	0	0	0	0	0	0	0	0
大崎市	0	0	0	0	0	0	0	0	0	0	0
宮城県小計	4	1	4	1	1	0	0	3	3	0	0
秋田県(市を除く)	0	0	0	0	0	0	0	0	0	0	0
秋田市	1	0	1	0	0	0	0	1	0	0	0
能代市	0	0	0	0	0	0	0	0	0	0	0
横手市	0	0	0	0	0	0	0	0	0	0	0
大館市	0	0	0	0	0	0	0	0	0	0	0
男鹿市	0	0	0	0	0	0	0	0	0	0	0
湯沢市	0	0	0	0	0	0	0	0	0	0	0
鹿角市	0	0	0	0	0	0	0	0	0	0	0
由利本荘市	0	0	0	0	0	0	0	0	0	0	0
潟上市	0	0	0	0	0	0	0	0	0	0	0
大仙市	0	0	0	0	0	0	0	0	0	0	0
北秋田市	0	0	0	0	0	0	0	0	0	0	0
にかほ市	0	0	0	0	0	0	0	0	0	0	0
仙北市	0	0	0	0	0	0	0	0	0	0	0
秋田県小計	1	0	1	0	0	0	0	1	0	0	0
山形県(市を除く)	0	0	0	0	0	0	0	0	0	0	0
山形市	0	0	0	0	0	0	0	0	0	0	0
米沢市	0	0	0	0	0	0	0	0	0	0	0
鶴岡市	0	0	0	0	0	0	0	0	0	0	0
酒田市	0	0	0	0	0	0	0	0	0	0	0
新庄市	0	0	0	0	0	0	0	0	0	0	0
寒河江市	0	0	0	0	0	0	0	0	0	0	0
上山市	0	0	0	0	0	0	0	0	0	0	0
村山市	0	0	0	0	0	0	0	0	0	0	0
長井市	0	0	0	0	0	0	0	0	0	0	0
天童市	0	0	0	0	0	0	0	0	0	0	0
東根市	0	0	0	0	0	0	0	0	0	0	0
尾花市	0	0	0	0	0	0	0	0	0	0	0
南陽市	0	0	0	0	0	0	0	0	0	0	0
山形県小計	0	0	0	0	0	0	0	0	0	0	0
福島県(市を除く)	0	0	0	0	0	0	0	0	0	0	0
福島市	0	0	0	0	0	0	0	0	0	0	0
会津若松市	0	0	0	0	0	0	0	0	0	0	0
郡山市	0	0	0	0	0	0	0	0	0	0	0
いわき市	0	0	0	0	0	0	0	0	0	0	0
白河市	0	0	0	0	0	0	0	0	0	0	0
須賀川市	0	0	0	0	0	0	0	0	0	0	0
喜多方市	0	0	0	0	0	0	0	0	0	0	0
相馬市	0	0	0	0	0	0	0	0	0	0	0
二本松市	0	0	0	0	0	0	0	0	0	0	0
田村市	0	0	0	0	0	0	0	0	0	0	0
南相馬市	0	0	0	0	0	0	0	0	0	0	0
伊達市	0	0	0	0	0	0	0	0	0	0	0
本宮市	0	0	0	0	0	0	0	0	0	0	0
福島県小計	0	0	0	0	0	0	0	0	0	0	0

行政対応 地方公共団体名	苦情対応状況										
	苦情 件数	報告の 徴取件数	立入検査 件数	測定 件数	測定 適合	測定 不適合	測定 不能	調査に基 づく行政 指導件数	その他の 行政指導 件数	改善勧告 までの もの	改善命令 に至った もの
茨城県(市を除く)	0	0	0	0	0	0	0	0	0	0	0
水戸市	0	0	0	0	0	0	0	0	0	0	0
日立市	0	0	0	0	0	0	0	0	0	0	0
土浦市	1	0	1	0	0	0	0	1	1	0	0
古河市	0	0	0	0	0	0	0	0	0	0	0
石岡市	0	0	0	0	0	0	0	0	0	0	0
結城市	0	0	0	0	0	0	0	0	0	0	0
龍ヶ崎市	0	0	0	0	0	0	0	0	0	0	0
下妻市	0	0	0	0	0	0	0	0	0	0	0
常総市	0	0	0	0	0	0	0	0	0	0	0
常陸太田市	0	0	0	0	0	0	0	0	0	0	0
高萩市	0	0	0	0	0	0	0	0	0	0	0
北茨城市	0	0	0	0	0	0	0	0	0	0	0
笠間市	0	0	0	0	0	0	0	0	0	0	0
取手市	0	0	0	0	0	0	0	0	0	0	0
牛久市	0	0	0	0	0	0	0	0	0	0	0
つくば市	0	0	0	0	0	0	0	0	0	0	0
ひたちなか市	0	0	0	0	0	0	0	0	0	0	0
鹿嶋市	0	0	0	0	0	0	0	0	0	0	0
潮来市	1	0	0	1	1	0	0	0	0	0	0
守谷市	0	0	0	0	0	0	0	0	0	0	0
常陸大宮市	0	0	0	0	0	0	0	0	0	0	0
那珂市	0	0	0	0	0	0	0	0	0	0	0
筑西市	0	0	0	0	0	0	0	0	0	0	0
坂東市	0	0	0	0	0	0	0	0	0	0	0
稲敷市	0	0	0	0	0	0	0	0	0	0	0
かすみがうら市	0	0	0	0	0	0	0	0	0	0	0
桜川市	0	0	0	0	0	0	0	0	0	0	0
神栖市	0	0	0	0	0	0	0	0	0	0	0
行方市	0	0	0	0	0	0	0	0	0	0	0
鉾田市	0	0	0	0	0	0	0	0	0	0	0
つくばみらい市	0	0	0	0	0	0	0	0	0	0	0
小美玉市	0	0	0	0	0	0	0	0	0	0	0
茨城県小計	2	0	1	1	1	0	0	1	1	0	0
栃木県(市を除く)	0	0	0	0	0	0	0	0	0	0	0
宇都宮市	1	0	1	0	0	0	0	1	0	0	0
足利市	0	0	0	0	0	0	0	0	0	0	0
栃木市	0	0	0	0	0	0	0	0	0	0	0
佐野市	0	0	0	0	0	0	0	0	0	0	0
鹿沼市	0	0	0	0	0	0	0	0	0	0	0
日光市	0	0	0	0	0	0	0	0	0	0	0
小山市	0	0	0	0	0	0	0	0	0	0	0
真岡市	0	0	0	0	0	0	0	0	0	0	0
大田原市	0	0	0	0	0	0	0	0	0	0	0
矢板市	0	0	0	0	0	0	0	0	0	0	0
那須塩原市	0	0	0	0	0	0	0	0	0	0	0
さくら市	0	0	0	0	0	0	0	0	0	0	0
那須烏山市	0	0	0	0	0	0	0	0	0	0	0
下野市	0	0	0	0	0	0	0	0	0	0	0
栃木県小計	1	0	1	0	0	0	0	1	0	0	0
群馬県(市を除く)	0	0	0	0	0	0	0	0	0	0	0
前橋市	0	0	0	0	0	0	0	0	0	0	0
高崎市	0	0	0	0	0	0	0	0	0	0	0
桐生市	0	0	0	0	0	0	0	0	0	0	0
伊勢崎市	0	0	0	0	0	0	0	0	0	0	0
太田市	1	1	1	0	0	0	0	1	0	0	0
沼田市	0	0	0	0	0	0	0	0	0	0	0
館林市	0	0	0	0	0	0	0	0	0	0	0
洪川市	0	0	0	0	0	0	0	0	0	0	0
藤岡市	0	0	0	0	0	0	0	0	0	0	0
富岡市	0	0	0	0	0	0	0	0	0	0	0
安中市	0	0	0	0	0	0	0	0	0	0	0
みどり市	0	0	0	0	0	0	0	0	0	0	0
群馬県小計	1	1	1	0	0	0	0	1	0	0	0

行政対応 地方公共団体名	苦情対応状況										
	苦情数	報告の 徴収件数	立入検査 件数	測定 件数	測定 適合	測定 不適合	測定 不能	調査に基 づく行政 指導件数	その他の 行政指導 件数	改善勧告 までの もの	改善命令 に至った もの
埼玉県(市を除く)	0	0	0	0	0	0	0	0	0	0	0
さいたま市	5	0	5	0	0	0	0	4	0	0	0
川越市	0	0	0	0	0	0	0	0	0	0	0
熊谷市	1	0	1	0	0	0	0	1	0	0	0
川口市	5	1	5	0	0	0	0	5	0	0	0
行田市	1	0	0	0	0	0	0	0	1	0	0
秩父市	0	0	0	0	0	0	0	0	0	0	0
所沢市	3	0	3	0	0	0	0	3	0	0	0
飯能市	0	0	0	0	0	0	0	0	0	0	0
加須市	1	0	1	0	0	0	0	1	0	0	0
本庄市	0	0	0	0	0	0	0	0	0	0	0
東松山市	1	1	1	0	0	0	0	1	0	0	0
春日部市	1	0	0	0	0	0	0	0	1	0	0
狭山市	1	0	0	0	0	0	0	0	1	0	0
羽生市	0	0	0	0	0	0	0	0	0	0	0
鴻巣市	2	2	0	0	0	0	0	2	0	0	0
深谷市	1	0	0	0	0	0	0	0	1	0	0
上尾市	2	0	0	0	0	0	0	0	0	0	0
草加市	0	0	0	0	0	0	0	0	0	0	0
越谷市	1	0	0	0	0	0	0	0	1	0	0
蕨市	0	0	0	0	0	0	0	0	0	0	0
戸田市	0	0	0	0	0	0	0	0	0	0	0
入間市	0	0	0	0	0	0	0	0	0	0	0
朝霞市	1	0	1	0	0	0	0	1	0	0	0
志木市	1	0	1	1	1	0	0	2	0	0	0
和光市	0	0	0	0	0	0	0	0	0	0	0
新座市	0	0	0	0	0	0	0	0	0	0	0
桶川市	0	0	0	0	0	0	0	0	0	0	0
久喜市	0	0	0	0	0	0	0	0	0	0	0
北本市	0	0	0	0	0	0	0	0	0	0	0
八潮市	5	4	1	0	0	0	0	3	0	0	0
富士見市	0	0	0	0	0	0	0	0	0	0	0
三郷市	1	0	1	0	0	0	0	1	0	0	0
蓮田市	0	0	0	0	0	0	0	0	0	0	0
坂戸市	0	0	0	0	0	0	0	0	0	0	0
幸手市	0	0	0	0	0	0	0	0	0	0	0
鶴ヶ島市	0	0	0	0	0	0	0	0	0	0	0
日高市	0	0	0	0	0	0	0	0	0	0	0
吉川市	0	0	0	0	0	0	0	0	0	0	0
ふじみ野市	0	0	0	0	0	0	0	0	0	0	0
白岡市	2	1	0	0	0	0	0	0	0	0	0
埼玉県小計	35	9	20	1	1	0	0	24	5	0	0



行政対応 地方公共団体名	苦情対応状況										
	苦情 件数	報告の 徴収件数	立入検査 件数	測定 件数	測定 適合	測定 不適合	測定 不能	調査に基 づく行政 指導件数	その他の 行政指導 件数	改善勧告 までの もの	改善命令 に至った もの
千葉県(市を除く)	0	0	0	0	0	0	0	0	0	0	0
千葉市	19	6	13	0	0	0	0	6	13	0	0
銚子市	0	0	0	0	0	0	0	0	0	0	0
市川市	6	0	6	0	0	0	0	6	0	0	0
船橋市	1	0	1	0	0	0	0	1	0	0	0
館山市	0	0	0	0	0	0	0	0	0	0	0
木更津市	1	0	0	0	0	0	0	0	1	0	0
松戸市	3	0	3	0	0	0	0	3	0	0	0
野田市	0	0	0	0	0	0	0	0	0	0	0
茂原市	0	0	0	0	0	0	0	0	0	0	0
成田市	1	0	0	0	0	0	0	0	1	0	0
佐倉市	0	0	0	0	0	0	0	0	0	0	0
東金市	0	0	0	0	0	0	0	0	0	0	0
旭市	0	0	0	0	0	0	0	0	0	0	0
習志野市	2	0	1	0	0	0	0	1	0	0	0
柏市	6	0	6	0	0	0	0	3	1	0	0
勝浦市	0	0	0	0	0	0	0	0	0	0	0
市原市	3	0	1	0	0	0	0	0	1	0	0
流山市	0	0	0	0	0	0	0	0	0	0	0
八千代市	0	0	0	0	0	0	0	0	0	0	0
我孫子市	1	0	0	0	0	0	0	0	1	0	0
鴨川市	0	0	0	0	0	0	0	0	0	0	0
鎌ヶ谷市	0	0	0	0	0	0	0	0	0	0	0
君津市	1	0	0	0	0	0	0	0	0	0	0
富津市	0	0	0	0	0	0	0	0	0	0	0
浦安市	1	0	0	0	0	0	0	0	0	0	0
四街道市	0	0	0	0	0	0	0	0	0	0	0
袖ヶ浦市	0	0	0	0	0	0	0	0	0	0	0
八街市	0	0	0	0	0	0	0	0	0	0	0
印西市	0	0	0	0	0	0	0	0	0	0	0
白井市	0	0	0	0	0	0	0	0	0	0	0
富里市	0	0	0	0	0	0	0	0	0	0	0
南房総市	0	0	0	0	0	0	0	0	0	0	0
匝瑳市	0	0	0	0	0	0	0	0	0	0	0
香取市	0	0	0	0	0	0	0	0	0	0	0
山武市	0	0	0	0	0	0	0	0	0	0	0
いすみ市	0	0	0	0	0	0	0	0	0	0	0
大網白里市	0	0	0	0	0	0	0	0	0	0	0
千葉県小計	45	6	31	0	0	0	0	20	18	0	0

行政対応 地方公共団体名	苦情対応状況										
	苦情数	報告の 徴収件数	立入検査 件数	測定 件数	測定 適合	測定 不適合	測定 不 判定	調査に基 づく行政 指導件数	その他の 行政指導 件数	改善勧告 までの もの	改善命令 に至った もの
東京都(市・特別区を 除く)	0	0	0	0	0	0	0	0	0	0	0
千代田区	12	0	11	0	0	0	0	4	1	0	0
中央区	15	18	18	14	14	0	0	17	0	0	0
港区	22	15	11	0	0	0	0	9	1	0	0
新宿区	6	1	9	7	6	1	0	9	1	0	0
文京区	9	0	13	10	9	1	0	15	0	0	0
台東区	6	0	8	7	7	0	0	8	0	0	0
墨田区	8	4	7	6	6	0	0	7	0	0	0
江東区	4	0	9	0	0	0	0	8	1	0	0
品川区	13	1	7	1	0	0	1	6	2	0	0
目黒区	10	0	9	2	2	0	0	8	2	0	0
大田区	10	0	8	5	5	0	0	4	1	0	0
世田谷区	16	2	16	0	0	0	0	15	2	0	0
渋谷区	8	0	12	6	6	0	0	12	0	0	0
中野区	10	0	11	5	4	1	0	11	0	0	0
杉並区	2	0	0	0	0	0	0	0	0	0	0
豊島区	6	1	2	3	1	1	1	2	0	0	0
北区	4	0	4	2	0	0	2	3	0	0	0
荒川区	4	1	1	4	3	0	1	0	1	0	0
板橋区	16	16	16	11	9	1	1	15	1	0	0
練馬区	11	0	8	1	1	0	0	7	2	0	0
足立区	16	2	9	1	1	0	0	3	10	0	0
葛飾区	4	0	2	2	2	0	0	4	0	0	0
江戸川区	10	0	11	3	3	0	0	11	0	0	0
八王子市	1	1	0	0	0	0	0	0	0	0	0
立川市	1	0	2	0	0	0	0	1	0	0	0
武蔵野市	0	0	0	0	0	0	0	0	0	0	0
三鷹市	2	0	1	0	0	0	0	1	1	0	0
青梅市	0	0	0	0	0	0	0	0	0	0	0
府中市	1	0	1	0	0	0	0	0	1	0	0
昭島市	0	0	0	0	0	0	0	0	0	0	0
調布市	0	0	0	0	0	0	0	0	0	0	0
町田市	0	0	0	0	0	0	0	0	0	0	0
小金井市	1	0	0	0	0	0	0	0	1	0	0
小平市	5	0	2	1	1	0	0	1	0	0	0
日野市	1	0	1	0	0	0	0	1	0	0	0
東村山市	0	0	0	0	0	0	0	0	0	0	0
国分寺市	0	0	0	0	0	0	0	0	0	0	0
国立市	0	0	0	0	0	0	0	0	0	0	0
福生市	0	0	0	0	0	0	0	0	0	0	0
狛江市	0	0	0	0	0	0	0	0	0	0	0
東大和市	0	0	0	0	0	0	0	0	0	0	0
清瀬市	0	0	0	0	0	0	0	0	0	0	0
東久留米市	0	0	0	0	0	0	0	0	0	0	0
武蔵村山市	0	0	0	0	0	0	0	0	0	0	0
多摩市	1	0	1	0	0	0	0	1	0	0	0
稲城市	0	0	0	0	0	0	0	0	0	0	0
羽村市	0	0	0	0	0	0	0	0	0	0	0
あきる野市	0	0	0	0	0	0	0	0	0	0	0
西東京市	0	0	0	0	0	0	0	0	0	0	0
東京都小計	235	62	210	91	80	5	6	183	28	0	0

行政対応 地方公共団体名	苦情対応状況											
	苦情 件数	報告の 徴収件数	立入検査 件数	測定 件数	測定 適合	測定 不適合	測定 不能	調査に基 づく行政 指導件数	その他の 行政指導 件数	改善勧告 までの もの	改善命令 に至った もの	
神奈川県(市を除く)	0	0	0	0	0	0	0	0	0	0	0	0
横浜 浜 市	25	22	27	11	7	2	2	22	6	0	0	
川 崎 市	3	0	9	0	0	0	0	7	2	0	0	
相 模 原 市	3	0	3	0	0	0	0	2	0	0	0	
横 須 賀 市	0	0	1	0	0	0	0	1	0	0	0	
平 塚 市	0	0	0	0	0	0	0	0	0	0	0	
鎌 倉 市	1	1	1	0	0	0	0	0	0	0	0	
藤 沢 市	2	0	2	0	0	0	0	2	0	0	0	
小 田 原 市	0	0	0	0	0	0	0	0	0	0	0	
茅 ヶ 崎 市	0	0	0	0	0	0	0	0	0	0	0	
逗 子 市	0	0	0	0	0	0	0	0	0	0	0	
三 浦 市	0	0	0	0	0	0	0	0	0	0	0	
秦 野 市	0	0	0	0	0	0	0	0	0	0	0	
厚 木 市	1	2	0	0	0	0	0	0	0	0	0	
大 和 市	2	0	3	0	0	0	0	3	0	0	0	
伊 勢 原 市	1	0	1	0	0	0	0	1	0	0	0	
海 老 名 市	0	0	0	0	0	0	0	0	0	0	0	
座 間 市	0	0	0	0	0	0	0	0	0	0	0	
南 足 柄 市	0	0	0	0	0	0	0	0	0	0	0	
綾 瀬 市	0	0	0	0	0	0	0	0	0	0	0	
神奈川県小計	38	25	47	11	7	2	2	38	8	0	0	
新潟県(市を除く)	0	0	0	0	0	0	0	0	0	0	0	
新 潟 市	3	3	1	0	0	0	0	2	0	0	0	
長 岡 市	0	0	0	0	0	0	0	0	0	0	0	
三 条 市	0	0	0	0	0	0	0	0	0	0	0	
柏 崎 市	0	0	0	0	0	0	0	0	0	0	0	
新 発 田 市	0	0	0	0	0	0	0	0	0	0	0	
小 千 谷 市	0	0	0	0	0	0	0	0	0	0	0	
加 茂 市	0	0	0	0	0	0	0	0	0	0	0	
十 日 町 市	0	0	0	0	0	0	0	0	0	0	0	
見 附 市	0	0	0	0	0	0	0	0	0	0	0	
村 上 市	0	0	0	0	0	0	0	0	0	0	0	
燕 川 市	0	0	0	0	0	0	0	0	0	0	0	
糸 魚 川 市	0	0	0	0	0	0	0	0	0	0	0	
妙 高 市	0	0	0	0	0	0	0	0	0	0	0	
五 泉 市	0	0	0	0	0	0	0	0	0	0	0	
上 越 市	0	0	0	0	0	0	0	0	0	0	0	
阿 賀 野 市	0	0	0	0	0	0	0	0	0	0	0	
佐 渡 市	0	0	0	0	0	0	0	0	0	0	0	
魚 沼 市	0	0	0	0	0	0	0	0	0	0	0	
南 魚 沼 市	0	0	0	0	0	0	0	0	0	0	0	
胎 内 市	0	0	0	0	0	0	0	0	0	0	0	
新潟県小計	3	3	1	0	0	0	0	2	0	0	0	

行政対応	苦情対応状況										
	苦情数	報告の 徴収件数	立入検査 件数	測定 件数	測定 適合	測定 不適合	測定 不能	調査に基 づく行政 指導件数	その他の 行政指導 件数	改善勧告 までの もの	改善命令 に至った もの
地方公共団体名											
富山県(市を除く)	0	0	0	0	0	0	0	0	0	0	0
富山市	0	0	2	0	0	0	0	0	3	0	0
高岡市	0	0	0	0	0	0	0	0	0	0	0
魚津市	0	0	0	0	0	0	0	0	0	0	0
氷見市	0	0	0	0	0	0	0	0	0	0	0
滑川市	0	0	0	0	0	0	0	0	0	0	0
黒部市	0	0	0	0	0	0	0	0	0	0	0
砺波市	0	0	0	0	0	0	0	0	0	0	0
小矢部市	0	0	0	0	0	0	0	0	0	0	0
南砺市	0	0	0	0	0	0	0	0	0	0	0
射水市	0	0	0	0	0	0	0	0	0	0	0
富山県小計	0	0	2	0	0	0	0	0	3	0	0
石川県(市を除く)	0	0	0	0	0	0	0	0	0	0	0
金沢市	2	0	2	0	0	0	0	2	0	0	0
七尾市	0	0	0	0	0	0	0	0	0	0	0
小松市	0	0	0	0	0	0	0	0	0	0	0
輪島市	0	0	0	0	0	0	0	0	0	0	0
珠洲市	0	0	0	0	0	0	0	0	0	0	0
加賀市	0	0	0	0	0	0	0	0	0	0	0
羽咋市	0	0	0	0	0	0	0	0	0	0	0
かほく市	0	0	0	0	0	0	0	0	0	0	0
白山市	0	0	0	0	0	0	0	0	0	0	0
能美市	0	0	0	0	0	0	0	0	0	0	0
野々市市	0	0	0	0	0	0	0	0	0	0	0
石川県小計	2	0	2	0	0	0	0	2	0	0	0
福井県(市を除く)	0	0	0	0	0	0	0	0	0	0	0
福井市	2	0	2	0	0	0	0	2	0	0	0
敦賀市	0	0	0	0	0	0	0	0	0	0	0
小浜市	0	0	0	0	0	0	0	0	0	0	0
大野市	0	0	0	0	0	0	0	0	0	0	0
勝山市	0	0	0	0	0	0	0	0	0	0	0
鯖江市	0	0	0	0	0	0	0	0	0	0	0
あわら市	0	0	0	0	0	0	0	0	0	0	0
越前市	0	0	0	0	0	0	0	0	0	0	0
坂井市	0	0	0	0	0	0	0	0	0	0	0
福井県小計	2	0	2	0	0	0	0	2	0	0	0
山梨県(市を除く)	0	0	0	0	0	0	0	0	0	0	0
甲府市	0	0	0	0	0	0	0	0	0	0	0
富士吉田市	0	0	0	0	0	0	0	0	0	0	0
都留市	0	0	0	0	0	0	0	0	0	0	0
山梨市	0	0	0	0	0	0	0	0	0	0	0
大月市	0	0	0	0	0	0	0	0	0	0	0
韭崎市	0	0	0	0	0	0	0	0	0	0	0
南アルプス市	0	0	0	0	0	0	0	0	0	0	0
北杜市	0	0	0	0	0	0	0	0	0	0	0
甲斐市	0	0	0	0	0	0	0	0	0	0	0
笛吹市	0	0	0	0	0	0	0	0	0	0	0
上野原市	0	0	0	0	0	0	0	0	0	0	0
甲州市	0	0	0	0	0	0	0	0	0	0	0
中央市	0	0	0	0	0	0	0	0	0	0	0
山梨県小計	0	0	0	0	0	0	0	0	0	0	0

行政対応 地方公共団体名	苦情対応状況										
	苦情 件数	報告の 徴収件数	立入検査 件数	測定 件数	測定 適合	測定 不適合	測定 不能	調査に基 づく行政 指導件数	その他の 行政指導 件数	改善勧告 までの もの	改善命令 に至った もの
長野県(市を除く)	0	0	0	0	0	0	0	0	0	0	0
長野市	0	0	0	0	0	0	0	0	0	0	0
松本市	1	0	1	0	0	0	0	0	1	0	0
上田市	0	0	0	0	0	0	0	0	0	0	0
岡谷市	0	0	0	0	0	0	0	0	0	0	0
飯田市	0	0	0	0	0	0	0	0	0	0	0
諏訪市	0	0	0	0	0	0	0	0	0	0	0
須坂市	0	0	0	0	0	0	0	0	0	0	0
小諸市	0	0	0	0	0	0	0	0	0	0	0
伊那市	0	0	0	0	0	0	0	0	0	0	0
駒ヶ根市	0	0	0	0	0	0	0	0	0	0	0
中野市	0	0	0	0	0	0	0	0	0	0	0
大町市	0	0	0	0	0	0	0	0	0	0	0
飯山市	0	0	0	0	0	0	0	0	0	0	0
茅野市	0	0	0	0	0	0	0	0	0	0	0
野尻市	0	0	0	0	0	0	0	0	0	0	0
佐久市	0	0	0	0	0	0	0	0	0	0	0
千曲市	0	0	0	0	0	0	0	0	0	0	0
東御市	0	0	0	0	0	0	0	0	0	0	0
安曇野市	0	0	0	0	0	0	0	0	0	0	0
長野県小計	1	0	1	0	0	0	0	0	1	0	0
岐阜県(市を除く)	0	0	0	0	0	0	0	0	0	0	0
岐阜市	1	0	1	0	0	0	0	0	1	0	0
大垣市	0	0	0	0	0	0	0	0	0	0	0
高山市	0	0	0	0	0	0	0	0	0	0	0
多治見市	0	0	0	0	0	0	0	0	0	0	0
関市	0	0	0	0	0	0	0	0	0	0	0
中津川市	0	0	0	0	0	0	0	0	0	0	0
美濃市	0	0	0	0	0	0	0	0	0	0	0
瑞浪市	0	0	0	0	0	0	0	0	0	0	0
羽島市	0	0	0	0	0	0	0	0	0	0	0
恵那市	0	0	0	0	0	0	0	0	0	0	0
美濃加茂市	0	0	0	0	0	0	0	0	0	0	0
土岐市	0	0	0	0	0	0	0	0	0	0	0
各務原市	1	1	0	0	0	0	0	0	1	0	0
可児市	0	0	0	0	0	0	0	0	0	0	0
山県市	0	0	0	0	0	0	0	0	0	0	0
瑞穂市	0	0	0	0	0	0	0	0	0	0	0
飛騨市	0	0	0	0	0	0	0	0	0	0	0
本巣市	0	0	0	0	0	0	0	0	0	0	0
郡上市	0	0	0	0	0	0	0	0	0	0	0
下呂市	0	0	0	0	0	0	0	0	0	0	0
海津市	0	0	0	0	0	0	0	0	0	0	0
岐阜県小計	2	1	1	0	0	0	0	0	2	0	0
静岡県(市を除く)	0	0	0	0	0	0	0	0	0	0	0
静岡市	0	0	0	0	0	0	0	0	0	0	0
浜松市	3	0	1	1	1	0	0	1	1	0	0
沼津市	2	0	0	1	1	0	0	0	0	0	0
熱海市	0	0	0	0	0	0	0	0	0	0	0
三島市	1	0	0	0	0	0	0	0	0	0	0
富士宮市	0	0	0	0	0	0	0	0	0	0	0
伊東市	0	0	0	0	0	0	0	0	0	0	0
島田市	0	0	0	0	0	0	0	0	0	0	0
富土市	3	0	2	0	0	0	0	2	0	0	0
磐田市	0	0	0	0	0	0	0	0	0	0	0
焼津市	0	0	0	0	0	0	0	0	0	0	0
掛川市	0	0	0	0	0	0	0	0	0	0	0
藤枝市	0	0	0	0	0	0	0	0	0	0	0
殿場市	0	0	0	0	0	0	0	0	0	0	0
袋井市	0	0	0	0	0	0	0	0	0	0	0
下田市	0	0	0	0	0	0	0	0	0	0	0
裾野市	0	0	0	0	0	0	0	0	0	0	0
湖西市	0	0	0	0	0	0	0	0	0	0	0
伊豆市	0	0	0	0	0	0	0	0	0	0	0
御前崎市	0	0	0	0	0	0	0	0	0	0	0
菊川市	0	0	0	0	0	0	0	0	0	0	0
伊豆の国市	0	0	0	0	0	0	0	0	0	0	0
牧之原市	0	0	0	0	0	0	0	0	0	0	0
静岡県小計	9	0	3	2	2	0	0	3	1	0	0

行政対応 地方公共団体名	苦情対応状況										
	苦情 件数	報告の 徴収件数	立入検査 件数	測定 件数	測定 適合	測定 不適合	測定 不能	調査に基 づく行政 指導件数	その他の 行政指導 件数	改善勧告 までの もの	改善命令 に至った もの
愛知県(市を除く)	1	1	0	0	0	0	0	1	0	0	0
名古屋	45	1	38	0	0	0	0	34	6	0	0
豊橋	0	0	0	0	0	0	0	0	0	0	0
岡崎	1	0	1	0	0	0	0	0	0	0	0
一宮	3	0	0	0	0	0	0	0	3	0	0
瀬戸	0	0	0	0	0	0	0	0	0	0	0
半田	1	0	1	0	0	0	0	1	0	0	0
春日井	2	0	2	0	0	0	0	2	0	0	0
豊川	0	0	0	0	0	0	0	0	0	0	0
津島	1	0	1	0	0	0	0	1	0	0	0
碧南	0	0	0	0	0	0	0	0	0	0	0
刈谷	0	0	0	0	0	0	0	0	0	0	0
豊田	5	0	4	0	0	0	0	2	3	0	0
安城	1	0	1	0	0	0	0	1	0	0	0
西尾	0	0	0	0	0	0	0	0	0	0	0
蒲郡	0	0	0	0	0	0	0	0	0	0	0
犬山	0	0	0	0	0	0	0	0	0	0	0
常滑	0	0	0	0	0	0	0	0	0	0	0
江南	0	0	0	0	0	0	0	0	0	0	0
小牧	0	0	0	0	0	0	0	0	0	0	0
稲沢	1	0	0	1	0	1	0	0	0	0	0
新城	0	0	0	0	0	0	0	0	0	0	0
東海	1	0	1	0	0	0	0	1	0	0	0
大府	1	0	1	0	0	0	0	0	0	0	0
知多	0	0	0	0	0	0	0	0	0	0	0
知立	0	0	0	0	0	0	0	0	0	0	0
尾張旭	0	0	0	0	0	0	0	0	0	0	0
高浜	0	0	0	0	0	0	0	0	0	0	0
岩倉	1	0	1	0	0	0	0	0	1	0	0
豊明	0	0	0	0	0	0	0	0	0	0	0
日進	3	0	3	0	0	0	0	3	0	0	0
田原	0	0	0	0	0	0	0	0	0	0	0
愛西	0	0	0	0	0	0	0	0	0	0	0
清須	2	0	2	0	0	0	0	2	0	0	0
名古屋	0	0	0	0	0	0	0	0	0	0	0
弥富	0	0	0	0	0	0	0	0	0	0	0
みよし	0	0	0	0	0	0	0	0	0	0	0
あま	1	0	1	0	0	0	0	1	0	0	0
長久手	0	0	0	0	0	0	0	0	0	0	0
愛知県小計	70	2	57	1	0	1	0	49	13	0	0
三重県(市を除く)	0	0	0	0	0	0	0	0	0	0	0
津市	1	0	1	0	0	0	0	0	1	0	0
四日市	0	0	0	0	0	0	0	0	0	0	0
伊勢	0	0	0	0	0	0	0	0	0	0	0
松阪	1	0	0	0	0	0	0	0	0	0	0
桑名	1	0	1	0	0	0	0	0	1	0	0
鈴鹿	1	0	0	0	0	0	0	0	1	0	0
名張	0	0	0	0	0	0	0	0	0	0	0
尾鷲	0	0	0	0	0	0	0	0	0	0	0
亀山	0	0	0	0	0	0	0	0	0	0	0
鳥羽	0	0	0	0	0	0	0	0	0	0	0
熊野	0	0	0	0	0	0	0	0	0	0	0
いなべ	0	0	0	0	0	0	0	0	0	0	0
志摩	0	0	0	0	0	0	0	0	0	0	0
伊賀	0	0	0	0	0	0	0	0	0	0	0
三重県小計	4	0	2	0	0	0	0	0	3	0	0
滋賀県(市を除く)	0	0	0	0	0	0	0	0	0	0	0
大津	1	0	0	0	0	0	0	0	1	0	0
彦根	0	0	0	0	0	0	0	0	0	0	0
長浜	0	0	0	0	0	0	0	0	0	0	0
近江八幡	0	0	0	0	0	0	0	0	0	0	0
草津	1	0	1	0	0	0	0	0	1	0	0
守山	0	0	0	0	0	0	0	0	0	0	0
栗東	0	0	0	0	0	0	0	0	0	0	0
甲賀	0	0	0	0	0	0	0	0	0	0	0
野洲	0	0	0	0	0	0	0	0	0	0	0
湖南	0	0	0	0	0	0	0	0	0	0	0
高島	0	0	0	0	0	0	0	0	0	0	0
東近江	0	0	0	0	0	0	0	0	0	0	0
米原	0	0	0	0	0	0	0	0	0	0	0
滋賀県小計	2	0	1	0	0	0	0	0	2	0	0

行政対応 地方公共団体名	苦情対応状況										
	苦情 件数	報告の 徴収件数	立入検査 件数	測定 件数	測定 適合	測定 不適合	測定 不能	調査に基 づく行政 指導件数	その他の 行政指導 件数	改善勧告 までの もの	改善命令 に至った もの
京都府(市を除く)	0	0	0	0	0	0	0	0	0	0	0
京都市	1	0	2	1	1	0	0	2	0	0	0
福知山市	0	0	0	0	0	0	0	0	0	0	0
舞鶴市	0	0	0	0	0	0	0	0	0	0	0
綾部市	0	0	0	0	0	0	0	0	0	0	0
宇治市	1	0	0	0	0	0	0	0	0	0	0
宮津市	0	0	0	0	0	0	0	0	0	0	0
亀岡市	0	0	0	0	0	0	0	0	0	0	0
城陽市	0	0	0	0	0	0	0	0	0	0	0
向日市	0	0	0	0	0	0	0	0	0	0	0
長岡京市	0	0	0	0	0	0	0	0	0	0	0
八幡市	0	0	0	0	0	0	0	0	0	0	0
京田辺市	0	0	0	0	0	0	0	0	0	0	0
京丹後市	0	0	0	0	0	0	0	0	0	0	0
南丹市	0	0	0	0	0	0	0	0	0	0	0
木津川市	0	0	0	0	0	0	0	0	0	0	0
京都府小計	2	0	2	1	1	0	0	2	0	0	0
大阪府(市を除く)	0	0	0	0	0	0	0	0	0	0	0
大阪市	53	0	49	16	15	1	0	43	4	0	0
堺市	9	0	9	0	0	0	0	9	0	0	0
岸和田市	0	0	0	0	0	0	0	0	0	0	0
豊中市	2	0	2	0	0	0	0	1	0	0	0
池田市	2	1	0	0	0	0	0	0	2	0	0
吹田市	6	11	10	0	0	0	0	6	4	0	0
泉大津市	2	0	0	0	0	0	0	0	2	0	0
高槻市	4	0	3	0	0	0	0	3	1	0	0
貝塚市	1	1	1	1	1	0	0	0	1	0	0
守口市	2	0	2	0	0	0	0	0	2	0	0
枚方市	10	0	9	2	2	0	0	10	0	0	0
茨木市	2	0	3	0	0	0	0	3	0	0	0
八尾市	0	0	0	0	0	0	0	0	0	0	0
泉佐野市	0	0	0	0	0	0	0	0	0	0	0
富田林市	0	0	0	0	0	0	0	0	0	0	0
寝屋川市	7	0	7	0	0	0	0	2	0	0	0
河内長野市	0	0	0	0	0	0	0	0	0	0	0
松原市	0	0	0	0	0	0	0	0	0	0	0
大東市	0	0	0	0	0	0	0	0	0	0	0
和泉市	0	0	0	0	0	0	0	0	0	0	0
箕面市	0	0	0	0	0	0	0	0	0	0	0
柏原市	0	0	0	0	0	0	0	0	0	0	0
羽曳野市	0	0	0	0	0	0	0	0	0	0	0
門真市	0	0	0	0	0	0	0	0	0	0	0
摂津市	7	0	1	0	0	0	0	1	6	0	0
高石市	2	0	0	0	0	0	0	0	0	0	0
藤井寺市	0	0	0	0	0	0	0	0	0	0	0
東大阪市	6	2	5	4	4	0	0	4	1	0	0
泉南市	1	1	1	1	1	0	0	1	0	0	0
四條畷市	0	0	0	0	0	0	0	0	0	0	0
交野市	0	0	0	0	0	0	0	0	0	0	0
大阪狭山市	0	0	0	0	0	0	0	0	0	0	0
阪南市	0	0	0	0	0	0	0	0	0	0	0
大阪府小計	116	16	102	24	23	1	0	83	23	0	0

行政対応 地方公共団体名	苦情対応状況										
	苦情 件数	報告の 徴収件数	立入検査 件数	測定 件数	測定 適合	測定 不適合	測定 不能	調査に基 づく行政 指導件数	その他の 行政指導 件数	改善勧告 までの もの	改善命令 に至った もの
兵庫県(市を除く)	0	0	0	0	0	0	0	0	0	0	0
神戸市	11	0	12	7	7	0	0	3	1	0	0
姫路市	0	0	0	0	0	0	0	0	0	0	0
尼崎市	1	0	1	0	0	0	0	1	0	0	0
明石市	0	0	0	0	0	0	0	0	0	0	0
西宮市	9	0	0	0	0	0	0	0	1	0	0
洲本市	0	0	0	0	0	0	0	0	0	0	0
芦屋市	2	0	2	0	0	0	0	2	0	0	0
伊丹市	0	0	0	0	0	0	0	0	0	0	0
相生市	0	0	0	0	0	0	0	0	0	0	0
豊岡市	0	0	0	0	0	0	0	0	0	0	0
加古川市	3	0	0	0	0	0	0	0	2	0	0
赤穂市	0	0	0	0	0	0	0	0	0	0	0
西脇市	0	0	0	0	0	0	0	0	0	0	0
宝塚市	3	0	0	0	0	0	0	0	3	0	0
三木市	0	0	0	0	0	0	0	0	0	0	0
高砂市	1	1	0	0	0	0	0	1	0	0	0
川西市	0	0	0	0	0	0	0	0	0	0	0
小野市	0	0	0	0	0	0	0	0	0	0	0
三田市	0	0	0	0	0	0	0	0	0	0	0
加西市	0	0	0	0	0	0	0	0	0	0	0
篠山市	0	0	0	0	0	0	0	0	0	0	0
養父市	0	0	0	0	0	0	0	0	0	0	0
丹波市	0	0	0	0	0	0	0	0	0	0	0
南あわじ市	0	0	0	0	0	0	0	0	0	0	0
朝来市	0	0	0	0	0	0	0	0	0	0	0
淡路市	0	0	0	0	0	0	0	0	0	0	0
宍粟市	0	0	0	0	0	0	0	0	0	0	0
加東市	0	0	0	0	0	0	0	0	0	0	0
たつの市	0	0	0	0	0	0	0	0	0	0	0
兵庫県小計	30	1	15	7	7	0	0	7	7	0	0
奈良県(市を除く)	0	0	0	0	0	0	0	0	0	0	0
奈良市	2	0	2	0	0	0	0	0	2	0	0
大和高田市	0	0	0	0	0	0	0	0	0	0	0
大和郡市	0	0	0	0	0	0	0	0	0	0	0
天理市	0	0	0	0	0	0	0	0	0	0	0
橿原市	0	0	0	0	0	0	0	0	0	0	0
桜井市	0	0	0	0	0	0	0	0	0	0	0
五條市	0	0	0	0	0	0	0	0	0	0	0
御所市	0	0	0	0	0	0	0	0	0	0	0
生駒市	0	0	0	0	0	0	0	0	0	0	0
香芝市	0	0	0	0	0	0	0	0	0	0	0
葛城市	0	0	0	0	0	0	0	0	0	0	0
宇陀市	0	0	0	0	0	0	0	0	0	0	0
奈良県小計	2	0	2	0	0	0	0	0	2	0	0
和歌山県(市を除く)	0	0	0	0	0	0	0	0	0	0	0
和歌山市	4	0	4	0	0	0	0	4	0	0	0
海南市	0	0	0	0	0	0	0	0	0	0	0
橋本市	0	0	0	0	0	0	0	0	0	0	0
有田市	0	0	0	0	0	0	0	0	0	0	0
御坊市	0	0	0	0	0	0	0	0	0	0	0
田辺市	0	0	0	0	0	0	0	0	0	0	0
新宮市	0	0	0	0	0	0	0	0	0	0	0
紀の川市	0	0	0	0	0	0	0	0	0	0	0
岩出市	0	0	0	0	0	0	0	0	0	0	0
和歌山県小計	4	0	4	0	0	0	0	4	0	0	0
鳥取県(市を除く)	0	0	0	0	0	0	0	0	0	0	0
鳥取市	0	0	0	0	0	0	0	0	0	0	0
米子市	0	0	0	0	0	0	0	0	0	0	0
倉吉市	1	0	0	0	0	0	0	0	0	0	0
境港市	0	0	0	0	0	0	0	0	0	0	0
鳥取県小計	1	0	0	0	0	0	0	0	0	0	0



行政対応 地方公共団体名	苦情対応状況										
	苦情 件数	報告の 徴収件数	立入検査 件数	測定 件数	測定 適合	測定 不適合	測定 不能	調査に基 づく行政 指導件数	その他の 行政指導 件数	改善勧告 までの もの	改善命令 に至った もの
島根県(市を除く)	0	0	0	0	0	0	0	0	0	0	0
松江市	0	0	0	0	0	0	0	0	0	0	0
浜田市	0	0	0	0	0	0	0	0	0	0	0
出雲市	0	0	0	0	0	0	0	0	0	0	0
益田市	0	0	0	0	0	0	0	0	0	0	0
大田市	0	0	0	0	0	0	0	0	0	0	0
安来市	0	0	0	0	0	0	0	0	0	0	0
江津市	0	0	0	0	0	0	0	0	0	0	0
雲南市	0	0	0	0	0	0	0	0	0	0	0
島根県小計	0	0	0	0	0	0	0	0	0	0	0
岡山県(市を除く)	0	0	0	0	0	0	0	0	0	0	0
岡山市	10	0	0	0	0	0	0	0	4	0	0
倉敷市	0	0	0	0	0	0	0	0	0	0	0
津山市	0	0	0	0	0	0	0	0	0	0	0
玉野市	0	0	0	0	0	0	0	0	0	0	0
笠岡市	0	0	0	0	0	0	0	0	0	0	0
井原市	0	0	0	0	0	0	0	0	0	0	0
総社市	0	0	0	0	0	0	0	0	0	0	0
高梁市	0	0	0	0	0	0	0	0	0	0	0
新見市	0	0	0	0	0	0	0	0	0	0	0
備前市	0	0	0	0	0	0	0	0	0	0	0
瀬戸内市	0	0	0	0	0	0	0	0	0	0	0
赤磐市	0	0	0	0	0	0	0	0	0	0	0
真庭市	0	0	0	0	0	0	0	0	0	0	0
美作市	0	0	0	0	0	0	0	0	0	0	0
浅口市	0	0	0	0	0	0	0	0	0	0	0
岡山県小計	10	0	0	0	0	0	0	0	4	0	0
広島県(市を除く)	0	0	0	0	0	0	0	0	0	0	0
広島市	4	0	4	2	2	0	0	0	0	0	0
呉市	0	0	0	0	0	0	0	0	0	0	0
竹原市	0	0	0	0	0	0	0	0	0	0	0
三原市	0	0	0	0	0	0	0	0	0	0	0
尾道市	0	0	0	0	0	0	0	0	0	0	0
福山市	2	0	2	0	0	0	0	2	0	0	0
府中市	0	0	0	0	0	0	0	0	0	0	0
三次市	0	0	0	0	0	0	0	0	0	0	0
庄原市	0	0	0	0	0	0	0	0	0	0	0
大竹市	1	0	1	0	0	0	0	0	1	0	0
東広島市	1	0	0	0	0	0	0	0	1	0	0
廿日市	1	0	1	0	0	0	0	1	0	0	0
安芸高田市	0	0	0	0	0	0	0	0	0	0	0
江田島市	0	0	0	0	0	0	0	0	0	0	0
広島県小計	9	0	8	2	2	0	0	3	2	0	0

行政対応 地方公共団体名	苦情対応状況										
	苦情 件数	報告の 徴取件数	立入検査 件数	測定 件数	測定 適合	測定 不適合	測定 不能	調査に基 づく行政 指導件数	その他の 行政指導 件数	改善勧告 までの もの	改善命令 に至った もの
山口県(市を除く)	0	0	0	0	0	0	0	0	0	0	0
下関市	0	0	0	0	0	0	0	0	0	0	0
宇部市	0	0	0	0	0	0	0	0	0	0	0
山口市	0	0	0	0	0	0	0	0	0	0	0
萩市	0	0	0	0	0	0	0	0	0	0	0
防府市	0	0	0	0	0	0	0	0	0	0	0
下松市	0	0	0	0	0	0	0	0	0	0	0
岩国市	1	1	0	0	0	0	0	1	0	0	0
光市	0	0	0	0	0	0	0	0	0	0	0
長門市	0	0	0	0	0	0	0	0	0	0	0
柳井市	0	0	0	0	0	0	0	0	0	0	0
美祢市	0	0	0	0	0	0	0	0	0	0	0
周南市	0	0	0	0	0	0	0	0	0	0	0
山陽小野田市	0	0	0	0	0	0	0	0	0	0	0
山口県小計	1	1	0	0	0	0	0	1	0	0	0
徳島県(市を除く)	0	0	0	0	0	0	0	0	0	0	0
徳島市	0	0	0	0	0	0	0	0	0	0	0
鳴門市	1	0	0	0	0	0	0	0	1	0	0
小松島市	0	0	0	0	0	0	0	0	0	0	0
阿南市	0	0	0	0	0	0	0	0	0	0	0
吉野川市	0	0	0	0	0	0	0	0	0	0	0
阿波市	0	0	0	0	0	0	0	0	0	0	0
美馬市	0	0	0	0	0	0	0	0	0	0	0
三好市	0	0	0	0	0	0	0	0	0	0	0
徳島県小計	1	0	0	0	0	0	0	0	1	0	0
香川県(市を除く)	0	0	0	0	0	0	0	0	0	0	0
高松市	1	1	1	1	1	0	0	0	0	0	0
丸亀市	0	0	0	0	0	0	0	0	0	0	0
坂出市	0	0	0	0	0	0	0	0	0	0	0
善通寺市	0	0	0	0	0	0	0	0	0	0	0
観音寺市	0	0	0	0	0	0	0	0	0	0	0
さぬき市	0	0	0	0	0	0	0	0	0	0	0
東かがわ市	0	0	0	0	0	0	0	0	0	0	0
三豊市	0	0	0	0	0	0	0	0	0	0	0
香川県小計	1	1	1	1	1	0	0	0	0	0	0

行政対応 地方公共団体名	苦情対応状況										
	苦情 件数	報告の 徴収件数	立入検査 件数	測定 件数	測定 適合	測定 不適合	測定 不能	調査に基 づく行政 指導件数	その他の 行政指導 件数	改善勧告 までの もの	改善命令 に至った もの
愛媛県(市を除く)	0	0	0	0	0	0	0	0	0	0	0
松山市	0	0	0	0	0	0	0	0	0	0	0
今治市	0	0	0	0	0	0	0	0	0	0	0
宇和島市	0	0	0	0	0	0	0	0	0	0	0
八幡浜市	0	0	0	0	0	0	0	0	0	0	0
新居浜市	0	0	0	0	0	0	0	0	0	0	0
西条市	1	0	0	1	1	0	0	0	0	0	0
大洲市	0	0	0	0	0	0	0	0	0	0	0
伊予市	0	0	0	0	0	0	0	0	0	0	0
四国中央市	0	0	0	0	0	0	0	0	0	0	0
西予市	0	0	0	0	0	0	0	0	0	0	0
東温市	0	0	0	0	0	0	0	0	0	0	0
愛媛県小計	1	0	0	1	1	0	0	0	0	0	0
高知県(市を除く)	0	0	0	0	0	0	0	0	0	0	0
高知市	3	0	0	0	0	0	0	0	0	0	0
室戸市	0	0	0	0	0	0	0	0	0	0	0
安芸市	0	0	0	0	0	0	0	0	0	0	0
南国市	0	0	0	0	0	0	0	0	0	0	0
土佐市	0	0	0	0	0	0	0	0	0	0	0
須崎市	0	0	0	0	0	0	0	0	0	0	0
宿毛市	1	1	0	0	0	0	0	0	0	0	0
土佐清水市	0	0	0	0	0	0	0	0	0	0	0
四万十市	0	0	0	0	0	0	0	0	0	0	0
香南市	0	0	0	0	0	0	0	0	0	0	0
香美市	0	0	0	0	0	0	0	0	0	0	0
高知県小計	4	1	0	0	0	0	0	0	0	0	0
福岡県(市を除く)	0	0	0	0	0	0	0	0	0	0	0
北九州市	1	0	1	0	0	0	0	1	0	0	0
福岡市	5	4	5	0	0	0	0	4	0	0	0
大牟田市	0	0	0	0	0	0	0	0	0	0	0
久留米市	0	0	0	0	0	0	0	0	0	0	0
直方市	0	0	0	0	0	0	0	0	0	0	0
飯塚市	0	0	0	0	0	0	0	0	0	0	0
田川市	0	0	0	0	0	0	0	0	0	0	0
柳川市	0	0	0	0	0	0	0	0	0	0	0
八女市	0	0	0	0	0	0	0	0	0	0	0
筑後市	0	0	0	0	0	0	0	0	0	0	0
大川市	0	0	0	0	0	0	0	0	0	0	0
行橋市	0	0	0	0	0	0	0	0	0	0	0
豊前市	0	0	0	0	0	0	0	0	0	0	0
中間市	0	0	0	0	0	0	0	0	0	0	0
小郡市	0	0	0	0	0	0	0	0	0	0	0
筑紫野市	0	0	0	0	0	0	0	0	0	0	0
春日市	0	0	0	0	0	0	0	0	0	0	0
大野城市	0	0	0	0	0	0	0	0	0	0	0
宗像市	0	0	0	0	0	0	0	0	0	0	0
太宰府市	0	0	0	0	0	0	0	0	0	0	0
古賀市	0	0	0	0	0	0	0	0	0	0	0
福岡市	0	0	0	0	0	0	0	0	0	0	0
うきは市	0	0	0	0	0	0	0	0	0	0	0
宮若市	0	0	0	0	0	0	0	0	0	0	0
嘉麻市	0	0	0	0	0	0	0	0	0	0	0
朝倉市	0	0	0	0	0	0	0	0	0	0	0
みやま市	0	0	0	0	0	0	0	0	0	0	0
糸島市	0	0	0	0	0	0	0	0	0	0	0
福岡県小計	6	4	6	0	0	0	0	5	0	0	0
佐賀県(市を除く)	0	0	0	0	0	0	0	0	0	0	0
佐賀市	0	0	0	0	0	0	0	0	0	0	0
唐津市	0	0	0	0	0	0	0	0	0	0	0
鳥栖市	0	0	0	0	0	0	0	0	0	0	0
多久市	0	0	0	0	0	0	0	0	0	0	0
伊万里市	0	0	0	0	0	0	0	0	0	0	0
武雄市	0	0	0	0	0	0	0	0	0	0	0
鹿島市	0	0	0	0	0	0	0	0	0	0	0
小城市	0	0	0	0	0	0	0	0	0	0	0
嬉野市	0	0	0	0	0	0	0	0	0	0	0
神埼市	0	0	0	0	0	0	0	0	0	0	0
佐賀県小計	0	0	0	0	0	0	0	0	0	0	0

行政対応 地方公共団体名	苦情対応状況										
	苦情 件数	報告の 徴収件数	立入検査 件数	測定 件数	測定 適合	測定 不適合	測定 不能	調査に基 づく行政 指導件数	その他の 行政指導 件数	改善勧告 までの もの	改善命令 に至った もの
長崎県(市を除く)	0	0	0	0	0	0	0	0	0	0	0
長崎市	0	0	0	0	0	0	0	0	0	0	0
佐世保市	0	0	0	0	0	0	0	0	0	0	0
島原市	0	0	0	0	0	0	0	0	0	0	0
諫早市	0	0	0	0	0	0	0	0	0	0	0
大村市	0	0	0	0	0	0	0	0	0	0	0
平戸市	0	0	0	0	0	0	0	0	0	0	0
松浦市	0	0	0	0	0	0	0	0	0	0	0
対馬市	0	0	0	0	0	0	0	0	0	0	0
壱岐市	0	0	0	0	0	0	0	0	0	0	0
五島市	0	0	0	0	0	0	0	0	0	0	0
西海市	0	0	0	0	0	0	0	0	0	0	0
雲仙市	0	0	0	0	0	0	0	0	0	0	0
南島原市	0	0	0	0	0	0	0	0	0	0	0
長崎県小計	0	0	0	0	0	0	0	0	0	0	0
熊本県(市を除く)	0	0	0	0	0	0	0	0	0	0	0
熊本市	2	0	2	0	0	0	0	1	1	0	0
八代市	0	0	0	0	0	0	0	0	0	0	0
人吉市	0	0	0	0	0	0	0	0	0	0	0
荒尾市	0	0	0	0	0	0	0	0	0	0	0
水俣市	0	0	0	0	0	0	0	0	0	0	0
玉名市	0	0	0	0	0	0	0	0	0	0	0
山鹿市	0	0	0	0	0	0	0	0	0	0	0
菊池市	0	0	0	0	0	0	0	0	0	0	0
宇土市	0	0	0	0	0	0	0	0	0	0	0
上天草市	0	0	0	0	0	0	0	0	0	0	0
宇城市	0	0	0	0	0	0	0	0	0	0	0
阿蘇市	0	0	0	0	0	0	0	0	0	0	0
天草市	0	0	0	0	0	0	0	0	0	0	0
合志市	0	0	0	0	0	0	0	0	0	0	0
熊本県小計	2	0	2	0	0	0	0	1	1	0	0
大分県(市を除く)	0	0	0	0	0	0	0	0	0	0	0
大分市	0	0	0	0	0	0	0	0	0	0	0
別府市	0	0	0	0	0	0	0	0	0	0	0
津田市	0	0	0	0	0	0	0	0	0	0	0
日田市	0	0	0	0	0	0	0	0	0	0	0
佐伯市	0	0	0	0	0	0	0	0	0	0	0
臼杵市	0	0	0	0	0	0	0	0	0	0	0
津久見市	0	0	0	0	0	0	0	0	0	0	0
竹田市	0	0	0	0	0	0	0	0	0	0	0
豊後高田市	0	0	0	0	0	0	0	0	0	0	0
杵築市	0	0	0	0	0	0	0	0	0	0	0
宇佐市	0	0	0	0	0	0	0	0	0	0	0
豊後大野市	0	0	0	0	0	0	0	0	0	0	0
由布市	0	0	0	0	0	0	0	0	0	0	0
国東市	0	0	0	0	0	0	0	0	0	0	0
大分県小計	0	0	0	0	0	0	0	0	0	0	0
宮崎県(市を除く)	0	0	0	0	0	0	0	0	0	0	0
宮崎市	0	0	0	0	0	0	0	0	0	0	0
都城市	1	0	0	0	0	0	0	0	0	0	0
延岡市	1	0	1	0	0	0	0	1	0	0	0
日南市	0	0	0	0	0	0	0	0	0	0	0
小林市	0	0	0	0	0	0	0	0	0	0	0
日向市	0	0	0	0	0	0	0	0	0	0	0
串間市	0	0	0	0	0	0	0	0	0	0	0
西都賀市	0	0	0	0	0	0	0	0	0	0	0
えびの市	0	0	0	0	0	0	0	0	0	0	0
宮崎県小計	2	0	1	0	0	0	0	1	0	0	0

行政対応 地方公共団体名	苦情対応状況										
	苦情 件数	報告の 徴取件数	立入検査 件数	測定 件数	測定 適合	測定 不適合	測定 不能	調査に基 づく行政 指導件数	その他の 行政指導 件数	改善勧告 までの もの	改善命令 に至った もの
鹿児島県(市を除く)	0	0	0	0	0	0	0	0	0	0	0
鹿児島市	0	0	0	0	0	0	0	0	0	0	0
鹿屋市	0	0	0	0	0	0	0	0	0	0	0
枕崎市	0	0	0	0	0	0	0	0	0	0	0
阿久根市	0	0	0	0	0	0	0	0	0	0	0
出水市	0	0	0	0	0	0	0	0	0	0	0
指宿市	0	0	0	0	0	0	0	0	0	0	0
西之表市	0	0	0	0	0	0	0	0	0	0	0
垂水市	0	0	0	0	0	0	0	0	0	0	0
薩摩川内市	0	0	0	0	0	0	0	0	0	0	0
日置市	0	0	0	0	0	0	0	0	0	0	0
曾於市	0	0	0	0	0	0	0	0	0	0	0
霧島市	0	0	0	0	0	0	0	0	0	0	0
いちき串木野市	0	0	0	0	0	0	0	0	0	0	0
南さつま市	0	0	0	0	0	0	0	0	0	0	0
志布志市	0	0	0	0	0	0	0	0	0	0	0
奄美市	0	0	0	0	0	0	0	0	0	0	0
南九州市	0	0	0	0	0	0	0	0	0	0	0
伊佐市	0	0	0	0	0	0	0	0	0	0	0
始良市	0	0	0	0	0	0	0	0	0	0	0
鹿児島県小計	0	0	0	0	0	0	0	0	0	0	0
沖縄県(市を除く)	0	0	0	0	0	0	0	0	0	0	0
那覇市	0	0	0	0	0	0	0	0	0	0	0
宜野湾市	0	0	0	0	0	0	0	0	0	0	0
石垣市	0	0	0	0	0	0	0	0	0	0	0
浦添市	0	0	0	0	0	0	0	0	0	0	0
名護市	0	0	0	0	0	0	0	0	0	0	0
糸満市	0	0	0	0	0	0	0	0	0	0	0
沖縄市	0	0	0	0	0	0	0	0	0	0	0
豊見城市	0	0	0	0	0	0	0	0	0	0	0
うるま市	0	0	0	0	0	0	0	0	0	0	0
宮古島市	0	0	0	0	0	0	0	0	0	0	0
南城市	0	0	0	0	0	0	0	0	0	0	0
沖縄県小計	0	0	0	0	0	0	0	0	0	0	0
合計	666	138	535	147	130	9	8	441	134	0	0

表 13-2 条例により規制対象となる建設作業

行政対応 地方公共団体名	苦情対応状況										
	苦情 件数	報告の 徴収件数	立入検査 件数	測定 件数	測定 適合	測定 不適合	測定 不能	調査に基 づく行政 指導件数	その他の 行政指導 件数	改善勧告 までの もの	改善命令 に至った もの
北海道(市を除く)	0	0	0	0	0	0	0	0	0	0	0
札幌市	0	0	0	0	0	0	0	0	0	0	0
函館市	0	0	0	0	0	0	0	0	0	0	0
小樽市	0	0	0	0	0	0	0	0	0	0	0
旭川市	0	0	0	0	0	0	0	0	0	0	0
室蘭市	0	0	0	0	0	0	0	0	0	0	0
釧路市	2	0	2	0	0	0	0	0	2	0	0
帯広市	0	0	0	0	0	0	0	0	0	0	0
北見市	1	0	0	0	0	0	0	0	1	0	0
夕張市	0	0	0	0	0	0	0	0	0	0	0
岩見沢市	0	0	0	0	0	0	0	0	0	0	0
網走市	0	0	0	0	0	0	0	0	0	0	0
留萌市	0	0	0	0	0	0	0	0	0	0	0
苫小牧市	1	0	1	0	0	0	0	0	1	0	0
稚内市	0	0	0	0	0	0	0	0	0	0	0
美唄市	0	0	0	0	0	0	0	0	0	0	0
芦別市	0	0	0	0	0	0	0	0	0	0	0
江別市	0	0	0	0	0	0	0	0	0	0	0
赤平市	0	0	0	0	0	0	0	0	0	0	0
紋別市	0	0	0	0	0	0	0	0	0	0	0
士別市	0	0	0	0	0	0	0	0	0	0	0
名寄市	0	0	0	0	0	0	0	0	0	0	0
三笠市	0	0	0	0	0	0	0	0	0	0	0
根室市	0	0	0	0	0	0	0	0	0	0	0
千歳市	2	0	0	0	0	0	0	0	2	0	0
滝川市	0	0	0	0	0	0	0	0	0	0	0
砂川市	0	0	0	0	0	0	0	0	0	0	0
歌志内市	0	0	0	0	0	0	0	0	0	0	0
深川市	0	0	0	0	0	0	0	0	0	0	0
富良野市	0	0	0	0	0	0	0	0	0	0	0
登別市	0	0	0	0	0	0	0	0	0	0	0
恵庭市	0	0	0	0	0	0	0	0	0	0	0
伊達市	0	0	0	0	0	0	0	0	0	0	0
北広島市	0	0	0	0	0	0	0	0	0	0	0
石狩市	0	0	0	0	0	0	0	0	0	0	0
北斗市	0	0	0	0	0	0	0	0	0	0	0
北海道小計	6	0	3	0	0	0	0	0	6	0	0
青森県(市を除く)	0	0	0	0	0	0	0	0	0	0	0
青森市	0	0	0	0	0	0	0	0	0	0	0
弘前市	0	0	0	0	0	0	0	0	0	0	0
八戸市	0	0	0	0	0	0	0	0	0	0	0
黒石市	0	0	0	0	0	0	0	0	0	0	0
五所川原市	0	0	0	0	0	0	0	0	0	0	0
十和田市	0	0	0	0	0	0	0	0	0	0	0
三沢市	0	0	0	0	0	0	0	0	0	0	0
むつ市	0	0	0	0	0	0	0	0	0	0	0
つがる市	0	0	0	0	0	0	0	0	0	0	0
平川市	0	0	0	0	0	0	0	0	0	0	0
青森県小計	0	0	0	0	0	0	0	0	0	0	0
岩手県(市を除く)	0	0	0	0	0	0	0	0	0	0	0
盛岡市	0	0	0	0	0	0	0	0	0	0	0
宮古市	0	0	0	0	0	0	0	0	0	0	0
大船渡市	0	0	0	0	0	0	0	0	0	0	0
花巻市	0	0	0	0	0	0	0	0	0	0	0
北上市	0	0	0	0	0	0	0	0	0	0	0
久慈市	0	0	0	0	0	0	0	0	0	0	0
遠野市	0	0	0	0	0	0	0	0	0	0	0
一関市	0	0	0	0	0	0	0	0	0	0	0
陸前高田市	0	0	0	0	0	0	0	0	0	0	0
釜石市	0	0	0	0	0	0	0	0	0	0	0
二戸市	0	0	0	0	0	0	0	0	0	0	0
八幡平市	0	0	0	0	0	0	0	0	0	0	0
奥州市	0	0	0	0	0	0	0	0	0	0	0
滝沢市	0	0	0	0	0	0	0	0	0	0	0
岩手県小計	0	0	0	0	0	0	0	0	0	0	0

行政対応 地方公共団体名	苦情対応状況										
	苦情 件数	報告の 徴収件数	立入検査 件数	測定 件数	測定 適合	測定 不適合	測定 不能	調査に基 づく行政 指導件数	その他の 行政指導 件数	改善勧告 までの もの	改善命令 に至った もの
宮城県(市を除く)	0	0	0	0	0	0	0	0	0	0	0
仙台市	3	1	0	0	0	0	0	0	2	0	0
石巻市	0	0	0	0	0	0	0	0	0	0	0
塩竈市	0	0	0	0	0	0	0	0	0	0	0
気仙沼市	0	0	0	0	0	0	0	0	0	0	0
白石市	0	0	0	0	0	0	0	0	0	0	0
名取市	0	0	0	0	0	0	0	0	0	0	0
角田市	0	0	0	0	0	0	0	0	0	0	0
多賀城市	0	0	0	0	0	0	0	0	0	0	0
岩沼市	0	0	0	0	0	0	0	0	0	0	0
登米市	0	0	0	0	0	0	0	0	0	0	0
栗原市	0	0	0	0	0	0	0	0	0	0	0
東松島市	0	0	0	0	0	0	0	0	0	0	0
大崎市	0	0	0	0	0	0	0	0	0	0	0
宮城県小計	3	1	0	0	0	0	0	0	2	0	0
秋田県(市を除く)	0	0	0	0	0	0	0	0	0	0	0
秋田市	0	0	0	0	0	0	0	0	0	0	0
能代市	0	0	0	0	0	0	0	0	0	0	0
横手市	0	0	0	0	0	0	0	0	0	0	0
大館市	0	0	0	0	0	0	0	0	0	0	0
男鹿市	0	0	0	0	0	0	0	0	0	0	0
湯沢市	0	0	0	0	0	0	0	0	0	0	0
鹿角市	0	0	0	0	0	0	0	0	0	0	0
由利本荘市	0	0	0	0	0	0	0	0	0	0	0
潟上市	0	0	0	0	0	0	0	0	0	0	0
大仙市	0	0	0	0	0	0	0	0	0	0	0
北秋田市	0	0	0	0	0	0	0	0	0	0	0
にかほ市	0	0	0	0	0	0	0	0	0	0	0
仙北市	0	0	0	0	0	0	0	0	0	0	0
秋田県小計	0	0	0	0	0	0	0	0	0	0	0
山形県(市を除く)	0	0	0	0	0	0	0	0	0	0	0
山形市	0	0	0	0	0	0	0	0	0	0	0
米沢市	0	0	0	0	0	0	0	0	0	0	0
鶴岡市	0	0	0	0	0	0	0	0	0	0	0
酒田市	0	0	0	0	0	0	0	0	0	0	0
新庄市	0	0	0	0	0	0	0	0	0	0	0
寒河江市	0	0	0	0	0	0	0	0	0	0	0
上山市	0	0	0	0	0	0	0	0	0	0	0
村山市	0	0	0	0	0	0	0	0	0	0	0
長井市	0	0	0	0	0	0	0	0	0	0	0
天童市	0	0	0	0	0	0	0	0	0	0	0
東根市	0	0	0	0	0	0	0	0	0	0	0
尾花沢市	0	0	0	0	0	0	0	0	0	0	0
南陽市	0	0	0	0	0	0	0	0	0	0	0
山形県小計	0	0	0	0	0	0	0	0	0	0	0
福島県(市を除く)	0	0	0	0	0	0	0	0	0	0	0
福島市	0	0	0	0	0	0	0	0	0	0	0
会津若松市	0	0	0	0	0	0	0	0	0	0	0
郡山市	0	0	0	0	0	0	0	0	0	0	0
いわき市	0	0	0	0	0	0	0	0	0	0	0
白河市	0	0	0	0	0	0	0	0	0	0	0
須賀川市	0	0	0	0	0	0	0	0	0	0	0
喜多方市	0	0	0	0	0	0	0	0	0	0	0
相馬市	0	0	0	0	0	0	0	0	0	0	0
二本松市	0	0	0	0	0	0	0	0	0	0	0
田村市	0	0	0	0	0	0	0	0	0	0	0
南相馬市	0	0	0	0	0	0	0	0	0	0	0
伊達市	0	0	0	0	0	0	0	0	0	0	0
本宮市	0	0	0	0	0	0	0	0	0	0	0
福島県小計	0	0	0	0	0	0	0	0	0	0	0

行政対応 地方公共団体名	苦情対応状況										
	苦情 件数	報告の 徴収件数	立入検査 件数	測定 件数	測定 適合	測定 不適合	測定 不能	調査に基 づく行政 指導件数	その他の 行政指導 件数	改善勧告 までの もの	改善命令 に至った もの
茨城県(市を除く)	0	0	0	0	0	0	0	0	0	0	0
水戸市	0	0	0	0	0	0	0	0	0	0	0
日立市	0	0	0	0	0	0	0	0	0	0	0
土浦市	1	0	1	0	0	0	0	1	0	0	0
古河市	0	0	0	0	0	0	0	0	0	0	0
石岡市	0	0	0	0	0	0	0	0	0	0	0
結城市	0	0	0	0	0	0	0	0	0	0	0
龍ヶ崎市	0	0	0	0	0	0	0	0	0	0	0
下妻市	0	0	0	0	0	0	0	0	0	0	0
常総市	0	0	0	0	0	0	0	0	0	0	0
常陸太田市	0	0	0	0	0	0	0	0	0	0	0
高萩市	0	0	0	0	0	0	0	0	0	0	0
北茨城市	0	0	0	0	0	0	0	0	0	0	0
笠間市	0	0	0	0	0	0	0	0	0	0	0
取手市	0	0	0	0	0	0	0	0	0	0	0
牛久市	0	0	0	0	0	0	0	0	0	0	0
つくば市	0	0	0	0	0	0	0	0	0	0	0
ひたちなか市	0	0	0	0	0	0	0	0	0	0	0
鹿嶋市	0	0	0	0	0	0	0	0	0	0	0
潮来市	0	0	0	0	0	0	0	0	0	0	0
守谷市	0	0	0	0	0	0	0	0	0	0	0
常陸大宮市	0	0	0	0	0	0	0	0	0	0	0
那珂市	0	0	0	0	0	0	0	0	0	0	0
筑西市	0	0	0	0	0	0	0	0	0	0	0
坂東市	0	0	0	0	0	0	0	0	0	0	0
稲敷市	0	0	0	0	0	0	0	0	0	0	0
かすみがうら市	0	0	0	0	0	0	0	0	0	0	0
桜川市	0	0	0	0	0	0	0	0	0	0	0
神栖市	0	0	0	0	0	0	0	0	0	0	0
行方市	0	0	0	0	0	0	0	0	0	0	0
鉾田市	0	0	0	0	0	0	0	0	0	0	0
つくばみらい市	1	1	0	0	0	0	0	0	0	0	0
小美玉市	0	0	0	0	0	0	0	0	0	0	0
茨城県小計	2	1	1	0	0	0	0	1	0	0	0
栃木県(市を除く)	0	0	0	0	0	0	0	0	0	0	0
宇都宮市	0	0	0	0	0	0	0	0	0	0	0
足利市	0	0	0	0	0	0	0	0	0	0	0
栃木市	0	0	0	0	0	0	0	0	0	0	0
佐野市	0	0	0	0	0	0	0	0	0	0	0
鹿沼市	0	0	0	0	0	0	0	0	0	0	0
日光市	0	0	0	0	0	0	0	0	0	0	0
小山市	0	0	0	0	0	0	0	0	0	0	0
真岡市	0	0	0	0	0	0	0	0	0	0	0
大田原市	1	1	0	0	0	0	0	0	1	0	0
矢板市	0	0	0	0	0	0	0	0	0	0	0
那須塩原市	0	0	0	0	0	0	0	0	0	0	0
さくら市	0	0	0	0	0	0	0	0	0	0	0
那須烏山市	0	0	0	0	0	0	0	0	0	0	0
下野市	0	0	0	0	0	0	0	0	0	0	0
栃木県小計	1	1	0	0	0	0	0	0	1	0	0
群馬県(市を除く)	0	0	0	0	0	0	0	0	0	0	0
前橋市	0	0	0	0	0	0	0	0	0	0	0
高崎市	0	0	0	0	0	0	0	0	0	0	0
桐生市	0	0	0	0	0	0	0	0	0	0	0
伊勢崎市	0	0	0	0	0	0	0	0	0	0	0
太田市	4	4	4	0	0	0	0	4	0	0	0
沼田市	0	0	0	0	0	0	0	0	0	0	0
館林市	1	0	0	0	0	0	0	0	0	0	0
洪川市	0	0	0	0	0	0	0	0	0	0	0
藤岡市	0	0	0	0	0	0	0	0	0	0	0
富岡市	0	0	0	0	0	0	0	0	0	0	0
安中市	0	0	0	0	0	0	0	0	0	0	0
みどり市	0	0	0	0	0	0	0	0	0	0	0
群馬県小計	5	4	4	0	0	0	0	4	0	0	0



行政対応 地方公共団体名	苦情対応状況										
	苦情 件数	報告の 徴収件数	立入検査 件数	測定 件数	測定 適合	測定 不適合	測定 不能	調査に基 づく行政 指導件数	その他の 行政指導 件数	改善勧告 までの もの	改善命令 に至った もの
埼玉県(市を除く)	1	0	0	0	0	0	0	0	1	0	0
さいたま市	2	0	1	0	0	0	0	0	2	0	0
川越市	1	0	0	0	0	0	0	0	0	0	0
熊谷市	0	0	0	0	0	0	0	0	0	0	0
川口市	0	0	0	0	0	0	0	0	0	0	0
行田市	1	0	0	0	0	0	0	0	1	0	0
秩父市	0	0	0	0	0	0	0	0	0	0	0
所沢市	4	1	4	0	0	0	0	4	0	0	0
飯能市	0	0	0	0	0	0	0	0	0	0	0
加須市	1	0	0	0	0	0	0	0	0	0	0
本庄市	0	0	0	0	0	0	0	0	0	0	0
東松山市	0	0	0	0	0	0	0	0	0	0	0
春日部市	2	0	0	0	0	0	0	0	2	0	0
狭山市	0	0	0	0	0	0	0	0	0	0	0
羽生市	0	0	0	0	0	0	0	0	0	0	0
鴻巣市	0	0	0	0	0	0	0	0	0	0	0
深谷市	0	0	0	0	0	0	0	0	0	0	0
上尾市	1	0	0	0	0	0	0	0	0	0	0
草加市	0	0	0	0	0	0	0	0	0	0	0
越谷市	3	0	3	0	0	0	0	0	3	0	0
蕨市	0	0	0	0	0	0	0	0	0	0	0
戸田市	1	0	1	0	0	0	0	1	0	0	0
入間市	0	0	0	0	0	0	0	0	0	0	0
朝霞市	0	0	0	0	0	0	0	0	0	0	0
志木市	1	0	1	0	0	0	0	1	0	0	0
和光市	3	1	2	0	0	0	0	0	2	0	0
新座市	0	0	0	0	0	0	0	0	0	0	0
桶川市	0	0	0	0	0	0	0	0	0	0	0
久喜市	1	0	0	0	0	0	0	0	0	0	0
北本市	0	0	0	0	0	0	0	0	0	0	0
八潮市	4	2	2	0	0	0	0	4	0	0	0
富士見市	0	0	0	0	0	0	0	0	0	0	0
三郷市	1	0	1	0	0	0	0	1	0	0	0
蓮田市	0	0	0	0	0	0	0	0	0	0	0
坂戸市	0	0	0	0	0	0	0	0	0	0	0
幸手市	0	0	0	0	0	0	0	0	0	0	0
鶴ヶ島市	0	0	0	0	0	0	0	0	0	0	0
日高市	0	0	0	0	0	0	0	0	0	0	0
吉川市	0	0	0	0	0	0	0	0	0	0	0
ふじみ野市	0	0	0	0	0	0	0	0	0	0	0
白岡市	0	0	0	0	0	0	0	0	0	0	0
埼玉県小計	27	4	15	0	0	0	0	11	11	0	0

行政対応 地方公共団体名	苦情対応状況										
	苦情 件数	報告の 徴収件数	立入検査 件数	測定 件数	測定 適合	測定 不適合	測定 不能	調査に基 づく行政 指導件数	その他の 行政指導 件数	改善勧告 までの もの	改善命令 に至った もの
千葉県(市を除く)	0	0	0	0	0	0	0	0	0	0	0
千葉市	2	0	2	0	0	0	0	0	2	0	0
銚子市	0	0	0	0	0	0	0	0	0	0	0
市川市	19	0	17	0	0	0	0	17	2	0	0
船橋市	0	0	0	0	0	0	0	0	0	0	0
館山市	0	0	0	0	0	0	0	0	0	0	0
木更津市	1	0	0	0	0	0	0	0	1	0	0
戸田市	6	0	6	0	0	0	0	6	0	0	0
野田市	0	0	0	0	0	0	0	0	0	0	0
茂原市	0	0	0	0	0	0	0	0	0	0	0
成田市	0	0	0	0	0	0	0	0	0	0	0
佐倉市	1	0	0	0	0	0	0	0	1	0	0
東金市	0	0	0	0	0	0	0	0	0	0	0
旭市	0	0	0	0	0	0	0	0	0	0	0
習志野市	3	0	1	0	0	0	0	1	0	0	0
柏市	0	0	0	0	0	0	0	0	0	0	0
勝浦市	0	0	0	0	0	0	0	0	0	0	0
原市	1	0	0	0	0	0	0	0	1	0	0
流山市	0	0	0	0	0	0	0	0	0	0	0
八千代市	5	0	3	0	0	0	0	2	0	0	0
我孫子市	2	0	0	1	1	0	0	1	1	0	0
鴨川市	0	0	0	0	0	0	0	0	0	0	0
鎌谷市	0	0	0	0	0	0	0	0	0	0	0
君津市	0	0	0	0	0	0	0	0	0	0	0
富津市	0	0	0	0	0	0	0	0	0	0	0
浦安市	6	0	0	0	0	0	0	0	0	0	0
四街道市	2	0	0	0	0	0	0	0	2	0	0
袖ヶ浦市	0	0	0	0	0	0	0	0	0	0	0
八街市	0	0	0	0	0	0	0	0	0	0	0
印西市	0	0	0	0	0	0	0	0	0	0	0
白井市	0	0	0	0	0	0	0	0	0	0	0
富里市	0	0	0	0	0	0	0	0	0	0	0
南房総市	0	0	0	0	0	0	0	0	0	0	0
匝瑳市	0	0	0	0	0	0	0	0	0	0	0
香取市	0	0	0	0	0	0	0	0	0	0	0
山武市	0	0	0	0	0	0	0	0	0	0	0
いすみ市	0	0	0	0	0	0	0	0	0	0	0
大網白里市	0	0	0	0	0	0	0	0	0	0	0
千葉県小計	46	0	29	1	1	0	0	27	10	0	0

行政対応 地方公共団体名	苦情対応状況										
	苦情 件数	報告の 徴収件数	立入検査 件数	測定 件数	測定 適合	測定 不適合	測定 不 判定 能	調査に基 づく行政 指導件数	その他の 行政指導 件数	改善勧告 までの もの	改善命令 に至った もの
東京都(市・特別区を 除く)	0	0	0	0	0	0	0	0	0	0	0
千代田区	2	0	1	0	0	0	0	0	0	0	0
中央区	3	3	3	2	2	0	0	3	0	0	0
港区	13	8	2	1	1	0	0	2	1	0	0
新宿区	12	0	17	8	7	0	1	18	3	0	0
文京区	5	0	8	4	4	0	0	9	0	0	0
台東区	0	0	0	0	0	0	0	0	0	0	0
墨田区	21	12	17	11	10	0	1	7	13	0	0
江東区	5	0	13	1	1	0	0	12	1	0	0
品川区	7	0	9	2	2	0	0	6	0	0	0
目黒区	24	0	22	7	7	0	0	19	5	0	0
大田区	17	0	18	3	3	0	0	13	1	0	0
世田谷区	2	0	2	0	0	0	0	2	0	0	0
渋谷区	22	0	30	14	14	0	0	30	0	0	0
中野区	14	0	19	9	9	0	0	18	1	0	0
杉並区	31	0	0	0	0	0	0	0	1	0	0
豊島区	22	9	10	10	10	0	0	3	1	0	0
北区	28	0	28	5	0	0	5	28	0	0	0
荒川区	3	0	2	3	3	0	0	0	1	0	0
板橋区	32	29	29	14	12	1	1	27	0	0	0
練馬区	19	0	15	2	2	0	0	15	7	0	0
足立区	30	1	28	8	8	0	0	2	23	0	0
葛飾区	14	0	11	5	5	0	0	7	3	0	0
江戸川区	21	0	30	8	8	0	0	26	4	0	0
八王子市	8	6	2	0	0	0	0	0	0	0	0
立川市	4	0	4	1	1	0	0	4	0	0	0
武蔵野市	5	0	3	3	3	0	0	1	2	0	0
三鷹市	1	0	2	0	0	0	0	1	1	0	0
青梅市	0	0	0	0	0	0	0	0	0	0	0
府中市	2	0	4	0	0	0	0	2	2	0	0
昭島市	0	0	0	0	0	0	0	0	0	0	0
調布市	1	1	0	0	0	0	0	0	1	0	0
町田市	0	0	2	0	0	0	0	2	0	0	0
小金井市	3	0	0	0	0	0	0	0	2	0	0
小平市	5	0	1	0	0	0	0	0	0	0	0
日野市	1	0	1	0	0	0	0	1	0	0	0
東村山市	0	0	0	0	0	0	0	0	0	0	0
国分寺市	0	0	0	0	0	0	0	0	0	0	0
国立市	0	0	0	0	0	0	0	0	0	0	0
福生市	0	0	0	0	0	0	0	0	0	0	0
狛江市	0	0	0	0	0	0	0	0	0	0	0
東大和市	2	0	2	0	0	0	0	0	1	0	0
清瀬市	1	0	0	0	0	0	0	0	0	0	0
東久留米市	0	0	0	0	0	0	0	0	0	0	0
武蔵村山市	0	0	0	0	0	0	0	0	0	0	0
多摩市	2	0	0	0	0	0	0	0	1	0	0
稲城市	1	0	0	0	0	0	0	0	0	0	0
羽村市	0	0	0	0	0	0	0	0	0	0	0
あきる野市	0	0	0	0	0	0	0	0	0	0	0
西東京市	1	1	1	0	0	0	0	1	0	0	0
東京都小計	384	70	336	121	112	1	8	259	75	0	0
神奈川県(市を除く)	0	0	0	0	0	0	0	0	0	0	0
横浜	14	16	15	0	0	0	0	13	2	0	0
川崎市	0	0	1	0	0	0	0	0	0	0	0
相模原市	6	0	0	0	0	0	0	0	0	0	0
横須賀市	1	1	0	0	0	0	0	1	0	0	0
平塚市	0	0	0	0	0	0	0	0	0	0	0
鎌倉市	0	1	1	0	0	0	0	0	0	0	0
藤沢市	0	0	1	0	0	0	0	1	0	0	0
小田原市	0	0	0	0	0	0	0	0	0	0	0
茅ヶ崎市	1	0	1	0	0	0	0	0	1	0	0
逗子市	0	0	0	0	0	0	0	0	0	0	0
三浦市	1	0	0	0	0	0	0	0	1	0	0
秦野市	0	0	0	0	0	0	0	0	0	0	0
厚木市	1	1	0	0	0	0	0	0	0	0	0
大和市	7	0	10	0	0	0	0	10	0	0	0
伊勢原市	0	0	0	0	0	0	0	0	0	0	0
海老名市	0	0	0	0	0	0	0	0	0	0	0
座間市	1	0	0	0	0	0	0	0	1	0	0
南足柄市	0	0	0	0	0	0	0	0	0	0	0
綾瀬市	3	3	3	0	0	0	0	3	0	0	0
神奈川県小計	35	22	32	0	0	0	0	28	5	0	0



行政対応 地方公共団体名	苦情対応状況										
	苦情 件数	報告の 徴収件数	立入検査 件数	測定 件数	測定 適合	測定 不適合	測定 不能	調査に基 づく行政 指導件数	その他の 行政指導 件数	改善勧告 までの もの	改善命令 に至った もの
長野県(市を除く)	1	0	0	0	0	0	0	0	0	0	0
長野市	0	0	0	0	0	0	0	0	0	0	0
松本市	0	0	0	0	0	0	0	0	0	0	0
上田市	0	0	0	0	0	0	0	0	0	0	0
岡谷市	0	0	0	0	0	0	0	0	0	0	0
飯田市	0	0	0	0	0	0	0	0	0	0	0
諏訪市	1	0	0	0	0	0	0	0	0	0	0
須坂市	0	0	0	0	0	0	0	0	0	0	0
小諸市	0	0	0	0	0	0	0	0	0	0	0
伊那市	0	0	0	0	0	0	0	0	0	0	0
駒ヶ根市	0	0	0	0	0	0	0	0	0	0	0
中野市	0	0	0	0	0	0	0	0	0	0	0
大町市	0	0	0	0	0	0	0	0	0	0	0
飯山市	0	0	0	0	0	0	0	0	0	0	0
茅野市	0	0	0	0	0	0	0	0	0	0	0
塩尻市	0	0	0	0	0	0	0	0	0	0	0
佐久市	0	0	0	0	0	0	0	0	0	0	0
千曲市	0	0	0	0	0	0	0	0	0	0	0
東御市	0	0	0	0	0	0	0	0	0	0	0
安曇野市	0	0	0	0	0	0	0	0	0	0	0
長野県小計	2	0	0	0	0	0	0	0	0	0	0
岐阜県(市を除く)	0	0	0	0	0	0	0	0	0	0	0
岐阜市	0	0	0	0	0	0	0	0	0	0	0
大垣市	0	0	0	0	0	0	0	0	0	0	0
高山市	0	0	0	0	0	0	0	0	0	0	0
多治見市	0	0	0	0	0	0	0	0	0	0	0
関市	0	0	0	0	0	0	0	0	0	0	0
中津川市	0	0	0	0	0	0	0	0	0	0	0
美濃市	0	0	0	0	0	0	0	0	0	0	0
瑞浪市	0	0	0	0	0	0	0	0	0	0	0
羽島市	0	0	0	0	0	0	0	0	0	0	0
恵那市	0	0	0	0	0	0	0	0	0	0	0
美濃加茂市	0	0	0	0	0	0	0	0	0	0	0
土岐市	0	0	0	0	0	0	0	0	0	0	0
各務原市	0	0	0	0	0	0	0	0	0	0	0
可児市	0	0	0	0	0	0	0	0	0	0	0
山県市	0	0	0	0	0	0	0	0	0	0	0
瑞穂市	0	0	0	0	0	0	0	0	0	0	0
飛騨市	0	0	0	0	0	0	0	0	0	0	0
本巣市	0	0	0	0	0	0	0	0	0	0	0
郡上市	0	0	0	0	0	0	0	0	0	0	0
下呂市	0	0	0	0	0	0	0	0	0	0	0
海津市	0	0	0	0	0	0	0	0	0	0	0
岐阜県小計	0	0	0	0	0	0	0	0	0	0	0
静岡県(市を除く)	0	0	0	0	0	0	0	0	0	0	0
静岡市	0	0	0	0	0	0	0	0	0	0	0
浜松市	0	0	0	0	0	0	0	0	0	0	0
沼津市	0	0	0	0	0	0	0	0	0	0	0
熱海市	0	0	0	0	0	0	0	0	0	0	0
三島市	0	0	0	0	0	0	0	0	0	0	0
富士宮市	1	0	0	0	0	0	0	0	0	0	0
伊東市	0	0	0	0	0	0	0	0	0	0	0
島田市	0	0	0	0	0	0	0	0	0	0	0
富士市	0	0	0	0	0	0	0	0	0	0	0
磐田市	0	0	0	0	0	0	0	0	0	0	0
焼津市	0	0	0	0	0	0	0	0	0	0	0
掛川市	0	0	0	0	0	0	0	0	0	0	0
藤枝市	0	0	0	0	0	0	0	0	0	0	0
御殿場市	0	0	0	0	0	0	0	0	0	0	0
袋井市	0	0	0	0	0	0	0	0	0	0	0
下田市	0	0	0	0	0	0	0	0	0	0	0
裾野市	0	0	0	0	0	0	0	0	0	0	0
湖西市	0	0	0	0	0	0	0	0	0	0	0
伊豆市	0	0	0	0	0	0	0	0	0	0	0
御前崎市	0	0	0	0	0	0	0	0	0	0	0
菊川市	0	0	0	0	0	0	0	0	0	0	0
伊豆の国市	0	0	0	0	0	0	0	0	0	0	0
牧之原市	0	0	0	0	0	0	0	0	0	0	0
静岡県小計	1	0	0	0	0	0	0	0	0	0	0

行政対応 地方公共団体名	苦情対応状況										
	苦情 件数	報告の 徴収件数	立入検査 件数	測定 件数	測定 適合	測定 不適合	測定 不能	調査に基 づく行政 指導件数	その他の 行政指導 件数	改善勧告 までの もの	改善命令 に至った もの
愛知県(市を除く)	0	0	0	0	0	0	0	0	0	0	0
名古屋	8	0	6	2	2	0	0	7	0	0	0
豊橋	0	0	0	0	0	0	0	0	0	0	0
岡崎	0	0	0	0	0	0	0	0	0	0	0
一宮	0	0	0	0	0	0	0	0	0	0	0
瀬戸	0	0	0	0	0	0	0	0	0	0	0
半田	0	0	0	0	0	0	0	0	0	0	0
春日井	0	0	0	0	0	0	0	0	0	0	0
豊川	0	0	0	0	0	0	0	0	0	0	0
津島	1	1	0	0	0	0	0	0	1	0	0
碧南	0	0	0	0	0	0	0	0	0	0	0
刈谷	0	0	0	0	0	0	0	0	0	0	0
豊田	0	0	0	0	0	0	0	0	0	0	0
安城	0	0	0	0	0	0	0	0	0	0	0
西尾	1	0	1	0	0	0	0	0	1	0	0
蒲郡	0	0	0	0	0	0	0	0	0	0	0
犬山	0	0	0	0	0	0	0	0	0	0	0
常滑	0	0	0	0	0	0	0	0	0	0	0
江南	0	0	0	0	0	0	0	0	0	0	0
小牧	0	0	0	0	0	0	0	0	0	0	0
稲沢	0	0	0	0	0	0	0	0	0	0	0
新城	0	0	0	0	0	0	0	0	0	0	0
東海	0	0	0	0	0	0	0	0	0	0	0
大府	0	0	0	0	0	0	0	0	0	0	0
知多	0	0	0	0	0	0	0	0	0	0	0
知立	0	0	0	0	0	0	0	0	0	0	0
尾張旭	0	0	0	0	0	0	0	0	0	0	0
高浜	0	0	0	0	0	0	0	0	0	0	0
岩倉	0	0	0	0	0	0	0	0	0	0	0
豊明	0	0	0	0	0	0	0	0	0	0	0
日進	0	0	0	0	0	0	0	0	0	0	0
田原	0	0	0	0	0	0	0	0	0	0	0
愛西	0	0	0	0	0	0	0	0	0	0	0
清須	0	0	0	0	0	0	0	0	0	0	0
名古屋	0	0	0	0	0	0	0	0	0	0	0
弥富	0	0	0	0	0	0	0	0	0	0	0
みよし	0	0	0	0	0	0	0	0	0	0	0
あま	1	0	1	0	0	0	0	0	1	0	0
長久手	0	0	0	0	0	0	0	0	0	0	0
愛知県小計	11	1	8	2	2	0	0	7	3	0	0
三重県(市を除く)	0	0	0	0	0	0	0	0	0	0	0
津	0	0	0	0	0	0	0	0	0	0	0
四日市	0	0	0	0	0	0	0	0	0	0	0
伊勢	0	0	0	0	0	0	0	0	0	0	0
松阪	0	0	0	0	0	0	0	0	0	0	0
桑名	1	0	1	0	0	0	0	1	0	0	0
鈴鹿	0	0	0	0	0	0	0	0	0	0	0
名張	0	0	0	0	0	0	0	0	0	0	0
尾鷲	0	0	0	0	0	0	0	0	0	0	0
亀山	1	0	0	1	1	0	0	0	1	0	0
鳥羽	0	0	0	0	0	0	0	0	0	0	0
熊野	0	0	0	0	0	0	0	0	0	0	0
いなべ	0	0	0	0	0	0	0	0	0	0	0
志摩	0	0	0	0	0	0	0	0	0	0	0
伊賀	0	0	0	0	0	0	0	0	0	0	0
三重県小計	2	0	1	1	1	0	0	1	1	0	0
滋賀県(市を除く)	0	0	0	0	0	0	0	0	0	0	0
大津	0	0	0	0	0	0	0	0	0	0	0
彦根	0	0	0	0	0	0	0	0	0	0	0
長浜	3	0	3	0	0	0	0	0	2	0	0
近江八幡	0	0	0	0	0	0	0	0	0	0	0
草津	0	0	0	0	0	0	0	0	0	0	0
守山	0	0	0	0	0	0	0	0	0	0	0
栗東	0	0	0	0	0	0	0	0	0	0	0
甲賀	0	0	0	0	0	0	0	0	0	0	0
野洲	0	0	0	0	0	0	0	0	0	0	0
湖南	0	0	0	0	0	0	0	0	0	0	0
高島	0	0	0	0	0	0	0	0	0	0	0
東近江	0	0	0	0	0	0	0	0	0	0	0
米原	0	0	0	0	0	0	0	0	0	0	0
滋賀県小計	3	0	3	0	0	0	0	0	2	0	0

行政対応 地方公共団体名	苦情対応状況										
	苦情 件数	報告の 徴収件数	立入検査 件数	測定 件数	測定 適合	測定 不適合	測定 不能	調査に基 づく行政 指導件数	その他の 行政指導 件数	改善勧告 までの もの	改善命令 に至った もの
京都府(市を除く)	0	0	0	0	0	0	0	0	0	0	0
京都市	0	0	0	0	0	0	0	0	0	0	0
福知山市	0	0	0	0	0	0	0	0	0	0	0
舞鶴市	0	0	0	0	0	0	0	0	0	0	0
綾部市	0	0	0	0	0	0	0	0	0	0	0
宇治市	1	0	0	0	0	0	0	0	0	0	0
宮津市	0	0	0	0	0	0	0	0	0	0	0
亀岡市	0	0	0	0	0	0	0	0	0	0	0
城陽市	0	0	0	0	0	0	0	0	0	0	0
向日市	0	0	0	0	0	0	0	0	0	0	0
長岡京市	0	0	0	0	0	0	0	0	0	0	0
八幡市	0	0	0	0	0	0	0	0	0	0	0
京田辺市	0	0	0	0	0	0	0	0	0	0	0
京丹後市	0	0	0	0	0	0	0	0	0	0	0
南丹市	0	0	0	0	0	0	0	0	0	0	0
木津川市	0	0	0	0	0	0	0	0	0	0	0
京都府小計	1	0	0	0	0	0	0	0	0	0	0
大阪府(市を除く)	0	0	0	0	0	0	0	0	0	0	0
大阪市	33	0	31	13	12	1	0	30	3	0	0
堺市	4	1	4	0	0	0	0	1	3	0	0
岸和田市	1	0	1	1	1	0	0	0	1	0	0
豊中市	2	0	5	0	0	0	0	4	0	0	0
池田市	0	0	0	0	0	0	0	0	0	0	0
吹田市	4	8	7	0	0	0	0	5	2	0	0
泉大津市	0	0	0	0	0	0	0	0	0	0	0
高槻市	3	0	3	0	0	0	0	3	0	0	0
貝塚市	0	0	0	0	0	0	0	0	0	0	0
守口市	0	0	0	0	0	0	0	0	0	0	0
枚方市	1	0	1	0	0	0	0	0	1	0	0
茨木市	1	0	1	0	0	0	0	1	0	0	0
八尾市	6	0	7	0	0	0	0	7	0	0	0
泉佐野市	0	0	0	0	0	0	0	0	0	0	0
富田林市	0	0	0	0	0	0	0	0	0	0	0
寝屋川市	0	0	2	0	0	0	0	2	0	0	0
河内長野市	0	0	0	0	0	0	0	0	0	0	0
松原市	1	0	0	0	0	0	0	0	1	0	0
大東市	3	3	3	0	0	0	0	3	0	0	0
和泉市	0	0	0	0	0	0	0	0	0	0	0
箕面市	0	0	0	0	0	0	0	0	0	0	0
柏原市	1	0	1	0	0	0	0	1	0	0	0
羽曳野市	0	0	0	0	0	0	0	0	0	0	0
門真市	0	0	0	0	0	0	0	0	0	0	0
摂津市	1	1	1	0	0	0	0	1	1	0	0
高石市	0	0	0	0	0	0	0	0	0	0	0
藤井寺市	2	0	1	0	0	0	0	1	0	0	0
東大阪市	17	8	19	10	10	0	0	14	5	0	0
泉南市	0	0	0	0	0	0	0	0	0	0	0
四條畷市	1	0	0	0	0	0	0	0	1	0	0
交野市	0	0	0	0	0	0	0	0	0	0	0
大阪狭山市	0	0	0	0	0	0	0	0	0	0	0
阪南市	0	0	0	0	0	0	0	0	0	0	0
大阪府小計	81	21	87	24	23	1	0	73	18	0	0

行政対応 地方公共団体名	苦情対応状況										
	苦情 件数	報告の 徴収件数	立入検査 件数	測定 件数	測定 適合	測定 不適合	測定 不能	調査に基 づく行政 指導件数	その他の 行政指導 件数	改善勧告 までの もの	改善命令 に至った もの
兵庫県(市を除く)	0	0	0	0	0	0	0	0	0	0	0
神戸市	0	0	1	0	0	0	0	0	0	0	0
姫路市	0	0	0	0	0	0	0	0	0	0	0
尼崎市	1	0	2	0	0	0	0	2	0	0	0
明石市	0	0	0	0	0	0	0	0	0	0	0
西宮市	0	0	0	0	0	0	0	0	0	0	0
洲本市	0	0	0	0	0	0	0	0	0	0	0
芦屋市	0	0	0	0	0	0	0	0	0	0	0
伊丹市	0	0	0	0	0	0	0	0	0	0	0
相模生市	0	0	0	0	0	0	0	0	0	0	0
豊岡市	0	0	0	0	0	0	0	0	0	0	0
加古川市	0	0	0	0	0	0	0	0	0	0	0
赤穂市	0	0	0	0	0	0	0	0	0	0	0
西脇市	0	0	0	0	0	0	0	0	0	0	0
宝塚市	3	0	0	0	0	0	0	0	2	0	0
三木市	0	0	0	0	0	0	0	0	0	0	0
高砂市	0	0	0	0	0	0	0	0	0	0	0
川西市	0	0	0	0	0	0	0	0	0	0	0
小野市	0	0	0	0	0	0	0	0	0	0	0
三田市	0	0	0	0	0	0	0	0	0	0	0
加西市	0	0	0	0	0	0	0	0	0	0	0
篠山市	0	0	0	0	0	0	0	0	0	0	0
養父市	0	0	0	0	0	0	0	0	0	0	0
丹波市	0	0	0	0	0	0	0	0	0	0	0
南あわじ市	0	0	0	0	0	0	0	0	0	0	0
朝来市	0	0	0	0	0	0	0	0	0	0	0
淡路市	0	0	0	0	0	0	0	0	0	0	0
宍粟市	0	0	0	0	0	0	0	0	0	0	0
加東市	0	0	0	0	0	0	0	0	0	0	0
たつの市	0	0	0	0	0	0	0	0	0	0	0
兵庫県小計	4	0	3	0	0	0	0	2	2	0	0
奈良県(市を除く)	0	0	0	0	0	0	0	0	0	0	0
奈良市	0	0	0	0	0	0	0	0	0	0	0
大和高田市	0	0	0	0	0	0	0	0	0	0	0
大和郡山市	0	0	0	0	0	0	0	0	0	0	0
天理市	0	0	0	0	0	0	0	0	0	0	0
橿原市	1	0	0	0	0	0	0	0	0	0	0
桜井市	0	0	0	0	0	0	0	0	0	0	0
五條市	0	0	0	0	0	0	0	0	0	0	0
御所市	0	0	0	0	0	0	0	0	0	0	0
生駒市	0	0	0	0	0	0	0	0	0	0	0
香芝市	0	0	0	0	0	0	0	0	0	0	0
葛城市	0	0	0	0	0	0	0	0	0	0	0
宇陀市	0	0	0	0	0	0	0	0	0	0	0
奈良県小計	1	0	0	0	0	0	0	0	0	0	0
和歌山県(市を除く)	0	0	0	0	0	0	0	0	0	0	0
和歌山市	3	0	3	0	0	0	0	3	0	0	0
海南市	0	0	0	0	0	0	0	0	0	0	0
橋本市	0	0	0	0	0	0	0	0	0	0	0
有田市	0	0	0	0	0	0	0	0	0	0	0
御坊市	0	0	0	0	0	0	0	0	0	0	0
田辺市	0	0	0	0	0	0	0	0	0	0	0
新宮市	0	0	0	0	0	0	0	0	0	0	0
紀の川市	0	0	0	0	0	0	0	0	0	0	0
岩出市	0	0	0	0	0	0	0	0	0	0	0
和歌山県小計	3	0	3	0	0	0	0	3	0	0	0
鳥取県(市を除く)	0	0	0	0	0	0	0	0	0	0	0
鳥取市	0	0	0	0	0	0	0	0	0	0	0
米子市	0	0	0	0	0	0	0	0	0	0	0
倉吉市	0	0	0	0	0	0	0	0	0	0	0
境港市	0	0	0	0	0	0	0	0	0	0	0
鳥取県小計	0	0	0	0	0	0	0	0	0	0	0
島根県(市を除く)	0	0	0	0	0	0	0	0	0	0	0
松江市	0	0	0	0	0	0	0	0	0	0	0
浜田市	0	0	0	0	0	0	0	0	0	0	0
出雲市	0	0	0	0	0	0	0	0	0	0	0
益田市	0	0	0	0	0	0	0	0	0	0	0
大田市	0	0	0	0	0	0	0	0	0	0	0
安来市	0	0	0	0	0	0	0	0	0	0	0
江津市	0	0	0	0	0	0	0	0	0	0	0
雲南市	0	0	0	0	0	0	0	0	0	0	0
島根県小計	0	0	0	0	0	0	0	0	0	0	0



行政対応 地方公共団体名	苦情対応状況										
	苦情 件数	報告の 徴収件数	立入検査 件数	測定 件数	測定 適合	測定 不適合	測定 不能	調査に基 づく行政 指導件数	その他の 行政指導 件数	改善勧告 までの もの	改善命令 に至った もの
岡山県(市を除く)	0	0	0	0	0	0	0	0	0	0	0
岡山市	0	0	0	0	0	0	0	0	0	0	0
倉敷市	0	0	0	0	0	0	0	0	0	0	0
津山市	0	0	0	0	0	0	0	0	0	0	0
玉野市	0	0	0	0	0	0	0	0	0	0	0
笠岡市	0	0	0	0	0	0	0	0	0	0	0
井原市	0	0	0	0	0	0	0	0	0	0	0
総社市	0	0	0	0	0	0	0	0	0	0	0
高梁市	0	0	0	0	0	0	0	0	0	0	0
新見市	0	0	0	0	0	0	0	0	0	0	0
備前市	0	0	0	0	0	0	0	0	0	0	0
瀬戸内市	0	0	0	0	0	0	0	0	0	0	0
赤磐市	0	0	0	0	0	0	0	0	0	0	0
真庭市	0	0	0	0	0	0	0	0	0	0	0
美作市	0	0	0	0	0	0	0	0	0	0	0
浅口市	0	0	0	0	0	0	0	0	0	0	0
岡山県小計	0	0	0	0	0	0	0	0	0	0	0
広島県(市を除く)	1	1	1	0	0	0	0	1	0	0	0
広島市	0	0	0	0	0	0	0	0	0	0	0
呉市	2	0	1	0	0	0	0	1	1	0	0
竹原市	0	0	0	0	0	0	0	0	0	0	0
三原市	0	0	0	0	0	0	0	0	0	0	0
尾道市	0	0	0	0	0	0	0	0	0	0	0
福山市	0	0	0	0	0	0	0	0	0	0	0
府中市	0	0	0	0	0	0	0	0	0	0	0
三次市	0	0	0	0	0	0	0	0	0	0	0
庄原市	0	0	0	0	0	0	0	0	0	0	0
大竹市	0	0	0	0	0	0	0	0	0	0	0
東広島市	0	0	0	0	0	0	0	0	0	0	0
廿日市	0	0	0	0	0	0	0	0	0	0	0
安芸高田市	0	0	0	0	0	0	0	0	0	0	0
江田島市	0	0	0	0	0	0	0	0	0	0	0
広島県小計	3	1	2	0	0	0	0	2	1	0	0
山口県(市を除く)	0	0	0	0	0	0	0	0	0	0	0
下関市	0	0	0	0	0	0	0	0	0	0	0
宇部市	0	0	0	0	0	0	0	0	0	0	0
山口市	0	0	0	0	0	0	0	0	0	0	0
萩市	0	0	0	0	0	0	0	0	0	0	0
防府市	0	0	0	0	0	0	0	0	0	0	0
下松市	0	0	0	0	0	0	0	0	0	0	0
岩国市	0	0	0	0	0	0	0	0	0	0	0
光市	0	0	0	0	0	0	0	0	0	0	0
長門市	0	0	0	0	0	0	0	0	0	0	0
柳井市	0	0	0	0	0	0	0	0	0	0	0
美祿市	0	0	0	0	0	0	0	0	0	0	0
周南市	0	0	0	0	0	0	0	0	0	0	0
山陽小野田市	0	0	0	0	0	0	0	0	0	0	0
山口県小計	0	0	0	0	0	0	0	0	0	0	0
徳島県(市を除く)	0	0	0	0	0	0	0	0	0	0	0
徳島市	0	0	0	0	0	0	0	0	0	0	0
鳴門市	0	0	0	0	0	0	0	0	0	0	0
小松島市	0	0	0	0	0	0	0	0	0	0	0
阿南市	0	0	0	0	0	0	0	0	0	0	0
吉野川市	0	0	0	0	0	0	0	0	0	0	0
阿波市	0	0	0	0	0	0	0	0	0	0	0
美馬市	0	0	0	0	0	0	0	0	0	0	0
三好市	0	0	0	0	0	0	0	0	0	0	0
徳島県小計	0	0	0	0	0	0	0	0	0	0	0
香川県(市を除く)	0	0	0	0	0	0	0	0	0	0	0
高松市	0	0	0	0	0	0	0	0	0	0	0
丸亀市	0	0	0	0	0	0	0	0	0	0	0
坂出市	0	0	0	0	0	0	0	0	0	0	0
善通寺市	0	0	0	0	0	0	0	0	0	0	0
観音寺市	0	0	0	0	0	0	0	0	0	0	0
さぬき市	0	0	0	0	0	0	0	0	0	0	0
東かがわ市	0	0	0	0	0	0	0	0	0	0	0
三豊市	0	0	0	0	0	0	0	0	0	0	0
香川県小計	0	0	0	0	0	0	0	0	0	0	0

行政対応 地方公共団体名	苦情対応状況										
	苦情 件数	報告の 徴収件数	立入検査 件数	測定 件数	測定 適合	測定 不適合	測定 不能	調査に基 づく行政 指導件数	その他の 行政指導 件数	改善勧告 までの もの	改善命令 に至った もの
愛媛県(市を除く)	0	0	0	0	0	0	0	0	0	0	0
松山市	1	0	1	1	1	0	0	1	0	0	0
今治市	0	0	0	0	0	0	0	0	0	0	0
宇和島市	0	0	0	0	0	0	0	0	0	0	0
八幡浜市	0	0	0	0	0	0	0	0	0	0	0
新居浜市	0	0	0	0	0	0	0	0	0	0	0
西条市	0	0	0	0	0	0	0	0	0	0	0
大洲市	0	0	0	0	0	0	0	0	0	0	0
伊予市	0	0	0	0	0	0	0	0	0	0	0
四国中央市	0	0	0	0	0	0	0	0	0	0	0
西予市	0	0	0	0	0	0	0	0	0	0	0
東温市	0	0	0	0	0	0	0	0	0	0	0
愛媛県小計	1	0	1	1	1	0	0	1	0	0	0
高知県(市を除く)	0	0	0	0	0	0	0	0	0	0	0
高知市	0	0	0	0	0	0	0	0	0	0	0
室戸市	0	0	0	0	0	0	0	0	0	0	0
安芸市	0	0	0	0	0	0	0	0	0	0	0
南国市	0	0	0	0	0	0	0	0	0	0	0
土佐市	0	0	0	0	0	0	0	0	0	0	0
須崎市	0	0	0	0	0	0	0	0	0	0	0
宿毛市	0	0	0	0	0	0	0	0	0	0	0
土佐清水市	0	0	0	0	0	0	0	0	0	0	0
四万十市	0	0	0	0	0	0	0	0	0	0	0
香南市	0	0	0	0	0	0	0	0	0	0	0
香美市	0	0	0	0	0	0	0	0	0	0	0
高知県小計	0	0	0	0	0	0	0	0	0	0	0
福岡県(市を除く)	0	0	0	0	0	0	0	0	0	0	0
北九州市	0	0	0	0	0	0	0	0	0	0	0
福岡市	0	0	0	0	0	0	0	0	0	0	0
大牟田市	0	0	0	0	0	0	0	0	0	0	0
久留米市	0	0	0	0	0	0	0	0	0	0	0
直方市	0	0	0	0	0	0	0	0	0	0	0
飯塚市	0	0	0	0	0	0	0	0	0	0	0
田川市	0	0	0	0	0	0	0	0	0	0	0
柳川市	0	0	0	0	0	0	0	0	0	0	0
八女市	0	0	0	0	0	0	0	0	0	0	0
筑後市	0	0	0	0	0	0	0	0	0	0	0
大川市	0	0	0	0	0	0	0	0	0	0	0
大行橋市	0	0	0	0	0	0	0	0	0	0	0
豊前市	0	0	0	0	0	0	0	0	0	0	0
中間市	0	0	0	0	0	0	0	0	0	0	0
小郡市	0	0	0	0	0	0	0	0	0	0	0
筑紫野市	0	0	0	0	0	0	0	0	0	0	0
春日市	0	0	0	0	0	0	0	0	0	0	0
大野城市	0	0	0	0	0	0	0	0	0	0	0
大宰府市	0	0	0	0	0	0	0	0	0	0	0
古賀市	0	0	0	0	0	0	0	0	0	0	0
福津市	0	0	0	0	0	0	0	0	0	0	0
うきは市	0	0	0	0	0	0	0	0	0	0	0
宮若市	0	0	0	0	0	0	0	0	0	0	0
嘉麻市	0	0	0	0	0	0	0	0	0	0	0
朝倉市	0	0	0	0	0	0	0	0	0	0	0
みやま市	0	0	0	0	0	0	0	0	0	0	0
糸島市	0	0	0	0	0	0	0	0	0	0	0
福岡県小計	0	0	0	0	0	0	0	0	0	0	0
佐賀県(市を除く)	0	0	0	0	0	0	0	0	0	0	0
佐賀市	0	0	0	0	0	0	0	0	0	0	0
唐津市	0	0	0	0	0	0	0	0	0	0	0
鳥栖市	0	0	0	0	0	0	0	0	0	0	0
多久市	0	0	0	0	0	0	0	0	0	0	0
伊万里市	0	0	0	0	0	0	0	0	0	0	0
武雄市	0	0	0	0	0	0	0	0	0	0	0
鹿島市	0	0	0	0	0	0	0	0	0	0	0
小城市	0	0	0	0	0	0	0	0	0	0	0
嬉野市	0	0	0	0	0	0	0	0	0	0	0
神埼市	0	0	0	0	0	0	0	0	0	0	0
佐賀県小計	0	0	0	0	0	0	0	0	0	0	0

行政対応 地方公共団体名	苦情対応状況										
	苦情 件数	報告の 徴収件数	立入検査 件数	測定 件数	測定 適合	測定 不適合	測定 不能	調査に基 づく行政 指導件数	その他の 行政指導 件数	改善勧告 までの もの	改善命令 に至った もの
長崎県(市を除く)	0	0	0	0	0	0	0	0	0	0	0
長崎市	0	0	0	0	0	0	0	0	0	0	0
佐世保市	0	0	0	0	0	0	0	0	0	0	0
島原市	0	0	0	0	0	0	0	0	0	0	0
諫早市	0	0	0	0	0	0	0	0	0	0	0
大村市	0	0	0	0	0	0	0	0	0	0	0
平戸市	0	0	0	0	0	0	0	0	0	0	0
松浦市	0	0	0	0	0	0	0	0	0	0	0
対馬市	0	0	0	0	0	0	0	0	0	0	0
壱岐市	0	0	0	0	0	0	0	0	0	0	0
五島市	0	0	0	0	0	0	0	0	0	0	0
西海市	0	0	0	0	0	0	0	0	0	0	0
雲仙市	0	0	0	0	0	0	0	0	0	0	0
南島原市	0	0	0	0	0	0	0	0	0	0	0
長崎県小計	0	0	0	0	0	0	0	0	0	0	0
熊本県(市を除く)	0	0	0	0	0	0	0	0	0	0	0
熊本市	2	0	2	0	0	0	0	0	0	0	0
八代市	0	0	0	0	0	0	0	0	0	0	0
人吉市	0	0	0	0	0	0	0	0	0	0	0
荒尾市	0	0	0	0	0	0	0	0	0	0	0
水俣市	0	0	0	0	0	0	0	0	0	0	0
玉名市	0	0	0	0	0	0	0	0	0	0	0
山鹿市	0	0	0	0	0	0	0	0	0	0	0
菊池市	0	0	0	0	0	0	0	0	0	0	0
宇土市	0	0	0	0	0	0	0	0	0	0	0
上天草市	0	0	0	0	0	0	0	0	0	0	0
宇城市	0	0	0	0	0	0	0	0	0	0	0
阿蘇市	0	0	0	0	0	0	0	0	0	0	0
天草市	0	0	0	0	0	0	0	0	0	0	0
合志市	0	0	0	0	0	0	0	0	0	0	0
熊本県小計	2	0	2	0	0	0	0	0	0	0	0
大分県(市を除く)	0	0	0	0	0	0	0	0	0	0	0
大分市	0	0	0	0	0	0	0	0	0	0	0
別府市	0	0	0	0	0	0	0	0	0	0	0
中津市	0	0	0	0	0	0	0	0	0	0	0
日田市	0	0	0	0	0	0	0	0	0	0	0
佐伯市	0	0	0	0	0	0	0	0	0	0	0
臼杵市	0	0	0	0	0	0	0	0	0	0	0
津久見市	0	0	0	0	0	0	0	0	0	0	0
竹田市	0	0	0	0	0	0	0	0	0	0	0
豊後高田市	0	0	0	0	0	0	0	0	0	0	0
杵築市	0	0	0	0	0	0	0	0	0	0	0
宇佐市	0	0	0	0	0	0	0	0	0	0	0
豊後大野市	0	0	0	0	0	0	0	0	0	0	0
由布市	0	0	0	0	0	0	0	0	0	0	0
国東市	0	0	0	0	0	0	0	0	0	0	0
大分県小計	0	0	0	0	0	0	0	0	0	0	0
宮崎県(市を除く)	0	0	0	0	0	0	0	0	0	0	0
宮崎市	0	0	0	0	0	0	0	0	0	0	0
都城市	0	0	0	0	0	0	0	0	0	0	0
延岡市	0	0	0	0	0	0	0	0	0	0	0
日南市	0	0	0	0	0	0	0	0	0	0	0
小林市	0	0	0	0	0	0	0	0	0	0	0
日向市	0	0	0	0	0	0	0	0	0	0	0
串間市	0	0	0	0	0	0	0	0	0	0	0
西都賀市	0	0	0	0	0	0	0	0	0	0	0
えびの市	0	0	0	0	0	0	0	0	0	0	0
宮崎県小計	0	0	0	0	0	0	0	0	0	0	0

行政対応 地方公共団体名	苦情対応状況										
	苦情 件数	報告の 徴収件数	立入検査 件数	測定 件数	測定 適合	測定 不適合	測定 不能	調査に基 づく行政 指導件数	その他の 行政指導 件数	改善勧告 までの もの	改善命令 に至った もの
鹿児島県(市を除く)	0	0	0	0	0	0	0	0	0	0	0
鹿児島市	0	0	0	0	0	0	0	0	0	0	0
鹿屋市	0	0	0	0	0	0	0	0	0	0	0
枕崎市	0	0	0	0	0	0	0	0	0	0	0
阿久根市	0	0	0	0	0	0	0	0	0	0	0
出水市	0	0	0	0	0	0	0	0	0	0	0
指宿市	0	0	0	0	0	0	0	0	0	0	0
西之表市	0	0	0	0	0	0	0	0	0	0	0
垂水市	0	0	0	0	0	0	0	0	0	0	0
薩摩川内市	0	0	0	0	0	0	0	0	0	0	0
日置市	0	0	0	0	0	0	0	0	0	0	0
曾於市	0	0	0	0	0	0	0	0	0	0	0
霧島市	0	0	0	0	0	0	0	0	0	0	0
いちき串木野市	0	0	0	0	0	0	0	0	0	0	0
南さつま市	0	0	0	0	0	0	0	0	0	0	0
志布志市	0	0	0	0	0	0	0	0	0	0	0
奄美市	0	0	0	0	0	0	0	0	0	0	0
南九州市	0	0	0	0	0	0	0	0	0	0	0
伊佐市	0	0	0	0	0	0	0	0	0	0	0
始良市	0	0	0	0	0	0	0	0	0	0	0
鹿児島県小計	0	0	0	0	0	0	0	0	0	0	0
沖縄県(市を除く)	0	0	0	0	0	0	0	0	0	0	0
那覇市	2	0	0	0	0	0	0	0	1	0	0
宜野湾市	0	0	0	0	0	0	0	0	0	0	0
石垣市	0	0	0	0	0	0	0	0	0	0	0
浦添市	0	0	0	0	0	0	0	0	0	0	0
名護市	0	0	0	0	0	0	0	0	0	0	0
糸満市	0	0	0	0	0	0	0	0	0	0	0
沖縄市	0	0	0	0	0	0	0	0	0	0	0
豊見城市	0	0	0	0	0	0	0	0	0	0	0
うるま市	0	0	0	0	0	0	0	0	0	0	0
宮古島市	0	0	0	0	0	0	0	0	0	0	0
南城市	0	0	0	0	0	0	0	0	0	0	0
沖縄県小計	2	0	0	0	0	0	0	0	1	0	0
合計	633	127	533	151	141	2	8	423	138	0	0

表 13-3 その他の建設作業

行政対応 地方公共団体名	苦情対応状況										
	苦情 件数	報告の 徴收件数	立入検査 件数	測定 件数	測定 適合	測定 不適合	測定 不能	調査に基 づく行政 指導件数	その他の 行政指導 件数	改善勧告 までの もの	改善命令 に至った もの
北海道(市を除く)	1	0	0	0	—	—	—	0	0	—	—
札幌市	15	6	8	0	—	—	—	4	1	—	—
函館市	1	0	0	0	—	—	—	0	1	—	—
小樽市	1	0	0	0	—	—	—	0	0	—	—
旭川市	1	0	1	0	—	—	—	0	0	—	—
室蘭市	0	0	0	0	—	—	—	0	0	—	—
釧路市	2	0	2	0	—	—	—	1	0	—	—
帯広市	0	0	0	0	—	—	—	0	0	—	—
北見市	1	0	0	0	—	—	—	0	1	—	—
夕張市	0	0	0	0	—	—	—	0	0	—	—
岩見沢市	2	0	2	0	—	—	—	0	2	—	—
網走市	0	0	0	0	—	—	—	0	0	—	—
留萌市	0	0	0	0	—	—	—	0	0	—	—
苫小牧市	0	0	0	0	—	—	—	0	0	—	—
稚内市	0	0	0	0	—	—	—	0	0	—	—
美唄市	0	0	0	0	—	—	—	0	0	—	—
芦別市	0	0	0	0	—	—	—	0	0	—	—
江別市	0	0	0	0	—	—	—	0	0	—	—
赤平市	0	0	0	0	—	—	—	0	0	—	—
紋別市	0	0	0	0	—	—	—	0	0	—	—
士別市	0	0	0	0	—	—	—	0	0	—	—
名寄市	0	0	0	0	—	—	—	0	0	—	—
三笠市	0	0	0	0	—	—	—	0	0	—	—
根室市	0	0	0	0	—	—	—	0	0	—	—
千歳市	2	0	0	0	—	—	—	0	0	—	—
滝川市	0	0	0	0	—	—	—	0	0	—	—
砂川市	0	0	0	0	—	—	—	0	0	—	—
歌志内市	0	0	0	0	—	—	—	0	0	—	—
深川市	0	0	0	0	—	—	—	0	0	—	—
富良野市	0	0	0	0	—	—	—	0	0	—	—
登別市	0	0	0	0	—	—	—	0	0	—	—
恵庭市	0	0	0	0	—	—	—	0	0	—	—
伊達市	0	0	0	0	—	—	—	0	0	—	—
北広島市	0	0	0	0	—	—	—	0	0	—	—
石狩市	0	0	0	0	—	—	—	0	0	—	—
北斗市	0	0	0	0	—	—	—	0	0	—	—
北海道小計	26	6	13	0	—	—	—	5	5	—	—
青森県(市を除く)	0	0	0	0	—	—	—	0	0	—	—
青森市	3	0	3	0	—	—	—	2	1	—	—
弘前市	0	0	0	0	—	—	—	0	0	—	—
八戸市	3	0	0	0	—	—	—	0	3	—	—
黒石市	0	0	0	0	—	—	—	0	0	—	—
五所川原市	0	0	0	0	—	—	—	0	0	—	—
十三和田市	0	0	0	0	—	—	—	0	0	—	—
三沢市	0	0	0	0	—	—	—	0	0	—	—
むつ市	0	0	0	0	—	—	—	0	0	—	—
つがる市	0	0	0	0	—	—	—	0	0	—	—
平川市	0	0	0	0	—	—	—	0	0	—	—
青森県小計	6	0	3	0	—	—	—	2	4	—	—
岩手県(市を除く)	0	0	0	0	—	—	—	0	0	—	—
盛岡市	1	0	1	0	—	—	—	0	1	—	—
宮古市	0	0	0	0	—	—	—	0	0	—	—
大船渡市	0	0	0	0	—	—	—	0	0	—	—
花巻市	1	0	0	0	—	—	—	0	0	—	—
北上市	0	0	0	0	—	—	—	0	0	—	—
久慈市	0	0	0	0	—	—	—	0	0	—	—
遠野市	0	0	0	0	—	—	—	0	0	—	—
一関市	0	0	0	0	—	—	—	0	0	—	—
陸前高田市	0	0	0	0	—	—	—	0	0	—	—
釜石市	0	0	0	0	—	—	—	0	0	—	—
二戸市	0	0	0	0	—	—	—	0	0	—	—
八幡平市	0	0	0	0	—	—	—	0	0	—	—
奥州市	0	0	0	0	—	—	—	0	0	—	—
滝沢市	0	0	0	0	—	—	—	0	0	—	—
岩手県小計	2	0	1	0	—	—	—	0	1	—	—

行政対応 地方公共団体名	苦情対応状況										
	苦情 件数	報告の 徴収件数	立入検査 件数	測定 件数	測定 適合	測定 不適合	測定 不能	調査に基 づく行政 指導件数	その他の 行政指導 件数	改善勧告 までの もの	改善命令 に至った もの
宮城県(市を除く)	1	0	0	0	—	—	—	0	0	—	—
仙台市	5	0	4	0	—	—	—	2	2	—	—
石巻市	0	0	0	0	—	—	—	0	0	—	—
塩竈市	0	0	0	0	—	—	—	0	0	—	—
気仙沼市	0	0	0	0	—	—	—	0	0	—	—
白石市	0	0	0	0	—	—	—	0	0	—	—
名取市	1	0	0	0	—	—	—	0	0	—	—
角田市	0	0	0	0	—	—	—	0	0	—	—
多賀城市	2	0	1	0	—	—	—	0	2	—	—
岩沼市	0	0	0	0	—	—	—	0	0	—	—
登米市	0	0	0	0	—	—	—	0	0	—	—
栗原市	0	0	0	0	—	—	—	0	0	—	—
東松島市	0	0	0	0	—	—	—	0	0	—	—
大崎市	0	0	0	0	—	—	—	0	0	—	—
宮城県小計	9	0	5	0	—	—	—	2	4	—	—
秋田県(市を除く)	0	0	0	0	—	—	—	0	0	—	—
秋田市	2	0	2	0	—	—	—	0	2	—	—
能代市	0	0	0	0	—	—	—	0	0	—	—
横手市	1	0	1	0	—	—	—	0	0	—	—
大館市	0	0	0	0	—	—	—	0	0	—	—
男鹿市	0	0	0	0	—	—	—	0	0	—	—
湯沢市	0	0	0	0	—	—	—	0	0	—	—
鹿角市	0	0	0	0	—	—	—	0	0	—	—
由利本荘市	0	0	0	0	—	—	—	0	0	—	—
潟上市	0	0	0	0	—	—	—	0	0	—	—
大仙市	0	0	0	0	—	—	—	0	0	—	—
北秋田市	0	0	0	0	—	—	—	0	0	—	—
にかほ市	0	0	0	0	—	—	—	0	0	—	—
仙北市	0	0	0	0	—	—	—	0	0	—	—
秋田県小計	3	0	3	0	—	—	—	0	2	—	—
山形県(市を除く)	0	0	0	0	—	—	—	0	0	—	—
山形市	0	0	0	0	—	—	—	0	0	—	—
米沢市	0	0	0	0	—	—	—	0	0	—	—
鶴岡市	0	0	0	0	—	—	—	0	0	—	—
酒田市	1	0	0	0	—	—	—	0	0	—	—
新庄市	0	0	0	0	—	—	—	0	0	—	—
寒河江市	0	0	0	0	—	—	—	0	0	—	—
上山市	0	0	0	0	—	—	—	0	0	—	—
村山市	0	0	0	0	—	—	—	0	0	—	—
長井市	0	0	0	0	—	—	—	0	0	—	—
天童市	0	0	0	0	—	—	—	0	0	—	—
東根市	0	0	0	0	—	—	—	0	0	—	—
尾花沢市	0	0	0	0	—	—	—	0	0	—	—
南陽市	0	0	0	0	—	—	—	0	0	—	—
山形県小計	1	0	0	0	—	—	—	0	0	—	—
福島県(市を除く)	0	0	0	0	—	—	—	0	0	—	—
福島市	1	0	0	0	—	—	—	0	1	—	—
会津若松市	0	0	0	0	—	—	—	0	0	—	—
郡山市	1	0	0	0	—	—	—	0	1	—	—
いわき市	4	0	0	0	—	—	—	0	0	—	—
白河市	0	0	0	0	—	—	—	0	0	—	—
須賀川市	0	0	0	0	—	—	—	0	0	—	—
喜多方市	0	0	0	0	—	—	—	0	0	—	—
相馬市	0	0	0	0	—	—	—	0	0	—	—
二本松市	0	0	0	0	—	—	—	0	0	—	—
田村市	0	0	0	0	—	—	—	0	0	—	—
南相馬市	0	0	0	0	—	—	—	0	0	—	—
伊達市	0	0	0	0	—	—	—	0	0	—	—
本宮市	0	0	0	0	—	—	—	0	0	—	—
福島県小計	6	0	0	0	—	—	—	0	2	—	—

行政対応 地方公共団体名	苦情対応状況										
	苦情 件数	報告の 徴収件数	立入検査 件数	測定 件数	測定 適合	測定 不適合	測定 不能	調査に基 づく行政 指導件数	その他の 行政指導 件数	改善勧告 までの もの	改善命令 に至った もの
茨城県(市を除く)	5	0	5	0	—	—	—	0	0	—	—
水戸市	0	0	0	0	—	—	—	0	0	—	—
日立市	0	0	0	0	—	—	—	0	0	—	—
土浦市	6	0	6	0	—	—	—	5	0	—	—
古河市	2	0	0	0	—	—	—	0	0	—	—
石岡市	0	0	0	0	—	—	—	0	0	—	—
結城市	0	0	0	0	—	—	—	0	0	—	—
龍ヶ崎市	1	0	0	0	—	—	—	0	1	—	—
下妻市	0	0	0	0	—	—	—	0	0	—	—
常総市	0	0	0	0	—	—	—	0	0	—	—
常陸太田市	0	0	0	0	—	—	—	0	0	—	—
高萩市	0	0	0	0	—	—	—	0	0	—	—
北茨城市	0	0	0	0	—	—	—	0	0	—	—
笠間市	1	0	0	0	—	—	—	0	0	—	—
取手市	0	0	0	0	—	—	—	0	0	—	—
牛久市	1	0	0	0	—	—	—	0	0	—	—
つくば市	1	0	0	0	—	—	—	0	0	—	—
ひたちなか市	0	0	0	0	—	—	—	0	0	—	—
鹿嶋市	0	0	0	0	—	—	—	0	0	—	—
潮来市	0	0	0	0	—	—	—	0	0	—	—
守谷市	1	0	0	0	—	—	—	0	0	—	—
常陸大宮市	0	0	0	0	—	—	—	0	0	—	—
那珂市	0	0	0	0	—	—	—	0	0	—	—
筑西市	1	0	1	0	—	—	—	1	0	—	—
坂東市	0	0	0	0	—	—	—	0	0	—	—
稲敷市	0	0	0	0	—	—	—	0	0	—	—
かすみがうら市	0	0	0	0	—	—	—	0	0	—	—
桜川市	0	0	0	0	—	—	—	0	0	—	—
神栖市	0	0	0	0	—	—	—	0	0	—	—
行方市	0	0	0	0	—	—	—	0	0	—	—
鉾田市	0	0	0	0	—	—	—	0	0	—	—
つくばみらい市	1	1	0	0	—	—	—	0	0	—	—
小美玉市	0	0	0	0	—	—	—	0	0	—	—
茨城県小計	20	1	12	0	—	—	—	6	1	—	—
栃木県(市を除く)	0	0	0	0	—	—	—	0	0	—	—
宇都宮市	3	0	2	0	—	—	—	1	0	—	—
足利市	0	0	0	0	—	—	—	0	0	—	—
栃木市	0	0	0	0	—	—	—	0	0	—	—
佐野市	0	0	0	0	—	—	—	0	0	—	—
鹿沼市	0	0	0	0	—	—	—	0	0	—	—
日光市	0	0	0	0	—	—	—	0	0	—	—
小山市	0	0	0	0	—	—	—	0	0	—	—
真岡市	1	0	0	0	—	—	—	0	0	—	—
大田原市	0	0	0	0	—	—	—	0	0	—	—
矢板市	0	0	0	0	—	—	—	0	0	—	—
那須塩原市	0	0	0	0	—	—	—	0	0	—	—
さくら市	0	0	0	0	—	—	—	0	0	—	—
那須烏山市	0	0	0	0	—	—	—	0	0	—	—
下野市	0	0	0	0	—	—	—	0	0	—	—
栃木県小計	4	0	2	0	—	—	—	1	0	—	—
群馬県(市を除く)	0	0	0	0	—	—	—	0	0	—	—
前橋市	2	0	0	0	—	—	—	0	0	—	—
高崎市	0	0	0	0	—	—	—	0	0	—	—
桐生市	0	0	0	0	—	—	—	0	0	—	—
伊勢崎市	3	0	0	0	—	—	—	0	2	—	—
太田市	0	0	0	0	—	—	—	0	0	—	—
沼田市	1	0	0	0	—	—	—	0	1	—	—
館林市	2	0	0	0	—	—	—	0	1	—	—
洪川市	0	0	0	0	—	—	—	0	0	—	—
藤岡市	0	0	0	0	—	—	—	0	0	—	—
富岡市	0	0	0	0	—	—	—	0	0	—	—
安中市	0	0	0	0	—	—	—	0	0	—	—
みどり市	0	0	0	0	—	—	—	0	0	—	—
群馬県小計	8	0	0	0	—	—	—	0	4	—	—

行政対応 地方公共団体名	苦情対応状況										
	苦情数	報告の 徴収件数	立入検査 件数	測定 件数	測定 適合	測定 不適合	測定 不能	調査に基 づく行政 指導件数	その他の 行政指導 件数	改善勧告 までの もの	改善命令 に至った もの
埼玉県(市を除く)	0	0	0	0	—	—	—	0	0	—	—
さいたま市	28	0	16	0	—	—	—	8	15	—	—
川越市	2	0	0	0	—	—	—	0	0	—	—
熊谷市	0	0	0	0	—	—	—	0	0	—	—
川口市	26	0	26	0	—	—	—	26	0	—	—
行田市	2	0	0	0	—	—	—	0	2	—	—
秩父市	0	0	0	0	—	—	—	0	0	—	—
所沢市	7	0	7	0	—	—	—	7	0	—	—
飯能市	1	0	0	0	—	—	—	0	0	—	—
加須市	1	0	1	0	—	—	—	0	1	—	—
本庄市	0	0	0	0	—	—	—	0	0	—	—
東松山市	1	1	1	0	—	—	—	1	0	—	—
春日部市	5	0	0	0	—	—	—	0	5	—	—
狭山市	0	0	0	0	—	—	—	0	0	—	—
羽生市	1	0	0	0	—	—	—	0	0	—	—
鴻巣市	0	0	0	0	—	—	—	0	0	—	—
深谷市	0	0	0	0	—	—	—	0	0	—	—
上尾市	5	0	0	0	—	—	—	0	0	—	—
草加市	17	0	17	0	—	—	—	15	1	—	—
越谷市	4	0	4	0	—	—	—	0	4	—	—
蕨市	0	0	0	0	—	—	—	0	0	—	—
戸田市	3	0	3	0	—	—	—	3	0	—	—
入間市	2	0	0	0	—	—	—	0	2	—	—
朝霞市	0	0	0	0	—	—	—	0	0	—	—
志木市	0	0	0	0	—	—	—	0	0	—	—
和光市	0	0	0	0	—	—	—	0	0	—	—
新座市	2	0	2	0	—	—	—	2	0	—	—
桶川市	0	0	0	0	—	—	—	0	0	—	—
久喜市	0	0	0	0	—	—	—	0	0	—	—
北本市	0	0	0	0	—	—	—	0	0	—	—
八潮市	4	1	2	1	—	—	—	3	0	—	—
富士見市	0	0	0	0	—	—	—	0	0	—	—
三郷市	0	0	0	0	—	—	—	0	0	—	—
蓮田市	0	0	0	0	—	—	—	0	0	—	—
坂戸市	1	0	0	0	—	—	—	0	1	—	—
幸手市	0	0	0	0	—	—	—	0	0	—	—
鶴ヶ島市	0	0	0	0	—	—	—	0	0	—	—
日高市	0	0	0	0	—	—	—	0	0	—	—
吉川市	1	0	0	0	—	—	—	0	1	—	—
ふじみ野市	0	0	0	0	—	—	—	0	0	—	—
白岡市	1	1	0	0	—	—	—	0	0	—	—
埼玉県小計	114	3	79	1	—	—	—	65	32	—	—



行政対応 地方公共団体名	苦情対応状況										
	苦情 件数	報告の 徴収件数	立入検査 件数	測定 件数	測定 適合	測定 不適合	測定 不能	調査に基 づく行政 指導件数	その他の 行政指導 件数	改善勧告 までの もの	改善命令 に至った もの
千葉県(市を除く)	0	0	0	0	—	—	—	0	0	—	—
千葉市	0	0	0	0	—	—	—	0	0	—	—
銚子市	0	0	0	0	—	—	—	0	0	—	—
市川市	2	0	2	0	—	—	—	2	0	—	—
船橋市	1	0	1	0	—	—	—	1	0	—	—
館山市	1	0	0	0	—	—	—	0	0	—	—
木更津市	1	0	0	0	—	—	—	0	1	—	—
松戸市	7	1	6	0	—	—	—	6	1	—	—
野田市	0	0	0	0	—	—	—	0	0	—	—
茂原市	0	0	0	0	—	—	—	0	0	—	—
成田市	1	0	0	0	—	—	—	0	1	—	—
佐倉市	0	0	0	0	—	—	—	0	0	—	—
東金市	0	0	0	0	—	—	—	0	0	—	—
旭市	0	0	0	0	—	—	—	0	0	—	—
習志野市	0	0	0	0	—	—	—	0	0	—	—
柏市	0	0	0	0	—	—	—	0	0	—	—
勝浦市	0	0	0	0	—	—	—	0	0	—	—
市原市	1	0	0	0	—	—	—	0	0	—	—
流山市	0	0	0	0	—	—	—	0	0	—	—
八千代市	0	0	0	0	—	—	—	0	0	—	—
我孫子市	0	0	0	0	—	—	—	0	0	—	—
鴨川市	0	0	0	0	—	—	—	0	0	—	—
鎌ヶ谷市	0	0	0	0	—	—	—	0	0	—	—
君津市	0	0	0	0	—	—	—	0	0	—	—
富津市	0	0	0	0	—	—	—	0	0	—	—
浦安市	0	0	0	0	—	—	—	0	0	—	—
四街道市	0	0	0	0	—	—	—	0	0	—	—
袖ヶ浦市	0	0	0	0	—	—	—	0	0	—	—
八街市	0	0	0	0	—	—	—	0	0	—	—
印西市	0	0	0	0	—	—	—	0	0	—	—
白井市	2	0	0	0	—	—	—	0	2	—	—
富里市	0	0	0	0	—	—	—	0	0	—	—
南房総市	0	0	0	0	—	—	—	0	0	—	—
匝瑳市	0	0	0	0	—	—	—	0	0	—	—
香取市	0	0	0	0	—	—	—	0	0	—	—
山武市	0	0	0	0	—	—	—	0	0	—	—
いすみ市	0	0	0	0	—	—	—	0	0	—	—
大網白里市	0	0	0	0	—	—	—	0	0	—	—
千葉県小計	16	1	9	0	—	—	—	9	5	—	—

行政対応 地方公共団体名	苦情対応状況										
	苦情数	報告の 徴収件数	立入検査 件数	測定 件数	測定 適合	測定 不適合	測定 不能	調査に基 づく行政 指導件数	その他の 行政指導 件数	改善勧告 までの もの	改善命令 に至った もの
東京都(市・特別区を 除く)	0	0	0	0	—	—	—	0	0	—	—
千代田区	1	0	1	0	—	—	—	0	0	—	—
中央区	0	0	0	0	—	—	—	0	0	—	—
港区	1	0	1	0	—	—	—	1	0	—	—
新宿区	1	0	1	0	—	—	—	0	0	—	—
文京区	1	0	1	0	—	—	—	1	0	—	—
台東区	0	0	0	0	—	—	—	0	0	—	—
墨田区	3	0	1	2	—	—	—	1	2	—	—
江東区	0	0	0	0	—	—	—	0	0	—	—
品川区	15	0	1	0	—	—	—	0	0	—	—
目黒区	0	0	0	0	—	—	—	0	0	—	—
大田区	3	0	3	0	—	—	—	2	0	—	—
世田谷区	23	1	23	0	—	—	—	22	1	—	—
渋谷区	1	0	3	1	—	—	—	3	0	—	—
中野区	1	0	1	0	—	—	—	1	0	—	—
杉並区	1	0	0	0	—	—	—	0	0	—	—
豊島区	2	0	0	0	—	—	—	0	0	—	—
北区	0	0	0	0	—	—	—	0	0	—	—
荒川区	0	0	0	0	—	—	—	0	0	—	—
板橋区	0	0	0	0	—	—	—	0	0	—	—
練馬区	1	0	1	0	—	—	—	1	0	—	—
足立区	0	0	0	0	—	—	—	0	0	—	—
葛飾区	0	0	0	0	—	—	—	0	0	—	—
江戸川区	0	0	0	0	—	—	—	0	0	—	—
八王子市	0	0	0	0	—	—	—	0	0	—	—
立川市	0	0	0	0	—	—	—	0	0	—	—
武蔵野市	1	1	0	0	—	—	—	0	1	—	—
三鷹市	1	0	0	0	—	—	—	0	1	—	—
青梅市	0	0	0	0	—	—	—	0	0	—	—
府中市	0	0	0	0	—	—	—	0	0	—	—
昭島市	0	0	0	0	—	—	—	0	0	—	—
調布市	1	0	0	0	—	—	—	0	1	—	—
町田市	8	1	7	0	—	—	—	5	0	—	—
小金井市	0	0	0	0	—	—	—	0	0	—	—
小平市	0	0	0	0	—	—	—	0	0	—	—
日野市	0	0	0	0	—	—	—	0	0	—	—
東村山市	0	0	0	0	—	—	—	0	0	—	—
国分寺市	0	0	0	0	—	—	—	0	0	—	—
国立市	1	0	1	0	—	—	—	1	0	—	—
福生市	0	0	0	0	—	—	—	0	0	—	—
狛江市	1	0	0	0	—	—	—	0	0	—	—
東大和市	0	0	0	0	—	—	—	0	0	—	—
清瀬市	0	0	0	0	—	—	—	0	0	—	—
東久留米市	0	0	0	0	—	—	—	0	0	—	—
武蔵村山市	0	0	0	0	—	—	—	0	0	—	—
多摩市	0	0	0	0	—	—	—	0	0	—	—
稲城市	0	0	0	0	—	—	—	0	0	—	—
羽村市	0	0	0	0	—	—	—	0	0	—	—
あきる野市	0	0	0	0	—	—	—	0	0	—	—
西東京市	1	0	1	0	—	—	—	0	0	—	—
東京都小計	68	3	46	3	—	—	—	38	6	—	—

行政対応 地方公共団体名	苦情対応状況										
	苦情 件数	報告の 徴収件数	立入検査 件数	測定 件数	測定 適合	測定 不適合	測定 不能	調査に基 づく行政 指導件数	その他の 行政指導 件数	改善勧告 までの もの	改善命令 に至った もの
神奈川県(市を除く)	1	0	0	0	—	—	—	0	1	—	—
横浜 市	47	26	53	5	—	—	—	42	12	—	—
川崎 市	0	0	1	0	—	—	—	1	0	—	—
相模原 市	17	0	9	0	—	—	—	5	0	—	—
横須賀 市	1	1	3	0	—	—	—	4	0	—	—
平塚 市	7	0	9	0	—	—	—	8	1	—	—
鎌倉 市	0	0	0	0	—	—	—	0	0	—	—
藤沢 市	3	0	6	0	—	—	—	6	0	—	—
小田原 市	2	1	1	0	—	—	—	0	0	—	—
茅ヶ崎 市	0	0	0	0	—	—	—	0	0	—	—
逗子 市	0	0	0	0	—	—	—	0	0	—	—
三浦 市	0	0	0	0	—	—	—	0	0	—	—
秦野 市	4	0	0	0	—	—	—	0	2	—	—
厚木 市	0	0	0	0	—	—	—	0	0	—	—
大和市 市	0	0	0	0	—	—	—	0	0	—	—
伊勢原 市	1	0	1	0	—	—	—	0	0	—	—
海老名 市	4	0	0	0	—	—	—	0	1	—	—
座間 市	0	0	0	0	—	—	—	0	0	—	—
南足柄 市	0	0	0	0	—	—	—	0	0	—	—
綾瀬 市	0	0	0	0	—	—	—	0	0	—	—
神奈川県小計	87	28	83	5	—	—	—	66	17	—	—
新潟県(市を除く)	0	0	0	0	—	—	—	0	0	—	—
新潟 市	3	2	1	0	—	—	—	2	1	—	—
長岡 市	0	0	0	0	—	—	—	0	0	—	—
三条 市	0	0	0	0	—	—	—	0	0	—	—
柏崎 市	0	0	0	0	—	—	—	0	0	—	—
新潟 市	1	0	0	0	—	—	—	0	1	—	—
小千谷 市	0	0	0	0	—	—	—	0	0	—	—
加茂 市	0	0	0	0	—	—	—	0	0	—	—
十日町 市	0	0	0	0	—	—	—	0	0	—	—
見附 市	0	0	0	0	—	—	—	0	0	—	—
村上 市	0	0	0	0	—	—	—	0	0	—	—
燕 市	0	0	0	0	—	—	—	0	0	—	—
糸魚川 市	0	0	0	0	—	—	—	0	0	—	—
妙高 市	0	0	0	0	—	—	—	0	0	—	—
五泉 市	0	0	0	0	—	—	—	0	0	—	—
上越 市	0	0	0	0	—	—	—	0	0	—	—
阿賀野 市	0	0	0	0	—	—	—	0	0	—	—
佐渡 市	0	0	0	0	—	—	—	0	0	—	—
魚沼 市	0	0	0	0	—	—	—	0	0	—	—
南魚沼 市	0	0	0	0	—	—	—	0	0	—	—
胎内 市	0	0	0	0	—	—	—	0	0	—	—
新潟県小計	4	2	1	0	—	—	—	2	2	—	—

行政対応	苦情対応状況										
	苦情数	報告の 徴収件数	立入検査 件数	測定 件数	測定 適合	測定 不適合	測定 不能	調査に基 づく行政 指導件数	その他の 行政指導 件数	改善勧告 までの もの	改善命令 に至った もの
地方公共団体名											
富山県(市を除く)	0	0	0	0	—	—	—	0	0	—	—
富山市	3	0	4	0	—	—	—	1	0	—	—
高岡市	0	0	0	0	—	—	—	0	0	—	—
魚津市	0	0	0	0	—	—	—	0	0	—	—
氷見市	0	0	0	0	—	—	—	0	0	—	—
滑川市	0	0	0	0	—	—	—	0	0	—	—
黒部市	0	0	0	0	—	—	—	0	0	—	—
砺波市	0	0	0	0	—	—	—	0	0	—	—
小矢部市	0	0	0	0	—	—	—	0	0	—	—
南砺市	0	0	0	0	—	—	—	0	0	—	—
射水市	0	0	0	0	—	—	—	0	0	—	—
富山県小計	3	0	4	0	—	—	—	1	0	—	—
石川県(市を除く)	0	0	0	0	—	—	—	0	0	—	—
金沢市	3	0	3	0	—	—	—	2	0	—	—
七尾市	0	0	0	0	—	—	—	0	0	—	—
小松市	0	0	0	0	—	—	—	0	0	—	—
輪島市	0	0	0	0	—	—	—	0	0	—	—
珠洲市	0	0	0	0	—	—	—	0	0	—	—
加賀市	0	0	0	0	—	—	—	0	0	—	—
羽咋市	0	0	0	0	—	—	—	0	0	—	—
かほく市	0	0	0	0	—	—	—	0	0	—	—
白山市	0	0	0	0	—	—	—	0	0	—	—
能美市	1	1	1	0	—	—	—	1	0	—	—
野々市市	0	0	0	0	—	—	—	0	0	—	—
石川県小計	4	1	4	0	—	—	—	3	0	—	—
福井県(市を除く)	0	0	0	0	—	—	—	0	0	—	—
福井市	0	0	0	0	—	—	—	0	0	—	—
敦賀市	0	0	0	0	—	—	—	0	0	—	—
小浜市	0	0	0	0	—	—	—	0	0	—	—
大野市	0	0	0	0	—	—	—	0	0	—	—
勝山市	0	0	0	0	—	—	—	0	0	—	—
鯖江市	0	0	0	0	—	—	—	0	0	—	—
あわら市	0	0	0	0	—	—	—	0	0	—	—
越前市	0	0	0	0	—	—	—	0	0	—	—
坂井市	0	0	0	0	—	—	—	0	0	—	—
福井県小計	0	0	0	0	—	—	—	0	0	—	—
山梨県(市を除く)	0	0	0	0	—	—	—	0	0	—	—
甲府市	3	0	3	0	—	—	—	3	0	—	—
富士吉田市	0	0	0	0	—	—	—	0	0	—	—
都留市	0	0	0	0	—	—	—	0	0	—	—
山梨市	0	0	0	0	—	—	—	0	0	—	—
大月市	0	0	0	0	—	—	—	0	0	—	—
斐崎市	0	0	0	0	—	—	—	0	0	—	—
南アルプス市	0	0	0	0	—	—	—	0	0	—	—
北杜市	0	0	0	0	—	—	—	0	0	—	—
甲斐市	0	0	0	0	—	—	—	0	0	—	—
笛吹市	0	0	0	0	—	—	—	0	0	—	—
上野原市	0	0	0	0	—	—	—	0	0	—	—
甲州市	0	0	0	0	—	—	—	0	0	—	—
中央市	0	0	0	0	—	—	—	0	0	—	—
山梨県小計	3	0	3	0	—	—	—	3	0	—	—

行政対応 地方公共団体名	苦情対応状況										
	苦情 件数	報告の 徴収件数	立入検査 件数	測定 件数	測定 適合	測定 不適合	測定 不能	調査に基 づく行政 指導件数	その他の 行政指導 件数	改善勧告 までの もの	改善命令 に至った もの
長野県(市を除く)	0	0	0	0	—	—	—	0	0	—	—
長野市	3	0	3	0	—	—	—	2	1	—	—
松本市	0	0	0	0	—	—	—	0	0	—	—
上田市	0	0	0	0	—	—	—	0	0	—	—
岡谷市	0	0	0	0	—	—	—	0	0	—	—
飯田市	0	0	0	0	—	—	—	0	0	—	—
諏訪市	0	0	0	0	—	—	—	0	0	—	—
須坂市	0	0	0	0	—	—	—	0	0	—	—
小諸市	2	0	0	0	—	—	—	0	2	—	—
伊那市	0	0	0	0	—	—	—	0	0	—	—
駒ヶ根市	0	0	0	0	—	—	—	0	0	—	—
中野市	1	0	0	0	—	—	—	0	0	—	—
大町市	0	0	0	0	—	—	—	0	0	—	—
飯山市	0	0	0	0	—	—	—	0	0	—	—
茅野市	1	0	0	1	—	—	—	0	0	—	—
茅塩野市	1	0	0	0	—	—	—	0	0	—	—
佐久市	0	0	0	0	—	—	—	0	0	—	—
千曲市	1	0	0	0	—	—	—	0	1	—	—
東御市	0	0	0	0	—	—	—	0	0	—	—
安曇野市	0	0	0	0	—	—	—	0	0	—	—
長野県小計	9	0	3	1	—	—	—	2	4	—	—
岐阜県(市を除く)	0	0	0	0	—	—	—	0	0	—	—
岐阜市	4	0	4	0	—	—	—	0	0	—	—
大垣市	0	0	0	0	—	—	—	0	0	—	—
高山市	0	0	0	0	—	—	—	0	0	—	—
多治見市	0	0	0	0	—	—	—	0	0	—	—
関市	0	0	0	0	—	—	—	0	0	—	—
中津川市	0	0	0	0	—	—	—	0	0	—	—
美濃市	0	0	0	0	—	—	—	0	0	—	—
瑞浪市	0	0	0	0	—	—	—	0	0	—	—
羽島市	0	0	0	0	—	—	—	0	0	—	—
恵那市	0	0	0	0	—	—	—	0	0	—	—
美濃加茂市	0	0	0	0	—	—	—	0	0	—	—
土岐市	0	0	0	0	—	—	—	0	0	—	—
各務原市	0	0	0	0	—	—	—	0	0	—	—
可児市	0	0	0	0	—	—	—	0	0	—	—
山県市	1	0	0	0	—	—	—	0	1	—	—
瑞穂市	0	0	0	0	—	—	—	0	0	—	—
飛騨市	0	0	0	0	—	—	—	0	0	—	—
本巣市	0	0	0	0	—	—	—	0	0	—	—
郡上市	0	0	0	0	—	—	—	0	0	—	—
下呂市	0	0	0	0	—	—	—	0	0	—	—
海津市	0	0	0	0	—	—	—	0	0	—	—
岐阜県小計	5	0	4	0	—	—	—	0	1	—	—
静岡県(市を除く)	0	0	0	0	—	—	—	0	0	—	—
静岡市	1	0	0	0	—	—	—	0	1	—	—
浜松市	6	0	4	0	—	—	—	2	1	—	—
沼津市	3	0	0	0	—	—	—	0	0	—	—
熱海市	0	0	0	0	—	—	—	0	0	—	—
三島市	0	0	0	0	—	—	—	0	0	—	—
富士宮市	1	0	0	0	—	—	—	0	1	—	—
伊東市	0	0	0	0	—	—	—	0	0	—	—
島田市	1	0	0	0	—	—	—	0	1	—	—
富士市	3	0	0	0	—	—	—	0	0	—	—
磐田市	0	0	0	0	—	—	—	0	0	—	—
焼津市	0	0	0	0	—	—	—	0	0	—	—
掛川市	0	0	0	0	—	—	—	0	0	—	—
藤枝市	0	0	0	0	—	—	—	0	0	—	—
殿場市	0	0	0	0	—	—	—	0	0	—	—
袋井市	1	0	0	0	—	—	—	0	0	—	—
下田市	0	0	0	0	—	—	—	0	0	—	—
裾野市	1	0	0	0	—	—	—	0	0	—	—
湖西市	0	0	0	0	—	—	—	0	0	—	—
伊豆市	0	0	0	0	—	—	—	0	0	—	—
御前崎市	0	0	0	0	—	—	—	0	0	—	—
菊川市	0	0	0	0	—	—	—	0	0	—	—
伊豆の国市	0	0	0	0	—	—	—	0	0	—	—
牧之原市	0	0	0	0	—	—	—	0	0	—	—
静岡県小計	17	0	4	0	—	—	—	2	4	—	—

行政対応 地方公共団体名	苦情対応状況										
	苦情 件数	報告の 徴収件数	立入検査 件数	測定 件数	測定 適合	測定 不適合	測定 不能	調査に基 づく行政 指導件数	その他の 行政指導 件数	改善勧告 までの もの	改善命令 に至った もの
愛知県(市を除く)	1	0	1	0	—	—	—	1	0	—	—
名古屋	44	0	44	2	—	—	—	41	0	—	—
豊橋	3	0	1	0	—	—	—	1	2	—	—
岡崎	2	0	2	0	—	—	—	0	0	—	—
一宮	13	0	3	0	—	—	—	3	10	—	—
瀬戸	0	0	0	0	—	—	—	0	0	—	—
半田	0	0	0	0	—	—	—	0	0	—	—
春日井	0	0	0	0	—	—	—	0	0	—	—
豊川	0	0	0	0	—	—	—	0	0	—	—
津島	1	0	0	0	—	—	—	0	1	—	—
碧南	0	0	0	0	—	—	—	0	0	—	—
刈谷	0	0	0	0	—	—	—	0	0	—	—
豊田	2	0	2	0	—	—	—	0	2	—	—
安城	0	0	0	0	—	—	—	0	0	—	—
西尾	0	0	0	0	—	—	—	0	0	—	—
蒲郡	0	0	0	0	—	—	—	0	0	—	—
犬山	0	0	0	0	—	—	—	0	0	—	—
常滑	0	0	0	0	—	—	—	0	0	—	—
江南	0	0	0	0	—	—	—	0	0	—	—
小牧	0	0	0	0	—	—	—	0	0	—	—
稲沢	1	0	1	0	—	—	—	1	0	—	—
新城	0	0	0	0	—	—	—	0	0	—	—
東海	0	0	0	0	—	—	—	0	0	—	—
大府	0	0	0	0	—	—	—	0	0	—	—
知多	0	0	0	0	—	—	—	0	0	—	—
知立	0	0	0	0	—	—	—	0	0	—	—
尾張旭	0	0	0	0	—	—	—	0	0	—	—
高浜	0	0	0	0	—	—	—	0	0	—	—
岩倉	0	0	0	0	—	—	—	0	0	—	—
豊明	0	0	0	0	—	—	—	0	0	—	—
日進	0	0	0	0	—	—	—	0	0	—	—
田原	3	0	0	0	—	—	—	0	0	—	—
愛西	0	0	0	0	—	—	—	0	0	—	—
清須	0	0	0	0	—	—	—	0	0	—	—
名古屋	0	0	0	0	—	—	—	0	0	—	—
弥富	1	0	0	0	—	—	—	0	0	—	—
みよし	0	0	0	0	—	—	—	0	0	—	—
あま	0	0	0	0	—	—	—	0	0	—	—
長久手	0	0	0	0	—	—	—	0	0	—	—
愛知県小計	71	0	54	2	—	—	—	47	15	—	—
三重県(市を除く)	0	0	0	0	—	—	—	0	0	—	—
津市	2	0	1	0	—	—	—	0	2	—	—
四日市	2	0	0	0	—	—	—	0	1	—	—
伊勢	0	0	0	0	—	—	—	0	0	—	—
松阪	0	0	0	0	—	—	—	0	0	—	—
桑名	0	0	0	0	—	—	—	0	0	—	—
鈴鹿	1	0	0	0	—	—	—	0	0	—	—
名張	0	0	0	0	—	—	—	0	0	—	—
尾鷲	0	0	0	0	—	—	—	0	0	—	—
亀山	0	0	0	0	—	—	—	0	0	—	—
鳥羽	0	0	0	0	—	—	—	0	0	—	—
熊野	0	0	0	0	—	—	—	0	0	—	—
いなべ	0	0	0	0	—	—	—	0	0	—	—
志摩	0	0	0	0	—	—	—	0	0	—	—
伊賀	0	0	0	0	—	—	—	0	0	—	—
三重県小計	5	0	1	0	—	—	—	0	3	—	—
滋賀県(市を除く)	0	0	0	0	—	—	—	0	0	—	—
大津	0	0	0	0	—	—	—	0	0	—	—
彦根	0	0	0	0	—	—	—	0	0	—	—
長浜	0	0	0	0	—	—	—	0	0	—	—
近江八幡	0	0	0	0	—	—	—	0	0	—	—
草津	2	0	0	0	—	—	—	0	2	—	—
守山	0	0	0	0	—	—	—	0	0	—	—
栗東	1	0	1	0	—	—	—	1	0	—	—
甲賀	0	0	0	0	—	—	—	0	0	—	—
甲賀	0	0	0	0	—	—	—	0	0	—	—
野洲	3	0	1	0	—	—	—	1	2	—	—
湖南	0	0	0	0	—	—	—	0	0	—	—
高島	0	0	0	0	—	—	—	0	0	—	—
東近江	0	0	0	0	—	—	—	0	0	—	—
米原	0	0	0	0	—	—	—	0	0	—	—
滋賀県小計	6	0	2	0	—	—	—	2	4	—	—

行政対応 地方公共団体名	苦情対応状況										
	苦情数	報告の 徴収件数	立入検査 件数	測定 件数	測定 適合	測定 不適合	測定 不能	調査に基 づく行政 指導件数	その他の 行政指導 件数	改善勧告 までの もの	改善命令 に至った もの
京都府(市を除く)	0	0	0	0	—	—	—	0	0	—	—
京都市	14	0	16	1	—	—	—	13	0	—	—
福知山市	0	0	0	0	—	—	—	0	0	—	—
舞鶴市	0	0	0	0	—	—	—	0	0	—	—
綾部市	0	0	0	0	—	—	—	0	0	—	—
宇治市	0	0	0	0	—	—	—	0	0	—	—
宮津市	0	0	0	0	—	—	—	0	0	—	—
亀岡市	0	0	0	0	—	—	—	0	0	—	—
城陽市	1	0	1	0	—	—	—	1	0	—	—
向日市	0	0	0	0	—	—	—	0	0	—	—
長岡京市	0	0	0	0	—	—	—	0	0	—	—
八幡市	1	0	0	0	—	—	—	0	0	—	—
京田辺市	0	0	0	0	—	—	—	0	0	—	—
京丹後市	0	0	0	0	—	—	—	0	0	—	—
南丹市	0	0	0	0	—	—	—	0	0	—	—
木津川市	0	0	0	0	—	—	—	0	0	—	—
京都府小計	16	0	17	1	—	—	—	14	0	—	—
大阪府(市を除く)	0	0	0	0	—	—	—	0	0	—	—
大阪市	39	0	38	2	—	—	—	37	1	—	—
堺市	0	0	0	0	—	—	—	0	0	—	—
岸和田市	0	0	0	0	—	—	—	0	0	—	—
豊中市	7	0	7	0	—	—	—	1	0	—	—
池田市	1	1	0	0	—	—	—	0	1	—	—
吹田市	0	1	1	0	—	—	—	1	0	—	—
泉大津市	0	0	0	0	—	—	—	0	0	—	—
高槻市	2	0	2	0	—	—	—	2	0	—	—
貝塚市	0	0	0	0	—	—	—	0	0	—	—
守口市	0	0	0	0	—	—	—	0	0	—	—
枚方市	0	0	0	0	—	—	—	0	0	—	—
茨木市	0	0	0	0	—	—	—	0	0	—	—
八尾市	1	0	2	0	—	—	—	2	0	—	—
泉佐野市	1	1	1	0	—	—	—	0	0	—	—
富田林市	0	0	0	0	—	—	—	0	0	—	—
寝屋川市	0	0	0	0	—	—	—	0	0	—	—
河内長野市	0	0	0	0	—	—	—	0	0	—	—
松原市	1	0	0	0	—	—	—	0	0	—	—
大東市	0	0	0	0	—	—	—	0	0	—	—
和泉市	0	0	0	0	—	—	—	0	0	—	—
箕面市	0	0	0	0	—	—	—	0	0	—	—
柏原市	0	0	1	0	—	—	—	1	0	—	—
羽曳野市	0	0	0	0	—	—	—	0	0	—	—
門真市	0	0	0	0	—	—	—	0	0	—	—
摂津市	0	0	0	0	—	—	—	0	0	—	—
高石市	0	0	0	0	—	—	—	0	0	—	—
藤井寺市	0	0	0	0	—	—	—	0	0	—	—
東大阪市	2	2	3	3	—	—	—	3	0	—	—
泉南市	0	0	0	0	—	—	—	0	0	—	—
四條畷市	0	0	0	0	—	—	—	0	0	—	—
交野市	0	0	0	0	—	—	—	0	0	—	—
大阪狭山市	0	0	0	0	—	—	—	0	0	—	—
大阪南	0	0	0	0	—	—	—	0	0	—	—
大阪府小計	54	5	55	5	—	—	—	47	2	—	—

行政対応 地方公共団体名	苦情対応状況										
	苦情 件数	報告の 徴収件数	立入検査 件数	測 定 件 数	測 定 合 格	測 定 不 合 格	測 定 不 能	調査に基 づく行政 指導件数	その他 の行政指 導件数	改善勧告 までの もの	改善命令 に至った もの
兵庫県(市を除く)	0	0	0	0	—	—	—	0	0	—	—
神戸市	17	0	18	7	—	—	—	12	0	—	—
姫路市	0	0	0	0	—	—	—	0	0	—	—
尼崎市	14	1	13	0	—	—	—	14	0	—	—
明石市	1	0	0	1	—	—	—	0	0	—	—
西宮市	0	0	0	0	—	—	—	0	0	—	—
洲本市	0	0	0	0	—	—	—	0	0	—	—
芦屋市	0	0	0	0	—	—	—	0	0	—	—
伊丹市	0	0	0	0	—	—	—	0	0	—	—
相生市	0	0	0	0	—	—	—	0	0	—	—
豊岡市	0	0	0	0	—	—	—	0	0	—	—
加古川市	1	0	0	0	—	—	—	0	0	—	—
赤穂市	0	0	0	0	—	—	—	0	0	—	—
西脇市	0	0	0	0	—	—	—	0	0	—	—
宝塚市	0	0	0	0	—	—	—	0	0	—	—
三木市	0	0	0	0	—	—	—	0	0	—	—
高砂市	0	0	0	0	—	—	—	0	0	—	—
川西市	0	0	0	0	—	—	—	0	0	—	—
小野市	0	0	0	0	—	—	—	0	0	—	—
三田市	1	0	1	0	—	—	—	1	0	—	—
加西市	0	0	0	0	—	—	—	0	0	—	—
篠山市	0	0	0	0	—	—	—	0	0	—	—
養父市	0	0	0	0	—	—	—	0	0	—	—
丹波市	0	0	0	0	—	—	—	0	0	—	—
南あわじ市	0	0	0	0	—	—	—	0	0	—	—
朝来市	0	0	0	0	—	—	—	0	0	—	—
淡路市	0	0	0	0	—	—	—	0	0	—	—
宍粟市	0	0	0	0	—	—	—	0	0	—	—
加東市	0	0	0	0	—	—	—	0	0	—	—
たつの市	0	0	0	0	—	—	—	0	0	—	—
兵庫県小計	34	1	32	8	—	—	—	27	0	—	—
奈良県(市を除く)	0	0	0	0	—	—	—	0	0	—	—
奈良市	1	0	1	0	—	—	—	0	1	—	—
大和高田市	0	0	0	0	—	—	—	0	0	—	—
大和郡	0	0	0	0	—	—	—	0	0	—	—
天理市	0	0	0	0	—	—	—	0	0	—	—
橿原市	0	0	0	0	—	—	—	0	0	—	—
桜井市	0	0	0	0	—	—	—	0	0	—	—
五條市	0	0	0	0	—	—	—	0	0	—	—
御所市	0	0	0	0	—	—	—	0	0	—	—
生駒市	0	0	0	0	—	—	—	0	0	—	—
香芝市	0	0	0	0	—	—	—	0	0	—	—
葛城市	0	0	0	0	—	—	—	0	0	—	—
宇陀市	0	0	0	0	—	—	—	0	0	—	—
奈良県小計	1	0	1	0	—	—	—	0	1	—	—
和歌山県(市を除く)	0	0	0	0	—	—	—	0	0	—	—
和歌山市	3	0	2	0	—	—	—	2	1	—	—
海南市	0	0	0	0	—	—	—	0	0	—	—
橋本市	0	0	0	0	—	—	—	0	0	—	—
有田市	0	0	0	0	—	—	—	0	0	—	—
御坊市	0	0	0	0	—	—	—	0	0	—	—
田辺市	0	0	0	0	—	—	—	0	0	—	—
新宮市	0	0	0	0	—	—	—	0	0	—	—
紀の川市	0	0	0	0	—	—	—	0	0	—	—
岩出市	0	0	0	0	—	—	—	0	0	—	—
和歌山県小計	3	0	2	0	—	—	—	2	1	—	—
鳥取県(市を除く)	0	0	0	0	—	—	—	0	0	—	—
鳥取市	0	0	0	0	—	—	—	0	0	—	—
米子市	2	0	0	0	—	—	—	0	0	—	—
倉吉市	2	0	0	0	—	—	—	0	0	—	—
境港市	0	0	0	0	—	—	—	0	0	—	—
鳥取県小計	4	0	0	0	—	—	—	0	0	—	—



行政対応 地方公共団体名	苦情対応状況										
	苦情数	報告の 徴収件数	立入検査 件数	測定 件数	測定 適合	測定 不適合	測定 不能	調査に基 づく行政 指導件数	その他の 行政指導 件数	改善勧告 までの もの	改善命令 に至った もの
島根県(市を除く)	0	0	0	0	—	—	—	0	0	—	—
松江市	0	0	0	0	—	—	—	0	0	—	—
浜田市	0	0	0	0	—	—	—	0	0	—	—
出雲市	0	0	0	0	—	—	—	0	0	—	—
益田市	0	0	0	0	—	—	—	0	0	—	—
大田市	0	0	0	0	—	—	—	0	0	—	—
安来市	0	0	0	0	—	—	—	0	0	—	—
津和野市	0	0	0	0	—	—	—	0	0	—	—
雲南市	0	0	0	0	—	—	—	0	0	—	—
島根県小計	0	0	0	0	—	—	—	0	0	—	—
岡山県(市を除く)	0	0	0	0	—	—	—	0	0	—	—
岡山市	20	0	0	0	—	—	—	0	7	—	—
倉敷市	4	0	3	0	—	—	—	0	1	—	—
津山市	0	0	0	0	—	—	—	0	0	—	—
玉野市	0	0	0	0	—	—	—	0	0	—	—
笠岡市	0	0	0	0	—	—	—	0	0	—	—
井原市	0	0	0	0	—	—	—	0	0	—	—
総社市	0	0	0	0	—	—	—	0	0	—	—
高梁市	0	0	0	0	—	—	—	0	0	—	—
新見市	0	0	0	0	—	—	—	0	0	—	—
備前市	0	0	0	0	—	—	—	0	0	—	—
瀬戸内市	0	0	0	0	—	—	—	0	0	—	—
赤磐市	0	0	0	0	—	—	—	0	0	—	—
真庭市	0	0	0	0	—	—	—	0	0	—	—
美作市	0	0	0	0	—	—	—	0	0	—	—
浅口市	0	0	0	0	—	—	—	0	0	—	—
岡山県小計	24	0	3	0	—	—	—	0	8	—	—
広島県(市を除く)	1	1	1	0	—	—	—	1	0	—	—
広島市	5	0	2	1	—	—	—	0	0	—	—
呉市	0	0	0	0	—	—	—	0	0	—	—
竹原市	0	0	0	0	—	—	—	0	0	—	—
三原市	0	0	0	0	—	—	—	0	0	—	—
尾道市	1	1	1	0	—	—	—	1	0	—	—
福山市	5	0	4	0	—	—	—	2	0	—	—
府中市	0	0	0	0	—	—	—	0	0	—	—
三次市	0	0	0	0	—	—	—	0	0	—	—
庄原市	0	0	0	0	—	—	—	0	0	—	—
大竹市	0	0	0	0	—	—	—	0	0	—	—
東広島市	0	0	0	0	—	—	—	0	0	—	—
廿日市	2	0	0	0	—	—	—	0	2	—	—
安芸高田市	0	0	0	0	—	—	—	0	0	—	—
江田島市	0	0	0	0	—	—	—	0	0	—	—
広島県小計	14	2	8	1	—	—	—	4	2	—	—

行政対応 地方公共団体名	苦情対応状況										
	苦情 件数	報告の 徴取件数	立入検査 件数	測定 件数	測定 適合	測定 不適合	測定 不能	調査に基 づく行政 指導件数	その他の 行政指導 件数	改善勧告 までの もの	改善命令 に至った もの
山口県(市を除く)	0	0	0	0	—	—	—	0	0	—	—
下関市	1	0	0	0	—	—	—	0	0	—	—
宇部市	2	0	0	0	—	—	—	0	1	—	—
山口市	0	0	0	0	—	—	—	0	0	—	—
萩市	0	0	0	0	—	—	—	0	0	—	—
防府市	3	1	2	0	—	—	—	2	0	—	—
下松市	0	0	0	0	—	—	—	0	0	—	—
岩国市	0	0	0	0	—	—	—	0	0	—	—
光市	0	0	0	0	—	—	—	0	0	—	—
長門市	0	0	0	0	—	—	—	0	0	—	—
柳井市	0	0	0	0	—	—	—	0	0	—	—
美祢市	0	0	0	0	—	—	—	0	0	—	—
周南市	0	0	0	0	—	—	—	0	0	—	—
山陽小野田市	0	0	0	0	—	—	—	0	0	—	—
山口県小計	6	1	2	0	—	—	—	2	1	—	—
徳島県(市を除く)	0	0	0	0	—	—	—	0	0	—	—
徳島市	2	0	1	0	—	—	—	0	1	—	—
鳴門市	0	0	0	0	—	—	—	0	0	—	—
小松島市	0	0	0	0	—	—	—	0	0	—	—
阿南市	0	0	0	0	—	—	—	0	0	—	—
吉野川市	0	0	0	0	—	—	—	0	0	—	—
阿波市	0	0	0	0	—	—	—	0	0	—	—
美馬市	0	0	0	0	—	—	—	0	0	—	—
三好市	0	0	0	0	—	—	—	0	0	—	—
徳島県小計	2	0	1	0	—	—	—	0	1	—	—
香川県(市を除く)	0	0	0	0	—	—	—	0	0	—	—
高松市	5	5	5	0	—	—	—	0	0	—	—
丸亀市	0	0	0	0	—	—	—	0	0	—	—
坂出市	0	0	0	0	—	—	—	0	0	—	—
善通寺市	0	0	0	0	—	—	—	0	0	—	—
観音寺市	0	0	0	0	—	—	—	0	0	—	—
さぬき市	0	0	0	0	—	—	—	0	0	—	—
東かがわ市	1	1	0	0	—	—	—	1	0	—	—
三豊市	0	0	0	0	—	—	—	0	0	—	—
香川県小計	6	6	5	0	—	—	—	1	0	—	—

行政対応 地方公共団体名	苦情対応状況										
	苦情 件数	報告の 徴収件数	立入検査 件数	測定 件数	測定 適合	測定 不適合	測定 不能	調査に基 づく行政 指導件数	その他の 行政指導 件数	改善勧告 までの もの	改善命令 に至った もの
愛媛県(市を除く)	0	0	0	0	—	—	—	0	0	—	—
松山市	8	0	7	1	—	—	—	5	0	—	—
今治市	1	0	0	0	—	—	—	0	0	—	—
宇和島市	0	0	0	0	—	—	—	0	0	—	—
八幡浜市	0	0	0	0	—	—	—	0	0	—	—
新居浜市	0	0	0	0	—	—	—	0	0	—	—
西条市	0	0	0	0	—	—	—	0	0	—	—
大洲市	0	0	0	0	—	—	—	0	0	—	—
伊予市	0	0	0	0	—	—	—	0	0	—	—
四国中央市	0	0	0	0	—	—	—	0	0	—	—
西予市	0	0	0	0	—	—	—	0	0	—	—
東温市	0	0	0	0	—	—	—	0	0	—	—
愛媛県小計	9	0	7	1	—	—	—	5	0	—	—
高知県(市を除く)	0	0	0	0	—	—	—	0	0	—	—
高知市	0	0	0	0	—	—	—	0	0	—	—
室戸市	0	0	0	0	—	—	—	0	0	—	—
安芸市	0	0	0	0	—	—	—	0	0	—	—
南国市	0	0	0	0	—	—	—	0	0	—	—
土佐市	0	0	0	0	—	—	—	0	0	—	—
須崎市	0	0	0	0	—	—	—	0	0	—	—
宿毛市	0	0	0	0	—	—	—	0	0	—	—
土佐清水市	0	0	0	0	—	—	—	0	0	—	—
四万十市	0	0	0	0	—	—	—	0	0	—	—
香南市	0	0	0	0	—	—	—	0	0	—	—
香美市	0	0	0	0	—	—	—	0	0	—	—
高知県小計	0	0	0	0	—	—	—	0	0	—	—
福岡県(市を除く)	0	0	0	0	—	—	—	0	0	—	—
北九州市	9	0	5	1	—	—	—	6	1	—	—
福岡市	18	4	8	0	—	—	—	1	4	—	—
大牟田市	0	0	0	0	—	—	—	0	0	—	—
久留米市	1	0	1	0	—	—	—	0	1	—	—
直方市	0	0	0	0	—	—	—	0	0	—	—
飯塚市	0	0	0	0	—	—	—	0	0	—	—
田川市	0	0	0	0	—	—	—	0	0	—	—
柳川市	0	0	0	0	—	—	—	0	0	—	—
八女市	0	0	0	0	—	—	—	0	0	—	—
筑後市	0	0	0	0	—	—	—	0	0	—	—
大川市	0	0	0	0	—	—	—	0	0	—	—
行橋市	0	0	0	0	—	—	—	0	0	—	—
豊前市	0	0	0	0	—	—	—	0	0	—	—
中間市	0	0	0	0	—	—	—	0	0	—	—
小郡市	0	0	0	0	—	—	—	0	0	—	—
筑紫野市	0	0	0	0	—	—	—	0	0	—	—
春日市	2	0	0	0	—	—	—	0	0	—	—
大野城市	1	0	0	0	—	—	—	0	0	—	—
宗像市	0	0	0	0	—	—	—	0	0	—	—
太宰府市	0	0	0	0	—	—	—	0	0	—	—
古賀市	1	0	1	0	—	—	—	0	0	—	—
福岡市	0	0	0	0	—	—	—	0	0	—	—
うきは市	0	0	0	0	—	—	—	0	0	—	—
宮若市	0	0	0	0	—	—	—	0	0	—	—
嘉麻市	0	0	0	0	—	—	—	0	0	—	—
朝倉市	1	0	1	0	—	—	—	0	1	—	—
みやま市	0	0	0	0	—	—	—	0	0	—	—
糸島市	0	0	0	0	—	—	—	0	0	—	—
福岡県小計	33	4	16	1	—	—	—	7	7	—	—
佐賀県(市を除く)	0	0	0	0	—	—	—	0	0	—	—
佐賀市	1	0	0	0	—	—	—	0	0	—	—
唐津市	0	0	0	0	—	—	—	0	0	—	—
鳥栖市	0	0	0	0	—	—	—	0	0	—	—
多久市	0	0	0	0	—	—	—	0	0	—	—
伊万里市	0	0	0	0	—	—	—	0	0	—	—
武雄市	0	0	0	0	—	—	—	0	0	—	—
鹿島市	0	0	0	0	—	—	—	0	0	—	—
小城市	0	0	0	0	—	—	—	0	0	—	—
嬉野市	0	0	0	0	—	—	—	0	0	—	—
神埼市	0	0	0	0	—	—	—	0	0	—	—
佐賀県小計	1	0	0	0	—	—	—	0	0	—	—

行政対応 地方公共団体名	苦情対応状況										
	苦情 件数	報告の 徴収件数	立入検査 件数	測定 件数	測定 適合	測定 不適合	測定 不能	調査に基 づく行政 指導件数	その他の 行政指導 件数	改善勧告 までの もの	改善命令 に至った もの
長崎県(市を除く)	0	0	0	0	—	—	—	0	0	—	—
長崎市	0	0	0	0	—	—	—	0	0	—	—
佐世保市	0	0	0	0	—	—	—	0	0	—	—
島原市	0	0	0	0	—	—	—	0	0	—	—
諫早市	2	0	0	0	—	—	—	0	1	—	—
大村市	0	0	0	0	—	—	—	0	0	—	—
平戸市	0	0	0	0	—	—	—	0	0	—	—
松浦市	0	0	0	0	—	—	—	0	0	—	—
対馬市	0	0	0	0	—	—	—	0	0	—	—
壱岐市	0	0	0	0	—	—	—	0	0	—	—
五島市	0	0	0	0	—	—	—	0	0	—	—
西海市	0	0	0	0	—	—	—	0	0	—	—
雲仙市	0	0	0	0	—	—	—	0	0	—	—
南島原市	0	0	0	0	—	—	—	0	0	—	—
長崎県小計	2	0	0	0	—	—	—	0	1	—	—
熊本県(市を除く)	0	0	0	0	—	—	—	0	0	—	—
熊本市	8	0	8	0	—	—	—	4	2	—	—
八代市	0	0	0	0	—	—	—	0	0	—	—
人吉市	0	0	0	0	—	—	—	0	0	—	—
荒尾市	0	0	0	0	—	—	—	0	0	—	—
水俣市	0	0	0	0	—	—	—	0	0	—	—
玉名市	0	0	0	0	—	—	—	0	0	—	—
山鹿市	0	0	0	0	—	—	—	0	0	—	—
菊池市	0	0	0	0	—	—	—	0	0	—	—
宇土市	0	0	0	0	—	—	—	0	0	—	—
上天草市	0	0	0	0	—	—	—	0	0	—	—
宇城市	0	0	0	0	—	—	—	0	0	—	—
阿蘇市	0	0	0	0	—	—	—	0	0	—	—
天草市	0	0	0	0	—	—	—	0	0	—	—
合志市	0	0	0	0	—	—	—	0	0	—	—
熊本県小計	8	0	8	0	—	—	—	4	2	—	—
大分県(市を除く)	0	0	0	0	—	—	—	0	0	—	—
大分市	6	0	1	2	—	—	—	0	0	—	—
別府市	0	0	0	0	—	—	—	0	0	—	—
津门市	1	0	0	0	—	—	—	0	1	—	—
日田市	0	0	0	0	—	—	—	0	0	—	—
佐伯市	0	0	0	0	—	—	—	0	0	—	—
臼杵市	0	0	0	0	—	—	—	0	0	—	—
津久見市	0	0	0	0	—	—	—	0	0	—	—
竹田市	0	0	0	0	—	—	—	0	0	—	—
豊後高田市	0	0	0	0	—	—	—	0	0	—	—
杵築市	0	0	0	0	—	—	—	0	0	—	—
宇佐市	0	0	0	0	—	—	—	0	0	—	—
豊後大野市	0	0	0	0	—	—	—	0	0	—	—
由布市	0	0	0	0	—	—	—	0	0	—	—
国東市	0	0	0	0	—	—	—	0	0	—	—
大分県小計	7	0	1	2	—	—	—	0	1	—	—
宮崎県(市を除く)	0	0	0	0	—	—	—	0	0	—	—
宮崎市	3	3	0	0	—	—	—	0	3	—	—
都城市	0	0	0	0	—	—	—	0	0	—	—
延岡市	0	0	0	0	—	—	—	0	0	—	—
日南市	0	0	0	0	—	—	—	0	0	—	—
小林市	0	0	0	0	—	—	—	0	0	—	—
日向市	1	0	0	0	—	—	—	0	0	—	—
串間市	0	0	0	0	—	—	—	0	0	—	—
西都市	0	0	0	0	—	—	—	0	0	—	—
えびの市	0	0	0	0	—	—	—	0	0	—	—
宮崎県小計	4	3	0	0	—	—	—	0	3	—	—

行政対応 地方公共団体名	苦情対応状況										
	苦情 件数	報告の 徴取件数	立入検査 件数	測定 件数	測定 適合	測定 不適合	測定 不能	調査に基 づく行政 指導件数	その他の 行政指導 件数	改善勧告 までの もの	改善命令 に至った もの
鹿児島県(市を除く)	0	0	0	0	—	—	—	0	0	—	—
鹿児島市	6	2	4	0	—	—	—	4	0	—	—
鹿屋市	0	0	0	0	—	—	—	0	0	—	—
枕崎市	0	0	0	0	—	—	—	0	0	—	—
阿久根市	0	0	0	0	—	—	—	0	0	—	—
出水市	0	0	0	0	—	—	—	0	0	—	—
指宿市	0	0	0	0	—	—	—	0	0	—	—
西之表市	0	0	0	0	—	—	—	0	0	—	—
垂水市	0	0	0	0	—	—	—	0	0	—	—
薩摩川内市	0	0	0	0	—	—	—	0	0	—	—
日置市	0	0	0	0	—	—	—	0	0	—	—
曾於市	0	0	0	0	—	—	—	0	0	—	—
霧島市	0	0	0	0	—	—	—	0	0	—	—
いちき串木野市	0	0	0	0	—	—	—	0	0	—	—
南さつま市	0	0	0	0	—	—	—	0	0	—	—
志布志市	0	0	0	0	—	—	—	0	0	—	—
奄美市	0	0	0	0	—	—	—	0	0	—	—
南九州市	0	0	0	0	—	—	—	0	0	—	—
伊佐市	0	0	0	0	—	—	—	0	0	—	—
始良市	0	0	0	0	—	—	—	0	0	—	—
鹿児島県小計	6	2	4	0	—	—	—	4	0	—	—
沖縄県(市を除く)	0	0	0	0	—	—	—	0	0	—	—
那覇市	1	0	0	0	—	—	—	0	1	—	—
宜野湾市	0	0	0	0	—	—	—	0	0	—	—
石垣市	0	0	0	0	—	—	—	0	0	—	—
浦添市	1	0	0	0	—	—	—	0	1	—	—
名護市	0	0	0	0	—	—	—	0	0	—	—
糸満市	0	0	0	0	—	—	—	0	0	—	—
沖縄市	0	0	0	0	—	—	—	0	0	—	—
豊見城市	0	0	0	0	—	—	—	0	0	—	—
うるま市	0	0	0	0	—	—	—	0	0	—	—
宮古島市	0	0	0	0	—	—	—	0	0	—	—
南城市	0	0	0	0	—	—	—	0	0	—	—
沖縄県小計	2	0	0	0	—	—	—	0	2	—	—
合計	733	69	498	31	—	—	—	373	148	—	—

表 1 4 振動規制法に基づく道路交通振動に係る要請の状況

表 1 4-1 平成26年度中に要請を行ったもの

該当なし

表 1 4-2 平成20年度～平成25年度中に要請がなされ、平成26年度中に対策がとられたもの

該当なし

表 1 4-3 平成20年度～平成25年度中に要請がなされ、平成26年度未までに対策がとられていないもの

区分	市町村名	測定年月日	車線数	道路名	測定場所(住所)	区域の区分	測定値 (L <sub>50</sub> 又はL <sub>Abb</sub> )		要請年月日	発覚(発生)年月日	要請等の概要	交通量(台/10分)		
							朝	夜間				朝	昼間	夜間
埼玉県	上尾市	H25.8.28～H25.8.28	4	一般国道17号線	埼玉県上尾市愛宕23-14	第1種区域	60	63	H25.9.30		夜間において、振動規制法施行規則第12条に基づく道路交通振動の要請限度を超えているため道路交通振動の減少措置を講じてほしい。			

表15 道路交通振動に関する苦情対応状況  
表15-1 指定地域内における苦情対応状況

行政対応 地方公共団体名	苦情件数	測定・未測定		件数	道路管理者に対する 要請	都道府県公安委員会に 対する要請	要請以外の道路管理者 に対する措置	要請以外の都道府県公 安委員会に対する措置	措置を行わなかった もの
		測定	未測定						
北海道(市を除く)	0	適合	0	0	0	0	0	0	0
		不適合	0	0	0	0	0	0	0
		判定不能	0	0	0	0	0	0	0
		未測定	0	0	0	0	0	0	0
札幌市	6	適合	1	1	0	0	0	0	0
		不適合	0	0	0	0	0	0	0
		判定不能	3	3	0	0	0	0	3
		未測定	3	3	0	0	1	0	2
函館市	0	適合	0	0	0	0	0	0	0
		不適合	0	0	0	0	0	0	0
		判定不能	0	0	0	0	0	0	0
		未測定	0	0	0	0	0	0	0
小樽市	0	適合	0	0	0	0	0	0	0
		不適合	0	0	0	0	0	0	0
		判定不能	0	0	0	0	0	0	0
		未測定	0	0	0	0	0	0	0
旭川市	0	適合	0	0	0	0	0	0	0
		不適合	0	0	0	0	0	0	0
		判定不能	0	0	0	0	0	0	0
		未測定	0	0	0	0	0	0	0
室蘭市	0	適合	0	0	0	0	0	0	0
		不適合	0	0	0	0	0	0	0
		判定不能	0	0	0	0	0	0	0
		未測定	0	0	0	0	0	0	0
釧路市	0	適合	0	0	0	0	0	0	0
		不適合	0	0	0	0	0	0	0
		判定不能	0	0	0	0	0	0	0
		未測定	0	0	0	0	0	0	0
帯広市	0	適合	0	0	0	0	0	0	0
		不適合	0	0	0	0	0	0	0
		判定不能	0	0	0	0	0	0	0
		未測定	0	0	0	0	0	0	0
北見市	0	適合	0	0	0	0	0	0	0
		不適合	0	0	0	0	0	0	0
		判定不能	0	0	0	0	0	0	0
		未測定	0	0	0	0	0	0	0
夕張市	0	適合	0	0	0	0	0	0	0
		不適合	0	0	0	0	0	0	0
		判定不能	0	0	0	0	0	0	0
		未測定	0	0	0	0	0	0	0
岩見沢市	0	適合	0	0	0	0	0	0	0
		不適合	0	0	0	0	0	0	0
		判定不能	0	0	0	0	0	0	0
		未測定	0	0	0	0	0	0	0
網走市	0	適合	0	0	0	0	0	0	0
		不適合	0	0	0	0	0	0	0
		判定不能	0	0	0	0	0	0	0
		未測定	0	0	0	0	0	0	0
留萌市	0	適合	0	0	0	0	0	0	0
		不適合	0	0	0	0	0	0	0
		判定不能	0	0	0	0	0	0	0
		未測定	0	0	0	0	0	0	0
苫小牧市	1	適合	1	1	0	0	0	0	1
		不適合	0	0	0	0	0	0	0
		判定不能	0	0	0	0	0	0	0
		未測定	0	0	0	0	0	0	0
稚内市	0	適合	0	0	0	0	0	0	0
		不適合	0	0	0	0	0	0	0
		判定不能	0	0	0	0	0	0	0
		未測定	0	0	0	0	0	0	0
美唄市	0	適合	0	0	0	0	0	0	0
		不適合	0	0	0	0	0	0	0
		判定不能	0	0	0	0	0	0	0
		未測定	0	0	0	0	0	0	0
芦別市	0	適合	0	0	0	0	0	0	0
		不適合	0	0	0	0	0	0	0
		判定不能	0	0	0	0	0	0	0
		未測定	0	0	0	0	0	0	0
江別市	0	適合	0	0	0	0	0	0	0
		不適合	0	0	0	0	0	0	0
		判定不能	0	0	0	0	0	0	0
		未測定	0	0	0	0	0	0	0
赤平市	0	適合	0	0	0	0	0	0	0
		不適合	0	0	0	0	0	0	0
		判定不能	0	0	0	0	0	0	0
		未測定	0	0	0	0	0	0	0
紋別市	0	適合	0	0	0	0	0	0	0
		不適合	0	0	0	0	0	0	0
		判定不能	0	0	0	0	0	0	0
		未測定	0	0	0	0	0	0	0
士別市	0	適合	0	0	0	0	0	0	0
		不適合	0	0	0	0	0	0	0
		判定不能	0	0	0	0	0	0	0
		未測定	0	0	0	0	0	0	0
名寄市	0	適合	0	0	0	0	0	0	0
		不適合	0	0	0	0	0	0	0
		判定不能	0	0	0	0	0	0	0
		未測定	0	0	0	0	0	0	0
三笠市	0	適合	0	0	0	0	0	0	0
		不適合	0	0	0	0	0	0	0
		判定不能	0	0	0	0	0	0	0
		未測定	0	0	0	0	0	0	0
根室市	0	適合	0	0	0	0	0	0	0
		不適合	0	0	0	0	0	0	0
		判定不能	0	0	0	0	0	0	0
		未測定	0	0	0	0	0	0	0
千歳市	0	適合	0	0	0	0	0	0	0
		不適合	0	0	0	0	0	0	0
		判定不能	0	0	0	0	0	0	0
		未測定	0	0	0	0	0	0	0

行政対応 地方公共団体名	苦情件数	測定・ 未測定	件 数		道路管理者に対する 要請	都道府県公安委員会に 対する要請	要請以外の道路管理者 に対する措置	要請以外の都道府県公 安委員会に対する措置	措置を行わなかった もの
			適 合	不 適 合 判定不能					
滝 川 市	0	測定	適 合	0	0	0	0	0	0
			不 適 合	0					
			判定不能	0					
			未測定	0					
砂 川 市	0	測定	適 合	0	0	0	0	0	0
			不 適 合	0					
			判定不能	0					
			未測定	0					
歌 志 内 市	0	測定	適 合	0	0	0	0	0	0
			不 適 合	0					
			判定不能	0					
			未測定	0					
深 川 市	0	測定	適 合	0	0	0	0	0	0
			不 適 合	0					
			判定不能	0					
			未測定	0					
富 良 野 市	0	測定	適 合	0	0	0	0	0	0
			不 適 合	0					
			判定不能	0					
			未測定	0					
登 別 市	0	測定	適 合	0	0	0	0	0	0
			不 適 合	0					
			判定不能	0					
			未測定	0					
恵 庭 市	0	測定	適 合	0	0	0	0	0	0
			不 適 合	0					
			判定不能	0					
			未測定	0					
伊 達 市	0	測定	適 合	0	0	0	0	0	0
			不 適 合	0					
			判定不能	0					
			未測定	0					
北 広 島 市	0	測定	適 合	0	0	0	0	0	0
			不 適 合	0					
			判定不能	0					
			未測定	0					
石 狩 市	0	測定	適 合	0	0	0	0	0	0
			不 適 合	0					
			判定不能	0					
			未測定	0					
北 斗 市	0	測定	適 合	0	0	0	0	0	0
			不 適 合	0					
			判定不能	0					
			未測定	0					
北海道小計	7	測定	適 合	2	0	0	1	0	1
			不 適 合	0	0	0	0	0	0
			判定不能	3	0	0	0	0	3
		未測定		3			1	0	2
青森県(市を除く)	0	測定	適 合	0	0	0	0	0	0
			不 適 合	0					
			判定不能	0					
			未測定	0					
青 森 市	0	測定	適 合	0	0	0	0	0	0
			不 適 合	0					
			判定不能	0					
			未測定	0					
弘 前 市	1	測定	適 合	0	0	0	0	0	0
			不 適 合	0					
			判定不能	0					
			未測定	1					
八 戸 市	0	測定	適 合	0	0	0	0	0	0
			不 適 合	0					
			判定不能	0					
			未測定	0					
黒 石 市	0	測定	適 合	0	0	0	0	0	0
			不 適 合	0					
			判定不能	0					
			未測定	0					
五 所 川 原 市	0	測定	適 合	0	0	0	0	0	0
			不 適 合	0					
			判定不能	0					
			未測定	0					
十 和 田 市	0	測定	適 合	0	0	0	0	0	0
			不 適 合	0					
			判定不能	0					
			未測定	0					
三 沢 市	0	測定	適 合	0	0	0	0	0	0
			不 適 合	0					
			判定不能	0					
			未測定	0					
む つ 市	0	測定	適 合	0	0	0	0	0	0
			不 適 合	0					
			判定不能	0					
			未測定	0					
つ が る 市	0	測定	適 合	0	0	0	0	0	0
			不 適 合	0					
			判定不能	0					
			未測定	0					
平 川 市	0	測定	適 合	0	0	0	0	0	0
			不 適 合	0					
			判定不能	0					
			未測定	0					
青森県小計	1	測定	適 合	0	0	0	0	0	0
			不 適 合	0					
			判定不能	0					
			未測定	1					



行政対応 地方公共団体名	苦情件数	測定・ 未測定	件 数		道路管理者に対する 要請	都道府県公安委員会に 対する要請	要請以外の道路管理者 に対する措置	要請以外の都道府県公 安委員会に対する措置	措置を行わなかつた もの
			適 合	不 適 合 判定不能					
岩手県(市を除く)	1	測定	適 合	0	0	0	0	0	0
			不 適 合	0					
			判定不能	0					
			未測定	1					
盛 岡 市	0	測定	適 合	0	0	0	0	0	0
			不 適 合	0					
			判定不能	0					
			未測定	0					
宮 古 市	0	測定	適 合	0	0	0	0	0	0
			不 適 合	0					
			判定不能	0					
			未測定	0					
大 船 渡 市	0	測定	適 合	0	0	0	0	0	0
			不 適 合	0					
			判定不能	0					
			未測定	0					
花 巻 市	0	測定	適 合	0	0	0	0	0	0
			不 適 合	0					
			判定不能	0					
			未測定	0					
北 上 市	0	測定	適 合	0	0	0	0	0	0
			不 適 合	0					
			判定不能	0					
			未測定	0					
久 慈 市	0	測定	適 合	0	0	0	0	0	0
			不 適 合	0					
			判定不能	0					
			未測定	0					
遠 野 市	0	測定	適 合	0	0	0	0	0	0
			不 適 合	0					
			判定不能	0					
			未測定	0					
一 関 市	0	測定	適 合	0	0	0	0	0	0
			不 適 合	0					
			判定不能	0					
			未測定	0					
陸 前 高 田 市	0	測定	適 合	0	0	0	0	0	0
			不 適 合	0					
			判定不能	0					
			未測定	0					
釜 石 市	0	測定	適 合	0	0	0	0	0	0
			不 適 合	0					
			判定不能	0					
			未測定	0					
二 戸 市	0	測定	適 合	0	0	0	0	0	0
			不 適 合	0					
			判定不能	0					
			未測定	0					
八 幡 平 市	0	測定	適 合	0	0	0	0	0	0
			不 適 合	0					
			判定不能	0					
			未測定	0					
奥 州 市	0	測定	適 合	0	0	0	0	0	0
			不 適 合	0					
			判定不能	0					
			未測定	0					
滝 沢 市	0	測定	適 合	0	0	0	0	0	0
			不 適 合	0					
			判定不能	0					
			未測定	0					
岩手県小計	1	測定	適 合	0	0	0	0	0	0
			不 適 合	0					
			判定不能	0					
			未測定	1					

行政対応 地方公共団体名	苦情件数	測定・ 未測定	件数		道路管理者に対する 要請	都道府県公安委員会に 対する要請	要請以外の道路管理者 に対する措置	要請以外の都道府県公 安委員会に対する措置	措置を行わなかった もの
			適 合	不 適 合 判 定 不 能					
宮城県(市を除く)	0	測定	適 合	0	0	0	0	0	0
			不 適 合	0	0	0	0	0	0
			判 定 不 能	0	0	0	0	0	0
			未測定	0	0	0	0	0	0
仙 台 市	1	測定	適 合	1	0	0	0	0	1
			不 適 合	0	0	0	0	0	0
			判 定 不 能	0	0	0	0	0	0
			未測定	0	1	0	0	0	1
石 巻 市	0	測定	適 合	0	0	0	0	0	0
			不 適 合	0	0	0	0	0	0
			判 定 不 能	0	0	0	0	0	0
			未測定	0	0	0	0	0	0
塩 竈 市	0	測定	適 合	0	0	0	0	0	0
			不 適 合	0	0	0	0	0	0
			判 定 不 能	0	0	0	0	0	0
			未測定	0	0	0	0	0	0
気 仙 沼 市	0	測定	適 合	0	0	0	0	0	0
			不 適 合	0	0	0	0	0	0
			判 定 不 能	0	0	0	0	0	0
			未測定	0	0	0	0	0	0
白 石 市	0	測定	適 合	0	0	0	0	0	0
			不 適 合	0	0	0	0	0	0
			判 定 不 能	0	0	0	0	0	0
			未測定	0	0	0	0	0	0
名 取 市	0	測定	適 合	0	0	0	0	0	0
			不 適 合	0	0	0	0	0	0
			判 定 不 能	0	0	0	0	0	0
			未測定	0	0	0	0	0	0
角 田 市	0	測定	適 合	0	0	0	0	0	0
			不 適 合	0	0	0	0	0	0
			判 定 不 能	0	0	0	0	0	0
			未測定	0	0	0	0	0	0
多 賀 城 市	0	測定	適 合	0	0	0	0	0	0
			不 適 合	0	0	0	0	0	0
			判 定 不 能	0	0	0	0	0	0
			未測定	0	0	0	0	0	0
岩 沼 市	0	測定	適 合	0	0	0	0	0	0
			不 適 合	0	0	0	0	0	0
			判 定 不 能	0	0	0	0	0	0
			未測定	0	0	0	0	0	0
登 米 市	0	測定	適 合	0	0	0	0	0	0
			不 適 合	0	0	0	0	0	0
			判 定 不 能	0	0	0	0	0	0
			未測定	0	0	0	0	0	0
栗 原 市	0	測定	適 合	0	0	0	0	0	0
			不 適 合	0	0	0	0	0	0
			判 定 不 能	0	0	0	0	0	0
			未測定	0	0	0	0	0	0
東 松 島 市	0	測定	適 合	0	0	0	0	0	0
			不 適 合	0	0	0	0	0	0
			判 定 不 能	0	0	0	0	0	0
			未測定	0	0	0	0	0	0
大 崎 市	0	測定	適 合	0	0	0	0	0	0
			不 適 合	0	0	0	0	0	0
			判 定 不 能	0	0	0	0	0	0
			未測定	0	0	0	0	0	0
宮城県小計	1	測定	適 合	1	0	0	0	0	1
			不 適 合	0	0	0	0	0	0
			判 定 不 能	0	0	0	0	0	0
			未測定	0	1	0	0	0	1

行政対応 地方公共団体名	苦情件数	測定・ 未測定	件 数		道路管理者に対する 要請	都道府県公安委員会に 対する要請	要請以外の道路管理者 に対する措置	要請以外の都道府県公 安委員会に対する措置	措置を行わなかつた もの
			適 合	不 適 合 判定不能					
秋田県(市を除く)	0	測定	適 合	0	0	0	0	0	0
			不 適 合	0	0	0	0	0	0
			判定不能	0	0	0	0	0	0
			未測定	0	0	0	0	0	0
秋 田 市	0	測定	適 合	0	0	0	0	0	0
			不 適 合	0	0	0	0	0	0
			判定不能	0	0	0	0	0	0
			未測定	0	0	0	0	0	0
能 代 市	0	測定	適 合	0	0	0	0	0	0
			不 適 合	0	0	0	0	0	0
			判定不能	0	0	0	0	0	0
			未測定	0	0	0	0	0	0
横 手 市	0	測定	適 合	0	0	0	0	0	0
			不 適 合	0	0	0	0	0	0
			判定不能	0	0	0	0	0	0
			未測定	0	0	0	0	0	0
大 館 市	0	測定	適 合	0	0	0	0	0	0
			不 適 合	0	0	0	0	0	0
			判定不能	0	0	0	0	0	0
			未測定	0	0	0	0	0	0
男 鹿 市	0	測定	適 合	0	0	0	0	0	0
			不 適 合	0	0	0	0	0	0
			判定不能	0	0	0	0	0	0
			未測定	0	0	0	0	0	0
湯 沢 市	0	測定	適 合	0	0	0	0	0	0
			不 適 合	0	0	0	0	0	0
			判定不能	0	0	0	0	0	0
			未測定	0	0	0	0	0	0
鹿 角 市	0	測定	適 合	0	0	0	0	0	0
			不 適 合	0	0	0	0	0	0
			判定不能	0	0	0	0	0	0
			未測定	0	0	0	0	0	0
由 利 本 荘 市	0	測定	適 合	0	0	0	0	0	0
			不 適 合	0	0	0	0	0	0
			判定不能	0	0	0	0	0	0
			未測定	0	0	0	0	0	0
湯 上 市	0	測定	適 合	0	0	0	0	0	0
			不 適 合	0	0	0	0	0	0
			判定不能	0	0	0	0	0	0
			未測定	0	0	0	0	0	0
大 仙 市	0	測定	適 合	0	0	0	0	0	0
			不 適 合	0	0	0	0	0	0
			判定不能	0	0	0	0	0	0
			未測定	0	0	0	0	0	0
北 秋 田 市	0	測定	適 合	0	0	0	0	0	0
			不 適 合	0	0	0	0	0	0
			判定不能	0	0	0	0	0	0
			未測定	0	0	0	0	0	0
に か ほ 市	0	測定	適 合	0	0	0	0	0	0
			不 適 合	0	0	0	0	0	0
			判定不能	0	0	0	0	0	0
			未測定	0	0	0	0	0	0
仙 北 市	0	測定	適 合	0	0	0	0	0	0
			不 適 合	0	0	0	0	0	0
			判定不能	0	0	0	0	0	0
			未測定	0	0	0	0	0	0
秋田県小計	0	測定	適 合	0	0	0	0	0	0
			不 適 合	0	0	0	0	0	0
			判定不能	0	0	0	0	0	0
			未測定	0	0	0	0	0	0

行政対応 地方公共団体名	苦情件数	測定・ 未測定	件数		道路管理者に対する 要請	都道府県公安委員会に 対する要請	要請以外の道路管理者 に対する措置	要請以外の都道府県公 安委員会に対する措置	措置を行わなかった もの
			適 合	不 適 合 判 定 不 能					
山形県(市を除く)	0	測定	適 合	0	0	0	0	0	0
			不 適 合	0	0	0	0	0	0
			判 定 不 能	0	0	0	0	0	0
			未測定	0	0	0	0	0	0
山形市	0	測定	適 合	0	0	0	0	0	0
			不 適 合	0	0	0	0	0	0
			判 定 不 能	0	0	0	0	0	0
			未測定	0	0	0	0	0	0
米沢市	0	測定	適 合	0	0	0	0	0	0
			不 適 合	0	0	0	0	0	0
			判 定 不 能	0	0	0	0	0	0
			未測定	0	0	0	0	0	0
鶴岡市	0	測定	適 合	0	0	0	0	0	0
			不 適 合	0	0	0	0	0	0
			判 定 不 能	0	0	0	0	0	0
			未測定	0	0	0	0	0	0
酒田市	0	測定	適 合	0	0	0	0	0	0
			不 適 合	0	0	0	0	0	0
			判 定 不 能	0	0	0	0	0	0
			未測定	0	0	0	0	0	0
新庄市	0	測定	適 合	0	0	0	0	0	0
			不 適 合	0	0	0	0	0	0
			判 定 不 能	0	0	0	0	0	0
			未測定	0	0	0	0	0	0
寒河江市	0	測定	適 合	0	0	0	0	0	0
			不 適 合	0	0	0	0	0	0
			判 定 不 能	0	0	0	0	0	0
			未測定	0	0	0	0	0	0
上山市	0	測定	適 合	0	0	0	0	0	0
			不 適 合	0	0	0	0	0	0
			判 定 不 能	0	0	0	0	0	0
			未測定	0	0	0	0	0	0
村山市	0	測定	適 合	0	0	0	0	0	0
			不 適 合	0	0	0	0	0	0
			判 定 不 能	0	0	0	0	0	0
			未測定	0	0	0	0	0	0
長井市	0	測定	適 合	0	0	0	0	0	0
			不 適 合	0	0	0	0	0	0
			判 定 不 能	0	0	0	0	0	0
			未測定	0	0	0	0	0	0
天童市	0	測定	適 合	0	0	0	0	0	0
			不 適 合	0	0	0	0	0	0
			判 定 不 能	0	0	0	0	0	0
			未測定	0	0	0	0	0	0
東根市	0	測定	適 合	0	0	0	0	0	0
			不 適 合	0	0	0	0	0	0
			判 定 不 能	0	0	0	0	0	0
			未測定	0	0	0	0	0	0
尾花沢市	0	測定	適 合	0	0	0	0	0	0
			不 適 合	0	0	0	0	0	0
			判 定 不 能	0	0	0	0	0	0
			未測定	0	0	0	0	0	0
南陽市	0	測定	適 合	0	0	0	0	0	0
			不 適 合	0	0	0	0	0	0
			判 定 不 能	0	0	0	0	0	0
			未測定	0	0	0	0	0	0
山形県小計	0	測定	適 合	0	0	0	0	0	0
			不 適 合	0	0	0	0	0	0
			判 定 不 能	0	0	0	0	0	0
			未測定	0	0	0	0	0	0

行政対応 地方公共団体名	苦情件数	測定・ 未測定	件 数		道路管理者に対する 要請	都道府県公安委員会に 対する要請	要請以外の道路管理者 に対する措置	要請以外の都道府県公 安委員会に対する措置	措置を行わなかつた もの
			適 合	不 適 合 判定不能					
福島県(市を除く)	0	測定	適 合	0	0	0	0	0	0
			不 適 合	0	0	0	0	0	0
			判定不能	0	0	0	0	0	0
			未測定	0	0	0	0	0	0
福 島 市	0	測定	適 合	0	0	0	0	0	0
			不 適 合	0	0	0	0	0	0
			判定不能	0	0	0	0	0	0
			未測定	0	0	0	0	0	0
会 津 若 松 市	0	測定	適 合	0	0	0	0	0	0
			不 適 合	0	0	0	0	0	0
			判定不能	0	0	0	0	0	0
			未測定	0	0	0	0	0	0
郡 山 市	0	測定	適 合	0	0	0	0	0	0
			不 適 合	0	0	0	0	0	0
			判定不能	0	0	0	0	0	0
			未測定	0	0	0	0	0	0
い わ き 市	0	測定	適 合	0	0	0	0	0	0
			不 適 合	0	0	0	0	0	0
			判定不能	0	0	0	0	0	0
			未測定	0	0	0	0	0	0
白 河 市	0	測定	適 合	0	0	0	0	0	0
			不 適 合	0	0	0	0	0	0
			判定不能	0	0	0	0	0	0
			未測定	0	0	0	0	0	0
須 賀 川 市	1	測定	適 合	0	0	0	0	0	0
			不 適 合	0	0	0	0	0	0
			判定不能	0	0	0	0	0	0
			未測定	1	0	1	0	0	0
喜 多 方 市	0	測定	適 合	0	0	0	0	0	0
			不 適 合	0	0	0	0	0	0
			判定不能	0	0	0	0	0	0
			未測定	0	0	0	0	0	0
相 馬 市	0	測定	適 合	0	0	0	0	0	0
			不 適 合	0	0	0	0	0	0
			判定不能	0	0	0	0	0	0
			未測定	0	0	0	0	0	0
二 本 松 市	0	測定	適 合	0	0	0	0	0	0
			不 適 合	0	0	0	0	0	0
			判定不能	0	0	0	0	0	0
			未測定	0	0	0	0	0	0
田 村 市	0	測定	適 合	0	0	0	0	0	0
			不 適 合	0	0	0	0	0	0
			判定不能	0	0	0	0	0	0
			未測定	0	0	0	0	0	0
南 相 馬 市	0	測定	適 合	0	0	0	0	0	0
			不 適 合	0	0	0	0	0	0
			判定不能	0	0	0	0	0	0
			未測定	0	0	0	0	0	0
伊 達 市	0	測定	適 合	0	0	0	0	0	0
			不 適 合	0	0	0	0	0	0
			判定不能	0	0	0	0	0	0
			未測定	0	0	0	0	0	0
本 宮 市	0	測定	適 合	0	0	0	0	0	0
			不 適 合	0	0	0	0	0	0
			判定不能	0	0	0	0	0	0
			未測定	0	0	0	0	0	0
福島県小計	1	測定	適 合	0	0	0	0	0	0
			不 適 合	0	0	0	0	0	0
			判定不能	0	0	0	0	0	0
			未測定	1	0	1	0	0	0

行政対応 地方公共団体名	苦情件数	測定・ 未測定	件 数		道路管理者に対する 要請	都道府県公安委員会に 対する要請	要請以外の道路管理者 に対する措置	要請以外の都道府県公 安委員会に対する措置	措置を行わなかつた もの		
			適 合	不 適 合 判定不能							
茨城県(市を除く)	0	未測定	適 合	0	0	0	0	0	0		
			測 定	不 適 合						0	0
			測 定	判 定 不 能						0	0
			未測定	0						0	0
水 戸 市	0	未測定	適 合	0	0	0	0	0	0		
			測 定	不 適 合						0	0
			測 定	判 定 不 能						0	0
			未測定	0						0	0
日 立 市	2	未測定	適 合	1	0	0	0	0	1		
			測 定	不 適 合						1	0
			測 定	判 定 不 能						0	0
			未測定	0						0	0
土 浦 市	0	未測定	適 合	0	0	0	0	0	0		
			測 定	不 適 合						0	0
			測 定	判 定 不 能						0	0
			未測定	0						0	0
古 河 市	1	未測定	適 合	0	0	0	0	0	0		
			測 定	不 適 合						0	0
			測 定	判 定 不 能						0	0
			未測定	1						0	0
石 岡 市	0	未測定	適 合	0	0	0	0	0	0		
			測 定	不 適 合						0	0
			測 定	判 定 不 能						0	0
			未測定	0						0	0
結 城 市	0	未測定	適 合	0	0	0	0	0	0		
			測 定	不 適 合						0	0
			測 定	判 定 不 能						0	0
			未測定	0						0	0
龍ヶ崎 市	0	未測定	適 合	0	0	0	0	0	0		
			測 定	不 適 合						0	0
			測 定	判 定 不 能						0	0
			未測定	0						0	0
下 妻 市	0	未測定	適 合	0	0	0	0	0	0		
			測 定	不 適 合						0	0
			測 定	判 定 不 能						0	0
			未測定	0						0	0
常 総 市	0	未測定	適 合	0	0	0	0	0	0		
			測 定	不 適 合						0	0
			測 定	判 定 不 能						0	0
			未測定	0						0	0
常 陸 太 田 市	0	未測定	適 合	0	0	0	0	0	0		
			測 定	不 適 合						0	0
			測 定	判 定 不 能						0	0
			未測定	0						0	0
高 萩 市	0	未測定	適 合	0	0	0	0	0	0		
			測 定	不 適 合						0	0
			測 定	判 定 不 能						0	0
			未測定	0						0	0
北 茨 城 市	0	未測定	適 合	0	0	0	0	0	0		
			測 定	不 適 合						0	0
			測 定	判 定 不 能						0	0
			未測定	0						0	0
笠 間 市	0	未測定	適 合	0	0	0	0	0	0		
			測 定	不 適 合						0	0
			測 定	判 定 不 能						0	0
			未測定	0						0	0
取 手 市	0	未測定	適 合	0	0	0	0	0	0		
			測 定	不 適 合						0	0
			測 定	判 定 不 能						0	0
			未測定	0						0	0
牛 久 市	0	未測定	適 合	0	0	0	0	0	0		
			測 定	不 適 合						0	0
			測 定	判 定 不 能						0	0
			未測定	0						0	0
つ く ば 市	2	未測定	適 合	0	0	0	0	0	0		
			測 定	不 適 合						0	0
			測 定	判 定 不 能						0	0
			未測定	3						0	0
ひ たち な か 市	0	未測定	適 合	0	0	0	0	0	0		
			測 定	不 適 合						0	0
			測 定	判 定 不 能						0	0
			未測定	0						0	0
鹿 嶋 市	0	未測定	適 合	0	0	0	0	0	0		
			測 定	不 適 合						0	0
			測 定	判 定 不 能						0	0
			未測定	0						0	0
潮 来 市	0	未測定	適 合	0	0	0	0	0	0		
			測 定	不 適 合						0	0
			測 定	判 定 不 能						0	0
			未測定	0						0	0
守 谷 市	0	未測定	適 合	0	0	0	0	0	0		
			測 定	不 適 合						0	0
			測 定	判 定 不 能						0	0
			未測定	0						0	0
常 陸 大 宮 市	0	未測定	適 合	0	0	0	0	0	0		
			測 定	不 適 合						0	0
			測 定	判 定 不 能						0	0
			未測定	0						0	0
那 珂 市	0	未測定	適 合	0	0	0	0	0	0		
			測 定	不 適 合						0	0
			測 定	判 定 不 能						0	0
			未測定	0						0	0
筑 西 市	1	未測定	適 合	0	0	0	0	0	0		
			測 定	不 適 合						0	0
			測 定	判 定 不 能						0	0
			未測定	1						0	0
坂 東 市	0	未測定	適 合	0	0	0	0	0	0		
			測 定	不 適 合						0	0
			測 定	判 定 不 能						0	0
			未測定	0						0	0

行政対応 地方公共団体名	苦情件数	測定・ 未測定	件数		道路管理者に対する 要請	都道府県公安委員会に 対する要請	要請以外の道路管理者 に対する措置	要請以外の都道府県公 安委員会に対する措置	措置を行わなかった もの
			適 合	不 適 合 判 定 不 能					
稲 敷 市	0	測定	適 合	0	0	0	0	0	0
			不 適 合	0					
			判 定 不 能	0					
			未測定	0					
かずみがうら市	0	測定	適 合	0	0	0	0	0	0
			不 適 合	0					
			判 定 不 能	0					
			未測定	0					
桜 川 市	0	測定	適 合	0	0	0	0	0	0
			不 適 合	0					
			判 定 不 能	0					
			未測定	0					
神 栖 市	0	測定	適 合	0	0	0	0	0	0
			不 適 合	0					
			判 定 不 能	0					
			未測定	0					
行 方 市	0	測定	適 合	0	0	0	0	0	0
			不 適 合	0					
			判 定 不 能	0					
			未測定	0					
鉾 田 市	0	測定	適 合	0	0	0	0	0	0
			不 適 合	0					
			判 定 不 能	0					
			未測定	0					
つくばみらい市	0	測定	適 合	0	0	0	0	0	0
			不 適 合	0					
			判 定 不 能	0					
			未測定	0					
小 美 玉 市	0	測定	適 合	0	0	0	0	0	0
			不 適 合	0					
			判 定 不 能	0					
			未測定	0					
茨城県小計	6	測定	適 合	1	0	0	0	0	1
			不 適 合	1					
			判 定 不 能	0					
			未測定	5					
栃木県(市を除く)	0	測定	適 合	0	0	0	0	0	0
			不 適 合	0					
			判 定 不 能	0					
			未測定	0					
宇 都 宮 市	0	測定	適 合	0	0	0	0	0	0
			不 適 合	0					
			判 定 不 能	0					
			未測定	0					
足 利 市	0	測定	適 合	0	0	0	0	0	0
			不 適 合	0					
			判 定 不 能	0					
			未測定	0					
栃 木 市	0	測定	適 合	0	0	0	0	0	0
			不 適 合	0					
			判 定 不 能	0					
			未測定	0					
佐 野 市	0	測定	適 合	0	0	0	0	0	0
			不 適 合	0					
			判 定 不 能	0					
			未測定	0					
鹿 沼 市	0	測定	適 合	0	0	0	0	0	0
			不 適 合	0					
			判 定 不 能	0					
			未測定	0					
日 光 市	0	測定	適 合	0	0	0	0	0	0
			不 適 合	0					
			判 定 不 能	0					
			未測定	0					
小 山 市	0	測定	適 合	0	0	0	0	0	0
			不 適 合	0					
			判 定 不 能	0					
			未測定	0					
真 岡 市	0	測定	適 合	0	0	0	0	0	0
			不 適 合	0					
			判 定 不 能	0					
			未測定	0					
大 田 原 市	0	測定	適 合	0	0	0	0	0	0
			不 適 合	0					
			判 定 不 能	0					
			未測定	0					
矢 板 市	0	測定	適 合	0	0	0	0	0	0
			不 適 合	0					
			判 定 不 能	0					
			未測定	0					
那 須 塩 原 市	0	測定	適 合	0	0	0	0	0	0
			不 適 合	0					
			判 定 不 能	0					
			未測定	0					
さ くら 市	0	測定	適 合	0	0	0	0	0	0
			不 適 合	0					
			判 定 不 能	0					
			未測定	0					
那 須 烏 山 市	0	測定	適 合	0	0	0	0	0	0
			不 適 合	0					
			判 定 不 能	0					
			未測定	0					
下 野 市	0	測定	適 合	0	0	0	0	0	0
			不 適 合	0					
			判 定 不 能	0					
			未測定	0					
栃木県小計	0	測定	適 合	0	0	0	0	0	0
			不 適 合	0					
			判 定 不 能	0					
			未測定	0					

行政対応 地方公共団体名	苦情件数	測定・ 未測定	件数		道路管理者に対する 要請	都道府県公安委員会に 対する要請	要請以外の道路管理者 に対する措置	要請以外の都道府県公 安委員会に対する措置	措置を行わなかった もの
			適 合	不 適 合 判定不能					
群馬県(市を除く)	0	測定	適 合	0	0	0	0	0	0
			不 適 合	0	0	0	0	0	0
			判定不能	0	0	0	0	0	0
			未測定	0	0	0	0	0	0
前 橋 市	1	測定	適 合	0	0	0	0	0	0
			不 適 合	0	0	0	0	0	0
			判定不能	0	0	0	0	0	0
			未測定	1	0	0	0	0	0
高 崎 市	0	測定	適 合	0	0	0	0	0	0
			不 適 合	0	0	0	0	0	0
			判定不能	0	0	0	0	0	0
			未測定	0	0	0	0	0	0
桐 生 市	0	測定	適 合	0	0	0	0	0	0
			不 適 合	0	0	0	0	0	0
			判定不能	0	0	0	0	0	0
			未測定	0	0	0	0	0	0
伊 勢 崎 市	2	測定	適 合	0	0	0	0	0	0
			不 適 合	0	0	0	0	0	0
			判定不能	0	0	0	0	0	0
			未測定	2	1	0	0	0	1
太 田 市	5	測定	適 合	0	0	0	0	0	0
			不 適 合	0	0	0	0	0	0
			判定不能	0	0	0	0	0	0
			未測定	5	5	0	0	0	0
沼 田 市	0	測定	適 合	0	0	0	0	0	0
			不 適 合	0	0	0	0	0	0
			判定不能	0	0	0	0	0	0
			未測定	0	0	0	0	0	0
館 林 市	1	測定	適 合	0	0	0	0	0	0
			不 適 合	0	0	0	0	0	0
			判定不能	0	0	0	0	0	0
			未測定	1	0	0	0	0	1
渋 川 市	0	測定	適 合	0	0	0	0	0	0
			不 適 合	0	0	0	0	0	0
			判定不能	0	0	0	0	0	0
			未測定	0	0	0	0	0	0
藤 岡 市	0	測定	適 合	0	0	0	0	0	0
			不 適 合	0	0	0	0	0	0
			判定不能	0	0	0	0	0	0
			未測定	0	0	0	0	0	0
富 岡 市	0	測定	適 合	0	0	0	0	0	0
			不 適 合	0	0	0	0	0	0
			判定不能	0	0	0	0	0	0
			未測定	0	0	0	0	0	0
安 中 市	0	測定	適 合	0	0	0	0	0	0
			不 適 合	0	0	0	0	0	0
			判定不能	0	0	0	0	0	0
			未測定	0	0	0	0	0	0
み どり 市	0	測定	適 合	0	0	0	0	0	0
			不 適 合	0	0	0	0	0	0
			判定不能	0	0	0	0	0	0
			未測定	0	0	0	0	0	0
群馬県小計	9	測定	適 合	0	0	0	0	0	0
			不 適 合	0	0	0	0	0	0
			判定不能	0	0	0	0	0	0
			未測定	9	6	1	2		



行政対応 地方公共団体名	苦情件数	測定・ 未測定	件数		道路管理者に対する 要請	都道府県公安委員会に 対する要請	要請以外の道路管理者 に対する措置	要請以外の都道府県公 安委員会に対する措置	措置を行わなかった もの
			適 合	不 適 合 判 定 不 能					
埼玉県(市を除く)	0	測定	適 合	0	0	0	0	0	0
			不 適 合	0					
			判 定 不 能	0					
			未測定	0					
さいたま市	1	測定	適 合	0	0	0	0	0	0
			不 適 合	0					
			判 定 不 能	0					
			未測定	1					
川越市	1	測定	適 合	0	0	0	0	0	0
			不 適 合	0					
			判 定 不 能	0					
			未測定	1					
熊谷市	0	測定	適 合	0	0	0	0	0	0
			不 適 合	0					
			判 定 不 能	0					
			未測定	0					
川口市	0	測定	適 合	0	0	0	0	0	0
			不 適 合	0					
			判 定 不 能	0					
			未測定	0					
行田市	0	測定	適 合	0	0	0	0	0	0
			不 適 合	0					
			判 定 不 能	0					
			未測定	0					
秩父市	0	測定	適 合	0	0	0	0	0	0
			不 適 合	0					
			判 定 不 能	0					
			未測定	0					
所沢市	0	測定	適 合	0	0	0	0	0	0
			不 適 合	0					
			判 定 不 能	0					
			未測定	0					
飯能市	0	測定	適 合	0	0	0	0	0	0
			不 適 合	0					
			判 定 不 能	0					
			未測定	0					
加須市	0	測定	適 合	0	0	0	0	0	0
			不 適 合	0					
			判 定 不 能	0					
			未測定	0					
本庄市	0	測定	適 合	0	0	0	0	0	0
			不 適 合	0					
			判 定 不 能	0					
			未測定	0					
東松山市	0	測定	適 合	0	0	0	0	0	0
			不 適 合	0					
			判 定 不 能	0					
			未測定	0					
春日部市	0	測定	適 合	0	0	0	0	0	0
			不 適 合	0					
			判 定 不 能	0					
			未測定	0					
狭山市	0	測定	適 合	0	0	0	0	0	0
			不 適 合	0					
			判 定 不 能	0					
			未測定	0					
羽生市	0	測定	適 合	0	0	0	0	0	0
			不 適 合	0					
			判 定 不 能	0					
			未測定	0					
鴻巣市	0	測定	適 合	0	0	0	0	0	0
			不 適 合	0					
			判 定 不 能	0					
			未測定	0					
深谷市	0	測定	適 合	0	0	0	0	0	0
			不 適 合	0					
			判 定 不 能	0					
			未測定	0					
上尾市	0	測定	適 合	0	0	0	0	0	0
			不 適 合	0					
			判 定 不 能	0					
			未測定	0					
草加市	1	測定	適 合	0	0	0	0	0	0
			不 適 合	0					
			判 定 不 能	0					
			未測定	1					
越谷市	1	測定	適 合	0	0	0	0	0	0
			不 適 合	0					
			判 定 不 能	0					
			未測定	1					
蕨市	0	測定	適 合	0	0	0	0	0	0
			不 適 合	0					
			判 定 不 能	0					
			未測定	0					
戸田市	0	測定	適 合	0	0	0	0	0	0
			不 適 合	0					
			判 定 不 能	0					
			未測定	0					
入間市	1	測定	適 合	0	0	0	0	0	0
			不 適 合	0					
			判 定 不 能	0					
			未測定	1					
朝霞市	0	測定	適 合	0	0	0	0	0	0
			不 適 合	0					
			判 定 不 能	0					
			未測定	0					
志木市	0	測定	適 合	0	0	0	0	0	0
			不 適 合	0					
			判 定 不 能	0					
			未測定	0					
和光市	0	測定	適 合	0	0	0	0	0	0
			不 適 合	0					
			判 定 不 能	0					
			未測定	0					

行政対応 地方公共団体名	苦情件数	測定・ 未測定	件数		道路管理者に対する 要請	都道府県公安委員会に 対する要請	要請以外の道路管理者 に対する措置	要請以外の都道府県公 安委員会に対する措置	措置を行わなかつた もの
			適 合	不 適 合 判 定 不 能					
新 座 市	0	測定	適 合	0	0	0	0	0	0
			不 適 合	0					
			判 定 不 能	0					
			未測定	0					
桶 川 市	0	測定	適 合	0	0	0	0	0	0
			不 適 合	0					
			判 定 不 能	0					
			未測定	0					
久 喜 市	0	測定	適 合	0	0	0	0	0	0
			不 適 合	0					
			判 定 不 能	0					
			未測定	0					
北 本 市	0	測定	適 合	0	0	0	0	0	0
			不 適 合	0					
			判 定 不 能	0					
			未測定	0					
八 潮 市	0	測定	適 合	0	0	0	0	0	0
			不 適 合	0					
			判 定 不 能	0					
			未測定	0					
富 士 見 市	0	測定	適 合	0	0	0	0	0	0
			不 適 合	0					
			判 定 不 能	0					
			未測定	0					
三 郷 市	0	測定	適 合	0	0	0	0	0	0
			不 適 合	0					
			判 定 不 能	0					
			未測定	0					
蓮 田 市	0	測定	適 合	0	0	0	0	0	0
			不 適 合	0					
			判 定 不 能	0					
			未測定	0					
坂 戸 市	0	測定	適 合	0	0	0	0	0	0
			不 適 合	0					
			判 定 不 能	0					
			未測定	0					
幸 手 市	0	測定	適 合	0	0	0	0	0	0
			不 適 合	0					
			判 定 不 能	0					
			未測定	0					
鶴ヶ島市	0	測定	適 合	0	0	0	0	0	0
			不 適 合	0					
			判 定 不 能	0					
			未測定	0					
日 高 市	0	測定	適 合	0	0	0	0	0	0
			不 適 合	0					
			判 定 不 能	0					
			未測定	0					
吉 川 市	0	測定	適 合	0	0	0	0	0	0
			不 適 合	0					
			判 定 不 能	0					
			未測定	0					
ふじみ野市	0	測定	適 合	0	0	0	0	0	0
			不 適 合	0					
			判 定 不 能	0					
			未測定	0					
白 岡 市	0	測定	適 合	0	0	0	0	0	0
			不 適 合	0					
			判 定 不 能	0					
			未測定	0					
埼玉県小計	5	測定	適 合	0	0	0	0	0	0
			不 適 合	0					
			判 定 不 能	0					
			未測定	5					

行政対応 地方公共団体名	苦情件数	測定・ 未測定	件数		道路管理者に対する 要請	都道府県公安委員会に 対する要請	要請以外の道路管理者 に対する措置	要請以外の都道府県公 安委員会に対する措置	措置を行わなかった もの
			適 合	不 適 合 判 定 不 能					
千葉県(市を除く)	0	測定 未測定	適 合	0			0	0	0
			不 適 合	0	0	0	0	0	
			判 定 不 能	0	0	0	0	0	
			未測定	0	0	0	0	0	
千葉市	5	測定 未測定	適 合	1			0	0	1
			不 適 合	0	0	0	0	0	
			判 定 不 能	2	0	0	0	2	
			未測定	2	0	0	0	2	
銚子市	0	測定 未測定	適 合	0			0	0	0
			不 適 合	0	0	0	0	0	
			判 定 不 能	0	0	0	0	0	
			未測定	0	0	0	0	0	
市川市	2	測定 未測定	適 合	1			0	0	1
			不 適 合	0	0	0	0	0	
			判 定 不 能	0	0	0	0	0	
			未測定	1	0	0	0	1	
船橋市	0	測定 未測定	適 合	0			0	0	0
			不 適 合	0	0	0	0	0	
			判 定 不 能	0	0	0	0	0	
			未測定	0	0	0	0	0	
館山市	0	測定 未測定	適 合	0			0	0	0
			不 適 合	0	0	0	0	0	
			判 定 不 能	0	0	0	0	0	
			未測定	0	0	0	0	0	
木更津市	0	測定 未測定	適 合	0			0	0	0
			不 適 合	0	0	0	0	0	
			判 定 不 能	0	0	0	0	0	
			未測定	0	0	0	0	0	
松戸市	5	測定 未測定	適 合	2			2	0	0
			不 適 合	0	0	0	0	0	
			判 定 不 能	0	0	0	0	0	
			未測定	5	0	0	0	5	
野田市	0	測定 未測定	適 合	0			0	0	0
			不 適 合	0	0	0	0	0	
			判 定 不 能	0	0	0	0	0	
			未測定	0	0	0	0	0	
茂原市	0	測定 未測定	適 合	0			0	0	0
			不 適 合	0	0	0	0	0	
			判 定 不 能	0	0	0	0	0	
			未測定	0	0	0	0	0	
成田市	0	測定 未測定	適 合	0			0	0	0
			不 適 合	0	0	0	0	0	
			判 定 不 能	0	0	0	0	0	
			未測定	0	0	0	0	0	
佐倉市	0	測定 未測定	適 合	0			0	0	0
			不 適 合	0	0	0	0	0	
			判 定 不 能	0	0	0	0	0	
			未測定	0	0	0	0	0	
東金市	0	測定 未測定	適 合	0			0	0	0
			不 適 合	0	0	0	0	0	
			判 定 不 能	0	0	0	0	0	
			未測定	0	0	0	0	0	
旭市	0	測定 未測定	適 合	0			0	0	0
			不 適 合	0	0	0	0	0	
			判 定 不 能	0	0	0	0	0	
			未測定	0	0	0	0	0	
習志野市	0	測定 未測定	適 合	0			0	0	0
			不 適 合	0	0	0	0	0	
			判 定 不 能	0	0	0	0	0	
			未測定	0	0	0	0	0	
柏市	0	測定 未測定	適 合	0			0	0	0
			不 適 合	0	0	0	0	0	
			判 定 不 能	0	0	0	0	0	
			未測定	0	0	0	0	0	
勝浦市	0	測定 未測定	適 合	0			0	0	0
			不 適 合	0	0	0	0	0	
			判 定 不 能	0	0	0	0	0	
			未測定	0	0	0	0	0	
市原市	0	測定 未測定	適 合	0			0	0	0
			不 適 合	0	0	0	0	0	
			判 定 不 能	0	0	0	0	0	
			未測定	0	0	0	0	0	
流山市	3	測定 未測定	適 合	2			0	0	2
			不 適 合	0	0	0	0	0	
			判 定 不 能	0	0	0	0	0	
			未測定	1	0	0	0	1	
八千代市	4	測定 未測定	適 合	2			0	0	2
			不 適 合	0	0	0	0	0	
			判 定 不 能	0	0	0	0	0	
			未測定	2	0	0	0	2	
我孫子市	0	測定 未測定	適 合	0			0	0	0
			不 適 合	0	0	0	0	0	
			判 定 不 能	0	0	0	0	0	
			未測定	0	0	0	0	0	
鴨川市	0	測定 未測定	適 合	0			0	0	0
			不 適 合	0	0	0	0	0	
			判 定 不 能	0	0	0	0	0	
			未測定	0	0	0	0	0	
鎌ヶ谷市	0	測定 未測定	適 合	0			0	0	0
			不 適 合	0	0	0	0	0	
			判 定 不 能	0	0	0	0	0	
			未測定	0	0	0	0	0	
君津市	0	測定 未測定	適 合	0			0	0	0
			不 適 合	0	0	0	0	0	
			判 定 不 能	0	0	0	0	0	
			未測定	0	0	0	0	0	
富津市	0	測定 未測定	適 合	0			0	0	0
			不 適 合	0	0	0	0	0	
			判 定 不 能	0	0	0	0	0	
			未測定	0	0	0	0	0	
浦安市	1	測定 未測定	適 合	0			0	0	0
			不 適 合	0	0	0	0	0	
			判 定 不 能	0	0	0	0	0	
			未測定	1	0	0	0	1	

行政対応 地方公共団体名	苦情件数	測定・ 未測定	件数		道路管理者に対する 要請	都道府県公安委員会に 対する要請	要請以外の道路管理者 に対する措置	要請以外の都道府県公 安委員会に対する措置	措置を行わなかつた もの
			適 合	不 適 合 判 定 不 能					
四 街 道 市	0	測定	適 合	0	0	0	0	0	0
			不 適 合	0					
			判 定 不 能	0					
			未測定	0					
袖ヶ浦市	0	測定	適 合	0	0	0	0	0	0
			不 適 合	0					
			判 定 不 能	0					
			未測定	0					
八 街 市	0	測定	適 合	0	0	0	0	0	0
			不 適 合	0					
			判 定 不 能	0					
			未測定	0					
印 西 市	0	測定	適 合	0	0	0	0	0	0
			不 適 合	0					
			判 定 不 能	0					
			未測定	0					
白 井 市	1	測定	適 合	0	0	0	0	0	0
			不 適 合	0					
			判 定 不 能	0					
			未測定	1					
富 里 市	0	測定	適 合	0	0	0	0	0	0
			不 適 合	0					
			判 定 不 能	0					
			未測定	0					
南 房 総 市	0	測定	適 合	0	0	0	0	0	0
			不 適 合	0					
			判 定 不 能	0					
			未測定	0					
匝 瑛 市	0	測定	適 合	0	0	0	0	0	0
			不 適 合	0					
			判 定 不 能	0					
			未測定	0					
香 取 市	0	測定	適 合	0	0	0	0	0	0
			不 適 合	0					
			判 定 不 能	0					
			未測定	0					
山 武 市	0	測定	適 合	0	0	0	0	0	0
			不 適 合	0					
			判 定 不 能	0					
			未測定	0					
い す み 市	0	測定	適 合	0	0	0	0	0	0
			不 適 合	0					
			判 定 不 能	0					
			未測定	0					
大 網 白 里 市	0	測定	適 合	0	0	0	0	0	0
			不 適 合	0					
			判 定 不 能	0					
			未測定	0					
千葉県小計	21	測定	適 合	8	0	0	2	0	6
			不 適 合	0					
			判 定 不 能	2					
			未測定	13					

行政対応 地方公共団体名	苦情件数	測定・ 未測定	件数		道路管理者に対する 要請	都道府県公安委員会に 対する要請	要請以外の道路管理者 に対する措置	要請以外の都道府県公 安委員会に対する措置	措置を行わなかった もの
			適 合	不 適 合 判定不能					
東京都(市・特別区を 除く)	0	測定	適 合	0	0	0	0	0	0
			不 適 合	0	0	0	0	0	0
			判定不能	0	0	0	0	0	0
			未測定	0	0	0	0	0	0
千代田区	0	測定	適 合	0	0	0	0	0	0
			不 適 合	0	0	0	0	0	0
			判定不能	0	0	0	0	0	0
			未測定	0	0	0	0	0	0
中央区	0	測定	適 合	0	0	0	0	0	0
			不 適 合	0	0	0	0	0	0
			判定不能	0	0	0	0	0	0
			未測定	0	0	0	0	0	0
港区	0	測定	適 合	0	0	0	0	0	0
			不 適 合	0	0	0	0	0	0
			判定不能	0	0	0	0	0	0
			未測定	0	0	0	0	0	0
新宿区	0	測定	適 合	0	0	0	0	0	0
			不 適 合	0	0	0	0	0	0
			判定不能	0	0	0	0	0	0
			未測定	0	0	0	0	0	0
文京区	0	測定	適 合	0	0	0	0	0	0
			不 適 合	0	0	0	0	0	0
			判定不能	0	0	0	0	0	0
			未測定	0	0	0	0	0	0
台東区	0	測定	適 合	0	0	0	0	0	0
			不 適 合	0	0	0	0	0	0
			判定不能	0	0	0	0	0	0
			未測定	0	0	0	0	0	0
墨田区	2	測定	適 合	0	0	0	0	0	0
			不 適 合	0	0	0	0	0	0
			判定不能	0	0	0	0	0	0
			未測定	2	0	0	0	0	2
江東区	0	測定	適 合	0	0	0	0	0	0
			不 適 合	0	0	0	0	0	0
			判定不能	0	0	0	0	0	0
			未測定	0	0	0	0	0	0
品川区	0	測定	適 合	0	0	0	0	0	0
			不 適 合	0	0	0	0	0	0
			判定不能	0	0	0	0	0	0
			未測定	0	0	0	0	0	0
目黒区	1	測定	適 合	0	0	0	0	0	0
			不 適 合	0	0	0	0	0	0
			判定不能	0	0	0	0	0	0
			未測定	1	0	0	0	0	0
大田区	0	測定	適 合	0	0	0	0	0	0
			不 適 合	0	0	0	0	0	0
			判定不能	0	0	0	0	0	0
			未測定	0	0	0	0	0	0
世田谷区	0	測定	適 合	0	0	0	0	0	0
			不 適 合	0	0	0	0	0	0
			判定不能	0	0	0	0	0	0
			未測定	0	0	0	0	0	0
渋谷区	0	測定	適 合	0	0	0	0	0	0
			不 適 合	0	0	0	0	0	0
			判定不能	0	0	0	0	0	0
			未測定	0	0	0	0	0	0
中野区	0	測定	適 合	0	0	0	0	0	0
			不 適 合	0	0	0	0	0	0
			判定不能	0	0	0	0	0	0
			未測定	0	0	0	0	0	0
杉並区	0	測定	適 合	0	0	0	0	0	0
			不 適 合	0	0	0	0	0	0
			判定不能	0	0	0	0	0	0
			未測定	0	0	0	0	0	0
豊島区	1	測定	適 合	0	0	0	0	0	0
			不 適 合	0	0	0	0	0	0
			判定不能	0	0	0	0	0	0
			未測定	1	0	0	0	0	1
北区	0	測定	適 合	0	0	0	0	0	0
			不 適 合	0	0	0	0	0	0
			判定不能	0	0	0	0	0	0
			未測定	0	0	0	0	0	0
荒川区	2	測定	適 合	1	0	0	0	0	0
			不 適 合	0	0	0	0	0	0
			判定不能	0	0	0	0	0	0
			未測定	1	0	0	0	0	0
板橋区	0	測定	適 合	0	0	0	0	0	0
			不 適 合	0	0	0	0	0	0
			判定不能	0	0	0	0	0	0
			未測定	0	0	0	0	0	0
練馬区	0	測定	適 合	0	0	0	0	0	0
			不 適 合	0	0	0	0	0	0
			判定不能	0	0	0	0	0	0
			未測定	0	0	0	0	0	0
足立区	0	測定	適 合	0	0	0	0	0	0
			不 適 合	0	0	0	0	0	0
			判定不能	0	0	0	0	0	0
			未測定	0	0	0	0	0	0
葛飾区	1	測定	適 合	1	0	0	0	0	1
			不 適 合	0	0	0	0	0	0
			判定不能	1	0	0	0	0	1
			未測定	0	0	0	0	0	0
江戸川区	5	測定	適 合	1	0	0	1	0	0
			不 適 合	0	0	0	0	0	0
			判定不能	0	0	0	0	0	0
			未測定	5	0	3	0	2	
八王子市	0	測定	適 合	0	0	0	0	0	0
			不 適 合	0	0	0	0	0	0
			判定不能	0	0	0	0	0	0
			未測定	0	0	0	0	0	0
立川市	0	測定	適 合	0	0	0	0	0	0
			不 適 合	0	0	0	0	0	0
			判定不能	0	0	0	0	0	0
			未測定	0	0	0	0	0	0

行政対応 地方公共団体名	苦情件数	測定・ 未測定	件 数		道路管理者に対する 要請	都道府県公安委員会に 対する要請	要請以外の道路管理者 に対する措置	要請以外の都道府県公 安委員会に対する措置	措置を行わなかった もの
			適 合	不 適 合 判定不能					
武蔵野市	1	測定	適 合	0	0	0	0	0	0
			不 適 合	0	0	0	0	0	0
			判定不能	0	0	0	0	0	0
			未測定	1	0	0	0	0	0
三鷹市	0	測定	適 合	0	0	0	0	0	0
			不 適 合	0	0	0	0	0	0
			判定不能	0	0	0	0	0	0
			未測定	0	0	0	0	0	0
青梅市	1	測定	適 合	0	0	0	0	0	0
			不 適 合	0	0	0	0	0	0
			判定不能	0	0	0	0	0	0
			未測定	1	0	0	0	0	0
府中市	0	測定	適 合	0	0	0	0	0	0
			不 適 合	0	0	0	0	0	0
			判定不能	0	0	0	0	0	0
			未測定	1	0	0	0	0	0
昭島市	0	測定	適 合	0	0	0	0	0	0
			不 適 合	0	0	0	0	0	0
			判定不能	0	0	0	0	0	0
			未測定	0	0	0	0	0	0
調布市	0	測定	適 合	0	0	0	0	0	0
			不 適 合	0	0	0	0	0	0
			判定不能	0	0	0	0	0	0
			未測定	0	0	0	0	0	0
町田市	0	測定	適 合	0	0	0	0	0	0
			不 適 合	0	0	0	0	0	0
			判定不能	0	0	0	0	0	0
			未測定	0	0	0	0	0	0
小金井市	0	測定	適 合	0	0	0	0	0	0
			不 適 合	0	0	0	0	0	0
			判定不能	0	0	0	0	0	0
			未測定	0	0	0	0	0	0
小平市	0	測定	適 合	0	0	0	0	0	0
			不 適 合	0	0	0	0	0	0
			判定不能	0	0	0	0	0	0
			未測定	0	0	0	0	0	0
日野市	0	測定	適 合	0	0	0	0	0	0
			不 適 合	0	0	0	0	0	0
			判定不能	0	0	0	0	0	0
			未測定	0	0	0	0	0	0
東村山市	0	測定	適 合	0	0	0	0	0	0
			不 適 合	0	0	0	0	0	0
			判定不能	0	0	0	0	0	0
			未測定	0	0	0	0	0	0
国分寺市	0	測定	適 合	0	0	0	0	0	0
			不 適 合	0	0	0	0	0	0
			判定不能	0	0	0	0	0	0
			未測定	0	0	0	0	0	0
国立市	0	測定	適 合	0	0	0	0	0	0
			不 適 合	0	0	0	0	0	0
			判定不能	0	0	0	0	0	0
			未測定	0	0	0	0	0	0
福生市	1	測定	適 合	0	0	0	0	0	0
			不 適 合	0	0	0	0	0	0
			判定不能	0	0	0	0	0	0
			未測定	1	0	0	0	0	0
狛江市	0	測定	適 合	0	0	0	0	0	0
			不 適 合	0	0	0	0	0	0
			判定不能	0	0	0	0	0	0
			未測定	0	0	0	0	0	0
東大和市	0	測定	適 合	0	0	0	0	0	0
			不 適 合	0	0	0	0	0	0
			判定不能	0	0	0	0	0	0
			未測定	0	0	0	0	0	0
清瀬市	0	測定	適 合	0	0	0	0	0	0
			不 適 合	0	0	0	0	0	0
			判定不能	0	0	0	0	0	0
			未測定	0	0	0	0	0	0
東久留米市	0	測定	適 合	0	0	0	0	0	0
			不 適 合	0	0	0	0	0	0
			判定不能	0	0	0	0	0	0
			未測定	0	0	0	0	0	0
武蔵村山市	0	測定	適 合	0	0	0	0	0	0
			不 適 合	0	0	0	0	0	0
			判定不能	0	0	0	0	0	0
			未測定	0	0	0	0	0	0
多摩市	0	測定	適 合	0	0	0	0	0	0
			不 適 合	0	0	0	0	0	0
			判定不能	0	0	0	0	0	0
			未測定	0	0	0	0	0	0
稲城市	0	測定	適 合	0	0	0	0	0	0
			不 適 合	0	0	0	0	0	0
			判定不能	0	0	0	0	0	0
			未測定	0	0	0	0	0	0
羽村市	0	測定	適 合	0	0	0	0	0	0
			不 適 合	0	0	0	0	0	0
			判定不能	0	0	0	0	0	0
			未測定	0	0	0	0	0	0
あきる野市	0	測定	適 合	0	0	0	0	0	0
			不 適 合	0	0	0	0	0	0
			判定不能	0	0	0	0	0	0
			未測定	0	0	0	0	0	0
西東京市	0	測定	適 合	0	0	0	0	0	0
			不 適 合	0	0	0	0	0	0
			判定不能	0	0	0	0	0	0
			未測定	0	0	0	0	0	0
東京都小計	15	測定	適 合	3	0	0	2	0	1
			不 適 合	0	0	0	0	0	0
			判定不能	1	0	0	0	0	1
			未測定	15	0	7	0	8	

行政対応 地方公共団体名	苦情件数	測定・ 未測定	件数		道路管理者に対する 要請	都道府県公安委員会に 対する要請	要請以外の道路管理者 に対する措置	要請以外の都道府県公 安委員会に対する措置	措置を行わなかった もの	
			適 合	不 適 合 判 定 不 能						
神奈川県(市を除く)	0	未測定	適 合	0				0	0	0
			測 定	不 適 合	0	0	0	0	0	0
			判 定 不 能	0	0	0	0	0	0	0
			未測定	0	0	0	0	0	0	0
横 浜 市	36	未測定	適 合	14				14	0	0
			測 定	不 適 合	0	0	0	0	0	0
			判 定 不 能	3	3	0	0	0	0	0
			未測定	21	21	6	2	13		
川 崎 市	10	未測定	適 合	0				0	0	0
			測 定	不 適 合	0	0	0	0	0	0
			判 定 不 能	2	2	0	0	2		
			未測定	28	28	5	0	23		
相 模 原 市	0	未測定	適 合	0				0	0	0
			測 定	不 適 合	0	0	0	0	0	0
			判 定 不 能	0	0	0	0	0		
			未測定	0	0	0	0	0		
横 須 賀 市	0	未測定	適 合	0				0	0	0
			測 定	不 適 合	0	0	0	0	0	0
			判 定 不 能	0	0	0	0	0		
			未測定	0	0	0	0	0		
平 塚 市	0	未測定	適 合	0				0	0	0
			測 定	不 適 合	0	0	0	0	0	0
			判 定 不 能	0	0	0	0	0		
			未測定	0	0	0	0	0		
鎌 倉 市	0	未測定	適 合	0				0	0	0
			測 定	不 適 合	0	0	0	0	0	0
			判 定 不 能	0	0	0	0	0		
			未測定	0	0	0	0	0		
藤 沢 市	0	未測定	適 合	0				0	0	0
			測 定	不 適 合	0	0	0	0	0	0
			判 定 不 能	0	0	0	0	0		
			未測定	0	0	0	0	0		
小 田 原 市	0	未測定	適 合	0				0	0	0
			測 定	不 適 合	0	0	0	0	0	0
			判 定 不 能	0	0	0	0	0		
			未測定	0	0	0	0	0		
茅 ヶ 崎 市	0	未測定	適 合	0				0	0	0
			測 定	不 適 合	0	0	0	0	0	0
			判 定 不 能	0	0	0	0	0		
			未測定	0	0	0	0	0		
逗 子 市	0	未測定	適 合	0				0	0	0
			測 定	不 適 合	0	0	0	0	0	0
			判 定 不 能	0	0	0	0	0		
			未測定	0	0	0	0	0		
三 浦 市	0	未測定	適 合	0				0	0	0
			測 定	不 適 合	0	0	0	0	0	0
			判 定 不 能	0	0	0	0	0		
			未測定	0	0	0	0	0		
秦 野 市	0	未測定	適 合	0				0	0	0
			測 定	不 適 合	0	0	0	0	0	0
			判 定 不 能	0	0	0	0	0		
			未測定	0	0	0	0	0		
厚 木 市	0	未測定	適 合	0				0	0	0
			測 定	不 適 合	0	0	0	0	0	0
			判 定 不 能	0	0	0	0	0		
			未測定	0	0	0	0	0		
大 和 市	0	未測定	適 合	0				0	0	0
			測 定	不 適 合	0	0	0	0	0	0
			判 定 不 能	0	0	0	0	0		
			未測定	0	0	0	0	0		
伊 勢 原 市	0	未測定	適 合	0				0	0	0
			測 定	不 適 合	0	0	0	0	0	0
			判 定 不 能	0	0	0	0	0		
			未測定	0	0	0	0	0		
海 老 名 市	1	未測定	適 合	1				0	0	1
			測 定	不 適 合	0	0	0	0	0	0
			判 定 不 能	0	0	0	0	0		
			未測定	0	0	0	0	0		
座 間 市	0	未測定	適 合	0				0	0	0
			測 定	不 適 合	0	0	0	0	0	0
			判 定 不 能	0	0	0	0	0		
			未測定	0	0	0	0	0		
南 足 柄 市	0	未測定	適 合	0				0	0	0
			測 定	不 適 合	0	0	0	0	0	0
			判 定 不 能	0	0	0	0	0		
			未測定	0	0	0	0	0		
綾 瀬 市	0	未測定	適 合	0				0	0	0
			測 定	不 適 合	0	0	0	0	0	0
			判 定 不 能	0	0	0	0	0		
			未測定	0	0	0	0	0		
神奈川県小計	47	未測定	適 合	15				14	0	1
			測 定	不 適 合	0	0	0	0	0	0
			判 定 不 能	5	5	3	2	2		
			未測定	49	49	11	2	36		

行政対応 地方公共団体名	苦情件数	測定・ 未測定	件数		道路管理者に対する 要請	都道府県公安委員会に 対する要請	要請以外の道路管理者 に対する措置	要請以外の都道府県公 安委員会に対する措置	措置を行わなかった もの
			適 合	不 適 合 判 定 不 能					
新潟県(市を除く)	0	測定 未測定	適 合	0	0	0	0	0	0
			不 適 合	0					
			判 定 不 能	0					
			未測定	0					
新 潟 市	2	測定 未測定	適 合	0	0	0	0	0	0
			不 適 合	0					
			判 定 不 能	0					
			未測定	2					
長 岡 市	0	測定 未測定	適 合	0	0	0	0	0	0
			不 適 合	0					
			判 定 不 能	0					
			未測定	0					
三 条 市	1	測定 未測定	適 合	1	0	0	0	0	1
			不 適 合	0					
			判 定 不 能	0					
			未測定	0					
柏 崎 市	0	測定 未測定	適 合	0	0	0	0	0	0
			不 適 合	0					
			判 定 不 能	0					
			未測定	0					
新 発 田 市	0	測定 未測定	適 合	0	0	0	0	0	0
			不 適 合	0					
			判 定 不 能	0					
			未測定	0					
小 千 谷 市	0	測定 未測定	適 合	0	0	0	0	0	0
			不 適 合	0					
			判 定 不 能	0					
			未測定	0					
加 茂 市	0	測定 未測定	適 合	0	0	0	0	0	0
			不 適 合	0					
			判 定 不 能	0					
			未測定	0					
十 日 町 市	1	測定 未測定	適 合	0	0	0	0	0	0
			不 適 合	0					
			判 定 不 能	0					
			未測定	1					
見 附 市	0	測定 未測定	適 合	0	0	0	0	0	0
			不 適 合	0					
			判 定 不 能	0					
			未測定	0					
村 上 市	0	測定 未測定	適 合	0	0	0	0	0	0
			不 適 合	0					
			判 定 不 能	0					
			未測定	0					
燕 市	0	測定 未測定	適 合	0	0	0	0	0	0
			不 適 合	0					
			判 定 不 能	0					
			未測定	0					
糸 魚 川 市	0	測定 未測定	適 合	0	0	0	0	0	0
			不 適 合	0					
			判 定 不 能	0					
			未測定	0					
妙 高 市	0	測定 未測定	適 合	0	0	0	0	0	0
			不 適 合	0					
			判 定 不 能	0					
			未測定	0					
五 泉 市	0	測定 未測定	適 合	0	0	0	0	0	0
			不 適 合	0					
			判 定 不 能	0					
			未測定	0					
上 越 市	0	測定 未測定	適 合	0	0	0	0	0	0
			不 適 合	0					
			判 定 不 能	0					
			未測定	0					
阿 賀 野 市	0	測定 未測定	適 合	0	0	0	0	0	0
			不 適 合	0					
			判 定 不 能	0					
			未測定	0					
佐 渡 市	0	測定 未測定	適 合	0	0	0	0	0	0
			不 適 合	0					
			判 定 不 能	0					
			未測定	0					
魚 沼 市	0	測定 未測定	適 合	0	0	0	0	0	0
			不 適 合	0					
			判 定 不 能	0					
			未測定	0					
南 魚 沼 市	0	測定 未測定	適 合	0	0	0	0	0	0
			不 適 合	0					
			判 定 不 能	0					
			未測定	0					
胎 内 市	0	測定 未測定	適 合	0	0	0	0	0	0
			不 適 合	0					
			判 定 不 能	0					
			未測定	0					
新潟県小計	4	測定 未測定	適 合	1	0	0	0	0	1
			不 適 合	0					
			判 定 不 能	0					
			未測定	3					



行政対応 地方公共団体名	苦情件数	測定・ 未測定	件数		道路管理者に対する 要請	都道府県公安委員会に 対する要請	要請以外の道路管理者 に対する措置	要請以外の都道府県公 安委員会に対する措置	措置を行わなかった もの
			適 合	不 適 合 判 定 不 能					
富山県(市を除く)	0	測定	適 合	0	0	0	0	0	0
			不 適 合	0					
			判 定 不 能	0					
			未測定	0					
富 山 市	0	測定	適 合	0	0	0	0	0	0
			不 適 合	0					
			判 定 不 能	0					
			未測定	0					
高 岡 市	0	測定	適 合	0	0	0	0	0	0
			不 適 合	0					
			判 定 不 能	0					
			未測定	0					
魚 津 市	0	測定	適 合	0	0	0	0	0	0
			不 適 合	0					
			判 定 不 能	0					
			未測定	0					
氷 見 市	0	測定	適 合	0	0	0	0	0	0
			不 適 合	0					
			判 定 不 能	0					
			未測定	0					
滑 川 市	0	測定	適 合	0	0	0	0	0	0
			不 適 合	0					
			判 定 不 能	0					
			未測定	0					
黒 部 市	0	測定	適 合	0	0	0	0	0	0
			不 適 合	0					
			判 定 不 能	0					
			未測定	0					
砺 波 市	0	測定	適 合	0	0	0	0	0	0
			不 適 合	0					
			判 定 不 能	0					
			未測定	0					
小 矢 部 市	0	測定	適 合	0	0	0	0	0	0
			不 適 合	0					
			判 定 不 能	0					
			未測定	0					
南 砺 市	0	測定	適 合	0	0	0	0	0	0
			不 適 合	0					
			判 定 不 能	0					
			未測定	0					
射 水 市	0	測定	適 合	0	0	0	0	0	0
			不 適 合	0					
			判 定 不 能	0					
			未測定	0					
富山県小計	0	測定	適 合	0	0	0	0	0	0
			不 適 合	0					
			判 定 不 能	0					
			未測定	0					
石川県(市を除く)	0	測定	適 合	0	0	0	0	0	0
			不 適 合	0					
			判 定 不 能	0					
			未測定	0					
金 沢 市	0	測定	適 合	0	0	0	0	0	0
			不 適 合	0					
			判 定 不 能	0					
			未測定	0					
七 尾 市	0	測定	適 合	0	0	0	0	0	0
			不 適 合	0					
			判 定 不 能	0					
			未測定	0					
小 松 市	0	測定	適 合	0	0	0	0	0	0
			不 適 合	0					
			判 定 不 能	0					
			未測定	0					
輪 島 市	0	測定	適 合	0	0	0	0	0	0
			不 適 合	0					
			判 定 不 能	0					
			未測定	0					
珠 洲 市	0	測定	適 合	0	0	0	0	0	0
			不 適 合	0					
			判 定 不 能	0					
			未測定	0					
加 賀 市	0	測定	適 合	0	0	0	0	0	0
			不 適 合	0					
			判 定 不 能	0					
			未測定	0					
羽 咋 市	0	測定	適 合	0	0	0	0	0	0
			不 適 合	0					
			判 定 不 能	0					
			未測定	0					
か ほ く 市	0	測定	適 合	0	0	0	0	0	0
			不 適 合	0					
			判 定 不 能	0					
			未測定	0					
白 山 市	0	測定	適 合	0	0	0	0	0	0
			不 適 合	0					
			判 定 不 能	0					
			未測定	0					
能 美 市	0	測定	適 合	0	0	0	0	0	0
			不 適 合	0					
			判 定 不 能	0					
			未測定	0					
野 々 市 市	0	測定	適 合	0	0	0	0	0	0
			不 適 合	0					
			判 定 不 能	0					
			未測定	0					
石川県小計	0	測定	適 合	0	0	0	0	0	0
			不 適 合	0					
			判 定 不 能	0					
			未測定	0					

行政対応 地方公共団体名	苦情件数	測定・ 未測定	件数		道路管理者に対する 要請	都道府県公安委員会に 対する要請	要請以外の道路管理者 に対する措置	要請以外の都道府県公 安委員会に対する措置	措置を行わなかった もの
			適 合	不 適 合 判 定 不 能					
福井県(市を除く)	0	未測定	適 合	0			0	0	0
			測 定	不 適 合	0	0	0	0	0
			判 定 不 能	0	0	0	0	0	
福 井 市	0	未測定	適 合	0			0	0	0
			測 定	不 適 合	0	0	0	0	0
			判 定 不 能	0	0	0	0	0	
敦 賀 市	0	未測定	適 合	0			0	0	0
			測 定	不 適 合	0	0	0	0	0
			判 定 不 能	0	0	0	0	0	
小 浜 市	0	未測定	適 合	0			0	0	0
			測 定	不 適 合	0	0	0	0	0
			判 定 不 能	0	0	0	0	0	
大 野 市	0	未測定	適 合	0			0	0	0
			測 定	不 適 合	0	0	0	0	0
			判 定 不 能	0	0	0	0	0	
勝 山 市	0	未測定	適 合	0			0	0	0
			測 定	不 適 合	0	0	0	0	0
			判 定 不 能	0	0	0	0	0	
鯖 江 市	0	未測定	適 合	0			0	0	0
			測 定	不 適 合	0	0	0	0	0
			判 定 不 能	0	0	0	0	0	
あ わ ら 市	0	未測定	適 合	0			0	0	0
			測 定	不 適 合	0	0	0	0	0
			判 定 不 能	0	0	0	0	0	
越 前 市	0	未測定	適 合	0			0	0	0
			測 定	不 適 合	0	0	0	0	0
			判 定 不 能	0	0	0	0	0	
坂 井 市	0	未測定	適 合	0			0	0	0
			測 定	不 適 合	0	0	0	0	0
			判 定 不 能	0	0	0	0	0	
福井県小計	0	未測定	適 合	0			0	0	0
			測 定	不 適 合	0	0	0	0	0
			判 定 不 能	0	0	0	0	0	
山梨県(市を除く)	0	未測定	適 合	0			0	0	0
			測 定	不 適 合	0	0	0	0	0
			判 定 不 能	0	0	0	0	0	
甲 府 市	0	未測定	適 合	0			0	0	0
			測 定	不 適 合	0	0	0	0	0
			判 定 不 能	0	0	0	0	0	
富 士 吉 田 市	1	未測定	適 合	0			0	0	0
			測 定	不 適 合	0	0	0	0	0
			判 定 不 能	0	0	0	0	0	
都 留 市	0	未測定	適 合	0			0	0	0
			測 定	不 適 合	0	0	0	0	0
			判 定 不 能	0	0	0	0	0	
山 梨 市	0	未測定	適 合	0			0	0	0
			測 定	不 適 合	0	0	0	0	0
			判 定 不 能	0	0	0	0	0	
大 月 市	0	未測定	適 合	0			0	0	0
			測 定	不 適 合	0	0	0	0	0
			判 定 不 能	0	0	0	0	0	
韭 崎 市	0	未測定	適 合	0			0	0	0
			測 定	不 適 合	0	0	0	0	0
			判 定 不 能	0	0	0	0	0	
南アルプス市	0	未測定	適 合	0			0	0	0
			測 定	不 適 合	0	0	0	0	0
			判 定 不 能	0	0	0	0	0	
北 社 市	0	未測定	適 合	0			0	0	0
			測 定	不 適 合	0	0	0	0	0
			判 定 不 能	0	0	0	0	0	
甲 斐 市	0	未測定	適 合	0			0	0	0
			測 定	不 適 合	0	0	0	0	0
			判 定 不 能	0	0	0	0	0	
笛 吹 市	0	未測定	適 合	0			0	0	0
			測 定	不 適 合	0	0	0	0	0
			判 定 不 能	0	0	0	0	0	
上 野 原 市	0	未測定	適 合	0			0	0	0
			測 定	不 適 合	0	0	0	0	0
			判 定 不 能	0	0	0	0	0	
甲 州 市	0	未測定	適 合	0			0	0	0
			測 定	不 適 合	0	0	0	0	0
			判 定 不 能	0	0	0	0	0	
中 央 市	0	未測定	適 合	0			0	0	0
			測 定	不 適 合	0	0	0	0	0
			判 定 不 能	0	0	0	0	0	
山梨県小計	1	未測定	適 合	0			0	0	0
			測 定	不 適 合	0	0	0	0	0
			判 定 不 能	0	0	0	0	0	

行政対応 地方公共団体名	苦情件数	測定・ 未測定	件数		道路管理者に対する 要請	都道府県公安委員会に 対する要請	要請以外の道路管理者 に対する措置	要請以外の都道府県公 安委員会に対する措置	措置を行わなかった もの
			適 合	不 適 合 判 定 不 能					
長野県(市を除く)	0	測定	適 合	0	0	0	0	0	0
			不 適 合	0	0	0	0	0	0
			判 定 不 能	0	0	0	0	0	0
長野市	0	測定	適 合	0	0	0	0	0	0
			不 適 合	0	0	0	0	0	0
			判 定 不 能	0	0	0	0	0	0
松本市	0	測定	適 合	0	0	0	0	0	0
			不 適 合	0	0	0	0	0	0
			判 定 不 能	0	0	0	0	0	0
上田市	0	測定	適 合	0	0	0	0	0	0
			不 適 合	0	0	0	0	0	0
			判 定 不 能	0	0	0	0	0	0
岡谷市	0	測定	適 合	0	0	0	0	0	0
			不 適 合	0	0	0	0	0	0
			判 定 不 能	0	0	0	0	0	0
飯田市	0	測定	適 合	0	0	0	0	0	0
			不 適 合	0	0	0	0	0	0
			判 定 不 能	0	0	0	0	0	0
諏訪市	0	測定	適 合	0	0	0	0	0	0
			不 適 合	0	0	0	0	0	0
			判 定 不 能	0	0	0	0	0	0
須坂市	0	測定	適 合	0	0	0	0	0	0
			不 適 合	0	0	0	0	0	0
			判 定 不 能	0	0	0	0	0	0
小諸市	0	測定	適 合	0	0	0	0	0	0
			不 適 合	0	0	0	0	0	0
			判 定 不 能	0	0	0	0	0	0
伊那市	0	測定	適 合	0	0	0	0	0	0
			不 適 合	0	0	0	0	0	0
			判 定 不 能	0	0	0	0	0	0
駒ヶ根市	0	測定	適 合	0	0	0	0	0	0
			不 適 合	0	0	0	0	0	0
			判 定 不 能	0	0	0	0	0	0
中野市	0	測定	適 合	0	0	0	0	0	0
			不 適 合	0	0	0	0	0	0
			判 定 不 能	0	0	0	0	0	0
大町市	0	測定	適 合	0	0	0	0	0	0
			不 適 合	0	0	0	0	0	0
			判 定 不 能	0	0	0	0	0	0
飯山市	0	測定	適 合	0	0	0	0	0	0
			不 適 合	0	0	0	0	0	0
			判 定 不 能	0	0	0	0	0	0
茅野市	0	測定	適 合	0	0	0	0	0	0
			不 適 合	0	0	0	0	0	0
			判 定 不 能	0	0	0	0	0	0
塩尻市	0	測定	適 合	0	0	0	0	0	0
			不 適 合	0	0	0	0	0	0
			判 定 不 能	0	0	0	0	0	0
佐久市	0	測定	適 合	0	0	0	0	0	0
			不 適 合	0	0	0	0	0	0
			判 定 不 能	0	0	0	0	0	0
千曲市	0	測定	適 合	0	0	0	0	0	0
			不 適 合	0	0	0	0	0	0
			判 定 不 能	0	0	0	0	0	0
東御市	0	測定	適 合	0	0	0	0	0	0
			不 適 合	0	0	0	0	0	0
			判 定 不 能	0	0	0	0	0	0
安曇野市	0	測定	適 合	0	0	0	0	0	0
			不 適 合	0	0	0	0	0	0
			判 定 不 能	0	0	0	0	0	0
長野県小計	0	測定	適 合	0	0	0	0	0	0
			不 適 合	0	0	0	0	0	0
			判 定 不 能	0	0	0	0	0	0
		未測定							

行政対応 地方公共団体名	苦情件数	測定・ 未測定	件数		道路管理者に対する 要請	都道府県公安委員会に 対する要請	要請以外の道路管理者 に対する措置	要請以外の都道府県公 安委員会に対する措置	措置を行わなかった もの
			適 合	不 適 合 判 定 不 能					
岐阜県(市を除く)	0	測定	適 合	0	0	0	0	0	0
			不 適 合	0	0	0	0	0	0
			判 定 不 能	0	0	0	0	0	0
岐 阜 市	0	測定	適 合	0	0	0	0	0	0
			不 適 合	0	0	0	0	0	0
			判 定 不 能	0	0	0	0	0	0
大 垣 市	0	測定	適 合	0	0	0	0	0	0
			不 適 合	0	0	0	0	0	0
			判 定 不 能	0	0	0	0	0	0
高 山 市	0	測定	適 合	0	0	0	0	0	0
			不 適 合	0	0	0	0	0	0
			判 定 不 能	0	0	0	0	0	0
多 治 見 市	0	測定	適 合	0	0	0	0	0	0
			不 適 合	0	0	0	0	0	0
			判 定 不 能	0	0	0	0	0	0
関 市	0	測定	適 合	0	0	0	0	0	0
			不 適 合	0	0	0	0	0	0
			判 定 不 能	0	0	0	0	0	0
中 津 川 市	0	測定	適 合	0	0	0	0	0	0
			不 適 合	0	0	0	0	0	0
			判 定 不 能	0	0	0	0	0	0
美 濃 市	0	測定	適 合	0	0	0	0	0	0
			不 適 合	0	0	0	0	0	0
			判 定 不 能	0	0	0	0	0	0
瑞 浪 市	0	測定	適 合	0	0	0	0	0	0
			不 適 合	0	0	0	0	0	0
			判 定 不 能	0	0	0	0	0	0
羽 島 市	0	測定	適 合	0	0	0	0	0	0
			不 適 合	0	0	0	0	0	0
			判 定 不 能	0	0	0	0	0	0
恵 那 市	0	測定	適 合	0	0	0	0	0	0
			不 適 合	0	0	0	0	0	0
			判 定 不 能	0	0	0	0	0	0
美 濃 加 茂 市	0	測定	適 合	0	0	0	0	0	0
			不 適 合	0	0	0	0	0	0
			判 定 不 能	0	0	0	0	0	0
土 岐 市	0	測定	適 合	0	0	0	0	0	0
			不 適 合	0	0	0	0	0	0
			判 定 不 能	0	0	0	0	0	0
各 務 原 市	0	測定	適 合	0	0	0	0	0	0
			不 適 合	0	0	0	0	0	0
			判 定 不 能	0	0	0	0	0	0
可 児 市	0	測定	適 合	0	0	0	0	0	0
			不 適 合	0	0	0	0	0	0
			判 定 不 能	0	0	0	0	0	0
山 県 市	0	測定	適 合	0	0	0	0	0	0
			不 適 合	0	0	0	0	0	0
			判 定 不 能	0	0	0	0	0	0
瑞 穂 市	0	測定	適 合	0	0	0	0	0	0
			不 適 合	0	0	0	0	0	0
			判 定 不 能	0	0	0	0	0	0
飛 騨 市	0	測定	適 合	0	0	0	0	0	0
			不 適 合	0	0	0	0	0	0
			判 定 不 能	0	0	0	0	0	0
本 巢 市	0	測定	適 合	0	0	0	0	0	0
			不 適 合	0	0	0	0	0	0
			判 定 不 能	0	0	0	0	0	0
郡 上 市	0	測定	適 合	0	0	0	0	0	0
			不 適 合	0	0	0	0	0	0
			判 定 不 能	0	0	0	0	0	0
下 呂 市	0	測定	適 合	0	0	0	0	0	0
			不 適 合	0	0	0	0	0	0
			判 定 不 能	0	0	0	0	0	0
海 津 市	0	測定	適 合	0	0	0	0	0	0
			不 適 合	0	0	0	0	0	0
			判 定 不 能	0	0	0	0	0	0
岐阜県小計	0	測定	適 合	0	0	0	0	0	0
			不 適 合	0	0	0	0	0	0
			判 定 不 能	0	0	0	0	0	0
		未測定							

行政対応 地方公共団体名	苦情件数	測定・未測定		件数	道路管理者に対する要請	都道府県公安委員会に対する要請	要請以外の道路管理者に対する措置	要請以外の都道府県公安委員会に対する措置	措置を行わなかったもの
		適合	不適合 判定不能						
静岡県(市を除く)	0	0	0	0	0	0	0	0	0
静岡市	1	0	0	0	0	0	0	0	0
浜松市	1	0	0	0	0	0	0	0	0
沼津市	1	0	0	0	0	0	0	0	0
熱海市	0	0	0	0	0	0	0	0	0
三島市	0	0	0	0	0	0	0	0	0
富士宮市	3	2	0	1	0	0	0	0	1
伊東市	0	0	0	0	0	0	0	0	0
島田市	0	0	0	0	0	0	0	0	0
富士市	1	0	0	0	0	0	0	0	0
磐田市	1	0	0	0	0	0	0	0	0
焼津市	0	0	0	0	0	0	0	0	0
掛川市	0	0	0	0	0	0	0	0	0
藤枝市	0	0	0	0	0	0	0	0	0
御殿場市	0	0	0	0	0	0	0	0	0
袋井市	1	0	0	0	0	0	0	0	0
下田市	0	0	0	0	0	0	0	0	0
裾野市	0	0	0	0	0	0	0	0	0
湖西市	0	0	0	0	0	0	0	0	0
伊豆市	0	0	0	0	0	0	0	0	0
御前崎市	0	0	0	0	0	0	0	0	0
菊川市	1	0	0	0	0	0	0	0	0
伊豆の国市	0	0	0	0	0	0	0	0	0
牧之原市	0	0	0	0	0	0	0	0	0
静岡県小計	10	5	1	4	0	0	1	1	2

行政対応 地方公共団体名	苦情件数	測定・ 未測定	件数		道路管理者に対する 要請	都道府県公安委員会に 対する要請	要請以外の道路管理者 に対する措置	要請以外の都道府県公 安委員会に対する措置	措置を行わなかった もの
			適 合	不 適 合 判 定 不 能					
愛知県(市を除く)	0	未測定	適 合	0				0	0
			測 定	不 適 合	0	0	0	0	0
			判 定 不 能	0	0	0	0	0	
名古屋市	17	未測定	適 合	4				2	0
			測 定	不 適 合	0	0	0	0	0
			判 定 不 能	0	0	0	0	0	
豊橋市	1	未測定	適 合	0				6	7
			測 定	不 適 合	0	0	0	0	0
			判 定 不 能	0	0	0	0	0	
岡崎市	2	未測定	適 合	1				1	0
			測 定	不 適 合	0	0	0	0	0
			判 定 不 能	0	0	0	0	0	
一宮市	0	未測定	適 合	0				0	2
			測 定	不 適 合	0	0	0	0	0
			判 定 不 能	0	0	0	0	0	
瀬戸市	1	未測定	適 合	0				0	0
			測 定	不 適 合	0	0	0	0	0
			判 定 不 能	0	0	0	0	0	
半田市	0	未測定	適 合	0				0	0
			測 定	不 適 合	0	0	0	0	0
			判 定 不 能	0	0	0	0	0	
春日井市	0	未測定	適 合	0				0	0
			測 定	不 適 合	0	0	0	0	0
			判 定 不 能	0	0	0	0	0	
豊川市	0	未測定	適 合	0				0	0
			測 定	不 適 合	0	0	0	0	0
			判 定 不 能	0	0	0	0	0	
津島市	1	未測定	適 合	0				0	0
			測 定	不 適 合	0	0	0	0	0
			判 定 不 能	0	0	0	0	0	
碧南市	0	未測定	適 合	0				0	0
			測 定	不 適 合	0	0	0	0	0
			判 定 不 能	0	0	0	0	0	
刈谷市	0	未測定	適 合	0				0	0
			測 定	不 適 合	0	0	0	0	0
			判 定 不 能	0	0	0	0	0	
豊田市	3	未測定	適 合	0				0	0
			測 定	不 適 合	0	0	0	0	0
			判 定 不 能	0	0	0	0	0	
安城市	0	未測定	適 合	0				0	2
			測 定	不 適 合	0	0	0	0	0
			判 定 不 能	0	0	0	0	0	
西尾市	0	未測定	適 合	0				0	0
			測 定	不 適 合	0	0	0	0	0
			判 定 不 能	0	0	0	0	0	
蒲郡市	2	未測定	適 合	1				1	0
			測 定	不 適 合	0	0	0	0	0
			判 定 不 能	0	0	0	0	0	
犬山市	0	未測定	適 合	0				0	0
			測 定	不 適 合	0	0	0	0	0
			判 定 不 能	0	0	0	0	0	
常滑市	0	未測定	適 合	0				0	0
			測 定	不 適 合	0	0	0	0	0
			判 定 不 能	0	0	0	0	0	
江南市	0	未測定	適 合	0				0	0
			測 定	不 適 合	0	0	0	0	0
			判 定 不 能	0	0	0	0	0	
小牧市	1	未測定	適 合	0				0	0
			測 定	不 適 合	0	0	0	0	0
			判 定 不 能	0	0	0	0	0	
稲沢市	0	未測定	適 合	0				0	1
			測 定	不 適 合	0	0	0	0	0
			判 定 不 能	0	0	0	0	0	
新城市	0	未測定	適 合	0				0	0
			測 定	不 適 合	0	0	0	0	0
			判 定 不 能	0	0	0	0	0	
東海市	0	未測定	適 合	0				0	0
			測 定	不 適 合	0	0	0	0	0
			判 定 不 能	0	0	0	0	0	
大府市	0	未測定	適 合	0				0	0
			測 定	不 適 合	0	0	0	0	0
			判 定 不 能	0	0	0	0	0	
知多市	0	未測定	適 合	0				0	0
			測 定	不 適 合	0	0	0	0	0
			判 定 不 能	0	0	0	0	0	
知立市	0	未測定	適 合	0				0	0
			測 定	不 適 合	0	0	0	0	0
			判 定 不 能	0	0	0	0	0	

行政対応 地方公共団体名	苦情件数	測定・ 未測定	件数		道路管理者に対する 要請	都道府県公安委員会に 対する要請	要請以外の道路管理者 に対する措置	要請以外の都道府県公 安委員会に対する措置	措置を行わなかつた もの
			適 合	不 適 合 判 定 不 能					
尾張旭市	0	測定	適 合	0	0	0	0	0	0
			不 適 合	0					
			判 定 不 能	0					
			未測定	0					
高 浜 市	0	測定	適 合	0	0	0	0	0	0
			不 適 合	0					
			判 定 不 能	0					
			未測定	0					
岩 倉 市	0	測定	適 合	0	0	0	0	0	0
			不 適 合	0					
			判 定 不 能	0					
			未測定	0					
豊 明 市	0	測定	適 合	0	0	0	0	0	0
			不 適 合	0					
			判 定 不 能	0					
			未測定	0					
日 進 市	0	測定	適 合	0	0	0	0	0	0
			不 適 合	0					
			判 定 不 能	0					
			未測定	0					
田 原 市	0	測定	適 合	0	0	0	0	0	0
			不 適 合	0					
			判 定 不 能	0					
			未測定	0					
愛 西 市	0	測定	適 合	0	0	0	0	0	0
			不 適 合	0					
			判 定 不 能	0					
			未測定	0					
清 須 市	0	測定	適 合	0	0	0	0	0	0
			不 適 合	0					
			判 定 不 能	0					
			未測定	0					
北 名 古 屋 市	0	測定	適 合	0	0	0	0	0	0
			不 適 合	0					
			判 定 不 能	0					
			未測定	0					
弥 富 市	0	測定	適 合	0	0	0	0	0	0
			不 適 合	0					
			判 定 不 能	0					
			未測定	0					
み よ し 市	0	測定	適 合	0	0	0	0	0	0
			不 適 合	0					
			判 定 不 能	0					
			未測定	0					
あ ま 市	0	測定	適 合	0	0	0	0	0	0
			不 適 合	0					
			判 定 不 能	0					
			未測定	0					
長 久 手 市	0	測定	適 合	0	0	0	0	0	0
			不 適 合	0					
			判 定 不 能	0					
			未測定	0					
愛知県小計	28	測定	適 合	5	0	0	3	0	2
			不 適 合	0					
			判 定 不 能	0					
			未測定	23					
							8	1	14

行政対応 地方公共団体名	苦情件数	測定・ 未測定	件数		道路管理者に対する 要請	都道府県公安委員会に 対する要請	要請以外の道路管理者 に対する措置	要請以外の都道府県公 安委員会に対する措置	措置を行わなかつた もの
			適 合	不 適 合 判 定 不 能					
三重県(市を除く)	0	測定	適 合	0	0	0	0	0	0
			不 適 合	0					
			判 定 不 能	0					
			未測定	0					
津 市	0	測定	適 合	0	0	0	0	0	0
			不 適 合	0					
			判 定 不 能	0					
			未測定	0					
四 日 市 市	1	測定	適 合	0	0	0	0	0	0
			不 適 合	0					
			判 定 不 能	0					
			未測定	1					
伊 勢 市 市	0	測定	適 合	0	0	0	0	0	0
			不 適 合	0					
			判 定 不 能	0					
			未測定	0					
松 阪 市 市	0	測定	適 合	0	0	0	0	0	0
			不 適 合	0					
			判 定 不 能	0					
			未測定	0					
桑 名 市 市	2	測定	適 合	1	0	0	0	0	1
			不 適 合	0					
			判 定 不 能	0					
			未測定	1					
鈴 鹿 市 市	0	測定	適 合	0	0	0	0	0	0
			不 適 合	0					
			判 定 不 能	0					
			未測定	0					
名 張 市 市	0	測定	適 合	0	0	0	0	0	0
			不 適 合	0					
			判 定 不 能	0					
			未測定	0					
尾 鷲 市 市	0	測定	適 合	0	0	0	0	0	0
			不 適 合	0					
			判 定 不 能	0					
			未測定	0					
亀 山 市 市	0	測定	適 合	0	0	0	0	0	0
			不 適 合	0					
			判 定 不 能	0					
			未測定	0					
鳥 羽 市 市	0	測定	適 合	0	0	0	0	0	0
			不 適 合	0					
			判 定 不 能	0					
			未測定	0					
熊 野 市 市	0	測定	適 合	0	0	0	0	0	0
			不 適 合	0					
			判 定 不 能	0					
			未測定	0					
い な べ 市 市	0	測定	適 合	0	0	0	0	0	0
			不 適 合	0					
			判 定 不 能	0					
			未測定	0					
志 摩 市 市	0	測定	適 合	0	0	0	0	0	0
			不 適 合	0					
			判 定 不 能	0					
			未測定	0					
伊 賀 市 市	0	測定	適 合	0	0	0	0	0	0
			不 適 合	0					
			判 定 不 能	0					
			未測定	0					
三重県小計	3	測定	適 合	1	0	0	0	0	1
			不 適 合	0					
			判 定 不 能	0					
			未測定	2					



行政対応 地方公共団体名	苦情件数	測定・ 未測定	件数		道路管理者に対する 要請	都道府県公安委員会に 対する要請	要請以外の道路管理者 に対する措置	要請以外の都道府県公 安委員会に対する措置	措置を行わなかつた もの
			適 合	不 適 合 判定不能					
滋賀県(市を除く)	0	測定	適 合	0	0	0	0	0	0
			不 適 合	0	0	0	0	0	0
			判定不能	0	0	0	0	0	0
			未測定	0	0	0	0	0	0
大 津 市	2	測定	適 合	0	0	0	0	0	0
			不 適 合	0	0	0	0	0	0
			判定不能	0	0	0	0	0	0
			未測定	2	0	2	0	0	0
彦 根 市	1	測定	適 合	0	0	0	0	0	0
			不 適 合	1	0	1	0	0	0
			判定不能	0	0	0	0	0	0
			未測定	0	0	0	0	0	0
長 浜 市	0	測定	適 合	0	0	0	0	0	0
			不 適 合	0	0	0	0	0	0
			判定不能	0	0	0	0	0	0
			未測定	0	0	0	0	0	0
近 江 八 幡 市	0	測定	適 合	0	0	0	0	0	0
			不 適 合	0	0	0	0	0	0
			判定不能	0	0	0	0	0	0
			未測定	0	0	0	0	0	0
草 津 市	0	測定	適 合	0	0	0	0	0	0
			不 適 合	0	0	0	0	0	0
			判定不能	0	0	0	0	0	0
			未測定	0	0	0	0	0	0
守 山 市	0	測定	適 合	0	0	0	0	0	0
			不 適 合	0	0	0	0	0	0
			判定不能	0	0	0	0	0	0
			未測定	0	0	0	0	0	0
栗 東 市	0	測定	適 合	0	0	0	0	0	0
			不 適 合	0	0	0	0	0	0
			判定不能	0	0	0	0	0	0
			未測定	0	0	0	0	0	0
甲 賀 市	1	測定	適 合	0	0	0	0	0	0
			不 適 合	0	0	0	0	0	0
			判定不能	0	0	0	0	0	0
			未測定	1	0	1	0	0	0
野 洲 市	0	測定	適 合	0	0	0	0	0	0
			不 適 合	0	0	0	0	0	0
			判定不能	0	0	0	0	0	0
			未測定	0	0	0	0	0	0
湖 南 市	0	測定	適 合	0	0	0	0	0	0
			不 適 合	0	0	0	0	0	0
			判定不能	0	0	0	0	0	0
			未測定	0	0	0	0	0	0
高 島 市	0	測定	適 合	0	0	0	0	0	0
			不 適 合	0	0	0	0	0	0
			判定不能	0	0	0	0	0	0
			未測定	0	0	0	0	0	0
東 近 江 市	0	測定	適 合	0	0	0	0	0	0
			不 適 合	0	0	0	0	0	0
			判定不能	0	0	0	0	0	0
			未測定	0	0	0	0	0	0
米 原 市	0	測定	適 合	0	0	0	0	0	0
			不 適 合	0	0	0	0	0	0
			判定不能	0	0	0	0	0	0
			未測定	0	0	0	0	0	0
滋賀県小計	4	測定	適 合	0	0	0	0	0	0
			不 適 合	1	0	1	0	0	0
			判定不能	0	0	0	0	0	0
			未測定	3	0	3	0	0	0

行政対応 地方公共団体名	苦情件数	測定・ 未測定	件数		道路管理者に対する 要請	都道府県公安委員会に 対する要請	要請以外の道路管理者 に対する措置	要請以外の都道府県公 安委員会に対する措置	措置を行わなかつた もの
			適 合	不 適 合 判 定 不 能					
京都市(市を除く)	0	測定	適 合	0	0	0	0	0	0
			不 適 合	0					
			判 定 不 能	0					
			未測定	0					
京 都 市	2	測定	適 合	0	0	0	0	0	0
			不 適 合	0					
			判 定 不 能	1					
			未測定	1					
福 知 山 市	0	測定	適 合	0	0	0	0	0	0
			不 適 合	0					
			判 定 不 能	0					
			未測定	0					
舞 鶴 市	0	測定	適 合	0	0	0	0	0	0
			不 適 合	0					
			判 定 不 能	0					
			未測定	0					
綾 部 市	0	測定	適 合	0	0	0	0	0	0
			不 適 合	0					
			判 定 不 能	0					
			未測定	0					
宇 治 市	0	測定	適 合	0	0	0	0	0	0
			不 適 合	0					
			判 定 不 能	0					
			未測定	1					
宮 津 市	0	測定	適 合	0	0	0	0	0	0
			不 適 合	0					
			判 定 不 能	0					
			未測定	0					
亀 岡 市	0	測定	適 合	0	0	0	0	0	0
			不 適 合	0					
			判 定 不 能	0					
			未測定	0					
城 陽 市	0	測定	適 合	0	0	0	0	0	0
			不 適 合	0					
			判 定 不 能	0					
			未測定	0					
向 日 市	0	測定	適 合	0	0	0	0	0	0
			不 適 合	0					
			判 定 不 能	0					
			未測定	0					
長 岡 京 市	0	測定	適 合	0	0	0	0	0	0
			不 適 合	0					
			判 定 不 能	0					
			未測定	0					
八 幡 市	0	測定	適 合	0	0	0	0	0	0
			不 適 合	0					
			判 定 不 能	0					
			未測定	0					
京 田 辺 市	0	測定	適 合	0	0	0	0	0	0
			不 適 合	0					
			判 定 不 能	0					
			未測定	0					
京 丹 後 市	0	測定	適 合	0	0	0	0	0	0
			不 適 合	0					
			判 定 不 能	0					
			未測定	0					
南 丹 市	0	測定	適 合	0	0	0	0	0	0
			不 適 合	0					
			判 定 不 能	0					
			未測定	0					
木 津 川 市	0	測定	適 合	0	0	0	0	0	0
			不 適 合	0					
			判 定 不 能	0					
			未測定	0					
京都市小計	2	測定	適 合	0	0	0	0	0	0
			不 適 合	0					
			判 定 不 能	1					
			未測定	2					

行政対応 地方公共団体名	苦情件数	測定・ 未測定	件数		道路管理者に対する 要請	都道府県公安委員会に 対する要請	要請以外の道路管理者 に対する措置	要請以外の都道府県公 安委員会に対する措置	措置を行わなかった もの
			適 合	不 適 合 判 定 不 能					
大阪府(市を除く)	0	測定 未測定	適 合	0	0	0	0	0	0
			不 適 合	0					
			判 定 不 能	0					
			未測定	0					
大 阪 市	9	測定 未測定	適 合	0	0	0	0	0	0
			不 適 合	0					
			判 定 不 能	0					
			未測定	12					
堺 市	1	測定 未測定	適 合	0	0	0	0	0	0
			不 適 合	0					
			判 定 不 能	0					
			未測定	1					
岸 和 田 市	0	測定 未測定	適 合	0	0	0	0	0	0
			不 適 合	0					
			判 定 不 能	0					
			未測定	0					
豊 中 市	0	測定 未測定	適 合	0	0	0	0	0	0
			不 適 合	0					
			判 定 不 能	0					
			未測定	0					
池 田 市	0	測定 未測定	適 合	0	0	0	0	0	0
			不 適 合	0					
			判 定 不 能	0					
			未測定	0					
吹 田 市	0	測定 未測定	適 合	0	0	0	0	0	0
			不 適 合	0					
			判 定 不 能	0					
			未測定	1					
泉 大 津 市	0	測定 未測定	適 合	0	0	0	0	0	0
			不 適 合	0					
			判 定 不 能	0					
			未測定	0					
高 槻 市	0	測定 未測定	適 合	0	0	0	0	0	0
			不 適 合	0					
			判 定 不 能	0					
			未測定	0					
貝 塚 市	1	測定 未測定	適 合	0	0	0	0	0	0
			不 適 合	0					
			判 定 不 能	0					
			未測定	1					
守 口 市	0	測定 未測定	適 合	0	0	0	0	0	0
			不 適 合	0					
			判 定 不 能	0					
			未測定	0					
枚 方 市	3	測定 未測定	適 合	2	0	0	0	0	1
			不 適 合	0					
			判 定 不 能	0					
			未測定	1					
茨 木 市	1	測定 未測定	適 合	0	0	0	0	0	0
			不 適 合	0					
			判 定 不 能	0					
			未測定	1					
八 尾 市	0	測定 未測定	適 合	0	0	0	0	0	0
			不 適 合	0					
			判 定 不 能	0					
			未測定	0					
泉 佐 野 市	2	測定 未測定	適 合	0	0	0	0	0	0
			不 適 合	0					
			判 定 不 能	0					
			未測定	2					
富 田 林 市	0	測定 未測定	適 合	0	0	0	0	0	0
			不 適 合	0					
			判 定 不 能	0					
			未測定	0					
寝 屋 川 市	1	測定 未測定	適 合	0	0	0	0	0	0
			不 適 合	0					
			判 定 不 能	0					
			未測定	1					
河 内 長 野 市	0	測定 未測定	適 合	0	0	0	0	0	0
			不 適 合	0					
			判 定 不 能	0					
			未測定	0					
松 原 市	0	測定 未測定	適 合	0	0	0	0	0	0
			不 適 合	0					
			判 定 不 能	0					
			未測定	0					
大 東 市	0	測定 未測定	適 合	0	0	0	0	0	0
			不 適 合	0					
			判 定 不 能	0					
			未測定	0					
和 泉 市	0	測定 未測定	適 合	0	0	0	0	0	0
			不 適 合	0					
			判 定 不 能	0					
			未測定	0					
箕 面 市	0	測定 未測定	適 合	0	0	0	0	0	0
			不 適 合	0					
			判 定 不 能	0					
			未測定	0					
柏 原 市	0	測定 未測定	適 合	0	0	0	0	0	0
			不 適 合	0					
			判 定 不 能	0					
			未測定	0					
羽 曳 野 市	0	測定 未測定	適 合	0	0	0	0	0	0
			不 適 合	0					
			判 定 不 能	0					
			未測定	0					
門 真 市	0	測定 未測定	適 合	0	0	0	0	0	0
			不 適 合	0					
			判 定 不 能	0					
			未測定	0					
摂 津 市	1	測定 未測定	適 合	0	0	0	0	0	0
			不 適 合	0					
			判 定 不 能	0					
			未測定	1					

行政対応 地方公共団体名	苦情件数	測定・ 未測定	件数		道路管理者に対する 要請	都道府県公安委員会に 対する要請	要請以外の道路管理者 に対する措置	要請以外の都道府県公 安委員会に対する措置	措置を行わなかつた もの
			適 合	不 適 合 判 定 不 能					
高石市	0	測定	適 合	0	0	0	0	0	0
			不 適 合	0					
			判 定 不 能	0					
			未測定	0					
藤井寺市	0	測定	適 合	0	0	0	0	0	0
			不 適 合	0					
			判 定 不 能	0					
			未測定	0					
東大阪市	6	測定	適 合	2	0	0	2	0	0
			不 適 合	0					
			判 定 不 能	0					
			未測定	5					
泉南市	0	測定	適 合	0	0	0	0	0	0
			不 適 合	0					
			判 定 不 能	0					
			未測定	0					
四條畷市	0	測定	適 合	0	0	0	0	0	0
			不 適 合	0					
			判 定 不 能	0					
			未測定	0					
交野市	1	測定	適 合	0	0	0	0	0	0
			不 適 合	0					
			判 定 不 能	0					
			未測定	1					
大阪狭山市	0	測定	適 合	0	0	0	0	0	0
			不 適 合	0					
			判 定 不 能	0					
			未測定	0					
阪南市	0	測定	適 合	0	0	0	0	0	0
			不 適 合	0					
			判 定 不 能	0					
			未測定	0					
大阪府小計	26	測定	適 合	4	0	0	2	1	1
			不 適 合	0					
			判 定 不 能	0					
			未測定	27					
							13	0	14

行政対応 地方公共団体名	苦情件数	測定・ 未測定	件数		道路管理者に対する 要請	都道府県公安委員会に 対する要請	要請以外の道路管理者 に対する措置	要請以外の都道府県公 安委員会に対する措置	措置を行わなかった もの
			適 合	不 適 合 判 定 不 能					
兵庫県(市を除く)	0	測定	適 合	0	0	0	0	0	0
			不 適 合	0	0	0	0	0	0
			判 定 不 能	0	0	0	0	0	0
			未測定	0	0	0	0	0	0
神戸市	7	測定	適 合	4	0	0	0	0	4
			不 適 合	0	0	0	0	0	0
			判 定 不 能	0	0	0	0	0	0
			未測定	3	0	0	0	0	3
姫路市	1	測定	適 合	0	0	0	0	0	0
			不 適 合	0	0	0	0	0	0
			判 定 不 能	0	0	0	0	0	0
			未測定	1	0	0	0	0	1
尼崎市	0	測定	適 合	0	0	0	0	0	0
			不 適 合	0	0	0	0	0	0
			判 定 不 能	0	0	0	0	0	0
			未測定	0	0	0	0	0	0
明石市	0	測定	適 合	0	0	0	0	0	0
			不 適 合	0	0	0	0	0	0
			判 定 不 能	0	0	0	0	0	0
			未測定	0	0	0	0	0	0
西宮市	0	測定	適 合	0	0	0	0	0	0
			不 適 合	0	0	0	0	0	0
			判 定 不 能	0	0	0	0	0	0
			未測定	0	0	0	0	0	0
洲本市	0	測定	適 合	0	0	0	0	0	0
			不 適 合	0	0	0	0	0	0
			判 定 不 能	0	0	0	0	0	0
			未測定	0	0	0	0	0	0
芦屋市	0	測定	適 合	0	0	0	0	0	0
			不 適 合	0	0	0	0	0	0
			判 定 不 能	0	0	0	0	0	0
			未測定	0	0	0	0	0	0
伊丹市	0	測定	適 合	0	0	0	0	0	0
			不 適 合	0	0	0	0	0	0
			判 定 不 能	0	0	0	0	0	0
			未測定	0	0	0	0	0	0
相生市	0	測定	適 合	0	0	0	0	0	0
			不 適 合	0	0	0	0	0	0
			判 定 不 能	0	0	0	0	0	0
			未測定	0	0	0	0	0	0
豊岡市	0	測定	適 合	0	0	0	0	0	0
			不 適 合	0	0	0	0	0	0
			判 定 不 能	0	0	0	0	0	0
			未測定	0	0	0	0	0	0
加古川市	1	測定	適 合	0	0	0	0	0	0
			不 適 合	0	0	0	0	0	0
			判 定 不 能	0	0	0	0	0	0
			未測定	1	0	0	0	0	1
赤穂市	0	測定	適 合	0	0	0	0	0	0
			不 適 合	0	0	0	0	0	0
			判 定 不 能	0	0	0	0	0	0
			未測定	0	0	0	0	0	0
西脇市	0	測定	適 合	0	0	0	0	0	0
			不 適 合	0	0	0	0	0	0
			判 定 不 能	0	0	0	0	0	0
			未測定	0	0	0	0	0	0
宝塚市	1	測定	適 合	0	0	0	0	0	0
			不 適 合	0	0	0	0	0	0
			判 定 不 能	0	0	0	0	0	0
			未測定	1	0	0	0	0	1
三木市	0	測定	適 合	0	0	0	0	0	0
			不 適 合	0	0	0	0	0	0
			判 定 不 能	0	0	0	0	0	0
			未測定	0	0	0	0	0	0
高砂市	0	測定	適 合	0	0	0	0	0	0
			不 適 合	0	0	0	0	0	0
			判 定 不 能	0	0	0	0	0	0
			未測定	0	0	0	0	0	0
川西市	0	測定	適 合	0	0	0	0	0	0
			不 適 合	0	0	0	0	0	0
			判 定 不 能	0	0	0	0	0	0
			未測定	0	0	0	0	0	0
小野市	0	測定	適 合	0	0	0	0	0	0
			不 適 合	0	0	0	0	0	0
			判 定 不 能	0	0	0	0	0	0
			未測定	0	0	0	0	0	0
三田市	0	測定	適 合	0	0	0	0	0	0
			不 適 合	0	0	0	0	0	0
			判 定 不 能	0	0	0	0	0	0
			未測定	0	0	0	0	0	0
加西市	1	測定	適 合	0	0	0	0	0	0
			不 適 合	0	0	0	0	0	0
			判 定 不 能	0	0	0	0	0	0
			未測定	1	0	0	0	0	1
篠山市	0	測定	適 合	0	0	0	0	0	0
			不 適 合	0	0	0	0	0	0
			判 定 不 能	0	0	0	0	0	0
			未測定	0	0	0	0	0	0
養父市	0	測定	適 合	0	0	0	0	0	0
			不 適 合	0	0	0	0	0	0
			判 定 不 能	0	0	0	0	0	0
			未測定	0	0	0	0	0	0
丹波市	0	測定	適 合	0	0	0	0	0	0
			不 適 合	0	0	0	0	0	0
			判 定 不 能	0	0	0	0	0	0
			未測定	0	0	0	0	0	0
南あわじ市	0	測定	適 合	0	0	0	0	0	0
			不 適 合	0	0	0	0	0	0
			判 定 不 能	0	0	0	0	0	0
			未測定	0	0	0	0	0	0
朝来市	0	測定	適 合	0	0	0	0	0	0
			不 適 合	0	0	0	0	0	0
			判 定 不 能	0	0	0	0	0	0
			未測定	0	0	0	0	0	0

行政対応 地方公共団体名	苦情件数	測定・ 未測定	件 数		道路管理者に対する 要請	都道府県公安委員会に 対する要請	要請以外の道路管理者 に対する措置	要請以外の都道府県公 安委員会に対する措置	措置を行わなかつた もの
			適 合	不 適 合 判定不能					
淡 路 市	0	未測定	適 合	0	0	0	0	0	0
			不 適 合	0					
			判定不能	0					
			未測定	0					
宍 粟 市	0	未測定	適 合	0	0	0	0	0	0
			不 適 合	0					
			判定不能	0					
			未測定	0					
加 東 市	0	未測定	適 合	0	0	0	0	0	0
			不 適 合	0					
			判定不能	0					
			未測定	0					
た つ の 市	0	未測定	適 合	0	0	0	0	0	0
			不 適 合	0					
			判定不能	0					
			未測定	0					
兵庫県小計	11	未測定	適 合	4	0	0	0	0	4
			不 適 合	0					
			判定不能	0					
			未測定	7					
奈良県(市を除く)	0	未測定	適 合	0	0	0	0	0	0
			不 適 合	0					
			判定不能	0					
			未測定	0					
奈 良 市	0	未測定	適 合	0	0	0	0	0	0
			不 適 合	0					
			判定不能	0					
			未測定	0					
大 和 高 田 市	0	未測定	適 合	0	0	0	0	0	0
			不 適 合	0					
			判定不能	0					
			未測定	0					
大 和 郡 山 市	0	未測定	適 合	0	0	0	0	0	0
			不 適 合	0					
			判定不能	0					
			未測定	0					
天 理 市	0	未測定	適 合	0	0	0	0	0	0
			不 適 合	0					
			判定不能	0					
			未測定	0					
樺 原 市	0	未測定	適 合	0	0	0	0	0	0
			不 適 合	0					
			判定不能	0					
			未測定	0					
桜 井 市	0	未測定	適 合	0	0	0	0	0	0
			不 適 合	0					
			判定不能	0					
			未測定	0					
五 條 市	0	未測定	適 合	0	0	0	0	0	0
			不 適 合	0					
			判定不能	0					
			未測定	0					
御 所 市	0	未測定	適 合	0	0	0	0	0	0
			不 適 合	0					
			判定不能	0					
			未測定	0					
生 駒 市	0	未測定	適 合	0	0	0	0	0	0
			不 適 合	0					
			判定不能	0					
			未測定	0					
香 芝 市	0	未測定	適 合	0	0	0	0	0	0
			不 適 合	0					
			判定不能	0					
			未測定	0					
葛 城 市	0	未測定	適 合	0	0	0	0	0	0
			不 適 合	0					
			判定不能	0					
			未測定	0					
宇 陀 市	0	未測定	適 合	0	0	0	0	0	0
			不 適 合	0					
			判定不能	0					
			未測定	0					
奈良県小計	0	未測定	適 合	0	0	0	0	0	0
			不 適 合	0					
			判定不能	0					
			未測定	0					

行政対応 地方公共団体名	苦情件数	測定・ 未測定	件数		道路管理者に対する 要請	都道府県公安委員会に 対する要請	要請以外の道路管理者 に対する措置	要請以外の都道府県公 安委員会に対する措置	措置を行わなかった もの
			適 合	不 適 合 判 定 不 能					
和歌山県(市を除く)	0	測定	適 合	0			0	0	0
			不 適 合	0	0	0	0	0	0
			判 定 不 能	0	0	0	0	0	0
			未測定	0			0	0	0
和歌山市	0	測定	適 合	0			0	0	0
			不 適 合	0	0	0	0	0	
			判 定 不 能	0	0	0	0	0	
			未測定	0			0	0	
海南市	0	測定	適 合	0			0	0	0
			不 適 合	0	0	0	0	0	
			判 定 不 能	0	0	0	0	0	
			未測定	0			0	0	
橋本市	0	測定	適 合	0			0	0	0
			不 適 合	0	0	0	0	0	
			判 定 不 能	0	0	0	0	0	
			未測定	0			0	0	
有田市	0	測定	適 合	0			0	0	0
			不 適 合	0	0	0	0	0	
			判 定 不 能	0	0	0	0	0	
			未測定	0			0	0	
御坊市	0	測定	適 合	0			0	0	0
			不 適 合	0	0	0	0	0	
			判 定 不 能	0	0	0	0	0	
			未測定	0			0	0	
田辺市	0	測定	適 合	0			0	0	0
			不 適 合	0	0	0	0	0	
			判 定 不 能	0	0	0	0	0	
			未測定	0			0	0	
新宮市	0	測定	適 合	0			0	0	0
			不 適 合	0	0	0	0	0	
			判 定 不 能	0	0	0	0	0	
			未測定	0			0	0	
紀の川市	0	測定	適 合	0			0	0	0
			不 適 合	0	0	0	0	0	
			判 定 不 能	0	0	0	0	0	
			未測定	0			0	0	
岩出市	0	測定	適 合	0			0	0	0
			不 適 合	0	0	0	0	0	
			判 定 不 能	0	0	0	0	0	
			未測定	0			0	0	
和歌山県小計	0	測定	適 合	0			0	0	0
			不 適 合	0	0	0	0	0	
			判 定 不 能	0	0	0	0	0	
			未測定	0			0	0	
鳥取県(市を除く)	0	測定	適 合	0			0	0	0
			不 適 合	0	0	0	0	0	
			判 定 不 能	0	0	0	0	0	
			未測定	0			0	0	
鳥取市	2	測定	適 合	0			0	0	0
			不 適 合	0	0	0	0	0	
			判 定 不 能	0	0	0	0	0	
			未測定	2			0	0	
米子市	0	測定	適 合	0			0	0	0
			不 適 合	0	0	0	0	0	
			判 定 不 能	0	0	0	0	0	
			未測定	0			0	0	
倉吉市	0	測定	適 合	0			0	0	0
			不 適 合	0	0	0	0	0	
			判 定 不 能	0	0	0	0	0	
			未測定	0			0	0	
境港市	0	測定	適 合	0			0	0	0
			不 適 合	0	0	0	0	0	
			判 定 不 能	0	0	0	0	0	
			未測定	0			0	0	
鳥取県小計	2	測定	適 合	0			0	0	0
			不 適 合	0	0	0	0	0	
			判 定 不 能	0	0	0	0	0	
			未測定	2			0	0	

行政対応 地方公共団体名	苦情件数	測定・ 未測定	件数		道路管理者に対する 要請	都道府県公安委員会に 対する要請	要請以外の道路管理者 に対する措置	要請以外の都道府県公 安委員会に対する措置	措置を行わなかつた もの
			適 合	不 適 合 判定不能					
島根県(市を除く)	0	測定	適 合	0	0	0	0	0	0
			不 適 合	0	0	0	0	0	0
			判定不能	0	0	0	0	0	0
			未測定	0	0	0	0	0	0
松江市	0	測定	適 合	0	0	0	0	0	0
			不 適 合	0	0	0	0	0	0
			判定不能	0	0	0	0	0	0
			未測定	0	0	0	0	0	0
浜田市	0	測定	適 合	0	0	0	0	0	0
			不 適 合	0	0	0	0	0	0
			判定不能	0	0	0	0	0	0
			未測定	0	0	0	0	0	0
出雲市	0	測定	適 合	0	0	0	0	0	0
			不 適 合	0	0	0	0	0	0
			判定不能	0	0	0	0	0	0
			未測定	0	0	0	0	0	0
益田市	0	測定	適 合	0	0	0	0	0	0
			不 適 合	0	0	0	0	0	0
			判定不能	0	0	0	0	0	0
			未測定	0	0	0	0	0	0
大田市	0	測定	適 合	0	0	0	0	0	0
			不 適 合	0	0	0	0	0	0
			判定不能	0	0	0	0	0	0
			未測定	0	0	0	0	0	0
安来市	2	測定	適 合	0	0	0	0	0	0
			不 適 合	0	0	0	0	0	0
			判定不能	0	0	0	0	0	0
			未測定	2	0	0	0	0	2
江津市	0	測定	適 合	0	0	0	0	0	0
			不 適 合	0	0	0	0	0	0
			判定不能	0	0	0	0	0	0
			未測定	0	0	0	0	0	0
雲南市	0	測定	適 合	0	0	0	0	0	0
			不 適 合	0	0	0	0	0	0
			判定不能	0	0	0	0	0	0
			未測定	0	0	0	0	0	0
島根県小計	2	測定	適 合	0	0	0	0	0	0
			不 適 合	0	0	0	0	0	0
			判定不能	0	0	0	0	0	0
			未測定	2	0	0	0	0	2



行政対応 地方公共団体名	苦情件数	測定・ 未測定	件数		道路管理者に対する 要請	都道府県公安委員会に 対する要請	要請以外の道路管理者 に対する措置	要請以外の都道府県公 安委員会に対する措置	措置を行わなかつた もの
			適 合	不 適 合 判 定 不 能					
岡山県(市を除く)	0	測定	適 合	0			0	0	0
			不 適 合	0	0	0	0	0	
			判 定 不 能	0	0	0	0	0	
			未測定	0			0	0	
岡 山 市	0	測定	適 合	0			0	0	0
			不 適 合	0	0	0	0	0	
			判 定 不 能	0	0	0	0	0	
			未測定	0			0	0	
倉 敷 市	7	測定	適 合	3			0	0	3
			不 適 合	0	0	0	0	0	
			判 定 不 能	0	0	0	0	0	
			未測定	4			0	4	
津 山 市	0	測定	適 合	0			0	0	0
			不 適 合	0	0	0	0	0	
			判 定 不 能	0	0	0	0	0	
			未測定	0			0	0	
玉 野 市	0	測定	適 合	0			0	0	0
			不 適 合	0	0	0	0	0	
			判 定 不 能	0	0	0	0	0	
			未測定	0			0	0	
笠 岡 市	0	測定	適 合	0			0	0	0
			不 適 合	0	0	0	0	0	
			判 定 不 能	0	0	0	0	0	
			未測定	0			0	0	
井 原 市	0	測定	適 合	0			0	0	0
			不 適 合	0	0	0	0	0	
			判 定 不 能	0	0	0	0	0	
			未測定	0			0	0	
総 社 市	0	測定	適 合	0			0	0	0
			不 適 合	0	0	0	0	0	
			判 定 不 能	0	0	0	0	0	
			未測定	0			0	0	
高 梁 市	0	測定	適 合	0			0	0	0
			不 適 合	0	0	0	0	0	
			判 定 不 能	0	0	0	0	0	
			未測定	0			0	0	
新 見 市	0	測定	適 合	0			0	0	0
			不 適 合	0	0	0	0	0	
			判 定 不 能	0	0	0	0	0	
			未測定	0			0	0	
備 前 市	0	測定	適 合	0			0	0	0
			不 適 合	0	0	0	0	0	
			判 定 不 能	0	0	0	0	0	
			未測定	0			0	0	
瀬 戸 内 市	0	測定	適 合	0			0	0	0
			不 適 合	0	0	0	0	0	
			判 定 不 能	0	0	0	0	0	
			未測定	0			0	0	
赤 磐 市	0	測定	適 合	0			0	0	0
			不 適 合	0	0	0	0	0	
			判 定 不 能	0	0	0	0	0	
			未測定	0			0	0	
真 庭 市	0	測定	適 合	0			0	0	0
			不 適 合	0	0	0	0	0	
			判 定 不 能	0	0	0	0	0	
			未測定	0			0	0	
美 作 市	0	測定	適 合	0			0	0	0
			不 適 合	0	0	0	0	0	
			判 定 不 能	0	0	0	0	0	
			未測定	0			0	0	
浅 口 市	0	測定	適 合	0			0	0	0
			不 適 合	0	0	0	0	0	
			判 定 不 能	0	0	0	0	0	
			未測定	0			0	0	
岡山県小計	7	測定	適 合	3			0	0	3
			不 適 合	0	0	0	0	0	
			判 定 不 能	0	0	0	0	0	
			未測定	4			0	4	

行政対応 地方公共団体名	苦情件数	測定・ 未測定	件数		道路管理者に対する 要請	都道府県公安委員会に 対する要請	要請以外の道路管理者 に対する措置	要請以外の都道府県公 安委員会に対する措置	措置を行わなかった もの
			適 合	不 適 合 判 定 不 能					
広島県(市を除く)	0	測定	適 合	0	0	0	0	0	0
			不 適 合	0					
			判 定 不 能	0					
			未測定	0					
広島市	2	測定	適 合	1	0	0	0	0	0
			不 適 合	0					
			判 定 不 能	1					
			未測定	0					
呉市	0	測定	適 合	0	0	0	0	0	0
			不 適 合	0					
			判 定 不 能	0					
			未測定	0					
竹原市	0	測定	適 合	0	0	0	0	0	0
			不 適 合	0					
			判 定 不 能	0					
			未測定	0					
三原市	0	測定	適 合	0	0	0	0	0	0
			不 適 合	0					
			判 定 不 能	0					
			未測定	0					
尾道市	0	測定	適 合	0	0	0	0	0	0
			不 適 合	0					
			判 定 不 能	0					
			未測定	0					
福山市	0	測定	適 合	0	0	0	0	0	0
			不 適 合	0					
			判 定 不 能	0					
			未測定	0					
府中市	0	測定	適 合	0	0	0	0	0	0
			不 適 合	0					
			判 定 不 能	0					
			未測定	0					
三次市	0	測定	適 合	0	0	0	0	0	0
			不 適 合	0					
			判 定 不 能	0					
			未測定	0					
庄原市	0	測定	適 合	0	0	0	0	0	0
			不 適 合	0					
			判 定 不 能	0					
			未測定	0					
大竹市	0	測定	適 合	0	0	0	0	0	0
			不 適 合	0					
			判 定 不 能	0					
			未測定	0					
東広島市	0	測定	適 合	0	0	0	0	0	0
			不 適 合	0					
			判 定 不 能	0					
			未測定	0					
廿日市市	0	測定	適 合	0	0	0	0	0	0
			不 適 合	0					
			判 定 不 能	0					
			未測定	0					
安芸高田市	0	測定	適 合	0	0	0	0	0	0
			不 適 合	0					
			判 定 不 能	0					
			未測定	0					
江田島市	0	測定	適 合	0	0	0	0	0	0
			不 適 合	0					
			判 定 不 能	0					
			未測定	0					
広島県小計	2	測定	適 合	1	0	0	0	0	0
			不 適 合	0					
			判 定 不 能	1					
			未測定	0					

行政対応 地方公共団体名	苦情件数	測定・ 未測定	件数		道路管理者に対する 要請	都道府県公安委員会に 対する要請	要請以外の道路管理者 に対する措置	要請以外の都道府県公 安委員会に対する措置	措置を行わなかった もの
			適 合	不 適 合 判 定 不 能					
山口県(市を除く)	0	未測定	適 合	0			0	0	0
			測 定	不 適 合	0	0	0	0	0
			判 定 不 能	0	0	0	0	0	
			未測定	0			0	0	0
下 関 市	1	未測定	適 合	0			0	0	0
			測 定	不 適 合	0	0	0	0	0
			判 定 不 能	0	0	0	0	0	
			未測定	1			1	0	0
宇 部 市	0	未測定	適 合	0			0	0	0
			測 定	不 適 合	0	0	0	0	0
			判 定 不 能	0	0	0	0	0	
			未測定	0			0	0	0
山 口 市	0	未測定	適 合	0			0	0	0
			測 定	不 適 合	0	0	0	0	0
			判 定 不 能	0	0	0	0	0	
			未測定	0			0	0	0
萩 市	0	未測定	適 合	0			0	0	0
			測 定	不 適 合	0	0	0	0	0
			判 定 不 能	0	0	0	0	0	
			未測定	0			0	0	0
防 府 市	0	未測定	適 合	0			0	0	0
			測 定	不 適 合	0	0	0	0	0
			判 定 不 能	0	0	0	0	0	
			未測定	0			0	0	0
下 松 市	0	未測定	適 合	0			0	0	0
			測 定	不 適 合	0	0	0	0	0
			判 定 不 能	0	0	0	0	0	
			未測定	0			0	0	0
岩 国 市	1	未測定	適 合	0			0	0	0
			測 定	不 適 合	0	0	0	0	0
			判 定 不 能	0	0	0	0	0	
			未測定	1			1	0	0
光 市	0	未測定	適 合	0			0	0	0
			測 定	不 適 合	0	0	0	0	0
			判 定 不 能	0	0	0	0	0	
			未測定	0			0	0	0
長 門 市	0	未測定	適 合	0			0	0	0
			測 定	不 適 合	0	0	0	0	0
			判 定 不 能	0	0	0	0	0	
			未測定	0			0	0	0
柳 井 市	0	未測定	適 合	0			0	0	0
			測 定	不 適 合	0	0	0	0	0
			判 定 不 能	0	0	0	0	0	
			未測定	0			0	0	0
美 祿 市	0	未測定	適 合	0			0	0	0
			測 定	不 適 合	0	0	0	0	0
			判 定 不 能	0	0	0	0	0	
			未測定	0			0	0	0
周 南 市	0	未測定	適 合	0			0	0	0
			測 定	不 適 合	0	0	0	0	0
			判 定 不 能	0	0	0	0	0	
			未測定	0			0	0	0
山陽小野田市	0	未測定	適 合	0			0	0	0
			測 定	不 適 合	0	0	0	0	0
			判 定 不 能	0	0	0	0	0	
			未測定	0			0	0	0
山口県小計	2	未測定	適 合	0			0	0	0
			測 定	不 適 合	0	0	0	0	0
			判 定 不 能	0	0	0	0	0	
			未測定	2			2	0	0
徳島県(市を除く)	0	未測定	適 合	0			0	0	0
			測 定	不 適 合	0	0	0	0	0
			判 定 不 能	0	0	0	0	0	
			未測定	0			0	0	0
徳 島 市	0	未測定	適 合	0			0	0	0
			測 定	不 適 合	0	0	0	0	0
			判 定 不 能	0	0	0	0	0	
			未測定	0			0	0	0
鳴 門 市	0	未測定	適 合	0			0	0	0
			測 定	不 適 合	0	0	0	0	0
			判 定 不 能	0	0	0	0	0	
			未測定	0			0	0	0
小 松 島 市	0	未測定	適 合	0			0	0	0
			測 定	不 適 合	0	0	0	0	0
			判 定 不 能	0	0	0	0	0	
			未測定	0			0	0	0
阿 南 市	0	未測定	適 合	0			0	0	0
			測 定	不 適 合	0	0	0	0	0
			判 定 不 能	0	0	0	0	0	
			未測定	0			0	0	0
吉 野 川 市	0	未測定	適 合	0			0	0	0
			測 定	不 適 合	0	0	0	0	0
			判 定 不 能	0	0	0	0	0	
			未測定	0			0	0	0
阿 波 市	0	未測定	適 合	0			0	0	0
			測 定	不 適 合	0	0	0	0	0
			判 定 不 能	0	0	0	0	0	
			未測定	0			0	0	0
美 馬 市	0	未測定	適 合	0			0	0	0
			測 定	不 適 合	0	0	0	0	0
			判 定 不 能	0	0	0	0	0	
			未測定	0			0	0	0
三 好 市	0	未測定	適 合	0			0	0	0
			測 定	不 適 合	0	0	0	0	0
			判 定 不 能	0	0	0	0	0	
			未測定	0			0	0	0
徳島県小計	0	未測定	適 合	0			0	0	0
			測 定	不 適 合	0	0	0	0	0
			判 定 不 能	0	0	0	0	0	
			未測定	0			0	0	0

行政対応 地方公共団体名	苦情件数	測定・ 未測定	件数		道路管理者に対する 要請	都道府県公安委員会に 対する要請	要請以外の道路管理者 に対する措置	要請以外の都道府県公 安委員会に対する措置	措置を行わなかつた もの
			適 合	不 適 合 判 定 不 能					
香川県(市を除く)	0	測定	適 合	0	0	0	0	0	0
			不 適 合	0					
			判 定 不 能	0					
			未測定	0					
高 松 市	0	測定	適 合	0	0	0	0	0	0
			不 適 合	0					
			判 定 不 能	0					
			未測定	0					
丸 亀 市	0	測定	適 合	0	0	0	0	0	0
			不 適 合	0					
			判 定 不 能	0					
			未測定	0					
坂 出 市	0	測定	適 合	0	0	0	0	0	0
			不 適 合	0					
			判 定 不 能	0					
			未測定	0					
善 通 寺 市	0	測定	適 合	0	0	0	0	0	0
			不 適 合	0					
			判 定 不 能	0					
			未測定	0					
観 音 寺 市	0	測定	適 合	0	0	0	0	0	0
			不 適 合	0					
			判 定 不 能	0					
			未測定	0					
さ め き 市	0	測定	適 合	0	0	0	0	0	0
			不 適 合	0					
			判 定 不 能	0					
			未測定	0					
東 か が わ 市	0	測定	適 合	0	0	0	0	0	0
			不 適 合	0					
			判 定 不 能	0					
			未測定	0					
三 豊 市	0	測定	適 合	0	0	0	0	0	0
			不 適 合	0					
			判 定 不 能	0					
			未測定	0					
香川県小計	0	測定	適 合	0	0	0	0	0	0
			不 適 合	0					
			判 定 不 能	0					
			未測定	0					
愛媛県(市を除く)	0	測定	適 合	0	0	0	0	0	0
			不 適 合	0					
			判 定 不 能	0					
			未測定	0					
松 山 市	1	測定	適 合	1	0	0	0	0	1
			不 適 合	0					
			判 定 不 能	0					
			未測定	1					
今 治 市	0	測定	適 合	0	0	0	0	0	0
			不 適 合	0					
			判 定 不 能	0					
			未測定	0					
宇 和 島 市	0	測定	適 合	0	0	0	0	0	0
			不 適 合	0					
			判 定 不 能	0					
			未測定	0					
八 幡 浜 市	0	測定	適 合	0	0	0	0	0	0
			不 適 合	0					
			判 定 不 能	0					
			未測定	0					
新 居 浜 市	0	測定	適 合	0	0	0	0	0	0
			不 適 合	0					
			判 定 不 能	0					
			未測定	0					
西 条 市	0	測定	適 合	0	0	0	0	0	0
			不 適 合	0					
			判 定 不 能	0					
			未測定	0					
大 洲 市	0	測定	適 合	0	0	0	0	0	0
			不 適 合	0					
			判 定 不 能	0					
			未測定	0					
伊 予 市	0	測定	適 合	0	0	0	0	0	0
			不 適 合	0					
			判 定 不 能	0					
			未測定	0					
四 国 中 央 市	0	測定	適 合	0	0	0	0	0	0
			不 適 合	0					
			判 定 不 能	0					
			未測定	0					
西 予 市	0	測定	適 合	0	0	0	0	0	0
			不 適 合	0					
			判 定 不 能	0					
			未測定	0					
東 温 市	0	測定	適 合	0	0	0	0	0	0
			不 適 合	0					
			判 定 不 能	0					
			未測定	0					
愛媛県小計	1	測定	適 合	1	0	0	0	0	1
			不 適 合	0					
			判 定 不 能	0					
			未測定	1					

行政対応 地方公共団体名	苦情件数	測定・ 未測定	件数		道路管理者に対する 要請	都道府県公安委員会に 対する要請	要請以外の道路管理者 に対する措置	要請以外の都道府県公 安委員会に対する措置	措置を行わなかつた もの
			適 合	不 適 合 判 定 不 能					
高知県(市を除く)	0	測定	適 合	0	0	0	0	0	0
			不 適 合	0					
			判 定 不 能	0					
			未測定	0					
高 知 市	0	測定	適 合	0	0	0	0	0	0
			不 適 合	0					
			判 定 不 能	0					
			未測定	0					
室 戸 市	0	測定	適 合	0	0	0	0	0	0
			不 適 合	0					
			判 定 不 能	0					
			未測定	0					
安 芸 市	0	測定	適 合	0	0	0	0	0	0
			不 適 合	0					
			判 定 不 能	0					
			未測定	0					
南 国 市	0	測定	適 合	0	0	0	0	0	0
			不 適 合	0					
			判 定 不 能	0					
			未測定	0					
土 佐 市	0	測定	適 合	0	0	0	0	0	0
			不 適 合	0					
			判 定 不 能	0					
			未測定	0					
須 崎 市	0	測定	適 合	0	0	0	0	0	0
			不 適 合	0					
			判 定 不 能	0					
			未測定	0					
宿 毛 市	0	測定	適 合	0	0	0	0	0	0
			不 適 合	0					
			判 定 不 能	0					
			未測定	0					
土 佐 清 水 市	0	測定	適 合	0	0	0	0	0	0
			不 適 合	0					
			判 定 不 能	0					
			未測定	0					
四 万 十 市	0	測定	適 合	0	0	0	0	0	0
			不 適 合	0					
			判 定 不 能	0					
			未測定	0					
香 南 市	0	測定	適 合	0	0	0	0	0	0
			不 適 合	0					
			判 定 不 能	0					
			未測定	0					
香 美 市	0	測定	適 合	0	0	0	0	0	0
			不 適 合	0					
			判 定 不 能	0					
			未測定	0					
高知県小計	0	測定	適 合	0	0	0	0	0	0
			不 適 合	0					
			判 定 不 能	0					
			未測定	0					

行政対応 地方公共団体名	苦情件数	測定・ 未測定	件数		道路管理者に対する 要請	都道府県公安委員会に 対する要請	要請以外の道路管理者 に対する措置	要請以外の都道府県公 安委員会に対する措置	措置を行わなかった もの	
			適 合	不 適 合 判 定 不 能						
福岡県(市を除く)	0	未測定	適 合	0	0	0	0	0	0	
			測 定	不 適 合						0
			測 定	判 定 不 能						0
			未測定							0
北九州市	1	未測定	適 合	0	0	0	0	0	0	
			測 定	不 適 合						0
			測 定	判 定 不 能						0
			未測定							1
福岡市	0	未測定	適 合	0	0	0	0	0	0	
			測 定	不 適 合						0
			測 定	判 定 不 能						0
			未測定							0
大牟田市	0	未測定	適 合	0	0	0	0	0	0	
			測 定	不 適 合						0
			測 定	判 定 不 能						0
			未測定							0
久留米市	0	未測定	適 合	0	0	0	0	0	0	
			測 定	不 適 合						0
			測 定	判 定 不 能						0
			未測定							0
直方市	1	未測定	適 合	1	0	0	0	0	1	
			測 定	不 適 合						0
			測 定	判 定 不 能						0
			未測定							0
飯塚市	0	未測定	適 合	0	0	0	0	0	0	
			測 定	不 適 合						0
			測 定	判 定 不 能						0
			未測定							0
田川市	0	未測定	適 合	0	0	0	0	0	0	
			測 定	不 適 合						0
			測 定	判 定 不 能						0
			未測定							0
柳川市	0	未測定	適 合	0	0	0	0	0	0	
			測 定	不 適 合						0
			測 定	判 定 不 能						0
			未測定							0
八女市	0	未測定	適 合	0	0	0	0	0	0	
			測 定	不 適 合						0
			測 定	判 定 不 能						0
			未測定							0
筑後市	0	未測定	適 合	0	0	0	0	0	0	
			測 定	不 適 合						0
			測 定	判 定 不 能						0
			未測定							0
大川市	0	未測定	適 合	0	0	0	0	0	0	
			測 定	不 適 合						0
			測 定	判 定 不 能						0
			未測定							0
行橋市	0	未測定	適 合	0	0	0	0	0	0	
			測 定	不 適 合						0
			測 定	判 定 不 能						0
			未測定							0
豊前市	0	未測定	適 合	0	0	0	0	0	0	
			測 定	不 適 合						0
			測 定	判 定 不 能						0
			未測定							0
中間市	0	未測定	適 合	0	0	0	0	0	0	
			測 定	不 適 合						0
			測 定	判 定 不 能						0
			未測定							0
小郡市	0	未測定	適 合	0	0	0	0	0	0	
			測 定	不 適 合						0
			測 定	判 定 不 能						0
			未測定							0
筑紫野市	0	未測定	適 合	0	0	0	0	0	0	
			測 定	不 適 合						0
			測 定	判 定 不 能						0
			未測定							0
春日市	0	未測定	適 合	0	0	0	0	0	0	
			測 定	不 適 合						0
			測 定	判 定 不 能						0
			未測定							0
大野城市	0	未測定	適 合	1	0	0	0	0	1	
			測 定	不 適 合						0
			測 定	判 定 不 能						0
			未測定							0
宗像市	0	未測定	適 合	0	0	0	0	0	0	
			測 定	不 適 合						0
			測 定	判 定 不 能						0
			未測定							0
太宰府市	0	未測定	適 合	0	0	0	0	0	0	
			測 定	不 適 合						0
			測 定	判 定 不 能						0
			未測定							0
古賀市	0	未測定	適 合	0	0	0	0	0	0	
			測 定	不 適 合						0
			測 定	判 定 不 能						0
			未測定							0
福津市	0	未測定	適 合	0	0	0	0	0	0	
			測 定	不 適 合						0
			測 定	判 定 不 能						0
			未測定							0
うきは市	0	未測定	適 合	0	0	0	0	0	0	
			測 定	不 適 合						0
			測 定	判 定 不 能						0
			未測定							0
宮若市	0	未測定	適 合	0	0	0	0	0	0	
			測 定	不 適 合						0
			測 定	判 定 不 能						0
			未測定							0

行政対応 地方公共団体名	苦情件数	測定・ 未測定	件 数		道路管理者に対する 要請	都道府県公安委員会に 対する要請	要請以外の道路管理者 に対する措置	要請以外の都道府県公 安委員会に対する措置	措置を行わなかつた もの
			適 合	不 適 合 判定不能					
嘉 麻 市	0	測定	適 合	0	0	0	0	0	0
			不 適 合	0					
			判定不能	0					
			未測定	0					
朝 倉 市	0	測定	適 合	0	0	0	0	0	0
			不 適 合	0					
			判定不能	0					
			未測定	0					
み や ま 市	0	測定	適 合	0	0	0	0	0	0
			不 適 合	0					
			判定不能	0					
			未測定	0					
糸 島 市	0	測定	適 合	0	0	0	0	0	0
			不 適 合	0					
			判定不能	0					
			未測定	0					
福岡県小計	2	測定	適 合	2	0	0	0	0	2
			不 適 合	0					
			判定不能	0					
			未測定	0					
佐賀県(市を除く)	0	測定	適 合	0	0	0	0	0	0
			不 適 合	0					
			判定不能	0					
			未測定	0					
佐 賀 市	1	測定	適 合	0	0	0	0	0	0
			不 適 合	0					
			判定不能	0					
			未測定	1					
唐 津 市	0	測定	適 合	0	0	0	0	0	0
			不 適 合	0					
			判定不能	0					
			未測定	0					
鳥 栖 市	0	測定	適 合	0	0	0	0	0	0
			不 適 合	0					
			判定不能	0					
			未測定	0					
多 久 市	0	測定	適 合	0	0	0	0	0	0
			不 適 合	0					
			判定不能	0					
			未測定	0					
伊 万 里 市	0	測定	適 合	0	0	0	0	0	0
			不 適 合	0					
			判定不能	0					
			未測定	0					
武 雄 市	0	測定	適 合	0	0	0	0	0	0
			不 適 合	0					
			判定不能	0					
			未測定	0					
鹿 島 市	0	測定	適 合	0	0	0	0	0	0
			不 適 合	0					
			判定不能	0					
			未測定	0					
小 城 市	1	測定	適 合	1	0	0	1	0	0
			不 適 合	0					
			判定不能	0					
			未測定	0					
嬉 野 市	0	測定	適 合	0	0	0	0	0	0
			不 適 合	0					
			判定不能	0					
			未測定	0					
神 埼 市	0	測定	適 合	0	0	0	0	0	0
			不 適 合	0					
			判定不能	0					
			未測定	0					
佐賀県小計	2	測定	適 合	1	0	0	1	0	0
			不 適 合	0					
			判定不能	0					
			未測定	1					

行政対応 地方公共団体名	苦情件数	測定・ 未測定	件数		道路管理者に対する 要請	都道府県公安委員会に 対する要請	要請以外の道路管理者 に対する措置	要請以外の都道府県公 安委員会に対する措置	措置を行わなかった もの
			適 合	不 適 合 判 定 不 能					
長崎県(市を除く)	0	測定	適 合	0	0	0	0	0	0
			不 適 合	0					
			判 定 不 能	0					
			未測定	0					
長 崎 市	0	測定	適 合	0	0	0	0	0	0
			不 適 合	0					
			判 定 不 能	0					
			未測定	0					
佐 世 保 市	0	測定	適 合	0	0	0	0	0	0
			不 適 合	0					
			判 定 不 能	0					
			未測定	0					
島 原 市	0	測定	適 合	0	0	0	0	0	0
			不 適 合	0					
			判 定 不 能	0					
			未測定	0					
諫 早 市	0	測定	適 合	0	0	0	0	0	0
			不 適 合	0					
			判 定 不 能	0					
			未測定	0					
大 村 市	0	測定	適 合	0	0	0	0	0	0
			不 適 合	0					
			判 定 不 能	0					
			未測定	0					
平 戸 市	0	測定	適 合	0	0	0	0	0	0
			不 適 合	0					
			判 定 不 能	0					
			未測定	0					
松 浦 市	0	測定	適 合	0	0	0	0	0	0
			不 適 合	0					
			判 定 不 能	0					
			未測定	0					
対 馬 市	0	測定	適 合	0	0	0	0	0	0
			不 適 合	0					
			判 定 不 能	0					
			未測定	0					
吉 岐 市	0	測定	適 合	0	0	0	0	0	0
			不 適 合	0					
			判 定 不 能	0					
			未測定	0					
五 島 市	0	測定	適 合	0	0	0	0	0	0
			不 適 合	0					
			判 定 不 能	0					
			未測定	0					
西 海 市	0	測定	適 合	0	0	0	0	0	0
			不 適 合	0					
			判 定 不 能	0					
			未測定	0					
雲 仙 市	0	測定	適 合	0	0	0	0	0	0
			不 適 合	0					
			判 定 不 能	0					
			未測定	0					
南 島 原 市	0	測定	適 合	0	0	0	0	0	0
			不 適 合	0					
			判 定 不 能	0					
			未測定	0					
長崎県小計	0	測定	適 合	0	0	0	0	0	0
			不 適 合	0					
			判 定 不 能	0					
			未測定	0					



行政対応 地方公共団体名	苦情件数	測定・ 未測定	件 数		道路管理者に対する 要請	都道府県公安委員会に 対する要請	要請以外の道路管理者 に対する措置	要請以外の都道府県公 安委員会に対する措置	措置を行わなかつた もの
			適 合	不 適 合 判定不能					
熊本県(市を除く)	0	測定	適 合	0	0	0	0	0	0
			不 適 合	0	0	0	0	0	0
			判定不能	0	0	0	0	0	0
			未測定	0	0	0	0	0	0
熊 本 市	3	測定	適 合	2	0	0	0	0	2
			不 適 合	0	0	0	0	0	0
			判定不能	1	0	0	0	0	1
			未測定	0	0	0	0	0	0
八 代 市	0	測定	適 合	0	0	0	0	0	0
			不 適 合	0	0	0	0	0	0
			判定不能	0	0	0	0	0	0
			未測定	0	0	0	0	0	0
人 吉 市	1	測定	適 合	0	0	0	0	0	0
			不 適 合	0	0	0	0	0	0
			判定不能	0	0	0	0	0	0
			未測定	1	0	1	0	0	0
荒 尾 市	0	測定	適 合	0	0	0	0	0	0
			不 適 合	0	0	0	0	0	0
			判定不能	0	0	0	0	0	0
			未測定	0	0	0	0	0	0
水 俣 市	0	測定	適 合	0	0	0	0	0	0
			不 適 合	0	0	0	0	0	0
			判定不能	0	0	0	0	0	0
			未測定	0	0	0	0	0	0
玉 名 市	0	測定	適 合	0	0	0	0	0	0
			不 適 合	0	0	0	0	0	0
			判定不能	0	0	0	0	0	0
			未測定	0	0	0	0	0	0
山 鹿 市	0	測定	適 合	0	0	0	0	0	0
			不 適 合	0	0	0	0	0	0
			判定不能	0	0	0	0	0	0
			未測定	0	0	0	0	0	0
菊 池 市	0	測定	適 合	0	0	0	0	0	0
			不 適 合	0	0	0	0	0	0
			判定不能	0	0	0	0	0	0
			未測定	0	0	0	0	0	0
宇 土 市	0	測定	適 合	0	0	0	0	0	0
			不 適 合	0	0	0	0	0	0
			判定不能	0	0	0	0	0	0
			未測定	0	0	0	0	0	0
上 天 草 市	0	測定	適 合	0	0	0	0	0	0
			不 適 合	0	0	0	0	0	0
			判定不能	0	0	0	0	0	0
			未測定	0	0	0	0	0	0
宇 城 市	0	測定	適 合	0	0	0	0	0	0
			不 適 合	0	0	0	0	0	0
			判定不能	0	0	0	0	0	0
			未測定	0	0	0	0	0	0
阿 蘇 市	0	測定	適 合	0	0	0	0	0	0
			不 適 合	0	0	0	0	0	0
			判定不能	0	0	0	0	0	0
			未測定	0	0	0	0	0	0
天 草 市	0	測定	適 合	0	0	0	0	0	0
			不 適 合	0	0	0	0	0	0
			判定不能	0	0	0	0	0	0
			未測定	0	0	0	0	0	0
合 志 市	0	測定	適 合	0	0	0	0	0	0
			不 適 合	0	0	0	0	0	0
			判定不能	0	0	0	0	0	0
			未測定	0	0	0	0	0	0
熊本県小計	4	測定	適 合	2	0	0	0	0	2
			不 適 合	0	0	0	0	0	0
			判定不能	1	0	0	0	0	1
			未測定	1	0	1	0	0	0

行政対応 地方公共団体名	苦情件数	測定・ 未測定	件数		道路管理者に対する 要請	都道府県公安委員会に 対する要請	要請以外の道路管理者 に対する措置	要請以外の都道府県公 安委員会に対する措置	措置を行わなかった もの
			適 合	不 適 合 判 定 不 能					
大分県(市を除く)	0	測定	適 合	0	0	0	0	0	0
			不 適 合	0	0	0	0	0	0
			判 定 不 能	0	0	0	0	0	0
			未測定	0	0	0	0	0	0
大 分 市	1	測定	適 合	1	0	0	0	0	1
			不 適 合	0	0	0	0	0	0
			判 定 不 能	0	0	0	0	0	0
			未測定	0	0	0	0	0	0
別 府 市	0	測定	適 合	0	0	0	0	0	0
			不 適 合	0	0	0	0	0	0
			判 定 不 能	0	0	0	0	0	0
			未測定	0	0	0	0	0	0
中 津 市	0	測定	適 合	0	0	0	0	0	0
			不 適 合	0	0	0	0	0	0
			判 定 不 能	0	0	0	0	0	0
			未測定	0	0	0	0	0	0
日 田 市	0	測定	適 合	0	0	0	0	0	0
			不 適 合	0	0	0	0	0	0
			判 定 不 能	0	0	0	0	0	0
			未測定	0	0	0	0	0	0
佐 伯 市	0	測定	適 合	0	0	0	0	0	0
			不 適 合	0	0	0	0	0	0
			判 定 不 能	0	0	0	0	0	0
			未測定	0	0	0	0	0	0
臼 杵 市	0	測定	適 合	0	0	0	0	0	0
			不 適 合	0	0	0	0	0	0
			判 定 不 能	0	0	0	0	0	0
			未測定	0	0	0	0	0	0
津 久 見 市	0	測定	適 合	0	0	0	0	0	0
			不 適 合	0	0	0	0	0	0
			判 定 不 能	0	0	0	0	0	0
			未測定	0	0	0	0	0	0
竹 田 市	0	測定	適 合	0	0	0	0	0	0
			不 適 合	0	0	0	0	0	0
			判 定 不 能	0	0	0	0	0	0
			未測定	0	0	0	0	0	0
豊 後 高 田 市	0	測定	適 合	0	0	0	0	0	0
			不 適 合	0	0	0	0	0	0
			判 定 不 能	0	0	0	0	0	0
			未測定	0	0	0	0	0	0
杵 築 市	0	測定	適 合	0	0	0	0	0	0
			不 適 合	0	0	0	0	0	0
			判 定 不 能	0	0	0	0	0	0
			未測定	0	0	0	0	0	0
宇 佐 市	0	測定	適 合	0	0	0	0	0	0
			不 適 合	0	0	0	0	0	0
			判 定 不 能	0	0	0	0	0	0
			未測定	0	0	0	0	0	0
豊 後 大 野 市	0	測定	適 合	0	0	0	0	0	0
			不 適 合	0	0	0	0	0	0
			判 定 不 能	0	0	0	0	0	0
			未測定	0	0	0	0	0	0
由 布 市	0	測定	適 合	0	0	0	0	0	0
			不 適 合	0	0	0	0	0	0
			判 定 不 能	0	0	0	0	0	0
			未測定	0	0	0	0	0	0
国 東 市	0	測定	適 合	0	0	0	0	0	0
			不 適 合	0	0	0	0	0	0
			判 定 不 能	0	0	0	0	0	0
			未測定	0	0	0	0	0	0
大分県小計	1	測定	適 合	1	0	0	0	0	1
			不 適 合	0	0	0	0	0	0
			判 定 不 能	0	0	0	0	0	0
			未測定	0	0	0	0	0	0

行政対応 地方公共団体名	苦情件数	測定・ 未測定	件数		道路管理者に対する 要請	都道府県公安委員会に 対する要請	要請以外の道路管理者 に対する措置	要請以外の都道府県公 安委員会に対する措置	措置を行わなかつた もの
			適 合	不 適 合 判 定 不 能					
宮崎県(市を除く)	0	測定	適 合	0	0	0	0	0	0
			不 適 合	0					
			判 定 不 能	0					
			未測定	0					
宮 崎 市	0	測定	適 合	0	0	0	0	0	0
			不 適 合	0					
			判 定 不 能	0					
			未測定	0					
都 城 市	0	測定	適 合	0	0	0	0	0	0
			不 適 合	0					
			判 定 不 能	0					
			未測定	0					
延 岡 市	0	測定	適 合	0	0	0	0	0	0
			不 適 合	0					
			判 定 不 能	0					
			未測定	0					
日 南 市	0	測定	適 合	0	0	0	0	0	0
			不 適 合	0					
			判 定 不 能	0					
			未測定	0					
小 林 市	0	測定	適 合	0	0	0	0	0	0
			不 適 合	0					
			判 定 不 能	0					
			未測定	0					
日 向 市	0	測定	適 合	0	0	0	0	0	0
			不 適 合	0					
			判 定 不 能	0					
			未測定	0					
串 間 市	0	測定	適 合	0	0	0	0	0	0
			不 適 合	0					
			判 定 不 能	0					
			未測定	0					
西 都 市	0	測定	適 合	0	0	0	0	0	0
			不 適 合	0					
			判 定 不 能	0					
			未測定	0					
え び の 市	0	測定	適 合	0	0	0	0	0	0
			不 適 合	0					
			判 定 不 能	0					
			未測定	0					
宮崎県小計	0	測定	適 合	0	0	0	0	0	0
			不 適 合	0					
			判 定 不 能	0					
			未測定	0					

行政対応 地方公共団体名	苦情件数	測定・ 未測定	件数		道路管理者に対する 要請	都道府県公安委員会に 対する要請	要請以外の道路管理者 に対する措置	要請以外の都道府県公 安委員会に対する措置	措置を行わなかつた もの
			適 合	不 適 合 判 定 不 能					
鹿児島県(市を除く)	2	測定	適 合	0	0	0	0	0	0
			不 適 合	0	0	0	0	0	0
			判 定 不 能	0	0	0	0	0	0
			未測定	2	0	1	0	1	0
鹿児島市	2	測定	適 合	0	0	0	0	0	
			不 適 合	0	0	0	0	0	
			判 定 不 能	0	0	0	0	0	
			未測定	2	0	0	0	2	0
鹿屋市	0	測定	適 合	0	0	0	0	0	
			不 適 合	0	0	0	0	0	
			判 定 不 能	0	0	0	0	0	
			未測定	0	0	0	0	0	
枕崎市	0	測定	適 合	0	0	0	0	0	
			不 適 合	0	0	0	0	0	
			判 定 不 能	0	0	0	0	0	
			未測定	0	0	0	0	0	
阿久根市	0	測定	適 合	0	0	0	0	0	
			不 適 合	0	0	0	0	0	
			判 定 不 能	0	0	0	0	0	
			未測定	0	0	0	0	0	
出水市	0	測定	適 合	0	0	0	0	0	
			不 適 合	0	0	0	0	0	
			判 定 不 能	0	0	0	0	0	
			未測定	0	0	0	0	0	
指宿市	0	測定	適 合	0	0	0	0	0	
			不 適 合	0	0	0	0	0	
			判 定 不 能	0	0	0	0	0	
			未測定	0	0	0	0	0	
西之表市	0	測定	適 合	0	0	0	0	0	
			不 適 合	0	0	0	0	0	
			判 定 不 能	0	0	0	0	0	
			未測定	0	0	0	0	0	
垂水市	0	測定	適 合	0	0	0	0	0	
			不 適 合	0	0	0	0	0	
			判 定 不 能	0	0	0	0	0	
			未測定	0	0	0	0	0	
薩摩川内市	1	測定	適 合	0	0	0	0	0	
			不 適 合	0	0	0	0	0	
			判 定 不 能	0	0	0	0	0	
			未測定	1	0	0	0	1	0
日置市	0	測定	適 合	0	0	0	0	0	
			不 適 合	0	0	0	0	0	
			判 定 不 能	0	0	0	0	0	
			未測定	0	0	0	0	0	
曾於市	0	測定	適 合	0	0	0	0	0	
			不 適 合	0	0	0	0	0	
			判 定 不 能	0	0	0	0	0	
			未測定	0	0	0	0	0	
霧島市	0	測定	適 合	0	0	0	0	0	
			不 適 合	0	0	0	0	0	
			判 定 不 能	0	0	0	0	0	
			未測定	0	0	0	0	0	
いちき串木野市	0	測定	適 合	0	0	0	0	0	
			不 適 合	0	0	0	0	0	
			判 定 不 能	0	0	0	0	0	
			未測定	0	0	0	0	0	
南さつま市	0	測定	適 合	0	0	0	0	0	
			不 適 合	0	0	0	0	0	
			判 定 不 能	0	0	0	0	0	
			未測定	0	0	0	0	0	
志布志市	0	測定	適 合	0	0	0	0	0	
			不 適 合	0	0	0	0	0	
			判 定 不 能	0	0	0	0	0	
			未測定	0	0	0	0	0	
奄美市	0	測定	適 合	0	0	0	0	0	
			不 適 合	0	0	0	0	0	
			判 定 不 能	0	0	0	0	0	
			未測定	0	0	0	0	0	
南九州市	0	測定	適 合	0	0	0	0	0	
			不 適 合	0	0	0	0	0	
			判 定 不 能	0	0	0	0	0	
			未測定	0	0	0	0	0	
伊佐市	0	測定	適 合	0	0	0	0	0	
			不 適 合	0	0	0	0	0	
			判 定 不 能	0	0	0	0	0	
			未測定	0	0	0	0	0	
始良市	0	測定	適 合	0	0	0	0	0	
			不 適 合	0	0	0	0	0	
			判 定 不 能	0	0	0	0	0	
			未測定	0	0	0	0	0	
鹿児島県小計	5	測定	適 合	0	0	0	0	0	
			不 適 合	0	0	0	0	0	
			判 定 不 能	0	0	0	0	0	
			未測定	5	0	1	0	4	

行政対応 地方公共団体名	苦情件数	測定・ 未測定	件数		道路管理者に対する 要請	都道府県公安委員会に 対する要請	要請以外の道路管理者 に対する措置	要請以外の都道府県公 安委員会に対する措置	措置を行わなかつた もの
			適 合	不 適 合 判 定 不 能					
沖縄県(市を除く)	0	測定	適 合	0	0	0	0	0	0
			不 適 合	0					
			判 定 不 能	0					
			未測定	0					
那 覇 市	0	測定	適 合	0	0	0	0	0	0
			不 適 合	0					
			判 定 不 能	0					
			未測定	0					
宜 野 湾 市	0	測定	適 合	0	0	0	0	0	0
			不 適 合	0					
			判 定 不 能	0					
			未測定	0					
石 垣 市	0	測定	適 合	0	0	0	0	0	0
			不 適 合	0					
			判 定 不 能	0					
			未測定	0					
浦 添 市	0	測定	適 合	0	0	0	0	0	0
			不 適 合	0					
			判 定 不 能	0					
			未測定	0					
名 護 市	0	測定	適 合	0	0	0	0	0	0
			不 適 合	0					
			判 定 不 能	0					
			未測定	0					
糸 満 市	0	測定	適 合	0	0	0	0	0	0
			不 適 合	0					
			判 定 不 能	0					
			未測定	0					
沖 縄 市	0	測定	適 合	0	0	0	0	0	0
			不 適 合	0					
			判 定 不 能	0					
			未測定	0					
豊 見 城 市	0	測定	適 合	0	0	0	0	0	0
			不 適 合	0					
			判 定 不 能	0					
			未測定	0					
う る ま 市	0	測定	適 合	0	0	0	0	0	0
			不 適 合	0					
			判 定 不 能	0					
			未測定	0					
宮 古 島 市	0	測定	適 合	0	0	0	0	0	0
			不 適 合	0					
			判 定 不 能	0					
			未測定	0					
南 城 市	0	測定	適 合	0	0	0	0	0	0
			不 適 合	0					
			判 定 不 能	0					
			未測定	0					
沖縄県小計	0	測定	適 合	0	0	0	0	0	0
			不 適 合	0					
			判 定 不 能	0					
			未測定	0					
合 計	233	測定	適 合	62	0	0	29	1	32
			不 適 合	3					
			判 定 不 能	14					
			未測定	194					

\*測定件数は平成26年度の件数のため、要請・意見陳述等の件数と一致しないことがある。

表 15-2 指定地域外における苦情対応状況

行政対応 地方公共団体名	苦情件数	測定・ 未測定	件 数	道路管理者に対する 要請	都道府県公安委員会に 対する要請	要請以外の道路管理者 に対する措置	要請以外の都道府県公 安委員会に対する措置	措置を行わなかった もの
北海道(市を除く)	0	測定	0	-	-	0	0	0
		未測定	0	-	-	0	0	0
札幌市	0	測定	0	-	-	0	0	0
		未測定	0	-	-	0	0	0
函館市	0	測定	0	-	-	0	0	0
		未測定	0	-	-	0	0	0
小樽市	0	測定	0	-	-	0	0	0
		未測定	0	-	-	0	0	0
旭川市	0	測定	0	-	-	0	0	0
		未測定	0	-	-	0	0	0
室蘭市	0	測定	0	-	-	0	0	0
		未測定	0	-	-	0	0	0
釧路市	0	測定	0	-	-	0	0	0
		未測定	0	-	-	0	0	0
帯広市	0	測定	0	-	-	0	0	0
		未測定	0	-	-	0	0	0
北見市	0	測定	0	-	-	0	0	0
		未測定	0	-	-	0	0	0
夕張市	0	測定	0	-	-	0	0	0
		未測定	0	-	-	0	0	0
岩見沢市	0	測定	0	-	-	0	0	0
		未測定	0	-	-	0	0	0
網走市	0	測定	0	-	-	0	0	0
		未測定	0	-	-	0	0	0
留萌市	0	測定	0	-	-	0	0	0
		未測定	0	-	-	0	0	0
苫小牧市	0	測定	0	-	-	0	0	0
		未測定	0	-	-	0	0	0
稚内市	0	測定	0	-	-	0	0	0
		未測定	0	-	-	0	0	0
美幌市	0	測定	0	-	-	0	0	0
		未測定	0	-	-	0	0	0
芦別市	0	測定	0	-	-	0	0	0
		未測定	0	-	-	0	0	0
江別市	0	測定	0	-	-	0	0	0
		未測定	0	-	-	0	0	0
赤平市	0	測定	0	-	-	0	0	0
		未測定	0	-	-	0	0	0
紋別市	0	測定	0	-	-	0	0	0
		未測定	0	-	-	0	0	0
士別市	0	測定	0	-	-	0	0	0
		未測定	0	-	-	0	0	0
名寄市	0	測定	0	-	-	0	0	0
		未測定	0	-	-	0	0	0
三笠市	0	測定	0	-	-	0	0	0
		未測定	0	-	-	0	0	0
根室市	0	測定	0	-	-	0	0	0
		未測定	0	-	-	0	0	0
千歳市	0	測定	0	-	-	0	0	0
		未測定	0	-	-	0	0	0
滝川市	0	測定	0	-	-	0	0	0
		未測定	0	-	-	0	0	0
砂川市	0	測定	0	-	-	0	0	0
		未測定	0	-	-	0	0	0
歌志内市	0	測定	0	-	-	0	0	0
		未測定	0	-	-	0	0	0
深川市	0	測定	0	-	-	0	0	0
		未測定	0	-	-	0	0	0
富良野市	0	測定	0	-	-	0	0	0
		未測定	0	-	-	0	0	0
登別市	0	測定	0	-	-	0	0	0
		未測定	0	-	-	0	0	0
恵庭市	0	測定	0	-	-	0	0	0
		未測定	0	-	-	0	0	0
伊達市	0	測定	0	-	-	0	0	0
		未測定	0	-	-	0	0	0
北広島市	0	測定	0	-	-	0	0	0
		未測定	0	-	-	0	0	0
石狩市	0	測定	0	-	-	0	0	0
		未測定	0	-	-	0	0	0
北斗市	0	測定	0	-	-	0	0	0
		未測定	0	-	-	0	0	0
北海道小計	0	測定	0	-	-	0	0	0
		未測定	0	-	-	0	0	0

行政対応 地方公共団体名	苦情件数	測定・	件 数	道路管理者に対する 要請	都道府県公安委員会に 対する要請	要請以外の道路管理者 に対する措置	要請以外の都道府県公 安委員会に対する措置	措置を行わなかった もの
		未測定						
青森県(市を除く)	0	測定	0	-	-	0	0	0
		未測定	0	-	-	0	0	0
青森市	0	測定	0	-	-	0	0	0
		未測定	0	-	-	0	0	0
弘前市	0	測定	0	-	-	0	0	0
		未測定	0	-	-	0	0	0
八戸市	0	測定	0	-	-	0	0	0
		未測定	0	-	-	0	0	0
黒石市	0	測定	0	-	-	0	0	0
		未測定	0	-	-	0	0	0
五所川原市	0	測定	0	-	-	0	0	0
		未測定	0	-	-	0	0	0
十和田市	0	測定	0	-	-	0	0	0
		未測定	0	-	-	0	0	0
三沢市	0	測定	0	-	-	0	0	0
		未測定	0	-	-	0	0	0
むつ市	0	測定	0	-	-	0	0	0
		未測定	0	-	-	0	0	0
つがる市	0	測定	0	-	-	0	0	0
		未測定	0	-	-	0	0	0
平川市	0	測定	0	-	-	0	0	0
		未測定	0	-	-	0	0	0
青森県小計	0	測定	0	-	-	0	0	0
		未測定	0	-	-	0	0	0
岩手県(市を除く)	0	測定	0	-	-	0	0	0
		未測定	0	-	-	0	0	0
盛岡市	0	測定	0	-	-	0	0	0
		未測定	0	-	-	0	0	0
宮古市	0	測定	0	-	-	0	0	0
		未測定	0	-	-	0	0	0
大船渡市	0	測定	0	-	-	0	0	0
		未測定	0	-	-	0	0	0
花巻市	0	測定	0	-	-	0	0	0
		未測定	0	-	-	0	0	0
北上市	0	測定	0	-	-	0	0	0
		未測定	0	-	-	0	0	0
久慈市	0	測定	0	-	-	0	0	0
		未測定	0	-	-	0	0	0
遠野市	0	測定	0	-	-	0	0	0
		未測定	0	-	-	0	0	0
一関市	0	測定	0	-	-	0	0	0
		未測定	0	-	-	0	0	0
陸前高田市	0	測定	0	-	-	0	0	0
		未測定	0	-	-	0	0	0
釜石市	0	測定	0	-	-	0	0	0
		未測定	0	-	-	0	0	0
二戸市	0	測定	0	-	-	0	0	0
		未測定	0	-	-	0	0	0
八幡平市	0	測定	0	-	-	0	0	0
		未測定	0	-	-	0	0	0
奥州市	0	測定	0	-	-	0	0	0
		未測定	0	-	-	0	0	0
滝沢市	0	測定	0	-	-	0	0	0
		未測定	0	-	-	0	0	0
岩手県小計	0	測定	0	-	-	0	0	0
		未測定	0	-	-	0	0	0
宮城県(市を除く)	0	測定	0	-	-	0	0	0
		未測定	0	-	-	0	0	0
仙台市	0	測定	0	-	-	0	0	0
		未測定	0	-	-	0	0	0
石巻市	0	測定	0	-	-	0	0	0
		未測定	0	-	-	0	0	0
塩竈市	0	測定	0	-	-	0	0	0
		未測定	0	-	-	0	0	0
気仙沼市	0	測定	0	-	-	0	0	0
		未測定	0	-	-	0	0	0
白石市	0	測定	0	-	-	0	0	0
		未測定	0	-	-	0	0	0
名取市	0	測定	0	-	-	0	0	0
		未測定	0	-	-	0	0	0
角田市	0	測定	0	-	-	0	0	0
		未測定	0	-	-	0	0	0
多賀城市	0	測定	0	-	-	0	0	0
		未測定	0	-	-	0	0	0
岩沼市	0	測定	0	-	-	0	0	0
		未測定	0	-	-	0	0	0
登米市	0	測定	0	-	-	0	0	0
		未測定	0	-	-	0	0	0
栗原市	0	測定	0	-	-	0	0	0
		未測定	0	-	-	0	0	0
東松島市	0	測定	0	-	-	0	0	0
		未測定	0	-	-	0	0	0
大崎市	0	測定	0	-	-	0	0	0
		未測定	0	-	-	0	0	0
宮城県小計	0	測定	0	-	-	0	0	0
		未測定	0	-	-	0	0	0

行政対応 地方公共団体名	苦情件数	測定・	件 数	道路管理者に対する 要請	都道府県公安委員会に 対する要請	要請以外の道路管理者 に対する措置	要請以外の都道府県公 安委員会に対する措置	措置を行わなかった もの
		未測定						
秋田県(市を除く)	0	測定	0	-	-	0	0	0
		未測定	0	-	-	0	0	0
秋田市	0	測定	0	-	-	0	0	0
		未測定	0	-	-	0	0	0
能代市	0	測定	0	-	-	0	0	0
		未測定	0	-	-	0	0	0
横手市	0	測定	0	-	-	0	0	0
		未測定	0	-	-	0	0	0
大館市	0	測定	0	-	-	0	0	0
		未測定	0	-	-	0	0	0
男鹿市	0	測定	0	-	-	0	0	0
		未測定	0	-	-	0	0	0
湯沢市	0	測定	0	-	-	0	0	0
		未測定	0	-	-	0	0	0
鹿角市	0	測定	0	-	-	0	0	0
		未測定	0	-	-	0	0	0
由利本荘市	0	測定	0	-	-	0	0	0
		未測定	0	-	-	0	0	0
湯上市	0	測定	0	-	-	0	0	0
		未測定	0	-	-	0	0	0
大仙市	0	測定	0	-	-	0	0	0
		未測定	0	-	-	0	0	0
北秋田市	0	測定	0	-	-	0	0	0
		未測定	0	-	-	0	0	0
にかほ市	0	測定	0	-	-	0	0	0
		未測定	0	-	-	0	0	0
仙北市	0	測定	0	-	-	0	0	0
		未測定	0	-	-	0	0	0
秋田県小計	0	測定	0	-	-	0	0	0
		未測定	0	-	-	0	0	0
山形県(市を除く)	0	測定	0	-	-	0	0	0
		未測定	0	-	-	0	0	0
山形市	0	測定	0	-	-	0	0	0
		未測定	0	-	-	0	0	0
米沢市	0	測定	0	-	-	0	0	0
		未測定	0	-	-	0	0	0
鶴岡市	0	測定	0	-	-	0	0	0
		未測定	0	-	-	0	0	0
酒田市	0	測定	0	-	-	0	0	0
		未測定	0	-	-	0	0	0
新庄市	0	測定	0	-	-	0	0	0
		未測定	0	-	-	0	0	0
寒河江市	0	測定	0	-	-	0	0	0
		未測定	0	-	-	0	0	0
上山市	0	測定	0	-	-	0	0	0
		未測定	0	-	-	0	0	0
村山市	0	測定	0	-	-	0	0	0
		未測定	0	-	-	0	0	0
長井市	0	測定	0	-	-	0	0	0
		未測定	0	-	-	0	0	0
天童市	0	測定	0	-	-	0	0	0
		未測定	0	-	-	0	0	0
東根市	0	測定	0	-	-	0	0	0
		未測定	0	-	-	0	0	0
尾花沢市	0	測定	0	-	-	0	0	0
		未測定	0	-	-	0	0	0
南陽市	0	測定	0	-	-	0	0	0
		未測定	0	-	-	0	0	0
山形県小計	0	測定	0	-	-	0	0	0
		未測定	0	-	-	0	0	0



行政対応 地方公共団体名	苦情件数	測定・ 未測定	件数	道路管理者に対する 要請	都道府県公安委員会に 対する要請	要請以外の道路管理者 に対する措置	要請以外の都道府県公 安委員会に対する措置	措置を行わなかった もの
福島県(市を除く)	1	測定	0	-	-	0	0	0
		未測定	1	-	-	0	0	1
福島市	1	測定	0	-	-	0	0	0
		未測定	1	-	-	0	0	1
会津若松市	0	測定	0	-	-	0	0	0
		未測定	0	-	-	0	0	0
郡山市	0	測定	0	-	-	0	0	0
		未測定	0	-	-	0	0	0
いわき市	0	測定	0	-	-	0	0	0
		未測定	0	-	-	0	0	0
白河市	0	測定	0	-	-	0	0	0
		未測定	0	-	-	0	0	0
須賀川市	0	測定	0	-	-	0	0	0
		未測定	0	-	-	0	0	0
喜多方市	0	測定	0	-	-	0	0	0
		未測定	0	-	-	0	0	0
相馬市	0	測定	0	-	-	0	0	0
		未測定	0	-	-	0	0	0
二本松市	0	測定	0	-	-	0	0	0
		未測定	0	-	-	0	0	0
田村市	0	測定	0	-	-	0	0	0
		未測定	0	-	-	0	0	0
南相馬市	0	測定	0	-	-	0	0	0
		未測定	0	-	-	0	0	0
伊達市	0	測定	0	-	-	0	0	0
		未測定	0	-	-	0	0	0
本宮市	0	測定	0	-	-	0	0	0
		未測定	0	-	-	0	0	0
福島県小計	2	測定	0	-	-	0	0	0
		未測定	2	-	-	0	0	2

行政対応 地方公共団体名	苦情件数	測定・	件 数	道路管理者に対する 要請	都道府県公安委員会に 対する要請	要請以外の道路管理者 に対する措置	要請以外の都道府県公 安委員会に対する措置	措置を行わなかった もの
		未測定						
茨城県(市を除く)	0	測 定	0	-	-	0	0	0
		未測定	0	-	-	0	0	0
水戸市	0	測 定	0	-	-	0	0	0
		未測定	0	-	-	0	0	0
日立市	0	測 定	0	-	-	0	0	0
		未測定	0	-	-	0	0	0
土浦市	0	測 定	0	-	-	0	0	0
		未測定	0	-	-	0	0	0
古河市	0	測 定	0	-	-	0	0	0
		未測定	0	-	-	0	0	0
石岡市	0	測 定	0	-	-	0	0	0
		未測定	0	-	-	0	0	0
結城市	0	測 定	0	-	-	0	0	0
		未測定	0	-	-	0	0	0
龍ヶ崎市	0	測 定	0	-	-	0	0	0
		未測定	0	-	-	0	0	0
下妻市	0	測 定	0	-	-	0	0	0
		未測定	0	-	-	0	0	0
常総市	0	測 定	0	-	-	0	0	0
		未測定	0	-	-	0	0	0
常陸太田市	0	測 定	0	-	-	0	0	0
		未測定	0	-	-	0	0	0
高萩市	0	測 定	0	-	-	0	0	0
		未測定	0	-	-	0	0	0
北茨城市	0	測 定	0	-	-	0	0	0
		未測定	0	-	-	0	0	0
笠間市	1	測 定	0	-	-	0	0	0
		未測定	1	-	-	0	0	1
取手市	0	測 定	0	-	-	0	0	0
		未測定	0	-	-	0	0	0
牛久市	0	測 定	0	-	-	0	0	0
		未測定	0	-	-	0	0	0
つくば市	0	測 定	0	-	-	0	0	0
		未測定	0	-	-	0	0	0
ひたちなか市	0	測 定	0	-	-	0	0	0
		未測定	0	-	-	0	0	0
鹿嶋市	0	測 定	0	-	-	0	0	0
		未測定	0	-	-	0	0	0
潮来市	0	測 定	0	-	-	0	0	0
		未測定	0	-	-	0	0	0
守谷市	0	測 定	0	-	-	0	0	0
		未測定	0	-	-	0	0	0
常陸大宮市	0	測 定	0	-	-	0	0	0
		未測定	0	-	-	0	0	0
那珂市	0	測 定	0	-	-	0	0	0
		未測定	0	-	-	0	0	0
筑西市	0	測 定	0	-	-	0	0	0
		未測定	0	-	-	0	0	0
坂東市	0	測 定	0	-	-	0	0	0
		未測定	0	-	-	0	0	0
稲敷市	0	測 定	0	-	-	0	0	0
		未測定	0	-	-	0	0	0
かすみがうら市	0	測 定	0	-	-	0	0	0
		未測定	0	-	-	0	0	0
桜川市	0	測 定	0	-	-	0	0	0
		未測定	0	-	-	0	0	0
神栖市	0	測 定	0	-	-	0	0	0
		未測定	0	-	-	0	0	0
行方市	0	測 定	0	-	-	0	0	0
		未測定	0	-	-	0	0	0
鉾田市	0	測 定	0	-	-	0	0	0
		未測定	0	-	-	0	0	0
つくばみらい市	0	測 定	0	-	-	0	0	0
		未測定	0	-	-	0	0	0
小美玉市	0	測 定	0	-	-	0	0	0
		未測定	0	-	-	0	0	0
茨城県小計	1	測 定	0	-	-	0	0	0
		未測定	1	-	-	0	0	1

行政対応 地方公共団体名	苦情件数	測定・	件 数	道路管理者に対する 要請	都道府県公安委員会に 対する要請	要請以外の道路管理者 に対する措置	要請以外の都道府県公 安委員会に対する措置	措置を行わなかった もの
		未測定						
栃木県(市を除く)	1	測定	0	-	-	0	0	0
		未測定	1	-	-	1	0	0
宇都宮市	0	測定	0	-	-	0	0	0
		未測定	0	-	-	0	0	0
足利市	0	測定	0	-	-	0	0	0
		未測定	0	-	-	0	0	0
栃木市	0	測定	0	-	-	0	0	0
		未測定	0	-	-	0	0	0
佐野市	0	測定	0	-	-	0	0	0
		未測定	0	-	-	0	0	0
鹿沼市	0	測定	0	-	-	0	0	0
		未測定	0	-	-	0	0	0
日光市	0	測定	0	-	-	0	0	0
		未測定	0	-	-	0	0	0
小山市	0	測定	0	-	-	0	0	0
		未測定	0	-	-	0	0	0
真岡市	1	測定	0	-	-	0	0	0
		未測定	1	-	-	0	0	1
大田原市	0	測定	0	-	-	0	0	0
		未測定	0	-	-	0	0	0
矢板市	0	測定	0	-	-	0	0	0
		未測定	0	-	-	0	0	0
那須塩原市	0	測定	0	-	-	0	0	0
		未測定	0	-	-	0	0	0
さくら市	0	測定	0	-	-	0	0	0
		未測定	0	-	-	0	0	0
那須烏山市	0	測定	0	-	-	0	0	0
		未測定	0	-	-	0	0	0
下野市	0	測定	0	-	-	0	0	0
		未測定	0	-	-	0	0	0
栃木県小計	2	測定	0	-	-	0	0	0
		未測定	2	-	-	1	0	1
群馬県(市を除く)	0	測定	0	-	-	0	0	0
		未測定	0	-	-	0	0	0
前橋市	0	測定	0	-	-	0	0	0
		未測定	0	-	-	0	0	0
高崎市	0	測定	0	-	-	0	0	0
		未測定	0	-	-	0	0	0
桐生市	0	測定	0	-	-	0	0	0
		未測定	0	-	-	0	0	0
伊勢崎市	0	測定	0	-	-	0	0	0
		未測定	0	-	-	0	0	0
太田市	0	測定	0	-	-	0	0	0
		未測定	0	-	-	0	0	0
沼田市	0	測定	0	-	-	0	0	0
		未測定	0	-	-	0	0	0
館林市	0	測定	0	-	-	0	0	0
		未測定	0	-	-	0	0	0
渋川市	0	測定	0	-	-	0	0	0
		未測定	0	-	-	0	0	0
藤岡市	0	測定	0	-	-	0	0	0
		未測定	0	-	-	0	0	0
富岡市	0	測定	0	-	-	0	0	0
		未測定	0	-	-	0	0	0
安中市	0	測定	0	-	-	0	0	0
		未測定	0	-	-	0	0	0
みどり市	0	測定	0	-	-	0	0	0
		未測定	0	-	-	0	0	0
群馬県小計	0	測定	0	-	-	0	0	0
		未測定	0	-	-	0	0	0

行政対応 地方公共団体名	苦情件数	測定・	件 数	道路管理者に対する 要請	都道府県公安委員会に 対する要請	要請以外の道路管理者 に対する措置	要請以外の都道府県公 安委員会に対する措置	措置を行わなかった もの
		未測定						
埼玉県(市を除く)	0	測定	0	-	-	0	0	0
		未測定	0	-	-	0	0	0
さいたま市	0	測定	0	-	-	0	0	0
		未測定	0	-	-	0	0	0
川越市	0	測定	0	-	-	0	0	0
		未測定	0	-	-	0	0	0
熊谷市	0	測定	0	-	-	0	0	0
		未測定	0	-	-	0	0	0
川口市	0	測定	0	-	-	0	0	0
		未測定	0	-	-	0	0	0
行田市	0	測定	0	-	-	0	0	0
		未測定	0	-	-	0	0	0
秩父市	0	測定	0	-	-	0	0	0
		未測定	0	-	-	0	0	0
所沢市	0	測定	0	-	-	0	0	0
		未測定	0	-	-	0	0	0
飯能市	0	測定	0	-	-	0	0	0
		未測定	0	-	-	0	0	0
加須市	0	測定	0	-	-	0	0	0
		未測定	0	-	-	0	0	0
本庄市	0	測定	0	-	-	0	0	0
		未測定	0	-	-	0	0	0
東松山市	0	測定	0	-	-	0	0	0
		未測定	0	-	-	0	0	0
春日部市	0	測定	0	-	-	0	0	0
		未測定	0	-	-	0	0	0
狭山市	0	測定	0	-	-	0	0	0
		未測定	0	-	-	0	0	0
羽生市	0	測定	0	-	-	0	0	0
		未測定	0	-	-	0	0	0
鴻巣市	0	測定	0	-	-	0	0	0
		未測定	0	-	-	0	0	0
深谷市	0	測定	0	-	-	0	0	0
		未測定	0	-	-	0	0	0
上尾市	0	測定	0	-	-	0	0	0
		未測定	0	-	-	0	0	0
草加市	0	測定	0	-	-	0	0	0
		未測定	0	-	-	0	0	0
越谷市	0	測定	0	-	-	0	0	0
		未測定	0	-	-	0	0	0
蕨市	0	測定	0	-	-	0	0	0
		未測定	0	-	-	0	0	0
戸田市	0	測定	0	-	-	0	0	0
		未測定	0	-	-	0	0	0
入間市	0	測定	0	-	-	0	0	0
		未測定	0	-	-	0	0	0
朝霞市	0	測定	0	-	-	0	0	0
		未測定	0	-	-	0	0	0
志木市	0	測定	0	-	-	0	0	0
		未測定	0	-	-	0	0	0
和光市	0	測定	0	-	-	0	0	0
		未測定	0	-	-	0	0	0
新座市	0	測定	0	-	-	0	0	0
		未測定	0	-	-	0	0	0
桶川市	0	測定	0	-	-	0	0	0
		未測定	0	-	-	0	0	0
久喜市	1	測定	0	-	-	0	0	0
		未測定	1	-	-	0	0	1
北本市	0	測定	0	-	-	0	0	0
		未測定	0	-	-	0	0	0
八潮市	0	測定	0	-	-	0	0	0
		未測定	0	-	-	0	0	0
富士見市	0	測定	0	-	-	0	0	0
		未測定	0	-	-	0	0	0
三郷市	0	測定	0	-	-	0	0	0
		未測定	0	-	-	0	0	0
蓮田市	0	測定	0	-	-	0	0	0
		未測定	0	-	-	0	0	0
坂戸市	0	測定	0	-	-	0	0	0
		未測定	0	-	-	0	0	0
幸手市	0	測定	0	-	-	0	0	0
		未測定	0	-	-	0	0	0
鶴ヶ島市	0	測定	0	-	-	0	0	0
		未測定	0	-	-	0	0	0
日高市	0	測定	0	-	-	0	0	0
		未測定	0	-	-	0	0	0
吉川市	0	測定	0	-	-	0	0	0
		未測定	0	-	-	0	0	0
ふじみ野市	0	測定	0	-	-	0	0	0
		未測定	0	-	-	0	0	0
白岡市	0	測定	0	-	-	0	0	0
		未測定	0	-	-	0	0	0
埼玉県小計	1	測定	0	-	-	0	0	0
		未測定	1	-	-	0	0	1

行政対応 地方公共団体名	苦情件数	測定・	件 数	道路管理者に対する 要請	都道府県公安委員会 に対する要請	要請以外の道路管理者 に対する措置	要請以外の都道府県公 安委員会に対する措置	措置を行わなかった もの
		未測定						
千葉県(市を除く)	0	測定	0	-	-	0	0	0
		未測定	0	-	-	0	0	0
千葉市	0	測定	0	-	-	0	0	0
		未測定	0	-	-	0	0	0
銚子市	0	測定	0	-	-	0	0	0
		未測定	0	-	-	0	0	0
市川市	0	測定	0	-	-	0	0	0
		未測定	0	-	-	0	0	0
船橋市	1	測定	1	-	-	1	0	0
		未測定	0	-	-	0	0	0
館山市	0	測定	0	-	-	0	0	0
		未測定	0	-	-	0	0	0
木更津市	0	測定	0	-	-	0	0	0
		未測定	0	-	-	0	0	0
松戸市	0	測定	0	-	-	0	0	0
		未測定	0	-	-	0	0	0
野田市	0	測定	0	-	-	0	0	0
		未測定	0	-	-	0	0	0
茂原市	0	測定	0	-	-	0	0	0
		未測定	0	-	-	0	0	0
成田市	0	測定	0	-	-	0	0	0
		未測定	0	-	-	0	0	0
佐倉市	0	測定	0	-	-	0	0	0
		未測定	0	-	-	0	0	0
鎌金市	0	測定	0	-	-	0	0	0
		未測定	0	-	-	0	0	0
旭市	0	測定	0	-	-	0	0	0
		未測定	0	-	-	0	0	0
習志野市	0	測定	0	-	-	0	0	0
		未測定	0	-	-	0	0	0
柏市	0	測定	0	-	-	0	0	0
		未測定	0	-	-	0	0	0
勝浦市	0	測定	0	-	-	0	0	0
		未測定	0	-	-	0	0	0
市原市	0	測定	0	-	-	0	0	0
		未測定	0	-	-	0	0	0
流山市	3	測定	0	-	-	0	0	0
		未測定	3	-	-	3	0	0
八千代市	1	測定	1	-	-	0	0	1
		未測定	0	-	-	0	0	0
我孫子市	0	測定	0	-	-	0	0	0
		未測定	0	-	-	0	0	0
鴨川市	0	測定	0	-	-	0	0	0
		未測定	0	-	-	0	0	0
鎌ヶ谷市	0	測定	0	-	-	0	0	0
		未測定	0	-	-	0	0	0
君津市	0	測定	0	-	-	0	0	0
		未測定	0	-	-	0	0	0
富津市	0	測定	0	-	-	0	0	0
		未測定	0	-	-	0	0	0
浦安市	0	測定	0	-	-	0	0	0
		未測定	0	-	-	0	0	0
四街道市	0	測定	0	-	-	0	0	0
		未測定	0	-	-	0	0	0
袖ヶ浦市	0	測定	0	-	-	0	0	0
		未測定	0	-	-	0	0	0
八街市	0	測定	0	-	-	0	0	0
		未測定	0	-	-	0	0	0
印西市	0	測定	0	-	-	0	0	0
		未測定	0	-	-	0	0	0
白井市	14	測定	0	-	-	0	0	0
		未測定	15	-	-	14	0	1
富里市	0	測定	0	-	-	0	0	0
		未測定	0	-	-	0	0	0
南房総市	0	測定	0	-	-	0	0	0
		未測定	0	-	-	0	0	0
匝瑳市	0	測定	0	-	-	0	0	0
		未測定	0	-	-	0	0	0
香取市	0	測定	0	-	-	0	0	0
		未測定	0	-	-	0	0	0
山武市	0	測定	0	-	-	0	0	0
		未測定	0	-	-	0	0	0
いすみ市	0	測定	0	-	-	0	0	0
		未測定	0	-	-	0	0	0
大網白里市	0	測定	0	-	-	0	0	0
		未測定	0	-	-	0	0	0
千葉県小計	19	測定	2	-	-	1	0	1
		未測定	18	-	-	17	0	1

行政対応 地方公共団体名	苦情件数	測定・	件 数	道路管理者に対する 要請	都道府県公安委員会に 対する要請	要請以外の道路管理者 に対する措置	要請以外の都道府県公 安委員会に対する措置	措置を行わなかった もの
		未測定						
東京都(市・特別区 を除く)	0	測定	0	-	-	0	0	0
		未測定	0	-	-	0	0	0
千代田区	0	測定	0	-	-	0	0	0
		未測定	0	-	-	0	0	0
中央区	0	測定	0	-	-	0	0	0
		未測定	0	-	-	0	0	0
港区	0	測定	0	-	-	0	0	0
		未測定	0	-	-	0	0	0
新宿区	0	測定	0	-	-	0	0	0
		未測定	0	-	-	0	0	0
文京区	0	測定	0	-	-	0	0	0
		未測定	0	-	-	0	0	0
台東区	0	測定	0	-	-	0	0	0
		未測定	0	-	-	0	0	0
墨田区	0	測定	0	-	-	0	0	0
		未測定	0	-	-	0	0	0
江東区	0	測定	0	-	-	0	0	0
		未測定	0	-	-	0	0	0
品川区	0	測定	0	-	-	0	0	0
		未測定	0	-	-	0	0	0
目黒区	0	測定	0	-	-	0	0	0
		未測定	0	-	-	0	0	0
大田区	0	測定	0	-	-	0	0	0
		未測定	0	-	-	0	0	0
世田谷区	0	測定	0	-	-	0	0	0
		未測定	0	-	-	0	0	0
渋谷区	0	測定	0	-	-	0	0	0
		未測定	0	-	-	0	0	0
中野区	0	測定	0	-	-	0	0	0
		未測定	0	-	-	0	0	0
杉並区	0	測定	0	-	-	0	0	0
		未測定	0	-	-	0	0	0
豊島区	0	測定	0	-	-	0	0	0
		未測定	0	-	-	0	0	0
北区	0	測定	0	-	-	0	0	0
		未測定	0	-	-	0	0	0
荒川区	0	測定	0	-	-	0	0	0
		未測定	0	-	-	0	0	0
板橋区	0	測定	0	-	-	0	0	0
		未測定	0	-	-	0	0	0
練馬区	0	測定	0	-	-	0	0	0
		未測定	0	-	-	0	0	0
足立区	0	測定	0	-	-	0	0	0
		未測定	0	-	-	0	0	0
葛飾区	0	測定	0	-	-	0	0	0
		未測定	0	-	-	0	0	0
江戸川区	0	測定	0	-	-	0	0	0
		未測定	0	-	-	0	0	0
八王子市	0	測定	0	-	-	0	0	0
		未測定	0	-	-	0	0	0
立川市	0	測定	0	-	-	0	0	0
		未測定	0	-	-	0	0	0
武蔵野市	0	測定	0	-	-	0	0	0
		未測定	0	-	-	0	0	0
三鷹市	0	測定	0	-	-	0	0	0
		未測定	0	-	-	0	0	0
青梅市	0	測定	0	-	-	0	0	0
		未測定	0	-	-	0	0	0
府中市	0	測定	0	-	-	0	0	0
		未測定	0	-	-	0	0	0
昭島市	0	測定	0	-	-	0	0	0
		未測定	0	-	-	0	0	0
調布市	0	測定	0	-	-	0	0	0
		未測定	0	-	-	0	0	0
町田市	3	測定	0	-	-	0	0	0
		未測定	3	-	-	0	0	3
小金井市	0	測定	0	-	-	0	0	0
		未測定	0	-	-	0	0	0
小平市	0	測定	0	-	-	0	0	0
		未測定	0	-	-	0	0	0
日野市	0	測定	0	-	-	0	0	0
		未測定	0	-	-	0	0	0
東村山市	0	測定	0	-	-	0	0	0
		未測定	0	-	-	0	0	0
国分寺市	0	測定	0	-	-	0	0	0
		未測定	0	-	-	0	0	0
国立市	0	測定	0	-	-	0	0	0
		未測定	0	-	-	0	0	0
福生市	0	測定	0	-	-	0	0	0
		未測定	0	-	-	0	0	0
狛江市	0	測定	0	-	-	0	0	0
		未測定	0	-	-	0	0	0
東大和市	0	測定	0	-	-	0	0	0
		未測定	0	-	-	0	0	0
清瀬市	0	測定	0	-	-	0	0	0
		未測定	0	-	-	0	0	0

行政対応 地方公共団体名	苦情件数	件数		道路管理者に対する 要請	都道府県公安委員会に 対する要請	要請以外の道路管理者 に対する措置	要請以外の都道府県公 安委員会に対する措置	措置を行わなかった もの
		測定	未測定					
東久留米市	0	測定	0	-	-	0	0	0
		未測定	0	-	-	0	0	0
武蔵村山市	0	測定	0	-	-	0	0	0
		未測定	0	-	-	0	0	0
多摩市	0	測定	0	-	-	0	0	0
		未測定	0	-	-	0	0	0
稲城市	0	測定	0	-	-	0	0	0
		未測定	0	-	-	0	0	0
羽村市	0	測定	0	-	-	0	0	0
		未測定	0	-	-	0	0	0
あきる野市	0	測定	0	-	-	0	0	0
		未測定	0	-	-	0	0	0
西東京市	0	測定	0	-	-	0	0	0
		未測定	0	-	-	0	0	0
東京都小計	3	測定	0	-	-	0	0	0
		未測定	3	-	-	0	0	3
神奈川県(市を除く)	0	測定	0	-	-	0	0	0
		未測定	0	-	-	0	0	0
横浜市	0	測定	0	-	-	0	0	0
		未測定	0	-	-	0	0	0
川崎市	1	測定	0	-	-	0	0	0
		未測定	2	-	-	0	0	2
相模原市	0	測定	0	-	-	0	0	0
		未測定	0	-	-	0	0	0
横須賀市	0	測定	0	-	-	0	0	0
		未測定	0	-	-	0	0	0
平塚市	0	測定	0	-	-	0	0	0
		未測定	0	-	-	0	0	0
鎌倉市	0	測定	0	-	-	0	0	0
		未測定	0	-	-	0	0	0
藤沢市	0	測定	0	-	-	0	0	0
		未測定	0	-	-	0	0	0
小田原市	0	測定	0	-	-	0	0	0
		未測定	0	-	-	0	0	0
茅ヶ崎市	0	測定	0	-	-	0	0	0
		未測定	0	-	-	0	0	0
逗子市	0	測定	0	-	-	0	0	0
		未測定	0	-	-	0	0	0
三浦市	0	測定	0	-	-	0	0	0
		未測定	0	-	-	0	0	0
秦野市	0	測定	0	-	-	0	0	0
		未測定	0	-	-	0	0	0
厚木市	0	測定	0	-	-	0	0	0
		未測定	0	-	-	0	0	0
大和市	0	測定	0	-	-	0	0	0
		未測定	0	-	-	0	0	0
伊勢原市	0	測定	0	-	-	0	0	0
		未測定	0	-	-	0	0	0
海老名市	0	測定	0	-	-	0	0	0
		未測定	0	-	-	0	0	0
座間市	0	測定	0	-	-	0	0	0
		未測定	0	-	-	0	0	0
南足柄市	0	測定	0	-	-	0	0	0
		未測定	0	-	-	0	0	0
綾瀬市	0	測定	0	-	-	0	0	0
		未測定	0	-	-	0	0	0
神奈川県小計	1	測定	0	-	-	0	0	0
		未測定	2	-	-	0	0	2

行政対応 地方公共団体名	苦情件数	測定・	件数	道路管理者に対する 要請	都道府県公安委員会に 対する要請	要請以外の道路管理者 に対する措置	要請以外の都道府県公 安委員会に対する措置	措置を行わなかった もの
		未測定						
新潟県(市を除く)	0	測定	0	-	-	0	0	0
		未測定	0	-	-	0	0	0
新潟市	1	測定	0	-	-	0	0	0
		未測定	1	-	-	1	0	0
長岡市	1	測定	0	-	-	0	0	0
		未測定	1	-	-	0	0	1
三条市	0	測定	0	-	-	0	0	0
		未測定	0	-	-	0	0	0
柏崎市	0	測定	0	-	-	0	0	0
		未測定	0	-	-	0	0	0
新発田市	0	測定	0	-	-	0	0	0
		未測定	0	-	-	0	0	0
小千谷市	0	測定	0	-	-	0	0	0
		未測定	0	-	-	0	0	0
加茂市	0	測定	0	-	-	0	0	0
		未測定	0	-	-	0	0	0
十日町市	0	測定	0	-	-	0	0	0
		未測定	0	-	-	0	0	0
見附市	0	測定	0	-	-	0	0	0
		未測定	0	-	-	0	0	0
村上市	0	測定	0	-	-	0	0	0
		未測定	0	-	-	0	0	0
燕市	0	測定	0	-	-	0	0	0
		未測定	0	-	-	0	0	0
糸魚川市	0	測定	0	-	-	0	0	0
		未測定	0	-	-	0	0	0
妙高市	0	測定	0	-	-	0	0	0
		未測定	0	-	-	0	0	0
五泉市	0	測定	0	-	-	0	0	0
		未測定	0	-	-	0	0	0
上越市	0	測定	0	-	-	0	0	0
		未測定	0	-	-	0	0	0
阿賀野市	0	測定	0	-	-	0	0	0
		未測定	0	-	-	0	0	0
佐渡市	0	測定	0	-	-	0	0	0
		未測定	0	-	-	0	0	0
魚沼市	0	測定	0	-	-	0	0	0
		未測定	0	-	-	0	0	0
南魚沼市	0	測定	0	-	-	0	0	0
		未測定	0	-	-	0	0	0
胎内市	0	測定	0	-	-	0	0	0
		未測定	0	-	-	0	0	0
新潟県小計	2	測定	0	-	-	0	0	0
		未測定	2	-	-	1	0	1
富山県(市を除く)	0	測定	0	-	-	0	0	0
		未測定	0	-	-	0	0	0
富山市	0	測定	0	-	-	0	0	0
		未測定	0	-	-	0	0	0
高岡市	0	測定	0	-	-	0	0	0
		未測定	0	-	-	0	0	0
魚津市	0	測定	0	-	-	0	0	0
		未測定	0	-	-	0	0	0
氷見市	0	測定	0	-	-	0	0	0
		未測定	0	-	-	0	0	0
滑川市	0	測定	0	-	-	0	0	0
		未測定	0	-	-	0	0	0
黒部市	0	測定	0	-	-	0	0	0
		未測定	0	-	-	0	0	0
砺波市	0	測定	0	-	-	0	0	0
		未測定	0	-	-	0	0	0
小矢部市	0	測定	0	-	-	0	0	0
		未測定	0	-	-	0	0	0
南砺市	0	測定	0	-	-	0	0	0
		未測定	0	-	-	0	0	0
射水市	0	測定	0	-	-	0	0	0
		未測定	0	-	-	0	0	0
富山県小計	0	測定	0	-	-	0	0	0
		未測定	0	-	-	0	0	0



行政対応 地方公共団体名	苦情件数	測定・ 未測定	件数	道路管理者に対する 要請	都道府県公安委員会に 対する要請	要請以外の道路管理者 に対する措置	要請以外の都道府県公 安委員会に対する措置	措置を行わなかった もの
石川県(市を除く)	0	測定	0	-	-	0	0	0
		未測定	0	-	-	0	0	0
金沢市	0	測定	0	-	-	0	0	0
		未測定	0	-	-	0	0	0
七尾市	0	測定	0	-	-	0	0	0
		未測定	0	-	-	0	0	0
小松市	0	測定	0	-	-	0	0	0
		未測定	0	-	-	0	0	0
輪島市	0	測定	0	-	-	0	0	0
		未測定	0	-	-	0	0	0
珠洲市	0	測定	0	-	-	0	0	0
		未測定	0	-	-	0	0	0
加賀市	0	測定	0	-	-	0	0	0
		未測定	0	-	-	0	0	0
羽咋市	0	測定	0	-	-	0	0	0
		未測定	0	-	-	0	0	0
かほく市	0	測定	0	-	-	0	0	0
		未測定	0	-	-	0	0	0
白山市	0	測定	0	-	-	0	0	0
		未測定	0	-	-	0	0	0
能美市	0	測定	0	-	-	0	0	0
		未測定	0	-	-	0	0	0
野々市市	0	測定	0	-	-	0	0	0
		未測定	0	-	-	0	0	0
石川県小計	0	測定	0	-	-	0	0	0
		未測定	0	-	-	0	0	0
福井県(市を除く)	0	測定	0	-	-	0	0	0
		未測定	0	-	-	0	0	0
福井市	0	測定	0	-	-	0	0	0
		未測定	0	-	-	0	0	0
敦賀市	0	測定	0	-	-	0	0	0
		未測定	0	-	-	0	0	0
小浜市	0	測定	0	-	-	0	0	0
		未測定	0	-	-	0	0	0
大野市	0	測定	0	-	-	0	0	0
		未測定	0	-	-	0	0	0
勝山市	0	測定	0	-	-	0	0	0
		未測定	0	-	-	0	0	0
鯖江市	0	測定	0	-	-	0	0	0
		未測定	0	-	-	0	0	0
あわら市	0	測定	0	-	-	0	0	0
		未測定	0	-	-	0	0	0
越前市	0	測定	0	-	-	0	0	0
		未測定	0	-	-	0	0	0
坂井市	0	測定	0	-	-	0	0	0
		未測定	0	-	-	0	0	0
福井県小計	0	測定	0	-	-	0	0	0
		未測定	0	-	-	0	0	0
山梨県(市を除く)	0	測定	0	-	-	0	0	0
		未測定	0	-	-	0	0	0
甲府市	0	測定	0	-	-	0	0	0
		未測定	0	-	-	0	0	0
富士吉田市	0	測定	0	-	-	0	0	0
		未測定	0	-	-	0	0	0
都留市	0	測定	0	-	-	0	0	0
		未測定	0	-	-	0	0	0
山梨市	0	測定	0	-	-	0	0	0
		未測定	0	-	-	0	0	0
大月市	0	測定	0	-	-	0	0	0
		未測定	0	-	-	0	0	0
韮崎市	0	測定	0	-	-	0	0	0
		未測定	0	-	-	0	0	0
南アルプス市	0	測定	0	-	-	0	0	0
		未測定	0	-	-	0	0	0
北杜市	0	測定	0	-	-	0	0	0
		未測定	0	-	-	0	0	0
甲斐市	0	測定	0	-	-	0	0	0
		未測定	0	-	-	0	0	0
笛吹市	0	測定	0	-	-	0	0	0
		未測定	0	-	-	0	0	0
上野原市	0	測定	0	-	-	0	0	0
		未測定	0	-	-	0	0	0
甲州市	0	測定	0	-	-	0	0	0
		未測定	0	-	-	0	0	0
中央市	0	測定	0	-	-	0	0	0
		未測定	0	-	-	0	0	0
山梨県小計	0	測定	0	-	-	0	0	0
		未測定	0	-	-	0	0	0

行政対応 地方公共団体名	苦情件数	測定・ 未測定	件数	道路管理者に対する 要請	都道府県公安委員会に 対する要請	要請以外の道路管理者 に対する措置	要請以外の都道府県公 安委員会に対する措置	措置を行わなかった もの
長野県(市を除く)	0	測定	0	-	-	0	0	0
		未測定	0	-	-	0	0	0
長野市	0	測定	0	-	-	0	0	0
		未測定	0	-	-	0	0	0
松本市	0	測定	0	-	-	0	0	0
		未測定	0	-	-	0	0	0
上田市	0	測定	0	-	-	0	0	0
		未測定	0	-	-	0	0	0
岡谷市	0	測定	0	-	-	0	0	0
		未測定	0	-	-	0	0	0
飯田市	0	測定	0	-	-	0	0	0
		未測定	0	-	-	0	0	0
諏訪市	0	測定	0	-	-	0	0	0
		未測定	0	-	-	0	0	0
須坂市	0	測定	0	-	-	0	0	0
		未測定	0	-	-	0	0	0
小諸市	0	測定	0	-	-	0	0	0
		未測定	0	-	-	0	0	0
伊那市	0	測定	0	-	-	0	0	0
		未測定	0	-	-	0	0	0
駒ヶ根市	0	測定	0	-	-	0	0	0
		未測定	0	-	-	0	0	0
中野市	0	測定	0	-	-	0	0	0
		未測定	0	-	-	0	0	0
大町市	0	測定	0	-	-	0	0	0
		未測定	0	-	-	0	0	0
飯山市	0	測定	0	-	-	0	0	0
		未測定	0	-	-	0	0	0
茅野市	0	測定	0	-	-	0	0	0
		未測定	0	-	-	0	0	0
塩尻市	0	測定	0	-	-	0	0	0
		未測定	0	-	-	0	0	0
佐久市	0	測定	0	-	-	0	0	0
		未測定	0	-	-	0	0	0
千曲市	0	測定	0	-	-	0	0	0
		未測定	0	-	-	0	0	0
東御市	0	測定	0	-	-	0	0	0
		未測定	0	-	-	0	0	0
安曇野市	0	測定	0	-	-	0	0	0
		未測定	0	-	-	0	0	0
長野県小計	0	測定	0	-	-	0	0	0
		未測定	0	-	-	0	0	0
岐阜県(市を除く)	0	測定	0	-	-	0	0	0
		未測定	0	-	-	0	0	0
岐阜市	0	測定	0	-	-	0	0	0
		未測定	0	-	-	0	0	0
大垣市	0	測定	0	-	-	0	0	0
		未測定	0	-	-	0	0	0
高山市	0	測定	0	-	-	0	0	0
		未測定	0	-	-	0	0	0
多治見市	0	測定	0	-	-	0	0	0
		未測定	0	-	-	0	0	0
関市	0	測定	0	-	-	0	0	0
		未測定	0	-	-	0	0	0
中津川市	0	測定	0	-	-	0	0	0
		未測定	0	-	-	0	0	0
美濃市	0	測定	0	-	-	0	0	0
		未測定	0	-	-	0	0	0
瑞浪市	0	測定	0	-	-	0	0	0
		未測定	0	-	-	0	0	0
羽島市	0	測定	0	-	-	0	0	0
		未測定	0	-	-	0	0	0
恵那市	0	測定	0	-	-	0	0	0
		未測定	0	-	-	0	0	0
美濃加茂市	0	測定	0	-	-	0	0	0
		未測定	0	-	-	0	0	0
土岐市	0	測定	0	-	-	0	0	0
		未測定	0	-	-	0	0	0
各務原市	0	測定	0	-	-	0	0	0
		未測定	0	-	-	0	0	0
可児市	0	測定	0	-	-	0	0	0
		未測定	0	-	-	0	0	0
山県市	0	測定	0	-	-	0	0	0
		未測定	0	-	-	0	0	0
瑞穂市	0	測定	0	-	-	0	0	0
		未測定	0	-	-	0	0	0
飛騨市	0	測定	0	-	-	0	0	0
		未測定	0	-	-	0	0	0
本巣市	0	測定	0	-	-	0	0	0
		未測定	0	-	-	0	0	0
郡上市	0	測定	0	-	-	0	0	0
		未測定	0	-	-	0	0	0
下呂市	0	測定	0	-	-	0	0	0
		未測定	0	-	-	0	0	0
海津市	0	測定	0	-	-	0	0	0
		未測定	0	-	-	0	0	0
岐阜県小計	0	測定	0	-	-	0	0	0
		未測定	0	-	-	0	0	0

行政対応 地方公共団体名	苦情件数	測定・	件 数	道路管理者に対する 要請	都道府県公安委員会に 対する要請	要請以外の道路管理者 に対する措置	要請以外の都道府県公 安委員会に対する措置	措置を行わなかった もの
		未測定						
静岡県(市を除く)	0	測 定	0	-	-	0	0	0
		未測定	0	-	-	0	0	0
静岡市	0	測 定	0	-	-	0	0	0
		未測定	0	-	-	0	0	0
浜松市	0	測 定	0	-	-	0	0	0
		未測定	0	-	-	0	0	0
沼津市	0	測 定	0	-	-	0	0	0
		未測定	0	-	-	0	0	0
熱海市	0	測 定	0	-	-	0	0	0
		未測定	0	-	-	0	0	0
三島市	0	測 定	0	-	-	0	0	0
		未測定	0	-	-	0	0	0
富士宮市	0	測 定	0	-	-	0	0	0
		未測定	0	-	-	0	0	0
伊東市	0	測 定	0	-	-	0	0	0
		未測定	0	-	-	0	0	0
島田市	0	測 定	0	-	-	0	0	0
		未測定	0	-	-	0	0	0
富士市	0	測 定	0	-	-	0	0	0
		未測定	0	-	-	0	0	0
磐田市	0	測 定	0	-	-	0	0	0
		未測定	0	-	-	0	0	0
焼津市	0	測 定	0	-	-	0	0	0
		未測定	0	-	-	0	0	0
掛川市	0	測 定	0	-	-	0	0	0
		未測定	0	-	-	0	0	0
藤枝市	0	測 定	0	-	-	0	0	0
		未測定	0	-	-	0	0	0
御殿場市	0	測 定	0	-	-	0	0	0
		未測定	0	-	-	0	0	0
袋井市	0	測 定	0	-	-	0	0	0
		未測定	0	-	-	0	0	0
下田市	0	測 定	0	-	-	0	0	0
		未測定	0	-	-	0	0	0
裾野市	0	測 定	0	-	-	0	0	0
		未測定	0	-	-	0	0	0
湖西市	0	測 定	0	-	-	0	0	0
		未測定	0	-	-	0	0	0
伊豆市	0	測 定	0	-	-	0	0	0
		未測定	0	-	-	0	0	0
御前崎市	0	測 定	0	-	-	0	0	0
		未測定	0	-	-	0	0	0
菊川市	0	測 定	0	-	-	0	0	0
		未測定	0	-	-	0	0	0
伊豆の国市	0	測 定	0	-	-	0	0	0
		未測定	0	-	-	0	0	0
牧之原市	0	測 定	0	-	-	0	0	0
		未測定	0	-	-	0	0	0
静岡県小計	0	測 定	0	-	-	0	0	0
		未測定	0	-	-	0	0	0

行政対応 地方公共団体名	苦情件数	測定・	件 数	道路管理者に対する 要請	都道府県公安委員会に 対する要請	要請以外の道路管理者 に対する措置	要請以外の都道府県公 安委員会に対する措置	措置を行わなかった もの
		未測定						
愛知県(市を除く)	0	測定	0	-	-	0	0	0
		未測定	0	-	-	0	0	0
名古屋市	0	測定	0	-	-	0	0	0
		未測定	0	-	-	0	0	0
豊橋市	0	測定	0	-	-	0	0	0
		未測定	0	-	-	0	0	0
岡崎市	0	測定	0	-	-	0	0	0
		未測定	0	-	-	0	0	0
一宮市	0	測定	0	-	-	0	0	0
		未測定	0	-	-	0	0	0
瀬戸市	0	測定	0	-	-	0	0	0
		未測定	0	-	-	0	0	0
半田市	0	測定	0	-	-	0	0	0
		未測定	0	-	-	0	0	0
春日井市	0	測定	0	-	-	0	0	0
		未測定	0	-	-	0	0	0
豊川市	0	測定	0	-	-	0	0	0
		未測定	0	-	-	0	0	0
津島市	0	測定	0	-	-	0	0	0
		未測定	0	-	-	0	0	0
碧南市	0	測定	0	-	-	0	0	0
		未測定	0	-	-	0	0	0
刈谷市	0	測定	0	-	-	0	0	0
		未測定	0	-	-	0	0	0
豊田市	0	測定	0	-	-	0	0	0
		未測定	0	-	-	0	0	0
安城市	0	測定	0	-	-	0	0	0
		未測定	0	-	-	0	0	0
西尾市	2	測定	1	-	-	1	0	0
		未測定	1	-	-	0	0	1
蒲郡市	0	測定	0	-	-	0	0	0
		未測定	0	-	-	0	0	0
大山市	0	測定	0	-	-	0	0	0
		未測定	0	-	-	0	0	0
常滑市	0	測定	0	-	-	0	0	0
		未測定	0	-	-	0	0	0
江南市	0	測定	0	-	-	0	0	0
		未測定	0	-	-	0	0	0
小牧市	0	測定	0	-	-	0	0	0
		未測定	0	-	-	0	0	0
稲沢市	0	測定	0	-	-	0	0	0
		未測定	0	-	-	0	0	0
新城市	0	測定	0	-	-	0	0	0
		未測定	0	-	-	0	0	0
東海市	0	測定	0	-	-	0	0	0
		未測定	0	-	-	0	0	0
大府市	0	測定	0	-	-	0	0	0
		未測定	0	-	-	0	0	0
知多市	0	測定	0	-	-	0	0	0
		未測定	0	-	-	0	0	0
知立市	0	測定	0	-	-	0	0	0
		未測定	0	-	-	0	0	0
尾張旭市	0	測定	0	-	-	0	0	0
		未測定	0	-	-	0	0	0
高浜市	0	測定	0	-	-	0	0	0
		未測定	0	-	-	0	0	0
岩倉市	0	測定	0	-	-	0	0	0
		未測定	0	-	-	0	0	0
豊明市	0	測定	0	-	-	0	0	0
		未測定	0	-	-	0	0	0
日進市	0	測定	0	-	-	0	0	0
		未測定	0	-	-	0	0	0
田原市	0	測定	0	-	-	0	0	0
		未測定	0	-	-	0	0	0
愛西市	0	測定	0	-	-	0	0	0
		未測定	0	-	-	0	0	0
清須市	0	測定	0	-	-	0	0	0
		未測定	0	-	-	0	0	0
北名古屋市	0	測定	0	-	-	0	0	0
		未測定	0	-	-	0	0	0
弥富市	0	測定	0	-	-	0	0	0
		未測定	0	-	-	0	0	0
みよし市	0	測定	0	-	-	0	0	0
		未測定	0	-	-	0	0	0
あま市	0	測定	0	-	-	0	0	0
		未測定	0	-	-	0	0	0
長久手市	0	測定	0	-	-	0	0	0
		未測定	0	-	-	0	0	0
愛知県小計	2	測定	1	-	-	1	0	0
		未測定	1	-	-	0	0	1

行政対応 地方公共団体名	苦情件数	測定・	件 数	道路管理者に対する 要請	都道府県公安委員会に 対する要請	要請以外の道路管理者 に対する措置	要請以外の都道府県公 安委員会に対する措置	措置を行わなかった もの
		未測定						
三重県(市を除く)	0	測定	0	-	-	0	0	0
		未測定	0	-	-	0	0	0
津市	0	測定	0	-	-	0	0	0
		未測定	0	-	-	0	0	0
四日市市	1	測定	0	-	-	0	0	0
		未測定	1	-	-	0	0	1
伊勢市	0	測定	0	-	-	0	0	0
		未測定	0	-	-	0	0	0
松阪市	0	測定	0	-	-	0	0	0
		未測定	0	-	-	0	0	0
桑名市	0	測定	0	-	-	0	0	0
		未測定	0	-	-	0	0	0
鈴鹿市	0	測定	0	-	-	0	0	0
		未測定	0	-	-	0	0	0
名張市	0	測定	0	-	-	0	0	0
		未測定	0	-	-	0	0	0
尾鷲市	0	測定	0	-	-	0	0	0
		未測定	0	-	-	0	0	0
亀山市	0	測定	0	-	-	0	0	0
		未測定	0	-	-	0	0	0
鳥羽市	0	測定	0	-	-	0	0	0
		未測定	0	-	-	0	0	0
熊野市	0	測定	0	-	-	0	0	0
		未測定	0	-	-	0	0	0
いなべ市	0	測定	0	-	-	0	0	0
		未測定	0	-	-	0	0	0
志摩市	0	測定	0	-	-	0	0	0
		未測定	0	-	-	0	0	0
伊賀市	0	測定	0	-	-	0	0	0
		未測定	0	-	-	0	0	0
三重県小計	1	測定	0	-	-	0	0	0
		未測定	1	-	-	0	0	1
滋賀県(市を除く)	0	測定	0	-	-	0	0	0
		未測定	0	-	-	0	0	0
大津市	0	測定	0	-	-	0	0	0
		未測定	0	-	-	0	0	0
彦根市	0	測定	0	-	-	0	0	0
		未測定	0	-	-	0	0	0
長浜市	0	測定	0	-	-	0	0	0
		未測定	0	-	-	0	0	0
近江八幡市	0	測定	0	-	-	0	0	0
		未測定	0	-	-	0	0	0
草津市	0	測定	0	-	-	0	0	0
		未測定	0	-	-	0	0	0
守山市	0	測定	0	-	-	0	0	0
		未測定	0	-	-	0	0	0
栗東市	0	測定	0	-	-	0	0	0
		未測定	0	-	-	0	0	0
甲賀市	0	測定	0	-	-	0	0	0
		未測定	0	-	-	0	0	0
野洲市	0	測定	0	-	-	0	0	0
		未測定	0	-	-	0	0	0
湖南市	0	測定	0	-	-	0	0	0
		未測定	0	-	-	0	0	0
高島市	0	測定	0	-	-	0	0	0
		未測定	0	-	-	0	0	0
東近江市	0	測定	0	-	-	0	0	0
		未測定	0	-	-	0	0	0
米原市	0	測定	0	-	-	0	0	0
		未測定	0	-	-	0	0	0
滋賀県小計	0	測定	0	-	-	0	0	0
		未測定	0	-	-	0	0	0

行政対応 地方公共団体名	苦情件数	測定・ 未測定	件数	道路管理者に対する 要請	都道府県公安委員会に 対する要請	要請以外の道路管理者 に対する措置	要請以外の都道府県公 安委員会に対する措置	措置を行わなかった もの
京都府(市を除く)	0	測定	0	-	-	0	0	0
		未測定	0	-	-	0	0	0
京都市	0	測定	0	-	-	0	0	0
		未測定	0	-	-	0	0	0
福知山市	0	測定	0	-	-	0	0	0
		未測定	0	-	-	0	0	0
舞鶴市	1	測定	0	-	-	0	0	0
		未測定	1	-	-	0	0	1
綾部市	0	測定	0	-	-	0	0	0
		未測定	0	-	-	0	0	0
宇治市	0	測定	0	-	-	0	0	0
		未測定	0	-	-	0	0	0
宮津市	0	測定	0	-	-	0	0	0
		未測定	0	-	-	0	0	0
亀岡市	0	測定	0	-	-	0	0	0
		未測定	0	-	-	0	0	0
城陽市	0	測定	0	-	-	0	0	0
		未測定	0	-	-	0	0	0
向日市	0	測定	0	-	-	0	0	0
		未測定	0	-	-	0	0	0
長岡京市	0	測定	0	-	-	0	0	0
		未測定	0	-	-	0	0	0
八幡市	0	測定	0	-	-	0	0	0
		未測定	0	-	-	0	0	0
京田辺市	0	測定	0	-	-	0	0	0
		未測定	0	-	-	0	0	0
京丹後市	0	測定	0	-	-	0	0	0
		未測定	0	-	-	0	0	0
南丹市	0	測定	0	-	-	0	0	0
		未測定	0	-	-	0	0	0
木津川市	0	測定	0	-	-	0	0	0
		未測定	0	-	-	0	0	0
京都府小計	1	測定	0	-	-	0	0	0
		未測定	1	-	-	0	0	1

行政対応 地方公共団体名	苦情件数	測定・	件 数	道路管理者に対する 要請	都道府県公安委員会に 対する要請	要請以外の道路管理者 に対する措置	要請以外の都道府県公 安委員会に対する措置	措置を行わなかった もの
		未測定						
大阪府(市を除く)	0	測定	0	-	-	0	0	0
		未測定	0	-	-	0	0	0
大阪市	0	測定	0	-	-	0	0	0
		未測定	0	-	-	0	0	0
堺市	0	測定	0	-	-	0	0	0
		未測定	0	-	-	0	0	0
岸和田市	0	測定	0	-	-	0	0	0
		未測定	0	-	-	0	0	0
豊中市	0	測定	0	-	-	0	0	0
		未測定	0	-	-	0	0	0
池田市	0	測定	0	-	-	0	0	0
		未測定	0	-	-	0	0	0
吹田市	0	測定	0	-	-	0	0	0
		未測定	0	-	-	0	0	0
泉大津市	0	測定	0	-	-	0	0	0
		未測定	0	-	-	0	0	0
高槻市	0	測定	0	-	-	0	0	0
		未測定	0	-	-	0	0	0
貝塚市	0	測定	0	-	-	0	0	0
		未測定	0	-	-	0	0	0
守口市	0	測定	0	-	-	0	0	0
		未測定	0	-	-	0	0	0
枚方市	0	測定	0	-	-	0	0	0
		未測定	0	-	-	0	0	0
茨木市	0	測定	0	-	-	0	0	0
		未測定	0	-	-	0	0	0
八尾市	0	測定	0	-	-	0	0	0
		未測定	0	-	-	0	0	0
泉佐野市	0	測定	0	-	-	0	0	0
		未測定	0	-	-	0	0	0
富田林市	0	測定	0	-	-	0	0	0
		未測定	0	-	-	0	0	0
寝屋川市	0	測定	0	-	-	0	0	0
		未測定	0	-	-	0	0	0
河内長野市	0	測定	0	-	-	0	0	0
		未測定	0	-	-	0	0	0
松原市	0	測定	0	-	-	0	0	0
		未測定	0	-	-	0	0	0
大東市	0	測定	0	-	-	0	0	0
		未測定	0	-	-	0	0	0
和泉市	0	測定	0	-	-	0	0	0
		未測定	0	-	-	0	0	0
箕面市	0	測定	0	-	-	0	0	0
		未測定	0	-	-	0	0	0
柏原市	0	測定	0	-	-	0	0	0
		未測定	0	-	-	0	0	0
羽曳野市	0	測定	0	-	-	0	0	0
		未測定	0	-	-	0	0	0
門真市	1	測定	0	-	-	0	0	0
		未測定	1	-	-	0	0	1
摂津市	0	測定	0	-	-	0	0	0
		未測定	0	-	-	0	0	0
高石市	0	測定	0	-	-	0	0	0
		未測定	0	-	-	0	0	0
藤井寺市	0	測定	0	-	-	0	0	0
		未測定	0	-	-	0	0	0
東大阪市	0	測定	0	-	-	0	0	0
		未測定	0	-	-	0	0	0
泉南市	0	測定	0	-	-	0	0	0
		未測定	0	-	-	0	0	0
四條畷市	0	測定	0	-	-	0	0	0
		未測定	0	-	-	0	0	0
交野市	0	測定	0	-	-	0	0	0
		未測定	0	-	-	0	0	0
大阪狭山市	0	測定	0	-	-	0	0	0
		未測定	0	-	-	0	0	0
阪南市	0	測定	0	-	-	0	0	0
		未測定	0	-	-	0	0	0
大阪府小計	1	測定	0	-	-	0	0	0
		未測定	1	-	-	0	0	1

行政対応 地方公共団体名	苦情件数	測定・	件 数	道路管理者に対する 要請	都道府県公安委員会に 対する要請	要請以外の道路管理者 に対する措置	要請以外の都道府県公 安委員会に対する措置	措置を行わなかった もの
		未測定						
兵庫県(市を除く)	0	測 定	0	-	-	0	0	0
		未測定	0	-	-	0	0	0
神戸市	0	測 定	0	-	-	0	0	0
		未測定	0	-	-	0	0	0
姫路市	0	測 定	0	-	-	0	0	0
		未測定	0	-	-	0	0	0
尼崎市	0	測 定	0	-	-	0	0	0
		未測定	0	-	-	0	0	0
明石市	0	測 定	0	-	-	0	0	0
		未測定	0	-	-	0	0	0
西宮市	0	測 定	0	-	-	0	0	0
		未測定	0	-	-	0	0	0
洲本市	0	測 定	0	-	-	0	0	0
		未測定	0	-	-	0	0	0
芦屋市	0	測 定	0	-	-	0	0	0
		未測定	0	-	-	0	0	0
伊丹市	0	測 定	0	-	-	0	0	0
		未測定	0	-	-	0	0	0
相生市	0	測 定	0	-	-	0	0	0
		未測定	0	-	-	0	0	0
豊岡市	0	測 定	0	-	-	0	0	0
		未測定	0	-	-	0	0	0
加古川市	0	測 定	0	-	-	0	0	0
		未測定	0	-	-	0	0	0
赤穂市	0	測 定	0	-	-	0	0	0
		未測定	0	-	-	0	0	0
西脇市	0	測 定	0	-	-	0	0	0
		未測定	0	-	-	0	0	0
宝塚市	0	測 定	0	-	-	0	0	0
		未測定	0	-	-	0	0	0
三木市	0	測 定	0	-	-	0	0	0
		未測定	0	-	-	0	0	0
高砂市	0	測 定	0	-	-	0	0	0
		未測定	0	-	-	0	0	0
川西市	0	測 定	0	-	-	0	0	0
		未測定	0	-	-	0	0	0
小野市	0	測 定	0	-	-	0	0	0
		未測定	0	-	-	0	0	0
三田市	0	測 定	0	-	-	0	0	0
		未測定	0	-	-	0	0	0
加西市	0	測 定	0	-	-	0	0	0
		未測定	0	-	-	0	0	0
篠山市	0	測 定	0	-	-	0	0	0
		未測定	0	-	-	0	0	0
養父市	0	測 定	0	-	-	0	0	0
		未測定	0	-	-	0	0	0
丹波市	0	測 定	0	-	-	0	0	0
		未測定	0	-	-	0	0	0
南あわじ市	0	測 定	0	-	-	0	0	0
		未測定	0	-	-	0	0	0
朝来市	0	測 定	0	-	-	0	0	0
		未測定	0	-	-	0	0	0
淡路市	0	測 定	0	-	-	0	0	0
		未測定	0	-	-	0	0	0
宍粟市	0	測 定	0	-	-	0	0	0
		未測定	0	-	-	0	0	0
加東市	0	測 定	0	-	-	0	0	0
		未測定	0	-	-	0	0	0
たつの市	0	測 定	0	-	-	0	0	0
		未測定	0	-	-	0	0	0
兵庫県小計	0	測 定	0	-	-	0	0	0
		未測定	0	-	-	0	0	0



行政対応 地方公共団体名	苦情件数	測定・未測定		件数	道路管理者に対する 要請	都道府県公安委員会に 対する要請	要請以外の道路管理者 に対する措置	要請以外の都道府県公 安委員会に対する措置	措置を行わなかった もの
		測定	未測定						
奈良県(市を除く)	0	測定	未測定	0	-	-	0	0	0
		測定	未測定	0	-	-	0	0	0
奈良市	0	測定	未測定	0	-	-	0	0	0
		測定	未測定	0	-	-	0	0	0
大和高田市	0	測定	未測定	0	-	-	0	0	0
		測定	未測定	0	-	-	0	0	0
大和郡山市	0	測定	未測定	0	-	-	0	0	0
		測定	未測定	0	-	-	0	0	0
天理市	0	測定	未測定	0	-	-	0	0	0
		測定	未測定	0	-	-	0	0	0
橿原市	0	測定	未測定	0	-	-	0	0	0
		測定	未測定	0	-	-	0	0	0
桜井市	0	測定	未測定	0	-	-	0	0	0
		測定	未測定	0	-	-	0	0	0
五條市	0	測定	未測定	0	-	-	0	0	0
		測定	未測定	0	-	-	0	0	0
御所市	0	測定	未測定	0	-	-	0	0	0
		測定	未測定	0	-	-	0	0	0
生駒市	0	測定	未測定	0	-	-	0	0	0
		測定	未測定	0	-	-	0	0	0
香芝市	0	測定	未測定	0	-	-	0	0	0
		測定	未測定	0	-	-	0	0	0
葛城市	0	測定	未測定	0	-	-	0	0	0
		測定	未測定	0	-	-	0	0	0
宇陀市	0	測定	未測定	0	-	-	0	0	0
		測定	未測定	0	-	-	0	0	0
奈良県小計	0	測定	未測定	0	-	-	0	0	0
		測定	未測定	0	-	-	0	0	0
和歌山県(市を除く)	0	測定	未測定	0	-	-	0	0	0
		測定	未測定	0	-	-	0	0	0
和歌山市	0	測定	未測定	0	-	-	0	0	0
		測定	未測定	0	-	-	0	0	0
海南市	0	測定	未測定	0	-	-	0	0	0
		測定	未測定	0	-	-	0	0	0
橋本市	0	測定	未測定	0	-	-	0	0	0
		測定	未測定	0	-	-	0	0	0
有田市	0	測定	未測定	0	-	-	0	0	0
		測定	未測定	0	-	-	0	0	0
御坊市	0	測定	未測定	0	-	-	0	0	0
		測定	未測定	0	-	-	0	0	0
田辺市	0	測定	未測定	0	-	-	0	0	0
		測定	未測定	0	-	-	0	0	0
新宮市	0	測定	未測定	0	-	-	0	0	0
		測定	未測定	0	-	-	0	0	0
紀の川市	0	測定	未測定	0	-	-	0	0	0
		測定	未測定	0	-	-	0	0	0
岩出市	0	測定	未測定	0	-	-	0	0	0
		測定	未測定	0	-	-	0	0	0
和歌山県小計	0	測定	未測定	0	-	-	0	0	0
		測定	未測定	0	-	-	0	0	0
鳥取県(市を除く)	0	測定	未測定	0	-	-	0	0	0
		測定	未測定	0	-	-	0	0	0
鳥取市	0	測定	未測定	0	-	-	0	0	0
		測定	未測定	0	-	-	0	0	0
米子市	0	測定	未測定	0	-	-	0	0	0
		測定	未測定	0	-	-	0	0	0
倉吉市	0	測定	未測定	0	-	-	0	0	0
		測定	未測定	0	-	-	0	0	0
境港市	0	測定	未測定	0	-	-	0	0	0
		測定	未測定	0	-	-	0	0	0
鳥取県小計	0	測定	未測定	0	-	-	0	0	0
		測定	未測定	0	-	-	0	0	0
鳥根県(市を除く)	0	測定	未測定	0	-	-	0	0	0
		測定	未測定	0	-	-	0	0	0
松江市	1	測定	未測定	1	-	-	0	0	1
		測定	未測定	0	-	-	0	0	0
浜田市	0	測定	未測定	0	-	-	0	0	0
		測定	未測定	0	-	-	0	0	0
出雲市	1	測定	未測定	1	-	-	0	0	1
		測定	未測定	1	-	-	0	0	1
益田市	0	測定	未測定	0	-	-	0	0	0
		測定	未測定	0	-	-	0	0	0
大田市	0	測定	未測定	0	-	-	0	0	0
		測定	未測定	0	-	-	0	0	0
安来市	0	測定	未測定	0	-	-	0	0	0
		測定	未測定	0	-	-	0	0	0
江津市	0	測定	未測定	0	-	-	0	0	0
		測定	未測定	0	-	-	0	0	0
雲南市	0	測定	未測定	0	-	-	0	0	0
		測定	未測定	0	-	-	0	0	0
鳥根県小計	2	測定	未測定	1	-	-	0	0	1
		測定	未測定	1	-	-	0	0	1

行政対応 地方公共団体名	苦情件数	測定・	件 数	道路管理者に対する 要請	都道府県公安委員会に 対する要請	要請以外の道路管理者 に対する措置	要請以外の都道府県公 安委員会に対する措置	措置を行わなかった もの
		未測定						
岡山県(市を除く)	0	測 定	0	-	-	0	0	0
		未測定	0	-	-	0	0	0
岡山市	0	測 定	0	-	-	0	0	0
		未測定	0	-	-	0	0	0
倉敷市	0	測 定	0	-	-	0	0	0
		未測定	0	-	-	0	0	0
津山市	0	測 定	0	-	-	0	0	0
		未測定	0	-	-	0	0	0
玉野市	0	測 定	0	-	-	0	0	0
		未測定	0	-	-	0	0	0
笠岡市	0	測 定	0	-	-	0	0	0
		未測定	0	-	-	0	0	0
井原市	0	測 定	0	-	-	0	0	0
		未測定	0	-	-	0	0	0
総社市	0	測 定	0	-	-	0	0	0
		未測定	0	-	-	0	0	0
高梁市	0	測 定	0	-	-	0	0	0
		未測定	0	-	-	0	0	0
新見市	0	測 定	0	-	-	0	0	0
		未測定	0	-	-	0	0	0
備前市	0	測 定	0	-	-	0	0	0
		未測定	0	-	-	0	0	0
瀬戸内市	0	測 定	0	-	-	0	0	0
		未測定	0	-	-	0	0	0
赤磐市	0	測 定	0	-	-	0	0	0
		未測定	0	-	-	0	0	0
真庭市	0	測 定	0	-	-	0	0	0
		未測定	0	-	-	0	0	0
美作市	0	測 定	0	-	-	0	0	0
		未測定	0	-	-	0	0	0
浅口市	0	測 定	0	-	-	0	0	0
		未測定	0	-	-	0	0	0
岡山県小計	0	測 定	0	-	-	0	0	0
		未測定	0	-	-	0	0	0
広島県(市を除く)	0	測 定	0	-	-	0	0	0
		未測定	0	-	-	0	0	0
広島市	0	測 定	0	-	-	0	0	0
		未測定	0	-	-	0	0	0
呉市	0	測 定	0	-	-	0	0	0
		未測定	0	-	-	0	0	0
竹原市	0	測 定	0	-	-	0	0	0
		未測定	0	-	-	0	0	0
三原市	0	測 定	0	-	-	0	0	0
		未測定	0	-	-	0	0	0
尾道市	0	測 定	0	-	-	0	0	0
		未測定	0	-	-	0	0	0
福山市	0	測 定	0	-	-	0	0	0
		未測定	0	-	-	0	0	0
府中市	0	測 定	0	-	-	0	0	0
		未測定	0	-	-	0	0	0
三次市	0	測 定	0	-	-	0	0	0
		未測定	0	-	-	0	0	0
庄原市	0	測 定	0	-	-	0	0	0
		未測定	0	-	-	0	0	0
大竹市	0	測 定	0	-	-	0	0	0
		未測定	0	-	-	0	0	0
東広島市	1	測 定	0	-	-	0	0	0
		未測定	1	-	-	0	0	1
廿日市市	0	測 定	0	-	-	0	0	0
		未測定	0	-	-	0	0	0
安芸高田市	0	測 定	0	-	-	0	0	0
		未測定	1	-	-	0	0	1
江田島市	0	測 定	0	-	-	0	0	0
		未測定	0	-	-	0	0	0
広島県小計	1	測 定	0	-	-	0	0	0
		未測定	2	-	-	0	0	2

行政対応 地方公共団体名	苦情件数	測定・	件 数	道路管理者に対する 要請	都道府県公安委員会に 対する要請	要請以外の道路管理者 に対する措置	要請以外の都道府県公 安委員会に対する措置	措置を行わなかった もの
		未測定						
山口県(市を除く)	0	測 定	0	-	-	0	0	0
		未測定	0	-	-	0	0	0
下関市	0	測 定	0	-	-	0	0	0
		未測定	0	-	-	0	0	0
宇部市	0	測 定	0	-	-	0	0	0
		未測定	0	-	-	0	0	0
山口市	0	測 定	0	-	-	0	0	0
		未測定	0	-	-	0	0	0
萩市	0	測 定	0	-	-	0	0	0
		未測定	0	-	-	0	0	0
防府市	0	測 定	0	-	-	0	0	0
		未測定	0	-	-	0	0	0
下松市	0	測 定	0	-	-	0	0	0
		未測定	0	-	-	0	0	0
岩国市	0	測 定	0	-	-	0	0	0
		未測定	0	-	-	0	0	0
光市	0	測 定	0	-	-	0	0	0
		未測定	0	-	-	0	0	0
長門市	0	測 定	0	-	-	0	0	0
		未測定	0	-	-	0	0	0
柳井市	0	測 定	0	-	-	0	0	0
		未測定	0	-	-	0	0	0
美祿市	0	測 定	0	-	-	0	0	0
		未測定	0	-	-	0	0	0
周南市	0	測 定	0	-	-	0	0	0
		未測定	0	-	-	0	0	0
山陽小野田市	0	測 定	0	-	-	0	0	0
		未測定	0	-	-	0	0	0
山口県小計	0	測 定	0	-	-	0	0	0
		未測定	0	-	-	0	0	0
徳島県(市を除く)	0	測 定	0	-	-	0	0	0
		未測定	0	-	-	0	0	0
徳島市	0	測 定	0	-	-	0	0	0
		未測定	0	-	-	0	0	0
鳴門市	0	測 定	0	-	-	0	0	0
		未測定	0	-	-	0	0	0
小松島市	0	測 定	0	-	-	0	0	0
		未測定	0	-	-	0	0	0
阿南市	0	測 定	0	-	-	0	0	0
		未測定	0	-	-	0	0	0
吉野川市	0	測 定	0	-	-	0	0	0
		未測定	0	-	-	0	0	0
阿波市	0	測 定	0	-	-	0	0	0
		未測定	0	-	-	0	0	0
美馬市	0	測 定	0	-	-	0	0	0
		未測定	0	-	-	0	0	0
三好市	0	測 定	0	-	-	0	0	0
		未測定	0	-	-	0	0	0
徳島県小計	0	測 定	0	-	-	0	0	0
		未測定	0	-	-	0	0	0
香川県(市を除く)	0	測 定	0	-	-	0	0	0
		未測定	0	-	-	0	0	0
高松市	0	測 定	0	-	-	0	0	0
		未測定	0	-	-	0	0	0
丸亀市	0	測 定	0	-	-	0	0	0
		未測定	0	-	-	0	0	0
坂出市	0	測 定	0	-	-	0	0	0
		未測定	0	-	-	0	0	0
普通寺市	0	測 定	0	-	-	0	0	0
		未測定	0	-	-	0	0	0
観音寺市	0	測 定	0	-	-	0	0	0
		未測定	0	-	-	0	0	0
さぬき市	0	測 定	0	-	-	0	0	0
		未測定	0	-	-	0	0	0
東かがわ市	0	測 定	0	-	-	0	0	0
		未測定	0	-	-	0	0	0
三豊市	0	測 定	0	-	-	0	0	0
		未測定	0	-	-	0	0	0
香川県小計	0	測 定	0	-	-	0	0	0
		未測定	0	-	-	0	0	0

行政対応 地方公共団体名	苦情件数	測定・	件 数	道路管理者に対する 要請	都道府県公安委員会に 対する要請	要請以外の道路管理者 に対する措置	要請以外の都道府県公 安委員会に対する措置	措置を行わなかった もの
		未測定						
愛媛県(市を除く)	0	測 定	0	-	-	0	0	0
		未測定	0	-	-	0	0	0
松山市	0	測 定	0	-	-	0	0	0
		未測定	0	-	-	0	0	0
今治市	0	測 定	0	-	-	0	0	0
		未測定	0	-	-	0	0	0
宇和島市	0	測 定	0	-	-	0	0	0
		未測定	0	-	-	0	0	0
八幡浜市	0	測 定	0	-	-	0	0	0
		未測定	0	-	-	0	0	0
新居浜市	0	測 定	0	-	-	0	0	0
		未測定	0	-	-	0	0	0
西条市	0	測 定	0	-	-	0	0	0
		未測定	0	-	-	0	0	0
大洲市	0	測 定	0	-	-	0	0	0
		未測定	0	-	-	0	0	0
伊予市	0	測 定	0	-	-	0	0	0
		未測定	0	-	-	0	0	0
四国中央市	0	測 定	0	-	-	0	0	0
		未測定	0	-	-	0	0	0
西予市	0	測 定	0	-	-	0	0	0
		未測定	0	-	-	0	0	0
東温市	0	測 定	0	-	-	0	0	0
		未測定	0	-	-	0	0	0
愛媛県小計	0	測 定	0	-	-	0	0	0
		未測定	0	-	-	0	0	0
高知県(市を除く)	0	測 定	0	-	-	0	0	0
		未測定	0	-	-	0	0	0
高知市	0	測 定	0	-	-	0	0	0
		未測定	0	-	-	0	0	0
室戸市	0	測 定	0	-	-	0	0	0
		未測定	0	-	-	0	0	0
安芸市	0	測 定	0	-	-	0	0	0
		未測定	0	-	-	0	0	0
南国市	0	測 定	0	-	-	0	0	0
		未測定	0	-	-	0	0	0
土佐市	0	測 定	0	-	-	0	0	0
		未測定	0	-	-	0	0	0
須崎市	0	測 定	0	-	-	0	0	0
		未測定	0	-	-	0	0	0
宿毛市	0	測 定	0	-	-	0	0	0
		未測定	0	-	-	0	0	0
土佐清水市	0	測 定	0	-	-	0	0	0
		未測定	0	-	-	0	0	0
四万十市	0	測 定	0	-	-	0	0	0
		未測定	0	-	-	0	0	0
香南市	0	測 定	0	-	-	0	0	0
		未測定	0	-	-	0	0	0
香美市	0	測 定	0	-	-	0	0	0
		未測定	0	-	-	0	0	0
高知県小計	0	測 定	0	-	-	0	0	0
		未測定	0	-	-	0	0	0

行政対応 地方公共団体名	苦情件数	測定・	件 数	道路管理者に対する 要請	都道府県公安委員会に 対する要請	要請以外の道路管理者 に対する措置	要請以外の都道府県公 安委員会に対する措置	措置を行わなかった もの
		未測定						
福岡県(市を除く)	0	測 定	0	-	-	0	0	0
		未測定	0	-	-	0	0	0
北九州市	0	測 定	0	-	-	0	0	0
		未測定	0	-	-	0	0	0
福岡市	0	測 定	0	-	-	0	0	0
		未測定	0	-	-	0	0	0
大牟田市	0	測 定	0	-	-	0	0	0
		未測定	0	-	-	0	0	0
久留米市	0	測 定	0	-	-	0	0	0
		未測定	0	-	-	0	0	0
直方市	0	測 定	0	-	-	0	0	0
		未測定	0	-	-	0	0	0
飯塚市	0	測 定	0	-	-	0	0	0
		未測定	0	-	-	0	0	0
田川市	0	測 定	0	-	-	0	0	0
		未測定	0	-	-	0	0	0
柳川市	0	測 定	0	-	-	0	0	0
		未測定	0	-	-	0	0	0
八女市	0	測 定	0	-	-	0	0	0
		未測定	0	-	-	0	0	0
筑後市	0	測 定	0	-	-	0	0	0
		未測定	0	-	-	0	0	0
大川市	0	測 定	0	-	-	0	0	0
		未測定	0	-	-	0	0	0
行橋市	0	測 定	0	-	-	0	0	0
		未測定	0	-	-	0	0	0
豊前市	0	測 定	0	-	-	0	0	0
		未測定	0	-	-	0	0	0
中間市	0	測 定	0	-	-	0	0	0
		未測定	0	-	-	0	0	0
小郡市	0	測 定	0	-	-	0	0	0
		未測定	0	-	-	0	0	0
筑紫野市	0	測 定	0	-	-	0	0	0
		未測定	0	-	-	0	0	0
春日市	0	測 定	0	-	-	0	0	0
		未測定	0	-	-	0	0	0
大野城市	0	測 定	0	-	-	0	0	0
		未測定	0	-	-	0	0	0
宗像市	0	測 定	0	-	-	0	0	0
		未測定	0	-	-	0	0	0
太宰府市	0	測 定	0	-	-	0	0	0
		未測定	0	-	-	0	0	0
古賀市	0	測 定	0	-	-	0	0	0
		未測定	0	-	-	0	0	0
福津市	0	測 定	0	-	-	0	0	0
		未測定	0	-	-	0	0	0
うきは市	0	測 定	0	-	-	0	0	0
		未測定	0	-	-	0	0	0
宮若市	0	測 定	0	-	-	0	0	0
		未測定	0	-	-	0	0	0
嘉麻市	0	測 定	0	-	-	0	0	0
		未測定	0	-	-	0	0	0
朝倉市	0	測 定	0	-	-	0	0	0
		未測定	0	-	-	0	0	0
みやま市	0	測 定	0	-	-	0	0	0
		未測定	0	-	-	0	0	0
糸島市	0	測 定	0	-	-	0	0	0
		未測定	0	-	-	0	0	0
福岡県小計	0	測 定	0	-	-	0	0	0
		未測定	0	-	-	0	0	0
佐賀県(市を除く)	0	測 定	0	-	-	0	0	0
		未測定	0	-	-	0	0	0
佐賀市	0	測 定	0	-	-	0	0	0
		未測定	0	-	-	0	0	0
唐津市	0	測 定	0	-	-	0	0	0
		未測定	0	-	-	0	0	0
鳥栖市	0	測 定	0	-	-	0	0	0
		未測定	0	-	-	0	0	0
多久市	0	測 定	0	-	-	0	0	0
		未測定	0	-	-	0	0	0
伊万里市	0	測 定	0	-	-	0	0	0
		未測定	0	-	-	0	0	0
武雄市	0	測 定	0	-	-	0	0	0
		未測定	0	-	-	0	0	0
鹿島市	0	測 定	0	-	-	0	0	0
		未測定	0	-	-	0	0	0
小城市	0	測 定	0	-	-	0	0	0
		未測定	0	-	-	0	0	0
嬉野市	0	測 定	0	-	-	0	0	0
		未測定	0	-	-	0	0	0
神埼市	0	測 定	0	-	-	0	0	0
		未測定	0	-	-	0	0	0
佐賀県小計	0	測 定	0	-	-	0	0	0
		未測定	0	-	-	0	0	0

行政対応 地方公共団体名	苦情件数	測定・	件 数	道路管理者に対する 要請	都道府県公安委員会に 対する要請	要請以外の道路管理者 に対する措置	要請以外の都道府県公 安委員会に対する措置	措置を行わなかった もの
		未測定						
長崎県(市を除く)	0	測 定	0	-	-	0	0	0
		未測定	0	-	-	0	0	0
長崎市	0	測 定	0	-	-	0	0	0
		未測定	0	-	-	0	0	0
佐世保市	0	測 定	0	-	-	0	0	0
		未測定	0	-	-	0	0	0
島原市	0	測 定	0	-	-	0	0	0
		未測定	0	-	-	0	0	0
諫早市	0	測 定	0	-	-	0	0	0
		未測定	0	-	-	0	0	0
大村市	0	測 定	0	-	-	0	0	0
		未測定	0	-	-	0	0	0
平戸市	0	測 定	0	-	-	0	0	0
		未測定	0	-	-	0	0	0
松浦市	0	測 定	0	-	-	0	0	0
		未測定	0	-	-	0	0	0
対馬市	0	測 定	0	-	-	0	0	0
		未測定	0	-	-	0	0	0
壱岐市	0	測 定	0	-	-	0	0	0
		未測定	0	-	-	0	0	0
五島市	0	測 定	0	-	-	0	0	0
		未測定	0	-	-	0	0	0
西海市	0	測 定	0	-	-	0	0	0
		未測定	0	-	-	0	0	0
雲仙市	0	測 定	0	-	-	0	0	0
		未測定	0	-	-	0	0	0
南島原市	0	測 定	0	-	-	0	0	0
		未測定	0	-	-	0	0	0
長崎県小計	0	測 定	0	-	-	0	0	0
		未測定	0	-	-	0	0	0
熊本県(市を除く)	0	測 定	0	-	-	0	0	0
		未測定	0	-	-	0	0	0
熊本市	0	測 定	0	-	-	0	0	0
		未測定	0	-	-	0	0	0
八代市	0	測 定	0	-	-	0	0	0
		未測定	0	-	-	0	0	0
人吉市	0	測 定	0	-	-	0	0	0
		未測定	0	-	-	0	0	0
荒尾市	0	測 定	0	-	-	0	0	0
		未測定	0	-	-	0	0	0
水俣市	0	測 定	0	-	-	0	0	0
		未測定	0	-	-	0	0	0
玉名市	0	測 定	0	-	-	0	0	0
		未測定	0	-	-	0	0	0
山鹿市	0	測 定	0	-	-	0	0	0
		未測定	0	-	-	0	0	0
菊池市	0	測 定	0	-	-	0	0	0
		未測定	0	-	-	0	0	0
宇土市	0	測 定	0	-	-	0	0	0
		未測定	0	-	-	0	0	0
上天草市	0	測 定	0	-	-	0	0	0
		未測定	0	-	-	0	0	0
宇城市	0	測 定	0	-	-	0	0	0
		未測定	0	-	-	0	0	0
阿蘇市	0	測 定	0	-	-	0	0	0
		未測定	0	-	-	0	0	0
天草市	0	測 定	0	-	-	0	0	0
		未測定	0	-	-	0	0	0
合志市	0	測 定	0	-	-	0	0	0
		未測定	0	-	-	0	0	0
熊本県小計	0	測 定	0	-	-	0	0	0
		未測定	0	-	-	0	0	0

行政対応 地方公共団体名	苦情件数	測定・	件 数	道路管理者に対する 要請	都道府県公安委員会に 対する要請	要請以外の道路管理者 に対する措置	要請以外の都道府県公 安委員会に対する措置	措置を行わなかった もの
		未測定						
大分県(市を除く)	0	測 定	0	-	-	0	0	0
		未測定	0	-	-	0	0	0
大分市	0	測 定	0	-	-	0	0	0
		未測定	0	-	-	0	0	0
別府市	0	測 定	0	-	-	0	0	0
		未測定	0	-	-	0	0	0
中津市	0	測 定	0	-	-	0	0	0
		未測定	0	-	-	0	0	0
日田市	0	測 定	0	-	-	0	0	0
		未測定	0	-	-	0	0	0
佐伯市	0	測 定	0	-	-	0	0	0
		未測定	0	-	-	0	0	0
臼杵市	0	測 定	0	-	-	0	0	0
		未測定	0	-	-	0	0	0
津久見市	0	測 定	0	-	-	0	0	0
		未測定	0	-	-	0	0	0
竹田市	0	測 定	0	-	-	0	0	0
		未測定	0	-	-	0	0	0
豊後高田市	0	測 定	0	-	-	0	0	0
		未測定	0	-	-	0	0	0
杵築市	0	測 定	0	-	-	0	0	0
		未測定	0	-	-	0	0	0
宇佐市	0	測 定	0	-	-	0	0	0
		未測定	0	-	-	0	0	0
豊後大野市	0	測 定	0	-	-	0	0	0
		未測定	0	-	-	0	0	0
由布市	0	測 定	0	-	-	0	0	0
		未測定	0	-	-	0	0	0
国東市	0	測 定	0	-	-	0	0	0
		未測定	0	-	-	0	0	0
大分県小計	0	測 定	0	-	-	0	0	0
		未測定	0	-	-	0	0	0
宮崎県(市を除く)	1	測 定	0	-	-	0	0	0
		未測定	1	-	-	0	0	1
宮崎市	0	測 定	0	-	-	0	0	0
		未測定	0	-	-	0	0	0
都城市	0	測 定	0	-	-	0	0	0
		未測定	0	-	-	0	0	0
延岡市	0	測 定	0	-	-	0	0	0
		未測定	0	-	-	0	0	0
日南市	0	測 定	0	-	-	0	0	0
		未測定	0	-	-	0	0	0
小林市	0	測 定	0	-	-	0	0	0
		未測定	0	-	-	0	0	0
日向市	0	測 定	0	-	-	0	0	0
		未測定	0	-	-	0	0	0
串間市	0	測 定	0	-	-	0	0	0
		未測定	0	-	-	0	0	0
西都市	0	測 定	0	-	-	0	0	0
		未測定	0	-	-	0	0	0
えびの市	0	測 定	0	-	-	0	0	0
		未測定	0	-	-	0	0	0
宮崎県小計	1	測 定	0	-	-	0	0	0
		未測定	1	-	-	0	0	1

行政対応 地方公共団体名	苦情件数	測定・ 未測定	件数	道路管理者に対する 要請	都道府県公安委員会に 対する要請	要請以外の道路管理者 に対する措置	要請以外の都道府県公 安委員会に対する措置	措置を行わなかった もの
鹿児島県(市を除く)	0	測定	0	-	-	0	0	0
		未測定	0	-	-	0	0	0
鹿児島市	0	測定	0	-	-	0	0	0
		未測定	0	-	-	0	0	0
鹿屋市	0	測定	0	-	-	0	0	0
		未測定	0	-	-	0	0	0
枕崎市	0	測定	0	-	-	0	0	0
		未測定	0	-	-	0	0	0
阿久根市	0	測定	0	-	-	0	0	0
		未測定	0	-	-	0	0	0
出水市	0	測定	0	-	-	0	0	0
		未測定	0	-	-	0	0	0
指宿市	0	測定	0	-	-	0	0	0
		未測定	0	-	-	0	0	0
西之表市	0	測定	0	-	-	0	0	0
		未測定	0	-	-	0	0	0
垂水市	0	測定	0	-	-	0	0	0
		未測定	0	-	-	0	0	0
薩摩川内市	0	測定	0	-	-	0	0	0
		未測定	0	-	-	0	0	0
日置市	0	測定	0	-	-	0	0	0
		未測定	0	-	-	0	0	0
曾於市	0	測定	0	-	-	0	0	0
		未測定	0	-	-	0	0	0
霧島市	0	測定	0	-	-	0	0	0
		未測定	0	-	-	0	0	0
いちき串木野市	0	測定	0	-	-	0	0	0
		未測定	0	-	-	0	0	0
南さつま市	0	測定	0	-	-	0	0	0
		未測定	0	-	-	0	0	0
志布志市	0	測定	0	-	-	0	0	0
		未測定	0	-	-	0	0	0
奄美市	0	測定	0	-	-	0	0	0
		未測定	0	-	-	0	0	0
南九州市	0	測定	0	-	-	0	0	0
		未測定	0	-	-	0	0	0
伊佐市	0	測定	0	-	-	0	0	0
		未測定	0	-	-	0	0	0
始良市	0	測定	0	-	-	0	0	0
		未測定	0	-	-	0	0	0
鹿児島県小計	0	測定	0	-	-	0	0	0
		未測定	0	-	-	0	0	0
沖縄県(市を除く)	0	測定	0	-	-	0	0	0
		未測定	0	-	-	0	0	0
那覇市	0	測定	0	-	-	0	0	0
		未測定	0	-	-	0	0	0
宜野湾市	0	測定	0	-	-	0	0	0
		未測定	0	-	-	0	0	0
石垣市	0	測定	0	-	-	0	0	0
		未測定	0	-	-	0	0	0
浦添市	0	測定	0	-	-	0	0	0
		未測定	0	-	-	0	0	0
名護市	0	測定	0	-	-	0	0	0
		未測定	0	-	-	0	0	0
糸満市	0	測定	0	-	-	0	0	0
		未測定	0	-	-	0	0	0
沖縄市	0	測定	0	-	-	0	0	0
		未測定	0	-	-	0	0	0
豊見城市	0	測定	0	-	-	0	0	0
		未測定	0	-	-	0	0	0
うるま市	0	測定	0	-	-	0	0	0
		未測定	0	-	-	0	0	0
宮古島市	0	測定	0	-	-	0	0	0
		未測定	0	-	-	0	0	0
南城市	0	測定	0	-	-	0	0	0
		未測定	0	-	-	0	0	0
沖縄県小計	0	測定	0	-	-	0	0	0
		未測定	0	-	-	0	0	0
合計	40	測定	4	-	-	2	0	2
		未測定	39	-	-	19	0	20

\*測定件数は平成26年度の件数のため、要請・意見陳述等の件数と一致しないことがある。



表 1 6 その他の状況

表 1 6 - 1 振動規制法に基づく特定工場等数

地方公共団体名	延 数										合 計
	金属加工 機械	圧縮機	土石用 破砕機等	織 機	コンクリ ートブロッ クマシ ン等	木材加工 機械	印刷機械	ロール機	合成樹脂用 射出成形機	鋳造型機	
北海道(市を除く)	46	128	48	0	21	55	22	0	2	25	347
札幌市	153	420	4	0	1	5	87	1	0	6	677
函館市	32	69	2	0	0	2	14	2	0	2	123
小樽市	18	44	1	0	0	1	11	2	2	0	79
旭川市	36	103	1	0	1	6	22	0	1	0	170
室蘭市	14	39	0	0	0	0	10	0	1	0	64
釧路市	39	85	3	0	2	7	6	0	0	0	142
帯広市	0	1	0	0	0	0	0	0	0	0	1
北見市	20	73	2	0	3	10	7	0	0	2	117
夕張市	5	4	1	0	0	1	0	0	0	0	11
岩見沢市	8	24	2	0	2	2	2	0	1	1	42
網走市	7	8	0	0	0	2	5	0	0	0	22
留萌市	0	0	0	0	0	0	0	0	0	0	0
苫小牧市	19	67	5	0	0	3	5	0	0	1	100
稚内市	10	13	0	0	0	0	3	0	0	0	26
美唄市	10	24	2	0	2	1	1	0	7	0	47
芦別市	0	0	0	0	0	0	0	0	0	0	0
江別市	0	1	0	0	0	0	0	0	0	0	1
赤平市	1	9	3	0	1	2	0	0	1	0	17
紋別市	9	10	1	0	0	3	4	0	0	0	27
士別市	1	2	0	1	0	2	2	0	0	0	8
名寄市	0	7	0	0	1	2	2	0	0	0	12
三笠市	1	4	0	0	0	1	0	0	1	0	7
根室市	0	8	0	0	0	2	0	0	0	0	10
千歳市	5	29	1	0	1	0	2	1	2	0	41
滝川市	8	19	3	0	0	1	1	0	0	0	32
砂川市	0	3	0	0	0	0	0	0	0	0	3
歌志内市	0	0	0	0	0	0	0	0	0	0	0
深川市	3	2	0	0	1	0	0	0	0	0	6
富良野市	0	0	0	0	0	0	0	0	0	0	0
登別市	12	17	7	0	2	0	0	0	2	0	40
恵庭市	2	16	0	0	1	1	2	0	0	0	22
伊達市	2	5	4	0	0	0	1	0	0	0	12
北広島市	3	18	0	0	0	0	4	0	0	0	25
石狩市	0	8	0	0	0	0	0	0	0	0	8
北斗市	7	15	2	0	1	3	1	0	0	0	29
北海道小計	471	1,275	92	1	40	112	214	6	20	37	2,268
青森県(市を除く)	0	0	0	0	0	0	0	0	0	0	0
青森市	6	106	0	0	0	0	17	0	1	0	130
弘前市	13	58	0	1	2	0	4	0	1	0	79
八戸市	12	75	4	0	1	1	8	0	1	0	102
黒石市	3	5	0	0	0	22	6	0	1	0	37
五所川原市	1	2	0	0	0	1	0	0	0	0	4
十和田市	0	19	0	0	0	0	0	0	1	0	20
三沢市	1	14	0	0	1	1	1	0	0	0	18
むつ市	5	6	0	0	1	7	1	0	0	0	20
つがる市	0	0	0	0	0	0	0	0	0	0	0
平川市	0	0	0	0	0	0	0	0	0	0	0
青森県小計	41	285	4	1	5	32	37	0	5	0	410
岩手県(市を除く)	3	0	0	0	0	0	0	0	0	0	3
盛岡市	0	0	0	0	0	0	0	0	0	0	0
宮古市	13	11	1	0	0	0	3	0	0	0	28
大船渡市	13	14	0	0	0	5	5	0	1	0	38
花巻市	9	26	0	0	0	1	0	1	0	0	37
北上市	9	31	1	0	1	7	1	0	1	0	51
久慈市	3	12	0	0	2	3	4	0	0	0	24
遠野市	2	1	0	0	0	0	0	0	0	0	3
一関市	6	31	1	0	2	3	3	0	4	0	50
陸前高田市	0	0	0	0	0	0	0	0	0	0	0
釜石市	19	24	0	0	1	3	3	0	5	0	55
二戸市	0	0	0	0	0	0	0	0	0	0	0
八幡平市	5	5	0	0	0	1	2	0	1	0	14
奥州市	2	32	1	0	0	5	0	0	0	0	40
滝沢市	0	0	0	0	0	0	0	0	0	0	0
岩手県小計	84	187	4	0	6	28	21	1	12	0	343

地方公共団体名	延 数										合 計
	金属加工 機械	圧縮機	土石用 破砕機等	織 機	コンクリー トブロック マシン等	木材加工 機械	印刷機械	ロール機	合成樹脂用 射出成形機	鋳造型機	
宮城県(市を除く)	23	96	13	0	7	7	1	2	15	0	164
仙台市	53	140	15	1	6	7	32	1	1	1	257
石巻市	19	71	9	0	7	5	8	0	2	0	121
塩竈市	5	27	1	0	0	0	4	0	0	0	37
気仙沼市	1	30	2	0	1	3	3	0	1	0	41
白石市	10	24	4	2	0	3	2	0	1	1	47
名取市	8	26	1	0	0	0	3	0	2	0	40
角田市	3	18	1	0	0	1	0	0	2	0	25
多賀城市	2	27	0	0	0	0	2	0	1	0	32
岩沼市	21	20	2	0	1	1	4	1	0	0	50
登米市	11	60	19	0	13	21	4	0	5	1	134
栗原市	0	10	0	1	2	0	1	0	1	0	15
東松島市	2	11	0	0	0	0	2	0	2	0	17
大崎市	3	63	1	0	3	4	3	0	7	1	85
宮城県小計	161	623	68	4	40	52	69	4	40	4	1,065
秋田県(市を除く)	0	0	0	0	0	0	0	0	0	0	0
秋田市	13	62	2	0	0	2	10	0	3	0	92
能代市	25	34	0	0	2	7	12	0	2	3	85
横手市	1	12	1	0	0	1	6	0	0	0	21
大館市	5	18	0	0	2	3	4	0	0	0	32
男鹿市	0	0	0	0	0	0	0	0	0	0	0
湯沢市	5	5	1	0	0	0	2	0	1	0	14
鹿角市	0	0	0	0	0	0	0	0	0	0	0
由利本荘市	14	45	0	0	3	0	0	9	0	0	71
潟上市	0	0	0	0	0	0	0	0	0	0	0
大仙市	11	8	10	0	2	18	9	0	0	0	58
北秋田市	0	0	0	0	0	0	0	0	0	0	0
にかほ市	0	0	0	0	0	0	0	0	0	0	0
仙北市	0	0	0	0	0	0	0	0	0	0	0
秋田県小計	74	184	14	0	9	31	43	9	6	3	373
山形県(市を除く)	13	19	3	1	1	2	3	1	2	0	45
山形市	80	131	1	1	1	3	19	0	2	5	243
米沢市	16	35	0	101	0	4	5	0	2	0	163
鶴岡市	23	41	0	2	0	4	3	0	1	1	75
酒田市	18	41	4	0	0	4	4	0	0	1	72
新庄市	3	11	0	0	0	0	4	0	0	0	18
寒河江市	11	17	2	1	2	11	3	0	0	1	48
上山市	6	9	1	1	0	0	3	0	0	1	21
村山市	0	13	0	0	0	2	0	0	0	0	15
長井市	13	11	1	6	1	0	0	0	0	0	32
天童市	3	13	1	0	0	0	0	0	0	0	17
東根市	0	16	1	0	2	2	0	0	0	0	21
尾花沢市	1	13	0	0	3	0	0	0	4	1	22
南陽市	10	16	0	3	2	2	3	0	3	0	39
山形県小計	197	386	14	116	12	34	47	1	14	10	831
福島県(市を除く)	15	28	2	0	3	0	3	0	9	0	60
福島市	21	95	0	3	3	5	17	0	3	6	153
会津若松市	11	45	2	2	0	11	1	0	6	0	78
郡山市	19	102	9	1	1	2	17	0	2	1	154
いわき市	23	68	2	0	2	18	18	0	7	0	138
白河市	15	25	2	0	3	1	2	1	1	1	51
須賀川市	12	17	6	2	2	0	10	0	1	0	50
喜多方市	1	3	0	0	0	0	0	0	0	0	4
相馬市	0	12	0	0	0	0	0	0	0	0	12
二本松市	4	4	1	0	0	0	0	2	1	1	13
田村市	0	0	0	0	0	0	0	0	0	0	0
南相馬市	8	11	0	0	1	4	2	0	0	1	27
伊達市	1	3	0	0	0	0	0	0	0	0	4
本宮市	1	8	0	0	0	0	0	0	0	0	9
福島県小計	131	421	24	8	15	41	70	3	30	10	753

地方公共団体名	延 数										合 計
	金属加工 機械	圧縮機	土石用 破碎機等	織 機	コンクリー トブロック マシン等	木材加工 機械	印刷機械	ロール機	合成樹脂用 射出成形機	鋳造型機	
茨城県(市を除く)	22	33	8	0	0	3	0	0	1	0	67
水戸市	23	76	1	0	0	3	19	0	4	2	128
日立市	169	93	5	0	0	4	14	1	20	3	309
土浦市	24	79	1	0	0	1	6	0	3	5	119
古河市	0	0	0	0	0	0	0	0	0	0	0
石岡市	21	32	4	1	3	8	6	0	3	4	82
結城市	0	0	0	0	0	0	0	0	0	0	0
龍ヶ崎市	10	18	1	0	0	2	1	0	1	0	33
下妻市	0	0	0	0	0	0	0	0	0	0	0
常総市	15	38	3	0	0	1	2	2	10	1	72
常陸太田市	0	0	0	0	0	0	0	0	0	0	0
高萩市	1	4	0	0	0	0	3	0	1	0	9
北茨城市	0	0	0	0	0	0	0	0	0	0	0
笠間市	0	0	0	0	0	0	0	0	0	0	0
取手市	0	0	0	0	0	0	0	0	0	0	0
牛久市	0	0	0	0	0	0	0	0	0	0	0
つくば市	26	105	13	0	2	0	0	2	4	4	156
ひたちなか市	40	38	3	0	1	1	2	0	2	0	87
鹿嶋市	6	11	4	0	0	1	0	0	0	0	22
潮来市	0	0	0	0	0	0	0	0	0	0	0
守谷市	0	0	0	0	0	0	0	0	0	0	0
常陸大宮市	11	21	18	1	0	7	0	0	0	0	58
那珂市	5	11	1	0	0	1	1	0	1	1	21
筑西市	52	52	4	6	4	1	4	1	6	1	131
坂東市	16	43	8	0	3	0	5	2	2	7	86
稲敷市	0	0	0	0	0	0	0	0	0	0	0
かすみがうら市	0	0	0	0	0	0	0	0	0	0	0
桜川市	0	0	0	0	0	0	0	0	0	0	0
神栖市	6	11	4	0	2	0	1	0	0	0	24
行方市	0	0	0	0	0	0	0	0	0	0	0
銚田市	0	0	0	0	0	0	0	0	0	0	0
つくばみらい市	0	0	0	0	0	0	0	0	0	0	0
小美玉市	0	0	0	0	0	0	0	0	0	0	0
茨城県小計	447	665	78	8	15	33	64	8	58	28	1,404
栃木県(市を除く)	7	24	4	1	0	5	1	0	3	0	45
宇都宮市	73	55	7	1	0	10	31	0	11	0	188
足利市	215	61	0	166	2	4	38	2	128	8	624
栃木市	0	5	1	0	0	0	0	0	0	0	6
佐野市	0	0	0	0	0	0	0	0	0	0	0
鹿沼市	0	0	0	0	0	0	0	0	0	0	0
日光市	5	8	2	0	0	10	3	0	0	0	28
小山市	26	33	0	0	0	0	0	0	2	0	61
真岡市	10	12	1	0	0	0	3	0	5	0	31
大田原市	0	0	0	0	0	0	0	0	0	0	0
矢板市	0	0	0	0	0	0	0	0	0	0	0
那須塩原市	22	44	6	1	7	12	4	3	7	0	106
さくら市	1	1	0	0	0	0	0	0	0	0	2
那須烏山市	0	0	0	0	0	0	0	0	0	0	0
下野市	0	2	0	0	0	0	0	0	1	0	3
栃木県小計	359	245	21	169	9	41	80	5	157	8	1,094
群馬県(市を除く)	121	195	18	8	3	12	9	4	46	0	416
前橋市	92	221	20	0	1	17	28	2	15	1	397
高崎市	188	170	14	2	4	3	19	2	34	2	438
桐生市	143	92	8	454	2	5	8	0	51	1	764
伊勢崎市	220	224	9	52	2	1	13	3	37	4	565
太田市	394	155	14	29	1	2	8	1	80	1	685
沼田市	4	26	7	0	1	9	0	0	1	0	48
館林市	205	81	6	18	2	3	10	2	25	1	353
渋川市	23	53	37	0	10	7	1	1	5	0	137
藤岡市	32	49	5	0	3	2	5	0	50	0	146
富岡市	94	60	7	1	0	5	1	0	36	0	204
安中市	8	33	5	3	2	1	1	1	4	0	58
みどり市	71	29	9	16	0	0	0	1	12	0	138
群馬県小計	1,595	1,388	159	583	31	67	103	17	396	10	4,349

地方公共団体名	延 数										合 計
	金属加工 機械	圧縮機	土石用 破砕機等	織 機	コンクリ ートブロッ クマシン等	木材加工 機械	印刷機械	ロール機	合成樹脂用 射出成形機	鋳造型機	
埼玉県(市を除く)	113	163	22	3	6	5	32	3	30	9	386
さいたま市	184	180	17	0	1	2	51	2	60	2	499
川越市	93	99	8	9	0	0	15	1	12	1	238
熊谷市	99	84	9	4	2	1	11	1	14	4	229
川口市	205	118	4	0	1	0	57	6	50	12	453
行田市	30	48	3	0	0	0	9	0	19	0	109
秩父市	0	0	0	0	0	0	0	0	0	0	0
所沢市	68	112	12	0	0	9	20	0	3	0	224
飯能市	57	36	2	14	0	26	2	1	9	0	147
加須市	33	71	3	4	1	3	19	1	9	0	144
本庄市	28	43	3	1	0	1	8	0	5	0	89
東松山市	30	40	2	0	1	1	4	0	9	0	87
春日部市	85	68	0	0	0	1	8	2	30	0	194
狭山市	59	48	5	5	0	1	6	1	11	1	137
羽生市	0	8	0	0	0	0	0	0	0	0	8
鴻巣市	28	31	1	0	0	0	13	1	18	2	94
深谷市	45	48	1	5	1	1	7	1	7	0	116
上尾市	125	56	3	4	6	1	15	4	20	2	236
草加市	355	99	2	2	0	1	65	6	43	0	573
越谷市	153	97	8	0	0	3	23	7	25	1	317
蕨市	37	11	0	9	0	0	7	2	11	1	78
戸田市	89	81	2	1	0	0	63	1	44	10	291
入間市	111	106	10	205	0	6	11	4	13	1	467
朝霞市	83	42	7	0	1	2	32	0	21	1	189
志木市	42	13	13	0	0	0	11	0	6	0	85
和光市	23	17	1	0	0	0	13	0	10	0	64
新座市	37	31	2	0	0	0	26	0	10	1	107
桶川市	38	25	2	0	0	1	11	0	18	0	95
久喜市	7	20	5	0	0	0	1	0	0	0	33
北本市	18	19	1	0	0	0	1	0	0	0	39
八潮市	85	68	15	0	0	2	15	0	9	0	194
富士見市	8	11	2	0	0	0	0	0	1	0	22
三郷市	194	82	8	0	0	0	18	9	48	1	360
蓮田市	2	15	0	0	0	0	1	0	2	0	20
坂戸市	22	39	5	0	0	0	2	0	15	0	83
幸手市	20	15	0	0	0	0	0	0	0	0	35
鶴ヶ島市	25	26	0	1	0	0	3	1	6	0	62
日高市	23	63	3	3	0	3	2	0	6	1	104
吉川市	53	19	4	0	0	0	8	2	16	0	102
ふじみ野市	38	18	1	0	0	0	4	1	8	1	71
白岡市	5	20	5	0	1	1	1	0	1	0	34
埼玉県小計	2,750	2,190	191	270	21	71	595	57	619	51	6,815

地方公共団体名	延 数										合 計
	金属加工 機械	圧縮機	土石用 破砕機等	織 機	コンクリ ートブロッ クマシン等	木材加工 機械	印刷機械	ロール機	合成樹脂用 射出成形機	鋳造型機	
千葉県(市を除く)	11	28	0	0	0	0	3	0	0	0	42
千葉市	73	133	9	0	1	5	18	9	1	1	250
銚子市	0	45	0	0	0	0	0	0	0	0	45
市川市	128	187	10	0	0	0	19	0	24	1	369
船橋市	22	60	3	0	0	0	9	2	4	1	101
館山市	6	15	0	2	2	0	0	0	0	0	25
木更津市	5	64	3	0	0	3	4	0	1	0	80
松戸市	42	66	1	0	0	0	6	0	5	0	120
野田市	21	49	3	0	1	0	5	0	6	0	85
茂原市	27	31	1	0	0	0	7	0	7	0	73
成田市	0	37	0	0	0	0	0	2	1	0	40
佐倉市	4	27	1	1	0	0	1	0	1	0	35
東金市	1	18	1	0	0	0	1	0	0	0	21
旭市	0	4	0	0	0	0	0	0	0	0	4
習志野市	51	50	4	0	0	1	16	0	6	0	128
柏市	44	122	1	1	0	0	2	3	11	1	185
勝浦市	0	1	6	0	0	1	0	0	0	0	8
原市	26	63	3	0	0	1	2	1	3	0	99
流山市	30	79	0	0	0	0	3	3	16	0	131
八千代市	37	86	13	0	0	0	11	1	1	0	149
我孫子市	2	22	0	0	0	0	0	0	0	3	27
鴨川市	0	3	0	0	0	0	0	0	0	0	3
鎌ヶ谷市	15	17	2	0	0	0	1	2	3	0	40
君津市	7	41	1	0	1	5	1	0	0	0	56
富津市	4	34	1	0	0	1	0	0	0	0	40
浦安市	15	67	3	0	0	0	3	0	0	0	88
四街道市	5	25	3	0	0	3	6	0	2	0	44
袖ヶ浦市	1	14	1	0	0	0	1	0	0	1	18
八街市	0	0	0	0	0	0	0	0	0	0	0
印西市	2	54	0	0	0	1	0	0	1	0	58
白井市	2	22	2	0	0	0	1	0	0	0	27
富里市	6	30	0	0	0	0	0	0	0	0	36
南房総市	0	0	0	0	0	0	0	0	0	0	0
匝瑳市	3	13	2	0	0	0	0	1	4	0	23
香取市	1	21	1	0	0	4	0	2	0	0	29
山武市	0	14	0	0	0	1	0	0	0	0	15
いすみ市	0	0	0	0	0	0	0	0	0	0	0
大網白里市	3	16	0	0	0	0	0	0	0	0	19
千葉県小計	594	1,558	75	4	5	26	120	26	97	8	2,513

地方公共団体名	延 数										合 計	
	金属加工 機械	圧縮機	土石用 破砕機等	織 機	コンクリ ートブロッ クマシ ン等	木材加工 機械	印刷機械	ロール機	合成樹脂用 射出成形機	鋳造型機		
東京都(市・特別区を除く)	0	0	0	0	0	0	0	0	0	0	0	0
千代田区	16	29	0	0	0	0	102	0	1	0	148	
中央区	10	16	0	0	0	0	195	0	1	0	222	
港区	39	34	0	0	0	0	57	0	4	0	134	
新宿区	23	47	0	0	0	0	169	0	1	0	240	
文京区	25	23	0	3	0	5	263	0	2	0	321	
台東区	158	20	0	0	0	0	195	0	6	0	379	
墨田区	689	89	1	1	1	0	233	19	76	1	1,110	
江東区	239	121	0	0	0	4	584	0	23	4	975	
品川区	371	123	4	0	0	0	64	0	66	0	628	
目黒区	53	21	0	0	0	0	17	0	16	0	107	
大田区	545	198	1	0	0	0	83	0	91	3	921	
世田谷区	6	10	0	0	0	0	7	0	1	0	24	
渋谷区	9	10	0	0	0	0	15	0	2	0	36	
中野区	9	10	0	1	0	0	25	0	2	0	47	
杉並区	10	21	0	0	0	0	23	0	1	0	55	
豊島区	43	26	0	0	0	0	134	0	0	0	203	
北区	147	52	1	2	0	0	159	0	31	0	392	
荒川区	472	50	0	30	0	0	216	6	70	0	844	
板橋区	211	120	1	0	0	0	311	2	73	1	719	
練馬区	21	35	0	0	0	0	18	0	4	0	78	
足立区	523	121	19	0	0	6	111	11	74	1	866	
葛飾区	564	192	1	0	0	16	145	0	133	0	1,051	
江戸川区	267	108	4	0	0	0	46	3	32	0	460	
八王子市	226	230	15	77	0	2	45	0	71	1	667	
立川市	46	80	1	0	0	2	21	0	10	0	160	
武蔵野市	0	0	0	0	0	0	0	0	0	0	0	
三鷹市	37	28	1	1	0	0	13	0	3	90	173	
青梅市	128	89	18	57	0	4	12	0	42	0	350	
府中市	25	68	0	0	0	1	6	0	0	0	100	
昭島市	67	68	7	0	1	0	4	2	5	0	154	
調布市	12	19	1	0	2	0	5	0	11	0	50	
町田市	0	0	0	0	0	0	0	0	0	0	0	
小金井市	5	15	0	0	0	0	1	0	1	0	22	
小平市	38	33	1	0	0	0	15	1	13	0	101	
日野市	0	0	0	0	0	0	0	0	0	0	0	
東村山市	23	93	1	5	0	0	35	0	18	0	175	
国分寺市	8	10	0	0	0	0	5	0	1	1	25	
国立市	7	17	2	0	0	0	6	0	4	0	36	
福生市	56	20	1	0	2	0	3	0	13	0	95	
狛江市	6	1	0	0	0	0	2	0	1	0	10	
東大和市	25	21	0	0	0	1	4	0	4	0	55	
清瀬市	7	8	0	0	0	0	3	0	3	0	21	
東久留米市	4	37	0	0	0	0	1	0	0	0	42	
武蔵村山市	99	72	2	1	0	0	0	0	0	0	174	
多摩市	10	32	0	0	0	0	1	0	3	0	46	
稲城市	49	34	6	2	1	1	1	0	9	0	103	
羽村市	25	20	1	0	0	0	2	0	0	0	48	
あきる野市	37	27	7	0	0	3	3	0	8	1	86	
西東京市	12	19	1	0	0	2	11	0	8	0	53	
東京都小計	5,402	2,517	97	180	7	47	3,371	44	938	103	12,706	

地方公共団体名	延 数										合 計
	金属加工 機械	圧縮機	土石用 破砕機等	織 機	コンクリ ートブロッ クマシン等	木材加工 機械	印刷機械	ロール機	合成樹脂用 射出成形機	鋳造型機	
神奈川県(市を除く)	31	90	2	1	0	0	9	0	17	0	150
横浜市	914	625	65	0	0	5	176	0	116	1	1,902
川崎市	404	284	12	0	0	1	37	1	90	0	829
相模原市	273	177	10	2	1	1	33	1	42	1	541
横須賀市	39	55	6	0	1	0	8	0	3	1	113
平塚市	89	78	3	0	2	0	11	0	28	0	211
鎌倉市	12	58	2	0	0	0	3	0	4	2	81
藤沢市	40	56	2	0	0	0	6	3	14	0	121
小田原市	72	101	6	0	1	1	32	1	10	0	224
茅ヶ崎市	31	31	8	0	0	0	5	0	2	0	77
逗子市	3	21	0	0	0	1	0	2	0	0	27
三浦市	7	8	1	0	0	0	0	0	0	0	16
秦野市	50	104	8	0	1	3	2	1	8	0	177
厚木市	83	109	7	0	1	3	13	3	17	0	236
大和市	137	80	3	0	2	0	12	1	17	1	253
伊勢原市	41	40	0	0	0	1	2	0	7	0	91
海老名市	37	85	3	0	0	0	2	0	11	0	138
座間市	62	34	0	0	0	2	9	0	11	1	119
南足柄市	16	25	2	0	1	0	0	0	8	0	52
綾瀬市	83	54	0	0	1	1	3	0	7	0	149
神奈川県小計	2,424	2,115	140	3	11	19	363	13	412	7	5,507
新潟県(市を除く)	30	48	0	1	1	0	0	0	1	0	81
新潟市	188	272	4	18	2	1	15	0	5	1	506
長岡市	76	176	2	1	3	2	19	0	2	2	283
三条市	454	43	1	0	0	1	12	0	10	4	525
柏崎市	37	50	1	2	0	1	5	0	1	3	100
新発田市	10	44	1	0	2	11	3	0	0	0	71
小千谷市	4	13	0	9	2	0	0	0	2	0	30
加茂市	49	18	0	17	1	1	3	0	6	1	96
十日町市	1	12	0	117	0	0	1	0	1	0	132
見附市	12	36	0	51	1	0	4	0	2	0	106
村上市	2	23	1	0	0	2	1	0	2	0	31
燕市	440	39	1	0	0	1	5	0	8	1	495
糸魚川市	12	27	3	1	2	5	0	0	0	0	50
妙高市	21	23	6	0	0	0	1	0	1	0	52
五泉市	2	12	1	22	0	0	2	0	0	0	39
上越市	71	187	12	12	6	6	11	0	1	0	306
阿賀野市	0	4	0	0	0	0	0	0	0	0	4
佐渡市	6	24	2	0	0	0	1	0	0	0	33
魚沼市	0	1	0	0	0	0	1	0	0	0	2
南魚沼市	15	21	0	15	3	1	5	0	1	1	62
胎内市	5	4	0	0	3	0	0	0	0	0	12
新潟県小計	1,435	1,077	35	266	26	32	89	0	43	13	3,016
富山県(市を除く)	3	15	1	6	0	1	3	0	1	1	31
富山市	96	152	17	0	5	13	50	1	24	2	360
高岡市	106	127	13	4	1	17	12	1	8	18	307
魚津市	4	8	0	0	0	3	0	0	2	0	17
氷見市	3	3	1	1	0	0	0	0	1	1	10
滑川市	7	6	0	0	3	0	0	0	0	0	16
黒部市	1	8	0	0	0	2	3	1	1	0	16
砺波市	3	7	0	4	0	0	1	0	6	0	21
小矢部市	1	8	0	2	2	3	3	1	4	0	24
南砺市	1	13	0	7	0	4	1	0	6	0	32
射水市	12	20	5	0	0	19	1	0	2	0	59
富山県小計	237	367	37	24	11	62	74	4	55	22	893

地方公共団体名	延 数										合 計
	金属加工 機械	圧縮機	土石用 破砕機等	織 機	コンクリ ートブロッ クマシン等	木材加工 機械	印刷機械	ロール機	合成樹脂用 射出成形機	鋳造型機	
石川県(市を除く)	36	34	11	453	2	13	18	0	13	6	586
金 沢 市	201	129	1	5	1	3	74	0	9	5	428
七 尾 市	4	10	0	97	0	2	1	0	4	0	118
小 松 市	44	47	0	229	0	3	5	0	0	1	329
輪 島 市	2	0	0	4	0	1	4	0	0	0	11
珠 洲 市	10	2	1	6	0	1	3	0	0	0	23
加 賀 市	9	15	2	18	0	1	1	0	5	1	52
羽 咋 市	17	14	1	19	0	0	5	0	1	2	59
か ほ く 市	3	12	2	108	0	3	0	0	0	2	130
白 山 市	20	24	6	10	4	3	3	0	2	4	76
能 美 市	37	31	6	80	1	2	5	1	3	0	166
野 々 市 市	7	18	0	0	0	0	1	0	0	0	26
石川県小計	390	336	30	1,029	8	32	120	1	37	21	2,004
福井県(市を除く)	1	7	1	51	0	3	4	0	0	0	67
福 井 市	53	148	3	86	0	6	26	0	8	2	332
敦 賀 市	18	18	0	1	2	3	6	0	1	0	49
小 浜 市	3	6	0	0	0	2	1	0	0	0	12
大 野 市	0	1	0	10	0	2	3	0	0	1	17
勝 山 市	1	5	3	68	0	0	0	0	2	0	79
鯖 江 市	27	20	2	57	0	0	5	0	3	1	115
あ わ ら 市	1	5	0	10	0	0	2	0	0	0	18
越 前 市	57	27	3	95	0	4	13	1	4	0	204
坂 井 市	2	6	0	247	0	1	1	0	1	0	258
福井県小計	163	243	12	625	2	21	61	1	19	4	1,151
山梨県(市を除く)	13	48	18	2	2	13	3	14	7	0	120
甲 府 市	36	72	2	4	0	18	18	1	6	0	157
富 士 吉 田 市	2	17	0	371	0	1	0	0	0	0	391
都 留 市	35	39	3	2	0	0	10	0	21	2	112
山 梨 市	21	27	2	0	0	13	5	0	2	9	79
大 月 市	39	28	2	53	8	4	3	0	31	1	169
韭 崎 市	8	22	2	0	2	1	1	0	1	0	37
南 アルブス市	3	22	13	0	1	1	2	0	5	3	50
北 社 市	1	11	1	0	0	1	0	0	2	1	17
甲 斐 市	7	23	1	0	3	0	2	0	0	0	36
笛 吹 市	25	35	1	0	0	1	1	0	1	0	64
上 野 原 市	27	10	3	26	0	0	5	0	28	40	139
甲 州 市	13	14	2	0	0	5	0	0	1	1	36
中 央 市	7	20	4	0	0	0	0	0	2	3	36
山梨県小計	237	388	54	458	16	58	50	15	107	60	1,443
長野県(市を除く)	20	23	3	2	1	3	7	0	1	0	60
長 野 市	69	168	12	3	1	1	98	1	13	4	370
松 本 市	32	71	0	0	0	0	0	0	0	0	103
上 田 市	36	38	0	5	1	2	16	0	3	3	104
岡 谷 市	139	61	1	2	0	7	10	1	10	8	239
飯 田 市	17	21	2	3	2	2	6	0	0	0	53
諏 訪 市	66	45	0	0	0	5	6	0	12	2	136
須 坂 市	44	55	5	1	3	31	10	0	11	7	167
小 諸 市	6	17	2	0	2	6	2	0	1	1	37
伊 那 市	6	19	0	0	0	0	2	1	1	0	29
駒 ケ 根 市	7	9	0	0	1	3	2	0	2	0	24
中 野 市	11	5	0	0	0	5	2	0	7	0	30
大 町 市	3	3	0	0	0	5	1	0	1	0	13
飯 山 市	1	6	0	0	0	1	0	0	0	0	8
茅 野 市	41	52	1	0	0	0	0	2	8	1	105
塩 尻 市	11	15	0	0	1	1	7	0	2	1	38
佐 久 市	0	61	0	0	0	0	0	0	0	0	61
千 曲 市	22	43	0	0	0	2	1	0	8	1	77
東 御 市	0	0	0	0	0	0	0	0	0	0	0
安 曇 野 市	0	0	0	0	0	0	0	0	0	0	0
長野県小計	531	712	26	16	12	74	170	5	80	28	1,654



地方公共団体名	延 数										合 計
	金属加工 機械	圧縮機	土石用 破砕機等	織 機	コンクリ ートブ ロック マシン等	木材加工 機械	印刷機械	ロール機	合成樹脂用 射出成形機	鋳造型機	
岐阜県(市を除く)	181	232	73	624	4	56	14	3	53	6	1,246
岐 阜 市	74	127	17	192	1	6	59	0	30	2	508
大 垣 市	175	144	18	33	1	7	31	0	25	2	436
高 山 市	21	51	3	0	2	23	9	0	2	0	111
多 治 見 市	23	191	77	1	0	3	7	0	7	0	309
関 市	112	97	17	0	5	6	5	1	19	0	262
中 津 川 市	64	79	19	0	6	6	1	4	13	0	192
美 濃 市	17	42	5	0	2	2	3	0	32	0	103
瑞 浪 市	4	28	60	0	5	0	4	0	0	0	101
羽 島 市	27	39	6	1,128	0	3	3	1	18	1	1,226
恵 那 市	32	53	55	1	2	13	13	0	9	1	179
美 濃 加 茂 市	43	48	9	0	1	2	3	0	3	1	110
土 岐 市	3	45	34	0	2	0	4	0	2	1	91
各 務 原 市	73	98	25	74	1	5	3	2	12	0	293
可 児 市	45	80	6	0	1	1	3	8	0	1	145
山 県 市	1	9	2	0	0	1	0	0	5	0	18
瑞 穂 市	4	18	3	5	0	7	3	0	20	1	61
飛 騨 市	8	16	11	9	1	17	0	0	0	0	62
本 巢 市	15	28	11	36	6	12	3	0	7	0	118
郡 上 市	13	24	16	11	2	28	0	0	6	0	100
下 呂 市	5	24	18	0	1	2	0	0	0	0	50
海 津 市	27	28	11	51	1	0	1	0	9	0	128
岐阜県小計	967	1,501	496	2,165	44	200	169	19	272	16	5,849
静岡県(市を除く)	79	180	14	34	14	7	9	7	22	80	446
静 岡 市	428	616	61	2	3	91	110	9	86	7	1,413
浜 松 市	1,663	1,069	59	1,108	7	36	87	16	170	23	4,238
沼 津 市	204	188	9	3	2	7	45	2	26	5	491
熱 海 市	0	231	0	0	0	0	0	0	0	0	231
三 島 市	8	11	1	0	0	0	1	0	2	0	23
富 士 宮 市	112	133	16	0	4	17	21	4	37	0	344
伊 東 市	4	80	8	0	0	4	7	0	1	0	104
伊 島 市	36	62	4	6	3	1	6	0	17	2	137
富 士 市	140	287	22	0	1	16	29	0	31	1	527
磐 田 市	13	35	2	0	0	1	1	1	13	0	66
焼 津 市	66	182	11	7	3	13	14	0	26	1	323
掛 川 市	88	149	9	4	1	5	2	1	113	3	375
藤 枝 市	60	112	9	2	0	2	14	1	20	0	220
御 殿 場 市	22	50	3	1	2	4	3	1	6	0	92
袋 井 市	57	97	4	39	0	4	6	3	13	1	224
下 田 市	4	9	3	0	0	2	2	0	0	0	20
裾 野 市	24	30	2	0	1	2	2	0	3	0	64
湖 西 市	11	17	1	1	0	1	1	0	56	0	88
伊 豆 市	2	9	5	0	1	1	0	0	1	1	20
御 前 崎 市	23	28	8	12	1	3	3	2	3	4	87
菊 川 市	35	51	1	7	2	4	5	3	17	2	127
伊 豆 の 国 市	27	25	2	0	0	1	3	0	6	0	64
牧 之 原 市	21	48	7	95	0	5	4	4	19	0	203
静岡県小計	3,127	3,699	261	1,321	45	227	375	54	688	130	9,927

地方公共団体名	延 数										合 計
	金属加工 機械	圧縮機	土石用 破碎機等	織 機	コンクリ ートブロッ クマシ ン等	木材加工 機械	印刷機械	ロール機	合成樹脂用 射出成形機	鋳造型機	
愛知県(市を除く)	186	296	56	220	1	8	12	1	25	11	816
名古屋	1,177	851	40	8	5	6	301	8	99	5	2,500
豊橋	192	335	26	11	5	24	38	3	38	5	677
岡崎	97	199	13	47	3	6	16	1	49	1	432
一宮	136	167	4	3,755	4	4	21	2	83	3	4,179
瀬戸	50	218	130	0	0	1	2	0	1	0	402
半田	38	93	16	173	1	1	5	0	2	3	332
春日井	144	159	22	1	2	2	41	6	34	5	416
豊川	80	115	2	60	0	6	7	1	32	5	308
津島	19	34	2	24	0	1	7	0	8	0	95
碧南	19	58	5	4	2	0	3	0	8	14	113
刈谷	210	213	8	5	0	1	13	0	21	1	472
豊田	284	274	43	1	1	1	20	0	59	0	683
安城	130	182	12	30	1	1	5	2	25	3	391
西尾	85	181	11	75	2	0	15	0	65	67	501
蒲郡	6	57	13	556	15	2	4	1	24	4	682
大山	36	49	16	0	1	0	5	0	4	0	111
常滑	46	77	43	57	1	0	4	0	10	2	240
江南	48	42	5	286	0	0	4	1	5	1	392
小牧	162	350	9	10	1	2	27	3	51	0	615
稲沢	2	8	0	0	0	0	0	0	3	0	13
新城	19	48	6	0	1	2	1	1	5	1	84
東海	1	1	0	0	0	0	0	0	0	0	2
大府	1	2	0	1	0	0	0	0	1	0	5
知多	0	0	0	0	0	0	0	0	0	0	0
知立	75	36	2	1	0	0	3	0	6	1	124
尾張旭	37	30	12	0	0	4	0	0	4	2	89
高浜	9	84	9	0	0	1	1	1	1	0	106
岩倉	0	0	0	0	0	0	0	0	0	0	0
豊明	92	43	4	0	0	0	3	0	7	1	150
日進	22	46	5	0	1	0	1	2	1	0	78
田原	3	35	3	0	0	1	5	0	1	0	48
愛西	42	50	7	325	0	3	4	0	5	3	439
清須	12	46	1	5	0	1	5	3	10	1	84
北名古屋	0	2	0	0	0	0	0	0	0	0	2
弥富	0	0	0	0	0	0	0	0	0	0	0
みよし	25	81	4	1	0	1	5	2	15	2	136
あま	114	42	1	13	2	1	21	1	10	8	213
長久手	0	2	0	0	0	0	0	0	0	0	2
愛知県小計	3,599	4,506	530	5,669	49	80	599	39	712	149	15,932
三重県(市を除く)	10	17	0	11	0	0	1	0	1	0	40
津市	24	67	6	15	0	1	16	1	6	0	136
四日市	55	134	10	3	1	0	6	0	2	2	213
伊勢	0	0	0	0	0	0	0	0	0	0	0
松阪	26	33	0	1	0	31	10	1	1	1	104
桑名	40	72	1	5	0	4	4	0	8	7	141
鈴鹿	73	73	1	2	1	1	3	1	7	1	163
名張	5	10	0	1	1	0	1	0	1	0	19
尾鷲	2	22	1	1	0	1	3	0	0	0	30
亀山	4	32	0	0	0	3	3	0	2	0	44
鳥羽	5	4	1	0	0	0	0	0	0	0	10
熊野	0	0	0	0	0	0	0	0	0	0	0
いなべ	6	2	0	0	0	0	0	0	0	0	8
志摩	0	0	0	0	0	0	0	0	0	0	0
伊賀	13	32	0	0	0	1	1	0	0	0	47
三重県小計	263	498	20	39	3	42	48	3	28	11	955

地方公共団体名	延 数										合 計
	金属加工 機械	圧縮機	土石用 破砕機等	織 機	コンクリ ートブロッ クマシ ン等	木材加工 機械	印刷機械	ロール機	合成樹脂用 射出成形機	鋳造型機	
滋賀県(市を除く)	15	51	2	2	3	0	5	0	3	1	82
大津市	39	83	13	2	0	1	7	1	8	0	154
彦根市	0	0	0	0	0	0	0	0	0	0	0
長浜市	37	111	3	134	2	2	15	2	3	0	309
近江八幡市	32	44	1	0	0	0	0	0	1	0	78
草津市	83	152	4	3	0	0	16	0	15	1	274
守山市	14	64	5	2	2	0	1	0	4	0	92
栗東市	31	97	8	1	2	0	4	0	7	0	150
甲賀市	59	144	14	0	1	4	9	3	14	1	249
野洲市	0	0	0	0	0	0	0	0	0	0	0
湖南市	52	104	11	2	2	2	3	1	7	2	186
高島市	0	0	0	0	0	0	0	0	0	0	0
東近江市	60	132	12	25	7	1	9	1	32	10	289
米原市	5	30	4	0	0	1	1	1	3	0	45
滋賀県小計	427	1,012	77	171	19	11	70	9	97	15	1,908
京都府(市を除く)	100	159	3	6	0	6	24	1	21	7	327
京都市	273	376	22	2,258	1	10	235	1	40	10	3,226
福知山市	40	26	35	10	0	5	3	0	5	2	126
舞鶴市	20	46	4	0	0	4	3	0	0	0	77
綾部市	7	16	0	0	0	0	0	4	2	2	31
宇治市	55	72	7	3	2	1	8	0	14	2	164
宮津市	0	5	0	0	0	0	0	0	0	0	5
亀岡市	18	30	1	6	0	6	17	0	2	0	80
城陽市	14	28	2	3	1	1	2	0	2	0	53
向日市	9	34	1	0	0	1	1	0	2	0	48
長岡京市	36	36	5	2	1	0	2	0	5	0	87
八幡市	8	17	0	0	0	0	1	0	2	0	28
京田辺市	2	10	0	0	0	0	0	0	0	0	12
京丹後市	0	0	0	0	0	0	0	0	0	0	0
南丹市	1	25	1	1	0	0	2	0	0	0	30
木津川市	3	36	0	9	0	2	3	1	2	0	56
京都府小計	586	916	81	2,298	5	36	301	7	97	23	4,350

地方公共団体名	延 数										合 計
	金属加工 機械	圧縮機	土石用 破砕機等	織 機	コンクリ ートブロッ クマシ ン等	木材加工 機械	印刷機械	ロール機	合成樹脂用 射出成形機	鋳造型機	
大阪府(市を除く)	39	84	10	114	2	5	4	5	5	1	269
大 阪 市	2,049	1,098	15	10	1	9	811	29	283	15	4,320
堺 市	160	140	11	15	2	0	13	4	10	2	357
岸 和 田 市	65	117	4	46	0	0	10	1	10	0	253
豊 中 市	133	85	6	0	0	0	6	0	0	0	230
池 田 市	13	23	0	0	0	0	2	0	0	0	38
吹 田 市	23	56	1	0	0	0	2	0	4	0	86
泉 大 津 市	25	57	1	403	0	0	0	0	5	0	491
高 槻 市	51	77	7	0	0	1	8	0	4	1	149
貝 塚 市	25	47	8	54	1	0	3	0	9	0	147
守 口 市	77	55	0	0	0	0	0	0	12	21	165
枚 方 市	35	98	6	0	0	1	6	0	4	0	150
茨 木 市	56	144	9	5	1	1	14	1	26	0	257
八 尾 市	986	309	10	14	1	0	106	18	220	3	1,667
泉 佐 野 市	68	87	12	121	0	3	2	1	7	4	305
富 田 林 市	42	28	4	4	3	0	10	3	2	0	96
寝 屋 川 市	68	59	3	0	1	0	9	0	17	0	157
河 内 長 野 市	35	31	1	4	0	0	0	0	2	4	77
松 原 市	49	38	0	2	0	0	5	0	15	0	109
大 東 市	88	94	0	0	1	1	10	2	10	0	206
和 泉 市	42	76	14	472	1	0	4	1	8	1	619
箕 面 市	8	18	4	0	0	0	3	0	1	0	34
柏 原 市	47	25	7	3	1	0	6	2	15	0	106
羽 曳 野 市	50	46	0	0	0	0	2	0	13	0	111
門 真 市	78	73	8	0	1	1	22	0	14	0	197
摂 津 市	104	84	9	1	0	0	11	0	19	0	228
高 石 市	5	3	0	8	0	0	2	1	0	0	19
藤 井 寺 市	16	16	0	1	0	0	3	3	1	1	41
東 大 阪 市	1,518	365	13	4	0	1	178	29	384	4	2,496
泉 南 市	10	18	2	34	0	0	1	2	1	0	68
四 條 畷 市	86	47	8	6	0	4	5	1	0	0	157
交 野 市	32	34	2	0	0	2	1	0	9	0	80
大 阪 狭 山 市	5	6	0	0	1	0	0	0	1	0	13
阪 南 市	5	5	1	5	0	0	1	0	2	0	19
大阪府小計	6,093	3,543	176	1,326	17	29	1,260	103	1,113	57	13,717

地方公共団体名	延 数										合 計
	金属加工 機械	圧縮機	土石用 破碎機等	織 機	コンクリ ートブロッ クマシン等	木材加工 機械	印刷機械	ロール機	合成樹脂用 射出成形機	鋳造型機	
兵庫県(市を除く)	76	165	29	87	2	10	7	3	15	3	397
神戸市	85	266	29	1	0	1	60	15	14	3	474
姫路市	131	223	34	2	2	13	22	3	9	4	443
尼崎市	122	135	8	1	0	1	14	0	4	1	286
明石市	71	164	8	2	0	0	9	4	10	0	268
西宮市	63	150	5	1	1	1	15	2	6	1	245
洲本市	7	15	7	0	0	1	3	0	4	1	38
芦屋市	0	11	0	1	0	0	1	0	0	0	13
伊丹市	131	114	0	1	0	0	2	0	1	0	249
相生市	28	21	2	0	0	0	2	0	0	0	53
豊岡市	12	38	3	2	1	2	1	0	9	4	72
加古川市	59	84	12	3	1	1	9	4	2	0	175
赤穂市	10	17	13	0	0	1	0	0	0	0	41
西脇市	18	54	7	424	4	1	1	0	7	0	516
宝塚市	9	41	1	0	0	0	0	0	0	0	51
三木市	392	91	1	0	0	0	1	0	5	0	490
高砂市	32	35	10	0	5	3	11	0	0	0	96
川西市	38	25	2	0	0	0	1	1	1	0	68
小野市	104	78	7	4	6	1	6	0	9	1	216
三田市	29	77	6	1	0	3	3	1	16	0	136
加西市	139	96	13	148	4	3	15	0	47	3	468
篠山市	14	26	4	1	0	1	2	0	6	0	54
養父市	6	4	7	1	4	2	0	0	0	0	24
丹波市	35	84	12	2	4	4	3	3	8	10	165
南あわじ市	15	12	4	0	1	0	0	0	0	0	32
朝来市	15	26	5	0	1	0	2	2	1	1	53
淡路市	3	8	4	2	0	1	1	0	1	0	20
宍粟市	4	9	5	0	0	3	0	0	0	0	21
加東市	38	56	2	29	4	7	3	19	6	138	302
たつの市	46	85	11	3	4	8	7	1	11	2	178
兵庫県小計	1,732	2,210	251	716	44	68	201	58	192	172	5,644
奈良県(市を除く)	36	51	9	31	3	6	23	0	33	23	215
奈良市	26	100	5	3	0	4	11	0	7	0	156
大和高田市	17	38	0	3	0	1	2	3	33	1	98
大和郡	25	34	4	8	0	0	6	0	9	0	86
天理市	21	53	8	9	0	4	7	0	6	0	108
橿原市	35	57	8	7	1	11	5	1	27	0	152
桜井市	2	26	4	0	0	13	0	0	1	1	47
五條市	6	24	5	0	1	3	1	1	4	1	46
御所市	1	23	5	0	0	1	2	0	1	0	33
生駒市	20	56	8	0	1	0	6	0	7	0	98
香芝市	17	25	7	1	0	12	1	0	16	1	80
葛城市	0	28	0	0	0	0	0	0	0	0	28
宇陀市	3	4	3	2	1	8	0	1	0	1	23
奈良県小計	209	519	66	64	7	63	64	6	144	28	1,170
和歌山県(市を除く)	2	52	0	0	0	0	0	0	0	0	54
和歌山市	52	200	12	0	1	2	3	0	1	0	271
海南市	0	0	0	0	0	0	0	0	0	0	0
橋本市	7	18	4	3	1	1	1	1	0	0	36
有田市	4	17	0	1	1	0	1	0	1	0	25
御坊市	0	17	2	0	0	2	2	0	0	0	23
田辺市	1	29	3	2	0	11	0	2	1	0	49
新宮市	0	0	0	0	0	0	0	0	0	0	0
紀の川市	0	0	0	0	0	0	0	0	0	0	0
岩出市	0	0	0	0	0	0	0	0	0	0	0
和歌山県小計	66	333	21	6	3	16	7	3	3	0	458
鳥取県(市を除く)	1	0	0	0	0	0	1	0	0	0	2
鳥取市	24	44	5	0	1	1	13	4	5	0	97
米子市	11	30	1	0	1	2	4	0	0	2	51
倉吉市	10	27	1	0	0	2	0	0	4	0	44
境港市	11	4	0	0	0	1	2	0	0	0	18
鳥取県小計	57	105	7	0	2	6	20	4	9	2	212

地方公共団体名	延 数										合 計
	金属加工 機械	圧縮機	土石用 破砕機等	織 機	コンクリ ートブロッ クマシン等	木材加工 機械	印刷機械	ロール機	合成樹脂用 射出成形機	鋳造型機	
島根県(市を除く)	0	0	0	0	0	0	0	0	0	0	0
松江市	8	33	1	0	0	0	21	0	0	1	
浜田市	0	0	0	0	0	0	0	0	0	0	
出雲市	1	5	0	0	0	0	0	0	0	0	
益田市	0	0	0	0	0	0	0	0	0	0	
大田市	2	1	1	0	0	0	0	0	0	0	
安来市	6	7	1	0	1	0	3	1	2	0	
江津市	0	0	0	0	0	0	0	0	0	0	
雲南市	0	0	0	0	0	0	0	0	0	0	
島根県小計	17	46	3	0	1	0	24	1	2	1	
岡山県(市を除く)	8	22	2	1	1	1	0	1	3	4	
岡山市	206	356	60	11	15	7	94	13	13	9	
倉敷市	131	211	26	48	8	7	18	5	7	7	
津山市	0	0	0	0	0	0	0	0	0	0	
玉野市	38	33	3	11	5	5	1	0	2	0	
笠岡市	12	23	10	19	1	2	8	0	2	1	
井原市	26	38	1	177	0	4	1	0	3	0	
総社市	0	0	0	0	0	0	0	0	0	0	
高梁市	3	5	0	0	0	0	0	0	0	0	
新見市	0	0	0	0	0	0	0	0	0	0	
備前市	0	0	0	0	0	0	0	0	0	0	
瀬戸内市	5	19	2	1	1	0	5	0	0	0	
赤磐市	3	13	1	0	0	0	0	0	4	0	
真庭市	2	3	0	0	1	0	0	0	2	0	
美作市	0	0	0	0	0	0	0	0	0	0	
浅口市	2	3	0	0	1	0	2	0	2	0	
岡山県小計	436	726	105	268	33	26	129	19	38	21	
広島県(市を除く)	76	42	8	0	2	10	3	2	0	1	
広島市	246	351	64	2	8	21	89	2	31	4	
呉市	137	79	18	0	0	5	10	0	11	4	
竹原市	4	13	6	0	1	4	4	2	1	0	
三原市	25	26	11	0	5	2	5	0	6	1	
尾道市	121	91	11	6	4	4	8	2	4	1	
福山市	257	272	21	11	5	18	27	6	11	9	
府中市	16	35	6	20	1	4	3	5	5	6	
三次市	13	32	3	0	1	7	4	0	2	0	
庄原市	15	11	4	0	1	3	5	0	3	0	
大竹市	9	10	2	0	0	3	7	0	3	0	
東広島市	31	59	1	0	0	0	3	0	6	0	
廿日市市	17	56	4	0	2	13	4	0	3	1	
安芸高田市	1	1	0	0	0	0	0	0	0	0	
江田島市	0	0	0	0	0	0	0	0	0	0	
広島県小計	968	1,078	159	39	30	94	172	19	86	27	

地方公共団体名	延 数										合 計
	金属加工 機械	圧縮機	土石用 破砕機等	織 機	コンクリ ートブロッ クマシン等	木材加工 機械	印刷機械	ロール機	合成樹脂用 射出成形機	鋳造型機	
山口県(市を除く)	14	23	0	1	1	5	2	0	0	1	47
下 関 市	39	73	13	0	3	6	21	0	1	1	157
宇 部 市	46	68	5	0	5	2	7	0	5	0	138
山 口 市	12	87	0	0	1	8	18	20	8	0	154
萩 市	4	6	0	0	3	2	1	0	1	0	17
防 府 市	13	19	3	0	1	0	6	1	5	0	48
下 松 市	38	27	2	0	0	3	2	0	2	3	77
岩 国 市	33	66	0	0	3	3	3	1	6	0	115
光 市	10	8	1	0	1	0	4	0	0	0	24
長 門 市	1	3	0	0	0	1	2	0	0	0	7
柳 井 市	2	8	0	0	1	0	0	0	0	1	12
美 祢 市	5	15	4	0	0	3	1	1	0	0	29
周 南 市	52	52	8	0	2	7	4	1	1	0	127
山 陽 小 野 田 市	19	36	4	0	0	1	3	0	6	0	69
山口県小計	288	491	40	1	21	41	74	24	35	6	1,021
徳島県(市を除く)	11	24	1	0	0	0	0	2	4	0	42
徳 島 市	57	73	3	4	0	2	10	0	3	1	153
鳴 門 市	1	14	0	0	0	0	6	1	1	0	23
小 松 島 市	8	10	1	1	0	10	7	1	0	1	39
阿 南 市	6	17	5	0	1	7	4	0	0	0	40
吉 野 川 市	1	9	2	2	0	2	0	0	0	0	16
阿 波 市	0	0	0	0	0	0	0	0	0	0	0
美 馬 市	0	0	0	0	0	0	0	0	0	0	0
三 好 市	0	0	0	0	0	0	0	0	0	0	0
徳島県小計	84	147	12	7	1	21	27	4	8	2	313
香川県(市を除く)	22	29	1	0	0	3	1	0	0	0	56
高 松 市	116	196	10	1	13	15	46	0	1	4	402
丸 亀 市	37	96	13	1	2	6	7	3	6	1	172
坂 出 市	34	100	17	0	2	5	9	0	1	0	168
善 通 寺 市	7	14	3	1	0	1	1	0	0	0	27
観 音 寺 市	20	50	1	1	2	5	10	0	1	0	90
さ ぬ き 市	0	0	0	0	0	0	0	0	0	0	0
東 か が わ 市	0	0	0	0	0	0	0	0	0	0	0
三 豊 市	0	0	0	0	0	0	0	0	0	0	0
香川県小計	236	485	45	4	19	35	74	3	9	5	915
愛媛県(市を除く)	0	0	0	0	0	0	0	0	0	0	0
松 山 市	62	114	1	8	5	13	20	1	4	4	232
今 治 市	29	44	5	185	4	7	9	0	1	2	286
宇 和 島 市	8	20	0	0	1	4	0	0	0	0	33
八 幡 浜 市	1	1	0	0	0	0	0	0	0	0	2
新 居 浜 市	54	25	2	0	3	15	7	1	0	1	108
西 条 市	25	57	3	24	7	7	4	0	3	1	131
大 洲 市	6	1	1	0	4	14	1	0	0	0	27
伊 予 市	4	13	1	0	0	6	1	0	0	0	25
四 国 中 央 市	23	91	4	1	1	10	23	0	3	0	156
西 予 市	0	0	0	0	0	0	0	0	0	0	0
東 温 市	0	2	2	0	0	0	0	0	0	0	4
愛媛県小計	212	368	19	218	25	76	65	2	11	8	1,004

地方公共団体名	延 数										合 計
	金属加工 機械	圧縮機	土石用 破砕機等	織 機	コンクリ ートブロッ クマシ ン等	木材加工 機械	印刷機械	ロール機	合成樹脂用 射出成形機	鋳造型機	
高知県(市を除く)	0	0	0	0	0	0	0	0	0	0	0
高知市	54	98	7	0	3	5	29	0	1	5	
室戸市	0	0	0	0	0	0	0	0	0	0	
安芸市	1	0	0	0	0	0	0	0	0	0	
南国市	0	0	0	0	0	0	0	0	0	0	
土佐市	0	0	0	0	0	0	0	0	0	0	
須崎市	1	6	6	0	0	0	0	0	0	0	
宿毛市	0	0	0	0	0	0	0	0	0	0	
土佐清水市	0	0	0	0	0	0	0	0	0	0	
四万十市	2	3	1	0	0	0	2	0	0	0	
香南市	0	0	0	0	0	0	0	0	0	0	
香美市	0	0	0	0	0	0	0	0	0	0	
高知県小計	58	107	14	0	3	5	31	0	1	5	
福岡県(市を除く)	117	193	31	19	7	16	14	0	15	1	
北九州市	100	252	29	1	0	4	39	3	14	5	
福岡市	65	160	24	14	5	5	80	0	3	1	
大牟田市	23	51	6	0	0	1	9	0	4	0	
久留米市	126	129	18	12	2	2	31	8	9	10	
直方市	66	60	3	0	4	11	0	9	6	3	
飯塚市	18	99	14	1	12	4	10	1	12	2	
田川市	18	17	4	0	4	1	1	0	2	0	
柳川市	17	17	1	1	7	1	4	2	2	2	
八女市	18	21	2	1	0	0	2	0	0	0	
筑後市	15	30	5	51	0	2	6	0	4	1	
大川市	14	58	0	0	0	7	0	0	0	0	
行橋市	15	40	1	1	3	3	1	0	5	1	
豊前市	16	21	2	0	0	0	4	0	2	2	
中間市	8	22	3	0	0	1	0	0	2	1	
小郡市	1	14	2	0	1	0	1	0	1	0	
筑紫野市	11	27	2	9	1	2	1	1	1	0	
春日市	0	8	0	0	0	0	0	1	0	0	
大野城市	17	23	2	6	3	3	3	0	2	0	
宗像市	1	7	2	0	0	0	0	0	0	0	
太宰府市	1	8	1	0	0	1	1	0	0	0	
古賀市	10	33	4	0	0	0	4	0	6	0	
福津市	2	5	2	0	0	1	0	0	0	0	
うきは市	8	15	3	1	2	28	1	2	1	0	
宮若市	22	32	5	0	0	1	1	0	8	0	
嘉麻市	2	6	0	0	0	0	0	0	0	0	
朝倉市	18	34	11	4	0	8	4	1	3	0	
みやま市	5	6	7	0	1	2	0	0	1	0	
糸島市	5	12	2	0	0	1	1	0	1	0	
福岡県小計	739	1,400	186	121	52	105	218	28	104	29	
佐賀県(市を除く)	24	64	5	0	0	1	5	0	6	0	
佐賀市	4	86	12	0	2	31	13	3	8	2	
唐津市	13	45	11	1	1	7	3	0	0	2	
鳥栖市	1	22	0	0	1	2	2	0	0	0	
多久市	1	18	12	3	1	7	1	0	3	2	
伊万里市	12	37	2	0	0	7	1	0	1	1	
武雄市	6	20	7	0	1	2	0	0	1	0	
鹿島市	5	9	3	0	1	1	1	1	1	0	
小城市	5	4	3	0	1	1	0	0	0	0	
嬉野市	1	4	28	0	0	3	0	1	0	0	
神埼市	1	4	3	0	0	0	0	0	1	0	
佐賀県小計	73	313	86	4	8	62	26	5	21	7	



地方公共団体名	延 数										合 計
	金属加工 機械	圧縮機	土石用 破砕機等	織 機	コンクリ ートブ ロック マシン等	木材加工 機械	印刷機械	ロール機	合成樹脂用 射出成形機	鋳造型機	
長崎県(市を除く)	25	30	7	2	1	0	8	0	1	0	74
長 崎 市	20	47	1	0	2	19	4	0	0	0	93
佐 世 保 市	29	72	1	0	1	0	0	4	0	0	107
島 原 市	11	11	0	0	4	0	0	0	0	3	29
諫 早 市	1	9	0	0	0	0	4	0	0	0	14
大 村 市	24	39	4	0	0	3	3	0	0	0	73
平 戸 市	0	0	0	0	0	0	0	0	0	0	0
松 浦 市	6	41	2	1	2	0	0	0	0	0	52
対 馬 市	0	0	0	0	0	0	0	0	0	0	0
壱 岐 市	0	0	0	0	0	0	0	0	0	0	0
五 島 市	0	0	0	0	0	0	0	0	0	0	0
西 海 市	0	0	0	0	0	0	0	0	0	0	0
雲 仙 市	0	0	0	0	0	0	0	0	0	0	0
南 島 原 市	0	0	0	0	0	0	0	0	0	0	0
長崎県小計	116	249	15	3	10	22	19	4	1	3	442
熊本県(市を除く)	31	234	24	2	13	18	42	5	4	73	446
熊 本 市	78	226	20	1	3	7	28	1	2	1	367
八 代 市	12	195	7	0	0	2	5	4	0	0	225
人 吉 市	9	20	2	0	0	0	0	0	1	0	32
荒 尾 市	24	29	3	0	0	0	1	0	3	2	62
水 俣 市	13	20	5	2	1	4	1	1	2	0	49
玉 名 市	8	26	1	1	1	1	11	1	9	0	59
山 鹿 市	3	12	2	0	0	2	0	0	3	0	22
菊 池 市	2	37	4	1	1	0	1	0	7	0	53
宇 土 市	13	22	0	0	2	0	9	0	3	0	49
上 天 草 市	0	5	0	0	0	0	0	0	0	0	5
宇 城 市	23	30	0	0	0	1	0	0	0	0	54
阿 蘇 市	0	4	0	0	0	0	0	3	3	0	10
天 草 市	11	12	0	0	6	5	2	0	0	2	38
合 志 市	1	10	0	0	0	0	0	1	0	0	12
熊本県小計	228	882	68	7	27	40	100	16	37	78	1,483
大分県(市を除く)	0	4	0	0	0	0	1	0	0	0	5
大 分 市	120	185	39	5	8	23	33	0	3	4	420
別 府 市	18	23	1	0	0	0	16	0	2	0	60
中 津 市	23	56	5	0	1	3	1	1	6	2	98
日 田 市	1	13	0	0	0	2	0	0	1	0	17
佐 伯 市	0	0	0	0	0	0	0	0	0	0	0
臼 杵 市	7	23	1	0	1	1	2	0	1	0	36
津 久 見 市	11	6	5	0	0	0	0	0	0	0	22
竹 田 市	0	1	0	0	0	0	0	0	0	0	1
豊 後 高 田 市	2	16	1	0	0	1	2	0	2	0	24
杵 築 市	1	5	0	0	0	0	0	0	1	0	7
宇 佐 市	5	21	0	0	0	0	0	0	7	0	33
豊 後 大 野 市	0	4	2	0	0	1	0	0	2	0	9
由 布 市	0	0	0	0	0	0	0	0	0	0	0
国 東 市	3	4	1	0	0	0	0	0	3	0	11
大分県小計	191	361	55	5	10	31	55	1	28	6	743
宮崎県(市を除く)	1	5	1	0	0	0	1	0	0	0	8
宮 崎 市	30	88	0	2	3	4	19	0	7	0	153
都 城 市	28	83	7	2	6	13	11	0	2	0	152
延 岡 市	24	32	4	0	0	6	4	0	4	0	74
日 南 市	0	3	1	0	0	0	1	1	1	0	7
小 林 市	3	4	0	0	2	0	3	0	0	0	12
日 向 市	4	13	2	0	0	17	4	0	0	0	40
串 間 市	0	0	0	0	0	0	0	0	0	0	0
西 都 市	0	0	0	0	0	0	0	0	0	0	0
え び の 市	0	0	0	0	0	0	0	0	0	0	0
宮崎県小計	90	228	15	4	11	40	43	1	14	0	446

地方公共団体名	延 数										合 計
	金属加工 機械	圧縮機	土石用 破砕機等	織 機	コンクリ ートブロッ クマシ ン等	木材加工 機械	印刷機械	ロール機	合成樹脂用 射出成形機	鋳造型機	
鹿児島県(市を除く)	5	23	0	0	0	1	1	0	0	3	33
鹿 児 島 市	29	125	30	7	1	27	19	0	1	0	239
鹿 屋 市	21	55	14	4	6	4	1	0	6	0	111
枕 崎 市	2	47	6	1	1	0	2	0	0	0	59
阿 久 根 市	3	10	0	0	0	0	0	0	0	0	13
出 水 市	8	23	1	1	4	6	5	0	1	0	49
指 宿 市	1	20	1	2	0	1	0	0	0	0	25
西 之 表 市	0	1	0	0	0	0	0	0	0	0	1
垂 水 市	0	0	0	0	0	0	0	0	0	0	0
薩 摩 川 内 市	13	46	5	0	2	4	5	0	0	0	75
日 置 市	0	11	2	0	0	0	0	0	0	0	13
曾 於 市	1	2	0	0	0	0	0	0	0	0	3
霧 島 市	8	53	3	0	1	0	0	0	1	0	66
いちき串木野市	6	13	0	0	1	1	1	0	0	0	22
南さつま市	7	24	1	0	4	0	1	0	1	0	38
志 布 志 市	3	4	0	0	0	3	0	0	0	0	10
奄 美 市	0	3	0	0	0	2	0	0	0	0	5
南 九 州 市	0	0	0	0	0	0	0	0	0	0	0
伊 佐 市	3	14	3	0	2	6	2	0	0	0	30
始 良 市	1	10	2	1	0	0	0	0	1	0	15
鹿児島県小計	111	484	68	16	22	55	37	0	11	3	807
沖縄県(市を除く)	3	17	1	0	0	2	1	0	0	1	25
那 覇 市	2	43	0	0	0	0	0	0	0	0	45
宜 野 湾 市	1	15	0	0	0	0	0	0	0	0	16
石 垣 市	0	0	0	0	0	0	0	0	0	0	0
浦 添 市	39	56	0	0	1	1	5	0	0	0	102
名 護 市	0	0	0	0	0	0	0	0	0	0	0
糸 満 市	1	0	2	0	1	0	0	0	0	0	4
沖 縄 市	3	28	2	0	1	2	0	0	0	0	36
豊 見 市	2	14	0	0	6	2	0	0	0	0	24
う る ま 市	4	8	1	0	0	0	0	0	1	0	14
宮 古 島 市	0	1	0	0	0	0	1	0	0	0	2
南 城 市	0	0	0	0	0	0	0	0	0	0	0
沖縄県小計	55	182	6	0	9	7	7	0	1	1	268
合計	38,751	43,551	4,057	18,237	821	2,351	9,976	652	6,907	1,232	126,535

表16-2 振動規制法に基づく特定施設数

地方公共団体名	延 数										合 計
	金属加工機械	圧縮機	土石用 破砕機等	織 機	コンクリート ブロック マシン等	木材加工 機械	印刷機械	ロール機	合成樹脂用 射出成形機	鋳造型機	
北海道(市を除く)	171	552	209	0	42	107	53	0	2	63	1,199
札幌市	522	758	8	0	1	7	326	5	0	27	1,654
函館市	78	144	12	0	0	2	38	6	0	3	283
小樽市	91	137	3	0	0	1	23	24	25	0	304
旭川市	122	275	2	0	2	9	68	0	15	0	493
室蘭市	62	137	0	0	0	0	22	0	3	0	224
釧路市	100	230	20	0	6	10	45	0	0	0	411
帯広市	0	1	0	0	0	0	0	0	0	0	1
北見市	75	181	5	0	8	21	23	0	0	5	318
夕張市	24	20	1	0	0	1	0	0	0	0	46
岩見沢市	18	64	4	0	2	3	5	0	6	1	103
網走市	27	15	0	0	0	2	8	0	0	0	52
留萌市	0	0	0	0	0	0	0	0	0	0	0
苫小牧市	40	263	28	0	1	9	8	0	0	1	350
稚内市	27	39	0	0	0	0	3	0	0	0	69
美唄市	77	83	4	0	5	1	3	0	52	0	225
芦別市	0	0	0	0	0	0	0	0	0	0	0
江別市	0	1	0	0	0	0	0	0	0	0	1
赤平市	1	23	3	0	1	2	0	0	5	0	35
紋別市	17	15	1	0	0	8	5	0	0	0	46
士別市	2	3	0	1	0	11	2	0	0	0	19
名寄市	0	40	0	0	1	2	3	0	0	0	46
三笠市	2	4	0	0	0	1	0	0	1	0	8
根室市	0	22	0	0	0	2	0	0	0	0	24
千歳市	34	125	1	0	10	0	11	2	6	0	189
滝川市	33	48	6	0	0	1	7	0	0	0	95
砂川市	0	3	0	0	0	0	0	0	0	0	3
歌志内市	0	0	0	0	0	0	0	0	0	0	0
深川市	20	2	0	0	3	0	0	0	0	0	25
富良野市	0	0	0	0	0	0	0	0	0	0	0
登別市	12	31	10	0	4	0	0	0	20	0	77
恵庭市	9	46	0	0	2	1	7	0	0	0	65
伊達市	4	5	4	0	0	0	1	0	0	0	14
北広島市	6	44	0	0	0	0	35	0	0	0	85
石狩市	0	10	0	0	0	0	0	0	0	0	10
北斗市	28	128	48	0	1	5	3	0	0	0	213
北海道小計	1,602	3,449	369	1	89	206	699	37	135	100	6,687
青森県(市を除く)	0	0	0	0	0	0	0	0	0	0	0
青森市	11	253	0	0	0	2	60	0	3	0	329
弘前市	81	206	0	8	10	0	26	0	58	0	389
八戸市	23	300	23	0	2	1	23	0	1	0	373
黒石市	11	28	0	0	0	32	14	0	2	0	87
五所川原市	1	3	0	0	0	1	0	0	0	0	5
十和田市	0	52	0	0	0	0	0	0	3	0	55
三沢市	3	41	0	0	30	1	20	0	0	0	95
むつ市	10	25	0	0	4	8	6	0	0	0	53
つがる市	0	0	0	0	0	0	0	0	0	0	0
平川市	0	0	0	0	0	0	0	0	0	0	0
青森県小計	140	908	23	8	46	45	149	0	67	0	1,386
岩手県(市を除く)	33	0	0	0	0	0	0	0	0	0	33
盛岡市	0	0	0	0	0	0	0	0	0	0	0
宮古市	22	22	5	0	0	0	7	0	0	0	56
大船渡市	26	22	0	0	0	7	17	0	6	0	78
花巻市	41	80	0	0	0	1	0	2	0	0	124
北上市	66	133	6	0	6	11	9	0	17	0	248
久慈市	5	22	0	0	4	7	12	0	0	0	50
遠野市	13	5	0	0	0	0	0	0	0	0	18
一関市	47	276	67	0	8	3	6	0	55	0	462
陸前高田市	0	0	0	0	0	0	0	0	0	0	0
釜石市	83	61	0	0	1	3	8	0	37	0	193
二戸市	0	38	0	0	0	17	0	0	0	0	55
八幡平市	53	11	0	0	0	1	6	0	46	0	117
奥州市	2	109	2	0	0	20	0	0	0	0	133
滝沢市	0	0	0	0	0	0	0	0	0	0	0
岩手県小計	391	779	80	0	19	70	65	2	161	0	1,567

地方公共団体名	延 数										合 計
	金属加工 機械	圧縮機	土石用 破砕機等	織 機	コンクリー トブロック マシン等	木材加工 機械	印刷機械	ロール機	合成樹脂用 射出成形機	鋳造型機	
宮城県(市を除く)	152	568	62	0	12	9	1	17	287	0	1,108
仙 台 市	364	401	123	10	9	20	70	41	24	10	1,072
石 巻 市	38	211	30	0	13	8	21	0	3	0	324
塩 竈 市	5	49	1	0	0	0	4	0	0	0	59
気 仙 沼 市	2	67	6	0	1	3	6	0	2	2	89
白 石 市	101	145	58	151	0	5	11	0	55	1	527
名 取 市	43	75	1	0	0	0	11	0	79	0	209
角 田 市	22	49	1	0	0	2	0	0	61	0	135
多 賀 城 市	7	345	0	0	0	0	4	0	16	29	401
岩 沼 市	39	77	6	0	2	3	7	51	0	0	185
登 米 市	120	215	80	0	14	48	17	0	78	8	580
栗 原 市	0	54	0	6	13	0	1	0	2	0	76
東 松 島 市	13	31	0	0	0	0	10	0	36	0	90
大 崎 市	440	305	4	0	6	4	7	0	462	4	1,232
宮城県小計	1,346	2,592	372	167	70	102	170	109	1,105	54	6,087
秋田県(市を除く)	0	0	0	0	0	0	0	0	0	0	0
秋 田 市	94	196	1	0	0	2	47	0	18	0	358
能 代 市	111	111	0	0	3	8	25	0	5	3	266
横 手 市	2	37	1	0	0	1	21	0	0	0	62
大 館 市	6	49	0	0	9	3	11	0	0	0	78
男 鹿 市	0	0	0	0	0	0	0	0	0	0	0
湯 沢 市	33	40	1	0	0	0	2	0	8	0	84
鹿 角 市	5	4	1	0	0	25	3	0	0	0	38
由 利 本 荘 市	51	213	0	0	4	0	0	64	0	0	332
潟 上 市	0	0	0	0	0	0	0	0	0	0	0
大 仙 市	11	11	18	0	2	18	17	0	0	0	77
北 秋 田 市	0	0	0	0	0	0	0	0	0	0	0
に か ほ 市	0	0	0	0	0	0	0	0	0	0	0
仙 北 市	0	0	0	0	0	0	0	0	0	0	0
秋田県小計	313	661	22	0	18	57	126	64	31	3	1,295
山形県(市を除く)	147	100	9	4	5	2	3	4	8	0	282
山 形 市	291	371	2	5	1	3	86	0	122	42	923
米 沢 市	197	206	1	1,919	0	34	20	0	86	0	2,463
鶴 岡 市	213	149	0	292	0	4	24	0	24	4	710
酒 田 市	133	115	14	0	0	5	11	0	0	11	289
新 庄 市	12	53	0	0	0	0	9	0	0	0	74
寒 河 江 市	17	43	4	4	3	27	6	0	0	5	109
上 山 市	92	160	1	17	0	0	21	0	0	31	322
村 山 市	1	37	0	0	0	3	0	0	27	0	68
長 井 市	130	60	1	50	1	0	0	0	15	0	257
天 童 市	9	55	3	0	0	0	0	0	0	0	67
東 根 市	0	34	5	0	2	3	0	0	0	0	44
尾 花 沢 市	1	13	0	0	7	0	0	0	15	1	37
南 陽 市	42	91	0	23	3	2	7	0	15	0	183
山形県小計	1,285	1,487	40	2,314	22	83	187	4	312	94	5,828
福島県(市を除く)	176	176	5	0	8	0	11	0	119	0	495
福 島 市	313	564	5	663	8	5	118	11	248	56	1,991
会 津 若 松 市	84	170	12	19	0	11	6	0	101	0	403
郡 山 市	299	407	36	1	6	2	80	0	69	6	906
い わ き 市	172	284	12	0	7	21	54	3	93	0	646
白 河 市	81	158	3	0	12	2	8	24	28	3	319
須 賀 川 市	134	95	9	12	2	0	27	0	2	0	281
喜 多 方 市	1	4	0	0	0	0	0	0	0	0	5
相 馬 市	0	33	0	0	0	0	0	0	0	0	33
二 本 松 市	63	109	9	0	0	0	0	20	44	2	247
田 村 市	0	0	0	0	0	0	0	0	0	0	0
南 相 馬 市	24	39	0	0	1	4	4	0	0	1	73
伊 達 市	1	19	0	0	0	0	0	0	0	0	20
本 宮 市	3	70	1	0	1	0	0	0	15	0	90
福島県小計	1,351	2,128	92	695	45	45	308	58	719	68	5,509

地方公共団体名	延 数										合 計
	金属加工 機械	圧縮機	土石用 破砕機等	織 機	コンクリー トブロック マシン等	木材加工 機械	印刷機械	ロール機	合成樹脂用 射出成形機	鋳造型機	
茨城県(市を除く)	130	340	22	0	0	4	0	0	2	0	498
水戸市	120	408	2	0	0	3	76	0	21	4	634
日立市	1,020	439	37	0	0	5	34	1	250	6	1,792
土浦市	326	366	6	0	0	1	17	0	22	16	754
古河市	0	0	0	0	0	0	0	0	0	0	0
石岡市	138	153	26	3	4	17	34	0	104	94	573
結城市	0	0	0	0	0	0	0	0	0	0	0
龍ヶ崎市	384	99	3	0	0	5	1	0	6	0	498
下妻市	0	0	0	0	0	0	0	0	0	0	0
常総市	229	233	5	0	0	2	28	7	78	31	613
常陸太田市	0	0	0	0	0	0	0	0	0	0	0
高萩市	5	72	0	0	0	0	5	0	19	0	101
北茨城市	0	0	0	0	0	0	0	0	0	0	0
笠間市	0	0	0	0	0	0	0	0	0	0	0
取手市	0	0	0	0	0	0	0	0	0	0	0
牛久市	0	0	0	0	0	0	0	0	0	0	0
つくば市	160	594	60	0	4	0	0	10	42	55	925
ひたちなか市	194	220	11	0	2	1	5	0	4	0	437
鹿嶋市	12	40	36	0	0	1	0	0	0	0	89
潮来市	0	0	0	0	0	0	0	0	0	0	0
守谷市	0	0	0	0	0	0	0	0	0	0	0
常陸大宮市	166	68	85	1	0	16	0	0	0	5	341
那珂市	43	33	4	0	0	2	0	3	13	2	100
筑西市	629	439	28	165	17	1	16	5	91	19	1,410
坂東市	84	222	32	0	3	0	19	19	2	7	388
稲敷市	0	0	0	0	0	0	0	0	0	0	0
かすみがうら市	0	0	0	0	0	0	0	0	0	0	0
桜川市	0	0	0	0	0	0	0	0	0	0	0
神栖市	13	17	5	0	3	0	1	0	0	0	39
行方市	0	0	0	0	0	0	0	0	0	0	0
銚田市	0	0	0	0	0	0	0	0	0	0	0
つくばみらい市	0	0	0	0	0	0	0	0	0	0	0
小美玉市	0	0	0	0	0	0	0	0	0	0	0
茨城県小計	3,653	3,743	362	169	33	58	236	45	654	239	9,192
栃木県(市を除く)	27	51	20	3	0	18	1	12	3	0	135
宇都宮市	504	350	19	1	0	12	106	0	144	2	1,138
足利市	1,356	238	0	1,283	2	5	140	49	627	32	3,732
栃木市	0	55	7	0	0	0	0	0	0	0	62
佐野市	0	0	0	0	0	0	0	0	0	0	0
鹿沼市	0	0	0	0	0	0	0	0	0	0	0
日光市	10	34	2	0	0	12	3	0	0	0	61
小山市	187	111	0	0	0	0	0	0	14	0	312
真岡市	11	27	1	0	0	0	5	0	6	0	50
大田原市	0	0	0	0	0	0	0	0	0	0	0
矢板市	0	0	0	0	0	0	0	0	0	0	0
那須塩原市	198	157	18	2	8	14	68	46	62	0	573
さくら市	1	1	0	0	0	0	0	0	0	0	2
那須烏山市	0	0	0	0	0	0	0	0	0	0	0
下野市	0	4	0	0	0	0	0	0	1	0	5
栃木県小計	2,294	1,028	67	1,289	10	61	323	107	857	34	6,070
群馬県(市を除く)	1,319	1,290	105	136	3	20	39	48	419	27	3,406
前橋市	1,035	698	65	0	12	24	96	22	116	12	2,080
高崎市	1,552	812	43	3	38	4	82	8	312	6	2,860
桐生市	292	482	37	1,131	2	32	93	0	86	25	2,180
伊勢崎市	1,906	972	29	653	6	2	42	6	404	29	4,049
太田市	3,120	1,437	50	185	1	3	26	1	666	16	5,505
沼田市	45	173	44	0	1	17	0	0	14	0	294
館林市	894	259	9	71	6	3	127	9	172	2	1,552
渋川市	108	314	191	0	36	10	2	1	23	0	685
藤岡市	108	179	11	0	5	2	73	0	207	0	585
富岡市	1,034	264	19	25	0	5	6	0	299	0	1,652
安中市	28	243	17	11	2	2	1	7	105	0	416
みどり市	300	35	16	78	0	0	0	1	57	0	487
群馬県小計	11,741	7,158	636	2,293	112	124	587	103	2,880	117	25,751

地方公共団体名	延 数										合 計
	金属加工 機械	圧縮機	土石用 破砕機等	織 機	コンクリ ートブロッ クマシ ン等	木材加工 機械	印刷機械	ロール機	合成樹脂用 射出成形機	鋳造型機	
埼玉県(市を除く)	1,181	959	108	35	27	8	208	17	319	63	2,925
さいたま市	1,604	697	173	0	3	3	163	15	424	6	3,088
川越市	863	400	36	172	0	1	63	4	141	7	1,687
熊谷市	815	334	48	26	26	1	37	5	164	10	1,466
川口市	1,047	399	6	0	4	0	244	27	242	44	2,013
行田市	194	337	7	0	0	0	18	0	163	0	719
秩父市	0	0	0	0	0	0	0	0	0	0	0
所沢市	442	493	35	0	0	11	83	0	10	0	1,074
飯能市	522	164	8	377	0	30	11	1	91	0	1,204
加須市	347	438	6	38	2	15	90	13	56	0	1,005
本庄市	354	277	8	28	0	1	27	0	71	0	766
東松山市	440	208	6	0	5	1	11	0	87	0	758
春日部市	609	386	7	0	0	1	37	12	266	0	1,318
狭山市	174	149	6	8	0	1	12	6	34	5	395
羽生市	0	14	0	0	0	0	0	0	0	0	14
鴻巣市	45	438	1	0	0	0	47	1	90	3	625
深谷市	250	364	1	52	1	1	16	5	46	0	736
上尾市	885	243	15	95	6	2	64	35	145	3	1,493
草加市	2,016	400	5	47	0	1	318	45	149	0	2,981
越谷市	1,221	346	12	0	0	5	118	27	166	13	1,908
蕨市	219	45	4	166	0	0	83	17	44	15	593
戸田市	473	340	11	8	0	0	184	1	270	12	1,299
入間市	807	364	23	420	0	10	40	19	126	1	1,810
朝霞市	529	279	19	1	2	4	135	0	209	5	1,183
志木市	169	108	29	0	0	0	42	0	14	0	362
和光市	104	116	3	0	0	0	53	0	61	0	337
新座市	231	183	4	0	0	0	161	0	39	24	642
桶川市	196	136	7	0	0	1	41	0	83	0	464
久喜市	62	84	6	0	0	0	56	0	0	0	208
北本市	173	145	1	0	0	0	6	0	0	0	325
八潮市	300	165	28	0	0	8	70	0	65	0	636
富士見市	131	40	2	0	0	0	0	0	11	0	184
三郷市	1,088	271	17	0	0	0	55	18	214	5	1,668
蓮田市	16	207	0	0	0	0	1	0	30	0	254
坂戸市	189	318	7	0	0	0	49	0	172	0	735
幸手市	167	155	0	0	0	0	0	0	0	0	322
鶴ヶ島市	105	137	0	93	0	0	42	3	70	0	450
日高市	205	165	4	87	0	5	10	0	42	2	520
吉川市	284	151	10	0	0	0	32	6	140	0	623
ふじみ野市	270	127	2	0	0	0	21	4	80	8	512
白岡市	53	120	12	0	2	1	26	0	23	0	237
埼玉県小計	18,780	10,702	677	1,653	78	111	2,674	281	4,357	226	39,539

地方公共団体名	延 数										合 計
	金属加工 機械	圧縮機	土石用 破砕機等	織 機	コンクリ ートブロッ クマシン等	木材加工 機械	印刷機械	ロール機	合成樹脂用 射出成形機	鋳造型機	
千葉県(市を除く)	64	128	0	0	0	0	3	0	0	0	195
千葉市	717	437	51	0	21	8	84	9	177	1	1,505
銚子市	0	381	0	0	0	0	0	0	0	0	381
市川市	843	1,247	25	0	0	0	75	0	133	11	2,334
船橋市	213	179	8	0	0	0	56	7	66	4	533
館山市	16	56	0	2	2	0	0	0	0	0	76
木更津市	13	468	5	0	0	9	9	0	15	0	519
松戸市	330	361	3	0	0	0	13	0	39	0	746
野田市	205	434	10	0	2	0	15	0	44	0	710
茂原市	366	381	16	0	0	0	16	0	59	0	838
成田市	0	122	0	0	0	0	0	7	2	0	131
佐倉市	63	118	1	16	0	0	2	2	15	0	217
東金市	12	79	1	0	0	0	3	0	0	0	95
旭市	0	8	0	0	0	0	0	0	0	0	8
習志野市	740	293	12	0	0	1	25	0	7	0	1,078
柏市	487	801	1	80	0	0	3	36	75	1	1,484
勝浦市	0	2	12	0	0	4	0	0	0	0	18
原市	118	266	10	0	0	2	4	4	27	0	431
流山市	201	451	0	0	0	0	5	5	114	0	776
八千代市	229	461	17	0	0	0	36	6	6	0	755
我孫子市	33	221	0	0	0	0	0	0	0	11	265
鴨川市	0	17	0	0	0	0	0	0	0	0	17
鎌ヶ谷市	118	86	3	0	0	0	1	2	12	0	222
君津市	35	182	3	0	1	7	2	0	0	0	230
富津市	64	425	12	0	0	1	0	0	0	0	502
浦安市	100	568	3	0	0	0	8	0	0	0	679
四街道市	88	152	8	0	0	5	6	0	10	0	269
袖ヶ浦市	2	27	1	0	0	0	2	0	0	8	40
八街市	0	0	0	0	0	0	0	0	0	0	0
印西市	1	558	0	0	0	1	0	0	1	0	561
白井市	23	74	3	0	0	0	1	0	0	0	101
富里市	10	428	0	0	0	0	0	0	0	0	438
南房総市	0	0	0	0	0	0	0	0	0	0	0
匝瑳市	16	64	4	0	0	0	0	1	13	0	98
香取市	1	57	1	0	0	7	0	4	0	0	70
山武市	0	22	0	0	0	9	0	0	0	0	31
いすみ市	0	0	0	0	0	0	0	0	0	0	0
大網白里市	22	129	0	0	0	0	0	0	0	0	151
千葉県小計	5,130	9,683	210	98	26	54	369	83	815	36	16,504

地方公共団体名	延 数										合 計
	金属加工 機械	圧縮機	土石用 破砕機等	織 機	コンクリ ートブロッ クマシ ン等	木材加工 機械	印刷機械	ロール機	合成樹脂用 射出成形機	鋳造型機	
東京都(市・特別区を除く)	0	0	0	0	0	0	0	0	0	0	0
千代田区	36	72	0	0	0	0	289	0	1	0	
中央区	23	41	0	0	0	0	405	0	6	0	
港区	159	468	2	0	0	0	209	0	5	0	
新宿区	76	161	0	0	0	0	387	0	4	0	
文京区	34	74	0	0	0	5	671	0	8	0	
台東区	703	33	0	0	0	0	414	0	16	0	
墨田区	3,330	156	1	1	1	0	746	29	285	1	
江東区	939	594	4	0	0	19	1,515	0	143	4	
品川区	1,066	282	7	0	0	0	154	0	233	0	
目黒区	241	55	0	0	0	0	35	0	72	0	
大田区	2,260	510	1	0	0	0	224	0	404	19	
世田谷区	330	142	0	0	0	0	147	0	95	0	
渋谷区	39	32	0	0	0	0	63	0	11	0	
中野区	40	14	0	87	0	0	40	0	8	0	
杉並区	47	45	0	0	0	0	66	0	1	0	
豊島区	308	88	0	0	0	0	302	0	0	0	
北区	664	346	4	25	0	0	710	2	84	0	
荒川区	1,977	125	0	31	0	0	659	13	258	0	
板橋区	927	330	4	0	0	0	940	6	291	16	
練馬区	91	135	0	0	0	0	70	0	28	0	
足立区	2,397	513	55	0	0	16	332	35	360	17	
葛飾区	1,938	1,008	1	0	0	19	451	0	494	0	
江戸川区	1,727	352	26	0	0	0	165	6	114	0	
八王子市	1,185	650	81	619	0	3	157	0	431	1	
立川市	366	404	4	0	0	3	76	0	55	0	
武蔵野市	0	0	0	0	0	0	0	0	0	0	
三鷹市	177	442	2	25	0	0	31	0	11	685	
青梅市	794	358	123	1,024	0	5	36	0	174	0	
府中市	312	1,041	0	0	0	1	21	0	0	0	
昭島市	489	250	27	0	2	0	7	3	55	0	
調布市	35	115	1	0	4	0	9	0	55	0	
町田市	0	0	0	0	0	0	0	0	0	0	
小金井市	18	37	0	0	0	0	1	0	6	0	
小平市	271	173	2	34	0	0	47	57	55	0	
日野市	0	0	0	0	0	0	0	0	0	0	
東村山市	43	323	1	22	0	0	95	0	57	0	
国分寺市	33	52	0	0	0	0	10	0	6	1	
国立市	37	39	5	0	0	0	10	0	13	0	
福生市	196	43	1	0	2	0	10	0	47	0	
狛江市	24	9	0	0	0	0	4	0	4	0	
東大和市	212	86	0	0	0	4	4	0	23	0	
清瀬市	61	66	0	0	0	3	3	0	13	0	
東久留米市	14	222	0	0	0	0	13	0	22	0	
武蔵村山市	663	283	7	4	0	1	39	0	64	0	
多摩市	19	458	0	0	0	1	3	0	48	0	
稲城市	311	123	22	40	1	1	2	0	47	0	
羽村市	160	78	5	0	0	0	2	0	320	0	
あきる野市	216	224	33	0	0	4	11	0	41	8	
西東京市	124	380	3	0	0	3	55	0	77	0	
東京都小計	25,112	11,432	422	1,912	10	88	9,640	151	4,545	752	



地方公共団体名	延 数										合 計
	金属加工 機械	圧縮機	土石用 破砕機等	織 機	コンクリ ートブロッ クマシ ン等	木材加工 機械	印刷機械	ロール機	合成樹脂用 射出成形機	鋳造型機	
神奈川県(市を除く)	256	481	31	1	0	0	22	0	86	0	877
横浜市	6,245	2,398	152	1	0	5	547	19	817	5	10,189
川崎市	2,041	758	26	0	0	1	121	1	453	0	3,401
相模原市	1,898	680	60	15	4	2	212	1	310	10	3,192
横須賀市	210	254	28	0	1	2	22	0	54	1	572
平塚市	493	317	23	0	5	0	29	0	279	0	1,146
鎌倉市	98	169	6	0	0	0	3	0	26	1	303
藤沢市	1,263	509	12	0	0	0	16	36	229	0	2,065
小田原市	580	638	4	0	3	1	178	2	158	0	1,564
茅ヶ崎市	225	266	18	0	0	0	6	0	13	0	528
逗子市	6	104	0	0	0	1	0	5	0	0	116
三浦市	8	9	1	0	0	0	0	0	0	0	18
秦野市	430	624	20	0	1	6	9	2	37	0	1,129
厚木市	824	490	55	0	2	3	19	9	221	0	1,623
大和市	1,599	537	24	0	3	0	64	81	436	8	2,752
伊勢原市	409	210	0	0	0	1	9	0	108	0	737
海老名市	309	554	31	0	0	0	2	0	79	0	975
座間市	466	169	0	0	0	2	49	0	39	6	731
南足柄市	24	95	10	0	1	0	0	0	24	0	154
綾瀬市	633	238	0	0	2	1	8	6	46	0	934
神奈川県小計	18,017	9,500	501	17	22	25	1,316	162	3,415	31	33,006
新潟県(市を除く)	320	281	0	582	1	0	0	0	1	0	1,185
新潟市	1,138	1,104	78	619	46	35	323	0	147	18	3,508
長岡市	298	574	15	15	7	3	57	0	3	6	978
三条市	2,837	225	3	0	0	2	52	0	89	22	3,230
柏崎市	279	249	2	20	0	1	13	0	18	14	596
新発田市	79	233	31	0	2	14	3	0	0	0	362
小千谷市	22	104	0	132	2	0	0	0	81	0	341
加茂市	413	73	0	796	10	2	10	0	77	3	1,384
十日町市	1	23	0	287	0	0	1	0	5	0	317
見附市	129	157	0	652	1	0	10	0	83	0	1,032
村上市	6	70	3	0	0	2	1	0	53	0	135
燕市	3,401	175	16	0	0	1	13	0	34	2	3,642
糸魚川市	22	122	68	266	3	6	0	0	31	0	518
妙高市	93	205	38	0	0	0	4	0	2	0	342
五泉市	10	39	1	1,392	0	0	5	0	0	0	1,447
上越市	464	1,017	29	939	12	17	23	0	81	0	2,582
阿賀野市	0	7	0	0	0	0	0	0	0	0	7
佐渡市	7	54	5	0	0	0	1	0	0	0	67
魚沼市	0	1	0	0	0	0	1	0	0	0	2
南魚沼市	67	84	3	196	5	0	14	0	1	10	380
胎内市	56	40	0	0	12	0	0	0	0	0	108
新潟県小計	9,642	4,837	292	5,896	101	83	531	0	706	75	22,163
富山県(市を除く)	11	105	2	1,566	0	3	4	0	38	3	1,732
富山市	860	919	208	0	10	26	193	1	156	5	2,378
高岡市	861	794	73	539	11	35	25	2	90	77	2,507
魚津市	29	84	5	0	0	3	0	0	10	0	131
氷見市	11	18	19	20	0	0	0	0	3	3	74
滑川市	100	155	26	0	0	3	15	0	14	0	313
黒部市	204	77	28	65	0	3	14	31	151	0	573
砺波市	15	29	1	168	0	10	20	0	94	0	337
小矢部市	33	10	0	38	8	5	5	2	32	0	133
南砺市	17	78	0	455	0	6	2	0	31	0	589
射水市	76	74	62	0	0	30	3	0	17	0	262
富山県小計	2,217	2,343	424	2,851	29	124	281	36	636	88	9,029

地方公共団体名	延 数										合 計
	金属加工 機械	圧縮機	土石用 破砕機等	織 機	コンクリ ートブロッ クマシン等	木材加工 機械	印刷機械	ロール機	合成樹脂用 射出成形機	鋳造型機	
石川県(市を除く)	324	155	50	10,424	2	19	59	0	182	31	11,246
金 沢 市	820	313	1	89	1	4	230	0	43	12	1,513
七 尾 市	9	23	0	1,748	0	8	2	0	6	0	1,796
小 松 市	204	250	0	4,131	0	3	13	0	0	9	4,610
輪 島 市	9	0	0	69	0	2	8	0	0	0	88
珠 洲 市	30	2	1	138	0	1	5	0	0	0	177
加 賀 市	675	100	11	698	0	1	4	0	33	2	1,524
羽 咋 市	110	58	3	295	0	0	18	0	6	14	504
か ほ く 市	13	30	2	2,920	0	15	0	0	0	10	2,990
白 山 市	239	243	48	256	6	6	7	0	25	7	837
能 美 市	247	196	19	2,022	3	3	18	1	106	0	2,615
野 々 市 市	142	95	0	0	0	0	4	0	0	0	241
石川県小計	2,822	1,465	135	22,790	12	62	368	1	401	85	28,141
福井県(市を除く)	3	21	1	1,274	0	10	11	0	0	0	1,320
福 井 市	153	703	11	2,135	0	7	73	1	117	2	3,202
敦 賀 市	87	35	0	48	4	3	27	0	54	57	315
小 浜 市	206	51	0	0	0	2	1	0	31	3	294
大 野 市	0	21	0	897	0	2	19	0	0	1	940
勝 山 市	2	43	47	4,330	0	0	0	0	4	0	4,426
鯖 江 市	282	61	8	2,605	0	0	13	5	13	5	2,992
あ わ ら 市	1	27	0	315	0	0	7	0	0	0	350
越 前 市	175	242	12	2,952	0	4	29	13	30	0	3,457
坂 井 市	5	14	0	4,537	0	2	4	0	22	0	4,584
福井県小計	914	1,218	79	19,093	4	30	184	19	271	68	21,880
山梨県(市を除く)	60	305	51	2	2	24	33	14	24	0	515
甲 府 市	189	155	4	51	0	21	61	9	167	0	657
富 士 吉 田 市	1	54	0	1,692	0	1	0	0	0	0	1,748
都 留 市	285	198	13	112	0	0	10	0	63	28	709
山 梨 市	82	148	30	0	0	44	9	0	55	46	414
大 月 市	187	64	21	257	20	5	8	0	112	1	675
韭 崎 市	246	217	13	0	3	1	6	0	39	0	525
南 アルプス市	21	62	76	0	2	2	6	0	72	26	267
北 社 市	11	85	3	0	0	3	0	0	9	3	114
甲 斐 市	46	36	1	0	3	0	5	0	0	0	91
笛 吹 市	70	105	5	0	0	2	3	0	67	0	252
上 野 原 市	343	41	6	142	0	1	22	0	91	557	1,203
甲 州 市	135	44	6	0	0	6	0	0	6	1	198
中 央 市	17	61	10	0	0	0	0	0	2	1	91
山梨県小計	1,693	1,575	239	2,256	30	110	163	23	707	663	7,459

地方公共団体名	延 数										合 計
	金属加工 機械	圧縮機	土石用 破砕機等	織 機	コンクリー トブロック マシン等	木材加工 機械	印刷機械	ロール機	合成樹脂用 射出成形機	鋳造型機	
長野県(市を除く)	146	100	5	7	6	3	22	0	7	0	296
長 野 市	501	669	61	42	1	1	361	13	120	21	1,790
松 本 市	212	459	0	0	0	0	0	0	0	0	671
上 田 市	366	199	0	78	1	2	40	0	18	13	717
岡 谷 市	1,301	209	1	10	0	7	34	2	85	39	1,688
飯 田 市	82	109	3	9	3	2	11	0	0	0	219
諏 訪 市	655	144	0	0	0	6	16	0	135	39	995
須 坂 市	376	321	9	1	3	70	48	0	43	24	895
小 諸 市	31	56	2	0	2	6	3	0	10	10	120
伊 那 市	50	121	0	0	0	0	9	2	15	0	197
駒 ヶ 根 市	64	37	0	0	2	5	5	0	10	0	123
中 野 市	31	11	0	0	0	5	4	0	155	0	206
大 町 市	5	18	0	0	0	6	2	0	8	0	39
飯 山 市	10	17	0	0	0	2	0	0	0	0	29
茅 野 市	703	213	1	0	0	0	0	5	273	5	1,200
塩 尻 市	152	137	0	0	1	1	44	0	217	11	563
佐 久 市	0	219	0	0	0	0	0	0	0	0	219
千 曲 市	219	149	0	0	0	3	1	0	91	8	471
東 御 市	0	0	0	0	0	0	0	0	0	0	0
安 曇 野 市	0	0	0	0	0	0	0	0	0	0	0
長野県小計	4,904	3,188	82	147	19	119	600	22	1,187	170	10,438
岐阜県(市を除く)	2,694	1,405	279	5,878	9	62	59	33	428	33	10,880
岐 阜 市	422	482	50	1,057	1	7	208	0	177	5	2,409
大 垣 市	1,497	811	76	352	1	6	222	1	232	4	3,202
高 山 市	34	185	4	0	5	36	12	0	3	0	279
多 治 見 市	84	590	724	26	0	3	15	0	77	0	1,519
関 市	1,166	605	54	0	10	19	14	1	235	0	2,104
中 津 川 市	1,202	540	73	0	31	8	7	7	198	0	2,066
美 濃 市	248	185	18	0	3	2	7	0	111	0	574
瑞 浪 市	12	169	286	0	6	2	9	0	0	0	484
羽 島 市	201	175	18	3,788	0	3	6	3	50	3	4,247
恵 那 市	282	264	232	3	4	16	42	0	222	3	1,068
美 濃 加 茂 市	280	243	12	0	2	3	18	0	95	7	660
土 岐 市	77	220	273	0	2	0	10	0	33	3	618
各 務 原 市	991	629	118	499	1	8	5	6	227	0	2,484
可 児 市	633	665	37	0	9	7	65	260	0	1	1,677
山 県 市	6	43	2	0	0	1	0	0	53	0	105
瑞 穂 市	22	71	9	38	0	7	12	0	33	1	193
飛 騨 市	71	49	40	28	4	24	0	0	0	0	216
本 巣 市	45	129	34	302	13	21	7	0	34	0	585
郡 上 市	148	73	39	71	2	42	0	0	23	0	398
下 呂 市	8	189	60	0	2	3	0	0	0	0	262
海 津 市	92	122	76	124	2	0	1	0	112	0	529
岐阜県小計	10,215	7,844	2,514	12,166	107	280	719	311	2,343	60	36,559
静岡県(市を除く)	701	1,080	23	588	49	13	87	76	438	272	3,327
静 岡 市	3,246	2,373	168	795	14	126	428	5	631	33	7,819
浜 松 市	6,868	2,565	126	16,031	13	41	288	42	1,441	62	27,477
沼 津 市	1,104	497	31	4	5	7	170	13	139	13	1,983
熱 海 市	0	451	0	0	0	0	0	0	0	0	451
三 島 市	46	51	1	0	0	0	4	0	11	0	113
富 士 宮 市	821	662	67	0	1	15	61	3	54	0	1,684
伊 東 市	8	150	32	0	0	4	10	0	1	0	205
島 田 市	377	832	22	314	14	23	920	0	207	17	2,726
富 士 市	1,067	1,450	79	21	6	24	111	7	344	1	3,110
磐 田 市	133	243	2	0	0	0	1	12	154	0	545
焼 津 市	488	790	29	152	5	20	38	0	408	4	1,934
掛 川 市	750	936	49	60	1	6	3	1	236	9	2,051
藤 枝 市	503	563	15	29	0	2	47	1	154	0	1,314
御 殿 場 市	280	279	21	7	5	5	14	2	269	0	882
袋 井 市	445	601	12	550	0	4	20	5	356	3	1,996
下 田 市	6	23	3	0	0	2	3	0	0	0	37
裾 野 市	222	229	5	0	2	3	5	0	25	1	492
湖 西 市	499	391	1	27	0	21	1	0	549	0	1,489
伊 豆 市	7	27	17	0	1	1	0	0	12	5	70
御 前 崎 市	296	268	46	279	1	6	19	2	27	7	951
菊 川 市	371	259	1	100	6	21	16	18	82	2	876
伊 豆 の 国 市	453	612	7	0	0	1	8	0	44	0	1,125
牧 之 原 市	380	200	72	1,306	0	9	17	14	377	0	2,375
静岡県小計	19,071	15,532	829	20,263	123	354	2,271	201	5,959	429	65,032

地方公共団体名	延 数										合 計
	金属加工 機械	圧縮機	土石用 破碎機等	織 機	コンクリ ートブロッ クマシ ン等	木材加工 機械	印刷機械	ロール機	合成樹脂用 射出成形機	鋳造型機	
愛知県(市を除く)	1,873	1,997	284	15,047	1	15	48	8	745	109	20,127
名古屋市	7,392	3,284	209	990	14	8	1,186	18	1,212	35	14,348
豊橋市	1,224	913	120	104	24	30	112	13	805	29	3,374
岡崎市	770	751	63	727	12	9	39	1	1,151	7	3,530
一宮市	647	488	7	18,277	8	3	59	4	546	17	20,056
瀬戸市	775	1,372	712	0	0	1	13	0	40	0	2,913
半田市	236	404	85	12,105	2	6	23	0	127	63	13,051
春日井市	1,275	642	200	10	2	3	142	27	241	69	2,611
豊川市	1,164	1,100	11	5,468	16	3	134	0	200	0	8,096
津島市	206	147	6	269	0	1	38	0	108	0	775
碧南市	234	213	50	49	1	0	6	0	97	59	709
刈谷市	3,008	1,588	43	287	0	1	229	0	507	10	5,673
豊田市	2,860	1,511	230	3	4	2	173	1	1,088	11	5,883
安城市	2,137	957	46	369	6	2	50	19	850	63	4,499
西尾市	1,175	1,053	55	2,547	2	0	46	1	627	254	5,760
蒲郡市	82	187	26	9,622	276	5	9	1	103	37	10,348
犬山市	334	282	118	0	3	0	15	0	20	0	772
常滑市	685	568	363	3,558	1	0	12	0	96	14	5,297
江南市	338	180	19	3,342	0	0	8	19	38	7	3,951
小牧市	1,179	1,445	164	282	1	6	54	47	546	0	3,724
稲沢市	32	-3	0	0	0	0	0	0	9	0	38
新城市	275	223	16	0	4	6	7	31	94	10	666
東海市	1	2	0	0	0	0	0	0	0	0	3
大府市	3	12	0	1	0	0	0	0	3	0	19
知多市	0	0	0	0	0	0	0	0	0	0	0
知立市	814	228	8	79	0	0	32	0	50	6	1,217
尾張旭市	627	152	83	0	0	22	0	0	74	19	977
高浜市	160	405	19	0	0	6	6	7	6	0	609
岩倉市	0	0	0	0	0	0	0	0	0	0	0
豊明市	606	134	7	0	0	0	28	0	56	4	835
日進市	345	423	26	0	2	0	6	14	31	0	847
田原市	6	114	13	0	0	1	14	0	18	0	166
愛西市	260	206	11	2,202	0	19	8	0	16	29	2,751
清須市	114	238	1	128	0	4	35	0	79	15	614
北名古屋市	0	2	0	0	0	0	0	0	0	0	2
弥富市	0	0	0	0	0	0	0	0	0	0	0
みよし市	417	306	23	12	0	6	4	20	144	154	1,086
あま市	723	217	1	55	2	1	74	5	56	25	1,159
長久手市	1	204	0	0	0	0	0	0	0	0	205
愛知県小計	31,978	21,945	3,019	75,533	381	160	2,610	236	9,783	1,046	146,691
三重県(市を除く)	81	72	1	225	1	0	1	0	16	0	397
津市	812	348	31	518	2	1	47	26	418	8	2,211
四日市市	631	620	113	113	5	0	42	0	60	10	1,594
伊勢市	0	0	0	0	0	0	0	0	0	0	0
松阪市	156	210	0	127	0	38	37	12	62	16	658
桑名市	379	300	2	143	0	4	9	0	154	139	1,130
鈴鹿市	1,030	400	4	51	22	1	8	5	169	31	1,721
名張市	28	71	0	4	3	0	1	0	3	0	110
尾鷲市	2	40	6	15	0	2	3	0	1	0	69
亀山市	148	184	0	0	0	4	14	43	166	0	559
鳥羽市	29	8	1	0	0	0	0	0	0	0	38
熊野市	0	0	0	0	0	0	0	0	0	0	0
いなべ市	89	18	0	0	0	0	0	0	8	0	115
志摩市	0	0	0	0	0	0	0	0	0	0	0
伊賀市	211	172	7	0	0	1	5	0	16	11	423
三重県小計	3,596	2,443	165	1,196	33	51	167	86	1,073	215	9,025

地方公共団体名	延 数										合 計
	金属加工 機械	圧縮機	土石用 破砕機等	織 機	コンクリ ートブロッ クマシン等	木材加工 機械	印刷機械	ロール機	合成樹脂用 射出成形機	鋳造型機	
滋賀県(市を除く)	137	650	3	44	13	0	25	0	132	10	1,014
大津市	551	500	135	88	0	1	33	7	96	0	1,411
彦根市	0	0	0	0	0	0	0	0	0	0	0
長浜市	291	680	26	2,095	7	2	88	21	83	6	3,299
近江八幡市	329	259	1	0	0	0	0	0	1	0	590
草津市	1,075	63	29	6	0	0	73	0	217	19	1,482
守山市	75	1,194	19	525	2	0	10	0	31	0	1,856
栗東市	304	601	25	27	5	0	16	0	139	0	1,117
甲賀市	690	795	92	0	5	12	48	26	152	1	1,821
野洲市	0	0	0	0	0	0	0	0	0	0	0
湖南市	580	583	84	9	6	2	12	3	42	2	1,323
高島市	0	0	0	0	0	0	0	0	0	0	0
東近江市	611	979	86	1,226	24	14	58	22	380	19	3,419
米原市	70	165	24	31	0	3	34	1	8	0	336
滋賀県小計	4,713	6,469	524	4,051	62	34	397	80	1,281	57	17,668
京都府(市を除く)	797	941	9	20	0	11	79	7	252	17	2,133
京都市	1,960	1,685	88	7,694	5	10	908	1	329	32	12,712
福知山市	197	483	154	22	0	6	23	0	25	5	915
舞鶴市	82	249	14	0	0	20	6	0	1	0	372
綾部市	798	92	0	2	0	0	0	21	20	14	947
宇治市	654	294	27	26	10	2	55	0	207	13	1,288
宮津市	0	35	0	0	0	0	0	0	0	0	35
亀岡市	412	332	7	73	2	7	57	0	35	0	925
城陽市	69	84	3	10	2	1	11	0	25	0	205
向日市	29	148	6	0	0	2	32	0	54	0	271
長岡京市	138	150	8	6	1	0	9	0	26	0	338
八幡市	81	32	0	0	0	0	2	0	20	0	135
京田辺市	3	49	0	0	0	0	0	0	0	0	52
京丹後市	0	0	0	0	0	0	0	0	0	0	0
南丹市	3	97	1	8	0	0	16	0	0	0	125
木津川市	8	284	0	269	0	3	8	8	25	0	605
京都府小計	5,231	4,955	317	8,130	20	62	1,206	37	1,019	81	21,058

地方公共団体名	延 数										合 計
	金属加工 機械	圧縮機	土石用 破砕機等	織 機	コンクリ ートブロッ クマシン等	木材加工 機械	印刷機械	ロール機	合成樹脂用 射出成形機	鋳造型機	
大阪府(市を除く)	272	549	16	2,327	2	19	26	24	108	10	3,353
大 阪 市	9,308	5,503	71	32	2	9	2,774	85	1,618	99	19,501
堺 市	1,796	670	65	432	2	0	70	41	110	7	3,193
岸 和 田 市	558	363	12	882	0	0	16	1	68	2	1,902
豊 中 市	527	361	19	0	0	0	25	0	0	0	932
池 田 市	266	166	0	0	0	0	5	0	3	0	440
吹 田 市	176	266	5	0	0	0	26	0	5	0	478
泉 大 津 市	127	258	11	1,863	0	0	0	0	16	0	2,275
高 槻 市	616	549	94	0	3	3	91	10	111	10	1,487
貝 塚 市	420	328	50	6,626	7	0	13	0	67	0	7,511
守 口 市	622	264	0	0	0	0	0	0	38	181	1,105
枚 方 市	384	329	53	0	0	1	10	1	29	0	807
茨 木 市	768	492	48	39	3	1	269	3	238	0	1,861
八 尾 市	6,498	1,251	17	336	3	0	377	48	1,095	12	9,637
泉 佐 野 市	576	1,146	58	1,164	0	4	8	7	40	54	3,057
富 田 林 市	405	123	14	52	3	0	43	3	17	0	660
寝 屋 川 市	858	394	11	0	1	0	43	0	143	0	1,450
河 内 長 野 市	1,028	226	2	72	0	0	0	0	12	16	1,356
松 原 市	357	73	0	70	0	0	46	0	73	0	619
大 東 市	835	277	0	0	1	2	39	2	47	0	1,203
和 泉 市	185	442	47	11,066	1	0	12	1	19	2	11,775
箕 面 市	57	64	38	0	0	0	4	0	11	0	174
柏 原 市	611	233	35	113	2	1	12	18	129	0	1,154
羽 曳 野 市	404	158	0	0	0	0	2	0	106	0	670
門 真 市	899	494	18	0	0	1	90	0	151	0	1,653
摂 津 市	482	467	28	19	0	34	177	0	138	0	1,345
高 石 市	41	12	0	26	0	0	7	3	0	0	89
藤 井 寺 市	102	79	1	12	0	0	3	9	33	1	240
東 大 阪 市	11,188	1,420	38	68	0	1	613	67	1,783	14	15,192
泉 南 市	98	78	10	367	0	0	2	30	19	0	604
四 條 畷 市	260	119	15	72	0	20	8	3	0	0	497
交 野 市	338	185	2	0	0	6	1	0	96	0	628
大 阪 狭 山 市	10	56	0	0	1	0	0	0	1	0	68
阪 南 市	42	35	1	80	0	0	1	0	3	0	162
大阪府小計	41,114	17,430	779	25,718	31	102	4,813	356	6,327	408	97,078

地方公共団体名	延 数										合 計
	金属加工 機械	圧縮機	土石用 破碎機等	織 機	コンクリー トブロック マシン等	木材加工 機械	印刷機械	ロール機	合成樹脂用 射出成形機	鋳造型機	
兵庫県(市を除く)	775	824	104	940	2	14	34	32	215	20	2,960
神戸市	455	842	140	137	1	1	216	111	83	11	1,997
姫路市	1,452	1,267	134	256	6	18	127	21	258	10	3,549
尼崎市	1,045	781	46	46	4	4	63	1	84	5	2,079
明石市	1,021	794	38	57	0	0	28	64	200	0	2,202
西宮市	413	472	71	2	1	1	51	18	47	2	1,078
洲本市	142	160	40	0	1	4	7	0	82	11	447
芦屋市	0	30	0	45	0	0	1	0	0	0	76
伊丹市	2,090	634	0	25	0	0	72	0	130	0	2,951
相生市	149	84	12	0	0	0	2	0	0	0	247
豊岡市	78	88	3	2	1	3	23	0	114	7	319
加古川市	452	407	93	359	2	2	46	22	15	5	1,403
赤穂市	36	99	99	0	0	4	0	0	0	0	238
西脇市	66	189	14	8,117	4	3	6	0	33	0	8,432
宝塚市	50	175	32	3	0	0	12	2	12	1	287
三木市	1,556	451	1	0	0	0	1	0	42	0	2,051
高砂市	123	278	69	0	21	3	53	0	0	0	547
川西市	277	143	6	0	0	0	1	1	1	0	429
小野市	945	536	50	46	29	2	27	2	62	14	1,713
三田市	271	333	32	1	0	5	26	2	188	0	858
加西市	1,279	482	49	2,725	9	12	45	0	309	16	4,926
篠山市	299	147	12	57	0	1	4	0	62	0	582
養父市	113	10	17	115	4	3	0	0	0	0	262
丹波市	466	321	20	27	5	8	11	15	138	41	1,052
南あわじ市	47	52	22	0	1	0	0	0	0	0	122
朝来市	107	146	13	0	1	0	10	35	1	1	314
淡路市	26	26	44	2	0	14	0	1	2	0	115
宍粟市	13	34	13	0	0	3	0	0	2	0	65
加東市	215	340	2	272	6	4	28	1	84	12	964
たつの市	190	354	46	3	4	13	14	4	229	5	862
兵庫県小計	14,151	10,499	1,222	13,237	102	122	908	332	2,393	161	43,127
奈良県(市を除く)	425	213	18	1,087	3	12	166	5	220	76	2,225
奈良市	323	338	11	44	0	5	41	0	104	1	867
大和高田市	130	257	0	292	0	1	6	18	163	2	869
大和郡山市	246	244	17	177	0	0	13	0	38	0	735
天理市	310	242	14	255	0	4	40	0	30	0	895
橿原市	212	262	11	326	3	13	12	1	95	0	935
桜井市	7	67	12	0	0	13	0	0	2	2	103
五條市	7	59	5	0	1	6	2	3	18	2	103
御所市	2	97	17	0	0	1	30	0	1	0	148
生駒市	329	277	13	0	1	0	16	0	42	0	678
香芝市	87	85	13	15	0	26	8	0	85	1	320
葛城市	0	153	0	0	0	0	0	0	0	0	153
宇陀市	18	21	3	2	3	10	0	1	0	1	59
奈良県小計	2,096	2,315	134	2,198	11	91	334	28	798	85	8,090
和歌山県(市を除く)	9	64	0	0	0	0	0	1	0	0	74
和歌山市	474	1,771	258	0	2	10	20	0	37	0	2,572
海南市	0	0	0	0	0	0	0	0	0	0	0
橋本市	36	74	5	55	4	1	1	8	0	0	184
有田市	22	100	0	15	5	0	3	0	9	0	154
御坊市	0	57	2	0	0	2	3	0	0	0	64
田辺市	1	63	4	15	0	18	0	2	1	0	104
新宮市	0	0	0	0	0	0	0	0	0	0	0
紀の川市	0	0	0	0	0	0	0	0	0	0	0
岩出市	0	0	0	0	0	0	0	0	0	0	0
和歌山県小計	542	2,129	269	85	11	31	27	11	47	0	3,152
鳥取県(市を除く)	6	0	0	0	0	0	2	0	0	0	8
鳥取市	87	175	22	0	1	1	67	0	25	0	378
米子市	72	60	1	0	1	8	13	0	0	10	165
倉吉市	148	145	1	0	0	9	0	0	23	0	326
境港市	14	7	0	0	0	1	11	0	0	0	33
鳥取県小計	327	387	24	0	2	19	93	0	48	10	910

地方公共団体名	延 数										合 計
	金属加工 機械	圧縮機	土石用 破砕機等	織 機	コンクリ ートブロッ クマシン等	木材加工 機械	印刷機械	ロール機	合成樹脂用 射出成形機	鋳造型機	
島根県(市を除く)	0	0	0	0	0	0	0	0	0	0	0
松江市	58	106	1	0	0	0	54	0	0	1	
浜田市	0	0	0	0	0	0	0	0	0	0	
出雲市	1	23	0	0	0	0	0	0	0	24	
益田市	0	1	0	0	0	0	0	0	0	1	
大田市	2	5	1	0	0	0	0	0	0	8	
安来市	46	129	12	0	1	0	6	1	117	312	
江津市	0	0	0	0	0	0	0	0	0	0	
雲南市	0	0	0	0	0	0	0	0	0	0	
島根県小計	107	264	14	0	1	0	60	1	117	565	
岡山県(市を除く)	43	95	6	1	1	1	0	4	26	58	
岡山市	1,143	1,329	428	1,238	21	-4	453	55	278	32	
倉敷市	607	784	106	3,141	14	9	93	27	84	18	
津山市	0	0	0	0	0	0	0	0	0	0	
玉野市	139	150	23	226	5	8	7	0	10	0	
笠岡市	104	316	60	224	5	2	24	1	45	9	
井原市	462	219	2	2,785	0	5	12	0	110	0	
総社市	0	0	0	0	0	0	0	0	0	0	
高梁市	35	22	0	0	0	2	0	0	7	0	
新見市	0	0	0	0	0	0	0	0	0	0	
備前市	0	0	0	0	0	0	0	0	0	0	
瀬戸内市	44	375	4	4	22	0	38	0	0	0	
赤磐市	78	102	2	0	0	0	0	6	75	0	
真庭市	2	147	0	0	2	0	0	0	22	0	
美作市	0	0	0	0	0	0	0	0	0	0	
浅口市	6	30	0	0	2	0	5	0	37	0	
岡山県小計	2,663	3,569	631	7,619	72	23	632	93	694	117	
広島県(市を除く)	1,157	253	22	0	3	6	6	10	1	6	
広島市	1,633	1,137	221	30	9	31	336	39	326	25	
呉市	854	608	166	0	0	8	66	0	144	24	
竹原市	41	117	65	0	1	5	17	6	14	0	
三原市	62	251	63	0	10	2	15	0	56	3	
尾道市	282	313	49	49	9	5	17	4	97	3	
福山市	1,430	836	107	269	11	35	106	82	135	33	
府中市	145	164	29	441	2	7	11	17	39	34	
三次市	123	110	3	0	1	13	25	0	40	0	
庄原市	191	49	12	0	1	23	17	0	43	0	
大竹市	28	18	8	0	0	7	22	0	22	0	
東広島市	380	374	19	0	0	0	9	0	119	0	
廿日市	93	255	12	0	6	22	42	0	18	8	
安芸高田市	43	1	0	0	0	0	0	0	0	44	
江田島市	0	0	0	0	0	0	0	0	0	0	
広島県小計	6,462	4,486	776	789	53	164	689	158	1,054	136	



地方公共団体名	延 数										合 計
	金属加工 機械	圧縮機	土石用 破砕機等	織 機	コンクリ ートブロッ クマシン等	木材加工 機械	印刷機械	ロール機	合成樹脂用 射出成形機	鋳造型機	
山口県(市を除く)	64	56	0	60	4	26	22	0	0	106	338
下 関 市	191	295	62	0	3	15	87	0	1	2	656
宇 部 市	153	230	30	0	9	5	14	0	36	0	477
山 口 市	87	196	9	0	2	16	64	84	40	0	498
萩 市	10	11	0	0	6	3	3	0	10	0	43
防 府 市	33	74	5	0	3	0	28	9	29	0	181
下 松 市	321	104	3	0	0	3	10	0	5	3	449
岩 国 市	89	138	0	0	8	4	12	1	23	0	275
光 市	61	29	1	0	4	0	6	0	0	0	101
長 門 市	4	5	0	0	0	1	3	0	0	0	13
柳 井 市	10	17	0	0	2	0	0	0	0	1	30
美 祢 市	189	155	120	0	0	3	1	1	0	0	469
周 南 市	137	206	23	0	3	8	17	11	17	0	422
山陽小野田市	288	179	4	0	0	2	9	0	112	0	594
山口県小計	1,637	1,695	257	60	44	86	276	106	273	112	4,546
徳島県(市を除く)	189	179	2	0	0	0	0	3	11	0	384
徳 島 市	206	147	7	384	0	3	26	0	9	3	785
鳴 門 市	22	88	0	0	0	0	15	10	9	0	144
小 松 島 市	14	512	4	38	0	177	24	1	0	7	777
阿 南 市	13	192	48	0	1	14	5	0	0	0	273
吉 野 川 市	5	17	2	162	0	12	0	0	0	0	198
阿 波 市	0	0	0	0	0	0	0	0	0	0	0
美 馬 市	0	0	0	0	0	0	0	0	0	0	0
三 好 市	0	0	0	0	0	0	0	0	0	0	0
徳島県小計	449	1,135	63	584	1	206	70	14	29	10	2,561
香川県(市を除く)	159	277	9	0	0	28	4	0	0	0	477
高 松 市	441	784	34	10	32	22	174	0	2	13	1,512
丸 亀 市	294	697	31	43	5	23	55	26	35	1	1,210
坂 出 市	171	565	140	0	7	5	29	0	3	0	920
善 通 寺 市	24	34	19	42	0	1	7	0	0	0	127
観 音 寺 市	116	227	1	9	19	6	29	0	6	0	413
さ ぬ き 市	0	0	0	0	0	0	0	0	0	0	0
東 か が わ 市	0	0	0	0	0	0	0	0	0	0	0
三 豊 市	0	0	0	0	0	0	0	0	0	0	0
香川県小計	1,205	2,584	234	104	63	85	298	26	46	14	4,659
愛媛県(市を除く)	0	0	0	0	0	0	0	0	0	0	0
松 山 市	318	250	3	167	7	14	115	1	17	17	909
今 治 市	105	280	5	4,192	4	7	33	0	6	5	4,637
宇 和 島 市	19	48	0	0	8	6	0	0	0	0	81
八 幡 浜 市	1	14	0	0	0	0	0	0	0	0	15
新 居 浜 市	175	210	7	0	3	15	18	3	0	2	433
西 条 市	43	364	7	519	20	9	10	0	44	6	1,022
大 洲 市	15	7	1	0	4	17	2	0	0	0	46
伊 予 市	22	72	3	0	0	7	20	0	0	0	124
四 国 中 央 市	57	528	24	35	3	17	117	0	19	0	800
西 予 市	0	0	0	0	0	0	0	0	0	0	0
東 温 市	0	4	15	0	0	0	0	0	0	0	19
愛媛県小計	755	1,777	65	4,913	49	92	315	4	86	30	8,086

地方公共団体名	延 数										合 計
	金属加工 機械	圧縮機	土石用 破碎機等	織 機	コンクリ ートブロッ クマシ ン等	木材加工 機械	印刷機械	ロール機	合成樹脂用 射出成形機	鋳造型機	
高知県(市を除く)	0	0	0	0	0	0	0	0	0	0	0
高知市	135	822	67	0	6	7	88	0	1	28	1,154
室戸市	0	0	0	0	0	0	0	0	0	0	0
安芸市	1	0	0	0	0	0	0	0	0	0	1
南国市	0	0	0	0	0	0	0	0	0	0	0
土佐市	0	0	0	0	0	0	0	0	0	0	0
須崎市	1	6	1	0	0	0	0	0	0	0	8
宿毛市	0	0	0	0	0	0	0	0	0	0	0
土佐清水市	0	0	0	0	0	0	0	0	0	0	0
四万十市	4	3	1	0	0	0	4	0	0	0	12
香南市	0	0	0	0	0	0	0	0	0	0	0
香美市	0	0	0	0	0	0	0	0	0	0	0
高知県小計	141	831	69	0	6	7	92	0	1	28	1,175
福岡県(市を除く)	694	662	114	354	19	77	53	1	163	1	2,138
北九州市	591	620	210	26	0	5	194	7	108	28	1,789
福岡市	358	510	62	265	10	6	398	0	10	4	1,623
大牟田市	43	220	38	0	0	1	24	0	107	0	433
久留米市	372	339	32	444	3	2	130	140	132	45	1,639
直方市	843	332	14	0	9	27	0	25	51	24	1,325
飯塚市	132	651	125	15	25	13	35	2	76	37	1,111
田川市	135	124	121	0	12	1	6	0	18	0	417
柳川市	19	31	1	1	41	1	3	2	2	2	103
八女市	66	95	9	44	0	0	3	0	0	0	217
筑後市	37	65	15	1,185	0	3	12	0	10	2	1,329
大川市	42	117	0	0	0	9	0	0	0	0	168
行橋市	142	129	1	5	4	25	1	0	12	1	320
豊前市	89	90	10	0	4	0	7	0	39	8	247
中間市	68	50	7	0	0	1	0	0	23	1	150
小郡市	38	49	5	0	1	0	3	0	22	0	118
筑紫野市	41	83	6	79	1	2	4	1	14	0	231
春日市	0	35	1	0	0	0	0	2	0	0	38
大野城市	100	100	8	164	3	4	7	0	34	0	420
宗像市	4	42	4	0	0	0	0	0	0	0	50
太宰府市	8	17	4	0	0	2	3	0	0	0	34
古賀市	127	300	18	0	0	0	23	0	56	0	524
福津市	11	16	5	0	0	4	0	0	0	0	36
うきは市	9	41	35	36	3	30	1	20	3	0	178
宮若市	131	132	38	0	0	1	3	0	53	0	358
嘉麻市	11	28	0	0	0	0	0	0	6	0	45
朝倉市	127	226	70	120	0	20	11	34	12	0	620
みやま市	31	37	26	0	1	4	0	0	2	0	101
糸島市	29	52	6	0	0	1	1	0	2	0	91
福岡県小計	4,298	5,193	985	2,738	136	239	922	234	955	153	15,853
佐賀県(市を除く)	449	501	8	0	0	1	17	0	67	0	1,043
佐賀市	391	350	39	0	3	80	51	12	85	13	1,024
唐津市	31	93	23	24	1	7	6	0	0	4	189
鳥栖市	1	918	0	0	4	3	3	0	0	0	929
多久市	57	67	92	171	2	12	5	0	28	10	444
伊万里市	90	201	5	0	0	15	5	0	1	2	319
武雄市	83	69	13	0	3	2	0	0	15	0	185
鹿島市	27	83	8	0	8	1	2	11	2	0	142
小城市	14	12	16	0	1	2	0	0	0	0	45
嬉野市	11	9	94	0	0	5	0	6	0	0	125
神埼市	18	6	3	0	0	0	0	0	1	0	28
佐賀県小計	1,172	2,309	301	195	22	128	89	29	199	29	4,473

地方公共団体名	延 数										合 計
	金属加工 機械	圧縮機	土石用 破砕機等	織 機	コンクリ ートブロッ クマシ ン等	木材加工 機械	印刷機械	ロール機	合成樹脂 射出成形 機	鋳造型機	
長崎県(市を除く)	97	203	114	14	5	0	16	0	4	0	453
長 崎 市	79	151	1	0	2	65	21	0	0	0	319
佐 世 保 市	61	252	1	0	1	0	0	36	0	0	351
島 原 市	31	25	0	0	5	0	0	0	0	12	73
諫 早 市	5	17	0	0	0	0	21	0	0	0	43
大 村 市	74	128	25	0	0	5	11	0	0	0	243
平 戸 市	0	0	0	0	0	0	0	0	0	0	0
松 浦 市	14	115	2	44	2	0	0	0	0	0	177
対 馬 市	0	0	0	0	0	0	0	0	0	0	0
壱 岐 市	0	0	0	0	0	0	0	0	0	0	0
五 島 市	0	0	0	0	0	0	0	0	0	0	0
西 海 市	0	0	0	0	0	0	0	0	0	0	0
雲 仙 市	0	0	0	0	0	0	0	0	0	0	0
南 島 原 市	0	0	0	0	0	0	0	0	0	0	0
長崎県小計	361	891	143	58	15	70	69	36	4	12	1,659
熊本県(市を除く)	97	1,082	130	300	20	69	117	88	8	192	2,103
熊 本 市	490	776	74	11	4	15	171	7	73	17	1,638
八 代 市	120	344	44	0	0	4	15	16	0	7	550
人 吉 市	61	103	7	0	0	0	0	0	4	0	175
荒 尾 市	161	137	11	0	0	0	4	0	41	10	364
水 俣 市	67	194	25	38	2	4	5	5	32	0	372
玉 名 市	117	100	3	31	3	1	69	6	48	0	378
山 鹿 市	153	49	24	0	0	3	0	0	87	0	316
菊 池 市	39	205	19	2	1	0	1	0	179	0	446
宇 土 市	70	94	0	0	7	0	20	0	50	0	241
上 天 草 市	0	10	0	0	0	0	0	0	0	0	10
宇 城 市	50	57	0	0	0	1	0	0	0	0	108
阿 蘇 市	1	82	0	0	0	0	0	35	58	0	176
天 草 市	11	31	0	0	6	7	4	0	0	2	61
合 志 市	15	62	0	0	0	0	0	55	0	0	132
熊本県小計	1,452	3,326	337	382	43	104	406	212	580	228	7,070
大分県(市を除く)	0	7	0	0	0	0	2	0	21	0	30
大 分 市	570	769	251	716	30	30	125	0	203	42	2,736
別 府 市	56	82	2	0	0	0	39	0	4	0	183
中 津 市	275	270	26	0	3	4	14	5	262	4	863
日 田 市	2	116	0	0	0	2	0	0	21	0	141
佐 伯 市	0	0	0	0	0	0	0	0	0	0	0
臼 杵 市	76	144	1	0	1	1	5	0	1	0	229
津 久 見 市	37	122	171	0	0	0	0	0	0	0	330
竹 田 市	0	1	0	0	0	0	0	0	0	0	1
豊 後 高 田 市	16	88	1	0	0	2	4	0	64	0	175
杵 築 市	1	30	0	0	0	0	0	0	2	0	33
宇 佐 市	147	72	0	0	0	0	0	0	97	0	316
豊 後 大 野 市	0	4	2	0	0	1	0	0	2	0	9
由 布 市	0	0	0	0	0	0	0	0	0	0	0
国 東 市	10	19	1	0	0	0	0	0	86	0	116
大分県小計	1,190	1,724	455	716	34	40	189	5	763	46	5,162

地方公共団体名	延 数										合 計
	金属加工 機械	圧縮機	土石用 破砕機等	織 機	コンクリ ートブロッ クマシン等	木材加工 機械	印刷機械	ロール機	合成樹脂用 射出成形機	鋳造型機	
宮崎県(市を除く)	2	10	7	0	0	0	3	0	0	0	22
宮 崎 市	88	435	0	11	3	5	39	0	74	0	655
都 城 市	101	400	29	35	6	18	86	0	7	0	682
延 岡 市	51	109	6	0	0	9	15	0	25	0	215
日 南 市	0	53	6	0	0	0	4	3	73	0	139
小 林 市	7	13	0	0	8	0	11	0	0	0	39
日 向 市	10	196	4	0	0	21	4	0	0	0	235
串 間 市	0	0	0	0	0	0	0	0	0	0	0
西 都 市	0	0	0	0	0	0	0	0	0	0	0
え び の 市	0	0	0	0	0	0	0	0	0	0	0
宮崎県小計	259	1,216	52	46	17	53	162	3	179	0	1,987
鹿児島県(市を除く)	13	64	0	0	0	1	1	0	0	6	85
鹿 児 島 市	149	240	97	325	4	38	88	0	25	0	966
鹿 屋 市	123	279	77	58	13	6	3	0	190	0	749
枕 崎 市	2	143	26	19	1	0	3	0	0	0	194
阿 久 根 市	29	20	0	0	0	0	0	0	0	0	49
出 水 市	58	104	1	58	5	10	12	0	4	0	252
指 宿 市	1	36	1	2	0	1	0	0	0	0	41
西 之 表 市	0	2	0	0	0	0	0	0	0	0	2
垂 水 市	0	0	0	0	0	0	0	0	0	0	0
薩 摩 川 内 市	19	243	135	0	2	5	12	0	1	0	417
日 置 市	0	29	2	0	0	0	0	0	0	0	31
曾 於 市	1	13	0	0	0	0	0	0	0	0	14
霧 島 市	47	491	77	0	1	0	0	0	8	0	624
いちき串木野市	7	42	0	0	5	2	1	0	0	0	57
南 さ つ ま 市	7	80	1	0	5	0	2	0	2	0	97
志 布 志 市	5	7	0	0	0	4	0	0	0	0	16
奄 美 市	0	5	0	0	0	2	0	0	0	0	7
南 九 州 市	0	0	0	0	0	0	0	0	0	0	0
伊 佐 市	6	79	4	0	2	7	8	0	0	0	106
姪 良 市	3	20	5	77	0	0	0	0	4	0	109
鹿児島県小計	470	1,897	426	539	38	76	130	0	234	6	3,816
沖縄県(市を除く)	6	36	2	0	0	2	6	0	0	1	53
那 覇 市	4	444	0	0	0	0	0	0	0	0	448
宜 野 湾 市	1	79	0	0	0	0	0	0	0	0	80
石 垣 市	0	0	0	0	0	0	0	0	0	0	0
浦 添 市	144	164	0	0	2	1	10	0	0	0	321
名 護 市	0	0	0	0	0	0	0	0	0	0	0
糸 満 市	1	0	2	0	1	0	0	0	0	0	4
沖 縄 市	5	86	4	0	1	2	0	0	0	0	98
豊 見 城 市	11	56	0	0	7	6	0	0	0	0	80
う る ま 市	7	40	3	0	0	0	0	0	2	0	52
宮 古 島 市	0	2	0	0	0	0	1	0	0	0	3
南 城 市	0	0	0	0	0	0	0	0	0	0	0
沖縄県小計	179	907	11	0	11	11	17	0	2	1	1,139
合計	269,181	205,628	19,739	244,969	2,283	4,347	36,937	3,906	60,248	6,378	853,616

表 16-3 振動に係る苦情の状況

発生源の種類 地方公共団体名 北海道(市を除く)	工場・事業場				建設作業				道路交通				鉄道			合計
	特定工場等		左記以外		特定建設作業		左記以外		計	高速道路	その他	計	新幹線	その他	計	
	指定地域内	指定地域外	指定地域内	指定地域外	指定地域内	指定地域外	指定地域内	指定地域外								
	0	0	0	0	0	0	0	0	1	0	0	0	0	0	0	
札幌市	0	0	0	0	0	0	0	0	1	0	0	0	0	0	1	
函館市	0	0	0	5	0	4	0	14	1	0	6	0	0	1	2	
小樽市	1	0	0	0	1	1	0	1	0	0	0	0	0	0	0	
旭川市	1	0	0	0	1	0	0	1	0	0	0	0	0	0	0	
室蘭市	0	0	0	0	0	1	0	0	0	0	0	0	0	0	0	
釧路市	0	0	0	1	0	1	0	4	0	0	0	0	0	0	0	
帯広市	0	0	0	0	0	0	0	0	0	0	0	0	0	0	0	
見張市	0	0	0	1	0	2	0	2	0	0	0	0	0	1	0	
北見市	0	0	0	0	0	0	0	0	0	0	0	0	0	0	0	
岩見沢市	0	0	0	0	0	0	0	2	0	0	0	0	0	0	0	
網走市	0	0	0	0	0	0	0	0	0	0	0	0	0	0	0	
留萌市	0	0	0	0	0	0	0	0	0	0	0	0	0	0	0	
苫小牧市	0	0	0	0	0	0	0	1	0	1	0	0	0	0	0	
稚内市	0	0	0	0	0	0	0	0	0	0	0	0	0	0	0	
美唄市	0	0	0	0	0	0	0	0	0	0	0	0	0	0	0	
別根市	0	0	0	0	0	0	0	0	0	0	0	0	0	0	0	
別根市	0	0	0	0	0	0	0	0	0	0	0	0	0	0	0	
江別市	0	0	0	0	0	0	0	0	0	0	0	0	0	0	0	
赤平市	0	0	0	0	0	0	0	0	0	0	0	0	0	0	0	
紋別市	0	0	0	0	0	0	0	0	0	0	0	0	0	0	0	
士別市	0	0	0	0	0	0	0	0	0	0	0	0	0	0	0	
石狩市	0	0	0	0	0	0	0	0	0	0	0	0	0	0	0	
名寄市	0	0	0	0	0	0	0	0	0	0	0	0	0	0	0	
三笠市	0	0	0	0	0	0	0	0	0	0	0	0	0	0	0	
根室市	0	0	0	0	0	0	0	0	0	0	0	0	0	0	0	
千歳市	0	0	0	0	0	3	0	4	0	7	0	0	0	0	8	
滝川市	0	0	0	0	0	0	0	0	0	0	0	0	0	0	0	
砂川市	0	0	0	0	0	0	0	0	0	0	0	0	0	0	0	
歌志内市	0	0	0	0	0	0	0	0	0	0	0	0	0	0	0	
深川市	0	0	0	0	0	0	0	0	0	0	0	0	0	0	0	
富良野市	0	0	0	0	0	0	0	0	0	0	0	0	0	0	0	
登別市	0	0	0	0	0	0	0	0	0	0	0	0	0	0	0	
恵庭市	0	0	0	0	0	0	0	0	0	0	0	0	0	0	0	
伊達市	0	0	0	0	0	0	0	0	0	0	0	0	0	0	0	
北見市	0	0	0	0	0	1	0	0	0	1	0	0	0	0	1	
石狩市	0	0	0	0	0	0	0	0	0	0	0	0	0	0	0	
北斗市	0	0	0	0	0	0	0	0	0	0	0	0	0	0	0	
北海道小計	2	0	7	10	13	30	2	45	7	0	2	0	0	5	69	

発生源の種類 地方公共団体名 青森県(市を除く)	工場・事業場				建設作業				道路交通				鉄道			合計
	特定工場等		左記以外		特定建設作業		左記以外		高速道路	その他	計	新幹線	その他	計		
	指定地域内	指定地域外	指定地域内	指定地域外	指定地域内	指定地域外	指定地域内	指定地域外								
									指定地域内	指定地域外	指定地域内	指定地域外	指定地域内	指定地域外		
青森市	0	0	0	0	0	0	0	0	0	0	0	0	0	0	0	
弘前市	0	0	0	0	0	0	0	3	0	0	0	0	0	0	0	
八戸市	0	0	0	0	1	0	0	0	0	1	0	0	0	0	0	
黒石市	0	0	0	0	2	0	0	1	0	0	0	0	0	0	0	
五所川原市	0	0	0	0	0	0	0	0	0	0	0	0	0	0	0	
十和田市	0	0	0	0	0	0	0	0	0	0	0	0	0	0	0	
三沢市	0	0	0	0	0	0	0	0	0	0	0	0	0	0	0	
むつ市	0	0	0	0	0	0	0	0	0	0	0	0	0	0	0	
つがる市	0	0	0	0	0	0	0	0	0	0	0	0	0	0	0	
平川市	0	0	0	0	0	0	0	0	0	0	0	0	0	0	0	
青森県小計	0	0	0	0	1	2	0	5	1	8	0	0	0	0	11	
岩手県(市を除く)	0	0	0	0	2	0	0	0	0	0	1	0	0	0	3	
盛岡市	0	0	1	0	1	0	0	1	0	2	0	0	0	0	1	
宮古市	0	0	0	0	0	0	0	0	0	0	0	0	0	0	0	
大船渡市	0	0	0	0	0	0	0	0	0	0	0	0	0	0	0	
花巻市	0	0	0	0	2	0	0	1	0	1	0	0	0	0	0	
北上市	0	0	0	0	0	0	0	0	0	0	0	0	0	0	0	
久慈市	0	0	0	0	0	0	0	0	0	0	0	0	0	0	0	
遠野市	0	0	0	0	0	0	0	0	0	0	0	0	0	0	0	
一関市	0	0	0	0	0	1	0	0	0	1	0	0	0	0	1	
高田市	0	0	0	0	0	0	0	0	0	0	0	0	0	0	0	
石巻市	0	0	0	0	0	0	0	0	0	0	0	0	0	0	0	
戸田市	0	0	0	0	0	0	0	0	0	0	0	0	0	0	0	
八幡平市	0	0	0	0	0	0	0	0	0	0	0	0	0	0	0	
奥州市	0	0	0	0	0	0	0	0	0	0	0	0	0	0	0	
雫石市	0	0	0	0	0	0	0	0	0	0	0	0	0	0	0	
岩手県小計	0	0	1	4	5	2	0	2	0	4	1	0	0	0	11	
宮城県(市を除く)	0	0	0	0	0	0	0	0	1	1	0	0	0	0	2	
仙台市	0	0	4	0	4	4	0	7	1	12	0	1	0	0	23	
石巻市	1	0	4	0	5	0	0	0	0	0	0	0	0	0	4	
塩竈市	0	0	0	0	0	0	0	0	0	0	0	0	0	0	2	
気仙沼市	0	0	0	0	0	0	0	0	0	0	0	0	0	0	7	
白石市	0	0	0	0	0	0	0	0	0	0	0	0	0	0	0	
名取市	0	0	0	0	0	0	0	0	0	0	0	0	0	0	0	
角田市	0	0	0	0	0	0	0	0	1	1	0	0	0	0	1	
多賀城市	0	0	0	0	0	0	0	0	0	0	0	0	0	0	0	
岩沼市	0	0	0	0	0	0	0	2	0	2	0	0	0	0	0	
登米市	0	1	0	0	0	0	0	0	0	0	0	0	0	0	0	
栗原市	0	0	0	0	0	0	0	0	0	0	0	0	0	0	0	
東松島市	0	0	0	1	0	0	0	0	0	0	0	0	0	0	0	
大崎市	0	0	0	0	0	0	0	0	0	0	0	0	0	0	0	
宮城県小計	1	1	8	1	11	4	0	9	3	16	0	1	1	0	39	

発生源の種類 地方公共団体名 秋田県(市を除く)	工場・事業場			建設作業			道路交通			鉄道			合計	
	左記以外			左記以外			計			計				
	指定地域外			指定地域外			指定地域外			指定地域外				
	特定工場等 指定地域内	指定地域内	指定地域外	特定建設作業 指定地域内	指定地域内	指定地域外	特定建設作業 指定地域内	指定地域内	指定地域外	高速道路	その他	計		新幹線
秋田	0	0	0	0	0	0	0	0	0	0	0	0	0	0
市	0	0	0	0	0	0	0	0	0	0	0	0	0	0
能代	0	0	0	0	0	0	0	0	0	0	0	0	0	0
市	0	0	0	0	0	0	0	0	0	0	0	0	0	0
横手	0	0	0	0	0	0	0	0	0	0	0	0	0	0
市	0	0	0	0	0	0	0	0	0	0	0	0	0	0
大館	0	0	0	0	0	0	0	0	0	0	0	0	0	0
市	0	0	0	0	0	0	0	0	0	0	0	0	0	0
男鹿	0	0	0	0	0	0	0	0	0	0	0	0	0	0
市	0	0	0	0	0	0	0	0	0	0	0	0	0	0
湯沢	0	0	0	0	0	0	0	0	0	0	0	0	0	0
市	0	0	0	0	0	0	0	0	0	0	0	0	0	0
鹿角	0	0	0	0	0	0	0	0	0	0	0	0	0	0
市	0	0	0	0	0	0	0	0	0	0	0	0	0	0
由利本荘	0	0	0	0	0	0	0	0	0	0	0	0	0	0
市	0	0	0	0	0	0	0	0	0	0	0	0	0	0
潟上	0	0	0	0	0	0	0	0	0	0	0	0	0	0
市	0	0	0	0	0	0	0	0	0	0	0	0	0	0
大仙	0	0	0	0	0	0	0	0	0	0	0	0	0	0
市	0	0	0	0	0	0	0	0	0	0	0	0	0	0
北秋田	0	0	0	0	0	0	0	0	0	0	0	0	0	0
市	0	0	0	0	0	0	0	0	0	0	0	0	0	0
にかほ	0	0	0	0	0	0	0	0	0	0	0	0	0	0
市	0	0	0	0	0	0	0	0	0	0	0	0	0	0
北仙	0	0	0	0	0	0	0	0	0	0	0	0	0	0
市	0	0	0	0	0	0	0	0	0	0	0	0	0	0
秋田県小計	0	0	0	0	0	0	0	0	0	0	0	0	0	0
山形県(市を除く)	0	0	0	0	0	0	0	0	0	0	0	0	0	0
山形	0	0	0	0	0	0	0	0	0	0	0	0	0	0
市	0	0	0	0	0	0	0	0	0	0	0	0	0	0
米沢	0	0	0	0	0	0	0	0	0	0	0	0	0	0
市	0	0	0	0	0	0	0	0	0	0	0	0	0	0
鶴岡	0	0	0	0	0	0	0	0	0	0	0	0	0	0
市	0	0	0	0	0	0	0	0	0	0	0	0	0	0
酒田	0	0	0	0	0	0	0	0	0	0	0	0	0	0
市	0	0	0	0	0	0	0	0	0	0	0	0	0	0
新庄	0	0	0	0	0	0	0	0	0	0	0	0	0	0
市	0	0	0	0	0	0	0	0	0	0	0	0	0	0
寒河江	0	0	0	0	0	0	0	0	0	0	0	0	0	0
市	0	0	0	0	0	0	0	0	0	0	0	0	0	0
上山	0	0	0	0	0	0	0	0	0	0	0	0	0	0
市	0	0	0	0	0	0	0	0	0	0	0	0	0	0
山村	0	0	0	0	0	0	0	0	0	0	0	0	0	0
市	0	0	0	0	0	0	0	0	0	0	0	0	0	0
長井	0	0	0	0	0	0	0	0	0	0	0	0	0	0
市	0	0	0	0	0	0	0	0	0	0	0	0	0	0
天童	0	0	0	0	0	0	0	0	0	0	0	0	0	0
市	0	0	0	0	0	0	0	0	0	0	0	0	0	0
東根	0	0	0	0	0	0	0	0	0	0	0	0	0	0
市	0	0	0	0	0	0	0	0	0	0	0	0	0	0
尾花	0	0	0	0	0	0	0	0	0	0	0	0	0	0
市	0	0	0	0	0	0	0	0	0	0	0	0	0	0
沢井	0	0	0	0	0	0	0	0	0	0	0	0	0	0
市	0	0	0	0	0	0	0	0	0	0	0	0	0	0
南陽	0	0	0	0	0	0	0	0	0	0	0	0	0	0
市	0	0	0	0	0	0	0	0	0	0	0	0	0	0
山形県小計	0	0	0	0	0	0	0	0	0	0	0	0	0	0
福島県(市を除く)	0	0	0	0	0	0	0	0	0	0	0	0	0	0
福島	0	0	0	0	0	0	0	0	0	0	0	0	0	0
市	0	0	0	0	0	0	0	0	0	0	0	0	0	0
若松	1	0	0	0	0	0	0	0	0	0	0	0	0	0
市	0	0	0	0	0	0	0	0	0	0	0	0	0	0
郡山	0	0	0	0	0	0	0	0	0	0	0	0	0	0
市	0	0	0	0	0	0	0	0	0	0	0	0	0	0
いわき	0	0	0	0	0	0	0	0	0	0	0	0	0	0
市	0	0	0	0	0	0	0	0	0	0	0	0	0	0
白河	0	0	0	0	0	0	0	0	0	0	0	0	0	0
市	0	0	0	0	0	0	0	0	0	0	0	0	0	0
須賀川	0	0	0	0	0	0	0	0	0	0	0	0	0	0
市	0	0	0	0	0	0	0	0	0	0	0	0	0	0
市	0	0	0	0	0	0	0	0	0	0	0	0	0	0
方南	0	0	0	0	0	0	0	0	0	0	0	0	0	0
市	0	0	0	0	0	0	0	0	0	0	0	0	0	0
相馬	0	0	0	0	0	0	0	0	0	0	0	0	0	0
市	0	0	0	0	0	0	0	0	0	0	0	0	0	0
二本松	0	0	0	0	0	0	0	0	0	0	0	0	0	0
市	0	0	0	0	0	0	0	0	0	0	0	0	0	0
二本	0	0	0	0	0	0	0	0	0	0	0	0	0	0
市	0	0	0	0	0	0	0	0	0	0	0	0	0	0
村田	0	0	0	0	0	0	0	0	0	0	0	0	0	0
市	0	0	0	0	0	0	0	0	0	0	0	0	0	0
南相馬	0	0	0	0	0	0	0	0	0	0	0	0	0	0
市	0	0	0	0	0	0	0	0	0	0	0	0	0	0
市	0	0	0	0	0	0	0	0	0	0	0	0	0	0
伊達	0	0	0	0	0	0	0	0	0	0	0	0	0	0
市	0	0	0	0	0	0	0	0	0	0	0	0	0	0
市	0	0	0	0	0	0	0	0	0	0	0	0	0	0
本宮	0	0	0	0	0	0	0	0	0	0	0	0	0	0
市	0	0	0	0	0	0	0	0	0	0	0	0	0	0
福島県小計	0	1	2	1	4	0	0	1	5	0	6	3	1	2
合計	0	1	2	1	4	0	0	1	5	0	6	3	1	2

発生源の種類 地方公共団体名 茨城県(市を除く)	工場・事業場				建設作業				道路交通			鉄道			その他	合計	
	特定工場等		左記以外		特定建設作業		左記以外		高速道路	その他	計	新幹線	その他	計			
	指定地域内	指定地域外	指定地域内	指定地域外	指定地域内	指定地域外	指定地域内	指定地域外									
	1	0	0	0	0	5	0	0	0	0	0	0	0	0			0
水戸市	0	0	0	0	0	0	0	0	0	0	0	0	0	0	0	1	7
日立市	2	0	0	0	0	0	0	0	0	0	0	0	0	0	0	0	0
土浦市	0	0	0	0	0	0	0	0	0	0	0	0	0	0	0	0	5
古河市	0	0	0	0	0	0	0	0	0	0	0	0	0	0	0	0	9
岡崎市	0	0	0	0	0	0	0	0	0	0	0	0	0	0	0	0	5
石川県	0	0	0	0	0	0	0	0	0	0	0	0	0	0	0	0	1
結城市	0	0	0	0	0	0	0	0	0	0	0	0	0	0	0	0	0
龍ヶ崎市	0	0	0	0	0	0	0	0	0	0	0	0	0	0	0	0	0
下妻市	0	0	0	0	0	0	0	0	0	0	0	0	0	0	0	0	2
常陸大田市	0	0	0	0	0	0	0	0	0	0	0	0	0	0	0	0	0
高萩市	0	0	0	0	0	0	0	0	0	0	0	0	0	0	0	0	0
北茨城市	0	0	0	0	0	0	0	0	0	0	0	0	0	0	0	0	0
笠間市	0	0	0	0	0	0	0	0	0	0	0	0	0	0	0	0	0
取手市	0	0	0	0	0	0	0	0	0	0	0	0	0	0	0	0	4
牛久保市	0	0	0	0	0	0	0	0	0	0	0	0	0	0	0	0	0
つくば市	0	0	0	0	0	0	0	0	0	0	0	0	0	0	0	0	2
ひたちなか市	0	0	0	0	0	0	0	0	0	0	0	0	0	0	0	0	7
鹿嶋市	0	0	0	0	0	0	0	0	0	0	0	0	0	0	0	0	2
潮来市	0	0	0	0	0	0	0	0	0	0	0	0	0	0	0	0	0
守谷市	0	0	0	0	0	0	0	0	0	0	0	0	0	0	0	0	0
常陸大宮市	0	0	0	0	0	0	0	0	0	0	0	0	0	0	0	0	0
那珂市	0	0	0	0	0	0	0	0	0	0	0	0	0	0	0	0	0
筑西市	0	0	0	0	0	0	0	0	0	0	0	0	0	0	0	0	0
坂東市	0	0	0	0	0	0	0	0	0	0	0	0	0	0	0	0	2
稲敷市	0	0	0	0	0	0	0	0	0	0	0	0	0	0	0	0	0
かずみがうら市	0	0	0	0	0	0	0	0	0	0	0	0	0	0	0	0	1
桜川市	0	0	0	0	0	0	0	0	0	0	0	0	0	0	0	0	0
神栖市	0	0	0	0	0	0	0	0	0	0	0	0	0	0	0	0	0
行方市	0	0	0	0	0	0	0	0	0	0	0	0	0	0	0	0	0
銚田市	0	0	0	0	0	0	0	0	0	0	0	0	0	0	0	0	0
つくばみらい市	0	0	0	0	0	0	0	0	0	0	0	0	0	0	0	0	0
小美玉市	0	0	0	0	0	0	0	0	0	0	0	0	0	0	0	0	2
茨城県小計	3	1	6	2	12	2	5	13	4	24	2	5	2	5	7	9	52



発生源の種類 地方公共団体名 (栃木県(市を除く))	工場・事業場				建設作業				道路交通			鉄道			合計	
	特定工場等		左記以外		特定建設作業		左記以外		高遠道路	その他	計	新幹線	その他	計		
	指定地域内	指定地域外	指定地域内	指定地域外	指定地域内	指定地域外	指定地域内	指定地域外								
	0	0	0	0	0	0	0	0	0	0	0	0	0	0		0
宇都宮市	0	0	0	0	0	0	0	0	0	0	0	1	0	1	0	3
足利市	0	0	0	0	0	0	0	0	0	0	0	0	0	0	0	4
栃木市	0	0	0	0	0	0	0	0	0	0	0	0	0	0	0	0
野市	0	0	0	0	0	0	0	0	0	0	0	0	0	0	0	0
佐野市	0	0	1	0	0	0	0	0	0	0	0	0	0	0	0	1
鹿沼市	0	0	1	0	0	0	0	0	0	0	0	0	0	0	0	1
日光市	0	0	0	0	0	0	0	0	0	0	0	0	0	0	0	0
小山市	0	0	0	0	0	0	0	0	0	0	0	0	0	0	0	0
真岡市	0	0	0	0	0	0	0	0	0	0	0	0	0	0	0	0
大田原市	0	0	0	0	0	0	0	0	0	0	0	0	0	0	0	0
矢板市	0	0	0	0	0	0	0	0	0	0	0	0	0	0	0	0
那須塩原市	0	0	0	0	0	0	0	0	0	0	0	0	0	0	0	0
さくら市	0	0	1	0	0	0	0	0	0	0	0	0	0	0	0	0
那須烏山市	0	0	0	0	0	0	0	0	0	0	0	0	0	0	0	0
下野市	0	0	0	0	0	0	0	0	0	0	0	0	0	0	0	0
栃木県小計	0	0	2	3	5	1	1	2	2	6	2	2	0	2	0	15
群馬県(市を除く)	0	1	0	1	2	0	0	0	0	0	0	0	0	0	0	2
前橋市	2	0	0	0	2	0	0	0	0	0	0	0	0	0	0	2
高崎市	0	0	0	0	0	0	0	0	0	0	0	0	0	0	0	0
桐生市	0	0	0	0	0	0	0	0	0	0	0	0	0	0	0	0
伊勢崎市	0	0	0	0	0	0	0	0	0	0	0	0	0	0	0	0
太田市	5	0	1	0	6	1	0	4	0	5	0	0	0	0	0	18
沼田市	1	0	0	0	1	0	0	1	0	1	0	0	0	0	0	2
館林市	0	0	1	0	1	0	0	3	0	3	0	0	0	0	0	5
渋川市	0	0	0	0	0	0	0	0	0	0	0	0	0	0	0	0
藤岡市	0	0	0	0	0	0	0	0	0	0	0	0	0	0	0	0
富岡市	0	0	0	0	0	0	0	0	0	0	0	0	0	0	0	0
安中市	0	0	0	0	0	0	0	0	0	0	0	0	0	0	0	0
みどり市	0	0	0	0	0	0	0	0	0	0	0	0	0	0	0	0
群馬県小計	8	1	3	1	13	1	0	13	0	14	1	8	0	9	0	40

発生源の種類 地方公共団体名 埼玉県(市を除く)	工場・事業場				建設作業				道路交通				鉄道			合計	
	特定工場等		左記以外		特定建設作業		左記以外		高遠道路	その他	計	新幹線	その他	計			
	指定地域内	指定地域外	指定地域内	指定地域外	指定地域内	指定地域外	指定地域内	指定地域外									
	0	0	1	0	0	0	0	0	0	0	0	0	0	0	0		
さいたま市	0	0	1	0	1	0	0	0	0	1	0	0	0	0	0	2	4
川越市	1	0	16	0	17	5	0	28	2	35	0	0	0	0	0	5	58
熊谷市	1	0	1	0	2	0	0	3	0	3	0	0	0	0	0	0	6
川口市	0	0	1	0	1	1	0	0	0	1	0	0	0	0	0	0	2
川口市	2	0	9	1	12	5	0	26	0	31	0	0	0	0	0	0	43
川口市	0	0	4	0	4	1	0	3	0	4	0	0	0	0	0	1	9
秩父市	0	0	0	0	0	0	0	0	0	0	0	0	0	0	0	1	1
所沢市	0	0	7	0	7	3	0	11	0	14	0	0	0	0	0	6	27
蕨市	0	0	0	0	0	0	0	1	0	1	0	0	0	0	0	0	1
加須市	0	0	0	1	1	1	0	2	0	3	0	0	0	0	0	0	4
本庄市	0	0	0	0	0	0	0	0	0	0	0	0	0	0	0	0	0
真松市	0	0	0	0	0	1	0	1	0	2	0	0	0	0	0	0	2
春日市	0	0	6	0	6	1	0	7	0	8	0	0	0	0	0	2	16
狭山市	0	0	1	0	1	1	0	0	0	1	0	0	0	0	0	0	2
羽生市	0	0	1	0	1	0	0	1	0	1	0	0	0	0	0	0	2
鴻巣市	0	0	0	0	0	2	0	0	0	2	0	0	0	0	0	0	2
深谷市	0	0	0	0	0	1	0	0	0	1	0	0	0	0	0	0	1
上尾市	0	0	0	0	0	2	0	6	0	8	0	0	0	0	0	2	10
草加市	1	0	6	0	7	0	0	17	0	17	0	1	0	1	1	4	30
越谷市	0	0	7	0	7	1	0	7	0	8	0	1	0	0	0	0	16
越前市	0	0	0	0	0	0	0	0	0	0	0	0	0	0	0	0	0
戸田	1	0	0	0	1	0	0	4	0	4	0	0	0	0	0	0	5
入間市	0	0	1	0	1	0	0	2	0	2	0	0	0	0	0	0	4
朝霞市	0	0	0	0	0	1	0	0	0	1	0	0	0	0	0	0	1
志木市	0	0	0	0	0	1	0	1	0	2	0	0	0	0	0	0	2
和光市	0	0	1	0	1	0	0	3	0	3	0	0	0	0	0	0	4
新座市	0	0	3	0	3	0	0	2	0	2	0	0	0	0	0	1	6
桶川市	0	0	0	1	1	0	0	0	0	0	0	0	0	0	0	1	2
久喜市	0	0	0	0	0	0	0	1	0	1	0	1	0	0	0	2	5
北本市	0	0	0	0	0	0	0	0	0	0	0	0	0	0	0	0	0
八潮市	2	1	10	3	16	5	0	8	0	13	0	0	0	0	0	2	31
富士見市	0	0	0	0	0	0	0	0	0	0	0	0	0	0	0	0	0
三郷市	0	0	0	0	0	1	0	1	0	2	0	0	0	0	0	0	2
蓮田市	0	0	0	0	0	0	0	0	0	0	0	0	0	0	0	0	0
坂戸市	0	0	0	0	0	0	0	1	0	1	0	0	0	0	0	1	1
幸手市	0	0	0	0	0	0	0	0	0	0	0	0	0	0	0	0	0
鶴ヶ島市	0	0	0	0	0	0	0	0	0	0	0	0	0	0	0	0	0
日高市	0	0	0	0	0	0	0	0	0	0	0	0	0	0	0	0	0
吉川市	0	0	3	0	3	0	0	1	0	1	0	0	0	0	0	1	5
ふじみ野市	0	0	0	0	0	0	0	0	0	0	0	0	0	0	0	0	0
白岡市	0	0	0	0	0	2	0	1	0	3	0	0	0	0	0	0	3
埼玉県小計	8	1	78	6	93	35	0	139	2	176	0	6	1	1	1	31	308



発生源の種類 地方公共団体名 東京都(市・特別区を 除く)	工場・事業場				建設作業				道路交通				鉄道			合計
	特定工場等		左記以外		特定建設作業		左記以外		計	高速道路	その他	計	新幹線	その他	計	
	指定地域内	指定地域外	指定地域内	指定地域外	指定地域内	指定地域外	指定地域内	指定地域外								
	0	0	0	0	0	0	0	0	0	0	0	0	0	0	0	
千代田区	0	0	0	0	0	0	0	0	0	0	0	0	0	0	0	0
中央区	0	0	0	0	12	0	3	0	15	0	0	0	0	0	0	2
港区	0	0	0	0	15	0	2	1	18	0	0	0	0	0	0	0
新宿区	0	0	1	0	22	0	13	1	36	0	0	0	0	0	0	2
文京区	0	0	0	0	6	0	13	0	19	0	0	0	0	0	0	1
台東区	0	0	1	0	9	0	6	0	15	0	0	0	0	0	0	1
墨田区	0	0	0	0	6	0	0	0	6	0	0	0	0	0	0	0
江川区	1	0	3	1	8	1	22	1	32	0	2	0	0	0	1	40
品川区	1	0	0	0	4	0	5	0	9	0	0	0	0	0	0	10
目黒区	0	0	1	0	13	0	22	0	35	0	0	0	0	0	0	36
大田区	0	0	0	0	10	0	23	1	34	0	1	0	0	0	1	36
世田谷区	1	0	6	0	10	0	20	0	30	0	0	0	0	0	0	37
渋谷区	0	0	1	0	16	0	25	0	41	0	0	0	0	0	1	43
渋谷区	0	0	0	0	8	0	23	0	31	0	0	0	0	0	2	33
渋谷区	0	0	0	0	10	0	15	0	25	0	0	0	0	0	0	25
杉並区	2	0	0	0	2	0	32	0	34	0	0	0	0	0	5	41
豊島区	0	0	0	0	6	0	24	0	30	0	1	0	0	0	0	31
北区	0	0	4	0	4	0	28	0	32	0	0	0	0	0	1	37
荒川区	1	0	0	0	4	0	3	0	7	0	2	0	0	0	0	10
板橋区	1	0	0	0	16	0	32	0	48	0	0	0	0	0	0	55
練馬区	0	0	4	0	11	0	20	0	31	0	0	0	0	0	1	36
足立区	1	0	9	0	16	2	26	2	46	0	0	0	0	0	0	56
葛飾区	0	0	2	0	4	0	14	0	18	0	1	0	0	0	1	22
江戸川区	1	0	3	0	10	0	21	0	31	1	4	5	0	0	3	43
八王子市	4	0	6	0	10	0	8	0	9	0	0	0	0	0	2	21
立川市	1	0	0	0	1	0	4	0	5	0	0	0	0	0	0	6
武蔵野市	0	0	0	0	0	0	5	1	6	0	1	1	0	0	1	8
鷹取市	0	0	3	0	2	0	2	0	4	0	0	0	0	0	1	8
青梅市	0	0	1	0	0	0	0	0	0	0	1	1	0	0	0	2
府中市	0	0	0	0	1	0	2	0	3	0	0	0	0	0	2	5
昭島市	0	0	0	0	0	0	0	0	0	0	0	0	0	0	0	0
調布市	0	0	0	0	0	0	0	0	0	0	0	0	0	0	0	0
町田市	0	0	0	0	0	0	0	1	2	0	0	0	0	0	3	5
小金井市	0	0	0	2	0	0	0	3	8	0	3	3	0	1	3	17
小平市	0	0	0	0	1	0	3	0	4	0	0	0	0	0	3	7
日野市	0	0	1	0	5	0	5	0	10	0	0	0	0	0	2	13
東村山市	0	0	0	0	1	0	1	0	2	0	0	0	0	0	0	2
国分寺市	0	0	1	0	0	0	0	0	0	0	0	0	0	0	0	1
国立市	0	0	0	0	0	0	0	0	0	0	0	0	0	0	0	0
福生市	0	0	0	1	0	0	0	0	1	0	1	1	0	0	1	2
狛江市	0	0	0	0	0	0	1	0	1	0	0	0	0	0	1	2
東大和市	0	0	2	0	0	0	2	0	2	0	0	0	0	0	0	4
清瀬市	0	0	2	0	0	0	1	0	1	0	0	0	0	0	0	3
東久留米市	0	0	0	0	0	0	0	0	0	0	0	0	0	0	1	1

発生源の種類 地方公共団体名	工場・事業場			建設作業			道路交通			鉄道			合計						
	左記以外			左記以外			計	高速道路	その他	計	新幹線			その他					
	特定工場等		指定地域外	特定建設作業		指定地域外					指定地域内	指定地域外			指定地域内	指定地域外	指定地域内	新幹線	その他
	指定地域内	指定地域外		指定地域内	指定地域外														
武蔵村山市	0	0	0	0	0	0	0	0	0	0	0	0	0	2	3				
多摩市	0	0	0	0	0	0	0	0	0	0	0	0	0	0	4				
稲城市	0	0	0	0	0	0	0	0	0	0	0	0	0	0	2				
羽村市	0	0	0	0	0	0	0	0	0	0	0	0	0	0	0				
あきる野市	0	0	0	0	0	0	0	0	0	0	0	0	0	0	0				
西東京市	0	0	0	0	0	0	0	0	0	0	0	0	0	0	3				
東京部小計	14	0	58	4	76	235	10	431	11	667	1	17	18	3	829				
神奈川県(市を除く)	0	0	0	2	2	0	0	0	1	1	0	0	0	0	1				
横浜市	2	0	27	0	29	25	0	61	0	86	3	33	36	4	160				
川崎市	0	0	0	0	0	3	0	0	0	3	0	0	11	0	14				
相模原市	1	0	2	0	3	0	0	19	4	26	0	0	0	0	35				
横浜須賀野市	0	0	0	0	0	0	0	2	0	2	0	0	0	0	2				
平塚市	0	0	2	0	2	0	0	5	2	7	0	0	0	0	9				
鎌倉市	0	0	1	0	1	1	0	0	0	1	0	0	0	0	2				
藤沢市	0	0	2	0	2	0	0	3	0	5	0	0	0	0	8				
小田原市	0	0	1	0	1	0	0	2	0	2	0	0	0	0	3				
ケ崎市	0	0	1	0	1	0	0	1	0	1	0	0	0	0	2				
逗子市	0	0	0	0	0	0	0	0	0	0	0	0	0	0	1				
三浦市	0	0	0	0	0	0	0	0	0	0	0	0	0	0	1				
秦野市	1	0	3	0	4	0	0	4	0	4	0	0	0	0	8				
厚木市	0	0	0	0	0	1	1	0	0	2	0	0	0	0	2				
大和市	0	0	2	0	2	2	0	7	0	9	0	0	0	0	11				
伊勢原市	1	0	0	0	1	1	0	1	0	2	0	0	0	0	4				
海老名市	0	0	3	0	3	0	0	4	0	4	1	0	1	0	8				
間宮市	0	0	0	0	0	0	0	1	0	1	0	0	0	0	1				
南足柄市	0	0	0	0	0	0	0	0	0	0	0	0	0	0	0				
瀬谷市	0	0	3	0	3	0	0	3	0	3	0	0	0	0	7				
神奈川県小計	5	0	47	2	54	38	1	114	7	160	4	44	48	4	282				

発生源の種類 地方公共団体名 新潟県(市名除く)	工場・事業場				建設作業				道路交通			鉄道			合計		
	特定工場等		左記以外		特定建設作業		左記以外		計	高速道路	その他	計	新幹線	その他		計	
	指定地域内	指定地域外	指定地域内	指定地域外	指定地域内	指定地域外	指定地域内	指定地域外									
	0	0	0	0	0	0	0	0	0	0	0	0	0	0		0	0
新潟県(市名除く)	0	0	0	0	0	0	0	0	0	0	0	0	0	0	0	0	
新潟市	0	0	1	3	4	0	0	0	0	0	0	0	0	0	0	0	
長岡市	2	0	1	0	3	0	4	0	0	0	0	0	0	0	0	0	
三浦市	0	0	1	0	1	0	0	0	0	0	0	0	0	0	0	0	
柏崎市	0	0	0	0	0	0	0	0	0	0	0	0	0	0	0	0	
新発田市	0	0	0	0	0	0	0	0	0	0	0	0	0	0	0	0	
小千谷市	0	0	0	0	0	0	0	0	0	0	0	0	0	0	0	0	
加茂市	0	0	0	0	0	0	0	0	0	0	0	0	0	0	0	0	
十日町市	0	0	0	0	0	0	0	0	0	0	0	0	0	0	0	0	
見附市	0	0	0	0	0	0	0	0	0	0	0	0	0	0	0	0	
村上市	0	0	0	0	0	0	0	0	0	0	0	0	0	0	0	0	
燕市	0	0	0	0	0	0	0	0	0	0	0	0	0	0	0	0	
糸川市	0	0	0	0	0	0	0	0	0	0	0	0	0	0	0	0	
妙高市	0	0	0	0	0	0	0	0	0	0	0	0	0	0	0	0	
五泉市	0	0	0	0	0	0	0	0	0	0	0	0	0	0	0	0	
上越市	0	0	0	0	0	0	0	0	0	0	0	0	0	0	0	0	
阿野市	0	0	0	0	0	0	0	0	0	0	0	0	0	0	0	0	
佐渡市	0	0	0	0	0	0	0	0	0	0	0	0	0	0	0	0	
魚沼市	0	0	0	0	0	0	0	0	0	0	0	0	0	0	0	0	
南魚沼市	0	0	0	0	0	0	0	0	0	0	0	0	0	0	0	0	
胎内市	0	0	0	0	0	0	0	0	0	0	0	0	0	0	0	0	
新潟県小計	2	0	3	3	8	3	4	4	11	6	6	6	0	1	1	2	28
富山県(市名除く)	0	0	0	0	0	0	0	0	0	0	0	0	0	0	0	0	0
富山市	0	0	0	0	0	0	0	0	0	0	0	0	0	0	0	0	0
高岡市	0	0	0	0	0	0	0	0	0	0	0	0	0	0	0	0	0
魚津市	0	0	0	0	0	0	0	0	0	0	0	0	0	0	0	0	0
氷見市	0	0	0	0	0	0	0	0	0	0	0	0	0	0	0	0	0
滑川市	0	0	0	0	0	0	0	0	0	0	0	0	0	0	0	0	0
黒部市	0	0	0	0	0	0	0	0	0	0	0	0	0	0	0	0	0
砺波市	0	0	0	0	0	0	0	0	0	0	0	0	0	0	0	0	0
小矢部市	0	0	0	0	0	0	0	0	0	0	0	0	0	0	0	0	0
南砺市	0	0	0	0	0	0	0	0	0	0	0	0	0	0	0	0	0
射水市	0	0	0	0	0	0	0	0	0	0	0	0	0	0	0	0	0
富山県小計	0	0	1	0	1	0	0	3	3	0	0	0	0	0	0	0	5

発生源の種類 地方公共団体名	工場・事業場				建設作業				道路交通				鉄道			合計
	特定工場等		左記以外		特定建設作業		左記以外		計	高速道路	その他	計	新幹線	その他	計	
	指定地域内	指定地域外	指定地域内	指定地域外	指定地域内	指定地域外	指定地域内	指定地域外								
	0	0	0	0	0	0	0	0	0	0	0	0	0	0	0	
石川県(市を除く)	0	0	0	0	0	0	0	0	0	0	0	0	0	0	0	1
金沢市	1	0	0	0	2	0	0	3	5	0	0	0	0	0	0	1
七尾市	0	0	0	0	0	0	0	0	0	0	0	0	0	0	0	0
小松市	0	0	0	0	0	0	1	0	1	0	0	0	0	0	0	1
輪島市	0	0	0	0	0	0	0	0	0	0	0	0	0	0	0	0
珠洲市	0	0	0	0	0	0	0	0	0	0	0	0	0	0	0	0
加賀市	0	0	0	0	0	0	0	0	0	0	0	0	0	0	0	0
羽咋市	0	0	0	0	0	0	0	0	0	0	0	0	0	0	0	0
かほく市	0	0	0	0	0	0	0	0	0	0	0	0	0	0	0	0
白山市	0	0	0	0	0	0	0	0	0	0	0	0	0	0	0	0
能美市	0	0	0	0	0	0	0	0	1	1	0	0	0	0	0	1
野々市市	0	0	0	0	0	0	0	0	0	0	0	0	0	0	0	0
野々市市	0	0	0	0	0	0	0	0	0	0	0	0	0	0	0	0
石川県小計	1	0	0	0	2	0	0	4	7	0	0	0	0	0	0	10
福井県(市を除く)	0	0	0	1	0	0	0	0	0	0	0	0	0	0	0	1
福井市	1	0	0	0	2	0	0	0	2	0	0	0	0	0	0	5
敦賀市	0	0	0	0	0	0	0	0	0	0	0	0	0	0	0	1
小浜市	0	0	0	0	0	0	0	0	0	0	0	0	0	0	0	0
大野市	0	0	0	0	0	0	0	0	0	0	0	0	0	0	0	0
大野市	0	0	0	0	0	0	0	0	0	0	0	0	0	0	0	0
勝山市	0	0	0	0	0	0	0	0	0	0	0	0	0	0	0	0
鯖江市	0	0	0	1	0	0	0	0	0	0	0	0	0	0	0	1
あわら市	0	0	0	0	0	0	0	0	0	0	0	0	0	0	0	0
越前市	0	0	0	0	0	0	0	0	0	0	0	0	0	0	0	0
坂井市	0	0	0	0	0	0	0	0	0	0	0	0	0	0	0	0
福井県小計	1	0	0	2	2	0	0	0	2	0	0	0	0	0	0	8
山梨県(市を除く)	0	0	0	0	0	0	0	0	0	0	0	0	0	0	0	0
甲府市	0	0	0	0	0	0	0	3	3	0	0	0	0	0	0	3
富士市	0	0	0	0	0	0	0	0	0	0	0	0	0	0	0	1
東京都	0	0	0	0	0	0	0	0	0	0	0	0	0	0	0	0
山梨市	0	0	0	0	0	0	0	0	0	0	0	0	0	0	0	0
大月市	0	0	0	0	0	0	0	0	0	0	0	0	0	0	0	0
韮崎市	0	0	0	0	0	0	0	0	0	0	0	0	0	0	0	0
南アルプス市	0	0	0	0	0	0	0	0	0	0	0	0	0	0	0	0
北杜市	0	0	0	0	0	0	0	0	0	0	0	0	0	0	0	0
甲斐市	0	0	0	0	0	0	0	0	0	0	0	0	0	0	0	0
笛吹市	0	0	0	0	0	0	0	0	0	0	0	0	0	0	0	0
上野原市	0	0	0	0	0	0	0	0	0	0	0	0	0	0	0	0
甲州市	0	0	0	0	0	0	0	0	0	0	0	0	0	0	0	0
中井市	0	0	0	0	0	0	0	0	0	0	0	0	0	0	0	0
山梨県小計	0	0	0	0	0	0	0	3	3	1	0	0	0	0	0	4





発生源の種類 地方公共団体名 静岡県(市を除く)	工場・事業場			建設作業			道路交通			鉄道			合計	
	特定工場等		計	特定建設作業		計	高速道路	その他	計	新幹線	その他	計		
	指定地域内	指定地域外		指定地域内	指定地域外									
	指定地域内	指定地域外	指定地域内	指定地域外	指定地域内	指定地域外	指定地域内	指定地域外	指定地域内	指定地域外	指定地域内	指定地域外		
静岡市	1	0	2	0	0	0	0	0	0	0	0	0	1	3
岡崎市	0	0	1	0	0	1	0	1	0	0	0	0	0	4
浜松市	6	0	9	3	0	6	0	9	0	0	0	0	2	21
沼津市	2	0	3	1	0	3	0	5	0	0	0	0	0	9
熱海市	0	0	0	0	0	0	0	0	0	0	0	0	0	0
三島市	0	0	1	0	0	1	0	1	0	1	0	0	0	3
富士宮市	0	0	2	0	0	2	0	2	0	3	0	0	0	7
伊東市	0	0	0	0	0	0	0	0	0	0	0	0	0	0
島田市	0	0	0	0	0	1	0	1	0	0	0	0	0	1
富士市	1	0	3	0	3	0	0	6	1	1	0	0	0	10
磐田市	0	0	0	0	0	0	0	0	1	1	0	0	0	1
焼津市	0	0	0	0	0	0	0	0	0	0	0	0	0	1
掛川市	0	0	0	0	0	0	0	0	0	0	0	0	0	0
藤枝市	1	0	1	0	0	0	0	0	0	0	0	0	0	1
御殿場市	0	0	0	0	0	0	0	0	0	0	0	0	0	0
袋井市	0	0	2	0	0	0	1	1	0	1	0	0	0	5
下田市	0	0	0	0	0	0	0	0	0	0	0	0	0	0
裾野市	0	0	0	0	0	0	0	0	0	0	0	0	0	0
湖西市	0	0	0	0	0	0	0	0	0	0	0	0	0	1
伊豆市	0	0	0	0	0	0	0	0	0	0	0	0	0	0
御前崎市	0	0	0	0	0	0	0	0	0	0	0	0	0	0
菊川市	0	0	0	0	0	0	0	0	0	0	0	0	0	0
伊豆の国市	0	0	0	0	0	0	0	0	0	0	0	0	0	1
牧之原市	0	0	1	0	0	0	0	0	0	0	0	0	0	1
静岡県小計	11	0	25	14	0	18	0	27	10	10	3	0	5	70

発生源の種類 地方公共団体名 愛知県(市を除く)	工場・事業場				建設作業				道路交通				鉄道			合計
	特定工場等		左記以外		特定建設作業		左記以外		高遠道路	その他	計	新幹線	その他	計		
	指定地域内	指定地域外	指定地域内	指定地域外	指定地域内	指定地域外	指定地域内	指定地域外								
	2	0	0	0	1	0	0	0	0	0	0	0	0	0	0	
名古屋	15	0	21	0	45	0	0	52	0	0	0	0	0	0	0	4
豊橋	1	0	3	0	0	0	3	0	0	0	0	0	0	0	0	156
岡崎市	0	0	2	0	1	0	2	0	1	0	0	0	0	0	0	9
一宮	1	0	5	0	3	0	6	13	0	0	0	0	0	0	0	7
瀬戸	0	0	0	0	0	0	0	0	0	0	0	0	0	0	0	22
半田	0	0	0	0	1	0	0	0	0	0	0	0	0	0	0	1
春日井	1	0	2	0	2	0	3	0	0	0	0	0	0	0	0	1
豊川	0	0	1	0	0	0	1	0	0	0	0	0	0	0	0	5
豊津	0	0	0	0	1	0	0	2	0	0	0	0	0	0	0	1
碧南	0	0	0	0	0	0	0	0	0	0	0	0	0	0	0	4
刈谷	0	0	0	0	0	0	0	0	0	0	0	0	0	0	0	0
豊田	3	0	1	0	5	0	4	2	0	0	0	0	0	0	0	14
安城市	0	0	0	0	1	0	0	0	0	0	0	0	0	0	0	1
西尾	1	0	1	0	0	1	2	0	0	0	0	0	0	0	0	5
蒲郡	0	0	0	0	0	0	0	0	0	0	0	0	0	0	0	2
犬山	0	0	0	0	0	0	0	0	0	0	0	0	0	0	0	0
常滑	0	0	0	0	0	0	0	0	0	0	0	0	0	0	0	0
江南	0	0	0	0	0	0	0	0	0	0	0	0	0	0	0	0
小牧	1	0	2	0	0	0	3	0	0	0	0	0	0	0	0	0
稲沢	0	0	1	0	1	0	1	1	0	0	0	0	0	0	0	4
新城	0	0	0	0	0	0	0	0	0	0	0	0	0	0	0	0
東海市	0	0	0	0	1	0	0	0	0	0	0	0	0	0	0	0
大府	1	0	0	0	1	0	1	0	0	0	0	0	0	0	0	1
知多	0	0	0	0	0	0	0	0	0	0	0	0	0	0	0	0
立川	0	0	0	0	0	0	0	0	0	0	0	0	0	0	0	0

発生源の種類 地方公共団体名	工場・事業場			建設作業			道路交通			鉄道			その他	合計
	特定工場等		計	特定建設作業		計	高速道路	その他	計	新幹線	その他	計		
	指定地域内	指定地域外		指定地域内	指定地域外									
尾張旭市	0	0	2	0	0	0	0	0	0	0	0	0	0	2
高浜市	1	0	1	0	0	0	0	0	0	0	0	0	0	1
岩倉市	0	0	0	1	0	0	0	0	1	0	0	0	0	1
豊明市	0	0	0	0	0	0	0	0	0	0	0	0	0	0
日進市	0	0	0	3	0	3	0	0	3	0	0	0	0	3
田原市	0	0	1	0	0	3	0	0	3	0	0	0	0	4
愛西市	0	0	0	0	0	0	0	0	0	0	0	0	0	0
清須市	0	0	2	2	0	2	0	0	2	0	0	0	0	4
北名古屋市	0	0	0	0	0	0	0	0	0	0	0	0	0	0
名古屋	0	0	0	0	0	0	0	0	0	0	0	0	0	0
みよし市	0	0	0	0	0	0	0	0	0	0	0	0	0	2
あま市	0	0	1	1	0	1	0	0	2	0	0	0	0	3
長久手市	0	0	0	0	0	0	0	0	0	0	0	0	0	0
愛知県小計	27	0	45	72	1	80	1	152	30	2	1	3	6	263
三重県(市を除く)	0	0	0	0	0	0	0	0	0	0	0	0	0	0
津市	0	0	0	0	0	2	0	3	0	0	0	0	0	3
四日市	1	0	1	1	0	1	1	2	2	0	1	1	0	6
伊勢市	0	0	0	0	0	0	0	0	0	0	0	0	0	0
松阪市	0	0	0	0	0	0	0	1	0	0	0	0	0	2
桑名市	0	0	0	1	0	1	0	2	2	0	0	0	0	4
鈴鹿市	0	0	0	1	0	1	0	2	0	0	0	0	0	2
名張市	0	0	0	0	0	0	0	0	0	0	0	0	0	0
尾鷲市	0	0	0	0	0	0	0	0	0	0	0	0	0	0
亀山市	0	0	0	0	0	0	0	1	0	0	0	0	0	1
鳥羽市	0	0	0	0	0	0	0	0	0	0	0	0	0	0
熊野市	0	0	0	0	0	0	0	0	0	0	0	0	0	0
いなべ市	0	0	0	0	0	0	0	0	0	0	0	0	0	0
志摩市	0	0	0	0	0	0	0	0	0	0	0	0	0	1
伊賀市	0	0	0	0	0	0	0	0	0	0	0	0	0	0
三重県小計	1	0	1	4	1	5	1	11	4	0	1	1	2	19
滋賀県(市を除く)	0	0	0	0	0	0	0	0	0	0	0	0	0	0
大津市	1	0	1	1	0	0	0	1	2	0	0	0	1	5
彦根市	0	0	0	0	0	0	0	0	1	0	0	0	0	1
長浜市	0	0	0	0	0	3	0	3	0	0	0	0	1	4
近江八幡市	0	0	0	0	0	0	0	0	0	0	0	0	0	0
草津市	0	0	1	1	0	2	0	3	0	0	0	0	1	5
守山市	0	0	0	0	0	0	0	0	0	0	0	0	0	0
山崎市	0	0	0	0	0	0	0	0	0	0	0	0	0	0
東近江市	0	0	0	0	0	1	0	1	0	0	0	0	0	1
甲賀市	0	0	0	0	0	0	0	0	1	0	0	0	0	1
野洲市	1	0	0	1	0	3	0	3	0	0	0	0	0	4
湖南市	0	0	0	0	0	0	0	0	0	0	0	0	0	0
高島市	0	0	0	0	0	0	0	0	0	0	0	0	0	0
東近江市	0	0	0	0	0	0	0	0	0	0	0	0	0	0
米原市	0	0	0	0	0	0	0	0	0	0	0	0	0	0
滋賀県小計	2	0	1	3	2	9	0	11	4	0	0	0	3	21

発生源の種類 地方公共団体名 京都府(市名除く)	工場・事業場				建設作業				道路交通			鉄道			合計		
	特定工場等		左記以外		特定建設作業		左記以外		計	高速道路	その他	計	新幹線	その他		計	
	指定地域内	指定地域外	指定地域内	指定地域外	指定地域内	指定地域外	指定地域内	指定地域外									
	0	0	0	0	0	0	0	0	0	0	0	0	0	0		0	
京都市	3	0	7	0	10	0	0	0	0	0	0	0	0	0	0	0	
福知山市	0	0	0	0	0	0	0	13	1	0	0	0	0	0	1	1	
舞鶴市	0	0	0	0	0	0	0	0	0	0	0	0	0	0	0	0	
綾部市	0	0	0	0	0	0	0	0	0	0	1	0	0	0	0	1	
宇治市	0	0	0	0	0	0	0	0	0	0	0	0	0	0	0	0	
宇治市	0	0	0	0	0	0	0	1	0	0	0	0	0	0	0	0	
宮津市	0	0	0	0	0	0	0	0	0	0	0	0	0	0	0	0	
亀岡市	0	0	0	0	0	0	0	0	0	0	0	0	0	0	0	0	
向日市	0	0	0	0	0	0	0	0	0	0	0	0	0	0	0	1	
向日市	0	0	0	0	0	0	0	1	0	0	0	0	0	0	0	0	
向日市	0	0	0	0	0	0	0	0	0	0	0	0	0	0	0	0	
向日市	0	0	0	0	0	0	0	0	0	0	0	0	0	0	0	0	
向日市	0	0	0	0	0	0	0	0	0	0	0	0	0	0	0	0	
向日市	0	0	0	0	0	0	0	0	0	0	0	0	0	0	0	0	
八幡市	0	0	0	0	0	0	0	0	0	0	0	0	0	0	0	0	
八幡市	0	0	0	0	0	0	0	0	0	0	0	0	0	0	0	0	
京田辺市	0	0	0	0	0	0	0	0	0	0	0	0	0	0	0	0	
京丹後市	0	0	0	0	0	0	0	0	0	0	0	0	0	0	0	0	
京丹波市	0	0	0	0	0	0	0	0	0	0	0	0	0	0	0	0	
木津川市	0	0	0	0	0	0	0	0	0	0	0	0	0	0	0	0	
京都府小計	3	0	7	1	11	2	0	16	1	19	1	2	0	1	1	3	
																	37

発生源の種類 地方公共団体名 大阪府(市名除く)	工場・事業場				建設作業				道路交通				鉄道			合計
	特定工場等		左記以外		特定建設作業		左記以外		高遠道路	その他	計	新幹線	その他	計	その他	
	指定地域内	指定地域外	指定地域内	指定地域外	指定地域内	指定地域外	指定地域内	指定地域外								
	0	0	1	0	0	0	0	0	0	0	0	0	0	0		
大阪府(市名除く)	0	0	1	0	1	0	0	0	0	0	0	0	0	0		0
大阪市	3	0	13	0	16	0	0	0	0	125	0	0	0	0	0	157
堺市	1	0	1	0	2	9	72	0	0	13	1	0	0	0	0	18
岸和田市	4	0	1	0	5	0	4	0	0	1	0	0	0	0	0	6
豊中市	1	0	1	0	2	0	0	0	0	11	0	0	0	0	0	13
池田市	0	0	1	0	1	2	0	0	0	3	0	0	0	0	0	4
吹田市	0	0	0	0	0	6	4	0	0	10	0	0	0	0	0	10
泉大津市	0	0	0	0	0	2	0	0	0	2	0	0	0	0	0	2
高槻市	0	0	0	0	0	4	0	0	0	9	0	0	0	0	0	10
貝塚市	2	0	1	0	3	1	0	0	0	1	0	0	0	0	0	6
守口市	1	0	0	0	1	2	0	0	0	2	0	0	0	0	0	3
枚方市	0	0	0	0	0	10	1	0	0	11	0	0	0	0	0	14
茨木市	0	0	1	0	1	2	0	0	0	3	1	0	0	0	0	5
八尾市	0	0	3	0	3	0	7	0	0	7	0	0	0	0	0	10
佐野市	0	0	1	0	1	0	1	0	0	1	0	0	0	0	0	4
富田市	0	0	0	0	0	0	0	0	0	0	0	0	0	0	0	0
豊川市	0	0	1	0	1	7	0	0	0	7	0	0	0	0	0	9
河内長野市	0	0	1	0	1	0	0	0	0	0	0	0	0	0	0	1
松原市	0	0	8	0	8	0	0	0	0	2	0	0	0	0	0	10
大東市	1	0	3	0	4	0	3	0	0	3	0	0	0	0	0	7
和泉市	1	0	0	0	1	0	0	0	0	0	0	0	0	0	0	1
箕面市	0	0	0	0	0	0	0	0	0	0	0	0	0	0	0	0
柏原市	0	0	0	0	0	0	0	0	0	1	0	0	0	0	0	1
羽曳野市	0	0	0	0	0	0	0	0	0	0	0	0	0	0	0	0
真津市	0	0	2	0	2	0	0	0	0	0	0	0	0	0	0	0
門真市	0	0	1	0	1	7	0	0	0	8	0	0	0	0	0	10
高石市	0	0	0	0	0	2	0	0	0	2	0	0	0	0	0	2
藤井寺市	0	0	0	0	0	0	0	0	0	2	0	0	0	0	0	2
東大阪市	6	0	10	0	16	6	0	19	0	25	0	0	0	0	0	49
堺市	0	0	0	0	0	1	0	0	0	1	0	0	0	0	0	1
四條市	0	0	0	0	0	0	0	0	0	1	0	0	0	0	0	1
交野市	0	0	0	0	0	0	0	0	0	0	0	0	0	0	0	0
大阪狭山市	0	0	0	0	0	0	0	0	0	0	0	0	0	0	0	0
阪南市	1	0	0	0	1	0	0	0	0	0	0	0	0	0	0	1
大阪府小計	21	0	48	2	71	116	2	133	0	251	2	0	25	5	8	362

発生源の種類 地方公共団体名 兵庫県(市を除く)	工場・事業場				建設作業				道路交通				鉄道			合計				
	特定工場等		左記以外		特定建設作業		左記以外		高速道路	その他	計	新幹線	その他	計	その他					
	指定地域内	指定地域外	指定地域内	指定地域外	指定地域内	指定地域外	指定地域内	指定地域外												
	0	0	0	0	0	0	0	0	0	0	0	0	0	0	0					
神戸市	1	0	0	0	0	11	0	0	0	0	0	0	0	0	0	0	0	0		
姫路市	1	0	0	0	0	0	16	1	0	0	0	0	0	0	0	0	0	0	38	
尼崎市	3	1	2	0	0	1	0	0	0	0	0	0	0	0	0	0	0	0	5	
明石市	0	0	0	0	0	0	15	0	0	0	0	0	0	0	0	0	0	0	24	
西宮市	0	0	0	0	0	9	0	0	0	0	0	0	0	0	0	0	0	0	3	
洲本市	0	0	0	0	0	0	0	0	0	0	0	0	0	0	0	0	0	0	9	
芦屋市	0	0	0	0	0	2	0	0	0	0	0	0	0	0	0	0	0	0	0	
伊丹市	0	0	0	0	0	0	0	0	0	0	0	0	0	0	0	0	0	0	2	
相模市	0	0	0	0	0	0	0	0	0	0	0	0	0	0	0	0	0	0	0	
豊岡市	0	0	0	0	0	0	0	0	0	0	0	0	0	0	0	0	0	0	0	
加古川市	1	0	1	0	0	3	0	0	0	0	0	0	0	0	0	0	0	0	0	7
赤穂市	0	0	1	0	0	0	0	0	0	0	0	0	0	0	0	0	0	0	0	1
西脇市	0	0	0	0	0	0	0	0	0	0	0	0	0	0	0	0	0	0	0	0
宝塚市	0	0	0	0	0	3	0	0	0	0	0	0	0	0	0	0	0	0	0	0
三木市	0	0	0	0	0	0	0	0	0	0	0	0	0	0	0	0	0	0	0	7
高砂市	0	0	0	0	0	1	0	0	0	0	0	0	0	0	0	0	0	0	0	0
西川市	0	0	0	0	0	0	0	0	0	0	0	0	0	0	0	0	0	0	0	1
小野市	1	0	0	0	0	0	0	0	0	0	0	0	0	0	0	0	0	0	0	0
田原市	0	0	0	0	0	0	0	0	0	0	0	0	0	0	0	0	0	0	0	0
加西市	0	0	0	0	0	0	0	0	0	0	0	0	0	0	0	0	0	0	0	0
篠山市	0	0	0	0	0	0	0	0	0	0	0	0	0	0	0	0	0	0	0	0
養父市	0	0	0	0	0	0	0	0	0	0	0	0	0	0	0	0	0	0	0	0
丹波市	0	0	1	0	0	0	0	0	0	0	0	0	0	0	0	0	0	0	0	0
南あわじ市	0	0	0	0	0	0	0	0	0	0	0	0	0	0	0	0	0	0	0	0
朝来市	0	0	0	0	0	0	0	0	0	0	0	0	0	0	0	0	0	0	0	0
淡路市	0	0	0	0	0	0	0	0	0	0	0	0	0	0	0	0	0	0	0	0
粟粟市	0	0	0	0	0	0	0	0	0	0	0	0	0	0	0	0	0	0	0	0
東加西市	0	0	0	0	0	0	0	0	0	0	0	0	0	0	0	0	0	0	0	0
たつの市	0	0	0	0	0	0	0	0	0	0	0	0	0	0	0	0	0	0	0	0
兵庫県小計	7	1	7	0	15	30	0	37	1	68	11	2	2	4	3	101	0	0	0	
奈良県(市を除く)	0	0	0	0	0	0	0	0	0	0	0	0	0	0	0	0	0	0	0	0
奈良市	0	0	0	0	0	2	0	1	0	3	0	0	0	0	0	0	0	0	0	3
高田市	1	0	0	0	1	0	0	0	0	0	0	0	0	0	0	0	0	0	0	1
大和郡	0	0	0	0	0	0	0	0	0	0	0	0	0	0	0	0	0	0	0	0
山辺市	0	0	0	0	0	0	0	0	0	0	0	0	0	0	0	0	0	0	0	0
天理市	0	0	0	0	0	0	0	0	0	0	0	0	0	0	0	0	0	0	0	0
橿原市	0	0	0	0	0	0	0	1	0	1	0	0	0	0	0	0	0	0	0	0
井原市	0	0	0	0	0	0	0	0	0	0	0	0	0	0	0	0	0	0	0	0
五條市	0	0	0	0	0	0	0	0	0	0	0	0	0	0	0	0	0	0	0	0
御所市	0	0	0	0	0	0	0	0	0	0	0	0	0	0	0	0	0	0	0	0
生駒市	0	0	0	0	0	0	0	0	0	0	0	0	0	0	0	0	0	0	0	0
香芝市	0	0	0	0	0	0	0	0	0	0	0	0	0	0	0	0	0	0	0	0
葛城市	0	0	0	0	0	0	0	0	0	0	0	0	0	0	0	0	0	0	0	0
宇陀市	0	0	0	0	0	0	0	0	0	0	0	0	0	0	0	0	0	0	0	0
奈良県小計	1	0	0	0	1	2	0	2	0	4	0	0	0	0	0	6	0	0	0	0

発生源の種類 地方公共団体名	工場・事業場			建設作業			道路交通			鉄道			その他	合計
	特定工場等		計	特定建設作業		計	高速道路	その他	計	新幹線	その他	計		
	指定地域内	指定地域外		指定地域内	指定地域外									
和歌山県(市を除く)	0	0	0	0	0	0	0	0	0	0	0	0	0	0
和歌山市	0	0	1	0	4	1	0	0	0	0	0	0	0	1
海南市	0	0	0	0	0	0	0	0	0	0	0	0	0	0
橋本市	0	0	0	0	0	0	0	0	0	0	0	0	0	0
本田市	0	0	0	0	0	0	0	0	0	0	0	0	0	0
御坊市	0	0	0	0	0	0	0	0	0	0	0	0	0	0
田辺市	0	0	0	0	0	0	0	0	0	0	0	0	0	1
新宮市	0	0	0	0	0	0	0	0	0	0	0	0	0	0
紀の川市	0	0	0	0	0	0	0	0	0	0	0	0	0	0
岩出市	0	0	0	0	0	0	0	0	0	0	0	0	0	0
和歌山県小計	0	0	1	0	4	1	10	0	0	0	0	0	2	13
鳥取県(市を除く)	0	0	1	0	0	0	0	0	0	0	0	0	0	1
鳥取市	1	0	1	0	0	0	0	0	0	0	0	0	0	4
米子市	0	0	0	0	0	0	0	2	0	0	0	0	0	2
倉吉市	0	0	0	0	0	0	2	0	0	0	0	0	0	3
境港市	0	0	0	0	1	0	3	0	0	0	0	0	0	0
鳥取県小計	1	0	1	0	1	0	5	0	2	0	0	0	0	10
鳥根県(市を除く)	0	0	0	0	0	0	0	0	0	0	0	0	0	0
松江市	0	0	0	0	0	0	0	0	0	0	0	0	0	1
浜田市	0	0	0	0	0	0	0	0	0	0	0	0	0	0
出雲市	1	0	0	0	0	0	0	0	1	0	0	0	0	2
雲田市	0	0	0	0	0	0	0	0	0	0	0	0	0	0
大田市	0	0	0	0	0	0	0	0	0	0	0	0	0	0
安来市	0	0	0	0	0	0	0	0	0	0	0	0	0	2
津和野市	0	0	0	0	0	0	0	0	0	0	0	0	0	0
雲南市	0	0	0	0	0	0	0	0	0	0	0	0	0	0
鳥根県小計	1	0	0	0	0	0	0	4	1	0	0	0	0	5
岡山県(市を除く)	0	0	0	0	0	0	0	0	0	0	0	0	0	1
岡山市	1	0	0	0	10	0	30	0	0	0	0	1	0	32
倉敷市	0	0	1	0	0	0	4	0	0	0	0	0	0	12
津山市	0	0	0	0	0	0	0	0	0	0	0	0	0	0
玉野市	0	0	0	0	0	0	0	0	0	0	0	0	0	0
笠岡市	0	0	0	0	0	0	0	0	0	0	0	0	1	1
井原市	0	0	0	0	0	0	0	0	0	0	0	0	0	1
総社市	0	0	2	0	0	0	0	0	0	0	0	0	0	3
高梁市	0	0	0	0	0	0	0	0	0	0	0	0	0	0
新見市	0	0	0	0	0	0	0	0	0	0	0	0	0	0
備前市	0	0	0	0	0	0	0	0	0	0	0	0	0	0
瀬戸内市	0	0	0	0	0	0	0	0	0	0	0	0	0	0
赤磐市	0	0	0	0	0	0	0	0	0	0	0	0	0	0
真庭市	0	0	0	0	0	0	0	0	0	0	0	0	0	0
美作市	0	0	0	0	0	0	0	0	0	0	0	0	0	0
浅口市	0	0	0	0	0	0	0	0	0	0	0	0	0	0
岡山県小計	1	0	3	0	10	0	34	0	7	1	1	2	3	50

発生源の種類 地方公共団体名 (市を除く)	工場・事業場			建設作業			道路交通			鉄道			その他	合計
	左記以外			左記以外			計			計				
	特定工場等 指定地域内	指定地域外	計	特定建設作業 指定地域内	指定地域外	計	高速道路	その他	計	新幹線	その他	計		
広島県(市を除く)	0	0	0	0	0	0	2	0	0	0	0	0	0	2
広島市	1	0	2	4	0	2	9	1	1	2	0	0	0	15
呉市	1	0	1	0	0	2	2	0	0	0	0	0	0	3
竹原市	0	0	0	0	0	0	0	0	0	0	0	0	0	0
三原市	0	0	0	0	0	0	0	0	0	0	0	0	0	0
尾道市	0	0	0	0	0	1	1	0	0	0	0	0	1	2
福山市	3	0	6	2	0	5	7	0	0	0	0	0	1	14
府中市	0	0	0	0	0	0	0	0	0	0	0	0	0	0
三次市	0	0	0	0	0	0	0	0	0	0	0	0	0	0
庄原市	0	0	0	0	0	0	0	0	0	0	0	0	0	0
大竹市	0	0	0	1	0	1	1	0	0	0	0	0	0	1
東広島市	0	0	0	1	0	1	1	0	1	1	0	0	0	2
廿日市市	0	0	0	1	0	2	3	0	0	0	0	0	0	3
安芸高田市	0	0	0	0	0	0	0	0	0	0	0	0	0	0
江田町	0	0	0	0	0	0	0	0	0	0	0	0	0	0
山口県小計	5	0	9	9	0	16	26	1	2	3	0	0	4	42
山口県(市を除く)	0	0	0	0	0	0	0	0	0	0	0	0	0	0
下関市	0	0	0	0	0	1	1	0	1	1	0	0	0	2
宇部市	0	0	0	0	0	2	2	0	0	0	0	0	0	2
山口市	0	0	0	0	0	0	0	0	0	0	0	0	0	0
萩市	0	0	0	0	0	0	0	0	0	0	0	0	0	0
防府市	0	0	0	0	0	2	3	0	0	0	0	0	0	3
松山市	0	0	0	0	0	0	0	0	0	0	0	0	0	0
下松市	0	0	0	0	0	0	0	0	0	0	0	0	0	0
岩国市	0	0	0	1	0	1	1	0	1	1	0	0	0	2
光市	0	0	0	0	0	0	0	0	0	0	0	0	0	0
長門市	0	0	0	0	0	0	0	0	0	0	0	0	0	0
井ノ口市	0	0	0	0	0	0	0	0	0	0	0	0	0	0
美祇町	0	0	0	0	0	0	0	0	0	0	0	0	0	0
周南市	0	1	1	0	0	0	0	0	0	0	0	0	0	1
山陽小野田市	0	0	0	0	0	0	0	0	0	0	0	0	0	0
山口県小計	0	1	1	1	0	5	7	2	2	2	0	0	1	11
徳島県(市を除く)	0	0	0	0	0	0	0	0	0	0	0	0	0	0
徳島市	1	0	1	0	0	2	2	0	0	0	0	0	0	3
鳴門市	0	0	0	1	0	1	1	0	0	0	0	0	2	3
小松島市	0	0	0	0	0	0	0	0	0	0	0	0	0	0
阿南市	0	0	0	0	0	0	0	0	0	0	0	0	0	0
吉野川市	0	0	0	0	0	0	0	0	0	0	0	0	0	0
阿波市	0	0	0	0	0	0	0	0	0	0	0	0	0	0
美馬市	0	0	0	0	0	0	0	0	0	0	0	0	0	0
三好市	0	0	0	0	0	0	0	0	0	0	0	0	0	0
徳島県小計	1	0	1	1	0	2	3	0	0	0	0	0	2	6



発生源の種類 地方公共団体名 香川県(市を除く)	工場・事業場			建設作業			道路交通			鉄道			合計
	左記以外			左記以外			計	高速道路	その他	計	鉄道		
	特定工場等 指定地域内	指定地域外	指定地域内	特定建設作業		指定地域外					新幹線	その他	
				指定地域内	指定地域外								
高松市	0	0	0	0	0	0	0	0	0	0	0	0	0
丸亀市	0	0	1	0	0	0	5	0	0	0	0	0	0
坂出市	0	0	0	0	0	0	0	0	0	0	0	0	0
通称寺市	0	0	1	0	0	0	0	0	0	0	0	0	0
善通寺市	0	0	1	0	0	0	0	0	0	0	0	0	0
さぬき市	0	0	0	0	0	0	0	0	0	0	0	0	0
東かがわ市	0	0	0	0	0	1	0	0	0	0	0	0	0
三豊市	0	0	0	0	0	0	0	0	0	0	0	0	0
香川県小計	0	0	3	2	5	1	5	0	7	0	0	0	0
愛媛県(市を除く)	0	0	0	0	0	0	0	0	0	0	0	0	0
松山市	0	0	0	0	0	0	9	0	9	1	0	1	2
今治市	0	0	1	0	1	0	0	1	1	0	0	0	1
宇和島市	0	0	0	0	0	0	0	0	0	0	0	0	0
八幡浜市	0	0	0	0	0	0	0	0	0	0	0	0	0
新居浜市	0	0	0	0	0	0	0	0	0	0	0	0	0
西条市	0	0	0	0	0	1	0	0	1	0	0	0	1
大洲市	0	0	0	0	0	0	0	0	0	0	0	0	0
伊予市	1	0	0	1	2	0	0	0	0	0	0	0	2
四国中央市	0	0	0	0	0	0	0	0	0	0	0	0	0
西予市	0	0	0	0	0	0	0	0	0	0	0	0	0
真室市	0	0	0	0	0	0	0	0	0	0	0	0	0
愛媛県小計	1	0	0	2	3	1	9	1	11	1	0	1	2
高知県(市を除く)	0	0	0	0	0	0	0	0	0	0	0	0	0
高知市	0	0	0	0	0	0	0	0	0	0	0	0	0
室戸市	0	0	0	0	0	3	0	0	3	0	0	0	1
安芸市	0	0	0	0	0	0	0	0	0	0	0	0	0
南国市	0	0	1	0	1	0	0	0	0	0	0	0	1
土佐市	0	0	0	0	0	0	0	0	0	0	0	0	0
須崎市	0	1	0	0	0	0	0	0	0	0	0	0	0
宿毛市	0	0	0	0	0	1	0	0	1	0	0	0	1
土佐清水市	0	0	0	0	0	0	0	0	0	0	0	0	0
四万十市	0	0	0	0	0	0	0	0	0	0	0	0	0
香南市	0	0	0	0	0	0	0	0	0	0	0	0	0
香美市	0	0	1	0	1	0	0	0	0	0	0	0	1
高知県小計	0	1	2	0	3	4	4	0	4	0	0	0	2



発生源の種類	工場・事業場				建設作業				道路交通			鉄道			その他	合計	
	特定工場等		左記以外		特定建設作業		左記以外		計	高速道路	その他	計	新幹線	その他			計
	指定地域内	指定地域外	指定地域内	指定地域外	指定地域内	指定地域外	指定地域内	指定地域外									
	0	0	0	0	0	0	0	0	0	0	0	0	0	0			0
地方公共団体名	0	0	0	0	0	0	0	0	0	0	0	0	0	0	0	0	
長崎県(市を除く)	0	0	0	0	0	0	0	0	0	0	0	0	0	0	0	0	
長崎県小計	0	0	0	0	0	0	0	0	0	0	0	0	0	0	0	0	
熊本県(市を除く)	0	1	0	0	0	0	0	0	0	0	0	0	0	0	0	0	
熊本	1	0	2	0	3	2	0	0	10	0	0	12	0	3	0	1	
八代	0	0	0	0	0	0	0	0	0	0	0	0	0	0	0	0	
吉尾	0	0	0	0	0	0	0	0	0	0	0	0	0	0	0	0	
荒水	0	0	0	0	0	0	0	0	0	0	0	0	0	0	0	0	
玉名	0	0	0	0	0	0	0	0	0	0	0	0	0	0	0	0	
山鹿	0	0	0	0	0	0	0	0	0	0	0	0	0	0	0	0	
池田	0	0	0	0	0	0	0	0	0	0	0	0	0	0	0	0	
宇土	1	0	0	0	1	0	0	0	0	0	0	0	0	0	0	1	
上天草	0	0	0	0	0	0	0	0	0	0	0	0	0	0	0	0	
宇城	0	0	0	0	0	0	0	0	0	0	0	0	0	0	0	0	
阿蘇	0	0	0	0	0	0	0	0	0	0	0	0	0	0	0	0	
天草	0	0	0	0	0	0	0	0	0	0	0	0	0	0	0	0	
合志	0	0	0	0	0	0	0	0	0	0	0	0	0	0	0	0	
熊本県小計	2	1	2	0	5	2	0	0	10	0	1	12	0	3	1	3	
合計	2	1	2	0	5	2	0	0	10	0	1	12	0	3	1	3	
長崎県小計	0	0	0	0	0	0	0	0	0	0	0	0	0	0	0	0	
熊本県小計	1	1	2	0	5	2	0	0	10	0	1	12	0	3	1	3	
合計	1	1	2	0	5	2	0	0	10	0	1	12	0	3	1	3	

発生源の種類 地方公共団体名 大分県(市を除く)	工場・事業場				建設作業				道路交通			鉄道			合計
	特定工場等		左記以外		特定建設作業		左記以外		高速度路	その他	計	新幹線	その他	計	
	指定地域内	指定地域外	指定地域内	指定地域外	指定地域内	指定地域外	指定地域内	指定地域外							
	0	0	0	0	0	0	0	0	0	0	0	0	0	0	
大分市	0	0	0	0	0	0	0	0	0	0	0	0	0	0	0
別府市	0	0	1	0	0	0	6	0	0	6	0	0	0	0	1
津田市	0	0	0	0	0	0	0	0	0	0	0	0	0	0	0
中津市	0	0	0	0	0	0	1	0	0	1	0	0	0	0	0
日田市	0	0	1	0	0	0	0	0	0	0	0	0	0	0	0
佐伯市	0	0	0	0	0	0	0	0	0	0	0	0	0	0	0
臼杵市	0	0	0	0	0	0	0	0	0	0	0	0	0	0	0
津久見市	0	0	0	0	0	0	0	0	0	0	0	0	0	0	0
竹田市	0	0	0	0	0	0	0	0	0	0	0	0	0	0	0
豊高市	0	0	0	0	0	0	0	0	0	0	0	0	0	0	0
豊後高田市	0	0	0	0	0	0	0	0	0	0	0	0	0	0	0
杵築市	0	0	0	1	0	0	0	0	0	0	0	0	0	0	1
宇佐市	0	0	0	0	0	0	0	0	0	0	0	0	0	0	0
豊後大野市	0	0	0	0	0	0	0	0	0	0	0	0	0	0	0
由布市	0	0	0	0	0	0	0	0	0	0	0	0	0	0	0
国東市	0	0	0	0	0	0	0	0	0	0	0	0	0	0	0
大分県小計	0	0	2	1	3	0	7	0	0	7	0	0	0	0	12
宮崎県(市を除く)	0	0	0	0	0	0	0	0	0	0	0	0	0	0	1
宮崎市	0	0	1	0	1	0	3	0	0	3	0	0	0	0	5
都城市	1	0	0	0	1	0	0	0	0	1	0	0	0	0	3
延岡市	1	0	0	0	1	0	0	0	0	1	0	0	0	0	2
日南市	0	0	0	1	1	0	0	0	0	0	0	0	0	0	1
小林市	0	0	0	0	0	0	0	0	0	0	0	0	0	0	0
日向市	1	0	0	0	1	0	0	1	0	1	0	0	0	0	2
串間市	0	0	0	0	0	0	0	0	0	0	0	0	0	0	0
西都市	0	0	0	0	0	0	0	0	0	0	0	0	0	0	0
えびの市	0	0	0	0	0	0	0	0	0	0	0	0	0	0	0
宮崎県小計	3	0	1	1	5	2	3	1	0	6	0	0	0	0	14

発生源の種類 地方公共団体名	工場・事業場				建設作業				道路交通			鉄道			その他	合計
	特定工場等		左記以外		特定建設作業		左記以外		高遠道路	その他	計	新幹線	その他	計		
	指定地域内	指定地域外	指定地域内	指定地域外	指定地域内	指定地域外	指定地域内	指定地域外								
鹿児島県(市を除く)	0	0	1	0	0	0	0	0	0	2	2	0	0	0	0	3
鹿児島市	1	0	2	0	0	0	6	0	0	2	2	0	0	0	0	16
鹿屋市	0	0	0	0	0	0	0	0	0	0	0	0	0	0	0	0
枕崎市	0	0	0	0	0	0	0	0	0	0	0	0	0	0	0	0
阿久根市	0	0	0	0	0	0	0	0	0	0	0	0	0	0	0	0
出水市	0	0	0	0	0	0	0	0	0	0	0	0	0	0	0	0
指宿市	0	0	0	0	0	0	0	0	0	0	0	0	0	0	0	0
西之表市	0	0	0	0	0	0	0	0	0	0	0	0	0	0	0	0
垂水市	0	0	0	0	0	0	0	0	0	0	0	0	0	0	0	0
薩摩川内市	0	0	1	0	0	0	0	0	0	1	1	0	0	0	0	2
日置市	0	0	0	0	0	0	0	0	0	0	0	0	0	0	0	0
於都志市	0	0	0	0	0	0	0	0	0	0	0	0	0	0	0	0
霧島市	0	0	0	0	0	0	0	0	0	0	0	0	0	0	0	0
いちき串木野市	0	0	0	0	0	0	0	0	0	0	0	0	0	0	0	0
南さつま市	0	0	0	0	0	0	0	0	0	0	0	0	0	0	0	0
志布志市	0	0	0	0	0	0	0	0	0	0	0	0	0	0	0	0
奄美市	0	0	0	0	0	0	0	0	0	0	0	0	0	0	0	0
南九州市	0	0	1	0	0	0	0	0	0	0	0	0	0	0	0	1
伊佐市	0	0	0	0	0	0	0	0	0	0	0	0	0	0	0	0
姪良市	0	0	0	0	0	0	0	0	0	0	0	0	0	0	0	0
鹿児島県小計	1	0	5	0	6	0	6	0	0	5	5	0	0	0	0	22
沖縄県(市を除く)	0	0	0	0	0	0	0	0	0	0	0	0	0	0	0	0
那覇市	0	0	0	0	0	0	3	0	0	0	0	0	0	0	0	3
宜野湾市	0	0	0	0	0	0	0	0	0	0	0	0	0	0	0	0
石垣市	0	0	0	0	0	0	0	0	0	0	0	0	0	0	0	0
浦添市	0	0	0	0	0	0	1	0	0	0	0	0	0	0	0	1
名護市	0	0	0	0	0	0	0	0	0	0	0	0	0	0	0	0
糸満市	0	0	0	0	0	0	0	0	0	0	0	0	0	0	0	0
沖縄市	0	0	0	0	0	0	0	0	0	0	0	0	0	0	0	0
豊見城市	0	0	0	0	0	0	0	0	0	0	0	0	0	0	0	0
うるま市	0	0	0	0	0	0	0	0	0	0	0	0	0	0	0	0
宮古市	0	0	0	0	0	0	0	0	0	0	0	0	0	0	0	0
南城市	0	0	0	0	0	0	0	0	0	0	0	0	0	0	0	0
沖縄県小計	0	0	0	0	0	0	4	0	0	0	0	0	0	0	0	4
合計	142	8	385	56	601	29	1,283	54	2,032	20	253	22	25	47	227	3,180

表 1 7 振動対策関連の条例・指導要綱等の制定状況

地方公共 団体名	独自 条例・指 導要綱 の有無	根拠 制度	工場事業場等(建設作業以外の作業を含む)					建設作業					備 考
			規制・指導 の方法	規制基準等	措置(罰則) の有無	立入検査等 の有無	事業者の責 務規定	規制・指導 の方法	規制基準等	措置(罰則) の有無	立入検査等 の有無	事業者の責 務規定	
北海道	○	条例	届出制	法と同等	有	有	有	届出制	法と同様	無	有	無	
札幌市	無			無	無				無	無			
函館市	不明												
小樽市	不明												
旭川市	不明												
室蘭市	不明												
釧路市	○	その他	その他(工 場、事業場 は対象外)	無	無	無	無	届出制	無	無	有	有	
帯広市	不明												
北見市	不明												
夕張市	不明												
岩見沢市	不明												
網走市	不明												
留萌市	無			無	無				無	無			
苫小牧市	無			無	無				無	無			
稚内市	不明												
美唄市	不明												
芦別市	無			無	無				無	無			
江別市	不明												
赤平市	不明												
紋別市	不明												
士別市	不明												
名寄市	不明												
三笠市	無			無	無				無	無			
根室市	無			無	無				無	無			
千歳市	不明												
滝川市	不明												
砂川市	不明												
歌志内市	不明												
深川市	不明												
富良野市	不明												
登別市	不明												
恵庭市	不明												
伊達市	○	条例	届出制	無	その他	有	無	その他(記 載なし)	無	無	無	無	
北広島市	無			無	無				無	無			
石狩市	不明												
北斗市	無			無	無				無	無			
北海道小計	3	-	-	-	2	2	1	-	-	0	2	1	-
青森県	不明												
青森市	○	条例	届出制	工場等に係る振動の規制 基準 午前8時から午後7時ま で(昼間): 60dB 午後7時から翌日午前8 時まで(夜間): 55dB	有	有	有	届出制	特定建設作業に係る振動 の規制基準 基準値: 75dB 作業日時等: 午後7時から翌日午前7 時まででは行わないこと。 1日10時間を超えて行 わないこと。 連続して6日を超えて行 わないこと。 日曜日その他の休日には 行わないこと。	有	有	有	
弘前市	不明												
八戸市	不明												
黒石市	不明												
五所川原市	不明												
十和田市	不明												
三沢市	不明												
むつ市	○	条例	その他(監 視、測定等 による状況 把握、苦情 への対応)	区域、時間ごとに設定。 騒音規制法第4条の規定 に基づき、平成24年むつ 市告示第47号により指定 した特定工場等において 発生する振動の規制基準 と同様。	有	有	有	その他(規 制なし)	無	無	無	無	
つがる市	不明												
平川市	不明												
青森県小計	2	-	-	-	2	2	2	-	-	1	1	1	-

地方公共 団体名	独自 条例・指 導要綱 等条例 の有無	根拠 制度	工場事業場等(建設作業以外の作業を含む)					建設作業					備 考	
			規制・指導 の方法	規制基準等	措置(罰則) の有無	立入検査等 の有無	事業者の責 務規定	規制・指導 の方法	規制基準等	措置(罰則) の有無	立入検査等 の有無	事業者の責 務規定		
岩手県	無			無	無					無	無			
盛岡市	不明													
宮古市	不明													
大船渡市	不明													
花巻市	不明													
北上市	無			無	無					無	無			
久慈市	不明													
遠野市	不明													
一関市	不明													
陸前高田市	不明													
釜石市	不明													
二戸市	不明													
八幡平市	不明													
奥州市	不明													
滝沢市	無			無	無					無	無			
岩手県小計	0	-	-	-	0	0	0	-	-	0	0	0	-	
宮城県	○	条例	届出制	公害防止条例施行規則別表第二第五号「振動の規制基準」による第1種区域(住居系) 昼60デシベル、夜55デシベル 第2種区域(商業、工業系) 昼65デシベル、夜60デシベル	有	有	有	その他(なし)	敷地境界線	無	無	無		
仙台市	○	条例	その他(規制基準の遵守義務)	①住居専用地域、住居地域、準住居地域、市街化調整区域及び地区指定のない区域：昼間60dB、夜間55dB。②近隣商業地域、商業地域、準工業地域、工業地域：昼間65dB、夜間60dB。(①-②の地域について、学校、保育所・病院・入院施設を有する診療所・図書館・特別養護老人ホームの周囲50m以内の区域の場合それぞれの値から5dB減。)	有	有	有	その他(規制基準の遵守義務)	敷地境界線	有	有	有		
石巻市	無			無	無					無	無			
塩竈市	無			無	無					無	無			
気仙沼市	無			無	無					無	無			
白石市	無			無	無					無	無			
名取市	無			無	無					無	無			
角田市	無			無	無					無	無			
多賀城市	無			無	無					無	無			
岩沼市	無			無	無					無	無			
登米市	無			無	無					無	無			
栗原市	無			無	無					無	無			
東松島市	無			無	無					無	無			
大崎市	無			無	無					無	無			
宮城県小計	2	-	-	-	2	2	2	-	-	1	1	1	-	
秋田県	不明													
秋田市	不明													
能代市	不明													
横手市	不明													
大館市	無			無	無					無	無			
男鹿市	不明													
湯沢市	無			無	無					無	無			
鹿角市	不明													
由利本荘市	不明													
潟上市	不明													
大仙市	不明													
北秋田市	不明													
にかほ市	不明													
仙北市	不明													
秋田県小計	0	-	-	-	0	0	0	-	-	0	0	0	-	
山形県	不明													
山形市	不明													
米沢市	不明													
鶴岡市	不明													
酒田市	不明													
新庄市	不明													
寒河江市	不明													
上山市	無			無	無					無	無			
村山市	無			無	無					無	無			
長井市	不明													
天童市	無			無	無					無	無			
東根市	不明													
尾花沢市	不明													
南陽市	不明													
山形県小計	0	-	-	-	0	0	0	-	-	0	0	0	-	

地方公共 団体名	独自 条例・指 導要綱 等条例 の有無	根拠 制度	工場事業場等(建設作業以外の作業を含む)					建設作業					備 考
			規制・指導 の方法	規制基準等	措置(罰則) の有無	立入検査等 の有無	事業者の責 務規定	規制・指導 の方法	規制基準等	措置(罰則) の有無	立入検査等 の有無	事業者の責 務規定	
福島県	○	その他	その他(工 場等を設置 するものが 準拠すべき 事項を定め たもの)	第一種区域: 昼間60デ シベル以下、夜間55デ シベル以下 第二種区域: 昼間65デ シベル以下、夜間60デ シベル以下	無	無	無	その他(建 設工事を施 工する者が 準拠すべき 事項を定め たもの)	敷地境界線	無	無	無	
福島市	不明												
会津若松市	不明												
郡山市	不明												
いわき市	不明												
白河市	不明												
須賀川市	不明												
喜多方市	不明												
相馬市	不明												
二本松市	不明												
田村市	不明												
南相馬市	不明												
伊達市	○	条例	届出制	無	その他	有	無	その他(記 載なし)	無	無	無	無	
本宮市	不明												
福島県小計	2	-	-	-	1	1	0	-	-	0	0	0	-
茨城県	○	条例	届出制	人に不快感を与える等 によりその生活を助け、 又はものに被害を 与えることがないと 認められる程度の 振動の大きさ	有	無	有	その他(規 程なし)	無	無	無	無	
水戸市	不明												
日立市	○	条例	届出制	振動規制法に準ずる	有	有	有	届出制	振動規制法に準ずる	有	有	有	
土浦市	不明												
古河市	不明												
石岡市	無			無	無				無	無			
結城市	不明												
龍ヶ崎市	不明												
下妻市	無			無	無				無	無			
常総市	不明												
常陸太田市	不明												
高萩市	不明												
北茨城市	不明												
笠間市	不明												
取手市	不明												
牛久市	不明												
つくば市	不明												
ひたちなか市	不明												
鹿嶋市	無			無	無				無	無			
潮来市	不明												
守谷市	不明												
常陸大宮市	不明												
那珂市	不明												
筑西市	不明												
坂東市	不明												
稲敷市	不明												
かすみがうら市	不明												
桜川市	不明												
神栖市	不明												
行方市	不明												
銚田市	不明												
つくばみらい市	不明												
小美玉市	不明												
茨城県小計	2	-	-	-	2	1	2	-	-	1	1	1	-



地方公共 団体名	独自 条例・指 導要綱 等条例 の有無	根拠 制度	工場事業場等(建設作業以外の作業を含む)					建設作業					備 考
			規制・指導 の方法	規制基準等	措置(罰則) の有無	立入検査等 の有無	事業者の責 務規定	規制・指導 の方法	規制基準等	措置(罰則) の有無	立入検査等 の有無	事業者の責 務規定	
栃木県	○	条例	届出制	1 8～20時：当該地域隣接地域の規制基準の昼間における規制値、20～8時：当該地域隣接地域の規制基準の夜間における規制値 2 8～20時：65デシベル、20～8時：60デシベル 3 8～20時：60デシベル、20～8時：55デシベル	有	有	有	届出制	・敷地境界線において、75dB以下(以下の作業に伴う振動でないこと) ・工業専用地域以外の地域：19時から翌日の7時まで、工業専用地域：22時から翌日の6時までの時間の作業 ・当該作業の場所において、工業専用地域以外の地域：1日10時間、工業専用地域：1日14時間を超過して行われる作業 ・連続して6日を超えて行われる作業 ・日曜日その他の休日に行われる作業	有	有	有	
宇都宮市	無			無	無				無	無			
足利市	無			無	無				無	無			
栃木市	無			無	無				無	無			
佐野市	不明												
鹿沼市	無			無	無				無	無			
日光市	不明												
小山市	無			無	無				無	無			
真岡市	無			無	無				無	無			
大田原市	無			無	無				無	無			
矢板市	無			無	無				無	無			
那須塩原市	不明												
さくら市	無			無	無				無	無			
那須烏山市	無			無	無				無	無			
下野市	無			無	無				無	無			
栃木県小計	1	-	-	-	1	1	1	-	-	1	1	1	-
群馬県	無			無	無				無	無			
前橋市	無			無	無				無	無			
高崎市	無			無	無				無	無			
桐生市	無			無	無				無	無			
伊勢崎市	不明												
太田市	無			無	無				無	無			
沼田市	不明												
館林市	不明												
渋川市	不明												
藤岡市	不明												
富岡市	不明												
安中市	無			無	無				無	無			
みどり市	不明												
群馬県小計	0	-	-	-	0	0	0	-	-	0	0	0	-
埼玉県	○	条例	届出制	①昼 60 夜 55 ②昼 65 夜 60 昼は午前8時～午後7時 夜は午後7時～午前8時	有	有	有	その他(なし)	敷地境界線	無	無	無	
さいたま市	○	条例	届出制	第1種区域(昼(午前8時～午後7時) 60dB 夜(午後7時～午前8時) 55dB) 第2種区域(昼(午前8時～午後7時) 65dB 夜(午後7時～午前8時) 60dB)	有	有	有	その他(条例の規制等なし)	無	無	無	無	
川越市	不明												
熊谷市	不明												
川口市	不明												
行田市	無			無	無				無	無			
秩父市	不明												
所沢市	不明												
飯能市	不明												
加須市	不明												
本庄市	無			無	無				無	無			
東松山市	不明												
春日部市	無			無	無				無	無			
狭山市	不明												
羽生市	不明												
鴻巣市	無			無	無				無	無			
深谷市	無			無	無				無	無			
上尾市	無			無	無				無	無			
草加市	○	条例	許可制	用途地域、時間ごとに異なります。	有	有	有	届出制	75デシベル	有	有	有	
越谷市	不明												
蕨市	不明												
戸田市	不明												
入間市	不明												
朝霞市	無			無	無				無	無			
志木市	不明												
和光市	不明												
新座市	不明												

地方公共 団体名	独自条 例・指 導要綱 等条例 の有無	根拠 制度	工場事業場等(建設作業以外の作業を含む)					建設作業					備 考	
			規制・指導 の方法	規制基準等	措置(罰則) の有無	立入検査等 の有無	事業者の責 務規定	規制・指導 の方法	規制基準等	措置(罰則) の有無	立入検査等 の有無	事業者の責 務規定		
桶 川 市	不明													
久 喜 市	不明													
北 本 市	不明													
八 潮 市	○	条例	許可制	振動規制法に準ずる	有	有	有	届出制	振動規制法に準ずる	有	有	有		
富 士 見 市	無			無	無				無	無				
三 郷 市	不明													
蓮 田 市	不明													
坂 戸 市	無			無	無				無	無				
幸 手 市	無			無	無				無	無				
鶴ヶ 島 市	不明													
日 高 市	不明													
吉 川 市	不明													
ふ じ み 野 市	不明													
白 岡 市	不明													
埼玉県小計	4	-	-	-	4	4	4	-	-	2	2	2	-	

地方公共 団体名	独自 条例・指 導要綱 等条例 の有無	根拠 制度	工場事業場等（建設作業以外の作業を含む）					建設作業					備 考
			規制・指導 の方法	規制基準等	措置（罰則） の有無	立入検査等 の有無	事業者の責 務規定	規制・指導 の方法	規制基準等	措置（罰則） の有無	立入検査等 の有無	事業者の責 務規定	
千葉県	無			無	無			無	無				
千葉市	○	条例	届出制	振動規制法に準ずる	有	有	有	届出制	振動の大きさ75デシベル、作業時刻、1日当たりの作業時間、作業期間、作業日について規制	有	有	有	
銚子市	○	条例	届出制	第一種区域：昼間60db 夜間55db以下 第二種区域：昼間65db 夜間60db以下 学校、保育所、病院、図書館、特別養護老人ホームの周囲おおむね50メートル以内の区域における基準値は、それぞれの基準値から5デシベルを減じた値を基準値とする。	有	有	有	届出制	第一種区域：昼間60db 夜間55db以下 第二種区域：昼間65db 夜間60db以下 学校、保育所、病院、図書館、特別養護老人ホームの周囲おおむね50メートル以内の区域における基準値は、それぞれの基準値から5デシベルを減じた値を基準値とする。	有	有	有	
市川市	○	条例	届出制	「昼間（8～19時）・夜間（19～翌8時）」【単位：デシベル（振動加速度レベルの計量単位）】：近隣商業地域、商業地域、準工業地域および工業地域「65・60」、第一種・第二種低層住居専用地域、第一種・第二種中高層住居専用地域、第一種・第二種住居地域および用途地域の定めのない地域「60・55」	有	有	有	届出制	75デシベル（振動加速度レベルの計量単位）	有	有	有	
船橋市	○	条例	届出制	振動規制法に準ずる。 （ただし、第一種区域には「平成15年3月7日、船橋市告示70号に指定されている市街化調整区域」を含む）	有	無	有	届出制	75dB以下	有	無	有	
館山市	○	条例	届出制	午前8時から午後7時まで：60～65デシベル *用途地域によって異なる	有	有	有	届出制	午前7時から午後7時まで：85デシベル	有	有	有	
木更津市	○	条例	届出制	・第一種低層住居専用地域、第二種低層住居専用地域、第一種中高層住居専用地域、第二種中高層住居専用地域、第一種住居地域、第二種住居地域及び準住居地域 昼間：60デシベル 夜間：55デシベル ・近隣商業地域、商業地域、準工業地域及び工業地域 昼間：65デシベル 夜間：60デシベル ・その他の地域（ただし工業専用地域を除く。） 昼間：60デシベル 夜間：55デシベル	無	無	有	届出制	75デシベル	有	無	有	
松戸市	○	条例	届出制	午前8時から午後7時まで 一低、二低、一中、二中、一住、二住、準住 60dB 近商、商業、準工その他地域 65dB 午後7時から翌日の午前8時まで 一低、二低、一中、二中、一住、二住、準住 55dB 近商、商業、準工その他地域 60dB 学校等の敷地の周囲50m以内の区域は上記より5dB減じた値（住居専用地域除く）	有	有	有	届出制	75デシベル	有	有	有	
野田市	不明												
茂原市	○	条例	届出制	昼間（8:00～19:00）、夜間（19:00～8:00）1. 第一種低層住居専用地域、第二種中高層住居専用地域、第一種住居地域、第二種住居地域及び準住居地域：60dB、55dB 2. 近隣商業地域、商業地域、準工業地域及び工業地域：65dB、60dB その他の地域：60dB、55dB	有	有	有	届出制	75dB	有	有	有	
成田市	不明												

地方公共団体名	独自条例・指導要綱等条例の有無	根拠制度	工場事業場等(建設作業以外の作業を含む)					建設作業					備考
			規制・指導の方法	規制基準等	措置(罰則)の有無	立入検査等の有無	事業者の責務規定	規制・指導の方法	規制基準等	措置(罰則)の有無	立入検査等の有無	事業者の責務規定	
佐倉市	○	条例	届出制	区域の区分(時間の区分)の規制基準値 第1種低層住居専用地域、第1種中高層住居専用地域、第2種中高層住居専用地域、第1種住居地域及び第2種住居地域(昼間:60dB、夜間:55dB) 近隣商業地域、商業地域、準工業地域及び工業地域(昼間:65dB、夜間:60dB) その他の地域(工業専用地域を除く)(昼間:60dB、夜間:55dB) 昼間:午前8時~午後7時、夜間:午後7時~翌日午前8時	有	有	有	届出制	特定建設作業の場所の敷地の境界線において、75デシベルを超える大きさのものでないこと。	有	有	有	
東金市	○	条例	届出制	第1種区域 午前8時~午後7時:65dB 午後7時~午前8時:60dB 第2種区域 午前8時~午後7時:70dB 午後7時~午前8時:65dB その他区域 午前8時~午後7時:70dB 午後7時~午前8時:65dB 学校、保育所、病院、入院施設を有する診療所、図書館及び特別養護老人ホームの敷地の周囲おおむね50メートルの区域内では、上記の値から5デシベルを減じた値とする	有	有	有	届出制	空気圧縮機、舗装版破砕機、ブレーカー、フルドーザー、パワーショベル、バックホウ、その他これに類する整地機又は掘削機、振動ローラーを使用する作業、鋼球を使用して建築物その他工作物を破壊する作業にあつては、75デシベルを超える大きさのものでないこと。	有	有	有	
旭市	○	条例	届出制	第1種中高層住居専用地域及び住居地域 昼間 60デシベル 夜間 55デシベル 近隣商業地域、商業地域及び準工業地域 昼間 65デシベル 夜間 60デシベル その他の地域(ただし、工業専用地域を除く。) 昼間 60デシベル 夜間 55デシベル	有	有	無	届出制	特定建設作業の振動が、特定建設作業の場所の敷地の境界線において、特定建設作業の番号において、1、4及び6から10までの番号に掲げる特定建設作業にあつては、75デシベルを超える大きさのものでないこと。	有	有	無	
習志野市	○	条例	許可制	第1種区域…昼間(午前8時~午後7時):60dB、夜間(午後7時~翌日の午前8時):55dB 第2種区域…昼間:65dB、夜間:60dB その他の区域…昼間:60dB、夜間:55dB ・区域は施行規則別表第4-4振動に係る規制基準のとおり ・学校、病院等又は条例で定める指定施設の敷地の周囲おおむね50mの区域内は-5dB	その他	有	有	許可制	敷地境界線	有	有	有	
柏市	○	条例	届出制	第一種区域 昼間60デシベル 夜間55デシベル 第二種区域 昼間65デシベル 夜間60デシベル 第三種区域 昼間70デシベル 夜間65デシベル 昼間:午前8時から午後7時まで 夜間:午前7時から翌日の午前8時まで	有	有	有	届出制	75デシベル	有	有	有	
勝浦市	○	条例	届出制	第1種低層住居専用地域、第1種住居地域、第2種住居地域及び準住居地域 昼間60デシベル 夜間55デシベル、近隣商業地域、商業地域及び準工業地域 昼間65デシベル、夜間60デシベル、その他の地域 昼間60デシベル、夜間55デシベル	有	有	有	届出制	85デシベルを超える大きさでないこと。	有	有	有	
市原市	○	条例	届出制	規則に規定	有	有	無	届出制	規則に規定	有	有	無	

地方公共 団体名	独自 条例・指 導要綱 等条例 の有無	根拠 制度	工場事業場等（建設作業以外の作業を含む）					建設作業					備 考
			規制・指導 の方法	規制基準等	措置（罰則） の有無	立入検査等 の有無	事業者の責 務規定	規制・指導 の方法	規制基準等	措置（罰則） の有無	立入検査等 の有無	事業者の責 務規定	
流 山 市	○	条例	届出制	流山市公害防止条例施行規則に定める規制基準とする。	有	無	無	届出制	75デシベル	有	無	無	
八 千 代 市	○	条例	届出制	第1種区域：昼間60dB、夜間55dB 第2種区域：昼間65dB、夜間60dB その他の区域：昼間60dB、夜間55dB  昼間：午前8時～午後7時 夜間：午後7時～翌日午前8時	有	有	有	届出制	75dB	有	有	有	
我 孫 子 市	○	条例	届出制	第一種区域（昼間：60dB、夜間：55dB）、第二種区域（昼間：65dB、夜間：60dB）、市街化調整区域（昼間：60dB、夜間：55dB）（※学校、保育所、病院、患者の収容施設を有する診療所、図書館及び特別養護老人ホームの敷地の周囲50メートル以内の区域における規制基準は、上記の値から5デシベルを減じた値とする。）	有	有	有	届出制	特定建設作業の振動が、75dBを超える大きさでないこと。	有	有	有	
鴨 川 市	○	条例	届出制	第一種低・第二種低層住居専用地域、第一種・第二種中高層住居専用地域、第一種・第二種住居地域及び準住居地域：昼間60dB/夜間55dB 近隣商業地域、商業地域、準工業地域及び工業地域：昼間65dB/夜間60dB その他の地域（ただし、工業専用地域を除く。）：昼間60dB/夜間55dB ※学校、保育所、病院、診療所、図書館及び特別養護老人ホームの敷地の周囲50m以内の区域は5dB減。	有	有	有	届出制	特定建設作業（1、4、6、7、8、9、10の項）は、75デシベルを超える大きさのものでないこと。 2 午後7時から翌日の午前7時までの間に発生するものでないこと。 3 1日10時間を超えて発生するものでないこと。 4 連続して6日を超えて発生するものでないこと。 5 日曜日その他の休日に発生するものでないこと。 ※ 緊急時等はこの限りではない。	有	有	有	
鎌 ヶ 谷 市	○	条例	届出制	無	有	有	有	届出制	75dB（びょう打ち機、インパクトレンチ、空気圧縮機を除く）	有	有	有	
君 津 市	○	条例	届出制	第1種区域 午前8時から午後7時まで60デシベル、午後7時から午前8時まで55デシベル 第2種区域 午前8時から午後7時まで65デシベル、午後7時から午前8時まで60デシベル その他の区域 第1種区域と同様 学校、保育所、病院、収容施設を有する診療所、図書館及び特別養護老人ホームの敷地の周囲50メートル以内の区域における規制基準は、更に5デシベル減じた値とする	有	無	有	届出制	75デシベル以下、ただし午後7時から午前7時までには作業禁止とし、日曜日その他の休日における作業も禁止とする。 また、1日における延べ作業時間は10時間以内とし、かつ、同一場所における作業期間は6日以内までとする。	有	無	有	
富 津 市	不明												
浦 安 市	○	条例	届出制	午前8時から午後7時：第一種低層住居専用地域、第一種中高層住居専用地域、第一種住居地域及び第二種住居地域 60デシベル 近隣商業地域、商業地域及び準工業地域 65デシベル 午後7時から翌日の午前8時：第一種低層住居専用地域、第一種中高層住居専用地域、第一種住居地域及び第二種住居地域 55デシベル 近隣商業地域、商業地域及び準工業地域 60デシベル	有	有	無	届出制	75デシベルを超えないこと。	有	有	無	

地方公共 団体名	独自条 例・指 導要綱 等条例 の有無	根拠 制度	工場事業場等（建設作業以外の作業を含む）					建設作業					備 考
			規制・指導 の方法	規制基準等	措置（罰則） の有無	立入検査等 の有無	事業者の責 務規定	規制・指導 の方法	規制基準等	措置（罰則） の有無	立入検査等 の有無	事業者の責 務規定	
四 街 道 市	○	条例	届出制	昼間（午前8時から午後7時まで） 夜間（午後7時から翌日の午前8時まで） 第1種低層住居専用地域、第2種低層住居専用地域、第1種中高層住居専用地域、第1種住居地域及び第2種住居地域 昼間 60デシベル 夜間 55デシベル 近隣商業地域、商業地域及び準工業地域 昼間 65デシベル 夜間 60デシベル その他の地域 昼間 60デシベル 夜間 55デシベル	有	有	有	届出制	75デシベル（1 くい打機、くい抜機又はくい打機、6 鋼球を使用して建築物その他の工作物を破壊する作業、7 舗装版破砕機、8 ブレーカー、9 ブルドーザー、パワーショベル、バックホーその他これに類する整地機又は掘削機、10 振動ローラ）	有	有	有	
袖 ヶ 浦 市	○	条例	届出制	第一種低層住居専用地域、第二種低層住居専用地域、第一種中高層住居専用地域、第二種中高層住居専用地域、第一種住居地域、第二種住居地域及び準住居地域 （昼間60dB、夜間55dB） 近隣商業地域、商業地域、準工業地域及び工業地域 （昼間65dB、夜間60dB） その他の地域（ただし工業専用地域を除く） （昼間60dB、夜間55dB）	有	有	有	届出制	75dBを超える大きさのものでないこと	有	有	有	
八 街 市	無			無	無			無	無	無			
印 西 市	○	条例	届出制	第1種低層住居専用地域、第2種低層住居専用地域、第1種中高層住居専用地域、第2種中高層住居専用地域、第1種住居地域、第2種住居地域及び準住居地域：昼間60デシベル夜間55デシベル 近隣商業地域、商業地域、準工業地域及び工業地域：昼間65デシベル夜間60デシベル その他の地域（ただし、工業専用地域を除く。）：昼間60デシベル夜間55デシベル	有	有	有	届出制	特定建設作業の振動が、 1. 指定する作業にあつては、75デシベルを超える大きさのものでないこと。 2. 午後7時から翌日の午前7時までの間に発生するものでないこと。 3. 1日10時間を超えて行われる特定建設作業に伴って発生するものでないこと。 4. 連続して6日を超えて行われる特定建設作業に伴って発生するものでないこと。 5. 日曜日その他の休日に行われる特定建設作業に伴って発生するものでないこと。	有	有	有	
白 井 市	○	条例	届出制	設定あり（施行規則別表第4の1のイに定めるものとする。）	有	有	有	届出制	設定あり（施行規則別表第4の1のイに定めるものとする。）	有	有	有	
富 里 市	○	条例	届出制	一般の振動の規制基準 第1種2種低層住居専用地域、第1種2種中高層住居専用地域、第1種2種住居地域及び準住居地域 昼間 60デシベル 夜間 55デシベル 近隣商業地域、商業地域、準工業地域及び工業地域 昼間 65デシベル 夜間 60デシベル その他の地域（ただし、工業専用地域を除く。） 昼間 60デシベル 夜間 55デシベル 特定作業の規制基準 午前8時から午後7時まで 60デシベル	無	有	有	届出制	1. くい打機、くい抜機4. 空気圧縮機を使用する作業6. 鋼球を使用して建築物その他の工作物を破壊する作業7. 舗装版破砕機8. ブレーカー9. ブルドーザー、パワーショベル、バックホー10. 振動ローラを使用する作業 午後7時から午前7時の時間内でないこと 連続6日を超えないこと 日曜その他の休日でないこと 75デシベル	無	有	有	
南 房 総 市	○	条例	届出制	昼間 夜間 第1種住居専用地域 60dB 65dB 第2種住居専用地域及び住居地域 近隣商業地域、商業地域 55dB 60dB 準工業地域及び工業地域 その他の地域 65dB 55dB （ただし、工業専用地域を除く。）	無	有	有	届出制	昼間 夜間 第1種住居専用地域 60dB 65dB 第2種住居専用地域及び住居地域 近隣商業地域、商業地域 55dB 60dB 準工業地域及び工業地域 その他の地域 65dB 55dB （ただし、工業専用地域を除く。）	無	有	有	
匠 塚 市	無			無	無			無	無	無			

地方公共 団体名	独自条 例・指 導要綱 等条例 の有無	根拠 制度	工場事業場等(建設作業以外の作業を含む)					建設作業					備 考
			規制・指導 の方法	規制基準等	措置(罰則) の有無	立入検査等 の有無	事業者の責 務規定	規制・指導 の方法	規制基準等	措置(罰則) の有無	立入検査等 の有無	事業者の責 務規定	
香 取 市	○	条例	届出制	第1種低層住居専用地域、第1種中高層住居専用地域、第1種住居地域、第2種住居地域及び準住居地域 昼間60デシベル 夜間55デシベル 近隣商業地域、商業地域及び準工業地域 昼間65デシベル 夜間60デシベル その他の地域 昼間60デシベル 夜間55デシベル	有	有	有	届出制	75デシベルを超えない大きさのものでないこと 午後7時から翌日の午前7時までの間に発生しないこと 1日10時間を超えないこと 連続して6日を超えないこと 日曜日その他の休日に行わないこと	有	有	有	
山 武 市	不明												
い す み 市	無			無	無				無	無			
大 網 白 里 市	無			無	無				無	無			
千葉県小計	29	-	-	-	26	25	25	-	-	27	25	25	-
東京都	○	条例	その他(認可(工場)、届出(指定作業場)、その他)	(単位:dB) 第1種区域:昼間60 夜間55 第2種区域:昼間65 夜間60	有	有	有	その他(指定建設作業に係る改善勧告および改善命令規定)	敷地境界線	有	有	有	
千 代 田 区	不明												
中 央 区	不明												
港 区	不明												
新 宿 区	無			無	無				無	無			
文 京 区	不明												
台 東 区	不明												
墨 田 区	無			無	無				無	無			
江 東 区	不明												
品 川 区	不明												
目 黒 区	不明												
大 田 区	不明												
世 田 谷 区	無			無	無				無	無			
渋 谷 区	不明												
中 野 区	不明												
杉 並 区	不明												
豊 島 区	不明												
北 川 区	不明												
荒 川 区	不明												
板 橋 区	不明												
練 馬 区	無			無	無				無	無			
足 立 区	無			無	無				無	無			
葛 飾 区	不明												
江 戸 川 区	不明												
八 王 子 市	不明												
立 川 市	不明												
武 蔵 野 市	不明												
三 鷹 市	不明												
青 梅 市	不明												
府 中 市	不明												
昭 島 市	不明												
調 布 市	不明												
町 田 市	不明												
小 金 井 市	無			無	無				無	無			
小 平 市	不明												
日 野 市	不明												
東 村 山 市	不明												
国 分 寺 市	不明												
国 立 市	不明												
福 生 市	不明												
狛 江 市	不明												
東 大 和 市	不明												
清 瀬 市	無			無	無				無	無			
東 久 留 米 市	不明												
武 蔵 村 山 市	不明												
多 摩 市	不明												
稲 城 市	不明												
羽 村 市	不明												
あ き る 野 市	無			無	無				無	無			
西 東 京 市	不明												
東京都小計	1	-	-	-	1	1	1	-	-	1	1	1	-

地方公共 団体名	独自 条例・指 導要綱 等条例 の有無	根拠 制度	工場事業場等(建設作業以外の作業を含む)					建設作業					備 考
			規制・指導 の方法	規制基準等	措置(罰則) の有無	立入検査等 の有無	事業者の責 務規定	規制・指導 の方法	規制基準等	措置(罰則) の有無	立入検査等 の有無	事業者の責 務規定	
神奈川県	○	条例	その他(総合審査制)	様式2において回答している規制基準に次の内容を加えたもの。 【工業専用地域】 午前8時から午後7時まで: 70 dB 午後7時から午前8時まで: 65 dB	その他	有	有	その他(建設作業の規制はない)	無	無	無	無	
横浜市	不明												
川崎市	不明												
相模原市	不明												
横須賀市	無			無	無				無	無			
平塚市	無			無	無				無	無			
鎌倉市	無			無	無				無	無			
藤沢市	無			無	無				無	無			
小田原市	不明												
茅ヶ崎市	不明												
逗子市	不明												
三浦市	不明												
秦野市	○	その他	その他(規制対象なし。)	無	無	無	無	届出制	無	無	無	有	
厚木市	不明												
大和市	不明												
伊勢原市	無			無	無				無	無			
海老名市	不明												
座間市	不明												
南足柄市	不明												
綾瀬市	無			無	無				無	無			
神奈川県小計	2	-	-	-	1	1	1	-	-	0	0	1	-
新潟県	○	条例	届出制	第1種区域及び第2種区域について ・午前8時から午後7時まで、60デジベル ・午後7時から翌日午前8時まで、55デジベル 第3種区域及び第4種区域について ・午前8時から午後8時まで、65デジベル ・午後8時から翌日午前8時まで、60デジベル	有	有	無	その他(条例等では定めていない)	無	無	無	無	
新潟市	○	条例	届出制	第1種・第2種区域: 昼間(午前8時~午後7時)60dB、夜間(午後7時から午前8時)55dB 第3種・第4種区域: 昼間(午前8時~午後8時)65dB、夜間(午後8時から午前8時)60dB	有	有	有	届出制	75dBを超える大きさでないこと。	有	有	有	
長岡市	不明												
三条市	無			無	無				無	無			
柏崎市	不明												
新潟市	不明												
小千谷市	無			無	無				無	無			
加茂市	不明												
十日町市	不明												
見附市	不明												
村上市	不明												
燕市	不明												
糸魚川市	不明												
妙高市	○	条例	その他(協議)	無	無	無	無	その他(なし)	無	無	無	無	
五泉市	不明												
上越市	無			無	無				無	無			
阿賀野市	不明												
佐渡市	不明												
魚沼市	不明												
南魚沼市	不明												
胎内市	不明												
新潟県小計	3	-	-	-	2	2	1	-	-	1	1	1	-



地方公共 団体名	独自条 例・指 導要綱 等条例 の有無	根拠 制度	工場事業場等（建設作業以外の作業を含む）					建設作業					備 考
			規制・指導 の方法	規制基準等	措置（罰則） の有無	立入検査等 の有無	事業者の責 務規定	規制・指導 の方法	規制基準等	措置（罰則） の有無	立入検査等 の有無	事業者の責 務規定	
富山県	無			無	無			無	無				
富山市	無			無	無			無	無				
高岡市	不明												
魚津市	不明												
氷見市	無			無	無			無	無				
滑川市	無			無	無			無	無				
黒部市	不明												
砺波市	不明												
小矢部市	不明												
南砺市	不明												
射水市	不明												
富山県小計	0	-	-	-	0	0	0	-	-	0	0	0	-
石川県	無			無	無				無	無			
金沢市	不明												
七尾市	無			無	無				無	無			
小松市	無			無	無				無	無			
輪島市	無			無	無				無	無			
珠洲市	無			無	無				無	無			
加賀市	○	条例	届出制	昼間（午前8時から午後7時まで）：70デシベル 夜間（午後7時から翌日午前8時まで）：65デシベル	有	無	無	その他（建設作業に関しては定め無し。）	無	無	無	無	
羽咋市	無			無	無				無	無			
かほく市	無			無	無				無	無			
白山市	無			無	無				無	無			
能美市	無			無	無				無	無			
野々市市	無			無	無				無	無			
石川県小計	1	-	-	-	1	0	0	-	-	0	0	0	-
福井県	無			無	無				無	無			
福井市	○	条例	届出制	第1種・第2種低層住居専用地域、第1種・第2種中高層住居専用地域、第1種・第2種住居地域及び準住居地域 昼：60dB 夜 55dB 上記以外の地域 昼 65dB 夜 60dB 昼：午前6時～午後10時 夜：午後10時～午前6時	有	有	有	届出制	75dB	有	有	有	
敦賀市	無			無	無				無	無			
小浜市	無			無	無				無	無			
大野市	無			無	無				無	無			
勝山市	不明												
鯖江市	不明												
あわら市	不明												
越前市	無			無	無				無	無			
坂井市	○	条例	届出制	無	有	有	有	その他（なし）	無	無	有	無	
福井県小計	2	-	-	-	2	2	2	-	-	1	2	1	-
山梨県	不明												
甲府市	不明												
富士吉田市	不明												
都留市	不明												
山梨市	不明												
大月市	不明												
韭崎	不明												
南アルプス市	不明												
北杜市	不明												
甲斐市	不明												
笛吹市	不明												
上野原市	不明												
甲州市	不明												
中州市	不明												
山梨県小計	0	-	-	-	0	0	0	-	-	0	0	0	-

地方公共 団体名	独自 条例・指 導要綱 等条例 の有無	根拠 制度	工場事業場等(建設作業以外の作業を含む)					建設作業					備 考
			規制・指導 の方法	規制基準等	措置(罰則) の有無	立入検査等 の有無	事業者の責 務規定	規制・指導 の方法	規制基準等	措置(罰則) の有無	立入検査等 の有無	事業者の責 務規定	
長野県	○	条例	その他(規 定なし)	無	無	無	有	その他(規 定なし)	無	無	無	有	
長 野 市	不明												
松 本 市	不明												
上 田 市	無			無	無				無	無			
岡 谷 市	○	条例	その他(振 動規制法に 基づく(条 例では定め なし))	振動規制法に基づく(条 例では定めなし)	無	有	有	その他(振 動規制法に 基づく(条 例では定め なし))	敷地境界線	無	有	有	
飯 田 市	無			無	無				無	無			
諏 訪 市	無			無	無				無	無			
須 坂 市	○	条例	届出制	無	その他	有	有	その他	無	有	有	有	
小 諸 市	○	条例	届出制	第1種区域 60~65 第2種区域 65~70	無	有	無	届出制	第1種区域 60~65 第2種区域 65~70	無	有	無	
伊 那 市	無			無	無				無	無			
駒 ヱ 根 市	○	条例	届出制	無	有	有	有	その他(振 動規制法に 基づく届 出)	無	有	有	有	
中 野 市	○	条例	届出制	無	有	有	有	その他(な し)	無	無	無	無	
大 町 市	無			無	無				無	無			
飯 山 市	○	条例	届出制	規定無し	その他	無	有	届出制	規定無し	その他	有	有	
茅 野 市	○	条例	届出制	第1種区域 昼間:60デ シベル 夜間:55デシ ベル 第2種区域 昼間:65デ シベル 夜間:60デシ ベル 指定地域外 昼間:65デ シベル 夜間:60デシ ベル ※昼間:午前7時から午 後7時まで、夜間:午後 7時から翌日の午前7時 まで	その他	有	有	その他(な し)	無	無	無	無	
塩 尻 市	無			無	無				無	無			
佐 久 市	○	条例	届出制	無	有	有	有	届出制	無	有	有	有	
千 曲 市	無			無	無				無	無			
東 御 市	無			無	無				無	無			
安 曇 野 市	無			無	無				無	無			
長野県小計	9	-	-	-	6	7	8	-	-	4	6	6	-

地方公共 団体名	独自 条例・指 導要綱 等条例 の有無	根拠 制度	工場事業場等(建設作業以外の作業を含む)					建設作業					備 考	
			規制・指導 の方法	規制基準等	措置(罰則) の有無	立入検査等 の有無	事業者の責 務規定	規制・指導 の方法	規制基準等	措置(罰則) の有無	立入検査等 の有無	事業者の責 務規定		
岐阜県	不明													
岐阜市	不明													
大垣市	無			無	無				無	無				
高山市	不明													
多治見市	不明													
関市	不明													
中津川市	不明													
美濃市	不明													
瑞浪市	不明													
羽島市	無			無	無				無	無				
恵那市	不明													
美濃加茂市	不明													
土岐市	無			無	無				無	無				
各務原市	不明													
可児市	無			無	無				無	無				
山県市	無			無	無				無	無				
瑞穂市	不明													
飛騨市	無			無	無				無	無				
本巣市	不明													
郡上市	不明													
下呂市	不明													
海津市	不明													
岐阜県小計	0	-	-	-	0	0	0	-	-	0	0	0	-	
静岡県	○	条例	届出制	第1種区域の1:昼間60デシベル以下、夜間55デシベル以下 第1種区域の2:昼間65デシベル以下、夜間55デシベル以下 第2種区域の1:昼間70デシベル以下、夜間60デシベル以下 第2種区域の2:昼間70デシベル以下、夜間65デシベル以下	有	有	有	届出制	敷地境界線において、75dB以下	有	有	有		
静岡市	不明													
浜松市	無			無	無				無	無				
沼津市	不明													
熱海市	不明													
三島市	不明													
富士宮市	無			無	無				無	無				
伊東市	不明													
島田市	不明													
富士市	無			無	無				無	無				
磐田市	無			無	無				無	無				
焼津市	無			無	無				無	無				
掛川市	不明													
藤枝市	不明													
御殿場市	不明													
袋井市	不明													
下田市	不明													
裾野市	不明													
湖西市	無			無	無				無	無				
伊豆市	不明													
御前崎市	不明													
菊川市	不明													
伊豆の国市	不明													
牧之原市	不明													
静岡県小計	1	-	-	-	1	1	1	-	-	1	1	1	-	

地方公共団体名	独自条例・指 導要綱等 の有無	根拠 制度	工場事業場等(建設作業以外の作業を含む)					建設作業					備 考
			規制・指 導の方法	規制基準等	措置(罰則) の有無	立入検査等 の有無	事業者の責 務規定	規制・指 導の方法	規制基準等	措置(罰則) の有無	立入検査等 の有無	事業者の責 務規定	
愛知県	○	条例	届出制	第1種低層住居専用地域、第2種低層住居専用地域、第1種中高層住居専用地域及び第2種中高層住居専用地域60dB、55dB 第1種住居地域、第2種住居地域及び準住居地域65dB、55dB 近隣商業地域、商業地域及び準工業地域65dB、60dB 工業地域70dB、65dB 工業専用地域75dB、70dB その他の地域65dB、60dB ※基準値は、7～20時、20～7時	その他	有	有	届出制	75dB	その他	有	有	
名古屋市	○	条例	届出制	第1種低層住居専用地域、第2種低層住居専用地域、第1種中高層住居専用地域及び第2種中高層住居専用地域60dB、55dB 第1種住居地域、第2種住居地域及び準住居地域65dB、55dB 近隣商業地域、商業地域及び準工業地域65dB、60dB 工業地域70dB、65dB 工業専用地域75dB、70dB その他の地域65dB、60dB ※基準値は、7～20時、20～7時	その他	有	有	届出制	75dB	有	有	有	
豊橋市	○	その他	その他(振動規制法及び愛知県条例の規制基準に基づく指導)	①【7-20時】②【20-7時】 第1種低層住居専用地域、第2種低層住居専用地域、第1種中高層住居専用地域、第2種中高層住居専用地域①60dB②55dB 第1種住居地域、第2種住居地域、準住居地域①65dB②55dB 近隣商業地域、商業地域、準工業地域①65dB②60dB 工業地域①70dB②65dB 工業専用地域①75dB②70dB その他の地域①65dB②60dB	有	有	有	その他(振動規制法及び愛知県条例の規制基準に基づく指導)	敷地境界線	有	有	有	
岡崎市	○	条例	その他(指導上の基準値を規定)	午前7時～8時まで及び午後7時～8時までについて、低層住居専用地域及び中高層住居専用地域は55dB、第1種・第2種住居地域及び準住居地域は60dB、近隣商業地域、商業地域及び準工業地域は60dB、工業専用地域は65dB、工業専用地域は70dB、上記以外の地域は60dB、学校等敷地の周囲50m地域内の工業・工業専用地域は5dB減、住居系地域に接する工業・工業専用地域内50mの範囲は5dB減。	無	有	有	その他(規定なし)	無	無	無	無	
一宮市	無			無	無			無	無				
瀬戸市	不明												
半田市	不明												
春日井市	○	条例	その他(指導のための基準)	○第1、2種低層住居専用地域、第1、2種中高層住居専用地域：昼間60デシベル、夜間55デシベル ○第1、2種住居地域、準住居地域：昼間65デシベル、夜間55デシベル ○近隣商業地域、商業地域、準工業地域、市街化調整区域：昼間65デシベル、夜間60デシベル ○工業地域、工業専用地域：昼間70デシベル、夜間65デシベル (昼間、夜間については、振動規制法の時間の区分と同じ)	その他	有	有	その他(許容限度)	敷地境界線	その他	有	有	
豊川市	不明												
津島市	不明												
碧南市	不明												

地方公共 団体名	独自 条例・指 導要綱 等条例 の有無	根拠 制度	工場事業場等(建設作業以外の作業を含む)					建設作業					備 考
			規制・指導 の方法	規制基準等	措置(罰則) の有無	立入検査等 の有無	事業者の責 務規定	規制・指導 の方法	規制基準等	措置(罰則) の有無	立入検査等 の有無	事業者の責 務規定	
刈谷市	無			無	無				無	無			
豊田市	不明												
安城市	不明												
西尾市	不明												
蒲郡市	無			無	無				無	無			
犬山市	不明												
常滑市	不明												
江南市	不明												
小牧市	不明												
稲沢市	不明												
新城市	不明												
東海市	不明												
大府市	不明												
知多市	不明												
知立市	不明												
尾張旭市	不明												
高浜市	不明												
岩倉市	不明												
豊明市	不明												
日進市	不明												
田原市	不明												
愛西市	不明												
清須市	不明												
北名古屋	不明												
弥富市	不明												
みよし	不明												
あま	不明												
長久手	不明												
愛知県小計	5	-	-	-	4	5	5	-	-	4	4	4	-
三重県	不明												
津市	無			無	無				無	無			
四日市	不明												
伊勢市	不明												
松阪市	不明												
桑名市	不明												
鈴鹿市	不明												
名張市	不明												
尾鷲市	不明												
亀山市	不明												
鳥羽市	不明												
熊野市	不明												
いなべ	無			無	無				無	無			
志摩	不明												
伊賀	無			無	無				無	無			
三重県小計	0	-	-	-	0	0	0	-	-	0	0	0	-
滋賀県	無			無	無				無	無			
大津市	○	条例	届出制	第一種区域：①60dB、②55dB 第二種区域：①65dB、②60dB ①：午前8時から午前7時まで、②午後7時から翌日の午前8時まで	有	有	有	届出制	75dB	有	有	有	
彦根市	不明												
長浜市	不明												
近江八幡	不明												
草津市	○	条例	許可制	振動規制法規制基準と同じ	有	有	無	届出制	振動規制法規制基準と同じ	有	有	無	
守山市	不明												
栗東市	○	条例	届出制	第1、2-1、2-II種区域についての各時間帯の規制値	有	有	有	届出制	75デシベル	有	有	有	
甲賀市	不明												
野洲市	○	条例	届出制	振動規制法と同じ	有	有	有	届出制	振動規制法と同じ	有	有	有	
湖南市	不明												
高島市	不明												
東近江	無			無	無				無	無			
米原市	不明												
滋賀県小計	4	-	-	-	4	4	3	-	-	4	4	3	-

地方公共 団体名	独自 条例・指 導要綱 等条例 の有無	根拠 制度	工場事業場等（建設作業以外の作業を含む）					建設作業					備 考
			規制・指導 の方法	規制基準等	措置（罰則） の有無	立入検査等 の有無	事業者の責 務規定	規制・指導 の方法	規制基準等	措置（罰則） の有無	立入検査等 の有無	事業者の責 務規定	
京都府	○	条例	届出制	第1種区域 昼間60dB 夜間55dB 第2種区域 昼間65dB 夜間60dB ・適用する地域及び地域の区分は、法と同じ。 ・学校、保育所、病院及び診療所、図書館並びに特別養護老人ホームの敷地の周囲50mの区域内における規制基準は、5dBを減じた値（第1種区域にあつては、昼間に限る。）とする。	有	有	有	その他（規制なし）	無	無	無	無	
京 都 市	無			無	無				無	無			
福 知 山 市	無			無	無				無	無			
舞 鶴 市	無			無	無				無	無			
綾 部 市	無			無	無				無	無			
宇 治 市	無			無	無				無	無			
宮 津 市	無			無	無				無	無			
亀 岡 市	無			無	無				無	無			
城 陽 市	無			無	無				無	無			
向 日 市	無			無	無				無	無			
長 岡 京 市	無			無	無				無	無			
八 幡 市	無			無	無				無	無			
京 田 辺 市	無			無	無				無	無			
京 丹 後 市	無			無	無				無	無			
南 丹 市	無			無	無				無	無			
木 津 川 市	無			無	無				無	無			
京都府小計	1	-	-	-	1	1	1	-	-	0	0	0	-
大阪府	○	条例	届出制	条例第84条 規則第54条及び別表第21のとおり	有	有	有	届出制	条例第84条 規則第54条及び別表第21	有	有	有	
大 阪 市	不明												
堺 市	不明												
岸 和 田 市	不明												
豊 中 市	不明												
池 田 市	不明												
吹 田 市	不明												
泉 大 津 市	不明												
高 槻 市	不明												
貝 塚 市	不明												
守 口 市	不明												
枚 方 市	無			無	無				無	無			
茨 木 市	不明												
八 尾 市	○	条例	許可制	時間の区分 午前6時～午後9時 午後9時～翌午前6時 第一種区域 60 55 第二種区域Ⅰ 65 60 第二種区域Ⅱ 70 65 第二種区域Ⅱ 2 65 60 ※第二種区域Ⅱは工業地域、工業専用地域、八尾空港の敷地。他は法律の指定と同じ。 ※第二種区域Ⅱ 2は学校等の周囲50m、第一種区域から15m以内の区域。	その他	有	有	その他（努力義務。）	無	無	有	有	
泉 佐 野 市	不明												
富 田 林 市	無			無	無				無	無			
寝 屋 川 市	不明												
河 内 長 野 市	不明												
松 原 市	不明												
大 東 市	○	条例	その他（なし）	無	無	無	無	届出制	府条例に準ずる	有	有	有	
和 泉 市	無			無	無				無	無			
箕 面 市	不明												
柏 原 市	不明												
羽 曳 野 市	不明												
門 真 市	不明												
摂 津 市	不明												
高 石 市	無			無	無				無	無			
藤 井 寺 市	不明												

地方公共 団体名	独自 条例・指 導要綱 等条例 の有無	根拠 制度	工場事業場等(建設作業以外の作業を含む)					建設作業					備 考
			規制・指導 の方法	規制基準等	措置(罰則) の有無	立入検査等 の有無	事業者の責 務規定	規制・指導 の方法	規制基準等	措置(罰則) の有無	立入検査等 の有無	事業者の責 務規定	
東 大 阪 市	○	条例	許可制	第1種区域(昼間:60デシベル・夜間:55デシベル) 第2種区域【I】(昼間:65デシベル・夜間:60デシベル) 第2種区域【II】(既設の学校、保育所等の敷地の周囲50メートルの区域及び第1種区域の境界線から15メートル以内の区域)(昼間:65デシベル・夜間:60デシベル) 第2種区域【II】(その他の区域)(昼間:70デシベル・夜間:65デシベル)	有	有	有	その他(大阪府生活環境の保全等に関する条例)	敷地境界線	有	有	有	
泉 南 市	不明												
四 條 畷 市	不明												
交 野 市	不明												
大 阪 狭 山 市	不明												
阪 南 市	不明												
大阪府小計	4	-	-	-	3	3	3	-	-	3	4	4	-
兵庫県	○	条例	届出制	振動規制法と同じ	有	有	有	届出制	75dB(振動規制法と同じ)	有	有	有	
神 戸 市	無			無	無				無	無			
姫 路 市	不明												
尼 崎 市	不明												
明 石 市	無			無	無				無	無			
西 宮 市	無			無	無				無	無			
洲 本 市	○	条例	届出制	振動規正法と同じ	有	有	有	届出制	振動規正法、県条例と同じ	無	無	無	
芦 屋 市	不明												
伊 丹 市	○	条例	許可制	振動規制法と同じ	有	有	有	その他(なし)	無	無	無	無	
相 生 市	不明												
豊 岡 市	不明												
加 古 川 市	不明												
赤 穂 市	不明												
西 脇 市	○	条例	届出制	無	有	無	有	その他(規定なし)	無	無	無	無	
宝 塚 市	不明												
三 木 市	無			無	無				無	無			
高 砂 市	不明												
川 西 市	不明												
小 野 市	不明												
三 田 市	不明												
加 西 市	不明												
篠 山 市	不明												
養 父 市	不明												
丹 波 市	不明												
南 あ わ じ 市	不明												
朝 来 市	不明												
淡 路 市	不明												
宍 粟 市	不明												
加 東 市	不明												
た つ の 市	無			無	無				無	無			
兵庫県小計	4	-	-	-	4	3	4	-	-	1	1	1	-

地方公共団体名	独自条例・指 導要綱等 の有無	根拠 制度	工場事業場等(建設作業以外の作業を含む)					建設作業					備 考	
			規制・指導 の方法	規制基準等	措置(罰則) の有無	立入検査等 の有無	事業者の責 務規定	規制・指導 の方法	規制基準等	措置(罰則) の有無	立入検査等 の有無	事業者の責 務規定		
奈良県	○	条例	届出制	○第1種区域(第2種区域以外の区域) 昼間…60デシベル 夜間…55デシベル ○第2種区域(工業専用地域) 昼間…65デシベル 夜間…60デシベル ※昼間…午前8時から午後7時まで 夜間…午後7時から翌日午前8時まで	有	有	有	届出制	○基準値: 75デシベル ○作業禁止時間帯: 1号区域 19時~翌日7時 2号区域 22時~翌日6時 ○最大作業時間: 1号区域 1日10時間以内 2号区域 1日14時間以内 ○最大作業日数: 連続6日間 ○作業禁止日: 日曜日及びその他の休日	有	有	有		
奈良市	不明													
大和高田市	無			無	無					無	無			
大和郡	無			無	無					無	無			
天理市	無			無	無					無	無			
橿原市	無			無	無					無	無			
桜井市	無			無	無					無	無			
五條市	無			無	無					無	無			
御所市	無			無	無					無	無			
生駒市	無			無	無					無	無			
香芝市	無			無	無					無	無			
葛城市	無			無	無					無	無			
宇陀市	無			無	無					無	無			
奈良県小計	1	-	-	-	1	1	1	-	-	1	1	1	-	
和歌山県	○	条例	届出制	○第1類区域【昼間(午前8時~午後8時まで)60dB、夜間(午後8時~翌日午前8時まで)55dB】○第2類区域【昼間65dB、夜間60dB】	有	有	有	届出制	75dBを超える大きさのものでないこと。	有	有	有		
和歌山市	無			無	無					無	無			
海南市	無			無	無					無	無			
橋本市	無			無	無					無	無			
有田市	無			無	無					無	無			
御坊市	無			無	無					無	無			
田辺市	無			無	無					無	無			
新宮市	無			無	無					無	無			
紀の川市	無			無	無					無	無			
岩出市	無			無	無					無	無			
和歌山県小計	1	-	-	-	1	1	1	-	-	1	1	1	-	
鳥取県	不明													
鳥取市	不明													
米子市	不明													
倉吉市	不明													
境港市	不明													
鳥取県小計	0	-	-	-	0	0	0	-	-	0	0	0	-	
島根県	不明													
松江市	不明													
浜田市	不明													
出雲市	無			無	無					無	無			
益田市	不明													
大田市	不明													
安来市	不明													
江津市	不明													
雲南市	無			無	無					無	無			
島根県小計	0	-	-	-	0	0	0	-	-	0	0	0	-	
岡山県	無			無	無					無	無			
岡山市	無			無	無					無	無			
倉敷市	不明													
津山市	不明													
玉野市	不明													
笠岡市	不明													
井原市	不明													
総社市	不明													
高梁市	不明													
新見市	不明													
備前市	不明													
瀬戸内市	不明													
赤磐市	不明													
真庭市	無			無	無					無	無			
美作市	不明													
浅口市	不明													
岡山県小計	0	-	-	-	0	0	0	-	-	0	0	0	-	



地方公共 団体名	独自 条例・指 導要綱 等条例 の有無	根拠 制度	工場事業場等(建設作業以外の作業を含む)					建設作業					備 考	
			規制・指導 の方法	規制基準等	措置(罰則) の有無	立入検査等 の有無	事業者の責 務規定	規制・指導 の方法	規制基準等	措置(罰則) の有無	立入検査等 の有無	事業者の責 務規定		
広島県	無			無	無				無	無				
広島市	不明													
呉市	不明													
竹原市	不明													
三原市	不明													
尾道市	無			無	無				無	無				
福山市	不明													
府中市	不明													
三次市	無			無	無				無	無				
庄原市	無			無	無				無	無				
大竹市	不明													
東広島市	無			無	無				無	無				
廿日市	不明													
安芸高田市	不明													
江田島市	不明													
広島県小計	0	-	-	-	0	0	0	-	-	0	0	0	-	
山口県	不明													
下関市	不明													
宇部市	無			無	無				無	無				
山口市	不明													
萩市	無			無	無				無	無				
防府市	無			無	無				無	無				
下松市	無			無	無				無	無				
岩国市	無			無	無				無	無				
光市	不明													
長門市	無			無	無				無	無				
柳井市	無			無	無				無	無				
美祢市	不明													
周南市	不明													
山陽小野田市	無			無	無				無	無				
山口県小計	0	-	-	-	0	0	0	-	-	0	0	0	-	
徳島県	無			無	無				無	無				
徳島市	無			無	無				無	無				
鳴門市	無			無	無				無	無				
小松島市	無			無	無				無	無				
阿南市	無			無	無				無	無				
吉野川市	無			無	無				無	無				
阿波市	無			無	無				無	無				
美馬市	無			無	無				無	無				
三好市	無			無	無				無	無				
徳島県小計	0	-	-	-	0	0	0	-	-	0	0	0	-	
香川県	無			無	無				無	無				
高松市	無			無	無				無	無				
丸亀市	無			無	無				無	無				
坂出市	無			無	無				無	無				
善通寺市	○	条例	届出制	無	その他	有	有	その他(なし)	無	無	無	無		
観音寺市	○	条例	届出制	振動規制法施行規則での 基準と同じ	有	有	有	届出制	工場事業場での基準値と 同じ	有	有	有		
さぬき市	無			無	無				無	無				
東かがわ市	無			無	無				無	無				
三豊市	無			無	無				無	無				
香川県小計	2	-	-	-	2	2	2	-	-	1	1	1	-	
愛媛県	不明													
松山市	不明													
今治市	無			無	無				無	無				
宇和島市	不明													
八幡浜市	不明													
新居浜市	不明													
西条市	無			無	無				無	無				
大洲市	不明													
伊予市	不明													
四国中央市	不明													
西予市	不明													
東温市	不明													
愛媛県小計	0	-	-	-	0	0	0	-	-	0	0	0	-	
高知県	不明													
高知市	○	条例	届出制	振動規制法と同様	有	有	有	届出制	振動規制法と同様	有	有	有		
室戸市	不明													
安芸市	不明													
南国市	不明													
土佐市	無			無	無				無	無				
須崎市	不明													
宿毛市	不明													
土佐清水市	不明													
四万十市	不明													
香南市	不明													
香美市	不明													
高知県小計	1	-	-	-	1	1	1	-	-	1	1	1	-	

地方公共 団体名	独自条 例・指 導要綱 等条例 の有無	根拠 制度	工場事業場等(建設作業以外の作業を含む)					建設作業					備 考
			規制・指導 の方法	規制基準等	措置(罰則) の有無	立入検査等 の有無	事業者の責 務規定	規制・指導 の方法	規制基準等	措置(罰則) の有無	立入検査等 の有無	事業者の責 務規定	
福岡県	○	条例	届出制	(未指定)	有	有	有	その他 (該当なし)	敷地境界線	無	無	無	
北九州市	不明												
福岡市	不明												
大牟田市	不明												
久留米市	不明												
直方市	不明												
飯塚市	不明												
田川市	不明												
柳川市	不明												
八女市	不明												
筑後市	不明												
大川市	無			無	無				無	無			
行橋市	不明												
豊前市	不明												
中間市	不明												
小郡市	不明												
筑紫野市	不明												
春日市	不明												
大野城市	不明												
宗像市	不明												
太宰府市	不明												
古賀市	不明												
福津市	不明												
うきは市	不明												
宮若市	不明												
嘉麻市	不明												
朝倉市	不明												
みやま市	不明												
糸島市	不明												
福岡県小計	1	-	-	-	1	1	1	-	-	0	0	0	-
佐賀県	不明												
佐賀市	不明			無	無				無	無			
唐津市	不明												
鳥栖市	不明												
多久市	無			無	無				無	無			
伊万里市	不明												
武雄市	無			無	無				無	無			
鹿島市	不明												
小城市	不明												
嬉野市	不明												
神埼市	不明												
佐賀県小計	0	-	-	-	0	0	0	-	-	0	0	0	-
長崎県	不明												
長崎市	不明												
佐世保市	無			無	無				無	無			
島原市	不明												
諫早市	不明												
大村市	不明												
平戸市	不明												
松浦市	不明												
対馬市	不明												
壱岐市	不明												
五島市	不明												
西海市	不明												
雲仙市	不明												
南島原市	不明												
長崎県小計	0	-	-	-	0	0	0	-	-	0	0	0	-
熊本県	不明												
熊本市	不明												
八代市	不明												
人吉市	不明												
荒尾市	不明												
水俣市	不明												
玉名市	不明												
山鹿市	不明												
菊池市	不明												
宇土市	不明												
上天草市	不明												
宇城市	不明												
阿蘇市	不明												
天草市	無			無	無				無	無			
合志市	不明												
熊本県小計	0	-	-	-	0	0	0	-	-	0	0	0	-

地方公共 団体名	独自条 例・指 導要綱 等条例 の有無	根拠 制度	工場事業場等(建設作業以外の作業を含む)					建設作業					備 考	
			規制・指導 の方法	規制基準等	措置(罰則) の有無	立入検査等 の有無	事業者の責 務規定	規制・指導 の方法	規制基準等	措置(罰則) の有無	立入検査等 の有無	事業者の責 務規定		
大分県	無			無	無					無	無			
大分市	不明													
別府市	無			無	無					無	無			
中津市	無			無	無					無	無			
日田市	無			無	無					無	無			
佐伯市	無			無	無					無	無			
臼杵市	不明													
津久見市	不明													
竹田市	無			無	無					無	無			
豊後高田市	不明													
杵築市	無			無	無					無	無			
宇佐市	無			無	無					無	無			
豊後大野市	無			無	無					無	無			
由布市	不明													
国東市	無			無	無					無	無			
大分県小計	0	-	-	-	0	0	0	-	-	0	0	0	-	
宮崎県	不明													
宮崎市	不明													
都城市	不明													
延岡市	○	条例	届出制	第1種区域:昼間60dB 夜間55dB 第2種区域:昼間65dB 夜間60dB	有	有	有	届出制	75dBを超えないこと。	有	有	有		
日南市	不明													
小林市	不明													
日向市	不明													
串間市	不明													
西都賀市	無			無	無					無	無			
えびの市	不明													
宮崎県小計	1	-	-	-	1	1	1	-	-	1	1	1	-	
鹿児島県	無				無	無				無	無			
鹿児島市	不明													
鹿屋市	無			無	無					無	無			
枕崎市	無			無	無					無	無			
阿久根市	無			無	無					無	無			
出水市	無			無	無					無	無			
指宿市	無			無	無					無	無			
西之表市	無			無	無					無	無			
垂水市	無			無	無					無	無			
薩摩川内市	無			無	無					無	無			
日置市	無			無	無					無	無			
曾於市	無			無	無					無	無			
霧島市	無			無	無					無	無			
いちき串木野市	無			無	無					無	無			
南さつま市	無			無	無					無	無			
志布志市	無			無	無					無	無			
奄美市	無			無	無					無	無			
南九州市	無			無	無					無	無			
伊佐市	無			無	無					無	無			
始良市	無			無	無					無	無			
鹿児島県小計	0	-	-	-	0	0	0	-	-	0	0	0	-	
沖縄県	不明													
那覇市	○	条例	その他(なし)	無	無	有	有	その他(届出不要)	無	無	有	有		
宜野湾市	不明													
石垣市	無			無	無					無	無			
浦添市	○	その他	その他(特定施設を新設する際の事前公示、公害防止協定等)	第1種区域:午前8時から午後7時まで60デシベル、午後7時から午前8時まで55デシベル 第2種区域:午前8時から午後7時まで65デシベル、午後7時から午前8時まで60デシベル	その他	有	有	その他(振動規制法による届出の際の窓口での指導、苦情が出た際の指導)	敷地境界線	無	無	無		
名護市	不明													
糸満市	無			無	無					無	無			
沖縄市	無			無	無					無	無			
豊見城市	無			無	無					無	無			
うるま市	無			無	無					無	無			
宮古島市	不明													
南城市	無			無	無					無	無			
沖縄県小計	2	-	-	-	1	2	2	-	-	0	1	1	-	
合 計	91	-	-	-	78	77	76	-	-	58	63	61	-	