

平成25年度

振 動 規 制 法 施 行 状 況 調 査

環境省水・大気環境局大気生活環境室

## は　じ　め　に

本書は平成25年度における振動規制法の施行状況及び振動苦情の状況等について、都道府県、市及び特別区からの報告を取りまとめたものです。

本書が関係各位に広く利用され、振動防止行政の推進にあたっての参考となれば幸いです。

最後に、本書の作成にあたり、調査の実施に御協力いただいた都道府県及び市区町村の職員の方々に御礼申し上げます。

環境省水・大気環境局大気生活環境室

# 平成25年度 振動規制法施行状況調査

## 目 次

(振動規制法の施行状況等の概要)	1
(総括表)	
表1 振動規制法に基づく地域指定状況	9
表2 振動規制法に基づく規制基準の設定状況(特定工場等)	10
表3 振動規制法に基づく各種届出状況	21
表3-1 特定施設に係る設置届出等の状況	21
表3-1-1 工場等数	21
表3-1-2 施設数	21
表3-2 特定施設に係るその他の届出状況	22
表3-3 特定建設作業実施届出状況	22
表4 苦情対応状況等	23
表4-1 工場・事業場振動	23
表4-2 建設作業振動	24
表4-3 道路交通振動	25
表5 その他の状況	26
表5-1 振動規制法に基づく特定工場等数及び特定施設数	26
表5-2 振動規制法に基づく勧告・命令及び要請の件数	27
表5-3 振動に係る苦情の状況	28

(都道府県・市・特別区別表)

表 6	振動規制法に基づく地域指定状況	30
表 7	振動規制法に基づく規制基準の設定状況（特定工場等）	35
表 8	振動規制法に基づく特定施設に係る届出状況	70
表 8-1	特定施設設置届出件数	70
表 8-1-1	工場等数	70
表 8-1-2	施設数	90
表 8-2	特定施設使用届出件数	110
表 8-2-1	工場等数	110
表 8-2-2	施設数	131
表 8-3	特定施設使用全廃届出件数	152
表 8-3-1	工場等数	152
表 8-3-2	施設数	173
表 8-4	特定施設数の変更届出件数	194
表 8-4-1	工場等数	194
表 8-4-2	施設数	214
表 8-5	特定施設に係るその他の届出件数	234
表 9	振動規制法に基づく特定建設作業実施届出件数	247
表 10	振動規制法に基づく工場・事業場振動に係る改善勧告、 改善命令実施状況	266
表 10-1	届出段階における計画変更勧告、改善命令件数	266
表 10-2	改善勧告、改善命令件数	266
表 10-3	計画変更勧告、改善勧告及び改善命令の詳細	266
表 11	工場・事業場振動に関する届出対応状況及び苦情対応状況	267
表 11-1	指定地域内における特定工場等	267

表 1 1 - 2	条例により規制対象となる工場等	283
表 1 1 - 3	その他の工場等	299
表 1 2	振動規制法に基づく特定建設作業振動に係る改善勧告、 改善命令実施状況	317
表 1 2 - 1	改善勧告、改善命令件数	317
表 1 2 - 2	改善勧告、改善命令の詳細	317
表 1 3	建設作業振動に関する苦情対応状況	318
表 1 3 - 1	指定地域内における特定建設作業	318
表 1 3 - 2	条例により規制対象となる建設作業	335
表 1 3 - 3	その他の建設作業	352
表 1 4	振動規制法に基づく道路交通振動に係る要請の状況	367
表 1 4 - 1	平成 2 5 年度中に要請を行ったもの	367
表 1 4 - 2	平成 1 9 年度～平成 2 4 年度中に要請がなされ、 平成 2 5 年度中に対策がとられたもの	367
表 1 4 - 3	平成 1 9 年度～平成 2 4 年度中に要請がなされ、 平成 2 5 年度末までに対策がとられていないもの	367
表 1 5	道路交通振動に関する苦情対応状況	368
表 1 5 - 1	指定地域内における苦情対応状況	368
表 1 5 - 2	指定地域外における苦情対応状況	415
表 1 6	その他の状況	442
表 1 6 - 1	振動規制法に基づく特定工場等数	442
表 1 6 - 2	振動規制法に基づく特定施設数	458
表 1 6 - 3	振動に係る苦情の状況	474
表 1 7	振動対策関連の条例・指導要綱等の制定状況	499

## 振動規制法の施行状況等の概要

### 1. 振動規制法に基づく地域指定の状況及び届出件数

#### (1) 地域指定の状況

振動規制法に基づく規制地域を有する市区町村は、平成 25 年度末現在、全国の市区町村の 70.7%に当たる 1,232 市区町村であった。

(図 1、表 1、表 6 参照)

#### (2) 特定工場等総数及び特定施設の届出数

振動規制法に基づき届出されている特定工場等の総数は、平成 25 年度末現在 129,547 件で、前年度 (126,865 件) より 2,682 件 (2.1%) 増加している。

また、特定施設の総数は 856,032 件で前年度 (854,820 件) より 1,212 件 (0.1%) 増加している。

特定工場等の内訳をみると、主な特定施設として圧縮機を届け出ているものが 33.7%と最も多く、次いで、金属加工機械が 31.5%、織機が 14.1%の順となっている。

特定施設の届出数の内訳をみると、金属加工機械が 31.7%、織機が 28.6%、圧縮機が 24.0%とこれら 3 施設で全体の 8 割以上を占めている。

(図 2、図 3、表 5-1、表 8-1-1、表 8-1-2、表 16-1、表 16-2 参照)

#### (3) 特定建設作業の実施届出件数

平成 25 年度中の特定建設作業実施届出件数は 40,406 件 (前年度 38,141 件) であり、その内訳をみると、ブレーカーを使用する作業が 33,852 件 (同 31,356 件)、くい打機等を使用する作業が 5,577 件 (同 5,638 件) の順となっており、これらが大部分を占めている。

(図 4、表 3-3、表 9 参照)

### 2. 振動規制法に基づく措置の状況

#### (1) 特定工場等に対する措置等の状況

平成 25 年度の振動規制法の指定地域内の特定工場等に係る苦情は 151 件 (前年度 131 件) であった。

地方公共団体が受理した苦情に対して振動規制法に基づき行われた措置は、立入検査が 127 件 (同 117 件)、報告の徴収が 36 件 (同 33 件)、振動の測定が 51 件 (同 64 件) であった。測定の結果、規制基準を超えていたものは 4 件 (同 14 件) であり、改善勧告、改善命令は行われなかった。なお、これらの振動規制法に基づく措置のほか、行政指導が 137 件 (同 126 件) 行われた。

(表 4-1、表 10-1、表 10-2、表 10-3、表 11-1 参照)

#### (2) 特定建設作業に対する措置等の状況

平成 25 年度の振動規制法の指定地域内における特定建設作業に係る苦情は、765 件 (前年度 707 件) であった。

地方公共団体が受理した苦情に対して振動規制法に基づき行われた措置は、立入検査 579 件 (同 516 件)、報告の徴収 105 件 (同 86 件)、振動の測定 148 件 (同 175 件) であった。測定の結果、基準を超えていたものは 7 件 (同 6 件) であり、

改善勧告及び改善命令は前年度に引き続き行われなかった。なお、これらの振動規制法に基づく措置のほか、行政指導が 656 件(同 634 件)行われた。

(表 4-2、表 12-1、表 12-2、表 13-1 参照)

### (3) 道路交通振動に対する措置の状況

平成 25 年度の振動規制法の指定地域内における道路交通騒音の苦情は 227 件(前年度 234 件)であった。

地方公共団体が受理した苦情に対して振動規制法に基づき行われた措置は、振動の測定が 64 件(同 91 件)であり、測定の結果、要請限度を超えていたものは 2 件(同 4 件)であった。また、都道府県公安委員会に対する要請は前年度に引き続き行われず、道路管理者に対する要請は 1 件行われた。

なお、これらの振動規制法に基づく措置のほか、都道府県公安委員会に対する同様の措置依頼が 6 件(同 4 件)、道路管理者に対する措置依頼が 92 件(同 109 件)行われた。

(表 4-3、表 14-1、表 15-1 参照)

## 3. 振動に係る苦情の件数

### (1) 苦情件数の推移

平成 25 年度に全国の地方公共団体が受理した振動に係る苦情の件数は 3,351 件であった。これは、前年度(3,254 件)と比べて 97 件(3.0%)増加となった。

(図 5 参照)

### (2) 発生源別の苦情件数

平成 25 年度の苦情件数を発生源別にみると、建設作業が 2,244 件(全体の 67.0%)で最も多く、次いで工場・事業場 613 件(同 18.3%)、道路交通 259 件(同 7.7%)、鉄道 36 件(同 1.1%)の順となっている。

また、前年度と比較すると、建設作業に係る苦情が 90 件(4.2%)、工場・事業場に係る苦情が 36 件(6.2%)増加したものの、道路交通に係る苦情が 15 件(5.5%)、鉄道に係る苦情が 12 件(25.0%)減少した。

(図 5、表 5-3、表 16-3 参照)

### (3) 都道府県別の苦情件数

平成 25 年度の苦情件数を都道府県別にみると、東京都の 867 件が最も多く、次いで大阪府が 377 件、神奈川県が 312 件、埼玉県が 309 件、愛知県が 283 件となっている。振動苦情件数の上位 5 都府県における合計件数が全体の 64.1%に達するなど、大都市を有する地域における苦情が大きな割合を占めた。

(表 16-3 参照)

### (4) 規制対象とそれ以外の苦情件数との比較

平成 25 年度の工場・事業場に対する苦情総数 613 件のうち、振動規制法の規制対象となる指定地域内の特定工場等に対するものは、151 件(全体の 24.6%)であった。また、建設作業に対する苦情総数 2,244 件のうち、同指定地域内の特定建設作業に対する苦情は 765 件(34.1%)となっている。

(表 5-3 参照)

図1 振動規制法に基づく地域指定状況の推移







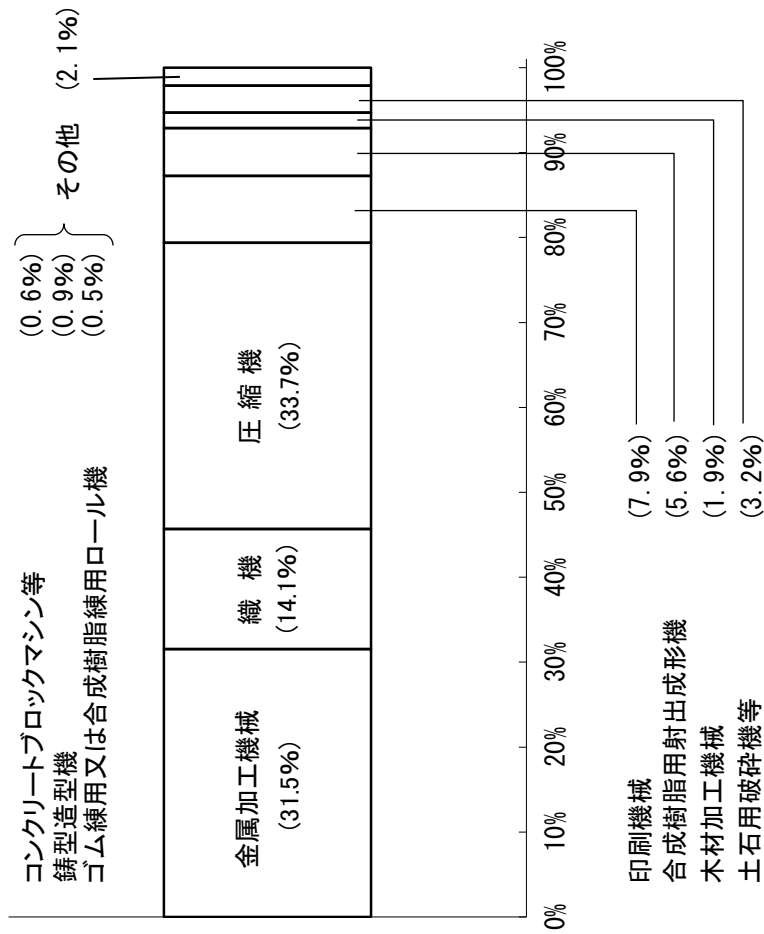
図2 特定工場等数の推移



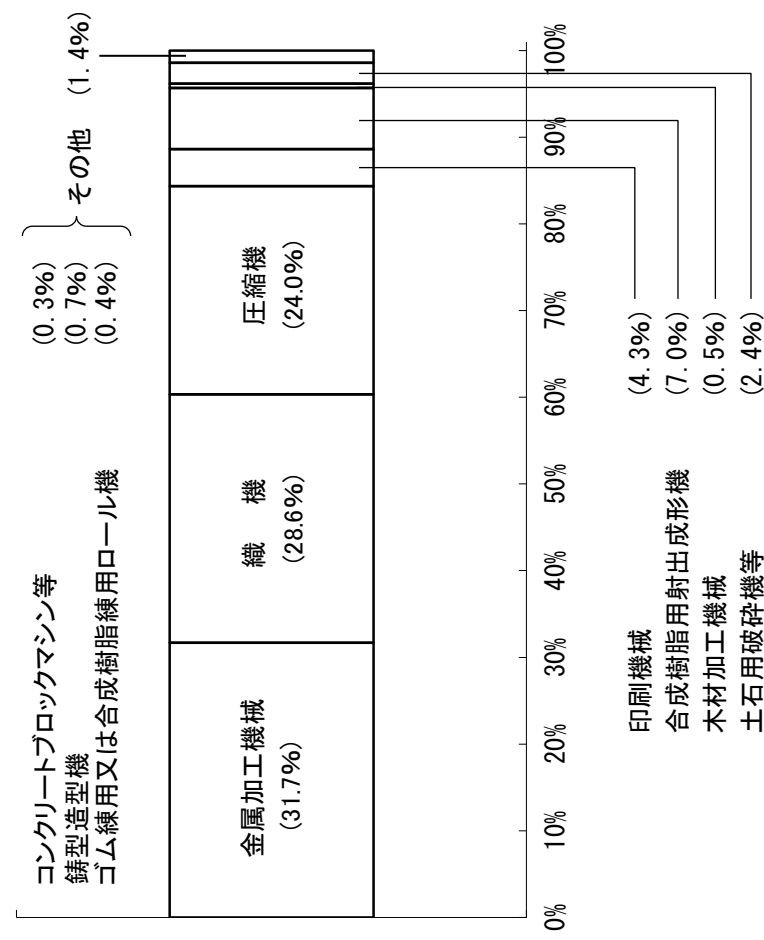
(注) 2種類以上の特定施設を有する特定工場等については、その施設のうち、代表的な施設名の所に計上している。

図3 特定工場等数、特定施設数の構成比率（平成25年度末現在）

(1) 特定工場等（総数 129,547）



(2) 特定施設（総数 856,032）



(注) 2種類以上の特定施設を有する特定工場については、その施設の内、代表的な施設名の所に計上している。

図4 特定建設作業実施届出件数の推移

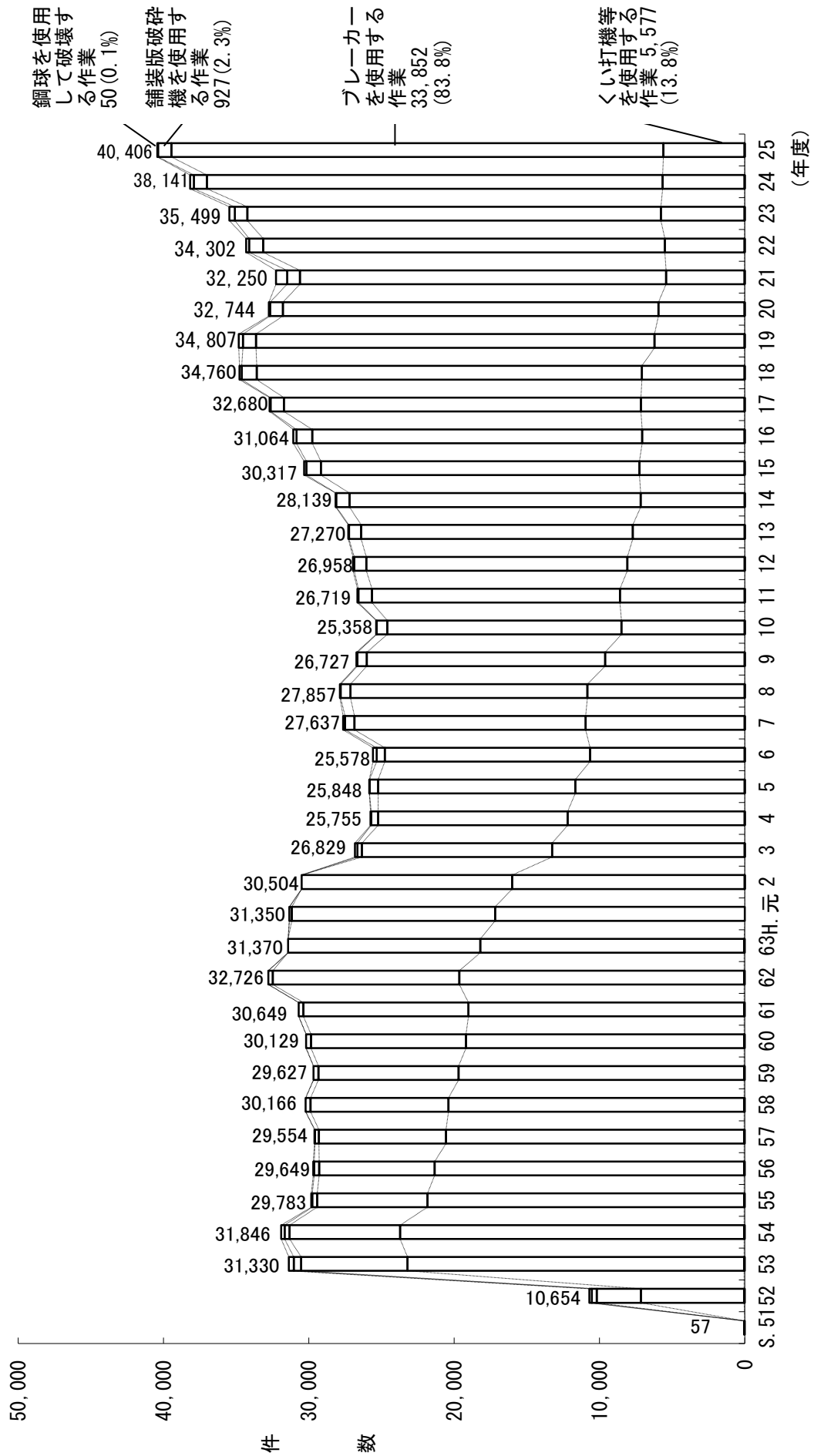
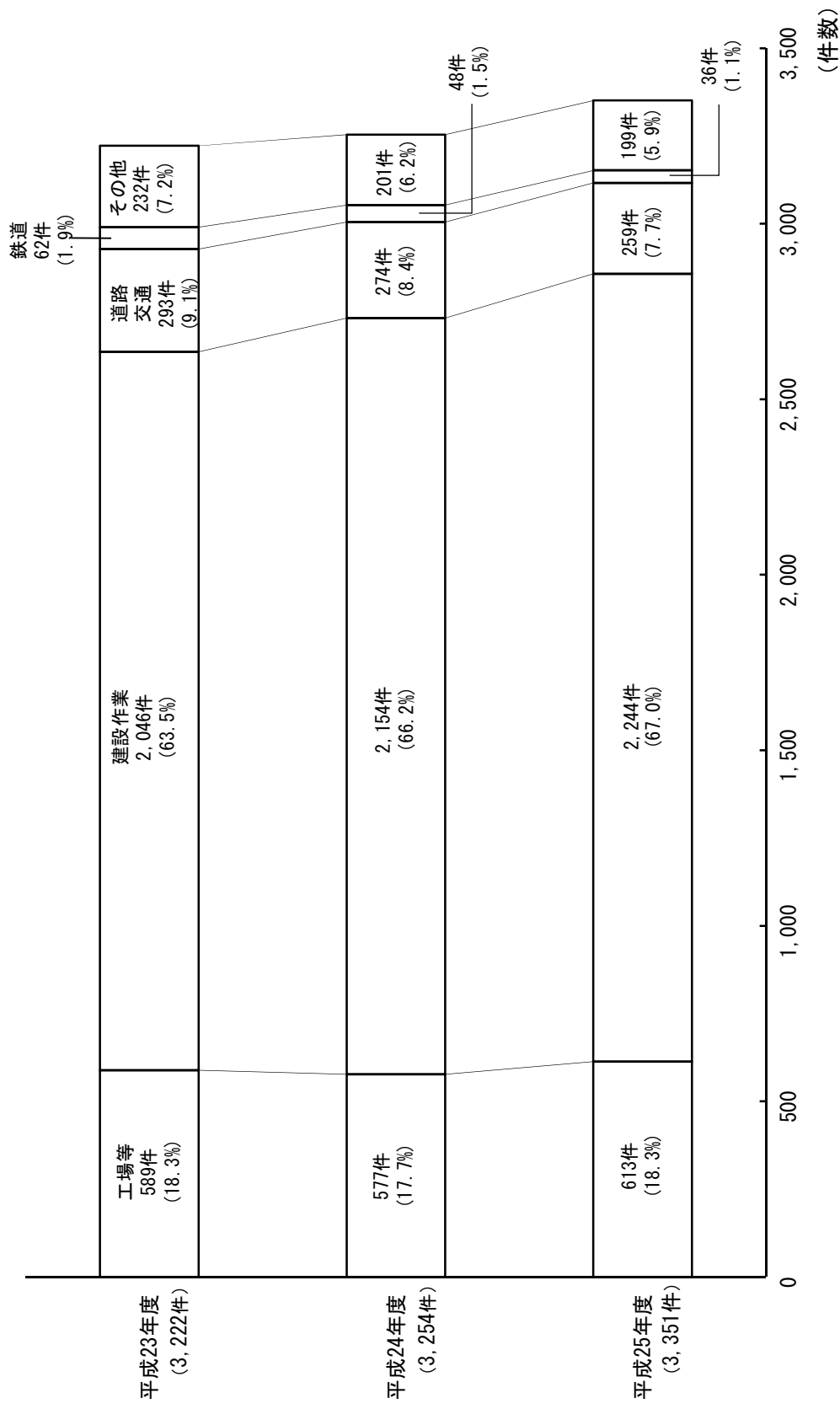


図5 振動に係る苦情件数の推移



( 総 括 表 )



表2 振動規制法に基づく規制基準の設定状況（特定工場等）

①：第1種区域 ②：第2種区域

地方公共団体名	昼間			夜間		
	60	65	70	55	60	65
北海道(市を除く)	①	②		①	②	
札幌市	①	②		①	②	
函館市	①	②		①	②	
小樽市	①	②		②	①	
旭川市	①	②		①	②	
室蘭市	①	②		①	②	
釧路市	①	②		①	②	
帯広市	①	②		①	②	
北見市	①	②		①	②	
夕張市	①	②		①	②	
岩見沢市	①	②		①	②	
網走市	①	②		①	②	
留萌市	①	②		①	②	
苫小牧市	①	②		①	②	
稚内市	①	②		①	②	
美瑛市	①	②		①	②	
芦別市	①	②		①	②	
江別市	①	②		①	②	
赤平市	①	②		①	②	
紋別市	①	②		①	②	
士別市	①	②		①	②	
名寄市	①	②		①	②	
三笠市						
根室市	①	②		①	②	
千歳市	①	②		①	②	
滝川市	①	②		①	②	
砂川市	①	②		①	②	
深川市	①	②		①	②	
富良野市	①	②		①	②	
登別市	①	②		①	②	
虻田市	①	②		①	②	
北広島市	①	②		①	②	
石狩市	①	②		①	②	
北斗市	①	②		①	②	

地方公共団体名	昼間			夜間		
	60	65	70	55	60	65
青森県(市を除く)	①	②		①	②	
青森市	①	②		①	②	
弘前市	①	②		①	②	
八戸市	①	②		①	②	
黒石市	①	②		①	②	
五所川原市	①	②		①	②	
十和田市	①	②		①	②	
三沢市	①	②		①	②	
むつ市	①	②		①	②	
岩手県(市を除く)	①	②		①	②	
盛岡市	①	②		①	②	
宮古市	①	②		①	②	
大船渡市	①	②		①	②	
花巻市	①	②		①	②	
北上市	①	②		①	②	
久慈市	①	②		①	②	
遠野市	①	②		①	②	
一関市	①	②		①	②	
金石市	①	②		①	②	
二戸市	①	②		①	②	
奥州市						
滝沢市	①	②		①	②	
宮城県(市を除く)	①	②		①	②	
仙台市	①②	②		①②	②	
石巻市	①	②		①	②	
塩竈市	①	②		①	②	
気仙沼市	①	②		①	②	
白石市	①	②		①	②	
名取市	①	②		①	②	
角田市	①	②		①	②	
多賀城市	①	②		①	②	
岩沼市	①	②		①	②	
登米市	①	②		①	②	
栗原市	①	②		①	②	
東松島市	①	②		①	②	
大崎市	①	②		①	②	

地方公共団体名	昼間			夜間		
	6.0	6.5	7.0	5.5	6.0	6.5
秋田県(市を除く)						
秋田市	①	②		①	②	
能代市	①	②		①	②	
横手市	①	②		①	②	
大館市	①	②		①	②	
男鹿市	①	②		①	②	
湯沢市	①	②		①	②	
鹿角市	①	②		①	②	
由利本荘市	①	②		①	②	
潟上市	①②			①②		
大仙市	①	②		①	②	
山形県(市を除く)						
山形市	①	②		①	②	
米沢市	①	②		①	②	
鶴岡市	①	②		①	②	
酒田市	①	②		①	②	
新庄市	①	②		①	②	
寒河江市	①	②		①	②	
上山市	①	②		①	②	
村山市	①	②		①	②	
長井市	①	②		①	②	
天童市	①②			①②		
真栄市	①	②		①	②	
尾花沢市	①	②		①	②	
南陽市	①	②		①	②	
福島県(市を除く)						
福島市	①	②		①	②	
会津若松市	①	②		①	②	
郡山市	①	②		①	②	
いわき市	①	②		①	②	
白河市	①	②		①	②	
須賀川市	①	②		①	②	
喜多方市	①	②		①	②	
相馬市	①	②		①	②	
二本松市	①	②		①	②	
南相馬市	①	②		①	②	
伊達市	①	②		①	②	
本宮市	①	②		①	②	

地方公共団体名	昼間			夜間		
	6.0	6.5	7.0	5.5	6.0	6.5
茨城県(市を除く)						
水戸市	①	②	②	①	②	
日立市	①	②	②	①	②	
土浦市	①	②	②	①	②	
古河市	①	②	②	①	②	
石岡市	①	②	②	①	②	
結城市	①	②	②	①	②	
龍ヶ崎市	①	①②	②	①②	②	
下妻市	①	②	②	①	②	
常総市	①	②	②	①	②	
常陸太田市	①	②	②	①	②	
高萩市	①	②	②	①	②	
北茨城県	①	②	②	①	②	
笠間市	①	②	②	①	②	
取手市	①	②	②	①	②	
牛久市	①	②	②	①	②	
つくば市	①	②	②	①	②	
ひたちなか市	①	②	②	①	②	
鹿嶋市	①	②	②	①	②	
潮来市	①	②	②	①	②	
守谷市	①	②	②	①	②	
常陸大宮市	①	②	②	①	②	
那珂市	①	②	②	①	②	
筑西市	①	②	②	①	②	
坂東市	①②			①②		
龍崎市	②			②		①
かすみがうら市	①	②	②	①	②	
桜川市	①	②	②	①	②	
神栖市	①	②	②	①	②	
行方市	①	②	②	①	②	
鉾田市	①	②	②	①	②	
つくばみらい市	①	②	②	①	②	



地方公共団体名	昼間			夜間		
	6.0	6.5	7.0	5.5	6.0	6.5
栃木県(市を除く)						
宇都宮市	①	②	②	①	②	②
足利市	①	②	②	①	②	②
栃木市	①	②	②	①	②	②
佐野市	①	②	②	①	②	②
鹿沼市	①	②	②	①	②	②
日光市	①	②	②	①	②	②
小山市	①	②	②	①	②	②
真岡市	①	②	②	①	②	②
大田原市	①	②	②	①	②	②
矢板市	①	②	②	①	②	①
那須塩原市	①	②	②	①	②	②
さくら市	①	②	②	①	②	②
那須高山市	①	②	②	①	②	②
下野市	①	②	②	①	②	②
群馬県(市を除く)						
前橋市	①	①	②	①	②	②
高崎市	①	①	②	①	②	②
桐生市	①	①	②	①	②	②
伊勢崎市	①	①	②	①	②	②
太田市	①	①	②	①	②	②
沼田市	①	①	②	①	②	②
館林市	①	①	②	①	②	②
渋川市	①	①	②	①	②	②
藤岡市	①	①	②	①	②	②
富岡市	①	①	②	①	②	②
安中市	①	①	②	①	②	②
みどり市	①	①	②	①	②	②

地方公共団体名	昼間			夜間		
	6.0	6.5	7.0	5.5	6.0	6.5
埼玉県(市を除く)						
さいたま市	①	②		①	②	
川越市	①	②		①	②	
熊谷市	①	②		①	②	
川口市	①	②		①	②	
行田市	①	②		①	②	
所沢市	①	②		①	②	
飯能市	①	②		①	②	
加須市	①	②		①	②	
本庄市	①	②		①	②	①
東松山市	①	②		①	②	
春日部市	①	②		①	②	
狭山市	①	②		①	②	
羽生市	①	②		①	②	
鴻巣市	①	②		①	②	
深谷市	①	②		①	②	
上尾市	①	②		①	②	①
草加市	①	②		①	②	
越谷市	①	②		①	②	
蕨市	①	②		①	②	
戸田市	①	②		①	②	
入間市	①	②		①	②	
朝霞市	①	②		①	②	
志木市	①	②		①	②	
和光市	①	②		①	②	
新座市	①	②		①	②	
福川市	①	②		①	②	
久喜市	①	②		①	②	①
北本市	①	②		①	②	
八潮市	①	②		①	②	
富士見市	①	②		①	②	
三郷市	①	②		①	②	
蓮田市	①	②		①	②	
坂戸市	①	②		①	②	
幸手市	①	②		①	②	
鶴ヶ島市	①	②		①	②	
日高市	①	②		①	②	
吉川市	①	②		①	②	
ふじみ野市	①	②		①	②	
白岡市	①	②		①	②	

地方公共団体名	昼間			夜間		
	6.0	6.5	7.0	5.5	6.0	6.5
千葉県(市を除く)						
千葉市	①	②		①	②	
銚子市	①	②		①	②	
市川市	①	②		①	②	
船橋市	①	②		①	②	
鎌山市	①	②		①	②	
木更津市	①	②		①	②	
松戸市	①	②		①	②	
野田市	①	②		①	②	
茂原市	①	②		①	②	
成田市	①	②		①	②	
佐倉市	①	②		①	②	
東金市	①	②	②	①	②	②
旭市	①	②		①	②	
習志野市	①	②		①	②	
柏市	①	②		①	②	
勝浦市	①	②		①	②	
市原市	①	②		①	②	
流山市	①	②		①	②	
八千代市	①	②		①	②	
我孫子市	①	②		①	②	
鴨川市	①	②		①	②	
鎌ヶ谷市	①	②		①	②	
君津市	①	②		①	②	
富津市	①	②		①	②	
浦安市	①	②		①	②	
四街道市	①	②		①	②	
袖ヶ浦市	①	②		①	②	
八街市	①	②		①	②	
印西市	①	②		①	②	
白井市	①	②		①	②	
富里市	①	②		①	②	
匝瑳市	①	②		①	②	
香取市	①	②		①	②	
山武市	①	②		①	②	
いすみ市	①	②		①	②	
大網白里市	①	②		①	②	
東京都(市・特別区を除く)						
千代田区	①	②		①	②	
中央区	①	②		①	②	
港区	①	②		①	②	
新宿区	①	②		①	②	
文京区	①	②		①	②	
台東区	①	②		①	②	

地方公共団体名	昼間			夜間		
	6.0	6.5	7.0	5.5	6.0	6.5
墨田区	①	②		①	②	
江東区	①	②		①	②	
品川区	①	②		①	②	
目黒区	①	②		①	②	
大田区	①	②		①	②	
世田谷区	①	②		①	②	
渋谷区	①	②		①	②	
中野区	①	②		①	②	
杉並区	①	②		①	②	
豊島区	①	②		①	②	
北区	①	②		①	②	
荒川区	①	②		①	②	
板橋区	①	②		①	②	
練馬区	①	②		①	②	
足立区	①	②		①	②	
葛飾区	①	②		①	②	
江戸川区	①	②		①	②	
八王子市	①	②		①	②	
立川市	①	②		①	②	
武蔵野市	①	②		①	②	
三鷹市	①	②		①	②	
青梅市	①	②		①	②	
府中市	①	②		①	②	
昭島市	①	②		①	②	
調布市	①	②	②	①	②	②
町田市	①	②		①	②	
小金井市	①	②		①	②	
小平市	①	②		①	②	
日野市	①	②		①	②	
東村山市	①	②		①	②	
国分寺市	①	②		①	②	
国立市	①	②		①	②	
福生市	①	②		①	②	
狛江市	①	②		①	②	
東大和市	①	②		①	②	
清瀬市	①	②		①	②	
東久留米市	①	②		①	②	
武蔵村山市	①	②		①	②	
多摩市	①	②		①	②	
稲城市	①	②		①	②	
羽村市	①	②		①	②	
あきる野市	①	②		①	②	
西東京市	①	②		①	②	

地方公共団体名	昼間			夜間		
	6.0	6.5	7.0	5.5	6.0	6.5
神奈川県(市を除く)						
横浜市の①	①②	②	②	①	②	
川崎市の①	②	②	②	①	②	
相模原市の①	①②	②	②	①	②	
横浜市の①	①②	②	②	①	②	
平塚市の①	①②	②	②	①	②	
鎌倉市の①	①②	②	②	①	②	
藤沢市の①	①②	②	②	①	②	
小田原市の①	①②	②	②	①	②	
茅ヶ崎市の①	①②	②	②	①	②	
逗子市の①	①②	②	②	①	②	
三浦市の①	①②	②	②	①	②	
秦野市の①	①②	②	②	①	②	
厚木市の①	①②	②	②	①	②	
大和市の①	①②	②	②	①	②	
伊勢原市の①	①②	②	②	①	②	
海老名市の①	①②	②	②	①	②	
座間市の①	①②	②	②	①	②	
南足柄市の①	①②	②	②	①	②	
綾瀬市の①	①②	②	②	①	②	
新潟県(市を除く)						
新潟市の①	②			①	②	
新潟市の①	②			①	②	
長岡市の①	②			①	②	
三条市の①	②			①	②	
柏崎市の①	②			①	②	
新発田市の①	②			①	②	
小千谷市の①	②			①	②	
加茂市の①	②			①	②	
十日町市の①	②			①	②	
見附市の①	②			①	②	
村上市の①	②			①	②	
燕市の①	②			①	②	
糸魚川市の①	②			①	②	
妙高市の①	②			①	②	
五泉市の①	②			①	②	
上越市の①	②			①	②	
阿賀野市の①	②			①	②	
佐渡市の①	②			①	②	
魚沼市の①	②			①	②	
南魚沼市の①	②			①	②	
胎内市の①	②			①	②	

地方公共団体名	昼間			夜間		
	6.0	6.5	7.0	5.5	6.0	6.5
富山県(市を除く)						
富山市の①	①	②	②	①	②	②
高岡市の①	①	②	②	①	②	②
魚津市の①	①	②	②	①	②	②
氷見市の①	①	②	②	①	②	②
滑川市の①	①	②	②	①	②	②
黒部市の①	①	②	②	①	②	②
砺波市の①	①	②	②	①	②	②
小矢部市の①	①	②	②	①	②	②
南砺市の①	①	②	②	①	②	②
射水市の①	①	②	②	①	②	②
石川県(市を除く)						
金沢市の①	①	②	②	①	②	②
七尾市の①	①	②	②	①	②	②
小松市の①	①	②	②	①	②	②
輪島市の①	①	②	②	①	②	②
珠洲市の①	①	②	②	①	②	②
加賀市の①	①	②	②	①	②	②
羽咋市の①	①	②	②	①	②	②
かほく市の①	①	②	②	①	②	②
白山市の①	①	②	②	①	②	②
能美市の①	①	②	②	①	②	②
野々市の①	①	②	②	①	②	②
福井県(市を除く)						
福井市の①	①	②	②	①	②	②
敦賀市の①	①	②	②	①	②	②
小浜市の①	①	②	②	①	②	②
大野市の①	①	②	②	①	②	②
勝山市の①	①	②	②	①	②	②
鯖江市の①	①	②	②	①	②	②
あわら市の①	①	②	②	①	②	②
越前市の①	①	②	②	①	②	②
坂井市の①	①	②	②	①	②	②

地方公共団体名	昼間			夜間		
	6.0	6.5	7.0	5.5	6.0	6.5
山梨県(市を除く)						
甲府市	①	②		①	②	
富士吉田市	①	②		①	②	
都留市	①	②		①	②	
山梨市	①	②		①	②	
大月市	①	②		①	②	
韮崎市	①	②		①	②	
南アルプス市	①	②		①	②	
北杜市	①	②		①	②	
甲斐市	①	②		①	②	
笹吹市	①	②		①	②	
上野原市	①	②		①	②	
甲州市	①	②		①	②	
中央市	①	②		①	②	
長野県(市を除く)						
長野市		①	②		①	②
松本市		①	②		①	②
上田市		①	②		①	②
岡谷市		①	②		①	②
諏訪市		①	②		①	②
須坂市		①	②		①	②
小諸市		①	②		①	②
伊那市		①	②		①	②
駒ヶ根市		①	②		①	②
中野市		①	②		①	②
大町市		①	②		①	②
飯山市		①	②		①	②
茅野市		①	②		①	②
塩原市		①	②		①	②
佐久市		①	②		①	②
千曲市		①	②		①	②

地方公共団体名	昼間			夜間		
	6.0	6.5	7.0	5.5	6.0	6.5
岐阜県(市を除く)						
岐阜市	①	②		①	②	
大垣市	①	②		①	②	
高山市	①	②		①	②	
多治見市	①	②		①	②	
関市	①	②		①	②	
中津川市	①	②		①	②	
美濃市	①	②		①	②	
瑞浪市	①	②		①	②	
羽島市	①	②		①	②	
恵那市	①	②		①	②	①
美濃加茂市	①	②		①	②	
土岐市	①	②		①	②	
各務原市	①	②		①	②	
可児市	①	②		①	②	
山県市	①	②		①	②	
瑞穂市	①	②		①	②	
飛騨市	①	②		①	②	
本巣市	①	②		①	②	
郡上市	①	②		①	②	
下呂市	①	②		①	②	
海津市						
静岡県(市を除く)						
静岡市	①	①	②	①	②	②
浜松市	①	①	②	①	②	②
沼津市	①	①	②	①	②	②
熱海市	①	①	②	①	②	②
三島市	①	①	②	①	②	②
富士宮市	①	①	②	①	②	②
伊東市	①	①	②	①	②	②
島田市	①	②		①	②	
富士市	①	①	②	①	②	②
磐田市	①	①	②	①	②	②
焼津市	①	①	②	①	②	②
掛川市	①	①	②	①	②	②
藤枝市	①	①	②	①	②	②
御殿場市	①	①	②	①	②	②
袋井市	①	②		①	②	
下田市	①	①	②	①	②	②
裾野市	①	①	②	①	②	②
湖西市	①	②		①	②	
伊豆市	①	②		①	②	
御前崎市	①	①	②	①	②	②
菊川市	①	①	②	①	②	②
伊豆の国市	①	①		①	②	②
牧之原市	①	①		①	②	②

地方公共団体名	昼間			夜間		
	6.0	6.5	7.0	5.5	6.0	6.5
愛知県(市を除く)	①	①②	②	①	②	②
名古屋	①	①②	②	①	②	②
豊橋市	①	①②	②	①	②	②
岡崎市	①	①②	②	①	②	②
一宮市	①	①②	②	①	②	②
瀬戸市	①	①②	②	①	②	②
半田市	①	①②	②	①	②	②
春日井市	①	①②	②	①	②	②
豊川市						
津島市	①	①②	②	①	②	②
碧南市	①	①②	②	①	②	②
刈谷市	①	①②	②	①	②	②
豊田市	①	①②	②	①	②	②
安城市	①	①②	②	①	②	②
西尾市	①	①②	②	①	②	②
蒲郡市	①	①②	②	①	②	②
大山市	①	①②	②	①	②	②
常滑市	①	①②	②	①	②	②
江南市	①	①②	②	①	②	②
小牧市						
稲沢市	①	①②	②	①	②	②
新城市	①	①②	②	①	②	②
東海市	①	①②	②	①	②	②
大府市	①	①②	②	①	②	②
知多市	①	①②	②	①	②	②
知立市	①	①②	②	①	②	②
尾張旭市	①	①②	②	①	②	②
高浜市	①	②	②	①	②	②
岩倉市	①	①②	②	①	②	②
豊明市	①	①②	②	①	②	②
日進市	①	①②	②	①	②	②
田原市	①	①②	②	①	②	②
愛西市	①	①②	②	①	②	②
清須市	①	①②	②	①②	①	②
北名古屋市	①	①②	②	①	②	②
弥富市	①	①②	②	①	②	②
みよし市	①	①②	②	①	②	②
あま市	①	①②	②	①	②	②
長久手市	①	①②	②	①	②	②

地方公共団体名	昼間			夜間		
	6.0	6.5	7.0	5.5	6.0	6.5
三重県(市を除く)	①②	②		①②	②	
津市	①	②		①	②	
四日市市	①	②		①	②	
伊勢市	①	②		①	②	
松阪市	①	②		①	②	
桑名市	①	②		①	②	
鈴鹿市	①	②		①	②	
名張市	①	②		①	②	
尾鷲市	①	②		①	②	
亀山市	①	②		①	②	
鳥羽市	①	②		①	②	
熊野市		②			②	
いなべ市	①	②		①	②	
伊賀市	①	②		①	②	
滋賀県(市を除く)	①	②		①	②	
大津市	①	②		①	②	
彦根市		①	②		①	②
長浜市	①	②	②	①	②	②
近江八幡市	①	②	②	①	②	②
草津市	①	②	②	①	②	②
守山市	①	②	②	①	②	②
栗東市	①		②	①		②
甲賀市	①		②	①		②
野洲市	①	②	②	①	②	②
湖南市	①	②	②	①	②	②
高島市	①	②	②	①	②	②
東近江市	①	②	②	①	②	②
米原市	①	②	②	①	②	②
京都府(市を除く)	①	②		①	②	
京都市	①②	②		①②	②	
福知山市	①	②		①	②	
舞鶴市	①	②		①	②	
綾部市	①	②		①	②	
宇治市	①	②		①	②	
宮津市	①	②		①	②	
亀岡市	①	②		①	②	
城陽市	①	②		①	②	
向日市	①	②		①	②	
長岡京市	①	②		①	②	
八幡市	①	②		①	②	
京田辺市	①	②		①	②	
南丹市	①	②		①	②	
木津川市	①	②		①	②	

地方公共団体名	昼間			夜間		
	6.0	6.5	7.0	5.5	6.0	6.5
大阪府(市を除く)	①	②	②	①	②	②
大阪市	①	②	②	①	②	②
堺市	①	②	②	①	②	②
岸和田市	①		②	①		②
豊中市	①	②	②	①	②	②
池田市	①	②	②	①	②	②
吹田市	①	②	②	①	②	②
泉大津市	①	②	②	①	②	②
高槻市	①	②	②	①	②	②
貝塚市	①		②	①		②
守口市	①	②		①	②	
枚方市	①	②	②	①	②	②
茨木市	①	②	②	①	②	②
八尾市	①	②	②	①	②	②
泉佐野市	①	②	②	①	②	②
富田林市	①	②		①	②	
樟屋川市	①	②		①	②	
河内長野市	①	②		①	②	
松原市	①	②	②	①	②	
大東市	①	②	②	①	②	②
和泉市	①	②	②	①	②	②
箕面市	①	②		①	②	
相原市	①	②	②	①	②	②
羽曳野市	①	②	②	①	②	②
門真市	①	②	②	①	②	②
摂津市	①	②	②	①	②	②
高石市	①	②		①	②	
藤井寺市	①	②		①	②	
東大阪市	①	②	②	①	②	②
泉南市	①	②	②	①	②	②
四條畷市	①	②	②	①	②	②
交野市	①	②	②	①	②	②
大阪狭山市	①	②		①	②	
阪南市	①	②	②	①	②	②
豊能町	①	②		①	②	
能勢町	①	②		①	②	
忠岡町	①	②		①	②	
熊取町	①	②		①	②	
岬町	①	②		①	②	
太子町	①	②		①	②	②
河南町	①	②		①	②	②

地方公共団体名	昼間			夜間		
	6.0	6.5	7.0	5.5	6.0	6.5
兵庫県(市を除く)	①	②		①	②	
神戸市	①	②		①	②	
姫路市	①	②		①	②	
尼崎市	①	②		①	②	
明石市	①	②		①	②	
西宮市	①	②		①	②	
洲本市	①	②		①	②	
芦屋市	①	②		①	②	
伊丹市	①	②		①	②	
相生市	①	②		①	②	
豊岡市	①	②		①	②	
加古川市	①	②		①	②	
赤穂市	①	②		①	②	
西脇市	①	②		①	②	
宝塚市	①	②		①	②	
三木市	①	②		①	②	
高砂市	①	②		①	②	
川西市	①	②		①	②	
小野市	①	②		①	②	
三田市	①	②		①	②	
加西市	①	②		①	②	
篠山市	①	②		①	②	
養父市	①	②		①	②	
丹波市	①	②		①	②	
南あわじ市	①	②		①	②	
朝来市	①	②		①	②	
淡路市	①	②		①	②	
中央市	①	②		①	②	
加東市	①	②		①	②	
たつの市	①	②		①	②	
奈良県(市を除く)	①	②		①	②	
奈良市	①	②		①	②	
大和高田市	①	②		①	②	
大和郡山市	①	②		①	②	
天理市	①	②		①	②	
橿原市	①	②		①	②	
桜井市	①	②		①	②	
五條市	①	②		①	②	
御所市	①	②		①	②	
生駒市	①	②		①	②	
香芝市	①	②		①	②	
葛城市	①	②		①	②	
宇陀市	①	②		①	②	

地方公共団体名	昼間				夜間			
	6.0	6.5	7.0	7.5	6.0	6.5	7.0	7.5
和歌山県(市を除く)								
和歌山市	①	②		①	②			
海南市	①	②		①	②			
橋本市	①	②		①	②			
有田市	①	②		①	②			
御坊市	①	②		①	②			
田辺市	①	②		①	②			
新宮市	①	②		①	②			
鳥取県(市を除く)								
鳥取市	①	②		①	②			
米子市	①	②		①	②			
倉吉市	①	②		①	②			
境港市	①	②		①	②			
鳥根県(市を除く)								
松江市	①	②		①	②			
浜田市	①	②		①	②			
出雲市	①	②		①	②			
益田市	①	②		①	②			
大田市	①	②		①	②			
安来市	①	②		①	②		①	
江津市	①	②		①	②		②	
岡山県(市を除く)								
岡山市	①	②		①	②		②	
倉敷市	①	②		①	②		②	
津山市	①	②		①	②		②	
玉野市	①	②		①	②		②	
笠岡市	①	②		①	②		②	
井原市	①	②		①	②		②	
総社市	①	②		①	②		②	
高梁市	①	②		①	②		②	
新見市	①	②		①	②		②	
備前市	①	②		①	②		②	
瀬戸内市	①	②		①	②		②	
赤磐市	①	②		①	②		②	
真庭市	①	②		①	②		②	
美作市	①	②		①	②		②	
浅口市	①	②		①	②		②	

地方公共団体名	昼間				夜間			
	6.0	6.5	7.0	7.5	6.0	6.5	7.0	7.5
広島県(市を除く)								
広島市	①	②		①	②			
呉市	①	②		①	②			
竹原市	①	②		①	②			
三原市	①	②		①	②			
尾道市	①	②		①	②			
福山市	①	②		①	②			
府中市	①	②		①	②			
三次市	①	②		①	②			
庄原市	①	②		①	②			
大竹市	①	②		①	②			
東広島市	①	②		①	②			
廿日市市	①	②		①	②			
安芸高田市	①	②		①	②			
山口県(市を除く)								
下関市	①	②	②	①	②	②	②	
宇布市	①	②	②	①	②	②	②	
山口市	①	②	②	①	②	②	②	
萩市	①	②	②	①	②	②	②	
防府市	①	②	②	①	②	②	②	
下松市	①	②	②	①	②	②	②	
岩国市	①	②	②	①	②	②	②	
光市	①	②	②	①	②	②	②	
長門市	①	②	②	①	②	②	②	
柳井市	①	②	②	①	②	②	②	
美祇市	①	②	②	①	②	②	②	
周南市	①	②	②	①	②	②	②	
山陽小野田市	①	②	②	①	②	②	②	
徳島県(市を除く)								
徳島市	①	②		①	②		②	
鳴門市	①	②		①	②		②	
小松島市	①	②		①	②		②	
阿南市	①	②		①	②		②	
吉野川市	①	②		①	②		②	

地方公共団体名	昼間			夜間		
	6.0	6.5	7.0	5.5	6.0	6.5
香川県(市を除く)	①	②		①	②	
高松市	①	②		①	②	
丸亀市	①	②		①	②	
坂出市	①	②		①	②	
善通寺市	①	②		①	②	
観音寺市	①	②		①	②	
愛媛県(市を除く)	①	②		①	②	
松山市	①	②		①	②	
今治市	①	②		①	②	
宇和島市	①	②		①	②	
八幡浜市	①	②		①	②	
新居浜市	①	②		①	②	
西条市	①	②		①	②	
大洲市	①	②		①	②	
伊予市	①	②		①	②	
四国中央市	①	②		①	②	
黒瀬市	①	②		①	②	
高知県(市を除く)	①	②		①	②	
高知市	①	②		①	②	
室戸市	①	②		①	②	
安芸市	①	②		①	②	
須崎市	①	②		①	②	
四万十市	①	②		①	②	

地方公共団体名	昼間			夜間		
	6.0	6.5	7.0	5.5	6.0	6.5
福岡県(市を除く)	①	②		①	②	
北九州市	①	②		①	②	
福岡市	①	②		①	②	
大牟田市	①	②		①	②	
久留米市	①	②		①	②	
直方市	①	②		①	②	
飯塚市	①	②		①	②	
田川市	①	②		①	②	
柳川市	①	②		①	②	
八女市	①	②		①	②	
筑後市	①	②		①	②	
大川市	①	②		①	②	
行橋市	①	②		①	②	
豊前市	①	②		①	②	
中間市	①	②		①	②	
小郡市	①	②		①	②	
筑紫野市	①	②		①	②	
春日市	①	②		①	②	
大野城市	①	②		①	②	
宗像市	①	②		①	②	
太宰府市	①	②		①	②	
古賀市	①	②		①	②	
福津市	①	②		①	②	
うきは市	①	②		①	②	
宮若市	①	②		①	②	
嘉麻市	①	②		①	②	
朝倉市	①	②		①	②	
みやま市	①	②		①	②	
糸島市	①	②		①	②	
佐賀県(市を除く)	①	②		①	②	
佐賀市	①	②		①	②	
唐津市	①	②		①	②	
鳥栖市	①	②		①	②	
多久市	①	②		①	②	
伊万里市	①	②		①	②	
武雄市	①	②		①	②	
鹿島市	①	②		①	②	
小城市	①	②		①	②	
嬉野市	①	②		①	②	
神埼市	①	②		①	②	



地方公共団体名	昼 間			夜 間		
	6.0	6.5	7.0	5.5	6.0	6.5
長崎県(市を除く)	①	②		①	②	
長崎市	①	②		①	②	
佐世保市	①	②		①	②	
島原市	①	②		①	②	
諫早市	①	②		①	②	
大村市	①	②		①	②	
松浦市	①	②		①	②	
対馬市	①	②		①	②	
五島市	①	②		①	②	
熊本県(市を除く)	①	②		①	②	
熊本市	①	②		①	②	
八代市	①	②		①	②	
人吉市	①	②		①	②	
荒尾市	①	②		①	②	
水俣市					①	②
玉名市	①	②		①	②	
山鹿市	①	②		①	②	
菊池市	①	②		①	②	
宇土市	①	②		①	②	
上天草市	①	②		①	②	
宇城市						
阿蘇市	①	②		①	②	
天草市	①	②		①	②	
合志市	①	②		①	②	
大分県(市を除く)	①	②		①	②	
大分市	①	②		①	②	
別府市	①	②		①	②	
中津市	①	②		①	②	
日田市	①	②		①	②	
佐伯市	①	②		①	②	
臼杵市	①	②		①	②	
津久原市	①	②		①	②	
竹田市	①	②		①	②	
豊後高田市	①	②		①	②	
杵築市	①	②		①	②	
宇佐市	①	②		①	②	
豊後大野市	①	②		①	②	
由布市	①	②		①	②	
国東市	①				②	①

地方公共団体名	昼 間			夜 間		
	6.0	6.5	7.0	5.5	6.0	6.5
宮崎県(市を除く)	①	②		①	②	
宮崎市	①	②		①	②	
都城市	①	②		①	②	
延岡市	①	②		①	②	
日南市	①	②		①	②	
小林市	①	②		①	②	
日向市	①	②		①	②	
串間市	①	②		①	②	
西都市	①	②		①	②	
えびの市	①	②		①	②	
鹿児島県(市を除く)	①	②		①	②	
鹿児島市	①	②		①	②	
鹿屋市	①	②		①	②	
枕崎市	①	②		①	②	
阿久根市	①	②		①	②	
出水市	①	②		①	②	
指宿市	①	②		①	②	
西之表市	①	②		①	②	
垂水市	①	②		①	②	
薩摩川内市	①	②		①	②	
日置市	①	②		①	②	
曾於市	①	②		①	②	
霧島市	①	②		①	②	
いちき串木野市	①	②		①	②	
南さつま市	①	②		①	②	
志布志市	①	②		①	②	
奄美市	①	②		①	②	
南九州市	①	②		①	②	
伊佐市	①	②		①	②	
始良市	①	②		①	②	
沖縄県(市を除く)	①	②		①	②	
那覇市	①	②		①	②	
宜野湾市	①	②		①	②	
石垣市	①	②		①	②	
浦添市	①	②		①	②	
名護市	①	②		①	②	
糸満市	①	②		①	②	
沖縄市	①	②		①	②	
豊見城市	①	②		①	②	
うるま市	①	②		①	②	
宮古島市	①	②		①	②	
南城市	①	②		①	②	

表3 振動規制法に基づく各種届出状況  
 表3-1-1 特定施設に係る設置届出等の状況  
 表3-1-1-1 工場等数

施設名	年度		設置届出		使用届出		使用全廃届出		数変更届出	
	平成24年度	平成25年度	平成24年度	平成25年度	平成24年度	平成25年度	平成24年度	平成25年度	平成24年度	平成25年度
金属加工機械	337	330	26	20	301	288	537	547		
圧縮機	1,406	1,238	38	43	411	433	1,120	1,074		
土石用破碎機等	51	66	5	6	28	26	68	62		
織機	8	3	0	1	12	59	9	9		
コンクリートブロックマシン等	8	2	2	1	5	8	1	3		
木材加工機械	11	25	2	5	13	13	13	8		
印刷機械	85	68	0	2	133	115	82	73		
ロール機	3	10	0	1	4	6	11	13		
合成樹脂用射出成形機	96	68	2	6	54	63	246	245		
鋳造型機	3	2	0	0	3	5	19	2		
実数	1,448	1,222	68	44	903	776	1,385	1,329		

表3-1-2 施設数

施設名	年度		設置届出		使用届出		使用全廃届出		数変更届出	
	平成24年度	平成25年度	平成24年度	平成25年度	平成24年度	平成25年度	平成24年度	平成25年度	平成24年度	平成25年度
金属加工機械	1,834	1,285	105	58	1,893	1,534	250	757		
圧縮機	4,104	4,033	134	202	1,564	1,046	1,270	1,579		
土石用破碎機等	80	222	19	32	178	38	-19	51		
織機	228	522	0	19	371	2,910	-22	229		
コンクリートブロックマシン等	31	8	2	8	9	26	1	4		
木材加工機械	35	32	2	5	25	11	1	6		
印刷機械	318	191	0	4	476	261	86	23		
ロール機	16	29	0	11	9	6	22	25		
合成樹脂用射出成形機	741	480	70	24	312	533	-6	527		
鋳造型機	4	7	0	0	10	30	-21	-13		
合計	7,391	6,809	332	363	4,847	6,395	1,562	3,188		

表 3 - 2 特定施設に係るその他の届出状況

届出の種類 \ 年 度	平成24年度	平成25年度
防止方法の変更届出	27	18
使用の方法変更届出	98	76
氏名等変更届出	3,469	3,422
承継届出	446	352
合 計	4,040	3,868

表 3 - 3 特定建設作業実施届出状況

作 業 名 \ 年 度	平成24年度	平成25年度
くい打機等を使用する作業	5,638	5,577
鋼球を使用して破壊する作業	249	50
舗装版破碎機を使用する作業	898	927
ブレーカーを使用する作業	31,356	33,852
合 計	38,141	40,406

表4 苦情対応状況等  
表4-1 工場・事業場振動

工場・事業場の種別	行政対応	届出対応状況		苦情対応状況												
		行政指導数 件	計画変更 も 計画 勧告 の 数	改善 に 至 ら な い も の 数	命令 した の 数	苦情 件 数	報告 徴 収 件 数	立 入 検 査 件 数	測定 件 数	測定 適合 数	測定 不 適 数	測定 不 能 数	調 査 指 導 件 数	基 礎 指 導 件 数	そ の 他 の 政 令 指 導 件 数	改 善 指 導 に も の 数
指定地域内における 特定工場等	金属加工機械	75	0	0	0	94	24	80	29	28	0	1	60	23	0	0
	圧縮機	98	0	0	0	32	4	19	12	12	0	0	11	12	0	0
	破砕機等	5	0	0	0	17	4	18	3	3	0	0	13	6	0	0
	織機	1	0	0	0	0	0	0	0	0	0	0	0	0	0	0
	コンクリート ブロックマシン等	1	0	0	0	2	1	4	4	1	3	0	4	0	0	0
	木材加工機械	1	0	0	0	1	2	3	0	0	0	0	3	0	0	0
	印刷機械	18	0	0	0	3	0	1	2	2	0	0	2	1	0	0
	ゴム練用ロール機等	2	0	0	0	0	0	0	0	0	0	0	0	0	0	0
	合成樹脂射出成形機	19	0	0	0	0	0	0	0	0	0	0	0	0	0	0
	鋳造型機	2	0	0	0	2	1	2	1	0	1	0	2	0	0	0
	小計	222	0	0	0	151	36	127	51	46	4	1	95	42	0	0
	上記以外	条例により規制対象 となるもの	355	0	0	0	221	51	189	48	39	5	4	135	68	0
その他の工場等		13				241	39	135	12				95	71		
小計		368	0	0	0	462	90	324	60	39	5	4	230	139	0	0
合計	590	0	0	0	613	126	451	111	85	9	5	325	181	0	0	

表4-2 建設作業振動

建設作業の種類別	行政対応	苦情対応状況										
		苦情件数	報告の徴収件数	立入検査件数	測定件数	測定適合	測定不適合	判定不能	調査に基づく行政指導件数	その他の行政指導件数	改善勧告までのもの	改善命令に至ったもの
指定地域内における特定建設作業	くい打機等を使用する作業	88	14	56	13	12	0	1	48	24	0	0
	鋼球を使用して破壊する作業	2	0	2	0	0	0	0	2	0	0	0
	舗装版破砕機を使用する作業	24	1	12	1	1	0	0	10	4	0	0
	ブレードカーを使用する作業	651	90	509	134	125	7	2	400	168	0	0
	小計	765	105	579	148	138	7	3	460	196	0	0
上記以外	条例により規制対象のもの	720	104	627	160	151	7	2	501	180	0	0
	その他の	759	114	491	21				368	182		
	小計	1,479	218	1,118	181	151	7	2	869	362	0	0
合計	2,244	323	1,697	329	289	14	5	1,329	558	0	0	

表 4-3 道路交通振動

地域の区分	苦情件数	測定件数			道路管理者に対 する要請	都道府県公安 委員会に対す る要請	要請以外の道 路管理者に対 する措置	要請以外の都道 府県公安委員会 に対する措置	措置を行わな かったもの
		測定	適 合	不適 合 判定不能					
指定地域内	227		57				18	2	37
			2	1	0		1	0	0
			5				2	1	2
		未測定	212				71	3	138
小計			276	1	0	92	6	177	
指定地域外	32		1				0	0	1
			33				18	0	15
			34				18	0	16
小計									
合計	259		310	1	0	110	6	193	

\*測定件数は平成25年度の件数のため、要請等の件数と一致しないことがある。

表5 その他の状況

表5-1 振動規制法に基づく特定工場等数及び特定施設数

施設名	年度		特定工場等実数		特定施設数	
	平成24年度	平成25年度	平成24年度	平成25年度	平成24年度	平成25年度
金属加工機械	39,887	40,860	271,774	271,318		
圧縮機	42,047	43,700	199,598	205,663		
土石用破砕機等	4,012	4,109	20,199	20,436		
織機	18,431	18,290	248,689	245,155		
コンクリートブロックマシン等	851	840	2,358	2,332		
木材加工機械	2,485	2,397	4,771	4,469		
印刷機械	10,172	10,182	36,576	36,509		
ロ－ル機	743	689	3,966	3,607		
合成樹脂用射出成形機	7,053	7,268	60,500	60,253		
鑄造型機	1,184	1,212	6,389	6,290		
合計	126,865	129,547	854,820	856,032		

表5-2 振動規制法に基づく勧告・命令及び要請の件数

(単位：件)

		S.58	59	60	61	62	63	H.元	2	3	4	5	6	7	8	9	10	11	12	13	14	15	16	17	18	19	20	21	22	23	24	25			
特定工場等	計画変更勧告	0	0	0	0	0	0	0	0	0	0	0	0	0	0	0	0	0	0	1	0	0	0	0	0	0	0	0	0	0	0	0	0		
	勧告までのもの	0	0	0	0	0	0	0	0	0	0	0	0	0	0	0	0	0	0	0	1	0	0	0	0	0	0	0	0	0	0	0	0		
特定建設作業	命令に至ったもの	0	0	0	0	0	0	0	0	0	0	0	0	0	0	0	0	0	0	0	0	0	0	0	0	0	0	0	0	0	0	0	0	0	
	勧告までのもの	1	4	6	2	0	0	1	0	0	2	0	1	1	2	0	1	0	0	1	3	1	0	0	0	0	0	0	0	0	0	0	1	0	0
道路交通	改善勧告	0	0	0	0	0	0	0	0	0	0	0	0	0	0	0	0	0	0	0	0	0	0	0	0	0	0	0	0	0	0	0	0	0	0
	勧告までのもの	0	0	1	0	1	0	0	0	0	0	0	0	0	0	0	0	0	0	0	0	0	0	0	0	0	0	0	0	0	0	0	0	0	0
道路交通	命令に至ったもの	0	0	0	0	0	0	0	0	1	0	0	0	0	0	0	0	0	0	0	0	0	0	0	0	0	0	0	0	0	0	0	0	0	0
	道路管理者等に対する要請	0	0	0	0	0	0	0	0	0	1	0	1	0	0	0	0	0	0	0	0	0	0	0	0	0	0	0	0	0	0	0	0	0	1
道路交通	都道府県公安委員会に対する要請	0	0	0	0	0	0	0	0	0	0	0	0	0	0	0	0	0	0	0	0	0	0	0	0	0	0	0	0	0	0	0	0	0	0
		0	0	0	0	0	0	0	0	0	0	0	0	0	0	0	0	0	0	0	0	0	0	0	0	0	0	0	0	0	0	0	0	0	0



表5-3 振動に係る苦情の状況

発生源の種類 年 度	工場・事業場				建設作業				道路交通			鉄 道			合 計		
	特定工場等		左記以外		特定建設作業	左記以外		計	高速道路	その他	計	新幹線	その他	計			
	指定地域内	指定地域外	指定地域内	指定地域外		指定地域内	指定地域外										
平成24年度	131	21	360	65	707	24	1,372	51	2,154	22	252	274	30	18	48	201	3,254
	4.0	0.6	11.1	2.0	21.7	0.7	42.2	1.6	66.2	0.7	7.7	8.4	0.9	0.6	1.5	6.2	100.0
平成25年度	151	7	383	72	765	23	1,387	69	2,244	15	244	259	16	20	36	199	3,351
	4.5	0.2	11.4	2.1	22.8	0.7	41.4	2.1	67.0	0.4	7.3	7.7	0.5	0.6	1.1	5.9	100.0

( 都道府県・市・特別区別表 )

表6 振動規制法に基づく地域指定状況

振動規制法に基づく地域指定状況	
都道府県名	平成25年度までの地域指定状況 市区町村名
北海道	札幌市、函館市、小樽市、旭川市、室蘭市、釧路市、帯広市、北見市、夕張市、 34市 岩見沢市、網走市、留萌市、苫小牧市、稚内市、美瑛市、芦別市、江別市、赤平市、 68町 紋別市、士別市、名寄市、三笠市、根室市、千歳市、滝川市、砂川市、 深川市、富良野市、登別市、恵庭市、伊達市、北広島市、石狩市、北斗市
青森県	当別町、松前町、福島町、七飯町、森町、八雲町、長万部町、江差町、今金町、 せたな町、俱知安町、共和町、岩内町、古平町、余市町、南幌町、秦井江町、由仁町、 長沼町、栗山町、月形町、浦臼町、新十津川町、鷹栖町、東神楽町、当麻町、東川町、 美瑛町、上富良野町、下川町、美深町、増毛町、羽幌町、枝幸町、美幌町、斜里町、 遠軽町、興部町、雄武町、大空町、壮瞥町、白老町、厚真町、洞爺湖町、安平町、 むかわ町、日高町、浦河町、新ひだか町、音更町、土幌町、新得町、清水町、芽室町、 大樹町、広尾町、幕別町、池田町、本別町、足春町、浦幌町、釧路町、厚岸町、 標茶町、弟子屈町、白糠町、別海町、中標津町
青森県	青森市、弘前市、八戸市、黒石市、五所川原市、十和田市、三沢市、むつ市
岩手県	盛岡市、宮古市、大船渡市、花巻市、北上市、久慈市、遠野市、一関市、 12市 釜石市、二戸市、奥州市、滝沢市
岩手県	10町
岩手県	1村 雫石町、岩手町、紫波町、矢巾町、金ヶ崎町、平泉町、大槌町、山田町、岩泉町、一戸町
岩手県	野田村
宮城県	仙台市、石巻市、塩竈市、気仙沼市、白石市、名取市、角田市、多賀城市、岩沼市、 13市 登米市、栗原市、東松島市、大崎市
宮城県	12町
宮城県	1村 大河原町、村田町、柴田町、亘理町、松島町、七ヶ浜町、利府町、大和町、富谷町、 美里町、女川町、南三陸町
宮城県	大衡村

振動規制法に基づく地域指定状況	
都道府県名	平成25年度までの地域指定状況 市区町村名
秋田県	秋田市、能代市、横手市、大館市、男鹿市、湯沢市、鹿角市、由利本荘市、潟上市、大仙市
秋田県	10市
山形県	山形市、米沢市、鶴岡市、酒田市、新庄市、寒河江市、上山市、村山市、長井市、 13市 天童市、東根市、尾花沢市、南陽市
山形県	16町
山形県	山辺町、中山町、河北町、西川町、朝日町、大江町、大石田町、金山町、最上町、 真室川町、高畠町、川西町、小国町、白鷹町、庄内町、遊佐町
福島県	福島市、会津若松市、郡山市、いわき市、白河市、須賀川市、喜多方市、相馬市、 12市 二本松市、南相馬市、伊達市、本宮市
福島県	3町
福島県	1村 鏡石町、矢吹町、石川町
福島県	西郷村
茨城県	水戸市、日立市、土浦市、古河市、石岡市、結城市、龍ヶ崎市、下妻市、常総市、 31市 常陸太田市、高萩市、北茨城市、笠間市、取手市、牛久市、つくば市、ひたちなか市、 10町 鹿嶋市、潮来市、守谷市、常陸大宮市、那珂市、筑西市、坂東市、稲敷市、 2村 かすみがうら市、桜川市、神栖市、行方市、鉾田市、つくばみらい市
茨城県	茨城町、大洗町、城里町、大子町、阿見町、河内町、八千代町、五霞町、境町、利根町
茨城県	東海村、美浦村
栃木県	宇都宮市、足利市、栃木市、佐野市、鹿沼市、日光市、小山市、真岡市、大田原市、 14市 矢板市、那須塩原市、さくら市、那須烏山市、下野市
栃木県	12町
栃木県	上三川町、益子町、茂木町、市貝町、芳賀町、壬生町、野木町、岩舟町、 塩谷町、高根沢町、那須町、那珂川町

振動規制法に基づく地域指定状況	
都道府県名	平成25年度までの地域指定状況 市区町村名
群馬県	前橋市、高崎市、桐生市、伊勢崎市、太田市、沼田市、館林市、渋川市、藤岡市、 1 2 市 富岡市、安中市、みどり市 1 5 町 8 村 吉岡町、神流町、下仁田町、甘楽町、中之条町、長野原町、草津町、東吾妻町、 みなかみ町、玉村町、板倉町、明和町、千代田町、大泉町、邑楽町 榛東村、上野村、南牧村、嬬恋村、高山村、片品村、川場村、昭和村
埼玉県	さいたま市、川越市、熊谷市、川口市、行田市、所沢市、飯能市、加須市、本庄市、 3 9 市 東松山市、春日部市、狭山市、羽生市、鴻巣市、深谷市、上尾市、草加市、越谷市、 1 4 町 蕨市、戸田市、入間市、朝霞市、志木市、和光市、新座市、桶川市、久喜市、 北本市、八潮市、富士見市、三郷市、蓮田市、坂戸市、幸手市、鶴ヶ島市、 日高市、吉川市、ふじみ野市、白岡市 伊奈町、三芳町、毛呂山町、滑川町、川島町、吉見町、鳩山町、美里町、神川町、 上里町、寄居町、宮代町、杉戸町、松伏町
千葉県	千葉市、銚子市、市川市、船橋市、館山市、木更津市、松戸市、野田市、茂原市、 3 6 市 成田市、佐倉市、東金市、旭市、習志野市、柏市、勝浦市、市原市、流山市、八千代市、 1 0 町 我孫子市、鴨川市、鎌ヶ谷市、君津市、富津市、浦安市、四街道市、袖ヶ浦市、 1 村 八街市、印西市、白井市、富里市、匝瑳市、香取市、山武市、いすみ市、大網白里市 酒々井町、栄町、多古町、東庄町、九十九里町、芝山町、横芝光町、 一宮町、白子町、御宿町 長生村
東京都	千代田区、中央区、港区、新宿区、文京区、台東区、墨田区、江東区、品川区、 2 3 特別区 目黒区、大田区、世田谷区、渋谷区、中野区、杉並区、豊島区、北区、荒川区、板橋区、 2 6 市 練馬区、足立区、葛飾区、江戸川区

振動規制法に基づく地域指定状況	
都道府県名	平成25年度までの地域指定状況 市区町村名
(東京都)	八王子市、立川市、武蔵野市、三鷹市、青梅市、府中市、昭島市、調布市、町田市、 小金井市、小平市、日野市、東村山市、国分寺市、国立市、福生市、狛江市、東大和市、 清瀬市、東久留米市、武蔵村山市、多摩市、稲城市、羽村市、あきる野市、西東京市
神奈川県	横浜市、川崎市、横須賀市、平塚市、鎌倉市、藤沢市、小田原市、茅ヶ崎市、逗子市、 1 9 市 相模原市、三浦市、秦野市、厚木市、大和市、伊勢原市、海老名市、座間市、南足柄市、 2 町 綾瀬市 葉山町、寒川町
新潟県	新潟市、長岡市、三条市、柏崎市、新発田市、小千谷市、加茂市、十日町市、見附市、 2 0 市 村上市、燕市、糸魚川市、妙高市、五泉市、上越市、阿賀野市、佐渡市、魚沼市、 4 町 南魚沼市、胎内市 1 村 聖籠町、田上町、阿賀町、湯沢町 弥彦村
富山県	富山市、高岡市、魚津市、氷見市、滑川市、黒部市、礪波市、小矢部市、南砺市、射水市 1 0 市 4 町 上市町、立山町、入善町、朝日町
石川県	金沢市、七尾市、小松市、輪島市、珠洲市、加賀市、羽咋市、かほく市、白山市、能美市 1 1 市 野々市市 8 町 川北町、津幡町、内灘町、志賀町、宝達志水町、中能登町、穴水町、能登町
福井県	福井市、敦賀市、小浜市、大野市、鯖江市、鯖江市、あわら市、越前市、坂井市 9 市 4 町 永平寺町、越前町、美浜町、高浜町

振動規制法に基づく地域指定状況	
都道府県名	平成25年度までの地域指定状況 市区町村名
山梨県 13市 8町 4村	甲府市、富士吉田市、都留市、山梨市、大月市、韮崎市、南アルプス市、北杜市、 甲斐市、笛吹市、上野原市、甲州市、中央市 市川三郷町、早川町、身延町、南都町、昭和町、西桂町、富士河口湖町、富士川町 道志村、忍野村、山中湖村、鳴沢村
長野県 17市 3町	長野市、松本市、上田市、岡谷市、飯田市、諏訪市、須坂市、小諸市、伊那市、 駒ヶ根市、中野市、大町市、飯山市、茅野市、塩尻市、佐久市、千曲市 下諏訪町、辰野町、小布施町
岐阜県 21市 19町 2村	岐阜市、大垣市、高山市、多治見市、関市、中津川市、美濃市、瑞浪市、羽島市、 恵那市、美濃加茂市、土岐市、各務原市、可児市、山県市、瑞穂市、飛騨市、本巣市、 郡上市、下呂市、海津市 岐阜南町、笠松町、養老町、垂井町、関ヶ原町、神戸町、輪之内町、安八町、揖斐川町、 大野町、池田町、北方町、坂祝町、富加町、川辺町、七宗町、八百津町、白川町、御嵩町
静岡県 23市 12町	東白川村、白川村 静岡市、浜松市、沼津市、熱海市、三島市、富士宮市、伊東市、島田市、富士市、 磐田市、焼津市、掛川市、藤枝市、御殿場市、袋井市、下田市、裾野市、湖西市、 伊豆市、御前崎市、菊川市、伊豆の国市、牧之原市 東伊豆町、河津町、南伊豆町、松崎町、西伊豆町、函南町、清水町、長泉町、小山町、 吉田町、川根本町、森町
愛知県 38市 12町 1村	名古屋市、豊橋市、岡崎市、一宮市、瀬戸市、半田市、春日井市、豊川市、津島市、 碧南市、刈谷市、豊田市、安城市、西尾市、蒲郡市、犬山市、常滑市、江南市、 小牧市、稲沢市、新城市、東海市、大府市、知多市、知立市、尾張旭市、高浜市、 岩倉市、豊明市、日進市、田原市、愛西市、清須市、北名古屋市、弥富市、みよし市、

振動規制法に基づく地域指定状況	
都道府県名	平成25年度までの地域指定状況 市区町村名
(愛知県)	あま市、長久手市 東郷町、豊山町、大口町、扶桑町、大治町、蟹江町、阿久比町、東浦町、南知多町、 美浜町、武豊町、幸田町 飛島村
三重県 13市 5町	津市、四日市市、伊勢市、松阪市、桑名市、鈴鹿市、名張市、尾鷲市、亀山市、 鳥羽市、熊野市、いなべ市、伊賀市 木曾岬町、東員町、菰野町、朝日町、川越町
滋賀県 13市 6町	大津市、彦根市、長浜市、近江八幡市、草津市、守山市、栗東市、甲賀市、野洲市、 湖南市、高島市、東近江市、米原市 日野町、菟王町、愛荘町、豊郷町、甲良町、多賀町
京都府 14市 5町	京都市、福知山市、舞鶴市、綾部市、宇治市、宮津市、亀岡市、城陽市、向日市、 長岡京市、八幡市、京田辺市、南丹市、木津川市 大山崎町、久御山町、井手町、宇治田原町、精華町
大阪府 33市 9町 1村	大阪市、堺市、岸和田市、豊中市、池田市、吹田市、泉大津市、高槻市、貝塚市、 守口市、枚方市、茨木市、八尾市、泉佐野市、富田林市、寝屋川市、河内長野市、 松原市、大東市、和泉市、箕面市、柏原市、羽曳野市、門真市、摂津市、高石市、 藤井寺市、東大阪市、泉南市、四条畷市、交野市、大阪狭山市、阪南市 島本町、豊能町、能勢町、忠岡町、熊取町、田尻町、岬町、太子町、河南町 千早赤阪村

振動規制法に基づく地域指定状況	
都道府県名	平成25年度までの地域指定状況 市区町村名
兵庫県	神戸市、姫路市、尼崎市、明石市、西宮市、洲本市、芦屋市、伊丹市、相生子、豊岡市、加古川市、赤穂市、西脇市、宝塚市、三木市、高砂市、川西市、小野市、12町 三田市、加西市、篠山市、養父市、丹波市、南あわじ市、朝来市、淡路市、宍粟市、加東市、たつの市
奈良県	猪名川町、多可町、稲美町、播磨町、市川町、福崎町、神河町、太子町、上郡町、佐用町、香美町、新温泉町
12市	奈良市、大和高田市、大和郡山市、天理市、橿原市、桜井市、五條市、御所市、生駒市、香芝市、葛城市、宇陀市
15町	平群町、三郷町、斑鳩町、安堵町、川西町、三宅町、田原本町、高取町、上牧町、王寺町、広陵町、河合町、吉野町、大淀町、下市町
2村	山添村、明日香村
和歌山県	和歌山市、海南市、橋本市、有田市、御坊市、田辺市、新宮市
7市	有田川町、白浜町
2町	鳥取市、米子市、倉吉市、境港市
鳥取県	八頭町
4市	日吉津村
1町	
1村	松江市、浜田市、出雲市、益田市、大田市、安来市、江津市
鳥根県	7市
岡山県	岡山市、倉敷市、津山市、玉野市、笠岡市、井原市、総社市、高梁市、新見市、備前市、瀬戸内市、赤磐市、真庭市、美作市、浅口市
15市	和気町、早島町、矢掛町、勝央町、久米南町、美咲町、吉備中央町
7町	

振動規制法に基づく地域指定状況	
都道府県名	平成25年度までの地域指定状況 市区町村名
広島県	広島市、呉市、竹原市、三原市、尾道市、福山市、府中市、三次市、庄原市、13市 大竹市、東広島市、廿日市市、安芸高田市
6町	府中町、海田町、熊野町、坂町、安芸太田町、北広島町
山口県	下関市、宇部市、山口市、萩市、防府市、下松市、岩国市、光市、長門市、13市 柳井市、美祿市、周南市、山陽小野田市
3町	和木町、田布施町、平生町
徳島県	徳島市、鳴門市、小松島市、阿南市、吉野川市
5市	4町 石井町、松茂町、北島町、藍住町
香川県	高松市、丸亀市、坂出市、善通寺市、観音寺市
5市	2町 宇多津町、多度津町
愛媛県	松山市、今治市、宇和島市、八幡浜市、新居浜市、西条市、大洲市、伊予市、10市 四国中央市、東温市
高知県	高知市、室戸市、安芸市、須崎市、四万十市
5市	1町 いの町
福岡県	北九州市、福岡市、大牟田市、久留米市、直方市、飯塚市、田川市、柳川市、八女市、28市 筑後市、大川市、行橋市、豊前市、中間市、小郡市、筑紫野市、春日市、大野城市、30町 宗像市、太宰府市、古賀市、福津市、うきは市、宮若市、嘉麻市、朝倉市、みやま市、2村 糸島市

振動規制法に基づく地域指定状況	
平成25年度までの地域指定状況	
市区町村名	
都道府県名 (福岡県)	那珂川町、宇美町、篠栗町、志免町、須恵町、新宮町、久山町、粕屋町、芦屋町、水巻町、岡垣町、遠賀町、小竹町、鞍手町、桂川町、筑前町、大刀洗町、大木町、広川町、香春町、添田町、糸田町、川崎町、大任町、福智町、苅田町、みやこ町、吉富町、上毛町、築上町 東峰村、赤村
佐賀県 10市 10町	佐賀市、唐津市、鳥栖市、多久市、伊万里市、武雄市、鹿島市、小城市、嬉野市、神埼市 吉野ヶ里町、基山町、上峰町、みやき町、玄海町、有田町、大町町、江北町、白石町、太良町
長崎県 8市 4町	長崎市、佐世保市、島原市、諫早市、大村市、松浦市、対馬市、五島市 長与町、時津町、東彼杵町、川棚町
熊本県 14市 23町 8村	熊本市、八代市、人吉市、荒尾市、水俣市、玉名市、山鹿市、菊池市、宇土市、上天草市、宇城市、阿蘇市、天草市、合志市 美里町、玉東町、南関町、長洲町、和水町、大津町、菊陽町、南小国町、小国町、高森町、御船町、嘉島町、益城町、甲佐町、山都町、氷川町、芦北町、津奈木町、錦町、多良木町、湯前町、あさぎり町、苓北町 産山村、西原村、南阿蘇村、水上村、相良村、五木村、山江村、球磨村
大分県 14市 2町	大分市、別府市、中津市、日田市、佐伯市、臼杵市、津久見市、竹田市、豊後高田市、杵築市、宇佐市、豊後大野市、由布市、国東市 日出町、玖珠町

振動規制法に基づく地域指定状況	
平成25年度までの地域指定状況	
市区町村名	
都道府県名 宮崎県 9市 10町	宮崎市、都城市、延岡市、日南市、小林市、日向市、串間市、西都市、えびの市 三股町、高原町、国富町、綾町、高鍋町、新富町、川南町、都農町、門川町、高千穂町
鹿児島県 19市 8町	鹿児島市、鹿屋市、枕崎市、阿久根市、出水市、指宿市、西之表市、垂水市、薩摩川内市、日置市、曾於市、霧島市、いちき串木野市、南さつま市、志布志市、奄美市、南九州市、伊佐市、始良市 さつま町、湧水町、錦江町、肝付町、中種子町、瀬戸内町、和泊町、知名町
沖縄県 11市 7町 3村	那覇市、宜野湾市、石垣市、浦添市、名護市、糸満市、沖縄市、豊見城市、うるま市、宮古島市、南城市 本部町、嘉手納町、北谷町、西原町、与那原町、南風原町、八重瀬町 読谷村、北中城村、中城村
合計	47都道府県 752市 23特別区 418町 39村 (合計 1,232市区町村)

表7 振動規制法に基づく規制基準の設定状況（特定工場等）

（単位：デシベル）

地方公共団体名	時間の区分				区域の区分		法第4条第2項に定める規制基準を定めている町村（施行年月日）	備考		
					第1種	第2種				
北海道(市を除く)	昼間	午前	8時	～	午後	7時	60	65	—	
	夜間	午後	7時	～	午前	8時	55	60		
札幌市	昼間	午前	8時	～	午後	7時	60	65	—	
	夜間	午後	7時	～	午前	8時	55	60		
函館市	昼間	午前	8時	～	午後	7時	60	65	—	
	夜間	午後	7時	～	午前	8時	55	60		
小樽市	昼間	午前	8時	～	午後	7時	60	65	—	学校・保育所等の敷地の周囲おおむね50mの区域内は5dB減とする。
	夜間	午後	7時	～	午前	8時	65	60		
旭川市	昼間	午前	8時	～	午後	7時	60	65	—	
	夜間	午後	7時	～	午前	8時	55	60		
室蘭市	昼間	午前	8時	～	午後	7時	60	65	—	
	夜間	午後	7時	～	午前	8時	55	60		
釧路市	昼間	午前	8時	～	午後	7時	60	65	—	
	夜間	午後	7時	～	午前	8時	55	60		
帯広市	昼間	午前	8時	～	午後	7時	60	65	—	
	夜間	午後	7時	～	午前	8時	55	60		
北見市	昼間	午前	8時	～	午後	7時	60	65	—	
	夜間	午後	7時	～	午前	8時	55	60		
夕張市	昼間	午前	8時	～	午後	7時	60	65	—	
	夜間	午後	7時	～	午前	8時	55	60		
岩見沢市	昼間	午前	8時	～	午後	7時	60	65	—	
	夜間	午後	7時	～	午前	8時	55	60		
網走市	昼間	午前	8時	～	午後	7時	60	65	—	
	夜間	午後	7時	～	午前	8時	55	60		
留萌市	昼間	午前	8時	～	午後	7時	60	65	—	
	夜間	午後	7時	～	午前	8時	55	60		
苫小牧市	昼間	午前	8時	～	午後	7時	60	65	—	学校・保育所等の敷地の周囲おおむね50mの区域内は5dB減とする。
	夜間	午後	7時	～	午前	8時	55	60		
稚内市	昼間	午前	8時	～	午後	7時	60	65	—	
	夜間	午後	7時	～	午前	8時	55	60		
美唄市	昼間	午前	8時	～	午後	7時	60	65	—	
	夜間	午後	7時	～	午前	8時	55	60		
芦別市	昼間	午前	8時	～	午後	7時	60	65	—	
	夜間	午後	7時	～	午前	8時	55	60		
江別市	昼間	午前	8時	～	午後	7時	60	65	—	
	夜間	午後	7時	～	午前	8時	55	60		
赤平市	昼間	午前	8時	～	午後	7時	60	65	—	
	夜間	午後	7時	～	午前	8時	55	60		
紋別市	昼間	午前	8時	～	午後	7時	60	65	—	
	夜間	午後	7時	～	午前	8時	55	60		
士別市	昼間	午前	8時	～	午後	7時	60	65	—	
	夜間	午後	7時	～	午前	8時	55	60		
名寄市	昼間	午前	8時	～	午後	7時	60	65	—	
	夜間	午後	7時	～	午前	8時	55	60		
三笠市	昼間	午前	時	～	午後	時			—	
	夜間	午後	時	～	午前	時				
根室市	昼間	午前	8時	～	午後	7時	60	65	—	
	夜間	午後	7時	～	午前	8時	55	60		
千歳市	昼間	午前	8時	～	午後	7時	60	65	—	学校・保育所等の敷地の周囲おおむね50mの区域内は5dB減とする。
	夜間	午後	7時	～	午前	8時	55	60		
滝川市	昼間	午前	8時	～	午後	7時	60	65	—	
	夜間	午後	7時	～	午前	8時	55	60		
砂川市	昼間	午前	8時	～	午後	7時	60	65	—	
	夜間	午後	7時	～	午前	8時	55	60		
深川市	昼間	午前	8時	～	午後	7時	60	65	—	学校・保育所等の敷地の周囲おおむね50mの区域内は5dB減とする。
	夜間	午後	7時	～	午前	8時	55	60		
富良野市	昼間	午前	8時	～	午後	7時	60	65	—	
	夜間	午後	7時	～	午前	8時	55	60		
登別市	昼間	午前	8時	～	午後	7時	60	65	—	
	夜間	午後	7時	～	午前	8時	55	60		
恵庭市	昼間	午前	8時	～	午後	7時	60	65	—	
	夜間	午後	7時	～	午前	8時	55	60		



地方公共団体名	時間の区分		区域の区分		法第4条第2項に定める規制基準を定めている町村(施行年月日)	備考
			第1種	第2種		
伊達市	昼間	午前 8時 ~ 午後 7時	60	65	—	
	夜間	午後 7時 ~ 午前 8時	55	60		
北広島市	昼間	午前 8時 ~ 午後 7時	60	65	—	
	夜間	午後 7時 ~ 午前 8時	55	60		
石狩市	昼間	午前 8時 ~ 午後 7時	60	65	—	
	夜間	午後 7時 ~ 午前 8時	55	60		
北斗市	昼間	午前 8時 ~ 午後 7時	60	65	—	
	夜間	午後 7時 ~ 午前 8時	55	60		
青森県(市を除く)	昼間	午前 8時 ~ 午後 7時	60	65	—	
	夜間	午後 7時 ~ 午前 8時	55	60		
青森市	昼間	午前 8時 ~ 午後 7時	60	65	—	
	夜間	午後 7時 ~ 午前 8時	55	60		
弘前市	昼間	午前 8時 ~ 午後 7時	60	65	—	
	夜間	午後 7時 ~ 午前 8時	55	60		
八戸市	昼間	午前 8時 ~ 午後 7時	60	65	—	
	夜間	午後 7時 ~ 午前 8時	55	60		
黒石市	昼間	午前 8時 ~ 午後 7時	60	65	—	
	夜間	午後 7時 ~ 午前 8時	55	60		
五所川原市	昼間	午前 8時 ~ 午後 7時	60	65	—	学校・保育所等の敷地の周囲おおむね50mの区域内は5dB減とする。
	夜間	午後 7時 ~ 午前 8時	55	60		
十和田市	昼間	午前 8時 ~ 午後 7時	60	65	—	
	夜間	午後 7時 ~ 午前 8時	55	60		
三沢市	昼間	午前 8時 ~ 午後 7時	60	65	—	
	夜間	午後 7時 ~ 午前 8時	55	60		
むつ市	昼間	午前 8時 ~ 午後 7時	60	65	—	学校・保育所等の敷地の周囲おおむね50mの区域内は5dB減とする。
	夜間	午後 7時 ~ 午前 8時	55	60		
岩手県(市を除く)	昼間	午前 7時 ~ 午後 8時	60	65	—	学校・保育所等の敷地の周囲おおむね50mの区域内は5dB減とする。
	夜間	午後 8時 ~ 午前 7時	55	60		
盛岡市	昼間	午前 7時 ~ 午後 8時	60	65	—	
	夜間	午後 8時 ~ 午前 7時	55	60		
宮古市	昼間	午前 7時 ~ 午後 8時	60	65	—	
	夜間	午後 8時 ~ 午前 7時	55	60		
大船渡市	昼間	午前 7時 ~ 午後 8時	60	65	—	
	夜間	午後 8時 ~ 午前 7時	55	60		
花巻市	昼間	午前 7時 ~ 午後 8時	60	65	—	
	夜間	午後 8時 ~ 午前 7時	55	60		
北上市	昼間	午前 7時 ~ 午後 8時	60	65	—	学校・保育所等の敷地の周囲おおむね50mの区域内は5dB減とする。
	夜間	午後 8時 ~ 午前 7時	55	60		
久慈市	昼間	午前 7時 ~ 午後 8時	60	65	—	
	夜間	午後 8時 ~ 午前 7時	55	60		
遠野市	昼間	午前 7時 ~ 午後 8時	60	65	—	
	夜間	午後 8時 ~ 午前 7時	55	60		
一関市	昼間	午前 7時 ~ 午後 8時	60	65	—	
	夜間	午後 8時 ~ 午前 7時	55	60		
釜石市	昼間	午前 7時 ~ 午後 8時	60	65	—	
	夜間	午後 8時 ~ 午前 7時	55	60		
二戸市	昼間	午前 7時 ~ 午後 8時	60	65	—	
	夜間	午後 8時 ~ 午前 7時	55	60		
奥州市	昼間	午前 7時 ~ 午後 8時	60	65	—	学校・保育所等の敷地の周囲おおむね50mの区域内は5dB減とする。
	夜間	午後 8時 ~ 午前 7時	55	60		
滝沢市	昼間	午前 時 ~ 午後 時			—	
	夜間	午後 時 ~ 午前 時				
宮城県(市を除く)	昼間	午前 8時 ~ 午後 7時	60	65	—	学校・保育所等の敷地の周囲おおむね50mの区域内は5dB減とする。
	夜間	午後 7時 ~ 午前 8時	55	60		
仙台市	昼間	① 午前 8時 ~ 午後 7時	60	65	—	学校・保育所等の敷地の周囲おおむね50mの区域内は5dB減とする。
		② 午前 8時 ~ 午後 7時	55	60		
	夜間	① 午後 7時 ~ 午前 8時	55	60		
		② 午後 7時 ~ 午前 8時	50	55		
石巻市	昼間	午前 8時 ~ 午後 7時	60	65	—	学校・保育所等の敷地の周囲おおむね50mの区域内は5dB減とする。
	夜間	午後 7時 ~ 午前 8時	55	60		
塩竈市	昼間	午前 8時 ~ 午後 7時	60	65	—	学校・保育所等の敷地の周囲おおむね50mの区域内は5dB減とする。
	夜間	午後 7時 ~ 午前 8時	55	60		
気仙沼市	昼間	午前 8時 ~ 午後 7時	60	55	—	学校・保育所等の敷地の周囲おおむね50mの区域内は5dB減とする。
	夜間	午後 7時 ~ 午前 8時	55	60		

地方公共団体名	時間の区分				区域の区分		法第4条第2項に定める規制基準を定めている町村(施行年月日)	備考		
					第1種	第2種				
白石市	昼間	午前	8時	～	午後	7時	60	65	—	学校・保育所等の敷地の周囲おおむね50mの区域内は5dB減とする。
	夜間	午後	7時	～	午前	8時	55	60		
名取市	昼間	午前	8時	～	午後	7時	60	65	—	学校・保育所等の敷地の周囲おおむね50mの区域内は5dB減とする。
	夜間	午後	7時	～	午前	8時	55	60		
角田市	昼間	午前	8時	～	午後	7時	60	65	—	学校・保育所等の敷地の周囲おおむね50mの区域内は5dB減とする。
	夜間	午後	7時	～	午前	6時	55	60		
多賀城市	昼間	午前	8時	～	午後	7時	60	65	—	学校・保育所等の敷地の周囲おおむね50mの区域内は5dB減とする。
	夜間	午後	7時	～	午前	8時	55	60		
岩沼市	昼間	午前	8時	～	午後	7時	60	65	—	学校・保育所等の敷地の周囲おおむね50mの区域内は5dB減とする。
	夜間	午後	7時	～	午前	8時	55	60		
登米市	昼間	午前	8時	～	午後	7時	60	65	—	学校・保育所等の敷地の周囲おおむね50mの区域内は5dB減とする。
	夜間	午後	7時	～	午前	8時	55	60		
栗原市	昼間	午前	8時	～	午後	7時	60	65	—	学校・保育所等の敷地の周囲おおむね50mの区域内は5dB減とする。
	夜間	午後	7時	～	午前	8時	55	60		
東松島市	昼間	午前	8時	～	午後	7時	60	65	—	学校・保育所等の敷地の周囲おおむね50mの区域内は5dB減とする。
	夜間	午後	7時	～	午前	8時	55	60		
大崎市	昼間	午前	8時	～	午後	7時	60	65	—	学校・保育所等の敷地の周囲おおむね50mの区域内は5dB減とする。
	夜間	午後	7時	～	午前	8時	55	60		
秋田市	昼間	午前	8時	～	午後	7時	60	65	—	学校・保育所等の敷地の周囲おおむね50mの区域内は5dB減とする。
	夜間	午後	7時	～	午前	8時	55	60		
能代市	昼間	午前	8時	～	午後	7時	60	65	—	
	夜間	午後	7時	～	午前	8時	55	60		
横手市	昼間	午前	8時	～	午後	7時	60	65	—	
	夜間	午後	7時	～	午前	8時	55	60		
大館市	昼間	午前	8時	～	午後	7時	60	65	—	
	夜間	午後	7時	～	午前	8時	55	60		
男鹿市	昼間	午前	8時	～	午後	7時	60	65	—	
	夜間	午後	7時	～	午前	8時	55	60		
湯沢市	昼間	午前	6時	～	午後	9時	60	65	—	
	夜間	午後	9時	～	午前	6時	55	60		
鹿角市	昼間	午前	8時	～	午後	7時	60	65	—	学校・保育所等の敷地の周囲おおむね50mの区域内は5dB減とする。
	夜間	午後	7時	～	午前	8時	55	60		
由利本荘市	昼間	午前	8時	～	午後	7時	60	65	—	学校・保育所等の敷地の周囲おおむね50mの区域内は5dB減とする。
	夜間	午後	7時	～	午前	8時	55	60		
潟上市	昼間	午前	6時	～	午後	8時	45	50	—	
	夜間	午後	10時	～	午前	6時	40	45		
大仙市	昼間	午前	8時	～	午後	7時	60	65	—	
	夜間	午後	7時	～	午前	8時	55	60		
山形県(市を除く)	昼間	午前	8時	～	午後	7時	60	65	—	【第1種区域】 第1,2種低層住居専用地域、第1,2種中高層住居専用地域、第1,2種住居地域、準住居地域(特別用途地区(地場産業としての繊維工業その他の工業の利便の向上を図ることを目的とするものに限る。以下「特別工業地区」という。)を除く。) 【第2種区域】 近隣商業地域、商業地域、準工業地域、特別工業地区、工業地域
	夜間	午後	7時	～	午前	8時	55	60		
山形市	昼間	午前	8時	～	午後	7時	60	65	—	
	夜間	午後	7時	～	午前	8時	55	60		
米沢市	昼間	午前	8時	～	午後	7時	60	65	—	
	夜間	午後	7時	～	午前	8時	55	60		
鶴岡市	昼間	午前	8時	～	午後	7時	60	65	—	
	夜間	午後	7時	～	午前	8時	55	60		
酒田市	昼間	午前	8時	～	午後	7時	60	65	—	
	夜間	午後	7時	～	午前	8時	55	60		
新庄市	昼間	午前	8時	～	午後	7時	60	65	—	
	夜間	午後	7時	～	午前	8時	55	60		
寒河江市	昼間	午前	8時	～	午後	7時	60	65	—	
	夜間	午後	7時	～	午前	8時	55	60		
上山市	昼間	午前	8時	～	午後	7時	60	65	—	
	夜間	午後	7時	～	午前	8時	55	60		
村山市	昼間	午前	8時	～	午後	7時	60	65	—	
	夜間	午後	7時	～	午前	8時	55	60		
長井市	昼間	午前	8時	～	午後	7時	60	65	—	
	夜間	午後	7時	～	午前	8時	55	60		
天童市	昼間	午前	8時	～	午後	7時	60	60	—	
	夜間	午後	7時	～	午前	8時	55	55		

地方公共団体名	時間の区分	区域の区分		法第4条第2項に定める規制基準を定めている町村(施行年月日)	備考		
		第1種	第2種				
東根市	昼間	午前 8時	午後 7時	60	65	—	
	夜間	午後 7時	午前 8時	55	60		
尾花沢市	昼間	午前 8時	午後 7時	60	65	—	
	夜間	午後 7時	午前 8時	55	60		
南陽市	昼間	午前 8時	午後 7時	60	65	—	
	夜間	午後 7時	午前 8時	55	60		
福島県(市を除く)	昼間	午前 7時	午後 7時	60	65	—	学校・保育所等の敷地の周囲おおむね50mの区域内は5dB減とする。
	夜間	午後 7時	午前 7時	55	60		
福島市	昼間	午前 7時	午後 7時	60	65	—	学校・保育所等の敷地の周囲おおむね50mの区域内は5dB減とする。
	夜間	午後 7時	午前 7時	55	60		
会津若松市	昼間	午前 7時	午後 7時	60	65	—	学校・保育所等の敷地の周囲おおむね50mの区域内は5dB減とする。
	夜間	午後 7時	午前 7時	55	60		
郡山市	昼間	午前 7時	午後 7時	60	65	—	
	夜間	午後 7時	午前 7時	55	60		
いわき市	昼間	午前 7時	午後 7時	60	65	—	
	夜間	午後 7時	午前 7時	55	60		
白河市	昼間	午前 7時	午後 7時	60	65	—	
	夜間	午後 7時	午前 7時	55	60		
須賀川市	昼間	午前 7時	午後 7時	60	65	—	学校・保育所等の敷地の周囲おおむね50mの区域内は5dB減とする。
	夜間	午後 7時	午前 7時	55	60		
喜多方市	昼間	午前 7時	午後 7時	60	65	—	
	夜間	午後 7時	午前 7時	55	60		
相馬市	昼間	午前 7時	午後 7時	60	65	—	学校・保育所等の敷地の周囲おおむね50mの区域内は5dB減とする。
	夜間	午後 7時	午前 7時	55	60		
二本松市	昼間	午前 7時	午後 7時	60	65	—	
	夜間	午後 7時	午前 7時	55	60		
南相馬市	昼間	午前 7時	午後 7時	60	65	—	
	夜間	午後 7時	午前 7時	55	60		
伊達市	昼間	午前 7時	午後 7時	60	65	—	
	夜間	午後 7時	午前 7時	55	60		
本宮市	昼間	午前 7時	午後 7時	60	65	—	
	夜間	午後 7時	午前 7時	55	60		
茨城県(市を除く)	昼間	午前 6時	午後 9時	65	70	—	学校・保育所等の敷地の周囲おおむね50mの区域内は5dB減とする。
	夜間	午後 9時	午前 6時	55	60		
水戸市	昼間	午前 6時	午後 9時	65	70	—	学校・病院等の敷地の周囲50mの区域内は5dB減とする。 【第1種区域】 第1種低層住居専用地域、第1.2種中高層住居専用地域、第1.2種住居地域、準住居地域 【第2種区域】 近隣商業地域、商業地域、準工業地域、工業地域
	夜間	午後 9時	午前 6時	55	60		
日立市	昼間	午前 6時	午後 9時	65	70	—	学校・保育所等の敷地の周囲おおむね50mの区域内は5dB減とする。
	夜間	午後 9時	午前 6時	55	60		
土浦市	昼間	午前 6時	午後 9時	65	70	—	
	夜間	午後 9時	午前 6時	55	60		
古河市	昼間	午前 6時	午後 9時	65	70	—	
	夜間	午後 9時	午前 6時	55	60		
石岡市	昼間	午前 6時	午後 9時	65	70	—	
	夜間	午後 9時	午前 6時	55	60		
結城市	昼間	午前 6時	午後 9時	65	70	—	
	夜間	午後 9時	午前 6時	55	60		
龍ヶ崎市	昼間	① 午前 6時	午後 9時	65	70	—	学校、保育所等の周囲50mの区域に適用。
		② 午前 6時	午後 9時	60	65		
	夜間	① 午後 9時	午後 6時	55	60		
		② 午後 9時	午後 6時	50	55		
下妻市	昼間	午前 6時	午後 9時	65	70	—	学校・保育所等の敷地の周囲おおむね50mの区域内は5dB減とする。
	夜間	午後 9時	午前 6時	55	60		
常総市	昼間	午前 6時	午後 9時	65	70	—	
	夜間	午後 9時	午前 6時	55	60		
常陸太田市	昼間	午前 6時	午後 9時	65	70	—	
	夜間	午後 9時	午前 6時	55	60		
高萩市	昼間	午前 6時	午後 9時	65	70	—	
	夜間	午後 9時	午前 6時	55	60		
北茨城市	昼間	午前 6時	午後 9時	65	70	—	
	夜間	午後 9時	午前 6時	55	60		
笠間市	昼間	午前 6時	午後 9時	65	70	—	
	夜間	午後 9時	午前 6時	55	60		

地方公共団体名	時間の区分	区域の区分		法第4条第2項に定める規制基準を定めている町村(施行年月日)	備考	
		第1種	第2種			
取手市	昼間	午前 6時 ~ 午後 9時	65	70	—	
	夜間	午後 9時 ~ 午前 6時	55	60		
牛久市	昼間	午前 6時 ~ 午後 9時	65	70	—	
	夜間	午後 9時 ~ 午前 6時	55	60		
つくば市	昼間	午前 6時 ~ 午後 9時	65	70	—	
	夜間	午後 9時 ~ 午前 6時	55	60		
ひたちなか市	昼間	午前 6時 ~ 午後 9時	65	70	—	学校・保育所等の敷地の周囲おおむね50mの区域内は5dB減とする。
	夜間	午後 9時 ~ 午前 6時	55	60		
鹿嶋市	昼間	午前 6時 ~ 午後 9時	65	70	—	
	夜間	午後 9時 ~ 午前 6時	55	60		
潮来市	昼間	午前 6時 ~ 午後 9時	65	70	—	
	夜間	午後 9時 ~ 午前 6時	55	60		
守谷市	昼間	午前 6時 ~ 午後 9時	65	70	—	学校・保育所等の敷地の周囲おおむね50mの区域内は5dB減とする。
	夜間	午後 9時 ~ 午前 6時	55	60		
常陸大宮市	昼間	午前 6時 ~ 午後 9時	65	70	—	
	夜間	午後 9時 ~ 午前 6時	55	60		
那珂市	昼間	午前 6時 ~ 午後 9時	65	70	—	
	夜間	午後 9時 ~ 午前 6時	55	60		
筑西市	昼間	午前 6時 ~ 午後 9時	65	70	—	
	夜間	午後 9時 ~ 午前 6時	55	60		
坂東市	昼間	午前 8時 ~ 午後 6時	50	55	—	
	夜間	午後 9時 ~ 午前 6時	40	45		
稲敷市	昼間	午前 9時 ~ 午後 6時	55	65	—	
	夜間	午後 6時 ~ 午前 9時	65	70		
かすみがうら市	昼間	午前 6時 ~ 午後 9時	65	70	—	
	夜間	午後 9時 ~ 午前 6時	55	60		
桜川市	昼間	午前 6時 ~ 午後 9時	65	55	—	
	夜間	午後 9時 ~ 午前 6時	70	60		
神栖市	昼間	午前 6時 ~ 午後 9時	65	70	—	
	夜間	午後 9時 ~ 午前 6時	55	60		
行方市	昼間	午前 6時 ~ 午後 9時	65	70	—	
	夜間	午後 9時 ~ 午前 6時	55	60		
鉾田市	昼間	午前 6時 ~ 午後 9時	65	70	—	
	夜間	午後 9時 ~ 午前 6時	70	60		
つくばみらい市	昼間	午前 6時 ~ 午後 9時	65	70	—	
	夜間	午後 9時 ~ 午前 6時	55	60		
栃木県(市を除く)	昼間	① 午前 8時 ~ 午後 8時 ② 午前 8時 ~ 午後 8時	60	65 70	—	【第2種区域】 ①：近隣商業・商業・準工業地域およびこれに準ずる地域 ②：工業地域およびこれに準ずる地域
	夜間	① 午後 8時 ~ 午前 8時 ② 午後 8時 ~ 午前 8時	55	60 65		
宇都宮市	昼間	① 午前 8時 ~ 午後 8時 ② ~	60	65 70	—	【第2種区域】 ①：近隣商業地域、商業地域、準工業地域 ②：工業地域
	夜間	① 午後 8時 ~ 午前 8時 ② ~	55	60 65		
足利市	昼間	① 午前 8時 ~ 午後 8時 ② 午前 8時 ~ 午後 8時	60	65 70	—	学校・保育所等の敷地の周囲おおむね50mの区域内は5dB減とする。 【第2種区域】 ①：近隣商業地域、商業地域、準工業地域 ②：工業地域
	夜間	① 午後 8時 ~ 午前 8時 ② 午後 8時 ~ 午前 8時	55	60 65		
栃木市	昼間	① 午前 8時 ~ 午後 8時 ② 午前 8時 ~ 午後 8時	60	65 70	—	栃木県の規制基準を準用。
	夜間	① 午後 8時 ~ 午前 8時 ② 午後 8時 ~ 午前 8時	55	60 65		
佐野市	昼間	① 午前 8時 ~ 午後 8時 ② 午前 8時 ~ 午後 8時	60	65 70	—	
	夜間	① 午後 8時 ~ 午前 8時 ② 午後 8時 ~ 午前 8時	55	60 65		
鹿沼市	昼間	① 午前 8時 ~ 午後 8時 ② 午前 8時 ~ 午後 8時	60	65 70	—	
	夜間	① 午後 8時 ~ 午前 8時 ② 午後 8時 ~ 午前 8時	55	60 65		
日光市	昼間	午前 8時 ~ 午後 8時	60	65	—	
	夜間	午後 8時 ~ 午前 8時	55	60		

地方公共団体名	時間の区分	区域の区分		法第4条第2項に定める規制基準を定めている町村(施行年月日)	備考
		第1種	第2種		
小山市	昼間	① 午前 8時 ~ 午後 8時	60	65	—
	夜間	② 午後 8時 ~ 午前 8時	55	60	
真岡市	昼間	① 午前 8時 ~ 午後 8時	60	65	—
	夜間	② 午後 8時 ~ 午前 8時	55	60	
大田原市	昼間	① 午前 8時 ~ 午後 8時	60	65	—
	夜間	② 午後 8時 ~ 午前 8時	55	60	
矢板市	昼間	午前 8時 ~ 午後 8時	60	65	—
	夜間	午後 8時 ~ 午前 8時	65	60	
那須塩原市	昼間	① 午前 8時 ~ 午後 8時	60	65	—
	夜間	② 午後 8時 ~ 午前 8時	55	60	
さくら市	昼間	① 午前 8時 ~ 午後 8時	60	65	—
	夜間	② 午後 8時 ~ 午前 8時	55	60	
那須烏山市	昼間	① 午前 8時 ~ 午後 8時	60	65	—
	夜間	② 午後 8時 ~ 午前 8時	55	60	
下野市	昼間	① 午前 8時 ~ 午後 8時	60	65	—
	夜間	② 午後 8時 ~ 午前 8時	55	60	
群馬県(市を除く)	昼間	午前 8時 ~ 午後 7時	65	70	—
夜間	午後 7時 ~ 午前 8時	55	65		
前橋市	昼間	午前 8時 ~ 午後 7時	65	70	—
	夜間	午後 7時 ~ 午前 8時	55	65	
高崎市	昼間	午前 8時 ~ 午後 7時	65	70	—
	夜間	午後 7時 ~ 午前 8時	55	65	
桐生市	昼間	午前 8時 ~ 午後 7時	65	70	—
	夜間	午後 7時 ~ 午前 8時	55	65	
伊勢崎市	昼間	午前 8時 ~ 午後 7時	65	70	—
	夜間	午後 7時 ~ 午前 8時	55	65	
太田市	昼間	午前 8時 ~ 午後 7時	65	70	—
	夜間	午後 7時 ~ 午前 8時	60	65	
沼田市	昼間	午前 8時 ~ 午後 7時	65	70	—
	夜間	午後 7時 ~ 午前 8時	55	65	
館林市	昼間	午前 8時 ~ 午後 7時	65	70	—
	夜間	午後 7時 ~ 午前 8時	55	65	
渋川市	昼間	午前 8時 ~ 午後 7時	65	70	—
	夜間	午後 7時 ~ 午前 8時	55	65	
藤岡市	昼間	午前 8時 ~ 午後 7時	65	70	—
	夜間	午後 7時 ~ 午前 8時	55	65	
富岡市	昼間	午前 8時 ~ 午後 7時	65	70	—
	夜間	午後 7時 ~ 午前 8時	55	65	
安中市	昼間	午前 8時 ~ 午後 7時	65	70	—
	夜間	午後 7時 ~ 午前 8時	55	65	
みどり市	昼間	午前 8時 ~ 午後 7時	65	70	—
	夜間	午後 7時 ~ 午前 8時	55	65	
埼玉県(市を除く)	昼間	午前 8時 ~ 午後 7時	60	65	—
夜間	午後 7時 ~ 午前 8時	55	60		
さいたま市	昼間	午前 8時 ~ 午後 7時	60	65	—
	夜間	午後 7時 ~ 午前 8時	55	60	

【第2種区域】  
①：近隣商業・商業・準工業地域およびこれに準ずる地域  
②：工業地域およびこれに準ずる地域

【第1種区域】  
告示により指定された騒音区域の区分中第1種区域及び第2種区域に該当する区域  
【第2種区域】  
告示により指定された騒音区域の区分中第3種区域及び第4種区域に該当する区域

学校・保育所等の敷地のおおむね周囲50mの区域内は5dB減とする。

地方公共団体名	時間の区分		区域の区分		法第4条第2項に定める規制基準を定めている町村(施行年月日)	備考
			第1種	第2種		
川越市	昼間	午前 8時 ~ 午後 7時	60	65	—	
	夜間	午後 7時 ~ 午前 8時	55	60		
熊谷市	昼間	午前 8時 ~ 午後 7時	60	65	—	
	夜間	午後 7時 ~ 午前 8時	55	60		
川口市	昼間	午前 8時 ~ 午後 7時	60	65	—	学校・保育所等の敷地の周囲50mの区域内は5dB減とする。
	夜間	午後 7時 ~ 午前 8時	55	60		
行田市	昼間	午前 8時 ~ 午後 7時	60	65	—	学校・保育所等の敷地の周囲50mの区域内は5dB減とする。
	夜間	午後 7時 ~ 午前 8時	55	60		
所沢市	昼間	午前 8時 ~ 午後 7時	60	65	—	
	夜間	午後 7時 ~ 午前 8時	55	60		
飯能市	昼間	午前 8時 ~ 午後 7時	60	65	—	学校・保育所等の敷地の周囲50mの区域内は5dB減とする。
	夜間	午後 7時 ~ 午前 8時	55	60		
加須市	昼間	午前 8時 ~ 午後 7時	60	65	—	
	夜間	午後 7時 ~ 午前 8時	55	60		
本庄市	昼間	午前 8時 ~ 午後 7時	60	55	—	
	夜間	午後 7時 ~ 午前 8時	65	60		
東松山市	昼間	午前 8時 ~ 午後 7時	60	65	—	
	夜間	午後 7時 ~ 午前 8時	55	60		
春日部市	昼間	午前 8時 ~ 午後 7時	60	65	—	
	夜間	午後 7時 ~ 午前 8時	55	60		
狭山市	昼間	午前 8時 ~ 午後 7時	60	65	—	
	夜間	午後 7時 ~ 午前 8時	55	60		
羽生市	昼間	午前 8時 ~ 午後 7時	60	65	—	
	夜間	午後 7時 ~ 午前 8時	55	60		
鴻巣市	昼間	午前 8時 ~ 午後 7時	60	65	—	
	夜間	午後 7時 ~ 午前 8時	55	60		
深谷市	昼間	午前 8時 ~ 午後 7時	60	65	—	
	夜間	午後 7時 ~ 午前 8時	55	60		
上尾市	昼間	午前 8時 ~ 午後 7時	60	55	—	
	夜間	午後 7時 ~ 午前 8時	65	60		
草加市	昼間	午前 8時 ~ 午後 7時	60	65	—	
	夜間	午後 7時 ~ 午前 8時	55	60		
越谷市	昼間	午前 8時 ~ 午後 7時	60	65	—	学校・保育所等の敷地の周囲50mの区域内は5dB減とする。
	夜間	午後 7時 ~ 午前 8時	55	60		
蕨市	昼間	午前 8時 ~ 午後 7時	60	65	—	
	夜間	午後 7時 ~ 午前 8時	55	60		
戸田市	昼間	午前 8時 ~ 午後 7時	60	65	—	学校・保育所等の敷地の周囲50mの区域内は5dB減とする。
	夜間	午後 7時 ~ 午前 8時	55	60		
入間市	昼間	午前 8時 ~ 午後 7時	60	65	—	
	夜間	午後 7時 ~ 午前 8時	55	60		
朝霞市	昼間	午前 8時 ~ 午後 7時	60	65	—	
	夜間	午後 7時 ~ 午前 8時	55	60		
志木市	昼間	午前 8時 ~ 午後 7時	60	65	—	
	夜間	午後 7時 ~ 午前 8時	55	60		
和光市	昼間	午前 8時 ~ 午後 7時	60	65	—	学校・保育所等の敷地の周囲50mの区域内は5dB減とする。
	夜間	午後 7時 ~ 午前 8時	55	60		
新座市	昼間	午前 8時 ~ 午後 7時	60	65	—	学校・保育所等の敷地の周囲50mの区域内は5dB減とする。
	夜間	午後 7時 ~ 午前 8時	55	60		
桶川市	昼間	午前 8時 ~ 午後 7時	60	65	—	学校・保育所等の敷地の周囲50mの区域内は5dB減とする。
	夜間	午後 7時 ~ 午前 8時	55	60		
久喜市	昼間	午前 8時 ~ 午後 7時	60	55	—	
	夜間	午後 7時 ~ 午前 8時	65	60		
北本市	昼間	午前 8時 ~ 午後 7時	60	65	—	
	夜間	午後 7時 ~ 午前 8時	55	60		
八潮市	昼間	午前 8時 ~ 午後 7時	60	65	—	
	夜間	午後 7時 ~ 午前 8時	55	60		
富士見市	昼間	午前 8時 ~ 午後 7時	60	65	—	学校・保育所等の敷地の周囲50mの区域内は5dB減とする。
	夜間	午後 7時 ~ 午前 8時	55	60		
三郷市	昼間	午前 8時 ~ 午後 7時	60	65	—	
	夜間	午後 7時 ~ 午前 8時	55	60		
蓮田市	昼間	午前 8時 ~ 午後 7時	60	65	—	
	夜間	午後 7時 ~ 午前 8時	55	60		
坂戸市	昼間	午前 8時 ~ 午後 7時	60	65	—	学校・保育所等の敷地の周囲50mの区域内は5dB減とする。
	夜間	午後 7時 ~ 午前 8時	55	60		

地方公共団体名	時間の区分		区域の区分		法第4条第2項に定める規制基準を定めている町村(施行年月日)	備考
			第1種	第2種		
幸手市	昼間	午前 8時 ~ 午後 7時	60	65	—	
	夜間	午後 7時 ~ 午前 8時	55	60		
鶴ヶ島市	昼間	午前 8時 ~ 午後 7時	60	65	—	
	夜間	午後 7時 ~ 午前 8時	55	60		
日高市	昼間	午前 8時 ~ 午後 7時	60	65	—	
	夜間	午後 7時 ~ 午前 8時	55	60		
吉川市	昼間	午前 8時 ~ 午後 7時	60	65	—	
	夜間	午後 7時 ~ 午前 8時	55	60		
ふじみ野市	昼間	午前 8時 ~ 午後 7時	60	65	—	
	夜間	午後 7時 ~ 午前 8時	55	60		
白岡市	昼間	午前 8時 ~ 午後 7時	60	65	—	
	夜間	午後 7時 ~ 午前 8時	55	60		
千葉県(市を除く)	昼間	午前 8時 ~ 午後 7時	60	65	—	
千葉市	夜間	午後 7時 ~ 午前 8時	55	60		
銚子市	昼間	午前 8時 ~ 午後 7時	60	65	—	学校・保育所等の敷地の周囲50mの区域内は5dB減とする。
	夜間	午後 7時 ~ 午前 8時	55	60		
市川市	昼間	午前 8時 ~ 午後 7時	60	65	—	
	夜間	午後 7時 ~ 午前 8時	55	60		
船橋市	昼間	午前 8時 ~ 午後 7時	60	65	—	
	夜間	午後 7時 ~ 午前 8時	55	60		
館山市	昼間	午前 8時 ~ 午後 7時	60	65	—	
	夜間	午後 7時 ~ 午前 8時	55	60		
木更津市	昼間	午前 8時 ~ 午後 7時	60	65	—	学校・保育所等の敷地の周囲50mの区域内は5dB減とする。
	夜間	午後 7時 ~ 午前 8時	55	60		
松戸市	昼間	午前 8時 ~ 午後 7時	60	65	—	学校・保育所等の敷地の周囲50mの区域内は5dB減とする。(住居専用地域を除く)
	夜間	午後 7時 ~ 午前 8時	55	60		
野田市	昼間	午前 8時 ~ 午後 7時	60	65	—	
	夜間	午後 7時 ~ 午前 8時	55	60		
茂原市	昼間	午前 8時 ~ 午後 7時	60	65	—	
	夜間	午後 7時 ~ 午前 8時	55	60		
成田市	昼間	午前 8時 ~ 午後 7時	60	65	—	
	夜間	午後 7時 ~ 午前 8時	55	60		
佐倉市	昼間	午前 8時 ~ 午後 7時	60	65	—	
	夜間	午後 7時 ~ 午前 8時	55	60		
東金市	昼間	午前 8時 ~ 午後 7時	65	70	—	
	夜間	午後 7時 ~ 午前 8時	60	65		
旭市	昼間	午前 8時 ~ 午後 7時	60	65	—	学校・保育所等の敷地の周囲50mの区域内は5dB減とする。
	夜間	午後 7時 ~ 午前 8時	55	60		
習志野市	昼間	午前 8時 ~ 午後 7時	60	65	—	
	夜間	午後 7時 ~ 午前 8時	55	60		
柏市	昼間	午前 8時 ~ 午後 7時	60	65	—	
	夜間	午後 7時 ~ 午前 8時	55	60		
勝浦市	昼間	午前 8時 ~ 午後 7時	60	65	—	学校・保育所等の敷地の周囲50mの区域内は5dB減とする。
	夜間	午後 7時 ~ 午前 8時	55	60		
市原市	昼間	午前 8時 ~ 午後 7時	60	65	—	学校・保育所等の敷地の周囲50mの区域内は5dB減とする。
	夜間	午後 7時 ~ 午前 8時	55	60		
流山市	昼間	午前 8時 ~ 午後 7時	60	65	—	
	夜間	午後 7時 ~ 午前 8時	55	60		
八千代市	昼間	午前 8時 ~ 午後 7時	60	65	—	学校・保育所等の敷地の周囲50mの区域内は5dB減とする。
	夜間	午後 7時 ~ 午前 8時	55	60		
我孫子市	昼間	午前 8時 ~ 午後 7時	60	65	—	学校・保育所等の敷地の周囲50mの区域内は5dB減とする。
	夜間	午後 7時 ~ 午前 8時	55	60		
鴨川市	昼間	午前 8時 ~ 午後 7時	60	65	—	学校・保育所等の敷地の周囲おおむね50mの区域内は5dB減とする。 【第1種区域】 第1種住居地域、第2種住居地域及び準住居地域 【第2種区域】 近隣商業地域、商業地域及び準工業地域
	夜間	午後 7時 ~ 午前 8時	55	60		
鎌ヶ谷市	昼間	午前 8時 ~ 午後 7時	60	65	—	
	夜間	午後 7時 ~ 午前 8時	55	60		
君津市	昼間	午前 8時 ~ 午後 7時	60	65	—	
	夜間	午後 7時 ~ 午前 8時	55	60		
富津市	昼間	午前 8時 ~ 午後 7時	60	65	—	
	夜間	午後 7時 ~ 午前 8時	55	60		

地方公共団体名	時間の区分		区域の区分		法第4条第2項に定める規制基準を定めている町村(施行年月日)	備考
			第1種	第2種		
浦安市	昼間	午前 8時 ~ 午後 7時	60	65	—	
	夜間	午後 7時 ~ 午前 8時	55	60		
四街道市	昼間	午前 8時 ~ 午後 7時	60	65	—	
	夜間	午後 7時 ~ 午前 8時	55	60		
袖ヶ浦市	昼間	午前 8時 ~ 午後 7時	60	65	—	
	夜間	午後 7時 ~ 午前 8時	55	60		
八街市	昼間	午前 8時 ~ 午後 7時	60	65	—	
	夜間	午後 7時 ~ 午前 8時	55	60		
印西市	昼間	午前 8時 ~ 午後 7時	60	65	—	
	夜間	午後 7時 ~ 午前 8時	55	60		
白井市	昼間	午前 8時 ~ 午後 7時	60	65	—	
	夜間	午後 7時 ~ 午前 8時	55	60		
富里市	昼間	午前 8時 ~ 午後 7時	60	65	—	学校・保育所等の敷地の周囲おおむね50mの区域内は5dB減とする。
	夜間	午後 7時 ~ 午前 8時	55	60		
匝瑳市	昼間	午前 8時 ~ 午後 7時	60	65	—	学校・保育所等の敷地の周囲おおむね50mの区域内は5dB減とする。
	夜間	午後 7時 ~ 午前 8時	55	60		
香取市	昼間	午前 8時 ~ 午後 7時	60	65	—	
	夜間	午後 7時 ~ 午前 8時	55	60		
山武市	昼間	午前 8時 ~ 午後 7時	60	65	—	
	夜間	午後 7時 ~ 午前 8時	55	60		
いすみ市	昼間	午前 8時 ~ 午後 7時	60	65	—	
	夜間	午後 7時 ~ 午前 8時	55	60		
大網白里市	昼間	午前 8時 ~ 午後 7時	60	65	—	
	夜間	午後 7時 ~ 午前 8時	55	60		
東京都(市・特別区を)	昼間	① 午前 8時 ~ 午後 7時 ② 午前 8時 ~ 午後 8時	60	65	—	時刻1は第1種区域。 時刻2は第2種区域。
	夜間	① 午後 7時 ~ 午前 8時 ② 午後 8時 ~ 午前 8時	55	60		
千代田区	昼間	① 午前 8時 ~ 午後 7時 ② 午前 8時 ~ 午後 8時	60	65	—	
	夜間	① 午後 7時 ~ 午前 8時 ② 午後 8時 ~ 午前 8時	55	60		
中央区	昼間	① 午前 8時 ~ 午後 7時 ② 午前 8時 ~ 午後 8時	60	65	—	【第1種区域】 第1.2種低層住居専用地域、第1.2種中高層住居専用地域、第1.2種住居地域、準住居地域 【第2種区域】 近隣商業地域、商業地域、準工業地域、工業地域
	夜間	① 午後 7時 ~ 午前 8時 ② 午後 8時 ~ 午前 8時	55	60		
港区	昼間	午前 8時 ~ 午後 7時	60	65	—	
	夜間	午後 7時 ~ 午前 8時	55	60		
新宿区	昼間	① 午前 8時 ~ 午後 7時 ② 午前 8時 ~ 午後 8時	60	65	—	
	夜間	① 午後 7時 ~ 午前 8時 ② 午後 8時 ~ 午前 8時	55	60		
文京区	昼間	① 午前 8時 ~ 午後 7時 ② 午前 8時 ~ 午後 8時	60	65	—	
	夜間	① 午後 7時 ~ 午前 8時 ② 午後 8時 ~ 午前 8時	55	60		
台東区	昼間	① 午前 8時 ~ 午後 7時 ② 午前 8時 ~ 午後 8時	60	65	—	【第1種区域】 第1.2種低層住居専用地域、第1.2種中高層住居専用地域、第1.2種住居地域、準住居地域 【第2種区域】 近隣商業地域、商業地域、準工業地域、工業地域
	夜間	① 午後 7時 ~ 午前 8時 ② 午後 8時 ~ 午前 8時	55	60		
墨田区	昼間	① 午前 8時 ~ 午後 7時 ② 午前 8時 ~ 午後 8時	60	65	—	学校・保育所等の敷地の周囲おおむね50mの区域内は5dB減とする。
	夜間	① 午後 7時 ~ 午前 8時 ② 午後 8時 ~ 午前 8時	55	60		
江東区	昼間	① 午前 8時 ~ 午後 7時 ② 午前 8時 ~ 午後 8時	60	65	—	
	夜間	① 午後 7時 ~ 午前 8時 ② 午後 8時 ~ 午前 8時	55	60		
品川区	昼間	午前 8時 ~ 午後 7時	60	65	—	
	夜間	午後 7時 ~ 午前 8時	55	60		
目黒区	昼間	① 午前 8時 ~ 午後 7時 ② 午前 8時 ~ 午後 8時	60	65	—	
	夜間	① 午後 7時 ~ 午前 8時 ② 午後 8時 ~ 午前 8時	55	60		



地方公共団体名	時間の区分	区域の区分		法第4条第2項に定める規制基準を定めている町村(施行年月日)	備考
		第1種	第2種		
大田区	昼間 ① 午前 8時 ~ 午後 7時 ② 午前 8時 ~ 午後 8時	60	65	—	学校・保育所等の敷地の周囲おおむね50mの区域内は5dB減とする。
	夜間 ① 午後 7時 ~ 午前 8時 ② 午後 8時 ~ 午前 8時	55	60		
世田谷区	昼間 ① 午前 8時 ~ 午後 7時 ② 午前 8時 ~ 午後 8時	60	65	—	
	夜間 ① 午後 7時 ~ 午前 8時 ② 午後 8時 ~ 午前 8時	55	60		
渋谷区	昼間 午前 8時 ~ 午後 7時	60	65	—	第2種区域は午前8時~午後8時 第2種区域は午後8時~午前8時
	夜間 午後 7時 ~ 午前 8時	55	60		
中野区	昼間 ① 午前 8時 ~ 午後 7時 ② 午前 8時 ~ 午後 8時	60	65	—	
	夜間 ① 午後 7時 ~ 午前 8時 ② 午後 8時 ~ 午前 8時	55	60		
杉並区	昼間 ① 午前 8時 ~ 午後 7時 ② 午前 8時 ~ 午後 8時	60	65	—	
	夜間 ① 午後 7時 ~ 午前 8時 ② 午後 8時 ~ 午前 8時	55	60		
豊島区	昼間 ① 午前 8時 ~ 午後 7時 ② 午前 8時 ~ 午後 8時	60	65	—	
	夜間 ① 午後 7時 ~ 午前 8時 ② 午後 8時 ~ 午前 8時	55	60		
北区	昼間 ① 午前 8時 ~ 午後 7時 ② 午前 8時 ~ 午後 8時	60	65	—	
	夜間 ① 午後 7時 ~ 午前 8時 ② 午後 8時 ~ 午前 8時	55	60		
荒川区	昼間 ① 午前 8時 ~ 午後 7時 ② 午前 8時 ~ 午後 8時	60	65	—	
	夜間 ① 午後 7時 ~ 午前 8時 ② 午後 8時 ~ 午前 8時	55	60		
板橋区	昼間 ① 午前 8時 ~ 午後 7時 ② 午前 8時 ~ 午後 8時	60	65	—	
	夜間 ① 午後 7時 ~ 午前 8時 ② 午後 8時 ~ 午前 8時	55	60		
練馬区	昼間 ① 午前 8時 ~ 午後 7時 ② 午前 8時 ~ 午後 8時	60	65	—	学校・保育所等の敷地の周囲おおむね50mの区域内は5dB減とする。
	夜間 ① 午後 7時 ~ 午前 8時 ② 午後 8時 ~ 午前 8時	55	60		
足立区	昼間 ① 午前 8時 ~ 午後 7時 ② 午前 8時 ~ 午後 8時	60	65	—	
	夜間 ① 午後 7時 ~ 午前 8時 ② 午後 8時 ~ 午前 8時	55	60		
葛飾区	昼間 ① 午前 8時 ~ 午後 7時 ② 午前 8時 ~ 午後 8時	60	65	—	①：第1種区域に適用 ②：第2種区域に適用
	夜間 ① 午後 7時 ~ 午前 8時 ② 午後 8時 ~ 午前 8時	55	60		
江戸川区	昼間 ① 午前 8時 ~ 午後 7時 ② 午前 8時 ~ 午後 8時	60	65	—	
	夜間 ① 午後 7時 ~ 午前 8時 ② 午後 8時 ~ 午前 8時	55	60		
八王子市	昼間 ① 午前 8時 ~ 午後 7時 ② 午前 8時 ~ 午後 8時	60	65	—	
	夜間 ① 午後 7時 ~ 午前 8時 ② 午後 8時 ~ 午前 8時	55	60		
立川市	昼間 ① 午前 8時 ~ 午後 7時 ② 午前 8時 ~ 午後 8時	60	65	—	
	夜間 ① 午後 7時 ~ 午前 8時 ② 午後 8時 ~ 午前 8時	55	60		
武蔵野市	昼間 ① 午前 8時 ~ 午後 7時 ② 午前 8時 ~ 午後 8時	60	65	—	
	夜間 ① 午後 7時 ~ 午前 8時 ② 午後 8時 ~ 午前 8時	55	60		
三鷹市	昼間 午前 8時 ~ 午後 7時	60	65	—	第2種区域は午前8時~午後8時 第2種区域は午後8時~午前8時
	夜間 午後 7時 ~ 午前 8時	55	60		

地方公共団体名	時間の区分	区域の区分		法第4条第2項に定める規制基準を定めている町村(施行年月日)	備考
		第1種	第2種		
青 梅 市	昼間 ① 午前 8時 ~ 午後 7時 ② 午前 8時 ~ 午後 8時	60	65	—	
	夜間 ① 午後 7時 ~ 午前 8時 ② 午後 8時 ~ 午前 8時	55	60		
府 中 市	昼間 ① 午前 8時 ~ 午後 7時 ② 午前 8時 ~ 午後 8時	60	65	—	
	夜間 ① 午後 7時 ~ 午前 8時 ② 午後 8時 ~ 午前 8時	55	60		
昭 島 市	昼間 ① 午前 8時 ~ 午後 7時 ② 午前 8時 ~ 午後 8時	60	65	—	
	夜間 ① 午後 7時 ~ 午前 8時 ② 午後 8時 ~ 午前 8時	55	60		
調 布 市	昼間 午前 8時 ~ 午後 7時	65	70	—	
	夜間 午後 8時 ~ 午前 8時	60	65		
町 田 市	昼間 ① 午前 8時 ~ 午後 7時 ② 午前 8時 ~ 午後 8時	60	65	—	学校・保育所等の敷地の周囲おおむね50mの区域内は5dB減とする。
	夜間 ① 午後 7時 ~ 午前 8時 ② 午後 8時 ~ 午前 8時	55	60		
小 金 井 市	昼間 ① 午前 8時 ~ 午後 7時 ② 午前 8時 ~ 午後 8時	60	65	—	
	夜間 ① 午後 7時 ~ 午前 8時 ② 午後 8時 ~ 午前 8時	55	60		
小 平 市	昼間 午前 8時 ~ 午後 7時	60	65	—	
	夜間 午後 8時 ~ 午前 8時	55	60		
日 野 市	昼間 ① 午前 8時 ~ 午後 7時 ② 午前 8時 ~ 午後 8時	60	65	—	
	夜間 ① 午後 7時 ~ 午前 8時 ② 午後 8時 ~ 午前 8時	55	60		
東 村 山 市	昼間 ① 午前 8時 ~ 午後 7時 ② 午前 8時 ~ 午後 8時	60	65	—	
	夜間 ① 午後 7時 ~ 午前 8時 ② 午後 8時 ~ 午前 8時	55	60		
国 分 寺 市	昼間 ① 午前 8時 ~ 午後 7時 ② 午前 8時 ~ 午後 8時	60	65	—	第2種区域時間変更
	夜間 ① 午後 7時 ~ 午前 8時 ② 午後 8時 ~ 午前 8時	55	60		
国 立 市	昼間 ① 午前 8時 ~ 午後 7時 ② 午前 8時 ~ 午後 8時	60	65	—	
	夜間 ① 午後 7時 ~ 午前 8時 ② 午後 8時 ~ 午前 8時	55	60		
福 生 市	昼間 ① 午前 8時 ~ 午後 7時 ② 午前 8時 ~ 午後 8時	60	65	—	
	夜間 ① 午後 7時 ~ 午前 8時 ② 午後 8時 ~ 午前 8時	55	60		
狛 江 市	昼間 ① 午前 8時 ~ 午後 7時 ② 午前 8時 ~ 午後 8時	60	65	—	学校・保育所等の敷地の周囲おおむね50mの区域内は5dB減とする。
	夜間 ① 午後 7時 ~ 午前 8時 ② 午後 8時 ~ 午前 8時	55	60		
東 大 和 市	昼間 ① 午前 8時 ~ 午後 7時 ② 午前 8時 ~ 午後 8時	60	65	—	
	夜間 ① 午後 7時 ~ 午前 8時 ② 午後 8時 ~ 午前 8時	55	60		
清 瀬 市	昼間 ① 午前 8時 ~ 午後 7時 ② 午前 8時 ~ 午後 8時	60	65	—	
	夜間 ① 午後 7時 ~ 午前 8時 ② 午後 8時 ~ 午前 8時	55	60		
東 久 留 米 市	昼間 ① 午前 8時 ~ 午後 7時 ② 午前 8時 ~ 午後 8時	60	65	—	【第1種区域】 第1,2種低層住居専用地域、第1,2種中高層住居専用地域、第1,2種住居地域、準住居地域、用途地域として定められていない地域 【第2種区域】 近隣商業地域、商業地域、準工業地域、工業地域
	夜間 ① 午後 7時 ~ 午前 8時 ② 午後 8時 ~ 午前 8時	55	60		
武 蔵 村 山 市	昼間 午前 8時 ~ 午後 7時	60	65	—	
	夜間 午後 7時 ~ 午前 8時	55	60		

地方公共団体名	時間の区分	区域の区分		法第4条第2項に定める規制基準を定めている町村(施行年月日)	備考	
		第1種	第2種			
多摩市	昼間	① 午前 8時 ~ 午後 7時 ② 午前 8時 ~ 午後 8時	60	65	—	
	夜間	① 午後 7時 ~ 午前 8時 ② 午後 8時 ~ 午前 8時	55	60		
稲城市	昼間	① 午前 8時 ~ 午後 7時 ② 午前 8時 ~ 午後 8時	60	65	—	
	夜間	① 午後 7時 ~ 午前 8時 ② 午後 8時 ~ 午前 8時	55	60		
羽村市	昼間	① 午前 8時 ~ 午後 7時 ② 午前 8時 ~ 午後 8時	60	65	—	
	夜間	① 午後 7時 ~ 午前 8時 ② 午後 8時 ~ 午前 8時	55	60		
あきる野市	昼間	① 午前 8時 ~ 午後 7時 ② 午前 8時 ~ 午後 8時	60	65	—	学校・保育所等の敷地の周囲おおむね50mの区域内は5dB減とする。
	夜間	① 午後 7時 ~ 午前 8時 ② 午後 8時 ~ 午前 8時	55	60		
西東京市	昼間	① 午前 8時 ~ 午後 7時 ② 午前 8時 ~ 午後 8時	60	65	—	
	夜間	① 午後 7時 ~ 午前 8時 ② 午後 8時 ~ 午前 8時	55	60		
神奈川県(市を除く)	昼間	① 午前 8時 ~ 午後 7時 ② 午前 8時 ~ 午後 7時	60	65	—	【第1種区域】 ①：第1,2種低層住居専用地域、第1,2種中高層住居専用地域 ②：第1,2種住居地域、準住居地域、無指定地域 【第2種区域】 ①：近隣商業地域、商業地域、準工業地域 ②：工業地域
	夜間	① 午後 7時 ~ 午前 8時 ② 午後 7時 ~ 午前 8時	55	60		
横浜市	昼間	① 午前 8時 ~ 午後 7時 ② 午前 8時 ~ 午後 7時	60	65	—	【第1種区域】 ①：第1,2種低層住居専用地域、第1,2種中高層住居専用地域 ②：第1,2種住居地域、準住居地域、無指定地域 【第2種区域】 ①：近隣商業地域、商業地域、準工業地域 ②：工業地域
	夜間	① 午後 7時 ~ 午前 8時 ② 午後 7時 ~ 午前 8時	55	60		
川崎市	昼間	① 午前 8時 ~ 午後 7時 ② 午前 8時 ~ 午後 7時	60	65	—	【第1種区域】 ①：第1,2種低層住居専用地域、第1,2種中高層住居専用地域 ②：第1,2種住居地域、準住居地域、無指定地域 【第2種区域】 ①：近隣商業地域、商業地域、準工業地域 ②：工業地域
	夜間	① 午後 7時 ~ 午前 8時 ② 午後 7時 ~ 午前 8時	55	60		
相模原市	昼間	① 午前 8時 ~ 午後 7時 ② 午前 8時 ~ 午後 7時	60	65	—	
	夜間	① 午後 7時 ~ 午前 8時 ② 午後 7時 ~ 午前 8時	55	60		
横須賀市	昼間	① 午前 8時 ~ 午後 7時 ② 午前 8時 ~ 午後 7時	60	65	—	【第1種区域】 ①：第1,2種低層住居専用地域、第1,2種中高層住居専用地域 ②：第1,2種住居地域、準住居地域、無指定地域 【第2種区域】 ①：近隣商業地域、商業地域、準工業地域 ②：工業地域
	夜間	① 午後 7時 ~ 午前 8時 ② 午後 7時 ~ 午前 8時	55	60		
平塚市	昼間	① 午前 8時 ~ 午後 7時 ② 午前 8時 ~ 午後 7時	60	65	—	【第1種区域】 ①：第1,2種低層住居専用地域、第1,2種中高層住居専用地域 ②：第1,2種住居地域、準住居地域、無指定地域 【第2種区域】 ①：近隣商業地域、商業地域、準工業地域 ②：工業地域
	夜間	① 午後 7時 ~ 午前 8時 ② 午後 7時 ~ 午前 8時	55	60		
鎌倉市	昼間	① 午前 8時 ~ 午後 7時 ② 午前 8時 ~ 午後 7時	60	65	—	
	夜間	① 午後 7時 ~ 午前 8時 ② 午後 7時 ~ 午前 8時	55	60		
藤沢市	昼間	① 午前 8時 ~ 午後 7時 ② 午前 8時 ~ 午後 7時	60	65	—	学校・保育所等の敷地の周囲おおむね50mの区域内は5dB減とする。
	夜間	① 午後 7時 ~ 午前 8時 ② 午後 7時 ~ 午前 8時	55	60		
小田原市	昼間	① 午前 8時 ~ 午後 7時 ② 午前 8時 ~ 午後 7時	60	65	—	
	夜間	① 午後 7時 ~ 午前 8時 ② 午後 7時 ~ 午前 8時	55	60		

地方公共団体名	時間の区分	区域の区分		法第4条第2項に定める規制基準を定めている町村(施行年月日)	備考			
		第1種	第2種					
茅ヶ崎市	昼間	① 午前 8時 ~ 午後 7時	60	65	—	【第1種区域】 ①：第1,2種低層住居専用地域、第1,2種中高層住居専用地域 ②：第1,2種住居地域、準住居地域、無指定地域 【第2種区域】 ①：近隣商業地域、商業地域、準工業地域 ②：工業地域		
		② 午前 8時 ~ 午後 7時	65	70				
	夜間	① 午後 7時 ~ 午前 8時	55	60				
		② 午後 7時 ~ 午前 8時	55	60				
逗子市	昼間	① 午前 8時 ~ 午後 7時	60	65			—	
		② 午前 8時 ~ 午後 7時	65	70				
	夜間	① 午後 7時 ~ 午前 8時	55	60				
		② 午後 7時 ~ 午前 8時	55	60				
三浦市	昼間	① 午前 8時 ~ 午後 7時	60	65	—			
		② 午前 8時 ~ 午後 7時	65	70				
	夜間	① 午後 7時 ~ 午前 8時	55	60				
		② 午後 7時 ~ 午前 8時	55	60				
秦野市	昼間	① 午前 8時 ~ 午後 7時	60	65			—	
		② 午前 8時 ~ 午後 7時	65	70				
	夜間	① 午後 7時 ~ 午前 8時	55	60				
		② 午後 7時 ~ 午前 8時	55	60				
厚木市	昼間	① 午前 8時 ~ 午後 7時	60	65	—	【第1種区域】 ①：第1,2種低層住居専用地域、第1,2種中高層住居専用地域 ②：第1,2種住居地域、準住居地域、無指定地域 【第2種区域】 ①：近隣商業地域、商業地域、準工業地域 ②：工業地域		
		② 午前 8時 ~ 午後 7時	65	70				
	夜間	① 午後 7時 ~ 午前 8時	55	60				
		② 午後 7時 ~ 午前 8時	55	60				
大和市	昼間	① 午前 8時 ~ 午後 7時	60	65			—	
		② 午前 8時 ~ 午後 7時	65	70				
	夜間	① 午後 7時 ~ 午前 8時	55	60				
		② 午後 7時 ~ 午前 8時	55	60				
伊勢原市	昼間	① 午前 8時 ~ 午後 7時	60	65	—	【第1種区域】 ①：第1,2種低層住居専用地域、第1,2種中高層住居専用地域 ②：第1,2種住居地域、準住居地域、無指定地域 【第2種区域】 ①：近隣商業地域、商業地域、準工業地域 ②：工業地域		
		② 午前 8時 ~ 午後 7時	65	70				
	夜間	① 午後 7時 ~ 午前 8時	55	60				
		② 午後 7時 ~ 午前 8時	55	60				
海老名市	昼間	① 午前 8時 ~ 午後 7時	60	65			—	
		② 午前 8時 ~ 午後 7時	65	70				
	夜間	① 午後 7時 ~ 午前 8時	55	60				
		② 午後 7時 ~ 午前 8時	55	60				
座間市	昼間	① 午前 8時 ~ 午後 7時	60	65	—			
		② 午前 8時 ~ 午後 7時	65	70				
	夜間	① 午後 7時 ~ 午前 8時	55	60				
		② 午後 7時 ~ 午前 8時	55	60				
南足柄市	昼間	① 午前 8時 ~ 午後 7時	60	65			—	
		② 午前 8時 ~ 午後 7時	65	70				
	夜間	① 午後 7時 ~ 午前 8時	55	60				
		② 午後 7時 ~ 午前 8時	55	60				
綾瀬市	昼間	① 午前 8時 ~ 午後 7時	60	65	—	【第1種区域】 ①：第1,2種低層住居専用地域、第1,2種中高層住居専用地域 ②：第1,2種住居地域、準住居地域、無指定地域 【第2種区域】 ①：近隣商業地域、商業地域、準工業地域 ②：工業地域		
		② 午前 8時 ~ 午後 7時	65	70				
	夜間	① 午後 7時 ~ 午前 8時	55	60				
		② 午後 7時 ~ 午前 8時	55	60				
新潟県(市を除く)	昼間	① 午前 8時 ~ 午後 7時 ② 午前 8時 ~ 午後 8時	60	65			—	時刻1は第1種区域。 時刻2は第2種区域。
	夜間	① 午後 7時 ~ 午前 8時 ② 午後 8時 ~ 午前 8時	55	60				
新潟市	昼間	① 午前 8時 ~ 午後 7時 ② 午前 8時 ~ 午後 8時	60	65			—	学校・病院等の敷地の周囲おおむね50mの区域内は5dB減とする。
		夜間	① 午後 7時 ~ 午前 8時 ② 午後 8時 ~ 午前 8時	55				
	長岡市	昼間	午前 8時 ~ 午後 7時	60	65			
		夜間	午後 7時 ~ 午前 8時	55	60			
三条市	昼間	午前 8時 ~ 午後 7時	60	65	—	第1種区域にあっては午前8時から午後7時まで 第2種区域にあっては午前8時から午後8時まで 第1種区域にあっては午後7時から翌日の午前8時まで 第2種区域にあっては午後8時から翌日の午前8時まで		
	夜間	午後 7時 ~ 午前 8時	55	60				

地方公共団体名	時間の区分		区域の区分		法第4条第2項に定める規制基準を定めている町村(施行年月日)	備考		
			第1種	第2種				
柏崎市	昼間	① 午前 8時 ~ 午後 7時	60		—			
		② 午前 8時 ~ 午後 7時		65				
	夜間	① 午後 7時 ~ 午前 8時	55					
		② 午後 8時 ~ 午前 8時		60				
新発田市	昼間	① 午前 8時 ~ 午後 7時	60					
		② 午前 8時 ~ 午後 8時		65				
	夜間	① 午後 7時 ~ 午前 8時	55					
		② 午後 8時 ~ 午前 8時		60				
小千谷市	昼間	午前 8時 ~ 午後 7時	60	65	—	第1種区域にあつては午前8時から午後7時まで、第2種区域にあつては午前8時から午後8時まで 第1種区域にあつては午後7時から翌日の午前8時まで、第2種区域にあつては午後8時から翌日の午前8時まで		
		夜間	午後 7時 ~ 午前 8時	55			60	
加茂市	昼間	① 午前 8時 ~ 午後 7時	60					
		② 午前 8時 ~ 午後 8時		65				
	夜間	① 午後 7時 ~ 午前 8時	55					
		② 午後 8時 ~ 午前 8時		60				
十日町市	昼間	① 午前 8時 ~ 午後 7時	60					
		② 午前 8時 ~ 午後 8時		65				
	夜間	① 午後 7時 ~ 午前 8時	55					
		② 午後 8時 ~ 午前 8時		60				
見附市	昼間	午前 8時 ~ 午後 7時	60	65	—	第1種区域にあつては午前8時から午後7時まで、第2種区域にあつては午前8時から午後8時まで 第1種区域にあつては午後7時から翌日の午前8時まで、第2種区域にあつては午後8時から翌日の午前8時まで		
		夜間	午後 7時 ~ 午前 8時	55			60	
村上市	昼間	午前 8時 ~ 午後 7時	60	65				
		夜間	午後 7時 ~ 午前 8時	55			60	
燕市	昼間	① 午前 8時 ~ 午後 7時	60					
		② 午前 8時 ~ 午後 8時		65				
	夜間	① 午後 7時 ~ 午前 8時	55					
		② 午後 8時 ~ 午前 8時		60				
糸魚川市	昼間	① 午前 8時 ~ 午後 7時	60					
		② 午前 8時 ~ 午後 8時		65				
	夜間	① 午後 7時 ~ 午前 8時	55					
		② 午後 8時 ~ 午前 8時		60				
妙高市	昼間	午前 8時 ~ 午後 7時	60	65	—	第1種区域にあつては午前8時から午後7時まで、第2種区域にあつては午前8時から午後8時まで 第1種区域にあつては午後7時から翌日の午前8時まで、第2種区域にあつては午後8時から翌日の午前8時まで		
		夜間	午後 7時 ~ 午前 8時	55			60	
五泉市	昼間	① 午前 8時 ~ 午後 7時	60					
		② 午前 6時 ~ 午後 8時		65				
	夜間	① 午後 7時 ~ 午前 8時	55					
		② 午後 8時 ~ 午前 6時		60				
上越市	昼間	① 午前 8時 ~ 午後 7時	60	65	—	時刻1は第1種区域。 時刻2は第2種区域。		
		② 午前 8時 ~ 午後 8時						
	夜間	① 午後 7時 ~ 午前 8時	55	60				
		② 午後 8時 ~ 午前 8時						
阿賀野市	昼間	午前 8時 ~ 午後 7時	60	65			—	学校・病院等の敷地の周囲おおむね50mの区域内は5dB減とする。 第1種区域にあつては午前8時から午後7時まで、第2種区域にあつては午前8時から午後8時まで 第1種区域にあつては午後7時から翌日の午前8時まで、第2種区域にあつては午後8時から翌日の午前8時まで
		夜間	午後 7時 ~ 午前 8時	55				
佐渡市	昼間	① 午前 8時 ~ 午後 7時	60					
		② 午前 8時 ~ 午後 8時		65				
	夜間	① 午後 7時 ~ 午前 8時	55					
		② 午後 8時 ~ 午前 8時		60				
魚沼市	昼間	午前 8時 ~ 午後 7時	60	65	—	第2種区域にあつては午前8時から午後8時まで。 第2種区域にあつては午後8時から翌日午前8時まで。		
		夜間	午後 時 ~ 午前 時	55			60	
南魚沼市	昼間	午前 8時 ~ 午後 7時	60	65				
		夜間	午後 7時 ~ 午前 8時	55			60	
胎内市	昼間	① 午前 8時 ~ 午後 7時	60					
		② 午前 8時 ~ 午後 8時		65				
	夜間	① 午後 7時 ~ 午前 8時	55					
		② 午後 8時 ~ 午前 8時		60				

地方公共団体名	時間の区分	区域の区分		法第4条第2項に定める規制基準を定めている町村(施行年月日)	備考
		第1種	第2種		
富山県(市を除く)	昼間	① 午前 8時 ~ 午後 7時	60	65	【第1種区域】 ①：第1,2種低層住居専用地域、第1,2種中高層住居専用地域 ②：第1,2種住居地域、準住居地域 【第2種区域】 ①：近隣商業地域、商業地域、準工業地域 ②：工業地域 学校・病院等の敷地の周囲おおむね50mの区域内は5dB減とする。
		② 午前 8時 ~ 午後 7時		70	
	夜間	① 午後 7時 ~ 午前 8時	55	60	
		② 午後 7時 ~ 午前 8時		65	
富山市	昼間	① 午前 8時 ~ 午後 7時	60	65	【第1種区域】 ①：第1,2種低層住居専用地域、第1,2種中高層住居専用地域 ②：第1,2種住居地域、準住居地域 【第2種区域】 ①：近隣商業地域、商業地域、準工業地域 ②：工業地域 学校・病院等の敷地の周囲おおむね50mの区域内は5dB減とする。
		② 午前 8時 ~ 午後 7時		70	
	夜間	① 午後 7時 ~ 午前 8時	55	60	
		② 午後 7時 ~ 午前 8時		65	
高岡市	昼間	① 午前 8時 ~ 午後 7時	60	65	学校・病院等の敷地の周囲おおむね50mの区域内は5dB減とする。
		② 午前 8時 ~ 午後 7時		70	
	夜間	① 午後 7時 ~ 午前 8時	55	60	
		② 午後 7時 ~ 午前 8時		65	
魚津市	昼間	① 午前 8時 ~ 午後 7時	60	65	学校・病院等の敷地の周囲おおむね50mの区域内は5dB減とする。
		② 午前 8時 ~ 午後 7時		70	
	夜間	① 午後 7時 ~ 午前 8時	55	60	
		② 午後 7時 ~ 午前 8時		65	
氷見市	昼間	① 午前 8時 ~ 午後 7時	60	65	学校・病院等の敷地の周囲おおむね50mの区域内は5dB減とする。
		② 午前 8時 ~ 午後 7時		70	
	夜間	① 午後 7時 ~ 午前 8時	55	60	
		② 午後 7時 ~ 午前 8時		65	
滑川市	昼間	① 午前 8時 ~ 午後 7時	60	65	学校・病院等の敷地の周囲おおむね50mの区域内は5dB減とする。
		② 午前 8時 ~ 午後 7時		70	
	夜間	① 午後 7時 ~ 午前 8時	55	60	
		② 午後 7時 ~ 午前 8時		65	
黒部市	昼間	① 午前 8時 ~ 午後 7時	60	65	学校・病院等の敷地の周囲おおむね50mの区域内は5dB減とする。
		② 午前 8時 ~ 午後 7時		70	
	夜間	① 午後 7時 ~ 午前 8時	55	60	
		② 午後 7時 ~ 午前 8時		65	
砺波市	昼間	① 午前 8時 ~ 午後 7時	60	65	学校・病院等の敷地の周囲おおむね50mの区域内は5dB減とする。
		② 午前 8時 ~ 午後 7時		70	
	夜間	① 午後 7時 ~ 午前 8時	55	60	
		② 午後 7時 ~ 午前 8時		65	
小矢部市	昼間	① 午前 8時 ~ 午後 7時	60	65	学校・病院等の敷地の周囲おおむね50mの区域内は5dB減とする。
		② 午前 8時 ~ 午後 7時		70	
	夜間	① 午後 7時 ~ 午前 8時	55	60	
		② 午後 7時 ~ 午前 8時		65	
南砺市	昼間	① 午前 8時 ~ 午後 7時	60	65	学校・病院等の敷地の周囲おおむね50mの区域内は5dB減とする。
		② 午前 8時 ~ 午後 7時		70	
	夜間	① 午後 7時 ~ 午前 8時	55	60	
		② 午後 7時 ~ 午前 8時		65	
射水市	昼間	① 午前 8時 ~ 午後 7時	60	65	学校・病院等の敷地の周囲おおむね50mの区域内は5dB減とする。
		② 午前 8時 ~ 午後 7時		70	
	夜間	① 午後 7時 ~ 午前 8時	55	60	
		② 午後 7時 ~ 午前 8時		65	
石川県(市を除く)	昼間	午前 8時 ~ 午後 7時	60	65	学校・病院等の敷地の周囲おおむね50mの区域内は5dB減とする。
	夜間	午後 7時 ~ 午前 8時	55	60	
金沢市	昼間	午前 8時 ~ 午後 7時	60	65	
	夜間	午後 7時 ~ 午前 8時	55	60	
七尾市	昼間	午前 8時 ~ 午後 7時	60	65	学校・病院等の敷地の周囲おおむね50mの区域内は5dB減とする。
	夜間	午後 7時 ~ 午前 8時	55	60	
小松市	昼間	午前 8時 ~ 午後 7時	60	65	学校・病院等の敷地の周囲おおむね50mの区域内は5dB減とする。
	夜間	午後 7時 ~ 午前 8時	55	60	
輪島市	昼間	午前 8時 ~ 午後 7時	60	65	学校・病院等の敷地の周囲おおむね50mの区域内は5dB減とする。
	夜間	午後 7時 ~ 午前 8時	55	60	
珠洲市	昼間	午前 8時 ~ 午後 7時	60	65	学校・病院等の敷地の周囲おおむね50mの区域内は5dB減とする。
	夜間	午後 7時 ~ 午前 8時	55	60	
加賀市	昼間	午前 8時 ~ 午後 7時	60	65	学校・病院等の敷地の周囲おおむね50mの区域内は5dB減とする。
	夜間	午後 7時 ~ 午前 8時	55	60	
羽咋市	昼間	午前 8時 ~ 午後 7時	60	65	学校・病院等の敷地の周囲おおむね50mの区域内は5dB減とする。
	夜間	午後 7時 ~ 午前 8時	55	60	

地方公共団体名	時間の区分		区域の区分		法第4条第2項に定める規制基準を定めている町村(施行年月日)	備考
			第1種	第2種		
かほく市	昼間	午前 8時 ~ 午後 7時	60	65	—	学校・病院等の敷地の周囲おおむね50mの区域内は5dB減とする。
	夜間	午後 7時 ~ 午前 8時	55	60		
白山市	昼間	午前 8時 ~ 午後 7時	60	65	—	学校・病院等の敷地の周囲おおむね50mの区域内は5dB減とする。
	夜間	午後 7時 ~ 午前 8時	55	60		
能美市	昼間	午前 8時 ~ 午後 7時	60	65	—	学校・病院等の敷地の周囲おおむね50mの区域内は5dB減とする。
	夜間	午後 7時 ~ 午前 8時	55	60		
野々市市	昼間	午前 8時 ~ 午後 7時	60	65	—	学校・病院等の敷地の周囲おおむね50mの区域内は5dB減とする。
	夜間	午後 7時 ~ 午前 8時	55	60		
福井県(市を除く)	昼間	午前 6時 ~ 午後 10時	60	65	—	学校・病院等の敷地の周囲おおむね50mの区域内は5dB減とする。
	夜間	午後 10時 ~ 午前 6時	55	60		
福井市	昼間	午前 6時 ~ 午後 10時	60	65	—	
	夜間	午後 10時 ~ 午前 6時	55	60		
敦賀市	昼間	午前 6時 ~ 午後 10時	60	65	—	学校・病院等の敷地の周囲おおむね50mの区域内は5dB減とする。
	夜間	午後 10時 ~ 午前 6時	55	60		
小浜市	昼間	午前 6時 ~ 午後 10時	60	65	—	
	夜間	午後 10時 ~ 午前 6時	55	60		
大野市	昼間	午前 6時 ~ 午後 10時	60	65	—	学校・病院等の敷地の周囲おおむね50mの区域内は5dB減とする。
	夜間	午後 10時 ~ 午前 6時	55	60		
勝山市	昼間	午前 6時 ~ 午後 10時	60	65	—	
	夜間	午後 10時 ~ 午前 6時	55	60		
鯖江市	昼間	午前 6時 ~ 午後 10時	60	65	—	
	夜間	午後 10時 ~ 午前 6時	55	60		
あわら市	昼間	午前 6時 ~ 午後 10時	60	65	—	
	夜間	午後 10時 ~ 午前 6時	55	60		
越前市	昼間	午前 6時 ~ 午後 10時	60	65	—	学校・病院等の敷地の周囲おおむね50mの区域内は5dB減とする。
	夜間	午後 10時 ~ 午前 6時	55	60		
坂井市	昼間	午前 6時 ~ 午後 10時	60	65	—	
	夜間	午後 10時 ~ 午前 6時	55	60		
山梨県(市を除く)	昼間	午前 8時 ~ 午後 7時	60	65	—	学校・病院等の敷地の周囲おおむね50mの区域内は5dB減とする。
	夜間	午後 7時 ~ 午前 8時	55	60		
甲府市	昼間	午前 8時 ~ 午後 7時	60	65	—	【第1種区域】 第1,2種低層住居専用地域、第1,2種中高層住居専用地域、第1,2種住居地域、準住居地域 【第2種区域】 近隣商業地域、商業地域、準工業地域、工業地域
	夜間	午後 7時 ~ 午前 8時	55	60		
富士吉田市	昼間	午前 8時 ~ 午後 7時	60	65	—	
	夜間	午後 7時 ~ 午前 8時	55	60		
都留市	昼間	午前 8時 ~ 午後 7時	60	65	—	
	夜間	午後 7時 ~ 午前 8時	55	60		
山梨市	昼間	午前 8時 ~ 午後 7時	60	65	—	学校・病院等の敷地の周囲おおむね50mの区域内は5dB減とする。
	夜間	午後 7時 ~ 午前 8時	55	60		
大月市	昼間	午前 8時 ~ 午後 7時	60	65	—	
	夜間	午後 10時 ~ 午前 6時	55	60		
韭崎市	昼間	午前 8時 ~ 午後 7時	60	65	—	学校・病院等の敷地の周囲おおむね50mの区域内は5dB減とする。
	夜間	午後 7時 ~ 午前 8時	55	60		
南アルプス市	昼間	午前 8時 ~ 午後 7時	60	65	—	
	夜間	午後 7時 ~ 午前 8時	55	60		
北杜市	昼間	午前 8時 ~ 午後 7時	60	65	—	学校・病院等の敷地の周囲おおむね50mの区域内は5dB減とする。
	夜間	午後 7時 ~ 午前 8時	55	60		
甲斐市	昼間	午前 8時 ~ 午後 7時	60	65	—	特定施設に係る規制基準
	夜間	午後 7時 ~ 午前 8時	55	60		
笛吹市	昼間	午前 8時 ~ 午後 7時	60	65	—	学校・病院等の敷地の周囲おおむね50mの区域内は5dB減とする。
	夜間	午後 7時 ~ 午前 8時	55	60		
上野原市	昼間	午前 8時 ~ 午後 7時	60	65	—	
	夜間	午後 7時 ~ 午前 8時	55	60		
甲州市	昼間	午前 8時 ~ 午後 8時	60	65	—	
	夜間	午後 7時 ~ 午前 8時	55	60		
中央市	昼間	午前 8時 ~ 午後 7時	60	65	—	
	夜間	午後 7時 ~ 午前 8時	55	60		
長野県(市を除く)	昼間	午前 7時 ~ 午後 7時	65	70	—	
	夜間	午後 7時 ~ 午前 7時	60	65		
長野市	昼間	午前 7時 ~ 午後 7時	65	70	—	
	夜間	午後 7時 ~ 午前 7時	60	65		
松本市	昼間	午前 7時 ~ 午後 7時	65	70	—	
	夜間	午後 7時 ~ 午前 7時	60	65		

地方公共団体名	時間の区分		区域の区分		法第4条第2項に定める規制基準を定めている町村(施行年月日)	備考
			第1種	第2種		
上田市	昼間	午前7時～午後7時	65	70	—	
	夜間	午後7時～午前7時	60	65		
岡谷市	昼間	午前7時～午後7時	65	70	—	
	夜間	午後7時～午前7時	60	65		
飯田市	昼間	午前7時～午後7時	65	70	—	学校・病院等の敷地の周囲おおむね50mの区域内は5dB減とする。
	夜間	午後7時～午前7時	60	65		
諏訪市	昼間	午前7時～午後7時	65	70	—	
	夜間	午後7時～午前7時	60	65		
須坂市	昼間	午前7時～午後7時	65	70	—	
	夜間	午後7時～午前7時	60	65		
小諸市	昼間	午前7時～午後7時	65	70	—	
	夜間	午後7時～午前7時	60	65		
伊那市	昼間	午前7時～午後7時	65	70	—	
	夜間	午後7時～午前7時	60	65		
駒ヶ根市	昼間	午前7時～午後7時	65	70	—	
	夜間	午後7時～午前7時	60	65		
中野市	昼間	午前7時～午後7時	65	70	—	
	夜間	午後7時～午前7時	60	65		
大町市	昼間	午前7時～午後7時	65	70	—	
	夜間	午後7時～午前7時	60	65		
飯山市	昼間	午前7時～午後7時	65	70	—	
	夜間	午後7時～午前7時	60	65		
茅野市	昼間	午前7時～午後7時	65	70	—	
	夜間	午後7時～午前7時	60	65		
塩尻市	昼間	午前7時～午後7時	65	70	—	
	夜間	午後7時～午前7時	60	65		
佐久市	昼間	午前7時～午後7時	65	70	—	
	夜間	午後7時～午前7時	60	65		
千曲市	昼間	午前7時～午後7時	65	70	—	
	夜間	午後7時～午前7時	60	65		
岐阜県(市を除く)	昼間	午前8時～午後7時	60	65	—	【第1種区域】 騒音規制法の第1,2種区域 【第2種区域】 騒音規制法の第3,4種区域
	夜間	午後7時～午前8時	55	60		
岐阜市	昼間	午前8時～午後7時	60	65	—	【第1種区域】 騒音規制法の第1,2種区域 【第2種区域】 騒音規制法の第3,4種区域
	夜間	午後7時～午前8時	55	60		
大垣市	昼間	午前8時～午後7時	60	65	—	
	夜間	午後7時～午前8時	55	60		
高山市	昼間	午前8時～午後7時	60	65	—	
	夜間	午後7時～午前8時	55	60		
多治見市	昼間	午前8時～午後7時	60	65	—	
	夜間	午後7時～午前8時	55	60		
関市	昼間	午前8時～午後7時	60	65	—	
	夜間	午後7時～午前8時	55	60		
中津川市	昼間	午前8時～午後7時	60	65	—	「地域の自主性及び自立性を高めるための改革の推進を図るための関係法令の整備に関する法律」(第2次一括法)による権限移譲に伴う
	夜間	午後7時～午前8時	55	60		
美濃市	昼間	午前8時～午後7時	60	65	—	
	夜間	午後7時～午前8時	55	60		
瑞浪市	昼間	午前8時～午後7時	60	65	—	
	夜間	午後7時～午前8時	55	60		
羽島市	昼間	午前8時～午後7時	60	65	—	
	夜間	午後7時～午前8時	55	60		
恵那市	昼間	午前8時～午後7時	60	65	—	
	夜間	午後7時～午前8時	65	60		
美濃加茂市	昼間	午前8時～午後7時	60	65	—	
	夜間	午後7時～午前8時	55	60		
土岐市	昼間	午前8時～午後7時	60	65	—	
	夜間	午後7時～午前8時	55	60		
各務原市	昼間	午前8時～午後7時	60	65	—	
	夜間	午後7時～午前8時	55	60		
可児市	昼間	午前8時～午後7時	60	65	—	
	夜間	午後7時～午前8時	55	60		



地方公共団体名	時間の区分		区域の区分		法第4条第2項に定める規制基準を定めている町村(施行年月日)	備考
			第1種	第2種		
山 県 市	昼間	午前 8時 ~ 午後 7時	60	65	—	
	夜間	午後 7時 ~ 午前 8時	55	60		
瑞 穂 市	昼間	午前 8時 ~ 午後 7時	60	65	—	
	夜間	午後 7時 ~ 午前 8時	55	60		
飛 騨 市	昼間	午前 8時 ~ 午後 7時	60	65	—	
	夜間	午後 7時 ~ 午前 8時	55	60		
本 巣 市	昼間	午前 8時 ~ 午後 7時	60	65	—	
	夜間	午後 7時 ~ 午前 8時	55	60		
郡 上 市	昼間	午前 8時 ~ 午後 7時	60	65	—	
	夜間	午後 7時 ~ 午前 8時	55	60		
下 呂 市	昼間	午前 8時 ~ 午後 7時	60	65	—	
	夜間	午後 7時 ~ 午前 8時	55	60		
海 津 市	昼間	午前 8時 ~ 午後 7時	60	65	—	
	夜間	午後 7時 ~ 午前 8時	55	60		
静岡県(市を除く)	昼間	① 午前 8時 ~ 午後 8時	60	70	—	【第1種区域】 ①：騒音規制法の第1種区域 ②：騒音規制法の第2種区域 【第2種区域】 ①：騒音規制法の第3種区域 ②：騒音規制法の第4種区域
		② 午前 8時 ~ 午後 8時	65	70		
	夜間	① 午後 8時 ~ 午前 8時	55	60		
		② 午後 8時 ~ 午前 8時	55	65		
静 岡 市	昼間	① 午前 8時 ~ 午後 8時	60	70	—	学校・保育所等の敷地の周囲おおむね50mの区域内は5dB減とする。 【第1種区域】 ①：騒音規制法の第1種区域 ②：騒音規制法の第2種区域 【第2種区域】 ①：騒音規制法の第3種区域 ②：騒音規制法の第4種区域
		② 午前 8時 ~ 午後 8時	65	70		
	夜間	① 午後 8時 ~ 午前 8時	55	60		
		② 午後 8時 ~ 午前 8時	55	65		
浜 松 市	昼間	① 午前 8時 ~ 午後 8時	60	70	—	
		② 午前 8時 ~ 午後 8時	65	70		
	夜間	① 午後 8時 ~ 午前 8時	55	60		
		② 午後 8時 ~ 午前 8時	55	65		
沼 津 市	昼間	① 午前 8時 ~ 午後 8時	60	70	—	【第1種区域】 ①：騒音規制法の第1種区域 ②：騒音規制法の第2種区域 【第2種区域】 ①：騒音規制法の第3種区域 ②：騒音規制法の第4種区域
		② 午前 8時 ~ 午後 8時	65	70		
	夜間	① 午後 8時 ~ 午前 8時	55	60		
		② 午後 8時 ~ 午前 8時	55	65		
熱 海 市	昼間	① 午前 8時 ~ 午後 8時	60	70	—	【第1種区域】 ①：騒音規制法の第1種区域 ②：騒音規制法の第2種区域 【第2種区域】 ①：騒音規制法の第3種区域 ②：騒音規制法の第4種区域
		② 午前 8時 ~ 午後 8時	65	70		
	夜間	① 午後 8時 ~ 午前 8時	55	60		
		② 午後 8時 ~ 午前 8時	55	65		
三 島 市	昼間	① 午前 8時 ~ 午後 8時	60	70	—	
		② 午前 8時 ~ 午後 8時	65	70		
	夜間	① 午後 8時 ~ 午前 8時	55	60		
		② 午後 8時 ~ 午前 8時	55	65		
富 士 宮 市	昼間	① 午前 8時 ~ 午後 8時	60	70	—	学校・保育所等の敷地の周囲おおむね50mの区域内は5dB減とする。 【第1種区域】 ①：騒音規制法の第1種区域 ②：騒音規制法の第2種区域 【第2種区域】 ①：騒音規制法の第3種区域 ②：騒音規制法の第4種区域
		② 午前 8時 ~ 午後 8時	65	70		
	夜間	① 午後 8時 ~ 午前 8時	55	60		
		② 午後 8時 ~ 午前 8時	55	65		
伊 東 市	昼間	① 午前 8時 ~ 午後 8時	60	70	—	学校・保育所等の敷地の周囲おおむね50mの区域内は5dB減とする。 【第1種区域】 ①：騒音規制法の第1種区域 ②：騒音規制法の第2種区域 【第2種区域】 ①：騒音規制法の第3種区域 ②：騒音規制法の第4種区域
		② 午前 8時 ~ 午後 8時	65	70		
	夜間	① 午後 8時 ~ 午前 8時	55	60		
		② 午後 8時 ~ 午前 8時	55	65		
島 田 市	昼間	午前 8時 ~ 午後 8時	60	65	—	
	夜間	午後 8時 ~ 午前 8時	55	55		
富 士 市	昼間	① 午前 8時 ~ 午後 8時	60	70	—	
		② 午前 8時 ~ 午後 8時	65	70		
	夜間	① 午後 8時 ~ 午前 8時	55	60		
		② 午後 8時 ~ 午前 8時	55	65		

地方公共団体名	時間の区分		区域の区分		法第4条第2項に定める規制基準を定めている町村(施行年月日)	備考				
			第1種	第2種						
磐田市	昼間	① 午前 8時 ~ 午後 8時	60	70	—					
		② 午前 8時 ~ 午後 8時	65	70						
	夜間	① 午後 8時 ~ 午前 8時	55	60						
		② 午後 8時 ~ 午前 8時	55	65						
焼津市	昼間	① 午前 8時 ~ 午後 8時	60	70			—	【第1種区域】 ①：騒音規制法の第1種区域 ②：騒音規制法の第2種区域 【第2種区域】 ①：騒音規制法の第3種区域 ②：騒音規制法の第4種区域		
		② 午前 8時 ~ 午後 8時	65	70						
	夜間	① 午後 8時 ~ 午前 8時	55	60						
		② 午後 8時 ~ 午前 8時	55	65						
掛川市	昼間	① 午前 8時 ~ 午後 8時	60	70	—					
		② 午前 8時 ~ 午後 8時	65	70						
	夜間	① 午後 8時 ~ 午前 8時	55	60						
		② 午後 8時 ~ 午前 8時	55	65						
藤枝市	昼間	① 午前 8時 ~ 午後 8時	60	70			—	学校・保育所等の敷地の周囲おおむね50mの区域内は5dB減とする。		
		② 午前 8時 ~ 午後 8時	65	70						
	夜間	① 午後 8時 ~ 午前 8時	55	60						
		② 午後 8時 ~ 午前 8時	55	65						
御殿場市	昼間	① 午前 8時 ~ 午後 8時	60	70	—	学校・保育所等の敷地の周囲おおむね50mの区域内は5dB減とする。 【第1種区域】 ①：騒音規制法の第1種区域 ②：騒音規制法の第2種区域 【第2種区域】 ①：騒音規制法の第3種区域 ②：騒音規制法の第4種区域				
		② 午前 8時 ~ 午後 8時	65	70						
	夜間	① 午後 8時 ~ 午前 8時	55	60						
		② 午後 8時 ~ 午前 8時	55	65						
袋井市	昼間	午前 8時 ~ 午後 8時	60	65			—			
		午後 8時 ~ 午前 8時	55	55						
下田市	昼間	午前 8時 ~ 午後 8時	60	70						
		午後 8時 ~ 午前 8時	55	60						
裾野市	昼間	① 午前 8時 ~ 午後 8時	60	70	—					
		② 午前 8時 ~ 午後 8時	65	70						
	夜間	① 午後 8時 ~ 午前 8時	55	60						
		② 午後 8時 ~ 午前 8時	55	65						
湖西市	昼間	午前 8時 ~ 午後 8時	60	65			—			
		午後 8時 ~ 午前 8時	55	55						
伊豆市	昼間	午前 8時 ~ 午後 8時	60	65	—	学校・保育所等の敷地の周囲おおむね50mの区域内は5dB減とする。				
		午後 8時 ~ 午前 8時	55	55						
御前崎市	昼間	① 午前 8時 ~ 午後 8時	60	70					—	
		② 午前 8時 ~ 午後 8時	65	70						
	夜間	① 午後 8時 ~ 午前 8時	55	60						
		② 午後 8時 ~ 午前 8時	55	65						
菊川市	昼間	① 午前 8時 ~ 午後 8時	60	70	—					
		② 午前 8時 ~ 午後 8時	65	70						
	夜間	① 午後 8時 ~ 午前 8時	55	60						
		② 午後 8時 ~ 午前 8時	55	65						
伊豆の国市	昼間	午前 8時 ~ 午後 8時	60	55			—			
		午後 8時 ~ 午前 8時	70	60						
牧之原市	昼間	① 午前 8時 ~ 午後 8時	60	55	—	学校・保育所等の敷地の周囲おおむね50mの区域内は5dB減とする。				
		② 午前 8時 ~ 午後 8時	65	55						
	夜間	① 午後 8時 ~ 午前 8時	55	60						
		② 午後 8時 ~ 午前 8時	55	65						
愛知県(市を除く)	昼間	① 午前 7時 ~ 午後 8時	60	65			—	【第1種区域】 ①：第1,2種低層住居専用地域、第1,2種中高層住居専用地域 ②：第1,2種住居地域、準住居地域 【第2種区域】 ①：調整地域、近隣商業地域、商業地域、準工業地域 ②：工業地域		
		② 午前 7時 ~ 午後 8時	65	70						
	夜間	① 午後 8時 ~ 午前 7時	55	60						
		② 午後 8時 ~ 午前 7時	55	65						
名古屋市	昼間	① 午前 7時 ~ 午後 8時	60	65	—	【第1種区域】 ①：第1,2種低層住居専用地域、第1,2種中高層住居専用地域 ②：第1,2種住居地域、準住居地域 【第2種区域】 ①：近隣商業地域、商業地域、準工業地域、都市計画区域で用途地域の定められていない地域 ②：工業地域				
		② 午前 7時 ~ 午後 8時	65	70						
	夜間	① 午後 8時 ~ 午前 7時	55	60						
		② 午後 8時 ~ 午前 7時	55	65						

地方公共団体名	時間の区分	区域の区分		法第4条第2項に定める規制基準を定めている町村(施行年月日)	備考
		第1種	第2種		
豊橋市	昼間 ① 午前 7時 ~ 午後 8時 ② 午前 7時 ~ 午後 8時	60	65	—	【第1種区域】 ①：第1,2種低層住居専用地域、第1,2種中高層住居専用地域 ②：第1,2種住居地域、準住居地域 【第2種区域】 ①：調整地域、近隣商業地域、商業地域、準工業地域 ②：工業地域
	夜間 ① 午後 8時 ~ 午前 7時 ② 午後 8時 ~ 午前 7時	55	60		
岡崎市	昼間 ① 午前 7時 ~ 午後 8時 ② 午前 7時 ~ 午後 8時	60	65	—	学校・保育所等の敷地の周囲おおむね50mの区域内は5dB減とする。 【第1種区域】 ②：第1,2種住居地域、準住居地域 【第2種区域】 ②：工業地域
	夜間 ① 午後 8時 ~ 午前 7時 ② 午後 8時 ~ 午前 7時	55	60		
一宮市	昼間 ① 午前 7時 ~ 午後 8時 ② 午前 7時 ~ 午後 8時	60	65	—	【第1種区域】 ①：第1,2種低層住居専用地域、第1,2種中高層住居専用地域 ②：第1,2種住居地域、準住居地域 【第2種区域】 ①：近隣商業地域、商業地域、準工業地域、都市計画区域で用途地域の定められていない地域 ②：工業地域
	夜間 ① 午後 8時 ~ 午前 7時 ② 午後 8時 ~ 午前 7時	55	60		
瀬戸市	昼間 午前 7時 ~ 午後 8時	60	65	—	
	夜間 午後 8時 ~ 午前 7時	55	60		
半田市	昼間 ① 午前 7時 ~ 午後 8時 ② 午前 7時 ~ 午後 8時	60	65	—	
	夜間 ① 午後 8時 ~ 午前 7時 ② 午後 8時 ~ 午前 7時	55	60		
春日井市	昼間 ① 午前 7時 ~ 午後 8時 ② 午前 7時 ~ 午後 8時	60	65	—	【第1種区域】 ①：第1,2種低層住居専用地域、第1,2種中高層住居専用地域 ②：第1,2種住居地域、準住居地域 【第2種区域】 ①：近隣商業地域、商業地域、準工業地域、都市計画区域で用途地域の定められていない地域 ②：工業地域
	夜間 ① 午後 8時 ~ 午前 7時 ② 午後 8時 ~ 午前 7時	55	60		
豊川市	昼間 午前 時 ~ 午後 時			—	
	夜間 午後 時 ~ 午前 時				
津島市	昼間 ① 午前 7時 ~ 午後 8時 ② 午前 7時 ~ 午後 8時	60	65	—	【第1種区域】 ①：第1,2種低層住居専用地域、第1,2種中高層住居専用地域 ②：第1,2種住居地域、準住居地域 【第2種区域】 ①：近隣商業地域、商業地域、準工業地域、市街化調整区域 ②：工業地域 工業地域のうち学校、保育所等の周囲50m内の基準は、5dBを減ずる。第1種区域に接する工業地域の境界線から50m内の基準は、5dBを減ずる。
	夜間 ① 午後 8時 ~ 午前 7時 ② 午後 8時 ~ 午前 7時	55	60		
碧南市	昼間 ① 午前 7時 ~ 午後 8時 ② 午前 7時 ~ 午後 8時	60	65	—	【第1種区域】 ①：第1,2種低層住居専用地域、第1,2種中高層住居専用地域 ②：第1,2種住居地域、準住居地域 【第2種区域】 ①：調整地域、近隣商業地域、商業地域、準工業地域 ②：工業地域
	夜間 ① 午後 8時 ~ 午前 7時 ② 午後 8時 ~ 午前 7時	55	60		
刈谷市	昼間 ① 午前 7時 ~ 午後 8時 ② 午前 7時 ~ 午後 8時	60	65	—	【第1種区域】 ①：第1,2種低層住居専用地域、第1,2種中高層住居専用地域 ②：第1,2種住居地域、準住居地域 【第2種区域】 ①：調整地域、近隣商業地域、商業地域、準工業地域 ②：工業地域 第1種区域に接する工業地域の境界線から工業地域内へ50mの範囲内の基準は、5dBを減じた値とする。また、工業地域のみ学校、病院等の周囲50m区域では規制基準より5dB減ずる。
	夜間 ① 午後 8時 ~ 午前 7時 ② 午後 8時 ~ 午前 7時	55	60		
豊田市	昼間 ① 午前 7時 ~ 午後 8時 ② 午前 7時 ~ 午後 8時	60	65	—	【第1種区域】 ①：第1,2種低層住居専用地域、第1,2種中高層住居専用地域 ②：第1,2種住居地域、準住居地域 【第2種区域】 ①：近隣商業地域、商業地域、準工業地域、都市計画区域で用途地域の定められていない地域 ②：工業地域
	夜間 ① 午後 8時 ~ 午前 7時 ② 午後 8時 ~ 午前 7時	55	60		

地方公共団体名	時間の区分	区域の区分		法第4条第2項に定める規制基準を定めている町村(施行年月日)	備考	
		第1種	第2種			
安 城 市	昼間	① 午前 7時 ~ 午後 8時	60	65	—	【第1種区域】 ①：第1,2種低層住居専用地域、第1,2種中高層住居専用地域 ②：第1,2種住居地域、準住居地域 【第2種区域】 ①：近隣商業地域、商業地域、準工業地域、都市計画区域で用途地域の定められていない地域 ②：工業地域 工業地域のうち、学校、保育所等の敷地の周囲50mの範囲内の基準は5dBを減じた値とする。また、第1種区域に接する工業地域の境界線から工業地域内へ50mの範囲内の基準は5dBを減じた値とする。
		② 午前 7時 ~ 午後 8時	65	70		
	夜間	① 午後 8時 ~ 午前 7時	55	60		
		② 午後 8時 ~ 午前 7時	55	65		
西 尾 市	昼間	① 午前 7時 ~ 午後 8時	60	65	—	【第1種区域】 ①：第1,2種低層住居専用地域、第1,2種中高層住居専用地域 ②：第1,2種住居地域、準住居地域 【第2種区域】 ①：近隣商業地域、商業地域、準工業地域、市街化調整地域 ②：工業地域
		② 午前 7時 ~ 午後 8時	65	70		
	夜間	① 午後 8時 ~ 午前 7時	55	60		
		② 午後 8時 ~ 午前 7時	55	65		
蒲 郡 市	昼間	① 午前 7時 ~ 午後 8時	60	65	—	
		② 午前 7時 ~ 午後 8時	65	70		
	夜間	① 午後 8時 ~ 午前 7時	55	60		
		② 午後 8時 ~ 午前 7時	65	65		
犬 山 市	昼間	① 午前 7時 ~ 午後 8時	60	65	—	
		② 午前 7時 ~ 午後 8時	65	70		
	夜間	① 午後 8時 ~ 午前 7時	55	60		
		② 午後 8時 ~ 午前 7時	55	65		
常 滑 市	昼間	① 午前 7時 ~ 午後 8時	60	65	—	【第1種区域】 ①：第1,2種低層住居専用地域、第1,2種中高層住居専用地域 ②：第1,2種住居地域、準住居地域 【第2種区域】 ①：近隣商業地域、商業地域、準工業地域、都市計画区域で用途地域の定められていない地域 ②：工業地域 工業地域のうち、学校、保育所等の敷地の周囲50mの範囲内の基準は5dBを減じた値とする。また、第1種区域に接する工業地域の境界線から工業地域内へ50mの範囲内の基準は5dBを減じた値とする。
		② 午前 7時 ~ 午後 8時	65	70		
	夜間	① 午後 8時 ~ 午前 7時	55	60		
		② 午後 8時 ~ 午前 7時	55	65		
江 南 市	昼間	① 午前 7時 ~ 午後 8時	60	65	—	【第1種区域】 ①：第1,2種低層住居専用地域、第1,2種中高層住居専用地域 ②：第1,2種住居地域、準住居地域 【第2種区域】 ①：近隣商業地域、商業地域、準工業地域、都市計画区域で用途地域の定められていない地域 ②：工業地域
		② 午前 7時 ~ 午後 8時	65	70		
	夜間	① 午後 8時 ~ 午前 7時	55	60		
		② 午後 8時 ~ 午前 7時	55	65		
小 牧 市	昼間	午前 時 ~ 午後 時			—	
	夜間	午後 時 ~ 午前 時				
稲 沢 市	昼間	① 午前 7時 ~ 午後 8時	60	65	—	
		② 午前 7時 ~ 午後 8時	65	70		
	夜間	① 午後 8時 ~ 午前 7時	55	60		
		② 午後 8時 ~ 午前 7時	55	65		
新 城 市	昼間	① 午前 7時 ~ 午後 8時	60	65	—	
		② 午前 7時 ~ 午後 8時	65	70		
	夜間	① 午後 8時 ~ 午前 7時	55	60		
		② 午後 8時 ~ 午前 7時	55	65		
東 海 市	昼間	① 午前 7時 ~ 午後 8時	60	65	—	【第1種区域】 ②：第1,2種住居地域、準住居地域 【第2種区域】 ②工業地域 学校・保育所等の敷地の周囲おおむね50mの区域内は5dB減とする。
		② 午前 7時 ~ 午後 8時	65	70		
	夜間	① 午後 8時 ~ 午前 7時	55	60		
		② 午後 8時 ~ 午前 7時	55	65		
大 府 市	昼間	① 午前 7時 ~ 午後 8時	60	65	—	
		② 午前 7時 ~ 午後 8時	65	70		
	夜間	① 午後 8時 ~ 午前 7時	55	60		
		② 午後 8時 ~ 午前 7時	55	65		
知 多 市	昼間	① 午前 7時 ~ 午後 8時	60	65	—	第2種区域②のうち学校、保育所等の周囲50mの区域内における基準は、5dBを減じる。 第1種区域に接する第2種区域②の区域の境界線から第2種区域②の区域内へ50mの範囲内における基準は、5dBを減じる。
		② 午前 7時 ~ 午後 8時	65	70		
	夜間	① 午後 8時 ~ 午前 7時	55	60		
		② 午後 8時 ~ 午前 7時	55	65		
知 立 市	昼間	① 午前 7時 ~ 午後 8時	60	65	—	
		② 午前 7時 ~ 午後 8時	65	70		
	夜間	① 午後 8時 ~ 午前 7時	55	60		
		② 午後 8時 ~ 午前 7時	55	65		

地方公共団体名	時間の区分	区域の区分		法第4条第2項に定める規制基準を定めている町村(施行年月日)	備考	
		第1種	第2種			
尾張旭市	昼間	① 午前 7時 ~ 午後 8時	60	65	—	①第1,2種低層住居専用地域、第1,2種中高層住居専用地域 ②第1,2種住居地域、準住居地域
	夜間	① 午後 8時 ~ 午前 7時	55	60		
高浜市	昼間	① 午前 7時 ~ 午後 8時	60	65	—	
	夜間	① 午後 8時 ~ 午前 7時	55	60		
岩倉市	昼間	① 午前 7時 ~ 午後 8時	60	65	—	【第1種区域】 ②：第1,2種住居地域、準住居地域 【第2種区域】 ②工業地域 工業地域のうち学校、保育所等の敷地の周囲50mの区域内における基準はそれぞれの値から5dB減ずる。 第1種区域に接する工業地域の当該接する境界線から当該工業地域内へ50mの範囲内における基準はそれぞれの値から5dB減ずる。
	夜間	① 午後 8時 ~ 午前 7時	55	60		
豊明市	昼間	① 午前 7時 ~ 午後 8時	60	65	—	【第1種区域】 ①：第1,2種低層住居専用地域、第1,2種中高層住居専用地域 ②：近隣商業地域、商業地域、準工業地域及び都市計画区域で用途地域の定められていない地域 【第2種区域】 ①：第1,2種住居地域、準住居地域 ②：工業地域 学校、保育所等の敷地の周囲50mの区域内における基準はそれぞれの値から5dB減ずる。
	夜間	① 午後 8時 ~ 午前 7時	55	60		
日進市	昼間	① 午前 7時 ~ 午後 8時	60	65	—	
	夜間	① 午後 8時 ~ 午前 7時	55	60		
田原市	昼間	① 午前 7時 ~ 午後 8時	60	65	—	【第1種区域】 ②：第1,2種住居地域、準住居地域 【第2種区域】 ②：工業地域 工業地域、工業専用地域の学校、保育所等の敷地の周囲50mの区域内における基準はそれぞれの値から5dB減ずる。 第1,2種低層住居専用地域、第1,2種中高層住居専用地域、第1,2種住居地域、準住居地域に接する工業地域又は工業専用地域の境界線から内側50mの範囲内の基準は5dB減ずる。
	夜間	① 午後 8時 ~ 午前 7時	55	60		
愛西市	昼間	① 午前 7時 ~ 午後 8時	60	65	—	
	夜間	① 午後 8時 ~ 午前 7時	55	60		
清須市	昼間	① 午前 7時 ~ 午後 8時	60	65	—	
	夜間	① 午後 8時 ~ 午前 7時	55	60		
北名古屋市	昼間	① 午前 7時 ~ 午後 8時	60	65	—	
	夜間	① 午後 8時 ~ 午前 7時	55	60		
弥富市	昼間	① 午前 7時 ~ 午後 8時	60	65	—	
	夜間	① 午後 8時 ~ 午前 7時	55	60		
みよし市	昼間	① 午前 7時 ~ 午後 8時	60	65	—	
	夜間	① 午後 8時 ~ 午前 7時	55	60		
あま市	昼間	① 午前 7時 ~ 午後 8時	60	65	—	【第1種区域】 ①：第1,2種低層住居専用地域、第1,2種中高層住居専用地域 ②：第1,2種住居地域、準住居地域 【第2種区域】 ①：近隣商業地域、商業地域、準工業地域及び都市計画区域で用途地域の定められていない地域 ②：工業地域 工業地域のうち、学校、保育所等の敷地の周囲50mの区域内における基準はそれぞれの値から5dB減ずる。 第1種区域に接する工業地域の境界線から工業地域内へ50mの範囲内は5dB減ずる。
	夜間	① 午後 8時 ~ 午前 7時	55	60		
長久手市	昼間	① 午前 7時 ~ 午後 8時	60	65	—	
	夜間	① 午後 8時 ~ 午前 7時	55	60		

地方公共団体名	時間の区分	区域の区分		法第4条第2項に定める規制基準を定めている町村(施行年月日)	備考
		第1種	第2種		
三重県(市を除く)	昼間 ① 午前 8時 ~ 午後 7時	60	65	—	②:学校・保育所等の敷地の周囲50mの区域内の基準
	② 午前 8時 ~ 午後 7時	60	60		
津市	夜間 ① 午後 7時 ~ 午前 8時	55	60	—	第2種区域内の学校・保育所等の敷地の周囲50mの区域内は5dB減とする。
	② 午後 7時 ~ 午前 8時	55	55		
四日市市	昼間 午前 8時 ~ 午後 7時	60	65	—	
	夜間 午後 7時 ~ 午前 8時	55	60		
伊勢市	昼間 午前 8時 ~ 午後 7時	60	65	—	
	夜間 午後 7時 ~ 午前 8時	55	60		
松阪市	昼間 午前 8時 ~ 午後 7時	60	65	—	
	夜間 午後 8時 ~ 午前 7時	55	60		
桑名市	昼間 午前 8時 ~ 午後 7時	60	65	—	
	夜間 午後 7時 ~ 午前 8時	55	60		
鈴鹿市	昼間 午前 8時 ~ 午後 7時	60	65	—	
	夜間 午後 7時 ~ 午前 8時	55	60		
名張市	昼間 午前 8時 ~ 午後 7時	60	65	—	
	夜間 午後 7時 ~ 午前 8時	55	60		
尾鷲市	昼間 午前 8時 ~ 午後 7時	60	65	—	
	夜間 午後 7時 ~ 午前 8時	55	60		
亀山市	昼間 午前 8時 ~ 午後 7時	60	65	—	
	夜間 午後 7時 ~ 午前 8時	55	60		
鳥羽市	昼間 午前 8時 ~ 午後 7時	60	65	—	
	夜間 午後 7時 ~ 午前 8時	55	60		
熊野市	昼間 午前 8時 ~ 午後 7時		65	—	
	夜間 午後 7時 ~ 午前 8時		60		
いなべ市	昼間 午前 8時 ~ 午後 7時	60	65	—	学校・保育所等の敷地の周囲50mの区域内は5dB減とする。
	夜間 午後 7時 ~ 午前 8時	55	60		
伊賀市	昼間 午前 8時 ~ 午後 7時	60	65	—	学校・保育所等の敷地の周囲50mの区域内は5dB減とする。
	夜間 午後 7時 ~ 午前 10時	55	60		
滋賀県(市を除く)	昼間 ① 午前 8時 ~ 午後 7時	60	65	—	竜王町：①及び② 豊郷町：① 多賀町：①及び② 【第2種区域】 ①近隣商業地域、商業地域、準工業地域 ②工業地域 愛荘町：①及び② 【第1種区域】住居系地域 【第2種区域】 ①商業地域、準工業地域 ②工業地域 甲良町：①及び② 学校・保育所等の周囲50mの区域内は5dB減する。 日野町：①及び② 第2種区域の学校、保育所等の周囲おおむね50mの区域内は5dB減する。第1種区域に接する第2種区域②の境界線より15mの範囲内は5dB減する。
	② 午前 8時 ~ 午後 7時		70		
	夜間 ① 午後 7時 ~ 午前 8時	55	60		
	② 午後 7時 ~ 午前 8時		65		
大津市	昼間 午前 8時 ~ 午後 7時	60	65	—	
	夜間 午後 7時 ~ 午前 8時	55	60		
彦根市	昼間 午前 8時 ~ 午後 7時	65	70	—	
	夜間 午後 7時 ~ 午前 8時	60	65		
長浜市	昼間 ① 午前 8時 ~ 午後 7時	60	65	—	【第2種区域】 ②工業地域 学校・保育所等の敷地の周囲50mの区域内は5dB減とする。第1種区域に隣接する第2種区域②は敷地境界から15m範囲を5dB減じる。
	② 午前 8時 ~ 午後 7時		70		
	夜間 ① 午後 7時 ~ 午前 8時	55	50		
	② 午後 7時 ~ 午前 8時		65		
近江八幡市	昼間 ① 午前 8時 ~ 午後 7時	60	65	—	
	② 午前 8時 ~ 午後 7時		70		
	夜間 ① 午後 7時 ~ 午前 8時	55	60		
	② 午後 7時 ~ 午前 8時		65		
草津市	昼間 ① 午前 8時 ~ 午後 7時	60	65	—	規制基準2は工業地域、工業専用地域
	② 午前 8時 ~ 午後 7時		70		
	夜間 ① 午後 7時 ~ 午前 8時	55	60		
	② 午後 7時 ~ 午前 8時		65		
守山市	昼間 ① 午前 8時 ~ 午後 7時	60	65	—	学校・保育所等の敷地の周囲50mの区域内は5dB減とする。
	② 午前 8時 ~ 午後 7時		70		
	夜間 ① 午後 7時 ~ 午前 8時	55	60		
	② 午後 7時 ~ 午前 8時		65		

地方公共団体名	時間の区分		区域の区分		法第4条第2項に定める規制基準を定めている町村(施行年月日)	備考
			第1種	第2種		
栗東市	昼間	午前 8時 ~ 午後 7時	60	70	—	第2種区域の学校・保育所等の周辺について5dB減とする。
	夜間	午後 7時 ~ 午前 8時	55	65		
甲賀市	昼間	午前 8時 ~ 午後 7時	60	70	—	
	夜間	午後 7時 ~ 午前 8時	55	65		
野洲市	昼間	① 午前 8時 ~ 午後 7時	60	65	—	【第2種区域】 ①近隣商業地域、商業地域および準工業地域 ②工業地域および工業専用地域
		② 午前 8時 ~ 午後 7時		70		
	夜間	① 午後 8時 ~ 午前 7時	55	60		
		② 午後 8時 ~ 午前 7時	65	65		
湖南市	昼間	午前 8時 ~ 午後 7時	60	65	—	
	夜間	午後 7時 ~ 午前 8時	55	60		
高島市	昼間	午前 8時 ~ 午後 7時	60	65	—	
	夜間	午後 7時 ~ 午前 8時	55	60		
東近江市	昼間	午前 8時 ~ 午後 7時	60	65	—	第2種区域の規制基準は2区分あり。 第2種区域(2)…70dB 第2種区域の規制基準は2区分あり。 第2種区域(2)…65dB
	夜間	午後 7時 ~ 午前 8時	55	60		
米原市	昼間	① 午前 8時 ~ 午後 7時	60	65	—	
		② 午前 8時 ~ 午後 7時		70		
	夜間	① 午後 7時 ~ 午前 8時	55	60		
		② 午後 7時 ~ 午前 8時	65	65		
京都府(市を除く)	昼間	午前 8時 ~ 午後 7時	60	65	—	
夜間	午後 7時 ~ 午前 8時	55	60			
京都市	昼間	① 午前 8時 ~ 午後 7時	60	65	—	②：学校・保育所等の敷地の周囲50mの区域内は5dB減とする。
		② 午前 8時 ~ 午後 7時		55		
	夜間	① 午後 7時 ~ 午前 8時	55	60		
		② 午後 7時 ~ 午前 8時	55	55		
福知山市	昼間	午前 8時 ~ 午後 7時	60	65	—	
	夜間	午後 7時 ~ 午前 8時	55	60		
舞鶴市	昼間	午前 8時 ~ 午後 7時	60	65	—	②：学校・保育所等の敷地の周囲50mの区域内は5dB減とする。
	夜間	午後 7時 ~ 午前 8時	55	60		
綾部市	昼間	午前 8時 ~ 午後 7時	60	65	—	
	夜間	午後 7時 ~ 午前 8時	55	60		
宇治市	昼間	午前 8時 ~ 午後 7時	60	65	—	本市の区域のうち、都市計画法第8条第1項第1号に掲げる用途地域として定められた区域
	夜間	午後 7時 ~ 午前 8時	55	60		
宮津市	昼間	午前 8時 ~ 午後 7時	60	65	—	
	夜間	午後 7時 ~ 午前 8時	55	60		
亀岡市	昼間	午前 8時 ~ 午後 7時	60	65	—	規制基準は、京都府の指定された地域における規制基準(昭和45年5月1日告示第250号、昭和50年1月20日施行)によるもので、権限移譲により平成24年4月1日に告示・施行したもの。
	夜間	午後 7時 ~ 午前 8時	55	60		
城陽市	昼間	午前 8時 ~ 午後 7時	60	65	—	学校・保育所等の敷地の周囲50mの区域内は5dB減とする。(第1種区域にあつては昼間に限る)
	夜間	午後 7時 ~ 午前 8時	55	60		
向日市	昼間	午前 8時 ~ 午後 7時	60	65	—	
	夜間	午後 7時 ~ 午前 8時	55	60		
長岡京市	昼間	午前 8時 ~ 午後 7時	60	65	—	学校・保育所等の敷地の周囲50mの区域内は5dB減とする。(第1種区域にあつては昼間に限る)
	夜間	午後 7時 ~ 午前 8時	55	60		
八幡市	昼間	午前 8時 ~ 午後 7時	60	65	—	
	夜間	午後 7時 ~ 午前 8時	55	60		
京田辺市	昼間	午前 8時 ~ 午後 7時	60	65	—	
	夜間	午後 7時 ~ 午前 8時	55	60		
南丹市	昼間	午前 8時 ~ 午後 7時	60	65	—	
	夜間	午後 7時 ~ 午前 8時	55	60		
木津川市	昼間	午前 8時 ~ 午後 7時	60	65	—	
	夜間	午後 7時 ~ 午前 8時	55	60		

地方公共団体名	時間の区分	区域の区分		法第4条第2項に定める規制基準を定めている町村(施行年月日)	備考	
		第1種	第2種			
大阪府(市を除く)	昼間	① 午前 6時 ~ 午後 9時	60	65	—	【第2種区域】 ①：近隣商業地域、商業地域および準工業地域 ②：工業地域のうち既設の学校・保育所等の敷地の周囲50mの区域および第1種区域の境界線から15m以内の区域 ③：②以外の工業地域
		② 午前 6時 ~ 午後 9時		65		
		③ 午前 6時 ~ 午後 9時		70		
	夜間	① 午後 9時 ~ 午前 6時	55	60		
		② 午後 9時 ~ 午前 6時		60		
		③ 午後 9時 ~ 午前 6時		65		
大阪市	昼間	① 午前 6時 ~ 午後 9時	60	65	—	【第2種区域】 ①近隣商業地域、商業地域および準工業地域 ②工業地域のうち既設の学校・保育所等の敷地の周囲50mの区域および第1種区域の境界線から15m以内の区域 ③その他の地域
		② 午前 6時 ~ 午後 9時		65		
		③ 午前 6時 ~ 午後 9時		70		
	夜間	① 午後 9時 ~ 午前 6時	55	60		
		② 午後 9時 ~ 午前 6時		60		
		③ 午後 9時 ~ 午前 6時		65		
堺市	昼間	① 午前 6時 ~ 午後 9時	60	65	—	【第1種区域】 ①：第1,2種低層住居専用地域、第1,2種中高層住居専用地域、第1,2種住居地域、準住居地域、用途の指定の無い地域 【第2種区域】 ①：近隣商業地域、商業地域、準工業地域 ②：工業地域 ③：②のうち既設の学校、保育所等の敷地の周囲50mの区域および第1種区域の境界線から15m以内の区域
		② 午前 6時 ~ 午後 9時		70		
		③ 午前 6時 ~ 午後 9時		65		
	夜間	① 午後 9時 ~ 午前 6時	55	60		
		② 午後 9時 ~ 午前 6時		65		
		③ 午後 9時 ~ 午前 6時		60		
岸和田市	昼間	午前 6時 ~ 午後 9時	60	70	—	
	夜間	午後 9時 ~ 午前 6時	55	65		
豊中市	昼間	午前 6時 ~ 午後 9時	60	65	—	【第2種区域】 ①近隣商業地域、商業地域および準工業地域 ②既設の学校、保育所等の敷地の周囲50mの区域および第1種区域の境界線から15m以内の区域。 ③その他の地域
				65		
	夜間	午後 9時 ~ 午前 6時	55	60		
				65		
池田市	昼間	① 午前 6時 ~ 午後 9時	60	65	—	第2種区域のうち既設の学校、保育所等の周囲50mの区域および第2種区域の境界から15m以内の区域は、5dB減じる。
		② 午前 6時 ~ 午後 9時		65		
		③ 午前 6時 ~ 午後 9時		70		
	夜間	① 午後 9時 ~ 午前 6時	55	60		
		② 午後 9時 ~ 午前 6時		60		
		③ 午後 9時 ~ 午前 6時		65		
吹田市	昼間	① 午前 6時 ~ 午後 9時	60	65	—	【第2種区域】 ①近隣商業地域、商業地域および準工業地域に加え、工業および工業専用地域内において既設の学校、保育所等の敷地の周囲50mの区域および第1種区域の境界線から15m以内の地域。 ②その他の地域
		② 午前 6時 ~ 午後 9時		70		
	夜間	① 午後 9時 ~ 午前 6時	55	60		
		② 午後 9時 ~ 午前 6時		65		
泉大津市	昼間	午前 6時 ~ 午後 9時	60	65	—	第2種区域のうち既設の学校、保育所等の周囲50mの区域および第2種区域の境界から15m以内の区域は、5dB減じる。
	夜間	午後 9時 ~ 午前 6時	55	60		
高槻市	昼間	① 午前 6時 ~ 午後 9時	60	70	—	②：近隣商業地域、商業地域、準工業地域並びに工業地域のうち既設の学校、保育所等の敷地の周囲50mの区域及び第1種区域の境界線から15m以内の区域
		② 午前 6時 ~ 午後 9時		65		
	夜間	① 午後 9時 ~ 午前 6時	55	65		
		② 午後 9時 ~ 午前 6時		60		
貝塚市	昼間	午前 6時 ~ 午後 9時	60	70	—	第2種区域のうち、近隣商業地域、商業地域および準工業地域と工業地域のうち既設の学校、保育所等の敷地の周囲50mに区域及び第1種区域の境界線から15m以内の地域は5dBを減じる。
	夜間	午後 9時 ~ 午前 6時	55	65		
守口市	昼間	午前 6時 ~ 午後 9時	60	65	—	第2種区域のうち既設の学校、保育所等の周囲50mの区域および第2種区域の境界から15m以内の区域は、5dB減じる。
	夜間	午後 9時 ~ 午前 6時	55	60		
枚方市	昼間	① 午前 6時 ~ 午後 9時	60	65	—	【第2種区域】 ①近隣商業地域、商業地域および準工業地域に加え、工業地域のうち既設の学校、保育所等の敷地の周囲50mの区域及び第1種区域の境界線から15m以内の地域 ②工業地域で既設の学校、保育所等の敷地の周囲50mの区域および第1種区域の境界線から15m以内の地域以外の地域
		② 午前 6時 ~ 午後 9時		70		
	夜間	① 午後 9時 ~ 午前 6時	55	60		
		② 午後 9時 ~ 午前 6時		65		
茨木市	昼間	① 午前 6時 ~ 午後 9時	60	65	—	第2種区域の規制基準1は都市計画法第2章の規定により定められた近隣商業地域、商業地域及び準工業地域。第2種区域の規制基準2は都市計画法第2章の規定により定められた工業地域。第2種区域の規制基準3は工業地域の内、既設の学校、保育所等の敷地の周囲50メートルの区域及び第1種区域の境界線から15メートル以内の区域。
		② 午前 6時 ~ 午後 9時		70		
		③ 午前 6時 ~ 午後 9時		65		
	夜間	① 午後 9時 ~ 午前 6時	55	60		
		② 午後 9時 ~ 午前 6時		65		
		③ 午後 9時 ~ 午前 6時		60		
八尾市	昼間	① 午前 6時 ~ 午後 9時	60	65	—	【第2種区域】 ①近隣商業地域、商業地域及び準工業地域 ②工業地域のうち、既設の学校、保育所等の敷地の周囲50mの区域および第1種区域の境界線から15m以内の区域 ③工業地域
		② 午前 6時 ~ 午後 9時		65		
		③ 午前 6時 ~ 午後 9時		70		
	夜間	① 午後 9時 ~ 午前 6時	55	60		
		② 午後 9時 ~ 午前 6時		60		
		③ 午後 9時 ~ 午前 6時		65		



地方公共団体名	時間の区分	区域の区分		法第4条第2項に定める規制基準を定めている町村(施行年月日)	備考		
		第1種	第2種				
泉佐野市	①午前 6時～午後 9時 ②午前 6時～午後 9時 ③午前 6時～午後 9時	60	65	—	【第2種区域】 ①近隣商業地域、商業地域及び準工業地域 ②既設の学校、保育所等の敷地の周囲50mの区域及び第1種区域の境界線から15m以内の地域、5dB減じる。 ③工業地域		
						55	60
富田林市	①午後 9時～午前 6時 ②午後 9時～午前 6時 ③午後 9時～午前 6時	60	65	—			
						55	60
寝屋川市	①午前 6時～午後 9時 ②午後 9時～午前 6時	60	65	—			
						55	60
河内長野市	①午前 6時～午後 9時 ②午後 9時～午前 6時	60	65	—	【第2種区域】 ①近隣商業地域、商業地域および準工業地域 ②工業地域 第2種区域のうち既設の学校、保育所等の敷地の周囲50mに区域および第1種区域の境界線から15m以内の地域は昼間65dB、夜間55dB		
						55	60
松原市	①午前 6時～午後 9時 ②午後 9時～午前 6時	60	65	—			
						55	60
大東市	①午前 6時～午後 9時 ②午前 6時～午後 9時	60	65	—	第2種区域のうち、近隣商業地域、商業地域および準工業地域と工業地域のうち既設の学校、保育所等の敷地の周囲50mに区域および第1種区域の境界線から15m以内の地域は5dBを減じる。		
						55	60
和泉市	①午前 6時～午後 9時 ②午前 6時～午後 9時 ③午前 6時～午後 9時	60	65	—	【第2種区域】 ②工業地域。 ③学校保育所等の周囲について5dBを減じている。		
						55	60
箕面市	①午後 9時～午前 6時 ②午後 9時～午前 6時 ③午後 9時～午前 6時	60	65	—			
						55	60
柏原市	①午前 6時～午後 9時 ②午前 6時～午後 9時	60	65	—	②：工業地域		
						55	60
羽曳野市	①午後 9時～午前 6時 ②午後 9時～午前 6時	60	65	—			
						55	60
門真市	①午前 6時～午後 9時 ②午前 6時～午後 9時 ③午前 6時～午後 9時	60	65	—	【第2種区域】 ①近隣商業地域、商業地域及び準工業地域 ②既設の学校、保育所等の敷地の周囲50mの区域及び第1種区域の境界線から15m以内の地域 ③工業地域		
						55	60
摂津市	①午後 9時～午前 6時 ②午後 9時～午前 6時	60	65	—	第2種区域のうち、既設の学校、保育所等の敷地の周囲50mに区域および第2種区域の境界線から15m以内の地域は5dBを減じる。		
						55	60
高石市	①午前 6時～午後 9時 ②午後 9時～午前 6時	60	65	—			
						55	60
藤井寺市	①午前 6時～午後 9時 ②午後 9時～午前 6時	60	65	—			
						55	60
東大阪市	①午前 6時～午後 9時 ②午前 6時～午後 9時 ③午前 6時～午後 9時	60	65	—	【第1種区域】 ①：第1、2種低層住居専用地域、第1、2種中高層住居専用地域、第1、2種住居地域、準住居地域、用途の指定の無い地域 【第2種区域】 ①：近隣商業地域、商業地域、準工業地域 ②：工業地域 ③：②のうち既設の学校、保育所等の敷地の周囲50mの区域および第1種区域の境界線から15m以内の区域		
						55	60
泉南市	①午後 9時～午前 6時 ②午後 9時～午前 6時 ③午後 9時～午前 6時	60	65	—	第2種区域のうち、近隣商業地域、商業地域および準工業地域と工業地域のうち既設の学校、保育所等の敷地の周囲50mに区域及び第1種区域の境界線から15m以内の地域は5dBを減じる。		
						55	60
四條畷市	①午前 6時～午後 9時 ②午後 9時～午前 6時	60	65	—			
						55	60

地方公共団体名	時間の区分	区域の区分		法第4条第2項に定める規制基準を定めている町村(施行年月日)	備考
		第1種	第2種		
交野市	昼間 ① 午前 6時～午後 9時	60	65	—	②：工業地域 但し、既設の学校、保育所等の敷地の周囲50mの区域及び第1種区域の境界線から15m以内の地域は5dB減じた値とする。
	② 午前 6時～午後 9時		70		
大阪狭山市	夜間 ① 午後 9時～午前 6時	55	60		
	② 午後 9時～午前 6時		65		
阪南市	昼間 午前 6時～午後 9時	60	65	—	
	夜間 午後 9時～午前 6時	55	60		
兵庫県(市を除く)	昼間 午前 8時～午後 7時	60	65	—	
	夜間 午後 7時～午前 8時	55	60		
神戸市	昼間 午前 8時～午後 7時	60	65	—	学校・保育所等の敷地の周囲おおむね50mの区域内は5dB減とする。
	夜間 午後 7時～午前 8時	55	60		
姫路市	昼間 午前 8時～午後 7時	60	65	—	
	夜間 午後 7時～午前 8時	55	60		
尼崎市	昼間 午前 8時～午後 7時	60	65	—	
	夜間 午後 7時～午前 8時	55	60		
明石市	昼間 午前 8時～午後 7時	60	65	—	
	夜間 午後 7時～午前 8時	55	60		
西宮市	昼間 午前 8時～午後 7時	60	65	—	
	夜間 午後 7時～午前 8時	55	60		
洲本市	昼間 午前 8時～午後 7時	60	65	—	学校・保育所等の敷地の周囲50mの区域内は5dB減とする。
	夜間 午後 7時～午前 8時	55	60		
芦屋市	昼間 午前 8時～午後 7時	60	65	—	学校・保育所等の敷地の周囲おおむね50mの区域内は5dB減とする。
	夜間 午後 7時～午前 8時	55	60		
伊丹市	昼間 午前 8時～午後 7時	60	65	—	
	夜間 午後 7時～午前 8時	55	60		
相生市	昼間 午前 8時～午後 7時	60	65	—	
	夜間 午後 7時～午前 8時	55	60		
豊岡市	昼間 午前 8時～午後 7時	60	65	—	第2種、第3種、第4種区域のうち、学校・保育所等の敷地の周囲おおむね50mの区域内は5dB減とする。
	夜間 午後 7時～午前 8時	55	60		
加古川市	昼間 午前 8時～午後 7時	60	65	—	
	夜間 午後 7時～午前 8時	55	60		
赤穂市	昼間 午前 8時～午後 7時	60	65	—	
	夜間 午後 7時～午前 8時	55	60		
西脇市	昼間 午前 8時～午後 7時	60	65	—	図書館、特別養護老人ホームの敷地の周囲おおむね50mの区域内は5dB減とする。
	夜間 午後 7時～午前 8時	55	60		
宝塚市	昼間 午前 8時～午後 7時	60	65	—	
	夜間 午後 7時～午前 8時	55	60		
三木市	昼間 午前 8時～午後 7時	60	65	—	第2種、第3種、第4種区域のうち、学校・保育所等の敷地の周囲おおむね50mの区域内は5dB減とする。
	夜間 午後 7時～午前 8時	55	60		
高砂市	昼間 午前 8時～午後 7時	60	65	—	
	夜間 午後 7時～午前 8時	55	60		
川西市	昼間 午前 8時～午後 7時	60	65	—	
	夜間 午後 7時～午前 8時	55	60		
小野市	昼間 午前 8時～午後 7時	60	65	—	学校・保育所等の敷地の周囲おおむね50mの区域内は5dB減とする。
	夜間 午後 7時～午前 8時	55	60		
三田市	昼間 午前 8時～午後 7時	60	65	—	学校・保育所等の敷地の周囲おおむね50mの区域内は5dB減とする。
	夜間 午後 7時～午前 8時	55	60		
加西市	昼間 午前 8時～午後 7時	60	65	—	学校・保育所等の敷地の周囲おおむね50mの区域内は5dB減とする。
	夜間 午後 7時～午前 8時	55	60		
篠山市	昼間 午前 8時～午後 7時	60	65	—	学校・保育所等の敷地の周囲おおむね50mの区域内は5dB減とする。
	夜間 午後 7時～午前 8時	55	60		
養父市	昼間 午前 8時～午後 7時	60	65	—	
	夜間 午後 7時～午前 8時	55	60		
丹波市	昼間 午前 8時～午後 7時	60	65	—	学校・保育所等の敷地の周囲おおむね50mの区域内は5dB減とする。
	夜間 午後 7時～午前 8時	55	60		
南あわじ市	昼間 午前 8時～午後 7時	60	65	—	学校・保育所等の敷地の周囲おおむね50mの区域内は5dB減とする。
	夜間 午後 7時～午前 8時	45	50		
朝来市	昼間 午前 8時～午後 7時	60	65	—	
	夜間 午後 7時～午前 8時	55	60		
淡路市	昼間 午前 8時～午後 7時	60	65	—	
	夜間 午後 7時～午前 8時	55	60		
宍粟市	昼間 午前 8時～午後 7時	60	65	—	
	夜間 午後 7時～午前 8時	55	60		

地方公共団体名	時間の区分		区域の区分		法第4条第2項に定める規制基準を定めている町村(施行年月日)	備考
			第1種	第2種		
加東市	昼間	午前 8時 ~ 午後 7時	60	65	—	
	夜間	午後 7時 ~ 午前 8時	55	60		
たつの市	昼間	午前 8時 ~ 午後 7時	60	65	—	
	夜間	午後 7時 ~ 午前 8時	55	60		
奈良県(市を除く)	昼間	午前 8時 ~ 午後 7時	60	65	—	
	夜間	午後 7時 ~ 午前 8時	55	60		
奈良市	昼間	午前 8時 ~ 午後 7時	60	65	—	
	夜間	午後 7時 ~ 午前 8時	55	60		
大和高田市	昼間	午前 8時 ~ 午後 7時	60	65	—	
	夜間	午後 7時 ~ 午前 8時	55	60		
大和郡山市	昼間	午前 8時 ~ 午後 7時	60	65	—	
	夜間	午後 7時 ~ 午前 8時	55	60		
天理市	昼間	午前 8時 ~ 午後 7時	60	65	—	
	夜間	午後 7時 ~ 午前 8時	55	60		
橿原市	昼間	午前 8時 ~ 午後 7時	60	65	—	学校・保育所等の敷地の周囲おおむね50mの区域内は5dB減とする。
	夜間	午後 7時 ~ 午前 8時	55	60		
桜井市	昼間	午前 8時 ~ 午後 7時	60	65	—	
	夜間	午後 7時 ~ 午前 8時	55	60		
五條市	昼間	午前 8時 ~ 午後 7時	60	65	—	
	夜間	午後 7時 ~ 午前 8時	55	60		
御所市	昼間	午前 8時 ~ 午後 7時	60	65	—	
	夜間	午後 7時 ~ 午前 8時	55	60		
生駒市	昼間	午前 8時 ~ 午後 7時	60	65	—	
	夜間	午後 7時 ~ 午前 8時	55	60		
香芝市	昼間	午前 8時 ~ 午後 7時	60	65	—	
	夜間	午後 7時 ~ 午前 8時	55	60		
葛城市	昼間	午前 8時 ~ 午後 7時	60	65	—	
	夜間	午後 7時 ~ 午前 8時	55	60		
宇陀市	昼間	午前 8時 ~ 午後 7時	60	65	—	
	夜間	午後 7時 ~ 午前 8時	55	60		
和歌山県(市を除く)	昼間	午前 8時 ~ 午後 8時	60	65	有田川町(平成22年4月1日) 白浜町(平成22年4月1日)	学校・保育所等の敷地の周囲おおむね50mの区域内は5dB減とする。
	夜間	午後 8時 ~ 午前 8時	55	60		
和歌山市	昼間	午前 8時 ~ 午後 8時	60	65	—	学校・保育所等の敷地の周囲おおむね50mの区域内は5dB減とする。 (第一種区域の夜間を除く)
	夜間	午後 8時 ~ 午前 8時	55	60		
海南市	昼間	午前 8時 ~ 午後 8時	60	65	—	学校等の敷地の周囲おおむね50mの区域内は5dB減とする。
	夜間	午後 8時 ~ 午前 8時	55	60		
橋本市	昼間	午前 8時 ~ 午後 8時	60	65	—	学校等の敷地の周囲おおむね50mの区域内は5dB減とする。
	夜間	午後 8時 ~ 午前 8時	55	60		
有田市	昼間	午前 8時 ~ 午後 8時	60	65	—	学校等の敷地の周囲おおむね50mの区域内は5dB減とする。
	夜間	午後 8時 ~ 午前 8時	55	60		
御坊市	昼間	午前 8時 ~ 午後 8時	60	65	—	学校等の敷地の周囲おおむね50mの区域内は5dB減とする。
	夜間	午後 8時 ~ 午前 8時	55	60		
田辺市	昼間	午前 8時 ~ 午後 8時	60	65	—	学校等の敷地の周囲おおむね50mの区域内は5dB減とする。
	夜間	午後 8時 ~ 午前 8時	55	60		
新宮市	昼間	午前 8時 ~ 午後 8時	60	55	—	学校等の敷地の周囲おおむね50mの区域内は5dB減とする。
	夜間	午後 8時 ~ 午前 8時	55	60		
鳥取県(市を除く)	昼間	午前 8時 ~ 午後 7時	60	65	—	
	夜間	午後 7時 ~ 午前 8時	55	60		
鳥取市	昼間	午前 8時 ~ 午後 7時	60	65	—	
	夜間	午後 7時 ~ 午前 8時	55	60		
米子市	昼間	午前 8時 ~ 午後 7時	60	65	—	
	夜間	午後 7時 ~ 午前 8時	55	60		
倉吉市	昼間	午前 8時 ~ 午後 7時	60	65	—	
	夜間	午後 7時 ~ 午前 8時	55	60		
境港市	昼間	午前 8時 ~ 午後 7時	60	65	—	
	夜間	午後 7時 ~ 午前 6時	55	60		
島根県(市を除く)	昼間	午前 時 ~ 午後 時			—	
	夜間	午後 時 ~ 午前 時				
松江市	昼間	午前 8時 ~ 午後 7時	60	65	—	
	夜間	午後 7時 ~ 午前 8時	55	60		
浜田市	昼間	午前 8時 ~ 午後 7時	60	65	—	
	夜間	午後 7時 ~ 午前 8時	55	60		

地方公共団体名	時間の区分		区域の区分		法第4条第2項に定める規制基準を定めている町村(施行年月日)	備考
			第1種	第2種		
出雲市	昼間	午前 8時 ~ 午後 7時	60	65	—	学校・保育所等の敷地の周囲50mの区域内は5dB減とする。
	夜間	午後 7時 ~ 午前 8時	55	60		
益田市	昼間	午前 8時 ~ 午後 7時	60	65	—	
	夜間	午後 7時 ~ 午前 8時	55	60		
大田市	昼間	午前 8時 ~ 午後 7時	60	65	—	
	夜間	午後 7時 ~ 午前 8時	55	60		
安来市	昼間	午前 8時 ~ 午後 7時	60	55	—	
	夜間	午後 7時 ~ 午前 8時	65	60		
江津市	昼間	午前 8時 ~ 午後 7時	60	65	—	
	夜間	午後 7時 ~ 午前 8時	55	60		
岡山県(市を除く)	昼間	午前 7時 ~ 午後 8時	60	65	—	
	夜間	午後 8時 ~ 午前 7時	55	60		
岡山市	昼間	午前 7時 ~ 午後 8時	60	65	—	学校・保育所等の敷地の周囲50mの区域内は5dB減とする。
	夜間	午後 8時 ~ 午前 7時	55	60		
倉敷市	昼間	午前 7時 ~ 午後 8時	60	65	—	学校・保育所等の敷地の周囲50mの区域内は5dB減とする。
	夜間	午後 8時 ~ 午前 7時	55	60		
津山市	昼間	午前 7時 ~ 午後 8時	60	65	—	学校・保育所等の敷地の周囲50mの区域内は5dB減とする。
	夜間	午後 8時 ~ 午前 7時	55	60		
玉野市	昼間	午前 7時 ~ 午後 8時	60	65	—	
	夜間	午後 8時 ~ 午前 7時	55	60		
笠岡市	昼間	午前 7時 ~ 午後 8時	60	65	—	
	夜間	午後 8時 ~ 午前 7時	55	60		
井原市	昼間	午前 7時 ~ 午後 8時	60	65	—	
	夜間	午後 8時 ~ 午前 7時	55	60		
総社市	昼間	午前 7時 ~ 午後 8時	60	65	—	
	夜間	午後 8時 ~ 午前 7時	55	60		
高梁市	昼間	午前 7時 ~ 午後 8時	60	65	—	学校・保育所等の敷地の周囲50mの区域内は5dB減とする。
	夜間	午後 8時 ~ 午前 7時	55	60		
新見市	昼間	午前 7時 ~ 午後 8時	60	65	—	
	夜間	午後 8時 ~ 午前 7時	55	60		
備前市	昼間	午前 7時 ~ 午後 8時	60	65	—	
	夜間	午後 8時 ~ 午前 7時	55	60		
瀬戸内市	昼間	午前 7時 ~ 午後 8時	60	65	—	
	夜間	午後 8時 ~ 午前 7時	55	60		
赤磐市	昼間	午前 7時 ~ 午後 8時	60	65	—	
	夜間	午後 8時 ~ 午前 7時	55	60		
真庭市	昼間	午前 7時 ~ 午後 8時	60	65	—	
	夜間	午後 8時 ~ 午前 7時	55	60		
美作市	昼間	午前 7時 ~ 午後 8時	60	65	—	
	夜間	午後 8時 ~ 午前 7時	55	60		
浅口市	昼間	午前 7時 ~ 午後 8時	60	65	—	
	夜間	午後 8時 ~ 午前 7時	55	60		
広島県(市を除く)	昼間	午前 7時 ~ 午後 7時	60	65	—	
	夜間	午後 7時 ~ 午前 7時	55	60		
広島市	昼間	午前 7時 ~ 午後 7時	60	65	—	
	夜間	午後 7時 ~ 午前 7時	55	60		
呉市	昼間	午前 7時 ~ 午後 7時	60	65	—	
	夜間	午後 7時 ~ 午前 7時	55	60		
竹原市	昼間	午前 7時 ~ 午後 7時	60	65	—	
	夜間	午後 7時 ~ 午前 7時	55	60		
三原市	昼間	午前 7時 ~ 午後 7時	60	65	—	
	夜間	午後 7時 ~ 午前 7時	55	60		
尾道市	昼間	午前 7時 ~ 午後 7時	60	65	—	
	夜間	午後 7時 ~ 午前 7時	55	60		
福山市	昼間	午前 7時 ~ 午後 7時	60	65	—	
	夜間	午後 7時 ~ 午前 7時	55	60		
府中市	昼間	午前 7時 ~ 午後 7時	60	65	—	
	夜間	午後 7時 ~ 午前 7時	55	60		
三次市	昼間	午前 7時 ~ 午後 7時	60	65	—	
	夜間	午後 7時 ~ 午前 7時	55	60		
庄原市	昼間	午前 7時 ~ 午後 7時	60	65	—	
	夜間	午後 7時 ~ 午前 7時	55	60		
大竹市	昼間	午前 7時 ~ 午後 7時	60	65	—	
	夜間	午後 7時 ~ 午前 7時	55	60		

地方公共団体名	時間の区分	区域の区分		法第4条第2項に定める規制基準を定めている町村(施行年月日)	備考
		第1種	第2種		
東広島市	昼間	午前 7時 ~ 午後 7時	60	65	—
	夜間	午後 7時 ~ 午前 7時	55	60	
廿日市市	昼間	午前 7時 ~ 午後 7時	60	65	—
	夜間	午後 7時 ~ 午前 7時	55	60	
安芸高田市	昼間	午前 7時 ~ 午後 7時	60	65	—
	夜間	午後 7時 ~ 午前 7時	55	60	
山口県(市を除く)	昼間	午前 8時 ~ 午後 7時	60	65	—
	夜間	午後 7時 ~ 午前 8時	55	60	
下関市	昼間	① 午前 8時 ~ 午後 7時	60	65	—
		② 午前 8時 ~ 午後 7時		70	
	夜間	① 午後 7時 ~ 午前 8時	55	60	
		② 午後 7時 ~ 午前 8時		65	
宇部市	昼間	① 午前 8時 ~ 午後 7時	60	65	—
		② 午前 8時 ~ 午後 7時		70	
	夜間	① 午後 7時 ~ 午前 8時	55	60	
		② 午後 7時 ~ 午前 8時		65	
山口市	昼間	① 午前 8時 ~ 午後 7時	60	65	—
		② 午前 8時 ~ 午後 7時		70	
	夜間	① 午後 7時 ~ 午前 8時	55	60	
		② 午後 7時 ~ 午前 8時		65	
萩市	昼間	① 午前 8時 ~ 午後 7時	60	65	—
		② 午前 8時 ~ 午後 7時		70	
	夜間	① 午後 7時 ~ 午前 8時	55	60	
		② 午後 7時 ~ 午前 8時		65	
防府市	昼間	① 午前 8時 ~ 午後 7時	60	65	—
		② 午前 8時 ~ 午後 7時		70	
	夜間	① 午後 7時 ~ 午前 8時	55	60	
		② 午後 7時 ~ 午前 8時		65	
下松市	昼間	① 午前 8時 ~ 午後 7時	60	65	—
		② 午前 8時 ~ 午後 7時		70	
	夜間	① 午後 7時 ~ 午前 8時	55	60	
		② 午後 7時 ~ 午前 8時		65	
岩国市	昼間	① 午前 8時 ~ 午後 7時	60	65	—
		② 午前 8時 ~ 午後 7時		70	
	夜間	① 午後 7時 ~ 午前 8時	55	60	
		② 午後 7時 ~ 午前 8時		65	
光市	昼間	午前 8時 ~ 午後 7時	60	65	—
	夜間	午後 7時 ~ 午前 8時	55	60	
長門市	昼間	① 午前 8時 ~ 午後 7時	60	65	—
		② 午前 8時 ~ 午後 7時		70	
	夜間	① 午後 7時 ~ 午前 8時	55	60	
		② 午後 7時 ~ 午前 8時		65	
柳井市	昼間	① 午前 8時 ~ 午後 7時	60	65	—
		② 午前 8時 ~ 午後 7時		70	
	夜間	① 午後 7時 ~ 午前 8時	55	60	
		② 午後 7時 ~ 午前 8時		65	
美祢市	昼間	① 午前 8時 ~ 午後 7時	60	65	—
		② 午前 8時 ~ 午後 7時		70	
	夜間	① 午後 7時 ~ 午前 8時	55	60	
		② 午後 7時 ~ 午前 8時		65	
周南市	昼間	① 午前 8時 ~ 午後 7時	60	65	—
		② 午前 8時 ~ 午後 7時		70	
	夜間	① 午後 7時 ~ 午前 8時	55	60	
		② 午後 7時 ~ 午前 8時		65	
山陽小野田市	昼間	① 午前 8時 ~ 午後 7時	60	65	—
		② 午前 8時 ~ 午後 7時		70	
	夜間	① 午後 7時 ~ 午前 8時	55	60	
		② 午後 7時 ~ 午前 8時		65	
徳島県(市を除く)	昼間	午前 7時 ~ 午後 7時	60	65	—
	夜間	午後 7時 ~ 午前 7時	55	60	
徳島市	昼間	午前 7時 ~ 午後 7時	60	65	—
	夜間	午後 7時 ~ 午前 7時	55	60	

学校・保育所等の敷地の周囲50mの区域内は5dB減とする。

地方公共団体名	時間の区分		区域の区分		法第4条第2項に定める規制基準を定めている町村(施行年月日)	備考
			第1種	第2種		
鳴門市	昼間	午前 7時 ~ 午後 7時	60	65	—	学校・保育所等の敷地のおおむね周囲50mの区域内は5dB減とする。
	夜間	午後 7時 ~ 午前 7時	55	60		
小松島市	昼間	午前 7時 ~ 午後 7時	60	65	—	学校・保育所等の敷地の周囲50mの区域内は5dB減とする。
	夜間	午後 7時 ~ 午前 7時	55	60		
阿南市	昼間	午前 7時 ~ 午後 7時	60	65	—	
	夜間	午後 7時 ~ 午前 7時	55	60		
吉野川市	昼間	午前 7時 ~ 午後 7時	60	65	—	
	夜間	午後 7時 ~ 午前 7時	55	60		
香川県(市を除く)	昼間	午前 8時 ~ 午後 7時	60	65	—	
	夜間	午後 7時 ~ 午前 8時	55	60		
高松市	昼間	午前 8時 ~ 午後 7時	60	65	—	
	夜間	午後 7時 ~ 午前 8時	55	60		
丸亀市	昼間	午前 8時 ~ 午後 7時	60	65	—	
	夜間	午後 7時 ~ 午前 8時	55	60		
坂出市	昼間	午前 8時 ~ 午後 7時	60	65	—	
	夜間	午後 7時 ~ 午前 8時	55	60		
善通寺市	昼間	午前 8時 ~ 午後 7時	60	65	—	
	夜間	午後 7時 ~ 午前 8時	55	60		
観音寺市	昼間	午前 8時 ~ 午後 7時	60	65	—	
	夜間	午後 7時 ~ 午前 8時	55	60		
愛媛県(市を除く)	昼間	午前 8時 ~ 午後 7時	60	65	今治市(平成16年4月1日)	
	夜間	午後 7時 ~ 午前 8時	55	60		
松山市	昼間	午前 8時 ~ 午後 7時	60	65	—	
	夜間	午後 7時 ~ 午前 8時	55	60		
今治市	昼間	午前 8時 ~ 午後 7時	60	65	—	
	夜間	午後 7時 ~ 午前 8時	55	60		
宇和島市	昼間	午前 8時 ~ 午後 7時	60	65	—	
	夜間	午後 7時 ~ 午前 8時	55	60		
八幡浜市	昼間	午前 8時 ~ 午後 7時	60	65	—	
	夜間	午後 7時 ~ 午前 8時	55	60		
新居浜市	昼間	午前 8時 ~ 午後 7時	60	65	—	
	夜間	午後 7時 ~ 午前 8時	55	60		
西条市	昼間	午前 8時 ~ 午後 7時	60	65	—	
	夜間	午後 7時 ~ 午前 8時	55	60		
大洲市	昼間	午前 8時 ~ 午後 7時	60	65	—	
	夜間	午後 7時 ~ 午前 8時	55	60		
伊予市	昼間	午前 8時 ~ 午後 7時	60	65	—	
	夜間	午後 7時 ~ 午前 8時	55	60		
四国中央市	昼間	午前 8時 ~ 午後 7時	60	65	—	
	夜間	午後 7時 ~ 午前 8時	55	60		
東温市	昼間	午前 8時 ~ 午後 7時	60	65	—	
	夜間	午後 7時 ~ 午前 8時	55	60		
高知県(市を除く)	昼間	午前 8時 ~ 午後 7時	60	65	—	
	夜間	午後 7時 ~ 午前 8時	55	60		
高知市	昼間	午前 8時 ~ 午後 7時	60	65	—	
	夜間	午後 7時 ~ 午前 8時	55	60		
室戸市	昼間	午前 6時 ~ 午後 10 <sup>時</sup> <sub>時</sub>	60	65	—	
	夜間	午後 10 <sup>時</sup> <sub>時</sub> ~ 午前 6時	55	60		
安芸市	昼間	午前 8時 ~ 午後 7時	60	65	—	
	夜間	午後 7時 ~ 午前 8時	55	60		
須崎市	昼間	午前 8時 ~ 午後 7時	60	65	—	
	夜間	午後 7時 ~ 午前 8時	55	60		
四万十市	昼間	午前 8時 ~ 午後 7時	60	65	—	
	夜間	午後 7時 ~ 午前 8時	55	60		
福岡県(市を除く)	昼間	午前 8時 ~ 午後 7時	60	65	—	
	夜間	午後 7時 ~ 午前 8時	55	60		
北九州市	昼間	午前 8時 ~ 午後 7時	60	65	—	
	夜間	午後 7時 ~ 午前 8時	55	60		
福岡市	昼間	午前 8時 ~ 午後 7時	60	65	—	
	夜間	午後 7時 ~ 午前 8時	55	60		
大牟田市	昼間	午前 8時 ~ 午後 7時	60	65	—	
	夜間	午後 7時 ~ 午前 8時	55	60		

地方公共団体名	時間の区分		区域の区分		法第4条第2項に定める規制基準を定めている町村(施行年月日)	備考
			第1種	第2種		
久留米市	昼間	午前 8時 ~ 午後 7時	60	65	—	
	夜間	午後 7時 ~ 午前 8時	55	60		
直方市	昼間	午前 8時 ~ 午後 7時	60	65	—	
	夜間	午後 7時 ~ 午前 8時	55	60		
飯塚市	昼間	午前 8時 ~ 午後 7時	60	65	—	
	夜間	午後 7時 ~ 午前 8時	55	60		
田川市	昼間	午前 8時 ~ 午後 7時	60	65	—	
	夜間	午後 7時 ~ 午前 8時	55	60		
柳川市	昼間	午前 8時 ~ 午後 7時	60	65	—	
	夜間	午後 7時 ~ 午前 8時	55	60		
八女市	昼間	午前 8時 ~ 午後 7時	60	65	—	
	夜間	午後 7時 ~ 午前 8時	55	60		
筑後市	昼間	午前 8時 ~ 午後 7時	60	65	—	
	夜間	午後 7時 ~ 午前 8時	55	60		
大川市	昼間	午前 8時 ~ 午後 7時	60	65	—	
	夜間	午後 7時 ~ 午前 8時	55	60		
行橋市	昼間	午前 8時 ~ 午後 7時	60	65	—	
	夜間	午後 7時 ~ 午前 8時	55	60		
豊前市	昼間	午前 8時 ~ 午後 7時	60	65	—	
	夜間	午後 7時 ~ 午前 8時	55	60		
中間市	昼間	午前 8時 ~ 午後 7時	60	65	—	
	夜間	午後 7時 ~ 午前 8時	55	60		
小郡市	昼間	午前 8時 ~ 午後 7時	60	65	—	
	夜間	午後 7時 ~ 午前 8時	55	60		
筑紫野市	昼間	午前 8時 ~ 午後 7時	60	65	—	
	夜間	午後 7時 ~ 午前 8時	55	60		
春日市	昼間	午前 8時 ~ 午後 7時	60	65	—	
	夜間	午後 7時 ~ 午前 8時	55	60		
大野城市	昼間	午前 8時 ~ 午後 7時	60	65	—	
	夜間	午後 7時 ~ 午前 8時	55	60		
宗像市	昼間	午前 8時 ~ 午後 7時	60	65	—	
	夜間	午後 7時 ~ 午前 8時	55	60		
太宰府市	昼間	午前 8時 ~ 午後 7時	60	65	—	
	夜間	午後 7時 ~ 午前 8時	55	60		
古賀市	昼間	午前 8時 ~ 午後 7時	60	65	—	
	夜間	午後 7時 ~ 午前 8時	55	60		
福津市	昼間	午前 8時 ~ 午後 7時	60	65	—	
	夜間	午後 7時 ~ 午前 8時	55	60		
うきは市	昼間	午前 8時 ~ 午後 7時	60	65	—	
	夜間	午後 7時 ~ 午前 8時	55	60		
宮若市	昼間	午前 8時 ~ 午後 7時	60	65	—	
	夜間	午後 7時 ~ 午前 8時	55	60		
嘉麻市	昼間	午前 8時 ~ 午後 7時	60	65	—	
	夜間	午後 7時 ~ 午前 8時	55	60		
朝倉市	昼間	午前 8時 ~ 午後 7時	60	65	—	
	夜間	午後 7時 ~ 午前 8時	55	60		
みやま市	昼間	午前 8時 ~ 午後 7時	60	65	—	
	夜間	午後 7時 ~ 午前 8時	55	60		
糸島市	昼間	午前 8時 ~ 午後 7時	60	65	—	
	夜間	午後 7時 ~ 午前 8時	55	60		
佐賀県(市を除く)	昼間	午前 8時 ~ 午後 7時	60	65	—	
	夜間	午後 7時 ~ 午前 8時	55	60		
佐賀市	昼間	午前 8時 ~ 午後 7時	60	65	—	
	夜間	午後 7時 ~ 午前 8時	55	60		
唐津市	昼間	午前 8時 ~ 午後 7時	60	65	—	
	夜間	午後 7時 ~ 午前 8時	55	60		
鳥栖市	昼間	午前 8時 ~ 午後 7時	60	65	—	
	夜間	午後 7時 ~ 午前 8時	55	60		
多久市	昼間	午前 8時 ~ 午後 7時	60	65	—	
	夜間	午後 7時 ~ 午前 8時	55	60		
伊万里市	昼間	午前 8時 ~ 午後 7時	60	65	—	
	夜間	午後 7時 ~ 午前 8時	55	60		
武雄市	昼間	午前 8時 ~ 午後 7時	60	65	—	
	夜間	午後 7時 ~ 午前 8時	55	60		

地方公共団体名	時間の区分		区域の区分		法第4条第2項に定める規制基準を定めている町村(施行年月日)	備考
			第1種	第2種		
鹿島市	昼間	午前 8時 ~ 午後 7時	60	65	—	
	夜間	午後 7時 ~ 午前 8時	55	60		
小城市	昼間	午前 8時 ~ 午後 7時	60	65	—	
	夜間	午後 7時 ~ 午前 8時	55	60		
嬉野市	昼間	午前 8時 ~ 午後 7時	60	65	—	
	夜間	午後 7時 ~ 午前 8時	55	60		
神埼市	昼間	午前 8時 ~ 午後 7時	60	65	—	
	夜間	午後 7時 ~ 午前 8時	55	60		
長崎県(市を除く)	昼間	午前 8時 ~ 午後 8時	60	65	—	
	夜間	午後 8時 ~ 午前 8時	55	60		
長崎市	昼間	午前 8時 ~ 午後 8時	60	65	—	
	夜間	午後 8時 ~ 午前 8時	55	60		
佐世保市	昼間	午前 8時 ~ 午後 8時	60	65	—	
	夜間	午後 8時 ~ 午前 8時	55	60		
島原市	昼間	午前 8時 ~ 午後 8時	60	65	—	
	夜間	午後 8時 ~ 午前 8時	55	60		
諫早市	昼間	午前 8時 ~ 午後 8時	60	65	—	
	夜間	午後 8時 ~ 午前 8時	55	60		
大村市	昼間	午前 8時 ~ 午後 8時	60	65	—	
	夜間	午後 8時 ~ 午前 8時	55	60		
松浦市	昼間	午前 8時 ~ 午後 8時	60	65	—	
	夜間	午後 8時 ~ 午前 8時	55	60		
対馬市	昼間	午前 6時 ~ 午後 10時	60	65	—	
	夜間	午後 10時 ~ 午前 6時	55	60		
五島市	昼間	午前 8時 ~ 午後 8時	60	65	—	
	夜間	午後 8時 ~ 午前 8時	55	60		
熊本県(市を除く)	昼間	午前 8時 ~ 午後 7時	60	65	—	
	夜間	午後 7時 ~ 午前 8時	55	60		
熊本市	昼間	午前 8時 ~ 午後 7時	60	65	—	
	夜間	午後 7時 ~ 午前 8時	55	60		
八代市	昼間	午前 8時 ~ 午後 7時	60	65	—	
	夜間	午後 7時 ~ 午前 8時	55	60		
人吉市	昼間	午前 8時 ~ 午後 7時	60	65	—	
	夜間	午後 7時 ~ 午前 8時	55	60		
荒尾市	昼間	午前 8時 ~ 午後 7時	60	65	—	
	夜間	午後 7時 ~ 午前 8時	60	65		
水俣市	昼間	午前 時 ~ 午後 時			—	
	夜間	午後 時 ~ 午前 時				
玉名市	昼間	午前 8時 ~ 午後 7時	60	65	—	
	夜間	午後 7時 ~ 午前 8時	55	60		
山鹿市	昼間	午前 8時 ~ 午後 7時	60	65	—	
	夜間	午後 7時 ~ 午前 8時	55	60		
菊池市	昼間	午前 8時 ~ 午後 7時	60	65	—	
	夜間	午後 7時 ~ 午前 8時	55	60		
宇土市	昼間	午前 8時 ~ 午後 7時	60	65	—	
	夜間	午後 7時 ~ 午前 8時	55	60		
上天草市	昼間	午前 8時 ~ 午後 7時	60	65	—	
	夜間	午後 7時 ~ 午前 8時	55	60		
宇城市	昼間	午前 時 ~ 午後 時			—	
	夜間	午後 時 ~ 午前 時				
阿蘇市	昼間	午前 8時 ~ 午後 7時	60	65	—	
	夜間	午後 7時 ~ 午前 8時	55	60		
天草市	昼間	午前 8時 ~ 午後 7時	60	65	—	
	夜間	午後 7時 ~ 午前 8時	55	60		
合志市	昼間	午前 8時 ~ 午後 7時	60	65	—	
	夜間	午後 7時 ~ 午前 8時	55	60		
大分県(市を除く)	昼間	午前 8時 ~ 午後 7時	60	65	—	
	夜間	午後 7時 ~ 午前 8時	55	60		
大分市	昼間	午前 8時 ~ 午後 7時	60	65	—	
	夜間	午後 7時 ~ 午前 8時	55	60		
別府市	昼間	午前 8時 ~ 午後 7時	60	65	—	
	夜間	午後 7時 ~ 午前 8時	55	60		
中津市	昼間	午前 8時 ~ 午後 7時	60	65	—	
	夜間	午後 7時 ~ 午前 8時	55	60		



地方公共団体名	時間の区分	区域の区分		法第4条第2項に定める規制基準を定めている町村(施行年月日)	備考
		第1種	第2種		
日田市	昼間	午前 8時 ~ 午後 7時	60	65	—
	夜間	午後 7時 ~ 午前 8時	55	60	
佐伯市	昼間	午前 8時 ~ 午後 7時	60	65	—
	夜間	午後 7時 ~ 午前 8時	55	60	
臼杵市	昼間	午前 8時 ~ 午後 7時	60	65	—
	夜間	午後 7時 ~ 午前 8時	55	60	
津久見市	昼間	午前 7時 ~ 午後 7時	60	65	—
	夜間	午後 7時 ~ 午前 7時	55	60	
竹田市	昼間	午前 8時 ~ 午後 7時	60	65	—
	夜間	午後 7時 ~ 午前 8時	55	60	
豊後高田市	昼間	午前 8時 ~ 午後 7時	60	65	—
	夜間	午後 7時 ~ 午前 8時	55	60	
杵築市	昼間	午前 8時 ~ 午後 7時	60	65	—
	夜間	午後 7時 ~ 午前 8時	55	60	
宇佐市	昼間	午前 8時 ~ 午後 7時	60	65	—
	夜間	午後 7時 ~ 午前 8時	55	60	
豊後大野市	昼間	午前 8時 ~ 午後 7時	60	65	—
	夜間	午後 7時 ~ 午前 8時	55	60	
由布市	昼間	午前 8時 ~ 午後 7時	60	65	—
	夜間	午後 7時 ~ 午前 8時	55	60	
国東市	昼間	午前 8時 ~ 午後 7時	60	55	—
	夜間	午後 7時 ~ 午前 8時	65	60	
宮崎県(市を除く)	昼間	午前 8時 ~ 午後 7時	60	65	—
	夜間	午後 7時 ~ 午前 8時	55	60	
宮崎市	昼間	午前 8時 ~ 午後 7時	60	65	—
	夜間	午後 7時 ~ 午前 8時	55	60	
都城市	昼間	午前 8時 ~ 午後 7時	60	65	—
	夜間	午後 7時 ~ 午前 8時	55	60	
延岡市	昼間	午前 8時 ~ 午後 7時	60	65	—
	夜間	午後 7時 ~ 午前 8時	55	60	
日南市	昼間	午前 8時 ~ 午後 7時	60	65	—
	夜間	午後 7時 ~ 午前 8時	55	60	
小林市	昼間	午前 8時 ~ 午後 7時	60	65	—
	夜間	午後 7時 ~ 午前 8時	55	60	
日向市	昼間	午前 8時 ~ 午後 7時	60	65	—
	夜間	午後 7時 ~ 午前 8時	55	60	
串間市	昼間	午前 8時 ~ 午後 7時	60	65	—
	夜間	午後 7時 ~ 午前 8時	55	60	
西都市	昼間	午前 8時 ~ 午後 7時	60	65	—
	夜間	午後 7時 ~ 午前 8時	55	60	
えびの市	昼間	午前 8時 ~ 午後 7時	60	65	—
	夜間	午後 7時 ~ 午前 8時	55	60	
鹿児島県(市を除く)	昼間	午前 8時 ~ 午後 7時	60	65	—
	夜間	午後 7時 ~ 午前 8時	55	60	
鹿児島市	昼間	午前 8時 ~ 午後 7時	60	65	—
	夜間	午後 7時 ~ 午前 8時	55	60	
鹿屋市	昼間	午前 8時 ~ 午後 7時	60	65	—
	夜間	午後 7時 ~ 午前 8時	55	60	
枕崎市	昼間	午前 8時 ~ 午後 7時	60	65	—
	夜間	午後 7時 ~ 午前 8時	55	60	
阿久根市	昼間	午前 8時 ~ 午後 7時	60	65	—
	夜間	午後 7時 ~ 午前 8時	55	60	
出水市	昼間	午前 8時 ~ 午後 7時	60	65	—
	夜間	午後 7時 ~ 午前 8時	55	60	
指宿市	昼間	午前 8時 ~ 午後 7時	60	65	—
	夜間	午後 7時 ~ 午前 8時	55	60	
西之表市	昼間	午前 8時 ~ 午後 7時	60	65	—
	夜間	午後 7時 ~ 午前 8時	55	60	
垂水市	昼間	午前 8時 ~ 午後 7時	60	65	—
	夜間	午後 7時 ~ 午前 8時	55	60	
薩摩川内市	昼間	午前 8時 ~ 午後 7時	60	65	—
	夜間	午後 7時 ~ 午前 8時	55	60	
日置市	昼間	午前 8時 ~ 午後 7時	60	65	—
	夜間	午後 7時 ~ 午前 8時	55	60	

工場、事業場の敷地の境界線における値

地方公共団体名	時間の区分		区域の区分		法第4条第2項に定める規制基準を定めている町村(施行年月日)	備考
			第1種	第2種		
曾 於 市	昼間	午前 8時 ~ 午後 7時	60	65	—	
	夜間	午後 7時 ~ 午前 8時	55	60		
霧 島 市	昼間	午前 8時 ~ 午後 7時	60	65	—	
	夜間	午後 7時 ~ 午前 8時	55	60		
いちき串木野市	昼間	午前 8時 ~ 午後 7時	60	65	—	
	夜間	午後 7時 ~ 午前 8時	55	60		
南 さ つ ま 市	昼間	午前 8時 ~ 午後 7時	60	65	—	
	夜間	午後 7時 ~ 午前 8時	55	60		
志 布 志 市	昼間	午前 8時 ~ 午後 7時	60	65	—	
	夜間	午後 7時 ~ 午前 8時	55	60		
奄 美 市	昼間	午前 8時 ~ 午後 7時	60	65	—	
	夜間	午後 7時 ~ 午前 8時	55	60		
南 九 州 市	昼間	午前 8時 ~ 午後 7時	60	65	—	
	夜間	午後 7時 ~ 午前 8時	55	60		
伊 佐 市	昼間	午前 8時 ~ 午後 7時	60	65	—	
	夜間	午後 7時 ~ 午前 8時	55	60		
始 良 市	昼間	午前 8時 ~ 午後 7時	60	65	—	
	夜間	午後 7時 ~ 午前 8時	55	60		
沖縄県(市を除く)	昼間	午前 8時 ~ 午後 7時	60	65	—	
	夜間	午後 7時 ~ 午前 8時	55	60		
那 覇 市	昼間	午前 8時 ~ 午後 7時	60	65	—	
	夜間	午後 7時 ~ 午前 8時	55	60		
宜 野 湾 市	昼間	午前 8時 ~ 午後 7時	60	65	—	【第1種区域】 ①：第1,2種低層住居専用地域、第1,2種中高層住居専用地域、第1,2種住居地域、準住居地域 【第2種区域】 ①：近隣商業地域、商業地域、準工業地域
	夜間	午後 7時 ~ 午前 8時	55	60		
石 垣 市	昼間	午前 8時 ~ 午後 7時	60	65	—	
	夜間	午後 7時 ~ 午前 8時	55	60		
浦 添 市	昼間	午前 8時 ~ 午後 7時	60	65	—	
	夜間	午後 7時 ~ 午前 8時	55	60		
名 護 市	昼間	午前 8時 ~ 午後 7時	60	65	—	
	夜間	午後 7時 ~ 午前 8時	55	60		
糸 満 市	昼間	午前 8時 ~ 午後 7時	60	65	—	
	夜間	午後 7時 ~ 午前 8時	55	60		
沖 縄 市	昼間	午前 8時 ~ 午後 7時	60	65	—	
	夜間	午後 7時 ~ 午前 8時	55	60		
豊 見 城 市	昼間	午前 8時 ~ 午後 7時	60	65	—	学校・保育所等の敷地の周囲50mの区域内は5dB減とする。
	夜間	午後 7時 ~ 午前 8時	55	60		
う る ま 市	昼間	午前 8時 ~ 午後 7時	60	65	—	
	夜間	午後 7時 ~ 午前 8時	55	60		
宮 古 島 市	昼間	午前 8時 ~ 午後 7時	60	65	—	
	夜間	午後 7時 ~ 午前 8時	55	60		
南 城 市	昼間	午前 8時 ~ 午後 7時	60	65	—	
	夜間	午後 7時 ~ 午前 8時	55	60		

表8 振動規制法に基づく特定施設に係る届出状況

表8-1 特定施設設置届出件数

表8-1-1 工場等数

地方公共団体名	延 数										実 数
	金属加工 機械	圧縮機	土石用 破碎機等	織 機	コンクリート ブロック マシン等	木材加工 機械	印刷機械	ロール機	合成樹脂用 射出成形機	鋳型造型機	
北海道(市を除く)	0	3	0	0	0	2	0	0	0	0	3
札幌市	0	25	1	0	0	0	0	0	0	0	26
函館市	0	6	0	0	0	0	0	0	0	0	6
小樽市	0	3	0	0	0	0	0	0	0	0	3
旭川市	2	3	0	0	0	0	2	0	0	0	0
室蘭市	0	1	1	0	0	0	0	0	0	0	2
釧路市	0	3	0	0	0	0	0	0	0	0	0
帯広市	0	1	0	0	0	0	0	0	0	0	1
北見市	0	3	0	0	0	0	0	0	0	0	0
夕張市	0	0	0	0	0	0	0	0	0	0	0
岩見沢市	1	1	0	0	0	0	0	0	0	0	1
網走市	0	1	0	0	0	0	0	0	0	0	0
留萌市	0	0	0	0	0	0	0	0	0	0	0
苫小牧市	0	3	0	0	0	0	0	0	0	0	0
稚内市	0	0	0	0	0	0	0	0	0	0	0
美幌市	0	0	0	0	0	0	0	0	0	0	0
芦別市	0	0	0	0	0	0	0	0	0	0	0
江別市	0	2	1	0	0	0	0	0	0	0	0
赤平市	0	0	0	0	0	0	0	0	0	0	0
紋別市	0	0	0	0	0	0	0	0	0	0	0
士別市	0	0	0	0	0	0	0	0	0	0	0
名寄市	0	0	0	0	0	0	0	0	0	0	0
三笠市	0	0	0	0	0	0	0	0	0	0	0
根室市	0	0	0	0	0	0	0	0	0	0	0
千歳市	0	1	0	0	0	0	0	0	0	0	1
滝川市	0	1	0	0	0	0	0	0	0	0	1
砂川市	0	1	0	0	0	0	0	0	0	0	1
歌志内市	0	0	0	0	0	0	0	0	0	0	0
深川市	0	0	0	0	0	0	0	0	0	0	0
富良野市	0	0	0	0	0	0	0	0	0	0	0
登別市	0	0	0	0	0	0	0	0	1	0	0
恵庭市	0	1	0	0	0	0	0	0	0	0	1
伊達市	0	0	0	0	0	0	0	0	0	0	0
北広島市	0	0	0	0	0	0	0	0	0	0	0
石狩市	0	0	0	0	0	0	0	0	0	0	0
北斗市	0	0	0	0	0	0	0	0	0	0	0
北海道小計	3	59	3	0	0	2	2	0	1	0	46
青森県(市を除く)	0	0	0	0	0	0	0	0	0	0	0
青森市	0	3	0	0	0	0	0	0	0	0	3
弘前市	0	2	0	0	0	0	0	0	0	0	0
八戸市	0	2	0	0	0	0	0	0	0	0	2
黒石市	0	0	0	0	0	0	0	0	0	0	0
五所川原市	0	0	0	0	0	0	0	0	0	0	0
十和田市	0	0	0	0	0	0	0	0	0	0	0
三沢市	0	1	0	0	0	0	0	0	0	0	0
むつ市	0	0	0	0	0	0	0	0	0	0	0
つがる市	0	0	0	0	0	0	0	0	0	0	0
平川市	0	0	0	0	0	0	0	0	0	0	0
青森県小計	0	8	0	0	0	0	0	0	0	0	5

地方公共団体名	延数										実数
	金属加工機械	圧縮機	土石用 破碎機等	織機	コンクリート ブロック マシン等	木材加工 機械	印刷機械	ロール機	合成樹脂用 射出成形機	鋳造型機	
岩手県(市を除く)	0	0	0	0	0	0	0	0	0	0	0
盛岡市	1	4	0	0	0	0	0	0	0	0	0
宮古市	0	0	0	0	0	0	0	0	0	0	0
大船渡市	0	0	0	0	0	0	0	0	0	0	0
花巻市	0	0	0	0	0	0	0	0	0	0	0
北上市	0	2	0	0	0	0	0	0	0	0	2
久慈市	0	0	0	0	0	0	0	0	0	0	0
遠野市	1	0	0	0	0	0	0	0	0	0	0
一関市	0	1	0	0	0	0	1	0	0	0	0
陸前高田市	0	0	0	0	0	0	0	0	0	0	0
釜石市	0	1	0	0	0	0	0	0	0	0	0
二戸市	0	0	0	0	0	0	0	0	0	0	0
八幡平市	0	0	0	0	0	0	0	0	0	0	0
奥州市	0	1	0	0	0	0	0	0	0	0	0
滝沢市	0	0	0	0	0	0	0	0	0	0	0
岩手県小計	2	9	0	0	0	0	1	0	0	0	2
宮城県(市を除く)	1	4	2	0	0	1	0	0	1	0	6
仙台市	0	3	0	0	0	0	1	0	0	0	0
石巻市	0	6	0	0	0	0	0	0	0	0	5
塩竈市	0	0	0	0	0	0	0	0	0	0	0
気仙沼市	0	5	2	0	0	0	0	0	0	0	7
白石市	0	2	0	0	0	0	0	0	0	0	2
名取市	0	0	0	0	0	0	0	0	0	0	0
角田市	0	1	0	0	0	0	0	0	1	0	0
多賀城市	1	0	0	0	0	0	1	0	0	0	2
岩沼市	0	0	0	0	0	0	0	0	0	0	0
登米市	0	0	0	0	0	0	0	0	0	0	0
栗原市	0	1	0	0	0	0	0	0	0	0	1
東松島市	0	0	0	0	0	0	0	0	0	0	0
大崎市	0	2	0	0	0	0	0	0	0	0	2
宮城県小計	2	24	4	0	0	1	2	0	2	0	25
秋田県(市を除く)	0	0	0	0	0	0	0	0	0	0	0
秋田市	0	3	0	0	0	0	0	0	0	0	0
能代市	0	0	0	0	0	0	0	0	0	0	0
横手市	0	0	0	0	0	0	0	0	0	0	0
大館市	0	0	0	0	0	0	0	0	0	0	0
男鹿市	0	0	0	0	0	0	0	0	0	0	0
湯沢市	0	0	0	0	0	0	0	0	1	0	1
鹿角市	0	0	0	0	0	0	0	0	0	0	0
由利本荘市	0	0	0	0	0	0	0	0	0	0	0
潟上市	0	0	0	0	0	0	0	0	0	0	0
大仙市	0	0	0	0	0	0	0	0	0	0	0
北秋田市	0	0	0	0	0	0	0	0	0	0	0
にかほ市	0	0	0	0	0	0	0	0	0	0	0
仙北市	0	0	0	0	0	0	0	0	0	0	0
秋田県小計	0	3	0	0	0	0	0	0	1	0	1

地方公共団体名	延 数										実 数
	金属加工 機械	圧縮機	土石用 破砕機等	織 機	コンクリー トブロック マシン等	木材加工 機械	印刷機械	ロール機	合成樹脂用 射出成形機	鋳造型機	
山形県(市を除く)	1	6	1	0	0	0	0	0	0	0	0
山 形 市	0	1	0	0	0	0	0	0	0	0	1
米 沢 市	0	2	0	0	0	0	0	0	0	0	2
鶴 岡 市	0	1	0	0	0	0	0	0	0	0	0
酒 田 市	0	3	0	0	0	0	0	0	0	0	0
新 庄 市	0	0	0	0	0	0	0	0	0	0	0
寒 河 江 市	0	0	0	0	0	0	0	0	0	0	0
上 山 市	0	0	0	0	0	0	0	0	0	0	0
村 山 市	0	0	0	0	0	0	0	0	0	0	0
長 井 市	0	1	0	0	0	0	0	0	0	0	0
天 童 市	0	0	0	0	0	0	0	0	0	0	0
東 根 市	0	0	0	0	0	0	0	0	0	0	0
尾 花 沢 市	0	0	0	0	0	0	0	0	0	0	0
南 陽 市	0	1	0	0	0	0	0	0	0	0	1
山形県小計	1	15	1	0	0	0	0	0	0	0	4
福島県(市を除く)	0	1	0	0	0	0	0	0	1	1	3
福 島 市	0	6	0	1	0	0	0	0	0	0	7
会 津 若 松 市	0	1	0	0	0	0	0	0	0	0	1
郡 山 市	0	4	1	0	0	0	2	0	0	0	7
い わ き 市	0	1	0	0	0	0	0	0	0	0	1
白 河 市	2	0	0	0	0	0	0	0	0	0	2
須 賀 川 市	0	1	0	0	0	0	0	0	0	0	1
喜 多 方 市	0	1	0	0	0	0	0	0	0	0	1
相 馬 市	0	0	0	0	0	0	0	0	0	0	0
二 本 松 市	0	1	0	0	0	0	0	0	0	0	1
田 村 市	0	0	0	0	0	0	0	0	0	0	0
南 相 馬 市	0	0	0	0	0	0	0	0	0	0	0
伊 達 市	0	0	0	0	0	0	0	0	0	0	0
本 宮 市	1	2	0	0	0	0	0	0	0	0	3
福島県小計	3	18	1	1	0	0	2	0	1	1	27

地方公共団体名	延 数										実 数
	金属加工 機械	圧縮機	土石用 破碎機等	織 機	コンクリー トブロック マシン等	木材加工 機械	印刷機械	ロール機	合成樹脂用 射出成形機	鋳造型機	
茨城県(市を除く)	0	2	0	0	0	0	0	0	1	0	2
水戸市	1	2	0	0	0	0	0	0	0	0	0
日立市	0	1	1	0	0	0	0	0	0	0	2
土浦市	0	0	0	0	0	0	0	0	0	0	0
古河市	1	5	0	0	0	0	0	0	0	0	5
石岡市	0	2	0	0	0	0	0	0	0	0	2
結城市	1	4	0	0	0	0	0	0	0	0	0
龍ヶ崎市	0	0	0	0	0	1	0	0	0	0	1
下妻市	2	1	0	0	0	0	0	0	0	1	0
常総市	0	2	0	0	0	0	0	0	0	0	2
常陸太田市	0	0	0	0	0	0	0	0	0	0	0
高萩市	0	0	0	0	0	0	0	0	0	0	0
北茨城市	0	0	0	0	0	0	0	0	0	0	0
笠間市	2	4	0	0	0	0	0	0	0	0	4
取手市	0	0	0	0	0	0	0	0	0	0	0
牛久市	0	0	0	0	0	0	0	0	0	0	0
つくば市	2	5	0	0	0	0	0	0	1	0	7
ひたちなか市	0	3	0	0	0	0	0	0	0	0	3
鹿嶋市	0	1	1	0	0	1	0	0	0	0	2
潮来市	0	0	0	0	0	0	0	0	0	0	0
守谷市	0	0	0	0	0	0	0	0	0	0	0
常陸大宮市	0	0	0	0	0	1	0	0	0	0	0
那珂市	2	3	0	0	0	0	0	0	0	0	3
筑西市	0	1	0	0	0	0	0	0	0	0	1
坂東市	0	1	0	0	0	0	0	0	0	0	0
稲敷市	1	2	0	0	0	0	0	0	0	0	0
かすみがうら市	0	2	0	0	0	0	0	0	0	0	0
桜川市	0	0	0	0	0	0	0	0	0	0	0
神栖市	1	1	0	0	0	0	0	0	0	0	1
行方市	1	0	0	0	0	0	0	0	0	0	0
銚田市	0	0	0	0	0	0	0	0	0	0	0
つくばみらい市	1	2	0	0	0	0	0	0	0	0	3
小美玉市	1	4	0	0	0	0	0	0	0	0	0
茨城県小計	16	48	2	0	0	3	0	0	2	1	38
栃木県(市を除く)	0	2	0	0	0	0	0	0	0	0	0
宇都宮市	1	2	0	0	0	0	0	0	0	0	3
足利市	0	0	0	0	0	0	0	0	0	0	0
栃木市	2	0	0	0	0	0	0	0	0	0	0
佐野市	0	1	0	0	0	0	0	1	0	0	1
鹿沼市	0	0	0	0	0	0	0	0	0	0	0
日光市	0	0	1	0	0	1	0	0	0	0	0
小山市	0	1	0	0	0	0	0	0	0	0	1
真岡市	0	1	0	0	0	0	0	0	0	0	1
大田原市	0	0	0	0	0	0	0	0	0	0	0
矢板市	0	1	0	0	0	0	0	0	0	0	1
那須塩原市	0	0	0	0	0	0	0	0	0	0	0
さくら市	0	0	0	0	0	0	0	0	0	0	0
那須烏山市	0	0	0	0	0	0	0	0	0	0	0
下野市	1	1	0	0	0	1	0	0	0	0	0
栃木県小計	4	9	1	0	0	2	0	1	0	0	7

地方公共団体名	延 数										実 数
	金属加工機械	圧縮機	土石用 破碎機等	織 機	コンクリート ブロック マシン等	木材加工 機械	印刷機械	ロール機	合成樹脂用 射出成形機	鋳造型機	
群馬県(市を除く)	0	8	0	0	0	0	1	0	0	0	6
前橋市	1	8	1	0	0	1	0	0	0	0	10
高崎市	0	4	1	0	0	0	0	0	0	0	5
桐生市	0	2	1	0	0	0	0	0	0	0	3
伊勢崎市	4	9	1	0	0	0	0	1	1	0	12
太田市	2	4	0	0	0	0	0	0	0	0	6
沼田市	0	0	0	0	0	0	0	0	0	0	0
館林市	0	2	0	0	0	0	0	0	0	0	2
渋川市	0	1	0	0	0	1	0	0	0	0	2
藤岡市	0	0	0	0	0	1	0	0	0	0	1
富岡市	0	1	0	0	0	0	0	0	0	0	1
安中市	1	1	0	0	0	0	0	0	0	0	2
みどり市	0	2	0	0	0	0	0	0	1	0	0
群馬県小計	8	42	4	0	0	3	1	1	2	0	50
埼玉県(市を除く)	1	13	0	0	0	0	0	0	0	0	9
さいたま市	0	6	0	0	0	0	0	0	1	0	7
川越市	1	3	0	0	0	0	0	0	1	0	5
熊谷市	0	1	0	0	0	0	1	0	1	0	3
川口市	2	4	0	0	0	0	1	0	0	0	6
行田市	1	1	0	0	0	0	0	0	0	0	2
秩父市	0	0	0	0	0	0	0	0	0	0	0
所沢市	0	0	0	0	0	0	1	0	0	0	0
飯能市	1	2	0	0	0	0	0	0	0	0	0
加須市	1	2	0	0	0	0	0	0	1	0	0
本庄市	0	2	0	0	0	0	0	0	0	0	0
東松山市	0	1	0	0	0	0	1	0	0	0	0
春日部市	0	1	0	0	0	0	0	0	0	0	0
狭山市	1	3	0	0	0	0	0	0	0	0	4
羽生市	0	2	0	0	1	0	0	0	0	0	0
鴻巣市	0	0	0	0	0	0	0	0	1	0	0
深谷市	0	1	0	0	0	0	0	0	0	0	0
上尾市	0	1	0	0	0	0	0	0	0	0	1
草加市	1	5	1	0	0	0	0	0	0	0	6
越谷市	0	1	0	0	0	0	0	0	0	0	0
蕨市	0	0	0	0	0	0	0	0	0	0	0
戸田市	2	4	0	0	0	0	3	0	0	0	9
入間市	0	0	0	0	0	0	0	0	0	0	0
朝霞市	0	1	0	0	0	0	0	0	0	0	1
志木市	0	1	0	0	0	0	0	0	0	0	1
和光市	0	1	0	0	0	0	0	0	0	0	0
新座市	0	0	0	0	0	0	0	0	0	0	0
桶川市	0	1	0	0	0	0	0	0	0	0	0
久喜市	1	4	1	0	0	0	0	0	0	0	4
北本市	0	0	0	0	0	0	0	0	0	0	0
八潮市	2	4	0	0	0	0	0	0	0	0	0
富士見市	0	0	0	0	0	0	0	0	0	0	0
三郷市	0	2	1	0	0	0	1	0	1	0	0
蓮田市	1	1	0	0	0	0	0	0	0	0	0
坂戸市	1	0	0	0	0	0	0	0	0	0	0
幸手市	0	1	0	0	0	0	0	0	1	0	0
鶴ヶ島市	0	1	0	0	0	0	0	0	0	0	1
日高市	2	3	0	0	0	0	0	0	0	0	5
吉川市	0	0	0	0	0	0	0	0	0	0	0
ふじみ野市	1	1	0	0	0	0	0	0	0	0	1
白岡市	0	0	0	0	0	0	0	0	0	0	0
埼玉県小計	19	74	3	0	1	0	8	0	7	0	65

地方公共団体名	延 数										実 数
	金属加工 機械	圧縮機	土石用 破碎機等	織 機	コンクリー トブロック マシン等	木材加工 機械	印刷機械	ロール機	合成樹脂用 射出成形機	鋳造型機	
千葉県(市を除く)	0	2	0	0	0	0	0	0	0	0	2
千葉市	1	1	0	0	0	0	1	0	0	0	3
銚子市	0	4	0	0	0	0	0	0	0	0	4
市川市	0	0	0	0	0	0	0	0	0	0	0
船橋市	1	3	0	0	0	0	0	0	0	0	3
館山市	0	0	0	0	0	0	0	0	0	0	0
木更津市	0	1	0	0	0	0	0	0	0	0	1
松戸市	0	2	0	0	0	0	0	0	0	0	2
野田市	1	1	0	0	0	0	0	0	0	0	2
茂原市	0	0	0	0	0	0	0	0	0	0	0
成田市	0	1	0	0	0	0	0	0	0	0	1
佐倉市	0	0	0	0	0	0	0	0	0	0	0
東金市	0	1	0	0	0	0	0	0	0	0	1
旭市	0	0	0	0	0	0	0	0	0	0	0
習志野市	0	1	0	0	0	0	0	0	0	0	1
柏市	0	12	0	0	0	0	0	0	0	0	10
勝浦市	0	0	0	0	0	0	0	0	0	0	0
市原市	0	0	0	0	0	0	0	0	0	0	0
流山市	0	3	0	0	0	0	0	0	0	0	3
八千代市	0	0	0	0	0	0	0	0	0	0	0
我孫子市	0	0	0	0	0	0	0	0	0	0	0
鴨川市	0	0	0	0	0	0	0	0	0	0	0
鎌ヶ谷市	0	1	0	0	0	0	0	0	0	0	1
君津市	0	0	0	0	0	0	0	0	0	0	0
富津市	0	3	0	0	0	0	0	0	0	0	3
浦安市	3	3	0	0	0	0	0	0	0	0	6
四街道市	0	0	0	0	0	0	0	0	0	0	0
袖ヶ浦市	0	0	0	0	0	0	0	0	0	0	0
八街市	0	0	0	0	0	0	0	0	0	0	0
印西市	0	4	0	0	0	0	0	0	0	0	4
白井市	1	0	0	0	0	0	0	0	0	0	1
富里市	1	3	0	0	0	0	0	0	0	0	4
南房総市	0	0	0	0	0	0	0	0	0	0	0
匝瑳市	1	2	0	0	0	0	0	0	1	0	3
香取市	0	0	0	0	0	0	0	0	0	0	0
山武市	0	5	0	0	0	0	0	0	0	0	5
いすみ市	0	0	0	0	0	0	0	0	0	0	0
大網白里市	1	2	0	0	0	0	0	0	0	0	0
千葉県小計	10	55	0	0	0	0	1	0	1	0	60



地方公共団体名	延 数										実 数
	金属加工 機械	圧縮機	土石用 破碎機等	織 機	コンクリー トブロック マシン等	木材加工 機械	印刷機械	ロール機	合成樹脂用 射出成形機	鋳造型機	
東京都(市・特別区 を除く)	0	0	0	0	0	0	0	0	0	0	0
千代田区	0	0	0	0	0	0	0	0	0	0	0
中央区	0	0	0	0	0	0	2	0	0	0	2
港区	0	3	0	0	0	0	0	0	0	0	0
新宿区	0	0	0	0	0	0	1	0	0	0	0
文京区	0	0	0	0	0	0	1	0	0	0	1
台東区	2	0	0	0	0	0	1	0	0	0	3
墨田区	1	0	0	0	0	0	1	0	0	0	2
江東区	1	4	0	0	0	0	3	0	0	0	8
品川区	2	5	0	0	0	0	1	0	0	0	8
目黒区	0	1	0	0	0	0	0	0	0	0	1
大田区	5	1	0	0	0	0	1	0	0	0	6
世田谷区	0	0	0	0	0	0	0	0	0	0	0
渋谷区	0	0	0	0	0	0	0	0	0	0	0
中野区	0	0	0	0	0	0	0	0	0	0	0
杉並区	0	0	0	0	0	0	0	0	0	0	0
豊島区	0	0	0	0	0	0	0	0	0	0	0
北区	1	4	0	0	0	0	0	0	0	0	5
荒川区	0	0	0	0	0	0	0	0	0	0	0
板橋区	0	3	0	0	0	0	5	0	0	0	8
練馬区	0	0	0	0	0	0	0	0	0	0	0
足立区	3	1	0	0	0	0	2	0	0	0	6
葛飾区	0	2	0	0	0	0	0	0	0	0	2
江戸川区	1	2	0	0	0	0	0	0	0	0	3
八王子市	1	3	0	1	0	0	0	0	0	0	5
立川市	0	0	0	0	0	0	0	0	0	0	0
武蔵野市	0	0	0	0	0	0	0	0	0	0	0
三鷹市	1	1	0	0	0	0	1	0	0	0	0
青梅市	0	2	0	0	0	0	0	0	0	0	2
府中市	0	1	0	0	0	0	0	0	0	0	0
昭島市	0	1	0	0	0	0	0	0	0	0	0
調布市	0	0	0	0	0	0	0	0	0	0	0
町田市	1	0	0	0	0	0	0	0	0	0	1
小金井市	0	2	0	0	0	0	1	0	0	0	2
小平市	0	0	0	0	0	0	0	0	0	0	0
日野市	0	0	0	0	0	0	0	0	0	0	0
東村山市	0	1	0	0	0	0	0	0	0	0	1
国分寺市	0	0	0	0	0	0	0	0	0	0	0
国立市	0	1	0	0	0	0	0	0	0	0	1
福生市	0	0	0	0	0	0	1	0	0	0	1
狛江市	0	0	0	0	0	0	0	0	0	0	0
東大和市	0	0	0	0	0	0	0	0	0	0	0
清瀬市	0	0	0	0	0	0	0	0	0	0	0
東久留米市	0	0	0	0	0	0	0	0	0	0	0
武蔵村山市	0	0	0	0	0	0	0	0	0	0	0
多摩市	0	2	0	0	0	0	0	0	3	0	0
稲城市	0	0	0	0	0	0	0	0	0	0	0
羽村市	0	0	0	0	0	0	0	0	0	0	0
あきる野市	0	0	0	0	0	0	0	0	0	0	0
西東京市	0	0	0	0	0	0	0	0	0	0	0
東京都小計	19	40	0	1	0	0	21	0	3	0	68

地方公共団体名	延 数										実 数
	金属加工 機械	圧縮機	土石用 破碎機等	織 機	コンクリー トブロック マシン等	木材加工 機械	印刷機械	ロール機	合成樹脂用 射出成形機	鋳造型機	
神奈川県(市を除く)	0	0	0	0	0	0	0	0	0	0	0
横浜市	30	29	2	0	0	0	0	0	1	0	44
川崎市	4	6	0	0	0	0	0	0	0	0	7
相模原市	1	3	0	0	0	0	0	0	0	0	4
横須賀市	0	0	0	0	0	0	0	0	0	0	0
平塚市	0	1	0	0	0	0	0	0	0	0	0
鎌倉市	0	0	0	0	0	0	0	0	0	0	0
藤沢市	0	0	0	0	0	0	0	0	0	0	0
小田原市	0	1	0	0	0	0	0	0	0	0	1
茅ヶ崎市	0	0	1	0	0	0	0	0	0	0	1
逗子市	0	1	0	0	0	0	0	0	0	0	1
三浦市	0	0	0	0	0	0	0	0	0	0	0
秦野市	0	0	0	0	0	0	0	0	0	0	0
厚木市	0	2	0	0	0	0	0	0	0	0	2
大和市	1	1	1	0	0	0	0	0	0	0	2
伊勢原市	1	0	0	0	0	0	1	0	1	0	3
海老名市	0	0	0	0	0	0	0	0	0	0	0
座間市	2	2	0	0	0	1	0	0	0	0	4
南足柄市	0	0	0	0	0	0	0	0	0	0	0
綾瀬市	0	0	0	0	0	0	0	0	0	0	0
神奈川県小計	39	46	4	0	0	1	1	0	2	0	69
新潟県(市を除く)	0	0	0	0	0	0	0	0	0	0	0
新潟市	1	10	0	0	0	0	0	0	1	0	11
長岡市	0	3	0	0	0	0	1	0	0	0	4
三条市	0	0	0	0	0	0	0	0	0	0	0
柏崎市	0	2	0	0	0	0	0	0	0	0	2
新発田市	1	1	0	0	0	0	0	0	0	0	1
小千谷市	0	0	0	0	0	0	0	0	0	0	0
加茂市	0	0	0	0	0	0	0	0	0	0	0
十日町市	0	1	0	0	0	0	0	0	0	0	1
見附市	0	1	0	0	0	0	0	0	0	0	1
村上市	0	2	0	0	0	0	0	0	1	0	3
燕市	0	0	0	0	0	0	0	0	0	0	0
糸魚川市	0	2	0	0	0	0	0	0	0	0	2
妙高市	0	0	0	0	0	0	0	0	0	0	0
五泉市	0	0	0	0	0	0	0	0	0	0	0
上越市	0	3	0	0	0	0	0	0	0	0	3
阿賀野市	0	1	0	0	0	0	0	0	0	0	1
佐渡市	0	0	0	0	0	0	0	0	0	0	0
魚沼市	0	0	0	0	0	0	0	0	0	0	0
南魚沼市	0	1	0	0	0	0	0	0	0	0	1
胎内市	0	0	0	0	0	0	0	0	0	0	0
新潟県小計	2	27	0	0	0	0	1	0	2	0	30
富山県(市を除く)	0	0	0	0	0	0	0	0	0	0	0
富山市	1	7	0	0	0	0	3	0	1	0	9
高岡市	0	1	1	0	0	0	0	0	0	0	2
魚津市	0	0	0	0	0	0	0	0	0	0	0
氷見市	0	0	0	0	0	0	0	0	0	0	0
滑川市	0	0	0	0	0	0	0	0	0	0	0
黒部市	0	0	0	0	0	0	0	0	0	0	0
砺波市	0	0	0	0	0	0	0	0	0	0	0
小矢部市	0	1	0	0	0	0	0	0	0	0	1
南砺市	0	1	0	0	0	0	0	0	0	0	1
射水市	0	1	0	0	0	0	0	0	0	0	1
富山県小計	1	11	1	0	0	0	3	0	1	0	14

地方公共団体名	延 数										実 数
	金属加工 機械	圧縮機	土石用 破碎機等	織 機	コンクリー トブロック マシン等	木材加工 機械	印刷機械	ロール機	合成樹脂用 射出成形機	鋳造型機	
石川県(市を除く)	1	2	1	0	0	0	0	0	0	0	2
金 沢 市	0	4	0	0	0	0	0	0	0	0	0
七 尾 市	0	0	0	0	0	0	0	0	0	0	0
小 松 市	0	3	0	0	0	0	0	0	0	0	3
輪 島 市	0	0	0	0	0	0	0	0	0	0	0
珠 洲 市	0	0	0	0	0	0	0	0	0	0	0
加 賀 市	0	0	0	0	0	0	0	0	0	0	0
羽 咋 市	1	0	0	0	0	0	0	0	0	0	0
か ほ く 市	0	0	0	0	0	0	0	0	0	0	0
白 山 市	0	0	0	0	0	0	0	0	0	0	0
能 美 市	0	0	0	0	0	0	0	0	0	0	0
野 々 市 市	0	0	0	0	0	0	0	0	0	0	0
石川県小計	2	9	1	0	0	0	0	0	0	0	5
福井県(市を除く)	0	0	0	0	0	0	0	0	0	0	0
福 井 市	0	2	0	0	0	0	0	0	1	0	2
敦 賀 市	0	0	0	0	0	0	0	0	0	0	0
小 浜 市	0	0	0	0	0	0	0	0	0	0	0
大 野 市	0	0	0	0	0	0	0	0	0	0	0
勝 山 市	0	0	0	0	0	0	0	0	0	0	0
鯖 江 市	0	0	0	0	0	0	0	0	0	0	0
あ わ ら 市	0	0	0	0	0	0	0	0	0	0	0
越 前 市	1	1	0	0	0	0	0	0	0	0	2
坂 井 市	0	0	0	0	0	0	0	0	0	0	0
福井県小計	1	3	0	0	0	0	0	0	1	0	4
山梨県(市を除く)	0	3	0	0	0	0	0	0	0	0	2
甲 府 市	0	1	0	0	0	0	0	0	0	0	1
富 士 吉 田 市	0	2	0	0	0	0	0	0	0	0	2
都 留 市	0	2	0	0	0	0	0	0	0	0	0
山 梨 市	0	2	0	0	0	0	0	0	0	0	0
大 月 市	0	0	0	0	0	0	0	0	0	0	0
韭 崎 市	0	1	0	0	0	0	0	0	0	0	0
南アルプス市	0	1	0	0	0	0	0	0	0	0	1
北 杜 市	0	1	0	0	0	0	0	0	0	0	1
甲 斐 市	0	2	0	0	0	0	0	0	0	0	2
笛 吹 市	0	1	0	0	0	0	0	0	0	0	1
上 野 原 市	0	0	0	0	0	0	0	0	0	0	0
甲 州 市	0	0	0	0	0	0	0	0	0	0	0
中 央 市	0	2	0	0	0	0	0	0	0	0	0
山梨県小計	0	18	0	0	0	0	0	0	0	0	10

地方公共団体名	延 数										実 数
	金属加工 機械	圧縮機	土石用 破碎機等	織 機	コンクリー トブロック マシン等	木材加工 機械	印刷機械	ロール機	合成樹脂用 射出成形機	鋳造型機	
長野県(市を除く)	0	0	0	0	0	0	0	0	0	0	0
長 野 市	1	5	0	0	0	0	0	0	0	0	0
松 本 市	0	4	0	0	0	0	1	0	0	0	5
上 田 市	0	0	0	0	0	0	0	0	0	0	0
岡 谷 市	0	0	0	0	0	0	0	0	0	0	0
飯 田 市	7	7	0	0	0	0	0	0	0	0	4
諏 訪 市	0	0	0	0	0	0	0	0	0	0	0
須 坂 市	0	1	0	0	0	0	0	0	0	0	1
小 諸 市	0	0	0	0	0	0	0	0	0	0	0
伊 那 市	0	0	0	0	0	0	0	0	0	0	0
駒 ヶ 根 市	0	0	0	0	0	0	0	0	0	0	0
中 野 市	0	0	0	0	0	0	0	0	0	0	0
大 町 市	0	0	0	0	0	0	0	0	0	0	0
飯 山 市	0	0	0	0	0	0	0	0	0	0	0
茅 野 市	2	5	0	0	0	0	0	0	0	0	0
塩 尻 市	0	0	0	0	0	0	0	0	0	0	0
佐 久 市	0	1	0	0	0	0	0	0	0	0	1
千 曲 市	0	1	0	0	0	0	0	0	0	0	1
東 御 市	0	0	0	0	0	0	0	0	0	0	0
安 曇 野 市	0	0	0	0	0	0	0	0	0	0	0
長野県小計	10	24	0	0	0	0	1	0	0	0	12
岐阜県(市を除く)	4	8	1	0	0	1	0	0	2	0	14
岐 阜 市	0	3	0	0	0	0	0	0	1	0	3
大 垣 市	0	2	0	0	0	0	0	0	0	0	2
高 山 市	0	1	0	0	0	0	0	0	0	0	1
多 治 見 市	0	3	0	0	0	0	0	0	0	0	3
関 市	0	2	0	0	0	0	0	0	0	0	2
中 津 川 市	0	0	0	0	0	0	0	0	0	0	0
美 濃 市	0	0	0	0	0	0	0	0	0	0	0
瑞 浪 市	1	1	0	0	0	0	0	0	0	0	1
羽 島 市	0	1	0	0	0	0	0	0	0	0	1
恵 那 市	0	0	0	0	0	0	0	0	0	0	0
美 濃 加 茂 市	1	0	0	0	0	0	0	0	0	0	1
土 岐 市	0	0	0	0	0	0	0	0	0	0	0
各 務 原 市	0	1	0	0	0	1	0	0	0	0	2
可 児 市	1	4	1	0	0	0	0	0	0	0	4
山 県 市	0	0	0	0	0	0	0	0	0	0	0
瑞 穂 市	0	0	0	0	0	0	0	0	0	0	0
飛 騨 市	0	0	0	0	0	0	0	0	0	0	0
本 巢 市	0	3	0	0	0	0	0	0	0	0	3
郡 上 市	1	1	0	0	0	0	0	0	0	0	2
下 呂 市	0	1	1	0	0	0	0	0	0	0	2
海 津 市	0	0	0	0	0	0	0	0	0	0	0
岐阜県小計	8	31	3	0	0	2	0	0	3	0	41

地方公共団体名	延 数										実 数
	金属加工 機械	圧縮機	土石用 破碎機等	織 機	コンクリー トブロック マシン等	木材加工 機械	印刷機械	ロール機	合成樹脂用 射出成形機	鋳造型機	
静岡県(市を除く)	3	4	1	0	0	0	0	0	0	0	1
静 岡 市	1	12	1	0	0	1	1	0	1	0	15
浜 松 市	2	8	1	0	0	0	1	0	0	0	12
沼 津 市	0	1	0	0	0	0	0	0	0	0	1
熱 海 市	0	2	0	0	0	0	0	0	0	0	2
三 島 市	1	2	0	0	0	0	0	0	0	0	0
富 士 宮 市	0	3	0	0	0	0	0	0	0	0	3
伊 東 市	0	0	0	0	0	0	0	0	0	0	0
島 田 市	1	2	0	0	0	0	0	0	0	0	3
富 士 市	0	7	2	0	0	1	0	0	0	0	10
磐 田 市	0	1	2	0	0	0	0	0	0	0	3
焼 津 市	0	0	0	0	0	0	0	0	0	0	0
掛 川 市	3	2	0	0	0	0	0	0	0	0	5
藤 枝 市	2	1	0	0	0	0	0	0	0	0	3
御 殿 場 市	0	0	0	0	0	0	0	0	0	0	0
袋 井 市	1	6	0	0	0	0	0	0	0	0	0
下 田 市	0	0	0	0	0	0	0	0	0	0	0
裾 野 市	2	0	0	0	0	0	0	0	0	0	0
湖 西 市	0	2	0	0	0	0	0	0	2	0	0
伊 豆 市	0	0	1	0	0	0	0	0	0	0	0
御 前 崎 市	0	2	0	0	0	0	0	0	0	0	0
菊 川 市	4	5	0	0	0	0	0	0	2	0	9
伊 豆 の 国 市	0	0	0	0	0	0	0	0	0	0	0
牧 之 原 市	0	2	0	0	0	0	0	0	0	0	0
静岡県小計	20	62	8	0	0	2	2	0	5	0	67

地方公共団体名	延 数										実 数
	金属加工 機械	圧縮機	土石用 破碎機等	織 機	コンクリート ブロック マシン等	木材加工 機械	印刷機械	ロール機	合成樹脂用 射出成形機	鋳造型機	
愛知県(市を除く)	3	14	3	0	0	1	1	0	0	0	6
名古屋	3	11	0	0	0	0	1	0	1	0	13
豊橋	1	0	0	0	0	0	0	0	1	0	2
岡崎	0	2	1	0	0	0	0	0	0	0	3
一宮	0	1	0	0	0	0	0	0	0	0	1
瀬戸	0	1	0	0	0	0	0	0	0	0	0
半田	0	1	0	0	0	0	0	0	0	0	0
春日井	4	5	0	0	0	0	0	0	1	0	7
豊川	0	1	0	0	0	1	0	0	1	0	2
津島	1	0	0	0	0	0	0	0	0	0	1
碧南	0	2	0	0	0	0	0	0	0	0	2
刈谷	1	2	0	0	0	0	0	0	0	0	0
豊田	4	7	0	0	0	0	0	0	2	0	10
安城	0	4	0	0	0	0	0	0	1	0	4
西尾	0	5	0	0	0	0	0	0	2	0	5
蒲郡	0	3	1	0	0	0	0	0	0	0	3
犬山	0	0	0	0	0	0	0	0	0	0	0
常滑	0	2	0	0	0	0	0	0	0	0	2
江南	0	0	0	0	0	0	0	0	0	0	0
小牧	1	5	0	0	0	1	0	1	1	0	9
稲沢	0	5	0	0	0	0	0	0	0	0	4
新城	0	0	0	0	0	0	0	0	0	0	0
東海	0	6	0	0	0	0	0	0	0	0	0
大府	2	3	0	0	0	0	0	0	0	0	4
知多	0	2	0	0	0	0	0	0	0	0	0
知立	0	0	0	0	0	0	0	0	0	0	0
尾張旭	2	1	0	0	0	0	0	0	1	0	0
高浜	0	1	0	0	0	0	0	0	0	0	0
岩倉	0	0	0	0	0	0	0	0	0	0	0
豊明	0	0	0	0	0	0	0	0	0	0	0
日進	0	1	0	0	0	0	0	0	0	0	1
田原	0	0	0	0	0	0	0	0	0	0	0
愛西	0	1	0	0	0	0	0	0	0	0	0
清須	0	2	0	0	0	1	0	0	0	0	0
名古屋	1	3	0	0	0	0	0	0	0	0	4
弥富	0	1	0	0	0	0	0	0	0	0	0
みよし	0	0	0	0	0	0	0	0	0	0	0
あま	1	1	0	0	0	0	0	0	0	0	0
長久手	0	5	0	0	0	0	0	0	0	0	5
愛知県小計	24	98	5	0	0	4	2	1	11	0	88
三重県(市を除く)	0	3	0	0	0	0	0	0	0	0	2
津市	1	1	0	0	0	0	0	0	1	0	2
四日市	1	4	0	0	0	0	0	0	0	0	0
伊勢	0	1	0	0	0	0	0	0	0	0	0
松阪	0	1	0	0	0	0	0	0	0	0	1
桑名	1	2	0	0	0	0	0	0	0	0	3
鈴鹿	1	4	0	0	0	0	0	0	0	0	0
名張	0	0	0	0	0	0	0	0	0	0	0
尾鷲	0	0	0	0	0	0	0	0	0	0	0
亀山	0	0	0	0	0	0	0	0	0	0	0
鳥羽	0	0	0	0	0	0	0	0	0	0	0
熊野	0	0	0	0	0	0	0	0	0	0	0
いなべ	0	0	0	0	0	0	0	0	0	0	0
志摩	0	0	0	0	0	0	0	0	0	0	0
伊賀	0	0	0	0	0	0	0	0	0	0	0
三重県小計	4	16	0	0	0	0	0	0	1	0	8

地方公共団体名	延 数										実 数
	金属加工 機械	圧縮機	土石用 破碎機等	織 機	コンクリート ブロック マシン等	木材加工 機械	印刷機械	ロール機	合成樹脂用 射出成形機	鋳造型機	
滋賀県(市を除く)	3	9	0	0	0	0	1	0	1	0	4
大津市	1	0	0	0	0	0	0	0	0	0	1
彦根市	0	0	0	0	0	0	0	0	0	0	0
長浜市	1	12	0	0	0	0	0	0	1	0	14
近江八幡市	5	3	0	0	0	0	0	0	1	0	0
草津市	1	1	0	0	0	0	0	0	0	0	0
守山市	0	2	0	0	0	0	0	0	0	0	2
栗東市	2	0	0	0	0	0	0	0	0	0	2
甲賀市	0	6	0	0	0	0	0	0	0	0	0
野洲市	0	8	0	0	0	0	1	0	0	0	0
湖南市	0	0	0	0	0	0	0	0	0	0	0
高島市	0	0	0	0	0	0	0	0	0	0	0
東近江市	1	7	0	1	0	0	1	0	0	0	0
米原市	0	4	0	0	0	0	0	1	1	0	0
滋賀県小計	14	52	0	1	0	0	3	1	4	0	23
京都府(市を除く)	1	4	0	0	0	0	2	0	1	0	7
京都市	1	3	1	0	0	0	2	0	0	0	7
福知山市	0	0	0	0	0	0	0	0	0	0	0
舞鶴市	0	1	1	0	0	0	0	0	0	0	1
綾部市	0	0	0	0	0	0	0	0	0	0	0
宇治市	0	1	0	0	0	0	0	0	0	0	1
宮津市	0	0	0	0	0	0	0	0	0	0	0
亀岡市	0	4	0	0	0	0	2	0	0	0	6
城陽市	0	0	0	0	0	0	0	0	0	0	0
向日市	1	1	0	0	0	0	0	0	0	0	1
長岡京市	0	0	0	0	0	0	0	0	0	0	0
八幡市	0	0	0	0	0	0	0	0	0	0	0
京田辺市	0	1	0	0	0	0	0	0	0	0	1
京丹後市	0	0	0	0	0	0	0	0	0	0	0
南丹市	0	0	0	0	0	0	0	0	0	0	0
木津川市	0	5	0	0	0	0	0	0	0	0	5
京都府小計	3	20	2	0	0	0	6	0	1	0	29

地方公共団体名	延 数										実 数
	金属加工 機械	圧縮機	土石用 破碎機等	織 機	コンクリー トブロック マシン等	木材加工 機械	印刷機械	ロール機	合成樹脂用 射出成形機	鋳造型機	
大阪府(市を除く)	1	1	0	0	0	0	0	0	0	0	1
大 阪 市	10	17	0	0	0	0	0	0	0	0	23
堺 市	0	1	0	0	0	0	0	0	0	0	1
岸 和 田 市	4	4	0	0	0	0	2	1	0	0	10
豊 中 市	1	8	0	0	0	0	0	0	0	0	9
池 田 市	0	1	0	0	0	0	0	0	0	0	0
吹 田 市	0	1	0	0	0	0	0	0	0	0	1
泉 大 津 市	0	0	0	0	0	0	0	0	0	0	0
高 槻 市	1	2	0	0	0	0	0	0	0	0	2
貝 塚 市	1	0	0	0	0	0	0	0	0	0	0
守 口 市	0	2	0	0	0	0	0	0	0	0	0
枚 方 市	0	0	0	0	0	0	0	0	0	0	0
茨 木 市	0	1	0	0	0	0	0	0	0	0	1
八 尾 市	4	12	0	0	0	0	1	1	1	0	13
泉 佐 野 市	1	3	0	0	0	1	0	0	0	0	5
富 田 林 市	0	2	0	0	0	0	0	0	0	0	0
寝 屋 川 市	2	3	0	0	0	0	0	0	0	0	5
河 内 長 野 市	0	1	0	0	0	0	0	0	0	0	1
松 原 市	2	2	0	0	0	0	0	0	0	0	4
大 東 市	0	2	0	0	0	0	0	0	0	0	0
和 泉 市	0	2	0	0	0	0	0	0	0	0	2
箕 面 市	0	0	0	0	0	0	0	0	0	0	0
柏 原 市	0	0	0	0	0	0	0	0	0	0	0
羽 曳 野 市	0	0	0	0	0	0	0	0	0	0	0
門 真 市	2	5	0	0	0	0	0	0	0	0	5
摂 津 市	2	5	0	0	0	0	0	0	0	0	6
高 石 市	0	0	0	0	0	0	0	0	0	0	0
藤 井 寺 市	0	0	0	0	0	0	0	0	0	0	0
東 大 阪 市	3	15	0	0	0	0	2	0	1	0	21
泉 南 市	1	2	0	0	0	0	0	0	0	0	2
四 條 畷 市	0	0	0	0	0	0	0	0	0	0	0
交 野 市	0	0	0	0	0	0	0	0	0	0	0
大 阪 狭 山 市	0	0	0	0	0	0	0	0	0	0	0
阪 南 市	0	0	0	0	0	0	0	0	0	0	0
大阪府小計	35	92	0	0	0	1	5	2	2	0	112



地方公共団体名	延数										実数
	金属加工機械	圧縮機	土石用 破碎機等	織機	コンクリート ブロック マシン等	木材加工 機械	印刷機械	ロール機	合成樹脂用 射出成形機	鋳造型機	
兵庫県(市を除く)	1	8	0	0	0	0	0	0	0	0	0
神戸市	1	5	0	0	0	0	0	0	0	0	0
姫路市	0	10	0	0	0	0	0	0	0	0	10
尼崎市	0	3	0	0	0	0	0	0	0	0	3
明石市	0	3	0	0	0	0	0	0	0	0	3
西宮市	0	8	0	0	0	0	0	0	1	0	8
洲本市	0	3	0	0	0	0	0	0	0	0	0
芦屋市	0	0	0	0	0	0	0	0	0	0	0
伊丹市	0	2	0	0	0	0	0	0	0	0	1
相模原市	1	0	0	0	0	0	0	0	0	0	0
豊岡市	2	3	0	0	0	0	0	0	0	0	4
加古川市	0	1	0	0	0	0	0	0	0	0	0
赤穂市	0	2	0	0	0	0	0	0	0	0	2
西脇市	0	2	0	0	0	0	0	0	0	0	0
宝塚市	0	2	2	0	0	0	0	0	0	0	3
三木市	1	1	1	0	0	0	0	0	0	0	3
高砂市	0	0	0	0	0	0	0	0	0	0	0
川西市	0	2	0	0	0	0	0	1	1	0	2
小野市	0	3	0	0	0	0	0	0	0	0	2
三田市	0	1	0	0	0	0	0	0	0	0	2
加西市	1	5	0	0	0	0	0	0	1	0	0
篠山市	0	0	0	0	0	0	0	0	0	0	0
養父市	0	1	0	0	0	0	0	0	0	0	0
丹波市	3	6	0	0	0	1	0	1	0	0	9
南あわじ市	0	0	0	0	0	0	0	0	0	0	0
朝来市	0	1	0	0	0	0	0	0	0	0	1
淡路市	0	1	0	0	0	0	0	0	0	0	0
宍粟市	0	0	0	0	0	0	0	0	0	0	0
加東市	0	3	0	0	0	0	0	0	1	0	0
たつの市	1	3	0	0	0	0	0	0	3	0	5
兵庫県小計	11	79	3	0	0	1	0	2	7	0	58
奈良県(市を除く)	0	1	0	0	0	0	0	0	0	0	1
奈良市	1	2	0	0	0	0	0	0	0	0	0
大和高田市	0	0	0	0	0	0	0	0	0	0	0
大和郡山市	1	3	1	0	0	0	0	0	0	0	5
天理市	0	2	0	0	0	0	0	0	0	0	2
橿原市	0	1	0	0	0	0	0	0	0	0	1
桜井市	0	0	0	0	0	0	0	0	0	0	0
五條市	0	2	0	0	0	0	0	0	1	0	3
御所市	0	0	0	0	0	0	0	0	0	0	0
生駒市	0	2	0	0	0	0	0	0	1	0	3
香芝市	1	1	0	0	0	0	0	0	0	0	1
葛城市	0	2	0	0	0	0	0	0	0	0	2
宇陀市	0	0	0	0	0	0	0	0	0	0	0
奈良県小計	3	16	1	0	0	0	0	0	2	0	18
和歌山県(市を除く)	0	0	0	0	0	0	0	0	0	0	0
和歌山市	0	4	1	0	0	0	0	0	0	0	5
海南市	0	1	0	0	0	0	0	0	0	0	1
橋本市	0	1	0	0	0	0	0	0	0	0	1
有田市	0	0	0	0	0	0	0	0	0	0	0
御坊市	0	0	0	0	0	0	0	0	0	0	0
田辺市	0	1	0	0	0	0	0	0	0	0	1
新宮市	0	0	0	0	0	0	0	0	0	0	0
紀の川市	0	0	0	0	0	0	0	0	0	0	0
岩出市	0	0	0	0	0	0	0	0	0	0	0
和歌山県小計	0	7	1	0	0	0	0	0	0	0	8

地方公共団体名	延数										実数
	金属加工機械	圧縮機	土石用 破碎機等	織機	コンクリート ブロック マシン等	木材加工 機械	印刷機械	ロール機	合成樹脂用 射出成形機	鋳造型機	
鳥取県(市を除く)	0	0	0	0	0	0	0	0	0	0	0
鳥取市	0	0	0	0	0	0	0	0	0	0	0
米子市	1	0	0	0	0	0	0	0	0	0	1
倉吉市	0	0	0	0	0	0	0	0	0	0	0
境港市	0	0	0	0	0	0	0	0	0	0	0
鳥取県小計	1	0	0	0	0	0	0	0	0	0	1
島根県(市を除く)	0	0	0	0	0	0	0	0	0	0	0
松江市	0	1	0	0	0	0	0	0	0	0	0
浜田市	0	0	0	0	0	0	0	0	0	0	0
出雲市	2	7	0	0	0	0	1	0	0	0	0
益田市	0	0	0	0	0	0	0	0	0	0	0
大田市	0	0	0	0	0	0	0	0	0	0	0
安来市	0	0	0	0	0	0	0	0	0	0	0
江津市	0	0	0	0	0	0	0	0	0	0	0
雲南市	0	0	0	0	0	0	0	0	0	0	0
島根県小計	2	8	0	0	0	0	1	0	0	0	0
岡山県(市を除く)	2	1	0	0	0	0	0	0	0	0	1
岡山市	2	11	0	0	0	0	0	0	0	0	13
倉敷市	3	3	0	0	0	0	0	0	0	0	6
津山市	0	1	0	0	0	0	0	0	0	0	1
玉野市	0	1	0	0	0	0	0	0	0	0	0
笠岡市	0	0	0	0	0	0	0	0	0	0	0
井原市	0	0	0	0	0	0	0	0	0	0	0
総社市	0	0	0	0	0	0	0	0	0	0	0
高梁市	0	0	0	0	0	0	0	0	0	0	0
新見市	0	0	0	0	0	0	0	0	0	0	0
備前市	1	2	2	0	0	0	0	0	0	0	3
瀬戸内市	0	1	0	0	0	0	1	0	0	0	1
赤磐市	0	0	0	0	0	0	0	0	0	0	0
真庭市	0	0	0	0	0	0	0	0	0	0	0
美作市	0	0	0	0	0	0	0	0	0	0	0
浅口市	0	0	0	0	0	0	0	0	1	0	0
岡山県小計	8	20	2	0	0	0	1	0	1	0	25
広島県(市を除く)	2	3	0	0	0	0	0	0	0	0	4
広島市	2	8	6	0	0	0	0	1	1	0	14
呉市	0	3	0	0	0	0	0	0	0	0	3
竹原市	0	0	0	0	0	0	0	0	0	0	0
三原市	1	1	0	0	0	0	0	0	1	0	3
尾道市	2	6	0	0	0	0	0	0	0	0	6
福山市	2	7	0	0	0	0	0	0	0	0	8
府中市	0	0	0	0	0	0	0	0	0	0	0
三次市	0	0	0	0	0	0	0	0	0	0	0
庄原市	0	1	0	0	0	0	0	0	0	0	1
大竹市	0	0	0	0	0	0	0	0	0	0	0
東広島市	1	4	1	0	0	0	0	0	0	0	6
廿日市市	0	4	0	0	0	0	0	0	0	0	4
安芸高田市	0	0	0	0	0	0	0	0	0	0	0
江田島市	0	0	0	0	0	0	0	0	0	0	0
広島県小計	10	37	7	0	0	0	0	1	2	0	49

地方公共団体名	延 数										実 数
	金属加工機械	圧縮機	土石用 破碎機等	織 機	コンクリート ブロック マシン等	木材加工 機械	印刷機械	ロール機	合成樹脂用 射出成形機	鋳造型機	
山口県(市を除く)	0	0	0	0	0	0	0	0	0	0	0
下 関 市	0	1	0	0	0	0	0	0	0	0	0
宇 部 市	0	4	0	0	0	0	0	0	0	0	4
山 口 市	1	4	0	0	0	0	0	0	0	0	5
萩 市	0	0	0	0	0	0	0	0	0	0	0
防 府 市	0	0	1	0	0	0	0	0	0	0	1
下 松 市	0	0	0	0	0	0	0	0	0	0	0
岩 国 市	0	0	0	0	1	0	0	0	0	0	0
光 市	0	0	0	0	0	0	0	0	0	0	0
長 門 市	0	0	0	0	0	0	0	0	0	0	0
柳 井 市	0	0	0	0	0	0	0	0	0	0	0
美 祢 市	0	0	0	0	0	0	0	0	0	0	0
周 南 市	0	0	0	0	0	0	0	0	0	0	0
山陽小野田市	0	1	0	0	0	0	0	0	0	0	0
山口県小計	1	10	1	0	1	0	0	0	0	0	10
徳島県(市を除く)	0	0	0	0	0	0	0	0	0	0	0
徳 島 市	0	2	0	0	0	0	0	0	0	0	2
鳴 門 市	0	0	0	0	0	0	0	0	0	0	0
小 松 島 市	0	0	0	0	0	0	0	0	0	0	0
阿 南 市	0	0	0	0	0	0	0	0	0	0	0
吉 野 川 市	0	0	0	0	0	0	0	0	0	0	0
阿 波 市	0	0	0	0	0	0	0	0	0	0	0
美 馬 市	0	0	0	0	0	0	0	0	0	0	0
三 好 市	0	0	0	0	0	0	0	0	0	0	0
徳島県小計	0	2	0	0	0	0	0	0	0	0	2
香川県(市を除く)	0	0	0	0	0	0	0	0	0	0	0
高 松 市	0	5	1	0	0	0	0	0	0	0	6
丸 亀 市	1	1	0	0	0	0	0	0	0	0	2
坂 出 市	0	2	0	0	0	0	0	0	0	0	0
善 通 寺 市	0	0	0	0	0	0	0	0	0	0	0
観 音 寺 市	0	2	0	0	0	0	0	0	0	0	0
さ め き 市	0	0	0	0	0	0	0	0	0	0	0
東 か が わ 市	0	0	0	0	0	0	0	0	0	0	0
三 豊 市	0	0	0	0	0	0	0	0	0	0	0
香川県小計	1	10	1	0	0	0	0	0	0	0	8
愛媛県(市を除く)	0	0	0	0	0	0	0	0	0	0	0
松 山 市	1	5	0	0	0	0	0	0	0	0	5
今 治 市	0	5	0	0	0	0	0	0	0	0	0
宇 和 島 市	0	2	0	0	0	0	0	0	0	0	0
八 幡 浜 市	0	0	0	0	0	0	0	0	0	0	0
新 居 浜 市	2	2	0	0	0	0	0	0	0	0	4
西 条 市	1	1	0	0	0	0	0	0	0	0	0
大 洲 市	0	0	0	0	0	0	0	0	0	0	0
伊 予 市	0	0	0	0	0	0	0	0	0	0	0
四 国 中 央 市	0	0	0	0	0	0	1	0	0	0	1
西 予 市	0	0	0	0	0	0	0	0	0	0	0
東 温 市	0	0	0	0	0	0	0	0	0	0	0
愛媛県小計	4	15	0	0	0	0	1	0	0	0	10

地方公共団体名	延 数										実 数
	金属加工機械	圧縮機	土石用 破碎機等	織 機	コンクリート ブロック マシン等	木材加工 機械	印刷機械	ロール機	合成樹脂用 射出成形機	鋳造型機	
高知県(市を除く)	0	0	0	0	0	0	0	0	0	0	0
高知市	0	2	0	0	0	0	0	0	0	0	2
室戸市	0	0	0	0	0	0	0	0	0	0	0
安芸市	0	0	0	0	0	0	0	0	0	0	0
南国市	0	0	0	0	0	0	0	0	0	0	0
土佐市	0	2	0	0	0	0	0	0	0	0	0
須崎市	0	0	0	0	0	0	0	0	0	0	0
宿毛市	0	0	0	0	0	0	0	0	0	0	0
土佐清水市	0	0	0	0	0	0	0	0	0	0	0
四万十市	0	0	0	0	0	0	0	0	0	0	0
香南市	0	0	0	0	0	0	0	0	0	0	0
香美市	0	0	0	0	0	0	0	0	0	0	0
高知県小計	0	4	0	0	0	0	0	0	0	0	2
福岡県(市を除く)	2	4	0	0	0	0	1	0	0	0	4
北九州市	0	7	1	0	0	0	1	0	0	0	7
福岡市	1	4	0	0	0	0	0	0	0	0	5
大牟田市	0	0	0	0	0	0	0	0	0	0	0
久留米市	1	4	0	0	0	0	0	0	0	0	5
直方市	0	1	0	0	0	0	0	0	0	0	0
飯塚市	0	3	0	0	0	0	0	0	0	0	3
田川市	0	0	0	0	0	0	0	0	0	0	0
柳川市	0	2	0	0	0	1	0	0	0	0	0
八女市	15	9	1	0	0	0	0	0	0	0	22
筑後市	0	2	0	0	0	0	0	0	0	0	0
大川市	0	0	0	0	0	0	0	0	0	0	0
行橋市	0	1	0	0	0	0	0	0	0	0	0
豊前市	1	1	0	0	0	0	0	0	0	0	1
中間市	0	0	0	0	0	0	0	0	0	0	0
小郡市	0	0	0	0	0	0	0	0	0	0	0
筑紫野市	0	0	0	0	0	0	0	0	0	0	0
春日市	0	1	0	0	0	0	0	0	0	0	0
大野城市	0	0	0	0	0	0	0	0	0	0	0
宗像市	0	0	0	0	0	0	0	0	0	0	0
太宰府市	0	1	2	0	0	0	0	0	0	0	0
古賀市	0	1	0	0	0	0	0	0	0	0	1
福岡市	0	0	0	0	0	1	0	0	0	0	0
うきは市	0	0	0	0	0	0	0	1	0	0	1
宮若市	0	0	0	0	0	0	0	0	0	0	0
嘉麻市	0	0	0	0	0	0	0	0	0	0	0
朝倉市	1	1	0	0	0	0	0	0	0	0	0
みやま市	0	0	0	0	0	0	0	0	0	0	0
糸島市	0	0	0	0	0	0	0	0	0	0	0
福岡県小計	21	42	4	0	0	2	2	1	0	0	49
佐賀県(市を除く)	0	3	0	0	0	0	0	0	0	0	3
佐賀市	3	2	0	0	0	1	0	0	1	0	4
唐津市	0	0	0	0	0	0	0	0	0	0	0
鳥栖市	0	1	0	0	0	0	0	0	0	0	1
多久市	1	1	1	0	0	0	0	0	0	0	2
伊万里市	1	1	0	0	0	0	0	0	0	0	2
武雄市	1	1	0	0	0	0	0	0	0	0	1
鹿島市	0	0	0	0	0	0	0	0	0	0	0
小城市	0	1	0	0	0	0	0	0	0	0	1
嬉野市	0	0	0	0	0	0	0	0	0	0	0
神埼市	0	0	0	0	0	0	0	0	0	0	0
佐賀県小計	6	10	1	0	0	1	0	0	1	0	14

地方公共団体名	延 数										実 数
	金属加工 機械	圧縮機	土石用 破碎機等	織 機	コンクリー トブロック マシン等	木材加工 機械	印刷機械	ロール機	合成樹脂用 射出成形機	鋳造型機	
長崎県(市を除く)	0	0	0	0	0	0	0	0	0	0	0
長 崎 市	0	2	0	0	0	0	0	0	0	0	2
佐 世 保 市	1	2	0	0	0	0	0	0	0	0	3
島 原 市	0	0	0	0	0	0	0	0	0	0	0
諫 早 市	0	1	0	0	0	0	0	0	0	0	1
大 村 市	0	1	0	0	0	0	0	0	0	0	1
平 戸 市	0	0	0	0	0	0	0	0	0	0	0
松 浦 市	0	0	0	0	0	0	0	0	0	0	0
対 馬 市	0	0	0	0	0	0	0	0	0	0	0
壱 岐 市	0	0	0	0	0	0	0	0	0	0	0
五 島 市	0	0	0	0	0	0	0	0	0	0	0
西 海 市	0	0	0	0	0	0	0	0	0	0	0
雲 仙 市	0	0	0	0	0	0	0	0	0	0	0
南 島 原 市	0	0	0	0	0	0	0	0	0	0	0
長崎県小計	1	6	0	0	0	0	0	0	0	0	7
熊本県(市を除く)	1	1	0	0	0	0	0	0	0	0	0
熊 本 市	2	7	0	0	0	0	0	0	0	0	9
八 代 市	0	2	0	0	0	0	0	0	0	0	2
人 吉 市	0	0	0	0	0	0	0	0	0	0	0
荒 尾 市	0	0	0	0	0	0	0	0	0	0	0
水 俣 市	0	0	0	0	0	0	0	0	0	0	0
玉 名 市	0	2	0	0	0	0	0	0	0	0	0
山 鹿 市	0	0	0	0	0	0	0	0	0	0	0
菊 池 市	0	2	0	0	0	0	0	0	0	0	2
宇 土 市	0	0	0	0	0	0	0	0	0	0	0
上 天 草 市	0	1	0	0	0	0	0	0	0	0	0
宇 城 市	4	11	0	0	0	0	0	0	0	0	15
阿 蘇 市	0	1	0	0	0	0	0	0	0	0	0
天 草 市	0	1	0	0	0	0	0	0	0	0	0
合 志 市	0	0	0	0	0	0	0	0	0	0	0
熊本県小計	7	28	0	0	0	0	0	0	0	0	28
大分県(市を除く)	0	1	0	0	0	0	0	0	0	0	0
大 分 市	1	3	2	0	0	0	0	0	0	0	5
別 府 市	0	0	0	0	0	0	0	0	0	0	0
中 津 市	1	3	0	0	0	0	0	0	1	0	3
日 田 市	0	0	0	0	0	0	0	0	0	0	0
佐 伯 市	0	0	0	0	0	0	0	0	0	0	0
臼 杵 市	0	1	0	0	0	0	0	0	0	0	0
津 久 見 市	0	0	0	0	0	0	0	0	0	0	0
竹 田 市	0	0	0	0	0	0	0	0	0	0	0
豊 後 高 田 市	0	1	0	0	0	0	0	0	1	0	1
杵 築 市	0	0	0	0	0	0	0	0	0	0	0
宇 佐 市	0	0	0	0	0	0	0	0	0	0	0
豊 後 大 野 市	0	0	0	0	0	0	0	0	0	0	0
由 布 市	0	0	0	0	0	0	0	0	0	0	0
国 東 市	0	0	0	0	0	0	0	0	0	0	0
大分県小計	2	9	2	0	0	0	0	0	2	0	9

地方公共団体名	延 数										実 数
	金属加工 機械	圧縮機	土石用 破碎機等	織 機	コンクリート ブロック マシン等	木材加工 機械	印刷機械	ロール機	合成樹脂用 射出成形機	鋳造型機	
宮崎県(市を除く)	0	1	0	0	0	0	0	0	0	0	0
宮崎 市	0	3	0	0	0	0	0	0	0	0	3
都城 市	0	0	0	0	0	0	0	0	0	0	0
延岡 市	0	0	0	0	0	0	0	0	0	0	0
日南 市	0	0	0	0	0	0	0	0	0	0	0
小林 市	0	1	0	0	0	0	0	0	0	0	0
日向 市	0	0	0	0	0	0	0	0	0	0	0
串間 市	0	0	0	0	0	0	0	0	0	0	0
西都 市	0	0	0	0	0	0	0	0	0	0	0
えびの 市	0	0	0	0	0	0	0	0	0	0	0
宮崎県小計	0	5	0	0	0	0	0	0	0	0	3
鹿児島県(市を除く)	0	0	0	0	0	0	0	0	0	0	0
鹿児島 市	1	2	0	0	0	0	0	0	0	0	0
鹿屋 市	1	1	0	0	0	0	0	0	0	0	2
枕崎 市	0	0	0	0	0	0	0	0	0	0	0
阿久根 市	0	0	0	0	0	0	0	0	0	0	0
出水 市	0	1	0	0	0	0	0	0	0	0	0
指宿 市	0	0	0	0	0	0	0	0	0	0	0
西之表 市	0	0	0	0	0	0	0	0	0	0	0
垂水 市	0	0	0	0	0	0	0	0	0	0	0
薩摩川内 市	0	0	0	0	0	0	1	0	0	0	1
日置 市	0	0	0	0	0	0	0	0	0	0	0
曾於 市	0	0	0	0	0	0	0	0	0	0	0
霧島 市	0	3	0	0	0	0	0	0	0	0	0
いち串木野 市	0	1	0	0	0	0	0	0	0	0	1
南さつま 市	0	1	0	0	0	0	0	0	0	0	1
志布志 市	0	0	0	0	0	0	0	0	0	0	0
奄美 市	0	1	0	0	0	0	0	0	0	0	1
南九州 市	0	0	0	0	0	0	0	0	0	0	0
伊佐 市	0	0	0	0	0	0	0	0	0	0	0
始良 市	0	0	0	0	0	0	0	0	0	0	0
鹿児島県小計	2	10	0	0	0	0	1	0	0	0	6
沖縄県(市を除く)	0	2	0	0	0	0	0	0	0	0	1
那覇 市	0	0	0	0	0	0	0	0	0	0	0
宜野湾 市	0	2	0	0	0	0	0	0	0	0	2
石垣 市	0	0	0	0	0	0	0	0	0	0	0
浦添 市	0	1	0	0	0	0	0	0	0	0	1
名護 市	0	0	0	0	0	0	0	0	0	0	0
糸満 市	0	0	0	0	0	0	0	0	0	0	0
沖縄 市	0	1	0	0	0	0	0	0	0	0	1
豊見城 市	0	1	0	0	0	0	0	0	0	0	0
うるま 市	0	0	0	0	0	0	0	0	0	0	0
宮古島 市	0	0	0	0	0	0	0	0	0	0	0
南城 市	0	0	0	0	0	0	0	0	0	0	0
沖縄県小計	0	7	0	0	0	0	0	0	0	0	5
合計	330	1,238	66	3	2	25	68	10	68	2	1,222

表 8 - 1 - 2 施設数

地方公共団体名	延 数										実 数
	金属加工 機械	圧縮機	土石用 破砕機等	織 機	コンクリート ブロック マシン等	木材加工 機械	印刷機械	ロール機	合成樹脂用 射出成形機	鋳型造型機	
北海道(市を除く)	0	5	0	0	0	3	0	0	0	0	8
札幌市	0	31	2	0	0	0	0	0	0	0	33
函館市	0	6	0	0	0	0	0	0	0	0	6
小樽市	0	4	0	0	0	0	0	0	0	0	4
旭川市	5	3	0	0	0	0	4	0	0	0	12
室蘭市	0	11	1	0	0	0	0	0	0	0	12
釧路市	0	4	0	0	0	0	0	0	0	0	4
帯広市	0	2	0	0	0	0	0	0	0	0	2
北見市	0	11	0	0	0	0	0	0	0	0	11
夕張市	0	0	0	0	0	0	0	0	0	0	0
岩見沢市	5	2	0	0	0	0	0	0	0	0	7
網走市	0	1	0	0	0	0	0	0	0	0	1
留萌市	0	0	0	0	0	0	0	0	0	0	0
苫小牧市	0	4	0	0	0	0	0	0	0	0	4
稚内市	0	0	0	0	0	0	0	0	0	0	0
美唄市	0	0	0	0	0	0	0	0	0	0	0
芦別市	0	0	0	0	0	0	0	0	0	0	0
江別市	0	6	1	0	0	0	0	0	0	0	7
赤平市	0	0	0	0	0	0	0	0	0	0	0
紋別市	0	0	0	0	0	0	0	0	0	0	0
士別市	0	0	0	0	0	0	0	0	0	0	0
名寄市	0	0	0	0	0	0	0	0	0	0	0
三笠市	0	0	0	0	0	0	0	0	0	0	0
根室市	0	0	0	0	0	0	0	0	0	0	0
千歳市	0	1	0	0	0	0	0	0	0	0	1
滝川市	0	1	0	0	0	0	0	0	0	0	1
砂川市	0	2	0	0	0	0	0	0	0	0	2
歌志内市	0	0	0	0	0	0	0	0	0	0	0
深川市	0	0	0	0	0	0	0	0	0	0	0
富良野市	0	0	0	0	0	0	0	0	0	0	0
登別市	0	0	0	0	0	0	0	0	0	0	0
恵庭市	0	2	0	0	0	0	0	0	0	0	2
伊達市	0	0	0	0	0	0	0	0	0	0	0
北広島市	0	0	0	0	0	0	0	0	0	0	0
石狩市	0	0	0	0	0	0	0	0	0	0	0
北斗市	0	0	0	0	0	0	0	0	0	0	0
北海道小計	10	96	4	0	0	3	4	0	0	0	117
青森県(市を除く)	0	0	0	0	0	0	0	0	0	0	0
青森市	0	7	0	0	0	0	0	0	0	0	7
弘前市	0	3	0	0	0	0	0	0	0	0	3
八戸市	0	13	0	0	0	0	0	0	0	0	13
黒石市	0	0	0	0	0	0	0	0	0	0	0
五所川原市	0	0	0	0	0	0	0	0	0	0	0
十和田市	0	0	0	0	0	0	0	0	0	0	0
三沢市	0	1	0	0	0	0	0	0	0	0	1
むつ市	0	0	0	0	0	0	0	0	0	0	0
つがる市	0	0	0	0	0	0	0	0	0	0	0
平川市	0	0	0	0	0	0	0	0	0	0	0
青森県小計	0	24	0	0	0	0	0	0	0	0	24

地方公共団体名	延数										実数
	金属加工機械	圧縮機	土石用 破砕機等	織機	コンクリート ブロック マシン等	木材加工 機械	印刷機械	ロール機	合成樹脂用 射出成形機	鋳造型機	
岩手県(市を除く)	0	0	0	0	0	0	0	0	0	0	0
盛岡市	1	4	0	0	0	0	0	0	0	0	5
宮古市	0	0	0	0	0	0	0	0	0	0	0
大船渡市	0	0	0	0	0	0	0	0	0	0	0
花巻市	0	0	0	0	0	0	0	0	0	0	0
北上市	0	2	0	0	0	0	0	0	0	0	2
久慈市	0	0	0	0	0	0	0	0	0	0	0
遠野市	1	0	0	0	0	0	0	0	0	0	1
一関市	0	1	0	0	0	0	2	0	0	0	3
陸前高田市	0	0	0	0	0	0	0	0	0	0	0
釜石市	0	1	0	0	0	0	0	0	0	0	1
二戸市	0	0	0	0	0	0	0	0	0	0	0
八幡平市	0	0	0	0	0	0	0	0	0	0	0
奥州市	0	2	0	0	0	0	0	0	0	0	2
滝沢市	0	0	0	0	0	0	0	0	0	0	0
岩手県小計	2	10	0	0	0	0	2	0	0	0	14
宮城県(市を除く)	9	12	2	0	0	1	0	0	1	0	25
仙台市	0	7	0	0	0	0	2	0	0	0	9
石巻市	0	17	0	0	0	0	0	0	0	0	17
塩竈市	0	0	0	0	0	0	0	0	0	0	0
気仙沼市	0	19	25	0	0	0	0	0	0	0	44
白石市	0	3	0	0	0	0	0	0	0	0	3
名取市	0	0	0	0	0	0	0	0	0	0	0
角田市	0	1	0	0	0	0	0	0	2	0	3
多賀城市	2	0	0	0	0	0	3	0	0	0	5
岩沼市	0	0	0	0	0	0	0	0	0	0	0
登米市	2	2	0	0	0	0	0	0	1	0	5
栗原市	0	5	0	0	0	0	0	0	0	0	5
東松島市	0	0	0	0	0	0	0	0	0	0	0
大崎市	0	21	0	0	0	0	0	0	0	0	21
宮城県小計	13	87	27	0	0	1	5	0	4	0	137
秋田県(市を除く)	0	0	0	0	0	0	0	0	0	0	0
秋田市	0	3	0	0	0	0	0	0	0	0	3
能代市	0	0	0	0	0	0	0	0	0	0	0
横手市	0	0	0	0	0	0	0	0	0	0	0
大館市	0	2	0	0	0	0	0	0	0	0	2
男鹿市	0	0	0	0	0	0	0	0	0	0	0
湯沢市	0	0	0	0	0	0	0	0	7	0	7
鹿角市	0	0	0	0	0	0	0	0	0	0	0
由利本荘市	0	0	0	0	0	0	0	0	0	0	0
潟上市	0	0	0	0	0	0	0	0	0	0	0
大仙市	0	0	0	0	0	0	0	0	0	0	0
北秋田市	0	0	0	0	0	0	0	0	0	0	0
にかほ市	0	0	0	0	0	0	0	0	0	0	0
仙北市	0	0	0	0	0	0	0	0	0	0	0
秋田県小計	0	5	0	0	0	0	0	0	7	0	12



地方公共団体名	延 数										実 数
	金属加工 機械	圧縮機	土石用 破砕機等	織 機	コンクリート ブロック マシン等	木材加工 機械	印刷機械	ロール機	合成樹脂用 射出成形機	鋳型造型機	
山形県(市を除く)	2	10	3	0	0	0	0	0	0	0	15
山 形 市	0	2	0	0	0	0	0	0	0	0	2
米 沢 市	0	3	0	0	0	0	0	0	0	0	3
鶴 岡 市	0	1	0	0	0	0	0	0	0	0	1
酒 田 市	0	5	0	0	0	0	0	0	0	0	5
新 庄 市	0	0	0	0	0	0	0	0	0	0	0
寒 河 江 市	0	0	0	0	0	0	0	0	0	0	0
上 山 市	0	0	0	0	0	0	0	0	0	0	0
村 山 市	0	0	0	0	0	0	0	0	0	0	0
長 井 市	0	8	0	0	0	0	0	0	0	0	8
天 童 市	0	0	0	0	0	0	0	0	0	0	0
東 根 市	0	0	0	0	0	0	0	0	0	0	0
尾 花 沢 市	0	0	0	0	0	0	0	0	0	0	0
南 陽 市	0	5	0	0	0	0	0	0	0	0	5
山形県小計	2	34	3	0	0	0	0	0	0	0	39
福島県(市を除く)	0	1	0	0	0	0	0	0	13	1	15
福 島 市	0	40	0	486	0	0	0	0	0	0	526
会 津 若 松 市	0	1	0	0	0	0	0	0	0	0	1
郡 山 市	0	10	16	0	0	0	9	0	0	0	35
い わ き 市	0	3	0	0	0	0	0	0	0	0	3
白 河 市	3	0	0	0	0	0	0	0	0	0	3
須 賀 川 市	0	3	0	0	0	0	0	0	0	0	3
喜 多 方 市	0	2	0	0	0	0	0	0	0	0	2
相 馬 市	0	0	0	0	0	0	0	0	0	0	0
二 本 松 市	0	1	0	0	0	0	0	0	0	0	1
田 村 市	0	0	0	0	0	0	0	0	0	0	0
南 相 馬 市	0	0	0	0	0	0	0	0	0	0	0
伊 達 市	0	0	0	0	0	0	0	0	0	0	0
本 宮 市	1	31	0	0	0	0	0	0	0	0	32
福島県小計	4	92	16	486	0	0	9	0	13	1	621

地方公共団体名	延数										実数
	金属加工機械	圧縮機	土石用 破砕機等	織機	コンクリート ブロック マシン等	木材加工 機械	印刷機械	ロール機	合成樹脂用 射出成形機	鋳造型機	
茨城県(市を除く)	0	4	0	0	0	0	0	0	2	0	6
水戸市	2	7	0	0	0	0	0	0	0	0	9
日立市	0	1	1	0	0	0	0	0	0	0	2
土浦市	0	0	0	0	0	0	0	0	0	0	0
古河市	4	41	0	0	0	0	0	0	0	0	45
石岡市	0	5	0	0	0	0	0	0	0	0	5
結城市	1	5	0	0	0	0	0	0	0	0	6
龍ヶ崎市	0	0	0	0	0	2	0	0	0	0	2
下妻市	6	4	0	0	0	0	0	0	0	6	16
常総市	0	2	0	0	0	0	0	0	0	0	2
常陸太田市	0	0	0	0	0	0	0	0	0	0	0
高萩市	0	0	0	0	0	0	0	0	0	0	0
北茨城市	0	0	0	0	0	0	0	0	0	0	0
笠間市	4	8	0	0	0	0	0	0	0	0	12
取手市	0	0	0	0	0	0	0	0	0	0	0
牛久市	0	0	1	0	0	0	0	0	0	0	1
つくば市	7	12	0	0	0	0	0	0	3	0	22
ひたちなか市	0	5	0	0	0	0	0	0	0	0	5
鹿嶋市	0	1	1	0	0	1	0	0	0	0	3
潮来市	0	0	0	0	0	0	0	0	0	0	0
守谷市	0	0	0	0	0	0	0	0	0	0	0
常陸大宮市	0	0	0	0	0	1	0	0	0	0	1
那珂市	33	4	0	0	0	0	0	0	0	0	37
筑西市	0	2	0	0	0	0	0	0	0	0	2
坂東市	0	1	0	0	0	0	0	0	0	0	1
稲敷市	15	4	0	0	0	0	0	0	0	0	19
かすみがうら市	0	2	0	0	0	0	0	0	0	0	2
桜川市	0	1	0	0	0	0	0	0	0	0	1
神栖市	2	1	0	0	0	0	0	0	0	0	3
行方市	2	0	0	0	0	0	0	0	0	0	2
鉾田市	0	0	0	0	0	0	0	0	0	0	0
つくばみらい市	7	9	0	0	0	0	0	0	0	0	16
小美玉市	1	4	0	0	0	0	0	0	0	0	5
茨城県小計	84	123	3	0	0	4	0	0	5	6	225
栃木県(市を除く)	0	2	0	0	0	0	0	0	0	0	2
宇都宮市	0	1	0	0	0	0	0	0	0	0	1
足利市	0	0	0	0	0	0	0	0	0	0	0
栃木市	2	0	0	0	0	0	0	0	0	0	2
佐野市	0	6	0	0	0	0	0	7	0	0	13
鹿沼市	0	0	0	0	0	0	0	0	0	0	0
日光市	0	0	1	0	0	1	0	0	0	0	2
小山市	0	1	0	0	0	0	0	0	0	0	1
真岡市	0	3	0	0	0	0	0	0	0	0	3
大田原市	0	0	0	0	0	0	0	0	0	0	0
矢板市	0	2	0	0	0	0	0	0	0	0	2
那須塩原市	0	0	0	0	0	0	0	0	0	0	0
さくら市	0	0	0	0	0	0	0	0	0	0	0
那須烏山市	0	0	0	0	0	0	0	0	0	0	0
下野市	3	1	0	0	0	1	0	0	0	0	5
栃木県小計	5	16	1	0	0	2	0	7	0	0	31

地方公共団体名	延 数										実 数
	金属加工 機械	圧縮機	土石用 破砕機等	織 機	コンクリート ブロック マシン等	木材加工 機械	印刷機械	ロール機	合成樹脂用 射出成形機	鋳型造型機	
群馬県(市を除く)	0	41	0	0	0	0	2	0	0	0	43
前橋市	3	10	1	0	0	1	0	0	0	0	15
高崎市	0	4	1	0	0	0	0	0	0	0	5
桐生市	0	1	6	0	0	0	0	0	0	0	7
伊勢崎市	67	30	4	0	0	0	0	1	2	0	104
太田市	24	10	0	0	0	0	0	0	0	0	34
沼田市	0	0	0	0	0	0	0	0	0	0	0
館林市	0	29	0	0	0	0	0	0	0	0	29
渋川市	0	2	0	0	0	1	0	0	0	0	3
藤岡市	0	0	0	0	0	1	0	0	0	0	1
富岡市	0	1	0	0	0	0	0	0	0	0	1
安中市	1	2	0	0	0	0	0	0	0	0	3
みどり市	0	4	0	0	0	0	0	0	4	0	8
群馬県小計	95	134	12	0	0	3	2	1	6	0	253
埼玉県(市を除く)	3	83	0	0	0	0	0	0	0	0	86
さいたま市	0	14	0	0	0	0	0	0	11	0	25
川越市	1	4	0	0	0	0	0	0	2	0	7
熊谷市	0	1	0	0	0	0	6	0	2	0	9
川口市	11	10	0	0	0	0	5	0	0	0	26
行田市	2	2	0	0	0	0	0	0	0	0	4
秩父市	0	0	0	0	0	0	0	0	0	0	0
所沢市	1	5	4	0	0	0	3	0	0	0	13
飯能市	29	4	0	0	0	0	0	0	0	0	33
加須市	2	9	0	0	0	0	0	0	15	0	26
本庄市	0	2	0	0	0	0	0	0	0	0	2
東松山市	0	2	0	0	0	0	4	0	0	0	6
春日部市	0	1	0	0	0	0	0	0	0	0	1
狭山市	1	32	0	0	0	0	0	0	0	0	33
羽生市	0	7	0	0	2	0	0	0	0	0	9
鴻巣市	0	0	0	0	0	0	0	0	1	0	1
深谷市	0	3	0	0	0	0	0	0	0	0	3
上尾市	0	2	0	0	0	0	0	0	0	0	2
草加市	4	8	2	0	0	0	0	0	0	0	14
越谷市	0	1	0	0	0	0	0	0	0	0	1
蕨市	0	0	0	0	0	0	0	0	0	0	0
戸田市	9	8	0	0	0	0	8	0	0	0	25
入間市	0	0	0	0	0	0	0	0	0	0	0
朝霞市	0	2	0	0	0	0	0	0	0	0	2
志木市	0	2	0	0	0	0	0	0	0	0	2
和光市	0	1	0	0	0	0	0	0	0	0	1
新座市	0	0	0	0	0	0	0	0	0	0	0
桶川市	0	1	0	0	0	0	0	0	0	0	1
久喜市	5	6	1	0	0	0	0	0	0	0	12
北本市	0	0	0	0	0	0	0	0	0	0	0
八潮市	5	5	0	0	0	0	0	0	0	0	10
富士見市	0	0	0	0	0	0	0	0	0	0	0
三郷市	0	9	1	0	0	0	9	0	1	0	20
蓮田市	7	1	0	0	0	0	0	0	0	0	8
坂戸市	1	0	0	0	0	0	0	0	0	0	1
幸手市	0	1	0	0	0	0	0	0	1	0	2
鶴ヶ島市	0	2	0	0	0	0	0	0	0	0	2
日高市	0	0	0	0	0	0	0	0	0	0	0
吉川市	0	0	0	0	0	0	0	0	0	0	0
ふじみ野市	1	4	0	0	0	0	0	0	0	0	5
白岡市	0	0	0	0	0	0	0	0	0	0	0
埼玉県小計	82	232	8	0	2	0	35	0	33	0	392

地方公共団体名	延数										実数
	金属加工機械	圧縮機	土石用 破砕機等	織機	コンクリート ブロック マシン等	木材加工 機械	印刷機械	ロール機	合成樹脂用 射出成形機	鋳造型機	
千葉県(市を除く)	0	15	0	0	0	0	0	0	0	0	15
千葉市	1	1	0	0	0	0	7	0	0	0	9
銚子市	0	17	0	0	0	0	0	0	0	0	17
川西市	0	0	0	0	0	0	0	0	0	0	0
船橋市	19	7	0	0	0	0	0	0	0	0	26
館山市	0	0	0	0	0	0	0	0	0	0	0
木更津市	0	2	0	0	0	0	0	0	0	0	2
松戸市	0	3	0	0	0	0	0	0	0	0	3
野田市	1	1	0	0	0	0	0	0	0	0	2
茂原市	0	0	0	0	0	0	0	0	0	0	0
成田市	0	6	0	0	0	0	0	0	0	0	6
佐倉市	0	0	0	0	0	0	0	0	0	0	0
東金市	0	26	0	0	0	0	0	0	0	0	26
旭市	0	0	0	0	0	0	0	0	0	0	0
習志野市	0	1	0	0	0	0	0	0	0	0	1
柏市	0	58	0	0	0	0	0	0	0	0	58
勝浦市	0	0	0	0	0	0	0	0	0	0	0
市原市	0	0	0	0	0	0	0	0	0	0	0
流山市	0	9	0	0	0	0	0	0	0	0	9
八千代市	0	0	0	0	0	0	0	0	0	0	0
我孫子市	0	0	0	0	0	0	0	0	0	0	0
鴨川市	0	0	0	0	0	0	0	0	0	0	0
鎌ヶ谷市	0	1	0	0	0	0	0	0	0	0	1
君津市	0	0	0	0	0	0	0	0	0	0	0
富津市	0	14	0	0	0	0	0	0	0	0	14
浦安市	14	7	0	0	0	0	0	0	0	0	21
四街道市	0	0	0	0	0	0	0	0	0	0	0
袖ヶ浦市	0	0	0	0	0	0	0	0	0	0	0
八街市	0	0	0	0	0	0	0	0	0	0	0
印西市	0	100	0	0	0	0	0	0	0	0	100
白井市	17	0	0	0	0	0	0	0	0	0	17
富里市	2	9	0	0	0	0	0	0	0	0	11
南房総市	0	0	0	0	0	0	0	0	0	0	0
匝瑳市	1	7	0	0	0	0	0	0	2	0	10
香取市	0	0	0	0	0	0	0	0	0	0	0
山武市	0	5	0	0	0	0	0	0	0	0	5
いすみ市	0	0	0	0	0	0	0	0	0	0	0
大網白里市	9	28	0	0	0	0	0	0	0	0	37
千葉県小計	64	317	0	0	0	0	7	0	2	0	390

地方公共団体名	延 数										実 数
	金属加工 機械	圧縮機	土石用 破砕機等	織 機	コンクリート ブロック マシン等	木材加工 機械	印刷機械	ロール機	合成樹脂用 射出成形機	鋳造型機	
東京都(市・特別区を)	0	0	0	0	0	0	0	0	0	0	0
千代田区	0	0	0	0	0	0	0	0	0	0	0
中央区	0	0	0	0	0	0	4	0	0	0	4
港区	0	3	0	0	0	0	0	0	0	0	3
新宿区	0	0	0	0	0	0	1	0	0	0	1
文京区	0	0	0	0	0	0	2	0	0	0	2
台東区	5	0	0	0	0	0	1	0	0	0	6
墨田区	1	0	0	0	0	0	4	0	0	0	5
江東区	1	7	0	0	0	0	7	0	0	0	15
品川区	3	6	0	0	0	0	1	0	0	0	10
目黒区	0	1	0	0	0	0	0	0	0	0	1
大田区	21	1	0	0	0	0	2	0	0	0	24
世田谷区	0	0	0	0	0	0	0	0	0	0	0
渋谷区	0	0	0	0	0	0	0	0	0	0	0
中野区	0	0	0	0	0	0	0	0	0	0	0
杉並区	0	0	0	0	0	0	0	0	0	0	0
豊島区	0	0	0	0	0	0	0	0	0	0	0
北区	1	14	0	0	0	0	2	0	0	0	17
荒川区	0	0	0	0	0	0	0	0	0	0	0
板橋区	0	8	0	0	0	0	17	0	0	0	25
練馬区	0	0	0	0	0	0	0	0	0	0	0
足立区	6	6	0	0	0	0	4	0	0	0	16
葛飾区	0	3	0	0	0	0	0	0	0	0	3
江戸川区	1	3	0	0	0	0	0	0	0	0	4
八王子市	2	6	0	15	0	0	0	0	0	0	23
立川市	0	0	0	0	0	0	0	0	0	0	0
武蔵野市	0	0	0	0	0	0	0	0	0	0	0
三鷹市	1	3	0	0	0	0	2	0	0	0	6
青梅市	0	3	0	0	0	0	0	0	0	0	3
府中市	0	2	0	0	0	0	0	0	0	0	2
昭島市	0	13	0	0	0	0	0	0	0	0	13
調布市	0	3	0	0	0	0	0	0	0	0	3
町田市	1	0	0	0	0	0	0	0	0	0	1
小金井市	0	2	0	0	0	0	1	0	0	0	3
小平市	0	0	0	0	0	0	0	0	0	0	0
日野市	0	0	0	0	0	0	0	0	0	0	0
東村山市	0	3	0	0	0	0	0	0	0	0	3
国分寺市	0	0	0	0	0	0	0	0	0	0	0
国立市	0	1	0	0	0	0	0	0	0	0	1
福生市	0	0	0	0	0	0	1	0	0	0	1
狛江市	0	0	0	0	0	0	0	0	0	0	0
東大和市	0	0	0	0	0	0	0	0	0	0	0
清瀬市	0	0	0	0	0	0	0	0	0	0	0
東久留米市	0	0	0	0	0	0	0	0	0	0	0
武蔵村山市	0	0	0	0	0	0	0	0	0	0	0
多摩市	0	9	0	0	0	0	0	0	38	0	47
稲城市	0	0	0	0	0	0	0	0	0	0	0
羽村市	0	0	0	0	0	0	0	0	0	0	0
あきる野市	0	0	0	0	0	0	0	0	0	0	0
西東京市	0	0	0	0	0	0	0	0	0	0	0
東京都小計	43	97	0	15	0	0	49	0	38	0	242

地方公共団体名	延 数										実 数
	金属加工機械	圧縮機	土石用 破砕機等	織 機	コンクリート ブロック マシン等	木材加工 機械	印刷機械	ロール機	合成樹脂用 射出成形機	鋳型造型機	
神奈川県(市を除く)	0	0	0	0	0	0	0	0	0	0	0
横浜市	70	38	2	0	0	0	0	0	8	0	118
川崎市	6	9	0	0	0	0	0	0	0	0	15
相模原市	1	4	0	0	0	0	0	0	0	0	5
横須賀市	0	0	0	0	0	0	0	0	0	0	0
平塚市	0	2	0	0	0	0	0	0	0	0	2
鎌倉市	0	0	0	0	0	0	0	0	0	0	0
藤沢市	0	0	0	0	0	0	0	0	0	0	0
小田原市	0	1	0	0	0	0	0	0	0	0	1
茅ヶ崎市	0	0	1	0	0	0	0	0	0	0	1
逗子市	0	1	0	0	0	0	0	0	0	0	1
三浦市	0	0	0	0	0	0	0	0	0	0	0
秦野市	0	0	0	0	0	0	0	0	0	0	0
厚木市	0	3	0	0	0	0	0	0	0	0	3
大和市	2	1	3	0	0	0	0	0	0	0	6
伊勢原市	15	0	0	0	0	0	3	0	1	0	19
海老名市	0	0	0	0	0	0	0	0	0	0	0
座間市	7	6	0	0	0	1	0	0	0	0	14
南足柄市	0	0	0	0	0	0	0	0	0	0	0
綾瀬市	0	0	0	0	0	0	0	0	0	0	0
神奈川県小計	101	65	6	0	0	1	3	0	9	0	185
新潟県(市を除く)	0	0	0	0	0	0	0	0	0	0	0
新潟市	8	17	0	0	0	0	0	0	63	0	88
長岡市	0	9	0	0	0	0	2	0	0	0	11
三条市	0	0	0	0	0	0	0	0	0	0	0
柏崎市	0	8	0	0	0	0	0	0	0	0	8
新発田市	4	8	0	0	0	0	0	0	0	0	12
小千谷市	0	0	0	0	0	0	0	0	0	0	0
加茂市	0	0	0	0	0	0	0	0	0	0	0
十日町市	0	1	0	0	0	0	0	0	0	0	1
見附市	0	1	0	0	0	0	0	0	0	0	1
村上市	0	6	0	0	0	0	0	0	28	0	34
燕市	0	0	0	0	0	0	0	0	0	0	0
糸魚川市	0	4	0	0	0	0	0	0	0	0	4
妙高市	0	0	0	0	0	0	0	0	0	0	0
五泉市	0	0	0	0	0	0	0	0	0	0	0
上越市	0	6	0	0	0	0	0	0	0	0	6
阿賀野市	0	1	0	0	0	0	0	0	0	0	1
佐渡市	0	0	0	0	0	0	0	0	0	0	0
魚沼市	0	0	0	0	0	0	0	0	0	0	0
南魚沼市	0	3	0	0	0	0	0	0	0	0	3
胎内市	0	0	0	0	0	0	0	0	0	0	0
新潟県小計	12	64	0	0	0	0	2	0	91	0	169
富山県(市を除く)	0	0	0	0	0	0	0	0	0	0	0
富山市	2	36	0	0	0	0	12	0	1	0	51
高岡市	0	1	1	0	0	0	0	0	0	0	2
魚津市	0	0	0	0	0	0	0	0	0	0	0
氷見市	0	0	0	0	0	0	0	0	0	0	0
滑川市	0	0	0	0	0	0	0	0	0	0	0
黒部市	0	0	0	0	0	0	0	0	0	0	0
砺波市	0	0	0	0	0	0	0	0	0	0	0
小矢部市	0	2	0	0	0	0	0	0	0	0	2
南砺市	0	6	0	0	0	0	0	0	0	0	6
射水市	0	1	0	0	0	0	0	0	0	0	1
富山県小計	2	46	1	0	0	0	12	0	1	0	62

地方公共団体名	延 数										実 数
	金属加工 機械	圧縮機	土石用 破砕機等	織 機	コンクリート ブロック マシン等	木材加工 機械	印刷機械	ロール機	合成樹脂用 射出成形機	鋳造型機	
石川県(市を除く)	1	2	2	0	0	0	0	0	0	0	5
金 沢 市	0	5	0	0	0	0	0	0	0	0	5
七 尾 市	0	0	0	0	0	0	0	0	0	0	0
小 松 市	0	13	0	0	0	0	0	0	0	0	13
輪 島 市	0	0	0	0	0	0	0	0	0	0	0
珠 洲 市	0	0	0	0	0	0	0	0	0	0	0
加 賀 市	0	0	0	0	0	0	0	0	0	0	0
羽 咋 市	3	0	0	0	0	0	0	0	0	0	3
か ほ く 市	0	0	0	0	0	0	0	0	0	0	0
白 山 市	0	0	0	0	0	0	0	0	0	0	0
能 美 市	0	0	0	0	0	0	0	0	0	0	0
野 々 市 市	0	0	0	0	0	0	0	0	0	0	0
石川県小計	4	20	2	0	0	0	0	0	0	0	26
福井県(市を除く)	0	0	0	0	0	0	0	0	0	0	0
福 井 市	0	3	0	0	0	0	0	0	2	0	5
敦 賀 市	0	0	0	0	0	0	0	0	0	0	0
小 浜 市	0	0	0	0	0	0	0	0	0	0	0
大 野 市	0	0	0	0	0	0	0	0	0	0	0
勝 山 市	0	0	0	0	0	0	0	0	0	0	0
鯖 江 市	0	0	0	0	0	0	0	0	0	0	0
あ わ ら 市	0	0	0	0	0	0	0	0	0	0	0
越 前 市	1	1	0	0	0	0	0	0	0	0	2
坂 井 市	0	0	0	0	0	0	0	0	0	0	0
福井県小計	1	4	0	0	0	0	0	0	2	0	7
山梨県(市を除く)	0	12	0	0	0	0	0	0	0	0	12
甲 府 市	0	1	0	0	0	0	0	0	0	0	1
富 士 吉 田 市	0	7	0	0	0	0	0	0	0	0	7
都 留 市	0	2	0	0	0	0	0	0	0	0	2
山 梨 市	0	7	0	0	0	0	0	0	0	0	7
大 月 市	0	0	0	0	0	0	0	0	0	0	0
韭 崎 市	0	2	0	0	0	0	0	0	0	0	2
南アルプス市	0	3	0	0	0	0	0	0	0	0	3
北 杜 市	0	2	0	0	0	0	0	0	0	0	2
甲 斐 市	0	3	0	0	0	0	0	0	0	0	3
笛 吹 市	0	1	0	0	0	0	0	0	0	0	1
上 野 原 市	0	0	0	0	0	0	0	0	0	0	0
甲 州 市	0	0	0	0	0	0	0	0	0	0	0
中 央 市	0	2	0	0	0	0	0	0	0	0	2
山梨県小計	0	42	0	0	0	0	0	0	0	0	42

地方公共団体名	延 数										実 数
	金属加工 機械	圧縮機	土石用 破砕機等	織 機	コンクリート ブロック マシン等	木材加工 機械	印刷機械	ロール機	合成樹脂用 射出成形機	鋳造型機	
長野県(市を除く)	0	0	0	0	0	0	0	0	0	0	0
長 野 市	1	18	0	0	0	0	0	0	0	0	19
松 本 市	0	6	0	0	0	0	3	0	0	0	9
上 田 市	0	0	0	0	0	0	0	0	0	0	0
岡 谷 市	0	0	0	0	0	0	0	0	0	0	0
飯 田 市	12	9	0	0	0	0	0	0	0	0	21
諏 訪 市	0	0	0	0	0	0	0	0	0	0	0
須 坂 市	0	10	0	0	0	0	0	0	0	0	10
小 諸 市	0	0	0	0	0	0	0	0	0	0	0
伊 那 市	0	0	0	0	0	0	0	0	0	0	0
駒 ヶ 根 市	0	0	0	0	0	0	0	0	0	0	0
中 野 市	0	0	0	0	0	0	0	0	0	0	0
大 町 市	0	0	0	0	0	0	0	0	0	0	0
飯 山 市	0	0	0	0	0	0	0	0	0	0	0
茅 野 市	27	11	0	0	0	0	0	0	0	0	38
塩 尻 市	0	0	0	0	0	0	0	0	0	0	0
佐 久 市	0	5	0	0	0	0	0	0	0	0	5
千 曲 市	0	2	0	0	0	0	0	0	0	0	2
東 御 市	0	0	0	0	0	0	0	0	0	0	0
安 曇 野 市	0	0	0	0	0	0	0	0	0	0	0
長野県小計	40	61	0	0	0	0	3	0	0	0	104
岐阜県(市を除く)	6	25	1	0	0	1	0	0	2	0	35
岐 阜 市	0	23	0	0	0	0	0	0	1	0	24
大 垣 市	0	3	0	0	0	0	0	0	0	0	3
高 山 市	0	4	0	0	0	0	0	0	0	0	4
多 治 見 市	0	5	0	0	0	0	0	0	0	0	5
関 市	0	2	0	0	0	0	0	0	0	0	2
中 津 川 市	0	0	0	0	0	0	0	0	0	0	0
美 濃 市	0	0	0	0	0	0	0	0	0	0	0
瑞 浪 市	1	4	0	0	0	0	0	0	0	0	5
羽 島 市	0	2	0	0	0	0	0	0	0	0	2
恵 那 市	0	0	0	0	0	0	0	0	0	0	0
美 濃 加 茂 市	1	0	0	0	0	0	0	0	0	0	1
土 岐 市	0	0	0	0	0	0	0	0	0	0	0
各 務 原 市	0	2	0	0	0	3	0	0	0	0	5
可 児 市	1	12	11	0	0	0	0	0	0	0	24
山 県 市	0	0	0	0	0	0	0	0	0	0	0
瑞 穂 市	0	0	0	0	0	0	0	0	0	0	0
飛 騨 市	0	0	0	0	0	0	0	0	0	0	0
本 巢 市	0	10	0	0	0	0	0	0	0	0	10
郡 上 市	2	3	0	0	0	0	0	0	0	0	5
下 呂 市	0	110	8	0	0	0	0	0	0	0	118
海 津 市	0	0	0	0	0	0	0	0	0	0	0
岐阜県小計	11	205	20	0	0	4	0	0	3	0	243



地方公共団体名	延 数										実 数
	金属加工 機械	圧縮機	土石用 破砕機等	織 機	コンクリート ブロック マシン等	木材加工 機械	印刷機械	ロール機	合成樹脂用 射出成形機	鋳造型機	
静岡県(市を除く)	9	27	1	0	0	0	0	0	0	0	37
静 岡 市	6	34	2	0	0	1	10	0	1	0	54
浜 松 市	12	18	1	0	0	0	4	0	0	0	35
沼 津 市	0	2	0	0	0	0	0	0	0	0	2
熱 海 市	0	4	0	0	0	0	0	0	0	0	4
三 島 市	1	4	0	0	0	0	0	0	0	0	5
富 士 宮 市	0	5	0	0	0	0	0	0	0	0	5
伊 東 市	0	0	0	0	0	0	0	0	0	0	0
島 田 市	2	2	0	0	0	0	0	0	0	0	4
富 士 市	0	23	2	0	0	1	0	0	0	0	26
磐 田 市	0	1	2	0	0	0	0	0	0	0	3
焼 津 市	0	0	0	0	0	0	0	0	0	0	0
掛 川 市	22	18	0	0	0	0	0	0	0	0	40
藤 枝 市	5	1	0	0	0	0	0	0	0	0	6
御 殿 場 市	0	0	0	0	0	0	0	0	0	0	0
袋 井 市	1	15	0	0	0	0	0	0	0	0	16
下 田 市	0	1	0	0	0	0	0	0	0	0	1
裾 野 市	2	0	0	0	0	0	0	0	0	0	2
湖 西 市	0	6	0	0	0	0	0	0	24	0	30
伊 豆 市	0	0	10	0	0	0	0	0	0	0	10
御 前 崎 市	0	3	0	0	0	0	0	0	0	0	3
菊 川 市	14	10	0	0	0	0	0	0	3	0	27
伊 豆 の 国 市	0	0	0	0	0	0	0	0	0	0	0
牧 之 原 市	0	3	0	0	0	0	0	0	0	0	3
静岡県小計	74	177	18	0	0	2	14	0	28	0	313

地方公共団体名	延 数										実 数
	金属加工 機械	圧縮機	土石用 破砕機等	織 機	コンクリート ブロック マシン等	木材加工 機械	印刷機械	ロール機	合成樹脂用 射出成形機	鋳造型機	
愛知県(市を除く)	18	88	7	0	0	1	1	0	0	0	115
名古屋	7	13	0	0	0	0	2	0	1	0	23
豊橋	1	0	0	0	0	0	0	0	9	0	10
岡崎	0	2	1	0	0	0	0	0	0	0	3
一宮	0	2	0	0	0	0	0	0	0	0	2
瀬戸	0	3	0	0	0	0	0	0	0	0	3
半田	0	3	0	0	0	0	0	0	0	0	3
春日井	29	8	0	0	0	0	0	0	11	0	48
豊川	0	3	0	0	0	1	0	0	13	0	17
津島	1	0	0	0	0	0	0	0	0	0	1
碧南	0	3	0	0	0	0	0	0	0	0	3
刈谷	1	3	0	0	0	0	0	0	0	0	4
豊田	19	18	0	0	0	0	0	0	9	0	46
安城	0	6	0	0	0	0	0	0	19	0	25
西尾	0	16	0	0	0	0	0	0	30	0	46
蒲郡	0	4	1	0	0	0	0	0	0	0	5
犬山	0	0	0	0	0	0	0	0	0	0	0
常滑	0	9	0	0	0	0	0	0	0	0	9
江南	0	0	0	0	0	0	0	0	0	0	0
小牧	1	16	0	0	0	1	0	3	12	0	33
稲沢	0	22	0	0	0	0	0	0	0	0	22
新城	0	0	0	0	0	0	0	0	0	0	0
東海	0	104	0	0	0	0	0	0	0	0	104
大府	11	6	0	0	0	0	0	0	0	0	17
知多	0	5	0	0	0	0	0	0	0	0	5
知立	0	0	0	0	0	0	0	0	0	0	0
尾張旭	13	2	0	0	0	0	0	0	26	0	41
高浜	0	0	0	0	0	0	0	0	0	0	0
岩倉	0	0	0	0	0	0	0	0	0	0	0
豊明	0	0	0	0	0	0	0	0	0	0	0
日進	0	1	0	0	0	0	0	0	0	0	1
田原	0	0	0	0	0	0	0	0	0	0	0
愛西	0	2	0	0	0	0	0	0	0	0	2
清須	0	3	0	0	0	0	0	0	0	0	3
名古屋	3	4	0	0	0	0	0	0	0	0	7
弥富	0	1	0	0	0	0	0	0	0	0	1
みよし	0	0	0	0	0	0	0	0	0	0	0
あま	2	30	0	0	0	0	0	0	0	0	32
長久手	0	27	0	0	0	0	0	0	0	0	27
愛知県小計	106	404	9	0	0	3	3	3	130	0	658
三重県(市を除く)	0	19	0	0	0	0	0	0	0	0	19
津市	20	2	0	0	0	0	0	0	11	0	33
四日市	12	4	0	0	0	0	0	0	0	0	16
伊勢	0	1	0	0	0	0	0	0	0	0	1
松阪	0	53	0	0	0	0	0	0	0	0	53
桑名	4	7	0	0	0	0	0	0	0	0	11
鈴鹿	2	6	0	0	0	0	0	0	0	0	8
名張	0	0	0	0	0	0	0	0	0	0	0
尾鷲	0	0	0	0	0	0	0	0	0	0	0
亀山	0	0	0	0	0	0	0	0	0	0	0
鳥羽	0	0	0	0	0	0	0	0	0	0	0
熊野	0	0	0	0	0	0	0	0	0	0	0
いなべ	0	0	0	0	0	0	0	0	8	0	8
志摩	0	0	0	0	0	0	0	0	0	0	0
伊賀	0	0	0	0	0	0	0	0	0	0	0
三重県小計	38	92	0	0	0	0	0	0	19	0	149

地方公共団体名	延 数										実 数
	金属加工機械	圧縮機	土石用 破砕機等	織 機	コンクリート ブロック マシン等	木材加工 機械	印刷機械	ロール機	合成樹脂用 射出成形機	鋳造型機	
滋賀県(市を除く)	3	72	0	0	0	0	2	0	1	0	78
大津市	3	0	0	0	0	0	0	0	0	0	3
彦根市	0	0	0	0	0	0	0	0	0	0	0
長浜市	24	55	0	0	0	0	0	0	4	0	83
近江八幡市	5	4	0	0	0	0	0	0	1	0	10
草津市	4	2	0	0	0	0	0	0	0	0	6
守山市	0	9	0	0	0	0	0	0	0	0	9
栗東市	2	0	0	0	0	0	0	0	0	0	2
甲賀市	0	26	0	0	0	0	0	0	0	0	26
野洲市	0	21	0	0	0	0	1	0	0	0	22
湖南市	0	0	0	0	0	0	0	0	0	0	0
高島市	1	3	0	0	0	0	0	0	0	0	4
東近江市	3	22	0	21	0	0	1	0	0	0	47
米原市	0	29	0	0	0	0	0	1	1	0	31
滋賀県小計	45	243	0	21	0	0	4	1	7	0	321
京都府(市を除く)	25	17	0	0	0	0	2	0	11	0	55
京都市	3	4	1	0	0	0	2	0	0	0	10
福知山市	0	0	0	0	0	0	0	0	0	0	0
舞鶴市	0	10	2	0	0	0	0	0	0	0	12
綾部市	0	0	0	0	0	0	0	0	0	0	0
宇治市	0	2	0	0	0	0	0	0	0	0	2
宮津市	0	0	0	0	0	0	0	0	0	0	0
亀岡市	0	27	0	0	0	0	7	0	0	0	34
城陽市	0	0	0	0	0	0	0	0	0	0	0
向日市	1	2	0	0	0	0	0	0	0	0	3
長岡京市	0	0	0	0	0	0	0	0	0	0	0
八幡市	0	0	0	0	0	0	0	0	0	0	0
京田辺市	0	1	0	0	0	0	0	0	0	0	1
京丹後市	0	0	0	0	0	0	0	0	0	0	0
南丹市	0	0	0	0	0	0	0	0	0	0	0
木津川市	0	20	0	0	0	0	0	0	0	0	20
京都府小計	29	83	3	0	0	0	11	0	11	0	137

地方公共団体名	延 数										実 数
	金属加工 機械	圧縮機	土石用 破砕機等	織 機	コンクリー トブロック マシン等	木材加工 機械	印刷機械	ロール機	合成樹脂用 射出成形機	鋳造型機	
大阪府(市を除く)	2	1	0	0	0	0	0	0	0	0	3
大 阪 市	22	32	0	0	0	0	0	0	0	0	54
堺 市	0	1	0	0	0	0	0	0	0	0	1
岸 和 田 市	11	5	0	0	0	0	3	1	0	0	20
豊 中 市	1	13	0	0	0	0	0	0	0	0	14
池 田 市	0	1	0	0	0	0	0	0	0	0	1
吹 田 市	0	3	0	0	0	0	0	0	0	0	3
泉 大 津 市	0	0	0	0	0	0	0	0	0	0	0
高 槻 市	7	3	0	0	0	0	0	0	0	0	10
貝 塚 市	5	0	0	0	0	0	0	0	0	0	5
守 口 市	0	2	0	0	0	0	0	0	0	0	2
枚 方 市	0	0	0	0	0	0	0	0	0	0	0
茨 木 市	0	1	0	0	0	0	0	0	0	0	1
八 尾 市	13	19	0	0	0	0	1	3	3	0	39
泉 佐 野 市	6	5	0	0	0	2	0	0	0	0	13
富 田 林 市	0	2	0	0	0	0	0	0	0	0	2
寝 屋 川 市	7	18	0	0	0	0	0	0	0	0	25
河 内 長 野 市	0	2	0	0	0	0	0	0	0	0	2
松 原 市	13	2	0	0	0	0	0	0	0	0	15
大 東 市	0	2	0	0	0	0	0	0	0	0	2
和 泉 市	0	15	0	0	0	0	0	0	0	0	15
箕 面 市	0	0	0	0	0	0	0	0	0	0	0
柏 原 市	0	0	0	0	0	0	0	0	0	0	0
羽 曳 野 市	0	2	0	0	0	0	0	0	0	0	2
門 真 市	10	27	0	0	0	0	0	0	0	0	37
摂 津 市	8	8	0	0	0	0	0	0	0	0	16
高 石 市	0	0	0	0	0	0	0	0	0	0	0
藤 井 寺 市	0	0	0	0	0	0	0	0	0	0	0
東 大 阪 市	13	23	0	0	0	0	2	0	4	0	42
泉 南 市	1	3	0	0	0	0	0	0	0	0	4
四 條 畷 市	0	0	0	0	0	0	0	0	0	0	0
交 野 市	0	0	0	0	0	0	0	0	0	0	0
大 阪 狭 山 市	0	0	0	0	0	0	0	0	0	0	0
大 阪 南 市	0	0	0	0	0	0	0	0	0	0	0
大阪府小計	119	190	0	0	0	2	6	4	7	0	328

地方公共団体名	延 数										実 数
	金属加工 機械	圧縮機	土石用 破砕機等	織 機	コンクリー トブロック マシン等	木材加工 機械	印刷機械	ロール機	合成樹脂用 射出成形機	鋳型造型機	
兵庫県(市を除く)	2	18	0	0	0	0	0	0	0	0	20
神戸市	1	7	0	0	0	0	0	0	0	0	8
姫路市	0	20	0	0	0	0	0	0	0	0	20
尼崎市	0	4	0	0	0	0	0	0	0	0	4
明石市	0	11	0	0	0	0	0	0	0	0	11
西宮市	0	22	0	0	0	0	0	0	1	0	23
洲本市	0	48	0	0	0	0	0	0	0	0	48
芦屋市	0	0	0	0	0	0	0	0	0	0	0
伊丹市	0	2	0	0	0	0	0	0	0	0	2
相生市	1	0	0	0	0	0	0	0	0	0	1
豊岡市	6	8	0	0	0	0	0	0	0	0	14
加古川市	0	1	0	0	0	0	0	0	0	0	1
赤穂市	0	12	0	0	0	0	0	0	0	0	12
西脇市	0	2	0	0	0	0	0	0	0	0	2
宝塚市	0	5	5	0	0	0	0	0	0	0	10
三木市	1	1	1	0	0	0	0	0	0	0	3
高砂市	0	0	0	0	0	0	0	0	0	0	0
川西市	0	3	0	0	0	0	0	1	1	0	5
小野市	0	4	0	0	0	0	0	0	0	0	4
三田市	0	2	0	0	0	0	0	0	0	0	2
加西市	1	7	0	0	0	0	0	0	24	0	32
篠山市	0	0	0	0	0	0	0	0	0	0	0
養父市	0	4	0	0	0	0	0	0	0	0	4
丹波市	30	23	0	0	0	1	0	2	0	0	56
南あわじ市	0	0	0	0	0	0	0	0	0	0	0
朝来市	0	3	0	0	0	0	0	0	0	0	3
淡路市	0	1	0	0	0	0	0	0	0	0	1
宍粟市	0	0	0	0	0	0	0	0	0	0	0
加東市	0	59	0	0	0	0	0	0	1	0	60
たつの市	1	8	0	0	0	0	0	0	7	0	16
兵庫県小計	43	275	6	0	0	1	0	3	34	0	362
奈良県(市を除く)	0	1	0	0	0	0	0	0	0	0	1
奈良市	1	2	0	0	0	0	0	0	0	0	3
大和高田市	0	0	0	0	0	0	0	0	0	0	0
大和郡山市	20	21	6	0	0	0	0	0	0	0	47
天理市	0	2	0	0	0	0	0	0	0	0	2
橿原市	0	1	0	0	0	0	0	0	0	0	1
桜井市	0	0	0	0	0	0	0	0	0	0	0
五條市	0	15	0	0	0	0	0	0	7	0	22
御所市	0	0	0	0	0	0	0	0	0	0	0
生駒市	0	4	0	0	0	0	0	0	2	0	6
香芝市	24	2	0	0	0	0	0	0	0	0	26
葛城市	0	4	0	0	0	0	0	0	0	0	4
宇陀市	0	0	0	0	0	0	0	0	0	0	0
奈良県小計	45	52	6	0	0	0	0	0	9	0	112
和歌山県(市を除く)	0	0	0	0	0	0	0	0	0	0	0
和歌山市	0	8	1	0	0	0	0	0	0	0	9
海南市	0	4	0	0	0	0	0	0	0	0	4
橋本市	0	1	0	0	0	0	0	0	0	0	1
有田市	0	0	0	0	0	0	0	0	0	0	0
御坊市	0	0	0	0	0	0	0	0	0	0	0
田辺市	0	1	0	0	0	0	0	0	0	0	1
新宮市	0	0	0	0	0	0	0	0	0	0	0
紀の川市	0	0	0	0	0	0	0	0	0	0	0
岩出市	0	0	0	0	0	0	0	0	0	0	0
和歌山県小計	0	14	1	0	0	0	0	0	0	0	15

地方公共団体名	延 数										実 数
	金属加工 機械	圧縮機	土石用 破砕機等	織 機	コンクリート ブロック マシン等	木材加工 機械	印刷機械	ロール機	合成樹脂用 射出成形機	鋳造型機	
鳥取県(市を除く)	0	0	0	0	0	0	0	0	0	0	0
鳥 取 市	0	0	0	0	0	0	0	0	0	0	0
米 子 市	1	0	0	0	0	0	0	0	0	0	1
倉 吉 市	0	0	0	0	0	0	0	0	0	0	0
境 港 市	0	0	0	0	0	0	0	0	0	0	0
鳥取県小計	1	0	0	0	0	0	0	0	0	0	1
島根県(市を除く)	0	0	0	0	0	0	0	0	0	0	0
松 江 市	0	24	0	0	0	0	0	0	0	0	24
浜 田 市	0	0	0	0	0	0	0	0	0	0	0
出 雲 市	3	16	0	0	0	0	5	0	0	0	24
益 田 市	0	1	0	0	0	0	0	0	0	0	1
大 田 市	0	0	0	0	0	0	0	0	0	0	0
安 来 市	0	0	0	0	0	0	0	0	0	0	0
江 津 市	0	0	0	0	0	0	0	0	0	0	0
雲 南 市	0	0	0	0	0	0	0	0	0	0	0
島根県小計	3	41	0	0	0	0	5	0	0	0	49
岡山県(市を除く)	2	1	0	0	0	0	0	0	0	0	3
岡 山 市	5	22	0	0	0	0	0	0	0	0	27
倉 敷 市	9	6	0	0	0	0	0	0	0	0	15
津 山 市	0	1	0	0	0	0	0	0	0	0	1
玉 野 市	0	4	0	0	0	0	0	0	0	0	4
笠 岡 市	0	0	6	0	0	0	0	0	0	0	6
井 原 市	0	0	0	0	0	0	0	0	0	0	0
総 社 市	0	0	0	0	0	0	0	0	0	0	0
高 梁 市	0	0	0	0	0	0	0	0	0	0	0
新 見 市	0	0	0	0	0	0	0	0	0	0	0
備 前 市	6	3	7	0	0	0	0	0	0	0	16
瀬 戸 内 市	0	1	0	0	0	0	4	0	0	0	5
赤 磐 市	15	7	0	0	0	0	0	0	-2	0	20
真 庭 市	0	0	0	0	0	0	0	0	0	0	0
美 作 市	0	0	0	0	0	0	0	0	0	0	0
浅 口 市	0	0	0	0	0	0	0	0	3	0	3
岡山県小計	37	45	13	0	0	0	4	0	1	0	100
広島県(市を除く)	6	8	0	0	0	0	0	0	0	0	14
広 島 市	4	21	19	0	0	0	0	2	3	0	49
呉 市	0	5	0	0	0	0	0	0	0	0	5
竹 原 市	0	0	0	0	0	0	0	0	0	0	0
三 原 市	1	4	0	0	0	0	0	0	2	0	7
尾 道 市	2	15	0	0	0	0	0	0	0	0	17
福 山 市	2	9	0	0	0	0	0	0	0	0	11
府 中 市	0	0	0	0	0	0	0	0	0	0	0
三 次 市	0	0	0	0	0	0	0	0	0	0	0
庄 原 市	0	4	0	0	0	0	0	0	0	0	4
大 竹 市	0	0	0	0	0	0	0	0	0	0	0
東 広 島 市	1	9	2	0	0	0	0	0	0	0	12
廿 日 市	0	11	0	0	0	0	0	0	0	0	11
安 芸 高 田 市	0	0	0	0	0	0	0	0	0	0	0
江 田 島 市	0	0	0	0	0	0	0	0	0	0	0
広島県小計	16	86	21	0	0	0	0	2	5	0	130

地方公共団体名	延 数										実 数
	金属加工 機械	圧縮機	土石用 破碎機等	織 機	コンクリート ブロック マシン等	木材加工 機械	印刷機械	ロール機	合成樹脂用 射出成形機	鋳造型機	
山口県(市を除く)	0	0	0	0	0	0	0	0	0	0	0
下 関 市	0	1	0	0	0	0	0	0	0	0	1
宇 部 市	0	5	0	0	0	0	0	0	0	0	5
山 口 市	8	6	0	0	0	0	0	0	0	0	14
萩 市	0	0	0	0	0	0	0	0	0	0	0
防 府 市	0	0	3	0	0	0	0	0	0	0	3
下 松 市	0	0	0	0	0	0	0	0	0	0	0
岩 国 市	0	0	0	0	6	0	0	0	0	0	6
光 市	0	0	0	0	0	0	0	0	0	0	0
長 門 市	0	0	0	0	0	0	0	0	0	0	0
柳 井 市	0	0	0	0	0	0	0	0	0	0	0
美 祢 市	0	0	0	0	0	0	0	0	0	0	0
周 南 市	0	0	0	0	0	0	0	0	0	0	0
山陽小野田市	0	2	0	0	0	0	0	0	0	0	2
山口県小計	8	14	3	0	6	0	0	0	0	0	31
徳島県(市を除く)	0	0	0	0	0	0	0	0	0	0	0
徳 島 市	0	3	0	0	0	0	0	0	0	0	3
鳴 門 市	0	0	0	0	0	0	0	0	0	0	0
小 松 島 市	0	0	0	0	0	0	0	0	0	0	0
阿 南 市	0	0	0	0	0	0	0	0	0	0	0
吉 野 川 市	0	0	0	0	0	0	0	0	0	0	0
阿 波 市	0	0	0	0	0	0	0	0	0	0	0
美 馬 市	0	0	0	0	0	0	0	0	0	0	0
三 好 市	0	0	0	0	0	0	0	0	0	0	0
徳島県小計	0	3	0	0	0	0	0	0	0	0	3
香川県(市を除く)	0	0	0	0	0	0	0	0	0	0	0
高 松 市	0	20	1	0	0	0	0	0	0	0	21
丸 亀 市	2	175	0	0	0	0	0	0	0	0	177
坂 出 市	0	3	0	0	0	0	0	0	0	0	3
善 通 寺 市	0	0	0	0	0	0	0	0	0	0	0
観 音 寺 市	0	3	0	0	0	0	0	0	0	0	3
さ ぬ き 市	0	0	0	0	0	0	0	0	0	0	0
東 か が わ 市	0	0	0	0	0	0	0	0	0	0	0
三 豊 市	0	0	0	0	0	0	0	0	0	0	0
香川県小計	2	201	1	0	0	0	0	0	0	0	204
愛媛県(市を除く)	0	0	0	0	0	0	0	0	0	0	0
松 山 市	5	8	0	0	0	0	0	0	0	0	13
今 治 市	0	14	0	0	0	0	0	0	0	0	14
宇 和 島 市	0	3	0	0	0	0	0	0	0	0	3
八 幡 浜 市	0	0	0	0	0	0	0	0	0	0	0
新 居 浜 市	44	17	0	0	0	0	0	0	0	0	61
西 条 市	1	1	0	0	0	0	0	0	0	0	2
大 洲 市	0	0	0	0	0	0	0	0	0	0	0
伊 予 市	0	0	0	0	0	0	0	0	0	0	0
四 国 中 央 市	0	0	0	0	0	0	1	0	0	0	1
西 予 市	0	0	0	0	0	0	0	0	0	0	0
東 温 市	0	0	0	0	0	0	0	0	0	0	0
愛媛県小計	50	43	0	0	0	0	1	0	0	0	94

地方公共団体名	延 数										実 数
	金属加工機械	圧縮機	土石用 破碎機等	織 機	コンクリート ブロック マシン等	木材加工 機械	印刷機械	ロール機	合成樹脂用 射出成形機	鋳型造型機	
高知県(市を除く)	0	0	0	0	0	0	0	0	0	0	0
高知市	0	5	0	0	0	0	0	0	0	0	5
室戸市	0	0	0	0	0	0	0	0	0	0	0
安芸市	0	0	0	0	0	0	0	0	0	0	0
南国市	0	0	0	0	0	0	0	0	0	0	0
土佐市	0	2	0	0	0	0	0	0	0	0	2
須崎市	0	0	0	0	0	0	0	0	0	0	0
宿毛市	0	0	0	0	0	0	0	0	0	0	0
土佐清水市	0	0	0	0	0	0	0	0	0	0	0
四万十市	0	0	0	0	0	0	0	0	0	0	0
香南市	0	0	0	0	0	0	0	0	0	0	0
香美市	0	0	0	0	0	0	0	0	0	0	0
高知県小計	0	7	0	0	0	0	0	0	0	0	7
福岡県(市を除く)	12	5	0	0	0	0	4	0	0	0	21
北九州市	0	29	18	0	0	0	3	0	0	0	50
福岡市	1	7	0	0	0	0	0	0	0	0	8
大牟田市	0	0	0	0	0	0	0	0	0	0	0
久留米市	1	15	0	0	0	0	0	0	0	0	16
直方市	0	2	0	0	0	0	0	0	0	0	2
飯塚市	0	11	0	0	0	0	0	0	0	0	11
田川市	0	0	0	0	0	0	0	0	0	0	0
柳川市	0	2	0	0	0	1	0	0	0	0	3
八女市	25	23	3	0	0	0	0	0	0	0	51
筑後市	0	3	0	0	0	0	0	0	0	0	3
大川市	0	0	0	0	0	0	0	0	0	0	0
行橋市	0	1	0	0	0	0	0	0	0	0	1
豊前市	2	1	0	0	0	0	0	0	0	0	3
中間市	0	0	0	0	0	0	0	0	0	0	0
小郡市	0	0	0	0	0	0	0	0	0	0	0
筑紫野市	0	0	0	0	0	0	0	0	0	0	0
春日市	0	2	0	0	0	0	0	0	0	0	2
大野城市	0	0	0	0	0	0	0	0	0	0	0
宗像市	0	0	0	0	0	0	0	0	0	0	0
太宰府市	0	1	4	0	0	0	0	0	0	0	5
古賀市	0	2	0	0	0	0	0	0	0	0	2
福津市	0	0	0	0	0	4	0	0	0	0	4
うきは市	0	0	0	0	0	0	0	8	0	0	8
宮若市	0	0	0	0	0	0	0	0	0	0	0
嘉麻市	0	0	0	0	0	0	0	0	0	0	0
朝倉市	2	24	0	0	0	0	0	0	0	0	26
みやま市	0	0	2	0	0	0	0	0	0	0	2
糸島市	0	0	0	0	0	0	0	0	0	0	0
福岡県小計	43	128	27	0	0	5	7	8	0	0	218
佐賀県(市を除く)	0	7	0	0	0	0	0	0	0	0	7
佐賀市	8	3	0	0	0	1	0	0	2	0	14
唐津市	0	0	0	0	0	0	0	0	0	0	0
鳥栖市	0	1	0	0	0	0	0	0	0	0	1
多久市	8	7	2	0	0	0	0	0	0	0	17
伊万里市	5	1	0	0	0	0	0	0	0	0	6
武雄市	2	1	0	0	0	0	0	0	0	0	3
鹿島市	0	0	0	0	0	0	0	0	0	0	0
小城市	0	1	0	0	0	0	0	0	0	0	1
嬉野市	0	0	0	0	0	0	0	0	0	0	0
神埼市	0	0	0	0	0	0	0	0	0	0	0
佐賀県小計	23	21	2	0	0	1	0	0	2	0	49



地方公共団体名	延 数										実 数
	金属加工 機械	圧縮機	土石用 破砕機等	織 機	コンクリート ブロック マシン等	木材加工 機械	印刷機械	ロール機	合成樹脂用 射出成形機	鋳造型機	
長崎県(市を除く)	0	0	0	0	0	0	0	0	0	0	0
長 崎 市	0	13	0	0	0	0	0	0	0	0	13
世 保 市	1	2	0	0	0	0	0	0	0	0	3
島 原 市	0	0	0	0	0	0	0	0	0	0	0
諫 早 市	0	1	0	0	0	0	0	0	0	0	1
大 村 市	0	1	0	0	0	0	0	0	0	0	1
平 戸 市	0	0	0	0	0	0	0	0	0	0	0
松 浦 市	0	0	0	0	0	0	0	0	0	0	0
対 馬 市	0	0	0	0	0	0	0	0	0	0	0
壱 岐 市	0	0	0	0	0	0	0	0	0	0	0
五 島 市	0	0	0	0	0	0	0	0	0	0	0
西 海 市	0	0	0	0	0	0	0	0	0	0	0
雲 仙 市	0	0	0	0	0	0	0	0	0	0	0
南 島 原 市	0	0	0	0	0	0	0	0	0	0	0
長崎県小計	1	17	0	0	0	0	0	0	0	0	18
熊本県(市を除く)	3	11	0	0	0	0	0	0	0	0	14
熊 本 市	3	15	0	0	0	0	0	0	0	0	18
八 代 市	0	2	0	0	0	0	0	0	0	0	2
人 吉 市	0	0	0	0	0	0	0	0	0	0	0
荒 尾 市	0	0	0	0	0	0	0	0	0	0	0
水 俣 市	0	0	0	0	0	0	0	0	0	0	0
玉 名 市	0	6	0	0	0	0	0	0	0	0	6
山 鹿 市	0	0	0	0	0	0	0	0	0	0	0
菊 池 市	0	5	0	0	0	0	0	0	0	0	5
宇 土 市	0	0	0	0	0	0	0	0	0	0	0
上 天 草 市	0	1	0	0	0	0	0	0	0	0	1
宇 城 市	7	9	0	0	0	0	0	0	0	0	16
阿 蘇 市	0	9	0	0	0	0	0	0	0	0	9
天 草 市	0	1	0	0	0	0	0	0	0	0	1
合 志 市	0	0	0	0	0	0	0	0	0	0	0
熊本県小計	13	59	0	0	0	0	0	0	0	0	72
大分県(市を除く)	0	1	0	0	0	0	0	0	0	0	1
大 分 市	2	3	9	0	0	0	0	0	0	0	14
別 府 市	0	0	0	0	0	0	0	0	0	0	0
中 津 市	9	6	0	0	0	0	0	0	9	0	24
日 田 市	0	0	0	0	0	0	0	0	0	0	0
佐 伯 市	0	0	0	0	0	0	0	0	0	0	0
臼 杵 市	0	3	0	0	0	0	0	0	0	0	3
津 久 見 市	0	0	0	0	0	0	0	0	0	0	0
竹 田 市	0	0	0	0	0	0	0	0	0	0	0
豊 後 高 田 市	0	2	0	0	0	0	0	0	4	0	6
杵 築 市	0	0	0	0	0	0	0	0	0	0	0
宇 佐 市	0	0	0	0	0	0	0	0	0	0	0
豊 後 大 野 市	0	0	0	0	0	0	0	0	0	0	0
由 布 市	0	0	0	0	0	0	0	0	0	0	0
国 東 市	0	0	0	0	0	0	0	0	0	0	0
大分県小計	11	15	9	0	0	0	0	0	13	0	48

地方公共団体名	延 数										実 数
	金属加工 機械	圧縮機	土石用 破砕機等	織 機	コンクリート ブロック マシン等	木材加工 機械	印刷機械	ロール機	合成樹脂用 射出成形機	鋳造型機	
宮崎県(市を除く)	0	1	0	0	0	0	0	0	0	0	0
宮 崎 市	0	7	0	0	0	0	0	0	0	0	7
都 城 市	0	0	0	0	0	0	0	0	0	0	0
延 岡 市	0	0	0	0	0	0	0	0	0	0	0
日 南 市	0	0	0	0	0	0	0	0	0	0	0
小 林 市	0	1	0	0	0	0	0	0	0	0	1
日 向 市	0	0	0	0	0	0	0	0	0	0	0
串 間 市	0	0	0	0	0	0	0	0	0	0	0
西 都 市	0	0	0	0	0	0	0	0	0	0	0
え び の 市	0	0	0	0	0	0	0	0	0	0	0
宮崎県小計	0	9	0	0	0	0	0	0	0	0	9
鹿児島県(市を除く)	0	0	0	0	0	0	0	0	0	0	0
鹿 児 島 市	2	2	0	0	0	0	0	0	0	0	4
鹿 屋 市	1	3	0	0	0	0	0	0	0	0	4
枕 崎 市	0	0	0	0	0	0	0	0	0	0	0
阿 久 根 市	0	0	0	0	0	0	0	0	0	0	0
出 水 市	0	2	0	0	0	0	0	0	0	0	2
指 宿 市	0	0	0	0	0	0	0	0	0	0	0
西 之 表 市	0	0	0	0	0	0	0	0	0	0	0
垂 水 市	0	0	0	0	0	0	0	0	0	0	0
薩 摩 川 内 市	0	0	0	0	0	0	3	0	0	0	3
日 置 市	0	0	0	0	0	0	0	0	0	0	0
曾 於 市	0	0	0	0	0	0	0	0	0	0	0
霧 島 市	0	7	0	0	0	0	0	0	0	0	7
いちき串木野市	0	3	0	0	0	0	0	0	0	0	3
南 さ つ ま 市	0	1	0	0	0	0	0	0	0	0	1
志 布 志 市	0	0	0	0	0	0	0	0	0	0	0
奄 美 市	0	1	0	0	0	0	0	0	0	0	1
南 九 州 市	0	0	0	0	0	0	0	0	0	0	0
伊 佐 市	0	0	0	0	0	0	0	0	0	0	0
始 良 市	0	0	0	0	0	0	0	0	0	0	0
鹿児島県小計	3	19	0	0	0	0	3	0	0	0	25
沖縄県(市を除く)	0	5	0	0	0	0	0	0	0	0	5
那 覇 市	0	0	0	0	0	0	0	0	0	0	0
宜 野 湾 市	0	13	0	0	0	0	0	0	0	0	13
石 垣 市	0	0	0	0	0	0	0	0	0	0	0
浦 添 市	0	1	0	0	0	0	0	0	0	0	1
名 護 市	0	0	0	0	0	0	0	0	0	0	0
糸 満 市	0	0	0	0	0	0	0	0	0	0	0
沖 縄 市	0	1	0	0	0	0	0	0	0	0	1
豊 見 城 市	0	1	0	0	0	0	0	0	0	0	1
う る ま 市	0	0	0	0	0	0	0	0	0	0	0
宮 古 島 市	0	0	0	0	0	0	0	0	0	0	0
南 城 市	0	0	0	0	0	0	0	0	0	0	0
沖縄県小計	0	21	0	0	0	0	0	0	0	0	21
合計	1,285	4,033	222	522	8	32	191	29	480	7	6,809

表 8-2 特定施設使用届出件数  
表 8-2-1 工場等数

地方公共団体名	延 数										実 数
	金属加工機械	圧縮機	土石用 破砕機等	織 機	コンクリートブロック マシン等	木材加工 機械	印刷機械	ロール機	合成樹脂用 射出成形機	鋳造型機	
北海道(市を除く)	0	1	0	0	0	0	0	0	0	0	1
札幌市	0	0	0	0	0	0	0	0	0	0	0
函館市	0	0	0	0	0	0	0	0	0	0	0
小樽市	0	0	0	0	0	0	0	0	0	0	0
旭川市	0	0	0	0	0	0	0	0	0	0	0
室蘭市	0	0	0	0	0	0	0	0	0	0	0
釧路市	0	0	0	0	0	0	0	0	0	0	0
帯広市	0	0	0	0	0	0	0	0	0	0	0
北見市	0	0	0	0	0	0	0	0	0	0	0
夕張市	0	0	0	0	0	0	0	0	0	0	0
岩見沢市	0	0	0	0	0	0	0	0	0	0	0
網走市	0	0	0	0	0	0	0	0	0	0	0
留萌市	0	1	0	0	0	0	0	0	0	0	1
苫小牧市	0	0	0	0	0	0	0	0	0	0	0
稚内市	0	0	0	0	0	0	0	0	0	0	0
美唄市	0	0	0	0	0	0	0	0	0	0	0
芦別市	0	0	0	0	0	0	0	0	0	0	0
江別市	0	0	0	0	0	0	0	0	0	0	0
赤平市	0	0	0	0	0	0	0	0	0	0	0
紋別市	0	0	0	0	0	0	0	0	0	0	0
士別市	0	0	0	0	0	0	0	0	0	0	0
名寄市	0	0	0	0	0	0	0	0	0	0	0
三笠市	0	0	0	0	0	0	0	0	0	0	0
根室市	0	0	0	0	0	0	0	0	0	0	0
千歳市	0	0	0	0	0	0	0	0	0	0	0
滝川市	0	0	0	0	0	0	0	0	0	0	0
砂川市	0	0	0	0	0	0	0	0	0	0	0
歌志内市	0	0	0	0	0	0	0	0	0	0	0
深川市	0	0	0	0	0	0	0	0	0	0	0
富良野市	0	0	0	0	0	0	0	0	0	0	0
登別市	0	0	0	0	0	0	0	0	0	0	0
恵庭市	0	0	0	0	0	0	0	0	0	0	0
伊達市	0	0	0	0	0	0	0	0	0	0	0
北広島市	0	0	0	0	0	0	0	0	0	0	0
石狩市	0	0	0	0	0	0	0	0	0	0	0
北斗市	0	0	0	0	0	0	0	0	0	0	0
北海道小計	0	2	0	0	0	0	0	0	0	0	2
青森県(市を除く)	0	0	0	0	0	0	0	0	0	0	0
青森市	0	0	0	0	0	0	0	0	0	0	0
弘前市	0	0	0	0	0	0	0	0	0	0	0
八戸市	0	0	0	0	0	0	0	0	0	0	0
黒石市	0	0	0	0	0	0	0	0	0	0	0
五所川原市	0	0	0	0	0	0	0	0	0	0	0
十和田市	0	0	0	0	0	0	0	0	0	0	0
三沢市	0	0	0	0	0	0	0	0	0	0	0
むつ市	0	0	0	0	0	0	0	0	0	0	0
つがる市	0	0	0	0	0	0	0	0	0	0	0
平川市	0	0	0	0	0	0	0	0	0	0	0
青森県小計	0	0	0	0	0	0	0	0	0	0	0

地方公共団体名	延数										実数
	金属加工機械	圧縮機	土石用 破碎機等	織機	コンクリート ブロック マシン等	木材加工 機械	印刷機械	ロール機	合成樹脂用 射出成形機	鋳造型機	
岩手県(市を除く)	0	0	0	0	0	0	0	0	0	0	0
盛岡市	0	0	0	0	0	0	0	0	0	0	0
宮古市	0	0	0	0	0	0	0	0	0	0	0
大船渡市	0	0	0	0	0	0	0	0	0	0	0
花巻市	0	0	0	0	0	0	0	0	0	0	0
北上市	0	0	0	0	0	0	0	0	0	0	0
久慈市	0	0	0	0	0	0	0	0	0	0	0
遠野市	0	0	0	0	0	0	0	0	0	0	0
一関市	0	0	0	0	0	0	0	0	0	0	0
陸前高田市	0	0	0	0	0	0	0	0	0	0	0
釜石市	0	0	0	0	0	0	0	0	0	0	0
二戸市	0	0	0	0	0	0	0	0	0	0	0
八幡平市	0	0	0	0	0	0	0	0	0	0	0
奥州市	0	0	0	0	0	0	0	0	0	0	0
滝沢市	0	0	0	0	0	0	0	0	0	0	0
岩手県小計	0	0	0	0	0	0	0	0	0	0	0
宮城県(市を除く)	0	0	0	0	0	0	0	0	0	0	0
仙台市	0	0	0	0	0	0	0	0	0	0	0
石巻市	0	0	0	0	0	0	0	0	0	0	0
塩竈市	0	0	0	0	0	0	0	0	0	0	0
気仙沼市	0	0	0	0	0	0	0	0	0	0	0
白石市	2	4	0	0	0	0	0	0	0	0	4
名取市	0	0	0	0	0	0	0	0	0	0	0
角田市	0	0	0	0	0	0	0	0	0	0	0
多賀城市	0	0	0	0	0	0	0	0	0	0	0
岩沼市	0	0	0	0	0	0	0	0	0	0	0
登米市	0	0	0	0	0	0	0	0	0	0	0
栗原市	0	0	0	0	0	0	0	0	0	0	0
東松島市	0	0	0	0	0	0	0	0	0	0	0
大崎市	0	0	0	0	0	0	0	0	0	0	0
宮城県小計	2	4	0	0	0	0	0	0	0	0	4
秋田県(市を除く)	0	0	0	0	0	0	0	0	0	0	0
秋田市	0	0	0	0	0	0	0	0	0	0	0
能代市	0	0	0	0	0	0	0	0	0	0	0
横手市	0	0	0	0	0	0	0	0	0	0	0
大館市	0	0	0	0	0	0	0	0	0	0	0
男鹿市	0	0	0	0	0	0	0	0	0	0	0
湯沢市	0	0	0	0	0	0	0	0	0	0	0
鹿角市	0	0	0	0	0	0	0	0	0	0	0
由利本荘市	0	0	0	0	0	0	0	0	0	0	0
潟上市	0	0	0	0	0	0	0	0	0	0	0
大仙市	0	0	0	0	0	0	0	0	0	0	0
北秋田市	0	0	0	0	0	0	0	0	0	0	0
にかほ市	0	0	0	0	0	0	0	0	0	0	0
仙北市	0	0	0	0	0	0	0	0	0	0	0
秋田県小計	0	0	0	0	0	0	0	0	0	0	0

地方公共団体名	延 数										実 数
	金属加工 機械	圧縮機	土石用 破碎機等	織 機	コンクリート ブロック マシン等	木材加工 機械	印刷機械	ロール機	合成樹脂用 射出成形機	鋳造型機	
山形県(市を除く)	4	1	0	0	0	2	0	0	0	0	0
山 形 市	0	0	0	0	0	0	0	0	0	0	0
米 沢 市	0	0	0	0	0	0	0	0	0	0	0
鶴 岡 市	0	0	0	0	0	0	0	0	0	0	0
酒 田 市	0	0	0	0	0	0	0	0	0	0	0
新 庄 市	0	0	0	0	0	0	0	0	0	0	0
寒 河 江 市	0	0	0	0	0	0	0	0	0	0	0
上 山 市	0	0	0	0	0	0	0	0	0	0	0
村 山 市	0	0	0	0	0	0	0	0	0	0	0
長 井 市	0	0	0	0	0	0	0	0	0	0	0
天 童 市	0	0	0	0	0	0	0	0	0	0	0
東 根 市	0	0	0	0	0	0	0	0	0	0	0
尾 花 沢 市	0	0	0	0	0	0	0	0	0	0	0
南 陽 市	0	0	0	0	0	0	0	0	0	0	0
山形県小計	4	1	0	0	0	2	0	0	0	0	0
福島県(市を除く)	0	0	0	0	0	0	0	0	0	0	0
福 島 市	0	0	0	0	0	0	0	0	0	0	0
会 津 若 松 市	0	0	0	0	0	0	0	0	0	0	0
郡 山 市	0	0	0	0	0	0	0	0	0	0	0
い わ き 市	0	0	0	0	0	0	0	0	0	0	0
白 河 市	0	0	0	0	0	0	0	0	0	0	0
須 賀 川 市	0	0	0	0	0	0	0	0	0	0	0
喜 多 方 市	0	0	0	0	0	0	0	0	0	0	0
相 馬 市	0	0	0	0	0	0	0	0	0	0	0
二 本 松 市	0	0	0	0	0	0	0	0	0	0	0
田 村 市	0	0	0	0	0	0	0	0	0	0	0
南 相 馬 市	0	0	0	0	0	0	0	0	0	0	0
伊 達 市	0	0	0	0	0	0	0	0	0	0	0
本 宮 市	0	0	0	0	0	0	0	0	0	0	0
福島県小計	0	0	0	0	0	0	0	0	0	0	0

地方公共団体名	延 数										実 数
	金属加工 機械	圧縮機	土石用 破碎機等	織 機	コンクリー トブロック マシン等	木材加工 機械	印刷機械	ロール機	合成樹脂用 射出成形機	鋳造型機	
茨城県(市を除く)	0	0	0	0	0	0	0	0	0	0	0
水戸市	0	0	0	0	0	0	0	0	0	0	0
日立市	0	0	0	0	0	0	0	0	0	0	0
土浦市	0	0	0	0	0	0	0	0	0	0	0
古河市	0	0	0	0	0	0	0	0	0	0	0
石岡市	0	0	0	0	0	0	0	0	0	0	0
結城市	0	0	0	0	0	0	0	0	0	0	0
龍ヶ崎市	0	0	0	0	0	0	0	0	0	0	0
下妻市	0	0	0	0	0	0	0	0	0	0	0
常総市	0	0	0	0	0	0	0	0	0	0	0
常陸太田市	0	0	0	0	0	0	0	0	0	0	0
高萩市	0	0	0	0	0	0	0	0	0	0	0
北茨城市	0	0	0	0	0	0	0	0	0	0	0
笠間市	0	0	0	0	0	0	0	0	0	0	0
取手市	0	0	0	0	0	0	0	0	0	0	0
牛久市	0	0	0	0	0	0	0	0	0	0	0
つくば市	0	0	0	0	0	0	0	0	0	0	0
ひたちなか市	0	0	0	0	0	0	0	0	0	0	0
鹿嶋市	0	0	0	0	0	0	0	0	0	0	0
潮来市	0	0	0	0	0	0	0	0	0	0	0
守谷市	0	0	0	0	0	0	0	0	0	0	0
常陸大宮市	0	0	0	0	0	0	0	0	0	0	0
那珂市	0	0	0	0	0	0	0	0	0	0	0
筑西市	0	0	0	0	0	0	0	0	0	0	0
坂東市	0	0	0	0	0	0	0	0	0	0	0
稲敷市	0	0	0	0	0	0	0	0	0	0	0
かすみがうら市	0	0	0	0	0	0	0	0	0	0	0
桜川市	0	0	0	0	0	0	0	0	0	0	0
神栖市	0	0	0	0	0	0	0	0	0	0	0
行方市	0	0	0	0	0	0	0	0	0	0	0
銚田市	0	0	0	0	0	0	0	0	0	0	0
つくばみらい市	0	0	0	0	0	0	0	0	0	0	0
小美玉市	0	0	0	0	0	0	0	0	0	0	0
茨城県小計	0	0	0	0	0	0	0	0	0	0	0
栃木県(市を除く)	0	0	0	0	0	0	0	0	0	0	0
宇都宮市	0	0	0	0	0	0	0	0	0	0	0
足利市	0	0	0	0	0	0	0	0	0	0	0
栃木市	0	0	0	0	0	0	0	0	0	0	0
佐野市	0	0	0	0	0	0	0	0	0	0	0
鹿沼市	0	0	0	0	0	0	0	0	0	0	0
日光市	0	0	0	0	0	0	0	0	0	0	0
小山市	0	0	0	0	0	0	0	0	0	0	0
真岡市	0	0	0	0	0	0	0	0	0	0	0
大田原市	0	0	0	0	0	0	0	0	0	0	0
矢板市	0	0	0	0	0	0	0	0	0	0	0
那須塩原市	0	0	0	0	0	0	0	0	0	0	0
さくら市	0	0	0	0	0	0	0	0	0	0	0
那須烏山市	0	0	0	0	0	0	0	0	0	0	0
下野市	0	0	0	0	0	0	0	0	0	0	0
栃木県小計	0	0	0	0	0	0	0	0	0	0	0

地方公共団体名	延 数										実 数
	金属加工 機械	圧縮機	土石用 破碎機等	織 機	コンクリー トブロック マシン等	木材加工 機械	印刷機械	ロール機	合成樹脂用 射出成形機	鋳造型機	
群馬県(市を除く)	0	0	0	0	0	0	0	0	0	0	0
前橋市	0	0	0	0	0	0	0	0	0	0	0
高崎市	0	0	0	0	0	0	0	0	0	0	0
桐生市	0	0	0	0	0	0	0	0	0	0	0
伊勢崎市	0	0	0	0	0	0	0	0	0	0	0
太田市	0	0	0	0	0	0	0	0	0	0	0
沼田市	0	0	0	0	0	0	0	0	0	0	0
館林市	0	0	0	0	0	0	0	0	0	0	0
渋川市	0	0	0	0	0	0	0	0	0	0	0
藤岡市	0	0	0	0	0	0	0	0	0	0	0
富岡市	0	0	0	0	0	0	0	0	0	0	0
安中市	0	0	0	0	0	0	0	0	0	0	0
みどり市	0	2	0	0	0	0	0	0	1	0	0
群馬県小計	0	2	0	0	0	0	0	0	1	0	0
埼玉県(市を除く)	0	0	0	0	0	0	0	0	0	0	0
さいたま市	0	0	0	0	0	0	0	0	0	0	0
川越市	0	0	0	0	0	0	0	0	0	0	0
熊谷市	0	0	0	0	0	0	0	0	0	0	0
川口市	0	0	0	0	0	0	0	0	0	0	0
行田市	0	0	0	0	0	0	0	0	0	0	0
秩父市	0	0	0	0	0	0	0	0	0	0	0
所沢市	0	2	0	0	0	0	1	0	0	0	0
飯能市	0	0	0	0	0	0	0	0	0	0	0
加須市	0	0	0	0	0	0	0	0	0	0	0
本庄市	0	0	0	0	0	0	0	0	0	0	0
東松山市	0	0	0	0	0	0	0	0	0	0	0
春日部市	0	0	0	0	0	0	0	0	0	0	0
狭山市	0	0	0	0	0	0	0	0	0	0	0
羽生市	0	0	0	0	0	0	0	0	0	0	0
鴻巣市	0	0	0	0	0	0	0	0	1	0	0
深谷市	0	0	0	0	0	0	0	0	0	0	0
上尾市	0	0	0	0	0	0	0	0	0	0	0
草加市	0	0	0	0	0	0	0	0	0	0	0
越谷市	0	0	0	0	0	0	0	0	0	0	0
蕨市	0	0	0	0	0	0	0	0	0	0	0
戸田市	0	0	0	0	0	0	0	0	0	0	0
入間市	0	0	0	0	0	0	0	0	0	0	0
朝霞市	0	0	0	0	0	0	0	0	0	0	0
志木市	0	0	0	0	0	0	0	0	0	0	0
和光市	0	0	0	0	0	0	0	0	0	0	0
新座市	0	0	0	0	0	0	0	0	0	0	0
桶川市	0	0	0	0	0	0	0	0	0	0	0
久喜市	0	0	0	0	0	0	0	0	0	0	0
北本市	0	0	0	0	0	0	0	0	0	0	0
八潮市	0	0	0	0	0	0	0	0	0	0	0
富士見市	0	0	0	0	0	0	0	0	0	0	0
三郷市	0	0	0	0	0	0	0	0	0	0	0
蓮田市	0	0	0	0	0	0	0	0	0	0	0
坂戸市	0	0	0	0	0	0	0	0	0	0	0
幸手市	0	0	0	0	0	0	0	0	0	0	0
鶴ヶ島市	0	0	0	0	0	0	0	0	0	0	0
日高市	0	0	0	0	0	0	0	0	0	0	0
吉川市	0	0	0	0	0	0	0	0	0	0	0
ふじみ野市	0	0	0	0	0	0	0	0	0	0	0
白岡市	0	0	0	0	0	0	0	0	0	0	0
埼玉県小計	0	2	0	0	0	0	1	0	1	0	0

地方公共団体名	延 数										実 数
	金属加工 機械	圧縮機	土石用 破碎機等	織 機	コンクリート ブロック マシン等	木材加工 機械	印刷機械	ロール機	合成樹脂用 射出成形機	鋳造型機	
千葉県(市を除く)	0	0	0	0	0	0	0	0	0	0	0
千葉市	0	0	0	0	0	0	0	0	0	0	0
銚子市	0	0	0	0	0	0	0	0	0	0	0
市川市	0	0	0	0	0	0	0	0	0	0	0
船橋市	0	0	0	0	0	0	0	0	0	0	0
館山市	0	0	0	0	0	0	0	0	0	0	0
木更津市	0	0	0	0	0	0	0	0	0	0	0
松戸市	0	0	0	0	0	0	0	0	0	0	0
野田市	0	0	0	0	0	0	0	0	0	0	0
茂原市	0	0	0	0	0	0	0	0	0	0	0
成田市	0	0	0	0	0	0	0	0	0	0	0
佐倉市	0	0	0	0	0	0	0	0	0	0	0
東金市	0	0	0	0	0	0	0	0	0	0	0
旭市	0	0	0	0	0	0	0	0	0	0	0
習志野市	0	0	0	0	0	0	0	0	0	0	0
柏市	0	0	0	0	0	0	0	0	0	0	0
勝浦市	0	0	0	0	0	0	0	0	0	0	0
市原市	0	0	0	0	0	0	0	0	0	0	0
流山市	0	0	0	0	0	0	0	0	0	0	0
八千代市	0	0	0	0	0	0	0	0	0	0	0
我孫子市	0	0	0	0	0	0	0	0	0	0	0
鴨川市	0	0	0	0	0	0	0	0	0	0	0
鎌ヶ谷市	0	0	0	0	0	0	0	0	0	0	0
君津市	0	0	0	0	0	0	0	0	0	0	0
富津市	0	0	0	0	0	0	0	0	0	0	0
浦安市	0	0	0	0	0	0	0	0	0	0	0
四街道市	0	0	0	0	0	0	0	0	0	0	0
袖ヶ浦市	0	1	0	0	0	0	0	0	0	0	1
八街市	0	0	0	0	0	0	0	0	0	0	0
印西市	0	0	0	0	0	0	0	0	0	0	0
白井市	0	0	0	0	0	0	0	0	0	0	0
富里市	0	0	0	0	0	0	0	0	0	0	0
南房総市	0	0	0	0	0	0	0	0	0	0	0
匝瑳市	0	0	0	0	0	0	0	0	0	0	0
香取市	0	0	0	0	0	0	0	0	0	0	0
山武市	0	0	0	0	0	0	0	0	0	0	0
いすみ市	0	0	0	0	0	0	0	0	0	0	0
大網白里市	0	0	0	0	0	0	0	0	0	0	0
千葉県小計	0	1	0	0	0	0	0	0	0	0	1



地方公共団体名	延数										実数
	金属加工機械	圧縮機	土石用 破碎機等	織機	コンクリート ブロック マシン等	木材加工 機械	印刷機械	ロール機	合成樹脂用 射出成形機	鋳造型機	
東京都(市・特別区 を除く)	0	0	0	0	0	0	0	0	0	0	0
千代田区	0	0	0	0	0	0	0	0	0	0	0
中央区	0	0	0	0	0	0	0	0	0	0	0
港区	0	0	0	0	0	0	0	0	0	0	0
新宿区	0	0	0	0	0	0	0	0	0	0	0
文京区	0	0	0	0	0	0	0	0	0	0	0
台東区	0	0	0	0	0	0	0	0	0	0	0
墨田区	0	0	0	0	0	0	0	0	0	0	0
江東区	0	0	0	0	0	0	0	0	0	0	0
品川区	0	0	0	0	0	0	0	0	0	0	0
目黒区	0	0	0	0	0	0	0	0	0	0	0
大田区	0	0	0	0	0	0	0	0	0	0	0
世田谷区	0	0	0	0	0	0	0	0	0	0	0
渋谷区	0	0	0	0	0	0	0	0	0	0	0
中野区	0	0	0	0	0	0	0	0	0	0	0
杉並区	0	0	0	0	0	0	0	0	0	0	0
豊島区	0	0	0	0	0	0	0	0	0	0	0
北区	0	0	0	0	0	0	0	0	0	0	0
荒川区	0	0	0	0	0	0	0	0	0	0	0
板橋区	0	0	0	0	0	0	0	0	0	0	0
練馬区	0	0	0	0	0	0	0	0	0	0	0
足立区	0	0	0	0	0	0	0	0	0	0	0
葛飾区	0	0	0	0	0	0	0	0	0	0	0
江戸川区	0	0	0	0	0	0	0	0	0	0	0
八王子市	0	0	0	0	0	0	0	0	0	0	0
立川市	0	0	0	0	0	0	0	0	0	0	0
武蔵野市	0	0	0	0	0	0	0	0	0	0	0
三鷹市	0	0	0	0	0	0	0	0	0	0	0
青梅市	0	0	0	0	0	0	0	0	0	0	0
府中市	0	0	0	0	0	0	0	0	0	0	0
昭島市	0	0	0	0	0	0	0	0	0	0	0
調布市	0	0	0	0	0	0	0	0	0	0	0
町田市	0	0	0	0	0	0	0	0	0	0	0
小金井市	0	0	0	0	0	0	0	0	0	0	0
小平市	0	0	0	0	0	0	0	0	0	0	0
日野市	0	0	0	0	0	0	0	0	0	0	0
東村山市	0	0	0	0	0	0	0	0	0	0	0
国分寺市	0	0	0	0	0	0	0	0	0	0	0
国立市	0	0	0	0	0	0	0	0	0	0	0
福生市	0	0	0	0	0	0	0	0	0	0	0
狛江市	0	0	0	0	0	0	0	0	0	0	0
東大和市	0	0	0	0	0	0	0	0	0	0	0
清瀬市	0	0	0	0	0	0	0	0	0	0	0
東久留米市	0	0	0	0	0	0	0	0	0	0	0
武蔵村山市	0	0	0	0	0	0	0	0	0	0	0
多摩市	0	0	0	0	0	0	0	0	0	0	0
稲城市	0	0	0	0	0	0	0	0	0	0	0
羽村市	0	0	0	0	0	0	0	0	0	0	0
あきる野市	0	0	0	0	0	0	0	0	0	0	0
西東京市	0	0	0	0	0	0	0	0	0	0	0
東京都小計	0	0	0	0	0	0	0	0	0	0	0

地方公共団体名	延 数										実 数
	金属加工 機械	圧縮機	土石用 破碎機等	織 機	コンクリー トブロック マシン等	木材加工 機械	印刷機械	ロール機	合成樹脂用 射出成形機	鋳造型機	
神奈川県(市を除く)	0	0	0	0	0	0	0	0	0	0	0
横浜市	0	0	0	0	0	0	0	0	0	0	0
川崎市	0	0	0	0	0	0	0	0	0	0	0
相模原市	0	0	0	0	0	0	0	0	0	0	0
横須賀市	0	0	0	0	0	0	0	0	0	0	0
平塚市	0	0	0	0	0	0	0	0	0	0	0
鎌倉市	0	0	0	0	0	0	0	0	0	0	0
藤沢市	0	0	0	0	0	0	0	0	0	0	0
小田原市	0	0	0	0	0	0	0	0	0	0	0
茅ヶ崎市	0	0	0	0	0	0	0	0	0	0	0
逗子市	0	0	0	0	0	0	0	0	0	0	0
三浦市	0	0	0	0	0	0	0	0	0	0	0
秦野市	0	0	0	0	0	0	0	0	0	0	0
厚木市	0	0	0	0	0	0	0	0	0	0	0
大和市	0	0	0	0	0	0	0	0	0	0	0
伊勢原市	0	0	0	0	0	0	0	0	0	0	0
海老名市	0	0	0	0	0	0	0	0	0	0	0
座間市	0	0	0	0	0	0	0	0	0	0	0
南足柄市	0	0	0	0	0	0	0	0	0	0	0
綾瀬市	0	0	0	0	0	0	0	0	0	0	0
神奈川県小計	0	0	0	0	0	0	0	0	0	0	0
新潟県(市を除く)	0	0	0	0	0	0	0	0	0	0	0
新潟市	0	0	0	0	0	0	0	0	0	0	0
長岡市	0	0	0	0	0	0	0	0	0	0	0
三条市	0	0	0	0	0	0	0	0	0	0	0
柏崎市	0	0	0	0	0	0	0	0	0	0	0
新発田市	0	0	0	0	0	0	0	0	0	0	0
小千谷市	0	0	0	0	0	0	0	0	0	0	0
加茂市	0	0	0	0	0	0	0	0	0	0	0
十日町市	0	0	0	0	0	0	0	0	0	0	0
見附市	0	0	0	0	0	0	0	0	0	0	0
村上市	0	0	0	0	0	0	0	0	0	0	0
燕市	0	0	0	0	0	0	0	0	0	0	0
糸魚川市	0	0	0	0	0	0	0	0	0	0	0
妙高市	0	0	0	0	0	0	0	0	0	0	0
五泉市	0	0	0	0	0	0	0	0	0	0	0
上越市	0	0	0	0	0	0	0	0	0	0	0
阿賀野市	0	0	0	0	0	0	0	0	0	0	0
佐渡市	0	0	0	0	0	0	0	0	0	0	0
魚沼市	0	0	0	0	0	0	0	0	0	0	0
南魚沼市	0	0	0	0	0	0	0	0	0	0	0
胎内市	0	0	0	0	0	0	0	0	0	0	0
新潟県小計	0	0	0	0	0	0	0	0	0	0	0
富山県(市を除く)	0	0	0	0	0	0	0	0	0	0	0
富山市	0	0	0	0	0	0	0	0	0	0	0
高岡市	0	0	0	0	0	0	0	0	0	0	0
魚津市	0	0	0	0	0	0	0	0	0	0	0
氷見市	0	0	0	0	0	0	0	0	0	0	0
滑川市	0	0	0	0	0	0	0	0	0	0	0
黒部市	0	0	0	0	0	0	0	0	0	0	0
砺波市	0	0	0	0	0	0	0	0	0	0	0
小矢部市	0	0	0	0	0	0	0	0	0	0	0
南砺市	0	0	0	0	0	0	0	0	0	0	0
射水市	0	0	0	0	0	0	0	0	0	0	0
富山県小計	0	0	0	0	0	0	0	0	0	0	0

地方公共団体名	延 数										実 数
	金属加工 機械	圧縮機	土石用 破碎機等	織 機	コンクリー トブロック マシン等	木材加工 機械	印刷機械	ロール機	合成樹脂用 射出成形機	鋳造型機	
石川県(市を除く)	0	0	0	0	0	0	0	0	0	0	0
金 沢 市	0	0	0	0	0	0	0	0	0	0	0
七 尾 市	0	0	0	0	0	0	0	0	0	0	0
小 松 市	0	0	0	0	0	0	0	0	0	0	0
輪 島 市	0	0	0	0	0	0	0	0	0	0	0
珠 洲 市	0	0	0	0	0	0	0	0	0	0	0
加 賀 市	0	0	0	0	0	0	0	0	0	0	0
羽 咋 市	0	0	0	0	0	0	0	0	0	0	0
か ほ く 市	0	0	0	0	0	0	0	0	0	0	0
白 山 市	0	1	0	0	0	0	0	0	0	0	1
能 美 市	0	1	0	0	0	0	0	0	0	0	0
野 々 市 市	0	0	0	0	0	0	0	0	0	0	0
石川県小計	0	2	0	0	0	0	0	0	0	0	1
福井県(市を除く)	0	0	0	0	0	0	0	0	0	0	0
福 井 市	0	0	0	0	0	0	0	0	0	0	0
敦 賀 市	0	0	0	0	0	0	0	0	0	0	0
小 浜 市	0	0	0	0	0	0	0	0	0	0	0
大 野 市	0	0	0	0	0	0	0	0	0	0	0
勝 山 市	0	0	0	0	0	0	0	0	0	0	0
鯖 江 市	0	0	0	1	0	0	0	0	0	0	1
あ わ ら 市	0	0	0	0	0	0	0	0	0	0	0
越 前 市	0	0	0	0	0	0	0	0	0	0	0
坂 井 市	0	0	0	0	0	0	0	0	0	0	0
福井県小計	0	0	0	1	0	0	0	0	0	0	1
山梨県(市を除く)	0	1	1	0	0	0	0	0	0	0	1
甲 府 市	0	0	0	0	0	0	0	0	0	0	0
富 士 吉 田 市	0	0	0	0	0	0	0	0	0	0	0
都 留 市	0	0	0	0	0	0	0	0	0	0	0
山 梨 市	0	0	0	0	0	0	0	0	0	0	0
大 月 市	0	0	0	0	0	0	0	0	0	0	0
韮 崎 市	0	0	0	0	0	0	0	0	0	0	0
南アルプス市	0	0	0	0	0	0	0	0	0	0	0
北 社 市	0	0	0	0	0	0	0	0	0	0	0
甲 斐 市	0	0	0	0	0	0	0	0	0	0	0
笛 吹 市	0	0	0	0	0	0	0	0	0	0	0
上 野 原 市	0	0	0	0	0	0	0	0	0	0	0
甲 州 市	0	0	0	0	0	0	0	0	0	0	0
中 央 市	0	0	0	0	0	0	0	0	0	0	0
山梨県小計	0	1	1	0	0	0	0	0	0	0	1

地方公共団体名	延 数										実 数
	金属加工 機械	圧縮機	土石用 破碎機等	織 機	コンクリー トブロック マシン等	木材加工 機械	印刷機械	ロール機	合成樹脂用 射出成形機	鋳造型機	
長野県(市を除く)	0	0	0	0	0	0	0	0	0	0	0
長 野 市	0	0	0	0	0	0	0	0	0	0	0
松 本 市	0	0	0	0	0	0	0	0	0	0	0
上 田 市	0	0	0	0	0	0	0	0	0	0	0
岡 谷 市	0	1	0	0	0	0	0	0	0	0	1
飯 田 市	0	0	0	0	0	0	0	0	0	0	0
諏 訪 市	0	0	0	0	0	0	0	0	0	0	0
須 坂 市	0	0	0	0	0	0	0	0	0	0	0
小 諸 市	0	0	0	0	0	0	0	0	0	0	0
伊 那 市	0	0	0	0	0	0	0	0	0	0	0
駒 ヶ 根 市	0	0	0	0	0	0	0	0	0	0	0
中 野 市	0	0	0	0	0	0	0	0	0	0	0
大 町 市	0	0	0	0	0	0	0	0	0	0	0
飯 山 市	0	0	0	0	0	0	0	0	0	0	0
茅 野 市	0	0	0	0	0	0	0	0	0	0	0
塩 尻 市	0	0	0	0	0	0	0	0	0	0	0
佐 久 市	0	0	0	0	0	0	0	0	0	0	0
千 曲 市	0	1	0	0	0	0	0	0	0	0	1
東 御 市	0	0	0	0	0	0	0	0	0	0	0
安 曇 野 市	0	0	0	0	0	0	0	0	0	0	0
長野県小計	0	2	0	0	0	0	0	0	0	0	2
岐阜県(市を除く)	0	0	0	0	0	0	0	0	0	0	0
岐 阜 市	0	0	0	0	0	0	0	0	0	0	0
大 垣 市	0	0	0	0	0	0	0	0	0	0	0
高 山 市	0	0	0	0	0	0	0	0	0	0	0
多 治 見 市	0	0	0	0	0	0	0	0	0	0	0
関 市	0	0	0	0	0	0	0	0	0	0	0
中 津 川 市	0	0	0	0	0	0	0	0	0	0	0
美 濃 市	0	0	0	0	0	0	0	0	0	0	0
瑞 浪 市	0	0	0	0	0	0	0	0	0	0	0
羽 島 市	0	0	0	0	0	0	0	0	0	0	0
恵 那 市	0	0	0	0	0	0	0	0	0	0	0
美 濃 加 茂 市	0	0	0	0	0	0	0	0	0	0	0
土 岐 市	0	0	0	0	0	0	0	0	0	0	0
各 務 原 市	0	0	0	0	0	0	0	0	0	0	0
可 児 市	0	0	0	0	0	0	0	0	0	0	0
山 県 市	0	1	0	0	0	0	0	0	1	0	1
瑞 穂 市	0	0	0	0	0	0	0	0	0	0	0
飛 騨 市	0	0	0	0	0	0	0	0	0	0	0
本 巢 市	0	0	0	0	0	0	0	0	0	0	0
郡 上 市	0	0	0	0	0	0	0	0	0	0	0
下 呂 市	0	0	0	0	0	0	0	0	0	0	0
海 津 市	0	0	0	0	0	0	0	0	0	0	0
岐阜県小計	0	1	0	0	0	0	0	0	1	0	1

地方公共団体名	延 数										実 数
	金属加工 機械	圧縮機	土石用 破碎機等	織 機	コンクリー トブロック マシン等	木材加工 機械	印刷機械	ロール機	合成樹脂用 射出成形機	鋳造型機	
静岡県(市を除く)	0	0	0	0	0	0	0	0	0	0	0
静 岡 市	0	0	0	0	0	0	0	0	0	0	0
浜 松 市	0	0	0	0	0	0	0	0	0	0	0
沼 津 市	0	0	0	0	0	0	0	0	0	0	0
熱 海 市	0	0	0	0	0	0	0	0	0	0	0
三 島 市	0	0	0	0	0	0	0	0	0	0	0
富 士 宮 市	0	0	0	0	0	0	0	0	0	0	0
伊 東 市	0	0	0	0	0	0	0	0	0	0	0
島 田 市	0	0	0	0	0	0	0	0	0	0	0
富 士 市	0	0	0	0	0	0	0	0	0	0	0
磐 田 市	0	0	0	0	0	0	0	0	0	0	0
焼 津 市	0	0	0	0	0	0	0	0	0	0	0
掛 川 市	0	0	0	0	0	0	0	0	0	0	0
藤 枝 市	0	0	0	0	0	0	0	0	0	0	0
御 殿 場 市	0	0	0	0	0	0	0	0	0	0	0
袋 井 市	0	0	0	0	0	0	0	0	0	0	0
下 田 市	0	0	0	0	0	0	0	0	0	0	0
裾 野 市	0	0	0	0	0	0	0	0	0	0	0
湖 西 市	0	0	0	0	0	0	0	0	0	0	0
伊 豆 市	0	0	0	0	0	0	0	0	0	0	0
御 前 崎 市	0	0	0	0	0	0	0	0	0	0	0
菊 川 市	0	0	0	0	0	0	0	0	0	0	0
伊 豆 の 国 市	0	0	0	0	0	0	0	0	0	0	0
牧 之 原 市	0	0	0	0	0	0	0	0	0	0	0
静岡県小計	0	0	0	0	0	0	0	0	0	0	0

地方公共団体名	延 数										実 数
	金属加工 機械	圧縮機	土石用 破碎機等	織 機	コンクリー トブロック マシン等	木材加工 機械	印刷機械	ロール機	合成樹脂用 射出成形機	鋳造型機	
愛知県(市を除く)	0	0	0	0	0	0	0	0	0	0	0
名古屋市	0	0	0	0	0	0	0	0	0	0	0
豊橋市	0	0	0	0	0	0	0	0	0	0	0
岡崎市	0	0	0	0	0	0	0	0	0	0	0
一宮市	0	0	0	0	0	0	0	0	0	0	0
瀬戸市	0	0	0	0	0	0	0	0	0	0	0
半田市	0	0	0	0	0	0	0	0	0	0	0
春日井市	0	0	0	0	0	0	0	0	0	0	0
豊川市	0	0	0	0	0	0	0	0	0	0	0
津島市	0	0	0	0	0	0	0	0	0	0	0
碧南市	0	0	0	0	0	0	0	0	0	0	0
刈谷市	0	0	0	0	0	0	0	0	0	0	0
豊田市	0	0	0	0	0	0	0	0	0	0	0
安城市	0	0	0	0	0	0	0	0	0	0	0
西尾市	0	0	0	0	0	0	0	0	0	0	0
蒲郡市	0	0	0	0	0	0	0	0	0	0	0
犬山市	0	0	0	0	0	0	0	0	0	0	0
常滑市	0	0	0	0	0	0	0	0	0	0	0
江南市	0	0	0	0	0	0	0	0	0	0	0
小牧市	0	0	0	0	0	0	0	0	0	0	0
稲沢市	0	0	0	0	0	0	0	0	0	0	0
新城市	0	0	0	0	0	0	0	0	0	0	0
東海市	0	0	0	0	0	0	0	0	0	0	0
大府市	0	0	0	0	0	0	0	0	0	0	0
知多市	0	0	0	0	0	0	0	0	0	0	0
知立市	0	0	0	0	0	0	0	0	0	0	0
尾張旭市	0	0	0	0	0	0	0	0	0	0	0
高浜市	0	0	0	0	0	0	0	0	0	0	0
岩倉市	0	0	0	0	0	0	0	0	0	0	0
豊明市	0	0	0	0	0	0	0	0	0	0	0
日進市	0	0	0	0	0	0	0	0	0	0	0
田原市	0	0	0	0	0	0	0	0	0	0	0
愛西市	0	0	0	0	0	0	0	0	0	0	0
清須市	0	0	0	0	0	0	0	0	0	0	0
名古屋北	0	0	0	0	0	0	0	0	0	0	0
弥富市	0	0	0	0	0	0	0	0	0	0	0
みよし市	0	0	0	0	0	0	0	0	0	0	0
あま市	0	0	0	0	0	0	0	0	0	0	0
長久手市	0	5	0	0	0	0	0	0	0	0	5
愛知県小計	0	5	0	0	0	0	0	0	0	0	5

地方公共団体名	延 数										実 数
	金属加工 機械	圧縮機	土石用 破碎機等	織 機	コンクリート ブロック マシン等	木材加工 機械	印刷機械	ロール機	合成樹脂用 射出成形機	鋳造型機	
三重県(市を除く)	0	0	0	0	0	0	0	0	0	0	0
津 市	0	0	0	0	0	0	0	0	0	0	0
四 日 市	0	0	0	0	0	0	0	0	0	0	0
伊 勢 市	0	0	0	0	0	0	0	0	0	0	0
松 阪 市	0	0	0	0	0	0	0	0	0	0	0
桑 名 市	0	0	0	0	0	0	0	0	0	0	0
鈴 鹿 市	0	0	0	0	0	0	0	0	0	0	0
名 張 市	0	0	0	0	0	0	0	0	0	0	0
尾 鷲 市	0	0	0	0	0	0	0	0	0	0	0
亀 山 市	0	0	0	0	0	0	0	0	0	0	0
鳥 羽 市	0	0	0	0	0	0	0	0	0	0	0
熊 野 市	0	0	0	0	0	0	0	0	0	0	0
い な べ 市	0	1	0	0	0	0	0	0	0	0	0
志 摩 市	0	0	0	0	0	0	0	0	0	0	0
伊 賀 市	0	0	0	0	0	0	0	0	0	0	0
三重県小計	0	1	0	0	0	0	0	0	0	0	0
滋賀県(市を除く)	0	0	0	0	0	0	0	0	0	0	0
大 津 市	0	0	0	0	0	0	0	0	0	0	0
彦 根 市	0	0	0	0	0	0	0	0	0	0	0
長 浜 市	0	0	0	0	0	0	0	0	0	0	0
近 江 八 幡 市	0	0	0	0	0	0	0	0	0	0	0
草 津 市	0	0	0	0	0	0	0	0	0	0	0
守 山 市	0	0	0	0	0	0	0	0	0	0	0
栗 東 市	0	0	0	0	0	0	0	0	0	0	0
甲 賀 市	0	0	0	0	0	0	0	0	0	0	0
野 洲 市	0	0	0	0	0	0	0	0	0	0	0
湖 南 市	0	0	0	0	0	0	0	0	0	0	0
高 島 市	0	0	0	0	0	0	0	0	0	0	0
東 近 江 市	0	0	0	0	0	0	0	0	0	0	0
米 原 市	0	0	0	0	0	0	0	0	0	0	0
滋賀県小計	0	0	0	0	0	0	0	0	0	0	0

地方公共団体名	延 数										実 数
	金属加工 機械	圧縮機	土石用 破碎機等	織 機	コンクリー トブロック マシン等	木材加工 機械	印刷機械	ロール機	合成樹脂用 射出成形機	鋳造型機	
京都府(市を除く)	0	1	0	0	0	0	0	0	0	0	1
京 都 市	0	0	0	0	0	0	0	0	0	0	0
福 知 山 市	0	0	0	0	0	0	0	0	0	0	0
舞 鶴 市	0	0	0	0	0	0	0	0	0	0	0
綾 部 市	0	0	0	0	0	0	0	0	0	0	0
宇 治 市	0	0	0	0	0	0	0	0	0	0	0
宮 津 市	0	0	0	0	0	0	0	0	0	0	0
亀 岡 市	0	0	0	0	0	0	0	0	0	0	0
城 陽 市	0	0	0	0	0	0	0	0	0	0	0
向 日 市	0	0	0	0	0	0	0	0	0	0	0
長 岡 京 市	0	0	0	0	0	0	0	0	0	0	0
八 幡 市	0	0	0	0	0	0	0	0	0	0	0
京 田 辺 市	0	0	0	0	0	0	0	0	0	0	0
京 丹 後 市	0	0	0	0	0	0	0	0	0	0	0
南 丹 市	0	0	0	0	0	0	0	0	0	0	0
木 津 川 市	0	0	0	0	0	0	0	0	0	0	0
京都府小計	0	1	0	0	0	0	0	0	0	0	1
大阪府(市を除く)	0	0	0	0	0	0	0	0	0	0	0
大 阪 市	1	0	0	0	0	0	0	0	0	0	1
堺 市	0	0	0	0	0	0	0	0	0	0	0
岸 和 田 市	0	0	0	0	0	0	0	0	0	0	0
豊 中 市	0	0	0	0	0	0	0	0	0	0	0
池 田 市	0	0	0	0	0	0	0	0	0	0	0
吹 田 市	0	0	0	0	0	0	0	0	0	0	0
泉 大 津 市	0	0	0	0	0	0	0	0	0	0	0
高 槻 市	0	0	0	0	0	0	0	0	0	0	0
貝 塚 市	0	0	0	0	0	0	0	0	0	0	0
守 口 市	0	0	0	0	0	0	0	0	0	0	0
枚 方 市	0	0	0	0	0	0	0	0	0	0	0
茨 木 市	0	0	0	0	0	0	0	0	0	0	0
八 尾 市	0	0	0	0	0	0	0	0	0	0	0
泉 佐 野 市	0	0	0	0	0	0	0	0	0	0	0
富 田 林 市	0	0	0	0	0	0	0	0	0	0	0
寝 屋 川 市	0	0	0	0	0	0	0	0	0	0	0
河 内 長 野 市	0	0	0	0	0	0	0	0	0	0	0
松 原 市	0	0	0	0	0	0	0	0	0	0	0
大 東 市	0	0	0	0	0	0	0	0	0	0	0
和 泉 市	0	0	0	0	0	0	0	0	0	0	0
箕 面 市	0	0	0	0	0	0	0	0	0	0	0
柏 原 市	0	0	0	0	0	0	0	0	0	0	0
羽 曳 野 市	0	0	0	0	0	0	0	0	0	0	0
門 真 市	0	0	0	0	0	0	0	0	0	0	0
摂 津 市	0	0	0	0	0	0	0	0	0	0	0
高 石 市	0	0	0	0	0	0	0	0	0	0	0
藤 井 寺 市	0	0	0	0	0	0	0	0	0	0	0
東 大 阪 市	0	0	0	0	0	0	0	0	0	0	0
泉 南 市	0	0	0	0	0	0	0	0	0	0	0
四 條 畷 市	0	0	0	0	0	0	0	0	0	0	0
交 野 市	0	0	0	0	0	0	0	0	0	0	0
大 阪 狭 山 市	0	0	0	0	0	0	0	0	0	0	0
大 阪 南 市	0	0	0	0	0	0	0	0	0	0	0
大阪府小計	1	0	0	0	0	0	0	0	0	0	1



地方公共団体名	延 数										実 数
	金属加工 機械	圧縮機	土石用 破碎機等	織 機	コンクリー トブロック マシン等	木材加工 機械	印刷機械	ロール機	合成樹脂用 射出成形機	鋳造型機	
兵庫県(市を除く)	0	0	0	0	0	0	0	0	0	0	0
神戸市	0	2	0	0	0	0	0	0	0	0	2
姫路市	0	0	0	0	0	0	0	0	0	0	0
尼崎市	0	0	0	0	0	0	0	0	0	0	0
明石市	0	0	0	0	0	0	0	0	0	0	0
西宮市	0	0	0	0	0	0	0	0	0	0	0
洲本市	0	0	0	0	0	0	0	0	0	0	0
芦屋市	0	0	0	0	0	0	0	0	0	0	0
伊丹市	0	0	0	0	0	0	0	0	0	0	0
相模市	0	0	0	0	0	0	0	0	0	0	0
豊岡市	0	0	0	0	0	0	0	0	0	0	0
加古川市	0	0	0	0	0	0	0	0	0	0	0
赤穂市	0	0	0	0	0	0	0	0	0	0	0
西脇市	0	0	0	0	0	0	0	0	0	0	0
宝塚市	0	0	0	0	0	0	0	0	0	0	0
三木市	0	0	0	0	0	0	0	0	0	0	0
高砂市	0	0	0	0	0	0	0	0	0	0	0
川西市	0	0	0	0	0	0	0	0	0	0	0
小野市	0	0	0	0	0	0	0	0	0	0	0
三田市	0	0	0	0	0	0	0	0	0	0	0
加西市	0	0	0	0	0	0	0	0	0	0	0
篠山市	0	0	0	0	0	0	0	0	0	0	0
養父市	0	0	0	0	0	0	0	0	0	0	0
丹波市	0	0	0	0	0	0	0	0	0	0	0
南あわじ市	0	0	0	0	0	0	0	0	0	0	0
朝来市	0	0	0	0	0	0	0	0	0	0	0
淡路市	0	0	0	0	0	0	0	0	0	0	0
宍粟市	0	0	0	0	0	0	0	0	0	0	0
加東市	0	0	0	0	0	0	0	0	0	0	0
たつの市	0	0	0	0	0	0	0	0	0	0	0
兵庫県小計	0	2	0	0	0	0	0	0	0	0	2
奈良県(市を除く)	0	0	0	0	0	0	0	0	0	0	0
奈良市	0	0	0	0	0	0	0	0	0	0	0
大和高田市	0	0	0	0	0	0	0	0	0	0	0
大和郡山	0	2	2	0	0	0	0	0	2	0	6
天理市	0	0	0	0	0	0	0	0	0	0	0
橿原市	0	0	0	0	0	0	0	0	0	0	0
桜井市	0	0	0	0	0	0	0	0	0	0	0
五條市	0	0	0	0	0	0	0	0	0	0	0
御所市	0	0	0	0	0	0	0	0	0	0	0
生駒市	0	0	0	0	0	0	0	0	0	0	0
香芝市	0	0	0	0	0	0	0	0	0	0	0
葛城市	0	0	0	0	0	0	0	0	0	0	0
宇陀市	0	0	0	0	0	0	0	0	0	0	0
奈良県小計	0	2	2	0	0	0	0	0	2	0	6

地方公共団体名	延 数										実 数
	金属加工 機械	圧縮機	土石用 破碎機等	織 機	コンクリー トブロック マシン等	木材加工 機械	印刷機械	ロール機	合成樹脂用 射出成形機	鋳造型機	
和歌山県(市を除く)	0	0	0	0	0	0	0	0	0	0	0
和歌山市	0	0	0	0	0	0	0	0	0	0	0
海南市	0	0	0	0	0	0	0	0	0	0	0
橋本市	0	0	0	0	0	0	0	0	0	0	0
有田市	0	0	0	0	0	0	0	0	0	0	0
御坊市	0	0	0	0	0	0	0	0	0	0	0
田辺市	0	0	0	0	0	0	0	0	0	0	0
新宮市	0	0	0	0	0	0	0	0	0	0	0
紀の川市	0	0	0	0	0	0	0	0	0	0	0
岩出市	0	0	0	0	0	0	0	0	0	0	0
和歌山県小計	0	0	0	0	0	0	0	0	0	0	0
鳥取県(市を除く)	0	0	0	0	0	0	0	0	0	0	0
鳥取市	0	0	0	0	0	0	0	0	0	0	0
米子市	0	0	0	0	0	0	0	0	0	0	0
倉吉市	0	0	0	0	0	0	0	0	0	0	0
境港市	0	0	0	0	0	0	0	0	0	0	0
鳥取県小計	0	0	0	0	0	0	0	0	0	0	0
島根県(市を除く)	0	0	0	0	0	0	0	0	0	0	0
松江市	0	0	0	0	0	0	0	0	0	0	0
浜田市	0	0	0	0	0	0	0	0	0	0	0
出雲市	0	0	0	0	0	0	0	0	0	0	0
益田市	0	0	0	0	0	0	0	0	0	0	0
大田市	0	0	0	0	0	0	0	0	0	0	0
安来市	0	0	0	0	0	0	0	0	0	0	0
江津市	0	0	0	0	0	0	0	0	0	0	0
雲南市	0	0	0	0	0	0	0	0	0	0	0
島根県小計	0	0	0	0	0	0	0	0	0	0	0
岡山県(市を除く)	0	0	0	0	0	0	0	0	0	0	0
岡山市	0	0	0	0	0	0	0	0	0	0	0
倉敷市	0	0	0	0	0	0	0	0	0	0	0
津山市	0	0	0	0	0	0	0	0	0	0	0
玉野市	0	0	0	0	0	0	0	0	0	0	0
笠岡市	0	0	0	0	0	0	0	0	0	0	0
井原市	0	0	0	0	0	0	0	0	0	0	0
総社市	0	0	0	0	0	0	0	0	0	0	0
高梁市	0	0	0	0	0	0	0	0	0	0	0
新見市	0	0	0	0	0	0	0	0	0	0	0
備前市	0	0	0	0	0	0	0	0	0	0	0
瀬戸内市	0	0	0	0	0	0	0	0	0	0	0
赤磐市	0	0	0	0	0	0	0	0	0	0	0
真庭市	0	0	0	0	0	0	0	0	0	0	0
美作市	0	0	0	0	0	0	0	0	0	0	0
浅口市	0	0	0	0	0	0	0	0	0	0	0
岡山県小計	0	0	0	0	0	0	0	0	0	0	0

地方公共団体名	延数										実数
	金属加工機械	圧縮機	土石用 破碎機等	織機	コンクリート ブロック マシン等	木材加工 機械	印刷機械	ロール機	合成樹脂用 射出成形機	鋳造型機	
広島県(市を除く)	0	2	0	0	0	0	0	0	0	0	2
広島市	0	0	0	0	0	0	0	0	0	0	0
呉市	0	0	0	0	0	0	0	0	0	0	0
竹原市	0	0	0	0	0	0	0	0	0	0	0
三原市	0	0	0	0	0	0	0	0	0	0	0
尾道市	0	0	0	0	0	0	0	0	0	0	0
福山市	0	0	0	0	0	0	0	0	0	0	0
府中市	0	0	0	0	0	0	0	0	0	0	0
三次市	0	0	0	0	0	0	0	0	0	0	0
庄原市	0	0	0	0	0	0	0	0	0	0	0
大竹市	0	0	0	0	0	0	0	0	0	0	0
東広島市	0	0	0	0	0	0	0	0	0	0	0
廿日市	0	0	0	0	0	0	0	0	0	0	0
安芸高田市	0	0	0	0	0	0	0	0	0	0	0
江田島市	0	0	0	0	0	0	0	0	0	0	0
広島県小計	0	2	0	0	0	0	0	0	0	0	2
山口県(市を除く)	0	0	0	0	0	0	0	0	0	0	0
下関市	0	0	0	0	0	0	0	0	0	0	0
宇部市	0	0	0	0	0	0	0	0	0	0	0
山口市	0	0	0	0	0	0	0	0	0	0	0
萩市	0	0	0	0	0	0	0	0	0	0	0
防府市	0	0	0	0	0	0	0	0	0	0	0
下松市	0	0	0	0	0	0	0	0	0	0	0
岩国市	0	0	0	0	0	0	0	0	0	0	0
光市	0	0	0	0	0	0	0	0	0	0	0
長門市	0	0	0	0	0	0	0	0	0	0	0
柳井市	0	0	0	0	0	0	0	0	0	0	0
美祿市	0	0	0	0	0	0	0	0	0	0	0
周南市	0	0	0	0	0	0	0	0	0	0	0
山陽小野田市	0	0	0	0	0	0	0	0	0	0	0
山口県小計	0	0	0	0	0	0	0	0	0	0	0
徳島県(市を除く)	0	0	0	0	0	0	0	0	0	0	0
徳島市	0	0	0	0	0	0	0	0	0	0	0
鳴門市	0	0	0	0	0	0	0	0	0	0	0
小松島市	0	0	0	0	0	0	0	0	0	0	0
阿南市	0	0	0	0	0	0	0	0	0	0	0
吉野川市	0	0	0	0	0	0	0	0	0	0	0
阿波市	0	0	0	0	0	0	0	0	0	0	0
美馬市	0	0	0	0	0	0	0	0	0	0	0
三好市	0	0	0	0	0	0	0	0	0	0	0
徳島県小計	0	0	0	0	0	0	0	0	0	0	0
香川県(市を除く)	0	0	0	0	0	0	0	0	0	0	0
高松市	0	0	0	0	0	0	0	0	0	0	0
丸亀市	0	0	0	0	0	0	0	0	0	0	0
坂出市	0	0	0	0	0	0	0	0	0	0	0
善通寺市	0	0	0	0	0	0	0	0	0	0	0
観音寺市	0	0	0	0	0	0	0	0	0	0	0
さぬき市	0	0	0	0	0	0	0	0	0	0	0
東かがわ市	0	0	0	0	0	0	0	0	0	0	0
三豊市	0	0	0	0	0	0	0	0	0	0	0
香川県小計	0	0	0	0	0	0	0	0	0	0	0

地方公共団体名	延 数										実 数
	金属加工 機械	圧縮機	土石用 破碎機等	織 機	コンクリー トブロック マシン等	木材加工 機械	印刷機械	ロール機	合成樹脂用 射出成形機	鋳造型機	
愛媛県(市を除く)	0	0	0	0	0	0	0	0	0	0	0
松山市	0	0	0	0	0	0	0	0	0	0	0
今治市	0	0	0	0	0	0	0	0	0	0	0
宇和島市	0	0	0	0	0	0	0	0	0	0	0
八幡浜市	0	0	0	0	0	0	0	0	0	0	0
新居浜市	0	0	0	0	0	0	0	0	0	0	0
西条市	0	0	0	0	0	0	0	0	0	0	0
大洲市	0	0	0	0	0	0	0	0	0	0	0
伊予市	0	0	0	0	0	0	0	0	0	0	0
四国中央市	0	0	0	0	0	0	0	0	0	0	0
西予市	0	0	0	0	0	0	0	0	0	0	0
東温市	0	0	0	0	0	0	0	0	0	0	0
愛媛県小計	0	0	0	0	0	0	0	0	0	0	0
高知県(市を除く)	0	0	0	0	0	0	0	0	0	0	0
高知市	0	0	0	0	0	0	0	0	0	0	0
室戸市	0	0	0	0	0	0	0	0	0	0	0
安芸市	0	0	0	0	0	0	0	0	0	0	0
南国市	0	0	0	0	0	0	0	0	0	0	0
土佐市	0	0	0	0	0	0	0	0	0	0	0
須崎市	0	0	0	0	0	0	0	0	0	0	0
宿毛市	0	0	0	0	0	0	0	0	0	0	0
土佐清水市	0	0	0	0	0	0	0	0	0	0	0
四万十市	0	0	0	0	0	0	0	0	0	0	0
香南市	0	0	0	0	0	0	0	0	0	0	0
香美市	0	0	0	0	0	0	0	0	0	0	0
高知県小計	0	0	0	0	0	0	0	0	0	0	0
福岡県(市を除く)	0	0	0	0	0	0	0	0	0	0	0
北九州市	0	1	0	0	0	0	0	0	0	0	1
福岡市	0	0	0	0	0	0	0	0	0	0	0
大牟田市	0	0	0	0	0	0	0	0	0	0	0
久留米市	0	0	0	0	0	0	0	0	0	0	0
直方市	0	0	0	0	0	0	0	0	0	0	0
飯塚市	0	0	0	0	0	0	0	0	0	0	0
田川市	0	0	0	0	0	0	0	0	0	0	0
柳川市	0	0	0	0	0	0	0	0	0	0	0
八女市	0	0	0	0	0	0	0	0	0	0	0
筑後市	0	0	0	0	0	0	0	0	0	0	0
大川市	0	0	0	0	0	0	0	0	0	0	0
行橋市	0	0	0	0	0	0	0	0	0	0	0
豊前市	0	0	0	0	0	0	0	0	0	0	0
中間市	0	0	0	0	0	0	0	0	0	0	0
小郡市	0	0	0	0	0	0	0	0	0	0	0
筑紫野市	0	0	0	0	0	0	0	0	0	0	0
春日市	0	0	0	0	0	0	0	0	0	0	0
大野城市	0	0	0	0	0	0	0	0	0	0	0
宗像市	0	0	0	0	0	0	0	0	0	0	0
太宰府市	0	0	0	0	0	0	0	0	0	0	0
古賀市	0	0	0	0	0	0	0	0	0	0	0
福津市	0	0	0	0	0	0	0	0	0	0	0
うきは市	0	0	0	0	0	0	0	0	0	0	0
宮若市	0	0	0	0	0	0	0	0	0	0	0
嘉麻市	0	0	0	0	0	0	0	0	0	0	0
朝倉市	0	0	0	0	0	0	0	0	0	0	0
みやま市	0	0	0	0	0	0	0	0	0	0	0
糸島市	0	0	0	0	0	0	0	0	0	0	0
福岡県小計	0	1	0	0	0	0	0	0	0	0	1

地方公共団体名	延 数										実 数
	金属加工 機械	圧縮機	土石用 破碎機等	織 機	コンクリー トブロック マシン等	木材加工 機械	印刷機械	ロール機	合成樹脂用 射出成形機	鋳造型機	
佐賀県(市を除く)	0	0	0	0	0	0	0	0	0	0	0
佐賀市	0	0	0	0	0	0	0	0	0	0	0
唐津市	0	0	0	0	0	0	0	0	0	0	0
鳥栖市	0	0	0	0	0	0	0	0	0	0	0
多久市	0	0	0	0	0	0	0	0	0	0	0
伊万里市	0	0	0	0	0	0	0	0	0	0	0
武雄市	0	0	0	0	0	0	0	0	0	0	0
鹿島市	5	8	3	0	1	1	1	1	1	0	0
小城市	0	0	0	0	0	0	0	0	0	0	0
嬉野市	0	0	0	0	0	0	0	0	0	0	0
神埼市	0	0	0	0	0	0	0	0	0	0	0
佐賀県小計	5	8	3	0	1	1	1	1	1	0	0
長崎県(市を除く)	0	0	0	0	0	0	0	0	0	0	0
長崎市	0	0	0	0	0	0	0	0	0	0	0
佐世保市	0	0	0	0	0	0	0	0	0	0	0
島原市	0	0	0	0	0	0	0	0	0	0	0
諫早市	0	0	0	0	0	0	0	0	0	0	0
大村市	0	0	0	0	0	0	0	0	0	0	0
平戸市	0	0	0	0	0	0	0	0	0	0	0
松浦市	0	0	0	0	0	0	0	0	0	0	0
対馬市	0	0	0	0	0	0	0	0	0	0	0
杵岐市	0	0	0	0	0	0	0	0	0	0	0
五島市	0	0	0	0	0	0	0	0	0	0	0
西海市	0	0	0	0	0	0	0	0	0	0	0
雲仙市	0	0	0	0	0	0	0	0	0	0	0
南島原市	0	0	0	0	0	0	0	0	0	0	0
長崎県小計	0	0	0	0	0	0	0	0	0	0	0
熊本県(市を除く)	0	0	0	0	0	0	0	0	0	0	0
熊本市	0	0	0	0	0	0	0	0	0	0	0
八代市	0	0	0	0	0	0	0	0	0	0	0
人吉市	0	0	0	0	0	0	0	0	0	0	0
荒尾市	0	0	0	0	0	0	0	0	0	0	0
水俣市	1	0	0	0	0	2	0	0	0	0	3
玉名市	0	0	0	0	0	0	0	0	0	0	0
山鹿市	0	0	0	0	0	0	0	0	0	0	0
菊池市	0	0	0	0	0	0	0	0	0	0	0
宇土市	0	0	0	0	0	0	0	0	0	0	0
上天草市	0	0	0	0	0	0	0	0	0	0	0
宇城市	7	3	0	0	0	0	0	0	0	0	10
阿蘇市	0	0	0	0	0	0	0	0	0	0	0
天草市	0	0	0	0	0	0	0	0	0	0	0
合志市	0	0	0	0	0	0	0	0	0	0	0
熊本県小計	8	3	0	0	0	2	0	0	0	0	13

地方公共団体名	延 数										実 数
	金属加工 機械	圧縮機	土石用 破碎機等	織 機	コンクリー トブロック マシン等	木材加工 機械	印刷機械	ロール機	合成樹脂用 射出成形機	鋳造型機	
大分県(市を除く)	0	0	0	0	0	0	0	0	0	0	0
大 分 市	0	0	0	0	0	0	0	0	0	0	0
別 府 市	0	0	0	0	0	0	0	0	0	0	0
中 津 市	0	0	0	0	0	0	0	0	0	0	0
日 田 市	0	0	0	0	0	0	0	0	0	0	0
佐 伯 市	0	0	0	0	0	0	0	0	0	0	0
臼 杵 市	0	0	0	0	0	0	0	0	0	0	0
津 久 見 市	0	0	0	0	0	0	0	0	0	0	0
竹 田 市	0	0	0	0	0	0	0	0	0	0	0
豊 後 高 田 市	0	0	0	0	0	0	0	0	0	0	0
杵 築 市	0	0	0	0	0	0	0	0	0	0	0
宇 佐 市	0	0	0	0	0	0	0	0	0	0	0
豊 後 大 野 市	0	0	0	0	0	0	0	0	0	0	0
由 布 市	0	0	0	0	0	0	0	0	0	0	0
国 東 市	0	0	0	0	0	0	0	0	0	0	0
大分県小計	0	0	0	0	0	0	0	0	0	0	0
宮崎県(市を除く)	0	0	0	0	0	0	0	0	0	0	0
宮 崎 市	0	0	0	0	0	0	0	0	0	0	0
都 城 市	0	0	0	0	0	0	0	0	0	0	0
延 岡 市	0	0	0	0	0	0	0	0	0	0	0
日 南 市	0	0	0	0	0	0	0	0	0	0	0
小 林 市	0	0	0	0	0	0	0	0	0	0	0
日 向 市	0	0	0	0	0	0	0	0	0	0	0
串 間 市	0	0	0	0	0	0	0	0	0	0	0
西 都 市	0	0	0	0	0	0	0	0	0	0	0
え び の 市	0	0	0	0	0	0	0	0	0	0	0
宮崎県小計	0	0	0	0	0	0	0	0	0	0	0
鹿児島県(市を除く)	0	0	0	0	0	0	0	0	0	0	0
鹿 児 島 市	0	0	0	0	0	0	0	0	0	0	0
鹿 屋 市	0	0	0	0	0	0	0	0	0	0	0
枕 崎 市	0	0	0	0	0	0	0	0	0	0	0
阿 久 根 市	0	0	0	0	0	0	0	0	0	0	0
出 水 市	0	0	0	0	0	0	0	0	0	0	0
指 宿 市	0	0	0	0	0	0	0	0	0	0	0
西 之 表 市	0	0	0	0	0	0	0	0	0	0	0
垂 水 市	0	0	0	0	0	0	0	0	0	0	0
薩 摩 川 内 市	0	0	0	0	0	0	0	0	0	0	0
日 置 市	0	0	0	0	0	0	0	0	0	0	0
曾 於 市	0	0	0	0	0	0	0	0	0	0	0
霧 島 市	0	0	0	0	0	0	0	0	0	0	0
いちき串木野市	0	0	0	0	0	0	0	0	0	0	0
南 さ つ ま 市	0	0	0	0	0	0	0	0	0	0	0
志 布 志 市	0	0	0	0	0	0	0	0	0	0	0
奄 美 市	0	0	0	0	0	0	0	0	0	0	0
南 九 州 市	0	0	0	0	0	0	0	0	0	0	0
伊 佐 市	0	0	0	0	0	0	0	0	0	0	0
始 良 市	0	0	0	0	0	0	0	0	0	0	0
鹿児島県小計	0	0	0	0	0	0	0	0	0	0	0

地方公共団体名	延数										実数
	金属加工機械	圧縮機	土石用 破碎機等	織機	コンクリート ブロック マシン等	木材加工 機械	印刷機械	ロール機	合成樹脂用 射出成形機	鋳造型機	
沖縄県(市を除く)	0	0	0	0	0	0	0	0	0	0	0
那覇市	0	0	0	0	0	0	0	0	0	0	0
宜野湾市	0	0	0	0	0	0	0	0	0	0	0
石垣市	0	0	0	0	0	0	0	0	0	0	0
浦添市	0	0	0	0	0	0	0	0	0	0	0
名護市	0	0	0	0	0	0	0	0	0	0	0
糸満市	0	0	0	0	0	0	0	0	0	0	0
沖縄市	0	0	0	0	0	0	0	0	0	0	0
豊見城市	0	0	0	0	0	0	0	0	0	0	0
うるま市	0	0	0	0	0	0	0	0	0	0	0
宮古島市	0	0	0	0	0	0	0	0	0	0	0
南城市	0	0	0	0	0	0	0	0	0	0	0
沖縄県小計	0	0	0	0	0	0	0	0	0	0	0
合計	20	43	6	1	1	5	2	1	6	0	44

表 8-2-2 施設数

地方公共団体名	延 数										実 数
	金属加工機械	圧縮機	土石用 破砕機等	織 機	コンクリート ブロック マシン等	木材加工 機械	印刷機械	ロール機	合成樹脂用 射出成形機	鋳造型機	
北海道(市を除く)	0	3	0	0	0	0	0	0	0	0	3
札幌市	0	0	0	0	0	0	0	0	0	0	0
函館市	0	0	0	0	0	0	0	0	0	0	0
小樽市	0	0	0	0	0	0	0	0	0	0	0
旭川市	0	0	0	0	0	0	0	0	0	0	0
室蘭市	0	0	0	0	0	0	0	0	0	0	0
釧路市	0	0	0	0	0	0	0	0	0	0	0
帯広市	0	0	0	0	0	0	0	0	0	0	0
北見市	0	0	0	0	0	0	0	0	0	0	0
夕張市	0	0	0	0	0	0	0	0	0	0	0
岩見沢市	0	0	0	0	0	0	0	0	0	0	0
網走市	0	0	0	0	0	0	0	0	0	0	0
留萌市	0	1	0	0	0	0	0	0	0	0	1
苫小牧市	0	0	0	0	0	0	0	0	0	0	0
稚内市	0	0	0	0	0	0	0	0	0	0	0
美唄市	0	0	0	0	0	0	0	0	0	0	0
芦別市	0	0	0	0	0	0	0	0	0	0	0
江別市	0	0	0	0	0	0	0	0	0	0	0
赤平市	0	0	0	0	0	0	0	0	0	0	0
紋別市	0	0	0	0	0	0	0	0	0	0	0
士別市	0	0	0	0	0	0	0	0	0	0	0
名寄市	0	0	0	0	0	0	0	0	0	0	0
三笠市	0	0	0	0	0	0	0	0	0	0	0
根室市	0	0	0	0	0	0	0	0	0	0	0
千歳市	0	0	0	0	0	0	0	0	0	0	0
滝川市	0	0	0	0	0	0	0	0	0	0	0
砂川市	0	0	0	0	0	0	0	0	0	0	0
歌志内市	0	0	0	0	0	0	0	0	0	0	0
深川市	0	0	0	0	0	0	0	0	0	0	0
富良野市	0	0	0	0	0	0	0	0	0	0	0
登別市	0	0	0	0	0	0	0	0	0	0	0
恵庭市	0	0	0	0	0	0	0	0	0	0	0
伊達市	0	0	0	0	0	0	0	0	0	0	0
北広島市	0	0	0	0	0	0	0	0	0	0	0
石狩市	0	0	0	0	0	0	0	0	0	0	0
北斗市	0	0	0	0	0	0	0	0	0	0	0
北海道小計	0	4	0	0	0	0	0	0	0	0	4
青森県(市を除く)	0	0	0	0	0	0	0	0	0	0	0
青森市	0	0	0	0	0	0	0	0	0	0	0
弘前市	0	0	0	0	0	0	0	0	0	0	0
八戸市	0	0	0	0	0	0	0	0	0	0	0
黒石市	0	0	0	0	0	0	0	0	0	0	0
五所川原市	0	0	0	0	0	0	0	0	0	0	0
十和田市	0	0	0	0	0	0	0	0	0	0	0
三沢市	0	0	0	0	0	0	0	0	0	0	0
むつ市	0	0	0	0	0	0	0	0	0	0	0
つがる市	0	0	0	0	0	0	0	0	0	0	0
平川市	0	0	0	0	0	0	0	0	0	0	0
青森県小計	0	0	0	0	0	0	0	0	0	0	0



地方公共団体名	延 数										実 数
	金属加工 機械	圧縮機	土石用 破砕機等	織 機	コンクリー トブロック マシン等	木材加工 機械	印刷機械	ロール機	合成樹脂用 射出成形機	鋳造型機	
岩手県(市を除く)	0	0	0	0	0	0	0	0	0	0	0
盛岡市	0	0	0	0	0	0	0	0	0	0	0
宮古市	0	0	0	0	0	0	0	0	0	0	0
大船渡市	0	0	0	0	0	0	0	0	0	0	0
花巻市	0	0	0	0	0	0	0	0	0	0	0
北上市	0	0	0	0	0	0	0	0	0	0	0
久慈市	0	0	0	0	0	0	0	0	0	0	0
遠野市	0	0	0	0	0	0	0	0	0	0	0
一関市	0	0	0	0	0	0	0	0	0	0	0
陸前高田市	0	0	0	0	0	0	0	0	0	0	0
釜淵市	0	0	0	0	0	0	0	0	0	0	0
二戸市	0	0	0	0	0	0	0	0	0	0	0
八幡平市	0	0	0	0	0	0	0	0	0	0	0
奥州市	0	0	0	0	0	0	0	0	0	0	0
滝沢市	0	0	0	0	0	0	0	0	0	0	0
岩手県小計	0	0	0	0	0	0	0	0	0	0	0
宮城県(市を除く)	0	0	0	0	0	0	0	0	0	0	0
仙台市	0	0	0	0	0	0	0	0	0	0	0
石巻市	0	0	0	0	0	0	0	0	0	0	0
塩竈市	0	0	0	0	0	0	0	0	0	0	0
気仙沼市	0	0	0	0	0	0	0	0	0	0	0
白石市	15	12	0	0	0	0	0	0	0	0	27
名取市	0	0	0	0	0	0	0	0	0	0	0
角田市	0	0	0	0	0	0	0	0	0	0	0
多賀城市	0	0	0	0	0	0	0	0	0	0	0
岩沼市	0	0	0	0	0	0	0	0	0	0	0
登米市	0	0	0	0	0	0	0	0	0	0	0
栗原市	0	0	0	0	0	0	0	0	0	0	0
東松島市	0	0	0	0	0	0	0	0	0	0	0
大崎市	0	0	0	0	0	0	0	0	0	0	0
宮城県小計	15	12	0	0	0	0	0	0	0	0	27
秋田県(市を除く)	0	0	0	0	0	0	0	0	0	0	0
秋田市	0	0	0	0	0	0	0	0	0	0	0
能代市	0	0	0	0	0	0	0	0	0	0	0
横手市	0	0	0	0	0	0	0	0	0	0	0
大館市	0	2	0	0	0	0	0	0	0	0	2
男鹿市	0	0	0	0	0	0	0	0	0	0	0
湯沢市	0	0	0	0	0	0	0	0	0	0	0
鹿角市	0	0	0	0	0	0	0	0	0	0	0
由利本荘市	0	0	0	0	0	0	0	0	0	0	0
潟上市	0	0	0	0	0	0	0	0	0	0	0
大仙市	0	0	0	0	0	0	0	0	0	0	0
北秋田市	0	0	0	0	0	0	0	0	0	0	0
にかほ市	0	0	0	0	0	0	0	0	0	0	0
仙北市	0	0	0	0	0	0	0	0	0	0	0
秋田県小計	0	2	0	0	0	0	0	0	0	0	2

地方公共団体名	延 数										実 数
	金属加工 機械	圧縮機	土石用 破砕機等	織 機	コンクリー トブロック マシン等	木材加工 機械	印刷機械	ロール機	合成樹脂用 射出成形機	鋳造型機	
山形県(市を除く)	10	1	0	0	0	2	0	0	0	0	13
山 形 市	0	0	0	0	0	0	0	0	0	0	0
米 沢 市	0	0	0	0	0	0	0	0	0	0	0
鶴 岡 市	0	0	0	0	0	0	0	0	0	0	0
酒 田 市	0	0	0	0	0	0	0	0	0	0	0
新 庄 市	0	0	0	0	0	0	0	0	0	0	0
寒 河 江 市	0	0	0	0	0	0	0	0	0	0	0
上 山 市	0	0	0	0	0	0	0	0	0	0	0
村 山 市	0	0	0	0	0	0	0	0	0	0	0
長 井 市	0	0	0	0	0	0	0	0	0	0	0
天 童 市	0	0	0	0	0	0	0	0	0	0	0
東 根 市	0	0	0	0	0	0	0	0	0	0	0
尾 花 沢 市	0	0	0	0	0	0	0	0	0	0	0
南 陽 市	0	0	0	0	0	0	0	0	0	0	0
山形県小計	10	1	0	0	0	2	0	0	0	0	13
福島県(市を除く)	0	0	0	0	0	0	0	0	0	0	0
福 島 市	0	0	0	0	0	0	0	0	0	0	0
会 津 若 松 市	0	0	0	0	0	0	0	0	0	0	0
郡 山 市	0	0	0	0	0	0	0	0	0	0	0
い わ き 市	0	0	0	0	0	0	0	0	0	0	0
白 河 市	0	0	0	0	0	0	0	0	0	0	0
須 賀 川 市	0	0	0	0	0	0	0	0	0	0	0
喜 多 方 市	0	0	0	0	0	0	0	0	0	0	0
相 馬 市	0	0	0	0	0	0	0	0	0	0	0
二 本 松 市	0	0	0	0	0	0	0	0	0	0	0
田 村 市	0	0	0	0	0	0	0	0	0	0	0
南 相 馬 市	0	0	0	0	0	0	0	0	0	0	0
伊 達 市	0	0	0	0	0	0	0	0	0	0	0
本 宮 市	0	0	0	0	0	0	0	0	0	0	0
福島県小計	0	0	0	0	0	0	0	0	0	0	0

地方公共団体名	延 数										実 数
	金属加工 機械	圧縮機	土石用 破砕機等	織 機	コンクリー トブロック マシン等	木材加工 機械	印刷機械	ロール機	合成樹脂用 射出成形機	鋳造型機	
茨城県(市を除く)	0	0	0	0	0	0	0	0	0	0	0
水戸市	0	0	0	0	0	0	0	0	0	0	0
日立市	0	0	0	0	0	0	0	0	0	0	0
土浦市	0	0	0	0	0	0	0	0	0	0	0
古河市	0	0	0	0	0	0	0	0	0	0	0
石岡市	0	0	0	0	0	0	0	0	0	0	0
結城市	0	0	0	0	0	0	0	0	0	0	0
龍ヶ崎市	0	0	0	0	0	0	0	0	0	0	0
下妻市	0	0	0	0	0	0	0	0	0	0	0
常総市	0	0	0	0	0	0	0	0	0	0	0
常陸太田市	0	0	0	0	0	0	0	0	0	0	0
高萩市	0	0	0	0	0	0	0	0	0	0	0
北茨城市	0	0	0	0	0	0	0	0	0	0	0
笠間市	0	0	0	0	0	0	0	0	0	0	0
取手市	0	0	0	0	0	0	0	0	0	0	0
牛久市	0	0	1	0	0	0	0	0	0	0	1
つくば市	0	0	0	0	0	0	0	0	0	0	0
ひたちなか市	0	0	0	0	0	0	0	0	0	0	0
鹿嶋市	0	0	0	0	0	0	0	0	0	0	0
潮来市	0	0	0	0	0	0	0	0	0	0	0
守谷市	0	0	0	0	0	0	0	0	0	0	0
常陸大宮市	0	0	0	0	0	0	0	0	0	0	0
那珂市	0	0	0	0	0	0	0	0	0	0	0
筑西市	0	0	0	0	0	0	0	0	0	0	0
坂東市	0	0	0	0	0	0	0	0	0	0	0
稲敷市	0	0	0	0	0	0	0	0	0	0	0
かすみがうら市	0	0	0	0	0	0	0	0	0	0	0
桜川市	0	0	0	0	0	0	0	0	0	0	0
神栖市	0	0	0	0	0	0	0	0	0	0	0
行方市	0	0	0	0	0	0	0	0	0	0	0
鉾田市	0	0	0	0	0	0	0	0	0	0	0
つくばみらい市	0	0	0	0	0	0	0	0	0	0	0
小美玉市	0	0	0	0	0	0	0	0	0	0	0
茨城県小計	0	0	1	0	0	0	0	0	0	0	1
栃木県(市を除く)	0	0	0	0	0	0	0	0	0	0	0
宇都宮市	0	0	0	0	0	0	0	0	0	0	0
足利市	0	0	0	0	0	0	0	0	0	0	0
栃木市	0	0	0	0	0	0	0	0	0	0	0
佐野市	0	0	0	0	0	0	0	0	0	0	0
鹿沼市	0	0	0	0	0	0	0	0	0	0	0
日光市	0	0	0	0	0	0	0	0	0	0	0
小山市	0	0	0	0	0	0	0	0	0	0	0
真岡市	0	0	0	0	0	0	0	0	0	0	0
大原市	0	0	0	0	0	0	0	0	0	0	0
矢板市	0	0	0	0	0	0	0	0	0	0	0
那須塩原市	0	0	0	0	0	0	0	0	0	0	0
さくら市	0	0	0	0	0	0	0	0	0	0	0
那須烏山市	0	0	0	0	0	0	0	0	0	0	0
下野市	0	0	0	0	0	0	0	0	0	0	0
栃木県小計	0	0	0	0	0	0	0	0	0	0	0

地方公共団体名	延 数										実 数
	金属加工 機械	圧縮機	土石用 破砕機等	織 機	コンクリー トブロック マシン等	木材加工 機械	印刷機械	ロール機	合成樹脂用 射出成形機	鋳造型機	
群馬県(市を除く)	0	0	0	0	0	0	0	0	0	0	0
前 橋 市	0	0	0	0	0	0	0	0	0	0	0
高 崎 市	0	0	0	0	0	0	0	0	0	0	0
桐 生 市	0	0	0	0	0	0	0	0	0	0	0
伊 勢 崎 市	0	0	0	0	0	0	0	0	0	0	0
太 田 市	0	0	0	0	0	0	0	0	0	0	0
沼 田 市	0	0	0	0	0	0	0	0	0	0	0
館 林 市	0	0	0	0	0	0	0	0	0	0	0
渋 川 市	0	0	0	0	0	0	0	0	0	0	0
藤 岡 市	0	0	0	0	0	0	0	0	0	0	0
富 岡 市	0	0	0	0	0	0	0	0	0	0	0
安 中 市	0	0	0	0	0	0	0	0	0	0	0
み どり 市	0	4	0	0	0	0	0	0	4	0	8
群馬県小計	0	4	0	0	0	0	0	0	4	0	8
埼玉県(市を除く)	0	0	0	0	0	0	0	0	0	0	0
さいたま市	0	0	0	0	0	0	0	0	0	0	0
川 越 市	0	0	0	0	0	0	0	0	0	0	0
熊 谷 市	0	0	0	0	0	0	0	0	0	0	0
川 口 市	0	0	0	0	0	0	0	0	0	0	0
行 田 市	0	0	0	0	0	0	0	0	0	0	0
秩 父 市	0	0	0	0	0	0	0	0	0	0	0
所 沢 市	0	3	0	0	0	0	2	0	0	0	5
飯 能 市	0	0	0	0	0	0	0	0	0	0	0
加 須 市	0	0	0	0	0	0	0	0	0	0	0
本 庄 市	0	0	0	0	0	0	0	0	0	0	0
東 松 山 市	0	0	0	0	0	0	0	0	0	0	0
春 日 部 市	0	0	0	0	0	0	0	0	0	0	0
狭 山 市	0	0	0	0	0	0	0	0	0	0	0
羽 生 市	0	0	0	0	0	0	0	0	0	0	0
鴻 巣 市	0	0	0	0	0	0	0	0	1	0	1
深 谷 市	0	0	0	0	0	0	0	0	0	0	0
上 尾 市	0	0	0	0	0	0	0	0	0	0	0
草 加 市	0	0	0	0	0	0	0	0	0	0	0
越 谷 市	0	0	0	0	0	0	0	0	0	0	0
蕨 市	0	0	0	0	0	0	0	0	0	0	0
戸 田 市	0	0	0	0	0	0	0	0	0	0	0
入 間 市	0	0	0	0	0	0	0	0	0	0	0
朝 霞 市	0	0	0	0	0	0	0	0	0	0	0
志 木 市	0	0	0	0	0	0	0	0	0	0	0
和 光 市	0	0	0	0	0	0	0	0	0	0	0
新 座 市	0	0	0	0	0	0	0	0	0	0	0
桶 川 市	0	0	0	0	0	0	0	0	0	0	0
久 喜 市	0	0	0	0	0	0	0	0	0	0	0
北 本 市	0	0	0	0	0	0	0	0	0	0	0
八 潮 市	0	0	0	0	0	0	0	0	0	0	0
富 士 見 市	0	0	0	0	0	0	0	0	0	0	0
三 郷 市	0	0	0	0	0	0	0	0	0	0	0
蓮 田 市	0	0	0	0	0	0	0	0	0	0	0
坂 戸 市	0	0	0	0	0	0	0	0	0	0	0
幸 手 市	0	0	0	0	0	0	0	0	0	0	0
鶴ヶ島市	0	0	0	0	0	0	0	0	0	0	0
日 高 市	0	0	0	0	0	0	0	0	0	0	0
吉 川 市	0	0	0	0	0	0	0	0	0	0	0
ふじみ野市	0	0	0	0	0	0	0	0	0	0	0
白 岡 市	0	0	0	0	0	0	0	0	0	0	0
埼玉県小計	0	3	0	0	0	0	2	0	1	0	6

地方公共団体名	延 数										実 数
	金属加工 機械	圧縮機	土石用 破砕機等	織 機	コンクリー トブロック マシン等	木材加工 機械	印刷機械	ロール機	合成樹脂用 射出成形機	鋳造型機	
千葉県(市を除く)	0	0	0	0	0	0	0	0	0	0	0
千葉市	0	0	0	0	0	0	0	0	0	0	0
銚子市	0	0	0	0	0	0	0	0	0	0	0
市川市	0	0	0	0	0	0	0	0	0	0	0
船橋市	0	0	0	0	0	0	0	0	0	0	0
館山市	0	0	0	0	0	0	0	0	0	0	0
木更津市	0	0	0	0	0	0	0	0	0	0	0
松戸市	0	0	0	0	0	0	0	0	0	0	0
野田市	0	0	0	0	0	0	0	0	0	0	0
茂原市	0	0	0	0	0	0	0	0	0	0	0
成田市	0	0	0	0	0	0	0	0	0	0	0
佐倉市	0	0	0	0	0	0	0	0	0	0	0
東金市	0	0	0	0	0	0	0	0	0	0	0
旭市	0	0	0	0	0	0	0	0	0	0	0
習志野市	0	0	0	0	0	0	0	0	0	0	0
柏市	0	0	0	0	0	0	0	0	0	0	0
勝浦市	0	0	0	0	0	0	0	0	0	0	0
市原市	0	0	0	0	0	0	0	0	0	0	0
流山市	0	0	0	0	0	0	0	0	0	0	0
八千代市	0	0	0	0	0	0	0	0	0	0	0
我孫子市	0	0	0	0	0	0	0	0	0	0	0
鴨川市	0	0	0	0	0	0	0	0	0	0	0
鎌ヶ谷市	0	0	0	0	0	0	0	0	0	0	0
君津市	0	0	0	0	0	0	0	0	0	0	0
富津市	0	0	0	0	0	0	0	0	0	0	0
浦安市	0	0	0	0	0	0	0	0	0	0	0
四街道市	0	0	0	0	0	0	0	0	0	0	0
袖ヶ浦市	0	2	0	0	0	0	0	0	0	0	2
八街市	0	0	0	0	0	0	0	0	0	0	0
印西市	0	0	0	0	0	0	0	0	0	0	0
白井市	0	0	0	0	0	0	0	0	0	0	0
富里市	0	0	0	0	0	0	0	0	0	0	0
南房総市	0	0	0	0	0	0	0	0	0	0	0
匝瑳市	0	0	0	0	0	0	0	0	0	0	0
香取市	0	0	0	0	0	0	0	0	0	0	0
山武市	0	0	0	0	0	0	0	0	0	0	0
いすみ市	0	0	0	0	0	0	0	0	0	0	0
大網白里市	0	0	0	0	0	0	0	0	0	0	0
千葉県小計	0	2	0	0	0	0	0	0	0	0	2

地方公共団体名	延 数										実 数
	金属加工 機械	圧縮機	土石用 破砕機等	織 機	コンクリー トブロック マシン等	木材加工 機械	印刷機械	ロール機	合成樹脂用 射出成形機	鋳造型機	
東京都(市・特別区 を除く)	0	0	0	0	0	0	0	0	0	0	0
千代田区	0	0	0	0	0	0	0	0	0	0	0
中央区	0	0	0	0	0	0	0	0	0	0	0
港区	0	0	0	0	0	0	0	0	0	0	0
新宿区	0	0	0	0	0	0	0	0	0	0	0
文京区	0	0	0	0	0	0	0	0	0	0	0
台東区	0	0	0	0	0	0	0	0	0	0	0
墨田区	0	0	0	0	0	0	0	0	0	0	0
江東区	0	0	0	0	0	0	0	0	0	0	0
品川区	0	0	0	0	0	0	0	0	0	0	0
目黒区	0	0	0	0	0	0	0	0	0	0	0
大田区	0	0	0	0	0	0	0	0	0	0	0
世田谷区	0	0	0	0	0	0	0	0	0	0	0
渋谷区	0	0	0	0	0	0	0	0	0	0	0
中野区	0	0	0	0	0	0	0	0	0	0	0
杉並区	0	0	0	0	0	0	0	0	0	0	0
豊島区	0	0	0	0	0	0	0	0	0	0	0
北区	0	0	0	0	0	0	0	0	0	0	0
荒川区	0	0	0	0	0	0	0	0	0	0	0
板橋区	0	0	0	0	0	0	0	0	0	0	0
練馬区	0	0	0	0	0	0	0	0	0	0	0
足立区	0	0	0	0	0	0	0	0	0	0	0
葛飾区	0	0	0	0	0	0	0	0	0	0	0
江戸川区	0	0	0	0	0	0	0	0	0	0	0
八王子市	0	0	0	0	0	0	0	0	0	0	0
立川市	0	0	0	0	0	0	0	0	0	0	0
武蔵野市	0	0	0	0	0	0	0	0	0	0	0
三鷹市	0	0	0	0	0	0	0	0	0	0	0
青梅市	0	0	0	0	0	0	0	0	0	0	0
府中市	0	0	0	0	0	0	0	0	0	0	0
昭島市	0	0	0	0	0	0	0	0	0	0	0
調布市	0	0	0	0	0	0	0	0	0	0	0
町田市	0	0	0	0	0	0	0	0	0	0	0
小金井市	0	0	0	0	0	0	0	0	0	0	0
小平市	0	0	0	0	0	0	0	0	0	0	0
日野市	0	0	0	0	0	0	0	0	0	0	0
東村山市	0	0	0	0	0	0	0	0	0	0	0
国分寺市	0	0	0	0	0	0	0	0	0	0	0
国立市	0	0	0	0	0	0	0	0	0	0	0
福生市	0	0	0	0	0	0	0	0	0	0	0
狛江市	0	0	0	0	0	0	0	0	0	0	0
東大和市	0	0	0	0	0	0	0	0	0	0	0
清瀬市	0	0	0	0	0	0	0	0	0	0	0
東久留米市	0	0	0	0	0	0	0	0	0	0	0
武蔵村山市	0	0	0	0	0	0	0	0	0	0	0
多摩市	0	0	0	0	0	0	0	0	0	0	0
稲城市	0	0	0	0	0	0	0	0	0	0	0
羽村市	0	0	0	0	0	0	0	0	0	0	0
あきる野市	0	0	0	0	0	0	0	0	0	0	0
西東京市	0	0	0	0	0	0	0	0	0	0	0
東京都小計	0	0	0	0	0	0	0	0	0	0	0

地方公共団体名	延 数										実 数
	金属加工 機械	圧縮機	土石用 破砕機等	織 機	コンクリー トブロック マシン等	木材加工 機械	印刷機械	ロール機	合成樹脂用 射出成形機	鋳造型機	
神奈川県(市を除く)	0	0	0	0	0	0	0	0	0	0	0
横浜市	0	0	0	0	0	0	0	0	0	0	0
川崎市	0	0	0	0	0	0	0	0	0	0	0
相模原市	0	0	0	0	0	0	0	0	0	0	0
横須賀市	0	0	0	0	0	0	0	0	0	0	0
平塚市	0	0	0	0	0	0	0	0	0	0	0
鎌倉市	0	0	0	0	0	0	0	0	0	0	0
藤沢市	0	0	0	0	0	0	0	0	0	0	0
小田原市	0	0	0	0	0	0	0	0	0	0	0
茅ヶ崎市	0	0	0	0	0	0	0	0	0	0	0
茅ヶ崎市	0	0	0	0	0	0	0	0	0	0	0
三浦市	0	0	0	0	0	0	0	0	0	0	0
秦野市	0	0	0	0	0	0	0	0	0	0	0
厚木市	0	0	0	0	0	0	0	0	0	0	0
大和市	0	0	0	0	0	0	0	0	0	0	0
伊勢原市	0	0	0	0	0	0	0	0	0	0	0
海老名市	0	0	0	0	0	0	0	0	0	0	0
座間市	0	0	0	0	0	0	0	0	0	0	0
南足柄市	0	0	0	0	0	0	0	0	0	0	0
綾瀬市	0	0	0	0	0	0	0	0	0	0	0
神奈川県小計	0	0	0	0	0	0	0	0	0	0	0
新潟県(市を除く)	0	0	0	0	0	0	0	0	0	0	0
新潟市	0	0	0	0	0	0	0	0	0	0	0
長岡市	0	0	0	0	0	0	0	0	0	0	0
三条市	0	0	0	0	0	0	0	0	0	0	0
柏崎市	0	0	0	0	0	0	0	0	0	0	0
新発田市	0	0	0	0	0	0	0	0	0	0	0
小千谷市	0	0	0	0	0	0	0	0	0	0	0
加茂市	0	0	0	0	0	0	0	0	0	0	0
十日町市	0	0	0	0	0	0	0	0	0	0	0
見附市	0	0	0	0	0	0	0	0	0	0	0
村上市	0	0	0	0	0	0	0	0	0	0	0
燕市	0	0	0	0	0	0	0	0	0	0	0
糸魚川市	0	0	0	0	0	0	0	0	0	0	0
妙高市	0	0	0	0	0	0	0	0	0	0	0
五泉市	0	0	0	0	0	0	0	0	0	0	0
上越市	0	0	0	0	0	0	0	0	0	0	0
阿賀野市	0	0	0	0	0	0	0	0	0	0	0
佐渡市	0	0	0	0	0	0	0	0	0	0	0
魚沼市	0	0	0	0	0	0	0	0	0	0	0
南魚沼市	0	0	0	0	0	0	0	0	0	0	0
胎内市	0	0	0	0	0	0	0	0	0	0	0
新潟県小計	0	0	0	0	0	0	0	0	0	0	0
富山県(市を除く)	0	0	0	0	0	0	0	0	0	0	0
富山市	0	0	0	0	0	0	0	0	0	0	0
高岡市	0	0	0	0	0	0	0	0	0	0	0
魚津市	0	0	0	0	0	0	0	0	0	0	0
氷見市	0	0	0	0	0	0	0	0	0	0	0
滑川市	0	0	0	0	0	0	0	0	0	0	0
黒部市	0	0	0	0	0	0	0	0	0	0	0
砺波市	0	0	0	0	0	0	0	0	0	0	0
小矢部市	0	0	0	0	0	0	0	0	0	0	0
南砺市	0	0	0	0	0	0	0	0	0	0	0
射水市	0	0	0	0	0	0	0	0	0	0	0
富山県小計	0	0	0	0	0	0	0	0	0	0	0

地方公共団体名	延 数										実 数
	金属加工 機械	圧縮機	土石用 破砕機等	織 機	コンクリート ブロック マシン等	木材加工 機械	印刷機械	ロール機	合成樹脂用 射出成形機	鋳造型機	
石川県(市を除く)	0	0	0	0	0	0	0	0	0	0	0
金 沢 市	0	0	0	0	0	0	0	0	0	0	0
七 尾 市	0	0	0	0	0	0	0	0	0	0	0
小 松 市	0	0	0	0	0	0	0	0	0	0	0
輪 島 市	0	0	0	0	0	0	0	0	0	0	0
珠 洲 市	0	0	0	0	0	0	0	0	0	0	0
加 賀 市	0	0	0	0	0	0	0	0	0	0	0
羽 咋 市	0	0	0	0	0	0	0	0	0	0	0
か ほ く 市	0	0	0	0	0	0	0	0	0	0	0
白 山 市	0	1	0	0	0	0	0	0	0	0	1
能 美 市	0	6	0	0	0	0	0	0	0	0	6
野 々 市 市	0	0	0	0	0	0	0	0	0	0	0
石川県小計	0	7	0	0	0	0	0	0	0	0	7
福井県(市を除く)	0	0	0	0	0	0	0	0	0	0	0
福 井 市	0	0	0	0	0	0	0	0	0	0	0
敦 賀 市	0	0	0	0	0	0	0	0	0	0	0
小 浜 市	0	0	0	0	0	0	0	0	0	0	0
大 野 市	0	0	0	0	0	0	0	0	0	0	0
勝 山 市	0	0	0	0	0	0	0	0	0	0	0
鯖 江 市	0	0	0	19	0	0	0	0	0	0	19
あ わ ら 市	0	0	0	0	0	0	0	0	0	0	0
越 前 市	0	0	0	0	0	0	0	0	0	0	0
坂 井 市	0	0	0	0	0	0	0	0	0	0	0
福井県小計	0	0	0	19	0	0	0	0	0	0	19
山梨県(市を除く)	0	2	3	0	0	0	0	0	0	0	5
甲 府 市	0	0	0	0	0	0	0	0	0	0	0
富 士 吉 田 市	0	0	0	0	0	0	0	0	0	0	0
都 留 市	0	0	0	0	0	0	0	0	0	0	0
山 梨 市	0	0	0	0	0	0	0	0	0	0	0
大 月 市	0	0	0	0	0	0	0	0	0	0	0
韮 崎 市	0	0	0	0	0	0	0	0	0	0	0
南アルプス市	0	0	0	0	0	0	0	0	0	0	0
北 社 市	0	0	0	0	0	0	0	0	0	0	0
甲 斐 市	0	0	0	0	0	0	0	0	0	0	0
笛 吹 市	0	0	0	0	0	0	0	0	0	0	0
上 野 原 市	0	0	0	0	0	0	0	0	0	0	0
甲 州 市	0	0	0	0	0	0	0	0	0	0	0
中 央 市	0	0	0	0	0	0	0	0	0	0	0
山梨県小計	0	2	3	0	0	0	0	0	0	0	5



地方公共団体名	延 数										実 数
	金属加工 機械	圧縮機	土石用 破砕機等	織 機	コンクリー トブロック マシン等	木材加工 機械	印刷機械	ロール機	合成樹脂用 射出成形機	鋳造型機	
長野県(市を除く)	0	0	0	0	0	0	0	0	0	0	0
長 野 市	0	0	0	0	0	0	0	0	0	0	0
松 本 市	0	0	0	0	0	0	0	0	0	0	0
上 田 市	0	0	0	0	0	0	0	0	0	0	0
岡 谷 市	0	1	0	0	0	0	0	0	0	0	1
飯 田 市	0	0	0	0	0	0	0	0	0	0	0
諏 訪 市	0	0	0	0	0	0	0	0	0	0	0
須 坂 市	0	0	0	0	0	0	0	0	0	0	0
小 諸 市	0	0	0	0	0	0	0	0	0	0	0
伊 那 市	0	0	0	0	0	0	0	0	0	0	0
駒 ケ 根 市	0	0	0	0	0	0	0	0	0	0	0
中 野 市	0	0	0	0	0	0	0	0	0	0	0
大 町 市	0	0	0	0	0	0	0	0	0	0	0
飯 山 市	0	0	0	0	0	0	0	0	0	0	0
茅 野 市	0	0	0	0	0	0	0	0	0	0	0
塩 尻 市	0	0	0	0	0	0	0	0	0	0	0
佐 久 市	0	0	0	0	0	0	0	0	0	0	0
千 曲 市	0	1	0	0	0	0	0	0	0	0	1
東 御 市	0	0	0	0	0	0	0	0	0	0	0
安 曇 野 市	0	0	0	0	0	0	0	0	0	0	0
長野県小計	0	2	0	0	0	0	0	0	0	0	2
岐阜県(市を除く)	0	0	0	0	0	0	0	0	0	0	0
岐 阜 市	0	0	0	0	0	0	0	0	0	0	0
大 垣 市	0	0	0	0	0	0	0	0	0	0	0
高 山 市	0	0	0	0	0	0	0	0	0	0	0
多 治 見 市	0	0	0	0	0	0	0	0	0	0	0
関 市	0	0	0	0	0	0	0	0	0	0	0
中 津 川 市	0	0	0	0	0	0	0	0	0	0	0
美 濃 市	0	0	0	0	0	0	0	0	0	0	0
瑞 浪 市	0	0	0	0	0	0	0	0	0	0	0
羽 島 市	0	0	0	0	0	0	0	0	0	0	0
恵 那 市	0	0	0	0	0	0	0	0	0	0	0
美 濃 加 茂 市	0	0	0	0	0	0	0	0	0	0	0
土 岐 市	0	0	0	0	0	0	0	0	0	0	0
各 務 原 市	0	0	0	0	0	0	0	0	0	0	0
可 児 市	0	0	0	0	0	0	0	0	0	0	0
山 県 市	0	1	0	0	0	0	0	0	15	0	16
瑞 穂 市	0	0	0	0	0	0	0	0	0	0	0
飛 騨 市	0	0	0	0	0	0	0	0	0	0	0
本 巢 市	0	0	0	0	0	0	0	0	0	0	0
郡 上 市	0	0	0	0	0	0	0	0	0	0	0
下 呂 市	0	0	0	0	0	0	0	0	0	0	0
海 津 市	0	0	0	0	0	0	0	0	0	0	0
岐阜県小計	0	1	0	0	0	0	0	0	15	0	16

地方公共団体名	延 数										実 数
	金属加工 機械	圧縮機	土石用 破砕機等	織 機	コンクリー トブロック マシン等	木材加工 機械	印刷機械	ロール機	合成樹脂用 射出成形機	鋳造型機	
静岡県(市を除く)	0	0	0	0	0	0	0	0	0	0	0
静 岡 市	0	0	0	0	0	0	0	0	0	0	0
浜 松 市	0	0	0	0	0	0	0	0	0	0	0
沼 津 市	0	0	0	0	0	0	0	0	0	0	0
熱 海 市	0	0	0	0	0	0	0	0	0	0	0
三 島 市	0	0	0	0	0	0	0	0	0	0	0
富 士 宮 市	0	0	0	0	0	0	0	0	0	0	0
伊 東 市	0	0	0	0	0	0	0	0	0	0	0
島 田 市	0	0	0	0	0	0	0	0	0	0	0
富 士 市	0	0	0	0	0	0	0	0	0	0	0
磐 田 市	0	0	0	0	0	0	0	0	0	0	0
焼 津 市	0	0	0	0	0	0	0	0	0	0	0
掛 川 市	0	0	0	0	0	0	0	0	0	0	0
藤 枝 市	0	0	0	0	0	0	0	0	0	0	0
御 殿 場 市	0	0	0	0	0	0	0	0	0	0	0
袋 井 市	0	0	0	0	0	0	0	0	0	0	0
下 田 市	0	0	0	0	0	0	0	0	0	0	0
裾 野 市	0	0	0	0	0	0	0	0	0	0	0
湖 西 市	0	0	0	0	0	0	0	0	0	0	0
伊 豆 市	0	0	0	0	0	0	0	0	0	0	0
御 前 崎 市	0	0	0	0	0	0	0	0	0	0	0
菊 川 市	0	0	0	0	0	0	0	0	0	0	0
伊 豆 の 国 市	0	0	0	0	0	0	0	0	0	0	0
牧 之 原 市	0	0	0	0	0	0	0	0	0	0	0
静岡県小計	0	0	0	0	0	0	0	0	0	0	0

地方公共団体名	延 数										実 数
	金属加工 機械	圧縮機	土石用 破砕機等	織 機	コンクリート ブロック マシン等	木材加工 機械	印刷機械	ロール機	合成樹脂用 射出成形機	鋳造型機	
愛知県(市を除く)	0	0	0	0	0	0	0	0	0	0	0
名古屋市	0	0	0	0	0	0	0	0	0	0	0
豊橋市	0	0	0	0	0	0	0	0	0	0	0
岡崎市	0	0	0	0	0	0	0	0	0	0	0
一宮市	0	0	0	0	0	0	0	0	0	0	0
瀬戸市	0	0	0	0	0	0	0	0	0	0	0
半田市	0	0	0	0	0	0	0	0	0	0	0
春日井市	0	0	0	0	0	0	0	0	0	0	0
豊川市	0	0	0	0	0	0	0	0	0	0	0
津島市	0	0	0	0	0	0	0	0	0	0	0
碧南市	0	0	0	0	0	0	0	0	0	0	0
刈谷市	0	0	0	0	0	0	0	0	0	0	0
豊田市	0	0	0	0	0	0	0	0	0	0	0
安城市	0	0	0	0	0	0	0	0	0	0	0
西尾市	0	0	0	0	0	0	0	0	0	0	0
蒲郡市	0	0	0	0	0	0	0	0	0	0	0
犬山市	0	0	0	0	0	0	0	0	0	0	0
常滑市	0	0	0	0	0	0	0	0	0	0	0
江南市	0	0	0	0	0	0	0	0	0	0	0
小牧市	0	0	0	0	0	0	0	0	0	0	0
稲沢市	0	0	0	0	0	0	0	0	0	0	0
新城市	0	0	0	0	0	0	0	0	0	0	0
東海市	0	0	0	0	0	0	0	0	0	0	0
大府市	0	0	0	0	0	0	0	0	0	0	0
知多市	0	0	0	0	0	0	0	0	0	0	0
知立市	0	0	0	0	0	0	0	0	0	0	0
尾張旭市	0	0	0	0	0	0	0	0	0	0	0
高浜市	0	0	0	0	0	0	0	0	0	0	0
岩倉市	0	0	0	0	0	0	0	0	0	0	0
豊明市	0	0	0	0	0	0	0	0	0	0	0
日進市	0	0	0	0	0	0	0	0	0	0	0
田原市	0	0	0	0	0	0	0	0	0	0	0
愛西市	0	0	0	0	0	0	0	0	0	0	0
清須市	0	0	0	0	0	0	0	0	0	0	0
北名古屋市	0	0	0	0	0	0	0	0	0	0	0
弥富市	0	0	0	0	0	0	0	0	0	0	0
みよし市	0	0	0	0	0	0	0	0	0	0	0
あま市	0	0	0	0	0	0	0	0	0	0	0
長久手市	0	27	0	0	0	0	0	0	0	0	27
愛知県小計	0	27	0	0	0	0	0	0	0	0	27

地方公共団体名	延 数										実 数
	金属加工 機械	圧縮機	土石用 破砕機等	織 機	コンクリー トブロック マシン等	木材加工 機械	印刷機械	ロール機	合成樹脂用 射出成形機	鋳造型機	
三重県(市を除く)	0	0	0	0	0	0	0	0	0	0	0
津 市	0	0	0	0	0	0	0	0	0	0	0
日 市	0	0	0	0	0	0	0	0	0	0	0
伊 勢 市	0	0	0	0	0	0	0	0	0	0	0
松 阪 市	0	0	0	0	0	0	0	0	0	0	0
桑 名 市	0	0	0	0	0	0	0	0	0	0	0
鈴 鹿 市	0	0	0	0	0	0	0	0	0	0	0
名 張 市	0	0	0	0	0	0	0	0	0	0	0
尾 鷲 市	0	0	0	0	0	0	0	0	0	0	0
亀 山 市	0	0	0	0	0	0	0	0	0	0	0
鳥 羽 市	0	0	0	0	0	0	0	0	0	0	0
熊 野 市	0	0	0	0	0	0	0	0	0	0	0
い な べ 市	0	1	0	0	0	0	0	0	0	0	1
志 摩 市	0	0	0	0	0	0	0	0	0	0	0
伊 賀 市	0	0	0	0	0	0	0	0	0	0	0
三重県小計	0	1	0	0	0	0	0	0	0	0	1
滋賀県(市を除く)	0	1	0	0	0	0	0	0	0	0	1
大 津 市	0	0	0	0	0	0	0	0	0	0	0
彦 根 市	0	0	0	0	0	0	0	0	0	0	0
長 浜 市	0	0	0	0	0	0	0	0	0	0	0
近 江 八 幡 市	0	0	0	0	0	0	0	0	0	0	0
草 津 市	0	0	0	0	0	0	0	0	0	0	0
守 山 市	0	0	0	0	0	0	0	0	0	0	0
栗 東 市	0	0	0	0	0	0	0	0	0	0	0
甲 賀 市	0	0	0	0	0	0	0	0	0	0	0
野 洲 市	0	0	0	0	0	0	0	0	0	0	0
湖 南 市	0	0	0	0	0	0	0	0	0	0	0
高 島 市	0	3	0	0	0	0	0	0	0	0	3
東 近 江 市	0	0	0	0	0	0	0	0	0	0	0
米 原 市	0	0	0	0	0	0	0	0	0	0	0
滋賀県小計	0	4	0	0	0	0	0	0	0	0	4

地方公共団体名	延 数										実 数
	金属加工 機械	圧縮機	土石用 破砕機等	織 機	コンクリー トブロック マシン等	木材加工 機械	印刷機械	ロール機	合成樹脂用 射出成形機	鋳造型機	
京都府(市を除く)	0	7	0	0	0	0	0	0	0	0	7
京 都 市	0	0	0	0	0	0	0	0	0	0	0
福 知 山 市	0	0	0	0	0	0	0	0	0	0	0
舞 鶴 市	0	0	0	0	0	0	0	0	0	0	0
綾 部 市	0	0	0	0	0	0	0	0	0	0	0
宇 治 市	0	0	0	0	0	0	0	0	0	0	0
宮 津 市	0	0	0	0	0	0	0	0	0	0	0
亀 岡 市	0	0	0	0	0	0	0	0	0	0	0
城 陽 市	0	0	0	0	0	0	0	0	0	0	0
向 日 市	0	0	0	0	0	0	0	0	0	0	0
長 岡 京 市	0	0	0	0	0	0	0	0	0	0	0
八 幡 市	0	0	0	0	0	0	0	0	0	0	0
京 田 辺 市	0	0	0	0	0	0	0	0	0	0	0
京 丹 後 市	0	0	0	0	0	0	0	0	0	0	0
南 丹 市	0	0	0	0	0	0	0	0	0	0	0
木 津 川 市	0	0	0	0	0	0	0	0	0	0	0
京都府小計	0	7	0	0	0	0	0	0	0	0	7
大阪府(市を除く)	0	0	0	0	0	0	0	0	0	0	0
大 阪 市	2	0	0	0	0	0	0	0	0	0	2
堺 市	0	0	0	0	0	0	0	0	0	0	0
岸 和 田 市	0	0	0	0	0	0	0	0	0	0	0
豊 中 市	0	0	0	0	0	0	0	0	0	0	0
池 田 市	0	0	0	0	0	0	0	0	0	0	0
吹 田 市	0	0	0	0	0	0	0	0	0	0	0
泉 大 津 市	0	0	0	0	0	0	0	0	0	0	0
高 槻 市	0	0	0	0	0	0	0	0	0	0	0
貝 塚 市	0	0	0	0	0	0	0	0	0	0	0
守 口 市	0	0	0	0	0	0	0	0	0	0	0
枚 方 市	0	0	0	0	0	0	0	0	0	0	0
茨 木 市	0	0	0	0	0	0	0	0	0	0	0
八 尾 市	0	0	0	0	0	0	0	0	0	0	0
泉 佐 野 市	0	0	0	0	0	0	0	0	0	0	0
富 田 林 市	0	0	0	0	0	0	0	0	0	0	0
寝 屋 川 市	0	0	0	0	0	0	0	0	0	0	0
河 内 長 野 市	0	0	0	0	0	0	0	0	0	0	0
松 原 市	0	0	0	0	0	0	0	0	0	0	0
大 東 市	0	0	0	0	0	0	0	0	0	0	0
和 泉 市	0	0	0	0	0	0	0	0	0	0	0
箕 面 市	0	0	0	0	0	0	0	0	0	0	0
柏 原 市	0	0	0	0	0	0	0	0	0	0	0
羽 曳 野 市	0	0	0	0	0	0	0	0	0	0	0
門 真 市	0	0	0	0	0	0	0	0	0	0	0
摂 津 市	0	0	0	0	0	0	0	0	0	0	0
高 石 市	0	0	0	0	0	0	0	0	0	0	0
藤 井 寺 市	0	0	0	0	0	0	0	0	0	0	0
東 大 阪 市	0	0	0	0	0	0	0	0	0	0	0
泉 南 市	0	0	0	0	0	0	0	0	0	0	0
四 條 畷 市	0	0	0	0	0	0	0	0	0	0	0
交 野 市	0	0	0	0	0	0	0	0	0	0	0
大 阪 狭 山 市	0	0	0	0	0	0	0	0	0	0	0
阪 南 市	0	0	0	0	0	0	0	0	0	0	0
大阪府小計	2	0	0	0	0	0	0	0	0	0	2

地方公共団体名	延 数										実 数
	金属加工 機械	圧縮機	土石用 破砕機等	織 機	コンクリー トブロック マシン等	木材加工 機械	印刷機械	ロール機	合成樹脂用 射出成形機	鋳造型機	
兵庫県(市を除く)	0	0	0	0	0	0	0	0	0	0	0
神戸市	0	15	0	0	0	0	0	0	0	0	15
姫路市	0	0	0	0	0	0	0	0	0	0	0
尼崎市	0	0	0	0	0	0	0	0	0	0	0
明石市	0	0	0	0	0	0	0	0	0	0	0
西宮市	0	0	0	0	0	0	0	0	0	0	0
洲本市	0	0	0	0	0	0	0	0	0	0	0
芦屋市	0	0	0	0	0	0	0	0	0	0	0
伊丹市	0	0	0	0	0	0	0	0	0	0	0
相模生市	0	0	0	0	0	0	0	0	0	0	0
豊岡市	0	0	0	0	0	0	0	0	0	0	0
加古川市	0	0	0	0	0	0	0	0	0	0	0
赤穂市	0	0	0	0	0	0	0	0	0	0	0
西脇市	0	0	0	0	0	0	0	0	0	0	0
宝塚市	0	0	0	0	0	0	0	0	0	0	0
三木市	0	0	0	0	0	0	0	0	0	0	0
高砂市	0	0	0	0	0	0	0	0	0	0	0
川西市	0	0	0	0	0	0	0	0	0	0	0
小野市	0	0	0	0	0	0	0	0	0	0	0
三田市	0	0	0	0	0	0	0	0	0	0	0
加西市	0	0	0	0	0	0	0	0	0	0	0
篠山市	0	0	0	0	0	0	0	0	0	0	0
養父市	0	0	0	0	0	0	0	0	0	0	0
丹波市	0	0	0	0	0	0	0	0	0	0	0
南あわじ市	0	0	0	0	0	0	0	0	0	0	0
朝来市	0	0	0	0	0	0	0	0	0	0	0
淡路市	0	0	0	0	0	0	0	0	0	0	0
宍粟市	0	0	0	0	0	0	0	0	0	0	0
加東市	0	0	0	0	0	0	0	0	0	0	0
たつの市	0	0	0	0	0	0	0	0	0	0	0
兵庫県小計	0	15	0	0	0	0	0	0	0	0	15
奈良県(市を除く)	0	0	0	0	0	0	0	0	0	0	0
奈良市	0	0	0	0	0	0	0	0	0	0	0
大和高田市	0	0	0	0	0	0	0	0	0	0	0
大和郡山市	0	17	10	0	0	0	0	0	2	0	29
天理市	0	0	0	0	0	0	0	0	0	0	0
橿原市	0	0	0	0	0	0	0	0	0	0	0
桜井市	0	0	0	0	0	0	0	0	0	0	0
五條市	0	0	0	0	0	0	0	0	0	0	0
御所市	0	0	0	0	0	0	0	0	0	0	0
生駒市	0	0	0	0	0	0	0	0	0	0	0
香芝市	0	0	0	0	0	0	0	0	0	0	0
葛城市	0	0	0	0	0	0	0	0	0	0	0
宇陀市	0	0	0	0	0	0	0	0	0	0	0
奈良県小計	0	17	10	0	0	0	0	0	2	0	29

地方公共団体名	延 数										実 数
	金属加工 機械	圧縮機	土石用 破砕機等	織 機	コンクリー トブロック マシン等	木材加工 機械	印刷機械	ロール機	合成樹脂用 射出成形機	鋳造型機	
和歌山県(市を除く)	0	0	0	0	0	0	0	0	0	0	0
和歌山市	0	0	0	0	0	0	0	0	0	0	0
海南市	0	0	0	0	0	0	0	0	0	0	0
橋本市	0	0	0	0	0	0	0	0	0	0	0
有田市	0	0	0	0	0	0	0	0	0	0	0
御坊市	0	0	0	0	0	0	0	0	0	0	0
田辺市	0	0	0	0	0	0	0	0	0	0	0
新宮市	0	0	0	0	0	0	0	0	0	0	0
紀の川市	0	0	0	0	0	0	0	0	0	0	0
岩出市	0	0	0	0	0	0	0	0	0	0	0
和歌山県小計	0	0	0	0	0	0	0	0	0	0	0
鳥取県(市を除く)	0	0	0	0	0	0	0	0	0	0	0
鳥取市	0	0	0	0	0	0	0	0	0	0	0
米子市	0	0	0	0	0	0	0	0	0	0	0
倉吉市	0	0	0	0	0	0	0	0	0	0	0
境港市	0	0	0	0	0	0	0	0	0	0	0
鳥取県小計	0	0	0	0	0	0	0	0	0	0	0
島根県(市を除く)	0	0	0	0	0	0	0	0	0	0	0
松江市	0	0	0	0	0	0	0	0	0	0	0
浜田市	0	0	0	0	0	0	0	0	0	0	0
出雲市	0	0	0	0	0	0	0	0	0	0	0
益田市	0	0	0	0	0	0	0	0	0	0	0
大田市	0	0	0	0	0	0	0	0	0	0	0
安来市	0	0	0	0	0	0	0	0	0	0	0
江津市	0	0	0	0	0	0	0	0	0	0	0
雲南市	0	0	0	0	0	0	0	0	0	0	0
島根県小計	0	0	0	0	0	0	0	0	0	0	0
岡山県(市を除く)	0	0	0	0	0	0	0	0	0	0	0
岡山市	0	0	0	0	0	0	0	0	0	0	0
倉敷市	0	0	0	0	0	0	0	0	0	0	0
津山市	0	0	0	0	0	0	0	0	0	0	0
玉野市	0	0	0	0	0	0	0	0	0	0	0
笠岡市	0	0	0	0	0	0	0	0	0	0	0
井原市	0	0	0	0	0	0	0	0	0	0	0
総社市	0	0	0	0	0	0	0	0	0	0	0
高梁市	0	0	0	0	0	0	0	0	0	0	0
新見市	0	0	0	0	0	0	0	0	0	0	0
備前市	0	0	0	0	0	0	0	0	0	0	0
瀬戸内市	0	0	0	0	0	0	0	0	0	0	0
赤磐市	0	0	0	0	0	0	0	0	0	0	0
真庭市	0	0	0	0	0	0	0	0	0	0	0
美作市	0	0	0	0	0	0	0	0	0	0	0
浅口市	0	0	0	0	0	0	0	0	0	0	0
岡山県小計	0	0	0	0	0	0	0	0	0	0	0

地方公共団体名	延 数										実 数
	金属加工 機械	圧縮機	土石用 破砕機等	織 機	コンクリート ブロック マシン等	木材加工 機械	印刷機械	ロール機	合成樹脂用 射出成形機	鋳造型機	
広島県(市を除く)	0	3	0	0	0	0	0	0	0	0	3
広島市	0	0	0	0	0	0	0	0	0	0	0
呉市	0	0	0	0	0	0	0	0	0	0	0
竹原市	0	0	0	0	0	0	0	0	0	0	0
三原市	0	0	0	0	0	0	0	0	0	0	0
尾道市	0	0	0	0	0	0	0	0	0	0	0
福山市	0	0	0	0	0	0	0	0	0	0	0
府中市	0	0	0	0	0	0	0	0	0	0	0
三次市	0	0	0	0	0	0	0	0	0	0	0
庄原市	0	0	0	0	0	0	0	0	0	0	0
大竹市	0	0	0	0	0	0	0	0	0	0	0
東広島市	0	0	0	0	0	0	0	0	0	0	0
廿日市市	0	0	0	0	0	0	0	0	0	0	0
安芸高田市	0	0	0	0	0	0	0	0	0	0	0
江田島市	0	0	0	0	0	0	0	0	0	0	0
広島県小計	0	3	0	0	0	0	0	0	0	0	3
山口県(市を除く)	0	0	0	0	0	0	0	0	0	0	0
下関市	0	0	0	0	0	0	0	0	0	0	0
宇部市	0	0	0	0	0	0	0	0	0	0	0
山口市	0	0	0	0	0	0	0	0	0	0	0
萩市	0	0	0	0	0	0	0	0	0	0	0
防府市	0	0	0	0	0	0	0	0	0	0	0
下松市	0	0	0	0	0	0	0	0	0	0	0
岩国市	0	0	0	0	0	0	0	0	0	0	0
光市	0	0	0	0	0	0	0	0	0	0	0
長門市	0	0	0	0	0	0	0	0	0	0	0
柳井市	0	0	0	0	0	0	0	0	0	0	0
美祿市	0	0	0	0	0	0	0	0	0	0	0
周南市	0	0	0	0	0	0	0	0	0	0	0
山陽小野田市	0	0	0	0	0	0	0	0	0	0	0
山口県小計	0	0	0	0	0	0	0	0	0	0	0
徳島県(市を除く)	0	0	0	0	0	0	0	0	0	0	0
徳島市	0	0	0	0	0	0	0	0	0	0	0
鳴門市	0	0	0	0	0	0	0	0	0	0	0
小松島市	0	0	0	0	0	0	0	0	0	0	0
阿南市	0	0	0	0	0	0	0	0	0	0	0
吉野川市	0	0	0	0	0	0	0	0	0	0	0
阿波市	0	0	0	0	0	0	0	0	0	0	0
美馬市	0	0	0	0	0	0	0	0	0	0	0
三好市	0	0	0	0	0	0	0	0	0	0	0
徳島県小計	0	0	0	0	0	0	0	0	0	0	0
香川県(市を除く)	0	0	0	0	0	0	0	0	0	0	0
高松市	0	0	0	0	0	0	0	0	0	0	0
丸亀市	0	0	0	0	0	0	0	0	0	0	0
坂出市	0	0	0	0	0	0	0	0	0	0	0
善通寺市	0	0	0	0	0	0	0	0	0	0	0
観音寺市	0	0	0	0	0	0	0	0	0	0	0
さぬき市	0	0	0	0	0	0	0	0	0	0	0
東かがわ市	0	0	0	0	0	0	0	0	0	0	0
三豊市	0	0	0	0	0	0	0	0	0	0	0
香川県小計	0	0	0	0	0	0	0	0	0	0	0



地方公共団体名	延 数										実 数
	金属加工 機械	圧縮機	土石用 破砕機等	織 機	コンクリー トブロック マシン等	木材加工 機械	印刷機械	ロール機	合成樹脂用 射出成形機	鋳造型機	
愛媛県(市を除く)	0	0	0	0	0	0	0	0	0	0	0
松山市	0	0	0	0	0	0	0	0	0	0	0
今治市	0	0	0	0	0	0	0	0	0	0	0
宇和島市	0	0	10	0	0	0	0	0	0	0	10
八幡浜市	0	0	0	0	0	0	0	0	0	0	0
新居浜市	0	0	0	0	0	0	0	0	0	0	0
西条市	0	0	0	0	0	0	0	0	0	0	0
大洲市	0	0	0	0	0	0	0	0	0	0	0
伊予市	0	0	0	0	0	0	0	0	0	0	0
四国中央市	0	0	0	0	0	0	0	0	0	0	0
西予市	0	0	0	0	0	0	0	0	0	0	0
東温市	0	0	0	0	0	0	0	0	0	0	0
愛媛県小計	0	0	10	0	0	0	0	0	0	0	10
高知県(市を除く)	0	0	0	0	0	0	0	0	0	0	0
高知市	0	0	0	0	0	0	0	0	0	0	0
室戸市	0	0	0	0	0	0	0	0	0	0	0
安芸市	0	0	0	0	0	0	0	0	0	0	0
南国市	0	0	0	0	0	0	0	0	0	0	0
土佐市	0	0	0	0	0	0	0	0	0	0	0
須崎市	0	0	0	0	0	0	0	0	0	0	0
宿毛市	0	0	0	0	0	0	0	0	0	0	0
土佐清水市	0	0	0	0	0	0	0	0	0	0	0
四万十市	0	0	0	0	0	0	0	0	0	0	0
香南市	0	0	0	0	0	0	0	0	0	0	0
香美市	0	0	0	0	0	0	0	0	0	0	0
高知県小計	0	0	0	0	0	0	0	0	0	0	0
福岡県(市を除く)	0	0	0	0	0	0	0	0	0	0	0
北九州市	0	2	0	0	0	0	0	0	0	0	2
福岡市	0	0	0	0	0	0	0	0	0	0	0
大牟田市	0	0	0	0	0	0	0	0	0	0	0
久留米市	0	0	0	0	0	0	0	0	0	0	0
直方市	0	0	0	0	0	0	0	0	0	0	0
飯塚市	0	0	0	0	0	0	0	0	0	0	0
田川市	0	0	0	0	0	0	0	0	0	0	0
柳川市	0	0	0	0	0	0	0	0	0	0	0
八女市	0	0	0	0	0	0	0	0	0	0	0
筑後市	0	0	0	0	0	0	0	0	0	0	0
大川市	0	0	0	0	0	0	0	0	0	0	0
行橋市	0	0	0	0	0	0	0	0	0	0	0
豊前市	0	0	0	0	0	0	0	0	0	0	0
中間市	0	0	0	0	0	0	0	0	0	0	0
小郡市	0	0	0	0	0	0	0	0	0	0	0
筑紫野市	0	0	0	0	0	0	0	0	0	0	0
春日市	0	0	0	0	0	0	0	0	0	0	0
大野城市	0	0	0	0	0	0	0	0	0	0	0
宗像市	0	0	0	0	0	0	0	0	0	0	0
太宰府市	0	0	0	0	0	0	0	0	0	0	0
古賀市	0	0	0	0	0	0	0	0	0	0	0
福津市	0	0	0	0	0	0	0	0	0	0	0
うきは市	0	0	0	0	0	0	0	0	0	0	0
宮若市	0	0	0	0	0	0	0	0	0	0	0
嘉麻市	0	0	0	0	0	0	0	0	0	0	0
朝倉市	0	0	0	0	0	0	0	0	0	0	0
みやま市	0	0	0	0	0	0	0	0	0	0	0
糸島市	0	0	0	0	0	0	0	0	0	0	0
福岡県小計	0	2	0	0	0	0	0	0	0	0	2

地方公共団体名	延数										実数
	金属加工機械	圧縮機	土石用破砕機等	織機	コンクリートブロックマシン等	木材加工機械	印刷機械	ロール機	合成樹脂用射出成形機	鋳造型機	
佐賀県(市を除く)	0	0	0	0	0	0	0	0	0	0	0
佐賀市	0	0	0	0	0	0	0	0	0	0	0
唐津市	0	0	0	0	0	0	0	0	0	0	0
鳥栖市	0	0	0	0	0	0	0	0	0	0	0
多久市	0	0	0	0	0	0	0	0	0	0	0
伊万里市	0	0	0	0	0	0	0	0	0	0	0
武雄市	0	0	0	0	0	0	0	0	0	0	0
鹿島市	27	83	8	0	8	1	2	11	2	0	142
小城市	0	0	0	0	0	0	0	0	0	0	0
嬉野市	0	0	0	0	0	0	0	0	0	0	0
神埼市	0	0	0	0	0	0	0	0	0	0	0
佐賀県小計	27	83	8	0	8	1	2	11	2	0	142
長崎県(市を除く)	0	0	0	0	0	0	0	0	0	0	0
長崎市	0	0	0	0	0	0	0	0	0	0	0
佐世保市	0	0	0	0	0	0	0	0	0	0	0
島原市	0	0	0	0	0	0	0	0	0	0	0
諫早市	0	0	0	0	0	0	0	0	0	0	0
大村市	0	0	0	0	0	0	0	0	0	0	0
平戸市	0	0	0	0	0	0	0	0	0	0	0
松浦市	0	0	0	0	0	0	0	0	0	0	0
対馬市	0	0	0	0	0	0	0	0	0	0	0
壱岐市	0	0	0	0	0	0	0	0	0	0	0
五島市	0	0	0	0	0	0	0	0	0	0	0
西海市	0	0	0	0	0	0	0	0	0	0	0
雲仙市	0	0	0	0	0	0	0	0	0	0	0
南島原市	0	0	0	0	0	0	0	0	0	0	0
長崎県小計	0	0	0	0	0	0	0	0	0	0	0
熊本県(市を除く)	0	0	0	0	0	0	0	0	0	0	0
熊本市	0	0	0	0	0	0	0	0	0	0	0
八代市	0	0	0	0	0	0	0	0	0	0	0
人吉市	0	0	0	0	0	0	0	0	0	0	0
荒尾市	0	0	0	0	0	0	0	0	0	0	0
水俣市	1	0	0	0	0	2	0	0	0	0	3
玉名市	0	0	0	0	0	0	0	0	0	0	0
山鹿市	0	0	0	0	0	0	0	0	0	0	0
菊池市	0	0	0	0	0	0	0	0	0	0	0
宇土市	0	0	0	0	0	0	0	0	0	0	0
上天草市	0	0	0	0	0	0	0	0	0	0	0
宇城市	3	3	0	0	0	0	0	0	0	0	6
阿蘇市	0	0	0	0	0	0	0	0	0	0	0
天草市	0	0	0	0	0	0	0	0	0	0	0
合志市	0	0	0	0	0	0	0	0	0	0	0
熊本県小計	4	3	0	0	0	2	0	0	0	0	9

地方公共団体名	延 数										実 数
	金属加工 機械	圧縮機	土石用 破砕機等	織 機	コンクリート ブロック マシン等	木材加工 機械	印刷機械	ロール機	合成樹脂用 射出成形機	鋳造型機	
大分県(市を除く)	0	0	0	0	0	0	0	0	0	0	0
大 分 市	0	0	0	0	0	0	0	0	0	0	0
別 府 市	0	0	0	0	0	0	0	0	0	0	0
中 津 市	0	0	0	0	0	0	0	0	0	0	0
日 田 市	0	0	0	0	0	0	0	0	0	0	0
佐 伯 市	0	0	0	0	0	0	0	0	0	0	0
臼 杵 市	0	0	0	0	0	0	0	0	0	0	0
津 久 見 市	0	0	0	0	0	0	0	0	0	0	0
竹 田 市	0	0	0	0	0	0	0	0	0	0	0
豊 後 高 田 市	0	0	0	0	0	0	0	0	0	0	0
杵 築 市	0	0	0	0	0	0	0	0	0	0	0
宇 佐 市	0	0	0	0	0	0	0	0	0	0	0
豊 後 大 野 市	0	0	0	0	0	0	0	0	0	0	0
由 布 市	0	0	0	0	0	0	0	0	0	0	0
国 東 市	0	0	0	0	0	0	0	0	0	0	0
大分県小計	0	0	0	0	0	0	0	0	0	0	0
宮崎県(市を除く)	0	0	0	0	0	0	0	0	0	0	0
宮 崎 市	0	0	0	0	0	0	0	0	0	0	0
都 城 市	0	0	0	0	0	0	0	0	0	0	0
延 岡 市	0	0	0	0	0	0	0	0	0	0	0
日 南 市	0	0	0	0	0	0	0	0	0	0	0
小 林 市	0	0	0	0	0	0	0	0	0	0	0
日 向 市	0	0	0	0	0	0	0	0	0	0	0
串 間 市	0	0	0	0	0	0	0	0	0	0	0
西 都 市	0	0	0	0	0	0	0	0	0	0	0
え び の 市	0	0	0	0	0	0	0	0	0	0	0
宮崎県小計	0	0	0	0	0	0	0	0	0	0	0
鹿児島県(市を除く)	0	0	0	0	0	0	0	0	0	0	0
鹿 児 島 市	0	0	0	0	0	0	0	0	0	0	0
鹿 屋 市	0	0	0	0	0	0	0	0	0	0	0
枕 崎 市	0	0	0	0	0	0	0	0	0	0	0
阿 久 根 市	0	0	0	0	0	0	0	0	0	0	0
出 水 市	0	0	0	0	0	0	0	0	0	0	0
指 宿 市	0	0	0	0	0	0	0	0	0	0	0
西 之 表 市	0	0	0	0	0	0	0	0	0	0	0
垂 水 市	0	0	0	0	0	0	0	0	0	0	0
薩 摩 川 内 市	0	0	0	0	0	0	0	0	0	0	0
日 置 市	0	0	0	0	0	0	0	0	0	0	0
曾 於 市	0	0	0	0	0	0	0	0	0	0	0
霧 島 市	0	0	0	0	0	0	0	0	0	0	0
いちき串木野市	0	0	0	0	0	0	0	0	0	0	0
南 さ つ ま 市	0	0	0	0	0	0	0	0	0	0	0
志 布 志 市	0	0	0	0	0	0	0	0	0	0	0
奄 美 市	0	0	0	0	0	0	0	0	0	0	0
南 九 州 市	0	0	0	0	0	0	0	0	0	0	0
伊 佐 市	0	0	0	0	0	0	0	0	0	0	0
始 良 市	0	0	0	0	0	0	0	0	0	0	0
鹿児島県小計	0	0	0	0	0	0	0	0	0	0	0

地方公共団体名	延 数										実 数
	金属加工 機械	圧縮機	土石用 破砕機等	織 機	コンクリー トブロック マシン等	木材加工 機械	印刷機械	ロール機	合成樹脂用 射出成形機	鋳造型機	
沖縄県(市を除く)	0	0	0	0	0	0	0	0	0	0	0
那 覇 市	0	0	0	0	0	0	0	0	0	0	0
宜 野 湾 市	0	0	0	0	0	0	0	0	0	0	0
石 垣 市	0	0	0	0	0	0	0	0	0	0	0
浦 添 市	0	0	0	0	0	0	0	0	0	0	0
名 護 市	0	0	0	0	0	0	0	0	0	0	0
糸 満 市	0	0	0	0	0	0	0	0	0	0	0
沖 縄 市	0	0	0	0	0	0	0	0	0	0	0
豊 見 城 市	0	0	0	0	0	0	0	0	0	0	0
う る ま 市	0	0	0	0	0	0	0	0	0	0	0
宮 古 島 市	0	0	0	0	0	0	0	0	0	0	0
南 城 市	0	0	0	0	0	0	0	0	0	0	0
沖縄県小計	0	0	0	0	0	0	0	0	0	0	0
合計	58	202	32	19	8	5	4	11	24	0	363

表 8 - 3 特定施設使用全廃届出件数  
表 8 - 3 - 1 工場等数

地方公共団体名	延 数										実 数
	金属加工 機械	圧縮機	土石用 破碎機等	織 機	コンクリー トブロック マシン等	木材加工 機械	印刷機械	ロール機	合成樹脂用 射出成形機	鋳造型機	
北海道(市を除く)	0	0	0	0	0	0	0	0	0	0	0
札幌市	1	5	1	0	0	0	1	0	0	0	7
函館市	0	2	0	0	0	0	0	0	0	0	2
小樽市	0	0	0	0	0	0	0	0	0	0	0
旭川市	0	6	0	0	1	1	1	0	0	0	0
室蘭市	0	0	1	0	0	0	0	0	0	0	1
釧路市	0	0	0	0	0	0	0	0	0	0	0
帯広市	0	0	0	0	0	0	0	0	0	0	0
北見市	0	0	0	0	0	0	0	0	0	0	0
夕張市	0	1	0	0	0	0	0	0	0	0	1
岩見沢市	-1	-1	0	0	0	0	0	0	0	0	-1
網走市	0	0	0	0	0	0	0	0	0	0	0
留萌市	0	0	0	0	0	0	0	0	0	0	0
苫小牧市	0	0	0	0	0	0	0	0	0	0	0
稚内市	0	0	0	0	0	0	0	0	0	0	0
美唄市	0	0	0	0	0	0	0	0	0	0	0
芦別市	0	0	0	0	0	0	0	0	0	0	0
江別市	0	0	0	0	0	0	0	0	0	0	0
赤平市	0	0	0	0	0	0	0	0	0	0	0
紋別市	0	0	0	0	0	0	0	0	0	0	0
士別市	0	0	0	0	0	0	0	0	0	0	0
名寄市	0	0	0	0	0	0	0	0	0	0	0
三笠市	0	0	0	0	0	0	0	0	0	0	0
根室市	0	0	0	0	0	0	0	0	0	0	0
千歳市	0	1	0	0	0	0	0	0	0	0	1
滝川市	0	0	0	0	0	0	0	0	0	0	0
砂川市	0	0	0	0	0	0	0	0	0	0	0
歌志内市	0	0	0	0	0	0	0	0	0	0	0
深川市	0	0	0	0	0	0	0	0	0	0	0
富良野市	0	0	0	0	0	0	0	0	0	0	0
登別市	0	0	0	0	0	0	0	0	0	0	0
恵庭市	0	0	0	0	0	0	0	0	0	0	0
伊達市	0	0	0	0	0	0	0	0	0	0	0
北広島市	0	0	0	0	0	0	0	0	0	0	0
石狩市	0	0	0	0	0	0	0	0	0	0	0
北斗市	0	0	0	0	0	0	0	0	0	0	0
北海道小計	0	14	2	0	1	1	2	0	0	0	11
青森県(市を除く)	0	0	0	0	0	0	0	0	0	0	0
青森市	0	0	0	0	0	0	0	0	0	0	0
弘前市	0	0	0	0	0	0	0	0	0	0	0
八戸市	0	2	0	0	0	0	0	0	0	0	2
黒石市	0	0	0	0	0	0	0	0	0	0	0
五所川原市	0	0	0	0	0	0	0	0	0	0	0
十和田市	0	0	0	0	0	0	0	0	0	0	0
三沢市	0	0	0	0	0	0	0	0	0	0	0
むつ市	0	0	0	0	0	0	0	0	0	0	0
つがる市	0	0	0	0	0	0	0	0	0	0	0
平川市	0	0	0	0	0	0	0	0	0	0	0
青森県小計	0	2	0	0	0	0	0	0	0	0	2

地方公共団体名	延 数										実 数
	金属加工 機械	圧縮機	土石用 破砕機等	織 機	コンクリ ートブロッ クマシ ン等	木材加工 機械	印刷機械	ロール機	合成樹脂用 射出成形機	鋳造型機	
岩手県(市を除く)	0	0	0	0	0	0	0	0	0	0	0
盛岡市	0	0	0	0	0	0	0	0	0	0	0
宮古市	0	0	0	0	0	0	0	0	0	0	0
大船渡市	0	0	0	0	0	0	0	0	0	0	0
花巻市	0	0	0	0	0	0	0	0	0	0	0
北上市	0	0	0	0	0	0	0	0	0	0	0
久慈市	0	0	0	0	0	0	0	0	0	0	0
遠野市	0	0	0	0	0	0	0	0	0	0	0
一関市	0	0	0	0	0	0	0	0	0	0	0
陸前高田市	0	0	0	0	0	0	0	0	0	0	0
釜石市	0	0	0	0	0	0	0	0	0	0	0
二戸市	0	0	0	0	0	0	0	0	0	0	0
八幡平市	0	0	0	0	0	0	0	0	0	0	0
奥州市	0	0	0	0	0	0	0	0	0	0	0
滝沢市	0	0	0	0	0	0	0	0	0	0	0
岩手県小計	0	0	0	0	0	0	0	0	0	0	0
宮城県(市を除く)	1	2	0	0	0	0	0	0	0	0	2
仙台市	1	5	0	0	0	0	0	0	0	0	0
石巻市	0	0	0	0	0	0	0	0	0	0	0
塩竈市	0	0	0	0	0	0	0	0	0	0	0
気仙沼市	0	1	0	0	0	0	0	0	0	0	1
白石市	0	0	0	0	0	0	0	0	0	0	0
名取市	1	0	1	0	0	0	0	0	1	0	3
角田市	0	0	0	0	0	0	0	0	0	0	0
多賀城市	0	0	0	0	0	0	0	0	0	0	0
岩沼市	0	2	0	0	0	0	0	0	0	0	2
登米市	0	0	0	0	0	0	0	0	0	0	0
栗原市	0	0	0	0	0	0	0	0	0	0	0
東松島市	0	0	0	0	0	0	0	0	0	0	0
大崎市	0	0	0	0	0	0	0	0	0	0	0
宮城県小計	3	10	1	0	0	0	0	0	1	0	8
秋田県(市を除く)	0	0	0	0	0	0	0	0	0	0	0
秋田市	0	0	0	0	1	0	0	0	0	0	0
能代市	0	0	0	0	0	0	0	0	0	0	0
横手市	0	0	0	0	0	0	0	0	0	0	0
大館市	0	0	0	0	0	0	0	0	0	0	0
男鹿市	0	0	0	0	0	0	0	0	0	0	0
湯沢市	0	0	0	0	0	0	0	0	0	0	0
鹿角市	0	0	0	0	0	0	0	0	0	0	0
由利本荘市	0	0	0	0	0	0	0	0	0	0	0
潟上市	0	0	0	0	0	0	0	0	0	0	0
大仙市	0	0	0	0	0	0	0	0	0	0	0
北秋田市	0	0	0	0	0	0	0	0	0	0	0
にかほ市	0	0	0	0	0	0	0	0	0	0	0
仙北市	0	0	0	0	0	0	0	0	0	0	0
秋田県小計	0	0	0	0	1	0	0	0	0	0	0

地方公共団体名	延 数										実 数
	金属加工 機械	圧縮機	土石用 破碎機等	織 機	コンクリ ートブロッ クマシ ン等	木材加工 機械	印刷機械	ロール機	合成樹脂用 射出成形機	鋳造型機	
山形県(市を除く)	0	0	0	0	0	0	0	0	0	0	0
山形市	0	0	0	0	0	0	0	0	0	0	0
米沢市	0	0	0	0	0	0	0	0	0	0	0
鶴岡市	0	1	0	0	0	0	0	0	0	0	0
酒田市	0	0	0	0	0	0	0	0	0	0	0
新庄市	0	0	0	0	0	0	0	0	0	0	0
寒河江市	0	0	0	0	0	0	0	0	0	0	0
上山市	0	0	0	0	0	0	0	0	0	0	0
村山市	0	0	0	0	0	0	0	0	0	0	0
長井市	0	0	0	0	0	0	0	0	0	0	0
天童市	0	0	0	0	0	0	0	0	0	0	0
東根市	0	1	0	0	0	0	0	0	0	0	1
尾花沢市	0	0	0	0	0	0	0	0	0	0	0
南陽市	0	0	0	0	0	0	0	0	0	0	0
山形県小計	0	2	0	0	0	0	0	0	0	0	1
福島県(市を除く)	0	0	0	0	0	0	0	0	0	0	0
福島市	0	2	0	4	0	0	0	0	0	0	6
会津若松市	0	0	0	0	0	0	0	0	0	0	0
郡山市	0	1	1	0	0	0	0	0	0	0	2
いわき市	0	2	0	0	0	0	0	0	0	0	2
白河市	0	0	0	0	0	0	0	0	0	0	0
須賀川市	0	0	0	0	0	0	0	0	0	0	0
喜多方市	0	0	0	0	0	0	0	0	0	0	0
相馬市	0	0	0	0	0	0	0	0	0	0	0
二本松市	0	0	0	0	0	0	0	0	0	0	0
田村市	0	0	0	0	0	0	0	0	0	0	0
南相馬市	0	0	0	0	0	0	0	0	0	0	0
伊達市	0	0	0	0	0	0	0	0	0	0	0
本宮市	0	0	0	0	0	0	0	0	0	0	0
福島県小計	0	5	1	4	0	0	0	0	0	0	10

地方公共団体名	延 数										実 数
	金属加工 機械	圧縮機	土石用 破砕機等	織 機	コンクリー トブロック マシン等	木材加工 機械	印刷機械	ロール機	合成樹脂用 射出成形機	鋳造型機	
茨城県(市を除く)	0	0	0	0	0	0	0	0	0	0	0
水戸市	0	3	0	0	0	0	0	0	0	0	0
日立市	0	2	0	0	0	0	0	0	1	0	2
土浦市	0	0	0	0	0	0	0	0	0	0	0
古河市	0	0	0	0	0	0	0	0	0	0	0
石岡市	0	0	0	0	0	0	0	0	0	0	0
結城市	0	0	0	0	0	0	0	0	0	0	0
龍ヶ崎市	0	0	0	0	0	0	0	0	0	0	0
下妻市	0	0	0	0	0	0	0	0	0	0	0
常総市	0	0	0	0	0	0	0	0	0	0	0
常陸太田市	0	0	0	0	0	0	0	0	0	0	0
高萩市	0	0	0	0	0	0	0	0	0	0	0
北茨城市	0	0	0	0	0	0	0	0	0	0	0
笠間市	0	0	0	0	0	0	0	0	0	0	0
取手市	0	0	0	0	0	0	0	0	0	0	0
牛久市	0	0	0	0	0	0	0	0	0	0	0
つくば市	0	4	0	0	0	0	0	0	0	0	4
ひたちなか市	0	1	0	0	0	0	0	0	0	0	1
鹿嶋市	0	0	0	0	0	0	0	0	0	0	0
潮来市	0	0	0	0	0	0	0	0	0	0	0
守谷市	0	0	0	0	0	0	0	0	0	0	0
常陸大宮市	0	0	0	0	0	0	0	0	0	0	0
那珂市	0	0	0	0	0	0	0	0	0	0	0
筑西市	0	0	0	0	0	0	0	0	0	0	0
坂東市	0	0	0	0	0	0	0	0	0	0	0
稲敷市	0	0	0	0	0	0	0	0	0	0	0
かすみがうら市	0	0	0	0	0	0	0	0	0	0	0
桜川市	0	0	0	0	0	0	0	0	0	0	0
神栖市	0	0	0	0	0	0	0	0	0	0	0
行方市	0	0	0	0	0	0	0	0	0	0	0
銚田市	0	0	0	0	0	0	0	0	0	0	0
つくばみらい市	0	1	0	0	0	0	0	0	0	0	1
小美玉市	0	0	0	0	0	0	0	0	0	0	0
茨城県小計	0	11	0	0	0	0	0	0	1	0	8
栃木県(市を除く)	1	-1	0	0	0	0	0	0	0	0	6
宇都宮市	1	1	0	0	0	0	0	0	0	0	2
足利市	0	1	0	0	0	0	0	0	0	0	0
栃木市	2	0	0	0	0	0	0	0	0	0	0
佐野市	0	1	0	0	0	0	0	0	0	0	1
鹿沼市	0	0	0	0	0	0	0	0	0	0	0
日光市	0	0	0	0	0	0	0	0	0	0	0
小山市	0	1	0	0	0	0	0	0	0	0	1
真岡市	0	0	0	0	0	0	0	0	0	0	0
大田原市	0	0	0	0	0	0	0	0	0	0	0
矢板市	0	0	0	0	0	0	0	0	0	0	0
那須塩原市	0	0	0	0	0	0	0	0	0	0	0
さくら市	0	0	0	0	0	0	0	0	0	0	0
那須烏山市	0	0	0	0	0	0	0	0	0	0	0
下野市	0	0	0	0	0	0	0	0	1	0	0
栃木県小計	4	3	0	0	0	0	0	0	1	0	10



地方公共団体名	延 数										実 数	
	金属加工機械	圧縮機	土石用破砕機等	織 機	コンクリートブロックマシン等	木材加工機械	印刷機械	ロール機	合成樹脂用射出成形機	鋳造型機		
群馬県(市を除く)	1	0	0	0	0	0	0	0	0	0	0	1
前橋市	0	0	0	0	0	0	0	0	0	0	0	0
高崎市	2	1	0	0	0	0	0	0	0	0	0	3
桐生市	0	0	0	0	0	0	0	0	0	0	0	0
伊勢崎市	1	1	0	0	0	0	0	0	0	0	0	1
太田市	5	7	0	0	0	1	0	0	0	0	0	13
沼田市	0	0	0	0	0	0	0	0	0	0	0	0
館林市	0	0	0	0	0	0	0	0	0	0	0	0
渋川市	0	1	0	0	0	0	0	0	0	0	0	1
藤岡市	0	0	0	0	0	0	0	0	0	0	0	0
富岡市	0	0	0	0	0	0	0	0	0	0	0	0
安中市	0	0	0	0	0	0	0	0	0	0	0	0
みどり市	0	0	0	0	0	0	0	0	0	0	0	0
群馬県小計	9	10	0	0	0	1	0	0	0	0	0	19
埼玉県(市を除く)	0	2	1	0	0	0	0	0	0	0	0	3
さいたま市	0	2	0	0	0	0	2	0	0	0	0	4
川越市	0	0	0	0	0	0	0	0	0	0	0	0
熊谷市	1	0	0	0	0	0	0	0	0	0	0	1
川口市	5	1	0	0	0	0	2	0	0	0	0	8
行田市	0	0	0	0	0	0	0	0	0	0	0	0
秩父市	0	0	0	0	0	0	0	0	0	0	0	0
所沢市	0	0	0	0	0	0	0	0	0	0	0	0
飯能市	0	2	0	0	0	0	0	0	0	0	0	0
加須市	0	0	0	0	0	0	0	0	0	0	0	0
本庄市	0	0	0	0	0	0	0	0	0	0	0	0
東松山市	1	1	0	0	0	0	0	0	1	0	0	0
春日部市	0	0	0	0	0	0	0	0	0	0	0	0
狭山市	0	0	0	0	0	0	0	0	0	0	0	0
羽生市	0	1	0	0	0	0	0	0	0	0	0	0
鴻巣市	0	0	0	0	0	0	0	0	0	0	0	0
深谷市	0	0	0	0	0	0	0	0	0	0	0	0
上尾市	1	2	0	0	0	0	0	0	0	0	0	3
草加市	0	0	0	0	0	0	0	0	0	0	0	0
越谷市	-1	0	0	0	0	0	0	-1	0	0	0	0
蕨市	0	0	0	0	0	0	0	0	0	0	0	0
戸田市	0	2	0	0	0	0	0	0	0	0	0	2
入間市	0	0	1	0	0	0	0	0	0	0	0	0
朝霞市	0	1	0	0	0	0	1	0	0	0	0	1
志木市	0	0	0	0	0	0	0	0	0	0	0	0
和光市	0	0	0	0	0	0	0	0	0	0	0	0
新座市	0	0	0	0	0	0	0	0	0	0	0	0
桶川市	0	0	0	0	0	0	0	0	0	0	0	0
久喜市	0	0	0	0	0	0	0	0	0	0	0	0
北本市	0	0	0	0	0	0	0	0	0	0	0	0
八潮市	0	0	0	0	0	0	0	0	0	0	0	0
富士見市	0	0	0	0	0	0	0	0	0	0	0	0
三郷市	0	0	0	0	0	0	0	0	0	0	0	0
蓮田市	1	1	0	0	0	0	0	0	0	0	0	0
坂戸市	0	0	0	0	0	0	0	0	0	0	0	0
幸手市	0	0	0	0	0	0	0	0	0	0	0	0
鶴ヶ島市	1	1	0	0	0	0	0	0	0	0	0	1
日高市	0	0	0	0	0	0	0	0	0	0	0	0
吉川市	0	0	0	0	0	0	0	0	0	0	0	0
ふじみ野市	0	1	0	0	0	0	0	0	0	0	0	1
白岡市	0	0	0	0	0	0	0	0	0	0	0	0
埼玉県小計	9	17	2	0	0	0	5	-1	1	0	0	24

地方公共団体名	延 数										実 数
	金属加工 機械	圧縮機	土石用 破碎機等	織 機	コンクリ ートブロッ クマシ ン等	木材加工 機械	印刷機械	ロール機	合成樹脂用 射出成形機	鋳造型機	
千葉県(市を除く)	0	0	0	0	0	0	0	0	0	0	0
千葉市	0	1	0	0	0	0	0	0	0	0	1
銚子市	0	0	0	0	0	0	0	0	0	0	0
市川市	0	0	0	0	0	0	0	0	0	0	0
船橋市	0	0	0	0	0	0	0	0	0	0	0
館山市	0	0	0	0	0	0	0	0	0	0	0
木更津市	0	0	0	0	0	0	0	0	0	0	0
松戸市	0	1	0	0	0	0	0	0	0	0	1
野田市	0	0	0	0	0	0	0	0	0	0	0
茂原市	0	0	0	0	0	0	0	0	0	0	0
成田市	0	0	0	0	0	0	0	0	0	0	0
佐倉市	0	0	0	0	0	0	0	0	0	0	0
東金市	0	0	0	0	0	0	0	0	0	0	0
旭市	0	0	0	0	0	0	0	0	0	0	0
習志野市	0	0	0	0	0	0	0	0	0	0	0
柏市	0	2	0	0	0	0	0	0	0	0	2
勝浦市	0	0	0	0	0	0	0	0	0	0	0
市原市	0	0	0	0	0	0	0	0	0	0	0
流山市	0	0	0	0	0	0	0	0	0	0	0
八千代市	0	0	0	0	0	0	0	0	0	0	0
我孫子市	0	0	0	0	0	0	0	0	0	0	0
鴨川市	0	0	0	0	0	0	0	0	0	0	0
鎌谷市	0	0	0	0	0	0	0	0	0	0	0
君津市	0	0	0	0	0	0	0	0	0	0	0
富津市	0	0	0	0	0	0	0	0	0	0	0
浦安市	0	0	0	0	0	0	0	0	0	0	0
四街道市	0	0	0	0	0	0	0	0	0	0	0
袖ヶ浦市	0	0	0	0	0	0	0	0	0	0	0
八街市	0	0	0	0	0	0	0	0	0	0	0
印西市	0	0	0	0	0	0	0	0	0	0	0
白井市	0	0	0	0	0	0	0	0	0	0	0
富里市	0	0	0	0	0	0	0	0	0	0	0
南房総市	0	0	0	0	0	0	0	0	0	0	0
匝瑳市	0	0	0	0	0	0	0	0	0	0	0
香取市	0	0	0	0	0	0	0	0	0	0	0
山武市	0	0	0	0	0	0	0	0	0	0	0
いすみ市	0	0	0	0	0	0	0	0	0	0	0
大網白里市	0	0	0	0	0	0	0	0	0	0	0
千葉県小計	0	4	0	0	0	0	0	0	0	0	4

地方公共団体名	延数										実数
	金属加工機械	圧縮機	土石用破砕機等	織機	コンクリートブロックマシン等	木材加工機械	印刷機械	ロール機	合成樹脂用射出成形機	鋳造型機	
東京都(市・特別区を除く)	0	0	0	0	0	0	0	0	0	0	0
千代田区	1	0	0	0	0	0	3	0	0	0	4
中央区	0	0	0	0	0	0	5	0	0	0	5
港区	2	3	0	0	0	0	2	0	0	0	0
新宿区	0	2	1	0	0	0	6	0	0	0	0
文京区	0	0	0	0	0	0	3	0	0	0	3
台東区	2	3	0	0	0	0	3	0	0	0	8
墨田区	7	1	0	0	0	0	3	1	2	0	14
江東区	4	4	0	0	0	0	7	0	0	0	15
品川区	2	3	0	0	0	0	6	0	1	0	12
目黒区	3	1	0	0	0	0	0	0	2	0	6
大田区	30	9	0	0	0	0	1	0	7	0	45
世田谷区	0	0	0	0	0	0	0	0	0	0	0
渋谷区	0	1	0	0	0	0	0	0	0	0	0
中野区	2	0	0	0	0	0	3	0	0	0	5
杉並区	0	0	0	0	0	0	0	0	0	0	0
豊島区	0	0	0	0	0	0	9	0	0	0	0
北区	8	5	0	0	0	0	12	1	4	0	26
荒川区	5	1	0	0	0	0	2	1	0	0	9
板橋区	2	3	0	0	0	0	5	0	1	0	11
練馬区	0	0	0	0	0	0	0	0	0	0	0
足立区	4	1	0	0	0	0	2	2	0	0	9
葛飾区	16	2	0	0	0	0	2	0	2	0	22
江戸川区	19	5	0	0	0	0	3	0	1	0	28
八王子市	-4	-9	0	-2	0	0	-1	0	0	0	-16
立川市	1	2	0	0	0	0	0	0	0	0	0
武蔵野市	0	0	0	0	0	0	1	0	0	0	0
三鷹市	3	2	0	0	0	0	0	0	1	0	0
青梅市	0	1	1	0	0	1	0	0	0	0	2
府中市	1	1	0	0	0	0	0	0	0	0	0
昭島市	0	6	0	0	0	0	0	0	0	0	0
調布市	0	0	0	0	0	0	0	0	0	0	0
町田市	0	0	0	0	0	0	0	0	0	0	0
小金井市	0	0	0	0	0	0	0	0	0	0	0
小平市	0	0	0	0	0	0	0	0	0	0	0
日野市	0	0	0	0	0	0	0	0	0	0	0
東村山市	0	0	0	0	0	0	0	0	0	0	0
国分寺市	0	1	0	0	0	0	0	0	0	0	0
国立市	0	0	0	0	0	0	0	0	0	0	0
福生市	0	0	0	0	0	0	0	0	0	0	0
狛江市	0	0	0	0	0	0	0	0	0	0	0
東大和市	2	0	0	0	0	0	0	0	0	0	0
清瀬市	0	0	0	0	0	0	0	0	0	0	0
東久留米市	0	0	0	0	0	0	0	0	0	0	0
武蔵村山市	0	0	0	0	0	0	0	0	0	0	0
多摩市	0	0	0	0	0	0	0	0	0	0	0
稲城市	0	0	0	0	0	0	0	0	0	0	0
羽村市	0	0	0	0	0	0	0	0	0	0	0
あきる野市	0	0	0	0	0	0	0	0	0	0	0
西東京市	0	0	0	0	0	0	0	0	0	0	0
東京都小計	110	48	2	-2	0	1	77	5	21	0	208

地方公共団体名	延数										実数
	金属加工機械	圧縮機	土石用 破碎機等	織機	コンクリート ブロック マシン等	木材加工 機械	印刷機械	ロール機	合成樹脂用 射出成形機	鋳造型機	
神奈川県(市を除く)	0	0	0	0	0	0	0	0	0	0	0
横浜市	18	26	7	0	0	0	3	0	3	0	32
川崎市	3	2	0	0	0	0	0	0	0	0	5
相模原市	7	5	0	0	0	1	0	0	3	0	12
横須賀市	0	3	0	0	0	1	0	0	0	0	4
平塚市	1	1	0	0	0	0	0	0	0	0	0
鎌倉市	0	0	0	0	0	0	0	0	1	0	1
藤沢市	1	0	0	0	0	0	0	0	0	0	1
小田原市	0	0	0	0	0	0	0	0	0	0	0
茅ヶ崎市	0	1	0	0	0	0	0	0	0	0	1
逗子市	0	0	0	0	0	0	0	0	0	0	0
三浦市	0	0	0	0	0	0	0	0	0	0	0
秦野市	0	1	0	0	0	0	0	0	0	0	1
厚木市	4	2	0	0	0	0	0	0	0	0	6
大和市	1	1	0	0	0	0	0	0	0	0	2
伊勢原市	1	0	0	0	0	0	0	0	0	0	1
海老名市	0	0	0	0	0	0	0	0	0	0	0
座間市	0	1	0	0	0	0	0	0	0	0	1
南足柄市	0	0	0	0	0	0	0	0	0	0	0
綾瀬市	0	1	0	0	0	0	0	0	0	0	1
神奈川県小計	36	44	7	0	0	2	3	0	7	0	68
新潟県(市を除く)	0	0	0	0	0	0	0	0	0	0	0
新潟市	0	0	0	0	0	0	0	0	0	0	0
長岡市	0	0	0	0	0	0	0	0	0	0	0
三条市	0	0	0	0	0	0	0	0	0	0	0
柏崎市	0	0	0	0	0	0	0	0	0	0	0
新発田市	0	0	0	0	0	0	0	0	0	0	0
小千谷市	0	0	0	0	0	0	0	0	0	0	0
加茂市	0	0	0	0	0	0	0	0	0	0	0
十日町市	0	0	0	0	0	0	0	0	0	0	0
見附市	0	0	0	0	0	0	0	0	0	0	0
村上市	0	0	0	0	0	0	0	0	0	0	0
燕市	0	0	0	0	0	0	0	0	0	0	0
糸魚川市	0	0	0	0	0	0	0	0	0	0	0
妙高市	0	0	0	0	0	0	0	0	0	0	0
五泉市	0	0	0	0	0	0	0	0	0	0	0
上越市	1	1	0	0	0	0	0	0	0	0	1
阿賀野市	0	0	0	0	0	0	0	0	0	0	0
佐渡市	0	0	0	0	0	0	0	0	0	0	0
魚沼市	0	0	0	0	0	0	0	0	0	0	0
南魚沼市	0	0	0	0	0	0	0	0	0	0	0
胎内市	0	0	0	0	0	0	0	0	0	0	0
新潟県小計	1	1	0	0	0	0	0	0	0	0	1
富山県(市を除く)	0	0	0	0	0	0	0	0	0	0	0
富山市	1	1	0	0	0	0	1	0	0	0	1
高岡市	1	2	0	0	0	0	0	0	0	0	2
魚津市	0	0	0	0	0	0	0	0	0	0	0
氷見市	0	0	0	0	0	0	0	0	0	0	0
滑川市	0	0	0	0	0	0	0	0	0	0	0
黒部市	0	1	0	0	0	0	0	0	0	0	1
砺波市	0	0	0	0	0	0	0	0	0	0	0
小矢部市	0	1	0	0	0	0	0	0	0	0	1
南砺市	0	0	0	0	1	0	0	0	0	0	1
射水市	0	0	0	0	0	0	0	0	0	0	0
富山県小計	2	5	0	0	1	0	1	0	0	0	6

地方公共団体名	延数										実数
	金属加工機械	圧縮機	土石用破砕機等	織機	コンクリートブロックマシン等	木材加工機械	印刷機械	ロール機	合成樹脂用射出成形機	鋳造型機	
石川県(市を除く)	0	0	0	0	0	0	0	0	0	0	0
金沢市	0	0	0	0	0	0	0	0	0	0	0
七尾市	0	0	0	0	0	0	0	0	0	0	0
小松市	0	0	0	0	0	0	0	0	0	0	0
輪島市	0	0	0	0	0	0	0	0	0	0	0
珠洲市	0	0	0	0	0	0	0	0	0	0	0
加賀市	0	0	0	0	0	0	0	0	0	0	0
羽咋市	0	0	0	0	0	0	0	0	0	0	0
かほく市	0	0	0	0	0	0	0	0	0	0	0
白山市	0	0	0	0	0	0	0	0	0	0	0
能美市	0	0	0	0	0	0	0	0	0	0	0
野々市市	0	0	0	0	0	0	0	0	0	0	0
石川県小計	0	0	0	0	0	0	0	0	0	0	0
福井県(市を除く)	0	0	0	0	0	0	0	0	0	0	0
福井市	1	4	0	0	0	0	0	0	0	0	4
敦賀市	0	0	0	0	0	0	0	0	0	0	0
小浜市	0	0	0	0	0	0	0	0	0	0	0
大野市	0	0	0	0	0	0	0	0	0	0	0
勝山市	0	0	0	0	0	0	0	0	0	0	0
鯖江市	0	0	0	0	0	0	0	0	0	0	0
あわら市	0	0	0	0	0	0	0	0	0	0	0
越前市	0	0	0	0	0	0	0	0	0	0	0
坂井市	0	0	0	0	0	0	0	0	0	0	0
福井県小計	1	4	0	0	0	0	0	0	0	0	4
山梨県(市を除く)	0	0	0	0	0	0	0	0	0	0	0
甲府市	0	1	0	1	0	0	0	1	1	0	1
富士吉田市	0	0	0	0	0	0	0	0	0	0	0
都留市	0	0	0	0	0	0	0	0	0	0	0
山梨市	0	0	0	0	0	0	0	0	0	0	0
大月市	0	0	0	0	0	0	0	0	0	0	0
韭崎市	0	0	0	0	0	0	0	0	0	0	0
南アルプス市	0	0	0	0	0	0	0	0	0	0	0
北杜市	0	0	0	0	0	0	0	0	0	0	0
甲斐市	0	0	0	0	0	0	0	0	0	0	0
笛吹市	0	0	0	0	0	0	0	0	0	0	0
上野原市	0	0	0	0	0	0	0	0	0	0	0
甲州市	0	0	0	0	0	0	0	0	0	0	0
中央市	0	0	0	0	0	0	0	0	0	0	0
山梨県小計	0	1	0	1	0	0	0	1	1	0	1

地方公共団体名	延 数										実 数	
	金属加工 機械	圧縮機	土石用 破砕機等	織 機	コンクリー トブロック マシン等	木材加工 機械	印刷機械	ロール機	合成樹脂用 射出成形機	鋳造型機		
長野県(市を除く)	-1	-3	0	0	0	0	0	0	0	0	0	0
長野市	0	0	0	0	0	0	0	0	0	0	0	0
松本市	0	2	0	0	0	0	1	0	0	0	0	3
上田市	0	0	0	0	0	0	0	0	0	0	0	0
岡谷市	0	1	0	0	0	0	0	0	0	0	0	1
飯田市	0	0	0	0	0	0	0	0	0	0	0	0
諏訪市	0	0	0	0	0	0	0	0	0	0	0	0
須坂市	0	0	0	0	0	0	0	0	0	0	0	0
小諸市	0	0	0	0	0	0	0	0	0	0	0	0
伊那市	0	0	0	0	0	0	0	0	0	0	0	0
駒ヶ根市	0	0	0	0	0	0	0	0	0	0	0	0
中野市	0	0	0	0	0	0	0	0	0	0	0	0
大町市	0	0	0	0	0	0	0	0	0	0	0	0
飯山市	0	0	0	0	0	0	0	0	0	0	0	0
茅野市	0	0	0	0	0	0	0	0	1	0	0	0
塩尻市	0	0	0	0	0	0	0	0	0	0	0	0
佐久市	0	0	0	0	0	0	0	0	0	0	0	0
千曲市	0	0	0	0	0	0	0	0	0	0	0	0
東御市	0	0	0	0	0	0	0	0	0	0	0	0
安曇野市	0	0	0	0	0	0	0	0	0	0	0	0
長野県小計	-1	0	0	0	0	0	1	0	1	0	0	4
岐阜県(市を除く)	0	1	0	0	0	0	0	0	0	0	0	1
岐阜市	0	1	0	0	0	0	0	0	0	0	0	1
大垣市	0	1	0	0	0	0	0	0	0	0	0	1
高山市	0	0	0	0	0	0	0	0	0	0	0	0
多治見市	0	0	0	0	0	0	0	0	0	0	0	0
関市	0	1	0	0	0	0	0	0	0	0	0	1
中津川市	0	2	0	0	0	0	0	0	0	0	0	2
美濃市	0	0	0	0	0	0	0	0	0	0	0	0
瑞浪市	0	0	0	0	0	0	0	0	0	0	0	0
羽島市	0	0	0	0	0	0	0	0	0	0	0	0
恵那市	0	1	0	0	0	0	0	0	0	0	0	1
美濃加茂市	0	0	0	0	0	0	0	0	0	0	0	0
土岐市	0	0	0	0	0	0	0	0	0	0	0	0
各務原市	1	0	0	0	0	0	0	0	0	0	0	-1
可児市	0	1	0	0	0	0	0	0	1	0	0	2
山県市	0	0	0	0	0	0	0	0	0	0	0	0
瑞穂市	0	0	0	0	0	0	0	0	0	0	0	0
飛騨市	0	1	0	0	0	0	0	0	0	0	0	0
本巣市	0	0	0	0	0	0	0	0	0	0	0	0
郡上市	0	0	0	0	0	0	0	0	0	0	0	0
下呂市	0	0	0	0	0	0	0	0	0	0	0	0
海津市	0	0	0	0	0	0	0	0	0	0	0	0
岐阜県小計	1	9	0	0	0	0	0	0	1	0	0	8

地方公共団体名	延数										実数
	金属加工機械	圧縮機	土石用破砕機等	織機	コンクリートブロックマシン等	木材加工機械	印刷機械	ロール機	合成樹脂用射出成形機	鋳造型機	
静岡県(市を除く)	0	0	0	0	0	0	0	0	0	0	0
静岡市	1	3	0	0	0	0	2	0	0	0	5
浜松市	14	20	1	48	0	0	0	0	2	0	85
沼津市	1	2	0	0	0	0	0	0	1	0	4
熱海市	0	0	0	0	0	0	0	0	0	0	0
三島市	0	0	1	0	0	0	0	0	0	0	0
富士宮市	1	3	0	0	0	0	0	0	0	0	3
伊東市	0	0	0	0	0	0	0	0	0	0	0
島田市	0	0	0	0	0	0	0	0	0	0	0
富士市	1	1	1	0	0	0	0	0	0	0	2
磐田市	0	1	0	0	0	0	0	0	0	0	1
焼津市	0	3	0	0	0	0	0	0	2	0	3
掛川市	0	2	0	0	0	0	0	0	0	0	2
藤枝市	0	0	0	0	0	0	0	0	0	0	0
御殿場市	0	0	0	0	0	0	0	0	0	0	0
袋井市	0	-2	0	0	0	0	0	0	0	0	0
下田市	0	0	0	0	0	0	0	0	0	0	0
裾野市	0	0	0	0	0	0	0	0	0	0	0
湖西市	0	0	0	0	0	0	0	0	0	0	0
伊豆市	0	0	0	0	0	0	0	0	0	0	0
御前崎市	0	0	0	0	0	0	0	0	0	0	0
菊川市	0	1	0	0	0	0	0	0	0	0	1
伊豆の国市	0	0	0	0	0	0	0	0	0	0	0
牧之原市	0	0	0	0	0	0	0	0	0	0	0
静岡県小計	18	34	3	48	0	0	2	0	5	0	106

地方公共団体名	延数										実数
	金属加工機械	圧縮機	土石用 破砕機等	織機	コンクリート ブロック マシン等	木材加工 機械	印刷機械	ロール機	合成樹脂用 射出成形機	鋳造型機	
愛知県(市を除く)	0	1	0	0	0	0	0	0	0	0	0
名古屋	12	20	1	0	0	1	2	0	1	1	21
豊橋	2	0	0	0	0	0	0	0	0	0	2
岡崎	0	3	0	0	0	0	0	0	0	0	3
一宮	1	3	0	0	0	0	0	0	0	0	3
瀬戸	0	1	0	0	0	0	0	0	1	0	0
半田	0	1	0	0	0	0	0	0	0	0	0
春日井	1	3	0	0	0	0	2	0	0	0	4
豊川	1	1	0	0	0	0	0	0	1	0	4
津島	0	1	0	0	0	0	0	0	0	0	1
碧南	0	0	0	0	0	0	0	0	0	0	0
刈谷	0	0	0	0	0	0	0	0	0	0	0
豊田	1	1	0	0	0	0	0	0	0	0	2
安城	0	1	0	0	0	0	0	0	0	0	1
西尾	0	0	0	0	0	0	0	0	0	0	0
蒲郡	0	0	0	0	0	0	0	0	0	0	0
犬山	0	0	0	0	0	0	0	0	0	0	0
常滑	0	0	0	0	0	0	0	0	0	0	0
江南	1	0	0	0	0	0	0	0	0	0	1
小牧	0	3	0	0	0	0	0	0	0	0	3
稲沢	0	0	0	0	0	0	0	0	0	0	0
新城	0	0	0	0	0	0	0	0	0	0	0
東海	0	0	0	0	0	0	0	0	0	0	0
大府	0	1	0	0	0	0	0	0	0	0	1
知多	0	0	0	0	0	0	0	0	0	0	0
知立	0	0	0	0	0	0	0	0	0	0	0
尾張旭	0	0	0	0	0	0	0	0	0	0	0
高浜	0	-1	0	0	0	0	0	0	0	0	0
岩倉	0	0	0	0	0	0	0	0	0	0	0
豊明	0	0	0	0	0	0	0	0	0	0	0
日進	0	0	0	0	0	0	0	0	0	0	0
田原	0	0	0	0	0	0	0	0	0	0	0
愛西	0	0	0	0	0	0	0	0	0	0	0
清須	0	0	0	0	0	0	0	0	0	0	0
名古屋	0	2	0	0	0	0	0	0	0	0	2
弥富	0	0	0	0	0	0	0	0	0	0	0
みよし	0	0	0	0	0	0	0	0	0	0	0
あま	0	0	0	0	0	0	0	0	0	0	0
長久手	0	0	0	0	0	0	0	0	0	0	0
愛知県小計	19	41	1	0	0	1	4	0	3	1	48
三重県(市を除く)	1	0	0	0	0	0	0	0	0	0	0
津市	0	1	0	0	0	0	0	0	0	0	1
四日市	0	0	0	0	0	0	0	0	0	0	0
伊勢	0	1	0	0	0	0	0	0	0	0	0
松阪	0	0	0	0	0	3	0	0	0	0	3
桑名	1	0	0	0	0	0	0	0	0	0	1
鈴鹿	1	1	0	0	0	0	0	0	1	0	0
名張	0	0	0	0	0	0	0	0	0	0	0
尾鷲	0	0	0	0	0	0	0	0	0	0	0
亀山	0	0	0	0	1	0	0	0	0	0	1
鳥羽	0	0	0	0	0	0	0	0	0	0	0
熊野	0	0	0	0	0	0	0	0	0	0	0
いなべ	0	0	0	0	0	0	0	0	0	0	0
志摩	0	0	0	0	0	0	0	0	0	0	0
伊賀	0	0	0	0	0	0	0	0	0	0	0
三重県小計	3	3	0	0	1	3	0	0	1	0	6



地方公共団体名	延 数										実 数	
	金属加工 機械	圧縮機	土石用 破砕機等	織 機	コンクリー トブロック マシン等	木材加工 機械	印刷機械	ロール機	合成樹脂用 射出成形機	鋳造型機		
滋賀県(市を除く)	0	1	0	0	0	0	0	0	0	0	0	1
大津市	0	0	0	0	0	0	0	0	0	0	0	0
彦根市	0	2	0	0	0	0	0	0	0	0	0	0
長浜市	0	1	0	0	0	0	0	0	0	0	0	1
近江八幡市	0	0	0	0	0	0	0	0	0	0	0	0
草津市	1	1	0	0	0	0	0	0	0	0	0	0
守山市	1	1	0	0	0	0	0	0	0	0	0	2
栗東市	0	0	0	0	0	0	0	0	0	0	0	0
甲賀市	0	3	0	0	0	0	1	0	1	0	0	0
野洲市	0	0	0	0	0	0	0	0	0	0	0	0
湖南市	0	0	0	0	0	0	0	0	0	0	0	0
高島市	0	0	0	0	0	0	0	0	0	0	0	0
東近江市	0	0	0	0	0	0	0	0	0	0	0	0
米原市	0	0	0	0	0	0	0	0	0	0	0	0
滋賀県小計	2	9	0	0	0	0	1	0	1	0	0	4
京都府(市を除く)	1	1	0	0	0	0	0	0	0	0	0	1
京都市	5	12	0	0	0	0	2	0	0	0	0	15
福知山市	0	0	0	0	0	0	0	0	0	0	0	0
舞鶴市	0	3	1	0	0	0	0	0	0	0	0	3
綾部市	0	0	0	0	0	0	0	0	0	0	0	0
宇治市	0	0	0	0	0	0	0	0	0	0	0	0
宮津市	0	0	0	0	0	0	0	0	0	0	0	0
亀岡市	0	0	0	0	0	0	0	0	0	0	0	0
城陽市	0	0	0	0	0	0	0	0	0	0	0	0
向日市	0	0	0	0	0	0	0	0	0	0	0	0
長岡京市	1	0	0	0	0	0	0	0	0	0	0	1
八幡市	0	0	0	0	0	0	0	0	0	0	0	0
京田辺市	0	0	0	0	0	0	0	0	0	0	0	0
京丹後市	0	0	0	0	0	0	0	0	0	0	0	0
南丹市	0	0	0	0	0	0	0	0	0	0	0	0
木津川市	0	0	0	0	0	0	0	0	0	0	0	0
京都府小計	7	16	1	0	0	0	2	0	0	0	0	20

地方公共団体名	延数										実数
	金属加工機械	圧縮機	土石用破砕機等	織機	コンクリートブロックマシン等	木材加工機械	印刷機械	ロール機	合成樹脂用射出成形機	鋳造型機	
大阪府(市を除く)	0	0	0	0	0	0	0	0	0	0	0
大阪市	9	26	1	0	2	0	10	0	3	0	45
堺市	0	3	0	0	0	0	0	0	0	0	3
岸和田市	1	1	0	2	0	0	1	0	0	0	7
豊中市	3	1	0	0	0	0	0	0	0	0	4
池田市	0	1	0	0	0	0	0	0	0	0	0
吹田市	0	1	0	0	0	0	0	0	0	0	1
泉大津市	0	0	0	0	0	0	0	0	0	0	0
高槻市	1	1	0	0	0	0	0	0	0	0	2
貝塚市	0	0	0	0	0	0	0	0	0	0	0
守口市	1	2	0	0	0	0	0	0	0	1	0
枚方市	0	1	0	0	0	0	0	0	0	0	1
茨木市	2	2	0	0	0	0	0	0	1	0	3
八尾市	8	5	0	0	0	0	1	0	2	0	13
泉佐野市	0	2	0	0	0	0	0	0	0	0	2
富田林市	0	0	0	0	0	0	0	0	0	0	0
寝屋川市	2	1	0	0	0	0	0	0	0	0	3
河内長野市	2	1	1	0	0	0	0	0	0	0	3
松原市	0	0	0	0	0	0	0	0	0	0	0
大東市	0	0	0	0	0	0	0	0	0	0	0
和泉市	0	0	0	0	0	0	0	0	0	0	0
箕面市	0	0	0	0	0	0	0	0	0	0	0
柏原市	0	0	0	0	0	0	0	0	0	0	0
羽曳野市	0	0	0	0	0	0	0	0	0	0	0
門真市	1	1	0	0	0	0	0	0	0	0	1
摂津市	0	1	0	0	0	0	0	0	0	0	1
高石市	0	0	0	0	0	0	0	0	0	0	0
藤井寺市	0	0	0	0	0	0	0	0	0	0	0
東大阪市	1	1	0	0	0	0	0	0	0	0	2
泉南市	0	0	0	0	0	0	0	0	0	0	0
四條畷市	0	0	0	0	0	0	0	0	0	0	0
交野市	0	0	0	0	0	0	0	0	0	0	0
大阪狭山市	0	0	0	0	0	0	0	0	0	0	0
阪南市	0	0	0	0	0	0	0	0	0	0	0
大阪府小計	31	51	2	2	2	0	12	0	6	1	91

地方公共団体名	延 数										実 数
	金属加工機械	圧縮機	土石用 破碎機等	織 機	コンクリート ブロック マシン等	木材加工 機械	印刷機械	ロール機	合成樹脂用 射出成形機	鋳造型機	
兵庫県(市を除く)	0	0	0	0	0	0	0	0	0	0	0
神戸市	1	2	0	0	0	0	0	0	1	0	2
姫路市	0	0	0	0	0	0	0	0	0	0	0
尼崎市	2	3	0	0	0	0	0	0	0	0	4
明石市	0	0	0	0	0	0	0	0	0	0	0
西宮市	0	5	0	0	0	0	0	0	0	0	5
洲本市	0	0	0	0	0	0	0	0	0	0	0
芦屋市	0	0	0	0	0	0	0	0	0	0	0
伊丹市	1	0	0	0	0	0	0	0	0	0	1
相生市	0	0	0	0	0	0	0	0	0	0	0
豊岡市	0	0	0	0	0	0	0	0	0	0	0
加古川市	1	2	0	0	0	0	0	0	0	0	0
赤穂市	0	2	0	0	0	0	0	0	0	0	2
西脇市	0	0	0	0	0	0	0	0	0	0	0
宝塚市	0	0	0	0	0	0	0	0	0	0	0
三木市	0	0	0	0	0	0	0	0	0	0	0
高砂市	0	0	0	0	0	0	0	0	0	0	0
小野市	0	0	0	0	0	0	0	0	0	0	0
三田市	0	0	0	0	0	0	0	0	0	0	0
加西市	0	2	1	0	0	0	0	0	3	1	0
篠山市	0	0	0	0	0	0	0	0	0	0	0
養父市	0	0	0	0	0	0	0	0	0	0	0
丹波市	0	0	0	0	0	0	0	0	0	0	0
南あわじ市	0	0	0	0	0	0	0	0	0	0	0
朝来市	0	1	0	0	0	0	0	0	0	0	1
淡路市	0	0	0	0	0	0	0	0	0	0	0
宍粟市	0	0	0	0	0	0	0	0	0	0	0
加東市	0	0	0	0	0	0	0	0	0	0	0
たつの市	0	0	0	0	0	0	0	0	0	0	0
兵庫県小計	5	17	1	0	0	0	0	0	4	1	15
奈良県(市を除く)	0	0	0	0	0	0	0	0	0	0	0
奈良市	4	9	0	4	0	1	0	1	3	0	0
大和高田市	0	0	0	0	0	0	0	0	0	0	0
大和郡山市	0	0	0	0	0	0	0	0	0	0	0
天理市	0	0	0	0	0	0	0	0	0	0	0
橿原市	0	0	0	0	0	0	0	0	0	0	0
桜井市	0	0	0	0	0	0	0	0	0	0	0
五條市	0	0	0	0	0	0	0	0	0	0	0
御所市	0	0	0	0	0	0	0	0	0	0	0
生駒市	0	0	0	0	0	0	0	0	0	0	0
香芝市	0	0	0	0	0	0	0	0	0	0	0
葛城市	0	0	0	0	0	0	0	0	0	0	0
宇陀市	0	0	0	0	0	0	0	0	0	0	0
奈良県小計	4	9	0	4	0	1	0	1	3	0	0
和歌山県(市を除く)	0	0	0	0	0	0	0	0	0	0	0
和歌山市	0	2	0	0	0	0	0	0	0	0	2
海南市	0	0	0	0	0	0	0	0	0	0	0
橋本市	0	0	0	0	0	0	0	0	0	0	0
有田市	0	0	0	0	0	0	0	0	0	0	0
御坊市	0	0	0	0	0	0	0	0	0	0	0
田辺市	0	0	0	0	0	0	0	0	0	0	0
新宮市	0	0	0	0	0	0	0	0	0	0	0
紀の川市	0	0	0	0	0	0	0	0	0	0	0
岩出市	0	0	0	0	0	0	0	0	0	0	0
和歌山県小計	0	2	0	0	0	0	0	0	0	0	2

地方公共団体名	延数										実数
	金属加工機械	圧縮機	土石用破砕機等	織機	コンクリートブロックマシン等	木材加工機械	印刷機械	ロール機	合成樹脂用射出成形機	鋳造型機	
鳥取県(市を除く)	0	0	0	0	0	0	0	0	0	0	0
鳥取市	0	0	0	0	0	0	0	0	0	0	0
米子市	0	0	0	0	0	0	0	0	0	0	0
倉吉市	0	0	0	0	0	0	0	0	0	0	0
境港市	0	0	0	0	0	0	0	0	0	0	0
鳥取県小計	0	0	0	0	0	0	0	0	0	0	0
島根県(市を除く)	0	0	0	0	0	0	0	0	0	0	0
松江市	0	0	0	0	0	0	0	0	0	0	0
浜田市	0	0	0	0	0	0	0	0	0	0	0
出雲市	0	0	0	0	0	0	0	0	0	0	0
益田市	0	0	0	0	0	0	0	0	0	0	0
大田市	0	0	0	0	0	0	0	0	0	0	0
安来市	0	0	0	0	0	0	0	0	0	0	0
江津市	0	0	0	0	0	0	0	0	0	0	1
雲南市	0	0	0	0	0	0	0	0	0	0	0
島根県小計	0	0	0	0	0	0	0	0	0	0	1
岡山県(市を除く)	0	0	0	0	0	0	0	0	0	0	0
岡山市	1	3	0	2	1	0	2	0	1	0	10
倉敷市	2	2	0	0	0	0	0	0	1	0	5
津山市	0	1	0	0	0	0	0	0	0	0	1
玉野市	0	1	0	0	0	0	0	0	0	0	0
笠岡市	0	0	0	0	0	0	0	0	0	0	0
井原市	0	0	0	0	0	0	0	0	0	0	0
総社市	0	1	0	0	0	0	0	0	0	0	0
高梁市	0	0	0	0	0	0	0	0	0	0	0
新見市	0	0	0	0	0	0	0	0	0	0	0
備前市	0	0	0	0	0	0	0	0	0	0	0
瀬戸内市	0	-1	0	0	0	0	0	0	0	0	-1
赤磐市	0	0	0	0	0	0	0	0	0	0	0
真庭市	0	0	0	0	0	0	0	0	0	0	0
美作市	0	0	0	0	0	0	0	0	0	0	0
浅口市	0	0	0	0	0	0	0	0	0	0	0
岡山県小計	3	7	0	2	1	0	2	0	2	0	15
広島県(市を除く)	0	0	0	0	0	0	0	0	0	0	0
広島市	3	7	0	0	0	0	0	0	2	0	7
呉市	1	0	0	0	0	0	0	0	0	0	1
竹原市	0	0	0	0	0	0	0	0	0	0	0
三原市	0	1	0	0	0	0	0	0	0	0	1
尾道市	0	0	0	0	0	0	0	0	0	0	0
福山市	1	1	0	0	0	0	0	0	1	0	1
府中市	0	0	0	0	0	0	0	0	0	0	0
三門市	0	0	0	0	0	0	0	0	0	0	0
庄原市	0	0	0	0	0	0	0	0	0	0	0
大竹市	0	0	0	0	0	0	0	0	0	0	0
東広島市	0	1	0	0	0	0	1	0	0	0	2
廿日市市	0	0	0	0	0	1	0	0	0	0	1
安芸高田市	0	0	0	0	0	0	0	0	0	0	0
江田島市	0	0	0	0	0	0	0	0	0	0	0
広島県小計	5	10	0	0	0	1	1	0	3	0	13

地方公共団体名	延 数										実 数
	金属加工 機械	圧縮機	土石用 破砕機等	織 機	コンクリ ートブロッ クマシ ン等	木材加工 機械	印刷機械	ロール機	合成樹脂用 射出成形機	鋳造型機	
山口県(市を除く)	0	0	0	0	0	0	0	0	0	0	0
下 関 市	0	1	0	0	0	0	0	0	0	0	0
宇 部 市	0	0	0	0	0	0	0	0	0	0	0
山 口 市	0	0	0	0	0	0	0	0	0	0	0
萩 市	0	0	0	0	0	0	0	0	0	0	0
防 府 市	0	1	0	0	0	0	0	0	0	0	1
下 松 市	0	0	0	0	0	0	0	0	0	0	0
岩 国 市	0	0	0	0	0	0	0	0	0	0	0
光 市	0	0	0	0	0	0	0	0	0	0	0
長 門 市	0	0	0	0	0	0	0	0	0	0	0
柳 井 市	0	1	0	0	0	0	0	0	0	0	1
美 祢 市	0	0	0	0	0	0	0	0	0	0	0
周 南 市	0	1	1	0	0	0	0	0	0	0	0
山陽小野田市	0	0	0	0	0	0	0	0	0	0	0
山口県小計	0	4	1	0	0	0	0	0	0	0	2
徳島県(市を除く)	0	0	0	0	0	0	0	0	0	0	0
徳 島 市	0	0	0	0	0	0	0	0	0	0	0
鳴 門 市	0	0	0	0	0	0	0	0	0	0	0
小 松 島 市	0	0	0	0	0	0	0	0	0	0	0
阿 南 市	0	0	0	0	0	0	0	0	0	0	0
吉 野 川 市	0	0	0	0	0	0	0	0	0	0	0
阿 波 市	0	0	0	0	0	0	0	0	0	0	0
美 馬 市	0	0	0	0	0	0	0	0	0	0	0
三 好 市	0	0	0	0	0	0	0	0	0	0	0
徳島県小計	0	0	0	0	0	0	0	0	0	0	0
香川県(市を除く)	0	0	0	0	0	0	0	0	0	0	0
高 松 市	0	1	1	0	0	0	0	0	0	0	2
丸 亀 市	0	0	0	0	0	0	0	0	0	0	0
坂 出 市	0	0	0	0	0	0	0	0	0	0	0
善 通 寺 市	0	0	0	0	0	0	0	0	0	0	0
観 音 寺 市	0	0	0	0	0	0	0	0	0	0	0
さ ぬ き 市	0	0	0	0	0	0	0	0	0	0	0
東 かがわ 市	0	0	0	0	0	0	0	0	0	0	0
三 豊 市	0	0	0	0	0	0	0	0	0	0	0
香川県小計	0	1	1	0	0	0	0	0	0	0	2

地方公共団体名	延数										実数
	金属加工機械	圧縮機	土石用 破碎機等	織機	コンクリート ブロック マシン等	木材加工 機械	印刷機械	ロール機	合成樹脂用 射出成形機	鋳造型機	
愛媛県(市を除く)	0	0	0	0	0	0	0	0	0	0	0
松山市	0	3	0	0	0	0	0	0	0	0	3
今治市	0	1	0	0	0	0	0	0	0	0	0
宇和島市	0	0	0	0	0	0	0	0	0	0	0
八幡浜市	0	0	0	0	0	0	0	0	0	0	0
新居浜市	1	1	0	0	0	0	0	0	0	0	2
西条市	0	0	0	0	0	0	0	0	0	0	0
大洲市	0	0	0	0	0	0	0	0	0	0	0
伊予市	0	0	0	0	0	0	0	0	0	0	0
四国中央市	0	0	0	0	0	0	0	0	0	0	0
西予市	0	0	0	0	0	0	0	0	0	0	0
東温市	0	0	0	0	0	0	0	0	0	0	0
愛媛県小計	1	5	0	0	0	0	0	0	0	0	5
高知県(市を除く)	0	0	0	0	0	0	0	0	0	0	0
高知市	0	1	0	0	0	0	0	0	0	0	1
室戸市	0	0	0	0	0	0	0	0	0	0	0
安芸市	0	0	0	0	0	0	0	0	0	0	0
南国市	0	0	0	0	0	0	0	0	0	0	0
土佐市	0	0	0	0	0	0	0	0	0	0	0
須崎市	0	0	0	0	0	0	0	0	0	0	0
宿毛市	0	0	0	0	0	0	0	0	0	0	0
土佐清水市	0	0	0	0	0	0	0	0	0	0	0
四万十市	0	0	0	0	0	0	0	0	0	0	0
香南市	0	0	0	0	0	0	0	0	0	0	0
香美市	0	0	0	0	0	0	0	0	0	0	0
高知県小計	0	1	0	0	0	0	0	0	0	0	1
福岡県(市を除く)	0	3	0	0	1	0	0	0	0	0	3
北九州市	0	0	0	0	0	0	0	0	0	0	0
福岡市	1	3	0	0	0	0	1	0	0	0	4
大牟田市	0	0	0	0	0	0	0	0	0	0	0
久留米市	0	0	0	0	0	0	0	0	0	0	0
直方市	0	0	0	0	0	0	0	0	0	0	0
飯塚市	0	0	0	0	0	0	0	0	0	0	0
田川市	0	0	0	0	0	0	0	0	0	0	0
柳川市	0	0	0	0	0	0	0	0	0	0	0
八女市	1	0	0	0	0	1	0	0	0	0	2
筑後市	0	0	0	0	0	0	0	0	0	0	0
大川市	0	0	0	0	0	0	0	0	0	0	0
行橋市	0	0	0	0	0	0	0	0	0	0	0
豊前市	0	0	0	0	0	0	0	0	0	0	0
中間市	0	0	0	0	0	0	0	0	0	0	0
小郡市	0	0	0	0	0	0	0	0	0	0	0
筑紫野市	1	0	0	0	0	0	0	0	0	0	0
春日市	0	0	0	0	0	0	0	0	0	0	0
大野城市	0	0	0	0	0	0	0	0	0	0	0
宗像市	0	0	0	0	0	0	0	0	0	0	0
太宰府市	0	0	0	0	0	0	0	0	0	0	0
古賀市	0	0	0	0	0	0	0	0	0	0	0
福津市	0	0	0	0	0	0	0	0	0	0	0
うきは市	0	0	0	0	0	0	0	0	0	0	0
宮若市	0	0	0	0	0	0	0	0	0	0	0
嘉麻市	0	0	0	0	0	0	0	0	0	0	0
朝倉市	0	0	0	0	0	0	0	0	0	0	0
みやま市	0	0	0	0	0	0	0	0	0	0	0
糸島市	0	0	0	0	0	0	0	0	0	0	0
福岡県小計	3	6	0	0	1	1	1	0	0	0	9

地方公共団体名	延数										実数
	金属加工機械	圧縮機	土石用破砕機等	織機	コンクリートブロックマシン等	木材加工機械	印刷機械	ロール機	合成樹脂用射出成形機	鋳造型機	
佐賀県(市を除く)	0	1	0	0	0	0	0	0	0	0	0
佐賀市	0	1	0	0	0	0	0	0	0	0	0
唐津市	0	0	0	0	0	0	0	0	0	0	0
鳥栖市	0	0	0	0	0	0	0	0	0	0	0
多久市	0	0	0	0	0	0	0	0	0	0	0
伊万里市	0	0	0	0	0	0	0	0	0	0	0
武雄市	0	1	0	0	0	0	0	0	0	0	0
鹿島市	0	0	0	0	0	0	0	0	0	0	0
小城市	0	0	0	0	0	0	0	0	0	0	0
嬉野市	0	0	0	0	0	0	0	0	0	0	0
神埼市	0	0	0	0	0	0	0	0	0	0	0
佐賀県小計	0	3	0	0	0	0	0	0	0	0	0
長崎県(市を除く)	0	0	0	0	0	0	0	0	0	0	0
長崎市	0	1	0	0	0	0	0	0	0	0	0
佐世保市	0	2	0	0	0	0	0	0	0	0	0
島原市	0	0	0	0	0	0	0	0	0	0	0
諫早市	0	0	0	0	0	0	0	0	0	0	0
諫村市	0	0	0	0	0	0	0	0	0	0	0
平戸市	0	0	0	0	0	0	0	0	0	0	0
松浦市	0	0	0	0	0	0	0	0	0	0	0
対馬市	0	0	0	0	0	0	0	0	0	0	0
壱岐市	0	0	0	0	0	0	0	0	0	0	0
五島市	0	0	0	0	0	0	0	0	0	0	0
西海市	0	0	0	0	0	0	0	0	0	0	0
雲仙市	0	0	0	0	0	0	0	0	0	0	0
南島原市	0	0	0	0	0	0	0	0	0	0	0
長崎県小計	0	3	0	0	0	0	0	0	0	0	0
熊本県(市を除く)	0	1	0	0	0	0	0	0	0	0	0
熊本市	0	0	0	0	0	0	0	0	0	0	0
八代市	0	0	0	0	0	0	0	0	0	0	0
人吉市	0	0	0	0	0	0	0	0	0	0	0
荒尾市	0	0	0	0	0	0	0	0	0	0	0
水俣市	0	0	0	0	0	0	0	0	0	0	0
玉名市	0	1	0	0	0	0	0	0	0	0	0
山鹿市	0	0	0	0	0	0	0	0	0	0	0
菊池市	0	0	0	0	0	0	0	0	0	0	0
宇土市	0	0	0	0	0	0	0	0	0	0	0
上天草市	0	0	0	0	0	0	0	0	0	0	0
宇城市	2	0	0	0	0	0	0	0	0	0	0
阿蘇市	0	0	0	0	0	0	0	0	0	0	0
天草市	0	0	0	0	0	0	0	0	0	0	0
合志市	0	0	0	0	0	0	0	0	0	0	0
熊本県小計	2	2	0	0	0	0	0	0	0	0	0

地方公共団体名	延数										実数
	金属加工機械	圧縮機	土石用 破砕機等	織機	コンクリート ブロック マシン等	木材加工 機械	印刷機械	ロール機	合成樹脂用 射出成形機	鋳造型機	
大分県(市を除く)	0	0	0	0	0	0	0	0	0	0	0
大分市	0	1	0	0	0	0	0	0	0	0	1
別府市	0	0	0	0	0	0	0	0	0	0	0
中津市	0	0	0	0	0	0	0	0	0	0	0
日田市	0	0	0	0	0	0	0	0	0	0	0
佐伯市	0	0	0	0	0	0	0	0	0	0	0
臼杵市	0	0	0	0	0	0	0	0	0	0	0
津久見市	0	0	0	0	0	0	0	0	0	0	0
竹田市	0	0	0	0	0	0	0	0	0	0	0
豊後高田市	0	0	0	0	0	0	0	0	0	0	0
杵築市	0	0	0	0	0	0	0	0	0	0	0
宇佐市	0	0	0	0	0	0	0	0	0	0	0
豊後大野市	0	0	0	0	0	0	0	0	0	0	0
由布市	0	0	0	0	0	0	0	0	0	0	0
国東市	0	0	0	0	0	0	0	0	0	0	0
大分県小計	0	1	0	0	0	0	0	0	0	0	1
宮崎県(市を除く)	0	0	0	0	0	0	0	0	0	0	0
宮崎市	1	1	0	0	0	0	0	0	0	0	1
都城市	0	0	0	0	0	0	0	0	0	0	0
延岡市	0	0	0	0	0	0	0	0	0	0	0
日南市	0	0	0	0	0	0	0	0	0	0	0
小林市	0	0	0	0	0	0	0	0	0	0	0
日向市	0	0	0	0	0	0	0	0	0	0	0
串間市	0	0	0	0	0	0	0	0	0	0	0
西都賀市	0	0	0	0	0	0	0	0	0	0	0
えびの市	0	0	0	0	0	0	0	0	0	0	0
宮崎県小計	1	1	0	0	0	0	0	0	0	0	1
鹿児島県(市を除く)	0	0	0	0	0	0	0	0	0	0	0
鹿児島市	0	1	0	0	0	0	0	0	0	0	0
鹿屋市	0	0	0	0	0	0	0	0	0	0	0
枕崎市	0	0	0	0	0	0	0	0	0	0	0
阿久根市	0	0	0	0	0	0	0	0	0	0	0
出水市	0	0	0	0	0	0	0	0	0	0	0
指宿市	0	0	0	0	0	0	0	0	0	0	0
西之表市	0	0	0	0	0	0	0	0	0	0	0
垂水市	0	0	0	0	0	0	0	0	0	0	0
薩摩川内市	9	15	1	0	0	1	1	0	0	2	29
日置市	0	0	0	0	0	0	0	0	0	0	0
曾於市	0	0	0	0	0	0	0	0	0	0	0
霧島市	0	0	0	0	0	0	0	0	0	0	0
いちき串木野市	0	1	0	0	0	0	0	0	0	0	1
南さつま市	0	0	0	0	0	0	0	0	0	0	0
志布志市	0	0	0	0	0	0	0	0	0	0	0
奄美市	0	0	0	0	0	0	0	0	0	0	0
南九州市	0	0	0	0	0	0	0	0	0	0	0
伊佐市	0	0	0	0	0	0	0	0	0	0	0
始良市	0	0	0	0	0	0	0	0	0	0	0
鹿児島県小計	9	17	1	0	0	1	1	0	0	2	30



地方公共団体名	延数										実数
	金属加工機械	圧縮機	土石用 破砕機等	織機	コンクリート ブロック マシン等	木材加工 機械	印刷機械	ロール機	合成樹脂用 射出成形機	鋳造型機	
沖縄県(市を除く)	0	0	0	0	0	0	0	0	0	0	0
那覇市	0	0	0	0	0	0	0	0	0	0	0
宜野湾市	0	0	0	0	0	0	0	0	0	0	0
石垣市	0	0	0	0	0	0	0	0	0	0	0
浦添市	0	0	0	0	0	0	0	0	0	0	0
名護市	0	0	0	0	0	0	0	0	0	0	0
糸満市	0	0	0	0	0	0	0	0	0	0	0
沖縄市	0	0	0	0	0	0	0	0	0	0	0
豊見城市	0	0	0	0	0	0	0	0	0	0	0
うるま市	0	0	0	0	0	0	0	0	0	0	0
宮古島市	0	0	0	0	0	0	0	0	0	0	0
南城市	0	0	0	0	0	0	0	0	0	0	0
沖縄県小計	0	0	0	0	0	0	0	0	0	0	0
合計	288	433	26	59	8	13	115	6	63	5	776

表8-3-2 施設数

地方公共団体名	延数										実数
	金属加工機械	圧縮機	土石用 破碎機等	織機	コンクリート ブロック マシン等	木材加工 機械	印刷機械	ロール機	合成樹脂用 射出成形機	鋳造型機	
北海道(市を除く)	0	0	0	0	0	0	0	0	0	0	0
札幌市	3	5	6	0	0	0	4	0	0	0	18
函館市	0	4	0	0	0	0	0	0	0	0	4
小樽市	0	0	0	0	0	0	0	0	0	0	0
旭川市	0	8	0	0	1	1	3	0	0	0	13
室蘭市	0	0	1	0	0	0	0	0	0	0	1
釧路市	0	0	0	0	0	0	0	0	0	0	0
帯広市	0	0	0	0	0	0	0	0	0	0	0
北見市	0	0	0	0	0	0	0	0	0	0	0
夕張市	0	1	0	0	0	0	0	0	0	0	1
岩見沢市	-5	-2	0	0	0	0	0	0	0	0	-7
網走市	0	0	0	0	0	0	0	0	0	0	0
留萌市	0	0	0	0	0	0	0	0	0	0	0
苫小牧市	0	0	0	0	0	0	0	0	0	0	0
稚内市	0	0	0	0	0	0	0	0	0	0	0
美唄市	0	0	0	0	0	0	0	0	0	0	0
芦別市	0	0	0	0	0	0	0	0	0	0	0
江別市	0	0	0	0	0	0	0	0	0	0	0
赤平市	0	0	0	0	0	0	0	0	0	0	0
紋別市	0	0	0	0	0	0	0	0	0	0	0
士別市	0	0	0	0	0	0	0	0	0	0	0
名寄市	0	0	0	0	0	0	0	0	0	0	0
三笠市	0	0	0	0	0	0	0	0	0	0	0
根室市	0	0	0	0	0	0	0	0	0	0	0
千歳市	0	3	0	0	0	0	0	0	0	0	3
滝川市	0	0	0	0	0	0	0	0	0	0	0
砂川市	0	0	0	0	0	0	0	0	0	0	0
歌志内市	0	0	0	0	0	0	0	0	0	0	0
深川市	0	0	0	0	0	0	0	0	0	0	0
富良野市	0	0	0	0	0	0	0	0	0	0	0
登別市	0	0	0	0	0	0	0	0	0	0	0
恵庭市	0	0	0	0	0	0	0	0	0	0	0
伊達市	0	0	0	0	0	0	0	0	0	0	0
北広島市	0	0	0	0	0	0	0	0	0	0	0
石狩市	0	0	0	0	0	0	0	0	0	0	0
北斗市	0	0	0	0	0	0	0	0	0	0	0
北海道小計	-2	19	7	0	1	1	7	0	0	0	33
青森県(市を除く)	0	0	0	0	0	0	0	0	0	0	0
青森市	0	0	0	0	0	0	0	0	0	0	0
弘前市	0	0	0	0	0	0	0	0	0	0	0
八戸市	0	4	0	0	0	0	0	0	0	0	4
黒石市	0	0	0	0	0	0	0	0	0	0	0
五所川原市	0	0	0	0	0	0	0	0	0	0	0
十和田市	0	0	0	0	0	0	0	0	0	0	0
三沢市	0	0	0	0	0	0	0	0	0	0	0
むつ市	0	0	0	0	0	0	0	0	0	0	0
つがる市	0	0	0	0	0	0	0	0	0	0	0
平川市	0	0	0	0	0	0	0	0	0	0	0
青森県小計	0	4	0	0	0	0	0	0	0	0	4

地方公共団体名	延 数										実 数
	金属加工 機械	圧縮機	土石用 破砕機等	織 機	コンクリー トブロック マシン等	木材加工 機械	印刷機械	ロール機	合成樹脂用 射出成形機	鋳型造機	
岩手県(市を除く)	0	0	0	0	0	0	0	0	0	0	0
盛岡市	0	0	0	0	0	0	0	0	0	0	0
宮古市	0	0	0	0	0	0	0	0	0	0	0
大船渡市	0	0	0	0	0	0	0	0	0	0	0
花巻市	0	0	0	0	0	0	0	0	0	0	0
北上市	0	0	0	0	0	0	0	0	0	0	0
久慈市	0	0	0	0	0	0	0	0	0	0	0
遠野市	0	0	0	0	0	0	0	0	0	0	0
一関市	0	0	0	0	0	0	0	0	0	0	0
陸前高田市	0	0	0	0	0	0	0	0	0	0	0
釜石市	0	0	0	0	0	0	0	0	0	0	0
二戸市	0	0	0	0	0	0	0	0	0	0	0
八幡平市	0	0	0	0	0	0	0	0	0	0	0
奥州市	0	0	0	0	0	0	0	0	0	0	0
滝沢市	0	0	0	0	0	0	0	0	0	0	0
岩手県小計	0	0	0	0	0	0	0	0	0	0	0
宮城県(市を除く)	6	17	0	0	0	0	0	0	0	0	23
仙台市	2	10	0	0	0	0	0	0	0	0	12
石巻市	0	0	0	0	0	0	0	0	0	0	0
塩竈市	0	0	0	0	0	0	0	0	0	0	0
気仙沼市	0	7	0	0	0	0	0	0	0	0	7
白石市	0	0	0	0	0	0	0	0	0	0	0
名取市	0	0	2	0	0	0	0	0	13	0	15
角田市	0	0	0	0	0	0	0	0	0	0	0
多賀城市	0	0	0	0	0	0	0	0	0	0	0
岩沼市	0	2	0	0	0	0	0	0	0	0	2
登米市	0	0	0	0	0	0	0	0	0	0	0
栗原市	0	0	0	0	0	0	0	0	0	0	0
東松島市	0	0	0	0	0	0	0	0	0	0	0
大崎市	0	0	0	0	0	0	0	0	0	0	0
宮城県小計	8	36	2	0	0	0	0	0	13	0	59
秋田県(市を除く)	0	0	0	0	0	0	0	0	0	0	0
秋田市	0	0	0	0	2	0	0	0	0	0	2
能代市	0	0	0	0	0	0	0	0	0	0	0
横手市	0	0	0	0	0	0	0	0	0	0	0
大館市	0	0	0	0	0	0	0	0	0	0	0
男鹿市	0	0	0	0	0	0	0	0	0	0	0
湯沢市	0	0	0	0	0	0	0	0	0	0	0
鹿角市	0	0	0	0	0	0	0	0	0	0	0
由利本荘市	0	0	0	0	0	0	0	0	0	0	0
潟上市	0	0	0	0	0	0	0	0	0	0	0
大仙市	0	0	0	0	0	0	0	0	0	0	0
北秋田市	0	0	0	0	0	0	0	0	0	0	0
にかほ市	0	0	0	0	0	0	0	0	0	0	0
仙北市	0	0	0	0	0	0	0	0	0	0	0
秋田県小計	0	0	0	0	2	0	0	0	0	0	2

地方公共団体名	延 数										実 数
	金属加工 機械	圧縮機	土石用 破砕機等	織 機	コンクリー トブロック マシン等	木材加工 機械	印刷機械	ロール機	合成樹脂用 射出成形機	鋳型造型機	
山形県(市を除く)	0	0	0	0	0	0	0	0	0	0	0
山形市	0	0	0	0	0	0	0	0	0	0	0
米沢市	0	0	0	0	0	0	0	0	0	0	0
鶴岡市	0	1	0	0	0	0	0	0	0	0	1
酒田市	0	0	0	0	0	0	0	0	0	0	0
新庄市	0	0	0	0	0	0	0	0	0	0	0
寒河江市	0	0	0	0	0	0	0	0	0	0	0
上山市	0	0	0	0	0	0	0	0	0	0	0
村山市	0	0	0	0	0	0	0	0	0	0	0
長井市	0	0	0	0	0	0	0	0	0	0	0
天童市	0	0	0	0	0	0	0	0	0	0	0
東根市	0	1	0	0	0	0	0	0	0	0	1
尾花沢市	0	0	0	0	0	0	0	0	0	0	0
南陽市	0	0	0	0	0	0	0	0	0	0	0
山形県小計	0	2	0	0	0	0	0	0	0	0	2
福島県(市を除く)	0	0	0	0	0	0	0	0	0	0	0
福島市	0	18	0	633	0	0	0	0	0	0	651
会津若松市	0	0	0	0	0	0	0	0	0	0	0
郡山市	0	-2	-16	0	0	0	0	0	0	0	-18
いわき市	0	17	0	0	0	0	0	0	0	0	17
白河市	0	0	0	0	0	0	0	0	0	0	0
須賀川市	0	0	0	0	0	0	0	0	0	0	0
喜多方市	0	0	0	0	0	0	0	0	0	0	0
相馬市	0	0	0	0	0	0	0	0	0	0	0
二本松市	0	0	0	0	0	0	0	0	0	0	0
田村市	0	0	0	0	0	0	0	0	0	0	0
南相馬市	0	0	0	0	0	0	0	0	0	0	0
伊達市	0	0	0	0	0	0	0	0	0	0	0
本宮市	0	0	0	0	0	0	0	0	0	0	0
福島県小計	0	33	-16	633	0	0	0	0	0	0	650

地方公共団体名	延数										実数
	金属加工機械	圧縮機	土石用 破砕機等	織機	コンクリート ブロック マシン等	木材加工 機械	印刷機械	ロール機	合成樹脂用 射出成形機	鋳造型機	
茨城県(市を除く)	0	0	0	0	0	0	0	0	0	0	0
水戸市	0	11	0	0	0	0	0	0	0	0	11
日立市	0	2	0	0	0	0	0	0	0	0	2
土浦市	0	0	0	0	0	0	0	0	0	0	0
古河市	0	0	0	0	0	0	0	0	0	0	0
石岡市	0	0	0	0	0	0	0	0	0	0	0
結城市	0	0	0	0	0	0	0	0	0	0	0
龍ヶ崎市	0	0	0	0	0	0	0	0	0	0	0
下妻市	0	0	0	0	0	0	0	0	0	0	0
常総市	0	0	0	0	0	0	0	0	0	0	0
常陸太田市	0	0	2	0	0	0	0	0	0	0	2
高萩市	0	0	0	0	0	0	0	0	0	0	0
北茨城市	0	0	0	0	0	0	0	0	0	0	0
笠間市	0	0	0	0	0	0	0	0	0	0	0
取手市	0	0	0	0	0	0	0	0	0	0	0
牛久市	0	0	0	0	0	0	0	0	0	0	0
つくば市	0	16	0	0	0	0	0	0	0	0	16
ひたちなか市	0	3	0	0	0	0	0	0	0	0	3
鹿嶋市	0	0	0	0	0	0	0	0	0	0	0
潮来市	0	0	0	0	0	0	0	0	0	0	0
守谷市	0	0	0	0	0	0	0	0	0	0	0
常陸大宮市	0	0	0	0	0	0	0	0	0	0	0
那珂市	0	0	0	0	0	0	0	0	0	0	0
筑西市	0	0	0	0	0	0	0	0	0	0	0
坂東市	0	0	0	0	0	0	0	0	0	0	0
稲敷市	0	0	0	0	0	0	0	0	0	0	0
かずみがうら市	0	0	0	0	0	0	0	0	0	0	0
桜川市	0	0	0	0	0	0	0	0	0	0	0
神栖市	0	0	0	0	0	0	0	0	0	0	0
行方市	0	0	0	0	0	0	0	0	0	0	0
銚田市	0	0	0	0	0	0	0	0	0	0	0
つくばみらい市	0	-3	0	0	0	0	0	0	0	0	-3
小美玉市	0	0	0	0	0	0	0	0	0	0	0
茨城県小計	0	29	2	0	0	0	0	0	0	0	31
栃木県(市を除く)	1	-2	0	0	0	0	0	0	0	0	-1
宇都宮市	0	0	0	0	0	0	0	0	0	0	0
足利市	0	1	0	0	0	0	0	0	0	0	1
栃木市	2	0	0	0	0	0	0	0	0	0	2
佐野市	0	2	0	0	0	0	0	0	0	0	2
鹿沼市	0	0	0	0	0	0	0	0	0	0	0
日光市	0	0	0	0	0	0	0	0	0	0	0
小山市	0	1	0	0	0	0	0	0	0	0	1
真岡市	0	0	0	0	0	0	0	0	0	0	0
大田原市	0	0	0	0	0	0	0	0	0	0	0
矢板市	0	0	0	0	0	0	0	0	0	0	0
那須塩原市	0	0	0	0	0	0	0	0	0	0	0
さくら市	0	0	0	0	0	0	0	0	0	0	0
那須烏山市	0	0	0	0	0	0	0	0	0	0	0
下野市	0	0	0	0	0	0	0	0	35	0	35
栃木県小計	3	2	0	0	0	0	0	0	35	0	40

地方公共団体名	延 数										実 数
	金属加工 機械	圧縮機	土石用 破砕機等	織 機	コンクリー トブロック マシン等	木材加工 機械	印刷機械	ロール機	合成樹脂用 射出成形機	鋳型造型機	
群馬県(市を除く)	3	0	0	0	0	0	0	0	0	0	3
前 橋 市	0	0	0	0	0	0	0	0	0	0	0
高 崎 市	5	5	0	0	0	0	0	0	0	0	10
桐 生 市	0	0	0	0	0	0	0	0	0	0	0
伊 勢 崎 市	-8	-2	0	0	0	0	0	0	0	0	-10
太 田 市	-42	-16	0	0	0	-2	0	0	0	0	-60
沼 田 市	0	0	0	0	0	0	0	0	0	0	0
館 林 市	0	0	0	0	0	0	0	0	0	0	0
渋 川 市	0	-10	0	0	0	0	0	0	0	0	-10
藤 岡 市	0	0	0	0	0	0	0	0	0	0	0
富 岡 市	0	0	0	0	0	0	0	0	0	0	0
安 中 市	0	0	0	0	0	0	0	0	0	0	0
み どり 市	0	0	0	0	0	0	0	0	0	0	0
群馬県小計	-42	-23	0	0	0	-2	0	0	0	0	-67
埼玉県(市を除く)	0	5	2	0	0	0	0	0	0	0	7
さ い た ま 市	0	4	0	0	0	0	10	0	0	0	14
川 越 市	0	0	0	0	0	0	0	0	0	0	0
熊 谷 市	1	0	0	0	0	0	0	0	0	0	1
川 口 市	15	1	0	0	0	0	4	0	0	0	20
行 田 市	0	0	0	0	0	0	0	0	0	0	0
秩 父 市	0	0	0	0	0	0	0	0	0	0	0
所 沢 市	0	0	0	0	0	0	0	0	0	0	0
飯 能 市	0	4	0	0	0	0	0	0	0	0	4
加 須 市	0	0	0	0	0	0	0	0	0	0	0
本 庄 市	0	0	0	0	0	0	0	0	0	0	0
東 松 山 市	9	11	0	0	0	0	0	0	6	0	26
春 日 部 市	0	0	0	0	0	0	0	0	0	0	0
狭 山 市	0	0	0	0	0	0	0	0	0	0	0
羽 生 市	0	-1	0	0	0	0	0	0	0	0	-1
鴻 巣 市	0	0	0	0	0	0	0	0	0	0	0
深 谷 市	0	0	0	0	0	0	0	0	0	0	0
上 尾 市	1	7	0	0	0	0	0	0	0	0	8
草 加 市	0	0	0	0	0	0	0	0	0	0	0
越 谷 市	-6	0	0	0	0	0	0	-4	0	0	-10
蕨 市	0	0	0	0	0	0	0	0	0	0	0
戸 田 市	0	3	0	0	0	0	0	0	0	0	3
入 間 市	0	0	1	0	0	0	0	0	0	0	1
朝 霞 市	0	2	0	0	0	0	4	0	0	0	6
志 木 市	0	0	0	0	0	0	0	0	0	0	0
和 光 市	0	0	0	0	0	0	0	0	0	0	0
新 座 市	0	0	0	0	0	0	0	0	0	0	0
桶 川 市	0	0	0	0	0	0	0	0	0	0	0
久 喜 市	0	0	0	0	0	0	0	0	0	0	0
北 本 市	0	0	0	0	0	0	0	0	0	0	0
八 潮 市	0	0	0	0	0	0	0	0	0	0	0
富 士 見 市	0	0	0	0	0	0	0	0	0	0	0
三 郷 市	0	0	0	0	0	0	0	0	0	0	0
蓮 田 市	2	2	0	0	0	0	0	0	0	0	4
坂 戸 市	0	0	0	0	0	0	0	0	0	0	0
幸 手 市	0	0	0	0	0	0	0	0	0	0	0
鶴 ケ 島 市	1	3	0	0	0	0	0	0	0	0	4
日 高 市	0	0	0	0	0	0	0	0	0	0	0
吉 川 市	0	0	0	0	0	0	0	0	0	0	0
ふ じ み 野 市	0	2	0	0	0	0	0	0	0	0	2
白 岡 市	0	0	0	0	0	0	0	0	0	0	0
埼玉県小計	23	43	3	0	0	0	18	-4	6	0	89

地方公共団体名	延数										実数
	金属加工機械	圧縮機	土石用 破砕機等	織機	コンクリート ブロック マシン等	木材加工 機械	印刷機械	ロール機	合成樹脂用 射出成形機	鋳造型機	
千葉県(市を除く)	0	0	0	0	0	0	0	0	0	0	0
千葉市	0	1	0	0	0	0	0	0	0	0	1
銚子市	0	0	0	0	0	0	0	0	0	0	0
市川市	0	0	0	0	0	0	0	0	0	0	0
船橋市	0	0	0	0	0	0	0	0	0	0	0
館山市	0	0	0	0	0	0	0	0	0	0	0
木更津市	0	0	0	0	0	0	0	0	0	0	0
松戸市	0	3	0	0	0	0	0	0	0	0	3
野田市	0	0	0	0	0	0	0	0	0	0	0
茂原市	0	0	0	0	0	0	0	0	0	0	0
成田市	0	0	0	0	0	0	0	0	0	0	0
佐倉市	0	0	0	0	0	0	0	0	0	0	0
東金市	0	0	0	0	0	0	0	0	0	0	0
旭市	0	0	0	0	0	0	0	0	0	0	0
習志野市	0	0	0	0	0	0	0	0	0	0	0
柏市	0	10	0	0	0	0	0	0	0	0	10
勝浦市	0	0	0	0	0	0	0	0	0	0	0
市原市	0	0	0	0	0	0	0	0	0	0	0
流山市	0	0	0	0	0	0	0	0	0	0	0
八千代市	0	0	0	0	0	0	0	0	0	0	0
我孫子市	0	0	0	0	0	0	0	0	0	0	0
鴨川市	0	0	0	0	0	0	0	0	0	0	0
鎌ヶ谷市	0	0	0	0	0	0	0	0	0	0	0
君津市	0	0	0	0	0	0	0	0	0	0	0
富津市	0	0	0	0	0	0	0	0	0	0	0
浦安市	0	0	0	0	0	0	0	0	0	0	0
四街道市	0	0	0	0	0	0	0	0	0	0	0
袖ヶ浦市	0	0	0	0	0	0	0	0	0	0	0
八街市	0	0	0	0	0	0	0	0	0	0	0
印西市	0	0	0	0	0	0	0	0	0	0	0
白井市	0	0	0	0	0	0	0	0	0	0	0
富里市	0	0	0	0	0	0	0	0	0	0	0
南房総市	0	0	0	0	0	0	0	0	0	0	0
匝瑳市	0	0	0	0	0	0	0	0	0	0	0
香取市	0	0	0	0	0	0	0	0	0	0	0
山武市	0	0	0	0	0	0	0	0	0	0	0
いすみ市	0	0	0	0	0	0	0	0	0	0	0
大網白里市	0	0	0	0	0	0	0	0	0	0	0
千葉県小計	0	14	0	0	0	0	0	0	0	0	14

地方公共団体名	延 数										実 数
	金属加工 機械	圧縮機	土石用 破砕機等	織 機	コンクリー トブロック マシン等	木材加工 機械	印刷機械	ロール機	合成樹脂用 射出成形機	鋳型造機	
東京都(市・特別区を除く)	0	0	0	0	0	0	0	0	0	0	0
千代田区	1	0	0	0	0	0	11	0	0	0	12
中央区	0	0	0	0	0	0	8	0	0	0	8
港区	4	6	0	0	0	0	3	0	0	0	13
新宿区	0	-9	-3	0	0	0	-13	0	0	0	-25
文京区	0	0	0	0	0	0	-8	0	0	0	-8
台東区	7	4	0	0	0	0	6	0	0	0	17
墨田区	37	1	0	0	0	0	15	2	14	0	69
江東区	21	3	0	0	0	0	14	0	0	0	38
品川区	12	6	0	0	0	0	12	0	1	0	31
目黒区	29	2	0	0	0	0	0	0	11	0	42
大田区	110	12	0	0	0	0	6	0	29	0	157
世田谷区	0	0	0	0	0	0	0	0	0	0	0
渋谷区	0	1	0	0	0	0	0	0	0	0	1
中野区	12	0	0	0	0	0	4	0	0	0	16
杉並区	0	0	0	0	0	0	0	0	0	0	0
豊島区	0	0	0	0	0	0	18	0	0	0	18
北区	34	10	0	0	0	0	67	1	9	0	121
荒川区	17	2	0	0	0	0	4	6	0	0	29
板橋区	15	5	0	0	0	0	15	0	2	0	37
練馬区	0	0	0	0	0	0	0	0	0	0	0
足立区	50	11	0	0	0	0	5	7	0	0	73
葛飾区	122	7	0	0	0	0	6	0	10	0	145
江戸川区	210	13	0	0	0	0	8	0	4	0	235
八王子市	-12	-31	0	-18	0	0	-1	0	-3	0	-65
立川市	-22	-3	0	0	0	0	0	0	0	0	-25
武蔵野市	0	0	0	0	0	0	1	0	0	0	1
三鷹市	12	6	0	0	0	0	0	0	3	0	21
青梅市	0	1	1	0	0	1	0	0	0	0	3
府中市	-83	-5	0	0	0	0	0	0	0	0	-88
昭島市	0	5	0	0	0	0	0	0	0	0	5
調布市	0	0	0	0	0	0	0	0	0	0	0
町田市	0	0	0	0	0	0	0	0	0	0	0
小金井市	0	0	0	0	0	0	0	0	0	0	0
小平市	0	0	0	0	0	0	0	0	0	0	0
日野市	0	0	0	0	0	0	0	0	0	0	0
東村山市	0	0	0	0	0	0	0	0	0	0	0
国分寺市	0	1	0	0	0	0	0	0	0	0	1
国立市	0	0	0	0	0	0	0	0	0	0	0
福生市	0	0	0	0	0	0	0	0	0	0	0
狛江市	0	0	0	0	0	0	0	0	0	0	0
東大和市	0	0	0	0	0	0	0	0	0	0	0
清瀬市	0	0	0	0	0	0	0	0	0	0	0
東久留米市	0	0	0	0	0	0	0	0	0	0	0
武蔵村山市	0	0	0	0	0	0	0	0	0	0	0
多摩市	0	0	0	0	0	0	0	0	0	0	0
稲城市	0	0	0	0	0	0	0	0	0	0	0
羽村市	0	0	0	0	0	0	0	0	0	0	0
あきる野市	0	0	0	0	0	0	0	0	0	0	0
西東京市	0	0	0	0	0	0	0	0	0	0	0
東京都小計	576	48	-2	-18	0	1	181	16	80	0	882



地方公共団体名	延 数										実 数
	金属加工 機械	圧縮機	土石用 破砕機等	織 機	コンクリー トブロック マシン等	木材加工 機械	印刷機械	ロール機	合成樹脂用 射出成形機	鋳造型機	
神奈川県(市を除く)	0	0	0	0	0	0	0	0	0	0	0
横 浜 市	153	66	8	0	0	0	7	0	50	0	284
川 崎 市	11	8	0	0	0	0	0	0	0	0	19
相 模 原 市	36	6	0	0	0	1	0	0	26	0	69
横 須 賀 市	0	6	0	0	0	1	0	0	0	0	7
平 塚 市	5	4	0	0	0	0	0	0	0	0	9
鎌 倉 市	0	0	0	0	0	0	0	0	14	0	14
藤 沢 市	1	0	0	0	0	0	0	0	0	0	1
小 田 原 市	0	0	0	0	0	0	0	0	0	0	0
茅 ヶ 崎 市	0	1	0	0	0	0	0	0	0	0	1
逗 子 市	0	0	0	0	0	0	0	0	0	0	0
三 浦 市	0	0	0	0	0	0	0	0	0	0	0
秦 野 市	0	5	0	0	0	0	0	0	0	0	5
厚 木 市	-21	-3	0	0	0	0	0	0	0	0	-24
大 和 市	4	1	0	0	0	0	0	0	0	0	5
伊 勢 原 市	2	0	0	0	0	0	0	0	0	0	2
海 老 名 市	0	0	0	0	0	0	0	0	0	0	0
座 間 市	0	1	0	0	0	0	0	0	0	0	1
南 足 柄 市	0	0	0	0	0	0	0	0	0	0	0
綾 瀬 市	0	3	0	0	0	0	0	0	0	0	3
神奈川県小計	191	98	8	0	0	2	7	0	90	0	396
新潟県(市を除く)	0	0	0	0	0	0	0	0	0	0	0
新 潟 市	0	0	0	0	0	0	0	0	0	0	0
長 岡 市	0	0	0	0	0	0	0	0	0	0	0
三 条 市	0	0	0	0	0	0	0	0	0	0	0
柏 崎 市	0	0	0	0	0	0	0	0	0	0	0
新 発 田 市	0	0	0	0	0	0	0	0	0	0	0
小 千 谷 市	0	0	0	0	0	0	0	0	0	0	0
加 茂 市	0	0	0	0	0	0	0	0	0	0	0
十 日 町 市	0	0	0	0	0	0	0	0	0	0	0
見 附 市	0	0	0	0	0	0	0	0	0	0	0
村 上 市	0	0	0	0	0	0	0	0	0	0	0
燕 市	0	0	0	0	0	0	0	0	0	0	0
糸 魚 川 市	0	0	0	0	0	0	0	0	0	0	0
妙 高 市	0	0	0	0	0	0	0	0	0	0	0
五 泉 市	0	0	0	0	0	0	0	0	0	0	0
上 越 市	1	3	0	0	0	0	0	0	0	0	4
阿 賀 野 市	0	0	0	0	0	0	0	0	0	0	0
佐 渡 市	0	0	0	0	0	0	0	0	0	0	0
魚 沼 市	0	0	0	0	0	0	0	0	0	0	0
南 魚 沼 市	0	0	0	0	0	0	0	0	0	0	0
胎 内 市	0	0	0	0	0	0	0	0	0	0	0
新潟県小計	1	3	0	0	0	0	0	0	0	0	4
富山県(市を除く)	0	0	0	0	0	0	0	0	0	0	0
富 山 市	2	1	0	0	0	0	2	0	0	0	5
高 岡 市	10	15	0	0	0	0	0	0	0	0	25
魚 津 市	0	0	0	0	0	0	0	0	0	0	0
氷 見 市	0	0	0	0	0	0	0	0	0	0	0
滑 川 市	0	0	0	0	0	0	0	0	0	0	0
黒 部 市	0	1	0	0	0	0	0	0	0	0	1
砺 波 市	0	0	0	0	0	0	0	0	0	0	0
小 矢 部 市	0	2	0	0	0	0	0	0	0	0	2
南 砺 波 市	0	0	0	0	8	0	0	0	0	0	8
射 水 市	0	0	0	0	0	0	0	0	0	0	0
富山県小計	12	19	0	0	8	0	2	0	0	0	41

地方公共団体名	延 数										実 数
	金属加工 機械	圧縮機	土石用 破砕機等	織 機	コンクリ ートブ ロック マシン等	木材加工 機械	印刷機械	ロール機	合成樹脂用 射出成形機	鋳型造型機	
石川県(市を除く)	0	0	0	0	0	0	0	0	0	0	0
金 沢 市	0	0	0	0	0	0	0	0	0	0	0
七 尾 市	0	0	0	0	0	0	0	0	0	0	0
小 松 市	0	0	0	0	0	0	0	0	0	0	0
輪 島 市	0	0	0	0	0	0	0	0	0	0	0
珠 洲 市	0	0	0	0	0	0	0	0	0	0	0
加 賀 市	0	0	0	0	0	0	0	0	0	0	0
羽 咋 市	0	0	0	0	0	0	0	0	0	0	0
か ほ く 市	0	0	0	0	0	0	0	0	0	0	0
白 山 市	0	0	0	0	0	0	0	0	0	0	0
能 美 市	0	0	0	0	0	0	0	0	0	0	0
野 々 市 市	0	0	0	0	0	0	0	0	0	0	0
石川県小計	0	0	0	0	0	0	0	0	0	0	0
福井県(市を除く)	0	0	0	0	0	0	0	0	0	0	0
福 井 市	-2	-11	0	0	0	0	0	0	0	0	-13
敦 賀 市	0	0	0	0	0	0	0	0	0	0	0
小 浜 市	0	0	0	0	0	0	0	0	0	0	0
大 野 市	0	0	0	0	0	0	0	0	0	0	0
勝 山 市	0	0	0	0	0	0	0	0	0	0	0
鯖 江 市	0	0	0	0	0	0	0	0	0	0	0
あ わ ら 市	0	0	0	0	0	0	0	0	0	0	0
越 前 市	0	0	0	0	0	0	0	0	0	0	0
坂 井 市	0	0	0	0	0	0	0	0	0	0	0
福井県小計	-2	-11	0	0	0	0	0	0	0	0	-13
山梨県(市を除く)	0	1	0	0	0	0	0	0	0	0	1
甲 府 市	0	-11	0	-4	0	0	0	-7	-8	0	-30
富 士 吉 田 市	0	0	0	0	0	0	0	0	0	0	0
都 留 市	0	0	0	0	0	0	0	0	0	0	0
山 梨 市	0	0	0	0	0	0	0	0	0	0	0
大 月 市	0	0	0	0	0	0	0	0	0	0	0
韭 崎 市	0	0	0	0	0	0	0	0	0	0	0
南アルプス市	0	0	0	0	0	0	0	0	0	0	0
北 杜 市	0	0	0	0	0	0	0	0	0	0	0
甲 斐 市	0	0	0	0	0	0	0	0	0	0	0
笛 吹 市	0	0	0	0	0	0	0	0	0	0	0
上 野 原 市	0	0	0	0	0	0	0	0	0	0	0
甲 州 市	0	0	0	0	0	0	0	0	0	0	0
中 央 市	0	0	0	0	0	0	0	0	0	0	0
山梨県小計	0	-10	0	-4	0	0	0	-7	-8	0	-29

地方公共団体名	延 数										実 数
	金属加工 機械	圧縮機	土石用 破砕機等	織 機	コンクリー トブロック マシン等	木材加工 機械	印刷機械	ロール機	合成樹脂用 射出成形機	鋳型造型機	
長野県(市を除く)	-1	-3	0	0	0	0	0	0	0	0	-4
長 野 市	0	0	0	0	0	0	0	0	0	0	0
松 本 市	0	4	0	0	0	0	3	0	0	0	7
上 田 市	0	0	0	0	0	0	0	0	0	0	0
岡 谷 市	0	1	0	0	0	0	0	0	0	0	1
飯 田 市	0	0	0	0	0	0	0	0	0	0	0
諏 訪 市	0	0	0	0	0	0	0	0	0	0	0
須 坂 市	0	0	0	0	0	0	0	0	0	0	0
小 諸 市	0	0	0	0	0	0	0	0	0	0	0
伊 那 市	0	0	0	0	0	0	0	0	0	0	0
駒 ヶ 根 市	0	0	0	0	0	0	0	0	0	0	0
中 野 市	0	0	0	0	0	0	0	0	0	0	0
大 町 市	0	0	0	0	0	0	0	0	0	0	0
飯 山 市	0	0	0	0	0	0	0	0	0	0	0
茅 野 市	0	0	0	0	0	0	0	0	-3	0	-3
塩 尻 市	0	0	0	0	0	0	0	0	0	0	0
佐 久 市	0	0	0	0	0	0	0	0	0	0	0
千 曲 市	0	0	0	0	0	0	0	0	0	0	0
東 御 市	0	0	0	0	0	0	0	0	0	0	0
安 曇 野 市	0	0	0	0	0	0	0	0	0	0	0
長野県小計	-1	2	0	0	0	0	3	0	-3	0	1
岐阜県(市を除く)	0	10	0	0	0	0	0	0	0	0	10
岐 阜 市	0	1	0	0	0	0	0	0	0	0	1
大 垣 市	0	1	0	0	0	0	0	0	0	0	1
高 山 市	0	0	0	0	0	0	0	0	0	0	0
多 治 見 市	0	0	0	0	0	0	0	0	0	0	0
関 市	0	15	0	0	0	0	0	0	0	0	15
中 津 川 市	0	5	0	0	0	0	0	0	0	0	5
美 濃 市	0	0	0	0	0	0	0	0	0	0	0
瑞 浪 市	0	0	0	0	0	0	0	0	0	0	0
羽 島 市	0	0	0	0	0	0	0	0	0	0	0
恵 那 市	0	3	0	0	0	0	0	0	0	0	3
美 濃 加 茂 市	0	0	0	0	0	0	0	0	0	0	0
土 岐 市	0	0	0	0	0	0	0	0	0	0	0
各 務 原 市	1	0	0	0	0	0	0	0	0	0	1
可 児 市	0	1	0	0	0	0	0	0	12	0	13
山 県 市	0	0	0	0	0	0	0	0	0	0	0
瑞 穂 市	0	0	0	0	0	0	0	0	0	0	0
飛 騨 市	0	4	0	0	0	0	0	0	0	0	4
本 巢 市	0	0	0	0	0	0	0	0	0	0	0
郡 上 市	0	0	0	0	0	0	0	0	0	0	0
下 呂 市	0	0	0	0	0	0	0	0	0	0	0
海 津 市	0	0	0	0	0	0	0	0	0	0	0
岐阜県小計	1	40	0	0	0	0	0	0	12	0	53

地方公共団体名	延 数										実 数
	金属加工 機械	圧縮機	土石用 破砕機等	織 機	コンクリー トブロック マシン等	木材加工 機械	印刷機械	ロール機	合成樹脂用 射出成形機	鋳型造型機	
静岡県(市を除く)	0	0	0	0	0	0	0	0	0	0	0
静 岡 市	1	11	0	0	0	0	9	0	0	0	21
浜 松 市	112	67	1	2,234	0	0	0	0	30	0	2,444
沼 津 市	9	2	0	0	0	0	0	0	1	0	12
熱 海 市	0	0	0	0	0	0	0	0	0	0	0
三 島 市	0	0	1	0	0	0	0	0	0	0	1
富 士 宮 市	2	9	0	0	0	0	0	0	0	0	11
伊 東 市	0	0	0	0	0	0	0	0	0	0	0
伊 島 田 市	0	0	0	0	0	0	0	0	0	0	0
富 士 市	-2	-3	-1	0	0	0	0	0	0	0	-6
磐 田 市	0	-10	0	0	0	0	0	0	0	0	-10
焼 津 市	0	10	0	0	0	0	0	0	131	0	141
掛 川 市	0	-2	0	0	0	0	0	0	0	0	-2
藤 枝 市	0	0	0	0	0	0	0	0	0	0	0
御 殿 場 市	0	0	0	0	0	0	0	0	0	0	0
袋 井 市	0	0	0	0	0	0	0	0	0	0	0
下 田 市	0	0	0	0	0	0	0	0	0	0	0
裾 野 市	0	0	0	0	0	0	0	0	0	0	0
湖 西 市	0	0	0	0	0	0	0	0	0	0	0
伊 豆 市	0	0	0	0	0	0	0	0	0	0	0
御 前 崎 市	0	0	0	0	0	0	0	0	0	0	0
菊 川 市	0	-2	0	0	0	0	0	0	0	0	-2
伊 豆 の 国 市	0	0	0	0	0	0	0	0	0	0	0
牧 之 原 市	0	0	0	0	0	0	0	0	0	0	0
静岡県小計	122	82	1	2,234	0	0	9	0	162	0	2,610

地方公共団体名	延 数										実 数
	金属加工 機械	圧縮機	土石用 破碎機等	織 機	コンクリー トブロック マシン等	木材加工 機械	印刷機械	ロール機	合成樹脂用 射出成形機	鋳型造型機	
愛知県(市を除く)	0	1	0	0	0	0	0	0	0	0	1
名古屋 市	93	48	2	0	0	1	3	0	6	1	154
豊橋 市	14	0	0	0	0	0	0	0	0	0	14
岡崎 市	0	9	0	0	0	0	0	0	0	0	9
一宮 市	19	7	0	0	0	0	0	0	0	0	26
瀬戸 市	0	-1	0	0	0	0	0	0	-4	0	-5
半田 市	0	1	0	0	0	0	0	0	0	0	1
春日井 市	7	5	0	0	0	0	2	0	0	0	14
豊川 市	11	6	0	0	0	0	0	0	7	0	24
津島 市	0	-1	0	0	0	0	0	0	0	0	-1
碧南 市	0	0	0	0	0	0	0	0	0	0	0
刈谷 市	0	0	0	0	0	0	0	0	0	0	0
豊田 市	2	2	0	0	0	0	0	0	0	0	4
安城 市	0	5	0	0	0	0	0	0	0	0	5
西尾 市	0	0	0	0	0	0	0	0	0	0	0
蒲郡 市	0	0	0	0	0	0	0	0	0	0	0
犬山 市	0	0	0	0	0	0	0	0	0	0	0
常滑 市	0	0	0	0	0	0	0	0	0	0	0
江南 市	14	0	0	0	0	0	0	0	0	0	14
小牧 市	0	7	0	0	0	0	0	0	0	0	7
稲沢 市	0	0	0	0	0	0	0	0	0	0	0
新城 市	0	0	0	0	0	0	0	0	0	0	0
東海 市	0	0	0	0	0	0	0	0	0	0	0
大府 市	0	-2	0	0	0	0	0	0	0	0	-2
知多 市	0	0	0	0	0	0	0	0	0	0	0
知立 市	0	0	0	0	0	0	0	0	0	0	0
尾張旭 市	0	0	0	0	0	0	0	0	0	0	0
高浜 市	0	0	0	0	0	0	0	0	0	0	0
岩倉 市	0	0	0	0	0	0	0	0	0	0	0
豊明 市	0	0	0	0	0	0	0	0	0	0	0
日進 市	0	0	0	0	0	0	0	0	0	0	0
田原 市	0	0	0	0	0	0	0	0	0	0	0
愛西 市	0	0	0	0	0	0	0	0	0	0	0
清須 市	0	0	0	0	0	0	0	0	0	0	0
北名古屋 市	0	2	0	0	0	0	0	0	0	0	2
弥富 市	0	0	0	0	0	0	0	0	0	0	0
みよし 市	0	0	0	0	0	0	0	0	0	0	0
あま 市	0	0	0	0	0	0	0	0	0	0	0
長久手 市	0	0	0	0	0	0	0	0	0	0	0
愛知県小計	160	89	2	0	0	1	5	0	9	1	267
三重県(市を除く)	14	0	0	0	0	0	0	0	0	0	14
津 市	0	6	0	0	0	0	0	0	0	0	6
四日市 市	0	0	0	0	0	0	0	0	0	0	0
伊勢 市	0	1	0	0	0	0	0	0	0	0	1
松阪 市	0	0	0	0	0	3	0	0	0	0	3
桑名 市	2	0	0	0	0	0	0	0	0	0	2
鈴鹿 市	1	2	0	0	0	0	0	0	4	0	7
名張 市	0	0	0	0	0	0	0	0	0	0	0
尾鷲 市	0	0	0	0	0	0	0	0	0	0	0
亀山 市	0	0	0	0	1	0	0	0	0	0	1
鳥羽 市	0	0	0	0	0	0	0	0	0	0	0
熊野 市	0	0	0	0	0	0	0	0	0	0	0
いなべ 市	0	0	0	0	0	0	0	0	0	0	0
志摩 市	0	0	0	0	0	0	0	0	0	0	0
伊賀 市	0	0	0	0	0	0	0	0	0	0	0
三重県小計	17	9	0	0	1	3	0	0	4	0	34

地方公共団体名	延数										実数
	金属加工機械	圧縮機	土石用 破砕機等	織機	コンクリート ブロック マシン等	木材加工 機械	印刷機械	ロール機	合成樹脂用 射出成形機	鋳造型機	
滋賀県(市を除く)	0	-2	0	0	0	0	0	0	0	0	-2
大津市	0	0	0	0	0	0	0	0	0	0	0
彦根市	0	2	0	0	0	0	0	0	0	0	2
長浜市	0	-1	0	0	0	0	0	0	0	0	-1
近江八幡市	0	0	0	0	0	0	0	0	0	0	0
草津市	5	2	0	0	0	0	0	0	0	0	7
守山市	-1	-1	0	0	0	0	0	0	0	0	-2
栗東市	0	0	0	0	0	0	0	0	0	0	0
甲賀市	0	10	0	0	0	0	2	0	8	0	20
野洲市	0	0	0	0	0	0	0	0	0	0	0
湖南市	0	0	0	0	0	0	0	0	0	0	0
高島市	0	0	0	0	0	0	0	0	0	0	0
東近江市	0	0	0	0	0	0	0	0	0	0	0
米原市	0	0	0	0	0	0	0	0	0	0	0
滋賀県小計	4	10	0	0	0	0	2	0	8	0	24
京都府(市を除く)	11	1	0	0	0	0	0	0	0	0	12
京都市	15	28	0	0	0	0	7	0	0	0	50
福知山市	0	0	0	0	0	0	0	0	0	0	0
舞鶴市	0	20	7	0	0	0	0	0	0	0	27
綾部市	0	0	0	0	0	0	0	0	0	0	0
宇治市	0	0	0	0	0	0	0	0	0	0	0
宮津市	0	0	0	0	0	0	0	0	0	0	0
亀岡市	0	0	0	0	0	0	0	0	0	0	0
城陽市	0	0	0	0	0	0	0	0	0	0	0
向日市	0	0	0	0	0	0	0	0	0	0	0
長岡京市	1	0	0	0	0	0	0	0	0	0	1
八幡市	0	0	0	0	0	0	0	0	0	0	0
京田辺市	0	0	0	0	0	0	0	0	0	0	0
京丹後市	0	0	0	0	0	0	0	0	0	0	0
南丹市	0	0	0	0	0	0	0	0	0	0	0
木津川市	0	0	0	0	0	0	0	0	0	0	0
京都府小計	27	49	7	0	0	0	7	0	0	0	90

地方公共団体名	延 数										実 数
	金属加工 機械	圧縮機	土石用 破砕機等	織 機	コンクリー トブロック マシン等	木材加工 機械	印刷機械	ロール機	合成樹脂用 射出成形機	鋳型造型機	
大阪府(市を除く)	0	0	0	0	0	0	0	0	0	0	0
大 阪 市	32	125	1	0	2	0	75	0	10	0	245
堺 市	0	12	0	0	0	0	0	0	0	0	12
岸 和 田 市	-1	-1	0	-39	0	0	-56	0	0	0	-97
豊 中 市	44	5	0	0	0	0	0	0	0	0	49
池 田 市	0	1	0	0	0	0	0	0	0	0	1
吹 田 市	0	-4	0	0	0	0	0	0	0	0	-4
泉 大 津 市	0	0	0	0	0	0	0	0	0	0	0
高 槻 市	7	16	0	0	0	0	0	0	0	0	23
貝 塚 市	0	0	0	0	0	0	0	0	0	0	0
守 口 市	6	3	0	0	0	0	0	0	0	11	20
枚 方 市	0	-1	0	0	0	0	0	0	0	0	-1
茨 木 市	24	5	0	0	0	0	0	0	3	0	32
八 尾 市	71	12	0	0	0	0	3	0	3	0	89
泉 佐 野 市	0	6	0	0	0	0	0	0	0	0	6
富 田 林 市	0	0	0	0	0	0	0	0	0	0	0
寝 屋 川 市	6	8	0	0	0	0	0	0	0	0	14
河 内 長 野 市	17	1	8	0	0	0	0	0	0	0	26
松 原 市	0	0	0	0	0	0	0	0	0	0	0
大 東 市	0	0	0	0	0	0	0	0	0	0	0
和 泉 市	0	0	0	0	0	0	0	0	0	0	0
箕 面 市	0	0	0	0	0	0	0	0	0	0	0
柏 原 市	0	0	0	0	0	0	0	0	0	0	0
羽 曳 野 市	0	0	0	0	0	0	0	0	0	0	0
門 真 市	15	3	0	0	0	0	0	0	0	0	18
摂 津 市	0	-4	0	0	0	0	0	0	0	0	-4
高 石 市	0	0	0	0	0	0	0	0	0	0	0
藤 井 寺 市	0	0	0	0	0	0	0	0	0	0	0
東 大 阪 市	5	0	0	0	0	0	0	0	0	0	5
泉 南 市	0	0	0	0	0	0	0	0	0	0	0
四 條 畷 市	0	0	0	0	0	0	0	0	0	0	0
交 野 市	0	0	0	0	0	0	0	0	0	0	0
大 阪 狭 山 市	0	0	0	0	0	0	0	0	0	0	0
阪 南 市	0	0	0	0	0	0	0	0	0	0	0
大阪府小計	226	187	9	-39	2	0	22	0	16	11	434

地方公共団体名	延 数										実 数
	金属加工 機械	圧縮機	土石用 破砕機等	織 機	コンクリー トブロック マシン等	木材加工 機械	印刷機械	ロール機	合成樹脂用 射出成形機	鋳造型機	
兵庫県(市を除く)	0	0	0	0	0	0	0	0	0	0	0
神戸市	1	2	0	0	0	0	0	0	1	0	4
姫路市	0	0	0	0	0	0	0	0	0	0	0
尼崎市	20	55	0	0	0	0	0	0	0	0	75
明石市	0	0	0	0	0	0	0	0	0	0	0
西宮市	0	9	0	0	0	0	0	0	0	0	9
洲本市	0	0	0	0	0	0	0	0	0	0	0
芦屋市	0	0	0	0	0	0	0	0	0	0	0
伊丹市	2	1	0	0	0	0	0	0	0	0	3
相生市	0	0	0	0	0	0	0	0	0	0	0
豊岡市	0	0	0	0	0	0	0	0	0	0	0
加古川市	2	7	0	0	0	0	0	0	0	0	9
赤穂市	0	11	0	0	0	0	0	0	0	0	11
西脇市	0	0	0	0	0	0	0	0	0	0	0
宝塚市	0	0	0	0	0	0	0	0	0	0	0
三木市	0	0	0	0	0	0	0	0	0	0	0
高川市	0	0	0	0	0	0	0	0	0	0	0
西野市	0	0	0	0	0	0	0	0	0	0	0
小野市	0	0	0	0	0	0	0	0	0	0	0
三田市	0	0	0	0	0	0	0	0	0	0	0
加西市	0	5	2	0	0	0	0	0	40	2	49
篠山市	0	0	0	0	0	0	0	0	0	0	0
養父市	0	0	0	0	0	0	0	0	0	0	0
丹波市	0	0	0	0	0	0	0	0	0	0	0
南あわじ市	0	0	0	0	0	0	0	0	0	0	0
朝来市	0	0	0	0	0	0	0	0	0	0	0
淡路市	0	0	0	0	0	0	0	0	0	0	0
宍粟市	0	0	0	0	0	0	0	0	0	0	0
加東市	0	0	0	0	0	0	0	0	0	0	0
たつの市	0	0	0	0	0	0	0	0	0	0	0
兵庫県小計	25	90	2	0	0	0	0	0	41	2	160
奈良県(市を除く)	0	0	0	0	0	0	0	0	0	0	0
奈良市	31	17	0	81	0	1	0	1	19	0	150
大和高田市	0	0	0	0	0	0	0	0	0	0	0
大和郡山市	0	0	0	0	0	0	0	0	0	0	0
天理市	0	0	0	0	0	0	0	0	0	0	0
橿原市	0	0	0	0	0	0	0	0	0	0	0
桜井市	0	0	0	0	0	0	0	0	0	0	0
五條市	0	0	0	0	0	0	0	0	0	0	0
御所市	0	0	0	0	0	0	0	0	0	0	0
生駒市	0	0	0	0	0	0	0	0	0	0	0
香芝市	0	0	0	0	0	0	0	0	0	0	0
葛城市	0	0	0	0	0	0	0	0	0	0	0
宇陀市	0	0	0	0	0	0	0	0	0	0	0
奈良県小計	31	17	0	81	0	1	0	1	19	0	150
和歌山県(市を除く)	0	0	0	0	0	0	0	0	0	0	0
和歌山市	0	6	0	0	0	0	0	0	0	0	6
海南市	0	0	0	0	0	0	0	0	0	0	0
橋本市	0	0	0	0	0	0	0	0	0	0	0
有田市	0	0	0	0	0	0	0	0	0	0	0
御坊市	0	0	1	0	0	0	0	0	0	0	1
田辺市	0	0	0	0	0	0	0	0	0	0	0
新宮市	0	0	0	0	0	0	0	0	0	0	0
紀の川市	0	0	0	0	0	0	0	0	0	0	0
岩出市	0	0	0	0	0	0	0	0	0	0	0
和歌山県小計	0	6	1	0	0	0	0	0	0	0	7



地方公共団体名	延 数										実 数
	金属加工 機械	圧縮機	土石用 破砕機等	織 機	コンクリー トブロック マシン等	木材加工 機械	印刷機械	ロール機	合成樹脂用 射出成形機	鋳型造型機	
鳥取県(市を除く)	0	0	0	0	0	0	0	0	0	0	0
鳥取市	0	0	0	0	0	0	0	0	0	0	0
米子市	0	0	0	0	0	0	0	0	0	0	0
倉吉市	0	0	0	0	0	0	0	0	0	0	0
境港市	0	0	0	0	0	0	0	0	0	0	0
鳥取県小計	0	0	0	0	0	0	0	0	0	0	0
島根県(市を除く)	0	0	0	0	0	0	0	0	0	0	0
松江市	0	0	0	0	0	0	0	0	0	0	0
浜田市	0	0	0	0	0	0	0	0	0	0	0
出雲市	0	0	0	0	0	0	0	0	0	0	0
益田市	0	0	0	0	0	0	0	0	0	0	0
大田市	0	0	0	0	0	0	0	0	0	0	0
安来市	0	0	0	0	0	0	0	0	0	0	0
江津市	0	0	0	0	0	0	0	0	0	0	0
雲南市	0	0	0	0	0	0	0	0	0	0	0
島根県小計	0	0	0	0	0	0	0	0	0	0	0
岡山県(市を除く)	0	0	0	0	0	0	0	0	0	0	0
岡山市	16	5	0	23	2	0	8	0	1	0	55
倉敷市	12	10	0	0	0	0	0	0	9	0	31
津山市	0	1	0	0	0	0	0	0	0	0	1
玉野市	0	2	0	0	0	0	0	0	0	0	2
笠岡市	0	0	0	0	0	0	0	0	0	0	0
井原市	0	0	0	0	0	0	0	0	0	0	0
総社市	0	1	0	0	0	0	0	0	0	0	1
高梁市	0	0	0	0	0	0	0	0	0	0	0
新見市	0	0	0	0	0	0	0	0	0	0	0
備前市	0	0	0	0	0	0	0	0	0	0	0
瀬戸内市	0	-1	0	0	0	0	0	0	0	0	-1
赤磐市	0	0	0	0	0	0	0	0	0	0	0
真庭市	0	0	0	0	0	0	0	0	0	0	0
美作市	0	0	0	0	0	0	0	0	0	0	0
浅口市	0	0	0	0	0	0	0	0	0	0	0
岡山県小計	28	18	0	23	2	0	8	0	10	0	89
広島県(市を除く)	0	0	0	0	0	0	0	0	0	0	0
広島市	21	18	0	0	0	0	0	0	32	0	71
呉市	21	0	0	0	0	0	0	0	0	0	21
竹原市	0	0	0	0	0	0	0	0	0	0	0
三原市	0	2	0	0	0	0	0	0	0	0	2
尾道市	0	0	0	0	0	0	0	0	0	0	0
福山市	11	2	0	0	0	0	0	0	7	0	20
府中市	0	0	0	0	0	0	0	0	0	0	0
三田市	0	0	0	0	0	0	0	0	0	0	0
庄原市	0	0	0	0	0	0	0	0	0	0	0
大竹市	0	0	0	0	0	0	0	0	0	0	0
東広島市	0	-5	0	0	0	0	-2	0	0	0	-7
廿日市市	0	0	0	0	0	1	0	0	0	0	1
安芸高田市	0	0	0	0	0	0	0	0	0	0	0
江田島市	0	0	0	0	0	0	0	0	0	0	0
広島県小計	53	17	0	0	0	1	-2	0	39	0	108

地方公共団体名	延 数										実 数
	金属加工 機械	圧縮機	土石用 破砕機等	織 機	コンクリー トブロック マシン等	木材加工 機械	印刷機械	ロール機	合成樹脂用 射出成形機	鋳造型機	
山口県(市を除く)	0	0	0	0	0	0	0	0	0	0	0
下 関 市	0	2	0	0	0	0	0	0	0	0	2
宇 部 市	0	0	0	0	0	0	0	0	0	0	0
山 口 市	0	0	0	0	0	0	0	0	0	0	0
萩 市	0	0	0	0	0	0	0	0	0	0	0
防 府 市	0	10	0	0	0	0	0	0	0	0	10
下 松 市	0	0	0	0	0	0	0	0	0	0	0
岩 国 市	0	0	0	0	0	0	0	0	0	0	0
光 市	0	0	0	0	0	0	0	0	0	0	0
長 門 市	0	0	0	0	0	0	0	0	0	0	0
柳 井 市	0	1	0	0	0	0	0	0	0	0	1
美 祢 市	0	0	0	0	0	0	0	0	0	0	0
周 南 市	0	1	1	0	0	0	0	0	0	0	2
山陽小野田市	0	0	0	0	0	0	0	0	0	0	0
山口県小計	0	14	1	0	0	0	0	0	0	0	15
徳島県(市を除く)	0	0	0	0	0	0	0	0	0	0	0
徳 島 市	0	0	0	0	0	0	0	0	0	0	0
鳴 門 市	0	0	0	0	0	0	0	0	0	0	0
小 松 島 市	0	0	0	0	0	0	0	0	0	0	0
阿 南 市	0	0	0	0	0	0	0	0	0	0	0
吉 野 川 市	0	0	0	0	0	0	0	0	0	0	0
阿 波 市	0	0	0	0	0	0	0	0	0	0	0
美 馬 市	0	0	0	0	0	0	0	0	0	0	0
三 好 市	0	0	0	0	0	0	0	0	0	0	0
徳島県小計	0	0	0	0	0	0	0	0	0	0	0
香川県(市を除く)	0	0	0	0	0	0	0	0	0	0	0
高 松 市	0	2	1	0	0	0	0	0	0	0	3
丸 亀 市	0	0	0	0	0	0	0	0	0	0	0
坂 出 市	0	0	0	0	0	0	0	0	0	0	0
善 通 寺 市	0	0	0	0	0	0	0	0	0	0	0
観 音 寺 市	0	0	0	0	0	0	0	0	0	0	0
さ ぬ き 市	0	0	0	0	0	0	0	0	0	0	0
東 か が わ 市	0	0	0	0	0	0	0	0	0	0	0
三 豊 市	0	0	0	0	0	0	0	0	0	0	0
香川県小計	0	2	1	0	0	0	0	0	0	0	3

地方公共団体名	延 数										実 数
	金属加工 機械	圧縮機	土石用 破碎機等	織 機	コンクリー トブロック マシン等	木材加工 機械	印刷機械	ロール機	合成樹脂用 射出成形機	鋳造型機	
愛媛県(市を除く)	0	0	0	0	0	0	0	0	0	0	0
松 山 市	0	3	0	0	0	0	0	0	0	0	3
今 治 市	0	2	0	0	0	0	0	0	0	0	2
宇 和 島 市	0	0	0	0	0	0	0	0	0	0	0
八 幡 浜 市	0	0	0	0	0	0	0	0	0	0	0
新 居 浜 市	44	17	0	0	0	0	0	0	0	0	61
西 条 市	0	0	0	0	0	0	0	0	0	0	0
大 洲 市	0	0	0	0	0	0	0	0	0	0	0
伊 予 市	0	0	0	0	0	0	0	0	0	0	0
四 国 中 央 市	0	0	0	0	0	0	0	0	0	0	0
西 予 市	0	0	0	0	0	0	0	0	0	0	0
東 温 市	0	0	0	0	0	0	0	0	0	0	0
愛媛県小計	44	22	0	0	0	0	0	0	0	0	66
高知県(市を除く)	0	0	0	0	0	0	0	0	0	0	0
高 知 市	0	5	0	0	0	0	0	0	0	0	5
室 戸 市	0	0	0	0	0	0	0	0	0	0	0
安 芸 市	0	0	0	0	0	0	0	0	0	0	0
南 国 市	0	0	0	0	0	0	0	0	0	0	0
土 佐 市	0	0	0	0	0	0	0	0	0	0	0
須 崎 市	0	0	0	0	0	0	0	0	0	0	0
宿 毛 市	0	0	0	0	0	0	0	0	0	0	0
土 佐 清 水 市	0	0	0	0	0	0	0	0	0	0	0
四 万 十 市	0	0	0	0	0	0	0	0	0	0	0
香 南 市	0	0	0	0	0	0	0	0	0	0	0
香 美 市	0	0	0	0	0	0	0	0	0	0	0
高知県小計	0	5	0	0	0	0	0	0	0	0	5
福岡県(市を除く)	0	12	0	0	10	0	0	0	0	0	22
北 九 州 市	0	0	0	0	0	0	0	0	0	0	0
福 岡 市	-1	-3	0	0	0	0	-9	0	0	0	-13
大 牟 田 市	0	0	0	0	0	0	0	0	0	0	0
久 留 米 市	0	0	0	0	0	0	0	0	0	0	0
直 方 市	0	0	0	0	0	0	0	0	0	0	0
飯 塚 市	0	0	0	0	0	0	0	0	0	0	0
田 川 市	0	0	0	0	0	0	0	0	0	0	0
柳 川 市	0	0	0	0	0	0	0	0	0	0	0
八 女 市	1	0	0	0	0	2	0	0	0	0	3
筑 後 市	0	0	0	0	0	0	0	0	0	0	0
大 川 市	0	0	0	0	0	0	0	0	0	0	0
行 橋 市	0	0	0	0	0	0	0	0	0	0	0
豊 前 市	0	0	0	0	0	0	0	0	0	0	0
中 間 市	0	0	0	0	0	0	0	0	0	0	0
小 郡 市	0	0	0	0	0	0	0	0	0	0	0
筑 紫 野 市	1	0	0	0	0	0	0	0	0	0	1
春 日 市	0	0	0	0	0	0	0	0	0	0	0
大 野 城 市	0	0	0	0	0	0	0	0	0	0	0
宗 像 市	0	0	0	0	0	0	0	0	0	0	0
太 宰 府 市	0	0	0	0	0	0	0	0	0	0	0
古 賀 市	0	0	0	0	0	0	0	0	0	0	0
福 津 市	0	0	0	0	0	0	0	0	0	0	0
う き は 市	0	0	0	0	0	0	0	0	0	0	0
宮 若 市	0	0	0	0	0	0	0	0	0	0	0
嘉 麻 市	0	0	0	0	0	0	0	0	0	0	0
朝 倉 市	0	0	0	0	0	0	0	0	0	0	0
み や ま 市	0	0	0	0	0	0	0	0	0	0	0
糸 島 市	0	0	0	0	0	0	0	0	0	0	0
福岡県小計	1	9	0	0	10	2	-9	0	0	0	13

地方公共団体名	延数										実数	
	金属加工機械	圧縮機	土石用 破砕機等	織機	コンクリート ブロック マシン等	木材加工 機械	印刷機械	ロール機	合成樹脂用 射出成形機	鋳造型機		
佐賀県(市を除く)	0	1	0	0	0	0	0	0	0	0	0	1
佐賀市	0	1	0	0	0	0	0	0	0	0	0	1
唐津市	0	0	0	0	0	0	0	0	0	0	0	0
鳥栖市	0	0	0	0	0	0	0	0	0	0	0	0
多久市	0	0	0	0	0	0	0	0	0	0	0	0
伊万里市	0	0	0	0	0	0	0	0	0	0	0	0
武雄市	0	-2	0	0	0	0	0	0	0	0	0	-2
鹿島市	0	0	0	0	0	0	0	0	0	0	0	0
小城市	0	0	0	0	0	0	0	0	0	0	0	0
嬉野市	0	0	0	0	0	0	0	0	0	0	0	0
神埼市	0	0	0	0	0	0	0	0	0	0	0	0
佐賀県小計	0	0	0	0	0	0	0	0	0	0	0	0
長崎県(市を除く)	0	0	0	0	0	0	0	0	0	0	0	0
長崎市	0	1	0	0	0	0	0	0	0	0	0	1
佐世保市	0	4	0	0	0	0	0	0	0	0	0	4
島原市	0	0	0	0	0	0	0	0	0	0	0	0
諫早市	0	0	0	0	0	0	0	0	0	0	0	0
諫大市	0	0	0	0	0	0	0	0	0	0	0	0
平戸市	0	0	0	0	0	0	0	0	0	0	0	0
松浦市	0	0	0	0	0	0	0	0	0	0	0	0
対馬市	0	0	0	0	0	0	0	0	0	0	0	0
壱岐市	0	0	0	0	0	0	0	0	0	0	0	0
五島市	0	0	0	0	0	0	0	0	0	0	0	0
西海市	0	0	0	0	0	0	0	0	0	0	0	0
雲仙市	0	0	0	0	0	0	0	0	0	0	0	0
南島原市	0	0	0	0	0	0	0	0	0	0	0	0
長崎県小計	0	5	0	0	0	0	0	0	0	0	0	5
熊本県(市を除く)	0	1	0	0	0	0	0	0	0	0	0	1
熊本市	0	0	0	0	0	0	0	0	0	0	0	0
八代市	0	0	0	0	0	0	0	0	0	0	0	0
人吉市	0	0	0	0	0	0	0	0	0	0	0	0
荒尾市	0	0	0	0	0	0	0	0	0	0	0	0
水俣市	0	0	0	0	0	0	0	0	0	0	0	0
玉名市	0	3	0	0	0	0	0	0	0	0	0	3
山鹿市	0	0	0	0	0	0	0	0	0	0	0	0
菊池市	0	0	0	0	0	0	0	0	0	0	0	0
宇土市	0	0	0	0	0	0	0	0	0	0	0	0
上天草市	0	0	0	0	0	0	0	0	0	0	0	0
宇城市	2	0	0	0	0	0	0	0	0	0	0	2
阿蘇市	0	0	0	0	0	0	0	0	0	0	0	0
天草市	0	0	0	0	0	0	0	0	0	0	0	0
合志市	0	0	0	0	0	0	0	0	0	0	0	0
熊本県小計	2	4	0	0	0	0	0	0	0	0	0	6

地方公共団体名	延 数										実 数
	金属加工 機械	圧縮機	土石用 破砕機等	織 機	コンクリー トブロック マシン等	木材加工 機械	印刷機械	ロール機	合成樹脂用 射出成形機	鋳型造型機	
大分県(市を除く)	0	0	0	0	0	0	0	0	0	0	0
大 分 市	0	-1	0	0	0	0	0	0	0	0	-1
別 府 市	0	0	0	0	0	0	0	0	0	0	0
中 津 市	0	0	0	0	0	0	0	0	0	0	0
日 田 市	0	0	0	0	0	0	0	0	0	0	0
佐 伯 市	0	0	0	0	0	0	0	0	0	0	0
臼 杵 市	0	0	0	0	0	0	0	0	0	0	0
津 久 見 市	0	0	0	0	0	0	0	0	0	0	0
竹 田 市	0	0	0	0	0	0	0	0	0	0	0
豊 後 高 田 市	0	0	0	0	0	0	0	0	0	0	0
杵 築 市	0	0	0	0	0	0	0	0	0	0	0
宇 佐 市	0	0	0	0	0	0	0	0	0	0	0
豊 後 大 野 市	0	0	0	0	0	0	0	0	0	0	0
由 布 市	0	0	0	0	0	0	0	0	0	0	0
国 東 市	0	0	0	0	0	0	0	0	0	0	0
大分県小計	0	-1	0	0	0	0	0	0	0	0	-1
宮崎県(市を除く)	0	0	0	0	0	0	0	0	0	0	0
宮 崎 市	6	1	0	0	0	0	0	0	0	0	7
都 城 市	0	0	0	0	0	0	0	0	0	0	0
延 岡 市	0	0	0	0	0	0	0	0	0	0	0
日 南 市	0	0	0	0	0	0	0	0	0	0	0
小 林 市	0	0	0	0	0	0	0	0	0	0	0
日 向 市	0	0	0	0	0	0	0	0	0	0	0
串 間 市	0	0	0	0	0	0	0	0	0	0	0
西 都 市	0	0	0	0	0	0	0	0	0	0	0
え び の 市	0	0	0	0	0	0	0	0	0	0	0
宮崎県小計	6	1	0	0	0	0	0	0	0	0	7
鹿児島県(市を除く)	0	0	0	0	0	0	0	0	0	0	0
鹿 児 島 市	0	2	0	0	0	0	0	0	0	0	2
鹿 屋 市	0	0	0	0	0	0	0	0	0	0	0
枕 崎 市	0	0	0	0	0	0	0	0	0	0	0
阿 久 根 市	0	0	0	0	0	0	0	0	0	0	0
出 水 市	0	0	0	0	0	0	0	0	0	0	0
指 宿 市	0	0	0	0	0	0	0	0	0	0	0
西 之 表 市	0	0	0	0	0	0	0	0	0	0	0
垂 水 市	0	0	0	0	0	0	0	0	0	0	0
薩 摩 川 内 市	20	60	10	0	0	1	1	0	0	16	108
日 置 市	0	0	0	0	0	0	0	0	0	0	0
曾 於 市	0	0	0	0	0	0	0	0	0	0	0
霧 島 市	0	0	0	0	0	0	0	0	0	0	0
いちき串木野市	0	1	0	0	0	0	0	0	0	0	1
南 さ つ ま 市	0	0	0	0	0	0	0	0	0	0	0
志 布 志 市	0	0	0	0	0	0	0	0	0	0	0
奄 美 市	0	0	0	0	0	0	0	0	0	0	0
南 九 州 市	0	0	0	0	0	0	0	0	0	0	0
伊 佐 市	0	0	0	0	0	0	0	0	0	0	0
始 良 市	0	0	0	0	0	0	0	0	0	0	0
鹿児島県小計	20	63	10	0	0	1	1	0	0	16	111

地方公共団体名	延 数										実 数
	金属加工 機械	圧縮機	土石用 破砕機等	織 機	コンクリ ートブロッ クマシ ン等	木材加工 機械	印刷機械	ロール機	合成樹脂用 射出成形機	鋳型造型機	
沖縄県(市を除く)	0	0	0	0	0	0	0	0	0	0	0
那 覇 市	0	0	0	0	0	0	0	0	0	0	0
宜 野 湾 市	0	0	0	0	0	0	0	0	0	0	0
石 垣 市	0	0	0	0	0	0	0	0	0	0	0
浦 添 市	0	0	0	0	0	0	0	0	0	0	0
名 護 市	0	0	0	0	0	0	0	0	0	0	0
糸 満 市	0	0	0	0	0	0	0	0	0	0	0
沖 縄 市	0	0	0	0	0	0	0	0	0	0	0
豊 見 城 市	0	0	0	0	0	0	0	0	0	0	0
う る ま 市	0	0	0	0	0	0	0	0	0	0	0
宮 古 島 市	0	0	0	0	0	0	0	0	0	0	0
南 城 市	0	0	0	0	0	0	0	0	0	0	0
沖縄県小計	0	0	0	0	0	0	0	0	0	0	0
合計	1,534	1,046	38	2,910	26	11	261	6	533	30	6,395

表 8 - 4 特定施設数の変更届出件数

表 8 - 4 - 1 工場等数

地方公共団体名	延 数										実 数
	金属加工機械	圧縮機	土石用 破碎機等	織 機	コンクリート ブロック マシン等	木材加工 機械	印刷機械	ロール機	合成樹脂用 射出成形機	鋳造型機	
北海道(市を除く)	0	0	0	0	0	0	0	0	0	0	0
札幌市	2	0	0	0	0	0	0	0	0	0	2
函館市	0	0	0	0	0	0	0	0	0	0	0
小樽市	0	0	0	0	0	0	0	0	0	0	0
旭川市	8	4	0	0	0	0	2	0	0	0	0
室蘭市	0	0	0	0	0	0	0	0	0	0	0
釧路市	0	0	0	0	0	0	0	0	0	0	0
帯広市	0	1	0	0	0	0	0	0	0	0	1
北見市	0	0	0	0	0	0	0	0	0	0	0
夕張市	0	0	0	0	0	0	0	0	0	0	0
岩見沢市	0	1	0	0	0	0	0	0	0	0	1
網走市	0	0	0	0	0	0	0	0	0	0	0
留萌市	0	0	0	0	0	0	0	0	0	0	0
苫小牧市	0	3	2	0	0	0	0	0	0	0	0
稚内市	0	0	0	0	0	0	0	0	0	0	0
美唄市	0	2	0	0	0	0	0	0	0	0	2
芦別市	0	0	0	0	0	0	0	0	0	0	0
江別市	0	0	0	0	0	0	0	0	0	0	0
赤平市	0	0	0	0	0	0	0	0	0	0	0
紋別市	0	0	0	0	0	0	0	0	0	0	0
士別市	0	0	0	0	0	0	0	0	0	0	0
名寄市	0	0	0	0	0	0	0	0	0	0	0
三笠市	0	0	0	0	0	0	0	0	0	0	0
根室市	0	0	0	0	0	0	0	0	0	0	0
千歳市	1	0	0	0	0	0	1	0	0	0	2
滝川市	0	0	0	0	0	0	0	0	0	0	0
砂川市	0	0	0	0	0	0	0	0	0	0	0
歌志内市	0	0	0	0	0	0	0	0	0	0	0
深川市	0	0	0	0	0	0	0	0	0	0	0
富良野市	0	0	0	0	0	0	0	0	0	0	0
登別市	0	0	0	0	0	0	0	0	0	0	0
恵庭市	0	1	0	0	0	0	0	0	0	0	1
伊達市	0	0	0	0	0	0	0	0	0	0	0
北広島市	0	0	0	0	0	0	0	0	0	0	0
石狩市	0	0	0	0	0	0	0	0	0	0	0
北斗市	0	0	0	0	0	0	0	0	0	0	0
北海道小計	11	12	2	0	0	0	3	0	0	0	9
青森県(市を除く)	0	0	0	0	0	0	0	0	0	0	0
青森市	0	2	0	0	0	0	0	0	0	0	2
弘前市	0	0	0	0	0	0	0	0	0	0	0
八戸市	0	1	0	0	0	0	0	0	0	0	1
黒石市	0	0	0	0	0	0	0	0	0	0	0
五所川原市	0	0	0	0	0	0	0	0	0	0	0
十和田市	0	0	0	0	0	0	0	0	0	0	0
三沢市	0	0	0	0	0	0	0	0	0	0	0
むつ市	0	0	0	0	0	0	0	0	0	0	0
つがる市	0	0	0	0	0	0	0	0	0	0	0
平川市	0	0	0	0	0	0	0	0	0	0	0
青森県小計	0	3	0	0	0	0	0	0	0	0	3

地方公共団体名	延 数										実 数
	金属加工 機械	圧縮機	土石用 破碎機等	織 機	コンクリー トブロック マシン等	木材加工 機械	印刷機械	ロール機	合成樹脂用 射出成形機	鋳造型機	
岩手県(市を除く)	0	2	0	0	0	0	0	0	0	0	1
盛岡市	0	0	0	0	0	0	0	0	0	0	0
宮古市	0	0	0	0	0	0	0	0	0	0	0
大船渡市	0	0	0	0	0	0	0	0	0	0	0
花巻市	0	0	0	0	0	0	0	0	0	0	0
北上市	1	2	0	0	0	0	0	0	0	0	3
久慈市	0	0	0	0	0	0	0	0	0	0	0
遠野市	2	0	0	0	0	0	0	0	0	0	0
一関市	0	1	0	0	0	0	0	0	0	0	0
陸前高田市	0	0	0	0	0	0	0	0	0	0	0
釜石市	1	0	0	0	0	0	0	0	0	0	0
二戸市	0	0	0	0	0	0	0	0	0	0	0
八幡平市	0	0	0	0	0	0	0	0	0	0	0
奥州市	0	0	0	0	0	0	0	0	0	0	0
滝沢市	0	0	0	0	0	0	0	0	0	0	0
岩手県小計	4	5	0	0	0	0	0	0	0	0	4
宮城県(市を除く)	0	4	1	0	0	1	0	0	0	0	4
仙台市	0	3	0	0	0	0	1	0	0	0	0
石巻市	0	0	0	0	0	0	0	0	0	0	0
塩竈市	0	0	0	0	0	0	0	0	0	0	0
気仙沼市	0	0	0	0	0	0	0	0	0	0	0
白石市	1	2	0	0	0	0	0	0	0	0	1
名取市	1	0	0	0	0	0	0	0	0	0	1
角田市	2	1	0	0	0	0	0	0	2	0	0
多賀城市	0	0	0	0	0	0	0	0	1	0	1
岩沼市	0	0	0	0	0	0	0	0	0	0	0
登米市	0	0	0	0	0	0	0	0	0	0	0
栗原市	0	0	0	0	0	0	0	0	0	0	0
東松島市	0	0	0	0	0	0	0	0	0	0	0
大崎市	0	2	0	0	0	0	0	0	0	0	2
宮城県小計	4	12	1	0	0	1	1	0	3	0	9
秋田県(市を除く)	0	0	0	0	0	0	0	0	0	0	0
秋田市	1	1	0	0	0	0	1	0	0	0	0
能代市	0	0	0	0	0	0	0	0	0	0	0
横手市	0	0	0	0	0	0	0	0	0	0	0
大館市	0	0	0	0	0	0	0	0	0	0	0
男鹿市	0	0	0	0	0	0	0	0	0	0	0
湯沢市	0	0	0	0	0	0	0	0	0	0	0
鹿角市	0	0	0	0	0	0	0	0	0	0	0
由利本荘市	0	0	0	0	0	0	0	0	0	0	0
潟上市	0	0	0	0	0	0	0	0	0	0	0
大仙市	0	0	0	0	0	0	0	0	0	0	0
北秋田市	0	0	0	0	0	0	0	0	0	0	0
にかほ市	0	0	0	0	0	0	0	0	0	0	0
仙北市	0	0	0	0	0	0	0	0	0	0	0
秋田県小計	1	1	0	0	0	0	1	0	0	0	0



地方公共団体名	延 数										実 数
	金属加工 機械	圧縮機	土石用 破碎機等	織 機	コンクリ ートブロッ クマシン等	木材加工 機械	印刷機械	ロール機	合成樹脂用 射出成形機	鋳造型機	
山形県(市を除く)	0	0	0	0	0	0	0	0	0	0	0
山 形 市	0	1	0	0	0	0	0	0	1	0	1
米 沢 市	2	2	0	0	0	0	1	0	1	0	4
鶴 岡 市	0	1	0	0	0	0	0	0	0	0	0
酒 田 市	0	0	0	0	0	0	0	0	0	0	0
新 庄 市	0	0	0	0	0	0	0	0	0	0	0
寒 河 江 市	0	0	0	0	0	0	0	0	0	0	0
上 山 市	0	0	0	0	0	0	0	0	0	0	0
村 山 市	0	0	0	0	0	0	0	0	0	0	0
長 井 市	0	0	0	0	0	0	0	0	0	0	0
天 童 市	0	1	0	0	0	0	0	0	0	0	0
東 根 市	0	0	0	0	0	0	0	0	0	0	0
尾 花 沢 市	0	0	0	0	0	0	0	0	0	0	0
南 陽 市	0	0	0	0	0	0	0	0	0	0	0
山形県小計	2	5	0	0	0	0	1	0	2	0	5
福島県(市を除く)	0	0	0	0	0	0	0	0	0	0	0
福 島 市	0	1	0	0	0	0	1	0	2	0	4
会 津 若 松 市	0	0	0	0	0	0	0	0	0	0	0
郡 山 市	0	0	1	0	0	0	0	0	0	0	1
い わ き 市	0	0	0	0	0	0	0	0	0	0	0
白 河 市	0	0	0	0	0	0	0	0	0	0	0
須 賀 川 市	0	0	0	0	0	0	0	0	0	0	0
喜 多 方 市	0	0	0	0	0	0	0	0	0	0	0
相 馬 市	0	0	0	0	0	0	0	0	0	0	0
二 本 松 市	1	0	0	0	0	0	0	0	0	0	1
田 村 市	0	0	0	0	0	0	0	0	0	0	0
南 相 馬 市	0	0	0	0	0	0	0	0	0	0	0
伊 達 市	0	0	0	0	0	0	0	0	0	0	0
本 宮 市	0	0	0	0	0	0	0	0	0	0	0
福島県小計	1	1	1	0	0	0	1	0	2	0	6

地方公共団体名	延数										実数
	金属加工機械	圧縮機	土石用 破碎機等	織機	コンクリート ブロック マシン等	木材加工 機械	印刷機械	ロール機	合成樹脂用 射出成形機	鋳造型機	
茨城県(市を除く)	2	2	0	1	0	0	0	0	0	0	4
水戸市	0	0	0	0	0	0	0	0	0	0	0
日立市	0	0	0	0	0	0	0	0	-1	0	8
土浦市	1	0	0	0	0	0	0	0	0	0	1
古河市	0	0	0	0	0	0	0	0	0	0	0
石岡市	0	0	0	0	0	0	0	0	0	0	0
結城市	0	1	0	0	0	0	0	0	0	0	0
龍ヶ崎市	2	1	0	0	0	0	0	0	0	0	1
下妻市	0	0	0	0	0	0	0	0	0	0	0
常総市	0	1	0	0	0	0	0	0	0	0	1
常陸太田市	0	0	0	0	0	0	0	0	0	0	0
高萩市	0	0	0	0	0	0	0	0	0	0	0
北茨城市	0	0	0	0	0	0	0	0	0	0	0
笠間市	0	0	0	0	0	0	0	0	1	0	1
取手市	0	0	0	0	0	0	0	0	0	0	0
牛久市	0	0	0	0	0	0	0	0	0	0	0
つくば市	0	2	0	0	0	0	0	0	0	0	2
ひたちなか市	0	0	0	0	0	0	0	0	0	0	0
鹿嶋市	0	0	0	0	0	0	0	0	0	0	0
潮来市	0	0	0	0	0	0	0	0	0	0	0
守谷市	0	0	0	0	0	0	0	0	0	0	0
常陸大宮市	0	1	0	0	0	0	0	0	0	0	0
那珂市	0	1	0	0	0	0	0	0	0	0	1
筑西市	0	0	0	0	0	0	0	0	0	0	0
坂東市	0	0	0	0	0	0	0	0	0	0	0
稲敷市	0	0	0	0	0	0	0	1	0	0	0
かすみがうら市	0	0	0	0	0	0	0	0	0	0	0
桜川市	0	0	0	0	0	0	0	0	0	0	0
神栖市	0	0	0	0	0	0	0	0	0	0	0
行方市	0	0	0	0	0	0	0	0	0	0	0
鉾田市	0	0	0	0	0	0	0	0	0	0	0
つくばみらい市	0	0	0	0	0	0	0	0	0	0	0
小美玉市	0	0	0	0	0	0	0	0	0	0	0
茨城県小計	5	9	0	1	0	0	0	1	0	0	19
栃木県(市を除く)	1	1	0	0	0	0	0	0	0	0	1
宇都宮市	1	2	0	0	0	0	0	0	0	0	3
足利市	1	2	0	0	0	0	0	0	0	0	0
栃木市	0	0	1	0	0	0	0	0	0	0	0
佐野市	0	1	0	0	0	0	0	0	0	0	1
鹿沼市	0	0	0	0	0	0	0	0	0	0	0
日光市	0	0	0	0	0	0	0	0	0	0	0
小山市	0	0	0	0	0	0	0	0	0	0	0
真岡市	0	0	0	0	0	0	0	0	0	0	0
大田原市	0	0	0	0	0	0	0	0	0	0	0
矢板市	0	0	0	0	0	0	0	0	0	0	0
那須塩原市	0	0	0	0	0	0	0	0	0	0	0
さくら市	0	0	0	0	0	0	0	0	0	0	0
那須烏山市	0	0	0	0	0	0	0	0	0	0	0
下野市	1	1	0	0	0	0	0	0	0	0	0
栃木県小計	4	7	1	0	0	0	0	0	0	0	5

地方公共団体名	延 数										実 数
	金属加工 機械	圧縮機	土石用 破碎機等	織 機	コンクリ ートブロッ クマシ ン等	木材加工 機械	印刷機械	ロール機	合成樹脂用 射出成形機	鋳造型機	
群馬県(市を除く)	0	4	0	0	0	0	0	0	0	0	2
前橋市	3	6	1	0	0	0	1	0	0	0	9
高崎市	6	15	2	0	2	0	0	0	4	1	30
桐生市	3	4	0	0	0	0	0	0	4	0	5
伊勢崎市	4	10	0	0	0	0	0	0	4	0	14
太田市	5	14	0	0	0	1	0	0	2	0	22
沼田市	1	1	0	0	0	0	0	0	1	0	0
館林市	1	7	0	0	0	0	0	0	0	0	8
渋川市	1	2	0	0	0	0	0	0	3	0	6
藤岡市	1	2	0	0	0	0	0	0	3	0	3
富岡市	2	1	0	0	0	0	0	0	0	0	3
安中市	1	4	1	0	0	0	0	0	0	0	4
みどり市	0	0	0	0	0	0	0	0	0	0	0
群馬県小計	28	70	4	0	2	1	1	0	21	1	106
埼玉県(市を除く)	1	2	0	0	0	0	0	0	0	0	1
さいたま市	1	4	0	0	0	0	0	0	1	0	6
川越市	0	3	0	0	0	0	0	0	0	0	3
熊谷市	0	2	0	0	0	0	0	0	0	0	2
川口市	1	5	0	0	0	0	3	2	2	0	13
行田市	0	1	0	0	0	0	0	0	1	0	1
秩父市	0	0	0	0	0	0	0	0	0	0	0
所沢市	0	0	0	0	0	0	0	0	0	0	0
飯能市	0	0	0	0	0	0	0	0	0	0	0
加須市	0	1	0	0	0	0	0	0	0	0	0
本庄市	2	0	0	0	0	0	0	0	0	0	0
東松山市	0	0	0	0	0	0	0	0	0	0	0
春日部市	1	1	0	0	0	0	0	0	1	0	0
狭山市	1	2	0	0	0	0	0	0	1	0	2
羽生市	0	0	0	0	0	0	0	0	0	0	0
鴻巣市	0	0	0	0	0	0	0	0	0	0	0
深谷市	0	0	0	0	0	0	0	0	0	0	0
上尾市	1	1	0	0	0	0	0	0	0	0	2
草加市	1	1	0	0	0	0	1	0	0	0	3
越谷市	0	0	0	0	0	0	0	0	0	0	0
蕨市	0	0	0	0	0	0	0	0	0	0	0
戸田市	0	1	0	0	0	0	2	0	0	0	3
入間市	0	0	0	0	0	0	0	0	0	0	0
朝霞市	0	2	0	0	0	0	0	0	0	0	2
志木市	0	1	0	0	0	0	0	0	1	0	2
和光市	0	1	0	0	0	0	0	0	0	0	0
新座市	0	0	0	0	0	0	0	0	0	0	0
桶川市	0	0	0	0	0	0	0	0	0	0	0
久喜市	1	1	0	0	0	0	0	0	0	0	1
北本市	0	0	0	0	0	0	0	0	0	0	0
八潮市	0	0	1	0	0	0	0	0	0	0	0
富士見市	0	1	0	0	0	0	0	0	0	0	0
三郷市	0	3	0	0	0	0	0	0	0	0	0
蓮田市	0	0	0	0	0	0	0	0	0	0	0
坂戸市	0	0	0	0	0	0	0	0	0	0	0
幸手市	4	0	0	0	0	0	0	0	1	0	0
鶴ヶ島市	0	2	0	0	0	0	0	1	1	0	2
日高市	0	1	0	0	0	0	0	0	0	0	1
吉川市	0	0	0	0	0	0	0	0	0	0	0
ふじみ野市	0	4	1	0	0	0	0	0	0	0	5
白岡市	0	0	0	0	0	0	0	0	0	0	0
埼玉県小計	14	40	2	0	0	0	6	3	9	0	49

地方公共団体名	延数										実数
	金属加工機械	圧縮機	土石用 破碎機等	織機	コンクリート ブロック マシン等	木材加工 機械	印刷機械	ロール機	合成樹脂用 射出成形機	鋳造型機	
千葉県(市を除く)	1	1	0	0	0	0	0	0	0	0	1
千葉市	1	0	0	0	0	0	0	0	0	0	1
銚子市	0	0	0	0	0	0	0	0	0	0	0
市川市	1	1	0	0	0	0	0	0	0	0	2
船橋市	0	2	0	0	0	0	0	0	0	0	2
館山市	0	1	0	0	0	0	0	0	0	0	1
木更津市	2	1	0	0	0	0	0	0	0	0	3
松戸市	0	0	0	0	0	0	0	0	0	0	0
野田市	0	0	0	0	0	0	0	0	0	0	0
茂原市	0	4	0	0	0	0	1	0	0	0	4
成田市	0	1	0	0	0	0	0	0	0	0	1
佐倉市	0	0	0	0	0	0	0	0	0	0	0
東金市	0	0	0	0	0	0	0	0	0	0	0
旭市	0	0	0	0	0	0	0	0	0	0	0
習志野市	0	0	0	0	0	0	0	0	0	0	0
柏市	0	1	0	0	0	0	0	0	0	0	1
勝浦市	0	0	0	0	0	0	0	0	0	0	0
市原市	1	1	0	0	0	0	0	0	0	0	1
流山市	0	0	0	0	0	0	0	0	0	0	0
八千代市	0	0	0	0	0	0	1	0	0	0	1
我孫子市	0	0	0	0	0	0	0	0	0	0	0
鴨川市	0	0	0	0	0	0	0	0	0	0	0
鎌ヶ谷市	0	0	0	0	0	0	0	0	0	0	0
君津市	4	0	0	0	0	0	0	0	0	0	1
富津市	0	0	0	0	0	0	0	0	0	0	0
浦安市	0	0	0	0	0	0	0	0	0	0	0
四街道市	0	0	0	0	0	0	0	0	0	0	0
袖ヶ浦市	0	0	0	0	0	0	0	0	0	0	0
八街市	0	0	0	0	0	0	0	0	0	0	0
印西市	0	0	0	0	0	0	0	0	0	0	0
白井市	0	0	0	0	0	0	0	0	0	0	0
富里市	0	0	0	0	0	0	0	0	0	0	0
南房総市	0	0	0	0	0	0	0	0	0	0	0
匝瑳市	0	0	0	0	0	0	0	0	0	0	0
香取市	0	0	0	0	0	0	0	0	0	0	0
山武市	0	2	0	0	0	0	0	0	0	0	2
いすみ市	0	0	0	0	0	0	0	0	0	0	0
大網白里市	0	0	0	0	0	0	0	0	0	0	0
千葉県小計	10	15	0	0	0	0	2	0	0	0	21

地方公共団体名	延数										実数
	金属加工機械	圧縮機	土石用 破碎機等	織機	コンクリート ブロック マシン等	木材加工 機械	印刷機械	ロール機	合成樹脂用 射出成形機	鋳造型機	
東京都(市・特別区を除く)	0	0	0	0	0	0	0	0	0	0	0
千代田区	0	0	0	0	0	0	0	0	0	0	0
中央区	0	0	0	0	0	0	0	0	0	0	0
港区	0	1	0	0	0	0	0	0	0	0	0
新宿区	0	2	0	0	0	0	0	0	0	0	0
文京区	0	0	0	0	0	0	1	0	0	0	1
台東区	0	3	0	0	0	0	0	0	0	0	3
墨田区	0	1	0	0	0	0	0	0	0	0	1
江東区	0	2	0	0	0	0	1	0	0	0	0
品川区	0	1	0	0	0	0	0	0	0	0	1
目黒区	0	0	0	0	0	0	0	0	0	0	0
大田区	4	6	0	0	0	0	0	0	0	0	9
世田谷区	0	0	0	0	0	0	0	0	0	0	0
渋谷区	0	0	0	0	0	0	0	0	0	0	0
中野区	0	0	0	0	0	0	0	0	0	0	0
杉並区	0	1	0	0	0	0	0	0	0	0	0
豊島区	0	1	0	0	0	0	0	0	0	0	0
北区	1	7	0	0	0	0	0	0	0	0	7
荒川区	0	1	0	0	0	0	0	0	0	0	1
板橋区	0	3	0	0	0	0	0	0	1	0	3
練馬区	0	0	0	0	0	0	0	0	0	0	0
足立区	3	0	0	0	0	0	2	0	0	0	5
葛飾区	0	2	0	0	0	0	0	0	2	0	4
江戸川区	0	1	0	0	0	0	0	0	0	0	1
八王子市	1	6	1	0	0	0	2	0	-27	0	9
立川市	1	2	0	0	0	0	0	0	0	0	0
武蔵野市	0	1	0	0	0	0	0	0	0	0	0
三鷹市	0	4	0	0	0	0	2	0	0	0	0
青梅市	1	3	0	0	0	0	0	0	0	0	3
府中市	3	3	0	0	0	0	0	0	0	0	0
昭島市	3	5	0	0	0	0	0	0	2	0	0
調布市	0	0	0	0	0	0	0	0	0	0	0
町田市	0	1	0	0	0	0	0	0	0	0	1
小金井市	0	0	0	0	0	0	0	0	0	0	0
小平市	1	1	0	1	0	0	1	1	0	0	0
日野市	4	7	0	0	0	0	0	0	0	0	0
東村山市	1	3	0	0	0	0	0	0	0	0	3
国分寺市	0	0	0	0	0	0	0	0	0	0	0
国立市	0	0	0	0	0	0	0	0	0	0	0
福生市	0	0	0	0	0	0	0	0	0	0	0
狛江市	0	0	0	0	0	0	0	0	0	0	0
東大和市	0	0	0	0	0	0	0	0	0	0	0
清瀬市	0	1	0	0	0	0	0	0	0	0	0
東久留米市	0	0	0	0	0	0	0	0	0	0	0
武蔵村山市	1	1	0	0	0	0	0	0	0	0	2
多摩市	0	0	0	0	0	0	0	0	0	0	0
稲城市	0	0	0	0	0	0	0	0	0	0	0
羽村市	0	0	0	0	0	0	0	0	0	0	0
あきる野市	1	1	0	0	0	0	0	0	0	0	0
西東京市	0	0	0	0	0	0	0	0	0	0	0
東京都小計	25	71	1	1	0	0	9	1	-22	0	54

地方公共団体名	延 数										実 数
	金属加工 機械	圧縮機	土石用 破碎機等	織 機	コンクリー トブロック マシン等	木材加工 機械	印刷機械	ロール機	合成樹脂用 射出成形機	鋳造型機	
神奈川県(市を除く)	0	1	0	0	0	0	0	0	0	0	0
横浜市	27	32	4	0	0	0	5	0	8	0	
川崎市	3	5	0	0	0	0	1	0	3	0	
相模原市	4	5	0	0	0	0	0	0	0	0	
横須賀市	0	1	0	0	0	0	0	0	1	0	
平塚市	1	0	0	0	0	0	0	0	0	0	
鎌倉市	1	1	0	0	0	0	0	0	0	0	
藤沢市	1	1	0	0	0	0	0	0	0	0	
小田原市	0	1	0	0	0	0	1	0	1	0	
茅ヶ崎市	2	2	0	0	0	0	0	0	0	0	
逗子市	0	0	0	0	0	0	0	0	0	0	
三浦市	0	0	0	0	0	0	0	0	0	0	
秦野市	0	0	0	0	0	0	0	0	0	0	
厚木市	1	4	0	0	0	0	0	0	2	0	
大和市	3	5	0	0	0	0	0	0	1	0	
伊勢原市	1	1	0	0	0	0	0	0	0	0	
海老名市	1	3	1	0	0	0	0	0	1	0	
座間市	1	0	0	0	0	0	1	0	1	0	
南足柄市	0	2	0	0	0	0	0	0	0	0	
綾瀬市	0	0	0	0	0	0	0	0	0	0	
神奈川県小計	46	64	5	0	0	0	8	0	18	0	
新潟県(市を除く)	0	1	0	0	0	0	0	0	0	0	
新潟市	1	3	0	0	0	0	0	0	2	0	
長岡市	0	1	0	0	0	0	0	0	0	0	
三条市	0	0	0	0	0	0	0	0	0	0	
柏崎市	0	0	0	0	0	0	0	0	0	0	
新潟市	1	3	1	0	0	0	0	0	0	0	
小千谷市	0	0	0	0	0	0	0	0	0	0	
加茂市	1	2	0	0	0	0	0	0	0	0	
十日町市	0	0	0	0	0	0	0	0	0	0	
見附市	0	1	0	0	0	0	0	0	1	0	
村上市	0	0	0	0	0	0	0	0	0	0	
燕市	0	2	0	0	0	0	0	0	0	0	
糸魚川市	0	0	0	0	0	0	0	0	0	0	
妙高市	0	1	0	0	0	0	0	0	0	0	
五泉市	0	0	0	0	0	0	0	0	0	0	
上越市	1	2	0	0	0	0	0	0	0	0	
阿賀野市	0	0	0	0	0	0	0	0	0	0	
佐渡市	0	0	0	0	0	0	0	0	0	0	
魚沼市	0	0	0	0	0	0	0	0	0	0	
南魚沼市	0	0	0	0	0	0	0	0	0	0	
胎内市	0	0	0	0	0	0	0	0	0	0	
新潟県小計	4	16	1	0	0	0	0	0	3	0	
富山県(市を除く)	0	0	0	0	0	0	0	0	0	0	
富山市	1	6	0	0	0	0	1	0	0	0	
高岡市	0	6	0	0	0	0	0	0	0	0	
魚津市	0	0	0	0	0	0	0	0	0	0	
水見市	0	0	0	0	0	0	0	0	0	0	
滑川市	0	0	0	0	0	0	0	0	0	0	
黒部市	1	0	0	1	0	0	0	0	1	0	
砺波市	0	0	0	0	0	0	0	0	0	0	
小矢部市	0	0	0	0	0	0	0	0	0	0	
南砺市	0	0	0	0	0	0	0	0	0	0	
射水市	1	0	0	0	0	0	0	0	0	0	
富山県小計	3	12	0	1	0	0	1	0	1	0	

地方公共団体名	延 数										実 数
	金属加工 機械	圧縮機	土石用 破碎機等	織 機	コンクリ ートブロッ クマシ ン等	木材加工 機械	印刷機械	ロール機	合成樹脂用 射出成形機	鋳造型機	
石川県(市を除く)	1	0	0	0	0	0	1	0	0	0	1
金 沢 市	0	0	0	0	0	0	0	0	0	0	0
七 尾 市	0	0	0	0	0	0	0	0	0	0	0
小 松 市	0	0	0	0	0	0	0	0	0	0	0
輪 島 市	0	0	0	0	0	0	0	0	0	0	0
珠 洲 市	0	0	0	0	0	0	0	0	0	0	0
加 賀 市	0	0	0	0	0	0	0	0	0	0	0
羽 咋 市	0	0	0	0	0	0	0	0	0	0	0
か ほ く 市	0	0	0	0	0	0	0	0	0	0	0
白 山 市	0	0	0	1	0	0	0	0	0	0	1
能 美 市	0	0	0	0	0	0	0	0	0	0	0
野 々 市 市	1	1	0	0	0	0	0	0	0	0	2
石川県小計	2	1	0	1	0	0	1	0	0	0	4
福井県(市を除く)	0	0	0	0	0	0	0	0	0	0	0
福 井 市	0	3	0	0	0	0	1	0	0	0	3
敦 賀 市	0	1	0	0	0	0	0	0	0	0	1
小 浜 市	0	0	0	0	0	0	0	0	0	0	0
大 野 市	0	0	0	0	0	0	0	0	0	0	0
勝 山 市	0	0	0	0	0	0	0	0	0	0	0
鯖 江 市	0	0	0	0	0	0	0	0	0	0	0
あ わ ら 市	0	0	0	0	0	0	0	0	0	0	0
越 前 市	0	4	0	0	0	0	0	0	0	0	3
坂 井 市	0	1	0	0	0	0	0	0	1	0	1
福井県小計	0	9	0	0	0	0	1	0	1	0	8
山梨県(市を除く)	0	0	0	0	0	0	0	0	0	0	0
甲 府 市	0	0	0	0	0	0	0	0	0	0	0
富 士 吉 田 市	0	0	0	0	0	0	0	0	0	0	0
都 留 市	0	1	0	0	0	0	0	0	0	0	0
山 梨 市	0	0	0	0	0	0	0	0	0	0	0
大 月 市	0	0	0	0	0	0	0	0	0	0	0
韭 崎 市	0	0	0	0	0	0	0	0	0	0	0
南アルプス市	1	2	0	0	0	0	0	0	0	0	3
北 杜 市	1	1	0	0	0	0	0	0	0	0	2
甲 斐 市	0	0	0	0	0	0	0	0	0	0	0
笛 吹 市	1	1	0	0	0	0	0	0	0	0	2
上 野 原 市	0	0	0	0	0	0	0	0	0	0	0
甲 州 市	0	0	0	0	0	0	0	0	0	0	0
中 央 市	0	1	0	0	0	0	0	0	0	0	0
山梨県小計	3	6	0	0	0	0	0	0	0	0	7

地方公共団体名	延 数										実 数
	金属加工 機械	圧縮機	土石用 破碎機等	織 機	コンクリー トブロック マシン等	木材加工 機械	印刷機械	ロール機	合成樹脂用 射出成形機	鋳造型機	
長野県(市を除く)	1	1	0	0	0	0	0	0	0	0	0
長野市	0	6	0	0	0	0	0	0	0	0	0
松本市	0	1	0	0	0	0	0	0	0	0	1
上田市	0	0	0	0	0	0	0	0	0	0	0
岡谷市	0	0	0	0	0	0	0	0	1	0	1
飯田市	0	1	0	0	0	0	0	0	0	0	1
諏訪市	0	0	0	0	0	0	0	0	0	0	0
須坂市	0	1	0	0	0	0	0	0	0	0	1
小諸市	0	0	0	0	0	0	0	0	0	0	0
伊那市	0	0	0	0	0	0	0	0	0	0	0
駒ヶ根市	0	0	0	0	0	0	0	0	0	0	0
中野市	0	0	0	0	0	0	0	0	1	0	1
大町市	0	0	0	0	0	0	0	0	0	0	0
飯山市	0	1	0	0	0	0	0	0	0	0	0
茅野市	1	1	0	0	0	0	0	0	1	0	0
塩尻市	0	0	0	0	0	0	0	0	0	0	0
佐久市	1	1	0	0	0	0	0	0	1	0	3
千曲市	0	2	0	0	0	0	0	0	0	0	2
東御市	0	0	0	0	0	0	0	0	0	0	0
安曇野市	0	0	0	0	0	0	0	0	0	0	0
長野県小計	3	15	0	0	0	0	0	0	4	0	10
岐阜県(市を除く)	4	5	0	0	0	0	0	0	1	0	10
岐阜市	0	3	0	0	0	0	0	0	2	0	4
大垣市	9	10	0	0	0	0	0	0	4	0	14
高山市	0	0	0	0	0	0	0	0	0	0	0
多治見市	0	1	0	0	0	0	0	0	0	0	1
関市	4	5	0	0	0	0	0	1	2	0	10
中津川市	6	10	1	0	0	0	0	0	0	0	14
美濃市	3	3	0	0	0	0	0	0	0	0	5
瑞浪市	2	0	0	0	0	0	0	0	0	0	1
羽島市	1	0	0	0	0	0	0	0	1	0	3
恵那市	1	4	0	0	0	0	0	0	0	0	7
美濃加茂市	0	7	0	0	0	0	0	0	3	0	5
土岐市	0	3	1	0	0	0	0	0	0	0	3
各務原市	2	2	0	0	0	0	0	0	1	0	4
可児市	2	3	0	0	0	0	0	0	1	0	3
山県市	1	0	0	0	0	0	0	0	0	0	1
瑞穂市	0	0	0	0	0	0	0	0	0	0	0
飛騨市	0	0	0	0	0	0	0	0	0	0	0
本巣市	0	0	0	0	0	0	0	0	0	0	0
郡上市	0	1	0	0	0	0	0	0	0	0	1
下呂市	0	0	0	0	0	0	0	0	0	0	0
海津市	0	0	0	0	0	0	0	0	0	0	0
岐阜県小計	35	57	2	0	0	0	0	1	15	0	86



地方公共団体名	延 数										実 数
	金属加工 機械	圧縮機	土石用 破碎機等	織 機	コンクリー トブロック マシン等	木材加工 機械	印刷機械	ロール機	合成樹脂用 射出成形機	鋳造型機	
静岡県(市を除く)	2	5	0	0	0	0	0	0	1	0	0
静 岡 市	3	6	1	0	0	0	1	0	1	0	11
浜 松 市	19	22	0	1	0	1	0	1	5	0	49
沼 津 市	0	2	1	0	0	0	0	0	1	0	3
熱 海 市	0	0	0	0	0	0	0	0	0	0	0
三 島 市	0	2	1	0	0	0	0	0	0	0	0
富 士 宮 市	2	7	1	0	0	0	0	0	0	0	9
伊 東 市	0	0	0	0	0	0	0	0	0	0	0
島 田 市	0	1	0	0	0	0	0	0	2	0	0
富 土 市	1	5	0	0	0	0	0	0	1	0	5
磐 田 市	5	9	0	0	0	0	0	0	3	0	9
焼 津 市	1	2	0	0	0	0	0	0	0	0	3
掛 川 市	0	1	0	0	0	0	0	0	0	0	1
藤 枝 市	0	1	0	0	0	0	0	0	0	0	1
御 殿 場 市	0	0	0	0	0	0	0	0	0	0	0
袋 井 市	0	2	0	0	0	0	0	0	1	0	0
下 田 市	0	0	0	0	0	0	0	0	0	0	0
裾 野 市	2	0	0	0	0	0	0	0	0	0	0
湖 西 市	4	3	0	0	0	0	0	0	3	0	0
伊 豆 市	0	0	0	0	0	0	0	0	0	0	0
御 前 崎 市	0	0	0	0	0	0	0	0	0	0	0
菊 川 市	3	4	0	0	0	0	1	0	2	0	5
伊 豆 の 国 市	0	0	0	0	0	0	0	0	0	0	0
牧 之 原 市	2	2	0	0	0	0	0	0	0	0	0
静岡県小計	44	74	4	1	0	1	2	1	20	0	96

地方公共団体名	延 数										実 数
	金属加工 機械	圧縮機	土石用 破碎機等	織 機	コンクリート ブロック マシン等	木材加工 機械	印刷機械	ロール機	合成樹脂用 射出成形機	鋳造型機	
愛知県(市を除く)	3	10	0	0	0	0	0	0	5	0	12
名古屋	14	18	0	0	0	0	2	0	6	0	28
豊橋	3	9	0	0	0	0	0	0	1	0	11
岡崎	1	7	0	0	0	0	0	0	3	0	11
一宮	1	3	1	0	0	0	0	0	1	0	6
瀬戸	1	1	0	0	0	0	0	0	0	0	0
半田	0	1	1	0	0	0	0	0	0	0	0
春日井	3	7	1	0	0	0	0	0	1	0	9
豊川	5	6	1	0	0	0	0	0	5	0	7
津島	0	0	0	0	0	0	0	0	0	0	0
碧南	0	1	0	0	0	0	0	0	1	0	2
刈谷	17	10	0	0	0	0	0	0	2	0	0
豊田	18	14	0	0	0	0	0	0	12	0	37
安城	6	11	0	0	0	0	0	0	3	0	14
西尾	3	6	1	0	0	0	0	0	2	0	9
蒲郡	0	4	0	0	0	0	0	0	0	0	4
犬山	0	3	1	0	0	0	0	0	0	0	0
常滑	0	4	0	0	0	0	0	0	0	0	4
江南	0	0	0	0	0	0	0	0	0	0	0
小牧	2	6	0	0	0	0	0	0	5	0	13
稲沢	3	2	0	0	0	0	0	0	2	0	0
新城	0	2	0	0	0	0	0	0	0	0	2
東海	0	2	0	0	0	0	0	0	0	0	0
大府	4	3	0	0	0	0	0	0	1	0	4
知多	0	0	0	0	0	0	0	0	0	0	0
知立	0	1	0	0	0	0	0	0	1	0	0
尾張旭	1	0	0	0	0	0	0	0	0	0	0
高浜	0	1	0	0	0	0	0	0	0	0	0
岩倉	0	1	0	0	0	0	0	0	0	0	0
豊明	1	2	0	0	0	0	0	0	0	0	0
日進	0	1	1	0	0	0	0	0	0	0	2
田原	0	1	0	0	0	0	0	0	0	0	1
愛西	1	2	1	0	0	0	0	0	0	0	0
清須	4	4	0	0	0	0	0	0	0	0	0
北名古屋	0	2	0	0	0	0	0	0	0	0	2
弥富	0	0	0	0	0	0	0	0	0	0	0
みよし	0	3	0	0	0	0	0	0	0	0	3
あま	0	1	0	0	0	0	0	0	0	0	0
長久手	0	0	0	0	0	0	0	0	0	0	0
愛知県小計	91	149	8	0	0	0	2	0	51	0	181
三重県(市を除く)	0	0	0	0	0	0	0	0	0	0	0
津市	0	3	0	0	0	0	0	0	3	0	5
四日市	1	1	0	0	0	0	0	0	0	0	0
伊勢	0	0	0	0	0	0	0	0	0	0	0
松阪	1	2	0	0	0	0	0	0	1	0	4
桑名	0	0	0	0	0	0	0	0	0	0	0
鈴鹿	2	3	0	0	0	0	0	0	1	0	0
名張	0	0	0	0	0	0	0	0	0	0	0
尾鷲	0	0	0	0	0	0	0	0	0	0	0
亀山	0	0	0	0	0	0	0	0	1	0	1
鳥羽	0	0	0	0	0	0	0	0	0	0	0
熊野	0	0	0	0	0	0	0	0	0	0	0
いなべ	0	0	0	0	0	0	0	0	0	0	0
志摩	0	0	0	0	0	0	0	0	0	0	0
伊賀	1	1	0	0	0	0	0	0	2	0	3
三重県小計	5	10	0	0	0	0	0	0	8	0	13

地方公共団体名	延数										実数
	金属加工機械	圧縮機	土石用 破碎機等	織機	コンクリート ブロック マシン等	木材加工 機械	印刷機械	ロール機	合成樹脂用 射出成形機	鋳造型機	
滋賀県(市を除く)	5	4	0	1	0	0	0	0	4	0	5
大津市	2	2	0	0	0	0	0	0	2	0	4
彦根市	2	5	0	0	0	0	0	0	1	0	0
長浜市	6	12	1	1	0	0	1	1	4	0	26
近江八幡市	1	2	0	0	0	0	0	0	0	0	0
草津市	12	13	0	0	0	0	2	0	2	0	0
守山市	1	3	0	0	0	0	0	0	2	0	6
栗東市	2	11	0	0	0	0	0	0	5	0	14
甲賀市	1	8	0	0	0	0	0	0	0	0	0
野洲市	2	8	1	0	0	0	0	0	0	0	0
湖南市	1	12	0	0	0	0	0	0	3	0	0
高島市	0	0	0	0	0	0	0	0	0	0	0
東近江市	4	6	0	0	1	0	1	0	3	0	0
米原市	1	2	0	0	0	0	0	0	0	0	0
滋賀県小計	40	88	2	2	1	0	4	1	26	0	55
京都府(市を除く)	0	7	0	0	0	0	0	0	0	0	7
京都市	8	15	0	0	0	0	3	0	1	0	19
福知山市	0	0	0	0	0	0	0	0	0	0	0
舞鶴市	0	3	0	0	0	1	0	0	0	0	1
綾部市	0	0	0	0	0	0	0	0	0	0	0
宇治市	1	0	0	0	0	0	0	0	0	0	1
宮津市	0	0	0	0	0	0	0	0	0	0	0
亀岡市	0	1	0	0	0	0	0	0	0	0	1
城陽市	0	0	0	0	0	0	0	0	0	0	0
向日市	0	0	0	0	0	0	1	0	0	0	1
長岡京市	1	0	0	0	0	0	0	0	1	0	1
八幡市	0	0	0	0	0	0	0	0	0	0	0
京田辺市	0	0	0	0	0	0	0	0	0	0	0
京丹后市	0	0	0	0	0	0	0	0	0	0	0
南丹市	0	0	0	0	0	0	0	0	0	0	0
木津川市	0	0	0	0	0	0	0	0	0	0	0
京都府小計	10	26	0	0	0	1	4	0	2	0	31

地方公共団体名	延数										実数
	金属加工機械	圧縮機	土石用 破碎機等	織機	コンクリート ブロック マシン等	木材加工 機械	印刷機械	ロール機	合成樹脂用 射出成形機	鋳造型機	
大阪府(市を除く)	1	1	0	0	0	0	0	0	2	0	0
大阪市	5	15	0	0	0	0	2	0	0	0	21
堺市	0	0	0	0	0	0	0	0	0	0	0
岸和田市	4	4	0	0	0	0	0	0	1	0	6
豊中市	0	0	0	0	0	0	0	0	0	0	0
池田市	0	3	0	0	0	0	0	0	0	0	0
吹田市	2	2	0	0	0	0	0	0	0	0	0
泉大津市	0	0	0	0	0	0	0	0	0	0	0
高槻市	2	6	1	0	0	0	0	0	1	0	9
貝塚市	0	3	0	0	0	0	0	0	1	0	0
守口市	1	0	0	0	0	0	0	0	0	0	0
枚方市	0	5	0	0	0	0	0	0	2	0	3
茨木市	3	7	0	0	0	0	1	0	6	0	9
八尾市	6	4	0	0	0	0	1	0	2	0	9
泉佐野市	0	0	0	0	0	0	0	0	0	0	0
富田林市	0	3	0	0	0	0	0	0	0	0	0
寝屋川市	3	0	0	0	0	0	0	0	1	0	4
河内長野市	3	1	0	0	0	0	0	0	1	1	3
松原市	0	1	0	0	0	0	0	0	0	0	1
大東市	0	0	0	0	0	0	0	0	0	0	0
和泉市	0	0	0	0	0	0	0	0	0	0	0
箕面市	0	0	0	0	0	0	0	0	0	0	0
柏原市	1	3	0	0	0	0	0	0	1	0	5
羽曳野市	0	0	0	0	0	0	0	0	0	0	0
門真市	0	0	0	0	0	0	0	0	0	0	4
摂津市	2	2	0	0	0	0	0	0	3	0	4
高石市	0	0	0	0	0	0	0	0	0	0	0
藤井寺市	0	0	0	0	0	0	0	0	0	0	0
東大阪市	8	10	0	0	0	0	2	0	4	0	24
泉南市	0	0	0	0	0	0	0	0	0	0	0
四條畷市	0	0	0	0	0	0	0	0	0	0	0
交野市	0	0	0	0	0	0	0	0	0	0	0
大阪狭山市	0	0	0	0	0	0	0	0	0	0	0
大阪南	0	0	0	0	0	0	0	0	0	0	0
大阪府小計	41	70	1	0	0	0	6	0	25	1	102

地方公共団体名	延 数										実 数
	金属加工 機械	圧縮機	土石用 破碎機等	織 機	コンクリー トブロック マシン等	木材加工 機械	印刷機械	ロール機	合成樹脂用 射出成形機	鋳造型機	
兵庫県(市を除く)	2	1	0	0	0	0	0	0	0	0	0
神戸市	2	3	0	0	0	0	0	0	1	0	6
姫路市	13	19	1	1	0	1	0	1	10	0	37
尼崎市	5	4	0	0	0	0	0	0	1	0	10
明石市	7	11	1	0	0	0	0	0	1	0	20
西宮市	0	1	0	0	0	0	0	0	0	0	1
洲本市	0	1	0	0	0	0	0	0	0	0	0
芦屋市	0	0	0	0	0	0	0	0	0	0	0
伊丹市	6	0	0	0	0	0	1	0	0	0	7
相模原市	0	0	0	0	0	0	0	0	0	0	0
豊岡市	0	0	0	0	0	0	0	0	0	0	0
加古川市	3	6	2	0	0	0	0	0	0	0	0
赤穂市	0	1	0	0	0	0	0	0	0	0	1
西脇市	1	0	0	0	0	0	0	0	0	0	0
宝塚市	0	1	0	0	0	0	0	0	0	0	1
三木市	0	1	0	0	0	0	1	0	0	0	2
高砂市	0	1	0	0	0	0	0	0	0	0	0
川西市	0	0	0	0	0	0	0	0	0	0	0
小野市	1	2	0	0	0	0	0	0	0	0	2
三田市	0	4	0	0	0	0	0	0	1	0	4
加西市	2	3	0	0	0	0	0	0	0	0	0
篠山市	0	0	0	0	0	0	0	0	0	0	0
養父市	0	0	0	0	0	0	0	0	0	0	0
丹波市	1	3	1	0	0	0	0	0	3	0	7
南あわじ市	0	0	0	0	0	0	0	0	0	0	0
朝来市	0	0	0	0	0	0	1	0	0	0	1
淡路市	0	0	0	0	0	0	0	0	0	0	0
宍粟市	0	0	0	0	0	0	0	0	0	0	0
加東市	0	1	0	0	0	0	0	0	0	0	1
たつの市	0	0	0	0	0	0	0	0	3	0	1
兵庫県小計	43	63	5	1	0	1	3	1	20	0	101
奈良県(市を除く)	1	2	0	0	0	0	0	0	0	0	3
奈良市	5	9	0	0	0	0	0	0	1	0	0
大和高田市	0	0	0	0	0	0	0	0	0	0	0
大和郡山	0	3	0	0	0	0	0	0	0	0	3
天理市	0	0	0	0	0	0	0	0	0	0	0
橿原市	0	0	0	0	0	0	0	0	0	0	0
桜井市	0	0	0	0	0	0	0	0	0	0	0
五條市	0	0	0	0	0	0	0	0	0	0	0
御所市	0	0	1	0	0	0	1	0	0	0	1
生駒市	0	0	0	0	0	0	0	0	0	0	0
香芝市	0	0	0	0	0	0	0	0	0	0	0
葛城市	0	1	1	0	0	0	0	0	0	0	2
宇陀市	1	0	0	0	0	0	0	0	0	0	0
奈良県小計	7	15	2	0	0	0	1	0	1	0	9
和歌山県(市を除く)	0	0	0	0	0	0	0	0	0	0	0
和歌山市	0	9	1	0	0	0	0	0	0	0	7
海南市	0	0	0	0	0	0	0	0	0	0	0
橋本	0	0	0	0	0	0	0	0	0	0	0
有田	0	0	0	0	0	0	0	0	0	0	0
御坊	0	0	0	0	0	0	0	0	0	0	0
田辺市	0	0	0	0	0	0	0	0	0	0	0
新宮市	0	0	0	0	0	0	0	0	0	0	0
紀の川	0	0	0	0	0	0	0	0	0	0	0
岩出市	0	0	0	0	0	0	0	0	0	0	0
和歌山県小計	0	9	1	0	0	0	0	0	0	0	7

地方公共団体名	延 数										実 数
	金属加工 機械	圧縮機	土石用 破碎機等	織 機	コンクリ ートブロッ クマシン等	木材加工 機械	印刷機械	ロール機	合成樹脂用 射出成形機	鋳造型機	
鳥取県(市を除く)	0	0	0	0	0	0	0	0	0	0	0
鳥 取 市	0	0	0	0	0	0	0	0	0	0	0
米 子 市	0	0	0	0	0	0	0	0	0	0	0
倉 吉 市	0	2	0	0	0	0	0	0	0	0	0
境 港 市	0	0	0	0	0	0	0	0	0	0	0
鳥取県小計	0	2	0	0	0	0	0	0	0	0	0
島根県(市を除く)	0	0	0	0	0	0	0	0	0	0	0
松 江 市	0	0	0	0	0	0	0	0	0	0	0
浜 田 市	0	0	0	0	0	0	0	0	0	0	0
出 雲 市	0	1	0	0	0	0	0	0	0	0	0
益 田 市	0	0	0	0	0	0	0	0	0	0	0
大 田 市	0	0	0	0	0	0	0	0	0	0	0
安 来 市	0	0	0	0	0	0	0	0	0	0	0
江 津 市	0	0	0	0	0	0	0	0	0	0	1
雲 南 市	0	0	0	0	0	0	0	0	0	0	0
島根県小計	0	1	0	0	0	0	0	0	0	0	1
岡山県(市を除く)	0	1	0	0	0	0	0	0	0	0	1
岡 山 市	4	5	4	0	0	0	1	0	3	0	18
倉 敷 市	3	8	1	0	0	0	0	0	1	0	13
津 山 市	0	1	0	0	0	0	0	0	0	0	0
玉 野 市	2	1	0	0	0	0	0	0	0	0	0
笠 岡 市	0	0	0	0	0	0	0	0	0	0	0
井 原 市	0	0	0	0	0	0	0	0	0	0	0
総 社 市	0	0	0	0	0	0	0	0	0	0	0
高 梁 市	0	0	0	0	0	0	0	0	0	0	0
新 見 市	0	0	0	0	0	0	0	0	0	0	0
備 前 市	0	2	0	0	0	0	0	0	0	0	2
瀬 戸 内 市	0	0	0	0	0	0	0	0	0	0	0
赤 磐 市	0	0	0	0	0	0	0	0	0	0	0
真 庭 市	0	0	0	0	0	0	0	0	0	0	0
美 作 市	0	0	0	0	0	0	0	0	0	0	0
浅 口 市	0	0	0	0	0	0	0	0	0	0	0
岡山県小計	9	18	5	0	0	0	1	0	4	0	34
広島県(市を除く)	1	0	0	0	0	0	0	0	0	0	0
広 島 市	6	9	1	0	0	0	3	0	4	0	18
呉 市	0	0	0	0	0	0	0	0	1	0	1
竹 原 市	0	1	0	0	0	0	0	0	0	0	0
三 原 市	1	2	1	0	0	0	1	0	1	0	5
尾 道 市	1	0	0	0	0	0	0	0	0	0	1
福 山 市	1	5	1	0	0	0	1	0	2	0	6
府 中 市	0	2	0	0	0	0	0	0	3	0	5
三 次 市	0	0	0	0	0	0	0	0	0	0	0
庄 原 市	0	0	0	0	0	0	0	0	0	0	0
大 竹 市	0	0	0	0	0	0	0	0	0	0	0
東 広 島 市	3	3	0	0	0	0	0	0	1	0	7
廿 日 市	0	1	1	0	0	0	1	0	1	0	0
安 芸 高 田 市	0	0	0	0	0	0	0	0	0	0	0
江 田 島 市	0	0	0	0	0	0	0	0	0	0	0
広島県小計	13	23	4	0	0	0	6	0	13	0	43

地方公共団体名	延数										実数
	金属加工機械	圧縮機	土石用 破碎機等	織機	コンクリート ブロック マシン等	木材加工 機械	印刷機械	ロール機	合成樹脂用 射出成形機	鋳造型機	
山口県(市を除く)	0	0	0	0	0	0	0	0	0	0	0
下関市	0	0	0	0	0	0	0	0	0	0	0
宇部市	0	1	0	0	0	0	0	0	0	0	1
山口市	0	0	0	0	0	0	0	0	0	0	0
萩市	0	0	0	0	0	0	0	0	0	0	0
防府市	0	0	0	0	0	0	0	0	0	0	0
下松市	0	0	0	0	0	0	0	0	0	0	0
岩国市	1	0	0	0	0	0	0	0	0	0	0
光市	0	0	0	0	0	0	0	0	0	0	0
長門市	0	0	0	0	0	0	0	0	0	0	0
柳井市	0	0	0	0	0	0	0	0	0	0	0
美祿市	0	0	0	0	0	0	0	0	0	0	0
周南市	0	0	0	0	0	0	0	0	0	0	0
山陽小野田市	1	2	0	0	0	0	0	0	1	0	0
山口県小計	2	3	0	0	0	0	0	0	1	0	1
徳島県(市を除く)	2	3	0	0	0	0	0	0	0	0	2
徳島市	0	0	0	0	0	0	0	0	0	0	0
鳴門市	2	0	0	0	0	0	0	0	0	0	0
小松島市	0	0	0	0	0	0	0	0	0	0	0
阿南市	0	0	0	0	0	0	0	0	0	0	0
吉野川市	0	0	0	0	0	0	0	0	0	0	0
阿波市	0	0	0	0	0	0	0	0	0	0	0
美馬市	0	0	0	0	0	0	0	0	0	0	0
三好市	0	0	0	0	0	0	0	0	0	0	0
徳島県小計	4	3	0	0	0	0	0	0	0	0	2
香川県(市を除く)	0	0	0	0	0	0	0	0	0	0	0
高松市	1	3	0	0	0	2	1	0	0	0	7
丸亀市	0	0	0	0	0	0	0	0	0	0	0
坂出市	0	5	0	0	0	0	0	0	0	0	0
善通寺市	0	0	0	0	0	0	0	0	0	0	0
観音寺市	0	1	0	0	0	0	0	0	0	0	0
さぬき市	0	0	0	0	0	0	0	0	0	0	0
東かがわ市	0	0	0	0	0	0	0	0	0	0	0
三豊市	0	0	0	0	0	0	0	0	0	0	0
香川県小計	1	9	0	0	0	2	1	0	0	0	7
愛媛県(市を除く)	0	0	0	0	0	0	0	0	0	0	0
松山市	3	3	0	0	0	0	0	0	1	0	6
今治市	0	1	0	0	0	0	0	0	0	0	0
宇和島市	0	0	0	0	0	0	0	0	0	0	0
八幡浜市	0	0	0	0	0	0	0	0	0	0	0
新居浜市	0	1	0	0	0	0	0	0	0	0	1
西条市	0	1	0	0	0	0	0	0	0	0	0
大洲市	0	0	0	0	0	0	0	0	0	0	0
伊予市	0	0	0	0	0	0	0	0	0	0	0
四国中央市	0	0	0	0	0	0	1	0	0	0	1
西予市	0	0	0	0	0	0	0	0	0	0	0
東温市	0	0	0	0	0	0	0	0	0	0	0
愛媛県小計	3	6	0	0	0	0	1	0	1	0	8

地方公共団体名	延 数										実 数
	金属加工 機械	圧縮機	土石用 破碎機等	織 機	コンクリー トブロック マシン等	木材加工 機械	印刷機械	ロール機	合成樹脂用 射出成形機	鋳造型機	
高知県(市を除く)	0	0	0	0	0	0	0	0	0	0	0
高知市	0	0	1	0	0	0	0	0	0	0	1
室戸市	0	0	0	0	0	0	0	0	0	0	0
安芸市	0	0	0	0	0	0	0	0	0	0	0
南国市	0	0	0	0	0	0	0	0	0	0	0
土佐市	0	0	0	0	0	0	0	0	0	0	0
須崎市	0	0	0	0	0	0	0	0	0	0	0
宿毛市	0	0	0	0	0	0	0	0	0	0	0
土佐清水市	0	0	0	0	0	0	0	0	0	0	0
四万十市	0	0	0	0	0	0	0	0	0	0	0
香南市	0	0	0	0	0	0	0	0	0	0	0
香美市	0	0	0	0	0	0	0	0	0	0	0
高知県小計	0	0	1	0	0	0	0	0	0	0	1
福岡県(市を除く)	5	7	0	0	0	0	1	0	1	0	10
北九州市	1	5	4	0	0	0	0	0	0	0	5
福岡市	5	3	0	0	0	0	1	0	0	0	8
大牟田市	0	1	1	0	0	0	0	0	0	0	2
久留米市	2	3	0	1	0	0	0	1	0	0	0
直方市	0	0	0	0	0	0	0	0	0	0	0
飯塚市	1	1	0	0	0	0	0	0	0	0	2
田川市	1	1	0	0	0	0	0	0	1	0	0
柳川市	0	0	0	0	0	0	0	0	0	0	0
八女市	0	2	0	0	0	0	0	0	0	0	2
筑後市	0	0	0	0	0	0	0	0	0	0	0
大川市	0	0	0	0	0	0	0	0	0	0	0
行橋市	0	0	0	0	0	0	0	0	1	0	0
豊前市	0	0	0	0	0	0	0	0	0	0	0
中間市	0	0	0	0	0	0	0	0	0	0	0
小郡市	0	0	0	0	0	0	0	0	0	0	0
筑紫野市	0	0	0	0	0	0	0	0	0	0	0
春日市	0	0	0	0	0	0	0	0	0	0	0
大野城市	0	0	0	0	0	0	0	0	0	0	0
宗像市	0	0	0	0	0	0	0	0	0	0	0
太宰府市	0	0	0	0	0	0	0	0	0	0	0
古賀市	0	3	0	0	0	0	1	0	2	0	0
福津市	0	0	0	0	0	0	0	0	0	0	0
うきは市	0	0	0	0	0	0	0	0	0	0	0
宮若市	2	2	0	0	0	0	0	0	0	0	4
嘉麻市	0	0	0	0	0	0	0	0	0	0	0
朝倉市	2	3	0	0	0	1	0	1	1	0	0
みやま市	0	0	0	0	0	0	0	0	0	0	0
糸島市	0	2	0	0	0	0	0	0	0	0	0
福岡県小計	19	33	5	1	0	1	3	2	6	0	33
佐賀県(市を除く)	0	3	0	0	0	0	0	0	0	0	2
佐賀市	0	2	0	0	0	0	0	0	0	0	2
唐津市	0	1	0	0	0	0	0	0	0	0	1
鳥栖市	0	4	0	0	0	0	1	0	0	0	5
多久市	0	0	0	0	0	0	0	0	0	0	0
伊万里市	0	0	0	0	0	0	0	0	0	0	0
武雄市	0	1	0	0	0	0	0	0	0	0	1
鹿島市	0	0	0	0	0	0	0	0	0	0	0
小城市	0	0	0	0	0	0	0	0	0	0	0
嬉野市	0	0	0	0	0	0	0	0	0	0	0
神埼市	0	0	0	0	0	0	0	0	0	0	0
佐賀県小計	0	11	0	0	0	0	1	0	0	0	11



地方公共団体名	延数										実数
	金属加工機械	圧縮機	土石用 破碎機等	織機	コンクリート ブロック マシン等	木材加工 機械	印刷機械	ロール機	合成樹脂用 射出成形機	鋳造型機	
長崎県(市を除く)	0	0	0	0	0	0	0	0	0	0	0
長崎市	0	0	0	0	0	0	0	0	0	0	3
佐世保市	0	0	1	0	0	0	0	0	0	0	1
島原市	0	0	0	0	0	0	0	0	0	0	0
諫早市	0	0	0	0	0	0	0	0	0	0	0
大村市	0	0	0	0	0	0	0	0	0	0	0
平戸市	0	0	0	0	0	0	0	0	0	0	0
松浦市	0	0	0	0	0	0	0	0	0	0	0
対馬市	0	0	0	0	0	0	0	0	0	0	0
壱岐市	0	0	0	0	0	0	0	0	0	0	0
五島市	0	0	0	0	0	0	0	0	0	0	0
西海市	0	0	0	0	0	0	0	0	0	0	0
雲仙市	0	0	0	0	0	0	0	0	0	0	0
南島原市	0	0	0	0	0	0	0	0	0	0	0
長崎県小計	0	0	1	0	0	0	0	0	0	0	4
熊本県(市を除く)	0	0	0	0	0	0	0	0	0	0	0
熊本市	4	7	1	0	0	0	0	0	3	0	7
八代市	0	1	0	0	0	0	0	0	0	0	1
人吉市	0	0	0	0	0	0	0	0	0	0	0
荒尾市	0	0	0	0	0	0	0	0	0	0	0
水俣市	0	0	0	0	0	0	0	0	0	0	0
玉名市	0	0	0	0	0	0	0	0	0	0	0
山鹿市	0	0	0	0	0	0	0	0	0	0	0
菊池市	0	1	0	0	0	0	0	0	1	0	2
宇土市	0	0	0	0	0	0	0	0	0	0	0
上天草市	0	0	0	0	0	0	0	0	0	0	0
宇城市	2	3	0	0	0	0	0	0	0	0	5
阿蘇市	0	1	0	0	0	0	0	1	1	0	0
天草市	0	0	0	0	0	0	0	0	0	0	0
合志市	0	0	0	0	0	0	0	0	0	0	0
熊本県小計	6	13	1	0	0	0	0	1	5	0	15
大分県(市を除く)	0	0	0	0	0	0	0	0	0	0	0
大分市	1	0	0	0	0	0	0	0	2	0	3
別府市	0	0	0	0	0	0	1	0	0	0	0
中津市	2	4	0	0	0	0	0	1	1	0	7
日田市	0	0	0	0	0	0	0	0	0	0	0
佐伯市	0	0	0	0	0	0	0	0	0	0	0
臼杵市	0	1	0	0	0	0	0	0	0	0	0
津久見市	0	0	0	0	0	0	0	0	0	0	0
竹田市	0	0	0	0	0	0	0	0	0	0	0
豊後高田市	0	0	0	0	0	0	0	0	0	0	0
杵築市	1	2	0	0	0	0	0	0	1	0	0
宇佐市	0	0	0	0	0	0	0	0	1	0	1
豊後大野市	0	0	0	0	0	0	0	0	0	0	0
由布市	0	0	0	0	0	0	0	0	0	0	0
国東市	0	0	1	0	0	0	0	0	0	0	1
大分県小計	4	7	1	0	0	0	1	1	5	0	12

地方公共団体名	延 数										実 数
	金属加工 機械	圧縮機	土石用 破碎機等	織 機	コンクリー トブロック マシン等	木材加工 機械	印刷機械	ロール機	合成樹脂用 射出成形機	鋳造型機	
宮崎県(市を除く)	0	0	0	0	0	0	0	0	0	0	0
宮崎 市	0	0	0	0	0	0	0	0	0	0	0
都 城 市	0	3	0	0	0	0	1	0	0	0	0
延 岡 市	0	0	0	0	0	0	0	0	0	0	0
日 南 市	0	0	0	0	0	0	0	0	0	0	0
小 林 市	0	0	0	0	0	0	0	0	0	0	0
日 向 市	0	0	0	0	0	0	0	0	0	0	0
串 間 市	0	0	0	0	0	0	0	0	0	0	0
西 都 市	0	0	0	0	0	0	0	0	0	0	0
え び の 市	0	0	0	0	0	0	0	0	0	0	0
宮崎県小計	0	3	0	0	0	0	1	0	0	0	0
鹿児島県(市を除く)	0	1	0	0	0	0	0	0	0	0	1
鹿 児 島 市	0	0	0	0	0	0	0	0	0	0	0
鹿 屋 市	0	0	0	0	0	0	0	0	0	0	0
枕 崎 市	0	0	0	0	0	0	0	0	0	0	0
阿 久 根 市	0	0	0	0	0	0	0	0	0	0	0
出 水 市	0	0	0	0	0	0	0	0	0	0	0
指 宿 市	0	0	0	0	0	0	0	0	0	0	0
西 之 表 市	0	0	0	0	0	0	0	0	0	0	0
垂 水 市	0	0	0	0	0	0	0	0	0	0	0
薩 摩 川 内 市	0	1	1	0	0	0	0	0	0	0	2
日 置 市	0	0	0	0	0	0	0	0	0	0	0
曾 於 市	0	0	0	0	0	0	0	0	0	0	0
霧 島 市	0	3	0	0	0	0	0	0	0	0	0
いちき串木野市	0	0	0	0	0	0	0	0	0	0	0
南 さ つ ま 市	0	0	0	0	0	0	0	0	0	0	0
志 布 志 市	0	0	0	0	0	0	0	0	0	0	0
奄 美 市	0	1	0	0	0	0	0	0	0	0	1
南 九 州 市	0	0	0	0	0	0	0	0	0	0	0
伊 佐 市	0	0	0	0	0	0	0	0	0	0	0
始 良 市	0	1	0	0	0	0	0	0	0	0	1
鹿児島県小計	0	7	1	0	0	0	0	0	0	0	5
沖縄県(市を除く)	0	0	0	0	0	0	0	0	0	0	0
那 覇 市	0	0	0	0	0	0	0	0	0	0	0
宜 野 湾 市	0	0	0	0	0	0	0	0	0	0	0
石 垣 市	0	0	0	0	0	0	0	0	0	0	0
浦 添 市	0	0	0	0	0	0	0	0	0	0	0
名 護 市	0	0	0	0	0	0	0	0	0	0	0
糸 満 市	0	0	0	0	0	0	0	0	0	0	0
沖 縄 市	0	0	0	0	0	0	0	0	0	0	0
豊 見 城 市	0	0	0	0	0	0	0	0	0	0	0
う る ま 市	0	0	0	0	0	0	0	0	0	0	0
宮 古 島 市	0	0	0	0	0	0	0	0	0	0	0
南 城 市	0	0	0	0	0	0	0	0	0	0	0
沖縄県小計	0	0	0	0	0	0	0	0	0	0	0
合計	547	1,074	62	9	3	8	73	13	245	2	1,329

表 8-4-2 施設数

地方公共団体名	延 数										実 数
	金属加工機械	圧縮機	土石用破砕機等	織 機	コンクリートブロックマシン等	木材加工機械	印刷機械	ロール機	合成樹脂用射出成形機	鋳造型機	
北海道(市を除く)	0	0	0	0	0	0	0	0	0	0	0
札幌市	8	0	0	0	0	0	0	0	0	0	8
函館市	0	0	0	0	0	0	0	0	0	0	0
小樽市	0	0	0	0	0	0	0	0	0	0	0
旭川市	8	2	0	0	0	0	1	0	0	0	11
室蘭市	0	0	0	0	0	0	0	0	0	0	0
釧路市	0	0	0	0	0	0	0	0	0	0	0
帯広市	0	-2	0	0	0	0	0	0	0	0	-2
北見市	0	0	0	0	0	0	0	0	0	0	0
夕張市	0	0	0	0	0	0	0	0	0	0	0
岩見沢市	0	1	0	0	0	0	0	0	0	0	1
網走市	0	0	0	0	0	0	0	0	0	0	0
留萌市	0	0	0	0	0	0	0	0	0	0	0
苫小牧市	0	8	6	0	0	0	0	0	0	0	14
稚内市	0	0	0	0	0	0	0	0	0	0	0
美唄市	0	4	0	0	0	0	0	0	0	0	4
芦別市	0	0	0	0	0	0	0	0	0	0	0
江別市	0	0	0	0	0	0	0	0	0	0	0
赤平市	0	0	0	0	0	0	0	0	0	0	0
紋別市	0	0	0	0	0	0	0	0	0	0	0
士別市	0	0	0	0	0	0	0	0	0	0	0
名寄市	0	0	0	0	0	0	0	0	0	0	0
三笠市	0	0	0	0	0	0	0	0	0	0	0
根室市	0	0	0	0	0	0	0	0	0	0	0
千歳市	1	0	0	0	0	0	6	0	0	0	7
滝川市	0	0	0	0	0	0	0	0	0	0	0
砂川市	0	0	0	0	0	0	0	0	0	0	0
歌志内市	0	0	0	0	0	0	0	0	0	0	0
深川市	0	0	0	0	0	0	0	0	0	0	0
富良野市	0	0	0	0	0	0	0	0	0	0	0
登別市	0	0	0	0	0	0	0	0	0	0	0
恵庭市	0	-2	0	0	0	0	0	0	0	0	-2
伊達市	0	0	0	0	0	0	0	0	0	0	0
北広島市	0	0	0	0	0	0	0	0	0	0	0
石狩市	0	0	0	0	0	0	0	0	0	0	0
北斗市	0	0	0	0	0	0	0	0	0	0	0
北海道小計	17	11	6	0	0	0	7	0	0	0	41
青森県(市を除く)	0	0	0	0	0	0	0	0	0	0	0
青森市	0	-6	0	0	0	0	0	0	0	0	-6
弘前市	0	0	0	0	0	0	0	0	0	0	0
八戸市	0	3	0	0	0	0	0	0	0	0	3
黒石市	0	0	0	0	0	0	0	0	0	0	0
五所川原市	0	0	0	0	0	0	0	0	0	0	0
十和田市	0	0	0	0	0	0	0	0	0	0	0
三沢市	0	0	0	0	0	0	0	0	0	0	0
むつ市	0	0	0	0	0	0	0	0	0	0	0
つがる市	0	0	0	0	0	0	0	0	0	0	0
平川市	0	0	0	0	0	0	0	0	0	0	0
青森県小計	0	-3	0	0	0	0	0	0	0	0	-3

地方公共団体名	延 数										実 数	
	金属加工 機械	圧縮機	土石用 破砕機等	織 機	コンクリート ブロック マシン等	木材加工 機械	印刷機械	ロール機	合成樹脂用 射出成形機	鋳造型機		
岩手県(市を除く)	0	2	0	0	0	0	0	0	0	0	0	2
盛岡市	0	0	0	0	0	0	0	0	0	0	0	0
宮古市	0	0	0	0	0	0	0	0	0	0	0	0
大船渡市	0	0	0	0	0	0	0	0	0	0	0	0
花巻市	0	0	0	0	0	0	0	0	0	0	0	0
北上市	0	-3	0	0	0	0	0	0	0	0	0	-3
久慈市	0	0	0	0	0	0	0	0	0	0	0	0
遠野市	-1	0	0	0	0	0	0	0	0	0	0	-1
一関市	0	2	0	0	0	0	0	0	0	0	0	2
陸前高田市	0	0	0	0	0	0	0	0	0	0	0	0
釜石市	2	0	0	0	0	0	0	0	0	0	0	2
二戸市	0	0	0	0	0	0	0	0	0	0	0	0
八幡平市	0	0	0	0	0	0	0	0	0	0	0	0
奥州市	0	0	0	0	0	0	0	0	0	0	0	0
滝沢市	0	0	0	0	0	0	0	0	0	0	0	0
岩手県小計	1	1	0	0	0	0	0	0	0	0	0	2
宮城県(市を除く)	0	16	1	0	0	-1	0	0	0	0	0	16
仙台市	0	3	0	0	0	0	1	0	0	0	0	4
石巻市	0	0	0	0	0	0	0	0	0	0	0	0
塩竈市	0	0	0	0	0	0	0	0	0	0	0	0
気仙沼市	0	0	0	0	0	0	0	0	0	0	0	0
白石市	3	2	0	0	0	0	0	0	0	0	0	5
名取市	-1	0	0	0	0	0	0	0	0	0	0	-1
角田市	-18	-4	0	0	0	0	0	0	2	0	0	-20
多賀城市	0	0	0	0	0	0	0	0	1	0	0	1
岩沼市	0	0	0	0	0	0	0	0	0	0	0	0
登米市	0	0	0	0	0	0	0	0	0	0	0	0
栗原市	0	0	0	0	0	0	0	0	0	0	0	0
東松島市	0	0	0	0	0	0	0	0	0	0	0	0
大崎市	0	3	0	0	0	0	0	0	0	0	0	3
宮城県小計	-16	20	1	0	0	-1	1	0	3	0	0	8
秋田県(市を除く)	0	0	0	0	0	0	0	0	0	0	0	0
秋田市	7	5	0	0	0	0	1	0	0	0	0	13
能代市	0	0	0	0	0	0	0	0	0	0	0	0
横手市	0	0	0	0	0	0	0	0	0	0	0	0
大館市	0	0	0	0	0	0	0	0	0	0	0	0
男鹿市	0	0	0	0	0	0	0	0	0	0	0	0
湯沢市	0	0	0	0	0	0	0	0	0	0	0	0
鹿角市	0	0	0	0	0	0	0	0	0	0	0	0
由利本荘市	0	0	0	0	0	0	0	0	0	0	0	0
潟上市	0	0	0	0	0	0	0	0	0	0	0	0
大仙市	0	0	0	0	0	0	0	0	0	0	0	0
北秋田市	0	0	0	0	0	0	0	0	0	0	0	0
にかほ市	0	0	0	0	0	0	0	0	0	0	0	0
仙北市	0	0	0	0	0	0	0	0	0	0	0	0
秋田県小計	7	5	0	0	0	0	1	0	0	0	0	13

地方公共団体名	延 数										実 数
	金属加工 機械	圧縮機	土石用 破砕機等	織 機	コンクリート ブロック マシン等	木材加工 機械	印刷機械	ロール機	合成樹脂用 射出成形機	鋳造型機	
山形県(市を除く)	0	-1	0	0	0	0	0	0	0	0	-1
山 形 市	0	1	0	0	0	0	0	0	0	0	1
米 沢 市	2	4	0	0	0	0	1	0	1	0	8
鶴 岡 市	0	-3	0	0	0	0	0	0	0	0	-3
酒 田 市	3	0	0	0	0	0	0	0	0	0	3
新 庄 市	0	0	0	0	0	0	0	0	0	0	0
寒 河 江 市	0	0	0	0	0	0	0	0	0	0	0
上 山 市	0	0	0	0	0	0	0	0	0	0	0
村 山 市	0	0	0	0	0	0	0	0	0	0	0
長 井 市	0	0	0	0	0	0	0	0	0	0	0
天 童 市	0	-2	0	0	0	0	0	0	0	0	-2
東 根 市	0	0	0	0	0	0	0	0	0	0	0
尾 花 沢 市	0	0	0	0	0	0	0	0	0	0	0
南 陽 市	0	0	0	0	0	0	0	0	0	0	0
山形県小計	5	-1	0	0	0	0	1	0	1	0	6
福島県(市を除く)	0	0	0	0	0	0	0	0	0	0	0
福 島 市	0	1	0	0	0	0	1	0	5	0	7
会 津 若 松 市	0	0	0	0	0	0	0	0	0	0	0
郡 山 市	0	0	1	0	0	0	0	0	0	0	1
い わ き 市	0	0	0	0	0	0	0	0	0	0	0
白 河 市	0	0	0	0	0	0	0	0	0	0	0
須 賀 川 市	0	0	0	0	0	0	0	0	0	0	0
喜 多 方 市	0	0	0	0	0	0	0	0	0	0	0
相 馬 市	0	0	0	0	0	0	0	0	0	0	0
二 本 松 市	5	0	0	0	0	0	0	0	0	0	5
田 村 市	0	0	0	0	0	0	0	0	0	0	0
南 相 馬 市	0	0	0	0	0	0	0	0	0	0	0
伊 達 市	0	0	0	0	0	0	0	0	0	0	0
本 宮 市	0	0	0	0	0	0	0	0	0	0	0
福島県小計	5	1	1	0	0	0	1	0	5	0	13

地方公共団体名	延 数										実 数
	金属加工 機械	圧縮機	土石用 破砕機等	織 機	コンクリー トブロック マシン等	木材加工 機械	印刷機械	ロール機	合成樹脂用 射出成形機	鋳型造型機	
茨城県(市を除く)	2	2	0	1	0	0	0	0	0	0	5
水戸市	0	0	0	0	0	0	0	0	0	0	0
日立市	6	16	21	0	0	0	0	0	7	1	51
土浦市	9	0	0	0	0	0	0	0	0	0	9
古河市	0	0	0	0	0	0	0	0	0	0	0
石岡市	0	0	0	0	0	0	0	0	0	0	0
結城市	0	4	0	0	0	0	0	0	0	0	4
龍ヶ崎市	4	1	0	0	0	0	0	0	0	0	5
下妻市	0	0	0	0	0	0	0	0	0	0	0
常総市	0	1	0	0	0	0	0	0	0	0	1
常陸太田市	0	0	0	0	0	0	0	0	0	0	0
高萩市	0	0	0	0	0	0	0	0	0	0	0
北茨城市	0	0	0	0	0	0	0	0	0	0	0
笠間市	0	0	0	0	0	0	0	0	0	0	0
取手市	0	6	0	0	0	0	0	0	0	0	6
牛久市	0	0	0	0	0	0	0	0	0	0	0
つくば市	0	3	0	0	0	0	0	0	0	0	3
ひたちなか市	0	0	0	0	0	0	0	0	0	0	0
鹿嶋市	0	0	0	0	0	0	0	0	0	0	0
潮来市	0	0	0	0	0	0	0	0	0	0	0
守谷市	0	0	0	0	0	0	0	0	0	0	0
常陸大宮市	0	1	0	0	0	0	0	0	0	0	1
那珂市	0	1	0	0	0	0	0	0	0	0	1
筑西市	0	0	0	0	0	0	0	0	0	0	0
坂東市	0	0	0	0	0	0	0	0	0	0	0
稲敷市	0	0	0	0	0	0	0	0	0	0	0
かすみがうら市	0	0	0	0	0	0	0	0	0	0	0
桜川市	0	0	0	0	0	0	0	0	0	0	0
神栖市	0	0	0	0	0	0	0	0	0	0	0
行方市	0	0	0	0	0	0	0	0	0	0	0
鉾田市	0	0	0	0	0	0	0	0	0	0	0
つくばみらい市	0	0	0	0	0	0	0	0	0	0	0
小美玉市	0	0	0	0	0	0	0	0	0	0	0
茨城県小計	21	35	21	1	0	0	0	0	7	1	86
栃木県(市を除く)	1	1	0	0	0	0	0	0	0	0	2
宇都宮市	1	7	0	0	0	0	0	0	0	0	8
足利市	3	3	0	0	0	0	0	0	0	0	6
栃木市	0	0	1	0	0	0	0	0	0	0	1
佐野市	0	4	0	0	0	0	0	0	0	0	4
鹿沼市	0	0	0	0	0	0	0	0	0	0	0
日光市	0	0	0	0	0	0	0	0	0	0	0
小山市	0	0	0	0	0	0	0	0	0	0	0
真岡市	0	0	0	0	0	0	0	0	0	0	0
大田原市	0	0	0	0	0	0	0	0	0	0	0
矢板市	0	0	0	0	0	0	0	0	0	0	0
那須塩原市	0	0	0	0	0	0	0	0	0	0	0
さくら市	0	0	0	0	0	0	0	0	0	0	0
那須烏山市	0	0	0	0	0	0	0	0	0	0	0
下野市	1	1	0	0	0	0	0	0	0	0	2
栃木県小計	6	16	1	0	0	0	0	0	0	0	23

地方公共団体名	延 数										実 数
	金属加工 機械	圧縮機	土石用 破砕機等	織 機	コンクリート ブロック マシン等	木材加工 機械	印刷機械	ロール機	合成樹脂用 射出成形機	鋳造型機	
群馬県(市を除く)	2	6	0	0	0	0	0	0	1	0	9
前 橋 市	-29	4	-4	0	0	0	-3	0	0	0	-32
高 崎 市	37	13	5	0	-1	0	0	0	8	-1	61
桐 生 市	40	11	0	0	0	0	0	0	8	0	59
伊 勢 崎 市	128	8	0	0	0	0	0	0	14	0	150
太 田 市	-2	17	0	0	0	0	0	0	1	0	16
沼 田 市	-12	3	0	0	0	0	0	0	3	0	-6
館 林 市	3	-28	0	0	0	0	0	0	-3	0	-28
洪 川 市	6	-6	0	0	0	0	0	0	-1	0	-1
藤 岡 市	1	-2	0	0	0	0	0	0	-10	0	-11
富 岡 市	3	4	0	0	0	0	0	0	0	0	7
安 中 市	14	9	2	0	0	0	0	0	0	0	25
み どり 市	0	0	0	0	0	0	0	0	0	0	0
群馬県小計	191	39	3	0	-1	0	-3	0	21	-1	249
埼玉県(市を除く)	2	2	0	0	0	0	1	0	0	0	5
さいたま市	3	1	0	0	0	0	0	0	1	0	5
川 越 市	0	2	0	0	0	0	0	0	0	0	2
熊 谷 市	0	23	0	0	0	0	0	0	0	0	23
川 口 市	1	-16	0	0	0	0	3	0	-7	0	-19
行 田 市	0	-1	0	0	0	0	0	0	2	0	1
秩 父 市	0	0	0	0	0	0	0	0	0	0	0
所 沢 市	0	0	0	0	0	0	0	0	0	0	0
飯 能 市	0	0	0	0	0	0	0	0	0	0	0
加 須 市	0	2	0	0	0	0	0	0	0	0	2
本 庄 市	-2	0	0	0	0	0	0	0	0	0	-2
東 松 山 市	0	0	0	0	0	0	0	0	0	0	0
春 日 部 市	3	1	0	0	0	0	0	0	0	0	4
狭 山 市	-4	-5	0	0	0	0	0	0	-1	0	-10
羽 生 市	0	0	0	0	0	0	0	0	0	0	0
鴻 巣 市	0	0	0	0	0	0	0	0	0	0	0
深 谷 市	0	0	0	0	0	0	0	0	0	0	0
上 尾 市	1	-3	0	0	0	0	0	0	6	0	4
草 加 市	1	0	0	0	0	0	1	0	0	0	2
越 谷 市	0	0	0	0	0	0	0	0	0	0	0
蕨 市	0	0	0	0	0	0	0	0	0	0	0
戸 田 市	0	-2	0	0	0	0	6	0	0	0	4
入 間 市	0	0	0	0	0	0	0	0	0	0	0
朝 霞 市	0	-2	0	0	0	0	0	0	0	0	-2
志 木 市	0	-1	0	0	0	0	0	0	-18	0	-19
和 光 市	0	1	0	0	0	0	0	0	0	0	1
新 座 市	0	0	0	0	0	0	0	0	0	0	0
桶 川 市	0	0	0	0	0	0	0	0	0	0	0
久 喜 市	-14	1	0	0	0	0	0	0	0	0	-13
北 本 市	0	0	0	0	0	0	0	0	0	0	0
八 潮 市	0	0	3	0	0	0	0	0	0	0	3
富 士 見 市	0	-1	0	0	0	0	0	0	0	0	-1
三 郷 市	0	0	0	0	0	0	0	0	0	0	0
蓮 田 市	0	0	0	0	0	0	0	0	0	0	0
坂 戸 市	0	0	0	0	0	0	0	0	0	0	0
幸 手 市	1	0	0	0	0	0	0	0	0	0	1
鶴ヶ島市	0	0	0	0	0	0	0	-2	-4	0	-6
日 高 市	0	0	0	0	0	0	0	0	0	0	0
吉 川 市	0	0	0	0	0	0	0	0	0	0	0
ふじみ野市	0	5	1	0	0	0	0	0	0	0	6
白 岡 市	0	0	0	0	0	0	0	0	0	0	0
埼玉県小計	-8	7	4	0	0	0	11	-2	-21	0	-9

地方公共団体名	延 数										実 数
	金属加工 機械	圧縮機	土石用 破砕機等	織 機	コンクリート ブロック マシン等	木材加工 機械	印刷機械	ロール機	合成樹脂用 射出成形機	鋳造型機	
千葉県(市を除く)	13	2	0	0	0	0	0	0	0	0	15
千葉市	1	0	0	0	0	0	0	0	0	0	1
銚子市	0	0	0	0	0	0	0	0	0	0	0
市川市	1	5	0	0	0	0	0	0	0	0	6
船橋市	0	1	0	0	0	0	0	0	0	0	1
館山市	0	-5	0	0	0	0	0	0	0	0	-5
木更津市	2	1	0	0	0	0	0	0	0	0	3
松戸市	0	0	0	0	0	0	0	0	0	0	0
野田市	0	0	0	0	0	0	0	0	0	0	0
茂原市	0	20	0	0	0	0	0	0	0	0	20
成田市	0	-12	0	0	0	0	0	0	0	0	-12
佐倉市	0	0	0	0	0	0	0	0	0	0	0
東金市	0	0	0	0	0	0	0	0	0	0	0
旭市	0	0	0	0	0	0	0	0	0	0	0
習志野市	0	0	0	0	0	0	0	0	0	0	0
柏市	0	3	0	0	0	0	0	0	0	0	3
勝浦市	0	0	0	0	0	0	0	0	0	0	0
市原市	3	2	0	0	0	0	0	0	0	0	5
流山市	0	0	0	0	0	0	0	0	0	0	0
八千代市	0	0	0	0	0	0	-1	0	0	0	-1
我孫子市	0	0	0	0	0	0	0	0	0	0	0
鴨川市	0	0	0	0	0	0	0	0	0	0	0
鎌ヶ谷市	0	0	0	0	0	0	0	0	0	0	0
君津市	0	0	0	0	0	0	0	0	0	0	0
富津市	0	0	0	0	0	0	0	0	0	0	0
浦安市	0	0	0	0	0	0	0	0	0	0	0
四街道市	0	0	0	0	0	0	0	0	0	0	0
袖ヶ浦市	0	0	0	0	0	0	0	0	0	0	0
八街市	0	0	0	0	0	0	0	0	0	0	0
印西市	0	0	0	0	0	0	0	0	0	0	0
白井市	0	0	0	0	0	0	0	0	0	0	0
富里市	0	0	0	0	0	0	0	0	0	0	0
南房総市	0	0	0	0	0	0	0	0	0	0	0
匝瑳市	0	0	0	0	0	0	0	0	0	0	0
香取市	0	0	0	0	0	0	0	0	0	0	0
山武市	0	-2	0	0	0	0	0	0	0	0	-2
いすみ市	0	0	0	0	0	0	0	0	0	0	0
大網白里市	0	0	0	0	0	0	0	0	0	0	0
千葉県小計	20	15	0	0	0	0	-1	0	0	0	34



地方公共団体名	延 数										実 数
	金属加工 機械	圧縮機	土石用 破砕機等	織 機	コンクリート ブロック マシン等	木材加工 機械	印刷機械	ロール機	合成樹脂用 射出成形機	鋳造型機	
東京都(市・特別区 を除く)	0	0	0	0	0	0	0	0	0	0	0
千代田区	0	0	0	0	0	0	0	0	0	0	0
中央区	0	0	0	0	0	0	0	0	0	0	0
港区	0	4	0	0	0	0	0	0	0	0	4
新宿区	0	1	0	0	0	0	0	0	0	0	1
文京区	0	0	0	0	0	0	1	0	0	0	1
台東区	0	-21	0	0	0	0	0	0	0	0	-21
墨田区	0	3	0	0	0	0	0	0	0	0	3
江東区	0	2	0	0	0	0	1	0	0	0	3
品川区	0	0	0	0	0	0	0	0	0	0	0
目黒区	0	0	0	0	0	0	0	0	0	0	0
大田区	0	-3	0	0	0	0	0	0	0	0	-3
世田谷区	0	0	0	0	0	0	0	0	0	0	0
渋谷区	0	0	0	0	0	0	0	0	0	0	0
中野区	0	0	0	0	0	0	0	0	0	0	0
杉並区	0	0	0	0	0	0	0	0	0	0	0
豊島区	0	1	0	0	0	0	0	0	0	0	1
北区	0	-4	0	0	0	0	-6	0	0	0	-10
荒川区	0	1	0	0	0	0	0	0	0	0	1
板橋区	0	9	0	0	0	0	0	0	1	0	10
練馬区	0	0	0	0	0	0	0	0	0	0	0
足立区	5	0	0	0	0	0	1	0	0	0	6
葛飾区	0	0	0	0	0	0	0	0	-5	0	-5
江戸川区	0	1	0	0	0	0	0	0	0	0	1
八王子市	-1	0	0	0	0	0	-8	0	0	0	-9
立川市	1	11	0	0	0	0	0	0	0	0	12
武蔵野市	0	1	0	0	0	0	0	0	0	0	1
三鷹市	-23	41	0	0	0	0	-1	0	0	0	17
青梅市	1	-2	0	0	0	0	0	0	0	0	-1
府中市	2	-2	0	0	0	0	0	0	0	0	0
昭島市	4	7	0	0	0	0	0	0	-8	0	3
調布市	0	0	0	0	0	0	0	0	0	0	0
町田市	0	3	0	0	0	0	0	0	0	0	3
小金井市	0	0	0	0	0	0	0	0	0	0	0
小平市	-3	3	0	-1	0	0	-2	-3	0	0	-6
日野市	3	7	0	0	0	0	0	0	0	0	10
東村山市	1	3	0	0	0	0	0	0	0	0	4
国分寺市	0	0	0	0	0	0	0	0	0	0	0
国立市	0	0	0	0	0	0	0	0	0	0	0
福生市	0	0	0	0	0	0	0	0	0	0	0
狛江市	0	0	0	0	0	0	0	0	0	0	0
東大和市	0	0	0	0	0	0	0	0	0	0	0
清瀬市	0	2	0	0	0	0	0	0	0	0	2
東久留米市	0	0	0	0	0	0	0	0	0	0	0
武蔵村山市	0	0	0	0	0	0	0	0	4	0	4
多摩市	0	0	0	0	0	0	0	0	0	0	0
稲城市	0	0	0	0	0	0	0	0	0	0	0
羽村市	0	1	1	0	0	0	0	0	0	0	2
あきる野市	5	3	0	0	0	0	0	0	0	0	8
西東京市	0	0	0	0	0	0	0	0	0	0	0
東京都小計	-5	72	1	-1	0	0	-14	-3	-8	0	42

地方公共団体名	延 数										実 数
	金属加工 機械	圧縮機	土石用 破砕機等	織 機	コンクリート ブロック マシン等	木材加工 機械	印刷機械	ロール機	合成樹脂用 射出成形機	鋳型造型機	
神奈川県(市を除く)	0	0	0	0	0	0	0	0	0	0	0
横浜市	14	16	5	0	0	0	4	0	5	0	44
川崎市	-23	1	0	0	0	0	-1	0	5	0	-18
相模原市	4	7	0	0	0	0	0	0	0	0	11
横須賀市	0	0	0	0	0	0	0	0	1	0	1
平塚市	-3	1	0	0	0	0	0	0	0	0	-2
鎌倉市	1	1	0	0	0	0	0	0	0	0	2
藤沢市	1	1	0	0	0	0	0	0	0	0	2
小田原市	0	2	0	0	0	0	2	0	0	0	4
茅ヶ崎市	1	-1	0	0	0	0	0	0	0	0	0
逗子市	0	0	0	0	0	0	0	0	0	0	0
三浦市	0	0	0	0	0	0	0	0	0	0	0
秦野市	0	0	0	0	0	0	0	0	0	0	0
厚木市	1	-5	0	0	0	0	0	0	-2	0	-6
大和市	5	6	0	0	0	0	0	0	2	0	13
伊勢原市	-15	1	0	0	0	0	0	0	0	0	-14
海老名市	-4	21	-1	0	0	0	0	0	2	0	18
座間市	9	0	0	0	0	0	0	0	1	0	10
南足柄市	0	2	0	0	0	0	0	0	0	0	2
綾瀬市	0	0	0	0	0	0	0	0	0	0	0
神奈川県小計	-9	53	4	0	0	0	5	0	14	0	67
新潟県(市を除く)	0	2	0	0	0	0	0	0	0	0	2
新潟市	1	7	0	0	0	0	0	0	3	0	11
長岡市	0	13	0	0	0	0	0	0	0	0	13
三条市	0	0	0	0	0	0	0	0	0	0	0
柏崎市	0	0	0	0	0	0	0	0	0	0	0
新発田市	-37	6	9	0	0	0	0	0	0	0	-22
小千谷市	0	0	0	0	0	0	0	0	0	0	0
加茂市	1	4	0	0	0	0	0	0	0	0	5
十日町市	0	0	0	0	0	0	0	0	0	0	0
見附市	0	-2	0	0	0	0	0	0	-2	0	-4
村上市	0	0	0	0	0	0	0	0	0	0	0
燕市	0	3	0	0	0	0	0	0	0	0	3
糸魚川市	0	0	0	0	0	0	0	0	0	0	0
妙高市	0	1	0	0	0	0	0	0	0	0	1
五泉市	0	0	0	0	0	0	0	0	0	0	0
上越市	9	16	0	0	0	0	0	0	0	0	25
阿賀野市	0	0	0	0	0	0	0	0	0	0	0
佐渡市	0	0	0	0	0	0	0	0	0	0	0
魚沼市	0	0	0	0	0	0	0	0	0	0	0
南魚沼市	0	0	0	0	0	0	0	0	0	0	0
胎内市	0	0	0	0	0	0	0	0	0	0	0
新潟県小計	-26	50	9	0	0	0	0	0	1	0	34
富山県(市を除く)	0	0	0	0	0	0	0	0	0	0	0
富山市	-6	28	0	0	0	0	0	0	0	0	22
高岡市	0	8	0	0	0	0	0	0	0	0	8
魚津市	0	0	0	0	0	0	0	0	0	0	0
氷見市	0	0	0	0	0	0	0	0	0	0	0
滑川市	0	0	0	0	0	0	0	0	0	0	0
黒部市	-24	0	0	2	0	0	0	0	-1	0	-23
砺波市	0	0	0	0	0	0	0	0	0	0	0
小矢部市	0	0	0	0	0	0	0	0	0	0	0
南砺市	0	0	0	0	0	0	0	0	0	0	0
射水市	1	0	0	0	0	0	0	0	0	0	1
富山県小計	-29	36	0	2	0	0	0	0	-1	0	8

地方公共団体名	延 数										実 数
	金属加工 機械	圧縮機	土石用 破砕機等	織 機	コンクリー トブロック マシン等	木材加工 機械	印刷機械	ロール機	合成樹脂用 射出成形機	鋳造型機	
石川県(市を除く)	-1	0	0	0	0	0	0	0	0	0	-1
金 沢 市	0	6	0	0	0	0	0	0	0	0	6
七 尾 市	0	0	0	0	0	0	0	0	0	0	0
小 松 市	0	0	0	0	0	0	0	0	0	0	0
輪 島 市	0	0	0	0	0	0	0	0	0	0	0
珠 洲 市	0	0	0	0	0	0	0	0	0	0	0
加 賀 市	0	0	0	0	0	0	0	0	0	0	0
羽 咋 市	0	0	0	0	0	0	0	0	0	0	0
か ほ く 市	0	0	0	0	0	0	0	0	0	0	0
白 山 市	0	0	0	1	0	0	0	0	0	0	1
能 美 市	0	0	0	0	0	0	0	0	0	0	0
野 々 市 市	7	2	0	0	0	0	0	0	0	0	9
石川県小計	6	8	0	1	0	0	0	0	0	0	15
福井県(市を除く)	0	0	0	0	0	0	0	0	0	0	0
福 井 市	0	-1	0	0	0	0	0	0	0	0	-1
敦 賀 市	0	1	0	0	0	0	0	0	0	0	1
小 浜 市	0	0	0	0	0	0	0	0	0	0	0
大 野 市	0	0	0	0	0	0	0	0	0	0	0
勝 山 市	0	0	0	0	0	0	0	0	0	0	0
鯖 江 市	0	0	0	0	0	0	0	0	0	0	0
あ わ ら 市	0	0	0	0	0	0	0	0	0	0	0
越 前 市	0	28	0	0	0	0	0	0	0	0	28
坂 井 市	0	-1	0	0	0	0	0	0	-1	0	-2
福井県小計	0	27	0	0	0	0	0	0	-1	0	26
山梨県(市を除く)	0	0	0	0	0	0	0	0	0	0	0
甲 府 市	0	0	0	0	0	0	0	0	0	0	0
富 士 吉 田 市	0	0	0	0	0	0	0	0	0	0	0
都 留 市	0	1	0	0	0	0	0	0	0	0	1
山 梨 市	0	0	0	0	0	0	0	0	0	0	0
大 月 市	0	0	0	0	0	0	0	0	0	0	0
韭 崎 市	0	0	0	0	0	0	0	0	0	0	0
南アルプス市	0	-15	0	0	0	0	0	0	0	0	-15
北 杜 市	2	-2	0	0	0	0	0	0	0	0	0
甲 斐 市	0	0	0	0	0	0	0	0	0	0	0
笛 吹 市	1	1	0	0	0	0	0	0	0	0	2
上 野 原 市	0	0	0	0	0	0	0	0	0	0	0
甲 州 市	3	0	0	0	0	0	0	0	0	0	3
中 央 市	0	1	0	0	0	0	0	0	0	0	1
山梨県小計	6	-14	0	0	0	0	0	0	0	0	-8

地方公共団体名	延 数										実 数
	金属加工 機械	圧縮機	土石用 破砕機等	織 機	コンクリー トブロック マシン等	木材加工 機械	印刷機械	ロール機	合成樹脂用 射出成形機	鋳造型機	
長野県(市を除く)	1	11	0	0	0	0	0	0	0	0	12
長 野 市	0	0	0	0	0	0	0	0	0	0	0
松 本 市	0	1	0	0	0	0	0	0	0	0	1
上 田 市	0	0	0	0	0	0	0	0	0	0	0
岡 谷 市	0	0	0	0	0	0	0	0	1	0	1
飯 田 市	0	-1	0	0	0	0	0	0	0	0	-1
諏 訪 市	0	0	0	0	0	0	0	0	0	0	0
須 坂 市	0	3	0	0	0	0	0	0	0	0	3
小 諸 市	0	0	0	0	0	0	0	0	0	0	0
伊 那 市	0	0	0	0	0	0	0	0	0	0	0
駒 ヶ 根 市	0	0	0	0	0	0	0	0	0	0	0
中 野 市	0	0	0	0	0	0	0	0	2	0	2
大 町 市	0	0	0	0	0	0	0	0	0	0	0
飯 山 市	0	-1	0	0	0	0	0	0	0	0	-1
茅 野 市	-1	-4	0	0	0	0	0	0	5	0	0
塩 尻 市	0	0	0	0	0	0	0	0	-2	0	-2
佐 久 市	-4	-1	0	0	0	0	0	0	-2	0	-7
千 曲 市	0	0	0	0	0	0	0	0	0	0	0
東 御 市	0	0	0	0	0	0	0	0	0	0	0
安 曇 野 市	0	0	0	0	0	0	0	0	0	0	0
長野県小計	-4	8	0	0	0	0	0	0	4	0	8
岐阜県(市を除く)	-5	40	0	0	0	0	0	0	2	0	37
岐 阜 市	0	11	0	0	0	0	0	0	1	0	12
大 垣 市	33	4	0	0	0	0	0	0	12	0	49
高 山 市	0	0	0	0	0	0	0	0	0	0	0
多 治 見 市	0	1	0	0	0	0	0	0	0	0	1
関 市	9	5	0	0	0	0	0	-4	-9	0	1
中 津 川 市	34	7	3	0	0	0	0	0	0	0	44
美 濃 市	1	1	0	0	0	0	0	0	0	0	2
瑞 浪 市	3	0	0	0	0	0	0	0	0	0	3
羽 島 市	1	0	0	0	0	0	0	0	3	0	4
恵 那 市	-1	-8	0	0	0	0	0	0	0	0	-9
美 濃 加 茂 市	0	16	0	0	0	0	0	0	29	0	45
土 岐 市	0	46	27	0	0	0	0	0	0	0	73
各 務 原 市	2	6	0	0	0	0	0	0	2	0	10
可 児 市	6	4	0	0	0	0	0	0	1	0	11
山 県 市	1	0	0	0	0	0	0	0	0	0	1
瑞 穂 市	0	0	0	0	0	0	0	0	0	0	0
飛 騨 市	0	0	0	0	0	0	0	0	0	0	0
本 巢 市	0	0	0	0	0	0	0	0	0	0	0
郡 上 市	0	-1	0	0	0	0	0	0	0	0	-1
下 呂 市	0	0	0	0	0	0	0	0	0	0	0
海 津 市	0	0	0	0	0	0	0	0	0	0	0
岐阜県小計	84	132	30	0	0	0	0	-4	41	0	283

地方公共団体名	延 数										実 数
	金属加工 機械	圧縮機	土石用 破砕機等	織 機	コンクリート ブロック マシン等	木材加工 機械	印刷機械	ロール機	合成樹脂用 射出成形機	鋳造型機	
静岡県(市を除く)	6	-27	0	0	0	0	0	0	31	0	10
静岡市	-6	16	2	0	0	0	-1	0	0	0	11
浜松市	61	-10	0	19	0	-1	0	-3	-22	0	44
沼津市	0	4	1	0	0	0	0	0	-1	0	4
熱海市	0	0	0	0	0	0	0	0	0	0	0
三島市	0	0	0	0	0	0	0	0	0	0	0
富士宮市	4	3	1	0	0	0	0	0	0	0	8
伊東市	0	0	0	0	0	0	0	0	0	0	0
島田市	0	1	0	0	0	0	0	0	14	0	15
富士市	-1	7	0	0	0	0	0	0	2	0	8
磐田市	20	16	0	0	0	0	0	0	-4	0	32
焼津市	5	-1	0	0	0	0	0	0	0	0	4
掛川市	0	1	0	0	0	0	0	0	0	0	1
藤枝市	0	-1	0	0	0	0	0	0	0	0	-1
御殿場市	3	0	0	0	0	0	0	0	0	0	3
袋井市	0	2	0	0	0	0	0	0	-1	0	1
下田市	0	0	0	0	0	0	0	0	0	0	0
裾野市	1	0	0	0	0	0	0	0	0	0	1
湖西市	-7	36	0	0	0	0	0	0	14	0	43
伊豆市	0	0	0	0	0	0	0	0	0	0	0
御前崎市	0	0	0	0	0	0	0	0	0	0	0
菊川市	4	37	0	0	0	0	1	0	6	0	48
伊豆の国市	0	87	0	0	0	0	0	0	0	0	87
牧之原市	72	4	0	0	0	0	0	0	0	0	76
静岡県小計	162	175	4	19	0	-1	0	-3	39	0	395

地方公共団体名	延 数										実 数
	金属加工 機械	圧縮機	土石用 破砕機等	織 機	コンクリー トブロック マシン等	木材加工 機械	印刷機械	ロール機	合成樹脂用 射出成形機	鋳造型機	
愛知県(市を除く)	58	23	0	0	0	0	0	0	87	0	168
名古屋市	-34	29	0	0	0	0	3	0	14	0	12
豊橋市	2	15	0	0	0	0	0	0	5	0	22
岡崎市	-1	5	0	0	0	0	0	0	2	0	6
一宮市	0	2	1	0	0	0	0	0	2	0	5
瀬戸市	-1	-20	0	0	0	0	0	0	0	0	-21
半田市	0	1	4	0	0	0	0	0	0	0	5
春日井市	-2	1	-9	0	0	0	0	0	0	0	-10
豊川市	4	7	-1	0	0	0	0	0	26	0	36
津島市	0	0	0	0	0	0	0	0	0	0	0
碧南市	0	1	0	0	0	0	0	0	3	0	4
刈谷市	41	14	0	0	0	0	0	0	-2	0	53
豊田市	-4	24	0	0	0	0	0	0	45	0	65
安城市	-1	4	0	0	0	0	0	0	1	0	4
西尾市	18	2	7	0	0	0	0	0	2	0	29
蒲郡市	0	2	0	0	0	0	0	0	0	0	2
犬山市	0	9	1	0	0	0	0	0	0	0	10
常滑市	0	4	0	0	0	0	0	0	0	0	4
江南市	0	0	0	0	0	0	0	0	0	0	0
小牧市	11	6	0	0	0	0	0	0	5	0	22
稲沢市	1	3	0	0	0	0	0	0	6	0	10
新城市	0	-2	0	0	0	0	0	0	0	0	-2
東海市	0	45	0	0	0	0	0	0	0	0	45
大府市	-3	5	0	0	0	0	0	0	5	0	7
知多市	0	0	0	0	0	0	0	0	0	0	0
知立市	0	0	0	0	0	0	0	0	0	0	0
尾張旭市	2	0	0	0	0	0	0	0	0	0	2
高浜市	0	1	0	0	0	0	0	0	0	0	1
岩倉市	0	-1	0	0	0	0	0	0	0	0	-1
豊明市	1	5	0	0	0	0	0	0	0	0	6
日進市	0	1	1	0	0	0	0	0	0	0	2
田原市	0	2	0	0	0	0	0	0	0	0	2
愛西市	2	3	1	0	0	0	0	0	0	0	6
清須市	0	0	0	0	0	0	0	0	0	0	0
北名古屋市	0	12	0	0	0	0	0	0	0	0	12
弥富市	0	0	0	0	0	0	0	0	0	0	0
みよし市	0	4	0	0	0	0	0	0	0	0	4
あま市	0	1	0	0	0	0	0	0	0	0	1
長久手市	0	0	0	0	0	0	0	0	0	0	0
愛知県小計	94	208	5	0	0	0	3	0	201	0	511
三重県(市を除く)	0	-2	0	0	0	0	0	0	0	0	-2
津市	0	1	0	0	0	0	0	0	3	0	4
四日市市	1	1	0	0	0	0	0	0	0	0	2
伊勢市	0	0	0	0	0	0	0	0	0	0	0
松阪市	1	3	0	0	0	0	0	0	1	0	5
桑名市	0	0	0	0	0	0	0	0	0	0	0
鈴鹿市	0	8	0	0	0	0	0	0	1	0	9
名張市	0	0	0	0	0	0	0	0	0	0	0
尾鷲市	0	0	0	0	0	0	0	0	0	0	0
亀山市	0	0	0	0	0	0	0	0	62	0	62
鳥羽市	0	0	0	0	0	0	0	0	0	0	0
熊野市	0	0	0	0	0	0	0	0	0	0	0
いなべ市	0	0	0	0	0	0	0	0	0	0	0
志摩市	0	0	0	0	0	0	0	0	0	0	0
伊賀市	1	3	0	0	0	0	0	0	1	0	5
三重県小計	3	14	0	0	0	0	0	0	68	0	85

地方公共団体名	延数										実数
	金属加工機械	圧縮機	土石用 破砕機等	織機	コンクリート ブロック マシン等	木材加工 機械	印刷機械	ロール機	合成樹脂用 射出成形機	鋳造型機	
滋賀県(市を除く)	24	4	0	3	0	0	0	0	6	0	37
大津市	2	-3	0	0	0	0	0	0	2	0	1
彦根市	-3	3	0	0	0	0	0	0	-1	0	-1
長浜市	-9	52	8	-2	0	0	1	1	0	0	51
近江八幡市	-2	19	0	0	0	0	0	0	0	0	17
草津市	11	6	0	0	0	0	16	0	0	0	33
守山市	3	1	0	0	0	0	0	0	11	0	15
栗東市	9	2	0	0	0	0	0	0	-20	0	-9
甲賀市	-1	13	0	0	0	0	0	0	0	0	12
野洲市	5	4	-1	0	0	0	0	0	0	0	8
湖南市	-3	12	0	0	0	0	0	0	-30	0	-21
高島市	1	7	0	0	0	0	0	0	37	0	45
東近江市	28	19	0	0	1	0	1	0	11	0	60
米原市	-1	1	0	0	0	0	0	0	0	0	0
滋賀県小計	64	140	7	1	1	0	18	1	16	0	248
京都府(市を除く)	0	38	0	0	0	0	0	0	0	0	38
京都市	-10	5	0	0	0	0	-2	0	4	0	-3
福知山市	0	0	0	0	0	0	0	0	0	0	0
舞鶴市	0	0	0	0	0	2	0	0	0	0	2
綾部市	0	0	0	0	0	0	0	0	0	0	0
宇治市	1	0	0	0	0	0	0	0	0	0	1
宮津市	0	0	0	0	0	0	0	0	0	0	0
亀岡市	0	4	0	0	0	0	0	0	0	0	4
城陽市	0	0	0	0	0	0	0	0	0	0	0
向日市	0	0	0	0	0	0	0	0	0	0	0
長岡京市	1	0	0	0	0	0	0	0	4	0	5
八幡市	0	0	0	0	0	0	0	0	0	0	0
京田辺市	0	0	0	0	0	0	0	0	0	0	0
京丹後市	0	0	0	0	0	0	0	0	0	0	0
南丹市	0	0	0	0	0	0	0	0	0	0	0
木津川市	0	0	0	0	0	0	0	0	0	0	0
京都府小計	-8	47	0	0	0	2	-2	0	8	0	47

地方公共団体名	延 数										実 数
	金属加工 機械	圧縮機	土石用 破碎機等	織 機	コンクリー トブロック マシン等	木材加工 機械	印刷機械	ロール機	合成樹脂用 射出成形機	鋳造型機	
大阪府(市を除く)	1	1	0	0	0	0	0	0	8	0	10
大 阪 市	12	21	0	0	0	0	3	0	0	0	36
堺 市	0	0	0	0	0	0	0	0	0	0	0
岸 和 田 市	6	0	0	0	0	0	0	0	3	0	9
豊 中 市	0	0	0	0	0	0	0	0	0	0	0
池 田 市	0	81	0	0	0	0	0	0	0	0	81
吹 田 市	-3	0	0	0	0	0	0	0	0	0	-3
泉 大 津 市	0	0	0	0	0	0	0	0	0	0	0
高 槻 市	2	4	-6	0	0	0	0	0	2	0	2
貝 塚 市	0	9	0	0	0	0	0	0	10	0	19
守 口 市	-2	0	0	0	0	0	0	0	0	0	-2
枚 方 市	0	3	0	0	0	0	0	0	2	0	5
茨 木 市	8	3	0	0	0	0	0	0	-2	0	9
八 尾 市	24	11	0	0	0	0	1	0	4	0	40
泉 佐 野 市	0	0	0	0	0	0	0	0	0	0	0
富 田 林 市	0	4	0	0	0	0	0	0	0	0	4
寝 屋 川 市	-1	2	0	0	0	0	0	0	3	0	4
河 内 長 野 市	-6	0	0	0	0	0	0	0	6	-13	-13
松 原 市	0	3	0	0	0	0	0	0	0	0	3
大 東 市	0	0	0	0	0	0	0	0	0	0	0
和 泉 市	0	0	0	0	0	0	0	0	0	0	0
箕 面 市	0	0	0	0	0	0	0	0	0	0	0
柏 原 市	4	-1	0	0	0	0	0	0	6	0	9
羽 曳 野 市	0	0	0	0	0	0	0	0	0	0	0
門 真 市	2	7	0	0	0	0	0	0	0	0	9
摂 津 市	-3	8	0	0	0	0	0	0	1	0	6
高 石 市	0	0	0	0	0	0	0	0	0	0	0
藤 井 寺 市	0	0	0	0	0	0	0	0	0	0	0
東 大 阪 市	7	20	0	0	0	0	-5	0	-1	0	21
泉 南 市	0	0	0	0	0	0	0	0	0	0	0
四 條 畷 市	0	0	0	0	0	0	0	0	0	0	0
交 野 市	0	0	0	0	0	0	0	0	0	0	0
大 阪 狭 山 市	0	0	0	0	0	0	0	0	0	0	0
大 阪 南 市	0	0	0	0	0	0	0	0	0	0	0
大阪府小計	51	176	-6	0	0	0	-1	0	42	-13	249



地方公共団体名	延 数										実 数
	金属加工 機械	圧縮機	土石用 破砕機等	織 機	コンクリート ブロック マシン等	木材加工 機械	印刷機械	ロール機	合成樹脂用 射出成形機	鋳型造型機	
兵庫県(市を除く)	18	0	0	0	0	0	0	0	0	0	18
神戸市	-7	1	0	0	0	0	0	0	6	0	0
姫路市	7	3	0	181	0	3	0	-8	10	0	196
尼崎市	1	7	0	0	0	0	0	0	1	0	9
明石市	47	15	-6	0	0	0	0	0	1	0	57
西宮市	0	-2	0	0	0	0	0	0	0	0	-2
洲本市	0	-4	0	0	0	0	0	0	0	0	-4
芦屋市	0	0	0	0	0	0	0	0	0	0	0
伊丹市	9	1	0	0	0	0	1	0	0	0	11
相生市	0	0	0	0	0	0	0	0	0	0	0
豊岡市	0	0	0	0	0	0	0	0	0	0	0
加古川市	1	9	-5	0	0	0	0	0	0	0	5
赤穂市	0	1	0	0	0	0	0	0	0	0	1
西脇市	1	0	0	0	0	0	0	0	0	0	1
宝塚市	0	-1	0	0	0	0	0	0	0	0	-1
三木市	0	2	0	0	0	0	1	0	0	0	3
高砂市	0	1	0	0	0	0	0	0	0	0	1
川西市	0	0	0	0	0	0	0	0	0	0	0
小野市	1	2	0	0	0	0	0	0	0	0	3
三田市	0	2	0	0	0	0	0	0	1	0	3
加西市	0	0	0	0	0	0	0	0	0	0	0
篠山市	0	9	0	0	0	0	0	0	0	0	9
養父市	0	0	0	0	0	0	0	0	0	0	0
丹波市	1	0	1	0	0	0	0	0	2	0	4
南あわじ市	0	0	0	0	0	0	0	0	0	0	0
朝来市	0	0	0	0	0	0	2	0	0	0	2
淡路市	0	0	0	0	0	0	0	0	0	0	0
宍粟市	0	0	0	0	0	0	0	0	0	0	0
加東市	0	1	0	0	0	0	0	0	0	0	1
たつの市	0	0	0	0	0	0	0	0	-4	0	-4
兵庫県小計	79	47	-10	181	0	3	4	-8	17	0	313
奈良県(市を除く)	-1	1	0	0	0	0	0	0	0	0	0
奈良市	6	10	0	0	0	0	0	0	2	0	18
大和高田市	0	0	0	0	0	0	0	0	0	0	0
大和郡山市	0	19	0	0	0	0	0	0	0	0	19
天理市	0	0	0	0	0	0	0	0	0	0	0
橿原市	0	0	0	0	0	0	0	0	0	0	0
桜井市	0	0	0	0	0	0	0	0	0	0	0
五條市	0	0	0	0	0	0	0	0	0	0	0
御所市	0	0	1	0	0	0	3	0	0	0	4
生駒市	0	0	0	0	0	0	0	0	0	0	0
香芝市	0	0	0	0	0	0	0	0	0	0	0
葛城市	0	1	0	0	0	0	0	0	0	0	1
宇陀市	-6	0	0	0	0	0	0	0	0	0	-6
奈良県小計	-1	31	1	0	0	0	3	0	2	0	36
和歌山県(市を除く)	0	0	0	0	0	0	0	0	0	0	0
和歌山市	0	20	1	0	0	0	0	0	0	0	21
海南市	0	0	0	0	0	0	0	0	0	0	0
橋本市	0	0	0	0	0	0	0	0	0	0	0
有田市	0	0	0	0	0	0	0	0	0	0	0
御坊市	0	0	0	0	0	0	0	0	0	0	0
田辺市	0	0	0	0	0	0	0	0	0	0	0
新宮市	0	0	0	0	0	0	0	0	0	0	0
紀の川市	0	0	0	0	0	0	0	0	0	0	0
岩出市	0	0	0	0	0	0	0	0	0	0	0
和歌山県小計	0	20	1	0	0	0	0	0	0	0	21

地方公共団体名	延 数										実 数
	金属加工 機械	圧縮機	土石用 破砕機等	織 機	コンクリート ブロック マシン等	木材加工 機械	印刷機械	ロール機	合成樹脂用 射出成形機	鋳造型機	
鳥取県(市を除く)	0	0	0	0	0	0	0	0	0	0	0
鳥 取 市	0	0	0	0	0	0	0	0	0	0	0
米 子 市	0	0	0	0	0	0	0	0	0	0	0
倉 吉 市	0	1	0	0	0	0	0	0	0	0	1
境 港 市	0	0	0	0	0	0	0	0	0	0	0
鳥取県小計	0	1	0	0	0	0	0	0	0	0	1
島根県(市を除く)	0	0	0	0	0	0	0	0	0	0	0
松 江 市	0	0	0	0	0	0	0	0	0	0	0
浜 田 市	0	0	0	0	0	0	0	0	0	0	0
出 雲 市	0	39	0	0	0	0	0	0	0	0	39
益 田 市	0	0	0	0	0	0	0	0	0	0	0
大 田 市	0	0	0	0	0	0	0	0	0	0	0
安 来 市	0	2	0	0	0	0	0	0	0	0	2
江 津 市	0	0	0	0	0	0	0	0	0	0	0
雲 南 市	0	0	0	0	0	0	0	0	0	0	0
島根県小計	0	41	0	0	0	0	0	0	0	0	41
岡山県(市を除く)	0	0	0	0	0	0	0	0	0	0	0
岡 山 市	-21	-5	-6	0	0	0	-1	0	-12	0	-45
倉 敷 市	-1	0	1	0	0	0	0	0	1	0	1
津 山 市	0	1	0	0	0	0	0	0	0	0	1
玉 野 市	16	0	0	0	0	0	0	0	0	0	16
笠 岡 市	0	7	0	0	0	0	-1	0	1	0	7
井 原 市	0	0	0	0	0	0	0	0	0	0	0
総 社 市	0	1	0	0	0	0	0	0	0	0	1
高 梁 市	0	0	0	0	0	0	0	0	0	0	0
新 見 市	0	0	0	0	0	0	0	0	0	0	0
備 前 市	0	2	0	0	0	0	0	0	0	0	2
瀬 戸 内 市	0	0	0	0	0	0	0	0	0	0	0
赤 磐 市	-5	0	0	0	0	0	0	0	0	0	-5
真 庭 市	0	0	0	0	0	0	0	0	0	0	0
美 作 市	0	0	0	0	0	0	0	0	0	0	0
浅 口 市	0	0	0	0	0	0	0	0	0	0	0
岡山県小計	-11	6	-5	0	0	0	-2	0	-10	0	-22
広島県(市を除く)	1	0	0	0	0	0	0	0	0	0	1
広 島 市	33	46	1	0	0	0	12	0	62	0	154
呉 市	0	0	0	0	0	0	0	0	1	0	1
竹 原 市	0	6	0	0	0	0	0	0	0	0	6
三 原 市	-2	-15	1	0	0	0	-1	0	-6	0	-23
尾 道 市	1	0	0	0	0	0	0	0	0	0	1
福 山 市	-3	1	0	0	0	0	0	0	5	0	3
府 中 市	0	0	0	0	0	0	0	0	2	0	2
三 次 市	0	0	0	0	0	0	0	0	0	0	0
庄 原 市	0	0	0	0	0	0	0	0	0	0	0
大 竹 市	0	0	0	0	0	0	0	0	0	0	0
東 広 島 市	3	-7	0	0	0	0	0	0	-1	0	-5
廿 日 市	0	2	-1	0	0	0	-4	0	-47	0	-50
安 芸 高 田 市	0	0	0	0	0	0	0	0	0	0	0
江 田 島 市	0	0	0	0	0	0	0	0	0	0	0
広島県小計	33	33	1	0	0	0	7	0	16	0	90

地方公共団体名	延数										実数
	金属加工機械	圧縮機	土石用 破碎機等	織機	コンクリート ブロック マシン等	木材加工 機械	印刷機械	ロール機	合成樹脂用 射出成形機	鋳造型機	
山口県(市を除く)	0	0	0	0	0	0	0	0	0	0	0
下関市	0	0	0	0	0	0	0	0	0	0	0
宇部市	0	-12	0	0	0	0	0	0	0	0	-12
山口市	0	0	0	0	0	0	0	0	0	0	0
萩市	0	0	0	0	0	0	0	0	0	0	0
防府市	0	0	0	0	0	0	0	0	0	0	0
下松市	0	0	0	0	0	0	0	0	0	0	0
岩国市	-1	0	0	0	0	0	0	0	0	0	-1
光市	0	0	0	0	0	0	0	0	0	0	0
長門市	0	0	0	0	0	0	0	0	0	0	0
柳井市	0	0	0	0	0	0	0	0	0	0	0
美祿市	0	0	0	0	0	0	0	0	0	0	0
周南市	0	0	0	0	0	0	0	0	0	0	0
山陽小野田市	8	4	0	0	0	0	0	0	1	0	13
山口県小計	7	-8	0	0	0	0	0	0	1	0	0
徳島県(市を除く)	3	11	0	0	0	0	0	0	0	0	14
徳島市	0	0	0	0	0	0	0	0	0	0	0
鳴門市	-17	0	0	0	0	0	0	0	0	0	-17
小松島市	0	0	0	0	0	0	0	0	0	0	0
阿南市	0	0	0	0	0	0	0	0	0	0	0
吉野川市	0	0	0	0	0	0	0	0	0	0	0
阿波市	0	0	0	0	0	0	0	0	0	0	0
美馬市	0	0	0	0	0	0	0	0	0	0	0
三好市	0	0	0	0	0	0	0	0	0	0	0
徳島県小計	-14	11	0	0	0	0	0	0	0	0	-3
香川県(市を除く)	0	4	0	0	0	0	0	0	0	0	4
高松市	9	4	0	0	0	2	-1	0	0	0	14
丸亀市	0	0	0	0	0	0	0	0	0	0	0
坂出市	0	-32	0	0	0	0	0	0	0	0	-32
善通寺市	0	0	0	0	0	0	0	0	0	0	0
観音寺市	0	1	0	0	0	0	0	0	0	0	1
さぬき市	0	0	0	0	0	0	0	0	0	0	0
東かがわ市	0	0	0	0	0	0	0	0	0	0	0
三豊市	0	0	0	0	0	0	0	0	0	0	0
香川県小計	9	-23	0	0	0	2	-1	0	0	0	-13
愛媛県(市を除く)	0	0	0	0	0	0	0	0	0	0	0
松山市	-21	4	0	0	0	0	0	0	1	0	-16
今治市	0	43	0	0	0	0	0	0	0	0	43
宇和島市	0	0	0	0	0	0	0	0	0	0	0
八幡浜市	0	0	0	0	0	0	0	0	0	0	0
新居浜市	0	-1	0	0	0	0	0	0	0	0	-1
西条市	0	-1	0	0	0	0	0	0	0	0	-1
大洲市	0	0	0	0	0	0	0	0	0	0	0
伊予市	0	0	0	0	0	0	0	0	0	0	0
四国中央市	0	0	0	0	0	0	-2	0	0	0	-2
西予市	0	0	0	0	0	0	0	0	0	0	0
東温市	0	0	0	0	0	0	0	0	0	0	0
愛媛県小計	-21	45	0	0	0	0	-2	0	1	0	23

地方公共団体名	延 数										実 数
	金属加工 機械	圧縮機	土石用 破砕機等	織 機	コンクリート ブロック マシン等	木材加工 機械	印刷機械	ロール機	合成樹脂用 射出成形機	鋳型造型機	
高知県(市を除く)	0	0	0	0	0	0	0	0	0	0	0
高知市	0	0	-15	0	0	0	0	0	0	0	-15
室戸市	0	0	0	0	0	0	0	0	0	0	0
安芸市	0	0	0	0	0	0	0	0	0	0	0
南国市	0	0	0	0	0	0	0	0	0	0	0
土佐市	0	0	0	0	0	0	0	0	0	0	0
須崎市	0	0	0	0	0	0	0	0	0	0	0
宿毛市	0	0	0	0	0	0	0	0	0	0	0
土佐清水市	0	0	0	0	0	0	0	0	0	0	0
四万十市	0	0	0	0	0	0	0	0	0	0	0
香南市	0	0	0	0	0	0	0	0	0	0	0
香美市	0	0	0	0	0	0	0	0	0	0	0
高知県小計	0	0	-15	0	0	0	0	0	0	0	-15
福岡県(市を除く)	-1	0	0	0	0	0	1	0	4	0	4
北九州市	1	-16	-21	0	0	0	0	0	0	0	-36
福岡市	7	2	1	0	0	0	-4	0	0	0	6
大牟田市	0	6	1	0	0	0	0	0	0	0	7
久留米市	6	28	0	25	0	0	0	43	0	0	102
直方市	0	2	0	0	0	0	0	0	2	0	4
飯塚市	1	1	0	0	0	0	0	0	0	0	2
田川市	15	-1	0	0	0	0	0	0	5	0	19
柳川市	0	0	0	0	0	0	0	0	0	0	0
八女市	0	6	0	0	0	0	0	0	0	0	6
筑後市	0	0	0	0	0	0	0	0	0	0	0
大川市	0	0	0	0	0	0	0	0	0	0	0
行橋市	0	0	0	0	0	0	0	0	1	0	1
豊前市	0	2	3	0	4	0	0	0	0	0	9
中間市	0	2	0	0	0	0	0	0	0	0	2
小郡市	0	0	0	0	0	0	0	0	0	0	0
筑紫野市	0	0	0	0	0	0	0	0	0	0	0
春日市	0	0	0	0	0	0	0	0	0	0	0
大野城市	0	0	0	0	0	0	0	0	0	0	0
宗像市	0	0	0	0	0	0	0	0	0	0	0
太宰府市	0	0	0	0	0	0	0	0	0	0	0
古賀市	0	25	0	0	0	0	1	0	4	0	30
福岡市	0	0	0	0	0	0	0	0	0	0	0
うきは市	0	0	0	0	0	0	0	0	0	0	0
宮若市	3	2	0	0	0	0	0	0	0	0	5
嘉麻市	0	0	0	0	0	0	0	0	0	0	0
朝倉市	6	4	0	0	0	1	0	3	2	0	16
みやま市	0	0	0	0	0	0	0	0	0	0	0
糸島市	0	13	0	0	0	0	0	0	0	0	13
福岡県小計	38	76	-16	25	4	1	-2	46	18	0	190
佐賀県(市を除く)	0	1	0	0	0	0	0	0	0	0	1
佐賀市	0	1	0	0	0	0	0	0	0	0	1
唐津市	0	1	0	0	0	0	0	0	0	0	1
鳥栖市	0	-2	0	0	0	0	1	0	0	0	-1
多久市	0	0	0	0	0	0	0	0	0	0	0
伊万里市	0	0	0	0	0	0	0	0	0	0	0
武雄市	0	-1	0	0	0	0	0	0	0	0	-1
鹿島市	0	0	0	0	0	0	0	0	0	0	0
小城市	0	0	0	0	0	0	0	0	0	0	0
嬉野市	0	0	0	0	0	0	0	0	0	0	0
神埼市	0	0	0	0	0	0	0	0	0	0	0
佐賀県小計	0	0	0	0	0	0	1	0	0	0	1

地方公共団体名	延 数										実 数
	金属加工 機械	圧縮機	土石用 破砕機等	織 機	コンクリート ブロック マシン等	木材加工 機械	印刷機械	ロール機	合成樹脂用 射出成形機	鋳造型機	
長崎県(市を除く)	0	0	0	0	0	0	0	0	0	0	0
長 崎 市	0	0	0	0	0	0	0	0	0	0	0
佐 世 保 市	0	0	1	0	0	0	0	0	0	0	1
島 原 市	0	0	0	0	0	0	0	0	0	0	0
諫 早 市	0	0	0	0	0	0	0	0	0	0	0
大 村 市	0	0	0	0	0	0	0	0	0	0	0
平 戸 市	0	0	0	0	0	0	0	0	0	0	0
松 浦 市	0	0	0	0	0	0	0	0	0	0	0
対 馬 市	0	0	0	0	0	0	0	0	0	0	0
壱 岐 市	0	0	0	0	0	0	0	0	0	0	0
五 島 市	0	0	0	0	0	0	0	0	0	0	0
西 海 市	0	0	0	0	0	0	0	0	0	0	0
雲 仙 市	0	0	0	0	0	0	0	0	0	0	0
南 島 原 市	0	0	0	0	0	0	0	0	0	0	0
長崎県小計	0	0	1	0	0	0	0	0	0	0	1
熊本県(市を除く)	0	0	0	0	0	0	0	0	0	0	0
熊 本 市	0	4	1	0	0	0	0	0	7	0	12
八 代 市	0	2	0	0	0	0	0	0	0	0	2
人 吉 市	0	0	0	0	0	0	0	0	0	0	0
荒 尾 市	0	0	0	0	0	0	0	0	0	0	0
水 俣 市	0	0	0	0	0	0	0	0	0	0	0
玉 名 市	0	-2	0	0	0	0	-7	0	0	0	-9
山 鹿 市	0	0	0	0	0	0	0	0	0	0	0
菊 池 市	0	1	0	0	0	0	0	0	1	0	2
宇 土 市	0	0	0	0	0	0	0	0	0	0	0
上 天 草 市	0	0	0	0	0	0	0	0	0	0	0
宇 城 市	5	3	0	0	0	0	0	0	0	0	8
阿 蘇 市	0	7	0	0	0	0	0	-1	5	0	11
天 草 市	0	0	0	0	0	0	0	0	0	0	0
合 志 市	0	0	0	0	0	0	0	0	0	0	0
熊本県小計	5	15	1	0	0	0	-7	-1	13	0	26
大分県(市を除く)	0	0	0	0	0	0	0	0	0	0	0
大 分 市	2	0	0	0	0	0	0	0	10	0	12
別 府 市	0	0	0	0	0	0	-2	0	0	0	-2
中 津 市	-5	-8	0	0	0	0	0	-1	9	0	-5
日 田 市	0	0	0	0	0	0	0	0	0	0	0
佐 伯 市	0	0	0	0	0	0	0	0	0	0	0
臼 杵 市	0	2	0	0	0	0	0	0	0	0	2
津 久 見 市	0	0	0	0	0	0	0	0	0	0	0
竹 田 市	0	0	0	0	0	0	0	0	0	0	0
豊 後 高 田 市	0	0	0	0	0	0	0	0	0	0	0
杵 築 市	-2	0	0	0	0	0	0	0	11	0	9
宇 佐 市	0	0	0	0	0	0	0	0	-1	0	-1
豊 後 大 野 市	0	0	0	0	0	0	0	0	0	0	0
由 布 市	0	0	0	0	0	0	0	0	0	0	0
国 東 市	0	0	1	0	0	0	0	0	0	0	1
大分県小計	-5	-6	1	0	0	0	-2	-1	29	0	16

地方公共団体名	延 数										実 数
	金属加工 機械	圧縮機	土石用 破砕機等	織 機	コンクリート ブロック マシン等	木材加工 機械	印刷機械	ロール機	合成樹脂用 射出成形機	鋳造型機	
宮崎県(市を除く)	0	0	0	0	0	0	0	0	0	0	0
宮 崎 市	0	0	0	0	0	0	0	0	0	0	0
都 城 市	0	5	0	0	0	0	0	0	0	0	2
延 岡 市	0	0	0	0	0	0	0	0	0	0	0
日 南 市	0	0	0	0	0	0	0	0	0	0	0
小 林 市	0	0	0	0	0	0	0	0	0	0	0
日 向 市	0	0	0	0	0	0	0	0	0	0	0
串 間 市	0	0	0	0	0	0	0	0	0	0	0
西 都 市	0	0	0	0	0	0	0	0	0	0	0
え び の 市	0	0	0	0	0	0	0	0	0	0	0
宮崎県小計	0	5	0	0	0	0	-3	0	0	0	2
鹿児島県(市を除く)	0	0	0	0	0	0	0	0	0	0	0
鹿 児 島 市	0	0	0	0	0	0	0	0	0	0	0
鹿 屋 市	0	0	0	0	0	0	0	0	0	0	0
枕 崎 市	0	0	0	0	0	0	0	0	0	0	0
阿 久 根 市	0	0	0	0	0	0	0	0	0	0	0
出 水 市	0	0	0	0	0	0	0	0	0	0	0
指 宿 市	0	0	0	0	0	0	0	0	0	0	0
西 之 表 市	0	0	0	0	0	0	0	0	0	0	0
垂 水 市	0	0	0	0	0	0	0	0	0	0	0
薩 摩 川 内 市	0	1	0	0	0	0	0	0	0	0	1
日 置 市	0	0	0	0	0	0	0	0	0	0	0
曾 於 市	0	0	0	0	0	0	0	0	0	0	0
霧 島 市	0	3	0	0	0	0	0	0	0	0	3
いちき串木野市	0	4	0	0	0	0	0	0	0	0	4
南 さ つ ま 市	0	0	0	0	0	0	0	0	0	0	0
志 布 志 市	0	0	0	0	0	0	0	0	0	0	0
奄 美 市	0	1	0	0	0	0	0	0	0	0	1
南 九 州 市	0	0	0	0	0	0	0	0	0	0	0
伊 佐 市	0	0	0	0	0	0	0	0	0	0	0
始 良 市	0	-2	0	0	0	0	0	0	0	0	-2
鹿児島県小計	0	7	0	0	0	0	0	0	0	0	7
沖縄県(市を除く)	0	0	0	0	0	0	0	0	0	0	0
那 覇 市	0	0	0	0	0	0	0	0	0	0	0
宜 野 湾 市	0	0	0	0	0	0	0	0	0	0	0
石 垣 市	0	0	0	0	0	0	0	0	0	0	0
浦 添 市	0	0	0	0	0	0	0	0	0	0	0
名 護 市	0	0	0	0	0	0	0	0	0	0	0
糸 満 市	0	0	0	0	0	0	0	0	0	0	0
沖 縄 市	0	0	0	0	0	0	0	0	0	0	0
豊 見 城 市	0	0	0	0	0	0	0	0	0	0	0
う る ま 市	0	0	0	0	0	0	0	0	0	0	0
宮 古 島 市	0	0	0	0	0	0	0	0	0	0	0
南 城 市	0	0	0	0	0	0	0	0	0	0	0
沖縄県小計	0	0	0	0	0	0	0	0	0	0	0
合計	757	1,579	51	229	4	6	23	25	527	-13	3,188

表8-5 特定施設に係るその他の届出件数

届出の種類	防止の方法 変更届出		使用の方法 変更届出		氏名等 変更届出	承継届出	合計
	変更届出	0	変更届出	0			
北海道(市を除く)	0	0	0	0	10	2	12
札幌市	0	0	0	0	26	3	29
函館市	0	0	0	0	5	2	7
小樽市	0	0	0	0	6	0	6
旭川市	0	0	0	0	18	1	19
室蘭市	0	0	0	0	3	0	3
釧路市	0	0	0	0	5	0	5
帯広市	0	0	0	0	0	0	0
北見市	0	0	0	0	0	0	0
夕張市	0	0	0	0	1	0	1
岩手県小計	0	0	0	0	4	0	4
網走市	0	0	0	0	0	0	0
留萌市	0	0	0	0	0	0	0
苫小牧市	0	0	0	0	5	0	5
小樽市	0	0	0	0	0	0	0
内巻市	0	0	0	0	1	0	1
稚美市	0	0	0	0	0	0	0
芦川市	0	0	0	0	0	0	0
江別市	0	0	0	0	1	0	1
赤平市	0	0	0	0	0	0	0
紋別市	0	0	0	0	0	0	0
士別市	0	0	0	0	0	0	0
名寄市	0	0	0	0	0	0	0
三根市	0	0	0	0	0	0	0
根室市	0	0	0	0	0	0	0
千歳市	0	0	0	0	0	1	1
滝川市	0	0	0	0	0	0	0
砂川市	0	0	0	0	3	0	3
歌志内市	0	0	0	0	0	0	0
深川市	0	0	0	0	0	0	0
富良野市	0	0	0	0	0	0	0
登別市	0	0	0	0	0	0	0
恵庭市	0	0	0	0	0	0	0
伊達市	0	0	0	0	0	0	0
北広島市	0	0	0	0	1	0	1
石狩市	0	0	0	0	0	0	0
北斗市	0	0	0	0	0	0	0
北海道小計	0	0	0	0	89	9	98

届出の種類	防止の方法 変更届出		使用の方法 変更届出		氏名等 変更届出	承継届出	合計
	変更届出	0	変更届出	0			
地方公共団体名	0	0	0	0	0	0	0
青森県(市を除く)	0	0	0	0	1	0	1
青森市	0	0	0	0	4	0	4
弘前市	0	0	0	0	5	0	5
八戸市	0	0	0	0	0	0	0
石川市	0	0	0	0	0	0	0
五所市	0	0	0	0	0	0	0
十和田市	0	0	0	0	0	0	0
三沢市	0	0	0	0	0	0	0
むつ市	0	0	0	0	0	0	0
つがる市	0	0	0	0	0	0	0
平川市	0	0	0	0	0	0	0
青森県小計	0	0	0	0	10	0	10
岩手県(市を除く)	0	0	0	0	3	0	3
盛岡市	0	0	0	0	5	1	6
古川市	0	0	0	0	1	0	1
大船渡市	0	0	0	0	0	0	0
大船渡市	0	0	0	0	0	0	0
北上市	0	0	0	0	3	0	3
久慈市	0	0	0	0	1	0	1
遠野市	0	0	0	0	0	0	0
一関市	0	0	0	0	2	0	2
陸前高田市	0	0	0	0	0	0	0
釜石市	0	0	1	0	0	0	1
二戸市	0	0	0	2	2	0	2
八幡平市	0	0	0	0	0	0	0
奥州市	0	0	0	0	0	0	0
滝沢市	0	0	0	0	0	0	0
岩手県小計	0	0	1	17	17	1	19
宮城県(市を除く)	0	0	0	13	13	0	13
仙台市	0	0	0	9	1	1	10
石巻市	0	0	0	4	0	0	4
塩竈市	0	0	0	0	0	0	0
気仙沼市	0	0	0	1	0	0	1
白石市	0	0	0	3	0	0	3
名取市	0	0	0	3	0	0	3
角田市	0	0	0	1	0	0	1
多賀城市	0	0	0	1	0	0	1
岩沼市	0	0	0	1	0	0	1
登米市	0	0	0	5	1	1	6
栗原市	0	0	0	0	0	0	0
東松島市	0	0	0	0	0	0	0
大崎市	0	0	0	4	0	0	4
宮城県小計	0	0	0	45	3	0	48

届出の種類 地方公共団体名	防止の方法 変更届出	使用の方法 変更届出	氏名等 変更届出	承継届出	合計
秋田県(市を除く)	0	0	0	0	0
秋田市	0	0	3	0	3
能代市	0	0	0	0	0
横手市	0	0	1	0	1
大館市	0	0	0	0	0
鹿角市	0	0	0	0	0
湯沢市	0	0	1	0	1
鹿角市	0	0	0	0	0
利根市	0	0	2	0	2
由利市	0	0	0	0	0
潟上市	0	0	0	0	0
大仙市	0	0	0	0	0
北秋田市	0	0	0	0	0
にかほ市	0	0	0	0	0
北秋田市	0	0	0	0	0
秋田県小計	0	0	7	0	7
山形県(市を除く)	0	0	0	0	0
山形市	0	0	2	0	2
米沢市	0	0	9	0	9
鶴岡市	0	0	2	0	2
酒田市	0	0	2	0	2
新庄市	0	0	0	0	0
寒河江市	0	0	0	0	0
上山市	0	0	0	0	0
山村市	0	0	0	0	0
長井市	0	0	1	0	1
天童市	0	0	1	0	1
東根市	0	0	1	0	1
尾花市	0	0	0	0	0
南陽市	0	0	1	0	1
山形県小計	0	0	19	0	19
福島県(市を除く)	0	0	1	0	1
福島市	0	0	7	0	7
会津若松市	0	0	2	0	2
郡山市	0	0	10	2	12
いわき市	0	0	7	1	8
白河市	0	0	1	0	1
須賀川市	0	0	2	0	2
喜多方市	0	0	1	0	1
相馬市	0	0	0	0	0
二本松市	0	0	2	3	5
田村市	0	0	0	0	0
南相馬市	0	0	1	0	1
伊達市	0	0	0	0	0
本宮市	0	0	3	0	3
福島県小計	0	0	37	6	43

届出の種類 地方公共団体名	防止の方法 変更届出	使用の方法 変更届出	氏名等 変更届出	承継届出	合計
茨城県(市を除く)	0	0	7	1	8
水戸市	0	0	6	0	6
立川市	0	0	9	7	16
土浦市	0	0	0	1	1
古河市	0	2	0	0	2
石岡市	0	0	3	0	3
結城市	0	0	3	0	3
龍ヶ崎市	0	0	0	0	0
下妻市	0	0	0	0	0
常総市	0	0	0	0	0
常陸太田市	0	0	0	0	0
高萩市	0	0	0	0	0
北茨城市	0	0	0	0	0
笠間市	1	1	1	0	2
取手市	0	0	1	1	2
牛久市	0	0	1	0	1
つくば市	0	0	7	1	8
ひたちなか市	0	0	4	0	4
鹿嶋市	0	0	3	0	3
潮来市	0	0	0	0	0
守谷市	0	0	0	0	0
常陸大宮市	0	0	1	0	1
那珂市	0	0	2	1	3
筑西市	0	0	8	0	8
坂東市	0	0	0	0	0
稲敷市	0	0	0	1	1
かずみがうら市	0	0	0	0	0
桜川市	0	0	0	0	0
神栖市	0	0	0	0	0
行方市	0	0	0	0	0
田舎市	0	0	0	0	0
つくばみらい市	0	0	1	0	1
小美玉市	0	0	2	0	2
茨城県小計	0	3	69	13	75



届出の種類 地方公共団体名	防止の方法 変更届出	使用の方法 変更届出	氏名等 変更届出	承継届出	合計
栃木県(市を除く)	0	1	3	1	5
宇都宮市	0	0	5	2	7
足利市	0	0	5	0	5
栃木市	0	0	3	4	7
佐野市	0	0	1	0	1
鹿沼市	0	0	0	0	0
日光市	0	0	4	1	5
小山市	0	0	2	0	2
真岡市	0	0	0	0	0
大田原市	0	0	0	0	0
矢板市	0	0	0	0	0
那須塩原市	0	0	3	1	4
さくら市	0	0	2	0	2
那須烏山市	0	0	0	0	0
下野市	0	5	0	0	5
栃木県小計	0	6	28	9	43
群馬県(市を除く)	0	0	23	0	23
前橋市	0	1	17	1	19
高崎市	0	0	27	0	27
桐生市	0	0	7	0	7
伊勢崎市	0	0	12	2	14
太田市	0	0	26	1	27
沼田市	0	0	2	0	2
館林市	0	0	3	1	4
渋川市	0	0	11	0	11
藤岡市	0	0	3	1	4
富岡市	0	0	0	0	0
安中市	0	0	1	0	1
みどり市	0	0	2	0	2
群馬県小計	0	1	134	6	141

届出の種類 地方公共団体名	防止の方法 変更届出	使用の方法 変更届出	氏名等 変更届出	承継届出	合計
埼玉県(市を除く)	2	2	8	1	13
さいたま市	0	0	16	1	17
越谷市	0	0	11	0	11
熊谷市	0	0	2	0	2
川口市	0	0	14	3	17
川口市	0	0	1	0	1
秩父市	0	0	0	0	0
所沢市	0	0	18	5	23
能登川市	0	0	6	0	6
加須市	0	0	3	0	3
本庄市	0	0	1	0	1
東松山市	0	0	1	0	1
春日部市	0	0	8	0	8
狭山市	0	0	2	1	3
羽生市	0	0	8	0	8
鴻巣市	0	0	0	0	0
深谷市	0	0	6	1	7
上尾市	0	0	5	0	5
草加市	0	0	9	0	9
越谷市	0	0	3	0	3
蕨市	0	0	0	0	0
戸田市	0	0	7	1	8
入間市	0	0	3	0	3
朝霞市	0	0	1	0	1
志木市	0	0	1	0	1
和光市	0	0	0	0	0
新座市	0	0	2	0	2
川口市	0	0	3	0	3
喜望峯市	0	0	5	0	5
本川町	0	0	1	0	1
八潮市	0	0	0	0	0
富士見市	0	0	1	0	1
三郷市	0	0	5	0	5
蓮田市	0	0	0	0	0
坂戸市	0	0	2	0	2
幸手市	0	0	4	0	4
鶴ヶ島市	0	0	1	0	1
日高市	0	0	0	0	0
吉川市	0	0	0	0	0
ふじみ野市	0	0	1	1	2
白岡市	0	0	1	0	1
埼玉県小計	2	2	160	14	178

届出の種類 地方公共団体名	防止の方法 変更届出	使用の方法 変更届出	氏名等 変更届出	承継届出	合計
千葉県(市を除く)	0	0	0	0	0
千葉市	0	0	20	2	22
銚子市	0	0	1	0	1
川崎市	0	1	11	0	12
船橋市	0	0	6	0	6
山田市	0	0	2	0	2
木更津市	0	0	0	1	1
松戸市	0	0	8	1	9
野田市	0	0	7	0	7
茂原市	0	0	0	0	0
成田市	0	0	2	0	2
佐倉市	0	0	0	0	0
金谷市	0	0	0	0	0
旭野市	0	0	4	0	4
習志野市	0	0	5	1	6
柏市	0	0	2	0	2
勝原市	0	0	4	0	4
山代市	0	0	0	0	0
千代田市	0	0	3	0	3
八潮市	0	0	1	0	1
我孫子市	0	0	0	0	0
川口市	0	0	0	0	0
鎌ヶ谷市	0	0	0	0	0
津田市	0	0	0	0	0
津安市	0	0	0	0	0
富浦市	0	0	2	0	2
四街道市	0	0	0	0	0
袖ヶ浦市	0	0	0	0	0
八街市	0	0	0	0	0
印西市	0	0	5	1	6
白井市	0	0	0	0	0
富里市	0	0	0	1	1
南房総市	0	0	0	0	0
匝瑳市	0	0	0	0	0
香取市	0	0	0	0	0
山武市	0	0	0	0	0
いすみ市	0	0	0	0	0
大網白里市	0	0	0	0	0
千葉県小計	0	1	83	7	91

届出の種類 地方公共団体名	防止の方法 変更届出	使用の方法 変更届出	氏名等 変更届出	承継届出	合計
東京都(市・特別区を除く)	0	0	0	0	0
千代田区	0	0	5	0	5
中央区	0	0	2	2	4
港区	0	0	17	0	17
新宿区	0	0	13	1	14
文京区	0	0	4	1	5
台東区	0	0	4	0	4
墨田区	0	0	4	1	5
江川区	0	0	12	3	15
品川区	0	0	25	3	28
目黒区	0	0	3	0	3
大田区	0	0	13	2	15
世田谷区	0	0	0	0	0
渋谷区	0	0	4	0	4
中野区	0	0	1	0	1
杉並区	0	0	2	0	2
豊島区	0	0	5	5	10
北区	1	0	32	3	36
荒川区	0	0	8	0	8
板橋区	0	0	15	1	16
練馬区	0	0	1	0	1
立川区	0	0	15	1	16
足立区	0	0	12	1	13
葛飾区	0	1	27	0	28
江戸川区	0	0	33	3	36
立川市	0	2	0	0	2
武蔵野市	0	0	1	0	1
三鷹市	0	0	6	0	6
青梅市	0	0	4	2	6
府中市	0	0	9	1	10
昭島市	0	0	7	2	9
調布市	2	1	3	0	6
町田市	0	0	5	0	5
小金井市	0	0	0	0	0
小平市	0	0	4	4	8
日野市	0	0	5	2	7
東村山市	0	0	0	0	0
国分寺市	0	0	1	0	1
国立市	0	0	1	0	1
国府津市	0	0	0	0	0
檜木市	0	0	0	0	0
狛江市	0	0	1	0	1

届出の種類 地方公共団体名	防止の方法 変更届出	使用の方法 変更届出	氏名等 変更届出	承継届出	合計
東大和市	0	0	4	0	4
清瀬市	0	0	1	0	1
東久留米市	0	0	2	0	2
武蔵村山市	0	1	0	0	1
多摩市	0	0	1	0	1
稲城市	0	0	1	0	1
羽村市	0	2	2	1	5
あきる野市	0	0	0	0	0
西東京市	0	0	0	0	0
東京都小計	3	7	315	35	360

届出の種類 地方公共団体名	防止の方法 変更届出	使用の方法 変更届出	氏名等 変更届出	承継届出	合計
神奈川県(市を除く)	0	0	5	0	5
横浜市	2	1	110	16	129
川崎市	1	0	31	2	34
相模原市	0	0	20	1	21
横須賀市	0	1	5	1	7
平塚市	1	1	9	2	13
鎌倉市	0	0	5	0	5
藤沢市	0	0	11	0	11
小田原市	0	0	11	0	11
茅ヶ崎市	0	0	7	0	7
逗子市	0	0	0	0	0
三浦市	0	0	0	0	0
秦野市	0	0	4	0	4
厚木市	0	0	8	3	11
大和市	0	0	17	2	19
伊勢原市	0	0	2	0	2
海老名市	0	0	8	0	8
座間市	0	0	1	1	2
南足柄市	0	0	1	0	1
綾瀬市	0	0	7	0	7
神奈川県小計	4	3	262	28	297
新潟県(市を除く)	0	0	1	0	1
新潟市	0	0	4	0	4
長岡市	0	0	3	1	4
三柏市	0	0	0	0	0
新潟市	0	0	1	0	1
新潟市	0	0	3	0	3
小千谷市	0	0	1	0	1
加茂市	0	0	0	0	0
十日町市	0	0	0	0	0
見附市	0	0	0	0	0
村上市	0	0	0	0	0
燕市	0	0	3	0	3
糸魚川市	0	0	0	0	0
妙高市	0	0	0	0	0
五泉市	0	0	0	0	0
上越市	0	0	5	1	6
阿賀野市	0	0	0	0	0
佐渡市	0	0	0	0	0
魚沼市	0	0	0	0	0
南魚沼市	0	0	0	0	0
胎内市	0	0	0	0	0
新潟県小計	0	0	21	2	23

届出の種類 地方公共団体名	防止の方法 変更届出	使用の方法 変更届出	氏名等 変更届出	承継届出	合計
富山県(市を除く)	0	0	2	0	2
富山市	0	0	5	0	5
高岡市	0	0	9	2	11
魚津市	0	0	0	0	0
水戸市	0	0	0	0	0
滑川市	0	0	1	0	1
黒部市	0	0	2	0	2
砺波市	0	0	0	0	0
小矢部市	0	0	0	0	0
南砺市	0	0	2	0	2
射水市	0	0	5	0	5
富山県小計	0	0	26	2	28
石川県(市を除く)	0	0	0	1	1
金沢市	0	0	3	0	3
七尾市	0	0	0	0	0
小松市	0	0	5	0	5
輪島市	0	0	0	0	0
珠洲市	0	0	0	0	0
加賀市	0	0	0	0	0
羽咋市	0	0	0	0	0
白山市	0	0	0	0	0
能美市	0	0	3	0	3
野々市市	0	0	0	0	0
石川県小計	0	0	11	1	12
福井県(市を除く)	0	0	0	0	0
福井市	0	0	6	0	6
敦賀市	0	0	4	0	4
小浜市	0	0	0	0	0
大野市	0	0	0	0	0
鯖江市	0	0	0	0	0
あわら市	0	0	0	0	0
越前市	0	0	2	1	3
坂井市	1	0	1	0	2
福井県小計	1	0	13	1	15

届出の種類 地方公共団体名	防止の方法 変更届出	使用の方法 変更届出	氏名等 変更届出	承継届出	合計
山梨県(市を除く)	0	0	0	0	0
甲府市	0	0	2	0	2
富士市	0	0	1	0	1
都留市	0	0	1	0	1
山梨市	0	0	1	0	1
大月市	0	0	1	0	1
韮崎市	0	0	0	0	0
南アルプス市	0	0	0	0	0
北杜市	0	0	2	0	2
甲斐市	0	0	0	0	0
苗穂市	0	0	2	0	2
上野原市	0	0	0	0	0
甲州市	0	0	0	0	0
中井市	0	0	1	1	2
山梨県小計	0	0	11	1	12
長野県(市を除く)	0	0	0	0	0
長野市	0	0	18	0	18
松本市	0	0	7	2	9
上田市	0	0	0	0	0
岡谷市	0	0	3	0	3
飯田市	0	0	0	0	0
諏訪市	0	0	0	0	0
須坂市	0	0	1	0	1
小伊那市	0	0	2	0	2
駒ヶ根市	0	0	0	0	0
中野市	0	0	0	0	0
大町市	0	0	0	0	0
飯山市	0	0	1	0	1
茅野市	0	0	1	0	1
塩尻市	0	0	1	0	1
佐久市	0	0	1	0	1
千曲市	0	0	0	0	0
東御市	0	0	0	0	0
安曇野市	0	0	0	0	0
長野県小計	0	0	35	2	37

届出の種類 地方公共団体名	防止の方法 変更届出	使用の方法 変更届出	氏名等 変更届出	承継届出	合計
岐阜県(市を除く)	0	2	14	0	16
岐阜市	0	0	6	1	7
大垣市	0	0	6	0	6
高山市	0	0	0	0	0
多治見市	0	0	3	0	3
関市	0	0	7	0	7
中津川市	0	0	7	2	9
美濃市	0	0	1	0	1
瑞浪市	0	0	1	0	1
羽島市	0	0	2	0	2
恵那市	0	8	80	2	90
美濃加茂市	0	0	1	1	2
土岐市	0	0	3	0	3
各務原市	0	0	7	0	7
可児市	0	0	6	0	6
山県市	0	0	1	0	1
瑞穂市	0	0	3	0	3
飛騨市	0	0	0	0	0
本巣市	0	0	0	0	0
郡上市	0	0	0	1	1
下呂市	0	0	0	0	0
海津市	0	0	0	0	0
岐阜県小計	0	10	148	7	165

届出の種類 地方公共団体名	防止の方法 変更届出	使用の方法 変更届出	氏名等 変更届出	承継届出	合計
静岡県(市を除く)	0	0	7	0	7
静岡市	0	1	25	3	29
浜松市	0	0	71	13	84
沼津市	0	0	15	3	18
熱海市	0	0	3	0	3
三島市	0	0	8	0	8
富士宮市	0	0	8	1	9
伊豆市	0	0	0	0	0
島田市	0	0	4	0	4
富士市	0	0	27	3	30
磐田市	0	0	8	2	10
焼津市	0	0	19	2	21
掛川市	0	0	9	0	9
藤枝市	0	0	4	1	5
御殿場市	0	0	3	0	3
袋井市	0	0	9	1	10
下田市	0	0	0	0	0
裾野市	0	0	6	2	8
湖西市	0	0	9	0	9
伊豆市	0	0	0	0	0
御前崎市	0	0	3	0	3
菊川市	0	0	9	0	9
伊豆の国市	0	0	0	0	0
牧之原市	0	0	0	0	0
静岡県小計	0	1	247	31	279

届出の種類 地方公共団体名	防止の方法 変更届出	使用の方法 変更届出	氏名等 変更届出	承継届出	合計
愛知県(市を除く)	0	2	10	6	18
名古屋	0	2	109	14	125
豊橋	0	0	20	0	20
岡崎	0	0	17	0	17
一宮	0	0	7	3	10
瀬戸	0	0	1	0	1
半田	0	0	3	0	3
春日井	0	1	12	1	14
川島	0	0	6	0	6
津島	0	0	4	1	5
碧南	0	0	1	0	1
刈谷	0	0	15	0	15
豊田	0	0	38	0	38
安城	0	0	15	0	15
西尾	0	0	5	0	5
蒲郡	0	4	0	0	4
犬山	0	0	3	0	3
常滑	0	0	3	0	3
江南	0	0	7	0	7
小牧	0	0	11	1	12
稲沢	0	0	7	0	7
新城	0	0	6	0	6
東海	0	0	13	3	16
大府	0	0	0	0	0
知多	0	2	0	0	2
知立	0	0	0	0	0
尾張旭	0	2	0	0	2
高岩	0	0	0	0	0
豊明	0	0	2	1	3
日進	0	0	0	0	0
田原	0	0	0	0	0
西須古	0	0	0	0	0
清須	0	0	5	0	5
北名	0	0	5	1	6
弥富	0	0	2	0	2
みよし	0	0	6	0	6
あま	0	0	3	0	3
長久手	0	0	1	0	1
愛知県小計	0	13	342	31	386

届出の種類 地方公共団体名	防止の方法 変更届出	使用の方法 変更届出	氏名等 変更届出	承継届出	合計
三重県(市を除く)	0	0	0	0	0
津市	0	0	8	1	9
四日市	0	0	9	0	9
伊勢	0	0	3	0	3
松阪	0	0	4	0	4
桑名	0	0	1	1	2
鈴鹿	0	0	10	2	12
名張	0	0	1	0	1
尾鷲	0	0	0	0	0
亀山	0	0	0	0	0
鳥羽	0	0	0	0	0
熊野	0	0	1	0	1
いなべ	0	0	0	0	0
志摩	0	0	0	0	0
伊賀	0	0	4	0	4
三重県小計	0	0	41	4	45
滋賀県(市を除く)	0	0	10	1	11
津市	1	0	12	0	13
大根	0	1	18	5	24
長浜	0	0	12	1	13
近江八幡	0	0	8	0	8
草津	0	0	21	0	21
守山	0	0	11	1	12
栗東	0	0	13	1	14
甲賀	0	0	14	0	14
野洲	0	0	13	2	15
湖南	0	0	7	3	10
高島	0	0	5	0	5
東近江	0	0	18	1	19
米原	0	0	5	0	5
滋賀県小計	1	1	167	15	184

届出の種類 地方公共団体名	防止の方法 変更届出	使用の方法 変更届出	氏名等 変更届出	承継届出	合計
京都市	0	2	4	2	8
京都府(市を除く)					
京都市	0	0	42	5	47
福知山市	0	0	0	0	0
舞鶴市	0	0	3	0	3
綾部市	0	0	2	0	2
宇治市	0	0	4	0	4
津市	0	0	0	0	0
岡崎市	0	0	1	0	1
豊城市	0	0	0	1	1
向日市	0	0	0	0	0
長岡京市	0	0	5	0	5
八幡市	0	0	1	0	1
京都市	0	0	1	0	1
京都市	0	0	0	0	0
京都市	0	0	0	0	0
京都市	0	0	0	0	0
京都市	0	0	0	0	0
京都市	0	0	3	0	3
京都市	0	0	0	0	0
京都府小計	0	2	66	8	76

届出の種類 地方公共団体名	防止の方法 変更届出	使用の方法 変更届出	氏名等 変更届出	承継届出	合計
大阪府(市を除く)	0	0	1	0	1
大阪市	2	0	86	9	97
堺市	0	0	5	0	5
岸和田市	0	5	16	5	26
豊中市	0	0	16	1	17
池田市	0	0	2	0	2
吹田市	0	0	0	1	1
津市	0	0	3	1	4
大津市	0	0	13	3	16
高槻市	0	0	7	0	7
貝塚市	0	0	8	1	9
守口市	0	0	9	3	12
枚方市	0	0	14	2	16
茨木市	0	0	36	6	42
八尾市	0	0	6	0	6
泉野市	0	0	1	0	1
富田林市	0	0	15	1	16
寝屋川市	0	0	5	1	6
河内長野市	0	0	2	0	2
松原市	0	0	1	7	14
大東市	0	6	1	7	14
和泉市	0	0	3	1	4
箕面市	0	0	1	0	1
柏原市	0	0	5	0	5
羽曳野市	0	0	3	0	3
真津市	0	0	2	0	2
摂津市	0	0	9	0	9
高石市	0	0	0	0	0
藤井寺市	0	0	0	0	0
東大阪市	0	0	19	0	19
泉南市	0	0	0	0	0
四條畷市	0	0	1	1	2
交野市	0	0	2	1	3
大阪狭山市	0	0	1	1	2
大阪府南	0	0	2	0	2
大阪府小計	2	11	294	44	351

届出の種類 地方公共団体名	防止の方法 変更届出	使用の方法 変更届出	氏名等 変更届出	承継届出	合計
兵庫(市を除く)	0	3	9	1	13
神戸市	0	0	23	3	26
姫路市	2	0	19	1	22
尼崎市	0	1	20	0	21
石川市	0	0	30	1	31
西宮市	0	0	12	0	12
洲本市	0	0	4	0	4
芦屋市	0	0	0	0	0
伊丹市	0	0	16	3	19
相模原市	0	0	0	0	0
豊岡市	0	0	3	0	3
加古川市	0	0	12	0	12
赤穂市	0	0	5	0	5
西脇市	0	0	1	0	1
宝塚市	0	0	3	0	3
三木市	0	0	2	1	3
高砂市	0	0	2	0	2
西野市	0	0	4	1	5
小三田市	0	0	5	0	5
加西市	0	0	7	0	7
篠養父市	0	0	0	0	0
丹波市	0	0	4	1	5
あま市	0	0	0	0	0
朝来市	0	0	3	0	3
淡路市	0	0	0	0	0
粟東市	0	0	1	2	3
加東市	0	0	7	1	8
たつの市	0	0	2	0	2
兵庫県小計	2	4	201	15	222
奈良(市を除く)	0	0	5	0	5
奈良市	0	0	19	0	19
大和高田市	0	0	0	0	0
大和郡	0	1	1	2	4
天理市	0	0	1	0	1
橿原市	0	0	0	0	0
桜井市	0	0	0	0	0
五條市	0	0	0	0	0
所市	0	0	1	0	1
御所市	0	0	0	0	0
生駒市	0	0	0	0	0
香芝市	0	0	0	0	0
葛城市	0	0	2	0	2
宇陀市	0	0	0	0	0
奈良県小計	0	1	29	2	32

届出の種類 地方公共団体名	防止の方法 変更届出	使用の方法 変更届出	氏名等 変更届出	承継届出	合計
和歌山(市を除く)	0	0	0	0	0
和歌山市	0	1	9	3	13
海南市	0	0	0	0	0
橋本市	0	0	1	1	2
有田市	0	0	3	0	3
御坊市	0	0	0	0	0
田辺市	0	0	0	1	1
新宮市	0	0	1	0	1
紀の川市	0	0	0	0	0
岩出市	0	0	0	0	0
和歌山県小計	0	1	14	5	20
鳥取(市を除く)	0	0	0	0	0
鳥取市	0	0	3	1	4
米子市	0	0	1	0	1
倉吉市	0	0	0	0	0
境港市	0	0	0	0	0
鳥取県小計	0	0	4	1	5
島根(市を除く)	0	0	0	0	0
松江市	0	0	0	1	1
浜田市	0	0	0	0	0
雲南市	0	0	1	0	1
田原市	0	0	0	0	0
大田市	0	0	0	0	0
来江市	0	0	1	0	1
津和野市	0	0	0	0	0
雲南市	0	0	0	0	0
島根県小計	0	0	2	1	3
岡山(市を除く)	0	0	2	0	2
岡山市	0	0	34	3	37
倉敷市	0	0	23	1	24
津山市	0	0	6	0	6
玉野市	0	0	1	1	2
笠岡市	0	0	3	0	3
井原市	0	0	0	0	0
総社市	0	0	0	0	0
高梁市	0	0	0	0	0
新見市	0	0	0	0	0
備前市	0	0	3	0	3
瀬戸内市	0	0	0	0	0
赤磐市	0	0	0	0	0
真庭市	0	0	0	0	0
美作市	0	0	0	0	0
浅口市	0	0	4	0	4
岡山県小計	0	0	76	5	81



届出の種類 地方公共団体名	防止の方法 変更届出	使用の方法 変更届出	氏名等 変更届出	承継届出	合計
広島県(市を除く)	0	1	5	0	6
広島市	0	0	31	2	33
呉市	0	0	10	1	11
原市	0	0	3	0	3
三原市	0	0	7	0	7
尾道市	0	0	6	1	7
福山市	0	0	20	8	28
中津市	0	0	0	1	1
三次市	0	0	0	1	1
原市	0	0	0	0	0
大竹市	0	0	0	0	0
広島県小計	0	1	93	14	108
山口県(市を除く)	0	0	0	0	0
下関市	0	0	8	1	9
宇部市	0	0	1	0	1
山口市	0	0	7	0	7
萩市	0	0	0	0	0
防府市	0	0	3	0	3
下松市	0	0	0	0	0
国府市	0	0	0	0	0
光市	0	0	0	0	0
長門市	0	0	0	0	0
柳井市	0	0	1	0	1
美祇市	0	0	0	0	0
周南市	0	0	0	0	0
山陽小野田市	0	0	1	0	1
山口県小計	0	0	21	1	22
徳島県(市を除く)	0	1	2	0	3
徳島市	0	0	1	0	1
鳴門市	0	0	3	0	3
小松島市	0	0	0	0	0
阿南市	0	0	0	0	0
吉野川市	0	0	0	0	0
阿波市	0	0	0	0	0
美馬市	0	0	0	0	0
三好市	0	0	0	0	0
徳島県小計	0	1	6	0	7

届出の種類 地方公共団体名	防止の方法 変更届出	使用の方法 変更届出	氏名等 変更届出	承継届出	合計
香川県(市を除く)	0	0	3	0	3
高松市	0	0	14	1	15
丸亀市	0	0	3	0	3
坂出市	0	0	2	0	2
善通寺市	0	0	0	0	0
観音寺市	0	0	2	0	2
さぬき市	0	0	0	0	0
東かがわ市	0	0	0	0	0
三豊市	0	0	0	0	0
香川県小計	0	0	24	1	25
愛媛県(市を除く)	0	0	0	0	0
松山市	0	0	11	2	13
今治市	0	0	0	0	0
和島市	0	0	0	0	0
宇和島市	0	0	0	0	0
八幡浜市	0	0	0	0	0
新居浜市	0	2	0	0	2
西条市	0	0	3	2	5
大洲市	0	0	0	0	0
伊予市	0	0	0	0	0
四国中央市	0	1	5	0	6
西予市	0	0	0	0	0
東温市	0	0	0	0	0
愛媛県小計	0	3	19	4	26
高知県(市を除く)	0	0	1	0	1
高知市	0	0	4	0	4
戸塚市	0	0	0	0	0
安芸市	0	0	0	0	0
南国市	0	0	0	0	0
土佐市	0	0	0	0	0
須崎市	0	0	0	0	0
宿毛市	0	0	0	0	0
清水市	0	0	0	0	0
土佐市	0	0	0	0	0
四万市	0	0	0	0	0
香南市	0	0	0	0	0
香美市	0	0	0	0	0
高知県小計	0	0	5	0	5

届出の種類 地方公共団体名	防止の方法 変更届出	使用の方法 変更届出	氏名等 変更届出	承継届出	合計
福岡県(市を除く)	0	0	13	1	14
北九州	0	0	17	5	22
福岡市	0	0	17	1	18
大牟田市	0	0	5	0	5
久留米市	0	0	10	0	10
直方市	0	0	0	0	0
飯塚市	0	1	7	0	8
田川市	0	0	1	0	1
川崎市	0	0	1	0	1
八女市	0	0	7	0	7
筑後市	0	0	2	0	2
大川市	0	0	0	0	0
行橋市	0	0	1	0	1
豊前市	0	0	1	1	2
中津市	0	0	1	0	1
小郡市	0	0	1	0	1
筑紫野市	0	0	1	0	1
春日市	0	0	0	0	0
大野市	0	0	1	0	1
宗像市	0	0	0	0	0
太宰府市	0	0	1	0	1
古賀市	0	0	4	0	4
福津市	0	0	0	0	0
うきは市	0	0	0	0	0
宮若市	0	0	1	0	1
嘉麻市	0	0	0	0	0
朝倉市	0	0	3	1	4
みやま市	0	0	0	0	0
糸島市	0	0	3	0	3
福岡県小計	0	1	98	9	108
佐賀県(市を除く)	0	0	13	1	14
佐賀市	0	0	5	0	5
唐津市	0	0	0	0	0
鳥栖市	1	0	9	0	10
多久市	0	0	0	0	0
伊万里市	0	0	2	0	2
武雄市	0	0	3	0	3
鹿島市	0	0	1	0	1
小城市	0	0	0	0	0
嬉野市	0	0	0	0	0
神埼市	0	0	0	0	0
佐賀県小計	1	0	33	1	35

届出の種類 地方公共団体名	防止の方法 変更届出	使用の方法 変更届出	氏名等 変更届出	承継届出	合計
長崎県(市を除く)	0	0	0	0	0
長崎市	0	0	3	0	3
佐世保市	0	0	0	1	1
島原市	0	0	0	0	0
諫早市	0	1	0	0	1
大村市	0	0	0	0	0
平戸市	0	0	0	0	0
松浦市	0	0	1	0	1
対馬市	0	0	0	0	0
壱岐市	0	0	0	0	0
五島市	0	0	0	0	0
西海市	0	0	0	0	0
雲仙市	0	0	0	0	0
南島原市	0	0	0	0	0
長崎県小計	0	1	4	1	6
熊本県(市を除く)	0	0	6	1	7
熊本市	0	0	16	1	17
八代市	0	0	3	0	3
人吉市	0	0	0	0	0
荒尾市	0	0	0	0	0
水俣市	1	0	2	0	3
玉名市	0	0	4	0	4
山鹿市	0	0	0	0	0
池田市	0	0	2	0	2
土草市	0	0	2	0	2
上天草市	0	0	0	0	0
宇城市	0	0	7	1	8
阿蘇市	0	0	0	0	0
天草市	0	0	0	0	0
合志市	0	0	0	0	0
熊本県小計	1	0	42	3	46

届出の種類 地方公共団体名	防止の方法 変更届出	使用の方法 変更届出	氏名等 変更届出	承継届出	合計
大分県(市を除く)	0	0	0	0	0
大分市	0	0	25	4	29
別府市	0	0	3	0	3
津市	0	0	6	0	6
田市	0	0	1	0	1
佐伯市	0	0	0	0	0
臼杵市	0	0	0	0	0
津久見市	0	0	0	0	0
竹田市	0	0	0	0	0
豊後高田市	0	0	0	1	1
杵築市	0	0	0	0	0
宇佐市	0	0	1	0	1
豊後大野市	0	0	0	0	0
由布市	0	0	0	0	0
国東市	0	0	0	0	0
大分県小計	0	0	36	5	41
宮崎県(市を除く)	0	0	0	0	0
宮崎市	0	0	4	1	5
都城市	1	0	1	0	2
延岡市	0	0	0	0	0
南州市	0	0	1	0	1
小林市	0	0	0	0	0
日向市	0	0	0	0	0
串間市	0	0	0	0	0
西都市	0	0	0	0	0
えびの市	0	0	0	0	0
宮崎県小計	1	0	6	1	8

届出の種類 地方公共団体名	防止の方法 変更届出	使用の方法 変更届出	氏名等 変更届出	承継届出	合計
鹿児島県(市を除く)	0	0	0	0	0
鹿児島市	0	0	7	1	8
鹿屋市	0	0	3	0	3
崎市	0	0	0	0	0
枕崎市	0	0	0	0	0
阿久根市	0	0	0	0	0
出水市	0	0	1	0	1
指宿市	0	0	0	0	0
西表市	0	0	0	0	0
垂水市	0	0	0	0	0
薩摩川内市	0	0	2	2	4
日置市	0	0	0	0	0
曾於市	0	0	0	0	0
霧島市	0	0	1	0	1
いちき串木野市	0	1	2	0	3
南さつま市	0	0	0	0	0
志布志市	0	0	0	0	0
奄美市	0	0	0	0	0
南九州市	0	0	0	0	0
伊佐市	0	0	0	0	0
始良市	0	0	0	0	0
鹿児島県小計	0	1	16	3	20
沖縄県(市を除く)	0	0	3	0	3
那覇市	0	0	1	0	1
宜野湾市	0	0	0	0	0
石垣市	0	0	1	0	1
浦添市	0	0	1	0	1
名護市	0	0	0	0	0
糸満市	0	0	0	0	0
沖縄市	0	0	0	0	0
豊見城市	0	0	0	0	0
うるま市	0	0	0	0	0
宮古市	0	0	0	0	0
南城市	0	0	0	0	0
沖縄県小計	0	0	6	0	6
合計	18	76	3,422	352	3,868

表9 振動規制法に基づく特定建設作業実施届出件数

作業名 地方公共団体名	くい打機等を使用する作業	鋼球を使用して破壊する作業	舗装版破碎機を使用する作業	ブレイカーを使用する作業	合計
北海道(市を除く)	10	0	0	10	20
札幌市	141	0	8	290	439
函館市	5	0	0	16	21
小樽市	4	0	0	14	18
旭川市	10	0	0	31	41
室蘭市	12	0	0	20	32
釧路市	6	0	0	16	22
帯広市	1	0	0	11	12
北見市	4	0	0	12	16
夕張市	0	0	0	2	2
岩見沢市	1	0	0	5	6
網走市	0	0	0	0	0
留萌市	6	0	0	2	8
苫小牧市	7	0	0	40	47
稚内市	4	0	2	1	7
美唄市	1	0	0	0	1
芦別市	0	0	0	0	0
江別市	2	0	0	9	11
赤平市	0	0	0	0	0
紋別市	0	0	0	0	0
士別市	0	0	0	0	0
名寄市	1	0	0	7	8
三笠市	0	0	0	0	0
根室市	0	0	0	3	3
千歳市	12	0	0	9	21
滝川市	1	0	0	0	1
砂川市	1	0	0	0	1
歌志内市	0	0	0	0	0
深川市	0	0	0	0	0
富良野市	3	0	0	0	3
登別市	1	0	0	7	8
恵庭市	4	0	0	2	6
伊達市	0	0	1	1	2
北広島市	1	0	0	2	3
石狩市	3	0	0	3	6
北斗市	1	0	0	1	2
北海道小計	242	0	11	514	767
青森県(市を除く)	0	0	0	0	0
青森市	6	0	0	12	18
弘前市	0	0	0	3	3
八戸市	0	0	0	6	6
黒石市	0	0	0	1	1
五所川原市	0	0	0	0	0
十和田市	0	0	0	0	0
三沢市	0	0	0	0	0
むつ市	0	0	0	0	0
つがる市	0	0	0	0	0
平川市	0	0	0	0	0
青森県小計	6	0	0	22	28

作業名 地方公共団体名	くい打機等を使用する作業	鋼球を使用して破壊する作業	舗装版破砕機を使用する作業	ブレイカーを使用する作業	合計
岩手県(市を除く)	3	0	0	4	7
盛岡市	5	0	0	22	27
宮古市	3	0	0	3	6
大船渡市	2	0	0	5	7
花巻市	0	0	0	0	0
北上市	0	0	1	1	2
久慈市	0	0	0	0	0
遠野市	0	0	0	1	1
一関市	1	0	6	0	7
陸前高田市	0	0	0	0	0
釜石市	2	0	0	20	22
二戸市	2	0	0	0	2
八幡平市	0	0	0	0	0
奥州市	3	0	0	4	7
滝沢市	0	0	0	0	0
岩手県小計	21	0	7	60	88
宮城県(市を除く)	2	0	0	19	21
仙台市	59	0	4	157	220
石巻市	10	0	0	19	29
塩竈市	5	0	0	10	15
気仙沼市	8	0	0	10	18
白石市	0	0	0	3	3
名取市	1	0	0	5	6
角田市	2	0	0	2	4
多賀城市	4	0	5	0	9
岩沼市	0	0	0	3	3
登米市	0	0	0	0	0
栗原市	0	0	0	0	0
東松島市	5	0	0	16	21
大崎市	1	0	0	3	4
宮城県小計	97	0	9	247	353
秋田県(市を除く)	0	0	0	0	0
秋田市	1	0	0	3	4
能代市	1	0	1	2	4
横手市	1	0	0	0	1
大館市	0	0	0	1	1
男鹿市	0	0	0	0	0
湯沢市	0	0	0	0	0
鹿角市	0	0	0	0	0
由利本荘市	1	0	0	1	2
潟上市	0	0	0	0	0
大仙市	0	0	0	0	0
北秋田市	0	0	0	0	0
にかほ市	0	0	0	0	0
仙北市	0	0	0	0	0
秋田県小計	4	0	1	7	12

作業名 地方公共団体名	くい打機等を使用する作業	鋼球を使用して破壊する作業	舗装版破砕機を使用する作業	ブレイカーを使用する作業	合計
山形県(市を除く)	0	0	0	0	0
山形市	1	0	0	4	5
米沢市	0	0	0	0	0
鶴岡市	1	0	0	0	1
酒田市	0	0	0	0	0
新庄市	0	0	0	1	1
寒河江市	0	0	0	3	3
上山市	0	0	0	0	0
村山市	0	0	0	0	0
長井市	0	0	0	0	0
天童市	0	0	1	1	2
東根市	0	0	0	1	1
尾花沢市	0	0	0	0	0
南陽市	1	0	0	1	2
山形県小計	3	0	1	11	15
福島県(市を除く)	1	0	0	0	1
福島市	3	0	0	11	14
会津若松市	2	0	0	9	11
郡山市	5	0	0	36	41
いわき市	12	0	0	43	55
白河市	3	0	0	1	4
須賀川市	1	0	0	1	2
喜多方市	0	0	0	1	1
相馬市	1	0	0	0	1
二本松市	3	0	0	1	4
田村市	0	0	0	0	0
南相馬市	0	0	0	1	1
伊達市	1	0	0	1	2
本宮市	0	0	0	0	0
福島県小計	32	0	0	105	137

作業名 地方公共団体名	くい打機等を使用する作業	鋼球を使用して破壊する作業	舗装版破碎機を使用する作業	ブレーカーを使用する作業	合計
茨城県(市を除く)	10	0	3	8	21
水戸市	10	0	0	31	41
日立市	6	0	0	36	42
土浦市	3	0	0	2	5
古河市	0	0	0	7	7
石岡市	1	0	2	4	7
結城市	0	0	1	1	2
龍ヶ崎市	2	0	0	1	3
下妻市	1	0	0	0	1
常総市	4	0	2	5	11
常陸太田市	1	0	0	5	6
高萩市	0	0	0	3	3
北茨城市	0	0	1	4	5
笠間市	0	0	0	5	5
取手市	6	0	1	20	27
牛久市	0	0	0	2	2
つくば市	16	0	0	22	38
ひたちなか市	4	0	0	14	18
鹿嶋市	12	0	0	10	22
潮来市	0	0	0	0	0
守谷市	0	0	0	2	2
常陸大宮市	0	0	0	5	5
那珂市	0	0	0	1	1
筑西市	0	0	0	11	11
坂東市	4	0	0	0	4
稲敷市	0	0	2	3	5
かすみがうら市	0	0	0	0	0
桜川市	0	0	0	1	1
神栖市	0	0	0	7	7
行方市	0	0	2	0	2
鉾田市	1	0	0	1	2
つくばみらい市	1	0	0	4	5
小美玉市	0	0	0	1	1
茨城県小計	82	0	14	216	312
栃木県(市を除く)	0	0	0	4	4
宇都宮市	5	0	4	35	44
足利市	1	0	0	11	12
栃木市	0	0	0	9	9
佐野市	2	0	0	10	12
鹿沼市	0	0	0	3	3
日光市	2	0	0	10	12
小山市	1	0	2	10	13
真岡市	0	0	0	7	7
大田原市	0	0	0	6	6
矢板市	0	0	0	1	1
那須塩原市	0	0	3	2	5
さくら市	0	0	0	0	0
那須烏山市	0	0	0	2	2
下野市	2	0	0	7	9
栃木県小計	13	0	9	117	139

作業名 地方公共団体名	くい打機等を使用する作業	鋼球を使用して破壊する作業	舗装版破砕機を使用する作業	ブレーカーを使用する作業	合計
群馬県(市を除く)	4	0	1	13	18
前橋市	10	0	0	29	39
高崎市	3	0	0	30	33
桐生市	1	0	0	10	11
伊勢崎市	2	0	0	17	19
太田市	5	0	0	8	13
沼田市	0	0	0	1	1
館林市	2	0	0	4	6
渋川市	4	0	0	10	14
藤岡市	2	0	0	5	7
富岡市	0	0	0	3	3
安中市	2	0	0	3	5
みどり市	2	0	0	0	2
群馬県小計	37	0	1	133	171
埼玉県(市を除く)	5	0	3	28	36
さいたま市	18	0	0	169	187
川越市	1	0	1	23	25
熊谷市	3	0	0	14	17
川口市	2	0	0	76	78
行田市	1	0	0	2	3
秩父市	0	0	0	0	0
所沢市	2	0	0	26	28
飯能市	2	0	0	6	8
加須市	1	0	0	11	12
本庄市	0	0	0	2	2
東松山市	1	0	0	7	8
春日部市	1	0	0	15	16
狭山市	3	0	0	15	18
羽生市	0	0	4	0	4
鴻巣市	7	0	1	15	23
深谷市	1	0	0	14	15
上尾市	3	0	0	16	19
草加市	2	0	1	27	30
越谷市	8	0	0	22	30
蕨市	4	0	1	15	20
戸田市	25	0	0	32	57
入間市	1	0	0	8	9
朝霞市	2	0	0	22	24
志木市	0	0	0	12	12
和光市	2	0	0	11	13
新座市	4	0	0	23	27
桶川市	7	0	5	17	29
久喜市	2	0	0	15	17
北本市	2	0	0	5	7
八潮市	2	0	0	7	9
富士見市	2	0	0	10	12
三郷市	4	0	2	20	26
蓮田市	0	0	0	0	0
坂戸市	0	0	0	11	11
幸手市	1	0	0	2	3
鶴ヶ島市	0	0	0	4	4
日高市	0	0	0	1	1
吉川市	3	0	1	9	13
ふじみ野市	1	0	0	12	13
白岡市	0	0	0	1	1
埼玉県小計	123	0	19	725	867



作業名 地方公共団体名	くい打機等を使用する作業	鋼球を使用して破壊する作業	舗装版破砕機を使用する作業	ブレイカーを使用する作業	合計
千葉県(市を除く)	0	0	1	8	9
千葉市	36	0	11	192	239
銚子市	4	0	0	11	15
市川市	9	0	0	200	209
船橋市	33	0	0	180	213
館山市	3	0	0	2	5
木更津市	5	0	1	37	43
松戸市	7	0	1	106	114
野田市	1	0	1	9	11
茂原市	0	0	0	0	0
成田市	0	0	0	24	24
佐倉市	2	0	0	24	26
東金市	1	0	0	2	3
旭市	0	0	0	4	4
習志野市	2	0	2	54	58
柏市	6	0	1	28	35
勝浦市	2	0	0	0	2
市原市	2	0	0	36	38
流山市	24	0	18	55	97
八千代市	6	0	3	15	24
我孫子市	0	0	0	30	30
鴨川市	0	0	0	0	0
鎌ヶ谷市	3	0	2	28	33
君津市	0	0	1	15	16
富津市	2	0	0	1	3
浦安市	8	0	8	109	125
四街道市	0	0	5	16	21
袖ヶ浦市	0	0	0	3	3
八街市	4	0	0	5	9
印西市	3	0	0	6	9
白井市	0	0	0	5	5
富里市	2	0	1	1	4
南房総市	0	0	0	0	0
匝瑳市	0	0	0	0	0
香取市	2	0	0	6	8
山武市	0	0	0	0	0
いすみ市	0	0	0	0	0
大網白里市	3	0	0	1	4
千葉県小計	170	0	56	1,213	1,439

作業名 地方公共団体名	くい打機等を使用する作業	鋼球を使用して破壊する作業	舗装版破砕機を使用する作業	ブレーカーを使用する作業	合計
東京都(市・特別区を除く)	0	0	0	0	0
千代田区	19	0	0	203	222
中央区	43	0	0	274	317
港区	46	0	2	323	371
新宿区	10	0	4	270	284
文京区	16	0	1	169	186
台東区	14	0	0	188	202
墨田区	12	0	1	166	179
江東区	25	0	0	193	218
品川区	30	0	1	213	244
目黒区	0	0	0	148	148
大田区	10	0	0	217	227
世田谷区	16	0	2	385	403
渋谷区	6	0	1	279	286
中野区	3	0	0	107	110
杉並区	5	0	0	178	183
豊島区	3	0	0	155	158
北区	5	0	0	127	132
荒川区	5	0	1	82	88
板橋区	3	0	0	152	155
練馬区	41	0	6	169	216
足立区	29	0	0	203	232
葛飾区	28	0	0	147	175
江戸川区	20	0	0	176	196
八王子市	10	0	4	101	115
立川市	3	0	0	40	43
武蔵野市	0	0	0	54	54
三鷹市	0	0	0	54	54
青梅市	2	0	0	14	16
府中市	5	0	0	62	67
昭島市	1	0	0	28	29
調布市	9	0	19	33	61
町田市	5	0	0	59	64
小金井市	0	0	6	41	47
小平市	3	0	0	40	43
日野市	0	0	26	12	38
東村山市	0	0	0	22	22
国分寺市	3	0	0	16	19
国立市	0	0	6	19	25
福生市	7	0	0	14	21
狛江市	0	0	0	10	10
東大和市	0	0	0	10	10
清瀬市	0	0	0	15	15
東久留米市	1	0	0	19	20
武蔵村山市	0	0	0	15	15
多摩市	1	0	1	25	27
稲城市	3	0	0	10	13
羽村市	0	0	0	11	11
あきる野市	3	0	0	5	8
西東京市	2	0	0	37	39
東京都小計	447	0	81	5,290	5,818

作業名 地方公共団体名	くい打機等を使用する作業	鋼球を使用して破壊する作業	舗装版破砕機を使用する作業	ブレーカーを使用する作業	合計
神奈川県(市を除く)	1	0	0	8	9
横浜市	78	0	1	671	750
川崎市	16	0	4	265	285
相模原市	4	0	0	66	70
横須賀市	6	0	0	48	54
平塚市	4	0	0	26	30
鎌倉市	2	0	0	32	34
藤沢市	4	0	0	36	40
小田原市	6	0	0	15	21
茅ヶ崎市	6	22	0	2	30
逗子市	1	0	0	7	8
三浦市	2	0	1	1	4
秦野市	0	0	0	11	11
厚木市	3	0	0	43	46
大和市	3	0	0	21	24
伊勢原市	2	0	0	8	10
海老名市	5	0	4	16	25
座間市	0	0	0	6	6
南足柄市	0	0	0	1	1
綾瀬市	0	0	0	2	2
神奈川県小計	143	22	10	1,285	1,460
新潟県(市を除く)	2	0	0	0	2
新潟市	22	0	3	25	50
長岡市	6	0	0	20	26
三条市	4	0	1	4	9
柏崎市	1	0	0	2	3
新発田市	8	0	0	6	14
小千谷市	1	0	0	0	1
加茂市	0	0	0	2	2
十日町市	0	0	0	1	1
見附市	1	0	0	0	1
村上市	1	0	0	0	1
燕市	4	0	1	3	8
糸魚川市	1	0	0	6	7
妙高市	0	0	0	1	1
五泉市	1	0	0	0	1
上越市	6	0	0	16	22
阿賀野市	0	0	0	2	2
佐渡市	0	0	1	6	7
魚沼市	0	0	0	0	0
南魚沼市	1	0	0	1	2
胎内市	1	0	0	0	1
新潟県小計	60	0	6	95	161
富山県(市を除く)	0	0	0	1	1
富山市	9	0	0	52	61
高岡市	2	0	0	16	18
魚津市	0	0	0	1	1
氷見市	1	0	0	1	2
滑川市	0	0	0	0	0
黒部市	0	0	1	2	3
砺波市	0	0	0	4	4
小矢部市	0	0	0	1	1
南砺市	0	0	0	0	0
射水市	3	0	0	4	7
富山県小計	15	0	1	82	98

作業名 地方公共団体名	くい打機等を使用する作業	鋼球を使用して破壊する作業	舗装版破砕機を使用する作業	ブレーカーを使用する作業	合計
石川県(市を除く)	1	0	2	6	9
金沢市	2	0	1	127	130
七尾市	0	0	0	0	0
小松市	0	0	7	19	26
輪島市	0	0	0	6	6
珠洲市	0	0	0	0	0
加賀市	0	0	1	1	2
羽咋市	1	0	0	0	1
かほく市	0	0	0	1	1
白山市	1	0	0	5	6
能美市	1	0	0	4	5
野々市市	1	0	0	15	16
石川県小計	7	0	11	184	202
福井県(市を除く)	2	0	0	2	4
福井市	4	0	0	41	45
敦賀市	1	0	0	4	5
小浜市	0	0	0	4	4
大野市	0	0	0	0	0
勝山市	0	0	0	2	2
鯖江市	0	0	0	2	2
あわら市	0	0	0	1	1
越前市	0	0	0	7	7
坂井市	0	0	0	1	1
福井県小計	7	0	0	64	71
山梨県(市を除く)	6	0	0	8	14
甲府市	5	0	0	20	25
富士吉田市	2	0	0	3	5
都留市	3	0	0	3	6
山梨市	0	0	0	1	1
大月市	0	0	0	1	1
韮崎市	0	0	0	0	0
南アルプス市	0	0	0	0	0
北杜市	2	0	0	4	6
甲斐市	1	0	1	1	3
笛吹市	5	0	0	8	13
上野原市	0	0	0	3	3
甲州市	0	0	2	0	2
中央市	1	0	0	0	1
山梨県小計	25	0	3	52	80
長野県(市を除く)	1	0	1	0	2
長野市	13	0	5	68	86
松本市	2	0	0	18	20
上田市	1	0	0	2	3
岡谷市	0	0	0	0	0
飯田市	0	0	0	3	3
諏訪市	1	0	0	3	4
須坂市	0	0	0	2	2
小諸市	6	0	1	6	13
伊那市	0	0	1	0	1
駒ヶ根市	0	0	0	0	0
中野市	0	0	0	3	3
大町市	0	0	0	1	1
飯山市	2	0	0	1	3
茅野市	1	0	0	2	3
塩尻市	0	0	0	0	0
佐久市	0	0	0	1	1
千曲市	1	0	0	1	2
東御市	0	0	0	0	0
安曇野市	0	0	0	0	0
長野県小計	28	0	8	111	147

作業名 地方公共団体名	くい打機等を使用する作業	鋼球を使用して破壊する作業	舗装版破砕機を使用する作業	ブレーカーを使用する作業	合計
岐阜県(市を除く)	50	0	1	82	133
岐阜市	55	0	1	189	245
大垣市	27	1	2	80	110
高山市	6	0	2	22	30
多治見市	2	0	2	37	41
関市	3	0	2	45	50
中津川市	2	1	2	12	17
美濃市	0	0	0	3	3
瑞浪市	3	0	1	7	11
羽島市	12	0	0	12	24
恵那市	0	0	1	13	14
美濃加茂市	2	0	0	13	15
土岐市	3	0	1	18	22
各務原市	2	0	0	37	39
可児市	4	0	2	27	33
山県市	0	0	0	6	6
瑞穂市	0	0	0	13	13
飛騨市	0	0	0	4	4
本巣市	1	0	0	9	10
郡上市	1	0	0	3	4
下呂市	0	0	0	10	10
海津市	1	0	0	9	10
岐阜県小計	174	2	17	651	844
静岡県(市を除く)	13	0	1	34	48
静岡市	33	0	6	206	245
浜松市	25	0	0	142	167
沼津市	15	0	0	60	75
熱海市	1	0	0	20	21
三島市	10	0	0	50	60
富士宮市	3	0	0	37	40
伊東市	2	0	0	15	17
島田市	2	0	0	15	17
富士市	34	0	0	247	281
磐田市	5	0	0	29	34
焼津市	7	0	0	26	33
掛川市	2	0	0	21	23
藤枝市	0	0	0	8	8
御殿場市	2	0	0	16	18
袋井市	3	0	0	14	17
下田市	2	0	0	8	10
裾野市	1	0	0	8	9
湖西市	3	0	0	7	10
伊豆市	1	0	0	7	8
御前崎市	2	0	0	7	9
菊川市	1	0	0	0	1
伊豆の国市	1	0	0	16	17
牧之原市	2	0	0	5	7
静岡県小計	170	0	7	998	1,175

作業名 地方公共団体名	くい打機等を使用する作業	鋼球を使用して破壊する作業	舗装版破砕機を使用する作業	ブレーカーを使用する作業	合計
愛知県(市を除く)	67	1	35	428	531
名古屋	669	0	0	4,246	4,915
豊橋	53	0	9	162	224
岡崎	61	0	15	376	452
一宮	56	0	15	405	476
瀬戸	11	0	5	162	178
半田	26	0	4	134	164
春日井	23	0	5	282	310
豊川	15	0	1	113	129
津島	10	0	0	75	85
碧南	13	0	4	46	63
刈谷	38	0	21	222	281
豊田	69	1	32	451	553
安城	53	1	3	248	305
西尾	53	1	11	189	254
蒲郡	0	0	5	113	118
犬山	3	0	10	74	87
常滑	9	0	6	45	60
江南	4	0	0	82	86
小牧	21	0	3	212	236
稲沢	39	0	7	183	229
新城	15	0	1	45	61
新東海	5	0	2	8	15
大府	19	0	18	144	181
知多	13	0	2	85	100
知立	13	0	3	65	81
尾張旭	10	1	4	116	131
高浜	6	0	1	47	54
岩倉	2	0	1	36	39
豊明	9	0	3	86	98
日進	18	0	6	147	171
田原	11	1	5	65	82
愛西	9	0	4	94	107
清須	13	0	7	89	109
名古屋	14	0	0	122	136
弥富	23	0	9	61	93
みよし	7	0	4	51	62
あま	13	2	10	83	108
長久手	13	11	24	77	125
愛知県小計	1,506	19	295	9,669	11,489
三重県(市を除く)	13	0	2	22	37
津市	14	0	0	56	70
四日市	6	0	1	74	81
伊勢	2	0	0	19	21
松阪	0	0	1	28	29
桑名	5	0	3	47	55
鈴鹿	5	0	2	39	46
名張	0	0	0	5	5
尾鷲	0	0	0	10	10
亀山	0	0	0	11	11
鳥羽	0	0	0	5	5
熊野	0	0	0	4	4
いなべ	0	0	0	4	4
志摩	0	0	0	0	0
伊賀	0	0	0	7	7
三重県小計	45	0	9	331	385

作業名 地方公共団体名	くい打機等を使用する作業	鋼球を使用して破壊する作業	舗装版破砕機を使用する作業	ブレイカーを使用する作業	合計
滋賀県(市を除く)	3	0	3	5	11
大津市	3	0	0	69	72
彦根市	5	0	0	11	16
長浜市	1	0	3	10	14
近江八幡市	2	1	4	11	18
草津市	11	0	2	25	38
守山市	2	0	2	15	19
栗東市	6	0	0	11	17
甲賀市	3	0	2	23	28
野洲市	0	0	0	2	2
湖南市	2	0	0	6	8
高島市	1	0	0	4	5
東近江市	0	0	1	16	17
米原市	4	0	1	3	8
滋賀県小計	43	1	18	211	273
京都府(市を除く)	8	0	5	17	30
京都市	5	0	0	209	214
福知山市	0	0	0	0	0
舞鶴市	3	0	0	26	29
綾部市	0	0	1	2	3
宇治市	0	0	0	26	26
宮津市	0	0	0	0	0
亀岡市	2	0	0	1	3
城陽市	0	0	1	5	6
向日市	1	0	0	10	11
長岡京市	0	0	0	8	8
八幡市	0	0	0	14	14
京田辺市	0	0	0	6	6
京丹後市	0	0	0	0	0
南丹市	0	0	0	4	4
木津川市	0	0	2	12	14
京都府小計	19	0	9	340	368

作業名 地方公共団体名	くい打機等を使用する作業	鋼球を使用して破壊する作業	舗装版破碎機を使用する作業	ブレーカーを使用する作業	合計
大阪府(市を除く)	3	0	0	49	52
大阪市	28	0	0	983	1,011
堺市	17	0	0	280	297
岸和田市	7	0	1	48	56
豊中市	41	0	1	167	209
池田市	1	0	2	66	69
吹田市	45	0	0	171	216
泉大津市	0	0	0	17	17
高槻市	48	0	7	153	208
貝塚市	1	0	0	18	19
守口市	4	0	2	58	64
枚方市	19	0	1	140	160
茨木市	3	0	2	166	171
八尾市	2	0	0	88	90
泉佐野市	3	0	0	8	11
富田林市	2	0	0	22	24
寝屋川市	0	0	0	53	53
河内長野市	3	0	1	24	28
松原市	0	0	0	48	48
大東市	9	1	1	50	61
和泉市	0	0	1	18	19
箕面市	5	0	1	85	91
柏原市	0	0	0	23	23
羽曳野市	3	0	0	36	39
門真市	0	0	0	15	15
摂津市	13	0	0	29	42
高石市	5	0	0	59	64
藤井寺市	1	0	1	31	33
東大阪市	9	0	0	121	130
泉南市	2	0	0	15	17
四條畷市	1	0	1	11	13
交野市	2	0	0	10	12
大阪狭山市	0	0	0	0	0
大阪南市	1	0	0	5	6
大阪府小計	278	1	22	3,067	3,368



作業名 地方公共団体名	くい打機等を使用する作業	鋼球を使用して破壊する作業	舗装版破砕機を使用する作業	プレーカーを使用する作業	合計
兵庫県(市を除く)	19	0	41	407	467
神戸市	21	0	9	520	550
姫路市	44	0	28	349	421
尼崎市	19	0	1	257	277
明石市	5	0	2	185	192
西宮市	10	0	0	252	262
洲本市	8	0	0	48	56
芦屋市	0	0	0	62	62
伊丹市	9	0	1	85	95
相模原市	0	0	0	9	9
豊岡市	32	0	5	89	126
加古川市	23	0	25	73	121
赤穂市	3	0	0	36	39
西脇市	4	2	0	51	57
宝塚市	5	0	0	125	130
三木市	3	0	11	61	75
高砂市	6	0	6	54	66
小野市	6	0	1	78	85
三田市	3	0	1	20	24
加西市	1	0	3	46	50
加西市	3	0	0	29	32
篠山市	0	0	3	11	14
養父市	3	0	2	42	47
丹波市	10	0	2	103	115
南あわじ市	6	0	7	61	74
朝来市	1	0	2	50	53
淡路市	7	0	4	101	112
宍粟市	2	0	2	80	84
加東市	9	1	18	36	64
たつの市	2	0	11	53	66
兵庫県小計	264	3	185	3,373	3,825
奈良県(市を除く)	8	0	2	43	53
奈良市	9	0	0	44	53
大和高田市	0	0	0	5	5
大和郡山	2	0	0	13	15
天理市	1	0	3	19	23
橿原市	2	0	0	15	17
桜井市	0	0	0	4	4
五條市	1	0	0	16	17
御所市	0	0	0	3	3
生駒市	2	0	0	20	22
香芝市	0	0	1	3	4
葛城市	0	0	0	6	6
宇陀市	2	0	0	5	7
奈良県小計	27	0	6	196	229
和歌山県(市を除く)	1	0	0	6	7
和歌山市	41	0	2	138	181
海南市	1	0	0	6	7
橋本市	3	0	0	32	35
有田市	5	0	0	0	5
御坊市	0	0	1	19	20
田辺市	12	0	3	25	40
新宮市	6	0	0	3	9
紀の川市	0	0	0	0	0
岩出市	0	0	0	0	0
和歌山県小計	69	0	6	229	304
鳥取県(市を除く)	0	0	0	0	0
鳥取市	4	0	0	13	17
米子市	1	0	0	11	12
倉吉市	1	0	0	3	4
境港市	0	0	0	1	1
鳥取県小計	6	0	0	28	34

作業名 地方公共団体名	くい打機等を使用する作業	鋼球を使用して破壊する作業	舗装版破砕機を使用する作業	ブレーカーを使用する作業	合計
島根県(市を除く)	0	0	0	0	0
松江市	3	0	0	21	24
浜田市	1	0	0	10	11
出雲市	2	0	0	0	2
益田市	0	0	0	5	5
大田市	0	0	0	0	0
安来市	0	0	0	0	0
江津市	0	0	0	1	1
雲南市	0	0	0	0	0
島根県小計	6	0	0	37	43
岡山県(市を除く)	0	0	0	5	5
岡山市	80	0	0	182	262
倉敷市	26	0	1	55	82
津山市	1	0	0	7	8
玉野市	0	0	0	9	9
笠岡市	1	0	0	5	6
井原市	1	0	0	2	3
総社市	3	0	0	7	10
高梁市	0	0	0	2	2
新見市	0	0	0	0	0
備前市	1	0	1	13	15
瀬戸内市	2	1	1	5	9
赤磐市	5	0	0	4	9
真庭市	0	0	0	1	1
美作市	0	0	0	0	0
浅口市	0	0	0	4	4
岡山県小計	120	1	3	301	425
広島県(市を除く)	10	0	0	25	35
広島市	116	0	0	309	425
呉市	2	0	0	33	35
竹原市	2	0	1	7	10
三原市	2	0	0	32	34
尾道市	2	0	0	23	25
福山市	19	0	1	94	114
府中市	2	0	0	12	14
三次市	1	0	1	14	16
庄原市	1	0	0	9	10
大竹市	3	0	0	13	16
東広島市	7	0	0	32	39
廿日市市	0	0	0	22	22
安芸高田市	0	0	0	0	0
江田島市	0	0	0	0	0
広島県小計	167	0	3	625	795
山口県(市を除く)	2	0	0	5	7
下関市	3	0	7	71	81
宇部市	13	0	0	37	50
山口市	6	0	1	24	31
萩市	5	0	0	2	7
防府市	2	0	0	8	10
下松市	7	0	0	15	22
岩国市	2	0	1	30	33
光市	3	0	2	14	19
長門市	0	0	0	8	8
柳井市	3	0	1	7	11
美祢市	0	0	0	1	1
周南市	8	0	0	35	43
山陽小野田市	4	0	0	13	17
山口県小計	58	0	12	270	340

作業名 地方公共団体名	くい打機等を使用する作業	鋼球を使用して破壊する作業	舗装版破砕機を使用する作業	ブレイカーを使用する作業	合計
徳島県(市を除く)	6	0	0	10	16
徳島市	8	0	0	43	51
鳴門市	16	0	0	20	36
小松島市	1	0	0	9	10
阿南市	4	0	0	11	15
吉野川市	0	0	0	0	0
阿波市	0	0	0	0	0
美馬市	0	0	0	0	0
三好市	0	0	0	0	0
徳島県小計	35	0	0	93	128
香川県(市を除く)	3	0	0	0	3
高松市	19	0	2	113	134
丸亀市	0	0	0	19	19
坂出市	11	0	0	13	24
善通寺市	2	0	0	8	10
観音寺市	3	0	0	4	7
さぬき市	0	0	0	0	0
東かがわ市	0	0	0	0	0
三豊市	0	0	0	0	0
香川県小計	38	0	2	157	197
愛媛県(市を除く)	0	0	0	0	0
松山市	36	0	0	35	71
今治市	4	0	0	8	12
宇和島市	6	0	0	5	11
八幡浜市	1	0	4	2	7
新居浜市	3	0	1	18	22
西条市	11	0	0	10	21
大洲市	0	0	0	1	1
伊予市	2	0	0	0	2
四国中央市	5	0	0	8	13
西予市	0	0	0	0	0
東温市	0	0	0	3	3
愛媛県小計	68	0	5	90	163
高知県(市を除く)	5	0	0	9	14
高知市	26	0	5	99	130
室戸市	0	0	0	0	0
安芸市	0	0	0	3	3
南国市	0	0	0	0	0
土佐市	3	0	0	12	15
須崎市	0	0	0	4	4
宿毛市	0	0	0	0	0
土佐清水市	0	0	0	0	0
四万十市	0	0	0	2	2
香南市	0	0	0	0	0
香美市	0	0	0	0	0
高知県小計	34	0	5	129	168

作業名 地方公共団体名	くい打機等を使用する作業	鋼球を使用して破壊する作業	舗装版破砕機を使用する作業	ブレイカーを使用する作業	合計
福岡県(市を除く)	14	0	3	46	63
北九州市	77	0	0	566	643
福岡市	149	1	10	290	450
大牟田市	4	0	1	7	12
久留米市	16	0	0	38	54
直方市	0	0	0	6	6
飯塚市	2	0	0	16	18
田川市	0	0	0	0	0
柳川市	1	0	0	6	7
八女市	1	0	0	1	2
筑後市	1	0	0	1	2
大川市	3	0	2	0	5
行橋市	2	0	0	1	3
豊前市	0	0	0	1	1
中間市	4	0	0	1	5
小郡市	1	0	0	2	3
筑紫野市	2	0	0	10	12
春日市	5	0	1	5	11
野城市	3	0	1	14	18
宗像市	3	0	0	6	9
太宰府市	0	0	0	3	3
古賀市	3	0	0	2	5
福岡市	1	0	0	6	7
うきは市	0	0	1	1	2
宮若市	0	0	0	1	1
嘉麻市	0	0	0	2	2
朝倉市	1	0	0	5	6
みやま市	2	0	0	7	9
糸島市	5	0	0	4	9
福岡県小計	300	1	19	1,048	1,368

作業名 地方公共団体名	くい打機等を使用する作業	鋼球を使用して破壊する作業	舗装版破砕機を使用する作業	ブレーカーを使用する作業	合計
佐賀県(市を除く)	2	0	1	15	18
佐賀市	3	0	0	9	12
唐津市	7	0	1	8	16
鳥栖市	0	0	0	3	3
多久市	1	0	0	4	5
伊万里市	0	0	0	2	2
武雄市	1	0	0	7	8
鹿島市	0	0	0	1	1
小城市	0	0	2	0	2
嬉野市	0	0	0	3	3
神埼市	3	0	0	0	3
佐賀県小計	17	0	4	52	73
長崎県(市を除く)	5	0	3	25	33
長崎市	20	0	0	273	293
佐世保市	20	0	1	71	92
島原市	1	0	0	4	5
諫早市	2	0	0	20	22
大村市	2	0	1	10	13
平戸市	0	0	0	0	0
松浦市	2	0	0	7	9
対馬市	0	0	0	0	0
壱岐市	0	0	0	0	0
五島市	0	0	0	0	0
西海市	0	0	0	2	2
雲仙市	0	0	0	0	0
南島原市	0	0	0	0	0
長崎県小計	52	0	5	412	469
熊本県(市を除く)	11	0	4	19	34
熊本市	103	0	0	127	230
八代市	5	0	0	10	15
人吉市	0	0	0	0	0
荒尾市	1	0	0	3	4
水俣市	0	0	0	4	4
玉名市	3	0	8	3	14
山鹿市	2	0	0	4	6
菊池市	0	0	0	0	0
宇土市	10	0	0	5	15
上天草市	0	0	0	0	0
宇城市	2	0	0	5	7
阿蘇市	1	0	0	7	8
天草市	1	0	5	5	11
合志市	0	0	2	1	3
熊本県小計	139	0	19	193	351
大分県(市を除く)	1	0	0	8	9
大分市	25	0	0	296	321
別府市	5	0	0	44	49
中津市	0	0	2	6	8
日田市	0	0	0	4	4
佐伯市	3	0	0	39	42
臼杵市	0	0	0	5	5
津久見市	1	0	0	4	5
竹田市	0	0	0	0	0
豊後高田市	0	0	0	0	0
杵築市	0	0	0	3	3
宇佐市	0	0	0	1	1
豊後大野市	0	0	0	1	1
由布市	2	0	6	12	20
国東市	0	0	0	1	1
大分県小計	37	0	8	424	469

作業名 地方公共団体名	くい打機等を使用する作業	鋼球を使用して破壊する作業	舗装版破砕機を使用する作業	ブレイカーを使用する作業	合計
宮崎県(市を除く)	0	0	2	2	4
宮崎 市	11	0	0	15	26
都 城 市	3	0	12	3	18
延 岡 市	8	0	2	23	33
日 南 市	1	0	1	1	3
小 林 市	5	0	0	0	5
日 向 市	0	0	0	0	0
串 間 市	0	0	0	0	0
西 都 市	0	0	0	0	0
え び の 市	1	0	0	1	2
宮崎県小計	29	0	17	45	91
鹿児島県(市を除く)	0	0	1	9	10
鹿 児 島 市	35	0	0	128	163
鹿 屋 市	9	0	0	10	19
枕 崎 市	1	0	0	1	2
阿 久 根 市	0	0	0	2	2
出 水 市	0	0	0	5	5
指 宿 市	0	0	0	11	11
西 之 表 市	0	0	0	0	0
垂 水 市	0	0	0	0	0
薩 摩 川 内 市	5	0	0	29	34
日 置 市	0	0	0	0	0
曾 於 市	1	0	0	0	1
霧 島 市	1	0	0	23	24
いちき串木野市	0	0	0	2	2
南 さ つ ま 市	0	0	0	5	5
志 布 志 市	0	0	1	3	4
奄 美 市	1	0	0	4	5
南 九 州 市	1	0	0	1	2
伊 佐 市	1	0	0	2	3
始 良 市	1	0	0	1	2
鹿児島県小計	56	0	2	236	294
沖縄県(市を除く)	53	0	1	13	67
那 覇 市	56	0	0	57	113
宜 野 湾 市	16	0	0	9	25
石 垣 市	0	0	0	0	0
浦 添 市	16	0	0	9	25
名 護 市	19	0	0	0	19
糸 満 市	21	0	0	3	24
沖 縄 市	28	0	0	6	34
豊 見 城 市	25	0	0	4	29
う る ま 市	21	0	0	13	34
宮 古 島 市	0	0	0	0	0
南 城 市	3	0	0	0	3
沖縄県小計	258	0	1	114	373
合計	5,577	50	927	33,852	40,406

表 10 振動規制法に基づく工場・事業場振動に係る改善勧告、改善命令実施状況

表 10-1 届出段階における計画変更勧告、改善命令件数

該当無し

表 10-2 改善勧告、改善命令件数

該当無し

表 10-3 計画変更勧告、改善勧告及び改善命令の詳細

該当無し

表11 工場・事業場振動に関する届出対応状況及び苦情対応状況  
表11-1 指定地域内における特定工場等

行政対応 地方公共団体名	届出対応状況			苦情対応状況										
	行政指導 件数	計画変更 勧告まで のもの	改善命令 に至った もの	苦情 件数	報告の 徴収件数	立入検査 件数	測定 件数	測定 適合	測定 不適合	測定 不能	調査に基 づく行政 指導件数	その他 の行政指 導件数	改善勧告 までの もの	改善命令 に至った もの
北海道(市を除く)	0	0	0	0	0	0	0	0	0	0	0	0	0	0
札幌市	0	0	0	0	0	0	0	0	0	0	0	0	0	0
函館市	0	0	0	1	1	1	0	0	0	0	1	0	0	0
小樽市	0	0	0	0	0	0	0	0	0	0	0	0	0	0
旭川市	0	0	0	1	0	1	0	0	0	0	1	0	0	0
室蘭市	0	0	0	0	0	0	0	0	0	0	0	0	0	0
釧路市	0	0	0	0	0	0	0	0	0	0	0	0	0	0
帯広市	0	0	0	0	0	0	0	0	0	0	0	0	0	0
北見市	0	0	0	0	0	0	0	0	0	0	0	0	0	0
夕張市	0	0	0	0	0	0	0	0	0	0	0	0	0	0
岩見沢市	0	0	0	0	0	0	0	0	0	0	0	0	0	0
網走市	0	0	0	0	0	0	0	0	0	0	0	0	0	0
留萌市	0	0	0	0	0	0	0	0	0	0	0	0	0	0
苫小牧市	0	0	0	0	0	0	0	0	0	0	0	0	0	0
稚内市	0	0	0	0	0	0	0	0	0	0	0	0	0	0
美幌市	0	0	0	0	0	0	0	0	0	0	0	0	0	0
芦別市	0	0	0	0	0	0	0	0	0	0	0	0	0	0
江別市	0	0	0	0	0	0	0	0	0	0	0	0	0	0
赤平市	0	0	0	0	0	0	0	0	0	0	0	0	0	0
紋別市	0	0	0	0	0	0	0	0	0	0	0	0	0	0
士別市	0	0	0	0	0	0	0	0	0	0	0	0	0	0
名寄市	0	0	0	0	0	0	0	0	0	0	0	0	0	0
三笠市	0	0	0	0	0	0	0	0	0	0	0	0	0	0
根室市	0	0	0	0	0	0	0	0	0	0	0	0	0	0
千歳市	0	0	0	0	0	0	0	0	0	0	0	0	0	0
滝川市	0	0	0	0	0	0	0	0	0	0	0	0	0	0
砂川市	0	0	0	0	0	0	0	0	0	0	0	0	0	0
歌志内市	0	0	0	0	0	0	0	0	0	0	0	0	0	0
深川市	0	0	0	0	0	0	0	0	0	0	0	0	0	0
富良野市	0	0	0	0	0	0	0	0	0	0	0	0	0	0
登別市	0	0	0	0	0	0	0	0	0	0	0	0	0	0
恵庭市	0	0	0	0	0	0	0	0	0	0	0	0	0	0
伊達市	0	0	0	0	0	0	0	0	0	0	0	0	0	0
北広島市	0	0	0	0	0	0	0	0	0	0	0	0	0	0
石狩市	0	0	0	0	0	0	0	0	0	0	0	0	0	0
北斗市	0	0	0	0	0	0	0	0	0	0	0	0	0	0
北海道小計	0	0	0	2	1	2	0	0	0	0	2	0	0	0
青森県(市を除く)	0	0	0	0	0	0	0	0	0	0	0	0	0	0
青森市	0	0	0	0	0	0	0	0	0	0	0	0	0	0
弘前市	0	0	0	0	0	0	0	0	0	0	0	0	0	0
八戸市	0	0	0	0	0	0	0	0	0	0	0	0	0	0
黒石市	0	0	0	0	0	0	0	0	0	0	0	0	0	0
五所川原市	0	0	0	0	0	0	0	0	0	0	0	0	0	0
十和田市	0	0	0	0	0	0	0	0	0	0	0	0	0	0
三沢市	0	0	0	0	0	0	0	0	0	0	0	0	0	0
むつ市	0	0	0	0	0	0	0	0	0	0	0	0	0	0
つがる市	0	0	0	0	0	0	0	0	0	0	0	0	0	0
平川市	0	0	0	0	0	0	0	0	0	0	0	0	0	0
青森県小計	0	0	0	0	0	0	0	0	0	0	0	0	0	0
岩手県(市を除く)	0	0	0	0	0	0	0	0	0	0	0	0	0	0
盛岡市	0	0	0	0	0	0	0	0	0	0	0	0	0	0
宮古市	0	0	0	0	0	0	0	0	0	0	0	0	0	0
大船渡市	0	0	0	0	0	0	0	0	0	0	0	0	0	0
花巻市	0	0	0	0	0	0	0	0	0	0	0	0	0	0
北上市	0	0	0	0	0	0	0	0	0	0	0	0	0	0
久慈市	0	0	0	0	0	0	0	0	0	0	0	0	0	0
遠野市	0	0	0	0	0	0	0	0	0	0	0	0	0	0
一関市	0	0	0	0	0	0	0	0	0	0	0	0	0	0
陸前高田市	0	0	0	0	0	0	0	0	0	0	0	0	0	0
釜石市	0	0	0	0	0	0	0	0	0	0	0	0	0	0
二戸市	0	0	0	0	0	0	0	0	0	0	0	0	0	0
八幡平市	0	0	0	0	0	0	0	0	0	0	0	0	0	0
奥州市	0	0	0	0	0	0	0	0	0	0	0	0	0	0
滝沢市	0	0	0	0	0	0	0	0	0	0	0	0	0	0
岩手県小計	0	0	0	0	0	0	0	0	0	0	0	0	0	0



行政対応 地方公共団体名	届出対応状況			苦情対応状況										
	行政指導 件数	計画変更 勧告まで のもの	改善命令 に至った もの	苦情 件数	報告の 徴取件数	立入検査 件数	測定 件数	測定 適合	測定 不適合	測定 不能	調査に基 づく行政 指導件数	その他の 行政指導 件数	改善勧告 までの もの	改善命令 に至った もの
宮城県(市を除く)	0	0	0	0	0	0	0	0	0	0	0	0	0	0
仙台市	0	0	0	1	0	1	0	0	0	0	1	0	0	0
石巻市	0	0	0	0	0	0	0	0	0	0	0	0	0	0
塩竈市	0	0	0	0	0	0	0	0	0	0	0	0	0	0
気仙沼市	0	0	0	0	0	0	0	0	0	0	0	0	0	0
白石市	0	0	0	0	0	0	0	0	0	0	0	0	0	0
名取市	0	0	0	0	0	0	0	0	0	0	0	0	0	0
角田市	0	0	0	0	0	0	0	0	0	0	0	0	0	0
多賀城市	0	0	0	0	0	0	0	0	0	0	0	0	0	0
岩沼市	0	0	0	0	0	0	0	0	0	0	0	0	0	0
登米市	0	0	0	0	0	0	0	0	0	0	0	0	0	0
栗原市	0	0	0	0	0	0	0	0	0	0	0	0	0	0
東松島市	0	0	0	0	0	0	0	0	0	0	0	0	0	0
大崎市	0	0	0	0	0	0	0	0	0	0	0	0	0	0
宮城県小計	0	0	0	1	0	1	0	0	0	0	1	0	0	0
秋田県(市を除く)	0	0	0	0	0	0	0	0	0	0	0	0	0	0
秋田市	0	0	0	0	0	0	0	0	0	0	0	0	0	0
能代市	0	0	0	0	0	0	0	0	0	0	0	0	0	0
横手市	0	0	0	0	0	0	0	0	0	0	0	0	0	0
大館市	0	0	0	0	0	0	0	0	0	0	0	0	0	0
男鹿市	0	0	0	0	0	0	0	0	0	0	0	0	0	0
湯沢市	0	0	0	0	0	0	0	0	0	0	0	0	0	0
鹿角市	0	0	0	0	0	0	0	0	0	0	0	0	0	0
由利本荘市	0	0	0	0	0	0	0	0	0	0	0	0	0	0
潟上市	0	0	0	0	0	0	0	0	0	0	0	0	0	0
大仙市	0	0	0	0	0	0	0	0	0	0	0	0	0	0
北秋田市	0	0	0	0	0	0	0	0	0	0	0	0	0	0
にかほ市	0	0	0	0	0	0	0	0	0	0	0	0	0	0
仙北市	0	0	0	0	0	0	0	0	0	0	0	0	0	0
秋田県小計	0	0	0	0	0	0	0	0	0	0	0	0	0	0
山形県(市を除く)	0	0	0	0	0	0	0	0	0	0	0	0	0	0
山形市	0	0	0	1	0	1	0	0	0	0	0	0	0	0
米沢市	0	0	0	0	0	0	0	0	0	0	0	0	0	0
鶴岡市	0	0	0	0	0	0	0	0	0	0	0	0	0	0
酒田市	0	0	0	0	0	0	0	0	0	0	0	0	0	0
新庄市	0	0	0	0	0	0	0	0	0	0	0	0	0	0
寒河江市	0	0	0	0	0	0	0	0	0	0	0	0	0	0
上山市	0	0	0	0	0	0	0	0	0	0	0	0	0	0
村山市	0	0	0	0	0	0	0	0	0	0	0	0	0	0
長井市	0	0	0	0	0	0	0	0	0	0	0	0	0	0
天童市	0	0	0	0	0	0	0	0	0	0	0	0	0	0
東根市	0	0	0	0	0	0	0	0	0	0	0	0	0	0
尾花沢市	0	0	0	0	0	0	0	0	0	0	0	0	0	0
南陽市	0	0	0	0	0	0	0	0	0	0	0	0	0	0
山形県小計	0	0	0	1	0	1	0	0	0	0	0	0	0	0
福島県(市を除く)	0	0	0	0	0	0	0	0	0	0	0	0	0	0
福島市	0	0	0	0	0	0	0	0	0	0	0	0	0	0
会津若松市	0	0	0	0	0	0	0	0	0	0	0	0	0	0
郡山市	0	0	0	0	0	0	0	0	0	0	0	0	0	0
いわき市	0	0	0	0	0	0	0	0	0	0	0	0	0	0
白河市	0	0	0	0	0	0	0	0	0	0	0	0	0	0
須賀川市	0	0	0	0	0	0	0	0	0	0	0	0	0	0
喜多方市	0	0	0	0	0	0	0	0	0	0	0	0	0	0
相馬市	0	0	0	0	0	0	0	0	0	0	0	0	0	0
二本松市	0	0	0	0	0	0	0	0	0	0	0	0	0	0
田村市	0	0	0	0	0	0	0	0	0	0	0	0	0	0
南相馬市	0	0	0	0	0	0	0	0	0	0	0	0	0	0
伊達市	0	0	0	0	0	0	0	0	0	0	0	0	0	0
本宮市	0	0	0	0	0	0	0	0	0	0	0	0	0	0
福島県小計	0	0	0	0	0	0	0	0	0	0	0	0	0	0

行政対応 地方公共団体名	届出対応状況			苦情対応状況										
	行政指導 件数	計画変更 勧告まで のもの	改善命令 に至った もの	苦情 件数	報告の 徴取件数	立入検査 件数	測定 件数	測定 適合	測定 不適合	測定 不能	調査に基 づく行政 指導件数	その他の 行政指導 件数	改善勧告 までの もの	改善命令 に至った もの
茨城県(市を除く)	0	0	0	1	1	1	0	0	0	0	0	1	0	0
水戸市	0	0	0	0	0	0	0	0	0	0	0	0	0	0
日立市	0	0	0	0	0	0	0	0	0	0	0	0	0	0
土浦市	0	0	0	0	0	0	0	0	0	0	0	0	0	0
古河市	0	0	0	0	0	0	0	0	0	0	0	0	0	0
石岡市	0	0	0	0	0	0	0	0	0	0	0	0	0	0
結城市	0	0	0	0	0	0	0	0	0	0	0	0	0	0
龍ヶ崎市	0	0	0	0	0	0	0	0	0	0	0	0	0	0
下妻市	0	0	0	0	0	0	0	0	0	0	0	0	0	0
常総市	2	0	0	0	0	0	0	0	0	0	0	0	0	0
常陸太田市	0	0	0	0	0	0	0	0	0	0	0	0	0	0
高萩市	0	0	0	0	0	0	0	0	0	0	0	0	0	0
北茨城市	0	0	0	0	0	0	0	0	0	0	0	0	0	0
笠間市	0	0	0	0	0	0	0	0	0	0	0	0	0	0
取手市	0	0	0	0	0	0	0	0	0	0	0	0	0	0
牛久市	0	0	0	0	0	0	0	0	0	0	0	0	0	0
つくば市	0	0	0	1	0	1	0	0	0	0	1	0	0	0
ひたちなか市	0	0	0	0	0	0	0	0	0	0	0	0	0	0
鹿嶋市	0	0	0	0	0	0	0	0	0	0	0	0	0	0
潮来市	0	0	0	0	0	0	0	0	0	0	0	0	0	0
守谷市	0	0	0	0	0	0	0	0	0	0	0	0	0	0
常陸大宮市	0	0	0	0	0	0	0	0	0	0	0	0	0	0
那珂市	0	0	0	0	0	0	0	0	0	0	0	0	0	0
筑西市	0	0	0	0	0	0	0	0	0	0	0	0	0	0
坂東市	0	0	0	0	0	0	0	0	0	0	0	0	0	0
稲敷市	0	0	0	0	0	0	0	0	0	0	0	0	0	0
かすみがうら市	0	0	0	0	0	0	0	0	0	0	0	0	0	0
桜川市	0	0	0	0	0	0	0	0	0	0	0	0	0	0
神栖市	1	0	0	0	0	0	0	0	0	0	0	0	0	0
行方市	0	0	0	0	0	0	0	0	0	0	0	0	0	0
銚田市	0	0	0	0	0	0	0	0	0	0	0	0	0	0
つくばみらい市	0	0	0	0	0	0	0	0	0	0	0	0	0	0
小美玉市	0	0	0	0	0	0	0	0	0	0	0	0	0	0
茨城県小計	3	0	0	2	1	2	0	0	0	0	1	1	0	0
栃木県(市を除く)	0	0	0	0	0	0	0	0	0	0	0	0	0	0
宇都宮市	0	0	0	0	0	0	0	0	0	0	0	0	0	0
足利市	0	0	0	0	0	0	0	0	0	0	0	0	0	0
栃木市	0	0	0	0	0	0	0	0	0	0	0	0	0	0
佐野市	0	0	0	0	0	0	0	0	0	0	0	0	0	0
鹿野市	0	0	0	0	0	0	0	0	0	0	0	0	0	0
日光市	0	0	0	0	0	0	0	0	0	0	0	0	0	0
小山市	1	0	0	0	0	0	0	0	0	0	0	0	0	0
真岡市	0	0	0	0	0	0	0	0	0	0	0	0	0	0
大田原市	0	0	0	0	0	0	0	0	0	0	0	0	0	0
矢板市	0	0	0	0	0	0	0	0	0	0	0	0	0	0
那須塩原市	0	0	0	0	0	0	0	0	0	0	0	0	0	0
さくら市	0	0	0	0	0	0	0	0	0	0	0	0	0	0
那須烏山市	0	0	0	0	0	0	0	0	0	0	0	0	0	0
下野市	0	0	0	0	0	0	0	0	0	0	0	0	0	0
栃木県小計	1	0	0	0	0	0	0	0	0	0	0	0	0	0
群馬県(市を除く)	0	0	0	0	0	0	0	0	0	0	0	0	0	0
前橋市	0	0	0	0	0	0	0	0	0	0	0	0	0	0
高崎市	0	0	0	1	0	2	2	2	0	0	2	0	0	0
桐生市	0	0	0	0	0	0	0	0	0	0	0	0	0	0
伊勢崎市	0	0	0	2	0	1	0	0	0	0	1	0	0	0
太田市	0	0	0	11	11	8	3	3	0	0	11	0	0	0
沼田市	0	0	0	0	0	0	0	0	0	0	0	0	0	0
館林市	0	0	0	0	0	0	0	0	0	0	0	0	0	0
渋川市	0	0	0	0	0	0	0	0	0	0	0	0	0	0
藤岡市	0	0	0	0	0	0	0	0	0	0	0	0	0	0
富岡市	0	0	0	0	0	0	0	0	0	0	0	0	0	0
安中市	0	0	0	0	0	0	0	0	0	0	0	0	0	0
みどり市	0	0	0	0	0	0	0	0	0	0	0	0	0	0
群馬県小計	0	0	0	14	11	11	5	5	0	0	13	1	0	0

行政対応 地方公共団体名	届出対応状況			苦情対応状況										
	行政指導 件数	計画変更 勧告まで のもの	改善命令 に至った もの	苦情 件数	報告の 徴取件数	立入検査 件数	測定 件数	測定 適合	測定 不適合	測定 不能	調査に基 づく行政 指導件数	その他の 行政指導 件数	改善勧告 までの もの	改善命令 に至った もの
埼玉県(市を除く)	1	0	0	0	0	0	0	0	0	0	0	0	0	0
さいたま市	0	0	0	1	0	2	0	0	0	0	0	2	0	0
川越市	0	0	0	1	0	0	0	0	0	0	0	0	0	0
熊谷市	0	0	0	0	0	0	0	0	0	0	0	0	0	0
川口市	20	0	0	1	0	2	3	0	3	0	3	0	0	0
行田市	0	0	0	0	0	0	0	0	0	0	0	0	0	0
秩父市	0	0	0	0	0	0	0	0	0	0	0	0	0	0
所沢市	0	0	0	0	0	0	0	0	0	0	0	0	0	0
飯能市	0	0	0	0	0	0	0	0	0	0	0	0	0	0
加須市	0	0	0	0	0	0	0	0	0	0	0	0	0	0
本庄市	0	0	0	0	0	0	0	0	0	0	0	0	0	0
東松山市	0	0	0	0	0	0	0	0	0	0	0	0	0	0
春日部市	0	0	0	1	1	0	0	0	0	0	0	1	0	0
狭山市	0	0	0	0	0	0	0	0	0	0	0	0	0	0
羽生市	0	0	0	0	0	0	0	0	0	0	0	0	0	0
鴻巣市	0	0	0	0	0	0	0	0	0	0	0	0	0	0
深谷市	0	0	0	0	0	0	0	0	0	0	0	0	0	0
上尾市	0	0	0	1	0	0	0	0	0	0	0	0	0	0
草加市	0	0	0	0	0	0	0	0	0	0	0	0	0	0
越谷市	0	0	0	0	0	0	0	0	0	0	0	0	0	0
蕨市	0	0	0	0	0	0	0	0	0	0	0	0	0	0
戸田市	0	0	0	0	0	0	0	0	0	0	0	0	0	0
入間市	0	0	0	0	0	0	0	0	0	0	0	0	0	0
朝霞市	0	0	0	0	0	0	0	0	0	0	0	0	0	0
志木市	0	0	0	0	0	0	0	0	0	0	0	0	0	0
和光市	0	0	0	1	0	1	0	0	0	0	0	1	0	0
新座市	0	0	0	0	0	0	0	0	0	0	0	0	0	0
桶川市	0	0	0	0	0	0	0	0	0	0	0	0	0	0
久喜市	0	0	0	1	0	1	0	0	0	0	1	0	0	0
北本市	0	0	0	0	0	0	0	0	0	0	0	0	0	0
八潮市	0	0	0	0	0	1	0	0	0	0	0	1	0	0
富士見市	0	0	0	0	0	0	0	0	0	0	0	0	0	0
三郷市	0	0	0	0	0	0	0	0	0	0	0	0	0	0
蓮田市	0	0	0	0	0	0	0	0	0	0	0	0	0	0
坂戸市	0	0	0	0	0	0	0	0	0	0	0	0	0	0
幸手市	0	0	0	0	0	0	0	0	0	0	0	0	0	0
鶴ヶ島市	0	0	0	0	0	0	0	0	0	0	0	0	0	0
日高市	0	0	0	0	0	0	0	0	0	0	0	0	0	0
吉川市	0	0	0	0	0	0	0	0	0	0	0	0	0	0
ふじみ野市	0	0	0	0	0	0	0	0	0	0	0	0	0	0
白岡市	0	0	0	0	0	0	0	0	0	0	0	0	0	0
埼玉県小計	21	0	0	7	1	7	3	0	3	0	4	5	0	0

行政対応 地方公共団体名	届出対応状況			苦情対応状況										
	行政指導 件数	計画変更 勧告まで のもの	改善命令 に至った もの	苦情 件数	報告の 徴取件数	立入検査 件数	測定 件数	測定 適合	測定 不適合	測定 不能	調査に基 づく行政 指導件数	その他の 行政指導 件数	改善勧告 までの もの	改善命令 に至った もの
千葉県(市を除く)	0	0	0	0	0	0	0	0	0	0	0	0	0	0
千葉市	0	0	0	0	0	0	0	0	0	0	0	0	0	0
銚子市	0	0	0	0	0	0	0	0	0	0	0	0	0	0
市川市	0	0	0	0	0	0	0	0	0	0	0	0	0	0
船橋市	0	0	0	0	0	0	0	0	0	0	0	0	0	0
館山市	0	0	0	0	0	0	0	0	0	0	0	0	0	0
木更津市	0	0	0	1	0	1	0	0	0	0	1	0	0	0
松戸市	0	0	0	1	0	1	0	0	0	0	1	0	0	0
野田市	0	0	0	1	0	1	0	0	0	0	0	1	0	0
茂原市	0	0	0	1	0	0	0	0	0	0	0	0	0	0
成田市	0	0	0	0	0	0	0	0	0	0	0	0	0	0
佐倉市	0	0	0	0	0	0	0	0	0	0	0	0	0	0
東金市	0	0	0	0	0	0	0	0	0	0	0	0	0	0
旭市	0	0	0	0	0	0	0	0	0	0	0	0	0	0
習志野市	0	0	0	0	0	0	0	0	0	0	0	0	0	0
柏市	0	0	0	2	0	2	0	0	0	0	0	0	0	0
勝浦市	0	0	0	0	0	0	0	0	0	0	0	0	0	0
原市	0	0	0	1	0	1	0	0	0	0	1	0	0	0
流山市	0	0	0	0	0	0	0	0	0	0	0	0	0	0
八千代市	0	0	0	0	0	0	0	0	0	0	0	0	0	0
我孫子市	0	0	0	1	1	1	1	1	0	0	1	0	0	0
鴨川市	0	0	0	0	0	0	0	0	0	0	0	0	0	0
鎌ヶ谷市	0	0	0	0	0	0	0	0	0	0	0	0	0	0
君津市	0	0	0	0	0	0	0	0	0	0	0	0	0	0
富津市	0	0	0	0	0	0	0	0	0	0	0	0	0	0
浦安市	0	0	0	0	0	0	0	0	0	0	0	0	0	0
四街道市	0	0	0	0	0	0	0	0	0	0	0	0	0	0
袖ヶ浦市	0	0	0	0	0	0	0	0	0	0	0	0	0	0
八街市	0	0	0	0	0	0	0	0	0	0	0	0	0	0
印西市	0	0	0	0	0	0	0	0	0	0	0	0	0	0
白井市	0	0	0	0	0	0	0	0	0	0	0	0	0	0
富里市	0	0	0	0	0	0	0	0	0	0	0	0	0	0
南房総市	0	0	0	0	0	0	0	0	0	0	0	0	0	0
匝瑳市	0	0	0	0	0	0	0	0	0	0	0	0	0	0
香取市	0	0	0	0	0	0	0	0	0	0	0	0	0	0
山武市	0	0	0	0	0	0	0	0	0	0	0	0	0	0
いすみ市	0	0	0	0	0	0	0	0	0	0	0	0	0	0
大網白里市	0	0	0	0	0	0	0	0	0	0	0	0	0	0
千葉県小計	0	0	0	8	1	7	1	1	0	0	4	1	0	0

行政対応 地方公共団体名	届出対応状況			苦情対応状況										
	行政指導 件数	計画変更 勧告まで のもの	改善命令 に至った もの	苦情 件数	報告の 徴取件数	立入検査 件数	測定 件数	測定 適合	測定 不適合	測定 不能	調査に基 づく行政 指導件数	その他の 行政指導 件数	改善勧告 までの もの	改善命令 に至った もの
東京都(市・特別区を除く)	0	0	0	0	0	0	0	0	0	0	0	0	0	0
千代田区	0	0	0	0	0	0	0	0	0	0	0	0	0	0
中央区	0	0	0	0	0	0	0	0	0	0	0	0	0	0
港区	0	0	0	0	0	0	0	0	0	0	0	0	0	0
新宿区	2	0	0	0	0	0	0	0	0	0	0	0	0	0
文京区	0	0	0	0	0	0	0	0	0	0	0	0	0	0
台東区	0	0	0	0	0	0	0	0	0	0	0	0	0	0
墨田区	0	0	0	1	0	1	1	1	0	0	0	2	0	0
江東区	0	0	0	0	1	0	0	0	0	0	0	1	0	0
品川区	0	0	0	1	0	1	0	0	0	0	1	0	0	0
目黒区	0	0	0	0	0	1	0	0	0	0	1	0	0	0
大田区	0	0	0	3	0	2	1	1	0	0	2	0	0	0
世田谷区	0	0	0	0	0	0	0	0	0	0	0	0	0	0
渋谷区	0	0	0	0	0	0	0	0	0	0	0	0	0	0
中野区	0	0	0	0	0	0	0	0	0	0	0	0	0	0
杉並区	0	0	0	0	0	0	0	0	0	0	0	0	0	0
豊島区	0	0	0	0	0	0	0	0	0	0	0	0	0	0
北区	0	0	0	0	0	0	0	0	0	0	0	0	0	0
荒川区	1	0	0	0	0	0	0	0	0	0	0	0	0	0
板橋区	0	0	0	0	0	0	0	0	0	0	0	0	0	0
練馬区	0	0	0	0	0	0	0	0	0	0	0	0	0	0
足立区	0	0	0	1	0	1	0	0	0	0	0	1	0	0
葛飾区	0	0	0	2	0	3	3	3	0	0	4	0	0	0
江戸川区	0	0	0	2	0	5	2	2	0	0	4	0	0	0
八王子市	0	0	0	0	0	0	0	0	0	0	0	0	0	0
立川市	1	0	0	0	0	0	0	0	0	0	0	0	0	0
武蔵野市	0	0	0	0	0	0	1	0	0	1	0	0	0	0
三鷹市	0	0	0	0	0	0	0	0	0	0	0	0	0	0
青梅市	0	0	0	0	0	0	0	0	0	0	0	0	0	0
府中市	0	0	0	0	2	2	0	0	0	0	2	0	0	0
昭島市	0	0	0	0	0	1	0	0	0	0	1	0	0	0
調布市	0	0	0	0	0	0	0	0	0	0	0	0	0	0
町田市	0	0	0	0	0	0	0	0	0	0	0	0	0	0
小金井市	0	0	0	0	0	0	0	0	0	0	0	0	0	0
小平市	0	0	0	0	0	0	0	0	0	0	0	0	0	0
日野市	0	0	0	0	0	0	0	0	0	0	0	0	0	0
東村山市	0	0	0	0	0	0	0	0	0	0	0	0	0	0
国分寺市	0	0	0	0	0	0	0	0	0	0	0	0	0	0
国立市	0	0	0	0	0	0	0	0	0	0	0	0	0	0
福生市	0	0	0	0	0	0	0	0	0	0	0	0	0	0
狛江市	0	0	0	0	0	0	0	0	0	0	0	0	0	0
東大和市	0	0	0	0	0	0	0	0	0	0	0	0	0	0
清瀬市	0	0	0	0	0	0	0	0	0	0	0	0	0	0
東久留米市	0	0	0	0	0	0	0	0	0	0	0	0	0	0
武蔵村山市	0	0	0	0	0	0	0	0	0	0	0	0	0	0
多摩市	0	0	0	0	0	0	0	0	0	0	0	0	0	0
稲城市	0	0	0	0	0	0	0	0	0	0	0	0	0	0
羽村市	0	0	0	0	0	0	0	0	0	0	0	0	0	0
あきる野市	0	0	0	0	0	0	0	0	0	0	0	0	0	0
西東京市	0	0	0	0	0	0	0	0	0	0	0	0	0	0
東京都小計	4	0	0	10	3	17	8	7	0	1	15	4	0	0

行政対応 地方公共団体名	届出対応状況			苦情対応状況										
	行政指導 件数	計画変更 勧告まで のもの	改善命令 に至った もの	苦情 件数	報告の 徴取件数	立入検査 件数	測定 件数	測定 適合	測定 不適合	測定 不能	調査に基 づく行政 指導件数	その他の 行政指導 件数	改善勧告 までの もの	改善命令 に至った もの
神奈川県(市を除く)	0	0	0	1	0	0	0	0	0	0	0	1	0	0
横浜市	0	0	0	1	1	1	1	1	0	0	1	0	0	0
川崎市	1	0	0	0	0	1	0	0	0	0	1	0	0	0
相模原市	0	0	0	0	0	0	0	0	0	0	0	0	0	0
横須賀市	0	0	0	0	0	0	0	0	0	0	0	0	0	0
平塚市	0	0	0	0	0	0	0	0	0	0	0	0	0	0
鎌倉市	0	0	0	0	0	0	0	0	0	0	0	0	0	0
藤沢市	0	0	0	0	0	0	0	0	0	0	0	0	0	0
小田原市	0	0	0	0	0	0	0	0	0	0	0	0	0	0
茅ヶ崎市	0	0	0	0	0	0	0	0	0	0	0	0	0	0
逗子市	0	0	0	0	0	0	0	0	0	0	0	0	0	0
三浦市	0	0	0	0	0	0	0	0	0	0	0	0	0	0
秦野市	0	0	0	2	0	1	0	0	0	0	1	0	0	0
厚木市	0	0	0	0	0	0	0	0	0	0	0	0	0	0
大和市	0	0	0	0	0	0	0	0	0	0	0	0	0	0
伊勢原市	0	0	0	0	0	0	0	0	0	0	0	0	0	0
海老名市	0	0	0	1	0	1	0	0	0	0	0	0	0	0
座間市	0	0	0	0	0	0	0	0	0	0	0	0	0	0
南足柄市	0	0	0	0	0	0	0	0	0	0	0	0	0	0
綾瀬市	0	0	0	0	0	0	0	0	0	0	0	0	0	0
神奈川県小計	1	0	0	5	1	4	1	1	0	0	3	1	0	0
新潟県(市を除く)	0	0	0	0	0	0	0	0	0	0	0	0	0	0
新潟市	0	0	0	0	0	0	0	0	0	0	0	0	0	0
長岡市	0	0	0	1	0	0	0	0	0	0	0	0	0	0
三条市	0	0	0	0	0	0	0	0	0	0	0	0	0	0
柏崎市	0	0	0	1	0	0	1	1	0	0	0	0	0	0
新発田市	0	0	0	0	0	0	0	0	0	0	0	0	0	0
小千谷市	0	0	0	0	0	0	0	0	0	0	0	0	0	0
加茂市	0	0	0	0	0	0	0	0	0	0	0	0	0	0
十日町市	0	0	0	0	0	0	0	0	0	0	0	0	0	0
見附市	0	0	0	0	0	0	0	0	0	0	0	0	0	0
村上市	0	0	0	0	0	0	0	0	0	0	0	0	0	0
燕市	0	0	0	0	0	0	0	0	0	0	0	0	0	0
糸魚川市	0	0	0	0	0	0	0	0	0	0	0	0	0	0
妙高市	0	0	0	0	0	0	0	0	0	0	0	0	0	0
五泉市	0	0	0	0	0	0	0	0	0	0	0	0	0	0
上越市	0	0	0	0	0	0	0	0	0	0	0	0	0	0
阿賀野市	0	0	0	0	0	0	0	0	0	0	0	0	0	0
佐渡市	0	0	0	0	0	0	0	0	0	0	0	0	0	0
魚沼市	0	0	0	0	0	0	0	0	0	0	0	0	0	0
南魚沼市	0	0	0	0	0	0	0	0	0	0	0	0	0	0
胎内市	0	0	0	0	0	0	0	0	0	0	0	0	0	0
新潟県小計	0	0	0	2	0	0	1	1	0	0	0	0	0	0
富山県(市を除く)	0	0	0	0	0	0	0	0	0	0	0	0	0	0
富山市	0	0	0	0	0	0	0	0	0	0	0	1	0	0
高岡市	0	0	0	0	0	0	0	0	0	0	0	0	0	0
魚津市	0	0	0	0	0	0	0	0	0	0	0	0	0	0
氷見市	0	0	0	0	0	0	0	0	0	0	0	0	0	0
滑川市	0	0	0	0	0	0	0	0	0	0	0	0	0	0
黒部市	0	0	0	0	0	0	0	0	0	0	0	0	0	0
砺波市	0	0	0	0	0	0	0	0	0	0	0	0	0	0
小矢部市	0	0	0	0	0	0	0	0	0	0	0	0	0	0
南砺市	0	0	0	0	0	0	0	0	0	0	0	0	0	0
射水市	0	0	0	0	0	0	0	0	0	0	0	0	0	0
富山県小計	0	0	0	0	0	0	0	0	0	0	0	1	0	0
石川県(市を除く)	0	0	0	0	0	0	0	0	0	0	0	0	0	0
金沢市	0	0	0	0	0	0	0	0	0	0	0	0	0	0
七尾市	0	0	0	0	0	0	0	0	0	0	0	0	0	0
小松市	0	0	0	0	0	0	0	0	0	0	0	0	0	0
輪島市	0	0	0	0	0	0	0	0	0	0	0	0	0	0
珠洲市	0	0	0	0	0	0	0	0	0	0	0	0	0	0
加賀市	0	0	0	0	0	0	0	0	0	0	0	0	0	0
羽咋市	0	0	0	0	0	0	0	0	0	0	0	0	0	0
かほく市	0	0	0	0	0	0	0	0	0	0	0	0	0	0
白山市	0	0	0	0	0	0	0	0	0	0	0	0	0	0
能美市	0	0	0	0	0	0	0	0	0	0	0	0	0	0
野々市市	0	0	0	0	0	0	0	0	0	0	0	0	0	0
石川県小計	0	0	0	0	0	0	0	0	0	0	0	0	0	0

行政対応 地方公共団体名	届出対応状況			苦情対応状況										
	行政指導 件数	計画変更 勧告まで のもの	改善命令 に至った もの	苦情 件数	報告の 徴取件数	立入検査 件数	測定 件数	測定 適合	測定 不適合	測定 不能	調査に基 づく行政 指導件数	その他 の行政指 導件数	改善勧告 までの もの	改善命令 に至った もの
福井県(市を除く)	0	0	0	0	0	0	0	0	0	0	0	0	0	0
福井市	0	0	0	0	0	0	0	0	0	0	0	0	0	0
敦賀市	0	0	0	0	0	0	0	0	0	0	0	0	0	0
小浜市	0	0	0	0	0	0	0	0	0	0	0	0	0	0
大野市	0	0	0	0	0	0	0	0	0	0	0	0	0	0
勝山市	0	0	0	0	0	0	0	0	0	0	0	0	0	0
鯖江市	0	0	0	0	0	0	0	0	0	0	0	0	0	0
あわら市	0	0	0	0	0	0	0	0	0	0	0	0	0	0
越前市	0	0	0	0	0	0	0	0	0	0	0	0	0	0
坂井市	0	0	0	0	0	0	0	0	0	0	0	0	0	0
福井県小計	0	0	0	0	0	0	0	0	0	0	0	0	0	0
山梨県(市を除く)	0	0	0	0	0	0	0	0	0	0	0	0	0	0
甲府市	0	0	0	0	0	0	0	0	0	0	0	0	0	0
富士吉田市	0	0	0	0	0	0	0	0	0	0	0	0	0	0
都留市	1	0	0	0	0	0	0	0	0	0	0	0	0	0
山梨市	0	0	0	0	0	0	0	0	0	0	0	0	0	0
大月市	0	0	0	0	0	0	0	0	0	0	0	0	0	0
韮崎市	0	0	0	0	0	0	0	0	0	0	0	0	0	0
南アルプス市	0	0	0	0	0	0	0	0	0	0	0	0	0	0
北杜市	0	0	0	0	0	0	0	0	0	0	0	0	0	0
甲斐市	0	0	0	0	0	0	0	0	0	0	0	0	0	0
笛吹市	0	0	0	0	0	0	0	0	0	0	0	0	0	0
上野原市	0	0	0	0	0	0	0	0	0	0	0	0	0	0
甲州市	0	0	0	0	0	0	0	0	0	0	0	0	0	0
中央市	0	0	0	0	0	0	0	0	0	0	0	0	0	0
山梨県小計	1	0	0	0	0	0	0	0	0	0	0	0	0	0
長野県(市を除く)	0	0	0	0	0	0	0	0	0	0	0	0	0	0
長野市	0	0	0	1	0	1	0	0	0	0	1	0	0	0
松本市	0	0	0	1	0	1	0	0	0	0	1	0	0	0
上田市	0	0	0	0	0	0	0	0	0	0	0	0	0	0
岡谷市	0	0	0	0	0	0	0	0	0	0	0	0	0	0
飯田市	0	0	0	0	0	0	0	0	0	0	0	0	0	0
諏訪市	0	0	0	0	0	0	0	0	0	0	0	0	0	0
須坂市	0	0	0	0	0	0	0	0	0	0	0	0	0	0
小諸市	1	0	0	0	0	0	0	0	0	0	0	0	0	0
伊那市	0	0	0	0	0	0	0	0	0	0	0	0	0	0
駒ヶ根市	0	0	0	0	0	0	0	0	0	0	0	0	0	0
中野市	0	0	0	0	0	0	0	0	0	0	0	0	0	0
大町市	0	0	0	0	0	0	0	0	0	0	0	0	0	0
飯山市	0	0	0	0	0	0	0	0	0	0	0	0	0	0
茅野市	0	0	0	0	0	0	0	0	0	0	0	0	0	0
塩尻市	0	0	0	0	0	0	0	0	0	0	0	0	0	0
佐久市	0	0	0	0	0	0	0	0	0	0	0	0	0	0
千曲市	0	0	0	0	0	0	0	0	0	0	0	0	0	0
東御市	0	0	0	0	0	0	0	0	0	0	0	0	0	0
安曇野市	0	0	0	0	0	0	0	0	0	0	0	0	0	0
長野県小計	1	0	0	2	0	2	0	0	0	0	2	0	0	0
岐阜県(市を除く)	0	0	0	0	0	0	0	0	0	0	0	0	0	0
岐阜市	0	0	0	0	0	0	0	0	0	0	0	0	0	0
大垣市	0	0	0	2	0	1	1	1	0	0	0	0	0	0
高山市	0	0	0	0	0	0	0	0	0	0	0	0	0	0
多治見市	0	0	0	0	0	0	0	0	0	0	0	0	0	0
関市	0	0	0	0	0	0	0	0	0	0	0	0	0	0
中津川市	0	0	0	0	0	0	0	0	0	0	0	0	0	0
美濃市	0	0	0	0	0	0	0	0	0	0	0	0	0	0
瑞浪市	0	0	0	0	0	0	0	0	0	0	0	0	0	0
羽島市	0	0	0	0	0	0	0	0	0	0	0	0	0	0
恵那市	0	0	0	0	0	0	0	0	0	0	0	0	0	0
美濃加茂市	0	0	0	0	0	0	0	0	0	0	0	0	0	0
土岐市	0	0	0	0	0	0	0	0	0	0	0	0	0	0
各務原市	0	0	0	1	0	1	1	1	0	0	1	0	0	0
可児市	0	0	0	0	0	0	0	0	0	0	0	0	0	0
山県市	0	0	0	0	0	0	0	0	0	0	0	0	0	0
瑞穂市	0	0	0	0	0	0	0	0	0	0	0	0	0	0
飛騨市	0	0	0	0	0	0	0	0	0	0	0	0	0	0
本巣市	0	0	0	0	0	0	0	0	0	0	0	0	0	0
郡上市	0	0	0	0	0	0	0	0	0	0	0	0	0	0
下呂市	0	0	0	0	0	0	0	0	0	0	0	0	0	0
海津市	0	0	0	0	0	0	0	0	0	0	0	0	0	0
岐阜県小計	0	0	0	3	0	2	2	2	0	0	1	0	0	0

行政対応 地方公共団体名	届出対応状況			苦情対応状況										
	行政指導 件数	計画変更 勧告まで のもの	改善命令 に至った もの	苦情 件数	報告の 徴取件数	立入検査 件数	測定 件数	測定 適合	測定 不適合	測定 不能	調査に基 づく行政 指導件数	その他の 行政指導 件数	改善勧告 までの もの	改善命令 に至った もの
静岡県(市を除く)	0	0	0	0	0	0	0	0	0	0	0	0	0	0
静岡市	0	0	0	7	7	7	2	2	0	0	2	5	0	0
浜松市	0	0	0	2	0	1	2	2	0	0	0	0	0	0
沼津市	0	0	0	2	2	2	1	1	0	0	1	0	0	0
熱海市	0	0	0	0	0	0	0	0	0	0	0	0	0	0
三島市	0	0	0	1	0	0	0	0	0	0	0	0	0	0
富士宮市	0	0	0	0	0	0	0	0	0	0	0	0	0	0
伊東市	0	0	0	1	0	0	0	0	0	0	0	0	0	0
島田市	0	0	0	0	0	0	0	0	0	0	0	0	0	0
富田市	0	0	0	2	0	0	0	0	0	0	0	0	0	0
磐田市	0	0	0	0	0	0	0	0	0	0	0	0	0	0
焼津市	0	0	0	0	0	0	0	0	0	0	0	0	0	0
掛川市	0	0	0	1	0	0	0	0	0	0	0	0	0	0
藤枝市	0	0	0	0	0	0	0	0	0	0	0	0	0	0
殿場市	0	0	0	0	0	0	0	0	0	0	0	0	0	0
袋井市	0	0	0	0	0	0	0	0	0	0	0	0	0	0
下田市	0	0	0	0	0	0	0	0	0	0	0	0	0	0
裾野市	0	0	0	0	0	0	0	0	0	0	0	0	0	0
湖西市	0	0	0	0	0	0	0	0	0	0	0	0	0	0
伊豆市	0	0	0	0	0	0	0	0	0	0	0	0	0	0
御前崎市	0	0	0	0	0	0	0	0	0	0	0	0	0	0
菊川市	0	0	0	0	0	0	0	0	0	0	0	0	0	0
伊豆の国 牧之原市	0	0	0	0	0	0	0	0	0	0	0	0	0	0
静岡県小計	0	0	0	16	9	10	5	5	0	0	3	5	0	0
愛知県(市を除く)	0	0	0	1	0	0	0	0	0	0	0	1	0	0
名古屋 豊橋市	134	0	0	18	0	14	4	4	0	0	14	1	0	0
岡崎市	0	0	0	4	0	3	1	1	0	0	0	3	0	0
一宮市	0	0	0	0	0	0	0	0	0	0	0	0	0	0
瀬戸市	0	0	0	1	1	2	1	1	0	0	2	0	0	0
半田市	0	0	0	0	0	0	0	0	0	0	0	0	0	0
春日井市	0	0	0	0	0	0	0	0	0	0	0	0	0	0
豊川市	0	0	0	1	0	0	0	0	0	0	0	1	0	0
津島市	0	0	0	0	0	0	0	0	0	0	0	0	0	0
碧南市	0	0	0	0	0	0	0	0	0	0	0	0	0	0
刈谷市	0	0	0	2	0	0	0	0	0	0	0	0	0	0
刈谷市	0	0	0	1	0	0	0	0	0	0	0	1	0	0
豊田市	0	0	0	4	0	4	1	1	0	0	1	2	0	0
安城市	0	0	0	0	0	0	0	0	0	0	0	0	0	0
西尾市	0	0	0	0	0	0	0	0	0	0	0	0	0	0
蒲郡市	0	0	0	0	0	0	0	0	0	0	0	0	0	0
犬山市	0	0	0	0	0	0	0	0	0	0	0	0	0	0
常滑市	0	0	0	0	0	0	0	0	0	0	0	0	0	0
江南市	0	0	0	0	0	0	0	0	0	0	0	0	0	0
小牧市	0	0	0	0	0	0	0	0	0	0	0	0	0	0
稲沢市	0	0	0	0	0	0	0	0	0	0	0	0	0	0
新城市	0	0	0	0	0	0	0	0	0	0	0	0	0	0
東海市	0	0	0	0	0	0	0	0	0	0	0	0	0	0
大府市	0	0	0	0	0	0	0	0	0	0	0	1	0	0
知多市	0	0	0	0	0	0	0	0	0	0	0	0	0	0
知立市	0	0	0	0	0	0	0	0	0	0	0	0	0	0
尾張旭市	0	0	0	0	0	0	0	0	0	0	0	0	0	0
高浜市	0	0	0	0	0	0	0	0	0	0	0	0	0	0
岩倉市	0	0	0	0	0	0	0	0	0	0	0	0	0	0
豊明市	0	0	0	0	0	0	0	0	0	0	0	0	0	0
日進市	0	0	0	0	0	0	0	0	0	0	0	0	0	0
田原市	0	0	0	0	0	0	0	0	0	0	0	0	0	0
愛西市	0	0	0	0	0	0	0	0	0	0	0	0	0	0
清須市	0	0	0	0	0	0	0	0	0	0	0	0	0	0
北名古屋市	0	0	0	0	0	0	0	0	0	0	0	0	0	0
弥富市	0	0	0	0	0	0	0	0	0	0	0	0	0	0
みよし市	0	0	0	0	0	0	0	0	0	0	0	0	0	0
あま市	0	0	0	0	0	0	0	0	0	0	0	0	0	0
長久手市	0	0	0	0	0	0	0	0	0	0	0	0	0	0
愛知県小計	134	0	0	34	1	24	7	7	0	0	17	10	0	0



行政対応 地方公共団体名	届出対応状況			苦情対応状況										
	行政指導 件数	計画変更 勧告まで のもの	改善命令 に至った もの	苦情 件数	報告の 徴取件数	立入検査 件数	測定 件数	測定 適合	測定 不適合	測定 不能	調査に基 づく行政 指導件数	その他の 行政指導 件数	改善勧告 までの もの	改善命令 に至った もの
三重県(市を除く)	0	0	0	1	0	1	0	0	0	0	0	1	0	0
津市	0	0	0	0	0	0	0	0	0	0	0	0	0	0
四日市市	0	0	0	1	0	0	0	0	0	0	0	0	0	0
伊勢市	0	0	0	0	0	0	0	0	0	0	0	0	0	0
松阪市	0	0	0	0	0	0	0	0	0	0	0	0	0	0
桑名市	0	0	0	0	0	0	0	0	0	0	0	0	0	0
鈴鹿市	0	0	0	0	0	0	0	0	0	0	0	0	0	0
名張市	0	0	0	0	0	0	0	0	0	0	0	0	0	0
尾鷲市	0	0	0	0	0	0	0	0	0	0	0	0	0	0
亀山市	0	0	0	0	0	0	0	0	0	0	0	0	0	0
鳥羽市	0	0	0	0	0	0	0	0	0	0	0	0	0	0
熊野市	0	0	0	0	0	0	0	0	0	0	0	0	0	0
いなべ市	0	0	0	0	0	0	0	0	0	0	0	0	0	0
志摩市	0	0	0	0	0	0	0	0	0	0	0	0	0	0
伊賀市	0	0	0	0	0	0	0	0	0	0	0	0	0	0
三重県小計	0	0	0	2	0	1	0	0	0	0	0	1	0	0
滋賀県(市を除く)	0	0	0	0	0	0	0	0	0	0	0	0	0	0
大津市	0	0	0	0	0	0	0	0	0	0	0	0	0	0
彦根市	0	0	0	0	0	0	0	0	0	0	0	0	0	0
長浜市	0	0	0	0	0	0	0	0	0	0	0	0	0	0
近江八幡市	0	0	0	0	0	0	0	0	0	0	0	0	0	0
草津市	0	0	0	1	0	0	1	1	0	0	0	0	0	0
守山市	0	0	0	0	0	0	0	0	0	0	0	0	0	0
栗東市	0	0	0	0	0	0	0	0	0	0	0	0	0	0
甲賀市	0	0	0	0	0	0	0	0	0	0	0	0	0	0
野洲市	0	0	0	0	0	0	0	0	0	0	0	0	0	0
湖南市	0	0	0	0	0	0	0	0	0	0	0	0	0	0
高島市	0	0	0	0	0	0	0	0	0	0	0	0	0	0
東近江市	25	0	0	0	0	0	0	0	0	0	0	0	0	0
米原市	0	0	0	0	0	0	0	0	0	0	0	0	0	0
滋賀県小計	25	0	0	1	0	0	1	1	0	0	0	0	0	0
京都府(市を除く)	6	0	0	0	0	0	0	0	0	0	0	0	0	0
京都市	0	0	0	2	0	2	1	1	0	0	2	0	0	0
福知山市	0	0	0	0	0	0	0	0	0	0	0	0	0	0
舞鶴市	0	0	0	0	0	0	0	0	0	0	0	0	0	0
綾部市	0	0	0	0	0	0	0	0	0	0	0	0	0	0
宇治市	0	0	0	0	0	1	0	0	0	1	0	0	0	0
宮津市	0	0	0	0	0	0	0	0	0	0	0	0	0	0
亀岡市	0	0	0	0	0	0	0	0	0	0	0	0	0	0
城陽市	0	0	0	0	0	0	0	0	0	0	0	0	0	0
向日市	0	0	0	0	0	0	0	0	0	0	0	0	0	0
長岡京市	0	0	0	0	0	0	0	0	0	0	0	0	0	0
八幡市	0	0	0	0	0	0	0	0	0	0	0	0	0	0
京田辺市	0	0	0	0	0	0	0	0	0	0	0	0	0	0
京丹后市	0	0	0	0	0	0	0	0	0	0	0	0	0	0
南丹市	0	0	0	0	0	0	0	0	0	0	0	0	0	0
木津川市	0	0	0	0	0	0	0	0	0	0	0	0	0	0
京都府小計	6	0	0	2	0	3	1	1	0	0	3	0	0	0

行政対応 地方公共団体名	届出対応状況			苦情対応状況										
	行政指導 件数	計画変更 勧告まで のもの	改善命令 に至った もの	苦情 件数	報告の 徴取件数	立入検査 件数	測定 件数	測定 適合	測定 不適合	測定 不能	調査に基 づく行政 指導件数	その他の 行政指導 件数	改善勧告 までの もの	改善命令 に至った もの
大阪府(市を除く)	0	0	0	1	0	1	0	0	0	0	1	0	0	0
大阪市	0	0	0	5	0	5	2	2	0	0	5	0	0	0
堺市	0	0	0	0	0	0	0	0	0	0	0	0	0	0
岸和田市	0	0	0	1	0	1	1	1	0	0	1	0	0	0
豊中市	0	0	0	0	0	0	0	0	0	0	0	0	0	0
池田市	0	0	0	0	0	0	0	0	0	0	0	0	0	0
吹田市	0	0	0	0	0	0	0	0	0	0	0	0	0	0
泉大津市	0	0	0	0	0	0	0	0	0	0	0	0	0	0
高槻市	0	0	0	0	0	0	0	0	0	0	0	0	0	0
貝塚市	0	0	0	1	0	1	1	1	0	0	1	0	0	0
守口市	0	0	0	0	0	0	0	0	0	0	0	0	0	0
枚方市	0	0	0	0	0	0	0	0	0	0	0	0	0	0
茨木市	0	0	0	0	0	0	0	0	0	0	0	0	0	0
八尾市	13	0	0	0	0	1	1	1	0	0	1	0	0	0
泉佐野市	0	0	0	0	0	0	0	0	0	0	0	0	0	0
富田林市	0	0	0	0	0	0	0	0	0	0	0	0	0	0
寝屋川市	0	0	0	2	0	2	1	1	0	0	2	0	0	0
河内長野市	0	0	0	2	1	1	0	0	0	0	0	2	0	0
松原市	0	0	0	0	0	0	0	0	0	0	0	0	0	0
大東市	0	0	0	2	2	2	1	1	0	0	2	0	0	0
和泉市	0	0	0	1	0	1	0	0	0	0	0	1	0	0
箕面市	0	0	0	0	0	0	0	0	0	0	0	0	0	0
柏原市	0	0	0	0	1	0	0	0	0	0	1	0	0	0
羽曳野市	0	0	0	0	0	0	0	0	0	0	0	0	0	0
門真市	0	0	0	0	0	0	0	0	0	0	0	0	0	0
摂津市	10	0	0	0	0	2	0	0	0	0	2	0	0	0
高石市	0	0	0	0	0	0	0	0	0	0	0	0	0	0
藤井寺市	0	0	0	0	0	0	0	0	0	0	0	0	0	0
東大阪市	0	0	0	1	0	1	1	1	0	0	1	0	0	0
泉南市	0	0	0	0	0	0	0	0	0	0	0	0	0	0
四條畷市	0	0	0	0	0	0	0	0	0	0	0	0	0	0
交野市	0	0	0	0	0	0	0	0	0	0	0	0	0	0
大阪狭山市	0	0	0	0	0	0	0	0	0	0	0	0	0	0
阪南市	0	0	0	0	0	0	0	0	0	0	0	0	0	0
大阪府小計	23	0	0	16	4	18	8	8	0	0	16	4	0	0

行政対応 地方公共団体名	届出対応状況			苦情対応状況										
	行政指導 件数	計画変更 勧告まで のもの	改善命令 に至った もの	苦情 件数	報告の 徴取件数	立入検査 件数	測定 件数	測定 適合	測定 不適合	測定 不能	調査に基 づく行政 指導件数	その他の 行政指導 件数	改善勧告 までの もの	改善命令 に至った もの
兵庫県(市を除く)	0	0	0	0	0	0	0	0	0	0	0	0	0	0
神戸市	0	0	0	1	0	1	1	1	0	0	0	0	0	0
姫路市	0	0	0	0	0	0	0	0	0	0	0	0	0	0
尼崎市	0	0	0	0	0	0	0	0	0	0	0	0	0	0
明石市	0	0	0	1	0	1	1	1	0	0	0	1	0	0
西宮市	0	0	0	1	0	0	1	1	0	0	1	0	0	0
洲本市	0	0	0	0	0	0	0	0	0	0	0	0	0	0
芦屋市	0	0	0	0	0	0	0	0	0	0	0	0	0	0
伊丹市	0	0	0	0	0	0	0	0	0	0	0	0	0	0
相模原市	0	0	0	0	0	0	0	0	0	0	0	0	0	0
豊岡市	0	0	0	0	0	0	0	0	0	0	0	0	0	0
加古川市	0	0	0	0	0	0	0	0	0	0	0	0	0	0
赤穂市	0	0	0	0	0	0	0	0	0	0	0	0	0	0
西脇市	0	0	0	0	0	0	0	0	0	0	0	0	0	0
宝塚市	0	0	0	0	0	0	0	0	0	0	0	0	0	0
三木市	0	0	0	0	0	0	0	0	0	0	0	0	0	0
高砂市	0	0	0	1	0	1	1	1	0	0	1	0	0	0
川西市	0	0	0	0	0	0	0	0	0	0	0	0	0	0
小野市	0	0	0	0	0	0	0	0	0	0	0	0	0	0
三田市	0	0	0	1	0	0	0	0	0	0	0	1	0	0
加西市	0	0	0	0	0	0	0	0	0	0	0	0	0	0
篠山市	0	0	0	0	0	0	0	0	0	0	0	0	0	0
養父市	0	0	0	0	0	0	0	0	0	0	0	0	0	0
丹波市	0	0	0	0	0	0	0	0	0	0	0	0	0	0
南あわじ市	0	0	0	0	0	0	0	0	0	0	0	0	0	0
朝来市	0	0	0	0	0	0	0	0	0	0	0	0	0	0
淡路市	0	0	0	0	0	0	0	0	0	0	0	0	0	0
穴栗市	0	0	0	0	0	0	0	0	0	0	0	0	0	0
加東市	0	0	0	0	0	0	0	0	0	0	0	0	0	0
たつの市	0	0	0	0	0	0	0	0	0	0	0	0	0	0
兵庫県小計	0	0	0	5	0	3	4	4	0	0	2	2	0	0
奈良県(市を除く)	0	0	0	0	0	0	0	0	0	0	0	0	0	0
奈良市	0	0	0	0	0	0	0	0	0	0	0	0	0	0
大和高田市	0	0	0	0	0	0	0	0	0	0	0	0	0	0
大和郡山市	0	0	0	0	0	0	0	0	0	0	0	0	0	0
天理市	0	0	0	0	0	0	0	0	0	0	0	0	0	0
橿原市	0	0	0	0	0	0	0	0	0	0	0	0	0	0
桜井市	0	0	0	0	0	0	0	0	0	0	0	0	0	0
五條市	0	0	0	0	0	0	0	0	0	0	0	0	0	0
御所市	0	0	0	0	0	0	0	0	0	0	0	0	0	0
生駒市	0	0	0	0	0	0	0	0	0	0	0	0	0	0
香芝市	0	0	0	1	0	1	0	0	0	0	1	0	0	0
葛城市	0	0	0	0	0	0	0	0	0	0	0	0	0	0
宇陀市	0	0	0	0	0	0	0	0	0	0	0	0	0	0
奈良県小計	0	0	0	1	0	1	0	0	0	0	1	0	0	0
和歌山県(市を除く)	0	0	0	0	0	0	0	0	0	0	0	0	0	0
和歌山市	0	0	0	0	0	0	0	0	0	0	0	0	0	0
海南市	0	0	0	0	0	0	0	0	0	0	0	0	0	0
橋本市	0	0	0	0	0	0	0	0	0	0	0	0	0	0
有田市	0	0	0	0	0	0	0	0	0	0	0	0	0	0
御坊市	0	0	0	0	0	0	0	0	0	0	0	0	0	0
田辺市	0	0	0	0	0	0	0	0	0	0	0	0	0	0
新宮市	0	0	0	0	0	0	0	0	0	0	0	0	0	0
紀の川市	0	0	0	0	0	0	0	0	0	0	0	0	0	0
岩出市	0	0	0	0	0	0	0	0	0	0	0	0	0	0
和歌山県小計	0	0	0	0	0	0	0	0	0	0	0	0	0	0
鳥取県(市を除く)	0	0	0	0	0	0	0	0	0	0	0	0	0	0
鳥取市	0	0	0	1	0	0	0	0	0	0	0	0	0	0
米子市	0	0	0	0	0	0	0	0	0	0	0	0	0	0
倉吉市	0	0	0	0	0	0	0	0	0	0	0	0	0	0
境港市	0	0	0	0	0	0	0	0	0	0	0	0	0	0
鳥取県小計	0	0	0	1	0	0	0	0	0	0	0	0	0	0
島根県(市を除く)	0	0	0	0	0	0	0	0	0	0	0	0	0	0
松江市	0	0	0	0	0	0	0	0	0	0	0	0	0	0
浜田市	0	0	0	0	0	0	0	0	0	0	0	0	0	0
出雲市	0	0	0	0	0	0	0	0	0	0	0	0	0	0
益田市	0	0	0	0	0	0	0	0	0	0	0	0	0	0
大田市	0	0	0	0	0	0	0	0	0	0	0	0	0	0
安来市	0	0	0	0	0	0	0	0	0	0	0	0	0	0
江津市	0	0	0	0	0	0	0	0	0	0	0	0	0	0
雲南市	0	0	0	0	0	0	0	0	0	0	0	0	0	0
島根県小計	0	0	0	0	0	0	0	0	0	0	0	0	0	0

行政対応 地方公共団体名	届出対応状況			苦情対応状況										
	行政指導 件数	計画変更 勧告まで のもの	改善命令 に至った もの	苦情 件数	報告の 徴取件数	立入検査 件数	測定 件数	測定 適合	測定 不適合	測定 不能	調査に基 づく行政 指導件数	その他の 行政指導 件数	改善勧告 までの もの	改善命令 に至った もの
岡山県(市を除く)	0	0	0	0	0	0	0	0	0	0	0	0	0	0
岡山 市	0	0	0	2	0	0	0	0	0	0	0	1	0	0
倉敷 市	0	0	0	1	0	0	0	0	0	0	0	1	0	0
津山 市	0	0	0	0	0	0	0	0	0	0	0	0	0	0
玉野 市	0	0	0	0	0	0	0	0	0	0	0	0	0	0
笠岡 市	0	0	0	0	0	0	0	0	0	0	0	0	0	0
井原 市	0	0	0	0	0	0	0	0	0	0	0	0	0	0
総社 市	0	0	0	0	0	0	0	0	0	0	0	0	0	0
高梁 市	0	0	0	0	0	0	0	0	0	0	0	0	0	0
新見 市	0	0	0	0	0	0	0	0	0	0	0	0	0	0
備前 市	0	0	0	0	0	0	0	0	0	0	0	0	0	0
瀬戸内 市	0	0	0	0	0	0	0	0	0	0	0	0	0	0
赤磐 市	0	0	0	0	0	0	0	0	0	0	0	0	0	0
真庭 市	0	0	0	0	0	0	0	0	0	0	0	0	0	0
美作 市	0	0	0	0	0	0	0	0	0	0	0	0	0	0
浅口 市	0	0	0	0	0	0	0	0	0	0	0	0	0	0
岡山県小計	0	0	0	3	0	0	0	0	0	0	0	2	0	0
広島県(市を除く)	0	0	0	0	0	0	0	0	0	0	0	0	0	0
広島 市	0	0	0	1	0	1	1	1	0	0	0	0	0	0
呉 市	0	0	0	0	0	0	0	0	0	0	0	0	0	0
竹原 市	0	0	0	0	0	0	0	0	0	0	0	0	0	0
三原 市	0	0	0	0	0	0	0	0	0	0	0	0	0	0
尾道 市	0	0	0	1	0	1	0	0	0	0	0	1	0	0
福山 市	0	0	0	2	2	1	0	0	0	0	2	0	0	0
府中 市	0	0	0	0	0	0	0	0	0	0	0	0	0	0
三次 市	0	0	0	0	0	0	0	0	0	0	0	0	0	0
庄原 市	0	0	0	0	0	0	0	0	0	0	0	0	0	0
大竹 市	0	0	0	0	0	0	0	0	0	0	0	0	0	0
東広島 市	0	0	0	0	0	0	0	0	0	0	0	0	0	0
廿日市 市	0	0	0	0	0	0	0	0	0	0	0	0	0	0
廿二日市 市	0	0	0	0	0	0	0	0	0	0	0	0	0	0
江田 市	0	0	0	0	0	0	0	0	0	0	0	0	0	0
広島県小計	0	0	0	4	2	3	1	1	0	0	2	1	0	0
山口県(市を除く)	0	0	0	0	0	0	0	0	0	0	0	0	0	0
下関 市	0	0	0	0	0	0	0	0	0	0	0	0	0	0
宇部 市	0	0	0	0	0	0	0	0	0	0	0	0	0	0
山口 市	0	0	0	0	0	0	0	0	0	0	0	0	0	0
萩 市	0	0	0	0	0	0	0	0	0	0	0	0	0	0
防府 市	0	0	0	0	0	0	0	0	0	0	0	0	0	0
下松 市	0	0	0	0	0	0	0	0	0	0	0	0	0	0
岩国 市	0	0	0	1	0	0	0	0	0	0	0	1	0	0
光 市	0	0	0	0	0	0	0	0	0	0	0	0	0	0
長門 市	0	0	0	0	0	0	0	0	0	0	0	0	0	0
柳井 市	0	0	0	0	0	0	0	0	0	0	0	0	0	0
美祿 市	0	0	0	1	0	0	0	0	0	0	0	0	0	0
周南 市	0	0	0	0	0	0	0	0	0	0	0	0	0	0
山陽小野田 市	0	0	0	0	0	0	0	0	0	0	0	0	0	0
山口県小計	0	0	0	2	0	0	0	0	0	0	0	1	0	0
徳島県(市を除く)	0	0	0	0	0	0	0	0	0	0	0	0	0	0
徳島 市	0	0	0	0	0	0	0	0	0	0	0	0	0	0
鳴門 市	0	0	0	0	0	0	0	0	0	0	0	0	0	0
小松島 市	0	0	0	0	0	0	0	0	0	0	0	0	0	0
阿南 市	0	0	0	0	0	0	0	0	0	0	0	0	0	0
吉野川 市	0	0	0	0	0	0	0	0	0	0	0	0	0	0
阿波 市	0	0	0	0	0	0	0	0	0	0	0	0	0	0
美馬 市	0	0	0	0	0	0	0	0	0	0	0	0	0	0
三好 市	0	0	0	0	0	0	0	0	0	0	0	0	0	0
徳島県小計	0	0	0	0	0	0	0	0	0	0	0	0	0	0
香川県(市を除く)	0	0	0	0	0	0	0	0	0	0	0	0	0	0
高松 市	0	0	0	0	0	0	0	0	0	0	0	0	0	0
丸亀 市	0	0	0	0	0	0	0	0	0	0	0	0	0	0
坂出 市	0	0	0	0	0	0	0	0	0	0	0	0	0	0
善通寺 市	0	0	0	0	0	0	0	0	0	0	0	0	0	0
観音寺 市	0	0	0	0	0	0	0	0	0	0	0	0	0	0
さぬき 市	0	0	0	0	0	0	0	0	0	0	0	0	0	0
東かがわ 市	0	0	0	0	0	0	0	0	0	0	0	0	0	0
三豊 市	0	0	0	0	0	0	0	0	0	0	0	0	0	0
香川県小計	0	0	0	0	0	0	0	0	0	0	0	0	0	0

行政対応 地方公共団体名	届出対応状況			苦情対応状況										
	行政指導 件数	計画変更 勧告まで のもの	改善命令 に至った もの	苦情 件数	報告の 徴取件数	立入検査 件数	測定 件数	測定 適合	測定 不適合	測定 不能	調査に基 づく行政 指導件数	その他 の行政指 導件数	改善勧告 までの もの	改善命令 に至った もの
愛媛県(市を除く)	0	0	0	0	0	0	0	0	0	0	0	0	0	0
松山市	0	0	0	0	0	0	0	0	0	0	0	0	0	0
今治市	0	0	0	0	0	0	0	0	0	0	0	0	0	0
宇和島市	0	0	0	0	0	0	0	0	0	0	0	0	0	0
八幡浜市	0	0	0	0	0	0	0	0	0	0	0	0	0	0
新居浜市	0	0	0	0	0	0	0	0	0	0	0	0	0	0
西条市	0	0	0	0	0	0	0	0	0	0	0	0	0	0
大洲市	0	0	0	0	0	0	0	0	0	0	0	0	0	0
伊予市	0	0	0	0	0	0	0	0	0	0	0	0	0	0
四国中央市	0	0	0	0	0	0	0	0	0	0	0	0	0	0
西予市	0	0	0	0	0	0	0	0	0	0	0	0	0	0
東温市	0	0	0	0	0	0	0	0	0	0	0	0	0	0
愛媛県小計	0	0	0	0	0	0	0	0	0	0	0	0	0	0
高知県(市を除く)	0	0	0	0	0	0	0	0	0	0	0	0	0	0
高知市	0	0	0	0	0	1	0	0	0	0	0	1	0	0
室戸市	0	0	0	0	0	0	0	0	0	0	0	0	0	0
安芸市	0	0	0	0	0	0	0	0	0	0	0	0	0	0
南国市	0	0	0	0	0	0	0	0	0	0	0	0	0	0
土佐市	0	0	0	0	0	0	0	0	0	0	0	0	0	0
須崎市	0	0	0	0	0	0	0	0	0	0	0	0	0	0
宿毛市	0	0	0	0	0	0	0	0	0	0	0	0	0	0
土佐清水市	0	0	0	0	0	0	0	0	0	0	0	0	0	0
四万十市	0	0	0	0	0	0	0	0	0	0	0	0	0	0
香南市	0	0	0	0	0	0	0	0	0	0	0	0	0	0
香美市	0	0	0	0	0	0	0	0	0	0	0	0	0	0
高知県小計	0	0	0	0	0	1	0	0	0	0	0	1	0	0
福岡県(市を除く)	0	0	0	1	0	0	0	0	0	0	0	0	0	0
北九州市	0	0	0	0	0	0	0	0	0	0	0	0	0	0
福岡市	0	0	0	1	0	1	1	1	0	0	0	0	0	0
大牟田市	0	0	0	0	0	0	0	0	0	0	0	0	0	0
久留米市	0	0	0	0	0	0	0	0	0	0	0	0	0	0
直方市	0	0	0	0	1	1	1	0	1	0	1	0	0	0
飯塚市	0	0	0	0	0	0	0	0	0	0	0	0	0	0
田川市	0	0	0	0	0	0	0	0	0	0	0	0	0	0
柳川市	0	0	0	0	0	0	0	0	0	0	0	0	0	0
八女市	0	0	0	0	0	0	0	0	0	0	0	0	0	0
筑後市	0	0	0	0	0	0	0	0	0	0	0	0	0	0
大川市	0	0	0	0	0	0	0	0	0	0	0	0	0	0
行橋市	0	0	0	0	0	0	0	0	0	0	0	0	0	0
豊前市	0	0	0	0	0	0	0	0	0	0	0	0	0	0
中間市	0	0	0	0	0	0	0	0	0	0	0	0	0	0
小郡市	0	0	0	0	0	0	0	0	0	0	0	0	0	0
筑紫野市	0	0	0	0	0	0	0	0	0	0	0	0	0	0
春日市	0	0	0	0	0	0	0	0	0	0	0	0	0	0
大野城市	0	0	0	0	0	0	0	0	0	0	0	0	0	0
宗像市	0	0	0	0	0	0	0	0	0	0	0	0	0	0
太宰府市	0	0	0	0	0	0	0	0	0	0	0	0	0	0
古賀市	0	0	0	0	0	0	0	0	0	0	0	0	0	0
福津市	0	0	0	0	0	0	0	0	0	0	0	0	0	0
うきは市	0	0	0	0	0	0	0	0	0	0	0	0	0	0
宮若市	0	0	0	0	0	0	0	0	0	0	0	0	0	0
嘉麻市	0	0	0	0	0	0	0	0	0	0	0	0	0	0
朝倉市	0	0	0	0	0	0	0	0	0	0	0	0	0	0
みやま市	0	0	0	0	0	0	0	0	0	0	0	0	0	0
糸島市	0	0	0	0	0	0	0	0	0	0	0	0	0	0
福岡県小計	0	0	0	2	1	2	2	1	1	0	1	0	0	0

行政対応 地方公共団体名	届出対応状況			苦情対応状況										
	行政指導 件数	計画変更 勧告まで のもの	改善命令 に至った もの	苦情 件数	報告の 徴取件数	立入検査 件数	測定 件数	測定 適合	測定 不適合	測定 不能	調査に基 づく行政 指導件数	その他の 行政指導 件数	改善勧告 までの もの	改善命令 に至った もの
佐賀県(市を除く)	0	0	0	0	0	0	0	0	0	0	0	0	0	0
佐賀市	0	0	0	0	0	0	0	0	0	0	0	0	0	0
唐津市	0	0	0	0	0	0	0	0	0	0	0	0	0	0
鳥栖市	0	0	0	0	0	0	0	0	0	0	0	0	0	0
多久市	0	0	0	0	0	0	0	0	0	0	0	0	0	0
伊万里市	0	0	0	0	0	0	0	0	0	0	0	0	0	0
武雄市	0	0	0	0	0	0	0	0	0	0	0	0	0	0
鹿島市	0	0	0	0	0	0	0	0	0	0	0	0	0	0
小城市	0	0	0	0	0	0	0	0	0	0	0	0	0	0
嬉野市	0	0	0	0	0	0	0	0	0	0	0	0	0	0
神埼市	0	0	0	0	0	0	0	0	0	0	0	0	0	0
佐賀県小計	0	0	0	0	0	0	0	0	0	0	0	0	0	0
長崎県(市を除く)	0	0	0	0	0	0	0	0	0	0	0	0	0	0
長崎市	0	0	0	0	0	0	0	0	0	0	0	0	0	0
佐世保市	0	0	0	0	0	0	0	0	0	0	0	0	0	0
島原市	0	0	0	0	0	0	0	0	0	0	0	0	0	0
諫早市	0	0	0	0	0	0	0	0	0	0	0	0	0	0
大村市	0	0	0	0	0	0	0	0	0	0	0	0	0	0
平戸市	0	0	0	0	0	0	0	0	0	0	0	0	0	0
松浦市	0	0	0	0	0	0	0	0	0	0	0	0	0	0
対馬市	0	0	0	0	0	0	0	0	0	0	0	0	0	0
壱岐市	0	0	0	0	0	0	0	0	0	0	0	0	0	0
五島市	0	0	0	0	0	0	0	0	0	0	0	0	0	0
西海市	0	0	0	0	0	0	0	0	0	0	0	0	0	0
雲仙市	0	0	0	0	0	0	0	0	0	0	0	0	0	0
南島原市	0	0	0	0	0	0	0	0	0	0	0	0	0	0
長崎県小計	0	0	0	0	0	0	0	0	0	0	0	0	0	0
熊本県(市を除く)	0	0	0	0	0	0	0	0	0	0	0	0	0	0
熊本市	0	0	0	0	0	0	0	0	0	0	0	0	0	0
八代市	0	0	0	0	0	0	0	0	0	0	0	0	0	0
吉尾市	0	0	0	0	0	0	0	0	0	0	0	0	0	0
荒尾市	0	0	0	0	0	0	0	0	0	0	0	0	0	0
水俣市	0	0	0	0	0	0	0	0	0	0	0	0	0	0
玉名市	0	0	0	0	0	0	0	0	0	0	0	0	0	0
山鹿市	0	0	0	0	0	0	0	0	0	0	0	0	0	0
菊池市	0	0	0	0	0	0	0	0	0	0	0	0	0	0
宇土市	0	0	0	0	0	0	0	0	0	0	0	0	0	0
上天草市	0	0	0	0	0	0	0	0	0	0	0	0	0	0
宇城市	0	0	0	0	0	0	0	0	0	0	0	0	0	0
阿蘇市	0	0	0	0	0	0	0	0	0	0	0	0	0	0
天草市	0	0	0	0	0	0	0	0	0	0	0	0	0	0
合志市	0	0	0	0	0	0	0	0	0	0	0	0	0	0
熊本県小計	0	0	0	0	0	0	0	0	0	0	0	0	0	0
大分県(市を除く)	0	0	0	0	0	0	0	0	0	0	0	0	0	0
大分市	0	0	0	1	0	1	0	0	0	0	1	0	0	0
別府市	0	0	0	0	0	0	0	0	0	0	0	0	0	0
津门市	0	0	0	0	0	0	0	0	0	0	0	0	0	0
日田市	0	0	0	0	0	0	0	0	0	0	0	0	0	0
佐伯市	0	0	0	0	0	0	0	0	0	0	0	0	0	0
臼杵市	0	0	0	0	0	0	0	0	0	0	0	0	0	0
津久見市	0	0	0	0	0	0	0	0	0	0	0	0	0	0
竹田市	0	0	0	0	0	0	0	0	0	0	0	0	0	0
豊後高田市	0	0	0	0	0	0	0	0	0	0	0	0	0	0
杵築市	0	0	0	0	0	0	0	0	0	0	0	0	0	0
宇佐市	0	0	0	0	0	0	0	0	0	0	0	0	0	0
豊後大野市	0	0	0	0	0	0	0	0	0	0	0	0	0	0
由布市	0	0	0	0	0	0	0	0	0	0	0	0	0	0
国東市	0	0	0	0	0	0	0	0	0	0	0	0	0	0
大分県小計	0	0	0	1	0	1	0	0	0	0	1	0	0	0

行政対応 地方公共団体名	届出対応状況			苦情対応状況										
	行政指導 件数	計画変更 勧告まで のもの	改善命令 に至った もの	苦情 件数	報告の 徴取件数	立入検査 件数	測定 件数	測定 適合	測定 不適合	測定 不能	調査に基 づく行政 指導件数	その他の 行政指導 件数	改善勧告 までの もの	改善命令 に至った もの
宮崎県(市を除く)	0	0	0	0	0	0	0	0	0	0	0	0	0	0
宮崎市	0	0	0	1	0	1	1	1	0	0	1	0	0	0
都城市	0	0	0	0	0	0	0	0	0	0	0	0	0	0
延岡市	0	0	0	0	0	0	0	0	0	0	0	0	0	0
日南市	0	0	0	0	0	0	0	0	0	0	0	0	0	0
小林市	0	0	0	0	0	0	0	0	0	0	0	0	0	0
日向市	0	0	0	0	0	0	0	0	0	0	0	0	0	0
串間市	0	0	0	0	0	0	0	0	0	0	0	0	0	0
西都賀市	0	0	0	0	0	0	0	0	0	0	0	0	0	0
えびの市	0	0	0	0	0	0	0	0	0	0	0	0	0	0
宮崎県小計	0	0	0	1	0	1	1	1	0	0	1	0	0	0
鹿児島県(市を除く)	0	0	0	0	0	0	0	0	0	0	0	0	0	0
鹿児島市	2	0	0	2	0	2	0	0	0	2	0	0	0	0
鹿屋市	0	0	0	0	0	0	0	0	0	0	0	0	0	0
枕崎市	0	0	0	0	0	0	0	0	0	0	0	0	0	0
阿久根市	0	0	0	0	0	0	0	0	0	0	0	0	0	0
出水市	0	0	0	0	0	0	0	0	0	0	0	0	0	0
指宿市	0	0	0	0	0	0	0	0	0	0	0	0	0	0
西之表市	0	0	0	0	0	0	0	0	0	0	0	0	0	0
垂水市	0	0	0	0	0	0	0	0	0	0	0	0	0	0
薩摩川内市	0	0	0	0	0	0	0	0	0	0	0	0	0	0
日置市	0	0	0	0	0	0	0	0	0	0	0	0	0	0
曾於市	0	0	0	0	0	0	0	0	0	0	0	0	0	0
霧島市	0	0	0	0	0	0	0	0	0	0	0	0	0	0
いちき串木野市	0	0	0	0	0	0	0	0	0	0	0	0	0	0
南さつま市	0	0	0	0	0	0	0	0	0	0	0	0	0	0
志布志市	0	0	0	0	0	0	0	0	0	0	0	0	0	0
奄美市	0	0	0	0	0	0	0	0	0	0	0	0	0	0
南九州市	0	0	0	0	0	0	0	0	0	0	0	0	0	0
伊佐市	0	0	0	0	0	0	0	0	0	0	0	0	0	0
始良市	0	0	0	0	0	0	0	0	0	0	0	0	0	0
鹿児島県小計	2	0	0	2	0	2	0	0	0	2	0	0	0	0
沖縄県(市を除く)	0	0	0	1	0	1	0	0	0	0	1	0	0	0
那覇市	0	0	0	0	0	0	0	0	0	0	0	0	0	0
宜野湾市	0	0	0	0	0	0	0	0	0	0	0	0	0	0
石垣市	0	0	0	0	0	0	0	0	0	0	0	0	0	0
浦添市	0	0	0	0	0	0	0	0	0	0	0	0	0	0
名護市	0	0	0	0	0	0	0	0	0	0	0	0	0	0
糸満市	0	0	0	0	0	0	0	0	0	0	0	0	0	0
沖縄市	0	0	0	0	0	0	0	0	0	0	0	0	0	0
豊見城市	0	0	0	0	0	0	0	0	0	0	0	0	0	0
うるま市	0	0	0	0	0	0	0	0	0	0	0	0	0	0
宮古島市	0	0	0	0	0	0	0	0	0	0	0	0	0	0
南城市	0	0	0	0	0	0	0	0	0	0	0	0	0	0
沖縄県小計	0	0	0	1	0	1	0	0	0	0	1	0	0	0
合 計	222	0	0	151	36	127	51	46	4	1	95	42	0	0

表 11-2 条例により規制対象となる工場等

行政対応 地方公共団体名	届出対応状況			苦情対応状況										
	行政指導 件数	計画変更 勧告まで のもの	改善命令 に至った もの	苦情 件数	報告の 徴収件数	立入検査 件数	測定 回数	測定 適合	測定 不適合	測定 不能	調査に基 づく行政 指導件数	その他 の行政指 導件数	改善勧告 までの もの	改善命令 に至った もの
北海道(市を除く)	0	0	0	0	0	0	0	0	0	0	0	0	0	0
札幌市	0	0	0	0	0	0	0	0	0	0	0	0	0	0
函館市	0	0	0	0	0	0	0	0	0	0	0	0	0	0
小樽市	0	0	0	0	0	0	0	0	0	0	0	0	0	0
旭川市	0	0	0	0	0	0	0	0	0	0	0	0	0	0
室蘭市	0	0	0	0	0	0	0	0	0	0	0	0	0	0
釧路市	0	0	0	0	0	0	0	0	0	0	0	0	0	0
帯広市	0	0	0	0	0	0	0	0	0	0	0	0	0	0
北見市	0	0	0	0	0	0	0	0	0	0	0	0	0	0
夕張市	0	0	0	0	0	0	0	0	0	0	0	0	0	0
岩見沢市	0	0	0	0	0	0	0	0	0	0	0	0	0	0
網走市	0	0	0	0	0	0	0	0	0	0	0	0	0	0
留萌市	0	0	0	0	0	0	0	0	0	0	0	0	0	0
苫小牧市	0	0	0	0	0	0	0	0	0	0	0	0	0	0
稚内市	0	0	0	0	0	0	0	0	0	0	0	0	0	0
美幌市	0	0	0	0	0	0	0	0	0	0	0	0	0	0
芦別市	0	0	0	0	0	0	0	0	0	0	0	0	0	0
江別市	0	0	0	0	0	0	0	0	0	0	0	0	0	0
赤平市	0	0	0	0	0	0	0	0	0	0	0	0	0	0
紋別市	0	0	0	0	0	0	0	0	0	0	0	0	0	0
士別市	0	0	0	0	0	0	0	0	0	0	0	0	0	0
名寄市	0	0	0	0	0	0	0	0	0	0	0	0	0	0
三笠市	0	0	0	0	0	0	0	0	0	0	0	0	0	0
根室市	0	0	0	0	0	0	0	0	0	0	0	0	0	0
千歳市	0	0	0	0	0	0	0	0	0	0	0	0	0	0
滝川市	0	0	0	0	0	0	0	0	0	0	0	0	0	0
砂川市	0	0	0	0	0	0	0	0	0	0	0	0	0	0
歌志内市	0	0	0	0	0	0	0	0	0	0	0	0	0	0
深川市	0	0	0	0	0	0	0	0	0	0	0	0	0	0
富良野市	0	0	0	0	0	0	0	0	0	0	0	0	0	0
登別市	0	0	0	0	0	0	0	0	0	0	0	0	0	0
恵庭市	0	0	0	0	0	0	0	0	0	0	0	0	0	0
伊達市	0	0	0	0	0	0	0	0	0	0	0	0	0	0
北広島市	0	0	0	0	0	0	0	0	0	0	0	0	0	0
石狩市	0	0	0	0	0	0	0	0	0	0	0	0	0	0
北斗市	0	0	0	0	0	0	0	0	0	0	0	0	0	0
北海道小計	0	0	0	0	0	0	0	0	0	0	0	0	0	0
青森県(市を除く)	0	0	0	0	0	0	0	0	0	0	0	0	0	0
青森市	0	0	0	0	0	0	0	0	0	0	0	0	0	0
弘前市	0	0	0	0	0	0	0	0	0	0	0	0	0	0
八戸市	0	0	0	0	0	0	0	0	0	0	0	0	0	0
黒石市	0	0	0	0	0	0	0	0	0	0	0	0	0	0
五所川原市	0	0	0	0	0	0	0	0	0	0	0	0	0	0
十和田市	0	0	0	0	0	0	0	0	0	0	0	0	0	0
三沢市	0	0	0	0	0	0	0	0	0	0	0	0	0	0
むつ市	0	0	0	0	0	0	0	0	0	0	0	0	0	0
つがる市	0	0	0	0	0	0	0	0	0	0	0	0	0	0
平川市	0	0	0	0	0	0	0	0	0	0	0	0	0	0
青森県小計	0	0	0	0	0	0	0	0	0	0	0	0	0	0
岩手県(市を除く)	0	0	0	0	0	0	0	0	0	0	0	0	0	0
盛岡市	0	0	0	0	0	0	0	0	0	0	0	0	0	0
宮古市	0	0	0	0	0	0	0	0	0	0	0	0	0	0
大船渡市	0	0	0	0	0	0	0	0	0	0	0	0	0	0
花巻市	0	0	0	0	0	0	0	0	0	0	0	0	0	0
北上市	0	0	0	0	0	0	0	0	0	0	0	0	0	0
久慈市	0	0	0	0	0	0	0	0	0	0	0	0	0	0
遠野市	0	0	0	0	0	0	0	0	0	0	0	0	0	0
一関市	0	0	0	0	0	0	0	0	0	0	0	0	0	0
陸前高田市	0	0	0	0	0	0	0	0	0	0	0	0	0	0
釜石市	0	0	0	0	0	0	0	0	0	0	0	0	0	0
二戸市	0	0	0	0	0	0	0	0	0	0	0	0	0	0
八幡平市	0	0	0	0	0	0	0	0	0	0	0	0	0	0
奥州市	0	0	0	0	0	0	0	0	0	0	0	0	0	0
滝沢市	0	0	0	0	0	0	0	0	0	0	0	0	0	0
岩手県小計	0	0	0	0	0	0	0	0	0	0	0	0	0	0



行政対応 地方公共団体名	届出対応状況			苦情対応状況										
	行政指導 件数	計画変更 勧告まで のもの	改善命令 に至った もの	苦情 件数	報告の 徴取件数	立入検査 件数	測定 件数	測定 適合	測定 不適合	測定 不能	調査に基 づく行政 指導件数	その他 の行政指 導件数	改善勧告 までの もの	改善命令 に至った もの
宮城県(市を除く)	0	0	0	0	0	0	0	0	0	0	0	0	0	0
仙台市	0	0	0	4	1	3	1	0	0	1	3	1	0	0
石巻市	0	0	0	0	0	0	0	0	0	0	0	0	0	0
塩竈市	0	0	0	0	0	0	0	0	0	0	0	0	0	0
気仙沼市	0	0	0	0	0	0	0	0	0	0	0	0	0	0
白石市	0	0	0	0	0	0	0	0	0	0	0	0	0	0
名取市	0	0	0	0	0	0	0	0	0	0	0	0	0	0
角田市	0	0	0	0	0	0	0	0	0	0	0	0	0	0
多賀城市	0	0	0	0	0	0	0	0	0	0	0	0	0	0
岩沼市	0	0	0	0	0	0	0	0	0	0	0	0	0	0
登米市	0	0	0	0	0	0	0	0	0	0	0	0	0	0
栗原市	0	0	0	0	0	0	0	0	0	0	0	0	0	0
東松島市	0	0	0	0	0	0	0	0	0	0	0	0	0	0
大崎市	0	0	0	0	0	0	0	0	0	0	0	0	0	0
宮城県小計	0	0	0	4	1	3	1	0	0	1	3	1	0	0
秋田県(市を除く)	0	0	0	0	0	0	0	0	0	0	0	0	0	0
秋田市	0	0	0	0	0	0	0	0	0	0	0	0	0	0
能代市	0	0	0	0	0	0	0	0	0	0	0	0	0	0
横手市	0	0	0	0	0	0	0	0	0	0	0	0	0	0
大館市	0	0	0	0	0	0	0	0	0	0	0	0	0	0
男鹿市	0	0	0	0	0	0	0	0	0	0	0	0	0	0
湯沢市	0	0	0	0	0	0	0	0	0	0	0	0	0	0
鹿角市	0	0	0	0	0	0	0	0	0	0	0	0	0	0
由利本荘市	0	0	0	0	0	0	0	0	0	0	0	0	0	0
潟上市	0	0	0	0	0	0	0	0	0	0	0	0	0	0
大仙市	0	0	0	0	0	0	0	0	0	0	0	0	0	0
北秋田市	0	0	0	0	0	0	0	0	0	0	0	0	0	0
にかほ市	0	0	0	0	0	0	0	0	0	0	0	0	0	0
仙北市	0	0	0	0	0	0	0	0	0	0	0	0	0	0
秋田県小計	0	0	0	0	0	0	0	0	0	0	0	0	0	0
山形県(市を除く)	0	0	0	0	0	0	0	0	0	0	0	0	0	0
山形市	0	0	0	0	0	0	0	0	0	0	0	0	0	0
米沢市	0	0	0	0	0	0	0	0	0	0	0	0	0	0
鶴岡市	0	0	0	0	0	0	0	0	0	0	0	0	0	0
酒田市	0	0	0	0	0	0	0	0	0	0	0	0	0	0
新庄市	0	0	0	0	0	0	0	0	0	0	0	0	0	0
寒河江市	0	0	0	0	0	0	0	0	0	0	0	0	0	0
上山市	0	0	0	0	0	0	0	0	0	0	0	0	0	0
村山市	0	0	0	0	0	0	0	0	0	0	0	0	0	0
長井市	0	0	0	0	0	0	0	0	0	0	0	0	0	0
天童市	0	0	0	0	0	0	0	0	0	0	0	0	0	0
東根市	0	0	0	0	0	0	0	0	0	0	0	0	0	0
尾花沢市	0	0	0	0	0	0	0	0	0	0	0	0	0	0
南陽市	0	0	0	0	0	0	0	0	0	0	0	0	0	0
山形県小計	0	0	0	0	0	0	0	0	0	0	0	0	0	0
福島県(市を除く)	0	0	0	0	0	0	0	0	0	0	0	0	0	0
福島市	0	0	0	0	0	0	0	0	0	0	0	0	0	0
会津若松市	0	0	0	0	0	0	0	0	0	0	0	0	0	0
郡山市	0	0	0	0	0	0	0	0	0	0	0	0	0	0
いわき市	0	0	0	0	0	0	0	0	0	0	0	0	0	0
白河市	0	0	0	0	0	0	0	0	0	0	0	0	0	0
須賀川市	0	0	0	0	0	0	0	0	0	0	0	0	0	0
喜多方市	0	0	0	0	0	0	0	0	0	0	0	0	0	0
相馬市	0	0	0	0	0	0	0	0	0	0	0	0	0	0
二本松市	0	0	0	0	0	0	0	0	0	0	0	0	0	0
田村市	0	0	0	0	0	0	0	0	0	0	0	0	0	0
南相馬市	0	0	0	0	0	0	0	0	0	0	0	0	0	0
伊達市	0	0	0	0	0	0	0	0	0	0	0	0	0	0
本宮市	0	0	0	0	0	0	0	0	0	0	0	0	0	0
福島県小計	0	0	0	0	0	0	0	0	0	0	0	0	0	0

行政対応 地方公共団体名	届出対応状況			苦情対応状況										
	行政指導 件数	計画変更 勧告まで のもの	改善命令 に至った もの	苦情 件数	報告の 徴取件数	立入検査 件数	測定 件数	測定 適合	測定 不適合	測定 不能	調査に基 づく行政 指導件数	その他の 行政指導 件数	改善勧告 までの もの	改善命令 に至った もの
茨城県(市を除く)	0	0	0	0	0	0	0	0	0	0	0	0	0	0
水戸市	0	0	0	0	0	0	0	0	0	0	0	0	0	0
日立市	0	0	0	0	0	0	0	0	0	0	0	0	0	0
土浦市	0	0	0	0	0	0	0	0	0	0	0	0	0	0
古河市	0	0	0	0	0	0	0	0	0	0	0	0	0	0
石岡市	0	0	0	0	0	0	0	0	0	0	0	0	0	0
結城市	0	0	0	0	0	0	0	0	0	0	0	0	0	0
龍ヶ崎市	0	0	0	0	0	0	0	0	0	0	0	0	0	0
下妻市	0	0	0	0	0	0	0	0	0	0	0	0	0	0
常総市	0	0	0	0	0	0	0	0	0	0	0	0	0	0
常陸太田市	0	0	0	0	0	0	0	0	0	0	0	0	0	0
高萩市	0	0	0	0	0	0	0	0	0	0	0	0	0	0
北茨城市	0	0	0	0	0	0	0	0	0	0	0	0	0	0
笠間市	0	0	0	0	0	0	0	0	0	0	0	0	0	0
取手市	0	0	0	0	0	0	0	0	0	0	0	0	0	0
牛久市	0	0	0	0	0	0	0	0	0	0	0	0	0	0
つくば市	0	0	0	0	0	0	0	0	0	0	0	0	0	0
ひたちなか市	0	0	0	0	0	0	0	0	0	0	0	0	0	0
鹿嶋市	0	0	0	0	0	0	0	0	0	0	0	0	0	0
潮来市	0	0	0	0	0	0	0	0	0	0	0	0	0	0
守谷市	0	0	0	0	0	0	0	0	0	0	0	0	0	0
常陸大宮市	0	0	0	0	0	0	0	0	0	0	0	0	0	0
那珂市	0	0	0	0	0	0	0	0	0	0	0	0	0	0
筑西市	0	0	0	0	0	0	0	0	0	0	0	0	0	0
坂東市	0	0	0	0	0	0	0	0	0	0	0	0	0	0
稲敷市	0	0	0	0	0	0	0	0	0	0	0	0	0	0
かすみがうら市	0	0	0	0	0	0	0	0	0	0	0	0	0	0
桜川市	0	0	0	0	0	0	0	0	0	0	0	0	0	0
神栖市	0	0	0	0	0	0	0	0	0	0	0	0	0	0
行方市	0	0	0	0	0	0	0	0	0	0	0	0	0	0
銚田市	0	0	0	0	0	0	0	0	0	0	0	0	0	0
つくばみらい市	0	0	0	0	0	0	0	0	0	0	0	0	0	0
小美玉市	0	0	0	0	0	0	0	0	0	0	0	0	0	0
茨城県小計	0	0	0	0	0	0	0	0	0	0	0	0	0	0
栃木県(市を除く)	0	0	0	0	0	0	0	0	0	0	0	0	0	0
宇都宮市	0	0	0	0	0	0	0	0	0	0	0	0	0	0
足利市	0	0	0	0	0	0	0	0	0	0	0	0	0	0
栃木市	0	0	0	0	0	0	0	0	0	0	0	0	0	0
佐野市	0	0	0	0	0	0	0	0	0	0	0	0	0	0
鹿沼市	0	0	0	0	0	0	0	0	0	0	0	0	0	0
日光市	0	0	0	0	0	0	0	0	0	0	0	0	0	0
小山市	0	0	0	0	0	0	0	0	0	0	0	0	0	0
真岡市	0	0	0	0	0	0	0	0	0	0	0	0	0	0
大田原市	0	0	0	0	0	0	0	0	0	0	0	0	0	0
矢板市	0	0	0	0	0	0	0	0	0	0	0	0	0	0
那須塩原市	0	0	0	0	0	0	0	0	0	0	0	0	0	0
さくら市	0	0	0	0	0	0	0	0	0	0	0	0	0	0
那須烏山市	0	0	0	0	0	0	0	0	0	0	0	0	0	0
下野市	0	0	0	0	0	0	0	0	0	0	0	0	0	0
栃木県小計	0	0	0	0	0	0	0	0	0	0	0	0	0	0
群馬県(市を除く)	0	0	0	0	0	0	0	0	0	0	0	0	0	0
前橋市	0	0	0	0	0	0	0	0	0	0	0	0	0	0
高崎市	0	0	0	0	0	0	0	0	0	0	0	0	0	0
桐生市	0	0	0	0	0	0	0	0	0	0	0	0	0	0
伊勢崎市	0	0	0	0	0	0	0	0	0	0	0	0	0	0
太田市	0	0	0	10	10	5	3	2	1	0	9	0	0	0
沼田市	0	0	0	0	0	0	0	0	0	0	0	0	0	0
館林市	0	0	0	0	0	0	0	0	0	0	0	0	0	0
渋川市	0	0	0	0	0	0	0	0	0	0	0	0	0	0
藤岡市	0	0	0	0	0	0	0	0	0	0	0	0	0	0
富岡市	0	0	0	0	0	0	0	0	0	0	0	0	0	0
安中市	0	0	0	0	0	0	0	0	0	0	0	0	0	0
みどり市	0	0	0	0	0	0	0	0	0	0	0	0	0	0
群馬県小計	0	0	0	10	10	5	3	2	1	0	9	0	0	0

行政対応 地方公共団体名	届出対応状況			苦情対応状況										
	行政指導 件数	計画変更 勧告まで のもの	改善命令 に至った もの	苦情 件数	報告の 徴取件数	立入検査 件数	測定 件数	測定 適合	測定 不適合	測定 不能	調査に基 づく行政 指導件数	その他の 行政指導 件数	改善勧告 までの もの	改善命令 に至った もの
埼玉県(市を除く)	0	0	0	0	0	0	0	0	0	0	0	0	0	0
さいたま市	0	0	0	7	0	3	1	0	0	1	2	5	0	0
川越市	0	0	0	4	0	0	0	0	0	0	0	0	0	0
熊谷市	0	0	0	0	0	1	0	0	0	0	0	0	0	0
川口市	0	0	0	3	0	4	2	1	1	0	4	0	0	0
行田市	0	0	0	1	0	0	0	0	0	0	0	1	0	0
秩父市	0	0	0	0	0	0	0	0	0	0	0	0	0	0
所沢市	0	0	0	0	0	1	0	0	0	1	0	0	0	0
飯能市	0	0	0	0	0	0	0	0	0	0	0	0	0	0
加須市	0	0	0	0	0	0	0	0	0	0	0	0	0	0
本庄市	0	0	0	0	0	0	0	0	0	0	0	0	0	0
東松山市	0	0	0	0	0	0	0	0	0	0	0	0	0	0
春日部市	0	0	0	0	0	0	0	0	0	0	0	0	0	0
狭山市	0	0	0	0	0	0	0	0	0	0	0	0	0	0
羽生市	0	0	0	0	0	0	0	0	0	0	0	0	0	0
鴻巣市	0	0	0	0	0	0	0	0	0	0	0	0	0	0
深谷市	0	0	0	1	0	0	0	0	0	0	0	1	0	0
上尾市	0	0	0	0	0	0	0	0	0	0	0	0	0	0
草加市	0	0	0	2	0	0	1	1	0	0	0	1	0	0
越谷市	0	0	0	0	0	0	0	0	0	0	0	0	0	0
蕨市	0	0	0	0	0	0	0	0	0	0	0	0	0	0
戸田市	0	0	0	0	0	0	0	0	0	0	0	0	0	0
入間市	0	0	0	0	0	0	0	0	0	0	0	0	0	0
朝霞市	0	0	0	0	0	0	0	0	0	0	0	0	0	0
志木市	0	0	0	0	0	0	0	0	0	0	0	0	0	0
和光市	0	0	0	2	0	0	0	0	0	0	0	1	0	0
新座市	0	0	0	0	0	0	0	0	0	0	0	0	0	0
桶川市	0	0	0	0	0	0	0	0	0	0	0	0	0	0
久喜市	0	0	0	0	0	0	0	0	0	0	0	0	0	0
北本市	0	0	0	0	0	0	0	0	0	0	0	0	0	0
八潮市	0	0	0	9	1	8	0	0	0	0	5	0	0	0
富士見市	0	0	0	0	0	0	0	0	0	0	0	0	0	0
三郷市	0	0	0	0	0	0	0	0	0	0	0	0	0	0
蓮田市	0	0	0	1	0	0	0	0	0	0	0	1	0	0
坂戸市	0	0	0	0	0	0	0	0	0	0	0	0	0	0
幸手市	0	0	0	0	0	0	0	0	0	0	0	0	0	0
鶴ヶ島市	0	0	0	0	0	0	0	0	0	0	0	0	0	0
日高市	0	0	0	0	0	0	0	0	0	0	0	0	0	0
吉川市	0	0	0	1	0	1	0	0	0	0	0	2	0	0
ふじみ野市	0	0	0	0	0	0	0	0	0	0	0	0	0	0
白岡市	0	0	0	0	0	0	0	0	0	0	0	0	0	0
埼玉県小計	0	0	0	31	1	18	4	2	1	1	12	12	0	0

行政対応 地方公共団体名	届出対応状況			苦情対応状況										
	行政指導 件数	計画変更 勧告まで のもの	改善命令 に至った もの	苦情 件数	報告の 徴取件数	立入検査 件数	測定 件数	測定 適合	測定 不適合	測定 不能	調査に基 づく行政 指導件数	その他の 行政指導 件数	改善勧告 までの もの	改善命令 に至った もの
千葉県(市を除く)	0	0	0	0	0	0	0	0	0	0	0	0	0	0
千葉市	0	0	0	2	0	2	0	0	0	0	2	0	0	0
銚子市	0	0	0	0	0	0	0	0	0	0	0	0	0	0
市川市	0	0	0	1	0	0	0	0	0	0	0	3	0	0
船橋市	0	0	0	0	0	0	0	0	0	0	0	0	0	0
館山市	0	0	0	0	0	0	0	0	0	0	0	0	0	0
木更津市	0	0	0	0	0	0	0	0	0	0	0	0	0	0
松戸市	0	0	0	1	0	1	0	0	0	0	1	0	0	0
野田市	0	0	0	0	0	0	0	0	0	0	0	0	0	0
茂原市	0	0	0	0	0	0	0	0	0	0	0	0	0	0
成田市	0	0	0	0	0	0	0	0	0	0	0	0	0	0
佐倉市	0	0	0	0	0	0	0	0	0	0	0	0	0	0
東金市	0	0	0	0	0	0	0	0	0	0	0	0	0	0
旭市	0	0	0	0	0	0	0	0	0	0	0	0	0	0
習志野市	0	0	0	0	0	0	0	0	0	0	0	0	0	0
柏市	0	0	0	0	0	0	0	0	0	0	0	0	0	0
勝浦市	0	0	0	0	0	0	0	0	0	0	0	0	0	0
原市	0	0	0	0	0	0	0	0	0	0	0	0	0	0
流山市	0	0	0	0	0	0	0	0	0	0	0	0	0	0
八千代市	0	0	0	0	0	0	0	0	0	0	0	0	0	0
我孫子市	0	0	0	0	0	0	0	0	0	0	0	0	0	0
鴨川市	0	0	0	0	0	0	0	0	0	0	0	0	0	0
鎌ヶ谷市	0	0	0	0	0	0	0	0	0	0	0	0	0	0
君津市	0	0	0	0	0	0	0	0	0	0	0	0	0	0
富津市	0	0	0	0	0	0	0	0	0	0	0	0	0	0
浦安市	0	0	0	0	0	0	0	0	0	0	0	0	0	0
四街道市	0	0	0	0	0	0	0	0	0	0	0	0	0	0
袖ヶ浦市	0	0	0	0	0	0	0	0	0	0	0	0	0	0
八街市	0	0	0	0	0	0	0	0	0	0	0	0	0	0
印西市	0	0	0	0	0	0	0	0	0	0	0	0	0	0
白井市	0	0	0	0	0	0	0	0	0	0	0	0	0	0
富里市	0	0	0	0	0	0	0	0	0	0	0	0	0	0
南房総市	0	0	0	0	0	0	0	0	0	0	0	0	0	0
匝瑳市	0	0	0	0	0	0	0	0	0	0	0	0	0	0
香取市	0	0	0	0	0	0	0	0	0	0	0	0	0	0
山武市	0	0	0	0	0	0	0	0	0	0	0	0	0	0
いすみ市	0	0	0	0	0	0	0	0	0	0	0	0	0	0
大網白里市	0	0	0	0	0	0	0	0	0	0	0	0	0	0
千葉県小計	0	0	0	4	0	3	0	0	0	0	3	3	0	0

行政対応 地方公共団体名	届出対応状況			苦情対応状況										
	行政指導 件数	計画変更 勧告まで のもの	改善命令 に至った もの	苦情 件数	報告の 徴取件数	立入検査 件数	測定 件数	測定 適合	測定 不適合	測定 不能	調査に基 づく行政 指導件数	その他の 行政指導 件数	改善勧告 までの もの	改善命令 に至った もの
東京都(市・特別区を除く)	0	0	0	0	0	0	0	0	0	0	0	0	0	0
千代田区	0	0	0	0	0	0	0	0	0	0	0	0	0	0
中央区	0	0	0	0	0	0	0	0	0	0	0	0	0	0
港区	0	0	0	0	0	0	0	0	0	0	0	0	0	0
新宿区	0	0	0	1	1	3	1	1	0	0	3	0	0	0
文京区	0	0	0	0	0	0	1	1	0	0	0	0	0	0
台東区	0	0	0	0	0	1	0	0	0	0	0	0	0	0
墨田区	0	0	0	3	3	3	3	3	0	0	0	0	0	0
江東区	0	0	0	0	0	0	0	0	0	0	0	0	0	0
品川区	0	0	0	0	0	0	0	0	0	0	0	0	0	0
目黒区	0	0	0	0	0	0	0	0	0	0	0	0	0	0
大田区	0	0	0	3	0	3	0	0	0	0	1	0	0	0
世田谷区	0	0	0	0	0	0	0	0	0	0	0	0	0	0
渋谷区	0	0	0	0	0	0	0	0	0	0	0	0	0	0
中野区	0	0	0	1	0	1	0	0	0	0	1	0	0	0
杉並区	0	0	0	1	1	1	0	0	0	0	0	1	0	0
豊島区	0	0	0	1	1	1	3	3	0	0	1	1	0	0
北区	0	0	0	3	1	3	0	0	0	0	3	0	0	0
荒川区	0	0	0	0	0	0	0	0	0	0	0	0	0	0
板橋区	0	0	0	1	0	0	0	0	0	0	0	0	0	0
練馬区	0	0	0	9	3	4	2	2	0	0	3	5	0	0
足立区	0	0	0	13	0	14	3	3	0	0	3	14	0	0
葛飾区	0	0	0	1	1	5	4	3	1	0	7	2	0	0
江戸川区	0	0	0	5	0	11	1	1	0	0	7	4	0	0
八王子市	0	0	0	0	0	0	0	0	0	0	0	0	0	0
立川市	0	0	0	0	0	1	0	0	0	0	0	0	0	0
武蔵野市	0	0	0	0	0	0	0	0	0	0	0	0	0	0
三鷹市	0	0	0	0	0	0	0	0	0	0	0	0	0	0
青梅市	0	0	0	0	0	0	0	0	0	0	0	0	0	0
府中市	0	0	0	0	1	2	0	0	0	0	2	0	0	0
昭島市	0	0	0	0	0	0	0	0	0	0	0	0	0	0
調布市	0	0	0	0	0	0	0	0	0	0	0	0	0	0
町田市	0	0	0	0	0	0	0	0	0	0	0	0	0	0
小金井市	0	0	0	0	0	0	0	0	0	0	0	0	0	0
小平市	0	0	0	3	0	3	1	0	0	1	1	0	0	0
日野市	0	0	0	0	0	0	0	0	0	0	0	0	0	0
東村山市	0	0	0	0	0	0	0	0	0	0	0	0	0	0
国分寺市	0	0	0	0	0	0	0	0	0	0	0	0	0	0
国立市	0	0	0	0	0	0	0	0	0	0	0	0	0	0
福生市	0	0	0	0	0	0	0	0	0	0	0	0	0	0
狛江市	0	0	0	1	0	0	1	1	0	0	0	0	0	0
東大和市	0	0	0	1	0	1	0	0	0	0	0	0	0	0
清瀬市	0	0	0	0	0	0	0	0	0	0	0	0	0	0
東久留米市	0	0	0	1	1	1	0	0	0	0	1	0	0	0
武蔵村山市	0	0	0	0	0	0	0	0	0	0	0	0	0	0
多摩市	6	0	0	0	0	0	0	0	0	0	0	0	0	0
稲城市	0	0	0	0	0	0	0	0	0	0	0	0	0	0
羽村市	26	0	0	0	0	0	0	0	0	0	0	0	0	0
あきる野市	0	0	0	0	0	0	0	0	0	0	0	0	0	0
西東京市	0	0	0	0	0	0	0	0	0	0	0	0	0	0
東京都小計	32	0	0	48	13	58	20	18	1	1	33	27	0	0

行政対応 地方公共団体名	届出対応状況			苦情対応状況										
	行政指導 件数	計画変更 勧告まで のもの	改善命令 に至った もの	苦情 件数	報告の 徴取件数	立入検査 件数	測定 件数	測定 適合	測定 不適合	測定 不能	調査に基 づく行政 指導件数	その他の 行政指導 件数	改善勧告 までの もの	改善命令 に至った もの
神奈川県(市を除く)	0	0	0	0	0	0	0	0	0	0	0	0	0	0
横浜市	0	0	0	14	9	17	4	4	0	0	11	6	0	0
川崎市	0	0	0	1	0	2	0	0	0	1	0	0	0	0
相模原市	0	0	0	7	0	5	0	0	0	3	0	0	0	0
横須賀市	0	0	0	0	0	0	0	0	0	0	0	0	0	0
平塚市	0	0	0	2	0	1	0	0	0	1	1	0	0	0
鎌倉市	0	0	0	1	0	0	0	0	0	0	0	0	0	0
藤沢市	0	0	0	7	0	7	0	0	0	6	0	0	0	0
小田原市	0	0	0	1	0	0	0	0	0	0	0	0	0	0
茅ヶ崎市	5	0	0	5	0	3	0	0	0	0	0	0	0	0
逗子市	0	0	0	0	0	0	0	0	0	0	0	0	0	0
三浦市	0	0	0	0	0	0	0	0	0	0	0	0	0	0
秦野市	0	0	0	1	0	0	0	0	0	0	0	0	0	0
厚木市	4	0	0	1	0	0	0	0	0	0	0	0	0	0
大和市	0	0	0	2	2	3	0	0	0	4	0	0	0	0
伊勢原市	0	0	0	2	0	0	0	0	0	0	0	0	0	0
海老名市	0	0	0	5	0	5	0	0	0	0	0	0	0	0
座間市	0	0	0	0	0	0	0	0	0	0	0	0	0	0
南足柄市	0	0	0	0	0	0	0	0	0	0	0	0	0	0
綾瀬市	0	0	0	1	1	1	1	0	1	0	1	0	0	0
神奈川県小計	9	0	0	50	12	44	5	4	1	0	27	7	0	0
新潟県(市を除く)	0	0	0	0	0	0	0	0	0	0	0	0	0	0
新潟市	0	0	0	0	0	0	0	0	0	0	0	0	0	0
長岡市	0	0	0	0	0	0	0	0	0	0	0	0	0	0
三条市	0	0	0	0	0	0	0	0	0	0	0	0	0	0
柏崎市	0	0	0	0	0	0	0	0	0	0	0	0	0	0
新発田市	0	0	0	0	0	0	0	0	0	0	0	0	0	0
小千谷市	0	0	0	0	0	0	0	0	0	0	0	0	0	0
加茂市	0	0	0	0	0	0	0	0	0	0	0	0	0	0
十日町市	0	0	0	0	0	0	0	0	0	0	0	0	0	0
見附市	0	0	0	0	0	0	0	0	0	0	0	0	0	0
村上市	0	0	0	0	0	0	0	0	0	0	0	0	0	0
燕市	0	0	0	0	0	0	0	0	0	0	0	0	0	0
糸魚川市	0	0	0	0	0	0	0	0	0	0	0	0	0	0
妙高市	0	0	0	0	0	0	0	0	0	0	0	0	0	0
五泉市	0	0	0	0	0	0	0	0	0	0	0	0	0	0
上越市	0	0	0	0	0	0	0	0	0	0	0	0	0	0
阿賀野市	0	0	0	0	0	0	0	0	0	0	0	0	0	0
佐渡市	0	0	0	0	0	0	0	0	0	0	0	0	0	0
魚沼市	0	0	0	0	0	0	0	0	0	0	0	0	0	0
南魚沼市	0	0	0	0	0	0	0	0	0	0	0	0	0	0
胎内市	0	0	0	0	0	0	0	0	0	0	0	0	0	0
新潟県小計	0	0	0	0	0	0	0	0	0	0	0	0	0	0
富山県(市を除く)	0	0	0	0	0	0	0	0	0	0	0	0	0	0
富山市	0	0	0	0	0	0	0	0	0	0	0	0	0	0
高岡市	0	0	0	0	0	0	0	0	0	0	0	0	0	0
魚津市	0	0	0	0	0	0	0	0	0	0	0	0	0	0
氷見市	0	0	0	0	0	0	0	0	0	0	0	0	0	0
滑川市	0	0	0	0	0	0	0	0	0	0	0	0	0	0
黒部市	0	0	0	0	0	0	0	0	0	0	0	0	0	0
砺波市	0	0	0	0	0	0	0	0	0	0	0	0	0	0
小矢部市	0	0	0	0	0	0	0	0	0	0	0	0	0	0
南砺市	0	0	0	0	0	0	0	0	0	0	0	0	0	0
射水市	0	0	0	1	1	0	0	0	0	1	0	0	0	0
富山県小計	0	0	0	1	1	0	0	0	0	1	0	0	0	0
石川県(市を除く)	0	0	0	0	0	0	0	0	0	0	0	0	0	0
金沢市	0	0	0	0	0	0	0	0	0	0	0	0	0	0
七尾市	0	0	0	0	0	0	0	0	0	0	0	0	0	0
小松市	0	0	0	0	0	0	0	0	0	0	0	0	0	0
輪島市	0	0	0	0	0	0	0	0	0	0	0	0	0	0
珠洲市	0	0	0	0	0	0	0	0	0	0	0	0	0	0
加賀市	0	0	0	0	0	0	0	0	0	0	0	0	0	0
羽咋市	0	0	0	0	0	0	0	0	0	0	0	0	0	0
かほく市	0	0	0	0	0	0	0	0	0	0	0	0	0	0
白山市	0	0	0	0	0	0	0	0	0	0	0	0	0	0
能美市	0	0	0	1	0	1	0	0	0	1	0	0	0	0
野々市市	0	0	0	0	0	0	0	0	0	0	0	0	0	0
石川県小計	0	0	0	1	0	1	0	0	0	1	0	0	0	0

行政対応 地方公共団体名	届出対応状況			苦情対応状況										
	行政指導 件数	計画変更 勧告まで のもの	改善命令 に至った もの	苦情 件数	報告の 徴取件数	立入検査 件数	測定 件数	測定 適合	測定 不適合	測定 不能	調査に基 づく行政 指導件数	その他の 行政指導 件数	改善勧告 までの もの	改善命令 に至った もの
福井県(市を除く)	0	0	0	0	0	0	0	0	0	0	0	0	0	0
福井市	0	0	0	0	0	0	0	0	0	0	0	0	0	0
敦賀市	0	0	0	0	0	0	0	0	0	0	0	0	0	0
小浜市	0	0	0	0	0	0	0	0	0	0	0	0	0	0
大野市	0	0	0	0	0	0	0	0	0	0	0	0	0	0
勝山市	0	0	0	0	0	0	0	0	0	0	0	0	0	0
鯖江市	0	0	0	0	0	0	0	0	0	0	0	0	0	0
あわら市	0	0	0	0	0	0	0	0	0	0	0	0	0	0
越前市	0	0	0	0	0	0	0	0	0	0	0	0	0	0
坂井市	0	0	0	0	0	0	0	0	0	0	0	0	0	0
福井県小計	0	0	0	0	0	0	0	0	0	0	0	0	0	0
山梨県(市を除く)	0	0	0	0	0	0	0	0	0	0	0	0	0	0
甲府市	0	0	0	0	0	0	0	0	0	0	0	0	0	0
富士吉田市	0	0	0	0	0	0	0	0	0	0	0	0	0	0
都留市	0	0	0	0	0	0	0	0	0	0	0	0	0	0
山梨市	0	0	0	0	0	0	0	0	0	0	0	0	0	0
大月市	0	0	0	0	0	0	0	0	0	0	0	0	0	0
韮崎市	0	0	0	0	0	0	0	0	0	0	0	0	0	0
南アルプス市	0	0	0	0	0	0	0	0	0	0	0	0	0	0
北杜市	0	0	0	0	0	0	0	0	0	0	0	0	0	0
甲斐市	0	0	0	0	0	0	0	0	0	0	0	0	0	0
笛吹市	0	0	0	0	0	0	0	0	0	0	0	0	0	0
上野原市	0	0	0	0	0	0	0	0	0	0	0	0	0	0
甲州市	0	0	0	0	0	0	0	0	0	0	0	0	0	0
中央市	0	0	0	0	0	0	0	0	0	0	0	0	0	0
山梨県小計	0	0	0	0	0	0	0	0	0	0	0	0	0	0
長野県(市を除く)	0	0	0	0	0	0	0	0	0	0	0	0	0	0
長野市	0	0	0	0	0	0	0	0	0	0	0	0	0	0
松本市	0	0	0	0	0	0	0	0	0	0	0	0	0	0
上田市	0	0	0	0	0	0	0	0	0	0	0	0	0	0
岡谷市	0	0	0	0	0	0	0	0	0	0	0	0	0	0
飯田市	0	0	0	0	0	0	0	0	0	0	0	0	0	0
諏訪市	0	0	0	0	0	0	0	0	0	0	0	0	0	0
須坂市	0	0	0	0	0	0	0	0	0	0	0	0	0	0
小諸市	0	0	0	0	0	0	0	0	0	0	0	0	0	0
伊那市	0	0	0	0	0	0	0	0	0	0	0	0	0	0
駒ヶ根市	0	0	0	0	0	0	0	0	0	0	0	0	0	0
中野市	0	0	0	0	0	0	0	0	0	0	0	0	0	0
大町市	0	0	0	0	0	0	0	0	0	0	0	0	0	0
飯山市	0	0	0	0	0	0	0	0	0	0	0	0	0	0
茅野市	0	0	0	0	0	0	0	0	0	0	0	0	0	0
塩尻市	0	0	0	0	0	0	0	0	0	0	0	0	0	0
佐久市	0	0	0	0	0	0	0	0	0	0	0	0	0	0
千曲市	0	0	0	0	0	0	0	0	0	0	0	0	0	0
東御市	0	0	0	0	0	0	0	0	0	0	0	0	0	0
安曇野市	0	0	0	0	0	0	0	0	0	0	0	0	0	0
長野県小計	0	0	0	0	0	0	0	0	0	0	0	0	0	0

行政対応 地方公共団体名	届出対応状況			苦情対応状況										
	行政指導 件数	計画変更 勧告まで のもの	改善命令 に至った もの	苦情 件数	報告の 徴取件数	立入検査 件数	測定 件数	測定 適合	測定 不適合	測定 不能	調査に基 づく行政 指導件数	その他の 行政指導 件数	改善勧告 までの もの	改善命令 に至った もの
岐阜県(市を除く)	0	0	0	2	2	0	0	0	0	0	2	0	0	0
岐阜市	0	0	0	0	0	0	0	0	0	0	0	0	0	0
大垣市	0	0	0	0	0	0	0	0	0	0	0	0	0	0
高山市	0	0	0	0	0	0	0	0	0	0	0	0	0	0
多治見市	0	0	0	0	0	0	0	0	0	0	0	0	0	0
関市	0	0	0	0	0	0	0	0	0	0	0	0	0	0
中津川市	0	0	0	0	0	0	0	0	0	0	0	0	0	0
美濃市	0	0	0	0	0	0	0	0	0	0	0	0	0	0
瑞浪市	0	0	0	0	0	0	0	0	0	0	0	0	0	0
羽島市	0	0	0	0	0	0	0	0	0	0	0	0	0	0
恵那市	0	0	0	0	0	0	0	0	0	0	0	0	0	0
美濃加茂市	0	0	0	1	0	0	0	0	0	0	0	0	0	0
土岐市	0	0	0	0	0	0	0	0	0	0	0	0	0	0
各務原市	0	0	0	0	0	0	0	0	0	0	0	0	0	0
可児市	0	0	0	0	0	0	0	0	0	0	0	0	0	0
山県市	0	0	0	0	0	0	0	0	0	0	0	0	0	0
瑞穂市	0	0	0	0	0	0	0	0	0	0	0	0	0	0
飛騨市	0	0	0	0	0	0	0	0	0	0	0	0	0	0
本巣市	0	0	0	0	0	0	0	0	0	0	0	0	0	0
郡上市	0	0	0	0	0	0	0	0	0	0	0	0	0	0
下呂市	0	0	0	0	0	0	0	0	0	0	0	0	0	0
海津市	0	0	0	0	0	0	0	0	0	0	0	0	0	0
岐阜県小計	0	0	0	3	2	0	0	0	0	0	2	0	0	0
静岡県(市を除く)	0	0	0	0	0	0	0	0	0	0	0	0	0	0
静岡市	0	0	0	0	0	0	0	0	0	0	0	0	0	0
浜松市	0	0	0	0	0	0	0	0	0	0	0	0	0	0
沼津市	0	0	0	0	0	0	0	0	0	0	0	0	0	0
熱海市	0	0	0	0	0	0	0	0	0	0	0	0	0	0
三島市	0	0	0	0	0	0	0	0	0	0	0	0	0	0
富士宮市	0	0	0	0	0	0	0	0	0	0	0	0	0	0
伊東市	0	0	0	0	0	0	0	0	0	0	0	0	0	0
島田市	0	0	0	0	0	0	0	0	0	0	0	0	0	0
富士市	0	0	0	0	0	0	0	0	0	0	0	0	0	0
磐田市	0	0	0	1	0	1	0	0	0	0	1	0	0	0
焼津市	0	0	0	0	0	0	0	0	0	0	0	0	0	0
掛川市	0	0	0	0	0	0	0	0	0	0	0	0	0	0
藤枝市	0	0	0	0	0	0	0	0	0	0	0	0	0	0
御殿場市	0	0	0	0	0	0	0	0	0	0	0	0	0	0
袋井市	0	0	0	0	0	0	0	0	0	0	0	0	0	0
下田市	0	0	0	0	0	0	0	0	0	0	0	0	0	0
裾野市	0	0	0	0	0	0	0	0	0	0	0	0	0	0
湖西市	0	0	0	0	0	0	0	0	0	0	0	0	0	0
伊豆市	0	0	0	0	0	0	0	0	0	0	0	0	0	0
御前崎市	0	0	0	0	0	0	0	0	0	0	0	0	0	0
菊川市	0	0	0	0	0	0	0	0	0	0	0	0	0	0
伊豆の国市	0	0	0	0	0	0	0	0	0	0	0	0	0	0
牧之原市	0	0	0	0	0	0	0	0	0	0	0	0	0	0
静岡県小計	0	0	0	1	0	1	0	0	0	0	1	0	0	0



行政対応 地方公共団体名	届出対応状況			苦情対応状況										
	行政指導 件数	計画変更 勧告まで のもの	改善命令 に至った もの	苦情 件数	報告の 徴取件数	立入検査 件数	測定 件数	測定 適合	測定 不適合	測定 不能	調査に基 づく行政 指導件数	その他の 行政指導 件数	改善勧告 までの もの	改善命令 に至った もの
愛知県(市を除く)	0	0	0	2	1	1	0	0	0	0	2	0	0	0
名古屋	307	0	0	9	0	9	0	0	0	0	7	0	0	0
豊橋	0	0	0	1	0	2	0	0	0	0	1	1	0	0
岡崎	0	0	0	0	0	0	0	0	0	0	0	0	0	0
一宮	0	0	0	3	0	3	0	0	0	0	3	0	0	0
瀬戸	0	0	0	0	0	0	0	0	0	0	0	0	0	0
半田	0	0	0	0	0	0	0	0	0	0	0	0	0	0
春日井	0	0	0	0	0	0	0	0	0	0	0	0	0	0
豊川	0	0	0	0	0	0	0	0	0	0	0	0	0	0
津島	0	0	0	0	0	0	0	0	0	0	0	0	0	0
碧南	0	0	0	0	0	0	0	0	0	0	0	0	0	0
刈谷	0	0	0	2	0	1	0	0	0	0	1	1	0	0
豊田	0	0	0	0	0	0	0	0	0	0	0	0	0	0
安城	0	0	0	0	0	0	0	0	0	0	0	0	0	0
西尾	0	0	0	0	0	0	0	0	0	0	0	0	0	0
蒲郡	0	0	0	0	0	0	0	0	0	0	0	0	0	0
犬山	0	0	0	0	0	0	0	0	0	0	0	0	0	0
常滑	0	0	0	0	0	0	0	0	0	0	0	0	0	0
江南	0	0	0	0	0	0	0	0	0	0	0	0	0	0
小牧	0	0	0	0	0	0	0	0	0	0	0	0	0	0
稲沢	0	0	0	0	0	0	0	0	0	0	0	0	0	0
新城	0	0	0	0	0	0	0	0	0	0	0	0	0	0
東海	0	0	0	0	0	0	0	0	0	0	0	0	0	0
大府	0	0	0	0	0	0	0	0	0	0	0	0	0	0
知多	0	0	0	0	0	0	0	0	0	0	0	0	0	0
知立	0	0	0	0	0	0	0	0	0	0	0	0	0	0
尾張旭	0	0	0	0	0	0	0	0	0	0	0	0	0	0
高浜	0	0	0	0	0	0	0	0	0	0	0	0	0	0
岩倉	0	0	0	0	0	0	0	0	0	0	0	0	0	0
豊明	0	0	0	0	0	0	0	0	0	0	0	0	0	0
日進	0	0	0	0	0	0	0	0	0	0	0	0	0	0
田原	0	0	0	0	0	0	0	0	0	0	0	0	0	0
愛西	0	0	0	0	0	0	0	0	0	0	0	0	0	0
清須	0	0	0	0	0	0	0	0	0	0	0	0	0	0
北名古屋	0	0	0	1	0	0	0	0	0	0	0	1	0	0
弥富	0	0	0	1	0	1	0	0	0	0	1	0	0	0
みよし	0	0	0	0	0	0	0	0	0	0	0	0	0	0
あま	0	0	0	0	0	0	0	0	0	0	0	0	0	0
長久手	0	0	0	0	0	0	0	0	0	0	0	0	0	0
愛知県小計	307	0	0	19	1	17	0	0	0	0	15	3	0	0
三重県(市を除く)	0	0	0	0	0	0	0	0	0	0	0	0	0	0
津市	0	0	0	0	0	0	0	0	0	0	0	0	0	0
四日市	0	0	0	0	0	0	0	0	0	0	0	0	0	0
伊勢	0	0	0	0	0	0	0	0	0	0	0	0	0	0
松阪	0	0	0	0	0	0	0	0	0	0	0	0	0	0
桑名	0	0	0	2	2	0	0	0	0	0	2	0	0	0
鈴鹿	0	0	0	0	0	0	0	0	0	0	0	0	0	0
名張	0	0	0	0	0	0	0	0	0	0	0	0	0	0
尾鷲	0	0	0	0	0	0	0	0	0	0	0	0	0	0
亀山	0	0	0	0	0	0	0	0	0	0	0	0	0	0
鳥羽	0	0	0	0	0	0	0	0	0	0	0	0	0	0
熊野	0	0	0	0	0	0	0	0	0	0	0	0	0	0
いなべ	0	0	0	0	0	0	0	0	0	0	0	0	0	0
志摩	0	0	0	0	0	0	0	0	0	0	0	0	0	0
伊賀	0	0	0	0	0	0	0	0	0	0	0	0	0	0
三重県小計	0	0	0	2	2	0	0	0	0	0	2	0	0	0
滋賀県(市を除く)	0	0	0	0	0	0	0	0	0	0	0	0	0	0
大津	0	0	0	1	0	0	0	0	0	0	0	0	0	0
彦根	0	0	0	0	0	0	0	0	0	0	0	0	0	0
長浜	0	0	0	0	0	0	0	0	0	0	0	0	0	0
近江八幡	0	0	0	0	0	0	0	0	0	0	0	0	0	0
草津	0	0	0	0	0	0	0	0	0	0	0	0	0	0
守山	0	0	0	0	0	0	0	0	0	0	0	0	0	0
栗東	0	0	0	1	0	0	0	0	0	0	0	0	0	0
甲賀	0	0	0	0	0	0	0	0	0	0	0	0	0	0
野洲	0	0	0	0	0	0	0	0	0	0	0	0	0	0
湖南	0	0	0	0	0	0	0	0	0	0	0	0	0	0
高島	0	0	0	0	0	0	0	0	0	0	0	0	0	0
東近江	0	0	0	0	0	0	0	0	0	0	0	0	0	0
米原	0	0	0	0	0	0	0	0	0	0	0	0	0	0
滋賀県小計	0	0	0	2	0	0	0	0	0	0	0	0	0	0

行政対応 地方公共団体名	届出対応状況			苦情対応状況										
	行政指導 件数	計画変更 勧告まで のもの	改善命令 に至った もの	苦情 件数	報告の 徴取件数	立入検査 件数	測定 件数	測定 適合	測定 不適合	測定 不能	調査に基 づく行政 指導件数	その他の 行政指導 件数	改善勧告 までの もの	改善命令 に至った もの
京都府(市を除く)	0	0	0	0	0	0	0	0	0	0	0	0	0	0
京都市	0	0	0	1	0	0	1	1	0	0	0	0	0	0
福知山市	0	0	0	0	0	0	0	0	0	0	0	0	0	0
舞鶴市	0	0	0	0	0	0	0	0	0	0	0	0	0	0
綾部市	0	0	0	0	0	0	0	0	0	0	0	0	0	0
宇治市	0	0	0	0	0	0	0	0	0	0	0	0	0	0
宮津市	0	0	0	0	0	0	0	0	0	0	0	0	0	0
亀岡市	0	0	0	0	0	0	0	0	0	0	0	0	0	0
城陽市	0	0	0	0	0	0	0	0	0	0	0	0	0	0
向日市	0	0	0	0	0	0	0	0	0	0	0	0	0	0
長岡京市	0	0	0	0	0	0	0	0	0	0	0	0	0	0
八幡市	0	0	0	0	0	0	0	0	0	0	0	0	0	0
京田辺市	0	0	0	0	0	0	0	0	0	0	0	0	0	0
京丹後市	0	0	0	0	0	0	0	0	0	0	0	0	0	0
南丹市	0	0	0	0	0	0	0	0	0	0	0	0	0	0
木津川市	0	0	0	0	0	0	0	0	0	0	0	0	0	0
京都府小計	0	0	0	1	0	0	1	1	0	0	0	0	0	0
大阪府(市を除く)	0	0	0	0	0	0	0	0	0	0	0	0	0	0
大阪市	0	0	0	17	0	13	6	5	0	1	8	4	0	0
堺市	0	0	0	5	1	3	0	0	0	0	3	0	0	0
岸和田市	0	0	0	0	0	0	0	0	0	0	0	0	0	0
豊中市	0	0	0	0	0	0	0	0	0	0	0	0	0	0
池田市	0	0	0	0	0	0	0	0	0	0	0	0	0	0
吹田市	0	0	0	1	1	2	1	0	1	0	2	0	0	0
泉大津市	0	0	0	0	0	0	0	0	0	0	0	0	0	0
高槻市	0	0	0	0	0	3	0	0	0	3	0	0	0	0
貝塚市	0	0	0	0	0	0	0	0	0	0	0	0	0	0
守口市	0	0	0	0	0	0	0	0	0	0	0	0	0	0
枚方市	0	0	0	0	0	0	0	0	0	0	0	0	0	0
茨木市	0	0	0	1	0	1	0	0	0	1	0	0	0	0
八尾市	3	0	0	1	0	1	1	1	0	0	2	0	0	0
泉佐野市	1	0	0	0	0	0	0	0	0	0	0	0	0	0
富田林市	0	0	0	1	0	0	0	0	0	0	0	0	0	0
寝屋川市	0	0	0	4	0	5	0	0	0	4	0	0	0	0
河内長野市	0	0	0	0	0	0	0	0	0	0	0	0	0	0
松原市	0	0	0	1	0	0	0	0	0	0	0	0	0	0
大東市	0	0	0	0	0	0	0	0	0	0	0	0	0	0
和泉市	3	0	0	0	0	0	0	0	0	0	0	0	0	0
箕面市	0	0	0	0	0	0	0	0	0	0	0	0	0	0
柏原市	0	0	0	1	0	1	0	0	0	1	0	0	0	0
羽曳野市	0	0	0	0	0	0	0	0	0	0	0	0	0	0
門真市	0	0	0	0	0	0	0	0	0	0	0	0	0	0
摂津市	0	0	0	0	0	1	0	0	0	1	0	0	0	0
高石市	0	0	0	0	0	0	0	0	0	0	0	0	0	0
藤井寺市	0	0	0	0	0	0	0	0	0	0	0	0	0	0
東大阪市	0	0	0	7	5	8	5	5	0	4	4	0	0	0
泉南市	0	0	0	0	0	0	0	0	0	0	0	0	0	0
四條畷市	0	0	0	0	0	0	0	0	0	0	0	0	0	0
交野市	0	0	0	0	0	0	0	0	0	0	0	0	0	0
大阪狭山市	0	0	0	0	0	0	0	0	0	0	0	0	0	0
阪南市	0	0	0	0	0	0	0	0	0	0	0	0	0	0
大阪府小計	7	0	0	39	7	38	13	11	1	26	11	0	0	0

行政対応 地方公共団体名	届出対応状況			苦情対応状況										
	行政指導 件数	計画変更 勧告まで のもの	改善命令 に至った もの	苦情 件数	報告の 徴取件数	立入検査 件数	測定 件数	測定 適合	測定 不適合	測定 不能	調査に基 づく行政 指導件数	その他の 行政指導 件数	改善勧告 までの もの	改善命令 に至った もの
兵庫県(市を除く)	0	0	0	0	0	0	0	0	0	0	0	0	0	0
神戸市	0	0	0	0	0	0	0	0	0	0	0	0	0	0
姫路市	0	0	0	0	0	0	0	0	0	0	0	0	0	0
尼崎市	0	0	0	0	0	0	0	0	0	0	0	0	0	0
明石市	0	0	0	0	0	0	0	0	0	0	0	0	0	0
西宮市	0	0	0	0	0	0	0	0	0	0	0	0	0	0
洲本市	0	0	0	0	0	0	0	0	0	0	0	0	0	0
芦屋市	0	0	0	0	0	0	0	0	0	0	0	0	0	0
伊丹市	0	0	0	0	0	0	0	0	0	0	0	0	0	0
相模野市	0	0	0	0	0	0	0	0	0	0	0	0	0	0
豊岡市	0	0	0	0	0	0	0	0	0	0	0	0	0	0
加古川市	0	0	0	0	0	0	0	0	0	0	0	0	0	0
赤穂市	0	0	0	0	0	0	0	0	0	0	0	0	0	0
西脇市	0	0	0	0	0	0	0	0	0	0	0	0	0	0
宝塚市	0	0	0	0	0	0	0	0	0	0	0	0	0	0
三木市	0	0	0	0	0	0	0	0	0	0	0	0	0	0
高砂市	0	0	0	0	0	0	0	0	0	0	0	0	0	0
川西市	0	0	0	0	0	0	0	0	0	0	0	0	0	0
小野市	0	0	0	0	0	0	0	0	0	0	0	0	0	0
三田市	0	0	0	0	0	0	0	0	0	0	0	0	0	0
加西市	0	0	0	0	0	0	0	0	0	0	0	0	0	0
篠山市	0	0	0	0	0	0	0	0	0	0	0	0	0	0
養父市	0	0	0	0	0	0	0	0	0	0	0	0	0	0
丹波市	0	0	0	0	0	0	0	0	0	0	0	0	0	0
南あわじ市	0	0	0	0	0	0	0	0	0	0	0	0	0	0
朝来市	0	0	0	0	0	0	0	0	0	0	0	0	0	0
淡路市	0	0	0	0	0	0	0	0	0	0	0	0	0	0
穴栗市	0	0	0	0	0	0	0	0	0	0	0	0	0	0
加東市	0	0	0	0	0	0	0	0	0	0	0	0	0	0
たつの市	0	0	0	0	0	0	0	0	0	0	0	0	0	0
兵庫県小計	0	0	0	0	0	0	0	0	0	0	0	0	0	0
奈良県(市を除く)	0	0	0	0	0	0	0	0	0	0	0	0	0	0
奈良市	0	0	0	0	0	0	0	0	0	0	0	0	0	0
大和高田市	0	0	0	0	0	0	0	0	0	0	0	0	0	0
大和郡山市	0	0	0	0	0	0	0	0	0	0	0	0	0	0
天理市	0	0	0	0	0	0	0	0	0	0	0	0	0	0
橿原市	0	0	0	0	0	0	0	0	0	0	0	0	0	0
桜井市	0	0	0	0	0	0	0	0	0	0	0	0	0	0
五條市	0	0	0	0	0	0	0	0	0	0	0	0	0	0
御所市	0	0	0	0	0	0	0	0	0	0	0	0	0	0
生駒市	0	0	0	0	0	0	0	0	0	0	0	0	0	0
香芝市	0	0	0	0	0	0	0	0	0	0	0	0	0	0
葛城市	0	0	0	1	0	0	0	0	0	0	0	1	0	0
宇陀市	0	0	0	0	0	0	0	0	0	0	0	0	0	0
奈良県小計	0	0	0	1	0	0	0	0	0	0	0	1	0	0
和歌山県(市を除く)	0	0	0	0	0	0	0	0	0	0	0	0	0	0
和歌山市	0	0	0	0	0	0	0	0	0	0	0	0	0	0
海南市	0	0	0	0	0	0	0	0	0	0	0	0	0	0
橋本市	0	0	0	0	0	0	0	0	0	0	0	0	0	0
有田市	0	0	0	0	0	0	0	0	0	0	0	0	0	0
御坊市	0	0	0	0	0	0	0	0	0	0	0	0	0	0
田辺市	0	0	0	0	0	0	0	0	0	0	0	0	0	0
新宮市	0	0	0	0	0	0	0	0	0	0	0	0	0	0
紀の川市	0	0	0	0	0	0	0	0	0	0	0	0	0	0
岩出市	0	0	0	0	0	0	0	0	0	0	0	0	0	0
和歌山県小計	0	0	0	0	0	0	0	0	0	0	0	0	0	0
鳥取県(市を除く)	0	0	0	0	0	0	0	0	0	0	0	0	0	0
鳥取市	0	0	0	0	0	0	0	0	0	0	0	0	0	0
米子市	0	0	0	0	0	0	0	0	0	0	0	0	0	0
倉吉市	0	0	0	0	0	0	0	0	0	0	0	0	0	0
境港市	0	0	0	0	0	0	0	0	0	0	0	0	0	0
鳥取県小計	0	0	0	0	0	0	0	0	0	0	0	0	0	0
島根県(市を除く)	0	0	0	0	0	0	0	0	0	0	0	0	0	0
松江市	0	0	0	0	0	0	0	0	0	0	0	0	0	0
浜田市	0	0	0	0	0	0	0	0	0	0	0	0	0	0
出雲市	0	0	0	0	0	0	0	0	0	0	0	0	0	0
益田市	0	0	0	0	0	0	0	0	0	0	0	0	0	0
大田市	0	0	0	0	0	0	0	0	0	0	0	0	0	0
安来市	0	0	0	0	0	0	0	0	0	0	0	0	0	0
江津市	0	0	0	0	0	0	0	0	0	0	0	0	0	0
雲南市	0	0	0	0	0	0	0	0	0	0	0	0	0	0
島根県小計	0	0	0	0	0	0	0	0	0	0	0	0	0	0

行政対応 地方公共団体名	届出対応状況			苦情対応状況										
	行政指導 件数	計画変更 勧告まで のもの	改善命令 に至った もの	苦情 件数	報告の 徴取件数	立入検査 件数	測定 件数	測定 適合	測定 不適合	測定 不能	調査に基 づく行政 指導件数	その他 の行政指 導件数	改善勧告 までの もの	改善命令 に至った もの
岡山県(市を除く)	0	0	0	0	0	0	0	0	0	0	0	0	0	0
岡山 山市	0	0	0	0	0	0	0	0	0	0	0	0	0	0
倉敷 市	0	0	0	0	0	0	0	0	0	0	0	0	0	0
津山 市	0	0	0	1	0	0	0	0	0	0	0	1	0	0
玉野 市	0	0	0	0	0	0	0	0	0	0	0	0	0	0
笠岡 市	0	0	0	0	0	0	0	0	0	0	0	0	0	0
井原 市	0	0	0	0	0	0	0	0	0	0	0	0	0	0
総社 市	0	0	0	0	0	0	0	0	0	0	0	0	0	0
高梁 市	0	0	0	0	0	0	0	0	0	0	0	0	0	0
新見 市	0	0	0	0	0	0	0	0	0	0	0	0	0	0
備前 市	0	0	0	0	0	0	0	0	0	0	0	0	0	0
瀬戸内 市	0	0	0	0	0	0	0	0	0	0	0	0	0	0
赤磐 市	0	0	0	0	0	0	0	0	0	0	0	0	0	0
真庭 市	0	0	0	0	0	0	0	0	0	0	0	0	0	0
美作 市	0	0	0	0	0	0	0	0	0	0	0	0	0	0
浅口 市	0	0	0	0	0	0	0	0	0	0	0	0	0	0
岡山県小計	0	0	0	1	0	0	0	0	0	0	0	1	0	0
広島県(市を除く)	0	0	0	0	0	0	0	0	0	0	0	0	0	0
広島 市	0	0	0	0	0	0	0	0	0	0	0	0	0	0
呉 市	0	0	0	0	0	0	0	0	0	0	0	0	0	0
竹原 市	0	0	0	0	0	0	0	0	0	0	0	0	0	0
三原 市	0	0	0	0	0	0	0	0	0	0	0	0	0	0
尾道 市	0	0	0	0	0	0	0	0	0	0	0	0	0	0
福山市	0	0	0	0	0	0	0	0	0	0	0	0	0	0
府中市	0	0	0	0	0	0	0	0	0	0	0	0	0	0
三次 市	0	0	0	0	0	0	0	0	0	0	0	0	0	0
庄原 市	0	0	0	0	0	0	0	0	0	0	0	0	0	0
大竹 市	0	0	0	0	0	0	0	0	0	0	0	0	0	0
東広島 市	0	0	0	0	0	0	0	0	0	0	0	0	0	0
廿日市 市	0	0	0	0	0	0	0	0	0	0	0	0	0	0
芸高田 市	0	0	0	0	0	0	0	0	0	0	0	0	0	0
江田 市	0	0	0	0	0	0	0	0	0	0	0	0	0	0
広島県小計	0	0	0	0	0	0	0	0	0	0	0	0	0	0
山口県(市を除く)	0	0	0	0	0	0	0	0	0	0	0	0	0	0
下関 市	0	0	0	0	0	0	0	0	0	0	0	0	0	0
宇部 市	0	0	0	0	0	0	0	0	0	0	0	0	0	0
山口 市	0	0	0	0	0	0	0	0	0	0	0	0	0	0
萩 市	0	0	0	0	0	0	0	0	0	0	0	0	0	0
防府 市	0	0	0	0	0	0	0	0	0	0	0	0	0	0
下松 市	0	0	0	0	0	0	0	0	0	0	0	0	0	0
岩国 市	0	0	0	0	0	0	0	0	0	0	0	0	0	0
光 市	0	0	0	0	0	0	0	0	0	0	0	0	0	0
長門 市	0	0	0	0	0	0	0	0	0	0	0	0	0	0
柳井 市	0	0	0	0	0	0	0	0	0	0	0	0	0	0
美祿 市	0	0	0	0	0	0	0	0	0	0	0	0	0	0
周南 市	0	0	0	0	0	0	0	0	0	0	0	0	0	0
山陽小野田 市	0	0	0	0	0	0	0	0	0	0	0	0	0	0
山口県小計	0	0	0	0	0	0	0	0	0	0	0	0	0	0
徳島県(市を除く)	0	0	0	0	0	0	0	0	0	0	0	0	0	0
徳島 市	0	0	0	0	0	0	0	0	0	0	0	0	0	0
鳴門 市	0	0	0	0	0	0	0	0	0	0	0	0	0	0
小松島 市	0	0	0	0	0	0	0	0	0	0	0	0	0	0
阿南 市	0	0	0	0	0	0	0	0	0	0	0	0	0	0
吉野川 市	0	0	0	0	0	0	0	0	0	0	0	0	0	0
阿波 市	0	0	0	0	0	0	0	0	0	0	0	0	0	0
美馬 市	0	0	0	0	0	0	0	0	0	0	0	0	0	0
三好 市	0	0	0	0	0	0	0	0	0	0	0	0	0	0
徳島県小計	0	0	0	0	0	0	0	0	0	0	0	0	0	0
香川県(市を除く)	0	0	0	0	0	0	0	0	0	0	0	0	0	0
高松 市	0	0	0	0	0	0	0	0	0	0	0	0	0	0
丸亀 市	0	0	0	0	0	0	0	0	0	0	0	0	0	0
坂出 市	0	0	0	0	0	0	0	0	0	0	0	0	0	0
善通寺 市	0	0	0	0	0	0	0	0	0	0	0	0	0	0
観音寺 市	0	0	0	0	0	0	0	0	0	0	0	0	0	0
さぬき 市	0	0	0	0	0	0	0	0	0	0	0	0	0	0
東かがわ 市	0	0	0	0	0	0	0	0	0	0	0	0	0	0
三豊 市	0	0	0	0	0	0	0	0	0	0	0	0	0	0
香川県小計	0	0	0	0	0	0	0	0	0	0	0	0	0	0

行政対応 地方公共団体名	届出対応状況			苦情対応状況										
	行政指導 件数	計画変更 勧告まで のもの	改善命令 に至った もの	苦情 件数	報告の 徴取件数	立入検査 件数	測定 件数	測定 適合	測定 不適合	測定 不能	調査に基 づく行政 指導件数	その他 の行政指 導件数	改善勧告 までの もの	改善命令 に至った もの
愛媛県(市を除く)	0	0	0	0	0	0	0	0	0	0	0	0	0	0
松山市	0	0	0	0	0	0	0	0	0	0	0	0	0	0
今治市	0	0	0	0	0	0	0	0	0	0	0	0	0	0
宇和島市	0	0	0	0	0	0	0	0	0	0	0	0	0	0
八幡浜市	0	0	0	0	0	0	0	0	0	0	0	0	0	0
新居浜市	0	0	0	0	0	0	0	0	0	0	0	0	0	0
西条市	0	0	0	0	0	0	0	0	0	0	0	0	0	0
大洲市	0	0	0	0	0	0	0	0	0	0	0	0	0	0
伊予市	0	0	0	0	0	0	0	0	0	0	0	0	0	0
四国中央市	0	0	0	0	0	0	0	0	0	0	0	0	0	0
西予市	0	0	0	0	0	0	0	0	0	0	0	0	0	0
東温市	0	0	0	0	0	0	0	0	0	0	0	0	0	0
愛媛県小計	0	0	0	0	0	0	0	0	0	0	0	0	0	0
高知県(市を除く)	0	0	0	0	0	0	0	0	0	0	0	0	0	0
高知市	0	0	0	0	0	0	0	0	0	0	0	0	0	0
室戸市	0	0	0	0	0	0	0	0	0	0	0	0	0	0
安芸市	0	0	0	0	0	0	0	0	0	0	0	0	0	0
南国市	0	0	0	0	0	0	0	0	0	0	0	0	0	0
土佐市	0	0	0	0	0	0	0	0	0	0	0	0	0	0
須崎市	0	0	0	0	0	0	0	0	0	0	0	0	0	0
宿毛市	0	0	0	0	0	0	0	0	0	0	0	0	0	0
土佐清水市	0	0	0	0	0	0	0	0	0	0	0	0	0	0
四万十市	0	0	0	0	0	0	0	0	0	0	0	0	0	0
香南市	0	0	0	0	0	0	0	0	0	0	0	0	0	0
香美市	0	0	0	0	0	0	0	0	0	0	0	0	0	0
高知県小計	0	0	0	0	0	0	0	0	0	0	0	0	0	0
福岡県(市を除く)	0	0	0	0	0	0	0	0	0	0	0	0	0	0
北九州市	0	0	0	0	0	0	0	0	0	0	0	0	0	0
福岡市	0	0	0	0	0	0	0	0	0	0	0	0	0	0
大牟田市	0	0	0	0	0	0	0	0	0	0	0	0	0	0
久留米市	0	0	0	0	0	0	0	0	0	0	0	0	0	0
直方市	0	0	0	0	0	0	0	0	0	0	0	0	0	0
飯塚市	0	0	0	0	0	0	0	0	0	0	0	0	0	0
田川市	0	0	0	0	0	0	0	0	0	0	0	0	0	0
柳川市	0	0	0	0	0	0	0	0	0	0	0	0	0	0
八女市	0	0	0	0	0	0	0	0	0	0	0	0	0	0
筑後市	0	0	0	0	0	0	0	0	0	0	0	0	0	0
大川市	0	0	0	0	0	0	0	0	0	0	0	0	0	0
行橋市	0	0	0	0	0	0	0	0	0	0	0	0	0	0
豊前市	0	0	0	0	0	0	0	0	0	0	0	0	0	0
中間市	0	0	0	0	0	0	0	0	0	0	0	0	0	0
小郡市	0	0	0	0	0	0	0	0	0	0	0	0	0	0
筑紫野市	0	0	0	0	0	0	0	0	0	0	0	0	0	0
春日市	0	0	0	0	0	0	0	0	0	0	0	0	0	0
大野城市	0	0	0	0	0	0	0	0	0	0	0	0	0	0
宗像市	0	0	0	0	0	0	0	0	0	0	0	0	0	0
太宰府市	0	0	0	0	0	0	0	0	0	0	0	0	0	0
古賀市	0	0	0	0	0	0	0	0	0	0	0	0	0	0
福津市	0	0	0	0	0	0	0	0	0	0	0	0	0	0
うきは市	0	0	0	0	0	0	0	0	0	0	0	0	0	0
宮若市	0	0	0	0	0	0	0	0	0	0	0	0	0	0
嘉麻市	0	0	0	0	0	0	0	0	0	0	0	0	0	0
朝倉市	0	0	0	0	0	0	0	0	0	0	0	0	0	0
みやま市	0	0	0	0	0	0	0	0	0	0	0	0	0	0
糸島市	0	0	0	0	0	0	0	0	0	0	0	0	0	0
福岡県小計	0	0	0	0	0	0	0	0	0	0	0	0	0	0

行政対応 地方公共団体名	届出対応状況			苦情対応状況										
	行政指導 件数	計画変更 勧告まで のもの	改善命令 に至った もの	苦情 件数	報告の 徴取件数	立入検査 件数	測定 件数	測定 適合	測定 不適合	測定 不能	調査に基 づく行政 指導件数	その他の 行政指導 件数	改善勧告 までの もの	改善命令 に至った もの
佐賀県(市を除く)	0	0	0	0	0	0	0	0	0	0	0	0	0	0
佐賀市	0	0	0	2	1	1	1	1	0	0	0	1	0	0
唐津市	0	0	0	0	0	0	0	0	0	0	0	0	0	0
鳥栖市	0	0	0	0	0	0	0	0	0	0	0	0	0	0
多久市	0	0	0	0	0	0	0	0	0	0	0	0	0	0
伊万里市	0	0	0	0	0	0	0	0	0	0	0	0	0	0
武雄市	0	0	0	0	0	0	0	0	0	0	0	0	0	0
鹿島市	0	0	0	0	0	0	0	0	0	0	0	0	0	0
小城市	0	0	0	0	0	0	0	0	0	0	0	0	0	0
嬉野市	0	0	0	0	0	0	0	0	0	0	0	0	0	0
神埼市	0	0	0	0	0	0	0	0	0	0	0	0	0	0
佐賀県小計	0	0	0	2	1	1	1	1	0	0	0	1	0	0
長崎県(市を除く)	0	0	0	0	0	0	0	0	0	0	0	0	0	0
長崎市	0	0	0	0	0	0	0	0	0	0	0	0	0	0
佐世保市	0	0	0	0	0	0	0	0	0	0	0	0	0	0
島原市	0	0	0	0	0	0	0	0	0	0	0	0	0	0
諫早市	0	0	0	0	0	0	0	0	0	0	0	0	0	0
大村市	0	0	0	0	0	0	0	0	0	0	0	0	0	0
平戸市	0	0	0	0	0	0	0	0	0	0	0	0	0	0
松浦市	0	0	0	0	0	0	0	0	0	0	0	0	0	0
対馬市	0	0	0	0	0	0	0	0	0	0	0	0	0	0
壱岐市	0	0	0	0	0	0	0	0	0	0	0	0	0	0
五島市	0	0	0	0	0	0	0	0	0	0	0	0	0	0
西海市	0	0	0	0	0	0	0	0	0	0	0	0	0	0
雲仙市	0	0	0	0	0	0	0	0	0	0	0	0	0	0
南島原市	0	0	0	0	0	0	0	0	0	0	0	0	0	0
長崎県小計	0	0	0	0	0	0	0	0	0	0	0	0	0	0
熊本県(市を除く)	0	0	0	0	0	0	0	0	0	0	0	0	0	0
熊本市	0	0	0	0	0	0	0	0	0	0	0	0	0	0
八代市	0	0	0	0	0	0	0	0	0	0	0	0	0	0
吉尾市	0	0	0	0	0	0	0	0	0	0	0	0	0	0
荒尾市	0	0	0	0	0	0	0	0	0	0	0	0	0	0
水俣市	0	0	0	0	0	0	0	0	0	0	0	0	0	0
玉名市	0	0	0	0	0	0	0	0	0	0	0	0	0	0
山鹿市	0	0	0	0	0	0	0	0	0	0	0	0	0	0
菊池市	0	0	0	0	0	0	0	0	0	0	0	0	0	0
宇土市	0	0	0	0	0	0	0	0	0	0	0	0	0	0
上天草市	0	0	0	0	0	0	0	0	0	0	0	0	0	0
宇城市	0	0	0	0	0	0	0	0	0	0	0	0	0	0
阿蘇市	0	0	0	0	0	0	0	0	0	0	0	0	0	0
天草市	0	0	0	0	0	0	0	0	0	0	0	0	0	0
合志市	0	0	0	0	0	0	0	0	0	0	0	0	0	0
熊本県小計	0	0	0	0	0	0	0	0	0	0	0	0	0	0
大分県(市を除く)	0	0	0	0	0	0	0	0	0	0	0	0	0	0
大分市	0	0	0	0	0	0	0	0	0	0	0	0	0	0
別府市	0	0	0	0	0	0	0	0	0	0	0	0	0	0
中津市	0	0	0	0	0	0	0	0	0	0	0	0	0	0
日田市	0	0	0	0	0	0	0	0	0	0	0	0	0	0
佐伯市	0	0	0	0	0	0	0	0	0	0	0	0	0	0
臼杵市	0	0	0	0	0	0	0	0	0	0	0	0	0	0
津久見市	0	0	0	0	0	0	0	0	0	0	0	0	0	0
竹田市	0	0	0	0	0	0	0	0	0	0	0	0	0	0
豊後高田市	0	0	0	0	0	0	0	0	0	0	0	0	0	0
杵築市	0	0	0	0	0	0	0	0	0	0	0	0	0	0
宇佐市	0	0	0	0	0	0	0	0	0	0	0	0	0	0
豊後大野市	0	0	0	0	0	0	0	0	0	0	0	0	0	0
由布市	0	0	0	0	0	0	0	0	0	0	0	0	0	0
国東市	0	0	0	0	0	0	0	0	0	0	0	0	0	0
大分県小計	0	0	0	0	0	0	0	0	0	0	0	0	0	0

行政対応 地方公共団体名	届出対応状況			苦情対応状況										
	行政指導 件数	計画変更 勧告まで のもの	改善命令 に至った もの	苦情 件数	報告の 徴取件数	立入検査 件数	測定 件数	測定 適合	測定 不適合	測定 不能	調査に基 づく行政 指導件数	その他の 行政指導 件数	改善勧告 までの もの	改善命令 に至った もの
宮崎県(市を除く)	0	0	0	0	0	0	0	0	0	0	0	0	0	0
宮崎 市	0	0	0	0	0	0	0	0	0	0	0	0	0	0
都城 市	0	0	0	0	0	0	0	0	0	0	0	0	0	0
延岡 市	0	0	0	0	0	0	0	0	0	0	0	0	0	0
日南 市	0	0	0	0	0	0	0	0	0	0	0	0	0	0
小林 市	0	0	0	0	0	0	0	0	0	0	0	0	0	0
日向 市	0	0	0	0	0	0	0	0	0	0	0	0	0	0
串間 市	0	0	0	0	0	0	0	0	0	0	0	0	0	0
西都 市	0	0	0	0	0	0	0	0	0	0	0	0	0	0
えびの 市	0	0	0	0	0	0	0	0	0	0	0	0	0	0
宮崎県小計	0	0	0	0	0	0	0	0	0	0	0	0	0	0
鹿児島県(市を除く)	0	0	0	0	0	0	0	0	0	0	0	0	0	0
鹿児島 市	0	0	0	0	0	0	0	0	0	0	0	0	0	0
鹿屋 市	0	0	0	0	0	0	0	0	0	0	0	0	0	0
枕崎 市	0	0	0	0	0	0	0	0	0	0	0	0	0	0
阿久根 市	0	0	0	0	0	0	0	0	0	0	0	0	0	0
出水 市	0	0	0	0	0	0	0	0	0	0	0	0	0	0
指宿 市	0	0	0	0	0	0	0	0	0	0	0	0	0	0
西之表 市	0	0	0	0	0	0	0	0	0	0	0	0	0	0
垂水 市	0	0	0	0	0	0	0	0	0	0	0	0	0	0
薩摩川内 市	0	0	0	0	0	0	0	0	0	0	0	0	0	0
日置 市	0	0	0	0	0	0	0	0	0	0	0	0	0	0
曾於 市	0	0	0	0	0	0	0	0	0	0	0	0	0	0
霧島 市	0	0	0	0	0	0	0	0	0	0	0	0	0	0
いちき串木野 市	0	0	0	0	0	0	0	0	0	0	0	0	0	0
南さつま 市	0	0	0	0	0	0	0	0	0	0	0	0	0	0
志布志 市	0	0	0	0	0	0	0	0	0	0	0	0	0	0
奄美 市	0	0	0	0	0	0	0	0	0	0	0	0	0	0
南九州 市	0	0	0	0	0	0	0	0	0	0	0	0	0	0
伊佐 市	0	0	0	0	0	0	0	0	0	0	0	0	0	0
始良 市	0	0	0	0	0	0	0	0	0	0	0	0	0	0
鹿児島県小計	0	0	0	0	0	0	0	0	0	0	0	0	0	0
沖縄県(市を除く)	0	0	0	0	0	0	0	0	0	0	0	0	0	0
那覇 市	0	0	0	1	0	0	0	0	0	0	0	1	0	0
宜野湾 市	0	0	0	0	0	0	0	0	0	0	0	0	0	0
石垣 市	0	0	0	0	0	0	0	0	0	0	0	0	0	0
浦添 市	0	0	0	0	0	0	0	0	0	0	0	0	0	0
名護 市	0	0	0	0	0	0	0	0	0	0	0	0	0	0
糸満 市	0	0	0	0	0	0	0	0	0	0	0	0	0	0
沖縄 市	0	0	0	0	0	0	0	0	0	0	0	0	0	0
豊見城 市	0	0	0	0	0	0	0	0	0	0	0	0	0	0
うるま 市	0	0	0	0	0	0	0	0	0	0	0	0	0	0
宮古島 市	0	0	0	0	0	0	0	0	0	0	0	0	0	0
南 城 市	0	0	0	0	0	0	0	0	0	0	0	0	0	0
沖縄県小計	0	0	0	1	0	0	0	0	0	0	0	1	0	0
合 計	355	0	0	221	51	189	48	39	5	4	135	68	0	0

表 1 1 - 3 その他の工場等

行政対応 地方公共団体名	届出対応状況			苦情対応状況										
	行政指導 件数	計画変更 勧告までの もの	改善命令 に至った もの	苦情 件数	報告の 徴収件数	立入検査 件数	測定 件数	測定 適合	測定 不適合	測定 不能	調査に基 づく行政 指導件数	その他の 行政指導 件数	改善勧告 までの もの	改善命令 に至った もの
北海道(市を除く)	0	—	—	0	0	0	0	—	—	—	0	0	—	—
札幌市	0	—	—	0	1	0	0	—	—	—	1	0	—	—
函館市	0	—	—	0	0	0	0	—	—	—	0	0	—	—
小樽市	0	—	—	0	0	0	0	—	—	—	0	0	—	—
旭川市	0	—	—	0	0	0	0	—	—	—	0	0	—	—
室蘭市	0	—	—	0	0	0	0	—	—	—	0	0	—	—
釧路市	0	—	—	0	0	0	0	—	—	—	0	0	—	—
帯広市	0	—	—	0	0	0	0	—	—	—	0	0	—	—
北見市	0	—	—	0	0	0	0	—	—	—	0	0	—	—
夕張市	0	—	—	0	0	0	0	—	—	—	0	0	—	—
岩見沢市	0	—	—	0	0	0	0	—	—	—	0	0	—	—
網走市	0	—	—	0	0	0	0	—	—	—	0	0	—	—
留萌市	0	—	—	0	0	0	0	—	—	—	0	0	—	—
苫小牧市	0	—	—	1	1	1	0	—	—	—	1	0	—	—
稚内市	0	—	—	0	0	0	0	—	—	—	0	0	—	—
美唄市	0	—	—	0	0	0	0	—	—	—	0	0	—	—
芦別市	0	—	—	0	0	0	0	—	—	—	0	0	—	—
江別市	0	—	—	0	0	0	0	—	—	—	0	0	—	—
赤平市	0	—	—	0	0	0	0	—	—	—	0	0	—	—
紋別市	0	—	—	0	0	0	0	—	—	—	0	0	—	—
士別市	0	—	—	0	0	0	0	—	—	—	0	0	—	—
名寄市	0	—	—	0	0	0	0	—	—	—	0	0	—	—
三笠市	0	—	—	0	0	0	0	—	—	—	0	0	—	—
根室市	0	—	—	0	0	0	0	—	—	—	0	0	—	—
千歳市	0	—	—	0	0	0	0	—	—	—	0	0	—	—
滝川市	0	—	—	0	0	0	0	—	—	—	0	0	—	—
砂川市	0	—	—	0	0	0	0	—	—	—	0	0	—	—
歌志内市	0	—	—	0	0	0	0	—	—	—	0	0	—	—
深川市	0	—	—	0	0	0	0	—	—	—	0	0	—	—
富良野市	0	—	—	0	0	0	0	—	—	—	0	0	—	—
登別市	0	—	—	0	0	0	0	—	—	—	0	0	—	—
恵庭市	0	—	—	0	0	0	0	—	—	—	0	0	—	—
伊達市	0	—	—	0	0	0	0	—	—	—	0	0	—	—
北広島市	0	—	—	0	0	0	0	—	—	—	0	0	—	—
石狩市	0	—	—	0	0	0	0	—	—	—	0	0	—	—
北斗市	0	—	—	0	0	0	0	—	—	—	0	0	—	—
北海道小計	0	—	—	1	2	1	0	—	—	—	2	0	—	—
青森県(市を除く)	0	—	—	0	0	0	0	—	—	—	0	0	—	—
青森市	0	—	—	2	0	2	0	—	—	—	2	0	—	—
弘前市	0	—	—	0	0	0	0	—	—	—	0	0	—	—
八戸市	0	—	—	1	0	0	0	—	—	—	0	1	—	—
黒石市	0	—	—	0	0	0	0	—	—	—	0	0	—	—
五所川原市	0	—	—	0	0	0	0	—	—	—	0	0	—	—
十和田市	0	—	—	0	0	0	0	—	—	—	0	0	—	—
三沢市	0	—	—	0	0	0	0	—	—	—	0	0	—	—
むつ市	0	—	—	0	0	0	0	—	—	—	0	0	—	—
つがる市	0	—	—	0	0	0	0	—	—	—	0	0	—	—
平川市	0	—	—	0	0	0	0	—	—	—	0	0	—	—
青森県小計	0	—	—	3	0	2	0	—	—	—	2	1	—	—
岩手県(市を除く)	0	—	—	0	0	0	0	—	—	—	0	0	—	—
盛岡市	0	—	—	0	0	0	0	—	—	—	0	0	—	—
宮古市	0	—	—	1	0	1	0	—	—	—	0	0	—	—
大船渡市	0	—	—	0	0	0	0	—	—	—	0	0	—	—
花巻市	0	—	—	1	0	0	0	—	—	—	0	1	—	—
北上市	0	—	—	0	0	0	0	—	—	—	0	0	—	—
久慈市	0	—	—	0	0	0	0	—	—	—	0	0	—	—
遠野市	0	—	—	0	0	0	0	—	—	—	0	0	—	—
一関市	0	—	—	0	0	0	0	—	—	—	0	0	—	—
陸前高田市	0	—	—	0	0	0	0	—	—	—	0	0	—	—
釜石市	0	—	—	0	0	0	0	—	—	—	0	0	—	—
二戸市	0	—	—	0	0	0	0	—	—	—	0	0	—	—
八幡平市	0	—	—	1	0	0	0	—	—	—	0	1	—	—
奥州市	0	—	—	0	0	0	0	—	—	—	0	0	—	—
滝沢市	0	—	—	0	0	0	0	—	—	—	0	0	—	—
岩手県小計	0	—	—	3	0	1	0	—	—	—	0	2	—	—



行政対応 地方公共団体名	届出対応状況			苦情対応状況										
	行政指導 件数	計画変更 勧告まで のもの	改善命令 に至った もの	苦情 件数	報告の 徴收件数	立入検査 件数	測定 件数	測定 適合	測定 不適合	測定 不能	調査に基 づく行政 指導件数	その他の 行政指導 件数	改善勧告 までの もの	改善命令 に至った もの
宮城県(市を除く)	0	—	—	0	0	0	0	—	—	—	0	0	—	—
仙台市	0	—	—	1	0	1	0	—	—	—	1	0	—	—
石巻市	0	—	—	2	1	2	0	—	—	—	1	1	—	—
塩竈市	0	—	—	0	0	0	0	—	—	—	0	0	—	—
気仙沼市	0	—	—	0	0	0	0	—	—	—	0	0	—	—
白石市	0	—	—	0	0	0	0	—	—	—	0	0	—	—
名取市	0	—	—	0	0	0	0	—	—	—	0	0	—	—
角田市	0	—	—	0	0	0	0	—	—	—	0	0	—	—
多賀城市	0	—	—	1	0	0	0	—	—	—	0	0	—	—
岩沼市	0	—	—	0	0	0	0	—	—	—	0	0	—	—
登米市	0	—	—	0	0	0	0	—	—	—	0	0	—	—
栗原市	0	—	—	0	0	0	0	—	—	—	0	0	—	—
東松島市	0	—	—	0	0	0	0	—	—	—	0	0	—	—
大崎市	0	—	—	2	0	0	0	—	—	—	0	0	—	—
宮城県小計	0	—	—	6	1	3	0	—	—	—	2	1	—	—
秋田県(市を除く)	0	—	—	0	0	0	0	—	—	—	0	0	—	—
秋田市	0	—	—	3	0	3	1	—	—	—	3	0	—	—
能代市	0	—	—	1	0	0	0	—	—	—	0	0	—	—
横手市	0	—	—	0	0	0	0	—	—	—	0	0	—	—
大館市	0	—	—	0	0	0	0	—	—	—	0	0	—	—
男鹿市	0	—	—	0	0	0	0	—	—	—	0	0	—	—
湯沢市	0	—	—	0	0	0	0	—	—	—	0	0	—	—
鹿角市	0	—	—	0	0	0	0	—	—	—	0	0	—	—
由利本荘市	0	—	—	0	0	0	0	—	—	—	0	0	—	—
潟上市	0	—	—	0	0	0	0	—	—	—	0	0	—	—
大仙市	0	—	—	0	0	0	0	—	—	—	0	0	—	—
北秋田市	0	—	—	0	0	0	0	—	—	—	0	0	—	—
にかほ市	0	—	—	0	0	0	0	—	—	—	0	0	—	—
仙北市	0	—	—	0	0	0	0	—	—	—	0	0	—	—
秋田県小計	0	—	—	4	0	3	1	—	—	—	3	0	—	—
山形県(市を除く)	0	—	—	0	0	0	0	—	—	—	0	0	—	—
山形市	0	—	—	0	0	0	0	—	—	—	0	0	—	—
米沢市	0	—	—	0	0	0	0	—	—	—	0	0	—	—
鶴岡市	0	—	—	0	0	0	0	—	—	—	0	0	—	—
酒田市	0	—	—	0	0	0	0	—	—	—	0	0	—	—
新庄市	0	—	—	0	0	0	0	—	—	—	0	0	—	—
寒河江市	0	—	—	0	0	0	0	—	—	—	0	0	—	—
上山市	0	—	—	1	1	0	0	—	—	—	0	0	—	—
村山市	0	—	—	0	0	0	0	—	—	—	0	0	—	—
長井市	0	—	—	0	0	0	0	—	—	—	0	0	—	—
天童市	0	—	—	0	0	0	0	—	—	—	0	0	—	—
東根市	0	—	—	0	0	0	0	—	—	—	0	0	—	—
尾花沢市	0	—	—	0	0	0	0	—	—	—	0	0	—	—
南陽市	0	—	—	0	0	0	0	—	—	—	0	0	—	—
山形県小計	0	—	—	1	1	0	0	—	—	—	0	0	—	—
福島県(市を除く)	0	—	—	0	0	0	0	—	—	—	0	0	—	—
福島市	0	—	—	0	0	0	0	—	—	—	0	0	—	—
会津若松市	0	—	—	0	0	0	0	—	—	—	0	0	—	—
郡山市	0	—	—	0	0	0	0	—	—	—	0	0	—	—
いわき市	0	—	—	1	0	1	0	—	—	—	0	1	—	—
白河市	0	—	—	1	1	0	0	—	—	—	1	0	—	—
須賀川市	0	—	—	2	0	0	0	—	—	—	0	0	—	—
喜多方市	0	—	—	0	0	0	0	—	—	—	0	0	—	—
相馬市	0	—	—	0	0	0	0	—	—	—	0	0	—	—
二本松市	0	—	—	0	0	0	0	—	—	—	0	0	—	—
田村市	0	—	—	0	0	0	0	—	—	—	0	0	—	—
南相馬市	0	—	—	1	0	0	0	—	—	—	0	1	—	—
伊達市	0	—	—	0	0	0	0	—	—	—	0	0	—	—
本宮市	0	—	—	0	0	0	0	—	—	—	0	0	—	—
福島県小計	0	—	—	5	1	1	0	—	—	—	1	2	—	—

行政対応 地方公共団体名	届出対応状況			苦情対応状況										
	行政指導 件数	計画変更 勧告まで のもの	改善命令 に至った もの	苦情 件数	報告の 徴收件数	立入検査 件数	測定 件数	測定 適合	測定 不適合	測定 不能	調査に基 づく行政 指導件数	その他の 行政指導 件数	改善勧告 までの もの	改善命令 に至った もの
茨城県(市を除く)	0	—	—	1	1	1	0	—	—	—	1	0	—	—
水戸市	0	—	—	1	0	0	0	—	—	—	0	0	—	—
日立市	0	—	—	0	0	0	0	—	—	—	0	0	—	—
土浦市	0	—	—	2	0	2	1	—	—	—	1	0	—	—
古河市	0	—	—	1	0	0	0	—	—	—	0	0	—	—
石岡市	0	—	—	0	0	0	0	—	—	—	0	0	—	—
結城市	0	—	—	0	0	0	0	—	—	—	0	0	—	—
龍ヶ崎市	0	—	—	0	0	0	0	—	—	—	0	0	—	—
下妻市	0	—	—	1	0	0	0	—	—	—	0	0	—	—
常陸総太市	0	—	—	0	0	0	0	—	—	—	0	0	—	—
常陸太田市	0	—	—	0	0	0	0	—	—	—	0	0	—	—
高萩市	0	—	—	0	0	0	0	—	—	—	0	0	—	—
北茨城市	0	—	—	1	0	0	0	—	—	—	0	0	—	—
笠間市	0	—	—	0	0	0	0	—	—	—	0	0	—	—
取手市	0	—	—	0	0	0	0	—	—	—	0	0	—	—
牛久市	0	—	—	0	0	0	0	—	—	—	0	0	—	—
つくば市	0	—	—	0	0	0	0	—	—	—	0	0	—	—
ひたちなか市	0	—	—	0	0	0	0	—	—	—	0	0	—	—
鹿嶋市	0	—	—	0	0	0	0	—	—	—	0	0	—	—
潮来市	0	—	—	0	0	0	0	—	—	—	0	0	—	—
守谷市	0	—	—	0	0	0	0	—	—	—	0	0	—	—
常陸大宮市	0	—	—	0	0	0	0	—	—	—	0	0	—	—
那珂市	0	—	—	1	0	1	0	—	—	—	1	0	—	—
筑西市	0	—	—	0	0	0	0	—	—	—	0	0	—	—
坂東市	0	—	—	0	0	0	0	—	—	—	0	0	—	—
稲敷市	0	—	—	0	0	0	0	—	—	—	0	0	—	—
かずみがうら市	0	—	—	0	0	0	0	—	—	—	0	0	—	—
桜川市	0	—	—	0	0	0	0	—	—	—	0	0	—	—
神栖市	0	—	—	3	0	1	0	—	—	—	1	2	—	—
行方市	0	—	—	0	0	0	0	—	—	—	0	0	—	—
鉾田市	0	—	—	0	0	0	0	—	—	—	0	0	—	—
つくばみらい市	0	—	—	0	0	0	0	—	—	—	0	0	—	—
小美玉市	0	—	—	0	0	0	0	—	—	—	0	0	—	—
茨城県小計	0	—	—	11	1	5	1	—	—	—	4	2	—	—
栃木県(市を除く)	0	—	—	0	0	0	0	—	—	—	0	0	—	—
宇都宮市	0	—	—	1	0	1	0	—	—	—	1	0	—	—
足利市	0	—	—	0	0	0	0	—	—	—	0	0	—	—
栃木市	0	—	—	0	0	0	0	—	—	—	0	0	—	—
佐野市	0	—	—	1	0	1	0	—	—	—	0	0	—	—
鹿沼市	0	—	—	1	0	0	0	—	—	—	0	1	—	—
日光市	0	—	—	0	0	0	0	—	—	—	0	0	—	—
小山市	0	—	—	0	0	0	0	—	—	—	0	0	—	—
真岡市	0	—	—	0	0	0	0	—	—	—	0	0	—	—
大田原市	0	—	—	0	0	0	0	—	—	—	0	0	—	—
矢板市	0	—	—	0	0	0	0	—	—	—	0	0	—	—
那須塩原市	0	—	—	0	0	0	0	—	—	—	0	0	—	—
さくら市	0	—	—	0	0	0	0	—	—	—	0	0	—	—
那須烏山市	0	—	—	0	0	0	0	—	—	—	0	0	—	—
下野市	0	—	—	1	0	1	0	—	—	—	1	0	—	—
栃木県小計	0	—	—	4	0	3	0	—	—	—	2	1	—	—
群馬県(市を除く)	0	—	—	0	0	0	0	—	—	—	0	0	—	—
前橋市	0	—	—	0	0	0	0	—	—	—	0	0	—	—
高崎市	0	—	—	0	0	1	0	—	—	—	1	0	—	—
桐生市	0	—	—	0	0	0	0	—	—	—	0	0	—	—
伊勢崎市	0	—	—	1	0	1	0	—	—	—	0	1	—	—
太田市	0	—	—	0	0	0	0	—	—	—	0	0	—	—
沼田市	0	—	—	0	0	0	0	—	—	—	0	0	—	—
館林市	0	—	—	1	0	0	0	—	—	—	0	0	—	—
渋川市	0	—	—	0	0	0	0	—	—	—	0	0	—	—
藤岡市	0	—	—	0	0	0	0	—	—	—	0	0	—	—
富岡市	0	—	—	0	0	0	0	—	—	—	0	0	—	—
安中市	0	—	—	0	0	0	0	—	—	—	0	0	—	—
みどり市	0	—	—	0	0	0	0	—	—	—	0	0	—	—
群馬県小計	0	—	—	2	0	2	0	—	—	—	1	1	—	—

行政対応 地方公共団体名	届出対応状況			苦情対応状況										
	行政指導 件数	計画変更 勧告まで のもの	改善命令 に至った もの	苦情 件数	報告の 徴收件数	立入検査 件数	測定 件数	測定 適合	測定 不適合	測定 不能	調査に基 づく行政 指導件数	その他の 行政指導 件数	改善勧告 までの もの	改善命令 に至った もの
埼玉県(市を除く)	0	—	—	1	0	0	0	—	—	—	0	0	—	—
さいたま市	0	—	—	11	0	5	0	—	—	—	1	5	—	—
川越市	0	—	—	1	0	0	0	—	—	—	0	0	—	—
熊谷市	0	—	—	1	0	1	0	—	—	—	0	0	—	—
川口市	0	—	—	5	0	7	0	—	—	—	7	0	—	—
行田市	0	—	—	4	0	0	0	—	—	—	0	3	—	—
秩父市	0	—	—	0	0	0	0	—	—	—	0	0	—	—
所沢市	0	—	—	1	0	1	0	—	—	—	1	0	—	—
飯能市	0	—	—	0	0	0	0	—	—	—	0	0	—	—
加須市	0	—	—	0	0	0	0	—	—	—	0	0	—	—
本庄市	0	—	—	0	0	0	0	—	—	—	0	0	—	—
東松山市	0	—	—	0	0	0	0	—	—	—	0	0	—	—
春日部市	0	—	—	4	2	0	0	—	—	—	0	4	—	—
狭山市	0	—	—	0	0	0	0	—	—	—	0	0	—	—
羽生市	0	—	—	1	0	0	0	—	—	—	0	0	—	—
鴻巣市	0	—	—	0	0	0	0	—	—	—	0	0	—	—
深谷市	0	—	—	0	0	0	0	—	—	—	0	0	—	—
上尾市	0	—	—	2	0	0	0	—	—	—	0	0	—	—
草加市	0	—	—	3	1	2	0	—	—	—	2	1	—	—
越谷市	0	—	—	8	0	0	0	—	—	—	0	0	—	—
蕨市	0	—	—	1	0	1	0	—	—	—	0	1	—	—
戸田市	0	—	—	0	0	0	0	—	—	—	0	0	—	—
入間市	0	—	—	0	0	0	0	—	—	—	0	0	—	—
朝霞市	0	—	—	0	0	0	0	—	—	—	0	0	—	—
志木市	0	—	—	0	0	0	0	—	—	—	0	0	—	—
和光市	0	—	—	0	0	0	0	—	—	—	0	0	—	—
新座市	0	—	—	2	0	2	0	—	—	—	2	0	—	—
桶川市	0	—	—	1	0	0	0	—	—	—	0	0	—	—
久喜市	0	—	—	1	0	1	0	—	—	—	0	1	—	—
北本市	0	—	—	0	0	0	0	—	—	—	0	0	—	—
八潮市	0	—	—	3	2	1	0	—	—	—	1	0	—	—
富士見市	0	—	—	0	0	0	0	—	—	—	0	0	—	—
三郷市	0	—	—	0	0	0	0	—	—	—	0	0	—	—
蓮田市	0	—	—	0	0	0	0	—	—	—	0	0	—	—
坂戸市	0	—	—	0	0	0	0	—	—	—	0	0	—	—
幸手市	0	—	—	0	0	0	0	—	—	—	0	0	—	—
鶴ヶ島市	0	—	—	1	0	1	0	—	—	—	0	1	—	—
日高市	0	—	—	1	0	1	1	—	—	—	0	1	—	—
吉川市	0	—	—	0	0	0	0	—	—	—	0	0	—	—
心み野市	0	—	—	0	0	0	0	—	—	—	0	0	—	—
白岡市	0	—	—	0	0	0	0	—	—	—	0	0	—	—
埼玉県小計	0	—	—	52	5	23	1	—	—	—	14	17	—	—

行政対応 地方公共団体名	届出対応状況			苦情対応状況										
	行政指導 件数	計画変更 勧告まで のもの	改善命令 に至った もの	苦情 件数	報告の 徴收件数	立入検査 件数	測定 件数	測定 適合	測定 不適合	測定 不能	調査に基 づく行政 指導件数	その他の 行政指導 件数	改善勧告 までの もの	改善命令 に至った もの
千葉県(市を除く)	0	—	—	0	0	0	0	—	—	—	0	0	—	—
千葉市	0	—	—	0	0	0	0	—	—	—	0	0	—	—
鎌倉市	0	—	—	1	1	0	0	—	—	—	1	0	—	—
市川市	0	—	—	2	0	0	0	—	—	—	0	2	—	—
船橋市	0	—	—	0	0	0	0	—	—	—	0	0	—	—
館山市	0	—	—	0	0	0	0	—	—	—	0	0	—	—
木更津市	0	—	—	0	0	0	0	—	—	—	0	0	—	—
松戸市	0	—	—	4	0	4	0	—	—	—	4	0	—	—
野田市	0	—	—	1	0	1	0	—	—	—	0	1	—	—
茂原市	0	—	—	0	0	0	0	—	—	—	0	0	—	—
成田市	0	—	—	0	0	0	0	—	—	—	0	0	—	—
佐倉市	0	—	—	0	0	0	0	—	—	—	0	0	—	—
東金市	0	—	—	0	0	0	0	—	—	—	0	0	—	—
旭市	0	—	—	0	0	0	0	—	—	—	0	0	—	—
習志野市	0	—	—	0	0	0	0	—	—	—	0	0	—	—
柏市	0	—	—	0	0	0	0	—	—	—	0	0	—	—
勝浦市	0	—	—	0	0	0	0	—	—	—	0	0	—	—
原市	0	—	—	3	1	0	0	—	—	—	0	2	—	—
流山市	0	—	—	1	0	0	0	—	—	—	0	0	—	—
八千代市	0	—	—	1	0	1	0	—	—	—	1	0	—	—
我孫子市	0	—	—	0	0	0	0	—	—	—	0	0	—	—
鴨川市	0	—	—	0	0	0	0	—	—	—	0	0	—	—
鎌谷市	0	—	—	0	0	0	0	—	—	—	0	0	—	—
君津市	0	—	—	0	0	0	0	—	—	—	0	0	—	—
富津市	0	—	—	0	0	0	0	—	—	—	0	0	—	—
浦安市	0	—	—	0	0	0	0	—	—	—	0	0	—	—
四街道市	0	—	—	2	0	0	0	—	—	—	0	2	—	—
袖ヶ浦市	0	—	—	0	0	0	0	—	—	—	0	0	—	—
八街市	0	—	—	0	0	0	0	—	—	—	0	0	—	—
印西市	0	—	—	0	0	0	0	—	—	—	0	0	—	—
白井市	0	—	—	2	0	0	0	—	—	—	0	2	—	—
富里市	0	—	—	0	0	0	0	—	—	—	0	0	—	—
南房総市	0	—	—	0	0	0	0	—	—	—	0	0	—	—
匝瑳市	0	—	—	0	0	0	0	—	—	—	0	0	—	—
香取市	0	—	—	0	0	0	0	—	—	—	0	0	—	—
山武市	0	—	—	0	0	0	0	—	—	—	0	0	—	—
いすみ市	0	—	—	0	0	0	0	—	—	—	0	0	—	—
大網白里市	0	—	—	0	0	0	0	—	—	—	0	0	—	—
千葉県小計	0	—	—	17	2	6	0	—	—	—	6	9	—	—

行政対応 地方公共団体名	届出対応状況			苦情対応状況										
	行政指導 件数	計画変更 勧告まで のもの	改善命令 に至った もの	苦情 件数	報告の 徴收件数	立入検査 件数	測定 件数	測定 適合	測定 不適合	測定 不能	調査に基 づく行政 指導件数	その他 行政指導 件数	改善勧告 までの もの	改善命令 に至った もの
東京都(市・特別区を除く)	0	—	—	0	0	0	0	—	—	—	0	0	—	—
千代田区	0	—	—	0	0	0	0	—	—	—	0	0	—	—
中央区	0	—	—	0	0	0	0	—	—	—	0	0	—	—
港区	0	—	—	0	0	0	0	—	—	—	0	0	—	—
新宿区	0	—	—	0	0	0	0	—	—	—	0	0	—	—
文京区	0	—	—	0	0	0	0	—	—	—	0	0	—	—
台東区	0	—	—	0	0	0	0	—	—	—	0	0	—	—
墨田区	0	—	—	0	0	0	0	—	—	—	0	0	—	—
江東区	0	—	—	1	0	1	0	—	—	—	1	0	—	—
品川区	0	—	—	0	0	0	0	—	—	—	0	0	—	—
目黒区	0	—	—	1	0	0	0	—	—	—	0	0	—	—
大田区	0	—	—	1	0	1	0	—	—	—	1	0	—	—
世田谷区	0	—	—	0	0	0	0	—	—	—	0	0	—	—
渋谷区	0	—	—	0	0	0	0	—	—	—	0	0	—	—
中野区	0	—	—	0	0	0	0	—	—	—	0	0	—	—
杉並区	0	—	—	0	0	0	0	—	—	—	0	0	—	—
豊島区	0	—	—	0	0	0	0	—	—	—	0	0	—	—
北区	0	—	—	0	0	0	0	—	—	—	0	0	—	—
荒川区	0	—	—	0	0	0	0	—	—	—	0	0	—	—
板橋区	0	—	—	1	1	0	0	—	—	—	0	0	—	—
練馬区	0	—	—	0	0	0	0	—	—	—	0	0	—	—
足立区	0	—	—	0	0	0	1	—	—	—	1	0	—	—
葛飾区	0	—	—	0	0	1	0	—	—	—	0	1	—	—
江戸川区	0	—	—	0	0	0	0	—	—	—	0	0	—	—
八王子市	0	—	—	0	0	0	0	—	—	—	0	0	—	—
立川市	0	—	—	0	0	0	0	—	—	—	0	0	—	—
武蔵野市	0	—	—	0	0	0	0	—	—	—	0	0	—	—
三鷹市	0	—	—	0	0	0	0	—	—	—	0	0	—	—
青梅市	0	—	—	1	0	0	0	—	—	—	0	0	—	—
府中市	0	—	—	0	0	0	0	—	—	—	0	0	—	—
昭島市	0	—	—	0	0	0	0	—	—	—	0	0	—	—
調布市	0	—	—	0	0	0	0	—	—	—	0	0	—	—
町田市	0	—	—	1	0	0	0	—	—	—	0	0	—	—
小金井市	0	—	—	0	0	0	0	—	—	—	0	0	—	—
小平市	0	—	—	0	0	0	0	—	—	—	0	0	—	—
日野市	0	—	—	0	0	0	0	—	—	—	0	0	—	—
東村山市	0	—	—	0	0	0	0	—	—	—	0	0	—	—
国分寺市	0	—	—	0	0	0	0	—	—	—	0	0	—	—
国立市	0	—	—	0	0	0	0	—	—	—	0	0	—	—
福生市	0	—	—	0	0	0	0	—	—	—	0	0	—	—
狛江市	0	—	—	0	0	0	0	—	—	—	0	0	—	—
東大和市	0	—	—	0	0	0	0	—	—	—	0	0	—	—
清瀬市	0	—	—	0	0	0	0	—	—	—	0	0	—	—
東久留米市	0	—	—	0	0	0	0	—	—	—	0	0	—	—
武蔵村山市	0	—	—	0	0	0	0	—	—	—	0	0	—	—
多摩市	0	—	—	0	0	0	0	—	—	—	0	0	—	—
稲城市	0	—	—	0	0	0	0	—	—	—	0	0	—	—
羽村市	0	—	—	0	0	0	0	—	—	—	0	0	—	—
あきる野市	0	—	—	0	0	0	0	—	—	—	0	0	—	—
西東京市	0	—	—	0	0	0	0	—	—	—	0	0	—	—
東京都小計	0	—	—	6	1	3	1	—	—	—	3	1	—	—

行政対応 地方公共団体名	届出対応状況			苦情対応状況										
	行政指導 件数	計画変更 勧告まで のもの	改善命令 に至った もの	苦情 件数	報告の 徴收件数	立入検査 件数	測定 件数	測定 適合	測定 不適合	測定 不能	調査に基 づく行政 指導件数	その他の 行政指導 件数	改善勧告 までの もの	改善命令 に至った もの
神奈川県(市を除く)	0	—	—	3	0	1	0	—	—	—	1	1	—	—
横浜市	0	—	—	0	1	0	0	—	—	—	0	0	—	—
川崎市	5	—	—	0	0	1	0	—	—	—	1	0	—	—
相模原市	0	—	—	2	0	0	0	—	—	—	0	0	—	—
横須賀市	0	—	—	1	0	1	0	—	—	—	1	0	—	—
平塚市	0	—	—	0	0	0	0	—	—	—	0	0	—	—
鎌倉市	0	—	—	0	0	0	0	—	—	—	0	0	—	—
藤沢市	0	—	—	1	0	1	0	—	—	—	1	0	—	—
小田原市	0	—	—	0	0	0	0	—	—	—	0	0	—	—
茅ヶ崎市	0	—	—	0	0	0	0	—	—	—	0	0	—	—
逗子市	0	—	—	0	0	0	0	—	—	—	0	0	—	—
三浦市	0	—	—	0	0	0	0	—	—	—	0	0	—	—
秦野市	0	—	—	0	0	0	0	—	—	—	0	0	—	—
厚木市	0	—	—	0	0	1	0	—	—	—	0	1	—	—
大和市	0	—	—	0	1	0	0	—	—	—	0	0	—	—
伊勢原市	0	—	—	0	0	0	0	—	—	—	0	0	—	—
海老名市	0	—	—	0	0	0	0	—	—	—	0	0	—	—
座間市	0	—	—	0	0	0	0	—	—	—	0	0	—	—
南足柄市	0	—	—	0	0	0	0	—	—	—	0	0	—	—
綾瀬市	0	—	—	2	2	2	0	—	—	—	2	0	—	—
神奈川県小計	5	—	—	9	4	7	0	—	—	—	6	2	—	—
新潟県(市を除く)	0	—	—	0	0	0	0	—	—	—	0	0	—	—
新潟市	0	—	—	2	0	1	1	—	—	—	2	0	—	—
長岡市	0	—	—	0	0	0	0	—	—	—	0	0	—	—
三条市	0	—	—	0	0	0	0	—	—	—	0	0	—	—
柏崎市	0	—	—	0	0	0	0	—	—	—	0	0	—	—
新発田市	0	—	—	0	0	0	0	—	—	—	0	0	—	—
小千谷市	0	—	—	0	0	0	0	—	—	—	0	0	—	—
加茂市	0	—	—	0	0	0	0	—	—	—	0	0	—	—
十日町市	0	—	—	0	0	0	0	—	—	—	0	0	—	—
見附市	0	—	—	0	0	0	0	—	—	—	0	0	—	—
村上市	0	—	—	0	0	0	0	—	—	—	0	0	—	—
燕市	0	—	—	0	0	0	0	—	—	—	0	0	—	—
糸川市	0	—	—	0	0	0	0	—	—	—	0	0	—	—
妙高市	0	—	—	0	0	0	0	—	—	—	0	0	—	—
五泉市	0	—	—	0	0	0	0	—	—	—	0	0	—	—
上越市	0	—	—	1	0	0	0	—	—	—	0	0	—	—
阿賀野市	0	—	—	1	0	0	0	—	—	—	0	1	—	—
佐渡市	0	—	—	2	0	0	0	—	—	—	0	2	—	—
魚沼市	0	—	—	0	0	0	0	—	—	—	0	0	—	—
南魚沼市	0	—	—	0	0	0	0	—	—	—	0	0	—	—
胎内市	0	—	—	0	0	0	0	—	—	—	0	0	—	—
新潟県小計	0	—	—	6	0	1	1	—	—	—	2	3	—	—
富山県(市を除く)	0	—	—	0	0	0	0	—	—	—	0	0	—	—
富山市	0	—	—	0	0	2	0	—	—	—	0	1	—	—
高岡市	0	—	—	0	0	0	0	—	—	—	0	0	—	—
魚津市	0	—	—	0	0	0	0	—	—	—	0	0	—	—
水見市	0	—	—	0	0	0	0	—	—	—	0	0	—	—
滑川市	0	—	—	0	0	0	0	—	—	—	0	0	—	—
黒部市	0	—	—	0	0	0	0	—	—	—	0	0	—	—
砺波市	0	—	—	0	0	0	0	—	—	—	0	0	—	—
小矢部市	0	—	—	0	0	0	0	—	—	—	0	0	—	—
南砺市	0	—	—	0	0	0	0	—	—	—	0	0	—	—
射水市	0	—	—	0	0	0	0	—	—	—	0	0	—	—
富山県小計	0	—	—	0	0	2	0	—	—	—	0	1	—	—

行政対応 地方公共団体名	届出対応状況			苦情対応状況										
	行政指導 件数	計画変更 勧告まで のもの	改善命令 に至った もの	苦情 件数	報告の 徴收件数	立入検査 件数	測定 件数	測定 適合	測定 不適合	測定 不能	調査に基 づく行政 指導件数	その他の 行政指導 件数	改善勧告 までの もの	改善命令 に至った もの
石川県(市を除く)	0	—	—	0	0	0	0	—	—	—	0	0	—	—
金沢市	0	—	—	0	0	0	0	—	—	—	0	0	—	—
七尾市	0	—	—	0	0	0	0	—	—	—	0	0	—	—
小松市	0	—	—	0	0	0	0	—	—	—	0	0	—	—
輪島市	0	—	—	0	0	0	0	—	—	—	0	0	—	—
珠洲市	0	—	—	0	0	0	0	—	—	—	0	0	—	—
加賀市	0	—	—	0	0	0	0	—	—	—	0	0	—	—
羽咋市	0	—	—	0	0	0	0	—	—	—	0	0	—	—
かほく市	0	—	—	1	0	0	0	—	—	—	0	0	—	—
白山市	0	—	—	0	0	0	0	—	—	—	0	0	—	—
能美市	0	—	—	0	0	0	0	—	—	—	0	0	—	—
野々市市	0	—	—	0	0	0	0	—	—	—	0	0	—	—
石川県小計	0	—	—	1	0	0	0	—	—	—	0	0	—	—
福井県(市を除く)	0	—	—	0	0	0	0	—	—	—	0	0	—	—
福井市	0	—	—	2	0	2	0	—	—	—	1	0	—	—
敦賀市	0	—	—	0	0	0	0	—	—	—	0	0	—	—
小浜市	0	—	—	0	0	0	0	—	—	—	0	0	—	—
大野市	0	—	—	0	0	0	0	—	—	—	0	0	—	—
勝山市	0	—	—	0	0	0	0	—	—	—	0	0	—	—
鯖江市	0	—	—	0	0	0	0	—	—	—	0	0	—	—
あわら市	0	—	—	0	0	0	0	—	—	—	0	0	—	—
越前市	0	—	—	0	0	0	0	—	—	—	0	0	—	—
坂井市	0	—	—	0	0	0	0	—	—	—	0	0	—	—
福井県小計	0	—	—	2	0	2	0	—	—	—	1	0	—	—
山梨県(市を除く)	0	—	—	1	0	0	0	—	—	—	0	1	—	—
甲府市	0	—	—	1	0	1	0	—	—	—	1	0	—	—
富士吉田市	0	—	—	0	0	0	0	—	—	—	0	0	—	—
都留市	0	—	—	0	0	0	0	—	—	—	0	0	—	—
山梨市	0	—	—	0	0	0	0	—	—	—	0	0	—	—
大月市	0	—	—	0	0	0	0	—	—	—	0	0	—	—
韭崎	0	—	—	0	0	0	0	—	—	—	0	0	—	—
南アルプス市	0	—	—	0	0	0	0	—	—	—	0	0	—	—
北杜市	0	—	—	0	0	0	0	—	—	—	0	0	—	—
甲斐市	0	—	—	1	0	0	0	—	—	—	0	1	—	—
笛吹市	0	—	—	0	0	0	0	—	—	—	0	0	—	—
上野原市	0	—	—	0	0	0	0	—	—	—	0	0	—	—
甲州市	0	—	—	0	0	0	0	—	—	—	0	0	—	—
中央市	0	—	—	0	0	0	0	—	—	—	0	0	—	—
山梨県小計	0	—	—	3	0	1	0	—	—	—	1	2	—	—
長野県(市を除く)	0	—	—	0	0	0	0	—	—	—	0	0	—	—
長野市	0	—	—	1	0	1	0	—	—	—	0	0	—	—
松本市	0	—	—	0	0	0	0	—	—	—	0	0	—	—
上田市	0	—	—	0	0	0	0	—	—	—	0	0	—	—
岡谷市	0	—	—	0	0	0	0	—	—	—	0	0	—	—
飯田市	0	—	—	0	0	0	0	—	—	—	0	0	—	—
諏訪市	0	—	—	0	0	0	0	—	—	—	0	0	—	—
須坂市	0	—	—	0	0	0	0	—	—	—	0	0	—	—
小諸市	0	—	—	0	0	0	0	—	—	—	0	0	—	—
伊那市	0	—	—	0	0	0	0	—	—	—	0	0	—	—
駒ヶ根市	0	—	—	0	0	0	0	—	—	—	0	0	—	—
中野市	0	—	—	0	0	0	0	—	—	—	0	0	—	—
大町市	0	—	—	0	0	0	0	—	—	—	0	0	—	—
飯山市	0	—	—	0	0	0	0	—	—	—	0	0	—	—
茅野市	0	—	—	0	0	0	0	—	—	—	0	0	—	—
塩尻市	0	—	—	0	0	0	0	—	—	—	0	0	—	—
佐久市	0	—	—	0	0	0	0	—	—	—	0	0	—	—
千曲市	0	—	—	0	0	0	0	—	—	—	0	0	—	—
東御市	0	—	—	0	0	0	0	—	—	—	0	0	—	—
安曇野市	0	—	—	0	0	0	0	—	—	—	0	0	—	—
長野県小計	0	—	—	1	0	1	0	—	—	—	0	0	—	—

行政対応 地方公共団体名	届出対応状況			苦情対応状況										
	行政指導 件数	計画変更 勧告まで のもの	改善命令 に至った もの	苦情 件数	報告の 徴收件数	立入検査 件数	測定 件数	測定 適合	測定 不適合	測定 不能	調査に基 づく行政 指導件数	その他の 行政指導 件数	改善勧告 までの もの	改善命令 に至った もの
岐阜県(市を除く)	0	—	—	1	1	0	0	—	—	—	1	0	—	—
岐阜市	0	—	—	0	0	0	0	—	—	—	0	0	—	—
大垣市	0	—	—	0	0	0	0	—	—	—	0	0	—	—
高山市	0	—	—	0	0	0	0	—	—	—	0	0	—	—
多治見市	0	—	—	0	0	0	0	—	—	—	0	0	—	—
関市	0	—	—	0	0	0	0	—	—	—	0	0	—	—
中津川市	0	—	—	0	0	0	0	—	—	—	0	0	—	—
美濃市	0	—	—	0	0	0	0	—	—	—	0	0	—	—
瑞浪市	0	—	—	0	0	0	0	—	—	—	0	0	—	—
羽島市	0	—	—	0	0	0	0	—	—	—	0	0	—	—
恵那市	0	—	—	0	0	0	0	—	—	—	0	0	—	—
美濃加茂市	0	—	—	0	0	0	0	—	—	—	0	0	—	—
土岐市	0	—	—	0	0	0	0	—	—	—	0	0	—	—
各務原市	0	—	—	1	0	1	1	—	—	—	0	1	—	—
可児市	0	—	—	0	0	0	0	—	—	—	0	0	—	—
山県市	0	—	—	0	0	0	0	—	—	—	0	0	—	—
瑞穂市	0	—	—	0	0	0	0	—	—	—	0	0	—	—
飛騨市	0	—	—	0	0	0	0	—	—	—	0	0	—	—
本巣市	0	—	—	0	0	0	0	—	—	—	0	0	—	—
郡上市	0	—	—	0	0	0	0	—	—	—	0	0	—	—
下呂市	0	—	—	0	0	0	0	—	—	—	0	0	—	—
海津市	0	—	—	0	0	0	0	—	—	—	0	0	—	—
岐阜県小計	0	—	—	2	1	1	1	—	—	—	1	1	—	—
静岡県(市を除く)	0	—	—	0	0	0	0	—	—	—	0	0	—	—
静岡市	0	—	—	4	4	4	0	—	—	—	2	2	—	—
浜松市	0	—	—	4	0	2	0	—	—	—	0	0	—	—
沼津市	0	—	—	0	0	0	0	—	—	—	0	0	—	—
熱海市	0	—	—	0	0	0	0	—	—	—	0	0	—	—
三島市	0	—	—	0	0	0	0	—	—	—	0	0	—	—
富士宮市	0	—	—	0	0	0	0	—	—	—	0	0	—	—
伊東市	0	—	—	0	0	0	0	—	—	—	0	0	—	—
島田市	0	—	—	0	0	0	0	—	—	—	0	0	—	—
富士市	0	—	—	0	0	0	0	—	—	—	0	0	—	—
磐田市	0	—	—	0	0	0	0	—	—	—	0	0	—	—
焼津市	0	—	—	0	0	0	0	—	—	—	0	0	—	—
掛川市	0	—	—	0	0	0	0	—	—	—	0	0	—	—
藤枝市	0	—	—	0	0	0	0	—	—	—	0	0	—	—
御殿場市	0	—	—	0	0	0	0	—	—	—	0	0	—	—
袋井市	0	—	—	0	0	0	0	—	—	—	0	0	—	—
下田市	0	—	—	0	0	0	0	—	—	—	0	0	—	—
裾野市	0	—	—	0	0	0	0	—	—	—	0	0	—	—
湖西市	0	—	—	0	0	0	0	—	—	—	0	0	—	—
伊豆市	0	—	—	0	0	0	0	—	—	—	0	0	—	—
御前崎市	0	—	—	0	0	0	0	—	—	—	0	0	—	—
菊川市	0	—	—	1	0	0	0	—	—	—	0	1	—	—
伊豆の国市	0	—	—	0	0	0	0	—	—	—	0	0	—	—
牧之原市	0	—	—	1	0	0	0	—	—	—	0	0	—	—
静岡県小計	0	—	—	10	4	6	0	—	—	—	2	3	—	—



行政対応 地方公共団体名	届出対応状況			苦情対応状況										
	行政指導 件数	計画変更 勧告まで のもの	改善命令 に至った もの	苦情 件数	報告の 徴收件数	立入検査 件数	測定 件数	測定 適合	測定 不適合	測定 不能	調査に基 づく行政 指導件数	その他の 行政指導 件数	改善勧告 までの もの	改善命令 に至った もの
愛知県(市を除く)	0	—	—	0	0	0	0	—	—	—	0	0	—	—
名古屋市	0	—	—	5	0	4	1	—	—	—	3	0	—	—
豊橋市	0	—	—	3	0	2	0	—	—	—	0	3	—	—
岡崎市	0	—	—	1	0	0	0	—	—	—	0	0	—	—
一宮市	0	—	—	2	0	2	0	—	—	—	1	0	—	—
瀬戸市	0	—	—	0	0	0	0	—	—	—	0	0	—	—
半田市	0	—	—	1	1	0	0	—	—	—	0	0	—	—
春日井市	0	—	—	1	0	1	0	—	—	—	1	0	—	—
豊川市	0	—	—	0	0	0	0	—	—	—	0	0	—	—
津島市	0	—	—	1	0	0	0	—	—	—	0	0	—	—
碧南市	0	—	—	0	0	0	0	—	—	—	0	0	—	—
刈谷市	0	—	—	0	0	0	0	—	—	—	0	0	—	—
豊田市	0	—	—	0	0	0	0	—	—	—	0	0	—	—
安城市	0	—	—	0	0	0	0	—	—	—	0	0	—	—
西尾市	0	—	—	0	0	0	0	—	—	—	0	0	—	—
蒲郡市	0	—	—	0	0	0	0	—	—	—	0	0	—	—
大山市	0	—	—	0	0	0	0	—	—	—	0	0	—	—
常滑市	0	—	—	0	0	0	0	—	—	—	0	0	—	—
江南市	0	—	—	0	0	0	0	—	—	—	0	0	—	—
小牧市	0	—	—	1	0	1	0	—	—	—	1	0	—	—
稲沢市	0	—	—	2	0	2	0	—	—	—	1	0	—	—
新城市	0	—	—	0	0	0	0	—	—	—	0	0	—	—
東海市	0	—	—	0	0	0	0	—	—	—	0	0	—	—
大府市	0	—	—	0	0	0	0	—	—	—	0	0	—	—
知多市	0	—	—	0	0	0	0	—	—	—	0	0	—	—
知立市	0	—	—	0	0	0	0	—	—	—	0	0	—	—
尾張旭市	0	—	—	0	0	0	0	—	—	—	0	0	—	—
高浜市	0	—	—	0	0	0	0	—	—	—	0	0	—	—
岩倉市	0	—	—	1	0	0	0	—	—	—	0	1	—	—
豊明市	0	—	—	0	0	0	0	—	—	—	0	0	—	—
日進市	0	—	—	0	0	0	0	—	—	—	0	0	—	—
田原市	0	—	—	1	0	0	0	—	—	—	0	0	—	—
愛西市	0	—	—	0	0	0	0	—	—	—	0	0	—	—
清須市	0	—	—	0	0	0	0	—	—	—	0	0	—	—
名古屋北 弥富市	0	—	—	0	0	0	0	—	—	—	0	0	—	—
名古屋北 弥富市	0	—	—	0	0	0	0	—	—	—	0	0	—	—
みよし市	0	—	—	0	0	0	0	—	—	—	0	0	—	—
あま市	0	—	—	1	1	0	0	—	—	—	0	1	—	—
長久手市	0	—	—	0	0	0	0	—	—	—	0	0	—	—
愛知県小計	0	—	—	20	2	12	1	—	—	—	7	5	—	—

行政対応 地方公共団体名	届出対応状況			苦情対応状況										
	行政指導 件数	計画変更 勧告まで のもの	改善命令 に至った もの	苦情 件数	報告の 徴收件数	立入検査 件数	測定 件数	測定 適合	測定 不適合	測定 不能	調査に基 づく行政 指導件数	その他の 行政指導 件数	改善勧告 までの もの	改善命令 に至った もの
三重県(市を除く)	0	—	—	1	0	1	0	—	—	—	0	1	—	—
津市	0	—	—	0	0	0	0	—	—	—	0	0	—	—
四日市市	0	—	—	2	0	0	0	—	—	—	0	0	—	—
伊勢市	0	—	—	0	0	0	0	—	—	—	0	0	—	—
松阪市	0	—	—	0	0	0	0	—	—	—	0	0	—	—
桑名市	0	—	—	1	1	0	0	—	—	—	0	0	—	—
鈴鹿市	0	—	—	0	0	0	0	—	—	—	0	0	—	—
名古屋市	0	—	—	0	0	0	0	—	—	—	0	0	—	—
尾鷲市	0	—	—	0	0	0	0	—	—	—	0	0	—	—
亀山市	0	—	—	0	0	0	0	—	—	—	0	0	—	—
鳥羽市	0	—	—	0	0	0	0	—	—	—	0	0	—	—
熊野市	0	—	—	0	0	0	0	—	—	—	0	0	—	—
いなべ市	0	—	—	0	0	0	0	—	—	—	0	0	—	—
志摩市	0	—	—	0	0	0	0	—	—	—	0	0	—	—
伊賀市	0	—	—	0	0	0	0	—	—	—	0	0	—	—
三重県小計	0	—	—	4	1	1	0	—	—	—	0	1	—	—
滋賀県(市を除く)	0	—	—	0	0	0	0	—	—	—	0	0	—	—
大津市	0	—	—	0	0	0	0	—	—	—	0	0	—	—
彦根市	0	—	—	0	0	0	0	—	—	—	0	0	—	—
長浜市	0	—	—	0	0	0	0	—	—	—	0	0	—	—
近江八幡市	0	—	—	0	0	0	0	—	—	—	0	0	—	—
草津市	0	—	—	0	0	0	0	—	—	—	0	0	—	—
守山市	0	—	—	0	0	0	0	—	—	—	0	0	—	—
栗東市	0	—	—	0	0	0	0	—	—	—	0	0	—	—
甲賀市	0	—	—	1	1	0	0	—	—	—	0	0	—	—
野洲市	0	—	—	0	0	0	0	—	—	—	0	0	—	—
湖南市	0	—	—	0	0	0	0	—	—	—	0	0	—	—
高島市	0	—	—	0	0	0	0	—	—	—	0	0	—	—
東近江市	0	—	—	0	0	0	0	—	—	—	0	0	—	—
米原市	0	—	—	0	0	0	0	—	—	—	0	0	—	—
滋賀県小計	0	—	—	1	1	0	0	—	—	—	0	0	—	—
京都府(市を除く)	1	—	—	5	1	4	0	—	—	—	4	0	—	—
京都市	0	—	—	3	0	5	0	—	—	—	5	0	—	—
福知山市	0	—	—	0	0	0	0	—	—	—	0	0	—	—
舞鶴市	0	—	—	1	0	1	0	—	—	—	0	1	—	—
綾部市	0	—	—	0	0	0	0	—	—	—	0	0	—	—
宇治市	0	—	—	0	0	0	0	—	—	—	0	0	—	—
宮津市	0	—	—	0	0	0	0	—	—	—	0	0	—	—
亀岡市	0	—	—	0	0	0	0	—	—	—	0	0	—	—
城陽市	0	—	—	0	0	0	0	—	—	—	0	0	—	—
向日市	0	—	—	0	0	0	0	—	—	—	0	0	—	—
長岡京市	0	—	—	2	0	1	0	—	—	—	0	1	—	—
八幡市	0	—	—	0	0	0	0	—	—	—	0	0	—	—
京田辺市	0	—	—	0	0	0	0	—	—	—	0	0	—	—
京丹后市	0	—	—	0	0	0	0	—	—	—	0	0	—	—
南丹市	0	—	—	0	0	0	0	—	—	—	0	0	—	—
木津川市	0	—	—	0	0	0	0	—	—	—	0	0	—	—
京都府小計	1	—	—	11	1	11	0	—	—	—	9	2	—	—

行政対応 地方公共団体名	届出対応状況			苦情対応状況										
	行政指導 件数	計画変更 勧告まで のもの	改善命令 に至った もの	苦情 件数	報告の 徴收件数	立入検査 件数	測定 件数	測定 適合	測定 不適合	測定 不能	調査に基 づく行政 指導件数	その他の 行政指導 件数	改善勧告 までの もの	改善命令 に至った もの
大阪府(市を除く)	0	—	—	1	1	0	0	—	—	—	0	1	—	—
大阪市	0	—	—	3	0	3	0	—	—	—	3	0	—	—
堺市	0	—	—	0	0	0	0	—	—	—	0	0	—	—
岸和田市	0	—	—	0	0	0	0	—	—	—	0	0	—	—
豊中市	0	—	—	2	0	2	0	—	—	—	1	0	—	—
池田市	0	—	—	0	0	0	0	—	—	—	0	0	—	—
吹田市	0	—	—	0	0	0	0	—	—	—	0	0	—	—
泉大津市	0	—	—	0	0	0	0	—	—	—	0	0	—	—
高槻市	0	—	—	0	0	0	0	—	—	—	0	0	—	—
貝塚市	0	—	—	0	0	0	0	—	—	—	0	0	—	—
守口市	0	—	—	2	0	2	0	—	—	—	0	2	—	—
枚方市	0	—	—	0	0	0	0	—	—	—	0	0	—	—
茨木市	0	—	—	1	0	1	0	—	—	—	1	0	—	—
八尾市	0	—	—	0	0	1	0	—	—	—	1	0	—	—
泉佐野市	0	—	—	0	0	0	0	—	—	—	0	0	—	—
富田林市	0	—	—	0	0	0	0	—	—	—	0	0	—	—
寝屋川市	0	—	—	0	0	0	0	—	—	—	0	0	—	—
河内長野市	0	—	—	0	0	0	0	—	—	—	0	0	—	—
松原市	0	—	—	0	0	0	0	—	—	—	0	0	—	—
大東市	0	—	—	1	0	0	0	—	—	—	0	0	—	—
和泉市	0	—	—	0	0	0	0	—	—	—	0	0	—	—
箕面市	0	—	—	0	0	0	0	—	—	—	0	0	—	—
柏原市	0	—	—	0	0	1	0	—	—	—	1	0	—	—
羽曳野市	0	—	—	0	0	0	0	—	—	—	0	0	—	—
門真市	0	—	—	0	0	0	0	—	—	—	0	0	—	—
摂津市	5	—	—	4	2	2	0	—	—	—	2	0	—	—
高石市	0	—	—	0	0	0	0	—	—	—	0	0	—	—
藤井寺市	0	—	—	0	0	0	0	—	—	—	0	0	—	—
東大阪市	0	—	—	4	5	6	3	—	—	—	6	1	—	—
泉南市	0	—	—	0	0	0	0	—	—	—	0	0	—	—
四條畷市	0	—	—	0	0	0	0	—	—	—	0	0	—	—
交野市	0	—	—	0	0	0	0	—	—	—	0	0	—	—
大阪狭山市	0	—	—	0	0	0	0	—	—	—	0	0	—	—
大阪南	0	—	—	0	0	0	0	—	—	—	0	0	—	—
大阪府小計	5	—	—	18	8	18	3	—	—	—	15	4	—	—

行政対応 地方公共団体名	届出対応状況			苦情対応状況										
	行政指導 件数	計画変更 勧告まで のもの	改善命令 に至った もの	苦情 件数	報告の 徴收件数	立入検査 件数	測定 件数	測定 適合	測定 不適合	測定 不能	調査に基 づく行政 指導件数	その他の 行政指導 件数	改善勧告 までの もの	改善命令 に至った もの
兵庫県(市を除く)	0	—	—	1	0	0	0	—	—	—	0	0	—	—
神戸市	0	—	—	0	0	0	0	—	—	—	0	0	—	—
姫路市	0	—	—	1	0	0	0	—	—	—	0	0	—	—
尼崎市	0	—	—	0	0	0	0	—	—	—	0	0	—	—
明石市	0	—	—	0	0	0	0	—	—	—	0	0	—	—
西宮市	0	—	—	0	0	0	0	—	—	—	0	0	—	—
洲本市	0	—	—	0	0	0	0	—	—	—	0	0	—	—
芦屋市	0	—	—	0	0	0	0	—	—	—	0	0	—	—
伊丹市	0	—	—	0	0	0	0	—	—	—	0	0	—	—
相生市	0	—	—	0	0	0	0	—	—	—	0	0	—	—
豊岡市	0	—	—	1	0	0	0	—	—	—	0	1	—	—
加古川市	0	—	—	0	0	0	0	—	—	—	0	0	—	—
赤穂市	0	—	—	0	0	0	0	—	—	—	0	0	—	—
西脇市	0	—	—	0	0	0	0	—	—	—	0	0	—	—
宝塚市	0	—	—	0	0	0	0	—	—	—	0	0	—	—
三木市	0	—	—	0	0	0	0	—	—	—	0	0	—	—
高砂市	0	—	—	0	0	0	0	—	—	—	0	0	—	—
川西市	0	—	—	0	0	0	0	—	—	—	0	0	—	—
小野市	0	—	—	0	0	0	0	—	—	—	0	0	—	—
三田市	0	—	—	0	0	0	0	—	—	—	0	0	—	—
加西市	0	—	—	0	0	0	0	—	—	—	0	0	—	—
篠山市	0	—	—	0	0	0	0	—	—	—	0	0	—	—
養父市	0	—	—	0	0	0	0	—	—	—	0	0	—	—
丹波市	0	—	—	0	0	0	0	—	—	—	0	0	—	—
南あわじ市	0	—	—	0	0	0	0	—	—	—	0	0	—	—
朝来市	0	—	—	0	0	0	0	—	—	—	0	0	—	—
淡路市	0	—	—	0	0	0	0	—	—	—	0	0	—	—
宍粟市	0	—	—	0	0	0	0	—	—	—	0	0	—	—
加東市	0	—	—	0	0	0	0	—	—	—	0	0	—	—
たつの市	0	—	—	0	0	0	0	—	—	—	0	0	—	—
兵庫県小計	0	—	—	3	0	0	0	—	—	—	0	1	—	—
奈良県(市を除く)	0	—	—	1	1	0	0	—	—	—	0	0	—	—
奈良市	0	—	—	2	0	0	0	—	—	—	0	0	—	—
大和高田市	0	—	—	0	0	0	0	—	—	—	0	0	—	—
大和郡	0	—	—	0	0	0	0	—	—	—	0	0	—	—
天理市	0	—	—	0	0	0	0	—	—	—	0	0	—	—
橿原市	0	—	—	0	0	0	0	—	—	—	0	0	—	—
桜井市	0	—	—	0	0	0	0	—	—	—	0	0	—	—
五條市	0	—	—	0	0	0	0	—	—	—	0	0	—	—
御所市	0	—	—	0	0	0	0	—	—	—	0	0	—	—
生駒市	0	—	—	0	0	0	0	—	—	—	0	0	—	—
香芝市	0	—	—	0	0	0	0	—	—	—	0	0	—	—
葛城市	0	—	—	0	0	0	0	—	—	—	0	0	—	—
宇陀市	0	—	—	0	0	0	0	—	—	—	0	0	—	—
奈良県小計	0	—	—	3	1	0	0	—	—	—	0	0	—	—
和歌山県(市を除く)	0	—	—	0	0	0	0	—	—	—	0	0	—	—
和歌山市	0	—	—	0	0	0	0	—	—	—	0	0	—	—
海南市	0	—	—	1	0	0	0	—	—	—	0	0	—	—
橋本市	0	—	—	0	0	0	0	—	—	—	0	0	—	—
有田市	0	—	—	0	0	0	0	—	—	—	0	0	—	—
御坊市	0	—	—	0	0	0	0	—	—	—	0	0	—	—
田辺市	0	—	—	0	0	0	0	—	—	—	0	0	—	—
新宮市	0	—	—	0	0	0	0	—	—	—	0	0	—	—
紀の川市	0	—	—	0	0	0	0	—	—	—	0	0	—	—
岩出市	0	—	—	0	0	0	0	—	—	—	0	0	—	—
和歌山県小計	0	—	—	1	0	0	0	—	—	—	0	0	—	—
鳥取県(市を除く)	0	—	—	0	0	0	0	—	—	—	0	1	—	—
鳥取市	0	—	—	0	0	0	0	—	—	—	0	0	—	—
米子市	0	—	—	0	0	0	0	—	—	—	0	0	—	—
倉吉市	0	—	—	0	0	0	0	—	—	—	0	0	—	—
境港市	0	—	—	0	0	0	0	—	—	—	0	0	—	—
鳥取県小計	0	—	—	0	0	0	0	—	—	—	0	1	—	—

行政対応 地方公共団体名	届出対応状況			苦情対応状況										
	行政指導 件数	計画変更 勧告まで のもの	改善命令 に至った もの	苦情 件数	報告の 徴收件数	立入検査 件数	測定 件数	測定 適合	測定 不適合	測定 不能	調査に基 づく行政 指導件数	その他の 行政指導 件数	改善勧告 までの もの	改善命令 に至った もの
島根県(市を除く)	0	—	—	0	0	0	0	—	—	—	0	0	—	—
松江市	0	—	—	0	0	0	0	—	—	—	0	0	—	—
浜田市	0	—	—	0	0	0	0	—	—	—	0	0	—	—
出雲市	0	—	—	0	0	0	0	—	—	—	0	0	—	—
益田市	0	—	—	0	0	0	0	—	—	—	0	0	—	—
大田市	0	—	—	1	0	0	1	—	—	—	0	0	—	—
安来市	0	—	—	0	0	0	0	—	—	—	0	0	—	—
江津市	0	—	—	0	0	0	0	—	—	—	0	0	—	—
雲南市	0	—	—	0	0	0	0	—	—	—	0	0	—	—
島根県小計	0	—	—	1	0	0	1	—	—	—	0	0	—	—
岡山県(市を除く)	0	—	—	0	0	0	0	—	—	—	0	0	—	—
岡山市	0	—	—	5	0	0	0	—	—	—	0	0	—	—
倉敷市	0	—	—	0	0	0	0	—	—	—	0	0	—	—
津山市	0	—	—	0	0	0	0	—	—	—	0	0	—	—
玉野市	0	—	—	0	0	0	0	—	—	—	0	0	—	—
笠岡市	0	—	—	0	0	0	0	—	—	—	0	0	—	—
井原市	0	—	—	0	0	0	0	—	—	—	0	0	—	—
総社市	0	—	—	0	0	0	0	—	—	—	0	0	—	—
高梁市	0	—	—	0	0	0	0	—	—	—	0	0	—	—
新見市	0	—	—	0	0	0	0	—	—	—	0	0	—	—
備前市	0	—	—	0	0	0	0	—	—	—	0	0	—	—
瀬戸内市	0	—	—	0	0	0	0	—	—	—	0	0	—	—
赤磐市	0	—	—	0	0	0	0	—	—	—	0	0	—	—
真庭市	0	—	—	0	0	0	0	—	—	—	0	0	—	—
美作市	0	—	—	0	0	0	0	—	—	—	0	0	—	—
浅口市	0	—	—	0	0	0	0	—	—	—	0	0	—	—
岡山県小計	0	—	—	5	0	0	0	—	—	—	0	0	—	—
広島県(市を除く)	0	—	—	0	0	0	0	—	—	—	0	0	—	—
広島市	0	—	—	1	0	1	0	—	—	—	0	0	—	—
呉市	0	—	—	0	0	1	0	—	—	—	0	1	—	—
竹原市	0	—	—	0	0	0	0	—	—	—	0	0	—	—
三原市	0	—	—	0	0	0	0	—	—	—	0	0	—	—
尾道市	0	—	—	0	0	0	0	—	—	—	0	0	—	—
福山市	0	—	—	4	2	4	0	—	—	—	2	2	—	—
府中市	0	—	—	0	0	0	0	—	—	—	0	0	—	—
三次市	0	—	—	0	0	0	0	—	—	—	0	0	—	—
庄原市	0	—	—	0	0	0	0	—	—	—	0	0	—	—
大竹市	0	—	—	1	0	0	0	—	—	—	0	1	—	—
東広島市	0	—	—	0	0	0	0	—	—	—	0	0	—	—
廿日市市	0	—	—	0	0	0	0	—	—	—	0	0	—	—
安芸高田市	0	—	—	0	0	0	0	—	—	—	0	0	—	—
江田島市	0	—	—	0	0	0	0	—	—	—	0	0	—	—
広島県小計	0	—	—	6	2	6	0	—	—	—	2	4	—	—
山口県(市を除く)	0	—	—	0	0	0	0	—	—	—	0	0	—	—
下関市	0	—	—	0	0	0	0	—	—	—	0	0	—	—
宇部市	0	—	—	0	0	0	0	—	—	—	0	0	—	—
山口市	0	—	—	0	0	0	0	—	—	—	0	0	—	—
萩市	0	—	—	0	0	0	0	—	—	—	0	0	—	—
防府市	0	—	—	1	0	1	0	—	—	—	1	0	—	—
下松市	0	—	—	0	0	0	0	—	—	—	0	0	—	—
岩国市	0	—	—	1	0	1	0	—	—	—	1	0	—	—
光市	0	—	—	0	0	0	0	—	—	—	0	0	—	—
長門市	0	—	—	0	0	0	0	—	—	—	0	0	—	—
柳井市	0	—	—	0	0	0	0	—	—	—	0	0	—	—
美祢市	0	—	—	0	0	0	0	—	—	—	0	0	—	—
周南市	0	—	—	0	0	0	0	—	—	—	0	0	—	—
山陽小野田市	0	—	—	0	0	0	0	—	—	—	0	0	—	—
山口県小計	0	—	—	2	0	2	0	—	—	—	2	0	—	—

行政対応 地方公共団体名	届出対応状況			苦情対応状況										
	行政指導 件数	計画変更 勧告まで のもの	改善命令 に至った もの	苦情 件数	報告の 徴收件数	立入検査 件数	測定 件数	測定 適合	測定 不適合	測定 不能	調査に基 づく行政 指導件数	その他 行政指導 件数	改善勧告 までの もの	改善命令 に至った もの
徳島県(市を除く)	0	—	—	0	0	0	0	—	—	—	0	0	—	—
徳島市	0	—	—	0	0	0	0	—	—	—	0	0	—	—
鳴門市	0	—	—	0	0	0	0	—	—	—	0	0	—	—
小松島市	0	—	—	0	0	0	0	—	—	—	0	0	—	—
阿南市	0	—	—	0	0	0	0	—	—	—	0	0	—	—
吉野川市	0	—	—	0	0	0	0	—	—	—	0	0	—	—
阿波市	0	—	—	0	0	0	0	—	—	—	0	0	—	—
美馬市	0	—	—	0	0	0	0	—	—	—	0	0	—	—
三好市	0	—	—	0	0	0	0	—	—	—	0	0	—	—
徳島県小計	0	—	—	0	0	0	0	—	—	—	0	0	—	—
香川県(市を除く)	0	—	—	0	0	0	0	—	—	—	0	0	—	—
高松市	2	—	—	0	0	0	0	—	—	—	0	0	—	—
丸亀市	0	—	—	0	0	0	0	—	—	—	0	0	—	—
坂出市	0	—	—	0	0	0	0	—	—	—	0	0	—	—
善通寺市	0	—	—	0	0	0	0	—	—	—	0	0	—	—
観音寺市	0	—	—	0	0	0	0	—	—	—	0	0	—	—
さぬき市	0	—	—	0	0	0	0	—	—	—	0	0	—	—
かがわ市	0	—	—	0	0	0	0	—	—	—	0	0	—	—
三豊市	0	—	—	0	0	0	0	—	—	—	0	0	—	—
香川県小計	2	—	—	0	0	0	0	—	—	—	0	0	—	—
愛媛県(市を除く)	0	—	—	0	0	0	0	—	—	—	0	0	—	—
松山市	0	—	—	1	0	1	0	—	—	—	1	0	—	—
今治市	0	—	—	1	0	0	1	—	—	—	0	0	—	—
宇和島市	0	—	—	0	0	0	0	—	—	—	0	0	—	—
八幡浜市	0	—	—	0	0	0	0	—	—	—	0	0	—	—
新居浜市	0	—	—	0	0	0	0	—	—	—	0	0	—	—
西条市	0	—	—	0	0	0	0	—	—	—	0	0	—	—
大洲市	0	—	—	0	0	0	0	—	—	—	0	0	—	—
伊予市	0	—	—	0	0	0	0	—	—	—	0	0	—	—
四国中央市	0	—	—	0	0	0	0	—	—	—	0	0	—	—
西予市	0	—	—	0	0	0	0	—	—	—	0	0	—	—
東温市	0	—	—	0	0	0	0	—	—	—	0	0	—	—
愛媛県小計	0	—	—	2	0	1	1	—	—	—	1	0	—	—
高知県(市を除く)	0	—	—	0	0	0	0	—	—	—	0	0	—	—
高知市	0	—	—	0	0	0	0	—	—	—	0	0	—	—
室戸市	0	—	—	0	0	0	0	—	—	—	0	0	—	—
安芸市	0	—	—	0	0	0	0	—	—	—	0	0	—	—
南国市	0	—	—	0	0	0	0	—	—	—	0	0	—	—
土佐市	0	—	—	0	0	0	0	—	—	—	0	0	—	—
須崎市	0	—	—	0	0	0	0	—	—	—	0	0	—	—
宿毛市	0	—	—	0	0	0	0	—	—	—	0	0	—	—
土佐清水市	0	—	—	0	0	0	0	—	—	—	0	0	—	—
四万十市	0	—	—	0	0	0	0	—	—	—	0	0	—	—
香南市	0	—	—	1	0	0	0	—	—	—	0	1	—	—
香美市	0	—	—	0	0	0	0	—	—	—	0	0	—	—
高知県小計	0	—	—	1	0	0	0	—	—	—	0	1	—	—

行政対応 地方公共団体名	届出対応状況			苦情対応状況										
	行政指導 件数	計画変更 勧告まで のもの	改善命令 に至った もの	苦情 件数	報告の 徴收件数	立入検査 件数	測定 件数	測定 適合	測定 不適合	測定 不能	調査に基 づく行政 指導件数	その他 行政指導 件数	改善勧告 までの もの	改善命令 に至った もの
福岡県(市を除く)	0	—	—	0	0	0	0	—	—	—	0	0	—	—
北九州市	0	—	—	3	0	2	0	—	—	—	1	0	—	—
福岡市	0	—	—	2	0	2	0	—	—	—	1	1	—	—
大牟田市	0	—	—	0	0	0	0	—	—	—	0	0	—	—
久留米市	0	—	—	2	0	2	0	—	—	—	1	0	—	—
直方市	0	—	—	0	0	0	0	—	—	—	0	0	—	—
飯塚市	0	—	—	0	0	0	0	—	—	—	0	0	—	—
田川市	0	—	—	0	0	0	0	—	—	—	0	0	—	—
柳川市	0	—	—	0	0	0	0	—	—	—	0	0	—	—
八女市	0	—	—	0	0	0	0	—	—	—	0	0	—	—
筑後市	0	—	—	0	0	0	0	—	—	—	0	0	—	—
大川市	0	—	—	0	0	0	0	—	—	—	0	0	—	—
行橋市	0	—	—	0	0	0	0	—	—	—	0	0	—	—
豊前市	0	—	—	0	0	0	0	—	—	—	0	0	—	—
中間市	0	—	—	0	0	0	0	—	—	—	0	0	—	—
小郡市	0	—	—	0	0	0	0	—	—	—	0	0	—	—
筑紫野市	0	—	—	0	0	0	0	—	—	—	0	0	—	—
春日市	0	—	—	0	0	0	0	—	—	—	0	0	—	—
大野城市	0	—	—	0	0	0	0	—	—	—	0	0	—	—
宗像市	0	—	—	0	0	0	0	—	—	—	0	0	—	—
太宰府市	0	—	—	0	0	0	0	—	—	—	0	0	—	—
古賀市	0	—	—	0	0	0	0	—	—	—	0	0	—	—
福津市	0	—	—	0	0	0	0	—	—	—	0	0	—	—
うきは市	0	—	—	0	0	0	0	—	—	—	0	0	—	—
宮若市	0	—	—	0	0	0	0	—	—	—	0	0	—	—
嘉麻市	0	—	—	0	0	0	0	—	—	—	0	0	—	—
朝倉市	0	—	—	0	0	0	0	—	—	—	0	0	—	—
みやま市	0	—	—	0	0	0	0	—	—	—	0	0	—	—
糸島市	0	—	—	0	0	0	0	—	—	—	0	0	—	—
福岡県小計	0	—	—	7	0	6	0	—	—	—	3	1	—	—

行政対応 地方公共団体名	届出対応状況			苦情対応状況										
	行政指導 件数	計画変更 勧告まで のもの	改善命令 に至った もの	苦情 件数	報告の 徴收件数	立入検査 件数	測定 件数	測定 適合	測定 不適合	測定 不能	調査に基 づく行政 指導件数	その他の 行政指導 件数	改善勧告 までの もの	改善命令 に至った もの
佐賀県(市を除く)	0	—	—	0	0	0	0	—	—	—	0	0	—	—
佐賀市	0	—	—	0	0	0	0	—	—	—	0	0	—	—
唐津市	0	—	—	0	0	0	0	—	—	—	0	0	—	—
鳥栖市	0	—	—	0	0	0	0	—	—	—	0	0	—	—
多久市	0	—	—	0	0	0	0	—	—	—	0	0	—	—
伊万里市	0	—	—	0	0	0	0	—	—	—	0	0	—	—
武雄市	0	—	—	0	0	0	0	—	—	—	0	0	—	—
鹿島市	0	—	—	0	0	0	0	—	—	—	0	0	—	—
小城市	0	—	—	0	0	0	0	—	—	—	0	0	—	—
嬉野市	0	—	—	0	0	0	0	—	—	—	0	0	—	—
神埼市	0	—	—	0	0	0	0	—	—	—	0	0	—	—
佐賀県小計	0	—	—	0	0	0	0	—	—	—	0	0	—	—
長崎県(市を除く)	0	—	—	1	0	0	0	—	—	—	0	0	—	—
長崎市	0	—	—	0	0	0	0	—	—	—	0	0	—	—
佐世保市	0	—	—	0	0	0	0	—	—	—	0	0	—	—
島原市	0	—	—	0	0	0	0	—	—	—	0	0	—	—
諫早市	0	—	—	0	0	0	0	—	—	—	0	0	—	—
大村市	0	—	—	0	0	0	0	—	—	—	0	0	—	—
平戸市	0	—	—	0	0	0	0	—	—	—	0	0	—	—
松浦市	0	—	—	0	0	0	0	—	—	—	0	0	—	—
対馬市	0	—	—	0	0	0	0	—	—	—	0	0	—	—
壱岐市	0	—	—	0	0	0	0	—	—	—	0	0	—	—
五島市	0	—	—	0	0	0	0	—	—	—	0	0	—	—
西海市	0	—	—	0	0	0	0	—	—	—	0	0	—	—
雲仙市	0	—	—	0	0	0	0	—	—	—	0	0	—	—
南島原市	0	—	—	0	0	0	0	—	—	—	0	0	—	—
長崎県小計	0	—	—	1	0	0	0	—	—	—	0	0	—	—
熊本県(市を除く)	0	—	—	0	0	0	0	—	—	—	0	0	—	—
熊本市	0	—	—	1	0	0	0	—	—	—	0	1	—	—
八代市	0	—	—	0	0	0	0	—	—	—	0	0	—	—
人吉市	0	—	—	0	0	0	0	—	—	—	0	0	—	—
荒尾市	0	—	—	0	0	0	0	—	—	—	0	0	—	—
水俣市	0	—	—	0	0	0	0	—	—	—	0	0	—	—
玉名市	0	—	—	0	0	0	0	—	—	—	0	0	—	—
山鹿市	0	—	—	0	0	0	0	—	—	—	0	0	—	—
菊池市	0	—	—	0	0	0	0	—	—	—	0	0	—	—
宇土市	0	—	—	0	0	0	0	—	—	—	0	0	—	—
上天草市	0	—	—	0	0	0	0	—	—	—	0	0	—	—
宇城市	0	—	—	0	0	0	0	—	—	—	0	0	—	—
阿蘇市	0	—	—	0	0	0	0	—	—	—	0	0	—	—
天草市	0	—	—	0	0	0	0	—	—	—	0	0	—	—
合志市	0	—	—	1	0	1	0	—	—	—	0	1	—	—
熊本県小計	0	—	—	2	0	1	0	—	—	—	0	2	—	—



行政対応 地方公共団体名	届出対応状況			苦情対応状況										
	行政指導 件数	計画変更 勧告まで のもの	改善命令 に至った もの	苦情 件数	報告の 徴収件数	立入検査 件数	測定 件数	測定 適合	測定 不適合	測定 不能	調査に基 づく行政 指導件数	その他 行政指導 件数	改善勧告 までの もの	改善命令 に至った もの
大分県(市を除く)	0	—	—	0	0	0	0	—	—	—	0	0	—	—
大分市	0	—	—	0	0	0	0	—	—	—	0	0	—	—
別府市	0	—	—	0	0	0	0	—	—	—	0	0	—	—
中津市	0	—	—	0	0	0	0	—	—	—	0	0	—	—
日田市	0	—	—	0	0	0	0	—	—	—	0	0	—	—
佐伯市	0	—	—	0	0	0	0	—	—	—	0	0	—	—
日杵市	0	—	—	0	0	0	0	—	—	—	0	0	—	—
津久見市	0	—	—	0	0	0	0	—	—	—	0	0	—	—
竹田市	0	—	—	0	0	0	0	—	—	—	0	0	—	—
豊後高田市	0	—	—	0	0	0	0	—	—	—	0	0	—	—
杵築市	0	—	—	0	0	0	0	—	—	—	0	0	—	—
宇佐市	0	—	—	0	0	0	0	—	—	—	0	0	—	—
豊後大野市	0	—	—	0	0	0	0	—	—	—	0	0	—	—
由布市	0	—	—	0	0	0	0	—	—	—	0	0	—	—
国東市	0	—	—	0	0	0	0	—	—	—	0	0	—	—
大分県小計	0	—	—	0	0	0	0	—	—	—	0	0	—	—
宮崎県(市を除く)	0	—	—	0	0	0	0	—	—	—	0	0	—	—
宮崎市	0	—	—	0	0	0	0	—	—	—	0	0	—	—
都城市	0	—	—	0	0	0	0	—	—	—	0	0	—	—
延岡市	0	—	—	1	0	1	0	—	—	—	1	0	—	—
日南市	0	—	—	0	0	0	0	—	—	—	0	0	—	—
小林市	0	—	—	0	0	0	0	—	—	—	0	0	—	—
日向市	0	—	—	0	0	0	0	—	—	—	0	0	—	—
串間市	0	—	—	0	0	0	0	—	—	—	0	0	—	—
西都市	0	—	—	0	0	0	0	—	—	—	0	0	—	—
えびの市	0	—	—	0	0	0	0	—	—	—	0	0	—	—
宮崎県小計	0	—	—	1	0	1	0	—	—	—	1	0	—	—
鹿児島県(市を除く)	0	—	—	0	0	0	0	—	—	—	0	0	—	—
鹿児島市	0	—	—	2	0	2	0	—	—	—	2	0	—	—
鹿屋市	0	—	—	1	0	0	0	—	—	—	0	0	—	—
枕崎市	0	—	—	0	0	0	0	—	—	—	0	0	—	—
阿久根市	0	—	—	0	0	0	0	—	—	—	0	0	—	—
出水市	0	—	—	0	0	0	0	—	—	—	0	0	—	—
指宿市	0	—	—	0	0	0	0	—	—	—	0	0	—	—
西之表市	0	—	—	0	0	0	0	—	—	—	0	0	—	—
垂水市	0	—	—	0	0	0	0	—	—	—	0	0	—	—
薩摩川内市	0	—	—	0	0	0	0	—	—	—	0	0	—	—
日置市	0	—	—	0	0	0	0	—	—	—	0	0	—	—
曾於市	0	—	—	0	0	0	0	—	—	—	0	0	—	—
霧島市	0	—	—	0	0	0	0	—	—	—	0	0	—	—
いちき串木野市	0	—	—	0	0	0	0	—	—	—	0	0	—	—
南さつま市	0	—	—	0	0	0	0	—	—	—	0	0	—	—
志布志市	0	—	—	0	0	0	0	—	—	—	0	0	—	—
奄美市	0	—	—	0	0	0	0	—	—	—	0	0	—	—
南九州市	0	—	—	0	0	0	0	—	—	—	0	0	—	—
伊佐市	0	—	—	0	0	0	0	—	—	—	0	0	—	—
始良市	0	—	—	0	0	0	0	—	—	—	0	0	—	—
鹿児島県小計	0	—	—	3	0	2	0	—	—	—	2	0	—	—
沖縄県(市を除く)	0	—	—	0	0	0	0	—	—	—	0	0	—	—
那覇市	0	—	—	0	0	0	0	—	—	—	0	0	—	—
宜野湾市	0	—	—	0	0	0	0	—	—	—	0	0	—	—
石垣市	0	—	—	0	0	0	0	—	—	—	0	0	—	—
浦添市	0	—	—	0	0	0	0	—	—	—	0	0	—	—
名護市	0	—	—	0	0	0	0	—	—	—	0	0	—	—
糸満市	0	—	—	0	0	0	0	—	—	—	0	0	—	—
沖縄市	0	—	—	0	0	0	0	—	—	—	0	0	—	—
豊見城市	0	—	—	0	0	0	0	—	—	—	0	0	—	—
うるま市	0	—	—	0	0	0	0	—	—	—	0	0	—	—
宮古島市	0	—	—	0	0	0	0	—	—	—	0	0	—	—
南城市	0	—	—	0	0	0	0	—	—	—	0	0	—	—
沖縄県小計	0	—	—	0	0	0	0	—	—	—	0	0	—	—
合計	13	—	—	241	39	135	12	—	—	—	95	71	—	—

表 1 2 振動規制法に基づく特定建設作業振動に係る改善勧告、改善命令実施状況

表 1 2-1 改善勧告、改善命令件数

該当なし

表 1 2-2 改善勧告、改善命令の詳細

該当なし