

平成16年度

ダイオキシン類対策特別措置法
施行状況

平成17年11月

環 境 省

はじめに

本報告は、ダイオキシン類対策特別措置法（平成11年7月16日法律第105号。以下「法」という。）の施行状況等を把握するため、都道府県及び法に基づく政令市（政令指定都市及び中核市を規定。以下「政令市」という。）計95地方公共団体からの報告に基づき、平成16年4月1日から平成17年3月31日までの間を対象に

- 特定施設の届出等の状況
- 特定施設に係る規制事務実施状況
- 設置者による測定結果報告状況
- 土壌汚染対策の状況
- 都道府県・政令市における条例制定状況
- その他

を取りまとめたものである。

なお、瀬戸内海環境保全特別措置法（昭和48年10月2日法律第110号。以下「瀬戸内海法」という。）においては、関係13府県のうち瀬戸内海の水質保全に関係のある区域における工場又は事業場からの公共用水域への排水が1日当たり最大50m³以上である水質基準対象施設の設置等に際し、事業者は法に基づく施設の設置・変更等の届出に代えて、瀬戸内海法に基づく府県知事等の許可（設置・構造変更）を受け、又は届出（氏名等変更・使用廃止）を行うこととされている。本報告においては、水質基準対象施設に係る届出状況について、この瀬戸内海法に基づく許可及び届出の状況を合わせて取りまとめた。

平成17年11月

環境省水・大気環境局総務課ダイオキシン対策室
環境省水・大気環境局水環境課
環境省水・大気環境局土壌環境課

目 次

| | | | |
|--------|---|--|----|
| | . 特定施設の届出等の状況 | | 1 |
| | . 特定施設に係る規制事務実施状況 | | 5 |
| | . 設置者による測定結果報告状況 | | 6 |
| | . 土壌汚染対策の状況 | | 7 |
| | . 都道府県・政令市における条例制定状況 | | 7 |
| | . その他 | | 7 |
| 表 - 1 | 大気基準適用施設の届出等施設数（全国） | | 9 |
| 表 - 2 | 水質基準対象施設の届出等施設数（全国） | | 10 |
| 表 - 3 | 大気基準適用施設の届出等の状況（届出内容別 - 全国） | | 12 |
| 表 - 4 | 大気基準適用施設に係る基準適用状況（全国） | | 13 |
| 表 - 5 | 水質基準対象施設の届出等の状況（届出内容別・総括 - 全国） | | 14 |
| 表 - 6 | 大気基準適用施設の届出等の状況（施設種類別 - 都道府県・政令市別） | | 15 |
| 表 - 7 | 水質基準対象施設の届出等の状況（施設種類別・総括 - 都道府県・政令市別） | | 21 |
| 表 - 8 | 鉱山保安法等関係法令施設のうち大気基準適用施設に係る状況 （施設種類別 - 都道府県・政令市別） | | 31 |
| 表 - 9 | 鉱山保安法等関係法令施設のうち水質基準対象施設に係る状況 （施設種類別 - 都道府県・政令市別） | | 33 |
| 表 - 10 | 大気基準適用施設に係る基準適用状況 （施設種類別（法・鉱山保安法等関係法令施設別） - 都道府県・政令市別） | | 34 |
| 表 - 11 | 適用除外等の状況（大気関係・水質関係 - 全国） | | 41 |
| 表 - 12 | その他の届出等の状況（大気関係・水質関係 - 全国） | | 41 |
| 表 - 13 | 適用除外等の状況（大気・水質別 - 都道府県・政令市別） | | 42 |
| 表 - 14 | その他の届出等の状況（大気・水質 / 法・瀬戸内海法別 - 都道府県・政令市別） | | 42 |
| 表 - 1 | 報告徴収及び立入検査等件数（大気関係・水質関係 - 全国） | | 43 |
| 表 - 2 | 命令、指導及び罰則適用件数（大気関係・水質関係 - 全国） | | 43 |
| 表 - 3 | 排出基準超過施設・事業場への措置状況（大気関係・水質関係 - 全国） | | 44 |
| 表 - 4 | 大気基準適用施設に対する規制事務の実施状況（都道府県・政令市別） | | 45 |
| 表 - 5 | 水質基準対象施設に対する規制事務の実施状況（都道府県・政令市別） | | 47 |
| 表 - 1 | 大気基準適用施設設置者による測定結果報告状況（全国） | | 49 |
| 表 - 2 | 報告期限到来前廃止施設における設置者による測定結果報告状況（大気・全国） | | 50 |
| 表 - 3 | 水質基準適用事業場設置者による測定結果報告状況（全国） | | 51 |
| 表 - 4 | 報告期限到来前廃止施設における設置者による測定結果報告状況（水質・全国） | | 52 |
| 表 - 5 | 大気基準適用施設設置者による測定結果報告状況 （施設種類別 - 都道府県・政令市別） | | 53 |
| 表 - 6 | 報告期限到来前廃止施設における設置者による測定結果報告状況 （大気・施設種類別 - 都道府県・政令市別） | | 58 |

| | | | |
|---|------|---|----|
| 表 | - 7 | 水質基準適用事業場設置者による測定結果報告状況 (施設種別 - 都道府県・政令市別)…………… | 61 |
| 表 | - 8 | 報告期限到来前廃止施設における設置者による測定結果報告状況 (水質・施設種別 - 都道府県・政令市別)…………… | 65 |
| 表 | - 9 | 設置者による測定結果未報告施設・事業場への措置状況 (大気関係・水質関係 - 全国)…………… | 66 |
| 表 | - 10 | 設置者による測定結果未報告施設・事業場への措置状況 (大気・水質別 - 都道府県・政令市別)…………… | 67 |
| 表 | - 11 | 設置者による測定における基準超過施設・事業場への措置状況 (大気関係・水質関係 - 全国)…………… | 66 |
| 表 | - 1 | 土壌汚染対策地域の指定及び対策計画策定状況(全国)…………… | 68 |
| 表 | - 2 | 報告徴収及び立入検査等件数(土壌関係 - 全国)…………… | 68 |
| 表 | - 3 | 法第34条第1項に基づく立入検査の実施状況 (特定事業場種別 - 都道府県・政令市別)…………… | 69 |
| 表 | - 1 | 都道府県・政令市における条例制定状況(全国)…………… | 70 |
| 表 | - 1 | 水質基準対象施設の届出等の状況(届出内容別・法 - 全国)…………… | 71 |
| 表 | - 2 | 水質基準対象施設の届出等の状況(許可及び届出内容別・瀬戸内海法 - 全域)…………… | 72 |
| 表 | - 3 | 大気基準適用施設における排出基準超過事例の概要及び措置状況 (平成17年6月30日現在)…………… | 73 |
| 表 | - 4 | 水質基準適用事業場における排出基準超過事例の概要及び措置状況 (平成17年6月30日現在)…………… | 80 |
| 表 | - 5 | 排出基準超過施設・事業場における対応状況 (大気関係・水質関係 - 全国：平成17年6月30日現在)…………… | 81 |
| 表 | - 6 | 設置者による測定結果未報告施設・事業場への措置状況 (大気関係・水質関係 - 全国：平成17年4月～6月)…………… | 82 |
| 表 | - 7 | 設置者による測定結果未報告施設・事業場への措置状況 (大気・水質別 - 都道府県・政令市別：平成17年4月～6月)…………… | 83 |
| 表 | - 8 | 設置者による測定結果未報告の大気基準適用施設からの報告状況等 (全国：平成17年4月～6月)…………… | 84 |
| 表 | - 9 | 設置者による測定結果未報告の水質基準適用事業場からの報告状況等 (全国：平成17年4月～6月)…………… | 85 |
| 表 | - 10 | 設置者による測定結果未報告の大気基準適用施設からの報告状況等 (施設種別 - 都道府県・政令市別：平成17年4月～6月)…………… | 86 |
| 表 | - 11 | 設置者による測定結果未報告の水質基準適用事業場からの報告状況等 (施設種別 - 都道府県・政令市別：平成17年4月～6月)…………… | 93 |

・特定施設の届出等の状況

1.1 特定施設の届出等施設数（表 - 1～2、図1）

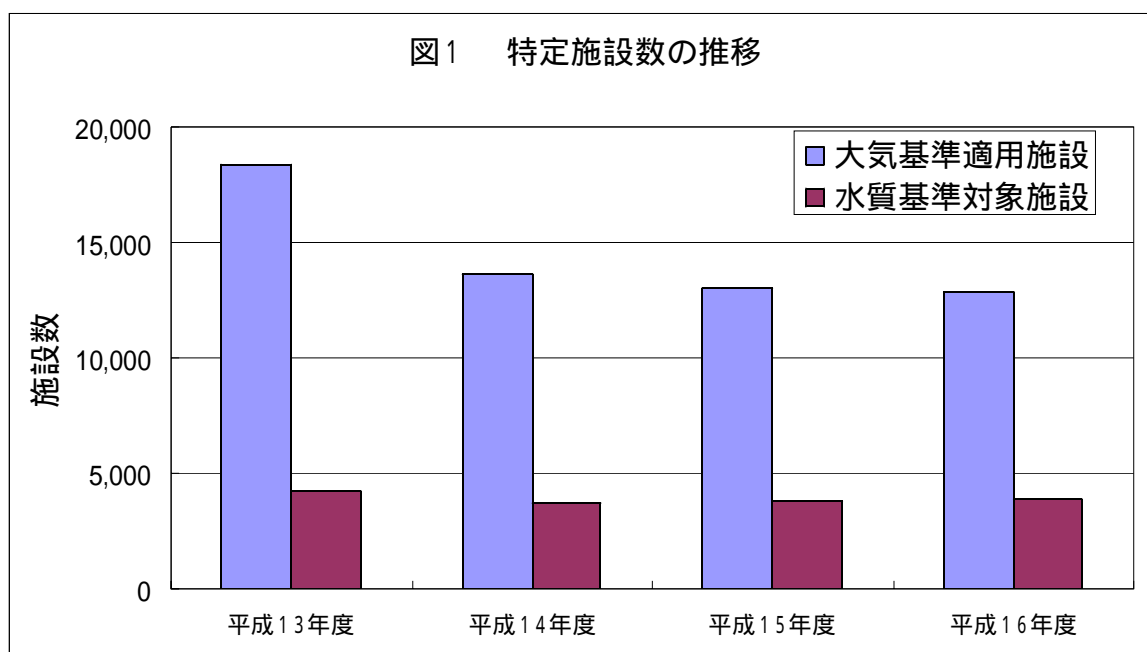
表 - 1 に法に基づく届出がなされた大気基準適用施設の数、表 - 2 に法に基づく届出及び瀬戸内海法に基づく許可（みなし許可を含む。以下、同じ。）がなされた水質基準対象施設の数をもとめた。

平成17年3月31日において、大気基準適用施設数は12,784、水質基準対象施設数は法に基づく届出と瀬戸内海法に基づく許可とを合わせて3,880である。事業場数は、大気関係が9,546、水質関係が1,918である。

また、法第35条に基づき鉱山保安法等他法で取り扱われる施設（以下「鉱山保安法等関係法令施設」という。）^{注1）}を加えると、大気基準適用施設数12,811、水質基準対象施設数3,896であり、事業場数は、大気関係9,559、水質関係1,926である。

法施行後の特定施設数の推移を図1に示した。平成14年度において、同年12月から法施行時に既に設置されていた大気基準適用施設（既設施設）に対する排出基準が強化された。以降、多くの廃棄物焼却炉等が廃止され、大気基準適用施設、水質基準適用施設共に施設数が減少したが、平成16年度はほぼ前年度並であった。

注1）法第35条により、鉱山保安法、電気事業法、ガス事業法又は海洋汚染及び海上災害の防止に関する法律に相当規定の定めがある施設・事業場については、法に基づく特定施設設置の届出等の規定は適用が除外されており、代わって、各法令に基づく権限を有する国の行政機関の長から都道府県知事又は政令市の長への通知等の規定がある。



1.2 特定施設の届出等の状況（表 - 3 ~ 5、図2、3）

(1) 大気基準適用施設

表 - 3 に、全国の大気基準適用施設に係る届出等の状況をまとめた。その概要は、次のとおり（表1）。

表1 大気基準適用施設に係る特定施設の状況

| | | |
|------------|---|---------------------|
| 法に基づく施設 | 平成15年度末の施設数 | 13,005 |
| | 平成16年度中の推移 | |
| | 設置届出 [新設 (法第12条第1項)] | 395 |
| | 使用届出 [既設 (法第13条第1項)] ^{注2)} | 57 |
| | 規制対象規模未満への変更届出 (法第14条第1項) ^{注3)} } [廃止等] 使用廃止届出 (法第18条) | 673 |
| | 平成16年度末の施設数 (事業場数) | (12,784 9,546) |
| 鉱山保安法等関係施設 | 平成16年度末の施設数 (事業場数) ^{注4)} | 27 (20) |
| 計 | 平成16年度末の施設数 (事業場数) ^{注5)} | (12,811 9,559) |

注2) 既設の未届施設で、平成16年度に新たに届出がなされたもの。


注3) 法第14条第1項に基づき変更届出がなされたもののうち、規模が小さくなることにより大気排出基準の適用を受けなくなった施設数。

注4) 都道府県知事又は政令市の長が把握している鉱山保安法等関係法令施設及び事業場の数。法に基づき届出がなされた施設を有する事業場と重複する場合には再掲。

注5) 事業場数については、同一事業場内に、法に基づく届出施設と鉱山保安法等関係法令施設の両方を設置している場合 (7事業場) があるため、合計が一致しない。

施設種類別にみると、廃棄物焼却炉が最も多く11,860施設であり、全体の92.6%を占めている。ついで、アルミニウム合金製造施設784施設、製鋼用電気炉116施設となっている。

図2 大気基準適用施設の種類の割合 (平成16年度末現在)



また、各施設の基準適用状況を表 - 4 にまとめた。法施行規則別表第一が適用になる施設が 3, 322 施設、法施行規則附則別表第二が適用になる施設が 9, 489 施設となっている。

(2) 水質基準対象施設

表 - 5 に全国の水質基準対象施設に係る届出（瀬戸内海法に基づく許可等を含む。以下、水質基準対象施設について同じ。）等の状況をまとめた。その概要は、次のとおり（表 2）。

表 2 水質基準対象施設に係る届出等の状況

| | | |
|----------------|---|--------------------|
| 法及び瀬戸内海法に基づく施設 | 平成 15 年度末の施設数 | 3, 774 |
| | 平成 16 年度中の推移 | |
| | 設置届出・設置許可 ^{注6)} 〔新設（法第 12 条第 1 項・瀬戸内海法第 5 条第 1 項）〕 | 197 |
| | 使用届出 ^{注7)} 〔既設（法第 13 条第 1 項・瀬戸内海法第 7 条第 2 項）〕 | 58 |
| | 規制対象規模未満への変更届出・変更許可 ^{注8)} （法第 14 条第 1 項・瀬戸内海法第 8 条第 1 項） 使用廃止届出（法第 18 条・瀬戸内海法第 9 条） } [廃止等] | 149 |
| | 平成 16 年度末の施設数（事業場数） | 3, 880 (1, 918) |
| 鉱山保安法関係施設 | 平成 16 年度末の施設数（事業場数） ^{注9)} | 16 (12) |
| 計 | 平成 16 年度末の施設数（事業場数） ^{注10)} | 3, 896 (1, 926) |

注 6) 瀬戸内海法に基づく許可等を含む。

注 7) 従来からの水質基準対象施設の未届施設で、平成 16 年度に新たに届出がなされたものを含む。

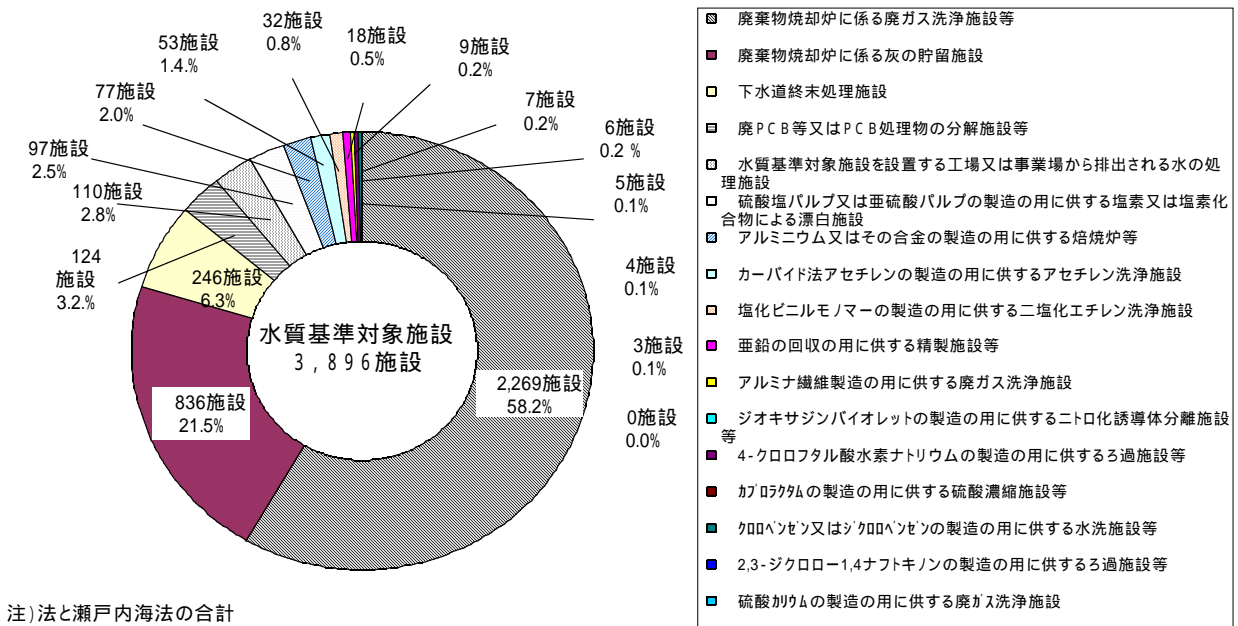
注 8) 法第 14 条第 1 項に基づき変更届出がなされたもののうち、規模が小さくなることにより水質排出基準の適用を受けなくなった施設、若しくは瀬戸内海法第 8 条第 1 項に基づき変更許可がなされたもののうち、規模が小さくなることにより許可の対象外となった施設の数。

注 9) 都道府県知事又は政令市の長が把握している鉱山保安法等関係法令施設及び事業場の数。法に基づき届出がなされた施設を有する事業場と重複する場合には再掲。

注 10) 事業場数については、同一事業場内に、法に基づく届出施設と鉱山保安法等関係法令施設の両方を設置している場合（4 事業場）があるため、合計が一致しない。

平成 16 年度末の水質基準対象施設種類別にみると、「廃棄物焼却炉に係る廃ガス洗淨施設、湿式集じん施設及び灰の貯留施設であって汚水又は廃液を排出するもの」が最も多く、この中で廃ガス洗淨施設と湿式集じん施設が 2, 269 施設、灰の貯留施設が 836 施設であり、合わせて、全体の 79.7% を占めている。ついで、下水道終末処理施設（水質基準対象施設に係る汚水又は廃液を含む下水を処理するものに限る。）が 246 施設となっている。

図3 水質基準対象施設の種別割合^{注)}(平成16年度末現在)



1.3 都道府県、政令市別の特定施設届出等の状況(表 - 6 ~ 14)

表 - 6 に大気基準適用施設、表 - 7 に水質基準対象施設に係る届出等の状況を、施設種別・都道府県及び政令市別にまとめた。なお、都道府県の各集計には、都道府県下の政令市の集計数は含まれていない(以下、同じ。)

鉱山保安法等関係法令施設について、表 - 8 に大気基準適用施設、表 - 9 に水質基準対象施設に係る状況を、施設種別・都道府県及び政令市別にまとめた。

大気基準適用施設に係る基準の適用状況について、表 - 10 に施設種別(法・鉱山保安法等関係法令施設別)・都道府県及び政令市別にまとめた。

法第35条2項に基づく国の行政機関の長からの通知及び法第36条2項に基づく都道府県知事等又は政令市の長(以下「都道府県知事等」という。)による資料の提出の要求等の件数は表 - 11 に全国の状況を、表 - 13 に都道府県及び政令市の状況をまとめた。

1.2 に取りまとめた届出以外の届出(以下「その他の届出」という。)等の状況については、表 - 12 に全国の状況を、表 - 14 に都道府県及び政令市別の状況をまとめた。

. 特定施設に係る規制事務実施状況

2.1 規制事務の実施状況（表 - 1～3）

表 - 1～2 に報告徴収及び立入検査とそれに伴う測定等の件数並びに命令、指導及び罰則適用件数を、表 - 3 に排出基準超過施設・事業場への措置状況を、大気関係・水質関係別にまとめた。その概要は、次のとおり（表3）。

平成16年4月1日から平成17年3月31日までの間に、全国で、法第34条第1項に基づく立入検査を実施した件数は、大気関係8,016件、水質関係1,370件であった。法に基づく命令が発令された件数は、大気関係46件、水質関係4件であった。

また、法に基づく命令以外で特定施設設置者に対し指導が行われた件数は、大気関係5,850件（口頭指導2,668件、文書指導3,182件）、水質関係300件（口頭指導145件、文書指導155件）であった。

都道府県・政令市による測定（法第34条第1項）及び設置者による測定（法第28条第1項）の結果、排出基準を超過した施設等の件数は、大気基準適用施設146件、水質基準適用事業場（水質基準対象施設が設置されている特定事業場）4件であり、それらのうち、49件に対しては、法第22条第1項に基づく命令措置（大気基準適用施設について改善命令29件、一時停止命令17件、水質基準適用事業場について改善命令3件）が執られている。罰則適用事例はなかった。

なお、法第35条第3項に基づく都道府県知事等から国の行政機関の長への要請^{注11)}はなかった。

注11) 法第35条第3項により、鉱山保安法等関係法令施設に係る排出ガス又は排出水に含まれるダイオキシン類に起因して人の健康に被害を生ずるおそれがあると認めるときは、都道府県知事等は国の行政機関の長に対し、法第15条、第16条又は法第22条第1項又は第3項の規定に相当する鉱山保安法、電気事業法、ガス事業法の規定（海洋汚染及び海上災害の防止に関する法律にあっては法第15条又は第16条に相当する同法の規定）による措置をとるべきことを要請することができる。

表3 規制事務実施状況

| | 大気基準適用施設 | 水質基準適用事業場 |
|------------------------|----------|-----------|
| 法第34条第1項に基づく立入検査件数 | 8,016 | 1,370 |
| 命令件数 ^{注12)} | 46 | 4 |
| 指導件数 ^{注13)} | 5,850 | 300 |
| 基準超過件数 ^{注14)} | 146 | 4 |

注12) 法に基づく改善命令及び一時停止命令（法第22条第1項）。

注13) 法に基づく計画変更命令及び計画廃止命令（法第15条）、改善命令及び一時停止命令（法第22条第1項）並びに措置命令（法第23条第3項、瀬戸内海法第11条）以外で、特定施設設置者に対し指導を行った件数

注14) 都道府県・政令市による測定及び設置者による測定において排出基準超過が判明した件数。同一案件における複数回にわたる超過は1件と見なす。

2.2 都道府県、政令市別の規制事務の実施状況（表 - 4～5）

表 - 4 に大気基準適用施設、表 - 5 に水質基準対象施設（水質基準適用事業場）に対する規制事務の実施状況を、都道府県及び政令市別にまとめた。

・設置者による測定結果報告状況

3.1 設置者による測定結果の報告状況（表 - 1～4）

大気基準適用施設設置者及び水質基準適用事業場設置者は、法第28条第1項に基づき、毎年1回以上、排出ガス及び排出水（廃棄物焼却炉では、同条第2項により、ばいじん及び焼却灰その他の燃え殻を含む。）について、ダイオキシン類による汚染の状況を測定し、同条第3項に基づき、その結果を都道府県知事等に報告しなければならないとされている。

この設置者による測定について、表 - 1、2は大気基準適用施設、表 - 3、4は水質基準適用事業場に係る報告の状況をまとめたものである。^{注15)} その概要は、次のとおり（表4）。

平成16年4月1日から平成17年3月31日までの間に、大気基準適用施設のうち、報告期限到来時に稼働していた施設における排出ガスの測定結果は、9,297施設（報告対象施設数12,564）報告期限到来前に廃止した施設における排出ガスの測定結果は、84施設（対象施設540）から報告があった。

また、水質基準適用事業場のうち、報告期限到来時に稼働していた施設における排出水の測定結果は、642事業場（報告対象事業場数715）報告期限到来前に廃止した施設における排出水の測定結果は15事業場（報告対象事業場数30）から報告があった。

注15)平成16年4月1日から平成17年3月31日までに報告期限が到来した施設・事業場及び報告期限到来前に廃止された施設・事業場を対象に、同期間における報告を計上の対象としている。なお、水質基準適用事業場から公共用水域に排出されるダイオキシン類を含む排出水について法第28条第1項の測定が義務付けられており、公共用水域に水の排出のないものは測定義務の対象外である。

表4 設置者による測定結果報告状況^{注16)}

| | 大気基準適用施設 | 水質基準適用事業場 |
|---------|----------|-----------|
| 報告件数 | 9,297 | 642 |
| （報告対象数） | （12,564） | （715） |

注16)平成16年4月1日から平成17年3月31日までの間に法第28条第3項に基づく報告期限が到来した施設を対象（報告期限到来前に廃止された施設を除く。）とした同期間における報告等の状況。

3.2 都道府県、政令市別の設置者による測定結果の報告状況等（表 - 5～8）

表 - 5、6に大気基準適用施設、表 - 7、8に水質基準適用事業場における設置者による測定結果の報告状況を、報告期限到来施設及び報告期限到来前廃止施設別、かつ施設種類別・都道府県及び政令市別にまとめた。

3.3 設置者による測定結果未報告施設・事業場への措置状況（表 - 9、10）

設置者による測定の結果報告がなされていない施設・事業場への措置状況について、表 - 9に全国の状況を、表 - 10に都道府県・政令市別の状況を大気関係・水質関係別にまとめた。

測定結果報告がない施設・事業場の設置者に対しては、口頭及び文書指導等の措置が執られた。

3.4 設置者による測定における排出基準超過施設・事業場への措置状況（表 - 11）

表 - 11 に設置者による測定における排出基準超過施設・事業場への措置状況を、大気関係・水質関係別にまとめた。

・ 土壌汚染対策の状況

表 - 1 に汚染された土壌に係る措置の状況をまとめた。

平成16年4月1日から平成17年3月31日までの間に、新たに香川県が1地域を土壌汚染対策地域に指定している。なお、本地域は、その後土壌汚染対策計画が策定され、本計画に基づく事業が実施されており、事業完了後の平成17年8月12日に土壌汚染対策地域の指定が解除されている。

また、報告徴収、立入検査等の件数について、表 - 2 に全国の状況を、表 - 3 に都道府県・政令市別の状況を特定事業場種類別にまとめた。

・ 都道府県・政令市における条例制定状況

表 - 1 に都道府県・政令市における条例制定状況をまとめた。

平成17年3月31日現在、法第8条第3項に基づく上乗せ排出基準を定める条例を定めている地方公共団体はなかった。なお、14地方公共団体（岩手県・埼玉県・東京都・神奈川県・山梨県・岐阜県・三重県・大阪府・兵庫県・熊本県・横浜市・川崎市・名古屋市・高知市）で、法に定める特定施設以外の施設に対して規制を加える等、地方公共団体独自のダイオキシン類対策に係る条例を定めている。

・ その他

6.1 水質基準対象施設に係る法・瀬戸内海法別の届出等の状況（表 - 1～2）

1.2(2)の水質基準対象施設に係る届出等の状況について、法及び瀬戸内海法別の届出等の状況を表 - 1 及び表 - 2 に取りまとめた。

6.2 排出基準超過事例の概要及び措置状況（表 - 3～5）

2.1の表 - 3の取りまとめの対象となった排出基準超過事例の概要及び措置状況を表 - 3（大気基準適用施設）及び表 - 4（水質基準適用事業場）にまとめた。

なお、表中には表 - 3 取りまとめ以降の平成17年6月30日までの間の措置等の状況も含めて記載しており、表 - 5 に対応状況を大気関係・水質関係別にまとめた。

6.3 設置者による測定結果未報告施設・事業場への平成17年6月末までの措置状況
(表 - 6 ~ 11)

表 - 1 (大気基準適用施設)及び表 - 3 (水質基準適用事業場)の設置者による測定結果未報告施設・事業場に対し、平成17年4月1日から平成17年6月30日までの間に都道府県・政令市が講じた措置の状況について、表 - 6 に全国の状況を、表 - 7 に都道府県・政令市別の状況を大気関係・水質関係別にまとめた。

また、同施設・事業場の平成17年6月30日現在の状況について、表 - 8 及び表 - 9 に全国の状況を、表 - 10 及び表 - 11 に施設種類別・都道府県及び政令市別の状況をまとめた。

表 - 1 大気基準適用施設の届出等施設数（全国）注1）注2）

| 大気基準適用施設 | | 平成17年3月31日現在 | | 【参考】 平成16年 3月31日現在 届出施設数 |
|-------------------------------------|----------------------|------------------|--------------------|-----------------------------------|
| | | 特定事業場数 | 届出施設数 | |
| 焼結鉱の製造の用に 供する焼結炉 | | 14 (14) | 31 (31) | 31 (31) |
| 製鋼用電気炉 | | 69 (69) | 116 (116) | 115 (115) |
| 亜鉛回収施設 (焙焼炉、焼結炉、溶鉱炉、 溶解炉、乾燥炉) | | 9 (8) | 20 (17) | 20 (17) |
| アルミニウム合金製造施設 (焙焼炉、溶解炉、乾燥炉) | | 233 (233) | 784 (784) | 788 (788) |
| 廃棄物 焼却 炉 | 4 t/h以上 | - | 1,092 (1,089) | 1,077 (1,074) |
| | 2 t/h以上 ～ 4 t/h未満 | - | 1,545 (1,544) | 1,551 (1,550) |
| | 2 t/h未満注3) | - | 9,223 (9,203) | 9,452 (9,430) |
| | 小計 | 9,234 (9,222) | 11,860 (11,836) | 12,080 (12,054) |
| 合計 | | 9,559 (9,546) | 12,811 (12,784) | 13,034 (13,005) |

注1) 鉱山保安法等関係法令施設及び事業場を含めた数である。うち、法に基づく届出がなされた施設及び事業場の数を()に再掲した。

注2) 1つの特定事業場に複数の特定施設を有する場合、最もその事業場を代表する特定施設の欄に計上した。なお、法に基づき届出された施設と鉱山保安法等関係法令施設とを有する事業場とが重複する場合には、よりその事業場を代表する施設に計上した。

注3) 焼却能力50kg/h以上又は火床面積0.5m²以上のもの。

表 - 2 (1) 水質基準対象施設の届出等施設数 (全国) 注 1) 注 2)

| 水質基準対象施設 | 平成 1 7 年 3 月 3 1 日現在 | | 【参 考】 平成 1 6 年 3 月 3 1 日現在 届出施設数 |
|---|----------------------|------------|---|
| | 特定事業場数 | 届出施設数 | |
| 硫酸塩パルプ (クラフトパルプ) 又は亜硫酸パルプ (サルファイトパルプ) の製造の用に供する塩素又は塩素化合物による漂白施設 | 36 (36) | 97 (97) | 101 (101) |
| カーバド法アセロンの製造の用に供するアセロン洗浄施設 | 41 (41) | 53 (53) | 53 (53) |
| 硫酸カリウムの製造の用に供する廃ガス洗浄施設 | 0 (0) | 0 (0) | 0 (0) |
| アルミ繊維の製造の用に供する廃ガス洗浄施設 | 4 (4) | 9 (9) | 8 (8) |
| 塩化ビニルモノマーの製造の用に供する二塩化エチレン洗浄施設 | 6 (6) | 32 (32) | 30 (30) |
| カプロラクタムの製造の用に供する硫酸濃縮施設、シクロヘキサン分離施設、廃ガス洗浄施設 | 2 (2) | 5 (5) | 6 (6) |
| メチルベンゼン又はジメチルベンゼンの製造の用に供する水洗施設、廃ガス洗浄施設 | 1 (1) | 4 (4) | 4 (4) |
| 4-クロロフタル酸水素ナトリウムの製造の用に供するろ過施設、乾燥施設及び廃ガス洗浄施設 | 2 (2) | 6 (6) | 6 (6) |
| 2,3-ジクロロ-1,4-ナフチンの製造の用に供するろ過施設及び廃ガス洗浄施設 | 0 (0) | 3 (3) | 3 (3) |
| ジメチルジシロキサンオイルの製造の用に供する二酸化誘導体分離施設、還元誘導体分離施設、二酸化誘導体洗浄施設、還元誘導体洗浄施設、ジメチルジシロキサンオイル洗浄施設及び熱風乾燥施設 | 1 (1) | 7 (7) | 7 (7) |
| アルミニウム又はその合金の製造の用に供する焙焼炉、溶解炉又は乾燥炉に係る廃ガス洗浄施設、湿式集じん施設 | 39 (39) | 77 (77) | 83 (83) |
| 亜鉛の回収の用に供する精製施設、廃ガス洗浄施設及び湿式集じん施設 | 6 (6) | 18 (18) | 17 (17) |

表 - 2 (2) 水質基準対象施設の届出等施設数 (全国) 注 1) 注 2)

| 水質基準対象施設 | | 平成 1 7 年 3 月 3 1 日現在 | | 【参 考】 平成 1 6 年 3 月 3 1 日現在 届出施設数 |
|--|---------------------|----------------------|------------------|---|
| | | 特定事業場数 | 届出施設数 | |
| 廃棄物焼却炉に係る 廃ガス洗浄施設、湿式 集じん施設及び灰の 貯留施設であって汚 水または廃液を排出 するもの | 廃ガス洗浄施設、 湿式集じん施設 | 1,098 (1,092) | 2,269 (2,255) | 2,260 (2,248) |
| | 灰の貯留施設 | 420 (420) | 836 (836) | 814 (814) |
| | 小計 | 1,518 (1,512) | 3,105 (3,091) | 3,074 (3,062) |
| 廃PCB等又はPCB処理物の分解施設及び PCB汚染物又はPCB処理物の洗浄施設又は 分離施設 | | 17 (17) | 124 (124) | 51 (51) |
| 下水道終末処理施設 (水質基準対象施設に係る汚水又は廃液 を含む下水を処理するものに限る) | | 219 (219) | 246 (246) | 247 (247) |
| 水質基準対象施設を設置する工場又は 事業場から排出される水の処理施設 | | 34 (32) | 110 (108) | 97 (96) |
| 合計 | | 1,926 (1,918) | 3,896 (3,880) | 3,787 (3,774) |

注 1) 法に基づく届出と瀬戸内海法に基づく許可 (以下「法に基づく届出等」という。) を合わせた施設及び事業場の数に、鉱山保安法等関係法令施設及び事業場を含めた数である。うち、法に基づく届出等がなされた施設及び事業場の数を () に再掲した。

注 2) 1 つの特定事業場に複数の特定施設を有する場合、最もその事業場を代表する特定施設の欄に計上した。なお、法に基づき届出された施設と鉱山保安法等関係法令施設とを有する事業場とが重複する場合には、よりその事業場を代表する施設の欄に計上した。

表 - 3 大気基準適用施設の届出等の状況（届出内容別 - 全国）¹

| | 平成16年3月31日 現在の設置基数 | 新設 | 既設 | 14条 規模変更 | | 廃止等 | 平成17年3月31日 現在の設置基数 | 特定 事業場数 | 鉱山保安法等関係法令施設 ⁵ | | |
|------------------|-----------------------|--------|-----|-------------|-----|-----------|-----------------------|------------|-------------------------------|-------------------------------|------------|
| | | | | 2 | 3 | | | | 平成16年 3月31日 現在の 設置基数 | 平成17年 3月31日 現在の 設置基数 | 特定 事業場数 |
| | a | b | c | d | e | a+b+c+d-e | 4 | | | 4 | |
| 焼結鉱の製造の用に供する焼結炉 | 31 | 0 | 0 | - | | 0 | 31 | 14 | 0 | 0 | 0 |
| 製鋼用電気炉 | 115 | 0 | 1 | - | | 0 | 116 | 69 | 0 | 0 | 0 |
| 亜鉛回収施設 | 焙焼炉 | 7 | 0 | 0 | - | | 7 | 8 | 2 | 2 | 1 |
| | 焼結炉 | 2 | 0 | 0 | - | | 2 | | 0 | 0 | |
| | 溶鉱炉 | 3 | 0 | 0 | - | | 3 | | 0 | 0 | |
| | 溶解炉 | 3 | 0 | 0 | - | | 3 | | 0 | 0 | |
| | 乾燥炉 | 2 | 0 | 0 | - | | 2 | | 1 | 1 | |
| | 小計 | 17 | 0 | 0 | - | | 17 | | 3 | 3 | |
| アルミニウム 合金製造施設 | 焙焼炉 | 22 | 0 | 0 | - | | 21 | 233 | 0 | 0 | 0 |
| | 溶解炉 | 707 | 16 | 3 | - | | 705 | | 0 | 0 | |
| | 乾燥炉 | 59 | 1 | 1 | - | | 58 | | 0 | 0 | |
| | 小計 | 788 | 17 | 4 | - | | 784 | | 0 | 0 | |
| 廃棄物焼却炉 | 4t/h以上 | 1,074 | 29 | 6 | -1 | +1 | 20 | 9,222 | 3 | 3 | 19(7) |
| | 2t/h以上～4t/h未満 | 1,550 | 18 | 2 | -2 | +3 | 27 | | 1(1) | 1(1) | |
| | 2t/h未満 | 9,430 | 331 | 44 | -14 | +13 | 601 | | 22(7) | 20(10) | |
| | 200kg/h以上～2t/h未満 | 3,248 | 47 | 10 | -6 | +4 | 105 | | 14(3) | 12(6) | |
| | 100kg/h以上～200kg/h未満 | 4,018 | 211 | 25 | -6 | +6 | 268 | | 6(2) | 6(2) | |
| | 50kg/h以上～100kg/h未満 | 1,501 | 45 | 6 | -1 | +3 | 154 | | 2(2) | 2(2) | |
| | 50kg/h未満(0.5㎡以上) | 663 | 28 | 3 | -1 | +0 | 74 | | 0 | 0 | |
| | 小計 | 12,054 | 378 | 52 | -17 | +17 | 648 | | 26(8) | 24(11) | |
| 合計 | 13,005 | 395 | 57 | -17 | +17 | 673 | 9,546 | 29(8) | 27(11) | 20(7) | |

- 1 法第12条及び第13条による届出施設（法に基づく届出施設）と、別に鉱山保安法等関係法令施設を計上した。
- 2 廃棄物焼却炉において構造等変更届出がなされたもののうち、表中の施設規模区分が変わったものを計上した。「-」は他の区分への移行、「+」は他の区分からの移行を意味する。
- 3 構造等変更届出がなされたもののうち、規模が小さくなることにより排出基準の適用を受けなくなった施設と廃止届出がなされた施設数との合計である。
- 4 1つの特定事業場に複数の特定施設を有する場合は、その事業場を最も代表する特定施設の欄に計上した。
- 5 施設数欄及び事業場数欄の（ ）内は、同一事業場内に別に法に基づく届出施設がある場合について、鉱山保安法等関係法令施設及び事業場の数を再掲した。

表 - 4 大気基準適用施設に係る基準適用状況（全国）^{注1）}

| 大気基準適用施設 | | 平成17年3月31日現在の設置基数 | | | |
|-------------------------------------|------------------------|--------------------|---------------------|---------------------------|---------------------------|
| | | (計) | 別表第二 ^{注2)} | 別表第一 | |
| | | | | 法施行前 設置 ^{注3)} | 法施行後 設置 ^{注4)} |
| | | a + b + c | a | b | c |
| 焼結鉱の製造の用に 供する焼結炉 | | 31 (31) | 29 (29) | - | 2 (2) |
| 製鋼用電気炉 | | 116 (116) | 112 (112) | 2 (2) | 2 (2) |
| 亜鉛回収施設 (焙焼炉、焼結炉、溶鉱炉、 溶解炉、乾燥炉) | | 20 (17) | 19 (16) | - | 1 (1) |
| アルミニウム合金製造施設 (焙焼炉、溶解炉、乾燥炉) | | 784 (784) | 676 (676) | - | 108 (108) |
| 廃棄物 焼却 炉 | 4 t/h以上 | 1,092 (1,089) | 805 (802) | 83 (83) | 204 (204) |
| | 2 t/h以上 ～ 4 t/h未満 | 1,545 (1,544) | 1,244 (1,243) | 87 (87) | 214 (214) |
| | 2 t/h未満 ^{注5)} | 9,223 (9,203) | 6,604 (6,594) | 280 (277) | 2,339 (2,332) |
| | 小計 | 11,860 (11,836) | 8,653 (8,639) | 450 (447) | 2,757 (2,750) |
| 合計 | | 12,811 (12,784) | 9,489 (9,472) | 452 (449) | 2,870 (2,863) |

注1) 大気基準適用施設における基準適用状況について計上。

注2) 鉱山保安法等関係法令施設及び事業場を含めた数である。うち、法に基づく届出がなされた施設及び事業場の数を()に再掲した。

注3) 法施行の際現に設置されている施設(設置工事がされているものを含む。)であって、法施行規則別表第二の排出基準が適用となっている施設数。

注4) 法施行の際現に設置されている施設(設置工事がされているものを含む。)であるが、既に大気汚染防止法において新設の指定物質抑制基準が適用され、法施行規則別表第一の排出基準が適用となっている施設数。

注5) 法施行後に設置され、法施行規則別表第一の排出基準が適用となっている施設数。

注6) 焼却能力50 kg/h以上又は火床面積0.5 m²以上のもの。

表 - 5 水質基準対象施設の届出等の状況（届出内容別・総括 - 全国）¹

| | 平成16年 3月31日現在の 設置基数 a | 新設 b | 既設 c | 法・瀬戸 内法間の 移行 d | 廃止等 e | 平成17年3月31日 現在の設置基数 a+b+c+d-e | 特定 事業場数 4 | 鉱山保安法等関係法令施設 ⁵ | | | |
|---|--------------------------------|---------|---------|-------------------------|----------|------------------------------------|-----------------|-------------------------------|-------------------------------|-----------------|-------|
| | | | | | | | | 平成16年 3月31日 現在の 設置基数 | 平成17年 3月31日 現在の 設置基数 | 特定 事業場数 4 | |
| 硫酸塩「ル」(クラト「ル」)又は亜硫酸「ル」(サルファイト「ル」)の製造の用に供する塩素又は塩素化合物による漂白施設 | 101 | 0 | 0 | 0 | 4 | 97 | 36 | 0 | 0 | 0 | |
| カーバド「法」アセチレンの製造の用に供するアセチレン洗浄施設 | 53 | 1 | 0 | 0 | 1 | 53 | 41 | 0 | 0 | 0 | |
| 硫酸カリウムの製造の用に供する廃ガス洗浄施設 | 0 | 0 | 0 | 0 | 0 | 0 | 0 | 0 | 0 | 0 | |
| アルミ繊維の製造の用に供する廃ガス洗浄施設 | 8 | 1 | 0 | 0 | 0 | 9 | 4 | 0 | 0 | 0 | |
| 塩化ビニルモノマーの製造の用に供する二塩化エチレン洗浄施設 | 30 | 2 | 0 | 0 | 0 | 32 | 6 | 0 | 0 | 0 | |
| クロロホルムの製造の用に供する硫酸濃縮施設、シロキサン分離施設、廃ガス洗浄施設 | 6 | 0 | 2 | 0 | 3 | 5 | 2 | 0 | 0 | 0 | |
| クロロベンゼン又はジクロロベンゼンの製造の用に供する水洗施設、廃ガス洗浄施設 | 4 | 0 | 0 | 0 | 0 | 4 | 1 | 0 | 0 | 0 | |
| 4-クロロフェノール水素ナトリウムの製造の用に供するろ過施設、乾燥施設及び廃ガス洗浄施設 | 6 | 0 | 0 | 0 | 0 | 6 | 2 | 0 | 0 | 0 | |
| 2,3-ジクロロ-1,4-ジオキサンの製造の用に供するろ過施設及び廃ガス洗浄施設 | 3 | 0 | 0 | 0 | 0 | 3 | 0 | 0 | 0 | 0 | |
| シリコンバレットの製造の用に供する二酸化誘導体分離施設、還元誘導体分離施設、二酸化誘導体洗浄施設、還元誘導体洗浄施設、シリコンバレット洗浄施設及び熱風乾燥施設 | 7 | 0 | 0 | 0 | 0 | 7 | 1 | 0 | 0 | 0 | |
| アルミニウム又はその合金の製造の用に供する焙焼炉、溶解炉又は乾燥炉に係る廃ガス洗浄施設、湿式集じん施設 | 83 | 0 | 0 | 0 | 6 | 77 | 39 | 0 | 0 | 0 | |
| 亜鉛の回収の用に供する精製施設、廃ガス洗浄施設及び湿式集じん施設 | 17 | 1 | 0 | 0 | 0 | 18 | 6 | 0 | 0 | 0 | |
| 廃棄物焼却炉に係る廃ガス洗浄施設、湿式集じん施設及び灰の貯留施設であって汚水又は廃液を排出するもの | 廃ガス洗浄施設、湿式集じん施設 | 2,248 | 69 | 33 | 0 | 95 | 2,255 | 1,092 | 12(2) | 14(5) | 10(4) |
| | 灰の貯留施設 | 814 | 38 | 20 | 0 | 36 | 836 | 420 | 0 | 0 | 0 |
| | 小計 | 3,062 | 107 | 53 | 0 | 131 | 3,091 | 1,512 | 12(2) | 14(5) | 10(4) |
| 廃PCB等又はPCB処理物の分解施設及びPCB汚染物又はPCB処理物の洗浄施設及び分離施設 | 51 | 74 | 0 | 0 | 1 | 124 | 17 | 0 | 0 | 0 | |
| 下水道終末処理施設 | 247 | 0 | 2 | - | 3 | 246 | 219 | 0 | 0 | 0 | |
| 水質基準対象施設を設置する工場又は事業場から排出される水の処理施設 | 96 | 11 | 1 | 0 | 0 | 108 | 32 | 1 | 2 | 2 | |
| 合計 | 3,774 | 197 | 58 | 0 | 149 | 3,880 | 1,918 | 13(2) | 16(5) | 12(4) | |

1 ダイオキシン類対策特別措置法（法）に基づく届出及び瀬戸内海環境保全特別措置法（瀬戸内海法）に基づく許可等を総括してとりまとめた。また、別に鉱山保安法等関係法令施設を計上した。
 2 事業場からの1日当たりの最大排水量の増減により、法及び瀬戸内海法の間で適用が変わった施設を計上した。
 3 廃棄物焼却炉に係る施設において構造等の変更により水質基準対象施設でなくなったものを含む。
 4 1つの特定事業場に複数の特定施設を有する場合は、その事業場を最も代表する特定施設の欄に計上した。
 5 施設数欄及び事業場数欄の（ ）内は、同一事業場内に別に法に基づく届出施設がある場合について、鉱山保安法等関係法令施設及び事業場の数を再掲した。

表 - 6 (1) 大気基準適用施設の届出等の状況 (施設種類別 - 都道府県・政令市別)

| | 焼結鉱の製造の用に供する焼結炉 | | | | | | 製鋼用電気炉 | | | | | | 亜鉛回収施設 | | | | | | | |
|-------|-----------------|-------------|-------|-------|----------|-------|--------|---------------------|-------------|-------|-------|----------|--------|-------|---------------------|-------------|-------|-------|----------|-------|
| | 事業場数 | 倍焼炉 | | | | | 事業場数 | 倍焼炉 | | | | | 事業場数 | 倍焼炉 | | | | | | |
| | | 15年度未施設数(a) | 新設(b) | 既設(c) | 規模未変更(e) | 廃止(f) | | 16年度未施設数(a+b+c-e-f) | 15年度未施設数(a) | 新設(b) | 既設(c) | 規模未変更(e) | | 廃止(f) | 16年度未施設数(a+b+c-e-f) | 15年度未施設数(a) | 新設(b) | 既設(c) | 規模未変更(e) | 廃止(f) |
| 北海道 | 1 | 1 | | | | 1 | 3 | 3 | | | | 3 | | | | | | | | |
| 青森県 | | | | | | | 1 | 1 | | | | 1 | 1 | | | | | | | |
| 岩手県 | | | | | | | | | | | | | | | | | | | | |
| 宮城県 | | | | | | | 1 | 2 | | | | 2 | | | | | | | | |
| 秋田県 | | | | | | | | | | | | | | | | | | | | |
| 山形県 | | | | | | | | | | | | | | | | | | | | |
| 福島県 | | | | | | | | | | | | 1 | 2 | | | | | | | 2 |
| 茨城県 | 1 | 2 | | | | 2 | 3 | 5 | | | | 5 | 1 | | | | | | | 1 |
| 栃木県 | | | | | | | 2 | 3 | | | | 3 | | | | | | | | |
| 群馬県 | | | | | | | 1 | 1 | | | | 1 | | | | | | | | |
| 埼玉県 | | | | | | | 5 | 5 | | | | 5 | | | | | | | | |
| 千葉県 | 1 | 3 | | | | 3 | | | | | | | | | | | | | | |
| 東京都 | | | | | | | 2 | 3 | | | | 3 | | | | | | | | |
| 神奈川県 | | | | | | | 1 | 1 | | | | 1 | | | | | | | | |
| 新潟県 | | | | | | | 3 | 4 | | | | 4 | | | | | | | | |
| 富山県 | | | | | | | 1 | 1 | | | | 1 | | | | | | | | |
| 石川県 | | | | | | | | | | | | | | | | | | | | |
| 福井県 | | | | | | | | | | | | | | | | | | | | |
| 山梨県 | | | | | | | | | | | | | | | | | | | | |
| 長野県 | | | | | | | | | | | | | | | | | | | | |
| 岐阜県 | | | | | | | | | | | | | | | | | | | | |
| 静岡県 | | | | | | | | | | | | | | | | | | | | |
| 愛知県 | 1 | 3 | | | | 3 | 4 | 12 | | | | 12 | 2 | 1 | | | | | | 1 |
| 三重県 | | | | | | | | | | | | | | | | | | | | |
| 滋賀県 | | | | | | | | | | | | | | | | | | | | |
| 京都府 | | | | | | | 3 | 4 | | | | 4 | | | | | | | | |
| 大阪府 | | | | | | | 1 | 1 | | | | 1 | | | | | | | | |
| 兵庫県 | 1 | 1 | | | | 1 | 1 | 1 | | | | 1 | | | | | | | | |
| 奈良県 | | | | | | | | | | | | | | | | | | | | |
| 和歌山県 | | | | | | | | | | | | | | | | | | | | |
| 鳥取県 | | | | | | | | | | | | | | | | | | | | |
| 島根県 | | | | | | | 2 | 6 | | | | 6 | | | | | | | | |
| 岡山県 | | | | | | | | | | | | | | | | | | | | |
| 広島県 | 1 | 2 | | | | 2 | | | | | | | | | | | | | | |
| 山口県 | | | | | | | 4 | 11 | | | | 11 | | | | | | | | |
| 徳島県 | | | | | | | | | | | | | | | | | | | | |
| 香川県 | | | | | | | | | | | | | | | | | | | | |
| 愛媛県 | | | | | | | | | | | | | | | | | | | | |
| 高知県 | | | | | | | | | | | | | | | | | | | | |
| 福岡県 | | | | | | | | | | | | 1 | | | | | | | | |
| 佐賀県 | | | | | | | 1 | 1 | | | | 1 | | | | | | | | |
| 長崎県 | | | | | | | | | | | | | | | | | | | | |
| 熊本県 | | | | | | | 1 | 1 | | | | 1 | | | | | | | | |
| 大分県 | | | | | | | | | | | | | | | | | | | | |
| 宮崎県 | | | | | | | | | | | | | | | | | | | | |
| 鹿児島県 | | | | | | | | | | | | | | | | | | | | |
| 沖縄県 | | | | | | | 1 | 1 | | | | 1 | | | | | | | | |
| 札幌市 | | | | | | | 1 | 1 | | | | 1 | | | | | | | | |
| 仙台市 | | | | | | | 2 | 3 | | | | 3 | | | | | | | | |
| さいたま市 | | | | | | | | | | | | | | | | | | | | |
| 千葉市 | 1 | 2 | | | | 2 | | | | | | | | | | | | | | |
| 横浜市 | | | | | | | | | | | | | | | | | | | | |
| 川崎市 | 1 | 1 | | | | 1 | 1 | 4 | | | | 4 | | | | | | | | |
| 名古屋市 | | | | | | | 2 | 1 | 1 | | | 2 | | | | | | | | |
| 京都市 | | | | | | | | | | | | | | | | | | | | |
| 大阪市 | | | | | | | 6 | 11 | | | | 11 | | | | | | | | |
| 神戸市 | | | | | | | | | | | | | | | | | | | | |
| 広島市 | | | | | | | | | | | | | | | | | | | | |
| 北九州市 | 2 | 3 | | | | 3 | 2 | 3 | | | | 3 | | | | | | | | |
| 福岡市 | | | | | | | | | | | | | | | | | | | | |
| 旭川市 | | | | | | | | | | | | | | | | | | | | |
| 秋田市 | | | | | | | | | | | | | | | | | | | | |
| 郡山市 | | | | | | | | | | | | | | | | | | | | |
| いわき市 | | | | | | | | | | | | 1 | 1 | | | | | | | 1 |
| 宇都宮市 | | | | | | | 1 | 1 | | | | 1 | | | | | | | | |
| 川越市 | | | | | | | 1 | 1 | | | | 1 | | | | | | | | |
| 船橋市 | | | | | | | | | | | | | | | | | | | | |
| 横須賀市 | | | | | | | | | | | | | | | | | | | | |
| 相模原市 | | | | | | | | | | | | | | | | | | | | |
| 新潟市 | | | | | | | | | | | | | | | | | | | | |
| 富山市 | | | | | | | 1 | 2 | | | | 2 | | | | | | | | |
| 金沢市 | | | | | | | | | | | | | | | | | | | | |
| 長野市 | | | | | | | | | | | | | | | | | | | | |
| 岐阜市 | | | | | | | 1 | 2 | | | | 2 | | | | | | | | |
| 静岡市 | | | | | | | | | | | | | | | | | | | | |
| 浜松市 | | | | | | | | | | | | | | | | | | | | |
| 豊橋市 | | | | | | | 1 | 1 | | | | 1 | | | | | | | | |
| 岡崎市 | | | | | | | | | | | | | | | | | | | | |
| 豊田市 | | | | | | | | | | | | | | | | | | | | |
| 堺市 | | | | | | | 2 | 5 | | | | 5 | | | | | | | | |
| 高槻市 | | | | | | | | | | | | | | | | | | | | |
| 姫路市 | | | | | | | 4 | 5 | | | | 5 | 1 | 1 | | | | | | 1 |
| 奈良市 | | | | | | | | | | | | | | | | | | | | |
| 和歌山市 | 1 | 2 | | | | 2 | 1 | 2 | | | | 2 | 1 | 1 | | | | | | 1 |
| 岡山市 | | | | | | | | | | | | | | | | | | | | |
| 倉敷市 | 1 | 4 | | | | 4 | 2 | 6 | | | | 6 | | | | | | | | |
| 福山市 | 1 | 5 | | | | 5 | | | | | | | | | | | | | | |
| 高松市 | | | | | | | 1 | 1 | | | | 1 | | | | | | | | |
| 松山市 | | | | | | | | | | | | | | | | | | | | |
| 高知市 | | | | | | | | | | | | | | | | | | | | |
| 長崎市 | | | | | | | | | | | | | | | | | | | | |
| 熊本市 | | | | | | | | | | | | | | | | | | | | |
| 大分市 | 1 | 2 | | | | 2 | | | | | | | | | | | | | | |
| 宮崎市 | | | | | | | | | | | | | | | | | | | | |
| 鹿児島市 | | | | | | | | | | | | | | | | | | | | |
| 合計 | 14 | 31 | 0 | 0 | 0 | 31 | 69 | 115 | 0 | 1 | 0 | 116 | 8 | 7 | 0 | 0 | 0 | 0 | 7 | |

1 事業場数については、1つの特定事業場に複数の特定施設を有する場合は、最もその事業場を代表する特定施設の欄に計上した。

表 - 6 (2) 大気基準適用施設の届出等の状況 (施設種類別 - 都道府県・政令市別)

| | 亜鉛回収施設 | | | | | | | | | | | | | | | | | | | | | | | |
|-------|--------------|--------|--------|-----------|--------|----------------------|--------------|--------|--------|-----------|--------|----------------------|--------------|--------|--------|-----------|--------|----------------------|--------------|--------|--------|-----------|--------|----------------------|
| | 焼結炉 | | | | | 溶鉱炉 | | | | | 溶解炉 | | | | | 乾燥炉 | | | | | | | | |
| | 15年度未施設数 (a) | 新設 (b) | 既設 (c) | 規模未変更 (e) | 廃止 (f) | 16年度未施設数 (a+b+c-e-f) | 15年度未施設数 (a) | 新設 (b) | 既設 (c) | 規模未変更 (e) | 廃止 (f) | 16年度未施設数 (a+b+c-e-f) | 15年度未施設数 (a) | 新設 (b) | 既設 (c) | 規模未変更 (e) | 廃止 (f) | 16年度未施設数 (a+b+c-e-f) | 15年度未施設数 (a) | 新設 (b) | 既設 (c) | 規模未変更 (e) | 廃止 (f) | 16年度未施設数 (a+b+c-e-f) |
| 北海道 | | | | | | | | | | | | | | | | | | | | | | | | |
| 青森県 | 1 | | | | | 1 | 1 | | | | | 1 | | | | | | | | | | | | |
| 岩手県 | | | | | | | | | | | | | | | | | | | | | | | | |
| 宮城県 | | | | | | | | | | | | | | | | | | | | | | | | |
| 秋田県 | | | | | | | | | | | | | | | | | | | | | | | | |
| 山形県 | | | | | | | | | | | | | | | | | | | | | | | | |
| 福島県 | | | | | | | | | | | | | | | | | | | | | | | | |
| 茨城県 | | | | | | | | | | | | | | | | | | | | | | | | |
| 栃木県 | | | | | | | | | | | | | | | | | | | | | | | | |
| 群馬県 | | | | | | | | | | | | | | | | | | | | | | | | |
| 埼玉県 | | | | | | | | | | | | | | | | | | | | | | | | |
| 千葉県 | | | | | | | | | | | | | | | | | | | | | | | | |
| 東京都 | | | | | | | | | | | | | | | | | | | | | | | | |
| 神奈川県 | | | | | | | | | | | | | | | | | | | | | | | | |
| 新潟県 | | | | | | | | | | | | | | | | | | | | | | | | |
| 富山県 | | | | | | | | | | | | | | | | | | | | | | | | |
| 石川県 | | | | | | | | | | | | | | | | | | | | | | | | |
| 福井県 | | | | | | | | | | | | | | | | | | | | | | | | |
| 山梨県 | | | | | | | | | | | | | | | | | | | | | | | | |
| 長野県 | | | | | | | | | | | | | | | | | | | | | | | | |
| 岐阜県 | | | | | | | | | | | | | | | | | | | | | | | | |
| 静岡県 | | | | | | | | | | | | | | | | | | | | | | | | |
| 愛知県 | | | | | | | | | | | | 1 | | | | | | 1 | | | | | | |
| 三重県 | | | | | | | | | | | | | | | | | | | | | | | | |
| 滋賀県 | | | | | | | | | | | | | | | | | | | | | | | | |
| 京都府 | | | | | | | | | | | | | | | | | | | | | | | | |
| 大阪府 | | | | | | | | | | | | | | | | | | | | | | | | |
| 兵庫県 | | | | | | | | | | | | | | | | | | | | | | | | |
| 奈良県 | | | | | | | | | | | | | | | | | | | | | | | | |
| 和歌山県 | | | | | | | | | | | | | | | | | | | | | | | | |
| 鳥取県 | | | | | | | | | | | | | | | | | | | | | | | | |
| 島根県 | | | | | | | | | | | | | | | | | | | | | | | | |
| 岡山県 | | | | | | | | | | | | | | | | | | | | | | | | |
| 広島県 | | | | | | | | | | | | | | | | | | | | | | | | |
| 山口県 | | | | | | | | | | | | | | | | | | | | | | | | |
| 徳島県 | | | | | | | | | | | | | | | | | | | | | | | | |
| 香川県 | | | | | | | | | | | | | | | | | | | | | | | | |
| 愛媛県 | | | | | | | | | | | | | | | | | | | | | | | | |
| 高知県 | | | | | | | | | | | | | | | | | | | | | | | | |
| 福岡県 | | | | | | | 1 | | | | | 1 | | | | | | 1 | | | | | | 1 |
| 佐賀県 | | | | | | | | | | | | | | | | | | | | | | | | |
| 長崎県 | | | | | | | | | | | | | | | | | | | | | | | | |
| 熊本県 | | | | | | | | | | | | | | | | | | | | | | | | |
| 大分県 | | | | | | | | | | | | | | | | | | | | | | | | |
| 宮崎県 | | | | | | | | | | | | | | | | | | | | | | | | |
| 鹿児島県 | | | | | | | | | | | | | | | | | | | | | | | | |
| 沖縄県 | | | | | | | | | | | | | | | | | | | | | | | | |
| 札幌市 | | | | | | | | | | | | | | | | | | | | | | | | |
| 仙台市 | | | | | | | | | | | | | | | | | | | | | | | | |
| さいたま市 | | | | | | | | | | | | | | | | | | | | | | | | |
| 千葉市 | | | | | | | | | | | | | | | | | | | | | | | | |
| 横浜市 | | | | | | | | | | | | | | | | | | | | | | | | |
| 川崎市 | | | | | | | | | | | | | | | | | | | | | | | | |
| 名古屋市 | | | | | | | | | | | | | | | | | | | | | | | | |
| 京都市 | | | | | | | | | | | | | | | | | | | | | | | | |
| 大阪市 | | | | | | | | | | | | | | | | | | | | | | | | |
| 神戸市 | | | | | | | | | | | | | | | | | | | | | | | | |
| 広島市 | | | | | | | | | | | | | | | | | | | | | | | | |
| 北九州市 | | | | | | | | | | | | | | | | | | | | | | | | |
| 福岡市 | | | | | | | | | | | | | | | | | | | | | | | | |
| 旭川市 | | | | | | | | | | | | | | | | | | | | | | | | |
| 秋田市 | | | | | | | | | | | | | | | | | | | | | | | | |
| 郡山市 | | | | | | | | | | | | | | | | | | | | | | | | |
| いわき市 | 1 | | | | | 1 | | | | | | 2 | | | | | | 2 | | | | | | |
| 宇都宮市 | | | | | | | | | | | | | | | | | | | | | | | | |
| 川崎市 | | | | | | | | | | | | | | | | | | | | | | | | |
| 船橋市 | | | | | | | | | | | | | | | | | | | | | | | | |
| 横須賀市 | | | | | | | | | | | | | | | | | | | | | | | | |
| 相模原市 | | | | | | | | | | | | | | | | | | | | | | | | |
| 新潟市 | | | | | | | | | | | | | | | | | | | | | | | | |
| 富山市 | | | | | | | | | | | | | | | | | | | | | | | | |
| 金沢市 | | | | | | | | | | | | | | | | | | | | | | | | |
| 長野市 | | | | | | | | | | | | | | | | | | | | | | | | |
| 岐阜市 | | | | | | | | | | | | | | | | | | | | | | | | |
| 静岡市 | | | | | | | | | | | | | | | | | | | | | | | | |
| 浜松市 | | | | | | | | | | | | | | | | | | | | | | | | |
| 豊橋市 | | | | | | | | | | | | | | | | | | | | | | | | |
| 岡崎市 | | | | | | | | | | | | | | | | | | | | | | | | |
| 豊田市 | | | | | | | | | | | | | | | | | | | | | | | | |
| 堺市 | | | | | | | | | | | | | | | | | | | | | | | | |
| 高槻市 | | | | | | | | | | | | | | | | | | | | | | | | |
| 姫路市 | | | | | | | | | | | | | | | | | | | | | | | | |
| 奈良市 | | | | | | | | | | | | | | | | | | | | | | | | |
| 和歌山市 | | | | | | | | | | | | | | | | | | | | | | | | |
| 岡山市 | | | | | | | | | | | | | | | | | | | | | | | | |
| 倉敷市 | | | | | | | 1 | | | | | 1 | | | | | | 1 | | | | | | 1 |
| 福山市 | | | | | | | | | | | | | | | | | | | | | | | | |
| 高松市 | | | | | | | | | | | | | | | | | | | | | | | | |
| 松山市 | | | | | | | | | | | | | | | | | | | | | | | | |
| 高知市 | | | | | | | | | | | | | | | | | | | | | | | | |
| 長崎市 | | | | | | | | | | | | | | | | | | | | | | | | |
| 熊本市 | | | | | | | | | | | | | | | | | | | | | | | | |
| 大分市 | | | | | | | | | | | | | | | | | | | | | | | | |
| 宮崎市 | | | | | | | | | | | | | | | | | | | | | | | | |
| 鹿児島市 | | | | | | | | | | | | | | | | | | | | | | | | |
| 合計 | 2 | 0 | 0 | 0 | 0 | 2 | 3 | 0 | 0 | 0 | 3 | 3 | 0 | 0 | 0 | 0 | 3 | 2 | 0 | 0 | 0 | 0 | 2 | |

1 事業場数については、1つの特定事業場に複数の特定施設を有する場合は、最もその事業場を代表する特定施設の欄に計上した。

表 - 6 (3) 大気基準適用施設の届出等の状況 (施設種類別 - 都道府県・政令市別)

| | 亜鉛回収施設 | | | | | | アルミニウム合金製造施設 | | | | | | | | | | | | | | | | | |
|-------|--------------|--------|--------|-----------|--------|----------------------|--------------|--------|--------|-----------|--------|----------------------|--------------|--------|--------|-----------|--------|----------------------|--------------|--------|--------|-----------|--------|----------------------|
| | 小計 | | | | | | 焙焼炉 | | | | | 溶解炉 | | | | | 乾燥炉 | | | | | | | |
| | 15年度未施設数 (a) | 新設 (b) | 既設 (c) | 規模未変更 (e) | 廃止 (f) | 16年度未施設数 (a+b+c-e-f) | 15年度未施設数 (a) | 新設 (b) | 既設 (c) | 規模未変更 (e) | 廃止 (f) | 16年度未施設数 (a+b+c-e-f) | 15年度未施設数 (a) | 新設 (b) | 既設 (c) | 規模未変更 (e) | 廃止 (f) | 16年度未施設数 (a+b+c-e-f) | 15年度未施設数 (a) | 新設 (b) | 既設 (c) | 規模未変更 (e) | 廃止 (f) | 16年度未施設数 (a+b+c-e-f) |
| 北海道 | | | | | | 3 | | | | | | 5 | | | | | | 5 | | | | | | |
| 青森県 | 2 | | | | | 2 | | | | | | | | | | | | | | | | | | |
| 岩手県 | | | | | | 1 | | | | | | 1 | | | | | | 1 | | | | | | |
| 宮城県 | | | | | | 1 | | | | | | 2 | | | | | | 2 | | | | | | |
| 秋田県 | | | | | | | | | | | | | | | | | | | | | | | | |
| 山形県 | | | | | | 2 | | | | | | 4 | | | | | | 4 | | | | | | |
| 福島県 | 2 | | | | | 2 | 1 | | | | 1 | 27 | | | | | | 27 | 2 | | | | | 2 |
| 茨城県 | 1 | | | | | 1 | 9 | 2 | | | 2 | 32 | | | | | 1 | 31 | 1 | | | | | 1 |
| 栃木県 | | | | | | 12 | | | | | | 58 | 1 | | | | | 59 | 3 | | | | | 3 |
| 群馬県 | | | | | | 5 | 1 | | | | 1 | 5 | 3 | | | | 1 | 7 | | 1 | | | | 1 |
| 埼玉県 | | | | | | 8 | | | | | | 26 | | | | | | 26 | 4 | | | | | 4 |
| 千葉県 | | | | | | 2 | | | | | | 11 | | | | | | 11 | 3 | | | | | 3 |
| 東京都 | | | | | | | | | | | | | | | | | | | | | | | | |
| 神奈川県 | | | | | | | | | | | | | | | | | | | | | | | | |
| 新潟県 | | | | | | 3 | 2 | | | 1 | 1 | 7 | | | | | | 7 | | | | | | |
| 富山県 | | | | | | 17 | | | | | | 44 | | | | | | 44 | | | | | | |
| 石川県 | | | | | | 1 | | | | | | 1 | | | | | | 1 | | | | | | |
| 福井県 | | | | | | 3 | | | | | | 15 | | | | | 1 | 14 | 1 | | | | | 1 |
| 山梨県 | | | | | | 1 | | | | | | 4 | | | | | | 4 | 1 | | | | | 1 |
| 長野県 | | | | | | 6 | | | | | | 19 | | | | | | 19 | 4 | | | | 1 | 3 |
| 岐阜県 | | | | | | 2 | | | | | | 4 | | | | | 1 | 3 | | | | | | |
| 静岡県 | | | | | | 22 | 4 | | | | 4 | 80 | 6 | | | | 2 | 84 | 8 | | | | | 8 |
| 愛知県 | 2 | | | | | 2 | 41 | 7 | | | 7 | 108 | 1 | | | | 1 | 108 | 11 | | | | 1 | 10 |
| 三重県 | | | | | | 8 | | 1 | | | | 27 | 2 | | | | | 29 | 3 | | | | | 3 |
| 滋賀県 | | | | | | 4 | | | | | | 14 | | | | | | 14 | 1 | | | | | 1 |
| 京都府 | | | | | | 2 | | | | | | 4 | | | | | | 4 | | | | | | |
| 大阪府 | | | | | | 5 | | | | | | 16 | | | | | 2 | 14 | 3 | | | | | 3 |
| 兵庫県 | | | | | | 4 | 2 | | | | 2 | 22 | | | | | | 22 | | | | | | |
| 奈良県 | | | | | | 1 | | | | | | 1 | | | | | | 1 | | | | | | |
| 和歌山県 | | | | | | | | | | | | | | | | | | | | | | | | |
| 鳥取県 | | | | | | | | | | | | | | | | | | | | | | | | |
| 島根県 | | | | | | | | | | | | | | | | | | | | | | | | |
| 岡山県 | | | | | | 1 | | | | | | 3 | | | | | | 3 | | | | | | |
| 広島県 | | | | | | 1 | | | | | | 3 | | | | | | 3 | | | | | | |
| 山口県 | | | | | | 4 | | | | | | 16 | | | | | 1 | 15 | | | | | | |
| 徳島県 | | | | | | | | | | | | | | | | | | | | | | | | |
| 香川県 | | | | | | 1 | | | | | | 1 | | | | | | 1 | | | | | | |
| 愛媛県 | | | | | | | | | | | | | | | | | | | | | | | | |
| 高知県 | | | | | | | | | | | | | | | | | | | | | | | | |
| 福岡県 | 2 | | | | | 2 | 5 | | | | | 17 | | | | | 2 | 15 | 2 | | | | | 2 |
| 佐賀県 | | | | | | 2 | | | | | | 2 | | | | | | 2 | | | | | | |
| 長崎県 | | | | | | 1 | | | | | | 1 | | | | | | 1 | | | | | | |
| 熊本県 | | | | | | 8 | | | | | | 15 | | | | | | 15 | 1 | | | | | 1 |
| 大分県 | | | | | | | | | | | | | | | | | | | | | | | | |
| 宮崎県 | | | | | | 1 | | | | | | 1 | | | | | | 1 | | | | | | |
| 鹿児島県 | | | | | | 2 | | | | | | 2 | | | | | | 2 | | | | | | |
| 沖縄県 | | | | | | | | | | | | | | | | | | | | | | | | |
| 札幌市 | | | | | | | | | | | | | | | | | | | | | | | | |
| 仙台市 | | | | | | | | | | | | | | | | | | | | | | | | |
| さいたま市 | | | | | | | | | | | | | | | | | | | | | | | | |
| 千葉市 | | | | | | | | | | | | 2 | | | | | | 2 | 1 | | | | | 1 |
| 横浜市 | | | | | | 1 | | | | | | | | | | | | | | | | | | |
| 川崎市 | | | | | | | | | | | | 4 | | | | | | 4 | | | | | | |
| 名古屋市 | | | | | | 4 | | | | | | 20 | | | | | | 20 | | | | | | |
| 京都市 | | | | | | 1 | | | | | | 8 | | | | | | 8 | 1 | | | | | 1 |
| 大阪市 | | | | | | 1 | | | | | | 2 | | | | | | 2 | | | | | | |
| 神戸市 | | | | | | | | | | | | | | | | | | | | | | | | |
| 広島市 | | | | | | 1 | | | | | | 1 | | | | | | 1 | 1 | | | | | 1 |
| 北九州市 | | | | | | 5 | 1 | | | | 1 | 4 | 1 | | | | 1 | 4 | | | | | | |
| 福岡市 | | | | | | | | | | | | | | | | | | | | | | | | |
| 旭川市 | | | | | | | | | | | | | | | | | | | | | | | | |
| 秋田市 | | | | | | 1 | | | | | | 1 | | | | | | 1 | | | | | | |
| 郡山市 | | | | | | | | | | | | | | | | | | | | | | | | |
| いわき市 | 4 | | | | | 4 | | | | | | 1 | | | | | | 1 | | | | | | |
| 宇都宮市 | | | | | | | | | | | | | | | | | | | | | | | | |
| 川越市 | | | | | | 1 | | | | | | 1 | | | | | | 1 | | | | | | |
| 船橋市 | | | | | | 1 | | | | | | 1 | | | | | | 1 | | | | | | |
| 横須賀市 | | | | | | | | | | | | | | | | | | | | | | | | |
| 相模原市 | | | | | | | | | | | | | | | | | | | | | | | | |
| 新潟市 | | | | | | | | | | | | 1 | | | | | 1 | | | | | | | |
| 富山市 | | | | | | 1 | | | | | | 1 | | | | | | 1 | 3 | | | | 1 | 2 |
| 金沢市 | | | | | | | | | | | | | | | | | | | | | | | | |
| 長野市 | | | | | | | | | | | | | | | | | | | | | | | | |
| 岐阜市 | | | | | | | | | | | | | | | | | | | | | | | | |
| 静岡市 | | | | | | | | | | | | | | | | | | | | | | | | |
| 浜松市 | | | | | | 2 | | | | | | 6 | | | | | | 6 | | | | | | |
| 豊橋市 | | | | | | 2 | | | | | | 5 | 1 | | | | 1 | 5 | | | | | | |
| 岡崎市 | | | | | | 1 | | | | | | 1 | | | | | | 1 | | | | | | |
| 豊田市 | | | | | | 6 | | | | | | 30 | 1 | | | | 2 | 29 | 5 | | | | | 5 |
| 堺市 | | | | | | 4 | | | | | | 3 | | 3 | | | | 6 | | | 1 | | | 1 |
| 高槻市 | | | | | | | | | | | | | | | | | | | | | | | | |
| 姫路市 | 1 | | | | | 1 | | | | | | | | | | | | | | | | | | |
| 奈良市 | | | | | | | | | | | | | | | | | | | | | | | | |
| 和歌山市 | 1 | | | | | 1 | | | | | | | | | | | | | | | | | | |
| 岡山市 | | | | | | | | | | | | | | | | | | | | | | | | |
| 倉敷市 | 2 | | | | | 2 | 3 | 1 | | | 1 | 10 | | | | | | 10 | | | | | | |
| 福山市 | | | | | | | | | | | | | | | | | | | | | | | | |
| 高松市 | | | | | | 1 | | | | | | 1 | | | | | | 1 | | | | | | |
| 松山市 | | | | | | 1 | | | | | | 2 | | | | | | 2 | | | | | | |
| 高知市 | | | | | | | | | | | | | | | | | | | | | | | | |
| 長崎市 | | | | | | | | | | | | | | | | | | | | | | | | |
| 熊本市 | | | | | | | | | | | | | | | | | | | | | | | | |
| 大分市 | | | | | | 1 | | | | | | 2 | | | | | | 2 | | | | | | |
| 宮崎市 | | | | | | | | | | | | 2 | | | | | | 2 | | | | | | |
| 鹿児島市 | | | | | | 1 | | | | | | 2 | | | | | | 2 | | | | | | |
| 合計 | 17 | 0 | 0 | 0 | 0 | 17 | 233 | 22 | 0 | 0 | 1 | 21 | 707 | 16 | 3 | 1 | 20 | 705 | 59 | 1 | 1 | 0 | 3 | 58 |

1 事業場数については、1つの特定事業場に複数の特定施設を有する場合は、最もその事業場を代表する特定施設の欄に計上した。

表 - 6 (4) 大気基準適用施設の届出等の状況 (施設種類別 - 都道府県・政令市別)

| | アルミニウム合金製造施設 | | | | | | 廃棄物焼却炉 | | | | | | | | | | | | | | | | |
|-------|--------------|-------|-------|----------|-------|---------------------|-------------|-------|-------|-----------|-----------|----------|---------------|---------------------------|-------------|-------|-------|-----------|-----------|----------|-------|---------------------------|------|
| | 小計 | | | | | | 4t/h以上 | | | | | | 2t/h以上～4t/h未満 | | | | | | | | | | |
| | 15年度未施設数(a) | 新設(b) | 既設(c) | 規模未変更(e) | 廃止(f) | 16年度未施設数(a+b+c-e-f) | 15年度未施設数(a) | 新設(b) | 既設(c) | 規模変更前(d1) | 規模変更後(d2) | 規模未変更(e) | 廃止(f) | 16年度未施設数(a+b+c-d1+d2-e-f) | 15年度未施設数(a) | 新設(b) | 既設(c) | 規模変更前(d1) | 規模変更後(d2) | 規模未変更(e) | 廃止(f) | 16年度未施設数(a+b+c-d1+d2-e-f) | |
| 北海道 | 5 | | | | | 5 | 225 | 17 | 4 | | | | | 21 | 28 | | | | | | | | 28 |
| 青森県 | | | | | | | 157 | 15 | | | | | | 15 | 28 | 1 | | | | | | | 29 |
| 岩手県 | 1 | | | | | 1 | 149 | 5 | | | | | | 5 | 27 | | | | | | | | 27 |
| 宮城県 | 2 | | | | | 2 | 119 | 5 | | | | | | 5 | 28 | | | | | | | | 28 |
| 秋田県 | | | | | | | 67 | 1 | | | 1 | 1 | | 1 | 18 | | | | 1 | | | 1 | 18 |
| 山形県 | 4 | | | | | 4 | 124 | 7 | | | | | | 7 | 11 | | | | | | | | 11 |
| 福島県 | 30 | | | | | 30 | 106 | 3 | | | | | | 3 | 32 | | | | | | | | 32 |
| 茨城県 | 35 | | | | 1 | 34 | 345 | 25 | | | | | 2 | 23 | 61 | 2 | | | | | | | 63 |
| 栃木県 | 61 | 1 | | | | 62 | 184 | 13 | | | | | 1 | 12 | 29 | 2 | | | | | | 1 | 30 |
| 群馬県 | 6 | 4 | | | 1 | 9 | 170 | 17 | | | | | | 17 | 31 | | | | | | | | 31 |
| 埼玉県 | 30 | | | | | 30 | 298 | 43 | | | | | | 43 | 84 | | | | | | | | 84 |
| 千葉県 | 14 | | | | | 14 | 370 | 52 | 1 | | | | | 53 | 78 | | | | | | | 1 | 77 |
| 東京都 | | | | | | | 237 | 111 | 9 | | | | 1 | 119 | 41 | 4 | | | | | | 1 | 44 |
| 神奈川県 | | | | | | | 150 | 26 | 1 | | | | | 27 | 28 | 1 | | | | | | | 29 |
| 新潟県 | 9 | | | | 1 | 8 | 210 | 8 | | | | | | 8 | 54 | | | | | | | | 54 |
| 富山県 | 44 | | | | | 44 | 99 | 6 | 1 | | | | | 7 | 16 | | | | | | | | 16 |
| 石川県 | 1 | | | | | 1 | 92 | | | | | | | | 15 | | | | | | | | 15 |
| 福井県 | 16 | | | | 1 | 15 | 123 | 6 | | | | | | 6 | 15 | | | | | | | | 15 |
| 山梨県 | 5 | | | | | 5 | 81 | 3 | | | | | | 3 | 24 | | | | | | | | 24 |
| 長野県 | 23 | | | | 1 | 22 | 205 | 7 | | | | | | 7 | 30 | | | | | | | | 30 |
| 岐阜県 | 4 | | | | 1 | 3 | 260 | 2 | | | | | | 2 | 39 | | | | | | | | 39 |
| 静岡県 | 92 | 6 | | | 2 | 96 | 352 | 29 | | | | | | 29 | 61 | | | | | | | 1 | 60 |
| 愛知県 | 126 | 1 | | | 2 | 125 | 282 | 46 | | | | | | 46 | 57 | | | 1 | | | | 2 | 54 |
| 三重県 | 31 | 2 | | | | 33 | 193 | 15 | 1 | | | | | 16 | 44 | | | | | | | 1 | 43 |
| 滋賀県 | 15 | | | | | 15 | 151 | 4 | | | | | | 4 | 28 | | | | | | | | 28 |
| 京都府 | 4 | | | | | 4 | 89 | 5 | 2 | | | | | 7 | 15 | | | | | | | 1 | 14 |
| 大阪府 | 19 | | | | 2 | 17 | 133 | 44 | | | | | | 44 | 42 | | | | | | | | 42 |
| 兵庫県 | 24 | | | | | 24 | 295 | 32 | | | | | 3 | 29 | 49 | 1 | | | | | | 3 | 47 |
| 奈良県 | 1 | | | | | 1 | 144 | 4 | | | | | | 4 | 25 | | | | | | | | 25 |
| 和歌山県 | | | | | | | 115 | | | | | | | | 12 | | | | | | | | 12 |
| 鳥取県 | | | | | | | 91 | 5 | | | | | | 5 | 7 | | | | | | | | 7 |
| 島根県 | | | | | | | 84 | 6 | | | | | 1 | 5 | 6 | | | | | | | | 6 |
| 岡山県 | 3 | | | | | 3 | 110 | 5 | | | | | | 5 | 15 | | | | | | | | 15 |
| 広島県 | 3 | | | | | 3 | 154 | 8 | | | | | | 8 | 25 | | | | | | | | 25 |
| 山口県 | 16 | | | | 1 | 15 | 167 | 15 | | | | | | 15 | 30 | | | | | | | | 30 |
| 徳島県 | | | | | | | 165 | 3 | | | | | | 3 | 23 | | | | | | | | 23 |
| 香川県 | 1 | | | | | 1 | 124 | 10 | | | | | | 10 | 8 | | | | | | | | 8 |
| 愛媛県 | | | | | | | 183 | 8 | | | | | | 8 | 23 | | | | | | | 2 | 21 |
| 高知県 | | | | | | | 122 | | | | | | | | 14 | | | | | | | | 14 |
| 福岡県 | 19 | | | | 2 | 17 | 354 | 18 | | | | | | 18 | 40 | | | | | | | 3 | 37 |
| 佐賀県 | 2 | | | | | 2 | 100 | 5 | | | | | | 5 | 16 | | | | | | | | 14 |
| 長崎県 | 1 | | | | | 1 | 121 | 8 | | | | | | 8 | 21 | | | | | | | 2 | 19 |
| 熊本県 | 16 | | | | | 16 | 116 | 1 | | | | | | 1 | 27 | | | | | | | 1 | 26 |
| 大分県 | | | | | | | 54 | 4 | | | | | 3 | 1 | 14 | | | | | | | 1 | 13 |
| 宮崎県 | 1 | | | | | 1 | 95 | 7 | 1 | | | | | 8 | 16 | 1 | | | | | | | 17 |
| 鹿児島県 | 2 | | | | | 2 | 138 | | | | | | | | 25 | | | | | | | | 25 |
| 沖縄県 | | | | | | | 84 | 7 | | | | | | 7 | 27 | 1 | | | | | | | 28 |
| 札幌市 | | | | | | | 15 | 9 | | | | | | 9 | 8 | | | | | | | | 8 |
| 仙台市 | | | | | | | 24 | 13 | | | | | 3 | 10 | 7 | | | | | | | | 7 |
| さいたま市 | | | | | | | 16 | 11 | | | | | | 11 | 1 | | | | | | | | 1 |
| 千葉市 | | | | | | | 36 | 14 | | | | | | 14 | 4 | | | | | | | | 4 |
| 横浜市 | 3 | | | | | 3 | 76 | 27 | | | | | | 27 | 6 | | | | | | | 1 | 5 |
| 川崎市 | 4 | | | | 4 | | 37 | 21 | 1 | | | | | 22 | 7 | | | | | | | | 7 |
| 名古屋市 | 20 | | | | | 20 | 55 | 19 | | | | | 5 | 14 | 1 | | | | | | | | 1 |
| 京都市 | 9 | | | | | 9 | 58 | 24 | | | | | | 24 | 1 | | | | | | | | 1 |
| 大阪市 | 2 | | | | | 2 | 38 | 30 | 1 | | | | 1 | 30 | 5 | | | | | | | | 5 |
| 神戸市 | | | | | | | 33 | 18 | | | | | | 18 | 3 | | | | | | | | 3 |
| 広島市 | 2 | | | | | 2 | 59 | 9 | | | | | | 9 | 6 | 1 | | | | | | | 7 |
| 北九州市 | 5 | 1 | | | 1 | 5 | 36 | 18 | 3 | | | | | 21 | 5 | | | | | | | | 5 |
| 福岡市 | | | | | | | 18 | 12 | | | | | | 12 | 4 | | | | | | | | 4 |
| 旭川市 | | | | | | | 10 | 2 | | | | | | 2 | 3 | | | | | | | | 3 |
| 秋田市 | 1 | | | | | 1 | 13 | 1 | | 3 | | | | 4 | 2 | | | | | | | | 2 |
| 郡山市 | | | | | | | 18 | 5 | | | | | | 5 | 2 | | | | | | | | 2 |
| いわき市 | 1 | | | | | 1 | 24 | 12 | 1 | | | | | 13 | 5 | | | 1 | 1 | | | | 5 |
| 宇都宮市 | | | | | | | 15 | 5 | | | | | | 5 | 6 | | | | | | | | 6 |
| 川崎市 | 1 | | | | | 1 | 15 | 2 | | | | | | 2 | 5 | | | | | | | | 5 |
| 船橋市 | 1 | | | | | 1 | 14 | 8 | | | | | | 8 | 2 | | | | | | | | 2 |
| 横須賀市 | | | | | | | 9 | 5 | | | | | | 5 | 3 | | | | | | | | 3 |
| 相模原市 | | | | | | | 23 | 7 | | | | | | 7 | 1 | | | | | | | | 1 |
| 新潟市 | 1 | | | | 1 | | 48 | 8 | 1 | | | | | 9 | 9 | | | | | | | | 9 |
| 富山市 | 4 | | | | 1 | 3 | 19 | 1 | | | | | | 1 | | | | | | | | | |
| 金沢市 | | | | | | | 23 | 5 | | | | | | 5 | 2 | | | | | | | | 2 |
| 長野市 | | | | | | | 29 | 3 | | | | | | 3 | 1 | | | | | | | | 1 |
| 岐阜市 | | | | | | | 24 | 5 | | | | | | 5 | 6 | | | | | | | | 6 |
| 静岡市 | | | | | | | 95 | 9 | | | | | | 9 | 4 | | | | | | | | 4 |
| 浜松市 | 6 | | | | | 6 | 34 | 4 | | | | | | 4 | 6 | 1 | | | | | | | 7 |
| 豊橋市 | 5 | 1 | | | 1 | 5 | 14 | 3 | | | | | | 3 | 3 | | | | | | | | 3 |
| 岡崎市 | 1 | | | | | 1 | 23 | 5 | | | | | | 5 | | | | | | | | | |
| 豊田市 | 35 | 1 | | | 2 | 34 | 17 | 9 | | | | | | 9 | 5 | | | | | | | | 5 |
| 堺市 | 3 | | 4 | | | 7 | 39 | 9 | | | | | | 9 | 2 | | | | | | | 1 | 1 |
| 高槻市 | | | | | | | 7 | 5 | | | | | | 5 | 2 | | | | | | | | 2 |
| 姫路市 | | | | | | | 37 | 7 | | | | | | 7 | 8 | | | | | | | 1 | 7 |
| 奈良市 | | | | | | | 19 | 4 | | | | | | 4 | | | | | | | | | |
| 和歌山市 | | | | | | | 54 | 6 | | | | | | 6 | 4 | | | | | | | 1 | 3 |
| 岡山市 | | | | | | | 45 | 7 | | | | | | 7 | 1 | 1 | | | | | | | 2 |
| 倉敷市 | 11 | | | | | 11 | 36 | 11 | | | | | | 11 | 8 | 2 | | | 1 | | | | 11 |
| 福山市 | | | | | | | 49 | 6 | | | | | | 6 | 4 | | | | | | | | 4 |
| 高松市 | 1 | | | | | 1 | 13 | 2 | | | | | | 2 | | | | | | | | | |
| 松山市 | 2 | | | | | 2 | 30 | 5 | | | | | | 5 | 1 | | 2 | | | | | | 3 |
| 高知市 | | | | | | | 24 | 3 | | | | | | 3 | 1 | | | | | | | | 1 |
| 長崎市 | | | | | | | 25 | 4 | | | | | | 4 | 1 | | | | | | | | 1 |
| 熊本市 | | | | | | | 20 | 4 | | | | | | 4 | 1 | | | | | | | | 1 |
| 大分市 | 2 | | | | | 2 | 32 | 6 | | 3 | | | | 9 | 2 | | | | | | | | 2 |
| 宮崎市 | 2 | | | | | 2 | 9 | 5 | | | | | | 5 | 1 | | | | | | | | 1 |
| 鹿児島市 | 2 | | | | | 2 | 28 | 5 | 2 | | | | | 7 | 4 | | | | | | | | 4 |
| 合計 | 788 | 17 | 4 | 1 | 24 | 784 | 9222 | 1074 | 29 | 6 | 1 | 1 | 0 | 20 | 1089 | 1550 | 18 | 2 | 2 | 3 | 0 | 27 | 1544 |

1 事業場数については、1つの特定事業場に複数の特定施設を有する場合は、最もその事業場を代表する特定施設の欄に計上した。

表 - 6 (6) 大気基準適用施設の届出等の状況 (施設種類別 - 都道府県・政令市別)

| | 廃棄物焼却炉 | | | | | | | | | | | | | | 合計 | | | | | | | | | | | |
|-------|-------------------|--------|--------|------------|------------|-----------|--------|--------------|--------|--------|------------|------------|-----------|--------|------|--------------|--------|--------|------------|------------|-----------|--------|----------------------------|----------------------------|-----|-----|
| | 50kg/h未満 (0.5m以上) | | | | | | | 小計 | | | | | | | 事業場数 | 15年度未施設数 (a) | 新設 (b) | 既設 (c) | 規模変更前 (d1) | 規模変更後 (d2) | 規模未変更 (e) | 廃止 (f) | 16年度未施設数 (a+b+c-d1+d2-e-f) | | | |
| | 15年度未施設数 (a) | 新設 (b) | 既設 (c) | 規模変更前 (d1) | 規模変更後 (d2) | 規模未変更 (e) | 廃止 (f) | 15年度未施設数 (a) | 新設 (b) | 既設 (c) | 規模変更前 (d1) | 規模変更後 (d2) | 規模未変更 (e) | 廃止 (f) | | | | | | | | | | 16年度未施設数 (a+b+c-d1+d2-e-f) | | |
| 北海道 | 13 | | | | | | 2 | 11 | 293 | 13 | | | | | 15 | 291 | 232 | 302 | 13 | | | | | | 15 | 300 |
| 青森県 | 18 | | | | | | 2 | 16 | 187 | 9 | | | | | 9 | 187 | 159 | 190 | 9 | | | | | | 9 | 190 |
| 岩手県 | 6 | | | | | | 1 | 5 | 176 | 6 | | | | | 7 | 175 | 150 | 177 | 6 | | | | | | 7 | 176 |
| 宮城県 | 4 | | | | | | | 4 | 139 | 3 | | | | | 1 | 141 | 121 | 143 | 3 | | | | | | 1 | 145 |
| 秋田県 | 4 | | | | | | 1 | 3 | 98 | 4 | 2 | 2 | | | 7 | 95 | 67 | 98 | 4 | | 2 | 2 | | | 7 | 95 |
| 山形県 | 4 | | | | | | | 4 | 137 | 5 | | | | | 8 | 134 | 126 | 141 | 5 | | | | | | 8 | 138 |
| 福島県 | 7 | | | | | | | 7 | 155 | 1 | 1 | | | | 7 | 150 | 111 | 187 | 1 | 1 | | | | | 7 | 182 |
| 茨城県 | 18 | 1 | | | | | | 19 | 435 | 32 | | | | | 29 | 438 | 358 | 478 | 32 | | | | | | 30 | 480 |
| 栃木県 | 10 | | | | | | | 10 | 241 | 7 | | 1 | 1 | | 16 | 232 | 198 | 305 | 8 | | | 1 | 1 | | 16 | 297 |
| 群馬県 | 15 | 2 | | | | | | 17 | 211 | 8 | | | | | 8 | 211 | 176 | 218 | 12 | | | | | | 9 | 221 |
| 埼玉県 | 19 | 5 | | | | | 2 | 22 | 408 | 18 | | 3 | 3 | 1 | 17 | 408 | 311 | 443 | 18 | | | 3 | 3 | 1 | 17 | 443 |
| 千葉県 | 21 | 1 | | | | | 2 | 20 | 500 | 19 | 1 | 1 | 1 | | 27 | 493 | 373 | 517 | 19 | 1 | 1 | 1 | | | 27 | 510 |
| 東京都 | 32 | 1 | | | | | 2 | 31 | 367 | 21 | | | | | 16 | 372 | 239 | 370 | 21 | | | | | | 16 | 375 |
| 神奈川県 | 16 | | | | | | 3 | 13 | 209 | 4 | | | | | 13 | 200 | 151 | 210 | 4 | | | | | | 13 | 201 |
| 新潟県 | 26 | | | | | | 2 | 24 | 292 | 7 | | 1 | 1 | | 10 | 289 | 216 | 305 | 7 | | | 1 | 1 | | 11 | 301 |
| 富山県 | 2 | 3 | | | | | | 5 | 117 | 9 | | | | | 5 | 121 | 117 | 162 | 9 | | | | | | 5 | 166 |
| 石川県 | | 1 | | | | | | 1 | 110 | 2 | | | | | 2 | 110 | 93 | 111 | 2 | | | | | | 2 | 111 |
| 福井県 | 9 | | | | | | 1 | 8 | 142 | 3 | | | | | 9 | 136 | 126 | 158 | 3 | | | | | | 10 | 151 |
| 山梨県 | 6 | | | | | | | 6 | 115 | 2 | | | | | 8 | 109 | 82 | 120 | 2 | | | | | | 8 | 114 |
| 長野県 | 11 | | | | | | 2 | 9 | 246 | 11 | | | | | 15 | 242 | 211 | 269 | 11 | | | | | | 16 | 264 |
| 岐阜県 | 17 | | 1 | | | | 3 | 15 | 306 | 4 | 1 | | | | 15 | 296 | 262 | 310 | 4 | 1 | | | | | 16 | 299 |
| 静岡県 | 20 | 1 | 1 | | | | 1 | 21 | 441 | 6 | 6 | | | | 18 | 435 | 374 | 533 | 12 | 6 | | | | | 20 | 531 |
| 愛知県 | 19 | 1 | | | | | 1 | 19 | 382 | 5 | | 1 | 1 | | 13 | 374 | 330 | 525 | 6 | | | 1 | 1 | | 15 | 516 |
| 三重県 | 18 | | | | | | 3 | 15 | 278 | 2 | | 2 | 2 | | 19 | 261 | 201 | 309 | 4 | | | 2 | 2 | | 19 | 294 |
| 滋賀県 | 16 | | | | | | 4 | 12 | 192 | 7 | | | | | 19 | 180 | 155 | 207 | 7 | | | | | | 19 | 195 |
| 京都府 | | | | | | | | | 111 | 6 | | | | | 2 | 115 | 91 | 115 | 6 | | | | | | 2 | 119 |
| 大阪府 | 14 | | | | | | | 14 | 213 | 1 | | | | | 8 | 206 | 141 | 236 | 1 | | | | | | 10 | 227 |
| 兵庫県 | 21 | 1 | | | | | 3 | 19 | 383 | 4 | 1 | | | | 18 | 370 | 301 | 409 | 4 | 1 | | | | | 18 | 396 |
| 奈良県 | 3 | | | | | | | 3 | 188 | 10 | 2 | | | | 8 | 192 | 145 | 189 | 10 | 2 | | | | | 8 | 193 |
| 和歌山県 | 17 | | | | | | 1 | 16 | 143 | 5 | | | | | 8 | 140 | 115 | 143 | 5 | | | | | | 8 | 140 |
| 鳥取県 | 5 | | | | | | 2 | 3 | 115 | 2 | | | | | 4 | 113 | 91 | 115 | 2 | | | | | | 4 | 113 |
| 島根県 | 9 | | | | | | 1 | 8 | 101 | 1 | | | | | 8 | 94 | 86 | 107 | 1 | | | | | | 8 | 100 |
| 岡山県 | 11 | | | | | | | 11 | 150 | 2 | | | | | 6 | 146 | 111 | 153 | 2 | | | | | | 6 | 149 |
| 広島県 | 19 | 2 | | | | | 1 | 20 | 218 | 2 | | | | | 7 | 213 | 156 | 223 | 2 | | | | | | 7 | 218 |
| 山口県 | 14 | | | | | | 2 | 12 | 235 | 3 | | | | | 7 | 231 | 175 | 262 | 3 | | | | | | 8 | 257 |
| 徳島県 | 9 | | 1 | | | 1 | 2 | 5 | 220 | 14 | 3 | 2 | 2 | 1 | 29 | 207 | 165 | 220 | 14 | 3 | 2 | 2 | 1 | 29 | 207 | |
| 香川県 | 10 | 1 | | | | | 2 | 9 | 154 | 4 | | | | | 11 | 147 | 125 | 155 | 4 | | | | | | 11 | 148 |
| 愛媛県 | 16 | 2 | | | | | 1 | 17 | 232 | 8 | | | | | 12 | 228 | 183 | 232 | 8 | | | | | | 12 | 228 |
| 高知県 | 9 | | | | | | 4 | 5 | 141 | 5 | | | | | 11 | 135 | 122 | 141 | 5 | | | | | | 11 | 135 |
| 福岡県 | 29 | 1 | | | | | 4 | 26 | 378 | 11 | | 1 | 1 | | 35 | 354 | 360 | 399 | 11 | | | 1 | 1 | | 37 | 373 |
| 佐賀県 | 6 | | | | | | | 6 | 141 | 3 | | | | | 11 | 133 | 103 | 144 | 3 | | | | | | 11 | 136 |
| 長崎県 | 8 | | | | | | 1 | 7 | 163 | 6 | | | | | 9 | 160 | 122 | 164 | 6 | | | | | | 9 | 161 |
| 熊本県 | 15 | | | | | | 4 | 11 | 151 | 4 | | | | | 14 | 141 | 125 | 168 | 4 | | | | | | 14 | 158 |
| 大分県 | 4 | | | | | | 1 | 3 | 74 | 1 | | | | | 9 | 66 | 54 | 74 | 1 | | | | | | 9 | 66 |
| 宮崎県 | | | | | | | | | 107 | 6 | | | | | 5 | 108 | 96 | 108 | 6 | | | | | | 5 | 109 |
| 鹿児島県 | 5 | | | | | | | 5 | 158 | 10 | | | | | 3 | 165 | 140 | 160 | 10 | | | | | | 3 | 167 |
| 沖縄県 | 4 | | | | | | 4 | 115 | 6 | | | | | | 4 | 117 | 85 | 116 | 6 | | | | | | 4 | 118 |
| 札幌市 | 4 | | | | | | 1 | 3 | 35 | 1 | | | | | 3 | 33 | 16 | 36 | 1 | | | | | | 3 | 34 |
| 仙台市 | 1 | | | | | | | 1 | 38 | | | | | | 4 | 34 | 26 | 41 | | | | | | | 4 | 37 |
| さいたま市 | 3 | 1 | | | | | | 4 | 23 | 3 | | | | | | 26 | 16 | 23 | 3 | | | | | | | 26 |
| 千葉市 | 6 | | | | | | 1 | 5 | 53 | 1 | | | | | 1 | 53 | 37 | 55 | 1 | | | | | | 1 | 55 |
| 横浜市 | 7 | | | | | | | 7 | 122 | 1 | | | | | 8 | 115 | 77 | 125 | 1 | | | | | | 8 | 118 |
| 川崎市 | 5 | | | | | | 1 | 4 | 60 | 2 | | | | | 3 | 59 | 39 | 69 | 2 | | | | | | 7 | 64 |
| 名古屋市 | 12 | | | | | | 1 | 11 | 73 | 1 | | | | | 6 | 67 | 61 | 94 | 1 | 1 | | | 1 | 6 | 89 | |
| 京都市 | | | | | | | | | 83 | | | | | | 1 | 82 | 59 | 92 | | | | | | | 1 | 91 |
| 大阪市 | | | | | | | | | 66 | 2 | | | | | 2 | 66 | 45 | 79 | 2 | | | | | | 2 | 79 |
| 神戸市 | 1 | | | | | | | 1 | 49 | | | | | | 3 | 46 | 33 | 49 | | | | | | | 3 | 46 |
| 広島市 | 4 | | | | | | | 4 | 84 | 1 | | | | | 2 | 83 | 60 | 86 | 1 | | | | | | 2 | 85 |
| 北九州市 | 2 | | | | | | | 2 | 58 | 5 | | | | | 1 | 62 | 45 | 69 | 6 | | | | | | 2 | 73 |
| 福岡市 | 1 | | | | | | | 1 | 31 | 1 | | | | | 2 | 30 | 18 | 31 | 1 | | | | | | 2 | 30 |
| 旭川市 | 2 | 1 | | | | | | 3 | 13 | 2 | | | | | 2 | 13 | 10 | 13 | 2 | | | | | | 2 | 13 |
| 秋田市 | | | 1 | | | | | 1 | 11 | | 6 | | | | 2 | 17 | 14 | 12 | | | 6 | | | | 2 | 18 |
| 郡山市 | | | | | | | | | 26 | | | | | | 2 | 24 | 18 | 26 | | | | | | | 2 | 24 |
| いわき市 | 1 | | | | | | | 1 | 34 | 1 | | 1 | 1 | | 1 | 34 | 26 | 39 | 1 | | 1 | 1 | | | 1 | 39 |
| 宇都宮市 | 1 | | | | | | | 1 | 22 | | | | | | | 22 | 16 | 23 | | | | | | | | 23 |
| 川崎市 | 1 | | | | | | | 1 | 18 | 1 | | | | | 2 | 17 | 16 | 19 | 1 | | | | | | 2 | 18 |
| 船橋市 | | | | | | | | | 20 | | | | | | | 20 | 16 | 22 | | | | | | | | 22 |
| 横須賀市 | 5 | | | | | | | 5 | 19 | | | | | | 1 | 18 | 9 | | | | | | | | 1 | 18 |
| 相模原市 | 2 | | | | | | | 2 | 33 | 1 | | | | | 2 | 32 | 23 | 33 | 1 | | | | | | 2 | 32 |
| 新潟市 | 2 | | | | | | | 2 | 69 | 2 | | | | | 3 | 68 | 48 | 70 | 2 | | | | | 1 | 3 | 68 |
| 富山市 | 2 | | | | | | | 1 | 24 | | | | | | 4 | 20 | 21 | 30 | | | | | | | 5 | 25 |
| 金沢市 | 1 | | | | | | | 1 | 35 | 1 | | | | | 2 | 34 | 23 | 35 | 1 | | | | | | 2 | 34 |
| 長野市 | | | | | | | | | 28 | 1 | 5 | | | | 5 | 29 | 29 | 28 | 1 | 5 | | | | | 5 | 29 |
| 岐阜市 | 3 | | | | | | | 3 | 35 | | | | | | 3 | 32 | 25 | 37 | | | | | | | 3 | 34 |
| 静岡市 | 8 | | | | | | | 8 | 97 | 1 | | | | | 3 | 95 | 95 | 97 | 1 | | | | | | 3 | 95 |
| 浜松市 | 2 | | | | | | 2 | | 54 | 1 | | | | | 9 | 46 | 36 | 60 | 1 | | | | | | 9 | 52 |
| 豊橋市 | | | | | | | | | 19 | | | | | | | 19 | 17 | 25 | 1 | | | | | | 1 | 25 |
| 岡崎市 | 2 | | | | | | | 2 | 34 | 1 | | | | | | 35 | 24 | 35 | 1 | | | | | | | 36 |
| 豊田市 | 1 | | | | | | | 1 | 27 | | | | | | 1 | 26 | 23 | 62 | 1 | | | | | | 3 | 60 |
| 堺市 | 2 | | | | | | | 2 | 36 | 2 | 17 | | | | | | | | | | | | | | | |

表 - 7 (1) 水質基準対象施設の届出等の状況 (施設種類別・総括 - 都道府県・政令市別)

| | 硫酸塩 ¹ (クラフト ¹) 又は亜硫酸 ¹ (カルファイト ¹) の製造の用に供する塩素又は塩素化合物による漂白施設 | | | | | | | カ- ¹ イ ¹ 法 ¹ ア ¹ の製造の用に供する ¹ 洗淨施設 | | | | | | | | |
|-------|---|--------------|--------|--------|----------------|----------------|--------|--|------|--------------|--------|--------|----------------|----------------|--------|--------------------|
| | 事業場数 | 15年度未施設数 (a) | 新設 (b) | 既設 (c) | 瀬法から法への移行 (d1) | 法から瀬法への移行 (d2) | 廃止 (f) | 16年度未施設数 (a+b+c-f) | 事業場数 | 15年度未施設数 (a) | 新設 (b) | 既設 (c) | 瀬法から法への移行 (d1) | 法から瀬法への移行 (d2) | 廃止 (f) | 16年度未施設数 (a+b+c-f) |
| 北海道 | 6 | 19 | | | | | 19 | 2 | 2 | | | | | | | 2 |
| 青森県 | 1 | 8 | | | | | 7 | 1 | 1 | | | | | | | 1 |
| 岩手県 | 1 | 1 | | | | | 1 | 1 | | | | | | | | 1 |
| 宮城県 | 2 | 6 | | | | | 6 | 1 | 1 | | | | | | | 1 |
| 秋田県 | | | | | | | | | | | | | | | | |
| 山形県 | | | | | | | | | | | | | | | | |
| 福島県 | | | | | | | | | | | | | | | | |
| 茨城県 | | 3 | | | | | 3 | 1 | 1 | 1 | | | | | 1 | 1 |
| 栃木県 | | | | | | | | 1 | 1 | | | | | | | 1 |
| 群馬県 | | | | | | | | 1 | 1 | | | | | | | 1 |
| 埼玉県 | | | | | | | | 1 | 1 | | | | | | | 1 |
| 千葉県 | | | | | | | | 1 | 1 | | | | | | | 1 |
| 東京都 | | | | | | | | | | | | | | | | |
| 神奈川県 | | | | | | | | 1 | 1 | | | | | | | 1 |
| 新潟県 | | | | | | | | 2 | 7 | | | | | | | 7 |
| 富山県 | 1 | 2 | | | | | 2 | 1 | 1 | | | | | | | 1 |
| 石川県 | | | | | | | | | | | | | | | | |
| 福井県 | | | | | | | | | | | | | | | | |
| 山梨県 | | | | | | | | | | | | | | | | |
| 長野県 | | | | | | | | | | | | | | | | |
| 岐阜県 | 1 | 2 | | | | | 2 | | | | | | | | | |
| 静岡県 | 6 | 10 | | | | | 10 | | | | | | | | | |
| 愛知県 | 1 | 2 | | | | | 2 | 3 | 3 | | | | | | | 3 |
| 三重県 | 1 | 10 | | | | | 10 | | | | | | | | | |
| 滋賀県 | | | | | | | | | | | | | | | | |
| 京都府 | | | | | | | | 1 | 1 | | | | | | | 1 |
| 大阪府 | | | | | | | | | | | | | | | | |
| 兵庫県 | 1 | 2 | | | | | 2 | 1 | 1 | | | | | | | 1 |
| 奈良県 | | | | | | | | | | | | | | | | |
| 和歌山県 | | | | | | | | | | | | | | | | |
| 鳥取県 | 1 | 4 | | | | | 4 | | | | | | | | | |
| 島根県 | 1 | 1 | | | | | 1 | | | | | | | | | |
| 岡山県 | | | | | | | | 1 | 1 | | | | | | | 1 |
| 広島県 | 3 | 6 | | | | | 6 | 1 | 1 | | | | | | | 1 |
| 山口県 | 1 | 2 | | | | | 2 | 1 | 3 | | | | | | | 3 |
| 徳島県 | 1 | 2 | | | | | 2 | | | | | | | | | |
| 香川県 | | | | | | | | 2 | 2 | | | | | | | 2 |
| 愛媛県 | 2 | 6 | | | | | 6 | | | | | | | | | |
| 高知県 | | | | | | | | | | | | | | | | |
| 福岡県 | | | | | | | | 1 | 1 | | | | | | | 1 |
| 佐賀県 | | | | | | | | | | | | | | | | |
| 長崎県 | | | | | | | | 1 | 1 | | | | | | | 1 |
| 熊本県 | 1 | 1 | | | | | 1 | | | | | | | | | |
| 大分県 | | | | | | | | | | | | | | | | |
| 宮崎県 | 1 | 6 | | | | | 6 | | | | | | | | | |
| 鹿児島県 | 1 | 1 | | | | | 1 | 1 | 1 | | | | | | | 1 |
| 沖縄県 | | | | | | | | 1 | 1 | | | | | | | 1 |
| 札幌市 | | | | | | | | | | | | | | | | |
| 仙台市 | | | | | | | | | | | | | | | | |
| さいたま市 | | | | | | | | | | | | | | | | |
| 千葉市 | | | | | | | | 1 | 1 | | | | | | | 1 |
| 横浜市 | | | | | | | | 1 | 3 | | | | | | | 3 |
| 川崎市 | | | | | | | | | | | | | | | | |
| 名古屋市 | | | | | | | | | | | | | | | | |
| 京都市 | | | | | | | | | | | | | | | | |
| 大阪市 | | | | | | | | | | | | | | | | |
| 神戸市 | | | | | | | | | | | | | | | | |
| 広島市 | | | | | | | | 1 | 1 | | | | | | | 1 |
| 北九州市 | | | | | | | | 2 | 2 | | | | | | | 2 |
| 福岡市 | | | | | | | | | | | | | | | | |
| 旭川市 | 1 | 3 | | | | | 3 | | | | | | | | | |
| 秋田市 | 1 | 1 | | | | | 1 | | | | | | | | | |
| 郡山市 | | | | | | | | | | | | | | | | |
| いわき市 | | | | | | | | | | | | | | | | |
| 宇都宮市 | | | | | | | | | | | | | | | | |
| 川崎市 | | | | | | | | | | | | | | | | |
| 船橋市 | | | | | | | | | | | | | | | | |
| 横須賀市 | | | | | | | | | | | | | | | | |
| 相模原市 | | | | | | | | | | | | | | | | |
| 新潟市 | 1 | 3 | | | | | 3 | 1 | 1 | | | | | | | 1 |
| 富山市 | | | | | | | | | | | | | | | | |
| 金沢市 | | | | | | | | | | | | | | | | |
| 長野市 | | | | | | | | | | | | | | | | |
| 岐阜市 | | | | | | | | | | | | | | | | |
| 静岡市 | | | | | | | | 1 | 1 | | | | | | | 1 |
| 浜松市 | | | | | | | | 2 | 5 | | | | | | | 5 |
| 豊橋市 | | | | | | | | | | | | | | | | |
| 岡崎市 | | | | | | | | | | | | | | | | |
| 豊田市 | | | | | | | | | | | | | | | | |
| 堺市 | | | | | | | | 2 | 2 | | | | | | | 2 |
| 高槻市 | | | | | | | | | | | | | | | | |
| 姫路市 | | | | | | | | 1 | 1 | | | | | | | 1 |
| 奈良市 | | | | | | | | | | | | | | | | |
| 和歌山市 | | | | | | | | 1 | 1 | | | | | | | 1 |
| 岡山市 | | | | | | | | | | | | | | | | |
| 倉敷市 | | | | | | | | | | | | | | | | |
| 福山市 | | | | | | | | | | | | | | | | |
| 高松市 | | | | | | | | | | | | | | | | |
| 松山市 | | | | | | | | | | | | | | | | |
| 高知市 | | | | | | | | | | | | | | | | |
| 長崎市 | | | | | | | | | | | | | | | | |
| 熊本市 | | | | | | | | | | | | | | | | |
| 大分市 | | | | | | | | 1 | 1 | | | | | | | 1 |
| 宮崎市 | | | | | | | | | | | | | | | | |
| 鹿児島市 | | | | | | | | | | | | | | | | |
| 合計 | 36 | 101 | 0 | 0 | 0 | 0 | 4 | 97 | 41 | 53 | 1 | 0 | 0 | 0 | 1 | 53 |

1 法に基づく届出及び瀬戸内海法に基づく許可等を総括してとりまとめた。
 2 1つの特定事業場に複数の特定施設を有する場合は、その事業場を最も代表する特定施設の欄に計上した。
 3 「瀬法から法への移行」、「法から瀬法への移行」欄には、事業場からの1日当たりの最大排水量の増減により、法及び瀬戸内海法の間で適用が変わった施設を計上した。
 4 「規模未変更」とは、廃棄物焼却炉に係る施設において構造等の変更により水質基準対象施設でなくなったもの。

表 - 7 (2) 水質基準対象施設の届出等の状況 (施設種類別・総括 - 都道府県・政令市別)

| | 硫酸カリウムの製造の用に供する廃ガス洗浄施設 | | | | | | | 7μm繊維の製造の用に供する廃ガス洗浄施設 | | | | | | | | |
|-------|------------------------|-------------|-------|-------|---------------|---------------|-------|-----------------------|------|-------------|-------|-------|---------------|---------------|-------|-------------------|
| | 事業場数 | 15年度未施設数(a) | 新設(b) | 既設(c) | 瀬法から法への移行(d1) | 法から瀬法への移行(d2) | 廃止(f) | 16年度未施設数(a+b+c-f) | 事業場数 | 15年度未施設数(a) | 新設(b) | 既設(c) | 瀬法から法への移行(d1) | 法から瀬法への移行(d2) | 廃止(f) | 16年度未施設数(a+b+c-f) |
| 北海道 | | | | | | | | | | | | | | | | |
| 青森県 | | | | | | | | | | | | | | | | |
| 岩手県 | | | | | | | | | | | | | | | | |
| 宮城県 | | | | | | | | | | | | | | | | |
| 秋田県 | | | | | | | | | | | | | | | | |
| 山形県 | | | | | | | | | | | | | | | | |
| 福島県 | | | | | | | | | | | | | | | | |
| 茨城県 | | | | | | | | | | | | | | | | |
| 栃木県 | | | | | | | | | | | | | | | | |
| 群馬県 | | | | | | | | | | | | | | | | |
| 埼玉県 | | | | | | | | | | | | | | | | |
| 千葉県 | | | | | | | | | 1 | 1 | | | | | | 1 |
| 東京都 | | | | | | | | | | | | | | | | |
| 神奈川県 | | | | | | | | | | | | | | | | |
| 新潟県 | | | | | | | | | 1 | 3 | 1 | | | | | 4 |
| 富山県 | | | | | | | | | | | | | | | | |
| 石川県 | | | | | | | | | | | | | | | | |
| 福井県 | | | | | | | | | | | | | | | | |
| 山梨県 | | | | | | | | | | | | | | | | |
| 長野県 | | | | | | | | | 1 | 2 | | | | | | 2 |
| 岐阜県 | | | | | | | | | | | | | | | | |
| 静岡県 | | | | | | | | | 1 | 2 | | | | | | 2 |
| 愛知県 | | | | | | | | | | | | | | | | |
| 三重県 | | | | | | | | | | | | | | | | |
| 滋賀県 | | | | | | | | | | | | | | | | |
| 京都府 | | | | | | | | | | | | | | | | |
| 大阪府 | | | | | | | | | | | | | | | | |
| 兵庫県 | | | | | | | | | | | | | | | | |
| 奈良県 | | | | | | | | | | | | | | | | |
| 和歌山県 | | | | | | | | | | | | | | | | |
| 鳥取県 | | | | | | | | | | | | | | | | |
| 島根県 | | | | | | | | | | | | | | | | |
| 岡山県 | | | | | | | | | | | | | | | | |
| 広島県 | | | | | | | | | | | | | | | | |
| 山口県 | | | | | | | | | | | | | | | | |
| 徳島県 | | | | | | | | | | | | | | | | |
| 香川県 | | | | | | | | | | | | | | | | |
| 愛媛県 | | | | | | | | | | | | | | | | |
| 高知県 | | | | | | | | | | | | | | | | |
| 福岡県 | | | | | | | | | | | | | | | | |
| 佐賀県 | | | | | | | | | | | | | | | | |
| 長崎県 | | | | | | | | | | | | | | | | |
| 熊本県 | | | | | | | | | | | | | | | | |
| 大分県 | | | | | | | | | | | | | | | | |
| 宮崎県 | | | | | | | | | | | | | | | | |
| 鹿児島県 | | | | | | | | | | | | | | | | |
| 沖縄県 | | | | | | | | | | | | | | | | |
| 札幌市 | | | | | | | | | | | | | | | | |
| 仙台市 | | | | | | | | | | | | | | | | |
| さいたま市 | | | | | | | | | | | | | | | | |
| 千葉市 | | | | | | | | | | | | | | | | |
| 横浜市 | | | | | | | | | | | | | | | | |
| 川崎市 | | | | | | | | | | | | | | | | |
| 名古屋市 | | | | | | | | | | | | | | | | |
| 京都市 | | | | | | | | | | | | | | | | |
| 大阪市 | | | | | | | | | | | | | | | | |
| 神戸市 | | | | | | | | | | | | | | | | |
| 広島市 | | | | | | | | | | | | | | | | |
| 北九州市 | | | | | | | | | | | | | | | | |
| 福岡市 | | | | | | | | | | | | | | | | |
| 旭川市 | | | | | | | | | | | | | | | | |
| 秋田市 | | | | | | | | | | | | | | | | |
| 郡山市 | | | | | | | | | | | | | | | | |
| いわき市 | | | | | | | | | | | | | | | | |
| 宇都宮市 | | | | | | | | | | | | | | | | |
| 川崎市 | | | | | | | | | | | | | | | | |
| 船橋市 | | | | | | | | | | | | | | | | |
| 横須賀市 | | | | | | | | | | | | | | | | |
| 相模原市 | | | | | | | | | | | | | | | | |
| 新潟市 | | | | | | | | | | | | | | | | |
| 富山市 | | | | | | | | | | | | | | | | |
| 金沢市 | | | | | | | | | | | | | | | | |
| 長野市 | | | | | | | | | | | | | | | | |
| 岐阜市 | | | | | | | | | | | | | | | | |
| 静岡市 | | | | | | | | | | | | | | | | |
| 浜松市 | | | | | | | | | | | | | | | | |
| 豊橋市 | | | | | | | | | | | | | | | | |
| 岡崎市 | | | | | | | | | | | | | | | | |
| 豊田市 | | | | | | | | | | | | | | | | |
| 堺市 | | | | | | | | | | | | | | | | |
| 高槻市 | | | | | | | | | | | | | | | | |
| 姫路市 | | | | | | | | | | | | | | | | |
| 奈良市 | | | | | | | | | | | | | | | | |
| 和歌山市 | | | | | | | | | | | | | | | | |
| 岡山市 | | | | | | | | | | | | | | | | |
| 倉敷市 | | | | | | | | | | | | | | | | |
| 福山市 | | | | | | | | | | | | | | | | |
| 高松市 | | | | | | | | | | | | | | | | |
| 松山市 | | | | | | | | | | | | | | | | |
| 高知市 | | | | | | | | | | | | | | | | |
| 長崎市 | | | | | | | | | | | | | | | | |
| 熊本市 | | | | | | | | | | | | | | | | |
| 大分市 | | | | | | | | | | | | | | | | |
| 宮崎市 | | | | | | | | | | | | | | | | |
| 鹿児島市 | | | | | | | | | | | | | | | | |
| 合計 | 0 | 0 | 0 | 0 | 0 | 0 | 0 | 0 | 4 | 8 | 1 | 0 | 0 | 0 | 0 | 9 |

1 法に基づく届出及び瀬戸内海法に基づく許可等を総括してとりまとめた。
 2 1つの特定事業場に複数の特定施設を有する場合は、その事業場を最も代表する特定施設の欄に計上した。
 3 「瀬法から法への移行」、「法から瀬法への移行」欄には、事業場からの1日当たりの最大排水量の増減により、法及び瀬戸内海法の間で適用が変わった施設を計上した。
 4 「規模未変更」とは、廃棄物焼却炉に係る施設において構造等の変更により水質基準対象施設でなくなったもの。

表 - 7 (3) 水質基準対象施設の届出等の状況 (施設種類別・総括 - 都道府県・政令市別)

| | 塩化ビニル等の製造の用に供する二酸化硫黄洗浄施設 | | | | | | | 加工以外の製造の用に供する硫酸濃縮施設、 シロキチン分離施設、廃ガス洗浄施設 | | | | | | | | |
|-------|--------------------------|---------------------|-----------|-----------|---------------------------|---------------------------|-----------|---|----------|---------------------|-----------|-----------|---------------------------|---------------------------|-----------|-------------------------------|
| | 事業場 数 | 15年度 未施設数 (a) | 新設 (b) | 既設 (c) | 瀬法か ら法へ の移行 (d1) | 法から 瀬法へ の移行 (d2) | 廃止 (f) | 16年度 未施設数 (a+b+c- f) | 事業場 数 | 15年度 未施設数 (a) | 新設 (b) | 既設 (c) | 瀬法か ら法へ の移行 (d1) | 法から 瀬法へ の移行 (d2) | 廃止 (f) | 16年度 未施設数 (a+b+c- f) |
| 北海道 | | | | | | | | | | | | | | | | |
| 青森県 | | | | | | | | | | | | | | | | |
| 岩手県 | | | | | | | | | | | | | | | | |
| 宮城県 | | | | | | | | | | | | | | | | |
| 秋田県 | | | | | | | | | | | | | | | | |
| 山形県 | | | | | | | | | | | | | | | | |
| 福島県 | | | | | | | | | | | | | | | | |
| 茨城県 | 1 | | 9 | | | | | 9 | | | | | | | | |
| 栃木県 | | | | | | | | | | | | | | | | |
| 群馬県 | | | | | | | | | | | | | | | | |
| 埼玉県 | | | | | | | | | | | | | | | | |
| 千葉県 | | | | | | | | | | | | | | | | |
| 東京都 | | | | | | | | | | | | | | | | |
| 神奈川県 | | | | | | | | | | | | | | | | |
| 新潟県 | | | | | | | | | | | | | | | | |
| 富山県 | | | | | | | | | | | | | | | | |
| 石川県 | | | | | | | | | | | | | | | | |
| 福井県 | | | | | | | | | | | | | | | | |
| 山梨県 | | | | | | | | | | | | | | | | |
| 長野県 | | | | | | | | | | | | | | | | |
| 岐阜県 | | | | | | | | | | | | | | | | |
| 静岡県 | | | | | | | | | | | | | | | | |
| 愛知県 | | | | | | | | | 1 | 3 | | | | | | 3 |
| 三重県 | 1 | | 6 | | | | | 6 | | | | | | | | |
| 滋賀県 | | | | | | | | | | | | | | | | |
| 京都府 | | | | | | | | | | | | | | | | |
| 大阪府 | | | | | | | | | | | | | | | | |
| 兵庫県 | 1 | | 4 | | | | | 4 | | | | | | | | |
| 奈良県 | | | | | | | | | | | | | | | | |
| 和歌山県 | | | | | | | | | | | | | | | | |
| 鳥取県 | | | | | | | | | | | | | | | | |
| 島根県 | | | | | | | | | | | | | | | | |
| 岡山県 | | | | | | | | | | | | | | | | |
| 広島県 | | | | | | | | | | | | | | | | |
| 山口県 | 2 | | 7 | 2 | | | | 9 | | | | | | | | |
| 徳島県 | | | | | | | | | | | | | | | | |
| 香川県 | | | | | | | | | | | | | | | | |
| 愛媛県 | | | | | | | | | | | | | | | | |
| 高知県 | | | | | | | | | | | | | | | | |
| 福岡県 | | | | | | | | | | | | | | | | |
| 佐賀県 | | | | | | | | | | | | | | | | |
| 長崎県 | | | | | | | | | | | | | | | | |
| 熊本県 | | | | | | | | | | | | | | | | |
| 大分県 | | | | | | | | | | | | | | | | |
| 宮崎県 | | | | | | | | | | | | | | | | |
| 鹿児島県 | | | | | | | | | | | | | | | | |
| 沖縄県 | | | | | | | | | | | | | | | | |
| 札幌市 | | | | | | | | | | | | | | | | |
| 仙台市 | | | | | | | | | | | | | | | | |
| さいたま市 | | | | | | | | | | | | | | | | |
| 千葉市 | | | | | | | | | | | | | | | | |
| 横浜市 | | | | | | | | | | | | | | | | |
| 川崎市 | | | | | | | | | | | | | | | | |
| 名古屋市 | | | | | | | | | 1 | 3 | | 2 | | | 3 | 2 |
| 京都市 | | | | | | | | | | | | | | | | |
| 大阪市 | | | | | | | | | | | | | | | | |
| 神戸市 | | | | | | | | | | | | | | | | |
| 広島市 | | | | | | | | | | | | | | | | |
| 北九州市 | | | | | | | | | | | | | | | | |
| 福岡市 | | | | | | | | | | | | | | | | |
| 旭川市 | | | | | | | | | | | | | | | | |
| 秋田市 | | | | | | | | | | | | | | | | |
| 郡山市 | | | | | | | | | | | | | | | | |
| いわき市 | | | | | | | | | | | | | | | | |
| 宇都宮市 | | | | | | | | | | | | | | | | |
| 川崎市 | | | | | | | | | | | | | | | | |
| 船橋市 | | | | | | | | | | | | | | | | |
| 横須賀市 | | | | | | | | | | | | | | | | |
| 相模原市 | | | | | | | | | | | | | | | | |
| 新潟市 | | | | | | | | | | | | | | | | |
| 富山市 | | | | | | | | | | | | | | | | |
| 金沢市 | | | | | | | | | | | | | | | | |
| 長野市 | | | | | | | | | | | | | | | | |
| 岐阜市 | | | | | | | | | | | | | | | | |
| 静岡市 | | | | | | | | | | | | | | | | |
| 浜松市 | | | | | | | | | | | | | | | | |
| 豊橋市 | | | | | | | | | | | | | | | | |
| 岡崎市 | | | | | | | | | | | | | | | | |
| 豊田市 | | | | | | | | | | | | | | | | |
| 堺市 | | | | | | | | | | | | | | | | |
| 高槻市 | | | | | | | | | | | | | | | | |
| 姫路市 | | | | | | | | | | | | | | | | |
| 奈良市 | | | | | | | | | | | | | | | | |
| 和歌山市 | | | | | | | | | | | | | | | | |
| 岡山市 | | | | | | | | | | | | | | | | |
| 倉敷市 | 1 | | 4 | | | | | 4 | | | | | | | | |
| 福山市 | | | | | | | | | | | | | | | | |
| 高松市 | | | | | | | | | | | | | | | | |
| 松山市 | | | | | | | | | | | | | | | | |
| 高知市 | | | | | | | | | | | | | | | | |
| 長崎市 | | | | | | | | | | | | | | | | |
| 熊本市 | | | | | | | | | | | | | | | | |
| 大分市 | | | | | | | | | | | | | | | | |
| 宮崎市 | | | | | | | | | | | | | | | | |
| 鹿児島市 | | | | | | | | | | | | | | | | |
| 合計 | 6 | | 30 | 2 | 0 | 0 | 0 | 32 | 2 | 6 | 0 | 2 | 0 | 0 | 3 | 5 |

1 法に基づく届出及び瀬戸内海法に基づく許可等を総括してとりまとめた。
 2 1つの特定事業場に複数の特定施設を有する場合は、その事業場を最も代表する特定施設の欄に計上した。
 3 「瀬法から法への移行」、「法から瀬法への移行」欄には、事業場からの1日当たりの最大排水量の増減により、
 法及び瀬戸内海法の間で適用が変わった施設を計上した。
 4 「規模未変更」とは、廃棄物焼却炉に係る施設において構造等の変更により水質基準対象施設でなくなったもの。

表 - 7 (4) 水質基準対象施設の届出等の状況 (施設種類別・総括 - 都道府県・政令市別)

| | 加酸・漂白剤又は加酸・漂白剤の製造の用に供する 水洗施設、廃ガス洗浄施設 | | | | | | | 4-加酸・漂白剤製造の製造の用に供する ろ過施設、乾燥施設及び廃ガス洗浄施設 | | | | | | | | |
|-------|---|---------------------|-----------|-----------|---------------------------|---------------------------|-----------|---|----------|---------------------|-----------|-----------|---------------------------|---------------------------|-----------|-------------------------------|
| | 事業場 数 | 15年度 未施設数 (a) | 新設 (b) | 既設 (c) | 瀬法か ら法へ の移行 (d1) | 法から 瀬法へ の移行 (d2) | 廃止 (f) | 16年度 未施設数 (a+b+c- f) | 事業場 数 | 15年度 未施設数 (a) | 新設 (b) | 既設 (c) | 瀬法か ら法へ の移行 (d1) | 法から 瀬法へ の移行 (d2) | 廃止 (f) | 16年度 未施設数 (a+b+c- f) |
| 北海道 | | | | | | | | | | | | | | | | |
| 青森県 | | | | | | | | | | | | | | | | |
| 岩手県 | | | | | | | | | | | | | | | | |
| 宮城県 | | | | | | | | | | | | | | | | |
| 秋田県 | | | | | | | | | | | | | | | | |
| 山形県 | | | | | | | | | | | | | | | | |
| 福島県 | | | | | | | | 1 | 3 | | | | | | | 3 |
| 茨城県 | | | | | | | | | | | | | | | | |
| 栃木県 | | | | | | | | | | | | | | | | |
| 群馬県 | | | | | | | | | | | | | | | | |
| 埼玉県 | | | | | | | | | | | | | | | | |
| 千葉県 | | | | | | | | | | | | | | | | |
| 東京都 | | | | | | | | | | | | | | | | |
| 神奈川県 | | | | | | | | | | | | | | | | |
| 新潟県 | | | | | | | | | | | | | | | | |
| 富山県 | | | | | | | | | | | | | | | | |
| 石川県 | | | | | | | | | | | | | | | | |
| 福井県 | | | | | | | | | | | | | | | | |
| 山梨県 | | | | | | | | | | | | | | | | |
| 長野県 | | | | | | | | | | | | | | | | |
| 岐阜県 | | | | | | | | | | | | | | | | |
| 静岡県 | | 2 | | | | | 2 | 1 | 3 | | | | | | | 3 |
| 愛知県 | | | | | | | | | | | | | | | | |
| 三重県 | | | | | | | | | | | | | | | | |
| 滋賀県 | | | | | | | | | | | | | | | | |
| 京都府 | | | | | | | | | | | | | | | | |
| 大阪府 | | | | | | | | | | | | | | | | |
| 兵庫県 | | | | | | | | | | | | | | | | |
| 奈良県 | | | | | | | | | | | | | | | | |
| 和歌山県 | | | | | | | | | | | | | | | | |
| 鳥取県 | | | | | | | | | | | | | | | | |
| 島根県 | | | | | | | | | | | | | | | | |
| 岡山県 | | | | | | | | | | | | | | | | |
| 広島県 | | | | | | | | | | | | | | | | |
| 山口県 | | | | | | | | | | | | | | | | |
| 徳島県 | | | | | | | | | | | | | | | | |
| 香川県 | | | | | | | | | | | | | | | | |
| 愛媛県 | | | | | | | | | | | | | | | | |
| 高知県 | | | | | | | | | | | | | | | | |
| 福岡県 | | | | | | | | | | | | | | | | |
| 佐賀県 | | | | | | | | | | | | | | | | |
| 長崎県 | | | | | | | | | | | | | | | | |
| 熊本県 | | | | | | | | | | | | | | | | |
| 大分県 | | | | | | | | | | | | | | | | |
| 宮崎県 | | | | | | | | | | | | | | | | |
| 鹿児島県 | | | | | | | | | | | | | | | | |
| 沖縄県 | | | | | | | | | | | | | | | | |
| 札幌市 | | | | | | | | | | | | | | | | |
| 仙台市 | | | | | | | | | | | | | | | | |
| さいたま市 | | | | | | | | | | | | | | | | |
| 千葉市 | | | | | | | | | | | | | | | | |
| 横浜市 | | | | | | | | | | | | | | | | |
| 川崎市 | | | | | | | | | | | | | | | | |
| 名古屋市 | | | | | | | | | | | | | | | | |
| 京都市 | | | | | | | | | | | | | | | | |
| 大阪市 | | | | | | | | | | | | | | | | |
| 神戸市 | | | | | | | | | | | | | | | | |
| 広島市 | | | | | | | | | | | | | | | | |
| 北九州市 | | | | | | | | | | | | | | | | |
| 福岡市 | | | | | | | | | | | | | | | | |
| 旭川市 | | | | | | | | | | | | | | | | |
| 秋田市 | | | | | | | | | | | | | | | | |
| 郡山市 | | | | | | | | | | | | | | | | |
| いわき市 | 1 | 2 | | | | | 2 | | | | | | | | | |
| 宇都宮市 | | | | | | | | | | | | | | | | |
| 川崎市 | | | | | | | | | | | | | | | | |
| 船橋市 | | | | | | | | | | | | | | | | |
| 横須賀市 | | | | | | | | | | | | | | | | |
| 相模原市 | | | | | | | | | | | | | | | | |
| 新潟市 | | | | | | | | | | | | | | | | |
| 富山市 | | | | | | | | | | | | | | | | |
| 金沢市 | | | | | | | | | | | | | | | | |
| 長野市 | | | | | | | | | | | | | | | | |
| 岐阜市 | | | | | | | | | | | | | | | | |
| 静岡市 | | | | | | | | | | | | | | | | |
| 浜松市 | | | | | | | | | | | | | | | | |
| 豊橋市 | | | | | | | | | | | | | | | | |
| 岡崎市 | | | | | | | | | | | | | | | | |
| 豊田市 | | | | | | | | | | | | | | | | |
| 堺市 | | | | | | | | | | | | | | | | |
| 高槻市 | | | | | | | | | | | | | | | | |
| 姫路市 | | | | | | | | | | | | | | | | |
| 奈良市 | | | | | | | | | | | | | | | | |
| 和歌山市 | | | | | | | | | | | | | | | | |
| 岡山市 | | | | | | | | | | | | | | | | |
| 倉敷市 | | | | | | | | | | | | | | | | |
| 福山市 | | | | | | | | | | | | | | | | |
| 高松市 | | | | | | | | | | | | | | | | |
| 松山市 | | | | | | | | | | | | | | | | |
| 高知市 | | | | | | | | | | | | | | | | |
| 長崎市 | | | | | | | | | | | | | | | | |
| 熊本市 | | | | | | | | | | | | | | | | |
| 大分市 | | | | | | | | | | | | | | | | |
| 宮崎市 | | | | | | | | | | | | | | | | |
| 鹿児島市 | | | | | | | | | | | | | | | | |
| 合計 | 1 | 4 | 0 | 0 | 0 | 0 | 4 | 2 | 6 | 0 | 0 | 0 | 0 | 0 | 0 | 6 |

1 法に基づく届出及び瀬戸内海法に基づく許可等を総括してとりまとめた。
 2 1つの特定事業場に複数の特定施設を有する場合は、その事業場を最も代表する特定施設の欄に計上した。
 3 「瀬法から法への移行」、「法から瀬法への移行」欄には、事業場からの1日当たりの最大排水量の増減により、法及び瀬戸内海法の間で適用が変わった施設を計上した。
 4 「規模未済変更」とは、廃棄物焼却炉に係る施設において構造等の変更により水質基準対象施設でなくなったもの。

表 - 7 (5) 水質基準対象施設の届出等の状況 (施設種類別・総括 - 都道府県・政令市別)

| | 2,3-ジブチル-1,4-ナフトールの製造の用に供する ろ過施設及び廃ガス洗浄施設 | | | | | | | ジブチルイソット製造の用に供する二酸化誘導体分離施設、 還元誘導体分離施設、二酸化誘導体洗浄施設、還元誘導体 洗浄施設、ジブチルイソット洗浄施設及び熱風乾燥施設 | | | | | | | | |
|-------|--|---------------------|-----------|-----------|---------------------------|---------------------------|-----------|--|----------|---------------------|-----------|-----------|---------------------------|---------------------------|-----------|-------------------------------|
| | 事業場 数 | 15年度 未施設数 (a) | 新設 (b) | 既設 (c) | 瀬法か ら法へ の移行 (d1) | 法から 瀬法へ の移行 (d2) | 廃止 (f) | 16年度 未施設数 (a+b+c- f) | 事業場 数 | 15年度 未施設数 (a) | 新設 (b) | 既設 (c) | 瀬法か ら法へ の移行 (d1) | 法から 瀬法へ の移行 (d2) | 廃止 (f) | 16年度 未施設数 (a+b+c- f) |
| 北海道 | | | | | | | | | | | | | | | | |
| 青森県 | | | | | | | | | | | | | | | | |
| 岩手県 | | | | | | | | | | | | | | | | |
| 宮城県 | | | | | | | | | | | | | | | | |
| 秋田県 | | | | | | | | | | | | | | | | |
| 山形県 | | | | | | | | | | | | | | | | |
| 福島県 | | | 3 | | | | | 3 | | | | | | | | |
| 茨城県 | | | | | | | | | | | | | | | | |
| 栃木県 | | | | | | | | | | | | | | | | |
| 群馬県 | | | | | | | | | | | | | | | | |
| 埼玉県 | | | | | | | | | | | | | | | | |
| 千葉県 | | | | | | | | | | | | | | | | |
| 東京都 | | | | | | | | | | | | | | | | |
| 神奈川県 | | | | | | | | | | | | | | | | |
| 新潟県 | | | | | | | | | | | | | | | | |
| 富山県 | | | | | | | | | | | | | | | | |
| 石川県 | | | | | | | | | | | | | | | | |
| 福井県 | | | | | | | | | | | | | | | | |
| 山梨県 | | | | | | | | | | | | | | | | |
| 長野県 | | | | | | | | | | | | | | | | |
| 岐阜県 | | | | | | | | | | | | | | | | |
| 静岡県 | | | | | | | | | | | | | | | | |
| 愛知県 | | | | | | | | | | | | | | | | |
| 三重県 | | | | | | | | | | | | | | | | |
| 滋賀県 | | | | | | | | | | | | | | | | |
| 京都府 | | | | | | | | | | | | | | | | |
| 大阪府 | | | | | | | | | | | | | | | | |
| 兵庫県 | | | | | | | | | | | | | | | | |
| 奈良県 | | | | | | | | | | | | | | | | |
| 和歌山県 | | | | | | | | | | | | | | | | |
| 鳥取県 | | | | | | | | | | | | | | | | |
| 島根県 | | | | | | | | | | | | | | | | |
| 岡山県 | | | | | | | | | | | | | | | | |
| 広島県 | | | | | | | | | | | | | | | | |
| 山口県 | | | | | | | | | | | | | | | | |
| 徳島県 | | | | | | | | | | | | | | | | |
| 香川県 | | | | | | | | | | | | | | | | |
| 愛媛県 | | | | | | | | | 1 | 7 | | | | | | 7 |
| 高知県 | | | | | | | | | | | | | | | | |
| 福岡県 | | | | | | | | | | | | | | | | |
| 佐賀県 | | | | | | | | | | | | | | | | |
| 長崎県 | | | | | | | | | | | | | | | | |
| 熊本県 | | | | | | | | | | | | | | | | |
| 大分県 | | | | | | | | | | | | | | | | |
| 宮崎県 | | | | | | | | | | | | | | | | |
| 鹿児島県 | | | | | | | | | | | | | | | | |
| 沖縄県 | | | | | | | | | | | | | | | | |
| 札幌市 | | | | | | | | | | | | | | | | |
| 仙台市 | | | | | | | | | | | | | | | | |
| さいたま市 | | | | | | | | | | | | | | | | |
| 千葉市 | | | | | | | | | | | | | | | | |
| 横浜市 | | | | | | | | | | | | | | | | |
| 川崎市 | | | | | | | | | | | | | | | | |
| 名古屋市 | | | | | | | | | | | | | | | | |
| 京都市 | | | | | | | | | | | | | | | | |
| 大阪市 | | | | | | | | | | | | | | | | |
| 神戸市 | | | | | | | | | | | | | | | | |
| 広島市 | | | | | | | | | | | | | | | | |
| 北九州市 | | | | | | | | | | | | | | | | |
| 福岡市 | | | | | | | | | | | | | | | | |
| 旭川市 | | | | | | | | | | | | | | | | |
| 秋田市 | | | | | | | | | | | | | | | | |
| 郡山市 | | | | | | | | | | | | | | | | |
| いわき市 | | | | | | | | | | | | | | | | |
| 宇都宮市 | | | | | | | | | | | | | | | | |
| 川崎市 | | | | | | | | | | | | | | | | |
| 船橋市 | | | | | | | | | | | | | | | | |
| 横須賀市 | | | | | | | | | | | | | | | | |
| 相模原市 | | | | | | | | | | | | | | | | |
| 新潟市 | | | | | | | | | | | | | | | | |
| 富山市 | | | | | | | | | | | | | | | | |
| 金沢市 | | | | | | | | | | | | | | | | |
| 長野市 | | | | | | | | | | | | | | | | |
| 岐阜市 | | | | | | | | | | | | | | | | |
| 静岡市 | | | | | | | | | | | | | | | | |
| 浜松市 | | | | | | | | | | | | | | | | |
| 豊橋市 | | | | | | | | | | | | | | | | |
| 岡崎市 | | | | | | | | | | | | | | | | |
| 豊田市 | | | | | | | | | | | | | | | | |
| 堺市 | | | | | | | | | | | | | | | | |
| 高槻市 | | | | | | | | | | | | | | | | |
| 姫路市 | | | | | | | | | | | | | | | | |
| 奈良市 | | | | | | | | | | | | | | | | |
| 和歌山市 | | | | | | | | | | | | | | | | |
| 岡山市 | | | | | | | | | | | | | | | | |
| 倉敷市 | | | | | | | | | | | | | | | | |
| 福山市 | | | | | | | | | | | | | | | | |
| 高松市 | | | | | | | | | | | | | | | | |
| 松山市 | | | | | | | | | | | | | | | | |
| 高知市 | | | | | | | | | | | | | | | | |
| 長崎市 | | | | | | | | | | | | | | | | |
| 熊本市 | | | | | | | | | | | | | | | | |
| 大分市 | | | | | | | | | | | | | | | | |
| 宮崎市 | | | | | | | | | | | | | | | | |
| 鹿児島市 | | | | | | | | | | | | | | | | |
| 合計 | 0 | 3 | 0 | 0 | 0 | 0 | 3 | 1 | 7 | 0 | 0 | 0 | 0 | 0 | 0 | 7 |

1 法に基づく届出及び瀬戸内海法に基づく許可等を総括してとりまとめた。
 2 1つの特定事業場に複数の特定施設を有する場合は、その事業場を最も代表する特定施設の欄に計上した。
 3 「瀬法から法への移行」、「法から瀬法への移行」欄には、事業場からの1日当たりの最大排水量の増減により、
 法及び瀬戸内海法の間で適用が変わった施設を計上した。
 4 「規模未済変更」とは、廃棄物焼却炉に係る施設において構造等の変更により水質基準対象施設でなくなったもの。

表 - 7 (6) 水質基準対象施設の届出等の状況 (施設種類別・総括 - 都道府県・政令市別)

| | アルミニウム又はその合金の製造の用に供する焙焼炉、 溶解炉又は乾燥炉から発生するガスを処理する施設 のうち廃ガス洗浄施設及び湿式集じん施設 | | | | | | | 亜鉛の回収の用に供する精製施設、 廃ガス洗浄施設及び湿式集じん施設 | | | | | | | | |
|-------|---|---------------------|-----------|-----------|---------------------------|---------------------------|-----------|--------------------------------------|----------|---------------------|-----------|-----------|---------------------------|---------------------------|-----------|-------------------------------|
| | 事業場 数 | 15年度 未施設数 (a) | 新設 (b) | 既設 (c) | 瀬法か ら法へ の移行 (d1) | 法から 瀬法へ の移行 (d2) | 廃止 (f) | 16年度 未施設数 (a+b+c- f) | 事業場 数 | 15年度 未施設数 (a) | 新設 (b) | 既設 (c) | 瀬法か ら法へ の移行 (d1) | 法から 瀬法へ の移行 (d2) | 廃止 (f) | 16年度 未施設数 (a+b+c- f) |
| 北海道 | | | | | | | | | | | | | | | | |
| 青森県 | | | | | | | | | | | | | | | | |
| 岩手県 | | | | | | | | | | | | | | | | |
| 宮城県 | | | | | | | | | | | | | | | | |
| 秋田県 | | | | | | | | | | | | | | | | |
| 山形県 | | | | | | | | | | | | | | | | |
| 福島県 | 2 | 2 | | | | | | 2 | 1 | 4 | | | | | | 4 |
| 茨城県 | 2 | 4 | | | | | | 4 | | | | | | | | |
| 栃木県 | 2 | 6 | | | | | | 4 | | | | | | | | |
| 群馬県 | | | | | | | | | | | | | | | | |
| 埼玉県 | 2 | 3 | | | | | | 3 | | | | | | | | |
| 千葉県 | 1 | 1 | | | | | | 1 | | | | | | | | |
| 東京都 | | | | | | | | | | | | | | | | |
| 神奈川県 | | | | | | | | | | | | | | | | |
| 新潟県 | | | | | | | | | | | | | | | | |
| 富山県 | 7 | 12 | | | | | | 12 | | | | | | | | |
| 石川県 | | | | | | | | | | | | | | | | |
| 福井県 | 2 | 8 | | | | | | 8 | | | | | | | | |
| 山梨県 | | | | | | | | | | | | | | | | |
| 長野県 | | | | | | | | | | | | | | | | |
| 岐阜県 | 1 | 1 | | | | | | 1 | | | | | | | | |
| 静岡県 | 6 | 18 | | | | | | 18 | | | | | | | | |
| 愛知県 | 2 | 4 | | | | | | 3 | 1 | | 1 | | | | | 1 |
| 三重県 | 1 | 2 | | | | | | 1 | | | | | | | | |
| 滋賀県 | 3 | 3 | | | | | | 3 | | | | | | | | |
| 京都府 | | | | | | | | | | | | | | | | |
| 大阪府 | | | | | | | | | | | | | | | | |
| 兵庫県 | 2 | 3 | | | | | | 3 | | | | | | | | |
| 奈良県 | | | | | | | | | | | | | | | | |
| 和歌山県 | | | | | | | | | | | | | | | | |
| 鳥取県 | | | | | | | | | | | | | | | | |
| 島根県 | | | | | | | | | | | | | | | | |
| 岡山県 | | | | | | | | | | | | | | | | |
| 広島県 | | | | | | | | | | | | | | | | |
| 山口県 | 1 | 2 | | | | | | 2 | | | | | | | | |
| 徳島県 | | | | | | | | | | | | | | | | |
| 香川県 | | | | | | | | | | | | | | | | |
| 愛媛県 | 1 | 1 | | | | | | 1 | 1 | 1 | | | | | | 1 |
| 高知県 | | | | | | | | | | | | | | | | |
| 福岡県 | | | | | | | | | 1 | 3 | | | | | | 3 |
| 佐賀県 | | | | | | | | | | | | | | | | |
| 長崎県 | | | | | | | | | | | | | | | | |
| 熊本県 | | 1 | | | | | | 1 | | | | | | | | |
| 大分県 | | | | | | | | | | | | | | | | |
| 宮崎県 | | | | | | | | | | | | | | | | |
| 鹿児島県 | | | | | | | | | | | | | | | | |
| 沖縄県 | | | | | | | | | | | | | | | | |
| 札幌市 | | | | | | | | | | | | | | | | |
| 仙台市 | | | | | | | | | | | | | | | | |
| さいたま市 | | | | | | | | | | | | | | | | |
| 千葉市 | | | | | | | | | | | | | | | | |
| 横浜市 | 1 | 2 | | | | | | 2 | | | | | | | | |
| 川崎市 | | | | | | | | | | | | | | | | |
| 名古屋市 | 1 | 4 | | | | | | 4 | | | | | | | | |
| 京都市 | 1 | 4 | | | | | | 4 | | | | | | | | |
| 大阪市 | | | | | | | | | | | | | | | | |
| 神戸市 | | | | | | | | | | | | | | | | |
| 広島市 | | | | | | | | | | | | | | | | |
| 北九州市 | | | | | | | | | | | | | | | | |
| 福岡市 | | | | | | | | | | | | | | | | |
| 旭川市 | | | | | | | | | | | | | | | | |
| 秋田市 | 1 | 1 | | | | | | 1 | | | | | | | | |
| 郡山市 | | | | | | | | | | | | | | | | |
| いわき市 | | | | | | | | | 1 | 6 | | | | | | 6 |
| 宇都宮市 | | | | | | | | | | | | | | | | |
| 川越市 | | | | | | | | | | | | | | | | |
| 船橋市 | | | | | | | | | | | | | | | | |
| 横須賀市 | | | | | | | | | | | | | | | | |
| 相模原市 | | | | | | | | | | | | | | | | |
| 新潟市 | | | | | | | | | | | | | | | | |
| 富山市 | | | | | | | | | | | | | | | | |
| 金沢市 | | | | | | | | | | | | | | | | |
| 長野市 | | | | | | | | | | | | | | | | |
| 岐阜市 | | | | | | | | | | | | | | | | |
| 静岡市 | | | | | | | | | | | | | | | | |
| 浜松市 | | | | | | | | | | | | | | | | |
| 豊橋市 | | | | | | | | | | | | | | | | |
| 岡崎市 | | | | | | | | | | | | | | | | |
| 豊田市 | | | | | | | | | | | | | | | | |
| 堺市 | | 1 | | | | | | 1 | | | | | | | | |
| 高槻市 | | | | | | | | | | | | | | | | |
| 姫路市 | | | | | | | | | | | | | | | | |
| 奈良市 | | | | | | | | | | | | | | | | |
| 和歌山市 | | | | | | | | | | | | | | | | |
| 岡山市 | | | | | | | | | | | | | | | | |
| 倉敷市 | | | | | | | | | 1 | 3 | | | | | | 3 |
| 福山市 | | | | | | | | | | | | | | | | |
| 高松市 | | | | | | | | | | | | | | | | |
| 松山市 | | | | | | | | | | | | | | | | |
| 高知市 | | | | | | | | | | | | | | | | |
| 長崎市 | | | | | | | | | | | | | | | | |
| 熊本市 | | | | | | | | | | | | | | | | |
| 大分市 | | | | | | | | | | | | | | | | |
| 宮崎市 | | | | | | | | | | | | | | | | |
| 鹿児島市 | | | | | | | | | | | | | | | | |
| 合計 | 39 | 83 | 0 | 0 | 0 | 0 | 6 | 77 | 6 | 17 | 1 | 0 | 0 | 0 | 0 | 18 |

1 法に基づく届出及び瀬戸内海法に基づく許可等を総括してとりまとめた。
 2 1つの特定事業場に複数の特定施設を有する場合は、その事業場を最も代表する特定施設の欄に計上した。
 3 「瀬法から法への移行」、「法から瀬法への移行」欄には、事業場からの1日当たりの最大排水量の増減により、法及び瀬戸内海法の間で適用が変わった施設を計上した。
 4 「規模未済変更」とは、廃棄物焼却炉に係る施設において構造等の変更により水質基準対象施設でなくなったもの。

表 - 7 (7) 水質基準対象施設の届出等の状況 (施設種類別・総括 - 都道府県・政令市別)

| 事業場数 | 廃棄物焼却炉に係る廃ガス洗浄施設、湿式集じん施設及び灰の貯留施設であって汚水又は廃液を排出するもの | | | | | | | | | | | | | | | | |
|-------|---|-----------|-----------|-----------------------|-----------------------|-------------------|-----------|---------------------------------|----------|---------------------|-----------|-----------|-----------------------|-----------------------|-------------------|-----------|---------------------------------|
| | 廃ガス洗浄施設、湿式集じん施設 | | | | | | | | 灰の貯留施設 | | | | | | | | |
| | 15年度 未施設数 (a) | 新設 (b) | 既設 (c) | 瀬法から 法への移行 (d1) | 法から 瀬法への移行 (d2) | 規模未 満変更 (e) | 廃止 (f) | 16年度 未施設数 (a+b+c- e-f) | 事業場 数 | 15年度 未施設数 (a) | 新設 (b) | 既設 (c) | 瀬法から 法への移行 (d1) | 法から 瀬法への移行 (d2) | 規模未 満変更 (e) | 廃止 (f) | 16年度 未施設数 (a+b+c- e-f) |
| 北海道 | 20 | 37 | | | | | 3 | 34 | 7 | 11 | | | | | | 2 | 9 |
| 青森県 | 17 | 24 | 6 | | | | | 30 | 3 | 9 | 1 | | | | | | 10 |
| 岩手県 | 6 | 7 | | | | | | 7 | 1 | 1 | | | | | | | 1 |
| 宮城県 | 1 | 4 | | | | | | 4 | | | | | | | | | |
| 秋田県 | 1 | 1 | | | | | | 1 | 4 | 4 | | | | | | | 4 |
| 山形県 | 15 | 13 | 3 | | | | 1 | 15 | 8 | 8 | | | | | | | 8 |
| 福島県 | 13 | 34 | 2 | | | | 1 | 35 | 19 | 26 | | | | | 1 | | 25 |
| 茨城県 | 36 | 76 | 3 | | | | 8 | 71 | 12 | 13 | | | | | | | 13 |
| 栃木県 | 6 | 14 | | | | | 4 | 10 | 6 | 9 | | | | | | | 9 |
| 群馬県 | 6 | 9 | | | | | | 9 | 9 | 10 | | | | | | | 10 |
| 埼玉県 | 74 | 141 | 1 | | | | 2 | 140 | 22 | 53 | | | | | | | 53 |
| 千葉県 | 32 | 99 | 5 | | | | | 104 | 27 | 43 | | | | | | 1 | 42 |
| 東京都 | 29 | 131 | 13 | | | | 4 | 140 | 20 | 54 | 24 | 5 | | | | 2 | 81 |
| 神奈川県 | 16 | 43 | 4 | 5 | | | | 52 | 8 | 25 | 1 | 1 | | | | | 27 |
| 新潟県 | 19 | 25 | 1 | | | | 2 | 24 | 17 | 18 | 2 | | | | | | 20 |
| 富山県 | 11 | 30 | 2 | | | | | 32 | 2 | 5 | | | | | | | 5 |
| 石川県 | 3 | 3 | 1 | | | | | 4 | 7 | 8 | | | | | | | 8 |
| 福井県 | 11 | 29 | | | | | 1 | 28 | 5 | 8 | | | | | | | 8 |
| 山梨県 | 10 | 15 | | | | | 2 | 13 | 4 | 4 | | | | | | | 4 |
| 長野県 | 36 | 84 | 2 | | | | 1 | 85 | 27 | 1 | | | | | 2 | | 26 |
| 岐阜県 | 37 | 48 | 2 | | | | 2 | 48 | | | | | | | | | |
| 静岡県 | 47 | 78 | | 1 | | | 2 | 77 | 6 | 15 | | 1 | | | | | 16 |
| 愛知県 | 35 | 67 | | | | | 2 | 65 | 19 | 30 | | | | | | 6 | 24 |
| 三重県 | 24 | 40 | | | | | | 40 | 6 | 7 | | | | | | | 7 |
| 滋賀県 | 6 | 13 | 1 | 1 | | | 3 | 12 | 3 | 4 | | | | | | | 4 |
| 京都府 | 6 | 9 | 1 | | | | 2 | 8 | 7 | 8 | | | | | | | 8 |
| 大阪府 | 42 | 139 | | | | | 4 | 135 | 3 | 21 | | | | | | 1 | 20 |
| 兵庫県 | 36 | 70 | 1 | | | | 4 | 67 | 35 | 46 | | | | | | 5 | 41 |
| 奈良県 | 27 | 28 | | | | | | 28 | 5 | 5 | | | | | | | 5 |
| 和歌山県 | 8 | 10 | | | | | 1 | 9 | 15 | 16 | 2 | | | | | | 18 |
| 鳥取県 | 5 | 13 | | | | | | 13 | 9 | 16 | | | | | | | 16 |
| 島根県 | 18 | 19 | | | | | | 19 | | 3 | | | | | | | 3 |
| 岡山県 | 13 | 19 | | | | | 1 | 18 | 8 | 14 | | | | | | | 14 |
| 広島県 | 13 | 28 | | | | | 6 | 22 | 6 | 6 | | | | | | | 6 |
| 山口県 | 24 | 59 | 1 | | | | 1 | 59 | 1 | 3 | | | | | | | 3 |
| 徳島県 | 22 | 39 | 5 | | | | 3 | 41 | 6 | 8 | | | | | 1 | | 7 |
| 香川県 | 12 | 14 | 4 | | | | | 18 | 7 | 15 | | | | | | | 15 |
| 愛媛県 | 9 | 13 | | | | | 1 | 12 | 2 | 2 | | | | | | | 2 |
| 高知県 | 11 | 15 | | | | | 1 | 14 | | | | | | | | | |
| 福岡県 | 30 | 51 | | | | | 2 | 49 | 11 | 26 | | | | | 2 | | 24 |
| 佐賀県 | 9 | 14 | | | | | | 14 | 5 | 7 | | | | | | 2 | 5 |
| 長崎県 | 13 | 20 | | | | | | 20 | 4 | 5 | | | | | | | 5 |
| 熊本県 | 1 | 3 | | | | | 1 | 2 | 2 | 3 | | | | | | | 3 |
| 大分県 | 1 | 4 | | | | | 3 | 1 | | | | | | | | | |
| 宮崎県 | 2 | 5 | | | | | 3 | 2 | | | | | | | | | |
| 鹿児島県 | | | | | | | | | | | | | | | | | |
| 沖縄県 | 18 | 22 | | 1 | | | 1 | 22 | 8 | 9 | | | | | | | 9 |
| 札幌市 | 1 | 9 | | | | | 1 | 8 | 4 | 7 | | | | | | | 7 |
| 仙台市 | 6 | 10 | | | | | | 10 | 3 | 4 | | | | | 1 | | 3 |
| さいたま市 | 4 | 6 | | | | | | 6 | 3 | 6 | | | | | | | 6 |
| 千葉市 | 5 | 21 | | | | | 1 | 20 | 2 | 9 | | | | | | | 9 |
| 横浜市 | 7 | 22 | | | | | 1 | 21 | 4 | 27 | | | | | 4 | | 23 |
| 川崎市 | 17 | 40 | | | | | 1 | 39 | 4 | 5 | | | | | | | 5 |
| 名古屋市 | 4 | 23 | | | | | 2 | 21 | 1 | 6 | | | | | 1 | | 5 |
| 京都市 | 8 | 15 | | | | | | 15 | 1 | 6 | | | | | | | 6 |
| 大阪市 | 8 | 33 | 2 | | | | 2 | 33 | | 12 | 1 | | | | 1 | | 12 |
| 神戸市 | 8 | 17 | | | | | | 17 | 2 | 8 | | | | | | | 8 |
| 広島市 | 22 | 43 | | | | | | 43 | 1 | 10 | | | | | | | 10 |
| 北九州市 | 12 | 33 | | | | | | 33 | 7 | 15 | 4 | 6 | | | | | 25 |
| 福岡市 | 5 | 19 | | | | | | 19 | 1 | 6 | | | | | | | 6 |
| 旭川市 | | | | | | | | | | | | | | | | | |
| 秋田市 | 5 | 9 | | | | | | 9 | | | | 2 | | | | | 2 |
| 郡山市 | 1 | 2 | | | | | 1 | 1 | 2 | 2 | | | | | | | 2 |
| いわき市 | 7 | 17 | 1 | | | | | 18 | | | | | | | | | |
| 宇都宮市 | 5 | 12 | | | | | | 12 | | 4 | | | | | | | 4 |
| 川越市 | 5 | 7 | | | | | | 7 | 2 | 6 | | | | | | | 6 |
| 船橋市 | | | | | | | | 2 | 2 | 2 | | | | | | | 2 |
| 横須賀市 | 3 | 12 | 2 | | | | 2 | 12 | 1 | 6 | | | | | | 1 | 5 |
| 相模原市 | 12 | 7 | | 21 | | | | 28 | | 3 | | 4 | | | | | 7 |
| 新潟市 | 7 | 11 | | | | | | 11 | 1 | 3 | | | | | | | 3 |
| 富山市 | 1 | 5 | | | | | | 5 | 1 | 2 | | | | | | 1 | 1 |
| 金沢市 | 3 | 7 | | | | | | 7 | 1 | 1 | | | | | | | 1 |
| 長野市 | 12 | 17 | | 2 | | | 3 | 16 | 1 | 1 | | | | | | | 1 |
| 岐阜市 | 4 | 7 | | | | | | 7 | | | | | | | | | |
| 静岡市 | 8 | 11 | | | | | | 11 | 3 | 3 | | | | | | | 3 |
| 浜松市 | 3 | 12 | | | | | 2 | 10 | | 1 | | | | | | | 1 |
| 豊橋市 | 1 | 3 | | | | | | 3 | 3 | 4 | | | | | | | 4 |
| 岡崎市 | 6 | 7 | | | | | | 7 | 1 | | 1 | | | | | | 1 |
| 豊田市 | 3 | 6 | | | | | 1 | 5 | 3 | 3 | | | | | | | 3 |
| 堺市 | 9 | 10 | | 2 | | | 1 | 11 | 3 | 6 | 1 | | | | 1 | | 6 |
| 高槻市 | 2 | 12 | | | | | | 12 | | 3 | | | | | | | 3 |
| 姫路市 | 8 | 20 | | | | | 1 | 19 | 1 | 12 | | | | | | 1 | 11 |
| 奈良市 | 2 | 3 | | | | | | 3 | 1 | 2 | | | | | | | 2 |
| 和歌山市 | 3 | 6 | | | | | 2 | 4 | | 2 | | | | | | | 2 |
| 岡山市 | 8 | 7 | 3 | | | | | 10 | 3 | 4 | | | | | | | 4 |
| 倉敷市 | 12 | 33 | 2 | | | | | 35 | 2 | 4 | | | | | | | 4 |
| 福山市 | 7 | 14 | | | | | | 14 | | 1 | | | | | | | 1 |
| 高松市 | 3 | 3 | 1 | | | | 1 | 3 | | | | | | | | | |
| 松山市 | 1 | 3 | | | | | | 3 | | | | | | | | | |
| 高知市 | 2 | 3 | | | | | | 3 | 1 | 2 | | | | | | | 2 |
| 長崎市 | 5 | 8 | | | | | | 8 | | 2 | | | | | | | 2 |
| 熊本市 | | 2 | | | | | | 2 | 2 | 2 | | | | | | | 2 |
| 大分市 | 5 | 19 | | | | | 1 | 18 | | 3 | | | | | | | 3 |
| 宮崎市 | 1 | 2 | | | | | | 2 | 2 | 2 | | | | | | | 2 |
| 鹿児島市 | 1 | 1 | | | | | | 1 | 2 | 2 | | | | | | | 2 |
| 合計 | 1092 | 2248 | 69 | 33 | 0 | 0 | 95 | 2255 | 420 | 814 | 38 | 20 | 0 | 0 | 0 | 36 | 836 |

1 法に基づく届出及び瀬戸内海法に基づく許可等を総括してとりまとめた。
 2 1つの特定事業場に複数の特定施設を有する場合は、その事業場を最も代表する特定施設の欄に計上した。
 3 「瀬法から法への移行」、「法から瀬法への移行」欄には、事業場からの1日当たりの最大排水量の増減により、法及び瀬戸内海法の間で適用が変わった施設を計上した。
 4 「規模未満変更」とは、廃棄物焼却炉に係る施設において構造等の変更により水質基準対象施設でなくなったもの。

表 - 7 (8) 水質基準対象施設の届出等の状況 (施設種類別・総括 - 都道府県・政令市別)

| 事業場数 | 廃棄物焼却炉に係る廃ガス洗浄施設、湿式集じん施設及び灰の貯留施設であって汚水又は廃液を排出するもの | | | | | | | 廃PCB等又はPCB処理物の分解施設及びPCB汚染物又はPCB処理物の洗浄施設及び分離施設 | | | | | | | | |
|-------|---|-----------|-----------|-----------------------|-----------------------|-------------------|-----------|---|----------|---------------------|-----------|-----------|-----------------------|-----------------------|-----------|-------------------------------|
| | 小 計 | | | | | | | | | | | | | | | |
| | 15年度 未施設数 (a) | 新設 (b) | 既設 (c) | 瀬法から 法への移行 (d1) | 法から 瀬法への移行 (d2) | 規模未 満変更 (e) | 廃止 (f) | 16年度 未施設数 (a+b+c- e-f) | 事業場 数 | 15年度 未施設数 (a) | 新設 (b) | 既設 (c) | 瀬法から 法への移行 (d1) | 法から 瀬法への移行 (d2) | 廃止 (f) | 16年度 未施設数 (a+b+c- f) |
| 北海道 | 27 | 48 | | | | | 5 | 43 | 1 | 1 | | | | | | 1 |
| 青森県 | 20 | 33 | 7 | | | | | 40 | | | | | | | | |
| 岩手県 | 7 | 8 | | | | | | 8 | | | | | | | | |
| 宮城県 | 1 | 4 | | | | | | 4 | | | | | | | | |
| 秋田県 | 5 | 5 | | | | | | 5 | | | | | | | | |
| 山形県 | 23 | 21 | 3 | | | | 1 | 23 | 1 | | 26 | | | | | 26 |
| 福島県 | 32 | 60 | 2 | | | | 2 | 60 | | | | | | | | |
| 茨城県 | 48 | 89 | 3 | | | | 8 | 84 | | | | | | | | |
| 栃木県 | 12 | 23 | | | | | 4 | 19 | | | | | | | | |
| 群馬県 | 15 | 19 | | | | | | 19 | | | | | | | | |
| 埼玉県 | 96 | 194 | 1 | | | | 2 | 193 | | | | | | | | |
| 千葉県 | 59 | 142 | 5 | | | | 1 | 146 | 1 | 2 | | | | | | 2 |
| 東京都 | 49 | 185 | 37 | 5 | | | 6 | 221 | 1 | | 3 | | | | | 3 |
| 神奈川県 | 24 | 68 | 5 | 6 | | | | 79 | | | | | | | | |
| 新潟県 | 36 | 43 | 3 | | | | 2 | 44 | | 1 | | | | | | 1 |
| 富山県 | 13 | 35 | 2 | | | | | 37 | 1 | 1 | | | | | | 1 |
| 石川県 | 10 | 11 | 1 | | | | | 12 | | | | | | | | |
| 福井県 | 16 | 37 | | | | | 1 | 36 | | | | | | | | |
| 山梨県 | 14 | 19 | | | | | 2 | 17 | | | | | | | | |
| 長野県 | 36 | 111 | 3 | | | | 3 | 111 | | | | | | | | |
| 岐阜県 | 37 | 48 | 2 | | | | 2 | 48 | | | | | | | | |
| 静岡県 | 53 | 93 | | 2 | | | 2 | 93 | | | | | | | | |
| 愛知県 | 54 | 97 | | | | | 8 | 89 | 1 | | 1 | | | | | 1 |
| 三重県 | 30 | 47 | | | | | | 47 | | | | | | | | |
| 滋賀県 | 9 | 17 | 1 | 1 | | | 3 | 16 | | | | | | | | |
| 京都府 | 13 | 17 | 1 | | | | 2 | 16 | | | | | | | | |
| 大阪府 | 45 | 160 | | | | | 5 | 155 | | | | | | | | |
| 兵庫県 | 71 | 116 | 1 | | | | 9 | 108 | | | | | | | | |
| 奈良県 | 32 | 33 | | | | | | 33 | | | | | | | | |
| 和歌山県 | 23 | 26 | 2 | | | | 1 | 27 | | | | | | | | |
| 鳥取県 | 14 | 29 | | | | | | 29 | | | | | | | | |
| 島根県 | 18 | 22 | | | | | | 22 | | | | | | | | |
| 岡山県 | 21 | 33 | | | | | 1 | 32 | | | | | | | | |
| 広島県 | 19 | 34 | | | | | 6 | 28 | | | | | | | | |
| 山口県 | 25 | 62 | 1 | | | | 1 | 62 | | | | | | | | |
| 徳島県 | 28 | 47 | 5 | | | | 4 | 48 | | | | | | | | |
| 香川県 | 19 | 29 | 4 | | | | | 33 | | | | | | | | |
| 愛媛県 | 11 | 15 | | | | | 1 | 14 | | | | | | | | |
| 高知県 | 11 | 15 | | | | | 1 | 14 | | | | | | | | |
| 福岡県 | 41 | 77 | | | | | 4 | 73 | | | | | | | | |
| 佐賀県 | 14 | 21 | | | | | 2 | 19 | | | | | | | | |
| 長崎県 | 17 | 25 | | | | | | 25 | | | | | | | | |
| 熊本県 | 3 | 6 | | | | | 1 | 5 | | | | | | | | |
| 大分県 | 1 | 4 | | | | | 3 | 1 | | | | | | | | |
| 宮崎県 | 2 | 5 | | | | | 3 | 2 | | | | | | | | |
| 鹿児島県 | | | | | | | | | | | | | | | | |
| 沖縄県 | 26 | 31 | | 1 | | | 1 | 31 | | | | | | | | |
| 札幌市 | 5 | 16 | | | | | 1 | 15 | | | | | | | | |
| 仙台市 | 9 | 14 | | | | | 1 | 13 | | | | | | | | |
| さいたま市 | 7 | 12 | | | | | | 12 | | | | | | | | |
| 千葉市 | 7 | 30 | | | | | 1 | 29 | 1 | 1 | | | | | | 1 |
| 横浜市 | 11 | 49 | | | | | 5 | 44 | 1 | 1 | | | | | | 1 |
| 川崎市 | 21 | 45 | | | | | 1 | 44 | 1 | 30 | | | | 1 | | 29 |
| 名古屋市 | 5 | 29 | | | | | 3 | 26 | 1 | 1 | | | | | | 1 |
| 京都市 | 9 | 21 | | | | | | 21 | | | | | | | | |
| 大阪市 | 8 | 45 | 3 | | | | 3 | 45 | 2 | 2 | 3 | | | | | 5 |
| 神戸市 | 10 | 25 | | | | | | 25 | | | | | | | | |
| 広島市 | 23 | 53 | | | | | | 53 | 1 | | 1 | | | | | 1 |
| 北九州市 | 19 | 48 | 4 | 6 | | | | 58 | 1 | 8 | | | | | | 8 |
| 福岡市 | 6 | 25 | | | | | | 25 | | | | | | | | |
| 旭川市 | | | | | | | | | | | | | | | | |
| 秋田市 | 5 | 9 | | 2 | | | | 11 | | | | | | | | |
| 郡山市 | 3 | 4 | | | | | 1 | 3 | | | | | | | | |
| いわき市 | 7 | 17 | 1 | | | | | 18 | | | | | | | | |
| 宇都宮市 | 5 | 16 | | | | | | 16 | | | | | | | | |
| 川越市 | 7 | 13 | | | | | | 13 | | | | | | | | |
| 船橋市 | 2 | 2 | | | | | | 2 | | | | | | | | |
| 横須賀市 | 4 | 18 | 2 | | | | 3 | 17 | | | | | | | | |
| 相模原市 | 12 | 10 | | 25 | | | | 35 | | | | | | | | |
| 新潟市 | 8 | 14 | | | | | | 14 | | | | | | | | |
| 富山市 | 2 | 7 | | | | | 1 | 6 | 1 | 1 | | | | | | 1 |
| 金沢市 | 4 | 8 | | | | | | 8 | | | | | | | | |
| 長野市 | 13 | 18 | | 2 | | | 3 | 17 | | | | | | | | |
| 岐阜市 | 4 | 7 | | | | | | 7 | | | | | | | | |
| 静岡市 | 11 | 14 | | | | | | 14 | | | | | | | | |
| 浜松市 | 3 | 13 | | | | | 2 | 11 | | | | | | | | |
| 豊橋市 | 4 | 7 | | | | | | 7 | | | | | | | | |
| 岡崎市 | 7 | 7 | 1 | | | | | 8 | | | | | | | | |
| 豊田市 | 6 | 9 | | | | | 1 | 8 | 1 | | 40 | | | | | 40 |
| 堺市 | 12 | 16 | 1 | 2 | | | 2 | 17 | | | | | | | | |
| 高槻市 | 2 | 15 | | | | | | 15 | | | | | | | | |
| 姫路市 | 9 | 32 | | | | | 2 | 30 | | | | | | | | |
| 奈良市 | 3 | 5 | | | | | | 5 | | | | | | | | |
| 和歌山市 | 3 | 8 | | | | | 2 | 6 | | | | | | | | |
| 岡山市 | 11 | 11 | 3 | | | | | 14 | | | | | | | | |
| 倉敷市 | 14 | 37 | 2 | | | | | 39 | | | | | | | | |
| 福山市 | 7 | 15 | | | | | | 15 | | | | | | | | |
| 高松市 | 3 | 3 | 1 | | | | 1 | 3 | | | | | | | | |
| 松山市 | 1 | 3 | | | | | | 3 | | | | | | | | |
| 高知市 | 3 | 5 | | | | | | 5 | | | | | | | | |
| 長崎市 | 5 | 10 | | | | | | 10 | 1 | 2 | | | | | | 2 |
| 熊本市 | 2 | 4 | | | | | | 4 | | | | | | | | |
| 大分市 | 5 | 22 | | | | | 1 | 21 | | | | | | | | |
| 宮崎市 | 2 | 4 | | | | | | 4 | | | | | | | | |
| 鹿児島市 | 3 | 3 | | | | | | 4 | | | | | | | | |
| 合 計 | 1512 | 3062 | 107 | 53 | 0 | 0 | 131 | 3091 | 17 | 51 | 74 | 0 | 0 | 0 | 1 | 124 |

1 法に基づく届出及び瀬戸内海法に基づく許可等を総括してとりまとめた。
 2 1つの特定事業場に複数の特定施設を有する場合は、その事業場を最も代表する特定施設の欄に計上した。
 3 「瀬法から法への移行」、「法から瀬法への移行」欄には、事業場からの1日当たりの最大排水量の増減により、法及び瀬戸内海法の間で適用が変わった施設を計上した。
 4 「規模未変更」とは、廃棄物焼却炉に係る施設において構造等の変更により水質基準対象施設でなくなったもの。

表 - 7 (9) 水質基準対象施設の届出等の状況 (施設種類別・総括 - 都道府県・政令市別)

| | 下水道終末処理施設 | | | | | 水質基準対象施設を設置する工場又は事業場 から排出される水の処理施設 | | | | | | | | |
|-------|-----------|---------------------|-----------|-----------|-----------|---------------------------------------|----------|---------------------|-----------|-----------|---------------------------|---------------------------|-----------|-------------------------------|
| | 事業場 数 | 15年度 未施設数 (a) | 新設 (b) | 既設 (c) | 廃止 (f) | 16年度 未施設数 (a+b+c- f) | 事業場 数 | 15年度 未施設数 (a) | 新設 (b) | 既設 (c) | 瀬法か ら法へ の移行 (d1) | 法から 瀬法へ の移行 (d2) | 廃止 (f) | 16年度 未施設数 (a+b+c- f) |
| 北海道 | 6 | 6 | | | | 6 | | | | | | | | |
| 青森県 | 1 | 1 | | | | 1 | | | | | | | | |
| 岩手県 | 1 | 1 | | | | 1 | | 1 | | | | | | 1 |
| 宮城県 | 1 | 1 | | | | 1 | | | | | | | | |
| 秋田県 | | | | | | | | | | | | | | |
| 山形県 | 1 | 1 | | | | 1 | | | | | | | | |
| 福島県 | | | | | | | | 1 | | | | | | 1 |
| 茨城県 | 4 | 4 | | | | 4 | | 1 | | | | | | 1 |
| 栃木県 | 2 | 1 | | 1 | | 2 | | | | | | | | |
| 群馬県 | 4 | 6 | | | | 6 | | | | | | | | |
| 埼玉県 | 10 | 10 | | | | 10 | | | | | | | | |
| 千葉県 | 3 | 3 | | | | 3 | 4 | 5 | | | | | | 5 |
| 東京都 | 21 | 20 | | 1 | | 21 | | | | | | | | |
| 神奈川県 | 11 | 11 | | | | 11 | | | | | | | | |
| 新潟県 | | | | | | | 5 | 54 | 10 | | | | | 64 |
| 富山県 | 3 | 3 | | | | 3 | | | | | | | | |
| 石川県 | | | | | | | | | | | | | | |
| 福井県 | 1 | 1 | | | | 1 | | | | | | | | |
| 山梨県 | 1 | 1 | | | | 1 | | | | | | | | |
| 長野県 | 2 | 2 | | | | 2 | | | | | | | | |
| 岐阜県 | 3 | 3 | | | | 3 | | | | | | | | |
| 静岡県 | 2 | 2 | | | | 2 | | 1 | | | | | | 1 |
| 愛知県 | 7 | 7 | | | | 7 | 1 | 1 | | | | | | 1 |
| 三重県 | 2 | 2 | | | | 2 | 1 | 2 | | | | | | 2 |
| 滋賀県 | 2 | 2 | | | | 2 | | | | | | | | |
| 京都府 | 2 | 2 | | | | 2 | | | | | | | | |
| 大阪府 | 16 | 17 | | | 1 | 16 | | | | | | | | |
| 兵庫県 | 10 | 10 | | | | 10 | | | | | | | | |
| 奈良県 | 1 | 1 | | | | 1 | | | | | | | | |
| 和歌山県 | | | | | | | 1 | 1 | | | | | | 1 |
| 鳥取県 | 4 | 4 | | | | 4 | | | | | | | | |
| 島根県 | 1 | 1 | | | | 1 | 1 | 1 | | | | | | 1 |
| 岡山県 | 1 | 1 | | | | 1 | | | | | | | | |
| 広島県 | | | | | | | | | | | | | | |
| 山口県 | 2 | 3 | | | | 3 | 2 | 5 | | | | | | 5 |
| 徳島県 | | | | | | | | | | | | | | |
| 香川県 | | | | | | | | | | | | | | |
| 愛媛県 | | | | | | | 1 | 4 | | | | | | 4 |
| 高知県 | | | | | | | | | | | | | | |
| 福岡県 | | | | | | | 1 | 1 | | | | | | 1 |
| 佐賀県 | | | | | | | | | | | | | | |
| 長崎県 | 2 | 2 | | | | 2 | | | | | | | | |
| 熊本県 | | | | | | | | | | | | | | |
| 大分県 | | | | | | | | | | | | | | |
| 宮崎県 | 1 | 1 | | | | 1 | | | | | | | | |
| 鹿児島県 | | | | | | | | | | | | | | |
| 沖縄県 | | | | | | | 2 | 2 | | | | | | 2 |
| 札幌市 | 4 | 4 | | | | 4 | | | | | | | | |
| 仙台市 | 2 | 2 | | | | 2 | | | | | | | | |
| さいたま市 | | | | | | | | | | | | | | |
| 千葉市 | 2 | 4 | | | | 4 | 1 | 1 | | | | | | 1 |
| 横浜市 | 6 | 24 | | | 2 | 22 | 2 | 2 | | | | | | 2 |
| 川崎市 | 2 | 4 | | | | 4 | | | | | | | | |
| 名古屋市 | 6 | 6 | | | | 6 | | | | | | | | |
| 京都市 | 4 | 4 | | | | 4 | | | | | | | | |
| 大阪市 | 9 | 9 | | | | 9 | | | | | | | | |
| 神戸市 | 5 | 5 | | | | 5 | | | | | | | | |
| 広島市 | 5 | 7 | | | | 7 | | | | | | | | |
| 北九州市 | 3 | 4 | | | | 4 | | 1 | | | | | | 1 |
| 福岡市 | 3 | 3 | | | | 3 | | | | | | | | |
| 旭川市 | 1 | 1 | | | | 1 | | | | | | | | |
| 秋田市 | 2 | 2 | | | | 2 | | | | | | | | |
| 郡山市 | 1 | 1 | | | | 1 | 1 | 1 | | | | | | 1 |
| いわき市 | 1 | 1 | | | | 1 | | 1 | | | | | | 1 |
| 宇都宮市 | | | | | | | 1 | 1 | | | | | | 1 |
| 川越市 | | | | | | | | | | | | | | |
| 船橋市 | | | | | | | | | | | | | | |
| 横須賀市 | 2 | 2 | | | | 2 | | | | | | | | |
| 相模原市 | | | | | | | 1 | | | 1 | | | | 1 |
| 新潟市 | 1 | 1 | | | | 1 | | 1 | | | | | | 1 |
| 富山市 | 1 | 1 | | | | 1 | 1 | 1 | | | | | | 1 |
| 金沢市 | 1 | 1 | | | | 1 | | | | | | | | |
| 長野市 | 3 | 3 | | | | 3 | | | | | | | | |
| 岐阜市 | 2 | 2 | | | | 2 | | | | | | | | |
| 静岡市 | 5 | 6 | | | | 6 | | | | | | | | |
| 浜松市 | 2 | 2 | | | | 2 | | | | | | | | |
| 豊橋市 | 1 | 1 | | | | 1 | | | | | | | | |
| 岡崎市 | 1 | 1 | | | | 1 | 1 | | 1 | | | | | 1 |
| 豊田市 | | | | | | | | | | | | | | |
| 堺市 | 2 | 2 | | | | 2 | | | | | | | | |
| 高槻市 | 1 | 1 | | | | 1 | | | | | | | | |
| 姫路市 | 2 | 2 | | | | 2 | | | | | | | | |
| 奈良市 | | | | | | | | | | | | | | |
| 和歌山市 | 2 | 2 | | | | 2 | 1 | 1 | | | | | | 1 |
| 岡山市 | 1 | 1 | | | | 1 | | | | | | | | |
| 倉敷市 | 1 | 1 | | | | 1 | | 1 | | | | | | 1 |
| 福山市 | 1 | 1 | | | | 1 | | | | | | | | |
| 高松市 | 1 | 1 | | | | 1 | | | | | | | | |
| 松山市 | | | | | | | | | | | | | | |
| 高知市 | 1 | 1 | | | | 1 | 1 | 1 | | | | | | 1 |
| 長崎市 | | | | | | | 1 | 1 | | | | | | 1 |
| 熊本市 | 2 | 2 | | | | 2 | | | | | | | | |
| 大分市 | | | | | | | 2 | 3 | | | | | | 3 |
| 宮崎市 | 1 | 1 | | | | 1 | | | | | | | | |
| 鹿児島市 | 1 | 1 | | | | 1 | | | | | | | | |
| 合計 | 219 | 247 | 0 | 2 | 3 | 246 | 32 | 96 | 11 | 1 | 0 | 0 | 0 | 108 |

1 法に基づく届出及び瀬戸内海法に基づく許可等を総括してとりまとめた。
 2 1つの特定事業場に複数の特定施設を有する場合は、その事業場を最も代表する特定施設の欄に計上した。
 3 「瀬法から法への移行」、「法から瀬法への移行」欄には、事業場からの1日当たりの最大排水量の増減により、法及び瀬戸内海法の間で適用が変わった施設を計上した。
 4 「規模未満変更」とは、廃棄物焼却炉に係る施設において構造等の変更により水質基準対象施設でなくなったもの。

表 - 7 (1 0) 水質基準対象施設の届出等の状況 (施設種類別・総括 - 都道府県・政令市別)

| | 合 計 | | | | | | | 1 6 年度 未施設数 (a+b+c- e-f) | |
|-------|----------|-----------------------|-----------|-----------|---------------------------|---------------------------|-------------------|-----------------------------------|-----------|
| | 事業場 数 | 1 5 年度 未施設数 (a) | 新設 (b) | 既設 (c) | 瀬法か ら法へ の移行 (d1) | 法から 瀬法へ の移行 (d2) | 規模未 満変更 (e) | | 廃止 (f) |
| 北海道 | 42 | 76 | | | | | | 5 | 71 |
| 青森県 | 23 | 43 | 7 | | | | | 1 | 49 |
| 岩手県 | 9 | 11 | | | | | | | 11 |
| 宮城県 | 5 | 12 | | | | | | | 12 |
| 秋田県 | 5 | 5 | | | | | | | 5 |
| 山形県 | 25 | 22 | 29 | | | | | 1 | 50 |
| 福島県 | 36 | 73 | 2 | | | | | 2 | 73 |
| 茨城県 | 56 | 111 | 4 | | | | | 12 | 103 |
| 栃木県 | 17 | 31 | | 1 | | | | 6 | 26 |
| 群馬県 | 20 | 26 | | | | | | | 26 |
| 埼玉県 | 109 | 208 | 1 | | | | | 2 | 207 |
| 千葉県 | 70 | 155 | 5 | | | | | 1 | 159 |
| 東京都 | 71 | 205 | 40 | 6 | | | | 6 | 245 |
| 神奈川県 | 36 | 80 | 5 | 6 | | | | | 91 |
| 新潟県 | 44 | 108 | 14 | | | | | 2 | 120 |
| 富山県 | 26 | 54 | 2 | | | | | | 56 |
| 石川県 | 10 | 11 | 1 | | | | | | 12 |
| 福井県 | 19 | 46 | | | | | | 1 | 45 |
| 山梨県 | 15 | 20 | | | | | | 2 | 18 |
| 長野県 | 39 | 115 | 3 | | | | | 3 | 115 |
| 岐阜県 | 42 | 54 | 2 | | | | | 2 | 54 |
| 静岡県 | 69 | 131 | | 2 | | | | 2 | 131 |
| 愛知県 | 71 | 117 | 2 | | | | | 9 | 110 |
| 三重県 | 36 | 69 | | | | | | 1 | 68 |
| 滋賀県 | 14 | 22 | 1 | 1 | | | | 3 | 21 |
| 京都府 | 16 | 20 | 1 | | | | | 2 | 19 |
| 大阪府 | 61 | 177 | | | | | | 6 | 171 |
| 兵庫県 | 86 | 136 | 1 | | | | | 9 | 128 |
| 奈良県 | 33 | 34 | | | | | | | 34 |
| 和歌山県 | 24 | 27 | 2 | | | | | 1 | 28 |
| 鳥取県 | 19 | 37 | | | | | | | 37 |
| 島根県 | 21 | 25 | | | | | | | 25 |
| 岡山県 | 23 | 35 | | | | | | 1 | 34 |
| 広島県 | 23 | 41 | | | | | | 6 | 35 |
| 山口県 | 34 | 84 | 3 | | | | | 1 | 86 |
| 徳島県 | 29 | 49 | 5 | | | | | 4 | 50 |
| 香川県 | 21 | 31 | 4 | | | | | | 35 |
| 愛媛県 | 17 | 34 | | | | | | 1 | 33 |
| 高知県 | 11 | 15 | | | | | | 1 | 14 |
| 福岡県 | 44 | 82 | | | | | | 4 | 78 |
| 佐賀県 | 14 | 21 | | | | | | 2 | 19 |
| 長崎県 | 20 | 28 | | | | | | | 28 |
| 熊本県 | 4 | 8 | | | | | | 2 | 6 |
| 大分県 | 1 | 4 | | | | | | 3 | 1 |
| 宮崎県 | 4 | 12 | | | | | | 3 | 9 |
| 鹿児島県 | 2 | 2 | | | | | | | 2 |
| 沖縄県 | 29 | 34 | | 1 | | | | 1 | 34 |
| 札幌市 | 9 | 20 | | | | | | 1 | 19 |
| 仙台市 | 11 | 16 | | | | | | 1 | 15 |
| さいたま市 | 7 | 12 | | | | | | | 12 |
| 千葉市 | 12 | 37 | | | | | | 1 | 36 |
| 横浜市 | 22 | 81 | | | | | | 7 | 74 |
| 川崎市 | 24 | 79 | | | | | | 2 | 77 |
| 名古屋市 | 14 | 43 | | 2 | | | | 6 | 39 |
| 京都市 | 14 | 29 | | | | | | | 29 |
| 大阪市 | 19 | 56 | 6 | | | | | 3 | 59 |
| 神戸市 | 15 | 30 | | | | | | | 30 |
| 広島市 | 30 | 61 | 1 | | | | | | 62 |
| 北九州市 | 25 | 63 | 4 | 6 | | | | | 73 |
| 福岡市 | 9 | 28 | | | | | | | 28 |
| 旭川市 | 2 | 4 | | | | | | | 4 |
| 秋田市 | 9 | 13 | | 2 | | | | | 15 |
| 郡山市 | 5 | 6 | | | | | | 1 | 5 |
| いわき市 | 10 | 27 | 1 | | | | | | 28 |
| 宇都宮市 | 6 | 17 | | | | | | | 17 |
| 川越市 | 7 | 13 | | | | | | | 13 |
| 船橋市 | 2 | 2 | | | | | | | 2 |
| 横須賀市 | 6 | 20 | 2 | | | | | 3 | 19 |
| 相模原市 | 13 | 10 | | 26 | | | | | 36 |
| 新潟市 | 11 | 20 | | | | | | | 20 |
| 富山市 | 5 | 10 | | | | | | 1 | 9 |
| 金沢市 | 5 | 9 | | | | | | | 9 |
| 長野市 | 16 | 21 | | 2 | | | | 3 | 20 |
| 岐阜市 | 6 | 9 | | | | | | | 9 |
| 静岡市 | 17 | 21 | | | | | | | 21 |
| 浜松市 | 7 | 20 | | | | | | 2 | 18 |
| 豊橋市 | 5 | 8 | | | | | | | 8 |
| 岡崎市 | 9 | 8 | 2 | | | | | | 10 |
| 豊田市 | 7 | 9 | 40 | | | | | 1 | 48 |
| 堺市 | 16 | 21 | 1 | 2 | | | | 3 | 21 |
| 高槻市 | 3 | 16 | | | | | | | 16 |
| 姫路市 | 12 | 35 | | | | | | 2 | 33 |
| 奈良市 | 3 | 5 | | | | | | | 5 |
| 和歌山市 | 7 | 12 | | | | | | 2 | 10 |
| 和歌山市 | 12 | 12 | 3 | | | | | | 15 |
| 倉敷市 | 17 | 46 | 2 | | | | | | 48 |
| 福山市 | 8 | 16 | | | | | | | 16 |
| 高松市 | 4 | 4 | 1 | | | | | 1 | 4 |
| 松山市 | 1 | 3 | | | | | | | 3 |
| 高知市 | 5 | 7 | | | | | | | 7 |
| 長崎市 | 7 | 13 | | | | | | | 13 |
| 熊本市 | 4 | 6 | | | | | | | 6 |
| 大分市 | 8 | 26 | | | | | | 1 | 25 |
| 宮崎市 | 3 | 5 | | | | | | | 5 |
| 鹿児島市 | 4 | 4 | | 1 | | | | | 5 |
| 合 計 | 1918 | 3774 | 197 | 58 | 0 | 0 | 0 | 149 | 3880 |

1 法に基づく届出及び瀬戸内海法に基づく許可等を総括してとりまとめた。
 2 1つの特定事業場に複数の特定施設を有する場合は、その事業場を最も代表する特定施設の欄に計上した。
 3 「瀬法から法への移行」、「法から瀬法への移行」欄には、事業場からの1日当たりの最大排水量の増減により、法及び瀬戸内海法の間で適用が変わった施設を計上した。
 4 「規模未変更」とは、廃棄物焼却炉に係る施設において構造等の変更により水質基準対象施設でなくなったもの。

表 - 8 (1) 鉱山保安法等関係法令施設のうち大気基準適用施設に係る状況
(施設種類別 - 都道府県・政令市別)

| | 亜鉛回収施設 | | | | | | | | | | | 廃棄物焼却炉 | | | | |
|-------|---------------|--------------|--------------|--------------|--------------|--------------|--------------|--------------|--------------|--------------|--------------|--------------|--------------|---------------|--------------|--------------|
| | 焙焼炉 | | | 焼結炉 | | 溶鉱炉 | | 溶解炉 | | 乾燥炉 | | 小計 | | 4t/h以上 | | |
| | 16年度末 事業場数 | 16年度末 施設数 | 15年度末 施設数 | 16年度末 施設数 | 15年度末 施設数 | 16年度末 施設数 | 15年度末 施設数 | 16年度末 施設数 | 15年度末 施設数 | 16年度末 施設数 | 15年度末 施設数 | 16年度末 施設数 | 15年度末 施設数 | 16年度末 事業場数 | 16年度末 施設数 | 15年度末 施設数 |
| 北海道 | | | | | | | | | | | | | | | | 1 |
| 青森県 | | | | | | | | | | | | | | | | |
| 岩手県 | | | | | | | | | | | | | | | | |
| 宮城県 | | | | | | | | | | | | | | | | |
| 秋田県 | | | | | | | | | | | | | | | | |
| 山形県 | | | | | | | | | | | | | | | | |
| 福島県 | | | | | | | | | | | | | | 2(1) | | |
| 茨城県 | | | | | | | | | | | | | | | | |
| 栃木県 | | | | | | | | | | | | | | 1 | 2 | 2 |
| 群馬県 | | | | | | | | | | | | | | 1 | | |
| 埼玉県 | | | | | | | | | | | | | | | | |
| 千葉県 | | | | | | | | | | | | | | | | |
| 東京都 | | | | | | | | | | | | | | | | |
| 神奈川県 | | | | | | | | | | | | | | 1(1) | | |
| 新潟県 | | | | | | | | | | | | | | | | |
| 富山県 | | | | | | | | | | | | | | | | |
| 石川県 | | | | | | | | | | | | | | 1 | | |
| 福井県 | | | | | | | | | | | | | | 2(2) | | |
| 山梨県 | | | | | | | | | | | | | | | | |
| 長野県 | | | | | | | | | | | | | | | | |
| 岐阜県 | | | | | | | | | | | | | | | | |
| 静岡県 | | | | | | | | | | | | | | | | |
| 愛知県 | | | | | | | | | | | | | | | | |
| 三重県 | | | | | | | | | | | | | | | | |
| 滋賀県 | | | | | | | | | | | | | | | | |
| 京都府 | | | | | | | | | | | | | | 1(1) | | |
| 大阪府 | | | | | | | | | | | | | | | | |
| 兵庫県 | | | | | | | | | | | | | | | | |
| 奈良県 | | | | | | | | | | | | | | | | |
| 和歌山県 | | | | | | | | | | | | | | | | |
| 鳥取県 | | | | | | | | | | | | | | | | |
| 島根県 | | | | | | | | | | | | | | | | |
| 岡山県 | | | | | | | | | | | | | | | | |
| 広島県 | | | | | | | | | | | | | | | | |
| 山口県 | | | | | | | | | | | | | | | | |
| 徳島県 | | | | | | | | | | | | | | | | 2 |
| 香川県 | | | | | | | | | | | | | | | | |
| 愛媛県 | 1 | 2 | 2 | | | | | | | 1 | 1 | 3 | 3 | 1 | | |
| 高知県 | | | | | | | | | | | | | | | | |
| 福岡県 | | | | | | | | | | | | | | | | |
| 佐賀県 | | | | | | | | | | | | | | | | |
| 長崎県 | | | | | | | | | | | | | | | | |
| 熊本県 | | | | | | | | | | | | | | | | |
| 大分県 | | | | | | | | | | | | | | | | |
| 宮崎県 | | | | | | | | | | | | | | | | |
| 鹿児島県 | | | | | | | | | | | | | | | | |
| 沖縄県 | | | | | | | | | | | | | | | | 2 |
| 札幌市 | | | | | | | | | | | | | | | | |
| 仙台市 | | | | | | | | | | | | | | | | |
| さいたま市 | | | | | | | | | | | | | | | | |
| 千葉市 | | | | | | | | | | | | | | | | 1 |
| 横浜市 | | | | | | | | | | | | | | | | 1(1) |
| 川崎市 | | | | | | | | | | | | | | | | |
| 名古屋市 | | | | | | | | | | | | | | | | |
| 京都市 | | | | | | | | | | | | | | | | |
| 大阪市 | | | | | | | | | | | | | | | | |
| 神戸市 | | | | | | | | | | | | | | | | |
| 広島市 | | | | | | | | | | | | | | | | |
| 北九州市 | | | | | | | | | | | | | | | | |
| 福岡市 | | | | | | | | | | | | | | | | |
| 旭川市 | | | | | | | | | | | | | | | | |
| 秋田市 | | | | | | | | | | | | | | | | |
| 郡山市 | | | | | | | | | | | | | | | | |
| いわき市 | | | | | | | | | | | | | | | | 1(1) |
| 宇都宮市 | | | | | | | | | | | | | | | | |
| 川崎市 | | | | | | | | | | | | | | | | |
| 船橋市 | | | | | | | | | | | | | | | | |
| 横須賀市 | | | | | | | | | | | | | | | | |
| 相模原市 | | | | | | | | | | | | | | | | |
| 新潟市 | | | | | | | | | | | | | | | | |
| 富山市 | | | | | | | | | | | | | | | | |
| 金沢市 | | | | | | | | | | | | | | | | |
| 長野市 | | | | | | | | | | | | | | | | |
| 岐阜市 | | | | | | | | | | | | | | | | |
| 静岡市 | | | | | | | | | | | | | | | | |
| 浜松市 | | | | | | | | | | | | | | | | |
| 豊橋市 | | | | | | | | | | | | | | | | |
| 岡崎市 | | | | | | | | | | | | | | | | |
| 豊田市 | | | | | | | | | | | | | | | | |
| 堺市 | | | | | | | | | | | | | | | | |
| 高槻市 | | | | | | | | | | | | | | | | |
| 姫路市 | | | | | | | | | | | | | | | | |
| 奈良市 | | | | | | | | | | | | | | | | |
| 和歌山市 | | | | | | | | | | | | | | | | |
| 岡山市 | | | | | | | | | | | | | | | | |
| 倉敷市 | | | | | | | | | | | | | | | | 1 |
| 福山市 | | | | | | | | | | | | | | | | 1 |
| 高松市 | | | | | | | | | | | | | | | | 1 |
| 松山市 | | | | | | | | | | | | | | | | |
| 高知市 | | | | | | | | | | | | | | | | |
| 長崎市 | | | | | | | | | | | | | | | | |
| 熊本市 | | | | | | | | | | | | | | | | |
| 大分市 | | | | | | | | | | | | | | | | |
| 宮崎市 | | | | | | | | | | | | | | | | |
| 鹿児島市 | | | | | | | | | | | | | | | | |
| 合計 | 1 | 2 | 2 | 0 | 0 | 0 | 0 | 0 | 0 | 1 | 1 | 3 | 3 | 19(7) | 3 | 3 |

1 法第36条の規定に基づき把握された大気基準適用施設に係る施設及び事業場の数を含む。
法に基づく届出がなされた施設を有する事業場と重複する事業場及び当該事業場にある鉱山保安法等関係法令施設の数を()内に再掲した。

表 - 8 (2) 鉱山保安法等関係法令施設のうち大気基準適用施設に係る状況
(施設種類別 - 都道府県・政令市別)

| | 廃棄物焼却炉 | | | | | | | | | | 合 計 | | | | |
|-------|-------------------|------|----------------------|-------|-------------------------|------|------------------------|------|----------------------|-----|--------|-------|-------|--------|-------|
| | 2t/h以上～ 4t/h未満 | | 200kg/h以上～ 2t/h未満 | | 100kg/h以上～ 200kg/h未満 | | 50kg/h以上～ 100kg/h未満 | | 50kg/h未満 (0.5㎡以上) | | 小計 | | 16年度末 | | 15年度末 |
| | 施設数 | 施設数 | 施設数 | 施設数 | 施設数 | 施設数 | 施設数 | 施設数 | 施設数 | 施設数 | 施設数 | 施設数 | 事業場数 | 施設数 | 施設数 |
| 北海道 | | | | | 1 | 1 | | | | | 1 | 1 | 1 | 1 | 1 |
| 青森県 | | | | | | | | | | | | | | | |
| 岩手県 | | | | | | | | | | | | | | | |
| 宮城県 | | | | | | | | | | | | | | | |
| 秋田県 | | | | | | | | | | | | | | | |
| 山形県 | | | | | | | | | | | | | | | |
| 福島県 | | | 2(1) | 2(1) | | | | | | | 2(1) | 2(1) | 2(1) | 2(1) | 2(1) |
| 茨城県 | | | | | | | | | | | | | | | |
| 栃木県 | | | | | | | | | | | 2 | 2 | 1 | 2 | 2 |
| 群馬県 | | | | | 1 | 1 | | | | | 1 | 1 | 1 | 1 | 1 |
| 埼玉県 | | | | | | | | | | | | | | | |
| 千葉県 | | | | | | | | | | | | | | | |
| 東京都 | | | 1(1) | | | | | | | | 1(1) | | 1(1) | 1(1) | |
| 神奈川県 | | | | | | | | | | | | | | | |
| 新潟県 | | | | | | | | | | | | | | | |
| 富山県 | | | | | | | | | | | | | | | |
| 石川県 | | | | | 1 | 1 | | | | | 1 | 1 | 1 | 1 | 1 |
| 福井県 | | | 2(2) | 2(2) | 2(2) | 2(2) | 2(2) | 2(2) | | | 6(6) | 6(6) | 2(2) | 6(6) | 6(6) |
| 山梨県 | | | | | | | | | | | | | | | |
| 長野県 | | | | | | | | | | | | | | | |
| 岐阜県 | | | | | | | | | | | | | | | |
| 静岡県 | | | | | | | | | | | | | | | |
| 愛知県 | | | | | | | | | | | | | | | |
| 三重県 | | | | | | | | | | | | | | | |
| 滋賀県 | | | | | | | | | | | | | | | |
| 京都府 | | | 1(1) | 1 | | | | | | | 1(1) | 1 | 1(1) | 1(1) | 1 |
| 大阪府 | | | | | | | | | | | | | | | |
| 兵庫県 | | | | | | | | | | | | | | | |
| 奈良県 | | | | | | | | | | | | | | | |
| 和歌山県 | | | | | | | | | | | | | | | |
| 鳥取県 | | | | | | | | | | | | | | | |
| 島根県 | | | | | | | | | | | | | | | |
| 岡山県 | | | | | | | | | | | | | | | |
| 広島県 | | | | | | | | | | | | | | | |
| 山口県 | | | | | | | | | | | | | | | |
| 徳島県 | | | 1 | 1 | 1 | 1 | | | | | 2 | 2 | 2 | 2 | 2 |
| 香川県 | | | | | | | | | | | | | | | |
| 愛媛県 | | | 1 | 1 | | | | | | | 1 | 1 | 2 | 4 | 4 |
| 高知県 | | | | | | | | | | | | | | | |
| 福岡県 | | | | 2 | | | | | | | | 2 | | 2 | |
| 佐賀県 | | | | 1 | | | | | | | | 1 | | 1 | |
| 長崎県 | | | | | | | | | | | | | | | |
| 熊本県 | | | | | | | | | | | | | | | |
| 大分県 | | | | | | | | | | | | | | | |
| 宮崎県 | | | | | | | | | | | | | | | |
| 鹿児島県 | | | | 1 | | | | | | | | 1 | | 1 | |
| 沖縄県 | | | 2 | 2 | | | | | | | 2 | 2 | 2 | 2 | 2 |
| 札幌市 | | | | | | | | | | | | | | | |
| 仙台市 | | | | | | | | | | | | | | | |
| さいたま市 | | | | | | | | | | | | | | | |
| 千葉市 | | | 1 | 1 | | | | | | | 1 | 1 | 1 | 1 | 1 |
| 横浜市 | | | 1(1) | | | | | | | | 1(1) | | 1(1) | 1(1) | |
| 川崎市 | | | | | | | | | | | | | | | |
| 名古屋市 | | | | | | | | | | | | | | | |
| 京都市 | | | | | | | | | | | | | | | |
| 大阪市 | | | | | | | | | | | | | | | |
| 神戸市 | | | | | | | | | | | | | | | |
| 広島市 | | | | | | | | | | | | | | | |
| 北九州市 | | | | | | | | | | | | | | | |
| 福岡市 | | | | | | | | | | | | | | | |
| 旭川市 | | | | | | | | | | | | | | | |
| 秋田市 | | | | | | | | | | | | | | | |
| 郡山市 | | | | | | | | | | | | | | | |
| いわき市 | 1(1) | 1(1) | | | | | | | | | 1(1) | 1(1) | 1(1) | 1(1) | 1(1) |
| 宇都宮市 | | | | | | | | | | | | | | | |
| 川崎市 | | | | | | | | | | | | | | | |
| 船橋市 | | | | | | | | | | | | | | | |
| 横須賀市 | | | | | | | | | | | | | | | |
| 相模原市 | | | | | | | | | | | | | | | |
| 新潟市 | | | | | | | | | | | | | | | |
| 富山市 | | | | | | | | | | | | | | | |
| 金沢市 | | | | | | | | | | | | | | | |
| 長野市 | | | | | | | | | | | | | | | |
| 岐阜市 | | | | | | | | | | | | | | | |
| 静岡市 | | | | | | | | | | | | | | | |
| 浜松市 | | | | | | | | | | | | | | | |
| 豊橋市 | | | | | | | | | | | | | | | |
| 岡崎市 | | | | | | | | | | | | | | | |
| 豊田市 | | | | | | | | | | | | | | | |
| 堺市 | | | | | | | | | | | | | | | |
| 高槻市 | | | | | | | | | | | | | | | |
| 姫路市 | | | | | | | | | | | | | | | |
| 奈良市 | | | | | | | | | | | | | | | |
| 和歌山市 | | | | | | | | | | | | | | | |
| 岡山市 | | | | | | | | | | | | | | | |
| 倉敷市 | | | | | | | | | | | 1 | 1 | 1 | 1 | 1 |
| 福山市 | | | | | | | | | | | | | | | |
| 高松市 | | | | | | | | | | | | | | | |
| 松山市 | | | | | | | | | | | | | | | |
| 高知市 | | | | | | | | | | | | | | | |
| 長崎市 | | | | | | | | | | | | | | | |
| 熊本市 | | | | | | | | | | | | | | | |
| 大分市 | | | | | | | | | | | | | | | |
| 宮崎市 | | | | | | | | | | | | | | | |
| 鹿児島市 | | | | | | | | | | | | | | | |
| 合 計 | 1(1) | 1(1) | 12(6) | 14(3) | 6(2) | 6(2) | 2(2) | 2(2) | 0 | 0 | 24(11) | 26(8) | 20(7) | 27(11) | 29(8) |

1 法第36条の規定に基づき把握された大気基準適用施設に係る施設及び事業場の数を含む。
法に基づき届出がなされた施設を有する事業場と重複する事業場及び当該事業場にある鉱山保安法等関係法令施設の数を()内に再掲した。

表 - 9 鉱山保安法等関係法令施設のうち水質基準対象施設に係る状況
(施設種類別 - 都道府県・政令市別)

| | 廃棄物焼却炉に係る廃ガス洗浄施設、湿式集じん施設及び灰の貯留施設であって汚水又は廃液を排出するもの | | | | | | | | | 水質基準対象施設を設置する工場又は事業場から排出される水の処理施設 | | | 合計 | | |
|-------|---|-------|-------|--------|-----|-------|-------|-------|-------|-----------------------------------|-----|-------|-------|-------|-------|
| | 廃ガス洗浄施設、湿式集じん施設 | | | 灰の貯留施設 | | | 小計 | | | | | | | | |
| | 16年度末 | | 15年度末 | 16年度末 | | 15年度末 | 16年度末 | | 15年度末 | 16年度末 | | 15年度末 | 16年度末 | | 15年度末 |
| 事業場数 | 施設数 | 施設数 | 事業場数 | 施設数 | 施設数 | 事業場数 | 施設数 | 施設数 | 事業場数 | 施設数 | 施設数 | 事業場数 | 施設数 | 施設数 | |
| 北海道 | | | | | | | | | | | | | | | |
| 青森県 | | | | | | | | | | | | | | | |
| 岩手県 | | | | | | | | | | | | | | | |
| 宮城県 | | | | | | | | | | | | | | | |
| 秋田県 | | | | | | | | | 1 | 1 | | 1 | 1 | | |
| 山形県 | | | | | | | | | | | | | | | |
| 福島県 | 2(1) | 3(1) | 3 | | | | 2(1) | 3(1) | 3 | | | 2(1) | 3(1) | 3 | |
| 茨城県 | | | | | | | | | | | | | | | |
| 栃木県 | 1 | 1 | 1 | | | | 1 | 1 | 1 | 1 | 1 | 1 | 2 | 2 | |
| 群馬県 | 1 | 2 | 2 | | | | 1 | 2 | 2 | | | 1 | 2 | 2 | |
| 埼玉県 | | | | | | | | | | | | | | | |
| 千葉県 | | | | | | | | | | | | | | | |
| 東京都 | 1(1) | 1(1) | | | | | 1(1) | 1(1) | | | | 1(1) | 1(1) | | |
| 神奈川県 | | | | | | | | | | | | | | | |
| 新潟県 | | | | | | | | | | | | | | | |
| 富山県 | | | | | | | | | | | | | | | |
| 石川県 | | | | | | | | | | | | | | | |
| 福井県 | 2 | 3 | 3 | | | | 2 | 3 | 3 | | | 2 | 3 | 3 | |
| 山梨県 | | | | | | | | | | | | | | | |
| 長野県 | | | | | | | | | | | | | | | |
| 岐阜県 | | | | | | | | | | | | | | | |
| 静岡県 | | | | | | | | | | | | | | | |
| 愛知県 | | | | | | | | | | | | | | | |
| 三重県 | | | | | | | | | | | | | | | |
| 滋賀県 | | | | | | | | | | | | | | | |
| 京都府 | | | | | | | | | | | | | | | |
| 大阪府 | | | | | | | | | | | | | | | |
| 兵庫県 | | | | | | | | | | | | | | | |
| 奈良県 | | | | | | | | | | | | | | | |
| 和歌山県 | | | | | | | | | | | | | | | |
| 鳥取県 | | | | | | | | | | | | | | | |
| 島根県 | | | | | | | | | | | | | | | |
| 岡山県 | | | | | | | | | | | | | | | |
| 広島県 | | | | | | | | | | | | | | | |
| 山口県 | | | | | | | | | | | | | | | |
| 徳島県 | | | | | | | | | | | | | | | |
| 香川県 | | | | | | | | | | | | | | | |
| 愛媛県 | | | | | | | | | | | | | | | |
| 高知県 | | | | | | | | | | | | | | | |
| 福岡県 | | | | | | | | | | | | | | | |
| 佐賀県 | | | | | | | | | | | | | | | |
| 長崎県 | | | | | | | | | | | | | | | |
| 熊本県 | | | | | | | | | | | | | | | |
| 大分県 | | | | | | | | | | | | | | | |
| 宮崎県 | | | | | | | | | | | | | | | |
| 鹿児島県 | | | | | | | | | | | | | | | |
| 沖縄県 | | | | | | | | | | | | | | | |
| 札幌市 | | | | | | | | | | | | | | | |
| 仙台市 | | | | | | | | | | | | | | | |
| さいたま市 | | | | | | | | | | | | | | | |
| 千葉市 | 1 | 1 | 1 | | | | 1 | 1 | 1 | | | 1 | 1 | 1 | |
| 横浜市 | 1(1) | 1(1) | | | | | 1(1) | 1(1) | | | | 1(1) | 1(1) | | |
| 川崎市 | | | | | | | | | | | | | | | |
| 名古屋市 | | | | | | | | | | | | | | | |
| 京都市 | | | | | | | | | | | | | | | |
| 大阪市 | | | | | | | | | | | | | | | |
| 神戸市 | | | | | | | | | | | | | | | |
| 広島市 | | | | | | | | | | | | | | | |
| 北九州市 | | | | | | | | | | | | | | | |
| 福岡市 | | | | | | | | | | | | | | | |
| 旭川市 | | | | | | | | | | | | | | | |
| 秋田市 | | | | | | | | | | | | | | | |
| 郡山市 | | | | | | | | | | | | | | | |
| いわき市 | 1(1) | 2(2) | 2(2) | | | | 1(1) | 2(2) | 2(2) | | | 1(1) | 2(2) | 2(2) | |
| 宇都宮市 | | | | | | | | | | | | | | | |
| 川崎市 | | | | | | | | | | | | | | | |
| 船橋市 | | | | | | | | | | | | | | | |
| 横須賀市 | | | | | | | | | | | | | | | |
| 相模原市 | | | | | | | | | | | | | | | |
| 新潟市 | | | | | | | | | | | | | | | |
| 富山市 | | | | | | | | | | | | | | | |
| 金沢市 | | | | | | | | | | | | | | | |
| 長野市 | | | | | | | | | | | | | | | |
| 岐阜市 | | | | | | | | | | | | | | | |
| 静岡市 | | | | | | | | | | | | | | | |
| 浜松市 | | | | | | | | | | | | | | | |
| 豊橋市 | | | | | | | | | | | | | | | |
| 岡崎市 | | | | | | | | | | | | | | | |
| 豊田市 | | | | | | | | | | | | | | | |
| 堺市 | | | | | | | | | | | | | | | |
| 高槻市 | | | | | | | | | | | | | | | |
| 姫路市 | | | | | | | | | | | | | | | |
| 奈良市 | | | | | | | | | | | | | | | |
| 和歌山市 | | | | | | | | | | | | | | | |
| 岡山市 | | | | | | | | | | | | | | | |
| 倉敷市 | | | | | | | | | | | | | | | |
| 福山市 | | | | | | | | | | | | | | | |
| 高松市 | | | | | | | | | | | | | | | |
| 松山市 | | | | | | | | | | | | | | | |
| 高知市 | | | | | | | | | | | | | | | |
| 長崎市 | | | | | | | | | | | | | | | |
| 熊本市 | | | | | | | | | | | | | | | |
| 大分市 | | | | | | | | | | | | | | | |
| 宮崎市 | | | | | | | | | | | | | | | |
| 鹿児島市 | | | | | | | | | | | | | | | |
| 合計 | 10(4) | 14(5) | 12(2) | 0 | 0 | 0 | 10(4) | 14(5) | 12(2) | 2 | 2 | 1 | 12(4) | 16(5) | 13(2) |

1 法第36条の規定に基づき把握された水質基準対象施設に係る施設及び事業場の数を含む。
法に基づく届出がなされた施設を有する事業場と重複する事業場及び当該事業場にある鉱山保安法等関係法令施設の数を()内に再掲した。

表 - 10 (1) 大気基準適用施設に係る基準適用状況
(施設種類別・法 - 都道府県・政令市別)

| | 焼結鉱の製造の用に供する焼結炉 | | | 製鋼用電気炉 | | | | | | 垂鉛回収施設 | | | | | | |
|-------|-----------------|-----------|---------|-----------------|-----------|---------------|---------------|---------------|-----------|---------|---------------|-----------|---------|---------------|-----------|---------|
| | | | | 焙焼炉 | | 焼結炉 | | 溶鉱炉 | | 溶解炉 | | | | | | |
| | 16年度未施設数(a+c) | 附則別表第二(a) | 別表第一(c) | 16年度未施設数(a+b+c) | 附則別表第二(a) | 別表第一法施行前設置(b) | 別表第一法施行後設置(c) | 16年度未施設数(a+c) | 附則別表第二(a) | 別表第一(c) | 16年度未施設数(a+c) | 附則別表第二(a) | 別表第一(c) | 16年度未施設数(a+c) | 附則別表第二(a) | 別表第一(c) |
| 北海道 | 1 | 1 | | 3 | 3 | | | | | | | | | | | |
| 青森県 | | | | 1 | 1 | | | | | | | | | | | |
| 岩手県 | | | | | | | | | | | 1 | 1 | | | | |
| 宮城県 | | | | 2 | 2 | | | | | | | | | | | |
| 秋田県 | | | | | | | | | | | | | | | | |
| 山形県 | | | | | | | | | | | | | | | | |
| 福島県 | | | | | | | | 2 | 2 | | | | | | | |
| 茨城県 | 2 | 2 | | 5 | 5 | | | 1 | 1 | | | | | | | |
| 栃木県 | | | | 3 | 3 | | | | | | | | | | | |
| 群馬県 | | | | 1 | 1 | | | | | | | | | | | |
| 埼玉県 | | | | 5 | 5 | | | | | | | | | | | |
| 千葉県 | 3 | 3 | | | | | | | | | | | | | | |
| 東京都 | | | | 3 | 3 | | | | | | | | | | | |
| 神奈川県 | | | | 1 | 1 | | | | | | | | | | | |
| 新潟県 | | | | 4 | 4 | | | | | | | | | | | |
| 富山県 | | | | 1 | 1 | | | | | | | | | | | |
| 石川県 | | | | | | | | | | | | | | | | |
| 福井県 | | | | | | | | | | | | | | | | |
| 山梨県 | | | | | | | | | | | | | | | | |
| 長野県 | | | | | | | | | | | | | | | | |
| 岐阜県 | | | | | | | | | | | | | | | | |
| 静岡県 | | | | | | | | | | | | | | | | |
| 愛知県 | 3 | 3 | | 12 | 12 | | | 1 | 1 | | | | | | 1 | 1 |
| 三重県 | | | | | | | | | | | | | | | | |
| 滋賀県 | | | | | | | | | | | | | | | | |
| 京都府 | | | | 4 | 3 | | | 1 | | | | | | | | |
| 大阪府 | | | | | | | | | | | | | | | | |
| 兵庫県 | 1 | 1 | | 1 | 1 | | | | | | | | | | | |
| 奈良県 | | | | | | | | | | | | | | | | |
| 和歌山県 | | | | | | | | | | | | | | | | |
| 鳥取県 | | | | | | | | | | | | | | | | |
| 島根県 | | | | 6 | 6 | | | | | | | | | | | |
| 岡山県 | | | | | | | | | | | | | | | | |
| 広島県 | 2 | 2 | | | | | | | | | | | | | | |
| 山口県 | | | | 11 | 10 | | | 1 | | | | | | | | |
| 徳島県 | | | | | | | | | | | | | | | | |
| 香川県 | | | | | | | | | | | | | | | | |
| 愛媛県 | | | | | | | | | | | | | | | | |
| 高知県 | | | | | | | | | | | | | | | | |
| 福岡県 | | | | | | | | | | | | | 1 | 1 | | |
| 佐賀県 | | | | 1 | 1 | | | | | | | | | | | |
| 長崎県 | | | | | | | | | | | | | | | | |
| 熊本県 | | | | 1 | 1 | | | | | | | | | | | |
| 大分県 | | | | | | | | | | | | | | | | |
| 宮崎県 | | | | | | | | | | | | | | | | |
| 鹿児島県 | | | | | | | | | | | | | | | | |
| 沖縄県 | | | | 1 | 1 | | | | | | | | | | | |
| 札幌市 | | | | 1 | 1 | | | | | | | | | | | |
| 仙台市 | | | | 3 | 3 | | | | | | | | | | | |
| さいたま市 | | | | | | | | | | | | | | | | |
| 千葉市 | 2 | 1 | 1 | | | | | | | | | | | | | |
| 横浜市 | | | | | | | | | | | | | | | | |
| 川崎市 | 1 | 1 | | 4 | 4 | | | | | | | | | | | |
| 名古屋市 | | | | 2 | 2 | | | | | | | | | | | |
| 京都市 | | | | | | | | | | | | | | | | |
| 大阪市 | | | | 11 | 10 | 1 | | | | | | | | | | |
| 神戸市 | | | | | | | | | | | | | | | | |
| 広島市 | | | | | | | | | | | | | | | | |
| 北九州市 | 3 | 3 | | 3 | 3 | | | | | | | | | | | |
| 福岡市 | | | | | | | | | | | | | | | | |
| 旭川市 | | | | | | | | | | | | | | | | |
| 秋田市 | | | | | | | | | | | | | | | | |
| 郡山市 | | | | | | | | | | | | | | | | |
| いわき市 | | | | | | | | 1 | 1 | | | | | | 2 | 2 |
| 宇都宮市 | | | | 1 | 1 | | | | | | | | | | | |
| 川越市 | | | | | | | | | | | | | | | | |
| 船橋市 | | | | 1 | | 1 | | | | | | | | | | |
| 横須賀市 | | | | | | | | | | | | | | | | |
| 相模原市 | | | | | | | | | | | | | | | | |
| 新潟市 | | | | | | | | | | | | | | | | |
| 富山市 | | | | 2 | 2 | | | | | | | | | | | |
| 金沢市 | | | | | | | | | | | | | | | | |
| 長野市 | | | | | | | | | | | | | | | | |
| 岐阜市 | | | | 2 | 2 | | | | | | | | | | | |
| 静岡市 | | | | | | | | | | | | | | | | |
| 浜松市 | | | | | | | | | | | | | | | | |
| 豊橋市 | | | | 1 | 1 | | | | | | | | | | | |
| 岡崎市 | | | | | | | | | | | | | | | | |
| 豊田市 | | | | | | | | | | | | | | | | |
| 堺市 | | | | 5 | 5 | | | | | | | | | | | |
| 高槻市 | | | | | | | | | | | | | | | | |
| 姫路市 | | | | 5 | 5 | | | 1 | 1 | | | | | | | |
| 奈良市 | | | | | | | | | | | | | | | | |
| 和歌山市 | 2 | 2 | | 2 | 2 | | | 1 | 1 | | | | | | | |
| 岡山市 | | | | | | | | | | | | | | | | |
| 倉敷市 | 4 | 4 | | 6 | 6 | | | | | | | | 1 | 1 | | |
| 福山市 | 5 | 4 | 1 | | | | | | | | | | | | | |
| 高松市 | | | | 1 | 1 | | | | | | | | | | | |
| 松山市 | | | | | | | | | | | | | | | | |
| 高知市 | | | | | | | | | | | | | | | | |
| 長崎市 | | | | | | | | | | | | | | | | |
| 熊本市 | | | | | | | | | | | | | | | | |
| 大分市 | 2 | 2 | | | | | | | | | | | | | | |
| 宮崎市 | | | | | | | | | | | | | | | | |
| 鹿児島市 | | | | | | | | | | | | | | | | |
| 合計 | 31 | 29 | 2 | 116 | 112 | 2 | 2 | 7 | 7 | 0 | 2 | 2 | 0 | 3 | 3 | 0 |

表 - 10 (2) 大気基準適用施設に係る基準適用状況
(施設種別・法 - 都道府県・政令市別)

| | 亜鉛回収施設 | | | | | | アルミニウム合金製造施設 | | | | | | | | | | | |
|-------|---------------|-----------|---------|---------------|-----------|---------|---------------|-----------|---------|---------------|-----------|---------|---------------|-----------|---------|---------------|-----------|---------|
| | 乾燥炉 | | | 小計 | | | 焙焼炉 | | | 溶解炉 | | | 乾燥炉 | | | 小計 | | |
| | 16年度未施設数(a+c) | 附則別表第二(a) | 別表第一(c) | 16年度未施設数(a+c) | 附則別表第二(a) | 別表第一(c) | 16年度未施設数(a+c) | 附則別表第二(a) | 別表第一(c) | 16年度未施設数(a+c) | 附則別表第二(a) | 別表第一(c) | 16年度未施設数(a+c) | 附則別表第二(a) | 別表第一(c) | 16年度未施設数(a+c) | 附則別表第二(a) | 別表第一(c) |
| 北海道 | | | | | | | | | | 5 | 5 | | | | | | 5 | 5 |
| 青森県 | | | | 2 | 2 | | | | | | | | | | | | | |
| 岩手県 | | | | | | | | | | 1 | 1 | | | | | | 1 | 1 |
| 宮城県 | | | | | | | | | | 2 | 2 | | | | | | 2 | 2 |
| 秋田県 | | | | | | | | | | | | | | | | | | |
| 山形県 | | | | | | | | | | 4 | 4 | | | | | | 4 | 4 |
| 福島県 | | | | 2 | 2 | | 1 | 1 | | 27 | 25 | 2 | 2 | 2 | | | 30 | 28 |
| 茨城県 | | | | 1 | 1 | | | | 2 | 31 | 31 | | 1 | 1 | | | 34 | 34 |
| 栃木県 | | | | | | | | | | 59 | 58 | 1 | 3 | 2 | | | 62 | 60 |
| 群馬県 | | | | | | | 1 | 1 | | 7 | 4 | 3 | 1 | 1 | | 1 | 9 | 5 |
| 埼玉県 | | | | | | | | | | 26 | 25 | 1 | 4 | 2 | 2 | | 30 | 27 |
| 千葉県 | | | | | | | | | | 11 | 11 | | 3 | 3 | | | 14 | 14 |
| 東京都 | | | | | | | | | | | | | | | | | | |
| 神奈川県 | | | | | | | | | | | | | | | | | | |
| 新潟県 | | | | | | | | | | 8 | 5 | 3 | | | | | 8 | 5 |
| 富山県 | | | | | | | | | | 44 | 42 | | | | | | 44 | 42 |
| 石川県 | | | | | | | | | | 1 | 1 | | | | | | 1 | 1 |
| 福井県 | | | | | | | | | | 14 | 13 | 1 | 1 | 1 | | | 15 | 14 |
| 山梨県 | | | | | | | | | | 4 | 4 | | 1 | 1 | | | 5 | 5 |
| 長野県 | | | | | | | | | | 19 | 9 | 10 | 3 | 1 | 2 | | 22 | 10 |
| 岐阜県 | | | | | | | | | | 3 | 3 | | | | | | 3 | 3 |
| 静岡県 | | | | | | | 4 | 3 | 1 | 84 | 73 | 11 | 8 | 6 | 2 | | 96 | 82 |
| 愛知県 | | | | 2 | 2 | | 7 | 5 | 2 | 108 | 87 | 21 | 10 | 8 | 2 | | 125 | 100 |
| 三重県 | | | | | | | 1 | 1 | | 29 | 23 | 6 | 3 | 2 | 1 | | 33 | 26 |
| 滋賀県 | | | | | | | | | | 13 | 12 | 1 | 2 | 2 | | | 15 | 14 |
| 京都府 | | | | | | | | | | 4 | 2 | 2 | | | | | 4 | 2 |
| 大阪府 | | | | | | | | | | 14 | 14 | | 3 | 2 | 1 | | 17 | 16 |
| 兵庫県 | | | | | | | 2 | 2 | | 22 | 22 | | | | | | 24 | 24 |
| 奈良県 | | | | | | | | | | 1 | | 1 | | | | | 1 | |
| 和歌山県 | | | | | | | | | | | | | | | | | | |
| 鳥取県 | | | | | | | | | | | | | | | | | | |
| 島根県 | | | | | | | | | | | | | | | | | | |
| 岡山県 | | | | | | | | | | 3 | 3 | | | | | | 3 | 3 |
| 広島県 | | | | | | | | | | 3 | 3 | | | | | | 3 | 3 |
| 山口県 | | | | | | | | | | 15 | 14 | 1 | | | | | 15 | 14 |
| 徳島県 | | | | | | | | | | | | | | | | | | |
| 香川県 | | | | | | | | | | 1 | 1 | | | | | | 1 | 1 |
| 愛媛県 | | | | | | | | | | | | | | | | | | |
| 高知県 | | | | | | | | | | | | | | | | | | |
| 福岡県 | 1 | 1 | | 2 | 2 | | | | | 15 | 13 | 2 | 2 | 1 | 1 | | 17 | 14 |
| 佐賀県 | | | | | | | | | | 2 | 2 | | | | | | 2 | 2 |
| 長崎県 | | | | | | | | | | 1 | 1 | | | | | | 1 | 1 |
| 熊本県 | | | | | | | | | | 15 | 11 | 4 | 1 | 1 | | | 16 | 12 |
| 大分県 | | | | | | | | | | | | | | | | | | |
| 宮崎県 | | | | | | | | | | 1 | 1 | | | | | | 1 | 1 |
| 鹿児島県 | | | | | | | | | | 2 | 1 | 1 | | | | | 2 | 1 |
| 沖縄県 | | | | | | | | | | | | | | | | | | |
| 札幌市 | | | | | | | | | | | | | | | | | | |
| 仙台市 | | | | | | | | | | | | | | | | | | |
| さいたま市 | | | | | | | | | | | | | | | | | | |
| 千葉市 | | | | | | | | | | | | | | | | | | |
| 横浜市 | | | | | | | | | | 2 | 2 | | 1 | 1 | | | 3 | 3 |
| 川崎市 | | | | | | | | | | | | | | | | | | |
| 名古屋市 | | | | | | | | | | 20 | 19 | 1 | | | | | 20 | 19 |
| 京都市 | | | | | | | | | | 8 | 8 | | 1 | 1 | | | 9 | 9 |
| 大阪市 | | | | | | | | | | 2 | 2 | | | | | | 2 | 2 |
| 神戸市 | | | | | | | | | | | | | | | | | | |
| 広島市 | | | | | | | | | | 1 | 1 | | 1 | 1 | | | 2 | 2 |
| 北九州市 | | | | | | | 1 | 1 | | 4 | 3 | 1 | | | | | 5 | 3 |
| 福岡市 | | | | | | | | | | | | | | | | | | |
| 旭川市 | | | | | | | | | | | | | | | | | | |
| 秋田市 | | | | | | | | | | 1 | 1 | | | | | | 1 | 1 |
| 郡山市 | | | | | | | | | | | | | | | | | | |
| いわき市 | | | | 4 | 4 | | | | | 1 | | 1 | | | | | 1 | |
| 宇都宮市 | | | | | | | | | | | | | | | | | | |
| 川越市 | | | | | | | | | | 1 | 1 | | | | | | 1 | 1 |
| 船橋市 | | | | | | | | | | 1 | | 1 | | | | | 1 | |
| 横須賀市 | | | | | | | | | | | | | | | | | | |
| 相模原市 | | | | | | | | | | | | | | | | | | |
| 新潟市 | | | | | | | | | | | | | | | | | | |
| 富山市 | | | | | | | | | | 1 | | 1 | 2 | | 2 | | 3 | 3 |
| 金沢市 | | | | | | | | | | | | | | | | | | |
| 長野市 | | | | | | | | | | | | | | | | | | |
| 岐阜市 | | | | | | | | | | | | | | | | | | |
| 静岡市 | | | | | | | | | | | | | | | | | | |
| 浜松市 | | | | | | | | | | 6 | 6 | | | | | | 6 | 6 |
| 豊橋市 | | | | | | | | | | 5 | 4 | 1 | | | | | 5 | 4 |
| 岡崎市 | | | | | | | | | | 1 | 1 | | | | | | 1 | 1 |
| 豊田市 | | | | | | | | | | 29 | 21 | 8 | 5 | 3 | 2 | | 34 | 24 |
| 堺市 | | | | | | | | | | 6 | 6 | | 1 | 1 | | | 7 | 7 |
| 高槻市 | | | | | | | | | | | | | | | | | | |
| 姫路市 | | | | 1 | 1 | | | | | | | | | | | | | |
| 奈良市 | | | | | | | | | | | | | | | | | | |
| 和歌山市 | | | | 1 | 1 | | | | | | | | | | | | | |
| 岡山市 | | | | | | | | | | | | | | | | | | |
| 倉敷市 | 1 | 1 | | 2 | 1 | 1 | 1 | 1 | | 10 | 10 | | | | | | 11 | 11 |
| 福山市 | | | | | | | | | | | | | | | | | | |
| 高松市 | | | | | | | | | | 1 | 1 | | | | | | 1 | 1 |
| 松山市 | | | | | | | | | | 2 | 2 | | | | | | 2 | 2 |
| 高知市 | | | | | | | | | | | | | | | | | | |
| 長崎市 | | | | | | | | | | | | | | | | | | |
| 熊本市 | | | | | | | | | | | | | | | | | | |
| 大分市 | | | | | | | | | | 2 | 2 | | | | | | 2 | 2 |
| 宮崎市 | | | | | | | | | | | | | | | | | | |
| 鹿児島市 | | | | | | | | | | 2 | 2 | | | | | | 2 | 2 |
| 合計 | 2 | 1 | 1 | 17 | 16 | 1 | 20 | 16 | 4 | 705 | 618 | 87 | 59 | 42 | 17 | 784 | 676 | 108 |

表 - 10 (4) 大気基準適用施設に係る基準適用状況
(施設種別・法 - 都道府県・政令市別)

| | 廃棄物焼却炉 | | | | | | | | 合計 | | | |
|-------|------------------|-----------|---------------|---------------|-----------------|-----------|---------------|---------------|-----------------|-----------|---------------|---------------|
| | 50kg/h未満(0.5m以上) | | | | 小計 | | | | | | | |
| | 16年度未施設数(a+b+c) | 附則別表第二(a) | 別表第一法施行前設置(b) | 別表第一法施行後設置(c) | 16年度未施設数(a+b+c) | 附則別表第二(a) | 別表第一法施行前設置(b) | 別表第一法施行後設置(c) | 16年度未施設数(a+b+c) | 附則別表第二(a) | 別表第一法施行前設置(b) | 別表第一法施行後設置(c) |
| 北海道 | 11 | 4 | 1 | 6 | 291 | 194 | 9 | 88 | 300 | 203 | 9 | 88 |
| 青森県 | 16 | 9 | 1 | 6 | 187 | 109 | 23 | 55 | 190 | 112 | 23 | 55 |
| 岩手県 | 5 | 4 | | 1 | 175 | 121 | 4 | 50 | 176 | 122 | 4 | 50 |
| 宮城県 | 4 | 4 | | | 141 | 93 | | 48 | 145 | 97 | | 48 |
| 秋田県 | 3 | 3 | | | 95 | 69 | 3 | 23 | 95 | 69 | 3 | 23 |
| 山形県 | 4 | 3 | | 1 | 134 | 75 | 5 | 54 | 138 | 79 | 5 | 54 |
| 福島県 | 7 | 7 | | | 150 | 127 | 3 | 20 | 182 | 157 | 3 | 22 |
| 茨城県 | 19 | 14 | | 5 | 438 | 269 | 18 | 151 | 480 | 311 | 18 | 151 |
| 栃木県 | 10 | 8 | | 2 | 232 | 171 | 2 | 59 | 297 | 234 | 2 | 61 |
| 群馬県 | 17 | 5 | | 12 | 211 | 144 | 4 | 63 | 221 | 150 | 4 | 67 |
| 埼玉県 | 22 | 10 | | 12 | 408 | 304 | 6 | 98 | 443 | 336 | 6 | 101 |
| 千葉県 | 20 | 8 | | 12 | 493 | 300 | 10 | 183 | 510 | 317 | 10 | 183 |
| 東京都 | 31 | 21 | | 10 | 372 | 253 | 24 | 95 | 375 | 256 | 24 | 95 |
| 神奈川県 | 13 | 11 | | 2 | 200 | 159 | 13 | 28 | 201 | 160 | 13 | 28 |
| 新潟県 | 24 | 15 | 1 | 8 | 289 | 204 | 11 | 74 | 301 | 213 | 11 | 77 |
| 富山県 | 5 | 2 | | 3 | 121 | 84 | 1 | 36 | 166 | 127 | 1 | 38 |
| 石川県 | 1 | | | 1 | 110 | 83 | 2 | 25 | 111 | 84 | 2 | 25 |
| 福井県 | 8 | 7 | | 1 | 136 | 100 | 5 | 31 | 151 | 114 | 5 | 32 |
| 山梨県 | 6 | 5 | | 1 | 109 | 79 | 1 | 29 | 114 | 84 | 1 | 29 |
| 長野県 | 9 | 7 | 1 | 1 | 242 | 181 | 20 | 41 | 264 | 191 | 20 | 53 |
| 岐阜県 | 15 | 15 | | | 296 | 257 | 12 | 27 | 299 | 260 | 12 | 27 |
| 静岡県 | 21 | 13 | | 8 | 435 | 331 | 16 | 88 | 531 | 413 | 16 | 102 |
| 愛知県 | 19 | 14 | | 5 | 374 | 304 | 17 | 53 | 516 | 421 | 17 | 78 |
| 三重県 | 15 | 13 | | 2 | 261 | 199 | 16 | 46 | 294 | 225 | 16 | 53 |
| 滋賀県 | 12 | 12 | | | 180 | 140 | 1 | 39 | 195 | 154 | 1 | 40 |
| 京都府 | | | | | 115 | 86 | | 29 | 119 | 88 | | 31 |
| 大阪府 | 14 | 7 | | 7 | 206 | 160 | 10 | 36 | 227 | 179 | 10 | 38 |
| 兵庫県 | 19 | 17 | | 2 | 370 | 311 | 10 | 49 | 396 | 337 | 10 | 49 |
| 奈良県 | 3 | 3 | | | 192 | 126 | | 66 | 193 | 126 | | 67 |
| 和歌山県 | 16 | 14 | | 2 | 140 | 111 | 4 | 25 | 140 | 111 | 4 | 25 |
| 鳥取県 | 3 | 2 | | 1 | 113 | 85 | 5 | 23 | 113 | 85 | 5 | 23 |
| 島根県 | 8 | 7 | | 1 | 94 | 72 | 5 | 17 | 100 | 78 | 5 | 17 |
| 岡山県 | 11 | 11 | | | 146 | 126 | 4 | 16 | 149 | 129 | 4 | 16 |
| 広島県 | 20 | 15 | | 5 | 213 | 168 | 5 | 40 | 218 | 173 | 5 | 40 |
| 山口県 | 12 | 9 | | 3 | 231 | 184 | 6 | 41 | 257 | 208 | 6 | 43 |
| 徳島県 | 5 | 5 | | | 207 | 152 | 6 | 49 | 207 | 152 | 6 | 49 |
| 香川県 | 9 | 6 | | 3 | 147 | 98 | 2 | 47 | 148 | 99 | 2 | 47 |
| 愛媛県 | 17 | 8 | | 9 | 228 | 153 | 14 | 61 | 228 | 153 | 14 | 61 |
| 高知県 | 5 | 4 | | 1 | 135 | 90 | 7 | 38 | 135 | 90 | 7 | 38 |
| 福岡県 | 26 | 22 | | 4 | 354 | 290 | 8 | 56 | 373 | 306 | 8 | 59 |
| 佐賀県 | 6 | 4 | | 2 | 133 | 98 | 3 | 32 | 136 | 101 | 3 | 32 |
| 長崎県 | 7 | 5 | | 2 | 160 | 111 | 10 | 39 | 161 | 112 | 10 | 39 |
| 熊本県 | 11 | 6 | 5 | | 141 | 88 | 17 | 36 | 158 | 101 | 17 | 40 |
| 大分県 | 3 | 3 | | | 66 | 56 | | 10 | 66 | 56 | | 10 |
| 宮崎県 | | | | | 108 | 64 | 4 | 40 | 109 | 65 | 4 | 40 |
| 鹿児島県 | 5 | 5 | | | 165 | 106 | 3 | 56 | 167 | 107 | 3 | 57 |
| 沖縄県 | 4 | 1 | | 3 | 117 | 63 | 2 | 52 | 118 | 64 | 2 | 52 |
| 札幌市 | 3 | 3 | | | 33 | 23 | 5 | 5 | 34 | 24 | 5 | 5 |
| 仙台市 | 1 | 1 | | | 34 | 23 | | 11 | 37 | 26 | | 11 |
| さいたま市 | 4 | 2 | | 2 | 26 | 18 | 2 | 6 | 26 | 18 | 2 | 6 |
| 千葉市 | 5 | 1 | | 4 | 53 | 34 | 2 | 17 | 55 | 35 | 2 | 18 |
| 横浜市 | 7 | 7 | | | 115 | 98 | 7 | 10 | 118 | 101 | 7 | 10 |
| 川崎市 | 4 | 4 | | | 59 | 40 | 3 | 16 | 64 | 45 | 3 | 16 |
| 名古屋市 | 11 | 4 | 3 | 4 | 67 | 39 | 17 | 11 | 89 | 60 | 17 | 12 |
| 京都市 | | | | | 82 | 70 | 5 | 7 | 91 | 79 | 5 | 7 |
| 大阪市 | | | | | 66 | 51 | 5 | 10 | 79 | 63 | 5 | 10 |
| 神戸市 | 1 | 1 | | | 46 | 42 | | 4 | 46 | 42 | | 4 |
| 広島市 | 4 | 3 | | 1 | 83 | 61 | 2 | 20 | 85 | 63 | 2 | 20 |
| 北九州市 | 2 | 1 | | 1 | 62 | 49 | | 13 | 73 | 58 | | 15 |
| 福岡市 | 1 | | | 1 | 30 | 22 | | 8 | 30 | 22 | | 8 |
| 旭川市 | 3 | | | 3 | 13 | 6 | | 7 | 13 | 6 | | 7 |
| 秋田市 | 1 | 1 | | | 17 | 12 | 1 | 4 | 18 | 13 | 1 | 4 |
| 郡山市 | | | | | 24 | 19 | | 5 | 24 | 19 | | 5 |
| いわき市 | | | | | 34 | 23 | 7 | 4 | 39 | 27 | 7 | 5 |
| 宇都宮市 | 1 | | | 1 | 22 | 12 | 4 | 6 | 23 | 13 | 4 | 6 |
| 川越市 | 1 | | | 1 | 17 | 10 | 1 | 6 | 18 | 11 | 1 | 6 |
| 船橋市 | | | | | 20 | 15 | | 5 | 22 | 15 | | 6 |
| 横須賀市 | 5 | | | 5 | 18 | 10 | | 8 | 18 | 10 | | 8 |
| 相模原市 | 2 | 1 | | 1 | 32 | 29 | | 3 | 32 | 29 | | 3 |
| 新潟市 | 2 | 2 | | | 68 | 50 | 5 | 13 | 68 | 50 | 5 | 13 |
| 富山市 | 1 | 1 | | | 20 | 12 | 1 | 7 | 25 | 14 | 1 | 10 |
| 金沢市 | 1 | 1 | | | 34 | 27 | | 7 | 34 | 27 | | 7 |
| 長野市 | | | | | 29 | 24 | | 5 | 29 | 24 | | 5 |
| 岐阜市 | 3 | 3 | | | 32 | 29 | 1 | 2 | 34 | 31 | 1 | 2 |
| 静岡市 | 8 | 7 | | 1 | 95 | 75 | 3 | 17 | 95 | 75 | 3 | 17 |
| 浜松市 | | | | | 46 | 43 | | 3 | 52 | 49 | | 3 |
| 豊橋市 | | | | | 19 | 11 | 3 | 5 | 25 | 16 | 3 | 6 |
| 岡崎市 | 2 | 1 | | 1 | 35 | 31 | 1 | 3 | 36 | 32 | 1 | 3 |
| 豊田市 | | | | | 26 | 19 | 1 | 6 | 60 | 43 | 1 | 16 |
| 堺市 | 2 | 2 | | | 51 | 40 | | 11 | 63 | 52 | | 11 |
| 高槻市 | | | | | 14 | 11 | 1 | 2 | 14 | 11 | 1 | 2 |
| 姫路市 | 2 | 2 | | | 47 | 36 | | 11 | 53 | 42 | | 11 |
| 奈良市 | 2 | 1 | | 1 | 24 | 20 | | 4 | 24 | 20 | | 4 |
| 和歌山市 | 7 | 6 | | 1 | 65 | 57 | 2 | 6 | 70 | 62 | 2 | 6 |
| 岡山市 | 3 | 1 | | 2 | 66 | 50 | 4 | 12 | 66 | 50 | 4 | 12 |
| 倉敷市 | 3 | | | 3 | 55 | 44 | 1 | 10 | 78 | 66 | 1 | 11 |
| 福山市 | | | | | 65 | 51 | | 14 | 70 | 55 | | 15 |
| 高松市 | | | | | 17 | 13 | | 4 | 19 | 15 | | 4 |
| 松山市 | | | | | 37 | 28 | 1 | 8 | 39 | 30 | 1 | 8 |
| 高知市 | | | | | 27 | 12 | 3 | 12 | 27 | 12 | 3 | 12 |
| 長崎市 | 1 | 1 | | | 28 | 25 | | 3 | 28 | 25 | | 3 |
| 熊本市 | 1 | 1 | | | 25 | 23 | | 2 | 25 | 23 | | 2 |
| 大分市 | 3 | 3 | | | 45 | 25 | 6 | 14 | 49 | 29 | 6 | 14 |
| 宮崎市 | 1 | 1 | | | 14 | 8 | | 6 | 14 | 8 | | 6 |
| 鹿児島市 | | | | | 38 | 21 | 2 | 15 | 40 | 23 | 2 | 15 |
| 合計 | 619 | 430 | 12 | 177 | 11836 | 8639 | 447 | 2750 | 12784 | 9472 | 449 | 2863 |

表 - 10 (5) 大気基準適用施設に係る基準適用状況
(施設種類別・鉱山保安法等関係法令施設 - 都道府県・政令市別)

| | 亜鉛回収施設 | | | | | | | | | | | | | | | | | |
|-------|---------------|-----------|---------|---------------|-----------|---------|---------------|-----------|---------|---------------|-----------|---------|---------------|-----------|---------|---------------|-----------|---------|
| | 焙焼炉 | | | 焼結炉 | | | 溶鉱炉 | | | 溶解炉 | | | 乾燥炉 | | | 小計 | | |
| | 16年度未施設数(a+c) | 附則別表第二(a) | 別表第一(c) | 16年度未施設数(a+c) | 附則別表第二(a) | 別表第一(c) | 16年度未施設数(a+c) | 附則別表第二(a) | 別表第一(c) | 16年度未施設数(a+c) | 附則別表第二(a) | 別表第一(c) | 16年度未施設数(a+c) | 附則別表第二(a) | 別表第一(c) | 16年度未施設数(a+c) | 附則別表第二(a) | 別表第一(c) |
| 北海道 | | | | | | | | | | | | | | | | | | |
| 青森県 | | | | | | | | | | | | | | | | | | |
| 岩手県 | | | | | | | | | | | | | | | | | | |
| 宮城県 | | | | | | | | | | | | | | | | | | |
| 秋田県 | | | | | | | | | | | | | | | | | | |
| 山形県 | | | | | | | | | | | | | | | | | | |
| 福島県 | | | | | | | | | | | | | | | | | | |
| 茨城県 | | | | | | | | | | | | | | | | | | |
| 栃木県 | | | | | | | | | | | | | | | | | | |
| 群馬県 | | | | | | | | | | | | | | | | | | |
| 埼玉県 | | | | | | | | | | | | | | | | | | |
| 千葉県 | | | | | | | | | | | | | | | | | | |
| 東京都 | | | | | | | | | | | | | | | | | | |
| 神奈川県 | | | | | | | | | | | | | | | | | | |
| 新潟県 | | | | | | | | | | | | | | | | | | |
| 富山県 | | | | | | | | | | | | | | | | | | |
| 石川県 | | | | | | | | | | | | | | | | | | |
| 福井県 | | | | | | | | | | | | | | | | | | |
| 山梨県 | | | | | | | | | | | | | | | | | | |
| 長野県 | | | | | | | | | | | | | | | | | | |
| 岐阜県 | | | | | | | | | | | | | | | | | | |
| 静岡県 | | | | | | | | | | | | | | | | | | |
| 愛知県 | | | | | | | | | | | | | | | | | | |
| 三重県 | | | | | | | | | | | | | | | | | | |
| 滋賀県 | | | | | | | | | | | | | | | | | | |
| 京都府 | | | | | | | | | | | | | | | | | | |
| 大阪府 | | | | | | | | | | | | | | | | | | |
| 兵庫県 | | | | | | | | | | | | | | | | | | |
| 奈良県 | | | | | | | | | | | | | | | | | | |
| 和歌山県 | | | | | | | | | | | | | | | | | | |
| 鳥取県 | | | | | | | | | | | | | | | | | | |
| 島根県 | | | | | | | | | | | | | | | | | | |
| 岡山県 | | | | | | | | | | | | | | | | | | |
| 広島県 | | | | | | | | | | | | | | | | | | |
| 山口県 | | | | | | | | | | | | | | | | | | |
| 徳島県 | | | | | | | | | | | | | | | | | | |
| 香川県 | | | | | | | | | | | | | | | | | | |
| 愛媛県 | 2 | 2 | | | | | | | | | | | 1 | 1 | | 3 | 3 | |
| 高知県 | | | | | | | | | | | | | | | | | | |
| 福岡県 | | | | | | | | | | | | | | | | | | |
| 佐賀県 | | | | | | | | | | | | | | | | | | |
| 長崎県 | | | | | | | | | | | | | | | | | | |
| 熊本県 | | | | | | | | | | | | | | | | | | |
| 大分県 | | | | | | | | | | | | | | | | | | |
| 宮崎県 | | | | | | | | | | | | | | | | | | |
| 鹿児島県 | | | | | | | | | | | | | | | | | | |
| 沖縄県 | | | | | | | | | | | | | | | | | | |
| 札幌市 | | | | | | | | | | | | | | | | | | |
| 仙台市 | | | | | | | | | | | | | | | | | | |
| さいたま市 | | | | | | | | | | | | | | | | | | |
| 千葉市 | | | | | | | | | | | | | | | | | | |
| 横浜市 | | | | | | | | | | | | | | | | | | |
| 川崎市 | | | | | | | | | | | | | | | | | | |
| 名古屋市 | | | | | | | | | | | | | | | | | | |
| 京都市 | | | | | | | | | | | | | | | | | | |
| 大阪市 | | | | | | | | | | | | | | | | | | |
| 神戸市 | | | | | | | | | | | | | | | | | | |
| 広島市 | | | | | | | | | | | | | | | | | | |
| 北九州市 | | | | | | | | | | | | | | | | | | |
| 福岡市 | | | | | | | | | | | | | | | | | | |
| 旭川市 | | | | | | | | | | | | | | | | | | |
| 秋田市 | | | | | | | | | | | | | | | | | | |
| 郡山市 | | | | | | | | | | | | | | | | | | |
| いわき市 | | | | | | | | | | | | | | | | | | |
| 宇都宮市 | | | | | | | | | | | | | | | | | | |
| 川崎市 | | | | | | | | | | | | | | | | | | |
| 船橋市 | | | | | | | | | | | | | | | | | | |
| 横須賀市 | | | | | | | | | | | | | | | | | | |
| 相模原市 | | | | | | | | | | | | | | | | | | |
| 新潟市 | | | | | | | | | | | | | | | | | | |
| 富山市 | | | | | | | | | | | | | | | | | | |
| 金沢市 | | | | | | | | | | | | | | | | | | |
| 長野市 | | | | | | | | | | | | | | | | | | |
| 岐阜市 | | | | | | | | | | | | | | | | | | |
| 静岡市 | | | | | | | | | | | | | | | | | | |
| 浜松市 | | | | | | | | | | | | | | | | | | |
| 豊橋市 | | | | | | | | | | | | | | | | | | |
| 岡崎市 | | | | | | | | | | | | | | | | | | |
| 豊田市 | | | | | | | | | | | | | | | | | | |
| 堺市 | | | | | | | | | | | | | | | | | | |
| 高槻市 | | | | | | | | | | | | | | | | | | |
| 姫路市 | | | | | | | | | | | | | | | | | | |
| 奈良市 | | | | | | | | | | | | | | | | | | |
| 和歌山市 | | | | | | | | | | | | | | | | | | |
| 岡山市 | | | | | | | | | | | | | | | | | | |
| 倉敷市 | | | | | | | | | | | | | | | | | | |
| 福山市 | | | | | | | | | | | | | | | | | | |
| 高松市 | | | | | | | | | | | | | | | | | | |
| 松山市 | | | | | | | | | | | | | | | | | | |
| 高知市 | | | | | | | | | | | | | | | | | | |
| 長崎市 | | | | | | | | | | | | | | | | | | |
| 熊本市 | | | | | | | | | | | | | | | | | | |
| 大分市 | | | | | | | | | | | | | | | | | | |
| 宮崎市 | | | | | | | | | | | | | | | | | | |
| 鹿児島市 | | | | | | | | | | | | | | | | | | |
| 合計 | 2 | 2 | 0 | 0 | 0 | 0 | 0 | 0 | 0 | 0 | 0 | 0 | 1 | 1 | 0 | 3 | 3 | 0 |

表 - 10 (6) 大気基準適用施設に係る基準適用状況
(施設種類別・鉱山保安法等関係法令施設 - 都道府県・政令市別)

| | 廃棄物焼却炉 | | | | | | | | | | | | | | | | | | | |
|-------|---------------------|---------------|-----------------------|-----------------------|---------------------|---------------|-----------------------|-----------------------|---------------------|---------------|-----------------------|-----------------------|---------------------|---------------|-----------------------|-----------------------|---------------------|---------------|-----------------------|-----------------------|
| | 4t/h以上 | | | | 2t/h以上～4t/h未満 | | | | 200kg/h以上～2t/h未満 | | | | 100kg/h以上～200kg/h未満 | | | | 50kg/h以上～100kg/h未満 | | | |
| | 16年度未施設数 (a+b+c) | 附則別表第二 (a) | 別表第一 法施行前設置 (b) | 別表第一 法施行後設置 (c) | 16年度未施設数 (a+b+c) | 附則別表第二 (a) | 別表第一 法施行前設置 (b) | 別表第一 法施行後設置 (c) | 16年度未施設数 (a+b+c) | 附則別表第二 (a) | 別表第一 法施行前設置 (b) | 別表第一 法施行後設置 (c) | 16年度未施設数 (a+b+c) | 附則別表第二 (a) | 別表第一 法施行前設置 (b) | 別表第一 法施行後設置 (c) | 16年度未施設数 (a+b+c) | 附則別表第二 (a) | 別表第一 法施行前設置 (b) | 別表第一 法施行後設置 (c) |
| 北海道 | | | | | | | | | | | | | | | | | | | | |
| 青森県 | | | | | | | | | | | | | | | | | | | | |
| 岩手県 | | | | | | | | | | | | | | | | | | | | |
| 宮城県 | | | | | | | | | | | | | | | | | | | | |
| 秋田県 | | | | | | | | | | | | | | | | | | | | |
| 山形県 | | | | | | | | | | | | | | | | | | | | |
| 福島県 | | | | | | | | 2 | 2 | | | | | | | | | | | |
| 茨城県 | | | | | | | | | | | | | | | | | | | | |
| 栃木県 | 2 | 2 | | | | | | | | | | | | | | | | | | |
| 群馬県 | | | | | | | | | | | | 1 | 1 | | | | | | | |
| 埼玉県 | | | | | | | | | | | | | | | | | | | | |
| 千葉県 | | | | | | | | | | | | | | | | | | | | |
| 東京都 | | | | | | | | 1 | | | | 1 | | | | | | | | |
| 神奈川県 | | | | | | | | | | | | | | | | | | | | |
| 新潟県 | | | | | | | | | | | | | | | | | | | | |
| 富山県 | | | | | | | | | | | | | | | | | | | | |
| 石川県 | | | | | | | | | | | | | | | | | | | | |
| 福井県 | | | | | | | | 2 | 2 | | | | | | | | | | | |
| 山梨県 | | | | | | | | | | | | 2 | 1 | | | 2 | 2 | 1 | | 1 |
| 長野県 | | | | | | | | | | | | | | | | | | | | |
| 岐阜県 | | | | | | | | | | | | | | | | | | | | |
| 静岡県 | | | | | | | | | | | | | | | | | | | | |
| 愛知県 | | | | | | | | | | | | | | | | | | | | |
| 三重県 | | | | | | | | | | | | | | | | | | | | |
| 滋賀県 | | | | | | | | | | | | | | | | | | | | |
| 京都府 | | | | | | | | 1 | 1 | | | | | | | | | | | |
| 大阪府 | | | | | | | | | | | | | | | | | | | | |
| 兵庫県 | | | | | | | | | | | | | | | | | | | | |
| 奈良県 | | | | | | | | | | | | | | | | | | | | |
| 和歌山県 | | | | | | | | | | | | | | | | | | | | |
| 鳥取県 | | | | | | | | | | | | | | | | | | | | |
| 島根県 | | | | | | | | | | | | | | | | | | | | |
| 岡山県 | | | | | | | | | | | | | | | | | | | | |
| 広島県 | | | | | | | | | | | | | | | | | | | | |
| 山口県 | | | | | | | | | | | | | | | | | | | | |
| 徳島県 | | | | | | | | 1 | 1 | | | 1 | | | | 1 | | | | |
| 香川県 | | | | | | | | | | | | | | | | | | | | |
| 愛媛県 | | | | | | | | 1 | | | | 1 | | | | | | | | |
| 高知県 | | | | | | | | | | | | | | | | | | | | |
| 福岡県 | | | | | | | | | | | | | | | | | | | | |
| 佐賀県 | | | | | | | | | | | | | | | | | | | | |
| 長崎県 | | | | | | | | | | | | | | | | | | | | |
| 熊本県 | | | | | | | | | | | | | | | | | | | | |
| 大分県 | | | | | | | | | | | | | | | | | | | | |
| 宮崎県 | | | | | | | | | | | | | | | | | | | | |
| 鹿児島県 | | | | | | | | | | | | | | | | | | | | |
| 沖縄県 | | | | | | | | 2 | | | 2 | | | | | | | | | |
| 札幌市 | | | | | | | | | | | | | | | | | | | | |
| 仙台市 | | | | | | | | | | | | | | | | | | | | |
| さいたま市 | | | | | | | | | | | | | | | | | | | | |
| 千葉市 | | | | | | | | 1 | | | 1 | | | | | | | | | |
| 横浜市 | | | | | | | | 1 | | | | 1 | | | | | | | | |
| 川崎市 | | | | | | | | | | | | | | | | | | | | |
| 名古屋市 | | | | | | | | | | | | | | | | | | | | |
| 京都市 | | | | | | | | | | | | | | | | | | | | |
| 大阪市 | | | | | | | | | | | | | | | | | | | | |
| 神戸市 | | | | | | | | | | | | | | | | | | | | |
| 広島市 | | | | | | | | | | | | | | | | | | | | |
| 北九州市 | | | | | | | | | | | | | | | | | | | | |
| 福岡市 | | | | | | | | | | | | | | | | | | | | |
| 旭川市 | | | | | | | | | | | | | | | | | | | | |
| 秋田市 | | | | | | | | | | | | | | | | | | | | |
| 郡山市 | | | | | | | | | | | | | | | | | | | | |
| いわき市 | | | | | 1 | 1 | | | | | | | | | | | | | | |
| 宇都宮市 | | | | | | | | | | | | | | | | | | | | |
| 川越市 | | | | | | | | | | | | | | | | | | | | |
| 船橋市 | | | | | | | | | | | | | | | | | | | | |
| 横須賀市 | | | | | | | | | | | | | | | | | | | | |
| 相模原市 | | | | | | | | | | | | | | | | | | | | |
| 新潟市 | | | | | | | | | | | | | | | | | | | | |
| 富山市 | | | | | | | | | | | | | | | | | | | | |
| 金沢市 | | | | | | | | | | | | | | | | | | | | |
| 長野市 | | | | | | | | | | | | | | | | | | | | |
| 岐阜市 | | | | | | | | | | | | | | | | | | | | |
| 静岡市 | | | | | | | | | | | | | | | | | | | | |
| 浜松市 | | | | | | | | | | | | | | | | | | | | |
| 豊橋市 | | | | | | | | | | | | | | | | | | | | |
| 岡崎市 | | | | | | | | | | | | | | | | | | | | |
| 豊田市 | | | | | | | | | | | | | | | | | | | | |
| 堺市 | | | | | | | | | | | | | | | | | | | | |
| 高槻市 | | | | | | | | | | | | | | | | | | | | |
| 姫路市 | | | | | | | | | | | | | | | | | | | | |
| 奈良市 | | | | | | | | | | | | | | | | | | | | |
| 和歌山市 | | | | | | | | | | | | | | | | | | | | |
| 岡山市 | | | | | | | | | | | | | | | | | | | | |
| 倉敷市 | 1 | 1 | | | | | | | | | | | | | | | | | | |
| 福山市 | | | | | | | | | | | | | | | | | | | | |
| 高松市 | | | | | | | | | | | | | | | | | | | | |
| 松山市 | | | | | | | | | | | | | | | | | | | | |
| 高知市 | | | | | | | | | | | | | | | | | | | | |
| 長崎市 | | | | | | | | | | | | | | | | | | | | |
| 熊本市 | | | | | | | | | | | | | | | | | | | | |
| 大分市 | | | | | | | | | | | | | | | | | | | | |
| 宮崎市 | | | | | | | | | | | | | | | | | | | | |
| 鹿児島市 | | | | | | | | | | | | | | | | | | | | |
| 合計 | 3 | 3 | 0 | 0 | 1 | 1 | 0 | 0 | 12 | 6 | 3 | 3 | 6 | 3 | 0 | 3 | 2 | 1 | 0 | 1 |

表 - 10 (7) 大気基準適用施設に係る基準適用状況
(施設種類別・鉱山保安法等関係法令施設 - 都道府県・政令市別)

| | 廃棄物焼却炉 | | | | | | | | 合計 | | | |
|-------|------------------|-----------|---------------|---------------|-----------------|-----------|---------------|---------------|-----------------|-----------|---------------|---------------|
| | 50kg/h未満(0.5m以上) | | | | 小計 | | | | | | | |
| | 16年度未施設数(a+b+c) | 附則別表第二(a) | 別表第一法施行前設置(b) | 別表第一法施行後設置(c) | 16年度未施設数(a+b+c) | 附則別表第二(a) | 別表第一法施行前設置(b) | 別表第一法施行後設置(c) | 16年度未施設数(a+b+c) | 附則別表第二(a) | 別表第一法施行前設置(b) | 別表第一法施行後設置(c) |
| 北海道 | | | | | 1 | 1 | | | 1 | 1 | | |
| 青森県 | | | | | | | | | | | | |
| 岩手県 | | | | | | | | | | | | |
| 宮城県 | | | | | | | | | | | | |
| 秋田県 | | | | | | | | | | | | |
| 山形県 | | | | | | | | | | | | |
| 福島県 | | | | | 2 | 2 | | | 2 | 2 | | |
| 茨城県 | | | | | | | | | | | | |
| 栃木県 | | | | | 2 | 2 | | | 2 | 2 | | |
| 群馬県 | | | | | 1 | 1 | | | 1 | 1 | | |
| 埼玉県 | | | | | | | | | | | | |
| 千葉県 | | | | | | | | | | | | |
| 東京都 | | | | | 1 | | | 1 | 1 | | | 1 |
| 神奈川県 | | | | | | | | | | | | |
| 新潟県 | | | | | | | | | | | | |
| 富山県 | | | | | | | | | | | | |
| 石川県 | | | | | 1 | 1 | | | 1 | 1 | | |
| 福井県 | | | | | 6 | 3 | | 3 | 6 | 3 | | 3 |
| 山梨県 | | | | | | | | | | | | |
| 長野県 | | | | | | | | | | | | |
| 岐阜県 | | | | | | | | | | | | |
| 静岡県 | | | | | | | | | | | | |
| 愛知県 | | | | | | | | | | | | |
| 三重県 | | | | | | | | | | | | |
| 滋賀県 | | | | | | | | | | | | |
| 京都府 | | | | | 1 | 1 | | | 1 | 1 | | |
| 大阪府 | | | | | | | | | | | | |
| 兵庫県 | | | | | | | | | | | | |
| 奈良県 | | | | | | | | | | | | |
| 和歌山県 | | | | | | | | | | | | |
| 鳥取県 | | | | | | | | | | | | |
| 島根県 | | | | | | | | | | | | |
| 岡山県 | | | | | | | | | | | | |
| 広島県 | | | | | | | | | | | | |
| 山口県 | | | | | | | | | | | | |
| 徳島県 | | | | | 2 | 1 | | 1 | 2 | 1 | | 1 |
| 香川県 | | | | | | | | | | | | |
| 愛媛県 | | | | | 1 | | | 1 | 4 | 3 | | 1 |
| 高知県 | | | | | | | | | | | | |
| 福岡県 | | | | | | | | | | | | |
| 佐賀県 | | | | | | | | | | | | |
| 長崎県 | | | | | | | | | | | | |
| 熊本県 | | | | | | | | | | | | |
| 大分県 | | | | | | | | | | | | |
| 宮崎県 | | | | | | | | | | | | |
| 鹿児島県 | | | | | | | | | | | | |
| 沖縄県 | | | | | 2 | | 2 | | 2 | | 2 | |
| 札幌市 | | | | | | | | | | | | |
| 仙台市 | | | | | | | | | | | | |
| さいたま市 | | | | | | | | | | | | |
| 千葉市 | | | | | 1 | | 1 | | 1 | | 1 | |
| 横浜市 | | | | | 1 | | | 1 | 1 | | | 1 |
| 川崎市 | | | | | | | | | | | | |
| 名古屋市 | | | | | | | | | | | | |
| 京都市 | | | | | | | | | | | | |
| 大阪市 | | | | | | | | | | | | |
| 神戸市 | | | | | | | | | | | | |
| 広島市 | | | | | | | | | | | | |
| 北九州市 | | | | | | | | | | | | |
| 福岡市 | | | | | | | | | | | | |
| 旭川市 | | | | | | | | | | | | |
| 秋田市 | | | | | | | | | | | | |
| 郡山市 | | | | | | | | | | | | |
| いわき市 | | | | | 1 | 1 | | | 1 | 1 | | |
| 宇都宮市 | | | | | | | | | | | | |
| 川越市 | | | | | | | | | | | | |
| 船橋市 | | | | | | | | | | | | |
| 横須賀市 | | | | | | | | | | | | |
| 相模原市 | | | | | | | | | | | | |
| 新潟市 | | | | | | | | | | | | |
| 富山市 | | | | | | | | | | | | |
| 金沢市 | | | | | | | | | | | | |
| 長野市 | | | | | | | | | | | | |
| 岐阜市 | | | | | | | | | | | | |
| 静岡市 | | | | | | | | | | | | |
| 浜松市 | | | | | | | | | | | | |
| 豊橋市 | | | | | | | | | | | | |
| 岡崎市 | | | | | | | | | | | | |
| 豊田市 | | | | | | | | | | | | |
| 堺市 | | | | | | | | | | | | |
| 高槻市 | | | | | | | | | | | | |
| 姫路市 | | | | | | | | | | | | |
| 奈良市 | | | | | | | | | | | | |
| 和歌山市 | | | | | | | | | | | | |
| 岡山市 | | | | | | | | | | | | |
| 倉敷市 | | | | | 1 | 1 | | | 1 | 1 | | |
| 福山市 | | | | | | | | | | | | |
| 高松市 | | | | | | | | | | | | |
| 松山市 | | | | | | | | | | | | |
| 高知市 | | | | | | | | | | | | |
| 長崎市 | | | | | | | | | | | | |
| 熊本市 | | | | | | | | | | | | |
| 大分市 | | | | | | | | | | | | |
| 宮崎市 | | | | | | | | | | | | |
| 鹿児島市 | | | | | | | | | | | | |
| 合計 | 0 | 0 | 0 | 0 | 24 | 14 | 3 | 7 | 27 | 17 | 3 | 7 |

表 - 1 1 適用除外等の状況（大気関係・水質関係 - 全国）

（平成16年4月1日～平成17年3月31日）

| | 大気関係 | 水質関係 |
|--------------------|------|------|
| 法第35条第2項に基づく通知受理件数 | 3 | 1 |
| 法第36条第2項に基づく要求件数 | 0 | 0 |

表 - 1 2 その他の届出等の状況（大気関係・水質関係 - 全国）

（平成16年4月1日～平成17年3月31日）

| | 大気関係 | 水質関係 |
|---|------|------|
| 法第14条第1項に基づく届出件数 ^{注1)} | 344 | 110 |
| 法第18条に基づく届出件数 ^{注2)} | 980 | 212 |
| 瀬戸内海法第8条第1項（第4項）に基づく許可（届出）件数 ^{注3)} | - | 16 |
| 瀬戸内海法第9条に基づく届出件数 ^{注4)} | - | 51 |

注1) 規制対象規模未満への変更以外の変更届出の件数。

注2) 使用廃止以外の変更届出の件数。

注3) 規制対象規模未満への変更及び法への移行に係る届出以外の許可（届出）件数。

注4) 使用廃止以外の変更届出の件数。

表 - 13 適用除外等の状況
(都道府県・政令市別)

| | 大気基準適用施設 | | 水質基準対象施設 | |
|-------|------------------|------------------|------------------|------------------|
| | 法第35条第2項に基づく通知件数 | 法第36条第2項に基づく要件件数 | 法第35条第2項に基づく通知件数 | 法第36条第2項に基づく要件件数 |
| 北海道 | | | | |
| 青森県 | | | | |
| 岩手県 | | | | |
| 宮城県 | | | | |
| 秋田県 | | | | |
| 山形県 | | | | |
| 福島県 | | | | |
| 茨城県 | | | | |
| 栃木県 | | | | |
| 群馬県 | | | | |
| 埼玉県 | | | | |
| 千葉県 | | | | |
| 東京都 | 1 | | 1 | |
| 神奈川県 | | | | |
| 新潟県 | | | | |
| 富山県 | | | | |
| 石川県 | | | | |
| 福井県 | | | | |
| 山梨県 | | | | |
| 長野県 | | | | |
| 岐阜県 | | | | |
| 静岡県 | | | | |
| 愛知県 | | | | |
| 三重県 | | | | |
| 滋賀県 | | | | |
| 京都府 | | | | |
| 大阪府 | | | | |
| 兵庫県 | | | | |
| 奈良県 | | | | |
| 和歌山県 | | | | |
| 鳥取県 | | | | |
| 島根県 | | | | |
| 岡山県 | | | | |
| 広島県 | | | | |
| 山口県 | | | | |
| 徳島県 | | | | |
| 香川県 | | | | |
| 愛媛県 | | | | |
| 高知県 | | | | |
| 福岡県 | 1 | | | |
| 佐賀県 | | | | |
| 長崎県 | | | | |
| 熊本県 | | | | |
| 大分県 | | | | |
| 宮崎県 | | | | |
| 鹿児島県 | | | | |
| 沖縄県 | | | | |
| 札幌市 | | | | |
| 仙台市 | | | | |
| さいたま市 | | | | |
| 千葉市 | | | | |
| 横浜市 | 1 | | | |
| 川崎市 | | | | |
| 名古屋市 | | | | |
| 京都市 | | | | |
| 大阪市 | | | | |
| 神戸市 | | | | |
| 広島市 | | | | |
| 北九州市 | | | | |
| 福岡市 | | | | |
| 旭川市 | | | | |
| 秋田市 | | | | |
| 郡山市 | | | | |
| いわき市 | | | | |
| 宇都宮市 | | | | |
| 川崎市 | | | | |
| 船橋市 | | | | |
| 横須賀市 | | | | |
| 相模原市 | | | | |
| 新潟市 | | | | |
| 富山市 | | | | |
| 金沢市 | | | | |
| 長野市 | | | | |
| 岐阜市 | | | | |
| 静岡市 | | | | |
| 浜松市 | | | | |
| 豊橋市 | | | | |
| 岡崎市 | | | | |
| 豊田市 | | | | |
| 堺市 | | | | |
| 高槻市 | | | | |
| 姫路市 | | | | |
| 奈良市 | | | | |
| 和歌山市 | | | | |
| 岡山市 | | | | |
| 倉敷市 | | | | |
| 福山市 | | | | |
| 高松市 | | | | |
| 松山市 | | | | |
| 高知市 | | | | |
| 長崎市 | | | | |
| 熊本市 | | | | |
| 大分市 | | | | |
| 宮崎市 | | | | |
| 鹿児島市 | | | | |
| 合計 | 3 | 0 | 1 | 0 |

表 - 14 その他の届出等の状況
(法・瀬戸内海法別 - 都道府県・政令市別)

| | 大気基準適用施設 | | 水質基準対象施設 | | | |
|-------|--------------|-------|--------------|-------|-------------|------|
| | 法 | | 法 | | 瀬戸内海法 | |
| | 14条変更 その他 | 18条変更 | 14条変更 その他 | 18条変更 | 8条変更 その他 | 9条変更 |
| 北海道 | 4 | 16 | 1 | 1 | - | - |
| 青森県 | 10 | 8 | - | - | - | - |
| 岩手県 | 4 | 8 | - | - | - | - |
| 宮城県 | 5 | 10 | - | 2 | - | - |
| 秋田県 | 8 | 5 | - | - | - | - |
| 山形県 | 5 | 2 | - | - | - | - |
| 福島県 | 6 | 3 | - | 1 | - | - |
| 茨城県 | 14 | 21 | - | 3 | - | - |
| 栃木県 | 5 | 31 | - | 7 | - | - |
| 群馬県 | 13 | 18 | - | 1 | - | - |
| 埼玉県 | 10 | 16 | 3 | 5 | - | - |
| 千葉県 | 18 | 102 | 1 | 18 | - | - |
| 東京都 | 10 | 60 | - | 20 | - | - |
| 神奈川県 | 3 | 19 | 3 | 2 | - | - |
| 新潟県 | 10 | 8 | 16 | 4 | - | - |
| 富山県 | 4 | 10 | 2 | 7 | - | - |
| 石川県 | 4 | 2 | - | - | - | - |
| 福井県 | 5 | 8 | - | 1 | - | - |
| 山梨県 | 1 | 9 | 1 | 1 | - | - |
| 長野県 | 9 | 12 | - | 2 | - | - |
| 岐阜県 | 1 | 11 | 1 | 2 | - | - |
| 静岡県 | 30 | 61 | 3 | 14 | - | - |
| 愛知県 | 22 | 29 | 9 | - | - | - |
| 三重県 | 5 | 16 | - | 3 | - | - |
| 滋賀県 | 4 | 25 | - | 1 | - | - |
| 京都府 | 1 | 10 | 1 | - | - | - |
| 大阪府 | 3 | 27 | - | 12 | 1 | 15 |
| 兵庫県 | 6 | 22 | 2 | 2 | 2 | 6 |
| 奈良県 | - | 4 | - | - | - | - |
| 和歌山県 | 2 | 3 | - | 2 | - | 1 |
| 鳥取県 | 3 | 16 | - | 2 | - | - |
| 島根県 | - | - | 1 | - | - | - |
| 岡山県 | 2 | 4 | - | 2 | - | - |
| 広島県 | 6 | 27 | 2 | 1 | 1 | 1 |
| 山口県 | 5 | 11 | 4 | - | - | - |
| 徳島県 | 9 | 22 | - | 2 | 1 | 2 |
| 香川県 | 5 | 18 | - | - | - | 7 |
| 愛媛県 | 7 | 28 | - | - | 4 | 8 |
| 高知県 | 3 | 3 | - | - | - | - |
| 福岡県 | 9 | 18 | 4 | 7 | - | - |
| 佐賀県 | 2 | 5 | - | - | - | - |
| 長崎県 | 4 | 35 | - | - | - | - |
| 熊本県 | - | 15 | - | 1 | - | - |
| 大分県 | - | 1 | - | - | - | - |
| 宮崎県 | 1 | - | - | - | - | - |
| 鹿児島県 | - | 14 | - | - | - | - |
| 沖縄県 | - | - | - | - | - | - |
| 札幌市 | 2 | - | 2 | - | - | - |
| 仙台市 | - | 2 | - | 1 | - | - |
| さいたま市 | 1 | 1 | - | - | - | - |
| 千葉市 | 2 | 1 | - | - | - | - |
| 横浜市 | 1 | 2 | 1 | - | - | - |
| 川崎市 | 1 | 5 | 1 | 5 | - | - |
| 名古屋市 | 1 | 3 | - | - | - | - |
| 京都市 | 2 | 12 | 1 | 3 | - | - |
| 大阪市 | 2 | 36 | - | 46 | - | 3 |
| 神戸市 | - | - | - | - | - | - |
| 広島市 | - | 2 | - | - | 6 | - |
| 北九州市 | 4 | - | - | 4 | - | 2 |
| 福岡市 | 1 | 1 | - | - | - | - |
| 旭川市 | - | 3 | - | - | - | - |
| 秋田市 | - | 2 | - | 2 | - | - |
| 郡山市 | - | 5 | - | 1 | - | - |
| いわき市 | 1 | 6 | - | 2 | - | - |
| 宇都宮市 | - | 1 | - | - | - | - |
| 川崎市 | 1 | 2 | - | 1 | - | - |
| 船橋市 | - | 1 | - | - | - | - |
| 横須賀市 | 3 | 2 | 1 | 1 | - | - |
| 相模原市 | 1 | 4 | 1 | 2 | - | - |
| 新潟市 | 3 | 9 | 3 | 1 | - | - |
| 富山市 | 1 | 9 | - | 3 | - | - |
| 金沢市 | - | - | - | - | - | - |
| 長野市 | 2 | 4 | 2 | 3 | - | - |
| 岐阜市 | - | 1 | - | - | - | - |
| 静岡市 | - | 9 | - | - | - | - |
| 浜松市 | - | - | 1 | - | - | - |
| 豊橋市 | 4 | - | - | - | - | - |
| 岡崎市 | - | 11 | - | 5 | - | - |
| 豊田市 | 8 | 3 | 40 | 1 | - | - |
| 堺市 | 1 | 5 | - | 3 | - | - |
| 高槻市 | - | - | - | - | - | - |
| 姫路市 | 2 | 5 | - | 1 | - | - |
| 奈良市 | - | - | - | - | - | - |
| 和歌山市 | 5 | 6 | - | - | - | - |
| 岡山市 | 8 | 7 | - | - | - | 2 |
| 倉敷市 | 4 | 5 | - | - | 1 | 2 |
| 福山市 | - | - | - | - | - | - |
| 高松市 | 2 | 3 | - | - | - | - |
| 松山市 | 2 | 1 | - | - | - | - |
| 高知市 | - | - | - | - | - | - |
| 長崎市 | - | 5 | - | 1 | - | - |
| 熊本市 | - | 2 | - | - | - | - |
| 大分市 | - | - | 2 | - | - | 2 |
| 宮崎市 | - | - | - | - | - | - |
| 鹿児島市 | 3 | 10 | - | - | - | - |
| 合計 | 344 | 980 | 110 | 212 | 16 | 51 |

- 1 法「14条変更その他」については、規制対象規模未満への変更以外の変更届出の件数を計上した。
- 2 法「18条変更」及び瀬戸内海法「9条変更」については、使用廃止以外の変更届出の件数を計上した。
- 3 瀬戸内海法「8条変更その他」については、規制対象規模未満への変更及び法への移行に係る届出以外の許可(届出)件数を計上した。

表 - 1 報告徴収及び立入検査等件数（大気関係・水質関係 - 全国）

（平成16年4月1日～平成17年3月31日）

| | 大気関係 | 水質関係 |
|----------------------|-------|-------|
| 法第34条第1項に基づく報告徴収件数 | 974 | 44 |
| 法第34条第1項に基づく立入検査件数 | 8,016 | 1,370 |
| 法第34条第1項の立入検査に伴う測定件数 | 885 | 220 |

表 - 2 命令、指導及び罰則適用件数（大気関係・水質関係 - 全国）

（平成16年4月1日～平成17年3月31日）

| | 大気関係 | 水質関係 |
|----------------------|-------|------|
| 法第15条に基づく計画変更命令件数 | 0 | 0 |
| 法第15条に基づく計画廃止命令件数 | 0 | 0 |
| 法第22条第1項に基づく改善命令件数 | 29 | 4 |
| 法第22条第1項に基づく一時停止命令件数 | 17 | 0 |
| 法第23条第3項に基づく措置命令件数 | 0 | 0 |
| 瀬戸内海法第11条に基づく措置命令件数 | - | 0 |
| 口頭指導件数 ^{注)} | 2,668 | 145 |
| 文書指導件数 ^{注)} | 3,182 | 155 |
| 罰則適用件数 | 0 | 0 |

注) 法に基づく計画変更命令及び計画廃止命令（法第15条）、改善命令及び一時停止命令（法第22条第1項）、並びに措置命令（法第23条第3項、瀬戸内海法第11条）以外で、特定施設設置者に対し指導を行った件数。

表 - 3 排出基準超過施設・事業場への措置状況（大気関係・水質関係 - 全国）^{注1)}

（平成16年4月1日～平成17年3月31日）

| | | 大気関係 | 水質関係 |
|--------------------------|-------------------------|---------------------|------------------|
| 基準超過件数 | | 146 ^{注3)} | 4 ^{注4)} |
| 基準超過判明の端緒 ^{注2)} | | 行政78、 設置者による測定68 | 行政4 |
| 措置状況 | 口頭指導件数 | 104 | 1 |
| | 文書指導件数 | 92 | 2 |
| | 法第22条第1項に基づく改善命令件数 | 29 | 3 |
| | 法第22条第1項に基づく一時停止命令件数 | 17 | 0 |
| | 法第34条第1項に基づく立入検査に伴う測定件数 | 16 | 1 |
| | その他 | 23 ^{注6)} | 0 |
| 措置後の対応状況 | 基準達成 | 67 | 2 |
| | 対策実施中 | 54 | 2 |
| | 廃止 | 18 | 0 |
| | 未対応 | 7 | 0 |

注1) 都道府県・政令市による測定及び設置者による測定において平成16年度に排出基準超過が判明した施設・事業場に対する年度内における措置及び対応の状況をまとめた。
同一案件に係る複数回にわたる超過は1件と見なし、継続案件であっても平成17年度に入り執られた措置は含まない。

注2) 基準超過判明の端緒の「行政」は都道府県・政令市による測定を、「設置者による測定」は設置者による自主測定であることを示す。

注3) 廃棄物焼却炉139、アルミニウム合金製造施設6、亜鉛回収施設1

注4) アルミナ繊維の製造の用に供する廃ガス洗浄施設1、カプロラクタムの製造の用に供する廃ガス洗浄施設1、廃棄物焼却炉に係る廃ガス洗浄施設1、水質基準対象施設を設置する工場又は事業場から排出される水の処理施設1

注5) 表 - 1及び表 - 2に計上した命令、指導件数及び測定件数の一部再掲である。

注6) うち、17件においては、廃棄物の処理及び清掃に関する法律に基づく措置が執られている。

表 - 4 (1) 大気基準適用施設に対する規制事務の実施状況
(都道府県・政令市別)

| | 法第 3 4 条第 1 項 に基づく報告徴収 件数 | 法第 3 4 条第 1 項 に基づく立入検査 件数 | 法第 3 4 条第 1 項 の立入検査に伴う 測定件数 |
|-------|---------------------------------|---------------------------------|-----------------------------------|
| 北海道 | 2 | 174 | 16 |
| 青森県 | | 287 | 12 |
| 岩手県 | 10 | 32 | 3 |
| 宮城県 | | 13 | 13 |
| 秋田県 | 1 | 66 | 18 |
| 山形県 | 12 | 140 | 20 |
| 福島県 | 3 | 18 | 11 |
| 茨城県 | | 82 | 2 |
| 栃木県 | 1 | 121 | 52 |
| 群馬県 | | 103 | 5 |
| 埼玉県 | | 598 | 58 |
| 千葉県 | | 245 | 28 |
| 東京都 | | 232 | 24 |
| 神奈川県 | | 131 | 7 |
| 新潟県 | 2 | 52 | 5 |
| 富山県 | | 28 | 15 |
| 石川県 | 106 | 85 | 2 |
| 福井県 | 22 | 133 | 12 |
| 山梨県 | | 120 | 3 |
| 長野県 | 5 | 615 | 6 |
| 岐阜県 | | 278 | 27 |
| 静岡県 | | 271 | 10 |
| 愛知県 | 460 | 849 | 10 |
| 三重県 | 8 | 43 | 43 |
| 滋賀県 | 1 | 31 | 29 |
| 京都府 | | 67 | |
| 大阪府 | | 181 | 10 |
| 兵庫県 | 10 | 135 | 17 |
| 奈良県 | 24 | 14 | |
| 和歌山県 | | 1 | |
| 鳥取県 | 2 | 167 | 30 |
| 島根県 | | 31 | 3 |
| 岡山県 | 29 | 111 | |
| 広島県 | | 176 | 16 |
| 山口県 | 10 | 31 | 4 |
| 徳島県 | | 57 | 19 |
| 香川県 | 1 | 173 | 27 |
| 愛媛県 | | 71 | |
| 高知県 | | 6 | 6 |
| 福岡県 | 174 | 198 | 15 |
| 佐賀県 | | 216 | 1 |
| 長崎県 | | 121 | 20 |
| 熊本県 | | 45 | 5 |
| 大分県 | | 132 | |
| 宮崎県 | 4 | 157 | 9 |
| 鹿児島県 | | 9 | 9 |
| 沖縄県 | | 8 | 8 |
| 札幌市 | | 17 | 2 |
| 仙台市 | 1 | 26 | 10 |
| さいたま市 | | 22 | 3 |
| 千葉市 | | 10 | 10 |
| 横浜市 | | 28 | 32 |
| 川崎市 | | 28 | 10 |
| 名古屋市 | | 87 | 12 |
| 京都市 | | 16 | 8 |
| 大阪市 | | 185 | |
| 神戸市 | 3 | 105 | 7 |
| 広島市 | | 25 | 3 |
| 北九州市 | | 78 | 9 |
| 福岡市 | | 7 | 4 |
| 旭川市 | | 2 | 2 |
| 秋田市 | | 5 | 5 |
| 郡山市 | 1 | 4 | 4 |
| いわき市 | 13 | 13 | 1 |
| 宇都宮市 | | 3 | 3 |
| 川崎市 | | 19 | 15 |
| 船橋市 | | 5 | 6 |
| 横須賀市 | | 12 | |
| 相模原市 | | 22 | 22 |
| 新潟市 | | 7 | 4 |
| 富山市 | | 13 | 3 |
| 金沢市 | 27 | 26 | |
| 長野市 | | 79 | 7 |
| 岐阜市 | | 37 | |
| 静岡市 | | 6 | 6 |
| 浜松市 | | 11 | 3 |
| 豊橋市 | | 39 | 2 |
| 岡崎市 | 9 | 9 | 1 |
| 豊田市 | | 19 | 1 |
| 堺市 | | 15 | 10 |
| 高槻市 | | 17 | 2 |
| 姫路市 | | 5 | |
| 奈良市 | 2 | 5 | |
| 和歌山市 | | 8 | 8 |
| 岡山市 | 1 | 26 | |
| 倉敷市 | | 2 | 2 |
| 福山市 | | 39 | 7 |
| 高松市 | 1 | 12 | 6 |
| 松山市 | | | |
| 高知市 | | | |
| 長崎市 | | 28 | |
| 熊本市 | 6 | 3 | |
| 大分市 | | 1 | |
| 宮崎市 | | 11 | 2 |
| 鹿児島市 | 23 | 25 | 23 |
| 合 計 | 974 | 8016 | 885 |

表 - 4 (2) 大気基準適用施設に対する規制事務の実施状況 (都道府県・政令市別)

| | 法第15条に基づく計画変更命令件数 | 法第15条に基づく計画廃止命令件数 | 法第16条に基づく計画変更命令件数 | 法第16条に基づく計画廃止命令件数 | 法第22条第1項に基づく改善命令件数 | 法第22条第1項に基づく一時停止命令件数 | 法第23条第3項に基づく措置命令件数 | 法に基づかない指導等件数 (口頭指導) | 法に基づかない指導等件数 (文書指導) | 罰則適用件数 |
|-------|-------------------|-------------------|-------------------|-------------------|--------------------|----------------------|--------------------|-----------------------|-----------------------|--------|
| 北海道 | | | | | | | | 22 | 31 | |
| 青森県 | | | | | | | | 61 | 22 | |
| 岩手県 | | | | | | | | 17 | 12 | |
| 宮城県 | | | | | | | | 7 | 7 | |
| 秋田県 | | | | | | | | 25 | 2 | |
| 山形県 | | | | | | | | 51 | 25 | |
| 福島県 | | | | | 2 | | | 23 | 14 | |
| 茨城県 | | | | | | | | 39 | 26 | |
| 栃木県 | | | | | | | | 54 | 37 | |
| 群馬県 | | | | | | | | 69 | 9 | |
| 埼玉県 | | | | | 6 | | | 278 | 19 | |
| 千葉県 | | | | | | | | | 697 | |
| 東京都 | | | | | | | | 57 | 20 | |
| 神奈川県 | | | | | | | | 18 | | |
| 新潟県 | | | | | 3 | 1 | | 24 | 134 | |
| 富山県 | | | | | | | | 13 | 82 | |
| 石川県 | | | | | | | | 85 | | |
| 福井県 | | | | | | | | 65 | 34 | |
| 山梨県 | | | | | | | | 48 | 44 | |
| 長野県 | | | | | | | | 41 | 17 | |
| 岐阜県 | | | | | | | | 61 | 12 | |
| 静岡県 | | | | | | | | 110 | 31 | |
| 愛知県 | | | | | | | | 228 | 3 | |
| 三重県 | | | | | 2 | 2 | | 32 | 46 | |
| 滋賀県 | | | | | | | | 27 | 50 | |
| 京都府 | | | | | | | | 8 | 3 | |
| 大阪府 | | | | | | | | 181 | 84 | |
| 兵庫県 | | | | | | | | 31 | 24 | |
| 奈良県 | | | | | | | | 64 | 128 | |
| 和歌山県 | | | | | | | | 14 | 1 | |
| 鳥取県 | | | | | 1 | 1 | | 46 | 48 | |
| 島根県 | | | | | | | | 11 | | |
| 岡山県 | | | | | | | | 22 | 19 | |
| 広島県 | | | | | 1 | 1 | | 28 | 3 | |
| 山口県 | | | | | | | | 47 | 62 | |
| 徳島県 | | | | | | | | 41 | 172 | |
| 香川県 | | | | | | | | 18 | 103 | |
| 愛媛県 | | | | | | | | 33 | 2 | |
| 高知県 | | | | | | | | | 85 | |
| 福岡県 | | | | | | | | 110 | 170 | |
| 佐賀県 | | | | | | | | 61 | 5 | |
| 長崎県 | | | | | | | | 60 | 5 | |
| 熊本県 | | | | | | | | 16 | 4 | |
| 大分県 | | | | | | | | 31 | 81 | |
| 宮崎県 | | | | | 2 | 2 | | 11 | | |
| 鹿児島県 | | | | | | | | | 138 | |
| 沖縄県 | | | | | 4 | 3 | | 22 | 38 | |
| 札幌市 | | | | | | | | 13 | 1 | |
| 仙台市 | | | | | | | | 9 | 36 | |
| さいたま市 | | | | | 1 | | | 2 | 1 | |
| 千葉市 | | | | | | | | 2 | 38 | |
| 横浜市 | | | | | | | | 11 | 1 | |
| 川崎市 | | | | | | | | | | |
| 名古屋市 | | | | | | | | 3 | 11 | |
| 京都市 | | | | | | | | 17 | 9 | |
| 大阪市 | | | | | | | | 15 | 3 | |
| 神戸市 | | | | | | | | 76 | 30 | |
| 広島市 | | | | | | | | 12 | 34 | |
| 北九州市 | | | | | | | | 2 | 41 | |
| 福岡市 | | | | | | | | | 24 | |
| 旭川市 | | | | | | | | 2 | | |
| 秋田市 | | | | | | | | | | |
| 郡山市 | | | | | | | | 3 | 21 | |
| いわき市 | | | | | | | | 3 | 3 | |
| 宇都宮市 | | | | | | | | 2 | | |
| 川崎市 | | | | | | | | 2 | 20 | |
| 船橋市 | | | | | | | | 4 | | |
| 横須賀市 | | | | | | | | | | |
| 相模原市 | | | | | | | | | | |
| 新潟市 | | | | | | | | 19 | 22 | |
| 富山市 | | | | | | | | 15 | 22 | |
| 金沢市 | | | | | | | | 21 | 1 | |
| 長野市 | | | | | 5 | 5 | | 11 | 1 | |
| 岐阜市 | | | | | | | | 37 | 20 | |
| 静岡市 | | | | | | | | | 36 | |
| 浜松市 | | | | | | | | 4 | 4 | |
| 豊橋市 | | | | | | | | | | |
| 岡崎市 | | | | | | | | 1 | 1 | |
| 豊田市 | | | | | | | | 2 | | |
| 堺市 | | | | | | | | 4 | 37 | |
| 高槻市 | | | | | | | | 6 | | |
| 姫路市 | | | | | | | | 6 | 6 | |
| 奈良市 | | | | | | | | 2 | 4 | |
| 和歌山市 | | | | | | | | 2 | 42 | |
| 岡山市 | | | | | | | | | 79 | |
| 倉敷市 | | | | | | | | 3 | 2 | |
| 福山市 | | | | | | | | 1 | 1 | |
| 高松市 | | | | | | | | 5 | 7 | |
| 松山市 | | | | | | | | 6 | 48 | |
| 高知市 | | | | | | | | 2 | 14 | |
| 長崎市 | | | | | 1 | 1 | | | | |
| 熊本市 | | | | | | | | 24 | 19 | |
| 大分市 | | | | | | | | 1 | | |
| 宮崎市 | | | | | 1 | 1 | | 3 | | |
| 鹿児島市 | | | | | | | | 5 | 1 | |
| 合計 | 0 | 0 | 0 | 0 | 29 | 17 | 0 | 2668 | 3182 | 0 |

表 - 5 (1) 水質基準対象施設に対する規制事務の実施状況
(都道府県・政令市別)

| | 法第 3 4 条第 1 項 に基づく報告徴収 件数 | 法第 3 4 条第 1 項 に基づく立入検査 件数 | 法第 3 4 条第 1 項 の立入検査に伴う 測定件数 (水質基 準適用事業場) |
|-------|---------------------------------|---------------------------------|---|
| 北海道 | | 42 | 4 |
| 青森県 | | 15 | |
| 岩手県 | | 6 | |
| 宮城県 | | 3 | 3 |
| 秋田県 | | 1 | |
| 山形県 | | 10 | 2 |
| 福島県 | | 9 | 8 |
| 茨城県 | | 23 | |
| 栃木県 | | 15 | 6 |
| 群馬県 | | 12 | 1 |
| 埼玉県 | | 109 | 5 |
| 千葉県 | 2 | 37 | 33 |
| 東京都 | | 137 | 5 |
| 神奈川県 | | 30 | |
| 新潟県 | | 21 | 11 |
| 富山県 | | 1 | 1 |
| 石川県 | 12 | 12 | |
| 福井県 | | | |
| 山梨県 | | 12 | |
| 長野県 | | 81 | |
| 岐阜県 | | 44 | 2 |
| 静岡県 | | 53 | 5 |
| 愛知県 | | 58 | 11 |
| 三重県 | | 2 | 2 |
| 滋賀県 | | | |
| 京都府 | | 4 | |
| 大阪府 | | 30 | 2 |
| 兵庫県 | | 35 | 9 |
| 奈良県 | | | |
| 和歌山県 | | | |
| 鳥取県 | | 58 | 5 |
| 島根県 | | 16 | 1 |
| 岡山県 | 1 | 43 | |
| 広島県 | | 14 | 3 |
| 山口県 | | 1 | 2 |
| 徳島県 | | 5 | 5 |
| 香川県 | | 16 | 1 |
| 愛媛県 | | | |
| 高知県 | | | |
| 福岡県 | | 26 | 4 |
| 佐賀県 | | 7 | |
| 長崎県 | | 5 | 1 |
| 熊本県 | | | |
| 大分県 | | | |
| 宮崎県 | | 2 | 2 |
| 鹿児島県 | | 1 | 1 |
| 沖縄県 | | | |
| 札幌市 | | 1 | |
| 仙台市 | | 3 | 3 |
| さいたま市 | | 4 | |
| 千葉市 | | 6 | 6 |
| 横浜市 | | 24 | 28 |
| 川崎市 | | 8 | 5 |
| 名古屋市 | | 7 | 3 |
| 京都市 | | 3 | |
| 大阪市 | 10 | 10 | 1 |
| 神戸市 | | 122 | |
| 広島市 | | 13 | |
| 北九州市 | | 5 | 6 |
| 福岡市 | | | |
| 旭川市 | | 2 | 2 |
| 秋田市 | | 4 | 2 |
| 郡山市 | | 1 | 1 |
| いわき市 | 12 | 12 | 1 |
| 宇都宮市 | | 1 | 1 |
| 川崎市 | | 2 | 3 |
| 船橋市 | | | |
| 横須賀市 | | 8 | |
| 相模原市 | | 2 | |
| 新潟市 | | | |
| 富山市 | | 4 | 3 |
| 金沢市 | 4 | 4 | |
| 長野市 | | 65 | |
| 岐阜市 | | | |
| 静岡市 | | | |
| 浜松市 | | | |
| 豊橋市 | | | |
| 岡崎市 | 3 | 3 | 1 |
| 豊田市 | | 2 | |
| 堺市 | | 8 | 4 |
| 高槻市 | | 5 | |
| 姫路市 | | | |
| 奈良市 | | 4 | |
| 和歌山市 | | 4 | |
| 岡山市 | | | |
| 倉敷市 | | 4 | 4 |
| 福山市 | | 5 | |
| 高松市 | | | |
| 松山市 | | | |
| 高知市 | | | |
| 長崎市 | | 13 | |
| 熊本市 | | 2 | |
| 大分市 | | 9 | 9 |
| 宮崎市 | | 3 | 1 |
| 鹿児島市 | | 1 | 1 |
| 合 計 | 44 | 1370 | 220 |

表 - 5 (2) 水質基準対象施設に対する規制事務の実施状況 (都道府県・政令市別)

| | 法第15条に基づく計画変更命令件数 | 法第15条に基づく計画廃止命令件数 | 法第22条第1項に基づく改善命令件数 | 法第22条第1項に基づく一時停止命令件数 | 法第23条第3項に基づく措置命令件数 | 瀬戸内海法第11条に基づく措置命令件数 | 法に基づかない指導等件数 (口頭指導) | 法に基づかない指導等件数 (文書指導) | 罰則適用件数 |
|-------|-------------------|-------------------|--------------------|----------------------|--------------------|---------------------|-----------------------|-----------------------|--------|
| 北海道 | | | | | | | 1 | 11 | |
| 青森県 | | | | | | | | | |
| 岩手県 | | | | | | | 1 | | |
| 宮城県 | | | | | | | | | |
| 秋田県 | | | | | | | | | |
| 山形県 | | | | | | | 1 | | |
| 福島県 | | | | | | | 3 | 3 | |
| 茨城県 | | | | | | | 4 | 1 | |
| 栃木県 | | | | | | | | | |
| 群馬県 | | | | | | | | 2 | |
| 埼玉県 | | | | | | | 18 | | |
| 千葉県 | | | 2 | | | | | 31 | |
| 東京都 | | | | | | | | | |
| 神奈川県 | | | | | | | 8 | | |
| 新潟県 | | | 1 | | | | 4 | 10 | |
| 富山県 | | | | | | | | 9 | |
| 石川県 | | | | | | | 12 | | |
| 福井県 | | | | | | | | 1 | |
| 山梨県 | | | | | | | | 2 | |
| 長野県 | | | | | | | | | |
| 岐阜県 | | | | | | | 2 | | |
| 静岡県 | | | | | | | 3 | 4 | |
| 愛知県 | | | | | | | 25 | 1 | |
| 三重県 | | | | | | | 1 | | |
| 滋賀県 | | | | | | | | | |
| 京都府 | | | | | | | | | |
| 大阪府 | | | | | | | 27 | 27 | |
| 兵庫県 | | | | | | | | | |
| 奈良県 | | | | | | | | | |
| 和歌山県 | | | | | | | | | |
| 鳥取県 | | | | | | | 4 | 4 | |
| 島根県 | | | 1 | | | | | | |
| 岡山県 | | | | | | | | 1 | |
| 広島県 | | | | | | | | | |
| 山口県 | | | | | | | 2 | 2 | |
| 徳島県 | | | | | | | | | |
| 香川県 | | | | | | | 1 | 2 | |
| 愛媛県 | | | | | | | | | |
| 高知県 | | | | | | | | | |
| 福岡県 | | | | | | | 3 | 1 | |
| 佐賀県 | | | | | | | 1 | | |
| 長崎県 | | | | | | | 3 | | |
| 熊本県 | | | | | | | | | |
| 大分県 | | | | | | | | | |
| 宮崎県 | | | | | | | | | |
| 鹿児島県 | | | | | | | | | |
| 沖縄県 | | | | | | | | | |
| 札幌市 | | | | | | | | | |
| 仙台市 | | | | | | | | 6 | |
| さいたま市 | | | | | | | | | |
| 千葉市 | | | | | | | | 8 | |
| 横浜市 | | | | | | | | | |
| 川崎市 | | | | | | | | | |
| 名古屋市 | | | | | | | | | |
| 京都市 | | | | | | | 5 | | |
| 大阪市 | | | | | | | | | |
| 神戸市 | | | | | | | | | |
| 広島市 | | | | | | | | 5 | |
| 北九州市 | | | | | | | | | |
| 福岡市 | | | | | | | | 4 | |
| 旭川市 | | | | | | | | | |
| 秋田市 | | | | | | | | | |
| 郡山市 | | | | | | | | 4 | |
| いわき市 | | | | | | | | | |
| 宇都宮市 | | | | | | | | | |
| 川崎市 | | | | | | | | | |
| 船橋市 | | | | | | | | | |
| 横須賀市 | | | | | | | | | |
| 相模原市 | | | | | | | 2 | | |
| 新潟市 | | | | | | | 5 | 7 | |
| 富山市 | | | | | | | 2 | 5 | |
| 金沢市 | | | | | | | | | |
| 長野市 | | | | | | | 5 | 1 | |
| 岐阜市 | | | | | | | | 2 | |
| 静岡市 | | | | | | | | | |
| 浜松市 | | | | | | | | | |
| 豊橋市 | | | | | | | | | |
| 岡崎市 | | | | | | | | | |
| 豊田市 | | | | | | | | | |
| 堺市 | | | | | | | | | |
| 高槻市 | | | | | | | | | |
| 姫路市 | | | | | | | | | |
| 奈良市 | | | | | | | | | |
| 和歌山市 | | | | | | | | 1 | |
| 岡山市 | | | | | | | | | |
| 倉敷市 | | | | | | | | | |
| 福山市 | | | | | | | | | |
| 高松市 | | | | | | | | | |
| 松山市 | | | | | | | | | |
| 高知市 | | | | | | | | | |
| 長崎市 | | | | | | | | | |
| 熊本市 | | | | | | | | | |
| 大分市 | | | | | | | 2 | | |
| 宮崎市 | | | | | | | | | |
| 鹿児島市 | | | | | | | | | |
| 合計 | 0 | 0 | 4 | 0 | 0 | 0 | 145 | 155 | 0 |

表 - 1 大気基準適用施設設置者による測定結果報告状況（全国）^{注1）}

（平成16年4月1日～平成17年3月31日）

| 大気基準適用施設 | 報告施設数 a | うち、 ばいじん等未 測定施設 数 | ばいじん等 のみ報告 施設数 b | 未報告施設数 ^{注2）} | | 報告対象 施設数 a+b+c+d | |
|---------------------------------------|------------------------|----------------------------|---------------------------|-----------------------|----------|------------------------|--------|
| | | | | 休 止 c | 未測定 d | | |
| 焼結鉍の製造の用に 供する焼結炉 | 26 | - | - | 3 | 2 | 31 | |
| 製鋼用電気炉 | 94 | - | - | 14 | 8 | 116 | |
| 亜鉛回収施設 （焙焼炉、焼結炉、溶鉍 炉、溶解炉、乾燥炉） | 18 | - | - | 2 | 0 | 20 | |
| アルミニウム合金製造 施設 （焙焼炉、溶解炉、乾 燥炉） | 673 | - | - | 48 | 54 | 775 | |
| 廃棄物焼却炉 | 4 t/h以上 | 908 | 22 | 2 | 71 | 63 | 1,044 |
| | 2 t/h以上 ～ 4 t/h未満 | 1,344 | 45 | 2 | 79 | 100 | 1,525 |
| | 2 t/h未満 ^{注3）} | 6,234 | 227 | 20 | 1,313 | 1,486 | 9,053 |
| | 小計 | 8,486 | 294 | 24 | 1,463 | 1,649 | 11,622 |
| 合計 | 9,297 | 294 | 24 | 1,530 | 1,713 | 12,564 | |

注1）平成16年4月1日から平成17年3月31日までの間に法第28条第3項に基づく報告期限が到来した施設を対象（報告期限到来前に廃止された施設を除く。）に、同期間における報告等の状況を計上。なお、報告期限については、既施設にあっては当該施設が特定施設となった日を、新施設にあっては設置届出書に記載された使用開始予定年月日を基準日としたときの1カ年毎を対象期間とした。

注2）「未報告施設数」欄のうち「休止」とは、報告期限に先立つ1カ年間を通じて全く稼働実績が無い「いわゆる休止状態」の施設であって、使用開始していない施設を含む。また、「未測定」とは、設置者による測定は行っているが報告のないものを含む。

注3）焼却能力50 kg/h以上又は火床面積0.5 m²以上のもの。

表 - 2 報告期限到来前廃止施設における設置者による測定結果報告状況

(大気・全国)^{注1)}

(平成16年4月1日～平成17年3月31日)

| 大気基準適用施設 | | 報告施設数 | うち、 ばいじん 等未測定 施設数 | ばいじん等 のみ報告 施設数 | 報告期限到来 前に廃止届出 がなされた 施設数 |
|---------------------------------------|------------------------|-------|----------------------------|----------------------|----------------------------------|
| 焼結鉱の製造の用に 供する焼結炉 | | 0 | - | - | 0 |
| 製鋼用電気炉 | | 0 | - | - | 0 |
| 亜鉛回収施設 (焙焼炉、焼結炉、溶鉱 炉、溶解炉、乾燥炉) | | 0 | - | - | 0 |
| アルミニウム合金製造 施設 (焙焼炉、溶解炉、乾 燥炉) | | 4 | - | - | 21 |
| 廃棄物 焼却 炉 | 4 t/h以上 | 4 | 0 | 1 | 11 |
| | 2 t/h以上 ～ 4 t/h未満 | 4 | 0 | 0 | 24 |
| | 2 t/h未満 ^{注2)} | 72 | 7 | 2 | 484 |
| | 小計 | 80 | 7 | 3 | 519 |
| 合計 | | 84 | 7 | 3 | 540 |

注1) 平成16年4月1日から平成17年3月31日までの間に法第28条第3項に基づく報告期限が到来する前に廃止された施設を対象に、報告等の状況を計上。なお、報告期限については、既設施設にあっては当該施設が特定施設となった日を、新設施設にあっては設置届出書に記載された使用開始予定年月日を基準日としたときの1カ年毎を対象期間とした。

注2) 焼却能力50kg/h以上又は火床面積0.5m²以上のもの。

表 - 3 水質基準適用事業場設置者による測定結果報告状況（全国）注1）注2）注3）

（平成16年4月1日～平成17年3月31日）

| 水質基準対象施設 | 報告事業場数 a | 未報告事業場数注4) | | 報告対象事業場数 a+b+c |
|---|-------------|------------|------|-------------------|
| | | 休止b | 未測定c | |
| 硫酸塩パルプ（クラフトパルプ）又は亜硫酸パルプ（サルファイトパルプ）の製造の用に供する塩素又は塩素化合物による漂白施設 | 35 | 0 | 0 | 35 |
| カーバド法アセチンの製造の用に供するアセチン洗浄施設 | 2 | 1 | 1 | 4 |
| 硫酸カウムの製造の用に供する廃ガス洗浄施設 | 0 | 0 | 0 | 0 |
| アルミ繊維の製造の用に供する廃ガス洗浄施設 | 2 | 0 | 0 | 2 |
| 塩化ビニルモノマーの製造の用に供する二塩化エチン洗浄施設 | 5 | 0 | 0 | 5 |
| カドミウム酸の製造の用に供する硫酸濃縮施設等 | 2 | 0 | 0 | 2 |
| クロロベンゼン又はジクロロベンゼンの製造の用に供する水洗施設等 | 1 | 0 | 0 | 1 |
| 4-クロロフタル酸水素ナトリウムの製造の用に供するろ過施設、乾燥施設及び廃ガス洗浄施設 | 2 | 0 | 0 | 2 |
| 2,3-ジクロロ-1,4-ナフトキノの製造の用に供するろ過施設及び廃ガス洗浄施設 | 0 | 0 | 0 | 0 |
| ジメチルジシロキサンイソシアネートの製造の用に供する二酸化誘導体分離施設等 | 1 | 0 | 0 | 1 |
| アルミニウム又はその合金の製造の用に供する焙焼炉、溶解炉又は乾燥炉に係る廃ガス洗浄施設、湿式集じん施設 | 19 | 0 | 1 | 20 |
| 亜鉛の回収の用に供する精製施設、廃ガス洗浄施設及び湿式集じん施設 | 3 | 1 | 0 | 4 |
| 廃棄物焼却炉に係る廃ガス洗浄施設、湿式集じん施設及び灰の貯留施設であって汚水または廃液を排出するもの | 334 | 22 | 33 | 389 |
| 廃PCB等又はPCB処理物の分解施設及びPCB汚染物又はPCB処理物の洗浄施設又は分離施設 | 4 | 0 | 1 | 5 |
| 下水道終末処理施設（水質基準対象施設に係る汚水又は廃液を含む下水を処理するものに限る） | 209 | 2 | 6 | 217 |
| 水質基準対象施設を設置する工場又は事業場から排出される水の処理施設 | 23 | 3 | 2 | 28 |
| 合計 | 642 | 29 | 44 | 715 |

注1）特定事業場から公共用水域に排出されるダイオキシン類を含む排水について法第28条第1項の測定が義務付けられており、公共用水域に水の排出のないものは測定義務の対象外である。

注2）平成16年4月1日から平成17年3月31日までの間に法第28条第3項に基づく報告期限が到来した事業場を対象（報告期限到来前に廃止された施設を除く。）に、同期間における報告等の状況を計上。なお、報告期限については、既設施設にあっては当該施設が特定施設となった日を、新設施設にあっては設置届出書に記載された使用開始予定年月日を基準日としたときの1カ年毎を対象期間とした。

注3）1つの特定事業場に複数の特定施設を有する場合、最もその事業場を代表する特定施設の欄に計上した。

注4）「未報告事業場」欄のうち「休止」とは、報告期限に先立つ1カ年間を通じて全く当該特定施設に係る稼働実績が無い「いわゆる休止」状態の事業場であって、当該施設を使用開始していない事業場を含む。また、「未測定」とは、設置者による測定は行っているが報告のないものを含む。

表 - 4 報告期限到来前廃止施設における設置者による測定結果報告状況

(水質・全国)注1)注2)注3)

(平成16年4月1日～平成17年3月31日)

| 水質基準対象施設 | 報告事業場数 | 報告期限到来前に廃止届出がなされた事業場数 |
|---|--------|-----------------------|
| 硫酸塩パルプ(クラフトパルプ)又は亜硫酸パルプ(サルファイトパルプ)の製造の用に供する塩素又は塩素化合物による漂白施設 | 0 | 0 |
| カーバド法アセロンの製造の用に供するアセロ洗浄施設 | 0 | 0 |
| 硫酸カリウムの製造の用に供する廃ガス洗浄施設 | 0 | 0 |
| アルミ繊維の製造の用に供する廃ガス洗浄施設 | 0 | 0 |
| 塩化ビニルモノマーの製造の用に供する二塩化エチレン洗浄施設 | 0 | 0 |
| カプロラクタムの製造の用に供する硫酸濃縮施設等 | 0 | 0 |
| クロロベンゼン又はジクロロベンゼンの製造の用に供する水洗施設等 | 0 | 0 |
| 4-クロロフル酸水素ナトリウムの製造の用に供するろ過施設、乾燥施設及び廃ガス洗浄施設 | 0 | 0 |
| 2,3-ジクロロ-1,4-ナフトキソンの製造の用に供するろ過施設及び廃ガス洗浄施設 | 0 | 0 |
| ジチザンパイルットの製造の用に供するニトロ化誘導体分離施設等 | 0 | 0 |
| アルミニウム又はその合金の製造の用に供する焙焼炉、溶解炉又は乾燥炉に係る廃ガス洗浄施設、湿式集じん施設 | 0 | 2 |
| 亜鉛の回収の用に供する精製施設、廃ガス洗浄施設及び湿式集じん施設 | 0 | 0 |
| 廃棄物焼却炉に係る廃ガス洗浄施設、湿式集じん施設及び灰の貯留施設であって汚水または廃液を排出するもの | 9 | 21 |
| 廃PCB等又はPCB処理物の分解施設及びPCB汚染物又はPCB処理物の洗浄施設又は分離施設 | 0 | 1 |
| 下水道終末処理施設(水質基準対象施設に係る汚水又は廃液を含む下水を処理するものに限る) | 6 | 6 |
| 水質基準対象施設を設置する工場又は事業場から排出される水の処理施設 | 0 | 0 |
| 合計 | 15 | 30 |

注1) 特定事業場から公共用水域に排出されるダイオキシン類を含む排出水について法第28条第1項の測定が義務付けられており、公共用水域に水の排出のないものは測定義務の対象外である。

注2) 平成16年4月1日から平成17年3月31日までの間に法第28条第3項に基づく報告期限が到来する前に廃止した事業場を対象に、同期間における報告等の状況を計上。なお、報告期限については、既設施設にあっては当該施設が特定施設となった日を、新設施設にあっては設置届出書に記載された使用開始予定年月日を基準日としたときの1カ年毎を対象期間とした。

注3) 1つの特定事業場に複数の特定施設を有する場合、最もその事業場を代表する特定施設の欄に計上した。

表 - 5 (1) 大気基準適用施設設置者による測定結果報告状況

(施設種類別 - 都道府県・政令市別)

| | 焼結鉄の製造の用に供する焼結炉 | | | | 製鋼用電気炉 | | | | 亜鉛回収施設 | | | | | | | | | | | |
|-------|-----------------|------------|---------|-----------------|-----------|------------|---------|-----------------|-----------|------------|---------|-----------------|-----------|------------|---------|-----------------|-----------|------------|---------|-----------------|
| | | | | | | | | | 焙焼炉 | | | 焼結炉 | | | 溶鉱炉 | | | | | |
| | 報告施設数 (a) | 未報告施設数 (c) | 未測定 (d) | 報告対象施設数 (a+c+d) | 報告施設数 (a) | 未報告施設数 (c) | 未測定 (d) | 報告対象施設数 (a+c+d) | 報告施設数 (a) | 未報告施設数 (c) | 未測定 (d) | 報告対象施設数 (a+c+d) | 報告施設数 (a) | 未報告施設数 (c) | 未測定 (d) | 報告対象施設数 (a+c+d) | 報告施設数 (a) | 未報告施設数 (c) | 未測定 (d) | 報告対象施設数 (a+c+d) |
| | | | | | | | | | | | | | | | | | | | | |
| 北海道 | 1 | | | 1 | 2 | 1 | | 3 | | | | | | | | | | | | |
| 青森県 | | | | | 1 | | | 1 | | | | | 1 | | | | 1 | 1 | | 1 |
| 岩手県 | | | | | | | | | | | | | | | | | | | | |
| 宮城県 | | | | | 2 | | | 2 | | | | | | | | | | | | |
| 秋田県 | | | | | | | | | | | | | | | | | | | | |
| 山形県 | | | | | | | | | | | | | | | | | | | | |
| 福島県 | | | | | | | | | | 2 | | 2 | | | | | | | | |
| 茨城県 | 2 | | | 2 | 4 | 1 | | 5 | 1 | | 1 | | | | | | | | | |
| 栃木県 | | | | | 2 | 1 | | 3 | | | | | | | | | | | | |
| 群馬県 | | | | | 1 | | | 1 | | | | | | | | | | | | |
| 埼玉県 | | | | | 4 | | 1 | 5 | | | | | | | | | | | | |
| 千葉県 | 3 | | | 3 | | | | | | | | | | | | | | | | |
| 東京都 | | | | | 2 | | 1 | 3 | | | | | | | | | | | | |
| 神奈川県 | | | | | 1 | | | 1 | | | | | | | | | | | | |
| 新潟県 | | | | | | | 4 | 4 | | | | | | | | | | | | |
| 富山県 | | | | | 1 | | | 1 | | | | | | | | | | | | |
| 石川県 | | | | | | | | | | | | | | | | | | | | |
| 福井県 | | | | | | | | | | | | | | | | | | | | |
| 山梨県 | | | | | | | | | | | | | | | | | | | | |
| 長野県 | | | | | | | | | | | | | | | | | | | | |
| 岐阜県 | | | | | | | | | | | | | | | | | | | | |
| 静岡県 | | | | | | | | | | | | | | | | | | | | |
| 愛知県 | 3 | | | 3 | 9 | 3 | | 12 | 1 | | 1 | | | | | | | | | |
| 三重県 | | | | | | | | | | | | | | | | | | | | |
| 滋賀県 | | | | | | | | | | | | | | | | | | | | |
| 京都府 | | | | | | | | | | | | | | | | | | | | |
| 大阪府 | | | | | 4 | | | 4 | | | | | | | | | | | | |
| 兵庫県 | 1 | | | 1 | 1 | | | 1 | | | | | | | | | | | | |
| 奈良県 | | | | | | | | | | | | | | | | | | | | |
| 和歌山県 | | | | | | | | | | | | | | | | | | | | |
| 鳥取県 | | | | | | | | | | | | | | | | | | | | |
| 島根県 | | | | | 5 | 1 | | 6 | | | | | | | | | | | | |
| 岡山県 | | | | | | | | | | | | | | | | | | | | |
| 広島県 | 2 | | | 2 | | | | | | | | | | | | | | | | |
| 山口県 | | | | | 6 | 5 | | 11 | | | | | | | | | | | | |
| 徳島県 | | | | | | | | | | | | | | | | | | | | |
| 香川県 | | | | | | | | | | | | | | | | | | | | |
| 愛媛県 | | | | | | | | | 2 | | 2 | | | | | | | | | |
| 高知県 | | | | | | | | | | | | | | | | | | | | |
| 福岡県 | | | | | | | | | | | | | | | | | | 1 | | 1 |
| 佐賀県 | | | | | 1 | | | 1 | | | | | | | | | | | | |
| 長崎県 | | | | | | | | | | | | | | | | | | | | |
| 熊本県 | | | | | 1 | | | 1 | | | | | | | | | | | | |
| 大分県 | | | | | | | | | | | | | | | | | | | | |
| 宮崎県 | | | | | | | | | | | | | | | | | | | | |
| 鹿児島県 | | | | | | | | | | | | | | | | | | | | |
| 沖縄県 | | | | | 1 | | | 1 | | | | | | | | | | | | |
| 札幌市 | | | | | 1 | | | 1 | | | | | | | | | | | | |
| 仙台市 | | | | | 1 | 1 | 1 | 3 | | | | | | | | | | | | |
| さいたま市 | | | | | | | | | | | | | | | | | | | | |
| 千葉市 | 2 | | | 2 | | | | | | | | | | | | | | | | |
| 横浜市 | | | | | | | | | | | | | | | | | | | | |
| 川崎市 | 1 | | | 1 | 4 | | | 4 | | | | | | | | | | | | |
| 名古屋市 | | | | | 2 | | | 2 | | | | | | | | | | | | |
| 京都市 | | | | | | | | | | | | | | | | | | | | |
| 大阪市 | | | | | 11 | | | 11 | | | | | | | | | | | | |
| 神戸市 | | | | | | | | | | | | | | | | | | | | |
| 広島市 | | | | | | | | | | | | | | | | | | | | |
| 北九州市 | 2 | 1 | | 3 | 3 | | | 3 | | | | | | | | | | | | |
| 福岡市 | | | | | | | | | | | | | | | | | | | | |
| 旭川市 | | | | | | | | | | | | | | | | | | | | |
| 秋田市 | | | | | | | | | | | | | | | | | | | | |
| 郡山市 | | | | | | | | | | | | | | | | | | | | |
| いわき市 | | | | | | | | | 1 | | | 1 | 1 | | | | | | | |
| 宇都宮市 | | | | | 1 | | | 1 | | | | | | | | | | | | |
| 川崎市 | | | | | | | | | | | | | | | | | | | | |
| 船橋市 | | | | | 1 | | | 1 | | | | | | | | | | | | |
| 横須賀市 | | | | | | | | | | | | | | | | | | | | |
| 相模原市 | | | | | | | | | | | | | | | | | | | | |
| 新潟市 | | | | | | | | | | | | | | | | | | | | |
| 富山市 | | | | | 1 | 1 | | 2 | | | | | | | | | | | | |
| 金沢市 | | | | | | | | | | | | | | | | | | | | |
| 長野市 | | | | | | | | | | | | | | | | | | | | |
| 岐阜市 | | | | | 1 | | 1 | 2 | | | | | | | | | | | | |
| 静岡市 | | | | | | | | | | | | | | | | | | | | |
| 浜松市 | | | | | | | | | | | | | | | | | | | | |
| 豊橋市 | | | | | 1 | | | 1 | | | | | | | | | | | | |
| 岡崎市 | | | | | | | | | | | | | | | | | | | | |
| 豊田市 | | | | | | | | | | | | | | | | | | | | |
| 堺市 | | | | | 5 | | | 5 | | | | | | | | | | | | |
| 高槻市 | | | | | | | | | | | | | | | | | | | | |
| 姫路市 | | | | | 5 | | | 5 | 1 | | 1 | | | | | | | | | |
| 奈良市 | | | | | | | | | | | | | | | | | | | | |
| 和歌山市 | 2 | | | 2 | 2 | | | 2 | 1 | | 1 | | | | | | | | | |
| 岡山市 | | | | | | | | | | | | | | | | | | | | |
| 倉敷市 | 4 | | | 4 | 6 | | | 6 | | | | | | | | | | | 1 | 1 |
| 福山市 | 3 | 2 | | 5 | | | | | | | | | | | | | | | | |
| 高松市 | | | | | 1 | | | 1 | | | | | | | | | | | | |
| 松山市 | | | | | | | | | | | | | | | | | | | | |
| 高知市 | | | | | | | | | | | | | | | | | | | | |
| 長崎市 | | | | | | | | | | | | | | | | | | | | |
| 熊本市 | | | | | | | | | | | | | | | | | | | | |
| 大分市 | | | | 2 | 2 | | | | | | | | | | | | | | | |
| 宮崎市 | | | | | | | | | | | | | | | | | | | | |
| 鹿児島市 | | | | | | | | | | | | | | | | | | | | |
| 合計 | 26 | 3 | 2 | 31 | 94 | 14 | 8 | 116 | 9 | 0 | 0 | 9 | 2 | 0 | 0 | 2 | 2 | 1 | 0 | 3 |

平成16年4月1日から平成17年3月31日までの間に報告期限が到来した施設を対象に同期間における報告等の状況を計上。

表 - 5 (2) 大気基準適用施設設置者による測定結果報告状況

(施設種類別 - 都道府県・政令市別)

| | 亜鉛回収施設 | | | | | | | | | | アルミニウム合金製造施設 | | | | | | | | | | |
|-------|------------------|---------------------|------------|------------------|---------------------|------------|------------------|---------------------|------------|------------------|---------------------|------------|------------------|---------------------|------------|------------------|------------------|------------------|----------------------|-----|-----|
| | 溶解炉 | | | 乾燥炉 | | | 報告 施設数 (a) | 小計 | | 倍焼炉 | | | 溶解炉 | | | 報告 施設数 (a) | 報告 施設数 (c) | 報告 施設数 (d) | 報告 施設数 (a+c+d) | | |
| | 報告 施設数 (a) | 未報告施設数 休止 (c) | 未測定 (d) | 報告 施設数 (a) | 未報告施設数 休止 (c) | 未測定 (d) | | 未報告施設数 休止 (c) | 未測定 (d) | 報告 施設数 (a) | 未報告施設数 休止 (c) | 未測定 (d) | 報告 施設数 (a) | 未報告施設数 休止 (c) | 未測定 (d) | | | | | | |
| 北海道 | | | | | | | | | | | | | | | | | | 5 | | 5 | |
| 青森県 | | | | | | | 2 | | | 2 | | | | | | | | | 1 | | 1 |
| 岩手県 | | | | | | | | | | | | | | | | | | | 1 | 1 | 2 |
| 宮城県 | | | | | | | | | | | | | | | | | | | | | |
| 秋田県 | | | | | | | | | | | | | | | | | | | | | |
| 山形県 | | | | | | | | | | | | | | | | | | | | | 4 |
| 福島県 | | | | | | | 2 | | | 2 | 1 | | | 1 | | | | 21 | 6 | | 27 |
| 茨城県 | | | | | | | 1 | | | 1 | | | 2 | 2 | | | | 16 | | 16 | 32 |
| 栃木県 | | | | | | | | | | | | | | | | | | 53 | 2 | 3 | 58 |
| 群馬県 | | | | | | | | | | | | 1 | | | | | 1 | 4 | | | 4 |
| 埼玉県 | | | | | | | | | | | | | | | | | | 18 | 2 | 6 | 26 |
| 千葉県 | | | | | | | | | | | | | | | | | | 11 | | | 11 |
| 東京都 | | | | | | | | | | | | | | | | | | | | | |
| 神奈川県 | | | | | | | | | | | | | | | | | | | | | |
| 新潟県 | | | | | | | | | | | | | | | | | | 8 | | | 8 |
| 富山県 | | | | | | | | | | | | | | | | | | 42 | 1 | | 43 |
| 石川県 | | | | | | | | | | | | | | | | | | 1 | | | 1 |
| 福井県 | | | | | | | | | | | | | | | | | | 14 | | | 14 |
| 山梨県 | | | | | | | | | | | | | | | | | | 2 | | 2 | 4 |
| 長野県 | | | | | | | | | | | | | | | | | | 19 | | | 19 |
| 岐阜県 | | | | | | | | | | | | | | | | | | 2 | 1 | | 3 |
| 静岡県 | | | | | | | | | | | | 4 | | 4 | | | | 69 | 7 | 6 | 82 |
| 愛知県 | 1 | | | | | | | | | 2 | | | | 7 | | | | 102 | 4 | | 106 |
| 三重県 | | | | | | | | | | | | 1 | | 1 | | | | 22 | 1 | 6 | 29 |
| 滋賀県 | | | | | | | | | | | | | | | | | | 12 | 1 | | 13 |
| 京都府 | | | | | | | | | | | | | | | | | | 4 | | | 4 |
| 大阪府 | | | | | | | | | | | | | | | | | | 9 | 4 | | 13 |
| 兵庫県 | | | | | | | | | | | | 2 | | | | | 2 | 17 | | 5 | 22 |
| 奈良県 | | | | | | | | | | | | | | | | | | | 1 | | 1 |
| 和歌山県 | | | | | | | | | | | | | | | | | | | | | |
| 鳥取県 | | | | | | | | | | | | | | | | | | | | | |
| 島根県 | | | | | | | | | | | | | | | | | | | | | |
| 岡山県 | | | | | | | | | | | | | | | | | | 3 | | | 3 |
| 広島県 | | | | | | | | | | | | | | | | | | 3 | | | 3 |
| 山口県 | | | | | | | | | | | | | | | | | | 14 | 1 | | 15 |
| 徳島県 | | | | | | | | | | | | | | | | | | | | | |
| 香川県 | | | | | | | | | | | | | | | | | | 1 | | | 1 |
| 愛媛県 | | | | | | 1 | | 1 | 3 | | | 3 | | | | | | | | | |
| 高知県 | | | | | | | | | | | | | | | | | | | | | |
| 福岡県 | | | | | | 1 | | 1 | | 2 | | | | | | | | 13 | | 2 | 15 |
| 佐賀県 | | | | | | | | | | | | | | | | | | | 2 | | 2 |
| 長崎県 | | | | | | | | | | | | | | | | | | 1 | | | 1 |
| 熊本県 | | | | | | | | | | | | | | | | | | 14 | 1 | | 15 |
| 大分県 | | | | | | | | | | | | | | | | | | | | | |
| 宮崎県 | | | | | | | | | | | | | | | | | | 1 | | | 1 |
| 鹿児島県 | | | | | | | | | | | | | | | | | | 2 | | | 2 |
| 沖縄県 | | | | | | | | | | | | | | | | | | | | | |
| 札幌市 | | | | | | | | | | | | | | | | | | | | | |
| 仙台市 | | | | | | | | | | | | | | | | | | | | | |
| さいたま市 | | | | | | | | | | | | | | | | | | | | | |
| 千葉市 | | | | | | | | | | | | | | | | | | | | | |
| 横浜市 | | | | | | | | | | | | | | | | | | 2 | | | 2 |
| 川崎市 | | | | | | | | | | | | | | | | | | | | | |
| 名古屋市 | | | | | | | | | | | | | | | | | | 19 | 1 | | 20 |
| 京都市 | | | | | | | | | | | | | | | | | | 5 | 3 | | 8 |
| 大阪市 | | | | | | | | | | | | | | | | | | 2 | | | 2 |
| 神戸市 | | | | | | | | | | | | | | | | | | | | | |
| 広島市 | | | | | | | | | | | | | | | | | | 1 | | | 1 |
| 北九州市 | | | | | | | | | | | | 1 | | | | | 1 | 4 | | | 4 |
| 福岡市 | | | | | | | | | | | | | | | | | | | | | |
| 旭川市 | | | | | | | | | | | | | | | | | | | | | |
| 秋田市 | | | | | | | | | | | | | | | | | | | 1 | | 1 |
| 郡山市 | | | | | | | | | | | | | | | | | | | | | |
| いわき市 | 2 | | | | | | | | 4 | | | | | | | | | 1 | | | 1 |
| 宇都宮市 | | | | | | | | | | | | | | | | | | | | | |
| 川崎市 | | | | | | | | | | | | | | | | | | 1 | | | 1 |
| 船橋市 | | | | | | | | | | | | | | | | | | 1 | | | 1 |
| 横須賀市 | | | | | | | | | | | | | | | | | | | | | |
| 相模原市 | | | | | | | | | | | | | | | | | | | | | |
| 新潟市 | | | | | | | | | | | | | | | | | | 1 | | | 1 |
| 富山市 | | | | | | | | | | | | | | | | | | 1 | | | 1 |
| 金沢市 | | | | | | | | | | | | | | | | | | | | | |
| 長野市 | | | | | | | | | | | | | | | | | | | | | |
| 岐阜市 | | | | | | | | | | | | | | | | | | | | | |
| 静岡市 | | | | | | | | | | | | | | | | | | | | | |
| 浜松市 | | | | | | | | | | | | | | | | | | | 5 | 1 | 6 |
| 豊橋市 | | | | | | | | | | | | | | | | | | 5 | | | 5 |
| 岡崎市 | | | | | | | | | | | | | | | | | | 1 | | | 1 |
| 豊田市 | | | | | | | | | | | | | | | | | | 27 | 1 | 1 | 29 |
| 堺市 | | | | | | | | | | | | | | | | | | 6 | | | 6 |
| 高槻市 | | | | | | | | | | | | | | | | | | | | | |
| 姫路市 | | | | | | | | | 1 | | | 1 | | | | | | | | | |
| 奈良市 | | | | | | | | | | | | | | | | | | | | | |
| 和歌山市 | | | | | | | | | 1 | | | 1 | | | | | | | | | |
| 岡山市 | | | | | | | | | | | | | | | | | | | | | |
| 倉敷市 | | | | | | | | | | | | | | | | | | | 1 | 1 | 8 |
| 福山市 | | | | | | | | | | | | | | | | | | | | 2 | 10 |
| 高松市 | | | | | | | | | | | | | | | | | | | | 1 | 1 |
| 松山市 | | | | | | | | | | | | | | | | | | | | 2 | 2 |
| 高知市 | | | | | | | | | | | | | | | | | | | | | |
| 長崎市 | | | | | | | | | | | | | | | | | | | | | |
| 熊本市 | | | | | | | | | | | | | | | | | | | | | |
| 大分市 | | | | | | | | | | | | | | | | | | 2 | | | 2 |
| 宮崎市 | | | | | | | | | | | | | | | | | | | | | |
| 鹿児島市 | | | | | | | | | | | | | | | | | | 2 | | | 2 |
| 合計 | 3 | 0 | 0 | 3 | 2 | 1 | 0 | 3 | 18 | 2 | 0 | 20 | 17 | 0 | 3 | 20 | 607 | 41 | 49 | 697 | |

平成16年4月1日から平成17年3月31日までの間に報告期限が到来した施設を対象に同期間における報告等の状況を計上。

表 - 5 (3) 大気基準適用施設設置者による測定結果報告状況

(施設種類別 - 都道府県・政令市別)

| | アルミニウム合金製造施設 | | | | 廃棄物焼却炉 | | | | | | | | | | | | | | |
|-------|--------------|------------------|------------|----------------------------|------------------|------------------|------------|----------------------------|------------------|------------------------------|--------------------------------|------------------|------------------------------|------------------|------------------------------|--------------------------------|------------------|------------------------------|----|
| | 乾燥炉 | | | | 小計 | | | | 4t/h以上 | | | | 2t/h以上～4t/h未満 | | | | | | |
| | 報告施設数 (a) | 未報告施設数 休止 (c) | 未測定 (d) | 報告 対象 施設数 (a+c+d) | 報告 施設数 (a) | 未報告施設数 休止 (c) | 未測定 (d) | 報告 対象 施設数 (a+c+d) | 報告 施設数 (a) | うちばいじん 等未測定 施設数 (b) | ばいじん 等の 報告 施設数 (c) | 未報告施設数 休止 (d) | 報告 対象 施設数 (a+b+c+d) | 報告 施設数 (a) | うちばいじん 等未測定 施設数 (b) | ばいじん 等の 報告 施設数 (c) | 未報告施設数 休止 (d) | 報告 対象 施設数 (a+b+c+d) | |
| 北海道 | | | | 5 | | | 5 | 15 | | | 2 | | 17 | 24 | | | 2 | 2 | 28 |
| 青森県 | | | | | | | | 15 | | | | | 15 | 28 | | | | 1 | 29 |
| 岩手県 | | | | 1 | | | 1 | 5 | | | | | 5 | 27 | | | | | 27 |
| 宮城県 | | | | 1 | 1 | | 2 | 5 | | | | | 5 | 28 | | | | | 28 |
| 秋田県 | | | | | | | | 1 | | | | | 1 | 18 | | | | | 18 |
| 山形県 | | | | 4 | | | 4 | 7 | 1 | | | | 7 | 11 | | | | | 11 |
| 福島県 | 2 | | | 2 | 24 | 6 | 30 | 3 | | | | 3 | 30 | | | | | 2 | 32 |
| 茨城県 | 1 | | | 1 | 17 | | 18 | 35 | 19 | 9 | | 3 | 3 | 25 | 55 | 15 | | 3 | 61 |
| 栃木県 | 2 | 1 | | 3 | 55 | 3 | 3 | 61 | 10 | 1 | | 4 | 1 | 15 | 24 | | 6 | 1 | 31 |
| 群馬県 | | | | | 5 | | | 5 | 17 | | | | 17 | 31 | | | | | 31 |
| 埼玉県 | 3 | | | 3 | 21 | 2 | 6 | 29 | 37 | | | 1 | 38 | 79 | | | 4 | 83 | |
| 千葉県 | 2 | 1 | | 3 | 13 | 1 | | 14 | 39 | | | 4 | 4 | 47 | 70 | 4 | 2 | 3 | 75 |
| 東京都 | | | | | | | | 83 | | | | 10 | 15 | 108 | 21 | | 3 | 13 | 37 |
| 神奈川県 | | | | | | | | 27 | | | | | 27 | 24 | 2 | | 1 | 4 | 29 |
| 新潟県 | | | | 8 | | | 8 | 1 | | 2 | | 5 | 8 | 39 | 2 | | | 19 | 58 |
| 富山県 | | | | 42 | 1 | | 43 | 6 | | | | | 6 | 15 | | | 1 | | 16 |
| 石川県 | | | | 1 | | | 1 | | | | | | 10 | 2 | 1 | | | 4 | 15 |
| 福井県 | 1 | | | 1 | 15 | | | 15 | 2 | | | 1 | 3 | 6 | 14 | 4 | 1 | | 15 |
| 山梨県 | | | 1 | 1 | 2 | | 3 | 5 | 3 | | | | 3 | 22 | | | 2 | | 24 |
| 長野県 | 3 | | | 3 | 22 | | | 22 | 7 | | | | 7 | 29 | | | 1 | | 30 |
| 岐阜県 | | | | 2 | 1 | | | 3 | 1 | | | 1 | 2 | 28 | | | 6 | 5 | 39 |
| 静岡県 | 6 | 1 | 1 | 8 | 79 | 8 | 7 | 94 | 27 | | | 1 | 1 | 29 | 48 | 2 | | 5 | 58 |
| 愛知県 | 7 | 3 | | 10 | 116 | 7 | | 123 | 42 | | | 4 | 1 | 46 | 52 | | 2 | | 54 |
| 三重県 | 3 | | | 3 | 26 | 1 | 6 | 33 | 16 | | | | | 16 | 35 | | 4 | 4 | 43 |
| 滋賀県 | 2 | | | 2 | 14 | 1 | | 15 | 3 | | | | 3 | 28 | | | | | 28 |
| 京都府 | | | | 4 | 4 | | | 4 | 5 | | | 2 | | 7 | 14 | | | | 14 |
| 大阪府 | 3 | 1 | | 4 | 12 | 5 | | 17 | 41 | | | 3 | | 44 | 37 | 1 | 4 | | 42 |
| 兵庫県 | | | | 19 | | | 5 | 24 | 26 | 2 | | 1 | 2 | 29 | 43 | | | 3 | 46 |
| 奈良県 | | | | | | 1 | | 1 | 3 | | | | 1 | 4 | 24 | | 1 | | 25 |
| 和歌山県 | | | | | | | | | | | | | | 8 | | | | 4 | 12 |
| 鳥取県 | | | | | | | | 5 | | | | | 5 | 7 | | | | | 7 |
| 島根県 | | | | | | | | 5 | | | | | 5 | 6 | | | | | 6 |
| 岡山県 | | | | 3 | | | | 3 | 5 | | | | 5 | 15 | | | | | 15 |
| 広島県 | | | | 3 | | | | 3 | 8 | | | | 8 | 14 | | | 7 | 4 | 25 |
| 山口県 | | | | 14 | 1 | | | 15 | 12 | | | 3 | 15 | 27 | | | 1 | | 28 |
| 徳島県 | | | | | | | | 1 | | | | 2 | 3 | 20 | | | 1 | | 21 |
| 香川県 | | | | 1 | | | | 1 | 9 | | | 1 | 10 | 6 | | | | 2 | 8 |
| 愛媛県 | | | | | | | | 7 | 2 | | | 1 | 8 | 21 | 4 | | | | 21 |
| 高知県 | | | | | | | | | | | | | 14 | | | | | | 14 |
| 福岡県 | 2 | | | 2 | 15 | | 2 | 17 | 12 | 1 | | 1 | 5 | 18 | 22 | 3 | 6 | 9 | 37 |
| 佐賀県 | | | | | | | 2 | 2 | 4 | | | 1 | 5 | 11 | | | 1 | 2 | 14 |
| 長崎県 | | | | 1 | | | | 1 | 5 | | | 3 | 8 | 19 | | | | | 19 |
| 熊本県 | 1 | | | 1 | 15 | 1 | | 16 | 1 | | | 1 | 27 | 1 | | | | | 27 |
| 大分県 | | | | | | | | 1 | 1 | | | 1 | 12 | | | | 1 | | 13 |
| 宮崎県 | | | | 1 | | | | 1 | 7 | | | 7 | 15 | | | 2 | | | 17 |
| 鹿児島県 | | | | 2 | | | | 2 | | | | | 25 | | | | | | 25 |
| 沖縄県 | | | | | | | | 4 | | | | 4 | 21 | 4 | | | | 7 | 28 |
| 札幌市 | | | | | | | | 9 | | | | 9 | 8 | | | | | | 8 |
| 仙台市 | | | | | | | | 9 | | | | 4 | 13 | 5 | | | 2 | | 7 |
| さいたま市 | | | | | | | | 11 | | | | 11 | 1 | | | | | | 1 |
| 千葉市 | | | | | | | | 2 | | | | 9 | 11 | 4 | | | | | 4 |
| 横浜市 | 1 | | | 1 | 3 | | | 3 | 26 | | | 1 | 27 | 3 | | | 1 | | 4 |
| 川崎市 | | | | | | | | 18 | | | | 1 | 19 | 7 | | | | | 7 |
| 名古屋市 | | | | | 19 | 1 | | 20 | 14 | | | | 14 | 1 | | | | | 1 |
| 京都市 | 1 | | | 1 | 6 | 3 | | 9 | 11 | 1 | | 4 | 6 | 21 | 1 | | | | 1 |
| 大阪市 | | | | | 2 | | | 2 | 28 | | | 2 | 30 | 4 | | | 1 | | 5 |
| 神戸市 | | | | | | | | 18 | | | | 18 | 3 | | | | | | 3 |
| 広島市 | 1 | | | 1 | 2 | | | 2 | 9 | | | 9 | 5 | | | | 1 | | 6 |
| 北九州市 | | | | | 5 | | | 5 | 16 | | | 2 | 18 | 5 | | | | | 5 |
| 福岡市 | | | | | | | | 9 | | | | 3 | 12 | 4 | | | | | 4 |
| 旭川市 | | | | | | | | 2 | | | | 2 | 2 | | | | 1 | | 3 |
| 秋田市 | | | | 1 | | | | 1 | 4 | | | 4 | 2 | | | | | | 2 |
| 郡山市 | | | | | | | | 5 | | | | 5 | 1 | | | | 1 | | 2 |
| いわき市 | | | | 1 | | | | 1 | 13 | | | 13 | 5 | 1 | | | | | 5 |
| 宇都宮市 | | | | | | | | 5 | | | | 5 | 3 | | | | 2 | 1 | 6 |
| 川崎市 | | | | 1 | | | | 1 | 2 | | | 2 | 5 | | | | | | 5 |
| 船橋市 | | | | 1 | | | | 1 | 8 | | | 8 | 2 | | | | | | 2 |
| 横須賀市 | | | | | | | | 5 | | | | 5 | 3 | 1 | | | | | 3 |
| 相模原市 | | | | | | | | 7 | | | | 7 | 1 | | | | | | 1 |
| 新潟市 | | | | 1 | | | | 1 | 5 | | | 3 | 8 | 9 | | | | | 9 |
| 富山市 | 2 | | | 2 | 3 | | | 3 | 1 | | | 1 | | | | | | | |
| 金沢市 | | | | | | | | 5 | | | | 5 | 2 | | | | | | 2 |
| 長野市 | | | | | | | | 3 | | | | 3 | 1 | | | | | | 1 |
| 岐阜市 | | | | | | | | 4 | | | | 1 | 5 | 6 | | | | | 6 |
| 静岡市 | | | | | | | | 8 | | | | 1 | 9 | 4 | | | | | 4 |
| 浜松市 | | | | 5 | 1 | | | 6 | 4 | | | 4 | 6 | | | | 1 | | 7 |
| 豊橋市 | | | | 5 | | | | 5 | 3 | | | 3 | 3 | | | | | | 3 |
| 岡崎市 | | | | 1 | | | | 1 | 5 | | | 5 | | | | | | | |
| 豊田市 | 5 | | | 5 | 32 | 1 | 1 | 34 | 6 | | | 3 | 9 | 4 | | | 1 | | 5 |
| 堺市 | 1 | | | 1 | 7 | | | 7 | 9 | | | 9 | 1 | | | | | | 1 |
| 高槻市 | | | | | | | | 5 | | | | 5 | 2 | | | | | | 2 |
| 姫路市 | | | | | | | | 6 | | | | 6 | 6 | | | | | | 6 |
| 奈良市 | | | | | | | | 4 | | | | 4 | | | | | | | |
| 和歌山市 | | | | | | | | 6 | | | | 6 | 3 | | | | | | 3 |
| 岡山市 | | | | | | | | 7 | | | | 7 | | | | 1 | | | 1 |
| 倉敷市 | | | | 8 | 2 | 1 | | 11 | 6 | | | 2 | 1 | 9 | 8 | | | 1 | 9 |
| 福山市 | | | | | | | | 4 | | | | 2 | | 6 | 4 | | | | 4 |
| 高松市 | | | | 1 | | | | 1 | 2 | | | | 2 | | | | | | |
| 松山市 | | | | 2 | | | | 2 | 5 | | | | 5 | 3 | | | | | 3 |
| 高知市 | | | | | | | | 3 | | | | 3 | 1 | | | | | | 1 |
| 長崎市 | | | | | | | | 4 | | | | 4 | | | | | 1 | | 1 |
| 熊本市 | | | | | | | | 4 | | | | 4 | 1 | | | | | | 1 |
| 大分市 | | | | 2 | | | | 2 | 9 | 5 | | 9 | 2 | | | | | | 2 |
| 宮崎市 | | | | | | | | 2 | | | | 2 | 1 | | | | | | 1 |
| 鹿児島市 | | | | 2 | | | | 2 | 5 | | | 5 | 4 | | | | | | 4 |

平成16年4月1日から平成17年3月31日までの間に報告期限が到来した施設を対象に同期間における報告等の状況を計上。

表 - 5 (4) 大気基準適用施設設置者による測定結果報告状況
(施設種別 - 都道府県・政令市別)

| | 廃棄物焼却炉 | | | | | | | | | | | | | | | | |
|-------|------------------|------------------|-----------------|-----------|------------------|---------------------|------------------|-----------------|-----------|------------------|--------------------|------------------|-----------------|-----------|------------------|----|----|
| | 200kg/h以上～2t/h未満 | | | | | 100kg/h以上～200kg/h未満 | | | | | 50kg/h以上～100kg/h未満 | | | | | | |
| | 報告施設数(a) | うちばいじん等未測定施設数(b) | ばいじん等のみ報告施設数(c) | 未報告施設数(d) | 報告対象施設数(a+b+c+d) | 報告施設数(a) | うちばいじん等未測定施設数(b) | ばいじん等のみ報告施設数(c) | 未報告施設数(d) | 報告対象施設数(a+b+c+d) | 報告施設数(a) | うちばいじん等未測定施設数(b) | ばいじん等のみ報告施設数(c) | 未報告施設数(d) | 報告対象施設数(a+b+c+d) | | |
| 北海道 | 90 | 1 | | 15 | 15 | 120 | 58 | | | 12 | 10 | 80 | 19 | 2 | 2 | 2 | 23 |
| 青森県 | 36 | 2 | | 2 | | 38 | 58 | 2 | | 12 | 4 | 74 | 10 | | 3 | 1 | 14 |
| 岩手県 | 28 | 1 | | 9 | 3 | 40 | 66 | | | 8 | 3 | 77 | 15 | 1 | 2 | 3 | 21 |
| 宮城県 | 32 | | | 1 | | 33 | 49 | 2 | 1 | 8 | 7 | 65 | 4 | | 2 | | 6 |
| 秋田県 | 44 | 1 | | 4 | | 48 | 16 | 1 | | 2 | | 18 | 1 | | | | 1 |
| 山形県 | 27 | | | 2 | | 29 | 61 | 3 | | | | 67 | 14 | | 1 | | 15 |
| 福島県 | 55 | 1 | | 10 | | 65 | 17 | | 1 | 4 | 2 | 24 | 19 | | 1 | 2 | 22 |
| 茨城県 | 83 | 20 | | 10 | 5 | 98 | 116 | 1 | | 23 | 57 | 196 | 23 | | 4 | 10 | 37 |
| 栃木県 | 49 | 1 | | 5 | 3 | 57 | 57 | 5 | | 16 | 28 | 101 | 12 | | 6 | 3 | 21 |
| 群馬県 | 48 | | | 7 | 3 | 58 | 42 | | | 4 | 6 | 52 | 24 | | 4 | 3 | 31 |
| 埼玉県 | 91 | 1 | 1 | 11 | 9 | 112 | 29 | 1 | | 19 | 7 | 55 | 53 | 5 | 5 | 15 | 73 |
| 千葉県 | 73 | 2 | | 10 | 7 | 90 | 70 | | | 55 | 54 | 179 | 27 | 1 | 12 | 9 | 48 |
| 東京都 | 26 | 2 | | 11 | 12 | 49 | 38 | 2 | | 10 | 15 | 63 | 28 | 1 | 13 | 25 | 66 |
| 神奈川県 | 33 | 5 | | 7 | 5 | 45 | 28 | 2 | | 11 | 17 | 56 | 13 | | 5 | 12 | 30 |
| 新潟県 | 38 | 3 | 1 | 3 | 31 | 73 | 52 | 6 | | 4 | 33 | 89 | 22 | 1 | 1 | 16 | 40 |
| 富山県 | 17 | | | 4 | 5 | 26 | 40 | | | | 5 | 45 | 20 | | 1 | 1 | 21 |
| 石川県 | 25 | 2 | | 1 | 2 | 28 | 41 | | | 8 | 8 | 57 | 3 | | 1 | 5 | 9 |
| 福井県 | 34 | 4 | | 1 | 3 | 38 | 39 | 3 | | 6 | 13 | 58 | 12 | 1 | 3 | 2 | 17 |
| 山梨県 | 24 | 1 | | 7 | | 31 | 25 | | | 5 | 3 | 33 | 6 | | 3 | | 9 |
| 長野県 | 78 | | | 15 | | 93 | 72 | 1 | | 5 | | 77 | 22 | | 1 | | 23 |
| 岐阜県 | 55 | | | 11 | 3 | 69 | 81 | | | 19 | 12 | 112 | 38 | 1 | 9 | 8 | 55 |
| 静岡県 | 93 | 1 | | 19 | 12 | 124 | 99 | | 1 | 13 | 26 | 139 | 31 | | 8 | 14 | 53 |
| 愛知県 | 100 | | | 15 | | 115 | 90 | | | 10 | 2 | 102 | 30 | | 5 | | 35 |
| 三重県 | 52 | 3 | | 5 | 10 | 67 | 45 | 4 | | 10 | 38 | 93 | 15 | 5 | 2 | 10 | 27 |
| 滋賀県 | 40 | 1 | | 8 | 5 | 53 | 33 | | | 18 | 13 | 64 | 14 | | 4 | 2 | 20 |
| 京都府 | 30 | | | 4 | | 34 | 38 | 2 | | 9 | 3 | 50 | 8 | | 3 | | 11 |
| 大阪府 | 42 | 1 | | 13 | | 55 | 23 | 1 | | 6 | 4 | 33 | 15 | | | 3 | 18 |
| 兵庫県 | 64 | | | 14 | 16 | 94 | 81 | 1 | | 27 | 26 | 134 | 29 | | 10 | 8 | 47 |
| 奈良県 | 41 | 1 | | 3 | 8 | 52 | 28 | 2 | | 23 | 45 | 96 | 9 | 1 | 5 | 6 | 20 |
| 和歌山県 | 31 | | | 1 | 11 | 43 | 22 | | | 13 | 12 | 47 | 2 | | 19 | 1 | 22 |
| 鳥取県 | 32 | 1 | | 2 | 5 | 39 | 32 | 1 | | | 14 | 46 | 8 | | | 1 | 9 |
| 島根県 | 31 | 3 | 1 | 5 | 3 | 40 | 25 | | | 4 | 3 | 32 | 3 | | | | 3 |
| 岡山県 | 42 | | | 5 | 1 | 48 | 47 | | | 4 | 1 | 52 | 11 | | 2 | | 13 |
| 広島県 | 51 | 2 | 2 | 6 | 4 | 63 | 59 | 9 | 1 | 11 | 12 | 83 | 9 | 1 | | 5 | 14 |
| 山口県 | 52 | | | 14 | | 66 | 61 | 1 | | 6 | 1 | 68 | 27 | | 5 | | 32 |
| 徳島県 | 41 | | | 9 | 1 | 51 | 63 | | | 8 | 21 | 92 | 21 | 1 | 1 | | 22 |
| 香川県 | 30 | | | 6 | 2 | 38 | 40 | | | 7 | 6 | 53 | 12 | | 6 | 4 | 22 |
| 愛媛県 | 54 | 4 | | 3 | 1 | 58 | 48 | 1 | | 15 | 23 | 86 | 12 | | 3 | 17 | 32 |
| 高知県 | 16 | | | 18 | 3 | 37 | 30 | 3 | | 6 | 25 | 61 | 8 | 1 | 2 | 8 | 18 |
| 福岡県 | 40 | 2 | | 4 | 30 | 74 | 51 | 4 | 1 | 16 | 69 | 137 | 10 | 3 | 2 | 51 | 63 |
| 佐賀県 | 38 | 1 | | 10 | 1 | 49 | 38 | 1 | | 3 | 8 | 49 | 6 | | 1 | 2 | 9 |
| 長崎県 | 65 | | | 9 | 3 | 77 | 24 | | | 3 | 4 | 31 | 9 | | 1 | 3 | 13 |
| 熊本県 | 38 | 6 | | 6 | 3 | 47 | 29 | 11 | | 7 | 8 | 44 | 8 | 1 | 4 | 4 | 16 |
| 大分県 | 18 | 3 | | 2 | 3 | 23 | 16 | 1 | | 3 | | 19 | 6 | 2 | | 1 | 7 |
| 宮崎県 | 31 | | | 1 | 3 | 35 | 35 | | | 1 | 7 | 43 | 4 | | | 1 | 5 |
| 鹿児島県 | 33 | | 1 | 7 | 42 | 44 | 2 | 1 | 3 | 15 | 63 | 10 | 2 | | 1 | 5 | 16 |
| 沖縄県 | 26 | | 2 | 11 | 2 | 41 | 17 | 1 | 1 | 6 | 4 | 28 | 3 | | 2 | 2 | 7 |
| 札幌市 | 4 | | | | | 4 | 3 | | | | | 2 | 5 | 3 | | 1 | 4 |
| 仙台市 | 5 | | | | | 5 | 10 | | | | | 10 | | | 1 | | 1 |
| さいたま市 | 3 | 1 | | | | 3 | | | | 1 | | 1 | 4 | | | | 4 |
| 千葉市 | 5 | | | 2 | 2 | 9 | 9 | 1 | | 3 | 1 | 13 | 5 | | 2 | 7 | 7 |
| 横浜市 | 8 | | | 13 | 1 | 22 | 9 | | | 11 | 2 | 22 | 8 | | 20 | 5 | 33 |
| 川崎市 | 14 | | | | 1 | 14 | 2 | | | | 2 | 4 | | | 1 | 4 | 9 |
| 名古屋市 | 3 | | | 1 | 1 | 5 | 16 | | | 4 | 5 | 25 | 7 | | 4 | 11 | 11 |
| 京都市 | 5 | | | 7 | 4 | 16 | 7 | | | 11 | 2 | 20 | 5 | | 15 | 1 | 21 |
| 大阪市 | 10 | | | 7 | | 17 | 5 | | | 1 | 1 | 7 | 5 | | 3 | | 8 |
| 神戸市 | 4 | | | 3 | | 7 | 10 | | | 3 | | 13 | 2 | | 2 | | 4 |
| 広島市 | 32 | | | 2 | 7 | 41 | 12 | | | 2 | 5 | 19 | 1 | | | | 1 |
| 北九州市 | 17 | | | 3 | 1 | 21 | 8 | | | 1 | 1 | 10 | 1 | | | | 1 |
| 福岡市 | 4 | | | 1 | | 5 | 8 | | | | | 8 | | | | | |
| 旭川市 | 1 | | | | | 1 | 2 | | | | 1 | 3 | | | | | |
| 秋田市 | 5 | | | 2 | | 7 | 3 | | | | | 3 | | | | | |
| 郡山市 | | | | 1 | 1 | 2 | 6 | | | 1 | 1 | 8 | 4 | | 3 | | 7 |
| いわき市 | 7 | | | | | 7 | 4 | | | | 4 | 8 | 2 | | | | 2 |
| 宇都宮市 | 4 | | | 1 | 1 | 6 | 2 | | | | | 2 | 2 | 1 | | | 2 |
| 川崎市 | 2 | 1 | | | | 2 | 4 | | | | | 4 | 3 | | | | 3 |
| 船橋市 | | | | | | 3 | | | | | 4 | 7 | 3 | | | | 3 |
| 横須賀市 | 1 | 1 | | 1 | | 2 | 2 | 1 | | 1 | | 3 | 1 | 1 | | | 1 |
| 相模原市 | 3 | | | | 10 | 13 | | | | 1 | 2 | 3 | 5 | | | 1 | 6 |
| 新潟市 | 11 | | | 4 | | 15 | 8 | | | 2 | 10 | 20 | 7 | | 3 | 4 | 14 |
| 富山市 | 5 | | | 1 | | 6 | 10 | | | | | 10 | 2 | | | | 2 |
| 金沢市 | 6 | | | 1 | | 7 | 6 | | | 1 | 2 | 9 | 6 | | 1 | 1 | 8 |
| 長野市 | 10 | | | 4 | | 14 | 6 | | | 2 | 1 | 9 | 1 | | 2 | | 3 |
| 岐阜市 | 4 | | | 2 | | 6 | 7 | | | 2 | | 9 | 3 | | 1 | | 4 |
| 静岡市 | 14 | | | 3 | | 17 | 25 | | | 2 | 10 | 37 | 11 | | 1 | 8 | 20 |
| 浜松市 | 8 | | | 2 | | 10 | 15 | 1 | | 4 | 4 | 23 | 2 | 1 | 1 | 6 | 9 |
| 豊橋市 | 5 | | | | | 5 | 7 | | | | | 7 | 1 | | | | 1 |
| 岡崎市 | 9 | | | 2 | | 11 | 8 | | | 2 | 1 | 11 | 5 | | | | 5 |
| 豊田市 | 4 | | | 1 | | 5 | 2 | | | 1 | | 3 | 3 | | 1 | | 4 |
| 堺市 | 5 | | | 1 | 4 | 10 | 3 | | | 3 | 7 | 13 | 10 | | | | 10 |
| 高槻市 | 2 | | | | | 2 | 5 | | | | | 5 | | | | | |
| 姫路市 | 5 | | | | 1 | 6 | 11 | | | 2 | 5 | 18 | 4 | | 1 | | 5 |
| 奈良市 | 2 | | | 1 | | 3 | 4 | | | 4 | 2 | 10 | 2 | | 3 | | 5 |
| 和歌山市 | 9 | | | 5 | | 14 | 7 | | | 9 | 7 | 23 | 3 | | 8 | | 11 |
| 岡山市 | 24 | 1 | 2 | 2 | 4 | 32 | 15 | 5 | | 1 | 1 | 17 | 4 | 1 | | | 4 |
| 倉敷市 | 14 | | | 3 | 4 | 21 | 4 | | | 2 | 1 | 7 | | | 1 | | 1 |
| 福山市 | 10 | | | 3 | | 13 | 33 | | | 2 | 1 | 36 | 6 | | | | 6 |
| 高松市 | 7 | | | | | 7 | 7 | | | | | 7 | 1 | | | | 1 |
| 松山市 | 10 | 1 | | | | 10 | 18 | | | | | 18 | | | | 1 | 1 |
| 高知市 | 1 | | | 2 | 1 | 4 | 14 | | | 2 | 1 | 17 | 1 | | 1 | | 2 |
| 長崎市 | 6 | | | 1 | | 7 | 6 | | | 5 | | 11 | 1 | | 3 | | 4 |
| 熊本市 | 5 | 1 | | 1 | 1 | 7 | 7 | 1 | | 2 | 1 | 10 | 1 | | 1 | | 2 |
| 大分市 | 10 | 3 | | | 10 | 20 | 3 | 2 | | 4 | 7 | 4 | 2 | | 2 | 2 | 4 |
| 宮崎市 | | | | | | 4 | | | | | | 4 | 3 | | | | 2 |
| 鹿児島市 | 10 | | | 1 | | 11 | 10 | | | 1 | | 11 | 3 | | | | 3 |

平成16年4月1日から平成17年3月31日までの間に報告期限が到来した施設を対象に同期間における報告等の状況を計上。

表 - 5 (5) 大気基準適用施設設置者による測定結果報告状況

(施設種別 - 都道府県・政令市別)

| | 廃棄物焼却炉 | | | | | | | | | | 合計 | | | | | | | |
|-------|---------------------------------|-------------------|------------------|------------|-------------------|-----------|-------------------|------------------|------------|-------------------|-----------|-------------------|------------------|------------|-------------------|------|------|-------|
| | 50kg/h未満 (0.5m ² 以上) | | | | | 小計 | | | | | | | | | | | | |
| | 報告施設数 (a) | うちばいじん等未測定施設数 (b) | ばいじん等のみ報告施設数 (c) | 未報告施設数 (d) | 報告対象施設数 (a+b+c+d) | 報告施設数 (a) | うちばいじん等未測定施設数 (b) | ばいじん等のみ報告施設数 (c) | 未報告施設数 (d) | 報告対象施設数 (a+b+c+d) | 報告施設数 (a) | うちばいじん等未測定施設数 (b) | ばいじん等のみ報告施設数 (c) | 未報告施設数 (d) | 報告対象施設数 (a+b+c+d) | | | |
| 北海道 | 11 | | | | 11 | 217 | 3 | | 33 | 29 | 279 | 225 | 3 | | 34 | 29 | 288 | |
| 青森県 | 14 | | | 2 | 17 | 161 | 4 | | 19 | 7 | 187 | 164 | 4 | | 19 | 7 | 190 | |
| 岩手県 | 4 | | | | 5 | 145 | 2 | 1 | 19 | 10 | 175 | 146 | 2 | 1 | 19 | 10 | 176 | |
| 宮城県 | 3 | | | | 1 | 4 | 121 | 2 | 1 | 11 | 8 | 141 | 124 | 2 | 1 | 12 | 8 | 145 |
| 秋田県 | 3 | | | | 3 | 83 | 2 | | 6 | | 89 | 83 | 2 | | 6 | | 89 | |
| 山形県 | 4 | 1 | | | 4 | 124 | 5 | | 3 | 6 | 133 | 128 | 5 | | 3 | 6 | 137 | |
| 福島県 | 7 | | | | 7 | 131 | 1 | 1 | 15 | 6 | 153 | 157 | 1 | 1 | 21 | 6 | 185 | |
| 茨城県 | 13 | | | 1 | 4 | 309 | 45 | | 44 | 82 | 435 | 333 | 45 | | 45 | 100 | 478 | |
| 栃木県 | 8 | | | 2 | | 160 | 7 | | 39 | 36 | 235 | 217 | 7 | | 43 | 39 | 299 | |
| 群馬県 | 14 | | | | 1 | 15 | 176 | | | 15 | 13 | 204 | 182 | | | 15 | 13 | 210 |
| 埼玉県 | 8 | | | 6 | 4 | 18 | 297 | 7 | 1 | 46 | 35 | 379 | 322 | 7 | 1 | 48 | 42 | 413 |
| 千葉県 | 13 | 1 | | 1 | 5 | 19 | 292 | 8 | | 84 | 82 | 458 | 308 | 8 | | 85 | 82 | 475 |
| 東京都 | 19 | 1 | | 7 | 7 | 33 | 215 | 6 | | 54 | 87 | 356 | 217 | 6 | | 54 | 88 | 359 |
| 神奈川県 | 5 | 1 | | 3 | 5 | 13 | 130 | 10 | | 27 | 43 | 200 | 131 | 10 | | 27 | 43 | 201 |
| 新潟県 | 12 | 1 | | | 14 | 26 | 164 | 13 | 4 | 8 | 118 | 294 | 172 | 13 | 4 | 8 | 122 | 306 |
| 富山県 | 3 | | | | | 3 | 101 | | | 5 | 11 | 117 | 144 | | | 6 | 11 | 161 |
| 石川県 | | | | | | 79 | 4 | 1 | 10 | 19 | 109 | 80 | 4 | 1 | 10 | 19 | 110 | |
| 福井県 | 4 | | | 4 | | 8 | 105 | 12 | | 16 | 21 | 142 | 120 | 12 | | 16 | 21 | 157 |
| 山梨県 | 6 | | | | 6 | 86 | 1 | | 17 | 3 | 106 | 88 | 1 | | 17 | 3 | 111 | |
| 長野県 | 9 | | | | 9 | 217 | 1 | | 22 | | 239 | 239 | 1 | | 22 | | 261 | |
| 岐阜県 | 9 | | | 4 | 1 | 14 | 212 | 1 | | 49 | 30 | 291 | 214 | 1 | | 50 | 30 | 294 |
| 静岡県 | 12 | | | 3 | 5 | 20 | 310 | 3 | 1 | 49 | 63 | 423 | 389 | 3 | 1 | 57 | 70 | 517 |
| 愛知県 | 14 | | | | 5 | 19 | 328 | | | 41 | 2 | 371 | 458 | | | 51 | 2 | 511 |
| 三重県 | 9 | 2 | | 3 | 3 | 15 | 172 | 14 | | 24 | 65 | 261 | 198 | 14 | | 25 | 71 | 294 |
| 滋賀県 | 11 | | | | 1 | 12 | 129 | 1 | | 30 | 21 | 180 | 143 | 1 | | 31 | 21 | 195 |
| 京都府 | | | | | | 95 | 2 | | 18 | 3 | 116 | 99 | 2 | | 18 | 3 | 120 | |
| 大阪府 | 12 | | | 2 | | 14 | 170 | 2 | 1 | 28 | 7 | 208 | 186 | 2 | 1 | 33 | 7 | 227 |
| 兵庫県 | 12 | 1 | | 5 | 2 | 19 | 255 | 4 | | 57 | 57 | 369 | 276 | 4 | | 57 | 62 | 395 |
| 奈良県 | 1 | | | 2 | | 3 | 106 | 4 | | 34 | 60 | 200 | 106 | 4 | | 35 | 60 | 201 |
| 和歌山県 | 3 | | | 11 | 2 | 16 | 66 | | | 44 | 30 | 140 | 66 | | | 44 | 30 | 140 |
| 鳥取県 | 2 | | | | 1 | 3 | 86 | 2 | | 2 | 21 | 109 | 86 | 2 | | 2 | 21 | 109 |
| 島根県 | 4 | | | | 4 | 8 | 74 | 3 | 1 | 9 | 10 | 94 | 79 | 3 | 1 | 10 | 10 | 100 |
| 岡山県 | 10 | | | 1 | | 11 | 130 | | | 12 | 2 | 144 | 133 | | | 12 | 2 | 147 |
| 広島県 | 16 | 6 | | 2 | 2 | 20 | 157 | 18 | 3 | 26 | 27 | 213 | 162 | 18 | 3 | 26 | 27 | 218 |
| 山口県 | 8 | | | 4 | | 12 | 187 | 1 | | 33 | 1 | 221 | 207 | 1 | | 39 | 1 | 247 |
| 徳島県 | 4 | | | | 1 | 5 | 150 | 1 | | 22 | 22 | 194 | 150 | 1 | | 22 | 22 | 194 |
| 香川県 | 6 | 1 | | 1 | 1 | 8 | 103 | 1 | | 21 | 15 | 139 | 104 | 1 | | 21 | 15 | 140 |
| 愛媛県 | 10 | | | 2 | 4 | 16 | 152 | 11 | | 24 | 45 | 221 | 155 | 11 | | 24 | 45 | 224 |
| 高知県 | 1 | | | | 7 | 8 | 69 | 4 | | 26 | 43 | 138 | 69 | 4 | | 26 | 43 | 138 |
| 福岡県 | 8 | | | | 17 | 25 | 143 | 13 | 1 | 29 | 181 | 354 | 160 | 13 | 1 | 29 | 183 | 373 |
| 佐賀県 | 4 | | | 1 | 1 | 6 | 101 | 2 | | 17 | 14 | 132 | 102 | 2 | | 17 | 16 | 135 |
| 長崎県 | 5 | | | | 2 | 7 | 127 | | | 16 | 12 | 155 | 128 | | | 16 | 12 | 156 |
| 熊本県 | 5 | 1 | | 4 | 5 | 14 | 108 | 20 | | 21 | 20 | 149 | 124 | 20 | | 22 | 20 | 166 |
| 大分県 | 2 | | | | 1 | 3 | 55 | 6 | | 7 | 4 | 66 | 55 | 6 | | 7 | 4 | 66 |
| 宮崎県 | | | | | | 92 | 4 | | 4 | 11 | 107 | 93 | | | 4 | | 11 | 108 |
| 鹿児島県 | 5 | | | | 5 | 117 | 4 | 2 | 5 | 27 | 151 | 119 | 4 | 2 | 5 | 27 | 153 | |
| 沖縄県 | 2 | | | 2 | | 4 | 73 | 5 | 3 | 21 | 15 | 112 | 74 | 5 | 3 | 21 | 15 | 113 |
| 札幌市 | 3 | | | | 3 | 30 | 30 | | | 3 | 3 | 31 | 31 | | | 3 | 3 | 34 |
| 仙台市 | 1 | | | | 1 | 30 | | 1 | 6 | | 37 | 31 | | 1 | 7 | | 1 | 40 |
| さいたま市 | 2 | | | 1 | | 3 | 21 | 1 | | 2 | | 23 | 21 | 1 | | 2 | | 23 |
| 千葉市 | 3 | | | 2 | | 5 | 28 | 1 | | 7 | 14 | 49 | 30 | 1 | | 7 | 14 | 51 |
| 横浜市 | | | | 6 | 1 | 7 | 54 | | | 52 | 9 | 115 | 57 | | | 52 | 9 | 118 |
| 川崎市 | 4 | | | | 4 | 49 | | | 2 | 4 | 55 | 54 | | | 2 | 4 | 60 | |
| 名古屋市 | 8 | | | 1 | 2 | 11 | 49 | | | 6 | 12 | 67 | 70 | | | 7 | 12 | 89 |
| 京都市 | | | | | | 29 | 1 | | 37 | 13 | 79 | 35 | 1 | | 40 | 13 | 88 | |
| 大阪市 | | | | | | 52 | | | 14 | 1 | 67 | 65 | | | 14 | 1 | 80 | |
| 神戸市 | | | | 1 | | 37 | | | 9 | | 46 | 37 | | | 9 | | 46 | |
| 広島市 | 3 | | | 1 | | 4 | 62 | | | 6 | 12 | 80 | 64 | | | 6 | 12 | 82 |
| 北九州市 | 2 | | | | 2 | 49 | | | 6 | 2 | 57 | 59 | | | 7 | 2 | 68 | |
| 福岡市 | 1 | | | | 1 | 26 | | | 4 | | 30 | 26 | | | 4 | | 30 | |
| 旭川市 | 1 | | | | 1 | 8 | | | 1 | 2 | 11 | 8 | | | 1 | 2 | 11 | |
| 秋田市 | 1 | | | | 1 | 15 | | | 2 | | 17 | 16 | | | 2 | | 18 | |
| 郡山市 | | | | | | 16 | | | 6 | 2 | 24 | 16 | | | 6 | 2 | 24 | |
| いわき市 | | | | | | 31 | 1 | | | 4 | 35 | 36 | 1 | | | 4 | 40 | |
| 宇都宮市 | 1 | 1 | | | | 17 | 2 | | 3 | 2 | 22 | 18 | 2 | | 3 | 2 | 23 | |
| 川崎市 | 1 | | | | 1 | 17 | 1 | | | | 17 | 18 | 1 | | | | 18 | |
| 船橋市 | | | | | | 16 | | | | 4 | 20 | 18 | | | | 4 | 22 | |
| 横須賀市 | 5 | 5 | | | 5 | 17 | 9 | | 2 | | 19 | 17 | 9 | | 2 | | 19 | |
| 相模原市 | 1 | | | 1 | | 2 | 17 | | 1 | 14 | 32 | 17 | | 1 | 14 | | 32 | |
| 新潟市 | 1 | | | 1 | | 2 | 41 | | 5 | 22 | 68 | 42 | | 5 | 22 | | 69 | |
| 富山市 | 1 | | | | 1 | 19 | | | 1 | | 20 | 23 | | | 2 | | 25 | |
| 金沢市 | 1 | | | | 1 | 26 | | | 3 | 3 | 32 | 26 | | | 3 | 3 | 32 | |
| 長野市 | | | | | | 21 | | | 8 | 1 | 30 | 21 | | | 8 | 1 | 30 | |
| 岐阜市 | 1 | | | 1 | | 25 | | | 7 | | 32 | 26 | | | 7 | 1 | 34 | |
| 静岡市 | 4 | | | 1 | 3 | 8 | 66 | | 8 | 21 | 95 | 66 | | | 8 | 21 | 95 | |
| 浜松市 | | | | 1 | 1 | 2 | 35 | 2 | | 8 | 12 | 55 | 40 | 2 | | 9 | 12 | 61 |
| 豊橋市 | | | | | | 19 | | | | | 19 | 25 | | | | | 25 | |
| 岡崎市 | 2 | | | | 2 | 29 | | | 4 | 1 | 34 | 30 | | | 4 | 1 | 35 | |
| 豊田市 | | | | | | 19 | | | 4 | 3 | 26 | 51 | | | 5 | 4 | 60 | |
| 堺市 | 1 | | | 1 | | 29 | | | 5 | 11 | 45 | 41 | | | 5 | 11 | 57 | |
| 高槻市 | | | | | | 14 | | | | | 14 | 14 | | | | | 14 | |
| 姫路市 | 2 | | | | 2 | 34 | | | 3 | 6 | 43 | 40 | | | 3 | 6 | 49 | |
| 奈良市 | | | | 2 | | 12 | | | 10 | 2 | 24 | 12 | | | 10 | 2 | 24 | |
| 和歌山市 | 1 | | | 6 | | 7 | 29 | | 28 | 7 | 64 | 34 | | | 28 | 7 | 69 | |
| 岡山市 | 1 | | | | 1 | 51 | 7 | 2 | | 4 | 5 | 62 | 51 | 7 | 2 | 4 | 5 | 62 |
| 倉敷市 | 2 | | | | 2 | 34 | | | 8 | 7 | 49 | 52 | | | 12 | 8 | 72 | |
| 福山市 | | | | | | 57 | | | 7 | 1 | 65 | 60 | | | 9 | 1 | 70 | |
| 高松市 | | | | | | 17 | | | | | 17 | 19 | | | | | 19 | |
| 松山市 | | | | | | 36 | 1 | | | 1 | 37 | 38 | 1 | | | 1 | 39 | |
| 高知市 | | | | | | 20 | | | 4 | 3 | 27 | 20 | | | 4 | 3 | 27 | |
| 長崎市 | | | | 1 | | 17 | | | 11 | | 28 | 17 | | | 11 | | 28 | |
| 熊本市 | 1 | | | | 1 | 19 | 2 | | 3 | 3 | 25 | 19 | 2 | | 3 | 3 | 25 | |
| 大分市 | 1 | 1 | | 2 | 3 | 25 | 11 | | 2 | 18 | 45 | 27 | 11 | | 2 | 20 | 49 | |
| 宮崎市 | 1 | | | | 1 | 10 | | | 2 | | 10 | 10 | | | 2 | | 10 | |
| 鹿児島市 | | | | | | 32 | | | 2 | | 34 | 34 | | | 2 | | 36 | |
| 合計 | 392 | 23 | 0 | 105 | 113 | 610 | 8486 | 294 | 24 | 1463 | 1649 | 11622 | 9297 | 294 | 24 | 1530 | 1713 | 12564 |

平成16年4月1日から平成17年3月31日までの間に報告期限が到来した施設を対象に同期間における報告等の状況を計上。

表 - 6 (1) 報告期限到来前廃止施設における設置者による測定結果報告状況
(大気・施設種別 - 都道府県・政令市別)

| | アルミニウム合金製造施設 | | | | | | 廃棄物焼却炉 | | | | | |
|-------|--------------|----------------------|-------|----------------------|-------|----------------------|--------|----------------------|---------------|--------------|----------------------|----|
| | 焙焼炉 | | 溶解炉 | | 乾燥炉 | | 小 計 | | 4t/h以上 | | | |
| | 報告施設数 | 報告期限到来前に廃止届出がなされた施設数 | 報告施設数 | 報告期限到来前に廃止届出がなされた施設数 | 報告施設数 | 報告期限到来前に廃止届出がなされた施設数 | 報告施設数 | 報告期限到来前に廃止届出がなされた施設数 | うちばいじん等未測定施設数 | ばいじん等のみ報告施設数 | 報告期限到来前に廃止届出がなされた施設数 | |
| 北海道 | | | | | | | | | | | | |
| 青森県 | | | | | | | | | | | | |
| 岩手県 | | | | | | | | | | | | |
| 宮城県 | | | | | | | | | | | | |
| 秋田県 | | | | | | | | | | | | |
| 山形県 | | | | | | | | | | | | |
| 福島県 | | | | | | | | | | | | |
| 茨城県 | | | | | | | | | | | | |
| 栃木県 | | | | | | | | | | | | |
| 群馬県 | | | | 1 | | | 1 | | | | | |
| 埼玉県 | | | | | | | | | | | | |
| 千葉県 | | | | | | | | | | | | |
| 東京都 | | | | | | | | | | | 1 | |
| 神奈川県 | | | | | | | | | | | | |
| 新潟県 | | | | 1 | | | 1 | | | | | |
| 富山県 | | | | | | | | | | | | |
| 石川県 | | | | | | | | | | | | |
| 福井県 | | | | 1 | | | 1 | | | | | |
| 山梨県 | | | | | | | | | | | | |
| 長野県 | | | | | | 1 | 1 | | | | | |
| 岐阜県 | | | | 1 | | | 1 | | | | | |
| 静岡県 | | | | 2 | | | 2 | | | | | |
| 愛知県 | | | | 2 | | | 2 | | | | | |
| 三重県 | | | | | | | | | | | | |
| 滋賀県 | | | | | | | | | | | | |
| 京都府 | | | | | | | | | | | | |
| 大阪府 | | | | 2 | | | 2 | | | | | |
| 兵庫県 | | | | | | | | 3 | | 1 | 3 | |
| 奈良県 | | | | | | | | | | | | |
| 和歌山県 | | | | | | | | | | | | |
| 鳥取県 | | | | | | | | | | | | |
| 島根県 | | | | | | | | | | | 1 | |
| 岡山県 | | | | | | | | | | | | |
| 広島県 | | | | | | | | | | | | |
| 山口県 | | | | | | | | | | | | |
| 徳島県 | | | | | | | | | | | | |
| 香川県 | | | | | | | | | | | | |
| 愛媛県 | | | | | | | | | | | | |
| 高知県 | | | | | | | | | | | | |
| 福岡県 | | | | 2 | | | 2 | | | | | |
| 佐賀県 | | | | | | | | | | | | |
| 長崎県 | | | | | | | | | | | | |
| 熊本県 | | | | | | | | | | | 3 | |
| 大分県 | | | | | | | | | | | | |
| 宮崎県 | | | | | | | | | | | | |
| 鹿児島県 | | | | | | | | | | | | |
| 沖縄県 | | | | | | | | | | | | |
| 札幌市 | | | | | | | | | | | | |
| 仙台市 | | | | | | | | | | | | |
| さいたま市 | | | | | | | | | | | | |
| 千葉市 | | | | | | | | | | | | |
| 横浜市 | | | | | | | | | | | | |
| 川崎市 | | | 2 | 4 | | | 2 | 4 | | 1 | 2 | |
| 名古屋市 | | | | | | | | | | | | |
| 京都市 | | | | | | | | | | | 1 | |
| 大阪市 | | | | | | | | | | | | |
| 神戸市 | | | | | | | | | | | | |
| 広島市 | | | | | | | | | | | | |
| 北九州市 | | | | 1 | | | 1 | | | | | |
| 福岡市 | | | | | | | | | | | | |
| 旭川市 | | | | | | | | | | | | |
| 秋田市 | | | | | | | | | | | | |
| 郡山市 | | | | | | | | | | | | |
| いわき市 | | | | | | | | | | | | |
| 宇都宮市 | | | | | | | | | | | | |
| 川崎市 | | | | | | | | | | | | |
| 船橋市 | | | | | | | | | | | | |
| 横須賀市 | | | | | | | | | | | | |
| 相模原市 | | | | | | | | | | | | |
| 新潟市 | | | | | | | | | | | | |
| 富山市 | | | | | | | | | | | | |
| 金沢市 | | | | | | | | | | | | |
| 長野市 | | | | | | | | | | | | |
| 岐阜市 | | | | | | | | | | | | |
| 静岡市 | | | | | | | | | | | | |
| 浜松市 | | | | | | | | | | | | |
| 豊橋市 | | | | | | | | | | | | |
| 岡崎市 | | | | | | | | | | | | |
| 豊田市 | | | 2 | 2 | | | 2 | 2 | | | | |
| 堺市 | | | | | | | | | | | | |
| 高槻市 | | | | | | | | | | | | |
| 姫路市 | | | | | | | | | | | | |
| 奈良市 | | | | | | | | | | | | |
| 和歌山市 | | | | | | | | | | | | |
| 岡山市 | | | | | | | | | | | | |
| 倉敷市 | | | | | | | | | | | | |
| 福山市 | | | | | | | | | | | | |
| 高松市 | | | | | | | | | | | | |
| 松山市 | | | | | | | | | | | | |
| 高知市 | | | | | | | | | | | | |
| 長崎市 | | | | | | | | | | | | |
| 熊本市 | | | | | | | | | | | | |
| 大分市 | | | | | | | | | | | | |
| 宮崎市 | | | | | | | | | | | | |
| 鹿児島市 | | | | | | | | | | | | |
| 合 計 | 0 | 0 | 4 | 19 | 0 | 2 | 4 | 21 | 4 | 0 | 1 | 11 |

表 - 6 (2) 報告期限到来前廃止施設における設置者による測定結果報告状況
(大気・施設種別 - 都道府県・政令市別)

| | 廃棄物焼却炉 | | | | | | | | | | | | | | |
|-------|---------------|--------------|----------------------|-------|------------------|--------------|----------------------|-------|---------------------|--------------|----------------------|-------|--------------------|--------------|----------------------|
| | 2t/h以上～4t/h未満 | | | | 200kg/h以上～2t/h未満 | | | | 100kg/h以上～200kg/h未満 | | | | 50kg/h以上～100kg/h未満 | | |
| 報告施設数 | うちばいじん等未測定施設数 | ばいじん等のみ報告施設数 | 報告期限到来前に廃止届出がなされた施設数 | 報告施設数 | うちばいじん等未測定施設数 | ばいじん等のみ報告施設数 | 報告期限到来前に廃止届出がなされた施設数 | 報告施設数 | うちばいじん等未測定施設数 | ばいじん等のみ報告施設数 | 報告期限到来前に廃止届出がなされた施設数 | 報告施設数 | うちばいじん等未測定施設数 | ばいじん等のみ報告施設数 | 報告期限到来前に廃止届出がなされた施設数 |
| 北海道 | | | | 1 | | | 8 | | | | | 4 | | | 1 |
| 青森県 | | | | | | | | | | | | 4 | | | 3 |
| 岩手県 | | | | 1 | 1 | | 2 | | | | | 3 | | | 1 |
| 宮城県 | | | | | | | | | | | | 1 | | | |
| 秋田県 | | | | | | | | | | | | | | | |
| 山形県 | | | | 2 | | | 2 | 3 | | | | 3 | 2 | 1 | 2 |
| 福島県 | | | | | | | 1 | | | | | 3 | | | 1 |
| 茨城県 | | | | | | | | | | | | | | | |
| 栃木県 | 1 | | | 2 | 1 | | 2 | | | | | 1 | | | |
| 群馬県 | | | | | | | | 3 | | | | 1 | | | 2 |
| 埼玉県 | | | | | | | 2 | | | | | 7 | | | 3 |
| 千葉県 | | | | 1 | 1 | | 1 | | | | | 16 | | | 3 |
| 東京都 | | | | | | | | | 1 | | 1 | 4 | 1 | | 8 |
| 神奈川県 | | | | | | | | | | | | 3 | 1 | | 1 |
| 新潟県 | | | | | | | 1 | | | | | 2 | | | 3 |
| 富山県 | | | | | | | | 1 | | | | 1 | | | 4 |
| 石川県 | | | | | | | | | | | | 1 | | | 1 |
| 福井県 | | | | | | | | | | | | 6 | | | 2 |
| 山梨県 | | | | | | | | | | | | 6 | | | 2 |
| 長野県 | | | | 2 | 2 | | 5 | | | | | 2 | | | |
| 岐阜県 | | | | | | | 1 | 1 | | | | 5 | | | 6 |
| 静岡県 | | | | 1 | | | 2 | 1 | | | | 7 | | | 3 |
| 愛知県 | | | | 2 | 1 | | 3 | 1 | | | | 3 | | | 4 |
| 三重県 | | | | 1 | | | 1 | 1 | | | | 10 | | | 4 |
| 滋賀県 | | | | | 1 | | 3 | 1 | | | | 8 | 1 | | 4 |
| 京都府 | | | | 1 | | | | | | | | | | | 1 |
| 大阪府 | | | | | 1 | | 2 | 1 | | | | 3 | | | 3 |
| 兵庫県 | | | | 3 | | | 3 | | | | | 2 | 2 | | 4 |
| 奈良県 | | | | | | | | | | | | | | | |
| 和歌山県 | | | | | | | | 1 | 2 | | | 3 | | | 4 |
| 鳥取県 | | | | | | | | 2 | | | | 2 | | | |
| 島根県 | | | | | | | | 1 | | | | 3 | | | |
| 岡山県 | | | | | | | | | | | | 2 | | | |
| 広島県 | | | | | | | | 2 | | | | 2 | | | 2 |
| 山口県 | | | | | | | | 1 | | | | 2 | 1 | | 1 |
| 徳島県 | | | | | | | | 5 | 4 | 1 | | 16 | 1 | | 6 |
| 香川県 | | | | | | | | | | | | 1 | | | 2 |
| 愛媛県 | | | | 2 | 1 | 1 | 2 | | | | | 3 | 2 | | 5 |
| 高知県 | | | | | | | | 1 | | | | 3 | | | 3 |
| 福岡県 | | | | 3 | | | 6 | | | 1 | | 15 | | | 9 |
| 佐賀県 | 2 | | | 2 | 2 | | 3 | 1 | | | | 4 | | | 2 |
| 長崎県 | | | | 2 | | | 2 | | | | | 3 | | | 1 |
| 熊本県 | | | | | | | | | | | | | | | |
| 大分県 | | | | 1 | | | 1 | | | | | 2 | 1 | | 1 |
| 宮崎県 | | | | | | | | | | | | | | | |
| 鹿児島県 | | | | | | | | | | | | 2 | | | 1 |
| 沖縄県 | | | | | | | | 2 | | | | | | | 1 |
| 札幌市 | | | | | | | | | | | | | | | 1 |
| 仙台市 | | | | | | | | | | | | 1 | | | |
| さいたま市 | | | | | | | | | | | | | | | |
| 千葉市 | | | | | | | | | | | | | | | |
| 横浜市 | | | | 1 | 1 | | 1 | 1 | | | | 4 | | | 2 |
| 川崎市 | | | | | | | | 1 | | | | | | | 1 |
| 名古屋市 | | | | | | | | | | | | 1 | | | |
| 京都市 | | | | | | | | 1 | | | | 7 | | | 10 |
| 大阪市 | | | | | | | | | | | | | | | |
| 神戸市 | | | | | | | | | | | | 3 | | | |
| 広島市 | | | | | | | | | | | | 1 | | | 1 |
| 北九州市 | | | | | | | | | 1 | | | 1 | | | |
| 福岡市 | | | | | | | | | | | | 1 | | | 1 |
| 旭川市 | | | | | | | | | | | | 3 | | | |
| 秋田市 | | | | | | | | | | | | | | | |
| 郡山市 | | | | | | | | | | | | 2 | | | |
| いわき市 | | | | | | | | | | 1 | | 1 | | | |
| 宇都宮市 | | | | | | | | | | | | | | | |
| 川崎市 | | | | | | | | | | | | | | | 1 |
| 船橋市 | | | | | | | | | | | | | | | |
| 横須賀市 | | | | | | | | | | | | | | | |
| 相模原市 | | | | | 1 | | 1 | | | | | 1 | | | 1 |
| 新潟市 | | | | | | | | | 1 | | | 1 | | | |
| 富山市 | | | | | | | | 1 | | | | | | | 2 |
| 金沢市 | | | | | | | | | | | | 1 | | | |
| 長野市 | | | | | | | | | | | | | | | 2 |
| 岐阜市 | | | | | | | 1 | 1 | | | | 2 | | | |
| 静岡市 | | | | | | | | | | | | | | | |
| 浜松市 | | | | | | | | | | | | | | | |
| 豊橋市 | | | | | | | | | | | | | | | |
| 岡崎市 | | | | | | | | | | | | | | | |
| 豊田市 | | | | | | | | | | | | | | | |
| 堺市 | | | | 1 | 1 | | 1 | 5 | | | | 5 | | | |
| 高槻市 | | | | | | | | | | | | | | | |
| 姫路市 | 1 | | | 1 | | | | 2 | | | | 2 | 1 | | 1 |
| 奈良市 | | | | | | | | | | | | | | | |
| 和歌山市 | | | | | | | | | | | | | | | |
| 岡山市 | | | | | | | | | 1 | | | 3 | | | 1 |
| 倉敷市 | | | | | | | | 3 | | | | | | | |
| 福山市 | | | | | | | | | | | | | | | |
| 高松市 | | | | | | | | | 1 | | | 1 | 1 | | 1 |
| 松山市 | | | | | | | | | | | | | | | |
| 高知市 | | | | | | | | | | | | | | | 1 |
| 長崎市 | | | | | | | | | | | | | | | |
| 熊本市 | | | | | | | | | | | | | | | |
| 大分市 | | | | | | | | | | | | 1 | | | |
| 宮崎市 | | | | | | | | | | | | | | | |
| 鹿児島市 | | | | | | | | | | | | | | | |
| 合計 | 4 | 0 | 0 | 24 | 17 | 4 | 0 | 79 | 33 | 2 | 2 | 210 | 15 | 1 | 130 |

表 - 6 (3) 報告期限到来前廃止施設における設置者による測定結果報告状況
(大気・施設種類別 - 都道府県・政令市別)

| | 廃棄物焼却炉 | | | | | | | 合 計 | | | | |
|-------|-----------------------------------|-------------------------------|--------------------------|--------------------------------------|-----------|-------------------------------|--------------------------|-----------|-------------------------------|--------------------------|--------------------------------------|-----|
| | 50kg/h未満 (0.5m ² 以上) | | | | 小 計 | | | 報告 施設数 | うちば いじん 等未測 定施設 数 | ばいじ ん等の み報告 施設数 | 報告期限 到来前に 廃止届出 がなされ た施設数 | |
| | 報告 施設数 | うちば いじん 等未測 定施設 数 | ばいじ ん等の み報告 施設数 | 報告期限 到来前に 廃止届出 がなされ た施設数 | 報告 施設数 | うちば いじん 等未測 定施設 数 | ばいじ ん等の み報告 施設数 | | | | | |
| 北海道 | | | | 2 | 1 | | 15 | 1 | | | 15 | |
| 青森県 | | | | 2 | | | 9 | | | | 9 | |
| 岩手県 | | | | 1 | 1 | 1 | 7 | 1 | 1 | | 7 | |
| 宮城県 | | | | 1 | | | 1 | | | | 1 | |
| 秋田県 | | | | | | | 7 | | | | 7 | |
| 山形県 | | | | | 7 | 1 | 7 | 7 | 1 | | 7 | |
| 福島県 | | | | 5 | | | 10 | | | | 10 | |
| 茨城県 | | | | | | | | | | | | |
| 栃木県 | | | | | 2 | | 5 | 2 | | | 5 | |
| 群馬県 | | | | | | | 6 | | | | 7 | |
| 埼玉県 | | | | 1 | | | 13 | | | | 13 | |
| 千葉県 | | | | 2 | 1 | | 23 | 1 | | | 23 | |
| 東京都 | | | | 1 | 2 | | 14 | 2 | | 1 | 14 | |
| 神奈川県 | 1 | | | 1 | 2 | | 5 | 2 | | | 5 | |
| 新潟県 | | | | 2 | | | 8 | | | | 9 | |
| 富山県 | | | | | 1 | | 5 | 1 | | | 5 | |
| 石川県 | | | | | | | 2 | | | | 2 | |
| 福井県 | | | | 1 | | | 9 | | | | 10 | |
| 山梨県 | | | | | | | 8 | | | | 8 | |
| 長野県 | | | | 1 | 2 | 2 | 8 | 2 | 2 | | 9 | |
| 岐阜県 | | | | 3 | 1 | | 15 | 1 | | | 16 | |
| 静岡県 | | | | 1 | 1 | | 14 | 1 | | | 16 | |
| 愛知県 | | | | 1 | 2 | | 13 | 2 | | | 15 | |
| 三重県 | 1 | | | 3 | 2 | | 19 | 2 | | | 19 | |
| 滋賀県 | | | | 4 | 3 | | 19 | 3 | | | 19 | |
| 京都府 | | | | | | | 2 | | | | 2 | |
| 大阪府 | | | | | 2 | | 8 | 2 | | | 10 | |
| 兵庫県 | | | | 3 | 5 | 1 | 18 | 5 | | 1 | 18 | |
| 奈良県 | | | | | | | | | | | | |
| 和歌山県 | | | | | 2 | | 8 | 2 | | | 8 | |
| 鳥取県 | | | | 2 | 2 | | 4 | 2 | | | 4 | |
| 島根県 | | | | 1 | | | 6 | | | | 6 | |
| 岡山県 | | | | 1 | | | 3 | | | | 3 | |
| 広島県 | | | | 1 | | | 7 | | | | 7 | |
| 山口県 | 1 | | | 2 | 2 | | 6 | 2 | | | 6 | |
| 徳島県 | 1 | | | 2 | 6 | 1 | 29 | 6 | 1 | | 29 | |
| 香川県 | | | | 1 | 2 | | 4 | 2 | | | 4 | |
| 愛媛県 | | | | 1 | 1 | 1 | 13 | 1 | 1 | | 13 | |
| 高知県 | | | | 4 | | | 11 | | | | 11 | |
| 福岡県 | 1 | | | 4 | 1 | 1 | 37 | 1 | | 1 | 39 | |
| 佐賀県 | | | | | 5 | | 11 | 5 | | | 11 | |
| 長崎県 | | | | 1 | | | 9 | | | | 9 | |
| 熊本県 | | | | | | | | | | | | |
| 大分県 | | | | 1 | 1 | | 9 | 1 | | | 9 | |
| 宮崎県 | | | | | | | | | | | | |
| 鹿児島県 | | | | | | | 3 | | | | 3 | |
| 沖縄県 | | | | | | | 3 | | | | 3 | |
| 札幌市 | | | | 1 | | | 2 | | | | 2 | |
| 仙台市 | | | | | | | 1 | | | | 1 | |
| さいたま市 | | | | | | | | | | | | |
| 千葉市 | | | | 1 | | | 1 | | | | 1 | |
| 横浜市 | | | | | 2 | | 8 | 2 | | | 8 | |
| 川崎市 | | | | 1 | | | 3 | 2 | | | 7 | |
| 名古屋市 | | | | 1 | 1 | | 4 | 1 | | | 4 | |
| 京都市 | | | | | | | 18 | | | | 18 | |
| 大阪市 | | | | | | | 1 | | | | 1 | |
| 神戸市 | | | | | | | 3 | | | | 3 | |
| 広島市 | | | | | | | 2 | | | | 2 | |
| 北九州市 | | | | | 1 | | 1 | 1 | | | 2 | |
| 福岡市 | | | | | | | 2 | | | | 2 | |
| 旭川市 | | | | | | | 3 | | | | 3 | |
| 秋田市 | | | | | | | | | | | | |
| 郡山市 | | | | | | | 2 | | | | 2 | |
| いわき市 | | | | | | 1 | 1 | | 1 | | 1 | |
| 宇都宮市 | | | | | | | | | | | | |
| 川崎市 | | | | | | | 1 | | | | 1 | |
| 船橋市 | | | | | | | | | | | | |
| 横須賀市 | | | | | | | | | | | | |
| 相模原市 | | | | | 2 | | 2 | 2 | | | 2 | |
| 新潟市 | | | | | 1 | | 1 | 1 | | | 1 | |
| 富山市 | | | | 1 | | | 4 | | | | 5 | |
| 金沢市 | | | | | | | 1 | | | | 1 | |
| 長野市 | | | | | | | 2 | | | | 2 | |
| 岐阜市 | | | | | 1 | | 3 | 1 | | | 3 | |
| 静岡市 | | | | | | | | | | | | |
| 浜松市 | | | | | | | | | | | | |
| 豊橋市 | | | | | | | | | | | | |
| 岡崎市 | | | | | | | | | | | | |
| 豊田市 | 1 | | | 1 | 1 | | 1 | 3 | | | 3 | |
| 堺市 | 1 | | | 1 | 7 | | 8 | 7 | | | 8 | |
| 高槻市 | | | | | | | | | | | | |
| 姫路市 | | | | | 4 | | 4 | 4 | | | 4 | |
| 奈良市 | | | | | | | | | | | | |
| 和歌山市 | | | | | | | | | | | | |
| 岡山市 | | | | 1 | 1 | | 5 | 1 | | | 5 | |
| 倉敷市 | | | | 1 | | | 4 | | | | 4 | |
| 福山市 | | | | | | | | | | | | |
| 高松市 | | | | | 2 | | 2 | 2 | | | 2 | |
| 松山市 | | | | | | | | | | | | |
| 高知市 | | | | | | | 1 | | | | 1 | |
| 長崎市 | | | | | | | | | | | | |
| 熊本市 | | | | 1 | | | 1 | | | | 1 | |
| 大分市 | | | | | | | 1 | | | | 1 | |
| 宮崎市 | | | | | | | | | | | | |
| 鹿児島市 | | | | | | | | | | | | |
| 合 計 | 7 | 0 | 0 | 65 | 80 | 7 | 3 | 519 | 84 | 7 | 3 | 540 |

表 - 7 (1) 水質基準適用事業場設置者による測定結果報告状況
(施設種類別 - 都道府県・政令市別)

| | 硫酸塩「黒」(ケフト「黒」)又は 亜硫酸塩「黒」(ケフト「黒」)の 製造の用に供する塩素又は 塩素化合物による漂白施設 | | | カ「イ」法「イ」の製造の用に供する 「イ」洗浄施設 | | | 「イ」繊維の製造の用に供する 「イ」洗浄施設 | | | 塩化「イ」の製造の用に 供する二塩化「イ」洗浄施設 | | |
|-------|--|---------------------------|-------------------------|------------------------------|---------------------------|-------------------------|---------------------------|---------------------------|-------------------------|------------------------------|---------------------------|-------------------------|
| | 報告 事業場数 (a) | 未報告事業場数 休止 (b) 未測定 (c) | 報告対象 事業場数 (a+b+c) | 報告 事業場数 (a) | 未報告事業場数 休止 (b) 未測定 (c) | 報告対象 事業場数 (a+b+c) | 報告 事業場数 (a) | 未報告事業場数 休止 (b) 未測定 (c) | 報告対象 事業場数 (a+b+c) | 報告 事業場数 (a) | 未報告事業場数 休止 (b) 未測定 (c) | 報告対象 事業場数 (a+b+c) |
| 北海道 | 6 | | 6 | | | | | | | | | |
| 青森県 | 1 | | 1 | | | | | | | | | |
| 岩手県 | 1 | | 1 | | | | | | | | | |
| 宮城県 | 2 | | 2 | | | | | | | | | |
| 秋田県 | | | | | | | | | | | | |
| 山形県 | | | | | | | | | | | | |
| 福島県 | | | | | | | | | | | | |
| 茨城県 | | | | | | | | | | | | |
| 栃木県 | | | | | | | | | | | | |
| 群馬県 | | | | 1 | | 1 | | | | | | |
| 埼玉県 | | | | | | | | | | | | |
| 千葉県 | | | | | | | 1 | | 1 | | | |
| 東京都 | | | | | | | | | | | | |
| 神奈川県 | | | | | | | | | | | | |
| 新潟県 | | | | | | 1 | 1 | | | | | |
| 富山県 | 1 | | 1 | | | | | | | | | |
| 石川県 | | | | | | | | | | | | |
| 福井県 | | | | | | | | | | | | |
| 山梨県 | | | | | | | | | | | | |
| 長野県 | | | | | | | 1 | | 1 | | | |
| 岐阜県 | 1 | | 1 | | | | | | | | | |
| 静岡県 | 6 | | 6 | | | | | | | | | |
| 愛知県 | 1 | | 1 | | | | | | | | | |
| 三重県 | 1 | | 1 | | | | | | | 1 | | 1 |
| 滋賀県 | | | | | | | | | | | | |
| 京都府 | | | | | 1 | 1 | | | | | | |
| 大阪府 | | | | | | | | | | | | |
| 兵庫県 | 1 | | 1 | | | | | | | 1 | | 1 |
| 奈良県 | | | | | | | | | | | | |
| 和歌山県 | | | | | | | | | | | | |
| 鳥取県 | 1 | | 1 | | | | | | | | | |
| 島根県 | 1 | | 1 | | | | | | | | | |
| 岡山県 | | | | | | | | | | | | |
| 広島県 | 3 | | 3 | | | | | | | | | |
| 山口県 | 1 | | 1 | | | | | | | 2 | | 2 |
| 徳島県 | 1 | | 1 | | | | | | | | | |
| 香川県 | | | | | | | | | | | | |
| 愛媛県 | 1 | | 1 | | | | | | | | | |
| 高知県 | | | | | | | | | | | | |
| 福岡県 | | | | | | | | | | | | |
| 佐賀県 | | | | | | | | | | | | |
| 長崎県 | | | | | | | | | | | | |
| 熊本県 | 1 | | 1 | | | | | | | | | |
| 大分県 | | | | | | | | | | | | |
| 宮崎県 | 1 | | 1 | | | | | | | | | |
| 鹿児島県 | 1 | | 1 | | | | | | | | | |
| 沖縄県 | | | | | | | | | | | | |
| 札幌市 | | | | | | | | | | | | |
| 仙台市 | | | | | | | | | | | | |
| さいたま市 | | | | | | | | | | | | |
| 千葉市 | | | | | | | | | | | | |
| 横浜市 | | | | 1 | | 1 | | | | | | |
| 川崎市 | | | | | | | | | | | | |
| 名古屋市 | | | | | | | | | | | | |
| 京都市 | | | | | | | | | | | | |
| 大阪市 | | | | | | | | | | | | |
| 神戸市 | | | | | | | | | | | | |
| 広島市 | | | | | | | | | | | | |
| 北九州市 | | | | | | | | | | | | |
| 福岡市 | | | | | | | | | | | | |
| 旭川市 | 1 | | 1 | | | | | | | | | |
| 秋田市 | 1 | | 1 | | | | | | | | | |
| 郡山市 | | | | | | | | | | | | |
| いわき市 | | | | | | | | | | | | |
| 宇都宮市 | | | | | | | | | | | | |
| 川崎市 | | | | | | | | | | | | |
| 船橋市 | | | | | | | | | | | | |
| 横須賀市 | | | | | | | | | | | | |
| 相模原市 | | | | | | | | | | | | |
| 新潟市 | 1 | | 1 | | | | | | | | | |
| 富山市 | | | | | | | | | | | | |
| 金沢市 | | | | | | | | | | | | |
| 長野市 | | | | | | | | | | | | |
| 岐阜市 | | | | | | | | | | | | |
| 静岡市 | | | | | | | | | | | | |
| 浜松市 | | | | | | | | | | | | |
| 豊橋市 | | | | | | | | | | | | |
| 岡崎市 | | | | | | | | | | | | |
| 豊田市 | | | | | | | | | | | | |
| 堺市 | | | | | | | | | | | | |
| 高槻市 | | | | | | | | | | | | |
| 姫路市 | | | | | | | | | | | | |
| 奈良市 | | | | | | | | | | | | |
| 和歌山市 | | | | | | | | | | | | |
| 岡山市 | | | | | | | | | | | | |
| 倉敷市 | | | | | | | | | | 1 | | 1 |
| 福山市 | | | | | | | | | | | | |
| 高松市 | | | | | | | | | | | | |
| 松山市 | | | | | | | | | | | | |
| 高知市 | | | | | | | | | | | | |
| 長崎市 | | | | | | | | | | | | |
| 熊本市 | | | | | | | | | | | | |
| 大分市 | | | | | | | | | | | | |
| 宮崎市 | | | | | | | | | | | | |
| 鹿児島市 | | | | | | | | | | | | |
| 合計 | 35 | 0 | 35 | 2 | 1 | 3 | 4 | 2 | 0 | 0 | 2 | 5 |

平成16年4月1日から平成17年3月31日までの間に報告期限が到来した事業場を対象に同期間における報告等の状況を計上。

表 - 7 (2) 水質基準適用事業場設置者による測定結果報告状況
(施設種類別 - 都道府県・政令市別)

| | 加 ^レ ロ ^ク の製造の用に供する硫酸濃縮施設、シ ^レ ロ ^ク 分離施設、廃ガス洗浄施設 | | | 加 ^レ ロ ^ク 又は加 ^レ ロ ^ク の製造の用に供する水洗施設、廃ガス洗浄施設 | | | 4- ^レ ロ ^ク 酸水素 ^レ の製造の用に供する過施設、乾燥施設及び廃ガス洗浄施設 | | | シ ^レ ロ ^ク の製造の用に供する ^レ 化 ^レ 誘 ^レ 導 ^レ 体 ^レ 分離施設、還元誘 ^レ 導 ^レ 体 ^レ 分離施設、 ^レ 化 ^レ 誘 ^レ 導 ^レ 体 ^レ 洗浄施設、還元誘 ^レ 導 ^レ 体 ^レ 洗浄施設、シ ^レ ロ ^ク 洗浄施設及び熱風乾燥施設 | | | | | | |
|-------|--|----------------------|------------|---|---------------|----------------------|--|-------------------------|---------------|---|------------|-------------------------|---|---|---|---|
| | 報告事業場数 (a) | 未報告事業場数 休止 (b) | 未測定 (c) | 報告対象 事業場数 (a+b+c) | 報告事業場数 (a) | 未報告事業場数 休止 (b) | 未測定 (c) | 報告対象 事業場数 (a+b+c) | 報告事業場数 (a) | 未報告事業場数 休止 (b) | 未測定 (c) | 報告対象 事業場数 (a+b+c) | | | | |
| 北海道 | | | | | | | | | | | | | | | | |
| 青森県 | | | | | | | | | | | | | | | | |
| 岩手県 | | | | | | | | | | | | | | | | |
| 宮城県 | | | | | | | | | | | | | | | | |
| 秋田県 | | | | | | | | | | | | | | | | |
| 山形県 | | | | | | | | | | | | | | | | |
| 福島県 | | | | | | | | 1 | | | | 1 | | | | |
| 茨城県 | | | | | | | | | | | | | | | | |
| 栃木県 | | | | | | | | | | | | | | | | |
| 群馬県 | | | | | | | | | | | | | | | | |
| 埼玉県 | | | | | | | | | | | | | | | | |
| 千葉県 | | | | | | | | | | | | | | | | |
| 東京都 | | | | | | | | | | | | | | | | |
| 神奈川県 | | | | | | | | | | | | | | | | |
| 新潟県 | | | | | | | | | | | | | | | | |
| 富山県 | | | | | | | | | | | | | | | | |
| 石川県 | | | | | | | | | | | | | | | | |
| 福井県 | | | | | | | | | | | | | | | | |
| 山梨県 | | | | | | | | | | | | | | | | |
| 長野県 | | | | | | | | | | | | | | | | |
| 岐阜県 | | | | | | | | | | | | | | | | |
| 静岡県 | | | | | | | | | 1 | | | 1 | | | | |
| 愛知県 | 1 | | | 1 | | | | | | | | | | | | |
| 三重県 | | | | | | | | | | | | | | | | |
| 滋賀県 | | | | | | | | | | | | | | | | |
| 京都府 | | | | | | | | | | | | | | | | |
| 大阪府 | | | | | | | | | | | | | | | | |
| 兵庫県 | | | | | | | | | | | | | | | | |
| 奈良県 | | | | | | | | | | | | | | | | |
| 和歌山県 | | | | | | | | | | | | | | | | |
| 鳥取県 | | | | | | | | | | | | | | | | |
| 島根県 | | | | | | | | | | | | | | | | |
| 岡山県 | | | | | | | | | | | | | | | | |
| 広島県 | | | | | | | | | | | | | | | | |
| 山口県 | | | | | | | | | | | | | | | | |
| 徳島県 | | | | | | | | | | | | | | | | |
| 香川県 | | | | | | | | | | | | | | | | |
| 愛媛県 | | | | | | | | | | 1 | | 1 | | | | |
| 高知県 | | | | | | | | | | | | | | | | |
| 福岡県 | | | | | | | | | | | | | | | | |
| 佐賀県 | | | | | | | | | | | | | | | | |
| 長崎県 | | | | | | | | | | | | | | | | |
| 熊本県 | | | | | | | | | | | | | | | | |
| 大分県 | | | | | | | | | | | | | | | | |
| 宮崎県 | | | | | | | | | | | | | | | | |
| 鹿児島県 | | | | | | | | | | | | | | | | |
| 沖縄県 | | | | | | | | | | | | | | | | |
| 札幌市 | | | | | | | | | | | | | | | | |
| 仙台市 | | | | | | | | | | | | | | | | |
| さいたま市 | | | | | | | | | | | | | | | | |
| 千葉市 | | | | | | | | | | | | | | | | |
| 横浜市 | | | | | | | | | | | | | | | | |
| 川崎市 | | | | | | | | | | | | | | | | |
| 名古屋市 | 1 | | | 1 | | | | | | | | | | | | |
| 京都市 | | | | | | | | | | | | | | | | |
| 大阪市 | | | | | | | | | | | | | | | | |
| 神戸市 | | | | | | | | | | | | | | | | |
| 広島市 | | | | | | | | | | | | | | | | |
| 北九州市 | | | | | | | | | | | | | | | | |
| 福岡市 | | | | | | | | | | | | | | | | |
| 旭川市 | | | | | | | | | | | | | | | | |
| 秋田市 | | | | | | | | | | | | | | | | |
| 郡山市 | | | | | | | | | | | | | | | | |
| いわき市 | | | | | 1 | | | 1 | | | | | | | | |
| 宇都宮市 | | | | | | | | | | | | | | | | |
| 川崎市 | | | | | | | | | | | | | | | | |
| 船橋市 | | | | | | | | | | | | | | | | |
| 横須賀市 | | | | | | | | | | | | | | | | |
| 相模原市 | | | | | | | | | | | | | | | | |
| 新潟市 | | | | | | | | | | | | | | | | |
| 富山市 | | | | | | | | | | | | | | | | |
| 金沢市 | | | | | | | | | | | | | | | | |
| 長野市 | | | | | | | | | | | | | | | | |
| 岐阜市 | | | | | | | | | | | | | | | | |
| 静岡市 | | | | | | | | | | | | | | | | |
| 浜松市 | | | | | | | | | | | | | | | | |
| 豊橋市 | | | | | | | | | | | | | | | | |
| 岡崎市 | | | | | | | | | | | | | | | | |
| 豊田市 | | | | | | | | | | | | | | | | |
| 堺市 | | | | | | | | | | | | | | | | |
| 高槻市 | | | | | | | | | | | | | | | | |
| 姫路市 | | | | | | | | | | | | | | | | |
| 奈良市 | | | | | | | | | | | | | | | | |
| 和歌山市 | | | | | | | | | | | | | | | | |
| 岡山市 | | | | | | | | | | | | | | | | |
| 倉敷市 | | | | | | | | | | | | | | | | |
| 福山市 | | | | | | | | | | | | | | | | |
| 高松市 | | | | | | | | | | | | | | | | |
| 松山市 | | | | | | | | | | | | | | | | |
| 高知市 | | | | | | | | | | | | | | | | |
| 長崎市 | | | | | | | | | | | | | | | | |
| 熊本市 | | | | | | | | | | | | | | | | |
| 大分市 | | | | | | | | | | | | | | | | |
| 宮崎市 | | | | | | | | | | | | | | | | |
| 鹿児島市 | | | | | | | | | | | | | | | | |
| 合計 | 2 | 0 | 0 | 2 | 1 | 0 | 0 | 1 | 2 | 0 | 0 | 2 | 1 | 0 | 0 | 1 |

平成16年4月1日から平成17年3月31日までの間に報告期限が到来した事業場を対象に同期間における報告等の状況を計上。

表 - 7 (3) 水質基準適用事業場設置者による測定結果報告状況
(施設種類別 - 都道府県・政令市別)

| | アルミニウム又はその合金の製造の用に供する焙焼炉、溶解炉又は乾燥炉から発生するガスを処理する施設のうち廃ガス洗浄施設及び湿式集じん施設 | | | 亜鉛の回収の用に供する精製施設、廃ガス洗浄施設及び湿式集じん施設 | | | 廃棄物焼却炉に係る廃ガス洗浄装置、湿式集じん施設及び灰の貯留施設であって、汚水又は廃液を排出するもの | | | 廃PCB等又はPCB処理物の分解施設及びPCB汚染物又はPCB処理物の洗浄施設及び分離施設 | | | | | | |
|-------|---|------------------------------|---------------------|----------------------------------|------------------------------|---------------------|--|------------------------------|---------------------|---|------------------------------|---------------------|---|---|---|---|
| | 報告事業場数 (a) | 未報告事業場数 休止 (b) 未測定 (c) | 報告対象事業場数 (a+b+c) | 報告事業場数 (a) | 未報告事業場数 休止 (b) 未測定 (c) | 報告対象事業場数 (a+b+c) | 報告事業場数 (a) | 未報告事業場数 休止 (b) 未測定 (c) | 報告対象事業場数 (a+b+c) | 報告事業場数 (a) | 未報告事業場数 休止 (b) 未測定 (c) | 報告対象事業場数 (a+b+c) | | | | |
| 北海道 | | | | | | | 6 | | 1 | 7 | 1 | 1 | | | | |
| 青森県 | | | | | | | 3 | | | 3 | | | | | | |
| 岩手県 | | | | | | | 4 | | | 4 | | | | | | |
| 宮城県 | | | | | | | 1 | | | 1 | | | | | | |
| 秋田県 | | | | | | | | | | | | | | | | |
| 山形県 | | | | | | | 2 | 1 | | 3 | | | | | | |
| 福島県 | | | | | | | 9 | 1 | 1 | 11 | | | | | | |
| 茨城県 | | | | | | | 7 | 5 | 9 | 21 | | | | | | |
| 栃木県 | 2 | | 2 | | | | 1 | 1 | 1 | 3 | | | | | | |
| 群馬県 | | | | | | | 8 | | | 8 | | | | | | |
| 埼玉県 | | | | | | | 9 | | 1 | 10 | | | | | | |
| 千葉県 | | | | | | | 19 | 1 | | 20 | 1 | 1 | | | | |
| 東京都 | | | | | | | 4 | | | 4 | | | | | | |
| 神奈川県 | | | | | | | 3 | 1 | | 4 | | | | | | |
| 新潟県 | | | | | | | 5 | 1 | 9 | 15 | | | | | | |
| 富山県 | 6 | | 6 | | | | 5 | | | 5 | | | | | | |
| 石川県 | | | | | | | 2 | | | 2 | | | | | | |
| 福井県 | 1 | | 1 | | | | 8 | | | 8 | | | | | | |
| 山梨県 | | | | | | | 1 | | | 1 | | | | | | |
| 長野県 | | | | | | | | | | | | | | | | |
| 岐阜県 | | | | | | | 11 | 2 | | 13 | | | | | | |
| 静岡県 | 4 | | 4 | | | | 30 | 3 | 2 | 35 | | | | | | |
| 愛知県 | | | | | | | 17 | | | 17 | | | | | | |
| 三重県 | | | | | | | 6 | 1 | 2 | 9 | | | | | | |
| 滋賀県 | 1 | | 1 | | | | 3 | | | 3 | | | | | | |
| 京都府 | | | | | | | 3 | | | 3 | | | | | | |
| 大阪府 | | | | | | | 14 | 3 | | 17 | | | | | | |
| 兵庫県 | 1 | | 1 | | | | 11 | | 1 | 12 | | | | | | |
| 奈良県 | | | | | | | 1 | | | 1 | | | | | | |
| 和歌山県 | | | | | | | 2 | | | 2 | | | | | | |
| 鳥取県 | | | | | | | 1 | | | 1 | | | | | | |
| 島根県 | | | | | | | | | | | | | | | | |
| 岡山県 | | | | | | | | | | | | | | | | |
| 広島県 | | | | | | | 3 | | | 3 | | | | | | |
| 山口県 | 1 | | 1 | | | | 13 | | | 13 | | | | | | |
| 徳島県 | | | | | | | 8 | | | 8 | | | | | | |
| 香川県 | | | | | | | 3 | | | 3 | | | | | | |
| 愛媛県 | 1 | | 1 | 1 | | 1 | 7 | | | 7 | | | | | | |
| 高知県 | | | | | | | | | | | | | | | | |
| 福岡県 | | | | 1 | | 1 | 3 | | 2 | 5 | | | | | | |
| 佐賀県 | | | | | | | 2 | 1 | | 3 | | | | | | |
| 長崎県 | | | | | | | | | | | | | | | | |
| 熊本県 | | 1 | 1 | | | | 1 | | | 1 | | | | | | |
| 大分県 | | | | | | | | | | | | | | | | |
| 宮崎県 | | | | | | | 2 | | | 2 | | | | | | |
| 鹿児島県 | | | | | | | | | | | | | | | | |
| 沖縄県 | | | | | | | | | | | | | | | | |
| 札幌市 | | | | | | | 1 | | | 1 | | | | | | |
| 仙台市 | | | | | | | 4 | | | 4 | | | | | | |
| さいたま市 | | | | | | | 4 | | | 4 | | | | | | |
| 千葉市 | | | | | | | 4 | | | 4 | 1 | 1 | | | | |
| 横浜市 | 1 | | 1 | | | | 11 | | | 11 | 1 | 1 | | | | |
| 川崎市 | | | | | | | 14 | | 2 | 16 | 1 | 1 | | | | |
| 名古屋市 | 1 | | 1 | | | | 3 | | | 3 | | | | | | |
| 京都市 | | | | | | | 1 | | | 1 | | | | | | |
| 大阪市 | | | | | | | 1 | | | 1 | | | | | | |
| 神戸市 | | | | | | | 1 | | | 1 | | | | | | |
| 広島市 | | | | | | | 2 | | | 2 | | | | | | |
| 北九州市 | | | | | | | 3 | | | 3 | | | | | | |
| 福岡市 | | | | | | | | | | | | | | | | |
| 旭川市 | | | | | | | 3 | | | 3 | | | | | | |
| 秋田市 | | | | | | | 2 | | | 2 | | | | | | |
| 郡山市 | | | | | | | 2 | | | 2 | | | | | | |
| いわき市 | | | | 1 | | 1 | 6 | | | 6 | | | | | | |
| 宇都宮市 | | | | | | | 1 | | | 1 | | | | | | |
| 川崎市 | | | | | | | 2 | | | 2 | | | | | | |
| 船橋市 | | | | | | | | | | | | | | | | |
| 横須賀市 | | | | | | | | | | | | | | | | |
| 相模原市 | | | | | | | | | | | | | | | | |
| 新潟市 | | | | | | | 1 | | 1 | 2 | | | | | | |
| 富山市 | | | | | | | 2 | | | 2 | | | | | | |
| 金沢市 | | | | | | | | | | | | | | | | |
| 長野市 | | | | | | | 1 | | | 1 | | | | | | |
| 岐阜市 | | | | | | | | | | | | | | | | |
| 静岡市 | | | | | | | 6 | 1 | | 7 | | | | | | |
| 浜松市 | | | | | | | 2 | | | 2 | | | | | | |
| 豊橋市 | | | | | | | 2 | | | 2 | | | | | | |
| 岡崎市 | | | | | | | 2 | | | 2 | | | | | | |
| 豊田市 | | | | | | | | | | | | | | | | |
| 堺市 | | | | | | | 1 | | | 1 | | | | | | |
| 高槻市 | | | | | | | | | | | | | | | | |
| 姫路市 | | | | | | | 3 | | | 3 | | | | | | |
| 奈良市 | | | | | | | | | | | | | | | | |
| 和歌山市 | | | | | | | 1 | | 1 | 2 | | | | | | |
| 岡山市 | | | | | | | 3 | | | 3 | | | | | | |
| 倉敷市 | | | | | 1 | 1 | 6 | | | 6 | | | | | | |
| 福山市 | | | | | | | 2 | | | 2 | | | | | | |
| 高松市 | | | | | | | | | | | | | | | | |
| 松山市 | | | | | | | 1 | | | 1 | | | | | | |
| 高知市 | | | | | | | | | | | | | | | | |
| 長崎市 | | | | | | | 1 | | | 1 | | | | | | |
| 熊本市 | | | | | | | 1 | | | 1 | | | | | | |
| 大分市 | | | | | | | 2 | | | 2 | | | | | | |
| 宮崎市 | | | | | | | | | | | | | | | | |
| 鹿児島市 | | | | | | | | | | | | | | | | |
| 合計 | 19 | 0 | 1 | 20 | 3 | 1 | 0 | 4 | 334 | 22 | 33 | 389 | 4 | 0 | 1 | 5 |

平成16年4月1日から平成17年3月31日までの間に報告期限が到来した事業場を対象に同期間における報告等の状況を計上。

表 - 7 (4) 水質基準適用事業場設置者による測定結果報告状況
(施設種別 - 都道府県・政令市別)

| | 下水道終末処理施設 | | | 水質基準対象施設を設置する工場又は事業場から排出される水の処理施設 | | | 合 計 | | | | | |
|-------|---------------|---------------------------|---------------------|-----------------------------------|---------------------------|---------------------|---------------|---------------------------|---------------------|----|----|-----|
| | 報告事業場数 (a) | 未報告事業場数 休止 (b) 未測定 (c) | 報告対象事業場数 (a+b+c) | 報告事業場数 (a) | 未報告事業場数 休止 (b) 未測定 (c) | 報告対象事業場数 (a+b+c) | 報告事業場数 (a) | 未報告事業場数 休止 (b) 未測定 (c) | 報告対象事業場数 (a+b+c) | | | |
| 北海道 | 6 | | 6 | | | | 19 | | 1 | 20 | | |
| 青森県 | 1 | | 1 | | | | 5 | | | 5 | | |
| 岩手県 | 1 | | 1 | | | | 6 | | | 6 | | |
| 宮城県 | 1 | | 1 | | | | 4 | | | 4 | | |
| 秋田県 | | | | 1 | | | 1 | | | 1 | | |
| 山形県 | 1 | | 1 | | | | 3 | 1 | | 4 | | |
| 福島県 | | | | | | | 10 | 1 | 1 | 12 | | |
| 茨城県 | 4 | | 4 | | | | 11 | 5 | 9 | 25 | | |
| 栃木県 | 2 | | 2 | | 2 | | 5 | 3 | 1 | 9 | | |
| 群馬県 | 3 | 1 | 4 | | | | 12 | 1 | | 13 | | |
| 埼玉県 | 10 | | 10 | | | | 19 | | 1 | 20 | | |
| 千葉県 | 3 | | 3 | 4 | | | 27 | 1 | 1 | 29 | | |
| 東京都 | 20 | 1 | 21 | | | | 24 | 1 | | 25 | | |
| 神奈川県 | 11 | | 11 | | | | 14 | 1 | | 15 | | |
| 新潟県 | | | | 3 | 2 | 5 | 8 | 1 | 12 | 21 | | |
| 富山県 | 3 | | 3 | | | | 15 | | | 15 | | |
| 石川県 | | | | | | | 2 | | | 2 | | |
| 福井県 | 1 | | 1 | | | | 10 | | | 10 | | |
| 山梨県 | 1 | | 1 | | | | 2 | | | 2 | | |
| 長野県 | 2 | | 2 | | | | 3 | | | 3 | | |
| 岐阜県 | 3 | | 3 | | | | 15 | 2 | | 17 | | |
| 静岡県 | 1 | | 1 | 2 | | | 42 | 3 | 3 | 48 | | |
| 愛知県 | 7 | | 7 | 1 | | | 27 | | | 27 | | |
| 三重県 | 1 | | 1 | 2 | 1 | | 10 | 1 | 3 | 14 | | |
| 滋賀県 | 2 | | 2 | | | | 6 | | | 6 | | |
| 京都府 | 2 | | 2 | | | | 5 | 1 | | 6 | | |
| 大阪府 | 16 | | 16 | | | | 30 | 3 | | 33 | | |
| 兵庫県 | 10 | | 10 | | | | 24 | | 1 | 25 | | |
| 奈良県 | 1 | | 1 | | | | 2 | | | 2 | | |
| 和歌山県 | | | | | | | 2 | | | 2 | | |
| 鳥取県 | 4 | | 4 | | | | 6 | | | 6 | | |
| 島根県 | 1 | | 1 | | | | 2 | | | 2 | | |
| 岡山県 | 1 | | 1 | | | | 1 | | | 1 | | |
| 広島県 | | | | | | | 6 | | | 6 | | |
| 山口県 | 2 | | 2 | 1 | | | 20 | | 1 | 20 | | |
| 徳島県 | | | | | | | 9 | | | 9 | | |
| 香川県 | | | | | | | 3 | | | 3 | | |
| 愛媛県 | | | | | | | 11 | | | 11 | | |
| 高知県 | | | | | | | | | | | | |
| 福岡県 | | | | 1 | | | 5 | | 2 | 7 | | |
| 佐賀県 | | | | | | | 2 | 1 | | 3 | | |
| 長崎県 | 2 | | 2 | | | | 2 | | | 2 | | |
| 熊本県 | | | | | | | 2 | | 1 | 3 | | |
| 大分県 | | | | | | | | | | | | |
| 宮崎県 | 1 | | 1 | | | | 4 | | | 4 | | |
| 鹿児島県 | | | | | | | 1 | | | 1 | | |
| 沖縄県 | | | | 1 | | | 1 | | | 1 | | |
| 札幌市 | 3 | | 3 | | | | 3 | | | 3 | | |
| 仙台市 | 2 | | 2 | | | | 3 | | | 3 | | |
| さいたま市 | | | | | | | 4 | | | 4 | | |
| 千葉市 | 2 | | 2 | 1 | | | 8 | | | 8 | | |
| 横浜市 | 6 | | 6 | 2 | | | 22 | | | 22 | | |
| 川崎市 | 2 | | 2 | | | | 17 | | 2 | 19 | | |
| 名古屋市 | 6 | | 6 | | | | 11 | | | 11 | | |
| 京都市 | | | 4 | | | | 1 | | 4 | 5 | | |
| 大阪市 | 9 | | 9 | | | | 10 | | | 10 | | |
| 神戸市 | 5 | | 5 | | | | 6 | | | 6 | | |
| 広島市 | 5 | | 5 | | | | 7 | | | 7 | | |
| 北九州市 | 3 | | 3 | | | | 6 | | | 6 | | |
| 福岡市 | 3 | | 3 | | | | 3 | | | 3 | | |
| 旭川市 | 1 | | 1 | | | | 2 | | | 2 | | |
| 秋田市 | 1 | | 1 | | | | 5 | | | 5 | | |
| 郡山市 | 1 | | 1 | | 1 | | 3 | 1 | | 4 | | |
| いわき市 | 1 | | 1 | | | | 9 | | | 9 | | |
| 宇都宮市 | | | | 1 | | | 2 | | | 2 | | |
| 川越市 | | | | | | | 2 | | | 2 | | |
| 船橋市 | | | | | | | | | | | | |
| 横須賀市 | 2 | | 2 | | | | 2 | | | 2 | | |
| 相模原市 | | | | | | | | | | | | |
| 新潟市 | 1 | | 1 | | | | 3 | | 1 | 4 | | |
| 富山市 | 1 | | 1 | 1 | | | 4 | | | 4 | | |
| 金沢市 | 1 | | 1 | | | | 1 | | | 1 | | |
| 長野市 | 3 | | 3 | | | | 4 | | | 4 | | |
| 岐阜市 | 2 | | 2 | | | | 2 | | | 2 | | |
| 静岡市 | 5 | | 5 | | | | 11 | 1 | | 12 | | |
| 浜松市 | 2 | | 2 | | | | 4 | | | 4 | | |
| 豊橋市 | 1 | | 1 | | | | 3 | | | 3 | | |
| 岡崎市 | 1 | | 1 | | | | 3 | | | 3 | | |
| 豊田市 | | | | | | | | | | | | |
| 堺市 | 2 | | 2 | | | | 3 | | | 3 | | |
| 高槻市 | 1 | | 1 | | | | 1 | | | 1 | | |
| 姫路市 | 2 | | 2 | | | | 5 | | | 5 | | |
| 奈良市 | | | | | | | | | | | | |
| 和歌山市 | 2 | | 2 | 1 | | | 4 | | 1 | 5 | | |
| 岡山市 | 1 | | 1 | | | | 4 | | | 4 | | |
| 倉敷市 | 1 | | 1 | | | | 8 | 1 | | 9 | | |
| 福山市 | 1 | | 1 | | | | 3 | | | 3 | | |
| 高松市 | 1 | | 1 | | | | 1 | | | 1 | | |
| 松山市 | | | | | | | 1 | | | 1 | | |
| 高知市 | 1 | | 1 | 1 | | | 2 | | | 2 | | |
| 長崎市 | | | | 1 | | | 1 | | | 2 | | |
| 熊本市 | 2 | | 2 | | | | 3 | | | 3 | | |
| 大分市 | | | | 2 | | | 4 | | | 4 | | |
| 宮崎市 | 1 | | 1 | | | | 1 | | | 1 | | |
| 鹿児島市 | 1 | | 1 | | | | 1 | | | 1 | | |
| 合 計 | 209 | 2 | 6 | 217 | 23 | 3 | 2 | 28 | 642 | 29 | 44 | 715 |

平成16年4月1日から平成17年3月31日までの間に報告期限が到来した事業場を対象に同期間における報告等の状況を計上。

表 - 8 報告期限到来前廃止施設における設置者による測定結果報告状況
(水質・施設種類別 - 都道府県・政令市別)

| | PM10又はその合金の製造の用に供する焙焼炉、溶解炉又は乾燥炉から発生するガスを処理する施設のうち廃ガス洗浄施設及び湿式集じん施設 | | 廃棄物焼却炉に係る廃ガス洗浄装置、湿式集じん施設及び灰の貯留施設であって、汚水又は廃液を排出するもの | | 廃PCB等又はPCB処理物の分解施設及びPCB汚染物又はPCB処理物の洗浄施設及び分離施設 | | 下水道終末処理施設 | | 合計 | |
|-------|---|-----------------------|--|-----------------------|---|-----------------------|-----------|-----------------------|--------|-----------------------|
| | 報告事業場数 | 報告期限到来前に廃止届出がなされた事業場数 | 報告事業場数 | 報告期限到来前に廃止届出がなされた事業場数 | 報告事業場数 | 報告期限到来前に廃止届出がなされた事業場数 | 報告事業場数 | 報告期限到来前に廃止届出がなされた事業場数 | 報告事業場数 | 報告期限到来前に廃止届出がなされた事業場数 |
| 北海道 | | | | | | | | | | |
| 青森県 | | | | | | | | | | |
| 岩手県 | | | | | | | | | | |
| 宮城県 | | | | | | | | | | |
| 秋田県 | | | | | | | | | | |
| 山形県 | | | | 1 | | | | | | 1 |
| 福島県 | | | | | | | | | | |
| 茨城県 | | | | | | | | | | |
| 栃木県 | | | | 1 | | | | | | 1 |
| 群馬県 | | | | | | | | | | |
| 埼玉県 | | | | | | | | | | |
| 千葉県 | | | | | | | | | | |
| 東京都 | | | | | | | | | | |
| 神奈川県 | | | 1 | 1 | | | 5 | 5 | 6 | 6 |
| 新潟県 | | | | | | | | | | |
| 富山県 | | | | | | | | | | |
| 石川県 | | | | | | | | | | |
| 福井県 | | | | 1 | | | | | | 1 |
| 山梨県 | | | | | | | | | | |
| 長野県 | | | | | | | | | | |
| 岐阜県 | | | | | | | | | | |
| 静岡県 | | | | 1 | | | | | | 1 |
| 愛知県 | | | | | | | | | | |
| 三重県 | | 1 | | | | | | | | 1 |
| 滋賀県 | | | | 1 | | | | | | 1 |
| 京都府 | | | | | | | | | | |
| 大阪府 | | | 1 | 1 | | | 1 | 1 | 2 | 2 |
| 兵庫県 | | | | | | | | | | |
| 奈良県 | | | | | | | | | | |
| 和歌山県 | | | 2 | 2 | | | | | 2 | 2 |
| 鳥取県 | | | | | | | | | | |
| 島根県 | | | | | | | | | | |
| 岡山県 | | | | 2 | | | | | | 2 |
| 広島県 | | | | | | | | | | |
| 山口県 | | | | | | | | | | |
| 徳島県 | | | | | | | | | | |
| 香川県 | | | | | | | | | | |
| 愛媛県 | | | | | | | | | | |
| 高知県 | | | | | | | | | | |
| 福岡県 | | | | | | | | | | |
| 佐賀県 | | | | | | | | | | |
| 長崎県 | | | | | | | | | | |
| 熊本県 | | | | | | | | | | |
| 大分県 | | | | | | | | | | |
| 宮崎県 | | | | | | | | | | |
| 鹿児島県 | | | | | | | | | | |
| 沖縄県 | | | | | | | | | | |
| 札幌市 | | | | | | | | | | |
| 仙台市 | | | | | | | | | | |
| さいたま市 | | | | | | | | | | |
| 千葉市 | | | | 1 | | | | | | 1 |
| 横浜市 | | | 2 | 2 | | | | | 2 | 2 |
| 川崎市 | | | | 1 | | | | | | 1 |
| 名古屋市 | | | | | | | | | | |
| 京都市 | | | | | | | | | | |
| 大阪市 | | | | | | | | | | |
| 神戸市 | | | | | | | | | | |
| 広島市 | | | | | | | | | | |
| 北九州市 | | | | | | | | | | |
| 福岡市 | | | | | | | | | | |
| 旭川市 | | | | | | | | | | |
| 秋田市 | | | | | | | | | | |
| 郡山市 | | | | | | | | | | |
| いわき市 | | | | | | | | | | |
| 宇都宮市 | | | | | | | | | | |
| 川崎市 | | | | | | | | | | |
| 船橋市 | | | | | | | | | | |
| 横須賀市 | | | | | | | | | | |
| 相模原市 | | | | | | | | | | |
| 新潟市 | | | | | | | | | | |
| 富山市 | | | | 1 | | | | | | 1 |
| 金沢市 | | | 1 | 1 | | | | | 1 | 1 |
| 長野市 | | | | | | | | | | |
| 岐阜市 | | | | | | | | | | |
| 静岡市 | | | | | | | | | | |
| 浜松市 | | | | | | | | | | |
| 豊橋市 | | | | | | | | | | |
| 岡崎市 | | | | 1 | | | | | 1 | 1 |
| 豊田市 | | | | 1 | | | | | | 1 |
| 堺市 | | 1 | | 2 | | | | | | 3 |
| 高槻市 | | | | | | | | | | |
| 姫路市 | | | | | | | | | | |
| 奈良市 | | | | | | | | | | |
| 和歌山市 | | | 1 | 1 | | | | | 1 | 1 |
| 岡山市 | | | | | | | | | | |
| 倉敷市 | | | | | | | | | | |
| 福山市 | | | | | | | | | | |
| 高松市 | | | | | | | | | | |
| 松山市 | | | | | | | | | | |
| 高知市 | | | | | | | | | | |
| 長崎市 | | | | | | | | | | |
| 熊本市 | | | | | | | | | | |
| 大分市 | | | | | | | | | | |
| 宮崎市 | | | | | | | | | | |
| 鹿児島市 | | | | | | | | | | |
| 合計 | 0 | 2 | 9 | 21 | 0 | 1 | 6 | 6 | 15 | 30 |

表 - 9 設置者による測定結果未報告施設・事業場への措置状況
(大気関係・水質関係 - 全国)

(平成16年4月1日～平成17年3月31日)

| | 大気関係 | 水質関係 |
|--------|-------|------|
| 口頭指導件数 | 1,331 | 56 |
| 文書指導件数 | 1,693 | 70 |
| その他 | 2 | 0 |

注) 未報告1件に対し、複数の措置が執られている場合がある。表 - 2 に計上した指導件数から一部再掲。

表 - 11 設置者による測定における基準超過施設・事業場への措置状況
(大気関係・水質関係 - 全国)

(平成16年4月1日～平成17年3月31日)

| 措置状況 | 大気関係 | 水質関係 |
|-------------------------|------|------|
| 基準超過件数 | 68 | 0 |
| 口頭指導件数 | 14 | 0 |
| 文書指導件数 | 34 | 0 |
| 法第22条第1項に基づく改善命令件数 | 7 | 0 |
| 法第22条第1項に基づく一時停止命令件数 | 3 | 0 |
| 法第34条第1項に基づく立入検査に伴う測定件数 | 5 | 0 |
| その他 | 4 | 0 |

注) 表 - 3 排出基準超過施設・事業場への措置状況から一部再掲。設置者による測定において平成16年度に排出基準超過が判明した施設・事業場に対し、年度内に講じられた措置状況をまとめた。よって、表の措置件数の合計は基準超過件数と必ずしも一致しない。また、平成16年度中に複数の措置が執られている場合には、年度内の最終措置に該当する措置区分の欄に計上した。

表 - 10 設置者による測定結果未報告施設・事業場への措置状況（都道府県・政令市別）

| | 大気基準適用施設 | | | | 水質基準適用事業場 | | | |
|-------|----------|------|--------------|-----|-----------|------|--------------|-----|
| | 口頭指導 | 文書指導 | 一時使用停止 命令 | その他 | 口頭指導 | 文書指導 | 一時使用停止 命令 | その他 |
| 北海道 | 13 | 14 | | | 1 | | | |
| 青森県 | 27 | 2 | | | | | | |
| 岩手県 | 10 | 8 | | 1 | | | | |
| 宮城県 | 6 | | | | | | | |
| 秋田県 | 20 | | | | | | | |
| 山形県 | 25 | 1 | | | | | | |
| 福島県 | 18 | 14 | | | 3 | 3 | | |
| 茨城県 | 17 | 24 | | | | 1 | | |
| 栃木県 | 27 | 32 | | | | | | |
| 群馬県 | 16 | 8 | | | | 2 | | |
| 埼玉県 | 63 | 2 | | | | | | |
| 千葉県 | | 166 | | | | 1 | | |
| 東京都 | 12 | 16 | | | | | | |
| 神奈川県 | 15 | | | | 2 | | | |
| 新潟県 | 19 | 85 | | | | 1 | | |
| 富山県 | 13 | 74 | | | | 9 | | |
| 石川県 | 44 | | | | | | | |
| 福井県 | 13 | 22 | | | | 1 | | |
| 山梨県 | 14 | | | | | | | |
| 長野県 | 16 | 1 | | | | | | |
| 岐阜県 | 34 | 9 | | | 2 | | | |
| 静岡県 | 81 | 26 | | | 3 | 4 | | |
| 愛知県 | 152 | 1 | | | | | | |
| 三重県 | 30 | 23 | | | 1 | | | |
| 滋賀県 | 18 | 18 | | | | | | |
| 京都府 | | | | | | | | |
| 大阪府 | 82 | 82 | | | 27 | 27 | | |
| 兵庫県 | 31 | 23 | | | | | | |
| 奈良県 | 60 | 24 | | | | | | |
| 和歌山県 | 10 | 1 | | | | | | |
| 鳥取県 | 33 | 20 | | | 4 | | | |
| 島根県 | 10 | | | | | | | |
| 岡山県 | 5 | 15 | | | | 1 | | |
| 広島県 | 26 | | | | | | | |
| 山口県 | 3 | | | | | | | |
| 徳島県 | 37 | 171 | | | | | | |
| 香川県 | 12 | 61 | | | | | | |
| 愛媛県 | 22 | 1 | | | | | | |
| 高知県 | | 85 | | | | | | |
| 福岡県 | 108 | 168 | | | 3 | 1 | | |
| 佐賀県 | 18 | | | | 1 | | | |
| 長崎県 | 25 | | | | | | | |
| 熊本県 | 15 | 3 | | | | | | |
| 大分県 | 3 | 3 | | 1 | | | | |
| 宮崎県 | 6 | | | | | | | |
| 鹿児島県 | | 138 | | | | | | |
| 沖縄県 | 16 | 36 | | | | | | |
| 札幌市 | 5 | 1 | | | | | | |
| 仙台市 | 2 | | | | | | | |
| さいたま市 | | | | | | | | |
| 千葉市 | | 38 | | | | 3 | | |
| 横浜市 | 6 | | | | | | | |
| 川崎市 | | | | | | | | |
| 名古屋市 | 3 | 10 | | | | | | |
| 京都市 | 1 | | | | | | | |
| 大阪市 | 3 | 1 | | | | | | |
| 神戸市 | | | | | | | | |
| 広島市 | 12 | | | | | | | |
| 北九州市 | | | | | | | | |
| 福岡市 | | 24 | | | | 4 | | |
| 旭川市 | 2 | | | | | | | |
| 秋田市 | | | | | | | | |
| 郡山市 | 2 | | | | | | | |
| いわき市 | 3 | 3 | | | | | | |
| 宇都宮市 | 2 | | | | | | | |
| 川崎市 | | 1 | | | | | | |
| 船橋市 | 4 | | | | | | | |
| 横須賀市 | | | | | | | | |
| 相模原市 | | | | | | | | |
| 新潟市 | 16 | 22 | | | 5 | 7 | | |
| 富山市 | 7 | 14 | | | 2 | 3 | | |
| 金沢市 | 4 | | | | | | | |
| 長野市 | 3 | | | | 2 | | | |
| 岐阜市 | 5 | | | | | 2 | | |
| 静岡市 | | 35 | | | | | | |
| 浜松市 | 4 | 4 | | | | | | |
| 豊橋市 | | | | | | | | |
| 岡崎市 | 1 | 1 | | | | | | |
| 豊田市 | 1 | | | | | | | |
| 堺市 | | | | | | | | |
| 高槻市 | | | | | | | | |
| 姫路市 | 6 | 6 | | | | | | |
| 奈良市 | | 4 | | | | | | |
| 和歌山市 | | 39 | | | | | | |
| 岡山市 | | 79 | | | | | | |
| 倉敷市 | 1 | 1 | | | | | | |
| 福山市 | 1 | | | | | | | |
| 高松市 | | | | | | | | |
| 松山市 | 1 | 17 | | | | | | |
| 高知市 | 2 | 14 | | | | | | |
| 長崎市 | | | | | | | | |
| 熊本市 | 3 | 2 | | | | | | |
| 大分市 | 1 | | | | | | | |
| 宮崎市 | | | | | | | | |
| 鹿児島市 | 5 | | | | | | | |
| 合計 | 1331 | 1693 | 0 | 2 | 56 | 70 | 0 | 0 |

表 - 1 土壌汚染対策地域の指定及び対策計画策定状況（全国）

| | |
|-----------------------------|---|
| 平成16年4月1日～平成17年3月31日 | |
| 法第29条第1項に基づく対策地域の指定件数 | 1 |
| 法第31条第1項に基づく対策計画の策定件数 | 0 |
| 法第32条第1項に基づく対策計画の変更件数 | 0 |
| 平成17年3月31日現在 | |
| 対策地域指定件数（累計） | 3 |
| 対策事業実施中の指定対策地域数 | 2 |
| 対策事業を完了し対策地域の指定が解除された件数（累計） | 0 |

表 - 2 報告徴収及び立入検査等件数（土壌関係 - 全国）

（平成16年4月1日～平成17年3月31日）

| | 事業場数 | 件数 |
|-----------------------|------|----|
| 法第34条第1項に基づく報告徴収件数 | 0 | 0 |
| 法第34条第1項に基づく立入検査件数 | 1 | 1 |
| 法第34条第1項に基づく立入検査に伴う測定 | 0 | 0 |

表 - 3 法第34条第1項に基づく立入検査の実施状況
(特定事業場種類別 - 都道府県・政令市別)

| | 大気基準適用施設のみ を設置する事業場 | | 水質基準対象施設のみ を設置する事業場 | | 大気基準適用施設 及び水質基準対象施設 を設置する事業場 | |
|-------|------------------------|----|------------------------|----|------------------------------------|----|
| | 事業場数 | 件数 | 事業場数 | 件数 | 事業場数 | 件数 |
| 北海道 | | | | | | |
| 青森県 | | | | | | |
| 岩手県 | | | | | | |
| 宮城県 | | | | | | |
| 秋田県 | | | | | | |
| 山形県 | | | | | | |
| 福島県 | | | | | | |
| 茨城県 | | | | | | |
| 栃木県 | | | | | | |
| 群馬県 | | | | | | |
| 埼玉県 | | | | | | |
| 千葉県 | | | | | | |
| 東京都 | | | | | | |
| 神奈川県 | | | | | | |
| 新潟県 | | | | | | |
| 富山県 | | | | | | |
| 石川県 | | | | | | |
| 福井県 | | | | | | |
| 山梨県 | | | | | | |
| 長野県 | | | | | | |
| 岐阜県 | | | | | | |
| 静岡県 | | | | | | |
| 愛知県 | | | | | | |
| 三重県 | | | | | | |
| 滋賀県 | | | | | | |
| 京都府 | | | | | | |
| 大阪府 | | | | | | |
| 兵庫県 | | | | | | |
| 奈良県 | | | | | | |
| 和歌山県 | | | | | | |
| 鳥取県 | | | | | | |
| 島根県 | | | | | | |
| 岡山県 | | | | | | |
| 広島県 | | | | | | |
| 山口県 | | | | | | |
| 徳島県 | | | | | | |
| 香川県 | | | | | | |
| 愛媛県 | | | | | | |
| 高知県 | | | | | | |
| 福岡県 | | | | | | |
| 佐賀県 | | | | | | |
| 長崎県 | | | | | | |
| 熊本県 | | | | | | |
| 大分県 | | | | | | |
| 宮崎県 | | | | | | |
| 鹿児島県 | | | | | | |
| 沖縄県 | | | | | | |
| 札幌市 | | | | | | |
| 仙台市 | | | | | | |
| さいたま市 | | | | | | |
| 千葉市 | | | | | | |
| 横浜市 | | | | | | |
| 川崎市 | | | | | | |
| 名古屋市 | | | | | | |
| 京都市 | | | | | | |
| 大阪市 | | | | | | |
| 神戸市 | | | | | | |
| 広島市 | | | | | | |
| 北九州市 | | | | | | |
| 福岡市 | | | | | | |
| 旭川市 | | | | | | |
| 秋田市 | | | | | | |
| 郡山市 | | | | | | |
| いわき市 | | | | | | |
| 宇都宮市 | | | | | | |
| 川越市 | | | | | | |
| 船橋市 | | | | | | |
| 横須賀市 | | | | | | |
| 相模原市 | | | | | 1 | 1 |
| 新潟市 | | | | | | |
| 富山市 | | | | | | |
| 金沢市 | | | | | | |
| 長野市 | | | | | | |
| 岐阜市 | | | | | | |
| 静岡市 | | | | | | |
| 浜松市 | | | | | | |
| 豊橋市 | | | | | | |
| 岡崎市 | | | | | | |
| 豊田市 | | | | | | |
| 堺市 | | | | | | |
| 高槻市 | | | | | | |
| 姫路市 | | | | | | |
| 奈良市 | | | | | | |
| 和歌山市 | | | | | | |
| 岡山市 | | | | | | |
| 倉敷市 | | | | | | |
| 福山市 | | | | | | |
| 高松市 | | | | | | |
| 松山市 | | | | | | |
| 高知市 | | | | | | |
| 長崎市 | | | | | | |
| 熊本市 | | | | | | |
| 大分市 | | | | | | |
| 宮崎市 | | | | | | |
| 鹿児島市 | | | | | | |
| 合計 | 0 | 0 | 0 | 0 | 1 | 1 |

土壌のダイオキシン類による汚染により人の健康に係る被害が生じることを防止するため
におこなった立入検査の件数

表 - 1 都道府県・政令市における条例制定状況（全国）

平成17年3月31日現在

| | 大気関係 | 水質関係 | 土壌関係 |
|---------------------------------------|---|---|-------------------------------------|
| 法第8条第3項に基づく 条例の制定状況 (上乗せ排出基準関係) | なし | なし | |
| 地方公共団体独自条例の 制定状況 | 12団体 岩手県、埼玉県、 東京都、神奈川県、 岐阜県、三重県、 兵庫県、熊本県、 横浜市、川崎市、 名古屋市、高知市 | 8団体 岩手県、神奈川県、 山梨県、岐阜県、 三重県、横浜市、 川崎市、高知市 | 5団体 神奈川県、三重県、 大阪府、川崎市、 高知市 |

注) 「地方公共団体独自条例」とは、ダイオキシン類対策特別措置法に基づかないダイオキシン類対策に係る条例を意味するが、都道府県及び政令市以外の地方公共団体における制定状況については調査を行っていない。

表 - 1 水質基準対象施設の届出等の状況（届出内容別・法 - 全国）¹

| | 平成16年 3月31日現在 の設置基数 a | 新設 b | 既設 c | 瀬戸内 法から の移行 2 d1 | 瀬戸内 法への 移行 2 d2 | 廃止等 3 e | 平成17年3月31日 現在の設置基数 a+b+c+d1 - d2 - e | 特定 事業場数 4 | 鉱山保安法等関係法令施設 ⁵ | | | |
|---|--------------------------------|---------|---------|------------------------------|-----------------------------|---------------|---|-----------------|-------------------------------|-------------------------------|-----------------|-------|
| | | | | | | | | | 平成16年 3月31日 現在の 設置基数 | 平成17年 3月31日 現在の 設置基数 | 特定 事業場数 4 | |
| 硫酸塩ハル（クラトハル）又は亜硫酸ハル（サルファイトハル）の製造の用に供する塩素又は塩素化合物による漂白施設 | 83 | 0 | 0 | 0 | 0 | 4 | 79 | 28 | 0 | 0 | 0 | |
| カーバイド法アセチレンの製造の用に供するアセチレン洗浄施設 | 51 | 1 | 0 | 0 | 0 | 1 | 51 | 39 | 0 | 0 | 0 | |
| 硫酸カウムの製造の用に供する塵ガス洗浄施設 | 0 | 0 | 0 | 0 | 0 | 0 | 0 | 0 | 0 | 0 | 0 | |
| アルミ繊維の製造の用に供する塵ガス洗浄施設 | 8 | 1 | 0 | 0 | 0 | 0 | 9 | 4 | 0 | 0 | 0 | |
| 塩化ビニルモノマーの製造の用に供する二塩化エチレン洗浄施設 | 15 | 0 | 0 | 0 | 0 | 0 | 15 | 2 | 0 | 0 | 0 | |
| カゴロカムの製造の用に供する硫酸濃縮施設、シロハチン分離施設、塵ガス洗浄施設 | 6 | 0 | 2 | 0 | 0 | 3 | 5 | 2 | 0 | 0 | 0 | |
| クロムピッチ又はジクロムピッチの製造の用に供する水洗施設、塵ガス洗浄施設 | 4 | 0 | 0 | 0 | 0 | 0 | 4 | 1 | 0 | 0 | 0 | |
| 4-クロロフタル酸水素ナトリウムの製造の用に供するろ過施設、乾燥施設及び塵ガス洗浄施設 | 6 | 0 | 0 | 0 | 0 | 0 | 6 | 2 | 0 | 0 | 0 | |
| 2,3-ジクロロ-1,4-ジオキサンの製造の用に供するろ過施設及び塵ガス洗浄施設 | 3 | 0 | 0 | 0 | 0 | 0 | 3 | 0 | 0 | 0 | 0 | |
| ジチンジニールイオットの製造の用に供する二酸化誘導体分離施設、還元誘導体分離施設、二酸化誘導体洗浄施設、還元誘導体洗浄施設、ジチンジニールイオット洗浄施設及び熱風乾燥施設 | 0 | 0 | 0 | 0 | 0 | 0 | 0 | 0 | 0 | 0 | 0 | |
| アルミニウム又はその合金の製造の用に供する焙焼炉、溶解炉又は乾燥炉に係る塵ガス洗浄施設、湿式集じん施設 | 79 | 0 | 0 | 0 | 0 | 6 | 73 | 36 | 0 | 0 | 0 | |
| 亜鉛の回収の用に供する精製施設、塵ガス洗浄施設及び湿式集じん施設 | 13 | 1 | 0 | 0 | 0 | 0 | 14 | 4 | 0 | 0 | 0 | |
| 廃棄物焼却炉に係る塵ガス洗浄施設、湿式集じん施設及び灰の貯留施設であって污水又は廃液を排出するもの | 塵ガス洗浄施設、湿式集じん施設 | 2,025 | 67 | 33 | 0 | 0 | 88 | 2,037 | 1,009 | 12(2) | 14(5) | 10(4) |
| | 灰の貯留施設 | 783 | 38 | 20 | 0 | 0 | 33 | 808 | 413 | 0 | 0 | 0 |
| | 小計 | 2,808 | 105 | 53 | 0 | 0 | 121 | 2,845 | 1,422 | 12(2) | 14(5) | 10(4) |
| 廃PCB等又はPCB処理物の分解施設及びPCB汚染物又はPCB処理物の洗浄施設及び分離施設 | 51 | 74 | 0 | 0 | 0 | 1 | 124 | 17 | 0 | 0 | 0 | |
| 下水道終末処理施設 | 247 | 0 | 2 | - | - | 3 | 246 | 219 | 0 | 0 | 0 | |
| 水質基準対象施設を設置する工場又は事業場から排出される水の処理施設 | 83 | 11 | 1 | 0 | 0 | 0 | 95 | 27 | 1 | 2 | 2 | |
| 合計 | 3,457 | 193 | 58 | 0 | 0 | 139 | 3,569 | 1,803 | 13(2) | 16(5) | 12(4) | |

1 瀬戸内海環境保全特別措置法（瀬戸内海法）に基づく許可等は含まない。また、別に鉱山保安法等関係法令施設を計上した。

2 事業場からの1日当たりの最大排水量の増減により、法及び瀬戸内海法の間で適用が変わった施設を計上した。

3 廃棄物焼却炉に係る施設において構造等の変更により水質基準対象施設でなくなったものを含む。

4 1つの特定事業場に複数の特定施設を有する場合は、その事業場を最も代表する特定施設の欄に計上した。

5 施設数欄及び事業場数欄の（ ）内は、同一事業場内に別に法に基づく届出施設がある場合について、鉱山保安法等関係法令施設及び事業場の数を再掲した。

表 - 2 水質基準対象施設の届出等の状況（許可及び届出内容別・瀬戸内海法 - 全域）¹

| | 平成16年 3月31日現在の 設置基数 a | 新設 b | 既設 c | 法から の移行 2 d1 | 法への 移行 2 d2 | 廃止等 3 e | 平成17年3月31日 現在の設置基数 a+b+c+d1 -d2-e | 特定 事業場数 4 | 瀬戸内海 法5条 不許可 件数 |
|--|--------------------------------|---------|---------|-----------------------|----------------------|---------------|--|-----------------|--------------------------|
| 硫酸塩 ¹ （ ² ）又は亜硫酸 ¹ （ ³ ）の製造の用に供する塩素又は塩素化合物による漂白施設 | 18 | 0 | 0 | 0 | 0 | 0 | 18 | 8 | 0 |
| カーボン ¹ 法 ² の製造の用に供する ³ 洗浄施設 | 2 | 0 | 0 | 0 | 0 | 0 | 2 | 2 | 0 |
| 硫酸 ¹ の製造の用に供する ² 洗浄施設 | 0 | 0 | 0 | 0 | 0 | 0 | 0 | 0 | 0 |
| アルミ繊維の製造の用に供する ² 洗浄施設 | 0 | 0 | 0 | 0 | 0 | 0 | 0 | 0 | 0 |
| 塩化ビニル ¹ の製造の用に供する二塩化 ² 洗浄施設 | 15 | 2 | 0 | 0 | 0 | 0 | 17 | 4 | 0 |
| カーボン ¹ の製造の用に供する硫酸濃縮施設、 ² 分離施設、 ³ 洗浄施設 | 0 | 0 | 0 | 0 | 0 | 0 | 0 | 0 | 0 |
| ¹ 又は ² の製造の用に供する水洗施設、 ³ 洗浄施設 | 0 | 0 | 0 | 0 | 0 | 0 | 0 | 0 | 0 |
| 4- ¹ の製造の用に供するろ過施設、乾燥施設及び ² 洗浄施設 | 0 | 0 | 0 | 0 | 0 | 0 | 0 | 0 | 0 |
| 2,3- ¹ -1,4- ² の製造の用に供するろ過施設及び ³ 洗浄施設 | 0 | 0 | 0 | 0 | 0 | 0 | 0 | 0 | 0 |
| ジ ¹ の製造の用に供する ² 分離施設、還元 ³ 分離施設、 ⁴ 分離施設、 ⁵ 分離施設及び ⁶ 乾燥施設 | 7 | 0 | 0 | 0 | 0 | 0 | 7 | 1 | 0 |
| アルミ ¹ 又はその合金の製造の用に供する ² 、 ³ 又は ⁴ に係る ⁵ 、 ⁶ 及び ⁷ | 4 | 0 | 0 | 0 | 0 | 0 | 4 | 3 | 0 |
| 亜鉛の回収の用に供する ⁸ 、 ⁹ 及び ¹⁰ | 4 | 0 | 0 | 0 | 0 | 0 | 4 | 2 | 0 |
| 廃棄物焼却炉に係る ¹¹ 、 ¹² 及び ¹³ であって汚水又は廃液を排出するもの | 223 | 2 | 0 | 0 | 0 | 7 | 218 | 83 | 0 |
| | 31 | 0 | 0 | 0 | 0 | 3 | 28 | 7 | 0 |
| | 254 | 2 | 0 | 0 | 0 | 10 | 246 | 90 | 0 |
| 廃PCB等又はPCB処理物の ¹⁴ 及び ¹⁵ | 0 | 0 | 0 | 0 | 0 | 0 | 0 | 0 | 0 |
| 下水道 ¹⁶ | - | - | - | - | - | - | - | - | - |
| 水質基準対象施設を設置する工場又は事業場から排出される水の ¹⁷ | 13 | 0 | 0 | 0 | 0 | 0 | 13 | 5 | 0 |
| 合計 | 317 | 4 | 0 | 0 | 0 | 10 | 311 | 115 | 0 |

- 1 ダイオキシシン類対策特別措置法（法）に基づく届出は含まない。
- 2 事業場からの1日当たりの最大排水量の増減により、法及び瀬戸内海法の間で適用が変わった施設を計上した。
- 3 廃棄物焼却炉に係る施設において構造等の変更により水質基準対象施設でなくなったものを含む。
- 4 1つの特定事業場に複数の特定施設を有する場合は、その事業場を最も代表する特定施設の欄に計上した。

表 - 3 大気基準適用施設における排出基準超過事例の概要及び措置状況^{注1)}

アルミニウム合金製造用溶解炉 新設

| 測定結果 (ng-TEQ/m3N) | 基準値 (ng-TEQ/m3N) | 測定者 | その概要及び措置後の状況 ^{注2)} | 自治体 |
|----------------------|---------------------|-----|--|-----|
| 18 | 1 | 設置者 | 改善等を文書指導。改善後の設置者による測定で基準値以下(0.000025ng-TEQ/m3N)。集合煙突での測定 | 静岡県 |
| 18 | 1 | 設置者 | 改善等を文書指導。改善後の設置者による測定で基準値以下(0.000025ng-TEQ/m3N)。集合煙突での測定 | 静岡県 |
| 18 | 1 | 設置者 | 改善等を文書指導。改善後の設置者による測定で基準値以下(0.000025ng-TEQ/m3N)。集合煙突での測定 | 静岡県 |

アルミニウム合金製造用溶解炉 既設

| 測定結果 (ng-TEQ/m3N) | 基準値 (ng-TEQ/m3N) | 測定者 | その概要及び措置後の状況 ^{注2)} | 自治体 |
|----------------------|---------------------|-----|---|------|
| 17 | 5 | 行政 | 改善等を文書指導。改善後の設置者による測定で基準値以下(0.33ng-TEQ/m3N)。 | 鹿児島市 |
| 10 | 5 | 行政 | 改善等を口頭指導。改善後の設置者による測定で基準値以下(0.061ng-TEQ/m3N)。 | 横浜市 |

アルミニウム合金製造用焙焼炉 新設

| 測定結果 (ng-TEQ/m3N) | 基準値 (ng-TEQ/m3N) | 測定者 | その概要及び措置後の状況 ^{注2)} | 自治体 |
|----------------------|---------------------|-----|--|-----|
| 18 | 1 | 設置者 | 改善等を文書指導。改善後の設置者による測定で基準値以下(0.000025ng-TEQ/m3N)。集合煙突での測定 | 静岡県 |

亜鉛回収用焙焼炉 既設

| 測定結果 (ng-TEQ/m3N) | 基準値 (ng-TEQ/m3N) | 測定者 | その概要及び措置後の状況 ^{注2)} | 自治体 |
|----------------------|---------------------|-----|---|------|
| 26 | 10 | 行政 | 改善等を文書指導。改善後の行政検査で基準値以下(0.032ng-TEQ/m3N)。 | 和歌山市 |

廃棄物焼却炉(4t/時以上) 既設

| 測定結果 (ng-TEQ/m3N) | 基準値 (ng-TEQ/m3N) | 測定者 | その概要及び措置後の状況 ^{注2)} | 自治体 |
|----------------------|---------------------|-----|--|-----|
| 1.7 | 1 | 設置者 | 改善等を口頭指導。改善後の設置者による測定で基準値以下(0.12ng-TEQ/m3N)。 | 札幌市 |

廃棄物焼却炉(2t/時~4t/時) 新設

| 測定結果 (ng-TEQ/m3N) | 基準値 (ng-TEQ/m3N) | 測定者 | その概要及び措置後の状況 ^{注2)} | 自治体 |
|----------------------|---------------------|-----|--|-----|
| 35 | 1 | 行政 | 改善等を文書指導。改善対策中。施設使用停止継続中。 | 倉敷市 |
| 2.8 | 1 | 行政 | 改善等を文書指導。改善後の設置者による測定で基準値以下(0.63ng-TEQ/m3N)。 | 山形県 |

平成9年12月2日以降に設置の工事が着手された既設の廃棄物焼却炉(火格子面積2m2以上又は焼却能力が200kg/時以上のものに限る。)を含む。

廃棄物焼却炉（2t/時～4t/時） 既設

| 測定結果 (ng-TEQ/m3N) | 基準値 (ng-TEQ/m3N) | 測定者 | その概要及び措置後の状況 ^{注2)} | 自治体 |
|----------------------|---------------------|-----|--|------|
| 40 | 5 | 行政 | 改善命令及び一時停止命令。改善後の行政検査で基準値以下（2.2ng-TEQ/m3N）。 | 三重県 |
| 14 | 5 | 行政 | 改善等を文書指導。改善後の設置者による測定で基準値以下（0.54ng-TEQ/m3N）。 | 山形県 |
| 14 | 5 | 行政 | 改善命令。改善後の設置者による測定で基準値以下（0.11ng-TEQ/m3N）。 | 埼玉県 |
| 8.8 | 5 | 行政 | 改善等を口頭指導。改善後の行政検査で基準値以下（1.3ng-TEQ/m3N）。 | 横浜市 |
| 8.1 | 5 | 設置者 | 改善等を口頭指導。H17.4.28施設使用廃止届出。 | 佐賀県 |
| 6.3 | 5 | 設置者 | 改善等を文書指導。改善後の設置者による測定で基準値以下（0.58ng-TEQ/m3N）。 | 鹿児島県 |
| 6.2 | 5 | 行政 | 改善等を文書指導。改善後の行政検査実施。測定結果報告待ち。 | 横浜市 |

廃棄物焼却炉（2t/時未満） 新設

| 測定結果 (ng-TEQ/m3N) | 基準値 (ng-TEQ/m3N) | 測定者 | その概要及び措置後の状況 ^{注2)} | 自治体 |
|----------------------|---------------------|-----|---|-----|
| 90 | 5 | 行政 | 改善等を文書指導。改善後の設置者による測定で基準値以下（0.49ng-TEQ/m3N）。 | 北海道 |
| 67 | 5 | 行政 | 改善等を文書指導。改善後の設置者による測定で基準値以下（1.30ng-TEQ/m3N）。 | 北海道 |
| 59 | 5 | 行政 | 改善命令及び一時停止命令。改善後の設置者による測定で基準値以下（1.0ng-TEQ/m3N）。 | 宮崎県 |
| 49 | 5 | 設置者 | 改善命令及び一時停止命令。改善対策実施中。施設使用停止継続中。 | 沖縄県 |
| 48 | 5 | 設置者 | 改善等を口頭指導。改善後の設置者による測定で基準値以下（0.56ng-TEQ/m3N）。 | 熊本県 |
| 40 | 5 | 行政 | 改善命令及び一時停止命令〔廃棄物処理法に基づく措置〕。改善対策中。施設使用停止継続中。 | 熊本市 |
| 32 | 5 | 設置者 | 改善等を文書指導。改善後の設置者による測定で基準値以下（4.9ng-TEQ/m3N）。 | 新潟県 |
| 31 | 5 | 行政 | 改善等を口頭指導。改善後の行政検査実施。測定結果報告待ち。 | 千葉市 |
| 24 | 5 | 行政 | 改善等を文書指導。改善後の設置者による測定で基準値以下（0.23ng-TEQ/m3N）。 | 鳥取県 |
| 23 | 5 | 行政 | 改善等を文書指導。改善後の設置者による測定で基準値以下（1.7ng-TEQ/m3N）。 | 山形県 |
| 22 | 5 | 設置者 | 改善等を口頭指導。改善後の行政検査で基準値以下（0.72ng-TEQ/m3N）。 | 東京都 |
| 22 | 5 | 設置者 | 改善後の設置者による測定で基準値以下（0.12ng-TEQ/m3N）。 | 新潟県 |
| 19 | 5 | 設置者 | 改善等を口頭指導。改善対策後の設置者による測定実施。測定結果報告待ち。 | 岩手県 |
| 18 | 5 | 行政 | 改善等を文書指導。改善後の設置者による測定で基準値以下（1.4ng-TEQ/m3N）。 | 千葉県 |
| 16 | 5 | 行政 | 改善命令及び一時停止命令。改善後の設置者による測定で基準値以下（3.7ng-TEQ/m3N）。 | 宮崎県 |
| 15 | 5 | 設置者 | 改善等を文書指導。改善対策実施中。施設使用停止継続中。 | 山形県 |

| 測定結果 (ng-TEQ/m3N) | 基準値 (ng-TEQ/m3N) | 測定者 | その概要及び措置後の状況 ^{注2)} | 自治体 |
|----------------------|---------------------|-----|---|-------|
| 12 | 5 | 設置者 | 改善命令及び一時停止命令。改善後の設置者による測定で基準値以下(3.7ng-TEQ/m3N)。 | 長崎市 |
| 11 | 5 | 設置者 | 改善等を文書指導。改善対策実施中。施設使用停止継続中。 | 石川県 |
| 10 | 5 | 設置者 | 改善等を口頭指導。H17.1.12施設使用廃止届出。 | 長野県 |
| 10 | 5 | 設置者 | 改善等を文書指導。改善後の設置者による測定で基準値以下(0.15ng-TEQ/m3N)。 | 広島県 |
| 9.9 | 5 | 設置者 | 改善等を立ち入りの上、口頭指導。改善後の設置者による測定で基準値以下(0.17ng-TEQ/m3N)。 | 愛媛県 |
| 9 | 5 | 行政 | 改善等を文書指導。施設使用停止継続中。 | 山梨県 |
| 9 | 5 | 行政 | 改善等を文書指導。改善対策実施中。施設使用停止継続中。 | 川越市 |
| 8.8 | 5 | 設置者 | 改善等を文書指導。改善後の行政検査で基準値以下(2.3ng-TEQ/m3N)。 | さいたま市 |
| 8.7 | 5 | 行政 | 改善等を文書指導。改善後の設置者による測定で基準値以下(5.0ng-TEQ/m3N)。 | 滋賀県 |
| 8.6 | 5 | 行政 | 改善等を文書指導。改善対策実施中。施設使用停止継続中。 | 京都府 |
| 8.4 | 5 | 行政 | 改善命令。改善後の設置者による測定で基準値以下(0.61ng-TEQ/m3N)。 | 埼玉県 |
| 7.8 | 5 | 行政 | 改善命令及び一時停止命令。改善後の設置者による測定で基準値以下(3.8ng-TEQ/m3N)。 | 沖縄県 |
| 7.5 | 5 | 設置者 | 改善等を口頭指導。改善対策実施中。 | 宮城県 |
| 7.4 | 5 | 設置者 | 改善等を口頭指導。改善後の行政検査で基準値以下(0.016ng-TEQ/m3N)。 | 北海道 |
| 7.3 | 5 | 行政 | 改善等を文書指導。改善後の設置者による測定で基準値以下(0.24ng-TEQ/m3N)。 | 福井県 |
| 7.3 | 5 | 設置者 | 改善等を口頭指導。H16.4.30施設使用廃止届出。 | 徳島県 |
| 6.9 | 5 | 設置者 | 改善命令及び一時停止命令。改善対策実施中。施設使用停止継続中。 | 沖縄県 |
| 6.8 | 5 | 設置者 | 改善等を文書指導。改善後の設置者による測定で基準値以下(0.57ng-TEQ/m3N)。H17.4.26施設使用廃止届出。 | 福岡県 |
| 6.4 | 5 | 設置者 | 改善命令。改善後の設置者による測定で基準値以下(0.7ng-TEQ/m3N)。 | 沖縄県 |
| 6.3 | 5 | 行政 | 改善等を文書指導。改善後の設置者による測定で基準値以下(0.43ng-TEQ/m3N)。 | 大阪府 |
| 6.1 | 5 | 設置者 | 改善等を口頭指導。改善後の行政検査で基準値以下(0.47ng-TEQ/m3N)。 | 三重県 |
| 6.1 | 5 | 行政 | 改善命令及び一時停止命令。改善後の設置者による測定で基準値以下(0.17ng-TEQ/m3N)。 | 長野市 |
| 5.6 | 5 | 設置者 | 改善等を自主的に実施。改善後の設置者による測定で基準値以下(0.97ng-TEQ/m3N)。 | 山形県 |
| 5.6 | 5 | 設置者 | 改善等を文書指導。改善対策実施中。 | 栃木県 |
| 5.3 | 5 | 設置者 | 改善等を口頭指導。改善後の設置者による測定で基準値以下(0.13ng-TEQ/m3N)。 | 静岡県 |

| 測定結果 (ng-TEQ/m3N) | 基準値 (ng-TEQ/m3N) | 測定者 | その概要及び措置後の状況 ^{注2)} | 自治体 |
|----------------------|---------------------|-----|--|-----|
| 5.2 | 5 | 行政 | 改善等を文書指導。改善後の設置者による測定で基準値以下(0.55ng-TEQ/m3N)。 | 東京都 |

平成9年12月2日以降に設置の工事が着手された既設の廃棄物焼却炉(火格子面積2m2以上又は焼却能力が200kg/時以上のものに限る。)を含む。

廃棄物焼却炉(2t/時未満) 既設

| 測定結果 (ng-TEQ/m3N) | 基準値 (ng-TEQ/m3N) | 測定者 | その概要及び措置後の状況 ^{注2)} | 自治体 |
|----------------------|---------------------|-----|---|-----|
| 540 | 10 | 設置者 | 改善等を文書指導。施設使用停止継続中。施設廃止予定。 | 北海道 |
| 240 | 10 | 行政 | 改善等を文書指導。改善後の設置者による測定で基準値以下(0.45ng-TEQ/m3N)。 | 東京都 |
| 130 | 10 | 行政 | 廃止を口頭指導。H17.1.17施設使用廃止届出。 | 岐阜県 |
| 120 | 10 | 行政 | 改善等を文書指導。改善後の設置者による測定で基準値以下(0.00026ng-TEQ/m3N)。 | 鳥取県 |
| 120 | 10 | 行政 | 改善等を文書指導。改善後の設置者による測定で基準値以下(3.0ng-TEQ/m3N)。 | 長崎県 |
| 110 | 10 | 行政 | 改善等を口頭指導。改善命令及び一時停止命令[廃棄物処理法に基づく措置]。H17.3.31施設使用廃止届出。 | 宮崎県 |
| 110 | 10 | 行政 | 改善命令及び一時停止命令。改善後の設置者による測定で基準値以下(0.26ng-TEQ/m3N)。 | 長野市 |
| 94 | 10 | 設置者 | 改善等を文書指導。改善後の設置者による測定で基準値以下(5.4ng-TEQ/m3N)。 | 広島県 |
| 85 | 10 | 行政 | 改善等を文書指導。改善後の設置者による測定で基準値以下(2.6ng-TEQ/m3N)。 | 長崎県 |
| 83 | 10 | 行政 | 改善等を文書指導。改善対策実施中。 | 静岡県 |
| 68 | 10 | 設置者 | 改善等を文書指導。H16.12.15施設使用廃止届出。 | 大阪府 |
| 65 | 10 | 設置者 | 改善等を文書指導。改善後の設置者による測定で基準値以下(5ng-TEQ/m3N)。 | 新潟県 |
| 56 | 10 | 行政 | 改善命令及び一次停止命令[廃棄物処理法に基づく措置]。改善後の行政検査で基準値以下(3.1ng-TEQ/m3N)。 | 滋賀県 |
| 52 | 10 | 行政 | 改善等を文書指導。改善後の設置者による測定で基準値以下(1.1ng-TEQ/m3N)。 | 北海道 |
| 51 | 10 | 設置者 | 改善等を文書指導。改善後の設置者による測定で基準値以下(0.23ng-TEQ/m3N)。 | 福井県 |
| 51 | 10 | 行政 | 改善等を口頭指導。改善後の設置者による測定実施。測定結果報告待ち。施設使用停止継続中。 | 山梨県 |
| 49 | 10 | 設置者 | 改善等を文書指導。改善対策実施中。施設使用停止継続中。 | 神戸市 |
| 44 | 10 | 行政 | 改善後の行政検査で基準値以下(7.3ng-TEQ/m3N)。 | 静岡市 |
| 43 | 10 | 行政 | 改善等を文書指導。改善対策実施中。施設使用停止継続中。 | 北海道 |
| 39 | 10 | 行政 | 改善命令。改善後の設置者による測定で基準値以下(9.2ng-TEQ/m3N)。 | 埼玉県 |

| 測定結果 (ng-TEQ/m3N) | 基準値 (ng-TEQ/m3N) | 測定者 | その概要及び措置後の状況 ^{注2)} | 自治体 |
|----------------------|---------------------|-----|---|------|
| 38 | 10 | 行政 | 改善等を口頭指導。改善命令及び一時停止命令〔廃棄物処理法に基づく措置〕。改善後の設置者による測定で基準値以下(0.17ng-TEQ/m3N)。 | 宮崎県 |
| 36 | 10 | 設置者 | 改善等を口頭指導。改善後の設置者による測定で基準値以下(0.66ng-TEQ/m3N)。 | 青森県 |
| 36 | 10 | 行政 | 改善命令及び一時停止命令。改善対策実施中。施設使用停止継続中。 | 三重県 |
| 35 | 10 | 設置者 | 改善命令及び一時停止命令〔廃棄物処理法に基づく措置〕。改善後の設置者による測定で基準値以下(0.016ng-TEQ/m3N)。 | 長野県 |
| 32 | 10 | 行政 | 改善等を文書指導。改善後の行政検査で基準値以下(2.5ng-TEQ/m3N)。 | 鳥取県 |
| 31 | 10 | 設置者 | 改善等を文書指導。改善対策実施中。施設使用停止継続中。 | 青森県 |
| 26 | 10 | 行政 | 改善等を文書指導。改善対策実施中。 | 茨城県 |
| 23 | 10 | 設置者 | 改善命令及び一時停止命令〔廃棄物処理法に基づく措置〕。改善後の行政検査で基準値以下(0.058ng-TEQ/m3N)。施設使用停止継続中。 | 熊本市 |
| 22 | 10 | 行政 | 改善等を文書指導。改善後の設置者による測定で基準値以下(0.099ng-TEQ/m3N)。 | 和歌山市 |
| 21 | 10 | 行政 | 改善等を文書指導。改善後の設置者による測定で基準値以下(1.9ng-TEQ/m3N)。 | 山形県 |
| 21 | 10 | 行政 | 改善命令。改善後の設置者による測定で基準値以下(5.8ng-TEQ/m3N)。 | 埼玉県 |
| 21 | 10 | 行政 | 改善等を文書指導。改善後の設置者による測定で基準値以下(0.72ng-TEQ/m3N)。 | 埼玉県 |
| 21 | 10 | 行政 | 改善命令及び使用停止命令。改善後の設置者による測定で基準値以下(4.4ng-TEQ/m3N)。 | 新潟県 |
| 21 | 10 | 設置者 | 改善等を文書指導。H17.4.18施設使用廃止届出。 | 愛知県 |
| 21 | 10 | 行政 | 改善命令及び一時停止命令〔廃棄物処理法に基づく措置〕。改善後の行政検査で基準値以下(5.4ng-TEQ/m3N)。 | 徳島県 |
| 20 | 10 | 行政 | 改善命令〔廃棄物処理法に基づく措置〕。改善後の設置者による測定で基準値以下(5.2ng-TEQ/m3N)。 | 埼玉県 |
| 20 | 10 | 設置者 | 改善命令及び一時停止命令。改善後の設置者による測定で基準値以下(3.3ng-TEQ/m3N)。 | 宮崎市 |
| 19 | 10 | 設置者 | 改善等を口頭指導。改善後の行政検査で基準値以下(4.5ng-TEQ/m3N)。 | 栃木県 |
| 19 | 10 | 設置者 | 改善命令及び一時停止命令。改善対策実施中。施設使用停止継続中。 | 鳥取県 |
| 19 | 10 | 設置者 | 改善等を文書指導。改善後の設置者測定で基準値以下(9.6ng-TEQ/m3N)。 | 福岡県 |
| 19 | 10 | 設置者 | 改善等を文書指導。H17.4施設使用廃止届出。 | 名古屋市 |
| 18 | 10 | 行政 | 改善等を文書指導。改善対策実施中。施設使用停止継続中。 | 京都府 |
| 18 | 10 | 設置者 | 改善等を口頭指導。H17.1.14施設使用廃止届出。 | 徳島県 |

| 測定結果 (ng-TEQ/m3N) | 基準値 (ng-TEQ/m3N) | 測定者 | その概要及び措置後の状況 ^{注2)} | 自治体 |
|----------------------|---------------------|-----|--|-------|
| 17 | 10 | 設置者 | 改善命令。改善後の設置者による測定で基準値以下(7.5ng-TEQ/m3N)。 | 福島県 |
| 17 | 10 | 行政 | 改善命令。改善後の設置者による測定で基準値以下(2.7ng-TEQ/m3N)。 | 埼玉県 |
| 17 | 10 | 設置者 | 改善等を文書指導。H16.7.22施設使用廃止届出。 | 東京都 |
| 17 | 10 | 行政 | 改善命令及び一時停止命令[廃棄物処理法に基づく措置]。H17.1.18施設使用廃止届出。 | 滋賀県 |
| 17 | 10 | 行政 | 改善等を文書指導。改善後の設置者による測定で基準値以下(5.6ng-TEQ/m3N)。 | 和歌山市 |
| 16 | 10 | 設置者 | 改善等を文書指導。H16.7.19施設使用廃止届出。 | 広島県 |
| 16 | 10 | 行政 | 改善等を文書指導。改善後の設置者による測定で基準値以下(7.8ng-TEQ/m3N)。 | 長崎県 |
| 16 | 10 | 設置者 | 改善等を文書指導。改善後の設置者による測定実施。測定測定結果報告待ち。 | 仙台市 |
| 16 | 10 | 設置者 | H16.12.20施設使用廃止届出。 | 長野市 |
| 15 | 10 | 行政 | 改善等を文書指導。改善後の設置者による測定で基準値以下(1.9ng-TEQ/m3N)。 | 北海道 |
| 15 | 10 | 設置者 | 改善等を文書指導。改善後の設置者による測定で基準値以下(5.6ng-TEQ/m3N)。 | 埼玉県 |
| 15 | 10 | 行政 | 改善命令。改善後の設置者による測定で基準値以下(2.9ng-TEQ/m3N)。 | 埼玉県 |
| 15 | 10 | 行政 | 改善命令。改善後の設置者による測定で基準値以下(0.83ng-TEQ/m3N)。 | 新潟県 |
| 15 | 10 | 設置者 | 改善等を口頭指導。改善対策実施中。施設使用停止継続中。 | 岐阜県 |
| 15 | 10 | 行政 | 改善等を文書指導。H17.3.23施設使用廃止届出。 | 兵庫県 |
| 15 | 10 | 行政 | 改善命令。改善後の設置者による測定で基準値以下(1.5ng-TEQ/m3N)。 | さいたま市 |
| 15 | 10 | 設置者 | 改善等を口頭指導。改善後の設置者による測定で基準値以下(0.58ng-TEQ/m3N)。 | 熊本市 |
| 14 | 10 | 設置者 | 改善等を文書指導。改善対策実施中。施設使用停止継続中。 | 山形県 |
| 14 | 10 | 行政 | 改善等を文書指導。改善後の行政検査で基準値以下(2.3ng-TEQ/m3N)。 | 岐阜県 |
| 14 | 10 | 行政 | 改善等を文書指導。改善後の設置者測定で基準値以下(4.5ng-TEQ/m3N)。 | 北九州市 |
| 13 | 10 | 設置者 | 改善等を文書指導。改善後の設置者による測定で基準値以下(6.1ng-TEQ/m3N)。 | 山形県 |
| 13 | 10 | 設置者 | 改善等を口頭指導。改善後の行政検査で基準値以下(0.069ng-TEQ/m3N)。 | 栃木県 |
| 13 | 10 | 設置者 | 改善等を口頭指導。改善後の設置者による測定で基準値以下(3.8ng-TEQ/m3N)。 | 東京都 |
| 13 | 10 | 行政 | 改善等を文書指導。改善対策実施中。施設使用停止継続中。 | 岐阜県 |
| 13 | 10 | 行政 | 改善等を文書指導。改善対策実施中。施設使用停止継続中。 | 滋賀県 |

| 測定結果 (ng-TEQ/m3N) | 基準値 (ng-TEQ/m3N) | 測定者 | その概要及び措置後の状況 ^{注2)} | 自治体 |
|----------------------|---------------------|-----|--|------|
| 13 | 10 | 行政 | 改善等を文書指導。改善後の設置者による測定で基準値以下(0.64ng-TEQ/m3N)。 | 香川県 |
| 13 | 10 | 設置者 | 改善等を文書指導。H17.1.13施設使用廃止届出。 | 香川県 |
| 13 | 10 | 設置者 | 改善等を口頭指導。改善後の設置者による測定で基準値以下(0.17ng-TEQ/m3N)。 | 宮崎県 |
| 12 | 10 | 行政 | 改善等を文書指導。改善後の設置者による測定で基準値以下(7.4ng-TEQ/m3N)。 | 埼玉県 |
| 12 | 10 | 設置者 | 改善等を口頭指導。改善対策実施中。施設使用停止継続中。 | 新潟県 |
| 12 | 10 | 設置者 | 改善等を文書指導。改善後の設置者による測定で基準値以下(4.3ng-TEQ/m3N)。 | 新潟県 |
| 12 | 10 | 行政 | 改善等を文書指導。改善対策実施中。施設使用停止継続中。 | 岐阜県 |
| 12 | 10 | 設置者 | 改善命令及び一時停止命令。H16.5.17施設使用廃止届出。 | 広島県 |
| 12 | 10 | 行政 | 改善等を文書指導。改善対策実施中。施設使用停止継続中。 | 北九州市 |
| 12 | 10 | 行政 | 改善等を文書指導。改善後の設置者による測定で基準値以下(3.8ng-TEQ/m3N)。 | 郡山市 |
| 11 | 10 | 行政 | 改善命令。改善後の行政検査で基準値以下(0.45ng-TEQ/m3N)。 | 福島県 |
| 11 | 10 | 設置者 | 施設廃止後に測定結果報告(H16.11.17施設使用廃止届出)。 | 神奈川県 |
| 11 | 10 | 設置者 | 改善等を口頭指導。改善後の行政検査で基準値以下(4.3ng-TEQ/m3N)。 | 三重県 |
| 11 | 10 | 行政 | 改善等を文書指導。改善後の設置者による測定で基準値以下(8.8ng-TEQ/m3N)。 | 滋賀県 |
| 11 | 10 | 設置者 | 改善等を文書指導。H17.1.20施設使用廃止届出。 | 徳島県 |
| 11 | 10 | 行政 | 改善等を文書指導。改善後の設置者による測定で基準値以下(0.99ng-TEQ/m3N)。共通煙道での測定 | 長崎県 |
| 11 | 10 | 行政 | 改善等を文書指導。改善後の設置者による測定で基準値以下(0.99ng-TEQ/m3N)。共通煙道での測定 | 長崎県 |
| 11 | 10 | 行政 | 改善等を口頭指導。改善後の行政検査実施。測定結果報告待ち。 | 千葉市 |
| 11 | 10 | 設置者 | 改善等を口頭指導。改善後の設置者による測定実施。測定結果報告待ち。 | 横浜市 |

注1)平成16年4月1日から平成17年3月31日までの間に、都道府県・政令市による測定及び設置者による測定において排出基準超過が判明した事例をまとめた。なお、同一施設・事業場における一連の案件については、複数回にわたる測定であっても1件とみなし、測定結果欄には最も値の大きい結果を代表として記載した(必ずしも基準超過判明の端緒となった測定結果とは一致しない)。測定者欄の「行政」は都道府県・政令市による測定、「設置者」は設置者による測定であることを示す。

注2)平成16年度中及び平成17年4月1日から平成17年6月30日までの間に講じられた措置及び対応状況を記載した。「廃棄物処理法に基づく措置」とは、法及び廃棄物の処理及び清掃に関する法律(廃棄物処理法)の規制を受ける廃棄物焼却炉であって、主として廃棄物処理法を根拠とする措置が執られたことを示す。

表 - 4 水質基準適用事業場における排出基準超過事例の概要及び措置状況^{注1)}

| 測定結果 (pg-TEQ/L) | 基準値 (pg-TEQ/L) | 施設種類 | 測定者 | 措置の概要及び措置後の状況 ^{注2)} | 自治体 |
|--------------------|-------------------|-----------------------------------|-----|--|-----|
| 69 | 10 | 廃棄物焼却炉に係る廃ガス洗浄施設 | 行政 | 改善命令。改善対策実施中。 | 新潟県 |
| 62 | 10 | アルミナ繊維の製造の用に供する廃ガス洗浄施設 | 行政 | 改善命令。対策後の設置者による測定で基準値以下(0.21pg-TEQ/L)。 | 千葉県 |
| 46 | 10 | 水質基準対象施設を設置する工場又は事業場から排出される水の処理施設 | 行政 | 改善命令。対策後の設置者による測定で基準値以下(0.23pg-TEQ/L)。 | 千葉県 |
| 24 | 10 | カプロラクタムの製造の用に供する廃ガス洗浄施設 | 行政 | 改善等を文書指導。改善後の行政検査で基準値以下(2.6pg-TEQ/L)。 | 愛知県 |

注1) 平成16年4月1日から平成17年3月31日までの間に、都道府県・政令市による測定及び設置者による測定において排出基準超過が判明した事例をまとめた。なお、同一施設・事業場における一連の案件については、複数回にわたる測定であっても1件とみなし、測定結果欄には最も値の大きい結果を代表として記載した(必ずしも基準超過判明の端緒となった測定結果とは一致しない)。測定者欄の「行政」は都道府県・政令市による測定、「設置者」は設置者による測定であることを示す。

注2) 平成16年度中及び平成17年4月1日から平成17年6月30日までの間に講じられた措置及び対応状況を記載した。「廃棄物処理法に基づく措置」とは、法及び廃棄物の処理及び清掃に関する法律(廃棄物処理法)の規制を受ける廃棄物焼却炉であって、主として廃棄物処理法を根拠とする措置が執られたことを示す。

表 - 5 排出基準超過施設・事業場における対応状況
 (大気関係・水質関係 - 全国)^{注1)}

平成17年6月30日現在

| | | 大気関係 | 水質関係 |
|----------|-------|------|------|
| 基準超過件数 | | 146 | 4 |
| 措置後の対応状況 | 基準達成 | 93 | 3 |
| | 対策実施中 | 34 | 1 |
| | 廃止 | 19 | 0 |
| | 未対応 | 0 | 0 |

注1) 平成16年4月1日から平成17年3月31日までの間の状況を取りまとめた表 - 3
 に、それ以降の状況(平成17年6月30日まで)を反映させた。

表 - 6 設置者による測定結果未報告施設・事業場への措置状況
 (大気関係・水質関係 - 全国)

(平成17年4月1日～平成17年6月30日)

| | 大気関係 | 水質関係 |
|-------------------------|------|------|
| 口頭指導件数 | 491 | 4 |
| 文書指導件数 | 244 | 25 |
| 法第34条第1項に基づく立入検査に伴う測定件数 | 4 | 1 |
| その他 | 0 | 0 |

注) 表 - 1 (大気基準適用施設) 及び表 - 3 (水質基準適用事業場) の設置者による測定結果未報告施設・事業場に対し、平成17年4月1日から平成17年6月30日までの間に都道府県・政令市が講じた措置の状況について、参考にまとめた。

表 - 7 設置者による測定結果未報告施設・事業場への措置状況
(都道府県・政令市別)

| | 大気基準適用施設 | | | | 水質基準適用事業場 | | | |
|-------|----------|------|------------------------------|-----|-----------|------|------------------------------|-----|
| | 口頭指導 | 文書指導 | 法34条第1項の 立入検査に伴う 測定を実施 | その他 | 口頭指導 | 文書指導 | 法34条第1項の 立入検査に伴う 測定を実施 | その他 |
| 北海道 | 12 | | | | | | | |
| 青森県 | 1 | | | | | | | |
| 岩手県 | 10 | | | | | | | |
| 宮城県 | 6 | | | | | | | |
| 秋田県 | 1 | | | | | | | |
| 山形県 | 6 | | | | | | | |
| 福島県 | 5 | | | | 1 | | | |
| 茨城県 | 50 | 1 | | | | | | |
| 栃木県 | 14 | | | | 1 | | 1 | |
| 群馬県 | | | | | | | | |
| 埼玉県 | 19 | | | | | | | |
| 千葉県 | | 1 | 1 | | | | | |
| 東京都 | | | | | | | | |
| 神奈川県 | | | | | | | | |
| 新潟県 | 14 | 36 | | | | 21 | | |
| 富山県 | 7 | | | | | | | |
| 石川県 | 19 | | | | | | | |
| 福井県 | 4 | 2 | | | | | | |
| 山梨県 | 7 | | | | | | | |
| 長野県 | | | | | | | | |
| 岐阜県 | 22 | | | | | | | |
| 静岡県 | 3 | | | | | | | |
| 愛知県 | 2 | 1 | | | | | | |
| 三重県 | | | | | | | | |
| 滋賀県 | 6 | | | | | | | |
| 京都府 | | | | | | | | |
| 大阪府 | 5 | | | | | | | |
| 兵庫県 | 37 | | | | | | | |
| 奈良県 | | | | | | | | |
| 和歌山県 | 4 | | | | | | | |
| 鳥取県 | 30 | | | | | | | |
| 島根県 | 6 | | | | | | | |
| 岡山県 | 2 | | 2 | | | | | |
| 広島県 | 13 | 4 | | | | | | |
| 山口県 | | | | | | | | |
| 徳島県 | | 45 | | | | | | |
| 香川県 | 6 | | 1 | | | | | |
| 愛媛県 | | | | | | | | |
| 高知県 | 23 | | | | | | | |
| 福岡県 | 46 | 132 | | | 2 | | | |
| 佐賀県 | | | | | | | | |
| 長崎県 | | | | | | | | |
| 熊本県 | 1 | | | | | | | |
| 大分県 | 11 | | | | | | | |
| 宮崎県 | | | | | | | | |
| 鹿児島県 | 10 | 10 | | | | | | |
| 沖縄県 | | | | | | | | |
| 札幌市 | | | | | | | | |
| 仙台市 | | | | | | | | |
| さいたま市 | | | | | | | | |
| 千葉市 | 6 | | | | | | | |
| 横浜市 | | | | | | | | |
| 川崎市 | | | | | | | | |
| 名古屋市 | 5 | 6 | | | | | | |
| 京都市 | | 6 | | | | 4 | | |
| 大阪市 | | | | | | | | |
| 神戸市 | | | | | | | | |
| 広島市 | 6 | | | | | | | |
| 北九州市 | | | | | | | | |
| 福岡市 | | | | | | | | |
| 旭川市 | | | | | | | | |
| 秋田市 | | | | | | | | |
| 郡山市 | | | | | | | | |
| いわき市 | 4 | | | | | | | |
| 宇都宮市 | 2 | | | | | | | |
| 川越市 | | | | | | | | |
| 船橋市 | 2 | | | | | | | 1 |
| 横須賀市 | | | | | | | | |
| 相模原市 | 15 | | | | | | | |
| 新潟市 | 22 | | | | | | | |
| 富山市 | | | | | | | | |
| 金沢市 | | | | | | | | |
| 長野市 | | | | | | | | |
| 岐阜市 | | | | | | | | |
| 静岡市 | | | | | | | | |
| 浜松市 | | | | | | | | |
| 豊橋市 | | | | | | | | |
| 岡崎市 | 1 | | | | | | | |
| 豊田市 | | | | | | | | |
| 堺市 | 8 | | | | | | | |
| 高槻市 | | | | | | | | |
| 姫路市 | | | | | | | | |
| 奈良市 | | | | | | | | |
| 和歌山市 | | | | | | | | |
| 岡山市 | 5 | | | | | | | |
| 倉敷市 | 7 | | | | | | | |
| 福山市 | 1 | | | | | | | |
| 高松市 | | | | | | | | |
| 松山市 | 1 | | | | | | | |
| 高知市 | 2 | | | | | | | |
| 長崎市 | | | | | | | | |
| 熊本市 | 2 | | | | | | | |
| 大分市 | | | | | | | | |
| 宮崎市 | | | | | | | | |
| 鹿児島市 | | | | | | | | |
| 合計 | 491 | 244 | 4 | 0 | 4 | 25 | 1 | 0 |

表 - 5 及び表 - 7 の設置者による測定結果未報告施設・事業場に対し、平成17年4月1日から6月30日までの間に執られた措置の状況を計上した。

表 - 8 設置者による測定結果未報告の大気基準適用施設からの報告状況等（全国）

（平成17年4月1日～平成17年6月30日）

| 大気基準適用施設 | | 平成17年3月31日 現在の未報告施設数 <small>注1)注2)</small> | | 左記に計上した施設の平成17年6月30日までの状況 <small>注3)注4)注5)</small> | | | |
|---------------------------------|------------------------|--|-------|---|-------|-----|-------|
| | | 休止 | 未測定 | 報告 | 休止 | 廃止等 | 未測定 |
| 焼結鉍の製造の用に供する焼結炉 | | 3 | 2 | 0 | 3 | 0 | 2 |
| 製鋼用電気炉 | | 14 | 8 | 4 | 12 | 1 | 5 |
| 亜鉛回収施設 (焙焼炉、焼結炉、溶鉍炉、溶解炉、乾燥炉) | | 2 | 0 | 0 | 2 | 0 | 0 |
| アルミニウム合金製造施設 (焙焼炉、溶解炉、乾燥炉) | | 48 | 54 | 28 | 44 | 2 | 28 |
| 廃棄物焼却炉 | 4 t/h以上 | 71 | 63 | 35 | 49 | 0 | 50 |
| | 2 t/h以上～4 t/h未満 | 79 | 100 | 44 | 64 | 4 | 67 |
| | 2 t/h未満 ^{注6)} | 1,313 | 1,486 | 428 | 1,005 | 140 | 1,226 |
| | 小計 | 1,463 | 1,649 | 507 | 1,118 | 144 | 1,343 |
| 合計 | | 1,530 | 1,713 | 539 | 1,179 | 147 | 1,378 |

注1) 平成16年4月1日から平成17年3月31日までの間に法第28条第3項に基づく報告期限が到来した施設を対象に、同期間における報告等の状況を計上。なお、報告期限については、既設施設にあっては当該施設が特定施設となった日を、新設施設にあっては設置届出書に記載された使用開始予定年月日を基準日としたときの1カ年毎を対象期間とした。

注2) 「未報告施設数」欄のうち「休止」とは、報告期限に先立つ1カ年間を通じて全く稼働実績が無い「いわゆる休止状態」の施設であって、使用開始していない施設を含む。また、「未測定」とは、設置者による測定は行っているが報告のないものを含む。

注3) 「報告」とは、注1)の期間における測定について、平成17年4月1日から平成17年6月30日までの間になされた報告。

注4) 「休止」とは、平成16年度から引き続き休止状態にある施設及び平成17年4月1日から平成17年6月30日までの間に休止状態に入り、その状態が継続している施設を計上。

注5) 「廃止等」には、平成17年4月1日から平成17年6月30日までの間に廃止届出がなされたもの、及び構造等変更がなされたもののうち規模が小さくなることにより排出基準の適用を受けなくなった施設を計上。

注6) 焼却能力50kg/h以上又は火床面積0.5m²以上のもの。

表 - 9 設置者による測定結果未報告の水質基準適用事業場からの報告状況等（全国）^{注1）注3）}

（平成17年4月1日～平成17年6月30日）

| 水質基準対象施設 | 平成17年3月31日現在の未報告事業場数 ^{注2）注4）} | | 左記に計上した事業場の平成17年6月30日までの状況 ^{注5）注6）} | | | |
|---|--|-----|--|----|----|-----|
| | 休止 | 未測定 | 報告 | 休止 | 廃止 | 未測定 |
| 硫酸塩ハルブ（クラフトハルブ）又は亜硫酸ハルブ（サルファイトハルブ）の製造の用に供する塩素又は塩素化合物による漂白施設 | 0 | 0 | 0 | 0 | 0 | 0 |
| カーバド法アセチンの製造の用に供するアセチン洗浄施設 | 1 | 1 | 0 | 1 | 0 | 1 |
| 硫酸カリウムの製造の用に供する廃ガス洗浄施設 | 0 | 0 | 0 | 0 | 0 | 0 |
| アルミ繊維の製造の用に供する廃ガス洗浄施設 | 0 | 0 | 0 | 0 | 0 | 0 |
| 塩化ビニルモノマーの製造の用に供する二塩化エチン洗浄施設 | 0 | 0 | 0 | 0 | 0 | 0 |
| カプロラクタムの製造の用に供する硫酸濃縮施設等 | 0 | 0 | 0 | 0 | 0 | 0 |
| カドバネン又はジカドバネンの製造の用に供する水洗施設等 | 0 | 0 | 0 | 0 | 0 | 0 |
| 4-クロロフタル酸水素ナトリウムの製造の用に供するろ過施設、乾燥施設及び廃ガス洗浄施設 | 0 | 0 | 0 | 0 | 0 | 0 |
| 2,3-ジクロロ-1,4-ナフトキノの製造の用に供するろ過施設及び廃ガス洗浄施設 | 0 | 0 | 0 | 0 | 0 | 0 |
| ジメチルジメチルシリロートの製造の用に供するニトロ化誘導体分離施設等 | 0 | 0 | 0 | 0 | 0 | 0 |
| アルミニウム又はその合金の製造の用に供する焙焼炉、溶解炉又は乾燥炉に係る廃ガス洗浄施設、湿式集じん施設 | 0 | 1 | 0 | 0 | 1 | 0 |
| 亜鉛の回収の用に供する精製施設、廃ガス洗浄施設及び湿式集じん施設 | 1 | 0 | 0 | 1 | 0 | 0 |
| 廃棄物焼却炉に係る廃ガス洗浄施設、湿式集じん施設及び灰の貯留施設であって汚水または廃液を排出するもの | 22 | 33 | 9 | 14 | 1 | 31 |
| 廃PCB等又はPCB処理物の分解施設及びPCB汚染物又はPCB処理物の洗浄施設又は分離施設 | 0 | 1 | 1 | 0 | 0 | 0 |
| 下水道終末処理施設（水質基準対象施設に係る汚水又は廃液を含む下水を処理するものに限る） | 2 | 6 | 5 | 0 | 0 | 3 |
| 水質基準対象施設を設置する工場又は事業場から排出される水の処理施設 | 3 | 2 | 2 | 3 | 0 | 0 |
| 合計 | 29 | 44 | 17 | 19 | 2 | 35 |

注1）特定事業場から公共用水域に排出されるダイオキシン類を含む排出水について法第28条第1項の測定が義務付けられており、公共用水域に水の排出のないものは測定義務の対象外である。

注2）平成16年4月1日から平成17年3月31日までの間に法第28条第3項に基づく報告期限が到来した事業場を対象に、同期間における報告等の状況を計上。なお、報告期限については、既設施設にあっては当該施設が特定施設となった日を、新設施設にあっては設置届出書に記載された使用開始予定年月日を基準日としたときの1カ年毎を対象期間とした。

注3）1つの特定事業場に複数の特定施設を有する場合、最もその事業場を代表する特定施設の欄に計上した。

注4）「未報告事業場」欄のうち「休止」とは、報告期限に先立つ1カ年間を通じて全く当該特定施設に係る稼働実績が無い「いわゆる休止」状態の事業場であって、当該施設を使用開始していない事業場を含む。また、「未測定」とは、設置者による測定は行っているが報告のないものを含む。

注5）「報告」とは、注2）の期間における測定について、平成17年4月1日から平成17年6月30日までの間になされた報告。

注6）「休止」とは、平成16年度から引き続き休止状態にある事業場及び平成17年4月1日から平成17年6月30日までの間に休止状態に入り、その状態が継続している事業場を計上。

表 - 10 (1) 設置者による測定結果未報告の大気基準適用施設からの報告状況等
(施設種類別 - 都道府県・政令市別)

| | 焼結鉱の製造の用に供する焼結炉 | | | | | | 製鋼用電気炉 | | | | | | 亜鉛回収施設 焙焼炉 | | | | | |
|-------|-----------------------------|-----|-------------------------------|----|-----|-----|-----------------------------|-----|-------------------------------|----|-----|-----|-----------------------------|-----|-------------------------------|----|-----|-----|
| | 平成17年3月 31日現在の 未報告施設数 | | 左記に計上した施設の 平成17年6月30日までの状況 | | | | 平成17年3月 31日現在の 未報告施設数 | | 左記に計上した施設の 平成17年6月30日までの状況 | | | | 平成17年3月 31日現在の 未報告施設数 | | 左記に計上した施設の 平成17年6月30日までの状況 | | | |
| | 休止 | 未測定 | 報告 | 休止 | 廃止等 | 未測定 | 休止 | 未測定 | 報告 | 休止 | 廃止等 | 未測定 | 休止 | 未測定 | 報告 | 休止 | 廃止等 | 未測定 |
| 北海道 | | | | | | | 1 | | | | | | | | | | | |
| 青森県 | | | | | | | | | | | | | | | | | | |
| 岩手県 | | | | | | | | | | | | | | | | | | |
| 宮城県 | | | | | | | | | | | | | | | | | | |
| 秋田県 | | | | | | | | | | | | | | | | | | |
| 山形県 | | | | | | | | | | | | | | | | | | |
| 福島県 | | | | | | | | | | | | | | | | | | |
| 茨城県 | | | | | | | 1 | | | | | | | | | | | |
| 栃木県 | | | | | | | 1 | | | | | | | 1 | | | | |
| 群馬県 | | | | | | | | | | | | | | | | | | |
| 埼玉県 | | | | | | | 1 | | 1 | | | | | | | | | |
| 千葉県 | | | | | | | | | | | | | | | | | | |
| 東京都 | | | | | | | 1 | | | | | | | 1 | | | | |
| 神奈川県 | | | | | | | | | | | | | | | | | | |
| 新潟県 | | | | | | | 4 | | 2 | | | | | 2 | | | | |
| 富山県 | | | | | | | | | | | | | | | | | | |
| 石川県 | | | | | | | | | | | | | | | | | | |
| 福井県 | | | | | | | | | | | | | | | | | | |
| 山梨県 | | | | | | | | | | | | | | | | | | |
| 長野県 | | | | | | | | | | | | | | | | | | |
| 岐阜県 | | | | | | | | | | | | | | | | | | |
| 静岡県 | | | | | | | | | | | | | | | | | | |
| 愛知県 | | | | | | | 3 | | | | | 3 | | | | | | |
| 三重県 | | | | | | | | | | | | | | | | | | |
| 滋賀県 | | | | | | | | | | | | | | | | | | |
| 京都府 | | | | | | | | | | | | | | | | | | |
| 大阪府 | | | | | | | | | | | | | | | | | | |
| 兵庫県 | | | | | | | | | | | | | | | | | | |
| 奈良県 | | | | | | | | | | | | | | | | | | |
| 和歌山県 | | | | | | | | | | | | | | | | | | |
| 鳥取県 | | | | | | | | | | | | | | | | | | |
| 島根県 | | | | | | | 1 | | | | | 1 | | | | | | |
| 岡山県 | | | | | | | | | | | | | | | | | | |
| 広島県 | | | | | | | | | | | | | | | | | | |
| 山口県 | | | | | | | 5 | | | | | 5 | | | | | | |
| 徳島県 | | | | | | | | | | | | | | | | | | |
| 香川県 | | | | | | | | | | | | | | | | | | |
| 愛媛県 | | | | | | | | | | | | | | | | | | |
| 高知県 | | | | | | | | | | | | | | | | | | |
| 福岡県 | | | | | | | | | | | | | | | | | | |
| 佐賀県 | | | | | | | | | | | | | | | | | | |
| 長崎県 | | | | | | | | | | | | | | | | | | |
| 熊本県 | | | | | | | | | | | | | | | | | | |
| 大分県 | | | | | | | | | | | | | | | | | | |
| 宮崎県 | | | | | | | | | | | | | | | | | | |
| 鹿児島県 | | | | | | | | | | | | | | | | | | |
| 沖縄県 | | | | | | | | | | | | | | | | | | |
| 札幌市 | | | | | | | | | | | | | | | | | | |
| 仙台市 | | | | | | | 1 | 1 | 1 | 1 | | | | | | | | |
| さいたま市 | | | | | | | | | | | | | | | | | | |
| 千葉市 | | | | | | | | | | | | | | | | | | |
| 横浜市 | | | | | | | | | | | | | | | | | | |
| 川崎市 | | | | | | | | | | | | | | | | | | |
| 名古屋市 | | | | | | | | | | | | | | | | | | |
| 京都市 | | | | | | | | | | | | | | | | | | |
| 大阪市 | | | | | | | | | | | | | | | | | | |
| 神戸市 | | | | | | | | | | | | | | | | | | |
| 広島市 | | | | | | | | | | | | | | | | | | |
| 北九州市 | 1 | | | | | | | | | | | | | | | | | |
| 福岡市 | | | | | | | | | | | | | | | | | | |
| 旭川市 | | | | | | | | | | | | | | | | | | |
| 秋田市 | | | | | | | | | | | | | | | | | | |
| 郡山市 | | | | | | | | | | | | | | | | | | |
| いわき市 | | | | | | | | | | | | | | | | | | |
| 宇都宮市 | | | | | | | | | | | | | | | | | | |
| 川崎市 | | | | | | | | | | | | | | | | | | |
| 船橋市 | | | | | | | | | | | | | | | | | | |
| 横須賀市 | | | | | | | | | | | | | | | | | | |
| 相模原市 | | | | | | | | | | | | | | | | | | |
| 新潟市 | | | | | | | | | | | | | | | | | | |
| 富山市 | | | | | | | 1 | | | | | | | 1 | | | | |
| 金沢市 | | | | | | | | | | | | | | | | | | |
| 長野市 | | | | | | | | | | | | | | | | | | |
| 岐阜市 | | | | | | | | 1 | | | | | | | 1 | | | |
| 静岡市 | | | | | | | | | | | | | | | | | | |
| 浜松市 | | | | | | | | | | | | | | | | | | |
| 豊橋市 | | | | | | | | | | | | | | | | | | |
| 岡崎市 | | | | | | | | | | | | | | | | | | |
| 豊田市 | | | | | | | | | | | | | | | | | | |
| 堺市 | | | | | | | | | | | | | | | | | | |
| 高槻市 | | | | | | | | | | | | | | | | | | |
| 姫路市 | | | | | | | | | | | | | | | | | | |
| 奈良市 | | | | | | | | | | | | | | | | | | |
| 和歌山市 | | | | | | | | | | | | | | | | | | |
| 岡山市 | | | | | | | | | | | | | | | | | | |
| 倉敷市 | | | | | | | | | | | | | | | | | | |
| 福山市 | 2 | | | | | | | | | | | | | | 2 | | | |
| 高松市 | | | | | | | | | | | | | | | | | | |
| 松山市 | | | | | | | | | | | | | | | | | | |
| 高知市 | | | | | | | | | | | | | | | | | | |
| 長崎市 | | | | | | | | | | | | | | | | | | |
| 熊本市 | | | | | | | | | | | | | | | | | | |
| 大分市 | | | 2 | | | | | | | | | | | | | 2 | | |
| 宮崎市 | | | | | | | | | | | | | | | | | | |
| 鹿児島市 | | | | | | | | | | | | | | | | | | |
| 合計 | 3 | 2 | 0 | 3 | 0 | 2 | 14 | 8 | 4 | 12 | 1 | 5 | 0 | 0 | 0 | 0 | 0 | 0 |

表 - 5 の設置者による測定結果未報告施設からの、平成17年4月1日から6月30日の間の報告状況等を計上した。

表 - 10 (2) 設置者による測定結果未報告の大気基準適用施設からの報告状況等
(施設種類別 - 都道府県・政令市別)

| | 垂直回収施設 | | | | | | | | | | | | | | | | | |
|-------|---------------------|-----|---------------------------|----|-----|-----|---------------------|-----|---------------------------|----|-----|-----|---------------------|-----|---------------------------|----|-----|-----|
| | 焼結炉 | | | | | | 溶鉱炉 | | | | | | 溶解炉 | | | | | |
| | 平成17年3月31日現在の未報告施設数 | | 左記に計上した施設の平成17年6月30日までの状況 | | | | 平成17年3月31日現在の未報告施設数 | | 左記に計上した施設の平成17年6月30日までの状況 | | | | 平成17年3月31日現在の未報告施設数 | | 左記に計上した施設の平成17年6月30日までの状況 | | | |
| | 休止 | 未測定 | 報告 | 休止 | 廃止等 | 未測定 | 休止 | 未測定 | 報告 | 休止 | 廃止等 | 未測定 | 休止 | 未測定 | 報告 | 休止 | 廃止等 | 未測定 |
| 北海道 | | | | | | | | | | | | | | | | | | |
| 青森県 | | | | | | | | | | | | | | | | | | |
| 岩手県 | | | | | | | | | | | | | | | | | | |
| 宮城県 | | | | | | | | | | | | | | | | | | |
| 秋田県 | | | | | | | | | | | | | | | | | | |
| 山形県 | | | | | | | | | | | | | | | | | | |
| 福島県 | | | | | | | | | | | | | | | | | | |
| 茨城県 | | | | | | | | | | | | | | | | | | |
| 栃木県 | | | | | | | | | | | | | | | | | | |
| 群馬県 | | | | | | | | | | | | | | | | | | |
| 埼玉県 | | | | | | | | | | | | | | | | | | |
| 千葉県 | | | | | | | | | | | | | | | | | | |
| 東京都 | | | | | | | | | | | | | | | | | | |
| 神奈川県 | | | | | | | | | | | | | | | | | | |
| 新潟県 | | | | | | | | | | | | | | | | | | |
| 富山県 | | | | | | | | | | | | | | | | | | |
| 石川県 | | | | | | | | | | | | | | | | | | |
| 福井県 | | | | | | | | | | | | | | | | | | |
| 山梨県 | | | | | | | | | | | | | | | | | | |
| 長野県 | | | | | | | | | | | | | | | | | | |
| 岐阜県 | | | | | | | | | | | | | | | | | | |
| 静岡県 | | | | | | | | | | | | | | | | | | |
| 愛知県 | | | | | | | | | | | | | | | | | | |
| 三重県 | | | | | | | | | | | | | | | | | | |
| 滋賀県 | | | | | | | | | | | | | | | | | | |
| 京都府 | | | | | | | | | | | | | | | | | | |
| 大阪府 | | | | | | | | | | | | | | | | | | |
| 兵庫県 | | | | | | | | | | | | | | | | | | |
| 奈良県 | | | | | | | | | | | | | | | | | | |
| 和歌山県 | | | | | | | | | | | | | | | | | | |
| 鳥取県 | | | | | | | | | | | | | | | | | | |
| 島根県 | | | | | | | | | | | | | | | | | | |
| 岡山県 | | | | | | | | | | | | | | | | | | |
| 広島県 | | | | | | | | | | | | | | | | | | |
| 山口県 | | | | | | | | | | | | | | | | | | |
| 徳島県 | | | | | | | | | | | | | | | | | | |
| 香川県 | | | | | | | | | | | | | | | | | | |
| 愛媛県 | | | | | | | | | | | | | | | | | | |
| 高知県 | | | | | | | | | | | | | | | | | | |
| 福岡県 | | | | | | | | | | | | | | | | | | |
| 佐賀県 | | | | | | | | | | | | | | | | | | |
| 長崎県 | | | | | | | | | | | | | | | | | | |
| 熊本県 | | | | | | | | | | | | | | | | | | |
| 大分県 | | | | | | | | | | | | | | | | | | |
| 宮崎県 | | | | | | | | | | | | | | | | | | |
| 鹿児島県 | | | | | | | | | | | | | | | | | | |
| さいたま市 | | | | | | | | | | | | | | | | | | |
| 千葉市 | | | | | | | | | | | | | | | | | | |
| 横浜市 | | | | | | | | | | | | | | | | | | |
| 川崎市 | | | | | | | | | | | | | | | | | | |
| 名古屋市 | | | | | | | | | | | | | | | | | | |
| 京都市 | | | | | | | | | | | | | | | | | | |
| 大阪市 | | | | | | | | | | | | | | | | | | |
| 神戸市 | | | | | | | | | | | | | | | | | | |
| 広島市 | | | | | | | | | | | | | | | | | | |
| 北九州市 | | | | | | | | | | | | | | | | | | |
| 福岡市 | | | | | | | | | | | | | | | | | | |
| 旭川市 | | | | | | | | | | | | | | | | | | |
| 秋田市 | | | | | | | | | | | | | | | | | | |
| 郡山市 | | | | | | | | | | | | | | | | | | |
| いわき市 | | | | | | | | | | | | | | | | | | |
| 宇都宮市 | | | | | | | | | | | | | | | | | | |
| 川崎市 | | | | | | | | | | | | | | | | | | |
| 船橋市 | | | | | | | | | | | | | | | | | | |
| 横須賀市 | | | | | | | | | | | | | | | | | | |
| 相模原市 | | | | | | | | | | | | | | | | | | |
| 新潟市 | | | | | | | | | | | | | | | | | | |
| 富山市 | | | | | | | | | | | | | | | | | | |
| 金沢市 | | | | | | | | | | | | | | | | | | |
| 長野市 | | | | | | | | | | | | | | | | | | |
| 岐阜市 | | | | | | | | | | | | | | | | | | |
| 静岡市 | | | | | | | | | | | | | | | | | | |
| 浜松市 | | | | | | | | | | | | | | | | | | |
| 豊橋市 | | | | | | | | | | | | | | | | | | |
| 岡崎市 | | | | | | | | | | | | | | | | | | |
| 豊田市 | | | | | | | | | | | | | | | | | | |
| 堺市 | | | | | | | | | | | | | | | | | | |
| 高槻市 | | | | | | | | | | | | | | | | | | |
| 姫路市 | | | | | | | | | | | | | | | | | | |
| 奈良市 | | | | | | | | | | | | | | | | | | |
| 和歌山市 | | | | | | | | | | | | | | | | | | |
| 岡山市 | | | | | | | | | | | | | | | | | | |
| 倉敷市 | | | | | | | | | | | | | | | | | | |
| 福山市 | | | | | | | | | | | | | | | | | | |
| 高松市 | | | | | | | | | | | | | | | | | | |
| 松山市 | | | | | | | | | | | | | | | | | | |
| 高知市 | | | | | | | | | | | | | | | | | | |
| 長崎市 | | | | | | | | | | | | | | | | | | |
| 熊本市 | | | | | | | | | | | | | | | | | | |
| 大分市 | | | | | | | | | | | | | | | | | | |
| 宮崎市 | | | | | | | | | | | | | | | | | | |
| 鹿児島市 | | | | | | | | | | | | | | | | | | |
| 合計 | 0 | 0 | 0 | 0 | 0 | 0 | 1 | 0 | 0 | 1 | 0 | 0 | 0 | 0 | 0 | 0 | 0 | 0 |

表 - 5 の設置者による測定結果未報告施設からの、平成17年4月1日から6月30日の間の報告状況等を計上した。

表 - 10 (3) 設置者による測定結果未報告の大気基準適用施設からの報告状況等
(施設種類別 - 都道府県・政令市別)

| | 亜鉛回収施設 | | | | | | | | | | アルミニウム合金製造施設 | | | | | | | |
|-------|-----------------------------|-----|-------------------------------|----|-----|-----------------------------|----|-------------------------------|----|----|-----------------------------|-----|-------------------------------|-----|----|----|-----|-----|
| | 乾燥炉 | | | | | 小 計 | | | | | 焙焼炉 | | | | | | | |
| | 平成17年3月 31日現在の 未報告施設数 | | 左記に計上した施設の 平成17年6月30日までの状況 | | | 平成17年3月 31日現在の 未報告施設数 | | 左記に計上した施設の 平成17年6月30日までの状況 | | | 平成17年3月 31日現在の 未報告施設数 | | 左記に計上した施設の 平成17年6月30日までの状況 | | | | | |
| | 休止 | 未測定 | 報告 | 休止 | 廃止等 | 未測定 | 休止 | 未測定 | 報告 | 休止 | 廃止等 | 未測定 | 休止 | 未測定 | 報告 | 休止 | 廃止等 | 未測定 |
| 北海道 | | | | | | | | | | | | | | | | | | |
| 青森県 | | | | | | | | | | | | | | | | | | |
| 岩手県 | | | | | | | | | | | | | | | | | | |
| 宮城県 | | | | | | | | | | | | | | | | | | |
| 秋田県 | | | | | | | | | | | | | | | | | | |
| 山形県 | | | | | | | | | | | | | | | | | | |
| 福島県 | | | | | | | | | | | | | | | | | | |
| 茨城県 | | | | | | | | | | | | | | | | | | |
| 栃木県 | | | | | | | | | | | | | | 2 | 2 | | | |
| 群馬県 | | | | | | | | | | | | | | | | | | |
| 埼玉県 | | | | | | | | | | | | | | | | | | |
| 千葉県 | | | | | | | | | | | | | | | | | | |
| 東京都 | | | | | | | | | | | | | | | | | | |
| 神奈川県 | | | | | | | | | | | | | | | | | | |
| 新潟県 | | | | | | | | | | | | | | | | | | |
| 富山県 | | | | | | | | | | | | | | | | | | |
| 石川県 | | | | | | | | | | | | | | | | | | |
| 福井県 | | | | | | | | | | | | | | | | | | |
| 山梨県 | | | | | | | | | | | | | | | | | | |
| 長野県 | | | | | | | | | | | | | | | | | | |
| 岐阜県 | | | | | | | | | | | | | | | | | | |
| 静岡県 | | | | | | | | | | | | | | | | | | |
| 愛知県 | | | | | | | | | | | | | | | | | | |
| 三重県 | | | | | | | | | | | | | | | | | | |
| 滋賀県 | | | | | | | | | | | | | | | | | | |
| 京都府 | | | | | | | | | | | | | | | | | | |
| 大阪府 | | | | | | | | | | | | | | | | | | |
| 兵庫県 | | | | | | | | | | | | | | | | | | |
| 奈良県 | | | | | | | | | | | | | | | | | | |
| 和歌山県 | | | | | | | | | | | | | | | | | | |
| 鳥取県 | | | | | | | | | | | | | | | | | | |
| 島根県 | | | | | | | | | | | | | | | | | | |
| 岡山県 | | | | | | | | | | | | | | | | | | |
| 広島県 | | | | | | | | | | | | | | | | | | |
| 山口県 | | | | | | | | | | | | | | | | | | |
| 徳島県 | | | | | | | | | | | | | | | | | | |
| 香川県 | | | | | | | | | | | | | | | | | | |
| 愛媛県 | | | | | | | | | | | | | | | | | | |
| 高知県 | | | | | | | | | | | | | | | | | | |
| 福岡県 | | | | | | | | | | | | | | | | | | |
| 佐賀県 | | | | | | | | | | | | | | | | | | |
| 長崎県 | | | | | | | | | | | | | | | | | | |
| 熊本県 | | | | | | | | | | | | | | | | | | |
| 大分県 | | | | | | | | | | | | | | | | | | |
| 宮崎県 | | | | | | | | | | | | | | | | | | |
| 鹿児島県 | | | | | | | | | | | | | | | | | | |
| 沖縄県 | | | | | | | | | | | | | | | | | | |
| 札幌市 | | | | | | | | | | | | | | | | | | |
| 仙台市 | | | | | | | | | | | | | | | | | | |
| さいたま市 | | | | | | | | | | | | | | | | | | |
| 千葉市 | | | | | | | | | | | | | | | | | | |
| 横浜市 | | | | | | | | | | | | | | | | | | |
| 川崎市 | | | | | | | | | | | | | | | | | | |
| 名古屋市 | | | | | | | | | | | | | | | | | | |
| 京都市 | | | | | | | | | | | | | | | | | | |
| 大阪市 | | | | | | | | | | | | | | | | | | |
| 神戸市 | | | | | | | | | | | | | | | | | | |
| 広島市 | | | | | | | | | | | | | | | | | | |
| 北九州市 | | | | | | | | | | | | | | | | | | |
| 福岡市 | | | | | | | | | | | | | | | | | | |
| 旭川市 | | | | | | | | | | | | | | | | | | |
| 秋田市 | | | | | | | | | | | | | | | | | | |
| 郡山市 | | | | | | | | | | | | | | | | | | |
| いわき市 | | | | | | | | | | | | | | | | | | |
| 宇都宮市 | | | | | | | | | | | | | | | | | | |
| 川崎市 | | | | | | | | | | | | | | | | | | |
| 船橋市 | | | | | | | | | | | | | | | | | | |
| 横須賀市 | | | | | | | | | | | | | | | | | | |
| 相模原市 | | | | | | | | | | | | | | | | | | |
| 新潟市 | | | | | | | | | | | | | | | | | | |
| 富山市 | | | | | | | | | | | | | | | | | | |
| 金沢市 | | | | | | | | | | | | | | | | | | |
| 長野市 | | | | | | | | | | | | | | | | | | |
| 岐阜市 | | | | | | | | | | | | | | | | | | |
| 静岡市 | | | | | | | | | | | | | | | | | | |
| 浜松市 | | | | | | | | | | | | | | | | | | |
| 豊橋市 | | | | | | | | | | | | | | | | | | |
| 岡崎市 | | | | | | | | | | | | | | | | | | |
| 豊田市 | | | | | | | | | | | | | | | | | | |
| 堺市 | | | | | | | | | | | | | | | | | | |
| 高槻市 | | | | | | | | | | | | | | | | | | |
| 姫路市 | | | | | | | | | | | | | | | | | | |
| 奈良市 | | | | | | | | | | | | | | | | | | |
| 和歌山市 | | | | | | | | | | | | | | | | | | |
| 岡山市 | | | | | | | | | | | | | | | | | | |
| 倉敷市 | 1 | | | 1 | | | | 2 | | | 2 | | | 1 | 1 | | | |
| 福山市 | | | | | | | | | | | | | | | | | | |
| 高松市 | | | | | | | | | | | | | | | | | | |
| 松山市 | | | | | | | | | | | | | | | | | | |
| 高知市 | | | | | | | | | | | | | | | | | | |
| 長崎市 | | | | | | | | | | | | | | | | | | |
| 熊本市 | | | | | | | | | | | | | | | | | | |
| 大分市 | | | | | | | | | | | | | | | | | | |
| 宮崎市 | | | | | | | | | | | | | | | | | | |
| 鹿児島市 | | | | | | | | | | | | | | | | | | |
| 合 計 | 1 | 0 | 0 | 1 | 0 | 0 | 2 | 0 | 0 | 2 | 0 | 0 | 3 | 3 | 0 | 0 | 0 | 0 |

表 - 5 の設置者による測定結果未報告施設からの、平成17年4月1日から6月30日の間の報告状況等を計上した。

表 - 10 (4) 設置者による測定結果未報告の大気基準適用施設からの報告状況等
(施設種別 - 都道府県・政令市別)

| | アルミニウム合金製造施設 | | | | | | | | | | | | | | | | | |
|-------|-----------------------------|-----|-------------------------------|----|-----|-----|-----------------------------|-----|-------------------------------|----|-----|-----|-----------------------------|-----|-------------------------------|----|-----|-----|
| | 溶解炉 | | | | | | 乾燥炉 | | | | | | 小 計 | | | | | |
| | 平成17年3月 31日現在の 未報告施設数 | | 左記に計上した施設の 平成17年6月30日までの状況 | | | | 平成17年3月 31日現在の 未報告施設数 | | 左記に計上した施設の 平成17年6月30日までの状況 | | | | 平成17年3月 31日現在の 未報告施設数 | | 左記に計上した施設の 平成17年6月30日までの状況 | | | |
| | 休止 | 未測定 | 報告 | 休止 | 廃止等 | 未測定 | 休止 | 未測定 | 報告 | 休止 | 廃止等 | 未測定 | 休止 | 未測定 | 報告 | 休止 | 廃止等 | 未測定 |
| 北海道 | | | | | | | | | | | | | | | | | | |
| 青森県 | | | | | | | | | | | | | | | | | | |
| 岩手県 | | | | | | | | | | | | | | | | | | |
| 宮城県 | 1 | | | 1 | | | | | | | | | | 1 | | | | |
| 秋田県 | | | | | | | | | | | | | | | | | | |
| 山形県 | | | | | | | | | | | | | | | | | | |
| 福島県 | 6 | | | 5 | | 1 | | | | | | | | 6 | | 5 | | 1 |
| 茨城県 | | 16 | 13 | | | 3 | | | | | | | | | 18 | 15 | | 3 |
| 栃木県 | 2 | 3 | | 2 | | 3 | 1 | | | | | | | 3 | 3 | | | 3 |
| 群馬県 | | | | | | | | | | | | | | | | | | |
| 埼玉県 | 2 | 6 | | 4 | | 4 | | | | | | | | 2 | 6 | | 4 | 4 |
| 千葉県 | | | | | | | 1 | | | | | | | 1 | | | | |
| 東京都 | | | | | | | | | | | | | | | | | | |
| 神奈川県 | | | | | | | | | | | | | | | | | | |
| 新潟県 | | | | | | | | | | | | | | | | | | |
| 富山県 | 1 | | | 1 | | | | | | | | | | 1 | | | 1 | |
| 石川県 | | | | | | | | | | | | | | | | | | |
| 福井県 | | | | | | | | 1 | 1 | | | | | | 3 | 3 | | |
| 山梨県 | | 2 | 2 | | | | | | | | | | | | | | | |
| 長野県 | | | | | | | | | | | | | | | | | | |
| 岐阜県 | 1 | | | 1 | | | | | | | | | | 1 | | | 1 | |
| 静岡県 | 7 | 6 | 6 | 7 | | 1 | 1 | 1 | 1 | | | | | 8 | 7 | 7 | 8 | |
| 愛知県 | 4 | | | 4 | | 3 | | | | 3 | | | | 7 | | 7 | | |
| 三重県 | 1 | 6 | | | | 7 | | | | | | | | 1 | 6 | | | 7 |
| 滋賀県 | 1 | | | | | | | | | | | | | 1 | | | | |
| 京都府 | | | | | | | | | | | | | | | | | | |
| 大阪府 | 4 | | | 4 | | 1 | | | | | 1 | | | 5 | | 5 | | |
| 兵庫県 | | 5 | | | | 5 | | | | | | | | | 5 | | | 5 |
| 奈良県 | 1 | | | | | 1 | | | | | | | | 1 | | | | 1 |
| 和歌山県 | | | | | | | | | | | | | | | | | | |
| 鳥取県 | | | | | | | | | | | | | | | | | | |
| 島根県 | | | | | | | | | | | | | | | | | | |
| 岡山県 | | | | | | | | | | | | | | | | | | |
| 広島県 | | | | | | | | | | | | | | | | | | |
| 山口県 | 1 | | | 1 | | | | | | | | | | 1 | | | 1 | |
| 徳島県 | | | | | | | | | | | | | | | | | | |
| 香川県 | | | | | | | | | | | | | | | | | | |
| 愛媛県 | | | | | | | | | | | | | | | | | | |
| 高知県 | | | | | | | | | | | | | | | | | | |
| 福岡県 | | 2 | 2 | | | | | | | | | | | 2 | 2 | | | |
| 佐賀県 | | 2 | | | | 2 | | | | | | | | 2 | | | | 2 |
| 長崎県 | | | | | | | | | | | | | | | | | | |
| 熊本県 | 1 | | | 1 | | | | | | | | | | 1 | | | 1 | |
| 大分県 | | | | | | | | | | | | | | | | | | |
| 宮崎県 | | | | | | | | | | | | | | | | | | |
| 鹿児島県 | | | | | | | | | | | | | | | | | | |
| 沖縄県 | | | | | | | | | | | | | | | | | | |
| 札幌市 | | | | | | | | | | | | | | | | | | |
| 仙台市 | | | | | | | | | | | | | | | | | | |
| さいたま市 | | | | | | | | | | | | | | | | | | |
| 千葉市 | | | | | | | | | | | | | | | | | | |
| 横浜市 | | | | | | | | | | | | | | | | | | |
| 川崎市 | | | | | | | | | | | | | | | | | | |
| 名古屋市 | 1 | | | 1 | | | | | | | | | | 1 | | | 1 | |
| 京都市 | 3 | | | 3 | | | | | | | | | | 3 | | | 3 | |
| 大阪市 | | | | | | | | | | | | | | | | | | |
| 神戸市 | | | | | | | | | | | | | | | | | | |
| 広島市 | | | | | | | | | | | | | | | | | | |
| 北九州市 | | | | | | | | | | | | | | | | | | |
| 福岡市 | | | | | | | | | | | | | | | | | | |
| 旭川市 | | | | | | | | | | | | | | | | | | |
| 秋田市 | | | | | | | | | | | | | | | | | | |
| 郡山市 | | | | | | | | | | | | | | | | | | |
| いわき市 | | | | | | | | | | | | | | | | | | |
| 宇都宮市 | | | | | | | | | | | | | | | | | | |
| 川崎市 | | | | | | | | | | | | | | | | | | |
| 船橋市 | | | | | | | | | | | | | | | | | | |
| 横須賀市 | | | | | | | | | | | | | | | | | | |
| 相模原市 | | | | | | | | | | | | | | | | | | |
| 新潟市 | | | | | | | | | | | | | | | | | | |
| 富山市 | | | | | | | | | | | | | | | | | | |
| 金沢市 | | | | | | | | | | | | | | | | | | |
| 長野市 | | | | | | | | | | | | | | | | | | |
| 岐阜市 | | | | | | | | | | | | | | | | | | |
| 静岡市 | | | | | | | | | | | | | | | | | | |
| 浜松市 | 1 | | | | | 1 | | | | | | | | 1 | | | | 1 |
| 豊橋市 | | | | | | | | | | | | | | | | | | |
| 岡崎市 | | | | | | | | | | | | | | | | | | |
| 豊田市 | 1 | 1 | | 1 | | 1 | | | | | | | | 1 | 1 | | 1 | 1 |
| 堺市 | | | | | | | | | | | | | | | | | | |
| 高槻市 | | | | | | | | | | | | | | | | | | |
| 姫路市 | | | | | | | | | | | | | | | | | | |
| 奈良市 | | | | | | | | | | | | | | | | | | |
| 和歌山市 | | | | | | | | | | | | | | | | | | |
| 岡山市 | | | | | | | | | | | | | | | | | | |
| 倉敷市 | 2 | | | | | 2 | | | | | | | | 2 | 1 | 1 | | 2 |
| 福山市 | | | | | | | | | | | | | | | | | | |
| 高松市 | | | | | | | | | | | | | | | | | | |
| 松山市 | | | | | | | | | | | | | | | | | | |
| 高知市 | | | | | | | | | | | | | | | | | | |
| 長崎市 | | | | | | | | | | | | | | | | | | |
| 熊本市 | | | | | | | | | | | | | | | | | | |
| 大分市 | | | | | | | | | | | | | | | | | | |
| 宮崎市 | | | | | | | | | | | | | | | | | | |
| 鹿児島市 | | | | | | | | | | | | | | | | | | |
| 合 計 | 41 | 49 | 23 | 37 | 2 | 28 | 7 | 2 | 2 | 7 | 0 | 0 | 48 | 54 | 28 | 44 | 2 | 28 |

表 - 5 の設置者による測定結果未報告施設からの、平成17年4月1日から6月30日の間の報告状況等を計上した。

表 - 10 (5) 設置者による測定結果未報告の大気基準適用施設からの報告状況等
(施設種類別 - 都道府県・政令市別)

| | 廃棄物焼却炉 | | | | | | | | | | | | | | | | | | | |
|-------|---------------------|-----|----|----|-----|---------------------|----|-----|----|----|---------------------|-----|-----|-----|-----|---------------------|-----|-----|--|--|
| | 4t/h以上 | | | | | 2t/h以上 - 4t/h未満 | | | | | 200kg/h以上 - 2t/h未満 | | | | | | | | | |
| | 平成17年3月31日現在の未報告施設数 | | | | | 平成17年3月31日現在の未報告施設数 | | | | | 平成17年3月31日現在の未報告施設数 | | | | | 平成17年3月31日現在の未報告施設数 | | | | |
| | 休止 | 未測定 | 報告 | 休止 | 廃止等 | 未測定 | 休止 | 未測定 | 報告 | 休止 | 廃止等 | 未測定 | 休止 | 未測定 | 報告 | 休止 | 廃止等 | 未測定 | | |
| 北海道 | 2 | | | 2 | | 2 | 2 | 2 | 2 | | | 15 | 15 | 10 | 13 | 2 | 5 | | | |
| 青森県 | | | | | | | 1 | 1 | | | | 2 | | | 2 | | | | | |
| 岩手県 | | | | | | | | | | | | 9 | 3 | 1 | 9 | 2 | | | | |
| 宮城県 | | | | | | | | | | | | 1 | | | 1 | | | | | |
| 秋田県 | | | | | | | | | | | | 4 | | | | | 4 | | | |
| 山形県 | | | | | | | | | | | | 2 | | | 2 | | | | | |
| 福島県 | | | | | | | 2 | 2 | | | | 10 | | | 9 | 2 | | | | |
| 茨城県 | 3 | 3 | 3 | | 3 | 3 | 3 | 3 | 3 | 3 | 3 | 10 | 5 | 7 | | | 8 | | | |
| 栃木県 | 4 | 1 | 4 | | 1 | 6 | 1 | 1 | 6 | | | 5 | 3 | 2 | 3 | | 3 | | | |
| 群馬県 | | | | | | | | | | | | 7 | 3 | | | | 10 | | | |
| 埼玉県 | 1 | | 1 | | | 4 | | 4 | | | | 11 | 9 | 4 | 10 | 1 | 5 | | | |
| 千葉県 | 4 | 4 | 3 | 4 | | 1 | 2 | 3 | 2 | 1 | 2 | 10 | 7 | 3 | 10 | 1 | 3 | | | |
| 東京都 | 10 | 15 | | | 25 | 3 | 13 | | | | 16 | 11 | 12 | | | | 23 | | | |
| 神奈川県 | | | | | | 1 | 4 | | | | 5 | 7 | 5 | 1 | 5 | | 6 | | | |
| 新潟県 | | 5 | 2 | | 3 | | 19 | 6 | 2 | | 11 | 3 | 31 | 7 | 5 | | 22 | | | |
| 富山県 | | | | | | 1 | | | 1 | | | 4 | 5 | 5 | 4 | | | | | |
| 石川県 | | | | | | | 4 | 2 | | | 2 | 1 | 2 | | 1 | | 2 | | | |
| 福井県 | 1 | 3 | 3 | 1 | | 1 | | | 1 | | | 1 | 3 | | 2 | | 2 | | | |
| 山梨県 | | | | | | 2 | | 2 | | | | 7 | | | 7 | | | | | |
| 長野県 | | | | | | 1 | | | | | 1 | 15 | | | | | 15 | | | |
| 岐阜県 | | 1 | 1 | | | 6 | 5 | 4 | 6 | | 1 | 11 | 3 | 2 | 11 | | 1 | | | |
| 静岡県 | 1 | 1 | | | 1 | 5 | 5 | 1 | 5 | 2 | 2 | 19 | 12 | 2 | 17 | 10 | 2 | | | |
| 愛知県 | 4 | | 4 | | | 2 | | 2 | | | 15 | | | 15 | | | | | | |
| 三重県 | | | | | | 4 | 4 | 3 | | 1 | 4 | 5 | 10 | 3 | | 1 | 10 | | | |
| 滋賀県 | | | | | | | | | | | | 8 | 5 | 4 | 8 | | 1 | | | |
| 京都府 | 2 | | 2 | | | | | | | | 4 | | | 4 | | | | | | |
| 大阪府 | 3 | | 3 | | | 4 | | 4 | | | 13 | | | 12 | 1 | | | | | |
| 兵庫県 | 1 | 2 | 2 | 1 | | | 3 | 3 | 4 | | | 14 | 16 | 15 | 14 | | 1 | | | |
| 奈良県 | | 1 | | | 1 | 1 | | | | | 1 | 3 | 8 | 4 | | | 7 | | | |
| 和歌山県 | | | | | | | 4 | 4 | | | | 1 | 11 | 9 | 1 | | 2 | | | |
| 鳥取県 | | | | | | | | | | | | 2 | 5 | 5 | 2 | | | | | |
| 島根県 | | | | | | | | | | | | 5 | 3 | 1 | 5 | | 2 | | | |
| 岡山県 | | | | | | | | | | | | 5 | 1 | | 5 | | 1 | | | |
| 広島県 | | | | | | 7 | 4 | 4 | 7 | | | 6 | 4 | 4 | 6 | | | | | |
| 山口県 | 3 | | 3 | | | 1 | | 1 | | | | 14 | | | 14 | | | | | |
| 徳島県 | 2 | | 2 | | | 1 | | 1 | | | | 9 | 1 | | 9 | 1 | | | | |
| 香川県 | 1 | | 1 | | | | 2 | | | | 2 | 6 | 2 | 1 | 6 | | 1 | | | |
| 愛媛県 | 1 | | 1 | | | | | | | | | 3 | 1 | 1 | 3 | | | | | |
| 高知県 | | | | | | | | | | | | 18 | 3 | 2 | 18 | | 1 | | | |
| 福岡県 | 1 | 5 | 5 | 1 | | 6 | 9 | 9 | 6 | | 3 | 4 | 30 | 11 | 7 | 3 | 13 | | | |
| 佐賀県 | 1 | | | | 1 | 1 | 2 | | | | | 10 | 1 | | | | 11 | | | |
| 長崎県 | 3 | | 3 | | | | | | | | | 9 | 3 | 3 | 9 | | | | | |
| 熊本県 | | | | | | | | | | | | 6 | 3 | 1 | 6 | 1 | 1 | | | |
| 大分県 | | | | | | 1 | | | 1 | | | 2 | 3 | | 2 | | 3 | | | |
| 宮崎県 | | | | | | 2 | | 2 | | | | 1 | 3 | | 1 | 3 | | | | |
| 鹿児島県 | | | | | | | | | | | | 1 | 7 | 6 | | | 1 | | | |
| 沖縄県 | | | | | | | 7 | | | | 7 | 11 | 2 | | | | 13 | | | |
| 札幌市 | | | | | | | | | | | | | | | | | | | | |
| 仙台市 | 4 | | | | 4 | 2 | | | | | 2 | | | | | | | | | |
| さいたま市 | | | | | | | | | | | | | | | | | | | | |
| 千葉市 | | 9 | 9 | | | | | | | | | 2 | 2 | 2 | 2 | | | | | |
| 横浜市 | 1 | | | | 1 | 1 | | | | | 1 | 13 | 1 | | | | 14 | | | |
| 川崎市 | 1 | | 1 | | | | | | | | | | | | | | | | | |
| 名古屋市 | | | | | | | | | | | | 1 | 1 | | 1 | | 1 | | | |
| 京都市 | 4 | 6 | 6 | 4 | | | | | | | 7 | 4 | 4 | 7 | | | | | | |
| 大阪市 | 2 | | | | 2 | 1 | | | | | 1 | 7 | | | 7 | | 7 | | | |
| 神戸市 | | | | | | | | | | | | 3 | | | | | 3 | | | |
| 広島市 | | | | | | 1 | | 1 | | | | 2 | 7 | 7 | 2 | | | | | |
| 北九州市 | 2 | | 2 | | | | | | | | | 3 | 1 | | 3 | | 1 | | | |
| 福岡市 | 3 | | | | 3 | | | | | | | 1 | | | 1 | | | | | |
| 旭川市 | | | | | | 1 | | 1 | | | | | | | | | | | | |
| 秋田市 | | | | | | | | | 1 | | | 2 | | | | | 2 | | | |
| 郡山市 | | | | | | 1 | | 1 | | | | 1 | 1 | 1 | 1 | | | | | |
| いわき市 | | | | | | | | | | | | | | | | | | | | |
| 宇都宮市 | | | | | | 2 | 1 | 1 | 2 | | | 1 | 1 | 1 | 1 | | | | | |
| 川崎市 | | | | | | | | | | | | | | | | | | | | |
| 船橋市 | | | | | | | | | | | | | | | | | | | | |
| 横須賀市 | | | | | | | | | | | | | | | | | 1 | | | |
| 相模原市 | | | | | | | | | | | | | 10 | 1 | | | 9 | | | |
| 新潟市 | | 3 | 3 | | | | | | | | | | 4 | 4 | | | | | | |
| 富山市 | | | | | | | | | | | | 1 | | | 1 | | | | | |
| 金沢市 | | | | | | | | | | | | 1 | | | 1 | | | | | |
| 長野市 | | | | | | | | | | | | 4 | | | 4 | | | | | |
| 岐阜市 | 1 | | | | 1 | | | | | | | 2 | | | | | 2 | | | |
| 静岡市 | 1 | | | | | | | | | | | 3 | | 3 | | | | | | |
| 浜松市 | | | | | | | 1 | | | | 1 | 2 | | | | 2 | | | | |
| 豊橋市 | | | | | | | | | | | | | | | | | | | | |
| 岡崎市 | | | | | | | | | | | | 2 | | | 2 | | | | | |
| 豊田市 | | 3 | | | 3 | 1 | | | 1 | | | 1 | | | 1 | | | | | |
| 堺市 | | | | | | | | | | | | 1 | 4 | | 1 | | 4 | | | |
| 高槻市 | | | | | | | | | | | | | | | | | | | | |
| 姫路市 | | | | | | | | | | | | | 1 | | | | 1 | | | |
| 奈良市 | | | | | | | | | | | | | | | | | | | | |
| 和歌山市 | | | | | | | | | | | | 1 | | | 1 | | | | | |
| 岡山市 | | | | | | 1 | | | | | 1 | 2 | 4 | 1 | | | 5 | | | |
| 倉敷市 | 2 | 1 | 1 | 2 | | | 1 | 1 | | | | 3 | 4 | 4 | 3 | | 5 | | | |
| 福山市 | 2 | | | 2 | | | | | | | | 3 | | | 3 | | | | | |
| 高松市 | | | | | | | | | | | | | | | | | | | | |
| 松山市 | | | | | | | | | | | | | | | | | | | | |
| 高知市 | | | | | | | | | | | | 2 | 1 | 1 | 2 | | | | | |
| 長崎市 | | | | | | 1 | | | | | 1 | 1 | | 1 | | | 1 | | | |
| 熊本市 | | | | | | | | | | | | | 1 | 1 | 1 | | | | | |
| 大分市 | | | | | | | | | | | | | 10 | 1 | | | 9 | | | |
| 宮崎市 | | | | | | | | | | | | | | | | | | | | |
| 鹿児島市 | | | | | | | | | | | | 1 | | | 1 | | | | | |
| 合計 | 71 | 63 | 35 | 49 | 0 | 50 | 79 | 100 | 44 | 64 | 4 | 67 | 420 | 297 | 135 | 308 | 31 | 243 | | |

表 - 5の設置者による測定結果未報告施設からの、平成17年4月1日から6月30日の間の報告状況等を計上した。

表 - 10 (6) 設置者による測定結果未報告の 대기基準適用施設からの報告状況等
(施設種類別 - 都道府県・政令市別)

| | 廃棄物焼却炉 | | | | | | | | | | | | | | | | | |
|-------|-----------------------|-----|-----|---------------------------|-----|-----|----------------------|-----|----|---------------------------|-----|-----|---------------------|-----|----|---------------------------|-----|-----|
| | 100kg/h以上 - 200kg/h未満 | | | | | | 50kg/h以上 - 100kg/h未満 | | | | | | 50kg/h未満 (0.5㎡以上) | | | | | |
| | 平成17年3月31日現在の未報告施設数 | | | 左記に計上した施設の平成17年6月30日までの状況 | | | 平成17年3月31日現在の未報告施設数 | | | 左記に計上した施設の平成17年6月30日までの状況 | | | 平成17年3月31日現在の未報告施設数 | | | 左記に計上した施設の平成17年6月30日までの状況 | | |
| | 休止 | 未測定 | 報告 | 休止 | 廃止等 | 未測定 | 休止 | 未測定 | 報告 | 休止 | 廃止等 | 未測定 | 休止 | 未測定 | 報告 | 休止 | 廃止等 | 未測定 |
| 北海道 | 12 | 10 | 2 | 12 | 8 | 2 | 2 | 1 | 2 | | 1 | | | | | | | |
| 青森県 | 12 | 4 | 3 | 12 | 1 | 3 | 1 | 1 | 3 | | | | | | | | | |
| 岩手県 | 8 | 3 | | 8 | 3 | 2 | 3 | 2 | 2 | 1 | | | | 1 | | | 1 | |
| 宮城県 | 8 | 7 | | 8 | 7 | 2 | 2 | 2 | 2 | | | | | 1 | | | 1 | |
| 秋田県 | 2 | | | | 2 | | | | | | | | | | | | | |
| 山形県 | | 6 | 6 | | | 1 | | | 1 | | | | | | | | | |
| 福島県 | 4 | 2 | | 4 | 2 | 1 | | 1 | 1 | 1 | | | | | | | | |
| 茨城県 | 23 | 57 | 5 | 21 | 3 | 51 | 4 | 10 | 1 | 5 | | 8 | 1 | 4 | | 2 | 3 | |
| 栃木県 | 16 | 28 | 7 | 17 | 20 | 6 | 3 | 1 | 6 | | 2 | 2 | | 2 | | | | |
| 群馬県 | 4 | 6 | | | 10 | 4 | 3 | | 7 | | 7 | | 1 | | | | 1 | |
| 埼玉県 | 19 | 7 | 1 | 20 | 5 | 5 | 15 | 5 | 6 | 2 | 7 | 6 | 4 | 1 | 5 | 1 | 3 | |
| 千葉県 | 55 | 54 | 10 | 55 | 4 | 40 | 12 | 9 | 15 | 1 | 5 | 1 | 5 | 1 | 1 | | 4 | |
| 東京都 | 10 | 15 | | | 25 | 13 | 25 | | 7 | | 38 | 7 | 7 | | | | 14 | |
| 神奈川県 | 11 | 17 | 5 | 7 | 4 | 12 | 5 | 12 | 2 | 3 | 4 | 8 | 3 | 5 | 1 | 3 | 3 | |
| 新潟県 | 4 | 33 | 8 | 8 | 21 | 1 | 16 | 4 | | | 13 | | 14 | | | | 12 | |
| 富山県 | | 5 | 4 | | 1 | | 1 | | | 1 | | | | | | | | |
| 石川県 | 8 | 8 | 4 | 7 | 2 | 3 | 1 | 5 | 2 | 1 | 1 | 2 | | | | | | |
| 福井県 | 6 | 13 | 8 | 6 | 5 | 3 | 2 | 1 | 2 | 1 | 1 | 4 | | | | 4 | | |
| 山梨県 | 5 | 3 | 2 | 6 | | 3 | | 3 | | | | | | | | | | |
| 長野県 | 5 | | | | 5 | 1 | | | | | 1 | | | | | | | |
| 岐阜県 | 19 | 12 | 9 | 17 | 1 | 4 | 9 | 8 | 5 | 9 | | 3 | 4 | 1 | 1 | 4 | | |
| 静岡県 | 13 | 26 | 6 | 12 | 7 | 14 | 8 | 14 | 9 | 2 | 11 | 3 | 5 | 1 | 3 | | 4 | |
| 愛知県 | 10 | 2 | 2 | 10 | | 5 | | 5 | | | 5 | | 5 | | 5 | | | |
| 三重県 | 10 | 38 | 4 | | 10 | 34 | 2 | 10 | | 3 | 9 | 3 | 3 | 1 | | 2 | 3 | |
| 滋賀県 | 18 | 13 | 6 | 18 | 7 | 4 | 2 | 1 | 4 | | 1 | | 1 | 1 | | | | |
| 京都府 | 9 | 3 | 2 | 9 | 1 | 3 | | 3 | | | | | | | | | | |
| 大阪府 | 6 | 4 | | 5 | 1 | 4 | | 3 | | 1 | 2 | 2 | | | | 1 | | |
| 兵庫県 | 27 | 26 | 8 | 26 | 3 | 16 | 10 | 8 | 2 | 10 | | 6 | 5 | 2 | 1 | 5 | 1 | |
| 奈良県 | 23 | 45 | 2 | | 64 | 5 | 6 | | | | 11 | 2 | | | | 1 | 1 | |
| 和歌山県 | 13 | 12 | 8 | 13 | 4 | 19 | 1 | 1 | 19 | | 11 | 2 | 2 | 11 | | | | |
| 鳥取県 | | 14 | 12 | 1 | 1 | | 1 | 1 | | | | 1 | 1 | | | | | |
| 島根県 | 4 | 3 | 1 | 4 | 2 | | | | | | | | 4 | 1 | | | 3 | |
| 岡山県 | 4 | 1 | | 4 | 1 | 2 | | 2 | | | | 1 | | | | | | |
| 広島県 | 11 | 12 | 7 | 11 | 1 | 4 | 5 | 3 | | | 2 | 2 | 1 | 2 | | | 1 | |
| 山口県 | 6 | 1 | | 6 | 1 | 5 | | 5 | | | 4 | | | | | | | |
| 徳島県 | 8 | 21 | 10 | 8 | 2 | 9 | 1 | | | | 1 | | | | | | | |
| 香川県 | 7 | 6 | 6 | 7 | | 6 | 4 | 2 | 6 | | 2 | 1 | 1 | | 1 | | | |
| 愛媛県 | 15 | 23 | | 16 | 22 | 3 | 17 | 2 | 3 | | 15 | 2 | 4 | 2 | 2 | 1 | 2 | |
| 高知県 | 6 | 25 | 6 | 6 | 19 | 2 | 8 | 1 | 2 | | 7 | 7 | 4 | 2 | 2 | | 7 | |
| 福岡県 | 16 | 69 | 9 | 18 | 8 | 50 | 2 | 51 | 1 | 5 | 1 | 46 | 17 | | 2 | 15 | | |
| 佐賀県 | 3 | 8 | | | 11 | 1 | 2 | | 3 | | 3 | 1 | 1 | | | | 2 | |
| 長崎県 | 3 | 4 | 2 | 3 | 2 | 1 | 3 | 3 | 1 | | | 2 | 2 | | | | | |
| 熊本県 | 7 | 8 | 7 | 4 | 4 | 4 | 4 | 4 | 4 | 4 | | 4 | 5 | | 4 | 3 | 2 | |
| 大分県 | 3 | | | 3 | | 1 | | | | | 1 | 1 | | | | | | |
| 宮崎県 | 1 | 7 | 5 | 1 | 2 | | 1 | 1 | | | | | | | | | | |
| 鹿児島県 | 3 | 15 | 13 | 3 | 2 | 1 | 5 | 4 | 1 | | 1 | | | | | | | |
| 沖縄県 | 6 | 4 | | | 10 | 2 | 2 | | | | 4 | 2 | | | | | 2 | |
| 札幌市 | | 2 | 2 | | | | | 1 | 1 | | | | | | | | | |
| 仙台市 | | | | | | | | | | | | | | | | | | |
| さいたま市 | 1 | | | | | | | | | | | | | | | | | |
| 千葉市 | 3 | 1 | 3 | | 1 | | 2 | 1 | | | 1 | 2 | | | 2 | | | |
| 横浜市 | 11 | 2 | | | 13 | 20 | 5 | | | | 25 | 6 | 1 | | | | 7 | |
| 川崎市 | | | | | | 1 | 4 | 2 | 1 | | 2 | | | | | | | |
| 名古屋市 | 4 | 5 | 3 | 1 | 5 | 4 | 1 | 4 | 1 | | 3 | 1 | 2 | | 1 | | 2 | |
| 京都市 | 11 | 2 | 2 | 11 | | 15 | 1 | 1 | 15 | | | | | | | | | |
| 大阪市 | 1 | 1 | | | 2 | 3 | | 3 | | | 3 | | | | | | | |
| 神戸市 | 3 | | | | 3 | 2 | | | | | 2 | 1 | | | | | 1 | |
| 広島市 | 2 | 5 | 5 | 2 | | | | | | | | 1 | | | | | | |
| 北九州市 | 1 | 1 | | 1 | 1 | | | | | | | | | | | | | |
| 福岡市 | | | | | | | | | | | | | | | | | | |
| 旭川市 | | 1 | | | 1 | | | | | | | | 1 | 1 | | | | |
| 秋田市 | | | | | | | | | | | | | | | | | | |
| 郡山市 | 1 | 1 | | 2 | | 3 | | 3 | | | | | | | | | | |
| いわき市 | | 4 | 1 | | 3 | | | | | | | | | | | | | |
| 宇都宮市 | | | | | | | | | | | | | | | | | | |
| 川崎市 | | | | | | | | | | | | | | | | | | |
| 船橋市 | | 4 | 2 | | 2 | | | | | | | | | | | | | |
| 横須賀市 | 1 | | | 1 | | | | | | | | | | | | | | |
| 相模原市 | 1 | 2 | 1 | 1 | 1 | | 1 | | | | 1 | | 1 | | | | 1 | |
| 新潟市 | 2 | 10 | 9 | 2 | 1 | 3 | 4 | 3 | 3 | 1 | | 1 | | 1 | | | | |
| 富山市 | | | | | | | | | | | | | | | | | | |
| 金沢市 | 1 | 2 | 2 | 1 | | 1 | 1 | | 1 | | 1 | | | | | | | |
| 長野市 | 2 | 1 | 1 | 2 | | 2 | | 2 | | | | | | | | | | |
| 岐阜市 | 2 | | | | 2 | 1 | | | | | 1 | 1 | | | | | 1 | |
| 静岡市 | 2 | 10 | 1 | 2 | 9 | 1 | 8 | 2 | | 7 | 1 | 3 | | | | | 3 | |
| 浜松市 | 4 | 4 | 1 | | 3 | 4 | 1 | 6 | | 3 | 4 | 1 | 1 | | 2 | | | |
| 豊橋市 | | | | | | | | | | | | | | | | | | |
| 岡崎市 | 2 | 1 | 1 | 2 | | | | | | | | | | | | | | |
| 豊田市 | 1 | | | 1 | | 1 | | 1 | | | | | | | | | | |
| 堺市 | 3 | 7 | | 3 | 7 | | | | | | | 1 | | | | | 1 | |
| 高槻市 | | | | | | | | | | | | | | | | | | |
| 姫路市 | 2 | 5 | | | 7 | 1 | | | | | 1 | | | | | | | |
| 奈良市 | 4 | 2 | 1 | 4 | 1 | 3 | | 3 | | | 2 | | | 2 | | | | |
| 和歌山市 | 9 | 7 | | | 16 | 8 | | 8 | | | 8 | 6 | | | | | 6 | |
| 岡山市 | 1 | 1 | 1 | | 1 | | | | | | | | | | | | | |
| 倉敷市 | 2 | 1 | 1 | 2 | | 1 | | 1 | | | | | | | | | | |
| 福山市 | 2 | 1 | 1 | 2 | | | | | | | | | | | | | | |
| 高松市 | | | | | | | | 1 | 1 | | | | | | | | | |
| 松山市 | | | | | | | | 1 | | | | | | | | | | |
| 高知市 | 2 | 1 | | 2 | | 1 | | 1 | | | 1 | | | | | | | |
| 長崎市 | 5 | | | | 5 | 3 | | 3 | | | 3 | 1 | | | | | 1 | |
| 熊本市 | 2 | 1 | 1 | 2 | | 1 | | 1 | | | 1 | | | | | | | |
| 大分市 | | 4 | | | 4 | 2 | 2 | 2 | | 2 | 2 | | 2 | | | | 2 | |
| 宮崎市 | | | | | | | | | | | | | | | | | | |
| 鹿児島市 | 1 | | | 1 | | | | | | | | | | | | | | |
| 合計 | 552 | 769 | 216 | 450 | 64 | 591 | 236 | 307 | 58 | 175 | 27 | 283 | 105 | 113 | 19 | 72 | 18 | 109 |

表 - 5の設置者による測定結果未報告施設からの、平成17年4月1日から6月30日の間の報告状況等を計上した。

表 - 10 (7) 設置者による測定結果未報告の大気基準適用施設からの報告状況等
(施設種類別 - 都道府県・政令市別)

| | 廃棄物焼却炉 | | | | | | 合計 | | | | | |
|-------|---------------------|-----|----|---------------------------|-----|-----|---------------------|-----|----|---------------------------|-----|-----|
| | 小計 | | | | | | | | | | | |
| | 平成17年3月31日現在の未報告施設数 | | | 左記に計上した施設の平成17年6月30日までの状況 | | | 平成17年3月31日現在の未報告施設数 | | | 左記に計上した施設の平成17年6月30日までの状況 | | |
| | 休止 | 未測定 | 報告 | 休止 | 廃止等 | 未測定 | 休止 | 未測定 | 報告 | 休止 | 廃止等 | 未測定 |
| 北海道 | 33 | 29 | 15 | 31 | 2 | 14 | 34 | 29 | 15 | 32 | 2 | 14 |
| 青森県 | 19 | 7 | 6 | 19 | | 1 | 19 | 7 | 6 | 19 | | 1 |
| 岩手県 | 19 | 10 | 3 | 19 | 7 | | 19 | 10 | 3 | 19 | 7 | |
| 宮城県 | 11 | 8 | | 11 | | 8 | 12 | 8 | | 12 | | 8 |
| 秋田県 | 6 | | | | | 6 | 6 | | | | | 6 |
| 山形県 | 3 | 6 | 6 | 3 | | | 3 | 6 | 6 | 3 | | |
| 福島県 | 15 | 6 | 3 | 13 | 5 | | 21 | 6 | 3 | 18 | 5 | 1 |
| 茨城県 | 44 | 82 | 6 | 41 | 3 | 76 | 45 | 100 | 21 | 42 | 3 | 79 |
| 栃木県 | 39 | 36 | 11 | 36 | | 26 | 43 | 39 | 11 | 41 | | 30 |
| 群馬県 | 15 | 13 | | | | 28 | 15 | 13 | | | | 28 |
| 埼玉県 | 46 | 35 | 11 | 46 | 4 | 20 | 48 | 42 | 12 | 50 | 4 | 24 |
| 千葉県 | 84 | 82 | 17 | 87 | 7 | 55 | 85 | 82 | 17 | 88 | 7 | 55 |
| 東京都 | 54 | 87 | | | | 141 | 54 | 88 | | | | 142 |
| 神奈川県 | 27 | 43 | 9 | 18 | 9 | 34 | 27 | 43 | 9 | 18 | 9 | 34 |
| 新潟県 | 8 | 118 | 27 | 15 | 2 | 82 | 8 | 122 | 29 | 15 | 2 | 84 |
| 富山県 | 5 | 11 | 9 | 5 | 1 | 1 | 6 | 11 | 9 | 6 | 1 | 1 |
| 石川県 | 10 | 19 | 8 | 9 | 3 | 9 | 10 | 19 | 8 | 9 | 3 | 9 |
| 福井県 | 16 | 21 | 12 | 16 | 1 | 8 | 16 | 21 | 12 | 16 | 1 | 8 |
| 山梨県 | 17 | 3 | | 18 | | | 17 | 6 | 5 | 18 | | |
| 長野県 | 22 | | | | | 22 | 22 | | | | | 22 |
| 岐阜県 | 49 | 30 | 22 | 47 | 1 | 9 | 50 | 30 | 22 | 48 | 1 | 9 |
| 静岡県 | 49 | 63 | 10 | 47 | 21 | 34 | 57 | 70 | 17 | 55 | 21 | 34 |
| 愛知県 | 41 | 2 | 2 | 41 | | | 51 | 2 | 2 | 51 | | |
| 三重県 | 24 | 65 | 11 | | 17 | 60 | 25 | 71 | 11 | | 17 | 67 |
| 滋賀県 | 30 | 21 | 12 | 30 | | 9 | 31 | 21 | 12 | 31 | | 9 |
| 京都府 | 18 | 3 | 2 | 18 | | 1 | 18 | 3 | 2 | 18 | | 1 |
| 大阪府 | 28 | 7 | | 25 | 4 | 6 | 33 | 7 | | 30 | 4 | 6 |
| 兵庫県 | 57 | 57 | 31 | 56 | 3 | 24 | 57 | 62 | 31 | 56 | 3 | 29 |
| 奈良県 | 34 | 60 | 6 | | 3 | 85 | 35 | 60 | 6 | | 3 | 86 |
| 和歌山県 | 44 | 30 | 24 | 44 | | 6 | 44 | 30 | 24 | 44 | | 6 |
| 鳥取県 | 2 | 21 | 19 | 3 | | 1 | 2 | 21 | 19 | 3 | | 1 |
| 島根県 | 9 | 10 | 3 | 9 | | 7 | 10 | 10 | 3 | 10 | | 7 |
| 岡山県 | 12 | 2 | | 12 | | 2 | 12 | 2 | | 12 | | 2 |
| 広島県 | 26 | 27 | 19 | 26 | 1 | 7 | 26 | 27 | 19 | 26 | 1 | 7 |
| 山口県 | 33 | 1 | | 33 | 1 | | 39 | 1 | | 39 | 1 | |
| 徳島県 | 22 | 22 | 10 | 21 | 4 | 9 | 22 | 22 | 10 | 21 | 4 | 9 |
| 香川県 | 21 | 15 | 9 | 21 | 1 | 5 | 21 | 15 | 9 | 21 | 1 | 5 |
| 愛媛県 | 24 | 45 | 5 | 25 | | 39 | 24 | 45 | 5 | 25 | | 39 |
| 高知県 | 26 | 43 | 9 | 26 | | 34 | 26 | 43 | 9 | 26 | | 34 |
| 福岡県 | 29 | 181 | 35 | 37 | 14 | 124 | 29 | 183 | 37 | 37 | 14 | 124 |
| 佐賀県 | 17 | 14 | | | | 31 | 17 | 16 | | | | 33 |
| 長崎県 | 16 | 12 | 10 | 16 | | 2 | 16 | 12 | 10 | 16 | | 2 |
| 熊本県 | 21 | 20 | 1 | 21 | 12 | 7 | 22 | 20 | 1 | 22 | 12 | 7 |
| 大分県 | 7 | 4 | | 7 | | 4 | 7 | 4 | | 7 | | 4 |
| 宮崎県 | 4 | 11 | 6 | 4 | 5 | | 4 | 11 | 6 | 4 | 5 | |
| 鹿児島県 | 5 | 27 | 23 | 5 | | 4 | 5 | 27 | 23 | 5 | | 4 |
| 沖縄県 | 21 | 15 | | | | 36 | 21 | 15 | | | | 36 |
| 札幌市 | | 3 | 3 | | | | | 3 | 3 | | | |
| 仙台市 | 6 | | | | | 6 | 7 | 1 | 1 | | | 6 |
| さいたま市 | 2 | | | 2 | | | 2 | | | 2 | | |
| 千葉市 | 7 | 14 | 12 | 7 | | 2 | 7 | 14 | 12 | 7 | | 2 |
| 横浜市 | 52 | 9 | | | | 61 | 52 | 9 | | | | 61 |
| 川崎市 | 2 | 4 | 2 | 2 | | 2 | 2 | 4 | 2 | 2 | | 2 |
| 名古屋市 | 6 | 12 | 1 | 5 | 1 | 11 | 7 | 12 | 1 | 6 | 1 | 11 |
| 京都市 | 37 | 13 | 13 | 37 | | | 40 | 13 | 13 | 40 | | |
| 大阪市 | 14 | 1 | | | | 15 | 14 | 1 | | | | 15 |
| 神戸市 | 9 | | | | | 9 | 9 | | | | | 9 |
| 広島市 | 6 | 12 | 12 | 6 | | 6 | 6 | 12 | 12 | 6 | | 6 |
| 北九州市 | 6 | 2 | | 6 | | 2 | 7 | 2 | | 7 | | 2 |
| 福岡市 | 4 | | | 4 | | | 4 | | | 4 | | |
| 旭川市 | 1 | 2 | 1 | 1 | | 1 | 1 | 2 | 1 | 1 | | 1 |
| 秋田市 | 2 | | | | | 2 | 2 | | | | | 2 |
| 郡山市 | 6 | 2 | 1 | 7 | | | 6 | 2 | 1 | 7 | | |
| いわき市 | | 4 | 1 | | | 3 | | 4 | 1 | | | 3 |
| 宇都宮市 | 3 | 2 | 2 | 3 | | | 3 | 2 | 2 | 3 | | |
| 川崎市 | | | | | | | | | | | | |
| 船橋市 | | 4 | 2 | | | 2 | | 4 | 2 | | | 2 |
| 横須賀市 | 2 | | | 1 | 1 | | 2 | | | 1 | 1 | |
| 相模原市 | 1 | 14 | 2 | 1 | | 12 | 1 | 14 | 2 | 1 | | 12 |
| 新潟市 | 5 | 22 | 19 | 6 | 1 | 1 | 5 | 22 | 19 | 6 | 1 | 1 |
| 富山市 | 1 | | | 1 | | | 1 | | | 1 | | |
| 金沢市 | 3 | 3 | 2 | 3 | | 1 | 3 | 3 | 2 | 3 | | 1 |
| 長野市 | 8 | 1 | 1 | 8 | | | 8 | 1 | 1 | 8 | | |
| 岐阜市 | 7 | | | | | 7 | 7 | | | | | 7 |
| 静岡市 | 8 | 21 | 1 | 9 | | 19 | 8 | 21 | 1 | 9 | | 19 |
| 浜松市 | 8 | 12 | 1 | | 10 | | 9 | 12 | 1 | | 10 | |
| 豊橋市 | | | | | | | | | | | | |
| 岡崎市 | 4 | 1 | 1 | 4 | | | 4 | 1 | 1 | 4 | | |
| 豊田市 | 4 | 3 | | 4 | | 3 | 5 | 4 | | 5 | | 4 |
| 堺市 | 5 | 11 | | 4 | | 12 | 5 | 11 | | 4 | | 12 |
| 高槻市 | | | | | | | | | | | | |
| 姫路市 | 3 | 6 | | | | 9 | 3 | 6 | | | | 9 |
| 奈良市 | 10 | 2 | 1 | 10 | | 1 | 10 | 2 | 1 | 10 | | 1 |
| 和歌山市 | 28 | 7 | | | | 35 | 28 | 7 | | | | 35 |
| 岡山市 | 4 | 5 | 2 | | | 7 | 4 | 5 | 2 | | | 7 |
| 倉敷市 | 8 | 7 | 7 | 8 | | | 12 | 8 | 8 | 10 | 2 | |
| 福山市 | 7 | 1 | 1 | | | | 9 | 1 | 1 | 9 | | |
| 高松市 | | | | | | | | | | | | |
| 松山市 | | 1 | 1 | | | | | 1 | 1 | | | |
| 高知市 | 4 | 3 | 1 | 4 | | 2 | 4 | 3 | 1 | 4 | | 2 |
| 長崎市 | 11 | | | | | 11 | 11 | | | | | 11 |
| 熊本市 | 3 | 3 | 2 | 3 | | 1 | 3 | 3 | 2 | 3 | | 1 |
| 大分市 | 2 | 18 | 1 | 2 | | 17 | 2 | 20 | 1 | 2 | | 19 |
| 宮崎市 | | | | | | | | | | | | |
| 鹿児島市 | 2 | | | 2 | | | 2 | | | 2 | | |

表 - 5の設置者による測定結果未報告施設からの、平成17年4月1日から6月30日の間の報告状況等を計上した。

表 - 11 (1) 設置者による測定結果未報告の水質基準適用事業場からの報告状況等
(施設種別 - 都道府県・政令市別)

| | か-1イ'法767の製造の用に供する767洗浄施設 | | | | | | 767合金又はその合金の製造の用に供する焙焼炉、溶解炉又は乾燥炉から発生するガスを処理する施設のうち廃ガス洗浄施設及び湿式集じん施設 | | | | | | 亜鉛の回収の用に供する精製施設、廃ガス洗浄施設及び湿式集じん施設 | | | | | |
|-------|---------------------------|-----|----------------------------|----|-----|-----|--|-----|----------------------------|----|-----|-----|----------------------------------|-----|----------------------------|----|-----|-----|
| | 平成17年3月31日現在の未報告事業場数 | | 左記に計上した事業場の平成17年6月30日までの状況 | | | | 平成17年3月31日現在の未報告事業場数 | | 左記に計上した事業場の平成17年6月30日までの状況 | | | | 平成17年3月31日現在の未報告事業場数 | | 左記に計上した事業場の平成17年6月30日までの状況 | | | |
| | 休止 | 未測定 | 報告 | 休止 | 廃止等 | 未測定 | 休止 | 未測定 | 報告 | 休止 | 廃止等 | 未測定 | 休止 | 未測定 | 報告 | 休止 | 廃止等 | 未測定 |
| 北海道 | | | | | | | | | | | | | | | | | | |
| 青森県 | | | | | | | | | | | | | | | | | | |
| 岩手県 | | | | | | | | | | | | | | | | | | |
| 宮城県 | | | | | | | | | | | | | | | | | | |
| 秋田県 | | | | | | | | | | | | | | | | | | |
| 山形県 | | | | | | | | | | | | | | | | | | |
| 福島県 | | | | | | | | | | | | | | | | | | |
| 茨城県 | | | | | | | | | | | | | | | | | | |
| 栃木県 | | | | | | | | | | | | | | | | | | |
| 群馬県 | | | | | | | | | | | | | | | | | | |
| 埼玉県 | | | | | | | | | | | | | | | | | | |
| 千葉県 | | | | | | | | | | | | | | | | | | |
| 東京都 | | | | | | | | | | | | | | | | | | |
| 神奈川県 | | | | | | | | | | | | | | | | | | |
| 新潟県 | | 1 | | | | | | 1 | | | | | | | | | | |
| 富山県 | | | | | | | | | | | | | | | | | | |
| 石川県 | | | | | | | | | | | | | | | | | | |
| 福井県 | | | | | | | | | | | | | | | | | | |
| 山梨県 | | | | | | | | | | | | | | | | | | |
| 長野県 | | | | | | | | | | | | | | | | | | |
| 岐阜県 | | | | | | | | | | | | | | | | | | |
| 静岡県 | | | | | | | | | | | | | | | | | | |
| 愛知県 | | | | | | | | | | | | | | | | | | |
| 三重県 | | | | | | | | | | | | | | | | | | |
| 滋賀県 | | | | | | | | | | | | | | | | | | |
| 京都府 | | 1 | | | | | | | | | | | | | | | | |
| 大阪府 | | | | | | | | | | | | | | | | | | |
| 兵庫県 | | | | | | | | | | | | | | | | | | |
| 奈良県 | | | | | | | | | | | | | | | | | | |
| 和歌山県 | | | | | | | | | | | | | | | | | | |
| 鳥取県 | | | | | | | | | | | | | | | | | | |
| 島根県 | | | | | | | | | | | | | | | | | | |
| 岡山県 | | | | | | | | | | | | | | | | | | |
| 広島県 | | | | | | | | | | | | | | | | | | |
| 山口県 | | | | | | | | | | | | | | | | | | |
| 徳島県 | | | | | | | | | | | | | | | | | | |
| 香川県 | | | | | | | | | | | | | | | | | | |
| 愛媛県 | | | | | | | | | | | | | | | | | | |
| 高知県 | | | | | | | | | | | | | | | | | | |
| 福岡県 | | | | | | | | | | | | | | | | | | |
| 佐賀県 | | | | | | | | | | | | | | | | | | |
| 長崎県 | | | | | | | | | | | | | | | | | | |
| 熊本県 | | | | | | | | 1 | | | | | 1 | | | | | |
| 大分県 | | | | | | | | | | | | | | | | | | |
| 宮崎県 | | | | | | | | | | | | | | | | | | |
| 鹿児島県 | | | | | | | | | | | | | | | | | | |
| 沖縄県 | | | | | | | | | | | | | | | | | | |
| 札幌市 | | | | | | | | | | | | | | | | | | |
| 仙台市 | | | | | | | | | | | | | | | | | | |
| さいたま市 | | | | | | | | | | | | | | | | | | |
| 千葉市 | | | | | | | | | | | | | | | | | | |
| 横浜市 | | | | | | | | | | | | | | | | | | |
| 川崎市 | | | | | | | | | | | | | | | | | | |
| 名古屋市 | | | | | | | | | | | | | | | | | | |
| 京都市 | | | | | | | | | | | | | | | | | | |
| 大阪市 | | | | | | | | | | | | | | | | | | |
| 神戸市 | | | | | | | | | | | | | | | | | | |
| 広島市 | | | | | | | | | | | | | | | | | | |
| 北九州市 | | | | | | | | | | | | | | | | | | |
| 福岡市 | | | | | | | | | | | | | | | | | | |
| 旭川市 | | | | | | | | | | | | | | | | | | |
| 秋田市 | | | | | | | | | | | | | | | | | | |
| 郡山市 | | | | | | | | | | | | | | | | | | |
| いわき市 | | | | | | | | | | | | | | | | | | |
| 宇都宮市 | | | | | | | | | | | | | | | | | | |
| 川崎市 | | | | | | | | | | | | | | | | | | |
| 船橋市 | | | | | | | | | | | | | | | | | | |
| 横須賀市 | | | | | | | | | | | | | | | | | | |
| 相模原市 | | | | | | | | | | | | | | | | | | |
| 新潟市 | | | | | | | | | | | | | | | | | | |
| 富山市 | | | | | | | | | | | | | | | | | | |
| 金沢市 | | | | | | | | | | | | | | | | | | |
| 長野市 | | | | | | | | | | | | | | | | | | |
| 岐阜市 | | | | | | | | | | | | | | | | | | |
| 静岡市 | | | | | | | | | | | | | | | | | | |
| 浜松市 | | | | | | | | | | | | | | | | | | |
| 豊橋市 | | | | | | | | | | | | | | | | | | |
| 岡崎市 | | | | | | | | | | | | | | | | | | |
| 豊田市 | | | | | | | | | | | | | | | | | | |
| 堺市 | | | | | | | | | | | | | | | | | | |
| 高槻市 | | | | | | | | | | | | | | | | | | |
| 姫路市 | | | | | | | | | | | | | | | | | | |
| 奈良市 | | | | | | | | | | | | | | | | | | |
| 和歌山市 | | | | | | | | | | | | | | | | | | |
| 岡山市 | | | | | | | | | | | | | | | | | | |
| 倉敷市 | | | | | | | | | | | | | | 1 | | | | 1 |
| 福山市 | | | | | | | | | | | | | | | | | | |
| 高松市 | | | | | | | | | | | | | | | | | | |
| 松山市 | | | | | | | | | | | | | | | | | | |
| 高知市 | | | | | | | | | | | | | | | | | | |
| 長崎市 | | | | | | | | | | | | | | | | | | |
| 熊本市 | | | | | | | | | | | | | | | | | | |
| 大分市 | | | | | | | | | | | | | | | | | | |
| 宮崎市 | | | | | | | | | | | | | | | | | | |
| 鹿児島市 | | | | | | | | | | | | | | | | | | |
| 合計 | 1 | 1 | 0 | 1 | 0 | 1 | 0 | 1 | 0 | 0 | 1 | 0 | 1 | 0 | 0 | 1 | 0 | 0 |

表 - 7の設置者による測定結果未報告施設からの、平成17年4月1日から6月30日の間の報告状況等を計上した。

表 - 11 (2) 設置者による測定結果未報告の水質基準適用事業場からの報告状況等
(施設種類別 - 都道府県・政令市別)

| | 廃棄物焼却炉に係る廃ガス洗浄装置、 湿式集じん施設及び灰の貯留施設で あって、汚水又は廃液を排出するもの | | | | | | 廃PCB等又はPCB処理物の分解施設及びPCB 汚染物又はPCB処理物の洗浄施設及び分離施設 | | | | | | 下水道終末処理施設 | | | | | |
|-------|--|-----|--------------------------------|----|-----|-----|---|-----|--------------------------------|----|-----|-----|------------------------------|-----|--------------------------------|----|-----|-----|
| | 平成17年3月 31日現在の 未報告事業場数 | | 左記に計上した事業場の 平成17年6月30日までの状況 | | | | 平成17年3月 31日現在の 未報告事業場数 | | 左記に計上した事業場の 平成17年6月30日までの状況 | | | | 平成17年3月 31日現在の 未報告事業場数 | | 左記に計上した事業場の 平成17年6月30日までの状況 | | | |
| | 休止 | 未測定 | 報告 | 休止 | 廃止等 | 未測定 | 休止 | 未測定 | 報告 | 休止 | 廃止等 | 未測定 | 休止 | 未測定 | 報告 | 休止 | 廃止等 | 未測定 |
| 北海道 | | | | | | | | | | | | | | | | | | |
| 青森県 | | | | | | | | | | | | | | | | | | |
| 岩手県 | | | | | | | | | | | | | | | | | | |
| 宮城県 | | | | | | | | | | | | | | | | | | |
| 秋田県 | | | | | | | | | | | | | | | | | | |
| 山形県 | 1 | | | | | | | | | | | | | | | | | |
| 福島県 | 1 | 1 | 1 | | | | | | | | | | | | | | | |
| 茨城県 | 5 | 9 | 3 | 3 | | 8 | | | | | | | | | | | | |
| 栃木県 | 1 | 1 | 1 | | | 1 | | | | | | | | | | | | |
| 群馬県 | | | | | | | | | | | | | | | | | | 1 |
| 埼玉県 | | 1 | 1 | | | | | | | | | | | | | | | |
| 千葉県 | 1 | | | 1 | | | | 1 | 1 | | | | | | | | | |
| 東京都 | | | | | | | | | | | | | | | | | | 1 |
| 神奈川県 | 1 | | | 1 | | | | | | | | | | | | | | |
| 新潟県 | 1 | 9 | | | | 9 | | | | | | | | | | | | |
| 富山県 | | | | | | | | | | | | | | | | | | |
| 石川県 | | | | | | | | | | | | | | | | | | |
| 福井県 | | | | | | | | | | | | | | | | | | |
| 山梨県 | | | | | | | | | | | | | | | | | | |
| 長野県 | | | | | | | | | | | | | | | | | | |
| 岐阜県 | 2 | | | 2 | | | | | | | | | | | | | | |
| 静岡県 | 3 | 2 | | | | 5 | | | | | | | | 1 | | | | 1 |
| 愛知県 | | | | | | | | | | | | | | | | | | |
| 三重県 | 1 | 2 | | | | 3 | | | | | | | | 1 | 1 | | | |
| 滋賀県 | | | | | | | | | | | | | | | | | | |
| 京都府 | | | | | | | | | | | | | | | | | | |
| 大阪府 | 3 | | | 2 | 1 | | | | | | | | | | | | | |
| 兵庫県 | | 1 | | | | | | | | | | | | | | | | |
| 奈良県 | | | | | | | | | | | | | | | | | | |
| 和歌山県 | | | | | | | | | | | | | | | | | | |
| 鳥取県 | | | | | | | | | | | | | | | | | | |
| 島根県 | | | | | | | | | | | | | | | | | | |
| 岡山県 | | | | | | | | | | | | | | | | | | |
| 広島県 | | | | | | | | | | | | | | | | | | |
| 山口県 | | | | | | | | | | | | | | | | | | |
| 徳島県 | | | | | | | | | | | | | | | | | | |
| 香川県 | | | | | | | | | | | | | | | | | | |
| 愛媛県 | | | | | | | | | | | | | | | | | | |
| 高知県 | | | | | | | | | | | | | | | | | | |
| 福岡県 | | 2 | 2 | | | | | | | | | | | | | | | |
| 佐賀県 | 1 | | | | | 1 | | | | | | | | | | | | |
| 長崎県 | | | | | | | | | | | | | | | | | | |
| 熊本県 | | | | | | | | | | | | | | | | | | |
| 大分県 | | | | | | | | | | | | | | | | | | |
| 宮崎県 | | | | | | | | | | | | | | | | | | |
| 鹿児島県 | | | | | | | | | | | | | | | | | | |
| 沖縄県 | | | | | | | | | | | | | | | | | | |
| 札幌市 | | | | | | | | | | | | | | | | | | |
| 仙台市 | | | | | | | | | | | | | | | | | | |
| さいたま市 | | | | | | | | | | | | | | | | | | |
| 千葉市 | | | | | | | | | | | | | | | | | | |
| 横浜市 | | | | | | | | | | | | | | | | | | |
| 川崎市 | | 2 | | | | 2 | | | | | | | | | | | | |
| 名古屋市 | | | | | | | | | | | | | | | | | | |
| 京都市 | | | | | | | | | | | | | | 4 | 4 | | | |
| 大阪市 | | | | | | | | | | | | | | | | | | |
| 神戸市 | | | | | | | | | | | | | | | | | | |
| 広島市 | | | | | | | | | | | | | | | | | | |
| 北九州市 | | | | | | | | | | | | | | | | | | |
| 福岡市 | | | | | | | | | | | | | | | | | | |
| 旭川市 | | | | | | | | | | | | | | | | | | |
| 秋田市 | | | | | | | | | | | | | | | | | | |
| 郡山市 | | | | | | | | | | | | | | | | | | |
| いわき市 | | | | | | | | | | | | | | | | | | |
| 宇都宮市 | | | | | | | | | | | | | | | | | | |
| 川崎市 | | | | | | | | | | | | | | | | | | |
| 船橋市 | | | | | | | | | | | | | | | | | | |
| 横須賀市 | | | | | | | | | | | | | | | | | | |
| 相模原市 | | | | | | | | | | | | | | | | | | |
| 新潟市 | | 1 | 1 | | | | | | | | | | | | | | | |
| 富山市 | | | | | | | | | | | | | | | | | | |
| 金沢市 | | | | | | | | | | | | | | | | | | |
| 長野市 | | | | | | | | | | | | | | | | | | |
| 岐阜市 | | | | | | | | | | | | | | | | | | |
| 静岡市 | 1 | | | | | 1 | | | | | | | | | | | | |
| 浜松市 | | | | | | | | | | | | | | | | | | |
| 豊橋市 | | | | | | | | | | | | | | | | | | |
| 岡崎市 | | | | | | | | | | | | | | | | | | |
| 豊田市 | | | | | | | | | | | | | | | | | | |
| 堺市 | | | | | | | | | | | | | | | | | | |
| 高槻市 | | | | | | | | | | | | | | | | | | |
| 姫路市 | | | | | | | | | | | | | | | | | | |
| 奈良市 | | | | | | | | | | | | | | | | | | |
| 和歌山市 | | 1 | | | | 1 | | | | | | | | | | | | |
| 岡山市 | | | | | | | | | | | | | | | | | | |
| 倉敷市 | | | | | | | | | | | | | | | | | | |
| 福山市 | | | | | | | | | | | | | | | | | | |
| 高松市 | | | | | | | | | | | | | | | | | | |
| 松山市 | | | | | | | | | | | | | | | | | | |
| 高知市 | | | | | | | | | | | | | | | | | | |
| 長崎市 | | | | | | | | | | | | | | | | | | |
| 熊本市 | | | | | | | | | | | | | | | | | | |
| 大分市 | | | | | | | | | | | | | | | | | | |
| 宮崎市 | | | | | | | | | | | | | | | | | | |
| 鹿児島市 | | | | | | | | | | | | | | | | | | |
| 合計 | 22 | 33 | 9 | 14 | 1 | 31 | 0 | 1 | 1 | 0 | 0 | 0 | 2 | 6 | 5 | 0 | 0 | 3 |

表 - 7の設置者による測定結果未報告施設からの、平成17年4月1日から6月30日の間の報告状況等を計上した。

表 - 11(3) 設置者による測定結果未報告の水質基準適用事業場からの報告状況等
(施設種類別 - 都道府県・政令市別)

| | 水質基準対象施設を設置する工場又は事業場から排出される水の処理施設 | | | | | | 合 計 | | | | | |
|-------|-----------------------------------|-----|----------------------------|----|-----|-----|----------------------|-----|----------------------------|----|-----|-----|
| | 平成17年3月31日現在の未報告事業場数 | | 左記に計上した事業場の平成17年6月30日までの状況 | | | | 平成17年3月31日現在の未報告事業場数 | | 左記に計上した事業場の平成17年6月30日までの状況 | | | |
| | 休止 | 未測定 | 報告 | 休止 | 廃止等 | 未測定 | 休止 | 未測定 | 報告 | 休止 | 廃止等 | 未測定 |
| 北海道 | | | | | | | 1 | | 1 | | | |
| 青森県 | | | | | | | | | | | | |
| 岩手県 | | | | | | | | | | | | |
| 宮城県 | | | | | | | | | | | | |
| 秋田県 | | | | | | | | | | | | |
| 山形県 | | | | | | | 1 | | 1 | | | |
| 福島県 | | | | | | | 1 | 1 | 1 | 1 | | |
| 茨城県 | | | | | | | 5 | 9 | 3 | 3 | | 8 |
| 栃木県 | 2 | | | 2 | | | 3 | 1 | 3 | | | 1 |
| 群馬県 | | | | | | | 1 | | | | | 1 |
| 埼玉県 | | | | | | | 1 | 1 | 1 | | | |
| 千葉県 | | | | | | | 1 | 1 | 1 | 1 | | |
| 東京都 | | | | | | | 1 | | | | | 1 |
| 神奈川県 | | | | | | | 1 | | | 1 | | |
| 新潟県 | | 2 | 2 | | | | 1 | 12 | 2 | 1 | | 10 |
| 富山県 | | | | | | | | | | | | |
| 石川県 | | | | | | | | | | | | |
| 福井県 | | | | | | | | | | | | |
| 山梨県 | | | | | | | | | | | | |
| 長野県 | | | | | | | | | | | | |
| 岐阜県 | | | | | | | 2 | | | 2 | | |
| 静岡県 | | | | | | | 3 | 3 | | | | 6 |
| 愛知県 | | | | | | | | | | | | |
| 三重県 | | | | | | | 1 | 3 | 1 | | | 3 |
| 滋賀県 | | | | | | | | | | | | |
| 京都府 | | | | | | | 1 | | | 1 | | |
| 大阪府 | | | | | | | 3 | | | 2 | 1 | |
| 兵庫県 | | | | | | | | 1 | | 1 | | |
| 奈良県 | | | | | | | | | | | | |
| 和歌山県 | | | | | | | | | | | | |
| 鳥取県 | | | | | | | | | | | | |
| 島根県 | | | | | | | | | | | | |
| 岡山県 | | | | | | | | | | | | |
| 広島県 | | | | | | | | | | | | |
| 山口県 | | | | | | | | | | | | |
| 徳島県 | | | | | | | | | | | | |
| 香川県 | | | | | | | | | | | | |
| 愛媛県 | | | | | | | | | | | | |
| 高知県 | | | | | | | | | | | | |
| 福岡県 | | | | | | | | 2 | 2 | | | |
| 佐賀県 | | | | | | | 1 | | | | | 1 |
| 長崎県 | | | | | | | | | | | | |
| 熊本県 | | | | | | | | 1 | | | 1 | |
| 大分県 | | | | | | | | | | | | |
| 宮崎県 | | | | | | | | | | | | |
| 鹿児島県 | | | | | | | | | | | | |
| 沖縄県 | | | | | | | | | | | | |
| 札幌市 | | | | | | | | | | | | |
| 仙台市 | | | | | | | | | | | | |
| さいたま市 | | | | | | | | | | | | |
| 千葉市 | | | | | | | | | | | | |
| 横浜市 | | | | | | | | | | | | |
| 川崎市 | | | | | | | | 2 | | | | 2 |
| 名古屋市 | | | | | | | | | | | | |
| 京都市 | | | | | | | | 4 | 4 | | | |
| 大阪市 | | | | | | | | | | | | |
| 神戸市 | | | | | | | | | | | | |
| 広島市 | | | | | | | | | | | | |
| 北九州市 | | | | | | | | | | | | |
| 福岡市 | | | | | | | | | | | | |
| 旭川市 | | | | | | | | | | | | |
| 秋田市 | | | | | | | | | | | | |
| 郡山市 | 1 | | | 1 | | | 1 | | | 1 | | |
| いわき市 | | | | | | | | | | | | |
| 宇都宮市 | | | | | | | | | | | | |
| 川崎市 | | | | | | | | | | | | |
| 船橋市 | | | | | | | | | | | | |
| 横須賀市 | | | | | | | | | | | | |
| 相模原市 | | | | | | | | | | | | |
| 新潟市 | | | | | | | | 1 | 1 | | | |
| 富山市 | | | | | | | | | | | | |
| 金沢市 | | | | | | | | | | | | |
| 長野市 | | | | | | | | | | | | |
| 岐阜市 | | | | | | | | | | | | |
| 静岡市 | | | | | | | 1 | | | | | 1 |
| 浜松市 | | | | | | | | | | | | |
| 豊橋市 | | | | | | | | | | | | |
| 岡崎市 | | | | | | | | | | | | |
| 豊田市 | | | | | | | | | | | | |
| 堺市 | | | | | | | | | | | | |
| 高槻市 | | | | | | | | | | | | |
| 姫路市 | | | | | | | | | | | | |
| 奈良市 | | | | | | | | | | | | |
| 和歌山市 | | | | | | | | 1 | | | | 1 |
| 岡山市 | | | | | | | | | | | | |
| 倉敷市 | | | | | | | 1 | | | 1 | | |
| 福山市 | | | | | | | | | | | | |
| 高松市 | | | | | | | | | | | | |
| 松山市 | | | | | | | | | | | | |
| 高知市 | | | | | | | | | | | | |
| 長崎市 | | | | | | | | | | | | |
| 熊本市 | | | | | | | | | | | | |
| 大分市 | | | | | | | | | | | | |
| 宮崎市 | | | | | | | | | | | | |
| 鹿児島市 | | | | | | | | | | | | |
| 合 計 | 3 | 2 | 2 | 3 | 0 | 0 | 29 | 44 | 17 | 19 | 2 | 35 |

表 - 7の設置者による測定結果未報告施設からの、平成17年4月1日から6月30日の間の報告状況等を計上した。