（資料4）

継続測定地点における年平均値の推移

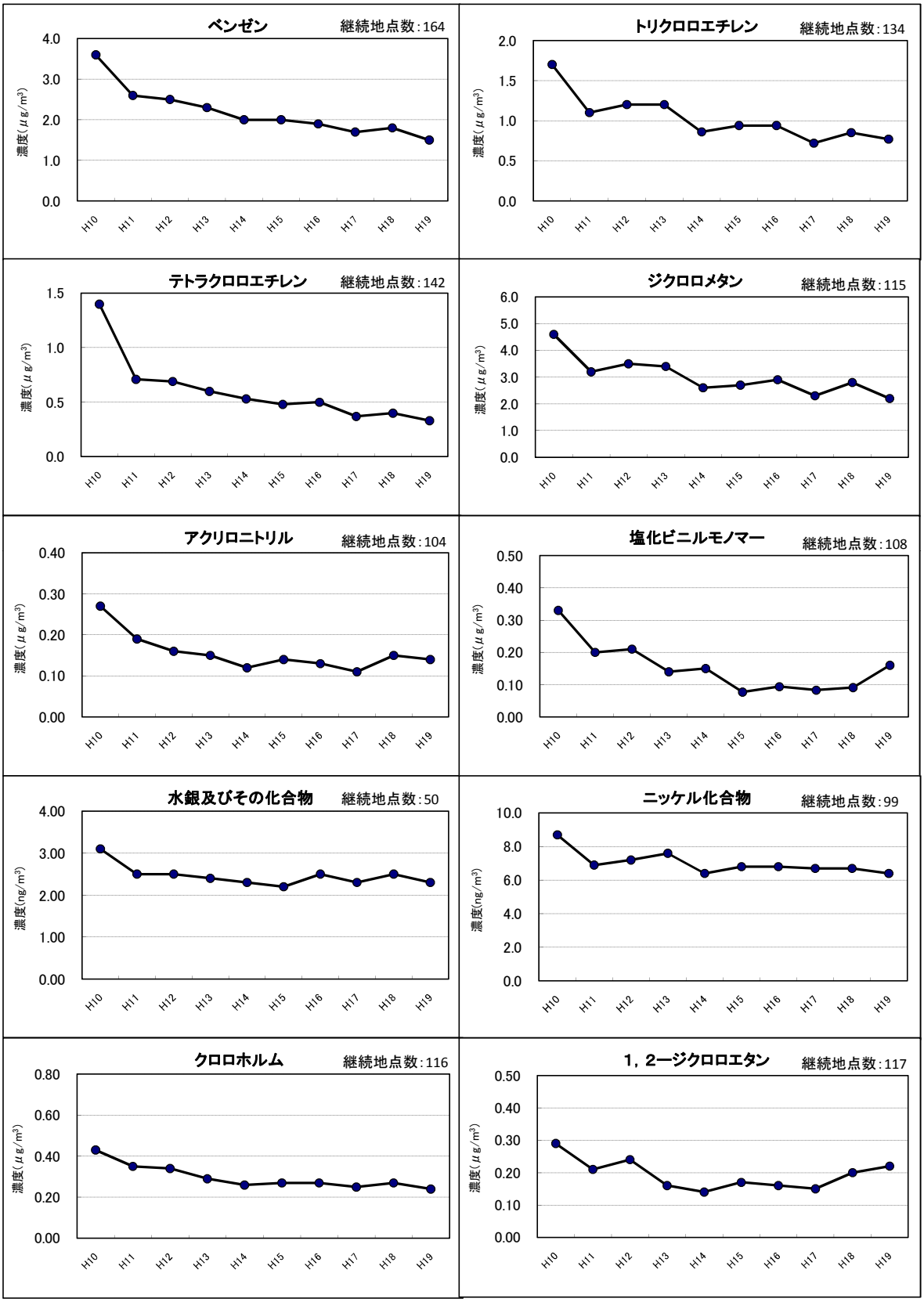

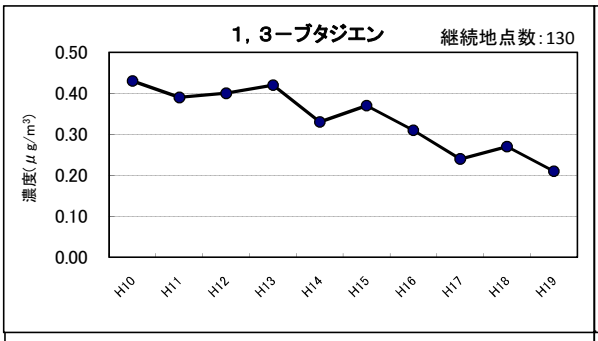
1，3－ブタジエン
継続地点数：130
濃度（μg/m3）
0.50
0.40
0.30
0.20
0.10
0.00
H10 H11 H12 H13 H14 H15 H16 H17 H18 H19

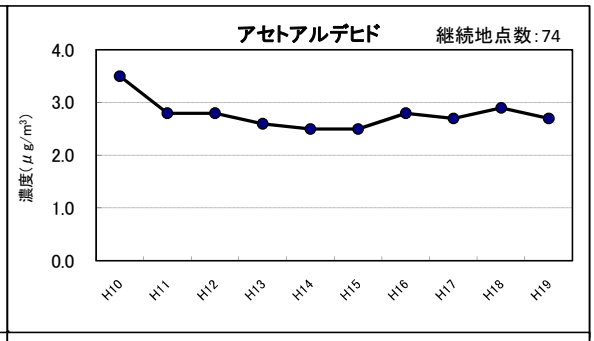
アセトアルデヒド
継続地点数：74
濃度（μg/m3）
4.0
3.0
2.0
1.0
0.0
H10 H11 H12 H13 H14 H15 H16 H17 H18 H19

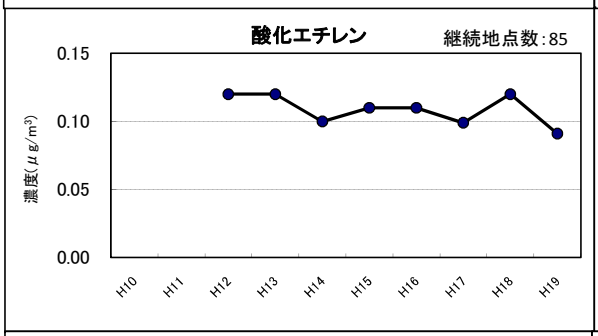
酸化エチレン
継続地点数：85
濃度（μg/m3）
0.15
0.10
0.05
0.00
H10 H11 H12 H13 H14 H15 H16 H17 H18 H19

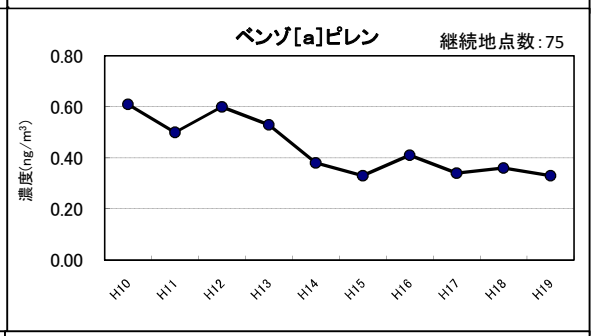
ベンゾ［a］ピレン
継続地点数：75
濃度（ng/m3）
0.80
0.60
0.40
0.20
0.00
H10 H11 H12 H13 H14 H15 H16 H17 H18 H19

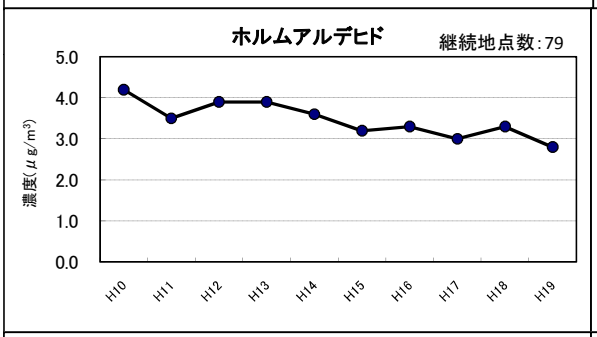
ホルムアルデヒド
継続地点数：79
濃度（μg/m3）
5.0
4.0
3.0
2.0
1.0
0.0
H10 H11 H12 H13 H14 H15 H16 H17 H18 H19

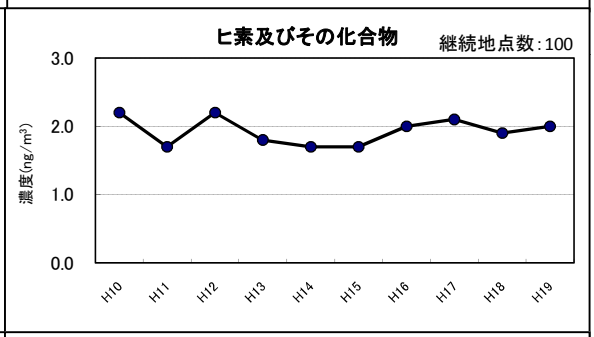
ヒ素及びその化合物
継続地点数：100
濃度（ng/m3）
3.0
2.0
1.0
0.0
H10 H11 H12 H13 H14 H15 H16 H17 H18 H19

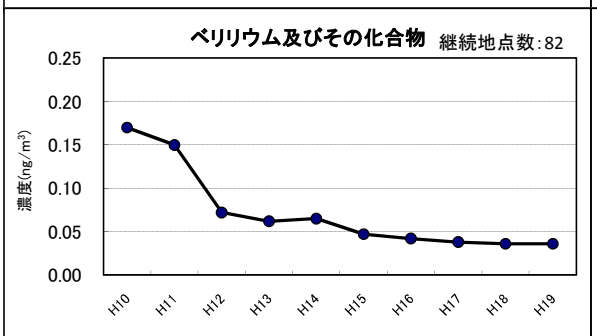
ベリリウム及びその化合物
継続地点数：82
濃度（ng/m3）
0.25
0.20
0.15
0.10
0.05
0.00
H10 H11 H12 H13 H14 H15 H16 H17 H18 H19

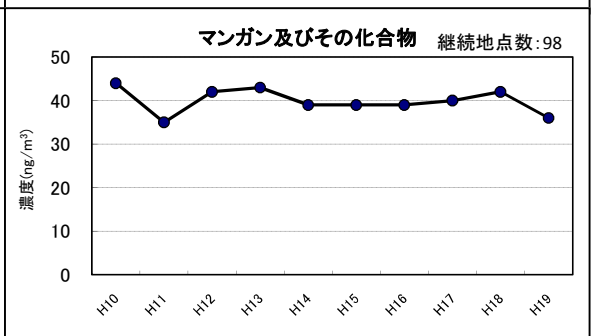
マンガン及びその化合物
継続地点数：98
濃度（ng/m3）
50
40
30
20
10
0
H10 H11 H12 H13 H14 H15 H16 H17 H18 H19

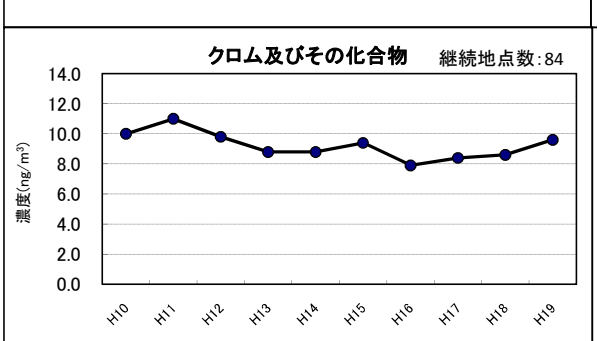
クロム及びその化合物
継続地点数：84
濃度（ng/m3）
14.0
12.0
10.0
8.0
6.0
4.0
2.0
0.0
H10 H11 H12 H13 H14 H15 H16 H17 H18 H19