

平成23年度

騒音規制法施行状況調査

平成24年12月

環境省水・大気環境局大気生活環境室

## は　じ　め　に

本書は平成23年度における騒音規制法の施行状況及び騒音苦情の状況等について、都道府県、指定都市、中核市、特例市及び特別区からの報告を取りまとめたものです。

本書が関係各位に広く利用され、騒音防止行政の推進にあたっての参考となれば幸いです。

最後に、本書の作成にあたり、調査の実施に御協力いただいた都道府県及び市区町村の職員の方々に御礼申し上げます。

平成24年12月

環境省 水・大気環境局大気生活環境室

# 平成23年度 騒音規制法施行状況調査

## 目 次

(騒音規制法の施行状況等の概要) . . . . .	1
(総括表)	
表1 騒音規制法に基づく地域指定状況 . . . . .	10
表2 環境基本法に基づく騒音に係る環境基準の類型あてはめ状況 . . . . .	11
表3 騒音規制法に基づく規制基準の設定状況(特定工場等) . . . . .	12
表4 騒音規制法に基づく各種届出状況 . . . . .	16
表4-1 特定施設に係る設置届出等の状況 . . . . .	16
表4-2 特定施設に係るその他の届出状況 . . . . .	17
表4-3 特定建設作業実施届出状況 . . . . .	17
表5 苦情対応状況等 . . . . .	18
表5-1 工場・事業場騒音 . . . . .	18
表5-2 建設作業騒音 . . . . .	19
表5-3 自動車騒音 . . . . .	20
表5-4 騒音規制法又は条例に基づく勧告・命令及び 要請・意見陳述の件数 . . . . .	21
表6 騒音規制法に基づく特定工場等数及び特定施設数 . . . . .	22
表7 苦情の状況 . . . . .	23
表7-1 騒音に係る苦情の状況 . . . . .	23
表7-2 低周波音(低周波空気振動)に係る苦情の状況 . . . . .	24
表7-3 低周波音(低周波空気振動)に係る苦情件数の推移 . . . . .	25

表 8	騒音規制法第 28 条に基づく条例等の制定状況	26
表 8-1	商業宣伝等の拡声機騒音に係る条例の制定状況	26
表 8-2	深夜営業騒音の規制に係る条例の制定状況	28
表 8-3	暴騒音の規制に係る条例の制定状況	30
表 9	一般地域における環境基準の測定及び適合の状況	32

(都道府県別表)

表 10	騒音規制法に基づく地域指定状況	34
表 11	環境基本法に基づく騒音に係る環境基準の類型あてはめ状況	40
表 12	騒音規制法に基づく規制基準の設定状況(特定工場等)	45
表 13	騒音規制法に基づく特定施設に係る届出状況	57
表 13-1	特定施設設置届出件数	57
表 13-1-1	工場等数	57
表 13-1-2	施設数	60
表 13-2	特定施設使用届出件数	63
表 13-2-1	工場等数	63
表 13-2-2	施設数	66
表 13-3	特定施設使用全廃届出件数	69
表 13-3-1	工場等数	69
表 13-3-2	施設数	72
表 13-4	特定施設数の変更届出件数	75
表 13-4-1	工場等数	75
表 13-4-2	施設数	78
表 13-5	特定施設に係るその他の届出件数	81
表 14	騒音規制法に基づく特定建設作業実施届出件数	85

表 1 5	騒音規制法に基づく工場・事業場騒音に関する改善勧告、 改善命令実施状況	88
表 1 5 - 1	届出段階における計画変更勧告、改善命令件数	88
表 1 5 - 2	改善勧告、改善命令件数	88
表 1 5 - 3	騒音規制法に基づく計画変更勧告、改善勧告及び 改善命令の詳細	88
表 1 6	工場・事業場騒音に関する届出対応状況及び苦情対応状況	89
表 1 6 - 1	指定地域内における特定工場等	89
表 1 6 - 2	条例により規制対象となる工場等	92
表 1 6 - 3	その他の工場等	95
表 1 7	騒音規制法に基づく特定建設作業騒音に係る改善勧告、 改善命令実施状況	98
表 1 7 - 1	改善勧告、改善命令件数	98
表 1 7 - 2	改善勧告、改善命令の詳細	98
表 1 8	建設作業騒音に関する苦情対応状況	99
表 1 8 - 1	指定地域内における特定建設作業	99
表 1 8 - 2	条例により規制対象となる建設作業	102
表 1 8 - 3	その他の建設作業	105
表 1 9	騒音規制法に基づく道路交通騒音に係る要請及び意見陳述の状況	108
表 1 9 - 1	平成 2 3 年度中に要請又は意見陳述を行ったもの	108
表 1 9 - 2	平成 1 7 年度～平成 2 2 年度中に要請又は意見陳述がなされ、 平成 2 3 年度中に対策がとられたもの	108
表 1 9 - 3	平成 1 7 年度～平成 2 2 年度中に要請又は意見陳述がなされ、 平成 2 3 年度末まで対策がとられていないもの	109

表 2 0	自動車騒音に関する苦情対応状況	110
表 2 0 - 1	指定地域内における苦情対応状況	110
表 2 0 - 2	指定地域外における苦情対応状況	118
表 2 1	騒音規制法に基づく特定工場等数及び特定施設数	123
表 2 1 - 1	特定工場等数	123
表 2 1 - 2	特定施設数	126
表 2 2	苦情の状況	129
表 2 2 - 1	騒音に係る苦情の状況	129
表 2 2 - 2	低周波音（低周波空気振動）に係る苦情の状況	141
表 2 3	騒音規制法第 2 8 条に基づく条例等の制定状況	153
表 2 3 - 1	商業宣伝等の拡声機騒音に係る条例の制定状況	153
表 2 3 - 2	深夜営業騒音の規制に係る条例の制定状況	158
表 2 3 - 3	暴騒音の規制に係る条例の制定状況	164
表 2 4	一般地域における環境基準の測定及び適合の状況	168

## 騒音規制法の施行状況等の概要

### 1. 騒音規制法の施行状況

#### (1) 地域指定状況

平成23年度末現在、騒音規制法に基づく指定地域を有する市区町村数は、47都道府県において、777市、23特別区、461町、49村の合計1,310市区町村となっており、これは全国1,742市区町村の約75.2%に相当する。

(図1、表1、表10参照)

#### (2) 規制基準（特定工場等）の設定状況

指定地域内では、都道府県知事（指定都市、中核市、特例市及び特別区においてはその長）により、時間の区分及び区域の区分ごとに環境大臣が定める基準の範囲内で特定工場等に関する規制基準が定められている。

(表3、表12参照)

#### (3) 工場・事業場騒音の規制状況

##### ア. 特定工場等数

平成23年度末現在、騒音規制法における特定工場等の届出総数は全国で209,947工場等となっている。内訳は、空気圧縮機等を設置する工場等が85,478工場等と最も多く、全体の約40.7%を占めており、次いで、金属加工機械を設置する工場等が49,096工場等で約23.4%となっている。

なお、平成22年度末の数値と比較すると総数は約2.6%減少している。

(図2、図3、表6、表21-1参照)

##### イ. 特定施設数

平成23年度末現在、騒音規制法における特定施設の届出総数は全国で1,516,349施設となっている。内訳は、空気圧縮機等が671,628施設と最も多く、全体の約44.3%を占めており、以下、織機が328,243施設で約21.6%、金属加工機械が276,426施設で約18.2%の順になっている。

なお、平成22年度末の数値と比較すると総数は約2.1%減少している。

(図3、表6、表21-2参照)

##### ウ. 特定施設設置届出件数

平成23年度中は、新たに13,590施設（1,928工場等）に係る設置届出がなされた。内訳は、空気圧縮機等が9,651施設と最も多く、全体の約71.0%を占めており、以下、金属加工機械が2,176施設で約16.0%、合成樹脂用射出形成機が613施設で約4.5%の順になっている。

(表4-1、表13-1-1、表13-1-2参照)

## エ. 苦情対応状況等

平成23年度の騒音規制法に基づく指定地域内の特定工場等に係る苦情は1,066件であった。当該年度に行われた騒音規制法に基づく立入検査は686件、報告の徴収は212件、騒音の測定は339件であった。測定の結果、規制基準を超えていたものは185件であり、改善勧告は4件、改善命令は1件行われた。

なお、これらの騒音規制法に基づく措置のほか、騒音防止に関する行政指導が861件行われている。

(表5-1、表15-1、表15-2、表15-3、表16-1参照)

## (4) 建設作業騒音の規制状況

### ア. 特定建設作業実施届出件数

平成23年度中における特定建設作業の実施届出件数は73,804件であり、平成22年度中の同届出件数と比較すると約3.8%増加している。

内訳は、さく岩機を使用する作業が41,455件で全体の約56.2%を占め、以下、バックホウを使用する作業が17,893件で約24.2%、空気圧縮機を使用する作業が6,834件で約9.3%の順となっている。

(図4、表4-3、表14参照)

### イ. 苦情等対応状況

平成23年度の騒音規制法に基づく指定地域内の特定建設作業に係る苦情は1,814件であった。当該年度に行われた騒音規制法に基づく立入検査は1,262件、報告の徴収は276件、騒音の測定は330件であった。測定の結果、規制基準を超えていたものは81件であり、改善勧告及び改善命令は行われなかった。

なお、これらの騒音規制法に基づく措置のほか、騒音防止に関する行政指導が1,548件行われている。

(表5-2、表17-1、表17-2、表18-1参照)

## (5) 自動車騒音に関する対応状況

騒音規制法に基づく指定地域内における自動車騒音の苦情は277件であった。当該年度に行われた騒音規制法に基づいて行われた措置は、騒音の測定が70件行われ、その結果、要請限度を超えていたものが5件であった。都道府県公安委員会に対する交通規制等の要請及び道路管理者に対する道路の構造改善等の意見陳述は行われなかった。

なお、これらの騒音規制法に基づく措置のほか、都道府県公安委員会に対する同様の措置依頼は3件、道路管理者に対する措置依頼が65件行われた。

(表5-3、表19-1、表20-1参照)



## 2. 環境基本法に基づく騒音に係る環境基準の類型あてはめ状況

類型あてはめ地域を有する市区町村数は、平成23年度末現在では、47都道府県において、756市、23特別区、419町、39村の合計1,237市区町村となっており、これは全国市区町村数の約71.0%に相当する。

(表2、表11参照)

## 3. 騒音に係る苦情の状況

平成23年度における騒音に係る苦情件数は15,944件となっており、平成22年度の苦情件数15,849件と比較して約0.6%増加している。

発生源別に見ると、建設作業騒音に係るものが5,206件と最も多く、苦情全体の約32.7%を占めている。以下、工場・事業場騒音に係るものが4,761件で約29.9%、営業騒音が1,712件で約10.7%、家庭生活騒音が1,005件で約6.3%となっており、平成22年度と比較すると、建設作業に係る苦情が451件増加したものの、拡声機に係る苦情が164件、家庭生活に係る苦情が95件、工場・事業場に係る苦情が91件減少している。

(図5、表7-1、表22-1参照)

## 4. 環境騒音の状況について

地方公共団体において平成23年度に測定された環境騒音（道路に面する地域を除く※）の環境基準適合状況について参考として集計した。

その結果、地域の騒音状況をマクロに把握するような地点を選定している場合、全測定地点では、2,866地点のうち2,477地点が適合（適合率約86.4%）し、定点測定地点では、2,395地点のうち2,070地点が適合（適合率86.4%）している。

騒音に係る問題を生じやすい地点等を選定している場合、全測定地点では、391地点のうち305地点が適合（適合率78.0%）し、定点測定地点では、265地点のうち、209点（適合率78.9%）している。

(表9、表24参照)

※道路に面する地域については、自動車交通騒音実態調査報告を参照

## 5. 低周波音（低周波空気振動）に係る苦情の状況

都道府県又は市区町村が受けた低周波音に係る苦情の件数は、平成23年度においては249件となっており、平成22年度と比べ3件増加している。発生源別に見ると、工場・事業場に係るものが83件と最も多く約33.3%を占めている。

(表7-2、表22-2参照)

図1 騒音規制法に基づく地域指定状況の推移

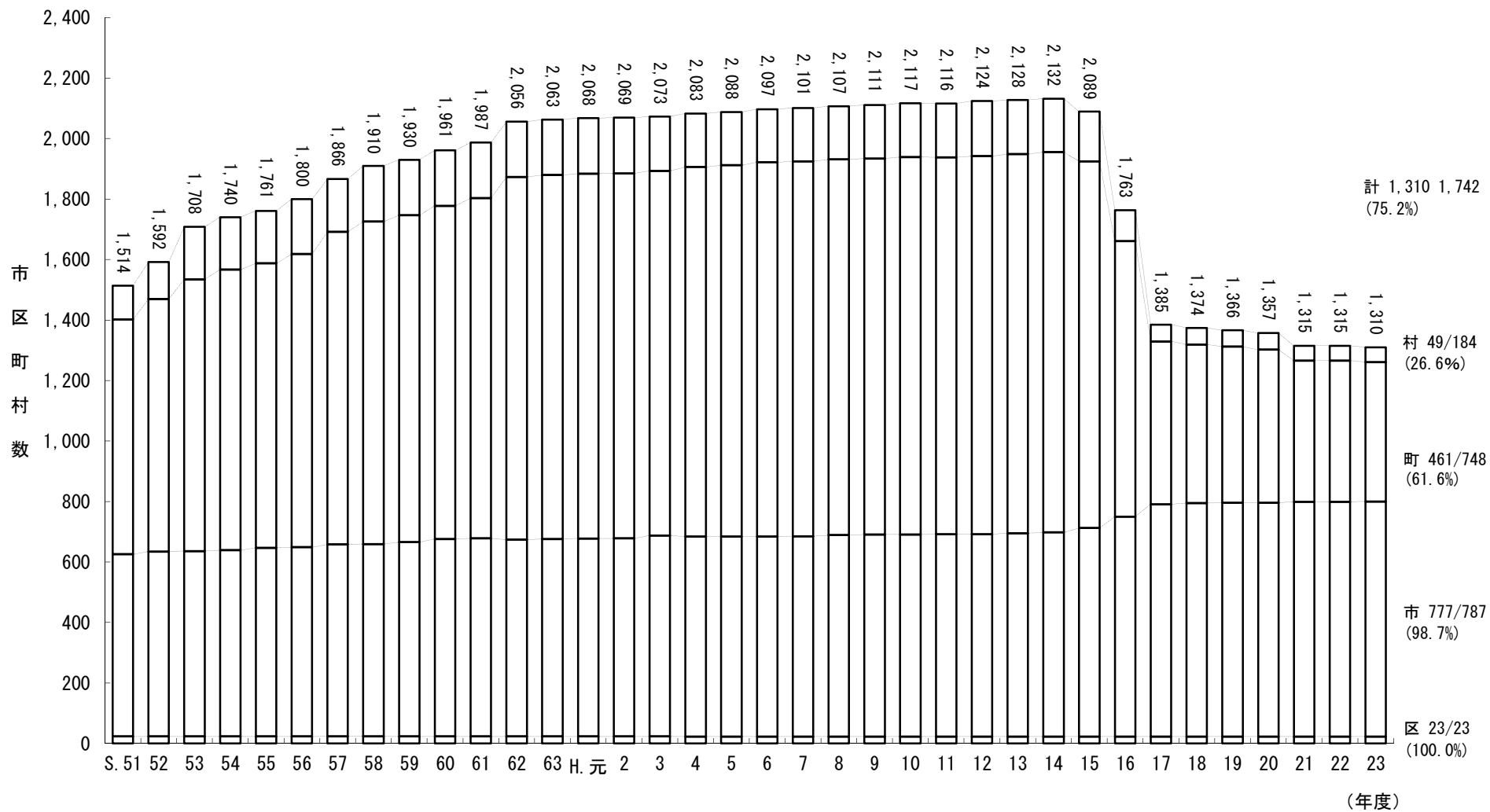
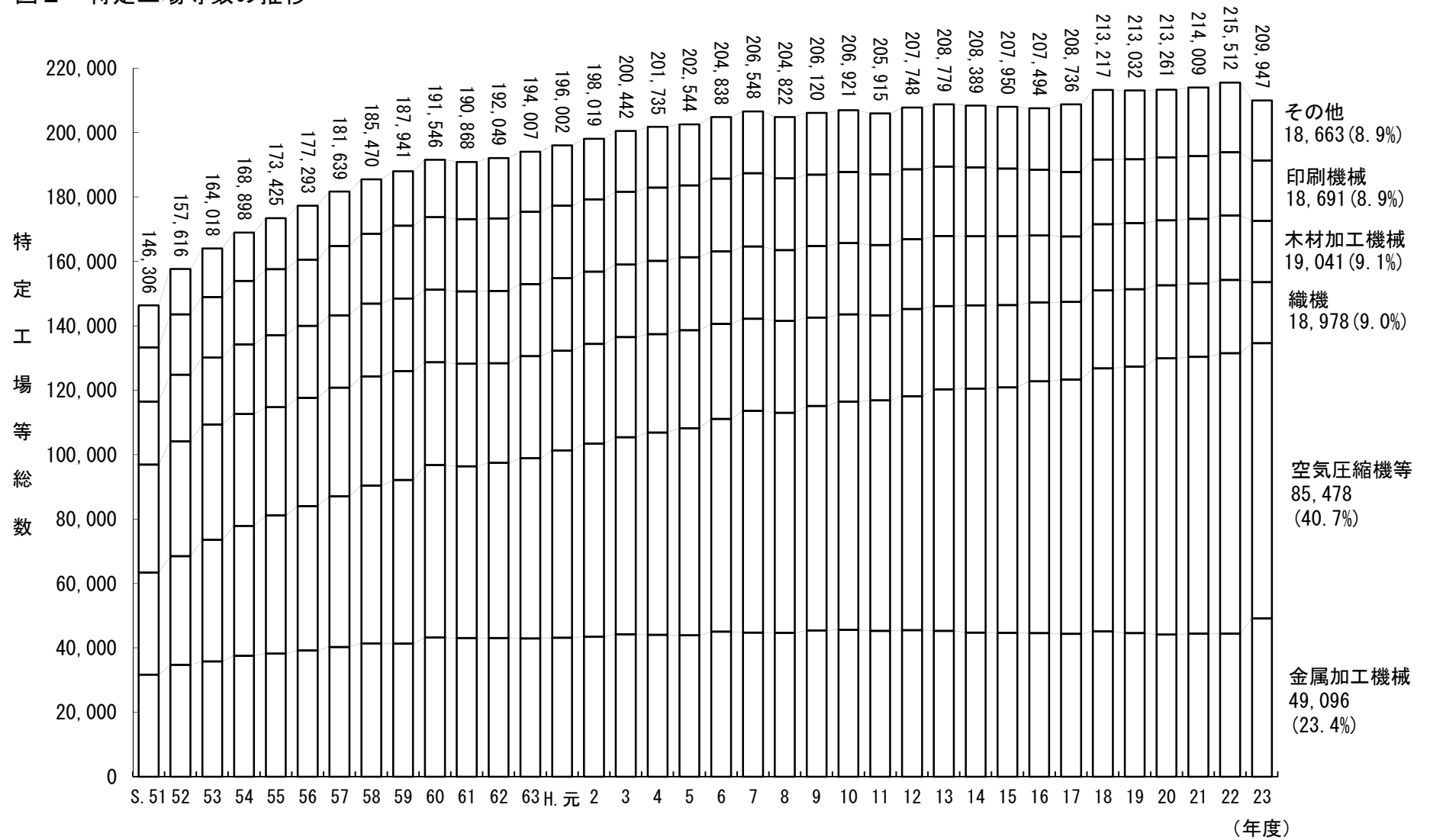


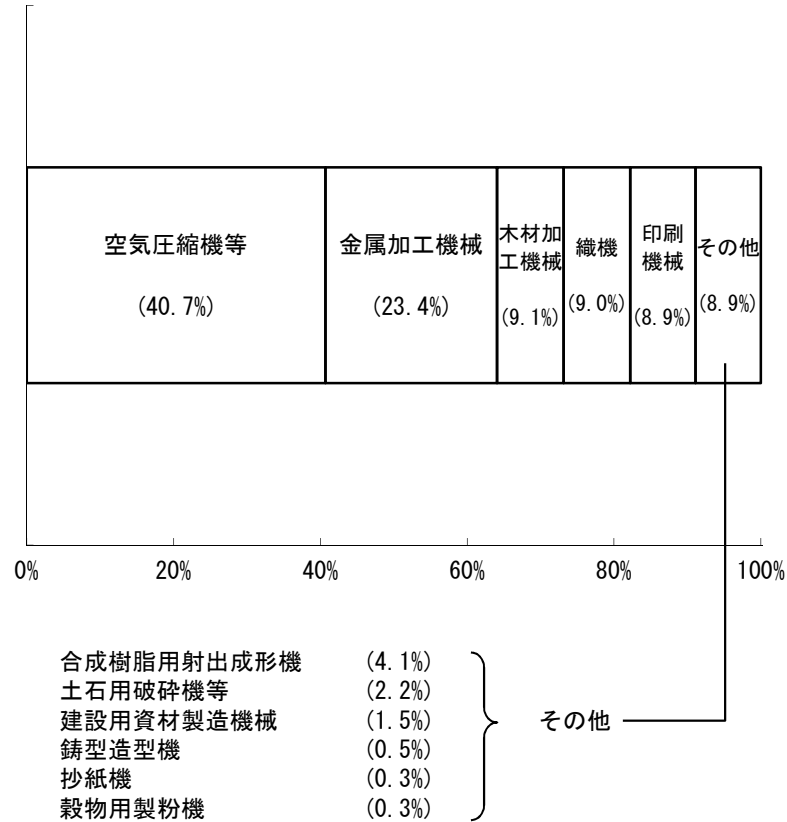
図2 特定工場等数の推移



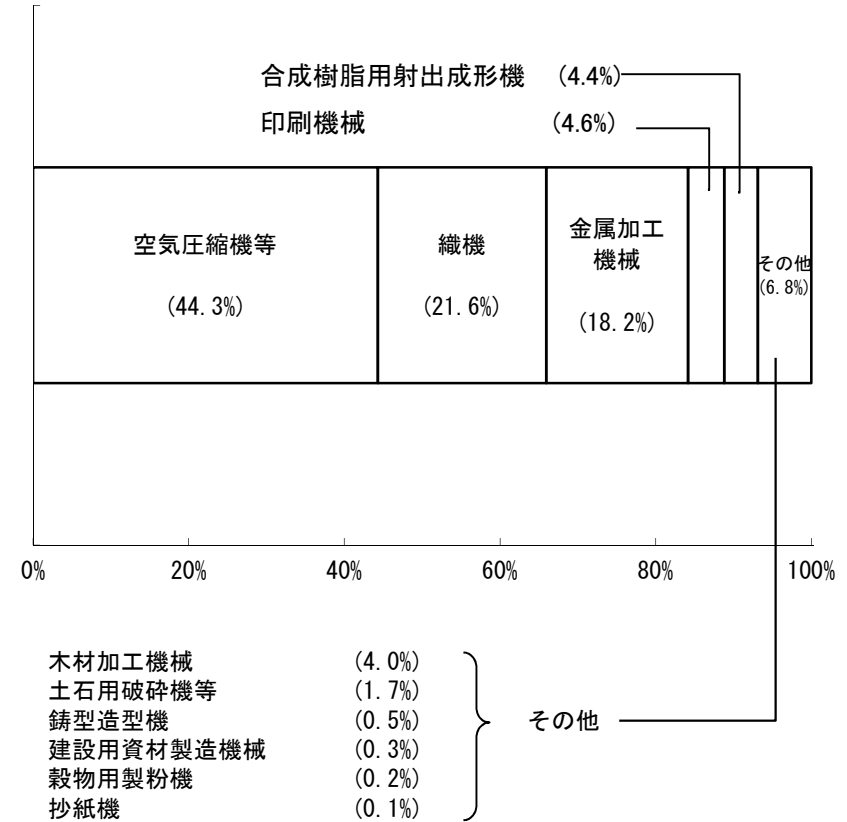
（注）2種類以上の特定施設を有する特定工場等については、その施設のうち、代表的な施設名の所に計上している。

図3 特定工場等数及び特定施設数の構成比率（平成23年度末現在）

(1) 特定工場等（総数 209,947）



(2) 特定施設（総数 1,516,349）



(注) 2種類以上の特定施設を有する特定工場については、その施設の内、代表的な施設名の所に計上している。

図4 特定建設作業実施届出件数の推移

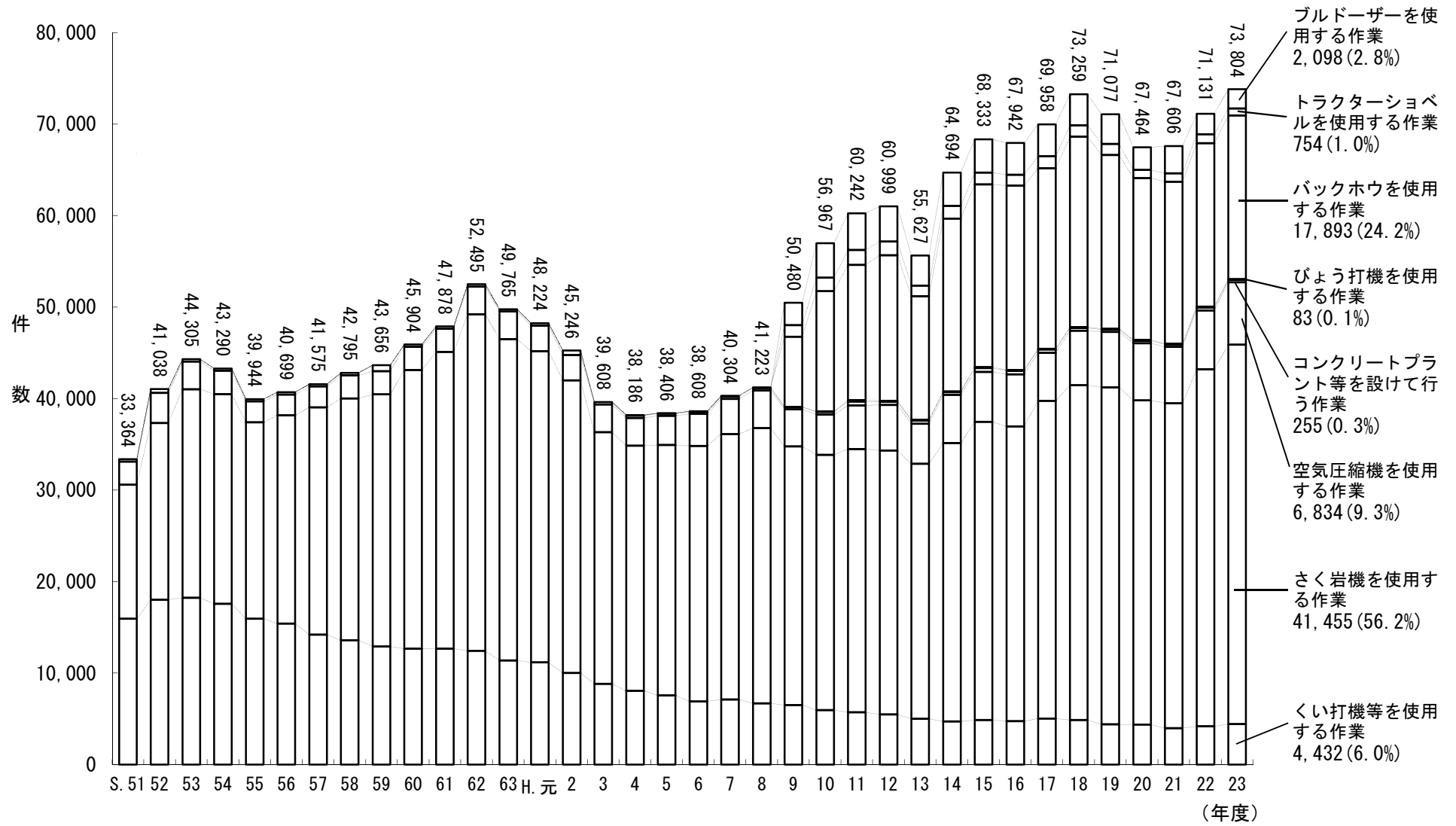
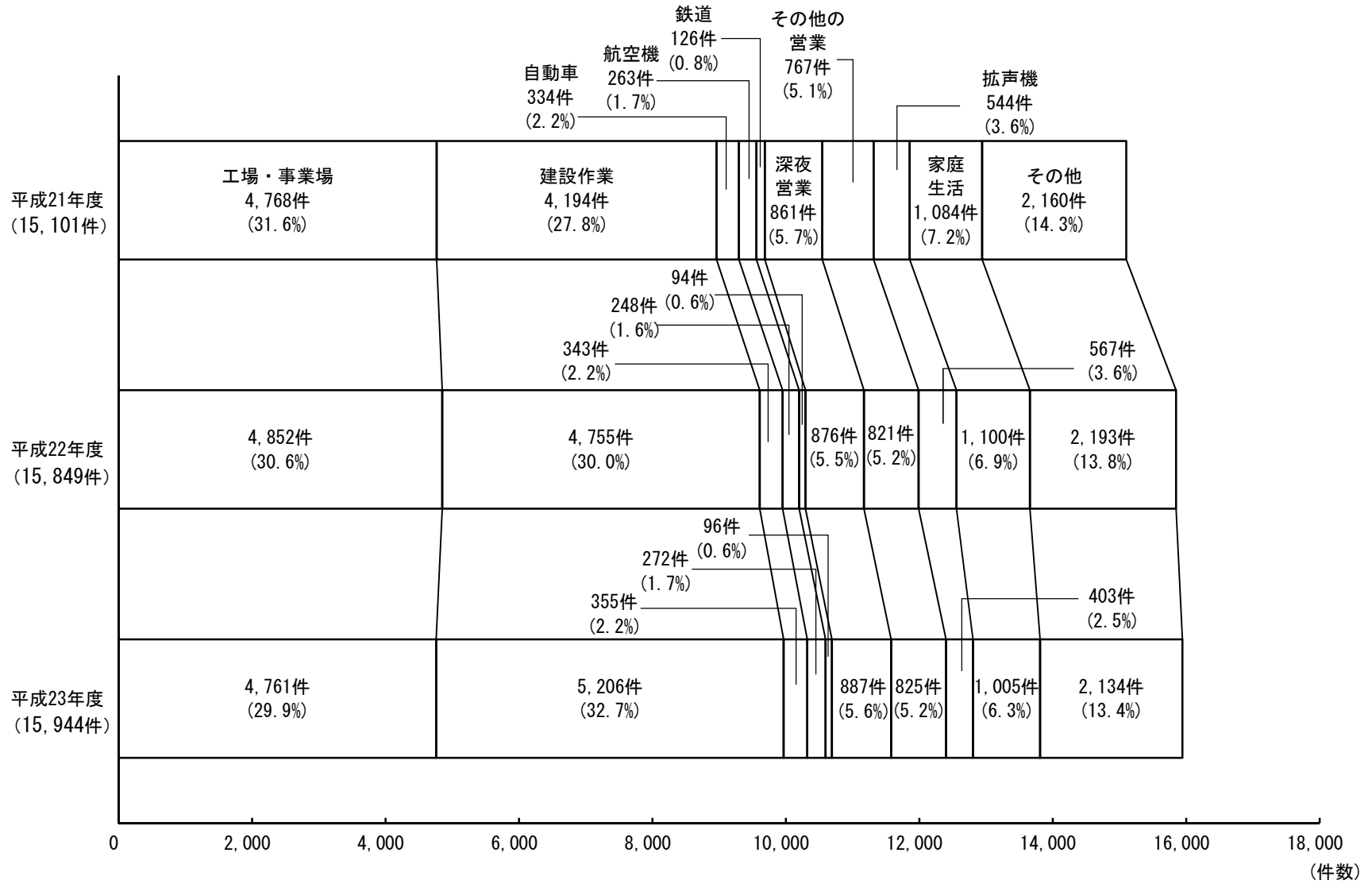


図5 騒音に係る苦情件数の推移



( 総 括 表 )

表1 騒音規制法に基づく地域指定状況

都道府県名	市区町村数 (平成22年度末現在)				地域指定状況 (平成22年度末現在)				市区町村数(A) (平成23年度末現在)				地域指定状況(B) (平成23年度末現在)				地域指定率(%) (B) / (A) × 100 (平成23年度末現在)			
	市(区)	町	村	計	市(区)	町	村	計	市(区)	町	村	計	市(区)	町	村	計	市(区)	町	村	計
	北海道	35	129	15	179	35	68	0	103	35	129	15	179	35	68	0	103	100.0	52.7	0.0
青森県	10	22	8	40	8	0	0	8	10	22	8	40	8	0	0	8	80.0	0.0	0.0	20.0
岩手県	13	16	5	34	13	10	2	25	13	15	5	33	13	10	2	25	100.0	66.7	40.0	75.8
宮城県	13	21	1	35	13	12	1	26	13	21	1	35	13	12	1	26	100.0	57.1	100.0	74.3
秋田県	13	9	3	25	13	2	0	15	13	9	3	25	13	2	0	15	100.0	22.2	0.0	60.0
山形県	13	19	3	35	13	16	0	29	13	19	3	35	13	16	0	29	100.0	84.2	0.0	82.9
福島県	13	31	15	59	13	6	2	21	13	31	15	59	13	6	2	21	100.0	19.4	13.3	35.6
茨城県	32	10	2	44	32	10	2	44	32	10	2	44	32	10	2	44	100.0	100.0	100.0	100.0
栃木県	14	13	0	27	14	13	0	27	14	12	0	26	14	12	0	26	100.0	100.0	-	100.0
群馬県	12	15	8	35	12	15	8	35	12	15	8	35	12	15	8	35	100.0	100.0	100.0	100.0
埼玉県	40	23	1	64	40	22	1	63	39	23	1	63	39	22	1	62	100.0	95.7	100.0	98.4
千葉県	36	17	1	54	35	11	1	47	36	17	1	54	35	11	1	47	97.2	64.7	100.0	87.0
東京都	49	5	8	62	49	0	0	49	49	5	8	62	49	0	0	49	100.0	0.0	0.0	79.0
神奈川県	19	13	1	33	19	2	0	21	19	13	1	33	19	2	0	21	100.0	15.4	0.0	63.6
新潟県	20	6	4	30	20	4	1	25	20	6	4	30	20	4	1	25	100.0	66.7	25.0	83.3
富山県	10	4	1	15	10	4	0	14	10	4	1	15	10	4	0	14	100.0	100.0	0.0	93.3
石川県	10	9	0	19	10	9	0	19	11	8	0	19	11	8	0	19	100.0	100.0	-	100.0
福井県	9	8	0	17	9	4	0	13	9	8	0	17	9	4	0	13	100.0	50.0	-	76.5
山梨県	13	8	6	27	13	8	4	25	13	8	6	27	13	8	4	25	100.0	100.0	66.7	92.6
長野県	19	23	35	77	19	5	2	26	19	23	35	77	19	5	2	26	100.0	21.7	5.7	33.8
岐阜県	21	19	2	42	21	19	2	42	21	19	2	42	21	19	2	42	100.0	100.0	100.0	100.0
静岡県	23	12	0	35	23	12	0	35	23	12	0	35	23	12	0	35	100.0	100.0	-	100.0
愛知県	37	18	2	57	37	16	1	54	38	14	2	54	38	12	1	51	100.0	85.7	50.0	94.4
三重県	14	15	0	29	13	5	0	18	14	15	0	29	13	5	0	18	92.9	33.3	-	62.1
滋賀県	13	6	0	19	13	6	0	19	13	6	0	19	13	6	0	19	100.0	100.0	-	100.0
東京都	15	10	1	26	14	5	0	19	15	10	1	26	14	5	0	19	93.3	50.0	0.0	73.1
大阪府	33	9	1	43	33	9	1	43	33	9	1	43	33	9	1	43	100.0	100.0	100.0	100.0
兵庫県	29	12	0	41	29	12	0	41	29	12	0	41	29	12	0	41	100.0	100.0	-	100.0
奈良県	12	15	12	39	12	15	2	29	12	15	12	39	12	15	2	29	100.0	100.0	16.7	74.4
和歌山県	9	20	1	30	7	2	0	9	9	20	1	30	7	2	0	9	77.8	10.0	0.0	30.0
鳥取県	4	14	1	19	4	1	1	6	4	14	1	19	4	1	1	6	100.0	7.1	100.0	31.6
島根県	8	12	1	21	7	0	0	7	8	10	1	19	7	0	0	7	87.5	0.0	0.0	36.8
岡山県	15	10	2	27	15	7	0	22	15	10	2	27	15	7	0	22	100.0	70.0	0.0	81.5
広島県	14	9	0	23	14	7	0	21	14	9	0	23	14	7	0	21	100.0	77.8	-	91.3
山口県	13	6	0	19	13	3	0	16	13	6	0	19	13	3	0	16	100.0	50.0	-	84.2
徳島県	8	15	1	24	8	12	0	20	8	15	1	24	8	12	0	20	100.0	80.0	0.0	83.3
香川県	8	9	0	17	8	3	0	11	8	9	0	17	8	3	0	11	100.0	33.3	-	64.7
愛媛県	11	9	0	20	10	1	0	11	11	9	0	20	10	1	0	11	90.9	11.1	-	55.0
高知県	11	17	6	34	10	1	1	12	11	17	6	34	10	1	1	12	90.9	5.9	16.7	35.3
福岡県	28	30	2	60	28	30	2	60	28	30	2	60	28	30	2	60	100.0	100.0	100.0	100.0
佐賀県	10	10	0	20	10	10	0	20	10	10	0	20	10	10	0	20	100.0	100.0	-	100.0
長崎県	13	8	0	21	13	7	0	20	13	8	0	21	13	7	0	20	100.0	87.5	-	95.2
熊本県	14	23	8	45	14	23	8	45	14	23	8	45	14	23	8	45	100.0	100.0	100.0	100.0
大分県	14	3	1	18	14	3	0	17	14	3	1	18	14	3	0	17	100.0	100.0	0.0	94.4
宮崎県	9	14	3	26	9	10	0	19	9	14	3	26	9	10	0	19	100.0	71.4	0.0	73.1
鹿児島県	19	20	4	43	19	20	4	43	19	20	4	43	19	20	4	43	100.0	100.0	100.0	100.0
沖縄県	11	11	19	41	11	7	3	21	11	11	19	41	11	7	3	21	100.0	63.6	15.8	51.2
合計	809	757	184	1,750	799	467	49	1,315	810	748	184	1,742	800	461	49	1,310	98.8	61.6	26.6	75.2
	(23)				(23)				(23)				(23)				(100.0)			

注) ( ) は特別区を指し、内数で示す。

平成23年度末における地域指定状況(B)には、同年度中の市町村合併等による増減を含む。



表2 環境基本法に基づく騒音に係る環境基準の類型あてはめ状況

都道府県名	市区町村数 (平成22年度末現在)				地域指定状況 (平成22年度末現在)				市区町村数(A) (平成23年度末現在)				地域指定状況(B) (平成23年度末現在)				地域指定率(%) (B)/(A) × 100 (平成23年度末現在)			
	市(区)	町	村	計	市(区)	町	村	計	市(区)	町	村	計	市(区)	町	村	計	市(区)	町	村	計
	北海道	35	129	15	179	35	68	0	103	35	129	15	179	35	68	0	103	100.0	52.7	0.0
青森県	10	22	8	40	8	0	0	8	10	22	8	40	8	0	0	8	80.0	0.0	0.0	20.0
岩手県	13	16	5	34	13	10	2	25	13	15	5	33	13	10	2	25	100.0	66.7	40.0	75.8
宮城県	13	21	1	35	13	12	1	26	13	21	1	35	13	12	1	26	100.0	57.1	100.0	74.3
秋田県	13	9	3	25	13	2	0	15	13	9	3	25	13	2	0	15	100.0	22.2	0.0	60.0
山形県	13	19	3	35	13	0	0	13	13	19	3	35	13	0	0	13	100.0	0.0	0.0	37.1
福島県	13	31	15	59	10	1	1	12	13	31	15	59	10	1	1	12	76.9	3.2	6.7	20.3
茨城県	32	10	2	44	32	10	2	44	32	10	2	44	32	10	2	44	100.0	100.0	100.0	100.0
栃木県	14	13	0	27	14	13	0	27	14	12	0	26	14	12	0	26	100.0	100.0	-	100.0
群馬県	12	15	8	35	12	15	8	35	12	15	8	35	12	15	8	35	100.0	100.0	100.0	100.0
埼玉県	40	23	1	64	39	23	1	63	39	23	1	63	38	23	1	62	97.4	100.0	100.0	98.4
千葉県	36	17	1	54	35	11	1	47	36	17	1	54	35	11	1	47	97.2	64.7	100.0	87.0
東京都	49	5	8	62	49	2	0	51	49	5	8	62	49	2	0	51	100.0	40.0	0.0	82.3
神奈川県	19	13	1	33	18	13	1	32	19	13	1	33	19	13	1	33	100.0	100.0	100.0	100.0
新潟県	20	6	4	30	19	4	1	24	20	6	4	30	19	4	1	24	95.0	66.7	25.0	80.0
富山県	10	4	1	15	10	4	0	14	10	4	1	15	10	4	0	14	100.0	100.0	0.0	93.3
石川県	10	9	0	19	10	9	0	19	11	8	0	19	11	8	0	19	100.0	100.0	-	100.0
福井県	9	8	0	17	9	4	0	13	9	8	0	17	9	4	0	13	100.0	50.0	-	76.5
山梨県	13	8	6	27	12	4	0	16	13	8	6	27	12	4	0	16	92.3	50.0	0.0	59.3
長野県	19	23	35	77	19	6	2	27	19	23	35	77	19	6	2	27	100.0	26.1	5.7	35.1
岐阜県	21	19	2	42	21	19	2	42	21	19	2	42	21	19	2	42	100.0	100.0	100.0	100.0
静岡県	23	12	0	35	23	12	0	35	23	12	0	35	23	12	0	35	100.0	100.0	-	100.0
愛知県	37	18	2	57	37	16	1	54	38	14	2	54	38	12	1	51	100.0	85.7	50.0	94.4
三重県	14	15	0	29	13	5	0	18	14	15	0	29	13	5	0	18	92.9	33.3	-	62.1
滋賀県	13	6	0	19	13	6	0	19	13	6	0	19	13	6	0	19	100.0	100.0	-	100.0
京都府	15	10	1	26	14	5	0	19	15	10	1	26	14	5	0	19	93.3	50.0	0.0	73.1
大阪府	33	9	1	43	33	9	1	43	33	9	1	43	33	9	1	43	100.0	100.0	100.0	100.0
兵庫県	29	12	0	41	29	12	0	41	29	12	0	41	29	12	0	41	100.0	100.0	-	100.0
奈良県	12	15	12	39	12	15	1	28	12	15	12	39	12	15	1	28	100.0	100.0	8.3	71.8
和歌山県	9	20	1	30	2	0	0	2	9	20	1	30	2	0	0	2	22.2	0.0	0.0	6.7
鳥取県	4	14	1	19	4	0	1	5	4	14	1	19	4	0	1	5	100.0	0.0	100.0	26.3
島根県	8	12	1	21	8	4	0	12	8	10	1	19	8	2	0	10	100.0	20.0	0.0	52.6
岡山県	15	10	2	27	14	5	0	19	15	10	2	27	14	5	0	19	93.3	50.0	0.0	70.4
広島県	14	9	0	23	14	7	0	21	14	9	0	23	14	7	0	21	100.0	77.8	-	91.3
山口県	13	6	0	19	13	3	0	16	13	6	0	19	13	3	0	16	100.0	50.0	-	84.2
徳島県	8	15	1	24	6	4	0	10	8	15	1	24	6	4	0	10	75.0	26.7	0.0	41.7
香川県	8	9	0	17	7	2	0	9	8	9	0	17	7	2	0	9	87.5	22.2	-	52.9
愛媛県	11	9	0	20	10	1	0	11	11	9	0	20	10	1	0	11	90.9	11.1	-	55.0
高知県	11	17	6	34	5	1	0	6	11	17	6	34	5	1	0	6	45.5	5.9	0.0	17.6
福岡県	28	30	2	60	28	30	2	60	28	30	2	60	28	30	2	60	100.0	100.0	100.0	100.0
佐賀県	10	10	0	20	8	2	0	10	10	10	0	20	8	2	0	10	80.0	20.0	-	50.0
長崎県	13	8	0	21	13	7	0	20	13	8	0	21	13	7	0	20	100.0	87.5	-	95.2
熊本県	14	23	8	45	14	23	8	45	14	23	8	45	14	23	8	45	100.0	100.0	100.0	100.0
大分県	14	3	1	18	14	2	0	16	14	3	1	18	14	2	0	16	100.0	66.7	0.0	88.9
宮崎県	9	14	3	26	9	10	0	19	9	14	3	26	9	10	0	19	100.0	71.4	0.0	73.1
鹿児島県	19	20	4	43	19	9	0	28	19	20	4	43	19	9	0	28	100.0	45.0	0.0	65.1
沖縄県	11	11	19	41	11	7	3	21	11	11	19	41	11	7	3	21	100.0	63.6	15.8	51.2
合計	809	757	184	1,750	777	427	39	1,243	810	748	184	1,742	779	419	39	1,237	96.2	56.0	21.2	71.0
	(23)				(23)				(23)				(23)				(100)			

注) ( ) は特別区を指し、内数で示す。

平成23年度末における地域指定状況 (B) には、同年度中の市町村合併等による増減を含む。

表3 騒音規制法に基づく規制基準の設定状況（特定工場等）

単位：デシベル

都道府県名	朝							昼間							夕							夜間					
	40	45	50	55	60	65	70	45	50	55	60	65	70	40	45	50	55	60	65	70	40	45	50	55	60	65	
北海道	①	②		③		④		①		②		③	④	①	②		③		④		①/②		③		④		
青森県		①	②		③	④			①	②		③	④		①	②		③	④			①/②	③	④			
岩手県		①	②		③	④			①	②		③	④		①	②		③	④		①	②	③	③/④	④		
宮城県		①	②	③	④				①	②	③	④			①	②	③	④			①	②	③	④			
秋田県		①	②		③	④			①	②		③	④		①	②		③	④		①	②	③		④		
山形県		①	②		③	④			①	②		③	④		①	②		③	④			①/②	③	④			
福島県		①	②	③	④				①	②	③	④			①	②	③	④			①	②	③	④			
茨城県		①	②		③	④			①	②		③	④		①	②		③	④		①	②	③	④			
栃木県		①	②		③	④			①	②		③	④		①	②		③	④			①/②	③		④		
群馬県	①	②	②	③	③/④	④		①	②	②	③	③/④	④	①	②	②	③	③/④	④		①/②	②/③	③/④	④			
埼玉県		①	②		③	④			①	②		③	④		①	②		③	④			①/②	③		④		
千葉県	①	①/②	②	③	③	④		①	①/②	②	③	③	④	①	①/②	②	③	③	④		①/②	②	③		④		
東京都	①	②		③	④			①	②		③	④		①	②		③	④			①	②	③	④			
神奈川県		①	②		③	④			①	②		③	④		①	②		③	④		①	②	③	④			
新潟県	①		②		③	④			①	②		③	④	①		②		③	④		①	②	③		④		
富山県	①	②		③	④			①		②		③	④	①	②		③	④			①/②		③			④+1	
石川県		①	②		③	④			①	②		③	④		①	②		③	④		①	②	③		④		
福井県		①	②		③	④			①		②	③	④	①		②		③	④		①	②		③	④		
山梨県		①	②		③	④			①	②		③	④		①	②		③	④		①	②	③		④		
長野県		①	②		③	④	④		①		②	③	④		①	②		③	④	④		①	②	③		④	
岐阜県		①	②		③	④			①		②	③	④		①	②		③	④		①	②	③		④		
静岡県		①	②		③	④			①	②		③	④		①	②		③	④		①	②		③	④		
愛知県	①	②		③	③	④		①	②		③	③	④	①	②		③	③	④		①/②		③		④		
三重県		①/②	②	③	③/④	④			①/②	②	③	③/④	④		①/②	②	③	③/④	④		①/②	②	③	③/④	④		
滋賀県		①	②		③	④			①	②		③	④		①	②		③	④		①	②		③	④		
京都府	①	②		③	④			①	②		③	④		①	②		③	④			①/②		③	④			
大阪府		①	②		③/④	④			①	②		③/④	④		①	②		③/④	④		①	②		③/④	④		
兵庫県		①	②		③	④	④		①		②	③	④		①	②		③	④	④	①	②	③		④		
奈良県		①	②		③	④			①		②	③	④		①	②		③	④		①	②	③	④			
和歌山県		①	②		③	④			①	②		③	④		①	②		③	④		①	②		③	④		
鳥取県		①	②		③	④			①	②		③	④		①	②		③	④			①/②	③			④	
島根県	①	②		③		④		①	②		③	④		①	②		③	④	④		①/②		③		④		
岡山県		①	②		③	④			①		②	③	④		①	②		③	④		①	②	③	④			
広島県		①	②		③		④		①	②	③	④			①	②		③	④	④		①/②	③		④		
山口県		①	②		③	④	④		①		②	③	④		①	②		③	④		①	②		③	④	④	
徳島県		①	②		③	④			①	②		③	④		①	②		③	④		①	②		③	④		
香川県		①	②		③	④			①	②		③	④		①	②		③	④		①	②	③		④		
愛媛県		①	②		③	④	④		①		②	③	④		①	②		③	④			①/②	③		④		
高知県		①	②		③	④			①	②		③	④		①	②		③	④		①	②		③	④		
福岡県		①	②		③	④			①		②	③	④		①	②		③	④			①	②	③		④	
佐賀県		①	②		③	④	④		①		②	③	④		①	②		③	④			①	②	③		④	
長崎県		①	②		③	④			①		②	③	④		①	②		③	④		①	②	③	④			
熊本県		①	②		③	④			①		②	③	④		①	②		③	④		①	②	③		④		
大分県		①	②		③	④			①		②	③	④		①	②		③	④		①/②	②	③	③/④	④		
宮崎県	①		②		③	④		①		②		③	④	①		②		③	④		①	②	③	④			
鹿児島県		①	②		③	④			①		②	③	④		①	②		③	④		①	②	③	④			
沖縄県	①	②		③	④			①	②		③	④		①	②		③	④			①/②		③	④			

①：第1種区域  
 ②：第2種区域  
 ③：第3種区域  
 ④：第4種区域



特別市名	朝							昼間							夕							夜間					
	40	45	50	55	60	65	70	45	50	55	60	65	70	40	45	50	55	60	65	70	40	45	50	55	60	65	
八戸市		①	②		③	④			①	②		③	④		①	②		③	④			①②	③	④			
山形市		①	②		③	④			①	②		③	④		①	②		③	④			①②	③	④			
水戸市		①	②		③	④			①	②		③	④		①	②		③	④			①	②	③	④		
つくば市		①	②		③	④			①	②		③	④		①	②		③	④			①	②	③	④		
伊勢崎市	①		②		③	④		①		②		③	④		①		②		③	④		①	②	③	④		
太田市	①		②		③	④		①		②		③	④		①		②		③	④		①	②	③	④		
熊谷市		①	②		③	④			①	②		③	④			①	②		③	④			①②	③		④	
川口市		①	②		③	④			①	②		③	④			①	②		③	④			①②	③		④	
所沢市		①	②		③	④			①	②		③	④			①	②		③	④			①②	③		④	
春日部市		①	②		③	④			①	②		③	④			①	②		③	④			①②	③		④	
草加市		①	②		③	④			①	②		③	④			①	②		③	④			①②	③		④	
越谷市		①	②		③	④			①	②		③	④			①	②		③	④			①②	③		④	
平塚市		①	②		③	④			①	②		③	④			①	②		③	④		①	②	③	④		
小田原市		①	②		③	④			①	②		③	④			①	②		③	④		①	②	③	④		
茅ヶ崎市		①	②		③	④			①	②		③	④			①	②		③	④		①	②	③	④		
厚木市		①	②		③	④			①	②		③	④			①	②		③	④		①	②	③	④		
大和市		①	②		③	④			①	②		③	④			①	②		③	④		①	②	③	④		
長岡市	①		②		③	④			①	②		③	④		①		②		③	④		①	②	③		④	
上越市	①		②		③	④			①	②		③	④		①		②		③	④		①	②	③		④	
福井市		①	②		③	④			①		②	③	④		①		②		③	④		①	②	③	④		
甲府市		①	②		③	④			①	②		③	④			①	②		③	④		①	②	③		④	
松本市		①	②		③	④			①		②	③	④			①	②		③	④			①	②	③	④	
沼津市		①	②		③	④			①	②		③	④			①	②		③	④		①	②		③	④	
富士市		①	②		③	④			①	②		③	④			①	②	③		④		①	②		③	④	
一宮市	①	②		③	③	④		①	②		③	③	④		①	②		③	③	④		①②		③		④	
春日井市	①	②		③	③	④		①	②		③	③	④		①	②		③	③	④		①②		③		④	
四日市市		①	②		③	④			①	②		③	④			①	②		③	④		①	②		③	④	
岸和田市		①	②	③	③④	④			①	②	③	③④	④			①	②	③	③④	④		①	②	③	③④	④	
豊中市		①	②		③④	④			①	②		③④	④			①	②		③④	④		①	②		③④	④	
吹田市		①	②		③④	④			①	②		③④	④			①	②		③④	④		①	②		③④	④	
枚方市		①	②		③④	④			①	②		③④	④			①	②		③④	④		①	②		③④	④	
茨木市		①	②		③④	④			①	②		③④	④			①	②		③④	④		①	②		③④	④	
八尾市		①	②		③④	④			①	②		③④	④			①	②		③④	④		①	②		③④	④	
寝屋川市		①	②		③	④			①	②		③	④			①	②		③	④		①	②		③	④	
明石市		①	②		③		④		①		②	③	④			①	②		③		④	①	②	③		④	
加古川市		①	②		③		④		①		②	③	④			①	②		③		④	①	②	③		④	
宝塚市		①	②		③		④		①		②	③	④			①	②		③		④	①	②	③		④	
鳥取市		①	②		③	④			①	②		③	④			①	②		③	④			①②	③		④	
呉市		①	②		③		④		①	②		③	④			①	②		③	④			①②	③		④	
佐世保市		①	②		③	④			①		②	③	④			①	②		③	④		①	②	③	④		

特別区名	朝							昼間							夕							夜間						
	40	45	50	55	60	65	70	45	50	55	60	65	70	40	45	50	55	60	65	70	40	45	50	55	60	65		
千代田区	①	②		③	④			①	②		③		④	①	②		③	④			①	②	③	④				
中央区	①	②		③	④			①	②		③		④	①	②		③	④			①	②	③	④				
港区	①	②		③	④			①	②		③		④	①	②		③	④			①	②	③	④				
新宿区	①	②		③	④			①	②		③		④	①	②		③	④			①	②	③	④				
文京区	①	②		③				①	②		③			①	②		③				①	②	③					
台東区	①	②		③	④			①	②		③		④	①	②		③	④			①	②	③	④				
墨田区	①	②		③	④			①	②		③		④	①	②		③	④			①	②	③	④				
江東区	①	②		③	④			①	②		③		④	①	②		③	④			①	②	③	④				
品川区	①	②		③	④			①	②		③		④	①	②		③	④			①	②	③	④				
目黒区	①	②		③				①	②		③			①	②		③				①	②	③					
大田区	①	②		③	④			①	②		③		④	①	②		③	④			①	②	③	④				
世田谷区	①	②		③	④			①	②		③		④	①	②		③	④			①	②	③	④				
渋谷区	①	②		③	④			①	②		③		④	①	②		③	④			①	②	③	④				
中野区	①	②		③	④			①	②		③		④	①	②		③	④			①	②	③	④				
杉並区	①	②		③	④			①	②		③		④	①	②		③	④			①	②	③	④				
豊島区	①	②		③	④			①	②		③		④	①	②		③	④			①	②	③	④				
北区	①	②		③	④			①	②		③		④	①	②		③	④			①	②	③	④				
荒川区	①	②		③	④			①	②		③		④	①	②		③	④			①	②	③	④				
板橋区	①	②		③	④			①	②		③		④	①	②		③	④			①	②	③	④				
練馬区	①	②		③	④			①	②		③		④	①	②		③	④			①	②	③	④				
足立区	①	②		③	④			①	②		③		④	①	②		③	④			①	②	③	④				
葛飾区	①	②		③	④			①	②		③		④	①	②		③	④			①	②	③	④				
江戸川区	①	②		③	④			①	②		③		④	①	②		③	④			①	②	③	④				

注1) 市町村の中には、上表と異なった基準を定めている場合がある。詳細は表12を参照。

注2) ①は第1種区域、②は第2種区域、③は第3種区域、④は第4種区域を示す。

注3) \*1富山県及び富山市の夜間における第4種区域の基準は63デシベル

表4 騒音規制法に基づく各種届出状況

表4-1 特定施設に係る設置届出等の状況

施設名		設置届出		使用届出		使用全廃届出		数変更届出	
		平成22年度	平成23年度	平成22年度	平成23年度	平成22年度	平成23年度	平成22年度	平成23年度
金属加工機械	工場等数	438	428	11	24	380	316	496	478
	施設数	2,130	2,176	125	279	2,376	1,641	793	240
空気圧縮機等	工場等数	2,177	2,066	58	70	802	683	1,186	1,214
	施設数	10,664	9,651	390	304	4,309	3,409	3,793	2,849
土石用破碎機等	工場等数	156	78	2	5	34	49	53	76
	施設数	232	201	15	9	145	156	53	112
織機	工場等数	12	9	0	1	153	32	10	4
	施設数	133	160	0	43	2,811	379	-55	-18
建設用資材製造機	工場等数	25	42	2	4	38	32	9	13
	施設数	26	53	2	6	46	38	3	13
穀物用製粉機	工場等数	5	2	0	0	2	0	2	0
	施設数	16	3	0	0	28	1	4	0
木材加工機械	工場等数	93	64	1	3	150	77	42	29
	施設数	327	376	16	13	497	338	-56	-41
抄紙機	工場等数	2	3	0	0	1	10	9	5
	施設数	7	8	0	0	1	26	23	1
印刷機械	工場等数	84	63	0	1	194	146	68	78
	施設数	325	280	2	7	800	539	29	-9
合成樹脂用射出成形機	工場等数	86	96	5	8	56	62	179	192
	施設数	672	613	38	42	430	263	558	275
鑄造型機	工場等数	7	7	1	0	5	4	7	7
	施設数	29	69	1	0	9	19	-10	-697
合計	工場等実数	2,101	1,928	61	67	1,353	1,092	1,290	1,380
	施設数	14,561	13,590	589	703	11,452	6,809	5,135	2,725

表4-2 特定施設に係るその他の届出状況

届出の種類 \ 年 度	平成22年度	平成23年度
防止方法の変更届出	33	38
氏名等の変更届出	5,482	6,151
承継届出	841	890
合 計	6,356	7,079

表4-3 特定建設作業実施届出状況

作 業 名 \ 年 度	平成22年度	平成23年度
くい打機等を使用する作業	4,183	4,432
びょう打機を使用する作業	91	83
さく岩機を使用する作業	39,005	41,455
空気圧縮機を使用する作業	6,432	6,834
コンクリートプラント等を設けて行う作業	328	255
バックホウを使用する作業	17,875	17,893
トラクターショベルを使用する作業	964	754
ブルドーザーを使用する作業	2,253	2,098
合 計	71,131	73,804

表5 苦情対応状況等

表5-1 工場・事業場騒音

行政対応 特定施設の種別		届出対応状況			苦情対応状況										
		行政指導 件数	計画変更 勧告まで のもの	改善命令 に至った もの	苦情件数	報告の 徴収件数	立入検査 件数	測定件数	測定適合	測定 不適合	測定 不能	調査に基 づく行政 指導件数	その他の 行政指導 件数	改善勧告 までのもの	改善命令に 至ったもの
指定地域内における 特定工場等	金属加工機械	135	0	0	431	97	285	157	57	93	7	256	111	2	1
	空気圧縮機等	210	0	0	370	58	235	117	45	66	6	194	108	0	0
	土石用破砕機等	12	0	0	61	10	33	10	3	6	1	24	20	0	0
	織機	7	0	0	6	0	7	2	1	1	0	4	1	0	0
	建設用資材製造機	27	0	0	48	10	32	11	5	6	0	22	17	1	0
	穀物用製粉機	1	0	0	4	1	2	1	1	0	0	1	0	0	0
	木材加工機械	21	0	0	65	18	45	16	10	5	1	38	20	0	0
	抄紙機	1	0	0	8	2	2	3	3	0	0	3	1	0	0
	印刷機械	36	0	0	24	6	14	8	2	6	0	13	6	0	0
	合成樹脂用射出成形機	26	0	0	28	5	19	9	8	1	0	11	3	1	0
	鑄造型機	2	0	0	21	5	12	5	4	1	0	2	6	0	0
小計	478	0	0	1,066	212	686	339	139	185	15	568	293	4	1	
上記以外	条例により規制対象となるもの	500	0	0	1,632	261	1,287	324	109	189	26	947	522	0	0
	その他	222	/	/	2,063	206	1,018	201	/	/	/	726	725	/	/
	小計	722	0	0	3,695	467	2,305	525	109	189	26	1,673	1,247	0	0
合計		1,200	0	0	4,761	679	2,991	864	248	374	41	2,241	1,540	4	1



表5-2 建設作業騒音

行政対応 建設作業の種類		苦情対応状況										
		苦情件数	報告の 徴収件数	立入検査 件数	測定件数	測定適合	測定 不適合	測定 判定不能	調査に基 づく行政 指導件数	その他の 行政指導 件数	改善勧告 までのもの	改善命令 に至った もの
指定地域内における 特定建設作業	くい打機等を使用する作業	109	15	67	16	14	2	0	45	36	0	0
	びょう打機を使用する作業	4	0	3	2	1	1	0	2	1	0	0
	さく岩機を使用する作業	991	164	749	234	156	69	9	634	281	0	0
	空気圧縮機を使用する作業	46	7	22	3	1	2	0	12	17	0	0
	コンクリートプラント等を 設けて行う作業	14	1	8	1	1	0	0	4	9	0	0
	バックホウを使用する作業	606	85	385	67	60	5	2	292	178	0	0
	トラクターショベルを使用する作業	29	3	18	5	4	1	0	16	8	0	0
	ブルドーザーを使用する作業	15	1	10	2	1	1	0	8	5	0	0
	小計	1,814	276	1,262	330	238	81	11	1,013	535	0	0
上記以外	条例により規制対象となるもの	1,402	222	1,058	195	151	32	12	799	419	0	0
	その他	1,990	272	1,156	77	/	/	/	789	631	/	/
	小計	3,392	494	2,214	272	151	32	12	1,588	1,050	0	0
合計		5,206	770	3,476	602	389	113	23	2,601	1,585	0	0

表5-3 自動車騒音

地域の区分	苦情 件数	測定件数		都道府県公安委員会 に対する要請	道路管理者等に対す る意見陳述	要請以外の都道府県 公安委員会に対する 措置	意見陳述以外の道路 管理者等に対する 措置	措置を行わなかつた もの	
		適合	不適合						
指定地域内	277	測定	適合	59		0	0	16	43
			不適合	5	0	0	1	3	1
			判定不能	6			0	1	5
		未測定	243			2	45	196	
小計			313	0	0	3	65	245	
指定地域外	78	測定	9			0	3	6	
		未測定	72			1	15	56	
小計			81			1	18	62	
合計	355		394	0	0	4	83	307	

\*測定件数は平成23年度の件数のため、要請・意見陳述等の件数と一致しないことがある

表5-4 騒音規制法又は条例に基づく勧告・命令及び要請・意見陳述の件数

区分		年度																															
		S.56	57	58	59	60	61	62	63	H.元	2	3	4	5	6	7	8	9	10	11	12	13	14	15	16	17	18	19	20	21	22	23	
特定工場等	計画変更(勧告)	勧告までのもの	2	1	0	0	3	0	1	0	1	0	5	0	0	1	1	0	0	0	2	0	1	0	5	1	5	0	0	0	0	0	
		命令に至ったもの	0	0	0	0	0	0	0	0	0	0	0	0	0	0	0	0	0	0	1	0	0	0	0	0	1	0	0	0	0	0	
	改善勧告	勧告までのもの	30	16	19	21	25	11	6	5	7	6	9	5	2	3	7	3	7	7	4	7	6	10	8	4	4	5	2	4	2	1	4
		命令に至ったもの	1	2	0	4	2	0	0	2	0	0	0	1	0	0	0	1	0	1	0	0	0	0	0	0	0	1	0	0	1	0	1
特定建設作業	改善勧告	勧告までのもの	0	0	0	0	1	0	0	0	1	0	0	0	0	0	0	0	0	1	1	1	0	0	1	0	0	0	0	0	0	0	
		命令に至ったもの	0	0	0	0	0	0	0	0	0	0	2	0	0	0	0	0	0	0	0	0	0	0	0	0	0	0	0	0	0	0	0
自動車	都道府県公安委員会に対する要請		3	4	3	6	4	5	2	2	1	1	0	1	0	0	1	4	0	0	0	1	2	2	1	0	0	0	0	0	0	0	
	道路管理者等に対する意見陳述		11	5	4	8	8	3	4	3	9	9	11	10	9	16	24	16	12	15	14	15	12	7	23	3	8	5	0	1	0	1	0

表6 騒音規制法に基づく特定工場等数及び特定施設数

施設名	特定工場等数		特定施設数	
	平成22年度	平成23年度	平成22年度	平成23年度
金属加工機械	44,422	49,096	282,971	276,426
空気圧縮機等	87,029	85,478	678,990	671,628
土石用破碎機等	4,808	4,640	26,848	25,522
織機	22,803	18,978	340,650	328,243
建設用資材製造機械	3,339	3,244	5,063	4,954
穀物用製粉機	578	566	3,476	3,457
木材加工機械	19,973	19,041	61,336	59,942
抄紙機	584	625	2,135	2,127
印刷機械	19,635	18,691	71,949	70,229
合成樹脂用射出成形機	8,729	8,517	66,609	65,989
鋳型造型機	3,612	1,071	9,132	7,832
合計	215,512	209,947	1,549,159	1,516,349

表7 苦情の状況

表7-1 騒音に係る苦情の状況

発生源の種類 年度		工場・事業場					建設作業				
		特定工場等		左記以外		計	特定建設作業		左記以外		計
		指定地域内	指定地域外	指定地域内	指定地域外		指定地域内	指定地域外	指定地域内	指定地域外	
平成22年度	件数	992	106	3,363	391	4,852	1,687	60	2,857	151	4,755
	%	6.3	0.7	21.2	2.5	30.6	10.6	0.4	18.0	1.0	30.0
平成23年度	件数	1,066	80	3,186	429	4,761	1,814	65	3,182	145	5,206
	%	6.7	0.5	20.0	2.7	29.9	11.4	0.4	20.0	0.9	32.7

発生源の種類 年度		自動車			航空機			鉄道			営業		
		高速道路	その他	計	民間機	その他	計	新幹線	その他	計	深夜営業	その他	計
平成22年度	件数	75	268	343	115	133	248	14	80	94	876	821	1,697
	%	0.5	1.7	2.2	0.7	0.8	1.6	0.1	0.5	0.6	5.5	5.2	10.7
平成23年度	件数	78	277	355	135	137	272	21	75	96	887	825	1,712
	%	0.5	1.7	2.2	0.8	0.9	1.7	0.1	0.5	0.6	5.6	5.2	10.7

発生源の種類 年度		拡声機			家庭生活						その他	合計	
		商業宣伝	その他	計	電気機器	楽器 音響機器	人の声 足音 給排水音	ペット	その他	計			7ドリング 空ぶかし音
平成22年度	件数	423	144	567	281	173	156	229	261	1,100	262	1,931	15,849
	%	2.7	0.9	3.6	1.8	1.1	1.0	1.4	1.6	6.9	1.7	12.2	100.0
平成23年度	件数	284	119	403	283	141	140	160	281	1,005	266	1,868	15,944
	%	1.8	0.7	2.5	1.8	0.9	0.9	1.0	1.8	6.3	1.7	11.7	100.0

表 7-2 低周波音（低周波空気振動）に係る苦情の状況

発生源の種類 年度		工場・事業場					建設作業				
		特定工場等		左記以外		計	特定建設作業		左記以外		計
		指定地域内	指定地域外	指定地域内	指定地域外		指定地域内	指定地域外	指定地域内	指定地域外	
平成22年度	件数	22	4	35	6	67	3	0	6	1	10
	%	8.9	1.6	14.2	2.4	27.2	1.2	0.0	2.4	0.4	4.1
平成23年度	件数	14	6	50	13	83	5	0	8	3	16
	%	5.6	2.4	20.1	5.2	33.3	2.0	0.0	3.2	1.2	6.4

発生源の種類 年度		自動車			航空機			鉄道			営業		
		高速道路	その他	計	民間機	その他	計	新幹線	その他	計	深夜営業	その他	計
平成22年度	件数	3	2	5	2	0	2	0	3	3	3	11	14
	%	1.2	0.8	2.0	0.8	0.0	0.8	0.0	1.2	1.2	1.2	4.5	5.7
平成23年度	件数	0	1	1	0	0	0	0	0	0	1	11	12
	%	0.0	0.4	0.4	0.0	0.0	0.0	0.0	0.0	0.0	0.4	4.4	4.8

発生源の種類 年度		拡声機			家庭生活						合計		
		商業宣伝	その他	計	電気機器	楽器 音響機器	人の声 足音 給排水音	ペット	その他	計		アイドリング 空ぶかし音	その他
平成22年度	件数	1	0	1	24	1	3	0	18	46	0	98	246
	%	0.4	0.0	0.4	9.8	0.4	1.2	0.0	7.3	18.7	0.0	39.8	100.0
平成23年度	件数	1	0	1	17	1	2	1	10	31	0	105	249
	%	0.4	0.0	0.4	6.8	0.4	0.8	0.4	4.0	12.4	0.0	42.2	100.0

表7-3 低周波音（低周波空気振動）に係る苦情件数の推移

発生源 \ 年度	S.56	57	58	59	60	61	62	63	H.元	2	3	4	5	6	7	8	9	10	11	12	13	14	15	16	17	18	19	20	21	22	23
工場・事業場	30	36	25	24	18	10	13	14	19	10	20	15	18	12	12	16	19	22	21	61	52	40	45	49	54	75	72	65	65	67	83
建設作業	0	0	3	0	0	0	1	0	0	2	0	2	0	1	1	1	1	0	0	2	3	1	1	6	5	10	10	7	10	10	16
道路交通	2	2	2	2	1	2	1	2	2	5	2	1	0	3	2	1	1	2	1	1	1	1	3	1	1	5	0	2	3	5	1
鉄道	0	2	2	0	8	9	1	3	1	2	2	4	18	8	4	3	0	2	1	4	1	3	0	3	1	1	1	2	3	3	0
その他	15	12	8	1	0	1	4	7	4	4	12	15	7	9	4	11	13	18	22	47	53	46	45	85	74	94	98	160	164	161	149
合計	47	52	40	27	27	22	20	26	26	23	36	37	43	33	23	32	34	44	45	115	110	91	94	144	135	185	181	236	245	246	249

表 8 騒音規制法第 28 条に基づく条例等の制定状況

表 8-1 商業宣伝等の拡声機騒音に係る条例の制定状況

都道府県名	条例の有無	放送禁止区域の有無	拡声機の使用時間の制限の有無	拡声機の音量の規制基準の有無	放送の方法及び拡声機の設置方法の有無	改善勧告・改善命令の有無	命令違反の罰則の有無
北海道	○	○	○			○	
青森県	○			○		○	○
岩手県	○	○	○	○	○		
宮城県	○	○	○	○	○		
秋田県	○	○	○	○	○	○	○
山形県	○	○	○	○		○	○
福島県	○	○	○	○	○		○
茨城県	○	○	○	○	○	○	○
栃木県	○	○	○	○	○	○	○
群馬県	○		○	○	○		○
埼玉県	○	○	○	○	○	○	○
千葉県							
東京都	○	○	○	○	○	○	○
神奈川県	○	○	○	○	○	○	○
新潟県	○	○					
富山県	○						
石川県	○	○	○	○	○	○	○
福井県	○					○	○
山梨県	○	○	○	○	○	○	○
長野県							
岐阜県	○		○				○
静岡県	○		○	○	○	○	○
愛知県	○	○	○	○	○	○	○
三重県	○	○	○	○	○	○	○
滋賀県	○	○	○	○	○	○	○
京都府	○	○	○	○	○	○	○
大阪府	○	○	○	○	○	○	○
兵庫県	○	○	○	○	○	○	○
奈良県	○	○	○	○	○	○	○
和歌山県	○	○	○	○	○	○	○
鳥取県	○	○	○	○		○	○
島根県	○		○				
岡山県							
広島県	○	○	○		○	○	○
山口県	○	○	○	○	○		○
徳島県	○		○				
香川県	○		○	○		○	○
愛媛県	○	○	○	○	○	○	○
高知県							
福岡県	○	○	○	○	○		○
佐賀県	○	○	○	○	○	○	○
長崎県	○	○	○	○	○	○	○
熊本県	○	○	○	○	○	○	○
大分県	○	○	○	○	○	○	○
宮崎県							
鹿児島県	○	○	○	○	○	○	○
沖縄県							

指定都市名 中核市名	条例の有無	放送禁止区域の有無	拡声機の使用時間の制限の有無	拡声機の音量の規制基準の有無	放送の方法及び拡声機の設置方法の有無	改善勧告・改善命令の有無	命令違反の罰則の有無
札幌市	○*1	○	○	○	○	○	○
仙台市	○*1	○	○	○	○	○	○
さいたま市	○*1	○	○	○	○	○	○
千葉市	○*1	○	○	○	○	○	○
横浜市	○*1	○	○	○	○	○	○
川崎市	○*1	○	○	○	○	○	○
相模原市	○	○	○	○	○	○	○
新潟市	○*1	○	○	○	○	○	○
静岡市	○		○	○	○	○	○
浜松市	○		○	○	○	○	○
名古屋市	○*1	○	○	○	○	○	○
京都市	○	○	○	○	○	○	○
大阪市	○	○	○	○	○	○	○
堺市	○	○	○	○	○	○	○
神戸市	○	○	○	○	○	○	○
岡山市							
広島市	○	○	○		○	○	○
北九州市	○	○	○	○			○
福岡市	○	○	○	○			○
函館市	○*1	○	○	○			○
旭川市	○*1	○	○		○		
青森市	○			○	○	○	○
盛岡市	○	○	○	○	○		
秋田市	○	○	○	○	○	○	○
郡山市	○	○	○	○	○	○	○
いわき市	○	○	○	○	○	○	○
宇都宮市	○	○	○	○	○	○	○
前橋市	○		○	○	○	○	○
高崎市	○*1	○	○	○	○	○	○
川越市	○	○	○	○	○	○	○
船橋市	○*1	○	○	○	○	○	○
柏市	○*1		○	○	○	○	○
横須賀市	○	○	○	○	○	○	○
富山県							
金沢市	○*1	○	○	○	○	○	○
長野市	○*1	○	○	○	○	○	○
岐阜市	○		○				○
豊橋市	○	○	○	○	○	○	○
岡崎市	○	○	○	○	○	○	○
豊田市	○	○	○	○	○	○	○
大津市	○*1		○	○	○	○	○
高槻市	○*1	○	○	○	○	○	○
東大阪市	○	○	○	○	○	○	○
姫路市	○*1		○	○	○	○	○
尼崎市	○	○	○	○	○	○	○
西宮市	○	○	○	○	○	○	○
奈良市	○	○	○	○	○	○	○
和歌山市	○	○	○	○	○	○	○
倉敷市							
福山市	○	○	○		○	○	○
下関市	○	○	○	○	○	○	○
高松市	○		○	○	○	○	○
松山市	○	○	○	○	○	○	○
高知市							
久留米市							
長崎市	○	○	○	○	○	○	○
熊本市	○	○	○	○	○	○	○
大分市	○*1	○	○	○	○	○	○
宮崎市	○*1	○				○	
鹿児島市	○*1	○	○	○	○	○	○



特別市名	条例の有無	放送禁止区域の有無	拡声機の使用時間の制限の有無	拡声機の音量の規制基準の有無	放送の方法及び拡声機の設置方法の有無	改善勧告・改善命令の有無	命令違反の罰則の有無
八戸市	○			○		○	○
山形市	○	○	○	○		○	○
水戸市	○	○	○	○	○	○	○
つくば市	○	○	○	○	○	○	○
伊勢崎市	○		○	○	○		○
太田市	○		○	○	○		○
熊谷市	○	○	○	○	○	○	○
川口市	○	○	○	○	○	○	○
所沢市	○	○	○	○	○	○	○
春日部市	○	○	○	○	○	○	○
草加市	○	○	○	○	○	○	○
越谷市	○	○	○	○	○	○	○
平塚市	○	○	○	○	○	○	○
小田原市	○	○	○	○	○	○	○
茅ヶ崎市	○	○	○	○	○	○	○
厚木市	○	○	○	○	○	○	○
大和市	○	○	○	○	○	○	○
長岡市	○	○					
上越市	○	○					
福井市							
甲府市	○	○	○	○	○	○	○
松本市	○*1	○	○	○	○		
沼津市	○		○	○	○	○	○
富士市	○		○	○	○	○	○
一宮市	○	○	○	○	○	○	○
春日井市	○	○	○	○	○	○	○
四日市市	○	○	○	○		○	○
岸和田市	○	○	○	○	○	○	○
豊中市	○*1	○	○	○	○	○	○
吹田市	○	○	○	○	○	○	○
枚方市	○	○	○	○	○	○	○
茨木市	○	○	○	○	○	○	○
八尾市	○	○	○	○	○	○	○
寝屋川市	○	○	○	○	○	○	○
明石市							
加古川市	○	○	○	○	○	○	○
宝塚市							
鳥取市	○	○	○	○		○	○
呉市	○	○	○	○	○	○	○
佐世保市	○	○	○	○	○	○	○

特別区名	条例の有無	放送禁止区域の有無	拡声機の使用時間の制限の有無	拡声機の音量の規制基準の有無	放送の方法及び拡声機の設置方法の有無	改善勧告・改善命令の有無	命令違反の罰則の有無
千代田区	○	○	○	○	○	○	○
中央区	○	○	○	○	○	○	○
港区	○	○	○	○	○	○	○
新宿区	○	○	○	○	○	○	○
文京区	○	○	○	○	○	○	○
台東区	○	○	○	○	○	○	○
墨田区	○	○	○	○	○	○	○
江東区	○	○	○	○	○	○	○
品川区	○	○	○	○	○	○	○
目黒区	○	○	○	○	○	○	○
大田区	○	○	○	○	○	○	○
世田谷区	○	○	○	○	○	○	○
渋谷区	○	○	○	○	○	○	○
中野区	○	○	○	○	○	○	○
杉並区	○	○	○	○	○	○	○
豊島区	○	○	○	○	○	○	○
北区	○	○	○	○	○	○	○
荒川区	○	○	○	○	○	○	○
板橋区	○	○	○	○	○	○	○
練馬区	○	○	○	○	○	○	○
足立区	○	○	○	○	○	○	○
葛飾区	○	○	○	○	○	○	○
江戸川区	○	○	○	○	○	○	○
合計	157	133	147	137	124	127	141

\*1 市の独自条例

表 8-2 深夜営業騒音の規制に係る条例の制定状況

都道府県名	条例の有無	営業時間の制限の有無	音響機器の使用時間の制限の有無	音量の規制基準の有無	改善勧告・改善命令の有無	命令違反の罰則の有無
北海道	○		○		○	
青森県	○			○	○	○
岩手県	○					
宮城県	○	○	○	○	○	○
秋田県	○				○	○
山形県	○		○	○	○	○
福島県	○		○	○	○	○
茨城県	○		○	○	○	○
栃木県	○		○	○	○	○
群馬県	○		○	○	○	○
埼玉県	○		○	○	○	○
千葉県						
東京都	○	○	○	○	○	○
神奈川県	○	○	○		○	○
新潟県	○		○	○	○	○
富山県	○					
石川県	○		○	○	○	○
福井県	○			○	○	○
山梨県	○			○	○	○
長野県	○		○	○	○	○
岐阜県	○		○	○	○	○
静岡県	○			○	○	○
愛知県	○		○	○	○	○
三重県	○		○	○	○	○
滋賀県	○	○		○		
京都府	○		○	○	○	○
大阪府	○	○	○		○	○
兵庫県	○	○	○		○	○
奈良県	○			○	○	○
和歌山県	○	○	○	○	○	
鳥取県	○			○	○	○
島根県	○		○	○	○	
岡山県						
広島県	○		○		○	○
山口県	○			○		○
徳島県						
香川県	○					
愛媛県						
高知県						
福岡県	○	○		○		○
佐賀県						
長崎県	○		○	○		
熊本県	○	○			○	○
大分県	○			○	○	○
宮崎県						
鹿児島県	○		○	○	○	○
沖縄県						

指定都市名 中核市名	条例の有無	営業時間の制限の有無	音響機器の使用時間の制限の有無	音量の規制基準の有無	改善勧告・改善命令の有無	命令違反の罰則の有無
札幌市	○*1		○		○	○
仙台市	○*1	○			○	○
さいたま市	○*1		○	○	○	○
千葉市	○*1		○	○	○	○
横浜市	○*1	○	○	○	○	○
川崎市	○*1	○	○	○	○	○
相模原市	○	○	○		○	○
新潟市	○*1		○	○	○	○
静岡市	○			○	○	○
浜松市	○			○	○	○
名古屋	○*1		○	○	○	○
京都市	○		○	○	○	○
大阪市						
堺市	○	○	○		○	○
神戸市	○	○	○		○	○
岡山市						
広島市	○		○		○	○
北九州市	○	○		○		○
福岡市	○	○		○		○
函館市	○*1					
旭川市	○*1		○			
青森市	○			○	○	○
盛岡市	○					
秋田市	○				○	○
郡山市	○		○	○	○	○
いわき市	○		○	○	○	○
宇都宮市	○		○	○	○	○
前橋市	○		○	○	○	○
高崎市	○*1			○	○	○
川越市	○		○	○	○	○
船橋市	○*1			○	○	○
柏市	○*1			○	○	○
横須賀市	○	○	○		○	○
富山市	○					
金沢市	○*1		○	○	○	○
長野市	○		○	○	○	○
岐阜市	○		○	○	○	○
豊橋市	○		○	○	○	○
岡崎市	○		○	○	○	○
豊田市	○		○	○	○	○
大津市	○*1		○			
高槻市	○	○	○			
東大阪市	○	○	○		○	○
姫路市	○	○	○		○	○
尼崎市	○	○	○		○	○
西宮市	○	○	○		○	○
奈良市	○			○	○	○
和歌山市	○	○	○	○	○	
倉敷市						
福山市	○		○		○	○
下関市	○			○		○
高松市	○					
松山市						
高知市						
久留米市						
長崎市	○		○	○		
熊本市	○	○			○	○
大分市	○*1			○	○	○
宮崎市	○*1		○	○	○	○
鹿児島市	○*1		○	○	○	○

特例市名	条例の有無	営業時間の制限の有無	音響機器の使用時間の制限の有無	音量の規制基準の有無	改善勧告・改善命令の有無	命令違反の罰則の有無
八戸市	○			○	○	○
山形市	○		○	○	○	○
水戸市	○		○	○	○	○
つくば市						
伊勢崎市	○		○	○	○	○
太田市	○		○	○	○	○
熊谷市	○		○	○	○	○
川口市	○		○	○	○	○
所沢市	○		○	○	○	○
春日部市	○		○	○	○	○
草加市						
越谷市	○		○	○	○	○
平塚市	○	○	○		○	○
小田原市						
茅ヶ崎市	○	○	○		○	○
厚木市	○	○	○		○	○
大和市	○	○	○		○	○
長岡市	○		○	○	○	○
上越市	○		○	○	○	○
福井市						
甲府市						
松本市						
沼津市	○			○	○	○
富士市	○			○	○	○
一宮市	○		○	○	○	○
春日井市	○		○	○	○	○
四日市市	○		○	○	○	○
岸和田市	○	○	○		○	○
豊中市						
吹田市						
枚方市						
茨木市	○	○	○		○	○
八尾市	○*1		○	○	○	○
寝屋川市	○	○	○		○	○
明石市						
加古川市	○	○	○		○	○
宝塚市						
鳥取市	○		○	○	○	○
呉市	○		○		○	○
佐世保市	○		○	○		

特別区名	条例の有無	営業時間の制限の有無	音響機器の使用時間の制限の有無	音量の規制基準の有無	改善勧告・改善命令の有無	命令違反の罰則の有無
千代田区	○	○	○	○	○	○
中央区	○	○	○	○	○	○
港区	○	○	○	○	○	○
新宿区	○	○	○	○	○	○
文京区	○	○	○	○	○	○
台東区						
墨田区						
江東区	○	○	○	○	○	○
品川区	○	○	○	○	○	○
目黒区	○	○	○	○	○	○
大田区	○	○	○	○	○	○
世田谷区	○	○	○	○	○	○
渋谷区	○	○	○	○	○	○
中野区	○	○	○	○	○	○
杉並区	○	○	○	○	○	○
豊島区	○	○	○	○	○	○
北区	○	○	○	○	○	○
荒川区	○	○	○	○	○	○
板橋区	○	○	○	○	○	○
練馬区	○	○	○	○	○	○
足立区	○	○	○	○	○	○
葛飾区	○	○	○	○	○	○
江戸川区	○	○	○	○	○	○
合計	144	54	105	103	125	127

\*1 市の独自条例

表 8-3 暴騒音の規制に係る条例の制定状況

都道府県名	条例の有無	放送時間の制限の有無	音量の規制基準の有無	改善勧告・改善命令の有無	命令違反の罰則の有無
北海道					
青森県	○		○	○	○
岩手県	○		○	○	○
宮城県					
秋田県					
山形県	○		○	○	○
福島県					
茨城県					
栃木県	○		○	○	○
群馬県	※				
埼玉県	※				
千葉県	○		○	○	○
東京都	○		○	○	○
神奈川県	○		○	○	○
新潟県	※				
富山県	○		○	○	○
石川県	○		○	○	○
福井県	○		○	○	○
山梨県					
長野県	○		○	○	○
岐阜県	○		○	○	○
静岡県	○		○	○	○
愛知県	※				
三重県					
滋賀県					
京都府	○		○	○	○
大阪府	○		○	○	○
兵庫県	※				
奈良県	○		○	○	○
和歌山県					
鳥取県	※				
島根県					
岡山県	○	○	○	○	○
広島県	※				
山口県	※				
徳島県					
香川県	○		○	○	○
愛媛県					
高知県					
福岡県	○		○	○	○
佐賀県	○		○	○	○
長崎県	○		○	○	○
熊本県	○		○	○	○
大分県					
宮崎県	○		○	○	○
鹿児島県	○		○	○	○
沖縄県					

指定都市名 中核市名	条例の有無	放送時間の制限の有無	音量の規制基準の有無	改善勧告・改善命令の有無	命令違反の罰則の有無
札幌市					
仙台市					
さいたま市					
千葉市					
横浜市					
川崎市					
相模原市					
新潟市					
静岡市					
浜松市					
名古屋					
東京都					
大阪市					
堺市					
神戸市	○※				
岡山市					
広島市					
北九州市					
福岡市	○		○	○	○
函館市					
旭川市					
青森市	○		○	○	○
盛岡市	○		○	○	○
秋田市					
郡山市					
いわき市					
宇都宮市					
前橋市	○※				
富崎市					
川越市					
船橋市					
柏市					
横須賀市					
富山市					
金沢市					
長野市					
岐阜市					
豊橋市					
岡崎市					
豊田市	○※				
大津市					
高槻市	○		○	○	○
東大阪市					
姫路市					
尼崎市	○※				
西宮市	○※				
奈良市					
和歌山市					
倉敷市					
福山市	○※				
下関市	○※				
高松市	○		○	○	○
松山市					
高知市					
久留米市					
長崎市					
熊本市					
大分市					
宮崎市					
鹿児島市					

特例市名	条例の有無	放送時間の制限の有無	音量の規制基準の有無	改善勧告・改善命令の有無	命令違反の罰則の有無
八戸市	○		○	○	○
山形市					
水戸市					
つくば市					
伊勢崎市					
太田市					
熊谷市					
川口市					
所沢市					
春日部市					
草加市					
越谷市	○*				
平塚市					
小田原市	○		○	○	○
茅ヶ崎市					
厚木市	○		○	○	○
大和市	○		○	○	○
長岡市	○*				
上越市					
福井市					
甲府市					
松本市					
沼津市					
富士市					
一宮市					
春日井市	○*				
四日市市					
岸和田市	○		○	○	○
豊中市					
吹田市					
枚方市					
茨木市	○		○	○	○
八尾市					
寝屋川市	○		○	○	○
明石市					
加古川市					
宝塚市					
鳥取市	○*				
呉市					
佐世保市					

特例市名 特別区名	条例の有無	放送時間の制限の有無	音量の規制基準の有無	改善勧告・改善命令の有無	命令違反の罰則の有無
千代田区	○		○	○	○
中央区	○		○	○	○
港区					
新宿区					
文京区					
台東区					
墨田区					
江東区	○		○	○	○
品川区					
目黒区					
大田区					
世田谷区					
渋谷区	○		○	○	○
中野区					
杉並区					
豊島区					
北区					
荒川区					
板橋区					
練馬区					
足立区					
葛飾区					
江戸川区					
合計	51	1	40	39	39

注) 暴騒音の規制に係る条例は公安委員会所管。

○\*) 県では条例未制定(※)、市では県条例を準用との報告となっている。

表9 一般地域における環境基準の測定及び適合の状況

環境基準の類型 あてはめが なされている 市区町村数	測定実施 地方公共 団体数	平成23年度における測定状況																		
		全測定 地点数	定点測定 地点数	①地域の騒音状況をマクロに把握するような地点を選定している場合								②騒音に係る問題を生じやすい地点等を選定している場合								
				全測定地点				定点測定地点				全測定地点				定点測定地点				
				AA	A及びB	C	計	AA	A及びB	C	計	AA	A及びB	C	計	AA	A及びB	C	計	
1,237	361	測定地点数	3,257	2,660	13	2,074	779	2,866	7	1,740	648	2,395	30	253	108	391	4	188	73	265
		適合地点数	2,782	2,279	6	1,791	680	2,477	6	1,500	564	2,070	19	195	91	305	2	148	59	209
		適合率(%)	85.4	85.7	46.2	86.4	87.3	86.4	85.7	86.2	87.0	86.4	63.3	77.1	84.3	78.0	50.0	78.7	80.8	78.9

( 都道府県別表 )

表 1 0 騒音規制法に基づく地域指定状況

騒音規制法に基づく地域指定状況	
都道府県名	平成23年度までの地域指定状況
	市区町村名
北海道 35市 68町	札幌市、函館市、小樽市、旭川市、室蘭市、釧路市、帯広市、北見市、夕張市、岩見沢市、網走市、留萌市、苫小牧市、稚内市、美幌市、芦別市、江別市、赤平市、紋別市、士別市、名寄市、三笠市、根室市、千歳市、滝川市、砂川市、歌志内市、深川市、富良野市、登別市、恵庭市、伊達市、北広島市、石狩市、北斗市  当別町、松前町、福島町、七飯町、森町、八雲町、長万部町、江差町、今金町、せたな町、倶知安町、共和町、岩内町、古平町、余市町、南幌町、奈井江町、由仁町、長沼町、栗山町、月形町、浦臼町、新十津川町、鷹栖町、東神楽町、当麻町、東川町、美瑛町、上富良野町、下川町、美深町、増毛町、羽幌町、枝幸町、美幌町、斜里町、遠軽町、興部町、雄武町、大空町、社管町、白老町、厚真町、洞爺湖町、安平町、むかわ町、日高町、浦河町、新ひだか町、音更町、士幌町、新得町、清水町、芽室町、大樹町、広尾町、幕別町、池田町、本別町、足寄町、浦幌町、釧路町、厚岸町、標茶町、弟子屈町、白糠町、別海町、中標津町
青森県 8市	青森市、弘前市、八戸市、黒石市、五所川原市、十和田市、三沢市、むつ市
岩手県 13市 10町 2村	盛岡市、宮古市、大船渡市、花巻市、北上市、久慈市、遠野市、一関市、陸前高田市、釜石市、二戸市、八幡平市、奥州市  雫石町、岩手町、紫波町、矢巾町、金ヶ崎町、平泉町、大槌町、山田町、岩泉町、一戸町  滝沢村、野田村
宮城県 13市 12町 1村	仙台市、石巻市、塩竈市、気仙沼市、白石市、名取市、角田市、多賀城市、岩沼市、登米市、栗原市、東松島市、大崎市  大河原町、村田町、柴田町、亘理町、松島町、七ヶ浜町、利府町、大和町、富谷町、美里町、女川町、南三陸町  大衡村

騒音規制法に基づく地域指定状況	
都道府県名	平成23年度までの地域指定状況
	市区町村名
秋田県 13市 2町	秋田市、能代市、横手市、大館市、男鹿市、湯沢市、鹿角市、由利本荘市、湯上市、大仙市、北秋田市、にかほ市、仙北市  五城目町、井川町
山形県 13市 16町	山形市、米沢市、鶴岡市、酒田市、新庄市、寒河江市、上市市、村山市、長井市、天童市、東根市、尾花沢市、南陽市  山辺町、中山町、河北町、西川町、朝日町、大江町、大石田町、金山町、最上町、真室川町、高島町、川西町、小国町、白鷹町、庄内町、遊佐町
福島県 13市 6町 2村	福島市、会津若松市、郡山市、いわき市、白河市、須賀川市、喜多方市、相馬市、二本松市、田村市、南相馬市、伊達市、本宮市  鏡石町、柳津町、会津美里町、矢吹町、石川町、富岡町  西郷村、泉崎村
茨城県 32市 10町 2村	水戸市、日立市、土浦市、古河市、石岡市、結城市、龍ヶ崎市、下妻市、常総市、常陸太田市、高萩市、北茨城市、笠間市、取手市、牛久市、つくば市、ひたちなか市、鹿嶋市、潮来市、守谷市、常陸大宮市、那珂市、筑西市、坂東市、稲敷市、かすみがうら市、桜川市、神栖市、行方市、銚田市、つくばみらい市、小美玉市  茨城町、大洗町、城里町、大子町、阿見町、河内町、八千代町、五霞町、境町、利根町  東海村、美浦村
栃木県 14市 12町	宇都宮市、足利市、栃木市、佐野市、鹿沼市、日光市、小山市、真岡市、大田原市、矢板市、那須塩原市、さくら市、那須烏山市、下野市



騒音規制法に基づく地域指定状況	
都道府県名	平成23年度までの地域指定状況 市区町村名
(栃木県)	上三川町、益子町、茂木町、市貝町、芳賀町、壬生町、野木町、岩舟町、塩谷町、高根沢町、那須町、那珂川町
群馬県 12市 15町 8村	前橋市、高崎市、桐生市、伊勢崎市、太田市、沼田市、館林市、渋川市、藤岡市、富岡市、安中市、みどり市 吉岡町、神流町、下仁田町、甘楽町、中之条町、長野原町、草津町、東吾妻町、みなかみ町、玉村町、板倉町、明和町、千代田町、大泉町、邑楽町 榛東村、上野村、南牧村、嬭恋村、高山村、片品村、川場村、昭和村
埼玉県 39市 22町 1村	さいたま市、川越市、熊谷市、川口市、行田市、秩父市、所沢市、飯能市、加須市、本庄市、東松山市、春日部市、狭山市、羽生市、鴻巣市、深谷市、上尾市、草加市、越谷市、蕨市、戸田市、入間市、朝霞市、志木市、和光市、新座市、桶川市、久喜市、北本市、八潮市、富士見市、三郷市、蓮田市、坂戸市、幸手市、鶴ヶ島市、日高市、吉川市、ふじみ野市 伊奈町、三芳町、毛呂山町、越生町、滑川町、嵐山町、小川町、川島町、吉見町、鳩山町、ときがわ町、皆野町、長瀬町、小鹿野町、美里町、神川町、上里町、寄居町、宮代町、白岡町、杉戸町、松伏町 東秩父村
千葉県 35市 11町 1村	千葉市、銚子市、市川市、船橋市、館山市、木更津市、松戸市、野田市、茂原市、成田市、佐倉市、東金市、旭市、習志野市、柏市、勝浦市、市原市、流山市、八千代市、我孫子市、鴨川市、鎌ヶ谷市、君津市、富津市、浦安市、四街道市、袖ヶ浦市、八街市、印西市、白井市、富里市、匝瑳市、香取市、山武市、いすみ市 酒々井町、栄町、多古町、東庄町、大網白里町、九十九里町、芝山町、横芝光町、一宮町、白子町、御宿町

騒音規制法に基づく地域指定状況	
都道府県名	平成23年度までの地域指定状況 市区町村名
(千葉県)	長生村
東京都 23特別区 26市	千代田区、中央区、港区、新宿区、文京区、台東区、墨田区、江東区、品川区、目黒区、大田区、世田谷区、渋谷区、中野区、杉並区、豊島区、北区、荒川区、板橋区、練馬区、足立区、葛飾区、江戸川区 八王子市、立川市、武蔵野市、三鷹市、青梅市、府中市、昭島市、調布市、町田市、小金井市、小平市、日野市、東村山市、国分寺市、国立市、福生市、狛江市、東大和市、清瀬市、東久留米市、武蔵村山市、多摩市、稲城市、羽村市、あきる野市、西東京市
神奈川県 19市 2町	横浜市、川崎市、横須賀市、平塚市、鎌倉市、藤沢市、小田原市、茅ヶ崎市、逗子市、相模原市、三浦市、秦野市、厚木市、大和市、伊勢原市、海老名市、座間市、南足柄市、綾瀬市 葉山町、寒川町
新潟県 20市 4町 1村	新潟市、長岡市、三条市、柏崎市、新発田市、小千谷市、加茂市、十日町市、見附市、村上市、燕市、糸魚川市、妙高市、五泉市、上越市、阿賀野市、佐渡市、魚沼市、南魚沼市、胎内市 聖籠町、田上町、阿賀町、湯沢町
富山県 10市 4町	富山市、高岡市、魚津市、氷見市、滑川市、黒部市、砺波市、小矢部市、南砺市、射水市 上市町、立山町、入善町、朝日町

騒音規制法に基づく地域指定状況	
都道府県名	平成23年度までの地域指定状況
	市区町村名
石川県 11市 8町	金沢市、七尾市、小松市、輪島市、珠洲市、加賀市、羽咋市、かほく市、白山市、能美市、野々市市 川北町、津幡町、内灘町、志賀町、宝達志水町、中能登町、穴水町、能登町
福井県 9市 4町	福井市、敦賀市、小浜市、大野市、勝山市、鯖江市、あわら市、越前市、坂井市 永平寺町、越前町、美浜町、高浜町
山梨県 13市 8町 4村	甲府市、富士吉田市、都留市、山梨市、大月市、韮崎市、南アルプス市、北杜市、甲斐市、笛吹市、上野原市、甲州市、中央市 市川三郷町、早川町、身延町、南部町、昭和町、西桂町、富士河口湖町、富士川町 道志村、忍野村、山中湖村、鳴沢村
長野県 19市 5町 2村	長野市、松本市、上田市、岡谷市、飯田市、諏訪市、須坂市、小諸市、伊那市、駒ヶ根市、中野市、大町市、飯山市、茅野市、塩尻市、佐久市、千曲市、東御市、安曇野市 下諏訪町、辰野町、坂城町、小布施町、山ノ内町 麻績村、筑北村
岐阜県 21市 19町 2村	岐阜市、大垣市、高山市、多治見市、関市、中津川市、美濃市、瑞浪市、羽島市、恵那市、美濃加茂市、土岐市、各務原市、可児市、山県市、瑞穂市、飛騨市、本巣市、郡上市、下呂市、海津市 岐南町、笠松町、養老町、垂井町、関ヶ原町、神戸町、輪之内町、安八町、揖斐川町、大野町、池田町、北方町、坂祝町、富加町、川辺町、七宗町、八百津町、白川町、御嵩町

騒音規制法に基づく地域指定状況	
都道府県名	平成23年度までの地域指定状況
	市区町村名
(岐阜県)	東白川村、白川村
静岡県 23市 12町	静岡市、浜松市、沼津市、熱海市、三島市、富士宮市、伊東市、島田市、富士市、磐田市、焼津市、掛川市、藤枝市、御殿場市、袋井市、下田市、裾野市、湖西市、伊豆市、御前崎市、菊川市、伊豆の国市、牧之原市 東伊豆町、河津町、南伊豆町、松崎町、西伊豆町、函南町、清水町、長泉町、小山町、吉田町、川根本町、森町
愛知県 38市 12町 1村	名古屋市、豊橋市、岡崎市、一宮市、瀬戸市、半田市、春日井市、豊川市、津島市、碧南市、刈谷市、豊田市、安城市、西尾市、蒲郡市、犬山市、常滑市、江南市、小牧市、稲沢市、新城市、東海市、大府市、知多市、知立市、尾張旭市、高浜市、岩倉市、豊明市、日進市、田原市、愛西市、清須市、北名古屋市、弥富市、みよし市、あま市、長久手市 東郷町、豊山町、大口町、扶桑町、大治町、蟹江町、阿久比町、東浦町、南知多町、美浜町、武豊町、幸田町 飛鳥村
三重県 13市 5町	津市、四日市市、伊勢市、松阪市、桑名市、鈴鹿市、名張市、尾鷲市、亀山市、鳥羽市、熊野市、いなべ市、伊賀市 木曾岬町、東員町、菰野町、朝日町、川越町、
滋賀県 13市 6町	大津市、彦根市、長浜市、近江八幡市、草津市、守山市、栗東市、甲賀市、野洲市、湖南市、高島市、東近江市、米原市 日野町、竜王町、愛荘町、豊郷町、甲良町、多賀町

騒音規制法に基づく地域指定状況	
都道府県名	平成23年度までの地域指定状況 市区町村名
京 都 府 14市 5町	京都市、福知山市、舞鶴市、綾部市、宇治市、宮津市、亀岡市、城陽市、向日市、 長岡京市、八幡市、京田辺市、南丹市、木津川市  大山崎町、久御山町、井手町、宇治田原町、精華町
大 阪 府 33市 9町 1村	大阪市、堺市、岸和田市、豊中市、池田市、吹田市、泉大津市、高槻市、貝塚市、守口市、 枚方市、茨木市、八尾市、泉佐野市、富田林市、寝屋川市、河内長野市、松原市、大東市、 和泉市、箕面市、柏原市、羽曳野市、門真市、摂津市、高石市、藤井寺市、東大阪市、 泉南市、四條畷市、交野市、大阪狭山市、阪南市  島本町、豊能町、能勢町、忠岡町、熊取町、田尻町、岬町、太子町、河南町  千早赤阪村
兵 庫 県 29市 12町	神戸市、姫路市、尼崎市、明石市、西宮市、洲本市、芦屋市、伊丹市、相生市、豊岡市、 加古川市、赤穂市、西脇市、宝塚市、三木市、高砂市、川西市、小野市、三田市、加西市、 篠山市、養父市、丹波市、南あわじ市、朝来市、淡路市、宍粟市、加東市、たつの市  猪名川町、多可町、稲美町、播磨町、市川町、福崎町、神河町、太子町、上郡町、佐用町、 香美町、新温泉町
奈 良 県 12市 15町 2村	奈良市、大和高田市、大和郡山市、天理市、橿原市、桜井市、五條市、御所市、生駒市、 香芝市、葛城市、宇陀市  平群町、三郷町、斑鳩町、安堵町、川西町、三宅町、田原本町、高取町、上牧町、王寺町、 広陵町、河合町、吉野町、大淀町、下市町  山添村、明日香村

騒音規制法に基づく地域指定状況	
都道府県名	平成23年度までの地域指定状況 市区町村名
和歌山県 7市 2町	和歌山市、海南市、橋本市、有田市、御坊市、田辺市、新宮市  有田川町、白浜町
鳥 取 県 4市 1町 1村	鳥取市、米子市、倉吉市、境港市  八頭町  日吉津村
島 根 県 7市	松江市、浜田市、出雲市、益田市、大田市、安来市、江津市
岡 山 県 15市 7町	岡山市、倉敷市、津山市、玉野市、笠岡市、井原市、総社市、高梁市、新見市、備前市、 瀬戸内市、赤磐市、真庭市、美作市、浅口市  和気町、早島町、矢掛町、勝央町、久米南町、美咲町、吉備中央町
広 島 県 14市 7町	広島市、呉市、竹原市、三原市、尾道市、福山市、府中市、三次市、庄原市、大竹市、 東広島市、廿日市市、安芸高田市、江田島市  府中町、海田町、熊野町、坂町、安芸太田町、北広島町、世羅町
山 口 県 13市 3町	下関市、宇部市、山口市、萩市、防府市、下松市、岩国市、光市、長門市、柳井市、 美祢市、周南市、山陽小野田市  和木町、田布施町、平生町

騒音規制法に基づく地域指定状況	
都道府県名	平成23年度までの地域指定状況
	市区町村名
徳島県 8市 12町	徳島市、鳴門市、小松島市、阿南市、吉野川市、阿波市、美馬市、三好市 勝浦町、石井町、牟岐町、美波町、海陽町、松茂町、北島町、藍住町、板野町、上板町、つるぎ町、東みよし町
香川県 8市 3町	高松市、丸亀市、坂出市、善通寺市、観音寺市、さぬき市、東かがわ市、三豊市 直島町、宇多津町、多度津町
愛媛県 10市 1町	松山市、今治市、宇和島市、八幡浜市、新居浜市、西条市、大洲市、伊予市、四国中央市、東温市 松前町
高知県 10市 1町 1村	高知市、室戸市、安芸市、南国市、土佐市、須崎市、宿毛市、土佐清水市、四万十市、香美市 いの町 芸西村
福岡県 28市 30町 2村	北九州市、福岡市、大牟田市、久留米市、直方市、飯塚市、田川市、柳川市、八女市、筑後市、大川市、行橋市、豊前市、中間市、小郡市、筑紫野市、春日市、大野城市、宗像市、太宰府市、古賀市、福津市、うきは市、宮若市、嘉麻市、朝倉市、みやま市、糸島市 那珂川町、宇美町、篠栗町、志免町、須恵町、新宮町、久山町、粕屋町、芦屋町、水巻町、岡垣町、遠賀町、小竹町、鞍手町、桂川町、筑前町、大刀洗町、大木町、広川町、香春町、添田町、糸田町、川崎町、大任町、福智町、苅田町、みやこ町、吉富町、上毛町、築上町

騒音規制法に基づく地域指定状況	
都道府県名	平成23年度までの地域指定状況
	市区町村名
(福岡県)	東峰村、赤村
佐賀県 10市 10町	佐賀市、唐津市、鳥栖市、多久市、伊万里市、武雄市、鹿島市、小城市、嬉野市、神埼市 吉野ヶ里町、基山町、上峰町、みやき町、玄海町、有田町、大町町、江北町、白石町、太良町
長崎県 13市 7町	長崎市、佐世保市、島原市、諫早市、大村市、平戸市、松浦市、対馬市、壱岐市、五島市、西海市、雲仙市、南島原市 長与町、時津町、東彼杵町、川棚町、波佐見町、佐々町、新上五島町
熊本県 14市 23町 8村	熊本市、八代市、人吉市、荒尾市、水俣市、玉名市、山鹿市、菊池市、宇土市、上天草市、宇城市、阿蘇市、天草市、合志市 美里町、玉東町、南関町、長洲町、和水町、大津町、菊陽町、南小国町、小国町、高森町、御船町、嘉島町、益城町、甲佐町、山都町、氷川町、芦北町、津奈木町、錦町、多良木町、湯前町、あさぎり町、苓北町 産山村、西原村、南阿蘇村、水上村、相良村、五木村、山江村、球磨村
大分県 14市 3町	大分市、別府市、中津市、日田市、佐伯市、臼杵市、津久見市、竹田市、豊後高田市、杵築市、宇佐市、豊後大野市、由布市、国東市 日出町、九重町、玖珠町
宮崎県 9市 10町	宮崎市、都城市、延岡市、日南市、小林市、日向市、串間市、西都市、えびの市 三股町、高原町、国富町、綾町、高鍋町、新富町、川南町、都農町、門川町、高千穂町

騒音規制法に基づく地域指定状況

騒音規制法に基づく地域指定状況	
都道府県名	平成23年度までの地域指定状況
	市区町村名
鹿児島県	鹿児島市、鹿屋市、枕崎市、阿久根市、出水市、指宿市、西之表市、垂水市、
19市	薩摩川内市、日置市、曾於市、霧島市、いちき串木野市、南さつま市、志布志市、奄美市、
20町	南九州市、伊佐市、始良市
4村	さつま町、長島町、湧水町、大崎町、東串良町、錦江町、南大隅町、肝付町、中種子町、 南種子町、屋久島町、瀬戸内町、龍郷町、喜界町、徳之島町、天城町、伊仙町、和泊町、 知名町、与論町
	三島村、十島村、大和村、宇検村
沖縄県	那覇市、宜野湾市、石垣市、浦添市、名護市、糸満市、沖縄市、豊見城市、うるま市、
11市	宮古島市、南城市
7町	
3村	本部町、嘉手納町、北谷町、西原町、与那原町、南風原町、八重瀬町
	読谷村、北中城村、中城村
合計	47都道府県 777市 23特別区 461町 49村 (合計 1,310市区町村)

表 1 1 環境基本法に基づく騒音に係る環境基準の類型あてはめ状況

騒音に係る環境基準の類型あてはめ状況	
都道府県名	平成23年度までの地域指定状況 市区町村名
北海道 35市 68町	札幌市、函館市、小樽市、旭川市、室蘭市、釧路市、帯広市、北見市、夕張市、岩見沢市、網走市、留萌市、苫小牧市、稚内市、美唄市、芦別市、江別市、赤平市、紋別市、士別市、名寄市、三笠市、根室市、千歳市、滝川市、砂川市、歌志内市、深川市、富良野市、登別市、恵庭市、伊達市、北広島市、石狩市、北斗市  当別町、松前町、福島町、七飯町、森町、八雲町、長万部町、江差町、今金町、せたな町、倶知安町、共和町、岩内町、古平町、余市町、南幌町、奈井江町、由仁町、長沼町、栗山町、月形町、浦臼町、新十津川町、鷹栖町、東神楽町、当麻町、東川町、美瑛町、上富良野町、下川町、美深町、増毛町、羽幌町、枝幸町、美幌町、斜里町、遠軽町、興部町、雄武町、大空町、壮瞥町、白老町、厚真町、洞爺湖町、安平町、むかわ町、日高町、浦河町、新ひだか町、音更町、士幌町、新得町、清水町、芽室町、大樹町、広尾町、幕別町、池田町、本別町、足寄町、浦幌町、釧路町、厚岸町、標茶町、弟子屈町、白糠町、別海町、中標津町
青森県 8市	青森市、弘前市、八戸市、黒石市、五所川原市、十和田市、三沢市、むつ市
岩手県 13市 10町 2村	盛岡市、宮古市、大船渡市、花巻市、北上市、久慈市、遠野市、一関市、陸前高田市、釜石市、二戸市、八幡平市、奥州市  雫石町、岩手町、紫波町、矢巾町、金ヶ崎町、平泉町、大槌町、山田町、岩泉町、一戸町  滝沢村、野田村
宮城県 13市 12町 1村	仙台市、石巻市、塩竈市、気仙沼市、白石市、名取市、角田市、多賀城市、岩沼市、登米市、栗原市、東松島市、大崎市  大河原町、村田町、柴田町、亘理町、松島町、七ヶ浜町、利府町、大和町、富谷町、美里町、女川町、南三陸町  大衡村

騒音に係る環境基準の類型あてはめ状況	
都道府県名	平成23年度までの地域指定状況 市区町村名
秋田県 13市 2町	秋田市、能代市、横手市、大館市、男鹿市、湯沢市、鹿角市、由利本荘市、潟上市、大仙市、北秋田市、にかほ市、仙北市  五城目町、井川町
山形県 13市	山形市、米沢市、鶴岡市、酒田市、新庄市、寒河江市、上山市、村山市、長井市、天童市、東根市、尾花沢市、南陽市
福島県 10市 1町 1村	福島市、会津若松市、郡山市、いわき市、白河市、須賀川市、喜多方市、二本松市、南相馬市、本宮市  石川町  西郷村
茨城県 32市 10町 2村	水戸市、日立市、土浦市、古河市、石岡市、結城市、龍ヶ崎市、下妻市、常総市、常陸太田市、高萩市、北茨城市、笠間市、取手市、牛久市、つくば市、ひたちなか市、鹿嶋市、潮来市、守谷市、常陸大宮市、那珂市、筑西市、坂東市、稲敷市、かすみがうら市、桜川市、神栖市、行方市、銚田市、つくばみらい市、小美玉市  茨城町、大洗町、城里町、大子町、阿見町、河内町、八千代町、五霞町、境町、利根町  東海村、美浦村
栃木県 14市 12町	宇都宮市、足利市、栃木市、佐野市、鹿沼市、日光市、小山市、真岡市、大田原市、矢板市、那須塩原市、さくら市、那須烏山市、下野市  上三川町、益子町、茂木町、市貝町、芳賀町、壬生町、野木町、岩舟町、塩谷町、高根沢町、那須町、那珂川町

騒音に係る環境基準の類型あてはめ状況	
平成23年度までの地域指定状況	
市区町村名	
群馬県	前橋市、高崎市、桐生市、伊勢崎市、太田市、沼田市、館林市、渋川市、藤岡市、富岡市、 12市 安中市、みどり市 15町 8村 吉岡町、神流町、下仁田町、甘楽町、中之条町、長野原町、草津町、東吾妻町、 みなかみ町、玉村町、板倉町、明和町、千代田町、大泉町、邑楽町  榛東村、上野村、南牧村、嬬恋村、高山村、片品村、川場村、昭和村
埼玉県	さいたま市、川越市、川口市、行田市、秩父市、所沢市、飯能市、加須市、本庄市、 38市 東松山市、春日部市、狭山市、羽生市、鴻巣市、深谷市、上尾市、草加市、越谷市、 23町 蕨市、戸田市、人間市、朝霞市、志木市、和光市、新座市、桶川市、久喜市、北本市、 1村 八潮市、富士見市、三郷市、蓮田市、坂戸市、幸手市、鶴ヶ島市、日高市、吉川市、 ふじみ野市  伊奈町、三芳町、毛呂山町、越生町、滑川町、嵐山町、小川町、川島町、吉見町、鳩山町、 ときがわ町、横瀬町、皆野町、長瀬町、小鹿野町、美里町、神川町、上里町、寄居町、 宮代町、白岡町、杉戸町、松伏町  東秩父村
千葉県	千葉市、銚子市、市川市、船橋市、館山市、木更津市、松戸市、野田市、茂原市、成田市、 35市 佐倉市、東金市、旭市、習志野市、柏市、勝浦市、市原市、流山市、八千代市、我孫子市、 11町 鴨川市、鎌ヶ谷市、君津市、富津市、浦安市、四街道市、袖ヶ浦市、八街市、印西市、 1村 白井市、富里市、匝瑳市、香取市、山武市、いすみ市  酒々井町、栄町、多古町、東庄町、大網白里町、九十九里町、芝山町、横芝光町、一宮町、 白子町、御宿町  長生村

騒音に係る環境基準の類型あてはめ状況	
平成23年度までの地域指定状況	
市区町村名	
東京都	千代田区、中央区、港区、新宿区、文京区、台東区、墨田区、江東区、品川区、目黒区、 23特別区 大田区、世田谷区、渋谷区、中野区、杉並区、豊島区、北区、荒川区、板橋区、練馬区、 26市 足立区、葛飾区、江戸川区 2町 八王子市、立川市、武蔵野市、三鷹市、青梅市、府中市、昭島市、調布市、町田市、 小金井市、小平市、日野市、東村山市、国分寺市、国立市、福生市、狛江市、東大和市、 清瀬市、東久留米市、武蔵村山市、多摩市、稲城市、羽村市、あきる野市、西東京市  瑞穂町、日の出町
神奈川県	横浜市、川崎市、相模原市、横須賀市、平塚市、鎌倉市、藤沢市、小田原市、茅ヶ崎市、 19市 逗子市、三浦市、秦野市、厚木市、大和市、伊勢原市、海老名市、座間市、南足柄市、綾瀬市 13町 1村 葉山町、寒川町、大磯町、二宮町、中井町、大井町、松田町、山北町、開成町、箱根町、 真鶴町、湯河原町、愛川町  清川村
新潟県	新潟市、長岡市、三条市、柏崎市、新発田市、小千谷市、十日町市、見附市、村上市、 19市 燕市、糸魚川市、妙高市、五泉市、上越市、阿賀野市、佐渡市、魚沼市、南魚沼市、 4町 胎内市 1村 聖籠町、田上町、阿賀町、湯沢町  弥彦村
富山県	富山市、高岡市、魚津市、氷見市、滑川市、黒部市、砺波市、小矢部市、南砺市、射水市 10市 4町 上市町、立山町、入善町、朝日町

騒音に係る環境基準の類型あてはめ状況	
都道府県名	平成23年度までの地域指定状況 市区町村名
石川県 11市 8町	金沢市、七尾市、小松市、輪島市、珠洲市、加賀市、羽咋市、かほく市、白山市、能美市、野々市市 川北町、津幡町、内灘町、志賀町、宝達志水町、中能登町、穴水町、能登町
福井県 9市 4町	福井市、敦賀市、小浜市、大野市、勝山市、鯖江市、あわら市、越前市、坂井市 永平寺町、越前町、美浜町、高浜町
山梨県 12市 4町	甲府市、富士吉田市、都留市、山梨市、大月市、韭崎市、南アルプス市、甲斐市、笛吹市、上野原市、甲州市、中央市 市川三郷町、身延町、昭和町、富士川町
長野県 19市 6町 2村	長野市、松本市、上田市、岡谷市、飯田市、諏訪市、須坂市、小諸市、伊那市、駒ヶ根市、中野市、大町市、飯山市、茅野市、塩尻市、佐久市、千曲市、東御市、安曇野市 軽井沢町、下諏訪町、富士見町、辰野町、小布施町、信濃町 麻績村、筑北村
岐阜県 21市 19町 2村	岐阜市、大垣市、高山市、多治見市、関市、中津川市、美濃市、瑞浪市、羽島市、恵那市、美濃加茂市、土岐市、各務原市、可児市、山県市、瑞穂市、飛騨市、本巣市、郡上市、下呂市、海津市 岐南町、笠松町、養老町、垂井町、関ヶ原町、神戸町、輪之内町、安八町、揖斐川町、大野町、池田町、北方町、坂祝町、富加町、川辺町、七宗町、八百津町、白川町、御嵩町 東白川村、白川村

騒音に係る環境基準の類型あてはめ状況	
都道府県名	平成23年度までの地域指定状況 市区町村名
静岡県 23市 12町	静岡市、浜松市、沼津市、熱海市、三島市、富士宮市、伊東市、島田市、富士市、磐田市、焼津市、掛川市、藤枝市、御殿場市、袋井市、下田市、裾野市、湖西市、伊豆市、御前崎市、菊川市、伊豆の国市、牧之原市 東伊豆町、河津町、南伊豆町、松崎町、西伊豆町、函南町、清水町、長泉町、小山町、吉田町、川根本町、森町
愛知県 38市 12町 1村	名古屋市、豊橋市、岡崎市、一宮市、瀬戸市、半田市、春日井市、豊川市、津島市、碧南市、刈谷市、豊田市、安城市、西尾市、蒲郡市、犬山市、常滑市、江南市、小牧市、稲沢市、新城市、東海市、大府市、知多市、知立市、尾張旭市、高浜市、岩倉市、豊明市、日進市、田原市、愛西市、清須市、北名古屋市、弥富市、みよし市、あま市、長久手市 東郷町、豊山町、大口町、扶桑町、大治町、蟹江町、阿久比町、東浦町、南知多町、美浜町、武豊町、幸田町 飛鳥村
三重県 13市 5町	津市、四日市市、伊勢市、松阪市、桑名市、鈴鹿市、名張市、尾鷲市、亀山市、鳥羽市、熊野市、いなべ市、伊賀市 木曾岬町、東員町、菟野町、朝日町、川越町
滋賀県 13市 6町	大津市、彦根市、長浜市、近江八幡市、草津市、守山市、栗東市、甲賀市、野洲市、湖南市、高島市、東近江市、米原市 日野町、竜王町、愛荘町、豊郷町、甲良町、多賀町
京都府 14市 5町	京都市、福知山市、舞鶴市、綾部市、宇治市、宮津市、亀岡市、城陽市、向日市、長岡京市、八幡市、京田辺市、南丹市、木津川市



騒音に係る環境基準の類型あてはめ状況	
都道府県名	平成23年度までの地域指定状況 市区町村名
(京都府)	大山崎町、久御山町、井手町、宇治田原町、精華町
大阪府	大阪市、堺市、岸和田市、豊中市、池田市、吹田市、泉大津市、高槻市、貝塚市、守口市、 33市 枚方市、茨木市、八尾市、泉佐野市、富田林市、寝屋川市、河内長野市、松原市、大東市、 9町 和泉市、箕面市、柏原市、羽曳野市、門真市、摂津市、高石市、藤井寺市、東大阪市、 1村 泉南市、四條畷市、交野市、大阪狭山市、阪南市  島本町、豊能町、能勢町、忠岡町、熊取町、田尻町、岬町、太子町、河南町  千早赤阪村
兵庫県	神戸市、姫路市、尼崎市、明石市、西宮市、洲本市、芦屋市、伊丹市、相生市、豊岡市、 29市 加古川市、赤穂市、西脇市、宝塚市、三木市、高砂市、川西市、小野市、三田市、 12町 加西市、篠山市、養父市、丹波市、南あわじ市、朝来市、淡路市、宍粟市、加東市、 たつの市  猪名川町、多可町、稲美町、播磨町、市川町、福崎町、神河町、太子町、上郡町、佐用町、 香美町、新温泉町
奈良県	奈良市、大和高田市、大和郡山市、天理市、橿原市、桜井市、五條市、御所市、生駒市、 12市 香芝市、葛城市、宇陀市 15町 1村 平群町、三郷町、斑鳩町、安堵町、川西町、三宅町、田原本町、高取町、上牧町、王寺町、 広陵町、河合町、吉野町、大淀町、下市町  明日香村
和歌山県	和歌山市、海南市 2市

騒音に係る環境基準の類型あてはめ状況	
都道府県名	平成23年度までの地域指定状況 市区町村名
鳥取県	鳥取市、米子市、倉吉市、境港市 4市 1村 日吉津村
島根県	松江市、浜田市、出雲市、益田市、大田市、安来市、江津市、雲南市 8市 2町 奥出雲町、川本町
岡山県	岡山市、倉敷市、津山市、玉野市、笠岡市、井原市、総社市、高梁市、新見市、備前市、 14市 5町 赤磐市、真庭市、美作市、浅口市  和気町、早島町、矢掛町、勝央町、吉備中央町
広島県	広島市、呉市、竹原市、三原市、尾道市、福山市、府中市、三次市、庄原市、大竹市、 14市 7町 東広島市、廿日市市、安芸高田市、江田島市  府中町、海田町、熊野町、坂町、安芸太田町、北広島町、世羅町
山口県	下関市、宇部市、山口市、萩市、防府市、下松市、岩国市、光市、長門市、柳井市、 13市 3町 美祢市、周南市、山陽小野田市  和木町、田布施町、平生町
徳島県	徳島市、鳴門市、小松島市、阿南市、吉野川市、三好市 6市 4町 石井町、美波町、松茂町、北島町
香川県	高松市、丸亀市、坂出市、善通寺市、観音寺市、さぬき市、東かがわ市 7市 2町 宇多津町、多度津町

騒音に係る環境基準の類型あてはめ状況	
都道府県名	平成23年度までの地域指定状況 市区町村名
愛媛県 10市 1町	松山市、今治市、宇和島市、八幡浜市、新居浜市、西条市、大洲市、伊予市、四国中央市、東温市 松前町
高知県 5市 1町	高知市、南国市、宿毛市、四万十市、香美市 いの町
福岡県 28市 30町 2村	北九州市、福岡市、大牟田市、久留米市、直方市、飯塚市、田川市、柳川市、八女市、筑後市、大川市、行橋市、豊前市、中間市、小郡市、筑紫野市、春日市、大野城市、宗像市、太宰府市、古賀市、福津市、うきは市、宮若市、嘉麻市、朝倉市、みやま市、糸島市 那珂川町、宇美町、篠栗町、志免町、須恵町、新宮町、久山町、粕屋町、芦屋町、水巻町、岡垣町、遠賀町、小竹町、鞍手町、桂川町、筑前町、大刀洗町、大木町、広川町、香春町、添田町、糸田町、川崎町、大任町、福智町、苅田町、みやこ町、吉富町、上毛町、築上町 東峰村、赤村
佐賀県 8市 2町	佐賀市、唐津市、鳥栖市、多久市、伊万里市、武雄市、鹿島市、嬉野市 基山町、有田町
長崎県 13市 7町	長崎市、佐世保市、島原市、諫早市、大村市、平戸市、松浦市、対馬市、壱岐市、五島市、西海市、雲仙市、南島原市 長与町、時津町、東彼杵町、川棚町、波佐見町、佐々町、新上五島町
熊本県 14市	熊本市、八代市、人吉市、荒尾市、水俣市、玉名市、山鹿市、菊池市、宇土市、上天草市、宇城市、阿蘇市、天草市、合志市

騒音に係る環境基準の類型あてはめ状況	
都道府県名	平成23年度までの地域指定状況 市区町村名
(熊本県) 23町 8村	美里町、玉東町、南関町、長洲町、和水町、大津町、菊陽町、南小国町、小国町、高森町、御船町、嘉島町、益城町、甲佐町、山都町、氷川町、芦北町、津奈木町、錦町、多良木町、湯前町、あさぎり町、葦北町 産山村、西原村、南阿蘇村、水上村、相良村、五木村、山江村、球磨村
大分県 14市 2町	大分市、別府市、中津市、日田市、佐伯市、臼杵市、津久見市、竹田市、豊後高田市、杵築市、宇佐市、豊後大野市、由布市、国東市 日出町、玖珠町
宮崎県 9市 10町	宮崎市、都城市、延岡市、日南市、小林市、日向市、串間市、西都市、えびの市 三股町、高原町、国富町、綾町、高鍋町、新富町、川南町、都農町、門川町、高千穂町
鹿児島県 19市 9町	鹿児島市、鹿屋市、枕崎市、阿久根市、出水市、指宿市、西之表市、垂水市、薩摩川内市、日置市、曾於市、霧島市、いちき串木野市、南さつま市、志布志市、奄美市、南九州市、伊佐市、姶良市 さつま町、湧水町、錦江町、肝付町、中種子町、屋久島町、瀬戸内町、和泊町、知名町
沖縄県 11市 7町 3村	那覇市、宜野湾市、石垣市、浦添市、名護市、糸満市、沖縄市、豊見城市、うるま市、宮古島市、南城市 本部町、嘉手納町、北谷町、西原町、与那原町、南風原町、八重瀬町 読谷村、北中城村、中城村
合計	47都道府県 756市 23特別区 419町 39村 (合計 1,237市区町村)

表 1 2 騒音規制法に基づく規制基準の設定状況（特定工場等）

(単位：デシベル)

都道府県名	区域の区分		第1種 区	第2種 区	第3種 区	第4種 区	法第4条第2項に 定める規制基準を 定めている市町村	備 考
	時間の区分							
北海道	朝	午前 6時～午前 8時	40	45	55	65		
	昼 間	午前 8時～午後 7時	45	55	65	70		
	夕	午後 7時～午後 10時	40	45	55	65		
	夜 間	午後 10時～午前 6時	40	40	50	60		
青森県	朝	午前 6時～午前 8時	45	50	60	65		
	昼 間	午前 8時～午後 7時	50	55	65	70		
	夕	午後 7時～午後 9時	45	50	60	65		
	夜 間	午後 9時～午前 6時	45	45	50	55		
岩手県	朝	午前 6時～午前 8時	45	50	60	65		第2種～第4種区域内の既設の学校、保育所等の 周囲50mの区域内は5dB減じた値とする。  夜間：②は釜石市に適用 ③は1関市東山町に適用
	昼 間	午前 8時～午後 6時	50	55	65	70		
	夕	午後 6時～午後 10時	45	50	60	65		
	①		40	45	50	55		
	夜 間 ②	午後 10時～午前 6時			55	60		
宮城県	朝	午前 6時～午前 8時	45	50	55	60		第2種～第4種区域内の既設の学校、保育所等の 周囲おおむね50mの区域は5dB減じた値とする。
	昼 間	午前 8時～午後 7時	50	55	60	65		
	夕	午後 7時～午後 10時	45	50	55	60		
	夜 間	午後 10時～午前 6時	40	45	50	55		
秋田県	朝	午前 6時～午前 8時	45	50	60	65		
	昼 間	午前 8時～午後 6時	50	55	65	70		
	夕	午後 6時～午後 9時	45	50	60	65		
	夜 間	午後 9時～午前 6時	40	45	50	60		
山形県	朝	午前 6時～午前 8時	45	50	60	65		(第1種区域) 第1種、第2種低層住居専用地域 第1種、第2種中高層住居専用地域 (第2種区域) 第1種、第2種住居地域、準住居地域（特別工 業地域を除く） (第3種区域) 近隣商業地域、商業地域、準工業地域、 特別工業地域 (第4種区域) 工業地域
	昼 間	午前 8時～午後 7時	50	55	65	70		
	夕	午後 7時～午後 9時	45	50	60	65		
	夜 間	午後 9時～午前 6時	45	45	50	55		
福島県	朝	午前 6時～午前 7時	45	50	55	60		
	昼 間	午前 7時～午後 7時	50	55	60	65		
	夕	午後 7時～午後 10時	45	50	55	60		
	夜 間	午後 10時～午前 6時	40	45	50	55		
茨城県	朝	午前 6時～午前 8時	45	50	60	65		第2種～第4種区域内の既設の学校、保育所等の 周囲おおむね50mの区域は5dB減じた値とする。
	昼 間	午前 8時～午後 6時	50	55	65	70		
	夕	午後 6時～午後 9時	45	50	60	65		
	夜 間	午後 9時～午前 6時	40	45	50	55		
栃木県	朝	午前 6時～午前 8時	45	50	60	65		第2種（夜間を除く）～第4種区域内の既設の 学校、保育所等の周囲おおむね50mの区域内は 5dB減じた値とする。
	昼 間	午前 8時～午後 6時	50	55	65	70		
	夕	午後 6時～午後 10時	45	50	60	65		
	夜 間	午後 10時～午前 6時	45	45	50	60		
群馬県	朝	① 午前 6時～午前 8時	40	50	60	65		②は既設の学校、保育所等の周囲おおむね50m の区域内における基準。
		②		45	55	60		
	昼 間	① 午前 8時～午後 6時	45	55	65	70		
		②		50	60	65		
	夕	① 午後 6時～午後 9時	40	50	60	65		
埼玉県	朝	午前 6時～午前 8時	45	50	60	65		第2種～第4種区域内の既設の学校、保育所等の 周囲おおむね50mの区域内は5dB減じた値とする。
	昼 間	午前 8時～午後 7時	50	55	65	70		
	夕	午後 7時～午後 10時	45	50	60	65		
	夜 間	午後 10時～午前 6時	45	45	50	60		
千葉県	朝	① 午前 6時～午前 8時	45	50	60	65	八千代市	②は八千代市に適用
		②	40	45	55			
	昼 間	① 午前 8時～午後 7時	50	55	65	70		
		②	45	50	60			
	夕	① 午後 7時～午後 10時	45	50	60	65		
		②	40	45	55			
東京都	朝	午前 6時～午前 8時	40	45	55	60	②の時間区分は第1種及び第2種区域に適用 ③の時間区分は第3種及び第4種区域に適用	
	昼 間	② 午前 8時～午後 7時	45	50	60	70		
		③ 午前 8時～午後 8時						
	夕	② 午後 7時～午後 11時	40	45	55	60		
		③ 午後 8時～午後 11時						
夜 間	午後 11時～午前 6時	40	45	50	55			

(単位：デシベル)

都道府県名	区域の区分				第1種 区 域	第2種 区 域	第3種 区 域	第4種 区 域	法第4条第2項に 定める規制基準を 定めている市町村	備 考
	時間の区分									
神 奈 川 県	朝	午前 6時～午前 8時	45	50	60	65			(第1種区域) 第1種、第2種低層住居専用地域、第1種、第2種中高層住居専用地域	
	昼 間	午前 8時～午後 6時	50	55	65	70			(第2種区域) 第1種、第2種住居地域、準住居地域、無指定地域	
	夕	午後 6時～午後 11時	45	50	60	65			(第3種区域) 近隣商業地域、商業地域、準工業地域	
	夜 間	午後 11時～午前 6時	40	45	50	55			(第4種区域) 工業地域	
新 潟 県	朝	午前 6時～午前 8時	40	50	60	65			②の時間区分は第1種及び第2種区域に適用 ③の時間区分は第3種及び第4種区域に適用	
	昼 間	② 午前 8時～午後 6時 ③ 午前 8時～午後 8時	50	55	65	70				
	夕	② 午後 6時～午後 9時 ③ 午後 8時～午後 10時	40	50	60	65				
	夜 間	② 午後 9時～午前 6時 ③ 午後 10時～午前 6時	40	45	50	60				
富 山 県	朝	午前 6時～午前 8時	40	45	60	65			第1種、第2種区域に接する第4種区域の境界線から第4種区域内へ50mの範囲内は第4種区域の基準にかかわらず60dBとする。  第2種～第4種区域内の既設の学校、保育所等の周囲50mの区域内は第2種区域の夜間の基準を除き5dB減じた値とする。	
	昼 間	午前 8時～午後 7時	45	55	65	70				
	夕	午後 7時～午後 10時	40	45	60	65				
	夜 間	午後 10時～午前 6時	40	40	50	63				
石 川 県	朝	午前 6時～午前 8時	45	50	60	65				
	昼 間	午前 8時～午後 7時	50	55	65	70				
	夕	午後 7時～午後 10時	45	50	60	65				
	夜 間	午後 10時～午前 6時	40	45	50	60				
福 井 県	朝	午前 6時～午前 8時	45	50	60	65				
	昼 間	午前 8時～午後 7時	50	60	65	70				
	夕	午後 7時～午後 10時	40	50	60	65				
	夜 間	午後 10時～午前 6時	40	45	55	60				
山 梨 県	朝	午前 6時～午前 8時	45	50	60	65				
	昼 間	午前 8時～午後 7時	50	55	65	70				
	夕	午後 7時～午後 10時	45	50	60	65				
	夜 間	午後 10時～午前 6時	40	45	50	60				
長 野 県	朝	午前 6時～午前 8時	45	50	65	70				
	昼 間	午前 8時～午後 6時	50	60	65	70				
	夕	午後 6時～午後 9時	45	50	65	70				
	夜 間	午後 9時～午前 6時	45	50	55	65				
岐 阜 県	朝	午前 6時～午前 8時	45	50	60	65				
	昼 間	午前 8時～午後 7時	50	60	65	70				
	夕	午後 7時～午後 11時	45	50	60	65				
	夜 間	午後 11時～午前 6時	40	45	50	60				
静 岡 県	朝	午前 6時～午前 8時	45	50	60	65			第2種～第4種区域内の既設の学校、保育所等の周囲50mの区域内は5dB減じた値とする。  第1種区域と第3種区域又は第2種区域と第4種区域がその境界線を接している場合における当該第3種区域及び第4種区域の当該境界線から30mの区域内は5dBを減じた値とする。	
	昼 間	午前 8時～午後 6時	50	55	65	70				
	夕	午後 6時～午後 10時	45	50	60	65				
	夜 間	午後 10時～午前 6時	40	45	55	60				
愛 知 県	朝	① 午前 6時～午前 8時 ②	40	45	60	65			②は第3種区域のうち市街化調整区域の基準	
	昼 間	① 午前 8時～午後 7時 ②	45	50	65	70				
	夕	① 午後 7時～午後 10時 ②	40	45	60	65				
	夜 間	① 午後 10時～午前 6時 ②	40	40	50	60				
三 重 県	朝	① 午前 6時～午前 8時 ②	45	50	60	65			②は既設の学校、保育所等の周囲50mの区域内の基準	
	昼 間	① 午前 8時～午後 7時 ②	50	55	65	70				
	夕	① 午後 7時～午後 10時 ②	45	50	60	65				
	夜 間	① 午後 10時～午前 6時 ②	40	45	55	60				
滋 賀 県	朝	午前 6時～午前 8時	45	50	60	65				
	昼 間	午前 8時～午後 6時	50	55	65	70				
	夕	午後 6時～午後 10時	45	50	65	70				
	夜 間	午後 10時～午前 6時	40	45	55	60				
京 都 府	朝	午前 6時～午前 8時	40	45	55	60				
	昼 間	午前 8時～午後 6時	45	50	65	70				
	夕	午後 6時～午後 10時	40	45	55	60				
	夜 間	午後 10時～午前 6時	40	40	50	55				
大 阪 府	朝	① 午前 6時～午前 8時 ②	45	50	60	65			②は第4種区域内の既設の学校、保育所等の周囲50mの区域及び第2種区域の境界線から15m以内の区域	
	昼 間	① 午前 8時～午後 6時 ②	50	55	65	70				
	夕	① 午後 6時～午後 9時 ②	45	50	60	65				
	夜 間	① 午後 9時～午前 6時 ②	40	45	55	60				

(単位：デシベル)

都道府県名	区域の区分				第1種 区	第2種 区	第3種 区	第4種 区	法第4条第2項に 定める規制基準を 定めている市町村	備 考
	時間の区分									
兵 庫 県	朝	午前	6時～午前	8時	45	50	60	70		
	昼 間	午前	8時～午後	6時	50	60	65	70		
	夕	午後	6時～午後	10時	45	50	60	70		
	夜 間	午後	10時～午前	6時	40	45	50	60		
奈 良 県	朝	午前	6時～午前	8時	45	50	60	65		
	昼 間	午前	8時～午後	6時	50	60	65	70		
	夕	午後	6時～午後	10時	45	50	60	65		
	夜 間	午後	10時～午前	6時	40	45	50	55		
和 歌 山 県	朝	午前	6時～午前	8時	45	50	60	65		
	昼 間	午前	8時～午後	8時	50	55	65	70		
	夕	午後	8時～午後	10時	45	50	60	65		
	夜 間	午後	10時～午前	6時	40	45	55	60		
鳥 取 県	朝	午前	6時～午前	8時	45	50	65	70		
	昼 間	午前	8時～午後	7時	50	60	65	70		
	夕	午後	7時～午後	10時	45	50	65	70		
	夜 間	午後	10時～午前	6時	45	45	50	65		
島 根 県	朝	午前	6時～午前	8時	40	45	60	70		
	昼 間	午前	8時～午後	6時	50	55	65	70		
	夕	午後	6時～午後	9時	40	45	60	70		
	夜 間	午後	9時～午前	6時	40	40	50	60		
岡 山 県	朝	午前	5時～午前	7時	45	50	60	65		
	昼 間	午前	7時～午後	8時	50	60	65	70		
	夕	午後	8時～午後	10時	45	50	60	65		
	夜 間	午後	10時～午前	5時	40	45	50	55		
広 島 県	朝	午前	6時～午前	8時	45	50	60	70		
	昼 間	午前	8時～午後	6時	50	55	60	70		
	夕	午後	6時～午後	10時	45	50	60	70		
	夜 間	午後	10時～午前	6時	45	45	50	60		
山 口 県	朝	午前	6時～午前	8時	45	50	65	70		
	昼 間	午前	8時～午後	6時	50	60	65	70		
	夕	午後	6時～午後	9時	45	50	65	70		
	夜 間	午後	9時～午前	6時	40	45	55	65		
徳 島 県	朝	午前	5時～午前	7時	45	50	60	65		
	昼 間	午前	7時～午後	7時	50	55	65	70		
	夕	午後	7時～午後	10時	45	50	60	65		
	夜 間	午後	10時～午前	5時	40	45	55	60		
香 川 県	朝	午前	6時～午前	8時	45	50	60	65		
	昼 間	午前	8時～午後	7時	50	55	65	70		
	夕	午後	7時～午後	10時	45	50	60	65		
	夜 間	午後	10時～午前	6時	40	45	50	60		
愛 媛 県	朝	午前	6時～午前	8時	45	50	65	70	今治市、新居浜市	
	昼 間	午前	8時～午後	7時	50	60	65	70		
	夕	午後	7時～午後	10時	45	50	65	70		
	夜 間	午後	10時～午前	6時	45	45	50	60		
高 知 県	朝	午前	6時～午前	8時	45	50	60	65		
	昼 間	午前	8時～午後	7時	50	55	65	70		
	夕	午後	7時～午後	10時	45	50	60	65		
	夜 間	午後	10時～午前	6時	40	45	55	60		
福 岡 県	朝	午前	6時～午前	8時	45	50	65	70		
	昼 間	午前	8時～午後	7時	50	60	65	70		
	夕	午後	7時～午後	11時	45	50	65	70		
	夜 間	午後	11時～午前	6時	45	50	55	65		
佐 賀 県	朝	午前	6時～午前	8時	45	50	65	70		
	昼 間	午前	8時～午後	7時	50	60	65	70		
	夕	午後	7時～午後	11時	45	50	65	70		
	夜 間	午後	11時～午前	6時	45	50	55	65		
長 崎 県	朝	午前	6時～午前	8時	45	50	60	65		
	昼 間	午前	8時～午後	8時	50	60	65	70		
	夕	午後	8時～午後	10時	45	50	60	65		
	夜 間	午後	10時～午前	6時	40	45	50	55		
熊 本 県	朝	午前	6時～午前	8時	45	50	60	65		
	昼 間	午前	8時～午後	7時	50	60	65	70		
	夕	午後	7時～午後	10時	45	50	60	65		
	夜 間	午後	10時～午前	6時	40	45	50	60		
大 分 県	朝	午前	6時～午前	8時	45	50	60	65	朝、昼間：②は津久見市に適用 夜間：第2種区域例外は日田市、第3種区域 例外は津久見市、第4種例外は臼杵市	
	朝	午前	6時～午前	7時	45	50	60	65		
	昼 間	午前	8時～午後	7時	50	60	65	70		
	夕	午前	7時～午後	7時	50	60	65	70		
	夕	午後	7時～午後	10時	45	50	60	65		
宮 崎 県	朝	午前	6時～午前	8時	40	50	60	65	第2種～第4種区域内の既設の学校、保育所等 の周囲おおむね50mの区域内は5dB減じた値とす る。	
	昼 間	午前	8時～午後	7時	45	55	65	70		
	夕	午後	7時～午後	10時	40	50	60	65		
	夜 間	午後	10時～午前	6時	40	45	50	55		

(単位：デシベル)

都道府県名	区域の区分				第1種 区	第2種 区	第3種 区	第4種 区	法第4条第2項に 定める規制基準を 定めている市町村	備 考
	時間の区分									
鹿児島県	朝	午前	6時～午前	8時	45	50	60	65		
	昼間	午前	8時～午後	7時	50	60	65	70		
	夕	午後	7時～午後	10時	45	50	60	65		
	夜間	午後	10時～午前	6時	40	45	50	55		
沖縄県	朝	午前	6時～午前	8時	40	45	55	60		
	昼間	午前	8時～午後	7時	45	50	60	65		
	夕	午後	7時～午後	9時	40	45	55	60		
	夜間	午後	9時～午前	6時	40	40	50	55		

(単位：デシベル)

指定都市名	区域の区分				第1種 区	第2種 区	第3種 区	第4種 区	法第4条第2項に 定める規制基準を 定めている市町村	備 考	
	時間の区分										
札幌市	朝	午前	6時～午前	8時	40	45	55	65	-	測定は敷地境界	
	昼間	午前	8時～午後	7時	45	55	65	70			
	夕	午後	7時～午後	10時	40	45	55	65			
	夜間	午後	10時～午前	6時	40	40	50	60			
仙台市	朝	① ②	午前	6時～午前	8時	45	50 45	55 50	60 55	-	②は既設の学校、保育所等の周囲50m以内の区域
	昼間	① ②	午前	8時～午後	7時	50	55 50	60 55	65 60		
	夕	① ②	午後	7時～午後	10時	45	50 45	55 50	60 55		
	夜間	① ②	午後	10時～午前	6時	40	45 40	50 45	55 50		
さいたま市	朝	午前	6時～午前	8時	45	50	60	65	-		
	昼間	午前	8時～午後	7時	50	55	65	70			
	夕	午後	7時～午後	10時	45	50	60	65			
	夜間	午後	10時～午前	6時	45	45	50	60			
千葉市	朝	午前	6時～午前	8時	45	50	60	65	-		
	昼間	午前	8時～午後	7時	50	55	65	70			
	夕	午後	7時～午後	10時	45	50	60	65			
	夜間	午後	10時～午前	6時	40	45	50	60			
横浜市	朝	午前	6時～午前	8時	45	50	60	65	-		
	昼間	午前	8時～午後	6時	50	55	65	70			
	夕	午後	6時～午後	11時	45	50	60	65			
	夜間	午後	11時～午前	6時	40	45	50	55			
川崎市	朝	午前	6時～午前	8時	45	50	60	65	-		
	昼間	午前	8時～午後	6時	50	55	65	70			
	夕	午後	6時～午後	11時	45	50	60	65			
	夜間	午後	11時～午前	6時	40	45	50	55			
相模原市	朝	午前	6時～午前	8時	45	50	60	65	-		
	昼間	午前	8時～午後	6時	50	55	65	70			
	夕	午後	6時～午後	11時	45	50	60	65			
	夜間	午後	11時～午前	6時	40	45	50	55			
新潟市	朝	午前	6時～午前	8時	40	50	60	65	-		
	昼間	① ②	午前	8時～午後	6時 8時	50	55	65 70			70
	夕	① ②	午後	6時～午後	9時 10時	40	50	60			65
	夜間	① ②	午後	9時～午前	6時 10時	40	45	50			60
静岡市	朝	午前	6時～午前	8時	45	50	60	65	-	(第1種区域) 第1種、第2種低層住居専用地域 (第2種区域) 第1種、第2種中高層専用地域、 第1種、第2種住居地域、準住居地域、 市街化調整区域、 旧蒲原町の一部の準工業地域 (第3種区域) 近隣商業地域、商業地域、準工業地域 (第4種区域) 工業地域	
	昼間	午前	8時～午後	6時	50	55	65	70			
	夕	午後	6時～午後	10時	45	50	60	65			
	夜間	午後	10時～午前	6時	40	45	55	60			
浜松市	朝	午前	6時～午前	8時	45	50	60	65	-		
	昼間	午前	8時～午後	6時	50	55	65	70			
	夕	午後	6時～午後	10時	45	50	60	65			
	夜間	午後	10時～午前	6時	40	45	55	60			
名古屋市	朝	① ②	午前	6時～午前	8時	40	45	60 55	65	-	②は未指定地域
	昼間	① ②	午前	8時～午後	7時	45	50	65 60	70		
	夕	① ②	午後	7時～午後	10時	40	45	60 55	65		
	夜間	① ②	午後	10時～午前	6時	40	40	50 50	60		

(単位：デシベル)

指定都市名	区域の区分				法第4条第2項に定める規制基準を定めている市町村	備 考	
	時間の区分		第1種区	第2種区			第3種区
京 都 市	朝	① 午前 6時～午前 8時	40	45	55	60	②は既設の学校、保育所等の周囲50m以内の区域
		② 午前 8時～午後 6時	40	40	50	55	
	昼 間	① 午前 8時～午後 6時	45	50	65	70	
		② 午後 6時～午後 10時	45	45	60	65	
夕	① 午後 6時～午後 10時	40	45	55	60	-	
	② 午後 10時～午前 6時	40	40	50	55		
夜 間	① 午後 10時～午前 6時	40	40	50	55		
	② 午後 10時～午前 6時	40	40	45	50		
大 阪 市	朝	① 午前 6時～午前 8時		50	60	65	②は既設の学校、保育所等の周囲50mの区域及び第二種区域の境界線から15m以内の区域
		② 午前 8時～午後 6時		55	65	70	
	昼 間	① 午前 8時～午後 6時		50	60	65	
		② 午後 6時～午後 9時		45	55	60	
夕	① 午後 6時～午後 9時		45	55	60	-	
	② 午後 9時～午前 6時		45	55	55		
夜 間	① 午後 9時～午前 6時		45	55	60		
	② 午後 9時～午前 6時		45	55	55		
堺 市	朝	① 午前 6時～午前 8時	45	50	60	65	②は既設の学校・保育所等の周囲50mの区域および第2種区域の境界線から15m以内の区域
		② 午前 8時～午後 6時	50	55	65	70	
	昼 間	① 午前 8時～午後 6時	45	50	60	65	
		② 午後 6時～午後 9時	40	45	55	60	
夕	① 午後 6時～午後 9時	45	50	60	65	-	
	② 午後 9時～午前 6時	40	45	55	60		
夜 間	① 午後 9時～午前 6時	40	45	55	60		
	② 午後 9時～午前 6時	40	45	55	55		
神 戸 市	朝	午前 6時～午前 8時	45	50	60	70	第2種～第4種区域内の既設の学校、保育所等の周囲おおむね50mの区域内は5dB減じた値とする。
		午前 8時～午後 6時	50	60	65	70	
	昼 間	午後 6時～午後 10時	45	50	60	70	
		午後 10時～午前 6時	40	45	50	60	
夕	午後 6時～午後 10時	45	50	60	70	-	
	午後 10時～午前 6時	40	45	50	60		
夜 間	午後 10時～午前 6時	40	45	50	60		
	午後 10時～午前 6時	40	45	50	60		
岡 山 市	朝	午前 5時～午前 7時	45	50	60	65	第2種～第4種区域内の既設の学校・保育所等の周囲50mの区域内は5dB減じた値とする。
		午前 7時～午後 8時	50	60	65	70	
	昼 間	午後 8時～午後 10時	45	50	60	65	
		午後 10時～午前 5時	40	45	50	55	
夕	午後 8時～午後 10時	45	50	60	65	-	
	午後 10時～午前 5時	40	45	50	55		
夜 間	午後 10時～午前 5時	40	45	50	55		
	午後 10時～午前 5時	40	45	50	55		
広 島 市	朝	午前 6時～午前 8時	45	50	60	70	-
		午前 8時～午後 6時	50	55	60	70	
	昼 間	午後 6時～午後 10時	45	50	60	70	
		午後 10時～午前 6時	45	45	50	60	
夕	午後 6時～午後 10時	45	50	60	70	-	
	午後 10時～午前 6時	45	45	50	60		
夜 間	午後 10時～午前 6時	45	45	50	60		
	午後 10時～午前 6時	45	45	50	60		
北 九 州 市	朝	午前 6時～午前 8時	45	50	65	70	-
		午前 8時～午後 7時	50	60	65	70	
	昼 間	午後 7時～午後 11時	45	50	65	70	
		午後 11時～午前 6時	45	50	55	65	
夕	午後 7時～午後 11時	45	50	65	70	-	
	午後 11時～午前 6時	45	50	55	65		
夜 間	午後 11時～午前 6時	45	50	55	65		
	午後 11時～午前 6時	45	50	55	65		
福 岡 市	朝	午前 6時～午前 8時	45	50	65	70	-
		午前 8時～午後 7時	50	60	65	70	
	昼 間	午後 7時～午後 11時	45	50	65	70	
		午後 11時～午前 6時	45	50	55	65	
夕	午後 7時～午後 11時	45	50	65	70	-	
	午後 11時～午前 6時	45	50	55	65		
夜 間	午後 11時～午前 6時	45	50	55	65		
	午後 11時～午前 6時	45	50	55	65		

(単位：デシベル)

中核市名	区域の区分				法第4条第2項に定める規制基準を定めている市町村	備 考	
	時間の区分		第1種区	第2種区			第3種区
函 館 市	朝	午前 6時～午前 8時	40	45	55	65	-
		午前 8時～午後 7時	45	55	65	70	
	昼 間	午後 7時～午後 10時	40	45	55	65	
		午後 10時～午前 6時	40	40	50	60	
夕	午後 7時～午後 10時	40	45	55	65	-	
	午後 10時～午前 6時	40	40	50	60		
夜 間	午後 10時～午前 6時	40	40	50	60		
	午後 10時～午前 6時	40	40	50	60		
旭 川 市	朝	午前 6時～午前 8時	40	45	55	65	-
		午前 8時～午後 7時	45	55	65	70	
	昼 間	午後 7時～午後 10時	40	45	55	65	
		午後 10時～午前 6時	40	40	50	60	
夕	午後 7時～午後 10時	40	45	55	65	-	
	午後 10時～午前 6時	40	40	50	60		
夜 間	午後 10時～午前 6時	40	40	50	60		
	午後 10時～午前 6時	40	40	50	60		
青 森 市	朝	午前 6時～午前 8時	45	50	60	65	-
		午前 8時～午後 7時	50	55	65	70	
	昼 間	午後 7時～午後 9時	45	50	60	65	
		午後 9時～午前 6時	45	45	50	55	
夕	午後 7時～午後 9時	45	50	60	65	-	
	午後 9時～午前 6時	45	45	50	55		
夜 間	午後 9時～午前 6時	45	45	50	55		
	午後 9時～午前 6時	45	45	50	55		
盛 岡 市	朝	午前 6時～午前 8時	45	50	60	65	-
		午前 8時～午後 6時	50	55	65	70	
	昼 間	午後 6時～午後 10時	45	50	60	65	
		午後 10時～午前 6時	40	45	50	55	
夕	午後 6時～午後 10時	45	50	60	65	-	
	午後 10時～午前 6時	40	45	50	55		
夜 間	午後 10時～午前 6時	40	45	50	55		
	午後 10時～午前 6時	40	45	50	55		
秋 田 市	朝	午前 6時～午前 8時	45	50	60	65	-
		午前 8時～午後 6時	50	55	65	70	
	昼 間	午後 6時～午後 9時	45	50	60	65	
		午後 9時～午前 6時	40	45	50	60	
夕	午後 6時～午後 9時	45	50	60	65	-	
	午後 9時～午前 6時	40	45	50	60		
夜 間	午後 9時～午前 6時	40	45	50	60		
	午後 9時～午前 6時	40	45	50	60		
郡 山 市	朝	午前 6時～午前 7時	45	50	55	60	-
		午前 7時～午後 7時	50	55	60	65	
	昼 間	午後 7時～午後 10時	45	50	55	60	
		午後 10時～午前 6時	40	45	50	55	
夕	午後 7時～午後 10時	45	50	55	60	-	
	午後 10時～午前 6時	40	45	50	55		
夜 間	午後 10時～午前 6時	40	45	50	55		
	午後 10時～午前 6時	40	45	50	55		
い わ き 市	朝	午前 6時～午前 7時	45	50	55	60	-
		午前 7時～午後 7時	50	55	60	65	
	昼 間	午後 7時～午後 10時	45	50	55	60	
		午後 10時～午前 6時	40	45	50	55	
夕	午後 7時～午後 10時	45	50	55	60	-	
	午後 10時～午前 6時	40	45	50	55		
夜 間	午後 10時～午前 6時	40	45	50	55		
	午後 10時～午前 6時	40	45	50	55		

(単位：デシベル)

中核市名	区域の区分				第1種 区 域	第2種 区 域	第3種 区 域	第4種 区 域	法第4条第2項に 定める規制基準を 定めている市町村	備 考	
	時間の区分										
宇都宮市	朝	午前	6時～午前	8時	45	50	60	65	-		
	昼 間	午前	8時～午後	6時	50	55	65	70			
	夕	午後	6時～午後	10時	45	50	60	65			
	夜 間	午後	10時～午前	6時	45	45	50	60			
前 橋 市	朝	午前	6時～午前	8時	40	50	60	65	-		
	昼 間	午前	8時～午後	6時	45	55	65	70			
	夕	午後	6時～午後	9時	40	50	60	65			
	夜 間	午後	9時～午前	6時	40	45	50	55			
高 崎 市	朝	午前	6時～午前	8時	40	50	60	65	-		
	昼 間	午前	8時～午後	6時	45	55	65	70			
	夕	午後	6時～午後	9時	40	50	60	65			
	夜 間	午後	9時～午前	6時	40	45	50	55			
川 越 市	朝	午前	6時～午前	8時	45	50	60	65	-		
	昼 間	午前	8時～午後	7時	50	55	65	70			
	夕	午後	7時～午後	10時	45	50	60	65			
	夜 間	午後	10時～午前	6時	45	45	50	60			
船 橋 市	朝	午前	6時～午前	8時	45	50	60	65	-		
	昼 間	午前	8時～午後	7時	50	55	65	70			
	夕	午後	7時～午後	10時	45	50	60	65			
	夜 間	午後	10時～午前	6時	40	45	50	60			
柏 市	朝	午前	6時～午前	8時	45	50	60	65	-		
	昼 間	午前	8時～午後	7時	50	55	65	70			
	夕	午後	7時～午後	10時	45	50	60	65			
	夜 間	午後	10時～午前	6時	40	45	50	60			
横 須 賀 市	朝	午前	6時～午前	8時	45	50	60	65	-	(第1種区域) 第1種、第2種低層住宅専用地域 第1種、第2種中高層住宅専用地域 (第2種区域) 第1種、第2種住居地域 準住居地域 用途地域として定められた区域以外の区域 (第3種区域) 近隣商業地域、商業地域、準工業地域 (第4種区域) 工業地域	
	昼 間	午前	8時～午後	6時	50	55	65	70			
	夕	午後	6時～午後	11時	45	50	60	65			
	夜 間	午後	11時～午前	6時	40	45	50	55			
富 山 市	朝	午前	6時～午前	8時	40	45	60	65	-	第1種、第2種区域に接する第4種区域の境界 線から第4種区域内へ50mの範囲内は第4種区 域の基準にかかわらず朝・夕は60dB、昼間は 65dB、夜間は55dBとする。  第2種～第4種区域内の既設の学校、保育所等 の周囲50mの区域内は第2種区域の夜間の基準 を除き5dB減じた値とする。	
	昼 間	午前	8時～午後	7時	45	55	65	70			
	夕	午後	7時～午後	10時	40	45	60	65			
	夜 間	午後	10時～午前	6時	40	40	50	63			
金 沢 市	朝	午前	6時～午前	8時	45	50	60	65	-		
	昼 間	午前	8時～午後	7時	50	55	65	70			
	夕	午後	7時～午後	10時	45	50	60	65			
	夜 間	午後	10時～午前	6時	40	45	50	60			
長 野 市	朝	午前	6時～午前	8時	45	50	65	70	-		
	昼 間	午前	8時～午後	6時	50	60	65	70			
	夕	午後	6時～午後	9時	45	50	65	70			
	夜 間	午後	9時～午前	6時	45	50	55	65			
岐 阜 市	朝	①	午前	6時～午前	8時	45	50	60	65	-	②は第1種区域に接する周囲おおむね30mの区 域内。  ③は第2種区域に接する周囲おおむね30mの区 域内及び学校、保育所等の周囲おおむね30mの 区域内。
		50						50			
		60						60			
	昼 間	①	午前	8時～午後	7時	50	60	65	70		
		60						60			
		65						65			
	夕	①	午後	7時～午後	11時	45	50	60	65		
		50						50			
夜 間	①	午後	11時～午前	6時	40	45	50	60			
	45						45				
	50						50				
豊 橋 市	朝	①	午前	6時～午前	8時	40	45	60	65	-	
		55						55			
	昼 間	①	午前	8時～午後	7時	45	50	65	70		
		60						60			
	夕	①	午後	7時～午後	10時	40	45	60	65		
		55						55			
	夜 間	①	午後	10時～午前	6時	40	40	50	60		
		50						50			
岡 崎 市	朝	①	午前	6時～午前	8時	40	45	60	65	-	②は第3種区域のうち、都市計画区域で用途地 域の定められていない地域に適用
		55						55			
	昼 間	①	午前	8時～午後	7時	45	50	65	70		
		60						60			
	夕	①	午後	7時～午後	10時	40	45	60	65		
		55						55			
	夜 間	①	午後	10時～午前	6時	40	40	50	60		
		50						50			



(単位：デシベル)

中核市名	区域の区分				第1種 区	第2種 区	第3種 区	第4種 区	法第4条第2項に 定める規制基準を 定めている市町村	備 考
	時間の区分									
豊田市	朝	午前	6時～午前	8時	40	45	55	60	-	
	昼間	午前	8時～午後	6時	45	50	60	65		
	夕	午後	6時～午後	9時	40	45	55	60		
	夜間	午後	9時～午前	6時	40	40	50	55		
大津市	朝	午前	6時～午前	8時	45	50	60	65	-	
	昼間	午前	8時～午後	6時	50	55	65	70		
	夕	午後	6時～午後	10時	45	50	65	70		
	夜間	午後	10時～午前	6時	40	45	55	60		
高槻市	朝	①	午前	6時～午前	8時	45	50	60	65	②は既設の学校・保育所等の周囲50mの区域及び上位の区域の境界線から15m以内の区域
		②	午前	6時～午前	8時			55	60	
	昼間	①	午前	8時～午後	6時	50	55	65	70	
		②	午前	8時～午後	6時			60	65	
	夕	①	午後	6時～午後	9時	45	50	60	65	
		②	午後	6時～午後	9時			55	60	
	夜間	①	午後	9時～午前	6時	40	45	55	60	
		②	午後	9時～午前	6時			50	55	
東大阪市	朝	午前	6時～午前	8時	45	50	60	65	-	
	昼間	午前	8時～午後	6時	50	55	65	70		
	夕	午後	6時～午後	9時	45	50	60	65		
	夜間	午後	9時～午前	6時	40	45	55	60		
姫路市	朝	午前	6時～午前	8時	45	50	60	70	-	
	昼間	午前	8時～午後	6時	50	60	65	70		
	夕	午後	6時～午後	10時	45	50	60	70		
	夜間	午後	10時～午前	6時	40	45	50	60		
尼崎市	朝	午前	6時～午前	8時	45	50	60	70	-	
	昼間	午前	8時～午後	6時	50	60	65	70		
	夕	午後	6時～午後	10時	45	50	60	70		
	夜間	午後	10時～午前	6時	40	45	50	60		
西宮市	朝	午前	6時～午前	8時	45	50	60	70	-	
	昼間	午前	8時～午後	6時	50	60	65	70		
	夕	午後	6時～午後	10時	45	50	60	70		
	夜間	午後	10時～午前	6時	40	45	50	60		
奈良市	朝	午前	6時～午前	8時	45	50	60	65	-	
	昼間	午前	8時～午後	6時	50	60	65	70		
	夕	午後	6時～午後	10時	45	50	60	65		
	夜間	午後	10時～午前	6時	40	45	50	55		
和歌山市	朝	午前	6時～午前	8時	45	50	60	65	-	
	昼間	午前	8時～午後	8時	50	55	65	70		
	夕	午後	8時～午後	10時	45	50	60	65		
	夜間	午後	10時～午前	6時	40	45	55	60		
倉敷市	朝	午前	5時～午前	7時	45	50	60	65	-	
	昼間	午前	7時～午後	8時	50	60	65	70		
	夕	午後	8時～午後	10時	45	50	60	65		
	夜間	午後	10時～午前	5時	40	45	50	55		
福山市	朝	午前	6時～午前	8時	45	50	60	70	-	
	昼間	午前	8時～午後	6時	50	55	60	70		
	夕	午後	6時～午後	10時	45	50	60	70		
	夜間	午後	10時～午前	6時	45	45	50	60		
下関市	朝	午前	6時～午前	8時	45	50	65	70	-	
	昼間	午前	8時～午後	6時	50	60	65	70		
	夕	午後	6時～午後	9時	45	50	65	70		
	夜間	午後	9時～午前	6時	40	45	55	65		
高松市	朝	午前	6時～午前	8時	45	50	60	65	-	
	昼間	午前	8時～午後	7時	50	55	65	70		
	夕	午後	7時～午後	10時	45	50	60	65		
	夜間	午後	10時～午前	6時	40	45	50	60		
松山市	朝	午前	6時～午前	8時	45	50	65	70	-	
	昼間	午前	8時～午後	7時	50	60	65	70		
	夕	午後	7時～午後	10時	45	50	65	70		
	夜間	午後	10時～午前	6時	45	45	50	60		
高知市	朝	午前	6時～午前	8時	45	50	60	65	-	
	昼間	午前	8時～午後	7時	50	55	65	70		
	夕	午後	7時～午後	10時	45	50	60	65		
	夜間	午後	10時～午前	6時	40	45	55	60		
久留米市	朝	午前	6時～午前	8時	45	50	65	70	-	
	昼間	午前	8時～午後	7時	50	60	65	70		
	夕	午後	7時～午後	11時	45	50	65	70		
	夜間	午後	11時～午前	6時	45	50	55	65		
長崎市	朝	午前	6時～午前	8時	45	50	60	65	-	
	昼間	午前	8時～午後	8時	50	60	65	70		
	夕	午後	8時～午後	10時	45	50	60	65		
	夜間	午後	10時～午前	6時	40	45	50	55		
熊本市	朝	午前	6時～午前	8時	45	50	60	65	-	
	昼間	午前	8時～午後	7時	50	60	65	70		
	夕	午後	7時～午後	10時	45	50	60	65		
	夜間	午後	10時～午前	6時	40	45	50	60		
大分市	朝	午前	6時～午前	8時	45	50	60	65	-	
	昼間	午前	8時～午後	7時	50	60	65	70		
	夕	午後	7時～午後	10時	45	50	60	65		
	夜間	午後	10時～午前	6時	40	45	50	55		

(単位：デシベル)

中核市名	区域の区分				第1種 区 域	第2種 区 域	第3種 区 域	第4種 区 域	法第4条第2項に 定める規制基準を 定めている市町村	備 考
	時間の区分									
宮 崎 市	朝	午前 6時～午前 8時	40	50	60	65	-			
	昼 間	午前 8時～午後 7時	45	55	65	70				
	夕	午後 7時～午後 10時	40	50	60	65				
	夜 間	午後 10時～午前 6時	40	45	50	55				
鹿 児 島 市	朝	午前 6時～午前 8時	45	50	60	65	-			
	昼 間	午前 8時～午後 7時	50	60	65	70				
	夕	午後 7時～午後 10時	45	50	60	65				
	夜 間	午後 10時～午前 6時	40	45	50	55				

(単位：デシベル)

特例市名	区域の区分				第1種 区 域	第2種 区 域	第3種 区 域	第4種 区 域	法第4条第2項に 定める規制基準を 定めている市町村	備 考
	時間の区分									
八 戸 市	朝	午前 6時～午前 8時	45	50	60	65	-			
	昼 間	午前 8時～午後 7時	50	55	65	70				
	夕	午後 7時～午後 9時	45	50	60	65				
	夜 間	午後 9時～午前 6時	45	45	50	55				
山 形 市	朝	午前 6時～午前 8時	45	50	60	65	-			
	昼 間	午前 8時～午後 7時	50	55	65	70				
	夕	午後 7時～午後 9時	45	50	60	65				
	夜 間	午後 9時～午前 6時	45	45	50	55				
水 戸 市	朝	午前 6時～午前 8時	45	50	60	65	-	第2種～第4種区域内の既設の学校・保育所等の 周囲おおむね50m以内の区域は5dB減じた値と する。		
	昼 間	午前 8時～午後 6時	50	55	65	70				
	夕	午後 6時～午後 9時	45	50	60	65				
	夜 間	午後 9時～午前 6時	40	45	50	55				
つくば市	朝	午前 6時～午前 8時	45	50	60	65	-			
	昼 間	午前 8時～午後 6時	50	55	65	70				
	夕	午後 6時～午後 9時	45	50	60	65				
	夜 間	午後 9時～午前 6時	40	45	50	55				
伊 勢 崎 市	朝	午前 6時～午前 8時	40	50	60	65	-			
	昼 間	午前 8時～午後 6時	45	55	65	70				
	夕	午後 6時～午後 9時	40	50	60	65				
	夜 間	午後 9時～午前 6時	40	45	50	55				
太 田 市	朝	午前 6時～午前 8時	40	50	60	65	-			
	昼 間	午前 8時～午後 6時	45	55	65	70				
	夕	午後 6時～午後 9時	40	50	60	65				
	夜 間	午後 9時～午前 6時	40	45	50	55				
熊 谷 市	朝	午前 6時～午前 8時	45	50	60	65	-			
	昼 間	午前 8時～午後 7時	50	55	65	70				
	夕	午後 7時～午後 10時	45	50	60	65				
	夜 間	午後 10時～午前 6時	45	45	50	60				
川 口 市	朝	午前 6時～午前 8時	45	50	60	65	-	第2種～第4種区域のうち、学校、保育所等の 周囲50m以内の区域は5dB減じた値とする。		
	昼 間	午前 8時～午後 7時	50	55	65	70				
	夕	午後 7時～午後 10時	45	50	60	65				
	夜 間	午後 10時～午前 6時	45	45	50	60				
所 沢 市	朝	午前 6時～午前 8時	45	50	60	65	-			
	昼 間	午前 8時～午後 7時	50	55	65	70				
	夕	午後 7時～午後 10時	45	50	60	65				
	夜 間	午後 10時～午前 6時	45	45	50	60				
春 日 部 市	朝	午前 6時～午前 8時	45	50	60	65	-			
	昼 間	午前 8時～午後 7時	50	55	65	70				
	夕	午後 7時～午後 10時	45	50	60	65				
	夜 間	午後 10時～午前 6時	45	45	50	60				
草 加 市	朝	午前 6時～午前 8時	45	50	60	65	-			
	昼 間	午前 8時～午後 7時	50	55	65	70				
	夕	午後 7時～午後 10時	45	50	60	65				
	夜 間	午後 10時～午前 6時	45	45	50	60				
越 谷 市	朝	午前 6時～午前 8時	45	50	60	65	-	第2種～第4種区域内の既設の学校・保育所等の 周囲おおむね50m以内の区域は5dB減じた値と する。		
	昼 間	午前 8時～午後 7時	50	55	65	70				
	夕	午後 7時～午後 10時	45	50	60	65				
	夜 間	午後 10時～午前 6時	45	45	50	60				
平 塚 市	朝	午前 6時～午前 8時	45	50	60	65	-	(第1種区域) 第1種、第2種低層住居専用地域 第1種、第2種中高層住居専用地域、 (第2種区域) 第1種、第2種住居地域 準住居地域、市街地調整区域 (第3種区域) 近隣商業地域、商業地域、準工業地域 (第4種区域) 工業地域		
	昼 間	午前 8時～午後 6時	50	55	65	70				
	夕	午後 6時～午後 11時	45	50	60	65				
	夜 間	午後 11時～午前 6時	40	45	50	55				
小 田 原 市	朝	午前 6時～午前 8時	45	50	60	65	-			
	昼 間	午前 8時～午後 6時	50	55	65	70				
	夕	午後 6時～午後 11時	45	50	60	65				
	夜 間	午後 11時～午前 6時	40	45	50	55				

(単位：デシベル)

特 例 市 名	区域の区分				第1種 区 域	第2種 区 域	第3種 区 域	第4種 区 域	法第4条第2項に 定める規制基準を 定めている市町村	備 考
	時間の区分									
茅ヶ崎市	朝	午前	6時～午前	8時	45	50	60	65	—	
	昼 間	午前	8時～午後	6時	50	55	65	70		
	夕	午後	6時～午後	11時	45	50	60	65		
厚 木 市	夜 間	午後	11時～午前	6時	40	45	50	55	—	
	朝	午前	6時～午前	8時	45	50	60	65		
	昼 間	午前	8時～午後	6時	50	55	65	70		
大 和 市	夕	午後	6時～午後	11時	45	50	60	65	—	
	夜 間	午後	11時～午前	6時	40	45	50	55		
	朝	午前	6時～午前	8時	45	50	60	65		
長 岡 市	昼 間	午前	8時～午後	6時	50	55		70	—	②の時間区分は第3種及び第4種区域に適用。
	夕	午後	6時～午後	9時	40	50		65		
	夜 間	午後	9時～午前	6時	40	45		60		
上 越 市	朝	午前	6時～午前	8時	40	50	60	65	—	②の時間区分は第1種及び第2種区域に適用。 ③の時間区分は第3種及び第4種区域に適用。
	昼 間	午前	8時～午後	6時	50	55	65	70		
	夕	午後	6時～午後	9時	40	50	60	65		
福 井 市	夜 間	午後	9時～午前	6時	40	45	50	60	—	
	朝	午前	6時～午前	8時	45	50	60	65		
	昼 間	午前	8時～午後	7時	50	60	65	70		
甲 府 市	夕	午後	7時～午後	10時	40	50	60	65	—	
	夜 間	午後	10時～午前	6時	40	45	50	60		
	朝	午前	6時～午前	8時	45	50	60	65		
松 本 市	昼 間	午前	8時～午後	6時	50	60	65	70	—	
	夕	午後	6時～午後	9時	45	50	65	70		
	夜 間	午後	9時～午前	6時	45	50	55	65		
沼 津 市	朝	午前	6時～午前	8時	45	50	60	65	—	(第1種区域) 第1種低層住居専用地域 (第2種区域) 第1種、第2種中高層住居専用地域 第1種、第2種住居地域 準住居地域、市街化調整区域、未指定地域の 一部 (第3種区域) 近隣商業地域、商業地域、準工業地域 (第4種区域) 工業地域
	昼 間	午前	8時～午後	6時	50	55	65	70		
	夕	午後	6時～午後	10時	45	50	60	65		
	夜 間	午後	10時～午前	6時	40	45	55	60		
富 士 市	朝	午前	6時～午前	8時	45	50	60	65	—	
	昼 間	午前	8時～午後	6時	50	55	65	70		
	夕	午後	6時～午後	10時	45	50	60	65		
	夜 間	午後	10時～午前	6時	40	45	55	60		
一 宮 市	朝	① 午前	6時～午前	8時	40	45	60	65	—	②は第3種区域のうち、都市計画区域で用途地 域の定められていない地域
	昼 間	② 午前	8時～午後	7時	45	50	65	70		
	夕	① 午後	7時～午後	10時	40	45	60	65		
	夜 間	② 午後	10時～午前	6時	40	40	50	60		
春 日 井 市	朝	① 午前	6時～午前	8時	40	45	55	65	—	(第1種区域) 第1種、第2種低層住居専用地域 第1種、第2種中高層住居専用地域 (第2種区域) 第1種、第2種住居、準住居地域 (第3種区域) ①は都市計画区域で用途地域の定められていな い地域 ②は近隣商業、商業、準工業地域 (第4種区域) 工業区域
	昼 間	② 午前	8時～午後	7時	45	50	60	70		
	夕	① 午後	7時～午後	10時	40	45	55	65		
	夜 間	② 午後	10時～午前	6時	40	40	50	60		
四 日 市 市	朝	午前	6時～午前	8時	45	50	60	65	—	
	昼 間	午前	8時～午後	7時	50	55	65	70		
	夕	午後	7時～午後	10時	45	50	60	65		
	夜 間	午後	10時～午前	6時	40	45	55	60		

(単位：デシベル)

特例市名	区域の区分				法第4条第2項に定める規制基準を定めている市町村	備考	
	時間の区分	第1種区	第2種区	第3種区			第4種区
岸和田市	朝	① 午前 6時～午前 8時 ②	45	50	60	65	②は既設の学校、保育所等の敷地の周囲50mの区域及び第1種、第2種区域の境界線から15m以内の区域
	昼間	① 午前 8時～午後 6時 ②	50	55	65	70	
	夕	① 午後 6時～午後 9時 ②	45	50	60	65	
	夜間	① 午後 9時～午前 6時 ②	40	45	55	60	
豊中市	朝	① 午前 6時～午前 8時 ②	45	50	60	65	②は既設の学校、保育所等の敷地の周囲50mの区域及び第2種区域の境界線から15m以内の区域
	昼間	① 午前 8時～午後 6時 ②	50	55	65	70	
	夕	① 午後 6時～午後 9時 ②	45	50	60	65	
	夜間	① 午後 9時～午前 6時 ②	40	45	55	60	
吹田市	朝	① 午前 6時～午前 8時 ②	45	50	60	65	②は既設の学校、保育所等の敷地の周囲50mの区域及び第2種区域の境界線から15m以内の区域
	昼間	① 午前 8時～午後 6時 ②	50	55	65	70	
	夕	① 午後 6時～午後 9時 ②	45	50	60	65	
	夜間	① 午後 9時～午前 6時 ②	40	45	55	60	
枚方市	朝	午前 6時～午前 8時	45	50	60	65	-
	昼間	午前 8時～午後 6時	50	55	65	70	
	夕	午後 6時～午後 9時	45	50	60	65	
	夜間	午後 9時～午前 6時	40	45	55	60	
茨木市	朝	① 午前 6時～午前 8時 ②	45	50	60	65	②は既設の学校、保育所等の敷地の50mの区域及び第2種区域の境界線から15m以内の区域
	昼間	① 午前 8時～午後 6時 ②	50	55	65	70	
	夕	① 午後 6時～午後 9時 ②	45	50	60	65	
	夜間	① 午後 9時～午前 6時 ②	40	45	55	60	
八尾市	朝	① 午前 6時～午前 8時 ②	45	50	60	65	②は既設の学校、保育所等の敷地の50mの区域及び第2種区域の境界線から15m以内の区域
	昼間	① 午前 8時～午後 6時 ②	50	55	65	70	
	夕	① 午後 6時～午後 9時 ②	45	50	60	65	
	夜間	① 午後 9時～午前 6時 ②	40	45	55	60	
寝屋川市	朝	午前 6時～午前 8時	45	50	60	65	-
	昼間	午前 8時～午後 6時	50	55	65	70	
	夕	午後 6時～午後 9時	45	50	60	65	
	夜間	午後 9時～午前 6時	40	45	55	60	
明石市	朝	午前 6時～午前 8時	45	50	60	70	-
	昼間	午前 8時～午後 6時	50	60	65	70	
	夕	午後 6時～午後 10時	45	50	60	70	
	夜間	午後 10時～午前 6時	40	45	50	60	
加古川市	朝	午前 6時～午前 8時	45	50	60	70	-
	昼間	午前 8時～午後 6時	50	60	65	70	
	夕	午後 6時～午後 10時	45	50	60	70	
	夜間	午後 10時～午前 6時	40	45	50	60	
宝塚市	朝	午前 6時～午前 8時	45	50	60	70	-
	昼間	午前 8時～午後 6時	50	60	65	70	
	夕	午後 6時～午後 10時	45	50	60	70	
	夜間	午後 10時～午前 6時	40	45	50	60	
鳥取市	朝	午前 6時～午前 8時	45	50	65	70	-
	昼間	午前 8時～午後 7時	50	60	65	70	
	夕	午後 7時～午後 10時	45	50	65	70	
	夜間	午後 10時～午前 6時	45	45	50	65	
呉市	朝	午前 6時～午前 8時	45	50	60	70	-
	昼間	午前 8時～午後 6時	50	55	60	70	
	夕	午後 6時～午後 10時	45	50	60	70	
	夜間	午後 10時～午前 6時	45	45	50	60	
佐世保市	朝	午前 6時～午前 8時	45	50	60	65	-
	昼間	午前 8時～午後 8時	50	60	65	70	
	夕	午後 8時～午後 10時	45	50	60	65	
	夜間	午後 10時～午前 6時	40	45	50	55	

(単位：デシベル)

特別区名	区域の区分				第1種 区	第2種 区	第3種 区	第4種 区	法第4条第2項に 定める規制基準を 定めている市町村	備 考
	時間の区分									
千代田区	朝	午前	6時～午前	8時	40	45	55	60	-	
	昼間	① 午前	8時～午後	7時	45	50				
		② 午前	8時～午後	8時			60	70		
	夕	① 午後	7時～午後	11時	40	45				
② 午後		8時～午後	11時			55	60			
中央区	朝	午前	6時～午前	8時	40	45	55	60	-	(第1種区域) 第1種、第2種低層住居専用地域 (第2種区域) 第1種、第2種中高層住居専用地域、第1種、第2種住居地域、準住居地域 (第3種区域) 近隣商業地域、商業地域、準工業地域 (第4種区域) 工業地域
	昼間	午前	8時～午後	7時	45	50				
		午前	8時～午後	8時			60	70		
	夕	午後	7時～午後	11時	40	45				
午後		8時～午後	11時			55	60			
港区	朝	午前	6時～午前	8時	40	45	55	60	-	
	昼間	午前	8時～午後	7時	45	50	60	70		
		午後	7時～午後	11時	40	45	55	60		
	夜間	午後	11時～午前	6時	40	45	50	55		
午後		11時～午前	6時	40	45	50	55			
新宿区	朝	午前	6時～午前	8時	40	45	55	60	-	
	昼間	① 午前	8時～午後	7時	45	50				
		② 午前	8時～午後	8時			60	70		
	夕	① 午後	7時～午後	11時	40	45				
② 午後		8時～午後	11時			55	60			
文京区	朝	午前	6時～午前	8時	40	45	55		-	
	昼間	① 午前	8時～午後	7時	45	50				
		② 午前	8時～午後	8時			60			
	夕	① 午後	7時～午後	11時	40	45				
② 午後		8時～午後	11時			55				
台東区	朝	午前	6時～午前	8時	40	45	55	60	-	
	昼間	① 午前	8時～午後	7時	45	50				
		② 午前	8時～午後	8時			60	70		
	夕	① 午後	7時～午後	11時	40	45				
② 午後		8時～午後	11時			55	60			
墨田区	朝	午前	6時～午前	8時	40	45	55	60	-	②の時間区分は第3種、第4種区域に適用
	昼間	① 午前	8時～午後	7時	45	50				
		② 午前	8時～午後	8時			60	70		
	夕	① 午後	7時～午後	11時	40	45				
② 午後		8時～午後	11時			55	60			
江東区	朝	午前	6時～午前	8時	40	45	55	60	-	
	昼間	① 午前	8時～午後	7時	45	50				
		② 午前	8時～午後	8時			60	70		
	夕	① 午後	7時～午後	11時	40	45				
② 午後		8時～午後	11時			55	60			
品川区	朝	午前	6時～午前	8時	40	45	55	60	-	
	昼間	① 午前	8時～午後	7時	45	50	60	70		
		② 午前	8時～午後	8時						
	夕	① 午後	7時～午後	11時	40	45	55	60		
② 午後		8時～午後	11時							
目黒区	朝	午前	6時～午前	8時	40	45	55		-	
	昼間	① 午前	8時～午後	7時	45	50				
		② 午前	8時～午後	8時			60			
	夕	① 午後	7時～午後	11時	40	45				
② 午後		8時～午後	11時			55				
大田区	朝	午前	6時～午前	8時	40	45	55	60	-	
	昼間	① 午前	8時～午後	7時	45	50				
		② 午前	8時～午後	8時			60	70		
	夕	① 午後	7時～午後	11時	40	45				
② 午後		8時～午後	11時			55	60			
世田谷区	朝	午前	6時～午前	8時	40	45	55	60	-	
	昼間	午前	8時～午後	7時	45	50	60	70		
		午後	7時～午後	11時	40	45	55	60		
	夜間	午後	11時～午前	6時	40	45	50	55		
渋谷区	朝	午前	6時～午前	8時	40	45	55	60	-	②の時間区分は第3種、第4種区域に適用
	昼間	午前	8時～午後	7時	45	50				
		午前	8時～午後	8時			60	70		
	夕	午後	7時～午後	11時	40	45				
午後		8時～午後	11時			55	60			
夜間	午後	11時～午前	6時	40	45	50	55			
	午後	11時～午前	6時	40	45	50	55			

(単位：デシベル)

特別区名	区域の区分				第1種 区	第2種 区	第3種 区	第4種 区	法第4条第2項に 定める規制基準を 定めている市町村	備 考	
	時間の区分										
中野区	朝	午前	6時～午前	8時	40	45	55	60	-		
	昼間	①	午前	8時～午後	7時	45	50	60			70
		②	午前	8時～午後	8時						
	夕	①	午後	7時～午後	11時	40	45	55			60
②		午後	8時～午後	11時							
杉並区	夜間	午後	11時～午前	6時	40	45	50	55	-	①の時間区分は第1種、第2種区域に適用 ②の時間区分は第3種、第4種区域に適用	
	朝	午前	6時～午前	8時	40	45	55	60			
		昼間	①	午前	8時～午後	7時	45	50			60
	②		午前	8時～午後	8時						
夕	①	午後	7時～午後	11時	40	45	55	60			
	②	午後	8時～午後	11時							
豊島区	夜間	午後	11時～午前	6時	40	45	50	55	-		
	朝	午前	6時～午前	8時	40	45	55	60			
		昼間	①	午前	8時～午後	7時	45	50			60
	②		午前	8時～午後	8時						
夕	①	午後	7時～午後	11時	40	45	55	60			
	②	午後	8時～午後	11時							
北区	夜間	午後	11時～午前	6時	40	45	50	55	-		
	朝	午前	6時～午前	8時	40	45	55	60			
		昼間	①	午前	8時～午後	7時	45	50			60
	②		午前	8時～午後	8時						
夕	①	午後	7時～午後	11時	40	45	55	60			
	②	午後	8時～午後	11時							
荒川区	夜間	午後	11時～午前	6時	40	45	50	55	-		
	朝	午前	6時～午前	8時	40	45	55	60			
		昼間	①	午前	8時～午後	7時	45	50			60
	②		午前	8時～午後	8時						
夕	①	午後	7時～午後	11時	40	45	55	60			
	②	午後	8時～午後	11時							
板橋区	夜間	午後	11時～午前	6時	40	45	50	55	-		
	朝	午前	6時～午前	8時	40	45	55	60			
		昼間	①	午前	8時～午後	7時	45	50			60
	②		午前	8時～午後	8時						
夕	①	午後	7時～午後	11時	40	45	55	60			
	②	午後	8時～午後	11時							
練馬区	夜間	午後	11時～午前	6時	40	45	50	55	-	第3種、4種区域は、②を適用	
	朝	午前	6時～午前	8時	40	45	55	60			
		昼間	①	午前	8時～午後	7時	45	50			60
	②		午前	8時～午後	8時						
夕	①	午後	7時～午後	11時	40	45	55	60			
	②	午後	8時～午後	11時							
足立区	夜間	午後	11時～午前	6時	40	45	50	55	-		
	朝	午前	6時～午前	8時	40	45	55	60			
		昼間	①	午前	8時～午後	7時	45	50			60
	②		午前	8時～午後	8時						
夕	①	午後	7時～午後	11時	40	45	55	60			
	②	午後	8時～午後	11時							
葛飾区	夜間	午後	11時～午前	6時	40	45	50	55	-	①の時間区分は第1種、第2種区域に適用 ②の時間区分は第3種、第4種区域に適用	
	朝	午前	6時～午前	8時	40	45	55	60			
		昼間	①	午前	8時～午後	7時	45	50			60
	②		午前	8時～午後	8時						
夕	①	午後	7時～午後	11時	40	45	55	60			
	②	午後	8時～午後	11時							
江戸川区	夜間	午後	11時～午前	6時	40	45	50	55	-		
	朝	午前	6時～午前	8時	40	45	55	60			
		昼間	①	午前	8時～午後	7時	45	50			60
	②		午前	8時～午後	8時						
夕	①	午後	7時～午後	11時	40	45	55	60			
	②	午後	8時～午後	11時							

表 1 3 騒音規制法に基づく特定施設に係る届出状況

表 1 3-1 特定施設設置届出件数

表 1 3-1-1 工場等数

都道府県名	金属加工 機械	空気圧縮 機等	土石用破 砕機等	織 機	建設用 資材製 造機械	穀物用 製粉機	木材加 工機械	抄紙機	印刷機械	合成樹脂 用射出成 形機	鋳型造 型機	工場実数
北海道	2	28	2	0	1	0	0	0	0	1	0	34
青森県	0	1	0	0	0	0	0	0	0	0	0	1
岩手県	5	9	1	0	0	0	0	0	0	0	0	8
宮城県	0	17	3	0	1	0	0	0	0	1	0	11
秋田県	0	3	0	0	0	0	0	0	0	0	0	2
山形県	0	12	0	0	0	0	0	0	0	0	0	12
福島県	1	18	0	0	2	0	0	0	0	1	1	4
茨城県	12	42	3	0	1	0	5	0	0	3	0	33
栃木県	2	9	2	0	0	0	1	0	0	0	0	11
群馬県	4	40	1	0	0	0	2	0	0	3	0	23
埼玉県	22	102	3	0	0	0	2	0	6	8	1	64
千葉県	6	60	0	0	1	0	0	0	0	2	0	30
東京都	3	60	1	0	0	0	0	0	1	1	0	17
神奈川県	2	11	0	0	0	0	0	0	1	0	0	8
新潟県	5	19	0	0	0	0	0	0	0	0	0	1
富山県	3	13	1	0	0	0	3	0	0	1	0	14
石川県	2	10	1	0	0	0	0	0	0	0	0	13
福井県	1	2	0	1	0	0	0	0	0	0	0	4
山梨県	3	17	1	0	0	0	0	0	0	0	0	10
長野県	2	18	0	0	0	0	0	0	0	1	2	19
岐阜県	18	46	1	0	0	0	0	0	0	4	0	59
静岡県	15	63	1	0	0	0	1	0	0	5	0	67
愛知県	33	116	9	0	6	0	3	0	0	7	0	94
三重県	2	22	0	0	0	0	0	0	0	2	0	14
滋賀県	23	84	1	2	5	0	4	0	7	9	0	58
京都府	7	31	1	0	0	0	3	0	1	5	0	44
大阪府	10	39	1	0	1	0	0	0	2	1	0	50
兵庫県	17	52	4	0	2	0	1	0	3	5	1	45
奈良県	0	13	0	0	1	0	0	0	2	3	0	17
和歌山県	0	3	0	0	0	0	0	0	0	1	0	1
鳥取県	2	5	0	0	0	0	0	0	0	0	0	7
島根県	0	1	0	0	0	0	0	0	0	0	0	1
岡山県	3	12	1	1	0	1	0	0	0	1	0	9
広島県	9	21	0	0	1	0	1	0	1	3	1	22
山口県	5	12	1	0	0	0	0	0	0	1	0	12
徳島県	2	10	0	0	1	0	0	0	0	0	0	13
香川県	9	30	4	1	1	0	8	0	0	1	0	15
愛媛県	6	7	1	0	1	0	0	1	0	0	0	6
高知県	0	3	0	0	0	0	0	0	0	0	0	1
福岡県	5	32	1	0	0	0	5	0	0	1	0	38
佐賀県	9	26	1	0	1	0	0	0	0	1	0	14
長崎県	1	1	0	0	0	0	0	0	0	0	0	0
熊本県	4	40	4	0	4	0	0	0	1	1	1	35
大分県	2	23	0	0	0	0	1	0	0	0	0	17
宮崎県	0	3	0	0	0	0	0	0	0	0	0	3
鹿児島県	3	26	3	0	3	0	0	0	1	0	0	21
沖縄県	0	28	0	0	1	0	2	0	0	0	0	26
都道府県小計	260	1,240	53	5	34	1	42	1	26	73	7	1,008

指定都市名 中核市名	金属加工 機械	空気圧縮 機等	土石用破 砕機等	織 機	建設用 資材製 造機械	穀物用 製粉機	木材加 工機械	抄紙機	印刷機械	合成樹脂 用射出成 形機	鋳型造 型機	工場実数
札幌市	0	20	0	0	0	0	0	0	0	0	0	20
仙台市	0	7	0	0	0	0	0	0	0	0	0	7
さいたま市	2	15	2	0	0	0	0	0	0	0	0	19
千葉市	1	5	0	0	1	0	0	0	0	0	0	6
横浜市	22	41	2	0	0	0	0	0	0	2	0	44
川崎市	3	16	0	0	0	0	1	0	0	1	0	19
相模原市	1	5	0	0	0	0	0	0	0	1	0	7
新潟市	2	8	0	0	0	0	0	0	0	1	0	10
静岡市	4	20	0	0	1	0	3	0	2	0	0	30
浜松市	2	7	0	0	0	1	1	0	0	0	0	11
名古屋市	7	22	0	0	0	0	0	0	1	1	0	27
京都市	4	19	0	0	0	0	1	0	0	0	0	24
大阪市	7	39	2	0	0	0	0	0	1	0	0	38
堺市	0	5	0	0	0	0	0	0	0	0	0	5
神戸市	6	21	1	0	0	0	1	1	0	0	0	30
岡山市	5	15	0	0	0	0	0	0	1	0	0	17
広島市	3	14	0	0	0	0	0	0	0	0	0	16
北九州市	4	11	1	0	0	0	1	0	1	1	0	16
福岡市	0	10	0	0	1	0	0	0	0	0	0	11
指定都市小計	73	300	8	0	3	1	8	1	6	7	0	357
函館市	0	1	0	0	0	0	0	0	0	0	0	1
旭川市	0	5	0	0	0	0	0	0	2	0	0	7
青森市	0	2	0	0	1	0	0	0	0	0	0	0
盛岡市	0	3	0	0	0	0	0	0	0	0	0	3
秋田市	0	3	0	0	0	0	0	0	0	0	0	0
郡山市	0	4	0	0	0	0	0	0	1	0	0	4
いわき市	0	4	0	0	0	0	0	0	0	0	0	4
宇都宮市	0	3	0	0	0	0	0	0	0	0	0	3
前橋市	1	4	0	0	0	0	1	0	0	1	0	5
高崎市	2	9	0	0	0	0	0	0	1	0	0	12
川越市	2	6	0	0	0	0	0	0	0	0	0	0
船橋市	0	9	0	0	0	0	1	0	0	0	0	10
柏市	0	9	0	0	0	0	0	0	0	0	0	9
横須賀市	1	4	0	0	0	0	0	0	1	0	0	5
富山市	1	4	0	0	0	0	0	0	0	0	0	4
金沢市	0	2	0	0	0	0	0	0	0	2	0	0
長野市	1	3	1	0	0	0	1	0	0	0	0	6
岐阜市	0	2	0	0	0	0	0	0	0	0	0	2
豊橋市	2	4	0	0	0	0	0	0	0	0	0	6
岡崎市	0	5	2	0	1	0	0	0	0	0	0	8
豊田市	1	7	0	0	0	0	1	0	0	1	0	10
大津市	0	2	0	0	0	0	0	0	0	0	0	2
高槻市	1	3	1	0	0	0	0	0	0	0	0	5
東大阪市	5	6	0	0	0	0	0	0	0	1	0	0
姫路市	3	13	0	0	0	0	1	0	0	0	0	14
尼崎市	4	6	0	0	0	0	0	0	0	0	0	10
西宮市	1	10	0	0	0	0	0	0	0	0	0	10
奈良市	0	3	0	0	0	0	0	0	0	1	0	0
和歌山市	6	8	1	0	1	0	0	0	0	0	0	15
倉敷市	1	13	1	0	0	0	0	0	0	0	0	14
福山市	4	10	0	0	0	0	1	0	0	0	0	13
下関市	0	3	0	0	0	0	0	0	0	0	0	0
高松市	2	4	0	0	0	0	0	0	0	0	0	5
松山市	0	4	0	0	1	0	0	0	0	0	0	4
高知市	0	3	0	0	0	0	2	0	0	0	0	5
久留米市	0	2	0	0	0	0	0	0	0	0	0	2
長崎市	1	3	0	0	0	0	1	0	0	0	0	0
熊本市	1	4	0	0	0	0	0	0	0	0	0	4
大分市	2	4	2	0	0	0	0	0	0	0	0	6
大宮市	0	5	0	0	0	0	0	0	0	0	0	5
鹿児島市	1	3	2	0	0	0	1	0	0	0	0	7
中核市小計	43	202	10	0	4	0	10	0	5	6	0	220



特例市名 特別区名	金属加工 機械	空気圧縮 機等	土石用破 碎機等	織 機	建設用 資材製 造機械	穀物用 製粉機	木材加 工機械	抄紙機	印刷機械	合成樹脂 用射出成 形機	鑄型造 型機	工場実数
八 戸 市	0	2	0	0	0	0	0	0	0	0	0	0
山 形 市	0	0	0	0	0	0	0	0	0	0	0	0
水 戸 市	2	4	0	0	0	0	0	0	0	0	0	5
つ く ば 市	1	1	0	0	0	0	0	0	0	0	0	1
伊 勢 崎 市	2	4	0	0	0	0	0	0	0	0	0	4
太 田 市	0	8	1	0	0	0	0	0	0	0	0	9
熊 谷 市	0	4	0	0	0	0	0	0	0	0	0	4
川 口 市	5	9	0	0	0	0	0	0	2	0	0	13
所 沢 市	3	3	2	0	0	0	0	0	0	0	0	8
春 日 部 市	0	2	0	0	0	0	0	0	0	0	0	2
草 加 市	2	4	0	0	0	0	0	0	0	0	0	0
越 谷 市	1	1	0	0	0	0	0	0	0	0	0	2
平 塚 市	2	5	0	0	0	0	0	0	0	0	0	7
小 田 原 市	0	2	0	0	0	0	0	0	0	0	0	0
茅 ヶ 崎 市	0	1	1	0	0	0	0	0	0	0	0	2
厚 木 市	0	4	0	0	0	0	0	0	0	0	0	4
大 和 市	1	3	0	0	0	0	0	0	0	0	0	4
長 岡 市	1	7	0	0	0	0	0	0	0	0	0	7
上 越 市	0	1	0	0	0	0	0	0	0	0	0	1
福 井 市	1	7	0	0	0	0	0	0	0	0	0	8
甲 府 市	0	3	0	0	0	0	0	0	0	0	0	3
松 本 市	0	2	0	0	0	0	0	0	0	0	0	0
沼 津 市	0	1	0	0	0	0	0	0	0	0	0	1
富 士 市	0	13	1	0	0	0	1	1	0	1	0	15
一 宮 市	2	7	0	0	0	0	0	0	0	3	0	8
春 日 井 市	1	3	0	0	1	0	0	0	0	0	0	5
四 日 市 市	1	11	0	0	0	0	0	0	0	0	0	11
岸 和 田 市	8	10	1	4	0	0	0	0	2	1	0	22
豊 中 市	1	2	0	0	0	0	0	0	0	0	0	3
吹 田 市	0	6	0	0	0	0	0	0	0	0	0	6
枚 方 市	1	5	0	0	0	0	0	0	0	0	0	6
茨 木 市	0	2	0	0	0	0	0	0	0	0	0	2
八 尾 市	4	14	0	0	0	0	0	0	2	1	0	17
寝 屋 川 市	4	8	0	0	0	0	0	0	0	2	0	14
明 石 市	1	2	0	0	0	0	0	0	0	0	0	3
加 古 川 市	2	4	0	0	0	0	0	0	0	0	0	0
宝 塚 市	0	0	0	0	0	0	0	0	0	0	0	0
鳥 取 市	0	2	0	0	0	0	0	0	0	0	0	0
呉 市	1	2	0	0	0	0	0	0	0	1	0	2
佐 世 保 市	0	7	1	0	0	0	0	0	0	0	0	8
特 例 市 小 計	47	176	7	4	1	0	1	1	6	9	0	207
千 代 田 区	0	0	0	0	0	0	0	0	0	0	0	0
中 央 区	0	21	0	0	0	0	0	0	0	0	0	21
港 区	0	19	0	0	0	0	0	0	0	0	0	19
新 宿 区	0	8	0	0	0	0	0	0	4	0	0	0
文 京 区	0	10	0	0	0	0	0	0	0	0	0	10
台 東 区	0	5	0	0	0	0	0	0	1	0	0	6
墨 田 区	0	9	0	0	0	0	0	0	2	0	0	11
江 東 区	0	7	0	0	0	0	1	0	3	0	0	11
品 川 区	1	10	0	0	0	0	0	0	2	0	0	13
目 黒 区	0	1	0	0	0	0	0	0	0	0	0	1
大 田 区	1	6	0	0	0	0	1	0	1	1	0	9
世 田 谷 区	0	9	0	0	0	0	0	0	1	0	0	0
洪 谷 区	0	11	0	0	0	0	0	0	0	0	0	0
中 野 区	0	3	0	0	0	0	0	0	0	0	0	0
杉 並 区	0	2	0	0	0	0	0	0	0	0	0	2
豊 島 区	0	4	0	0	0	0	0	0	0	0	0	4
北 区	0	3	0	0	0	0	0	0	2	0	0	5
荒 川 区	0	0	0	0	0	0	0	0	3	0	0	3
板 橋 区	0	4	0	0	0	0	0	0	0	0	0	4
練 馬 区	0	4	0	0	0	0	0	0	0	0	0	0
足 立 区	1	4	0	0	0	0	1	0	0	0	0	6
葛 飾 区	1	3	0	0	0	0	0	0	1	0	0	5
江 戸 川 区	1	5	0	0	0	0	0	0	0	0	0	6
特 別 区 小 計	5	148	0	0	0	0	3	0	20	1	0	136
合 計	428	2,066	78	9	42	2	64	3	63	96	7	1,928

表 13-1-2 施設数

都道府県名	金属加工機械	空気圧縮機等	土石用破砕機等	織機	建設用資材製造機械	穀物用製粉機	木材加工機械	抄紙機	印刷機械	合成樹脂用射出成形機	鋳造型機	施設実数
北海道	10	66	2	0	2	0	0	0	0	15	0	95
青森県	0	1	0	0	0	0	0	0	0	0	0	1
岩手県	10	24	1	0	0	0	0	0	0	0	0	35
宮城県	0	42	14	0	1	0	0	0	0	1	0	58
秋田県	0	6	0	0	0	0	0	0	0	0	0	6
山形県	0	148	0	0	0	0	0	0	0	0	0	148
福島県	1	114	0	0	2	0	0	0	0	12	1	130
茨城県	86	157	4	0	1	0	21	0	0	20	0	289
栃木県	27	14	7	0	0	0	1	0	0	0	0	49
群馬県	12	97	1	0	0	0	20	0	0	30	0	160
埼玉県	152	648	7	0	0	0	16	0	19	15	2	859
千葉県	26	362	0	0	1	0	0	0	0	2	0	391
東京都	16	200	1	0	0	0	0	0	5	1	0	223
神奈川県	7	20	0	0	0	0	0	0	3	0	0	30
新潟県	21	56	0	0	0	0	0	0	0	0	0	77
富山県	45	62	1	0	0	0	7	0	1	3	0	119
石川県	3	104	3	0	0	0	0	0	0	0	0	110
福井県	3	2	0	5	0	0	0	0	0	0	0	10
山梨県	3	35	1	0	0	0	0	0	0	0	0	39
長野県	78	128	0	0	0	0	0	0	0	15	14	235
岐阜県	45	199	3	0	0	0	6	0	0	26	0	279
静岡県	277	205	2	0	0	0	1	0	0	115	0	600
愛知県	246	498	30	0	6	0	17	0	0	87	0	884
三重県	28	93	0	0	0	0	0	0	0	25	0	146
滋賀県	90	228	8	73	10	0	8	0	66	46	0	529
京都府	45	450	6	0	0	0	149	0	1	35	0	686
大阪府	29	175	1	0	1	0	0	0	2	1	0	209
兵庫県	75	191	14	0	3	0	8	0	32	5	2	330
奈良県	0	57	0	0	2	0	0	0	11	4	0	74
和歌山県	0	31	0	0	0	0	0	0	0	1	0	32
鳥取県	14	15	0	0	0	0	0	0	0	0	0	29
島根県	0	2	0	0	0	0	0	0	0	0	0	2
岡山県	8	28	2	3	0	1	0	0	0	2	0	44
広島県	18	60	0	0	1	0	15	0	9	14	11	128
山口県	7	31	2	0	0	0	0	0	0	1	0	41
徳島県	6	46	0	0	1	0	0	0	0	0	0	53
香川県	28	155	12	1	1	0	43	1	2	2	0	245
愛媛県	9	29	1	0	1	1	0	3	0	0	0	44
高知県	0	7	0	0	0	0	0	0	0	0	0	7
福岡県	18	94	3	0	0	0	10	0	0	2	0	127
佐賀県	13	95	1	0	1	0	0	0	0	3	0	113
長崎県	1	9	0	6	0	0	0	0	0	0	0	16
熊本県	8	113	17	0	5	0	2	0	1	5	1	152
大分県	9	42	0	0	0	0	1	0	0	0	0	52
宮崎県	0	9	0	0	1	0	0	0	0	0	0	10
鹿児島県	23	93	5	0	3	0	0	0	1	0	0	125
沖縄県	0	71	0	0	2	0	4	0	0	0	0	77
都道府県小計	1,497	5,312	149	88	45	2	329	4	153	488	31	8,098

指定都市名 中核市名	金属加工 機械	空気圧縮 機等	土石用破 砕機等	織 機	建設用 資材製 造機械	穀物用 製粉機	木材加 工機械	抄紙機	印刷機械	合成樹脂 用射出成 形機	鋳型造 型機	施設実数
札幌市	0	45	0	0	0	0	0	0	0	0	0	45
仙台市	0	28	0	0	0	0	0	0	0	0	0	28
さいたま市	3	28	2	0	0	0	0	0	0	0	0	33
千葉市	15	38	0	0	1	0	0	0	0	0	0	54
横浜市	86	139	3	0	0	0	0	0	0	2	0	230
川崎市	3	85	0	0	0	0	1	0	0	4	0	93
相模原市	1	42	0	0	0	0	0	0	0	4	0	47
新潟市	4	58	0	0	0	0	0	0	0	2	0	64
静岡市	22	56	0	0	1	0	5	0	8	0	0	92
浜松市	10	18	0	0	0	1	4	0	0	0	0	33
名古屋市	26	46	0	0	0	0	0	0	4	2	0	78
京都市	8	46	0	0	0	0	3	0	0	0	0	57
大阪市	8	817	2	0	0	0	0	0	1	0	0	828
堺市	0	12	0	0	0	0	0	0	0	0	0	12
神戸市	9	57	1	0	0	0	2	3	0	0	0	72
岡山市	11	25	0	0	0	0	0	0	3	0	0	39
広島市	3	75	0	0	0	0	0	0	0	0	0	78
北九州市	33	35	5	0	0	0	2	0	1	1	0	77
福岡市	0	228	0	0	1	0	0	0	0	0	0	229
指定都市小計	242	1,878	13	0	3	1	17	3	17	15	0	2,189
函館市	0	16	0	0	0	0	0	0	0	0	0	16
旭川市	0	8	0	0	0	0	0	0	7	0	0	15
青森市	0	5	0	0	1	0	0	0	0	0	0	6
盛岡市	0	5	0	0	0	0	0	0	0	0	0	5
秋田市	0	15	0	0	0	0	0	0	0	0	0	15
郡山市	0	11	0	0	0	0	0	0	2	0	0	13
いわき市	0	9	0	0	0	0	0	0	0	0	0	9
宇都宮市	0	12	0	0	0	0	0	0	0	0	0	12
前橋市	125	24	0	0	0	0	2	0	0	5	0	156
高崎市	7	39	0	0	0	0	0	0	4	0	0	50
川越市	3	11	0	0	0	0	0	0	0	0	0	14
船橋市	0	57	0	0	0	0	2	0	0	0	0	59
柏市	0	60	0	0	0	0	0	0	0	0	0	60
横須賀市	2	7	0	0	0	0	0	0	1	0	0	10
富山市	13	6	0	0	0	0	0	0	0	0	0	19
金沢市	0	4	0	0	0	0	0	0	0	11	0	15
長野市	1	24	3	0	0	0	1	0	0	0	0	29
岐阜市	0	3	0	0	0	0	0	0	0	0	0	3
豊橋市	7	5	0	0	0	0	0	0	0	0	0	12
岡崎市	0	16	6	0	1	0	0	0	0	0	0	23
豊田市	1	21	0	0	0	0	3	0	0	12	0	37
大津市	0	6	0	0	0	0	0	0	0	0	0	6
高槻市	1	12	9	0	0	0	0	0	0	0	0	22
東大阪市	11	14	0	0	0	0	0	0	0	7	0	32
姫路市	7	52	0	0	0	0	3	0	0	0	0	62
尼崎市	6	16	0	0	0	0	0	0	0	0	0	22
西宮市	1	15	0	0	0	0	0	0	0	0	0	16
奈良市	0	7	0	0	0	0	0	0	0	1	0	8
和歌山市	4	9	4	0	1	0	0	0	0	0	0	18
倉敷市	2	85	2	0	0	0	0	0	0	0	0	89
福山市	17	24	0	0	0	0	6	0	0	0	0	47
下関市	0	5	0	0	0	0	0	0	0	0	0	5
高松市	6	36	0	0	0	0	0	0	0	0	0	42
松山市	0	9	0	0	1	0	0	0	0	0	0	10
高知市	0	6	0	0	0	0	4	0	0	0	0	10
久留米市	0	3	0	0	0	0	0	0	0	0	0	3
長崎市	1	35	0	0	0	0	2	0	0	0	38	76
熊本市	2	4	0	0	0	0	0	0	0	0	0	6
大分市	2	23	2	0	0	0	0	0	0	0	0	27
宮崎市	0	23	0	0	0	0	0	0	0	0	0	23
鹿児島市	1	10	3	0	0	0	1	0	0	0	0	15
中核市小計	220	752	29	0	4	0	24	0	14	36	38	1,117

特例市名 特別区名	金属加工 機械	空気圧縮 機等	土石用破 碎機等	織 機	建設用 資材製 造機械	穀物用 製粉機	木材加 工機械	抄紙機	印刷機械	合成樹脂 用射出成 形機	鑄型造 型機	施設実数
八 戸 市	0	2	0	0	0	0	0	0	0	0	0	2
山 形 市	0	0	0	0	0	0	0	0	0	0	0	0
水 戸 市	5	7	0	0	0	0	0	0	0	0	0	12
つくば市	6	10	0	0	0	0	0	0	0	0	0	16
伊勢崎市	41	17	0	0	0	0	0	0	0	0	0	58
太 田 市	0	143	1	0	0	0	0	0	0	0	0	144
熊 谷 市	0	10	0	0	0	0	0	0	0	0	0	10
川 口 市	16	36	0	0	0	0	0	0	12	0	0	64
所 沢 市	6	3	3	0	0	0	0	0	0	0	0	12
春日部市	0	30	0	0	0	0	0	0	0	0	0	30
草 加 市	13	4	0	0	0	0	0	0	0	0	0	17
越 谷 市	2	1	0	0	0	0	0	0	0	0	0	3
平 塚 市	11	8	0	0	0	0	0	0	0	0	0	19
小 田 原 市	0	2	0	0	0	0	0	0	0	0	0	2
茅ヶ崎市	0	1	2	0	0	0	0	0	0	0	0	3
厚 木 市	0	10	0	0	0	0	0	0	0	0	0	10
大 和 市	4	19	0	0	0	0	0	0	0	0	0	23
長 岡 市	4	28	0	0	0	0	0	0	0	0	0	32
上 越 市	0	2	0	0	0	0	0	0	0	0	0	2
福 井 市	1	12	0	0	0	0	0	0	0	0	0	13
甲 府 市	0	14	0	0	0	0	0	0	0	0	0	14
松 本 市	0	3	0	0	0	0	0	0	0	0	0	3
沼 津 市	0	1	0	0	0	0	0	0	0	0	0	1
富 士 市	0	84	1	0	0	0	1	1	0	1	0	88
一 宮 市	3	15	0	0	0	0	0	0	0	44	0	62
春日井市	11	6	0	0	1	0	0	0	0	0	0	18
四 日 市 市	3	75	0	0	0	0	0	0	0	0	0	78
岸 和 田 市	26	15	2	72	0	0	0	0	4	2	0	121
豊 中 市	2	2	0	0	0	0	0	0	0	0	0	4
吹 田 市	0	6	0	0	0	0	0	0	0	0	0	6
枚 方 市	6	11	0	0	0	0	0	0	0	0	0	17
茨 木 市	0	2	0	0	0	0	0	0	0	0	0	2
八 尾 市	19	27	0	0	0	0	0	0	12	7	0	65
寝 屋 川 市	7	52	0	0	0	0	0	0	0	10	0	69
明 石 市	3	2	0	0	0	0	0	0	0	0	0	5
加 古 川 市	4	13	0	0	0	0	0	0	0	0	0	17
宝 塚 市	0	0	0	0	0	0	0	0	0	0	0	0
鳥 取 市	0	4	0	0	0	0	0	0	0	0	0	4
呉 市	9	15	0	0	0	0	0	0	0	9	0	33
佐 世 保 市	0	18	1	0	0	0	0	0	0	0	0	19
特 例 市 小 計	202	710	10	72	1	0	1	1	28	73	0	1,098
千 代 田 区	0	0	0	0	0	0	0	0	0	0	0	0
中 央 区	0	195	0	0	0	0	0	0	2	0	0	197
港 区	0	93	0	0	0	0	0	0	0	0	0	93
新 宿 区	0	79	0	0	0	0	0	0	11	0	0	90
文 京 区	0	10	0	0	0	0	0	0	0	0	0	10
台 東 区	0	7	0	0	0	0	0	0	2	0	0	9
墨 田 区	0	148	0	0	0	0	0	0	2	0	0	150
江 東 区	0	43	0	0	0	0	1	0	13	0	0	57
品 川 区	1	24	0	0	0	0	0	0	9	0	0	34
目 黒 区	0	1	0	0	0	0	0	0	0	0	0	1
大 田 区	5	9	0	0	0	0	1	0	4	1	0	20
世 田 谷 区	0	35	0	0	0	0	0	0	4	0	0	39
洪 谷 区	0	77	0	0	0	0	0	0	0	0	0	77
中 野 区	0	136	0	0	0	0	0	0	0	0	0	136
杉 並 区	0	10	0	0	0	0	0	0	0	0	0	10
豊 島 区	0	18	0	0	0	0	0	0	0	0	0	18
北 区	0	6	0	0	0	0	0	0	6	0	0	12
荒 川 区	0	0	0	0	0	0	0	0	14	0	0	14
板 橋 区	0	8	0	0	0	0	0	0	0	0	0	8
練 馬 区	0	79	0	0	0	0	0	0	0	0	0	79
足 立 区	2	9	0	0	0	0	3	0	0	0	0	14
葛 飾 区	5	3	0	0	0	0	0	0	1	0	0	9
江 戸 川 区	2	9	0	0	0	0	0	0	0	0	0	11
特 別 区 小 計	15	999	0	0	0	0	5	0	68	1	0	1,088
合 計	2,176	9,651	201	160	53	3	376	8	280	613	69	13,590

表 13-2 特定施設使用届出件数

表 13-2-1 工場等数

都道府県名	金属加工機械	空気圧縮機等	土石用破砕機等	織機	建設用資材製造機械	穀物用製粉機	木材加工機械	抄紙機	印刷機械	合成樹脂射出成形機	鋳造型機	工場実数
北海道	0	0	0	0	0	0	0	0	0	0	0	0
青森県	0	0	0	0	0	0	0	0	0	0	0	0
岩手県	0	0	0	0	0	0	1	0	0	0	0	0
宮城県	0	0	0	0	0	0	0	0	0	0	0	0
秋田県	0	0	0	0	0	0	0	0	0	0	0	0
山形県	0	2	0	0	0	0	0	0	0	0	0	2
福島県	0	0	0	0	0	0	0	0	0	0	0	0
茨城県	0	0	0	0	0	0	0	0	0	0	0	0
栃木県	0	3	0	0	0	0	0	0	0	0	0	3
群馬県	0	0	0	0	0	0	0	0	0	0	0	0
埼玉県	1	5	2	0	0	0	0	0	0	1	0	3
千葉県	0	1	0	0	0	0	0	0	0	0	0	0
東京都	0	0	0	0	0	0	0	0	0	0	0	0
神奈川県	0	0	0	0	0	0	0	0	0	0	0	0
新潟県	0	0	0	0	0	0	0	0	0	0	0	0
富山県	0	1	0	0	0	0	0	0	0	0	0	1
山梨県	4	4	0	0	0	0	1	0	0	0	0	7
福井県	0	0	0	0	0	0	0	0	0	0	0	0
山梨県	0	1	0	0	0	0	0	0	0	0	0	0
長野県	0	0	0	0	0	0	0	0	0	0	0	0
岐阜県	0	0	0	0	0	0	0	0	0	0	0	1
静岡県	1	3	0	0	0	0	1	0	0	0	0	0
愛知県	1	2	2	0	2	0	0	0	0	0	0	1
三重県	1	1	0	0	0	0	0	0	0	0	0	1
滋賀県	2	16	0	1	1	0	0	0	0	1	0	5
京都府	0	0	0	0	0	0	0	0	0	0	0	0
大阪府	0	1	0	0	0	0	0	0	0	0	0	1
兵庫県	0	1	0	0	0	0	0	0	0	0	0	1
奈良県	0	0	0	0	0	0	0	0	0	0	0	0
和歌山県	0	0	0	0	0	0	0	0	0	0	0	0
鳥取県	0	0	0	0	0	0	0	0	0	0	0	0
島根県	0	0	0	0	0	0	0	0	0	0	0	0
岡山県	0	1	0	0	0	0	0	0	0	1	0	1
広島県	0	0	0	0	0	0	0	0	0	0	0	0
山口県	0	0	0	0	0	0	0	0	0	0	0	0
徳島県	0	0	0	0	0	0	0	0	0	0	0	0
香川県	1	2	0	0	0	0	0	0	1	0	0	3
愛媛県	0	0	0	0	0	0	0	0	0	0	0	0
高知県	0	0	0	0	0	0	0	0	0	0	0	0
福岡県	0	0	0	0	0	0	0	0	0	0	0	0
佐賀県	0	0	0	0	0	0	0	0	0	0	0	0
長崎県	0	0	0	0	0	0	0	0	0	0	0	0
熊本県	1	1	0	0	1	0	0	0	0	0	0	3
大分県	0	0	0	0	0	0	0	0	0	0	0	0
宮崎県	0	0	0	0	0	0	0	0	0	0	0	0
鹿児島県	1	0	0	0	0	0	0	0	0	0	0	0
沖縄県	0	0	0	0	0	0	0	0	0	0	0	0
都道府県小計	13	45	4	1	4	0	3	0	1	3	0	33

指定都市名 中核市名	金属加工 機械	空気圧縮 機等	土石用破 砕機等	織 機	建設用 資材製 造機械	穀物用 製粉機	木材加 工機械	抄紙機	印刷機械	合成樹脂 用射出成 形機	鋳型造 型機	工場実数
札幌市	0	2	0	0	0	0	0	0	0	0	0	2
仙台市	0	0	0	0	0	0	0	0	0	0	0	0
さいたま市	0	0	0	0	0	0	0	0	0	0	0	0
千葉市	0	0	0	0	0	0	0	0	0	0	0	0
横浜市	0	0	0	0	0	0	0	0	0	0	0	0
川崎市	0	0	0	0	0	0	0	0	0	0	0	0
相模原市	0	0	0	0	0	0	0	0	0	0	0	0
新潟市	2	6	0	0	0	0	0	0	0	1	0	7
静岡市	0	0	0	0	0	0	0	0	0	0	0	0
浜松市	0	0	0	0	0	0	0	0	0	0	0	0
名古屋市	0	0	0	0	0	0	0	0	0	0	0	0
京都市	0	0	0	0	0	0	0	0	0	0	0	0
大阪市	0	0	0	0	0	0	0	0	0	0	0	0
堺市	0	0	0	0	0	0	0	0	0	0	0	0
神戸市	0	0	0	0	0	0	0	0	0	0	0	0
岡山市	0	0	0	0	0	0	0	0	0	0	0	0
広島市	0	0	0	0	0	0	0	0	0	0	0	0
北九州市	0	0	0	0	0	0	0	0	0	0	0	0
福岡市	0	0	0	0	0	0	0	0	0	0	0	0
指定都市小計	2	8	0	0	0	0	0	0	0	1	0	9
函館市	0	0	0	0	0	0	0	0	0	0	0	0
旭川市	0	0	0	0	0	0	0	0	0	0	0	0
青森市	0	0	0	0	0	0	0	0	0	0	0	0
盛岡市	0	0	0	0	0	0	0	0	0	0	0	0
秋田市	0	0	0	0	0	0	0	0	0	0	0	0
郡山市	0	0	0	0	0	0	0	0	0	0	0	0
いわき市	0	0	0	0	0	0	0	0	0	0	0	0
宇都宮市	0	0	0	0	0	0	0	0	0	0	0	0
前橋市	0	0	0	0	0	0	0	0	0	0	0	0
高崎市	0	0	0	0	0	0	0	0	0	0	0	0
川越市	0	0	0	0	0	0	0	0	0	0	0	0
船橋市	0	0	0	0	0	0	0	0	0	0	0	0
柏市	0	0	0	0	0	0	0	0	0	0	0	0
横須賀市	0	0	0	0	0	0	0	0	0	0	0	0
富山市	0	0	0	0	0	0	0	0	0	0	0	0
金沢市	1	5	0	0	0	0	0	0	0	0	0	0
長野市	0	0	0	0	0	0	0	0	0	0	0	0
岐阜市	0	0	0	0	0	0	0	0	0	0	0	0
豊橋市	0	1	0	0	0	0	0	0	0	0	0	1
岡崎市	7	11	1	0	0	0	0	0	0	4	0	23
豊田市	0	0	0	0	0	0	0	0	0	0	0	0
大津市	0	0	0	0	0	0	0	0	0	0	0	0
高槻市	0	0	0	0	0	0	0	0	0	0	0	0
東大阪市	0	0	0	0	0	0	0	0	0	0	0	0
姫路市	0	0	0	0	0	0	0	0	0	0	0	0
尼崎市	0	0	0	0	0	0	0	0	0	0	0	0
西宮市	0	0	0	0	0	0	0	0	0	0	0	0
奈良市	0	0	0	0	0	0	0	0	0	0	0	0
和歌山市	0	0	0	0	0	0	0	0	0	0	0	0
倉敷市	0	0	0	0	0	0	0	0	0	0	0	0
福山市	0	0	0	0	0	0	0	0	0	0	0	0
下関市	0	0	0	0	0	0	0	0	0	0	0	0
高松市	0	0	0	0	0	0	0	0	0	0	0	0
松山市	0	0	0	0	0	0	0	0	0	0	0	0
高知市	0	0	0	0	0	0	0	0	0	0	0	0
久留米市	0	0	0	0	0	0	0	0	0	0	0	0
長崎市	0	0	0	0	0	0	0	0	0	0	0	0
熊本市	0	0	0	0	0	0	0	0	0	0	0	0
大分市	0	0	0	0	0	0	0	0	0	0	0	0
宮崎市	0	0	0	0	0	0	0	0	0	0	0	0
鹿児島市	0	0	0	0	0	0	0	0	0	0	0	0
中核市小計	8	17	1	0	0	0	0	0	0	4	0	24

特例市名 特別区名	金属加工 機械	空気圧縮 機等	土石用破 碎機等	織 機	建設用 資材製 造機械	穀物用 製粉機	木材加 工機械	抄紙機	印刷機械	合成樹脂 用射出成 形機	鑄型造 型機	工場実数
八 戸 市	0	0	0	0	0	0	0	0	0	0	0	0
山 形 市	0	0	0	0	0	0	0	0	0	0	0	0
水 戸 市	0	0	0	0	0	0	0	0	0	0	0	0
つ く ば 市	0	0	0	0	0	0	0	0	0	0	0	0
伊 勢 崎 市	0	0	0	0	0	0	0	0	0	0	0	0
太 田 市	0	0	0	0	0	0	0	0	0	0	0	0
熊 谷 市	0	0	0	0	0	0	0	0	0	0	0	0
川 口 市	0	0	0	0	0	0	0	0	0	0	0	0
所 沢 市	0	0	0	0	0	0	0	0	0	0	0	0
春 日 部 市	0	0	0	0	0	0	0	0	0	0	0	0
草 加 市	0	0	0	0	0	0	0	0	0	0	0	0
越 谷 市	0	0	0	0	0	0	0	0	0	0	0	0
平 塚 市	0	0	0	0	0	0	0	0	0	0	0	0
小 田 原 市	0	0	0	0	0	0	0	0	0	0	0	0
茅 ヶ 崎 市	0	0	0	0	0	0	0	0	0	0	0	0
厚 木 市	0	0	0	0	0	0	0	0	0	0	0	0
大 和 市	0	0	0	0	0	0	0	0	0	0	0	0
長 岡 市	0	0	0	0	0	0	0	0	0	0	0	0
上 越 市	0	0	0	0	0	0	0	0	0	0	0	0
福 井 市	0	0	0	0	0	0	0	0	0	0	0	0
甲 府 市	0	0	0	0	0	0	0	0	0	0	0	0
松 本 市	0	0	0	0	0	0	0	0	0	0	0	0
沼 津 市	0	0	0	0	0	0	0	0	0	0	0	0
富 士 市	0	0	0	0	0	0	0	0	0	0	0	0
一 宮 市	0	0	0	0	0	0	0	0	0	0	0	0
春 日 井 市	0	0	0	0	0	0	0	0	0	0	0	0
四 日 市 市	0	0	0	0	0	0	0	0	0	0	0	0
岸 和 田 市	0	0	0	0	0	0	0	0	0	0	0	0
豊 中 市	0	0	0	0	0	0	0	0	0	0	0	0
吹 田 市	0	0	0	0	0	0	0	0	0	0	0	0
枚 方 市	0	0	0	0	0	0	0	0	0	0	0	0
茨 木 市	0	0	0	0	0	0	0	0	0	0	0	0
八 尾 市	1	0	0	0	0	0	0	0	0	0	0	1
寝 屋 川 市	0	0	0	0	0	0	0	0	0	0	0	0
明 石 市	0	0	0	0	0	0	0	0	0	0	0	0
加 古 川 市	0	0	0	0	0	0	0	0	0	0	0	0
宝 塚 市	0	0	0	0	0	0	0	0	0	0	0	0
鳥 取 市	0	0	0	0	0	0	0	0	0	0	0	0
呉 市	0	0	0	0	0	0	0	0	0	0	0	0
佐 世 保 市	0	0	0	0	0	0	0	0	0	0	0	0
特 例 市 小 計	1	0	0	0	0	0	0	0	0	0	0	1
千 代 田 区	0	0	0	0	0	0	0	0	0	0	0	0
中 央 区	0	0	0	0	0	0	0	0	0	0	0	0
港 区	0	0	0	0	0	0	0	0	0	0	0	0
新 宿 区	0	0	0	0	0	0	0	0	0	0	0	0
文 京 区	0	0	0	0	0	0	0	0	0	0	0	0
台 東 区	0	0	0	0	0	0	0	0	0	0	0	0
墨 田 区	0	0	0	0	0	0	0	0	0	0	0	0
江 東 区	0	0	0	0	0	0	0	0	0	0	0	0
品 川 区	0	0	0	0	0	0	0	0	0	0	0	0
目 黒 区	0	0	0	0	0	0	0	0	0	0	0	0
大 田 区	0	0	0	0	0	0	0	0	0	0	0	0
世 田 谷 区	0	0	0	0	0	0	0	0	0	0	0	0
洪 谷 区	0	0	0	0	0	0	0	0	0	0	0	0
中 野 区	0	0	0	0	0	0	0	0	0	0	0	0
杉 並 区	0	0	0	0	0	0	0	0	0	0	0	0
豊 島 区	0	0	0	0	0	0	0	0	0	0	0	0
北 区	0	0	0	0	0	0	0	0	0	0	0	0
荒 川 区	0	0	0	0	0	0	0	0	0	0	0	0
板 橋 区	0	0	0	0	0	0	0	0	0	0	0	0
練 馬 区	0	0	0	0	0	0	0	0	0	0	0	0
足 立 区	0	0	0	0	0	0	0	0	0	0	0	0
葛 飾 区	0	0	0	0	0	0	0	0	0	0	0	0
江 戸 川 区	0	0	0	0	0	0	0	0	0	0	0	0
特 別 区 小 計	0	0	0	0	0	0	0	0	0	0	0	0
合 計	24	70	5	1	4	0	3	0	1	8	0	67

表 13-2-2 施設数

都道府県名	金属加工機械	空気圧縮機等	土石用破砕機等	織機	建設用資材製造機械	穀物用製粉機	木材加工機械	抄紙機	印刷機械	合成樹脂射出成形機	鋳型造型機	施設実数
北海道	0	0	0	0	0	0	0	0	0	0	0	0
青森県	0	0	0	0	0	0	0	0	0	0	0	0
岩手県	0	0	0	0	0	0	1	0	0	0	0	1
宮城県	0	0	0	0	0	0	0	0	0	0	0	0
秋田県	0	0	0	0	0	0	0	0	0	0	0	0
山形県	0	2	0	0	0	0	0	0	0	0	0	2
福島県	0	0	0	0	0	0	0	0	0	0	0	0
茨城県	8	3	0	0	0	0	0	0	0	0	0	11
栃木県	0	8	0	0	0	0	0	0	0	0	0	8
群馬県	0	1	0	0	0	0	0	0	0	0	0	1
埼玉県	7	8	5	0	0	0	0	0	0	1	0	21
千葉県	0	2	0	0	0	0	0	0	0	0	0	2
東京都	0	0	0	0	0	0	0	0	0	0	0	0
神奈川県	0	0	0	0	0	0	0	0	0	0	0	0
新潟県	0	0	0	0	0	0	0	0	0	0	0	0
富山県	0	2	1	0	2	0	0	0	0	0	0	5
山梨県	31	7	0	0	0	0	9	0	0	0	0	47
福井県	0	0	0	0	0	0	0	0	0	0	0	0
山梨県	0	1	0	0	0	0	0	0	0	0	0	1
長野県	0	0	0	0	0	0	0	0	0	0	0	0
岐阜県	0	0	0	0	0	0	0	0	0	0	0	0
静岡県	1	39	0	0	0	0	3	0	0	0	0	43
愛知県	1	15	2	0	2	0	0	0	0	0	0	20
三重県	103	8	0	0	0	0	0	0	0	0	0	111
滋賀県	2	32	0	43	1	0	0	0	0	1	0	79
京都府	0	0	0	0	0	0	0	0	0	0	0	0
大阪府	0	2	0	0	0	0	0	0	0	0	0	2
兵庫県	1	3	0	0	0	0	0	0	0	0	0	4
奈良県	0	0	0	0	0	0	0	0	0	0	0	0
和歌山県	0	0	0	0	0	0	0	0	0	0	0	0
鳥取県	0	0	0	0	0	0	0	0	0	0	0	0
島根県	0	0	0	0	0	0	0	0	0	0	0	0
岡山県	0	2	0	0	0	0	0	0	0	7	0	9
広島県	0	0	0	0	0	0	0	0	0	0	0	0
山口県	0	0	0	0	0	0	0	0	0	0	0	0
徳島県	0	0	0	0	0	0	0	0	0	0	0	0
香川県	2	39	0	0	0	0	0	0	7	0	0	48
愛媛県	0	0	0	0	0	0	0	0	0	0	0	0
高知県	0	0	0	0	0	0	0	0	0	0	0	0
福岡県	0	0	0	0	0	0	0	0	0	0	0	0
佐賀県	0	0	0	0	0	0	0	0	0	0	0	0
長崎県	0	0	0	0	0	0	0	0	0	0	0	0
熊本県	1	1	0	0	1	0	0	0	0	0	0	3
大分県	0	0	0	0	0	0	0	0	0	0	0	0
宮崎県	0	0	0	0	0	0	0	0	0	0	0	0
鹿児島県	8	0	0	0	0	0	0	0	0	0	0	8
沖縄県	0	0	0	0	0	0	0	0	0	0	0	0
都道府県小計	165	175	8	43	6	0	13	0	7	9	0	426



指定都市名 中核市名	金属加工 機械	空気圧縮 機等	土石用破 砕機等	織 機	建設用 資材製 造機械	穀物用 製粉機	木材加 工機械	抄紙機	印刷機械	合成樹脂 用射出成 形機	鋳型造 型機	施設実数
札幌市	0	7	0	0	0	0	0	0	0	0	0	7
仙台市	0	0	0	0	0	0	0	0	0	0	0	0
さいたま市	0	0	0	0	0	0	0	0	0	0	0	0
千葉市	0	0	0	0	0	0	0	0	0	0	0	0
横浜市	0	0	0	0	0	0	0	0	0	0	0	0
川崎市	0	0	0	0	0	0	0	0	0	0	0	0
相模原市	0	0	0	0	0	0	0	0	0	0	0	0
新潟市	8	6	0	0	0	0	0	0	0	1	0	15
静岡市	0	0	0	0	0	0	0	0	0	0	0	0
浜松市	0	0	0	0	0	0	0	0	0	0	0	0
名古屋市	0	0	0	0	0	0	0	0	0	0	0	0
京都市	0	0	0	0	0	0	0	0	0	0	0	0
大阪市	0	0	0	0	0	0	0	0	0	0	0	0
堺市	0	0	0	0	0	0	0	0	0	0	0	0
神戸市	0	0	0	0	0	0	0	0	0	0	0	0
岡山市	0	0	0	0	0	0	0	0	0	0	0	0
広島市	0	0	0	0	0	0	0	0	0	0	0	0
北九州市	0	0	0	0	0	0	0	0	0	0	0	0
福岡市	0	0	0	0	0	0	0	0	0	0	0	0
指定都市小計	8	13	0	0	0	0	0	0	0	1	0	22
函館市	0	0	0	0	0	0	0	0	0	0	0	0
旭川市	0	0	0	0	0	0	0	0	0	0	0	0
青森市	0	0	0	0	0	0	0	0	0	0	0	0
盛岡市	0	0	0	0	0	0	0	0	0	0	0	0
秋田市	0	0	0	0	0	0	0	0	0	0	0	0
郡山市	0	0	0	0	0	0	0	0	0	0	0	0
いわき市	0	0	0	0	0	0	0	0	0	0	0	0
宇都宮市	0	0	0	0	0	0	0	0	0	0	0	0
前橋市	0	0	0	0	0	0	0	0	0	0	0	0
高崎市	0	0	0	0	0	0	0	0	0	0	0	0
川越市	0	0	0	0	0	0	0	0	0	0	0	0
船橋市	0	0	0	0	0	0	0	0	0	0	0	0
柏市	0	0	0	0	0	0	0	0	0	0	0	0
横須賀市	0	0	0	0	0	0	0	0	0	0	0	0
富山市	0	0	0	0	0	0	0	0	0	0	0	0
金沢市	1	14	0	0	0	0	0	0	0	0	0	15
長野市	0	0	0	0	0	0	0	0	0	0	0	0
岐阜市	0	0	0	0	0	0	0	0	0	0	0	0
豊橋市	0	1	0	0	0	0	0	0	0	0	0	1
岡崎市	104	101	1	0	0	0	0	0	0	32	0	238
豊田市	0	0	0	0	0	0	0	0	0	0	0	0
大津市	0	0	0	0	0	0	0	0	0	0	0	0
高槻市	0	0	0	0	0	0	0	0	0	0	0	0
東大阪市	0	0	0	0	0	0	0	0	0	0	0	0
姫路市	0	0	0	0	0	0	0	0	0	0	0	0
尼崎市	0	0	0	0	0	0	0	0	0	0	0	0
西宮市	0	0	0	0	0	0	0	0	0	0	0	0
奈良市	0	0	0	0	0	0	0	0	0	0	0	0
和歌山市	0	0	0	0	0	0	0	0	0	0	0	0
倉敷市	0	0	0	0	0	0	0	0	0	0	0	0
福山市	0	0	0	0	0	0	0	0	0	0	0	0
下関市	0	0	0	0	0	0	0	0	0	0	0	0
高松市	0	0	0	0	0	0	0	0	0	0	0	0
松山市	0	0	0	0	0	0	0	0	0	0	0	0
高知市	0	0	0	0	0	0	0	0	0	0	0	0
久留米市	0	0	0	0	0	0	0	0	0	0	0	0
長崎市	0	0	0	0	0	0	0	0	0	0	0	0
熊本市	0	0	0	0	0	0	0	0	0	0	0	0
大分市	0	0	0	0	0	0	0	0	0	0	0	0
宮崎市	0	0	0	0	0	0	0	0	0	0	0	0
鹿児島市	0	0	0	0	0	0	0	0	0	0	0	0
中核市小計	105	116	1	0	0	0	0	0	0	32	0	254

特例市名 特別区名	金属加工 機械	空気圧縮 機等	土石用破 碎機等	織 機	建設用 資材製 造機械	穀物用 製粉機	木材加 工機械	抄紙機	印刷機械	合成樹脂 用射出成 形機	鑄型造 型機	施設実数
八 戸 市	0	0	0	0	0	0	0	0	0	0	0	0
山 形 市	0	0	0	0	0	0	0	0	0	0	0	0
水 戸 市	0	0	0	0	0	0	0	0	0	0	0	0
つ く ば 市	0	0	0	0	0	0	0	0	0	0	0	0
伊 勢 崎 市	0	0	0	0	0	0	0	0	0	0	0	0
太 田 市	0	0	0	0	0	0	0	0	0	0	0	0
熊 谷 市	0	0	0	0	0	0	0	0	0	0	0	0
川 口 市	0	0	0	0	0	0	0	0	0	0	0	0
所 沢 市	0	0	0	0	0	0	0	0	0	0	0	0
春 日 部 市	0	0	0	0	0	0	0	0	0	0	0	0
草 加 市	0	0	0	0	0	0	0	0	0	0	0	0
越 谷 市	0	0	0	0	0	0	0	0	0	0	0	0
平 塚 市	0	0	0	0	0	0	0	0	0	0	0	0
小 田 原 市	0	0	0	0	0	0	0	0	0	0	0	0
茅 ヶ 崎 市	0	0	0	0	0	0	0	0	0	0	0	0
厚 木 市	0	0	0	0	0	0	0	0	0	0	0	0
大 和 市	0	0	0	0	0	0	0	0	0	0	0	0
長 岡 市	0	0	0	0	0	0	0	0	0	0	0	0
上 越 市	0	0	0	0	0	0	0	0	0	0	0	0
福 井 市	0	0	0	0	0	0	0	0	0	0	0	0
甲 府 市	0	0	0	0	0	0	0	0	0	0	0	0
松 本 市	0	0	0	0	0	0	0	0	0	0	0	0
沼 津 市	0	0	0	0	0	0	0	0	0	0	0	0
富 士 市	0	0	0	0	0	0	0	0	0	0	0	0
一 宮 市	0	0	0	0	0	0	0	0	0	0	0	0
春 日 井 市	0	0	0	0	0	0	0	0	0	0	0	0
四 日 市 市	0	0	0	0	0	0	0	0	0	0	0	0
岸 和 田 市	0	0	0	0	0	0	0	0	0	0	0	0
豊 中 市	0	0	0	0	0	0	0	0	0	0	0	0
吹 田 市	0	0	0	0	0	0	0	0	0	0	0	0
枚 方 市	0	0	0	0	0	0	0	0	0	0	0	0
茨 木 市	0	0	0	0	0	0	0	0	0	0	0	0
八 尾 市	1	0	0	0	0	0	0	0	0	0	0	1
寝 屋 川 市	0	0	0	0	0	0	0	0	0	0	0	0
明 石 市	0	0	0	0	0	0	0	0	0	0	0	0
加 古 川 市	0	0	0	0	0	0	0	0	0	0	0	0
宝 塚 市	0	0	0	0	0	0	0	0	0	0	0	0
鳥 取 市	0	0	0	0	0	0	0	0	0	0	0	0
呉 市	0	0	0	0	0	0	0	0	0	0	0	0
佐 世 保 市	0	0	0	0	0	0	0	0	0	0	0	0
特 例 市 小 計	1	0	0	0	0	0	0	0	0	0	0	1
千 代 田 区	0	0	0	0	0	0	0	0	0	0	0	0
中 央 区	0	0	0	0	0	0	0	0	0	0	0	0
港 区	0	0	0	0	0	0	0	0	0	0	0	0
新 宿 区	0	0	0	0	0	0	0	0	0	0	0	0
文 京 区	0	0	0	0	0	0	0	0	0	0	0	0
台 東 区	0	0	0	0	0	0	0	0	0	0	0	0
墨 田 区	0	0	0	0	0	0	0	0	0	0	0	0
江 東 区	0	0	0	0	0	0	0	0	0	0	0	0
品 川 区	0	0	0	0	0	0	0	0	0	0	0	0
目 黒 区	0	0	0	0	0	0	0	0	0	0	0	0
大 田 区	0	0	0	0	0	0	0	0	0	0	0	0
世 田 谷 区	0	0	0	0	0	0	0	0	0	0	0	0
洪 谷 区	0	0	0	0	0	0	0	0	0	0	0	0
中 野 区	0	0	0	0	0	0	0	0	0	0	0	0
杉 並 区	0	0	0	0	0	0	0	0	0	0	0	0
豊 島 区	0	0	0	0	0	0	0	0	0	0	0	0
北 区	0	0	0	0	0	0	0	0	0	0	0	0
荒 川 区	0	0	0	0	0	0	0	0	0	0	0	0
板 橋 区	0	0	0	0	0	0	0	0	0	0	0	0
練 馬 区	0	0	0	0	0	0	0	0	0	0	0	0
足 立 区	0	0	0	0	0	0	0	0	0	0	0	0
葛 飾 区	0	0	0	0	0	0	0	0	0	0	0	0
江 戸 川 区	0	0	0	0	0	0	0	0	0	0	0	0
特 別 区 小 計	0	0	0	0	0	0	0	0	0	0	0	0
合 計	279	304	9	43	6	0	13	0	7	42	0	703

表 13-3 特定施設使用全廃届出件数

表 13-3-1 工場等数

都道府県名	金属加工機械	空気圧縮機等	土石用破砕機等	織機	建設用資材製造機械	穀物用製粉機	木材加工機械	抄紙機	印刷機械	合成樹脂射出成形機	鋳型造型機	工場実数
北海道	7	13	1	0	0	0	1	0	1	0	0	22
青森県	0	0	0	0	0	0	0	0	0	0	0	0
岩手県	0	4	1	0	0	0	0	0	0	0	0	0
宮城県	0	4	0	0	0	0	0	0	0	0	0	2
秋田県	0	0	0	0	0	0	0	0	0	0	0	0
山形県	1	3	0	0	0	0	0	0	1	1	0	3
福島県	1	6	1	0	0	0	0	0	0	1	0	4
茨城県	5	12	0	0	0	0	0	0	1	1	0	13
栃木県	0	0	0	0	0	0	0	0	0	0	0	0
群馬県	1	8	0	0	0	0	0	0	0	0	0	4
埼玉県	8	11	0	0	0	0	0	0	1	4	0	12
千葉県	6	17	2	0	0	0	0	0	0	1	0	18
東京都	8	22	0	5	1	0	0	0	2	0	0	23
神奈川県	4	2	1	0	0	0	0	0	1	0	0	0
新潟県	0	0	0	0	0	0	0	0	0	0	0	0
富山県	1	4	1	0	0	0	1	0	1	0	0	5
山梨県	3	5	0	0	2	0	1	0	6	0	0	17
福井県	0	1	0	0	0	0	0	0	1	0	0	2
山梨県	0	2	0	0	0	0	0	0	0	0	0	0
長野県	1	1	0	0	0	0	0	0	0	0	0	2
岐阜県	1	13	3	0	0	0	5	0	0	0	0	16
静岡県	5	12	2	0	2	0	0	0	1	0	0	12
愛知県	15	9	3	3	1	0	5	0	0	5	0	6
三重県	1	3	0	0	0	0	0	0	1	1	0	3
滋賀県	4	7	0	0	0	0	0	0	0	3	0	7
京都府	10	21	0	0	0	0	2	0	1	2	0	31
大阪府	1	9	4	0	0	0	0	0	0	0	0	14
兵庫県	3	3	1	0	0	0	0	0	0	0	0	4
奈良県	0	1	0	0	0	0	0	0	0	0	0	1
和歌山県	0	0	0	0	1	0	0	0	0	0	0	0
鳥取県	1	1	0	0	0	0	2	0	1	0	0	5
島根県	1	0	0	0	0	0	0	0	0	0	0	1
岡山県	1	5	0	0	0	0	0	0	0	0	0	5
広島県	3	8	0	0	0	0	0	0	1	0	0	4
山口県	0	3	2	0	1	0	0	0	0	1	0	3
徳島県	0	1	0	0	0	0	0	0	1	0	0	2
香川県	0	0	1	0	0	0	1	0	0	0	0	1
愛媛県	0	1	0	0	0	0	0	0	0	0	0	1
高知県	1	1	0	0	0	0	0	0	0	0	0	0
福岡県	1	1	0	0	0	0	1	0	0	0	0	3
佐賀県	0	0	0	0	0	0	0	0	0	0	0	0
長崎県	1	1	0	0	0	0	0	0	0	0	0	1
熊本県	2	1	0	0	0	0	0	0	0	0	0	3
大分県	0	1	0	0	0	0	0	0	0	0	0	1
宮崎県	0	0	0	0	0	0	0	0	0	0	0	0
鹿児島県	0	1	0	0	0	0	0	0	0	0	0	1
沖縄県	0	0	0	0	0	0	0	0	0	0	0	0
都道府県小計	97	218	23	8	8	0	19	0	21	20	0	252

指定都市名 中核市名	金属加工 機械	空気圧縮 機等	土石用破 碎機等	織 機	建設用 資材製 造機械	穀物用 製粉機	木材加 工機械	抄紙機	印刷機械	合成樹脂 用射出成 形機	鋳造型 型機	工場実数
札幌市	2	10	0	0	2	0	0	0	0	0	0	13
仙台市	0	2	0	0	0	0	0	0	0	0	0	2
さいたま市	2	4	0	0	0	0	0	0	0	0	1	7
千葉市	0	5	0	0	0	0	0	0	0	0	0	5
横浜市	7	38	1	0	0	0	0	0	1	3	0	32
川崎市	2	1	0	0	0	0	0	0	0	1	0	3
相模原市	2	8	0	0	0	0	0	0	0	1	0	9
新潟市	0	2	0	0	0	0	0	0	0	0	0	2
静岡市	1	7	0	0	0	0	0	0	1	0	0	9
浜松市	1	9	2	3	2	0	0	0	0	0	0	17
名古屋市	6	25	0	0	0	0	0	0	8	0	1	34
京都市	4	11	1	0	1	0	1	0	3	0	0	13
大阪市	7	22	3	0	0	0	0	0	1	1	0	26
堺市	0	1	0	0	0	0	0	0	0	0	0	1
神戸市	2	8	1	0	0	0	0	0	2	0	0	13
岡山市	2	3	0	0	0	0	0	0	0	0	0	3
広島市	7	13	1	0	1	0	15	0	5	0	0	39
北九州市	0	5	0	0	0	0	0	0	0	0	0	5
福岡市	1	7	0	0	3	0	1	0	0	0	0	12
指定都市小計	46	181	9	3	9	0	17	0	21	6	2	245
函館市	0	0	0	0	0	0	0	0	0	0	0	0
旭川市	2	17	0	0	2	0	16	0	1	0	0	33
青森市	0	2	0	0	0	0	0	0	0	0	0	0
盛岡市	0	1	0	0	0	0	0	0	0	0	0	1
秋田市	0	1	0	0	0	0	0	0	0	0	0	0
郡山市	0	2	0	0	0	0	1	0	0	0	0	2
いわき市	0	0	0	0	0	0	0	0	0	0	0	0
宇都宮市	0	2	0	0	0	0	0	0	0	0	0	2
前橋市	1	3	0	0	0	0	1	0	0	0	0	3
高崎市	0	5	0	1	0	0	1	0	0	0	0	7
川越市	0	3	0	0	0	0	0	0	0	0	0	0
船橋市	0	2	0	0	0	0	0	0	1	0	0	3
柏市	0	0	0	0	0	0	0	0	0	0	0	0
横須賀市	0	4	1	0	2	0	2	0	0	0	0	7
富山市	1	3	1	0	0	0	0	0	0	0	0	5
金沢市	1	3	0	0	0	0	0	0	0	0	0	0
長野市	0	0	0	0	0	0	0	0	0	0	0	0
岐阜市	0	5	1	2	1	0	1	1	0	0	0	9
豊橋市	0	2	0	0	0	0	0	0	0	0	0	2
岡崎市	3	11	1	0	2	0	1	0	0	1	0	19
豊田市	1	6	1	0	0	0	0	0	0	1	0	9
大津市	1	1	0	0	0	0	0	0	0	0	0	2
高槻市	1	5	1	0	0	0	0	0	0	1	0	7
東大阪市	5	2	0	0	0	0	0	0	0	2	0	0
姫路市	0	0	0	0	0	0	0	0	0	0	0	0
尼崎市	0	3	2	0	0	0	0	0	1	1	0	7
西宮市	0	3	0	0	0	0	0	0	0	0	0	3
奈良市	0	0	0	0	0	0	0	0	0	0	0	0
和歌山市	1	5	2	0	1	0	0	0	0	0	0	7
倉敷市	0	1	0	0	0	0	0	0	0	0	0	1
福山市	8	11	1	1	0	0	1	0	1	2	1	17
下関市	0	0	0	0	0	0	0	0	0	0	0	0
高松市	1	1	0	0	0	0	0	0	0	0	0	1
松山市	1	1	0	0	0	0	0	0	0	0	0	1
高知市	0	0	0	0	0	0	0	0	0	0	0	0
久留米市	0	0	0	0	0	0	0	0	0	0	0	0
長崎市	0	0	0	0	0	0	0	0	0	0	0	0
熊本市	2	3	1	0	0	0	1	0	0	0	0	4
大分市	0	3	1	0	1	0	0	0	0	0	0	4
宮崎市	0	2	0	0	0	0	0	0	0	0	0	2
鹿児島市	1	3	0	0	2	0	0	0	0	0	0	4
中核市小計	30	116	13	4	11	0	25	1	4	8	1	162

特例市名 特別区名	金属加工 機械	空気圧縮 機等	土石用破 碎機等	織 機	建設用 資材製 造機械	穀物用 製粉機	木材加 工機械	抄紙機	印刷機械	合成樹脂 用射出成 形機	鑄型造 型機	工場実数
八 戸 市	0	0	0	0	0	0	0	0	0	0	0	0
山 形 市	0	0	0	0	0	0	0	0	0	0	0	0
水 戸 市	0	1	0	0	0	0	0	0	0	0	0	1
つくば市	0	3	0	0	0	0	0	0	0	0	0	3
伊勢崎市	0	0	0	0	0	0	0	0	0	0	0	0
太 田 市	0	1	0	0	0	0	0	0	0	0	0	1
熊 谷 市	1	1	0	0	0	0	0	0	0	0	0	1
川 口 市	26	18	0	1	0	0	1	9	7	2	0	56
所 沢 市	0	0	0	0	0	0	0	0	0	0	0	0
春日部市	0	0	0	0	0	0	0	0	0	0	0	0
草 加 市	0	2	0	0	0	0	0	0	0	1	0	0
越 谷 市	0	0	0	0	0	0	0	0	0	0	0	0
平 塚 市	0	0	0	0	0	0	0	0	0	0	0	0
小 田 原 市	0	1	0	0	0	0	1	0	0	0	0	0
茅ヶ崎市	0	2	0	0	0	0	0	0	0	0	0	2
厚 木 市	3	4	0	0	0	0	0	0	0	2	0	8
大 和 市	2	2	0	0	0	0	1	0	0	0	0	4
長 岡 市	2	0	0	0	0	0	0	0	0	0	0	2
上 越 市	0	1	0	0	0	0	0	0	0	0	0	1
福 井 市	0	3	0	1	0	0	0	0	0	0	0	5
甲 府 市	0	1	0	0	0	0	0	0	0	0	0	1
松 本 市	0	0	0	0	0	0	0	0	0	0	0	0
沼 津 市	0	2	1	0	1	0	0	0	0	0	0	2
富 士 市	0	3	2	0	2	0	0	0	0	0	0	3
一 宮 市	0	3	0	1	0	0	1	0	0	0	0	5
春日井市	0	1	0	0	0	0	0	0	0	0	0	1
四 日 市 市	1	1	0	0	0	0	0	0	0	0	0	1
岸 和 田 市	14	8	1	14	0	0	4	0	4	1	0	42
豊 中 市	0	0	0	0	0	0	0	0	0	0	0	0
吹 田 市	2	4	0	0	0	0	1	0	1	0	0	8
枚 方 市	1	2	0	0	0	0	1	0	0	1	0	3
茨 木 市	0	4	0	0	0	0	0	0	0	0	0	4
八 尾 市	12	13	0	0	0	0	3	0	4	3	1	31
寝 屋 川 市	5	7	0	0	0	0	0	0	0	2	0	14
明 石 市	1	4	0	0	1	0	0	0	0	0	0	6
加 古 川 市	0	0	0	0	0	0	0	0	0	0	0	0
宝 塚 市	1	0	0	0	0	0	0	0	0	0	0	1
鳥 取 市	0	0	0	0	0	0	0	0	0	0	0	0
呉 市	0	2	0	0	0	0	0	0	1	0	0	3
佐 世 保 市	0	5	0	0	0	0	0	0	0	0	0	5
特 例 市 小 計	71	99	4	17	4	0	13	9	17	12	1	214
千 代 田 区	0	1	0	0	0	0	0	0	6	0	0	0
中 央 区	0	17	0	0	0	0	0	0	10	0	0	27
港 区	0	12	0	0	0	0	0	0	1	0	0	13
新 宿 区	0	3	0	0	0	0	0	0	3	0	0	0
文 京 区	0	2	0	0	0	0	0	0	8	0	0	10
台 東 区	0	1	0	0	0	0	0	0	3	0	0	4
墨 田 区	4	0	0	0	0	0	0	0	5	0	0	9
江 東 区	1	0	0	0	0	0	1	0	7	0	0	9
品 川 区	2	4	0	0	0	0	2	0	4	1	0	13
目 黒 区	1	3	0	0	0	0	0	0	3	0	0	7
大 田 区	42	5	0	0	0	0	0	0	9	11	0	66
世 田 谷 区	0	0	0	0	0	0	0	0	1	0	0	0
洪 谷 区	0	3	0	0	0	0	0	0	0	0	0	0
中 野 区	0	0	0	0	0	0	0	0	0	0	0	0
杉 並 区	0	2	0	0	0	0	0	0	1	0	0	3
豊 島 区	1	3	0	0	0	0	0	0	9	1	0	11
北 区	4	5	0	0	0	0	0	0	0	1	0	9
荒 川 区	5	0	0	0	0	0	0	0	3	0	0	8
板 橋 区	2	3	0	0	0	0	0	0	5	1	0	11
練 馬 区	0	1	0	0	0	0	0	0	0	0	0	0
足 立 区	2	3	0	0	0	0	0	0	3	1	0	9
葛 飾 区	6	0	0	0	0	0	0	0	2	0	0	8
江 戸 川 区	2	1	0	0	0	0	0	0	0	0	0	2
特 別 区 小 計	72	69	0	0	0	0	3	0	83	16	0	219
合 計	316	683	49	32	32	0	77	10	146	62	4	1,092

表 13-3-2 施設数

都道府県名	金属加工機械	空気圧縮機等	土石用破砕機等	織機	建設用資材製造機械	穀物用製粉機	木材加工機械	抄紙機	印刷機械	合成樹脂射出成形機	鋳型造型機	施設実数
北海道	20	37	1	0	0	0	1	0	4	0	0	63
青森県	0	0	0	0	0	0	0	0	0	0	0	0
岩手県	0	61	6	0	0	0	0	0	0	0	0	67
宮城県	0	6	0	0	0	0	0	0	0	0	0	6
秋田県	0	0	0	0	0	0	0	0	0	0	0	0
山形県	1	7	0	0	0	0	0	0	2	1	0	11
福島県	17	44	1	0	0	0	0	0	0	10	0	72
茨城県	48	47	0	0	0	0	0	0	9	1	0	105
栃木県	0	0	0	0	0	0	0	0	0	0	0	0
群馬県	7	11	0	0	0	0	0	0	0	0	0	18
埼玉県	108	74	0	0	0	0	0	0	1	5	0	188
千葉県	36	81	2	0	0	0	0	0	0	1	0	120
東京都	25	90	1	52	2	1	7	0	9	0	0	187
神奈川県	32	15	2	0	0	0	0	0	1	0	0	50
新潟県	0	0	0	0	0	0	0	0	0	0	0	0
富山県	14	74	1	0	0	0	3	0	14	0	0	106
石川県	8	9	0	0	3	0	1	0	24	0	0	45
福井県	0	16	0	0	0	0	0	0	1	0	0	17
山梨県	0	4	0	0	0	0	0	0	0	0	0	4
長野県	1	2	0	0	0	0	0	0	0	0	0	3
岐阜県	7	36	29	0	0	0	5	0	0	0	0	77
静岡県	21	48	3	0	2	0	0	0	1	0	0	75
愛知県	126	119	3	43	1	0	21	0	0	17	0	330
三重県	26	19	0	0	0	0	0	0	10	8	0	63
滋賀県	110	45	0	0	0	0	0	0	0	13	0	168
京都府	10	234	0	0	0	0	71	0	9	2	0	326
大阪府	1	22	14	0	0	0	0	0	0	0	0	37
兵庫県	7	5	6	0	0	0	0	0	0	0	0	18
奈良県	0	1	0	0	0	0	0	0	0	0	0	1
和歌山県	0	0	0	0	1	0	0	0	0	0	0	1
鳥取県	15	2	0	0	0	0	8	0	3	0	0	28
島根県	3	4	0	0	0	0	0	0	0	0	0	7
岡山県	6	8	0	0	0	0	0	0	0	0	0	14
広島県	14	63	0	0	0	0	0	0	2	0	0	79
山口県	0	4	2	0	1	0	0	0	0	5	0	12
徳島県	0	7	0	0	0	0	0	0	10	0	0	17
香川県	0	1	1	0	0	0	2	0	0	0	0	4
愛媛県	0	20	0	0	0	0	0	0	0	0	0	20
高知県	1	1	0	0	0	0	0	0	0	0	0	2
福岡県	2	3	0	0	0	0	1	0	0	0	0	6
佐賀県	0	0	0	0	0	0	0	0	0	0	0	0
長崎県	3	3	0	0	0	0	0	0	0	0	0	6
熊本県	2	1	0	0	0	0	0	0	0	0	0	3
大分県	0	9	0	0	0	0	0	0	0	0	0	9
宮崎県	0	0	0	0	0	0	0	0	0	0	0	0
鹿児島県	0	2	0	0	0	0	0	0	0	0	0	2
沖縄県	0	0	0	0	0	0	0	0	0	0	0	0
都道府県小計	671	1,235	72	95	10	1	120	0	100	63	0	2,367

指定都市名 中核市名	金属加工 機械	空気圧縮 機等	土石用破 砕機等	織 機	建設用 資材製 造機械	穀物用 製粉機	木材加 工機械	抄紙機	印刷機械	合成樹脂 用射出成 形機	鋳造型 型機	施設実数
札幌市	2	76	0	0	2	0	0	0	0	0	0	80
仙台市	0	28	0	0	0	0	0	0	0	0	0	28
さいたま市	7	86	0	0	0	0	0	0	0	0	1	94
千葉市	0	67	0	0	0	0	0	0	0	0	0	67
横浜市	94	132	1	0	0	0	0	0	6	7	0	240
川崎市	8	18	0	0	0	0	0	0	0	3	0	29
相模原市	6	21	0	0	0	0	0	0	0	1	0	28
新潟市	0	9	0	0	0	0	0	0	0	0	0	9
静岡市	8	47	0	0	0	0	0	0	6	0	0	61
浜松市	3	18	8	16	2	0	0	0	0	0	0	47
名古屋市	70	62	0	0	0	0	0	0	27	0	5	164
京都市	34	33	3	0	1	0	3	0	8	0	0	82
大阪市	9	145	5	0	0	0	0	0	5	1	0	165
堺市	0	2	0	0	0	0	0	0	0	0	0	2
神戸市	8	55	1	0	1	0	0	0	2	0	0	67
岡山市	3	4	0	0	0	0	0	0	0	0	0	7
広島市	33	57	5	0	1	0	56	0	13	0	0	165
北九州市	0	22	0	0	0	0	0	0	0	0	0	22
福岡市	2	12	0	0	5	0	5	0	0	0	0	24
指定都市小計	287	894	23	16	12	0	64	0	67	12	6	1,381
函館市	0	4	0	0	0	0	0	0	0	0	0	4
旭川市	3	38	0	0	2	0	68	0	6	0	0	117
青森市	0	5	0	0	0	0	0	0	0	0	0	5
盛岡市	0	47	0	0	0	0	0	0	0	0	0	47
秋田市	0	1	0	0	0	0	0	0	0	0	0	1
郡山市	0	12	0	0	0	0	5	0	0	0	0	17
いわき市	0	0	0	0	0	0	0	0	0	0	0	0
宇都宮市	0	2	0	0	0	0	0	0	0	0	0	2
前橋市	48	20	0	0	0	0	11	0	0	0	0	79
高崎市	0	14	0	1	0	0	1	0	0	0	0	16
川越市	0	4	0	0	0	0	0	0	0	0	0	4
船橋市	0	2	0	0	0	0	0	0	1	0	0	3
柏市	0	0	0	0	0	0	0	0	0	0	0	0
横須賀市	0	6	1	0	3	0	6	0	0	0	0	16
富山市	7	13	7	0	0	0	0	0	0	0	0	27
金沢市	11	4	0	0	0	0	0	0	0	0	0	15
長野市	0	0	0	0	0	0	0	0	0	0	0	0
岐阜市	0	10	2	11	1	0	2	3	0	0	0	29
豊橋市	0	2	0	0	0	0	0	0	0	0	0	2
岡崎市	14	60	3	0	2	0	3	0	0	22	0	104
豊田市	1	29	4	0	0	0	0	0	0	6	0	40
大津市	2	1	0	0	0	0	0	0	0	0	0	3
高槻市	3	6	12	0	0	0	0	0	0	2	0	23
東大阪市	35	24	0	0	0	0	0	0	0	28	0	87
姫路市	0	0	0	0	0	0	0	0	0	0	0	0
尼崎市	0	8	8	0	0	0	0	0	2	2	0	20
西宮市	0	14	0	0	0	0	0	0	0	0	0	14
奈良市	0	0	0	0	0	0	0	0	0	0	0	0
和歌山市	1	25	14	0	1	0	0	0	0	0	0	41
倉敷市	0	2	0	0	0	0	0	0	0	0	0	2
福山市	14	20	1	9	0	0	4	0	2	7	3	60
下関市	0	0	0	0	0	0	0	0	0	0	0	0
高松市	8	8	0	0	0	0	0	0	0	0	0	16
松山市	15	10	0	0	0	0	0	0	0	0	0	25
高知市	0	0	0	0	0	0	0	0	0	0	0	0
久留米市	0	0	0	0	0	0	0	0	0	0	0	0
長崎市	0	0	0	0	0	0	0	0	0	0	0	0
熊本市	9	12	1	0	0	0	1	0	0	0	0	23
大分市	0	3	2	0	1	0	0	0	0	0	0	6
宮崎市	0	2	0	0	0	0	0	0	0	0	0	2
鹿児島市	1	3	0	0	2	0	0	0	0	0	0	6
中核市小計	172	411	55	21	12	0	101	3	11	67	3	856

特例市名 特別区名	金属加工 機械	空気圧縮 機等	土石用破 砕機等	織 機	建設用 資材製 造機械	穀物用 製粉機	木材加 工機械	抄紙機	印刷機械	合成樹脂 用射出成 形機	鋳型造 型機	施設実数
八 戸 市	0	0	0	0	0	0	0	0	0	0	0	0
山 形 市	0	0	0	0	0	0	0	0	0	0	0	0
水 戸 市	0	5	0	0	0	0	0	0	0	0	0	5
つくば市	0	12	0	0	0	0	0	0	0	0	0	12
伊勢崎市	0	0	0	0	0	0	0	0	0	0	0	0
太 田 市	0	36	0	0	0	0	0	0	0	0	0	36
熊 谷 市	66	8	0	0	0	0	0	0	0	0	0	74
川 口 市	87	45	0	8	0	0	5	23	26	5	0	199
所 沢 市	0	0	0	0	0	0	0	0	0	0	0	0
春日部市	0	0	0	0	0	0	0	0	0	0	0	0
草 加 市	0	2	0	0	0	0	0	0	0	3	0	5
越 谷 市	0	0	0	0	0	0	0	0	0	0	0	0
平 塚 市	0	0	0	0	0	0	0	0	0	0	0	0
小 田 原 市	0	76	0	0	0	0	1	0	0	0	0	77
茅ヶ崎市	0	3	0	0	0	0	0	0	0	0	0	3
厚 木 市	45	10	0	0	0	0	0	0	0	3	0	58
大 和 市	3	2	0	0	0	0	1	0	0	0	0	6
長 岡 市	5	0	0	0	0	0	0	0	0	0	0	5
上 越 市	0	4	0	0	0	0	0	0	0	0	0	4
福 井 市	0	5	0	35	0	0	0	0	0	0	0	40
甲 府 市	0	3	0	0	0	0	0	0	0	0	0	3
松 本 市	0	0	0	0	0	0	0	0	0	0	0	0
沼 津 市	0	9	1	0	1	0	0	0	0	0	0	11
富 士 市	0	12	4	0	2	0	0	0	0	0	0	18
一 宮 市	0	20	0	2	0	0	1	0	0	0	0	23
春 日 井 市	0	2	0	0	0	0	0	0	0	0	0	2
四 日 市 市	5	9	0	0	0	0	0	0	0	0	0	14
岸 和 田 市	35	179	1	202	0	0	27	0	12	1	0	457
豊 中 市	0	0	0	0	0	0	0	0	0	0	0	0
吹 田 市	3	12	0	0	0	0	1	0	1	0	0	17
枚 方 市	5	3	0	0	0	0	2	0	0	11	0	21
茨 木 市	0	26	0	0	0	0	0	0	0	0	0	26
八 尾 市	35	23	0	0	0	0	5	0	5	12	10	90
寝 屋 川 市	12	29	0	0	0	0	0	0	0	8	0	49
明 石 市	16	7	0	0	1	0	0	0	0	0	0	24
加 古 川 市	0	0	0	0	0	0	0	0	0	0	0	0
宝 塚 市	2	0	0	0	0	0	0	0	0	0	0	2
鳥 取 市	0	0	0	0	0	0	0	0	0	0	0	0
呉 市	0	9	0	0	0	0	0	0	6	0	0	15
佐 世 保 市	0	10	0	0	0	0	0	0	0	0	0	10
特 例 市 小 計	319	561	6	247	4	0	43	23	50	43	10	1,306
千 代 田 区	0	7	0	0	0	0	0	0	84	0	0	91
中 央 区	0	76	0	0	0	0	0	0	31	0	0	107
港 区	0	103	0	0	0	0	0	0	6	0	0	109
新 宿 区	0	19	0	0	0	0	0	0	21	0	0	40
文 京 区	0	2	0	0	0	0	0	0	8	0	0	10
台 東 区	0	41	0	0	0	0	0	0	6	0	0	47
墨 田 区	6	0	0	0	0	0	0	0	10	0	0	16
江 東 区	1	0	0	0	0	0	2	0	15	0	0	18
品 川 区	14	6	0	0	0	0	8	0	11	2	0	41
目 黒 区	4	3	0	0	0	0	0	0	17	0	0	24
大 田 区	109	5	0	0	0	0	0	0	37	58	0	209
世 田 谷 区	0	0	0	0	0	0	0	0	2	0	0	2
洪 谷 区	0	10	0	0	0	0	0	0	0	0	0	10
中 野 区	0	0	0	0	0	0	0	0	0	0	0	0
杉 並 区	0	3	0	0	0	0	0	0	2	0	0	5
豊 島 区	3	13	0	0	0	0	0	0	15	3	0	34
北 区	13	7	0	0	0	0	0	0	0	5	0	25
荒 川 区	8	0	0	0	0	0	0	0	16	0	0	24
板 橋 区	5	4	0	0	0	0	0	0	17	1	0	27
練 馬 区	0	1	0	0	0	0	0	0	0	0	0	1
足 立 区	10	7	0	0	0	0	0	0	5	9	0	31
葛 飾 区	14	0	0	0	0	0	0	0	8	0	0	22
江 戸 川 区	5	1	0	0	0	0	0	0	0	0	0	6
特 別 区 小 計	192	308	0	0	0	0	10	0	311	78	0	899
合 計	1,641	3,409	156	379	38	1	338	26	539	263	19	6,809



表 13-4 特定施設数の変更届出件数

表 13-4-1 工場等数

都道府県名	金属加工 機械	空気圧縮 機等	土石用破 砕機等	織 機	建設用 資材製 造機械	穀物用 製粉機	木材加 工機械	抄紙機	印刷機械	合成樹脂 用射出 成形機	鋳型造 型機	工場実数
北海道	3	5	1	0	0	0	0	0	0	0	0	9
青森県	0	1	0	0	0	0	0	0	0	0	0	1
岩手県	-1	1	1	0	0	0	-5	0	-1	1	0	4
宮城県	2	9	0	0	0	0	0	0	0	1	0	2
秋田県	0	0	0	0	0	0	0	0	0	0	0	0
山形県	1	0	0	0	0	0	0	0	1	0	0	1
福島県	3	5	0	0	1	0	0	0	0	0	0	0
茨城県	8	16	1	0	0	0	2	0	0	4	1	26
栃木県	7	3	0	0	0	0	0	0	0	1	0	42
群馬県	6	26	0	0	0	0	0	0	0	7	0	16
埼玉県	4	31	0	0	0	0	0	0	6	5	0	18
千葉県	9	50	8	0	1	0	0	0	1	3	0	32
東京都	3	23	1	0	0	0	0	0	3	1	0	17
神奈川県	5	9	0	0	0	0	1	0	0	0	0	7
新潟県	1	1	0	0	0	0	0	0	0	0	0	1
富山県	3	6	1	2	0	0	0	0	1	0	0	7
山梨県	0	3	0	0	0	0	0	0	1	0	0	3
福井県	0	3	0	0	0	0	0	0	0	0	0	3
山梨県	1	2	0	0	0	0	0	0	2	1	0	-2
長野県	2	16	0	0	0	0	0	0	3	3	0	23
岐阜県	40	55	2	0	0	0	1	0	1	12	1	84
静岡県	12	45	5	0	1	0	1	0	2	15	0	63
愛知県	39	85	3	0	1	0	1	1	2	13	0	89
三重県	3	5	0	0	0	0	1	0	0	0	0	3
滋賀県	32	87	2	1	1	0	0	0	3	21	0	47
京都府	8	14	0	0	0	0	0	0	2	2	0	21
大阪府	4	14	0	0	0	0	0	0	1	4	0	17
兵庫県	10	17	1	0	0	0	0	0	1	6	0	14
奈良県	2	3	0	0	0	0	0	0	1	1	0	7
和歌山県	0	1	0	0	0	0	0	0	0	0	0	1
鳥取県	1	0	0	0	0	0	0	0	0	0	0	0
島根県	0	2	0	0	0	0	0	0	0	0	0	2
岡山県	1	15	1	0	0	0	0	0	1	3	0	12
広島県	12	30	5	0	1	0	1	0	2	7	1	26
山口県	3	5	0	0	0	0	0	0	0	1	0	4
徳島県	2	6	0	0	0	0	0	0	0	0	0	8
香川県	3	13	4	0	-1	0	0	0	0	0	0	2
愛媛県	2	11	0	0	0	0	0	1	1	0	0	5
高知県	0	0	0	0	0	0	2	1	0	0	0	0
福岡県	9	23	1	0	0	0	0	0	1	7	0	36
佐賀県	8	21	1	0	0	0	0	0	0	0	0	12
長崎県	1	2	0	0	0	0	0	0	0	0	0	1
熊本県	1	9	0	0	0	0	0	0	0	0	1	5
大分県	1	5	0	0	0	0	0	0	0	3	0	6
宮崎県	0	2	0	0	0	0	1	0	0	0	0	2
鹿児島県	1	8	1	0	0	0	0	0	0	1	0	4
沖縄県	0	0	0	0	0	0	0	0	0	0	0	0
都道府県小計	252	688	39	3	5	0	6	3	35	123	4	681

指定都市名 中核市名	金属加工 機械	空気圧縮 機等	土石用破 砕機等	織 機	建設用 資材製 造機械	穀物用 製粉機	木材加 工機械	抄紙機	印刷機械	合成樹脂 用射出成 形機	鋳造型 型機	工場実数
札幌市	1	5	0	0	0	0	0	0	0	0	0	6
仙台市	1	2	1	0	1	0	0	0	0	0	0	3
さいたま市	2	6	0	0	0	0	0	0	1	2	0	9
千葉市	0	8	0	0	0	0	0	0	1	0	0	9
横浜市	20	32	5	0	1	0	0	0	2	8	0	56
川崎市	3	13	0	0	0	0	0	0	0	3	0	16
相模原市	0	5	0	0	0	0	0	0	4	0	0	8
新潟市	0	0	0	0	0	0	0	0	0	0	0	0
静岡市	2	5	1	0	0	0	2	0	1	0	0	11
浜松市	4	12	0	0	0	0	3	0	0	3	0	22
名古屋市	16	20	0	0	0	0	0	0	2	3	0	28
京都市	9	19	0	0	0	0	0	0	3	0	0	24
大阪市	0	2	0	0	0	0	0	0	0	0	0	2
堺市	0	1	0	0	0	0	1	0	0	0	0	2
神戸市	0	11	0	0	0	0	1	0	0	0	0	12
岡山市	3	12	3	0	1	0	0	0	1	4	0	15
広島市	3	9	3	0	1	0	1	0	2	3	0	17
北九州市	7	12	0	0	1	0	1	0	0	0	0	16
福岡市	0	0	0	0	0	0	0	0	0	0	0	0
指定都市小計	71	174	13	0	5	0	9	0	17	26	0	256
函館市	0	2	0	0	0	0	0	0	0	0	0	1
旭川市	3	2	0	0	0	0	1	0	0	0	0	5
青森市	0	0	0	0	0	0	0	0	0	0	0	0
盛岡市	0	5	0	0	0	0	0	0	0	0	0	5
秋田市	0	0	0	0	0	0	0	0	0	0	0	0
郡山市	1	2	0	0	0	0	1	0	0	0	0	2
いわき市	0	4	0	0	0	0	0	0	0	1	0	3
宇都宮市	0	5	0	0	0	0	0	0	0	0	0	5
前橋市	4	13	0	0	0	0	0	0	0	1	1	16
高崎市	5	12	1	0	0	0	0	0	0	0	1	13
川越市	2	3	0	0	0	0	0	0	1	0	0	0
船橋市	1	1	1	0	0	0	0	0	0	0	0	3
柏市	0	0	0	0	0	0	0	0	0	0	0	0
横須賀市	2	7	0	0	0	0	0	0	0	1	0	7
富山市	1	13	0	0	0	0	0	1	1	0	0	14
金沢市	1	0	0	1	0	0	1	0	0	0	0	0
長野市	9	14	0	0	0	0	0	0	1	1	0	25
岐阜市	0	3	0	0	0	0	0	0	2	1	0	6
豊橋市	5	4	0	0	0	0	1	0	0	2	0	9
岡崎市	3	9	1	0	0	0	0	0	0	1	0	14
豊田市	10	6	1	0	0	0	0	0	0	7	0	24
大津市	1	4	0	0	0	0	0	0	0	4	0	4
高槻市	2	2	0	0	0	0	0	0	0	0	0	3
東大阪市	11	5	1	0	0	0	0	0	1	2	0	0
姫路市	8	19	0	0	0	0	0	0	0	5	0	25
尼崎市	6	6	0	0	0	0	0	0	0	1	0	13
西宮市	0	2	0	0	0	0	0	0	0	0	0	2
奈良市	1	3	0	0	0	0	0	0	1	0	0	0
和歌山市	6	7	1	0	0	0	0	0	0	0	0	3
倉敷市	3	9	0	0	0	0	0	0	0	1	0	11
福山市	4	4	3	0	0	0	2	0	0	0	1	8
下関市	0	2	0	0	0	0	0	0	0	0	0	2
高松市	3	9	0	0	0	0	1	1	1	0	0	10
松山市	0	1	0	0	0	0	0	0	0	0	0	1
高知市	0	0	0	0	0	0	0	0	0	0	0	0
久留米市	0	5	0	0	0	0	0	0	0	0	0	5
長崎市	7	5	4	0	0	0	4	0	0	0	0	0
熊本市	1	5	0	0	0	0	0	0	0	1	0	5
大分市	1	15	2	0	0	0	2	0	1	1	0	12
宮崎市	0	3	0	0	0	0	0	0	0	0	0	3
鹿児島市	0	1	0	0	0	0	0	0	0	0	0	1
中核市小計	101	212	15	1	0	0	13	2	9	30	3	260

特例市名 特別区名	金属加工 機械	空気圧縮 機等	土石用破 碎機等	織 機	建設用 資材製 造機械	穀物用 製粉機	木材加 工機械	抄紙機	印刷機械	合成樹脂 用射出成 形機	鋳型造 型機	工場実数
八 戸 市	1	1	0	0	0	0	0	0	0	0	0	0
山 形 市	0	0	0	0	0	0	0	0	0	0	0	0
水 戸 市	0	2	0	0	0	0	0	0	0	0	0	2
つ く ば 市	0	1	0	0	0	0	0	0	0	0	0	1
伊 勢 崎 市	2	11	0	0	0	0	0	0	0	3	0	16
太 田 市	4	8	1	0	0	0	0	0	0	0	0	11
熊 谷 市	0	1	0	0	0	0	0	0	0	0	0	1
川 口 市	4	6	1	0	0	0	0	0	3	1	0	11
所 沢 市	0	1	0	0	0	0	0	0	0	0	0	1
春 日 部 市	0	0	0	0	0	0	0	0	0	0	0	0
草 加 市	0	0	0	0	0	0	0	0	0	0	0	0
越 谷 市	0	0	0	0	0	0	0	0	0	0	0	0
平 塚 市	0	1	0	0	0	0	1	0	0	0	0	1
小 田 原 市	0	1	0	0	0	0	0	0	0	0	0	0
茅 ヶ 崎 市	1	0	1	0	0	0	0	0	0	0	0	2
厚 木 市	1	1	0	0	0	0	0	0	0	0	0	2
大 和 市	0	1	1	0	0	0	0	0	0	0	0	2
長 岡 市	2	4	0	0	0	0	0	0	0	1	0	6
上 越 市	0	0	0	0	0	0	0	0	0	0	0	0
福 井 市	0	1	0	0	0	0	0	0	0	0	0	1
甲 府 市	0	1	0	0	0	0	0	0	0	0	0	1
松 本 市	2	2	0	0	0	0	0	0	0	0	0	0
沼 津 市	1	1	0	0	0	0	0	0	0	1	0	1
富 士 市	0	2	1	0	1	0	0	0	0	0	0	3
一 宮 市	2	1	1	0	0	0	0	0	0	1	0	3
春 日 井 市	1	5	1	0	0	0	0	0	0	2	0	9
四 日 市 市	1	3	0	0	1	0	0	0	0	0	0	3
岸 和 田 市	3	8	0	0	0	0	0	0	2	0	0	10
豊 中 市	4	2	0	0	0	0	0	0	0	0	0	5
吹 田 市	0	3	0	0	0	0	0	0	1	0	0	0
枚 方 市	2	8	1	0	0	0	0	0	0	0	0	11
茨 木 市	1	3	0	0	0	0	0	0	0	2	0	6
八 尾 市	1	2	0	0	0	0	0	0	0	0	0	3
寝 屋 川 市	1	0	0	0	0	0	0	0	0	0	0	1
明 石 市	5	13	1	0	0	0	0	0	0	2	0	21
加 古 川 市	1	4	0	0	0	0	0	0	0	0	0	0
宝 塚 市	0	0	0	0	0	0	0	0	0	0	0	0
鳥 取 市	2	1	0	0	0	0	0	0	0	0	0	0
呉 市	2	1	0	0	0	0	0	0	0	0	0	2
佐 世 保 市	0	2	0	0	1	0	0	0	0	0	0	3
特 例 市 小 計	44	102	9	0	3	0	1	0	6	13	0	139
千 代 田 区	0	0	0	0	0	0	0	0	0	0	0	0
中 央 区	0	0	0	0	0	0	0	0	0	0	0	0
港 区	0	2	0	0	0	0	0	0	0	0	0	2
新 宿 区	0	5	0	0	0	0	0	0	2	0	0	0
文 京 区	0	3	0	0	0	0	0	0	1	0	0	4
台 東 区	1	0	0	0	0	0	0	0	0	0	0	1
墨 田 区	1	0	0	0	0	0	0	0	0	0	0	1
江 東 区	1	2	0	0	0	0	0	0	0	0	0	3
品 川 区	0	0	0	0	0	0	0	0	0	0	0	0
目 黒 区	1	3	0	0	0	0	0	0	1	0	0	3
大 田 区	2	2	0	0	0	0	0	0	1	0	0	4
世 田 谷 区	0	2	0	0	0	0	0	0	0	0	0	0
洪 谷 区	0	-1	0	0	0	0	0	0	0	0	0	0
中 野 区	0	0	0	0	0	0	0	0	0	0	0	0
杉 並 区	0	1	0	0	0	0	0	0	0	0	0	1
豊 島 区	0	2	0	0	0	0	0	0	1	0	0	2
北 区	1	5	0	0	0	0	0	0	3	0	0	7
荒 川 区	0	2	0	0	0	0	0	0	2	0	0	4
板 橋 区	1	4	0	0	0	0	0	0	0	0	0	4
練 馬 区	0	0	0	0	0	0	0	0	0	0	0	0
足 立 区	1	3	0	0	0	0	0	0	0	0	0	4
葛 飾 区	0	3	0	0	0	0	0	0	0	0	0	3
江 戸 川 区	1	0	0	0	0	0	0	0	0	0	0	1
特 別 区 小 計	10	38	0	0	0	0	0	0	11	0	0	44
合 計	478	1,214	76	4	13	0	29	5	78	192	7	1,380

表 13-4-2 施設数

都道府県名	金属加工 機械	空気圧縮 機等	土石用破 砕機等	織 機	建設用 資材製 造機械	穀物用 製粉機	木材加 工機械	抄紙機	印刷機械	合成樹脂 射出成 形機	鋳型造 型機	施設実数
北海道	-15	21	1	0	0	0	0	0	0	0	0	7
青森県	0	3	0	0	0	0	0	0	0	8	0	11
岩手県	-2	95	19	0	0	0	-16	0	-3	20	0	113
宮城県	1	3	0	0	0	0	0	0	0	-17	0	-13
秋田県	0	-1	0	0	0	0	0	0	0	0	0	-1
山形県	5	8	0	0	0	0	0	0	1	0	0	14
福島県	3	2	0	0	-1	0	0	0	0	0	0	4
茨城県	150	64	-7	0	0	0	-23	0	-1	37	-11	209
栃木県	-1	16	0	0	0	0	0	0	0	-32	0	-17
群馬県	12	71	0	0	0	0	0	0	0	36	0	119
埼玉県	-10	90	0	0	0	0	0	0	38	-2	0	116
千葉県	10	129	14	0	1	0	0	0	3	-2	0	155
東京都	-1	70	1	0	0	0	0	0	3	-5	0	68
神奈川県	29	8	0	0	0	0	4	0	0	0	0	41
新潟県	9	16	0	0	0	0	0	0	0	0	0	25
富山県	4	71	-8	1	0	0	0	0	-2	0	0	66
石川県	-1	10	0	0	0	0	0	0	-9	0	0	0
福井県	0	4	0	0	0	0	0	0	0	0	0	4
山梨県	2	-1	0	0	0	0	0	0	0	3	0	4
長野県	17	21	0	0	0	0	0	0	-15	12	0	35
岐阜県	1	99	4	0	0	0	-10	0	2	19	-7	108
静岡県	22	126	18	0	2	0	15	0	7	57	0	247
愛知県	90	323	-2	0	1	0	-6	0	-6	32	0	432
三重県	3	19	0	0	0	0	1	0	0	0	0	23
滋賀県	77	155	2	-7	1	0	0	0	1	1	0	230
京都府	18	35	0	0	0	0	0	0	1	5	0	59
大阪府	8	67	0	0	0	0	0	0	1	9	0	85
兵庫県	-2	98	4	0	0	0	0	0	-5	-1	0	94
奈良県	7	5	0	0	0	0	0	0	1	9	0	22
和歌山県	1	5	0	0	0	0	0	0	0	0	0	6
鳥取県	-1	0	0	0	0	0	0	0	0	0	0	-1
島根県	2	6	0	0	0	0	-3	0	0	0	0	5
岡山県	-16	24	-2	-18	0	0	0	0	1	3	0	-8
広島県	-13	92	-6	0	-2	0	-1	0	-6	8	-56	16
山口県	229	16	0	0	0	0	0	0	0	0	0	245
徳島県	2	49	0	0	0	0	0	1	0	1	0	53
香川県	20	192	3	0	-1	0	0	0	0	0	0	214
愛媛県	4	113	0	0	0	0	0	0	3	0	0	120
高知県	0	0	0	0	0	0	2	1	0	0	0	3
福岡県	1	54	2	0	0	0	0	0	1	6	0	64
佐賀県	-35	112	1	0	0	0	0	0	0	0	0	78
長崎県	6	6	0	0	0	0	0	0	0	0	0	12
熊本県	4	16	0	0	0	0	0	0	0	0	1	21
大分県	1	19	0	0	0	0	0	0	0	-5	0	15
宮崎県	-1	8	0	0	0	0	0	0	0	0	0	7
鹿児島県	-3	21	4	0	0	0	-1	0	0	2	0	23
沖縄県	0	0	0	0	0	0	0	0	0	0	0	0
都道府県小計	637	2,360	48	-24	1	0	-38	2	16	204	-73	3,133

指定都市名 中核市名	金属加工 機械	空気圧縮 機等	土石用破 砕機等	織 機	建設用 資材製 造機械	穀物用 製粉機	木材加 工機械	抄紙機	印刷機械	合成樹脂 用射出成 形機	鋳造型 型機	施設実数
札幌市	5	7	0	0	0	0	0	0	0	0	0	12
仙台市	1	9	2	0	2	0	0	0	0	0	0	14
さいたま市	-8	26	0	0	0	0	0	0	-1	-2	0	15
千葉市	0	43	0	0	0	0	0	0	8	0	0	51
横浜市	-68	18	3	0	0	0	0	0	-4	9	0	-42
川崎市	-4	34	0	0	0	0	0	0	0	5	0	35
相模原市	0	20	0	0	0	0	0	0	13	0	0	33
新潟市	0	0	0	0	0	0	0	0	0	0	0	0
静岡市	4	14	3	0	0	0	3	0	1	0	0	25
浜松市	6	-36	0	0	0	0	-12	0	0	-2	0	-44
名古屋市	-9	60	0	0	0	0	0	0	5	4	0	60
京都市	-16	-24	0	0	0	0	0	0	7	0	0	-33
大阪市	0	49	0	0	0	0	0	0	0	0	0	49
堺市	0	4	0	0	0	0	1	0	0	0	0	5
神戸市	0	4	0	0	0	0	1	0	0	0	0	5
岡山市	-15	51	6	0	0	0	0	0	-4	4	0	42
広島市	35	32	8	0	3	0	0	0	-10	11	0	79
北九州市	-8	42	0	0	7	0	-3	0	0	0	0	38
福岡市	4	93	4	0	0	0	0	0	0	0	0	101
指定都市小計	-73	446	26	0	12	0	-10	0	15	29	0	445
函館市	0	3	0	0	0	0	0	0	0	0	0	3
旭川市	1	0	0	0	0	0	2	0	0	0	0	3
青森市	2	0	0	0	0	0	0	0	0	0	0	2
盛岡市	0	-7	0	0	0	0	0	0	0	0	0	-7
秋田市	0	0	0	0	0	0	0	0	0	0	0	0
郡山市	-1	-3	0	0	0	0	4	0	0	0	0	0
いわき市	0	15	0	0	0	0	0	0	0	-2	0	13
宇都宮市	0	6	0	0	0	0	0	0	0	0	0	6
前橋市	-113	-5	0	0	0	0	0	0	0	-9	1	-126
高崎市	2	35	3	0	0	0	0	0	0	0	-7	33
川越市	-5	-3	0	0	0	0	0	0	0	0	0	-8
船橋市	1	-3	-3	0	0	0	0	0	0	0	0	-5
柏市	0	0	0	0	0	0	0	0	0	0	0	0
横須賀市	-17	-80	0	0	0	0	0	0	0	11	0	-86
富山市	0	37	0	0	0	0	0	-2	-3	0	0	32
金沢市	2	0	0	6	0	0	1	0	0	0	0	9
長野市	12	46	0	0	0	0	0	0	-1	1	0	58
岐阜市	0	6	0	0	0	0	0	0	6	1	0	13
豊橋市	11	1	0	0	0	0	2	0	0	1	0	15
岡崎市	-2	5	3	0	0	0	0	0	0	-8	0	-2
豊田市	-186	10	4	0	0	0	0	0	0	2	0	-170
大津市	2	0	0	0	0	0	0	0	0	0	0	2
高槻市	9	15	0	0	0	0	0	0	0	0	0	24
東大阪市	-13	3	7	0	0	0	0	0	-4	33	0	26
姫路市	7	66	0	0	0	0	0	0	0	1	0	74
尼崎市	10	14	0	0	0	0	0	0	0	1	0	25
西宮市	0	4	0	0	0	0	0	0	0	0	0	4
奈良市	6	2	0	0	0	0	0	0	-8	0	0	0
和歌山市	8	16	2	0	0	0	0	0	0	0	0	26
倉敷市	41	18	0	0	0	0	0	0	0	1	0	60
福山市	11	-4	11	0	0	0	0	0	0	0	-5	13
下関市	0	2	0	0	0	0	0	0	0	0	0	2
高松市	-6	23	0	0	0	0	6	1	4	0	0	28
松山市	0	20	0	0	0	0	0	0	0	0	0	20
高知市	0	0	0	0	0	0	0	0	0	0	0	0
久留米市	0	17	0	0	0	0	0	0	0	0	0	17
長崎市	-6	-593	-5	0	0	0	-9	0	0	0	-613	-1,226
熊本市	24	-4	0	0	0	0	0	0	0	3	0	23
大分市	1	72	9	0	0	0	0	0	-2	2	0	82
宮崎市	0	-5	0	0	0	0	0	0	0	0	0	-5
鹿児島市	0	17	0	0	0	0	0	0	0	0	0	17
中核市小計	-199	-254	31	6	0	0	6	-1	-8	38	-624	-1,005

特例市名 特別区名	金属加工 機械	空気圧縮 機等	土石用破 砕機等	織 機	建設用 資材製 造機械	穀物用 製粉機	木材加 工機械	抄紙機	印刷機械	合成樹脂 用射出成 形機	鑄型造 型機	施設実数
八 戸 市	2	1	0	0	0	0	0	0	0	0	0	3
山 形 市	0	0	0	0	0	0	0	0	0	0	0	0
水 戸 市	0	11	0	0	0	0	0	0	0	0	0	11
つくば市	0	7	0	0	0	0	0	0	0	0	0	7
伊勢崎市	4	21	0	0	0	0	0	0	0	3	0	28
太 田 市	6	3	1	0	0	0	0	0	0	0	0	10
熊 谷 市	0	10	0	0	0	0	0	0	0	0	0	10
川 口 市	-2	34	4	0	0	0	0	0	-7	0	0	29
所 沢 市	0	18	0	0	0	0	0	0	0	0	0	18
春日部市	0	0	0	0	0	0	0	0	0	0	0	0
草 加 市	0	0	0	0	0	0	0	0	0	0	0	0
越 谷 市	0	0	0	0	0	0	0	0	0	0	0	0
平 塚 市	0	1	0	0	0	0	1	0	0	0	0	2
小 田 原 市	0	-1	0	0	0	0	0	0	0	0	0	-1
茅ヶ崎市	1	0	1	0	0	0	0	0	0	0	0	2
厚 木 市	1	1	0	0	0	0	0	0	0	0	0	2
大 和 市	0	11	6	0	0	0	0	0	0	0	0	17
長 岡 市	2	27	0	0	0	0	0	0	0	1	0	30
上 越 市	0	0	0	0	0	0	0	0	0	0	0	0
福 井 市	0	0	0	0	0	0	0	0	0	0	0	0
甲 府 市	0	-1	0	0	0	0	0	0	0	0	0	-1
松 本 市	2	3	0	0	0	0	0	0	0	0	0	5
沼 津 市	2	-2	0	0	0	0	0	0	0	-4	0	-4
富 士 市	0	3	-1	0	-1	0	0	0	0	0	0	1
一 宮 市	2	1	-2	0	0	0	0	0	0	-2	0	-1
春日井市	-11	42	1	0	0	0	0	0	0	-9	0	23
四 日 市 市	2	10	0	0	1	0	0	0	0	0	0	13
岸 和 田 市	0	11	0	0	0	0	0	0	-2	0	0	9
豊 中 市	16	3	0	0	0	0	0	0	0	0	0	19
吹 田 市	0	-11	0	0	0	0	0	0	1	0	0	-10
枚 方 市	1	-3	1	0	0	0	0	0	0	0	0	-1
茨 木 市	-8	-5	0	0	0	0	0	0	0	22	0	9
八 尾 市	4	4	0	0	0	0	0	0	0	0	0	8
寝 屋 川 市	5	0	0	0	0	0	0	0	0	0	0	5
明 石 市	-171	7	-4	0	0	0	0	0	0	-7	0	-175
加 古 川 市	7	11	0	0	0	0	0	0	0	0	0	18
宝 塚 市	0	0	0	0	0	0	0	0	0	0	0	0
鳥 取 市	-2	-1	0	0	0	0	0	0	0	0	0	-3
呉 市	5	9	0	0	0	0	0	0	0	0	0	14
佐 世 保 市	0	1	0	0	0	0	0	0	0	0	0	1
特 例 市 小 計	-132	226	7	0	0	0	1	0	-8	4	0	98
千 代 田 区	0	0	0	0	0	0	0	0	0	0	0	0
中 央 区	0	0	0	0	0	0	0	0	0	0	0	0
港 区	0	-21	0	0	0	0	0	0	0	0	0	-21
新 宿 区	0	25	0	0	0	0	0	0	-9	0	0	16
文 京 区	0	3	0	0	0	0	0	0	1	0	0	4
台 東 区	-3	0	0	0	0	0	0	0	0	0	0	-3
墨 田 区	1	0	0	0	0	0	0	0	0	0	0	1
江 東 区	5	6	0	0	0	0	0	0	0	0	0	11
品 川 区	0	0	0	0	0	0	0	0	0	0	0	0
目 黒 区	1	9	0	0	0	0	0	0	12	0	0	22
大 田 区	1	-3	0	0	0	0	0	0	-4	0	0	-6
世 田 谷 区	0	5	0	0	0	0	0	0	0	0	0	5
洪 谷 区	0	8	0	0	0	0	0	0	0	0	0	8
中 野 区	0	0	0	0	0	0	0	0	0	0	0	0
杉 並 区	0	2	0	0	0	0	0	0	0	0	0	2
豊 島 区	0	-3	0	0	0	0	0	0	0	0	0	-3
北 区	1	13	0	0	0	0	0	0	-23	0	0	-9
荒 川 区	0	2	0	0	0	0	0	0	-1	0	0	1
板 橋 区	0	3	0	0	0	0	0	0	0	0	0	3
練 馬 区	0	0	0	0	0	0	0	0	0	0	0	0
足 立 区	0	18	0	0	0	0	0	0	0	0	0	18
葛 飾 区	0	4	0	0	0	0	0	0	0	0	0	4
江 戸 川 区	1	0	0	0	0	0	0	0	0	0	0	1
特 別 区 小 計	7	71	0	0	0	0	0	0	-24	0	0	54
合 計	240	2,849	112	-18	13	0	-41	1	-9	275	-697	2,725

表13-5 特定施設に係るその他の届出件数

届出の種類			防止の方法変更届出	氏名等変更届出	承継届出	合 計
都道府県名						
北	海	道	0	83	4	87
青	森	県	0	2	0	2
岩	手	県	0	31	2	33
宮	城	県	0	30	2	32
秋	田	県	0	8	1	9
山	形	県	0	5	1	6
福	島	県	0	28	3	31
茨	城	県	2	165	32	199
栃	木	県	0	34	0	34
群	馬	県	0	44	6	50
埼	玉	県	0	84	5	89
千	葉	県	1	123	13	137
東	京	都	0	131	16	147
神	奈	川	0	62	5	67
新	潟	県	0	13	1	14
富	山	県	0	45	8	53
石	川	県	0	13	5	18
福	井	県	0	10	1	11
山	梨	県	0	22	4	26
長	野	県	0	21	4	25
岐	阜	県	3	105	11	119
静	岡	県	0	129	18	147
愛	知	県	0	156	29	185
三	重	県	0	58	5	63
滋	賀	県	0	125	14	139
京	都	府	0	36	2	38
大	阪	府	0	88	15	103
兵	庫	県	7	105	12	124
奈	良	県	0	11	0	11
和	歌	山	0	8	0	8
鳥	取	県	0	3	0	3
島	根	県	0	7	0	7
岡	山	県	1	18	1	20
広	島	県	1	37	3	41
山	口	県	0	18	2	20
徳	島	県	0	31	0	31
香	川	県	0	32	2	34
愛	媛	県	0	30	2	32
高	知	県	0	0	0	0
福	岡	県	1	71	7	79
佐	賀	県	0	31	5	36
長	崎	県	0	6	0	6
熊	本	県	0	52	5	57
大	分	県	0	18	1	19
宮	崎	県	1	17	1	19
鹿	児	島	0	15	1	16
沖	縄	県	1	5	2	8
都道府県小計			18	2,166	251	2,435

届出の種類			防止の方法変更届出	氏名等変更届出	承継届出	合 計
指定都市名	中核市名					
札幌市			0	100	22	122
仙台市			1	26	6	33
さいたま市			0	36	6	42
千葉市			0	54	10	64
横浜市			1	196	48	245
川崎市			0	70	8	78
相模原市			0	39	6	45
新潟市			0	16	3	19
静岡市			0	36	5	41
浜松市			1	75	7	83
名古屋			0	216	22	238
京都市			0	141	14	155
大阪市			0	234	23	257
堺市			0	16	0	16
神戸市			0	60	21	81
岡山市			2	56	2	60
広島市			0	62	12	74
北九州市			0	78	9	87
福岡市			0	68	10	78
指 定 都 市 小 計			5	1,579	234	1,818
函館市			0	18	4	22
旭川市			0	72	18	90
青森市			0	3	1	4
盛岡市			0	30	1	31
秋田市			0	7	1	8
郡山市			0	19	0	19
いわき市			0	8	2	10
宇都宮市			0	14	2	16
前橋市			0	57	3	60
高崎市			1	54	3	58
川越市			0	23	2	25
船橋市			1	25	4	30
柏市			0	7	1	8
横須賀市			0	36	5	41
富山市			0	9	5	14
金沢市			0	28	2	30
長野市			0	19	3	22
岐阜市			0	15	4	19
豊橋市			0	24	4	28
岡崎市			0	27	0	27
豊田			0	60	3	63
大津			0	26	6	32
高槻			0	25	3	28
東大阪			0	20	5	25
姫路			2	23	2	27
尼崎市			0	29	4	33
西宮市			0	23	3	26
奈良市			1	11	3	15
和歌山市			2	42	4	48
倉敷市			1	16	2	19
福山市			0	33	6	39
下関市			0	8	0	8
高松市			0	28	5	33
高山市			0	15	1	16
高知市			0	2	0	2
久留米			0	12	3	15
長崎市			0	5	1	6
熊本			0	46	6	52
大分			0	44	2	46
宮崎			0	3	0	3
鹿児島			0	22	2	24
中 核 市 小 計			8	988	126	1,122



届出の種類	防止の方法変更届出	氏名等変更届出	承継届出	合 計
特例市名				
八戸市	0	2	0	2
山形市	0	1	0	1
水戸市	0	3	0	3
つくば市	0	5	0	5
伊勢崎市	0	16	2	18
太田市	0	13	2	15
熊谷市	0	7	1	8
川口市	0	0	0	0
所沢市	0	143	92	235
春日部市	0	3	0	3
草加市	0	5	0	5
越谷市	0	1	1	2
平塚市	1	17	2	20
小田原市	0	16	3	19
茅ヶ崎市	0	6	1	7
厚木市	1	22	4	27
大和市	0	19	2	21
長岡市	2	8	0	10
上越市	0	4	1	5
福井市	0	8	0	8
甲府市	0	3	0	3
松本市	0	8	0	8
沼津市	0	15	2	17
富士市	0	30	8	38
一宮市	0	12	1	13
春日井市	0	11	2	13
四日市市	1	11	1	13
岸和田市	0	43	19	62
豊中市	0	20	2	22
吹田市	0	20	1	21
枚方市	0	21	3	24
茨木市	0	20	8	28
八尾市	0	38	5	43
寝屋川市	0	16	9	25
明石市	1	38	1	40
加古川市	0	11	1	12
宝塚市	0	1	0	1
鳥取市	0	5	1	6
呉市	0	11	1	12
佐世保市	0	4	0	4
特例市小計	6	637	176	819

届出の種類 特別区名	防止の方法変更届出	氏名等変更届出	承継届出	合 計
千代田区	0	66	16	82
中央区	0	72	24	96
港区	0	122	10	132
新宿区	0	74	12	86
文京区	0	12	1	13
台東区	0	29	1	30
墨田区	0	23	1	24
江東区	0	42	1	43
品川区	0	48	7	55
目黒区	0	17	1	18
大田区	0	24	6	30
世田谷区	0	13	1	14
渋谷区	0	29	6	35
中野区	0	9	0	9
杉並区	0	14	1	15
豊島区	0	34	6	40
北区	0	27	1	28
荒川区	0	9	1	10
板橋区	0	29	2	31
練馬区	0	25	0	25
足立区	1	28	4	33
葛飾区	0	11	1	12
江戸川区	0	24	0	24
特別区小計	1	781	103	885
合 計	38	6,151	890	7,079

表 1 4 騒音規制法に基づく特定建設作業実施届出件数

作業名 都道府県名	くい打機等を使用する作業	びょう打機を使用する作業	さく岩機を使用する作業	空気圧縮機を使用する作業	コンクリートプラント等を設けて行う作業	バックホウを使用する作業	トラクターショベルを使用する作業	ブルドーザーを使用する作業	合計
北海道	77	0	146	16	0	54	4	3	300
青森県	2	0	3	0	0	5	0	0	10
岩手県	10	0	11	4	0	12	0	1	38
宮城県	16	0	28	24	1	37	1	2	109
秋田県	4	0	6	3	0	9	0	0	22
山形県	1	0	5	2	0	2	0	0	10
福島県	17	0	44	8	1	7	0	1	78
茨城県	64	0	207	47	1	178	2	34	533
栃木県	15	3	55	12	0	68	1	6	160
群馬県	5	0	25	8	0	16	0	3	57
埼玉県	74	1	356	112	4	189	5	34	775
千葉県	98	7	803	108	8	534	20	47	1,625
東京都	79	4	746	181	1	211	16	8	1,246
神奈川県	16	0	235	39	1	65	2	3	361
新潟県	19	4	6	14	1	109	25	0	178
富山県	9	0	38	1	0	11	0	2	61
石川県	14	0	29	6	0	79	0	2	130
福井県	3	0	20	3	0	12	0	4	42
山梨県	11	0	11	3	0	26	1	3	55
長野県	17	0	33	11	1	35	1	1	99
岐阜県	78	5	280	143	14	445	20	52	1,037
静岡県	72	1	239	82	4	248	5	27	678
愛知県	527	5	2,866	1,205	71	4,099	221	789	9,783
三重県	35	1	165	42	5	125	2	12	387
滋賀県	29	0	77	76	2	136	2	10	332
京都府	19	1	202	46	1	167	9	27	472
大阪府	82	4	540	343	2	467	40	39	1,517
兵庫県	73	2	924	295	4	2,389	81	165	3,933
奈良県	30	2	149	69	1	159	10	7	427
和歌山県	19	0	101	54	3	90	9	8	284
鳥取県	2	1	19	0	0	0	0	0	22
島根県	16	0	24	13	0	19	0	5	77
岡山県	16	0	21	26	1	50	1	5	120
広島県	41	0	106	49	0	62	0	0	258
山口県	46	0	185	61	0	84	5	9	390
徳島県	28	0	124	37	0	22	0	0	211
香川県	23	2	49	24	0	44	1	2	145
愛媛県	17	0	20	29	0	99	4	4	173
高知県	5	0	8	2	3	59	0	0	77
福岡県	75	1	190	58	4	106	7	25	466
佐賀県	39	1	63	24	2	62	3	13	207
長崎県	14	3	60	11	0	50	0	1	139
熊本県	25	1	24	19	2	228	9	10	318
大分県	20	0	106	3	0	85	0	0	214
宮崎県	24	0	7	8	1	124	0	6	170
鹿児島県	24	0	57	20	2	43	4	7	157
沖縄県	94	2	95	30	1	77	0	1	300
都道府県小計	2,024	51	9,508	3,371	142	11,198	511	1,378	28,183

作業名 指定都市名 中核市名	くい打機等を使用する作業	びょう打機を使用する作業	さく岩機を使用する作業	空気圧縮機を使用する作業	コンクリートプラント等を設けて行う作業	バックホウを使用する作業	トラクターショベルを使用する作業	ブルドーザーを使用する作業	合計
札幌市	119	0	483	8	0	93	3	12	718
仙台市	46	0	176	24	0	11	0	0	257
さいたま市	19	1	280	24	0	12	0	8	344
千葉市	28	0	454	102	1	5	1	3	594
横浜市	65	0	1,182	104	1	274	2	19	1,647
川崎市	8	0	473	24	0	6	0	0	511
相模原市	3	0	108	8	0	4	0	0	123
新潟市	13	0	89	88	3	10	2	0	205
静岡市	45	0	149	116	1	256	3	4	574
浜松市	20	1	103	26	2	148	1	12	313
名古屋市	205	1	5,944	174	6	751	15	38	7,134
京都市	6	0	440	15	1	20	0	1	483
大阪市	41	0	1,886	95	1	4	0	2	2,029
堺市	39	2	764	139	1	363	4	41	1,353
神戸市	37	0	1,305	31	1	0	1	2	1,377
岡山市	58	1	164	21	0	108	2	0	354
広島市	107	1	428	29	2	25	0	5	597
北九州市	52	0	800	42	0	8	0	5	907
福岡市	145	4	566	139	2	169	1	8	1,034
指定都市小計	1,056	11	15,794	1,209	22	2,267	35	160	20,554
函館市	1	0	9	0	0	0	0	0	10
旭川市	3	0	24	0	0	0	0	0	27
青森市	10	0	0	0	0	0	0	0	10
盛岡市	14	0	40	5	0	6	0	0	65
秋田市	1	0	8	2	0	1	0	0	12
郡山市	0	0	75	2	1	0	0	0	78
いわき市	1	0	26	1	1	0	1	1	31
宇都宮市	6	0	24	3	0	77	0	7	117
前橋市	5	0	31	6	0	6	0	0	48
高崎市	0	0	30	0	0	0	0	0	30
川越市	3	1	35	13	0	19	0	3	74
船橋市	12	0	330	11	0	0	0	0	353
柏市	7	0	8	7	1	52	4	8	87
横須賀市	4	0	82	3	0	1	0	1	91
富山市	8	0	64	1	0	0	0	0	73
金沢市	22	0	54	41	1	62	0	0	180
長野市	6	0	31	10	0	3	0	0	50
岐阜市	22	0	304	71	3	240	0	5	645
豊橋市	54	0	151	86	4	284	13	102	694
岡崎市	54	0	455	132	2	357	9	69	1,078
豊田市	49	2	268	166	6	703	123	147	1,464
大津市	8	0	84	5	1	12	1	5	116
高槻市	22	3	220	68	2	13	0	3	331
東大阪市	10	0	203	17	3	0	0	1	234
姫路市	56	1	93	203	7	815	11	24	1,210
尼崎市	6	0	407	17	1	0	0	0	431
西宮市	32	1	374	47	2	0	0	0	456
奈良市	2	0	93	2	3	25	0	5	130
和歌山市	23	0	230	4	2	4	0	0	263
倉敷市	26	1	64	1	0	24	0	0	116
福山市	25	0	115	2	0	6	0	1	149
下関市	5	0	108	19	3	77	1	5	218
高松市	18	0	177	10	0	70	0	2	277
松山市	31	0	31	6	0	23	0	5	96
高知市	26	0	214	154	1	1	0	0	396
久留米市	13	0	31	7	0	2	0	1	54
長崎市	15	0	235	4	0	0	0	0	254
熊本市	46	0	249	21	0	1	0	1	318
分市	10	0	307	5	1	0	0	0	323
大宮市	3	0	3	3	1	16	1	0	27
鹿児島市	37	0	277	18	5	0	0	9	346
中核市小計	696	9	5,564	1,173	51	2,900	164	405	10,962

作業名 特別市名 特別区名	くい打機等を使用する作業	びょう打機を使用する作業	さく岩機を使用する作業	空気圧縮機を使用する作業	コンクリートプラント等を設けて行う作業	バックホウを使用する作業	トラクターショベルを使用する作業	ブルドーザーを使用する作業	合計
八戸市	0	0	9	0	0	0	0	0	9
山形市	3	0	9	0	0	0	0	1	13
水戸市	6	0	67	1	0	3	0	0	77
つくば市	15	0	32	2	0	0	0	9	58
伊勢崎市	4	0	7	3	0	0	0	0	14
太田市	1	0	16	1	0	6	0	2	26
熊谷市	3	0	3	3	0	13	0	0	22
川口市	0	0	0	0	0	0	0	0	0
所沢市	2	0	37	13	0	3	0	0	55
春日部市	2	0	18	7	0	12	0	0	39
草加市	2	0	26	9	0	40	0	0	77
越谷市	5	0	44	3	0	7	0	1	60
平塚市	8	0	48	4	0	0	0	0	60
小田原市	3	0	18	9	0	8	0	0	38
茅ヶ崎市	3	0	27	4	0	4	0	1	39
厚木市	0	0	47	31	0	0	1	4	83
大和市	1	0	18	3	0	1	0	0	23
長岡市	5	0	11	1	0	0	0	0	17
上越市	11	0	25	2	0	1	0	0	39
福井市	5	0	32	0	0	29	0	0	66
甲府市	3	0	7	1	0	16	0	0	27
松本市	0	0	17	2	0	8	1	1	29
沼津市	8	0	75	3	1	6	0	3	96
富士市	11	0	281	3	0	24	0	0	319
一宮市	40	2	434	87	3	346	20	41	973
春日井市	21	0	315	61	1	233	8	42	681
四日市市	6	0	102	5	1	16	0	2	132
岸和田市	1	0	61	7	1	0	0	1	71
豊中市	4	0	550	19	7	0	0	1	581
吹田市	20	0	267	107	1	31	0	0	426
枚方市	34	0	187	121	17	0	0	0	359
茨木市	18	1	164	46	0	115	1	21	366
八尾市	3	0	159	1	0	1	0	0	164
寝屋川市	1	0	98	0	0	2	2	2	105
明石市	14	1	369	67	2	140	3	3	599
加古川市	7	4	63	46	2	140	2	9	273
宝塚市	4	0	136	74	0	135	3	11	363
鳥取市	1	0	11	3	0	2	0	0	17
呉市	5	0	52	5	1	5	1	0	69
佐世保市	16	0	25	23	0	55	0	0	119
特別市小計	296	8	3,867	777	37	1,402	42	155	6,584
千代田区	26	0	288	7	0	0	0	0	321
中央区	54	0	400	14	0	9	1	0	478
港区	56	3	420	26	2	3	0	0	510
新宿区	7	0	395	17	0	3	0	0	422
文京区	4	0	211	14	0	1	1	0	231
台東区	4	0	272	5	0	1	0	0	282
墨田区	4	0	376	61	0	0	0	0	441
江東区	24	0	358	18	0	6	0	0	406
品川区	32	0	312	17	0	7	0	0	368
目黒区	11	0	193	6	0	0	0	0	210
大田区	8	0	372	11	0	0	0	0	391
世田谷区	5	0	451	13	0	10	0	0	479
渋谷区	7	0	348	11	0	0	0	0	366
中野区	4	0	152	4	0	0	0	0	160
杉並区	6	0	205	13	0	0	0	0	224
豊島区	2	1	242	5	0	1	0	0	251
北区	7	0	225	4	0	2	0	0	238
荒川区	4	0	124	3	0	0	0	0	131
板橋区	7	0	230	14	0	0	0	0	251
練馬区	30	0	286	16	1	48	0	0	381
足立区	20	0	305	8	0	27	0	0	360
葛飾区	21	0	270	12	0	6	0	0	309
江戸川区	17	0	287	5	0	2	0	0	311
特別区小計	360	4	6,722	304	3	126	2	0	7,521
合計	4,432	83	41,455	6,834	255	17,893	754	2,098	73,804

表 1 5 騒音規制法に基づく工場・事業場騒音に関する改善勧告、改善命令実施状況

表 1 5-1 届出段階における計画変更勧告、改善命令件数  
該当無し

表 1 5-2 改善勧告、改善命令件数

工場・事業場別の種別		指定地域内における特定工場等											左記以外		合計	
自治体名	勧告等の区分	金属加工機械等	空気圧縮機等	土石用破碎機等	織機	建設用資材製造機	殺物用製粉機	木材加工機械	抄紙機	印刷機械	合成樹脂用射出成形機	鋳造型機	小計	条例により規制対象		その他
長野県	改善勧告まで	0	0	0	0	0	0	0	0	0	1	0	1	0		1
岐阜県	改善命令まで	1	0	0	0	0	0	0	0	0	0	0	1	0		1
大阪府	改善勧告まで	1	0	0	0	0	0	0	0	0	0	0	1	0		1
徳島県	改善勧告まで	1	0	0	0	0	0	0	0	0	0	0	1	0		1
徳島県	改善勧告まで	0	0	0	0	1	0	0	0	0	0	0	1	0		1
合計		3	0	0	0	1	0	0	0	0	1	0	5	0		5

表 1 5-3 騒音規制法に基づく計画変更勧告、改善勧告及び改善命令の詳細

自治体名	業種	特定施設名	区域の区分	計画変更勧告年月日	苦情年月日	測定年月日	測定値(dB)	改善勧告年月日	改善命令年月日	措置の概要
長野県	プラスチック成形加工	合成樹脂射出成形機	第2種区域	/	平成20より	H23. 7. 14 H23. 7. 14 H23. 7. 14	70 67 67	H23. 9. 16	/	<p>勧告の概要 騒音規制法に基づく特定工場等において発生する騒音の規制に関する基準を超えないように勧告した。</p> <p>1. 構内での作業場所や作業方法を改善し減音対策を講じること。 2. 防音措置を講じること。</p> <p>措置の概要 業者による減音対策、防音対策を講じた（H24年確認）。</p>
岐阜県	板金業	金属加工機械等	第2種区域	/	H22. 6. 10	H23. 3. 16 H23. 3. 17 H23. 11. 9	57 56 60	H23. 5. 9	H23. 12. 26	<p>勧告の概要 1 特定施設の使用等方法等を変更することにより騒音（夕・夜間）を低減させること。提出期限平成23年6月9日 2 改善勧告の内容が不履行のため再度平成23年6月24日改善勧告。報告書提出期限：平成23年9月7日。</p> <p>命令の概要 防音工事施工したが騒音の規制基準を超過しているため改善命令を指示。</p> <p>措置の概要 改善勧告に伴う改善内容：平成23年8月10日までに工場内東側に防音シート張り工事を行った。 改善命令に伴う改善内容：夕及び夜間の作業を停止した。</p>
大阪府	金属機器製造工場	金属加工機械等	第2種区域	/	昭和40年代より継続	S52. 7. 12 H11. 6. 9 H24. 1. 20	105 63 63	H24. 3. 2	/	<p>勧告の概要 1 建屋の周辺を防音構造にすること。 2 敷地境界に防音壁を設置すること。 3 その他前2項と同等以上の効果のある措置をとること。</p> <p>措置の概要 工場の一部移転。</p>
徳島県	金属化工業	金属加工機械等	第2種区域	/	H23. 11. 2	H23. 11. 16 H23. 11. 17 H24. 2. 6	52 57 60	H23. 11. 28	/	<p>勧告の概要 騒音発生源のある建屋の周壁を遮音・吸音構造に補修すること。</p> <p>措置の概要 プレス機上部の囲い。発電機の撤去。建屋内の一部について壁内側に吸音構造化。</p>
徳島県	再生骨材・再生路盤材製造業	建設用資材製造機械	第2種区域	/	H23. 6. 15	H23. 11. 25 H24. 5. 1	62 58	H23. 11. 28	/	<p>勧告の概要 騒音防止方法の改善、特定施設の使用等方法若しくは配置の変更。</p> <p>措置の概要 再処理施設建屋の外壁内側の補修・防音シートの張り付け。材料投入口等機械の一部にゴムの張り付け。ホイールローダを低騒音型に買い替え。</p>

表16 工場・事業場騒音に関する届出対応状況及び苦情対応状況

表16-1 指定地域内における特定工場等

行政対応	届出対応状況			苦情対応状況											
	行政指導件数	計画変更勧告までのもの	改善命令に至ったもの	苦情件数	報告の徴收件数	立入検査数	測定件数	測定適合	測定不適合	測定不能	調査に基づく行政指導件数	その他の行政指導件数	改善勧告までのもの	改善命令に至ったもの	
北海道	0	0	0	5	1	3	2	1	1	0	1	2	0	0	
青森県	0	0	0	0	0	0	0	0	0	0	0	0	0	0	
岩手県	0	0	0	0	1	1	1	1	0	0	0	1	0	0	
宮城県	0	0	0	2	0	0	0	0	0	0	0	1	0	0	
秋田県	0	0	0	1	1	1	1	1	0	0	0	1	0	0	
山形県	1	0	0	2	0	1	0	0	0	0	0	2	0	0	
福島県	0	0	0	2	1	1	2	0	2	0	2	0	0	0	
茨城県	13	0	0	18	6	9	3	2	1	0	8	4	0	0	
栃木県	2	0	0	14	2	5	6	4	2	0	5	2	0	0	
群馬県	2	0	0	8	2	3	2	1	1	0	5	1	0	0	
埼玉県	10	0	0	37	7	14	6	0	5	1	15	13	0	0	
千葉県	2	0	0	13	2	10	2	2	0	0	8	2	0	0	
東京都	8	0	0	12	3	11	3	2	1	0	10	1	0	0	
神奈川県	26	0	0	9	1	9	0	0	0	0	4	3	0	0	
新潟県	1	0	0	2	0	1	1	1	0	0	1	0	0	0	
富山県	2	0	0	3	0	3	0	0	0	0	0	1	0	0	
石川県	1	0	0	3	1	1	2	1	1	0	1	1	0	0	
福井県	0	0	0	1	0	1	1	1	0	0	0	0	0	0	
山梨県	1	0	0	2	1	3	1	0	1	0	2	1	0	0	
長野県	4	0	0	7	1	3	2	0	2	0	3	2	1	0	
岐阜県	4	0	0	36	0	11	7	2	5	0	7	7	0	1	
静岡県	0	0	0	27	11	20	13	8	4	1	15	5	0	0	
愛知県	6	0	0	103	22	47	27	15	12	0	31	34	0	0	
三重県	2	0	0	6	0	1	0	0	0	0	0	1	0	0	
滋賀県	63	0	0	13	0	6	5	3	2	0	6	2	0	0	
京都府	19	0	0	3	0	4	0	0	0	0	4	3	0	0	
大阪府	14	0	0	24	8	13	9	2	7	0	15	8	1	0	
兵庫県	0	0	0	26	2	17	8	6	2	0	9	8	0	0	
奈良県	0	0	0	2	0	2	0	0	0	0	0	2	0	0	
和歌山県	0	0	0	1	0	1	0	0	0	0	0	1	0	0	
鳥取県	0	0	0	1	0	1	0	0	0	0	0	1	0	0	
島根県	0	0	0	4	0	0	1	1	0	0	1	3	0	0	
岡山県	0	0	0	2	0	1	1	1	0	0	1	1	0	0	
広島県	1	0	0	4	3	1	1	0	1	0	1	2	0	0	
山口県	0	0	0	5	0	0	1	0	1	0	1	3	0	0	
徳島県	2	0	0	7	1	1	2	0	2	0	2	5	2	0	
香川県	0	0	0	0	0	0	0	0	0	0	0	0	0	0	
愛媛県	3	0	0	9	0	1	3	3	0	0	1	6	0	0	
高知県	0	0	0	0	0	0	0	0	0	0	0	0	0	0	
福岡県	4	0	0	6	1	6	4	2	2	0	3	4	0	0	
佐賀県	0	0	0	3	0	1	1	0	1	0	1	1	0	0	
長崎県	1	0	0	1	0	1	0	0	0	0	0	1	0	0	
熊本県	6	0	0	6	4	0	2	0	2	0	2	3	0	0	
大分県	1	0	0	0	0	1	0	0	0	0	0	1	0	0	
宮崎県	1	0	0	6	0	1	2	2	0	0	2	3	0	0	
鹿児島県	0	0	0	3	2	3	1	0	0	1	3	0	0	0	
沖縄県	0	0	0	3	1	0	0	0	0	0	1	1	0	0	
都道府県小計	200	0	0	442	85	220	123	62	58	3	171	144	4	1	

行政対応 指定都市名 中核市名	届出対応状況			苦情対応状況											
	行政指導 件数	計画変更 勧告まで のもの	改善命令 に至った もの	苦情 件数	報告の 徴收件数	立入検査 件数	測定 件数	測定 適合	測定 不適合	測定 不能	調査に基 づく行政 指導件数	その他 行政指導 件数	改善勧告 までの もの	改善命令 に至った もの	
札幌市	0	0	0	9	2	8	1	0	1	0	6	1	0	0	
仙台市	0	0	0	0	0	0	0	0	0	0	0	0	0	0	
さいたま市	0	0	0	11	1	8	0	0	0	0	3	9	0	0	
千葉市	0	0	0	3	0	3	0	0	0	0	3	0	0	0	
横浜市	0	0	0	10	6	12	7	4	3	0	9	2	0	0	
川崎市	3	0	0	4	0	6	0	0	0	0	5	1	0	0	
相模原市	0	0	0	9	1	0	3	1	2	0	4	0	0	0	
新潟市	0	0	0	15	1	9	7	2	5	0	12	2	0	0	
静岡市	13	0	0	13	0	12	1	0	1	0	12	1	0	0	
浜松市	0	0	0	32	7	11	11	3	8	0	14	3	0	0	
名古屋市	128	0	0	55	3	36	10	3	6	1	33	19	0	0	
京都市	0	0	0	7	0	17	5	1	4	0	14	0	0	0	
大阪市	0	0	0	33	7	19	14	6	5	3	24	4	0	0	
堺市	0	0	0	6	0	1	4	2	2	0	2	4	0	0	
神戸市	0	0	0	6	1	5	4	2	1	1	6	0	0	0	
岡山市	0	0	0	10	0	8	3	0	3	0	8	2	0	0	
広島市	0	0	0	13	1	12	7	7	0	0	0	0	0	0	
北九州市	0	0	0	4	0	4	0	0	0	0	4	0	0	0	
福岡市	0	0	0	10	1	6	2	1	0	1	5	3	0	0	
指定都市小計	144	0	0	250	31	177	79	32	41	6	164	51	0	0	
函館市	0	0	0	2	2	1	0	0	0	0	2	0	0	0	
旭川市	0	0	0	4	0	2	0	0	0	0	1	1	0	0	
青森市	0	0	0	2	0	2	1	0	1	0	2	0	0	0	
盛岡市	0	0	0	0	0	0	0	0	0	0	0	0	0	0	
秋田市	1	0	0	1	0	1	0	0	0	0	0	0	0	0	
郡山市	0	0	0	1	0	0	0	0	0	0	0	1	0	0	
いわき市	0	0	0	0	0	0	0	0	0	0	0	0	0	0	
宇都宮市	0	0	0	2	2	0	0	0	0	0	2	0	0	0	
前橋市	0	0	0	5	2	0	2	1	0	1	4	2	0	0	
高崎市	1	0	0	3	0	5	1	0	1	0	4	2	0	0	
川越市	0	0	0	6	0	3	0	0	0	0	2	5	0	0	
船橋市	0	0	0	0	0	0	0	0	0	0	0	0	0	0	
柏市	0	0	0	3	3	0	0	0	0	0	3	0	0	0	
横須賀市	0	0	0	0	0	0	0	0	0	0	0	0	0	0	
富山市	1	0	0	1	0	2	0	0	0	0	2	1	0	0	
金沢市	0	0	0	3	0	2	1	0	1	0	3	0	0	0	
長野市	0	0	0	5	1	4	0	0	0	0	4	0	0	0	
岐阜市	8	0	0	6	0	0	0	0	0	0	0	0	0	0	
豊橋市	0	0	0	3	0	2	2	1	1	0	2	0	0	0	
岡崎市	0	0	0	3	3	3	2	2	0	0	0	0	0	0	
豊田市	0	0	0	13	0	13	0	0	0	0	0	0	0	0	
大津市	0	0	0	6	0	1	0	0	0	0	0	2	0	0	
高槻市	0	0	0	0	1	2	0	0	0	0	2	1	0	0	
東大阪市	10	0	0	12	23	28	25	10	15	0	28	0	0	0	
姫路市	0	0	0	3	0	0	3	1	2	0	3	1	0	0	
尼崎市	0	0	0	5	0	5	0	0	0	0	0	5	0	0	
西宮市	0	0	0	5	0	5	0	0	0	0	3	1	0	0	
奈良市	0	0	0	1	0	1	0	0	0	0	1	0	0	0	
和歌山市	0	0	0	9	1	8	0	0	0	0	7	0	0	0	
倉敷市	3	0	0	11	2	9	3	0	2	1	3	3	0	0	
福山市	0	0	0	10	0	3	2	0	2	0	2	3	0	0	
下関市	0	0	0	3	0	0	2	2	0	0	2	1	0	0	
高松市	3	0	0	15	0	0	1	1	0	0	1	9	0	0	
松山市	0	0	0	2	1	5	2	0	2	0	5	0	0	0	
高知市	0	0	0	4	4	3	3	0	2	1	3	0	0	0	
久留米市	0	0	0	1	0	0	0	0	0	0	0	0	0	0	
長崎市	2	0	0	0	0	0	0	0	0	0	0	0	0	0	
熊本市	0	0	0	9	1	5	1	1	0	0	2	5	0	0	
大分市	6	0	0	3	0	2	0	0	0	0	2	0	0	0	
宮崎市	0	0	0	2	1	1	0	0	0	0	1	1	0	0	
鹿児島市	0	0	0	0	0	0	0	0	0	0	0	0	0	0	
中核市小計	35	0	0	164	47	118	51	19	29	3	96	44	0	0	



行政対応 特別市名 特別区名	届出対応状況			苦情対応状況											
	行政指導 件数	計画変更 勧告まで のもの	改善命令 に至った もの	苦情 件数	報告の 徴收件数	立入検査 件数	測定 件数	測定 適合	測定 不適合	測定 不能	測定 不能	調査に基 づく行政 指導件数	その他 行政指導 件数	改善勧告 までの もの	改善命令 に至った もの
八戸市	0	0	0	1	1	1	0	0	0	0	1	0	0	0	0
山形市	0	0	0	0	0	0	0	0	0	0	0	0	0	0	0
水戸市	0	0	0	1	0	0	0	0	0	0	0	1	0	0	0
つくば市	0	0	0	1	1	0	0	0	0	0	0	1	0	0	0
伊勢崎市	0	0	0	6	0	3	1	0	1	0	2	4	0	0	0
太田市	8	0	0	12	12	6	2	1	1	0	10	0	0	0	0
熊谷市	0	0	0	1	0	2	0	0	0	0	1	1	0	0	0
川口市	13	0	0	17	0	23	10	3	6	1	22	0	0	0	0
所沢市	0	0	0	3	2	2	2	0	2	0	3	0	0	0	0
春日部市	0	0	0	0	0	0	0	0	0	0	0	0	0	0	0
草加市	0	0	0	5	0	5	2	1	1	0	2	2	0	0	0
越谷市	0	0	0	4	0	3	0	0	0	0	0	4	0	0	0
平塚市	0	0	0	1	1	7	3	0	3	0	6	0	0	0	0
小田原市	0	0	0	1	0	1	0	0	0	0	0	1	0	0	0
茅ヶ崎市	0	0	0	0	0	0	0	0	0	0	0	0	0	0	0
厚木市	0	0	0	4	0	1	1	1	0	0	0	6	0	0	0
大和市	1	0	0	1	1	2	0	0	0	0	3	1	0	0	0
長岡市	3	0	0	9	1	6	4	2	2	0	2	7	0	0	0
上越市	0	0	0	0	0	0	0	0	0	0	0	0	0	0	0
福井市	0	0	0	2	0	0	2	1	1	0	2	0	0	0	0
甲府市	1	0	0	2	0	3	4	1	3	0	3	0	0	0	0
松本市	0	0	0	0	0	0	0	0	0	0	0	0	0	0	0
沼津市	7	0	0	13	1	1	2	0	2	0	2	2	0	0	0
富士市	0	0	0	17	2	2	2	0	2	0	3	0	0	0	0
一宮市	10	0	0	8	2	11	2	0	2	0	11	0	0	0	0
春日井市	0	0	0	22	0	17	6	0	6	0	1	0	0	0	0
日南市	0	0	0	1	0	0	0	0	0	0	0	0	0	0	0
岸和田市	3	0	0	5	0	2	2	0	2	0	3	1	0	0	0
豊中市	0	0	0	0	0	3	0	0	0	0	3	0	0	0	0
吹田市	0	0	0	2	3	3	1	1	0	0	3	0	0	0	0
枚方市	0	0	0	1	0	0	0	0	0	0	0	0	0	0	0
茨木市	0	0	0	6	7	7	1	1	0	0	5	0	0	0	0
八尾市	17	0	0	0	0	2	1	0	1	0	2	0	0	0	0
寝屋川市	0	0	0	6	0	7	1	0	1	0	5	0	0	0	0
明石市	0	0	0	4	1	3	0	0	0	0	2	1	0	0	0
加古川市	3	0	0	1	0	1	0	0	0	0	0	1	0	0	0
宝塚市	0	0	0	0	0	0	0	0	0	0	0	0	0	0	0
鳥取市	1	0	0	1	0	0	0	0	0	0	0	0	0	0	0
呉市	5	0	0	1	1	4	3	2	1	0	4	2	0	0	0
佐世保市	0	0	0	0	0	0	0	0	0	0	0	0	0	0	0
特別市小計	72	0	0	159	36	128	52	14	37	1	101	35	0	0	0
千代田区	0	0	0	0	0	0	0	0	0	0	0	0	0	0	0
中央区	0	0	0	0	0	0	0	0	0	0	0	0	0	0	0
港区	0	0	0	1	1	0	1	0	1	0	0	0	0	0	0
新宿区	19	0	0	0	0	0	1	0	1	0	1	0	0	0	0
文京区	3	0	0	0	0	0	0	0	0	0	0	0	0	0	0
台東区	1	0	0	1	0	1	0	0	0	0	1	0	0	0	0
墨田区	0	0	0	11	6	10	6	2	4	0	9	1	0	0	0
江東区	0	0	0	4	0	7	3	0	2	1	3	4	0	0	0
品川区	0	0	0	1	0	1	0	0	0	0	1	0	0	0	0
目黒区	0	0	0	0	0	0	0	0	0	0	0	0	0	0	0
大田区	0	0	0	6	0	3	5	3	2	0	3	1	0	0	0
世田谷区	0	0	0	1	0	1	0	0	0	0	1	0	0	0	0
渋谷区	0	0	0	0	0	0	0	0	0	0	0	0	0	0	0
中野区	0	0	0	0	0	1	1	0	1	0	1	0	0	0	0
杉並区	0	0	0	1	0	1	0	0	0	0	1	0	0	0	0
豊島区	0	0	0	0	0	0	0	0	0	0	0	0	0	0	0
北区	0	0	0	0	0	0	0	0	0	0	0	0	0	0	0
荒川区	2	0	0	2	0	3	1	0	1	0	2	0	0	0	0
板橋区	0	0	0	11	0	0	5	2	3	0	1	8	0	0	0
練馬区	2	0	0	2	3	0	0	0	0	0	1	0	0	0	0
足立区	0	0	0	3	1	4	3	0	2	1	3	0	0	0	0
葛飾区	0	0	0	7	2	9	8	5	3	0	10	0	0	0	0
江戸川区	0	0	0	0	0	2	0	0	0	0	0	2	0	0	0
特別区小計	27	0	0	51	13	43	34	12	20	2	36	19	0	0	0
合計	478	0	0	1,066	212	686	339	139	185	15	568	293	4	1	1

表 16-2 条例により規制対象となる工場等

行政対応 都道府県名	届出対応状況			苦情対応状況											
	行政指導 件数	計画変更 勧告まで のもの	改善命令 に至った もの	苦 情 数	報 告 の 徴 収 件 数	立 入 検 査 件 数	測 定 件 数	測 定 適 合	測 定 不 適 合	測 判 不 定 能	調 査 に 基 づ く 行 政 指 導 件 数	そ の 他 の 行 政 指 導 件 数	改 善 勧 告 ま で の も の	改 善 命 令 に 至 っ た も の	
北海道	0	0	0	2	1	1	0	0	0	0	0	2	0	0	
青森県	0	0	0	1	0	0	0	0	0	0	0	0	0	0	
岩手県	0	0	0	1	0	1	0	0	0	0	0	0	0	0	
宮城県	0	0	0	8	3	3	1	0	1	0	3	1	0	0	
秋田県	0	0	0	0	0	0	0	0	0	0	0	0	0	0	
山形県	0	0	0	0	0	0	0	0	0	0	0	0	0	0	
福島県	0	0	0	6	2	1	3	0	3	0	3	0	0	0	
茨城県	3	0	0	7	0	2	1	1	0	0	1	4	0	0	
栃木県	3	0	0	15	0	4	2	1	1	0	1	9	0	0	
群馬県	0	0	0	2	0	0	0	0	0	0	0	0	0	0	
埼玉県	9	0	0	41	0	14	1	0	0	1	11	24	0	0	
千葉県	14	0	0	38	1	30	5	3	1	1	22	11	0	0	
東京都	75	0	0	71	24	43	4	2	2	0	38	17	0	0	
神奈川県	20	0	0	57	4	61	3	0	2	1	29	7	0	0	
新潟県	0	0	0	0	0	0	0	0	0	0	0	0	0	0	
富山県	3	0	0	1	0	0	0	0	0	0	0	1	0	0	
石川県	0	0	0	0	0	0	0	0	0	0	0	0	0	0	
福井県	0	0	0	4	0	0	0	0	0	0	0	3	0	0	
山梨県	0	0	0	2	0	2	0	0	0	0	2	0	0	0	
長野県	0	0	0	7	0	4	1	1	0	0	2	1	0	0	
岐阜県	0	0	0	5	0	4	0	0	0	0	1	3	0	0	
静岡県	1	0	0	15	2	8	3	0	3	0	6	5	0	0	
愛知県	2	0	0	48	7	16	8	1	6	1	18	24	0	0	
三重県	1	0	0	13	2	3	0	0	0	0	5	4	0	0	
滋賀県	0	0	0	11	0	0	1	1	0	0	1	7	0	0	
京都府	2	0	0	10	2	6	0	0	0	0	5	6	0	0	
大阪府	32	0	0	51	13	29	12	5	5	2	32	14	0	0	
兵庫県	0	0	0	12	2	4	3	2	1	0	4	1	0	0	
奈良県	0	0	0	0	0	0	0	0	0	0	0	0	0	0	
和歌山県	0	0	0	4	0	2	0	0	0	0	1	2	0	0	
鳥取県	0	0	0	3	0	3	1	0	1	0	2	1	0	0	
島根県	0	0	0	0	0	0	0	0	0	0	0	0	0	0	
岡山県	0	0	0	5	1	0	0	0	0	0	0	0	0	0	
広島県	0	0	0	1	0	0	0	0	0	0	0	1	0	0	
山口県	0	0	0	1	0	0	0	0	0	0	0	0	0	0	
徳島県	0	0	0	5	0	2	1	0	1	0	2	1	0	0	
香川県	0	0	0	0	0	0	0	0	0	0	0	0	0	0	
愛媛県	2	0	0	3	1	0	0	0	0	0	1	0	0	0	
高知県	0	0	0	2	1	0	0	0	0	0	0	2	0	0	
福岡県	0	0	0	4	0	1	1	0	1	0	1	2	0	0	
佐賀県	0	0	0	1	0	0	0	0	0	0	0	0	0	0	
長崎県	0	0	0	0	0	0	0	0	0	0	0	0	0	0	
熊本県	0	0	0	1	1	2	1	0	1	0	2	0	0	0	
大分県	0	0	0	1	1	0	0	0	0	0	0	1	0	0	
宮崎県	0	0	0	5	0	1	1	1	0	0	1	3	0	0	
鹿児島県	0	0	0	3	0	1	0	0	0	0	1	0	0	0	
沖縄県	0	0	0	7	4	1	0	0	0	0	5	1	0	0	
都道府県小計	167	0	0	474	72	249	53	18	29	6	200	158	0	0	

行政対応 指定都市名 中核市名	届出対応状況			苦情対応状況										
	行政指導 件数	計画変更 勧告まで のもの	改善命令 に至った もの	苦情 件数	報告の 徴收件数	立入検査 件数	測定 件数	測定 適合	測定 不適合	測定 不能	調査に基 づく行政 指導件数	その他の 行政指導 件数	改善勧告 までの もの	改善命令 に至った もの
札幌市	0	0	0	2	0	2	1	0	1	0	2	0	0	0
仙台市	0	0	0	10	0	8	0	0	0	0	6	4	0	0
さいたま市	0	0	0	13	0	9	1	1	0	0	4	10	0	0
千葉市	0	0	0	7	0	7	0	0	0	0	7	0	0	0
横浜市	0	0	0	110	30	109	39	11	26	2	66	50	0	0
川崎市	35	0	0	13	0	38	0	0	0	0	31	3	0	0
相模原市	0	0	0	9	0	1	2	2	0	0	2	1	0	0
新潟市	0	0	0	18	0	15	2	0	2	0	16	1	0	0
静岡市	6	0	0	5	0	5	0	0	0	0	5	0	0	0
浜松市	0	0	0	6	3	1	0	0	0	0	3	1	0	0
名古屋市	119	0	0	72	2	61	13	5	8	0	42	25	0	0
京都市	0	0	0	15	1	15	5	0	3	2	9	2	0	0
大阪市	0	0	0	122	14	97	30	7	23	0	98	17	0	0
堺市	0	0	0	5	0	4	3	2	0	1	0	8	0	0
神戸市	0	0	0	6	0	6	3	1	2	0	5	0	0	0
岡山市	0	0	0	1	0	1	0	0	0	0	1	0	0	0
広島市	0	0	0	2	0	2	1	1	0	0	0	0	0	0
北九州市	0	0	0	1	0	1	0	0	0	0	1	0	0	0
福岡市	0	0	0	0	0	0	0	0	0	0	0	0	0	0
指定都市小計	160	0	0	417	50	382	100	30	65	5	298	122	0	0
函館市	0	0	0	0	0	0	0	0	0	0	0	0	0	0
旭川市	0	0	0	0	0	0	0	0	0	0	0	0	0	0
青森市	0	0	0	0	0	0	0	0	0	0	0	0	0	0
盛岡市	0	0	0	0	0	0	0	0	0	0	0	0	0	0
秋田市	0	0	0	3	0	2	0	0	0	0	1	0	0	0
郡山市	0	0	0	0	0	0	0	0	0	0	0	0	0	0
いわき市	0	0	0	1	0	0	0	0	0	0	0	0	0	0
宇都宮市	0	0	0	3	0	3	0	0	0	0	3	0	0	0
前橋市	0	0	0	0	0	0	0	0	0	0	0	0	0	0
高崎市	0	0	0	0	0	0	0	0	0	0	0	0	0	0
川越市	0	0	0	3	0	0	0	0	0	0	0	3	0	0
船橋市	0	0	0	0	0	0	0	0	0	0	0	0	0	0
柏市	0	0	0	3	1	0	0	0	0	0	1	1	0	0
横須賀市	0	0	0	1	0	0	0	0	0	0	0	0	0	0
富山市	0	0	0	0	0	0	0	0	0	0	0	0	0	0
金沢市	0	0	0	0	0	0	0	0	0	0	0	0	0	0
長野市	0	0	0	0	0	0	0	0	0	0	0	0	0	0
岐阜市	28	0	0	0	0	0	0	0	0	0	0	0	0	0
豊橋市	0	0	0	2	0	2	0	0	0	0	1	1	0	0
岡崎市	0	0	0	28	12	9	3	2	0	1	0	2	0	0
豊田市	0	0	0	2	0	2	0	0	0	0	1	0	0	0
大津市	0	0	0	1	0	0	0	0	0	0	0	0	0	0
高槻市	0	0	0	5	2	13	0	0	0	0	8	8	0	0
東大阪市	46	0	0	42	33	40	22	12	9	1	37	3	0	0
姫路市	0	0	0	3	0	0	2	1	1	0	1	1	0	0
尼崎市	0	0	0	3	0	3	0	0	0	0	0	3	0	0
西宮市	0	0	0	0	0	0	0	0	0	0	0	0	0	0
奈良市	0	0	0	0	0	0	0	0	0	0	0	0	0	0
和歌山市	0	0	0	0	0	0	0	0	0	0	0	0	0	0
倉敷市	0	0	0	1	0	1	0	0	0	0	0	0	0	0
福山市	0	0	0	26	0	0	0	0	0	0	0	0	0	0
下関市	0	0	0	1	0	0	0	0	0	0	0	0	0	0
高松市	1	0	0	0	0	0	0	0	0	0	0	0	0	0
松山市	0	0	0	2	0	3	1	0	1	0	3	1	0	0
高知市	0	0	0	1	1	1	1	1	0	0	0	1	0	0
久留米市	0	0	0	0	0	0	0	0	0	0	0	0	0	0
長崎市	2	0	0	1	0	2	0	0	0	0	1	0	0	0
熊本市	0	0	0	2	0	1	0	0	0	0	1	1	0	0
大分市	3	0	0	20	0	14	1	0	1	0	14	1	0	0
宮崎市	0	0	0	2	1	0	1	0	1	0	2	0	0	0
鹿児島市	0	0	0	1	0	0	0	0	0	0	0	1	0	0
中核市小計	80	0	0	157	50	96	31	16	13	2	74	27	0	0

行政対応 特別市名 特別区名	届出対応状況			苦情対応状況										
	行政指導 件数	計画変更 勧告まで のもの	改善命令 に至った もの	苦情 件数	報告の 徴収件数	立入検査 件数	測定 件数	測定 適合	測定 不適合	測定 不能	調査に基 づく行政 指導件数	その他の 行政指導 件数	改善勧告 までの もの	改善命令 に至った もの
八戸市	0	0	0	2	2	2	0	0	0	0	2	0	0	0
山形市	0	0	0	0	0	0	0	0	0	0	0	0	0	0
水戸市	0	0	0	0	0	0	0	0	0	0	0	0	0	0
つくば市	0	0	0	2	1	1	1	1	0	0	1	0	0	0
伊勢崎市	0	0	0	0	0	0	0	0	0	0	0	0	0	0
太田市	0	0	0	19	18	11	1	1	0	0	15	0	0	0
熊谷市	0	0	0	2	0	2	0	0	0	0	0	2	0	0
川口市	6	0	0	32	0	32	10	3	6	1	30	0	0	0
所沢市	0	0	0	0	0	1	0	0	0	0	1	0	0	0
春日部市	0	0	0	2	0	0	0	0	0	0	0	2	0	0
草加市	0	0	0	11	0	8	2	0	2	0	2	5	0	0
越谷市	0	0	0	0	0	0	0	0	0	0	0	0	0	0
平塚市	0	0	0	7	0	29	4	0	3	1	15	12	0	0
小田原市	0	0	0	5	0	1	0	0	0	0	1	3	0	0
茅ヶ崎市	23	0	0	18	0	19	1	0	1	0	19	0	0	0
厚木市	32	0	0	12	0	2	0	0	0	0	1	12	0	0
大和市	0	0	0	4	4	6	2	1	0	1	4	5	0	0
長岡市	4	0	0	0	0	0	0	0	0	0	0	0	0	0
上越市	0	0	0	0	1	0	0	0	0	0	1	0	0	0
福井市	1	0	0	6	0	5	1	1	0	0	3	1	0	0
甲府市	2	0	0	3	0	2	1	0	1	0	2	1	0	0
松本市	0	0	0	4	0	4	0	0	0	0	0	1	0	0
沼津市	3	0	0	4	0	0	2	0	1	1	1	0	0	0
富士市	0	0	0	3	0	0	0	0	0	0	0	0	0	0
一宮市	1	0	0	1	1	2	0	0	0	0	2	0	0	0
春日井市	0	0	0	21	0	18	3	1	2	0	0	0	0	0
日南市	0	0	0	3	0	0	0	0	0	0	0	2	0	0
岸和田市	1	0	0	17	0	10	5	1	4	0	8	9	0	0
豊中市	0	0	0	0	0	0	0	0	0	0	0	0	0	0
吹田市	0	0	0	7	20	23	5	0	5	0	23	0	0	0
枚方市	0	0	0	4	0	2	0	0	0	0	2	2	0	0
茨木市	0	0	0	7	7	8	0	0	0	0	7	1	0	0
八尾市	7	0	0	6	0	7	2	0	2	0	6	0	0	0
寝屋川市	0	0	0	19	1	16	7	2	5	0	14	0	0	0
明石市	0	0	0	1	0	1	0	0	0	0	0	1	0	0
加古川市	0	0	0	0	0	0	0	0	0	0	0	0	0	0
宝塚市	0	0	0	0	0	0	0	0	0	0	0	0	0	0
鳥取市	2	0	0	2	0	0	0	0	0	0	0	0	0	0
呉市	0	0	0	0	0	0	0	0	0	0	0	0	0	0
佐世保市	0	0	0	1	0	1	0	0	0	0	1	0	0	0
特別市小計	82	0	0	225	55	213	47	11	32	4	161	59	0	0
千代田区	0	0	0	1	1	0	0	0	0	0	1	0	0	0
中央区	0	0	0	9	8	7	4	2	2	0	6	0	0	0
港区	0	0	0	1	1	0	0	0	0	0	0	0	0	0
新宿区	0	0	0	8	2	14	3	0	2	1	15	1	0	0
文京区	0	0	0	2	0	1	2	0	2	0	3	2	0	0
台東区	4	0	0	12	0	12	8	2	2	4	9	4	0	0
墨田区	0	0	0	26	6	18	11	4	6	1	12	10	0	0
江東区	0	0	0	17	1	22	1	1	0	0	6	17	0	0
品川区	0	0	0	10	0	13	4	2	1	1	11	2	0	0
目黒区	0	0	0	7	0	8	3	1	2	0	3	4	0	0
大田区	0	0	0	31	0	26	8	3	5	0	17	2	0	0
世田谷区	0	0	0	15	3	15	0	0	0	0	16	0	0	0
渋谷区	0	0	0	1	0	1	0	0	0	0	1	0	0	0
中野区	3	0	0	33	0	26	16	6	10	0	18	12	0	0
杉並区	0	0	0	11	6	15	2	0	2	0	3	4	0	0
豊島区	0	0	0	4	0	3	2	1	1	0	2	1	0	0
北区	0	0	0	11	0	12	0	0	0	0	10	0	0	0
荒川区	0	0	0	11	0	13	4	2	2	0	9	0	0	0
板橋区	0	0	0	19	1	0	0	0	0	0	0	14	0	0
練馬区	4	0	0	14	0	9	1	1	0	0	5	6	0	0
足立区	0	0	0	50	1	36	14	7	6	1	17	28	0	0
葛飾区	0	0	0	15	4	27	9	2	6	1	32	2	0	0
江戸川区	0	0	0	51	0	69	1	0	1	0	18	47	0	0
特別区小計	11	0	0	359	34	347	93	34	50	9	214	156	0	0
合計	500	0	0	1,632	261	1,287	324	109	189	26	947	522	0	0

表 16-3 その他の工場等

都道府県名	届出対応状況			苦情対応状況										
	行政指導件数	計画変更勧告までのもの	改善命令に至ったもの	苦情件数	報告の徴収件数	立入検査数	測定件数	測定適合	測定不適合	測定不能	調査に基づく行政指導件数	その他の行政指導件数	改善勧告までのもの	改善命令に至ったもの
北海道	6			16	2	9	4				3	4		
青森県	0			3	0	2	0				0	2		
岩手県	0			6	1	2	0				1	1		
宮城県	0			12	1	3	0				3	6		
秋田県	0			4	0	1	0				0	1		
山形県	0			9	1	5	0				4	3		
福島県	0			6	1	2	0				1	3		
茨城県	15			52	7	12	1				8	18		
栃木県	0			31	1	4	2				5	16		
群馬県	1			21	3	2	5				7	7		
埼玉県	33			88	3	23	2				12	48		
千葉県	0			73	4	32	1				25	34		
東京都	0			22	4	14	2				12	8		
神奈川県	4			18	6	16	2				17	4		
新潟県	0			15	1	1	2				3	4		
富山県	7			6	0	5	1				2	3		
石川県	0			7	0	1	0				1	4		
福井県	0			13	0	2	1				2	1		
山梨県	0			4	0	2	0				2	1		
長野県	0			26	1	4	2				2	10		
岐阜県	5			18	0	14	4				6	8		
静岡県	0			23	3	7	0				7	5		
愛知県	0			74	6	33	10				16	37		
三重県	11			32	1	4	0				2	12		
滋賀県	2			13	0	6	0				2	4		
京都府	8			13	6	3	1				6	8		
大阪府	18			45	17	23	8				28	12		
兵庫県	0			17	4	3	2				5	4		
奈良県	0			4	0	1	1				1	2		
和歌山県	0			5	0	2	1				0	2		
鳥取県	8			4	0	2	1				2	2		
島根県	0			14	1	1	2				0	6		
岡山県	0			13	3	3	0				2	5		
広島県	0			12	0	1	2				1	3		
山口県	4			11	2	4	0				5	2		
徳島県	0			9	1	1	1				2	1		
香川県	1			4	1	2	0				2	1		
愛媛県	5			19	0	3	2				1	11		
高知県	0			6	0	1	0				0	1		
福岡県	0			47	10	9	4				7	21		
佐賀県	0			10	0	2	1				1	5		
長崎県	2			5	0	1	0				1	2		
熊本県	0			8	0	2	0				2	2		
大分県	0			12	3	3	1				4	2		
宮崎県	0			7	0	1	0				1	3		
鹿児島県	0			7	0	3	1				2	2		
沖縄県	0			15	1	2	1				3	2		
都道府県小計	130			879	95	279	68				219	343		

行政対応 指定都市名 中核市名	届出対応状況			苦情対応状況										
	行政指導 件数	計画変更 勧告まで のもの	改善命令 に至った もの	苦 情 件 数	報 告 の 徴 収 件 数	立 入 検 査 件 数	測 定 件 数	測 定 適 合	測 定 不 適 合	測 判 不 定 能	調 査 に 基 づく 行政 指導 件数	その 他 の 行政 指導 件 数	改善 勧告 まで のもの	改善 命令 に至 った もの
札幌市	0			21	14	15	2				11	0		
仙台市	0			12	0	14	2				13	2		
さいたま市	0			32	0	8	1				3	21		
千葉市	0			14	0	12	0				12	1		
横浜市	0			39	17	36	13				19	18		
川崎市	31			1	0	10	0				10	0		
相模原市	0			45	0	1	1				1	1		
新潟市	0			14	1	0	2				3	7		
静岡市	0			25	0	22	0				22	3		
浜松市	0			14	5	7	0				6	2		
名古屋	0			89	3	79	6				44	26		
京都市	0			43	1	43	8				33	6		
大阪市	0			110	7	75	18				75	11		
堺市	0			76	0	0	13				3	49		
神戸市	0			18	0	16	7				8	2		
岡山市	0			40	1	39	0				0	40		
広島市	0			26	1	21	3				0	0		
九州	0			13	0	5	2				5	0		
福岡	0			17	0	11	1				8	2		
指定都市小計	31			649	50	414	79				276	191		
函館市	0			5	5	3	0				5	0		
旭川市	0			7	0	3	0				0	0		
青森市	0			5	0	2	3				2	1		
盛岡市	0			1	0	0	0				0	1		
秋田市	0			1	0	1	0				0	0		
山形市	0			7	0	0	0				0	7		
いわき市	0			5	2	0	0				2	0		
宇都宮市	0			3	0	3	0				3	0		
前橋市	0			6	1	1	3				4	3		
高崎市	0			3	0	8	1				3	3		
川越市	0			9	0	1	0				0	9		
船橋市	0			1	0	0	0				0	1		
柏市	0			5	0	0	0				0	4		
横須賀市	0			0	0	0	0				0	0		
富山市	0			4	0	6	0				3	3		
金沢市	0			8	0	8	1				8	0		
長野市	0			14	3	11	0				6	3		
岐阜市	0			13	0	2	0				0	0		
豊橋市	0			12	0	11	1				4	3		
岡崎市	0			8	3	1	0				0	0		
豊田市	0			10	0	10	0				0	0		
大津市	0			8	0	1	0				0	3		
高槻市	0			7	0	8	0				7	0		
東大阪市	0			7	13	13	9				10	1		
姫路市	0			34	0	0	10				5	21		
尼崎市	0			11	0	11	0				0	11		
西宮市	0			2	0	1	1				1	1		
奈良市	0			6	0	6	1				5	0		
和歌山市	0			5	0	5	0				3	0		
倉敷市	0			12	1	10	0				3	3		
福山市	0			1	0	0	0				0	0		
下関市	0			6	0	1	0				1	0		
高松市	37			1	0	0	0				0	0		
松山市	0			22	0	18	0				18	5		
高知市	0			0	0	0	0				0	0		
久留米市	0			16	6	4	2				4	6		
長崎市	0			2	0	1	0				1	0		
熊本	0			10	2	5	0				4	2		
大分	0			2	0	1	1				2	0		
宮崎	0			8	5	1	2				2	5		
鹿児島	0			15	1	0	0				0	10		
中核市小計	37			302	42	157	35				106	106		

行政対応 特別市名 特別区名	届出対応状況			苦情対応状況										
	行政指導 件数	計画変更 勧告まで のもの	改善命令 に至った もの	苦 情 件 数	報 告 の 徴 収 件 数	立 入 検 査 件 数	測 定 件 数	測 定 適 合	測 定 不 適 合	測 判 不 定 能	調 査 に 基 づく 行 政 指 導 件 数	そ の 他 の 行 政 指 導 件 数	改 善 勧 告 ま で の も の	改 善 命 令 に 至 っ た も の
八戸市	0			0	0	0	0				0	0		
山形市	0			4	0	0	0				0	4		
水戸市	0			3	0	0	0				0	2		
つくば市	0			3	0	1	0				1	2		
伊勢崎市	0			11	0	3	0				0	11		
太田市	0			0	0	0	0				0	0		
熊谷市	0			2	0	2	0				0	4		
川口市	0			29	0	28	3				27	1		
所沢市	0			2	0	4	0				4	0		
春日部市	0			9	0	0	0				0	8		
草加市	0			1	0	0	0				0	0		
越谷市	0			14	0	9	3				1	8		
平塚市	0			2	0	10	3				3	6		
小田原市	0			1	0	0	0				0	1		
茅ヶ崎市	0			0	0	0	0				0	0		
厚木市	0			0	0	1	0				0	3		
大和市	0			7	6	3	1				9	0		
長岡市	0			5	1	0	0				1	2		
上越市	0			3	0	0	0				0	0		
福井市	0			3	0	3	0				3	0		
甲府市	0			13	0	6	1				5	6		
松本市	0			0	0	0	0				0	0		
沼津市	23			10	0	0	1				1	0		
富士宮市	0			1	0	0	0				0	0		
一宮市	0			15	0	15	0				13	0		
春日井市	0			5	0	1	0				0	0		
日南市	0			12	0	2	0				0	4		
和田市	0			0	0	0	0				0	0		
豊中市	0			6	0	6	0				5	0		
吹田市	0			1	1	2	1				2	0		
枚方市	0			5	0	4	0				4	0		
茨木市	0			0	0	0	0				0	0		
八尾市	0			21	1	28	2				27	1		
寝屋川市	0			1	0	0	0				0	1		
石川市	0			4	0	4	0				0	3		
加古川市	1			1	0	1	1				1	0		
宝塚市	0			0	0	0	0				0	0		
鳥取市	0			5	0	0	0				0	1		
呉市	0			5	0	5	0				1	5		
佐世保市	0			1	0	1	0				0	0		
特別市小計	24			205	9	139	16				108	73		
千代田区	0			0	0	0	0				0	0		
中央区	0			1	1	1	0				1	0		
港区	0			1	0	0	0				0	1		
新宿区	0			0	0	0	0				0	0		
文京区	0			0	0	0	0				0	0		
台東区	0			1	0	1	0				1	0		
墨田区	0			3	2	1	1				1	1		
江東区	0			1	0	1	0				0	1		
品川区	0			5	0	7	1				2	4		
目黒区	0			0	0	0	0				0	0		
大田区	0			1	0	1	0				0	0		
世田谷区	0			0	0	1	0				1	0		
渋谷区	0			0	0	0	0				0	0		
中野区	0			0	0	0	0				0	0		
杉並区	0			3	6	6	0				5	0		
豊島区	0			3	0	2	0				0	3		
北区	0			4	0	4	0				3	0		
荒川区	0			2	1	1	1				1	0		
板橋区	0			1	0	0	0				0	1		
練馬区	0			0	0	0	0				0	0		
足立区	0			0	0	1	0				0	1		
葛飾区	0			2	0	2	0				2	0		
江戸川区	0			0	0	0	0				0	0		
特別区小計	0			28	10	29	3				17	12		
合計	222			2,063	206	1,018	201				726	725		

表 1 7 騒音規制法に基づく特定建設作業騒音に係る改善勧告、改善命令実施状況

表 1 7-1 改善勧告、改善命令件数

該当なし

表 1 7-2 改善勧告、改善命令の詳細

該当なし



表18 建設作業騒音に関する苦情対応状況  
表18-1 指定地域内における特定建設作業

行政対応 都道府県名	苦情対応状況											
	苦情件数	報告の 徴収件数	立入検査 件数	測定件数	測定適合	測定 不適合	測定 不能	調査に基 づく行政 指導件数	その他の 行政指導 件数	改善勧告 までの もの	改善命令 に至った もの	
北海道	13	3	8	1	1	0	0	6	4	0	0	
青森県	2	0	2	0	0	0	0	0	1	0	0	
岩手県	0	0	0	0	0	0	0	0	0	0	0	
宮城県	2	0	1	0	0	0	0	1	0	0	0	
秋田県	0	0	0	0	0	0	0	0	0	0	0	
山形県	0	0	0	0	0	0	0	0	0	0	0	
福島県	3	1	1	0	0	0	0	2	1	0	0	
茨城県	16	3	8	0	0	0	0	5	8	0	0	
栃木県	8	0	3	1	0	0	1	3	3	0	0	
群馬県	0	0	0	0	0	0	0	0	0	0	0	
埼玉県	30	0	12	0	0	0	0	8	12	0	0	
千葉県	72	4	33	2	2	0	0	28	16	0	0	
東京都	49	12	17	4	4	0	0	19	14	0	0	
神奈川県	9	2	11	0	0	0	0	10	2	0	0	
新潟県	3	0	0	0	0	0	0	0	1	0	0	
富山県	0	0	0	0	0	0	0	0	0	0	0	
石川県	3	0	3	0	0	0	0	0	2	0	0	
福井県	1	0	0	1	1	0	0	1	0	0	0	
山梨県	1	0	1	0	0	0	0	0	1	0	0	
長野県	5	0	2	0	0	0	0	2	1	0	0	
岐阜県	14	1	2	0	0	0	0	2	1	0	0	
静岡県	13	5	11	3	2	1	0	8	5	0	0	
愛知県	70	11	33	8	6	2	0	26	26	0	0	
三重県	8	2	1	1	1	0	0	2	2	0	0	
滋賀県	13	3	5	1	1	0	0	4	4	0	0	
京都府	3	0	3	0	0	0	0	2	1	0	0	
大阪府	56	13	28	3	3	0	0	27	16	0	0	
兵庫県	19	3	14	4	4	0	0	6	11	0	0	
奈良県	8	0	5	0	0	0	0	2	5	0	0	
和歌山県	2	1	2	0	0	0	0	1	0	0	0	
鳥取県	2	0	2	0	0	0	0	1	0	0	0	
島根県	2	0	0	0	0	0	0	0	2	0	0	
岡山県	1	0	1	0	0	0	0	1	0	0	0	
広島県	4	1	1	0	0	0	0	1	2	0	0	
山口県	2	0	0	0	0	0	0	0	1	0	0	
徳島県	6	0	2	1	1	0	0	2	1	0	0	
香川県	0	0	0	0	0	0	0	0	0	0	0	
愛媛県	3	0	0	0	0	0	0	0	0	0	0	
高知県	0	0	0	0	0	0	0	0	0	0	0	
福岡県	15	1	7	1	0	1	0	7	4	0	0	
佐賀県	1	0	0	0	0	0	0	0	0	0	0	
長崎県	0	0	0	0	0	0	0	0	0	0	0	
熊本県	1	0	0	0	0	0	0	0	0	0	0	
大分県	3	3	1	1	1	0	0	2	1	0	0	
宮崎県	3	1	2	0	0	0	0	1	1	0	0	
鹿児島県	4	2	4	0	0	0	0	3	1	0	0	
沖縄県	6	1	1	0	0	0	0	0	4	0	0	
都道府県小計	476	73	227	32	27	4	1	183	154	0	0	

行政対応 指定都市名 中核市名	苦情対応状況										
	苦情件数	報告の 徴収件数	立入検査 件数	測定件数	測定適合	測定 不適合	測定 不能	調査に基 づく行政 指導件数	その他の 行政指導 件数	改善勧告 までの もの	改善命令 に至った もの
札幌市	13	5	9	2	2	0	0	6	0	0	0
仙台市	8	0	11	0	0	0	0	11	0	0	0
さいたま市	5	0	3	0	0	0	0	0	5	0	0
千葉市	18	0	16	0	0	0	0	15	1	0	0
横浜市	36	13	39	17	10	6	1	23	14	0	0
川崎市	3	0	6	0	0	0	0	6	0	0	0
相模原市	2	0	0	0	0	0	0	0	0	0	0
新潟市	28	2	21	2	0	2	0	19	6	0	0
静岡市	10	0	10	0	0	0	0	10	0	0	0
浜松市	2	0	2	0	0	0	0	2	0	0	0
名古屋	114	2	102	3	3	0	0	64	35	0	0
京都市	17	2	18	6	3	1	2	18	1	0	0
大阪市	131	13	97	46	38	6	2	91	24	0	0
堺市	2	0	0	0	0	0	0	0	2	0	0
神戸市	33	0	28	26	20	5	1	31	0	0	0
岡山市	7	0	7	0	0	0	0	3	4	0	0
広島市	22	0	17	13	12	1	0	0	0	0	0
北九州市	6	0	6	3	3	0	0	6	0	0	0
福岡市	17	2	12	2	2	0	0	8	7	0	0
指定都市小計	474	39	404	120	93	21	6	313	99	0	0
函館市	1	1	0	0	0	0	0	1	0	0	0
旭川市	2	1	0	0	0	0	0	0	1	0	0
青森市	3	0	3	0	0	0	0	3	0	0	0
盛岡市	0	0	0	0	0	0	0	0	0	0	0
秋田市	0	0	0	0	0	0	0	0	0	0	0
郡山市	6	0	0	0	0	0	0	0	6	0	0
いわき市	0	0	0	0	0	0	0	0	0	0	0
宇都宮市	2	1	1	0	0	0	0	2	0	0	0
前橋市	1	0	0	1	1	0	0	1	0	0	0
高崎市	0	0	0	0	0	0	0	0	0	0	0
川越市	4	0	0	0	0	0	0	0	4	0	0
船橋市	2	1	1	0	0	0	0	1	2	0	0
柏市	1	1	0	0	0	0	0	1	0	0	0
横須賀市	3	0	0	0	0	0	0	0	0	0	0
富山市	1	0	2	0	0	0	0	1	1	0	0
金沢市	4	0	4	0	0	0	0	4	0	0	0
長野市	11	1	10	0	0	0	0	8	2	0	0
岐阜市	10	0	1	0	0	0	0	1	0	0	0
豊橋市	3	0	3	0	0	0	0	3	0	0	0
岡崎市	11	2	8	2	2	0	0	1	1	0	0
豊田市	5	0	5	0	0	0	0	0	0	0	0
大津市	10	0	1	0	0	0	0	1	2	0	0
高槻市	10	0	12	0	0	0	0	10	2	0	0
東大阪市	15	15	15	11	9	2	0	15	0	0	0
姫路市	17	0	0	5	5	0	0	5	12	0	0
尼崎市	27	1	26	0	0	0	0	0	26	0	0
西宮市	28	0	23	0	0	0	0	1	26	0	0
奈良市	5	0	5	0	0	0	0	5	0	0	0
和歌山市	4	1	3	0	0	0	0	2	0	0	0
倉敷市	3	0	3	0	0	0	0	2	0	0	0
福山市	6	1	0	0	0	0	0	0	1	0	0
下関市	1	1	0	0	0	0	0	1	0	0	0
高松市	6	0	0	0	0	0	0	0	6	0	0
松山市	11	0	11	3	3	0	0	11	1	0	0
高知市	2	2	2	2	2	0	0	0	1	0	0
久留米市	1	0	0	0	0	0	0	0	1	0	0
長崎市	10	0	9	1	0	1	0	10	0	0	0
熊本市	14	1	8	2	2	0	0	6	5	0	0
大分市	13	0	8	0	0	0	0	7	0	0	0
宮崎市	0	0	0	0	0	0	0	0	0	0	0
鹿児島市	12	3	0	0	0	0	0	0	11	0	0
中核市小計	265	33	164	27	24	3	0	103	111	0	0

行政対応 特例市名 特別区名	苦情対応状況										
	苦情件数	報告の 徴収件数	立入検査 件数	測定件数	測定適合	測定 不適合	測定 不能	調査に基 づく行政 指導件数	その他の 行政指導 件数	改善勧告 までの もの	改善命令 に至った もの
八戸市	0	0	0	0	0	0	0	0	0	0	0
山形市	1	0	0	0	0	0	0	0	1	0	0
水戸市	11	0	0	0	0	0	0	0	11	0	0
つくば市	2	0	0	1	1	0	0	1	1	0	0
伊勢崎市	0	0	0	0	0	0	0	0	0	0	0
太田市	1	1	1	0	0	0	0	1	0	0	0
熊谷市	1	0	1	0	0	0	0	0	1	0	0
川口市	10	0	10	2	0	2	0	10	0	0	0
所沢市	6	2	4	0	0	0	0	5	1	0	0
春日部市	2	0	0	0	0	0	0	0	2	0	0
草加市	6	0	6	0	0	0	0	2	2	0	0
越谷市	1	0	1	1	0	0	1	0	1	0	0
平塚市	1	0	2	0	0	0	0	2	0	0	0
小田原市	0	0	0	0	0	0	0	0	0	0	0
茅ヶ崎市	3	0	3	0	0	0	0	3	0	0	0
厚木市	1	0	0	0	0	0	0	0	1	0	0
大和市	0	0	0	0	0	0	0	0	0	0	0
長岡市	0	0	0	0	0	0	0	0	0	0	0
上越市	1	0	0	0	0	0	0	0	0	0	0
福井市	8	0	7	1	1	0	0	8	0	0	0
甲府市	2	0	2	1	1	0	0	2	0	0	0
松本市	0	0	0	0	0	0	0	0	0	0	0
沼津市	4	0	0	0	0	0	0	0	2	0	0
富士市	4	0	0	0	0	0	0	0	0	0	0
一宮市	10	0	10	0	0	0	0	10	0	0	0
春日井市	16	0	7	1	1	0	0	0	0	0	0
四日市市	3	1	0	0	0	0	0	1	2	0	0
岸和田市	3	1	3	0	0	0	0	3	0	0	0
豊中市	5	0	7	0	0	0	0	6	1	0	0
吹田市	19	28	29	1	1	0	0	29	0	0	0
枚方市	16	0	9	0	0	0	0	8	5	0	0
茨木市	8	8	9	1	0	1	0	9	0	0	0
八尾市	0	0	0	0	0	0	0	0	0	0	0
寝屋川市	14	0	21	1	1	0	0	20	0	0	0
明石市	6	0	6	0	0	0	0	3	3	0	0
加古川市	1	0	1	0	0	0	0	0	1	0	0
宝塚市	11	1	1	1	1	0	0	1	0	0	0
鳥取市	2	0	2	0	0	0	0	1	0	0	0
呉市	3	0	3	3	1	2	0	3	0	0	0
佐世保市	3	2	1	0	0	0	0	0	1	0	0
特例市小計	185	44	146	14	8	5	1	128	36	0	0
千代田区	28	23	1	0	0	0	0	22	3	0	0
中央区	22	25	25	17	16	1	0	25	0	0	0
港区	37	6	19	14	8	6	0	9	16	0	0
新宿区	22	4	25	16	7	9	0	29	4	0	0
文京区	10	0	3	12	8	4	0	9	4	0	0
台東区	18	0	16	5	1	4	0	15	4	0	0
墨田区	17	8	14	4	2	2	0	12	5	0	0
江東区	19	2	25	0	0	0	0	1	26	0	0
品川区	27	0	26	6	1	5	0	22	4	0	0
目黒区	19	0	15	17	13	3	1	10	5	0	0
大田区	35	3	30	9	8	1	0	27	3	0	0
世田谷区	14	0	15	0	0	0	0	15	0	0	0
渋谷区	10	0	12	7	4	3	0	12	0	0	0
中野区	13	3	13	8	4	4	0	13	0	0	0
杉並区	10	7	13	0	0	0	0	12	0	0	0
豊島区	10	1	5	5	3	1	1	5	5	0	0
北区	7	0	9	0	0	0	0	9	1	0	0
荒川区	5	0	5	4	3	1	0	3	0	0	0
板橋区	30	0	0	7	4	3	0	0	29	0	0
練馬区	13	2	4	1	1	0	0	2	9	0	0
足立区	10	0	9	3	2	0	1	3	7	0	0
葛飾区	18	3	14	2	1	1	0	17	1	0	0
江戸川区	20	0	23	0	0	0	0	14	9	0	0
特別区小計	414	87	321	137	86	48	3	286	135	0	0
合計	1,814	276	1,262	330	238	81	11	1,013	535	0	0

表 18-2 条例により規制対象となる建設作業

行政対応 都道府県名	苦情対応状況										
	苦情件数	報告の 徴収件数	立入検査 件数	測定件数	測定適合	測定 不適合	測定 不能	調査に基 づく行政 指導件数	その他の 行政指導 件数	改善勧告 までの もの	改善命令 に至った もの
北海道	3	0	1	0	0	0	0	0	2	0	0
青森県	0	0	0	0	0	0	0	0	0	0	0
岩手県	1	0	1	1	1	0	0	1	0	0	0
宮城県	1	0	0	0	0	0	0	0	1	0	0
秋田県	0	0	0	0	0	0	0	0	0	0	0
山形県	0	0	0	0	0	0	0	0	0	0	0
福島県	2	0	1	0	0	0	0	1	1	0	0
茨城県	10	3	1	0	0	0	0	1	5	0	0
栃木県	3	0	2	0	0	0	0	0	2	0	0
群馬県	0	0	0	0	0	0	0	0	0	0	0
埼玉県	18	1	2	0	0	0	0	2	7	0	0
千葉県	51	5	38	0	0	0	0	34	6	0	0
東京都	126	36	60	2	1	1	0	54	41	0	0
神奈川県	54	0	58	0	0	0	0	36	8	0	0
新潟県	1	0	1	0	0	0	0	1	0	0	0
富山県	0	0	0	0	0	0	0	0	0	0	0
石川県	1	0	0	0	0	0	0	0	1	0	0
福井県	0	0	0	0	0	0	0	0	0	0	0
山梨県	1	1	0	0	0	0	0	1	0	0	0
長野県	1	0	1	0	0	0	0	0	1	0	0
岐阜県	1	0	0	0	0	0	0	0	1	0	0
静岡県	12	4	6	1	1	0	0	4	4	0	0
愛知県	16	2	7	1	0	1	0	6	5	0	0
三重県	5	0	2	0	0	0	0	0	1	0	0
滋賀県	0	0	0	0	0	0	0	0	0	0	0
京都府	4	0	3	0	0	0	0	3	0	0	0
大阪府	16	4	13	0	0	0	0	12	3	0	0
兵庫県	13	10	0	0	0	0	0	10	0	0	0
奈良県	1	0	0	0	0	0	0	0	1	0	0
和歌山県	3	1	1	0	0	0	0	2	0	0	0
鳥取県	1	0	1	0	0	0	0	1	0	0	0
島根県	0	0	0	0	0	0	0	0	0	0	0
岡山県	4	0	0	0	0	0	0	0	0	0	0
広島県	2	1	0	0	0	0	0	0	1	0	0
山口県	0	0	0	0	0	0	0	0	0	0	0
徳島県	1	0	0	0	0	0	0	0	1	0	0
香川県	0	0	0	0	0	0	0	0	0	0	0
愛媛県	5	0	0	0	0	0	0	0	1	0	0
高知県	0	0	0	0	0	0	0	0	0	0	0
福岡県	4	1	0	0	0	0	0	0	1	0	0
佐賀県	1	0	1	0	0	0	0	1	0	0	0
長崎県	0	0	0	0	0	0	0	0	0	0	0
熊本県	1	1	0	0	0	0	0	0	0	0	0
大分県	1	1	0	0	0	0	0	1	0	0	0
宮崎県	1	0	0	0	0	0	0	0	0	0	0
鹿児島県	0	0	0	0	0	0	0	0	0	0	0
沖縄県	11	8	1	0	0	0	0	8	2	0	0
都道府県小計	376	79	201	5	3	2	0	179	96	0	0

行政対応 指定都市名 中核市名	苦情対応状況										
	苦情件数	報告の 徴収件数	立入検査 件数	測定件数	測定適合	測定 不適合	測定 不能	調査に基 づく行政 指導件数	その他の 行政指導 件数	改善勧告 までの もの	改善命令 に至った もの
札幌市	1	0	0	0	0	0	0	0	0	0	0
仙台市	13	0	10	0	0	0	0	10	1	0	0
さいたま市	2	0	1	0	0	0	0	0	1	0	0
千葉市	25	0	25	0	0	0	0	24	0	0	0
横浜市	18	9	22	8	8	0	0	12	7	0	0
川崎市	0	0	4	0	0	0	0	4	0	0	0
相模原市	2	0	1	0	0	0	0	1	0	0	0
新潟市	5	0	5	0	0	0	0	4	0	0	0
静岡市	0	0	0	0	0	0	0	0	0	0	0
浜松市	0	0	0	0	0	0	0	0	0	0	0
名古屋	51	4	48	2	1	1	0	35	13	0	0
京都市	8	0	9	1	1	0	0	8	1	0	0
大阪市	28	0	25	3	3	0	0	20	4	0	0
堺市	19	0	0	4	4	0	0	0	16	0	0
神戸市	4	0	4	1	1	0	0	3	0	0	0
岡山市	0	0	0	0	0	0	0	0	0	0	0
広島市	0	0	0	0	0	0	0	0	0	0	0
北九州市	0	0	0	0	0	0	0	0	0	0	0
福岡市	0	0	0	0	0	0	0	0	0	0	0
指定都市小計	176	13	154	19	18	1	0	121	43	0	0
函館市	0	0	0	0	0	0	0	0	0	0	0
旭川市	0	0	0	0	0	0	0	0	0	0	0
青森市	0	0	0	0	0	0	0	0	0	0	0
盛岡市	0	0	0	0	0	0	0	0	0	0	0
秋田市	3	0	3	0	0	0	0	0	0	0	0
郡山市	0	0	0	0	0	0	0	0	0	0	0
いわき市	0	0	0	0	0	0	0	0	0	0	0
宇都宮市	1	1	0	0	0	0	0	1	0	0	0
前橋市	0	0	0	0	0	0	0	0	0	0	0
高崎市	0	0	0	0	0	0	0	0	0	0	0
川越市	1	0	0	0	0	0	0	0	1	0	0
船橋市	0	0	0	0	0	0	0	0	0	0	0
柏市	12	5	0	0	0	0	0	4	5	0	0
横須賀市	0	0	0	0	0	0	0	0	0	0	0
富山市	0	0	0	0	0	0	0	0	0	0	0
金沢市	0	0	0	0	0	0	0	0	0	0	0
長野市	0	0	0	0	0	0	0	0	0	0	0
岐阜市	1	0	0	0	0	0	0	0	0	0	0
豊橋市	0	0	0	0	0	0	0	0	0	0	0
岡崎市	2	1	1	0	0	0	0	0	0	0	0
豊田市	4	0	3	0	0	0	0	0	1	0	0
大津市	0	0	0	0	0	0	0	0	0	0	0
高槻市	1	0	2	0	0	0	0	1	0	0	0
東大阪市	12	15	18	10	10	0	0	16	0	0	0
姫路市	4	0	0	0	0	0	0	0	4	0	0
尼崎市	0	0	0	0	0	0	0	0	0	0	0
西宮市	1	0	1	0	0	0	0	0	1	0	0
奈良市	0	0	0	0	0	0	0	0	0	0	0
和歌山市	1	0	1	0	0	0	0	1	0	0	0
倉敷市	0	0	0	0	0	0	0	0	0	0	0
福山市	4	0	0	0	0	0	0	0	0	0	0
下関市	0	0	0	0	0	0	0	0	0	0	0
高松市	0	0	0	0	0	0	0	0	0	0	0
松山市	6	0	6	0	0	0	0	6	0	0	0
高知市	0	0	0	0	0	0	0	0	0	0	0
久留米市	0	0	0	0	0	0	0	0	0	0	0
長崎市	7	0	6	0	0	0	0	4	1	0	0
熊本市	1	0	0	0	0	0	0	0	0	0	0
大分市	25	0	16	0	0	0	0	16	0	0	0
宮崎市	0	0	0	0	0	0	0	0	0	0	0
鹿児島市	0	0	0	0	0	0	0	0	0	0	0
中核市小計	86	22	57	10	10	0	0	49	13	0	0

行政対応 特例市名 特別区名	苦情対応状況										
	苦情件数	報告の 徴収件数	立入検査 件数	測定件数	測定適合	測定 不適合	測定 不能	調査に基 づく行政 指導件数	その他の 行政指導 件数	改善勧告 までの もの	改善命令 に至った もの
八戸市	0	0	0	0	0	0	0	0	0	0	0
山形市	0	0	0	0	0	0	0	0	0	0	0
水戸市	0	0	0	0	0	0	0	0	0	0	0
つくば市	0	0	0	0	0	0	0	0	0	0	0
伊勢崎市	0	0	0	0	0	0	0	0	0	0	0
太田市	5	5	4	0	0	0	0	5	0	0	0
熊谷市	1	0	0	0	0	0	0	0	1	0	0
川口市	0	0	0	0	0	0	0	0	0	0	0
所沢市	0	0	0	0	0	0	0	0	0	0	0
春日部市	0	0	0	0	0	0	0	0	0	0	0
草加市	10	0	7	1	1	0	0	1	6	0	0
越谷市	0	0	0	0	0	0	0	0	0	0	0
平塚市	0	0	1	0	0	0	0	1	0	0	0
小田原市	1	1	0	0	0	0	0	1	0	0	0
茅ヶ崎市	10	1	9	0	0	0	0	9	0	0	0
厚木市	2	0	0	0	0	0	0	0	2	0	0
大和市	2	3	2	0	0	0	0	2	3	0	0
長岡市	0	0	0	0	0	0	0	0	0	0	0
上越市	0	0	0	0	0	0	0	0	0	0	0
福井市	0	0	0	0	0	0	0	0	0	0	0
甲府市	0	0	0	0	0	0	0	0	0	0	0
本松市	1	0	1	0	0	0	0	1	0	0	0
沼津市	0	0	0	0	0	0	0	0	0	0	0
富士市	4	0	0	0	0	0	0	0	0	0	0
一宮市	2	1	2	0	0	0	0	1	1	0	0
春日井市	5	0	5	0	0	0	0	0	0	0	0
四日市市	2	0	0	0	0	0	0	0	1	0	0
岸和田市	0	0	0	0	0	0	0	0	0	0	0
豊中市	15	0	16	0	0	0	0	15	0	0	0
吹田市	1	4	4	0	0	0	0	4	0	0	0
枚方市	2	0	1	0	0	0	0	1	1	0	0
茨木市	1	0	1	0	0	0	0	1	0	0	0
八尾市	11	0	11	0	0	0	0	11	0	0	0
寝屋川市	7	0	7	0	0	0	0	6	0	0	0
明石市	1	0	1	0	0	0	0	0	1	0	0
加古川市	0	0	0	0	0	0	0	0	0	0	0
宝塚市	1	0	0	0	0	0	0	0	0	0	0
鳥取市	1	0	0	0	0	0	0	0	0	0	0
呉市	0	0	0	0	0	0	0	0	0	0	0
佐世保市	0	0	0	0	0	0	0	0	0	0	0
特例市小計	85	15	72	1	1	0	0	59	16	0	0
千代田区	11	10	0	0	0	0	0	10	0	0	0
中央区	22	24	24	17	16	1	0	22	0	0	0
港区	14	4	3	2	1	1	0	1	6	0	0
新宿区	39	8	37	18	14	4	0	42	10	0	0
文京区	23	0	12	12	8	4	0	18	1	0	0
台東区	24	0	22	4	3	0	1	19	5	0	0
墨田区	30	11	18	11	8	1	2	11	12	0	0
江東区	25	6	26	1	1	0	0	3	29	0	0
品川区	35	0	31	10	5	5	0	25	5	0	0
目黒区	26	1	33	16	11	0	5	12	12	0	0
大田区	42	0	35	16	15	1	0	20	5	0	0
世田谷区	54	0	58	0	0	0	0	53	0	0	0
渋谷区	21	0	24	8	6	0	2	23	0	0	0
中野区	23	0	25	15	9	6	0	19	6	0	0
杉並区	46	9	52	0	0	0	0	21	9	0	0
豊島区	29	7	16	16	12	3	1	8	17	0	0
北区	25	0	26	0	0	0	0	26	0	0	0
荒川区	5	0	5	3	1	2	0	3	0	0	0
板橋区	51	5	0	5	5	0	0	0	46	0	0
練馬区	19	2	7	0	0	0	0	5	11	0	0
足立区	21	0	20	0	0	0	0	6	16	0	0
葛飾区	25	6	19	6	4	1	1	21	4	0	0
江戸川区	69	0	81	0	0	0	0	23	57	0	0
特別区小計	679	93	574	160	119	29	12	391	251	0	0
合計	1,402	222	1,058	195	151	32	12	799	419	0	0

表 18-3 その他の建設作業

行政対応 都道府県名	苦情対応状況										
	苦情件数	報告の 徴收件数	立入検査 件数	測定件数	測定適合	測定 不適合	測定 判定不能	調査に基 づく行政 指導件数	その他の 行政指導 件数	改善勧告 までの もの	改善命令 に至った もの
北海道	12	1	5	0				3	2		
青森県	4	0	3	0				1	0		
岩手県	3	0	0	1				1	0		
宮城県	7	1	1	0				1	3		
秋田県	3	0	2	0				0	2		
山形県	4	1	2	0				3	0		
福島県	2	0	0	0				0	2		
茨城県	33	7	7	1				9	6		
栃木県	7	0	0	0				0	5		
群馬県	5	2	1	0				2	1		
埼玉県	74	4	17	0				11	48		
千葉県	54	2	31	2				22	17		
東京都	50	11	23	5				16	18		
神奈川県	13	2	6	0				5	3		
新潟県	2	0	0	0				0	2		
富山県	1	0	0	0				0	0		
石川県	1	0	0	0				0	0		
福井県	3	0	0	0				0	1		
山梨県	5	1	1	0				1	2		
長野県	11	1	2	0				3	6		
岐阜県	6	1	1	0				0	3		
静岡県	13	0	6	0				4	2		
愛知県	23	2	8	1				2	7		
三重県	17	0	7	0				4	9		
滋賀県	12	0	6	1				3	5		
京都府	14	1	10	0				11	1		
大阪府	21	5	10	0				9	6		
兵庫県	7	1	4	0				1	2		
奈良県	5	0	3	0				0	5		
和歌山県	3	0	1	0				1	2		
鳥取県	2	0	2	0				0	2		
島根県	7	0	0	0				0	6		
岡山県	2	0	0	0				0	1		
広島県	4	0	0	0				0	2		
山口県	14	1	5	0				0	6		
徳島県	7	1	1	0				1	2		
香川県	2	0	1	0				0	2		
愛媛県	10	0	2	3				0	7		
高知県	2	0	0	0				0	2		
福岡県	21	3	5	0				3	7		
佐賀県	11	0	0	0				0	3		
長崎県	5	0	0	0				0	5		
熊本県	2	0	0	0				0	0		
大分県	13	3	2	0				4	7		
宮崎県	4	0	2	0				2	1		
鹿児島県	5	1	3	0				2	1		
沖縄県	18	4	2	0				3	5		
都道府県小計	544	56	182	14				128	219		

行政対応 指定都市名 中核市名	苦情対応状況										
	苦情件数	報告の 徴收件数	立入検査 件数	測定件数	測定適合	測定 不適合	測定 判定不能	調査に基 づく行政 指導件数	その他の 行政指導 件数	改善勧告 までの もの	改善命令 に至った もの
札幌市	64	35	40	0				20	4		
仙台市	17	0	15	0				13	2		
さいたま市	60	1	9	0				0	46		
千葉市	9	1	7	0				8	0		
横浜市	73	29	76	11				45	24		
川崎市	12	0	18	0				18	0		
相模原市	23	0	2	0				2	0		
新潟市	2	0	1	0				1	0		
静岡市	12	0	12	0				12	0		
浜松市	11	4	4	0				3	2		
名古屋	66	7	59	0				41	14		
京都市	53	4	56	7				52	2		
大阪市	121	12	87	4				82	17		
堺市	32	0	0	0				0	7		
神戸市	16	1	13	7				13	1		
岡山市	36	0	36	0				0	35		
広島市	48	1	40	3				0	0		
北九州市	45	0	34	2				26	3		
福岡市	79	1	57	4				40	17		
指定都市小計	779	96	566	38				376	174		
函館市	3	3	1	0				3	0		
旭川市	5	0	2	0				0	1		
青森市	2	0	2	0				1	1		
盛岡市	3	0	0	0				0	3		
秋田市	0	0	0	0				0	0		
郡山市	11	0	0	0				0	11		
いわき市	0	0	0	0				0	0		
宇都宮市	3	1	1	0				2	1		
前橋市	3	0	0	0				0	3		
高崎市	0	0	0	0				0	0		
川越市	12	0	1	0				1	6		
船橋市	0	0	0	0				0	0		
柏市	7	0	0	0				0	3		
横須賀市	0	0	0	0				0	0		
富山市	2	0	1	1				1	1		
金沢市	11	0	11	0				11	0		
長野市	5	1	4	0				3	1		
岐阜市	16	0	0	0				0	0		
豊橋市	0	0	0	0				0	0		
岡崎市	2	0	0	0				0	0		
豊田市	5	0	4	0				0	0		
大津市	3	0	0	0				0	1		
高槻市	10	0	10	0				9	0		
東大阪市	6	7	9	2				8	0		
姫路市	5	0	0	1				1	4		
尼崎市	21	0	21	0				0	20		
西宮市	9	0	8	0				0	9		
奈良市	12	0	10	0				10	2		
和歌山市	4	0	4	0				2	0		
倉敷市	12	2	10	0				0	2		
福山市	2	0	0	0				0	0		
下関市	7	0	0	0				0	0		
高松市	6	0	0	0				0	2		
高知市	12	0	9	0				8	3		
高知市	0	0	0	0				0	0		
久留米市	9	1	0	0				0	6		
長崎市	9	1	7	0				6	0		
熊本市	13	1	9	0				2	7		
大分市	0	0	0	0				0	0		
宮崎市	2	2	0	0				0	2		
鹿児島市	24	4	0	0				0	22		
中核市小計	256	23	124	4				68	111		



行政対応 特例市名 特別区名	苦情対応状況										
	苦情件数	報告の 徴收件数	立入検査 件数	測定件数	測定適合	測定 不適合	測定 判定不能	調査に基 づく行政 指導件数	その他の 行政指導 件数	改善勧告 までの もの	改善命令 に至った もの
八戸市	3	2	2	0				1	0		
山形市	9	0	0	0				0	8		
水戸市	9	0	0	0				0	7		
つくば市	8	0	0	0				0	6		
伊勢崎市	1	0	0	0				0	1		
太田市	0	0	0	0				0	0		
熊谷市	1	0	0	0				0	1		
川口市	40	0	37	0				35	3		
所沢市	13	8	5	1				10	0		
春日部市	17	0	0	0				0	17		
草加市	0	0	0	0				0	0		
越谷市	5	0	4	0				0	4		
平塚市	12	0	15	0				14	3		
小原市	0	0	0	0				0	0		
茅ヶ崎市	0	0	0	0				0	0		
厚木市	1	0	0	0				0	1		
大和市	8	4	3	0				5	1		
長岡市	6	0	4	0				0	6		
上越市	4	0	0	0				0	0		
福井市	9	0	9	0				9	0		
甲府市	6	0	6	0				5	1		
松本市	3	0	3	0				1	0		
沼津市	2	0	0	0				0	0		
富士市	6	0	0	0				0	0		
一宮市	12	0	12	0				12	0		
春日井市	4	0	3	0				0	0		
四日市市	4	0	0	0				0	1		
岸和田市	2	0	0	0				0	1		
豊中市	15	0	16	0				10	2		
吹田市	16	16	17	0				17	0		
枚方市	2	0	1	0				1	1		
茨木市	2	1	2	0				1	1		
八尾市	7	0	8	0				8	0		
寝屋川市	0	0	0	0				0	0		
明石市	3	0	3	0				1	2		
加古川市	1	0	0	0				0	1		
宝塚市	1	0	0	0				0	0		
鳥取市	0	0	0	0				0	0		
呉市	3	0	3	0				0	2		
佐世保市	2	0	2	0				0	1		
特例市小計	237	31	155	1				130	71		
千代田区	2	2	0	0				2	0		
中央区	11	13	13	6				13	0		
港区	46	23	4	1				1	14		
新宿区	3	0	4	3				5	0		
文京区	1	0	0	1				1	0		
台東区	0	0	0	0				0	0		
墨田区	7	5	4	1				3	2		
江東区	10	4	11	0				1	13		
品川区	9	0	9	2				6	1		
目黒区	15	0	15	2				5	6		
大田区	5	0	4	0				1	3		
世田谷区	0	0	0	0				0	0		
渋谷区	0	0	1	0				1	0		
中野区	7	0	12	1				6	5		
杉並区	5	11	10	0				11	0		
豊島区	7	1	7	0				3	3		
北区	15	0	15	0				15	0		
荒川区	2	0	2	0				1	0		
板橋区	1	0	0	1				0	1		
練馬区	13	5	7	0				4	4		
足立区	3	0	2	1				0	2		
葛飾区	12	2	9	1				8	2		
江戸川区	0	0	0	0				0	0		
特別区小計	174	66	129	20				87	56		
合計	1,990	272	1,156	77				789	631		

表 19 騒音規制法に基づく道路交通騒音に係る要請及び意見陳述の状況  
表 19-1 平成23年度中に要請又は意見陳述を行ったもの

該当なし

表 19-2 平成17年度～平成22年度中に要請又は意見陳述がなされ、平成23年度中に対策がとられたもの

該当なし

表 19-3 平成17年度～平成22年度中に要請又は意見陳述がなされ、平成23年度末まで対策がとられていないもの

区分 都道府県名	市町村名	測定年月日	車線数	道路名	測定場所（住所）	区域の区分	測定値 ( $L_{50}$ 又は $L_{Aeq}$ )				要請年月日	意見陳述 年月日	要請等の概要	交通量（台／10分）			
							朝	昼間	夕	夜間				朝	昼間	夕	夜間
埼玉県	所沢市	H17.10.18～H17.10.21	3	国道463号線	所沢市牛沼443-3	その他		72		72		H18.6.5	道路構造の改善等		556		280
	狭山市	H16.11.15～H16.11.29	4	国道16号	埼玉県狭山市上奥富1172	その他		74		73		H17.10.25	数年らい夜間において要請限度を超えていることや付近には住宅が多いことから対策を要請したもの				
	狭山市	H17.11.16～H17.11.18	2	国道299号	埼玉県狭山市笹井1868	その他		75		75		H17.12.13	数年らい要請限度を超えていることや道路沿線には住宅が多いため対応を要請したもの				
	狭山市	H17.11.29～H17.12.1	2	国道407号	埼玉県狭山市上広瀬1258	その他		73		73		H17.12.13	数年らい夜間において要請限度を超えていたため対策を要請したもの				
静岡県	小山町	H18.12.19～H18.12.20	4	国道246号線	静岡県駿東郡小山町生土290-1	第2種区域	78	80	77	78	H19.2.9		騒音防止対策（遮音壁、舗装補修、橋梁ジョイント修繕）の要請				
大阪府	和泉市	H17.11.10～H17.11.11	4	阪和自動車道	和泉市池田下町2538-23	第1種区域		70		65		H17.12.21	宅地開発があり、当初民家がなかった区間だったので防音壁が設置されておらず、苦情解消のため、防音壁を設置して欲しい。				
奈良県	奈良市	H22.10.18～H22.10.22	4	主要地方道奈良生駒線	奈良市学園大和町2丁目	第1種区域		72		68		H22.11.15	遮音壁の設置等の構造の改善				
福岡県	八女市	H19.1.31～H19.2.1	4	九州自動車道	八女市室岡1279-10	第2種区域	68	67	68	63	H19.2.8		先般、アパートの管理会社である駅前管理システムより、九州自動車道の自動車騒音について、アパート住民から苦情がある旨の相談があり、騒音測定を実施した。 測定の結果、自動車騒音の要請限度及び幹線交通を担う道路に近接する空間に置ける環境基準ぎりぎりの騒音が発生しています。 つきましては、生活環境保全の観点から、騒音規制法17条第3項の規定により、防音壁設置等の騒音対策を要請した。				
佐賀県	鳥栖市	H18.5.15～H18.5.16	4	鳥栖筑紫野有料道路	鳥栖市神辺町1039-3	第2種区域		62		53		H18.6.14	鳥栖市に対し、沿線住民から自動車騒音対策の要望があった。佐賀県道路公社におかれては、住環境保全のため、自動車騒音防止の適切な処置を講じられるようお願いしたい。				

表 20 自動車騒音に関する苦情対応状況  
表 20-1 地域指定内における苦情対応状況

行政対応 都道府県名	苦情件数	測定・未測定	件数	要請・意見陳述			措置を行わなかったもの	措置を行わなかった理由
				都道府県公安委員会に対する要請	道路管理者等に対する意見陳述	要請以外の都道府県公安委員会に対する措置		
北海道	3	測定	適合 0 不適合 0 判定不能 0	0	0	0	0	0
		未測定	3			0	1	2
青森県	0	測定	適合 0 不適合 0 判定不能 0	0	0	0	0	0
		未測定	0			0	0	0
岩手県	1	測定	適合 1 不適合 0 判定不能 0	0	0	0	0	1
		未測定	0			0	0	0
宮城県	1	測定	適合 0 不適合 0 判定不能 0	0	0	0	0	0
		未測定	1			0	0	1
秋田県	1	測定	適合 0 不適合 0 判定不能 0	0	0	0	0	0
		未測定	1			0	0	1
山形県	0	測定	適合 0 不適合 0 判定不能 0	0	0	0	0	0
		未測定	0			0	0	0
福島県	0	測定	適合 0 不適合 0 判定不能 0	0	0	0	0	0
		未測定	0			0	0	0
茨城県	6	測定	適合 1 不適合 0 判定不能 0	0	0	0	0	1
		未測定	5			0	0	5
栃木県	1	測定	適合 0 不適合 0 判定不能 0	0	0	0	0	0
		未測定	1			0	0	1
群馬県	0	測定	適合 0 不適合 0 判定不能 0	0	0	0	0	0
		未測定	0			0	0	0
埼玉県	13	測定	適合 2 不適合 0 判定不能 0	0	0	0	0	2
		未測定	11			1	2	8
千葉県	8	測定	適合 1 不適合 1 判定不能 0	0	0	1	0	1
		未測定	6			0	0	6
東京都	9	測定	適合 0 不適合 0 判定不能 0	0	0	0	0	0
		未測定	10			0	1	9
神奈川県	6	測定	適合 0 不適合 1 判定不能 0	0	0	0	0	1
		未測定	5			0	0	5
新潟県	0	測定	適合 0 不適合 0 判定不能 0	0	0	0	0	0
		未測定	0			0	0	0
富山県	0	測定	適合 0 不適合 0 判定不能 0	0	0	0	0	0
		未測定	0			0	0	0
石川県	0	測定	適合 0 不適合 0 判定不能 0	0	0	0	0	0
		未測定	0			0	0	0
福井県	0	測定	適合 0 不適合 0 判定不能 0	0	0	0	0	0
		未測定	0			0	0	0
山梨県	0	測定	適合 0 不適合 0 判定不能 0	0	0	0	0	0
		未測定	0			0	0	0
長野県	1	測定	適合 0 不適合 0 判定不能 0	0	0	0	0	0
		未測定	1			0	0	1
岐阜県	2	測定	適合 0 不適合 0 判定不能 0	0	0	0	0	0
		未測定	2			0	0	2
静岡県	9	測定	適合 1 不適合 0 判定不能 1	0	0	0	0	1
		未測定	7			0	2	5
愛知県	13	測定	適合 3 不適合 0 判定不能 0	0	0	0	2	1
		未測定	10			0	1	9
三重県	2	測定	適合 0 不適合 0 判定不能 1	0	0	0	0	1
		未測定	1			0	0	1

行政対応 都道府県名	苦情件数	測定・ 未測定	件 数	要請・意見陳述		要請以外の都道府 県公安委員会 に対する措置	意見陳述以外の 道路管理者等 に対する措置	措置を行わな かったもの	措置を行わな かった理由
				都道府県公安委員 会に対する要請	道路管理者等に対 する意見陳述				
滋 賀 県	0	測定 未測定	適 合	0		0	0	0	0
			不 適 合	0	0	0	0	0	
			判定不能	0					
			未測定	0					
京 都 府	2	測定 未測定	適 合	1	0	0	0	0	1
			不 適 合	0	0	0	0	0	
			判定不能	0					
			未測定	3				1	2
大 阪 府	9	測定 未測定	適 合	3	0	0	2	1	
			不 適 合	0	0	0	0	0	
			判定不能	0					
			未測定	9				4	5
兵 庫 県	3	測定 未測定	適 合	1	0	0	0	1	
			不 適 合	0	0	0	0	0	
			判定不能	0					
			未測定	2				0	2
奈 良 県	0	測定 未測定	適 合	0	0	0	0	0	
			不 適 合	0	0	0	0	0	
			判定不能	0					
			未測定	0					
和 歌 山 県	0	測定 未測定	適 合	0	0	0	0	0	
			不 適 合	0	0	0	0	0	
			判定不能	0					
			未測定	0					
鳥 取 県	0	測定 未測定	適 合	0	0	0	0	0	
			不 適 合	0	0	0	0	0	
			判定不能	0					
			未測定	0					
鳥 根 県	0	測定 未測定	適 合	0	0	0	0	0	
			不 適 合	0	0	0	0	0	
			判定不能	0					
			未測定	0					
岡 山 県	0	測定 未測定	適 合	0	0	0	0	0	
			不 適 合	0	0	0	0	0	
			判定不能	0					
			未測定	0					
広 島 県	3	測定 未測定	適 合	0	0	0	0	0	
			不 適 合	0	0	0	0	0	
			判定不能	0					
			未測定	3				0	3
山 口 県	3	測定 未測定	適 合	1	0	0	0	1	
			不 適 合	0	0	0	0	0	
			判定不能	0					
			未測定	2				1	1
徳 島 県	0	測定 未測定	適 合	0	0	0	0	0	
			不 適 合	0	0	0	0	0	
			判定不能	0					
			未測定	0					
香 川 県	1	測定 未測定	適 合	0	0	0	0	0	
			不 適 合	0	0	0	0	0	
			判定不能	0					
			未測定	1				0	1
愛 媛 県	3	測定 未測定	適 合	0	0	0	0	0	
			不 適 合	0	0	0	0	0	
			判定不能	0					
			未測定	3				1	2
高 知 県	0	測定 未測定	適 合	0	0	0	0	0	
			不 適 合	0	0	0	0	0	
			判定不能	0					
			未測定	0					
福 岡 県	6	測定 未測定	適 合	2	0	0	1	1	
			不 適 合	0	0	0	0	0	
			判定不能	0					
			未測定	5				0	5
佐 賀 県	2	測定 未測定	適 合	0	0	0	0	0	
			不 適 合	0	0	0	0	0	
			判定不能	0					
			未測定	2				1	1
長 崎 県	1	測定 未測定	適 合	0	0	0	0	0	
			不 適 合	0	0	0	0	0	
			判定不能	0					
			未測定	1				1	0
熊 本 県	0	測定 未測定	適 合	0	0	0	0	0	
			不 適 合	0	0	0	0	0	
			判定不能	0					
			未測定	0					
大 分 県	0	測定 未測定	適 合	0	0	0	0	0	
			不 適 合	0	0	0	0	0	
			判定不能	0					
			未測定	0					
宮 崎 県	1	測定 未測定	適 合	0	0	0	0	0	
			不 適 合	0	0	0	0	0	
			判定不能	0					
			未測定	1				1	0
鹿 児 島 県	0	測定 未測定	適 合	0	0	0	0	0	
			不 適 合	0	0	0	0	0	
			判定不能	0					
			未測定	0					
沖 縄 県	2	測定 未測定	適 合	0	0	0	0	0	
			不 適 合	0	0	0	0	0	
			判定不能	0					
			未測定	2				0	2
都 道 府 県 小 計	112	測定 未測定	適 合	17	0	5	12		
			不 適 合	2	0	1	1		
			判定不能	2		0	2		
			未測定	98		1	18	79	

行政対応 指定都市名	苦情件数	測定・ 未測定	件 数	要請・意見陳述		要請以外の都道 府県公安委員会 に対する措置	意見陳述以外の 道路管理者等 に対する措置	措置を行わな かったもの	措置を行わなかつた理由	
				都道府県公安委員 会に対する要請	道路管理者等に対 する意見陳述					
札幌市	1	測定 未測定	適合	1	0	0	0	0	1	
			不適合	0	0	0	0	0	0	
			判定不能	0	0	0	0	0	0	
			未測定	0	0	0	0	0	0	
仙台市	4	測定 未測定	適合	1	0	0	0	0	1	
			不適合	0	0	0	0	0	0	
			判定不能	0	0	0	0	0	0	
			未測定	3	0	0	0	1	2	
さいたま市	3	測定 未測定	適合	0	0	0	0	0	0	
			不適合	0	0	0	0	0	0	
			判定不能	0	0	0	0	0	0	
			未測定	3	0	0	0	0	3	
千葉市	6	測定 未測定	適合	0	0	0	0	0	0	
			不適合	0	0	0	0	0	0	
			判定不能	0	0	0	0	0	0	
			未測定	6	0	0	0	5	1	
横浜市	10	測定 未測定	適合	2	0	0	0	2	0	
			不適合	0	0	0	0	0	0	
			判定不能	0	0	0	0	0	0	
			未測定	11	0	0	0	1	10	
川崎市	6	測定 未測定	適合	2	0	0	0	0	2	
			不適合	0	0	0	0	0	0	
			判定不能	0	0	0	0	0	0	
			未測定	13	0	0	0	1	12	
相模原市	0	測定 未測定	適合	0	0	0	0	0	0	
			不適合	0	0	0	0	0	0	
			判定不能	0	0	0	0	0	0	
			未測定	0	0	0	0	0	0	
新潟市	0	測定 未測定	適合	0	0	0	0	0	0	
			不適合	0	0	0	0	0	0	
			判定不能	0	0	0	0	0	0	
			未測定	0	0	0	0	0	0	
静岡市	5	測定 未測定	適合	0	0	0	0	0	0	
			不適合	0	0	0	0	0	0	
			判定不能	0	0	0	0	0	0	
			未測定	5	0	0	0	0	5	
浜松市	0	測定 未測定	適合	0	0	0	0	0	0	
			不適合	0	0	0	0	0	0	
			判定不能	0	0	0	0	0	0	
			未測定	0	0	0	0	0	0	
名古屋市	11	測定 未測定	適合	4	0	0	0	1	3	
			不適合	0	0	0	0	0	0	
			判定不能	0	0	0	0	0	0	
			未測定	7	0	0	0	2	5	
京都市	0	測定 未測定	適合	0	0	0	0	0	0	
			不適合	0	0	0	0	0	0	
			判定不能	0	0	0	0	0	0	
			未測定	0	0	0	0	0	0	
大阪市	11	測定 未測定	適合	1	0	0	0	0	1	
			不適合	0	0	0	0	0	0	
			判定不能	2	0	0	0	1	1	
			未測定	8	0	0	0	1	7	
堺市	0	測定 未測定	適合	0	0	0	0	0	0	
			不適合	0	0	0	0	0	0	
			判定不能	0	0	0	0	0	0	
			未測定	0	0	0	0	0	0	
神戸市	8	測定 未測定	適合	7	0	0	0	0	7	
			不適合	0	0	0	0	0	0	
			判定不能	0	0	0	0	0	0	
			未測定	1	0	0	0	0	1	
岡山市	3	測定 未測定	適合	1	0	0	0	0	1	
			不適合	0	0	0	0	0	0	
			判定不能	0	0	0	0	0	0	
			未測定	2	0	0	0	0	2	
広島市	3	測定 未測定	適合	1	0	0	0	0	1	
			不適合	0	0	0	0	0	0	
			判定不能	0	0	0	0	0	0	
			未測定	2	0	0	0	0	2	
北九州市	0	測定 未測定	適合	0	0	0	0	0	0	
			不適合	0	0	0	0	0	0	
			判定不能	0	0	0	0	0	0	
			未測定	0	0	0	0	0	0	
福岡市	2	測定 未測定	適合	0	0	0	0	0	0	
			不適合	0	0	0	0	0	0	
			判定不能	0	0	0	0	0	0	
			未測定	2	0	0	0	0	2	
指定都市小計	73	測定 未測定	適合	20	0	0	0	3	17	
			不適合	0	0	0	0	0	0	
			判定不能	2	0	0	0	1	1	
			未測定	63	0	0	0	11	52	

行政対応 中核市名	苦情件数	測定・ 未測定	件 数	要請・意見陳述		要請以外の都道 府県公安委員会 に対する措置	意見陳述以外の 道路管理者等に 対する措置	措置を行わな かったもの	措置を行わなかった理由
				都道府県公安委員 会に対する要請	道路管理者等に対 する意見陳述				
函 館 市	0	測 定	適 合	0	0	0	0	0	0
			不 適 合	0	0	0	0	0	0
		未測定	判 定 不 能	0	0	0	0	0	0
			未測定	0	0	0	0	0	0
旭 川 市	2	測 定	適 合	0	0	0	0	0	0
			不 適 合	0	0	0	0	0	0
		未測定	判 定 不 能	0	0	0	0	0	0
			未測定	2	0	0	0	0	2
青 森 市	1	測 定	適 合	0	0	0	0	0	0
			不 適 合	0	0	0	0	0	0
		未測定	判 定 不 能	0	0	0	0	0	0
			未測定	1	0	0	0	0	1
盛 岡 市	4	測 定	適 合	0	0	0	0	0	0
			不 適 合	0	0	0	0	0	0
		未測定	判 定 不 能	0	0	0	0	0	0
			未測定	4	0	0	0	0	4
秋 田 市	0	測 定	適 合	0	0	0	0	0	0
			不 適 合	0	0	0	0	0	0
		未測定	判 定 不 能	0	0	0	0	0	0
			未測定	0	0	0	0	0	0
郡 山 市	1	測 定	適 合	0	0	0	0	0	0
			不 適 合	0	0	0	0	0	0
		未測定	判 定 不 能	0	0	0	0	0	0
			未測定	1	0	0	0	0	1
い わ き 市	0	測 定	適 合	0	0	0	0	0	0
			不 適 合	0	0	0	0	0	0
		未測定	判 定 不 能	0	0	0	0	0	0
			未測定	0	0	0	0	0	0
宇 都 宮 市	0	測 定	適 合	0	0	0	0	0	0
			不 適 合	0	0	0	0	0	0
		未測定	判 定 不 能	0	0	0	0	0	0
			未測定	0	0	0	0	0	0
前 橋 市	0	測 定	適 合	0	0	0	0	0	0
			不 適 合	0	0	0	0	0	0
		未測定	判 定 不 能	0	0	0	0	0	0
			未測定	0	0	0	0	0	0
高 崎 市	3	測 定	適 合	0	0	0	0	0	0
			不 適 合	0	0	0	0	0	0
		未測定	判 定 不 能	0	0	0	0	0	0
			未測定	3	0	1	2	0	0
川 越 市	2	測 定	適 合	1	0	0	0	1	0
			不 適 合	0	0	0	0	0	0
		未測定	判 定 不 能	0	0	0	0	0	0
			未測定	2	0	0	0	0	2
船 橋 市	0	測 定	適 合	0	0	0	0	0	0
			不 適 合	0	0	0	0	0	0
		未測定	判 定 不 能	0	0	0	0	0	0
			未測定	0	0	0	0	0	0
柏 市	1	測 定	適 合	0	0	0	0	0	0
			不 適 合	0	0	0	0	0	0
		未測定	判 定 不 能	0	0	0	0	0	0
			未測定	1	0	0	0	0	1
横 須 賀 市	0	測 定	適 合	0	0	0	0	0	0
			不 適 合	0	0	0	0	0	0
		未測定	判 定 不 能	0	0	0	0	0	0
			未測定	0	0	0	0	0	0
富 山 市	0	測 定	適 合	0	0	0	0	0	0
			不 適 合	0	0	0	0	0	0
		未測定	判 定 不 能	0	0	0	0	0	0
			未測定	0	0	0	0	0	0
金 沢 市	0	測 定	適 合	0	0	0	0	0	0
			不 適 合	0	0	0	0	0	0
		未測定	判 定 不 能	0	0	0	0	0	0
			未測定	0	0	0	0	0	0
長 野 市	1	測 定	適 合	0	0	0	0	0	0
			不 適 合	0	0	0	0	0	0
		未測定	判 定 不 能	0	0	0	0	0	0
			未測定	1	0	0	0	0	1
岐 阜 市	0	測 定	適 合	0	0	0	0	0	0
			不 適 合	0	0	0	0	0	0
		未測定	判 定 不 能	0	0	0	0	0	0
			未測定	0	0	0	0	0	0
豊 橋 市	0	測 定	適 合	0	0	0	0	0	0
			不 適 合	0	0	0	0	0	0
		未測定	判 定 不 能	0	0	0	0	0	0
			未測定	0	0	0	0	0	0
岡 崎 市	7	測 定	適 合	2	0	0	0	2	0
			不 適 合	0	0	0	0	0	0
		未測定	判 定 不 能	0	0	0	0	0	0
			未測定	5	0	1	4	0	0
豊 田 市	3	測 定	適 合	0	0	0	0	0	0
			不 適 合	0	0	0	0	0	0
		未測定	判 定 不 能	0	0	0	0	0	0
			未測定	3	0	0	3	0	0
大 津 市	2	測 定	適 合	0	0	0	0	0	0
			不 適 合	0	0	0	0	0	0
		未測定	判 定 不 能	0	0	0	0	0	0
			未測定	2	0	0	2	0	0
高 槻 市	0	測 定	適 合	0	0	0	0	0	0
			不 適 合	0	0	0	0	0	0
		未測定	判 定 不 能	0	0	0	0	0	0
			未測定	0	0	0	0	0	0

行政対応 中核市名	苦情件数	測定・ 未測定	件 数		要請・意見陳述		要請以外の都道 府県公安委員会 に対する措置	意見陳述以外の 道路管理者等 に対する措置	措置を行わな かったもの	措置を行わなかつた理由
					都道府県公安委員 会に対する要請	道路管理者等に対 する意見陳述				
東 大 阪 市	2	測定	適 合	1	0	0	0	1	0	
			不 適 合	0	0	0	0	0	0	
			判 定 不 能	0	0	0	0	0	0	
姫 路 市	3	測定	適 合	0	0	0	0	0	0	
			不 適 合	0	0	0	0	0	0	
			判 定 不 能	0	0	0	0	0	0	
尼 崎 市	0	測定	適 合	0	0	0	0	0	0	
			不 適 合	0	0	0	0	0	0	
			判 定 不 能	0	0	0	0	0	0	
西 宮 市	1	測定	適 合	0	0	0	0	0	0	
			不 適 合	0	0	0	0	0	0	
			判 定 不 能	0	0	0	0	0	0	
奈 良 市	1	測定	適 合	0	0	0	0	0	0	
			不 適 合	0	0	0	0	0	0	
			判 定 不 能	0	0	0	0	0	0	
和 歌 山 市	2	測定	適 合	0	0	0	0	0	0	
			不 適 合	0	0	0	0	0	0	
			判 定 不 能	0	0	0	0	0	0	
倉 敷 市	6	測定	適 合	2	0	0	0	0	2	
			不 適 合	1	0	0	0	1	0	
			判 定 不 能	1	0	0	0	0	1	
福 山 市	0	測定	適 合	0	0	0	0	0	0	
			不 適 合	0	0	0	0	0	0	
			判 定 不 能	0	0	0	0	0	0	
下 関 市	1	測定	適 合	0	0	0	0	0	0	
			不 適 合	0	0	0	0	0	0	
			判 定 不 能	0	0	0	0	0	0	
高 松 市	1	測定	適 合	0	0	0	0	0	0	
			不 適 合	0	0	0	0	0	0	
			判 定 不 能	0	0	0	0	0	0	
松 山 市	0	測定	適 合	0	0	0	0	0	0	
			不 適 合	0	0	0	0	0	0	
			判 定 不 能	0	0	0	0	0	0	
高 知 市	0	測定	適 合	0	0	0	0	0	0	
			不 適 合	0	0	0	0	0	0	
			判 定 不 能	0	0	0	0	0	0	
久 留 米 市	0	測定	適 合	0	0	0	0	0	0	
			不 適 合	0	0	0	0	0	0	
			判 定 不 能	0	0	0	0	0	0	
長 崎 市	3	測定	適 合	1	0	0	0	0	1	
			不 適 合	0	0	0	0	0	0	
			判 定 不 能	0	0	0	0	0	0	
熊 本 市	1	測定	適 合	1	0	0	0	0	1	
			不 適 合	0	0	0	0	0	0	
			判 定 不 能	0	0	0	0	0	0	
大 分 市	3	測定	適 合	0	0	0	0	0	0	
			不 適 合	0	0	0	0	0	0	
			判 定 不 能	0	0	0	0	0	0	
宮 崎 市	1	測定	適 合	1	0	0	0	0	1	
			不 適 合	0	0	0	0	0	0	
			判 定 不 能	0	0	0	0	0	0	
鹿 児 島 市	2	測定	適 合	0	0	0	0	0	0	
			不 適 合	0	0	0	0	0	0	
			判 定 不 能	0	0	0	0	0	0	
中 核 市 小 計	54	測定	適 合	9	0	0	0	1	8	
			不 適 合	1	0	0	0	0	0	
			判 定 不 能	1	0	0	0	0	1	
			未 測 定	44			1	4	39	



行政対応 特例市名	苦情件数	測定・ 未測定	件 数	要請・意見陳述		要請以外の都道 府県公安委員会 に対する措置	意見陳述以外の 道路管理者等に 対する措置	措置を行わな かったもの	措置を行わなかった理由
				都道府県公安委員 会に対する要請	道路管理者等に対 する意見陳述				
八 戸 市	0	測定 未測定	適 合	0	0	0	0	0	0
			不 適 合	0	0	0	0	0	0
			判 定 不 能	0	0	0	0	0	0
			未測定	0	0	0	0	0	0
山 形 市	0	測定 未測定	適 合	0	0	0	0	0	0
			不 適 合	0	0	0	0	0	0
			判 定 不 能	0	0	0	0	0	0
			未測定	0	0	0	0	0	0
水 戸 市	0	測定 未測定	適 合	0	0	0	0	0	0
			不 適 合	0	0	0	0	0	0
			判 定 不 能	0	0	0	0	0	0
			未測定	0	0	0	0	0	0
つ く ば 市	3	測定 未測定	適 合	1	0	0	0	0	1
			不 適 合	0	0	0	0	0	0
			判 定 不 能	0	0	0	0	0	0
			未測定	2	0	0	0	1	1
伊 勢 崎 市	1	測定 未測定	適 合	0	0	0	0	0	0
			不 適 合	0	0	0	0	0	0
			判 定 不 能	0	0	0	0	0	0
			未測定	1	0	0	0	1	0
太 田 市	7	測定 未測定	適 合	2	0	0	0	2	0
			不 適 合	0	0	0	0	0	0
			判 定 不 能	0	0	0	0	0	0
			未測定	5	0	0	0	5	0
熊 谷 市	1	測定 未測定	適 合	0	0	0	0	0	0
			不 適 合	0	0	0	0	0	0
			判 定 不 能	0	0	0	0	0	0
			未測定	1	0	0	0	0	1
川 口 市	1	測定 未測定	適 合	0	0	0	0	0	0
			不 適 合	0	0	0	0	0	0
			判 定 不 能	0	0	0	0	0	0
			未測定	1	0	0	0	1	0
所 沢 市	2	測定 未測定	適 合	0	0	0	0	0	0
			不 適 合	0	0	0	0	0	0
			判 定 不 能	0	0	0	0	0	0
			未測定	3	0	0	0	0	3
春 日 部 市	0	測定 未測定	適 合	0	0	0	0	0	0
			不 適 合	0	0	0	0	0	0
			判 定 不 能	0	0	0	0	0	0
			未測定	0	0	0	0	0	0
草 加 市	0	測定 未測定	適 合	0	0	0	0	0	0
			不 適 合	0	0	0	0	0	0
			判 定 不 能	0	0	0	0	0	0
			未測定	0	0	0	0	0	0
越 谷 市	0	測定 未測定	適 合	0	0	0	0	0	0
			不 適 合	0	0	0	0	0	0
			判 定 不 能	0	0	0	0	0	0
			未測定	0	0	0	0	0	0
平 塚 市	0	測定 未測定	適 合	0	0	0	0	0	0
			不 適 合	0	0	0	0	0	0
			判 定 不 能	0	0	0	0	0	0
			未測定	0	0	0	0	0	0
小 田 原 市	0	測定 未測定	適 合	0	0	0	0	0	0
			不 適 合	0	0	0	0	0	0
			判 定 不 能	0	0	0	0	0	0
			未測定	0	0	0	0	0	0
茅 ヶ 崎 市	1	測定 未測定	適 合	1	0	0	0	0	1
			不 適 合	0	0	0	0	0	0
			判 定 不 能	0	0	0	0	0	0
			未測定	0	0	0	0	0	0
厚 木 市	1	測定 未測定	適 合	0	0	0	0	0	0
			不 適 合	0	0	0	0	0	0
			判 定 不 能	0	0	0	0	0	0
			未測定	1	0	0	0	0	1
大 和 市	0	測定 未測定	適 合	0	0	0	0	0	0
			不 適 合	0	0	0	0	0	0
			判 定 不 能	0	0	0	0	0	0
			未測定	1	0	0	0	1	0
長 岡 市	0	測定 未測定	適 合	0	0	0	0	0	0
			不 適 合	0	0	0	0	0	0
			判 定 不 能	0	0	0	0	0	0
			未測定	0	0	0	0	0	0
上 越 市	1	測定 未測定	適 合	0	0	0	0	0	0
			不 適 合	0	0	0	0	0	0
			判 定 不 能	0	0	0	0	0	0
			未測定	1	0	0	0	0	1
福 井 市	0	測定 未測定	適 合	0	0	0	0	0	0
			不 適 合	0	0	0	0	0	0
			判 定 不 能	0	0	0	0	0	0
			未測定	0	0	0	0	0	0
甲 府 市	1	測定 未測定	適 合	0	0	0	0	0	0
			不 適 合	0	0	0	0	0	0
			判 定 不 能	0	0	0	0	0	0
			未測定	1	0	0	0	1	0
松 本 市	0	測定 未測定	適 合	0	0	0	0	0	0
			不 適 合	0	0	0	0	0	0
			判 定 不 能	0	0	0	0	0	0
			未測定	0	0	0	0	0	0
沼 津 市	0	測定 未測定	適 合	0	0	0	0	0	0
			不 適 合	0	0	0	0	0	0
			判 定 不 能	0	0	0	0	0	0
			未測定	0	0	0	0	0	0

行政対応 特例市名	苦情件数	測定・ 未測定	件 数		要請・意見陳述		要請以外の都道 府県公安委員会 に対する措置	意見陳述以外の 道路管理者等に 対する措置	措置を行わな かったもの	措置を行わなかった理由
					都道府県公安委員 会に対する要請	道路管理者等に対 する意見陳述				
富 士 市	1	測定	適 合	1	0	0	0	1	0	
			不 適 合	0	0	0	0	0	0	
			判 定 不 能	0	0	0	0	0	0	
			未測定	0	0	0	0	0	0	
一 宮 市	0	測定	適 合	0	0	0	0	0	0	
			不 適 合	0	0	0	0	0	0	
			判 定 不 能	0	0	0	0	0	0	
			未測定	1	0	0	0	1	0	
春 日 井 市	3	測定	適 合	2	0	0	0	0	2	
			不 適 合	0	0	0	0	0	0	
			判 定 不 能	0	0	0	0	0	0	
			未測定	1	0	0	0	1	0	
四 日 市 市	3	測定	適 合	0	0	0	0	0	0	
			不 適 合	0	0	0	0	0	0	
			判 定 不 能	0	0	0	0	0	0	
			未測定	3	0	0	0	3	0	
岸 和 田 市	0	測定	適 合	0	0	0	0	0	0	
			不 適 合	0	0	0	0	0	0	
			判 定 不 能	0	0	0	0	0	0	
			未測定	0	0	0	0	0	0	
豊 中 市	0	測定	適 合	0	0	0	0	0	0	
			不 適 合	0	0	0	0	0	0	
			判 定 不 能	0	0	0	0	0	0	
			未測定	0	0	0	0	0	0	
吹 田 市	0	測定	適 合	3	0	0	0	3	0	
			不 適 合	2	0	0	0	2	0	
			判 定 不 能	0	0	0	0	0	0	
			未測定	0	0	0	0	0	0	
枚 方 市	0	測定	適 合	0	0	0	0	0	0	
			不 適 合	0	0	0	0	0	0	
			判 定 不 能	0	0	0	0	0	0	
			未測定	0	0	0	0	0	0	
茨 木 市	0	測定	適 合	0	0	0	0	0	0	
			不 適 合	0	0	0	0	0	0	
			判 定 不 能	0	0	0	0	0	0	
			未測定	0	0	0	0	0	0	
八 尾 市	0	測定	適 合	0	0	0	0	0	0	
			不 適 合	0	0	0	0	0	0	
			判 定 不 能	0	0	0	0	0	0	
			未測定	0	0	0	0	0	0	
寝 屋 川 市	1	測定	適 合	1	0	0	0	1	0	
			不 適 合	0	0	0	0	0	0	
			判 定 不 能	0	0	0	0	0	0	
			未測定	1	0	0	0	1	0	
明 石 市	0	測定	適 合	0	0	0	0	0	0	
			不 適 合	0	0	0	0	0	0	
			判 定 不 能	0	0	0	0	0	0	
			未測定	0	0	0	0	0	0	
加 古 川 市	0	測定	適 合	0	0	0	0	0	0	
			不 適 合	0	0	0	0	0	0	
			判 定 不 能	0	0	0	0	0	0	
			未測定	0	0	0	0	0	0	
宝 塚 市	0	測定	適 合	0	0	0	0	0	0	
			不 適 合	0	0	0	0	0	0	
			判 定 不 能	0	0	0	0	0	0	
			未測定	0	0	0	0	0	0	
鳥 取 市	1	測定	適 合	0	0	0	0	0	0	
			不 適 合	0	0	0	0	0	0	
			判 定 不 能	0	0	0	0	0	0	
			未測定	1	0	0	0	1	0	
呉 市	0	測定	適 合	0	0	0	0	0	0	
			不 適 合	0	0	0	0	0	0	
			判 定 不 能	0	0	0	0	0	0	
			未測定	0	0	0	0	0	0	
佐 世 保 市	0	測定	適 合	0	0	0	0	0	0	
			不 適 合	0	0	0	0	0	0	
			判 定 不 能	0	0	0	0	0	0	
			未測定	0	0	0	0	0	0	
特 例 市 小 計	28	測定	適 合	11	0	0	0	7	4	
			不 適 合	2	0	0	0	2	0	
			判 定 不 能	0	0	0	0	0	0	
			未測定	24	0	0	0	10	14	

行政対応 特別区名	苦情件数	測定・未測定	件数	要請・意見陳述		要請以外の都道府県公安委員会に対する措置	意見陳述以外の道路管理者等に対する措置	措置を行わなかったもの	措置を行わなかった理由
				都道府県公安委員会に対する要請	道路管理者等に対する意見陳述				
千代田区	0	測定	適合	0	0	0	0	0	0
			不適合	0	0	0	0	0	
		未測定	適合	0	0	0	0	0	
			不適合	0	0	0	0	0	
中央区	0	測定	適合	0	0	0	0	0	
			不適合	0	0	0	0	0	
		未測定	適合	0	0	0	0	0	
			不適合	0	0	0	0	0	
港区	1	測定	適合	0	0	0	0	0	
			不適合	0	0	0	0	0	
		未測定	適合	1	0	0	0	1	
			不適合	0	0	0	0	0	
新宿区	1	測定	適合	1	0	0	0	1	
			不適合	0	0	0	0	0	
		未測定	適合	0	0	0	0	0	
			不適合	0	0	0	0	0	
文京区	0	測定	適合	0	0	0	0	0	
			不適合	0	0	0	0	0	
		未測定	適合	0	0	0	0	0	
			不適合	0	0	0	0	0	
台東区	0	測定	適合	0	0	0	0	0	
			不適合	0	0	0	0	0	
		未測定	適合	0	0	0	0	0	
			不適合	0	0	0	0	0	
墨田区	3	測定	適合	0	0	0	0	0	
			不適合	0	0	0	0	0	
		未測定	適合	0	0	0	0	0	
			不適合	3	0	0	0	3	
江東区	0	測定	適合	0	0	0	0	0	
			不適合	0	0	0	0	0	
		未測定	適合	1	0	0	1	0	
			不適合	0	0	0	0	0	
品川区	0	測定	適合	0	0	0	0	0	
			不適合	0	0	0	0	0	
		未測定	適合	0	0	0	0	0	
			不適合	0	0	0	0	0	
目黒区	1	測定	適合	0	0	0	0	0	
			不適合	0	0	0	0	0	
		未測定	適合	0	0	0	0	0	
			不適合	3	0	0	0	3	
大田区	0	測定	適合	0	0	0	0	0	
			不適合	0	0	0	0	0	
		未測定	適合	0	0	0	0	0	
			不適合	0	0	0	0	0	
世田谷区	0	測定	適合	0	0	0	0	0	
			不適合	0	0	0	0	0	
		未測定	適合	0	0	0	0	0	
			不適合	0	0	0	0	0	
渋谷区	0	測定	適合	0	0	0	0	0	
			不適合	0	0	0	0	0	
		未測定	適合	0	0	0	0	0	
			不適合	0	0	0	0	0	
中野区	0	測定	適合	0	0	0	0	0	
			不適合	0	0	0	0	0	
		未測定	適合	0	0	0	0	0	
			不適合	0	0	0	0	0	
杉並区	0	測定	適合	0	0	0	0	0	
			不適合	0	0	0	0	0	
		未測定	適合	0	0	0	0	0	
			不適合	2	0	0	2	0	
豊島区	1	測定	適合	0	0	0	0	0	
			不適合	0	0	0	0	0	
		未測定	適合	0	0	0	0	0	
			不適合	1	0	0	1	0	
北区	0	測定	適合	0	0	0	0	0	
			不適合	0	0	0	0	0	
		未測定	適合	0	0	0	0	0	
			不適合	0	0	0	0	0	
荒川区	1	測定	適合	0	0	0	0	0	
			不適合	0	0	0	0	0	
		未測定	適合	0	0	0	0	0	
			不適合	1	0	0	1	0	
板橋区	0	測定	適合	0	0	0	0	0	
			不適合	0	0	0	0	0	
		未測定	適合	0	0	0	0	0	
			不適合	0	0	0	0	0	
練馬区	1	測定	適合	0	0	0	0	0	
			不適合	0	0	0	0	0	
		未測定	適合	1	0	0	1	0	
			不適合	0	0	0	0	0	
足立区	0	測定	適合	0	0	0	0	0	
			不適合	0	0	0	0	0	
		未測定	適合	0	0	0	0	0	
			不適合	1	0	0	1	0	
葛飾区	0	測定	適合	0	0	0	0	0	
			不適合	0	0	0	0	0	
		未測定	適合	0	0	0	0	0	
			不適合	0	0	0	0	0	
江戸川区	1	測定	適合	1	0	0	0	1	
			不適合	0	0	0	0	0	
		未測定	適合	1	0	0	1	0	
			不適合	0	0	0	0	0	
特別区小計	10	測定	適合	2	0	0	0	2	
			不適合	0	0	0	0	0	
		未測定	適合	1	0	0	1	0	
			不適合	14	0	0	2	12	
合計	277	測定	適合	59	0	0	16	43	
			不適合	5	0	1	3	1	
		未測定	適合	6	0	0	1	5	
			不適合	243	0	2	45	196	

\*測定件数は平成23年度の件数のため、要請・意見陳述等の件数と一致しないことがある

表 20-2 指定地域外における苦情対応状況

行政対応 都道府県名	苦情件数	測定・ 未測定	件数	要請・意見陳述		要請以外の都道府県公安委員会に対する措置	意見陳述以外の道路管理者等に対する措置	措置を行わなかったもの	措置を行わなかった理由
				都道府県公安委員会に対する要請	道路管理者等に対する意見陳述				
北海道	5	測定	0			0	0	0	
		未測定	5			0	1	4	
青森県	0	測定	0			0	0	0	
		未測定	0			0	0	0	
岩手県	1	測定	0			0	0	0	
		未測定	1			0	0	1	
宮城県	5	測定	2			0	0	2	
		未測定	3			0	2	1	
秋田県	1	測定	0			0	0	0	
		未測定	1			0	1	0	
山形県	0	測定	0			0	0	0	
		未測定	0			0	0	0	
福島県	2	測定	1			0	0	1	
		未測定	2			0	1	1	
茨城県	9	測定	0			0	0	0	
		未測定	9			0	2	7	
栃木県	4	測定	1			0	1	0	
		未測定	4			0	1	3	
群馬県	2	測定	0			0	0	0	
		未測定	2			0	0	2	
埼玉県	6	測定	0			0	0	0	
		未測定	6			0	1	5	
千葉県	7	測定	1			0	0	1	
		未測定	6			0	0	6	
東京都	1	測定	0			0	0	0	
		未測定	1			0	1	0	
神奈川県	1	測定	0			0	0	0	
		未測定	1			0	1	0	
新潟県	0	測定	0			0	0	0	
		未測定	0			0	0	0	
富山県	0	測定	0			0	0	0	
		未測定	0			0	0	0	
石川県	0	測定	0			0	0	0	
		未測定	0			0	0	0	
福井県	0	測定	0			0	0	0	
		未測定	0			0	0	0	
山梨県	0	測定	0			0	0	0	
		未測定	0			0	0	0	
長野県	3	測定	0			0	0	0	
		未測定	3			0	1	2	
岐阜県	4	測定	0			0	0	0	
		未測定	4			1	0	3	
静岡県	1	測定	0			0	0	0	
		未測定	1			0	0	1	
愛知県	1	測定	0			0	0	0	
		未測定	1			0	0	1	
三重県	2	測定	0			0	0	0	
		未測定	2			0	1	1	
滋賀県	1	測定	0			0	0	0	
		未測定	1			0	0	1	
京都府	0	測定	0			0	0	0	
		未測定	0			0	0	0	
大阪府	0	測定	0			0	0	0	
		未測定	0			0	0	0	
兵庫県	0	測定	0			0	0	0	
		未測定	0			0	0	0	
奈良県	0	測定	0			0	0	0	
		未測定	0			0	0	0	
和歌山県	0	測定	1			0	0	1	
		未測定	0			0	0	0	
鳥取県	0	測定	0			0	0	0	
		未測定	0			0	0	0	
島根県	0	測定	0			0	0	0	
		未測定	0			0	0	0	
岡山県	0	測定	0			0	0	0	
		未測定	0			0	0	0	
広島県	0	測定	0			0	0	0	
		未測定	0			0	0	0	

行政対応 都道府県名 指定都市名	苦情件数	測定・ 未測定	件数	要請・意見陳述		要請以外の都道 府県公安委員会 に対する措置	意見陳述以外の 道路管理者等に 対する措置	措置を行わな かったもの	措置を行わなかつた理由
				都道府県公安委員 会に対する要請	道路管理者等に対 する意見陳述				
山 口 県	0	測 定	0			0	0	0	
		未測定	0			0	0	0	
徳 島 県	0	測 定	0			0	0	0	
		未測定	0			0	0	0	
香 川 県	0	測 定	0			0	0	0	
		未測定	0			0	0	0	
愛 媛 県	1	測 定	0			0	0	0	
		未測定	1			0	0	1	
高 知 県	0	測 定	0			0	0	0	
		未測定	0			0	0	0	
福 岡 県	3	測 定	0			0	0	0	
		未測定	3			0	0	3	
佐 賀 県	2	測 定	0			0	0	0	
		未測定	2			0	0	2	
長 崎 県	0	測 定	0			0	0	0	
		未測定	0			0	0	0	
熊 本 県	0	測 定	0			0	0	0	
		未測定	0			0	0	0	
大 分 県	2	測 定	0			0	0	0	
		未測定	2			0	0	2	
宮 崎 県	1	測 定	1			0	1	0	
		未測定	0			0	0	0	
鹿 児 島 県	0	測 定	0			0	0	0	
		未測定	0			0	0	0	
沖 縄 県	0	測 定	0			0	0	0	
		未測定	0			0	0	0	
都道府県小計	65	測 定	7			0	2	5	
		未測定	61			1	13	47	
札 幌 市	0	測 定	0			0	0	0	
		未測定	0			0	0	0	
仙 台 市	0	測 定	0			0	0	0	
		未測定	0			0	0	0	
さいたま市	0	測 定	0			0	0	0	
		未測定	0			0	0	0	
千 葉 市	0	測 定	0			0	0	0	
		未測定	0			0	0	0	
横 浜 市	0	測 定	0			0	0	0	
		未測定	0			0	0	0	
川 崎 市	0	測 定	0			0	0	0	
		未測定	0			0	0	0	
相 模 原 市	1	測 定	0			0	0	0	
		未測定	1			0	0	1	
新 潟 市	1	測 定	0			0	0	0	
		未測定	1			0	1	0	
静 岡 市	0	測 定	0			0	0	0	
		未測定	0			0	0	0	
浜 松 市	0	測 定	0			0	0	0	
		未測定	0			0	0	0	
名 古 屋 市	0	測 定	0			0	0	0	
		未測定	0			0	0	0	
京 都 市	0	測 定	0			0	0	0	
		未測定	0			0	0	0	
大 阪 市	0	測 定	0			0	0	0	
		未測定	0			0	0	0	
堺 市	0	測 定	0			0	0	0	
		未測定	0			0	0	0	
神 戸 市	0	測 定	0			0	0	0	
		未測定	0			0	0	0	
岡 山 市	0	測 定	0			0	0	0	
		未測定	0			0	0	0	
広 島 市	0	測 定	0			0	0	0	
		未測定	0			0	0	0	
北 九 州 市	0	測 定	0			0	0	0	
		未測定	0			0	0	0	
福 岡 市	0	測 定	0			0	0	0	
		未測定	0			0	0	0	
指定都市小計	2	測 定	0			0	0	0	
		未測定	2			0	1	1	

行政対応 中核市名	苦情件数	測定・ 未測定	件数	要請・意見陳述		要請以外の都道 府県公安委員会 に対する措置	意見陳述以外の 道路管理者等に 対する措置	措置を行わな かったもの	措置を行わなかつた理由
				都道府県公安委員 会に対する要請	道路管理者等に対 する意見陳述				
函館市	0	測定	0			0	0	0	
		未測定	0			0	0	0	
旭川市	0	測定	0			0	0	0	
		未測定	0			0	0	0	
青森市	0	測定	0			0	0	0	
		未測定	0			0	0	0	
盛岡市	1	測定	1			0	0	1	
		未測定	0			0	0	0	
秋田市	0	測定	0			0	0	0	
		未測定	0			0	0	0	
郡山市	0	測定	0			0	0	0	
		未測定	0			0	0	0	
いわき市	0	測定	0			0	0	0	
		未測定	0			0	0	0	
宇都宮市	0	測定	0			0	0	0	
		未測定	0			0	0	0	
前橋市	0	測定	0			0	0	0	
		未測定	0			0	0	0	
高崎市	0	測定	0			0	0	0	
		未測定	0			0	0	0	
川越市	0	測定	0			0	0	0	
		未測定	0			0	0	0	
船橋市	0	測定	0			0	0	0	
		未測定	0			0	0	0	
柏市	0	測定	0			0	0	0	
		未測定	0			0	0	0	
横須賀市	0	測定	0			0	0	0	
		未測定	0			0	0	0	
富山市	0	測定	0			0	0	0	
		未測定	0			0	0	0	
金沢市	0	測定	0			0	0	0	
		未測定	0			0	0	0	
長野市	0	測定	0			0	0	0	
		未測定	0			0	0	0	
岐阜市	0	測定	0			0	0	0	
		未測定	0			0	0	0	
豊橋市	0	測定	0			0	0	0	
		未測定	0			0	0	0	
岡崎市	2	測定	0			0	0	0	
		未測定	2			0	0	2	
豊田市	1	測定	0			0	0	0	
		未測定	1			0	0	1	
大津市	0	測定	0			0	0	0	
		未測定	0			0	0	0	
高槻市	0	測定	0			0	0	0	
		未測定	0			0	0	0	
東大阪市	0	測定	0			0	0	0	
		未測定	0			0	0	0	
姫路市	0	測定	0			0	0	0	
		未測定	0			0	0	0	
尼崎市	0	測定	0			0	0	0	
		未測定	0			0	0	0	
西宮市	0	測定	0			0	0	0	
		未測定	0			0	0	0	
奈良市	0	測定	0			0	0	0	
		未測定	0			0	0	0	
和歌山市	1	測定	1			0	1	0	
		未測定	0			0	0	0	
倉敷市	0	測定	0			0	0	0	
		未測定	0			0	0	0	
福山市	0	測定	0			0	0	0	
		未測定	0			0	0	0	
下関市	2	測定	0			0	0	0	
		未測定	2			0	0	2	
高松市	0	測定	0			0	0	0	
		未測定	0			0	0	0	
松山市	0	測定	0			0	0	0	
		未測定	0			0	0	0	
高知市	0	測定	0			0	0	0	
		未測定	0			0	0	0	
久留米市	0	測定	0			0	0	0	
		未測定	0			0	0	0	
長崎市	0	測定	0			0	0	0	
		未測定	0			0	0	0	
熊本市	0	測定	0			0	0	0	
		未測定	0			0	0	0	
大分市	1	測定	0			0	0	0	
		未測定	1			0	0	1	

行政対応 中核市名 特別市名	苦情件数	測定・ 未測定	件 数	要請・意見陳述		要請以外の都道 府県公安委員会 に対する措置	意見陳述以外の 道路管理者等 に対する措置	措置を行わな かったもの	措置を行わなかつた理由
				都道府県公安委員 会に対する要請	道路管理者等に対 する意見陳述				
宮 崎 市	1	測 定	0			0	0	0	
		未測定	1			0	0	1	
鹿 児 島 市	0	測 定	0			0	0	0	
		未測定	0			0	0	0	
中 核 市 小 計	9	測 定	2			0	1	1	
		未測定	7			0	0	7	
八 戸 市	0	測 定	0			0	0	0	
		未測定	0			0	0	0	
山 形 市	0	測 定	0			0	0	0	
		未測定	0			0	0	0	
水 戸 市	0	測 定	0			0	0	0	
		未測定	0			0	0	0	
つ く ば 市	2	測 定	0			0	0	0	
		未測定	2			0	1	1	
伊 勢 崎 市	0	測 定	0			0	0	0	
		未測定	0			0	0	0	
太 田 市	0	測 定	0			0	0	0	
		未測定	0			0	0	0	
熊 谷 市	0	測 定	0			0	0	0	
		未測定	0			0	0	0	
川 口 市	0	測 定	0			0	0	0	
		未測定	0			0	0	0	
所 沢 市	0	測 定	0			0	0	0	
		未測定	0			0	0	0	
春 日 部 市	0	測 定	0			0	0	0	
		未測定	0			0	0	0	
草 加 市	0	測 定	0			0	0	0	
		未測定	0			0	0	0	
越 谷 市	0	測 定	0			0	0	0	
		未測定	0			0	0	0	
平 塚 市	0	測 定	0			0	0	0	
		未測定	0			0	0	0	
小 田 原 市	0	測 定	0			0	0	0	
		未測定	0			0	0	0	
茅 ヶ 崎 市	0	測 定	0			0	0	0	
		未測定	0			0	0	0	
厚 木 市	0	測 定	0			0	0	0	
		未測定	0			0	0	0	
大 和 市	0	測 定	0			0	0	0	
		未測定	0			0	0	0	
長 岡 市	0	測 定	0			0	0	0	
		未測定	0			0	0	0	
上 越 市	0	測 定	0			0	0	0	
		未測定	0			0	0	0	
福 井 市	0	測 定	0			0	0	0	
		未測定	0			0	0	0	
甲 府 市	0	測 定	0			0	0	0	
		未測定	0			0	0	0	
松 本 市	0	測 定	0			0	0	0	
		未測定	0			0	0	0	
沼 津 市	0	測 定	0			0	0	0	
		未測定	0			0	0	0	
富 士 市	0	測 定	0			0	0	0	
		未測定	0			0	0	0	
一 宮 市	0	測 定	0			0	0	0	
		未測定	0			0	0	0	
春 日 井 市	0	測 定	0			0	0	0	
		未測定	0			0	0	0	
四 日 市 市	0	測 定	0			0	0	0	
		未測定	0			0	0	0	
岸 和 田 市	0	測 定	0			0	0	0	
		未測定	0			0	0	0	
豊 中 市	0	測 定	0			0	0	0	
		未測定	0			0	0	0	
吹 田 市	0	測 定	0			0	0	0	
		未測定	0			0	0	0	
枚 方 市	0	測 定	0			0	0	0	
		未測定	0			0	0	0	
茨 木 市	0	測 定	0			0	0	0	
		未測定	0			0	0	0	
八 尾 市	0	測 定	0			0	0	0	
		未測定	0			0	0	0	
寝 屋 川 市	0	測 定	0			0	0	0	
		未測定	0			0	0	0	
明 石 市	0	測 定	0			0	0	0	
		未測定	0			0	0	0	

行政対応 特例市名 特別区名	苦情件数	測定・ 未測定	件 数	要請・意見陳述		要請以外の都道 府県公安委員会 に対する措置	意見陳述以外の 道路管理者等に 対する措置	措置を行わな かったもの	措置を行わなかった理由
				都道府県公安委員 会に対する要請	道路管理者等に対 する意見陳述				
加古川市	0	測定	0			0	0	0	
		未測定	0			0	0	0	
宝塚市	0	測定	0			0	0	0	
		未測定	0			0	0	0	
鳥取市	0	測定	0			0	0	0	
		未測定	0			0	0	0	
呉市	0	測定	0			0	0	0	
		未測定	0			0	0	0	
佐世保市	0	測定	0			0	0	0	
		未測定	0			0	0	0	
特例市小計	2	測定	0			0	0	0	
		未測定	2			0	1	1	
千代田区	0	測定	0			0	0	0	
		未測定	0			0	0	0	
中央区	0	測定	0			0	0	0	
		未測定	0			0	0	0	
港区	0	測定	0			0	0	0	
		未測定	0			0	0	0	
新宿区	0	測定	0			0	0	0	
		未測定	0			0	0	0	
文京区	0	測定	0			0	0	0	
		未測定	0			0	0	0	
台東区	0	測定	0			0	0	0	
		未測定	0			0	0	0	
墨田区	0	測定	0			0	0	0	
		未測定	0			0	0	0	
江東区	0	測定	0			0	0	0	
		未測定	0			0	0	0	
品川区	0	測定	0			0	0	0	
		未測定	0			0	0	0	
目黒区	0	測定	0			0	0	0	
		未測定	0			0	0	0	
大田区	0	測定	0			0	0	0	
		未測定	0			0	0	0	
世田谷区	0	測定	0			0	0	0	
		未測定	0			0	0	0	
渋谷区	0	測定	0			0	0	0	
		未測定	0			0	0	0	
中野区	0	測定	0			0	0	0	
		未測定	0			0	0	0	
杉並区	0	測定	0			0	0	0	
		未測定	0			0	0	0	
豊島区	0	測定	0			0	0	0	
		未測定	0			0	0	0	
北区	0	測定	0			0	0	0	
		未測定	0			0	0	0	
荒川区	0	測定	0			0	0	0	
		未測定	0			0	0	0	
板橋区	0	測定	0			0	0	0	
		未測定	0			0	0	0	
練馬区	0	測定	0			0	0	0	
		未測定	0			0	0	0	
足立区	0	測定	0			0	0	0	
		未測定	0			0	0	0	
葛飾区	0	測定	0			0	0	0	
		未測定	0			0	0	0	
江戸川区	0	測定	0			0	0	0	
		未測定	0			0	0	0	
特別区小計	0	測定	0			0	0	0	
		未測定	0			0	0	0	
合計	78	測定	9			0	3	6	
		未測定	72			1	15	56	

\*測定件数は平成23年度の件数のため、要請・意見陳述等の件数と一致しないことがある



表 2 1 騒音規制法に基づく特定工場等数及び特定施設数

表 2 1-1 特定工場等数

都道府県名	金属加工機械	空気圧縮機等	土石用破砕機等	織機	建設用資材製造機械	穀物用製粉機	木材加工機械	抄紙機	印刷機械	合成樹脂射出成形機	鋳造型機	合計
北海道	319	1,310	90	3	145	20	312	39	187	25	6	2,456
青森県	36	136	1	1	9	24	50	5	34	4	1	301
岩手県	122	368	13	0	16	3	128	2	49	18	0	719
宮城県	131	768	59	5	45	18	167	3	86	38	7	1,327
秋田県	90	172	11	0	20	1	232	1	82	14	3	626
山形県	130	398	11	134	17	3	113	2	71	17	13	909
福島県	78	365	26	18	10	0	120	0	85	15	9	726
茨城県	538	973	90	14	41	5	140	2	86	103	18	2,010
栃木県	401	469	31	404	14	5	202	2	127	231	12	1,898
群馬県	610	910	96	839	44	19	210	2	392	693	2	3,817
埼玉県	1,707	2,453	161	299	111	19	613	58	520	438	77	6,456
千葉県	750	2,178	87	3	58	5	140	3	148	114	18	3,504
東京都	954	2,560	79	226	38	10	258	12	435	310	12	4,894
神奈川県	302	776	13	0	15	3	93	0	59	72	1	1,334
新潟県	1,199	608	20	258	29	5	390	2	129	41	11	2,692
富山県	202	383	39	19	18	3	134	4	73	33	12	920
石川県	197	320	39	1,267	20	1	222	0	64	27	14	2,171
福井県	126	171	8	872	16	0	123	25	72	16	1	1,430
山梨県	207	405	50	505	33	27	64	21	34	125	18	1,489
長野県	443	887	23	18	24	2	210	6	167	176	29	1,985
岐阜県	902	1,983	455	1,665	178	19	1,029	51	237	244	51	6,814
静岡県	1,316	2,109	97	238	85	34	1,067	23	208	194	63	5,434
愛知県	1,922	3,289	324	1,934	122	34	493	5	262	385	135	8,905
三重県	261	611	11	43	8	1	196	1	126	23	2	1,283
滋賀県	390	1,357	80	268	50	1	159	3	122	114	22	2,566
京都府	292	817	29	38	27	0	227	3	81	60	8	1,582
大阪府	1,268	1,463	102	2,002	56	6	122	11	157	206	27	5,420
兵庫県	1,728	1,988	191	748	110	20	412	12	159	173	39	5,580
奈良県	172	574	68	80	32	4	417	2	82	156	34	1,621
和歌山県	23	218	8	5	9	1	40	0	6	11	1	322
鳥取県	34	110	3	0	8	0	32	0	16	4	2	209
島根県	58	330	17	5	16	1	83	1	95	4	11	621
岡山県	263	450	102	196	49	5	142	3	129	40	12	1,391
広島県	436	636	56	32	58	8	422	5	81	50	18	1,802
山口県	300	660	24	1	38	4	252	4	128	33	11	1,455
徳島県	82	345	16	14	13	12	141	6	45	8	3	685
香川県	229	514	48	6	44	13	137	15	72	17	0	1,095
愛媛県	221	377	31	215	27	12	221	65	105	16	8	1,298
高知県	83	70	9	3	3	3	41	2	15	0	6	235
福岡県	562	1,258	133	138	78	19	589	9	123	65	24	2,998
佐賀県	158	803	119	4	62	12	159	2	75	25	5	1,424
長崎県	67	144	13	2	24	4	32	2	19	2	2	311
熊本県	555	1,616	187	20	177	24	420	14	109	63	24	3,209
大分県	93	332	19	1	25	1	166	0	80	23	4	744
宮崎県	125	315	20	5	17	1	153	2	73	9	2	722
鹿児島県	103	588	101	17	74	3	123	2	65	12	2	1,090
沖縄県	79	592	11	2	26	38	47	30	17	5	3	850
都道府県小計	20,264	40,159	3,221	12,567	2,139	453	11,243	462	5,587	4,452	783	101,330

指定都市名 中核市名	金属加工 機械	空気圧縮 機等	土石用破 砕機等	織 機	建設用 資材製 造機械	穀物用 製粉機	木材加 工機械	抄紙機	印刷機械	合成樹脂 用射出成 形機	鋳造型 機	合計
札幌市	159	1,233	4	0	13	5	116	0	121	0	6	1,657
仙台市	50	730	16	1	10	2	40	0	132	2	0	983
さいたま市	186	496	10	4	13	2	115	0	102	65	3	996
千葉市	125	671	15	0	21	2	23	1	50	18	2	928
横浜市	766	1,982	65	0	27	2	127	0	301	117	2	3,389
川崎市	483	621	10	0	6	0	36	0	64	176	0	1,396
相模原市	263	358	9	1	13	0	70	0	68	46	1	829
新潟市	196	555	12	19	13	4	148	0	156	10	6	1,119
静岡市	460	662	67	7	35	4	889	15	251	96	20	2,506
浜松市	1,515	1,618	55	1,164	22	1	602	0	191	170	23	5,361
名古屋市	1,328	2,256	39	6	16	5	315	1	453	82	2	4,503
京都市	5,501	0	0	0	0	0	0	0	0	0	0	5,501
大阪市	1,787	2,746	13	10	25	2	118	10	1,055	282	7	6,055
堺市	470	398	26	72	19	1	54	1	41	26	5	1,113
神戸市	186	1,381	25	2	47	3	110	1	129	21	10	1,915
岡山市	210	766	51	17	39	4	108	4	132	20	16	1,367
広島市	287	882	57	3	23	1	262	0	267	39	4	1,825
北九州市	234	691	64	1	26	1	75	0	82	20	5	1,199
福岡市	67	823	23	14	33	5	47	0	134	2	3	1,151
指定都市小計	14,273	18,869	561	1,321	401	44	3,255	33	3,729	1,192	115	43,793
函館市	36	152	1	0	1	2	27	0	27	0	2	248
旭川市	45	181	1	0	6	0	54	0	46	1	0	334
青森市	9	169	0	0	2	0	24	0	28	1	0	233
盛岡市	21	166	1	0	8	0	30	0	47	2	1	276
秋田市	24	153	1	0	7	0	17	0	66	2	0	270
郡山市	41	163	9	0	10	2	24	1	48	1	1	300
いわき市	27	106	0	1	4	0	34	0	27	7	0	206
宇都宮市	73	213	6	0	1	2	39	3	108	14	0	459
前橋市	93	390	21	0	11	1	177	0	56	16	1	766
高崎市	202	258	13	2	5	1	51	1	33	36	1	603
川越市	125	213	6	12	5	2	16	0	42	15	2	438
船橋市	36	290	9	0	6	0	4	0	15	10	1	371
柏市	75	248	2	2	5	1	17	0	15	18	1	384
横須賀市	45	192	2	0	4	0	46	0	36	3	0	328
富山市	99	220	12	0	11	1	39	2	126	20	1	531
金沢市	170	248	0	3	2	1	72	3	147	8	3	657
長野市	67	243	14	3	9	1	62	1	130	11	4	545
岐阜市	77	251	15	201	6	0	78	2	116	30	1	777
豊橋市	214	512	27	12	20	1	217	1	73	39	9	1,125
岡崎市	140	369	14	70	10	0	104	0	41	60	3	811
豊田市	279	353	40	8	16	0	25	0	32	59	0	812
大津市	41	217	12	9	7	1	38	1	22	8	0	356
高槻市	49	139	7	0	3	0	5	0	7	6	0	216
東大阪市	1,231	525	17	19	12	1	29	2	181	271	11	2,299
姫路市	190	437	37	2	32	5	81	2	20	11	6	823
尼崎市	126	296	8	1	1	0	22	0	16	5	1	476
西宮市	59	376	7	2	8	0	31	0	35	12	1	531
奈良市	16	218	6	10	9	0	25	0	19	13	2	318
和歌山市	112	231	8	5	9	0	155	0	25	4	0	549
倉敷市	135	282	25	58	18	1	45	0	43	12	8	627
福山市	256	379	26	34	14	1	165	0	55	15	7	952
下関市	53	141	7	0	14	1	54	0	35	1	1	307
高松市	183	369	19	1	26	0	148	3	81	11	8	849
松山市	68	283	4	18	9	1	57	0	48	6	5	499
高知市	57	156	9	0	11	0	57	2	44	1	6	343
久留米市	140	210	17	12	12	0	53	0	62	7	9	522
長崎市	47	204	3	0	12	0	8	0	45	1	0	320
熊本市	116	502	26	4	33	3	137	0	157	4	2	984
大分市	156	386	48	6	40	1	121	2	77	3	1	841
宮崎市	34	188	1	1	7	1	38	0	80	6	0	356
鹿児島市	24	347	21	11	12	0	47	0	59	1	0	522
中核市小計	4,991	10,976	502	507	438	31	2,473	26	2,370	751	99	23,164

特例市名 特別区名	金属加工 機械	空気圧縮 機等	土石用破 砕機等	織 機	建設用 資材製 造機械	穀物用 製粉機	木材加 工機械	抄紙機	印刷機械	合成樹脂 用射出成 形機	鋳造型 機	合計
八 戸 市	9	139	2	0	5	2	9	0	10	1	0	177
山 形 市	0	0	0	0	0	0	0	0	0	0	0	0
水 戸 市	34	211	4	0	8	2	13	0	47	6	2	327
つ く ば 市	31	243	14	0	7	1	9	0	2	8	1	316
伊 勢 崎 市	255	333	11	108	11	0	34	1	23	0	5	781
太 田 市	328	203	16	26	5	0	32	0	21	78	1	710
熊 谷 市	121	204	45	5	24	0	74	1	36	21	3	534
川 口 市	277	239	6	0	12	1	34	1	82	70	13	735
所 沢 市	3	11	2	0	0	0	0	0	0	0	0	16
春 日 部 市	75	128	0	0	5	0	41	0	18	34	1	302
草 加 市	2	6	0	0	0	0	0	0	0	1	0	9
越 谷 市	167	168	7	1	6	0	36	0	37	33	0	455
平 塚 市	77	167	5	0	7	1	24	0	37	40	0	358
小 田 原 市	76	184	5	0	7	0	67	0	49	11	0	399
茅 ヶ 崎 市	25	52	5	0	0	0	7	0	8	2	0	99
厚 木 市	65	201	14	0	1	0	25	0	26	12	0	344
大 和 市	106	180	3	1	8	0	83	0	22	18	1	422
長 岡 市	63	231	4	176	7	7	66	3	43	2	6	608
上 越 市	74	191	13	13	8	0	75	0	31	1	0	406
福 井 市	75	193	5	227	4	0	75	1	87	8	2	677
甲 府 市	47	158	3	5	3	1	85	0	30	7	0	339
松 本 市	51	178	1	2	5	5	83	1	72	4	6	408
沼 津 市	250	359	11	2	7	3	114	7	96	39	3	891
富 士 市	164	238	18	2	12	1	78	70	48	35	3	669
一 宮 市	141	309	2	3,899	9	1	70	0	60	77	2	4,570
春 日 井 市	161	271	27	2	8	0	68	4	64	47	3	655
四 日 市 市	95	209	9	8	1	1	26	0	12	2	1	364
岸 和 田 市	68	105	3	61	7	0	16	0	13	8	1	282
豊 中 市	139	215	8	0	7	0	12	0	17	8	4	410
吹 田 市	18	175	2	0	3	0	4	0	7	5	1	215
枚 方 市	36	185	6	0	2	0	5	0	8	4	0	246
茨 木 市	65	234	9	5	13	0	16	1	16	24	0	383
八 尾 市	1,020	421	6	19	2	6	97	3	162	255	3	1,994
寝 屋 川 市	56	67	2	1	5	0	2	0	12	11	0	156
明 石 市	104	244	6	2	0	0	9	0	12	9	0	386
加 古 川 市	66	156	9	5	9	0	20	0	5	2	0	272
宝 塚 市	13	115	1	1	5	0	7	0	2	4	0	148
鳥 取 市	0	0	0	0	0	0	0	0	0	0	0	0
呉 市	231	156	24	1	9	1	47	2	32	14	3	520
佐 世 保 市	49	153	3	0	4	0	26	0	9	0	1	245
特例市小計	4,637	7,232	311	4,572	236	33	1,489	95	1,256	901	66	20,828
千 代 田 区	0	909	0	0	0	0	0	0	242	0	0	1,151
中 央 区	3	831	0	0	0	0	5	0	307	1	0	1,147
港 区	74	1,066	3	0	1	0	11	0	220	5	1	1,381
新 宿 区	19	559	0	0	0	1	7	0	326	2	0	914
文 京 区	11	211	0	3	0	0	4	0	357	2	0	588
台 東 区	82	199	0	0	0	0	27	0	380	9	0	697
墨 田 区	579	179	1	0	0	2	48	0	334	86	0	1,229
江 東 区	298	501	14	0	13	0	156	0	934	50	1	1,967
品 川 区	178	437	3	0	2	0	11	0	112	75	0	818
目 黒 区	49	133	0	0	1	0	3	0	40	19	0	245
大 田 区	571	365	1	0	0	0	18	0	134	117	3	1,209
世 田 谷 区	37	293	0	0	0	0	8	0	114	31	0	483
渋 谷 区	7	445	0	0	0	0	3	0	45	3	0	503
中 野 区	18	79	0	1	0	0	11	0	75	2	0	186
杉 並 区	13	135	0	0	0	0	2	0	48	3	0	201
豊 島 区	30	249	0	0	0	0	13	0	329	7	0	628
北 区	98	170	3	2	0	0	14	0	286	39	1	613
荒 川 区	336	73	0	3	0	0	68	0	339	73	0	892
板 橋 区	151	248	0	0	0	0	0	0	403	75	0	877
練 馬 区	21	142	0	0	1	1	4	0	43	7	0	219
足 立 区	715	444	14	0	6	0	107	9	318	206	1	1,820
葛 飾 区	1,347	357	2	1	6	0	45	0	285	374	1	2,418
江 戸 川 区	294	217	4	1	0	1	16	0	78	35	0	646
特別区小計	4,931	8,242	45	11	30	5	581	9	5,749	1,221	8	20,832
合 計	49,096	85,478	4,640	18,978	3,244	566	19,041	625	18,691	8,517	1,071	209,947

表 2 1-2 特定施設数

都道府県名	金属加工機械	空気圧縮機等	土石用破砕機等	織機	建設用資材製造機械	穀物用製粉機	木材加工機械	抄紙機	印刷機械	合成樹脂用射出成形機	鋳造型機	合計
北海道	1,033	7,579	389	3	203	72	1,386	134	729	129	10	11,667
青森県	106	663	1	12	30	36	140	27	139	90	3	1,247
岩手県	993	1,815	106	0	25	12	321	33	200	172	0	3,677
宮城県	688	3,526	250	156	75	56	438	12	303	934	90	6,528
秋田県	384	1,017	102	0	22	2	585	1	185	78	3	2,379
山形県	970	2,130	40	2,854	26	4	319	4	319	352	161	7,179
福島県	750	3,120	97	611	29	0	468	0	444	311	38	5,868
茨城県	5,339	9,402	517	310	50	171	626	7	330	1,351	296	18,399
栃木県	1,663	3,016	185	3,630	21	28	500	4	498	1,064	65	10,674
群馬県	3,086	5,950	414	2,029	65	74	868	3	498	1,648	35	14,670
埼玉県	9,984	17,515	758	2,017	153	41	1,476	185	2,376	3,248	446	38,199
千葉県	5,891	27,303	569	25	81	16	494	9	556	944	74	35,962
東京都	4,802	18,640	355	2,859	49	46	564	20	1,502	1,554	57	30,448
神奈川県	2,106	5,346	48	0	21	7	312	0	240	553	6	8,639
新潟県	5,568	3,905	147	4,603	36	13	1,037	73	468	439	70	16,359
富山県	2,423	4,672	279	3,737	43	27	709	15	281	849	697	13,732
石川県	1,811	2,612	205	28,444	29	1	660	0	200	324	73	34,359
福井県	733	1,026	35	25,466	20	0	334	42	263	105	7	28,031
山梨県	1,185	2,273	190	2,550	38	96	154	30	118	576	125	7,335
長野県	4,391	4,782	60	250	47	2	539	14	554	1,648	196	12,483
岐阜県	8,436	13,935	3,004	7,450	321	24	2,909	174	1,022	2,021	123	39,419
静岡県	13,755	15,234	448	3,471	154	70	3,395	79	838	3,586	344	41,374
愛知県	17,301	23,615	1,630	72,202	132	155	1,831	15	1,236	4,807	1,191	124,115
三重県	2,798	4,967	58	1,533	29	16	509	2	422	803	262	11,399
滋賀県	3,899	12,480	457	5,480	125	3	558	54	582	1,416	68	25,122
京都府	3,003	6,231	98	546	42	0	709	11	404	721	45	11,810
大阪府	12,087	10,011	381	42,759	75	21	510	48	834	1,619	153	68,498
兵庫県	9,808	14,388	1,018	14,896	191	65	1,364	33	752	1,639	184	44,338
奈良県	1,253	3,410	153	2,262	49	26	1,213	11	334	723	137	9,571
和歌山県	126	896	15	70	11	2	161	4	11	44	8	1,348
鳥取県	209	495	5	0	8	0	75	0	74	21	10	897
島根県	423	1,359	45	44	29	4	256	2	337	124	102	2,725
岡山県	2,083	5,064	951	3,413	82	19	585	14	378	568	107	13,264
広島県	3,321	6,794	369	743	80	388	2,034	21	350	755	140	14,995
山口県	1,817	3,990	228	60	52	7	775	6	549	258	45	7,787
徳島県	291	3,795	55	526	17	25	557	26	186	41	14	5,533
香川県	935	5,355	293	211	62	88	749	59	285	146	7	8,190
愛媛県	789	7,024	259	5,006	44	58	982	179	489	161	24	15,015
高知県	131	302	11	3	6	3	71	8	47	0	16	598
福岡県	3,299	8,481	815	2,481	134	62	2,005	14	408	734	604	19,037
佐賀県	4,939	4,996	489	195	102	67	495	12	312	285	27	11,919
長崎県	302	1,066	154	43	34	5	71	11	94	32	8	1,820
熊本県	1,820	8,905	889	565	218	52	1,011	42	346	669	97	14,614
大分県	642	3,320	287	71	34	1	532	0	277	400	17	5,581
宮崎県	377	2,980	70	36	34	16	566	7	351	192	9	4,638
鹿児島県	655	4,008	549	284	105	5	324	9	183	107	23	6,252
沖縄県	265	2,866	19	2	30	112	164	20	73	23	4	3,578
都道府県小計	148,670	302,259	17,497	243,908	3,263	1,998	36,341	1,474	21,377	38,264	6,221	821,272

指定都市名 中核市名	金属加工 機械	空気圧縮 機等	土石用破 砕機等	織 機	建設用 資材製 造機械	穀物用 製粉機	木材加 工機械	抄紙機	印刷機械	合成樹脂 用射出成 形機	鋳型造 型機	合計
札幌市	525	7,627	15	0	13	23	384	0	671	0	23	9,281
仙台市	271	4,804	111	10	21	7	121	0	452	21	0	5,818
さいたま市	1,031	4,298	31	117	17	3	216	0	361	445	33	6,552
千葉市	1,157	9,351	287	0	34	226	124	1	374	176	22	11,752
横浜市	3,704	16,817	157	0	43	121	362	0	1,131	745	6	23,086
川崎市	1,746	6,804	33	0	21	0	81	0	267	867	0	9,819
相模原市	1,121	2,387	68	2	7	0	153	0	328	252	9	4,327
新潟市	1,135	3,385	37	617	16	19	417	2	640	62	21	6,351
静岡市	2,264	4,595	230	832	43	74	2,337	131	831	689	20	12,046
浜松市	5,264	5,889	102	19,537	30	1	1,125	0	751	1,278	85	34,062
名古屋市	7,059	16,452	194	1,661	30	206	1,038	5	2,067	1,020	149	29,881
京都市	1,962	9,104	102	12,314	28	20	939	2	1,930	318	55	26,774
大阪市	14,187	26,865	62	32	45	7	577	137	3,335	1,617	83	46,947
堺市	3,312	2,485	181	2,533	24	39	186	1	175	215	23	9,174
神戸市	1,026	10,085	149	16	59	32	305	3	612	240	32	12,559
岡山市	1,019	5,559	386	1,408	56	70	347	14	824	206	55	9,944
広島市	1,817	6,001	206	56	42	11	1,013	0	974	385	54	10,559
北九州市	2,468	10,261	661	26	34	10	316	1	595	223	30	14,625
福岡市	360	6,609	57	309	43	70	199	1	698	9	31	8,386
指定都市小計	51,428	159,378	3,069	39,470	606	939	10,240	298	17,016	8,768	731	291,943
函館市	85	622	11	0	1	6	79	0	138	0	8	950
旭川市	96	1,072	1	0	13	0	197	0	246	15	0	1,640
青森市	17	789	0	0	3	0	85	0	122	3	0	1,019
盛岡市	88	1,087	4	0	14	0	111	0	160	42	23	1,529
秋田市	89	941	1	0	9	0	60	0	225	17	0	1,342
郡山市	310	1,216	31	0	10	14	113	1	204	52	10	1,961
いわき市	167	672	27	5	6	0	205	0	139	93	19	1,333
宇都宮市	290	1,672	17	0	2	26	129	12	425	132	2	2,707
前橋市	1,310	2,138	73	0	15	1	514	0	201	122	12	4,386
高崎市	1,462	2,291	55	3	38	1	148	4	101	312	6	4,421
川越市	739	1,591	36	256	7	8	49	12	262	225	18	3,203
船橋市	570	3,198	75	0	7	0	10	0	137	81	2	4,080
柏市	700	2,188	56	180	7	2	43	0	195	187	1	3,559
横須賀市	160	1,447	38	0	6	0	113	0	109	55	4	1,932
富山市	790	2,274	155	0	18	2	208	2	431	143	2	4,025
金沢市	513	2,066	1	94	2	24	162	8	545	64	12	3,491
長野市	434	1,949	63	42	13	13	184	1	605	93	21	3,418
岐阜市	298	1,642	59	1,104	7	0	150	4	418	177	5	3,864
豊橋市	1,087	2,160	144	150	21	3	651	2	270	775	31	5,294
岡崎市	934	3,069	61	1,235	18	0	262	0	166	1,312	28	7,085
豊田市	2,353	2,877	203	17	33	2	91	1	185	997	14	6,773
大津市	443	2,200	118	446	10	30	108	4	95	100	0	3,554
高槻市	480	1,456	93	0	7	2	21	0	109	98	10	2,276
東大阪市	9,330	2,524	95	63	21	1	108	3	775	1,426	75	14,421
姫路市	1,463	3,303	181	56	36	50	295	4	150	177	25	5,740
尼崎市	1,165	3,196	48	46	8	0	99	3	93	85	4	4,747
西宮市	378	2,542	85	6	12	0	76	0	104	73	1	3,277
奈良市	296	1,321	13	290	12	0	68	0	97	93	5	2,195
和歌山市	570	3,441	159	348	11	0	380	0	96	32	0	5,037
倉敷市	731	2,207	106	3,627	22	3	125	0	175	78	30	7,104
福山市	1,454	4,872	384	243	19	2	599	0	200	178	20	7,971
下関市	250	1,027	56	0	18	1	202	0	203	1	7	1,765
高松市	563	2,213	82	1	39	0	517	5	353	88	20	3,881
松山市	331	2,596	6	1,135	9	18	170	0	221	23	18	4,527
高知市	152	895	126	0	33	0	145	8	172	1	3	1,535
久留米市	372	1,144	32	432	14	0	69	0	266	95	31	2,455
長崎市	221	1,363	21	0	14	0	50	0	235	6	0	1,910
熊本市	503	2,752	97	21	43	39	390	0	628	58	5	4,536
大分市	682	5,226	335	834	63	1	341	11	277	207	43	8,020
宮崎市	91	1,158	1	1	12	15	93	0	223	69	0	1,663
鹿児島市	136	1,716	92	278	26	0	118	0	249	25	0	2,640
中核市小計	32,103	84,113	3,241	10,913	679	264	7,538	85	10,005	7,810	515	157,266

特別市名 特別区名	金属加工 機械	空気圧縮 機等	土石用破 砕機等	織 機	建設用 資材製 造機械	穀物用 製粉機	木材加 工機械	抄紙機	印刷機械	合成樹脂 用射出成 形機	鋳型造 型機	合計
八 戸 市	25	734	20	0	5	2	37	0	54	1	0	878
山 形 市	0	0	0	0	0	0	0	0	0	0	0	0
水 戸 市	160	1,412	12	0	8	13	37	0	210	81	5	1,938
つ く ば 市	248	2,287	56	0	10	7	18	0	5	109	1	2,741
伊 勢 崎 市	1,606	1,906	27	1,270	12	0	115	4	138	392	23	5,493
太 田 市	2,540	2,810	48	172	12	0	76	0	87	742	20	6,507
熊 谷 市	1,065	1,603	144	27	31	0	176	2	110	153	30	3,341
川 口 市	1,096	1,600	25	0	13	10	79	3	310	362	43	3,541
所 沢 市	6	41	1	0	0	0	0	0	0	0	0	48
春 日 部 市	373	658	2	0	8	0	91	0	72	264	12	1,480
草 加 市	13	2	0	0	0	0	0	0	0	0	0	15
越 谷 市	790	774	11	40	6	0	61	0	159	248	0	2,089
平 塚 市	327	958	22	0	11	2	71	0	119	252	0	1,762
小 田 原 市	468	1,800	31	0	11	0	182	0	228	32	0	2,752
茅 ヶ 崎 市	173	492	21	0	1	3	16	0	12	7	0	725
厚 木 市	757	2,689	78	0	5	0	74	0	65	164	0	3,832
大 和 市	1,036	1,370	15	8	9	0	139	0	77	296	9	2,959
長 岡 市	192	1,304	6	3,169	8	26	149	6	156	5	2	5,023
上 越 市	534	1,853	52	1,073	12	0	286	0	105	79	4	3,998
福 井 市	213	1,148	14	5,764	5	0	182	1	315	98	7	7,747
甲 府 市	259	892	8	103	3	9	279	0	118	194	0	1,865
松 本 市	261	1,249	4	10	13	55	223	4	199	105	32	2,155
沼 津 市	1,130	1,316	41	2	14	45	301	11	321	181	7	3,369
富 士 市	1,124	2,893	68	257	16	2	244	179	233	343	5	5,364
一 宮 市	567	1,509	2	18,881	11	1	154	0	184	468	11	21,788
春 日 井 市	1,184	1,670	150	13	29	0	247	9	241	344	9	3,896
四 日 市 市	547	1,897	129	337	8	38	73	0	67	59	9	3,164
岸 和 田 市	800	833	12	1,313	9	0	100	0	38	55	8	3,168
豊 中 市	642	1,253	22	0	7	0	42	0	59	23	7	2,055
吹 田 市	150	1,747	5	0	11	0	10	0	46	90	1	2,060
枚 方 市	371	1,292	53	0	5	0	16	0	27	25	0	1,789
茨 木 市	1,130	1,965	46	28	14	0	30	1	265	190	0	3,669
八 尾 市	5,606	1,821	12	342	3	11	175	4	563	1,107	13	9,657
寝 屋 川 市	722	502	2	99	6	0	10	0	55	49	0	1,445
明 石 市	864	2,289	40	57	1	0	49	0	51	119	6	3,476
加 古 川 市	531	1,614	178	813	18	1	85	3	34	24	5	3,306
宝 塚 市	28	1,052	27	3	7	0	11	0	7	29	0	1,164
鳥 取 市	0	0	0	0	0	0	0	0	0	0	0	0
呉 市	1,193	2,291	180	30	11	1	326	5	150	141	13	4,341
佐 世 保 市	125	837	4	0	5	0	63	0	85	0	1	1,120
特 例 市 小 計	28,856	54,363	1,568	33,811	358	226	4,227	232	4,965	6,831	283	135,720
千 代 田 区	0	14,475	0	0	0	0	0	0	872	0	0	15,347
中 央 区	8	6,085	0	0	0	0	5	0	880	6	0	6,984
港 区	158	11,464	5	0	2	0	28	0	794	16	1	12,468
新 宿 区	43	7,381	0	0	0	1	8	0	918	8	0	8,359
文 京 区	11	211	0	3	0	0	4	0	357	2	0	588
台 東 区	184	929	0	0	0	0	55	0	1,336	31	0	2,535
墨 田 区	1,711	1,114	1	0	0	3	76	0	992	294	0	4,191
江 東 区	1,317	3,283	29	6	19	12	375	0	2,432	243	2	7,718
品 川 区	584	4,320	7	0	2	0	26	0	459	289	0	5,687
目 黒 区	144	1,178	0	0	1	0	12	0	152	84	0	1,571
大 田 区	1,751	1,856	1	0	0	0	110	0	404	521	19	4,662
世 田 谷 区	156	1,761	0	0	0	0	15	0	322	134	0	2,388
渋 谷 区	14	4,405	0	0	0	0	8	0	143	12	0	4,582
中 野 区	54	618	0	87	0	0	17	0	204	8	0	988
杉 並 区	13	147	0	0	0	0	2	0	48	3	0	213
豊 島 区	141	2,237	0	0	0	0	42	0	889	17	0	3,326
北 区	277	1,568	25	30	0	0	24	2	1,082	119	15	3,142
荒 川 区	612	330	0	10	0	0	107	0	1,095	256	0	2,410
板 橋 区	570	1,399	5	0	3	0	32	0	1,240	295	16	3,560
練 馬 区	51	835	0	0	1	12	6	0	155	37	0	1,097
足 立 区	2,412	2,897	55	0	6	0	559	33	993	661	28	7,644
葛 飾 区	4,071	1,510	3	1	8	0	59	0	788	1,154	1	7,595
江 戸 川 区	1,087	1,512	16	4	6	2	26	3	311	126	0	3,093
特 別 区 小 計	15,369	71,515	147	141	48	30	1,596	38	16,866	4,316	82	110,148
合 計	276,426	671,628	25,522	328,243	4,954	3,457	59,942	2,127	70,229	65,989	7,832	1,516,349

表 2 2 苦情の状況

表 2 2 - 1 騒音に係る苦情の状況 (その 1)

発生源の種類 都道府県名	工 場・事 業 場					建 設 作 業				
	特定工場等		左記以外		計	特定建設作業		左記以外		計
	指定地域内	指定地域外	指定地域内	指定地域外		指定地域内	指定地域外	指定地域内	指定地域外	
北海道	5	0	13	5	23	13	0	11	4	28
青森県	0	0	2	2	4	2	1	2	1	6
岩手県	0	0	4	3	7	0	1	1	2	4
宮城県	2	1	14	5	22	2	0	4	4	10
秋田県	1	0	0	4	5	0	0	2	1	3
山形県	2	0	2	7	11	0	0	3	1	4
福島県	2	1	8	3	14	3	1	2	1	7
茨城県	18	2	49	8	77	16	0	35	8	59
栃木県	14	10	21	15	60	8	4	6	0	18
群馬県	8	2	16	5	31	0	2	3	0	5
埼玉県	37	4	118	7	166	30	0	87	5	122
千葉県	13	3	63	45	124	72	16	78	11	177
東京都	12	2	78	13	105	49	10	151	15	225
神奈川県	9	5	63	7	84	9	1	61	5	76
新潟県	2	2	7	6	17	3	0	2	1	6
富山県	3	2	0	5	10	0	0	0	1	1
石川県	3	1	4	2	10	3	0	2	0	5
福井県	1	1	11	5	18	1	1	0	2	4
山梨県	2	0	3	3	8	1	0	5	1	7
長野県	7	1	16	16	40	5	1	3	8	17
岐阜県	36	1	15	7	59	14	0	7	0	21
静岡県	27	1	30	7	65	13	1	22	2	38
愛知県	103	5	104	13	225	70	1	37	1	109
三重県	6	6	11	28	51	8	3	14	5	30
滋賀県	13	0	21	3	37	13	0	12	0	25
京都府	3	0	15	8	26	3	3	7	8	21
大阪府	24	0	95	1	120	56	1	34	2	93
兵庫県	26	1	23	5	55	19	0	20	0	39
奈良県	2	0	4	0	6	8	0	6	0	14
和歌山県	1	3	3	3	10	2	2	3	1	8
鳥取県	1	0	5	2	8	2	0	2	1	5
島根県	4	0	1	13	18	2	1	5	1	9
岡山県	2	0	14	4	20	1	1	5	0	7
広島県	4	0	8	5	17	4	0	6	0	10
山口県	5	0	7	5	17	2	0	13	1	16
徳島県	7	1	7	6	21	6	0	7	1	14
香川県	0	1	3	0	4	0	0	1	1	2
愛媛県	9	0	13	9	31	3	2	12	1	18
高知県	0	0	4	4	8	0	0	2	0	2
福岡県	6	2	35	14	57	15	2	21	2	40
佐賀県	3	0	6	5	14	1	0	11	1	13
長崎県	1	0	1	4	6	0	0	5	0	5
熊本県	6	0	8	1	15	1	0	3	0	4
大分県	0	0	6	7	13	3	0	11	3	17
宮崎県	6	0	5	7	18	3	2	2	1	8
鹿児島県	3	0	8	2	13	4	0	5	0	9
沖縄県	3	1	17	4	25	6	0	21	8	35
都道府県小計	442	59	961	333	1,795	476	57	752	111	1,396

発生源の種類 指定都市名 中核市名	工場・事業場					建設作業				
	特定工場等		左記以外		計	特定建設作業		左記以外		計
	指定地域内	指定地域外	指定地域内	指定地域外		指定地域内	指定地域外	指定地域内	指定地域外	
札幌市	9	0	22	1	32	13	1	61	3	78
仙台市	0	0	21	1	22	8	0	29	1	38
さいたま市	11	0	44	1	56	5	0	62	0	67
千葉市	3	0	21	0	24	18	0	34	0	52
横浜市	10	0	145	4	159	36	0	91	0	127
川崎市	4	0	14	0	18	3	0	12	0	15
相模原市	9	0	50	4	63	2	0	25	0	27
新潟市	15	0	23	9	47	28	0	5	2	35
静岡市	13	0	29	1	43	10	0	11	1	22
浜松市	32	3	15	2	52	2	0	9	2	13
名古屋	55	0	161	0	216	114	0	117	0	231
京都	7	1	54	3	65	17	0	61	0	78
大阪	33	1	228	3	265	131	0	148	1	280
堺市	6	0	80	1	87	2	0	51	0	53
神戸	6	0	23	1	30	33	0	20	0	53
岡山市	10	0	40	1	51	7	0	36	0	43
広島	13	0	28	0	41	22	0	48	0	70
北九州	4	0	14	0	18	6	0	45	0	51
福岡	10	0	16	1	27	17	0	77	2	96
指定都市小計	250	5	1,028	33	1,316	474	1	942	12	1,429
函館市	2	0	3	2	7	1	0	2	1	4
旭川市	4	0	6	1	11	2	0	5	0	7
青森市	2	0	5	0	7	3	1	1	0	5
盛岡市	0	0	1	0	1	0	0	2	1	3
秋田市	1	0	3	1	5	0	0	3	0	3
郡山市	1	0	6	1	8	6	0	10	1	17
いわき市	0	0	1	5	6	0	0	0	0	0
宇都宮市	2	0	3	3	8	2	0	4	0	6
前橋市	5	0	6	0	11	1	0	3	0	4
高崎市	3	0	3	0	6	0	0	0	0	0
川越市	6	0	12	0	18	4	0	12	1	17
船橋市	0	0	1	0	1	2	0	0	0	2
柏市	3	0	3	5	11	1	0	19	0	20
横須賀市	0	0	1	0	1	3	0	0	0	3
富山市	1	0	1	3	5	1	1	1	0	3
金沢市	3	0	7	1	11	4	0	10	1	15
長野市	5	0	13	1	19	11	0	5	0	16
岐阜市	6	0	13	0	19	10	0	17	0	27
豊橋市	3	0	14	0	17	3	0	0	0	3
岡崎市	3	0	31	5	39	11	0	4	0	15
豊田市	13	1	11	0	25	5	1	8	0	14
大津市	6	0	9	0	15	10	0	3	0	13
高槻市	0	0	12	0	12	10	0	11	0	21
東大阪市	12	0	49	0	61	15	0	18	0	33
姫路市	3	1	33	3	40	17	0	9	0	26
尼崎市	5	0	14	0	19	27	0	21	0	48
西宮市	5	0	2	0	7	28	0	10	0	38
奈良市	1	0	6	0	7	5	0	12	0	17
和歌山市	9	1	2	2	14	4	1	4	0	9
倉敷市	11	0	10	3	24	3	0	12	0	15
福山市	10	0	26	1	37	6	0	5	1	12
下関市	3	0	6	1	10	1	0	7	0	8
高松市	15	0	1	0	16	6	0	6	0	12
松山市	2	0	23	1	26	11	0	18	0	29
高知市	4	0	1	0	5	2	0	0	0	2
久留米市	1	3	8	5	17	1	0	8	1	10
長崎市	0	0	2	1	3	10	0	14	2	26
熊本市	9	0	12	0	21	14	0	14	0	28
大分市	3	0	22	0	25	13	0	25	0	38
宮崎市	2	2	7	1	12	0	0	1	1	2
鹿児島市	0	0	16	0	16	12	0	24	0	36
中核市小計	164	8	405	46	623	265	4	328	10	607



発生源の種類 特例市名	工場・事業場					建設作業				
	特定工場等		左記以外		計	特定建設作業		左記以外		計
	指定地域内	指定地域外	指定地域内	指定地域外		指定地域内	指定地域外	指定地域内	指定地域外	
八戸市	1	0	2	0	3	0	0	3	0	3
山形市	0	0	2	2	4	1	0	4	5	10
水戸市	1	0	3	0	4	11	0	9	0	20
つくば市	1	2	3	0	6	2	0	7	1	10
伊勢崎市	6	2	6	3	17	0	0	1	0	1
太田市	12	0	19	0	31	1	0	5	0	6
熊谷市	1	0	4	0	5	1	0	2	0	3
川口市	17	0	61	0	78	10	0	40	0	50
所沢市	3	0	2	0	5	6	0	13	0	19
春日部市	0	0	11	0	11	2	0	17	0	19
草加市	5	0	11	1	17	6	0	10	0	16
越谷市	4	0	13	1	18	1	0	5	0	6
平塚市	1	0	9	0	10	1	0	12	0	13
小田原市	1	0	6	0	7	0	0	1	0	1
茅ヶ崎市	0	0	18	0	18	3	0	10	0	13
厚木市	4	0	12	0	16	1	0	3	0	4
大和市	1	0	11	0	12	0	0	10	0	10
長岡市	9	1	3	1	14	0	0	6	0	6
上越市	0	0	3	0	3	1	0	4	0	5
福井市	2	0	9	0	11	8	0	9	0	17
甲府市	2	0	15	1	18	2	0	6	0	8
松本市	0	1	2	1	4	0	0	3	1	4
沼津市	13	0	14	0	27	4	0	2	0	6
富士市	17	1	3	0	21	4	0	10	0	14
一宮市	8	0	16	0	24	10	0	14	0	24
春日井市	22	0	26	0	48	16	0	9	0	25
四日市市	1	1	12	2	16	3	0	5	1	9
岸和田市	5	0	17	0	22	3	0	2	0	5
豊中市	0	0	6	0	6	5	0	30	0	35
吹田市	2	0	8	0	10	19	0	17	0	36
枚方市	1	0	9	0	10	16	0	4	0	20
茨木市	6	0	7	0	13	8	0	3	0	11
八尾市	0	0	27	0	27	0	0	18	0	18
寝屋川市	6	0	19	1	26	14	0	7	0	21
明石市	4	0	5	0	9	6	1	3	0	10
加古川市	1	0	1	0	2	1	0	1	0	2
宝塚市	0	0	0	0	0	11	0	2	0	13
鳥取市	1	0	5	2	8	2	0	1	0	3
呉市	1	0	4	1	6	3	0	3	0	6
佐世保市	0	0	1	1	2	3	0	1	1	5
特例市小計	159	8	405	17	589	185	1	312	9	507

発生源の種類 特別区名	工場・事業場					建設作業				
	特定工場等		左記以外		計	特定建設作業		左記以外		計
	指定地域内	指定地域外	指定地域内	指定地域外		指定地域内	指定地域外	指定地域内	指定地域外	
千代田区	0	0	1	0	1	28	0	13	0	41
中央区	0	0	10	0	10	22	0	33	0	55
港区	1	0	2	0	3	37	0	59	1	97
新宿区	0	0	8	0	8	22	1	40	1	64
文京区	0	0	2	0	2	10	0	24	0	34
台東区	1	0	13	0	14	18	0	24	0	42
墨田区	11	0	29	0	40	17	0	37	0	54
江東区	4	0	18	0	22	19	1	34	0	54
品川区	1	0	15	0	16	27	0	43	1	71
目黒区	0	0	7	0	7	19	0	41	0	60
大田区	6	0	32	0	38	35	0	47	0	82
世田谷区	1	0	15	0	16	14	0	54	0	68
渋谷区	0	0	1	0	1	10	0	21	0	31
中野区	0	0	33	0	33	13	0	30	0	43
杉並区	1	0	14	0	15	10	0	51	0	61
豊島区	0	0	7	0	7	10	0	36	0	46
北区	0	0	15	0	15	7	0	40	0	47
荒川区	2	0	13	0	15	5	0	7	0	12
板橋区	11	0	20	0	31	30	0	52	0	82
練馬区	2	0	14	0	16	13	0	32	0	45
足立区	3	0	50	0	53	10	0	24	0	34
葛飾区	7	0	17	0	24	18	0	37	0	55
江戸川区	0	0	51	0	51	20	0	69	0	89
特別区小計	51	0	387	0	438	414	2	848	3	1,267
合計	1,066	80	3,186	429	4,761	1,814	65	3,182	145	5,206

表2 2-1 騒音に係る苦情の状況(その2)

発生源の種類 都道府県名	自動車			航空機			鉄道			営業		
	高速道路	その他	計	民間機	その他	計	新幹線	その他	計	深夜営業	その他	計
北海道	1	7	8	4	6	10	0	0	0	0	4	4
青森県	0	0	0	0	1	1	0	0	0	1	1	2
岩手県	2	0	2	0	0	0	0	1	1	1	4	5
宮城県	4	2	6	0	1	1	0	0	0	3	5	8
秋田県	1	1	2	0	1	1	0	0	0	2	2	4
山形県	0	0	0	0	0	0	0	1	1	3	5	8
福島県	2	0	2	0	0	0	1	0	1	0	1	1
茨城県	6	9	15	2	3	5	0	0	0	9	5	14
栃木県	3	2	5	0	1	1	0	1	1	4	3	7
群馬県	1	1	2	0	1	1	1	0	1	2	1	3
埼玉県	2	17	19	0	4	4	2	1	3	29	25	54
千葉県	2	13	15	44	14	58	0	4	4	18	17	35
東京都	0	10	10	0	6	6	0	2	2	39	42	81
神奈川県	1	6	7	2	3	5	0	2	2	23	14	37
新潟県	0	0	0	0	0	0	0	0	0	6	3	9
富山県	0	0	0	0	0	0	0	2	2	1	1	2
石川県	0	0	0	0	0	0	0	0	0	1	0	1
福井県	0	0	0	0	0	0	0	0	0	3	0	3
山梨県	0	0	0	0	0	0	0	0	0	0	3	3
長野県	1	3	4	0	1	1	0	0	0	3	9	12
岐阜県	0	6	6	0	0	0	0	0	0	3	9	12
静岡県	2	8	10	0	0	0	1	0	1	8	8	16
愛知県	1	13	14	0	4	4	0	3	3	15	11	26
三重県	0	4	4	2	2	4	0	1	1	7	4	11
滋賀県	0	1	1	0	0	0	3	2	5	1	2	3
京都府	1	1	2	0	0	0	0	1	1	3	8	11
大阪府	2	7	9	1	1	2	0	3	3	25	18	43
兵庫県	0	3	3	0	1	1	0	1	1	6	6	12
奈良県	0	0	0	0	0	0	0	0	0	3	1	4
和歌山県	0	0	0	0	0	0	0	0	0	7	3	10
鳥取県	0	0	0	0	0	0	0	0	0	0	3	3
島根県	0	0	0	0	0	0	0	0	0	1	0	1
岡山県	0	0	0	0	0	0	0	1	1	2	1	3
広島県	0	3	3	0	0	0	0	0	0	2	1	3
山口県	0	3	3	0	0	0	0	0	0	2	3	5
徳島県	0	0	0	0	0	0	0	0	0	1	2	3
香川県	0	1	1	0	0	0	0	1	1	1	0	1
愛媛県	1	3	4	1	0	1	0	0	0	0	3	3
高知県	0	0	0	0	0	0	0	0	0	0	1	1
福岡県	0	9	9	0	0	0	0	0	0	6	6	12
佐賀県	3	1	4	0	0	0	0	2	2	4	5	9
長崎県	0	1	1	0	0	0	0	0	0	1	2	3
熊本県	0	0	0	0	0	0	2	0	2	2	1	3
大宮	0	2	2	0	0	0	0	0	0	0	1	1
宮崎県	1	1	2	0	1	1	0	1	1	3	7	10
鹿児島県	0	0	0	0	0	0	0	0	0	3	4	7
沖縄県	0	2	2	0	0	0	0	0	0	9	15	24
都道府県小計	37	140	177	56	51	107	10	30	40	263	270	533

発生源の種類 指定都市名 中核市名	自動車			航空機			鉄道			営業		
	高速道路	その他	計	民間機	その他	計	新幹線	その他	計	深夜営業	その他	計
札幌市	0	1	1	0	3	3	0	2	2	7	3	10
仙台市	1	3	4	1	1	2	0	0	0	5	5	10
さいたま市	0	3	3	0	0	0	0	1	1	13	5	18
千葉市	2	4	6	2	4	6	0	0	0	4	4	8
横浜市	2	8	10	25	37	62	1	5	6	9	4	13
川崎市	1	5	6	1	18	19	3	5	8	5	4	9
相模原市	1	0	1	0	0	0	0	0	0	14	3	17
新潟市	1	0	1	0	0	0	0	0	0	4	1	5
静岡市	1	4	5	0	0	0	0	3	3	11	1	12
浜松市	0	0	0	0	0	0	0	1	1	10	3	13
名古屋	2	9	11	1	2	3	1	2	3	34	13	47
京都市	0	0	0	0	0	0	0	1	1	25	7	32
大阪市	0	11	11	2	4	6	0	4	4	81	68	149
堺市	0	0	0	0	3	3	0	0	0	0	17	17
神戸市	4	4	8	0	0	0	0	1	1	9	4	13
岡山市	0	3	3	0	1	1	0	0	0	0	2	2
広島市	0	3	3	0	1	1	0	0	0	2	12	14
北九州	0	0	0	0	2	2	1	0	1	0	11	11
福岡市	0	2	2	3	0	3	0	3	3	7	9	16
指定都市小計	15	60	75	35	76	111	6	28	34	240	176	416
函館市	0	0	0	0	0	0	0	0	0	0	2	2
旭川市	0	2	2	0	0	0	0	0	0	0	0	0
青森市	0	1	1	0	0	0	0	0	0	0	1	1
盛岡市	1	4	5	0	0	0	0	0	0	0	0	0
秋田市	0	0	0	0	0	0	0	1	1	1	1	2
郡山市	1	0	1	0	0	0	0	0	0	1	0	1
いわき市	0	0	0	0	0	0	0	0	0	1	0	1
宇都宮市	0	0	0	0	0	0	0	0	0	3	0	3
前橋市	0	0	0	0	0	0	0	0	0	1	1	2
高崎市	2	1	3	0	0	0	0	0	0	1	0	1
川越市	2	0	2	0	1	1	0	0	0	4	1	5
船橋市	0	0	0	0	0	0	0	0	0	0	0	0
柏市	0	1	1	0	0	0	0	0	0	7	1	8
横須賀市	0	0	0	0	0	0	0	0	0	4	1	5
富山県	0	0	0	0	0	0	0	0	0	0	0	0
金沢市	0	0	0	0	0	0	0	0	0	5	4	9
長野市	0	1	1	0	0	0	0	0	0	1	0	1
岐阜市	0	0	0	1	0	1	0	0	0	6	8	14
豊橋市	0	0	0	0	0	0	0	0	0	1	0	1
岡崎市	2	7	9	0	0	0	0	0	0	3	2	5
豊田県	0	4	4	0	0	0	0	0	0	7	2	9
大津市	0	2	2	0	0	0	0	0	0	0	1	1
高槻市	0	0	0	0	0	0	0	0	0	6	10	16
東大阪市	0	2	2	0	1	1	0	1	1	2	9	11
姫路市	0	3	3	0	0	0	0	0	0	5	0	5
尼崎市	0	0	0	1	0	1	0	0	0	15	11	26
西宮市	0	1	1	0	0	0	0	0	0	4	4	8
奈良市	0	1	1	0	0	0	0	0	0	1	0	1
和歌山	3	0	3	0	0	0	0	1	1	4	2	6
倉敷市	1	5	6	0	0	0	0	0	0	2	1	3
福山市	0	0	0	0	0	0	0	0	0	1	7	8
下関市	0	3	3	0	0	0	0	1	1	0	1	1
高松市	0	1	1	0	0	0	0	0	0	0	3	3
松山市	0	0	0	0	0	0	0	0	0	2	3	5
高知市	0	0	0	0	0	0	0	0	0	0	0	0
久留米市	0	0	0	0	0	0	0	0	0	1	1	2
長崎県	1	2	3	1	0	1	0	0	0	0	6	6
熊本県	0	1	1	0	0	0	2	1	3	0	0	0
大分県	0	4	4	0	0	0	0	0	0	0	0	0
宮崎県	1	1	2	0	0	0	0	3	3	2	1	3
鹿児島	0	2	2	0	2	2	1	0	1	0	5	5
中核市小計	14	49	63	3	4	7	3	8	11	91	89	180

発生源の種類 特例市名	自動車			航空機			鉄道			営業		
	高速道路	その他	計	民間機	その他	計	新幹線	その他	計	深夜営業	その他	計
八戸市	0	0	0	0	0	0	0	0	0	0	0	0
山形市	0	0	0	0	0	0	0	0	0	0	3	3
水戸市	0	0	0	0	1	1	0	0	0	1	3	4
つくば市	0	5	5	1	1	2	0	0	0	2	1	3
伊勢崎市	1	0	1	0	0	0	0	0	0	2	4	6
太田市	6	1	7	0	0	0	0	0	0	1	11	12
熊谷市	0	1	1	0	0	0	1	0	1	0	0	0
川口市	0	1	1	0	0	0	0	0	0	12	13	25
所沢市	0	2	2	0	0	0	0	0	0	8	3	11
春日部市	0	0	0	0	0	0	0	0	0	3	0	3
草加市	0	0	0	0	0	0	0	0	0	5	2	7
越谷市	0	0	0	0	1	1	0	0	0	4	2	6
平塚市	0	0	0	0	0	0	0	0	0	7	2	9
小田原市	0	0	0	0	0	0	0	0	0	1	4	5
茅ヶ崎市	0	1	1	0	0	0	0	0	0	2	3	5
厚木市	0	1	1	0	0	0	0	1	1	4	3	7
大和市	0	0	0	0	0	0	0	0	0	2	2	4
長岡市	0	0	0	0	0	0	0	0	0	2	3	5
上越市	0	1	1	0	0	0	0	0	0	1	0	1
福井市	0	0	0	0	0	0	0	0	0	2	6	8
甲府市	0	1	1	0	0	0	0	0	0	0	0	0
松本市	0	0	0	0	0	0	0	0	0	0	0	0
沼津市	0	0	0	0	0	0	0	0	0	2	1	3
富士市	0	1	1	0	0	0	0	0	0	1	1	2
一宮市	0	0	0	0	0	0	0	0	0	0	2	2
春日井市	2	1	3	0	0	0	0	0	0	10	3	13
四日市市	0	3	3	0	0	0	0	0	0	1	0	1
岸和田市	0	0	0	0	0	0	0	0	0	0	1	1
豊中市	0	0	0	0	0	0	0	0	0	7	1	8
吹田市	0	0	0	0	0	0	0	0	0	2	3	5
枚方市	0	0	0	0	2	2	0	0	0	9	3	12
茨木市	0	0	0	0	0	0	0	1	1	3	1	4
八尾市	0	0	0	0	0	0	0	0	0	1	0	1
寝屋川市	0	1	1	0	0	0	0	0	0	0	0	0
明石市	0	0	0	0	0	0	0	0	0	5	0	5
加古川市	0	0	0	0	0	0	0	0	0	2	2	4
宝塚市	0	0	0	0	0	0	0	0	0	1	4	5
鳥取市	0	1	1	0	0	0	0	0	0	1	0	1
呉市	0	0	0	0	0	0	0	0	0	0	1	1
佐世保市	0	0	0	0	0	0	0	0	0	2	2	4
特例市小計	9	21	30	1	5	6	1	2	3	106	90	196

発生源の種類 特別区名	自動車			航空機			鉄道			営業		
	高速道路	その他	計	民間機	その他	計	新幹線	その他	計	深夜営業	その他	計
千代田区	0	0	0	0	0	0	0	1	1	2	7	9
中央区	0	0	0	0	0	0	0	0	0	4	9	13
港区	0	1	1	1	0	1	1	0	1	17	28	45
新宿区	1	0	1	0	0	0	0	0	0	11	8	19
文京区	0	0	0	0	0	0	0	0	0	2	6	8
台東区	0	0	0	0	0	0	0	0	0	2	4	6
墨田区	1	2	3	0	0	0	0	1	1	8	9	17
江東区	0	0	0	0	0	0	0	0	0	8	15	23
品川区	0	0	0	0	0	0	0	2	2	11	5	16
目黒区	0	1	1	0	0	0	0	0	0	15	7	22
大田区	0	0	0	0	0	0	0	0	0	10	8	18
世田谷区	0	0	0	0	0	0	0	1	1	8	3	11
渋谷区	0	0	0	0	0	0	0	0	0	21	20	41
中野区	0	0	0	0	0	0	0	0	0	0	0	0
杉並区	0	0	0	0	0	0	0	0	0	10	14	24
豊島区	1	0	1	0	0	0	0	0	0	4	4	8
北区	0	0	0	0	0	0	0	1	1	4	4	8
荒川区	0	1	1	0	0	0	0	0	0	5	3	8
板橋区	0	0	0	0	0	0	0	0	0	3	11	14
練馬区	0	1	1	0	1	1	0	0	0	10	9	19
足立区	0	0	0	0	0	0	0	0	0	8	14	22
葛飾区	0	0	0	0	0	0	0	0	0	14	8	22
江戸川区	0	1	1	39	0	39	0	1	1	10	4	14
特別区小計	3	7	10	40	1	41	1	7	8	187	200	387
合計	78	277	355	135	137	272	21	75	96	887	825	1,712

表 2 2 - 1 騒音に係る苦情の状況 (その 3)

発生源の種類 都道府県名	拡声機			家庭生活						アイトリック 空ぶかし音	その他	合計
	商業宣伝	その他	計	電気機器	楽器 音響機器	人の声 足給排水音	ペット	その他	計			
北海道	2	0	2	2	4	1	1	10	18	3	8	104
青森県	0	1	1	0	0	0	0	1	1	0	7	22
岩手県	0	0	0	0	0	0	8	2	10	1	7	37
宮城県	0	0	0	1	0	0	2	4	7	2	14	70
秋田県	0	0	0	0	0	0	1	0	1	0	9	25
山形県	0	1	1	2	0	0	4	0	6	0	10	41
福島県	0	0	0	0	0	0	0	0	0	1	6	32
茨城県	2	3	5	3	1	3	2	2	11	6	30	222
栃木県	1	1	2	2	2	1	2	3	10	6	19	129
群馬県	0	2	2	1	2	0	2	1	6	0	9	60
埼玉県	10	5	15	14	10	5	11	10	50	20	54	507
千葉県	7	5	12	13	5	4	7	11	40	12	78	555
東京都	10	2	12	16	11	18	34	22	101	13	137	692
神奈川県	11	2	13	5	2	1	0	3	11	6	37	278
新潟県	0	1	1	3	0	0	0	2	5	1	4	43
富山県	0	0	0	0	0	0	0	1	1	0	7	23
石川県	0	0	0	1	0	0	1	0	2	0	1	19
福井県	0	0	0	0	1	0	0	1	2	2	2	31
山梨県	0	0	0	0	1	0	9	1	11	1	15	45
長野県	1	1	2	2	3	0	6	2	13	1	29	119
岐阜県	0	1	1	7	0	4	0	2	13	0	12	124
静岡県	0	2	2	2	1	3	6	6	18	2	21	173
愛知県	4	7	11	16	9	5	12	10	52	14	72	530
三重県	3	2	5	2	0	0	0	2	4	1	28	139
滋賀県	0	0	0	0	0	0	0	0	0	1	19	91
京都府	0	1	1	6	2	0	0	2	10	6	14	92
大阪府	5	3	8	5	0	2	11	8	26	18	43	365
兵庫県	0	1	1	2	2	2	2	4	12	2	23	149
奈良県	0	0	0	0	1	0	0	0	1	1	11	37
和歌山県	0	0	0	0	1	2	2	0	5	0	4	37
鳥取県	1	0	1	0	0	0	1	0	1	0	0	18
島根県	0	1	1	2	0	0	0	2	4	1	0	34
岡山県	1	0	1	1	2	0	1	1	5	0	2	39
広島県	2	2	4	0	0	0	3	0	3	2	10	52
山口県	1	0	1	1	0	1	1	1	4	4	24	74
徳島県	0	0	0	0	0	0	0	1	1	1	13	53
香川県	0	0	0	0	1	1	0	0	2	1	3	15
愛媛県	0	0	0	3	1	1	2	1	8	0	10	75
高知県	0	0	0	1	0	1	7	3	12	0	4	27
福岡県	2	1	3	4	5	4	4	9	26	1	27	175
佐賀県	0	0	0	5	3	0	0	3	11	0	5	58
長崎県	0	0	0	0	0	1	0	1	2	0	13	30
熊本県	2	1	3	3	0	0	0	1	4	4	8	43
大分県	0	0	0	1	1	0	0	1	3	0	17	53
宮崎県	0	0	0	0	1	2	2	2	7	0	14	61
鹿児島県	1	2	3	3	1	0	0	2	6	0	6	44
沖縄県	1	1	2	9	4	2	1	2	18	5	30	141
都道府県小計	67	49	116	138	77	64	145	140	564	139	916	5,783

発生源の種類 指定都市名 中核市名	拡声機			家庭生活						アイトリンク 空ぶかし音	その他	合計
	商業宣伝	その他	計	電気機器	楽器 音響機器	人の声 足給排水音	ペット	その他	計			
札幌市	1	0	1	0	1	0	0	4	5	3	20	155
仙台市	7	0	7	2	0	0	2	0	4	0	13	100
さいたま市	7	2	9	3	0	1	0	2	6	9	27	196
千葉市	2	0	2	1	0	2	0	3	6	8	16	128
横浜市	4	0	4	0	0	0	0	1	1	1	9	392
川崎市	1	0	1	0	0	0	0	0	0	0	2	78
相模原市	2	2	4	1	0	0	0	1	2	4	14	132
新潟市	0	2	2	2	1	3	0	4	10	1	5	106
静岡市	1	2	3	5	2	1	0	1	9	1	3	101
浜松市	1	0	1	0	0	1	0	4	5	1	10	96
名古屋	8	8	16	6	2	3	3	5	19	6	50	602
京都市	5	3	8	3	5	4	0	5	17	6	23	230
大阪市	28	3	31	11	5	10	0	18	44	2	71	863
大塚市	6	2	8	1	0	2	0	1	4	3	14	189
神戸市	2	1	3	0	0	0	0	0	0	0	1	109
岡山市	0	1	1	2	0	1	0	2	5	0	5	111
広島市	1	2	3	1	3	1	0	0	5	3	9	149
北九州市	0	0	0	0	0	0	0	1	1	0	14	98
福岡市	4	1	5	2	2	3	0	0	7	2	23	184
指定都市小計	80	29	109	40	21	32	5	52	150	50	329	4,019
函館市	4	0	4	0	0	1	0	0	1	0	8	26
旭川市	0	0	0	1	0	0	0	1	2	1	5	28
青森市	0	0	0	0	0	0	0	1	1	0	1	16
盛岡市	0	1	1	0	0	0	0	2	2	0	1	13
秋田市	0	0	0	1	0	0	0	1	2	0	3	16
郡山市	0	0	0	0	0	1	0	0	1	2	4	34
いわき市	1	0	1	0	0	0	0	0	0	0	4	12
宇都宮市	0	0	0	0	1	1	0	0	2	1	3	23
前橋市	0	0	0	1	0	0	0	1	2	0	1	20
高崎市	0	0	0	0	0	0	0	0	0	0	0	10
川越市	5	2	7	0	0	0	0	0	0	0	4	54
船橋市	1	0	1	0	0	0	0	0	0	0	2	6
柏市	1	1	2	2	1	0	0	0	3	5	11	61
横須賀市	1	0	1	0	0	0	0	0	0	0	0	10
富山市	1	0	1	1	0	0	0	0	1	0	2	12
金沢市	0	0	0	0	1	0	0	1	2	1	1	39
長野市	1	0	1	1	1	2	0	5	9	0	2	49
岐阜市	0	0	0	2	0	0	0	2	4	0	7	72
豊橋市	0	1	1	3	2	1	1	5	12	0	4	38
岡崎市	0	5	5	0	0	0	0	2	2	4	11	90
豊田市	2	1	3	0	2	0	0	1	3	1	6	65
大津市	2	0	2	0	1	0	0	0	1	0	4	38
高槻市	1	1	2	0	0	0	0	1	1	0	3	55
東大阪市	1	0	1	0	0	1	0	0	1	0	2	113
姫路市	1	0	1	0	0	0	0	0	0	1	6	82
尼崎市	3	1	4	0	0	1	0	2	3	2	10	113
西宮市	0	0	0	0	0	0	0	0	0	0	4	58
奈良市	0	0	0	2	0	1	0	3	6	0	6	38
和歌山市	0	0	0	1	1	0	0	2	4	0	5	42
倉敷市	0	0	0	0	0	0	0	0	0	1	4	53
福山市	0	2	2	0	0	0	0	0	0	2	9	70
下関市	0	0	0	0	1	0	0	0	1	0	3	27
高松市	0	0	0	1	0	0	0	0	1	1	7	41
松山市	3	2	5	0	0	0	0	0	0	0	7	72
高知市	0	0	0	0	0	0	0	0	0	0	1	8
久留米市	0	0	0	1	1	0	1	0	3	0	4	36
長崎市	0	0	0	0	1	0	0	2	3	0	6	48
熊本市	1	1	2	0	0	1	0	1	2	0	7	64
大分市	0	2	2	2	1	1	0	0	4	1	24	98
宮崎市	0	2	2	1	1	0	1	0	3	0	2	29
鹿児島市	3	0	3	3	0	0	0	0	3	1	6	75
中核市小計	32	22	54	23	15	11	3	33	85	24	200	1,854



発生源の種類 特例市名	拡声機			家庭生活						アイトリング 空ぶかし音	その他	合計
	商業宣伝	その他	計	電気機器	楽器 音響機器	人の声 足音 給排水音	ペット	その他	計			
八戸市	0	0	0	0	0	0	1	1	2	1	2	11
山形市	0	0	0	0	0	0	0	2	2	0	8	27
水戸市	0	1	1	1	3	4	0	2	10	2	7	49
つくば市	1	0	1	1	1	2	0	1	5	0	9	41
伊勢崎市	0	0	0	2	2	0	0	1	5	2	5	37
太田市	0	0	0	1	0	0	0	3	4	0	8	68
熊谷市	0	0	0	0	0	0	0	0	0	0	1	11
川口市	12	0	12	0	0	0	0	1	1	5	4	176
所沢市	0	0	0	3	2	0	2	1	8	0	13	58
春日部市	0	0	0	1	0	0	0	1	2	2	6	43
草加市	1	0	1	1	0	4	0	0	5	1	23	70
越谷市	1	0	1	2	0	2	0	0	4	0	2	38
平塚市	4	0	4	0	0	0	0	0	0	0	0	36
小田原市	0	0	0	0	2	0	0	0	2	0	1	16
茅ヶ崎市	1	0	1	1	1	1	0	2	5	3	7	53
厚木市	1	0	1	0	0	0	0	0	0	2	1	33
大和市	2	1	3	0	0	0	0	0	0	5	6	40
長岡市	0	0	0	2	0	1	0	1	4	0	0	29
上越市	0	1	1	0	1	0	0	0	1	1	2	15
福井市	0	0	0	0	0	0	0	1	1	0	2	39
甲府市	0	0	0	1	0	0	0	0	1	1	2	31
松本市	0	0	0	0	1	1	0	0	2	1	2	13
沼津市	0	0	0	1	0	1	0	0	2	1	5	44
富士市	0	0	0	0	0	0	0	2	2	2	14	56
一宮市	0	0	0	0	0	0	1	1	2	0	2	54
春日井市	2	0	2	1	1	0	0	0	2	0	5	98
四日市市	1	0	1	0	1	0	0	2	3	0	4	37
岸和田市	0	0	0	0	0	0	0	0	0	0	1	29
豊中市	4	0	4	1	0	0	0	0	1	0	12	66
吹田市	1	0	1	0	0	0	0	0	0	0	2	54
枚方市	6	0	6	0	0	0	0	2	2	0	4	56
茨木市	0	0	0	0	0	0	0	0	0	0	0	29
八尾市	0	0	0	0	0	0	0	0	0	0	0	46
寝屋川市	1	0	1	0	0	0	0	0	0	1	9	59
明石市	0	0	0	0	0	0	0	0	0	0	3	27
加古川市	0	0	0	0	0	0	0	0	0	1	2	11
宝塚市	0	0	0	3	1	0	0	0	4	0	8	30
鳥取市	0	0	0	0	0	0	0	0	0	0	4	17
呉市	0	0	0	0	0	0	0	0	0	0	2	15
佐世保市	0	0	0	0	0	0	0	0	0	0	6	17
特例市小計	38	3	41	22	16	16	4	24	82	31	194	1,679

発生源の種類 特別区名	拡声機			家庭生活						アイトリック空ぶかし音	その他	合計	
	商業宣伝	その他	計	電気機器	楽器音響機器	人の声 足音 給排水音	ペット	その他	計				
千代田区	2	0	2	0	0	0	0	0	0	0	0	16	70
中央区	0	0	0	1	0	0	1	0	2	1	1	9	90
港区	2	1	3	0	0	1	0	0	1	1	1	17	170
新宿区	6	3	9	4	0	1	0	1	6	0	0	6	113
文京区	3	0	3	8	1	1	0	0	10	0	0	8	65
台東区	5	0	5	1	0	0	0	0	1	1	1	3	72
墨田区	6	2	8	3	0	1	0	1	5	1	16	145	
江東区	2	0	2	0	1	1	0	4	6	1	4	112	
品川区	2	0	2	7	1	1	0	2	11	2	11	131	
目黒区	4	1	5	6	2	0	1	4	13	0	6	114	
大田区	10	0	10	4	1	1	0	0	6	1	15	170	
世田谷区	2	1	3	0	0	1	0	5	6	0	15	120	
渋谷区	1	1	2	0	0	0	0	0	0	1	8	84	
中野区	0	0	0	3	0	0	0	0	3	0	1	80	
杉並区	3	0	3	4	1	1	0	3	9	2	8	122	
豊島区	4	1	5	1	1	3	0	0	5	0	7	79	
北区	4	1	5	6	1	1	1	4	13	0	7	96	
荒川区	0	0	0	3	2	0	0	0	5	0	0	41	
板橋区	1	0	1	3	0	1	0	0	4	0	9	141	
練馬区	6	2	8	3	0	1	0	2	6	1	6	103	
足立区	1	1	2	1	0	0	0	1	2	2	6	121	
葛飾区	1	1	2	0	0	1	0	1	2	2	12	119	
江戸川区	2	1	3	2	1	1	0	4	8	6	39	251	
特別区小計	67	16	83	60	12	17	3	32	124	22	229	2,609	
合計	284	119	403	283	141	140	160	281	1,005	266	1,868	15,944	

表 2 2 - 2 低周波音（低周波空気振動）に係る苦情の状況（その 1）

発生源の種類 都道府県名	工場・事業場					建設作業				
	特定工場等		左記以外		計	特定建設作業		左記以外		計
	指定地域内	指定地域外	指定地域内	指定地域外		指定地域内	指定地域外	指定地域内	指定地域外	
北海道	0	1	1	0	2	0	0	0	0	0
青森県	0	0	0	0	0	0	0	0	0	0
岩手県	0	1	0	0	1	0	0	0	0	0
宮城県	0	0	0	0	0	0	0	0	0	0
秋田県	0	0	0	0	0	0	0	0	0	0
山形県	0	0	1	0	1	0	0	0	0	0
福島県	0	0	0	1	1	0	0	0	0	0
茨城県	1	0	0	0	1	0	0	1	0	1
栃木県	0	0	1	0	1	0	0	0	0	0
群馬県	0	1	2	0	3	0	0	0	0	0
埼玉県	0	0	3	1	4	0	0	0	0	0
千葉県	0	0	0	0	0	0	0	0	0	0
東京都	1	0	3	1	5	0	0	1	0	1
神奈川県	0	1	0	0	1	0	0	0	0	0
新潟県	1	0	1	4	6	0	0	0	0	0
富山県	0	0	0	0	0	0	0	0	0	0
石川県	0	0	0	0	0	0	0	0	0	0
福井県	0	0	0	0	0	0	0	0	0	0
山梨県	0	0	0	0	0	0	0	0	0	0
長野県	0	0	0	1	1	0	0	0	0	0
岐阜県	1	0	0	0	1	0	0	0	0	0
静岡県	0	0	2	0	2	0	0	0	0	0
愛知県	2	0	0	0	2	0	0	0	0	0
三重県	0	0	0	0	0	0	0	0	0	0
滋賀県	0	0	0	0	0	0	0	0	0	0
京都府	0	0	0	0	0	0	0	0	0	0
大阪府	1	0	2	1	4	0	0	0	0	0
兵庫県	0	0	1	0	1	0	0	1	0	1
奈良県	0	0	1	0	1	0	0	0	0	0
和歌山県	0	0	0	1	1	0	0	0	0	0
鳥取県	0	0	1	0	1	0	0	0	0	0
島根県	0	0	0	0	0	0	0	0	0	0
岡山県	0	0	0	0	0	0	0	0	0	0
広島県	0	0	1	0	1	0	0	0	0	0
山口県	0	0	0	0	0	0	0	0	0	0
徳島県	0	0	0	0	0	0	0	0	0	0
香川県	0	0	0	0	0	0	0	0	0	0
愛媛県	0	0	0	0	0	0	0	0	0	0
高知県	0	0	0	0	0	0	0	0	0	0
福岡県	0	0	0	0	0	0	0	0	2	2
佐賀県	0	0	0	0	0	0	0	0	0	0
長崎県	0	0	0	0	0	0	0	0	0	0
熊本県	0	0	1	0	1	0	0	0	0	0
大分県	0	0	1	0	1	0	0	0	0	0
宮崎県	0	0	1	0	1	0	0	0	0	0
鹿児島県	1	0	0	0	1	0	0	0	0	0
沖縄県	0	0	2	1	3	0	0	0	0	0
都道府県小計	8	4	25	11	48	0	0	3	2	5

発生源の種類 指定都市名 中核市名	工場・事業場					建設作業				
	特定工場等		左記以外		計	特定建設作業		左記以外		計
	指定地域内	指定地域外	指定地域内	指定地域外		指定地域内	指定地域外	指定地域内	指定地域外	
札幌市	0	0	0	0	0	0	0	0	0	0
仙台市	0	0	0	0	0	0	0	0	0	0
さいたま市	0	0	0	0	0	0	0	0	0	0
千葉市	0	0	0	0	0	0	0	0	0	0
横浜市	0	0	2	0	2	0	0	0	0	0
川崎市	0	0	1	0	1	0	0	0	0	0
相模原市	0	0	0	0	0	0	0	0	0	0
新潟市	0	0	0	0	0	0	0	0	0	0
静岡市	0	0	3	0	3	0	0	0	0	0
浜松市	0	0	0	0	0	0	0	0	0	0
名古屋	0	0	0	0	0	0	0	0	0	0
京都市	0	0	2	0	2	0	0	0	0	0
大阪市	0	0	2	0	2	0	0	0	0	0
堺市	0	0	1	0	1	0	0	0	0	0
神戸市	0	0	0	0	0	0	0	0	0	0
岡山市	0	0	1	0	1	0	0	0	0	0
広島市	0	0	0	0	0	0	0	1	0	1
北九州市	0	0	0	0	0	0	0	0	0	0
福岡市	1	0	1	0	2	0	0	0	0	0
指定都市小計	1	0	13	0	14	0	0	1	0	1
函館市	0	0	0	0	0	0	0	0	0	0
旭川市	0	0	0	0	0	0	0	0	0	0
青森市	0	0	0	1	1	0	0	0	0	0
盛岡市	0	0	0	0	0	0	0	0	0	0
秋田市	0	0	0	0	0	0	0	0	0	0
郡山市	0	0	0	0	0	0	0	0	0	0
いわき市	0	0	0	0	0	0	0	0	0	0
宇都宮市	0	0	0	0	0	0	0	0	1	1
前橋市	0	0	0	0	0	0	0	0	0	0
高崎市	0	0	0	0	0	0	0	0	0	0
川越市	0	0	0	0	0	0	0	0	0	0
船橋市	0	0	0	0	0	0	0	0	0	0
柏市	0	0	1	0	1	0	0	0	0	0
横須賀市	0	0	0	0	0	0	0	0	0	0
富山市	0	0	0	0	0	0	0	0	0	0
金沢市	0	0	0	0	0	0	0	0	0	0
長野市	0	0	0	0	0	0	0	0	0	0
岐阜市	0	0	0	0	0	0	0	0	0	0
豊橋市	0	0	0	0	0	0	0	0	0	0
岡崎市	0	0	2	0	2	0	0	0	0	0
豊田市	0	0	0	0	0	0	0	0	0	0
大津市	0	0	0	0	0	0	0	0	0	0
高槻市	0	0	0	0	0	0	0	0	0	0
東大阪	0	0	1	0	1	0	0	0	0	0
姫路市	0	0	0	0	0	0	0	0	0	0
尼崎市	0	0	0	0	0	0	0	0	0	0
西宮市	1	0	0	0	1	0	0	0	0	0
奈良市	0	0	0	0	0	0	0	0	0	0
和歌山市	0	0	0	0	0	1	0	0	0	1
倉敷市	0	0	1	0	1	0	0	0	0	0
福山市	0	0	0	0	0	0	0	0	0	0
下関市	0	0	0	0	0	0	0	0	0	0
高松市	0	0	1	0	1	0	0	0	0	0
松山市	0	0	0	0	0	0	0	0	0	0
高知市	0	0	0	0	0	0	0	0	0	0
久留米市	0	0	0	0	0	0	0	0	0	0
長崎市	0	0	0	0	0	0	0	1	0	1
熊本市	0	0	0	0	0	0	0	0	0	0
大分市	0	0	0	0	0	0	0	0	0	0
宮崎市	0	1	0	0	1	0	0	0	0	0
鹿児島市	0	0	0	0	0	0	0	0	0	0
中核市小計	1	1	6	1	9	1	0	1	1	3

発生源の種類 特例市名	工場・事業場					建設作業				
	特定工場等		左記以外		計	特定建設作業		左記以外		計
	指定地域内	指定地域外	指定地域内	指定地域外		指定地域内	指定地域外	指定地域内	指定地域外	
八戸市	0	0	0	0	0	0	0	0	0	0
山形市	0	0	0	0	0	0	0	0	0	0
水戸市	0	0	0	0	0	0	0	0	0	0
つくば市	0	0	0	0	0	0	0	0	0	0
伊勢崎市	0	0	0	0	0	0	0	0	0	0
太田市	1	0	0	0	1	0	0	0	0	0
熊谷市	0	0	0	0	0	0	0	0	0	0
川口市	0	0	0	0	0	0	0	0	0	0
所沢市	0	0	0	0	0	0	0	1	0	1
春日部市	0	0	1	0	1	0	0	0	0	0
草加市	0	0	0	0	0	0	0	0	0	0
越谷市	0	0	0	0	0	0	0	0	0	0
平塚市	0	0	0	0	0	0	0	0	0	0
小田原市	0	0	0	0	0	0	0	0	0	0
茅ヶ崎市	0	0	1	0	1	0	0	0	0	0
厚木市	0	0	0	0	0	0	0	0	0	0
大和市	0	0	0	0	0	0	0	0	0	0
長岡市	0	0	0	0	0	0	0	0	0	0
上越市	0	0	0	0	0	0	0	0	0	0
福井市	0	0	0	0	0	0	0	0	0	0
甲府市	0	0	0	0	0	0	0	0	0	0
松本市	0	0	0	0	0	0	0	0	0	0
沼津市	0	0	0	0	0	0	0	0	0	0
富士宮市	1	0	0	0	1	0	0	0	0	0
一宮市	0	0	0	0	0	0	0	0	0	0
春日井市	0	0	0	0	0	0	0	0	0	0
四日市市	0	0	0	1	1	0	0	0	0	0
岸和田市	0	0	1	0	1	0	0	0	0	0
豊中市	0	0	0	0	0	0	0	0	0	0
吹田市	0	0	1	0	1	0	0	0	0	0
枚方市	0	1	0	0	1	0	0	0	0	0
茨木市	0	0	0	0	0	0	0	0	0	0
八尾市	0	0	0	0	0	0	0	0	0	0
寝屋川市	0	0	0	0	0	0	0	0	0	0
明石市	0	0	0	0	0	0	0	0	0	0
加古川市	0	0	0	0	0	0	0	0	0	0
宝塚市	0	0	0	0	0	0	0	0	0	0
鳥取市	0	0	0	0	0	0	0	0	0	0
呉市	0	0	0	0	0	0	0	0	0	0
佐世保市	0	0	0	0	0	0	0	0	0	0
特例市小計	2	1	4	1	8	0	0	1	0	1

発生源の種類 特別区名	工場・事業場					建設作業				
	特定工場等		左記以外		計	特定建設作業		左記以外		計
	指定地域内	指定地域外	指定地域内	指定地域外		指定地域内	指定地域外	指定地域内	指定地域外	
千代田区	0	0	0	0	0	0	0	0	0	0
中央区	0	0	0	0	0	0	0	0	0	0
港区	1	0	0	0	1	4	0	1	0	5
新宿区	0	0	0	0	0	0	0	0	0	0
文京区	0	0	0	0	0	0	0	0	0	0
台東区	0	0	0	0	0	0	0	0	0	0
墨田区	0	0	0	0	0	0	0	0	0	0
江東区	0	0	0	0	0	0	0	0	0	0
品川区	0	0	0	0	0	0	0	0	0	0
目黒区	0	0	0	0	0	0	0	0	0	0
大田区	0	0	0	0	0	0	0	0	0	0
世田谷区	0	0	0	0	0	0	0	0	0	0
渋谷区	0	0	0	0	0	0	0	0	0	0
中野区	0	0	0	0	0	0	0	0	0	0
杉並区	0	0	0	0	0	0	0	0	0	0
豊島区	1	0	0	0	1	0	0	0	0	0
北区	0	0	0	0	0	0	0	0	0	0
荒川区	0	0	0	0	0	0	0	0	0	0
板橋区	0	0	1	0	1	0	0	0	0	0
練馬区	0	0	0	0	0	0	0	0	0	0
足立区	0	0	0	0	0	0	0	1	0	1
葛飾区	0	0	1	0	1	0	0	0	0	0
江戸川区	0	0	0	0	0	0	0	0	0	0
特別区小計	2	0	2	0	4	4	0	2	0	6
合計	14	6	50	13	83	5	0	8	3	16

表 2 2-2 低周波音（低周波空気振動）に係る苦情の状況（その2）

発生源の種類 都道府県名	自動車			航空機			鉄道			営業		
	高速道路	その他	計	民間機	その他	計	新幹線	その他	計	深夜営業	その他	計
北海道	0	0	0	0	0	0	0	0	0	0	0	0
青森県	0	0	0	0	0	0	0	0	0	0	0	0
岩手県	0	0	0	0	0	0	0	0	0	0	0	0
宮城県	0	0	0	0	0	0	0	0	0	0	0	0
秋田県	0	0	0	0	0	0	0	0	0	0	0	0
山形県	0	0	0	0	0	0	0	0	0	0	0	0
福島県	0	0	0	0	0	0	0	0	0	0	0	0
茨城県	0	0	0	0	0	0	0	0	0	0	0	0
栃木県	0	0	0	0	0	0	0	0	0	0	0	0
群馬県	0	0	0	0	0	0	0	0	0	0	0	0
埼玉県	0	0	0	0	0	0	0	0	0	0	2	2
千葉県	0	0	0	0	0	0	0	0	0	0	1	1
東京都	0	0	0	0	0	0	0	0	0	0	0	0
神奈川県	0	0	0	0	0	0	0	0	0	0	0	0
新潟県	0	0	0	0	0	0	0	0	0	0	0	0
富山県	0	0	0	0	0	0	0	0	0	0	0	0
石川県	0	0	0	0	0	0	0	0	0	0	0	0
福井県	0	0	0	0	0	0	0	0	0	0	0	0
山梨県	0	0	0	0	0	0	0	0	0	0	0	0
長野県	0	0	0	0	0	0	0	0	0	0	0	0
岐阜県	0	0	0	0	0	0	0	0	0	0	0	0
静岡県	0	0	0	0	0	0	0	0	0	0	0	0
愛知県	0	0	0	0	0	0	0	0	0	0	2	2
三重県	0	0	0	0	0	0	0	0	0	0	0	0
滋賀県	0	0	0	0	0	0	0	0	0	0	0	0
京都府	0	0	0	0	0	0	0	0	0	0	0	0
大阪府	0	0	0	0	0	0	0	0	0	0	0	0
兵庫県	0	0	0	0	0	0	0	0	0	0	0	0
奈良県	0	0	0	0	0	0	0	0	0	0	0	0
和歌山県	0	0	0	0	0	0	0	0	0	0	0	0
鳥取県	0	0	0	0	0	0	0	0	0	0	0	0
島根県	0	0	0	0	0	0	0	0	0	0	0	0
岡山県	0	0	0	0	0	0	0	0	0	0	0	0
広島県	0	0	0	0	0	0	0	0	0	0	0	0
山口県	0	0	0	0	0	0	0	0	0	0	0	0
徳島県	0	0	0	0	0	0	0	0	0	0	0	0
香川県	0	0	0	0	0	0	0	0	0	0	0	0
愛媛県	0	0	0	0	0	0	0	0	0	0	0	0
高知県	0	0	0	0	0	0	0	0	0	0	0	0
福岡県	0	1	1	0	0	0	0	0	0	0	0	0
佐賀県	0	0	0	0	0	0	0	0	0	0	0	0
長崎県	0	0	0	0	0	0	0	0	0	0	0	0
熊本県	0	0	0	0	0	0	0	0	0	1	0	1
大分県	0	0	0	0	0	0	0	0	0	0	0	0
宮崎県	0	0	0	0	0	0	0	0	0	0	0	0
鹿児島県	0	0	0	0	0	0	0	0	0	0	0	0
沖縄県	0	0	0	0	0	0	0	0	0	0	1	1
都道府県小計	0	1	1	0	0	0	0	0	0	1	6	7

発生源の種類 指定都市名 中核市名	自動車			航空機			鉄道			営業		
	高速道路	その他	計	民間機	その他	計	新幹線	その他	計	深夜営業	その他	計
札幌市	0	0	0	0	0	0	0	0	0	0	0	0
仙台市	0	0	0	0	0	0	0	0	0	0	0	0
さいたま市	0	0	0	0	0	0	0	0	0	0	0	0
千葉市	0	0	0	0	0	0	0	0	0	0	0	0
横浜市	0	0	0	0	0	0	0	0	0	0	0	0
川崎市	0	0	0	0	0	0	0	0	0	0	0	0
相模原市	0	0	0	0	0	0	0	0	0	0	0	0
新潟市	0	0	0	0	0	0	0	0	0	0	0	0
静岡市	0	0	0	0	0	0	0	0	0	0	0	0
浜松市	0	0	0	0	0	0	0	0	0	0	0	0
名古屋	0	0	0	0	0	0	0	0	0	0	0	0
東京都	0	0	0	0	0	0	0	0	0	0	0	0
大阪市	0	0	0	0	0	0	0	0	0	0	0	0
堺市	0	0	0	0	0	0	0	0	0	0	0	0
神戸市	0	0	0	0	0	0	0	0	0	0	0	0
岡山市	0	0	0	0	0	0	0	0	0	0	0	0
広島市	0	0	0	0	0	0	0	0	0	0	0	0
北九州	0	0	0	0	0	0	0	0	0	0	0	0
福岡市	0	0	0	0	0	0	0	0	0	0	0	0
指定都市小計	0	0	0	0	0	0	0	0	0	0	0	0
函館市	0	0	0	0	0	0	0	0	0	0	1	1
旭川市	0	0	0	0	0	0	0	0	0	0	0	0
青森市	0	0	0	0	0	0	0	0	0	0	0	0
盛岡市	0	0	0	0	0	0	0	0	0	0	0	0
秋田市	0	0	0	0	0	0	0	0	0	0	0	0
郡山市	0	0	0	0	0	0	0	0	0	0	0	0
いわき市	0	0	0	0	0	0	0	0	0	0	0	0
宇都宮市	0	0	0	0	0	0	0	0	0	0	0	0
前橋市	0	0	0	0	0	0	0	0	0	0	0	0
高崎市	0	0	0	0	0	0	0	0	0	0	0	0
川越市	0	0	0	0	0	0	0	0	0	0	0	0
船橋市	0	0	0	0	0	0	0	0	0	0	0	0
柏市	0	0	0	0	0	0	0	0	0	0	0	0
横須賀市	0	0	0	0	0	0	0	0	0	0	0	0
富山市	0	0	0	0	0	0	0	0	0	0	0	0
金沢市	0	0	0	0	0	0	0	0	0	0	0	0
長野市	0	0	0	0	0	0	0	0	0	0	0	0
岐阜市	0	0	0	0	0	0	0	0	0	0	0	0
豊橋市	0	0	0	0	0	0	0	0	0	0	0	0
岡崎市	0	0	0	0	0	0	0	0	0	0	0	0
豊田市	0	0	0	0	0	0	0	0	0	0	0	0
大津市	0	0	0	0	0	0	0	0	0	0	0	0
高槻市	0	0	0	0	0	0	0	0	0	0	0	0
東大阪市	0	0	0	0	0	0	0	0	0	0	0	0
姫路市	0	0	0	0	0	0	0	0	0	0	0	0
尼崎市	0	0	0	0	0	0	0	0	0	0	0	0
西宮市	0	0	0	0	0	0	0	0	0	0	0	0
奈良市	0	0	0	0	0	0	0	0	0	0	0	0
和歌山市	0	0	0	0	0	0	0	0	0	0	0	0
倉敷市	0	0	0	0	0	0	0	0	0	0	0	0
福山市	0	0	0	0	0	0	0	0	0	0	0	0
下関市	0	0	0	0	0	0	0	0	0	0	0	0
高松市	0	0	0	0	0	0	0	0	0	0	0	0
松山市	0	0	0	0	0	0	0	0	0	0	0	0
高知市	0	0	0	0	0	0	0	0	0	0	0	0
久留米市	0	0	0	0	0	0	0	0	0	0	0	0
長崎市	0	0	0	0	0	0	0	0	0	0	0	0
熊本市	0	0	0	0	0	0	0	0	0	0	0	0
大分市	0	0	0	0	0	0	0	0	0	0	0	0
宮崎市	0	0	0	0	0	0	0	0	0	0	0	0
鹿児島市	0	0	0	0	0	0	0	0	0	0	0	0
中核市小計	0	0	0	0	0	0	0	0	0	0	1	1



発生源の種類 特例市名	自動車			航空機			鉄道			営業		
	高速道路	その他	計	民間機	その他	計	新幹線	その他	計	深夜営業	その他	計
八戸市	0	0	0	0	0	0	0	0	0	0	0	0
山形市	0	0	0	0	0	0	0	0	0	0	0	0
水戸市	0	0	0	0	0	0	0	0	0	0	0	0
つくば市	0	0	0	0	0	0	0	0	0	0	0	0
伊勢崎市	0	0	0	0	0	0	0	0	0	0	0	0
太田市	0	0	0	0	0	0	0	0	0	0	0	0
熊谷市	0	0	0	0	0	0	0	0	0	0	0	0
川口市	0	0	0	0	0	0	0	0	0	0	0	0
所沢市	0	0	0	0	0	0	0	0	0	0	0	0
春日部市	0	0	0	0	0	0	0	0	0	0	0	0
草加市	0	0	0	0	0	0	0	0	0	0	0	0
越谷市	0	0	0	0	0	0	0	0	0	0	0	0
平塚市	0	0	0	0	0	0	0	0	0	0	0	0
小田原市	0	0	0	0	0	0	0	0	0	0	0	0
茅ヶ崎市	0	0	0	0	0	0	0	0	0	0	0	0
厚木市	0	0	0	0	0	0	0	0	0	0	0	0
大和市	0	0	0	0	0	0	0	0	0	0	0	0
長岡市	0	0	0	0	0	0	0	0	0	0	0	0
上越市	0	0	0	0	0	0	0	0	0	0	0	0
福井市	0	0	0	0	0	0	0	0	0	0	0	0
甲府市	0	0	0	0	0	0	0	0	0	0	0	0
松本市	0	0	0	0	0	0	0	0	0	0	0	0
沼津市	0	0	0	0	0	0	0	0	0	0	0	0
富士市	0	0	0	0	0	0	0	0	0	0	0	0
一宮市	0	0	0	0	0	0	0	0	0	0	0	0
春日井市	0	0	0	0	0	0	0	0	0	0	0	0
四日市市	0	0	0	0	0	0	0	0	0	0	0	0
岸和田市	0	0	0	0	0	0	0	0	0	0	0	0
豊中市	0	0	0	0	0	0	0	0	0	0	0	0
吹田市	0	0	0	0	0	0	0	0	0	0	0	0
枚方市	0	0	0	0	0	0	0	0	0	0	0	0
茨木市	0	0	0	0	0	0	0	0	0	0	0	0
八尾市	0	0	0	0	0	0	0	0	0	0	0	0
寝屋川市	0	0	0	0	0	0	0	0	0	0	0	0
明石市	0	0	0	0	0	0	0	0	0	0	0	0
加古川市	0	0	0	0	0	0	0	0	0	0	0	0
宝塚市	0	0	0	0	0	0	0	0	0	0	0	0
鳥取市	0	0	0	0	0	0	0	0	0	0	0	0
呉市	0	0	0	0	0	0	0	0	0	0	0	0
佐世保市	0	0	0	0	0	0	0	0	0	0	0	0
特例市小計	0	0	0	0	0	0	0	0	0	0	0	0

発生源の種類 特別区名	自動車			航空機			鉄道			営業		
	高速道路	その他	計	民間機	その他	計	新幹線	その他	計	深夜営業	その他	計
千代田区	0	0	0	0	0	0	0	0	0	0	0	0
中央区	0	0	0	0	0	0	0	0	0	0	0	0
港区	0	0	0	0	0	0	0	0	0	0	2	2
新宿区	0	0	0	0	0	0	0	0	0	0	0	0
文京区	0	0	0	0	0	0	0	0	0	0	0	0
台東区	0	0	0	0	0	0	0	0	0	0	0	0
墨田区	0	0	0	0	0	0	0	0	0	0	0	0
江東区	0	0	0	0	0	0	0	0	0	0	0	0
品川区	0	0	0	0	0	0	0	0	0	0	1	1
目黒区	0	0	0	0	0	0	0	0	0	0	1	1
大田区	0	0	0	0	0	0	0	0	0	0	0	0
世田谷区	0	0	0	0	0	0	0	0	0	0	0	0
渋谷区	0	0	0	0	0	0	0	0	0	0	0	0
中野区	0	0	0	0	0	0	0	0	0	0	0	0
杉並区	0	0	0	0	0	0	0	0	0	0	0	0
豊島区	0	0	0	0	0	0	0	0	0	0	0	0
北区	0	0	0	0	0	0	0	0	0	0	0	0
荒川区	0	0	0	0	0	0	0	0	0	0	0	0
板橋区	0	0	0	0	0	0	0	0	0	0	0	0
練馬区	0	0	0	0	0	0	0	0	0	0	0	0
足立区	0	0	0	0	0	0	0	0	0	0	0	0
葛飾区	0	0	0	0	0	0	0	0	0	0	0	0
江戸川区	0	0	0	0	0	0	0	0	0	0	0	0
特別区小計	0	0	0	0	0	0	0	0	0	0	4	4
合計	0	1	1	0	0	0	0	0	0	1	11	12

表 2 2 - 2 低周波音に係る苦情（低周波空気振動）の状況（その 3）

発生源の種類 都道府県名	拡声機			家庭生活						アイトリンク 空ぶかし音	その他	合計	
	商業宣伝	その他	計	電気機器	楽器 音響機器	人の声 足給排水音	ペット	その他	計				
北海道	0	0	0	0	0	0	0	0	0	0	0	1	3
青森県	0	0	0	0	0	0	0	0	0	0	0	1	1
岩手県	0	0	0	0	0	0	0	0	0	0	0	0	1
宮城県	0	0	0	0	0	0	0	0	0	0	0	0	0
秋田県	0	0	0	0	0	0	0	0	0	0	0	0	0
山形県	0	0	0	1	0	0	0	0	0	1	0	1	3
福島県	0	0	0	0	0	0	0	0	0	0	0	0	1
茨城県	0	0	0	0	0	0	0	0	0	0	0	2	4
栃木県	0	0	0	2	0	0	0	0	0	2	0	0	3
群馬県	0	0	0	0	0	0	0	0	0	0	0	0	3
埼玉県	0	0	0	2	0	0	0	0	1	3	0	5	14
千葉県	0	0	0	0	0	0	0	0	2	2	0	6	9
東京都	0	0	0	3	0	0	0	0	2	5	0	6	17
神奈川県	0	0	0	0	0	0	0	0	0	0	0	3	4
新潟県	0	0	0	0	0	0	0	0	0	0	0	0	6
富山県	0	0	0	0	0	0	0	0	0	0	0	1	1
石川県	0	0	0	0	0	0	0	0	0	0	0	0	0
福井県	0	0	0	0	0	0	0	0	0	0	0	0	0
山梨県	0	0	0	0	0	0	0	0	0	0	0	0	0
長野県	0	0	0	1	0	0	0	0	0	1	0	1	3
岐阜県	0	0	0	0	0	0	0	0	0	0	0	1	2
静岡県	0	0	0	0	0	0	0	0	0	0	0	2	4
愛知県	0	0	0	1	0	0	0	0	0	1	0	5	10
三重県	0	0	0	0	0	0	0	0	0	0	0	1	1
滋賀県	0	0	0	0	0	0	0	0	0	0	0	1	1
京都府	0	0	0	0	0	0	0	0	0	0	0	0	0
大阪府	0	0	0	0	0	0	0	0	1	1	0	3	8
兵庫県	0	0	0	0	0	0	0	0	0	0	0	0	2
奈良県	0	0	0	0	0	0	0	0	0	0	0	0	1
和歌山県	0	0	0	0	0	0	0	0	0	0	0	0	1
鳥取県	0	0	0	0	0	0	0	0	0	0	0	0	1
島根県	0	0	0	0	0	0	0	0	0	0	0	0	0
岡山県	0	0	0	0	0	0	0	0	0	0	0	0	0
広島県	0	0	0	0	0	0	0	0	0	0	0	1	2
山口県	0	0	0	0	0	0	0	0	0	0	0	0	0
徳島県	0	0	0	0	0	0	0	0	0	0	0	0	0
香川県	0	0	0	0	0	0	0	1	0	1	0	0	1
愛媛県	0	0	0	0	0	0	0	0	0	0	0	1	1
高知県	0	0	0	0	0	0	0	0	0	0	0	0	0
福岡県	1	0	1	0	0	2	0	0	0	2	0	1	7
佐賀県	0	0	0	0	0	0	0	0	0	0	0	0	0
長崎県	0	0	0	0	0	0	0	0	0	0	0	1	1
熊本県	0	0	0	0	0	0	0	0	0	0	0	0	2
大分県	0	0	0	0	0	0	0	0	0	0	0	0	1
宮崎県	0	0	0	0	0	0	0	0	0	0	0	0	1
鹿児島県	0	0	0	0	0	0	0	0	0	0	0	0	1
沖縄県	0	0	0	0	0	0	0	0	0	0	0	1	5
都道府県小計	1	0	1	10	0	2	1	6	19	0	45	126	

発生源の種類 指定都市名 中核市名	拡声機			家庭生活						アイトリンク 空ぶかし音	その他	合計
	商業宣伝	その他	計	電気機器	楽器 音響機器	人の声 足排水音	ペット	その他	計			
札幌市	0	0	0	1	0	0	0	2	3	0	1	4
仙台市	0	0	0	0	0	0	0	0	0	0	1	1
さいたま市	0	0	0	0	0	0	0	0	0	0	1	1
千葉市	0	0	0	0	0	0	0	0	0	0	2	2
横浜市	0	0	0	0	0	0	0	0	0	0	8	10
川崎市	0	0	0	1	0	0	0	0	1	0	0	2
相模原市	0	0	0	0	0	0	0	0	0	0	0	0
新潟市	0	0	0	0	0	0	0	0	0	0	1	1
静岡市	0	0	0	0	0	0	0	0	0	0	1	4
浜松市	0	0	0	0	0	0	0	0	0	0	0	0
名古屋市	0	0	0	0	0	0	0	0	0	0	0	0
京都市	0	0	0	0	0	0	0	0	0	0	6	8
大阪市	0	0	0	1	0	0	0	0	1	0	5	8
堺市	0	0	0	0	0	0	0	0	0	0	0	1
神戸市	0	0	0	0	0	0	0	0	0	0	0	0
岡山市	0	0	0	0	0	0	0	0	0	0	0	1
広島市	0	0	0	0	0	0	0	0	0	0	4	5
北九州市	0	0	0	0	0	0	0	0	0	0	0	0
福岡市	0	0	0	0	0	0	0	0	0	0	2	4
指定都市小計	0	0	0	3	0	0	0	2	5	0	32	52
函館市	0	0	0	0	0	0	0	0	0	0	0	1
旭川市	0	0	0	0	0	0	0	0	0	0	0	0
青森市	0	0	0	0	0	0	0	0	0	0	0	1
盛岡市	0	0	0	0	0	0	0	0	0	0	0	0
秋田市	0	0	0	0	0	0	0	0	0	0	0	0
郡山市	0	0	0	0	0	0	0	0	0	0	0	0
いわき市	0	0	0	0	0	0	0	0	0	0	0	0
宇都宮市	0	0	0	0	0	0	0	0	0	0	0	1
前橋市	0	0	0	0	0	0	0	0	0	0	0	0
高崎市	0	0	0	0	0	0	0	0	0	0	1	1
川越市	0	0	0	0	0	0	0	0	0	0	0	0
船橋市	0	0	0	0	0	0	0	0	0	0	0	0
柏市	0	0	0	0	0	0	0	0	0	0	0	1
横須賀市	0	0	0	0	0	0	0	0	0	0	0	0
富山市	0	0	0	0	0	0	0	0	0	0	0	0
金沢市	0	0	0	0	0	0	0	0	0	0	0	0
長野市	0	0	0	0	0	0	0	0	0	0	0	0
岐阜市	0	0	0	0	0	0	0	0	0	0	0	0
豊橋市	0	0	0	0	0	0	0	0	0	0	0	0
岡崎市	0	0	0	0	0	0	0	0	0	0	0	2
豊田市	0	0	0	0	0	0	0	0	0	0	0	0
大津市	0	0	0	0	0	0	0	0	0	0	1	1
高槻市	0	0	0	0	0	0	0	0	0	0	0	0
東大阪市	0	0	0	0	0	0	0	0	0	0	0	1
姫路市	0	0	0	0	0	0	0	0	0	0	0	0
尼崎市	0	0	0	0	0	0	0	0	0	0	0	0
西宮市	0	0	0	0	0	0	0	0	0	0	0	1
奈良市	0	0	0	0	0	0	0	0	0	0	1	1
和歌山市	0	0	0	0	0	0	0	0	0	0	0	1
倉敷市	0	0	0	0	0	0	0	0	0	0	0	1
福山市	0	0	0	0	0	0	0	0	0	0	0	0
下関市	0	0	0	0	0	0	0	0	0	0	0	0
高松市	0	0	0	0	0	0	0	0	0	0	0	1
松山市	0	0	0	0	0	0	0	0	0	0	2	2
高知市	0	0	0	0	0	0	0	0	0	0	0	0
久留米市	0	0	0	0	0	0	0	0	0	0	0	0
長崎市	0	0	0	1	0	0	0	0	1	0	0	2
熊本市	0	0	0	0	0	0	0	0	0	0	0	0
大分市	0	0	0	0	0	0	0	0	0	0	0	0
宮崎市	0	0	0	0	0	0	0	0	0	0	0	1
鹿児島市	0	0	0	0	0	0	0	0	0	0	0	0
中核市小計	0	0	0	1	0	0	0	0	1	0	5	19

発生源の種類 特例市名	拡声機			家庭生活						アイトリング 空ぶかし音	その他	合計	
	商業宣伝	その他	計	電気機器	楽器 音響機器	人の声 足音 給排水音	ベット	その他	計				
八戸市	0	0	0	0	0	0	0	0	0	0	0	0	0
山形市	0	0	0	0	0	0	0	0	0	0	0	1	1
水戸市	0	0	0	1	0	0	0	1	2	0	0	0	2
つくば市	0	0	0	0	0	0	0	0	0	0	0	0	0
伊勢崎市	0	0	0	0	0	0	0	0	0	0	0	0	0
太田市	0	0	0	0	0	0	0	0	0	0	0	0	1
熊谷市	0	0	0	0	0	0	0	0	0	0	0	0	0
川口市	0	0	0	0	0	0	0	0	0	0	1	1	1
所沢市	0	0	0	0	0	0	0	0	0	0	3	4	4
春日部市	0	0	0	0	0	0	0	0	0	0	0	0	1
草加市	0	0	0	0	0	0	0	0	0	0	0	0	0
越谷市	0	0	0	0	0	0	0	0	0	0	1	1	1
平塚市	0	0	0	0	0	0	0	0	0	0	0	0	0
小田原市	0	0	0	0	0	0	0	0	0	0	0	0	0
茅ヶ崎市	0	0	0	0	0	0	0	0	0	0	1	2	2
厚木市	0	0	0	0	0	0	0	0	0	0	0	0	0
大和市	0	0	0	0	0	0	0	0	0	0	0	0	0
長岡市	0	0	0	0	0	0	0	0	0	0	0	0	0
上越市	0	0	0	0	0	0	0	0	0	0	0	0	0
福井市	0	0	0	0	0	0	0	0	0	0	0	0	0
甲府市	0	0	0	0	0	0	0	0	0	0	0	0	0
松本市	0	0	0	0	0	0	0	0	0	0	0	0	0
沼津市	0	0	0	0	0	0	0	0	0	0	0	0	0
富士宮市	0	0	0	0	0	0	0	0	0	0	1	2	2
一宮市	0	0	0	0	0	0	0	0	0	0	0	0	0
春日井市	0	0	0	0	0	0	0	0	0	0	0	0	0
四日市市	0	0	0	0	0	0	0	0	0	0	0	0	1
岸和田市	0	0	0	0	0	0	0	0	0	0	0	0	1
豊中市	0	0	0	0	0	0	0	0	0	0	2	2	2
吹田市	0	0	0	0	0	0	0	0	0	0	0	0	1
枚方市	0	0	0	0	0	0	0	0	0	0	0	0	1
茨木市	0	0	0	0	0	0	0	0	0	0	0	0	0
八尾市	0	0	0	0	0	0	0	0	0	0	0	0	0
寝屋川市	0	0	0	0	0	0	0	0	0	0	1	1	1
明石市	0	0	0	0	0	0	0	0	0	0	0	0	0
加古川市	0	0	0	0	0	0	0	0	0	0	0	0	0
宝塚市	0	0	0	0	0	0	0	0	0	0	0	0	0
鳥取市	0	0	0	0	0	0	0	0	0	0	0	0	0
呉市	0	0	0	0	0	0	0	0	0	0	0	0	0
佐世保市	0	0	0	0	0	0	0	0	0	0	0	0	0
特例市小計	0	0	0	1	0	0	0	1	2	0	11	22	22

発生源の種類 特別区名	拡声機			家庭生活						アイトリンク 空ぶかし音	その他	合計	
	商業宣伝	その他	計	電気機器	楽器 音響機器	人の声 足給排水音	ペット	その他	計				
千代田区	0	0	0	0	0	0	0	0	0	0	0	1	1
中央区	0	0	0	0	0	0	0	0	0	0	0	2	2
港区	0	0	0	0	0	1	0	0	0	1	0	2	11
新宿区	0	0	0	0	0	0	0	0	0	0	0	1	1
文京区	0	0	0	0	0	0	0	0	0	0	0	0	0
台東区	0	0	0	0	0	0	0	0	0	0	0	0	0
墨田区	0	0	0	1	0	0	0	0	1	0	0	0	1
江東区	0	0	0	0	0	0	0	0	0	0	0	2	2
品川区	0	0	0	0	0	0	0	0	0	0	0	0	1
目黒区	0	0	0	0	0	0	0	0	0	0	0	1	2
大田区	0	0	0	0	0	0	0	0	0	0	0	0	0
世田谷区	0	0	0	0	0	0	0	0	0	0	0	0	0
渋谷区	0	0	0	0	0	0	0	0	0	0	0	0	0
中野区	0	0	0	0	0	0	0	0	0	0	0	0	0
杉並区	0	0	0	0	0	0	0	0	0	0	0	0	0
豊島区	0	0	0	0	0	0	0	0	0	0	0	0	1
北区	0	0	0	0	0	0	0	0	0	0	0	0	0
荒川区	0	0	0	0	0	0	0	0	0	0	0	0	0
板橋区	0	0	0	1	0	0	0	0	1	0	1	1	3
練馬区	0	0	0	0	0	0	0	0	1	1	0	1	2
足立区	0	0	0	0	0	0	0	0	0	0	0	1	2
葛飾区	0	0	0	0	0	0	0	0	0	0	0	0	1
江戸川区	0	0	0	0	0	0	0	0	0	0	0	0	0
特別区小計	0	0	0	2	1	0	0	1	4	0	12	30	
合計	1	0	1	17	1	2	1	10	31	0	105	249	

表 2 3 騒音規制法第 2 8 条に基づく条例等の制定状況  
 表 2 3-1 商業宣伝等の拡声機騒音に係る条例の制定状況

都道府県名	条例の有無	放送禁止区域			拡声機の使用禁止時間			放送の方法及び拡声機の設置方法			改善勧告・改善命令の有無	命令違反の罰則	適用除外規定の有無	備考
		定置式	車両等搭載式	航空機等搭載式	定置式	車両等搭載式	航空機等搭載式	定置式	車両等搭載式	航空機等搭載式				
北海道	○	○	○	◎	19:00 ~ 9:00 9:30	19:00 ~ 9:00 9:30		○			○			拡声機の使用禁止時間欄の下段の時間は日曜・祝日の場合
青森県	○										○	6ヶ月以下の懲役又は10万円以下の罰金		
岩手県	○	○	○		19:00 ~ 8:00	19:00 ~ 8:00	17:00 ~ 9:00	○	○	○				
宮城県	○	○	○		19:00 ~ 8:00	19:00 ~ 8:00	15:00 ~ 10:00	○	○					
秋田県	○	○	○	○	19:00 ~ 9:00	19:00 ~ 9:00	17:00 ~ 9:00	○	○	○	○	6ヶ月以下の懲役又は5万円以下の罰金	○	
山形県	○	○	○	◎	19:00 ~ 8:00	19:00 ~ 8:00					○	20万円以下の罰金	○	
福島県	○	○	○	○	19:00 ~ 7:00	19:00 ~ 7:00	17:00 ~ 9:00 10:00	○	○	○		5万円以下の罰金	○	拡声機の使用禁止時間欄の下段の時間は日曜・休日の場合
茨城県	○	○	○	◎	18:00 ~ 9:00	18:00 ~ 9:00		○	○		○	6ヶ月以下の懲役又は30万円以下の罰金	○	
栃木県	○			◎	19:00 ~ 8:00	19:00 ~ 8:00		○	○		○	1年以下の懲役又は50万円以下の罰金		
群馬県	○						13:00 ~ 11:00			○				
埼玉県	○		○	◎	18:00 ~ 10:00	18:00 ~ 10:00		○			○	6ヶ月以下の懲役又は30万円以下の罰金	○	
千葉県														
東京都	○	○	○	◎	19:00 ~ 8:00	19:00 ~ 8:00		○	○		○	1年以下の懲役又は50万円以下の罰金	○	
神奈川県	○	○	○	◎	19:00 ~ 8:00	19:00 ~ 8:00		○	○		○	20万円以下の罰金	○	
新潟県	○			◎										
富山県	○													知事は、商業宣伝を目的として拡声器を使用する放送に係る騒音により、その周辺環境が著しくそこなわれると認めるときは、当該拡声器を使用して放送する者に対し、その事態を除去するために必要な措置を講ずることを求めることができる。
石川県	○	○	○	◎	20:00 ~ 9:00	23:00 ~ 7:00 20:00 ~ 9:00		○	○		○	10万円以下の罰金		車両等搭載式の拡声器の使用禁止時間は、上段が移動式店舗、下段が移動放送
福井県	○				21:00 ~ 8:00	21:00 ~ 8:00	21:00 ~ 8:00				○	6ヶ月以下の懲役又は30万円以下の罰金	○	
山梨県	○	○	○	◎	19:00 ~ 9:00	19:00 ~ 9:00		○	○		○	10万円以下の罰金	○	
長野県														
岐阜県	○				21:00 ~ 6:00	21:00 ~ 6:00	21:00 ~ 6:00					6ヶ月以下の懲役又は5万円以下の罰金	○	
静岡県	○				18:00 ~ 10:00 20:00 ~ 10:00 制限無	18:00 ~ 10:00 20:00 ~ 10:00 制限無	18:00 ~ 10:00 10:00 日曜、祝日 全面禁止	○	○		○	5万円以下の罰金	○	拡声器の使用禁止時間欄の上段は病院・学校等付近での商業宣伝、中段は商業宣伝、下段は商業宣伝以外の場合
愛知県	○	○	○	○	19:00 ~ 9:00 9:30	19:00 ~ 9:00 9:30	17:00 ~ 9:00 9:30	○	○	○	○	20万円以下の罰金	○	拡声機の使用禁止時間欄の下段の時間は日曜・休日の場合
三重県	○	○		◎	19:00 ~ 9:00	19:00 ~ 9:00					○	20万円以下の罰金		
滋賀県	○	○	○	◎							○	3ヶ月以下の懲役又は20万円以下の罰金		
京都府	○	○	○	○	20:00 ~ 8:00	20:00 ~ 8:00	原則禁止	○	○		○	5万円以下の罰金	○	
大阪府	○	○	○		20:00 ~ 9:00 10:00	20:00 ~ 9:00 10:00	17:00 ~ 9:00 10:00	○	○	○	○	3ヶ月以下の懲役又は20万円以下の罰金	○	拡声機の使用禁止時間欄の下段の時間は日曜・休日の場合
兵庫県	○	○	○		○		17:00 ~ 10:00	○	○		○	20万円以下の罰金	○	
奈良県	○	○	○		16:00 ~ 10:00 22:00 ~ 8:00	16:00 ~ 10:00 22:00 ~ 8:00	12:00 ~ 10:00				○	20万円以下の罰金		拡声機の使用禁止時間欄の下段は祭礼、盆踊り等地域の慣習行事の場合
和歌山県	○	○	○	○	20:00 ~ 8:00	20:00 ~ 8:00	17:00 ~ 10:00	○			○	20万円以下の罰金		
鳥取県	○	○	○		19:00 ~ 8:00	19:00 ~ 8:00	19:00 ~ 8:00				○	5万円以下の罰金	○	
島根県	○				21:00 ~ 7:00	21:00 ~ 7:00	21:00 ~ 7:00							

都道府県名 指定都市名	条例の 有無	放送禁止区域			拡声機の使用禁止時間			放送の方法及び拡声機 の設置方法			改善勧告・ 改善命令の 有無	命 令 違 反 の 罰 則	適用除外 規定の有無	備 考
		定置式	車両等 搭載式	航空機等 搭載式	定 置 式	車両等搭載式	航空機等搭載式	定置式	車両等 搭載式	航空機等 搭載式				
岡 山 県														
広 島 県	○	○	○	○	20:00 ~ 21:00	7:00 ~ 21:00	全面禁止	○	○	○	○	10万円以下の罰金		拡声機の使用禁止時間欄の下段の時間は5～8月の場合
山 口 県	○			○			17:00 ~ 15:00 日曜、祝日全面禁止			○		5万円以下の罰金		
徳 島 県	○				20:00 ~ 21:00	7:00 ~ 21:00	20:00 ~ 7:00						○	
香 川 県	○				21:00 ~ 21:00	7:00 ~ 21:00	17:00 ~ 10:00 12:00				○	5万円以下の罰金	○	拡声機の使用禁止時間欄の下段の時間は日曜・祝日の場合
愛 媛 県	○	○	○	○	20:00 ~ 10:00	9:00 ~ 10:00	20:00 ~ 18:00	9:00 ~ 0:00	○	○	○	3万円以下の罰金	○	拡声機の使用禁止時間欄の下段の時間は日曜・休日の場合
高 知 県														
福 岡 県	○			◎	20:00 ~ 21:00	9:00 ~ 21:00						5万円以下の罰金		
佐 賀 県	○	○		○	20:00 ~ 21:00	8:00 ~ 21:00	20:00 ~ 8:00	○	○	○	○	5万円以下の罰金	○	
長 崎 県	○	○	○	○	19:00 ~ 10:00	9:00 ~ 10:00	19:00 ~ 9:00 10:00	○	○	○	○	6ヶ月以下の懲役又は10万円以下の罰金	○	拡声機の使用禁止時間欄の下段の時間は日曜・祝日の場合
熊 本 県	○	○	○	◎	20:00 ~ 21:00	9:00 ~ 21:00		○	○		○	3万円以下の罰金	○	
大 分 県	○	○	○		20:00 ~ 21:00	9:00 ~ 21:00	17:00 ~ 9:00	○	○		○	10万円以下の罰金		
宮 崎 県														
鹿 児 島 県	○	○			20:00 ~ 21:00	8:00 ~ 21:00	日没 17:00 ~ 8:00 10:00	○	○	○	○	5万円以下の罰金	○	拡声機の使用禁止時間欄の下段の時間は日曜・休日の場合
沖 縄 県														
札 幌 市	○*1	○	○	◎	19:00 ~ 22:00	8:00 ~ 19:00		○			○	3ヶ月以下の禁錮又は20万円以下の罰金	○	・拡声機の使用禁止時間欄の上段の時間は第1, 2, 4種区域、下段は第3種区域の場合 ・都心の一部地域に限り20時まで商業宣伝以外の移動放送ができる。(車輛搭載式のみ)
仙 台 市	○*1	○	○	◎	19:00 ~ 18:00	8:00 ~ 18:00		○	○		○	10万円以下の罰金		
さいたま市	○*1		○	◎	18:00 ~ 19:00	10:00 ~ 18:00		○			○	6ヶ月以下の懲役又は30万円以下の罰金	○	
千葉市	○*1	○	○	◎	19:00 ~ 19:00	10:00 ~ 19:00		○	○		○	20万円以下の罰金	○	
横浜市	○*1	○	○	◎	21:00 ~ 21:00	8:00 ~ 21:00					○	20万円以下の罰金	○	
川崎市	○*1	○	○	◎	19:00 ~ 19:00	8:00 ~ 19:00		○	○		○	20万円以下の罰金	○	
相模原市	○	○	○	◎	19:00 ~ 21:00	8:00 ~ 21:00		○	○		○	20万円以下の罰金	○	
新潟市	○*1	○	○	◎	21:00 ~ 21:00	6:00 ~ 21:00								
静岡市	○				18:00 ~ 20:00 10:00 ~ 10:00 制限無	10:00 ~ 10:00 10:00 ~ 10:00 制限無	18:00 ~ 10:00 日曜、祝日 全面禁止	○	○		○	5万円以下の罰金	○	拡声機の使用禁止時間欄の上段は病院・学校等付近での商業宣伝、中段は商業宣伝、下段は商業宣伝以外の場合
浜松市	○				18:00 ~ 20:00 10:00 ~ 10:00 制限無	10:00 ~ 10:00 10:00 ~ 10:00 制限無	18:00 ~ 10:00 日曜、祝日 全面禁止	○	○		○	5万円以下の罰金	○	拡声機の使用禁止時間欄の上段は病院・学校等付近での商業宣伝、中段は商業宣伝、下段は商業宣伝以外の場合
名古屋市	○*1	○	○		19:00 ~ 9:30 9:30	9:00 ~ 9:30	17:00 ~ 9:30	○	○	○	○	1年以下の懲役又は30万円以下の罰金	○	拡声機の使用禁止時間欄の下段の時間は休日の場合
京都市	○	○	○	○	20:00 ~ 21:00	8:00 ~ 21:00	原則禁止	○	○		○	5万円以下の罰金	○	
大阪市	○	○	○		20:00 ~ 10:00	9:00 ~ 10:00	17:00 ~ 9:00 10:00	○	○	○	○	3ヶ月以下の懲役又は20万円以下の罰金	○	拡声機の使用禁止時間欄の下段の時間は日曜・休日の場合



指定都市名 中核市名	条例の有無	放送禁止区域			拡声機の使用禁止時間			放送の方法及び拡声機の設置方法			改善勧告・改善命令の有無	命令違反の罰則	適用除外規定の有無	備考
		定置式	車両等搭載式	航空機等搭載式	定置式	車両等搭載式	航空機等搭載式	定置式	車両等搭載式	航空機等搭載式				
堺市	○	○	○		20:00 ~ 9:00 10:00	20:00 ~ 9:00 10:00	17:00 ~ 9:00 10:00	○	○	○	○	3ヶ月以下の懲役又は20万円以下の罰金	○	拡声機の使用禁止時間欄の下段の時間は日曜・休日の場合
神戸市	○	○	○				17:00 ~ 10:00	○	○		○	20万円以下の罰金	○	
岡山市														
広島市	○	○	○	○	20:00 ~ 7:00 21:00	20:00 ~ 7:00 21:00	全面禁止	○	○	○	○	10万円以下の罰金		拡声機の使用禁止時間欄の下段の時間は5～8月の場合
北九州市	○			◎	20:00 ~ 9:00	20:00 ~ 9:00						5万円以下の罰金		
福岡市	○			◎	20:00 ~ 9:00	20:00 ~ 9:00						5万円以下の罰金		
函館市	○*1	○	○	◎	19:00 ~ 8:00 22:00	19:00 ~ 8:00 22:00						5万円以下の罰金	○	拡声機の使用禁止時間欄の下段の時間は第3種区域の場合
旭川市	○*1	○	○		22:00 ~ 8:00	22:00 ~ 8:00		○					○	
青森市	○										○	6ヶ月以下の懲役又は10万円以下の罰金		
盛岡市	○	○	○		19:00 ~ 8:00	19:00 ~ 8:00	17:00 ~ 9:00	○	○	○				
秋田市	○	○	○	○	19:00 ~ 9:00	19:00 ~ 9:00	17:00 ~ 9:00	○	○	○	○	6ヶ月以下の懲役又は5万円以下の罰金	○	
郡山市	○	○	○	○	19:00 ~ 7:00	19:00 ~ 7:00	17:00 ~ 9:00 10:00	○	○	○		5万円以下の罰金	○	拡声機の使用禁止時間欄の下段の時間は日曜・休日の場合
いわき市	○	○	○	○	19:00 ~ 7:00	19:00 ~ 7:00	17:00 ~ 9:00 10:00	○	○	○		5万円以下の罰金	○	拡声機の使用禁止時間欄の下段の時間は日曜・休日の場合
宇都宮市	○			◎	19:00 ~ 8:00	19:00 ~ 8:00		○	○		○	1年以下の懲役又は50万円以下の罰金		
前橋市	○						13:00 ~ 11:00			○				
高崎市	○*1	○	○		18:00 ~ 8:30	18:00 ~ 8:30		○	○			3万円以下の罰金	○	街頭の有線放送にあっては、18:00～8:30の他、正午から午後3時まで放送禁止。
川越市	○		○	◎	18:00 ~ 10:00	18:00 ~ 10:00		○			○	6ヶ月以下の懲役又は30万円以下の罰金	○	
船橋市	○*1			◎	19:00 ~ 10:00	○		○			○	20万円以下の罰金	○	
柏市	○*1				19:00 ~ 8:00	19:00 ~ 8:00		○			○	20万円以下の罰金		
横須賀市	○	○	○	◎	19:00 ~ 8:00	19:00 ~ 8:00		○	○		○	20万円以下の罰金	○	
富山市	○													知事は、商業宣伝を目的として拡声器を使用する放送に係る騒音により、その周辺環境が著しくそこなわれると認めるときは、当該拡声器を使用して放送する者に対し、その事態を除去するために必要な措置を講ずることを求めることができる。
金沢市	○*1	○	○	◎	20:00 ~ 9:00	20:00 ~ 9:00 23:00		○	○		○	10万円以下の罰金		車両等搭載式の拡声器の使用禁止時間欄の下段は移動式店舗の場合
長野市	○*1	○	○		20:00 ~ 8:00	20:00 ~ 8:00		○	○		○	10万円以下の罰金		
岐阜市	○				21:00 ~ 6:00	21:00 ~ 6:00	21:00 ~ 6:00					6ヶ月以下の懲役又は5万円以下の罰金	○	
豊橋市	○	○	○	○	19:00 ~ 9:00 9:30	19:00 ~ 9:00 9:30	17:00 ~ 9:00 9:30	○	○	○	○	20万円以下の罰金	○	拡声機の使用禁止時間欄の下段の時間は日曜・休日の場合
岡崎市	○	○	○	○	19:00 ~ 9:00 9:30	19:00 ~ 9:00 9:30	17:00 ~ 9:00 9:30	○	○	○	○	20万円以下の罰金	○	拡声機の使用禁止時間欄の下段の時間は日曜・休日の場合
豊田市	○	○	○	○	19:00 ~ 9:00 9:30	19:00 ~ 9:00 9:30	17:00 ~ 9:00 9:30	○	○	○	○	20万円以下の罰金	○	拡声機の使用禁止時間欄の下段の時間は日曜・休日の場合
大津市	○*1				20:00 ~ 9:00 19:00 ~ 10:00	20:00 ~ 9:00 19:00 ~ 10:00		○	○		○	3ヶ月以下の懲役又は20万円以下の罰金		拡声機使用禁止時間の下段は日曜・祝日の場合
高槻市	○*1	○	○	○	20:00 ~ 9:00 10:00	20:00 ~ 9:00 10:00	17:00 ~ 9:00 10:00	○	○	○	○	3ヶ月以下の懲役又は20万円以下の罰金	○	拡声機の使用禁止時間欄の下段の時間は日曜・休日の場合
東大阪市	○	○	○		20:00 ~ 9:00 10:00	20:00 ~ 9:00 10:00	17:00 ~ 9:00 10:00	○	○	○	○	3ヶ月以下の懲役又は20万円以下の罰金	○	拡声機の使用禁止時間欄の下段の時間は日曜・休日の場合
姫路市	○*1				22:00 ~ 6:00	20:00 ~ 7:00					○		○	

中核市名 特例市名	条例の 有無	放送禁止区域			拡声機の使用禁止時間			放送の方法及び拡声機 の設置方法			改善勧告・ 改善命令の 有無	命 令 違 反 の 罰 則	適用除外 規定の有無	備 考
		定置式	車両等 搭載式	航空機等 搭載式	定 置 式	車両等搭載式	航空機等搭載式	定置式	車両等 搭載式	航空機等 搭載式				
尼崎	○	○	○				17:00 ~ 10:00	○	○		○	20万円以下の罰金	○	
西宮	○	○	○				17:00 ~ 10:00	○	○		○	20万円以下の罰金	○	
奈良	○	○	○		16:00 ~ 22:00 10:00 ~ 8:00	16:00 ~ 22:00 10:00 ~ 8:00	12:00 ~ 10:00				○	20万円以下の罰金		拡声機の使用禁止時間欄の下段は祭礼、盆踊り等地域の慣習行事の場合。
和歌山	○	○	○	○	20:00 ~ 8:00	20:00 ~ 8:00	17:00 ~ 10:00	○			○	20万円以下の罰金		
倉敷														
福山	○	○	○	○	20:00 ~ 21:00 7:00	20:00 ~ 21:00 7:00	全面禁止	○	○	○	○	10万円以下の罰金		拡声機の使用禁止時間欄の下段の時間は5～8月の場合
下関	○			○			17:00 ~ 15:00 日曜、祝日全面禁止			○		5万円以下の罰金		
高松	○				21:00 ~ 7:00	21:00 ~ 7:00	17:00 ~ 12:00 10:00				○	5万円以下の罰金	○	拡声機の使用禁止時間欄の下段の時間は日曜・祝日の場合
松山	○	○	○	○	20:00 ~ 10:00 9:00	20:00 ~ 10:00 9:00	18:00 ~ 0:00	○	○	○	○	3万円以下の罰金	○	拡声機の使用禁止時間欄の下段の時間は日曜・休日の場合
高知														
久留米														
長崎	○	○	○	○	19:00 ~ 10:00 9:00	19:00 ~ 10:00 9:00	19:00 ~ 10:00 9:00	○	○	○	○	6ヶ月以下の懲役又は10万円以下の罰金	○	拡声機の使用禁止時間欄の下段の時間は日曜・祝日の場合
熊本	○	○	○	◎	20:00 ~ 9:00	20:00 ~ 9:00		○	○		○	3万円以下の罰金	○	
大分	○*1	○	○		20:00 ~ 9:00	20:00 ~ 9:00	17:00 ~ 9:00	○	○		○	10万円以下の罰金		
宮崎	○*1	○	○								○		○	
鹿児島	○*1	○	○	◎	19:00 ~ 8:00	19:00 ~ 8:00		○	○		○	3ヶ月以下の懲役又は5万円以下の罰金	○	
八戸	○										○	6ヶ月以下の懲役又は10万円以下の罰金		
山形	○	○	○	◎	19:00 ~ 8:00	19:00 ~ 8:00					○	20万円以下の罰金	○	
水戸	○	○	○	◎	18:00 ~ 9:00	18:00 ~ 9:00		○	○		○	6ヶ月以下の懲役又は30万円以下の罰金	○	
つくば	○	○	○	◎	18:00 ~ 9:00	18:00 ~ 9:00		○	○		○	6ヶ月以下の懲役又は31万円以下の罰金	○	
伊勢崎	○						13:00 ~ 11:00				○			
太田	○						13:00 ~ 11:00				○			
熊谷	○		○	◎	18:00 ~ 10:00	18:00 ~ 10:00		○			○	6ヶ月以下の懲役又は30万円以下の罰金	○	
川口	○		○	◎	18:00 ~ 10:00	18:00 ~ 10:00		○			○	6ヶ月以下の懲役又は30万円以下の罰金	○	
所沢	○		○	◎	18:00 ~ 10:00	18:00 ~ 10:00		○			○	6ヶ月以下の懲役又は30万円以下の罰金	○	
春日部	○		○	◎	18:00 ~ 10:00	18:00 ~ 10:00		○			○	6ヶ月以下の懲役又は30万円以下の罰金	○	
草加	○		○	◎	18:00 ~ 10:00	18:00 ~ 10:00		○			○	6ヶ月以下の懲役又は30万円以下の罰金	○	
越谷	○		○	◎	18:00 ~ 10:00	18:00 ~ 10:00		○			○	6ヶ月以下の懲役又は30万円以下の罰金	○	
平塚	○	○	○	◎	19:00 ~ 8:00	19:00 ~ 8:00		○	○		○	20万円以下の罰金	○	
小田原	○	○	○	◎	19:00 ~ 8:00	19:00 ~ 8:00		○	○		○	20万円以下の罰金	○	
茅ヶ崎	○	○	○	◎	19:00 ~ 8:00	19:00 ~ 8:00		○	○		○	20万円以下の罰金	○	
厚木	○	○	○	◎	19:00 ~ 8:00	19:00 ~ 8:00		○	○		○	20万円以下の罰金	○	
大和	○	○	○	◎	19:00 ~ 8:00	19:00 ~ 8:00		○	○		○	20万円以下の罰金	○	
長岡	○			◎										
上越	○			◎										
福井														
甲府	○	○	○	◎	19:00 ~ 9:00	19:00 ~ 9:00		○	○		○	10万円以下の罰金	○	
松本	○*1	○		○	19:00 ~ 9:00		17:00 ~ 10:00	○						
沼津	○				18:00 ~ 20:00 10:00 ~ 10:00 制限無	18:00 ~ 20:00 10:00 ~ 10:00 制限無	18:00 ~ 10:00 日曜、祝日 全面禁止	○	○		○	5万円以下の罰金	○	拡声機の使用禁止時間欄の上段は病院・学校等付近での商業宣伝、中段は商業宣伝、下段は商業宣伝以外の場合

特別市名 特別区名	条例の有無	放送禁止区域			拡声機の使用禁止時間			放送の方法及び拡声機 の設置方法			改善勧告・ 改善命令の有無	命令違反の罰則	適用除外 規定の有無	備考
		定置式	車両等 搭載式	航空機等 搭載式	定置式	車両等搭載式	航空機等搭載式	定置式	車両等 搭載式	航空機等 搭載式				
富士市	○				18:00 ~ 10:00 20:00 ~ 10:00 制限無	18:00 ~ 10:00 20:00 ~ 10:00 制限無	18:00 ~ 10:00 日曜、祝日 全面禁止	○	○		○	5万円以下の罰金	○	拡声機の使用禁止時間欄の上段は病院・ 学校等付近での商業宣伝、中段は商業宣 伝、下段は商業宣伝以外の場合
一宮市	○	○	○	○	19:00 ~ 9:00 9:30	19:00 ~ 9:00 9:30	17:00 ~ 9:00 9:30	○	○	○	○	20万円以下の罰金	○	拡声機の使用禁止時間欄の下段の時間は 日曜・休日の場合
春日井市	○	○	○	○	19:00 ~ 9:00 9:30	19:00 ~ 9:00 9:30	17:00 ~ 9:00 9:30	○	○	○	○	20万円以下の罰金	○	拡声機の使用禁止時間欄の下段の時間は 日曜・休日の場合
四日市市	○	○		◎	19:00 ~ 9:00	19:00 ~ 9:00					○	20万円以下の罰金		
岸和田市	○	○	○		20:00 ~ 9:00 10:00	20:00 ~ 9:00 10:00	17:00 ~ 9:00 10:00	○	○	○	○	3ヶ月以下の懲役又は20万円以下の罰金	○	拡声機の使用禁止時間欄の下段の時間は 日曜・休日の場合
豊中市	○*1	○	○	◎	19:00 ~ 10:00	19:00 ~ 10:00		○	○			3ヶ月以下の懲役又は10万円以下の罰金	○	
吹田市	○	○	○		20:00 ~ 9:00 10:00	20:00 ~ 9:00 10:00	17:00 ~ 9:00 10:00	○	○	○	○	3ヶ月以下の懲役又は20万円以下の罰金	○	拡声機の使用禁止時間欄の下段の時間は 日曜・休日の場合
枚方市	○	○	○		20:00 ~ 9:00 10:00	20:00 ~ 9:00 10:00	17:00 ~ 9:00 10:00	○	○	○	○	3ヶ月以下の懲役又は20万円以下の罰金	○	拡声機の使用禁止時間欄の下段の時間は 日曜・休日の場合
茨木市	○	○	○		20:00 ~ 9:00 10:00	20:00 ~ 9:00 10:00	17:00 ~ 9:00 10:00	○	○	○	○	3ヶ月以下の懲役又は20万円以下の罰金	○	拡声機の使用禁止時間欄の下段の時間は 日曜・休日の場合
八尾市	○	○	○		20:00 ~ 9:00 10:00	20:00 ~ 9:00 10:00	17:00 ~ 9:00 10:00	○	○	○	○	3ヶ月以下の懲役又は20万円以下の罰金	○	拡声機の使用禁止時間欄の下段の時間は 日曜・休日の場合
寝屋川市	○	○	○		20:00 ~ 9:00 10:00	20:00 ~ 9:00 10:00	17:00 ~ 9:00 10:00	○	○	○	○	3ヶ月以下の懲役又は20万円以下の罰金	○	拡声機の使用禁止時間欄の下段の時間は 日曜・休日の場合
明石市														
加古川市	○	○	○		○		17:00 ~ 10:00	○	○		○	20万円以下の罰金	○	
宝塚市														
鳥取市	○	○	○		19:00 ~ 8:00	19:00 ~ 8:00	19:00 ~ 8:00				○	5万円以下の罰金	○	
呉市	○	○	○	○	20:00 ~ 7:00 21:00	20:00 ~ 7:00 21:00	全面禁止	○	○	○	○	10万円以下の罰金		拡声機の使用禁止時間欄の下段の時間は 5～8月の場合
佐世保市	○	○	○	○	19:00 ~ 9:00 10:00	19:00 ~ 9:00 10:00	19:00 ~ 9:00 10:00	○	○	○	○	6ヶ月以下の懲役又は10万円以下の罰金	○	拡声機の使用禁止時間欄の下段の時間は 日曜・祝日の場合
千代田区	○	○	○	◎	19:00 ~ 8:00	19:00 ~ 8:00		○	○		○	1年以下の懲役又は50万円以下の罰金	○	
中央区	○	○	○	◎	19:00 ~ 8:00	19:00 ~ 8:00		○	○		○	1年以下の懲役又は50万円以下の罰金	○	
港区	○	○	○	◎	19:00 ~ 8:00	19:00 ~ 8:00		○	○		○	1年以下の懲役又は50万円以下の罰金	○	
新宿区	○	○	○	◎	19:00 ~ 8:00	19:00 ~ 8:00		○	○		○	1年以下の懲役又は50万円以下の罰金	○	
文京区	○	○	○	◎	19:00 ~ 8:00	19:00 ~ 8:00		○	○		○	1年以下の懲役又は50万円以下の罰金	○	
台東区	○	○	○	◎	19:00 ~ 8:00	19:00 ~ 8:00		○	○		○	1年以下の懲役又は50万円以下の罰金	○	
墨田区	○	○	○	◎	19:00 ~ 8:00	19:00 ~ 8:00		○	○		○	1年以下の懲役又は50万円以下の罰金	○	
江東区	○	○	○	◎	19:00 ~ 8:00	19:00 ~ 8:00		○	○		○	1年以下の懲役又は50万円以下の罰金	○	
品川区	○	○	○	◎	19:00 ~ 8:00	19:00 ~ 8:00		○	○		○	1年以下の懲役又は50万円以下の罰金	○	
目黒区	○	○	○	◎	19:00 ~ 8:00	19:00 ~ 8:00		○	○		○	1年以下の懲役又は50万円以下の罰金	○	
大田区	○	○	○	◎	19:00 ~ 8:00	19:00 ~ 8:00		○	○		○	1年以下の懲役又は50万円以下の罰金	○	
世田谷区	○	○	○	◎	19:00 ~ 8:00	19:00 ~ 8:00		○	○		○	1年以下の懲役又は50万円以下の罰金	○	
渋谷区	○	○	○	◎	19:00 ~ 8:00	19:00 ~ 8:00		○	○		○	1年以下の懲役又は50万円以下の罰金	○	
中野区	○	○	○	◎	19:00 ~ 8:00	19:00 ~ 8:00		○	○		○	1年以下の懲役又は50万円以下の罰金	○	
杉並区	○	○	○	◎	19:00 ~ 8:00	19:00 ~ 8:00		○	○		○	1年以下の懲役又は50万円以下の罰金	○	
豊島区	○	○	○	◎	19:00 ~ 8:00	19:00 ~ 8:00		○	○		○	1年以下の懲役又は50万円以下の罰金	○	
北区	○	○	○	◎	19:00 ~ 8:00	19:00 ~ 8:00		○	○		○	1年以下の懲役又は50万円以下の罰金	○	
荒川区	○	○	○	◎	19:00 ~ 8:00	19:00 ~ 8:00		○	○		○	1年以下の懲役又は50万円以下の罰金	○	
板橋区	○	○	○	◎	19:00 ~ 8:00	19:00 ~ 8:00		○	○		○	1年以下の懲役又は50万円以下の罰金	○	
練馬区	○	○	○	◎	19:00 ~ 8:00	19:00 ~ 8:00		○	○		○	1年以下の懲役又は50万円以下の罰金	○	
足立区	○	○	○	◎	19:00 ~ 8:00	19:00 ~ 8:00		○	○		○	1年以下の懲役又は50万円以下の罰金	○	
葛飾区	○	○	○	◎	19:00 ~ 8:00	19:00 ~ 8:00		○	○		○	1年以下の懲役又は50万円以下の罰金	○	
江戸川区	○	○	○	◎	19:00 ~ 8:00	19:00 ~ 8:00		○	○		○	1年以下の懲役又は50万円以下の罰金	○	
合計	157	113	117	103				118	102	42	127		113	

◎は全面禁止  
\*1 市の独自条例

表 2 3 - 2 深夜営業騒音の規制に係る条例の制定状況

都道府県名	条例の有無	営業時間の制限 (制限時間)	音響機器の 使用時間の制限 (制限時間)	音量の規制基準		改善勧告・ 改善命令の 有無	命令違反の罰則	適用除外 規定の有無	備 考
				時間区分 (制限時間)	規 制 値 (MAX~MIN)				
北海道	○		23:00 ~ 6:00			○			
青森県	○			23:00 ~ 6:00	55 ~ 45	○	6ヶ月以下の懲役又は10万円以下の罰金		
岩手県	○								
宮城県	○	22:00 ~ 6:00	23:00 ~ 6:00		55 ~ 40	○	5万円以下の罰金		音響機器の使用時間の制限は、外部に音が漏れない場合は制限無し。
秋田県	○					○	6ヶ月以下の懲役又は5万円以下の罰金		
山形県	○		23:00 ~ 6:00	22:00 ~ 6:00	55 ~ 45	○	20万円以下の罰金	○	音響機器の使用時間の制限は、外部に音が漏れない場合は制限無し。
福島県	○		23:00 ~ 6:00	23:00 ~ 6:00	55 ~ 45	○	10万円以下の罰金		音響機器の使用時間の制限は、外部に音が漏れない場合は制限無し。
茨城県	○		23:00 ~ 6:00		55 ~ 40	○	6ヶ月以下の懲役又は30万円以下の罰金		
栃木県	○		23:00 ~ 6:00	22:00 ~ 6:00	60 ~ 45	○	改善措置命令に違反した場合は、1年以下の懲役又は50万円以下の罰金	○	音響機器の使用時間の制限は、外部に音が漏れない場合は制限無し。
群馬県	○		23:00 ~ 6:00	22:00 ~ 6:00	55 ~ 40	○	1年以下の懲役又は50万円以下の罰金		音響機器の使用時間の制限は、外部に音が漏れない場合は制限無し。
埼玉県	○		23:00 ~ 6:00	22:00 ~ 6:00	50 ~ 45	○	6ヶ月以下の懲役又は30万円以下の罰金	○	音響機器の使用時間の制限は、商業・工業・工業専用地域を除く。なお、外部に音が漏れない場合は制限無し。
千葉県									
東京都	○	23:00 ~ 6:00	23:00 ~ 6:00	23:00 ~ 6:00	55 ~ 40	○	1年以下の懲役又は50万円以下の罰金	○	以下の場合は適用除外とする。 大晦日その他地域慣習となっている行事に伴い飲食店営業又は喫茶店営業を営む場合。飲食店営業又は喫茶店営業が出前のみを行う場合。屋台等移動式店舗を営む飲食店営業。鉄道若しくは軌道の正常な運行を確保するため又は道路使用許可若しくは道路専用許可の協議で材料置場における作業がやむを得ないと認められる場合。災害その他の非常時。
神奈川県	○	0:00 ~ 6:00	23:00 ~ 6:00			○	1年以下の懲役又は50万円以下の罰金	○	営業時間の制限は第一種低層住宅専用地域、第二種低層住宅専用地域、第一種中高層住宅専用地域、第二種中高層住宅専用地域における飲食店営業に適用。移動式店舗、従業員向け飲食店等は適用外。また、音響機器の使用時間の制限は、住居系地域、近隣商業地域等に適用。
新潟県	○		23:00 ~ 6:00	22:00 ~ 6:00	60 ~ 40	○	1年以下の懲役又は50万円以下の罰金	○	音響機器の使用時間の制限は、第1種・第2種区域に限る。
富山県	○								
石川県	○		23:00 ~ 6:00	19:00 ~ 6:00	65 ~ 40	○	10万円以下の罰金	○	音響機器の使用時間の制限は、第1種・第2種区域は全域、第3種区域の一部に限る。なお、外部に音が漏れない場合は制限無し。
福井県	○			23:00 ~ 5:00	60 ~ 45	○	1年以下の懲役又は50万円以下の罰金		
山梨県	○			23:00 ~ 6:00	55 ~ 40	○	10万円以下の罰金	○	
長野県	○		23:00 ~ 6:00	23:00 ~ 6:00	60 ~ 40	○	10万円以下の罰金	○	音響機器の使用時間の制限は、外部に音が漏れない場合は制限無し。
岐阜県	○		23:00 ~ 6:00	23:00 ~ 6:00	60 ~ 40	○	6ヶ月以下の懲役又は5万円以下の罰金	○	音響機器の使用時間の制限は、外部に音が漏れない場合は制限無し。
静岡県	○			23:00 ~ 6:00	60 ~ 40	○	5万円以下の罰金	○	飲食店営業及びボーリング場営業に限る。
愛知県	○		23:00 ~ 6:00	22:00 ~ 6:00	60 ~ 40	○	20万円以下の罰金	○	
三重県	○		23:00 ~ 6:00	22:00 ~ 6:00	60 ~ 40	○	20万円以下の罰金		
滋賀県	○	日の出 ~ 10:00 23:00 ~ 0:00		24時間	65 ~ 40				営業時間の制限については、習俗的行事その他特別な事情のある日等の営業は午前1時まで。 公安委員会所管

都道府県名 指定都市名	条例の 有無	営業時間の制限 (制限時間)	音響機器の 使用時間の制限 (制限時間)	音量の規制基準		改善勧告・ 改善命令の 有無	命令違反の罰則	適用除外 規定の有無	備 考
				時間区分 (制限時間)	規 制 値 (MAX~MIN)				
京 都 府	○		23:00 ~ 6:00	22:00 ~ 6:00	55 ~ 40	○	5万円以下の罰金	○	音響機器の使用時間の制限は、外部に音が漏れない場合は制限無し。
大 阪 府	○	23:00 ~ 6:00	23:00 ~ 6:00			○	3ヶ月以下の懲役又は20万円以下の罰金	○	営業時間の制限については、住居専用地域等において適用。飲食店営業・カラオケ営業は0:00~6:00まで営業禁止。
兵 庫 県	○	0:00 ~ 6:00	23:00 ~ 6:00			○	20万円以下の罰金	○	ボーリング場営業等の営業禁止時間は23:00~6:00。
奈 良 県	○			22:00 ~ 8:00	60 ~ 40	○	20万円以下の罰金	○	祭礼、盆踊り等地域の慣習行事の際は適用しない。
和 歌 山 県	○	22:00 ~ 6:00	23:00 ~ 6:00			○			
鳥 取 県	○			22:00 ~ 6:00	65 ~ 45	○	5万円以下の罰金		騒音規制地域の指定地域外（工業専用地域、臨港地区内の分区及び工業のための埋立地を除く）においても、22:00~06:00は45dB。
島 根 県	○		23:00 ~ 6:00	23:00 ~ 6:00	50 ~ 40	○			
岡 山 県									
広 島 県	○		23:00 ~ 5:00			○	10万円以下の罰金		直接屋外に向けての発信禁止
山 口 県	○			23:00 ~ 6:00	55 ~ 40		5万円以下の罰金		
徳 島 県	○								
香 川 県	○								
愛 媛 県									
高 知 県									
福 岡 県	○	日出 23:00 ~ 10:00 0:00		24時間	65 ~ 45		5万円以下の罰金		
佐 賀 県									
長 崎 県	○		23:00 ~ 6:00	24時間	70 ~ 40			○	音響機器の使用時間の制限は、外部に音が漏れない場合は制限無し。
熊 本 県	○	0:00 ~ 6:00				○	3万円以下の罰金		
大 分 県	○			23:00 ~ 6:00	55 ~ 40	○	10万円以下の罰金	○	
宮 崎 県									
鹿 児 島 県	○		23:00 ~ 6:00	22:00 ~ 6:00	55 ~ 40	○	5万円以下の罰金		音響機器の使用時間の制限は、外部に音が漏れない場合は制限無し。
沖 縄 県									
札 幌 市	○*1		23:00 ~ 6:00	23:00 ~ 6:00	40	○	3ヶ月以下の懲役又は20万円以下の罰金	○	音響機器の使用時間の制限は、住居系地域に適用。外部に音が漏れない場合は制限無し。また、音量の規制基準は、住居系地域において屋外営業を行う場合。
仙 台 市	○*1	23:00 ~ 6:00				○	10万円以下の罰金	○	営業時間の制限は特例日においては適用しない。
さいたま市	○*1		23:00 ~ 6:00	22:00 ~ 6:00	50 ~ 45	○	6ヶ月以下の懲役又は30万円以下の罰金	○	音響機器の使用時間の制限は、商業・工業・工業専用地域を除く。なお、外部に音が漏れない場合は制限無し。
千葉市	○*1		23:00 ~ 6:00	19:00 ~ 6:00	65 ~ 40	○	1年以下の懲役または50万円以下の罰金	○	音響機器の使用時間の制限は、外部に音が漏れない場合は制限無し。
横浜市	○*1	0:00 ~ 6:00	23:00 ~ 6:00	24時間	70 ~ 45	○	1年以下の懲役又は50万円以下の罰金	○	営業時間の制限は、第1種区域における飲食店営業に適用。また、音響機器の使用時間の制限は、工業地域・準工業地域・商業地域を除く。
川崎市	○*1	0:00 ~ 6:00	23:00 ~ 6:00	24時間	70 ~ 40	○	1年以下の懲役又は50万円以下の罰金	○	営業時間の制限は、第一種低層住居専用地域、第二種低層住居専用地域、第一種中高層住居専用地域、第二種中高層住居専用地域に適用。音響機器の使用時間の制限は、住居系地域、市街化調整区域及び近隣商業地域に適用。外部に音が漏れない場合は制限無し。

指定都市名 中核市名	条例の 有無	営業時間の制限 (制限時間)	音響機器の 使用時間の制限 (制限時間)	音量の規制基準		改善勧告・ 改善命令の 有無	命令違反の罰則	適用除外 規定の有無	備 考
				時間区分 (制限時間)	規 制 値 (MAX~MIN)				
相 模 原 市	○	0:00 ~ 6:00	23:00 ~ 6:00			○	1年以下の懲役又は50万円以下の罰金	○	営業時間の制限は第一種低層住宅専用地域、第二種低層住宅専用地域、第一種中高層住宅専用地域、第二種中高層住宅専用地域における飲食店営業に適用。移動式店舗、従業員向け飲食店等は適用外。また、音響機器の使用時間の制限は、住居系地域、近隣商業地域等に適用。
新 潟 市	○*1		23:00 ~ 6:00	22:00 ~ 6:00	60 ~ 40	○	1年以下の懲役又は50万円以下の罰金	○	
静 岡 市	○			23:00 ~ 6:00	60 ~ 40	○	5万円以下の罰金	○	飲食店営業及びボーリング場営業に限る。
浜 松 市	○			23:00 ~ 6:00	60 ~ 40	○	5万円以下の罰金	○	飲食店営業及びボーリング場営業に限る。
名 古 屋 市	○*1		23:00 ~ 6:00	22:00 ~ 6:00	60 ~ 40	○	1年以下の懲役又は30万円以下の罰金	○	音響機器の使用時間の制限は、第1種・2種区域に限る。ただし、外部に音が漏れない場合は制限無し。
京 都 市	○		23:00 ~ 6:00	22:00 ~ 6:00	55 ~ 40	○	5万円以下の罰金	○	音響機器の使用時間の制限は、外部に音が漏れない場合は制限無し。
大 阪 市									
堺 市	○	23:00 ~ 6:00	23:00 ~ 6:00			○	3ヶ月以下の懲役又は20万円以下の罰金	○	営業時間の制限については、住居専用地域等において適用。飲食店営業・カラオケ営業は0:00~6:00まで営業禁止。
神 戸 市	○	0:00 ~ 6:00	23:00 ~ 6:00			○	20万円以下の罰金	○	ボーリング場営業等の営業禁止時間は23:00~6:00。
岡 山 市									
広 島 市	○		23:00 ~ 5:00			○	10万円以下の罰金		直接屋外に向けての発信禁止
北 九 州 市	○	日出 23:00 ~ 10:00 0:00		24時間	65 ~ 45		5万円以下の罰金		
福 岡 市	○	日出 23:00 ~ 10:00 0:00		24時間	65 ~ 45		5万円以下の罰金		
函 館 市	○*1								
旭 川 市	○*1		○						
青 森 市	○			23:00 ~ 6:00	55 ~ 45	○	6ヶ月以下の懲役又は10万円以下の罰金		
盛 岡 市	○								
秋 田 市	○					○	6ヶ月以下の懲役又は5万円以下の罰金		
郡 山 市	○		23:00 ~ 6:00	23:00 ~ 6:00	55 ~ 45	○	10万円以下の罰金		音響機器の使用時間の制限は、外部に音が漏れない場合は制限無し。
い わ き 市	○		23:00 ~ 6:00	23:00 ~ 6:00	55 ~ 45	○	10万円以下の罰金		音響機器の使用時間の制限は、外部に音が漏れない場合は制限無し。
宇 都 宮 市	○		23:00 ~ 6:00	22:00 ~ 6:00	60 ~ 45	○	改善措置命令に違反した場合は、1年以下の懲役又は50万円以下の罰金	○	音響機器の使用時間の制限は、外部に音が漏れない場合は制限無し。
前 橋 市	○		23:00 ~ 6:00	22:00 ~ 6:00	55 ~ 40	○	1年以下の懲役又は50万円以下の罰金		音響機器の使用時間の制限は、外部に音が漏れない場合は制限無し。
高 崎 市	○*1			22:00 ~ 6:00	55 ~ 40	○	1年以下の懲役又は10万円以下の罰金		
川 越 市	○		23:00 ~ 6:00	22:00 ~ 6:00	50 ~ 45	○	6ヶ月以下の懲役又は30万円以下の罰金	○	音響機器の使用時間の制限は、商業・工業・工業専用地域を除く。なお、外部に音が漏れない場合は制限無し。
船 橋 市	○*1			19:00 ~ 6:00	65 ~ 40	○	20万以下の罰金		
柏 市	○*1			23:00 ~ 6:00	60 ~ 40	○	1年以下の懲役又は30万円以下の罰金		
横 須 賀 市	○	0:00 ~ 6:00	23:00 ~ 6:00			○	1年以下の懲役又は50万円以下の罰金	○	営業時間の制限は第一種低層住宅専用地域、第二種低層住宅専用地域、第一種中高層住宅専用地域、第二種中高層住宅専用地域における飲食店営業に適用。移動式店舗、従業員向け飲食店等は適用外。また、音響機器の使用時間の制限は、住居系地域、近隣商業地域等に適用。
富 山 市	○								
金 沢 市	○*1		23:00 ~ 6:00	19:00 ~ 6:00	65 ~ 40	○	10万円以下の罰金		音響機器の使用時間の制限は、第1種・第2種区域は全域、第3種区域の一部に限る。なお、外部に音が漏れない場合は制限無し。
長 野 市	○		23:00 ~ 6:00	23:00 ~ 6:00	60 ~ 40	○	10万円以下の罰金	○	音響機器の使用時間の制限は、外部に音が漏れない場合は制限無し。

中核市名 特例市名	条例の 有無	営業時間の制限 (制限時間)	音響機器の 使用時間の制限 (制限時間)	音量の規制基準		改善勧告・ 改善命令の 有無	命令違反の罰則	適用除外 規定の有無	備 考
				時間区分 (制限時間)	規 制 値 (MAX～MIN)				
岐 阜 市	○		23:00 ～ 6:00	23:00 ～ 6:00	60 ～ 40	○	6ヶ月以下の懲役又は5万円以下の罰金	○	音響機器の使用時間の制限は、外部に音が漏れない場合は制限無し。
豊 橋 市	○		23:00 ～ 6:00	22:00 ～ 6:00	60 ～ 40	○	20万円以下の罰金	○	
岡 崎 市	○		23:00 ～ 6:00	22:00 ～ 6:00	60 ～ 40	○	20万円以下の罰金	○	
豊 田 市	○		23:00 ～ 6:00	22:00 ～ 6:00	60 ～ 40	○	20万円以下の罰金	○	
大 津 市	○*1		23:00 ～ 6:00				3ヶ月以下の懲役又は20万円以下の罰金	○	音響機器の使用時間の制限は、第1,2種区域に限る。
高 槻 市	○	23:00 ～ 6:00	23:00 ～ 6:00			○	3ヶ月以下の懲役又は20万円以下の罰金	○	営業時間の制限については、住居専用地域等において適用。飲食店営業・カラオケ営業は0:00～6:00まで営業禁止。
東 大 阪 市	○	23:00 ～ 6:00	23:00 ～ 6:00			○	3ヶ月以下の懲役又は20万円以下の罰金	○	営業時間の制限については、住居専用地域等において適用。飲食店営業・カラオケ営業は0:00～6:00まで営業禁止。
姫 路 市	○	0:00 ～ 6:00	23:00 ～ 6:00			○	20万円以下の罰金	○	ボーリング場営業等の営業禁止時間は23:00～6:00。
尼 崎 市	○	0:00 ～ 6:00	23:00 ～ 6:00			○	20万円以下の罰金	○	ボーリング場営業等の営業禁止時間は23:00～6:00。
西 宮 市	○	0:00 ～ 6:00	23:00 ～ 6:00			○	20万円以下の罰金	○	ボーリング場営業等の営業禁止時間は23:00～6:00。
奈 良 市	○			22:00 ～ 8:00	60 ～ 40	○	20万円以下の罰金	○	祭礼、盆踊り等地域の慣習行事の際は適用しない。
和 歌 山 市	○	22:00 ～ 6:00	23:00 ～ 6:00			○			
倉 敷 市									
福 山 市	○		23:00 ～ 5:00			○	10万円以下の罰金		直接屋外に向けての発信禁止
下 関 市	○			23:00 ～ 6:00	55 ～ 40		5万円以下の罰金		
高 松 市	○								
松 山 市									
高 知 市									
久 留 米 市									
長 崎 市	○		23:00 ～ 6:00	24時間	70 ～ 40			○	音響機器の使用時間の制限は、外部に音が漏れない場合は制限無し。
熊 本 市	○	0:00 ～ 6:00				○	3万円以下の罰金		
大 分 市	○*1			23:00 ～ 6:00	55 ～ 40	○	10万円以下の罰金		
宮 崎 市	○*1		23:00 ～ 6:00	22:00 ～ 6:00	55 ～ 40	○	1年以下の懲役又は10万円以下の罰金に処する。	○	音響機器の使用時間の制限は、外部に音が漏れない場合は制限無し。
鹿 児 島 市	○*1			22:00 ～ 6:00	55 ～ 40	○	3ヶ月以下の懲役又は5万円以下の罰金		
八 戸 市	○			23:00 ～ 6:00	55 ～ 45	○	6ヶ月以下の懲役又は10万円以下の罰金		
山 形 市	○		23:00 ～ 6:00	22:00 ～ 6:00	55 ～ 45	○	20万円以下の罰金	○	音響機器の使用時間の制限は、外部に音が漏れない場合は制限無し。
水 戸 市	○		23:00 ～ 6:00		55 ～ 40	○	6ヶ月以下の懲役又は30万円以下の罰金		
つ く ば 市									
伊 勢 崎 市	○		23:00 ～ 6:00	22:00 ～ 6:00	55 ～ 40	○	1年以下の懲役又は50万円以下の罰金		音響機器の使用時間の制限は、外部に音が漏れない場合は制限無し。
太 田 市	○		23:00 ～ 6:00	22:00 ～ 6:00	55 ～ 40	○	1年以下の懲役又は50万円以下の罰金		音響機器の使用時間の制限は、外部に音が漏れない場合は制限無し。
熊 谷 市	○		23:00 ～ 6:00	22:00 ～ 6:00	50 ～ 45	○	6ヶ月以下の懲役又は30万円以下の罰金	○	音響機器の使用時間の制限は、商業・工業・工業専用地域を除く。なお、外部に音が漏れない場合は制限無し。
川 口 市	○		23:00 ～ 6:00	22:00 ～ 6:00	50 ～ 45	○	6ヶ月以下の懲役又は30万円以下の罰金	○	音響機器の使用時間の制限は、商業・工業・工業専用地域を除く。なお、外部に音が漏れない場合は制限無し。

特例市名	条例の有無	営業時間の制限 (制限時間)	音響機器の 使用時間の制限 (制限時間)	音量の規制基準		改善勧告・ 改善命令の 有無	命令違反の罰則	適用除外 規定の有無	備 考
				時間区分 (制限時間)	規 制 値 (MAX~MIN)				
所 沢 市	○		23:00 ~ 6:00	22:00 ~ 6:00	50 ~ 45	○	6ヶ月以下の懲役又は30万円以下の罰金	○	音響機器の使用時間の制限は、商業・工業・工業専用地域を除く。なお、外部に音が漏れない場合は制限無し。
春 日 部 市	○		23:00 ~ 6:00	22:00 ~ 6:00	50 ~ 45	○	6ヶ月以下の懲役又は30万円以下の罰金	○	音響機器の使用時間の制限は、商業・工業・工業専用地域を除く。なお、外部に音が漏れない場合は制限無し。
草 加 市									
越 谷 市	○		23:00 ~ 6:00	22:00 ~ 6:00	50 ~ 45	○	6ヶ月以下の懲役又は30万円以下の罰金	○	音響機器の使用時間の制限は、商業・工業・工業専用地域を除く。なお、外部に音が漏れない場合は制限無し。
平 塚 市	○	0:00 ~ 6:00	23:00 ~ 6:00			○	1年以下の懲役又は50万円以下の罰金	○	営業時間の制限は第一種低層住宅専用地域、第二種低層住宅専用地域、第一種中高層住宅専用地域、第二種中高層住宅専用地域における飲食店営業に適用。移動式店舗、従業員向け飲食店等は適用外。また、音響機器の使用時間の制限は、住居系地域、近隣商業地域等に適用。
小 田 原 市									
茅 ヶ 崎 市	○	0:00 ~ 6:00	23:00 ~ 6:00			○	1年以下の懲役又は50万円以下の罰金	○	営業時間の制限は第一種低層住宅専用地域、第二種低層住宅専用地域、第一種中高層住宅専用地域、第二種中高層住宅専用地域における飲食店営業に適用。移動式店舗、従業員向け飲食店等は適用外。また、音響機器の使用時間の制限は、住居系地域、近隣商業地域等に適用。
厚 木 市	○	0:00 ~ 6:00	23:00 ~ 6:00			○	1年以下の懲役又は50万円以下の罰金	○	営業時間の制限は第一種低層住宅専用地域、第二種低層住宅専用地域、第一種中高層住宅専用地域、第二種中高層住宅専用地域における飲食店営業に適用。移動式店舗、従業員向け飲食店等は適用外。また、音響機器の使用時間の制限は、住居系地域、近隣商業地域等に適用。
大 和 市	○	0:00 ~ 6:00	23:00 ~ 6:00			○	1年以下の懲役又は50万円以下の罰金	○	営業時間の制限は第一種低層住宅専用地域、第二種低層住宅専用地域、第一種中高層住宅専用地域、第二種中高層住宅専用地域における飲食店営業に適用。移動式店舗、従業員向け飲食店等は適用外。また、音響機器の使用時間の制限は、住居系地域、近隣商業地域等に適用。
長 岡 市	○		23:00 ~ 6:00	22:00 ~ 6:00	60 ~ 40	○	1年以下の懲役又は50万円以下の罰金	○	音響機器の使用時間の制限は、第1種・第2種区域に限る。
上 越 市	○		23:00 ~ 6:00	22:00 ~ 6:00	60 ~ 40	○	1年以下の懲役又は50万円以下の罰金	○	音響機器の使用時間の制限は、第1種・第2種区域に限る。
福 井 市									
甲 府 市									
松 本 市									
沼 津 市	○			23:00 ~ 6:00	60 ~ 40	○	5万円以下の罰金	○	飲食店営業及びボーリング場営業に限る。
富 士 市	○			23:00 ~ 6:00	60 ~ 40	○	5万円以下の罰金	○	飲食店営業及びボーリング場営業に限る。
一 宮 市	○		23:00 ~ 6:00	22:00 ~ 6:00	60 ~ 40	○	20万円以下の罰金	○	
春 日 井 市	○		23:00 ~ 6:00	22:00 ~ 6:00	60 ~ 40	○	20万円以下の罰金	○	
四 日 市 市	○		23:00 ~ 6:00	22:00 ~ 6:00	60 ~ 40	○	20万円以下の罰金	○	
岸 和 田 市	○	23:00 ~ 6:00	23:00 ~ 6:00			○	3ヶ月以下の懲役又は20万円以下の罰金	○	営業時間の制限については、住居専用地域等において適用。飲食店営業・カラオケ営業は0:00~6:00まで営業禁止。
豊 中 市									



特別市名 特別区	条例の 有無	営業時間の制限 (制限時間)	音響機器の 使用時間の制限 (制限時間)	音量の規制基準		改善勧告・ 改善命令の 有無	命令違反の罰則	適用除外 規定の有無	備 考
				時間区分 (制限時間)	規 制 値 (MAX~MIN)				
吹 田 市									
枚 方 市									
茨 木 市	○	23:00 ~ 6:00	23:00 ~ 6:00			○	3ヶ月以下の懲役又は20万円以下の罰金	○	営業時間の制限については、住居専用地域等において適用。飲食店営業・カラオケ営業は0:00~6:00まで営業禁止。
八 尾 市	○*1		21:00 ~ 6:00	24時間	70 ~ 40	○	改善命令に応じない場合「カラオケ装置の使用停止」 停止命令に違反した場合、「1年以下の懲役又は30万円以下の罰金」	○	音響機器の使用時間の制限は、カラオケ店に適用。
寝 屋 川 市	○	23:00 ~ 6:00	23:00 ~ 6:00			○	3ヶ月以下の懲役又は20万円以下の罰金	○	営業時間の制限については、住居専用地域等において適用。飲食店営業・カラオケ営業は0:00~6:00まで営業禁止。
明 石 市									
加 古 川 市	○	0:00 ~ 6:00	23:00 ~ 6:00			○	20万円以下の罰金	○	ボーリング場営業等の営業禁止時間は23:00~6:00。
宝 塚 市									
鳥 取 市	○			22:00 ~ 6:00	65 ~ 45	○	5万円以下の罰金		騒音規制地域の指定地域外（工業専用地域、臨港地区内の分区及び工業のための埋立地を除く）においても、22:00~06:00は45dB。
呉 市	○		23:00 ~ 5:00			○	10万円以下の罰金		直接屋外に向けての発信禁止
佐 世 保 市	○		23:00 ~ 6:00	24時間	70 ~ 40			○	音響機器の使用時間の制限は、外部に音が漏れない場合は制限無し。
千 代 田 区	○	23:00 ~ 6:00	23:00 ~ 6:00	23:00 ~ 6:00	55 ~ 40	○	1年以下の懲役又は50万円以下の罰金	○	適用除外については、東京都の備考欄を参照。
中 央 区	○	23:00 ~ 6:00	23:00 ~ 6:00	23:00 ~ 6:00	55 ~ 40	○	1年以下の懲役又は50万円以下の罰金	○	適用除外については、東京都の備考欄を参照。
港 区	○	23:00 ~ 6:00	23:00 ~ 6:00	23:00 ~ 6:00	55 ~ 40	○	1年以下の懲役又は50万円以下の罰金	○	適用除外については、東京都の備考欄を参照。
新 宿 区	○	23:00 ~ 6:00	23:00 ~ 6:00	23:00 ~ 6:00	55 ~ 40	○	1年以下の懲役又は50万円以下の罰金	○	適用除外については、東京都の備考欄を参照。
文 京 区	○	23:00 ~ 6:00	23:00 ~ 6:00	23:00 ~ 6:00	55 ~ 40	○	1年以下の懲役又は50万円以下の罰金	○	適用除外については、東京都の備考欄を参照。
台 東 区									
墨 田 区									
江 東 区	○	23:00 ~ 6:00	23:00 ~ 6:00	23:00 ~ 6:00	55 ~ 40	○	1年以下の懲役又は50万円以下の罰金	○	適用除外については、東京都の備考欄を参照。
品 川 区	○	23:00 ~ 6:00	23:00 ~ 6:00	23:00 ~ 6:00	55 ~ 40	○	1年以下の懲役又は50万円以下の罰金	○	適用除外については、東京都の備考欄を参照。
目 黒 区	○	23:00 ~ 6:00	23:00 ~ 6:00	23:00 ~ 6:00	55 ~ 40	○	1年以下の懲役又は50万円以下の罰金	○	適用除外については、東京都の備考欄を参照。
大 田 区	○	23:00 ~ 6:00	23:00 ~ 6:00	23:00 ~ 6:00	55 ~ 40	○	1年以下の懲役又は50万円以下の罰金	○	適用除外については、東京都の備考欄を参照。
世 田 谷 区	○	23:00 ~ 6:00	23:00 ~ 6:00	23:00 ~ 6:00	55 ~ 40	○	1年以下の懲役又は50万円以下の罰金	○	適用除外については、東京都の備考欄を参照。
洪 谷 区	○	23:00 ~ 6:00	23:00 ~ 6:00	23:00 ~ 6:00	55 ~ 40	○	1年以下の懲役又は50万円以下の罰金	○	適用除外については、東京都の備考欄を参照。
中 野 区	○	23:00 ~ 6:00	23:00 ~ 6:00	23:00 ~ 6:00	55 ~ 40	○	1年以下の懲役又は50万円以下の罰金	○	適用除外については、東京都の備考欄を参照。
杉 並 区	○	23:00 ~ 6:00	23:00 ~ 6:00	23:00 ~ 6:00	55 ~ 40	○	1年以下の懲役又は50万円以下の罰金	○	適用除外については、東京都の備考欄を参照。
豊 島 区	○	23:00 ~ 6:00	23:00 ~ 6:00	23:00 ~ 6:00	55 ~ 40	○	1年以下の懲役又は50万円以下の罰金	○	適用除外については、東京都の備考欄を参照。
北 区	○	23:00 ~ 6:00	23:00 ~ 6:00	23:00 ~ 6:00	55 ~ 40	○	1年以下の懲役又は50万円以下の罰金	○	適用除外については、東京都の備考欄を参照。
荒 川 区	○	23:00 ~ 6:00	23:00 ~ 6:00	23:00 ~ 6:00	55 ~ 40	○	1年以下の懲役又は50万円以下の罰金	○	適用除外については、東京都の備考欄を参照。
板 橋 区	○	23:00 ~ 6:00	23:00 ~ 6:00	23:00 ~ 6:00	55 ~ 40	○	1年以下の懲役又は50万円以下の罰金	○	適用除外については、東京都の備考欄を参照。
練 馬 区	○	23:00 ~ 6:00	23:00 ~ 6:00	23:00 ~ 6:00	55 ~ 40	○	1年以下の懲役又は50万円以下の罰金	○	適用除外については、東京都の備考欄を参照。
足 立 区	○	23:00 ~ 6:00	23:00 ~ 6:00	23:00 ~ 6:00	55 ~ 40	○	1年以下の懲役又は50万円以下の罰金	○	適用除外については、東京都の備考欄を参照。
葛 飾 区	○	23:00 ~ 6:00	23:00 ~ 6:00	23:00 ~ 6:00	55 ~ 40	○	1年以下の懲役又は50万円以下の罰金	○	適用除外については、東京都の備考欄を参照。
江 戸 川 区	○	23:00 ~ 6:00	23:00 ~ 6:00	23:00 ~ 6:00	55 ~ 40	○	1年以下の懲役又は50万円以下の罰金	○	適用除外については、東京都の備考欄を参照。
合 計	144					125		92	

\* 1 市の独自条例

表 2 3-3 暴騒音の規制に係る条例の制定状況

都道府県名	条例の有無	放送時間の制限 (制限時間)	音 量 の 規 制 基 準	改善勧告・ 改善命令 の有無	命 令 違 反 の 罰 則	適用 除外
北海道						
青森県	○		85dB以下（発生源から10m地点で）	○	6ヶ月以下の懲役又は20万円以下の罰金	○
岩手県	○		85dB以下（発生源から10m以上離れた地点で）	○	6ヶ月以下の懲役又は20万円以下の罰金	○
宮城県						
秋田県						
山形県	○		85dB以下（発生源から10m以上離れた地点で）	○	6ヶ月以下の懲役又は20万円以下の罰金	○
福島県						
茨城県						
栃木県	○		85dB以下（発生源から10m地点で）	○	6ヶ月以下の懲役又は20万円以下の罰金	○
群馬県	※					
埼玉県	※					
千葉県	○		85dB未満	○	6ヶ月以下の懲役又は20万円以下の罰金	○
東京都	○		85dB以下（発生源から10m以上離れた地点で）	○	6ヶ月以下の懲役又は20万円以下の罰金	○
神奈川県	○		85dB以下（発生源から10m以上離れた地点で）	○	6ヶ月以下の懲役又は20万円以下の罰金	○
新潟県	※					
富山県	○		85dB以下（発生源から10m以上離れた地点で）	○	6ヶ月以下の懲役又は20万円以下の罰金	○
石川県	○		85dB以下（発生源から10m以上離れた地点で）	○	6ヶ月以下の懲役又は20万円以下の罰金	○
福井県	○		85dB以下（発生源から10m地点で）	○	6ヶ月以下の懲役又は20万円以下の罰金	○
山梨県						
長野県	○		85dB以下（発生源から10m以上離れた地点で）	○	6ヶ月以下の懲役又は20万円以下の罰金	○
岐阜県	○		85dB以下（発生源から10m地点で）	○	6ヶ月以下の懲役又は20万円以下の罰金	○
静岡県	○		85dB以下（発生源から10m以上離れた地点で）	○	6ヶ月以下の懲役又は20万円以下の罰金	○
愛知県	※					
三重県						
滋賀県						
京都府	○		85dB以下（発生源から10m以上離れた地点で）	○	6ヶ月以下の懲役又は20万円以下の罰金	○
大阪府	○		85dB以下（発生源から10m以上離れた地点で）	○	6ヶ月以下の懲役又は20万円以下の罰金	○
兵庫県	※					
奈良県	○		85dB以下（発生源から10m地点で）	○	6ヶ月以下の懲役又は20万円以下の罰金	○
和歌山県						
鳥取県	※					
島根県						
岡山県	○	20:00 ~ 7:00	85dB以下	○	1年以下の懲役又は20万円以下の罰金	○
広島県	※					
山口県	※					
徳島県						
香川県	○		85dB以下（発生源から10m以上離れた地点で）	○	6ヶ月以下の懲役又は20万円以下の罰金	○
愛媛県						
高知県						
福岡県	○		85dB以下	○	6ヶ月以下の懲役又は20万円以下の罰金	
佐賀県	○		85dB以下（発生源から10m以上離れた地点で）	○	6ヶ月以下の懲役又は20万円以下の罰金	○
長崎県	○		85dB以下	○	6ヶ月以下の懲役又は20万円以下の罰金	○
熊本県	○		85dB以下（発生源から10m以上離れた地点で）			○
大分県						
宮崎県	○		85dB以下（発生源から10m以上離れた地点で）	○	6ヶ月以下の懲役又は20万円以下の罰金	○
鹿児島県	○		85dB以下（発生源から10m以上離れた地点で）	○	6ヶ月以下の懲役又は20万円以下の罰金	○
沖縄県						

指定都市名 中核市名	条例の 有無	放送時間の制限 (制限時間)	音 量 の 規 制 基 準	改善勧告・ 改善命令 の有無	命 令 違 反 の 罰 則	適用 除外
札幌市						
仙台市						
さいたま市						
千葉市						
横浜市						
川崎市						
相模原市						
新潟市						
静岡市						
浜松市						
名古屋						
京都市						
大阪市						
堺市						
神戸市	○*					
岡山市						
広島市						
北九州市						
福岡市	○		85dB以下	○	6ヶ月以下の懲役又は20万円以下の罰金	
函館市						
旭川市						
青森市	○		85dB以下（発生源から10m地点で）	○	6ヶ月以下の懲役又は20万円以下の罰金	○
盛岡市	○		85dB以下（発生源から10m以上離れた地点で）	○	6ヶ月以下の懲役又は20万円以下の罰金	○
秋田市						
郡山市						
いわき市						
宇都宮市						
前橋市	○*					
高崎市						
川越市						
船橋市						
柏市						
横須賀市						
富山市						
金沢市						
長野市						
岐阜市						
豊橋市						
岡崎市						
豊田市	○*					
大津市						
高槻市	○		85dB以下（発生源から10m以上離れた地点で）	○	6ヶ月以下の懲役又は20万円以下の罰金	○
東大阪市						
姫路市						
尼崎市	○*					
西宮市	○*					
奈良市						
和歌山市						

中核市名 特例市名	条例の 有無	放送時間の制限 (制限時間)	音 量 の 規 制 基 準	改善勧告・ 改善命令 の有無	命 令 違 反 の 罰 則	適用 除外
倉敷市						
福山市	○*					
下関市	○*					
高松市	○		85dB以下（発生源から10m以上離れた地点で）	○	6ヶ月以下の懲役又は20万円以下の罰金	○
高山市						
高知市						
久留米市						
長崎市						
熊本市						
大分市						
宮崎市						
鹿児島市						
八戸市	○		85dB以下（発生源から10m地点で）	○	6ヶ月以下の懲役又は20万円以下の罰金	○
山形市						
水戸市						
つくば市						
伊勢崎市						
太田市						
熊谷市						
川口市						
所沢市						
春日部市						
草加市						
越谷市	○*					
平塚市						
小田原市	○		85dB以下（発生源から10m以上離れた地点で）	○	6ヶ月以下の懲役又は20万円以下の罰金	○
茅ヶ崎市						
厚木市	○		85dB以下（発生源から10m以上離れた地点で）	○	6ヶ月以下の懲役又は20万円以下の罰金	○
大和市	○		85dB以下（発生源から10m以上離れた地点で）	○	6ヶ月以下の懲役又は20万円以下の罰金	○
長岡市	○*					
上越市						
福井市						
甲府市						
松本市						
沼津市						
富士市						
一宮市						
春日井市	○*					
四日市市						
岸和田市	○		85dB以下（発生源から10m以上離れた地点で）	○	6ヶ月以下の懲役又は20万円以下の罰金	○
豊中市						
吹田市						
枚方市						
茨木市	○		85dB以下（発生源から10m以上離れた地点で）	○	6ヶ月以下の懲役又は20万円以下の罰金	○

特例市名 特別区名	条例の 有無	放送時間の制限 (制限時間)	音 量 の 規 制 基 準	改善勧告・ 改善命令 の有無	命 令 違 反 の 罰 則	適用 除外
八 尾 市						
寝 屋 川 市	○		85dB以下（発生源から10m以上離れた地点で）	○	6ヶ月以下の懲役又は20万円以下の罰金	○
明 石 市						
加 古 川 市						
宝 塚 市						
鳥 取 市	○*					
呉 市						
佐 世 保 市						
千 代 田 区	○		85dB以下（発生源から10m以上離れた地点で）	○	6ヶ月以下の懲役又は20万円以下の罰金	○
中 央 区	○		85dB以下（発生源から10m以上離れた地点で）	○	6ヶ月以下の懲役又は20万円以下の罰金	○
港 区						
新 宿 区						
文 京 区						
台 東 区						
墨 田 区						
江 東 区	○		85dB以下（発生源から10m以上離れた地点で）	○	6ヶ月以下の懲役又は20万円以下の罰金	○
品 川 区						
目 黒 区						
大 田 区						
世 田 谷 区						
渋 谷 区	○		85dB以下（発生源から10m以上離れた地点で）	○	6ヶ月以下の懲役又は20万円以下の罰金	○
中 野 区						
杉 並 区						
豊 島 区						
北 区						
荒 川 区						
板 橋 区						
練 馬 区						
足 立 区						
葛 飾 区						
江 戸 川 区						
合 計	51			39		37

注) 暴騒音の規制に係る条例は公安委員会所管。

○\*) 県では条例未制定(※)、市では県条例を準用との報告となっている。

表 2 4 一般地域における環境基準の測定及び適合の状況

都道府県名	環境基準の 類型あては めがなされ ている市町 村数	測定実施 自治体数	平成 23 年 度 に お け る 測 定 状 況																		定 期 測 観 の有無		
			全測定 地点数	定点測定 地点数	①地域の騒音状況をマクロに把握するような地点を選定している場合								②騒音に係る問題を生じやすい地点等を選定している場合										
					全 測 定 地 点				定 点 測 定 地 点				全 測 定 地 点				定 点 測 定 地 点						
					AA	A及びB	C	計	AA	A及びB	C	計	AA	A及びB	C	計	AA	A及びB	C	計			
北 海 道	103	14	測定地点数	72	43	0	48	14	62	0	27	6	33	0	6	4	10	0	6	4	10		
			適合地点数	70	42	0	47	13	60	0	27	5	32	0	6	4	10	0	6	4	10		
青 森 県	8	2	測定地点数	0	0	0	0	0	0	0	0	0	0	0	0	0	0	0	0	0	0	0	
			適合地点数	0	0	0	0	0	0	0	0	0	0	0	0	0	0	0	0	0	0	0	0
岩 手 県	25	7	測定地点数	62	51	0	35	12	47	0	35	9	44	0	10	5	15	0	5	2	7		
			適合地点数	51	43	0	30	6	36	0	30	6	36	0	10	5	15	0	5	2	7		
宮 城 県	26	7	測定地点数	43	37	0	28	3	31	0	27	3	30	0	10	2	12	0	7	0	7		
			適合地点数	37	32	0	27	3	30	0	27	3	30	0	5	2	7	0	2	0	2		
秋 田 県	15	6	測定地点数	10	10	0	8	1	9	0	8	1	9	0	0	1	1	0	0	1	1		
			適合地点数	10	10	0	8	1	9	0	8	1	9	0	0	1	1	0	0	1	1		
山 形 県	13	1	測定地点数	3	3	1	1	1	3	1	1	1	3	0	0	0	0	0	0	0	0		
			適合地点数	3	3	1	1	1	3	1	1	1	3	0	0	0	0	0	0	0	0	0	
福 島 県	12	6	測定地点数	14	13	0	7	4	11	0	6	4	10	0	2	1	3	0	2	1	3		
			適合地点数	12	12	0	6	4	10	0	6	4	10	0	1	1	2	0	1	1	2		
茨 城 県	44	10	測定地点数	69	38	4	22	11	37	0	12	8	20	0	24	8	32	0	15	3	18		
			適合地点数	48	29	0	19	11	30	0	11	8	19	0	14	4	18	0	10	0	10		
栃 木 県	26	12	測定地点数	40	32	0	13	3	16	0	13	3	16	0	16	8	24	0	10	6	16		
			適合地点数	30	27	0	10	3	13	0	10	3	13	0	10	7	17	0	8	6	14		
群 馬 県	35	14	測定地点数	47	34	1	20	20	41	0	14	20	34	0	5	1	6	0	0	0	0		
			適合地点数	36	26	0	13	17	30	0	9	17	26	0	5	1	6	0	0	0	0	0	
埼 玉 県	62	3	測定地点数	20	16	0	10	7	17	0	6	7	13	0	3	0	3	0	3	0	3		
			適合地点数	13	11	0	6	6	12	0	4	6	10	0	1	0	1	0	1	0	1		
千 葉 県	47	9	測定地点数	85	82	0	63	19	82	0	60	19	79	0	3	0	3	0	3	0	3		
			適合地点数	68	65	0	52	15	67	0	49	15	64	0	1	0	1	0	1	0	1		
東 京 都	51	6	測定地点数	114	109	0	88	26	114	0	85	24	109	0	0	0	0	0	0	0	0		
			適合地点数	99	94	0	76	23	99	0	73	21	94	0	0	0	0	0	0	0	0	0	
神 奈 川 県	33	6	測定地点数	27	23	0	18	9	27	0	14	9	23	0	0	0	0	0	0	0	0		
			適合地点数	27	23	0	18	9	27	0	14	9	23	0	0	0	0	0	0	0	0	0	
新 潟 県	24	13	測定地点数	71	57	0	27	16	43	0	27	14	41	8	12	8	28	0	10	6	16		
			適合地点数	52	47	0	26	15	41	0	24	13	37	0	7	4	11	0	7	3	10		
富 山 県	14	7	測定地点数	34	29	0	19	6	25	0	15	5	20	0	6	3	9	0	6	3	9		
			適合地点数	30	25	0	19	5	24	0	15	4	19	0	4	2	6	0	4	2	6		
石 川 県	19	2	測定地点数	2	2	0	2	0	2	0	2	0	2	0	0	0	0	0	0	0	0		
			適合地点数	2	2	0	2	0	2	0	2	0	2	0	0	0	0	0	0	0	0	0	
福 井 県	13	2	測定地点数	2	0	0	2	0	2	0	0	0	0	0	0	0	0	0	0	0	0		
			適合地点数	2	0	0	2	0	2	0	0	0	0	0	0	0	0	0	0	0	0	0	
山 梨 県	16	2	測定地点数	10	0	0	0	0	0	0	0	0	0	0	6	4	10	0	0	0	0		
			適合地点数	7	0	0	0	0	0	0	0	0	0	0	3	4	7	0	0	0	0	0	
長 野 県	27	6	測定地点数	27	27	0	10	7	17	0	10	7	17	0	10	0	10	0	10	0	10		
			適合地点数	23	23	0	9	4	13	0	9	4	13	0	10	0	10	0	10	0	10		
岐 阜 県	42	37	測定地点数	123	123	0	82	35	117	0	82	35	117	0	2	4	6	0	2	4	6		
			適合地点数	113	113	0	75	32	107	0	75	32	107	0	2	4	6	0	2	4	6		
静 岡 県	35	5	測定地点数	116	112	0	94	18	112	0	94	18	112	0	2	2	4	0	0	0	0		
			適合地点数	116	112	0	94	18	112	0	94	18	112	0	2	2	4	0	0	0	0	0	

都道府県名	環境基準の 類型あては めがなされ ている市町 村数	測定実施 自治体数	平成 23 年 度 に お け る 測 定 状 況																		定 期 観 測 の有無	
			全測定 地点数	定点測定 地点数	①地域の騒音状況をマクロに把握するような地点を選定している場合								②騒音に係る問題を生じやすい地点等を選定している場合									
					全 測 定 地 点				定 点 測 定 地 点				全 測 定 地 点				定 点 測 定 地 点					
					AA	A及びB	C	計	AA	A及びB	C	計	AA	A及びB	C	計	AA	A及びB	C	計		
愛 知 県	51	16	測定地点数	122	121	0	92	30	122	0	91	30	121	0	0	0	0	0	0	0	0	0
			適合地点数	111	107	0	83	28	111	0	79	28	107	0	0	0	0	0	0	0	0	0
三 重 県	18	15	測定地点数	76	49	0	41	18	59	0	26	13	39	0	12	5	17	0	7	3	10	10
			適合地点数	70	45	0	36	17	53	0	23	12	35	0	12	5	17	0	7	3	10	10
滋 賀 県	19	3	測定地点数	28	12	0	25	3	28	0	11	1	12	0	0	0	0	0	0	0	0	0
			適合地点数	11	3	0	9	2	11	0	3	0	3	0	0	0	0	0	0	0	0	0
京 都 府	19	10	測定地点数	100	99	0	81	15	96	0	81	15	96	0	3	1	4	0	2	1	3	3
			適合地点数	79	79	0	66	10	76	0	66	10	76	0	2	1	3	0	2	1	3	3
大 阪 府	43	31	測定地点数	263	217	1	191	66	258	1	159	57	217	0	4	1	5	0	0	0	0	0
			適合地点数	196	162	1	142	48	191	1	119	42	162	0	4	1	5	0	0	0	0	0
兵 庫 県	41	7	測定地点数	48	37	0	38	10	48	0	27	10	37	0	0	0	0	0	0	0	0	0
			適合地点数	29	29	0	20	9	29	0	20	9	29	0	0	0	0	0	0	0	0	0
奈 良 県	28	15	測定地点数	106	104	1	61	33	95	0	61	33	94	1	10	0	11	0	10	0	10	10
			適合地点数	94	94	0	57	27	84	0	57	27	84	0	10	0	10	0	10	0	10	10
和 歌 山 県	2	2	測定地点数	9	9	0	6	3	9	0	6	3	9	0	0	0	0	0	0	0	0	0
			適合地点数	8	8	0	5	3	8	0	5	3	8	0	0	0	0	0	0	0	0	0
鳥 取 県	5	1	測定地点数	12	12	0	6	6	12	0	6	6	12	0	0	0	0	0	0	0	0	0
			適合地点数	12	12	0	6	6	12	0	6	6	12	0	0	0	0	0	0	0	0	0
島 根 県	10	0	測定地点数	0	0	0	0	0	0	0	0	0	0	0	0	0	0	0	0	0	0	0
			適合地点数	0	0	0	0	0	0	0	0	0	0	0	0	0	0	0	0	0	0	0
岡 山 県	19	5	測定地点数	13	13	0	8	5	13	0	8	5	13	0	0	0	0	0	0	0	0	0
			適合地点数	12	12	0	7	5	12	0	7	5	12	0	0	0	0	0	0	0	0	0
広 島 県	21	14	測定地点数	157	146	0	84	46	130	0	77	45	122	0	14	13	27	0	13	11	24	24
			適合地点数	117	108	0	56	40	96	0	50	40	90	0	10	11	21	0	9	9	18	18
山 口 県	16	8	測定地点数	60	54	0	40	20	60	0	36	18	54	0	0	0	0	0	0	0	0	0
			適合地点数	55	49	0	35	20	55	0	31	18	49	0	0	0	0	0	0	0	0	0
徳 島 県	10	4	測定地点数	13	0	0	8	5	13	0	0	0	0	0	0	0	0	0	0	0	0	0
			適合地点数	13	0	0	8	5	13	0	0	0	0	0	0	0	0	0	0	0	0	0
香 川 県	9	5	測定地点数	13	13	0	7	4	11	0	7	4	11	0	1	1	2	0	1	1	2	2
			適合地点数	11	11	0	7	2	9	0	7	2	9	0	1	1	2	0	1	1	2	2
愛 媛 県	11	7	測定地点数	39	26	0	9	5	14	0	5	4	9	0	19	6	25	0	13	4	17	17
			適合地点数	32	20	0	7	4	11	0	3	3	6	0	16	5	21	0	11	3	14	14
高 知 県	6	5	測定地点数	10	10	0	7	1	8	0	7	1	8	0	1	1	2	0	1	1	2	2
			適合地点数	8	8	0	6	1	7	0	6	1	7	0	1	0	1	0	1	0	1	2
福 岡 県	60	3	測定地点数	7	7	3	1	0	4	3	1	0	4	3	0	0	3	3	0	0	3	3
			適合地点数	5	5	3	1	0	4	3	1	0	4	1	0	0	1	1	0	0	1	1
佐 賀 県	10	9	測定地点数	22	19	1	9	3	13	1	7	2	10	0	6	3	9	0	6	3	9	9
			適合地点数	17	14	0	8	2	10	0	6	1	7	0	4	3	7	0	4	3	7	7
長 崎 県	20	7	測定地点数	88	88	0	46	14	60	0	46	14	60	0	18	10	28	0	18	10	28	28
			適合地点数	77	77	0	41	12	53	0	41	12	53	0	15	9	24	0	15	9	24	24

都道府県名 指定都市名	環境基準の 類型あては めがなされ ている市町 村数	測定実施 自治体数	平成 23 年 度 に お け る 測 定 状 況																		定 期 測 観 の 有 無	
			全測定 地点数	定点測定 地点数	①地域の騒音状況をマクロに把握するような地点を選定している場合								②騒音に係る問題を生じやすい地点等を選定している場合									
					全 測 定 地 点				定 点 測 定 地 点				全 測 定 地 点				定 点 測 定 地 点					
					AA	A及びB	C	計	AA	A及びB	C	計	AA	A及びB	C	計	AA	A及びB	C	計		
熊 本 県	45	0	測定地点数	0	0	0	0	0	0	0	0	0	0	0	0	0	0	0	0	0	0	
			適合地点数	0	0	0	0	0	0	0	0	0	0	0	0	0	0	0	0	0	0	
大 分 県	16	11	測定地点数	73	73	0	47	20	67	0	47	20	67	0	5	1	6	0	5	1	6	
			適合地点数	61	61	0	39	16	55	0	39	16	55	0	5	1	6	0	5	1	6	
宮 崎 県	19	0	測定地点数	0	0	0	0	0	0	0	0	0	0	0	0	0	0	0	0	0	0	
			適合地点数	0	0	0	0	0	0	0	0	0	0	0	0	0	0	0	0	0	0	
鹿 児 島 県	28	4	測定地点数	25	25	0	19	4	23	0	19	4	23	0	2	0	2	0	2	0	2	
			適合地点数	20	20	0	14	4	18	0	14	4	18	0	2	0	2	0	2	0	2	
沖 縄 県	21	2	測定地点数	7	7	0	0	0	0	0	0	0	0	0	6	1	7	0	6	1	7	
			適合地点数	6	6	0	0	0	0	0	0	0	0	0	5	1	6	0	5	1	6	
都 道 府 県 小 計	1,237	361	測定地点数	2,282	1,982	12	1,423	523	1,958	6	1,266	478	1,750	12	218	94	324	3	163	66	232	
			適合地点数	1,893	1,669	5	1,193	447	1,645	5	1,071	409	1,485	1	168	79	248	1	129	54	184	
札 幌 市			測定地点数	6	0	0	4	2	6	0	0	0	0	0	0	0	0	0	0	0	0	有
			適合地点数	5	0	0	3	2	5	0	0	0	0	0	0	0	0	0	0	0	0	
仙 台 市			測定地点数	0	0	0	0	0	0	0	0	0	0	0	0	0	0	0	0	0	0	
			適合地点数	0	0	0	0	0	0	0	0	0	0	0	0	0	0	0	0	0	0	
さいたま市			測定地点数	0	0	0	0	0	0	0	0	0	0	0	0	0	0	0	0	0	0	
			適合地点数	0	0	0	0	0	0	0	0	0	0	0	0	0	0	0	0	0	0	
千 葉 市			測定地点数	18	18	0	17	1	18	0	17	1	18	0	0	0	0	0	0	0	0	有
			適合地点数	16	16	0	15	1	16	0	15	1	16	0	0	0	0	0	0	0	0	
横 浜 市			測定地点数	0	0	0	0	0	0	0	0	0	0	0	0	0	0	0	0	0	0	有
			適合地点数	0	0	0	0	0	0	0	0	0	0	0	0	0	0	0	0	0	0	
川 崎 市			測定地点数	0	0	0	0	0	0	0	0	0	0	0	0	0	0	0	0	0	0	有
			適合地点数	0	0	0	0	0	0	0	0	0	0	0	0	0	0	0	0	0	0	
相 模 原 市			測定地点数	0	0	0	0	0	0	0	0	0	0	0	0	0	0	0	0	0	0	
			適合地点数	0	0	0	0	0	0	0	0	0	0	0	0	0	0	0	0	0	0	
新 潟 市			測定地点数	32	32	0	22	10	32	0	22	10	32	0	0	0	0	0	0	0	0	有
			適合地点数	32	32	0	22	10	32	0	22	10	32	0	0	0	0	0	0	0	0	
静 岡 市			測定地点数	20	20	0	13	7	20	0	13	7	20	0	0	0	0	0	0	0	0	有
			適合地点数	14	14	0	7	7	14	0	7	7	14	0	0	0	0	0	0	0	0	
浜 松 市			測定地点数	0	0	0	0	0	0	0	0	0	0	0	0	0	0	0	0	0	0	
			適合地点数	0	0	0	0	0	0	0	0	0	0	0	0	0	0	0	0	0	0	
名 古 屋 市			測定地点数	0	0	0	0	0	0	0	0	0	0	0	0	0	0	0	0	0	0	有
			適合地点数	0	0	0	0	0	0	0	0	0	0	0	0	0	0	0	0	0	0	
京 都 市			測定地点数	12	0	0	8	4	12	0	0	0	0	0	0	0	0	0	0	0	0	有
			適合地点数	9	0	0	6	3	9	0	0	0	0	0	0	0	0	0	0	0	0	
大 阪 市			測定地点数	0	0	0	0	0	0	0	0	0	0	0	0	0	0	0	0	0	0	
			適合地点数	0	0	0	0	0	0	0	0	0	0	0	0	0	0	0	0	0	0	
堺 市			測定地点数	12	0	0	8	4	12	0	0	0	0	0	0	0	0	0	0	0	0	有
			適合地点数	12	0	0	8	4	12	0	0	0	0	0	0	0	0	0	0	0	0	
神 戸 市			測定地点数	0	0	0	0	0	0	0	0	0	0	0	0	0	0	0	0	0	0	有
			適合地点数	0	0	0	0	0	0	0	0	0	0	0	0	0	0	0	0	0	0	
岡 山 市			測定地点数	6	1	0	4	2	6	0	0	1	1	0	0	0	0	0	0	0	0	有
			適合地点数	6	1	0	4	2	6	0	0	1	1	0	0	0	0	0	0	0	0	
広 島 市			測定地点数	0	0	0	0	0	0	0	0	0	0	0	0	0	0	0	0	0	0	有
			適合地点数	0	0	0	0	0	0	0	0	0	0	0	0	0	0	0	0	0	0	



指定都市名 中核市名	環境基準の 類型あては めがなされ ている市町 村数	測定実施 自治体数	平成 23 年 度 に お け る 測 定 状 況																		定期 観測 の有無			
			全測定 地点数	定点測定 地点数	①地域の騒音状況をマクロに把握するような地点を選定している場合								②騒音に係る問題を生じやすい地点等を選定している場合											
					全 測 定 地 点				定 点 測 定 地 点				全 測 定 地 点				定 点 測 定 地 点							
					AA	A及びB	C	計	AA	A及びB	C	計	AA	A及びB	C	計	AA	A及びB	C	計				
北九州市			測定地点数	0	0	0	0	0	0	0	0	0	0	0	0	0	0	0	0	0	0	0		
			適合地点数	0	0	0	0	0	0	0	0	0	0	0	0	0	0	0	0	0	0	0	0	
福岡市			測定地点数	0	0	0	0	0	0	0	0	0	0	0	0	0	0	0	0	0	0	0		
			適合地点数	0	0	0	0	0	0	0	0	0	0	0	0	0	0	0	0	0	0	0	0	
指定都市 小計			測定地点数	106	71	0	76	30	106	0	52	19	71	0	0	0	0	0	0	0	0	0		
			適合地点数	94	63	0	65	29	94	0	44	19	63	0	0	0	0	0	0	0	0	0	0	
函館市			測定地点数	0	0	0	0	0	0	0	0	0	0	0	0	0	0	0	0	0	0	0		
			適合地点数	0	0	0	0	0	0	0	0	0	0	0	0	0	0	0	0	0	0	0	0	
旭川市			測定地点数	9	9	0	8	1	9	0	8	1	9	0	0	0	0	0	0	0	0	0	有	
			適合地点数	9	9	0	8	1	9	0	8	1	9	0	0	0	0	0	0	0	0	0	有	
青森市			測定地点数	25	25	0	19	6	25	0	19	6	25	0	0	0	0	0	0	0	0	0	有	
			適合地点数	23	23	0	17	6	23	0	17	6	23	0	0	0	0	0	0	0	0	0	有	
盛岡市			測定地点数	15	15	0	10	5	15	0	10	5	15	0	0	0	0	0	0	0	0	0	有	
			適合地点数	15	15	0	10	5	15	0	10	5	15	0	0	0	0	0	0	0	0	0	有	
秋田市			測定地点数	5	5	0	4	1	5	0	4	1	5	0	0	0	0	0	0	0	0	0	有	
			適合地点数	5	5	0	4	1	5	0	4	1	5	0	0	0	0	0	0	0	0	0	有	
郡山市			測定地点数	5	5	0	0	0	0	0	0	0	0	0	3	2	5	0	3	2	5	0	有	
			適合地点数	2	2	0	0	0	0	0	0	0	0	0	1	1	2	0	1	1	2	0	有	
いわき市			測定地点数	10	0	0	10	0	10	0	0	0	0	0	0	0	0	0	0	0	0	0		
			適合地点数	10	0	0	10	0	10	0	0	0	0	0	0	0	0	0	0	0	0	0		
宇都宮市			測定地点数	7	7	0	5	2	7	0	5	2	7	0	0	0	0	0	0	0	0	0	有	
			適合地点数	7	7	0	5	2	7	0	5	2	7	0	0	0	0	0	0	0	0	0	有	
前橋市			測定地点数	16	16	0	13	3	16	0	13	3	16	0	0	0	0	0	0	0	0	0	有	
			適合地点数	16	16	0	13	3	16	0	13	3	16	0	0	0	0	0	0	0	0	0	有	
高崎市			測定地点数	22	22	0	0	0	0	0	0	0	0	0	17	5	22	0	17	5	22	0	有	
			適合地点数	20	20	0	0	0	0	0	0	0	0	0	16	4	20	0	16	4	20	0	有	
川越市			測定地点数	0	0	0	0	0	0	0	0	0	0	0	0	0	0	0	0	0	0	0		
			適合地点数	0	0	0	0	0	0	0	0	0	0	0	0	0	0	0	0	0	0	0		
船橋市			測定地点数	0	0	0	0	0	0	0	0	0	0	0	0	0	0	0	0	0	0	0		
			適合地点数	0	0	0	0	0	0	0	0	0	0	0	0	0	0	0	0	0	0	0		
柏市			測定地点数	0	0	0	0	0	0	0	0	0	0	0	0	0	0	0	0	0	0	0		
			適合地点数	0	0	0	0	0	0	0	0	0	0	0	0	0	0	0	0	0	0	0		
横須賀市			測定地点数	0	0	0	0	0	0	0	0	0	0	0	0	0	0	0	0	0	0	0		
			適合地点数	0	0	0	0	0	0	0	0	0	0	0	0	0	0	0	0	0	0	0		
富山市			測定地点数	12	0	0	8	4	12	0	0	0	0	0	0	0	0	0	0	0	0	0	有	
			適合地点数	11	0	0	7	4	11	0	0	0	0	0	0	0	0	0	0	0	0	0	有	
金沢市			測定地点数	1	0	0	1	0	1	0	0	0	0	0	0	0	0	0	0	0	0	0	有	
			適合地点数	1	0	0	1	0	1	0	0	0	0	0	0	0	0	0	0	0	0	0	有	
長野市			測定地点数	7	3	0	4	3	7	0	1	2	3	0	0	0	0	0	0	0	0	0	有	
			適合地点数	7	3	0	4	3	7	0	1	2	3	0	0	0	0	0	0	0	0	0	有	
岐阜市			測定地点数	5	5	0	4	1	5	0	4	1	5	0	0	0	0	0	0	0	0	0	有	
			適合地点数	5	5	0	4	1	5	0	4	1	5	0	0	0	0	0	0	0	0	0	有	
豊橋市			測定地点数	12	12	0	11	1	12	0	11	1	12	0	0	0	0	0	0	0	0	0	有	
			適合地点数	11	11	0	10	1	11	0	10	1	11	0	0	0	0	0	0	0	0	0	有	

中核市名	環境基準の 類型あては めがなされ ている市町 村数	測定実施 自治体数	平成 23 年 度 に お け る 測 定 状 況																		定 期 観 測 の有無	
			全測定 地点数	定点測定 地点数	①地域の騒音状況をマクロに把握するような地点を選定している場合								②騒音に係る問題を生じやすい地点等を選定している場合									
					全 測 定 地 点				定 点 測 定 地 点				全 測 定 地 点				定 点 測 定 地 点					
					AA	A及びB	C	計	AA	A及びB	C	計	AA	A及びB	C	計	AA	A及びB	C	計		
岡 崎 市	測定地点数	17	17	0	12	5	17	0	12	5	17	0	0	0	0	0	0	0	0	0	有	
	適合地点数	17	17	0	12	5	17	0	12	5	17	0	0	0	0	0	0	0	0	0	0	有
豊 田 市	測定地点数	21	21	0	19	2	21	0	19	2	21	0	0	0	0	0	0	0	0	0	0	有
	適合地点数	20	20	0	18	2	20	0	18	2	20	0	0	0	0	0	0	0	0	0	0	有
大 津 市	測定地点数	21	8	0	14	7	21	0	6	2	8	0	0	0	0	0	0	0	0	0	0	有
	適合地点数	20	8	0	14	6	20	0	6	2	8	0	0	0	0	0	0	0	0	0	0	有
高 槻 市	測定地点数	18	18	0	12	6	18	0	12	6	18	0	0	0	0	0	0	0	0	0	0	有
	適合地点数	14	14	0	9	5	14	0	9	5	14	0	0	0	0	0	0	0	0	0	0	有
東 大 阪 市	測定地点数	30	30	0	10	20	30	0	10	20	30	0	0	0	0	0	0	0	0	0	0	有
	適合地点数	26	26	0	10	16	26	0	10	16	26	0	0	0	0	0	0	0	0	0	0	有
姫 路 市	測定地点数	0	0	0	0	0	0	0	0	0	0	0	0	0	0	0	0	0	0	0	0	有
	適合地点数	0	0	0	0	0	0	0	0	0	0	0	0	0	0	0	0	0	0	0	0	有
尼 崎 市	測定地点数	0	0	0	0	0	0	0	0	0	0	0	0	0	0	0	0	0	0	0	0	有
	適合地点数	0	0	0	0	0	0	0	0	0	0	0	0	0	0	0	0	0	0	0	0	有
西 宮 市	測定地点数	5	5	1	4	0	5	1	4	0	5	0	0	0	0	0	0	0	0	0	0	有
	適合地点数	3	3	1	2	0	3	1	2	0	3	0	0	0	0	0	0	0	0	0	0	有
奈 良 市	測定地点数	24	24	0	21	3	24	0	21	3	24	0	0	0	0	0	0	0	0	0	0	有
	適合地点数	24	24	0	21	3	24	0	21	3	24	0	0	0	0	0	0	0	0	0	0	有
和 歌 山 市	測定地点数	8	0	0	7	1	8	0	0	0	0	0	0	0	0	0	0	0	0	0	0	有
	適合地点数	8	0	0	7	1	8	0	0	0	0	0	0	0	0	0	0	0	0	0	0	有
倉 敷 市	測定地点数	5	3	0	1	1	2	0	0	0	0	0	3	0	3	0	3	0	3	0	3	有
	適合地点数	2	0	0	1	1	2	0	0	0	0	0	0	0	0	0	0	0	0	0	0	有
福 山 市	測定地点数	109	14	0	81	28	109	0	10	4	14	0	0	0	0	0	0	0	0	0	0	有
	適合地点数	104	11	0	79	25	104	0	8	3	11	0	0	0	0	0	0	0	0	0	0	有
下 関 市	測定地点数	0	0	0	0	0	0	0	0	0	0	0	0	0	0	0	0	0	0	0	0	有
	適合地点数	0	0	0	0	0	0	0	0	0	0	0	0	0	0	0	0	0	0	0	0	有
高 松 市	測定地点数	20	8	0	14	6	20	0	4	4	8	0	0	0	0	0	0	0	0	0	0	有
	適合地点数	19	8	0	13	6	19	0	4	4	8	0	0	0	0	0	0	0	0	0	0	有
松 山 市	測定地点数	0	0	0	0	0	0	0	0	0	0	0	0	0	0	0	0	0	0	0	0	有
	適合地点数	0	0	0	0	0	0	0	0	0	0	0	0	0	0	0	0	0	0	0	0	有
高 知 市	測定地点数	0	0	0	0	0	0	0	0	0	0	0	0	0	0	0	0	0	0	0	0	有
	適合地点数	0	0	0	0	0	0	0	0	0	0	0	0	0	0	0	0	0	0	0	0	有
久 留 米 市	測定地点数	0	0	0	0	0	0	0	0	0	0	0	0	0	0	0	0	0	0	0	0	有
	適合地点数	0	0	0	0	0	0	0	0	0	0	0	0	0	0	0	0	0	0	0	0	有
長 崎 市	測定地点数	50	50	0	34	16	50	0	34	16	50	0	0	0	0	0	0	0	0	0	0	有
	適合地点数	39	39	0	26	13	39	0	26	13	39	0	0	0	0	0	0	0	0	0	0	有
熊 本 市	測定地点数	0	0	0	0	0	0	0	0	0	0	0	0	0	0	0	0	0	0	0	0	有
	適合地点数	0	0	0	0	0	0	0	0	0	0	0	0	0	0	0	0	0	0	0	0	有
大 分 市	測定地点数	44	44	0	40	4	44	0	40	4	44	0	0	0	0	0	0	0	0	0	0	有
	適合地点数	42	42	0	38	4	42	0	38	4	42	0	0	0	0	0	0	0	0	0	0	有

中核市名 特例市名	環境基準の 類型あては めがなされ ている市町 村数	測定実施 自治体数	平成 23 年 度 に お け る 測 定 状 況																		定 期 観 測 の有無			
			全測定 地点数	定点測定 地点数	①地域の騒音状況をマクロに把握するような地点を選定している場合								②騒音に係る問題を生じやすい地点等を選定している場合											
					全 測 定 地 点				定 点 測 定 地 点				全 測 定 地 点				定 点 測 定 地 点							
					AA	A及びB	C	計	AA	A及びB	C	計	AA	A及びB	C	計	AA	A及びB	C	計				
宮 崎 市			測定地点数	0	0	0	0	0	0	0	0	0	0	0	0	0	0	0	0	0	0	0		
			適合地点数	0	0	0	0	0	0	0	0	0	0	0	0	0	0	0	0	0	0	0	0	
鹿 児 島 市			測定地点数	10	0	0	10	0	10	0	0	0	0	0	0	0	0	0	0	0	0	0	0	有
			適合地点数	10	0	0	10	0	10	0	0	0	0	0	0	0	0	0	0	0	0	0	0	
中 核 市 小 計			測定地点数	533	366	1	376	126	503	1	247	88	336	0	23	7	30	0	23	7	30			
			適合地点数	490	328	1	353	114	468	1	226	79	306	0	17	5	22	0	17	5	22			
八 戸 市			測定地点数	16	16	0	13	3	16	0	13	3	16	0	0	0	0	0	0	0	0	0	0	有
			適合地点数	16	16	0	13	3	16	0	13	3	16	0	0	0	0	0	0	0	0	0	0	
山 形 市			測定地点数	0	0	0	0	0	0	0	0	0	0	0	0	0	0	0	0	0	0	0	0	有
			適合地点数	0	0	0	0	0	0	0	0	0	0	0	0	0	0	0	0	0	0	0	0	
水 戸 市			測定地点数	0	0	0	0	0	0	0	0	0	0	0	0	0	0	0	0	0	0	0	0	
			適合地点数	0	0	0	0	0	0	0	0	0	0	0	0	0	0	0	0	0	0	0	0	
つ く ば 市			測定地点数	0	0	0	0	0	0	0	0	0	0	0	0	0	0	0	0	0	0	0	0	
			適合地点数	0	0	0	0	0	0	0	0	0	0	0	0	0	0	0	0	0	0	0	0	
伊 勢 崎 市			測定地点数	11	0	0	0	0	0	0	0	0	0	0	7	4	11	0	0	0	0	0	0	有
			適合地点数	10	0	0	0	0	0	0	0	0	0	0	6	4	10	0	0	0	0	0	0	
太 田 市			測定地点数	6	0	0	5	1	6	0	0	0	0	0	0	0	0	0	0	0	0	0	0	有
			適合地点数	5	0	0	4	1	5	0	0	0	0	0	0	0	0	0	0	0	0	0	0	
熊 谷 市			測定地点数	0	0	0	0	0	0	0	0	0	0	0	0	0	0	0	0	0	0	0	0	
			適合地点数	0	0	0	0	0	0	0	0	0	0	0	0	0	0	0	0	0	0	0	0	
川 口 市			測定地点数	0	0	0	0	0	0	0	0	0	0	0	0	0	0	0	0	0	0	0	0	
			適合地点数	0	0	0	0	0	0	0	0	0	0	0	0	0	0	0	0	0	0	0	0	
所 沢 市			測定地点数	0	0	0	0	0	0	0	0	0	0	0	0	0	0	0	0	0	0	0	0	
			適合地点数	0	0	0	0	0	0	0	0	0	0	0	0	0	0	0	0	0	0	0	0	
春 日 部 市			測定地点数	0	0	0	0	0	0	0	0	0	0	0	0	0	0	0	0	0	0	0	0	
			適合地点数	0	0	0	0	0	0	0	0	0	0	0	0	0	0	0	0	0	0	0	0	
草 加 市			測定地点数	0	0	0	0	0	0	0	0	0	0	0	0	0	0	0	0	0	0	0	0	
			適合地点数	0	0	0	0	0	0	0	0	0	0	0	0	0	0	0	0	0	0	0	0	
越 谷 市			測定地点数	0	0	0	0	0	0	0	0	0	0	0	0	0	0	0	0	0	0	0	0	
			適合地点数	0	0	0	0	0	0	0	0	0	0	0	0	0	0	0	0	0	0	0	0	
平 塚 市			測定地点数	0	0	0	0	0	0	0	0	0	0	0	0	0	0	0	0	0	0	0	0	
			適合地点数	0	0	0	0	0	0	0	0	0	0	0	0	0	0	0	0	0	0	0	0	
小 田 原 市			測定地点数	6	0	0	5	1	6	0	0	0	0	0	0	0	0	0	0	0	0	0	0	有
			適合地点数	6	0	0	5	1	6	0	0	0	0	0	0	0	0	0	0	0	0	0	0	
茅 ヱ 崎 市			測定地点数	30	30	0	25	5	30	0	25	5	30	0	0	0	0	0	0	0	0	0	0	有
			適合地点数	30	30	0	25	5	30	0	25	5	30	0	0	0	0	0	0	0	0	0	0	
厚 木 市			測定地点数	0	0	0	0	0	0	0	0	0	0	0	0	0	0	0	0	0	0	0	0	
			適合地点数	0	0	0	0	0	0	0	0	0	0	0	0	0	0	0	0	0	0	0	0	
大 和 市			測定地点数	3	0	0	2	1	3	0	0	0	0	0	0	0	0	0	0	0	0	0	0	有
			適合地点数	3	0	0	2	1	3	0	0	0	0	0	0	0	0	0	0	0	0	0	0	
長 岡 市			測定地点数	9	9	0	6	3	9	0	6	3	9	0	0	0	0	0	0	0	0	0	0	有
			適合地点数	9	9	0	6	3	9	0	6	3	9	0	0	0	0	0	0	0	0	0	0	

特例市名	環境基準の 類型あては めがなされ ている市町 村数	測定実施 自治体数	平成 23 年 度 に お け る 測 定 状 況																		定 期 観 測 の有無
			全測定 地点数	定点測定 地点数	①地域の騒音状況をマクロに把握するような地点を選定している場合								②騒音に係る問題を生じやすい地点等を選定している場合								
					全 測 定 地 点				定 点 測 定 地 点				全 測 定 地 点				定 点 測 定 地 点				
					AA	A及びB	C	計	AA	A及びB	C	計	AA	A及びB	C	計	AA	A及びB	C	計	
上 越 市	測定地点数	7	0	0	4	3	7	0	0	0	0	0	0	0	0	0	0	0	0	0	有
	適合地点数	6	0	0	3	3	6	0	0	0	0	0	0	0	0	0	0	0	0	0	有
福 井 市	測定地点数	3	0	0	3	0	3	0	0	0	0	0	0	0	0	0	0	0	0	0	有
	適合地点数	3	0	0	3	0	3	0	0	0	0	0	0	0	0	0	0	0	0	0	有
甲 府 市	測定地点数	5	5	0	3	2	5	0	3	2	5	0	0	0	0	0	0	0	0	0	有
	適合地点数	5	5	0	3	2	5	0	3	2	5	0	0	0	0	0	0	0	0	0	有
松 本 市	測定地点数	3	0	0	2	1	3	0	0	0	0	0	0	0	0	0	0	0	0	0	有
	適合地点数	3	0	0	2	1	3	0	0	0	0	0	0	0	0	0	0	0	0	0	有
沼 津 市	測定地点数	0	0	0	0	0	0	0	0	0	0	0	0	0	0	0	0	0	0	0	有
	適合地点数	0	0	0	0	0	0	0	0	0	0	0	0	0	0	0	0	0	0	0	有
富 士 市	測定地点数	5	0	0	3	2	5	0	0	0	0	0	0	0	0	0	0	0	0	0	有
	適合地点数	4	0	0	2	2	4	0	0	0	0	0	0	0	0	0	0	0	0	0	有
一 宮 市	測定地点数	0	0	0	0	0	0	0	0	0	0	0	0	0	0	0	0	0	0	0	有
	適合地点数	0	0	0	0	0	0	0	0	0	0	0	0	0	0	0	0	0	0	0	有
春 日 井 市	測定地点数	9	9	0	6	3	9	0	6	3	9	0	0	0	0	0	0	0	0	0	有
	適合地点数	9	9	0	6	3	9	0	6	3	9	0	0	0	0	0	0	0	0	0	有
四 日 市 市	測定地点数	4	2	0	0	0	0	0	0	0	0	0	3	1	4	0	2	0	2	0	有
	適合地点数	4	2	0	0	0	0	0	0	0	0	0	3	1	4	0	2	0	2	0	有
岸 和 田 市	測定地点数	4	0	0	0	0	0	0	0	0	0	0	2	2	4	0	0	0	0	0	有
	適合地点数	3	0	0	0	0	0	0	0	0	0	0	1	2	3	0	0	0	0	0	有
豊 中 市	測定地点数	0	0	0	0	0	0	0	0	0	0	0	0	0	0	0	0	0	0	0	有
	適合地点数	0	0	0	0	0	0	0	0	0	0	0	0	0	0	0	0	0	0	0	有
吹 田 市	測定地点数	20	20	0	16	4	20	0	16	4	20	0	0	0	0	0	0	0	0	0	有
	適合地点数	19	19	0	15	4	19	0	15	4	19	0	0	0	0	0	0	0	0	0	有
枚 方 市	測定地点数	24	24	0	18	6	24	0	18	6	24	0	0	0	0	0	0	0	0	0	有
	適合地点数	24	24	0	18	6	24	0	18	6	24	0	0	0	0	0	0	0	0	0	有
茨 木 市	測定地点数	18	18	0	11	7	18	0	11	7	18	0	0	0	0	0	0	0	0	0	有
	適合地点数	13	13	0	9	4	13	0	9	4	13	0	0	0	0	0	0	0	0	0	有
八 尾 市	測定地点数	20	20	0	13	7	20	0	13	7	20	0	0	0	0	0	0	0	0	0	有
	適合地点数	19	19	0	13	6	19	0	13	6	19	0	0	0	0	0	0	0	0	0	有
寝 屋 川 市	測定地点数	24	24	0	14	10	24	0	14	10	24	0	0	0	0	0	0	0	0	0	有
	適合地点数	21	21	0	12	9	21	0	12	9	21	0	0	0	0	0	0	0	0	0	有
明 石 市	測定地点数	7	7	0	5	2	7	0	5	2	7	0	0	0	0	0	0	0	0	0	有
	適合地点数	7	7	0	5	2	7	0	5	2	7	0	0	0	0	0	0	0	0	0	有
加 古 川 市	測定地点数	18	18	0	16	2	18	0	16	2	18	0	0	0	0	0	0	0	0	0	有
	適合地点数	8	8	0	7	1	8	0	7	1	8	0	0	0	0	0	0	0	0	0	有
宝 塚 市	測定地点数	0	0	0	0	0	0	0	0	0	0	0	0	0	0	0	0	0	0	0	有
	適合地点数	0	0	0	0	0	0	0	0	0	0	0	0	0	0	0	0	0	0	0	有

特例市名 特別区名	環境基準の 類型あては めがなされ ている市町 村数	測定実施 自治体数	平成 23 年 度 に お け る 測 定 状 況																		定 期 観 測 の有無	
			全測定 地点数	定点測定 地点数	①地域の騒音状況をマクロに把握するような地点を選定している場合								②騒音に係る問題を生じやすい地点等を選定している場合									
					全 測 定 地 点				定 点 測 定 地 点				全 測 定 地 点				定 点 測 定 地 点					
					AA	A及びB	C	計	AA	A及びB	C	計	AA	A及びB	C	計	AA	A及びB	C	計		
鳥 取 市			測定地点数	0	0	0	0	0	0	0	0	0	0	0	0	0	0	0	0	0		
			適合地点数	0	0	0	0	0	0	0	0	0	0	0	0	0	0	0	0	0		0
呉 市			測定地点数	10	10	0	8	2	10	0	8	2	10	0	0	0	0	0	0	0	0	有
			適合地点数	10	10	0	8	2	10	0	8	2	10	0	0	0	0	0	0	0	0	
佐 世 保 市			測定地点数	28	28	0	21	7	28	0	21	7	28	0	0	0	0	0	0	0	0	有
			適合地点数	26	26	0	19	7	26	0	19	7	26	0	0	0	0	0	0	0	0	
特 小 例 市 計			測定地点数	290	240	0	199	72	271	0	175	63	238	0	12	7	19	0	2	0	2	
			適合地点数	263	218	0	180	66	246	0	159	57	216	0	10	7	17	0	2	0	2	
千 代 田 区			測定地点数	18	1	0	0	0	0	0	0	0	0	18	0	0	18	1	0	0	1	
			適合地点数	18	1	0	0	0	0	0	0	0	0	18	0	0	18	1	0	0	1	
中 央 区			測定地点数	0	0	0	0	0	0	0	0	0	0	0	0	0	0	0	0	0	0	
			適合地点数	0	0	0	0	0	0	0	0	0	0	0	0	0	0	0	0	0	0	
港 区			測定地点数	0	0	0	0	0	0	0	0	0	0	0	0	0	0	0	0	0	0	
			適合地点数	0	0	0	0	0	0	0	0	0	0	0	0	0	0	0	0	0	0	
新 宿 区			測定地点数	0	0	0	0	0	0	0	0	0	0	0	0	0	0	0	0	0	0	
			適合地点数	0	0	0	0	0	0	0	0	0	0	0	0	0	0	0	0	0	0	
文 京 区			測定地点数	0	0	0	0	0	0	0	0	0	0	0	0	0	0	0	0	0	0	
			適合地点数	0	0	0	0	0	0	0	0	0	0	0	0	0	0	0	0	0	0	
台 東 区			測定地点数	0	0	0	0	0	0	0	0	0	0	0	0	0	0	0	0	0	0	
			適合地点数	0	0	0	0	0	0	0	0	0	0	0	0	0	0	0	0	0	0	
墨 田 区			測定地点数	0	0	0	0	0	0	0	0	0	0	0	0	0	0	0	0	0	0	
			適合地点数	0	0	0	0	0	0	0	0	0	0	0	0	0	0	0	0	0	0	
江 東 区			測定地点数	0	0	0	0	0	0	0	0	0	0	0	0	0	0	0	0	0	0	
			適合地点数	0	0	0	0	0	0	0	0	0	0	0	0	0	0	0	0	0	0	
品 川 区			測定地点数	0	0	0	0	0	0	0	0	0	0	0	0	0	0	0	0	0	0	
			適合地点数	0	0	0	0	0	0	0	0	0	0	0	0	0	0	0	0	0	0	
目 黒 区			測定地点数	0	0	0	0	0	0	0	0	0	0	0	0	0	0	0	0	0	0	
			適合地点数	0	0	0	0	0	0	0	0	0	0	0	0	0	0	0	0	0	0	
大 田 区			測定地点数	28	0	0	0	28	28	0	0	0	0	0	0	0	0	0	0	0	0	
			適合地点数	24	0	0	0	24	24	0	0	0	0	0	0	0	0	0	0	0	0	
世 田 谷 区			測定地点数	0	0	0	0	0	0	0	0	0	0	0	0	0	0	0	0	0	0	
			適合地点数	0	0	0	0	0	0	0	0	0	0	0	0	0	0	0	0	0	0	
渋 谷 区			測定地点数	0	0	0	0	0	0	0	0	0	0	0	0	0	0	0	0	0	0	
			適合地点数	0	0	0	0	0	0	0	0	0	0	0	0	0	0	0	0	0	0	
中 野 区			測定地点数	0	0	0	0	0	0	0	0	0	0	0	0	0	0	0	0	0	0	
			適合地点数	0	0	0	0	0	0	0	0	0	0	0	0	0	0	0	0	0	0	

特別区名	環境基準の 類型あては めがなされ ている市町 村数	測定実施 自治体数	平成 23 年 度 に お け る 測 定 状 況																				定 期 測 鏡 の有無
			全測定 地点数	定点測定 地点数	①地域の騒音状況をマクロに把握するような地点を選定している場合								②騒音に係る問題を生じやすい地点等を選定している場合										
					全 測 定 地 点				定 点 測 定 地 点				全 測 定 地 点				定 点 測 定 地 点						
					AA	A及びB	C	計	AA	A及びB	C	計	AA	A及びB	C	計	AA	A及びB	C	計			
杉 並 区	測定地点数	0	0	0	0	0	0	0	0	0	0	0	0	0	0	0	0	0	0	0	0		
	適合地点数	0	0	0	0	0	0	0	0	0	0	0	0	0	0	0	0	0	0	0	0		0
豊 島 区	測定地点数	0	0	0	0	0	0	0	0	0	0	0	0	0	0	0	0	0	0	0	0		
	適合地点数	0	0	0	0	0	0	0	0	0	0	0	0	0	0	0	0	0	0	0	0		0
北 区	測定地点数	0	0	0	0	0	0	0	0	0	0	0	0	0	0	0	0	0	0	0	0		
	適合地点数	0	0	0	0	0	0	0	0	0	0	0	0	0	0	0	0	0	0	0	0		0
荒 川 区	測定地点数	0	0	0	0	0	0	0	0	0	0	0	0	0	0	0	0	0	0	0	0		
	適合地点数	0	0	0	0	0	0	0	0	0	0	0	0	0	0	0	0	0	0	0	0		0
板 橋 区	測定地点数	0	0	0	0	0	0	0	0	0	0	0	0	0	0	0	0	0	0	0	0		
	適合地点数	0	0	0	0	0	0	0	0	0	0	0	0	0	0	0	0	0	0	0	0		0
練 馬 区	測定地点数	0	0	0	0	0	0	0	0	0	0	0	0	0	0	0	0	0	0	0	0		
	適合地点数	0	0	0	0	0	0	0	0	0	0	0	0	0	0	0	0	0	0	0	0		0
足 立 区	測定地点数	0	0	0	0	0	0	0	0	0	0	0	0	0	0	0	0	0	0	0	0		
	適合地点数	0	0	0	0	0	0	0	0	0	0	0	0	0	0	0	0	0	0	0	0		0
葛 飾 区	測定地点数	0	0	0	0	0	0	0	0	0	0	0	0	0	0	0	0	0	0	0	0		
	適合地点数	0	0	0	0	0	0	0	0	0	0	0	0	0	0	0	0	0	0	0	0		0
江 戸 川 区	測定地点数	0	0	0	0	0	0	0	0	0	0	0	0	0	0	0	0	0	0	0	0		
	適合地点数	0	0	0	0	0	0	0	0	0	0	0	0	0	0	0	0	0	0	0	0		0
特 別 区 計	測定地点数	46	1	0	0	28	28	0	0	0	0	18	0	0	18	1	0	0	0	1	0	1	
	適合地点数	42	1	0	0	24	24	0	0	0	0	18	0	0	18	1	0	0	0	1	0	1	
合 計	測定地点数	3,257	2,660	13	2,074	779	2,866	7	1,740	648	2,395	30	253	108	391	4	188	73	265				
	適合地点数	2,782	2,279	6	1,791	680	2,477	6	1,500	564	2,070	19	195	91	305	2	148	59	209				