平成27年度

騒 音 規 制 法 施 行 状 況 調 査

平成29年3月

環境省水・大気環境局大気生活環境室

は　じ　め　に

本書は平成27年度における騒音規制法の施行状況及び騒音苦情の状況等について、都道府県、市及び特別区からの報告を取りまとめたものです。

本書が関係各位に広く利用され、騒音防止行政の推進にあたっての参考となれば幸いです。

最後に、本書の作成にあたり、調査の実施に御協力いただいた都道府県及び市区町村の職員の方々に御礼申し上げます。

平成29年3月

環境省　水・大気環境局大気生活環境室

※平成 27 年度騒音規制法施行状況調査では、平成 28 年４月 14 日に発生した平成 28 年熊本地震の影響により、熊本県内の一部の地域については、集計に含まれておりません。

平成２7年度　騒音規制法施行状況調査

目　　次

（騒音規制法の施行状況等の概要）・・・・・・・・・・・・・・・・・・・・・・・・1

（総括表）

表１　騒音規制法に基づく地域指定状況・・・・・・・・・・・・・・・・・・・・11

表２　環境基本法に基づく騒音に係る環境基準の類型あてはめ状況・・・・・・12

表３　騒音規制法に基づく規制基準の設定状況（特定工場等）・・・・・・・・・13

表４　騒音規制法に基づく各種届出状況・・・・・・・・・・・・・・・・・・・35

表４－１　特定施設に係る設置届出等の状況・・・・・・・・・・・・・・・・35

表４－２　特定施設に係るその他の届出状況・・・・・・・・・・・・・・・・36

表４－３　特定建設作業実施届出状況・・・・・・・・・・・・・・・・・・・36

表５　苦情対応状況等・・・・・・・・・・・・・・・・・・・・・・・・・・・37

表５－１　工場・事業場騒音・・・・・・・・・・・・・・・・・・・・・・・37

表５－２　建設作業騒音・・・・・・・・・・・・・・・・・・・・・・・・・38

表５－３　自動車騒音・・・・・・・・・・・・・・・・・・・・・・・・・・39

表５－４　騒音規制法又は条例に基づく勧告・命令及び
　　要請・意見陳述の件数・・・・・・・・・・・・・・・・・・・・・・・40

表６　騒音規制法に基づく特定工場等数及び特定施設数・・・・・・・・・・・41

表７　苦情の状況・・・・・・・・・・・・・・・・・・・・・・・・・・・・・42

表７－１　騒音に係る苦情の状況・・・・・・・・・・・・・・・・・・・・・42

表７－２　低周波音（低周波空気振動）に係る苦情の状況・・・・・・・・・43

表７－３　低周波音（低周波空気振動）に係る苦情件数の推移・・・・・・・44

表８　騒音規制法第２８条に基づく条例等の制定状況・・・・・・・・・・・・・45
表８－１　商業宣伝等の拡声機騒音に係る条例の制定状況・・・・・・・・・・45
表８－２　深夜営業騒音の規制に係る条例の制定状況・・・・・・・・・・・・65
表８－３　暴騒音の規制に係る条例の制定状況・・・・・・・・・・・・・・・85

表９　一般地域における環境基準の測定及び適合の状況・・・・・・・・・・・105

（都道府県・市・特別区別表）
表１０　騒音規制法に基づく地域指定状況・・・・・・・・・・・・・・・・・107

表１１　環境基本法に基づく騒音に係る環境基準の類型あてはめ状況・・・・・113

表１２　騒音規制法に基づく規制基準の設定状況（特定工場等）・・・・・・・118

表１３　騒音規制法に基づく特定施設に係る届出状況・・・・・・・・・・・・195
表１３－１　特定施設設置届出件数・・・・・・・・・・・・・・・・・・・・195
表１３－１－１　工場等数・・・・・・・・・・・・・・・・・・・・・・・195
表１３－１－２　施設数・・・・・・・・・・・・・・・・・・・・・・・・210
表１３－２　特定施設使用届出件数・・・・・・・・・・・・・・・・・・・・225
表１３－２－１　工場等数・・・・・・・・・・・・・・・・・・・・・・・225
表１３－２－２　施設数・・・・・・・・・・・・・・・・・・・・・・・・241
表１３－３　特定施設使用全廃届出件数・・・・・・・・・・・・・・・・・・257
表１３－３－１　工場等数・・・・・・・・・・・・・・・・・・・・・・・257
表１３－３－２　施設数・・・・・・・・・・・・・・・・・・・・・・・・273
表１３－４　特定施設数の変更届出件数・・・・・・・・・・・・・・・・・・289
表１３－４－１　工場等数・・・・・・・・・・・・・・・・・・・・・・・289
表１３－４－２　施設数・・・・・・・・・・・・・・・・・・・・・・・・305
表１３－５　特定施設に係るその他の届出件数・・・・・・・・・・・・・・・321

表１４　騒音規制法に基づく特定建設作業実施届出件数・・・・・・・・・・・347

表１５　騒音規制法に基づく工場・事業場騒音に関する改善勧告、
改善命令実施状況・・・・・・・・・・・・・・・・・・・・・・・・・・・363
表１５－１　届出段階における計画変更勧告、改善命令件数・・・・・・・・363
表１５－２　改善勧告、改善命令件数・・・・・・・・・・・・・・・・・・363
表１５－３　騒音規制法に基づく計画変更勧告、改善勧告及び
改善命令の詳細・・・・・・・・・・・・・・・・・・・・・・・・363

表１６　工場・事業場騒音に関する届出対応状況及び苦情対応状況・・・・・364
表１６－１　指定地域内における特定工場等・・・・・・・・・・・・・・・364
表１６－２　条例により規制対象となる工場等・・・・・・・・・・・・・・380
表１６－３　その他の工場等・・・・・・・・・・・・・・・・・・・・・・396

表１７　騒音規制法に基づく特定建設作業騒音に係る改善勧告、
改善命令実施状況・・・・・・・・・・・・・・・・・・・・・・・・・412
表１７－１　改善勧告、改善命令件数・・・・・・・・・・・・・・・・・・412
表１７－２　改善勧告、改善命令の詳細・・・・・・・・・・・・・・・・・412

表１８　建設作業騒音に関する苦情対応状況・・・・・・・・・・・・・・・413
表１８－１　指定地域内における特定建設作業・・・・・・・・・・・・・・413
表１８－２　条例により規制対象となる建設作業・・・・・・・・・・・・・429
表１８－３　その他の建設作業・・・・・・・・・・・・・・・・・・・・・445

表１９　騒音規制法に基づく道路交通騒音に係る要請及び意見陳述の状況・・461
表１９－１　平成２７年度中に要請又は意見陳述を行ったもの・・・・・・・461
表１９－２　平成２１年度～平成２６年度中に要請又は意見陳述がなされ、
平成２７年度中に対策がとられたもの・・・・・・・・・・・・461
表１９－３　平成２１年度～平成２６年度中に要請又は意見陳述がなされ、
平成２７年度末まで対策がとられていないもの・・・・・・・・462

表２０　自動車騒音に関する苦情対応状況・・・・・・・・・・・・・・・・・・・463
表２０－１　指定地域内における苦情対応状況・・・・・・・・・・・・・・・463
表２０－２　指定地域外における苦情対応状況・・・・・・・・・・・・・・・520

表２１　騒音規制法に基づく特定工場等数及び特定施設数・・・・・・・・・・561
表２１－１　特定工場等数・・・・・・・・・・・・・・・・・・・・・・・561
表２１－２　特定施設数・・・・・・・・・・・・・・・・・・・・・・・・579

表２２　苦情の状況・・・・・・・・・・・・・・・・・・・・・・・・・・597
表２２－１　騒音に係る苦情の状況・・・・・・・・・・・・・・・・・・・597
表２２－２　低周波音（低周波空気振動）に係る苦情の状況・・・・・・・・649

表２３　騒音規制法第２８条に基づく条例等の制定状況・・・・・・・・・・・697
表２３－１　商業宣伝等の拡声機騒音に係る条例の制定状況・・・・・・・・697
表２３－２　深夜営業騒音の規制に係る条例の制定状況・・・・・・・・・・732
表２３－３　暴騒音の規制に係る条例の制定状況・・・・・・・・・・・・・762

表２４　一般地域における環境基準の測定及び適合の状況・・・・・・・・・・790
表２５　騒音対策関連の条例・指導要綱等の制定状況・・・・・・・・・・・・862

騒音規制法の施行状況等の概要

１．騒音規制法に基づく地域指定の状況及び届出件数

（１）地域指定の状況

騒音規制法に基づき地域指定が行われている市区町村数は、平成 27 年度末時点で 1,306 市区町村（前年度 1,306 市区町村）であり、全国の市区町村数の 75.0％（同 75.0％）に相当した。

（図１、表１、表１０参照）

（２）特定工場等総数及び特定施設の届出数

騒音規制法に基づき届出された特定工場等の総数は、平成 27 年度末時点で 203,138 件で、前年度（208,907 件）より 5,769 件（2.8％）減少した。

また、特定施設の総数は 1,464,026 件で前年度（1,518,520 件）より 54,494 件(3.6％)減少した。

特定工場等の内訳をみると、主な特定施設として空気圧縮機等を届け出ているものが全体の 42.7％と最も多く、次いで金属加工機械が 20.8％であった。

特定施設の届出数の内訳をみると、空気圧縮機等が全体の 46.4％と最も多く、次いで織機が 19.8％、金属加工機械が 18.3％の順となった。

（図２、図３、表６、表１３－１－１、表１３－１－２、表２１－１、表２１－２参照）

（３）特定建設作業の実施届出件数

平成 27 年度中の特定建設作業実施届出件数は 77,985 件（前年度 77,602 件）であり、その内訳をみると、さく岩機を使用する作業が 49,434 件（同 46,747 件）と最も多く、次いでバックホウを使用する作業が 15,193 件（同 16,324 件）の順になっており、これらで全体の 82.9％を占めた。

（図４、表４－３、表１４参照）

２．騒音規制法に基づく措置の状況

（１）特定工場等に対する措置等の状況

平成 27 年度の騒音規制法の指定地域内の特定工場等に係る苦情は 957 件(前年度 963 件）であった。

これに対して騒音規制法に基づき行われた措置は、立入検査が 651 件(同 673 件)、報告の徴収が 135 件（同 143 件）、騒音の測定が 258 件（同 315 件）であった。測定の結果、規制基準を超えていたものは 136 件（同 185 件）であり、改善勧告が 2 件（同 3 件）、改善命令は 0 件（同 0 件）であった。なお、これらの騒音規制法に基づく措置のほか、行政指導が 804 件（同 816 件）であった。

（表５－１、表１５－１、表１５－２、表１５－３、表１６－１参照）

（２）特定建設作業に対する措置等の状況

平成 27 年度の騒音規制法の指定地域内における特定建設作業に係る苦情は 1,853 件（前年度 2,093 件）であった。

これに対して騒音規制法に基づき行われた措置は、立入検査が 1,422 件（同 1,623 件）、報告の徴収が 265 件（同 325 件）、騒音の測定は 343 件（同 414 件）であった。測定の結果、規制基準を超えていたものは 94 件（同 79 件）であり、改善勧告

及び改善命令は 0 件（同 0 件）であった。なお、これらの騒音規制法に基づく措置のほか、行政指導が 1,645 件（同 1,789 件）であった。

（表５－２、表１７－１、表１７－２、表１８－１参照）

（３）道路交通騒音に対する措置等の状況

平成 27 年度の騒音規制法の指定地域内における道路交通騒音の苦情は 293 件（前年度 268 件）であった。

これに対して騒音規制法に基づき行われた措置は、騒音の測定が 66 件（同 62 件）行われ、その結果、要請限度を超えていたものが 11 件（同 14 件）であった。また、都道府県公安委員会に対する交通規制等の要請は 0 件（同 0 件）であり、道路管理者に対する道路の構造改善等の意見陳述が 1 件（同 2 件）であった。

なお、これらの騒音規制法に基づく措置のほか、都道府県公安委員会に対する同様の措置依頼が 3 件（同 12 件）、道路管理者に対する措置依頼が 89 件（同 70 件）であった。

（表５－３、表１９－１、表２０－１参照）

３．騒音に係る苦情の件数

（１）苦情件数の推移

平成 27 年度に全国の地方公共団体が受理した騒音に係る苦情の件数は 16,490 件であった。これは、前年度（17,110 件）と比べて 620 件（3.6%）の減少となった。

（図５参照）

（２）発生源別の苦情件数

平成 27 年度の苦情件数を発生源別にみると、建設作業が 5,523 件（全体の 33.5%）で最も多く、次いで工場・事業場が 4,888 件（同 29.6%）、営業が 1,636 件（同 9.9%）の順となっている。

また、前年度と比較すると、拡声機に係る苦情が 50 件（14.6%）増加したものの、工場・事業場に係る苦情が 225 件（4.4%）、建設作業に係る苦情が 151 件（2.7%）、航空機に係る苦情が 107 件（19.8%）、家庭生活に係る苦情が 55 件（5.3%）減少した。

（図５、表７－１、表２２－１参照）

（３）都道府県別の苦情件数

平成 27 年度の苦情件数を都道府県別にみると、東京都の 3,340 件が最も多く、次いで大阪府が 1,790 件、愛知県が 1,577 件、埼玉県が 1,024 件、神奈川県が 1,012 件、となっている。騒音苦情件数の上位５都府県における合計件数が全体の 53.0%に達するなど、大都市を有する地域における苦情が大きな割合を占めた。

（表２２－１参照）

（４）規制対象とそれ以外の苦情件数との比較

平成 27 年度の工場・事業場に対する苦情総数は 4,888 件であり、そのうち騒音規制法の規制対象となる指定地域内の特定工場等に対するものは、957 件（全体の 19.6%）であった。また、建設作業に対する苦情総数 5,523 件のうち、同指定地域内の特定建設作業に対する苦情は 1,853 件（同 33.6%）となっている。

（表７－１参照）

（５）低周波音に係る苦情の状況

平成 27 年度に地方公共団体が受理した低周波音に係る苦情の件数は 297 件（前年度 253 件）であった。

内訳をみると、工場・事業場に係るものが 72 件（全体の 24.2%）、家庭生活に係るものが 72 件（全体の 24.2%）で最も多かった。

（表７－２、７－３参照）

４．騒音に係る環境基準の達成状況

（１）騒音に係る環境基準の類型当てはめ状況

環境基本法に基づく騒音に係る環境基準の地域類型を当てはめる地域を有する市区町村は、平成 27 年度末において、全国の市区町村数の 70.7%に当たる 1,231 市区町村であった。

（表２、表１１参照）

（２）一般地域における環境基準の適合状況

全国の一般地域（道路に面する地域以外の地域）における環境騒音の状況を把握するため、地方公共団体により測定された環境騒音の環境基準の適合状況について調査した。

① 環境騒音の測定実施状況

平成 27 年度に環境騒音の測定を実施した地方公共団体数は 331 市区町村（前年度 335 市区町村）で、環境基準の類型当てはめがなされている 1,231 市区町村の 26.9%であった。

測定地点の総数は 2,926 地点（同 3,051 地点）であり、そのうち定点測定地点数は 2,453 地点（同 2,468 地点）で、全体の 83.8%となった。ただし、定点測定地点とは、測定地点のうち継続的な変化を調査するために定期的に測定を行う地点であり、毎年度実施しているものとは限らない。

② 環境基準の適合状況

環境基準の適合状況は、地域の騒音状況をマクロに把握するために必要な地点を選定している場合と、騒音に係る問題を生じやすい地点等を選定している場合とに分けて集計を行っている。

ア　地域の騒音状況をマクロに把握するために必要な地点を選定している場合

平成 27 年度は、全測定地点 2,592 地点（前年度 2,733 地点）のうち 85.7%（同 84.8%）の地点で環境基準に適合した。

地域類型別にみた場合、Ａ類型及びＢ類型地域（住居系地域）では 1,898 地点（同 2,014 地点）のうち 85.8%（同 85.2%）の地点で適合し、Ｃ類型地域（住居・商工業混在地域）では 691 地点（同 716 地点）のうち 85.5%（同 83.7%）の地点で適合した。

イ　騒音に係る問題を生じやすい地点等を選定している場合

平成 27 年度は、全測定地点 334 地点（前年度 318 地点）のうち 85.6%（同 74.8%）の地点で適合した。

地域類型別にみると、Ａ類型及びＢ類型地域では 225 地点（同 213 地点）のうち 83.6%（同 72.8%）の地点で適合し、Ｃ類型地域では 109 地点（同 105

地点）のうち 89.9%（同 79.0%）の地点で適合した。

（注）この集計における環境基準の適合・不適合の判定については、原則として測定した全ての時間帯において環境基準を満たした場合を「適合」とした。

（表９、表２４参照）

※道路に面する地域については、自動車交通騒音実態調査報告を参照

図1　騒音規制法に基づく地域指定状況の推移



図2　特定工場等数の推移

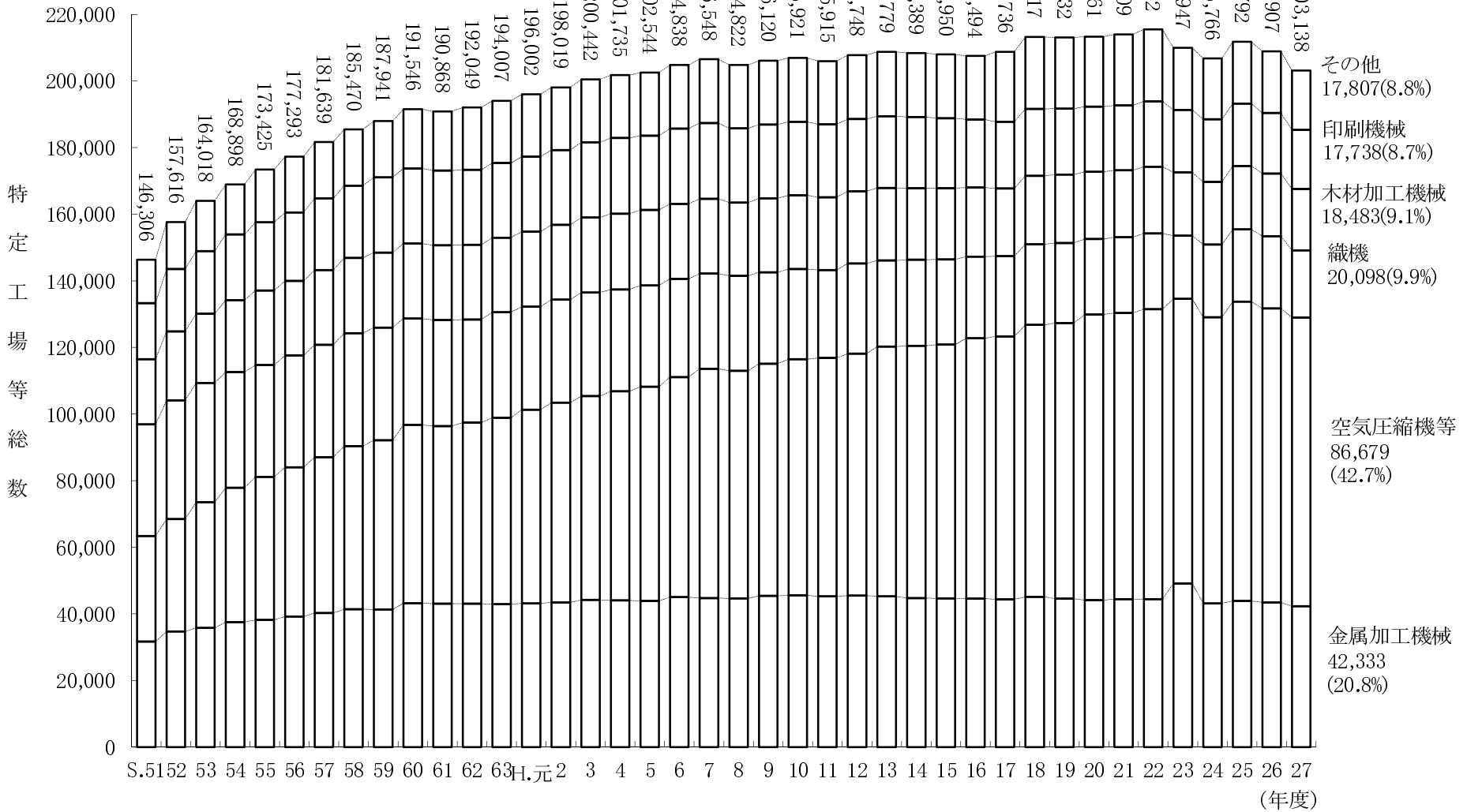

（注）2種類以上の特定施設を有する特定工場等については、その施設のうち、代表的な施設名の所に計上している。

図3　特定工場等数及び特定施設数の構成比率（平成27年度末現在）

（1）特定工場等（総数　203,138）

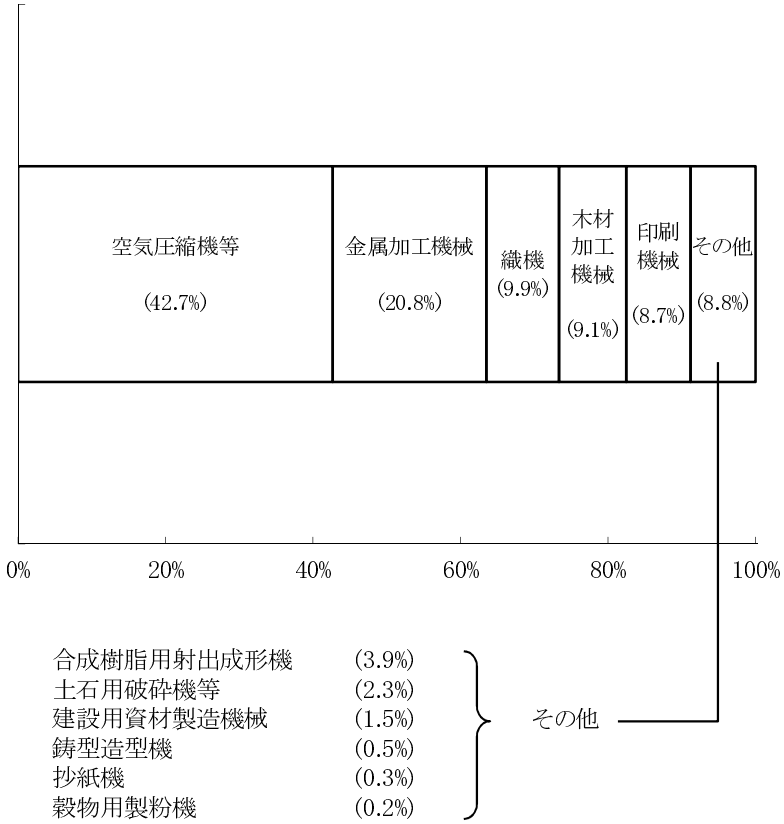

（2）特定施設（総数　1,464,026）

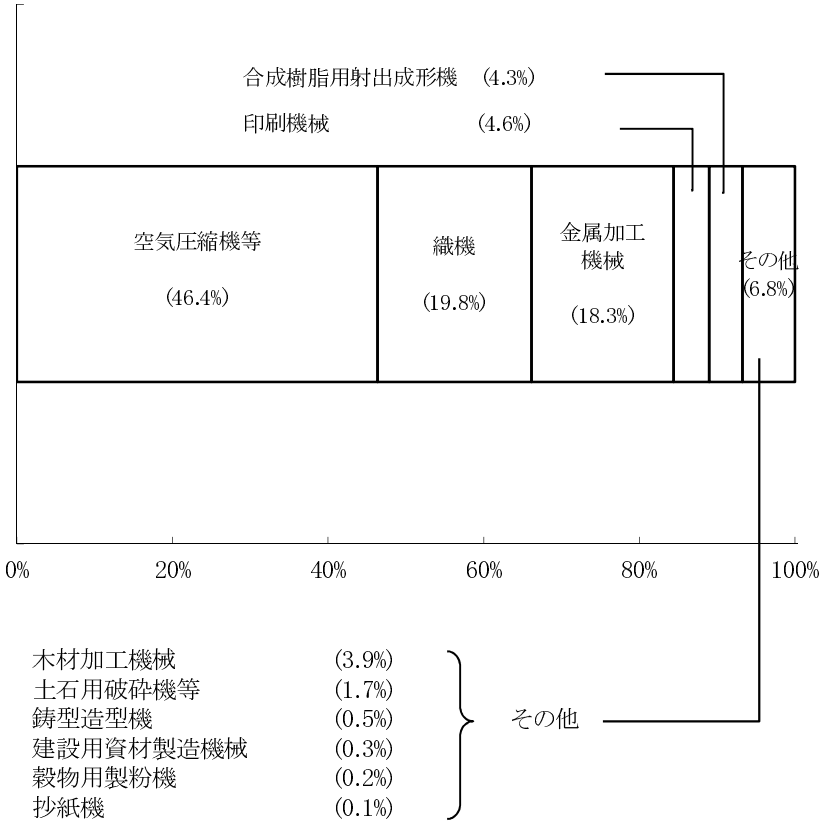

（注）2種類以上の特定施設を有する特定工場については、その施設の内、
代表的な施設名の所に計上している。

図４　特定建設作業実施届出件数の推移

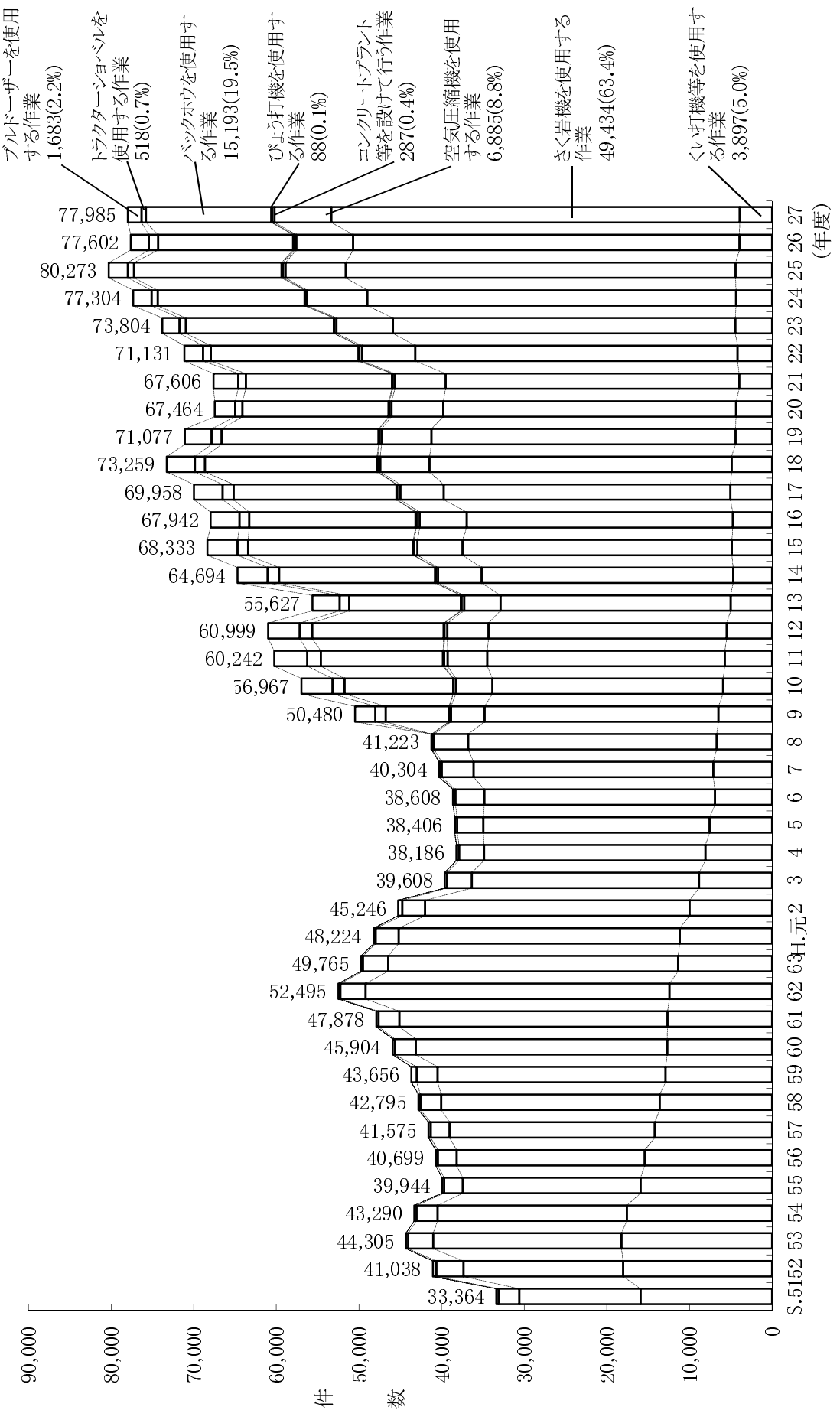

図5　騒音に係る苦情件数の推移

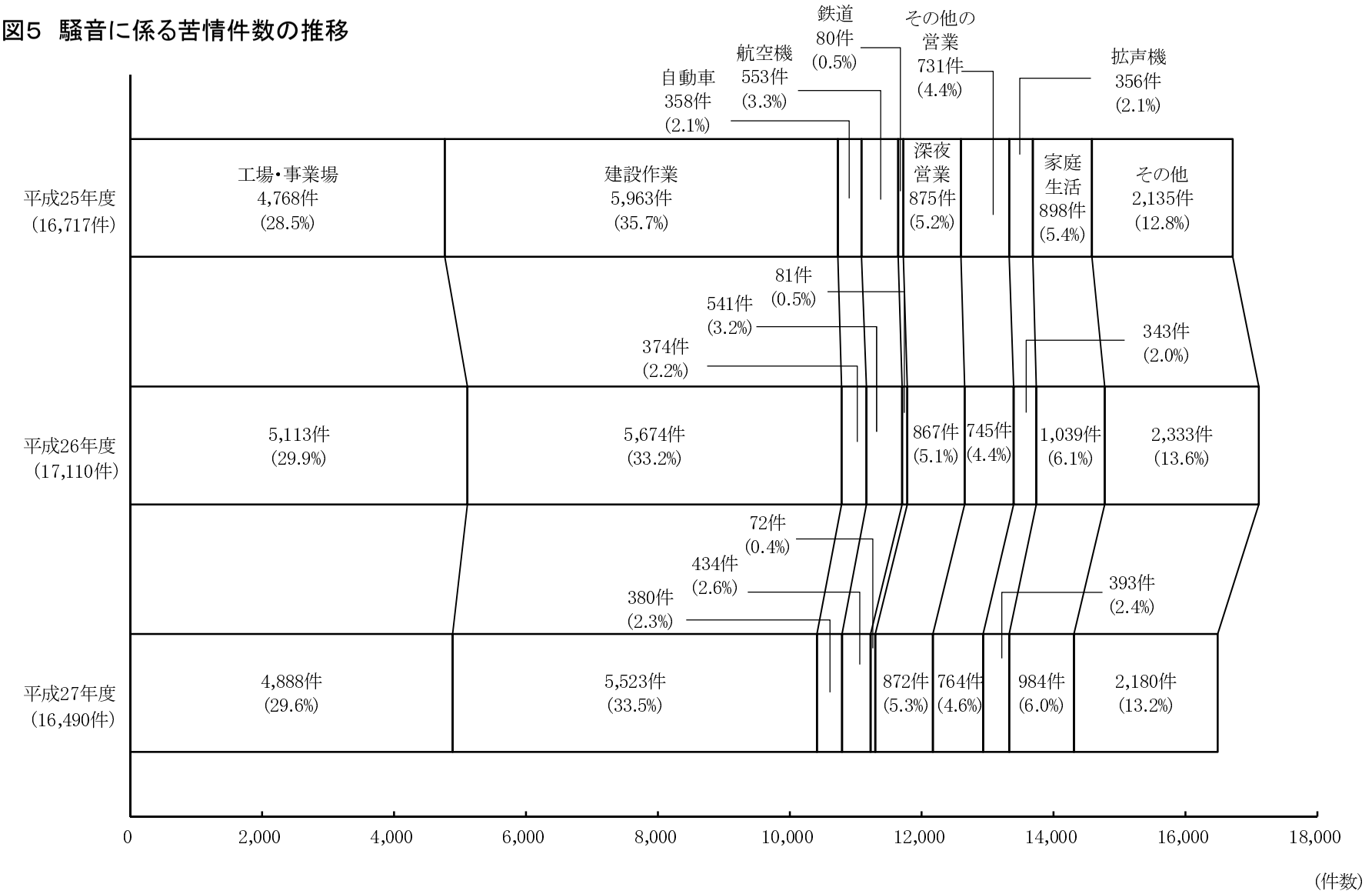

（ 総 括 表 ）

表1　騒音規制法に基づく地域指定状況

都道府県名	市区町村数（平成26年度末現在）				地域指定状況（平成26年度末現在）				市区町村数(A)（平成27年度末現在）				地域指定状況(B)（平成27年度末現在）				地域指定率(%) (B)／(A)×100（平成27年度末現在）			
	市(区)	町	村	計	市(区)	町	村	計	市(区)	町	村	計	市(区)	町	村	計	市(区)	町	村	計
北海道	35	129	15	179	35	68	0	103	35	129	15	179	35	68	0	103	100.0	52.7	0.0	57.5
青森県	10	22	8	40	8	0	0	8	10	22	8	40	8	0	0	8	80.0	0.0	0.0	20.0
岩手県	14	15	4	33	13	10	1	24	14	15	4	33	13	10	1	24	92.9	66.7	25.0	72.7
宮城県	13	21	1	35	13	12	1	26	13	21	1	35	13	12	1	26	100.0	57.1	100.0	74.3
秋田県	13	9	3	25	13	2	0	15	13	9	3	25	13	2	0	15	100.0	22.2	0.0	60.0
山形県	13	19	3	35	13	16	0	29	13	19	3	35	13	16	0	29	100.0	84.2	0.0	82.9
福島県	13	31	15	59	13	6	2	21	13	31	15	59	13	6	2	21	100.0	19.4	13.3	35.6
茨城県	32	10	2	44	32	10	2	44	32	10	2	44	31	10	2	43	96.9	100.0	100.0	97.7
栃木県	14	11	0	25	14	11	0	25	14	11	0	25	14	11	0	25	100.0	100.0	－	100.0
群馬県	12	15	8	35	12	15	8	35	12	15	8	35	12	15	8	35	100.0	100.0	100.0	100.0
埼玉県	40	22	1	63	40	21	1	62	40	22	1	63	40	21	1	62	100.0	95.5	100.0	98.4
千葉県	37	16	1	54	35	10	1	46	37	16	1	54	36	10	1	47	97.3	62.5	100.0	87.0
東京都	49	5	8	62	49	0	0	49	49	5	8	62	49	0	0	49	100.0	0.0	0.0	79.0
神奈川県	19	13	1	33	19	2	0	21	19	13	1	33	19	2	0	21	100.0	15.4	0.0	63.6
新潟県	20	6	4	30	20	4	1	25	20	6	4	30	20	4	1	25	100.0	66.7	25.0	83.3
富山県	10	4	1	15	10	4	0	14	10	4	1	15	10	4	0	14	100.0	100.0	0.0	93.3
石川県	11	8	0	19	11	8	0	19	11	8	0	19	11	8	0	19	100.0	100.0	－	100.0
福井県	9	8	0	17	9	4	0	13	9	8	0	17	9	4	0	13	100.0	50.0	－	76.5
山梨県	13	8	6	27	13	8	4	25	13	8	6	27	13	8	4	25	100.0	100.0	66.7	92.6
長野県	19	23	35	77	19	5	2	26	19	23	35	77	19	5	2	26	100.0	21.7	5.7	33.8
岐阜県	21	19	2	42	21	19	2	42	21	19	2	42	21	19	2	42	100.0	100.0	100.0	100.0
静岡県	23	12	0	35	23	12	0	35	23	12	0	35	23	12	0	35	100.0	100.0	－	100.0
愛知県	38	14	2	54	38	12	1	51	38	14	2	54	38	12	1	51	100.0	85.7	50.0	94.4
三重県	14	15	0	29	13	5	0	18	14	15	0	29	13	5	0	18	92.9	33.3	－	62.1
滋賀県	13	6	0	19	13	6	0	19	13	6	0	19	13	6	0	19	100.0	100.0	－	100.0
京都府	15	10	1	26	14	5	0	19	15	10	1	26	14	5	0	19	93.3	50.0	0.0	73.1
大阪府	33	9	1	43	33	9	1	43	33	9	1	43	32	9	1	42	97.0	100.0	100.0	97.7
兵庫県	29	12	0	41	29	12	0	41	29	12	0	41	29	12	0	41	100.0	100.0	－	100.0
奈良県	12	15	12	39	12	15	2	29	12	15	12	39	12	15	2	29	100.0	100.0	16.7	74.4
和歌山県	9	20	1	30	7	2	0	9	9	20	1	30	7	2	0	9	77.8	10.0	0.0	30.0
鳥取県	4	14	1	19	4	1	1	6	4	14	1	19	4	1	1	6	100.0	7.1	100.0	31.6
島根県	8	10	1	19	7	0	0	7	8	10	1	19	7	0	0	7	87.5	0.0	0.0	36.8
岡山県	15	10	2	27	15	7	0	22	15	10	2	27	15	7	0	22	100.0	70.0	0.0	81.5
広島県	14	9	0	23	14	7	0	21	14	9	0	23	14	7	0	21	100.0	77.8	－	91.3
山口県	13	6	0	19	13	3	0	16	13	6	0	19	13	3	0	16	100.0	50.0	－	84.2
徳島県	8	15	1	24	8	12	0	20	8	15	1	24	8	12	0	20	100.0	80.0	0.0	83.3
香川県	8	9	0	17	8	3	0	11	8	9	0	17	8	3	0	11	100.0	33.3	－	64.7
愛媛県	11	9	0	20	10	1	0	11	11	9	0	20	10	1	0	11	90.9	11.1	－	55.0
高知県	11	17	6	34	9	1	1	11	11	17	6	34	10	1	1	12	90.9	5.9	16.7	35.3
福岡県	28	30	2	60	28	30	2	60	28	30	2	60	28	30	2	60	100.0	100.0	100.0	100.0
佐賀県	10	10	0	20	10	10	0	20	10	10	0	20	10	10	0	20	100.0	100.0	－	100.0
長崎県	13	8	0	21	13	7	0	20	13	8	0	21	13	7	0	20	100.0	87.5	－	95.2
熊本県	14	23	8	45	14	23	8	45	14	23	8	45	14	23	8	45	100.0	100.0	100.0	100.0
大分県	14	3	1	18	14	3	0	17	14	3	1	18	14	3	0	17	100.0	100.0	0.0	94.4
宮崎県	9	14	3	26	9	10	0	19	9	14	3	26	9	10	0	19	100.0	71.4	0.0	73.1
鹿児島県	19	20	4	43	19	20	4	43	19	20	4	43	19	20	4	43	100.0	100.0	100.0	100.0
沖縄県	11	11	19	41	11	7	3	21	11	11	19	41	11	7	3	21	100.0	63.6	15.8	51.2
合計	813	745	183	1,741	800	458	48	1,306	813	745	183	1,741	800	458	48	1,306	98.4	61.5	26.2	75.0
	(23)				(23)				(23)				(23)				(100.0)			

注)（ ）は特別区を指し、内数で示す。

平成27年度末における地域指定状況(B)には、同年度中の市町村合併等による増減を含む。

表2　環境基本法に基づく騒音に係る環境基準の類型あてはめ状況

都道府県名	市区町村数（平成26年度末現在）				地域指定状況（平成26年度末現在）				市区町村数(A)（平成27年度末現在）				地域指定状況(B)（平成27年度末現在）				地域指定率(%) (B)／(A) ×100（平成27年度末現在）			
	市(区)	町	村	計	市(区)	町	村	計	市(区)	町	村	計	市(区)	町	村	計	市(区)	町	村	計
北海道	35	129	15	179	34	68	0	102	35	129	15	179	34	68	0	102	97.1	52.7	0	57.0
青森県	10	22	8	40	8	0	0	8	10	22	8	40	9	0	0	9	90.0	0	0	22.5
岩手県	14	15	4	33	13	10	1	24	14	15	4	33	13	10	1	24	92.9	66.7	25.0	72.7
宮城県	13	21	1	35	13	12	1	26	13	21	1	35	13	12	1	26	100.0	57.1	100.0	74.3
秋田県	13	9	3	25	12	2	0	14	13	9	3	25	12	2	0	14	92.3	22.2	0.0	56.0
山形県	13	19	3	35	13	0	0	13	13	19	3	35	13	0	0	13	100.0	0	0	37.1
福島県	13	31	15	59	10	1	1	12	13	31	15	59	10	1	1	12	76.9	3.2	6.7	20.3
茨城県	32	10	2	44	30	10	2	42	32	10	2	44	29	10	2	41	90.6	100.0	100.0	93.2
栃木県	14	11	0	25	14	11	0	25	14	11	0	25	14	11	0	25	100.0	100.0	－	100.0
群馬県	12	15	8	35	12	15	8	35	12	15	8	35	12	15	8	35	100.0	100.0	100.0	100.0
埼玉県	40	22	1	63	39	22	1	62	40	22	1	63	39	22	1	62	97.5	100.0	100.0	98.4
千葉県	37	16	1	54	35	10	1	46	37	16	1	54	35	10	1	46	94.6	62.5	100.0	85.2
東京都	49	5	8	62	49	2	0	51	49	5	8	62	49	2	0	51	100.0	40.0	0	82.3
神奈川県	19	13	1	33	19	13	1	33	19	13	1	33	19	13	1	33	100.0	100.0	100.0	100.0
新潟県	20	6	4	30	19	4	1	24	20	6	4	30	19	4	1	24	95.0	66.7	25.0	80.0
富山県	10	4	1	15	10	4	0	14	10	4	1	15	9	4	0	13	90.0	100.0	0	86.7
石川県	11	8	0	19	11	8	0	19	11	8	0	19	11	8	0	19	100.0	100.0	－	100.0
福井県	9	8	0	17	9	4	0	13	9	8	0	17	9	4	0	13	100.0	50.0	－	76.5
山梨県	13	8	6	27	12	5	0	17	13	8	6	27	12	5	0	17	92.3	62.5	0	63.0
長野県	19	23	35	77	19	6	2	27	19	23	35	77	19	6	2	27	100.0	26.1	5.7	35.1
岐阜県	21	19	2	42	21	19	2	42	21	19	2	42	21	19	2	42	100.0	100.0	100.0	100.0
静岡県	23	12	0	35	22	12	0	34	23	12	0	35	22	12	0	34	95.7	100.0	－	97.1
愛知県	38	14	2	54	38	12	1	51	38	14	2	54	38	12	1	51	100.0	85.7	50.0	94.4
三重県	14	15	0	29	13	5	0	18	14	15	0	29	13	5	0	18	92.9	33.3	－	62.1
滋賀県	13	6	0	19	13	6	0	19	13	6	0	19	13	6	0	19	100.0	100.0	－	100.0
京都府	15	10	1	26	14	5	0	19	15	10	1	26	13	5	0	18	86.7	50.0	0	69.2
大阪府	33	9	1	43	33	9	1	43	33	9	1	43	32	9	1	42	97.0	100.0	100.0	97.7
兵庫県	29	12	0	41	29	12	0	41	29	12	0	41	29	12	0	41	100.0	100.0	－	100.0
奈良県	12	15	12	39	11	15	1	27	12	15	12	39	11	15	1	27	91.7	100.0	8.3	69.2
和歌山県	9	20	1	30	2	0	0	2	9	20	1	30	2	0	0	2	22.2	0.0	0	6.7
鳥取県	4	14	1	19	4	0	1	5	4	14	1	19	4	0	1	5	100.0	0	100.0	26.3
島根県	8	10	1	19	8	2	0	10	8	10	1	19	8	2	0	10	100.0	20.0	0	52.6
岡山県	15	10	2	27	14	5	0	19	15	10	2	27	15	5	0	20	100.0	50.0	0	74.1
広島県	14	9	0	23	14	7	0	21	14	9	0	23	14	7	0	21	100.0	77.8	－	91.3
山口県	13	6	0	19	13	3	0	16	13	6	0	19	13	3	0	16	100.0	50.0	－	84.2
徳島県	8	15	1	24	6	4	0	10	8	15	1	24	6	4	0	10	75.0	26.7	0	41.7
香川県	8	9	0	17	7	2	0	9	8	9	0	17	7	2	0	9	87.5	22.2	－	52.9
愛媛県	11	9	0	20	10	1	0	11	11	9	0	20	10	1	0	11	90.9	11.1	－	55.0
高知県	11	17	6	34	8	1	0	9	11	17	6	34	10	1	0	11	90.9	5.9	0	32.4
福岡県	28	30	2	60	28	30	2	60	28	30	2	60	28	30	2	60	100.0	100.0	100.0	100.0
佐賀県	10	10	0	20	9	2	0	11	10	10	0	20	10	2	0	12	100.0	20.0	－	60.0
長崎県	13	8	0	21	12	7	0	19	13	8	0	21	11	7	0	18	84.6	87.5	－	85.7
熊本県	14	23	8	45	14	23	8	45	14	23	8	45	14	23	8	45	100.0	100.0	100	100.0
大分県	14	3	1	18	14	2	0	16	14	3	1	18	14	2	0	16	100.0	66.7	0	88.9
宮崎県	9	14	3	26	9	10	0	19	9	14	3	26	9	10	0	19	100.0	71.4	0	73.1
鹿児島県	19	20	4	43	19	8	0	27	19	20	4	43	19	8	0	27	100.0	40.0	0	62.8
沖縄県	11	11	19	41	11	7	3	21	11	11	19	41	11	7	3	21	100.0	63.6	15.8	51.2
合計	813	745	183	1,741	777	416	38	1,231	813	745	183	1,741	777	416	38	1,231	95.6	55.8	20.8	70.7
	(23)				(23)				(23)				(23)				(100)			

注)（ ）は特別区を指し、内数で示す。

平成27年度末における地域指定状況(B)には、同年度中の市町村合併等による増減を含む。

表3騒音規制法に基づく規制基準の設定状況（特定工場等）

①：第1種区域　②：第2種区域③：第3種区域④：第4種区域

単位：デシベル

地方公共団体名	朝							昼間						夕							夜間					
	40	45	50	55	60	65	70	45	50	55	60	65	70	40	45	50	55	60	65	70	40	45	50	55	60	65
北海道(市を除く)	①	②		③		④		①		②		③	④	①	②		③		④		①②		③		④	
札幌市	①	②		③		④		①		②		③	④	①	②		③		④		①②		③		④	
函館市	①	②		③		④		①		②		③	④	①	②		③		④		①②		③		④	
小樽市	①	②		③		④		①		②		③	④	①	②		③		④		①②		③		④	
旭川市	①	②		③		④		①		②		③	④	①	②		③		④		①②		③		④	
室蘭市	①	②		③		④		①		②		③	④	①	②		③		④		①②		③		④	
釧路市	①	②		③		④		①		②		③	④	①	②		③		④		①②		③		④	
帯広市	①	②		③		④		①		②		③	④	①	②		③		④		①②		③		④	
北見市	①	②		③		④		①		②		③	④	①	②		③		④		①②		③		④	
夕張市	①	②		③		④		①		②		③	④	①	②		③		④		①②		③		④	
岩見沢市	①	②		③		④		①		②		③	④	①	②		③		④		①②		③		④	
網走市	①	②		③				①		②		③		①	②		③				①②		③			
留萌市	①	②		③		④		①		②		③	④	①	②		③		④		①②		③		④	
苫小牧市	①	②		③		④		①		②		③	④	①	②		③		④		①②		③		④	
稚内市	①	②		③				①		②		③		①	②		③				①②		③			
美唄市	①	②		③		④		①		②		③	④	①	②		③		④		①②		③		④	
芦別市	①	②		③		④		①		②		③	④	①	②		③		④		①②		③		④	
江別市	①	②		③		④		①		②		③	④	①	②		③		④		①②		③		④	
赤平市	①	②		③		④		①		②		③	④	①	②		③		④		①②		③		④	
紋別市	①	②		③		④		①		②		③	④	①	②		③		④		①②		③		④	
士別市	①	②		③		④		①		②		③	④	①	②		③		④		①②		③		④	
名寄市	①	②		③		④		①		②		③	④	①	②		③		④		①②		③		④	
三笠市																										
根室市	①	②		③		④		①		②		③	④	①	②		③		④		①②		③		④	
千歳市	①	②		③		④		①		②		③	④	①	②		③		④		①②		③		④	
滝川市	①	②		③		④		①		②		③	④	①	②		③		④		①②		③		④	
砂川市	①	②		③		④		①		②		③	④	①	②		③		④		①②		③		④	
歌志内市	①	②		③		④		①		②		③	④	①	②		③		④		①②		③		④	
深川市	①	②		③		④		①		②		③	④	①	②		③		④		①②		③		④	
富良野市	①	②		③		④		①		②		③	④	①②		③		④			①②		③		④	
登別市	①	②		③		④		①		②		③		①	②		③		④		①②		③		④	
恵庭市	①	②		③		④		①		②		③	④	①	②		③		④		①②		③		④	
伊達市	①	②		③				①		②		③		①	②		③				①②		③			
北広島市	①	②		③		④		①		②		③	④	①	②		③		④		①②		③		④	
石狩市	①	②		③				①		②		③		①	②		③				①②		③			
北斗市	①	②		③		④		①		②		③	④	①	②		③		④		①②		③	④		
青森市		①	②		③	④			①	②		③	④		①	②		③	④			①②	③	④		
弘前市		①	②		③	④			①	②		③	④		①	②		③	④			①②	③	④		
八戸市		①	②		③	④			①	②		③	④		①	②		③	④			①②	③	④		
黒石市		①	②		③	④			①	②		③	④		①	②		③	④			①②	③	④		
五所川原市		①	②		③				①	②		③			①	②		③				①②	③			
十和田市		①	②		③	④			①	②		③	④		①	②		③	④			①②	③	④		
三沢市		①	②		③				①	②		③			①	②		③				①②	③			
むつ市		①	②		③	④			①	②		③	④		①	②		③	④			①②	③	④		

地方公共団体名	朝							昼間						夕							夜間					
	40	45	50	55	60	65	70	45	50	55	60	65	70	40	45	50	55	60	65	70	40	45	50	55	60	65
岩手県(市を除く)		①	②		③	④			①	②		③	④		①	②		③	④		①	②	③	④		
盛岡市		①	②		③	④			①	②		③	④		①	②		③	④		①	②	③	④		
宮古市		①	②		③	④			①	②		③	④		①	②		③	④		①	②	③	④		
大船渡市		①	②		③	④			①	②		③	④		①	②		③	④		①	②	③	④		
花巻市		①	②		③	④			①	②		③	④		①	②		③	④		①	②	③	④		
北上市		①	②		③	④			①	②		③	④		①	②		③	④		①	②	③	④		
久慈市		①	②		③	④			①	②		③	④		①	②		③	④		①	②	③	④		
遠野市		①	②		③	④			①	②		③	④		①	②		③	④		①	②	③	④		
一関市		①	②		③	④			①	②		③	④		①	②		③	④		①	②	③	④	④	
釜石市		①	②		③	④			①	②		③	④		①	②		③	④		①	②		③	④	
二戸市		①	②		③	④			①	②		③	④		①	②		③	④		①	②	③	④		
八幡平市		①	②		③	④			①	②		③	④		①	②		③	④		①	②	③	④		
奥州市		①	②		③	④			①	②		③	④		①	②		③	④		①	②	③	④		
宮城県(市を除く)		①	②	③	④				①	②	③	④			①	②	③	④			①	②	③	④		
仙台市		①②	②③	③④	④				①②	②③	③④	④			①②	②③	③④	④			①②	②③	③④	④		
石巻市		①	②	③	④				①	②	③	④			①	②	③	④			①	②	③	④		
塩竈市		①	②	③	④				①	②	③	④			①	②	③	④			①	②	③	④		
気仙沼市		①	②	③	④				①	②	③	④			①	②	③	④			①	②	③	④		
白石市		①	②	③	④				①	②	③	④			①	②	③	④			①	②	③	④		
名取市		①	②	③	④				①	②	③	④			①	②	③	④			①	②	③	④		
角田市		①	②	③	④				①	②	③	④			①	②	③	④			①	②	③	④		
多賀城市		①	②	③	④				①	②	③	④			①	②	③	④			①	②	③	④		
岩沼市		①	②	③	④				①	②	③	④			①	②	③	④			①	②	③	④		
登米市		①	②	③	④				①	②	③	④			①	②	③	④			①	②	③	④		
栗原市		①	②	③	④				①	②	③	④			①	②	③	④			①	②	③	④		
東松島市		①	②	③	④				①	②	③	④			①	②	③	④			①	②	③	④		
大崎市		①	②	③	④				①	②	③	④			①	②	③	④			①	②	③	④		
秋田県(市を除く)		①	②		③	④			①	②		③	④		①	②		③	④		①	②	③		④	
秋田市		①	②		③	④			①	②		③	④		①	②		③	④		①	②	③		④	
能代市		①	②		③	④			①	②		③	④		①	②		③	④		①	②	③		④	
横手市		①	②		③	④			①	②		③	④		①	②		③	④		①	②	③	④		
大館市		①	②		③	④			①	②		③	④		①	②		③	④		①	②	③		④	
男鹿市		①	②		③	④			①	②		③	④		①	②		③	④		①	②	③		④	
湯沢市		①	②		③	④			①	②		③	④		①	②		③	④		①	②		③	④	
鹿角市		①	②		③	④			①	②		③	④		①	②		③	④		①	②	③		④	
由利本荘市		①	②		③	④			①	②		③	④		①	②		③	④		①	②	③		④	
潟上市		①	②		③	④			①	②		③	④		①	②		③	④		①	②	③		④	
大仙市		①	②		③	④			①	②		③	④		①	②		③	④		①	②	③		④	
北秋田市		①	②		③	④			①	②		③	④		①	②		③	④		①	②	③		④	
にかほ市		①	②		③	④			①	②		③	④		①	②		③	④		①	②	③		④	
仙北市		①	②		③				①	②		③			①	②		③			①	②	③			

地方公共団体名	朝							昼間						夕							夜間					
	40	45	50	55	60	65	70	45	50	55	60	65	70	40	45	50	55	60	65	70	40	45	50	55	60	65
山形県(市を除く)		①	②		③	④			①	②		③	④		①	②		③	④			①②	③	④		
山形市		①	②		③	④			①	②		③	④		①	②		③	④			①②	③	④		
米沢市		①	②		③	④			①	②		③	④		①	②		③	④			①②	③	④		
鶴岡市		①	②		③	④			①	②		③	④		①	②		③	④			①②	③	④		
酒田市		①	②		③	④			①	②		③	④		①	②		③	④			①②	③	④		
新庄市		①	②		③	④			①	②		③	④		①	②		③	④			①②	③	④		
寒河江市		①	②		③	④			①	②		③	④		①	②		③	④			①②	③	④		
上山市		①	②		③	④			①	②		③	④		①	②		③	④			①②	③	④		
村山市		①	②		③	④			①	②		③	④		①	②		③	④			①②	③	④		
長井市		①	②		③	④			①	②		③	④		①	②		③	④			①②	③	④		
天童市		①	②		③	④			①	②		③	④		①	②		③	④			①②	③	④		
東根市		①	②		③	④			①	②		③	④		①	②		③	④			①②	③	④		
尾花沢市		①	②		③	④			①	②		③	④		①	②		③	④			①②	③	④		
南陽市		①	②		③	④			①	②		③	④		①	②		③	④			①②	③	④		
福島県(市を除く)		①	②	③	④				①	②	③	④			①	②	③	④			①	②	③	④		
福島市		①	②	③	④				①	②	③	④			①	②	③	④			①	②	③	④		
会津若松市		①	②	③	④				①	②	③	④			①	②	③	④			①	②	③	④		
郡山市		①	②	③	④				①	②	③	④			①	②	③	④			①	②	③	④		
いわき市		①	②	③	④				①	②	③	④			①	②	③	④			①	②	③	④		
白河市		①	②	③	④				①	②	③	④			①	②	③	④			①	②	③	④		
須賀川市		①	②	③	④				①	②	③	④			①	②	③	④			①	②	③	④		
喜多方市		①	②	③	④				①	②	③	④			①	②	③	④			①	②	③	④		
相馬市		①	②	③	④				①	②	③	④			①	②	③	④			①	②	③	④		
二本松市		①	②	③	④				①	②	③	④			①	②	③	④			①	②	③	④		
田村市		①	②	③	④				①	②	③	④			①	②	③	④			①	②	③	④		
南相馬市		①	②	③	④				①	②	③	④			①	②	③	④			①	②	③	④		
伊達市		①	②	③	④				①	②	③	④			①	②	③	④			①	②	③	④		
本宮市		①	②	③	④				①	②	③	④			①	②	③	④			①	②	③	④		

地方公共団体名	朝							昼間						夕							夜間					
	40	45	50	55	60	65	70	45	50	55	60	65	70	40	45	50	55	60	65	70	40	45	50	55	60	65
茨城県(市を除く)		①	②		③	④			①	②		③	④		①	②		③	④		①	②	③	④		
水戸市		①	②		③	④			①	②		③	④		①	②		③	④		①	②	③	④		
日立市		①	②		③	④			①	②		③	④		①	②		③	④		①	②	③	④		
土浦市		①	②		③	④			①	②		③	④		①	②		③	④		①	②	③	④		
古河市		①	②		③	④			①	②		③	④		①	②		③	④		①	②	③	④		
石岡市		①	②		③	④			①	②		③	④		①	②		③	④		①	②	③	④		
結城市		①	②		③				①	②		③			①	②		③			①	②	③			
龍ケ崎市		①②	②	③	③④	④			①②	②	③	③④	④		①②	②	③	③④	④		①②	②③	③④	④		
下妻市		①	②		③	④			①	②		③	④		①	②		③	④		①	②	③	④		
常総市		①	②		③	④			①	②		③	④		①	②		③	④		①	②	③	④		
常陸太田市		①	②		③	④			①	②		③	④		①	②		③	④		①	②	③	④		
高萩市		①	②		③	④			①	②		③	④	①		②		③	④		①	②	③	④		
北茨城市		①	②		③	④			①	②		③	④		①	②		③	④		①	②	③	④		
笠間市		①	②		③	④			①	②		③	④		①	②		③	④		①	②	③	④		
取手市		①	②		③	④			①	②		③	④		①	②		③	④		①	②	③	④		
牛久市		①	②		③	④			①	②		③	④		①	②		③	④		①	②	③	④		
つくば市		①	②		③	④			①	②		③	④		①	②		③	④		①	②	③	④		
ひたちなか市		①	②		③	④			①	②		③	④		①	②		③	④		①	②	③	④		
鹿嶋市		①	②		③	④			①	②		③	④		①	②		③	④		①	②	③	④		
潮来市		①	②		③	④			①	②		③	④		①	②		③	④		①	②	③	④		
守谷市		①	②		③	④			①	②		③	④		①	②		③	④		①	②	③	④		
常陸大宮市		①	②		③	④			①	②		③	④		①	②		③	④		①	②	③	④		
那珂市		①	②		③	④			①	②		③	④		①	②		③	④		①	②	③	④		
筑西市		①	②		③	④			①	②		③	④		①	②		③	④		①	②	③	④		
坂東市		①	②		③	④			①	②		③	④		①	②		③	④		①	②	③	④		
稲敷市		①	②		③	④			①	②		③	④		①	②		③	④		①	②	③	④		
かすみがうら市		①	②		③	④			①	②		③	④		①	②		③	④		①	②	③	④		
桜川市		①	②		③		④		①	②		③	④		①	②		③	④		①	②	③	④		
神栖市		①	②		③	④			①	②		③	④		①	②		③	④		①	②	③	④		
行方市		①	②		③	④			①	②		③	④		①	②			③	④		①	②	③	④		
鉾田市		①	②		③	④			①	②		③	④		①	②		③	④		①	②	③	④		
つくばみらい市		①	②		③	④			①	②		③	④		①	②		③	④		①	②	③	④		

地方公共団体名	朝							昼間						夕							夜間					
	40	45	50	55	60	65	70	45	50	55	60	65	70	40	45	50	55	60	65	70	40	45	50	55	60	65
栃木県(市を除く)		①	②		③	④			①	②		③	④		①	②		③	④			①②	③		④	
宇都宮市		①	②		③	④			①	②		③	④		①	②		③	④			①②	③		④	
足利市		①	②		③	④			①	②		③	④		①	②		③	④			①②	③		④	
栃木市		①	②		③	④			①	②		③	④		①	②		③	④			①②	③		④	
佐野市		①	②		③	④			①	②		③	④		①	②		③	④			①②	③		④	
鹿沼市		①	②		③	④			①	②		③	④		①	②		③	④			①②	③		④	
日光市		①	②		③	④			①	②		③	④		①	②		③	④			①②	③		④	
小山市		①	②④		③				①	②		③	④		①	②		③	④			①②	③		④	
真岡市		①	②		③	④			①	②		③	④		①	②		③	④			①②	③		④	
大田原市		①	②		③	④			①	②		③	④		①	②		③	④			①②	③		④	
矢板市		①	②		③	④			①	②		③	④		①	②		③	④			①②	③		④	
那須塩原市		①	②		③	④			①	②		③	④		①	②		③	④			①②	③		④	
さくら市		①	②		③	④			①	②		③	④		①	②		③	④			①②	③		④	
那須烏山市			②		③	④				②		③	④			②		③	④			②	③		④	
下野市		①	②		③	④			①	②		③	④		①	②		③	④			①②	③		④	
群馬県(市を除く)	①	②	②	③	③④	④		①	②	②	③	③④	④	①	②	②	③	③④	④			①②	②③	③④	④		
前橋市	①		②		③	④		①		②		③	④	①		②		③	④			①	②	③	④		
高崎市	①		②		③	④		①		②		③	④	①		②		③	④			①	②	③	④		
桐生市	①		②		③	④		①		②		③	④	①		②		③	④			①	②	③	④		
伊勢崎市	①		②		③	④		①		②		③	④	①		②		③	④			①	②	③	④		
太田市	①		②		③	④		①		②		③	④	①		②		③	④			①	②	③	④		
沼田市	①		②		③	④		①		②		③	④	①		②		③	④			①	②	③	④		
館林市	①		②		③	④		①		②		③	④	①		②		③	④			①	②	③	④		
渋川市	①		②		③	④		①		②		③	④	①		②		③	④			①	②	③	④		
藤岡市	①		②		③	④		①		②		③	④	①		②		③	④			①	②	③	④		
富岡市	①		②		③	④		①		②		③	④	①		②		③	④			①	②	③	④		
安中市	①		②		③	④		①		②		③	④	①		②		③	④			①	②	③	④		
みどり市	①		②		③	④		①		②		③	④	①		②		③	④			①	②	③	④		

地方公共団体名	朝							昼間						夕							夜間					
	40	45	50	55	60	65	70	45	50	55	60	65	70	40	45	50	55	60	65	70	40	45	50	55	60	65
埼玉県(市を除く)		①	②		③	④			①	②		③	④		①	②		③	④			①②	③		④	
さいたま市		①	②		③	④			①	②		③	④		①	②		③	④			①②	③		④	
川越市		①	②		③	④			①	②		③	④		①	②		③	④			①②	③		④	
熊谷市		①	②		③	④			①	②		③	④		①	②		③	④			①②	③		④	
川口市		①	②		③	④			①	②		③	④		①	②		③	④			①②	③		④	
行田市		①	②		③	④			①	②		③	④		①	②		③	④			①②	③		④	
秩父市		①	②		③	④			①	②		③	④		①	②		③	④			①②	③		④	
所沢市		①	②		③	④			①	②		③	④		①	②		③	④			①②	③		④	
飯能市		①	②		③	④			①	②		③	④		①	②		③	④			①②	③		④	
加須市		①	②		③	④			①	②		③	④		①	②		③	④			①②	③		④	
本庄市		①	②		③	④			①	②		③	④		①	②		③	④			①②	③		④	
東松山市		①	②		③	④			①	②		③	④		①	②		③	④			①②	③		④	
春日部市		①	②		③	④			①	②		③	④		①	②		③	④			①②	③		④	
狭山市		①	②		③	④			①	②		③	④		①	②		③	④			①②	③		④	
羽生市		①	②		③	④			①	②		③	④		①	②		③	④			①②	③		④	
鴻巣市		①	②		③	④			①	②		③	④		①	②		③	④			①②	③		④	
深谷市		①	②		③	④			①	②		③	④		①	②		③	④			①②	③		④	
上尾市		①	②		③	④			①	②		③	④		①	②		③	④			①②	③		④	
草加市		①	②		③	④			①	②		③	④		①	②		③	④			①②	③		④	
越谷市		①	②		③	④			①	②		③	④		①	②		③	④			①②	③		④	
蕨市		①	②		③	④			①	②		③	④		①	②		③	④			①②	③		④	
戸田市		①	②		③	④			①	②		③	④		①	②		③	④			①②	③		④	
入間市		①	②		③	④			①	②		③	④		①	②		③	④			①②	③		④	
朝霞市		①	②		③	④			①	②		③	④		①	②		③	④			①②	③		④	
志木市		①	②		③				①	②		③			①	②		③				①②	③			
和光市		①	②		③	④			①	②		③	④		①	②		③	④			①②	③		④	
新座市		①	②		③	④			①	②		③	④		①	②		③	④			①②	③		④	
桶川市		①	②		③	④			①	②		③	④		①	②		③	④			①②	③		④	
久喜市		①	②		③	④			①	②		③	④		①	②		③	④			①②	③		④	
北本市		①	②		③	④			①	②		③	④		①	②		③	④			①②	③		④	
八潮市		①	②		③	④			①	②		③	④		①	②		③	④			①②	③		④	
富士見市		①	②		③				①	②		③			①	②		③				①②	③			
三郷市		①	②		③	④			①	②		③	④		①	②		③	④			①②	③		④	
蓮田市		①	②		③	④			①	②		③	④		①	②		③	④			①②	③		④	
坂戸市		①	②		③	④			①	②		③	④		①	②		③	④			①②	③		④	
幸手市		①	②		③	④			①	②		③	④		①	②		③	④			①②	③		④	
鶴ヶ島市		①	②		③	④			①	②		③	④		①	②		③	④			①②	③		④	
日高市		①	②		③	④			①	②		③	④		①	②		③	④			①②	③		④	
吉川市		①	②		③	④			①	②		③	④		①	②		③	④			①②	③		④	
ふじみ野市		①	②		③	④			①	②		③	④		①	②		③	④			①②	③		④	
白岡市		①	②		③	④			①	②		③	④		①	②		③	④			①②	③		④	

地方公共団体名	朝							昼間						夕							夜間					
	40	45	50	55	60	65	70	45	50	55	60	65	70	40	45	50	55	60	65	70	40	45	50	55	60	65
千葉県(市を除く)		①	②		③	④			①	②		③	④		①	②		③	④		①	②	③		④	
千葉市		①	②		③	④			①	②		③	④		①	②		③	④		①	②	③		④	
銚子市		①	②		③	④			①	②		③	④		①	②		③	④		①	②	③		④	
市川市		①	②		③	④			①	②		③	④		①	②		③	④		①	②	③		④	
船橋市		①	②		③	④			①	②		③	④		①	②		③	④		①	②	③		④	
館山市		①	②		③	④			①	②		③	④		①	②		③	④		①	②	③		④	
木更津市		①	②		③	④			①	②		③	④		①	②		③	④		①	②	③		④	
松戸市		①	②		③	④			①	②		③	④		①	②		③	④		①	②	③		④	
野田市		①	②		③	④			①	②		③	④		①	②		③	④		①	②	③		④	
茂原市		①	②		③	④			①	②		③	④		①	②		③	④		①	②	③		④	
成田市		①	②		③	④			①	②		③	④		①	②		③	④		①	②	③		④	
佐倉市		①	②		③	④			①	②		③	④		①	②		③	④		①	②	③		④	
東金市		①	②	③		④			①	②	③		④		①	②	③		④		①	②	③		④	
旭市		①	②		③	④			①	②		③	④		①	②		③	④		①	②	③		④	
習志野市		①	②		③	④			①	②		③	④		①	②		③	④		①	②	③		④	
柏市		①	②		③	④			①	②		③	④		①	②		③	④		①	②	③		④	
勝浦市		①	②		③	④			①	②		③	④		①	②		③	④		①	②	③④			
市原市		①	②		③	④			①	②		③	④		①	②		③	④		①	②	③		④	
流山市		①	②		③	④			①	②		③	④		①	②		③	④		①	②	③		④	
八千代市	①	②		③		④		①	②		③		④	①	②		③		④		①②		③		④	
我孫子市		①	②		③	④			①	②		③	④		①	②		③	④		①	②	③		④	
鴨川市			②		③					②		③				②		③				②	③			
鎌ケ谷市		①	②		③				①	②		③			①	②		③			①	②	③			
君津市		①	②		③	④			①	②		③	④		①	②		③	④		①	②	③		④	
富津市		①	②		③	④			①	②		③	④		①	②		③	④		①	②	③		④	
浦安市		①	②		③				①	②		③			①	②		③			①	②	③			
四街道市		①	②		③	④			①	②		③	④		①	②		③	④		①	②	③		④	
袖ケ浦市		①	②		③	④			①	②		③	④		①	②		③	④		①	②		③	④	
八街市		①	②		③				①	②		③									①	②	③			
印西市		①	②		③	④			①	②		③	④		①	②		③	④		①	②	③		④	
白井市		①	②		③	④			①	②		③	④		①	②		③	④		①	②	③		④	
富里市		①	②		③	④			①	②		③	④		①	②		③	④		①	②	③		④	
匝瑳市		①	②		③	④			①	②		③	④		①	②		③	④		①	②	③		④	
香取市		①	②		③	④			①	②		③	④		①	②		③	④		①	②	③		④	
山武市		①	②		③	④			①	②		③	④		①	②		③	④		①	②	③		④	
いすみ市		①	②		③	④			①	②		③	④		①	②		③	④		①	②	③		④	
大網白里市		①	②		③				①	②		③			①	②		③			①	②	③			

地方公共団体名	朝							昼間						夕							夜間					
	40	45	50	55	60	65	70	45	50	55	60	65	70	40	45	50	55	60	65	70	40	45	50	55	60	65
千代田区	①	②		③	④			①	②		③		④	①	②		③	④			①	②	③	④		
中央区	①	②		③	④			①	②		③		④	①	②		③	④			①	②	③	④		
港区	①	②		③	④			①	②		③		④	①	②		③	④			①	②	③	④		
新宿区	①	②		③	④			①	②		③		④	①	②		③	④			①	②	③	④		
文京区	①	②		③				①	②		③			①	②		③				①	②	③			
台東区	①	②		③	④			①	②		③		④	①	②		③	④			①	②	③	④		
墨田区	①	②		③	④			①	②		③		④	①	②		③	④			①	②	③	④		
江東区	①	②		③	④			①	②		③		④	①	②		③	④			①	②	③	④		
品川区	①	②		③	④			①	②		③		④	①	②		③	④			①	②	③	④		
目黒区	①	②		③				①	②		③			①	②		③				①	②	③			
大田区	①	②		③	④			①	②		③		④	①	②		③	④			①	②	③	④		
世田谷区	①	②		③	④			①	②		③		④	①	②		③	④			①	②	③	④		
渋谷区	①	②		③	④			①	②		③		④	①	②		③	④			①	②	③	④		
中野区	①	②		③	④			①	②		③		④	①	②		③	④			①	②	③	④		
杉並区	①	②		③	④			①	②		③		④	①	②		③	④			①	②	③	④		
豊島区	①	②		③	④			①	②		③		④	①	②		③	④			①	②	③	④		
北区	①	②		③	④			①	②		③		④	①	②		③	④			①	②	③	④		
荒川区	①	②		③	④			①	②		③		④	①	②		③	④			①	②	③	④		
板橋区	①	②		③	④			①	②		③		④	①	②		③	④			①	②	③	④		
練馬区	①	②		③	④			①	②		③		④	①	②		③	④			①	②	③	④		
足立区	①	②		③	④			①	②		③		④	①	②		③	④			①	②	③	④		
葛飾区	①	②		③	④			①	②		③		④	①	②		③	④			①	②	③	④		
江戸川区	①	②		③	④			①	②		③		④	①	②		③	④			①	②	③	④		
八王子市	①	②		③	④			①	②		③		④	①	②		③	④			①	②	③	④		
立川市	①	②		③	④			①	②		③		④	①	②		③	④			①	②	③	④		
武蔵野市	①	②		③	④			①	②		③		④	①	②		③	④			①	②	③	④		
三鷹市	①	②		③	④			①	②		③		④	①	②		③	④			①	②	③	④		
青梅市	①	②		③	④			①	②		③		④	①	②		③	④			①	②	③	④		
府中市	①	②		③	④			①	②		③		④	①	②		③	④			①	②	③	④		
昭島市	①	②		③	④			①	②		③		④	①	②		③	④			①	②	③	④		
調布市	①	②		③	④			①	②		③		④	①	②		③	④			①	②	③	④		
町田市	①	②		③	④			①	②		③		④	①	②		③	④			①	②	③	④		
小金井市	①	②		③	④			①	②		③		④	①	②		③	④			①	②	③	④		
小平市	①	②		③	④			①	②		③		④	①	②		③	④			①	②	③	④		
日野市	①	②		③	④			①	②		③		④	①	②		③	④			①	②	③	④		
東村山市	①	②		③	④			①	②		③		④	①	②		③	④			①	②	③	④		
国分寺市	①	②		③	④			①	②		③		④	①	②		③	④			①	②	③	④		
国立市	①	②		③	④			①	②		③		④	①	②		③	④			①	②	③	④		
福生市	①	②		③	④			①	②		③		④	①	②		③	④			①	②	③	④		
狛江市	①	②		③	④			①	②		③		④	①	②		③	④			①	②	③	④		
東大和市	①	②		③	④			①	②		③		④	①	②		③	④			①	②	③	④		
清瀬市	①	②		③				①	②		③			①	②		③				①	②	③			
東久留米市	①	②		③	④			①	②		③		④	①	②		③	④			①	②	③	④		
武蔵村山市	①	②		③	④			①	②		③		④	①	②		③	④			①	②	③	④		
多摩市	①	②		③	④			①	②		③		④	①	②		③	④			①	②	③	④		
稲城市	①	②		③	④			①	②		③		④	①	②		③	④			①	②	③	④		
羽村市	①	②		③	④			①	②		③		④	①	②		③	④			①	②	③	④		
あきる野市	①	②		③	④			①	②		③		④	①	②		③	④			①	②	③	④		
西東京市	①	②		③	④			①	②		③		④	①	②		③	④			①	②	③	④		

地方公共団体名	朝							昼間						夕							夜間					
	40	45	50	55	60	65	70	45	50	55	60	65	70	40	45	50	55	60	65	70	40	45	50	55	60	65
神奈川県(市を除く)		①	②		③	④			①	②		③	④		①	②		③	④		①	②	③	④		
横浜市		①	②		③	④			①	②		③	④		①	②		③	④		①	②	③	④		
川崎市		①	②		③	④			①	②		③	④		①	②		③	④		①	②	③	④		
相模原市		①	②		③	④			①	②		③	④		①	②		③	④		①	②	③	④		
横須賀市		①	②		③	④			①	②		③	④		①	②		③	④		①	②	③	④		
平塚市		①	②		③	④			①	②		③	④		①	②		③	④		①	②	③	④		
鎌倉市		①	②		③	④			①	②		③	④		①	②		③	④		①	②	③	④		
藤沢市		①	②		③	④			①	②		③	④		①	②		③	④		①	②	③	④		
小田原市		①	②		③	④			①	②		③	④		①	②		③	④		①	②	③	④		
茅ヶ崎市		①	②		③	④			①	②		③	④		①	②		③	④		①	②	③	④		
逗子市		①	②		③	④			①	②		③	④		①	②		③	④		①	②	③	④		
三浦市		①	②		③	④			①	②		③	④		①	②		③	④		①	②	③	④		
秦野市		①	②		③	④			①	②		③	④		①	②		③	④		①	②	③	④		
厚木市		①	②		③	④			①	②		③	④		①	②		③	④		①	②	③	④		
大和市		①	②		③	④			①	②		③	④		①	②		③	④		①	②	③	④		
伊勢原市		①	②		③	④			①	②		③	④		①	②		③	④		①	②	③	④		
海老名市		①	②		③	④			①	②		③	④		①	②		③	④		①	②	③	④		
座間市		①	②		③	④			①	②		③	④		①	②		③	④		①	②	③	④		
南足柄市		①	②		③	④			①	②		③	④		①	②		③	④		①	②	③	④		
綾瀬市		①	②		③	④			①	②		③	④		①	②		③	④		①	②	③	④		
新潟県(市を除く)	①		②		③	④			①	②		③	④	①		②		③	④		①	②	③		④	
新潟市	①		②		③	④			①	②		③	④	①		②		③	④		①	②	③		④	
長岡市	①		②		③	④			①	②		③	④	①		②		③	④		①	②	③		④	
三条市	①		②		③	④			①	②		③	④	①		②		③	④		①	②	③		④	
柏崎市	①		②		③	④			①	②		③	④	①		②		③	④		①	②	③		④	
新発田市	①		②		③	④			①	②		③	④	①		②		③	④		①	②	③		④	
小千谷市	①		②		③	④			①	②		③	④	①		②		③	④		①	②	③		④	
加茂市	①		②		③	④			①	②		③	④	①		②		③	④		①	②	③		④	
十日町市			②		③	④				②		③	④			②		③	④			②	③		④	
見附市			②		③	④				②		③	④			②		③	④			②	③			④
村上市	①		②		③	④			①	②		③	④	①		②		③	④		①	②	③		④	
燕市	①		②		③	④			①	②		③	④	①		②		③	④		①	②	③		④	
糸魚川市	①		②		③	④			①	②		③	④	①		②		③	④		①	②	③		④	
妙高市	①		②		③	④			①	②		③	④	①		②		③	④		①	②	③		④	
五泉市	①		②		③	④			①	②		③	④	①		②		③	④		①	②				
上越市	①		②		③	④			①	②		③	④	①		②		③	④		①	②	③		④	
阿賀野市	①		②		③	④			①	②		③	④	①		②		③	④		①	②	③		④	
佐渡市	①		②		③	④			①	②		③	④	①		②		③	④		①	②	③		④	
魚沼市			②		③	④				②		③	④			②		③	④			②	③		④	
南魚沼市	①		②		③	④			①	②		③	④	①		②		③	④		①	②	③		④	
胎内市	①		②		③	④			①	②		③	④	①		②		③	④		①	②	③		④	

地方公共団体名	朝							昼間						夕							夜間					
	40	45	50	55	60	65	70	45	50	55	60	65	70	40	45	50	55	60	65	70	40	45	50	55	60	65
富山県(市を除く)	①	②			③	④		①		②		③	④	①	②			③	④		①②		③			④*1
富山市	①	②			③	④		①		②		③	④	①	②			③	④		①②		③			④*1
高岡市	①	②			③	④		①		②		③	④	①	②			③	④		①②		③			④*1
魚津市	①	②			③	④		①		②		③	④	①	②			③	④		①②		③			④*1
氷見市	①	②			③	④		①		②		③	④	①	②			③	④		①②		③			④*1
滑川市	①	②			③	④		①		②		③	④	①	②			③	④		①②		③			④*1
黒部市	①	②			③	④		①		②		③	④	①	②			③	④		①②		③			④*1
砺波市	①	②			③	④		①		②		③	④	①	②			③	④		①②		③			④*1
小矢部市	①	②			③	④		①		②		③	④	①	②			③	④		①②		③			④*1
南砺市	①	②			③	④		①		②		③	④	①	②			③	④		①②		③			④*1
射水市	①	②			③	④		①		②		③	④	①	②			③	④		①②		③			④*1
石川県(市を除く)		①	②		③	④			①	②		③	④		①	②		③	④		①	②	③		④	
金沢市		①	②		③	④			①	②		③	④		①	②		③	④		①	②	③		④	
七尾市		①	②		③	④			①	②		③	④		①	②		③	④		①	②	③		④	
小松市		①	②		③	④			①	②		③	④		①	②		③	④		①	②	③		④	
輪島市		①	②		③	④			①	②		③	④		①	②		③	④		①	②	③		④	
珠洲市		①	②		③	④			①	②		③	④		①	②		③	④		①	②	③		④	
加賀市		①	②		③	④			①	②		③	④		①	②		③	④		①	②	③		④	
羽咋市		①	②		③	④			①	②		③	④		①	②		③	④		①	②	③		④	
かほく市		①	②		③	④			①	②		③	④		①	②		③	④		①	②	③		④	
白山市		①	②		③	④			①	②		③	④		①	②		③	④		①	②	③		④	
能美市		①	②		③	④			①	②		③	④		①	②		③	④		①	②	③		④	
野々市市		①	②		③	④			①	②		③	④		①	②		③	④		①	②	③		④	
福井県(市を除く)		①	②		③	④			①		②	③	④	①		②		③	④		①	②		③	④	
福井市		①	②		③	④			①		②	③	④	①		②		③	④		①	②		③	④	
敦賀市		①	②		③	④			①		②	③	④	①		②		③	④		①	②		③	④	
小浜市		①	②		③	④			①		②	③	④	①		②		③	④		①	②		③	④	
大野市		①	②		③	④			①		②	③	④	①		②		③	④		①	②		③	④	
勝山市		①	②		③	④			①		②	③	④	①		②		③	④		①	②		③	④	
鯖江市		①	②		③	④			①		②	③	④	①		②		③	④		①	②		③	④	
あわら市		①	②		③	④			①		②	③	④	①		②		③	④		①	②		③	④	
越前市		①	②		③	④			①		②	③	④	①		②		③	④		①	②		③	④	
坂井市		①	②		③	④			①		②	③	④	①		②		③	④		①	②		③	④	
山梨県(市を除く)		①	②		③	④			①	②		③	④		①	②		③	④		①	②	③		④	
甲府市		①	②		③	④			①	②		③	④		①	②		③	④		①	②	③		④	
富士吉田市		①	②		③	④			①	②		③	④		①	②		③	④		①	②	③		④	
都留市		①	②		③	④			①	②		③	④		①	②		③	④		①	②	③		④	
山梨市		①	②		③	④			①	②		③	④		①	②		③	④		①	②	③		④	
大月市		①	②		③	④			①	②		③	④		①	②		③	④		①	②	③		④	
韮崎市		①	②		③	④			①	②		③	④		①	②		③	④		①	②	③		④	
南アルプス市		①	②		③	④			①	②		③	④		①	②		③	④		①	②	③		④	
北杜市		①	②		③	④			①	②		③	④		①	②		③	④		①	②	③		④	
甲斐市		①	②		③	④			①	②		③	④		①	②		③	④		①	②	③		④	
笛吹市		①	②		③	④			①	②		③	④		①	②		③	④		①	②	③		④	
上野原市		①	②		③	④			①	②		③	④		①	②		③	④		①	②	③		④	
甲州市		①	②		③	④			①	②		③	④		①	②		③	④		①	②		③	④	
中央市		①	②		③	④			①	②		③	④		①	②		③	④		①	②	③		④	

地方公共団体名	朝							昼間						夕							夜間					
	40	45	50	55	60	65	70	45	50	55	60	65	70	40	45	50	55	60	65	70	40	45	50	55	60	65
長野県(市を除く)		①	②			③	④		①		②	③	④		①	②			③	④		①	②	③		④
長野市		①	②			③	④		①		②	③	④		①	②			③	④		①	②	③		④
松本市		①	②			③	④		①		②	③	④		①	②			③	④		①	②	③		④
上田市		①	②			③	④		①		②	③	④		①	②			③	④		①	②	③		④
岡谷市		①	②			③	④		①		②	③	④		①	②			③	④		①	②	③		④
飯田市		①	②			③④			①		②	③	④		①	②			③④			①	②	③	④	
諏訪市		①	②			③	④		①		②	③	④		①	②			③	④		①	②	③		④
須坂市		①	②			③	④		①		②	③	④		①	②			③	④		①	②	③		④
小諸市		①	②			③	④		①		②	③	④		①	②			③	④		①	②	③		④
伊那市		①	②			③	④		①		②	③	④		①	②			③	④		①	②	③		④
駒ヶ根市		①	②			③	④		①		②	③	④		①	②			③	④		①	②	③		④
中野市		①	②			③	④		①		②	③	④		①	②			③	④		①	②	③		④
大町市		①	②			③	④		①		②	③	④		①	②			③	④		①	②	③		④
飯山市		①	②			③			①		②	③			①	②			③			①	②	③		
茅野市		①	②			③	④		①		②	③	④		①	②			③	④		①	②	③		④
塩尻市		①	②			③	④		①		②	③	④		①	②			③	④		①	②	③		④
佐久市		①	②			③	④		①		②	③	④		①	②			③	④		①	②	③		④
千曲市		①	②			③	④		①		②	③	④		①	②			③	④		①	②	③		④
東御市		①	②			③	④		①		②	③	④		①	②			③	④		①	②	③		④
安曇野市		①	②			③	④		①		②	③	④		①	②			③	④		①	②	③		④
岐阜県(市を除く)		①	②		③	④			①		②	③	④		①	②		③	④		①	②	③		④	
岐阜市		①	②	③	③④	④			①		②③	③④	④		①	②	③	③④	④		①	②	②③	④	④	
大垣市		①	②		③	④			①		②	③	④		①	②		③	④		①	②	③		④	
高山市		①	②		③	④			①		②	③	④		①	②		③	④		①	②	③		④	
多治見市		①	②		③	④			①		②	③	④		①	②		③	④		①	②	③		④	
関市		①	②		③	④			①		②	③	④		①	②		③	④		①	②	③		④	
中津川市		①	②		③	④			①		②	③	④		①	②		③	④		①	②	③		④	
美濃市		①	②		③	④			①		②	③	④		①	②		③	④		①	②	③		④	
瑞浪市		①	②		③	④			①		②	③	④		①	②		③	④		①	②	③		④	
羽島市		①	②		③	④			①		②	③	④		①	②		③	④		①	②	③		④	
恵那市		①	②		③	④			①		②	③	④		①	②		③	④		①	②	③		④	
美濃加茂市		①	②		③	④			①		②	③	④		①	②		③	④		①	②	③		④	
土岐市		①	②		③	④			①		②	③	④		①	②		③	④		①	②	③		④	
各務原市		①	②		③	④			①		②	③	④		①	②		③	④		①	②	③		④	
可児市		①	②		③	④			①		②	③	④		①	②		③	④		①	②	③		④	
山県市		①	②		③				①		②	③	④		①	②		③	④		①	②	③		④	
瑞穂市		①	②		③	④			①		②	③	④		①	②		③	④		①	②	③		④	
飛騨市		①	②		③	④			①		②	③	④		①	②		③	④		①	②	③		④	
本巣市			②		③	④					②	③	④			②		③	④			②	③		④	
郡上市		①	②		③	④			①		②	③	④		①	②		③	④		①	②	③		④	
下呂市		①	②		③	④			①		②	③	④		①	②		③	④		①	②	③		④	
海津市																										

地方公共団体名	朝							昼間						夕							夜間					
	40	45	50	55	60	65	70	45	50	55	60	65	70	40	45	50	55	60	65	70	40	45	50	55	60	65
静岡県(市を除く)		①	②		③	④			①	②		③	④		①	②		③	④		①	②		③	④	
静岡市		①	②		③	④			①	②		③	④		①	②		③	④		①	②		③	④	
浜松市		①	②		③	④			①	②		③	④		①	②		③	④		①	②		③	④	
沼津市		①	②		③	④			①	②		③	④		①	②		③	④		①	②		③	④	
熱海市		①	②		③	④			①	②		③	④		①	②		③	④		①	②		③	④	
三島市		①	②		③	④			①	②		③	④		①	②		③	④		①	②		③	④	
富士宮市		①	②		③	④			①	②		③	④		①	②		③	④		①	②		③	④	
伊東市		①	②		③	④			①	②		③	④		①	②		③	④		①	②		③	④	
島田市		①	②		③	④			①	②		③	④		①	②		③	④		①	②		③	④	
富士市		①	②		③	④			①	②		③	④		①	②		③	④		①	②		③	④	
磐田市		①	②		③	④			①	②		③	④		①	②		③	④		①	②		③	④	
焼津市		①	②		③	④			①	②		③	④		①	②		③	④		①	②		③	④	
掛川市		①	②		③	④			①	②		③	④		①	②		③	④		①	②		③	④	
藤枝市		①	②		③	④			①	②		③	④		①	②		③	④		①	②		③	④	
御殿場市		①	②		③	④			①	②		③	④		①	②			③	④		①	②		③	④	
袋井市		①	②		③	④			①	②		③	④		①	②		③	④		①	②		③	④	
下田市		①	②		③	④			①	②		③	④		①	②		③	④		①	②		③	④	
裾野市		①	②		③	④			①	②		③	④		①	②		③	④		①	②		③	④	
湖西市		①	②		③	④			①	②		③	④		①	②		③	④		①	②		③	④	
伊豆市		①	②		③	④			①	②		③	④		①	②		③	④		①	②		③	④	
御前崎市		①	②		③	④			①	②		③	④		①	②		③	④		①	②		③	④	
菊川市		①	②		③	④			①	②		③	④		①	②		③	④		①	②		③	④	
伊豆の国市		①	②		③	④			①	②		③	④		①	②		③	④		①	②		③	④	
牧之原市		①	②		③	④			①	②		③	④		①	②		③	④		①	②		③	④	

地方公共団体名	朝							昼間						夕							夜間					
	40	45	50	55	60	65	70	45	50	55	60	65	70	40	45	50	55	60	65	70	40	45	50	55	60	65
愛知県(市を除く)	①	②		③	③	④		①	②		③	③	④	①	②		③	③	④		①②		③		④	
名古屋市	①	②		③	③	④		①	②		③	③	④	①	②		③	③	④		①②		③		④	
豊橋市	①	②		③	③	④		①	②		③	③	④	①	②		③	③	④		①②		③		④	
岡崎市	①	②		③	③	④		①	②		③	③	④	①	②		③	③	④		①②		③		④	
一宮市	①	②		③	③	④		①	②		③	③	④	①	②		③	③	④		①②		③		④	
瀬戸市	①	②		③	③	④		①	②		③	③	④	①	②		③	③	④		①②		③		④	
半田市	①	②		③	③	④		①	②		③	③	④	①	②		③	③	④		①②		③		④	
春日井市	①	②		③	③	④		①	②		③	③	④	①	②		③	③	④		①②		③		④	
豊川市																										
津島市	①	②		③	③	④		①	②		③	③	④	①	②		③	③	④		①②		③		④	
碧南市	①	②		③	③	④		①	②		③	③	④	①	②		③	③	④		①②		③		④	
刈谷市	①	②		③	③	④		①	②		③	③	④	①	②		③	③	④		①②		③		④	
豊田市	①	②		③	④			①	②		③	④		①	②		③	④			①②		③	④		
安城市	①	②		③	③	④		①	②		③	③	④	①	②		③	③	④		①②		③		④	
西尾市	①	②		③	③	④		①	②		③	③	④	①	②		③	③	④		①②		③		④	
蒲郡市	①	②		③	③	④		①	②		③	③	④	①	②		③	③	④		①②		③		④	
犬山市	①	②		③	③	④		①	②		③	③	④	①	②		③	③	④		①②		③		④	
常滑市	①	②		③	③	④		①	②		③	③	④	①	②		③	③	④		①②		③		④	
江南市	①	②		③	③	④		①	②		③	③	④	①	②		③	③	④		①②		③		④	
小牧市	①	②		③	③	④		①	②		③	③	④	①	②		③	③	④		①②		③		④	
稲沢市	①	②		③	③	④		①	②		③	③	④	①	②		③	③	④		①②		③		④	
新城市	①	②		③	③	④		①	②		③	③	④	①	②		③	③	④		①②		③		④	
東海市	①	②		③	③	④		①	②		③	③	④	①	②		③	③	④		①②		③		④	
大府市	①	②		③④	③	④		①	②		③④	③	④	①	②		③④	③	④		①②		③④		④	
知多市	①	②		③	③	④		①	②		③	③	④	①	②		③	③	④		①②		③		④	
知立市	①	②		③	③	④		①	②		③	③	④	①	②		③	③	④		①②		③		④	
尾張旭市	①	②		③	③	④		①	②		③	③	④	①	②		③	③	④		①②		③		④	
高浜市	①	②			③	④		①	②			③	④	①	②			③	④		①②		③		④	
岩倉市	①	②		③	③	④		①	②		③	③	④	①	②		③	③	④		①②		③		④	
豊明市	①	②			③	④		①	②			③	④	①	②			③	④		①②		③		④	
日進市	①	②		③	③	④		①	②		③	③	④	①	②		③	③	④		①②		③		④	
田原市	①	②		③	③	④		①	②		③	③	④	①	②		③	③	④		①②		③		④	
愛西市	①	②		③	③	④		①	②		③	③	④	①	②		③	③	④		①②		③		④	
清須市	①	②		③	③	④		①	②		③	③	④	①	②		③	③	④		①②		③		④	
北名古屋市	①	②		③	③	④		①	②		③	③	④	①	②		③	③	④		①②		③		④	
弥富市	①	②			③	④		①	②			③	④	①	②			③	④		①②		③		④	
みよし市	①	②		③	③	④		①	②		③	③	④	①	②		③	③	④		①②		③		④	
あま市	①	②		③	③	④		①	②		③	③	④	①	②		③	③	④		①②		③		④	
長久手市	①	②		③	③	④		①	②		③	③	④	①	②		③	③	④		①②		③		④	

地方公共団体名	朝							昼間						夕							夜間					
	40	45	50	55	60	65	70	45	50	55	60	65	70	40	45	50	55	60	65	70	40	45	50	55	60	65
三重県(市を除く)		①②	②	③	③④	④			①②	②	③	③④	④		①②	②	③	③④	④			①②	②	③	③④	④	
津市		①	②		③	④			①	②		③	④		①	②		③	④			①	②		③	④	
四日市市		①	②		③	④			①	②		③	④		①	②		③	④			①	②		③	④	
伊勢市		①	②		③	④			①	②		③	④		①	②		③	④			①	②		③	④	
松阪市		①	②		③	④			①	②		③	④		①	②		③	④			①	②		③	④	
桑名市		①	②		③	④			①	②		③	④		①	②		③	④			①	②		③	④	
鈴鹿市		①	②		③	④			①	②		③	④		①	②		③	④			①	②		③	④	
名張市		①	②		③	④			①	②		③	④		①	②		③	④			①	②		③	④	
尾鷲市		①	②		③	④			①	②		③	④		①	②		③	④			①	②		③	④	
亀山市		①	②		③	④			①	②		③	④		①	②		③	④			①	②		③	④	
鳥羽市		①	②		③	④			①	②		③	④		①	②		③	④			①	②		③	④	
熊野市					③							③						③							③		
いなべ市		①	②		③	④			①	②		③	④		①	②		③	④			①	②		③	④	
伊賀市		①	②		③	④			①	②		③	④		①	②		③	④			①	②		③	④	
滋賀県(市を除く)			②		③					②		③				②			③				②		③		
大津市		①	②		③	④			①	②		③	④		①	②			③	④		①	②		③	④	
彦根市		①	②		③	④			①	②		③	④		①	②			③	④		①	②		③	④	
長浜市		①	②		③	④			①	②		③	④		①	②			③	④		①	②		③	④	
近江八幡市		①	②		③	④			①	②		③	④		①	②			③	④		①	②		③	④	
草津市		①	②		③	④			①	②		③	④		①	②			③	④		①	②		③	④	
守山市		①	②		③	④			①	②		③	④		①	②			③	④		①	②		③	④	
栗東市		①	②		③	④			①	②		③	④		①	②			③	④		①	②		③	④	
甲賀市		①	②		③	④			①	②		③	④		①	②			③	④		①	②		③	④	
野洲市		①	②		③	④			①	②		③	④		①	②			③	④		①	②		③	④	
湖南市		①	②		③	④			①	②		③	④		①	②			③	④		①	②		③	④	
高島市		①	②		③	④			①	②		③	④		①	②			③	④		①	②		③	④	
東近江市		①	②		③	④			①	②		③	④		①	②			③	④		①	②		③	④	
米原市			②		③	④				②		③	④			②			③	④			②		③	④	
京都府(市を除く)	①	②		③	④			①	②			③	④	①	②		③	④				①②		③	④		
京都市	①②	②	③	③④	④			①②	②		③	③④	④	①②	②	③	③④	④				①②	③	③④	④		
福知山市	①	②		③	④			①	②			③	④	①	②		③	④				①②		③	④		
舞鶴市	①	②		③	④			①	②			③	④	①	②		③	④				①②		③	④		
綾部市	①	②		③	④			①	②			③	④	①	②		③	④				①②		③	④		
宇治市	①	②		③	④			①	②			③	④	①	②		③	④				①②		③	④		
宮津市	①	②		③	④			①	②			③	④	①	②		③	④				①②		③	④		
亀岡市	①	②		③	④			①	②			③	④	①	②		③	④				①②		③	④		
城陽市	①	②		③	④			①	②			③	④	①	②		③	④				①②		③	④		
向日市	①	②		③	④			①	②			③	④	①	②		③	④				①②		③	④		
長岡京市	①	②		③	④			①	②			③	④	①	②		③	④				①②		③	④		
八幡市	①	②		③	④			①	②			③	④	①	②		③	④				①②		③	④		
京田辺市	①	②		③	④			①	②			③	④	①	②		③	④				①②		③	④		
南丹市	①	②		③	④			①	②			③	④	①	②		③	④				①②		③	④		
木津川市	①	②		③				①	②			③		①	②		③					①②		③			

地方公共団体名	朝							昼間						夕							夜間					
	40	45	50	55	60	65	70	45	50	55	60	65	70	40	45	50	55	60	65	70	40	45	50	55	60	65
大阪府(市を除く)		①	②		③④	④			①	②		③④	④		①	②		③④	④		①	②		③④	④	
大阪市			②		③④	④				②		③④	④			②		③④	④			②		③④	④	
堺市		①	②		③④	④			①	②		③④	④		①	②		③④	④		①	②		③④	④	
岸和田市		①	②	③	③	④			①	②	③	③④	④		①	②	③	③④	④		①	②	③	③④	④	
豊中市		①	②		③④	④			①	②		③④	④		①	②		③④	④		①	②		③④	④	
池田市		①	②		③	④			①	②		③	④		①	②		③	④		①	②		③	④	
吹田市		①	②		③④	④			①	②		③④	④		①	②		③④	④		①	②		③④	④	
泉大津市		①	②		③	④			①	②		③	④		①	②		③	④		①	②		③	④	
高槻市		①	②	③	③④	④			①	②	③	③④	④		①	②	③	③④	④		①	②	③	③④	④	
貝塚市		①	②		③	④			①	②		③	④		①	②		③	④		①	②		③	④	
守口市			②		③④					②		③④				②		③④				②		③④		
枚方市		①	②		③④	④			①	②		③④	④		①	②		③④	④		①	②		③④	④	
茨木市		①	②		③④	④			①	②		③④	④		①	②		③④	④		①	②		③④	④	
八尾市		①	②		③④	④			①	②		③④	④		①	②		③④	④		①	②		③④	④	
泉佐野市		①	②		③④	④			①	②		③④	④		①	②		③④	④		①	②		③④	④	
富田林市		①	②		③				①	②		③			①	②		③			①	②		③		
寝屋川市		①	②		③	④			①	②		③	④		①	②		③	④		①	②		③	④	
河内長野市		①	②		③	④			①	②		③	④		①	②		③	④		①	②		③	④	
松原市		①	②		③				①	②		③			①	②		③			①	②		③		
大東市		①	②		③④	④			①	②		③④	④		①	②		③④	④		①	②		③④	④	
和泉市	①		②		③④	④			①	②		③④	④		①	②		③④	④		①	②		③④	④	
箕面市		①	②		③				①	②		③			①	②		③			①	②		③		
柏原市		①	②		③	④			①	②		③	④		①	②		③	④		①	②		③	④	
羽曳野市		①	②		③				①	②		③			①	②		③			①	②		③		
門真市		①	②		③	④			①	②		③	④		①	②		③	④		①	②		③	④	
摂津市		①	②		③	④			①	②		③	④		①	②		③	④		①	②		③	④	
高石市		①	②		③				①	②		③			①	②		③			①	②		③		
藤井寺市		①	②		③				①	②		③			①	②		③			①	②		③		
東大阪市		①	②		③④	④			①	②		③④	④		①	②		③④	④		①	②		③④	④	
泉南市		①	②		③④	④			①	②		③④	④		①	②		③④	④		①	②		③④	④	
交野市		①	②		③	④			①	②		③	④		①	②		③	④		①	②		③	④	
大阪狭山市		①	②		③				①	②		③			①	②		③			①	②		③		
阪南市		①	②		③				①	②		③			①	②		③			①	②		③		

地方公共団体名	朝							昼間						夕							夜間					
	40	45	50	55	60	65	70	45	50	55	60	65	70	40	45	50	55	60	65	70	40	45	50	55	60	65
兵庫県(市を除く)		①	②		③		④		①		②	③	④		①	②		③		④	①	②	③		④	
神戸市		①	②		③		④		①		②	③	④		①	②		③		④	①	②	③		④	
姫路市		①	②		③		④		①		②	③	④		①	②		③		④	①	②	③		④	
尼崎市		①	②		③		④		①		②	③	④		①	②		③		④	①	②	③		④	
明石市		①	②		③		④		①		②	③	④		①	②		③		④	①	②	③		④	
西宮市		①	②		③		④		①		②	③	④		①	②		③		④	①	②	③		④	
洲本市		①	②		③		④		①		②	③	④		①	②		③		④	①	②	③		④	
芦屋市		①	②		③				①		②	③			①	②		③			①	②	③			
伊丹市		①	②		③		④		①		②	③	④		①	②		③		④	①	②	③		④	
相生市		①	②		③		④		①		②	③	④		①	②		③		④	①	②	③		④	
豊岡市		①	②		③		④		①		②	③	④		①	②		③		④	①	②	③		④	
加古川市		①	②		③		④		①		②	③	④		①	②		③		④	①	②	③		④	
赤穂市		①	②		③		④		①		②	③	④		①	②		③		④	①	②	③		④	
西脇市		①	②		③		④		①		②	③	④		①	②		③		④	①	②	③		④	
宝塚市		①	②		③		④		①		②	③	④		①	②		③		④	①	②	③		④	
三木市		①	②		③		④		①		②	③	④		①	②		③		④	①	②	③		④	
高砂市		①	②		③		④		①		②	③	④		①	②		③		④	①	②	③		④	
川西市		①	②		③		④		①		②	③	④		①	②		③		④	①	②	③		④	
小野市		①	②		③		④		①		②	③	④		①	②		③		④	①	②	③		④	
三田市		①	②		③		④		①		②	③	④		①	②		③		④	①	②	③		④	
加西市		①	②		③		④		①		②	③	④		①	②		③		④	①	②	③		④	
篠山市		①	②		③		④		①		②	③	④		①	②		③		④	①	②	③		④	
養父市		①	②		③		④		①		②	③	④		①	②		③		④	①	②	③		④	
丹波市			②		③		④				②	③	④			②		③		④		②	③		④	
南あわじ市			②		③		④				②	③	④			②		③		④		②	③		④	
朝来市		①	②		③		④		①		②	③	④		①	②		③		④	①	②	③		④	
淡路市		①	②		③		④		①		②	③	④		①	②		③		④	①	②	③		④	
宍粟市		①	②		③		④		①		②	③	④		①	②		③		④	①	②	③		④	
加東市		①	②		③		④		①		②	③	④		①	②		③		④	①	②	③		④	
たつの市		①	②		③		④		①		②	③	④		①	②		③		④	①	②	③		④	
奈良県(市を除く)		①	②		③	④			①		②	③	④		①	②		③	④		①	②	③	④		
奈良市		①	②		③	④			①		②	③	④		①	②		③	④		①	②	③	④		
大和高田市		①	②		③	④			①		②	③	④		①	②		③	④		①	②	③	④		
大和郡山市		①	②		③	④			①		②	③	④		①	②		③	④		①	②	③	④		
天理市		①	②		③	④			①		②	③	④		①	②		③	④		①	②	③	④		
橿原市		①	②		③	④			①		②	③	④		①	②		③	④		①	②	③	④		
桜井市		①	②		③	④			①		②	③	④		①	②		③	④		①	②	③	④		
五條市		①	②		③	④			①		②	③	④		①	②		③	④		①	②	③	④		
御所市		①	②		③	④			①		②	③	④		①	②		③	④		①	②	③	④		
生駒市		①	②		③				①		②	③			①	②		③			①	②	③			
香芝市		①	②		③				①		②	③			①	②		③			①	②	③			
葛城市		①	②		③	④			①		②	③	④		①	②		③	④		①	②	③	④		
宇陀市		①	②		③				①		②	③			①	②		③			①	②	③			

地方公共団体名	朝							昼間						夕							夜間					
	40	45	50	55	60	65	70	45	50	55	60	65	70	40	45	50	55	60	65	70	40	45	50	55	60	65
和歌山県(市を除く)		①	②		③	④			①	②		③	④		①	②		③	④		①	②		③	④	
和歌山市		①	②		③	④			①	②		③	④		①	②		③	④		①	②		③	④	
海南市		①	②		③	④			①	②		③	④		①	②		③	④		①	②		③	④	
橋本市		①	②		③	④			①	②		③	④		①	②		③	④		①	②		③	④	
有田市		①	②		③	④			①	②		③	④		①	②		③	④		①	②		③	④	
御坊市			②		③	④				②		③	④			②		③	④			②		③	④	
田辺市		①	②		③	④			①	②		③	④		①	②		③	④		①	②		③	④	
新宮市		①	②		③	④			①	②		③	④		①	②		③	④		①	②		③	④	
鳥取県(市を除く)		①	②			③	④		①		②	③	④		①	②			③	④			①②	③			④
鳥取市		①	②			③	④		①		②	③	④		①	②			③	④			①②	③			④
米子市		①	②			③	④		①		②	③	④		①	②			③	④			①②	③			④
倉吉市		①	②			③	④		①		②	③	④		①	②			③	④			①②	③			④
境港市		①	②			③	④		①		②	③	④		①	②			③	④			①②	③			④
松江市	①	②			③		④		①	②		③	④	①	②			③		④	①②		③		④	
浜田市	①	②			③		④		①	②		③	④	①	②			③		④	①②		③		④	
出雲市	①	②			③		④		①	②		③	④	①	②			③		④	①②		③		④	
益田市	①	②			③		④		①	②		③	④	①	②			③		④	①②		③		④	
大田市	①	②			③		④		①	②		③	④	①	②			③		④	①②		③		④	
安来市	①	②			③		④		①	②		③	④	①	②			③		④	①②		③		④	
江津市	①	②			③		④		①	②		③	④	①	②			③		④	①②		③		④	
岡山県(市を除く)		①	②		③	④			①		②	③	④		①	②		③	④		①	②	③	④		
岡山市		①	②		③	④			①		②	③	④		①	②		③	④		①	②	③	④		
倉敷市		①	②		③	④			①		②	③	④		①	②		③	④		①	②	③	④		
津山市		①	②		③	④			①		②	③	④		①	②		③	④		①	②	③	④		
玉野市		①	②		③	④			①		②	③	④		①	②		③	④		①	②	③	④		
笠岡市		①	②		③	④			①		②	③	④		①	②		③	④		①	②	③	④		
井原市		①	②		③	④			①		②	③	④		①	②		③	④		①	②	③	④		
総社市		①	②		③	④			①		②	③	④		①	②		③	④		①	②	③	④		
高梁市		①	②		③	④			①		②	③	④		①	②		③	④		①	②	③	④		
新見市		①	②		③	④			①		②	③	④		①	②		③	④		①	②	③	④		
備前市		①	②		③	④			①		②	③	④		①	②		③	④		①	②	③	④		
瀬戸内市			①		②	③					①	②	③			①		②	③			①	②	③		
赤磐市		①	②		③	④			①		②	③	④		①	②		③	④		①	②	③	④		
真庭市		①	②		③	④			①		②	③	④		①	②		③	④		①	②	③	④		
美作市		①	②		③	④			①		②	③	④		①	②		③	④		①	②	③	④		
浅口市		①	②		③	④			①		②	③	④		①	②		③	④		①	②	③	④		

地方公共団体名	朝							昼間						夕							夜間					
	40	45	50	55	60	65	70	45	50	55	60	65	70	40	45	50	55	60	65	70	40	45	50	55	60	65
広島県(市を除く)		①	②		③		④		①	②	③		④		①	②		③		④		①②	③		④	
広島市		①	②		③		④		①	②	③		④		①	②		③		④		①②	③		④	
呉市		①	②		③		④		①	②	③		④		①	②		③		④		①②	③		④	
竹原市		①	②		③		④		①	②	③		④		①	②		③		④		①②	③		④	
三原市		①	②		③		④		①	②	③		④		①	②		③		④		①②	③		④	
尾道市		①	②		③		④		①	②	③		④		①	②		③		④		①②	③		④	
福山市		①	②		③		④		①	②	③		④		①	②		③		④		①②	③		④	
府中市		①	②		③		④		①	②	③		④		①	②		③		④		①②	③		④	
三次市		①	②		③		④		①	②	③		④		①	②		③		④		①②	③		④	
庄原市		①	②		③		④		①	②	③		④		①	②		③		④		①②	③		④	
大竹市		①	②		③		④		①	②	③		④		①	②		③		④		①②	③		④	
東広島市		①	②		③		④		①	②	③		④		①	②		③		④		①②	③		④	
廿日市市		①	②		③		④		①	②	③		④		①	②		③		④		①②	③		④	
安芸高田市		①	②		③		④		①	②	③		④		①	②		③		④		①②	③		④	
江田島市		①	②		③		④		①	②	③		④		①	②		③		④		①②	③		④	
山口県(市を除く)		①	②			③	④		①		②	③	④		①	②			③	④	①	②		③		④
下関市		①	②			③	④		①		②	③	④		①	②			③	④	①	②		③	④	
宇部市		①	②			③	④		①		②	③	④		①	②			③	④	①	②		③		④
山口市		①	②			③	④		①		②	③	④		①	②			③	④	①	②		③		④
萩市		①	②			③	④		①		②	③	④		①	②			③	④	①	②		③		④
防府市		①	②			③	④		①		②	③	④		①	②			③	④	①	②		③		④
下松市		①	②			③	④		①		②	③	④		①	②			③	④	①	②		③		④
岩国市		①	②			③	④		①		②	③	④		①	②			③	④	①	②		③		④
光市		①	②			③	④		①		②	③	④		①	②			③	④	①	②		③		④
長門市		①	②			③	④		①		②	③	④		①	②			③	④	①	②		③		④
柳井市		①	②			③	④		①		②	③	④		①	②			③	④	①	②		③		④
美祢市		①	②			③	④		①		②	③	④		①	②			③	④	①	②		③		④
周南市		①	②			③	④		①		②	③	④		①	②			③	④	①	②		③		④
山陽小野田市		①	②			③	④		①		②	③	④		①	②			③	④	①	②		③		④
徳島県(市を除く)		①	②		③	④			①	②		③	④		①	②		③	④		①	②		③	④	
徳島市		①	②		③	④			①	②		③	④		①	②		③	④		①	②		③	④	
鳴門市		①	②		③	④			①	②		③	④		①	②		③	④		①	②		③	④	
小松島市		①	②		③	④			①	②		③	④		①	②		③	④		①	②		③	④	
阿南市		①	②		③	④			①	②		③	④		①	②		③	④		①	②		③	④	
吉野川市		①	②		③	④			①	②		③	④		①	②		③	④		①	②		③	④	
阿波市		①	②		③		④		①	②		③④			①	②		③		④	①	②		③	④	
美馬市		①	②		③	④			①	②		③	④		①	②		③	④		①	②		③	④	
三好市		①	②		③	④			①	②		③	④		①	②		③	④		①	②		③	④	
香川県(市を除く)		①	②		③	④			①	②		③	④		①	②		③	④		①	②	③		④	
高松市		①	②		③	④			①	②		③	④		①	②		③	④		①	②	③		④	
丸亀市		①	②		③	④			①	②		③	④		①	②		③	④		①	②	③		④	
坂出市		①	②		③	④			①	②		③	④		①	②		③	④		①	②	③		④	
善通寺市		①	②		③	④			①	②		③	④		①	②		③	④		①	②	③		④	
観音寺市		①	②		③	④			①	②		③	④		①	②		③	④		①	②	③		④	
さぬき市		①	②		③	④			①	②		③	④		①	②		③	④		①	②	③		④	
東かがわ市		①	②		③	④			①	②		③	④		①	②		③	④		①	②	③		④	
三豊市		①	②		③	④			①	②		③	④		①	②		③	④		①	②	③		④	

地方公共団体名	朝							昼間						夕							夜間					
	40	45	50	55	60	65	70	45	50	55	60	65	70	40	45	50	55	60	65	70	40	45	50	55	60	65
愛媛県(市を除く)		①	②			③	④		①		②	③	④		①	②			③	④		①②	③		④	
松山市		①	②			③	④		①		②	③	④		①	②			③	④		①②	③		④	
今治市		①	②			③	④		①		②	③	④		①	②			③	④		①②	③		④	
宇和島市		①	②			③	④		①		②	③	④		①	②			③	④		①②	③		④	
八幡浜市			②			③	④				②	③	④			②			③	④		②	③		④	
新居浜市		①	②			③	④		①		②	③	④		①	②			③	④		①②	③		④	
西条市		①	②			③	④		①		②	③	④		①	②			③	④		①②	③		④	
大洲市		①	②			③	④		①		②	③	④		①	②			③	④		①②	③		④	
伊予市		①	②			③	④		①		②	③	④		①	②			③	④		①②	③		④	
四国中央市		①	②			③	④		①		②	③	④		①	②			③	④		①②	③		④	
東温市		①	②			③	④		①		②	③	④		①	②			③	④		①②	③		④	
高知県(市を除く)		①	②		③	④			①	②		③	④		①	②		③	④		①	②		③	④	
高知市		①	②		③	④			①	②		③	④		①	②		③	④		①	②		③	④	
室戸市		①	②		③	④			①	②		③	④		①	②		③	④		①	②		③	④	
安芸市		①	②		③	④			①	②		③	④		①	②		③	④		①	②		③	④	
南国市		①	②		③	④			①	②		③	④		①	②		③	④		①	②		③	④	
土佐市		①	②		③	④			①	②		③	④		①	②		③	④		①	②		③	④	
須崎市		①	②		③	④			①	②		③	④		①	②		③	④		①	②		③	④	
宿毛市		①	②		③	④			①	②		③	④		①	②		③	④		①	②		③	④	
土佐清水市		①	②		③	④			①	②		③	④		①	②		③	④		①	②		③	④	
四万十市		①	②		③	④			①	②		③	④		①	②		③	④		①	②		③	④	
香美市		①	②		③	④			①	②		③	④		①	②		③	④		①	②		③	④	

地方公共団体名	朝							昼間						夕							夜間					
	40	45	50	55	60	65	70	45	50	55	60	65	70	40	45	50	55	60	65	70	40	45	50	55	60	65
福岡県(市を除く)		①	②			③	④		①		②	③	④		①	②			③	④		①	②	③		④
北九州市		①	②			③	④		①		②	③	④		①	②			③	④		①	②	③		④
福岡市		①	②			③	④		①		②	③	④		①	②			③	④		①	②	③		④
大牟田市		①	②			③	④		①		②	③	④		①	②			③	④		①	②	③	④	
久留米市		①	②			③	④		①		②	③	④		①	②			③	④		①	②	③		④
直方市		①	②			③	④		①		②	③	④		①	②			③	④		①	②	③		④
飯塚市		①	②			③	④		①		②	③	④		①	②			③	④		①	②	③		④
田川市		①	②			③	④		①		②	③	④		①	②			③	④		①	②	③		④
柳川市			②			③					②	③				②			③				②	③		
八女市		①	②			③	④		①		②	③	④		①	②			③	④		①	②	③		④
筑後市		①	②			③	④		①		②	③	④		①	②			③	④		①	②	③		④
大川市		①	②			③	④		①		②	③	④		①	②			③	④		①	②	③		④
行橋市		①	②			③	④		①		②	③	④		①	②			③	④		①	②	③		④
豊前市		①	②			③	④		①		②	③	④		①	②			③	④		①	②	③		④
中間市		①	②			③	④		①		②	③	④		①	②			③	④		①	②	③		④
小郡市		①	②			③			①		②	③			①	②			③			①	②	③		
筑紫野市		①	②			③	④		①		②	③	④		①	②			③	④		①	②	③		④
春日市		①	②			③	④		①		②	③	④		①	②			③	④		①	②	③		④
大野城市		①	②			③	④		①		②	③	④		①	②			③	④		①	②	③		④
宗像市		①	②			③	④		①		②	③	④		①	②			③	④		①	②	③		④
太宰府市		①	②			③			①		②	③			①	②			③			①	②	③		
古賀市		①	②			③	④		①		②	③	④		①	②			③	④		①	②	③		④
福津市		①	②			③			①		②	③			①	②			③			①	②	③		
うきは市		①	②			③	④		①		②	③	④		①	②			③	④		①	②	③		④
宮若市		①	②			③	④		①		②	③	④		①	②			③	④		①	②	③		④
嘉麻市		①	②			③	④		①		②	③	④		①	②			③	④		①	②	③		④
朝倉市		①	②			③	④		①		②	③	④		①	②			③	④		①	②	③		④
みやま市		①	②			③	④		①		②	③	④		①	②			③	④		①	②	③		④
糸島市		①	②			③	④		①		②	③	④		①	②			③	④		①	②	③		④
佐賀県(市を除く)		①	②			③	④		①		②	③	④		①	②			③	④		①	②	③		④
佐賀市		①	②			③	④		①		②	③	④		①	②			③	④		①	②	③		④
唐津市		①	②			③	④		①		②	③	④		①	②			③	④		①	②	③		④
鳥栖市		①	②			③	④		①		②	③	④		①	②			③	④		①	②	③		④
多久市		①	②			③	④		①		②	③	④		①	②			③	④		①	②	③		④
伊万里市		①	②			③	④		①		②	③	④		①	②			③	④		①	②	③		④
武雄市		①	②			③	④		①		②	③	④		①	②			③	④		①	②	③		④
鹿島市		①	②			③	④		①		②	③	④		①	②			③	④		①	②	③		④
小城市		①	②			③	④		①		②	③	④		①	②			③	④		①	②	③		④
嬉野市		①	②			③	④		①		②	③	④		①	②			③	④		①	②	③		④
神埼市			②								②					②							②			

地方公共団体名	朝							昼間						夕							夜間					
	40	45	50	55	60	65	70	45	50	55	60	65	70	40	45	50	55	60	65	70	40	45	50	55	60	65
長崎県(市を除く)		①	②		③	④			①		②	③	④		①	②		③	④		①	②	③	④		
長崎市		①	②		③	④			①		②	③	④		①	②		③	④		①	②	③	④		
佐世保市		①	②		③	④			①		②	③	④		①	②		③	④		①	②	③	④		
島原市		①	②		③	④			①		②	③			①	②		③	④		①	②	③	④		
諫早市		①	②		③	④			①		②	③	④		①	②		③	④		①	②	③	④		
大村市		①	②		③	④			①		②	③	④		①	②		③	④		①	②	③	④		
平戸市																										
松浦市		①	②		③	④			①		②	③	④		①	②		③	④		①	②	③	④		
対馬市		①	②		③	④			①		②	③	④		①	②		③	④		①	②	③	④		
壱岐市		①	②		③	④			①		②	③	④		①	②		③	④		①	②	③	④		
五島市		①	②		③				①		②	③			①	②		③			①	②	③			
西海市		①	②		③	④			①		②	③	④		①	②		③	④		①	②	③	④		
雲仙市		①	②		③	④			①		②	③	④		①	②		③	④		①	②	③	④		
南島原市			②		③						②	③				②		③				②	③			
熊本県(市を除く)		①	②		③	④			①		②	③	④		①	②		③	④		①	②	③		④	
熊本市		①	②		③	④			①		②	③	④		①	②		③	④		①	②	③		④	
八代市		①	②		③	④			①		②	③	④		①	②		③	④		①	②	③		④	
人吉市		①	②		③	④			①		②	③	④		①	②		③	④		①	②	③		④	
荒尾市		①	②		③	④			①		②	③	④		①	②		③	④		①	②	③		④	
水俣市		①	②		③	④			①		②	③	④		①	②		③	④							
玉名市		①	②		③	④			①		②	③	④		①	②		③	④		①	②	③		④	
山鹿市		①	②		③	④			①		②	③	④		①	②		③	④		①	②	③		④	
菊池市		①	②		③	④			①		②	③	④		①	②		③	④		①	②	③		④	
宇土市		①	②		③	④			①		②	③	④		①	②		③	④		①	②	③		④	
上天草市		①	②		③	④			①		②	③	④		①	②		③	④		①	②	③		④	
宇城市		①	②		③	④			①		②	③	④		①	②		③	④		①	②	③		④	
阿蘇市		①	②		③	④			①		②	③	④		①	②		③	④		①	②	③		④	
天草市		①	②		③	④			①		②	③	④		①	②		③	④		①	②	③		④	
合志市		①	②		③	④			①		②	③	④		①	②		③	④		①	②	③		④	
大分県(市を除く)		①	②		③	④			①		②	③	④		①	②		③	④		①	②	③		④	
大分市		①	②		③	④			①		②	③	④		①	②		③	④		①	②	③	④		
別府市		①	②		③				①		②	③			①	②		③			①	②	③			
中津市			②	③	④					②	③	④				②	③	④				②	③	④		
日田市			②		③						②	③				②		③			②		③			
佐伯市			②		③	④					②	③	④			②		③	④			②	③		④	
臼杵市			②		③	④					②	③	④			②		③	④			②	③	④		
津久見市			②		③	④					②	③	④			②		③	④			②		③	④	
竹田市		①	②		③				①		②	③			①	②		③			①	②	③			
豊後高田市		①	②		③	④			①		②	③	④		①	②		③	④		①	②	③		④	
杵築市			②		③	④					②	③	④			②		③	④			②	③		④	
宇佐市		①	②		③	④			①		②	③	④		①	②		③	④		①	②	③		④	
豊後大野市		①	②		③				①		②	③			①	②		③			①	②	③			
由布市		①	②		③				①		②	③			①	②		③			①	②	③			
国東市		①	②		③				①		②	③			①	②		③			①	②	③			

地方公共団体名	朝							昼間						夕							夜間					
	40	45	50	55	60	65	70	45	50	55	60	65	70	40	45	50	55	60	65	70	40	45	50	55	60	65
宮崎県(市を除く)	①		②		③	④		①		②		③	④	①		②		③	④		①	②	③	④		
宮崎市	①		②		③	④		①		②		③	④	①		②		③	④		①	②	③	④		
都城市	①		②		③	④		①		②		③	④	①		②		③	④		①	②	③	④		
延岡市	①		②		③	④		①		②		③	④	①		②		③	④		①	②	③	④		
日南市	①		②		③	④		①		②		③	④	①		②		③	④		①	②	③	④		
小林市	①		②		③	④		①		②		③	④	①		②		③	④		①	②	③	④		
日向市	①		②		③	④		①		②		③	④	①		②		③	④		①	②	③	④		
串間市	①		②		③	④		①		②		③	④	①		②		③	④		①	②	③	④		
西都市	①		②		③	④		①		②		③	④	①		②		③	④		①	②	③	④		
えびの市	①		②		③	④		①		②		③	④	①		②		③	④		①	②	③	④		
鹿児島県(市を除く)		①	②		③	④			①		②	③	④		①	②		③	④		①	②	③	④		
鹿児島市		①	②		③	④			①		②	③	④		①	②		③	④		①	②	③	④		
鹿屋市		①	②		③	④			①		②	③	④		①	②		③	④		①	②	③	④		
枕崎市		①	②		③	④			①		②	③	④		①	②		③	④		①	②	③	④		
阿久根市		①	②		③	④			①		②	③	④		①	②		③	④		①	②	③	④		
出水市		①	②		③	④			①		②	③	④		①	②		③	④		①	②	③	④		
指宿市		①	②		③				①		②	③			①	②		③			①	②	③			
西之表市		①	②		③	④			①		②	③	④		①	②		③	④		①	②	③	④		
垂水市		①	②		③	④			①		②	③	④		①	②		③	④		①	②	③	④		
薩摩川内市		①	②		③	④			①		②	③	④		①	②		③	④		①	②	③	④		
日置市		①	②		③	④			①		②	③	④		①	②		③	④		①	②	③	④		
曽於市		①	②		③	④			①		②	③	④		①	②		③	④		①	②	③	④		
霧島市		①	②		③	④			①		②	③	④		①	②		③	④		①	②	③	④		
いちき串木野市		①	②		③	④			①		②	③	④		①	②		③	④		①	②	③	④		
南さつま市		①	②		③				①		②	③			①	②		③			①	②	③			
志布志市		①	②		③	④			①		②	③	④		①	②		③	④		①	②	③	④		
奄美市		①	②		③	④			①		②	③	④		①	②		③	④		①	②	③	④		
南九州市		①	②		③	④			①		②	③	④		①	②		③	④		①	②	③	④		
伊佐市		①	②		③				①		②	③			①	②		③			①	②	③			
姶良市		①	②		③	④			①		②	③	④		①	②		③	④		①	②	③	④		
沖縄県(市を除く)	①	②		③	④			①	②		③	④		①	②		③	④			①②		③	④		
那覇市	①	②		③	④			①	②		③	④		①	②		③	④			①②		③	④		
宜野湾市	①	②		③	④			①	②		③	④		①	②		③	④			①②		③	④		
石垣市	①	②		③	④			①	②		③	④		①	②		③	④			①②		③	④		
浦添市	①	②		③	④			①	②		③	④		①	②		③	④			①②		③	④		
名護市	①	②		③	④			①	②		③	④		①	②		③	④			①②		③	④		
糸満市	①	②		③	④			①	②		③	④		①	②		③	④			①②		③	④		
沖縄市	①	②		③	④			①	②		③	④		①	②		③	④			①②		③	④		
豊見城市	①	②		③	④			①	②		③	④		①	②		③	④			①②		③	④		
うるま市	①	②		③	④			①	②		③	④		①	②		③	④			①②		③	④		
宮古島市	①	②		③	④			①	②		③	④		①	②		③	④			①②		③	④		
南城市	①	②		③	④			①	②		③	④		①	②		③	④			①②		③	④		

注1）市町村の中には、上表と異なった基準を定めている場合がある。詳細は表12を参照。

注2）①は第1種区域、②は第2種区域、③は第3種区域、④は第4種区域を示す。

注3）*1富山県、富山市、高岡市、魚津市、氷見市、滑川市、黒部市、砺波市、小矢部市、南砺市、射水市の夜間における第4種区域の基準は63デシベル

表4　騒音規制法に基づく各種届出状況

表4−1　特定施設に係る設置届出等の状況

施設名 ＼ 年度		設置届出		使用届出		使用全廃届出		数変更届出	
		平成26年度	平成27年度	平成26年度	平成27年度	平成26年度	平成27年度	平成26年度	平成27年度
金属加工機械	工場等数	418	399	14	14	274	267	522	533
	施設数	2,010	1,935	120	135	1,369	977	693	760
空気圧縮機等	工場等数	2,094	2,111	53	34	653	787	1,396	1,392
	施設数	8,629	10,092	194	90	2,543	3,127	2,564	2,966
土石用破砕機等	工場等数	88	75	8	3	37	30	63	60
	施設数	268	177	24	2	141	88	31	54
織機	工場等数	3	14	0	1	33	26	10	17
	施設数	32	93	0	15	1,238	87	41	−233
建設用資材製造機	工場等数	34	42	3	0	20	26	14	22
	施設数	37	49	3	0	25	24	8	6
穀物用製粉機	工場等数	0	5	0	0	1	2	3	3
	施設数	0	44	0	0	−3	29	6	4
木材加工機械	工場等数	104	61	2	5	84	88	43	59
	施設数	413	214	5	16	193	276	12	−84
抄紙機	工場等数	4	7	0	0	4	5	5	3
	施設数	7	27	0	0	2	−9	2	2
印刷機械	工場等数	80	71	0	1	176	167	72	90
	施設数	267	275	0	5	626	518	−8	159
合成樹脂用射出成形機	工場等数	79	81	2	4	63	43	225	242
	施設数	373	578	21	26	376	170	467	47
鋳型造型機	工場等数	1	16	0	0	7	6	17	7
	施設数	2	26	2	0	12	13	−12	13
合計	工場等実数	1,896	1,932	35	84	953	1,165	1,386	1,352
	施設数	12,038	13,510	369	289	6,522	5,300	3,804	3,694

表４－２　特定施設に係るその他の届出状況

届出の種類＼年度	平成26年度	平成27年度
防止方法の変更届出	39	43
氏名等の変更届出	6,325	6,561
承継届出	730	681
合　　計	7,094	7,285

表４－３　特定建設作業実施届出状況

作業名＼年度	平成26年度	平成27年度
くい打機等を使用する作業	3,947	3,897
びょう打機を使用する作業	153	88
さく岩機を使用する作業	46,747	49,434
空気圧縮機を使用する作業	6,882	6,885
コンクリートプラント等を設けて行う作業	242	287
バックホウを使用する作業	16,324	15,193
トラクターショベルを使用する作業	1,138	518
ブルドーザーを使用する作業	2,169	1,683
合　　計	77,602	77,985

表５　苦情対応状況等

表５－１　工場・事業場騒音

特定施設の種別 ＼ 行政対応		届出対応状況			苦情対応状況										
		行政指導件数	計画変更勧告までのもの	改善命令に至ったもの	苦情件数	報告の徴収件数	立入検査件数	測定件数	測定適合	測定不適合	測定判定不能	調査に基づく行政指導件数	その他の行政指導件数	改善勧告までのもの	改善命令に至ったもの
指定地域内における特定工場等	金属加工機械	71	0	0	388	63	287	109	44	60	5	250	94	0	0
	空気圧縮機等	137	0	0	346	38	223	89	37	48	4	197	86	1	0
	土石用破砕機等	2	0	0	54	6	36	11	5	6	0	24	19	0	0
	織機	2	0	0	14	5	10	5	2	3	0	9	4	0	0
	建設用資材製造機	0	0	0	39	7	22	6	2	3	1	21	17	0	0
	穀物用製粉機	1	0	0	1	0	0	0	0	0	0	0	1	0	0
	木材加工機械	8	0	0	50	8	34	19	12	7	0	22	15	0	0
	抄紙機	0	0	0	6	1	2	1	1	0	0	2	1	0	0
	印刷機械	14	0	0	31	3	19	13	7	6	0	17	1	0	0
	合成樹脂用射出成形機	13	0	0	20	4	13	3	1	2	0	12	5	0	0
	鋳型造型機	1	0	0	8	0	5	2	1	1	0	4	3	1	0
	小計	249	0	0	957	135	651	258	112	136	10	558	246	2	0
上記以外	条例により規制対象となるもの	425	0	0	1,803	375	1,595	371	121	204	46	1,274	414	0	0
	その他	145			2,128	192	1,054	132				692	660		
	小計	570	0	0	3,931	567	2,649	503	121	204	46	1,966	1,074	0	0
合計		819	0	0	4,888	702	3,300	761	233	340	56	2,524	1,320	2	0

表５－２　建設作業騒音

建設作業の種別 ＼ 行政対応		苦情対応状況										
		苦情件数	報告の徴収件数	立入検査件数	測定件数	測定適合	測定不適合	測定判定不能	調査に基づく行政指導件数	その他の行政指導件数	改善勧告までのもの	改善命令に至ったもの
指定地域内における特定建設作業	くい打機等を使用する作業	83	17	52	15	13	2	0	37	25	0	0
	びょう打機を使用する作業	4	0	3	1	0	1	0	2	3	0	0
	さく岩機を使用する作業	1,124	196	947	281	193	82	6	850	204	0	0
	空気圧縮機を使用する作業	36	3	27	3	1	2	0	25	9	0	0
	コンクリートプラント等を設けて行う作業	9	0	4	0	0	0	0	4	3	0	0
	バックホウを使用する作業	547	45	352	38	33	5	0	232	204	0	0
	トラクターショベルを使用する作業	43	2	36	5	3	2	0	35	8	0	0
	ブルドーザーを使用する作業	7	2	1	0	0	0	0	2	2	0	0
	小　　計	1,853	265	1,422	343	243	94	6	1,187	458	0	0
上記以外	条例により規制対象となるもの	1,376	178	1,112	201	167	23	11	879	246	0	0
	その他	2,294	267	1,395	44	0	0	0	908	569	0	0
	小　　計	3,670	445	2,507	245	167	23	11	1,787	815	0	0
合　　計		5,523	710	3,929	588	410	117	17	2,974	1,273	0	0

表５－３　自動車騒音

地域の区分	苦情件数	測定件数			都道府県公安委員会に対する要請	道路管理者等に対する意見陳述	要請以外の都道府県公安委員会に対する措置	意見陳述以外の道路管理者等に対する措置	措置を行わなかったもの
指定地域内	293	測定	適合	50		0	0	21	29
			不適合	11	0	1	0	7	3
			判定不能	5			0	0	5
		未測定		273			3	61	209
小　　計				339	0	1	3	89	246
指定地域外	87	測定		17			0	2	15
		未測定		75			0	6	69
小　　計				92			0	8	84
合　計	380			431	0	1	3	97	330

*測定件数は平成27年度の件数のため、要請・意見陳述等の件数と一致しないことがある

表５－４　騒音規制法又は条例に基づく勧告・命令及び要請・意見陳述の件数

区分		年度	S.56	57	58	59	60	61	62	63	H.元	2	3	4	5	6	7	8	9	10	11	12	13	14	15	16	17	18	19	20	21	22	23	24	25	26	27
特定工場等	計画変更勧告	勧告までのもの	2	1	0	0	3	0	1	0	1	0	5	0	0	1	1	0	0	0	0	2	0	1	0	5	1	5	0	0	0	0	0	0	2	0
		命令に至ったもの	0	0	0	0	0	0	0	0	0	0	0	0	0	0	0	0	0	0	0	1	0	0	0	0	0	1	0	0	0	0	0	0	0	0
	改善勧告	勧告までのもの	30	16	19	21	25	11	6	5	7	6	9	5	2	3	7	3	7	7	4	7	6	10	8	4	4	5	2	4	2	1	4	1	1	3	2
		命令に至ったもの	1	2	0	4	2	0	0	2	0	0	0	1	0	0	0	1	0	1	0	0	0	0	0	0	0	1	0	0	1	0	1	1	0	0	0
特定建設作業	改善勧告	勧告までのもの	0	0	0	0	1	0	0	0	1	0	0	0	0	0	0	0	0	1	1	1	0	0	1	0	0	0	0	0	0	0	0	0	0	0	0
		命令に至ったもの	0	0	0	0	0	0	0	0	0	0	2	0	0	0	0	0	0	0	0	0	0	0	0	0	0	0	0	0	0	0	0	0	0	0	0
自動車	都道府県公安委員会に対する要請		3	4	3	6	4	5	2	2	1	1	0	1	0	0	1	4	0	0	0	1	2	2	1	0	0	0	0	0	0	0	0	0	0	0	0
	道路管理者等に対する意見陳述		11	5	4	8	8	3	4	3	9	9	11	10	9	16	24	16	12	15	14	15	12	7	23	3	8	5	0	1	0	1	0	0	2	2	1

表6 騒音規制法に基づく特定工場等数及び特定施設数

年度 / 施設名	特定工場等数		特定施設数	
	平成26年度	平成27年度	平成26年度	平成27年度
金属加工機械	43,460	42,333	276,982	267,995
空気圧縮機等	88,240	86,679	688,441	678,672
土石用破砕機等	4,702	4,653	25,487	24,788
織 機	21,668	20,098	319,737	289,506
建設用資材製造機械	3,165	3,034	4,776	4,580
穀物用製粉機	582	502	3,535	3,414
木材加工機械	18,834	18,483	58,331	57,173
抄紙機	628	623	2,048	2,028
印刷機械	18,181	17,738	67,427	66,640
合成樹脂用射出成形機	8,184	7,991	64,407	62,379
鋳型造型機	1,263	1,004	7,349	6,851
合 計	208,907	203,138	1,518,520	1,464,026

表７　苦情の状況

表７－１　騒音に係る苦情の状況

発生源の種類 / 年度		工場・事業場					建設作業				
		特定工場等		左記以外		計	特定建設作業		左記以外		計
		指定地域内	指定地域外	指定地域内	指定地域外		指定地域内	指定地域外	指定地域内	指定地域外	
平成26年度	件数	963	74	3,618	458	5,113	2,093	55	3,295	231	5,674
	%	5.6	0.4	21.1	2.7	29.9	12.2	0.3	19.3	1.4	33.2
平成27年度	件数	957	74	3,386	471	4,888	1,853	69	3,380	221	5,523
	%	5.8	0.4	20.5	2.9	29.6	11.2	0.4	20.5	1.3	33.5

発生源の種類 / 年度		自動車			航空機			鉄道			営業		
		高速道路	その他	計	民間機	その他	計	新幹線	その他	計	深夜営業	その他	計
平成26年度	件数	65	309	374	310	231	541	13	68	81	867	745	1,612
	%	0.4	1.8	2.2	1.8	1.4	3.2	0.1	0.4	0.5	5.1	4.4	9.4
平成27年度	件数	71	309	380	231	203	434	23	49	72	872	764	1,636
	%	0.4	1.9	2.3	1.4	1.2	2.6	0.1	0.3	0.4	5.3	4.6	9.9

発生源の種類 / 年度		拡声機			家庭生活						アイドリング空ぶかし音	その他	合計
		商業宣伝	その他	計	電気機器	楽器音響機器	人の声足音給排水音	ペット	その他	計			
平成26年度	件数	230	113	343	284	111	160	200	284	1,039	293	2,040	17,110
	%	1.3	0.7	2.0	1.7	0.6	0.9	1.2	1.7	6.1	1.7	11.9	100.0
平成27年度	件数	239	154	393	220	119	170	198	277	984	232	1,948	16,490
	%	1.4	0.9	2.4	1.3	0.7	1.0	1.2	1.7	6.0	1.4	11.8	100.0

表７－２　低周波音（低周波空気振動）に係る苦情の状況

発生源の種類 / 年度		工場・事業場					建設作業				
		特定工場等		左記以外		計	特定建設作業		左記以外		計
		指定地域内	指定地域外	指定地域内	指定地域外		指定地域内	指定地域外	指定地域内	指定地域外	
平成26年度	件数	27	1	33	11	72	3	0	6	2	11
	%	10.7	0.4	13.0	4.3	28.5	1.2	0.0	2.4	0.8	4.3
平成27年度	件数	17	1	38	16	72	3	1	5	0	9
	%	5.7	0.3	12.8	5.4	24.2	1.0	0.3	1.7	0.0	3.0

発生源の種類 / 年度		自動車			航空機			鉄道			営業		
		高速道路	その他	計	民間機	その他	計	新幹線	その他	計	深夜営業	その他	計
平成26年度	件数	0	1	1	0	0	0	0	0	0	3	11	14
	%	0.0	0.4	0.4	0.0	0.0	0.0	0.0	0.0	0.0	1.2	4.3	5.5
平成27年度	件数	0	4	4	1	0	1	0	0	0	0	12	12
	%	0.0	1.3	1.3	0.3	0.0	0.3	0.0	0.0	0.0	0.0	4.0	4.0

発生源の種類 / 年度		拡声機			家庭生活						アイドリング空ぶかし音	その他	合計
		商業宣伝	その他	計	電気機器	楽器 音響機器	人の声 足音 給排水音	ペット	その他	計			
平成26年度	件数	0	0	0	36	3	2	1	17	59	0	96	253
	%	0.0	0.0	0.0	14.2	1.2	0.8	0.4	6.7	23.3	0.0	37.9	100.0
平成27年度	件数	0	0	0	50	2	3	0	17	72	1	126	297
	%	0.0	0.0	0.0	16.8	0.7	1.0	0.0	5.7	24.2	0.3	42.4	100.0

表7－3　低周波音（低周波空気振動）に係る苦情件数の推移

発生源＼年度	S.56	57	58	59	60	61	62	63	H.元	2	3	4	5	6	7	8	9	10	11	12	13	14	15	16	17	18	19	20	21	22	23	24	25	26	27
工場・事業場	30	36	25	24	18	10	13	14	19	10	20	15	18	12	12	16	19	22	21	61	52	40	45	49	54	75	72	65	65	67	83	75	67	72	72
建設作業	0	0	3	0	0	0	1	0	0	2	0	2	0	1	1	1	1	0	0	2	3	1	1	6	5	10	10	7	10	10	16	8	19	11	9
道路交通	2	2	2	2	1	2	1	2	2	5	2	1	0	3	2	1	1	2	1	1	1	1	3	1	1	5	0	2	3	5	1	5	3	1	4
鉄　道	0	2	2	0	8	9	1	3	1	2	2	4	18	8	4	3	0	2	1	4	1	3	0	3	1	1	1	2	3	3	0	0	2	0	0
その他	15	12	8	1	0	1	4	7	4	4	12	15	7	9	4	11	13	18	22	47	53	46	45	85	74	94	98	160	164	161	149	170	148	169	212
合　計	47	52	40	27	27	22	20	26	26	23	36	37	43	33	23	32	34	44	45	115	110	91	94	144	135	185	181	236	245	246	249	258	239	253	297

表8　騒音規制法第28条に基づく条例等の制定状況
表8−1　商業宣伝等の拡声機騒音に係る条例の制定状況

地方公共団体名	条例の適用有無	放送禁止区域の有無	拡声機の使用時間の制限の有無	拡声機の音量の規制基準の有無	放送の方法及び拡声機の設置方法の有無	改善勧告・改善命令の有無	命令違反の罰則の有無
北海道	○	○	○		○	○	
札幌市	○*1	○	○	○		○	○
函館市	○*1	○	○	○			○
小樽市	○*1	○	○	○			
旭川市	○*1	○	○		○		
室蘭市	○	○	○		○	○	
釧路市	○*1						
帯広市							
北見市							
夕張市							
岩見沢市	○*1	○	○	○			
網走市	○*1	○	○	○	○	○	
留萌市							
苫小牧市	○*1	○	○	○	○		
稚内市	○*1		○	○	○	○	○
美唄市							
芦別市							
江別市	○*1	○	○	○	○		
赤平市							
紋別市							
士別市							
名寄市	○	○	○		○	○	
三笠市	○	○	○		○	○	
根室市	○*2	○	○		○	○	
千歳市	○*1						
滝川市							
砂川市							
歌志内市							
深川市	○	○	○		○	○	
富良野市							
登別市							
恵庭市	○*1	○	○	○		○	○
伊達市	○*1	○	○	○		○	○
北広島市	○	○	○		○	○	
石狩市	○*1	○	○	○	○		
北斗市	○*1	○	○	○	○	○	
青森県	○						
青森市	○						
弘前市	○						
八戸市	○						
黒石市	○						
五所川原市	○						
十和田市							
三沢市	○						
むつ市	○*2	○				○	
つがる市							
平川市							

地方公共団体名	条例の適用有無	放送禁止区域の有無	拡声機の使用時間の制限の有無	拡声機の音量の規制基準の有無	放送の方法及び拡声機の設置方法の有無	改善勧告・改善命令の有無	命令違反の罰則の有無
岩手県	○	○	○	○	○		
盛岡市	○	○	○	○	○		
宮古市	○	○	○	○	○		
大船渡市	○	○	○	○	○		
花巻市	○	○	○	○	○		
北上市	○	○	○	○	○		
久慈市	○	○	○	○	○		
遠野市	○	○	○	○	○		
一関市	○	○	○	○	○		
陸前高田市	○	○	○	○	○		
釜石市	○	○	○	○	○		
二戸市	○	○	○	○	○		
八幡平市	○	○	○	○	○		
奥州市	○	○	○	○	○		
滝沢市	○	○	○	○	○		
宮城県	○	○	○	○	○		
仙台市	○*1	○	○	○	○	○	○
石巻市	○	○	○	○	○		
塩竈市	○	○	○	○	○		
気仙沼市	○	○	○	○	○		
白石市	○	○	○	○	○		
名取市	○	○	○	○	○		
角田市	○	○	○	○	○		
多賀城市	○	○	○	○	○		
岩沼市	○	○	○	○	○		
登米市	○	○	○	○	○		
栗原市	○	○	○	○	○		
東松島市	○	○	○	○	○		
大崎市	○	○	○	○	○		
秋田県	○	○	○	○	○	○	○
秋田市	○	○	○	○	○	○	○
能代市							
横手市	○*1					○	○
大館市	○*1	○	○	○			
男鹿市							
湯沢市	○	○	○	○	○	○	○
鹿角市							
由利本荘市	○	○	○	○	○	○	○
潟上市	○*1						
大仙市	○	○	○	○	○	○	○
北秋田市	○	○	○	○	○	○	○
にかほ市							
仙北市							

地方公共団体名	条例の適用有無	放送禁止区域の有無	拡声機の使用時間の制限の有無	拡声機の音量の規制基準の有無	放送の方法及び拡声機の設置方法の有無	改善勧告・改善命令の有無	命令違反の罰則の有無
山形県	○	○	○	○		○	○
山形市	○	○	○	○		○	○
米沢市	○	○	○	○		○	○
鶴岡市	○	○	○	○		○	○
酒田市	○	○	○	○		○	○
新庄市	○	○	○	○		○	○
寒河江市	○	○	○	○		○	○
上山市	○	○	○	○		○	○
村山市	○	○	○	○		○	○
長井市	○	○	○	○		○	○
天童市	○	○	○	○		○	○
東根市	○	○	○	○		○	○
尾花沢市	○	○	○	○		○	○
南陽市	○	○	○	○		○	○
福島県	○	○	○	○	○		○
福島市	○	○	○	○	○		○
会津若松市	○	○	○	○	○		○
郡山市	○	○	○	○	○		○
いわき市	○	○	○	○	○		○
白河市	○	○	○	○	○		○
須賀川市	○	○	○	○	○		○
喜多方市	○	○	○	○	○		○
相馬市	○	○	○	○	○		○
二本松市	○	○	○	○	○		○
田村市	○	○	○	○	○		○
南相馬市	○	○	○	○	○		○
伊達市	○	○	○	○	○		○
本宮市	○	○	○	○	○		○

地方公共団体名	条例の適用有無	放送禁止区域の有無	拡声機の使用時間の制限の有無	拡声機の音量の規制基準の有無	放送の方法及び拡声機の設置方法の有無	改善勧告・改善命令の有無	命令違反の罰則の有無
茨城県	○	○	○	○	○	○	○
水戸市	○	○	○	○	○	○	○
日立市	○	○	○	○	○	○	○
土浦市	○	○	○	○	○	○	○
古河市	○	○	○	○	○	○	○
石岡市	○	○	○	○	○	○	○
結城市	○	○	○	○	○	○	○
龍ケ崎市	○	○	○	○	○	○	○
下妻市	○	○	○	○	○	○	○
常総市	○	○	○	○	○	○	○
常陸太田市	○	○	○	○	○	○	○
高萩市	○	○	○	○	○	○	○
北茨城市	○	○	○	○	○	○	○
笠間市	○	○	○	○	○	○	○
取手市	○*1	○	○	○	○		
牛久市	○	○	○	○	○	○	○
つくば市	○	○	○	○	○	○	○
ひたちなか市	○	○	○	○	○	○	○
鹿嶋市	○	○	○	○	○	○	○
潮来市	○	○	○	○	○	○	○
守谷市	○	○	○	○	○	○	○
常陸大宮市	○	○	○	○	○	○	○
那珂市	○	○	○	○	○	○	○
筑西市	○	○	○	○	○	○	○
坂東市	○	○	○	○	○	○	○
稲敷市	○	○	○	○	○	○	○
かすみがうら市							
桜川市	○	○	○	○	○	○	○
神栖市	○	○	○	○	○	○	○
行方市	○	○	○	○	○	○	○
鉾田市	○	○	○	○	○	○	○
つくばみらい市	○	○	○	○	○	○	○
小美玉市	○	○	○	○	○	○	○
栃木県	○	○	○	○	○	○	○
宇都宮市	○	○	○	○	○	○	○
足利市	○	○	○	○	○	○	○
栃木市							
佐野市	○	○	○	○	○	○	○
鹿沼市	○	○	○	○	○	○	○
日光市	○	○	○	○	○	○	○
小山市	○	○	○	○	○	○	○
真岡市	○	○	○	○	○	○	○
大田原市	○	○	○	○	○	○	○
矢板市	○	○	○	○	○	○	○
那須塩原市	○	○	○	○	○	○	○
さくら市	○	○	○	○	○	○	○
那須烏山市	○	○	○	○	○	○	○
下野市	○	○	○	○	○	○	○

地方公共団体名	条例の適用有無	放送禁止区域の有無	拡声機の使用時間の制限の有無	拡声機の音量の規制基準の有無	放送の方法及び拡声機の設置方法の有無	改善勧告・改善命令の有無	命令違反の罰則の有無
群馬県	○		○	○	○		○
前橋市	○		○	○	○		○
高崎市	○*1	○	○	○	○		○
桐生市	○		○	○	○		○
伊勢崎市	○		○	○	○		○
太田市	○		○	○	○		○
沼田市	○		○	○	○		○
館林市	○		○	○	○		○
渋川市	○		○	○	○		○
藤岡市	○		○	○	○		○
富岡市	○		○	○	○		○
安中市	○		○	○	○		○
みどり市	○		○	○	○		○
埼玉県	○	○	○	○	○	○	○
さいたま市	○*1	○	○	○	○	○	○
川越市	○	○	○	○	○	○	○
熊谷市	○	○	○	○	○	○	○
川口市	○	○	○	○	○	○	○
行田市	○	○	○	○	○	○	○
秩父市	○	○	○	○	○	○	○
所沢市	○	○	○	○	○	○	○
飯能市	○	○	○	○	○	○	○
加須市	○	○	○	○	○	○	○
本庄市	○	○	○	○	○	○	○
東松山市	○	○	○	○	○	○	○
春日部市	○	○	○	○	○	○	○
狭山市	○	○	○	○	○	○	○
羽生市							
鴻巣市	○	○	○	○	○	○	○
深谷市	○	○	○	○	○	○	○
上尾市	○	○	○	○	○	○	○
草加市	○	○	○	○	○	○	○
越谷市	○	○	○	○	○	○	○
蕨市	○	○	○	○	○	○	○
戸田市	○	○	○	○	○	○	○
入間市	○	○	○	○	○	○	○
朝霞市	○	○	○	○	○	○	○
志木市	○	○	○	○	○	○	○
和光市							
新座市	○	○	○	○	○	○	○
桶川市	○	○	○	○	○	○	○
久喜市	○	○	○	○	○	○	○
北本市							
八潮市	○	○	○	○	○	○	○
富士見市	○	○	○	○	○	○	○
三郷市	○	○	○	○	○	○	○
蓮田市	○	○	○	○	○	○	○
坂戸市	○	○	○	○	○	○	○
幸手市	○	○	○	○	○	○	○
鶴ヶ島市	○	○	○	○	○	○	○
日高市	○	○	○	○	○	○	○
吉川市	○	○	○	○	○	○	○
ふじみ野市	○	○	○	○	○	○	○
白岡市	○	○	○	○	○	○	○

地方公共団体名	条例の適用有無	放送禁止区域の有無	拡声機の使用時間の制限の有無	拡声機の音量の規制基準の有無	放送の方法及び拡声機の設置方法の有無	改善勧告・改善命令の有無	命令違反の罰則の有無
千葉県							
千葉市	○*1	○	○	○	○	○	○
銚子市	○*1		○	○	○		
市川市	○*1		○	○	○		○
船橋市	○*1	○	○	○	○	○	○
館山市	○*1	○	○	○	○	○	○
木更津市	○*1		○	○	○		
松戸市	○*1		○	○	○	○	○
野田市	○*1		○	○	○	○	
茂原市	○*1		○	○	○		
成田市	○*1		○	○	○	○	○
佐倉市	○*1		○	○	○		
東金市	○*1		○	○	○		
旭市	○*1		○	○	○		
習志野市	○*1	○	○	○	○	○	○
柏市	○*1		○	○		○	○
勝浦市	○*1		○	○	○		
市原市	○*1		○	○	○	○	○
流山市	○*1		○	○	○	○	○
八千代市	○*1		○	○	○	○	○
我孫子市	○*1	○	○		○		○
鴨川市	○*1	○	○	○	○	○	○
鎌ケ谷市	○*1	○	○	○	○		
君津市	○*1		○	○	○	○	○
富津市	○*1		○	○	○	○	○
浦安市	○*1		○	○	○	○	○
四街道市	○*1	○	○	○	○		
袖ケ浦市	○*1		○	○	○		
八街市	○*1			○			
印西市	○*1		○	○	○		
白井市	○*1		○	○	○	○	○
富里市	○*1		○	○	○	○	○
南房総市	○*1	○	○	○	○	○	○
匝瑳市	○*1		○	○	○		
香取市	○*1		○	○			
山武市	○*1		○	○	○		○
いすみ市							
大網白里市	○*1	○	○	○			

地方公共団体名	条例の適用有無	放送禁止区域の有無	拡声機の使用時間の制限の有無	拡声機の音量の規制基準の有無	放送の方法及び拡声機の設置方法の有無	改善勧告・改善命令の有無	命令違反の罰則の有無
東京都	○	○	○	○	○	○	○
千代田区	○	○	○	○	○	○	○
中央区	○	○	○	○	○	○	○
港区	○	○	○	○	○	○	○
新宿区	○	○	○	○	○	○	○
文京区	○	○	○	○	○	○	○
台東区	○	○	○	○	○	○	○
墨田区	○	○	○	○	○	○	○
江東区	○	○	○	○	○	○	○
品川区	○	○	○	○	○	○	○
目黒区	○	○	○	○	○	○	○
大田区	○	○	○	○	○	○	○
世田谷区	○	○	○	○	○	○	○
渋谷区	○	○	○	○	○	○	○
中野区	○	○	○	○	○	○	○
杉並区	○	○	○	○	○	○	○
豊島区	○	○	○	○	○	○	○
北区	○	○	○	○	○	○	○
荒川区	○	○	○	○	○	○	○
板橋区	○	○	○	○	○	○	○
練馬区	○	○	○	○	○	○	○
足立区	○	○	○	○	○	○	○
葛飾区	○	○	○	○	○	○	○
江戸川区	○	○	○	○	○	○	○
八王子市	○	○	○	○	○	○	○
立川市	○	○	○	○	○	○	○
武蔵野市	○	○	○	○	○	○	○
三鷹市	○	○	○	○	○	○	○
青梅市	○	○	○	○	○	○	○
府中市	○	○	○	○	○	○	○
昭島市	○	○	○	○	○	○	○
調布市	○	○	○	○	○	○	○
町田市	○	○	○	○	○	○	○
小金井市	○	○	○	○	○	○	○
小平市	○	○	○	○	○	○	○
日野市	○	○	○	○	○	○	○
東村山市	○	○	○	○	○	○	○
国分寺市	○	○	○	○	○	○	○
国立市	○	○	○	○	○	○	○
福生市	○	○	○	○	○	○	○
狛江市							
東大和市	○	○	○	○	○	○	○
清瀬市	○	○	○	○	○	○	○
東久留米市	○	○	○	○	○	○	○
武蔵村山市	○	○	○	○	○	○	○
多摩市	○	○	○	○	○	○	○
稲城市	○	○	○	○	○	○	○
羽村市	○	○	○	○	○	○	○
あきる野市	○	○	○	○	○	○	○
西東京市	○	○	○	○	○	○	○

地方公共団体名	条例の適用有無	放送禁止区域の有無	拡声機の使用時間の制限の有無	拡声機の音量の規制基準の有無	放送の方法及び拡声機の設置方法の有無	改善勧告・改善命令の有無	命令違反の罰則の有無
神奈川県	○	○	○	○	○	○	○
横浜市	○*1	○	○	○		○	○
川崎市	○*1	○	○	○	○	○	○
相模原市	○	○	○	○	○	○	○
横須賀市	○	○	○	○	○	○	○
平塚市	○	○	○	○	○	○	○
鎌倉市	○	○	○	○	○	○	○
藤沢市	○	○	○	○	○	○	○
小田原市	○	○	○	○	○	○	○
茅ヶ崎市	○	○	○	○	○	○	○
逗子市	○	○	○	○	○	○	○
三浦市	○	○	○	○	○	○	○
秦野市	○	○	○	○	○	○	○
厚木市	○	○	○	○	○	○	○
大和市	○	○	○	○	○	○	○
伊勢原市	○	○	○	○	○	○	○
海老名市	○	○	○	○	○	○	○
座間市	○	○	○	○	○	○	○
南足柄市	○	○	○	○	○	○	○
綾瀬市	○	○	○	○	○	○	○
新潟県	○	○					
新潟市	○*1	○	○	○			
長岡市	○	○					
三条市	○	○					
柏崎市	○	○					
新発田市	○	○					
小千谷市	○	○					
加茂市	○	○					
十日町市	○	○					
見附市	○	○					
村上市	○	○					
燕市	○	○					
糸魚川市	○	○					
妙高市	○	○					
五泉市	○	○					
上越市	○	○					
阿賀野市	○	○					
佐渡市	○	○					
魚沼市	○	○					
南魚沼市	○	○					
胎内市	○	○					
富山県	○						
富山市	○						
高岡市							
魚津市							
氷見市							
滑川市	○						
黒部市	○						
砺波市	○						
小矢部市							
南砺市							
射水市							

地方公共団体名	条例の適用有無	放送禁止区域の有無	拡声機の使用時間の制限の有無	拡声機の音量の規制基準の有無	放送の方法及び拡声機の設置方法の有無	改善勧告・改善命令の有無	命令違反の罰則の有無
石川県	○	○	○	○	○	○	○
金沢市	○*1	○	○	○	○	○	○
七尾市	○	○	○	○	○	○	○
小松市	○	○	○	○	○	○	○
輪島市	○	○	○	○	○	○	○
珠洲市	○	○	○	○	○	○	○
加賀市	○	○	○	○	○	○	○
羽咋市	○	○	○	○	○	○	○
かほく市	○	○	○	○	○	○	○
白山市	○	○	○	○	○	○	○
能美市	○	○	○	○	○	○	○
野々市市	○	○	○	○	○	○	○
福井県	○		○			○	○
福井市	○		○			○	○
敦賀市	○*1		○		○		○
小浜市	○		○			○	○
大野市	○		○			○	○
勝山市	○*1		○				
鯖江市	○*1		○				
あわら市	○		○			○	○
越前市	○		○			○	○
坂井市	○*1	○	○		○	○	○
山梨県	○	○	○	○	○	○	○
甲府市	○	○	○	○	○	○	○
富士吉田市	○*2	○	○	○	○		○
都留市	○	○	○	○	○	○	○
山梨市	○	○	○	○	○	○	○
大月市	○*1						
韮崎市	○	○	○	○	○	○	○
南アルプス市	○	○	○	○	○	○	○
北杜市	○	○	○	○	○	○	○
甲斐市	○	○	○	○	○	○	○
笛吹市	○*1		○	○	○	○	○
上野原市	○	○	○	○	○	○	○
甲州市	○	○	○	○	○	○	○
中央市	○	○	○	○	○	○	○

地方公共団体名	条例の適用有無	放送禁止区域の有無	拡声機の使用時間の制限の有無	拡声機の音量の規制基準の有無	放送の方法及び拡声機の設置方法の有無	改善勧告・改善命令の有無	命令違反の罰則の有無
長野県	○	○	○		○	○	○
長野市	○*2	○	○	○	○	○	○
松本市	○*2	○	○	○	○		
上田市	○*1		○	○	○		○
岡谷市	○*2					○	
飯田市	○	○	○		○	○	○
諏訪市	○	○	○		○	○	○
須坂市	○	○	○		○	○	○
小諸市	○	○	○		○	○	○
伊那市	○	○	○		○	○	○
駒ヶ根市	○	○	○		○	○	○
中野市	○	○	○		○	○	○
大町市	○	○	○		○	○	○
飯山市	○	○	○		○	○	○
茅野市	○*2			○		○	○
塩尻市							
佐久市	○	○	○		○	○	○
千曲市	○	○	○		○	○	○
東御市	○*1		○			○	
安曇野市	○*1		○	○	○		
岐阜県	○		○				○
岐阜市	○		○				○
大垣市	○		○				○
高山市	○		○				○
多治見市	○		○				○
関市	○		○				○
中津川市	○*2		○	○			
美濃市	○		○				○
瑞浪市	○		○				○
羽島市	○		○				○
恵那市	○		○				○
美濃加茂市	○		○				○
土岐市	○		○				○
各務原市	○		○				○
可児市	○*1					○	
山県市	○		○				○
瑞穂市	○		○				○
飛騨市	○*2		○				
本巣市	○		○				○
郡上市	○		○				○
下呂市	○		○				○
海津市							

地方公共団体名	条例の適用有無	放送禁止区域の有無	拡声機の使用時間の制限の有無	拡声機の音量の規制基準の有無	放送の方法及び拡声機の設置方法の有無	改善勧告・改善命令の有無	命令違反の罰則の有無
静岡県	○		○	○	○	○	○
静岡市	○		○	○	○	○	○
浜松市	○		○	○	○	○	○
沼津市	○		○	○	○	○	○
熱海市	○		○	○	○	○	○
三島市	○		○	○	○	○	○
富士宮市	○		○	○	○	○	○
伊東市	○		○	○	○	○	○
島田市	○		○	○	○	○	○
富士市	○		○	○	○	○	○
磐田市	○		○	○	○	○	○
焼津市	○		○	○	○	○	○
掛川市	○		○	○	○	○	○
藤枝市	○		○	○	○	○	○
御殿場市	○		○	○	○	○	○
袋井市	○		○	○	○	○	○
下田市	○		○	○	○	○	○
裾野市	○		○	○	○	○	○
湖西市	○		○	○	○	○	○
伊豆市	○		○	○	○	○	○
御前崎市	○		○	○	○	○	○
菊川市	○		○	○	○	○	○
伊豆の国市	○		○	○	○	○	○
牧之原市	○		○	○	○	○	○

地方公共団体名	条例の適用有無	放送禁止区域の有無	拡声機の使用時間の制限の有無	拡声機の音量の規制基準の有無	放送の方法及び拡声機の設置方法の有無	改善勧告・改善命令の有無	命令違反の罰則の有無
愛知県	○	○	○	○	○	○	○
名古屋市	○*1	○	○	○	○	○	○
豊橋市	○	○	○	○	○	○	○
岡崎市	○	○	○	○	○	○	○
一宮市	○	○	○	○	○	○	○
瀬戸市	○	○	○	○	○	○	○
半田市	○	○	○	○	○	○	○
春日井市	○	○	○	○	○	○	○
豊川市	○	○	○	○	○	○	○
津島市	○	○	○	○	○	○	○
碧南市							
刈谷市	○	○	○	○	○	○	○
豊田市	○	○	○	○	○	○	○
安城市	○	○	○	○	○	○	○
西尾市	○	○	○	○	○	○	○
蒲郡市	○	○	○	○	○	○	○
犬山市	○	○	○	○	○	○	○
常滑市	○	○	○	○	○	○	○
江南市	○	○	○	○	○	○	○
小牧市	○	○	○	○	○	○	○
稲沢市							
新城市	○	○	○	○	○	○	○
東海市	○	○	○	○	○	○	○
大府市	○	○	○	○	○	○	○
知多市	○	○	○	○	○	○	○
知立市							
尾張旭市							
高浜市							
岩倉市	○	○	○	○	○	○	○
豊明市	○	○	○	○	○	○	○
日進市	○	○	○	○	○	○	○
田原市							
愛西市	○	○	○	○	○	○	○
清須市							
北名古屋市	○	○	○	○	○	○	○
弥富市							
みよし市	○	○	○	○	○	○	○
あま市							
長久手市							
三重県	○	○	○	○		○	○
津市	○	○	○	○		○	○
四日市市	○	○	○	○		○	○
伊勢市	○	○	○	○		○	○
松阪市	○	○	○	○		○	○
桑名市	○	○	○	○		○	○
鈴鹿市	○	○	○	○		○	○
名張市	○	○	○	○		○	○
尾鷲市	○	○	○	○		○	○
亀山市	○	○	○	○		○	○
鳥羽市							
熊野市							
いなべ市	○	○	○	○		○	○
志摩市	○	○	○	○		○	○
伊賀市	○	○	○	○		○	○

地方公共団体名	条例の適用有無	放送禁止区域の有無	拡声機の使用時間の制限の有無	拡声機の音量の規制基準の有無	放送の方法及び拡声機の設置方法の有無	改善勧告・改善命令の有無	命令違反の罰則の有無
滋賀県	○	○				○	○
大津市	○*1		○	○	○	○	○
彦根市							
長浜市							
近江八幡市							
草津市							
守山市	○	○				○	○
栗東市	○	○				○	○
甲賀市	○	○				○	○
野洲市							
湖南市							
高島市							
東近江市							
米原市	○	○				○	○
京都府	○	○	○	○	○	○	○
京都市	○	○	○	○	○	○	○
福知山市	○	○	○	○	○	○	○
舞鶴市	○	○	○	○	○	○	○
綾部市	○	○	○	○	○	○	○
宇治市	○	○	○	○	○	○	○
宮津市	○	○	○	○	○	○	○
亀岡市	○	○	○	○	○	○	○
城陽市	○	○	○	○	○	○	○
向日市	○	○	○	○	○	○	○
長岡京市	○	○	○	○	○	○	○
八幡市	○	○	○	○	○	○	○
京田辺市	○	○	○	○	○	○	○
京丹後市							
南丹市	○	○	○	○	○	○	○
木津川市	○	○	○	○	○	○	○

地方公共団体名	条例の適用有無	放送禁止区域の有無	拡声機の使用時間の制限の有無	拡声機の音量の規制基準の有無	放送の方法及び拡声機の設置方法の有無	改善勧告・改善命令の有無	命令違反の罰則の有無
大阪府	○	○	○	○	○	○	○
大阪市	○	○	○	○	○	○	○
堺市	○	○	○	○	○	○	○
岸和田市	○	○	○	○	○	○	○
豊中市	○*2	○	○	○	○		○
池田市	○	○	○	○	○	○	○
吹田市	○	○	○	○	○	○	○
泉大津市	○	○	○	○	○	○	○
高槻市	○*1	○	○	○	○	○	○
貝塚市	○	○	○	○	○	○	○
守口市	○	○	○	○	○	○	○
枚方市	○	○	○	○	○	○	○
茨木市	○	○	○	○	○	○	○
八尾市	○	○	○	○	○	○	○
泉佐野市	○	○	○	○	○	○	○
富田林市	○	○	○	○	○	○	○
寝屋川市	○	○	○	○	○	○	○
河内長野市	○	○	○	○	○	○	○
松原市	○	○	○	○	○	○	○
大東市	○	○	○	○	○	○	○
和泉市	○	○	○	○	○	○	○
箕面市	○	○	○	○	○	○	○
柏原市	○	○	○	○	○	○	○
羽曳野市	○	○	○	○	○	○	○
門真市	○	○	○	○	○	○	○
摂津市	○	○	○	○	○	○	○
高石市	○	○	○	○	○	○	○
藤井寺市	○	○	○	○	○	○	○
東大阪市	○	○	○	○	○	○	○
泉南市	○	○	○	○	○	○	○
四條畷市							
交野市	○	○	○	○	○	○	○
大阪狭山市	○	○	○	○	○	○	○
阪南市	○	○	○	○	○	○	○

地方公共団体名	条例の適用有無	放送禁止区域の有無	拡声機の使用時間の制限の有無	拡声機の音量の規制基準の有無	放送の方法及び拡声機の設置方法の有無	改善勧告・改善命令の有無	命令違反の罰則の有無
兵庫県	○	○	○	○	○		
神戸市	○	○	○	○	○		
姫路市	○*2		○	○		○	
尼崎市	○	○	○	○	○		
明石市							
西宮市	○	○	○	○	○		
洲本市	○	○	○	○	○		
芦屋市	○	○	○	○	○		
伊丹市	○*2	○	○	○	○	○	○
相生市	○	○	○	○	○		
豊岡市	○	○	○	○	○		
加古川市	○	○	○	○	○		
赤穂市	○	○	○	○	○		
西脇市	○*2	○	○	○	○		
宝塚市							
三木市	○	○	○	○	○		
高砂市	○	○	○	○	○		
川西市	○	○	○	○	○		
小野市	○	○	○	○	○		
三田市	○	○	○	○	○		
加西市	○	○	○	○	○		
篠山市	○	○	○	○	○		
養父市	○*1	○	○	○	○	○	
丹波市	○	○	○	○	○		
南あわじ市	○	○	○	○	○		
朝来市	○	○	○	○	○		
淡路市	○	○	○	○	○		
宍粟市	○	○	○	○	○		
加東市	○*2			○			
たつの市	○	○	○	○	○		
奈良県	○	○	○			○	○
奈良市	○	○	○			○	○
大和高田市	○	○	○			○	○
大和郡山市	○	○	○			○	○
天理市	○	○	○			○	○
橿原市	○	○	○			○	○
桜井市	○	○	○			○	○
五條市	○	○	○			○	○
御所市	○	○	○			○	○
生駒市	○	○	○			○	○
香芝市	○	○	○			○	○
葛城市	○	○	○			○	○
宇陀市	○	○	○			○	○
和歌山県	○						
和歌山市	○						
海南市	○						
橋本市	○						
有田市	○						
御坊市	○						
田辺市	○						
新宮市	○						
紀の川市							
岩出市	○						

地方公共団体名	条例の適用有無	放送禁止区域の有無	拡声機の使用時間の制限の有無	拡声機の音量の規制基準の有無	放送の方法及び拡声機の設置方法の有無	改善勧告・改善命令の有無	命令違反の罰則の有無
鳥取県	○	○	○	○		○	○
鳥取市	○*2	○	○	○		○	○
米子市	○	○	○	○		○	○
倉吉市	○	○	○	○		○	○
境港市	○	○	○	○		○	○
島根県	○		○				
松江市							
浜田市							
出雲市	○		○				
益田市	○		○				
大田市							
安来市	○		○				
江津市							
雲南市							
岡山県							
岡山市							
倉敷市							
津山市	○*1						
玉野市							
笠岡市							
井原市							
総社市							
高梁市							
新見市							
備前市							
瀬戸内市							
赤磐市							
真庭市							
美作市							
浅口市							
広島県	○	○	○		○	○	○
広島市	○	○	○		○	○	○
呉市	○	○	○		○	○	○
竹原市	○	○	○		○	○	○
三原市	○	○	○		○	○	○
尾道市	○	○	○		○	○	○
福山市	○	○	○		○	○	○
府中市	○	○	○		○	○	○
三次市	○	○	○		○	○	○
庄原市	○	○	○		○	○	○
大竹市	○	○	○		○	○	○
東広島市	○	○	○		○	○	○
廿日市市	○	○	○		○	○	○
安芸高田市	○	○	○		○	○	○
江田島市	○	○	○		○	○	○

地方公共団体名	条例の適用有無	放送禁止区域の有無	拡声機の使用時間の制限の有無	拡声機の音量の規制基準の有無	放送の方法及び拡声機の設置方法の有無	改善勧告・改善命令の有無	命令違反の罰則の有無
山口県	○	○	○	○	○		○
下関市	○	○	○	○	○		○
宇部市	○	○	○	○	○		○
山口市	○	○	○	○	○		○
萩市	○	○	○	○	○		○
防府市	○	○	○	○	○		○
下松市							
岩国市	○	○	○	○	○		○
光市							
長門市	○	○	○	○	○		○
柳井市							
美祢市	○	○	○	○	○		○
周南市	○	○	○	○	○		○
山陽小野田市	○	○	○	○	○		○
徳島県	○		○				
徳島市	○		○				
鳴門市	○		○				
小松島市	○		○				
阿南市	○		○				
吉野川市	○		○				
阿波市	○		○				
美馬市	○		○				
三好市	○		○				
香川県	○		○	○		○	○
高松市	○		○	○		○	○
丸亀市	○		○	○		○	○
坂出市	○		○	○		○	○
善通寺市	○		○	○		○	○
観音寺市	○		○	○		○	○
さぬき市	○		○	○		○	○
東かがわ市							
三豊市	○		○	○		○	○
愛媛県	○	○	○	○	○	○	○
松山市	○	○	○	○	○	○	○
今治市							
宇和島市							
八幡浜市							
新居浜市	○	○	○	○	○	○	○
西条市	○	○	○	○	○	○	○
大洲市							
伊予市							
四国中央市	○*1	○	○	○	○		
西予市							
東温市							

地方公共団体名	条例の適用有無	放送禁止区域の有無	拡声機の使用時間の制限の有無	拡声機の音量の規制基準の有無	放送の方法及び拡声機の設置方法の有無	改善勧告・改善命令の有無	命令違反の罰則の有無
高知県	○		○				
高知市	○		○				
室戸市							
安芸市	○		○				
南国市							
土佐市							
須崎市	○		○				
宿毛市							
土佐清水市							
四万十市							
香南市	○*1						
香美市							
福岡県	○	○	○	○			○
北九州市	○	○	○	○			○
福岡市	○	○	○	○			○
大牟田市	○	○	○	○			○
久留米市							
直方市	○	○	○	○			○
飯塚市	○	○	○	○			○
田川市	○	○	○	○			○
柳川市	○	○	○	○			○
八女市	○	○	○	○			○
筑後市	○	○	○	○			○
大川市	○	○	○	○			○
行橋市	○	○	○	○			○
豊前市	○	○	○	○			○
中間市	○	○	○	○			○
小郡市	○	○	○	○			○
筑紫野市	○	○	○	○			○
春日市	○	○	○	○			○
大野城市							
宗像市							
太宰府市	○	○	○	○			○
古賀市	○	○	○	○			○
福津市	○	○	○	○			○
うきは市	○	○	○	○			○
宮若市	○	○	○	○			○
嘉麻市	○	○	○	○			○
朝倉市	○	○	○	○			○
みやま市							
糸島市	○	○	○	○			○
佐賀県	○	○	○	○	○	○	○
佐賀市	○	○	○	○	○	○	○
唐津市	○	○	○	○	○	○	○
鳥栖市	○	○	○	○	○	○	○
多久市	○	○	○	○	○	○	○
伊万里市	○	○	○	○	○	○	○
武雄市	○	○	○	○	○	○	○
鹿島市	○	○	○	○	○	○	○
小城市	○	○	○	○	○	○	○
嬉野市	○	○	○	○	○	○	○
神埼市	○	○	○	○	○	○	○

地方公共団体名	条例の適用有無	放送禁止区域の有無	拡声機の使用時間の制限の有無	拡声機の音量の規制基準の有無	放送の方法及び拡声機の設置方法の有無	改善勧告・改善命令の有無	命令違反の罰則の有無
長崎県	○	○	○	○	○	○	○
長崎市	○	○	○	○	○	○	○
佐世保市	○	○	○	○	○	○	○
島原市	○	○	○	○	○	○	○
諫早市	○	○	○	○	○	○	○
大村市	○	○	○	○	○	○	○
平戸市	○	○	○	○	○	○	○
松浦市	○	○	○	○	○	○	○
対馬市							
壱岐市							
五島市							
西海市	○	○	○	○	○	○	○
雲仙市	○	○	○	○	○	○	○
南島原市	○	○	○	○	○	○	○
熊本県	○	○	○	○	○	○	○
熊本市	○	○	○	○	○	○	○
八代市	○	○	○	○	○	○	○
人吉市	○	○	○	○	○	○	○
荒尾市	○	○	○	○	○	○	○
水俣市	○	○	○	○	○	○	○
玉名市	○	○	○	○	○	○	○
山鹿市	○	○	○	○	○	○	○
菊池市	○	○	○	○	○	○	○
宇土市	○	○	○	○	○	○	○
上天草市	○	○	○	○	○	○	○
宇城市	○	○	○	○	○	○	○
阿蘇市	○	○	○	○	○	○	○
天草市	○	○	○	○	○	○	○
合志市	○	○	○	○	○	○	○
大分県	○	○	○	○	○	○	○
大分市	○*2	○	○	○	○	○	○
別府市	○*1	○	○	○	○	○	○
中津市	○	○	○	○	○	○	○
日田市	○	○	○	○	○	○	○
佐伯市	○	○	○	○	○	○	○
臼杵市	○	○	○	○	○	○	○
津久見市	○	○	○	○	○	○	○
竹田市	○*2		○	○	○	○	○
豊後高田市	○	○	○	○	○	○	○
杵築市	○	○	○	○	○	○	○
宇佐市	○	○	○	○	○	○	○
豊後大野市	○	○	○	○	○	○	○
由布市	○	○	○	○	○	○	○
国東市	○	○	○	○	○	○	○

地方公共団体名	条例の適用有無	放送禁止区域の有無	拡声機の使用時間の制限の有無	拡声機の音量の規制基準の有無	放送の方法及び拡声機の設置方法の有無	改善勧告・改善命令の有無	命令違反の罰則の有無
宮崎県							
宮崎市	○*1	○				○	
都城市	○*1	○	○				
延岡市	○*1	○		○		○	○
日南市	○*1	○	○	○	○	○	
小林市							
日向市	○*1			○			
串間市							
西都市	○*1		○	○		○	
えびの市							
鹿児島県	○	○	○	○	○	○	○
鹿児島市	○*1	○	○	○	○	○	○
鹿屋市	○*1	○	○	○	○	○	○
枕崎市	○	○	○	○	○	○	○
阿久根市	○	○	○	○	○	○	○
出水市	○	○	○	○	○	○	○
指宿市	○	○	○	○	○	○	○
西之表市	○*1		○	○	○	○	
垂水市	○	○	○	○	○	○	○
薩摩川内市	○*1	○	○	○	○	○	○
日置市	○*1	○	○	○	○		
曽於市	○	○	○	○	○	○	○
霧島市	○	○	○	○	○	○	○
いちき串木野市	○	○	○	○	○	○	○
南さつま市	○*1	○	○	○	○		
志布志市	○	○	○	○	○	○	○
奄美市	○*1	○	○	○	○	○	○
南九州市	○	○	○	○	○	○	○
伊佐市	○	○	○	○	○	○	○
姶良市	○	○	○	○	○	○	○
沖縄県							
那覇市	○*1		○	○	○	○	
宜野湾市	○*1	○	○	○		○	
石垣市							
浦添市							
名護市							
糸満市	○*1	○	○	○			
沖縄市							
豊見城市							
うるま市	○*1	○					
宮古島市							
南城市							
合　計	740	580	677	585	536	497	564

＊1 市の独自条例
＊2 都道府県条例及び市の独自条例

表8−2 深夜営業騒音の規制に係る条例の制定状況

地方公共団体名	条例の適用有無	営業時間の制限の有無	音響機器の使用時間の制限の有無	音量の規制基準の有無	改善勧告・改善命令の有無	命令違反の罰則の有無
北海道	○		○		○	
札幌市	○*1		○		○	○
函館市	○*1					
小樽市						
旭川市	○*1		○			
室蘭市	○		○		○	
釧路市	○*1					
帯広市						
北見市						
夕張市						
岩見沢市	○*1			○		
網走市	○*1					
留萌市						
苫小牧市						
稚内市	○*1				○	○
美唄市						
芦別市						
江別市	○*1		○	○		
赤平市	○		○		○	
紋別市						
士別市						
名寄市	○		○		○	
三笠市	○		○		○	
根室市	○*1			○	○	○
千歳市						
滝川市						
砂川市	○		○		○	
歌志内市						
深川市	○		○		○	
富良野市						
登別市						
恵庭市	○*1				○	○
伊達市						
北広島市	○		○		○	
石狩市						
北斗市						
青森県	○					
青森市	○					
弘前市	○					
八戸市	○					
黒石市	○					
五所川原市	○					
十和田市						
三沢市	○					
むつ市	○					
つがる市						
平川市						

地方公共団体名	条例の適用有無	営業時間の制限の有無	音響機器の使用時間の制限の有無	音量の規制基準の有無	改善勧告・改善命令の有無	命令違反の罰則の有無
岩手県	○					
盛岡市	○					
宮古市	○					
大船渡市	○					
花巻市	○					
北上市	○					
久慈市	○					
遠野市	○					
一関市	○					
陸前高田市	○					
釜石市	○					
二戸市	○					
八幡平市	○					
奥州市	○					
滝沢市	○					
宮城県	○					
仙台市	○*1	○			○	○
石巻市	○					
塩竈市	○					
気仙沼市	○					
白石市	○					
名取市	○					
角田市	○					
多賀城市	○					
岩沼市	○					
登米市	○					
栗原市	○					
東松島市	○					
大崎市	○					
秋田県	○				○	○
秋田市	○				○	○
能代市						
横手市	○*1				○	○
大館市	○*1		○			
男鹿市						
湯沢市	○				○	○
鹿角市						
由利本荘市	○				○	○
潟上市	○*1					
大仙市	○				○	○
北秋田市	○				○	○
にかほ市						
仙北市						

地方公共団体名	条例の適用有無	営業時間の制限の有無	音響機器の使用時間の制限の有無	音量の規制基準の有無	改善勧告・改善命令の有無	命令違反の罰則の有無
山形県	○		○	○	○	○
山形市	○		○	○	○	○
米沢市	○		○	○	○	○
鶴岡市	○		○	○	○	○
酒田市	○		○	○	○	○
新庄市	○		○	○	○	○
寒河江市	○		○	○	○	○
上山市	○		○	○	○	○
村山市	○		○	○	○	○
長井市	○		○	○	○	○
天童市	○		○	○	○	○
東根市	○		○	○	○	○
尾花沢市	○		○	○	○	○
南陽市	○		○	○	○	○
福島県	○		○	○	○	○
福島市	○		○	○	○	○
会津若松市	○		○	○	○	○
郡山市	○		○	○	○	○
いわき市	○		○	○	○	○
白河市	○		○	○	○	○
須賀川市	○		○	○	○	○
喜多方市	○		○	○	○	○
相馬市	○		○	○	○	○
二本松市	○		○	○	○	○
田村市	○		○	○	○	○
南相馬市	○		○	○	○	○
伊達市	○		○	○	○	○
本宮市	○		○	○	○	○

地方公共団体名	条例の適用有無	営業時間の制限の有無	音響機器の使用時間の制限の有無	音量の規制基準の有無	改善勧告・改善命令の有無	命令違反の罰則の有無
茨城県	○		○	○	○	○
水戸市	○		○	○	○	○
日立市	○		○	○	○	○
土浦市	○		○	○	○	○
古河市	○		○	○	○	○
石岡市	○		○	○	○	○
結城市	○		○	○	○	○
龍ケ崎市	○		○	○	○	○
下妻市	○		○	○	○	○
常総市	○		○	○	○	○
常陸太田市	○		○	○	○	○
高萩市	○		○	○	○	○
北茨城市	○		○	○	○	○
笠間市	○		○	○	○	○
取手市	○*1	○	○	○	○	○
牛久市	○		○	○	○	○
つくば市	○		○	○	○	○
ひたちなか市	○		○	○	○	○
鹿嶋市	○		○	○	○	○
潮来市	○		○	○	○	○
守谷市	○		○	○	○	○
常陸大宮市	○		○	○	○	○
那珂市	○		○	○	○	○
筑西市	○		○	○	○	○
坂東市	○		○	○	○	○
稲敷市	○		○	○	○	○
かすみがうら市						
桜川市	○		○	○	○	○
神栖市	○		○	○	○	○
行方市	○		○	○	○	○
鉾田市	○		○	○	○	○
つくばみらい市	○		○	○	○	○
小美玉市	○		○	○	○	○
栃木県	○		○	○	○	○
宇都宮市	○		○	○	○	○
足利市	○		○	○	○	○
栃木市	○		○	○	○	○
佐野市	○		○	○	○	○
鹿沼市	○		○	○	○	○
日光市	○		○	○	○	○
小山市	○		○	○	○	○
真岡市	○		○	○	○	○
大田原市	○		○	○	○	○
矢板市	○		○	○	○	○
那須塩原市	○		○	○	○	○
さくら市	○		○	○	○	○
那須烏山市	○		○	○	○	○
下野市	○		○	○	○	○

地方公共団体名	条例の適用有無	営業時間の制限の有無	音響機器の使用時間の制限の有無	音量の規制基準の有無	改善勧告・改善命令の有無	命令違反の罰則の有無
群馬県	○		○	○	○	○
前橋市	○		○	○	○	○
高崎市	○*1					
桐生市	○		○	○	○	○
伊勢崎市	○		○	○	○	○
太田市	○		○	○	○	○
沼田市	○		○	○	○	○
館林市	○		○	○	○	○
渋川市	○		○	○	○	○
藤岡市	○		○	○	○	○
富岡市	○		○	○	○	○
安中市	○		○	○	○	○
みどり市	○		○	○	○	○
埼玉県	○		○	○	○	○
さいたま市	○*1		○	○	○	○
川越市	○		○	○	○	○
熊谷市	○		○	○	○	○
川口市	○		○	○	○	○
行田市	○		○	○	○	○
秩父市	○		○	○	○	○
所沢市	○		○	○	○	○
飯能市	○		○	○	○	○
加須市	○		○	○	○	○
本庄市	○		○	○	○	○
東松山市	○		○	○	○	○
春日部市	○		○	○	○	○
狭山市	○		○	○	○	○
羽生市						
鴻巣市	○		○	○	○	○
深谷市	○		○	○	○	○
上尾市	○		○	○	○	○
草加市	○		○	○	○	○
越谷市	○		○	○	○	○
蕨市	○		○	○	○	○
戸田市	○		○	○	○	○
入間市	○		○	○	○	○
朝霞市	○		○	○	○	○
志木市	○		○	○	○	○
和光市						
新座市	○		○	○	○	○
桶川市	○		○	○	○	○
久喜市	○		○	○	○	○
北本市						
八潮市	○		○	○	○	○
富士見市	○		○	○	○	○
三郷市	○		○	○	○	○
蓮田市	○		○	○	○	○
坂戸市	○		○	○	○	○
幸手市	○		○	○	○	○
鶴ヶ島市	○		○	○	○	○
日高市	○		○	○	○	○
吉川市	○		○	○	○	○
ふじみ野市	○		○	○	○	○
白岡市	○		○	○	○	○

地方公共団体名	条例の適用有無	営業時間の制限の有無	音響機器の使用時間の制限の有無	音量の規制基準の有無	改善勧告・改善命令の有無	命令違反の罰則の有無
千葉県						
千葉市	○*1		○	○	○	○
銚子市	○*1	○	○	○		
市川市	○*1			○	○	○
船橋市	○*1			○	○	○
館山市	○*1			○	○	○
木更津市	○*1	○	○	○	○	○
松戸市	○*1			○	○	○
野田市	○*1		○		○	
茂原市	○*1		○	○		
成田市	○*1			○	○	○
佐倉市	○*1		○	○	○	○
東金市	○*1		○		○	○
旭市	○*1		○		○	○
習志野市						
柏市	○*1			○	○	○
勝浦市	○*1		○	○	○	○
市原市	○*1		○		○	○
流山市	○*1			○	○	○
八千代市	○*1		○	○	○	○
我孫子市	○*1		○			○
鴨川市	○*1	○		○	○	○
鎌ケ谷市	○*1	○	○	○		○
君津市	○*1			○	○	○
富津市	○*1			○		○
浦安市	○*1			○	○	○
四街道市	○*1		○	○	○	○
袖ケ浦市	○*1					
八街市	○*1		○			○
印西市	○*1		○	○		
白井市	○*1			○	○	○
富里市	○*1			○	○	○
南房総市	○*1	○	○	○	○	○
匝瑳市	○*1		○	○	○	○
香取市	○*1		○	○	○	○
山武市	○*1		○	○		○
いすみ市						
大網白里市	○*1	○	○		○	○

地方公共団体名	条例の適用有無	営業時間の制限の有無	音響機器の使用時間の制限の有無	音量の規制基準の有無	改善勧告・改善命令の有無	命令違反の罰則の有無
東京都	○	○	○	○	○	○
千代田区	○	○	○	○	○	○
中央区	○	○	○	○	○	○
港区	○	○	○	○	○	○
新宿区	○	○	○	○	○	○
文京区	○	○	○	○	○	○
台東区	○	○	○	○	○	○
墨田区	○	○	○	○	○	○
江東区	○	○	○	○	○	○
品川区	○	○	○	○	○	○
目黒区	○	○	○	○	○	○
大田区	○	○	○	○	○	○
世田谷区	○	○	○	○	○	○
渋谷区	○	○	○	○	○	○
中野区	○	○	○	○	○	○
杉並区	○	○	○	○	○	○
豊島区	○	○	○	○	○	○
北区	○	○	○	○	○	○
荒川区	○	○	○	○	○	○
板橋区	○	○	○	○	○	○
練馬区	○	○	○	○	○	○
足立区	○	○	○	○	○	○
葛飾区	○	○	○	○	○	○
江戸川区	○	○	○	○	○	○
八王子市	○	○	○	○	○	○
立川市	○	○	○	○	○	○
武蔵野市	○	○	○	○	○	○
三鷹市	○	○	○	○	○	○
青梅市	○	○	○	○	○	○
府中市	○	○	○	○	○	○
昭島市	○	○	○	○	○	○
調布市	○	○	○	○	○	○
町田市	○	○	○	○	○	○
小金井市	○	○	○	○	○	○
小平市	○	○	○	○	○	○
日野市	○	○	○	○	○	○
東村山市	○	○	○	○	○	○
国分寺市	○	○	○	○	○	○
国立市	○	○	○	○	○	○
福生市	○	○	○	○	○	○
狛江市						
東大和市	○	○	○	○	○	○
清瀬市	○	○	○	○	○	○
東久留米市	○	○	○	○	○	○
武蔵村山市	○	○	○	○	○	○
多摩市	○	○	○	○	○	○
稲城市	○	○	○	○	○	○
羽村市	○	○	○	○	○	○
あきる野市	○	○	○	○	○	○
西東京市	○	○	○	○	○	○

地方公共団体名	条例の適用有無	営業時間の制限の有無	音響機器の使用時間の制限の有無	音量の規制基準の有無	改善勧告・改善命令の有無	命令違反の罰則の有無
神奈川県	○	○	○		○	○
横浜市	○*1	○	○	○	○	○
川崎市	○*1	○	○	○	○	○
相模原市	○	○	○		○	○
横須賀市	○	○	○		○	○
平塚市	○	○	○		○	○
鎌倉市	○	○	○		○	○
藤沢市	○	○	○		○	○
小田原市	○	○	○		○	○
茅ヶ崎市	○	○	○		○	○
逗子市	○	○	○		○	○
三浦市	○	○	○		○	○
秦野市	○	○	○		○	○
厚木市	○	○	○		○	○
大和市	○	○	○		○	○
伊勢原市	○	○	○		○	○
海老名市	○	○	○		○	○
座間市	○	○	○		○	○
南足柄市	○	○	○		○	○
綾瀬市	○	○	○		○	○
新潟県	○	○	○	○	○	○
新潟市	○*1		○	○	○	○
長岡市	○	○	○	○	○	○
三条市	○	○	○	○	○	○
柏崎市	○	○	○	○	○	○
新発田市	○	○	○	○	○	○
小千谷市	○	○	○	○	○	○
加茂市	○	○	○	○	○	○
十日町市	○	○	○	○	○	○
見附市	○	○	○	○	○	○
村上市	○	○	○	○	○	○
燕市	○	○	○	○	○	○
糸魚川市	○	○	○	○	○	○
妙高市	○	○	○	○	○	○
五泉市	○	○	○	○	○	○
上越市	○	○	○	○	○	○
阿賀野市	○	○	○	○	○	○
佐渡市	○	○	○	○	○	○
魚沼市	○	○	○	○	○	○
南魚沼市	○	○	○	○	○	○
胎内市	○	○	○	○	○	○
富山県	○					
富山市	○					
高岡市						
魚津市						
氷見市	○					
滑川市	○					
黒部市	○					
砺波市	○					
小矢部市						
南砺市						
射水市						

地方公共団体名	条例の適用有無	営業時間の制限の有無	音響機器の使用時間の制限の有無	音量の規制基準の有無	改善勧告・改善命令の有無	命令違反の罰則の有無
石川県	○		○	○	○	○
金沢市	○*1		○	○	○	○
七尾市						
小松市	○		○	○	○	○
輪島市	○		○	○	○	○
珠洲市	○		○	○	○	○
加賀市	○		○	○	○	○
羽咋市	○		○	○	○	○
かほく市	○		○	○	○	○
白山市	○		○	○	○	○
能美市	○		○	○	○	○
野々市市	○		○	○	○	○
福井県	○			○	○	○
福井市	○			○	○	○
敦賀市	○*1					
小浜市	○			○	○	○
大野市	○			○	○	○
勝山市	○*1					
鯖江市	○			○	○	○
あわら市	○			○	○	○
越前市	○			○	○	○
坂井市	○			○	○	○
山梨県	○			○	○	○
甲府市	○			○	○	○
富士吉田市	○			○	○	○
都留市	○			○	○	○
山梨市	○			○	○	○
大月市	○			○	○	○
韮崎市	○			○	○	○
南アルプス市	○			○	○	○
北杜市	○			○	○	○
甲斐市	○			○	○	○
笛吹市	○			○	○	○
上野原市	○			○	○	○
甲州市	○			○	○	○
中央市	○			○	○	○

地方公共団体名	条例の適用有無	営業時間の制限の有無	音響機器の使用時間の制限の有無	音量の規制基準の有無	改善勧告・改善命令の有無	命令違反の罰則の有無
長野県	○		○	○	○	○
長野市	○		○	○	○	○
松本市	○		○	○	○	○
上田市	○		○	○	○	○
岡谷市	○*2				○	
飯田市	○		○	○	○	○
諏訪市	○		○	○	○	○
須坂市	○		○	○	○	○
小諸市	○		○	○	○	○
伊那市	○		○	○	○	○
駒ヶ根市	○		○	○	○	○
中野市	○		○	○	○	○
大町市	○		○	○	○	○
飯山市	○		○	○	○	○
茅野市	○		○	○	○	○
塩尻市	○		○	○	○	○
佐久市	○		○	○	○	○
千曲市	○		○	○	○	○
東御市						
安曇野市						
岐阜県	○		○	○	○	○
岐阜市	○		○	○	○	○
大垣市	○		○	○	○	○
高山市	○		○	○	○	○
多治見市	○		○	○	○	○
関市	○		○	○	○	○
中津川市	○		○	○	○	○
美濃市						
瑞浪市	○		○	○	○	○
羽島市	○		○	○	○	○
恵那市	○		○	○	○	○
美濃加茂市	○		○	○	○	○
土岐市	○		○	○	○	○
各務原市	○		○	○	○	○
可児市	○*1				○	
山県市						
瑞穂市	○		○	○	○	○
飛騨市	○*2	○	○	○		○
本巣市	○		○	○	○	○
郡上市	○		○	○	○	○
下呂市	○		○	○	○	○
海津市	○		○	○	○	○

地方公共団体名	条例の適用有無	営業時間の制限の有無	音響機器の使用時間の制限の有無	音量の規制基準の有無	改善勧告・改善命令の有無	命令違反の罰則の有無
静岡県	○			○	○	○
静岡市	○			○	○	○
浜松市	○			○	○	○
沼津市	○			○	○	○
熱海市	○			○	○	○
三島市	○			○	○	○
富士宮市	○			○	○	○
伊東市	○			○	○	○
島田市	○			○	○	○
富士市	○			○	○	○
磐田市	○			○	○	○
焼津市	○			○	○	○
掛川市						
藤枝市	○			○	○	○
御殿場市	○			○	○	○
袋井市	○			○	○	○
下田市	○			○	○	○
裾野市	○			○	○	○
湖西市	○			○	○	○
伊豆市	○			○	○	○
御前崎市	○			○	○	○
菊川市	○			○	○	○
伊豆の国市	○			○	○	○
牧之原市	○			○	○	○

地方公共団体名	条例の適用有無	営業時間の制限の有無	音響機器の使用時間の制限の有無	音量の規制基準の有無	改善勧告・改善命令の有無	命令違反の罰則の有無
愛知県	○		○	○	○	○
名古屋市	○*1		○	○	○	○
豊橋市	○		○	○	○	○
岡崎市	○		○	○	○	○
一宮市	○		○	○	○	○
瀬戸市	○		○	○	○	○
半田市	○		○	○	○	○
春日井市	○		○	○	○	○
豊川市	○		○	○	○	○
津島市	○		○	○	○	○
碧南市						
刈谷市	○		○	○	○	○
豊田市	○		○	○	○	○
安城市	○		○	○	○	○
西尾市	○		○	○	○	○
蒲郡市	○		○	○	○	○
犬山市	○		○	○	○	○
常滑市	○		○	○	○	○
江南市	○		○	○	○	○
小牧市	○		○	○	○	○
稲沢市						
新城市	○		○	○	○	○
東海市	○		○	○	○	○
大府市	○		○	○	○	○
知多市	○		○	○	○	○
知立市						
尾張旭市						
高浜市						
岩倉市	○		○	○	○	○
豊明市	○		○	○	○	○
日進市	○		○	○	○	○
田原市						
愛西市	○		○	○	○	○
清須市						
北名古屋市	○		○	○	○	○
弥富市						
みよし市	○		○	○	○	○
あま市						
長久手市						
三重県	○		○	○	○	○
津市	○		○	○	○	○
四日市市	○		○	○	○	○
伊勢市	○		○	○	○	○
松阪市	○		○	○	○	○
桑名市	○		○	○	○	○
鈴鹿市	○		○	○	○	○
名張市	○		○	○	○	○
尾鷲市	○		○	○	○	○
亀山市	○		○	○	○	○
鳥羽市						
熊野市	○		○	○	○	○
いなべ市	○		○	○	○	○
志摩市	○		○	○	○	○
伊賀市	○		○	○	○	○

地方公共団体名	条例の適用有無	営業時間の制限の有無	音響機器の使用時間の制限の有無	音量の規制基準の有無	改善勧告・改善命令の有無	命令違反の罰則の有無
滋賀県	○	○		○		
大津市	○*1		○			○
彦根市						
長浜市						
近江八幡市						
草津市						
守山市	○	○		○		
栗東市	○	○		○		
甲賀市						
野洲市	○*1		○	○	○	○
湖南市						
高島市						
東近江市						
米原市	○	○		○		
京都府	○		○	○	○	○
京都市	○		○	○	○	○
福知山市	○		○	○	○	○
舞鶴市	○		○	○	○	○
綾部市	○		○	○	○	○
宇治市	○		○	○	○	○
宮津市	○		○	○	○	○
亀岡市	○		○	○	○	○
城陽市	○		○	○	○	○
向日市	○		○	○	○	○
長岡京市	○		○	○	○	○
八幡市	○		○	○	○	○
京田辺市	○		○	○	○	○
京丹後市						
南丹市	○		○	○	○	○
木津川市	○		○	○	○	○

地方公共団体名	条例の適用有無	営業時間の制限の有無	音響機器の使用時間の制限の有無	音量の規制基準の有無	改善勧告・改善命令の有無	命令違反の罰則の有無
大阪府	○	○	○			○
大阪市	○	○	○			○
堺市	○	○	○			○
岸和田市	○	○	○			○
豊中市						
池田市	○	○	○			○
吹田市	○	○	○			○
泉大津市	○	○	○			○
高槻市	○	○	○			○
貝塚市	○	○	○			○
守口市	○	○	○			○
枚方市	○	○	○			○
茨木市	○	○	○			○
八尾市	○*2		○	○	○	○
泉佐野市	○	○	○			○
富田林市	○	○	○			○
寝屋川市	○	○	○			○
河内長野市	○	○	○			○
松原市	○	○	○			○
大東市	○	○	○			○
和泉市	○	○	○			○
箕面市	○	○	○			○
柏原市	○	○	○			○
羽曳野市	○	○	○			○
門真市	○	○	○			○
摂津市	○	○	○			○
高石市	○	○	○			○
藤井寺市	○	○	○			○
東大阪市	○	○	○			○
泉南市	○	○	○			○
四條畷市						
交野市	○	○	○			○
大阪狭山市	○	○	○			○
阪南市	○	○	○			○

地方公共団体名	条例の適用有無	営業時間の制限の有無	音響機器の使用時間の制限の有無	音量の規制基準の有無	改善勧告・改善命令の有無	命令違反の罰則の有無
兵庫県	○	○	○			
神戸市	○	○	○			
姫路市	○	○	○			
尼崎市	○	○	○			
明石市						
西宮市	○	○	○			
洲本市	○	○	○			
芦屋市	○	○	○			
伊丹市	○*2	○			○	○
相生市	○	○	○			
豊岡市	○	○	○			
加古川市	○	○	○			
赤穂市	○	○	○			
西脇市	○*2					
宝塚市						
三木市	○	○	○			
高砂市	○	○	○			
川西市	○	○	○			
小野市	○	○	○			
三田市	○	○	○			
加西市	○	○	○			
篠山市	○	○	○			
養父市	○*1		○		○	
丹波市	○	○	○			
南あわじ市	○	○	○			
朝来市	○	○	○			
淡路市	○	○	○			
宍粟市	○	○	○			
加東市	○*2			○		
たつの市	○	○	○			
奈良県	○			○	○	○
奈良市	○			○	○	○
大和高田市	○			○	○	○
大和郡山市	○			○	○	○
天理市	○			○	○	○
橿原市	○			○	○	○
桜井市	○			○	○	○
五條市	○			○	○	○
御所市	○			○	○	○
生駒市	○			○	○	○
香芝市	○			○	○	○
葛城市	○			○	○	○
宇陀市	○			○	○	○
和歌山県	○					
和歌山市	○					
海南市	○					
橋本市	○					
有田市	○					
御坊市	○					
田辺市	○					
新宮市	○					
紀の川市						
岩出市	○					

地方公共団体名	条例の適用有無	営業時間の制限の有無	音響機器の使用時間の制限の有無	音量の規制基準の有無	改善勧告・改善命令の有無	命令違反の罰則の有無
鳥取県	○			○		○
鳥取市	○*2			○	○	○
米子市	○			○		○
倉吉市	○			○		○
境港市	○			○		○
島根県	○		○		○	
松江市						
浜田市						
出雲市	○		○		○	
益田市	○		○		○	
大田市						
安来市	○		○		○	
江津市						
雲南市						
岡山県						
岡山市						
倉敷市						
津山市						
玉野市						
笠岡市						
井原市						
総社市						
高梁市						
新見市						
備前市						
瀬戸内市						
赤磐市	○					
真庭市						
美作市						
浅口市						
広島県	○					
広島市	○					
呉市	○					
竹原市	○					
三原市	○					
尾道市	○					
福山市	○					
府中市	○					
三次市	○					
庄原市	○					
大竹市	○					
東広島市	○					
廿日市市	○					
安芸高田市	○					
江田島市	○					

地方公共団体名	条例の適用有無	営業時間の制限の有無	音響機器の使用時間の制限の有無	音量の規制基準の有無	改善勧告・改善命令の有無	命令違反の罰則の有無
山口県	○			○		○
下関市	○			○		○
宇部市	○			○		○
山口市	○			○		○
萩市	○			○		○
防府市	○			○		○
下松市	○			○		○
岩国市	○			○		○
光市						
長門市	○			○		○
柳井市						
美祢市	○			○		○
周南市	○			○		○
山陽小野田市	○			○		○
徳島県	○					
徳島市	○					
鳴門市	○					
小松島市	○					
阿南市	○					
吉野川市	○					
阿波市	○					
美馬市	○					
三好市	○					
香川県	○					
高松市	○					
丸亀市	○					
坂出市	○					
善通寺市	○					
観音寺市	○					
さぬき市	○					
東かがわ市						
三豊市	○					
愛媛県	○					
松山市						
今治市						
宇和島市						
八幡浜市						
新居浜市	○					
西条市						
大洲市						
伊予市						
四国中央市						
西予市						
東温市						

地方公共団体名	条例の適用有無	営業時間の制限の有無	音響機器の使用時間の制限の有無	音量の規制基準の有無	改善勧告・改善命令の有無	命令違反の罰則の有無
高知県	○					
高知市	○					
室戸市						
安芸市	○					
南国市						
土佐市						
須崎市	○					
宿毛市						
土佐清水市						
四万十市						
香南市	○*1					
香美市						
福岡県	○	○		○		○
北九州市	○	○		○		○
福岡市	○	○		○		○
大牟田市	○	○		○		○
久留米市						
直方市	○	○		○		○
飯塚市	○	○		○		○
田川市	○	○		○		○
柳川市	○	○		○		○
八女市	○	○		○		○
筑後市	○	○		○		○
大川市	○	○		○		○
行橋市	○	○		○		○
豊前市	○	○		○		○
中間市	○	○		○		○
小郡市	○	○		○		○
筑紫野市	○	○		○		○
春日市	○	○		○		○
大野城市						
宗像市						
太宰府市	○	○		○		○
古賀市	○	○		○		○
福津市	○	○		○		○
うきは市	○	○		○		○
宮若市	○	○		○		○
嘉麻市	○	○		○		○
朝倉市	○	○		○		○
みやま市						
糸島市	○	○		○		○
佐賀県						
佐賀市						
唐津市						
鳥栖市						
多久市						
伊万里市						
武雄市						
鹿島市						
小城市						
嬉野市	○					
神埼市	○					

地方公共団体名	条例の適用有無	営業時間の制限の有無	音響機器の使用時間の制限の有無	音量の規制基準の有無	改善勧告・改善命令の有無	命令違反の罰則の有無
長崎県	○		○	○		
長崎市	○		○	○		
佐世保市	○		○	○		
島原市	○		○	○		
諫早市	○		○	○		
大村市	○		○	○		
平戸市	○		○	○		
松浦市	○		○	○		
対馬市						
壱岐市						
五島市						
西海市	○		○	○		
雲仙市	○		○	○		
南島原市	○		○	○		
熊本県	○	○			○	○
熊本市	○	○			○	○
八代市	○	○			○	○
人吉市	○	○			○	○
荒尾市	○	○			○	○
水俣市	○	○			○	○
玉名市	○	○			○	○
山鹿市	○	○			○	○
菊池市	○	○			○	○
宇土市	○	○			○	○
上天草市	○	○			○	○
宇城市	○	○			○	○
阿蘇市	○	○			○	○
天草市	○	○			○	○
合志市	○	○			○	○
大分県	○			○	○	○
大分市	○*2			○	○	○
別府市	○*1			○	○	○
中津市	○*1			○	○	○
日田市						
佐伯市						
臼杵市	○			○	○	○
津久見市						
竹田市						
豊後高田市						
杵築市						
宇佐市						
豊後大野市						
由布市						
国東市						

地方公共団体名	条例の適用有無	営業時間の制限の有無	音響機器の使用時間の制限の有無	音量の規制基準の有無	改善勧告・改善命令の有無	命令違反の罰則の有無
宮崎県						
宮崎市	○*1		○	○	○	○
都城市	○*1		○	○	○	○
延岡市	○*1		○	○		○
日南市	○*1		○		○	
小林市						
日向市	○*1			○	○	
串間市						
西都市	○*1			○	○	
えびの市						
鹿児島県	○		○	○	○	○
鹿児島市	○*1			○	○	○
鹿屋市	○*2	○		○		
枕崎市	○		○	○	○	○
阿久根市	○		○	○	○	○
出水市	○		○	○	○	○
指宿市	○		○	○	○	○
西之表市						
垂水市	○		○	○	○	○
薩摩川内市	○*2			○	○	○
日置市	○		○	○	○	○
曽於市	○		○	○	○	○
霧島市	○		○	○	○	○
いちき串木野市	○		○	○	○	○
南さつま市	○		○	○	○	○
志布志市	○		○	○	○	○
奄美市	○*1			○	○	○
南九州市	○		○	○	○	○
伊佐市	○		○	○	○	○
姶良市	○		○	○	○	○
沖縄県						
那覇市						
宜野湾市	○*1		○		○	
石垣市						
浦添市						
名護市						
糸満市	○*1					
沖縄市	○*1					
豊見城市						
うるま市						
宮古島市						
南城市						
合　計	710	199	447	479	478	538

＊1　市の独自条例
＊2　都道府県条例及び市の独自条例

表8−3　暴騒音の規制に係る条例の制定状況

地方公共団体名	条例の適用有無	放送時間の制限の有無	音量の規制基準の有無	改善勧告・改善命令の有無	命令違反の罰則の有無
北海道					
札幌市					
函館市					
小樽市					
旭川市					
室蘭市					
釧路市					
帯広市					
北見市					
夕張市					
岩見沢市					
網走市					
留萌市					
苫小牧市					
稚内市					
美唄市					
芦別市					
江別市					
赤平市					
紋別市					
士別市					
名寄市					
三笠市	○*1				
根室市					
千歳市					
滝川市					
砂川市					
歌志内市					
深川市					
富良野市					
登別市					
恵庭市					
伊達市					
北広島市					
石狩市					
北斗市					
青森県	○				
青森市					
弘前市					
八戸市					
黒石市	○*1				
五所川原市	○*1				
十和田市					
三沢市					
むつ市					
つがる市					
平川市					

地方公共団体名	条例の適用有無	放送時間の制限の有無	音量の規制基準の有無	改善勧告・改善命令の有無	命令違反の罰則の有無
岩手県	○	○	○	○	○
盛岡市	○*1				
宮古市	○*1				
大船渡市	○*1				
花巻市	○*1				
北上市	○*1				
久慈市	○*1				
遠野市	○*1				
一関市	○*1				
陸前高田市	○*1				
釜石市	○*1				
二戸市	○*1				
八幡平市	○*1				
奥州市	○*1				
滝沢市	○*1				
宮城県	○	○	○	○	
仙台市		○	○	○	
石巻市	○*1				
塩竈市	○*1				
気仙沼市					
白石市	○*1				
名取市	○*1				
角田市					
多賀城市	○*1				
岩沼市					
登米市					
栗原市	○*1				
東松島市	○*1				
大崎市	○*1				
秋田県					
秋田市					
能代市					
横手市					
大館市					
男鹿市					
湯沢市	○*1				
鹿角市					
由利本荘市					
潟上市					
大仙市					
北秋田市					
にかほ市					
仙北市					

地方公共団体名	条例の適用有無	放送時間の制限の有無	音量の規制基準の有無	改善勧告・改善命令の有無	命令違反の罰則の有無
山形県	○	○	○	○	○
山形市		○	○	○	○
米沢市	○*1				
鶴岡市	○*1				
酒田市	○*1				
新庄市					
寒河江市	○*1				
上山市	○*1				
村山市	○*1				
長井市	○*1				
天童市					
東根市	○*1				
尾花沢市	○*1				
南陽市	○*1				
福島県	○	○	○	○	○
福島市	○*1				
会津若松市	○*1				
郡山市	○*1				
いわき市					
白河市					
須賀川市	○*1				
喜多方市	○*1				
相馬市	○*1				
二本松市	○*1				
田村市	○*1				
南相馬市					
伊達市	○*1				
本宮市					

地方公共団体名	条例の適用有無	放送時間の制限の有無	音量の規制基準の有無	改善勧告・改善命令の有無	命令違反の罰則の有無
茨城県	○				
水戸市	○*1				
日立市	○*1				
土浦市	○*1				
古河市	○*1				
石岡市	○*1				
結城市	○*1				
龍ケ崎市	○*1				
下妻市	○*1				
常総市	○*1				
常陸太田市	○*1				
高萩市	○*1				
北茨城市	○*1				
笠間市	○*1				
取手市	○*1				
牛久市	○*1				
つくば市	○*1				
ひたちなか市	○*1				
鹿嶋市	○*1				
潮来市	○*1				
守谷市	○*1				
常陸大宮市	○*1				
那珂市	○*1				
筑西市	○*1				
坂東市	○*1				
稲敷市	○*1				
かすみがうら市					
桜川市	○*1				
神栖市	○*1				
行方市	○*1				
鉾田市	○*1				
つくばみらい市	○*1				
小美玉市					
栃木県	○	○	○	○	○
宇都宮市		○	○	○	○
足利市		○	○	○	○
栃木市		○	○	○	○
佐野市		○	○	○	○
鹿沼市	○*1				
日光市	○*1				
小山市	○*1				
真岡市	○*1				
大田原市					
矢板市	○*1				
那須塩原市	○*1				
さくら市					
那須烏山市	○*1				
下野市					

地方公共団体名	条例の適用有無	放送時間の制限の有無	音量の規制基準の有無	改善勧告・改善命令の有無	命令違反の罰則の有無
群馬県	○	○	○	○	○
前橋市	○*1				
高崎市	○*1				
桐生市	○*1				
伊勢崎市	○*1				
太田市	○*1				
沼田市	○*1				
館林市	○*1				
渋川市	○*1				
藤岡市	○*1				
富岡市	○*1				
安中市	○*1				
みどり市	○*1				
埼玉県	○	○	○	○	○
さいたま市		○	○	○	○
川越市		○	○	○	○
熊谷市		○	○	○	○
川口市	○*1				
行田市					
秩父市					
所沢市					
飯能市					
加須市					
本庄市					
東松山市					
春日部市	○*1				
狭山市					
羽生市					
鴻巣市					
深谷市					
上尾市					
草加市					
越谷市					
蕨市					
戸田市					
入間市					
朝霞市					
志木市					
和光市					
新座市					
桶川市					
久喜市					
北本市					
八潮市					
富士見市	○*1				
三郷市					
蓮田市					
坂戸市					
幸手市	○*1				
鶴ヶ島市	○*1				
日高市	○*1				
吉川市					
ふじみ野市					
白岡市					

地方公共団体名	条例の適用有無	放送時間の制限の有無	音量の規制基準の有無	改善勧告・改善命令の有無	命令違反の罰則の有無
千葉県	○	○	○	○	○
千葉市		○	○	○	○
銚子市		○	○	○	○
市川市		○	○	○	○
船橋市		○	○	○	○
館山市		○	○	○	○
木更津市		○	○	○	○
松戸市		○	○	○	○
野田市		○	○	○	○
茂原市		○	○	○	○
成田市		○	○	○	○
佐倉市		○	○	○	○
東金市		○	○	○	○
旭市		○	○	○	○
習志野市		○	○	○	○
柏市		○	○	○	○
勝浦市		○	○	○	○
市原市		○	○	○	○
流山市		○	○	○	○
八千代市		○	○	○	○
我孫子市	○*1				
鴨川市					
鎌ケ谷市					
君津市					
富津市					
浦安市					
四街道市					
袖ケ浦市					
八街市					
印西市					
白井市					
富里市					
南房総市					
匝瑳市					
香取市					
山武市					
いすみ市					
大網白里市					

地方公共団体名	条例の適用有無	放送時間の制限の有無	音量の規制基準の有無	改善勧告・改善命令の有無	命令違反の罰則の有無
東京都					
千代田区	○*1				
中央区					
港区					
新宿区					
文京区					
台東区					
墨田区					
江東区					
品川区					
目黒区					
大田区					
世田谷区					
渋谷区	○*1				
中野区	○*1				
杉並区					
豊島区	○*1				
北区					
荒川区					
板橋区	○*1				
練馬区	○*1				
足立区					
葛飾区					
江戸川区					
八王子市	○*1				
立川市	○*1				
武蔵野市	○*1				
三鷹市	○*1				
青梅市	○*1				
府中市	○*1				
昭島市					
調布市	○*1				
町田市					
小金井市	○*1				
小平市					
日野市					
東村山市					
国分寺市					
国立市					
福生市					
狛江市					
東大和市	○*1				
清瀬市					
東久留米市	○*1				
武蔵村山市					
多摩市	○*1				
稲城市					
羽村市	○*1				
あきる野市	○*1				
西東京市					

地方公共団体名	条例の適用有無	放送時間の制限の有無	音量の規制基準の有無	改善勧告・改善命令の有無	命令違反の罰則の有無
神奈川県	○	○	○	○	○
横浜市		○	○	○	○
川崎市		○	○	○	○
相模原市		○	○	○	○
横須賀市	○*1				
平塚市					
鎌倉市	○*1				
藤沢市					
小田原市					
茅ヶ崎市					
逗子市					
三浦市	○*1				
秦野市	○*1				
厚木市	○*1				
大和市	○*1				
伊勢原市	○*1				
海老名市					
座間市					
南足柄市					
綾瀬市					
新潟県	○	○	○	○	○
新潟市		○	○	○	○
長岡市		○	○	○	○
三条市		○	○	○	○
柏崎市		○	○	○	○
新発田市		○	○	○	○
小千谷市		○	○	○	○
加茂市		○	○	○	○
十日町市		○	○	○	○
見附市		○	○	○	○
村上市	○*1				
燕市					
糸魚川市					
妙高市					
五泉市					
上越市					
阿賀野市					
佐渡市	○*1				
魚沼市					
南魚沼市					
胎内市					
富山県	○	○	○	○	○
富山市		○	○	○	○
高岡市		○	○	○	○
魚津市		○	○	○	○
氷見市	○*1				
滑川市					
黒部市	○*1				
砺波市	○*1				
小矢部市					
南砺市					
射水市					

地方公共団体名	条例の適用有無	放送時間の制限の有無	音量の規制基準の有無	改善勧告・改善命令の有無	命令違反の罰則の有無
石川県	○	○	○	○	○
金沢市		○	○	○	○
七尾市	○*1				
小松市					
輪島市					
珠洲市	○*1				
加賀市	○*1				
羽咋市	○*1				
かほく市	○*1				
白山市					
能美市					
野々市市	○*1				
福井県	○	○	○	○	○
福井市	○*1				
敦賀市					
小浜市	○*1				
大野市	○*1				
勝山市	○	○	○	○	○
鯖江市	○*1				
あわら市	○*1				
越前市					
坂井市	○*1				
山梨県	○	○	○	○	○
甲府市		○	○	○	○
富士吉田市	○*1				
都留市	○*1				
山梨市					
大月市	○*1				
韮崎市	○*1				
南アルプス市	○*1				
北杜市	○	○	○	○	○
甲斐市	○	○	○	○	○
笛吹市	○*1				
上野原市					
甲州市	○*1				
中央市	○*1				

地方公共団体名	条例の適用有無	放送時間の制限の有無	音量の規制基準の有無	改善勧告・改善命令の有無	命令違反の罰則の有無
長野県	○	○	○	○	○
長野市	○*1				
松本市	○*1				
上田市	○*1				
岡谷市	○*1				
飯田市	○*1				
諏訪市	○*1				
須坂市	○*1				
小諸市	○*1				
伊那市	○*1				
駒ヶ根市	○*1				
中野市	○*1				
大町市	○*1				
飯山市	○*1				
茅野市	○*1				
塩尻市					
佐久市	○*1				
千曲市	○*1				
東御市					
安曇野市	○*1				
岐阜県	○	○	○	○	○
岐阜市	○*1				
大垣市	○*1				
高山市	○*1				
多治見市	○*1				
関市	○*1				
中津川市	○*1				
美濃市					
瑞浪市	○*1				
羽島市	○*1				
恵那市					
美濃加茂市					
土岐市	○*1				
各務原市	○*1				
可児市	○*1				
山県市	○*1				
瑞穂市	○*1				
飛騨市	○*1	○		○	
本巣市	○*1				
郡上市	○*1				
下呂市					
海津市					

地方公共団体名	条例の適用有無	放送時間の制限の有無	音量の規制基準の有無	改善勧告・改善命令の有無	命令違反の罰則の有無
静岡県	○	○	○	○	○
静岡市		○	○	○	○
浜松市		○	○	○	○
沼津市		○	○	○	○
熱海市		○	○	○	○
三島市		○	○	○	○
富士宮市		○	○	○	○
伊東市		○	○	○	○
島田市		○	○	○	○
富士市		○	○	○	○
磐田市		○	○	○	○
焼津市		○	○	○	○
掛川市		○	○	○	○
藤枝市		○	○	○	○
御殿場市		○	○	○	○
袋井市		○	○	○	○
下田市		○	○	○	○
裾野市		○	○	○	○
湖西市		○	○	○	○
伊豆市		○	○	○	○
御前崎市	○*1				
菊川市					
伊豆の国市					
牧之原市					

地方公共団体名	条例の適用有無	放送時間の制限の有無	音量の規制基準の有無	改善勧告・改善命令の有無	命令違反の罰則の有無
愛知県	○	○	○	○	○
名古屋市	○*1				
豊橋市					
岡崎市	○*1				
一宮市					
瀬戸市	○*1				
半田市	○*1				
春日井市	○*1				
豊川市					
津島市	○*1				
碧南市					
刈谷市	○*1				
豊田市					
安城市					
西尾市					
蒲郡市	○*1				
犬山市	○*1				
常滑市					
江南市					
小牧市					
稲沢市					
新城市					
東海市					
大府市					
知多市					
知立市					
尾張旭市					
高浜市					
岩倉市	○*1				
豊明市					
日進市					
田原市					
愛西市					
清須市					
北名古屋市	○*1				
弥富市					
みよし市					
あま市					
長久手市					
三重県					
津市					
四日市市					
伊勢市					
松阪市	○*1				
桑名市					
鈴鹿市	○*1				
名張市					
尾鷲市					
亀山市					
鳥羽市					
熊野市					
いなべ市	○*1				
志摩市	○*1				
伊賀市	○*1				

地方公共団体名	条例の適用有無	放送時間の制限の有無	音量の規制基準の有無	改善勧告・改善命令の有無	命令違反の罰則の有無
滋賀県					
大津市					
彦根市					
長浜市					
近江八幡市					
草津市					
守山市	○				
栗東市					
甲賀市	○*1				
野洲市					
湖南市					
高島市					
東近江市					
米原市	○				
京都府	○	○	○	○	○
京都市		○	○	○	○
福知山市	○*1				
舞鶴市					
綾部市	○*1				
宇治市					
宮津市					
亀岡市					
城陽市	○*1				
向日市					
長岡京市	○*1				
八幡市					
京田辺市	○*1				
京丹後市					
南丹市					
木津川市	○*1				

地方公共団体名	条例の適用有無	放送時間の制限の有無	音量の規制基準の有無	改善勧告・改善命令の有無	命令違反の罰則の有無
大阪府	○	○	○		
大阪市	○*1				
堺市					
岸和田市					
豊中市					
池田市					
吹田市					
泉大津市	○*1				
高槻市	○*1				
貝塚市	○*1				
守口市					
枚方市	○*1				
茨木市					
八尾市					
泉佐野市					
富田林市	○*1				
寝屋川市					
河内長野市					
松原市	○*1				
大東市					
和泉市	○*1				
箕面市					
柏原市	○*1				
羽曳野市					
門真市	○*1				
摂津市					
高石市	○*1				
藤井寺市	○*1				
東大阪市					
泉南市	○*1				
四條畷市					
交野市	○*1				
大阪狭山市					
阪南市					

地方公共団体名	条例の適用有無	放送時間の制限の有無	音量の規制基準の有無	改善勧告・改善命令の有無	命令違反の罰則の有無
兵庫県	○	○	○	○	
神戸市		○	○	○	
姫路市		○	○	○	
尼崎市	○*1				
明石市					
西宮市	○*1				
洲本市					
芦屋市					
伊丹市					
相生市					
豊岡市	○*1				
加古川市					
赤穂市	○*1				
西脇市					
宝塚市					
三木市					
高砂市	○*1				
川西市	○*1				
小野市	○*1				
三田市	○*1				
加西市	○*1				
篠山市					
養父市					
丹波市	○*1				
南あわじ市					
朝来市	○*1				
淡路市					
宍粟市	○*1				
加東市					
たつの市					
奈良県	○	○	○		
奈良市		○	○		
大和高田市	○*1				
大和郡山市	○*1				
天理市	○*1				
橿原市	○*1				
桜井市	○*1				
五條市	○*1				
御所市	○*1				
生駒市	○*1				
香芝市	○*1				
葛城市					
宇陀市	○*1				
和歌山県	○	○	○		
和歌山市	○*1				
海南市	○*1				
橋本市	○*1				
有田市					
御坊市	○*1				
田辺市	○*1				
新宮市	○*1				
紀の川市					
岩出市					

地方公共団体名	条例の適用有無	放送時間の制限の有無	音量の規制基準の有無	改善勧告・改善命令の有無	命令違反の罰則の有無
鳥取県	○	○	○	○	○
鳥取市	○*1				
米子市					
倉吉市					
境港市					
島根県	○	○	○	○	○
松江市		○	○	○	○
浜田市		○	○	○	○
出雲市		○	○	○	○
益田市		○	○	○	○
大田市		○	○	○	○
安来市	○*1				
江津市					
雲南市					
岡山県	○	○	○	○	○
岡山市	○*1				
倉敷市					
津山市					
玉野市					
笠岡市					
井原市					
総社市					
高梁市	○*1				
新見市					
備前市					
瀬戸内市					
赤磐市					
真庭市					
美作市					
浅口市	○	○	○	○	○
広島県	○	○	○	○	○
広島市		○	○	○	○
呉市	○*1				
竹原市					
三原市	○*1				
尾道市	○*1				
福山市					
府中市	○*1				
三次市	○*1				
庄原市	○*1				
大竹市	○*1				
東広島市					
廿日市市	○*1				
安芸高田市	○*1				
江田島市	○*1				

地方公共団体名	条例の適用有無	放送時間の制限の有無	音量の規制基準の有無	改善勧告・改善命令の有無	命令違反の罰則の有無
山口県					
下関市	○*1				
宇部市					
山口市					
萩市					
防府市					
下松市					
岩国市					
光市					
長門市					
柳井市					
美祢市					
周南市					
山陽小野田市					
徳島県	○	○	○	○	○
徳島市	○*1				
鳴門市	○*1				
小松島市	○*1				
阿南市	○*1				
吉野川市	○*1				
阿波市	○*1				
美馬市	○*1				
三好市	○*1				
香川県	○	○	○	○	○
高松市	○*1				
丸亀市	○*1				
坂出市	○*1				
善通寺市	○*1				
観音寺市					
さぬき市	○*1				
東かがわ市					
三豊市					
愛媛県	○	○	○	○	○
松山市		○	○	○	○
今治市		○	○	○	○
宇和島市		○	○	○	○
八幡浜市		○	○	○	○
新居浜市		○	○	○	○
西条市	○*1				
大洲市					
伊予市					
四国中央市					
西予市					
東温市					

地方公共団体名	条例の適用有無	放送時間の制限の有無	音量の規制基準の有無	改善勧告・改善命令の有無	命令違反の罰則の有無
高知県	○	○	○	○	○
高知市	○*1				
室戸市					
安芸市					
南国市					
土佐市					
須崎市					
宿毛市					
土佐清水市					
四万十市					
香南市					
香美市					
福岡県	○	○	○	○	○
北九州市		○	○	○	○
福岡市	○	○	○	○	○
大牟田市		○	○	○	○
久留米市		○	○	○	○
直方市	○*1				
飯塚市	○*1				
田川市	○*1				
柳川市	○*1				
八女市					
筑後市	○*1				
大川市	○*1				
行橋市					
豊前市	○*1				
中間市	○*1				
小郡市	○*1				
筑紫野市	○	○	○	○	○
春日市	○*1				
大野城市					
宗像市					
太宰府市					
古賀市	○*1				
福津市					
うきは市	○*1				
宮若市	○*1				
嘉麻市	○*1				
朝倉市	○*1				
みやま市					
糸島市	○*1				
佐賀県	○	○	○	○	○
佐賀市	○*1				
唐津市	○*1				
鳥栖市					
多久市	○*1				
伊万里市					
武雄市	○*1				
鹿島市	○*1				
小城市					
嬉野市					
神埼市	○	○	○	○	○

地方公共団体名	条例の適用有無	放送時間の制限の有無	音量の規制基準の有無	改善勧告・改善命令の有無	命令違反の罰則の有無
長崎県	○	○	○	○	
長崎市		○	○	○	
佐世保市	○*1				
島原市					
諫早市					
大村市	○*1				
平戸市					
松浦市					
対馬市					
壱岐市					
五島市					
西海市					
雲仙市					
南島原市	○*1				
熊本県	○	○	○	○	
熊本市	○*1				
八代市	○*1				
人吉市	○*1				
荒尾市	○*1				
水俣市	○*1				
玉名市	○*1				
山鹿市	○*1				
菊池市	○*1				
宇土市	○*1				
上天草市	○*1				
宇城市	○*1				
阿蘇市	○*1				
天草市	○*1				
合志市	○*1				
大分県	○	○	○	○	
大分市		○	○	○	
別府市		○	○	○	
中津市	○*1				
日田市	○*1				
佐伯市	○*1				
臼杵市					
津久見市	○*1				
竹田市	○*1				
豊後高田市	○*1				
杵築市					
宇佐市	○*1				
豊後大野市	○*1				
由布市	○*1				
国東市	○*1				

地方公共団体名	条例の適用有無	放送時間の制限の有無	音量の規制基準の有無	改善勧告・改善命令の有無	命令違反の罰則の有無
宮崎県	○	○	○	○	○
宮崎市		○	○	○	○
都城市		○	○	○	○
延岡市		○	○	○	○
日南市		○	○	○	○
小林市		○	○	○	○
日向市		○	○	○	○
串間市		○	○	○	○
西都市		○	○	○	○
えびの市		○	○	○	○
鹿児島県	○	○	○	○	○
鹿児島市		○	○	○	○
鹿屋市	○*1				
枕崎市	○*1				
阿久根市	○*1				
出水市	○*1				
指宿市	○*1				
西之表市	○*1				
垂水市	○*1				
薩摩川内市	○*1				
日置市					
曽於市	○*1				
霧島市	○*1				
いちき串木野市	○*1				
南さつま市	○*1				
志布志市	○*1				
奄美市	○*1				
南九州市	○*1				
伊佐市	○*1				
姶良市					
沖縄県					
那覇市					
宜野湾市					
石垣市					
浦添市					
名護市					
糸満市					
沖縄市					
豊見城市					
うるま市					
宮古島市					
南城市					
合　計	394	141	140	137	125

＊1 市の独自条例

表9　一般地域における環境基準の測定及び適合の状況

環境基準の類型あてはめがなされている市区町村数	測定実施地方公共団体数		平成27年度における測定状況																
			全測定地点数	定点測定地点数	①地域の騒音状況をマクロに把握するような地点を選定している場合								②騒音に係る問題を生じやすい地点等を選定している場合							
					全測定地点				定点測定地点				全測定地点				定点測定地点			
					AA	A及びB	C	計	AA	A及びB	C	計	AA	A及びB	C	計	AA	A及びB	C	計
1,231	331	測定地点数	2,926	2,453	3	1,898	691	2,592	3	1,551	589	2,143	0	225	109	334	0	211	99	310
		適合地点数	2,507	2,089	2	1,628	591	2,221	2	1,323	496	1,821	0	188	98	286	0	179	89	268
		適合率(%)	85.7	85.2	66.7	85.8	85.5	85.7	66.7	85.3	84.2	85.0	－	83.6	89.9	85.6	－	84.8	89.9	86.5

（ 都道府県・市・特別区別表 ）

表10 騒音規制法に基づく地域指定状況

騒音規制法に基づく地域指定状況	
都道府県名	平成27年度までの地域指定状況 市区町村名
北 海 道 35市 68町	札幌市、函館市、小樽市、旭川市、室蘭市、釧路市、帯広市、北見市、夕張市、岩見沢市、 網走市、留萌市、苫小牧市、稚内市、美唄市、芦別市、江別市、赤平市、紋別市、士別市、 名寄市、三笠市、根室市、千歳市、滝川市、砂川市、歌志内市、深川市、富良野市、登別市、 恵庭市、伊達市、北広島市、石狩市、北斗市 当別町、松前町、福島町、七飯町、森町、八雲町、長万部町、江差町、今金町、せたな町、 倶知安町、共和町、岩内町、古平町、余市町、南幌町、奈井江町、由仁町、長沼町、 栗山町、月形町、浦臼町、新十津川町、鷹栖町、東神楽町、当麻町、東川町、美瑛町、 上富良野町、下川町、美深町、増毛町、羽幌町、枝幸町、美幌町、斜里町、遠軽町、 興部町、雄武町、大空町、壮瞥町、白老町、厚真町、洞爺湖町、安平町、むかわ町、 日高町、浦河町、新ひだか町、音更町、士幌町、新得町、清水町、芽室町、大樹町、 広尾町、幕別町、池田町、本別町、足寄町、浦幌町、釧路町、厚岸町、標茶町、弟子屈町、 白糠町、別海町、中標津町
青 森 県 8市	青森市、弘前市、八戸市、黒石市、五所川原市、十和田市、三沢市、むつ市
岩 手 県 13市 10町 1村	盛岡市、宮古市、大船渡市、花巻市、北上市、久慈市、遠野市、一関市、釜石市、二戸市、 八幡平市、奥州市、滝沢市 雫石町、岩手町、紫波町、矢巾町、金ヶ崎町、平泉町、大槌町、山田町、岩泉町、一戸町 野田村
宮 城 県 13市 12町 1村	仙台市、石巻市、塩竈市、気仙沼市、白石市、名取市、角田市、多賀城市、岩沼市、 登米市、栗原市、東松島市、大崎市 大河原町、村田町、柴田町、亘理町、松島町、七ヶ浜町、利府町、大和町、富谷町、 美里町、女川町、南三陸町 大衡村

騒音規制法に基づく地域指定状況	
都道府県名	平成27年度までの地域指定状況 市区町村名
秋 田 県 13市 2町	秋田市、能代市、横手市、大館市、男鹿市、湯沢市、鹿角市、由利本荘市、潟上市、 大仙市、北秋田市、にかほ市、仙北市 五城目町、井川町
山 形 県 13市 16町	山形市、米沢市、鶴岡市、酒田市、新庄市、寒河江市、上山市、村山市、長井市、天童市、 東根市、尾花沢市、南陽市 山辺町、中山町、河北町、西川町、朝日町、大江町、大石田町、金山町、最上町、 真室川町、高畠町、川西町、小国町、白鷹町、庄内町、遊佐町
福 島 県 13市 6町 2村	福島市、会津若松市、郡山市、いわき市、白河市、須賀川市、喜多方市、相馬市、 二本松市、田村市、南相馬市、伊達市、本宮市 鏡石町、柳津町、会津美里町、矢吹町、石川町、富岡町 西郷村、泉崎村
茨 城 県 31市 10町 2村	水戸市、日立市、土浦市、古河市、石岡市、結城市、龍ヶ崎市、下妻市、常総市、 常陸太田市、高萩市、北茨城市、笠間市、取手市、牛久市、つくば市、ひたちなか市、 鹿嶋市、潮来市、守谷市、常陸大宮市、那珂市、筑西市、坂東市、稲敷市、 かすみがうら市、桜川市、神栖市、行方市、鉾田市、つくばみらい市 茨城町、大洗町、城里町、大子町、阿見町、河内町、八千代町、五霞町、境町、利根町 東海村、美浦村
栃 木 県 14市 11町	宇都宮市、足利市、栃木市、佐野市、鹿沼市、日光市、小山市、真岡市、大田原市、 矢板市、那須塩原市、さくら市、那須烏山市、下野市

騒音規制法に基づく地域指定状況	
都道府県名	平成27年度までの地域指定状況 市区町村名
（栃木県）	上三川町、益子町、茂木町、市貝町、芳賀町、壬生町、野木町、塩谷町 高根沢町、那須町、那珂川町
群　馬　県 12市 15町 8村	前橋市、高崎市、桐生市、伊勢崎市、太田市、沼田市、館林市、渋川市、藤岡市、富岡市、 安中市、みどり市 吉岡町、神流町、下仁田町、甘楽町、中之条町、長野原町、草津町、東吾妻町、 みなかみ町、玉村町、板倉町、明和町、千代田町、大泉町、邑楽町 榛東村、上野村、南牧村、嬬恋村、高山村、片品村、川場村、昭和村
埼　玉　県 40市 21町 1村	さいたま市、川越市、熊谷市、川口市、行田市、秩父市、所沢市、飯能市、加須市、 本庄市、東松山市、春日部市、狭山市、羽生市、鴻巣市、深谷市、上尾市、草加市、 越谷市、蕨市、戸田市、入間市、朝霞市、志木市、和光市、新座市、桶川市、久喜市、 北本市、八潮市、富士見市、三郷市、蓮田市、坂戸市、幸手市、鶴ヶ島市、日高市、 吉川市、ふじみ野市、白岡市 伊奈町、三芳町、毛呂山町、越生町、滑川町、嵐山町、小川町、川島町、吉見町、鳩山町、 ときがわ町、皆野町、長瀞町、小鹿野町、美里町、神川町、上里町、寄居町、宮代町、 杉戸町、松伏町 東秩父村
千　葉　県 36市 10町 1村	千葉市、銚子市、市川市、船橋市、館山市、木更津市、松戸市、野田市、茂原市、成田市、 佐倉市、東金市、旭市、習志野市、柏市、勝浦市、市原市、流山市、八千代市、我孫子市、 鴨川市、鎌ヶ谷市、君津市、富津市、浦安市、四街道市、袖ヶ浦市、八街市、印西市、 白井市、富里市、匝瑳市、香取市、山武市、いすみ市、大網白里市 酒々井町、栄町、多古町、東庄町、九十九里町、芝山町、横芝光町、一宮町、 白子町、御宿町

騒音規制法に基づく地域指定状況	
都道府県名	平成27年度までの地域指定状況 市区町村名
（千葉県）	長生村
東　京　都 23特別区 26市	千代田区、中央区、港区、新宿区、文京区、台東区、墨田区、江東区、品川区、目黒区、 大田区、世田谷区、渋谷区、中野区、杉並区、豊島区、北区、荒川区、板橋区、練馬区、 足立区、葛飾区、江戸川区 八王子市、立川市、武蔵野市、三鷹市、青梅市、府中市、昭島市、調布市、町田市、 小金井市、小平市、日野市、東村山市、国分寺市、国立市、福生市、狛江市、東大和市、 清瀬市、東久留米市、武蔵村山市、多摩市、稲城市、羽村市、あきる野市、西東京市
神奈川県 19市 2町	横浜市、川崎市、横須賀市、平塚市、鎌倉市、藤沢市、小田原市、茅ヶ崎市、逗子市、 相模原市、三浦市、秦野市、厚木市、大和市、伊勢原市、海老名市、座間市、南足柄市、 綾瀬市 葉山町、寒川町
新　潟　県 20市 4町 1村	新潟市、長岡市、三条市、柏崎市、新発田市、小千谷市、加茂市、十日町市、見附市、 村上市、燕市、糸魚川市、妙高市、五泉市、上越市、阿賀野市、佐渡市、魚沼市、 南魚沼市、胎内市 聖籠町、田上町、阿賀町、湯沢町 弥彦村
富　山　県 10市 4町	富山市、高岡市、魚津市、氷見市、滑川市、黒部市、砺波市、小矢部市、南砺市、射水市 上市町、立山町、入善町、朝日町

騒音規制法に基づく地域指定状況	
都道府県名	平成27年度までの地域指定状況 市区町村名
石 川 県 11市 8町	金沢市、七尾市、小松市、輪島市、珠洲市、加賀市、羽咋市、かほく市、白山市、能美市、 野々市市 川北町、津幡町、内灘町、志賀町、宝達志水町、中能登町、穴水町、能登町
福 井 県 9市 4町	福井市、敦賀市、小浜市、大野市、勝山市、鯖江市、あわら市、越前市、坂井市 永平寺町、越前町、美浜町、高浜町
山 梨 県 13市 8町 4村	甲府市、富士吉田市、都留市、山梨市、大月市、韮崎市、南アルプス市、北杜市、甲斐市、 笛吹市、上野原市、甲州市、中央市 市川三郷町、早川町、身延町、南部町、昭和町、西桂町、富士河口湖町、富士川町 道志村、忍野村、山中湖村、鳴沢村
長 野 県 19市 5町 2村	長野市、松本市、上田市、岡谷市、飯田市、諏訪市、須坂市、小諸市、伊那市、駒ヶ根市、 中野市、大町市、飯山市、茅野市、塩尻市、佐久市、千曲市、東御市、安曇野市 下諏訪町、辰野町、坂城町、小布施町、山ノ内町 麻績村、筑北村
岐 阜 県 21市 19町 2村	岐阜市、大垣市、高山市、多治見市、関市、中津川市、美濃市、瑞浪市、羽島市、恵那市、 美濃加茂市、土岐市、各務原市、可児市、山県市、瑞穂市、飛騨市、本巣市、 郡上市、下呂市、海津市 岐南町、笠松町、養老町、垂井町、関ヶ原町、神戸町、輪之内町、安八町、揖斐川町、 大野町、池田町、北方町、坂祝町、富加町、川辺町、七宗町、八百津町、白川町、御嵩町

騒音規制法に基づく地域指定状況	
都道府県名	平成27年度までの地域指定状況 市区町村名
（岐阜県）	東白川村、白川村
静 岡 県 23市 12町	静岡市、浜松市、沼津市、熱海市、三島市、富士宮市、伊東市、島田市、富士市、磐田市、 焼津市、掛川市、藤枝市、御殿場市、袋井市、下田市、裾野市、湖西市、伊豆市、 御前崎市、菊川市、伊豆の国市、牧之原市 東伊豆町、河津町、南伊豆町、松崎町、西伊豆町、函南町、清水町、長泉町、小山町、 吉田町、川根本町、森町
愛 知 県 38市 12町 1村	名古屋市、豊橋市、岡崎市、一宮市、瀬戸市、半田市、春日井市 豊川市、津島市、 碧南市、刈谷市、豊田市、安城市、西尾市、蒲郡市、犬山市、常滑市、江南市、小牧市、 稲沢市、新城市、東海市、大府市、知多市、知立市、尾張旭市、高浜市、岩倉市、豊明市、 日進市、田原市、愛西市、清須市、北名古屋市、弥富市、みよし市、あま市、長久手市、 東郷町、豊山町、大口町、扶桑町、大治町、蟹江町、阿久比町、東浦町、南知多町、 美浜町、武豊町、幸田町 飛鳥村
三 重 県 13市 5町	津市、四日市市、伊勢市、松阪市、桑名市、鈴鹿市、名張市、尾鷲市、亀山市、鳥羽市、 熊野市、いなべ市、伊賀市 木曽岬町、東員町、菰野町、朝日町、川越町、
滋 賀 県 13市 6町	大津市、彦根市、長浜市、近江八幡市、草津市、守山市、栗東市、甲賀市、野洲市、 湖南市、高島市、東近江市、米原市 日野町、竜王町、愛荘町、豊郷町、甲良町、多賀町

騒音規制法に基づく地域指定状況	
都道府県名	平成27年度までの地域指定状況 市区町村名
京都府 14市 5町	京都市、福知山市、舞鶴市、綾部市、宇治市、宮津市、亀岡市、城陽市、向日市、 長岡京市、八幡市、京田辺市、南丹市、木津川市 大山崎町、久御山町、井手町、宇治田原町、精華町
大阪府 32市 9町 1村	大阪市、堺市、岸和田市、豊中市、池田市、吹田市、泉大津市、高槻市、貝塚市、守口市、 枚方市、茨木市、八尾市、泉佐野市、富田林市、寝屋川市、河内長野市、松原市、大東市、 和泉市、箕面市、柏原市、羽曳野市、門真市、摂津市、高石市、藤井寺市、東大阪市、 泉南市、交野市、大阪狭山市、阪南市 島本町、豊能町、能勢町、忠岡町、熊取町、田尻町、岬町、太子町、河南町 千早赤阪村
兵庫県 29市 12町	神戸市、姫路市、尼崎市、明石市、西宮市、洲本市、芦屋市、伊丹市、相生市、豊岡市、 加古川市、赤穂市、西脇市、宝塚市、三木市、高砂市、川西市、小野市、三田市、加西市、 篠山市、養父市、丹波市、南あわじ市、朝来市、淡路市、宍粟市、加東市、たつの市 猪名川町、多可町、稲美町、播磨町、市川町、福崎町、神河町、太子町、上郡町、佐用町、 香美町、新温泉町
奈良県 12市 15町 2村	奈良市、大和高田市、大和郡山市、天理市、橿原市、桜井市、五條市、御所市、生駒市、 香芝市、葛城市、宇陀市 平群町、三郷町、斑鳩町、安堵町、川西町、三宅町、田原本町、高取町、上牧町、王寺町、 広陵町、河合町、吉野町、大淀町、下市町 山添村、明日香村

騒音規制法に基づく地域指定状況	
都道府県名	平成27年度までの地域指定状況 市区町村名
和歌山県 7市 2町	和歌山市、海南市、橋本市、有田市、御坊市、田辺市、新宮市 有田川町、白浜町
鳥取県 4市 1町 1村	鳥取市、米子市、倉吉市、境港市 八頭町 日吉津村
島根県 7市	松江市、浜田市、出雲市、益田市、大田市、安来市、江津市
岡山県 15市 7町	岡山市、倉敷市、津山市、玉野市、笠岡市、井原市、総社市、高梁市、新見市、備前市、 瀬戸内市、赤磐市、真庭市、美作市、浅口市 和気町、早島町、矢掛町、勝央町、久米南町、美咲町、吉備中央町
広島県 14市 7町	広島市、呉市、竹原市、三原市、尾道市、福山市、府中市、三次市、庄原市、大竹市、 東広島市、廿日市市、安芸高田市、江田島市 府中町、海田町、熊野町、坂町、安芸太田町、北広島町、世羅町
山口県 13市 3町	下関市、宇部市、山口市、萩市、防府市、下松市、岩国市、光市、長門市、柳井市、 美祢市、周南市、山陽小野田市 和木町、田布施町、平生町

騒音規制法に基づく地域指定状況	
都道府県名	平成27年度までの地域指定状況 市区町村名
徳島県 8市 12町	徳島市、鳴門市、小松島市、阿南市、吉野川市、阿波市、美馬市、三好市 勝浦町、石井町、牟岐町、美波町、海陽町、松茂町、北島町、藍住町、板野町、上板町、 つるぎ町、東みよし町
香川県 8市 3町	高松市、丸亀市、坂出市、善通寺市、観音寺市、さぬき市、東かがわ市、三豊市 直島町、宇多津町、多度津町
愛媛県 10市 1町	松山市、今治市、宇和島市、八幡浜市、新居浜市、西条市、大洲市、伊予市、四国中央市、 東温市 松前町
高知県 10市 1町 1村	高知市、室戸市、安芸市、南国市、土佐市、須崎市、宿毛市、土佐清水市、四万十市、 香美市 いの町 芸西村
福岡県 28市 30町 2村	北九州市、福岡市、大牟田市、久留米市、直方市、飯塚市、田川市、柳川市、八女市、 筑後市、大川市、行橋市、豊前市、中間市、小郡市、筑紫野市、春日市、大野城市、 宗像市、太宰府市、古賀市、福津市、うきは市、宮若市、嘉麻市、朝倉市、みやま市、 糸島市 那珂川町、宇美町、篠栗町、志免町、須恵町、新宮町、久山町、粕屋町、芦屋町、水巻町、 岡垣町、遠賀町、小竹町、鞍手町、桂川町、筑前町、大刀洗町、大木町、広川町、香春町、 添田町、糸田町、川崎町、大任町、福智町、苅田町、みやこ町、吉富町、上毛町、築上町

騒音規制法に基づく地域指定状況	
都道府県名	平成27年度までの地域指定状況 市区町村名
(福岡県)	東峰村、赤村
佐賀県 10市 10町	佐賀市、唐津市、鳥栖市、多久市、伊万里市、武雄市、鹿島市、小城市、嬉野市、神埼市 吉野ヶ里町、基山町、上峰町、みやき町、玄海町、有田町、大町町、江北町、白石町、 太良町
長崎県 13市 7町	長崎市、佐世保市、島原市、諫早市、大村市、平戸市、松浦市、対馬市、壱岐市、五島市、 西海市、雲仙市、南島原市 長与町、時津町、東彼杵町、川棚町、波佐見町、佐々町、新上五島町
熊本県 14市 23町 8村	熊本市、八代市、人吉市、荒尾市、水俣市、玉名市、山鹿市、菊池市、宇土市、上天草市、 宇城市、阿蘇市、天草市、合志市 美里町、玉東町、南関町、長洲町、和水町、大津町、菊陽町、南小国町、小国町、高森町、 御船町、嘉島町、益城町、甲佐町、山都町、氷川町、芦北町、津奈木町、錦町、多良木町、 湯前町、あさぎり町、苓北町 産山村、西原村、南阿蘇村、水上村、相良村、五木村、山江村、球磨村
大分県 14市 3町	大分市、別府市、中津市、日田市、佐伯市、臼杵市、津久見市、竹田市、豊後高田市、 杵築市、宇佐市、豊後大野市、由布市、国東市 日出町、九重町、玖珠町
宮崎県 9市 10町	宮崎市、都城市、延岡市、日南市、小林市、日向市、串間市、西都市、えびの市 三股町、高原町、国富町、綾町、高鍋町、新富町、川南町、都農町、門川町、高千穂町

騒音規制法に基づく地域指定状況	
都道府県名	平成27年度までの地域指定状況 市区町村名
鹿児島県 19市 20町 4村	鹿児島市、鹿屋市、枕崎市、阿久根市、出水市、指宿市、西之表市、垂水市、 薩摩川内市、日置市、曽於市、霧島市、いちき串木野市、南さつま市、志布志市、奄美市、 南九州市、伊佐市、姶良市 さつま町、長島町、湧水町、大崎町、東串良町、錦江町、南大隅町、肝付町、中種子町、 南種子町、屋久島町、瀬戸内町、龍郷町、喜界町、徳之島町、天城町、伊仙町、和泊町、 知名町、与論町 三島村、十島村、大和村、宇検村
沖 縄 県 11市 7町 3村	那覇市、宜野湾市、石垣市、浦添市、名護市、糸満市、沖縄市、豊見城市、うるま市、 宮古島市、南城市 本部町、嘉手納町、北谷町、西原町、与那原町、南風原町、八重瀬町 読谷村、北中城村、中城村
合　　計	47都道府県　777市　23特別区　458町　48村 （合計　1，306市区町村）

表１１　環境基本法に基づく騒音に係る環境基準の類型あてはめ状況

騒音に係る環境基準の類型あてはめ状況	
都道府県名	平成27年度までの地域指定状況 市区町村名
北海道 34市 68町	札幌市、函館市、小樽市、旭川市、室蘭市、釧路市、帯広市、北見市、夕張市、岩見沢市、 網走市、留萌市、苫小牧市、稚内市、美唄市、江別市、赤平市、紋別市、士別市、 名寄市、三笠市、根室市、千歳市、滝川市、砂川市、歌志内市、深川市、富良野市、 登別市、恵庭市、伊達市、北広島市、石狩市、北斗市 当別町、松前町、福島町、七飯町、森町、八雲町、長万部町、江差町、今金町、せたな町、 倶知安町、共和町、岩内町、古平町、余市町、南幌町、奈井江町、由仁町、長沼町、 栗山町、月形町、浦臼町、新十津川町、鷹栖町、東神楽町、当麻町、東川町、美瑛町、 上富良野町、下川町、美深町、増毛町、羽幌町、枝幸町、美幌町、斜里町、遠軽町、 興部町、雄武町、大空町、壮瞥町、白老町、厚真町、洞爺湖町、安平町、むかわ町、 日高町、浦河町、新ひだか町、音更町、士幌町、新得町、清水町、芽室町、大樹町、 広尾町、幕別町、池田町、本別町、足寄町、浦幌町、釧路町、厚岸町、標茶町、弟子屈町、 白糠町、別海町、中標津町
青森県 9市	青森市、弘前市、八戸市、黒石市、五所川原市、十和田市、三沢市、むつ市、平川市
岩手県 13市 10町 1村	盛岡市、宮古市、大船渡市、花巻市、北上市、久慈市、遠野市、一関市、 釜石市、二戸市、八幡平市、奥州市、滝沢市 雫石町、岩手町、紫波町、矢巾町、金ヶ崎町、平泉町、大槌町、山田町、岩泉町、一戸町 野田村
宮城県 13市 12町 1村	仙台市、石巻市、塩竈市、気仙沼市、白石市、名取市、角田市、多賀城市、岩沼市、 登米市、栗原市、東松島市、大崎市 大河原町、村田町、柴田町、亘理町、松島町、七ヶ浜町、利府町、大和町、富谷町、 美里町、女川町、南三陸町 大衡村

騒音に係る環境基準の類型あてはめ状況	
都道府県名	平成27年度までの地域指定状況 市区町村名
秋田県 12市 2町	秋田市、能代市、横手市、大館市、男鹿市、湯沢市、鹿角市、由利本荘市、潟上市、 大仙市、にかほ市、仙北市 五城目町、井川町
山形県 13市	山形市、米沢市、鶴岡市、酒田市、新庄市、寒河江市、上山市、村山市、長井市、天童市、 東根市、尾花沢市、南陽市
福島県 10市 1町 1村	福島市、会津若松市、郡山市、いわき市、白河市、須賀川市、喜多方市、二本松市、 南相馬市、本宮市 石川町 西郷村
茨城県 29市 10町 2村	水戸市、日立市、土浦市、古河市、石岡市、結城市、龍ヶ崎市、下妻市、常総市、 常陸太田市、高萩市、北茨城市、笠間市、取手市、つくば市、ひたちなか市、 鹿嶋市、潮来市、守谷市、常陸大宮市、那珂市、坂東市、稲敷市、 かすみがうら市、桜川市、神栖市、行方市、鉾田市、つくばみらい市 茨城町、大洗町、城里町、大子町、阿見町、河内町、八千代町、五霞町、境町、利根町 東海村、美浦村
栃木県 14市 11町	宇都宮市、足利市、栃木市、佐野市、鹿沼市、日光市、小山市、真岡市、大田原市、 矢板市、那須塩原市、さくら市、那須烏山市、下野市 上三川町、益子町、茂木町、市貝町、芳賀町、壬生町、野木町、塩谷町、 高根沢町、那須町、那珂川町

騒音に係る環境基準の類型あてはめ状況	
都道府県名	平成27年度までの地域指定状況 市区町村名
群馬県 12市 15町 8村	前橋市、高崎市、桐生市、伊勢崎市、太田市、沼田市、館林市、渋川市、藤岡市、富岡市、 安中市、みどり市 吉岡町、神流町、下仁田町、甘楽町、中之条町、長野原町、草津町、東吾妻町、 みなかみ町、玉村町、板倉町、明和町、千代田町、大泉町、邑楽町 榛東村、上野村、南牧村、嬬恋村、高山村、片品村、川場村、昭和村
埼玉県 39市 22町 1村	さいたま市、川越市、熊谷市、川口市、行田市、秩父市、所沢市、飯能市、加須市、本庄市、 東松山市、春日部市、狭山市、羽生市、鴻巣市、深谷市、上尾市、草加市、越谷市、 蕨市、戸田市、入間市、志木市、和光市、新座市、桶川市、久喜市、北本市、 八潮市、富士見市、三郷市、蓮田市、坂戸市、幸手市、鶴ヶ島市、日高市、吉川市、 ふじみ野市、白岡市 伊奈町、三芳町、毛呂山町、越生町、滑川町、嵐山町、小川町、川島町、吉見町、鳩山町、 ときがわ町、横瀬町、皆野町、長瀞町、小鹿野町、美里町、神川町、上里町、寄居町、 宮代町、杉戸町、松伏町 東秩父村
千葉県 35市 10町 1村	千葉市、銚子市、市川市、船橋市、館山市、木更津市、松戸市、野田市、茂原市、成田市、 佐倉市、東金市、旭市、習志野市、柏市、勝浦市、市原市、流山市、八千代市、我孫子市、 鴨川市、鎌ヶ谷市、君津市、富津市、浦安市、四街道市、袖ヶ浦市、印西市、 白井市、富里市、匝瑳市、香取市、山武市、いすみ市、大網白里市 酒々井町、栄町、多古町、東庄町、九十九里町、芝山町、横芝光町、一宮町、 白子町、御宿町 長生村

騒音に係る環境基準の類型あてはめ状況	
都道府県名	平成27年度までの地域指定状況 市区町村名
東京都 23特別区 26市 2町	千代田区、中央区、港区、新宿区、文京区、台東区、墨田区、江東区、品川区、目黒区、 大田区、世田谷区、渋谷区、中野区、杉並区、豊島区、北区、荒川区、板橋区、練馬区、 足立区、葛飾区、江戸川区 八王子市、立川市、武蔵野市、三鷹市、青梅市、府中市、昭島市、調布市、町田市、 小金井市、小平市、日野市、東村山市、国分寺市、国立市、福生市、狛江市、東大和市、 清瀬市、東久留米市、武蔵村山市、多摩市、稲城市、羽村市、あきる野市、西東京市 瑞穂町、日の出町
神奈川県 19市 13町 1村	横浜市、川崎市、相模原市、横須賀市、平塚市、鎌倉市、藤沢市、小田原市、茅ヶ崎市、 逗子市、三浦市、秦野市、厚木市、大和市、伊勢原市、海老名市、座間市、南足柄市、綾瀬市 葉山町、寒川町、大磯町、二宮町、中井町、大井町、松田町、山北町、開成町、箱根町、 真鶴町、湯河原町、愛川町 清川村
新潟県 19市 4町 1村	新潟市、長岡市、三条市、柏崎市、新発田市、小千谷市、十日町市、見附市、村上市、 燕市、糸魚川市、妙高市、五泉市、上越市、阿賀野市、佐渡市、魚沼市、南魚沼市、 胎内市 聖籠町、田上町、阿賀町、湯沢町 弥彦村
富山県 9市 4町	富山市、高岡市、魚津市、氷見市、滑川市、黒部市、砺波市、小矢部市、射水市 上市町、立山町、入善町、朝日町

騒音に係る環境基準の類型あてはめ状況	
都道府県名	平成27年度までの地域指定状況 市区町村名
石川県 11市 8町	金沢市、七尾市、小松市、輪島市、珠洲市、加賀市、羽咋市、かほく市、白山市、能美市、 野々市市 川北町、津幡町、内灘町、志賀町、宝達志水町、中能登町、穴水町、能登町
福井県 9市 4町	福井市、敦賀市、小浜市、大野市、勝山市、鯖江市、あわら市、越前市、坂井市 永平寺町、越前町、美浜町、高浜町
山梨県 12市 5町	甲府市、富士吉田市、都留市、山梨市、大月市、韮崎市、南アルプス市、甲斐市、 笛吹市、上野原市、甲州市、中央市 市川三郷町、身延町、昭和町、富士川町、富士河口湖町
長野県 19市 6町 2村	長野市、松本市、上田市、岡谷市、飯田市、諏訪市、須坂市、小諸市、伊那市、駒ヶ根市、 中野市、大町市、飯山市、茅野市、塩尻市、佐久市、千曲市、東御市、安曇野市 軽井沢町、下諏訪町、富士見町、辰野町、小布施町、信濃町 麻績村、筑北村
岐阜県 21市 19町 2村	岐阜市、大垣市、高山市、多治見市、関市、中津川市、美濃市、瑞浪市、羽島市、恵那市、 美濃加茂市、土岐市、各務原市、可児市、山県市、瑞穂市、飛騨市、本巣市、郡上市、 下呂市、海津市 岐南町、笠松町、養老町、垂井町、関ヶ原町、神戸町、輪之内町、安八町、揖斐川町、 大野町、池田町、北方町、坂祝町、富加町、川辺町、七宗町、八百津町、白川町、御嵩町 東白川村、白川村

騒音に係る環境基準の類型あてはめ状況	
都道府県名	平成27年度までの地域指定状況 市区町村名
静岡県 22市 12町	静岡市、浜松市、沼津市、熱海市、三島市、富士宮市、伊東市、島田市、富士市、磐田市、 焼津市、掛川市、藤枝市、御殿場市、袋井市、下田市、裾野市、湖西市、伊豆市、 御前崎市、菊川市、牧之原市 東伊豆町、河津町、南伊豆町、松崎町、西伊豆町、函南町、清水町、長泉町、小山町、 吉田町、川根本町、森町
愛知県 38市 12町 1村	名古屋市、豊橋市、岡崎市、一宮市、瀬戸市、半田市、春日井市、豊川市、津島市、 碧南市、刈谷市、豊田市、安城市、西尾市、蒲郡市、犬山市、常滑市、江南市、小牧市、 稲沢市、新城市、東海市、大府市、知多市、知立市、尾張旭市、高浜市、岩倉市、豊明市、 日進市、田原市、愛西市、清須市、北名古屋市、弥富市、みよし市、あま市、長久手市 東郷町、豊山町、大口町、扶桑町、大治町、蟹江町、阿久比町、東浦町、南知多町、 美浜町、武豊町、幸田町 飛鳥村
三重県 13市 5町	津市、四日市市、伊勢市、松阪市、桑名市、鈴鹿市、名張市、尾鷲市、亀山市、 鳥羽市、熊野市、いなべ市、伊賀市 木曽岬町、東員町、菰野町、朝日町、川越町
滋賀県 13市 6町	大津市、彦根市、長浜市、近江八幡市、草津市、守山市、栗東市、甲賀市、野洲市、 湖南市、高島市、東近江市、米原市 日野町、竜王町、愛荘町、豊郷町、甲良町、多賀町
京都府 13市 5町	京都市、福知山市、舞鶴市、綾部市、宇治市、宮津市、亀岡市、城陽市、向日市、 長岡京市、八幡市、京田辺市、木津川市

騒音に係る環境基準の類型あてはめ状況	
都道府県名	平成27年度までの地域指定状況 市区町村名
（京都府）	大山崎町、久御山町、井手町、宇治田原町、精華町
大 阪 府 32市 9町 1村	大阪市、堺市、岸和田市、豊中市、池田市、吹田市、泉大津市、高槻市、貝塚市、守口市、 枚方市、茨木市、八尾市、泉佐野市、富田林市、寝屋川市、河内長野市、松原市、大東市、 和泉市、箕面市、柏原市、羽曳野市、門真市、摂津市、高石市、藤井寺市、東大阪市、 泉南市、交野市、大阪狭山市、阪南市 島本町、豊能町、能勢町、忠岡町、熊取町、田尻町、岬町、太子町、河南町 千早赤阪村
兵 庫 県 29市 12町	神戸市、姫路市、尼崎市、明石市、西宮市、洲本市、芦屋市、伊丹市、相生市、豊岡市、 加古川市、赤穂市、西脇市、宝塚市、三木市、高砂市、川西市、小野市、三田市、 加西市、篠山市、養父市、丹波市、南あわじ市、朝来市、淡路市、宍粟市、加東市、 たつの市 猪名川町、多可町、稲美町、播磨町、市川町、福崎町、神河町、太子町、上郡町、佐用町、 香美町、新温泉町
奈 良 県 11市 15町 1村	奈良市、大和高田市、大和郡山市、天理市、橿原市、桜井市、御所市、生駒市、 香芝市、葛城市、宇陀市 平群町、三郷町、斑鳩町、安堵町、川西町、三宅町、田原本町、高取町、上牧町、王寺町、 広陵町、河合町、吉野町、大淀町、下市町 明日香村
和歌山県 2市	和歌山市、海南市

騒音に係る環境基準の類型あてはめ状況	
都道府県名	平成27年度までの地域指定状況 市区町村名
鳥 取 県 4市 1村	鳥取市、米子市、倉吉市、境港市 日吉津村
島 根 県 8市 2町	松江市、浜田市、出雲市、益田市、大田市、安来市、江津市、雲南市 奥出雲町、川本町
岡 山 県 15市 5町	岡山市、倉敷市、津山市、玉野市、笠岡市、井原市、総社市、高梁市、新見市、備前市、 瀬戸内市、赤磐市、真庭市、美作市、浅口市 和気町、早島町、矢掛町、勝央町、吉備中央町
広 島 県 14市 7町	広島市、呉市、竹原市、三原市、尾道市、福山市、府中市、三次市、庄原市、大竹市、 東広島市、廿日市市、安芸高田市、江田島市 府中町、海田町、熊野町、坂町、安芸太田町、北広島町、世羅町
山 口 県 13市 3町	下関市、宇部市、山口市、萩市、防府市、下松市、岩国市、光市、長門市、柳井市、 美祢市、周南市、山陽小野田市 和木町、田布施町、平生町
徳 島 県 6市 4町	徳島市、鳴門市、小松島市、阿南市、吉野川市、三好市 石井町、美波町、松茂町、北島町
香 川 県 7市 2町	高松市、丸亀市、坂出市、善通寺市、観音寺市、さぬき市、東かがわ市 宇多津町、多度津町

騒音に係る環境基準の類型あてはめ状況	
都道府県名	平成27年度までの地域指定状況 市区町村名
愛媛県 10市 1町	松山市、今治市、宇和島市、八幡浜市、新居浜市、西条市、大洲市、伊予市、四国中央市、 東温市 松前町
高知県 10市 1町	高知市、室戸市、安芸市、南国市、土佐市、須崎市、宿毛市、土佐清水市、四万十市 香美市 いの町
福岡県 28市 30町 2村	北九州市、福岡市、大牟田市、久留米市、直方市、飯塚市、田川市、柳川市、八女市、 筑後市、大川市、行橋市、豊前市、中間市、小郡市、筑紫野市、春日市、大野城市、 宗像市、太宰府市、古賀市、福津市、うきは市、宮若市、嘉麻市、朝倉市、みやま市、 糸島市 那珂川町、宇美町、篠栗町、志免町、須恵町、新宮町、久山町、粕屋町、芦屋町、水巻町、 岡垣町、遠賀町、小竹町、鞍手町、桂川町、筑前町、大刀洗町、大木町、広川町、香春町、 添田町、糸田町、川崎町、大任町、福智町、苅田町、みやこ町、吉富町、上毛町、築上町 東峰村、赤村
佐賀県 10市 2町	佐賀市、唐津市、鳥栖市、多久市、伊万里市、武雄市、鹿島市、小城市、嬉野市 神埼市 基山町、有田町
長崎県 11市 7町	長崎市、佐世保市、島原市、諫早市、大村市、平戸市、松浦市、対馬市、 西海市、雲仙市、南島原市 長与町、時津町、東彼杵町、川棚町、波佐見町、佐々町、新上五島町
熊本県 14市	熊本市、八代市、人吉市、荒尾市、水俣市、玉名市、山鹿市、菊池市、宇土市、上天草市、 宇城市、阿蘇市、天草市、合志市

騒音に係る環境基準の類型あてはめ状況	
都道府県名	平成27年度までの地域指定状況 市区町村名
（熊本県） 23町 8村	美里町、玉東町、南関町、長洲町、和水町、大津町、菊陽町、南小国町、小国町、高森町、 御船町、嘉島町、益城町、甲佐町、山都町、氷川町、芦北町、津奈木町、錦町、多良木町、 湯前町、あさぎり町、苓北町 産山村、西原村、南阿蘇村、水上村、相良村、五木村、山江村、球磨村
大分県 14市 2町	大分市、別府市、中津市、日田市、佐伯市、臼杵市、津久見市、竹田市、豊後高田市、 杵築市、宇佐市、豊後大野市、由布市、国東市 日出町、玖珠町
宮崎県 9市 10町	宮崎市、都城市、延岡市、日南市、小林市、日向市、串間市、西都市、えびの市 三股町、高原町、国富町、綾町、高鍋町、新富町、川南町、都農町、門川町、高千穂町
鹿児島県 19市 8町	鹿児島市、鹿屋市、枕崎市、阿久根市、出水市、指宿市、西之表市、垂水市、薩摩川内市、 日置市、曽於市、霧島市、いちき串木野市、南さつま市、志布志市、奄美市、南九州市、 伊佐市、姶良市 さつま町、湧水町、錦江町、肝付町、中種子町、瀬戸内町、和泊町、知名町
沖縄県 11市 7町 3村	那覇市、宜野湾市、石垣市、浦添市、名護市、糸満市、沖縄市、豊見城市、うるま市、 宮古島市、南城市 本部町、嘉手納町、北谷町、西原町、与那原町、南風原町、八重瀬町 読谷村、北中城村、中城村
合計	47都道府県 754市 23特別区 416町 38村 （合計 1，231市区町村）

表１２　騒音規制法に基づく規制基準の設定状況（特定工場等）

（単位：デシベル）

地方公共団体名	時間の区分＼区域の区分		第1種区域	第2種区域	第3種区域	第4種区域	法第4条第2項に定める規制基準を定めている町村	備考
北海道(市を除く)	朝	午前 6 時 ～ 午前 8 時	40	45	55	65	－	
	昼間	午前 8 時 ～ 午後 7 時	45	55	65	70		
	夕	午後 7 時 ～ 午後 10 時	40	45	55	65		
	夜間	午後 10 時 ～ 午前 6 時	40	40	50	60		
札幌市	朝	午前 6 時 ～ 午前 8 時	40	45	55	65	－	
	昼間	午前 8 時 ～ 午後 7 時	45	55	65	70		
	夕	午後 7 時 ～ 午後 10 時	40	45	55	65		
	夜間	午後 10 時 ～ 午前 6 時	40	40	50	60		
函館市	朝	午前 6 時 ～ 午前 8 時	40	45	55	65	－	
	昼間	午前 8 時 ～ 午後 7 時	45	55	65	70		
	夕	午後 7 時 ～ 午後 10 時	40	45	55	65		
	夜間	午後 10 時 ～ 午前 6 時	40	40	50	60		
小樽市	朝	午前 6 時 ～ 午前 8 時	40	45	55	65	－	
	昼間	午前 8 時 ～ 午後 7 時	45	55	65	70		
	夕	午後 7 時 ～ 午後 10 時	40	45	55	65		
	夜間	午後 10 時 ～ 午前 6 時	40	40	50	60		
旭川市	朝	午前 6 時 ～ 午前 8 時	40	45	55	65	－	
	昼間	午前 8 時 ～ 午後 7 時	45	55	65	70		
	夕	午後 7 時 ～ 午後 10 時	40	45	55	65		
	夜間	午後 10 時 ～ 午前 6 時	40	40	50	60		
室蘭市	朝	午前 6 時 ～ 午前 8 時	40	45	55	65	－	
	昼間	午前 8 時 ～ 午後 7 時	45	55	65	70		
	夕	午後 7 時 ～ 午後 10 時	40	45	55	65		
	夜間	午後 10 時 ～ 午前 6 時	40	40	50	60		
釧路市	朝	午前 6 時 ～ 午前 8 時	40	45	55	65	－	
	昼間	午前 8 時 ～ 午後 7 時	45	55	65	70		
	夕	午後 7 時 ～ 午後 10 時	40	45	55	65		
	夜間	午後 10 時 ～ 午前 6 時	40	40	50	60		
帯広市	朝	午前 6 時 ～ 午前 8 時	40	45	55	65	－	
	昼間	午前 8 時 ～ 午後 7 時	45	55	65	70		
	夕	午後 7 時 ～ 午後 10 時	40	45	55	65		
	夜間	午後 10 時 ～ 午前 6 時	40	40	50	60		
北見市	朝	午前 6 時 ～ 午前 8 時	40	45	55	65	－	
	昼間	午前 8 時 ～ 午後 7 時	45	55	65	70		
	夕	午後 7 時 ～ 午後 10 時	40	45	55	65		
	夜間	午後 10 時 ～ 午前 6 時	40	40	50	60		
夕張市	朝	午前 6 時 ～ 午前 8 時	40	45	55	65	－	
	昼間	午前 8 時 ～ 午後 7 時	45	55	65	70		
	夕	午後 7 時 ～ 午後 10 時	40	45	55	65		
	夜間	午後 10 時 ～ 午前 6 時	40	40	50	60		
岩見沢市	朝	午前 6 時 ～ 午前 8 時	40	45	55	65	－	
	昼間	午前 8 時 ～ 午後 7 時	45	55	65	70		
	夕	午後 7 時 ～ 午後 10 時	40	45	55	65		
	夜間	午後 10 時 ～ 午前 6 時	40	40	50	60		
網走市	朝	午前 6 時 ～ 午前 8 時	40	45	55		－	
	昼間	午前 8 時 ～ 午後 7 時	45	55	65			
	夕	午後 7 時 ～ 午後 10 時	40	45	55			
	夜間	午後 10 時 ～ 午前 6 時	40	40	50			
留萌市	朝	午前 6 時 ～ 午前 8 時	40	45	55	65	－	
	昼間	午前 8 時 ～ 午後 7 時	45	55	65	70		
	夕	午後 7 時 ～ 午後 10 時	40	45	55	65		
	夜間	午後 10 時 ～ 午前 6 時	40	40	50	60		
苫小牧市	朝	午前 6 時 ～ 午前 8 時	40	45	55	65	－	
	昼間	午前 8 時 ～ 午後 7 時	45	55	65	70		
	夕	午後 7 時 ～ 午後 10 時	40	45	55	65		
	夜間	午後 10 時 ～ 午前 6 時	40	40	50	60		
稚内市	朝	午前 6 時 ～ 午前 8 時	40	45	55		－	
	昼間	午前 8 時 ～ 午後 7 時	45	55	65			
	夕	午後 7 時 ～ 午後 10 時	40	45	55			
	夜間	午後 10 時 ～ 午前 6 時	40	40	50			
美唄市	朝	午前 6 時 ～ 午前 8 時	40	45	55	65	美唄市(平成24年3月30日)	
	昼間	午前 8 時 ～ 午後 7 時	45	55	65	70		
	夕	午後 7 時 ～ 午後 10 時	40	45	55	65		
	夜間	午後 10 時 ～ 午前 6 時	40	40	50	60		
芦別市	朝	午前 6 時 ～ 午前 8 時	40	45	55	65	－	
	昼間	午前 8 時 ～ 午後 7 時	45	55	65	70		
	夕	午後 7 時 ～ 午後 10 時	40	45	55	65		
	夜間	午後 10 時 ～ 午前 6 時	40	40	50	60		
江別市	朝	午前 6 時 ～ 午前 8 時	40	45	55	65	－	
	昼間	午前 8 時 ～ 午後 7 時	45	55	65	70		
	夕	午後 7 時 ～ 午後 10 時	40	45	55	65		
	夜間	午後 10 時 ～ 午前 6 時	40	40	50	60		

地方公共団体名	時間の区分	時間	第1種区域	第2種区域	第3種区域	第4種区域	法第4条第2項に定める規制基準を定めている町村	備考
赤平市	朝	午前 6 時 ～ 午前 8 時	40	45	55	65	—	
	昼間	午前 8 時 ～ 午後 7 時	45	55	65	70		
	夕	午後 7 時 ～ 午後 10 時	40	45	55	65		
	夜間	午後 10 時 ～ 午前 6 時	40	40	50	60		
紋別市	朝	午前 6 時 ～ 午前 8 時	40	45	55	65	—	
	昼間	午前 8 時 ～ 午後 7 時	45	55	65	70		
	夕	午後 7 時 ～ 午後 10 時	40	45	55	65		
	夜間	午後 10 時 ～ 午前 6 時	40	40	50	60		
士別市	朝	午前 6 時 ～ 午前 8 時	40	45	55	65	—	
	昼間	午前 8 時 ～ 午後 7 時	45	55	65	70		
	夕	午後 7 時 ～ 午後 10 時	40	45	55	65		
	夜間	午後 10 時 ～ 午前 6 時	40	40	50	60		
名寄市	朝	午前 6 時 ～ 午前 8 時	40	45	55	65	—	
	昼間	午前 8 時 ～ 午後 7 時	45	55	65	70		
	夕	午後 7 時 ～ 午後 10 時	40	45	55	65		
	夜間	午後 10 時 ～ 午前 6 時	40	40	50	60		
根室市	朝	午前 6 時 ～ 午前 8 時	40	45	55	65	—	
	昼間	午前 8 時 ～ 午後 7 時	45	55	65	70		
	夕	午後 7 時 ～ 午後 10 時	40	45	55	65		
	夜間	午後 10 時 ～ 午前 6 時	40	40	50	60		
千歳市	朝	午前 6 時 ～ 午前 8 時	40	45	55	65	千歳市　騒音規制法の規定により特定工場等において発生する騒音の規制基準　千歳市告示第82号（平成24年4月1日施行）	
	昼間	午前 8 時 ～ 午後 7 時	45	55	65	70		
	夕	午後 7 時 ～ 午後 10 時	40	45	55	65		
	夜間	午後 10 時 ～ 午前 6 時	40	40	50	60		
滝川市	朝	午前 6 時 ～ 午前 8 時	40	45	55	65	—	
	昼間	午前 8 時 ～ 午後 7 時	45	55	65	70		
	夕	午後 7 時 ～ 午後 10 時	40	45	55	65		
	夜間	午後 10 時 ～ 午前 6 時	40	40	50	60		
砂川市	朝	午前 6 時 ～ 午前 8 時	40	45	55	65	—	
	昼間	午前 8 時 ～ 午後 7 時	45	55	65	70		
	夕	午後 7 時 ～ 午後 10 時	40	45	55	65		
	夜間	午後 10 時 ～ 午前 6 時	40	40	50	60		
歌志内市	朝	午前 6 時 ～ 午前 8 時	40	45	55	65	—	
	昼間	午前 8 時 ～ 午後 7 時	45	55	65	70		
	夕	午後 7 時 ～ 午後 10 時	40	45	55	65		
	夜間	午後 10 時 ～ 午前 6 時	40	40	50	60		
深川市	朝	午前 6 時 ～ 午前 8 時	40	45	55	65	—	特定建設作業に伴って発生する騒音の規制に関する規定による市長が指定する区域を次のように定める。 　指定地域のうち、第1種区域及び第2種区域の全域並びに第3種区域及び第4種区域内の学校教育法に規定する学校、児童福祉法に規定する保育所、医療法に規定する診療所のうち患者を入院させるための施設を有するもの、図書館法に規定する図書館並びに老人福祉法に規定する特別養護老人ホームの敷地の周囲おおむね80メートルの区域内
	昼間	午前 8 時 ～ 午後 7 時	45	55	65	70		
	夕	午後 7 時 ～ 午後 10 時	40	45	55	65		
	夜間	午後 10 時 ～ 午前 6 時	40	40	50	60		
富良野市	朝	午前 6 時 ～ 午前 8 時	40	45	55	65	—	
	昼間	午前 8 時 ～ 午後 7 時	45	55	65	70		
	夕	午後 7 時 ～ 午後 10 時	40	40	50	60		
	夜間	午後 10 時 ～ 午前 6 時	40	40	50	60		
登別市	朝	午前 6 時 ～ 午前 8 時	40	45	55	65	—	
	昼間	午前 8 時 ～ 午後 7 時	45	55	65	75		
	夕	午後 7 時 ～ 午後 10 時	40	45	55	65		
	夜間	午後 10 時 ～ 午前 6 時	40	40	50	60		
恵庭市	朝	午前 6 時 ～ 午前 8 時	40	45	55	65	—	
	昼間	午前 8 時 ～ 午後 7 時	45	55	65	70		
	夕	午後 7 時 ～ 午後 10 時	40	45	55	65		
	夜間	午後 10 時 ～ 午前 6 時	40	40	50	60		
伊達市	朝	午前 6 時 ～ 午前 8 時	40	45	55		—	
	昼間	午前 8 時 ～ 午後 7 時	45	55	65			
	夕	午後 7 時 ～ 午後 10 時	40	45	55			
	夜間	午後 10 時 ～ 午前 6 時	40	40	50			
北広島市	朝	午前 6 時 ～ 午前 8 時	40	45	55	65	—	
	昼間	午前 時 ～ 午後 時	45	55	65	70		
	夕	午後 時 ～ 午後 時	40	45	55	65		
	夜間	午後 時 ～ 午前 時	40	40	50	60		
石狩市	朝	午前 6 時 ～ 午前 8 時	40	45	55		—	
	昼間	午前 8 時 ～ 午後 7 時	45	55	65			
	夕	午後 7 時 ～ 午後 10 時	40	45	55			
	夜間	午後 10 時 ～ 午前 6 時	40	40	50			
北斗市	朝	午前 6 時 ～ 午前 8 時	40	45	55	65	—	
	昼間	午前 8 時 ～ 午後 7 時	45	55	65	70		
	夕	午後 7 時 ～ 午後 10 時	40	45	55	65		
	夜間	午後 10 時 ～ 午前 6 時	40	40	50	55		

地方公共団体名	時間の区分 ＼ 区域の区分		第1種区域	第2種区域	第3種区域	第4種区域	法第4条第2項に定める規制基準を定めている町村	備考
青森市	朝	午前 6 時 ～ 午前 8 時	45	50	60	65	－	第2、3、4種区域内に所在する学校、保育所、病院、診療所のうち患者を入院させるための施設を有するもの、図書館、特別養護老人ホーム、介護老人保健施設の敷地の周囲50メートルの区域内については5dBを減じた値とする。
	昼間	午前 8 時 ～ 午後 7 時	50	55	65	70		
	夕	午後 7 時 ～ 午後 9 時	45	50	60	65		
	夜間	午後 9 時 ～ 午前 6 時	45	45	50	55		
弘前市	朝	午前 6 時 ～ 午前 8 時	45	50	60	65	－	
	昼間	午前 8 時 ～ 午後 7 時	50	55	65	70		
	夕	午後 7 時 ～ 午後 9 時	45	50	60	65		
	夜間	午後 9 時 ～ 午前 6 時	45	45	50	55		
八戸市	朝	午前 6 時 ～ 午前 8 時	45	50	60	65	－	第2種区域、第3種区域又は第4種区域の区域内に所在する学校、保育所、病院・診療所、図書館、特別養護老人ホーム並びに介護老人保健施設の敷地の周囲50メートルの区域内における騒音の規制基準は、表に定める値から5デシベルを減じた値とする。
	昼間	午前 8 時 ～ 午後 7 時	50	55	65	70		
	夕	午後 7 時 ～ 午後 9 時	45	50	60	65		
	夜間	午後 9 時 ～ 午前 7 時	45	45	50	55		
黒石市	朝	午前 6 時 ～ 午前 8 時	45	50	60	65	－	
	昼間	午前 8 時 ～ 午後 7 時	50	55	65	70		
	夕	午後 7 時 ～ 午後 9 時	45	50	60	65		
	夜間	午後 9 時 ～ 午前 6 時	45	45	50	55		
五所川原市	朝	午前 6 時 ～ 午前 8 時	45	50	60		－	第2種及び第3種区域内に所在する学校、保育所、病院、診療所（患者の収容施設を有するもの）、図書館、特別養護老人ホーム、幼保連携型認定こども園及び介護老人保健施設の敷地の周囲50mの区域内における規制基準値は、5dBを減じた値とする。
	昼間	午前 8 時 ～ 午後 7 時	50	55	65			
	夕	午後 7 時 ～ 午後 9 時	45	50	60			
	夜間	午後 9 時 ～ 午前 6 時	45	45	50			
十和田市	朝	午前 6 時 ～ 午前 8 時	45	50	60	65	－	
	昼間	午前 8 時 ～ 午後 7 時	50	55	65	70		
	夕	午後 7 時 ～ 午後 10 時	45	50	60	65		
	夜間	午後 9 時 ～ 午前 6 時	45	45	50	55		
三沢市	朝	午前 6 時 ～ 午前 8 時	45	50	60		－	学校・病院等特に静穏を必要とする施設の周囲50m以内では表の値から5デシベル減じた値。
	昼間	午前 8 時 ～ 午後 7 時	50	55	65			
	夕	午後 7 時 ～ 午後 9 時	45	50	60			
	夜間	午後 9 時 ～ 午前 6 時	45	45	50			
むつ市	朝	午前 6 時 ～ 午前 8 時	45	50	60	65	－	第2種区域、第3種区域又は第4種区域内に所在する学校、保育所、病院及び診療所、図書館、特別養護老人ホーム並びに介護老人保健施設の敷地の周囲50メートルの区域内においては、5dB減じた値とする。
	昼間	午前 8 時 ～ 午後 7 時	50	55	65	70		
	夕	午後 7 時 ～ 午後 9 時	45	50	60	65		
	夜間	午後 9 時 ～ 午前 6 時	45	45	50	55		

地方公共団体名	時間の区分＼区域の区分						第1種区域	第2種区域	第3種区域	第4種区域	法第4条第2項に定める規制基準を定めている町村	備考
岩手県(市を除く)	朝	午前	6 時	～ 午前	8 時		45	50	60	65	－	第2種区域、第3種区域又は第4種区域の区域内に所在する学校教育法第1条に規定する学校、児童福祉法第7条に規定する保育所、医療法第1条の5第1項に規定する病院及び同条第2項に規定する診療所のうち患者を入院の収容施設を有するもの、図書館法第2条第1項に規定する図書館、老人福祉法第5条の3に規定する特別養護老人ホーム並びに認定こども園法第2条第7項に規定する幼保連携型認定こども園の敷地の周囲50mの区域内における当該規制基準は、各欄に定める値から5dBを減じた値。
	昼間	午前	8 時	～ 午後	6 時		50	55	65	70		
	夕	午後	6 時	～ 午後	10 時		45	50	60	65		
	夜間	午後	10 時	～ 午前	6 時		40	45	50	55		
盛岡市	朝	午前	6 時	～ 午前	8 時		45	50	60	65	－	ただし，学校，保育所，病院等の周囲おおむね50メートル以内における規制基準は，各欄に定める値から5デシベルを減じて得た値。
	昼間	午前	8 時	～ 午後	6 時		50	55	65	70		
	夕	午後	6 時	～ 午後	10 時		45	50	60	65		
	夜間	午後	10 時	～ 午前	6 時		40	45	50	55		
宮古市	朝	午前	6 時	～ 午前	8 時		45	50	60	65	－	下記施設敷地の周囲50m区域内は各基準値（第1種区域は除く。）から5デシベルを減じた値とする。 ①学校教育法第1条に規定する学校 ②児童福祉法第7条に規定する保育所 ③医療法第1条の5第1項に規定する病院及び同条第2項に規定する診療所のうち患者を入院させるための施設を有するもの ④図書館法第2条第1項に規定する図書館 ⑤老人福祉法第5条の3に規定する特別養護老人ホーム
	昼間	午前	8 時	～ 午後	6 時		50	55	65	70		
	夕	午後	6 時	～ 午後	10 時		45	50	60	65		
	夜間	午後	10 時	～ 午前	6 時		40	45	50	55		
大船渡市	朝	午前	6 時	～ 午前	8 時		45	50	60	65	－	
	昼間	午前	8 時	～ 午後	6 時		50	55	65	70		
	夕	午後	6 時	～ 午後	10 時		45	50	60	65		
	夜間	午後	10 時	～ 午前	6 時		40	45	50	55		
花巻市	朝	午前	6 時	～ 午前	8 時		45	50	60	65	－	
	昼間	午前	6 時	～ 午後	8 時		50	55	65	70		
	夕	午後	6 時	～ 午後	10 時		45	50	60	65		
	夜間	午後	10 時	～ 午前	6 時		40	45	50	55		
北上市	朝	午前	6 時	～ 午前	8 時		45	50	60	65	－	区域内に所在する学校教育法第1条に規定する学校、児童福祉法第7条に規定する保育所、医療法第1条の5第1項に規定する病院及び同条第3項に規定する診療所のうち患者の収容施設を有するもの、図書館法第2条第1項に規定する図書館、老人福祉法第5条の3に規定する特別養護老人ホーム並びに就学前の子どもに関する教育、保育等の総合的な提供の推進に関する法律第2条第7項に規定する幼保連携型認定子ども園の敷地の周囲50mの区域内における当該規制基準は、各欄に定める値から5dBを減じた値。
	昼間	午前	8 時	～ 午後	6 時		50	55	65	70		
	夕	午後	6 時	～ 午後	10 時		45	50	60	65		
	夜間	午後	10 時	～ 午前	6 時		40	45	50	55		
久慈市	朝	午前	6 時	～ 午前	8 時		45	50	60	65	－	
	昼間	午前	8 時	～ 午後	6 時		50	55	65	70		
	夕	午後	6 時	～ 午後	10 時		45	50	60	65		
	夜間	午後	10 時	～ 午前	6 時		40	45	50	55		
遠野市	朝	午前	6 時	～ 午前	8 時		45	50	60	65	－	
	昼間	午前	8 時	～ 午後	6 時		50	55	65	70		
	夕	午後	6 時	～ 午後	10 時		45	50	60	65		
	夜間	午後	10 時	～ 午前	6 時		40	45	50	55		
一関市	朝	午前	6 時	～ 午前	8 時		45	50	60	65	一関市東山町にあっては60デシベル	
	昼間	午前	8 時	～ 午後	6 時		50	55	65	70		
	夕	午後	6 時	～ 午後	10 時		45	50	60	65		
	夜間 ① ②　午後		10 時	～ 午前	6 時		40	45	50	55 60		
釜石市	朝	午前	6 時	～ 午前	8 時		45	50	60	65	－	
	昼間	午前	8 時	～ 午後	6 時		50	55	65	70		
	夕	午後	6 時	～ 午後	10 時		45	50	60	65		
	夜間	午後	10 時	～ 午前	6 時		40	45	55	60		
二戸市	朝	午前	6 時	～ 午前	8 時		45	50	60	65	－	
	昼間	午前	8 時	～ 午後	6 時		50	55	65	70		
	夕	午後	6 時	～ 午後	10 時		45	50	60	65		
	夜間	午後	10 時	～ 午前	6 時		40	45	50	55		
八幡平市	朝	午前	6 時	～ 午前	8 時		45	50	60	65	－	
	昼間	午前	8 時	～ 午後	6 時		50	55	65	70		
	夕	午後	6 時	～ 午後	10 時		45	50	60	65		
	夜間	午後	10 時	～ 午前	6 時		40	45	50	55		
奥州市	朝	午前	6 時	～ 午前	8 時		45	50	60	65	－	学校、保育所、病院、図書館、特別養護老人ホーム等の敷地の周囲50m区域内は、各基準から5デシベルを減じた値とする。
	昼間	午前	8 時	～ 午後	6 時		50	55	65	70		
	夕	午後	6 時	～ 午後	10 時		45	50	60	65		
	夜間	午後	10 時	～ 午前	6 時		40	45	50	55		

地方公共団体名	時間の区分 ＼ 区域の区分		第1種区域	第2種区域	第3種区域	第4種区域	法第4条第2項に定める規制基準を定めている町村	備考
宮城県(市を除く)	朝	午前 6 時 ～ 午前 8 時	45	50	55	60	－	第2種区域，第3種区域，第4種区域の区域内に所在する学校教育法に規定する学校，児童福祉法に規定する保育所，医療法に規定する病院及び診療所のうち患者を入院させるための施設を有するもの，図書館法に規定する図書館，老人福祉法に規定する特別養護老人ホーム並びに就学前の子どもに関する教育，保育等の総合的な提供の推進に関する法律に規定する幼保連携型認定こども園の敷地及びその周囲おおむね50メートルの区域内における当該基準は，同表に定める値からそれぞれ5デシベル減じた値とする。
	昼間	午前 8 時 ～ 午後 7 時	50	55	60	65		
	夕	午後 7 時 ～ 午後 10 時	45	50	55	60		
	夜間	午後 10 時 ～ 午前 6 時	40	45	50	55		
仙台市	朝 ① ②	午前 6 時 ～ 午前 8 時	45	50 45	55 50	60 55	－	規制基準2は学校、保育所、幼保連携型認定こども園、病院及び診療所のうち患者を入院させるための施設を有するもの、図書館並びに特別養護老人ホームの敷地及びその周囲五十メートル以内の区域
	昼間 ① ②	午前 8 時 ～ 午後 7 時	50	55 50	60 55	65 60		
	夕 ① ②	午後 7 時 ～ 午後 10 時	45	50 45	55 50	60 55		
	夜間 ① ②	午後 10 時 ～ 午前 6 時	40	45 40	50 45	55 50		
石巻市	朝	午前 6 時 ～ 午前 8 時	45	50	55	60	－	第2種区域、第3種区域、第4種区域の区域内に所在する学校教育法に規定する学校、児童福祉法に規定する保育所、就学前の子どもに関する教育、保育等の総合的な提供の推進に関する法律に規定する幼保連携型認定こども園、医療法に規定する病院及び診療所のうち患者を入院させるための施設を有するもの、図書館法に規定する図書館並びに老人福祉法に規定する特別養護老人ホームの敷地及びその周囲おおむね50メートルの区域内における当該基準は、同表に定める値からそれぞれ5デシベルを減じた値とする。
	昼間	午前 8 時 ～ 午後 7 時	50	55	60	65		
	夕	午後 7 時 ～ 午後 10 時	45	50	55	60		
	夜間	午後 10 時 ～ 午前 6 時	40	45	50	55		
塩竈市	朝	午前 6 時 ～ 午前 8 時	45	50	55	60	－	第2・3・4種区域の区域内に所在する学校教育法第1条に規定する学校、児童福祉法第7条に規定する保育所、医療法第1条の5第1項に規定する病院及び第2項に規定する診療所のうち患者を入院させる施設を有するもの、図書館法第2条第1項に規定する図書館、老人福祉法第5条の3に規定する特定養護老人ホーム並びに就学前の子供に関する教育保育等の総合的な提供の推進に関する法律第2条第7項に規定する幼保連携型認定こども園の敷地及びその周囲50メートル区域内における当該基準は同表に定める値から5デシベル減じた値とする。
	昼間	午前 8 時 ～ 午後 7 時	50	55	60	65		
	夕	午後 7 時 ～ 午後 10 時	45	50	55	60		
	夜間	午後 10 時 ～ 午前 6 時	40	45	50	55		
気仙沼市	朝	午前 6 時 ～ 午前 8 時	45	50	55	60	－	第2種区域，第3種区域，第4種区域の区域内に所在する学校，保育所，病院及び診療所のうち患者を入院させるための施設を有するもの，図書館，特別養護老人ホーム並びに幼保連携型認定こども園の敷地及びその周囲おおむね50メートルの区域内における当該基準は，同表に定める値からそれぞれ5デシベル減じた値とする。
	昼間	午前 8 時 ～ 午後 7 時	50	55	60	65		
	夕	午後 7 時 ～ 午後 10 時	45	50	55	60		
	夜間	午後 10 時 ～ 午前 6 時	40	45	50	55		
白石市	朝	午前 6 時 ～ 午前 8 時	45	50	55	60	－	第2種，第3種，第4種区域内に所在する学校教育法第1条に規定する学校，児童福祉法第7条に規定する保育所，医療法第1条の5第1項に規定する病院及び第2項に規定する診療所のうち患者を入院させるための施設を有するもの，図書館法第2条第1項に規定する図書館，老人福祉法第5条の3に規定する特別養護老人ホーム並びに就学前の子どもに関する教育、保育等の総合的な提供の推進に関する法律第2条第7項に規定する幼保連携型認定こども園の敷地及びその周囲約50mの区域内の当該基準は，同表の値からそれぞれ5dB減じた値。
	昼間	午前 8 時 ～ 午後 7 時	50	55	60	65		
	夕	午後 7 時 ～ 午後 10 時	45	50	55	60		
	夜間	午後 10 時 ～ 午前 6 時	40	45	50	55		
名取市	朝	午前 6 時 ～ 午前 8 時	45	50	55	60	－	第2種区域，第3種区域，第4種区域の区域内に所在する学校教育法第1条に規定する学校，児童福祉法第7条に規定する保育所，医療法第1条の5第1項に規定する病院及び第2項に規定する診療所のうち患者を入院させるための施設を有するもの，図書館法第2条第1項に規定する図書館並びに老人福祉法第5条の3に規定する特別養護老人ホームの敷地及びその周囲おおむね50メートルの区域内における当該基準は，同表に定める値からそれぞれ5デシベル減じた値とする。
	昼間	午前 8 時 ～ 午後 7 時	50	55	60	65		
	夕	午後 7 時 ～ 午後 10 時	45	50	55	60		
	夜間	午後 10 時 ～ 午前 6 時	40	45	50	55		
角田市	朝	午前 6 時 ～ 午前 8 時	45	50	55	60	－	第2種区域，第3種区域，第4種区域の区域内に所在する学校教育法第1条に規定する学校，児童福祉法第7条に規定する保育所，医療法第1条の5第1項に規定する病院及び第2項に規定する診療所のうち患者を入院させるための施設を有するもの，図書館法第2条第1項に規定する図書館並びに老人福祉法第5条の3に規定する特別養護老人ホームの敷地及びその周囲おおむね50メートルの区域内における当該基準は，同表に定める値からそれぞれ5デシベル減じた値とする。
	昼間	午前 8 時 ～ 午後 7 時	50	55	60	65		
	夕	午後 7 時 ～ 午後 10 時	45	50	55	60		
	夜間	午後 10 時 ～ 午前 6 時	40	45	50	55		

地方公共団体名	区域の区分 / 時間の区分		第1種区域	第2種区域	第3種区域	第4種区域	法第4条第2項に定める規制基準を定めている町村	備考
多賀城市	朝	午前 6時 ～ 午前 8時	45	50	55	60	－	第2、3、4種の区域内に所在する学校教育法第1条に規定の学校，児童福祉法第7条に規定の保育所，医療法第1条の5第1項に規定の病院及び第2項に規定の診療所のうち患者を入院させるための施設を有するもの，図書館法第2条第1項に規定の図書館、老人福祉法第5条の3に規定の特別養護老人ホーム並びに就学前の子供に関する教育、保育等の総合的な提供の推進に関する法律第2条第7項に規定の幼保連携型認定こども園の敷地及びその周囲概ね50メートルの区域内における当該基準は同表に定める値から各々5デシベル減じた値とする。
	昼間	午前 8時 ～ 午後 7時	50	55	60	65		
	夕	午後 7時 ～ 午後 10時	45	50	55	60		
	夜間	午後 10時 ～ 午前 6時	40	45	50	55		
岩沼市	朝	午前 6時 ～ 午前 8時	45	50	55	60	－	第2種区域，第3種区域，第4種区域の区域内に所在する学校教育法第1条に規定する学校，児童福祉法第7条に規定する保育所，医療法第1条の5第1項に規定する病院及び第2項に規定する診療所のうち患者を入院させるための施設を有するもの，図書館法第2条第1項に規定する図書館並びに老人福祉法第5条の3に規定する特別養護老人ホームの敷地及びその周囲おおむね50メートルの区域内における当該基準は，同表に定める値からそれぞれ5デシベル減じた値とする。
	昼間	午前 8時 ～ 午後 7時	50	55	60	65		
	夕	午後 7時 ～ 午後 10時	45	50	55	60		
	夜間	午後 10時 ～ 午前 6時	40	45	50	55		
登米市	朝	午前 6時 ～ 午前 8時	45	50	55	60	－	第2種区域，第3種区域，第4種区域の区域内に所在する学校教育法第1条に規定する学校，児童福祉法第7条に規定する保育所，医療法第1条の5第1項に規定する病院及び第2項に規定する診療所のうち患者を入院させるための施設を有するもの，図書館法第2条第1項に規定する図書館並びに老人福祉法第5条の3に規定する特別養護老人ホームの敷地及びその周囲おおむね50メートルの区域内における当該基準は，同表に定める値からそれぞれ5デシベル減じた値とする。
	昼間	午前 8時 ～ 午後 7時	50	55	60	65		
	夕	午後 7時 ～ 午後 10時	45	50	55	60		
	夜間	午後 10時 ～ 午前 6時	40	45	50	55		
栗原市	朝	午前 6時 ～ 午前 8時	45	50	55	60	－	第2種区域、第3種区域、第4区域の区域内に所在する学校教育法第1条に規定する学校、児童福祉法第7条に規定する保育所、医療法第1条の5第1項に規定する診療所のうち患者を入院させるための施設を有するもの、図書館法第2条第1項に規定する図書館並びに老人福祉法第5条の3に規定する特別養護老人ホームの敷地及びその周囲おおむね50メートルの区域内における当該基準は、同表に定める値からそれぞれ5デシベル減じた値とする。
	昼間	午前 8時 ～ 午後 7時	50	55	60	65		
	夕	午後 7時 ～ 午後 10時	45	50	55	60		
	夜間	午後 10時 ～ 午前 6時	40	45	50	55		
東松島市	朝	午前 6時 ～ 午前 8時	45	50	55	60	－	第2種区域、第3種区域、第4種区域の区域内に所在する学校、保育所、病院及び診療所のうち患者を入院させるための施設を有するもの、図書館、特別養護老人ホーム並びに幼保連携型認定こども園の敷地及びその周囲おおむね50メートルの区域内における当該基準は、同表に定める値からそれぞれ5デシベルを減じた値とする。
	昼間	午前 8時 ～ 午後 7時	50	55	60	65		
	夕	午後 7時 ～ 午後 10時	45	50	55	60		
	夜間	午後 10時 ～ 午前 6時	40	45	50	55		
大崎市	朝	午前 6時 ～ 午前 8時	45	50	55	60	－	第2種区域，第3種区域，第4種区域の区域内に所在する学校教育法第1条に規定する学校，児童福祉法第7条に規定する保育所，医療法第1条の5第1項に規定する病院及び第2項に規定する診療所のうち患者を入院させるための施設を有するもの，図書館法第2条第1項に規定する図書館並びに老人福祉法第5条の3に規定する特別養護老人ホーム並び就学前の子どもに関する教育の敷地及びその周囲おおむね50メートルの区域内における当該基準は，同表に定める値からそれぞれ5デシベル減じた値とする。
	昼間	午前 8時 ～ 午後 7時	50	55	60	65		
	夕	午後 7時 ～ 午後 10時	45	50	55	60		
	夜間	午後 10時 ～ 午前 6時	40	45	50	55		

地方公共団体名	時間の区分＼区域の区分				第1種区域	第2種区域	第3種区域	第4種区域	法第4条第2項に定める規制基準を定めている町村	備考
秋田県(市を除く)	朝	午前 6 時 ～	午前 8 時		45	50	60	65	－	
	昼間	午前 8 時 ～	午後 6 時		50	55	65	70		
	夕	午後 6 時 ～	午後 9 時		45	50	60	65		
	夜間	午後 9 時 ～	午前 6 時		40	45	50	60		
秋田市	朝	午前 6 時 ～	午前 8 時		45	50	60	65	－	第2，3，4種区域のうち学校、保育所、病院等の敷地の周囲50メートル以内の区域は5デシベル減じた値となる。
	昼間	午前 8 時 ～	午後 6 時		50	55	65	70		
	夕	午後 6 時 ～	午後 9 時		45	50	60	65		
	夜間	午後 9 時 ～	午前 6 時		40	45	50	60		
能代市	朝	午前 6 時 ～	午前 8 時		45	50	60	65	－	
	昼間	午前 8 時 ～	午後 6 時		50	55	65	70		
	夕	午後 6 時 ～	午後 9 時		45	50	60	65		
	夜間	午後 9 時 ～	午前 6 時		40	45	50	60		
横手市	朝	午前 6 時 ～	午前 8 時		45	50	60	65	－	
	昼間	午前 8 時 ～	午後 6 時		50	55	65	70		
	夕	午後 6 時 ～	午後 9 時		45	50	60	65		
	夜間	午後 9 時 ～	午前 6 時		40	45	50	55		
大館市	朝	午前 6 時 ～	午前 8 時		45	50	60	65	－	
	昼間	午前 8 時 ～	午後 6 時		50	55	65	70		
	夕	午後 6 時 ～	午後 9 時		45	50	60	65		
	夜間	午後 9 時 ～	午前 6 時		40	45	50	60		
男鹿市	朝	午前 6 時 ～	午前 8 時		45	50	60	65	男鹿市 平成24年4月1日	
	昼間	午前 8 時 ～	午後 6 時		50	55	65	70		
	夕	午後 6 時 ～	午後 9 時		45	50	60	65		
	夜間	午後 9 時 ～	午前 6 時		40	45	50	60		
湯沢市	朝	午前 6 時 ～	午前 8 時		45	50	60	65	－	
	昼間	午前 8 時 ～	午後 6 時		50	55	65	70		
	夕	午後 6 時 ～	午後 9 時		45	50	60	65		
	夜間	午後 9 時 ～	午前 6 時		40	45	55	60		
鹿角市	朝	午前 6 時 ～	午前 8 時		45	50	60	65	－	学校、保育所、病院および診療所、図書館、特別養護老人ホームが所在する敷地の周囲50メートルの区域内における規制基準は5デシベルを減じた値とする
	昼間	午前 8 時 ～	午後 6 時		50	55	65	70		
	夕	午後 6 時 ～	午後 9 時		45	50	60	65		
	夜間	午後 9 時 ～	午前 6 時		40	45	50	60		
由利本荘市	朝	午前 6 時 ～	午前 8 時		45	50	60	65	－	第2種区域、第3種区域、第4種区域内の学校、保育所、病院、図書館、特別養護老人ホーム、幼保連携型認定こども園の周囲50メートル以内の区域については、5dB減じた値とする。
	昼間	午前 8 時 ～	午後 6 時		50	55	65	70		
	夕	午後 6 時 ～	午後 9 時		45	50	60	65		
	夜間	午後 9 時 ～	午前 6 時		40	45	50	60		
潟上市	朝	午前 6 時 ～	午前 8 時		45	50	60	65	－	
	昼間	午前 8 時 ～	午後 6 時		50	55	65	70		
	夕	午後 6 時 ～	午後 10 時		45	50	60	65		
	夜間	午後 10 時 ～	午前 6 時		40	45	50	60		
大仙市	朝	午前 6 時 ～	午前 8 時		45	50	60	65	－	
	昼間	午前 8 時 ～	午後 6 時		50	55	65	70		
	夕	午後 6 時 ～	午後 9 時		45	50	60	65		
	夜間	午後 9 時 ～	午前 6 時		40	45	50	60		
北秋田市	朝	午前 6 時 ～	午前 8 時		45	50	60	65	－	次に掲げる施設の敷地の周囲おおむね50メートル以内の区域における規制基準は5デシベルを減じる。(学校教育法第1条に規定する学校、児童福祉法第39条に規定する保育所、医療法第1条の5第1項に規定する病院及び同条第2項に規定する診療所のうち患者を入院させるための施設を有するもの、図書館法第2条第1項に規定する図書館、老人福祉法第20条の5に規定する特別養護老人ホーム、就学前の子どもに関する教育、保育等の総合的な提供に関する法律第2条第7項に規定する幼保連携型認定子ども園)
	昼間	午前 8 時 ～	午後 6 時		50	55	65	70		
	夕	午後 6 時 ～	午後 9 時		45	50	60	65		
	夜間	午後 9 時 ～	午前 6 時		40	45	50	60		
にかほ市	朝	午前 6 時 ～	午前 8 時		45	50	60	65	－	
	昼間	午前 8 時 ～	午後 6 時		50	55	65	70		
	夕	午後 6 時 ～	午後 9 時		45	50	60	65		
	夜間	午後 9 時 ～	午前 6 時		40	45	50	60		
仙北市	朝	午前 6 時 ～	午前 8 時		45	50	60		－	
	昼間	午前 8 時 ～	午後 6 時		50	55	65			
	夕	午後 6 時 ～	午後 9 時		45	50	60			
	夜間	午後 9 時 ～	午前 6 時		40	45	50			

地方公共団体名	時間の区分＼区域の区分		第1種区域	第2種区域	第3種区域	第4種区域	法第4条第2項に定める規制基準を定めている町村	備考
山形県(市を除く)	朝	午前 6時 ～ 午前 8時	45	50	60	65	－	第1種区域》 第1種低層住居専用地域 第2種低層住居専用地域 第1種中高層住居専用地域 第2種中高層住居専用地域 《第2種区域》 第1種住居地域 第2種住居地域 準住居地域（特別用途地区（地場産業としての繊維工業その他の工業の利便の増進を図ることを目的とするものに限る。以下「特別工業地区」という。）を除く。） 《第3種区域》 近隣商業地域 商業地域 準工業地域 特別工業地域 《第4種区域》 工業地域
	昼間	午前 8時 ～ 午後 7時	50	55	65	70		
	夕	午後 7時 ～ 午後 9時	45	50	60	65		
	夜間	午後 9時 ～ 午前 6時	45	45	50	55		
山形市	朝	午前 6時 ～ 午前 8時	45	50	60	65	－	
	昼間	午前 8時 ～ 午後 7時	50	55	65	70		
	夕	午後 7時 ～ 午後 9時	45	50	60	65		
	夜間	午後 9時 ～ 午前 6時	45	45	50	55		
米沢市	朝	午前 6時 ～ 午前 8時	45	50	60	65	－	
	昼間	午前 8時 ～ 午後 7時	50	55	65	70		
	夕	午後 7時 ～ 午後 9時	45	50	60	65		
	夜間	午後 9時 ～ 午前 6時	45	45	50	55		
鶴岡市	朝	午前 6時 ～ 午前 8時	45	50	60	65	－	
	昼間	午前 8時 ～ 午後 7時	50	55	65	70		
	夕	午後 7時 ～ 午後 9時	45	50	60	65		
	夜間	午後 4時 ～ 午前 6時	45	45	50	55		
酒田市	朝	午前 6時 ～ 午前 8時	45	50	60	65	－	
	昼間	午前 8時 ～ 午後 7時	50	55	65	70		
	夕	午後 7時 ～ 午後 9時	45	50	60	65		
	夜間	午後 9時 ～ 午前 6時	45	45	50	55		
新庄市	朝	午前 6時 ～ 午前 8時	45	50	60	65	－	
	昼間	午前 8時 ～ 午後 7時	50	55	65	70		
	夕	午後 7時 ～ 午後 9時	45	50	60	65		
	夜間	午後 9時 ～ 午前 6時	45	45	50	55		
寒河江市	朝	午前 6時 ～ 午前 8時	45	50	60	65	－	
	昼間	午前 8時 ～ 午後 7時	50	55	65	70		
	夕	午後 7時 ～ 午後 9時	45	50	60	65		
	夜間	午後 9時 ～ 午前 6時	45	45	50	55		
上山市	朝	午前 6時 ～ 午前 8時	45	50	60	65	－	
	昼間	午前 8時 ～ 午後 7時	50	55	65	70		
	夕	午後 7時 ～ 午後 9時	45	50	60	65		
	夜間	午後 9時 ～ 午前 6時	45	45	50	55		
村山市	朝	午前 6時 ～ 午前 8時	45	50	60	65	－	
	昼間	午前 8時 ～ 午後 7時	50	55	65	70		
	夕	午後 7時 ～ 午後 9時	45	50	60	65		
	夜間	午後 9時 ～ 午前 6時	45	45	50	55		
長井市	朝	午前 6時 ～ 午前 8時	45	50	60	65	－	
	昼間	午前 8時 ～ 午後 7時	50	55	65	70		
	夕	午後 7時 ～ 午後 9時	45	50	60	65		
	夜間	午後 9時 ～ 午前 6時	45	45	50	55		
天童市	朝	午前 6時 ～ 午前 8時	45	50	60	65	－	
	昼間	午前 8時 ～ 午後 7時	50	55	65	70		
	夕	午後 7時 ～ 午後 9時	45	50	60	65		
	夜間	午後 9時 ～ 午前 6時	45	45	50	55		
東根市	朝	午前 6時 ～ 午前 8時	45	50	60	65	東根市（平成27年4月1日）	
	昼間	午前 8時 ～ 午後 7時	50	55	65	70		
	夕	午後 7時 ～ 午後 9時	45	50	60	65		
	夜間	午後 9時 ～ 午前 6時	45	45	50	55		
尾花沢市	朝	午前 6時 ～ 午前 8時	45	50	60	65	－	
	昼間	午前 8時 ～ 午後 7時	50	55	65	70		
	夕	午後 7時 ～ 午後 9時	45	50	60	65		
	夜間	午後 9時 ～ 午前 6時	45	45	50	55		
南陽市	朝	午前 6時 ～ 午前 8時	45	50	60	65	－	
	昼間	午前 8時 ～ 午後 7時	50	55	65	70		
	夕	午後 7時 ～ 午後 9時	45	50	60	65		
	夜間	午後 9時 ～ 午前 6時	45	45	50	55		

地方公共団体名	時間の区分＼区域の区分				第1種区域	第2種区域	第3種区域	第4種区域	法第4条第2項に定める規制基準を定めている町村	備考
福島県(市を除く)	朝	午前 6 時	～	午前 7 時	45	50	55	60	_	学校、保育所、病院、診療所、図書館及び特別養護老人ホームの周囲おおむね50m以内の区域では左記の数値から5dBを減じた値とする。(第1種区域は除く)
	昼間	午前 7 時	～	午後 7 時	50	55	60	65		
	夕	午後 7 時	～	午後 10 時	45	50	55	60		
	夜間	午後 10 時	～	午前 6 時	40	45	50	55		
福島市	朝	午前 6 時	～	午前 7 時	45	50	55	60	_	学校、保育所、病院、診療所、図書館、特別養護老人ホームの敷地の周囲50メートルの区域内における基準は、5デシベル減じた値とする。
	昼間	午前 7 時	～	午後 7 時	50	55	60	65		
	夕	午後 7 時	～	午後 10 時	45	50	55	60		
	夜間	午後 10 時	～	午前 6 時	40	45	50	55		
会津若松市	朝	午前 6 時	～	午前 7 時	45	50	55	60	_	
	昼間	午前 7 時	～	午後 7 時	50	55	60	65		
	夕	午後 7 時	～	午後 10 時	45	50	55	60		
	夜間	午後 10 時	～	午前 6 時	40	45	50	55		
郡山市	朝	午前 6 時	～	午前 7 時	45	50	55	60	_	学校、保育所、病院等の周囲50メートル以内については5dB減(第1種区域除く)
	昼間	午前 7 時	～	午後 7 時	50	55	60	65		
	夕	午後 7 時	～	午後 10 時	45	50	55	60		
	夜間	午後 10 時	～	午前 6 時	40	45	50	55		
いわき市	朝	午前 6 時	～	午前 7 時	45	50	55	60	_	
	昼間	午前 7 時	～	午後 7 時	50	55	60	65		
	夕	午後 7 時	～	午後 10 時	45	50	55	60		
	夜間	午後 10 時	～	午前 6 時	40	45	50	55		
白河市	朝	午前 6 時	～	午前 7 時	45	50	55	60	_	
	昼間	午前 7 時	～	午後 7 時	50	55	60	65		
	夕	午後 7 時	～	午後 10 時	45	50	55	60		
	夜間	午後 10 時	～	午前 6 時	40	45	50	55		
須賀川市	朝	午前 6 時	～	午前 7 時	45	50	55	60	_	学校、保育所、病院・診療所(患者の収容施設を有するもの)、図書館及び特別養護老人ホームの周囲おおむね50m以内の区域では、5デシベルを減じた値(第1種区域を除く)
	昼間	午前 7 時	～	午後 7 時	50	55	60	65		
	夕	午後 7 時	～	午後 10 時	45	50	55	60		
	夜間	午後 10 時	～	午前 6 時	40	45	50	55		
喜多方市	朝	午前 6 時	～	午前 7 時	45	50	55	60	_	
	昼間	午前 7 時	～	午後 7 時	50	55	60	65		
	夕	午後 7 時	～	午後 10 時	45	50	55	60		
	夜間	午後 10 時	～	午前 6 時	40	45	50	55		
相馬市	朝	午前 6 時	～	午前 7 時	45	50	55	60	_	ただし、学校、保育所、病院、診療所、図書館及び特別養護老人ホームの周囲おおむね50m以内の区域では左記の数値から5dBを減じた値とする。
	昼間	午前 7 時	～	午後 7 時	50	55	60	65		
	夕	午後 7 時	～	午後 10 時	45	50	55	60		
	夜間	午後 10 時	～	午前 6 時	40	45	50	55		
二本松市	朝	午前 6 時	～	午前 7 時	45	50	55	60	_	
	昼間	午前 7 時	～	午後 7 時	50	55	60	65		
	夕	午後 7 時	～	午後 10 時	45	50	55	60		
	夜間	午後 10 時	～	午前 6 時	40	45	50	55		
田村市	朝	午前 6 時	～	午前 7 時	45	50	55	60	_	
	昼間	午前 7 時	～	午後 7 時	50	55	60	65		
	夕	午後 7 時	～	午後 10 時	45	50	55	60		
	夜間	午後 10 時	～	午前 6 時	40	45	50	55		
南相馬市	朝	午前 6 時	～	午前 7 時	45	50	55	60	_	
	昼間	午前 7 時	～	午後 7 時	50	55	60	65		
	夕	午後 7 時	～	午後 10 時	45	50	55	60		
	夜間	午後 10 時	～	午前 6 時	40	45	50	55		
伊達市	朝	午前 6 時	～	午前 7 時	45	50	55	60	_	
	昼間	午前 7 時	～	午後 7 時	50	55	60	65		
	夕	午後 7 時	～	午後 10 時	45	50	55	60		
	夜間	午後 10 時	～	午前 6 時	40	45	50	55		
本宮市	朝	午前 6 時	～	午前 7 時	45	50	55	60	_	
	昼間	午前 7 時	～	午後 7 時	50	55	60	65		
	夕	午後 7 時	～	午後 10 時	45	50	55	60		
	夜間	午後 10 時	～	午前 6 時	40	45	50	55		

地方公共団体名	時間の区分＼区域の区分			第1種区域	第2種区域	第3種区域	第4種区域	法第4条第2項に定める規制基準を定めている町村	備考
茨城県(市を除く)	朝	午前 6 時 ～ 午前 8 時		45	50	60	65	－	第2種，第3種，第4種区域内の学校・保育所・病院・図書館・特別養護老人ホーム・幼保連携型認定こども園のおおむね50mの区域内は5デシベル減とする。
	昼間	午前 8 時 ～ 午後 6 時		50	55	65	70		
	夕	午後 6 時 ～ 午後 9 時		45	50	60	65		
	夜間	午後 9 時 ～ 午前 6 時		40	45	50	55		
水戸市	朝	午前 6 時 ～ 午前 8 時		45	50	60	65	－	第2種、第3種、第4種区域内の学校・保育所・病院・図書館・特別養護老人ホームのおおむね50mの区域内は5デシベル減とする。
	昼間	午前 8 時 ～ 午後 6 時		50	55	65	70		
	夕	午後 6 時 ～ 午後 9 時		45	50	60	65		
	夜間	午後 9 時 ～ 午前 6 時		40	45	50	55		
日立市	朝	午前 6 時 ～ 午前 8 時		45	50	60	65	－	第2・3・4種区域において、各種法律に規定される学校・保育所・病院・診療所のうち患者を入院させるための施設を有するもの・図書館・特別養護老人ホームの敷地の周囲50mの区域内の規制基準は、各欄に定める値から5デシベルを減じた値とする。
	昼間	午前 8 時 ～ 午後 6 時		50	55	65	70		
	夕	午後 6 時 ～ 午後 9 時		45	50	60	65		
	夜間	午後 9 時 ～ 午前 6 時		40	45	50	55		
土浦市	朝	午前 6 時 ～ 午前 8 時		45	50	60	65	土浦市 (施行：平成24年4月1日)	第2種，第3種，第4種区域内の学校・保育所・病院・図書館・特別養護老人ホームのおおむね50mの区域内は5デシベル減とする。
	昼間	午前 8 時 ～ 午後 6 時		50	55	65	70		
	夕	午後 6 時 ～ 午後 9 時		45	50	60	65		
	夜間	午後 9 時 ～ 午前 6 時		40	45	50	55		
古河市	朝	午前 6 時 ～ 午前 8 時		45	50	60	65	－	
	昼間	午前 8 時 ～ 午後 6 時		50	55	65	70		
	夕	午後 6 時 ～ 午後 9 時		45	50	60	65		
	夜間	午後 9 時 ～ 午前 6 時		40	45	50	55		
石岡市	朝	午前 6 時 ～ 午前 8 時		45	50	60	65	－	第2種、第3種、第4種区域内における，次に掲げる施設の敷地の周囲50メートルの区域内の規制基準値は， 各欄に定める値から5デシベルを減じた値とする。 (1)学校教育法第1条に規定する学校 (2)児童福祉法第7条に規定する保育所 (3)医療法第1条の5第1項に規定する病院及び同条第2項に規定する診療所のうち患者を入院させるための施設を有するもの (4)図書館法第2条第1項に規定する図書館 (5)老人福祉法第5条の3に規定する特別養護老人ホーム
	昼間	午前 8 時 ～ 午後 6 時		50	55	65	70		
	夕	午後 6 時 ～ 午後 9 時		45	50	60	65		
	夜間	午後 9 時 ～ 午前 6 時		40	45	50	55		
結城市	朝	午前 6 時 ～ 午前 8 時		45	50	60		－	
	昼間	午前 8 時 ～ 午後 6 時		50	55	65			
	夕	午後 6 時 ～ 午後 9 時		45	50	60			
	夜間	午後 9 時 ～ 午前 6 時		40	45	50			
龍ケ崎市	朝	① 午前	6 時 ～ 午前 8 時	45	50	60	65	－	規制基準2については，次に掲げる施設の敷地の周囲50メートルの区域内における規制基準。 (1)学校教育法第1条に規定する学校 (2)児童福祉法第7条に規定する保育所 (3)就学前の子どもに関する教育、保育等の総合的な提供の推進に関する法律第2条第7項に規定する幼保連携型認定こども園 (4)医療法第1条の5第1項に規定する病院及び同条第2項に規定する診療所のうち患者を入院させるための施設を有するもの (5)図書館法第2条第1項に規定する図書館 (6)老人福祉法第5条の3に規定する特別養護老人ホーム
		② 午前			45	55	60		
	昼間	①	午前 8 時 ～ 午後 6 時	50	55	65	70		
		②			50	60	65		
	夕	①	午後 6 時 ～ 午後 9 時	45	50	60	65		
		②			45	55	60		
	夜間	①	午後 9 時 ～ 午前 6 時	40	45	50	55		
		②			40	45	50		
下妻市	朝	午前 6 時 ～ 午前 8 時		45	50	60	65	－	第2種、第3種、第4種区域内の学校・保健所・病院・図書館・特別養護老人ホームの敷地の周囲50mの区域は5dB減とする。
	昼間	午前 8 時 ～ 午後 6 時		50	55	65	70		
	夕	午後 6 時 ～ 午後 9 時		45	50	60	65		
	夜間	午後 9 時 ～ 午前 6 時		40	45	50	55		
常総市	朝	午前 6 時 ～ 午前 8 時		45	50	60	65	－	
	昼間	午前 8 時 ～ 午後 6 時		50	55	65	70		
	夕	午後 6 時 ～ 午後 9 時		45	50	60	65		
	夜間	午後 9 時 ～ 午前 6 時		40	45	50	55		
常陸太田市	朝	午前 6 時 ～ 午前 8 時		45	50	60	65	－	
	昼間	午前 8 時 ～ 午後 6 時		50	55	65	70		
	夕	午後 6 時 ～ 午後 9 時		45	50	60	65		
	夜間	午後 9 時 ～ 午前 6 時		40	45	50	55		
高萩市	朝	午前 6 時 ～ 午前 8 時		45	50	60	65	－	
	昼間	午前 8 時 ～ 午後 6 時		50	55	65	70		
	夕	午後 6 時 ～ 午後 9 時		40	50	60	65		
	夜間	午後 9 時 ～ 午前 6 時		40	45	50	55		
北茨城市	朝	午前 6 時 ～ 午前 8 時		45	50	60	65	－	
	昼間	午前 8 時 ～ 午後 6 時		50	55	65	70		
	夕	午後 6 時 ～ 午後 9 時		45	50	60	65		
	夜間	午後 9 時 ～ 午前 6 時		40	45	50	55		
笠間市	朝	午前 6 時 ～ 午前 8 時		45	50	60	65	－	
	昼間	午前 8 時 ～ 午後 6 時		50	55	65	70		
	夕	午後 6 時 ～ 午後 9 時		45	50	60	65		
	夜間	午後 9 時 ～ 午前 6 時		40	45	50	55		

地方公共団体名	時間の区分＼区域の区分		第1種区域	第2種区域	第3種区域	第4種区域	法第4条第2項に定める規制基準を定めている町村	備考
取手市	朝	午前 6時 ～ 午前 8時	45	50	60	65	－	
	昼間	午前 8時 ～ 午後 6時	50	55	65	70		
	夕	午後 6時 ～ 午後 9時	45	50	60	65		
	夜間	午後 9時 ～ 午前 6時	40	45	50	55		
牛久市	朝	午前 6時 ～ 午前 8時	45	50	60	65	－	
	昼間	午前 8時 ～ 午後 6時	50	55	65	70		
	夕	午後 6時 ～ 午後 9時	45	50	60	65		
	夜間	午後 9時 ～ 午前 6時	40	45	50	55		
つくば市	朝	午前 6時 ～ 午前 8時	45	50	60	65	－	第2種区域、第3種区域又は第4種区域内に所在する学校、保育所、病院及び患者を入院させるための施設を有する診療所、図書館、特別養護老人ホーム、幼保連携型認定こども園の敷地の周囲50mの区域内における規制基準値は5dB減じている。
	昼間	午前 8時 ～ 午後 6時	50	55	65	70		
	夕	午後 6時 ～ 午後 9時	45	50	60	65		
	夜間	午後 9時 ～ 午前 6時	40	45	50	55		
ひたちなか市	朝	午前 6時 ～ 午前 8時	45	50	60	65	－	第2種，第3種，第4種区域内の学校・保育所・病院・図書館・特別養護老人ホームのおおむね50mの区域内は5デシベル減とする。
	昼間	午前 8時 ～ 午後 6時	50	55	65	70		
	夕	午後 6時 ～ 午後 9時	45	50	60	65		
	夜間	午後 9時 ～ 午前 6時	40	45	50	55		
鹿嶋市	朝	午前 6時 ～ 午前 8時	45	50	60	65	－	
	昼間	午前 8時 ～ 午後 6時	50	55	65	70		
	夕	午後 6時 ～ 午後 9時	45	50	60	65		
	夜間	午後 9時 ～ 午前 6時	40	45	50	55		
潮来市	朝	午前 6時 ～ 午前 8時	45	50	60	65	－	
	昼間	午前 8時 ～ 午後 6時	50	55	65	70		
	夕	午後 6時 ～ 午後 9時	45	50	60	65		
	夜間	午後 9時 ～ 午前 6時	40	45	50	55		
守谷市	朝	午前 6時 ～ 午前 8時	45	50	60	65	－	第2種，第3種，第4種区域内の学校・保育所・病院等・図書館・特別養護老人ホーム・幼保連携型認定子ども園の周囲50mの区域内は5デシベル減とする。
	昼間	午前 8時 ～ 午後 6時	50	55	65	70		
	夕	午後 6時 ～ 午後 9時	45	50	60	65		
	夜間	午後 9時 ～ 午前 6時	40	45	50	55		
常陸大宮市	朝	午前 6時 ～ 午前 8時	45	50	60	65	－	
	昼間	午前 8時 ～ 午後 6時	50	55	65	70		
	夕	午後 6時 ～ 午後 9時	45	50	60	65		
	夜間	午後 9時 ～ 午前 6時	40	45	50	55		
那珂市	朝	午前 6時 ～ 午前 8時	45	50	60	65	－	
	昼間	午前 8時 ～ 午後 6時	50	55	65	70		
	夕	午後 6時 ～ 午後 9時	45	50	60	65		
	夜間	午後 9時 ～ 午前 6時	40	45	50	55		
筑西市	朝	午前 6時 ～ 午前 8時	45	50	60	65	－	
	昼間	午前 8時 ～ 午後 6時	50	55	65	70		
	夕	午後 6時 ～ 午後 9時	45	50	60	65		
	夜間	午後 9時 ～ 午前 6時	40	45	50	55		
坂東市	朝	午前 6時 ～ 午前 8時	45	50	60	65	－	
	昼間	午前 8時 ～ 午後 6時	50	55	65	70		
	夕	午後 6時 ～ 午後 9時	45	50	60	65		
	夜間	午後 9時 ～ 午前 6時	40	45	50	55		
稲敷市	朝	午前 6時 ～ 午前 8時	45	50	60	65	－	
	昼間	午前 8時 ～ 午後 6時	50	55	65	70		
	夕	午後 6時 ～ 午後 9時	45	50	60	65		
	夜間	午後 9時 ～ 午前 6時	40	45	50	55		
かすみがうら市	朝	午前 6時 ～ 午前 8時	45	50	60	65	－	
	昼間	午前 8時 ～ 午後 6時	50	55	65	70		
	夕	午後 6時 ～ 午後 9時	45	50	60	65		
	夜間	午後 9時 ～ 午前 6時	40	45	50	55		
桜川市	朝	午前 6時 ～ 午前 8時	45	50	60	70	－	
	昼間	午前 8時 ～ 午後 6時	50	55	65	70		
	夕	午後 6時 ～ 午後 9時	45	50	60	65		
	夜間	午後 9時 ～ 午前 6時	40	45	50	55		
神栖市	朝	午前 6時 ～ 午前 8時	45	50	60	65	－	
	昼間	午前 8時 ～ 午後 6時	50	55	65	70		
	夕	午後 6時 ～ 午後 9時	45	50	60	65		
	夜間	午後 9時 ～ 午前 6時	40	45	50	55		
行方市	朝	午前 6時 ～ 午前 8時	45	50	60	65	－	
	昼間	午前 8時 ～ 午後 6時	50	55	65	70		
	夕	午後 6時 ～ 午後 9時	45	50	65	70		
	夜間	午後 9時 ～ 午前 6時	40	45	50	55		
鉾田市	朝	午前 6時 ～ 午前 8時	45	50	60	65	－	
	昼間	午前 8時 ～ 午後 6時	50	55	65	70		
	夕	午後 6時 ～ 午後 9時	45	50	60	65		
	夜間	午後 9時 ～ 午前 6時	40	45	50	55		
つくばみらい市	朝	午前 6時 ～ 午前 8時	45	50	60	65	－	
	昼間	午前 8時 ～ 午後 6時	50	55	65	70		
	夕	午後 6時 ～ 午後 9時	45	50	60	65		
	夜間	午後 9時 ～ 午前 6時	40	45	50	55		

地方公共団体名	時間の区分＼区域の区分				第1種区域	第2種区域	第3種区域	第4種区域	法第4条第2項に定める規制基準を定めている町村	備考
栃木県(市を除く)	朝	午前 6 時 ～	午前 8 時		45	50	60	65		第2(夜間を除く)、第3、第4種区域の学校・保育所・病院・診療所・図書館・特別養護老人ホームの敷地の周囲おおむね50m以内の区域内の規制基準は、各欄の値から5dB減じた値とする。
	昼間	午前 8 時 ～	午後 6 時		50	55	65	70	－	
	夕	午後 6 時 ～	午後 10 時		45	50	60	65		
	夜間	午後 10 時 ～	午前 6 時		45	45	50	60		
宇都宮市	朝	午前 6 時 ～	午前 8 時		45	50	60	65		
	昼間	午前 8 時 ～	午後 6 時		50	55	65	70	－	
	夕	午後 6 時 ～	午後 10 時		45	50	60	65		
	夜間	午後 10 時 ～	午前 6 時		45	45	50	60		
足利市	朝	午前 6 時 ～	午前 8 時		45	50	60	65		第2種区域(夜間を除く)、第3種区域、第4種区域内に所在する次の施設の敷地の周囲おおむね50メートルの区域内の規制基準は、各欄の値から5dB減じた値とする。 「学校、保育所、児童養護施設、病院、診療所(入院施設を有する施設)、図書館、養護老人ホーム及び特別養護老人ホーム」
	昼間	午前 8 時 ～	午後 6 時		50	55	65	70	－	
	夕	午後 6 時 ～	午後 10 時		45	50	60	65		
	夜間	午後 10 時 ～	午前 6 時		45	45	50	60		
栃木市	朝	午前 6 時 ～	午前 8 時		45	50	60	65		
	昼間	午前 8 時 ～	午後 6 時		50	55	65	70	－	
	夕	午後 6 時 ～	午後 10 時		45	50	60	65		
	夜間	午後 10 時 ～	午前 6 時		45	45	50	60		
佐野市	朝	午前 6 時 ～	午前 8 時		45	50	60	65		
	昼間	午前 8 時 ～	午後 6 時		50	55	65	70	－	
	夕	午後 6 時 ～	午後 10 時		45	50	60	65		
	夜間	午後 10 時 ～	午前 6 時		45	45	50	60		
鹿沼市	朝	午前 6 時 ～	午前 8 時		45	50	60	65		第2種区域(第2種区域の夜間に係るものを除く。)、第3種区域及び第4種区域の区域内に所在する学校、保育所、病院及び診療所のうち患者を入院させるための施設を有するもの、図書館、特別養護老人ホーム並びに幼保連携型認定こども園の敷地の周囲おおむね50メートルの区域内における規制基準は、当該各欄に定める当該値から5デシベルを減じた値とする。
	昼間	午前 8 時 ～	午後 6 時		50	55	65	70	－	
	夕	午後 6 時 ～	午後 10 時		45	50	60	65		
	夜間	午後 10 時 ～	午前 6 時		45	45	50	60		
日光市	朝	午前 6 時 ～	午前 8 時		45	50	60	65		
	昼間	午前 8 時 ～	午後 6 時		50	55	65	70	－	
	夕	午後 6 時 ～	午後 10 時		45	50	60	65		
	夜間	午後 10 時 ～	午前 6 時		45	45	50	60		
小山市	朝	午前 6 時 ～	午前 8 時		45	50	60	50		
	昼間	午前 8 時 ～	午後 6 時		50	55	65	70	－	
	夕	午後 6 時 ～	午後 10 時		45	50	60	65		
	夜間	午後 10 時 ～	午前 6 時		45	45	50	60		
真岡市	朝	午前 6 時 ～	午前 8 時		45	50	60	65		
	昼間	午前 8 時 ～	午後 6 時		50	55	65	70	－	
	夕	午後 6 時 ～	午後 10 時		45	50	60	65		
	夜間	午後 10 時 ～	午前 6 時		45	45	50	60		
大田原市	朝	午前 6 時 ～	午前 8 時		45	50	60	65		第2種、第3種及び第4種区域内の学校、保育所、病院・診療所、図書館、特別養護老人ホームの周囲おおむね50m区域内は5dB減
	昼間	午前 8 時 ～	午後 6 時		50	55	65	70	－	
	夕	午後 6 時 ～	午後 10 時		45	50	60	65		
	夜間	午後 10 時 ～	午前 6 時		45	45	50	60		
矢板市	朝	午前 6 時 ～	午前 8 時		45	50	60	65		
	昼間	午前 8 時 ～	午後 6 時		50	55	65	70	－	
	夕	午後 6 時 ～	午後 10 時		45	50	60	65		
	夜間	午後 10 時 ～	午前 6 時		45	45	50	60		
那須塩原市	朝	午前 6 時 ～	午前 8 時		45	50	60	65		
	昼間	午前 8 時 ～	午後 6 時		50	55	65	70	－	
	夕	午後 6 時 ～	午後 10 時		45	50	60	65		
	夜間	午後 10 時 ～	午前 6 時		45	45	50	60		
さくら市	朝	午前 6 時 ～	午前 8 時		45	50	60	65		
	昼間	午前 8 時 ～	午後 6 時		50	55	65	70	－	
	夕	午後 6 時 ～	午後 10 時		45	50	60	65		
	夜間	午後 10 時 ～	午前 6 時		45	45	50	60		
那須烏山市	朝	午前 6 時 ～	午前 8 時			50	60	65		
	昼間	午前 8 時 ～	午後 6 時			55	65	70	－	
	夕	午後 6 時 ～	午後 10 時			50	60	65		
	夜間	午後 10 時 ～	午前 6 時			45	50	60		
下野市	朝	午前 6 時 ～	午前 8 時		45	50	60	65		
	昼間	午前 8 時 ～	午後 6 時		50	55	65	70	－	
	夕	午後 6 時 ～	午後 10 時		45	50	60	65		
	夜間	午後 10 時 ～	午前 8 時		45	45	50	60		

地方公共団体名	時間の区分 ＼ 区域の区分			第1種区域	第2種区域	第3種区域	第4種区域	法第4条第2項に定める規制基準を定めている町村	備考
群馬県(市を除く)	朝 ①	午前 6 時 ～	午前 8 時	40	50	60	65		
	朝 ②				45	55	60		
	昼間 ①	午前 8 時 ～	午後 6 時	45	55	65	70		基準2は学校、保育所、病院及び診療所のうち患者の収容施設を有するもの、図書館.
	昼間 ②				50	60	65	－	
	夕 ①	午後 6 時 ～	午後 9 時	40	50	60	65		特別養護老人ホーム並びに幼保連携型認定こども園の敷地の周囲50mの区域内における基準
	夕 ②				45	55	60		
	夜間 ①	午後 9 時 ～	午前 6 時	40	45	50	55		
	夜間 ②				40	45	50		
前橋市	朝	午前 6 時 ～	午前 8 時	40	50	60	65		次の施設の敷地の周囲おおむね50mの区域内における基準は、左記の基準より5dB減じた基準値とする。 小学校、中学校、高等学校、大学、盲学校、ろう学校、養護学校、幼稚園、保育所、病院及び診療所のうち患者の収容施設を有するもの、図書館、特別養護老ホーム、幼保連携型認定こども園
	昼間	午前 8 時 ～	午後 6 時	45	55	65	70	－	
	夕	午後 6 時 ～	午後 9 時	40	50	60	65		
	夜間	午後 9 時 ～	午前 6 時	40	45	50	55		
高崎市	朝	午前 6 時 ～	午前 8 時	40	50	60	65		
	昼間	午前 8 時 ～	午後 6 時	45	55	65	70	－	
	夕	午後 6 時 ～	午後 9 時	40	50	60	65		
	夜間	午後 9 時 ～	午前 6 時	40	45	50	55		
桐生市	朝	午前 6 時 ～	午前 8 時	40	50	60	65		
	昼間	午前 8 時 ～	午後 6 時	45	55	65	70	－	
	夕	午後 6 時 ～	午後 9 時	40	50	60	65		
	夜間	午後 9 時 ～	午前 6 時	40	45	50	55		
伊勢崎市	朝	午前 6 時 ～	午前 8 時	40	50	60	65		
	昼間	午前 8 時 ～	午後 6 時	45	55	65	70	－	
	夕	午後 6 時 ～	午後 9 時	40	50	60	65		
	夜間	午後 9 時 ～	午前 6 時	40	45	50	55		
太田市	朝	午前 6 時 ～	午前 8 時	40	50	60	65		
	昼間	午前 8 時 ～	午後 6 時	45	55	65	70	－	
	夕	午後 6 時 ～	午後 9 時	40	50	60	65		
	夜間	午後 9 時 ～	午前 6 時	40	45	50	55		
沼田市	朝	午前 6 時 ～	午前 8 時	40	50	60	65		
	昼間	午前 8 時 ～	午後 6 時	45	55	65	70	－	
	夕	午後 6 時 ～	午後 9 時	40	50	60	65		
	夜間	午後 9 時 ～	午前 6 時	40	45	50	55		
館林市	朝	午前 6 時 ～	午前 8 時	40	50	60	65		
	昼間	午前 8 時 ～	午後 6 時	45	55	65	70	－	
	夕	午後 6 時 ～	午後 9 時	40	50	60	65		
	夜間	午後 9 時 ～	午前 6 時	40	45	50	55		
渋川市	朝	午前 6 時 ～	午前 8 時	40	50	60	65		
	昼間	午前 8 時 ～	午後 6 時	45	55	65	70	－	
	夕	午後 6 時 ～	午後 9 時	40	50	60	65		
	夜間	午後 9 時 ～	午前 6 時	40	45	50	55		
藤岡市	朝	午前 6 時 ～	午前 8 時	40	50	60	65		
	昼間	午前 8 時 ～	午後 6 時	45	55	65	70	－	
	夕	午後 6 時 ～	午後 9 時	40	50	60	65		
	夜間	午後 9 時 ～	午前 6 時	40	45	50	55		
富岡市	朝	午前 6 時 ～	午前 8 時	40	50	60	65		
	昼間	午前 8 時 ～	午後 6 時	45	55	65	70	－	
	夕	午後 6 時 ～	午後 9 時	40	50	60	65		
	夜間	午後 9 時 ～	午前 6 時	40	45	50	55		
安中市	朝	午前 6 時 ～	午前 8 時	40	50	60	65		
	昼間	午前 8 時 ～	午後 6 時	45	55	65	70	－	
	夕	午後 6 時 ～	午後 9 時	40	50	60	65		
	夜間	午後 9 時 ～	午前 6 時	40	45	50	55		
みどり市	朝	午前 6 時 ～	午前 8 時	40	50	60	65		
	昼間	午前 8 時 ～	午後 8 時	45	55	65	70	－	
	夕	午後 5 時 ～	午後 9 時	40	50	60	65		
	夜間	午後 9 時 ～	午前 6 時	40	45	50	55		

地方公共団体名	時間の区分＼区域の区分				第1種区域	第2種区域	第3種区域	第4種区域	法第4条第2項に定める規制基準を定めている町村	備考
埼玉県(市を除く)	朝	午前 6時	～	午前 8時	45	50	60	65	－	第2種～第4種区域のうち、以下イ～ホの敷地の周囲おおむね50mの区域内における規制基準は、当該値から5デシベル減じた値とする。イ)学校教育法第1条に規定する学校、ロ)児童福祉法第7条第1項に規定する保育所、ハ)医療法第1条の5第1項に規定する病院及び同条第2項に規定する診療所のうち、患者を入院させるための施設を有するもの、ニ)図書館法第2条第1項に規定する図書館、ホ)老人福祉法第5条の3に規定する特別養護老人ホーム、ヘ)認定こども園設置法第2条第7項に規定する幼保連携型認定こども園
	昼間	午前 8時	～	午後 7時	50	55	65	70		
	夕	午後 7時	～	午後 10時	45	50	60	65		
	夜間	午後 10時	～	午前 6時	45	45	50	60		
さいたま市	朝	午前 6時	～	午前 8時	45	50	60	65	－	
	昼間	午前 8時	～	午後 7時	50	55	65	70		
	夕	午後 7時	～	午後 10時	45	50	60	65		
	夜間	午後 10時	～	午前 6時	45	45	50	60		
川越市	朝	午前 6時	～	午前 8時	45	50	60	65	－	
	昼間	午前 8時	～	午後 7時	50	55	65	70		
	夕	午後 7時	～	午後 10時	45	50	60	65		
	夜間	午後 10時	～	午前 6時	45	45	50	60		
熊谷市	朝	午前 6時	～	午前 8時	45	50	60	65	－	第2種区域、第3種区域及び第4種区域のうち、学校、保育所、病院等の周辺について5dB減じている。
	昼間	午前 8時	～	午後 7時	50	55	65	70		
	夕	午後 7時	～	午後 10時	45	50	60	65		
	夜間	午後 10時	～	午前 6時	45	45	50	60		
川口市	朝	午前 6時	～	午前 8時	45	50	60	65	－	第1種区域を除き、学校、保育所、病院、有床診療所、図書館、特別養護老人ホーム、幼保連携型認定こども園の周囲50mは、表中の値から5デシベルを減じた基準となります。
	昼間	午前 8時	～	午後 7時	50	55	65	70		
	夕	午後 7時	～	午後 10時	45	50	60	65		
	夜間	午後 10時	～	午前 6時	45	45	50	60		
行田市	朝	午前 6時	～	午前 8時	45	50	60	65	－	第2種、第3種及び第4種区域のうち、学校、保育所、病院、図書館、特別養護老人ホームの周囲おおむね50メートルの区域内は5デシベル減じる。
	昼間	午前 8時	～	午後 7時	50	55	65	70		
	夕	午後 7時	～	午後 10時	45	50	60	65		
	夜間	午後 10時	～	午前 6時	45	45	50	60		
秩父市	朝	午前 6時	～	午前 8時	45	50	60	65	－	第2種、第3種、第4種区域内の学校・保育所・病院・図書館・特別養護老人ホームのおおむね50mの区域内は5デシベル減とする。
	昼間	午前 8時	～	午後 7時	50	55	65	70		
	夕	午後 7時	～	午後 10時	45	50	60	65		
	夜間	午後 10時	～	午前 6時	45	45	50	60		
所沢市	朝	午前 6時	～	午前 8時	45	50	60	65	－	
	昼間	午前 8時	～	午後 7時	50	55	65	70		
	夕	午後 7時	～	午後 10時	45	50	60	65		
	夜間	午後 10時	～	午前 6時	45	45	50	60		
飯能市	朝	午前 6時	～	午前 8時	45	50	60	65	飯能市(平成24年4月1日)	第2種区域、第3種区域及び第4種区域のうち、学校、保育所、病院等、図書館、特別養護老人ホーム、幼保連携型認定こども園の敷地の周囲おおむね50mの区域内における規制基準は、それぞれの区域について定める当該値から5dB減じた値とする。
	昼間	午前 8時	～	午後 7時	50	55	65	70		
	夕	午後 7時	～	午後 10時	45	50	60	65		
	夜間	午後 10時	～	午前 6時	45	45	50	60		
加須市	朝	午前 6時	～	午前 8時	45	50	60	65	－	
	昼間	午前 8時	～	午後 7時	50	55	65	70		
	夕	午後 7時	～	午後 10時	45	50	60	65		
	夜間	午後 10時	～	午前 6時	45	45	50	60		
本庄市	朝	午前 6時	～	午前 8時	45	50	60	65	－	
	昼間	午前 8時	～	午後 7時	50	55	65	70		
	夕	午後 7時	～	午後 10時	45	50	60	65		
	夜間	午後 10時	～	午前 6時	45	45	50	60		
東松山市	朝	午前 6時	～	午前 8時	45	50	60	65	－	
	昼間	午前 8時	～	午後 7時	50	55	65	70		
	夕	午後 7時	～	午後 10時	45	50	60	65		
	夜間	午後 10時	～	午前 6時	45	45	50	60		
春日部市	朝	午前 6時	～	午前 8時	45	50	60	65	－	学校、保育所、病院、診療所のうち患者を入院させるための施設、図書館、特別養護老人ホーム、幼保連携型認定こども園の周囲おおむね50mの区域内については5dB減じた値とする。
	昼間	午前 8時	～	午後 7時	50	55	65	70		
	夕	午後 7時	～	午後 10時	45	50	60	65		
	夜間	午後 10時	～	午前 6時	45	45	50	60		
狭山市	朝	午前 6時	～	午前 8時	45	50	60	65	狭山市(H24.4.1)	
	昼間	午前 8時	～	午後 7時	50	55	65	70		
	夕	午後 7時	～	午後 10時	45	50	60	65		
	夜間	午後 10時	～	午前 6時	45	45	50	60		
羽生市	朝	午前 6時	～	午前 8時	45	50	60	65	－	
	昼間	午前 8時	～	午後 7時	50	55	65	70		
	夕	午後 7時	～	午後 10時	45	50	60	65		
	夜間	午後 10時	～	午前 6時	45	45	50	60		
鴻巣市	朝	午前 6時	～	午前 8時	45	50	60	65	－	第2種、第3種、第4種区域のうち学校、保育所、病院、図書館、特別養護老人ホーム、幼保連携型認定こども園等の周囲50mの区域内における規制基準は、5dB減じた値とする
	昼間	午前 8時	～	午後 7時	50	55	65	70		
	夕	午後 7時	～	午後 10時	45	50	60	65		
	夜間	午後 10時	～	午前 6時	45	45	50	60		
深谷市	朝	午前 6時	～	午前 8時	45	50	60	65	－	
	昼間	午前 8時	～	午後 7時	50	55	65	70		
	夕	午後 7時	～	午後 10時	45	50	60	65		
	夜間	午後 10時	～	午前 6時	45	45	50	60		

地方公共団体名	時間の区分＼区域の区分				第1種区域	第2種区域	第3種区域	第4種区域	法第4条第2項に定める規制基準を定めている町村	備考
上尾市	朝	午前 6 時 ～	午前 8 時		45	50	60	65	－	
	昼間	午前 8 時 ～	午後 7 時		50	55	65	70		
	夕	午後 7 時 ～	午後 10 時		45	50	60	65		
	夜間	午後 10 時 ～	午前 6 時		45	45	50	60		
草加市	朝	午前 6 時 ～	午前 8 時		45	50	60	65	－	
	昼間	午前 8 時 ～	午後 7 時		50	55	65	70		
	夕	午後 7 時 ～	午後 10 時		45	50	60	65		
	夜間	午後 10 時 ～	午前 6 時		45	45	50	60		
越谷市	朝	午前 6 時 ～	午前 8 時		45	50	60	65	－	第2種区域～第4種区域内の既設の学校、保育所等の周囲概ね50mの区域内は5dBを減じた値とする。
	昼間	午前 8 時 ～	午後 7 時		50	55	65	70		
	夕	午後 7 時 ～	午後 10 時		45	50	60	65		
	夜間	午後 10 時 ～	午前 6 時		45	45	50	60		
蕨市	朝	午前 6 時 ～	午前 8 時		45	50	60	65	－	
	昼間	午前 8 時 ～	午後 7 時		50	55	65	70		
	夕	午後 7 時 ～	午後 10 時		45	50	60	65		
	夜間	午後 10 時 ～	午前 6 時		45	45	50	60		
戸田市	朝	午前 6 時 ～	午前 8 時		45	50	60	65	－	学校、保育所等の周囲概ね50mの区域内は5dBを減じた値とする。
	昼間	午前 8 時 ～	午後 7 時		50	55	65	70		
	夕	午後 7 時 ～	午後 10 時		45	50	60	65		
	夜間	午後 10 時 ～	午前 6 時		45	45	50	60		
入間市	朝	午前 6 時 ～	午前 8 時		45	50	60	65	入間市（平成24年4月1日）	
	昼間	午前 8 時 ～	午後 7 時		50	55	65	70		
	夕	午後 7 時 ～	午後 10 時		45	50	60	65		
	夜間	午後 10 時 ～	午前 6 時		45	45	50	60		
朝霞市	朝	午前 6 時 ～	午前 8 時		45	50	60	65	－	
	昼間	午前 8 時 ～	午後 7 時		50	55	65	70		
	夕	午後 7 時 ～	午後 10 時		45	50	60	65		
	夜間	午後 10 時 ～	午前 6 時		45	45	50	60		
志木市	朝	午前 6 時 ～	午前 8 時		45	50	60		－	
	昼間	午前 8 時 ～	午後 7 時		50	55	65			
	夕	午後 7 時 ～	午後 10 時		45	50	60			
	夜間	午後 10 時 ～	午前 6 時		45	45	50			
和光市	朝	午前 6 時 ～	午前 8 時		45	50	60	65	－	第二種区域、第三種区域及び第四種区域のうち、次に掲げる施設の敷地の周囲概ね50メートルの区域内における規制基準は、それぞれの区域について定める当該値から5デシベル減じた値とする。 イ)学校教育法第1条に規定する学校　ロ)児童福祉法第7条第1項に規定する保育所　ハ)医療法第1条の5第1項に規定する病院及び同条第2項に規定する診療所のうち患者を入院させるための施設を有するもの　ニ)図書館法第2条第1項に規定する図書館　ホ)老人福祉法第5条の3に規定する特別養護老人ホーム
	昼間	午前 8 時 ～	午後 7 時		50	55	65	70		
	夕	午後 7 時 ～	午後 10 時		45	50	60	65		
	夜間	午後 10 時 ～	午前 6 時		45	45	50	60		
新座市	朝	午前 6 時 ～	午前 8 時		45	50	60	65	－	学校、保育所、病院、有床診療所、図書館、特別養護老人ホーム及び幼保連携型認定こども園の敷地のおおむね50mの区域内における規制基準は、5デシベルを減じた値とする。（第1種区域は除く。）
	昼間	午前 8 時 ～	午後 7 時		50	55	65	70		
	夕	午後 7 時 ～	午後 10 時		45	50	60	65		
	夜間	午後 10 時 ～	午前 6 時		45	45	50	60		
桶川市	朝	午前 6 時 ～	午前 8 時		45	50	60	65	－	学校、保育所、病院、有床診療所、図書館、特別養護老人ホームの敷地の周囲おおむね50mの区域内は、当該値から5デシベル減じた値とします。（第1種区域は除く）
	昼間	午前 8 時 ～	午後 7 時		50	55	65	70		
	夕	午後 7 時 ～	午後 10 時		45	50	60	65		
	夜間	午後 10 時 ～	午前 6 時		45	45	50	60		
久喜市	朝	午前 6 時 ～	午前 8 時		45	50	60	65	－	
	昼間	午前 8 時 ～	午後 7 時		50	55	65	70		
	夕	午後 7 時 ～	午後 10 時		45	50	60	65		
	夜間	午後 10 時 ～	午前 6 時		45	45	50	60		
北本市	朝	午前 6 時 ～	午前 8 時		45	50	60	65	－	
	昼間	午前 8 時 ～	午後 7 時		50	55	65	70		
	夕	午後 7 時 ～	午後 10 時		45	50	60	65		
	夜間	午後 10 時 ～	午前 6 時		45	45	50	60		
八潮市	朝	午前 6 時 ～	午前 8 時		45	50	60	65	－	
	昼間	午前 8 時 ～	午後 7 時		50	55	65	70		
	夕	午後 7 時 ～	午後 10 時		45	50	60	65		
	夜間	午後 10 時 ～	午前 6 時		45	45	50	60		
富士見市	朝	午前 6 時 ～	午前 8 時		45	50	60		－	学校、保育所、病院、有床診療所、図書館、特別養護老人ホーム、幼保連携型認定子ども園の敷地の周囲おおむね50mの区域内は、5デシベル減じた値とする。（第1種区域は除く。）
	昼間	午前 8 時 ～	午後 7 時		50	55	65			
	夕	午後 7 時 ～	午後 10 時		45	50	60			
	夜間	午後 10 時 ～	午前 6 時		45	45	50			
三郷市	朝	午前 6 時 ～	午前 8 時		45	50	60	65	－	
	昼間	午前 8 時 ～	午後 7 時		50	55	65	70		
	夕	午後 7 時 ～	午後 10 時		45	50	60	65		
	夜間	午後 10 時 ～	午前 6 時		45	45	50	60		
蓮田市	朝	午前 6 時 ～	午前 8 時		45	50	60	65	－	
	昼間	午前 8 時 ～	午後 7 時		50	55	65	70		
	夕	午後 7 時 ～	午後 10 時		45	50	60	65		
	夜間	午後 10 時 ～	午前 6 時		45	45	50	60		

地方公共団体名	時間の区分＼区域の区分		第1種区域	第2種区域	第3種区域	第4種区域	法第4条第2項に定める規制基準を定めている町村	備考
坂戸市	朝	午前 6時 ～ 午前 8時	45	50	60	65	－	第2種、3種、4種区域のうち学校、保育所、病院、図書館、特別養護老人ホーム、幼保連携型こども園の周囲50メートルについては5dB減じた値
	昼間	午前 8時 ～ 午後 7時	50	55	65	70		
	夕	午後 7時 ～ 午後 10時	45	50	60	65		
	夜間	午後 10時 ～ 午前 6時	45	45	50	60		
幸手市	朝	午前 6時 ～ 午前 8時	45	50	60	65	－	
	昼間	午前 8時 ～ 午後 7時	50	55	65	70		
	夕	午後 7時 ～ 午後 10時	45	50	60	65		
	夜間	午後 10時 ～ 午前 6時	45	45	50	60		
鶴ヶ島市	朝	午前 6時 ～ 午前 8時	45	50	60	65	－	
	昼間	午前 8時 ～ 午後 7時	50	55	65	70		
	夕	午後 7時 ～ 午後 10時	45	50	60	65		
	夜間	午後 10時 ～ 午前 6時	45	45	50	60		
日高市	朝	午前 6時 ～ 午前 8時	45	50	60	65	－	第2種、第3種及び第4種区域のうち、学校、保育所、病院、図書館、特別養護老人ホーム等の施設から50m以内は5デシベル減じた値とする。
	昼間	午前 8時 ～ 午後 7時	50	55	65	70		
	夕	午後 7時 ～ 午後 10時	45	50	60	65		
	夜間	午後 10時 ～ 午前 6時	45	45	50	60		
吉川市	朝	午前 6時 ～ 午前 8時	45	50	60	65	－	
	昼間	午前 8時 ～ 午後 7時	50	55	65	70		
	夕	午後 7時 ～ 午後 10時	45	50	60	65		
	夜間	午後 10時 ～ 午前 6時	45	45	50	60		
ふじみ野市	朝	午前 6時 ～ 午前 8時	45	50	60	65	ふじみ野市（平成24年4月1日）	
	昼間	午前 8時 ～ 午後 7時	50	55	65	70		
	夕	午後 7時 ～ 午後 10時	45	50	60	65		
	夜間	午後 10時 ～ 午前 6時	45	45	50	60		
白岡市	朝	午前 6時 ～ 午前 8時	45	50	60	65	－	
	昼間	午前 8時 ～ 午後 7時	50	55	65	70		
	夕	午後 7時 ～ 午後 10時	45	50	60	65		
	夜間	午後 10時 ～ 午前 6時	45	45	50	60		

地方公共団体名	時間の区分 ＼ 区域の区分		第1種区域	第2種区域	第3種区域	第4種区域	法第4条第2項に定める規制基準を定めている町村	備考
千葉県(市を除く)	朝	午前 6 時 ～ 午前 8 時	45	50	60	65	－	第二種区域、第三種区域及び第四種区域内に所在する学校、保育所、病院及び診療所のうち患者の収容施設を有する診療所、図書館、特別養護老人ホーム並びに幼保連携型認定こども園の敷地の周囲おおむね五十メートル以内の区域における基準値は、表に掲げるそれぞれの基準値から五デシベルを減じた値を基準値とする。
	昼間	午前 8 時 ～ 午後 7 時	50	55	65	70		
	夕	午後 7 時 ～ 午後 10 時	45	50	60	65		
	夜間	午後 10 時 ～ 午前 6 時	40	45	50	60		
千葉市	朝	午前 6 時 ～ 午前 8 時	45	50	60	65	－	
	昼間	午前 8 時 ～ 午後 7 時	50	55	65	70		
	夕	午後 7 時 ～ 午後 10 時	45	50	60	65		
	夜間	午後 10 時 ～ 午前 6 時	40	45	50	60		
銚子市	朝	午前 6 時 ～ 午前 8 時	45	50	60	65	銚子市(平成24年4月1日)	学校、保育所、病院、図書館、特別養護老人ホームの敷地の周囲のおおむね50メートル以内の区域は、5デシベルを減じた値を基準値とする。
	昼間	午前 8 時 ～ 午後 7 時	50	55	65	70		
	夕	午後 7 時 ～ 午後 10 時	45	50	60	65		
	夜間	午後 10 時 ～ 午前 6 時	40	45	50	60		
市川市	朝	午前 6 時 ～ 午前 8 時	45	50	60	65	－	
	昼間	午前 8 時 ～ 午後 7 時	50	55	65	70		
	夕	午後 7 時 ～ 午後 10 時	45	50	60	65		
	夜間	午後 10 時 ～ 午前 6 時	40	45	50	60		
船橋市	朝	午前 6 時 ～ 午前 8 時	45	50	60	65	船橋市 平成15年4月1日	
	昼間	午前 8 時 ～ 午後 7 時	50	55	65	70		
	夕	午後 7 時 ～ 午後 10 時	45	50	60	65		
	夜間	午後 10 時 ～ 午前 6 時	40	45	50	60		
館山市	朝	午前 6 時 ～ 午前 8 時	45	50	60	65	－	第2・3・4種区域内の学校・保育所・病院・収容施設を有する診療所・図書館・特別養護老人ホームの敷地の周囲50m以内については、規制基準値から5デシベルを減じた値を適用する。
	昼間	午前 8 時 ～ 午後 7 時	50	55	65	70		
	夕	午後 7 時 ～ 午後 10 時	45	50	60	65		
	夜間	午後 10 時 ～ 午前 6 時	40	45	50	60		
木更津市	朝	午前 6 時 ～ 午前 8 時	45	50	60	65	－	学校教育法第1条に規定する学校、児童福祉法第7条に規定する保育所、医療法第1条の5第1項に規定する病院及び同条第2項に規定する診療所のうち患者の収容施設を有する診療所、図書館法第2条第1項に規定する図書館、老人福祉法第5条の3に規定する特別養護老人ホーム並びに就学前の子どもに関する教育、保育等の総合的な提供の推進に関する法律第2条第7項に規定する幼保連携型認定こども園の敷地の周囲おおむね50メートル以内の区域における基準値は、表に掲げるそれぞれの基準値から5デシベルを減じた値を基準値とする。
	昼間	午前 8 時 ～ 午後 7 時	50	55	65	70		
	夕	午後 7 時 ～ 午後 10 時	45	50	60	65		
	夜間	午後 10 時 ～ 午前 6 時	40	45	50	60		
松戸市	朝	午前 6 時 ～ 午前 8 時	45	50	60	65	－	学校、病院等の敷地の周囲50m以内の区域における規制基準は、それぞれ5dB減じた値とする。(住居専用地域を除く)
	昼間	午前 8 時 ～ 午後 7 時	50	55	65	70		
	夕	午後 7 時 ～ 午後 10 時	45	50	60	65		
	夜間	午後 10 時 ～ 午前 6 時	40	45	50	60		
野田市	朝	午前 6 時 ～ 午前 8 時	45	50	60	65	－	第1種低層住居専用地域、第2種低層住居専用地域、第1種中高層住居専用地域及び第2種中高層住居専用地域以外の地域内に存する学校、保育所、病院、患者を入院させるための施設を有する診療所、図書館及び特別養護老人ホームの敷地の周囲50メートル以内の区域における規制基準は、この表に掲げる値から5デシベルを減じた値とする。
	昼間	午前 8 時 ～ 午後 7 時	50	55	65	70		
	夕	午後 7 時 ～ 午後 10 時	45	50	60	65		
	夜間	午後 10 時 ～ 午前 6 時	40	45	50	60		
茂原市	朝	午前 6 時 ～ 午前 8 時	45	50	60	65	－	第1種低層住居専用地域、第1種中高層住居専用地域、第2種中高層住居専用地域以外の地域内に存する学校、保育所、病院、患者を入院させるための施設を有する診療所、図書館、特別養護老人ホーム及び幼保連携型認定子ども園の敷地の周囲50メートル以内の区域における規制基準は、この表に掲げる値から5デシベルを減じた値とする。
	昼間	午前 8 時 ～ 午後 7 時	50	55	65	70		
	夕	午後 7 時 ～ 午後 10 時	45	50	60	65		
	夜間	午後 10 時 ～ 午前 6 時	40	45	50	60		
成田市	朝	午前 6 時 ～ 午前 8 時	45	50	60	65	－	第1種低層住居専用地域，第1種中高層住居専用地域及び第2種中高層住居専用地域以外の地域内に存する学校，保育所，幼保連携型認定こども園，病院，入院させるための施設を有する診療所，図書館及び特別養護老人ホームの敷地の周囲50メートル以内の区域における規制基準は，この表に掲げる値から5デシベルを減じた値とする。
	昼間	午前 8 時 ～ 午後 7 時	50	55	65	70		
	夕	午後 7 時 ～ 午後 10 時	45	50	60	65		
	夜間	午後 10 時 ～ 午前 6 時	40	45	50	60		
佐倉市	朝	午前 6 時 ～ 午前 8 時	45	50	60	65	－	第1種低層住居専用地域、第1種中高層住居専用地域及び第2種中高層住居専用地域以外の地域内に存する学校、保育所、病院、入院施設を有する診療所、図書館、特別養護老人ホーム及び幼保連携型認定こども園の敷地の周囲50メートル以内の区域における規制基準は、この表に掲げる値から5デシベルを減じた値とする。
	昼間	午前 8 時 ～ 午後 7 時	50	55	65	70		
	夕	午後 7 時 ～ 午後 10 時	45	50	60	65		
	夜間	午後 10 時 ～ 午前 6 時	40	45	50	60		
東金市	朝	午前 6 時 ～ 午前 8 時	45	50	55	65	－	第1種区域以外の地域内に存する学校、保育所、病院、入院施設を有する診療所、図書館、特別養護老人ホーム及び幼保連携型認定こども園の敷地の周囲おおむね50メートルの区域内では規制基準から、5デシベルを減じた値とする。
	昼間	午前 8 時 ～ 午後 7 時	50	55	60	70		
	夕	午後 7 時 ～ 午後 10 時	45	50	55	65		
	夜間	午後 10 時 ～ 午前 6 時	40	45	50	60		

地方公共団体名	時間の区分＼区域の区分				第1種区域	第2種区域	第3種区域	第4種区域	法第4条第2項に定める規制基準を定めている町村	備考
旭市	朝	午前 6時 ～	午前 8時		45	50	60	65	－	第2種区域、第3種区域及び第4種区域内に所在する学校教育法第1条に規定する学校、児童福祉法第7条に規定する保育所、医療法第1条の5第1項に規定する病院及び同条第2項に規定する診療所のうち患者の収容施設を有する診療所、図書館法第2条第1項に規定する図書館並びに老人福祉法第5条の3に規定する特別養護老人ホーム並びに就学前の子どもに関する教育、保育等の総合的な提供の推進に関する法律第2条第7項に規程する幼保連携型認定子ども園の敷地の周囲概ね50m以内の区域の基準値は、各基準値から5デシベルを減じた値
	昼間	午前 8時 ～	午後 7時		50	55	65	70		
	夕	午後 7時 ～	午後 10時		45	50	60	65		
	夜間	午後 10時 ～	午前 6時		40	45	50	60		
習志野市	朝	午前 6時 ～	午前 8時		45	50	60	65	－	第2種区域、第3種区域又は第4種区域の区域内に所在する学校、保育所、病院等の周囲おおむね50メートルの区域内における基準は、5デシベル減じたものとする。
	昼間	午前 8時 ～	午後 7時		50	55	65	70		
	夕	午後 7時 ～	午後 10時		45	50	60	65		
	夜間	午後 10時 ～	午前 6時		40	45	50	60		
柏市	朝	午前 6時 ～	午前 8時		45	50	60	65	－	
	昼間	午前 8時 ～	午後 7時		50	55	65	70		
	夕	午後 7時 ～	午後 10時		45	50	60	65		
	夜間	午後 10時 ～	午前 6時		40	45	50	60		
勝浦市	朝	午前 6時 ～	午前 8時		45	50	60	65	－	第2種、第3種及び第4種のうち、学校、健康福祉センター、病院、収容施設を有する診療所、図書館及び特別養護老人ホームの敷地の範囲50m以内の区域については5dbを減ずる
	昼間	午前 8時 ～	午後 7時		50	55	65	70		
	夕	午後 7時 ～	午後 10時		45	50	60	65		
	夜間	午後 7時 ～	午前 8時		40	45	50	50		
市原市	朝	午前 6時 ～	午前 8時		45	50	60	65	－	第二種区域、第三種区域及び第四種区域に所在する学校、保育所、病院及び診療所のうち患者の収容施設を有するもの、図書館、特別養護老人ホームの敷地の周囲おおむね50メートル以内の区域における基準は、それぞれの基準値から5デシベルを減じた値を基準値とする。
	昼間	午前 8時 ～	午後 7時		50	55	65	70		
	夕	午後 7時 ～	午後 10時		45	50	60	65		
	夜間	午後 10時 ～	午前 6時		40	45	50	60		
流山市	朝	午前 6時 ～	午前 8時		45	50	60	65	－	第1種低層住居専用地域、第2種低層住宅専用地域、第1種中高層住居専用地域及び第2種中高層住居専用地域以外の地域内に存する学校、保育所、病院、入院施設を有する診療所、図書館及び老人福祉施設等の敷地の周囲50メートル以内の区域における規制基準は、この表に掲げる値から5デシベル減じた値とする。
	昼間	午前 8時 ～	午後 7時		50	55	65	70		
	夕	午後 7時 ～	午後 10時		45	50	60	65		
	夜間	午後 10時 ～	午前 6時		40	45	50	60		
八千代市	朝	午前 6時 ～	午前 8時		40	45	55	65	－	第1種区域以外の区域に所在する学校，保育所，病院及び患者を入院させるための施設を有する診療所，図書館，特別養護老人ホームの敷地の周囲おおむね50メートル以内の区域における基準値は，表に掲げるそれぞれの区域の基準値から5デシベル減じた値とする。
	昼間	午前 8時 ～	午後 7時		45	50	60	70		
	夕	午後 7時 ～	午後 10時		40	45	55	65		
	夜間	午後 10時 ～	午前 6時		40	40	50	60		
我孫子市	朝	午前 6時 ～	午前 8時		45	50	60	65	－	第2種区域、第3種区域及び第4種区域内に所在する学校、保育所、病院及び患者の収容施設を有する診療所、図書館、特別養護老人ホーム、幼保連携型認定こども園の敷地の周囲おおむね50メートル以内の区域における基準値は、表に掲げるそれぞれの基準値から5デシベルを減じた値を基準値とする。
	昼間	午前 8時 ～	午後 7時		50	55	65	70		
	夕	午後 7時 ～	午後 10時		45	50	60	65		
	夜間	午後 10時 ～	午前 6時		40	45	50	60		
鴨川市	朝	午前 6時 ～	午前 8時			50	60		－	学校、保育所、病院、診療所、図書、特別養護老人ホームの敷地の周囲おおむね50メートル以内の区域における基準値は、それぞれの基準値から5デシベルを減じた値を基準値とする。 第2種区域：都市計画用途区域のうち第1種住居地域、第2種住居地域及び準住居地域 第3種区域：都市計画用途区域のうち近隣商業地域、商業地域及び準工業地域
	昼間	午前 8時 ～	午後 7時			55	65			
	夕	午後 7時 ～	午後 10時			50	60			
	夜間	午後 10時 ～	午前 6時			45	50			
鎌ケ谷市	朝	午前 6時 ～	午前 8時		45	50	60		－	第一種低層住居専用地域及び第一種中高層住居専用地域以外の地域内に存する学校、保育所、病院、収容施設を有する診療所、図書館、特別養護老人ホーム及び幼保連携型認定こども園の敷地の周囲50メートル以内の区域における規制基準は、この表に掲げる値から5デシベルを減じた値とする。
	昼間	午前 8時 ～	午後 7時		50	55	65			
	夕	午後 7時 ～	午後 10時		45	50	60			
	夜間	午後 10時 ～	午前 6時		40	45	50			
君津市	朝	午前 6時 ～	午前 8時		45	50	60	65	－	第1種区域以外に所在する、学校教育法第1条に規定する学校、児童福祉法第7条第1項に規定する保育所、医療法第1条の5第1項に規定する病院及び同条第2項に規定する診療所のうち患者の収容施設を有するもの、図書館法第2条第1項に規定する図書館、老人福祉法第5条の3に規定する特別養護老人ホーム並びに就学前の子どもに関する教育、保育等の総合的な提供の推進に関する法律第2条第7項に規定する幼保連携型認定こども園の敷地の周囲50メートル以内の区域における基準値は、それぞれの基準値から5デシベルを減じた値とする。
	昼間	午前 8時 ～	午後 7時		50	55	65	70		
	夕	午後 7時 ～	午後 10時		45	50	60	65		
	夜間	午後 10時 ～	午前 6時		40	45	50	60		
富津市	朝	午前 6時 ～	午前 8時		45	50	60	65	－	第1種区域以外の区域内に存する学校、保育所、病院、入所施設を有する診療所、図書館及び特別養護老人ホームの敷地の周囲50メートル以内の区域における規制基準は、この表に掲げる値から5デシベルを減じた値とする。
	昼間	午前 8時 ～	午後 7時		50	55	65	70		
	夕	午後 7時 ～	午後 10時		45	50	60	65		
	夜間	午後 10時 ～	午前 6時		40	45	50	60		

地方公共団体名	時間の区分＼区域の区分				第1種区域	第2種区域	第3種区域	第4種区域	法第4条第2項に定める規制基準を定めている町村	備考
浦安市	朝	午前 6時 ～	午前 8時		45	50	60		－	第一種低層住居専用地域及び第一種中高層住居専用地域以外の区域に所在する次に掲げる施設の敷地の周囲50メートル以内の区域における規制基準は、この表に掲げる値から5デシベルを減じた値とする。 1学校教育法に規定する学校 2児童福祉法に規定する保育所 3医療法に規定する病院及び診療所のうち患者を入院させるための施設を有するもの 4図書館法に規定する図書館 5老人福祉法に規定する特別養護老人ホーム老人 6就学前の子どもに関する教育、保育等の総合的な提供の推進に関する法律に規定する幼保連携型認定こども園
	昼間	午前 8時 ～	午後 7時		50	55	65			
	夕	午後 7時 ～	午後 10時		45	50	60			
	夜間	午後 10時 ～	午前 6時		40	45	50			
四街道市	朝	午前 6時 ～	午前 8時		45	50	60	65	－	第1種低層住居専用地域、第2種低層住居専用地域及び第1種中高層住居専用地域以外の地域内に存する学校、保育所、病院、収容施設を有する診療所、図書館、特別養護老人ホーム及び幼保連携型認定こども園の敷地の周囲50メートル以内の区域における規制基準は、上記基準値から5デシベルを減じた値とする。
	昼間	午前 8時 ～	午後 7時		50	55	65	70		
	夕	午後 7時 ～	午後 10時		45	50	60	65		
	夜間	午後 10時 ～	午前 6時		40	45	50	60		
袖ケ浦市	朝	午前 6時 ～	午前 8時		45	50	60	65	－	第一種低層住居専用地域、第二種低層住居専用地域、第一種中高層住居専用地域及び第二種中高層住居専用地域以外の地域内に存する学校、保育所、病院、収容施設を有する診療所、図書館、特別養護老人ホーム及び幼保連携型認定こども園の敷地の周囲50メートル以内の区域における規制基準は、この表に掲げる値から5デシベルを減じた値とする。
	昼間	午前 8時 ～	午後 7時		50	55	65	70		
	夕	午後 7時 ～	午後 10時		45	50	60	65		
	夜間	午後 10時 ～	午前 6時		40	45	55	60		
八街市	朝	午前 6時 ～	午前 8時		45	50	60		－	
	昼間	午前 8時 ～	午後 7時		50	55	65			
	夜間	午後 10時 ～	午前 6時		40	45	50			
印西市	朝	午前 6時 ～	午前 8時		45	50	60	65	－	第1種低層住居専用地域、第2種低層住居専用地域、第1種中高層住居専用地域及び第2種中高層住居専用地域以外の地域内に存する学校、保育所、病院、入院施設を有する診療所、図書館及び特別養護老人ホームの敷地の周囲50メートル以内の区域における規制基準は、この表に掲げる値から5デシベルを減じた値とする。
	昼間	午前 8時 ～	午後 7時		50	55	65	70		
	夕	午後 7時 ～	午後 10時		45	50	60	65		
	夜間	午後 10時 ～	午前 6時		40	45	50	60		
白井市	朝	午前 6時 ～	午前 8時		45	50	60	65	－	第2種区域、第3種区域及び第4種区域内の学校、保育所、病院、入院施設を有する診療所、図書館、特別養護老人ホーム並びに幼保連携型認定こども園の敷地の周囲概ね50メートル以内の区域における基準値は、基準値から5デシベルを減じた値を基準値とする。
	昼間	午前 8時 ～	午後 7時		50	55	65	70		
	夕	午後 7時 ～	午後 10時		45	50	60	65		
	夜間	午後 10時 ～	午前 6時		40	45	50	60		
富里市	朝	午前 6時 ～	午前 8時		45	50	60	65	－	第2種区域，第3種区域及び第4種区域内に所在する学校，保育所，患者の収容施設を有する診療所，図書館並びに特別養護老人ホームの敷地の周囲おおむね50メートル以内の区域における基準は，それぞれの基準から5デシベルを減じた数値を基準値とする。
	昼間	午前 8時 ～	午後 7時		50	55	65	70		
	夕	午後 7時 ～	午後 10時		45	50	60	65		
	夜間	午後 10時 ～	午前 6時		40	45	50	60		
匝瑳市	朝	午前 6時 ～	午前 8時		45	50	60	65	－	
	昼間	午前 8時 ～	午後 7時		50	55	65	70		
	夕	午後 7時 ～	午後 10時		45	50	60	65		
	夜間	午後 10時 ～	午前 6時		40	45	50	60		
香取市	朝	午前 6時 ～	午前 8時		45	50	60	65	－	第1種低層住居専用地域及び第1種中高層住居専用地域以外の地域内に存する学校、保育所、病院、収容施設を有する診療所、図書館及び老人福祉施設の敷地の周囲50メートル以内の区域における規制基準は、この表に掲げる値から5デシベルを減じた値とする。
	昼間	午前 8時 ～	午後 7時		50	55	65	70		
	夕	午後 7時 ～	午後 10時		45	50	60	65		
	夜間	午後 10時 ～	午前 6時		40	45	50	60		
山武市	朝	午前 6時 ～	午前 8時		45	50	60	65	－	
	昼間	午前 8時 ～	午後 7時		50	55	65	70		
	夕	午後 7時 ～	午後 10時		45	50	60	65		
	夜間	午後 10時 ～	午前 6時		40	45	50	60		
いすみ市	朝	午前 6時 ～	午前 8時		45	50	60	65	－	第一種住居地域、第二種住居地域、準住居地域、近隣商業地域、商業地域、準工業地域及び工業地域内に存する学校、保育所、病院、収容施設を有する診療所、図書館及び特別養護老人ホームの敷地の周囲50メートル以内の区域における規制基準は、この表に掲げる値から5デシベルを減じた値とする。
	昼間	午前 8時 ～	午後 11時		50	55	65	70		
	夕	午後 7時 ～	午後 10時		45	50	60	65		
	夜間	午後 10時 ～	午前 6時		40	45	50	60		
大網白里市	朝	午前 6時 ～	午前 8時		45	50	60		－	第一種低層住居専用地域、第二種低層住居専用地域、第一種中高層住居専用地域及び第二種中高層住居専用地域以外の地域内に存する学校、保育所、病院、入院施設を有する診療所、図書館及び特別養護老人ホームの敷地の周囲おおむね50メートルの区域内における規制基準は、この表に掲げる値から5デシベルを減じた値とする。
	昼間	午前 8時 ～	午後 7時		50	55	65			
	夕	午後 7時 ～	午後 10時		45	50	60			
	夜間	午後 10時 ～	午前 6時		40	45	50			

地方公共団体名	時間の区分	第1種区域	第2種区域	第3種区域	第4種区域	法第4条第2項に定める規制基準を定めている町村	備考
東京都(市・特別区を除く)	朝 午前 時～午前 時						
	昼間 午前 時～午後 時						
	夕 午後 時～午後 時						
	夜間 午後 時～午前 時						
千代田区	朝 午前6時～午前8時	40	45	55	60	—	
	昼間① 午前8時～午後7時	45	50				
	昼間② 午前8時～午後8時			60	70		
	夕① 午後7時～午後11時	40	45				
	夕② 午後8時～午後11時			55	60		
	夜間 午後11時～午前6時	40	45	50	55		
中央区	朝 午前6時～午前8時	40	45	55	60	—	第二種区域、第三種区域又は第四種区域の区域内に所在する学校、保育所、病院、患者の収容施設を有する診療所、図書館及び特別養護老人ホームの敷地の周囲おおむね50mの区域内における規制基準は、当該値から5dB減じた値 昼間・夕における第3・4種区域の時間区分は 午前8時～午後8時 午後8時～午後11時
	昼間① 午前8時～午後7時	45	50				
	昼間② 午前8時～午後8時			60	70		
	夕① 午後7時～午後11時	40	45				
	夕② 午後8時～午後11時			55	60		
	夜間 午後11時～午前6時	40	45	50	55		
港区	朝 午前6時～午前8時	40	45	55	60	—	
	昼間 午前8時～午後7時	45	50	60	70		
	夕 午後7時～午後11時	40	45	55	60		
	夜間 午後11時～午前6時	40	45	50	55		
新宿区	朝 午前6時～午前8時	40	45	55	60	—	
	昼間① 午前8時～午後7時	45	50				
	昼間② 午前8時～午後8時			60	70		
	夕① 午後7時～午後11時	40	45				
	夕② 午後8時～午後11時			55	60		
	夜間 午後11時～午前6時	40	45	50	55		
文京区	朝 午前6時～午前8時	40	45	55		—	
	昼間① 午前8時～午後7時	45	50				
	昼間② 午前8時～午後8時			60			
	夕① 午後7時～午後11時	40	45				
	夕② 午後8時～午後11時			55			
	夜間 午後11時～午前6時	40	45	50			
台東区	朝 午前6時～午前8時	40	45	55	60	—	
	昼間① 午前8時～午後7時	45	50				
	昼間② 午前8時～午後8時			60	70		
	夕① 午後7時～午後11時	40	45				
	夕② 午後8時～午後11時			55	60		
	夜間 午後11時～午前6時	40	45	50	55		
墨田区	朝 午前6時～午前8時	40	45	55	60	—	第2種～第4種区域内のうち学校、保育所等の周囲おおむね50m以内の区域は5dB減じた値とする。
	昼間① 午前8時～午後7時	45	50				
	昼間② 午前8時～午後8時			60	70		
	夕① 午後7時～午後11時	40	45				
	夕② 午後8時～午後11時			55	60		
	夜間 午後11時～午前6時	40	45	50	55		
江東区	朝 午前6時～午前8時	40	45	55	60	—	
	昼間① 午前8時～午後7時	45	50				
	昼間② 午前8時～午後8時			60	70		
	夕① 午後7時～午後11時	40	45				
	夕② 午後8時～午後11時			55	60		
	夜間 午後11時～午前6時	40	45	50	55		
品川区	朝 午前6時～午前8時	40	45	55	60	—	第一種低層住居専用地域を除く区域において、学校・病院・保育所・幼稚園・診療所(有床)・図書館・特別養護老人ホームの敷地の周囲おおむね50mの区域内では5デシベルを減じた基準とする。
	昼間 午前8時～午後7時	45	50	60	70		
	夕 午後7時～午後11時	40	45	55	60		
	夜間 午後11時～午前6時	40	45	50	55		
目黒区	朝 午前6時～午前8時	40	45	55		—	
	昼間① 午前8時～午後7時	45	50				
	昼間② 午前8時～午後8時			60			
	夕① 午後7時～午後11時	40	45				
	夕② 午後8時～午後11時			55			
	夜間 午後11時～午前6時	40	45	50			
大田区	朝 午前6時～午前8時	40	45	55	60	—	第2種・第3種・第4種区域内に所在する学校、保育所、病院、診療所、図書館、特別養護老人ホーム及び幼保連携型保育園の敷地の周囲おおむね50mの区域内(第一・第二・第三特別地域を除く)の工場または指定作業場については、当該値から5dB減じた値を適用する。 基準2は基準1と時間の区分が異なるため。 第2種・第3種・第4種区域内に所在する学校、保育所、病院、診療所、図書館、特別養護老人ホーム及び幼保連携型保育園の敷地の周囲おおむね50mの区域内(第一・第二・第三特別地域を除く)の工場または指定作業場については、当該値から5dB減じた値を適用する。
	昼間① 午前8時～午後7時	45	50				
	昼間② 午前8時～午後8時			60	70		
	夕① 午後7時～午後11時	40	45				
	夕② 午後8時～午後11時			55	60		
	夜間 午後11時～午前6時	40	45	50	55		

地方公共団体名	時間の区分	区域の区分	第1種区域	第2種区域	第3種区域	第4種区域	法第4条第2項に定める規制基準を定めている町村	備考
世田谷区	朝	午前 6 時 ～ 午前 8 時	40	45	55	60	－	
	昼間	午前 8 時 ～ 午後 7 時	45	50	60	70		
	夕	午後 7 時 ～ 午後 11 時	40	45	55	60		
	夜間	午後 11 時 ～ 午前 6 時	40	45	50	55		
渋谷区	朝	午前 6 時 ～ 午前 8 時	40	45	55	60	－	第3、4種区域については午前8時～午後8時 第3、4種区域については午後8時～午後11時
	昼間	午前 8 時 ～ 午後 7 時	45	50	60	70		
	夕	午後 7 時 ～ 午後 11 時	40	45	55	60		
	夜間	午後 11 時 ～ 午前 6 時	40	45	50	55		
中野区	朝	午前 6 時 ～ 午前 8 時	40	45	55	60	－	
	昼間 ①②	午前 8 時 ～ 午後 7・8 時	45	50	60	70		
	夕 ①②	午後 7・8 時 ～ 午後 11 時	40	45	55	60		
	夜間	午後 11 時 ～ 午前 6 時	40	45	50	55		
杉並区	朝	午前 6 時 ～ 午前 8 時	40	45	55	60	－	
	昼間 ①②	午前 8 時 ～ 午後 7・8 時	45	50	60	70		
	夕 ①②	午後 7・8 時 ～ 午後 11 時	40	45	55	60		
	夜間	午後 11 時 ～ 午前 6 時	40	45	50	55		
豊島区	朝	午前 6 時 ～ 午前 8 時	40	45	55	60	－	
	昼間 ①②	午前 8 時 ～ 午後 7・8 時	45	50	60	70		
	夕 ①②	午後 7・8 時 ～ 午後 11 時	40	45	55	60		
	夜間	午後 11 時 ～ 午前 6 時	40	45	50	55		
北区	朝	午前 6 時 ～ 午前 8 時	40	45	55	60	－	
	昼間 ①②	午前 8 時 ～ 午後 7・8 時	45	50	60	70		
	夕 ①②	午後 7・8 時 ～ 午後 11 時	40	45	55	60		
	夜間	午後 11 時 ～ 午前 6 時	40	45	50	55		
荒川区	朝	午前 6 時 ～ 午前 8 時	40	45	55	60	－	
	昼間 ①②	午前 8 時 ～ 午後 7・8 時	45	50	60	70		
	夕 ①②	午後 7・8 時 ～ 午後 11 時	40	45	55	60		
	夜間	午後 11 時 ～ 午前 6 時	40	45	50	55		
板橋区	朝	午前 6 時 ～ 午前 8 時	40	45	55	60	－	
	昼間 ①②	午前 8 時 ～ 午後 7・8 時	45	50	60	70		
	夕 ①②	午後 7・8 時 ～ 午後 11 時	40	45	55	60		
	夜間	午後 11 時 ～ 午前 6 時	40	45	50	55		
練馬区	朝	午前 6 時 ～ 午前 8 時	40	45	55	60	－	・第2、第3、第4種区域の区域内に所在する学校、保育所、病院、診療所、図書館、特別養護老人ホームの敷地の周囲おおむね50メートルの区域内における規制基準は、当該各欄に定める当該値から5デシベルを減じた値とする。
	昼間 ①②	午前 8 時・時 ～ 午後 7 時・8 時	45	50	60	70		
	夕 ①②	午後 7 時・8 時 ～ 午後 11 時・時	40	45	55	60		
	夜間	午後 11 時 ～ 午前 6 時	40	45	50	55		
足立区	朝	午前 6 時 ～ 午前 8 時	40	45	55	60	－	
	昼間 ①②	午前 8 時 ～ 午後 7・8 時	45	50	60	70		
	夕 ①②	午後 7・8 時 ～ 午後 11 時	40	45	55	60		
	夜間	午後 11 時 ～ 午前 6 時	40	45	50	55		
葛飾区	朝	午前 6 時 ～ 午前 8 時	40	45	55	60	－	第1種～第2種区域の時間区分 ：規制基準1 第3種～第4種区域の時間区分 ：規制基準2
	昼間 ①②	午前 8 時 ～ 午後 7・8 時	45	50	60	70		
	夕 ①②	午後 7・8 時 ～ 午後 11 時	40	45	55	60		
	夜間	午後 11 時 ～ 午前 6 時	40	45	50	55		
江戸川区	朝	午前 6 時 ～ 午前 8 時	40	45	55	60	－	
	昼間 ①②	午前 8 時 ～ 午後 7・8 時	45	50	60	70		
	夕 ①②	午後 7・8 時 ～ 午後 11 時	40	45	55	60		
	夜間	午後 11 時 ～ 午前 6 時	40	45	50	55		

地方公共団体名	時間の区分 ＼ 区域の区分		第1種区域	第2種区域	第3種区域	第4種区域	法第4条第2項に定める規制基準を定めている町村	備考
八王子市	朝	午前6時～午前8時	40	45	55	60	－	第2種区域、第3種区域又は第4種区域の区域内に所在する学校、保育所、病院、診療所（患者の収容施設を有するもの）、図書館、特別養護老人ホーム、幼保連携型認定こども園の敷地の周囲おおむね50mの区域内（第1特別地域、第2特別地域を除く）における規制基準は、当該値から5デシベルを減じた値とする。
	昼間 ①②	午前8時～午後7時	45	50	60	70		
	夕 ①②	午後7時～午後11時	40	45	55	60		
	夜間	午後11時～午前6時	40	45	50	55		
立川市	朝 ①②	午前6時～午前8時	40	45	55	60	－	ただし、第2種区域、第3種区域又は第4種区域の区域内に所在する学校、保育所、病院、診療所、図書館及び老人ホームの敷地の周囲おおむね50mの区域内における規制基準は、当該値から5デシベル減じた値とする。
	昼間 ①②	午前8時～午後7時	45	50	60	70		
	夕 ①②	午後7時～午後11時	40	45	55	60		
	夜間 ①②	午後11時～午前6時	40	45	50	55		
武蔵野市	朝	午前6時～午前8時	40	45	55	60	－	
	昼間 ①②	午前8時～午後7時	45	50	60	70		
	夕 ①②	午後7時～午後11時	40	45	55	60		
	夜間	午後11時～午前6時	40	45	50	55		
三鷹市	朝	午前6時～午前8時	40	45	55	60	－	
	昼間 ①②	午前8時～午後7時	45	50	60	70		
	夕 ①②	午後7時～午後11時	40	45	55	60		
	夜間	午後11時～午前6時	40	45	50	55		
青梅市	朝	午前6時～午前8時	40	45	55	60	－	
	昼間 ①②	午前8時～午後7時	45	50	60	70		
	夕 ①②	午後7時～午後11時	40	45	55	60		
	夜間	午後11時～午前6時	40	45	50	55		
府中市	朝	午前6時～午前8時	40	45	55	60	－	規制基準2の時間帯は、第3種及び第4種の時間帯を示します。
	昼間 ①②	午前8時～午後7時	45	50	60	70		
	夕 ①②	午後7時～午後11時	40	45	55	60		
	夜間	午後11時～午前6時	40	45	50	55		
昭島市	朝	午前6時～午前8時	40	45	55	60	－	
	昼間	午前8時～午後7時	45	50	60	70		
	夕	午後7時～午後11時	40	45	55	60		
	夜間	午後11時～午前6時	40	45	50	55		
調布市	朝	午前6時～午前8時	40	45	55	60	－	第2種区域、第3種区域又は第4種区域の区域内に所在する学校(幼稚園を含む)、保育所、病院、診療所(患者の収容施設を有するものに限る)、図書館、特別養護老人ホーム並びに幼保連携型認定こども園の敷地の周囲おおむね50mの区域内(第1特別地域、第2特別地域を除く)における規制基準は、当該値から5デシベルを減じた値を適用する。
	昼間 ①②	午前8時～午後7時	45	50	60	70		
	夕 ①②	午後7時～午後11時	40	45	55	60		
	夜間	午後11時～午前6時	40	45	50	55		
町田市	朝	午前6時～午前8時	40	45	55	60	－	第二種区域、第三種区域又は第四種区域の区域内に所在する学校、保育所、病院及び診療所のうち患者の収容施設を有するもの、図書館、特別養護老人ホーム並びに幼保連携型認定こども園の敷地の周囲おおむね50メートルの区域内（第一特別地域及び第二特別地域を除く。）における規制基準は、当該各欄に定める当該値から5デシベルを減じた値とする。
	昼間 ①②	午前8時～午後7時	45	50	60	70		
	夕 ①②	午後7時～午後11時	40	45	55	60		
	夜間	午後11時～午前0時	40	45	50	55		
小金井市	朝	午前6時～午前8時	40	45	55	60	－	
	昼間 ①②	午前8時～午後7時	45	50	60	70		
	夕 ①②	午後7時～午後11時	40	45	55	60		
	夜間	午後11時～午前6時	40	45	50	55		
小平市	朝	午前6時～午前8時	40	45	55	60	－	
	昼間 ①②	午前8時～午後7時	45	50	60	70		
	夕 ①②	午後7時～午後11時	40	45	55	60		
	夜間	午後11時～午前6時	40	45	50	55		

地方公共団体名	時間の区分＼区域の区分			第1種区域	第2種区域	第3種区域	第4種区域	法第4条第2項に定める規制基準を定めている町村	備考
日野市	朝		午前6時～午前8時	40	45	55	60	−	第3種区域のみ午後8時よりの規制となります。
	昼間		午前8時～午後7時	45	50	60	70		
	夕	① ②	午後7時～午後11時 午後8時～午後11時	40	45	55	60		
	夜間		午後11時～午前6時	40	45	50	55		
東村山市	朝		午前6時～午前8時	40	45	55	60	−	
	昼間	① ②	午前8時～午後7時 午前8時～午後8時	45	50	60	70		
	夕	① ②	午後7時～午後11時 午後8時～午後11時	40	45	55	60		
	夜間		午後11時～午前6時	40	45	50	55		
国分寺市	朝		午前6時～午前8時	40	45	55	60	−	第3・第4種区域昼間時間が変更 第3・第4種区域夕時間が変更
	昼間	① ②	午前8時～午後7時 午前8時～午後8時	45	50	60	70		
	夕	① ②	午後7時～午後11時 午後8時～午後11時	40	45	55	60		
	夜間		午後11時～午前6時	40	45	50	55		
国立市	朝		午前6時～午前8時	40	45	55	60	−	
	昼間	① ②	午前8時～午後5時 午前8時～午後8時	45	50	60	70		
	夕	① ②	午後7時～午後11時 午後8時～午後11時	40	45	55	60		
	夜間		午後11時～午前6時	40	45	50	55		
福生市	朝		午前6時～午前8時	40	45	55	60	−	ただし、第二種区域、第三種区域又は第四種区域の区域内に所在する学校教育法第1条に規定する学校、児童福祉法第7条に規定する保育所、医療法第1条の5第1項に規定する病院及び同条第2項に規定する診療所のうち患者の収容施設を有するものや図書館、老人福祉法第5条の3に規定する特別養護老人ホーム並びに就学前の子どもに関する教育、保育等の総合的な提供の推進に関する法律第2条第7項に規定する幼保連携型認定こども園の敷地の周囲おおむね50メートルの区域内における規制基準は、定める当該値から5デシベルを減じた値。
	昼間	① ②	午前8時～午後7時 午前8時～午後8時	45	50	60	70		
	夕	① ②	午後7時～午後11時 午後8時～午後11時	40	45	55	60		
	夜間		午後11時～午前6時	40	45	50	55		
狛江市	朝		午前6時～午前8時	40	45	55	60	−	第二種区域，第三種区域又は第四種区域の区域内に所在する学校，保育所，病院及び診療所のうち患者の収容施設を有するもの，図書館，特別養護老人ホーム並びに幼保連携型認定子ども園の敷地の周囲おおむね50メートルの区域内（第一特別地域及び第二特別地域を除く。）における規制基準は，当該各欄に定める当該値から5デシベルを減じた値とする。
	昼間	① ②	午前8時～午後7時 午前8時～午後8時	45	50	60	70		
	夕	① ②	午後7時～午後11時 午後8時～午後11時	40	45	55	60		
	夜間		午後11時～午前6時	40	45	50	55		
東大和市	朝		午前6時～午前8時	40	45	55	60	−	
	昼間	① ②	午前8時～午後7時 午前8時～午後8時	45	50	60	70		
	夕	① ②	午後7時～午後10時 午後8時～午後10時	40	45	55	60		
	夜間		午後10時～午前6時	40	45	50	55		
清瀬市	朝		午前6時～午前8時	40	45	55		−	
	昼間	① ②	午前8時～午後7時 午前8時～午後8時	45	50	60			
	夕	① ②	午後7時～午後11時 午後8時～午後11時	40	45	55			
	夜間		午後11時～午前6時	40	45	50			
東久留米市	朝		午前6時～午前8時	40	45	55	60	東久留米市 平成24年4月1日	学校、保育所、病院、診療所のうち患者の収容施設を有するもの、図書館、特別養護老人ホーム並びに就学前の子供に関する教育、保育園の総合的な提供に関する法律幼保連携型認定こども園の周囲おおむね50mの区域内の規制基準は当該地から5?を減じる
	昼間	① ②	午前8時～午後7時 午前8時～午後8時	45	50	60	70		
	夕	① ②	午後7時～午後11時 午後8時～午後11時	40	45	55	60		
	夜間		午後11時～午前6時	40	45	50	55		
武蔵村山市	朝		午前6時～午前8時	40	45	55	60	武蔵村山市（平成24年4月1日）	第2種区域、第3種区域又は第4種区域の区域内に所在する学校(幼稚園を含む)、保育所、病院、診療所(患者の収容施設を有するものに限る)、図書館、特別養護老人ホームの敷地の周囲おおむね50mの区域内(第1特別地域、第2特別地域を除く)における規制基準は、当該値から5デシベルを減じた値を適用する。
	昼間	① ②	午前8時～午後7時 午前8時～午後8時	45	50	60	70		
	夕	① ②	午後7時～午後11時 午後8時～午後11時	40	45	55	60		
	夜間		午後11時～午前6時	40	45	50	55		

地方公共団体名	時間の区分 ＼ 区域の区分					第1種区域	第2種区域	第3種区域	第4種区域	法第4条第2項に定める規制基準を定めている町村	備考
多摩市	朝		午前	6時	～ 午前 8時	40	45	55	60	－	
	昼間	①	午前	8時	～ 午後 7時	45	50				
		②						60	70		
	夕	①	午後	7時	～ 午後 11時	40	45				
		②		8時				55	60		
	夜間		午後	11時	～ 午前 6時	40	45	50	55		
稲城市	朝		午前	6時	～ 午前 8時	40	45	55	60	－	
	昼間	①	午前	8時	～ 午後 7時	45	50				
		②						60	70		
	夕	①	午後	7時	～ 午後 11時	40	45				
		②		8時				55	60		
	夜間		午後	11時	～ 午前 6時	40	45	50	55		
羽村市	朝		午前	6時	～ 午前 8時	40	45	55	60	－	
	昼間	①	午前	8時	～ 午後 7時	45	50				
		②						60	70		
	夕	①	午後	7時	～ 午後 11時	40	45				
		②		8時				55	60		
	夜間		午後	11時	～ 午前 6時	40	45	50	55		
あきる野市	朝		午前	6時	～ 午前 8時	40	45	55	60	－	第2・3・4種の区域内に所在する学校、保育所、病院及び診療所のうち患者の収容施設を有するもの、図書館並びに特別養護老人ホームの敷地の周囲おおむね50メートルの区域内は5デシベルを減じた値とする。
	昼間	①	午前	8時	～ 午後 7時	45	50				
		②						60	70		
	夕	①	午後	7時	～ 午後 11時	40	45				
		②		8時				55	60		
	夜間		午後	11時	～ 午前 6時	40	45	50	55		
西東京市	朝		午前	6時	～ 午前 8時	40	45	55	60	西東京市（平成27年7月1日施行）	第2種区域、第3種区域又は第4種区域の区域内に所在する学校教育法に規定する学校、児童福祉法に規定する保育所、医療法に規定する病院及び診療所のうち患者を入院させるための施設を有するもの、図書館法に規定する図書館、老人福祉法に規定する特別養護老人ホーム並びに就学前の子どもに関する教育、保育等の総合的な提供の推進に関する法律に規定する幼保連携型認定こども園の敷地の周囲おおむね50メートルの区域内（第1特別地域及び第2特別地域を除く）における規制基準は、当該各欄に定める値から5デシベルを減じた値とする。
	昼間	①	午前	8時	～ 午後 7時	45	50				
		②						60	70		
	夕	①	午後	7時	～ 午後 11時	40	45				
		②		8時				55	60		
	夜間		午後	11時	～ 午前 6時	40	45	50	55		

地方公共団体名	時間の区分 ＼ 区域の区分		第1種区域	第2種区域	第3種区域	第4種区域	法第4条第2項に定める規制基準を定めている町村	備考
神奈川県(市を除く)	朝	午前 6 時 ～ 午前 8 時	45	50	60	65	－	(第1種区域) 第一種低層住居専用地域、第二種低層住居専用地域、第一種中高層住居専用地域、第二種中高層住居専用地域 (第2種区域) 第一種住居地域、第二種住居地域、準住居地域、無指定地域 (第3種区域) 近隣商業地域、商業地域、準工業地域 (第4種区域) 工業地域
	昼間	午前 8 時 ～ 午後 6 時	50	55	65	70		
	夕	午後 6 時 ～ 午後 11 時	45	50	60	65		
	夜間	午後 11 時 ～ 午前 6 時	40	45	50	55		
横浜市	朝	午前 6 時 ～ 午前 8 時	45	50	60	65	－	
	昼間	午前 8 時 ～ 午後 6 時	50	55	65	70		
	夕	午後 6 時 ～ 午後 11 時	45	50	60	65		
	夜間	午後 11 時 ～ 午前 6 時	40	45	50	55		
川崎市	朝	午前 6 時 ～ 午前 8 時	45	50	60	65	－	
	昼間	午前 8 時 ～ 午後 6 時	50	55	65	70		
	夕	午後 6 時 ～ 午後 11 時	45	50	60	65		
	夜間	午後 11 時 ～ 午前 6 時	40	45	50	55		
相模原市	朝	午前 6 時 ～ 午前 8 時	45	50	60	65	相模原市(平成15年4月1日)	
	昼間	午前 8 時 ～ 午後 6 時	50	55	65	70		
	夕	午後 6 時 ～ 午後 11 時	45	50	60	65		
	夜間	午後 11 時 ～ 午前 6 時	40	45	50	55		
横須賀市	朝	午前 6 時 ～ 午前 8 時	45	50	60	65	－	(1) 第1種区域 第一種低層住居専用地域 第二種低層住居専用地域 第一種中高層住居専用地域 第二種中高層住居専用地域 (2) 第2種区域 第一種住居地域 第二種住居地域 準住居地域 用途地域として定められた区域以外の地域 (3) 第3種区域 近隣商業地域 商業地域 準工業地域 (4) 第4種区域 工業地域
	昼間	午前 8 時 ～ 午後 6 時	50	55	65	70		
	夕	午後 6 時 ～ 午後 11 時	45	50	60	65		
	夜間	午後 11 時 ～ 午前 6 時	40	45	50	55		
平塚市	朝	午前 6 時 ～ 午前 8 時	45	50	60	65	－	第1種区域:第一種低層住居専用地域、第二種低層住居専用地域、第一種中高層住居専用地域、第二種中高層住居専用地域 第2種区域:第一種住居地域、第二種住居地域、準住居地域、用途地域として定められた区域以外の区域 第3種区域:近隣商業地域、商業地域、準工業地域 第4種区域:工業地域
	昼間	午前 8 時 ～ 午後 6 時	50	55	65	70		
	夕	午後 6 時 ～ 午後 11 時	45	50	60	65		
	夜間	午後 11 時 ～ 午前 6 時	40	45	50	55		
鎌倉市	朝	午前 6 時 ～ 午前 8 時	45	50	60	65	－	
	昼間	午前 8 時 ～ 午後 6 時	50	55	65	70		
	夕	午後 6 時 ～ 午後 11 時	45	50	60	65		
	夜間	午後 11 時 ～ 午前 6 時	40	45	50	55		
藤沢市	朝	午前 6 時 ～ 午前 8 時	45	50	60	65	－	
	昼間	午前 8 時 ～ 午後 6 時	50	55	65	70		
	夕	午後 6 時 ～ 午後 11 時	45	50	60	65		
	夜間	午後 11 時 ～ 午前 6 時	40	45	50	55		
小田原市	朝	午前 6 時 ～ 午前 8 時	45	50	60	65	－	
	昼間	午前 8 時 ～ 午後 6 時	50	55	65	70		
	夕	午後 6 時 ～ 午後 11 時	45	50	60	65		
	夜間	午後 11 時 ～ 午前 6 時	40	45	50	55		

地方公共団体名	時間の区分＼区域の区分		第1種区域	第2種区域	第3種区域	第4種区域	法第4条第2項に定める規制基準を定めている町村	備考
茅ヶ崎市	朝	午前 6時 ～ 午前 8時	45	50	60	65	－	
	昼間	午前 8時 ～ 午後 6時	50	55	65	70		
	夕	午後 6時 ～ 午後 11時	45	50	60	65		
	夜間	午後 11時 ～ 午前 6時	40	45	50	55		
逗子市	朝	午前 6時 ～ 午前 8時	45	50	60	65	－	
	昼間	午前 8時 ～ 午後 6時	50	55	65	70		
	夕	午後 6時 ～ 午後 11時	45	50	60	65		
	夜間	午後 11時 ～ 午前 6時	40	45	50	55		
三浦市	朝	午前 6時 ～ 午前 8時	45	50	60	65	－	
	昼間	午前 8時 ～ 午後 6時	50	55	65	70		
	夕	午後 6時 ～ 午後 11時	45	50	60	65		
	夜間	午後 11時 ～ 午前 6時	40	45	50	55		
秦野市	朝	午前 6時 ～ 午前 8時	45	50	60	65	－	
	昼間	午前 8時 ～ 午後 6時	50	55	65	70		
	夕	午後 6時 ～ 午後 11時	45	50	60	65		
	夜間	午後 11時 ～ 午前 6時	40	45	50	55		
厚木市	朝	午前 6時 ～ 午前 8時	45	50	60	65	－	
	昼間	午前 8時 ～ 午後 6時	50	55	65	70		
	夕	午後 6時 ～ 午後 11時	45	50	60	65		
	夜間	午後 11時 ～ 午前 6時	40	45	50	55		
大和市	朝	午前 6時 ～ 午前 8時	45	50	60	65	－	
	昼間	午前 8時 ～ 午後 6時	50	55	65	70		
	夕	午後 6時 ～ 午後 11時	45	50	60	65		
	夜間	午後 11時 ～ 午前 6時	40	45	50	55		
伊勢原市	朝	午前 6時 ～ 午前 8時	45	50	60	65	－	第1種区域：都市計画法第8条第1項第1号に掲げる第一種低層住居専用地域、第二種低層住居専用地域、第一種中高層住居専用地域及び第二種中高層住居専用地域。 第2種区域：都市計画法第8条第1項第1号に掲げる第一種住居地域、第二種住居地域、準住居地域及び都市計画法第8条第1項第1号に掲げる用途地域として定められた区域以外の地域。 第3種区域：都市計画法第8条第1項第1号に掲げる近隣商業地域、商業地域及び準工業地域。 第4種地域：都市計画法第8条第1項第1号に掲げる工業地域。
	昼間	午前 8時 ～ 午後 6時	50	55	65	70		
	夕	午後 6時 ～ 午後 11時	45	50	60	65		
	夜間	午後 11時 ～ 午前 6時	40	45	50	55		
海老名市	朝	午前 6時 ～ 午前 8時	45	50	60	65	－	
	昼間	午前 8時 ～ 午後 6時	50	55	65	70		
	夕	午後 6時 ～ 午後 11時	45	50	60	65		
	夜間	午後 11時 ～ 午前 6時	40	45	50	55		
座間市	朝	午前 6時 ～ 午前 8時	45	50	60	65	－	
	昼間	午前 8時 ～ 午後 6時	50	55	65	70		
	夕	午後 6時 ～ 午後 11時	45	50	60	65		
	夜間	午後 11時 ～ 午前 6時	40	45	50	55		
南足柄市	朝	午前 6時 ～ 午前 8時	45	50	60	65	－	
	昼間	午前 8時 ～ 午後 6時	50	55	65	70		
	夕	午後 6時 ～ 午後 11時	45	50	60	65		
	夜間	午後 11時 ～ 午前 6時	40	45	50	55		
綾瀬市	朝	午前 6時 ～ 午前 8時	45	50	60	65	－	
	昼間	午前 8時 ～ 午後 6時	50	55	65	70		
	夕	午後 6時 ～ 午後 11時	45	50	60	65		
	夜間	午後 11時 ～ 午前 6時	40	45	50	55		

地方公共団体名	時間の区分＼区域の区分				第1種区域	第2種区域	第3種区域	第4種区域	法第4条第2項に定める規制基準を定めている町村	備考
新潟県(市を除く)	朝		午前 6 時 ～ 午前 8 時		40	50	60	65	—	基準2の時刻は第1種及び第2種区域に適用。 基準3の時刻は第3種及び第4種区域に適用
	昼間	① ② ③	午前 8 時 ～ 午後 6 時		50	55	65	70		
	夕	① ② ③	午後 6 時 ～ 午後 9 時		40	50	60	65		
	夜間	① ② ③	午後 9 時 ～ 午前 6 時		40	45	50	60		
新潟市	朝		午前 6 時 ～ 午前 8 時		40	50	60	65	新潟市(平成12年3月15日施行)	第3種・第4種区域内の学校，保育所，病院等，図書館，特別養護老人ホーム，幼保連携型認定こども園の周囲おおむね50mは5dB減ずる。
	昼間	① ②	午前 8 時 ～ 午後 6 時		50	55	65	70		
	夕	① ②	午後 6 時 ～ 午後 9 時		40	50	60	65		
	夜間	① ②	午後 9 時 ～ 午前 6 時		40	45	50	60		
長岡市	朝		午前 6 時 ～ 午前 8 時		40	50	60	65	長岡市(平成19年4月1日)	第3種区域・第4種区域は、午前8時～午後8時 第3種区域・第4種区域は、午後8時～午後10時 第3種区域・第4種区域は、午後10時～午前6時
	昼間		午前 8 時 ～ 午後 6 時		50	55	65	70		
	夕		午後 6 時 ～ 午後 9 時		40	50	60	65		
	夜間		午後 9 時 ～ 午前 6 時		40	45	50	60		
三条市	朝		午前 6 時 ～ 午前 8 時		40	50	60	65	—	
	昼間	① ②	午前 8 時 ～ 午後 6 時		50	55	65	70		
	夕	① ②	午後 6 時 ～ 午後 9 時		40	50	60	65		
	夜間	① ②	午後 9 時 ～ 午前 6 時		40	45	50	60		
柏崎市	朝		午前 6 時 ～ 午前 8 時		40	50	60	65	—	
	昼間	① ②	午前 8 時 ～ 午後 6 時		50	55	65	70		
	夕	① ②	午後 6 時 ～ 午後 9 時		40	50	60	65		
	夜間	① ②	午後 9 時 ～ 午前 6 時		40	45	50	60		
新発田市	朝		午前 6 時 ～ 午前 8 時		40	50	60	65	—	3及び4種区域の学校、保育所、病院等の周囲について5dB減じている。
	昼間	① ②	午前 8 時 ～ 午後 6 時		50	55	65	70		
	夕	① ②	午後 6 時 ～ 午後 9 時		40	50	60	65		
	夜間	① ②	午後 9 時 ～ 午前 6 時		40	45	50	60		
小千谷市	朝		午前 6 時 ～ 午前 8 時		40	50	60	65	—	第1種区域及び第2種区域にあっては午前8時から午後6時まで、第3種区域及び第4種区域にあっては午前8時から午後8時まで 第1種区域及び第2種区域にあっては午後6時から午後9時まで、第3種区域及び第4種区域にあっては午後8時から午後10時まで 第1種区域及び第2種区域にあっては午後9時から翌日午前6時まで、第3種区域及び第4種区域にあっては午後10時から翌日午前6時まで
	昼間		午前 8 時 ～ 午後 6 時		50	55	65	70		
	夕		午後 6 時 ～ 午後 9 時		40	50	60	65		
	夜間		午後 9 時 ～ 午前 6 時		40	45	50	60		
加茂市	朝		午前 6 時 ～ 午前 8 時		40	50	60	65	—	
	昼間	① ②	午前 8 時 ～ 午後 6 時		50	55	65	70		
	夕	① ②	午後 6 時 ～ 午後 9 時		40	50	60	65		
	夜間	① ②	午後 9 時 ～ 午前 6 時		40	45	50	60		
十日町市	朝		午前 6 時 ～ 午前 8 時			50	60	65	—	
	昼間	① ②	午前 8 時 ～ 午後 6 時			55	65	70		
	夕	① ②	午後 6 時 ～ 午後 9 時			50	60	65		
	夜間	① ②	午後 9 時 ～ 午前 6 時			45	50	60		

地方公共団体名	時間の区分＼区域の区分				第1種区域	第2種区域	第3種区域	第4種区域	法第4条第2項に定める規制基準を定めている町村	備考
見附市	朝	午前 6時 ～	午前 8時			50	60	65	－	
	昼間	午前 8時 ～	午後 6時			55	65	70		第2種区域にあっては午前8時から午後6時まで、第3種区域及び第4種区域にあっては午前8時から午後8時まで
	夕	午後 6時 ～	午後 9時			50	60	65		第2種区域にあっては午後6時から午後9時まで、第3種区域及び第4種区域にあっては午後8時から午後10時まで
	夜間	午後 9時 ～	午前 6時			45	50	65		第2種区域にあっては午後9時から午前6時まで、第3種区域及び第4種区域にあっては午後10時から午前6時まで
村上市	朝	午前 6時 ～	午前 8時		40	50	60	65	－	
	昼間	午前 8時 ～	午後 6時		50	55	65	70		第1種区域及び第2種区域にあっては午前8時から午後6時まで、第3種区域及び第4種区域にあっては午前8時から午後8時まで
	夕	午後 6時 ～	午後 9時		40	50	60	65		第1種区域及び第2種区域にあっては午後6時から午後9時まで、第3種区域及び第4種区域にあっては午後8時から午後10時まで
	夜間	午後 9時 ～	午前 6時		40	45	50	60		第1種区域及び第2種区域にあっては午後9時から翌日午前6時まで、第3種区域及び第4種区域にあっては午後10時から翌日午前6時まで
燕市	朝	午前 6時 ～	午前 8時		40	50	60	65	－	
	昼間 ①②	午前 8時 ～	午後 6時 8時		50	55	65	70		
	夕 ①②	午後 6時 8時 ～	午後 9時 10時		40	50	60	65		
	夜間 ①②	午後 9時 10時 ～	午前 6時		40	45	50	60		
糸魚川市	朝	午前 6時 ～	午前 8時		40	50	60	65	－	
	昼間 ①②	午前 8時 ～	午後 6時 8時		50	55	65	70		
	夕 ①②	午後 6時 8時 ～	午後 9時 10時		40	50	60	65		
	夜間 ①②	午後 9時 10時 ～	午前 6時 6時		40	45	50	60		
妙高市	朝	午前 6時 ～	午前 8時		40	50	60	65	－	ただし、第3種区域及び第4種区域の区域内に所在する学校、保育所、病院等の施設の敷地周囲おおむね50mの区域内における規制基準は、5デシベルを減じた値とする。
	昼間	午前 8時 ～	午後 6時		50	55	65	70		第1種区域及び第2種区域にあっては午前8時から午後6時まで、第3種区域及び第4種区域にあっては午前8時から午後8時まで ただし、第3種区域及び第4種区域の区域内に所在する学校、保育所、病院等の施設の敷地周囲おおむね50mの区域内における規制基準は、5デシベルを減じた値とする。
	夕	午後 6時 ～	午後 9時		40	50	60	65		第1種区域及び第2種区域にあっては午後6時から午後9時まで、第3種区域及び第4種区域にあっては午後8時から午後10時まで ただし、第3種区域及び第4種区域の区域内に所在する学校、保育所、病院等の施設の敷地周囲おおむね50mの区域内における規制基準は、5デシベルを減じた値とする。
	夜間	午後 9時 ～	午前 6時		40	45	50	60		第1種区域及び第2種区域にあっては午後9時から翌日午前6時まで、第3種区域及び第4種区域にあっては午後10時から翌日午前6時まで ただし、第3種区域及び第4種区域の区域内に所在する学校、保育所、病院等の施設の敷地周囲おおむね50mの区域内における規制基準は、5デシベルを減じた値とする。
五泉市	朝	午前 6時 ～	午前 8時		40	50	60	65	－	
	昼間 ①②	午前 8時 ～	午後 6時 8時		50	55	65	70		
	夕 ①②	午後 6時 8時 ～	午後 9時 10時		40	50	60	65		
	夜間	午後 9時 ～	午前 6時		40	45				

地方公共団体名	時間の区分＼区域の区分			第1種区域	第2種区域	第3種区域	第4種区域	法第4条第2項に定める規制基準を定めている町村	備考
上越市	朝		午前 6時～午前 8時	40	50	60	65		第3種区域及び第4区域の区域内に所在する次に掲げる施設の敷地の周囲おおむね50メートルの区域内における規制基準は、上表の当該各欄に定める当該値から5デシベルを減じた値とする。 学校、保育所、病院および診療所のうち患者を入院させるための施設を有するもの、図書館、特別養護老人ホーム、幼保連携型認定こども園
	昼間	① ② ③	午前 8時～午後 6時 8 8	50	55	65	70	－	基準2の時刻は第1種及び第2種区域に適用。 基準3の時刻は第3種及び第4種区域に適用。 第3種区域及び第4区域の区域内に所在する次に掲げる施設の敷地の周囲おおむね50メートルの区域内における規制基準は、上表の当該各欄に定める当該値から5デシベルを減じた値とする。 学校、保育所、病院および診療所のうち患者を入院させるための施設を有するもの、図書館、特別養護老人ホーム、幼保連携型認定こども園
	夕	① ② ③	午後 6時～午後 9時 8 10	40	50	60	65		
	夜間	① ② ③	午後 9時～午前 6時 10 6	40	45	50	60		
阿賀野市	朝		午前 6時～午前 8時	40	50	60	65	－	第3種区域、第4種区域内の学校、保育所等の周囲概ね50mの区域内は5dBを減じた値とする。
	昼間		午前 8時～午後 6時	50	55	65	70		
	夕		午後 6時～午後 9時	40	50	60	65		
	夜間		午後 9時～午前 6時	40	45	50	60		
佐渡市	朝		午前 6時～午前 8時	40	50	60	65	－	
	昼間	① ②	午前 8時～午後 6時 8	50	55 65		70		
	夕	① ②	午後 6時～午後 9時 8 10	40	50 60		65		
	夜間	① ②	午後 9時～午前 6時 10	40	45 50		60		
魚沼市	朝		午前 6時～午前 8時		50	60	65	－	
	昼間		午前 8時～午後 6時		55	65	70		第3種、4種地域は午前8時から午後8時まで。
	夕		午後 6時～午後 9時		50	60	65		第3種、4種地域は午後8時から午後10時まで。
	夜間		午後 9時～午前 6時		45	50	60		第3種、4種地域は午後10時から翌日午後前6時まで。
南魚沼市	朝		午前 6時～午前 8時	40	50	60	65	－	
	昼間		午前 8時～午後 6時	50	55	65	70		
	夕		午後 6時～午後 9時	40	50	60	65		
	夜間		午後 9時～午前 6時	40	45	50	60		
胎内市	朝		午前 6時～午前 8時	40	50	60	65	－	
	昼間	① ②	午前 8時～午後 6時 8	50	55 65		70		
	夕	① ②	午後 6時～午後 9時 8 10	40	50 60		65		
	夜間	① ②	午後 9時～午前 6時 10	40	45 50		60		

地方公共団体名	区域の区分 / 時間の区分		第1種区域	第2種区域	第3種区域	第4種区域	法第4条第2項に定める規制基準を定めている町村	備考
富山県(市を除く)	朝	午前 6 時 ～ 午前 8 時	40	45	60	65	－	第1種区域は第1種低層住居専用地域 など 第2種区域の第1種中高層住居専用地域 など 第3種区域の近接商業地域 など 第4種区域の工業地域 など 第1種又は第2種区域に接する第4種区域の境界線から50メートルの範囲内における基準は、60デシベルとする。 第2種、第3種及び第4種区域内に所在する学校など周囲50メートルの区域内における規制基準は、5デシベルを減じた値とする。
	昼間	午前 8 時 ～ 午後 7 時	45	55	65	70		
	夕	午後 7 時 ～ 午後 10 時	40	45	60	65		
	夜間	午後 10 時 ～ 午前 6 時	40	40	50	63		
富山市	朝	午前 6 時 ～ 午前 8 時	40	45	60	65	－	・第1種区域又は第2種区域に接する第4種区域の当該接する境界線から当該第4種区域内へ50mの範囲内における基準は、第4種区域の基準にかかわらず55dBとする。 ・第2種区域、第3種区域及び第4種区域内に所在する学校、保育所、病院及び患者を入院させるための施設を有するもの、図書館、特別養護老人ホーム並びに幼保連携型認定こども園の敷地の周囲50mの区域内における規制基準は、それぞれの基準にかかわらず、それぞれの基準(第2種区域の夜間の基準を除く。)から5dBを減じた値とする。
	昼間	午前 8 時 ～ 午後 7 時	45	55	65	70		
	夕	午後 7 時 ～ 午後 10 時	40	45	60	65		
	夜間	午後 10 時 ～ 午前 6 時	40	40	50	63		
高岡市	朝	午前 6 時 ～ 午前 8 時	40	45	60	65	－	・第1種区域又は第2種区域に接する第4種区域の当該接する境界線から当該第4種区域内へ50メートルの範囲内における基準は、第4種区域の基準にかかわらず、55デシベルとする。 ・第2種区域、第3種区域及び第4種区域内に所在する学校、保育所、病院及び診療所のうち患者を入院させるための施設を有するもの、図書館、特別養護老人ホーム並びに幼保連携型認定子ども園の敷地の周囲50メートルの区域内における規制基準は、それぞれの基準(第2種区域の夜間の基準を除く。)から5デシベルを減じた値とする。
	昼間	午前 8 時 ～ 午後 7 時	45	55	65	70		
	夕	午後 7 時 ～ 午後 10 時	40	45	60	65		
	夜間	午後 10 時 ～ 午前 6 時	40	40	50	63		
魚津市	朝	午前 6 時 ～ 午前 8 時	40	45	60	65	－	・第1種区域又は第2種区域に接する第4種区域の当該接する境界線から当該第4種区域内へ50mの範囲内における基準は、第4種区域の基準にかかわらず、 朝60dB、昼間65dB、夕60dB、夜間55dBとする。 ・第2種～第4種区域内の所在する学校、保育所、病院・患者を入院させるための施設を有する診療所、図書館及び特別養護老人ホームの敷地の周囲50mの区域内における基準は、それぞれの基準にかかわらず、それぞれの基準(第2種区域の夜間の基準を除く)から5dBを減じた値とする。
	昼間	午前 8 時 ～ 午後 7 時	45	55	65	70		
	夕	午後 7 時 ～ 午後 10 時	40	45	60	65		
	夜間	午後 10 時 ～ 午前 6 時	40	40	50	63		
氷見市	朝	午前 6 時 ～ 午前 8 時	40	45	60	65	－	・第1種区域又は第2種区域に接する第4種区域の当該接する境界線から当該第4種区域内へ50mの範囲内における基準は、第4種区域の基準にかかわらず、 朝60dB、昼間65dB、夕60dB、夜間55dBとする。 ・第2種～第4種区域内の所在する学校、保育所、病院・患者を入院させるための施設を有する診療所、図書館及び特別養護老人ホームの敷地の周囲50mの区域内における基準は、それぞれの基準にかかわらず、それぞれの基準(第2種区域の夜間の基準を除く)から5dBを減じた値とする。
	昼間	午前 8 時 ～ 午後 7 時	45	55	65	70		
	夕	午後 7 時 ～ 午後 10 時	40	45	60	65		
	夜間	午後 10 時 ～ 午前 6 時	40	40	50	63		
滑川市	朝	午前 6 時 ～ 午前 8 時	40	45	60	65	－	・第1種区域又は第2種区域に接する第4種区域の当該接する境界線から当該第4種区域内へ50mの範囲内における基準は、第4種区域の基準にかかわらず、 朝60dB、昼間65dB、夕60dB、夜間55dBとする。 ・第2種～第4種区域内の所在する学校、保育所、病院・患者を入院させるための施設を有する診療所、図書館及び特別養護老人ホームの敷地の周囲50mの区域内における基準は、それぞれの基準にかかわらず、それぞれの基準(第2種区域の夜間の基準を除く)から5dBを減じた値とする。
	昼間	午前 8 時 ～ 午後 7 時	45	55	65	70		
	夕	午後 7 時 ～ 午後 10 時	40	45	60	65		
	夜間	午後 10 時 ～ 午前 6 時	40	40	50	63		
黒部市	朝	午前 6 時 ～ 午前 8 時	40	45	60	65	－	・第1種区域又は第2種区域に接する第4種区域の当該接する境界線から当該第4種区域内へ50mの範囲内における基準は、第4種区域の基準にかかわらず、 朝60dB、昼間65dB、夕60dB、夜間55dBとする。 ・第2種～第4種区域内の所在する学校、保育所、病院・患者を入院させるための施設を有する診療所、図書館及び特別養護老人ホームの敷地の周囲50mの区域内における基準は、それぞれの基準にかかわらず、それぞれの基準(第2種区域の夜間の基準を除く)から5dBを減じた値とする。
	昼間	午前 8 時 ～ 午後 7 時	45	55	65	70		
	夕	午後 7 時 ～ 午後 10 時	40	45	60	65		
	夜間	午後 10 時 ～ 午前 6 時	40	40	50	63		

地方公共団体名	時間の区分＼区域の区分		第1種区域	第2種区域	第3種区域	第4種区域	法第4条第2項に定める規制基準を定めている町村	備考
砺波市	朝	午前 6時 ～ 午前 8時	40	45	60	65	－	・第1種区域又は第2種区域に接する第4種区域の当該接する境界線から当該第4種区域内へ50mの範囲内における基準は、第4種区域の基準にかかわらず、朝60dB、昼間65dB、夕60dB、夜間55dBとする。 ・第2種～第4種区域内の所在する学校、保育所、病院・患者を入院させるための施設を有する診療所、図書館及び特別養護老人ホームの敷地の周囲50mの区域内における基準は、それぞれの基準にかかわらず、それぞれの基準（第2種区域の夜間の基準を除く）から5dBを減じた値とする。
	昼間	午前 8時 ～ 午後 7時	45	55	65	70		
	夕	午後 7時 ～ 午後 10時	40	45	60	65		
	夜間	午後 10時 ～ 午前 6時	40	40	50	63		
小矢部市	朝	午前 6時 ～ 午前 8時	40	45	60	65	－	・第1種区域又は第2種区域に接する第4種区域の当該接する境界線から当該第4種区域内へ50mの範囲内における基準は、第4種区域の基準にかかわらず、朝60dB、昼間65dB、夕60dB、夜間55dBとする。 ・第2種～第4種区域内の所在する学校、保育所、病院・患者を入院させるための施設を有する診療所、図書館及び特別養護老人ホームの敷地の周囲50mの区域内における基準は、それぞれの基準にかかわらず、それぞれの基準（第2種区域の夜間の基準を除く）から5dBを減じた値とする。
	昼間	午前 8時 ～ 午後 7時	45	55	65	70		
	夕	午後 7時 ～ 午後 10時	40	45	60	65		
	夜間	午後 10時 ～ 午前 6時	40	40	50	63		
南砺市	朝	午前 6時 ～ 午前 8時	40	45	60	65	－	・第1種区域又は第2種区域に接する第4種区域の当該接する境界線から当該第4種区域内へ50mの範囲内における基準は、第4種区域の基準にかかわらず、朝60dB、昼間65dB、夕60dB、夜間55dBとする。 ・第2種～第4種区域内の所在する学校、保育所、病院・患者を入院させるための施設を有する診療所、図書館及び特別養護老人ホームの敷地の周囲50mの区域内における基準は、それぞれの基準にかかわらず、それぞれの基準（第2種区域の夜間の基準を除く）から5dBを減じた値とする。
	昼間	午前 8時 ～ 午後 7時	45	55	65	70		
	夕	午後 7時 ～ 午後 10時	40	45	60	65		
	夜間	午後 10時 ～ 午前 6時	40	40	50	63		
射水市	朝	午前 6時 ～ 午前 8時	40	45	60	65	－	・第1種区域又は第2種区域に接する第4種区域の当該接する境界線から当該第4種区域内へ50mの範囲内における基準は、第4種区域の基準にかかわらず、朝60dB、昼間65dB、夕60dB、夜間55dBとする。 ・第2種～第4種区域内の所在する学校、保育所、病院・患者を入院させるための施設を有する診療所、図書館及び特別養護老人ホームの敷地の周囲50mの区域内における基準は、それぞれの基準にかかわらず、それぞれの基準（第2種区域の夜間の基準を除く）から5dBを減じた値とする。
	昼間	午前 8時 ～ 午後 7時	45	55	65	70		
	夕	午後 7時 ～ 午後 10時	40	45	60	65		
	夜間	午後 10時 ～ 午前 6時	40	40	50	63		

地方公共団体名	区域の区分 / 時間の区分					第1種区域	第2種区域	第3種区域	第4種区域	法第4条第2項に定める規制基準を定めている町村	備考
石川県(市を除く)	朝	午前	6 時	～ 午前	8 時	45	50	60	65	－	ただし、第2種区域、第3種区域及び第4種区域で、次の施設の敷地の周囲おおむね50メートルの区域内における規制基準は、5デシベルを減じた値とする。 1.学校、2.保育所、3.病院及び患者を入院させるための施設を有する診療所、4.図書館、5.特別養護老人ホーム、6.幼保連携型認定こども園
	昼間	午前	8 時	～ 午後	7 時	50	55	65	70		
	夕	午後	7 時	～ 午後	10 時	45	50	60	65		
	夜間	午後	10 時	～ 午前	6 時	40	45	50	60		
金沢市	朝	午前	6 時	～ 午前	8 時	45	50	60	65	－	
	昼間	午前	8 時	～ 午後	7 時	50	55	65	70		
	夕	午後	7 時	～ 午後	10 時	45	50	60	65		
	夜間	午後	10 時	～ 午前	6 時	40	45	50	60		
七尾市	朝	午前	6 時	～ 午前	8 時	45	50	60	65	－	ただし、第2種区域、第3種区域及び第4種区域で、次の施設の敷地の周囲おおむね50メートルの区域内における規制基準は、5デシベルを減じた値とする。 1.学校、2.保育所、3.病院及び患者を入院させるための施設を有する診療所、4.図書館、5.特別養護老人ホーム
	昼間	午前	8 時	～ 午後	7 時	50	55	65	70		
	夕	午後	7 時	～ 午後	10 時	45	50	60	65		
	夜間	午後	10 時	～ 午前	6 時	40	45	50	60		
小松市	朝	午前	6 時	～ 午前	8 時	45	50	60	65	－	ただし、第2種区域、第3種区域及び第4種区域で、次の施設の敷地の周囲おおむね50メートルの区域内における規制基準は、5デシベルを減じた値とする。 1.学校、2.保育所、3.病院及び患者を入院させるための施設を有する診療所、4.図書館、5.特別養護老人ホーム、6.幼保連携型認定こども園
	昼間	午前	8 時	～ 午後	7 時	50	55	65	70		
	夕	午後	7 時	～ 午後	10 時	45	50	60	65		
	夜間	午後	10 時	～ 午前	6 時	40	45	50	60		
輪島市	朝	午前	6 時	～ 午前	8 時	45	50	60	65	－	第2、3又は4種区域にある学校、保育所、病院及び患者を入院させるための施設を有する診療所、図書館並びに特別養護老人ホームの敷地の周囲おおむね50メートルの区域内における規制基準は、表に定める値から5デジベルを減じた値とする。
	昼間	午前	8 時	～ 午後	7 時	50	55	65	70		
	夕	午後	7 時	～ 午後	10 時	45	50	60	65		
	夜間	午後	10 時	～ 午前	6 時	40	45	50	60		
珠洲市	朝	午前	6 時	～ 午前	8 時	45	50	60	65	－	ただし、第2種区域、第3種区域及び第4種区域で、次の施設の敷地の周囲おおむね50メートルの区域内における規制基準は、5デシベルを減じた値とする。 1. 学校 2. 保育所 3. 病院及び患者を入院させるための施設を有する診療所 4. 図書館 5. 特別養護老人ホーム
	昼間	午前	8 時	～ 午後	7 時	50	55	65	70		
	夕	午後	7 時	～ 午後	10 時	45	50	60	65		
	夜間	午後	10 時	～ 午前	6 時	40	45	50	60		

地方公共団体名	時間の区分＼区域の区分		第1種区域	第2種区域	第3種区域	第4種区域	法第4条第2項に定める規制基準を定めている町村	備考
加賀市	朝	午前 6時 ～ 午前 8時	45	50	60	65	－	学校教育法(昭和22年法律第26号)第1条に規定する学校、児童福祉法(昭和22年法律第164号)第7条第1項に規定する保育所、医療法(昭和23年法律第205号)第1条の5第1項の病院及び同条第2項の診療所のうち患者の入院施設を有するもの、図書館法(昭和25年法律第118号)第2条第1項に規定する図書館並びに老人福祉法(昭和38年法律第133号)第5条の3に規定する特別養護老人ホームの敷地の周囲おおむね50メートルの区域内における規制基準は、表に定める値から5デシベルを減じた値とする。
	昼間	午前 8時 ～ 午後 7時	50	55	65	70		
	夕	午後 7時 ～ 午後 10時	45	50	60	65		
	夜間	午後 10時 ～ 午前 6時	40	45	50	60		
羽咋市	朝	午前 6時 ～ 午前 8時	45	50	60	65	－	ただし、第2種区域、第3種区域及び第4種区域で、次の施設の敷地の周囲おおむね50メートルの区域内における規制基準は、5デシベルを減じた値とする。1学校2保育所3病院及び患者を入院させるための施設を有する診療所4図書館5特別養護老人ホーム
	昼間	午前 8時 ～ 午後 7時	50	55	65	70		
	夕	午後 7時 ～ 午後 10時	45	50	60	65		
	夜間	午後 10時 ～ 午前 6時	40	45	50	60		
かほく市	朝	午前 6時 ～ 午前 8時	45	50	60	65	－	第2種区域、第3種区域又は第4種区域の区域内に所在する学校教育法第1条に規定する学校、児童福祉法第7条第1項に規定する保育所、医療法第1条の5第1項に規定する病院及び同条第2項に規定する診療所のうち患者を入院させるための施設を有するもの、図書館法第2条第1項に規定する図書館並びに老人福祉法第5条の3に規定する特別養護老人ﾎｰﾑの敷地の周囲おおむね50ﾒｰﾄﾙの区域内における規制基準は、5ﾃﾞｼﾍﾞﾙを減じた値とする。
	昼間	午前 8時 ～ 午後 7時	50	55	65	70		
	夕	午後 7時 ～ 午後 10時	45	50	60	65		
	夜間	午後 10時 ～ 午前 6時	40	45	50	60		
白山市	朝	午前 6時 ～ 午前 8時	45	50	60	65	－	ただし、第2種区域、第3種区域及び第4種区域で、次の施設の敷地の周囲おおむね50メートルの区域内における規制基準は、5デシベルを減じた値とする。 1)学校、2)保育所、3)病院及び患者を入院させるための施設を有する診療所 4)図書館、5)特別養護老人ホーム
	昼間	午前 8時 ～ 午後 7時	50	55	65	70		
	夕	午後 7時 ～ 午後 10時	45	50	60	65		
	夜間	午後 10時 ～ 午前 6時	40	45	50	60		
能美市	朝	午前 6時 ～ 午前 8時	45	50	60	65	－	ただし、第2種区域、第3種区域及び第4種区域で、次の施設の敷地の周囲おおむね50メートルの区域内における規制基準は、5デシベルを減じた値とする。 1．学校、2．保育所、3．病院及び患者を入院させるための施設を有する診療所、4．図書館、5．特別養護老人ホーム
	昼間	午前 8時 ～ 午後 7時	50	55	65	70		
	夕	午後 7時 ～ 午後 10時	45	50	60	65		
	夜間	午後 10時 ～ 午前 6時	40	45	50	60		
野々市市	朝	午前 6時 ～ 午前 8時	45	50	60	65	－	第2種区域、第3種区域又は第4種区域の区域内に所在する学校教育法第1条に規定する学校、児童福祉法第7条第1項に規定する保育所、医療法第1条の5第1項に規定する病院及び同条第2項に規定する診療所のうち患者を入院させるための施設を有するもの、図書館法第2条第1項に規定する図書館並びに老人福祉法第5条の3に規定する特別養護老人ホームの敷地の周囲おおむね50メートルの区域内における規制基準は、表に定める値から5デシベルを減じた値とする。
	昼間	午前 8時 ～ 午後 7時	50	55	65	70		
	夕	午後 7時 ～ 午後 10時	45	50	60	65		
	夜間	午後 10時 ～ 午前 6時	40	45	50	60		

地方公共団体名	時間の区分＼区域の区分		第1種区域	第2種区域	第3種区域	第4種区域	法第4条第2項に定める規制基準を定めている町村	備考
福井県(市を除く)	朝	午前 6 時 ～ 午前 8 時	45	50	60	65	－	第2種区域、第3種区域、第4種区域内に所在する学校、保育所、患者の入院施設を有する病院及び診療所、図書館、特別養護老人ホームの周囲おおむね50メートルの区域内における規制基準は、5デシベル減じた値とする。
	昼間	午前 8 時 ～ 午後 7 時	50	60	65	70		
	夕	午後 7 時 ～ 午後 10 時	40	50	60	65		
	夜間	午後 10 時 ～ 午前 6 時	40	45	55	60		
福井市	朝	午前 6 時 ～ 午前 8 時	45	50	60	65	－	第2種区域、第3種区域及び第4種区域内に所在する学校、保育所、病院等、図書館、特別養護老人ホーム並びに幼保連携型認定こども園の敷地の周囲おおむね50mの区域内における当該基準は、5dBを減じた値とする。
	昼間	午前 8 時 ～ 午後 7 時	50	60	65	70		
	夕	午後 7 時 ～ 午後 10 時	40	50	60	65		
	夜間	午後 10 時 ～ 午前 6 時	40	45	55	60		
敦賀市	朝	午前 6 時 ～ 午前 8 時	45	50	60	65	－	学校、保育所、病院、診療所のうち患者を入院させる施設、図書館、特別養護老人ホームの敷地の周囲おおむね50メートルの区域内における規制基準は、当該区域の区分に応じて定める値から5デシベルを減じた値とする。
	昼間	午前 8 時 ～ 午後 7 時	50	60	65	70		
	夕	午後 7 時 ～ 午後 10 時	40	50	60	65		
	夜間	午後 10 時 ～ 午前 6 時	40	45	55	60		
小浜市	朝	午前 6 時 ～ 午前 8 時	45	50	60	65	－	
	昼間	午前 8 時 ～ 午後 7 時	50	60	65	70		
	夕	午後 7 時 ～ 午後 10 時	40	50	60	65		
	夜間	午後 10 時 ～ 午前 6 時	40	45	55	60		
大野市	朝	午前 6 時 ～ 午前 8 時	45	50	60	65	－	学校・保育所・病院・患者の収容施設を有する診療所・図書館・特別養護老人ホームの敷地の周囲おおむね50m以内の区域の規制基準は、当該区域の区分に応じて定める値から5デシベルを減じる。
	昼間	午前 8 時 ～ 午後 7 時	50	60	65	70		
	夕	午後 7 時 ～ 午後 10 時	40	50	60	65		
	夜間	午後 10 時 ～ 午前 6 時	40	45	55	60		
勝山市	朝	午前 6 時 ～ 午前 8 時	45	50	60	65	－	
	昼間	午前 8 時 ～ 午後 7 時	50	60	65	70		
	夕	午後 7 時 ～ 午後 10 時	40	50	60	65		
	夜間	午後 10 時 ～ 午前 6 時	40	45	55	60		
鯖江市	朝	午前 6 時 ～ 午前 8 時	45	50	60	65	－	
	昼間	午前 8 時 ～ 午後 7 時	50	60	65	70		
	夕	午後 7 時 ～ 午後 10 時	40	50	60	65		
	夜間	午後 10 時 ～ 午前 6 時	40	45	55	60		
あわら市	朝	午前 6 時 ～ 午前 8 時	45	50	60	65	－	
	昼間	午前 8 時 ～ 午後 7 時	50	60	65	70		
	夕	午後 7 時 ～ 午後 10 時	40	50	60	65		
	夜間	午後 10 時 ～ 午前 6 時	40	45	55	60		
越前市	朝	午前 6 時 ～ 午前 8 時	45	50	60	65	－	第2種区域、第3種区域、第4種区域内にある学校、保育所、患者の収容施設を有する病院及び診療所、図書館、特別養護老人ホーム、幼保連携型認定こども園の周辺概ね50mの区域内における規制基準は、5dB減じた値とする。
	昼間	午前 8 時 ～ 午後 7 時	50	60	65	70		
	夕	午後 7 時 ～ 午後 10 時	40	50	60	65		
	夜間	午後 10 時 ～ 午前 6 時	40	45	55	60		
坂井市	朝	午前 6 時 ～ 午前 8 時	45	50	60	65	－	
	昼間	午前 8 時 ～ 午後 7 時	50	60	65	70		
	夕	午後 7 時 ～ 午後 10 時	40	50	60	65		
	夜間	午後 10 時 ～ 午前 6 時	40	45	55	60		

地方公共団体名	時間の区分＼区域の区分		第1種区域	第2種区域	第3種区域	第4種区域	法第4条第2項に定める規制基準を定めている町村	備考
山梨県(市を除く)	朝	午前 6 時 ～ 午前 8 時	45	50	60	65	市川三郷町、早川町、身延町、南部町、富士川町、昭和町、道志村、西桂町、山中湖村、鳴沢村、富士河口湖町（昭和52年4月1日）	ただし、第2種、第3種又は第4種区域の区域内に所在する学校、保育所、病院、診療所、図書館、特別養護老人ホーム、幼保連携型認定こども園の敷地の周囲50mの区域内における当該基準は、当該値から5デシベルを減じた値とする。
	昼間	午前 8 時 ～ 午後 7 時	50	55	65	70		
	夕	午後 7 時 ～ 午後 10 時	45	50	60	65		
	夜間	午後 10 時 ～ 午前 6 時	40	45	50	60		
甲府市	朝	午前 6 時 ～ 午前 8 時	45	50	60	65	－	
	昼間	午前 8 時 ～ 午後 7 時	50	55	65	70		
	夕	午後 7 時 ～ 午後 10 時	45	50	60	65		
	夜間	午後 10 時 ～ 午前 6 時	40	45	50	60		
富士吉田市	朝	午前 6 時 ～ 午前 8 時	45	50	60	65	－	
	昼間	午前 8 時 ～ 午後 7 時	50	55	65	70		
	夕	午後 7 時 ～ 午後 10 時	45	50	60	65		
	夜間	午後 10 時 ～ 午前 6 時	40	45	50	60		
都留市	朝	午前 6 時 ～ 午前 8 時	45	50	60	65	－	
	昼間	午前 8 時 ～ 午後 7 時	50	55	65	70		
	夕	午後 7 時 ～ 午後 10 時	45	50	60	65		
	夜間	午後 10 時 ～ 午前 6 時	40	45	50	60		
山梨市	朝	午前 6 時 ～ 午前 8 時	45	50	60	65	－	ただし、区域内に所在する学校、保育所、病院、診療所、図書館、特別養護老人ホーム、幼保連携型認定こども園の敷地の周囲50メートルの区域内における当該基準は、上記の表に掲げる当該値から、5デシベルを減じた値とする。
	昼間	午前 8 時 ～ 午後 7 時	50	55	65	70		
	夕	午後 7 時 ～ 午後 10 時	45	50	60	65		
	夜間	午後 10 時 ～ 午前 6 時	40	45	50	60		
大月市	朝	午前 6 時 ～ 午前 8 時	45	50	60	65	－	
	昼間	午前 8 時 ～ 午後 7 時	50	55	65	70		
	夕	午後 7 時 ～ 午後 10 時	45	50	60	65		
	夜間	午後 10 時 ～ 午前 6 時	40	45	50	60		
韮崎市	朝	午前 6 時 ～ 午前 8 時	45	50	60	65	－	第2、3、4種区域内に所在する学校、保育所、図書館、病院、診療所、特別養護老人ホームの敷地の周囲50mの区域内は当該値から5デシベル減じた値とする。
	昼間	午前 8 時 ～ 午後 7 時	50	55	65	70		
	夕	午後 7 時 ～ 午後 10 時	45	50	60	65		
	夜間	午後 10 時 ～ 午前 6 時	40	45	50	60		
南アルプス市	朝	午前 6 時 ～ 午前 8 時	45	50	60	65	－	
	昼間	午前 8 時 ～ 午後 7 時	50	55	65	70		
	夕	午後 7 時 ～ 午後 10 時	45	50	60	65		
	夜間	午後 10 時 ～ 午前 6 時	40	45	50	60		
北杜市	朝	午前 6 時 ～ 午前 8 時	45	50	60	65	－	第2種～第4種区域内に存在する学校、保育所、病院、診療所（入院施設を有する）、図書館、特別養護老人ホームの敷地の周囲おおむね50メートルの区域内については、当該値から5デシベルを減ずる。
	昼間	午前 8 時 ～ 午後 7 時	50	55	65	70		
	夕	午後 7 時 ～ 午後 10 時	45	50	60	65		
	夜間	午後 10 時 ～ 午前 6 時	40	45	50	60		
甲斐市	朝	午前 6 時 ～ 午前 8 時	45	50	60	65	－	特定施設に係る規制基準
	昼間	午前 8 時 ～ 午後 7 時	50	55	65	70		
	夕	午後 7 時 ～ 午後 10 時	45	50	60	65		
	夜間	午後 10 時 ～ 午前 6 時	40	45	50	60		
笛吹市	朝	午前 6 時 ～ 午前 8 時	45	50	60	65	－	第二種区域、第三種区域又は第四種区域の区域内に所在する学校教育法に規定する学校、児童福祉法に規定する保育所、医療法に規定する病院及び診療所のうち患者を入院させるための施設を有するもの、図書館法に規定する図書館、老人福祉法に規定する特別養護老人ホーム並びに就学前の子どもに関する教育、保育等の総合的な提供の推進に関する法律に規定する幼保連携型認定こども園の敷地の周囲おおむね50メートルの区域内における当該基準は、同表に掲げる当該値から5デシベルを減じた値とする。
	昼間	午前 8 時 ～ 午後 7 時	50	55	65	70		
	夕	午後 7 時 ～ 午後 10 時	45	50	60	65		
	夜間	午後 10 時 ～ 午前 6 時	40	45	50	60		
上野原市	朝	午前 6 時 ～ 午前 8 時	45	50	60	65	－	
	昼間	午前 8 時 ～ 午後 7 時	50	55	65	70		
	夕	午後 7 時 ～ 午後 10 時	45	50	60	65		
	夜間	午後 10 時 ～ 午前 6 時	40	45	50	60		
甲州市	朝	午前 6 時 ～ 午前 8 時	45	50	60	65	－	
	昼間	午前 8 時 ～ 午後 7 時	50	55	65	70		
	夕	午後 7 時 ～ 午後 10 時	45	50	60	65		
	夜間	午後 10 時 ～ 午前 6 時	40	45	55	60		
中央市	朝	午前 6 時 ～ 午前 8 時	45	50	60	65	－	
	昼間	午前 8 時 ～ 午後 7 時	50	55	65	70		
	夕	午後 7 時 ～ 午後 10 時	45	50	60	65		
	夜間	午後 10 時 ～ 午前 6 時	40	45	50	60		

地方公共団体名	時間の区分		第1種区域	第2種区域	第3種区域	第4種区域	法第4条第2項に定める規制基準を定めている町村	備考
長野県(市を除く)	朝	午前 6 時 ～ 午前 8 時	45	50	65	70	—	
	昼 間	午前 8 時 ～ 午後 6 時	50	60	65	70		
	夕	午後 6 時 ～ 午後 9 時	45	50	65	70		
	夜 間	午後 9 時 ～ 午前 6 時	45	50	55	65		
長野市	朝	午前 6 時 ～ 午前 8 時	45	50	65	70	—	
	昼 間	午前 8 時 ～ 午後 6 時	50	60	65	70		
	夕	午後 6 時 ～ 午後 9 時	45	50	65	70		
	夜 間	午後 9 時 ～ 午前 6 時	45	50	55	65		
松本市	朝	午前 6 時 ～ 午前 8 時	45	50	65	70	—	
	昼 間	午前 8 時 ～ 午後 6 時	50	60	65	70		
	夕	午後 6 時 ～ 午後 9 時	45	50	65	70		
	夜 間	午後 9 時 ～ 午前 6 時	45	50	55	65		
上田市	朝	午前 6 時 ～ 午前 8 時	45	50	65	70	—	
	昼 間	午前 8 時 ～ 午後 6 時	50	60	65	70		
	夕	午後 6 時 ～ 午後 9 時	45	50	65	70		
	夜 間	午後 9 時 ～ 午前 6 時	45	50	55	65		
岡谷市	朝	午前 6 時 ～ 午前 8 時	45	50	65	70	岡谷市（平成24年4月1日）	
	昼 間	午前 8 時 ～ 午後 6 時	50	60	65	70		
	夕	午後 6 時 ～ 午後 9 時	45	50	65	70		
	夜 間	午後 9 時 ～ 午前 6 時	45	50	55	65		
飯田市	朝	午前 6 時 ～ 午前 8 時	45	50	65	65	—	第2種区域、第3種区域又は第4種区域の区域内に所在する学校教育法第1条に規定する学校、児童福祉法第7条第1項に規定する保育所、医療法第1条の5第1項に規定する病院及び同条第2項に規定する診療所のうち患者の収容施設を有するもの、図書館法第2条第1項に規定する図書館並びに老人福祉法第5条の3に規定する特別養護老人ホームの敷地の周囲おおむね50メートルの区域内における規制基準値は、右欄に掲げるそれぞれの基準値から5デシベルを減じた値とする。
	昼 間	午前 8 時 ～ 午後 6 時	50	60	65	70		
	夕	午後 6 時 ～ 午後 9 時	45	50	65	65		
	夜 間	午後 9 時 ～ 午前 6 時	45	50	55	60		
諏訪市	朝	午前 6 時 ～ 午前 8 時	45	50	65	70	—	第2種区域、第3種区域及び第4種区域の区域内に所在する学校、保育所、病院及び診療所のうち患者を入院させるための施設を有するもの、図書館、特別養護老人ホーム、幼保連携型認定こども園の敷地の周囲おおむね50メートルの区域における規制基準値は、それぞれの基準値から5デシベルを減じた値とする。
	昼 間	午前 8 時 ～ 午後 6 時	50	60	65	70		
	夕	午後 6 時 ～ 午後 9 時	45	50	65	70		
	夜 間	午後 9 時 ～ 午前 6 時	45	50	55	65		
須坂市	朝	午前 6 時 ～ 午前 8 時	45	50	65	70	—	
	昼 間	午前 8 時 ～ 午後 6 時	50	60	65	70		
	夕	午後 6 時 ～ 午後 9 時	45	50	65	70		
	夜 間	午後 9 時 ～ 午前 6 時	45	50	55	65		
小諸市	朝	午前 6 時 ～ 午前 8 時	45	50	65	70	—	
	昼 間	午前 8 時 ～ 午後 6 時	50	60	65	70		
	夕	午後 6 時 ～ 午後 9 時	45	50	65	70		
	夜 間	午後 9 時 ～ 午前 6 時	45	50	55	65		
伊那市	朝	午前 6 時 ～ 午前 8 時	45	50	65	70	—	
	昼 間	午前 8 時 ～ 午後 6 時	50	60	65	70		
	夕	午後 6 時 ～ 午後 9 時	45	50	65	70		
	夜 間	午後 9 時 ～ 午前 6 時	45	50	55	65		
駒ヶ根市	朝	午前 6 時 ～ 午前 8 時	45	50	65	70	—	
	昼 間	午前 8 時 ～ 午後 6 時	50	60	65	70		
	夕	午後 6 時 ～ 午後 9 時	45	50	65	70		
	夜 間	午後 9 時 ～ 午前 6 時	45	50	55	65		
中野市	朝	午前 6 時 ～ 午前 8 時	45	50	65	70	—	
	昼 間	午前 8 時 ～ 午後 6 時	50	60	65	70		
	夕	午後 6 時 ～ 午後 9 時	45	50	65	70		
	夜 間	午後 9 時 ～ 午前 6 時	45	50	55	65		
大町市	朝	午前 6 時 ～ 午前 8 時	45	50	65	70	—	
	昼 間	午前 8 時 ～ 午後 6 時	50	60	65	70		
	夕	午後 6 時 ～ 午後 9 時	45	50	65	70		
	夜 間	午後 9 時 ～ 午前 6 時	45	50	55	65		
飯山市	朝	午前 6 時 ～ 午前 8 時	45	50	65		—	
	昼 間	午前 8 時 ～ 午後 6 時	50	60	65			
	夕	午後 6 時 ～ 午後 9 時	45	50	65			
	夜 間	午後 9 時 ～ 午前 6 時	45	50	55			
茅野市	朝	午前 6 時 ～ 午前 8 時	45	50	65	70	—	第2種区域、第3種区域又は第4種区域の区域内に所在する学校教育法第1条に規定する学校、児童福祉法第7条第1項に規定する保育所、医療法第1条の5第1項に規定する病院及び同条第2項に規定する診療所のうち患者を入院させるための施設を有するもの、図書館法第2条第1項に規定する図書館並びに老人福祉法第5条の3に規定する特別養護老人ホームの敷地の周囲おおむね50メートルの区域内における規制基準値は、右欄に掲げるそれぞれの基準値から5デシベルを減じた値とする。
	昼 間	午前 8 時 ～ 午後 6 時	50	60	65	70		
	夕	午後 6 時 ～ 午後 9 時	45	50	65	70		
	夜 間	午後 9 時 ～ 午前 6 時	45	50	55	65		

地方公共団体名	時間の区分＼区域の区分				第1種区域	第2種区域	第3種区域	第4種区域	法第4条第2項に定める規制基準を定めている町村	備考
塩尻市	朝	午前 6時 ～	午前 8時		45	50	65	70	－	
	昼間	午前 8時 ～	午後 6時		50	60	65	70		
	夕	午後 6時 ～	午後 9時		45	50	65	70		
	夜間	午後 9時 ～	午前 6時		45	50	55	65		
佐久市	朝	午前 6時 ～	午前 8時		45	50	65	70	－	
	昼間	午前 8時 ～	午後 6時		50	60	65	70		
	夕	午後 6時 ～	午後 9時		45	50	65	70		
	夜間	午後 9時 ～	午前 6時		45	50	55	65		
千曲市	朝	午前 6時 ～	午前 8時		45	50	65	70	－	
	昼間	午前 8時 ～	午後 6時		50	60	65	70		
	夕	午後 6時 ～	午後 9時		45	50	65	70		
	夜間	午後 9時 ～	午前 6時		45	50	55	65		
東御市	朝	午前 6時 ～	午前 8時		45	50	65	70	－	第2種区域、第3種区域又は第4種区域の区域内に所在する学校教育法第1条に規定する学校、児童福祉法第7条第1項に規定する保育所、医療法第1条の5第1項に規定する病院及び同条第2項に規定する診療所のうち患者を入院させるための施設を有するもの、図書館法第2条第1項に規定する図書館並びに老人福祉法第5条の3に規定する特別養護老人ホームの敷地の周囲おおむね50メートルの区域内における規制基準値は、それぞれの基準値から5デシベルを減じた値とする。
	昼間	午前 8時 ～	午後 6時		50	60	65	70		
	夕	午後 6時 ～	午後 9時		45	50	65	70		
	夜間	午後 9時 ～	午前 6時		45	50	55	65		
安曇野市	朝	午前 6時 ～	午前 8時		45	50	65	70	－	
	昼間	午前 8時 ～	午後 6時		50	60	65	70		
	夕	午後 6時 ～	午後 9時		45	50	65	70		
	夜間	午後 9時 ～	午前 6時		45	50	55	65		

地方公共団体名	時間の区分＼区域の区分		第1種区域	第2種区域	第3種区域	第4種区域	法第4条第2項に定める規制基準を定めている町村	備考
岐阜県(市を除く)	朝	午前 6 時 ～ 午前 8 時	45	50	60	65	－	
	昼間	午前 8 時 ～ 午後 7 時	50	60	65	70		
	夕	午後 7 時 ～ 午後 11 時	45	50	60	65		
	夜間	午後 11 時 ～ 午前 6 時	40	45	50	60		
岐阜市	朝	① ② ③ 午前 6 時 ～ 午前 8 時	45	50	60 55	65 60	岐阜市(平成8年4月1日施行、平成28年1月28日改正)	基準2は、朝、昼間、夕は第1種区域に接する周囲おおむね30mの区域内。夜間は用途の定めのない地域に適用する 基準3は、第1種区域または第2種区域に接する周囲おおむね30mの区域内または学校、保育所、病院、患者を入院させるための施設を有する診療所、図書館、特別養護老人ホーム及び認定こども園敷地の周囲おおむね30mの区域内。
	昼間	① ② ③ 午前 8 時 ～ 午後 7 時	50	60	65 60	70 65		
	夕	① ② ③ 午後 7 時 ～ 午後 11 時	45	50	60 55	65 60		
	夜間	① ② ③ 午後 11 時 ～ 午前 6 時	40	45 50	50	60 55		
大垣市	朝	午前 6 時 ～ 午前 8 時	45	50	60	65	－	
	昼間	午前 8 時 ～ 午後 7 時	50	60	65	70		
	夕	午後 7 時 ～ 午後 11 時	45	50	60	65		
	夜間	午後 11 時 ～ 午前 6 時	40	45	50	60		
高山市	朝	午前 6 時 ～ 午前 8 時	45	50	60	65	－	
	昼間	午前 8 時 ～ 午後 7 時	50	60	65	70		
	夕	午後 7 時 ～ 午後 11 時	45	50	60	65		
	夜間	午後 11 時 ～ 午前 6 時	40	45	50	60		
多治見市	朝	午前 6 時 ～ 午前 8 時	45	50	60	65	－	
	昼間	午前 8 時 ～ 午後 7 時	50	60	65	70		
	夕	午後 7 時 ～ 午後 11 時	45	50	60	65		
	夜間	午後 11 時 ～ 午前 6 時	40	45	50	60		
関市	朝	午前 6 時 ～ 午前 8 時	45	50	60	65	－	
	昼間	午前 8 時 ～ 午後 7 時	50	60	65	70		
	夕	午後 7 時 ～ 午後 11 時	45	50	60	65		
	夜間	午後 11 時 ～ 午前 6 時	40	45	50	60		
中津川市	朝	午前 6 時 ～ 午前 8 時	45	50	60	65	－	
	昼間	午前 8 時 ～ 午後 7 時	50	60	65	70		
	夕	午後 7 時 ～ 午後 11 時	45	50	60	65		
	夜間	午後 11 時 ～ 午前 6 時	40	45	50	60		
美濃市	朝	午前 6 時 ～ 午前 8 時	45	50	60	65	－	
	昼間	午前 8 時 ～ 午後 7 時	50	60	65	70		
	夕	午後 7 時 ～ 午後 11 時	45	50	60	65		
	夜間	午後 11 時 ～ 午前 6 時	40	45	50	60		
瑞浪市	朝	午前 6 時 ～ 午前 8 時	45	50	60	65	－	
	昼間	午前 8 時 ～ 午後 7 時	50	60	65	70		
	夕	午後 7 時 ～ 午後 11 時	45	50	60	65		
	夜間	午後 11 時 ～ 午前 6 時	40	45	50	60		
羽島市	朝	午前 6 時 ～ 午前 8 時	45	50	60	65	－	
	昼間	午前 8 時 ～ 午後 7 時	50	60	65	70		
	夕	午後 7 時 ～ 午後 11 時	45	50	60	65		
	夜間	午後 11 時 ～ 午前 6 時	40	45	50	60		
恵那市	朝	午前 6 時 ～ 午前 8 時	45	50	60	65	－	
	昼間	午前 8 時 ～ 午後 7 時	50	60	65	70		
	夕	午後 7 時 ～ 午後 11 時	45	50	60	65		
	夜間	午後 11 時 ～ 午前 6 時	40	45	50	60		
美濃加茂市	朝	午前 6 時 ～ 午前 8 時	45	50	60	65	－	
	昼間	午前 8 時 ～ 午後 7 時	50	60	65	70		
	夕	午後 7 時 ～ 午後 11 時	45	50	60	65		
	夜間	午後 11 時 ～ 午前 6 時	40	45	50	60		

地方公共団体名	区域の区分 / 時間の区分	第1種区域	第2種区域	第3種区域	第4種区域	法第4条第2項に定める規制基準を定めている町村	備考
土岐市	朝 午前 6 時 ～ 午前 8 時	45	50	60	65	－	
	昼間 午前 8 時 ～ 午後 7 時	50	60	65	70		
	夕 午後 7 時 ～ 午後 11 時	45	50	60	65		
	夜間 午後 11 時 ～ 午前 6 時	40	45	50	60		
各務原市	朝 午前 6 時 ～ 午前 8 時	45	50	60	65	－	
	昼間 午前 8 時 ～ 午後 7 時	50	60	65	70		
	夕 午後 7 時 ～ 午後 11 時	45	50	60	65		
	夜間 午後 11 時 ～ 午前 6 時	40	45	50	60		
可児市	朝 午前 6 時 ～ 午前 8 時	45	50	60	65	－	
	昼間 午前 8 時 ～ 午後 7 時	50	60	65	70		
	夕 午後 7 時 ～ 午後 11 時	45	50	60	65		
	夜間 午後 11 時 ～ 午前 6 時	40	45	50	60		
山県市	朝 午前 6 時 ～ 午前 8 時	45	50	60	54	－	
	昼間 午前 8 時 ～ 午後 7 時	50	60	65	70		
	夕 午後 7 時 ～ 午後 11 時	45	50	60	65		
	夜間 午後 11 時 ～ 午前 6 時	40	45	50	60		
瑞穂市	朝 午前 6 時 ～ 午前 8 時	45	50	60	65	－	
	昼間 午前 8 時 ～ 午後 7 時	50	60	65	70		
	夕 午後 7 時 ～ 午後 11 時	45	50	60	65		
	夜間 午後 11 時 ～ 午前 6 時	40	45	50	60		
飛騨市	朝 午前 6 時 ～ 午前 8 時	45	50	60	65	－	
	昼間 午前 8 時 ～ 午後 7 時	50	60	65	70		
	夕 午後 7 時 ～ 午後 11 時	45	50	60	65		
	夜間 午後 11 時 ～ 午前 6 時	40	45	50	60		
本巣市	朝 午前 6 時 ～ 午前 8 時		50	60	65	－	
	昼間 午前 8 時 ～ 午後 7 時		60	65	70		
	夕 午後 7 時 ～ 午後 11 時		50	60	65		
	夜間 午後 11 時 ～ 午前 6 時		45	50	60		
郡上市	朝 午前 6 時 ～ 午前 8 時	45	50	60	65	郡上市 H24.4.1	
	昼間 午前 8 時 ～ 午後 7 時	50	60	65	70		
	夕 午後 7 時 ～ 午後 11 時	45	50	60	65		
	夜間 午後 11 時 ～ 午前 6 時	40	45	50	60		
下呂市	朝 午前 6 時 ～ 午前 8 時	45	50	60	65	－	
	昼間 午前 8 時 ～ 午後 7 時	50	60	65	70		
	夕 午後 7 時 ～ 午後 11 時	45	50	60	65		
	夜間 午後 11 時 ～ 午前 6 時	40	45	50	60		

地方公共団体名	時間の区分＼区域の区分				第1種区域	第2種区域	第3種区域	第4種区域	法第4条第2項に定める規制基準を定めている町村	備考
静岡県(市を除く)	朝	午前 6 時 ～	午前 8 時		45	50	60	65	－	1 第2、第3又は第4種区域の区域内に所在する学校、保育所、病院及び診療所のうち患者を入院させるための施設を有するもの、図書館、特別養護老人ホーム並びに幼保連携型認定こども園の敷地の周囲おおむね50メートルの区域内における規制基準は、規制基準の欄に掲げる値から5デシベルを減じた値とする。 2 第1と第3種区域又は第2と第4種区域がその境界線を接している場合における当該第3及び第4種区域の当該境界線から30メートルの区域内における規制基準は、規制基準の欄に掲げる値から5デシベルを減じた値とする。
	昼間	午前 8 時 ～	午後 6 時		50	55	65	70		
	夕	午後 6 時 ～	午後 10 時		45	50	60	65		
	夜間	午後 10 時 ～	午前 6 時		40	45	55	60		
静岡市	朝	午前 6 時 ～	午前 8 時		45	50	60	65	－	(第1種区域) 第1種低層住居専用地域、第2種低層住居専用地域 (第2種区域) 第1種中高層住居専用地域、第2種中高層住居専用地域 、第1種住居地域、第2種住居地域、準住居地域、別図1に掲げる区域を除く市街化調整区域、別図2に掲げる区域 (第3種区域) 近隣商業地域、商業地域、別図2に掲げる区域を除く準工業地域、別図1に掲げる区域 (第4種区域) 工業地域 ただし、第2種区域、第3種区域、第4種区域内で学校、保育園、病院及び診療所のうち患者の収容施設を有するもの、図書館、特別養護老人ホーム、認定こども園の施設の敷地の周囲おおむね50mの区域内では、左表に定める値から5デシベルを減じた値とする(朝、昼間、夕、夜間とも)。
	昼間	午前 8 時 ～	午後 6 時		50	55	65	70		
	夕	午後 6 時 ～	午後 10 時		45	50	60	65		
	夜間	午後 10 時 ～	午前 6 時		40	45	55	60		
浜松市	朝	午前 6 時 ～	午前 8 時		45	50	60	65	－	
	昼間	午前 8 時 ～	午後 6 時		50	55	65	70		
	夕	午後 6 時 ～	午後 10 時		45	50	60	65		
	夜間	午後 10 時 ～	午前 6 時		40	45	55	60		
沼津市	朝	午前 6 時 ～	午前 8 時		45	50	60	65	－	第2種区域、第3種区域及び第4種区域内に存在する学校、保育所、病院、診療所、図書館及び特別養護老人ホームの敷地の周囲おおむね50メートルの区域内における規制基準、並びに第1種区域と第3種区域又は第2種区域と第4種区域がその境界線を接している場合における当該第3種区域及び第4種区域の当該境界線から30メートルの区域内における規制基準は、表に掲げる値から5デシベルを減じた値とする。
	昼間	午前 8 時 ～	午後 6 時		50	55	65	70		
	夕	午後 6 時 ～	午後 10 時		45	50	60	65		
	夜間	午後 10 時 ～	午前 6 時		40	45	55	60		
熱海市	朝	午前 6 時 ～	午前 8 時		45	50	60	65	－	第2種区域、第3種区域又は第4種区域の区域内に所在する学校、保育所、病院等、図書館、特別養護老人ホームの周囲おおむね50mの区域内は5dB減じる
	昼間	午前 8 時 ～	午後 6 時		50	55	65	70		
	夕	午後 6 時 ～	午後 10 時		45	50	60	65		
	夜間	午後 10 時 ～	午前 6 時		40	45	55	60		
三島市	朝	午前 6 時 ～	午前 8 時		45	50	60	65	－	
	昼間	午前 8 時 ～	午後 6 時		50	55	65	70		
	夕	午後 6 時 ～	午後 10 時		45	50	60	65		
	夜間	午後 10 時 ～	午前 6 時		40	45	55	60		
富士宮市	朝	午前 6 時 ～	午前 8 時		45	50	60	65	－	・第2種、第3種、第4種区域内に所在する、学校、保育所、図書館及び特別養護老人ホームの敷地の周囲おおむね50メートル以内の区域における規制基準は、規制基準欄に掲げる値から5dB減じた値とする。 ・第1種区域と第3種区域若しくは第4種区域又は第2種区域と第4種区域がその境界線を接している場合における当該第3種区域及び第4種区域の当該境界線から30メートルの区域内における規制基準は、規制基準の欄に掲げる値から5dB減じた値とする。
	昼間	午前 8 時 ～	午後 6 時		50	55	65	70		
	夕	午後 6 時 ～	午後 10 時		45	50	60	65		
	夜間	午後 10 時 ～	午前 6 時		40	45	55	60		
伊東市	朝	午前 6 時 ～	午前 8 時		45	50	60	65	－	第2種区域、第3種区域又は第4種区域の区域内の学校、保育所、病院及び診療所のうち入院施設を有するもの、図書館、特別養護老人ホーム並びに認定こども園の敷地の周囲おおむね50メートルの区域内における規制基準は、規制基準の欄に掲げる値から5デシベルを減じた値とする。第1種区域と第3種区域若しくは第4種区域又は第2種区域と第4種区域がその境界線を接している場合における当該第3種区域及び第4種区域の当該境界線から30メートルの区域内における規制基準は、規制基準の欄に掲げる値から5デシベルを減じた値とする。
	昼間	午前 8 時 ～	午後 6 時		50	55	65	70		
	夕	午後 6 時 ～	午後 10 時		45	50	60	65		
	夜間	午後 10 時 ～	午前 6 時		40	45	55	60		

地方公共団体名	区域の区分 / 時間の区分				第1種区域	第2種区域	第3種区域	第4種区域	法第4条第2項に定める規制基準を定めている町村	備考
島田市	朝	午前 6時 ～	午前 8時		45	50	60	65	－	
	昼間	午前 8時 ～	午後 6時		50	55	65	70		
	夕	午後 6時 ～	午後 10時		45	50	60	65		
	夜間	午後 10時 ～	午前 6時		40	45	55	60		
富士市	朝	午前 6時 ～	午前 8時		45	50	60	65	－	
	昼間	午前 8時 ～	午後 6時		50	55	65	70		
	夕	午後 6時 ～	午後 10時		45	50	60	65		
	夜間	午後 10時 ～	午前 6時		40	45	55	60		
磐田市	朝	午前 6時 ～	午前 8時		45	50	60	65	－	
	昼間	午前 8時 ～	午後 6時		50	55	65	70		
	夕	午後 6時 ～	午後 10時		45	50	60	65		
	夜間	午後 10時 ～	午前 6時		40	45	55	60		
焼津市	朝	午前 6時 ～	午前 8時		45	50	60	65	－	1　第2、第3又は第4種区域の区域内に所在する学校、保育所、病院及び診療所のうち患者を入院させるための施設を有するもの、図書館、特別養護老人ホーム並びに認定こども園の敷地の周囲おおむね50mの区域内における規制基準は、規制基準の欄に掲げる値から5dBを減じた値とする。 2　第1種区域と第3種区域又は第2種区域と第4種区域がその境界線を接している場合における当該第3種区域及び第4種区域の当該境界線から30mの区域内における規制基準は、規制基準の欄に掲げる値から5dBを減じた値とする。
	昼間	午前 8時 ～	午後 6時		50	55	65	70		
	夕	午後 6時 ～	午後 10時		45	50	60	65		
	夜間	午後 10時 ～	午前 6時		40	45	55	60		
掛川市	朝	午前 6時 ～	午前 8時		45	50	60	65	－	
	昼間	午前 8時 ～	午後 6時		50	55	65	70		
	夕	午後 6時 ～	午後 10時		45	50	60	65		
	夜間	午後 10時 ～	午前 6時		40	45	55	60		
藤枝市	朝	午前 6時 ～	午前 8時		45	50	60	65	－	第2種区域、第3種区域又は第4種区域の区域内に所在する学校、保育所、病院、図書館、特別養護老人ホーム、幼保連携型認定こども園の敷地の周囲おおむね50メートルの区域内における規制基準は、規制基準の欄に掲げる値から5デシベルを減じた値とする。 第1種区域と第3若しくは第4種区域又は第2種区域と第4種区域がその境界線を接している場合における当該第3種区域及び第4種区域の当該境界線から30メートルの区域内における規制基準は、規制基準の欄に掲げる値から5デシベルを減じた値とする。
	昼間	午前 8時 ～	午後 6時		50	55	65	70		
	夕	午後 6時 ～	午後 10時		45	50	60	65		
	夜間	午後 10時 ～	午前 6時		40	45	55	60		
御殿場市	朝	午前 6時 ～	午前 8時		45	50	60	65	－	○第1種区域と第3種区域の境界が接している区域(30m以内)の場合、当該第3種区域については5db減 ○第1種区域及び第2種区域と第4種区域の境界線が接している区域(30m以内)の場合、当該第4種区域については5db減 ○第2第3第4種区域の学校、保育所、病院等の周囲の区域(おおむね50m)については5db減
	昼間	午前 8時 ～	午後 6時		50	55	65	70		
	夕	午後 6時 ～	午後 10時		45	50	65	70		
	夜間	午後 10時 ～	午前 6時		40	45	55	60		
袋井市	朝	午前 6時 ～	午前 8時		45	50	60	65	－	
	昼間	午前 8時 ～	午後 6時		50	55	65	70		
	夕	午後 6時 ～	午後 10時		45	50	60	65		
	夜間	午後 10時 ～	午前 6時		40	45	55	60		
下田市	朝	午前 6時 ～	午前 8時		45	50	60	65	－	
	昼間	午前 8時 ～	午後 6時		50	55	65	70		
	夕	午後 6時 ～	午後 10時		45	50	60	65		
	夜間	午後 10時 ～	午前 6時		40	45	55	60		
裾野市	朝	午前 6時 ～	午前 8時		45	50	60	65	－	
	昼間	午前 8時 ～	午後 6時		50	55	65	70		
	夕	午後 6時 ～	午後 10時		45	50	60	65		
	夜間	午後 10時 ～	午前 6時		40	45	55	60		
湖西市	朝	午前 6時 ～	午前 8時		45	50	60	65	－	
	昼間	午前 8時 ～	午後 6時		50	55	65	70		
	夕	午後 6時 ～	午後 10時		45	50	60	65		
	夜間	午後 10時 ～	午前 6時		40	45	55	60		

地方公共団体名	時間の区分＼区域の区分				第1種区域	第2種区域	第3種区域	第4種区域	法第4条第2項に定める規制基準を定めている町村	備考
伊豆市	朝	午前 6 時 ～	午前 8 時		45	50	60	65	－	1.第2、3、4種区域内に所在する学校教育法第1条に規定する学校、児童福祉法第7条第1項規定する保育所、医療法第1条の5第1項に規定する病院及び同条第2項に規定する診療所のうち患者を入院させるための施設を有するもの、図書館法第2条第1項に規定する図書館並びに老人福祉法第5条の3に規定する特別養護老人ホームの敷地の周囲おおむね50メートルの区域内における規制基準は、5デシベル減じた値とする。 2.第1種区域と第3若しくは第4種区域又は第2種区域と第4種区域がその境界線を接している場合における当該第3、第4種区域の境界線から30メートルの区域内における規制基準は、5デシベル減じた値とする。
	昼間	午前 8 時 ～	午後 6 時		50	55	65	70		
	夕	午後 時 ～	午後 時		45	50	60	65		
	夜間	午後 10 時 ～	午前 6 時		40	45	55	60		
御前崎市	朝	午前 6 時 ～	午前 8 時		45	50	60	65	静岡県御前崎市(平成23年4月1日)	指定地域内に所在する学校、保育所、病院及び診療所のうち患者を入院させるための施設を有するもの、図書館、特別養護老人ホーム、幼保連携型認定こども園の敷地の周囲おおむね50メートルの区域内における規制基準は、規制基準の欄に掲げる値から5デシベルを減じた値とする。
	昼間	午前 8 時 ～	午後 6 時		50	55	65	70		
	夕	午後 6 時 ～	午後 10 時		45	50	60	65		
	夜間	午後 10 時 ～	午前 6 時		40	45	55	60		
菊川市	朝	午前 6 時 ～	午前 8 時		45	50	60	65	－	
	昼間	午前 8 時 ～	午後 6 時		50	55	65	70		
	夕	午後 6 時 ～	午後 10 時		45	50	60	65		
	夜間	午後 10 時 ～	午前 6 時		40	45	55	60		
伊豆の国市	朝	午前 6 時 ～	午前 8 時		45	50	60	65	－	学校、保育所病院等の周囲については5dB減ずる。平成27年4月20日施行の騒音規制法及び振動規制法の関係省令及び告示の改正に伴い平成27年5月26日「幼保連携型認定こども園」を市の規制基準を定めた告示に追加した。区域、規制基準の改正は無い。
	昼間	午前 8 時 ～	午後 6 時		50	55	65	70		
	夕	午後 6 時 ～	午後 10 時		45	50	60	65		
	夜間	午後 10 時 ～	午前 6 時		40	45	55	60		
牧之原市	朝	午前 6 時 ～	午前 8 時		45	50	60	65	－	
	昼間	午前 8 時 ～	午後 6 時		50	55	65	70		
	夕	午後 6 時 ～	午後 10 時		45	50	60	65		
	夜間	午後 10 時 ～	午前 6 時		40	45	55	60		

地方公共団体名	時間の区分＼区域の区分			第1種区域	第2種区域	第3種区域	第4種区域	法第4条第2項に定める規制基準を定めている町村	備考
愛知県(市を除く)	朝	① ②	午前 6 時 ～ 午前 8 時	40	45	60 55	65	－	規制基準2は都市計画区域で用途地域の定められていない地域の基準 第3種区域及び第4種区域のうち、学校、保育所、病院、診療所、図書館、特別養護老人ホーム及び幼保連携型認定こども園の敷地の周囲50mの区域内における基準は5dB減じる。 第1種区域及び第2種区域に接する第4種区域の境界線から第4種区域内へ50mの範囲内の基準は5dB減じる。
	昼間	① ②	午前 8 時 ～ 午後 7 時	45	50	65 60	70		
	夕	① ②	午後 7 時 ～ 午後 10 時	40	45	60 55	65		
	夜間	① ②	午後 10 時 ～ 午前 6 時	40	40	50 50	60		
名古屋市	朝	① ②	午前 6 時 ～ 午前 8 時	40	45	60 55	65	－	基準2は未指定地域
	昼間	① ②	午前 8 時 ～ 午後 7 時	45	50	65 60	70		
	夕	① ②	午後 7 時 ～ 午後 10 時	40	45	60 55	65		
	夜間	① ②	午後 10 時 ～ 午前 6 時	40	40	50 50	60		
豊橋市	朝	① ②	午前 6 時 ～ 午前 8 時	40	45	60 55	65	－	(第3種区域) 規制基準1は近隣商業地域、商業地域、準工業地域。 規制基準2は調整地域。
	昼間	① ②	午前 8 時 ～ 午後 7 時	45	50	65 60	70		
	夕	① ②	午後 7 時 ～ 午後 10 時	40	45	60 55	65		
	夜間	① ②	午後 10 時 ～ 午前 6 時	40	40	50 50	60		
岡崎市	朝	① ②	午前 6 時 ～ 午前 8 時	40	45	60 55	65	－	第3種区域のうち、都市計画区域で用途地域の定められていない地域については規制基準2を適用する。 第3種区域及び第4種区域のうち、学校、保育所、病院、診療所、図書館、特別養護老人ホーム及び幼保連携型認定こども園の敷地の周囲50mの区域内における基準は5dB減じる。 第1種区域及び第2種区域に接する第4種区域のうち、当該接する境界線から第4種区域内へ50mの範囲の区域における基準は5dB減じる。
	昼間	① ②	午前 8 時 ～ 午後 7 時	45	50	65 60	70		
	夕	① ②	午後 7 時 ～ 午後 10 時	40	45	60 55	65		
	夜間	① ②	午後 10 時 ～ 午前 6 時	40	40	50 50	60		
一宮市	朝	① ②	午前 6 時 ～ 午前 8 時	40	45	60 55	65	－	規制基準2は第3種区域のうち、都市計画区域で用途地域の定められていない地域
	昼間	① ②	午前 8 時 ～ 午後 7 時	45	50	65 60	70		
	夕	① ②	午後 7 時 ～ 午後 10 時	40	45	60 55	65		
	夜間	① ②	午後 10 時 ～ 午前 6 時	40	40	50 50	60		
瀬戸市	朝	① ②	午前 6 時 ～ 午前 8 時	40	45	60 55	65	－	
	昼間	① ②	午前 8 時 ～ 午後 7 時	45	50	65 60	70		
	夕	① ②	午後 7 時 ～ 午後 10 時	40	45	60 55	65		
	夜間		午後 10 時 ～ 午前 6 時	40	40	50	60		
半田市	朝	① ②	午前 6 時 ～ 午前 8 時	40	45	50 60	65	－	
	昼間	① ②	午前 6 時 ～ 午後 8 時 8 ～ 7	45	50	55 65	70		
	夕	① ②	午後 8 時 ～ 午後 7 時 7 ～ 10	40	45	60 60	65		
	夜間		午後 7 時 ～ 午前 10 時			55			
春日井市	朝	① ②	午前 10 時 ～ 午前 6 時 6 ～ 8	40 40	40 45	50 55	60 65	－	○規制基準1の第1種区域 第1、2種低層住居専用、第1、2種中高層住居専用地域 ○規制基準1の第2種区域 第1、2種住居、準住居地域 ○規制基準1の第3種区域 都市計画区域で用途地域の定められていない地域 ○規制基準2の第3種区域 近隣商業、商業、準工業地域 ○規制基準1の第4種区域 工業地域
	昼間	① ②	午前 6 時 ～ 午後 8 時 8 ～ 7	45	50	60 60	70		
	夕	① ②	午後 8 時 ～ 午後 7 時 7 ～ 10	40	45	65 55	65		
	夜間	① ②	午後 7 時 ～ 午前 10 時 10 ～ 6	40	40	60 50	60		
津島市	朝	① ②	午前 6 時 ～ 午前 8 時	40	45	60 55	65	－	規制基準2は、第3種区域のうち市街化調整区域の基準。第3種区域及び第4種区域内の学校、保育所、病院等、図書館、特別養護老人ホーム及び幼保連携型認定こども園の敷地の周囲50mの区域内の基準は、5dBを減ずる。第1種区域と第2種区域に接する工業地域の境界線から50mの範囲内の基準は、5dBを減ずる。
	昼間	① ②	午前 8 時 ～ 午後 7 時	45	50	65 60	70		
	夕	① ②	午後 7 時 ～ 午後 10 時	40	45	60 55	65		
	夜間	① ②	午後 10 時 ～ 午前 6 時	40	40	50 50	60		

地方公共団体名	時間の区分＼区域の区分		第1種区域	第2種区域	第3種区域	第4種区域	法第4条第2項に定める規制基準を定めている町村	備考
碧南市	朝	① 午前 6 時 ～ 午前 8 時 ②	40	45	55 60	65	－	規制基準1 ・第1種 1種低住、2種低住 1種中住、2種中住 ・第2種 1種住居、2種住居、 準住居 ・第3種 調整 ・第4種 工業 規制基準2 第3種 近隣商業、商業、準工
	昼間	① 午前 8 時 ～ 午後 7 時 ②	45	50	60 65	70		
	夕	① 午後 7 時 ～ 午後 10 時 ②	40	45	55 60	65		
	夜間	① 午後 10 時 ～ 午前 6 時 ②	40	40	50 50	60		
刈谷市	朝	① 午前 6 時 ～ 午前 8 時 ②	40	45	55 60	65	－	第3種区域について調整区域では朝55デシベル、昼間60デシベル、夕55デシベル、近隣商業、商業、準工区域では朝60デシベル、昼65デシベル、夕60デシベルに分類される。 学校、病院等の周囲50m区域では規制基準より5デシベル減ずる。（第1種、第2種は除く） 第1種区域、第2種区域に接する工業又は工専の境界線から内側50mの範囲内では規制基準より5デシベル減ずる。
	昼間	① 午前 8 時 ～ 午後 7 時 ②	45	50	60 65	70		
	夕	① 午後 7 時 ～ 午後 10 時 ②	40	45	55 60	65		
	夜間	午後 10 時 ～ 午前 6 時	40	40	50	60		
豊田市	朝	午前 6 時 ～ 午前 8 時	40	45	55	60	－	【第1種区域】 第一種低層住居専用地域、第一種中高層住居専用地域、第二種低層住居専用地域、第二種中高層住居専用地域 【第2種区域】 第一種住居地域、第二種住居地域、準住居地域 【第3種区域】 近隣商業地域、商業地域、準工業地域、都市計画区域で用途地域の定めていない地域 【第4種区域】 工業地域 ※第3種区域内の学校、保育所、病院等の周囲50mについて5dBを減じる。
	昼間	午前 8 時 ～ 午後 6 時	45	50	60	65		
	夕	午後 6 時 ～ 午後 9 時	40	45	55	60		
	夜間	午後 9 時 ～ 午前 6 時	40	40	50	55		
安城市	朝	① 午前 6 時 ～ 午前 8 時 ②	40	45	60 55	65	－	第3種区域又は第4種区域内に所在する学校、保育所、病院・診療所（患者の入院施設を有するもの）、図書館及び特別養護老人ホームの敷地の周囲50mの範囲内の基準はこの表に掲げるそれぞれの値から5dBを減じた値とする。 第1種区域又は第2種区域に接する工業地域の境界線から工業地域内へ50mの範囲内の基準は、この表に掲げるそれぞれの値から5dBを減じた値とする。 第3種区域は地域によって規制基準が異なる。 第3種区域のうち、近隣商業地域、商業地域及び準工業地域については規制基準1とし、都市計画区域で用途地域の定められていない地域については規制基準2とする。
	昼間	① 午前 8 時 ～ 午後 7 時 ②	45	50	65 60	70		
	夕	① 午後 7 時 ～ 午後 10 時 ②	40	45	60 55	65		
	夜間	① 午後 10 時 ～ 午前 6 時 ②	40	40	50 50	60		
西尾市	朝	① 午前 6 時 ～ 午前 8 時 ②	40	45	60 55	65	－	例外は第3種区域のうち、市街化調整区域の基準
	昼間	① 午前 8 時 ～ 午後 7 時 ②	45	50	65 60	70		
	夕	① 午後 7 時 ～ 午後 10 時 ②	40	45	60 55	65		
	夜間	① 午後 10 時 ～ 午前 6 時 ②	40	40	50 50	60		

地方公共団体名	時間の区分＼区域の区分		第1種区域	第2種区域	第3種区域	第4種区域	法第4条第2項に定める規制基準を定めている町村	備考
蒲郡市	朝	① 午前 6 時 ～ 午前 8 時	40	45	55	65	－	
		②			60			
	昼間	① 午前 8 時 ～ 午後 7 時	45	50	60	70		
		②			65			
	夕	① 午後 7 時 ～ 午後 10 時	40	45	55	65		
		②			60			
	夜間	午後 10 時 ～ 午前 6 時	40	40	50	60		
犬山市	朝	① 午前 6 時 ～ 午前 8 時	40	45	60	65	－	
		②	40	45	55	65		
	昼間	① 午前 8 時 ～ 午後 7 時	45	50	65	70		
		②	45	50	60	70		
	夕	① 午後 7 時 ～ 午後 10 時	40	45	60	65		
		②	40	45	55	65		
	夜間	午後 10 時 ～ 午前 6 時	40	40	50	60		
常滑市	朝	① 午前 6 時 ～ 午前 8 時	40	45	60	65	－	第3種区域 基準1…近隣商業地域、商業地域及び準工業地域 基準2…都市計画区域で用途地域の定められていない地域
		②	40	45	55	65		
	昼間	① 午前 8 時 ～ 午後 7 時	45	50	65	70		
		②	45	50	60	70		
	夕	① 午後 7 時 ～ 午後 10 時	40	45	60	65		
		②	40	45	55	65		
	夜間	午後 10 時 ～ 午前 6 時	40	40	50	60		
江南市	朝	① 午前 6 時 ～ 午前 8 時	40	45	60	65	－	第3種区域の規制基準1は、近隣商業地域、商業地域及び準工業地域のもの。規制基準2は、都市計画区域で用途地域の定められていない地域のもの。
		②			55			
	昼間	① 午前 8 時 ～ 午後 7 時	45	50	65	70		
		②			60			
	夕	① 午後 7 時 ～ 午後 10 時	40	45	60	65		
		②			55			
	夜間	① 午後 10 時 ～ 午前 6 時	40	40	50	60		
		②			50			
小牧市	朝	① 午前 6 時 ～ 午前 8 時	40	45	60	65	－	
		②			55			
	昼間	① 午前 8 時 ～ 午後 7 時	45	50	65	70		
		②			60			
	夕	① 午後 7 時 ～ 午後 10 時	40	45	60	65		
		②			55			
	夜間	① 午後 10 時 ～ 午前 6 時	40	40	50	60		
		②			50			
稲沢市	朝	① 午前 6 時 ～ 午前 8 時	40	45	55	65	－	
		②			60			
	昼間	① 午前 8 時 ～ 午後 7 時	45	50	60	70		
		②			65			
	夕	① 午後 7 時 ～ 午後 10 時	40	45	55	65		
		②			60			
	夜間	① 午後 10 時 ～ 午前 6 時	40	40	50	60		
		②			50			
新城市	朝	① 午前 6 時 ～ 午前 8 時	40	45	60	65	－	
		②			55			
	昼間	① 午前 8 時 ～ 午後 7 時	45	50	65	70		
		②			60			
	夕	① 午後 7 時 ～ 午後 10 時	40	45	60	65		
		②			55			
	夜間	① 午後 10 時 ～ 午前 6 時	40	40	50	60		
		②			50			
東海市	朝	① 午前 6 時 ～ 午前 8 時	40	45	60	65	－	第3種区域の規制基準2は、用途地域の定められていない地域。学校、保育所、病院、図書館、特別養護老人ホームは5db減じた値とする。
		②			55			
	昼間	① 午前 8 時 ～ 午後 7 時	45	50	65	70		
		②			60			
	夕	① 午後 7 時 ～ 午後 10 時	40	45	60	65		
		②			55			
	夜間	午後 10 時 ～ 午前 6 時	40	40	50	60		
大府市	朝	①	40	45	60	65	－	
		② 午前 6 時 ～ 午前 8 時			55	75		
		③				55		
	昼間	①	45	50	65	70		
		② 午前 8 時 ～ 午後 7 時			60	75		
		③				60		
	夕	①	40	45	60	65		
		② 午後 7 時 ～ 午後 10 時			55	75		
		③				55		
	夜間	①	40	40	50	60		
		② 午後 10 時 ～ 午前 6 時			50	70		
		③				50		

地方公共団体名	時間の区分＼区域の区分			第1種区域	第2種区域	第3種区域	第4種区域	法第4条第2項に定める規制基準を定めている町村	備考
知多市	朝	①	午前 6 時 ～ 午前 8 時	40	45	60	65	－	・第3種区域及び第4種区域のうち学校、保育所、入院施設を有する病院及び診療所、図書館、特別養護老人ホーム並びに幼保連携型認定こども園の敷地の周囲50メートルの区域内における基準は、左表の値から5デシベルを減じる。 ・第1種区域又は第2種区域に接する第4種区域の境界線から第4種区域内へ50メートルの範囲内における基準は、左表の値から5デシベルを減じる。
		②				55			
	昼間	①	午前 8 時 ～ 午後 7 時	45	50	65	70		
		②				60			
	夕	①	午後 7 時 ～ 午後 10 時	40	45	60	65		
		②				55			
	夜間	①	午後 10 時 ～ 午前 6 時	40	40	50	60		
		②				50			
知立市	朝	①	午前 6 時 ～ 午前 8 時	40	45	60	65	－	
		②				55			
	昼間	①	午前 8 時 ～ 午後 7 時	45	50	65	70		
		②				60			
	夕	①	午後 7 時 ～ 午後 10 時	40	45	60	65		
		②				55			
	夜間	①	午後 10 時 ～ 午前 6 時	40	40	50	60		
		②				50			
尾張旭市	朝	①	午前 6 時 ～ 午前 8 時	40	45	60	65	尾張旭市（平成24年4月1日）	第3種区域 規制基準1 近隣商業、商業地域及び準工業地域） 規制基準2 都市計画区域で用途地域の定められていない地域）
		②				55			
	昼間	①	午前 8 時 ～ 午後 7 時	45	50	65	70		
		②				60			
	夕	①	午後 7 時 ～ 午後 10 時	40	45	60	65		
		②				55			
	夜間	①	午後 10 時 ～ 午前 6 時	40	40	50	60		
		②				50			
高浜市	朝		午前 6 時 ～ 午前 8 時	40	45	60	65	－	
	昼間		午前 8 時 ～ 午後 7 時	45	50	65	70		
	夕		午後 7 時 ～ 午後 10 時	40	45	60	65		
	夜間		午後 10 時 ～ 午前 6 時	40	40	50	60		
岩倉市	朝	①	午前 6 時 ～ 午前 8 時	40	45	60	65	－	第3種区域のうち、都市計画区域で用途地域の定められていない地域の基準は規制基準2を適用する。 第1種区域及び第2種区域に接する公共地域の当該接する境界線から当該工業地域内へ50メートルの範囲内における基準は、それぞれの値から5dBを減じた値とする。 第3種区域及び第4種区域内に所在する学校、保育所、病院、診療所のうち患者を入院させるための施設、図書館、特別養護老人ホーム及び認定こども園の敷地の周囲50メートルの区域内における基準は、それぞれの値から5dB減じた値とする。
		②				55			
	昼間	①	午前 8 時 ～ 午後 7 時	45	50	65	70		
		②				60			
	夕	①	午後 7 時 ～ 午後 10 時	40	45	60	65		
		②				55			
	夜間	①	午後 10 時 ～ 午前 6 時	40	40	50	60		
		②				50			
豊明市	朝		午前 6 時 ～ 午前 8 時	40	45	60	65	－	第3種区域のうち、都市計画区域で用途地域の定められていない地域は5デシベル減
	昼間		午前 8 時 ～ 午後 7 時	45	50	65	70		
	夕		午後 7 時 ～ 午後 10 時	40	45	60	65		
	夜間		午後 10 時 ～ 午前 6 時	40	40	50	60		
日進市	朝	①	午前 6 時 ～ 午前 8 時	40	45	60	65	－	
		②				55			
	昼間	①	午前 8 時 ～ 午後 7 時	45	50	65	70		
		②				60			
	夕	①	午後 7 時 ～ 午後 10 時	40	45	60	65		
		②				55			
	夜間	①	午後 10 時 ～ 午前 6 時	40	40	50	60		
		②				50			
田原市	朝	①	午前 6 時 ～ 午前 8 時	40	45	55	65	－	・第3種地域の近隣商業、商業、準工については規制基準2を適用する。 ・規制基準は、敷地境界での値である。 ・〔 〕施設の敷地の周囲50mの区域（1種低住、2種低住、1種中住、2種中住、1種住居、2種住居及び準住居は除く）の規制基準は5db減ずる。〔学校、保育所、病院・診療所（患者の入院施設を有するもの）、図書館、特別養護老人ホーム〕 ・1種低住、2種低住、1種中住、2種中住、1種住居、2種住居又は準住居に接する工業又は工専の境界線から内側50mの範囲内の規制基準は5db減ずる。
		②		40	45	60	65		
	昼間	①	午前 8 時 ～ 午後 7 時	45	50	60	70		
		②		45	50	65	70		
	夕	①	午後 7 時 ～ 午後 10 時	40	45	55	65		
		②		40	45	60	65		
	夜間		午後 10 時 ～ 午前 6 時	40	40	50	60		
愛西市	朝	①	午前 6 時 ～ 午前 8 時	40	45	60	65	－	第3種区域を2つの区分に分ける
		②				55			
	昼間	①	午前 8 時 ～ 午後 7 時	45	50	65	70		
		②				60			
	夕	①	午後 7 時 ～ 午後 10 時	40	45	60	65		
		②				55			
	夜間	①	午後 10 時 ～ 午前 6 時	40	40	50	60		
		②				50			

地方公共団体名	時間の区分＼区域の区分			第1種区域	第2種区域	第3種区域	第4種区域	法第4条第2項に定める規制基準を定めている町村	備考
清須市	朝	①	午前 6 時 ～ 午前 8 時	40	45	60	65	清須市　平成24年4月1日	
		②				55			
	昼間	①	午前 8 時 ～ 午後 7 時	45	50	65	70		
		②	10 時			60			
	夕	①	午後 7 時 ～ 午後 10 時	40	45	60	65		
		②				55			
	夜間	①	午後 10 時 ～ 午前 6 時	40	40	50	60		
		②				50			
北名古屋市	朝	①	午前 6 時 ～ 午前 8 時	40	45	60	65	－	
		②				55			
	昼間	①	午前 8 時 ～ 午後 7 時	45	50	65	70		
		②				60			
	夕	①	午後 7 時 ～ 午後 10 時	40	45	60	65		
		②	11 時			55			
	夜間	①	午後 10 時 ～ 午前 6 時	40	40	50	60		
		②				50			
弥富市	朝		午前 6 時 ～ 午前 8 時	40	45	60	65	－	
	昼間		午前 8 時 ～ 午後 7 時	45	50	65	70		
	夕		午後 7 時 ～ 午後 10 時	40	45	60	65		
	夜間		午後 10 時 ～ 午前 6 時	40	40	50	60		
みよし市	朝	①	午前 6 時 ～ 午前 8 時	40	45	60	65	－	
		②				55			
	昼間	①	午前 8 時 ～ 午後 7 時	45	50	65	70		
		②				60			
	夕	①	午後 7 時 ～ 午後 10 時	40	45	60	65		
		②				55			
	夜間	①	午後 10 時 ～ 午前 6 時	40	40	50	60		
		②				50			
あま市	朝	①	午前 6 時 ～ 午前 8 時	40	45	60	65	－	第3種区域のうち、都市計画区域で用途地域の定められていない地域については規制基準2。第3種、第4種区域内の学校、保育所、病院、患者を入院させる為の施設を有する診療所、図書館、特別養護老人ホーム敷地の周囲50mの区域内における基準は、それぞれの値から5dbを減じた値。この適用を受ける区域以外の第1、2種低層住居専用地域、第1、2種中高層住居専用地域、第1、2種住居地域又は準住居地域に接する工業地域の当該接する境界線から当該工業地域内へ50mの範囲内における基準は、それぞれの値から5dbを減じた値。
		②				55			
	昼間	①	午前 8 時 ～ 午後 7 時	45	50	65	70		
		②				60			
	夕	①	午後 7 時 ～ 午後 10 時	40	45	60	65		
		②				55			
	夜間	①	午後 10 時 ～ 午前 6 時	40	40	50	60		
		②				50			
長久手市	朝	①	午前 6 時 ～ 午前 8 時	40	45	60	65	－	第3種区域は、規制基準1を、近隣商業地域、商業地域及び準工業地域とした。 規制基準2は、都市計画区域で用途地域の定められていない地域とした。
		②				55			
	昼間	①	午前 8 時 ～ 午後 7 時	45	50	65	70		
		②	6 時			60			
	夕	①	午後 7 時 ～ 午後 10 時	40	45	60	65		
		②				55			
	夜間	①	午後 10 時 ～ 午前 6 時	40	40	50	60		
		②				50			

地方公共団体名	時間の区分＼区域の区分		第1種区域	第2種区域	第3種区域	第4種区域	法第4条第2項に定める規制基準を定めている町村	備考
三重県(市を除く)	朝	① 午前 6 時 ～ 午前 8 時	45	50	60	65	－	「規制基準2」 区域内に所在する学校教育法(昭和22年法律第26号)第1条に規定する学校、児童福祉法(昭和22年法律第164号)第7条に規定する保育所、医療法(昭和23年法律第205号)第1条の5第1項に規定する病院及び同条第2項に規定する診療所のうち患者を入院させるための施設を有するもの、図書館法(昭和25年法律第118号)第2条第1項に規定する図書館並びに老人福祉法(昭和38年法律第133号)第5条の3に規定する特別養護老人ホームの敷地の周囲50メートルの区域内における基準
		②	45	45	55	60		
	昼間	① 午前 8 時 ～ 午後 7 時	50	55	65	70		
		②	50	50	60	65		
	夕	① 午後 7 時 ～ 午後 10 時	45	50	60	65		
		②	45	45	55	60		
	夜間	① 午後 10 時 ～ 午前 6 時	40	45	55	60		
		②	40	40	50	55		
津市	朝	午前 6 時 ～ 午前 8 時	45	50	60	65	－	第2種区域、第3種区域及び第4種区域内に所在する学校、保育所、病院及び診療所のうち患者を入院させるための施設を有するもの、図書館、特別養護老人ホーム並びに幼保連携型認定こども園の敷地の周囲50メートルの区域内における基準は、それぞれの値から5デシベルを減じた値とする。
	昼間	午前 8 時 ～ 午後 7 時	50	55	65	70		
	夕	午後 7 時 ～ 午後 10 時	45	50	60	65		
	夜間	午後 10 時 ～ 午前 6 時	40	45	55	60		
四日市市	朝	午前 6 時 ～ 午前 8 時	45	50	60	65	－	
	昼間	午前 8 時 ～ 午後 7 時	50	55	65	70		
	夕	午後 7 時 ～ 午後 10 時	45	50	60	65		
	夜間	午後 10 時 ～ 午前 6 時	40	45	55	60		
伊勢市	朝	午前 6 時 ～ 午前 8 時	45	50	60	65	伊勢市(平成24年4月1日)	
	昼間	午前 8 時 ～ 午後 7 時	50	55	65	70		
	夕	午後 7 時 ～ 午後 10 時	45	50	60	65		
	夜間	午後 10 時 ～ 午前 6 時	40	45	55	60		
松阪市	朝	午前 6 時 ～ 午前 8 時	45	50	60	65	－	
	昼間	午前 8 時 ～ 午後 7 時	50	55	65	70		
	夕	午後 7 時 ～ 午後 10 時	45	50	60	65		
	夜間	午後 10 時 ～ 午前 6 時	40	45	55	60		
桑名市	朝	午前 6 時 ～ 午前 8 時	45	50	60	65	－	第2種区域、第3種区域及び第4種区域内に所在する学校、保育所、病院及び診療所のうち患者を入院させるための施設を有するもの、図書館並びに特別養護老人ホームの敷地の周囲50mの区域内における基準は各値から5dBを減じた値とする。
	昼間	午前 8 時 ～ 午後 7 時	50	55	65	70		
	夕	午後 7 時 ～ 午後 10 時	45	50	60	65		
	夜間	午後 10 時 ～ 午前 6 時	40	45	55	60		
鈴鹿市	朝	午前 6 時 ～ 午前 8 時	45	50	60	65	－	
	昼間	午前 8 時 ～ 午後 7 時	50	55	65	70		
	夕	午後 7 時 ～ 午後 10 時	45	50	60	65		
	夜間	午後 10 時 ～ 午前 6 時	40	45	55	60		
名張市	朝	午前 6 時 ～ 午前 8 時	45	50	60	65	－	
	昼間	午前 8 時 ～ 午後 7 時	50	55	65	70		
	夕	午後 7 時 ～ 午後 10 時	45	50	60	65		
	夜間	午後 10 時 ～ 午前 6 時	40	45	55	60		
尾鷲市	朝	午前 6 時 ～ 午前 8 時	45	50	60	65	－	
	昼間	午前 8 時 ～ 午後 7 時	50	55	65	70		
	夕	午後 7 時 ～ 午後 10 時	45	50	60	65		
	夜間	午後 10 時 ～ 午前 6 時	40	45	55	60		
亀山市	朝	午前 6 時 ～ 午前 8 時	45	50	60	65	－	
	昼間	午前 8 時 ～ 午後 7 時	50	55	65	70		
	夕	午後 7 時 ～ 午後 10 時	45	50	60	65		
	夜間	午後 10 時 ～ 午前 6 時	40	45	55	60		
鳥羽市	朝	午前 6 時 ～ 午前 8 時	45	50	60	65	－	
	昼間	午前 8 時 ～ 午後 7 時	50	55	65	70		
	夕	午後 7 時 ～ 午後 10 時	45	50	60	65		
	夜間	午後 10 時 ～ 午前 6 時	40	45	55	60		
熊野市	朝	午前 6 時 ～ 午前 8 時			60		－	
	昼間	午前 8 時 ～ 午後 7 時			65			
	夕	午後 7 時 ～ 午後 10 時			60			
	夜間	午後 10 時 ～ 午前 6 時			55			
いなべ市	朝	午前 6 時 ～ 午前 8 時	45	50	60	65	－	第2～4種区域内に所在する学校、保育所、病院、及び診療所のうち患者を入院させるための施設を有するもの、図書館、特別養護老人ホーム並びに幼保連携型認定こども園の敷地の周囲50mの区域内における基準は、それぞれの値から5デシベルを減じた値とする。
	昼間	午前 8 時 ～ 午後 7 時	50	55	65	70		
	夕	午後 7 時 ～ 午後 10 時	45	50	60	65		
	夜間	午後 10 時 ～ 午前 6 時	40	45	55	60		
伊賀市	朝	午前 6 時 ～ 午前 8 時	45	50	60	65	伊賀市(平成24年4月1日)	学校、保育所、病院等の周辺50mの区域内に置ける基準は5dB減じた値。
	昼間	午前 8 時 ～ 午後 7 時	50	55	65	70		
	夕	午後 7 時 ～ 午後 10 時	45	50	60	65		
	夜間	午後 10 時 ～ 午前 6 時	40	45	55	60		

地方公共団体名	時間の区分＼区域の区分				第1種区域	第2種区域	第3種区域	第4種区域	法第4条第2項に定める規制基準を定めている町村	備考
滋賀県(市を除く)	朝	午前 6 時 ～	午前 8 時			50	60			滋賀県は条例により規制基準の設定について、県内の6町へ権限を委譲している。 各町毎の設定状況については昨年度から変更無し。
	昼間	午前 8 時 ～	午後 6 時			55	65			
	夕	午後 6 時 ～	午後 10 時			50	65			
	夜間	午後 10 時 ～	午前 6 時			45	55			
大津市	朝	午前 6 時 ～	午前 8 時		45	50	60	65	－	
	昼間	午前 8 時 ～	午後 6 時		50	55	65	70		
	夕	午後 6 時 ～	午後 10 時		45	50	65	70		
	夜間	午後 10 時 ～	午前 6 時		40	45	55	60		
彦根市	朝	午前 6 時 ～	午前 8 時		45	50	60	65	－	第2種区域、第3種区域、第4種区域に所在する学校、保育所、病院、図書館、特別養護老人ホームの周囲50mの区域について5dB 減じた値とする。
	昼間	午前 8 時 ～	午後 6 時		50	55	65	70		
	夕	午後 6 時 ～	午後 10 時		45	50	65	70		
	夜間	午後 10 時 ～	午前 6 時		40	45	55	60		
長浜市	朝	午前 6 時 ～	午前 8 時		45	50	60	65	－	第2種区域、第3種区域及び第4種区域における学校、保育所、図書館、特別養護老人ホーム、病院等の周囲50m以内については5dB減じる。
	昼間	午前 8 時 ～	午後 6 時		50	55	65	70		
	夕	午後 6 時 ～	午後 10 時		45	50	65	70		
	夜間	午後 10 時 ～	午前 6 時		40	45	55	60		
近江八幡市	朝	午前 6 時 ～	午前 8 時		45	50	60	65	－	
	昼間	午前 8 時 ～	午後 6 時		50	55	65	70		
	夕	午後 6 時 ～	午後 10 時		45	50	65	70		
	夜間	午後 10 時 ～	午前 6 時		40	45	55	60		
草津市	朝	午前 6 時 ～	午前 8 時		45	50	60	65		
	昼間	午前 8 時 ～	午後 6 時		50	55	65	70		
	夕	午後 6 時 ～	午後 10 時		45	50	65	70		
	夜間	午後 10 時 ～	午前 6 時		40	45	55	60		
守山市	朝	午前 6 時 ～	午前 8 時		45	50	60	65	－	学校、保育所、病院等の周囲50メートルについて5dB減じている。
	昼間	午前 8 時 ～	午後 6 時		50	55	65	70		
	夕	午後 6 時 ～	午後 10 時		45	50	65	70		
	夜間	午後 10 時 ～	午前 6 時		40	45	55	60		
栗東市	朝	午前 6 時 ～	午前 8 時		45	50	60	65	－	第2･3･4種区域内の学校･保育所･病院･図書館･老人ホームの周辺について5dB減じている。
	昼間	午前 8 時 ～	午後 6 時		50	55	65	70		
	夕	午後 6 時 ～	午後 10 時		45	50	65	70		
	夜間	午後 10 時 ～	午前 6 時		40	45	55	60		
甲賀市	朝	午前 6 時 ～	午前 8 時		45	50	60	65	－	
	昼間	午前 8 時 ～	午後 6 時		50	55	65	70		
	夕	午後 6 時 ～	午後 10 時		45	50	65	70		
	夜間	午後 10 時 ～	午前 6 時		40	45	55	60		
野洲市	朝	午前 6 時 ～	午前 8 時		45	50	60	65	野洲市 (平成19年4月1日)	
	昼間	午前 8 時 ～	午後 6 時		50	55	65	70		
	夕	午後 6 時 ～	午後 10 時		45	50	65	70		
	夜間	午後 10 時 ～	午前 6 時		40	45	55	60		
湖南市	朝	午前 6 時 ～	午前 8 時		45	50	60	65	－	
	昼間	午前 8 時 ～	午後 6 時		50	55	65	70		
	夕	午後 6 時 ～	午後 10 時		45	50	65	70		
	夜間	午後 10 時 ～	午前 6 時		40	45	55	60		
高島市	朝	午前 6 時 ～	午前 8 時		45	50	60	65	高島市(平成19年4月1日)	
	昼間	午前 8 時 ～	午後 6 時		50	55	65	70		
	夕	午後 6 時 ～	午後 10 時		45	50	65	70		
	夜間	午後 10 時 ～	午前 6 時		40	45	55	60		
東近江市	朝	午前 6 時 ～	午前 8 時		45	50	60	65	－	
	昼間	午前 8 時 ～	午後 6 時		50	55	65	70		
	夕	午後 6 時 ～	午後 10 時		45	50	65	70		
	夜間	午後 10 時 ～	午前 6 時		40	45	55	60		
米原市	朝	午前 6 時 ～	午前 8 時			50	60	65	－	
	昼間	午前 8 時 ～	午後 6 時			55	65	70		
	夕	午後 6 時 ～	午後 10 時			50	65	70		
	夜間	午後 10 時 ～	午前 6 時			45	55	60		

地方公共団体名	時間の区分 ＼ 区域の区分		第1種区域	第2種区域	第3種区域	第4種区域	法第4条第2項に定める規制基準を定めている町村	備考
京都府(市を除く)	朝	午前 6 時 ～ 午前 8 時	40	45	55	60	－	学校、保育所、病院及び診療所のうち患者を入院させるための施設を有するもの、図書館、特別養護老人ホーム並びに幼保連携型認定こども園の敷地の周囲50メートルの区域内は5dBを減じた値（第1種区域及び夜間は第2種区域を除く。）。
	昼間	午前 8 時 ～ 午後 6 時	45	50	65	70		
	夕	午後 6 時 ～ 午後 10 時	40	45	55	60		
	夜間	午後 10 時 ～ 午前 6 時	40	40	50	55		
京都市	朝 ①	午前 6 時 ～ 午前 8 時	40	45	55	60	－	基準2は，学校教育法第1条に規定する学校，児童福祉法第7条第1項に規定する保育所，医療法第1条の5第1項に規定する病院及び同条第2項に規定する診療所のうち患者を入院させるための施設を有する者，図書館法第2条第1項に規定する図書館，老人福祉法第5条の3に規定する特別養護老人ホーム並びに就学前の子どもに関する教育，保育等の総合的な提供の推進に関する法律第2条第条7項に規定する幼保連携型認定こども園の敷地の周囲50メートルの区域内における規制基準
	②		40	40	50	55		
	昼間 ①	午前 8 時 ～ 午後 6 時	45	50	65	70		
	②		45	45	60	65		
	夕 ①	午後 6 時 ～ 午後 10 時	40	45	55	60		
	②		40	40	50	55		
	夜間 ①	午後 10 時 ～ 午前 6 時	40	40	50	55		
	②		40	40	45	50		
福知山市	朝	午前 6 時 ～ 午前 8 時	40	45	55	60	－	第2種区域、第3種区域及び第4種区域に所在する学校、保育所、病院及び診療所のうち患者を入院させるための施設を有するもの、図書館並びに特別養護老人ホームの敷地の周囲50メートルの区域内は5dBを減じた値（第2種区域にあっては昼間及び朝夕に限る。）
	昼間	午前 8 時 ～ 午後 6 時	45	50	65	70		
	夕	午後 6 時 ～ 午後 10 時	40	45	55	60		
	夜間	午後 10 時 ～ 午前 6 時	40	40	50	55		
舞鶴市	朝	午前 6 時 ～ 午前 8 時	40	45	55	60	－	第1種区域以外に所在する学校教育法に規定する学校、児童福祉法に規定する保育所、医療法に規定する病院及び診療所のうち患者を入院させるための施設を有するもの、図書館法に規定する図書館、老人福祉法に規定する特別養護老人ホーム並びに就学前の子どもに関する教育、保育等の総合的な提供の推進に関する法律に規定する幼保連携型認定子ども園の敷地の周囲50メートルの区域内における規制基準は、当該各欄に定める当該値から5デシベルを減じた値（第2種区域にあっては、昼間及び朝・夕に限る。）とする。
	昼間	午前 8 時 ～ 午後 6 時	45	50	65	70		
	夕	午後 6 時 ～ 午後 10 時	40	45	55	60		
	夜間	午後 10 時 ～ 午前 6 時	40	40	50	55		
綾部市	朝	午前 6 時 ～ 午前 8 時	40	45	55	60	－	
	昼間	午前 8 時 ～ 午後 6 時	45	50	65	70		
	夕	午後 6 時 ～ 午後 10 時	40	45	55	60		
	夜間	午後 10 時 ～ 午前 6 時	40	40	50	55		
宇治市	朝	午前 6 時 ～ 午前 8 時	40	45	55	60	－	学校、保育所、病院及び診療所のうち患者を入院させるための施設を有するもの、図書館、特別養護老人ホーム並びに幼保連携型認定こども園の敷地の周囲50メートルの区域は5dbを減じた値（第1種区域及び夜間は第2種区域を除く。）
	昼間	午前 8 時 ～ 午後 6 時	45	50	65	70		
	夕	午後 6 時 ～ 午後 10 時	40	45	55	60		
	夜間	午後 10 時 ～ 午前 6 時	40	40	50	55		
宮津市	朝	午前 6 時 ～ 午前 8 時	40	45	55	60	－	学校、保育所、病院、診療所のうち入院させるための施設を有するもの、図書館、特別養護老人ホーム及び幼保連携型認定こども園の敷地の50メートルの区域内は、5dBを減じた値
	昼間	午前 8 時 ～ 午後 6 時	45	50	65	70		
	夕	午後 6 時 ～ 午後 10 時	40	45	55	60		
	夜間	午後 10 時 ～ 午前 6 時	40	40	50	55		
亀岡市	朝	午前 6 時 ～ 午前 8 時	40	45	55	60	－	規制基準は、京都府の指定された地域における規制基準（昭和45年5月1日告示第250号、昭和50年1月20日施行）によるもので、権限移譲により平成24年4月1日に告示・施行したもの。 第2種区域（夜間を除く）、第3種区域及び第4種区域に所在する学校、保育所、病院及び診療所のうち患者を入院させるための施設を有するもの、図書館並びに特別養護老人ホームの敷地の周囲50メートルの区域内は5dBを減じた値
	昼間	午前 8 時 ～ 午後 6 時	45	50	65	70		
	夕	午後 6 時 ～ 午後 10 時	40	45	55	60		
	夜間	午後 10 時 ～ 午前 6 時	40	40	50	55		
城陽市	朝	午前 6 時 ～ 午前 8 時	40	45	55	60	－	第2種区域、第3種区域及び第4種区域内における学校、保育所、病院、幼保連携型認定こども園等の敷地の周囲50メートルの区域内における規制基準は、当該値から5デシベルを減じた値とする。（第2種区域にあっては昼間及び朝夕に限る）
	昼間	午前 8 時 ～ 午後 6 時	45	50	65	70		
	夕	午後 6 時 ～ 午後 10 時	40	45	55	60		
	夜間	午後 10 時 ～ 午前 6 時	40	40	50	55		

地方公共団体名	区域の区分 / 時間の区分		第1種区域	第2種区域	第3種区域	第4種区域	法第4条第2項に定める規制基準を定めている町村	備考
向日市	朝	午前 6 時 ～ 午前 8 時	40	45	55	60	向日市（平成21年4月1日）	第2種区域、第3種区域及び第4種区域として定められた区域内に所在する学校、保育所、病院及び診療所のうち患者を入院させるための施設を有するもの、図書館、特別養護老人ホーム並びに幼保連携型子ども園の敷地の周囲50メートルの区域内は、5デシベルを減じた値(第2種区域にあつては昼間及び朝夕に限る。)
	昼間	午前 8 時 ～ 午後 6 時	45	50	65	70		
	夕	午後 6 時 ～ 午後 10 時	40	45	55	60		
	夜間	午後 10 時 ～ 午前 6 時	40	40	50	55		
長岡京市	朝	午前 6 時 ～ 午前 8 時	40	45	55	60	－	第2種区域～第4種区域に所在する学校、保育所、病院、図書館、特別養護老人ホーム、幼保連携型認定こども園の周囲50m区域内について5dB減じた値（第2種区域にあっては昼間、朝夕に限る）。
	昼間	午前 8 時 ～ 午後 6 時	45	50	65	70		
	夕	午後 6 時 ～ 午後 10 時	40	45	55	60		
	夜間	午後 10 時 ～ 午前 6 時	40	40	50	55		
八幡市	朝	午前 6 時 ～ 午前 8 時	40	45	55	60	－	第2種区域、第3種区域及び第4種区域に所在する学校、保育所、病院及び診療所のうち患者を入院させるための施設を有するもの、図書館並びに特別養護老人ホームの敷地の周囲50メートルの区域内は5dBを減じた値（第2種区域にあっては昼間及び朝夕に限る。）
	昼間	午前 8 時 ～ 午後 6 時	45	50	65	70		
	夕	午後 6 時 ～ 午後 10 時	40	45	55	60		
	夜間	午後 10 時 ～ 午前 6 時	40	40	50	55		
京田辺市	朝	午前 6 時 ～ 午前 8 時	40	45	55	60	－	第2種区域（夜間を除く）、第3種区域及び第4種区域の区域内に所在する学校、保育所、病院、診療所のうち患者を入院させるための施設を有するもの、図書館、特別養護老人ホーム及び幼保連携型認定こども園の敷地の周囲50メートルの区域内における規制基準は、当該各欄に定める当該値から5デシベルを減じた値
	昼間	午前 8 時 ～ 午後 6 時	45	50	65	70		
	夕	午後 6 時 ～ 午後 10 時	40	45	55	60		
	夜間	午後 10 時 ～ 午前 6 時	40	40	50	55		
南丹市	朝	午前 6 時 ～ 午前 8 時	40	45	55	60	－	「第2種区域、第3種区域及び第4種区域に所在する学校、保育所、病院及び診療所のうち患者を入院させるための施設を有するもの、図書館並びに特別養護老人ホームの敷地の周囲50メートルの区域内は5dBを減じた値（第2種区域にあっては昼間及び朝夕に限る。）」
	昼間	午前 8 時 ～ 午後 6 時	45	50	65	70		
	夕	午後 6 時 ～ 午後 10 時	40	45	55	60		
	夜間	午後 10 時 ～ 午前 6 時	40	40	50	55		
木津川市	朝	午前 6 時 ～ 午前 8 時	40	45	55		－	第2種区域、第3種区域に所在する学校、保育所、病院及び診療所のうち患者を入院させるための施設を有するもの、図書館並びに特別養護老人ホームの敷地の周囲50メートルの区域内における規制基準は、当該各欄に定める当該値から5?を減じた値（第2種区域にあっては昼間及び朝夕に限る。）とする。
	昼間	午前 8 時 ～ 午後 6 時	45	50	65			
	夕	午後 6 時 ～ 午後 10 時	40	45	55			
	夜間	午後 10 時 ～ 午前 6 時	40	40	50			

地方公共団体名	時間の区分＼区域の区分		第1種区域	第2種区域	第3種区域	第4種区域	法第4条第2項に定める規制基準を定めている町村	備考
大阪府(市を除く)	朝	① 午前 6 時 ～ 午前 8 時	45	50	60	65		法第4条第1項に基づく規制基準の設定事務については、府条例により府内全市町村へ移譲が完了したため、本告示は、平成27年3月31日限りで廃止。 そのため、府内全10町村毎の設定状況については別途メールにて報告。 第4種区域の規制基準1は工業地域など。 第4種区域の規制基準2は工業地域などで、既設の学校、保育所等の周囲50mの区域及び第2種区域の境界線から15m以内の区域。
		②				60		
	昼間	① 午前 8 時 ～ 午後 6 時	50	55	65	70		
		②				65		
	夕	① 午後 6 時 ～ 午後 9 時	45	50	60	65		
		②				60		
	夜間	① 午後 9 時 ～ 午前 6 時	40	45	55	60		
		②				55		
大阪市	朝	① 午前 6 時 ～ 午前 8 時		50	60	65	－	規制基準2は既設の学校、保育所等の周囲50メートルの区域及び第二種区域の境界線から15メートル以内の区域
		②				60		
	昼間	① 午前 8 時 ～ 午後 6 時		55	65	70		
		②				65		
	夕	① 午後 6 時 ～ 午後 9 時		50	60	65		
		②				60		
	夜間	① 午後 9 時 ～ 午前 6 時		45	55	60		
		②				55		
堺市	朝	① 午前 6 時 ～ 午前 8 時	45	50	60	65	－	【規制基準2】 第4種区域のうち既設の学校、保育所等の周囲50メートルの区域及び第2種区域の境界線から15メートル以内の区域
		②				60		
	昼間	① 午前 8 時 ～ 午後 6 時	50	55	65	70		
		②				65		
	夕	① 午後 6 時 ～ 午後 9 時	45	50	60	65		
		②				60		
	夜間	① 午後 9 時 ～ 午前 6 時	40	45	55	60		
		②				55		
岸和田市	朝	① 午前 6 時 ～ 午前 8 時	45	50	60	65	－	基準2は昭和52年3月30日においてすでに着工されている学校教育法第1条に規定する学校児童福祉法第7条に規定する保育所、医療法第1条の5第1項に規定する病院及び同条第2項に規定する診療所のうち患者を入院させるための施設を有するもの、図書館法第2条第1項に規定する図書館並びに老人福祉法第5条の3に規定する特別養護老人ホームの敷地周囲50メートルの区域並びに第1種区域、第2種区域の境界線から15メートル以内の区域
		②			55	65		
	昼間	① 午前 8 時 ～ 午後 6 時	50	55	65	70		
		②			60	65		
	夕	① 午後 6 時 ～ 午後 9 時	45	50	60	65		
		②			55	60		
	夜間	① 午後 9 時 ～ 午前 6 時	40	45	55	60		
		②			50	55		
豊中市	朝	① 午前 6 時 ～ 午前 8 時	45	50	60	65	－	例外は既設の学校、保育所などの周囲50mの区域及び第2種区域の境界線から15m以内の区域
		②				60		
	昼間	① 午前 8 時 ～ 午後 6 時	50	55	65	70		
		②				65		
	夕	① 午後 6 時 ～ 午後 9 時	45	50	60	65		
		②				60		
	夜間	① 午後 9 時 ～ 午前 6 時	40	45	55	60		
		②				55		
池田市	朝	午前 6 時 ～ 午前 8 時	45	50	60	65	－	第4種区域において、既設の学校保育所等の周囲50メートルの区域及び第二種区域の境界線から15メートル以内の区域は5dB減
	昼間	午前 8 時 ～ 午後 6 時	50	55	65	70		
	夕	午後 6 時 ～ 午後 9 時	45	50	60	65		
	夜間	午後 9 時 ～ 午前 6 時	40	45	55	60		
吹田市	朝	① 午前 6 時 ～ 午前 8 時	45	50	60	65	－	例外は既設の学校、保育所などの周囲50mの区域及び第2種区域の境界線から15m以内の区域
		②				60		
	昼間	① 午前 8 時 ～ 午後 6 時	50	55	65	70		
		②				65		
	夕	① 午後 6 時 ～ 午後 9 時	45	50	60	65		
		②				60		
	夜間	① 午後 9 時 ～ 午前 6 時	40	45	55	60		
		②				55		
泉大津市	朝	午前 6 時 ～ 午前 8 時	45	50	60	65	－	第4種区域のうち既設の学校、保育所等の周囲50mの区域及び第2種区域の境界から15m以内の区域は、5dB減じる。
	昼間	午前 8 時 ～ 午後 6 時	50	55	65	70		
	夕	午後 6 時 ～ 午後 9 時	45	50	60	65		
	夜間	午後 9 時 ～ 午前 6 時	40	45	55	60		
高槻市	朝	① 午前 6 時 ～ 午前 8 時	45	50	60	65	－	規制基準2 既設の学校、保育所等の周囲50mの区域及び上位の区域の境界線から15m以内の区域
		②			55	60		
	昼間	① 午前 8 時 ～ 午後 6 時	50	55	65	70		
		②			60	65		
	夕	① 午後 6 時 ～ 午後 9 時	45	50	60	65		
		②			55	60		
	夜間	① 午後 9 時 ～ 午前 6 時	40	45	55	60		
		②			50	55		

地方公共団体名	時間の区分＼区域の区分		第1種区域	第2種区域	第3種区域	第4種区域	法第4条第2項に定める規制基準を定めている町村	備考
貝塚市	朝	午前 6 時 ～ 午前 8 時	45	50	60	65	－	第4種区域のうち既設の学校、保育所等の周囲50mの区域及び第2種区域の境界から15m以内の区域は、5dB減じる。
	昼間	午前 8 時 ～ 午後 6 時	50	55	65	70		
	夕	午後 6 時 ～ 午後 9 時	45	50	60	65		
	夜間	午後 9 時 ～ 午前 6 時	40	45	55	60		
守口市	朝	午前 6 時 ～ 午前 8 時		50	60	60	守口市（平成24年4月1日）	第4種区域の、既設の学校、保育所等の周囲50メートルの区域及び第2種区域の境界線から15メートル以内の区域以外の区域を、その他の区域とし60に定めています。
	昼間	午前 8 時 ～ 午後 6 時		55	65	65		
	夕	午後 6 時 ～ 午後 9 時		50	60	60		
	夜間	午後 9 時 ～ 午前 6 時		45	55	55		
枚方市	朝 ① ②	午前 6 時 ～ 午前 8 時	45	50	60	65 60	－	第4種区域の規制基準2は、第4種区域のうち既設の学校、保育所等の周囲50メートルの区域及び第2種区域の境界から15メートル以内の区域に適用
	昼間 ① ②	午前 8 時 ～ 午後 6 時	50	55	65	70 65		
	夕 ① ②	午後 6 時 ～ 午後 9 時	45	50	60	65 60		
	夜間 ① ②	午後 9 時 ～ 午前 6 時	40	45	55	60 55		
茨木市	朝 ① ②	午前 6 時 ～ 午前 8 時	45	50	60	65 60	－	規制基準2は既設の学校、保育所などの周囲50mの区域及び第2種区域の境界線から15m以内の区域
	昼間 ① ②	午前 8 時 ～ 午後 6 時	50	55	65	70 65		
	夕 ① ②	午後 6 時 ～ 午後 9 時	45	50	60	65 60		
	夜間 ① ②	午後 9 時 ～ 午前 6 時	40	45	55	60 55		
八尾市	朝 ① ②	午前 6 時 ～ 午前 8 時	45	50	60	65 60	－	第4種区域 規制基準2 第4種区域のうち、既設の学校、保育所等の周辺50mの区域及び第2種区域の境界線から15m以内の区域
	昼間 ① ②	午前 8 時 ～ 午後 6 時	50	55	65	70 65		
	夕 ① ②	午後 6 時 ～ 午後 9 時	45	50	60	65 60		
	夜間 ① ②	午後 9 時 ～ 午前 6 時	40	45	55	60 55		
泉佐野市	朝 ① ②	午前 6 時 ～ 午前 8 時	45	50	60	65 60	－	第4種区域のうち既設の学校、保育所等の周辺50メートルの区域及び第2種区域の境界線から15メートル以内の区域については5dB減（規制基準2）
	昼間 ① ②	午前 8 時 ～ 午後 6 時	50	55	65	70 65		
	夕 ① ②	午後 6 時 ～ 午後 9 時	45	50	60	65 60		
	夜間 ① ②	午後 9 時 ～ 午前 6 時	40	45	55	60 55		
富田林市	朝	午前 6 時 ～ 午前 8 時	45	50	60		－	
	昼間	午前 8 時 ～ 午後 6 時	50	55	65			
	夕	午後 6 時 ～ 午後 9 時	45	50	60			
	夜間	午後 9 時 ～ 午前 6 時	40	45	55			
寝屋川市	朝	午前 6 時 ～ 午前 8 時	45	50	60	65	－	第4種区域のうち既設の学校、保育所等の敷地の周囲50メートルの区域及び第2種区域の境界線から15メートル以内の区域は5dB減じる
	昼間	午前 8 時 ～ 午後 6 時	50	55	65	70		
	夕	午後 6 時 ～ 午後 9 時	45	50	60	65		
	夜間	午後 9 時 ～ 午前 6 時	40	45	55	60		
河内長野市	朝	午前 6 時 ～ 午前 8 時	45	50	60	65	－	第4種区域のうち既設の学校、保育所等の周辺50メートルの区域及び第二種区域の境界線から15メートル以内の区域については5dB減
	昼間	午前 8 時 ～ 午後 6 時	50	55	65	70		
	夕	午後 6 時 ～ 午後 9 時	45	50	60	65		
	夜間	午後 9 時 ～ 午前 6 時	40	45	55	60		
松原市	朝	午前 6 時 ～ 午前 8 時	45	50	60		－	
	昼間	午前 8 時 ～ 午後 6 時	50	55	65			
	夕	午後 6 時 ～ 午後 9 時	45	50	60			
	夜間	午後 9 時 ～ 午前 6 時	40	45	55			
大東市	朝 ① ②	午前 6 時 ～ 午前 8 時	45	50	60	65 60	－	第4種区域のうち既設の学校、保育所等の周囲50mの区域及び第2種区域の境界から15m以内の区域は、5dB減じる。
	昼間 ① ②	午前 8 時 ～ 午後 6 時	50	55	65	70 65		
	夕 ① ②	午後 6 時 ～ 午後 9 時	45	50	60	65 60		
	夜間 ① ②	午後 9 時 ～ 午前 6 時	40	45	55	60 55		
和泉市	朝 ① ②	午前 6 時 ～ 午前 8 時	40	50	60	65 60	－	規制基準2について、学校保育所等の範囲について5dB減じている。
	昼間 ① ②	午前 8 時 ～ 午後 6 時	50	55	65	70 65		
	夕 ① ②	午後 6 時 ～ 午後 9 時	45	50	60	65 60		
	夜間 ① ②	午後 9 時 ～ 午前 6 時	40	45	55	60 55		

地方公共団体名	時間の区分＼区域の区分			第1種区域	第2種区域	第3種区域	第4種区域	法第4条第2項に定める規制基準を定めている町村	備考
箕面市	朝	午前 6 時 ～ 午前 8 時		45	50	60		－	
	昼間	午前 8 時 ～ 午後 6 時		50	55	65			
	夕	午後 6 時 ～ 午後 9 時		45	50	60			
	夜間	午後 9 時 ～ 午前 6 時		40	45	55			
柏原市	朝	午前 6 時 ～ 午前 8 時		45	50	60	65	－	
	昼間	午前 8 時 ～ 午後 6 時		50	55	65	70		
	夕	午後 6 時 ～ 午後 9 時		45	50	60	65		
	夜間	午後 9 時 ～ 午前 6 時		40	45	55	60		
羽曳野市	朝	午前 6 時 ～ 午前 8 時		45	50	60		－	
	昼間	午前 8 時 ～ 午後 6 時		50	55	65			
	夕	午後 6 時 ～ 午後 9 時		45	50	60			
	夜間	午後 9 時 ～ 午前 6 時		40	45	55			
門真市	朝	午前 6 時 ～ 午前 8 時		45	50	60	65	－	第4種区域のうち既設の学校、保育所等の周辺50メートルの区域及び第二種区域の境界線から15メートル以内の区域についてはこの数値から5dB減じる
	昼間	午前 8 時 ～ 午後 6 時		50	55	65	70		
	夕	午後 6 時 ～ 午後 9 時		45	50	60	65		
	夜間	午後 9 時 ～ 午前 6 時		40	45	55	60		
摂津市	朝	午前 6 時 ～ 午前 8 時		45	50	60	65	－	既設の学校、保育所等の周囲50メートルの区域及び第二種区域の境界線から15メートル以内の地域 朝60dB、昼間65dB、60dB、55dB
	昼間	午前 8 時 ～ 午後 6 時		50	55	65	70		
	夕	午後 6 時 ～ 午後 9 時		45	50	60	65		
	夜間	午後 9 時 ～ 午前 6 時		40	45	55	60		
高石市	朝	午前 6 時 ～ 午前 8 時		45	50	60		－	
	昼間	午前 8 時 ～ 午後 6 時		50	55	65			
	夕	午後 6 時 ～ 午後 9 時		45	50	60			
	夜間	午後 9 時 ～ 午前 6 時		40	45	55			
藤井寺市	朝	午前 6 時 ～ 午前 8 時		45	50	60		－	
	昼間	午前 8 時 ～ 午後 6 時		50	55	65			
	夕	午後 6 時 ～ 午後 9 時		45	50	60			
	夜間	午後 9 時 ～ 午前 6 時		40	45	55			
東大阪市	朝	①	午前 6 時 ～ 午前 8 時	45	50	60	65	－	【規制基準2】 第4種区域のうち、既設の学校、保育所等の周囲50メートルの区域及び第2種区域の境界線から15メートル以内の区域
		②					60		
	昼間	①	午前 8 時 ～ 午後 6 時	50	55	65	70		
		②					65		
	夕	①	午後 6 時 ～ 午後 9 時	45	50	60	65		
		②					60		
	夜間	①	午後 9 時 ～ 午前 6 時	40	45	55	60		
		②					55		
泉南市	朝	午前 6 時 ～ 午前 8 時		45	50	60	65	－	第4種区域のうち既設の学校、保育所等の周囲50mの区域及び第2種区域の境界から15m以内の区域は、5dB減じる。
	昼間	午前 6 時 ～ 午後 8 時					60		
	夕	午後 8 時 ～ 午後 6 時		50	55	65	70		
	夜間	午後 8 時 ～ 午前 6 時					65		
交野市	朝	午前 6 時 ～ 午前 8 時		45	50	60	65	－	第4種区域のうち、既設の学校、保育所等の周囲50メートルの区域及び第2種区域の境界から15メートル以内の区域 朝60dB、朝65dB、朝60dB、朝55dB
	昼間	午前 8 時 ～ 午後 6 時		50	55	65	70		
	夕	午後 6 時 ～ 午後 9 時		45	50	60	65		
	夜間	午後 9 時 ～ 午前 6 時		40	45	55	60		
大阪狭山市	朝	午前 6 時 ～ 午前 8 時		45	50	60		－	
	昼間	午前 8 時 ～ 午後 6 時		50	55	65			
	夕	午後 6 時 ～ 午後 9 時		45	50	60			
	夜間	午後 9 時 ～ 午前 6 時		40	45	55			
阪南市	朝	午前 6 時 ～ 午前 8 時		45	50	60		－	
	昼間	午前 8 時 ～ 午後 6 時		50	55	65			
	夕	午後 6 時 ～ 午後 9 時		45	50	60			
	夜間	午後 9 時 ～ 午前 6 時		40	45	55			

地方公共団体名	時間の区分＼区域の区分		第1種区域	第2種区域	第3種区域	第4種区域	法第4条第2項に定める規制基準を定めている町村	備考
兵庫県(市を除く)	朝	午前 6 時 ～ 午前 8 時	45	50	60	70	－	第2種区域、第3種区域又は第4種区域の区域内に所在する学校、保育所、病院、診療所のうち患者を入院させるための施設を有するもの、図書館、特別養護老人ホーム並びに幼保連携型認定こども園の敷地の周囲おおむね50メートルの区域内における当該基準は、この表の値から5デシベルを減じた値とする。
	昼間	午前 8 時 ～ 午後 6 時	50	60	65	70		
	夕	午後 6 時 ～ 午後 10 時	45	50	60	70		
	夜間	午後 10 時 ～ 午前 6 時	40	45	50	60		
神戸市	朝	午前 6 時 ～ 午前 8 時	45	50	60	70	－	第2種区域、第3種区域又は第4種区域に所在する学校(学校教育法第1条)、保育所(児童福祉法第7条第1項)、病院(医療法第1条の5第1項)及び同条第2項に規定する診療所のうち患者を入院させるための施設を有するもの、図書館(図書館法第2条第1項)、特別養護老人ホーム(老人福祉法第5条の3)並びに幼保連携型認定こども園(就学前の子どもに関する教育、保育等の総合的な提供の推進に関する法律第2条第7項)の敷地の周囲概ね50メートルの区域内における当該基準は、この表の値から5デシベルを減じた値とする。
	昼間	午前 8 時 ～ 午後 6 時	50	60	65	70		
	夕	午後 6 時 ～ 午後 10 時	45	50	60	70		
	夜間	午後 10 時 ～ 午前 6 時	40	45	50	60		
姫路市	朝	午前 6 時 ～ 午前 8 時	45	50	60	70	－	
	昼間	午前 8 時 ～ 午後 6 時	50	60	65	70		
	夕	午後 6 時 ～ 午後 10 時	45	50	60	70		
	夜間	午後 10 時 ～ 午前 6 時	40	45	50	60		
尼崎市	朝	午前 6 時 ～ 午前 8 時	45	50	60	70	－	
	昼間	午前 8 時 ～ 午後 6 時	50	60	65	70		
	夕	午後 6 時 ～ 午後 10 時	45	50	60	70		
	夜間	午後 10 時 ～ 午前 6 時	40	45	50	60		
明石市	朝	午前 6 時 ～ 午前 8 時	45	50	60	70	－	
	昼間	午前 8 時 ～ 午後 6 時	50	60	65	70		
	夕	午後 6 時 ～ 午後 10 時	45	50	60	70		
	夜間	午後 10 時 ～ 午前 6 時	40	45	50	60		
西宮市	朝	午前 6 時 ～ 午前 8 時	45	50	60	70	－	第2種～第4種区域では、学校、保育所、病院等、図書館、特別養護老人ホーム、幼保連携認定こども園の周囲について5dB減じている。
	昼間	午前 8 時 ～ 午後 6 時	50	60	65	70		
	夕	午後 6 時 ～ 午後 10 時	45	50	60	70		
	夜間	午後 10 時 ～ 午前 6 時	40	45	50	60		
洲本市	朝	午前 6 時 ～ 午前 8 時	45	50	60	70	－	第2種区域、第3種区域、第4種区域内に所在する学校、保育所、病院、入院施設を有する診療所、図書館、特別養護老人ホーム、幼保連携型認定子ども園の敷地の周囲50m以内は5db減じる。
	昼間	午前 8 時 ～ 午後 6 時	50	60	65	70		
	夕	午後 6 時 ～ 午後 10 時	45	50	60	70		
	夜間	午後 10 時 ～ 午前 6 時	40	45	50	60		
芦屋市	朝	午前 6 時 ～ 午前 8 時	45	50	60		－	第2種区域及び第3種区域の区域内に所在する学校教育法第1条に規定する学校，児童福祉法第7条に規定する保育所，医療法第1条の5第1項に規定する病院及び同条第2項に規定する診療所のうち患者を入院させるための施設を有するもの，図書館法第2条第1項に規定する図書館，老人福祉法第5条の3に規定する特別養護老人ホーム並びにいわゆる認定こども園法第2条第7項に規定する幼保連携型認定こども園の敷地の周囲おおむね50メートルの区域内における当該基準は，この表の値から5デシベルを減じた値とする。
	昼間	午前 8 時 ～ 午後 6 時	50	60	65			
	夕	午後 6 時 ～ 午後 10 時	45	50	60			
	夜間	午後 10 時 ～ 午前 6 時	40	45	50			
伊丹市	朝	午前 6 時 ～ 午前 8 時	45	50	60	70	－	第2種区域、第3種区域又は第4種区域の区域内に所在する学校、保育所、病院及び診療所のうち患者を入院させるための施設を有するもの、図書館、特別養護老人ホーム並びに幼保連携型認定こども園の敷地の周囲おおむね50mは規制基準から-5dB。
	昼間	午前 8 時 ～ 午後 6 時	50	60	65	70		
	夕	午後 6 時 ～ 午後 10 時	45	50	60	70		
	夜間	午後 10 時 ～ 午前 6 時	40	45	50	60		
相生市	朝	午前 6 時 ～ 午前 8 時	45	50	60	70	－	
	昼間	午前 8 時 ～ 午後 6 時	50	60	65	70		
	夕	午後 6 時 ～ 午後 10 時	45	50	60	70		
	夜間	午後 10 時 ～ 午前 6 時	40	45	50	60		
豊岡市	朝	午前 6 時 ～ 午前 8 時	45	50	60	70	－	第2種、第3種、第4種区域のうち、学校、保育所、病院、図書館、特別養護老人ホーム、幼保連携型認定こども園の敷地の周囲概ね50メートルの区域内における基準は、それぞれの5デシベルを減じた値とする。
	昼間	午前 8 時 ～ 午後 6 時	50	60	65	70		
	夕	午後 6 時 ～ 午後 10 時	45	50	60	70		
	夜間	午後 10 時 ～ 午前 6 時	40	45	50	60		
加古川市	朝	午前 6 時 ～ 午前 8 時	45	50	60	70	－	学校、保育所、病院等の周囲について5dB減じている(第1種区域は除く)
	昼間	午前 8 時 ～ 午後 6 時	50	60	65	70		
	夕	午後 6 時 ～ 午後 10 時	45	50	60	70		
	夜間	午後 10 時 ～ 午前 6 時	40	45	50	60		

地方公共団体名	時間の区分 ＼ 区域の区分		第1種区域	第2種区域	第3種区域	第4種区域	法第4条第2項に定める規制基準を定めている町村	備考
赤穂市	朝	午前 6 時 ～ 午前 8 時	45	50	60	70	－	第2種区域、第3種区域又は第4種区域の区域内に所在する学校、保育所、病院、患者を入院させる施設を有する診療所、図書館、特別養護老人ホーム、幼保連携型認定こども園の敷地の周囲おおむね50m以内における当該基準はこの表から5dB減じた値とする。
	昼間	午前 8 時 ～ 午後 6 時	50	60	65	70		
	夕	午後 6 時 ～ 午後 10 時	45	50	60	70		
	夜間	午後 10 時 ～ 午前 6 時	40	45	50	60		
西脇市	朝	午前 6 時 ～ 午前 8 時	45	50	60	70	西脇市（平成24年4月1日）	第2種区域、第3種区域又は第4種区域の区域内に所在する学校教育法（昭和22年法律第26号）第1条に規定する学校、児童福祉法（昭和22年法律第164号）第7条に規定する保育所、医療法（昭和23年法律第205号）第1条の5第1項に規定する病院及び同条第2項に規定する診療所のうち患者を入院させるための施設を有するもの、図書館法（昭和25年法律第118号）第2条第1項に規定する図書館並びに老人福祉法（昭和38年法律第133号）第5条の3に規定する特別養護老人ホームの敷地の周囲おおむね50メートルの区域内における当該基準は、この表の値から5デシベルを減じた値とする
	昼間	午前 8 時 ～ 午後 6 時	50	60	65	70		
	夕	午後 6 時 ～ 午後 10 時	45	50	60	70		
	夜間	午後 10 時 ～ 午前 6 時	40	45	50	60		
宝塚市	朝	午前 6 時 ～ 午前 8 時	45	50	60	70	－	第2～4種区域内に所在する学校、保育所、病院、図書館、特別養護老人ホームから50m以内の区域では、左記施設の利用時間中、表の値から5dB減じた値を基準値とする。
	昼間	午前 8 時 ～ 午後 6 時	50	60	65	70		
	夕	午後 6 時 ～ 午後 10 時	45	50	60	70		
	夜間	午後 10 時 ～ 午前 6 時	40	45	50	60		
三木市	朝	午前 6 時 ～ 午前 8 時	45	50	60	70	－	第2種区域から第4種区域の区域内に所在する学校、保育所、病院（入院させる施設を有する診療所）、図書館、特別養護老人ホームの敷地の周囲おおむね50メートルの区域内における基準は、この表の値から5デシベルを減じた値とする。
	昼間	午前 8 時 ～ 午後 6 時	50	60	65	70		
	夕	午後 6 時 ～ 午後 10 時	45	50	60	70		
	夜間	午後 10 時 ～ 午前 6 時	40	45	50	60		
高砂市	朝	午前 6 時 ～ 午前 8 時	45	50	60	70	－	
	昼間	午前 8 時 ～ 午後 6 時	50	60	65	70		
	夕	午後 6 時 ～ 午後 10 時	45	50	60	70		
	夜間	午後 10 時 ～ 午前 6 時	40	45	50	60		
川西市	朝	午前 6 時 ～ 午前 8 時	45	50	60	70	川西市（平成24年4月1日）	第2種区域及び第3種区域の区域内に所在する学校教育法第1条に規定する校，児童福祉法第7条に規定する保育所，医療法第1条の5第1項に規定する病院及び同条第2項に規定する診療所のうち患者を入院させるための施設を有するもの，図書館法第2条第1項に規定する図書館並びに老人福祉法第5条の3に規定する特別養護老人ホームの敷地の周囲おおむね50メートルの区域内における当該基準は，この表の値から5デシベルを減じた値とする。
	昼間	午前 8 時 ～ 午後 6 時	50	60	65	70		
	夕	午後 6 時 ～ 午後 10 時	45	50	60	70		
	夜間	午後 10 時 ～ 午前 6 時	40	45	50	60		
小野市	朝	午前 6 時 ～ 午前 8 時	45	50	60	70	小野市（平成24年4月1日）	第2種区域、第3種区域又は第4種区域の区域内に所在する学校教育法第1条に規定する学校、児童福祉法第7条に規定する保育所、医療法第1条の5第1項に規定する病院及び同条第2項に規定する診療所のうち患者を入院させるための施設を有するもの、図書館法第2条第1項に規定する図書館並びに老人福祉法第5条の3に規定する特別養護老人ホームの敷地の周囲概ね50メートルの区域内における当該基準は、左記の値から5デジベルを減じた値とする。
	昼間	午前 8 時 ～ 午後 6 時	50	60	65	70		
	夕	午後 6 時 ～ 午後 10 時	45	50	60	70		
	夜間	午後 10 時 ～ 午前 6 時	40	45	50	60		
三田市	朝	午前 6 時 ～ 午前 8 時	45	50	60	70	－	第2種区域、第3種区域又は第4種区域の区域内に所在する学校教育法第1条に規定する学校、児童福祉法第7条に規定する保育所、医療法第1条の5第1項に規定する病院及び同条第2項に規定する診療所のうち患者を入院させるための施設を有するもの、図書館法第2条第1項に規定する図書館並びに老人福祉法第5条の3に規定する特別養護老人ホームの敷地の周囲概ね50メートルの区域内における当該基準は、左記の値から5デジベルを減じた値とする。
	昼間	午前 8 時 ～ 午後 6 時	50	60	65	70		
	夕	午後 6 時 ～ 午後 10 時	45	50	60	70		
	夜間	午後 10 時 ～ 午前 6 時	40	45	50	60		
加西市	朝	午前 6 時 ～ 午前 8 時	45	50	60	70	－	
	昼間	午前 8 時 ～ 午後 6 時	50	60	65	70		
	夕	午後 6 時 ～ 午後 10 時	45	50	60	70		
	夜間	午後 10 時 ～ 午前 6 時	40	45	50	60		
篠山市	朝	午前 6 時 ～ 午前 8 時	45	50	60	70	篠山市（平成24年4月1日）	第2種区域及び第3種区域又は第4種区域の区域内に所在する学校教育法第1条に規定する校，児童福祉法第7条に規定する保育所，医療法第1条の5第1項に規定する病院及び同条第2項に規定する診療所のうち患者を入院させるための施設を有するもの，図書館法第2条第1項に規定する図書館並びに老人福祉法第5条の3に規定する特別養護老人ホームの敷地の周囲おおむね50メートルの区域内における当該基準は，この表の値から5デシベルを減じた値とする。
	昼間	午前 8 時 ～ 午後 6 時	50	60	65	70		
	夕	午後 6 時 ～ 午後 10 時	45	50	60	70		
	夜間	午後 10 時 ～ 午前 6 時	40	45	50	60		

地方公共団体名	時間の区分 ＼ 区域の区分		第1種区域	第2種区域	第3種区域	第4種区域	法第4条第2項に定める規制基準を定めている町村	備考
養父市	朝	午前 6時 ～ 午前 8時	45	50	60	70	－	第2種区域及び第3種区域又は第4種区域の区域内に所在する学校教育法第1条に規定する校，児童福祉法第7条に規定する保育所，医療法第1条の5第1項に規定する病院及び同条第2項に規定する診療所のうち患者を入院させるための施設を有するもの，図書館法第2条第1項に規定する図書館並びに老人福祉法第5条の3に規定する特別養護老人ホームの敷地の周囲おおむね50メートルの区域内における当該基準は，この表の値から5デシベルを減じた値とする。
	昼間	午前 8時 ～ 午後 6時	50	60	65	70		
	夕	午後 6時 ～ 午後 10時	45	50	60	70		
	夜間	午後 10時 ～ 午前 6時	40	45	50	60		
丹波市	朝	午前 6時 ～ 午前 8時		50	60	70	－	第2種区域、第3種区域又は第4種区域の区域内に所在する学校、保育所、病院及び診療所のうち患者を入院させるための施設を有するもの、図書館、特別養護老人ホームの敷地の周囲おおむね50メートルの区域内における当該基準は、この表の値から5デシベルを減じた値とする。
	昼間	午前 8時 ～ 午後 6時		60	65	70		
	夕	午後 6時 ～ 午後 10時		50	60	70		
	夜間	午後 10時 ～ 午前 6時		45	50	60		
南あわじ市	朝	午前 6時 ～ 午前 8時		50	60	70	－	すべての区域において、学校等、保育所、病院等、図書館、特別養護老人ホーム、幼保連携型認定こども園の周囲50mの区域内における当該基準は、この表の値から5dBを減じた値。
	昼間	午前 8時 ～ 午後 6時		60	65	70		
	夕	午後 6時 ～ 午後 10時		50	60	70		
	夜間	午後 10時 ～ 午前 6時		45	50	60		
朝来市	朝	午前 6時 ～ 午前 8時	45	50	60	70	－	第2種区域、第3種区域又は第4種区域の区域内に所在する学校、保育所、病院、診療所、図書館並びに特別養護老人ホームの敷地の周囲おおむね50メートルの区域内における当該基準は、この表の値から5デシベルを減じた値とする。
	昼間	午前 8時 ～ 午後 6時	50	60	65	70		
	夕	午後 6時 ～ 午後 10時	45	50	60	70		
	夜間	午後 10時 ～ 午前 6時	40	45	50	60		
淡路市	朝	午前 6時 ～ 午前 8時	45	50	60	70	－	第2種区域、第3種区域又は第4種区域の区域内に所在する学校、保育所、病院、患者を入院させる施設を有する診療所、図書館、特別養護老人ホーム並びに幼保連携型認定こども園の敷地の周囲おおむね50m区域内における当該基準はこの表から5dB減じた値とする。
	昼間	午前 8時 ～ 午後 6時	50	60	65	70		
	夕	午後 6時 ～ 午後 10時	45	50	60	70		
	夜間	午後 10時 ～ 午前 6時	40	45	50	60		
宍粟市	朝	午前 6時 ～ 午前 8時	45	50	60	70	－	第2種区域、第3種区域又は第4種区域の区域内に所在する学校、保育所、患者を入院させる施設を有する診療所、図書館、特別養護老人ホーム、幼保連携型認定こども園の敷地の周囲おおむね50m以内における当該基準はこの表から5dB減じた値とする。
	昼間	午前 8時 ～ 午後 6時	50	60	65	70		
	夕	午後 6時 ～ 午後 10時	45	50	60	70		
	夜間	午後 10時 ～ 午前 6時	40	45	50	60		
加東市	朝	午前 6時 ～ 午前 8時	45	50	60	70	－	第2種区域、第3種区域又は第4種区域の区域内に所在する学校、保育所、患者を入院させる施設を有する診療所、図書館、特別養護老人ホーム、幼保連携型認定こども園の敷地の周囲おおむね50m以内における当該基準はこの表から5dB減じた値とする。
	昼間	午前 8時 ～ 午後 6時	50	60	65	70		
	夕	午後 6時 ～ 午後 10時	45	50	60	70		
	夜間	午後 10時 ～ 午前 6時	40	45	50	60		
たつの市	朝	午前 6時 ～ 午前 8時	45	50	60	70	－	第2種区域、第3種区域又は第4種区域の区域内に所在する学校、保育所、患者を入院させる施設を有する診療所、図書館、特別養護老人ホーム並びに幼保連携型認定こども園の敷地の周囲おおむね50m以内における当該基準はこの表から5dB減じた値とする。
	昼間	午前 8時 ～ 午後 6時	50	60	65	70		
	夕	午後 6時 ～ 午後 10時	45	50	60	70		
	夜間	午後 10時 ～ 午前 6時	40	45	50	60		

地方公共団体名	時間の区分＼区域の区分					第1種区域	第2種区域	第3種区域	第4種区域	法第4条第2項に定める規制基準を定めている町村	備考
奈良県(市を除く)	朝	午前	6時	～ 午前	8時	45	50	60	65	－	
	昼間	午前	8時	～ 午後	6時	50	60	65	70		
	夕	午後	6時	～ 午後	10時	45	50	60	65		
	夜間	午後	10時	～ 午前	6時	40	45	50	55		
奈良市	朝	午前	6時	～ 午前	8時	45	50	60	65	－	
	昼間	午前	8時	～ 午後	6時	50	60	65	70		
	夕	午後	6時	～ 午後	10時	45	50	60	65		
	夜間	午後	10時	～ 午前	6時	40	45	50	55		
大和高田市	朝	午前	6時	～ 午前	8時	45	50	60	65	大和高田市(平成24年4月1日)	
	昼間	午前	8時	～ 午後	6時	50	60	65	70		
	夕	午後	6時	～ 午後	10時	45	50	60	65		
	夜間	午後	10時	～ 午前	6時	40	45	50	55		
大和郡山市	朝	午前	6時	～ 午前	8時	45	50	60	65	－	
	昼間	午前	8時	～ 午後	6時	50	60	65	70		
	夕	午後	6時	～ 午後	10時	45	50	60	65		
	夜間	午後	10時	～ 午前	6時	40	45	50	55		
天理市	朝	午前	6時	～ 午前	8時	45	50	60	65	－	
	昼間	午前	8時	～ 午後	6時	50	60	65	70		
	夕	午後	6時	～ 午後	10時	45	50	60	65		
	夜間	午後	10時	～ 午前	6時	40	45	50	55		
橿原市	朝	午前	6時	～ 午前	8時	45	50	60	65	－	第2～4種区域の区域内に所在する①学校教育法第1条に規定する学校②児童福祉法第7条に規定する保育所③医療法第1条の5第1項に規定する病院及び同条第3項に規定する診療所のうち患者の収容施設を有するもの④図書館法第2項第1項に規定する図書館⑤老人福祉法第5条の3に規定する特別養護老人ホーム⑥就学前の子どもに関する教育、保育等の総合的な提供の推進に関する法律第2条第7項に規定する幼保連携型認定こども園の敷地の周囲おおむね50メートルの区域内における基準は5dB減じた値
	昼間	午前	8時	～ 午後	6時	50	60	65	70		
	夕	午後	6時	～ 午後	10時	45	50	60	65		
	夜間	午後	10時	～ 午前	6時	40	45	50	55		
桜井市	朝	午前	6時	～ 午前	8時	45	50	60	65	－	
	昼間	午前	8時	～ 午後	6時	50	60	65	70		
	夕	午後	6時	～ 午後	10時	45	50	60	65		
	夜間	午後	10時	～ 午前	6時	40	45	50	55		
五條市	朝	午前	6時	～ 午前	8時	45	50	60	65	－	
	昼間	午前	8時	～ 午後	6時	50	60	65	70		
	夕	午後	6時	～ 午後	10時	45	50	60	65		
	夜間	午後	10時	～ 午前	6時	40	45	50	55		
御所市	朝	午前	6時	～ 午前	8時	45	50	60	65	－	
	昼間	午前	8時	～ 午後	6時	50	60	65	70		
	夕	午後	6時	～ 午後	10時	45	50	60	65		
	夜間	午後	10時	～ 午前	6時	40	45	50	55		
生駒市	朝	午前	6時	～ 午前	8時	45	50	60		－	
	昼間	午前	8時	～ 午後	6時	50	60	65			
	夕	午後	6時	～ 午後	10時	45	50	60			
	夜間	午後	10時	～ 午前	6時	40	45	50			
香芝市	朝	午前	6時	～ 午前	8時	45	50	60		－	
	昼間	午前	8時	～ 午後	6時	50	60	65			
	夕	午後	6時	～ 午後	10時	45	50	60			
	夜間	午後	10時	～ 午前	6時	40	45	50			
葛城市	朝	午前	6時	～ 午前	8時	45	50	60	65	－	
	昼間	午前	8時	～ 午後	6時	50	60	65	70		
	夕	午後	6時	～ 午後	10時	45	50	60	65		
	夜間	午後	10時	～ 午前	6時	40	45	50	55		
宇陀市	朝	午前	6時	～ 午前	8時	45	50	60		宇陀市(平成24年4月1日)	
	昼間	午前	8時	～ 午後	6時	50	60	65			
	夕	午後	6時	～ 午後	10時	45	50	60			
	夜間	午後	10時	～ 午前	6時	40	45	50			

地方公共団体名	時間の区分＼区域の区分					第1種区域	第2種区域	第3種区域	第4種区域	法第4条第2項に定める規制基準を定めている町村	備考
和歌山県(市を除く)	朝	午前	6 時	午前	8 時	45	50	60	65	有田川町（平成22年4月1日） 白浜町（平成22年4月1日）	第2，3，4種区域に所在する学校等の敷地の周囲おおむね50メートル以内の区域における規制基準は、表の値から5デシベルを減じた値とする。
	昼間	午前	8 時	午後	8 時	50	55	65	70		
	夕	午後	8 時	午後	10 時	45	50	60	65		
	夜間	午後	10 時	午前	6 時	40	45	55	60		
和歌山市	朝	午前	6 時	午前	8 時	45	50	60	65	－	学校、保育所、病院等の周囲においては、第二種・三種・四種区域の規制基準から5デシベル減じた基準値
	昼間	午前	8 時	午後	8 時	50	55	65	70		
	夕	午後	8 時	午後	10 時	45	50	60	65		
	夜間	午後	10 時	午前	6 時	40	45	55	60		
海南市	朝	午前	6 時	午前	8 時	45	50	60	65	－	学校、保育所、病院等の周囲においては、第二種・三種・四種区域の規制基準から5デシベル減じた基準値
	昼間	午前	8 時	午後	8 時	50	55	65	70		
	夕	午後	8 時	午後	10 時	45	50	60	65		
	夜間	午後	10 時	午前	6 時	40	45	55	60		
橋本市	朝	午前	6 時	午前	8 時	45	50	60	65	－	第2，3，4種区域に所在する学校等の敷地の周囲おおむね50メートル以内の区域における規制基準は、表の値から5デシベルを減じた値とする。
	昼間	午前	8 時	午後	8 時	50	55	65	70		
	夕	午後	8 時	午後	10 時	45	50	60	65		
	夜間	午後	10 時	午前	6 時	40	45	55	60		
有田市	朝	午前	6 時	午前	10 時	45	50	60	65	－	
	昼間	午前	8 時	午後	8 時	50	55	65	70		
	夕	午後	8 時	午後	10 時	45	50	60	65		
	夜間	午後	時	午前	時	40	45	55	60		
御坊市	朝	午前	6 時	午前	8 時		50	60	65	－	第2，3，4種区域に所在する学校等の敷地の周囲おおむね50メートル以内の区域における規制基準は、表の値から5デシベルを減じた値とする。
	昼間	午前	8 時	午後	8 時		55	65	70		
	夕	午後	8 時	午後	10 時		50	60	65		
	夜間	午後	10 時	午前	6 時		45	55	60		
田辺市	朝	午前	6 時	午前	8 時	45	50	60	65	－	○第2・3・4種区域においては学校、保育所等の施設の敷地の周囲おおむね50メートル以内の区域の規制基準は表に定める値から5デシベルを減じた値とする。
	昼間	午前	8 時	午後	8 時	50	55	65	70		
	夕	午後	8 時	午後	10 時	45	50	60	65		
	夜間	午後	10 時	午前	6 時	40	45	55	60		
新宮市	朝	午前	6 時	午前	8 時	45	50	60	65	－	第2種区域～第4種区域内の学校、保育所等の周囲概ね50mの区域内は5dBを減じた値とする。
	昼間	午前	8 時	午後	8 時	50	55	65	70		
	夕	午後	8 時	午後	10 時	45	50	60	65		
	夜間	午後	10 時	午前	6 時	40	45	55	60		

地方公共団体名	時間の区分＼区域の区分				第1種区域	第2種区域	第3種区域	第4種区域	法第4条第2項に定める規制基準を定めている町村	備考
鳥取県(市を除く)	朝	午前 6 時 ～	午前 8 時		45	50	65	70	－	
	昼間	午前 8 時 ～	午後 7 時		50	60	65	70		
	夕	午後 7 時 ～	午後 10 時		45	50	65	70		
	夜間	午後 10 時 ～	午前 6 時		45	45	50	65		
鳥取市	朝	午前 6 時 ～	午前 8 時		45	50	65	70	－	
	昼間	午前 8 時 ～	午後 7 時		50	60	65	70		
	夕	午後 7 時 ～	午後 10 時		45	50	65	70		
	夜間	午後 10 時 ～	午前 6 時		45	45	50	65		
米子市	朝	午前 6 時 ～	午前 8 時		45	50	65	70	－	
	昼間	午前 8 時 ～	午後 7 時		50	60	65	70		
	夕	午後 7 時 ～	午後 10 時		45	50	65	70		
	夜間	午後 10 時 ～	午前 6 時		45	45	50	65		
倉吉市	朝	午前 6 時 ～	午前 8 時		45	50	65	70	－	
	昼間	午前 8 時 ～	午後 7 時		50	60	65	70		
	夕	午後 7 時 ～	午後 10 時		45	50	65	70		
	夜間	午後 10 時 ～	午前 6 時		45	45	50	65		
境港市	朝	午前 6 時 ～	午前 8 時		45	50	65	70	－	
	昼間	午前 8 時 ～	午後 7 時		50	60	65	70		
	夕	午後 7 時 ～	午後 10 時		45	50	65	70		
	夜間	午後 10 時 ～	午前 6 時		45	45	50	65		
島根県(市を除く)	朝	午前 時 ～	午前 時							
	昼間	午前 時 ～	午後 時							
	夕	午後 時 ～	午後 時							
	夜間	午後 時 ～	午前 時							
松江市	朝	午前 6 時 ～	午前 8 時		40	45	60	70	－	
	昼間	午前 8 時 ～	午後 6 時		50	55	65	70		※旧玉湯町、旧宍道町及び旧東出雲町の区域を除く。
	夕	午後 6 時 ～	午後 9 時		40	45	60	70		
	夜間	午後 9 時 ～	午前 6 時		40	40	50	60		
浜田市	朝	午前 6 時 ～	午前 8 時		40	45	60	70	－	
	昼間	午前 8 時 ～	午後 6 時		50	55	65	70		
	夕	午後 6 時 ～	午後 9 時		40	45	60	70		
	夜間	午後 9 時 ～	午前 6 時		40	40	50	60		
出雲市	朝	午前 6 時 ～	午前 8 時		40	45	60	70	－	第1種区域を除く区域内に所在する学校、保育所、病院、診療所、図書館、特別養護老人ホームの敷地の周辺50メートルの区域内における基準は、規制基準値から5dBを現じた値とする。
	昼間	午前 8 時 ～	午後 6 時		50	55	65	70		
	夕	午後 6 時 ～	午後 9 時		40	45	60	70		
	夜間	午後 9 時 ～	午前 6 時		40	40	50	60		
益田市	朝	午前 6 時 ～	午前 8 時		40	45	60	70	－	
	昼間	午前 8 時 ～	午後 6 時		50	55	65	70		
	夕	午後 6 時 ～	午後 9 時		40	45	60	70		
	夜間	午後 9 時 ～	午前 6 時		40	40	50	60		
大田市	朝	午前 6 時 ～	午前 8 時		40	45	60	70	－	
	昼間	午前 8 時 ～	午後 6 時		50	55	65	70		
	夕	午後 6 時 ～	午後 9 時		40	45	60	70		
	夜間	午後 9 時 ～	午前 6 時		40	40	50	60		
安来市	朝	午前 6 時 ～	午前 8 時		40	45	60	70	－	
	昼間	午前 8 時 ～	午後 6 時		50	55	65	70		
	夕	午後 6 時 ～	午後 9 時		40	45	60	70		
	夜間	午後 9 時 ～	午前 6 時		40	40	50	60		
江津市	朝	午前 6 時 ～	午前 8 時		40	45	60	70	－	
	昼間	午前 8 時 ～	午後 6 時		50	55	65	70		
	夕	午後 6 時 ～	午後 9 時		40	45	60	70		
	夜間	午後 9 時 ～	午前 6 時		40	40	50	60		

地方公共団体名	時間の区分＼区域の区分		第1種区域	第2種区域	第3種区域	第4種区域	法第4条第2項に定める規制基準を定めている町村	備考
岡山県(市を除く)	朝	午前 5 時 ～ 午前 7 時	45	50	60	65	－	
	昼間	午前 7 時 ～ 午後 8 時	50	60	65	70		
	夕	午後 8 時 ～ 午後 10 時	45	50	60	65		
	夜間	午後 10 時 ～ 午前 5 時	40	45	50	55		
岡山市	朝	午前 5 時 ～ 午前 7 時	45	50	60	65	－	次に掲げる施設の敷地の周囲50メートル以内の区域における当該基準は，当該各欄に掲げる値から5デシベルを減じた値とする(ただし第一種区域を除く)。 (1)学校教育法に規定する学校 (2)児童福祉法に規定する保育所 (3)医療法に規定する病院及び診療所のうち患者を入院させるための施設を有するもの (4)図書館法に規定する図書館 (5)老人福祉法に規定する特別養護老人ホーム (6)就学前の子どもに関する教育，保育等の総合的な提供の推進に関する法律に規定する幼保連携型認定こども園
	昼間	午前 7 時 ～ 午後 8 時	50	60	65	70		
	夕	午後 8 時 ～ 午後 10 時	45	50	60	65		
	夜間	午後 10 時 ～ 午前 5 時	40	45	50	55		
倉敷市	朝	午前 5 時 ～ 午前 7 時	45	50	60	65	－	第2種区域，第3種区域又は第4種区域の区域内に所在する学校，保育所，病院，診療所のうち患者を入院させるための施設を有するもの，図書館，特別養護老人ホーム及び幼保連携型認定こども園の敷地の周囲おおむね50メートルの区域における当該基準は，当該各欄に掲げる値から5デシベルを減じた値とする。
	昼間	午前 7 時 ～ 午後 8 時	50	60	65	70		
	夕	午後 8 時 ～ 午後 10 時	45	50	60	65		
	夜間	午後 10 時 ～ 午前 5 時	40	45	50	55		
津山市	朝	午前 5 時 ～ 午前 7 時	45	50	60	65	－	第2種区域、第3種区域又は第4種区域の区域内に所在する次に掲げる施設の周囲50メートルの区域における当該基準は、規制基準に掲げる値から5dBを減じた値とする。 (1)学校教育法第1条に規定する学校 (2)児童福祉法第7条第1項に規定する保育所 (3)医療法第1条の5第1項に規定する病院及び同条第2項に規定する診療所のうち患者を入院させるための施設 (4)図書館法第2条第1項に規定する図書館 (5)老人福祉法第5条の3に規定する特別養護老人ホーム
	昼間	午前 7 時 ～ 午後 8 時	50	60	65	70		
	夕	午後 8 時 ～ 午後 10 時	45	50	60	65		
	夜間	午後 10 時 ～ 午前 5 時	40	45	50	55		
玉野市	朝	午前 5 時 ～ 午前 7 時	45	50	60	65	－	
	昼間	午前 7 時 ～ 午後 8 時	50	60	65	70		
	夕	午後 8 時 ～ 午後 10 時	45	50	60	65		
	夜間	午後 10 時 ～ 午前 5 時	40	45	50	55		
笠岡市	朝	午前 5 時 ～ 午前 7 時	45	50	60	65	－	
	昼間	午前 7 時 ～ 午後 8 時	50	60	65	70		
	夕	午後 8 時 ～ 午後 10 時	45	50	60	65		
	夜間	午後 10 時 ～ 午前 5 時	40	45	50	55		
井原市	朝	午前 5 時 ～ 午前 7 時	45	50	60	65	－	
	昼間	午前 7 時 ～ 午後 8 時	50	60	65	70		
	夕	午後 8 時 ～ 午後 10 時	45	50	60	65		
	夜間	午後 10 時 ～ 午前 5 時	40	45	50	55		
総社市	朝	午前 5 時 ～ 午前 7 時	45	50	60	65	－	
	昼間	午前 7 時 ～ 午後 8 時	50	60	65	70		
	夕	午後 8 時 ～ 午後 10 時	45	50	60	65		
	夜間	午後 10 時 ～ 午前 5 時	40	45	50	55		
高梁市	朝	午前 5 時 ～ 午前 7 時	45	50	60	65	－	学校、保育所、病院、図書館、特別養護老人ホームの周辺50mについては、5dBを減じた値
	昼間	午前 7 時 ～ 午後 8 時	50	60	65	70		
	夕	午後 8 時 ～ 午後 10 時	45	50	60	65		
	夜間	午後 10 時 ～ 午前 5 時	40	45	50	55		
新見市	朝	午前 5 時 ～ 午前 7 時	45	50	60	65	－	第二、第三、四種区域内に所在する、学校教育法第1条に規定する学校、児童福祉法第7条第1項に規定する保育所、医療法第1条の5第1項に規定する病院及び同条第2項に規定する診療所のうち患者を入院させるための施設を有するもの、図書館法第2条第1項に規定する図書館、老人福祉法第5条の3に規定する特別養護老人ホーム、就学前の子どもに関する教育、保育等の総合的な提供の推進に関する法律第2条第7項に規定する幼保連携型認定こども園の周囲50メートルの区域における当該基準は、5デシベルを減じた値とする。
	昼間	午前 7 時 ～ 午後 8 時	50	60	65	70		
	夕	午後 8 時 ～ 午後 10 時	45	50	60	65		
	夜間	午後 10 時 ～ 午前 5 時	40	45	50	55		
備前市	朝	午前 5 時 ～ 午前 7 時	45	50	60	65	－	
	昼間	午前 7 時 ～ 午後 8 時	50	60	65	70		
	夕	午後 8 時 ～ 午後 10 時	45	50	60	65		
	夜間	午後 10 時 ～ 午前 8 時	40	45	50	55		
瀬戸内市	朝	午前 5 時 ～ 午前 7 時	50	60	65		－	
	昼間	午前 7 時 ～ 午後 8 時	60	65	70			
	夕	午後 8 時 ～ 午後 10 時	50	60	65			
	夜間	午後 10 時 ～ 午前 5 時	45	50	55			
赤磐市	朝	午前 5 時 ～ 午前 7 時	45	50	60	65	－	
	昼間	午前 7 時 ～ 午後 8 時	50	60	65	70		
	夕	午後 8 時 ～ 午後 10 時	45	50	60	65		
	夜間	午後 10 時 ～ 午前 5 時	40	45	50	55		

地方公共団体名	時間の区分＼区域の区分		第1種区域	第2種区域	第3種区域	第4種区域	法第4条第2項に定める規制基準を定めている町村	備考
真庭市	朝	午前 5時 ～ 午前 7時	45	50	60	65	－	
	昼間	午前 7時 ～ 午後 8時	50	60	65	70		
	夕	午後 8時 ～ 午後 10時	45	50	60	65		
	夜間	午後 10時 ～ 午前 5時	40	45	50	55		
美作市	朝	午前 5時 ～ 午前 7時	45	50	60	65	平成17年3月30日現在における美作町の区域のうち第一種低層住居専用地域	
	昼間	午前 7時 ～ 午後 8時	50	60	65	70		
	夕	午後 8時 ～ 午後 10時	45	50	60	65		
	夜間	午後 10時 ～ 午前 5時	40	45	50	55		
浅口市	朝	午前 5時 ～ 午前 7時	45	50	60	65	－	第2種区域、第3種区域又は第4種区域のうち、学校、保育所、病院、診療所、図書館及び特別養護老人ホームの敷地の周囲50mにおける基準は、左記の値から5デジベルを減じた値とする。
	昼間	午前 7時 ～ 午後 8時	50	60	65	70		
	夕	午後 8時 ～ 午後 10時	45	50	60	65		
	夜間	午後 10時 ～ 午前 5時	40	45	50	55		
広島県(市を除く)	朝	午前 6時 ～ 午前 8時	45	50	60	70	－	
	昼間	午前 8時 ～ 午後 6時	50	55	60	70		
	夕	午後 6時 ～ 午後 10時	45	50	60	70		
	夜間	午後 10時 ～ 午前 6時	45	45	50	60		
広島市	朝	午前 6時 ～ 午前 8時	45	50	60	70	－	
	昼間	午前 8時 ～ 午後 6時	50	55	60	70		
	夕	午後 6時 ～ 午後 10時	45	50	60	70		
	夜間	午後 10時 ～ 午前 6時	45	45	50	60		
呉市	朝	午前 6時 ～ 午前 8時	45	50	60	70	呉市(平成12年11月1日)	
	昼間	午前 8時 ～ 午後 6時	50	55	60	70		
	夕	午後 6時 ～ 午後 10時	45	50	60	70		
	夜間	午後 10時 ～ 午前 6時	45	45	50	60		
竹原市	朝	午前 6時 ～ 午前 8時	45	50	60	70	－	
	昼間	午前 8時 ～ 午後 6時	50	55	60	70		
	夕	午後 6時 ～ 午後 10時	45	50	60	70		
	夜間	午後 10時 ～ 午前 6時	45	45	50	60		
三原市	朝	午前 6時 ～ 午前 8時	45	50	60	70	－	
	昼間	午前 8時 ～ 午後 6時	50	55	60	70		
	夕	午後 6時 ～ 午後 10時	45	50	60	70		
	夜間	午後 10時 ～ 午前 6時	45	45	50	60		
尾道市	朝	午前 6時 ～ 午前 8時	45	50	60	70	－	
	昼間	午前 8時 ～ 午後 6時	50	55	60	70		
	夕	午後 6時 ～ 午後 10時	45	50	60	70		
	夜間	午後 10時 ～ 午前 6時	45	45	50	60		
福山市	朝	午前 6時 ～ 午前 8時	45	50	60	70	－	
	昼間	午前 8時 ～ 午後 6時	50	55	60	70		
	夕	午後 6時 ～ 午後 10時	45	50	60	70		
	夜間	午後 10時 ～ 午前 6時	45	45	50	60		
府中市	朝	午前 6時 ～ 午前 8時	45	50	60	70	－	
	昼間	午前 8時 ～ 午後 6時	50	55	60	70		
	夕	午後 6時 ～ 午後 10時	45	50	60	70		
	夜間	午後 10時 ～ 午前 6時	45	45	50	60		
三次市	朝	午前 6時 ～ 午前 8時	45	50	60	70	－	
	昼間	午前 8時 ～ 午後 6時	50	55	60	70		
	夕	午後 6時 ～ 午後 10時	45	50	60	70		
	夜間	午後 10時 ～ 午前 6時	45	45	50	60		
庄原市	朝	午前 6時 ～ 午前 8時	45	50	60	70	－	
	昼間	午前 8時 ～ 午後 6時	50	55	60	70		
	夕	午後 6時 ～ 午後 10時	45	50	60	70		
	夜間	午後 10時 ～ 午前 6時	45	45	50	60		
大竹市	朝	午前 6時 ～ 午前 8時	45	50	60	70	－	
	昼間	午前 8時 ～ 午後 6時	50	55	60	70		
	夕	午後 6時 ～ 午後 10時	45	50	60	70		
	夜間	午後 10時 ～ 午前 6時	45	45	50	60		
東広島市	朝	午前 6時 ～ 午前 8時	45	50	60	70	－	
	昼間	午前 8時 ～ 午後 6時	50	55	60	70		
	夕	午後 6時 ～ 午後 10時	45	50	60	70		
	夜間	午後 10時 ～ 午前 6時	45	45	50	60		
廿日市市	朝	午前 6時 ～ 午前 8時	45	50	60	70	－	
	昼間	午前 8時 ～ 午後 6時	50	55	60	70		
	夕	午後 6時 ～ 午後 10時	45	50	60	70		
	夜間	午後 10時 ～ 午前 6時	45	45	50	60		
安芸高田市	朝	午前 6時 ～ 午前 8時	45	50	60	70	－	
	昼間	午前 8時 ～ 午後 6時	50	55	60	70		
	夕	午後 6時 ～ 午後 10時	45	50	60	70		
	夜間	午後 10時 ～ 午前 6時	45	45	50	60		
江田島市	朝	午前 6時 ～ 午前 8時	45	50	60	70	－	
	昼間	午前 8時 ～ 午後 6時	50	55	60	70		
	夕	午後 6時 ～ 午後 10時	45	50	60	70		
	夜間	午後 10時 ～ 午前 6時	45	45	50	60		

地方公共団体名	時間の区分＼区域の区分		第1種区域	第2種区域	第3種区域	第4種区域	法第4条第2項に定める規制基準を定めている町村	備考
山口県(市を除く)	朝	午前 6 時 ～ 午前 8 時	45	50	65	70	－	
	昼間	午前 8 時 ～ 午後 6 時	50	60	65	70		
	夕	午後 6 時 ～ 午後 9 時	45	50	65	70		
	夜間	午後 9 時 ～ 午前 6 時	40	45	55	65		
下関市	朝	午前 6 時 ～ 午前 8 時	45	50	65	70	－	
	昼間	午前 8 時 ～ 午後 6 時	50	60	65	70		
	夕	午後 6 時 ～ 午後 9 時	45	50	65	70		
	夜間	午後 9 時 ～ 午前 6 時	40	45	55	60		
宇部市	朝	午前 6 時 ～ 午前 8 時	45	50	65	70	－	
	昼間	午前 8 時 ～ 午後 6 時	50	60	65	70		
	夕	午後 6 時 ～ 午後 9 時	45	50	65	70		
	夜間	午後 9 時 ～ 午前 6 時	40	45	55	65		
山口市	朝	午前 6 時 ～ 午前 8 時	45	50	65	70	－	
	昼間	午前 8 時 ～ 午後 6 時	50	60	65	70		
	夕	午後 6 時 ～ 午後 9 時	45	50	65	70		
	夜間	午後 9 時 ～ 午前 6 時	40	45	55	65		
萩市	朝	午前 6 時 ～ 午前 8 時	45	50	65	70	－	
	昼間	午前 8 時 ～ 午後 6 時	50	60	65	70		
	夕	午後 6 時 ～ 午後 9 時	45	50	65	70		
	夜間	午後 9 時 ～ 午前 6 時	40	45	55	65		
防府市	朝	午前 6 時 ～ 午前 8 時	45	50	65	70	－	【規制基準の第1種区域】 ・第1種低層住居専用地域 ・第2種低層住居専用地域 【規制基準の第2種区域】 ・第1種中高層住居専用地域 ・第2種中高層住居専用地域 ・第1種住居地域 ・第2種住居地域 ・準住居地域 【規制基準の第3種区域】 ・近隣商業地域 ・商業地域 ・準工業地域 【規制基準の第4種区域】 ・工業地域
	昼間	午前 8 時 ～ 午後 6 時	50	60	65	70		
	夕	午後 6 時 ～ 午後 9 時	45	50	65	70		
	夜間	午後 9 時 ～ 午前 6 時	40	45	55	65		
下松市	朝	午前 6 時 ～ 午前 8 時	45	50	65	70	－	
	昼間	午前 8 時 ～ 午後 6 時	50	60	65	70		
	夕	午後 6 時 ～ 午後 9 時	45	50	65	70		
	夜間	午後 9 時 ～ 午前 6 時	40	45	55	65		
岩国市	朝	午前 6 時 ～ 午前 8 時	45	50	65	70	－	
	昼間	午前 8 時 ～ 午後 6 時	50	60	65	70		
	夕	午後 6 時 ～ 午後 9 時	45	50	65	70		
	夜間	午後 9 時 ～ 午前 6 時	40	45	55	65		
光市	朝	午前 6 時 ～ 午前 8 時	45	50	65	70	光市(平成24年4月1日)	
	昼間	午前 8 時 ～ 午後 6 時	50	60	65	70		
	夕	午後 6 時 ～ 午後 9 時	45	50	65	70		
	夜間	午後 9 時 ～ 午前 6 時	40	45	55	65		
長門市	朝	午前 6 時 ～ 午前 8 時	45	50	65	70	－	
	昼間	午前 8 時 ～ 午後 6 時	50	60	65	70		
	夕	午後 6 時 ～ 午後 9 時	45	50	65	70		
	夜間	午後 9 時 ～ 午前 6 時	40	45	55	65		
柳井市	朝	午前 6 時 ～ 午前 8 時	45	50	65	70	－	
	昼間	午前 8 時 ～ 午後 6 時	50	60	65	70		
	夕	午後 6 時 ～ 午後 9 時	45	50	65	70		
	夜間	午後 9 時 ～ 午前 6 時	40	45	55	65		
美祢市	朝	午前 6 時 ～ 午前 8 時	45	50	65	70	－	
	昼間	午前 8 時 ～ 午後 6 時	50	60	65	70		
	夕	午後 6 時 ～ 午後 9 時	45	50	65	70		
	夜間	午後 9 時 ～ 午前 6 時	40	45	55	65		
周南市	朝	午前 6 時 ～ 午前 8 時	45	50	65	70	－	
	昼間	午前 8 時 ～ 午後 6 時	50	60	65	70		
	夕	午後 6 時 ～ 午後 9 時	45	50	65	70		
	夜間	午後 9 時 ～ 午前 6 時	40	45	55	65		
山陽小野田市	朝	午前 6 時 ～ 午前 8 時	45	50	65	70	－	
	昼間	午前 8 時 ～ 午後 6 時	50	60	65	70		
	夕	午後 6 時 ～ 午後 9 時	45	50	65	70		
	夜間	午後 9 時 ～ 午前 6 時	40	45	55	65		

地方公共団体名	時間の区分 ＼ 区域の区分		第1種区域	第2種区域	第3種区域	第4種区域	法第4条第2項に定める規制基準を定めている町村	備考
徳島県(市を除く)	朝	午前 5 時 ～ 午前 7 時	45	50	60	65	－	
	昼間	午前 7 時 ～ 午後 7 時	50	55	65	70		
	夕	午後 7 時 ～ 午後 10 時	45	50	60	65		
	夜間	午後 10 時 ～ 午前 5 時	40	45	55	60		
徳島市	朝	午前 5 時 ～ 午前 7 時	45	50	60	65	－	
	昼間	午前 7 時 ～ 午後 7 時	50	55	65	70		
	夕	午後 7 時 ～ 午後 10 時	45	50	60	65		
	夜間	午後 10 時 ～ 午前 5 時	40	45	55	60		
鳴門市	朝	午前 5 時 ～ 午前 7 時	45	50	60	65	－	
	昼間	午前 7 時 ～ 午後 7 時	50	55	65	70		
	夕	午後 7 時 ～ 午後 10 時	45	50	60	65		
	夜間	午後 10 時 ～ 午前 5 時	40	45	55	60		
小松島市	朝	午前 5 時 ～ 午前 7 時	45	50	60	65	－	
	昼間	午前 7 時 ～ 午後 10 時	50	55	65	70		
	夕	午後 7 時 ～ 午後 10 時	45	50	60	65		
	夜間	午後 10 時 ～ 午前 5 時	40	45	55	60		
阿南市	朝	午前 5 時 ～ 午前 7 時	45	50	60	65	－	
	昼間	午前 7 時 ～ 午後 7 時	50	55	65	70		
	夕	午後 7 時 ～ 午後 10 時	45	50	60	65		
	夜間	午後 10 時 ～ 午前 5 時	40	45	55	60		
吉野川市	朝	午前 5 時 ～ 午前 7 時	45	50	60	65	－	
	昼間	午前 7 時 ～ 午後 7 時	50	55	65	70		
	夕	午後 7 時 ～ 午後 10 時	45	50	60	65		
	夜間	午後 10 時 ～ 午前 5 時	40	45	55	60		
阿波市	朝	午前 5 時 ～ 午前 7 時	45	50	60	70	－	
	昼間	午前 7 時 ～ 午後 7 時	50	55	65	65		
	夕	午後 7 時 ～ 午後 10 時	45	50	60	70		
	夜間	午後 10 時 ～ 午前 5 時	40	45	55	60		
美馬市	朝	午前 5 時 ～ 午前 7 時	45	50	60	65	－	
	昼間	午前 7 時 ～ 午後 7 時	50	55	65	70		
	夕	午後 7 時 ～ 午後 10 時	45	50	60	65		
	夜間	午後 10 時 ～ 午前 5 時	40	45	55	60		
三好市	朝	午前 5 時 ～ 午前 7 時	45	50	60	65	－	
	昼間	午前 7 時 ～ 午後 7 時	50	55	65	70		
	夕	午後 7 時 ～ 午後 10 時	45	50	60	65		
	夜間	午後 10 時 ～ 午前 5 時	40	45	55	60		

地方公共団体名	時間の区分＼区域の区分				第1種区域	第2種区域	第3種区域	第4種区域	法第4条第2項に定める規制基準を定めている町村	備考
香川県(市を除く)	朝	午前 6 時 ～	午前 8 時		45	50	60	65		
	昼間	午前 8 時 ～	午後 7 時		50	55	65	70		
	夕	午後 7 時 ～	午後 10 時		45	50	60	65		
	夜間	午後 10 時 ～	午前 6 時		40	45	50	60		
高松市	朝	午前 6 時 ～	午前 8 時		45	50	60	65		
	昼間	午前 8 時 ～	午後 7 時		50	55	65	70		
	夕	午後 7 時 ～	午後 10 時		45	50	60	65	－	
	夜間	午後 10 時 ～	午前 6 時		40	45	50	60		
丸亀市	朝	午前 6 時 ～	午前 8 時		45	50	60	65		
	昼間	午前 8 時 ～	午後 7 時		50	55	65	70		
	夕	午後 7 時 ～	午後 10 時		45	50	60	65	－	
	夜間	午後 10 時 ～	午前 6 時		40	45	50	60		
坂出市	朝	午前 6 時 ～	午前 8 時		45	50	60	65		
	昼間	午前 8 時 ～	午後 7 時		50	55	65	70		
	夕	午後 7 時 ～	午後 10 時		45	50	60	65	－	
	夜間	午後 10 時 ～	午前 6 時		40	45	50	60		
善通寺市	朝	午前 6 時 ～	午前 8 時		45	50	60	65		
	昼間	午前 8 時 ～	午後 7 時		50	55	65	70		
	夕	午後 7 時 ～	午後 10 時		45	50	60	65	－	
	夜間	午後 10 時 ～	午前 6 時		40	45	50	60		
観音寺市	朝	午前 6 時 ～	午前 8 時		45	50	60	65		
	昼間	午前 8 時 ～	午後 7 時		50	55	65	70		
	夕	午後 7 時 ～	午後 10 時		45	50	60	65	－	
	夜間	午後 10 時 ～	午前 6 時		40	45	50	60		
さぬき市	朝	午前 6 時 ～	午前 8 時		45	50	60	65		
	昼間	午前 8 時 ～	午後 7 時		50	55	65	70		
	夕	午後 7 時 ～	午後 10 時		45	50	60	65	－	
	夜間	午後 10 時 ～	午前 6 時		40	45	50	60		
東かがわ市	朝	午前 6 時 ～	午前 8 時		45	50	60	65		
	昼間	午前 8 時 ～	午後 7 時		50	55	65	70		
	夕	午後 7 時 ～	午後 10 時		45	50	60	65	－	
	夜間	午後 10 時 ～	午前 6 時		40	45	50	60		
三豊市	朝	午前 6 時 ～	午前 8 時		45	50	60	65		
	昼間	午前 8 時 ～	午後 7 時		50	55	65	70		
	夕	午後 7 時 ～	午後 10 時		45	50	60	65	－	
	夜間	午後 10 時 ～	午前 6 時		40	45	50	60		

地方公共団体名	時間の区分＼区域の区分		第1種区域	第2種区域	第3種区域	第4種区域	法第4条第2項に定める規制基準を定めている町村	備考
愛媛県(市を除く)	朝	午前 6 時 ～ 午前 8 時	45	50	65	70		
	昼間	午前 8 時 ～ 午後 7 時	50	60	65	70		
	夕	午後 7 時 ～ 午後 10 時	45	50	65	70		
	夜間	午後 10 時 ～ 午前 6 時	45	45	50	60		
松山市	朝	午前 6 時 ～ 午前 8 時	45	50	65	70		
	昼間	午前 8 時 ～ 午後 7 時	50	60	65	70	―	
	夕	午後 7 時 ～ 午後 10 時	45	50	65	70		
	夜間	午後 10 時 ～ 午前 6 時	45	45	50	60		
今治市	朝	午前 6 時 ～ 午前 8 時	45	50	65	70		
	昼間	午前 8 時 ～ 午後 7 時	50	60	65	70	―	
	夕	午後 7 時 ～ 午後 10 時	45	50	65	70		
	夜間	午後 10 時 ～ 午前 6 時	45	45	50	60		
宇和島市	朝	午前 6 時 ～ 午前 8 時	45	50	65	70		
	昼間	午前 8 時 ～ 午後 7 時	50	60	65	70	―	
	夕	午後 7 時 ～ 午後 10 時	45	50	65	70		
	夜間	午後 10 時 ～ 午前 6 時	45	45	50	60		
八幡浜市	朝	午前 6 時 ～ 午前 8 時		50	65	70		
	昼間	午前 8 時 ～ 午後 7 時		60	65	70	―	
	夕	午後 7 時 ～ 午後 10 時		50	65	70		
	夜間	午後 10 時 ～ 午前 6 時		45	50	60		
新居浜市	朝	午前 6 時 ～ 午前 8 時	45	50	65	70		
	昼間	午前 8 時 ～ 午後 7 時	50	60	65	70	―	
	夕	午後 7 時 ～ 午後 10 時	45	50	65	70		
	夜間	午後 10 時 ～ 午前 6 時	45	45	50	60		
西条市	朝	午前 6 時 ～ 午前 8 時	45	50	65	70		
	昼間	午前 8 時 ～ 午後 7 時	50	60	65	70	―	
	夕	午後 7 時 ～ 午後 10 時	45	50	65	70		
	夜間	午後 10 時 ～ 午前 6 時	45	45	50	60		
大洲市	朝	午前 6 時 ～ 午前 8 時	45	50	65	70		
	昼間	午前 8 時 ～ 午後 7 時	50	60	65	70	―	
	夕	午後 7 時 ～ 午後 10 時	45	50	65	70		
	夜間	午後 10 時 ～ 午前 6 時	45	45	50	60		
伊予市	朝	午前 6 時 ～ 午前 8 時	45	50	65	70		
	昼間	午前 8 時 ～ 午後 7 時	50	60	65	70	―	
	夕	午後 7 時 ～ 午後 10 時	45	50	65	70		
	夜間	午後 10 時 ～ 午前 6 時	45	45	50	60		
四国中央市	朝	午前 6 時 ～ 午前 8 時	45	50	65	70		
	昼間	午前 8 時 ～ 午後 7 時	50	60	65	70	―	
	夕	午後 7 時 ～ 午後 10 時	45	50	65	70		
	夜間	午後 10 時 ～ 午前 6 時	45	45	50	60		
東温市	朝	午前 6 時 ～ 午前 8 時	45	50	65	70		
	昼間	午前 8 時 ～ 午後 7 時	50	60	65	70	―	
	夕	午後 7 時 ～ 午後 10 時	45	50	65	70		
	夜間	午後 10 時 ～ 午前 6 時	45	45	50	60		

地方公共団体名	時間の区分 ＼ 区域の区分		第1種区域	第2種区域	第3種区域	第4種区域	法第4条第2項に定める規制基準を定めている町村	備考
高知県(市を除く)	朝	午前 6 時 ～ 午前 8 時	45	50	60	65		
	昼間	午前 8 時 ～ 午後 7 時	50	55	65	70		
	夕	午後 7 時 ～ 午後 10 時	45	50	60	65		
	夜間	午後 10 時 ～ 午前 6 時	40	45	55	60		
高知市	朝	午前 6 時 ～ 午前 8 時	45	50	60	65		
	昼間	午前 8 時 ～ 午後 7 時	50	55	65	70	－	第3種区域、第4種区域の区域内に所在する学校、保育所、病院等の周囲50mの区域内について、それぞれの規制基準値から5dB減じた値を規制基準値とする。
	夕	午後 7 時 ～ 午後 10 時	45	50	60	65		
	夜間	午後 10 時 ～ 午前 6 時	40	45	55	60		
室戸市	朝	午前 6 時 ～ 午前 8 時	45	50	60	65		
	昼間	午前 8 時 ～ 午後 7 時	50	55	65	70	－	
	夕	午後 7 時 ～ 午後 10 時	45	50	60	65		
	夜間	午後 10 時 ～ 午前 6 時	40	45	55	60		
安芸市	朝	午前 6 時 ～ 午前 8 時	45	50	60	65		
	昼間	午前 8 時 ～ 午後 7 時	50	55	65	70	－	
	夕	午後 7 時 ～ 午後 10 時	45	50	60	65		
	夜間	午後 10 時 ～ 午前 6 時	40	45	55	60		
南国市	朝	午前 6 時 ～ 午前 8 時	45	50	60	65		
	昼間	午前 8 時 ～ 午後 7 時	50	55	65	70	－	
	夕	午後 7 時 ～ 午後 10 時	45	50	60	65		
	夜間	午後 10 時 ～ 午前 6 時	40	45	55	60		
土佐市	朝	午前 6 時 ～ 午前 8 時	45	50	60	65		
	昼間	午前 8 時 ～ 午後 7 時	50	55	65	70	－	
	夕	午後 7 時 ～ 午後 10 時	45	50	60	65		
	夜間	午後 10 時 ～ 午前 6 時	40	45	55	60		
須崎市	朝	午前 6 時 ～ 午前 8 時	45	50	60	65		
	昼間	午前 8 時 ～ 午後 7 時	50	55	65	70	－	
	夕	午後 7 時 ～ 午後 10 時	45	50	60	65		
	夜間	午後 10 時 ～ 午前 6 時	40	45	55	60		
宿毛市	朝	午前 6 時 ～ 午前 8 時	45	50	60	65		
	昼間	午前 8 時 ～ 午後 7 時	50	55	65	70	－	
	夕	午後 7 時 ～ 午後 10 時	45	50	60	65		
	夜間	午後 10 時 ～ 午前 6 時	40	45	55	60		
土佐清水市	朝	午前 6 時 ～ 午前 8 時	45	50	60	65		
	昼間	午前 8 時 ～ 午後 7 時	50	55	65	70	－	
	夕	午後 7 時 ～ 午後 10 時	45	50	60	65		
	夜間	午後 10 時 ～ 午前 6 時	40	45	55	60		
四万十市	朝	午前 6 時 ～ 午前 8 時	45	50	60	65		
	昼間	午前 8 時 ～ 午後 7 時	50	55	65	70	－	
	夕	午後 7 時 ～ 午後 10 時	45	50	60	65		
	夜間	午後 10 時 ～ 午前 6 時	40	45	55	60		
香美市	朝	午前 6 時 ～ 午前 8 時	45	50	60	65		
	昼間	午前 8 時 ～ 午後 7 時	50	55	65	70	－	
	夕	午後 7 時 ～ 午後 10 時	45	50	60	65		
	夜間	午後 10 時 ～ 午前 6 時	40	45	55	60		

地方公共団体名	時間の区分＼区域の区分		第1種区域	第2種区域	第3種区域	第4種区域	法第4条第2項に定める規制基準を定めている町村	備考
福岡県(市を除く)	朝	午前 6 時 ～ 午前 8 時	45	50	65	70	－	
	昼間	午前 8 時 ～ 午後 7 時	50	60	65	70		
	夕	午後 7 時 ～ 午後 11 時	45	50	65	70		
	夜間	午後 11 時 ～ 午前 6 時	45	50	55	65		
北九州市	朝	午前 6 時 ～ 午前 8 時	45	50	65	70	－	
	昼間	午前 8 時 ～ 午後 7 時	50	60	65	70		
	夕	午後 7 時 ～ 午後 11 時	45	50	65	70		
	夜間	午後 11 時 ～ 午前 6 時	45	50	55	65		
福岡市	朝	午前 6 時 ～ 午前 8 時	45	50	65	70	－	
	昼間	午前 8 時 ～ 午後 7 時	50	60	65	70		
	夕	午後 7 時 ～ 午後 11 時	45	50	65	70		
	夜間	午後 11 時 ～ 午前 6 時	45	50	55	65		
大牟田市	朝	午前 6 時 ～ 午前 8 時	45	50	65	70	－	
	昼間	午前 8 時 ～ 午後 7 時	50	60	65	70		
	夕	午後 7 時 ～ 午後 11 時	45	50	65	70		
	夜間	午後 11 時 ～ 午前 6 時	45	50	55	60		
久留米市	朝	午前 6 時 ～ 午前 8 時	45	50	65	70	－	
	昼間	午前 8 時 ～ 午後 7 時	50	60	65	70		
	夕	午後 7 時 ～ 午後 11 時	45	50	65	70		
	夜間	午後 11 時 ～ 午前 6 時	45	50	55	65		
直方市	朝	午前 6 時 ～ 午前 8 時	45	50	65	70	－	
	昼間	午前 8 時 ～ 午後 7 時	50	60	65	70		
	夕	午後 7 時 ～ 午後 11 時	45	50	65	70		
	夜間	午後 11 時 ～ 午前 6 時	45	50	55	65		
飯塚市	朝	午前 6 時 ～ 午前 8 時	45	50	65	70	－	
	昼間	午前 8 時 ～ 午後 7 時	50	60	65	70		
	夕	午後 7 時 ～ 午後 11 時	45	50	65	70		
	夜間	午後 11 時 ～ 午前 6 時	45	50	55	65		
田川市	朝	午前 6 時 ～ 午前 8 時	45	50	65	70	－	
	昼間	午前 8 時 ～ 午後 7 時	50	60	65	70		
	夕	午後 7 時 ～ 午後 11 時	45	50	65	70		
	夜間	午後 11 時 ～ 午前 6 時	45	50	55	65		
柳川市	朝	午前 6 時 ～ 午前 8 時		50	65		－	
	昼間	午前 8 時 ～ 午後 7 時		60	65			
	夕	午後 7 時 ～ 午後 11 時		50	65			
	夜間	午後 11 時 ～ 午前 6 時		50	55			
八女市	朝	午前 6 時 ～ 午前 8 時	45	50	65	70	－	
	昼間	午前 8 時 ～ 午後 7 時	50	60	65	70		
	夕	午後 7 時 ～ 午後 11 時	45	50	65	70		
	夜間	午後 11 時 ～ 午前 6 時	45	50	55	65		
筑後市	朝	午前 6 時 ～ 午前 8 時	45	50	65	70	－	
	昼間	午前 8 時 ～ 午後 7 時	50	60	65	70		
	夕	午後 7 時 ～ 午後 11 時	45	50	65	70		
	夜間	午後 11 時 ～ 午前 6 時	45	50	55	65		
大川市	朝	午前 6 時 ～ 午前 8 時	45	50	65	70	－	
	昼間	午前 8 時 ～ 午後 7 時	50	60	65	70		
	夕	午後 7 時 ～ 午後 11 時	45	50	65	70		
	夜間	午後 11 時 ～ 午前 6 時	45	50	55	65		
行橋市	朝	午前 6 時 ～ 午前 8 時	45	50	65	70	－	
	昼間	午前 8 時 ～ 午後 7 時	50	60	65	70		
	夕	午後 7 時 ～ 午後 11 時	45	50	65	70		
	夜間	午後 11 時 ～ 午前 6 時	45	50	55	65		
豊前市	朝	午前 6 時 ～ 午前 8 時	45	50	65	70	－	
	昼間	午前 8 時 ～ 午後 7 時	50	60	65	70		
	夕	午後 7 時 ～ 午後 11 時	45	50	65	70		
	夜間	午後 11 時 ～ 午前 6 時	45	50	55	65		
中間市	朝	午前 6 時 ～ 午前 8 時	45	50	65	70	－	
	昼間	午前 8 時 ～ 午後 7 時	50	60	65	70		
	夕	午後 7 時 ～ 午後 11 時	45	50	65	70		
	夜間	午後 11 時 ～ 午前 6 時	45	50	55	65		
小郡市	朝	午前 6 時 ～ 午前 8 時	45	50	65		－	
	昼間	午前 8 時 ～ 午後 7 時	50	60	65			
	夕	午後 7 時 ～ 午後 11 時	45	50	65			
	夜間	午後 11 時 ～ 午前 6 時	45	50	55			
筑紫野市	朝	午前 6 時 ～ 午前 8 時	45	50	65	70	－	
	昼間	午前 8 時 ～ 午後 7 時	50	60	65	70		
	夕	午後 7 時 ～ 午後 11 時	45	50	65	70		
	夜間	午後 11 時 ～ 午前 6 時	45	50	55	65		

地方公共団体名	時間の区分＼区域の区分		第1種区域	第2種区域	第3種区域	第4種区域	法第4条第2項に定める規制基準を定めている町村	備考
春日市	朝	午前 6 時 ～ 午前 8 時	45	50	65	70	－	
	昼間	午前 8 時 ～ 午後 7 時	50	60	65	70		
	夕	午後 7 時 ～ 午後 11 時	45	50	65	70		
	夜間	午後 11 時 ～ 午前 6 時	45	50	55	65		
大野城市	朝	午前 6 時 ～ 午前 8 時	45	50	65	70	－	
	昼間	午前 8 時 ～ 午後 7 時	50	60	65	70		
	夕	午後 7 時 ～ 午後 11 時	45	50	65	70		
	夜間	午後 11 時 ～ 午前 6 時	45	50	55	65		
宗像市	朝	午前 6 時 ～ 午前 8 時	45	50	65	70	－	
	昼間	午前 8 時 ～ 午後 7 時	50	60	65	70		
	夕	午後 7 時 ～ 午後 11 時	45	50	65	70		
	夜間	午後 11 時 ～ 午前 6 時	45	50	55	65		
太宰府市	朝	午前 6 時 ～ 午前 8 時	45	50	65		－	
	昼間	午前 8 時 ～ 午後 7 時	50	60	65			
	夕	午後 7 時 ～ 午後 11 時	45	50	65			
	夜間	午後 11 時 ～ 午前 6 時	45	50	55			
古賀市	朝	午前 6 時 ～ 午前 8 時	45	50	65	70	－	
	昼間	午前 8 時 ～ 午後 7 時	50	60	65	70		
	夕	午後 7 時 ～ 午後 11 時	45	50	65	70		
	夜間	午後 11 時 ～ 午前 6 時	45	50	55	65		
福津市	朝	午前 6 時 ～ 午前 8 時	45	50	65		－	
	昼間	午前 8 時 ～ 午後 7 時	50	60	65			
	夕	午後 7 時 ～ 午後 11 時	45	50	65			
	夜間	午後 11 時 ～ 午前 6 時	45	50	55			
うきは市	朝	午前 6 時 ～ 午前 8 時	45	50	65	70	－	
	昼間	午前 8 時 ～ 午後 7 時	50	60	65	70		
	夕	午後 7 時 ～ 午後 11 時	45	50	65	70		
	夜間	午後 11 時 ～ 午前 6 時	45	50	55	65		
宮若市	朝	午前 6 時 ～ 午前 8 時	45	50	65	70	－	
	昼間	午前 8 時 ～ 午後 7 時	50	60	65	70		
	夕	午後 7 時 ～ 午後 11 時	45	50	65	70		
	夜間	午後 11 時 ～ 午前 6 時	45	50	55	65		
嘉麻市	朝	午前 6 時 ～ 午前 8 時	45	50	65	70	－	
	昼間	午前 8 時 ～ 午後 7 時	50	60	65	70		「特定工場等において発生する騒音の規制に関する基準」第1条
	夕	午後 7 時 ～ 午後 11 時	45	50	65	70		
	夜間	午後 11 時 ～ 午前 6 時	45	50	55	65		
朝倉市	朝	午前 6 時 ～ 午前 8 時	45	50	65	70	朝倉市 （平成24年4月1日施行）	
	昼間	午前 8 時 ～ 午後 7 時	50	60	65	70		
	夕	午後 7 時 ～ 午後 11 時	45	50	65	70		
	夜間	午後 11 時 ～ 午前 6 時	45	50	55	65		
みやま市	朝	午前 6 時 ～ 午前 8 時	45	50	65	70	－	
	昼間	午前 8 時 ～ 午後 7 時	50	60	65	70		
	夕	午後 7 時 ～ 午後 11 時	45	50	65	70		
	夜間	午後 11 時 ～ 午前 6 時	45	50	55	65		
糸島市	朝	午前 6 時 ～ 午前 8 時	45	50	65	70	－	
	昼間	午前 8 時 ～ 午後 7 時	50	60	65	70		
	夕	午後 7 時 ～ 午後 11 時	45	50	65	70		
	夜間	午後 11 時 ～ 午前 6 時	45	50	55	65		

地方公共団体名	時間の区分＼区域の区分		第1種区域	第2種区域	第3種区域	第4種区域	法第4条第2項に定める規制基準を定めている町村	備考
佐賀県(市を除く)	朝	午前 6 時 ～ 午前 8 時	45	50	65	70		
	昼間	午前 8 時 ～ 午後 7 時	50	60	65	70		
	夕	午後 7 時 ～ 午後 11 時	45	50	65	70		
	夜間	午後 11 時 ～ 午前 6 時	45	50	55	65		
佐賀市	朝	午前 6 時 ～ 午前 8 時	45	50	65	70		
	昼間	午前 8 時 ～ 午後 7 時	50	60	65	70	―	
	夕	午後 7 時 ～ 午後 11 時	45	50	65	70		
	夜間	午後 11 時 ～ 午前 6 時	45	50	55	65		
唐津市	朝	午前 6 時 ～ 午前 8 時	45	50	65	70		
	昼間	午前 8 時 ～ 午後 7 時	50	60	65	70	―	
	夕	午後 7 時 ～ 午後 11 時	45	50	65	70		
	夜間	午後 11 時 ～ 午前 6 時	45	50	55	65		
鳥栖市	朝	午前 6 時 ～ 午前 8 時	45	50	65	70		
	昼間	午前 8 時 ～ 午後 7 時	50	60	65	70	―	
	夕	午後 7 時 ～ 午後 11 時	45	50	65	70		
	夜間	午後 11 時 ～ 午前 6 時	45	50	55	65		
多久市	朝	午前 6 時 ～ 午前 8 時	45	50	65	70		
	昼間	午前 8 時 ～ 午後 7 時	50	60	65	70	―	
	夕	午後 7 時 ～ 午後 11 時	45	50	65	70		
	夜間	午後 11 時 ～ 午前 6 時	45	50	55	65		
伊万里市	朝	午前 6 時 ～ 午前 8 時	45	50	65	70		
	昼間	午前 8 時 ～ 午後 7 時	50	60	65	70	―	
	夕	午後 7 時 ～ 午後 11 時	45	50	65	70		
	夜間	午後 11 時 ～ 午前 6 時	45	50	55	65		
武雄市	朝	午前 6 時 ～ 午前 8 時	45	50	65	70		
	昼間	午前 8 時 ～ 午後 7 時	50	60	65	70	―	
	夕	午後 7 時 ～ 午後 11 時	45	50	65	70		
	夜間	午後 11 時 ～ 午前 6 時	45	50	55	65		
鹿島市	朝	午前 6 時 ～ 午前 8 時	45	50	65	70		
	昼間	午前 8 時 ～ 午後 7 時	50	60	65	70	―	
	夕	午後 7 時 ～ 午後 11 時	45	50	65	70		
	夜間	午後 11 時 ～ 午前 6 時	45	50	55	65		
小城市	朝	午前 6 時 ～ 午前 8 時	45	50	65	70		
	昼間	午前 8 時 ～ 午後 7 時	50	60	65	70	―	
	夕	午後 7 時 ～ 午後 11 時	45	50	65	70		
	夜間	午後 11 時 ～ 午前 6 時	45	50	55	65		
嬉野市	朝	午前 6 時 ～ 午前 8 時	45	50	65	70		
	昼間	午前 8 時 ～ 午後 7 時	50	60	65	70	―	
	夕	午後 7 時 ～ 午後 11 時	45	50	65	70		
	夜間	午後 11 時 ～ 午前 6 時	45	50	55	65		
神埼市	朝	午前 6 時 ～ 午前 8 時		50				
	昼間	午前 8 時 ～ 午後 7 時		60			―	
	夕	午後 7 時 ～ 午後 11 時		50				
	夜間	午後 11 時 ～ 午前 6 時		50				

地方公共団体名	時間の区分＼区域の区分				第1種区域	第2種区域	第3種区域	第4種区域	法第4条第2項に定める規制基準を定めている町村	備考
長崎県(市を除く)	朝	午前 6 時 ～	午前 8 時		45	50	60	65		
	昼間	午前 8 時 ～	午後 8 時		50	60	65	70		
	夕	午後 8 時 ～	午後 10 時		45	50	60	65		
	夜間	午後 10 時 ～	午前 6 時		40	45	50	55		
長崎市	朝	午前 6 時 ～	午前 8 時		45	50	60	65		
	昼間	午前 8 時 ～	午後 8 時		50	60	65	70	－	
	夕	午後 8 時 ～	午後 10 時		45	50	60	65		
	夜間	午後 時 ～	午前 時		40	45	50	55		
佐世保市	朝	午前 6 時 ～	午前 8 時		45	50	60	65		
	昼間	午前 8 時 ～	午後 8 時		50	60	65	70	－	第2種区域、第3種区域又は第4種区域内に所在する学校、保育所、病院、診療所、図書館、特別養護老人ホーム、幼保連携型認定こども園の敷地の周囲おおむね50mの区域内における当該基準は、時間の区分及び区域の区分から5dBを減じた値とする。
	夕	午後 8 時 ～	午後 10 時		45	50	60	65		
	夜間	午後 10 時 ～	午前 6 時		40	45	50	55		
島原市	朝	午前 6 時 ～	午前 8 時		45	50	60	65		
	昼間	午前 8 時 ～	午後 8 時		50	60	65	75	－	
	夕	午後 8 時 ～	午後 10 時		45	50	60	65		
	夜間	午後 10 時 ～	午前 6 時		40	45	50	55		
諫早市	朝	午前 6 時 ～	午前 8 時		45	50	60	65		
	昼間	午前 8 時 ～	午後 8 時		50	60	65	70	－	
	夕	午後 8 時 ～	午後 10 時		45	50	60	65		
	夜間	午後 10 時 ～	午前 6 時		40	45	50	55		
大村市	朝	午前 6 時 ～	午前 8 時		45	50	60	65		
	昼間	午前 8 時 ～	午後 8 時		50	60	65	70	－	
	夕	午後 8 時 ～	午後 10 時		45	50	60	65		学校、保育所、病院及び診療所のうち患者の収容施設を有するもの、図書館並びに特別養護老人ホームの周囲おおむね50mの区域内は、基準から5dB減じている。
	夜間	午後 10 時 ～	午前 6 時		40	45	50	55		
松浦市	朝	午前 6 時 ～	午前 8 時		45	50	60	65		
	昼間	午前 8 時 ～	午後 8 時		50	60	65	70	－	
	夕	午後 8 時 ～	午後 10 時		45	50	60	65		
	夜間	午後 10 時 ～	午前 5 時		40	45	50	55		
対馬市	朝	午前 6 時 ～	午前 8 時		45	50	60	65		
	昼間	午前 8 時 ～	午後 10 時		50	60	65	70	－	
	夕	午後 8 時 ～	午後 10 時		45	50	60	65		
	夜間	午後 10 時 ～	午前 6 時		40	45	50	55		
壱岐市	朝	午前 6 時 ～	午前 8 時		45	50	60	65		
	昼間	午前 8 時 ～	午後 8 時		50	60	65	70	－	
	夕	午後 8 時 ～	午後 10 時		45	50	60	65		
	夜間	午後 10 時 ～	午前 6 時		40	45	50	55		
五島市	朝	午前 6 時 ～	午前 8 時		45	50	60			
	昼間	午前 8 時 ～	午後 8 時		50	60	65		－	
	夕	午後 8 時 ～	午後 10 時		45	50	60			
	夜間	午後 10 時 ～	午前 6 時		40	45	50			
西海市	朝	午前 6 時 ～	午前 8 時		45	50	60	65		
	昼間	午前 8 時 ～	午後 8 時		50	60	65	70	－	
	夕	午後 8 時 ～	午後 10 時		45	50	60	65		
	夜間	午後 10 時 ～	午前 6 時		40	45	50	55		
雲仙市	朝	午前 6 時 ～	午前 8 時		45	50	60	65		
	昼間	午前 8 時 ～	午後 8 時		50	60	65	70	－	
	夕	午後 8 時 ～	午後 10 時		45	50	60	65		
	夜間	午後 10 時 ～	午前 6 時		40	45	50	55		
南島原市	朝	午前 6 時 ～	午前 8 時			50	60			
	昼間	午前 8 時 ～	午後 8 時			60	65		－	
	夕	午後 8 時 ～	午後 10 時			50	60			
	夜間	午後 10 時 ～	午前 6 時			45	50			

地方公共団体名	時間の区分＼区域の区分		第1種区域	第2種区域	第3種区域	第4種区域	法第4条第2項に定める規制基準を定めている町村	備考
熊本県(市を除く)	朝	午前 6 時 ～ 午前 8 時	45	50	60	65		
	昼間	午前 8 時 ～ 午後 7 時	50	60	65	70		
	夕	午後 7 時 ～ 午後 10 時	45	50	60	65		
	夜間	午後 10 時 ～ 午前 6 時	40	45	50	60		
熊本市	朝	午前 6 時 ～ 午前 8 時	45	50	60	65		
	昼間	午前 8 時 ～ 午後 7 時	50	60	65	70	－	
	夕	午後 7 時 ～ 午後 10 時	45	50	60	65		
	夜間	午後 10 時 ～ 午前 6 時	40	45	50	60		
八代市	朝	午前 6 時 ～ 午前 8 時	45	50	60	65		
	昼間	午前 8 時 ～ 午後 7 時	50	60	65	70	－	
	夕	午後 7 時 ～ 午後 10 時	45	50	60	65		
	夜間	午後 10 時 ～ 午前 6 時	40	45	50	60		
人吉市	朝	午前 6 時 ～ 午前 8 時	45	50	60	65		
	昼間	午前 8 時 ～ 午後 7 時	50	60	65	70	－	
	夕	午後 7 時 ～ 午後 10 時	45	50	60	65		
	夜間	午後 10 時 ～ 午前 6 時	40	45	50	60		
荒尾市	朝	午前 6 時 ～ 午前 8 時	45	50	60	65		
	昼間	午前 8 時 ～ 午後 7 時	50	60	65	70	－	
	夕	午後 7 時 ～ 午後 10 時	45	50	60	65		
	夜間	午後 10 時 ～ 午前 6 時	40	45	50	60		
水俣市	朝	午前 6 時 ～ 午前 8 時	45	50	60	65		
	昼間	午前 8 時 ～ 午後 7 時	50	60	65	70	－	
	夕	午後 7 時 ～ 午後 10 時	45	50	60	65		
	夜間	午後 0 時 ～ 午前 0 時	0	0	0	0		
玉名市	朝	午前 6 時 ～ 午前 8 時	45	50	60	65		
	昼間	午前 8 時 ～ 午後 7 時	50	60	65	70	－	
	夕	午後 7 時 ～ 午後 10 時	45	50	60	65		
	夜間	午後 10 時 ～ 午前 6 時	40	45	50	60		
山鹿市	朝	午前 6 時 ～ 午前 8 時	45	50	60	65		
	昼間	午前 8 時 ～ 午後 7 時	50	60	65	70	熊本県山鹿市(平成17年1月15日)	H17.1.15市町村合併
	夕	午後 7 時 ～ 午後 10 時	45	50	60	65		
	夜間	午後 10 時 ～ 午前 6 時	40	45	50	60		
菊池市	朝	午前 6 時 ～ 午前 8 時	45	50	60	65		
	昼間	午前 8 時 ～ 午後 7 時	50	60	65	70	－	
	夕	午後 7 時 ～ 午後 10 時	45	50	60	65		
	夜間	午後 10 時 ～ 午前 6 時	40	45	50	60		
宇土市	朝	午前 6 時 ～ 午前 8 時	45	50	60	65		
	昼間	午前 8 時 ～ 午後 7 時	50	60	65	70	－	
	夕	午後 7 時 ～ 午後 10 時	45	50	60	65		
	夜間	午後 10 時 ～ 午前 6 時	40	45	50	60		
上天草市	朝	午前 6 時 ～ 午前 8 時	45	50	60	65		
	昼間	午前 8 時 ～ 午後 7 時	50	60	65	70	－	
	夕	午後 7 時 ～ 午後 10 時	45	50	60	65		
	夜間	午後 10 時 ～ 午前 6 時	40	45	50	60		
宇城市	朝	午前 6 時 ～ 午前 8 時	45	50	60	65		
	昼間	午前 8 時 ～ 午後 7 時	50	60	65	70	－	
	夕	午後 7 時 ～ 午後 10 時	45	50	60	65		
	夜間	午後 10 時 ～ 午前 6 時	40	45	50	60		
阿蘇市	朝	午前 6 時 ～ 午前 8 時	45	50	60	65		
	昼間	午前 8 時 ～ 午後 7 時	50	60	65	70	－	
	夕	午後 7 時 ～ 午後 10 時	45	50	60	65		
	夜間	午後 10 時 ～ 午前 6 時	40	45	50	60		
天草市	朝	午前 6 時 ～ 午前 8 時	45	50	60	65		
	昼間	午前 8 時 ～ 午後 7 時	50	60	65	70	－	
	夕	午後 7 時 ～ 午後 10 時	45	50	60	65		
	夜間	午後 10 時 ～ 午前 6 時	40	45	50	60		
合志市	朝	午前 6 時 ～ 午前 8 時	45	50	60	65		
	昼間	午前 8 時 ～ 午後 7 時	50	60	65	70	－	
	夕	午後 7 時 ～ 午後 10 時	45	50	60	65		
	夜間	午後 10 時 ～ 午前 6 時	40	45	50	60		

地方公共団体名	時間の区分＼区域の区分					第1種区域	第2種区域	第3種区域	第4種区域	法第4条第2項に定める規制基準を定めている町村	備考
大分県(市を除く)	朝	午前	6 時	～ 午前	8 時	45	50	60	65		
	昼間	午前	8 時	～ 午後	7 時	50	60	65	70		
	夕	午後	7 時	～ 午後	10 時	45	50	60	65		
	夜間	午後	10 時	～ 午前	6 時	40	45	50	60		
大分市	朝	午前	6 時	～ 午前	8 時	45	50	60	65		
	昼間	午前	8 時	～ 午後	7 時	50	60	65	70	―	
	夕	午後	7 時	～ 午後	10 時	45	50	60	65		
	夜間	午後	10 時	～ 午前	6 時	40	45	50	55		
別府市	朝	午前	6 時	～ 午前	8 時	45	50	60			
	昼間	午前	8 時	～ 午後	7 時	50	60	65		―	
	夕	午後	7 時	～ 午後	10 時	45	50	60			
	夜間	午後	10 時	～ 午前	6 時	40	45	50			
中津市	朝	午前	6 時	～ 午前	8 時		50	55	60		
	昼間	午前	8 時	～ 午後	7 時		55	60	65	―	
	夕	午後	7 時	～ 午後	10 時		50	55	60		
	夜間	午後	10 時	～ 午前	6 時		45	50	55		
日田市	朝	午前	6 時	～ 午前	8 時		50	60			
	昼間	午前	8 時	～ 午後	7 時		60	65		―	
	夕	午後	7 時	～ 午後	10 時		50	60			
	夜間	午後	10 時	～ 午前	6 時		40	50			
佐伯市	朝	午前	6 時	～ 午前	8 時		50	60	65		
	昼間	午前	8 時	～ 午後	7 時		60	65	70	―	
	夕	午後	7 時	～ 午後	10 時		50	60	65		
	夜間	午後	10 時	～ 午前	6 時		45	50	60		
臼杵市	朝	午前	6 時	～ 午前	8 時		50	60	65		
	昼間	午前	8 時	～ 午後	7 時		60	65	70	―	
	夕	午後	7 時	～ 午後	10 時		50	60	65		
	夜間	午後	10 時	～ 午前	6 時		45	50	55		
津久見市	朝	午前	6 時	～ 午前	7 時		50	60	65		
	昼間	午前	7 時	～ 午後	7 時		60	65	70	―	
	夕	午後	7 時	～ 午後	10 時		50	60	65		
	夜間	午後	10 時	～ 午前	6 時		45	55	60		
竹田市	朝	午前	6 時	～ 午前	8 時	45	50	60			
	昼間	午前	8 時	～ 午後	7 時	50	60	65		―	
	夕	午後	7 時	～ 午後	10 時	45	50	60			
	夜間	午後	10 時	～ 午前	6 時	40	45	50			
豊後高田市	朝	午前	6 時	～ 午前	8 時	45	50	60	65		
	昼間	午前	8 時	～ 午後	7 時	50	60	65	70	―	
	夕	午後	7 時	～ 午後	10 時	45	50	60	65		
	夜間	午後	10 時	～ 午前	6 時	40	45	50	60		
杵築市	朝	午前	6 時	～ 午前	8 時		50	60	65		
	昼間	午前	8 時	～ 午後	7 時		60	65	70	―	
	夕	午後	7 時	～ 午後	10 時		50	60	65		
	夜間	午後	10 時	～ 午前	6 時		45	50	60		
宇佐市	朝	午前	6 時	～ 午前	8 時	45	50	60	65		
	昼間	午前	8 時	～ 午後	7 時	50	60	65	70	―	
	夕	午後	7 時	～ 午後	10 時	45	50	60	65		
	夜間	午後	10 時	～ 午前	6 時	40	45	50	60		
豊後大野市	朝	午前	6 時	～ 午前	8 時	45	50	60			
	昼間	午前	8 時	～ 午後	7 時	50	60	65		―	
	夕	午後	7 時	～ 午後	10 時	45	50	60			
	夜間	午後	10 時	～ 午前	6 時	40	45	50			
由布市	朝	午前	時	～ 午前	時	45	50	60			
	昼間	午前	時	～ 午後	時	50	60	65		―	
	夕	午後	時	～ 午後	時	45	50	60			
	夜間	午後	時	～ 午前	時	40	45	50			
国東市	朝	午前	6 時	～ 午前	8 時	45	50	60			
	昼間	午前	8 時	～ 午後	7 時	50	60	65		―	
	夕	午後	7 時	～ 午後	10 時	45	50	60			
	夜間	午後	10 時	～ 午前	6 時	40	45	50			

地方公共団体名	時間の区分＼区域の区分		第1種区域	第2種区域	第3種区域	第4種区域	法第4条第2項に定める規制基準を定めている町村	備考
宮崎県(市を除く)	朝	午前 6 時 ～ 午前 8 時	40	50	60	65		第2種区域、第3種区域又は第4種区域の区域内に所在する学校、保育所、病院、患者を入院させるための施設を有する診療所、図書館、特別養護老人ホーム並びに幼保連携型認定こども園の敷地の周囲50メートル以内の区域における規制基準は、表に掲げるそれぞれの値から5デシベルを減じた値とする。
	昼間	午前 8 時 ～ 午後 7 時	45	55	65	70		
	夕	午後 7 時 ～ 午後 10 時	40	50	60	65		
	夜間	午後 10 時 ～ 午前 6 時	40	45	50	55		
宮崎市	朝	午前 6 時 ～ 午前 8 時	40	50	60	65	－	
	昼間	午前 8 時 ～ 午後 7 時	45	55	65	70		
	夕	午後 7 時 ～ 午後 10 時	40	50	60	65		
	夜間	午後 10 時 ～ 午前 6 時	40	45	50	55		
都城市	朝	午前 6 時 ～ 午前 8 時	40	50	60	65	－	
	昼間	午前 8 時 ～ 午後 7 時	45	55	65	70		
	夕	午後 7 時 ～ 午後 10 時	40	50	60	65		
	夜間	午後 10 時 ～ 午前 6 時	40	45	50	55		
延岡市	朝	午前 6 時 ～ 午前 8 時	40	50	60	65	－	・第1種区域以外の区域で学校、保育所、入院施設のある病院、図書館、老人ホームの周囲50m以内の区域における規制基準は、表の基準から5デシベル減じた値とする(条例別表第3、備考7) ・工場、事業場の敷地の境界線における値
	昼間	午前 8 時 ～ 午後 7 時	45	55	65	70		
	夕	午後 7 時 ～ 午後 10 時	40	50	60	65		
	夜間	午後 10 時 ～ 午前 6 時	40	45	50	55		
日南市	朝	午前 6 時 ～ 午前 8 時	40	50	60	65	－	
	昼間	午前 8 時 ～ 午後 7 時	45	55	65	70		
	夕	午後 7 時 ～ 午後 10 時	40	50	60	65		
	夜間	午後 10 時 ～ 午前 6 時	40	45	50	55		
小林市	朝	午前 6 時 ～ 午前 8 時	40	50	60	65	－	
	昼間	午前 8 時 ～ 午後 7 時	45	55	65	70		
	夕	午後 7 時 ～ 午後 10 時	40	50	60	65		
	夜間	午後 10 時 ～ 午前 6 時	40	45	50	55		
日向市	朝	午前 6 時 ～ 午前 8 時	40	50	60	65	－	
	昼間	午前 8 時 ～ 午後 7 時	45	55	65	70		
	夕	午後 7 時 ～ 午後 10 時	40	50	60	65		
	夜間	午後 10 時 ～ 午前 6 時	40	45	50	55		
串間市	朝	午前 6 時 ～ 午前 8 時	40	50	60	65	－	
	昼間	午前 8 時 ～ 午後 7 時	45	55	65	70		
	夕	午後 7 時 ～ 午後 10 時	40	50	60	65		
	夜間	午後 10 時 ～ 午前 6 時	40	45	50	55		
西都市	朝	午前 6 時 ～ 午前 8 時	40	50	60	65	－	
	昼間	午前 8 時 ～ 午後 7 時	45	55	65	70		
	夕	午後 7 時 ～ 午後 11 時	40	50	60	65		
	夜間	午後 10 時 ～ 午前 6 時	40	45	50	55		
えびの市	朝	午前 6 時 ～ 午前 8 時	40	50	60	65	－	
	昼間	午前 8 時 ～ 午後 7 時	45	55	65	70		
	夕	午後 7 時 ～ 午後 10 時	40	50	60	65		
	夜間	午後 10 時 ～ 午前 5 時	40	45	50	55		

地方公共団体名	時間の区分＼区域の区分				第1種区域	第2種区域	第3種区域	第4種区域	法第4条第2項に定める規制基準を定めている町村	備考
鹿児島県(市を除く)	朝	午前 6 時 ～	午前 8 時		45	50	60	65		
	昼間	午前 8 時 ～	午後 7 時		50	60	65	70		
	夕	午後 7 時 ～	午後 10 時		45	50	60	65		
	夜間	午後 10 時 ～	午前 6 時		40	45	50	55		
鹿児島市	朝	午前 6 時 ～	午前 8 時		45	50	60	65		
	昼間	午前 8 時 ～	午後 7 時		50	60	65	70	―	
	夕	午後 7 時 ～	午後 10 時		45	50	60	65		
	夜間	午後 10 時 ～	午前 6 時		40	45	50	55		
鹿屋市	朝	午前 6 時 ～	午前 8 時		45	50	60	65		
	昼間	午前 8 時 ～	午後 7 時		50	60	65	70	―	
	夕	午後 7 時 ～	午後 10 時		45	50	60	65		
	夜間	午後 10 時 ～	午前 6 時		40	45	50	55		
枕崎市	朝	午前 6 時 ～	午前 8 時		45	50	60	65		
	昼間	午前 8 時 ～	午後 7 時		50	60	65	70	―	
	夕	午後 7 時 ～	午後 10 時		45	50	60	65		
	夜間	午後 10 時 ～	午前 6 時		40	45	50	55		
阿久根市	朝	午前 6 時 ～	午前 8 時		45	50	60	65		
	昼間	午前 8 時 ～	午後 7 時		50	60	65	70	―	
	夕	午後 7 時 ～	午後 10 時		45	50	60	65		
	夜間	午後 10 時 ～	午前 6 時		40	45	50	55		
出水市	朝	午前 6 時 ～	午前 8 時		45	50	60	65		
	昼間	午前 8 時 ～	午後 7 時		50	60	65	70	―	
	夕	午後 7 時 ～	午後 10 時		45	50	60	65		
	夜間	午後 10 時 ～	午前 6 時		40	45	50	55		
指宿市	朝	午前 6 時 ～	午前 8 時		45	50	60			
	昼間	午前 8 時 ～	午後 7 時		50	60	65		―	
	夕	午後 6 時 ～	午後 8 時		45	50	60			
	夜間	午後 10 時 ～	午前 6 時		40	45	50			
西之表市	朝	午前 6 時 ～	午前 8 時		45	50	60	65		
	昼間	午前 8 時 ～	午後 7 時		50	60	65	70	―	
	夕	午後 7 時 ～	午後 10 時		45	50	60	65		
	夜間	午後 10 時 ～	午前 6 時		40	45	50	55		
垂水市	朝	午前 6 時 ～	午前 8 時		45	50	60	65		
	昼間	午前 8 時 ～	午後 7 時		50	60	65	70	―	
	夕	午後 7 時 ～	午後 10 時		45	50	60	65		
	夜間	午後 10 時 ～	午前 6 時		40	45	50	55		
薩摩川内市	朝	午前 6 時 ～	午前 8 時		45	50	60	65		
	昼間	午前 8 時 ～	午後 7 時		50	60	65	70	―	
	夕	午後 7 時 ～	午後 10 時		45	50	60	65		
	夜間	午後 10 時 ～	午前 6 時		40	45	50	55		

地方公共団体名	時間の区分＼区域の区分		第1種区域	第2種区域	第3種区域	第4種区域	法第4条第2項に定める規制基準を定めている町村	備考
日置市	朝	午前 6 時 ～ 午前 8 時	45	50	60	65	－	
	昼間	午前 8 時 ～ 午後 7 時	50	60	65	70		
	夕	午後 7 時 ～ 午後 10 時	45	50	60	65		
	夜間	午後 10 時 ～ 午前 6 時	40	45	50	55		
曽於市	朝	午前 6 時 ～ 午前 8 時	45	50	60	65	－	
	昼間	午前 8 時 ～ 午後 7 時	50	60	65	70		
	夕	午後 7 時 ～ 午後 10 時	45	50	60	65		
	夜間	午後 10 時 ～ 午前 6 時	40	45	50	55		
霧島市	朝	午前 6 時 ～ 午前 8 時	45	50	60	65	－	
	昼間	午前 8 時 ～ 午後 7 時	50	60	65	70		
	夕	午後 7 時 ～ 午後 10 時	45	50	60	65		
	夜間	午後 10 時 ～ 午前 6 時	40	45	50	55		
いちき串木野市	朝	午前 6 時 ～ 午前 8 時	45	50	60	65	－	
	昼間	午前 8 時 ～ 午後 7 時	50	60	65	70		
	夕	午後 7 時 ～ 午後 10 時	45	50	60	65		
	夜間	午後 10 時 ～ 午前 6 時	40	45	50	55		
南さつま市	朝	午前 6 時 ～ 午前 8 時	45	50	60		－	
	昼間	午前 8 時 ～ 午後 7 時	50	60	65			
	夕	午後 7 時 ～ 午後 10 時	45	50	60			
	夜間	午後 10 時 ～ 午前 6 時	40	45	50			
志布志市	朝	午前 6 時 ～ 午前 8 時	45	50	60	65	－	
	昼間	午前 8 時 ～ 午後 7 時	50	60	65	70		
	夕	午後 7 時 ～ 午後 10 時	45	50	60	65		
	夜間	午後 10 時 ～ 午前 6 時	40	45	50	55		
奄美市	朝	午前 6 時 ～ 午前 8 時	45	50	60	65	－	
	昼間	午前 8 時 ～ 午後 7 時	50	60	65	70		
	夕	午後 7 時 ～ 午後 10 時	45	50	60	65		
	夜間	午後 10 時 ～ 午前 6 時	40	45	50	55		
南九州市	朝	午前 6 時 ～ 午前 8 時	45	50	60	65	－	
	昼間	午前 8 時 ～ 午後 7 時	50	60	65	70		
	夕	午後 7 時 ～ 午後 10 時	45	50	60	65		
	夜間	午後 10 時 ～ 午前 6 時	40	45	50	55		
伊佐市	朝	午前 6 時 ～ 午前 8 時	45	50	60		－	
	昼間	午前 8 時 ～ 午後 7 時	50	60	65			
	夕	午後 7 時 ～ 午後 10 時	45	50	60			
	夜間	午後 10 時 ～ 午前 6 時	40	45	50			
姶良市	朝	午前 6 時 ～ 午前 8 時	45	50	60	65	－	
	昼間	午前 8 時 ～ 午後 7 時	50	60	65	70		
	夕	午後 7 時 ～ 午後 10 時	45	50	60	65		
	夜間	午後 10 時 ～ 午前 6 時	40	45	50	55		

地方公共団体名	時間の区分＼区域の区分				第1種区域	第2種区域	第3種区域	第4種区域	法第4条第2項に定める規制基準を定めている町村	備考
沖縄県(市を除く)	朝	午前 6 時 ～	午前 8 時		40	45	55	60		
	昼間	午前 8 時 ～	午後 7 時		45	50	60	65		
	夕	午後 7 時 ～	午後 9 時		40	45	55	60		
	夜間	午後 9 時 ～	午前 6 時		40	40	50	55		
那覇市	朝	午前 6 時 ～	午前 8 時		40	45	55	60	－	第2種区域(夜間を除く)、第3種区域及び第4種区域の区域内に所在する学校、保育所、病院等の敷地の周囲おおむね50メートルの区域内における規制基準値は、それぞれの基準値から5デシベルを減じた値とする。
	昼間	午前 8 時 ～	午後 7 時		45	50	60	65		
	夕	午後 7 時 ～	午後 9 時		40	45	55	60		
	夜間	午後 9 時 ～	午前 6 時		40	40	50	55		
宜野湾市	朝	午前 6 時 ～	午前 8 時		40	45	55	60	－	【第1種区域】 ・第1種低層住居専用地域 【第2種区域】 ・第1種中高層住居専用地域 ・第2種中高層住居専用地域 ・第1種住居地域 ・第2種住居地域 ・準住居地域 【第3種区域】 ・近隣商業地域 ・商業地域 ・準工業地域
	昼間	午前 8 時 ～	午後 7 時		45	50	60	65		
	夕	午後 7 時 ～	午後 9 時		40	45	55	60		
	夜間	午後 9 時 ～	午前 6 時		40	40	50	55		
石垣市	朝	午前 6 時 ～	午前 8 時		40	45	55	60	－	
	昼間	午前 8 時 ～	午後 7 時		45	50	60	65		
	夕	午後 7 時 ～	午後 9 時		40	45	55	60		
	夜間	午後 9 時 ～	午前 6 時		40	40	50	55		
浦添市	朝	午前 6 時 ～	午前 8 時		40	45	55	60	－	
	昼間	午前 8 時 ～	午後 7 時		45	50	60	65		
	夕	午後 7 時 ～	午後 9 時		40	45	55	60		
	夜間	午後 9 時 ～	午前 6 時		40	40	50	55		
名護市	朝	午前 6 時 ～	午前 8 時		40	45	55	60	－	
	昼間	午前 8 時 ～	午後 7 時		45	50	60	65		
	夕	午後 7 時 ～	午後 9 時		40	45	55	60		
	夜間	午後 9 時 ～	午前 6 時		40	40	50	55		
糸満市	朝	午前 6 時 ～	午前 8 時		40	45	55	60	－	
	昼間	午前 8 時 ～	午後 7 時		45	50	60	65		
	夕	午後 7 時 ～	午後 9 時		40	45	55	60		
	夜間	午後 9 時 ～	午前 6 時		40	40	50	55		
沖縄市	朝	午前 6 時 ～	午前 8 時		40	45	55	60	－	
	昼間	午前 8 時 ～	午後 7 時		45	50	60	65		
	夕	午後 7 時 ～	午後 9 時		40	45	55	60		
	夜間	午後 9 時 ～	午前 6 時		40	40	50	55		
豊見城市	朝	午前 6 時 ～	午前 8 時		40	45	55	60	－	第2種区域、第3種区域、第4種区域の区域内に所在する学校教育法第1条に規定する学校、児童福祉法第7条に規定する保育所、医療法第1条の5第1項に規定する病院及び同条第2項に規定する診療所のうち患者を入院させるための施設を有するもの、図書館法第2条第1項に規定する図書館並びに老人福祉法第5条の3に規定する特別養護老人ホームの敷地の周囲おおむね50メートルの区域内における規制基準値は、それぞれの基準値から5デシベル減じた値とする。
	昼間	午前 8 時 ～	午後 7 時		45	50	60	65		
	夕	午後 7 時 ～	午後 9 時		40	45	55	60		
	夜間	午後 9 時 ～	午前 6 時		40	40	50	55		
うるま市	朝	午前 6 時 ～	午前 8 時		40	45	55	60	－	
	昼間	午前 8 時 ～	午後 7 時		45	50	60	65		
	夕	午後 7 時 ～	午後 9 時		40	45	55	60		
	夜間	午後 9 時 ～	午前 6 時		40	40	50	55		
宮古島市	朝	午前 6 時 ～	午前 8 時		40	45	55	60	－	
	昼間	午前 8 時 ～	午後 7 時		45	50	60	65		
	夕	午後 7 時 ～	午後 9 時		40	45	55	60		
	夜間	午後 9 時 ～	午前 6 時		40	40	50	55		
南城市	朝	午前 6 時 ～	午前 8 時		40	45	55	60	宮古島市(平成24年7月1日)	
	昼間	午前 8 時 ～	午後 7 時		45	50	60	65		
	夕	午後 7 時 ～	午後 9 時		40	45	55	60		
	夜間	午後 9 時 ～	午前 6 時		40	40	50	55		

表13 騒音規制法に基づく特定施設に係る届出状況
表13−1 特定施設設置届出件数
表13−1−1 工場等数

地方公共団体名	金属加工機械	空気圧縮機等	土石用破砕機等	織 機	建設用資材製造機械	穀物用製粉機	木材加工機械	抄紙機	印刷機械	合成樹脂用射出成形機	鋳型造型機	工場実数
北海道(市を除く)	1	9	0	0	0	0	0	0	0	0	0	2
札幌市	1	24	0	0	0	0	0	0	0	0	0	25
函館市	0	4	0	0	0	0	0	0	0	0	0	0
小樽市	0	5	0	0	0	0	0	0	0	0	0	5
旭川市	1	4	0	0	0	0	0	0	0	0	0	5
室蘭市	0	0	0	0	0	0	0	0	0	0	0	0
釧路市	0	0	0	0	0	0	0	0	0	0	0	0
帯広市	0	2	0	0	0	0	0	0	0	0	0	2
北見市	0	2	0	0	0	0	0	0	0	0	0	0
夕張市	0	0	0	0	0	0	0	0	0	0	0	0
岩見沢市	0	4	0	0	0	0	0	0	0	0	0	4
網走市	0	1	0	0	0	0	0	0	0	0	0	0
留萌市	0	0	0	0	0	0	0	0	0	0	0	0
苫小牧市	0	3	0	0	0	0	0	0	0	0	0	0
稚内市	0	0	0	0	0	0	0	0	0	0	0	0
美唄市	0	2	0	0	0	0	0	0	0	0	0	2
芦別市	0	0	0	0	0	0	0	0	0	0	0	0
江別市	0	1	0	0	0	0	0	0	0	0	0	0
赤平市	0	0	0	0	0	0	0	0	0	0	0	0
紋別市	0	0	0	0	0	0	0	0	0	0	0	0
士別市	0	0	0	0	0	0	0	0	0	0	0	0
名寄市	0	0	0	0	0	0	0	0	0	0	0	0
三笠市	0	0	0	0	0	0	0	0	0	0	0	0
根室市	0	0	0	0	0	0	0	0	0	0	0	0
千歳市	0	0	0	0	0	0	0	0	0	0	0	0
滝川市	0	0	0	0	0	0	0	0	0	0	0	0
砂川市	0	2	0	0	0	0	0	0	0	0	0	0
歌志内市	0	0	0	0	0	0	0	0	0	0	0	0
深川市	0	0	0	0	0	0	0	0	0	0	0	0
富良野市	0	0	0	0	0	0	0	0	0	0	0	0
登別市	0	1	0	0	0	0	0	0	0	1	0	0
恵庭市	0	0	0	0	0	0	0	0	0	0	0	0
伊達市	0	0	0	0	0	0	0	0	0	0	0	0
北広島市	0	5	0	0	0	0	0	0	0	0	0	0
石狩市	0	0	0	0	0	0	0	0	0	0	0	0
北斗市	0	0	0	0	0	0	0	0	0	0	0	0
北海道小計	3	69	0	0	0	0	0	0	0	1	0	45
青森県(市を除く)	0	0	0	0	0	0	0	0	0	0	0	0
青森市	0	1	0	0	0	0	0	0	0	0	0	1
弘前市	0	2	0	0	0	0	0	0	0	0	0	0
八戸市	0	1	0	0	0	0	0	0	0	0	0	1
黒石市	0	1	0	0	0	0	0	0	0	0	0	1
五所川原市	0	0	0	0	0	0	0	0	0	0	0	0
十和田市	0	0	0	0	0	0	0	0	0	0	0	0
三沢市	0	0	0	0	0	0	0	0	0	0	0	0
むつ市	0	0	0	0	0	0	0	0	0	0	0	0
つがる市	0	0	0	0	0	0	0	0	0	0	0	0
平川市	0	0	0	0	0	0	0	0	0	0	0	0
青森県小計	0	5	0	0	0	0	0	0	0	0	0	3
岩手県(市を除く)	1	3	0	0	0	0	0	0	1	0	0	1
盛岡市	0	2	0	0	0	0	0	0	0	0	0	2
宮古市	0	0	0	0	0	0	0	0	0	0	0	0
大船渡市	0	2	0	0	0	0	0	0	0	0	0	0
花巻市	0	3	0	0	0	0	0	0	0	0	0	0
北上市	0	0	0	0	0	0	0	0	0	0	0	0
久慈市	0	0	0	0	0	0	0	0	0	0	0	0
遠野市	0	0	0	0	0	0	0	0	0	0	0	0
一関市	0	0	0	0	0	0	0	0	0	0	0	0
陸前高田市	0	0	0	0	0	0	0	0	0	0	0	0
釜石市	0	1	1	0	0	0	0	0	0	0	0	0
二戸市	0	0	0	0	0	0	0	0	0	0	0	0
八幡平市	0	0	0	0	0	0	0	0	0	0	0	0
奥州市	0	1	0	0	0	0	0	0	0	0	0	0
滝沢市	0	3	0	0	0	0	0	0	0	0	0	3
岩手県小計	1	15	1	0	0	0	0	0	1	0	0	6

地方公共団体名	金属加工機械	空気圧縮機等	土石用破砕機等	織 機	建設用資材製造機械	穀物用製粉機	木材加工機械	抄紙機	印刷機械	合成樹脂用射出成形機	鋳型造型機	工場実数
宮城県(市を除く)	0	5	0	0	0	0	0	0	0	0	0	5
仙台市	0	15	0	0	0	0	0	0	0	1	0	16
石巻市	1	4	0	0	0	0	0	0	0	0	0	4
塩竈市	0	3	0	0	0	0	0	0	0	0	0	8
気仙沼市	0	3	0	0	0	0	0	0	0	0	0	3
白石市	0	2	0	0	0	0	0	0	0	0	0	2
名取市	0	3	0	0	0	0	0	0	0	0	0	3
角田市	1	1	0	0	0	0	0	0	0	0	0	1
多賀城市	0	2	0	0	0	0	0	0	0	0	0	2
岩沼市	0	1	0	0	0	0	0	0	0	0	0	1
登米市	0	2	0	0	0	0	1	0	0	2	0	5
栗原市	0	0	0	0	0	0	0	0	0	0	0	0
東松島市	0	0	0	0	0	0	0	0	0	0	0	0
大崎市	2	3	0	0	0	0	0	0	0	0	0	0
宮城県小計	4	44	0	0	0	0	1	0	0	3	0	50
秋田県(市を除く)	0	0	0	0	0	0	0	0	0	0	0	0
秋田市	0	4	0	0	0	0	0	0	0	0	0	4
能代市	0	0	0	0	0	0	0	0	0	0	0	0
横手市	0	0	0	0	0	0	0	0	0	0	0	0
大館市	0	0	0	0	0	0	0	0	0	0	0	0
男鹿市	1	0	0	0	0	0	0	0	0	0	0	0
湯沢市	2	0	0	0	0	0	0	0	0	0	0	1
鹿角市	0	0	0	0	0	0	0	0	0	0	0	0
由利本荘市	0	1	0	0	0	0	0	0	0	0	0	0
潟上市	0	0	0	0	0	0	0	0	0	0	0	0
大仙市	0	0	0	0	0	0	0	0	0	0	0	0
北秋田市	0	0	0	0	0	0	0	0	0	0	0	0
にかほ市	1	1	0	0	0	0	0	0	0	2	0	3
仙北市	0	0	0	0	0	0	0	0	0	0	0	0
秋田県小計	4	6	0	0	0	0	0	0	0	2	0	8
山形県(市を除く)	0	1	0	0	0	0	0	0	0	0	0	0
山形市	0	4	0	0	0	0	0	0	0	0	0	4
米沢市	0	1	0	0	0	0	0	0	0	0	0	1
鶴岡市	0	1	0	0	0	0	0	0	0	0	0	1
酒田市	1	4	0	0	0	0	0	0	0	0	0	5
新庄市	0	0	0	0	0	0	0	0	0	0	0	0
寒河江市	0	0	0	0	0	0	0	0	0	0	0	0
上山市	0	1	0	0	0	0	0	0	0	0	0	0
村山市	0	1	0	0	0	0	0	0	0	0	0	1
長井市	0	1	0	0	0	0	0	0	0	0	0	0
天童市	0	2	0	0	0	0	0	0	0	0	0	0
東根市	0	1	0	0	0	0	0	0	0	0	0	1
尾花沢市	0	0	0	0	0	0	0	0	0	0	0	0
南陽市	0	0	0	0	0	0	0	0	0	0	0	0
山形県小計	1	17	0	0	0	0	0	0	0	0	0	13
福島県(市を除く)	1	4	0	0	0	0	0	0	0	0	0	4
福島市	1	1	0	0	0	0	0	0	0	0	0	2
会津若松市	0	1	1	0	0	0	0	0	0	0	0	0
郡山市	1	6	0	0	0	0	0	0	0	0	0	7
いわき市	0	1	0	0	1	0	0	0	0	1	0	3
白河市	0	2	0	0	0	0	0	0	0	0	0	0
須賀川市	0	1	0	0	0	0	0	0	0	0	0	1
喜多方市	1	1	0	0	0	0	0	0	0	0	0	0
相馬市	0	0	0	0	0	0	0	0	0	0	0	0
二本松市	0	0	0	0	0	0	0	0	0	0	0	0
田村市	0	0	0	0	0	0	0	0	0	0	0	0
南相馬市	0	2	0	0	0	0	0	0	0	0	0	2
伊達市	0	0	0	0	0	0	0	0	0	0	0	0
本宮市	0	0	0	0	0	0	0	0	0	0	0	0
福島県小計	4	19	1	0	1	0	0	0	0	1	0	19

地方公共団体名	金属加工機械	空気圧縮機等	土石用破砕機等	織 機	建設用資材製造機械	穀物用製粉機	木材加工機械	抄紙機	印刷機械	合成樹脂用射出成形機	鋳型造型機	工場実数
茨城県(市を除く)	0	4	0	0	0	0	0	0	1	1	0	2
水戸市	0	5	1	0	0	0	0	0	0	0	0	6
日立市	3	3	0	0	0	0	0	0	0	1	0	5
土浦市	0	6	0	0	0	0	0	0	0	0	0	0
古河市	7	5	0	0	0	0	0	0	0	0	0	6
石岡市	0	2	0	0	0	0	1	0	0	0	0	3
結城市	0	2	0	0	0	0	0	0	0	0	0	2
龍ケ崎市	0	1	0	0	0	0	0	0	0	0	0	0
下妻市	1	0	0	0	0	0	0	0	0	1	0	0
常総市	0	4	0	0	0	0	1	0	0	0	0	0
常陸太田市	0	0	0	0	0	0	0	0	0	0	0	0
高萩市	0	5	0	0	0	0	0	0	0	0	0	0
北茨城市	0	1	0	0	0	0	0	0	0	0	0	0
笠間市	0	5	0	0	0	0	0	0	0	0	0	5
取手市	0	1	0	0	0	0	0	0	0	0	0	0
牛久市	0	0	0	0	0	0	0	0	0	0	0	0
つくば市	0	9	1	0	0	0	0	0	0	0	0	9
ひたちなか市	0	1	1	0	0	0	0	0	0	0	0	2
鹿嶋市	0	1	0	0	0	0	0	0	0	0	0	0
潮来市	0	1	0	0	0	0	0	0	0	0	0	0
守谷市	0	1	0	0	0	0	0	0	0	0	0	0
常陸大宮市	0	0	0	0	0	0	0	0	0	0	0	0
那珂市	0	0	0	0	0	0	0	0	0	0	0	0
筑西市	0	3	1	0	0	0	0	0	0	0	0	4
坂東市	1	3	0	0	2	0	0	0	0	0	0	0
稲敷市	0	0	0	0	0	0	0	0	0	0	0	0
かすみがうら市	1	2	0	0	0	0	0	0	0	0	0	0
桜川市	0	1	1	0	0	0	0	0	0	1	0	0
神栖市	0	1	0	0	0	0	0	0	0	0	0	0
行方市	0	1	0	0	0	0	0	0	0	0	0	0
鉾田市	0	0	0	0	0	0	0	0	0	0	0	0
つくばみらい市	1	0	0	0	0	0	0	0	0	1	0	1
小美玉市	0	0	0	0	0	0	0	0	0	0	0	0
茨城県小計	14	68	5	0	2	0	2	0	1	5	0	45
栃木県(市を除く)	0	0	0	0	0	0	1	0	0	0	0	2
宇都宮市	0	0	0	0	0	0	0	0	0	0	0	0
足利市	1	2	0	1	0	0	0	0	0	0	2	0
栃木市	0	2	1	0	0	0	0	0	0	0	0	3
佐野市	0	6	0	0	0	0	0	0	0	0	0	0
鹿沼市	0	1	0	0	0	0	1	0	0	0	0	2
日光市	0	1	0	0	0	0	0	0	0	0	0	0
小山市	0	1	0	0	0	0	0	0	0	0	0	0
真岡市	0	0	0	0	0	0	0	0	0	0	0	0
大田原市	0	2	0	0	0	0	0	0	0	0	0	0
矢板市	0	1	0	0	0	0	0	0	0	0	0	0
那須塩原市	0	1	0	0	0	0	0	0	0	1	0	2
さくら市	0	0	0	0	0	0	0	0	0	0	0	0
那須烏山市	0	0	0	0	0	0	0	0	0	0	0	0
下野市	0	1	0	0	0	0	0	0	0	0	0	1
栃木県小計	1	18	1	1	0	0	2	0	0	1	2	10
群馬県(市を除く)	6	12	0	0	0	0	0	0	1	0	0	7
前橋市	2	15	0	0	0	0	3	0	1	0	0	15
高崎市	0	5	0	0	0	0	0	0	0	0	0	5
桐生市	1	7	0	0	0	0	0	0	0	1	0	9
伊勢崎市	1	9	0	0	0	0	0	0	0	0	0	0
太田市	1	7	1	0	1	0	0	0	0	3	0	8
沼田市	0	1	0	0	0	0	0	0	0	0	0	0
館林市	1	1	0	0	0	0	0	0	0	0	0	1
渋川市	0	0	0	0	0	0	0	0	0	0	0	0
藤岡市	0	1	0	0	0	0	0	0	0	0	0	1
富岡市	3	4	0	0	0	0	0	0	0	1	0	0
安中市	0	1	1	0	0	0	0	0	0	0	0	2
みどり市	0	0	0	0	0	0	0	0	0	1	0	0
群馬県小計	15	63	2	0	1	0	3	0	2	6	0	48

地方公共団体名	金属加工機械	空気圧縮機等	土石用破砕機等	織 機	建設用資材製造機械	穀物用製粉機	木材加工機械	抄紙機	印刷機械	合成樹脂用射出成形機	鋳型造型機	工場実数
埼玉県(市を除く)	0	9	1	0	0	0	1	0	0	2	0	0
さいたま市	1	16	0	0	0	0	0	0	0	0	1	0
川越市	0	5	0	0	0	0	0	0	0	0	0	5
熊谷市	0	2	1	0	0	0	0	0	0	0	0	3
川口市	4	7	0	0	0	0	3	1	2	1	0	14
行田市	0	1	0	0	0	0	0	0	0	0	0	1
秩父市	0	1	0	0	0	0	0	0	0	0	0	0
所沢市	0	3	0	0	0	0	0	0	0	0	0	0
飯能市	0	2	0	0	0	0	0	0	1	1	0	0
加須市	1	2	0	0	0	0	0	0	0	0	0	3
本庄市	0	1	0	0	0	0	0	0	0	0	0	0
東松山市	0	1	1	0	0	0	0	0	0	0	0	0
春日部市	0	2	0	0	0	0	0	0	0	0	0	2
狭山市	0	2	0	0	0	0	0	0	0	0	0	0
羽生市	0	0	0	0	0	0	0	0	1	0	0	0
鴻巣市	0	3	0	0	0	0	0	0	0	2	0	4
深谷市	2	6	1	0	1	0	0	0	0	0	0	6
上尾市	1	1	0	0	0	0	0	0	1	0	0	0
草加市	1	6	0	0	0	0	0	0	1	0	0	0
越谷市	3	2	0	0	0	0	0	0	0	0	0	5
蕨市	0	0	0	0	0	0	0	0	0	0	0	0
戸田市	0	5	0	0	0	0	1	0	3	1	0	10
入間市	0	1	0	0	0	0	0	0	0	0	0	1
朝霞市	0	1	0	0	0	0	0	0	0	0	0	1
志木市	1	0	0	0	0	0	0	0	0	0	0	1
和光市	0	1	0	0	0	0	0	0	0	0	0	1
新座市	1	3	0	0	0	0	0	0	0	0	0	4
桶川市	1	1	0	0	0	0	0	0	0	0	0	2
久喜市	0	1	1	0	0	0	0	0	0	0	0	0
北本市	1	0	0	0	0	0	0	0	0	0	0	1
八潮市	2	2	0	0	0	0	0	0	0	0	0	0
富士見市	0	0	0	0	0	0	0	0	0	0	0	0
三郷市	2	4	1	0	0	0	0	0	1	0	0	7
蓮田市	0	2	0	0	0	0	0	0	0	0	0	1
坂戸市	0	0	0	0	0	0	0	0	0	0	0	0
幸手市	0	2	0	0	0	0	0	0	0	0	0	0
鶴ヶ島市	0	0	0	0	0	0	0	0	0	0	0	0
日高市	0	1	0	0	0	0	0	0	0	0	0	1
吉川市	0	2	0	0	1	0	0	0	0	0	0	0
ふじみ野市	0	2	0	0	0	0	0	0	0	0	0	0
白岡市	0	3	0	0	0	0	0	0	0	0	0	3
埼玉県小計	21	103	6	0	2	0	5	1	10	7	1	76
千葉県(市を除く)	0	4	0	0	0	0	0	0	0	0	0	1
千葉市	9	10	0	0	0	0	0	0	0	0	0	12
銚子市	0	0	0	0	0	0	0	0	0	0	0	0
市川市	0	4	0	0	0	0	0	0	1	0	0	4
船橋市	0	5	1	0	1	0	0	0	0	0	0	5
館山市	0	1	0	0	0	0	0	0	0	0	0	0
木更津市	1	3	0	0	0	0	0	0	0	0	0	4
松戸市	1	2	0	0	0	0	1	0	0	1	0	5
野田市	0	1	0	0	0	0	0	0	0	0	0	0
茂原市	0	1	0	0	0	0	0	0	0	0	0	0
成田市	0	5	0	0	0	0	0	0	0	0	0	5
佐倉市	0	3	0	0	0	0	0	0	0	0	0	3
東金市	0	2	0	0	0	0	0	0	0	0	0	2
旭市	0	1	0	0	0	0	0	0	0	0	0	0
習志野市	0	1	0	0	0	0	0	0	0	0	0	1
柏市	1	14	0	0	0	0	0	0	0	0	0	12
勝浦市	0	2	0	0	0	0	0	0	0	0	0	0
市原市	1	2	0	0	0	0	0	0	0	0	0	0
流山市	0	17	0	0	0	0	0	0	0	0	0	0
八千代市	0	3	0	0	0	0	0	0	0	0	0	3
我孫子市	0	0	0	0	0	0	0	0	0	0	0	0
鴨川市	0	0	0	0	0	0	0	0	0	0	0	0
鎌ケ谷市	1	3	0	0	0	0	0	0	0	0	0	0
君津市	0	2	0	0	0	0	0	0	0	0	0	0
富津市	0	1	0	0	0	0	0	0	0	0	0	1
浦安市	0	4	0	0	0	0	0	0	0	0	0	5
四街道市	0	0	0	0	0	0	0	0	0	0	0	0
袖ケ浦市	1	1	0	0	0	0	0	0	0	0	0	0
八街市	0	0	0	0	0	0	0	0	0	0	0	0
印西市	1	11	0	0	0	0	0	0	0	0	0	12
白井市	2	8	2	2	0	0	0	0	0	0	0	0
富里市	0	2	0	0	0	0	0	0	0	0	0	0
南房総市	0	0	0	0	0	0	0	0	0	0	0	0
匝瑳市	0	0	1	0	0	0	0	0	0	0	0	0
香取市	0	0	0	0	0	0	0	0	0	1	0	0
山武市	0	0	0	0	0	0	0	0	0	0	0	0
いすみ市	0	0	0	0	0	0	0	0	0	0	0	0
大網白里市	0	2	0	0	0	0	0	0	0	0	0	0
千葉県小計	18	115	4	2	1	0	1	0	1	2	0	75

地方公共団体名	金属加工機械	空気圧縮機等	土石用破砕機等	織　機	建設用資材製造機械	穀物用製粉機	木材加工機械	抄紙機	印刷機械	合成樹脂用射出成形機	鋳型造型機	工場実数
東京都(市・特別区を除く)	0	0	0	0	0	0	0	0	0	0	0	0
千代田区	0	18	0	0	0	0	0	0	1	0	0	19
中央区	0	19	0	0	0	0	0	0	1	0	0	20
港区	1	23	0	0	0	0	0	0	1	0	0	25
新宿区	0	8	0	0	0	0	0	0	1	0	0	9
文京区	0	6	0	0	0	0	0	0	1	0	0	0
台東区	1	7	0	0	0	0	0	0	1	0	0	9
墨田区	2	1	0	0	0	0	0	0	3	0	0	6
江東区	0	15	0	0	0	0	1	0	2	0	0	18
品川区	0	5	0	0	0	0	0	0	2	0	0	7
目黒区	0	1	0	0	0	0	0	0	0	1	0	2
大田区	6	13	0	0	0	0	1	0	0	0	0	20
世田谷区	0	7	0	0	0	0	0	0	0	0	0	7
渋谷区	0	13	0	0	0	0	0	0	0	0	0	0
中野区	0	3	0	0	0	0	0	0	0	0	0	3
杉並区	1	2	0	0	0	0	0	0	1	0	0	3
豊島区	0	1	0	0	0	0	0	0	0	0	0	1
北区	5	7	0	0	0	0	0	0	0	0	0	7
荒川区	2	2	0	0	0	0	0	0	2	0	0	0
板橋区	0	8	0	0	0	0	0	0	2	0	0	10
練馬区	0	1	0	0	0	0	0	0	0	0	0	0
足立区	3	7	1	0	0	0	0	0	4	0	0	12
葛飾区	2	3	0	0	0	0	0	0	0	0	0	5
江戸川区	2	4	1	0	0	0	0	0	0	0	0	6
八王子市	1	7	0	0	0	0	0	0	1	0	0	9
立川市	0	7	0	0	0	0	0	0	0	0	0	7
武蔵野市	0	1	0	0	0	0	0	0	0	0	0	0
三鷹市	1	1	0	0	0	0	0	0	2	0	0	0
青梅市	0	1	0	0	0	0	0	0	0	0	0	1
府中市	1	3	0	0	0	0	0	0	0	0	0	0
昭島市	0	2	0	0	0	0	0	0	0	0	0	2
調布市	0	0	0	0	0	0	0	0	0	0	0	0
町田市	1	6	0	0	0	0	0	0	0	0	0	0
小金井市	0	0	0	0	0	0	0	0	0	0	0	0
小平市	0	1	0	0	0	0	0	0	0	0	0	0
日野市	0	0	0	0	0	0	0	0	0	0	0	0
東村山市	0	1	0	0	0	0	0	0	0	0	0	0
国分寺市	0	2	0	0	0	0	0	0	0	0	0	2
国立市	1	1	0	0	0	0	0	0	0	0	0	2
福生市	0	0	0	0	0	0	0	0	0	0	0	0
狛江市	0	0	0	0	0	0	0	0	0	0	0	0
東大和市	0	2	0	0	0	0	0	0	0	0	0	2
清瀬市	0	0	0	0	0	0	0	0	0	0	0	0
東久留米市	0	0	0	0	0	0	1	0	0	0	0	0
武蔵村山市	0	1	0	0	0	0	0	0	0	0	0	1
多摩市	0	3	0	0	0	0	0	0	0	0	0	0
稲城市	0	2	0	0	0	0	0	0	0	0	0	0
羽村市	0	0	0	0	0	0	0	0	0	0	0	0
あきる野市	1	0	0	0	0	0	0	0	0	0	0	0
西東京市	0	0	0	0	0	0	0	0	1	0	0	1
東京都小計	31	215	2	0	0	0	3	0	26	1	0	216

地方公共団体名	金属加工機械	空気圧縮機等	土石用破砕機等	織 機	建設用資材製造機械	穀物用製粉機	木材加工機械	抄紙機	印刷機械	合成樹脂用射出成形機	鋳型造型機	工場実数
神奈川県(市を除く)	0	0	0	0	0	0	0	0	0	0	0	0
横浜市	19	50	0	0	0	0	0	0	1	3	0	48
川崎市	2	12	0	0	1	0	1	0	1	0	0	16
相模原市	0	8	0	0	0	0	1	0	0	0	0	8
横須賀市	1	6	0	0	0	0	0	0	1	1	0	5
平塚市	0	1	0	0	0	0	0	0	0	0	0	1
鎌倉市	0	0	0	0	0	0	0	0	0	0	0	0
藤沢市	0	3	0	0	0	0	0	0	1	1	0	5
小田原市	0	1	0	0	0	0	0	0	0	0	0	1
茅ヶ崎市	0	2	0	0	0	0	0	0	0	0	0	0
逗子市	0	0	0	0	0	0	0	0	0	0	0	0
三浦市	0	0	0	0	0	0	0	0	0	0	0	0
秦野市	0	4	0	0	0	0	0	0	0	0	0	4
厚木市	0	2	0	0	0	0	0	0	0	0	0	2
大和市	4	4	0	0	0	0	0	0	0	0	0	4
伊勢原市	0	1	0	0	0	0	0	0	0	0	0	1
海老名市	0	2	0	0	0	0	0	0	0	0	0	2
座間市	1	1	0	0	0	0	0	0	0	0	0	0
南足柄市	0	0	0	0	0	0	0	0	0	0	0	0
綾瀬市	0	0	0	0	0	0	0	0	0	0	0	0
神奈川県小計	27	97	0	0	1	0	2	0	4	5	0	97
新潟県(市を除く)	0	2	0	0	0	0	0	0	0	0	0	2
新潟市	2	11	0	0	0	0	0	0	0	0	0	11
長岡市	1	5	0	0	0	0	0	0	0	0	0	6
三条市	0	0	0	0	0	0	0	0	0	0	0	0
柏崎市	0	1	0	0	0	0	0	0	0	0	0	0
新発田市	1	1	0	0	0	0	0	0	0	0	0	2
小千谷市	0	0	0	0	0	0	0	0	0	0	0	0
加茂市	0	1	0	0	0	0	0	0	0	0	0	1
十日町市	0	3	0	0	0	0	0	0	0	0	0	0
見附市	0	0	0	0	0	0	0	0	0	0	0	0
村上市	0	0	0	0	0	0	0	0	0	0	0	0
燕市	0	0	0	0	0	0	0	0	0	0	0	0
糸魚川市	0	0	0	0	0	0	0	0	0	0	0	0
妙高市	0	0	0	0	0	0	0	0	0	0	0	0
五泉市	0	0	0	0	0	0	0	0	0	0	0	0
上越市	0	2	0	0	0	0	0	0	0	0	0	2
阿賀野市	0	1	0	0	0	0	0	0	0	0	0	1
佐渡市	0	0	0	0	0	0	0	0	0	0	0	0
魚沼市	0	1	0	0	0	0	0	0	0	0	0	1
南魚沼市	0	1	0	0	0	0	0	0	0	0	0	0
胎内市	1	0	0	0	0	0	0	0	0	0	0	1
新潟県小計	5	29	0	0	0	0	0	0	0	0	0	27
富山県(市を除く)	0	0	0	0	0	0	0	0	0	0	0	0
富山市	2	4	0	0	0	0	0	0	0	0	0	5
高岡市	0	2	0	0	0	0	0	0	0	0	0	2
魚津市	0	0	0	0	0	0	0	0	0	0	0	0
氷見市	1	1	1	0	0	0	0	0	0	0	1	0
滑川市	0	0	0	0	0	0	0	0	0	0	0	0
黒部市	0	0	0	0	0	0	0	0	0	0	0	0
砺波市	0	0	0	0	0	0	0	0	0	0	0	0
小矢部市	0	2	0	0	0	0	0	0	0	0	0	0
南砺市	0	0	0	0	0	0	0	0	0	0	0	0
射水市	0	0	0	0	0	0	0	0	0	0	0	0
富山県小計	3	9	1	0	0	0	0	0	0	0	1	7
石川県(市を除く)	0	3	0	0	0	0	0	0	0	0	0	2
金沢市	0	0	0	0	0	0	0	0	0	0	0	0
七尾市	0	0	0	0	0	0	0	0	0	0	0	0
小松市	2	1	0	0	0	0	0	0	0	0	0	0
輪島市	0	0	0	0	0	0	0	0	0	0	0	0
珠洲市	0	0	0	0	0	0	0	0	0	0	0	0
加賀市	0	1	0	0	0	0	0	0	0	0	0	0
羽咋市	0	1	0	1	0	0	0	0	0	0	0	0
かほく市	0	0	0	0	0	0	0	0	0	0	0	0
白山市	1	4	0	0	0	0	0	0	0	0	0	5
能美市	0	2	0	0	0	0	0	0	0	0	0	0
野々市市	0	2	0	0	0	0	0	0	0	0	0	2
石川県小計	3	14	0	1	0	0	0	0	0	0	0	9

地方公共団体名	金属加工機械	空気圧縮機等	土石用破砕機等	織 機	建設用資材製造機械	穀物用製粉機	木材加工機械	抄紙機	印刷機械	合成樹脂用射出成形機	鋳型造型機	工場実数
福井県(市を除く)	0	0	0	0	0	0	0	0	0	0	0	0
福井市	0	3	0	0	0	0	0	0	0	0	0	0
敦賀市	0	1	0	0	0	0	0	0	0	0	0	1
小浜市	0	0	0	0	0	0	0	0	0	0	0	0
大野市	0	0	0	0	0	0	0	0	0	0	0	0
勝山市	0	1	0	0	0	0	0	0	0	0	0	0
鯖江市	0	0	0	0	0	0	0	0	0	0	0	0
あわら市	0	0	0	0	0	0	0	0	0	0	0	0
越前市	0	0	0	0	0	0	0	0	0	0	0	0
坂井市	0	0	0	0	0	0	0	0	0	0	0	0
福井県小計	0	5	0	0	0	0	0	0	0	0	0	1
山梨県(市を除く)	0	1	0	0	1	0	0	0	0	1	0	1
甲府市	1	2	0	0	0	0	0	0	0	0	0	3
富士吉田市	0	3	0	0	0	0	0	0	0	0	0	0
都留市	0	1	0	0	1	0	0	0	0	0	0	2
山梨市	0	3	0	0	0	0	0	0	0	0	0	0
大月市	0	0	0	0	0	0	0	0	0	0	0	0
韮崎市	1	2	0	0	0	0	0	0	0	0	0	29
南アルプス市	0	1	0	0	0	0	1	0	0	0	0	0
北杜市	0	0	0	0	0	0	0	0	0	0	9	0
甲斐市	0	1	0	0	0	0	0	0	0	0	0	0
笛吹市	0	1	0	0	0	0	0	0	0	0	0	1
上野原市	0	0	0	0	0	0	0	0	0	0	0	0
甲州市	0	2	0	0	0	0	0	0	1	0	0	0
中央市	2	1	0	0	0	0	0	0	0	0	0	0
山梨県小計	4	18	0	0	2	0	1	0	1	1	9	36
長野県(市を除く)	0	4	0	0	0	0	0	0	0	0	0	4
長野市	3	6	0	0	0	0	0	0	0	0	0	9
松本市	0	2	0	0	0	0	0	0	0	0	0	0
上田市	0	2	0	0	0	0	0	0	0	0	0	2
岡谷市	0	2	0	0	0	0	0	0	0	0	0	0
飯田市	0	2	0	0	0	0	0	0	0	0	0	0
諏訪市	0	0	0	0	0	0	0	0	0	0	0	0
須坂市	0	0	0	0	0	0	0	0	0	0	0	0
小諸市	0	0	0	0	0	0	0	0	0	0	0	0
伊那市	0	0	0	0	0	0	0	0	0	0	0	0
駒ヶ根市	0	0	0	0	0	0	0	0	0	0	0	0
中野市	0	2	0	0	0	0	0	0	0	1	0	3
大町市	0	0	0	0	0	0	0	0	0	0	0	0
飯山市	0	0	0	0	0	0	0	0	0	0	0	0
茅野市	3	3	0	0	0	0	0	0	0	0	0	0
塩尻市	0	0	0	0	0	0	0	0	0	0	0	0
佐久市	0	1	0	0	0	0	0	0	0	0	0	0
千曲市	1	1	0	0	0	0	0	0	0	0	0	2
東御市	0	0	0	0	0	0	0	0	0	0	0	0
安曇野市	2	10	0	0	0	0	1	0	0	1	0	11
長野県小計	9	35	0	0	0	0	1	0	0	2	0	31
岐阜県(市を除く)	1	17	2	0	0	1	0	3	2	1	1	31
岐阜市	0	4	0	0	2	0	0	0	0	0	0	4
大垣市	0	3	0	0	0	0	0	0	0	0	0	3
高山市	0	1	0	0	0	0	0	0	0	0	0	1
多治見市	0	3	0	0	0	0	0	0	0	0	0	3
関市	3	4	0	0	0	0	0	0	1	0	0	5
中津川市	1	2	0	0	0	0	0	0	0	0	0	2
美濃市	0	0	0	0	0	0	0	0	0	0	0	0
瑞浪市	0	0	0	0	0	0	0	0	0	0	0	0
羽島市	0	2	0	0	1	0	0	0	0	0	0	3
恵那市	0	1	1	0	0	0	1	0	0	0	0	2
美濃加茂市	2	3	0	0	0	0	0	0	0	0	0	5
土岐市	0	1	0	0	0	0	0	0	0	1	0	2
各務原市	2	2	0	0	0	0	0	0	0	0	0	3
可児市	1	5	0	0	0	0	0	0	0	0	0	5
山県市	0	0	0	0	0	0	0	0	0	0	0	0
瑞穂市	0	1	0	0	0	0	0	1	0	0	0	2
飛騨市	1	3	1	0	1	0	0	0	0	0	0	3
本巣市	1	4	0	0	0	0	0	0	0	0	0	0
郡上市	0	4	1	0	1	0	1	0	0	0	0	4
下呂市	0	0	0	0	0	0	0	0	0	0	0	0
海津市	0	2	0	0	0	0	0	0	0	0	0	2
岐阜県小計	12	62	5	0	5	1	2	4	3	2	1	80

地方公共団体名	金属加工機械	空気圧縮機等	土石用破砕機等	織 機	建設用資材製造機械	穀物用製粉機	木材加工機械	抄紙機	印刷機械	合成樹脂用射出成形機	鋳型造型機	工場実数
静岡県(市を除く)	0	8	0	0	0	0	0	0	0	0	0	1
静岡市	3	16	0	0	1	1	0	0	3	0	0	21
浜松市	9	16	2	0	0	0	0	0	0	1	0	28
沼津市	2	3	0	0	0	0	0	0	0	0	0	3
熱海市	0	2	0	0	0	0	0	0	0	0	0	2
三島市	1	3	0	0	0	0	0	0	0	1	0	0
富士宮市	0	3	0	0	0	0	0	0	0	0	0	3
伊東市	0	1	0	0	0	0	0	0	0	0	0	0
島田市	0	2	0	0	0	0	0	0	0	0	0	1
富士市	2	9	2	0	0	0	1	0	0	1	0	12
磐田市	2	6	0	0	0	0	0	0	0	1	0	0
焼津市	0	5	0	0	0	0	0	0	0	0	0	0
掛川市	4	3	0	0	0	0	0	0	0	0	0	6
藤枝市	0	2	0	0	0	0	0	0	0	0	0	2
御殿場市	0	0	0	0	0	0	0	0	0	0	0	0
袋井市	0	3	1	0	0	0	0	0	0	0	0	0
下田市	0	0	0	0	0	0	0	0	0	0	0	0
裾野市	0	2	0	0	0	0	0	0	0	0	0	0
湖西市	0	0	0	0	0	0	0	0	0	2	0	0
伊豆市	0	1	0	0	0	0	0	0	0	0	0	0
御前崎市	0	0	0	0	0	0	0	0	0	0	0	0
菊川市	0	2	0	0	0	0	0	0	0	0	0	2
伊豆の国市	0	0	0	0	0	0	0	0	0	0	0	0
牧之原市	0	1	0	0	0	0	0	0	0	0	0	1
静岡県小計	23	88	5	0	1	1	1	0	3	6	0	82
愛知県(市を除く)	5	13	2	0	0	0	0	0	0	0	0	9
名古屋市	6	40	0	0	0	1	0	0	0	2	0	46
豊橋市	3	6	1	0	0	0	0	0	0	0	0	0
岡崎市	4	8	0	0	0	0	0	0	2	2	0	12
一宮市	2	6	0	0	0	0	0	0	0	1	0	9
瀬戸市	0	1	2	0	0	0	0	0	0	0	0	3
半田市	0	7	0	0	0	0	0	0	0	0	0	0
春日井市	2	5	0	0	0	0	0	0	0	0	0	5
豊川市	2	7	0	0	0	0	1	0	0	0	0	0
津島市	0	0	0	0	0	0	0	0	0	0	0	0
碧南市	0	4	0	0	0	0	0	0	0	0	0	4
刈谷市	0	2	0	0	0	0	0	0	0	0	0	0
豊田市	5	16	0	0	0	0	0	0	0	1	0	22
安城市	4	3	0	0	0	0	0	0	0	0	0	3
西尾市	3	12	0	0	0	0	0	0	0	0	0	0
蒲郡市	0	4	0	0	0	0	0	0	0	0	0	4
犬山市	0	0	0	0	0	0	0	0	0	0	0	0
常滑市	0	0	0	0	0	0	0	0	0	0	0	0
江南市	0	0	0	0	0	0	0	0	0	0	0	0
小牧市	6	7	0	0	0	0	0	0	0	1	0	7
稲沢市	0	2	0	0	0	0	0	0	0	2	0	3
新城市	0	1	0	0	0	0	0	0	0	0	0	1
東海市	1	3	0	0	0	0	0	0	0	0	0	3
大府市	0	1	0	0	0	0	0	0	0	0	0	0
知多市	0	0	0	0	0	0	0	0	0	0	0	0
知立市	0	0	0	0	0	0	0	0	0	0	0	0
尾張旭市	0	1	0	0	0	0	0	0	0	0	0	0
高浜市	0	1	0	0	0	0	0	0	0	0	0	0
岩倉市	0	4	0	0	0	0	0	0	0	0	0	0
豊明市	0	2	0	0	0	0	0	0	0	0	0	0
日進市	0	0	0	0	0	0	0	0	0	0	0	0
田原市	0	0	0	0	0	0	0	0	0	0	0	0
愛西市	0	0	0	0	0	0	0	0	0	0	0	0
清須市	0	2	0	0	0	0	0	0	0	0	0	0
北名古屋市	0	2	0	0	0	0	0	0	0	0	0	2
弥富市	0	1	0	0	0	0	0	0	0	0	0	0
みよし市	0	1	0	0	0	0	0	0	0	0	0	0
あま市	1	3	0	0	0	0	0	0	0	0	0	4
長久手市	1	1	1	0	0	0	0	0	0	0	0	0
愛知県小計	45	166	6	0	0	1	1	0	2	9	0	137

地方公共団体名	金属加工機械	空気圧縮機等	土石用破砕機等	織 機	建設用資材製造機械	穀物用製粉機	木材加工機械	抄紙機	印刷機械	合成樹脂用射出成形機	鋳型造型機	工場実数
三重県(市を除く)	0	1	0	0	0	0	0	0	0	0	0	1
津市	0	2	0	0	0	0	0	0	0	1	0	2
四日市市	0	7	0	0	0	0	0	0	0	0	0	7
伊勢市	0	0	0	0	0	0	0	0	0	0	0	0
松阪市	0	0	0	0	0	0	0	0	0	3	0	1
桑名市	0	2	0	0	0	0	0	0	0	0	0	2
鈴鹿市	0	3	0	0	0	0	0	0	0	0	0	3
名張市	0	0	0	0	0	0	0	0	0	0	0	0
尾鷲市	0	0	0	0	0	0	0	0	0	0	0	0
亀山市	0	1	0	0	0	0	0	0	0	0	0	0
鳥羽市	0	0	0	0	0	0	0	0	0	0	0	0
熊野市	0	0	0	0	0	0	0	0	0	0	0	0
いなべ市	0	0	0	0	0	0	0	0	0	0	0	0
志摩市	0	0	0	0	0	0	0	0	0	0	0	0
伊賀市	0	1	0	0	0	0	0	0	0	0	0	1
三重県小計	0	17	0	0	0	0	0	0	0	4	0	17
滋賀県(市を除く)	0	7	0	0	0	0	0	0	0	0	0	4
大津市	1	8	1	0	0	0	0	0	0	0	0	0
彦根市	0	4	0	0	0	0	0	0	0	0	0	0
長浜市	1	5	0	0	0	0	0	0	1	0	0	7
近江八幡市	1	4	1	0	0	0	0	0	0	0	0	0
草津市	1	4	0	0	0	0	0	0	0	0	0	0
守山市	0	0	0	0	0	0	0	0	0	0	0	0
栗東市	0	3	0	0	0	0	0	0	0	1	0	3
甲賀市	1	5	0	0	0	0	1	0	0	0	0	5
野洲市	2	3	0	0	0	0	0	0	0	0	0	3
湖南市	0	4	0	0	0	0	0	0	0	0	0	0
高島市	0	1	0	0	0	0	0	0	0	0	0	0
東近江市	2	5	1	0	0	0	0	1	1	0	0	0
米原市	1	3	0	0	0	0	0	0	0	0	0	0
滋賀県小計	10	56	3	0	0	0	1	1	2	1	0	22
京都府(市を除く)	2	8	0	0	0	0	0	0	0	0	0	3
京都市	4	21	0	0	1	0	0	0	1	0	1	27
福知山市	1	3	1	0	0	0	0	0	0	0	0	4
舞鶴市	0	0	0	0	0	0	0	0	0	0	0	0
綾部市	0	1	0	0	0	0	0	0	0	0	0	0
宇治市	1	2	0	0	0	0	1	0	0	0	0	3
宮津市	0	0	0	0	0	0	0	0	0	0	0	0
亀岡市	0	1	0	0	0	0	0	0	0	0	0	1
城陽市	0	0	0	0	0	0	0	0	0	0	0	0
向日市	0	2	0	0	0	0	0	0	0	0	0	2
長岡京市	0	1	0	0	0	0	0	0	0	0	0	1
八幡市	0	1	0	0	0	0	0	0	0	0	0	1
京田辺市	0	1	0	0	0	0	0	0	0	0	0	0
京丹後市	0	0	0	0	0	0	0	0	0	0	0	0
南丹市	0	0	0	0	0	0	0	0	0	0	0	0
木津川市	1	3	0	0	0	0	1	0	1	1	0	7
京都府小計	9	44	1	0	1	0	2	0	2	1	1	49

地方公共団体名	金属加工機械	空気圧縮機等	土石用破砕機等	織 機	建設用資材製造機械	穀物用製粉機	木材加工機械	抄紙機	印刷機械	合成樹脂用射出成形機	鋳型造型機	工場実数
大阪府(市を除く)	0	4	0	0	0	0	0	0	0	0	0	2
大阪市	3	27	0	0	0	0	1	0	2	0	0	33
堺市	2	10	0	0	0	0	0	0	0	0	0	10
岸和田市	3	3	0	1	0	0	1	0	0	0	0	8
豊中市	1	4	1	0	0	0	1	0	0	0	0	0
池田市	0	1	0	0	0	0	1	0	0	0	0	2
吹田市	0	11	0	0	0	0	0	0	0	0	0	11
泉大津市	1	1	0	0	0	0	0	0	0	0	0	0
高槻市	0	5	0	0	0	0	0	0	0	0	0	5
貝塚市	0	1	0	0	0	0	0	0	0	0	0	1
守口市	1	2	0	0	0	0	0	0	0	0	0	0
枚方市	1	7	0	0	0	0	0	0	0	0	0	0
茨木市	1	5	0	0	0	0	0	0	0	0	0	6
八尾市	4	8	0	0	0	0	0	0	0	3	0	9
泉佐野市	0	0	0	1	0	0	0	0	0	0	0	1
富田林市	2	3	0	0	0	0	0	0	0	0	0	4
寝屋川市	5	10	0	0	0	0	1	0	0	2	0	11
河内長野市	0	2	0	0	1	0	0	0	0	0	0	2
松原市	0	2	0	0	0	0	0	0	0	0	0	0
大東市	1	1	0	0	0	0	0	0	0	0	0	0
和泉市	0	2	0	0	0	0	0	0	0	0	0	0
箕面市	0	2	1	0	0	0	0	0	0	0	0	0
柏原市	0	0	0	0	0	0	0	0	0	0	0	0
羽曳野市	0	1	0	0	0	0	0	0	0	0	0	0
門真市	0	2	0	0	0	0	0	0	0	0	0	0
摂津市	0	1	0	0	0	0	0	0	0	0	0	0
高石市	1	1	0	0	0	0	0	0	0	0	0	2
藤井寺市	0	1	0	0	0	0	0	0	0	0	0	0
東大阪市	12	14	0	0	0	0	0	0	2	2	0	14
泉南市	0	0	0	0	0	0	0	0	0	0	0	0
四條畷市	0	0	0	0	0	0	0	0	0	0	0	0
交野市	0	3	0	0	0	0	0	0	0	0	0	0
大阪狭山市	0	1	0	0	0	0	0	0	0	0	0	1
阪南市	1	0	0	0	0	0	0	0	0	0	0	0
大阪府小計	39	135	2	2	1	0	5	0	4	7	0	122
兵庫県(市を除く)	3	9	0	0	0	0	0	0	0	0	0	7
神戸市	3	23	1	0	1	0	0	0	0	1	0	24
姫路市	4	9	0	0	0	0	0	0	0	1	0	11
尼崎市	1	2	0	0	0	0	0	0	0	0	0	3
明石市	2	6	0	0	0	0	0	0	0	1	0	9
西宮市	0	4	0	0	0	0	0	0	0	0	0	4
洲本市	2	1	0	0	0	0	0	0	0	0	0	0
芦屋市	0	0	0	0	0	0	0	0	0	0	0	0
伊丹市	1	2	0	0	0	0	0	0	0	0	0	2
相生市	0	0	0	0	0	0	0	0	0	0	0	0
豊岡市	1	5	0	0	0	0	0	0	0	0	0	6
加古川市	1	9	0	0	0	0	0	0	0	0	0	9
赤穂市	0	1	0	0	0	0	0	0	0	0	0	1
西脇市	0	1	0	0	0	0	0	0	0	0	0	1
宝塚市	0	1	1	0	0	0	0	0	0	0	0	0
三木市	0	5	0	0	0	0	0	0	0	0	0	5
高砂市	2	3	0	0	0	0	0	0	0	0	0	0
川西市	0	4	0	0	0	0	0	0	0	0	0	4
小野市	0	5	0	0	0	0	0	0	0	0	0	5
三田市	0	3	0	0	0	0	0	0	0	1	0	0
加西市	2	0	0	0	0	0	0	0	0	0	0	2
篠山市	0	1	0	0	0	0	0	0	0	0	0	0
養父市	0	1	0	0	0	0	0	0	0	0	0	0
丹波市	1	1	0	0	0	0	0	0	0	0	0	1
南あわじ市	0	0	0	0	0	0	0	0	0	0	0	0
朝来市	0	1	0	0	0	0	1	0	0	0	0	2
淡路市	0	1	0	0	0	0	0	0	0	0	0	0
宍粟市	0	4	1	0	0	0	0	0	0	0	0	5
加東市	1	5	0	0	0	0	0	0	0	0	0	6
たつの市	1	7	0	0	0	0	0	0	0	0	0	6
兵庫県小計	25	114	3	0	1	0	1	0	0	4	0	113

地方公共団体名	金属加工機械	空気圧縮機等	土石用破砕機等	織 機	建設用資材製造機械	穀物用製粉機	木材加工機械	抄紙機	印刷機械	合成樹脂用射出成形機	鋳型造型機	工場実数
奈良県(市を除く)	0	8	0	0	0	0	1	0	1	1	0	11
奈良市	0	5	0	0	0	0	1	0	0	0	0	0
大和高田市	0	1	0	0	0	0	0	0	0	0	0	0
大和郡山市	1	2	0	0	0	0	0	0	0	0	0	3
天理市	0	2	0	0	0	0	0	0	0	0	0	2
橿原市	0	2	0	0	0	0	0	0	0	0	0	2
桜井市	0	0	0	0	0	0	0	0	0	0	0	0
五條市	0	0	0	0	0	0	0	0	0	0	0	0
御所市	1	1	2	0	1	0	0	0	0	0	0	0
生駒市	1	3	0	0	0	0	0	0	0	0	0	4
香芝市	0	1	0	0	0	0	0	0	0	0	0	1
葛城市	0	1	0	0	0	0	0	0	0	0	0	1
宇陀市	0	0	0	0	0	0	0	0	0	0	0	0
奈良県小計	3	26	2	0	1	0	2	0	1	1	0	24
和歌山県(市を除く)	0	0	0	0	0	0	0	0	0	0	0	0
和歌山市	0	6	0	0	0	0	0	0	1	0	0	7
海南市	0	0	0	0	0	0	0	0	0	0	0	0
橋本市	0	2	0	0	0	0	0	0	0	0	0	0
有田市	0	0	0	0	0	0	0	0	0	0	0	0
御坊市	0	0	0	0	0	0	0	0	0	0	0	0
田辺市	0	0	0	0	0	0	0	0	0	0	0	0
新宮市	0	0	0	0	0	0	0	0	0	0	0	0
紀の川市	0	0	0	0	0	0	0	0	0	0	0	0
岩出市	0	0	0	0	0	0	0	0	0	0	0	0
和歌山県小計	0	8	0	0	0	0	0	0	1	0	0	7
鳥取県(市を除く)	0	0	0	0	0	0	0	0	0	0	0	0
鳥取市	0	6	0	0	0	0	0	0	0	0	0	0
米子市	0	0	0	0	0	0	0	0	0	0	0	0
倉吉市	0	0	0	0	0	0	0	0	0	0	0	0
境港市	0	0	0	0	0	0	0	0	0	0	0	0
鳥取県小計	0	6	0	0	0	0	0	0	0	0	0	0
島根県(市を除く)	0	0	0	0	0	0	0	0	0	0	0	0
松江市	0	3	0	0	0	0	0	0	0	0	0	0
浜田市	2	110	1	0	2	0	12	0	2	0	1	0
出雲市	0	0	0	0	0	0	0	0	0	0	0	0
益田市	0	0	0	0	0	0	0	0	0	0	0	0
大田市	0	0	0	0	0	0	0	0	0	0	0	0
安来市	1	1	0	0	0	0	0	0	0	0	0	0
江津市	0	0	0	0	0	0	0	0	0	0	0	0
雲南市	0	0	0	0	0	0	0	0	0	0	0	0
島根県小計	3	114	1	0	2	0	12	0	2	0	1	0
岡山県(市を除く)	0	2	0	0	1	0	0	0	0	1	0	2
岡山市	2	13	2	0	1	0	0	0	0	0	0	17
倉敷市	3	10	0	0	0	0	0	0	0	0	0	13
津山市	1	3	0	0	0	0	0	0	0	0	0	0
玉野市	0	0	0	0	0	0	0	0	0	0	0	0
笠岡市	1	0	0	0	0	0	0	0	0	0	0	1
井原市	1	2	0	0	0	0	0	0	0	0	0	0
総社市	1	2	0	0	1	0	0	0	0	0	0	0
高梁市	0	0	0	0	0	0	0	0	0	0	0	0
新見市	0	1	0	0	0	0	0	0	0	0	0	1
備前市	1	2	0	0	0	0	0	0	0	0	0	2
瀬戸内市	0	3	0	0	0	0	0	0	0	0	0	0
赤磐市	0	0	0	0	0	0	0	0	0	0	0	0
真庭市	0	0	0	0	0	0	0	0	0	0	0	0
美作市	0	0	0	0	0	0	0	0	0	0	0	0
浅口市	0	0	1	0	0	0	0	0	0	0	0	0
岡山県小計	10	38	3	0	3	0	0	0	0	1	0	36

地方公共団体名	金属加工機械	空気圧縮機等	土石用破砕機等	織 機	建設用資材製造機械	穀物用製粉機	木材加工機械	抄紙機	印刷機械	合成樹脂用射出成形機	鋳型造型機	工場実数
広島県(市を除く)	1	3	0	0	0	0	0	0	0	0	0	1
広島市	2	7	4	0	0	0	0	0	1	0	0	13
呉市	1	2	1	0	1	0	0	0	0	0	0	0
竹原市	0	0	0	0	0	0	0	0	0	0	0	0
三原市	2	2	0	0	0	0	1	0	0	0	0	5
尾道市	4	3	1	0	0	0	0	0	0	0	0	5
福山市	3	13	0	0	0	0	0	0	0	0	0	13
府中市	0	1	0	0	0	0	0	0	0	0	0	0
三次市	0	0	0	0	0	0	0	0	0	0	0	0
庄原市	0	0	0	0	0	0	0	0	0	0	0	0
大竹市	0	0	0	0	0	0	0	0	0	0	0	0
東広島市	0	6	0	0	0	0	0	0	0	1	0	7
廿日市市	0	2	0	0	1	0	0	0	0	0	0	0
安芸高田市	0	0	0	0	0	0	0	0	0	0	0	0
江田島市	0	0	0	0	0	0	0	0	0	0	0	0
広島県小計	13	39	6	0	2	0	1	0	1	1	0	44
山口県(市を除く)	0	0	0	0	0	0	0	0	0	0	0	0
下関市	0	3	0	0	1	0	0	0	0	0	0	4
宇部市	1	3	0	0	0	0	0	0	1	0	0	3
山口市	0	1	1	0	0	0	0	0	0	1	0	3
萩市	0	1	0	0	0	0	0	0	0	0	0	1
防府市	0	1	0	0	0	0	0	0	0	0	0	1
下松市	0	1	0	0	0	0	0	0	0	0	0	0
岩国市	0	1	0	0	0	0	0	0	0	0	0	0
光市	0	0	0	0	0	0	0	0	0	0	0	0
長門市	0	0	0	0	0	0	0	0	0	0	0	0
柳井市	0	0	0	0	0	0	0	0	0	0	0	0
美祢市	0	2	0	0	0	0	0	0	0	0	0	0
周南市	1	2	0	0	0	0	0	0	0	0	0	0
山陽小野田市	0	0	0	0	0	0	0	0	0	0	0	0
山口県小計	2	15	1	0	1	0	0	0	1	1	0	12
徳島県(市を除く)	0	1	0	0	0	0	0	0	0	0	0	1
徳島市	0	2	0	0	0	0	0	0	0	0	0	2
鳴門市	0	2	1	0	0	0	0	0	0	0	0	0
小松島市	0	1	0	0	0	0	0	0	0	0	0	0
阿南市	0	1	0	0	0	0	0	0	0	0	0	0
吉野川市	0	0	0	0	0	0	0	0	0	0	0	0
阿波市	0	0	0	0	0	0	0	0	0	0	0	0
美馬市	0	1	0	0	0	0	0	0	0	0	0	0
三好市	0	0	0	0	0	0	0	0	0	0	0	0
徳島県小計	0	8	1	0	0	0	0	0	0	0	0	3
香川県(市を除く)	1	0	0	0	0	0	0	0	0	0	0	0
高松市	1	9	0	0	0	0	1	0	0	0	0	10
丸亀市	2	5	0	0	0	0	0	0	0	0	0	0
坂出市	2	1	0	0	0	0	0	0	0	0	0	0
善通寺市	0	0	0	0	0	0	0	0	0	0	0	0
観音寺市	1	4	0	0	0	1	1	0	0	1	0	186
さぬき市	1	0	0	0	2	0	0	0	0	0	0	0
東かがわ市	0	1	0	0	1	0	0	0	0	0	0	2
三豊市	1	0	1	0	0	0	1	0	0	0	0	2
香川県小計	9	20	1	0	3	1	3	0	0	1	0	200
愛媛県(市を除く)	0	0	0	0	0	0	0	0	0	0	0	0
松山市	1	11	0	0	0	0	1	0	0	0	0	0
今治市	0	0	0	0	0	0	0	0	0	0	0	0
宇和島市	0	0	0	0	0	0	0	0	0	0	0	0
八幡浜市	0	0	0	0	0	0	0	0	0	0	0	0
新居浜市	1	3	0	0	0	0	0	0	0	0	0	4
西条市	0	2	0	0	0	0	0	0	0	0	0	2
大洲市	0	1	0	0	0	0	0	0	0	0	0	0
伊予市	0	1	0	0	0	0	0	0	0	0	0	0
四国中央市	0	0	0	0	0	0	0	0	0	0	0	0
西予市	0	0	0	0	0	0	0	0	0	0	0	0
東温市	0	0	0	0	0	0	0	0	0	0	0	0
愛媛県小計	2	18	0	0	0	0	1	0	0	0	0	6

地方公共団体名	金属加工機械	空気圧縮機等	土石用破砕機等	織 機	建設用資材製造機械	穀物用製粉機	木材加工機械	抄紙機	印刷機械	合成樹脂用射出成形機	鋳型造型機	工場実数
高知県(市を除く)	0	1	0	0	0	0	0	0	0	0	0	0
高知市	0	5	0	0	0	0	0	0	0	0	0	5
室戸市	0	0	0	0	0	0	0	0	0	0	0	0
安芸市	0	0	0	0	0	0	0	0	0	0	0	0
南国市	1	2	0	0	0	0	0	0	0	0	0	3
土佐市	0	2	1	0	0	0	0	0	0	0	0	0
須崎市	0	0	0	0	0	0	0	0	0	0	0	0
宿毛市	0	0	0	0	0	0	0	0	0	0	0	0
土佐清水市	0	0	0	0	0	0	0	0	0	0	0	0
四万十市	0	0	0	0	0	0	0	0	0	0	0	0
香南市	0	0	0	0	0	0	0	0	0	0	0	0
香美市	0	0	0	0	0	0	0	0	0	0	0	0
高知県小計	1	10	1	0	0	0	0	0	0	0	0	8
福岡県(市を除く)	3	9	0	0	0	0	0	0	0	1	0	10
北九州市	3	7	0	0	0	0	0	0	0	0	0	10
福岡市	1	19	2	0	1	0	1	0	0	0	0	21
大牟田市	0	5	0	0	0	0	0	0	0	0	0	5
久留米市	0	4	0	0	0	0	0	0	0	0	0	4
直方市	0	0	0	0	0	0	0	0	0	0	0	0
飯塚市	0	0	0	0	0	0	0	0	0	0	0	0
田川市	0	0	0	0	0	0	0	0	0	0	0	0
柳川市	2	0	0	0	0	0	1	0	0	0	0	0
八女市	0	3	0	0	0	0	0	0	0	1	0	4
筑後市	0	0	0	0	0	0	0	0	0	0	0	0
大川市	0	0	0	0	0	0	0	0	0	0	0	0
行橋市	0	2	0	0	0	0	0	0	0	0	0	0
豊前市	0	0	0	0	1	0	1	0	0	0	0	2
中間市	0	0	0	0	0	0	0	0	0	0	0	0
小郡市	0	0	0	0	0	0	0	0	0	0	0	0
筑紫野市	0	0	0	0	0	0	0	0	0	0	0	0
春日市	0	1	0	0	0	0	0	0	0	0	0	0
大野城市	0	1	0	0	0	0	0	0	0	0	0	0
宗像市	1	0	0	0	0	0	0	0	0	0	0	1
太宰府市	0	0	0	0	0	0	0	0	0	0	0	0
古賀市	0	4	0	0	0	0	0	0	0	0	0	4
福津市	0	0	0	0	1	0	0	0	0	0	0	0
うきは市	0	1	0	0	0	0	0	0	0	1	0	1
宮若市	0	3	0	0	0	0	0	0	0	0	0	3
嘉麻市	0	0	0	0	0	0	0	0	0	0	0	0
朝倉市	0	0	0	0	0	0	0	0	0	0	0	0
みやま市	0	0	0	0	0	0	0	0	0	0	0	0
糸島市	0	0	0	0	0	0	0	0	0	0	0	0
福岡県小計	10	59	2	0	3	0	3	0	0	3	0	65
佐賀県(市を除く)	1	2	1	0	0	0	0	0	0	0	0	2
佐賀市	0	2	0	0	0	0	0	0	0	0	0	0
唐津市	0	2	0	0	0	0	0	0	0	0	0	0
鳥栖市	0	5	3	0	0	0	0	0	0	0	0	0
多久市	0	0	0	0	0	0	0	0	0	0	0	0
伊万里市	0	3	0	0	0	0	0	0	0	0	0	0
武雄市	0	2	0	0	0	0	0	0	0	0	0	2
鹿島市	0	3	0	0	0	0	0	0	0	0	0	0
小城市	0	0	0	0	0	0	0	0	0	0	0	0
嬉野市	0	0	0	0	0	0	0	0	0	0	0	0
神埼市	0	0	0	0	0	0	0	0	0	0	0	0
佐賀県小計	1	19	4	0	0	0	0	0	0	0	0	4
長崎県(市を除く)	0	0	0	0	0	0	0	0	0	0	0	0
長崎市	1	1	0	0	0	0	0	0	1	0	0	3
佐世保市	1	4	0	0	1	0	0	0	1	0	0	7
島原市	0	1	0	0	0	0	0	0	0	0	0	0
諫早市	0	1	0	0	0	0	0	0	0	0	0	1
大村市	1	3	0	0	2	0	0	0	0	0	0	0
平戸市	0	0	0	0	0	0	0	0	0	0	0	0
松浦市	0	2	0	8	0	0	0	0	0	0	0	0
対馬市	0	0	0	0	0	0	0	0	0	0	0	0
壱岐市	0	0	0	0	0	0	0	0	0	0	0	0
五島市	0	0	0	0	0	0	0	0	0	0	0	0
西海市	0	0	0	0	0	0	0	0	0	0	0	0
雲仙市	0	0	0	0	0	0	0	0	0	0	0	0
南島原市	0	0	0	0	0	0	0	0	0	0	0	0
長崎県小計	3	12	0	8	3	0	0	0	2	0	0	11

地方公共団体名	金属加工機械	空気圧縮機等	土石用破砕機等	織 機	建設用資材製造機械	穀物用製粉機	木材加工機械	抄紙機	印刷機械	合成樹脂用射出成形機	鋳型造型機	工場実数
熊本県(市を除く)	1	10	1	0	1	0	0	1	1	1	0	7
熊本市	1	3	0	0	0	0	0	0	0	0	0	4
八代市	0	3	1	0	0	0	0	0	0	0	0	3
人吉市	0	2	0	0	0	0	0	0	0	0	0	2
荒尾市	0	2	0	0	0	0	0	0	0	0	0	2
水俣市	0	0	0	0	0	0	0	0	0	0	0	0
玉名市	0	0	0	0	0	0	0	0	0	0	0	0
山鹿市	0	0	0	0	0	0	0	0	0	0	0	0
菊池市	0	3	0	0	1	0	0	0	0	0	0	4
宇土市	0	0	0	0	0	0	0	0	0	0	0	0
上天草市	0	0	0	0	0	0	0	0	0	0	0	0
宇城市	0	0	0	0	0	0	0	0	0	0	0	0
阿蘇市	0	0	0	0	0	0	0	0	0	0	0	0
天草市	0	0	0	0	0	0	0	0	0	0	0	0
合志市	0	0	0	0	0	0	0	0	0	0	0	0
熊本県小計	2	23	2	0	2	0	0	1	1	1	0	22
大分県(市を除く)	0	0	0	0	0	0	0	0	0	0	0	0
大分市	3	6	0	0	0	0	0	0	0	0	0	9
別府市	0	0	0	0	0	0	0	0	0	0	0	0
中津市	0	0	0	0	0	0	0	0	0	0	0	0
日田市	0	2	0	0	0	0	0	0	0	0	0	0
佐伯市	0	1	0	0	1	0	0	0	0	0	0	1
臼杵市	0	0	0	0	0	0	0	0	0	0	0	0
津久見市	1	2	0	0	0	0	0	0	0	0	0	2
竹田市	0	0	0	0	0	0	0	0	0	0	0	0
豊後高田市	0	0	0	0	0	0	0	0	0	0	0	0
杵築市	0	0	0	0	0	0	0	0	0	0	0	0
宇佐市	0	1	0	0	0	0	0	0	0	0	0	1
豊後大野市	0	0	0	0	1	0	0	0	0	0	0	0
由布市	0	0	0	0	0	0	0	0	0	0	0	0
国東市	0	1	0	0	0	0	0	0	0	0	0	0
大分県小計	4	13	0	0	2	0	0	0	0	0	0	13
宮崎県(市を除く)	0	0	0	0	0	0	0	0	0	0	0	0
宮崎市	0	1	0	0	0	0	0	0	0	0	0	1
都城市	3	4	0	0	0	0	4	0	0	0	0	11
延岡市	0	2	0	0	0	0	0	0	0	0	0	2
日南市	0	0	0	0	0	0	0	0	0	0	0	0
小林市	0	0	0	0	0	0	0	0	0	0	0	0
日向市	0	1	0	0	0	0	0	0	0	0	0	1
串間市	0	0	0	0	0	0	0	0	0	0	0	0
西都市	0	0	0	0	0	0	0	0	0	0	0	0
えびの市	0	0	0	0	0	0	0	0	0	1	0	0
宮崎県小計	3	8	0	0	0	0	4	0	0	1	0	15

地方公共団体名	金属加工機械	空気圧縮機等	土石用破砕機等	織 機	建設用資材製造機械	穀物用製粉機	木材加工機械	抄紙機	印刷機械	合成樹脂用射出成形機	鋳型造型機	工場実数
鹿児島県(市を除く)	0	7	0	0	0	0	1	0	0	0	0	5
鹿児島市	0	4	2	0	0	0	0	0	0	0	0	0
鹿屋市	0	2	0	0	0	0	0	0	0	0	0	2
枕崎市	0	0	1	0	0	0	0	0	0	0	0	1
阿久根市	0	0	0	0	0	0	0	0	0	0	0	0
出水市	2	0	0	0	0	0	0	0	0	0	0	0
指宿市	0	0	0	0	0	0	0	0	0	0	0	0
西之表市	0	0	0	0	0	0	0	0	0	0	0	0
垂水市	0	0	0	0	0	0	0	0	0	0	0	0
薩摩川内市	0	1	0	0	0	0	0	0	0	0	0	1
日置市	0	0	0	0	0	0	0	0	0	0	0	0
曽於市	0	0	0	0	0	0	0	0	0	0	0	0
霧島市	0	2	0	0	1	0	0	0	0	0	0	2
いちき串木野市	0	0	0	0	0	0	0	0	0	0	0	0
南さつま市	0	0	0	0	0	0	0	0	0	0	0	0
志布志市	0	2	0	0	0	1	0	0	0	0	0	2
奄美市	0	0	0	0	0	0	0	0	0	0	0	0
南九州市	0	0	0	0	0	0	0	0	0	0	0	0
伊佐市	0	1	0	0	0	0	0	0	0	0	0	0
姶良市	0	0	0	0	0	0	0	0	0	0	0	0
鹿児島県小計	2	19	3	0	1	1	1	0	0	0	0	13
沖縄県(市を除く)	0	0	0	0	0	0	0	0	0	0	0	0
那覇市	0	4	0	0	0	0	0	0	0	0	0	4
宜野湾市	0	1	0	0	0	0	0	0	0	0	0	1
石垣市	0	0	0	0	0	0	0	0	0	0	0	0
浦添市	0	0	0	0	0	0	0	0	0	0	0	0
名護市	0	2	0	0	0	0	0	0	0	0	0	0
糸満市	0	0	0	0	0	0	0	0	0	0	0	0
沖縄市	0	3	0	0	0	0	0	0	0	0	0	0
豊見城市	0	0	0	0	0	0	0	0	0	0	0	0
うるま市	0	0	0	0	0	0	0	0	0	0	0	0
宮古島市	0	0	0	0	0	0	0	0	0	0	0	0
南城市	0	0	0	0	0	0	0	0	0	0	0	0
沖縄県小計	0	10	0	0	0	0	0	0	0	0	0	5
合計	399	2,111	75	14	42	5	61	7	71	81	16	1,932

表13−1−2 施設数

地方公共団体名	金属加工機械	空気圧縮機等	土石用破砕機等	織 機	建設用資材製造機械	穀物用製粉機	木材加工機械	抄紙機	印刷機械	合成樹脂用射出成形機	鋳型造型機	施設実数
北海道(市を除く)	6	106	0	0	0	0	0	0	0	0	0	112
札幌市	1	60	0	0	0	0	0	0	0	0	0	61
函館市	0	16	0	0	0	0	0	0	0	0	0	16
小樽市	0	9	0	0	0	0	0	0	0	0	0	9
旭川市	1	5	0	0	0	0	0	0	0	0	0	6
室蘭市	0	0	0	0	0	0	0	0	0	0	0	0
釧路市	0	0	0	0	0	0	0	0	0	0	0	0
帯広市	0	2	0	0	0	0	0	0	0	0	0	2
北見市	0	2	0	0	0	0	0	0	0	0	0	2
夕張市	0	0	0	0	0	0	0	0	0	0	0	0
岩見沢市	0	6	0	0	0	0	0	0	0	0	0	6
網走市	0	1	0	0	0	0	0	0	0	0	0	1
留萌市	0	0	0	0	0	0	0	0	0	0	0	0
苫小牧市	0	5	0	0	0	0	0	0	0	0	0	5
稚内市	0	0	0	0	0	0	0	0	0	0	0	0
美唄市	0	2	0	0	0	0	0	0	0	0	0	2
芦別市	0	0	0	0	0	0	0	0	0	0	0	0
江別市	0	8	0	0	0	0	0	0	0	0	0	8
赤平市	0	0	0	0	0	0	0	0	0	0	0	0
紋別市	0	0	0	0	0	0	0	0	0	0	0	0
士別市	0	0	0	0	0	0	0	0	0	0	0	0
名寄市	0	0	0	0	0	0	0	0	0	0	0	0
三笠市	0	0	0	0	0	0	0	0	0	0	0	0
根室市	0	0	0	0	0	0	0	0	0	0	0	0
千歳市	0	0	0	0	0	0	0	0	0	0	0	0
滝川市	0	0	0	0	0	0	0	0	0	0	0	0
砂川市	0	2	0	0	0	0	0	0	0	0	0	2
歌志内市	0	0	0	0	0	0	0	0	0	0	0	0
深川市	0	0	0	0	0	0	0	0	0	0	0	0
富良野市	0	0	0	0	0	0	0	0	0	0	0	0
登別市	0	2	0	0	0	0	0	0	0	1	0	3
恵庭市	0	0	0	0	0	0	0	0	0	0	0	0
伊達市	0	0	0	0	0	0	0	0	0	0	0	0
北広島市	0	0	0	0	0	0	0	0	0	0	0	0
石狩市	0	0	0	0	0	0	0	0	0	0	0	0
北斗市	0	0	0	0	0	0	0	0	0	0	0	0
北海道小計	8	226	0	0	0	0	0	0	0	1	0	235
青森県(市を除く)	0	0	0	0	0	0	0	0	0	0	0	0
青森市	0	2	0	0	0	0	0	0	0	0	0	2
弘前市	0	3	0	0	0	0	0	0	0	0	0	3
八戸市	0	1	0	0	0	0	0	0	0	0	0	1
黒石市	0	0	0	0	0	0	0	0	0	0	0	0
五所川原市	0	0	0	0	0	0	0	0	0	0	0	0
十和田市	0	0	0	0	0	0	0	0	0	0	0	0
三沢市	0	0	0	0	0	0	0	0	0	0	0	0
むつ市	0	0	0	0	0	0	0	0	0	0	0	0
つがる市	0	0	0	0	0	0	0	0	0	0	0	0
平川市	0	0	0	0	0	0	0	0	0	0	0	0
青森県小計	0	6	0	0	0	0	0	0	0	0	0	6
岩手県(市を除く)	1	8	0	0	0	0	0	0	2	0	0	11
盛岡市	0	3	0	0	0	0	0	0	0	0	0	3
宮古市	0	0	0	0	0	0	0	0	0	0	0	0
大船渡市	0	2	0	0	0	0	0	0	0	0	0	2
花巻市	0	8	0	0	0	0	0	0	0	0	0	8
北上市	0	0	0	0	0	0	0	0	0	0	0	0
久慈市	0	1	0	0	0	0	0	0	0	0	0	1
遠野市	0	0	0	0	0	0	0	0	0	0	0	0
一関市	0	0	0	0	0	0	0	0	0	0	0	0
陸前高田市	0	0	0	0	0	0	0	0	0	0	0	0
釜石市	0	6	4	0	0	0	0	0	0	0	0	10
二戸市	0	0	0	0	0	0	0	0	0	0	0	0
八幡平市	0	0	0	0	0	0	0	0	0	0	0	0
奥州市	0	7	0	0	0	0	0	0	0	0	0	7
滝沢市	0	16	0	0	0	0	0	0	0	0	0	16
岩手県小計	1	51	4	0	0	0	0	0	2	0	0	58

地方公共団体名	金属加工機械	空気圧縮機等	土石用破砕機等	織 機	建設用資材製造機械	穀物用製粉機	木材加工機械	抄紙機	印刷機械	合成樹脂用射出成形機	鋳型造型機	施設実数
宮城県(市を除く)	0	9	0	0	0	0	0	0	0	0	0	9
仙台市	0	78	0	0	0	0	0	0	0	1	0	79
石巻市	1	7	0	0	0	0	0	0	0	0	0	8
塩竈市	0	8	0	0	0	0	0	0	0	0	0	8
気仙沼市	0	15	0	0	0	0	0	0	0	0	0	15
白石市	0	3	0	0	0	0	0	0	0	0	0	3
名取市	0	3	0	0	0	0	0	0	0	0	0	3
角田市	1	8	0	0	0	0	0	0	0	0	0	9
多賀城市	0	3	0	0	0	0	0	0	0	0	0	3
岩沼市	0	2	0	0	0	0	0	0	0	0	0	2
登米市	0	43	0	0	0	0	1	0	0	29	0	73
栗原市	0	0	0	0	0	0	0	0	0	0	0	0
東松島市	0	0	0	0	0	0	0	0	0	0	0	0
大崎市	3	16	0	0	0	0	0	0	0	0	0	19
宮城県小計	5	195	0	0	0	0	1	0	0	30	0	231
秋田県(市を除く)	0	0	0	0	0	0	0	0	0	0	0	0
秋田市	0	11	0	0	0	0	0	0	0	0	0	11
能代市	0	4	0	0	0	0	0	0	0	0	0	4
横手市	0	0	0	0	0	0	0	0	0	0	0	0
大館市	0	1	0	0	0	0	0	0	0	0	0	1
男鹿市	1	0	0	0	0	0	0	0	0	0	0	1
湯沢市	2	0	0	0	0	0	0	0	0	0	0	2
鹿角市	0	0	0	0	0	0	0	0	0	0	0	0
由利本荘市	0	1	0	0	0	0	0	0	0	0	0	1
潟上市	0	0	0	0	0	0	0	0	0	0	0	0
大仙市	0	0	0	0	0	0	0	0	0	0	0	0
北秋田市	0	0	0	0	0	0	0	0	0	0	0	0
にかほ市	4	4	0	0	0	0	0	0	0	3	0	11
仙北市	0	0	0	0	0	0	0	0	0	0	0	0
秋田県小計	7	21	0	0	0	0	0	0	0	3	0	31
山形県(市を除く)	0	3	0	0	0	0	0	0	0	0	0	3
山形市	0	13	0	0	0	0	0	0	0	0	0	13
米沢市	0	2	0	0	0	0	0	0	0	0	0	2
鶴岡市	0	1	0	0	0	0	0	0	0	0	0	1
酒田市	1	165	0	0	0	0	0	0	0	0	0	166
新庄市	0	0	0	0	0	0	0	0	0	0	0	0
寒河江市	0	0	0	0	0	0	0	0	0	0	0	0
上山市	0	2	0	0	0	0	0	0	0	0	0	2
村山市	0	1	0	0	0	0	0	0	0	0	0	1
長井市	0	4	0	0	0	0	0	0	0	0	0	4
天童市	0	2	0	0	0	0	0	0	0	0	0	2
東根市	0	2	0	0	0	0	0	0	0	0	0	2
尾花沢市	0	0	0	0	0	0	0	0	0	0	0	0
南陽市	0	0	0	0	0	0	0	0	0	0	0	0
山形県小計	1	195	0	0	0	0	0	0	0	0	0	196
福島県(市を除く)	1	22	2	0	0	0	0	0	0	0	0	25
福島市	12	10	0	0	0	0	0	0	0	0	0	22
会津若松市	0	1	1	0	0	0	0	0	0	0	0	2
郡山市	1	26	0	0	0	0	0	0	0	0	0	27
いわき市	0	46	0	0	1	0	0	0	0	4	0	51
白河市	0	2	0	0	0	0	0	0	0	0	0	2
須賀川市	0	12	0	0	0	0	0	0	0	0	0	12
喜多方市	1	1	0	0	0	0	0	0	0	0	0	2
相馬市	0	0	0	0	0	0	0	0	0	0	0	0
二本松市	0	1	0	0	0	0	0	0	0	0	0	1
田村市	0	0	0	0	0	0	0	0	0	0	0	0
南相馬市	0	2	0	0	0	0	0	0	0	0	0	2
伊達市	0	0	0	0	0	0	0	0	0	0	0	0
本宮市	0	0	0	0	0	0	0	0	0	0	0	0
福島県小計	15	123	3	0	1	0	0	0	0	4	0	146

地方公共団体名	金属加工機械	空気圧縮機等	土石用破砕機等	織 機	建設用資材製造機械	穀物用製粉機	木材加工機械	抄紙機	印刷機械	合成樹脂用射出成形機	鋳型造型機	施設実数
茨城県(市を除く)	0	13	0	9	0	0	0	0	3	1	0	26
水戸市	0	33	3	0	0	0	0	0	0	0	0	36
日立市	26	9	0	0	0	0	0	0	0	10	0	45
土浦市	0	50	0	0	0	0	0	0	0	0	0	50
古河市	18	19	0	0	0	0	0	0	0	0	0	37
石岡市	0	6	0	0	0	0	1	0	0	0	0	7
結城市	0	2	0	0	0	0	0	0	0	0	0	2
龍ケ崎市	0	2	0	0	0	0	0	0	0	0	0	2
下妻市	1	0	0	0	0	0	0	0	0	1	0	2
常総市	0	9	0	0	0	0	4	0	0	0	0	13
常陸太田市	0	0	0	0	0	0	0	0	0	0	0	0
高萩市	0	28	0	0	0	0	0	0	0	0	0	28
北茨城市	0	1	0	0	0	0	0	0	0	0	0	1
笠間市	0	31	0	0	0	0	0	0	0	0	0	31
取手市	0	2	0	0	0	0	0	0	0	0	0	2
牛久市	0	0	0	0	0	0	0	0	0	0	0	0
つくば市	0	46	1	0	0	0	0	0	0	0	0	47
ひたちなか市	0	1	1	0	0	0	0	0	0	0	0	2
鹿嶋市	0	1	0	0	0	0	0	0	0	0	0	1
潮来市	0	1	0	0	0	0	0	0	0	0	0	1
守谷市	0	1	0	0	0	0	0	0	0	0	0	1
常陸大宮市	0	0	0	0	0	0	0	0	0	0	0	0
那珂市	0	0	0	0	0	0	0	0	0	0	0	0
筑西市	0	19	1	0	0	0	0	0	0	0	0	20
坂東市	1	3	0	0	2	0	0	0	0	0	0	6
稲敷市	0	0	0	0	0	0	0	0	0	0	0	0
かすみがうら市	12	11	0	0	0	0	0	0	0	0	0	23
桜川市	0	1	1	0	0	0	0	0	0	1	0	3
神栖市	0	4	0	0	0	0	0	0	0	0	0	4
行方市	0	2	0	0	0	0	0	0	0	0	0	2
鉾田市	0	0	0	0	0	0	0	0	0	0	0	0
つくばみらい市	1	0	0	0	0	0	0	0	0	1	0	2
小美玉市	0	0	0	0	0	0	0	0	0	0	0	0
茨城県小計	59	295	7	9	2	0	5	0	3	14	0	394
栃木県(市を除く)	0	0	0	0	0	0	1	0	0	0	0	1
宇都宮市	0	0	0	0	0	0	0	0	0	0	0	0
足利市	3	51	0	14	0	0	0	0	0	0	6	74
栃木市	0	3	1	0	0	0	0	0	0	0	0	4
佐野市	0	10	0	0	0	0	0	0	0	0	0	10
鹿沼市	0	3	0	0	0	0	3	0	0	0	0	6
日光市	0	1	0	0	0	0	0	0	0	0	0	1
小山市	0	1	0	0	0	0	0	0	0	0	0	1
真岡市	0	0	0	0	0	0	0	0	0	0	0	0
大田原市	0	4	0	0	0	0	0	0	0	0	0	4
矢板市	0	3	0	0	0	0	0	0	0	0	0	3
那須塩原市	0	1	0	0	0	0	0	0	0	5	0	6
さくら市	0	0	0	0	0	0	0	0	0	0	0	0
那須烏山市	0	0	0	0	0	0	0	0	0	0	0	0
下野市	0	1	0	0	0	0	0	0	0	0	0	1
栃木県小計	3	78	1	14	0	0	4	0	0	5	6	111
群馬県(市を除く)	20	37	0	0	0	0	0	0	1	0	0	58
前橋市	2	50	0	0	0	0	11	0	3	0	0	66
高崎市	0	155	0	0	0	0	0	0	0	0	0	155
桐生市	42	21	0	0	0	0	0	0	0	12	0	75
伊勢崎市	4	38	0	0	0	0	0	0	0	0	0	42
太田市	13	47	1	0	1	0	0	0	0	26	0	88
沼田市	0	1	0	0	0	0	0	0	0	0	0	1
館林市	34	2	0	0	0	0	0	0	0	0	0	36
渋川市	19	14	3	0	0	0	0	0	0	0	0	36
藤岡市	0	1	0	0	0	0	0	0	0	0	0	1
富岡市	7	4	0	0	0	0	0	0	0	1	0	12
安中市	0	5	1	0	0	0	0	0	0	0	0	6
みどり市	0	0	0	0	0	0	0	0	0	19	0	19
群馬県小計	141	375	5	0	1	0	11	0	4	58	0	595

地方公共団体名	金属加工機械	空気圧縮機等	土石用破砕機等	織 機	建設用資材製造機械	穀物用製粉機	木材加工機械	抄紙機	印刷機械	合成樹脂用射出成形機	鋳型造型機	施設実数
埼玉県(市を除く)	0	86	4	0	0	0	1	0	0	42	0	133
さいたま市	18	73	0	0	0	0	0	0	0	0	2	93
川越市	0	8	0	0	0	0	0	0	0	0	0	8
熊谷市	0	4	3	0	0	0	0	0	0	0	0	7
川口市	18	19	0	0	0	0	4	1	4	4	0	50
行田市	0	6	0	0	0	0	0	0	0	0	0	6
秩父市	0	1	0	0	0	0	0	0	0	0	0	1
所沢市	0	5	0	0	0	0	0	0	0	0	0	5
飯能市	0	5	0	0	0	0	0	0	3	2	0	10
加須市	1	3	0	0	0	0	0	0	0	0	0	4
本庄市	0	2	0	0	0	0	0	0	0	0	0	2
東松山市	0	33	1	0	0	0	0	0	0	0	0	34
春日部市	0	8	0	0	0	0	0	0	0	0	0	8
狭山市	0	14	0	0	0	0	0	0	0	0	0	14
羽生市	0	0	0	0	0	0	0	0	1	0	0	1
鴻巣市	0	13	0	0	0	0	0	0	0	3	0	16
深谷市	12	13	1	0	1	0	0	0	0	0	0	27
上尾市	2	2	0	0	0	0	0	0	1	0	0	5
草加市	4	30	0	0	0	0	0	0	4	0	0	38
越谷市	4	6	0	0	0	0	0	0	0	0	0	10
蕨市	0	1	0	0	0	0	0	0	0	0	0	1
戸田市	0	6	0	0	0	0	2	0	8	1	0	17
入間市	0	1	0	0	0	0	0	0	0	0	0	1
朝霞市	0	1	0	0	0	0	0	0	0	0	0	1
志木市	2	0	0	0	0	0	0	0	0	0	0	2
和光市	0	4	0	0	0	0	0	0	0	0	0	4
新座市	2	3	0	0	0	0	0	0	0	0	0	5
桶川市	1	56	0	0	0	0	0	0	0	0	0	57
久喜市	0	13	1	0	0	0	0	0	0	0	0	14
北本市	2	0	0	0	0	0	0	0	0	0	0	2
八潮市	14	4	0	0	0	0	0	0	0	0	0	18
富士見市	0	0	0	0	0	0	0	0	0	0	0	0
三郷市	5	30	4	0	0	0	0	0	2	0	0	41
蓮田市	0	2	0	0	0	0	0	0	0	0	0	2
坂戸市	0	0	0	0	0	0	0	0	0	0	0	0
幸手市	0	7	0	0	0	0	0	0	0	0	0	7
鶴ヶ島市	0	0	0	0	0	0	0	0	0	0	0	0
日高市	0	2	0	0	0	0	0	0	0	0	0	2
吉川市	0	2	0	0	1	0	0	0	0	0	0	3
ふじみ野市	0	5	0	0	0	0	0	0	0	0	0	5
白岡市	0	20	0	0	0	0	0	0	0	0	0	20
埼玉県小計	85	488	14	0	2	0	7	1	23	52	2	674
千葉県(市を除く)	0	22	0	0	0	0	0	0	0	0	0	22
千葉市	46	46	0	0	0	0	0	0	0	0	0	92
銚子市	0	0	0	0	0	0	0	0	0	0	0	0
市川市	0	5	0	0	0	0	0	0	5	0	0	10
船橋市	0	19	2	0	1	0	0	0	0	0	0	22
館山市	0	30	0	0	0	0	0	0	0	0	0	30
木更津市	1	6	0	0	0	0	0	0	0	0	0	7
松戸市	1	3	0	0	0	0	3	0	0	3	0	10
野田市	0	2	0	0	0	0	0	0	0	0	0	2
茂原市	0	3	0	0	0	0	0	0	0	0	0	3
成田市	0	12	0	0	0	0	0	0	0	0	0	12
佐倉市	0	21	0	0	0	0	0	0	0	0	0	21
東金市	0	6	0	0	0	0	0	0	0	0	0	6
旭市	0	8	0	0	0	0	0	0	0	0	0	8
習志野市	0	12	0	0	0	0	0	0	0	0	0	12
柏市	3	113	0	0	0	0	0	0	0	0	0	116
勝浦市	0	30	0	0	0	0	0	0	0	0	0	30
市原市	3	3	0	0	0	0	0	0	0	0	0	6
流山市	0	105	0	0	0	0	0	0	0	0	0	105
八千代市	0	5	0	0	0	0	0	0	0	0	0	5
我孫子市	0	0	0	0	0	0	0	0	0	0	0	0
鴨川市	0	0	0	0	0	0	0	0	0	0	0	0
鎌ケ谷市	1	4	0	0	0	0	0	0	0	0	0	5
君津市	0	9	0	0	0	0	0	0	0	0	0	9
富津市	0	1	0	0	0	0	0	0	0	0	0	1
浦安市	0	19	0	0	0	0	0	0	0	0	0	19
四街道市	0	0	0	0	0	0	0	0	0	0	0	0
袖ケ浦市	1	1	0	0	0	0	0	0	0	0	0	2
八街市	4	2	0	0	0	0	0	0	0	0	0	6
印西市	2	51	0	0	0	0	0	0	0	0	0	53
白井市	18	14	6	2	0	0	0	0	0	0	0	40
富里市	0	26	0	0	0	0	0	0	0	0	0	26
南房総市	0	0	0	0	0	0	0	0	0	0	0	0
匝瑳市	1	0	1	0	0	0	0	0	0	0	0	2
香取市	0	0	0	0	0	0	0	0	0	1	0	1
山武市	0	0	0	0	0	0	0	0	0	0	0	0
いすみ市	0	0	0	0	0	0	0	0	0	0	0	0
大網白里市	0	9	0	0	0	0	0	0	0	0	0	9
千葉県小計	81	587	9	2	1	0	3	0	5	4	0	692

地方公共団体名	金属加工機械	空気圧縮機等	土石用破砕機等	織 機	建設用資材製造機械	穀物用製粉機	木材加工機械	抄紙機	印刷機械	合成樹脂用射出成形機	鋳型造型機	施設実数
東京都(市・特別区を除く)	0	0	0	0	0	0	0	0	0	0	0	0
千代田区	0	662	0	0	0	0	0	0	4	0	0	666
中央区	0	208	0	0	0	0	0	0	2	0	0	210
港区	1	113	0	0	0	0	0	0	1	0	0	115
新宿区	0	37	0	0	0	0	0	0	1	0	0	38
文京区	0	43	0	0	0	0	0	0	1	0	0	44
台東区	1	31	0	0	0	0	0	0	3	0	0	35
墨田区	8	2	0	0	0	0	0	0	4	0	0	14
江東区	0	71	0	0	0	0	1	0	7	0	0	79
品川区	0	7	0	0	0	0	0	0	2	0	0	9
目黒区	0	2	0	0	0	0	0	0	0	4	0	6
大田区	9	14	0	0	0	0	1	0	0	0	0	24
世田谷区	0	14	0	0	0	0	0	0	0	0	0	14
渋谷区	0	50	0	0	0	0	0	0	0	0	0	50
中野区	0	8	0	0	0	0	0	0	0	0	0	8
杉並区	1	2	0	0	0	0	0	0	2	0	0	5
豊島区	0	2	0	0	0	0	0	0	0	0	0	2
北区	7	13	0	0	0	0	0	0	0	0	0	20
荒川区	2	5	0	0	0	0	0	0	6	0	0	13
板橋区	0	17	0	0	0	0	0	0	6	0	0	23
練馬区	0	1	0	0	0	0	0	0	0	0	0	1
足立区	7	15	1	0	0	0	0	0	18	0	0	41
葛飾区	3	9	0	0	0	0	0	0	0	0	0	12
江戸川区	8	6	1	0	0	0	0	0	0	0	0	15
八王子市	1	10	0	0	0	0	0	0	5	0	0	16
立川市	0	17	0	0	0	0	0	0	0	0	0	17
武蔵野市	0	29	0	0	0	0	0	0	0	0	0	29
三鷹市	1	3	0	0	0	0	0	0	4	0	0	8
青梅市	0	2	0	0	0	0	0	0	0	0	0	2
府中市	1	37	0	0	0	0	0	0	0	0	0	38
昭島市	0	5	0	0	0	0	0	0	0	0	0	5
調布市	0	54	0	0	0	0	0	0	0	0	0	54
町田市	2	7	0	0	0	0	0	0	0	0	0	9
小金井市	0	0	0	0	0	0	0	0	0	0	0	0
小平市	0	1	0	0	0	0	0	0	0	0	0	1
日野市	0	1	0	0	0	0	0	0	0	0	0	1
東村山市	0	7	0	0	0	0	0	0	0	0	0	7
国分寺市	0	5	0	0	0	0	0	0	0	0	0	5
国立市	1	6	0	0	0	0	0	0	0	0	0	7
福生市	0	0	0	0	0	0	0	0	0	0	0	0
狛江市	0	1	0	0	0	0	0	0	0	0	0	1
東大和市	0	13	0	0	0	0	0	0	0	0	0	13
清瀬市	0	0	0	0	0	0	0	0	0	0	0	0
東久留米市	0	0	0	0	0	0	1	0	0	0	0	1
武蔵村山市	0	1	0	0	0	0	0	0	0	0	0	1
多摩市	0	7	0	0	0	0	0	0	0	0	0	7
稲城市	0	7	0	0	0	0	0	0	0	0	0	7
羽村市	0	0	0	0	0	0	0	0	0	0	0	0
あきる野市	1	0	0	0	0	0	0	0	0	0	0	1
西東京市	0	0	0	0	0	0	0	0	4	0	0	4
東京都小計	54	1,545	2	0	0	0	3	0	70	4	0	1,678

地方公共団体名	金属加工機械	空気圧縮機等	土石用破砕機等	織 機	建設用資材製造機械	穀物用製粉機	木材加工機械	抄紙機	印刷機械	合成樹脂用射出成形機	鋳型造型機	施設実数
神奈川県(市を除く)	0	0	0	0	0	0	0	0	0	0	0	0
横浜市	64	191	0	0	0	0	0	0	5	20	0	280
川崎市	2	30	0	0	1	0	3	0	2	0	0	38
相模原市	0	16	0	0	0	0	2	0	0	0	0	18
横須賀市	10	24	0	0	0	0	0	0	31	49	0	114
平塚市	0	3	0	0	0	0	0	0	0	0	0	3
鎌倉市	0	0	0	0	0	0	0	0	0	0	0	0
藤沢市	0	4	0	0	0	0	0	0	3	5	0	12
小田原市	0	1	0	0	0	0	0	0	0	0	0	1
茅ヶ崎市	0	19	0	0	0	0	0	0	0	0	0	19
逗子市	0	1	0	0	0	0	0	0	0	0	0	1
三浦市	0	0	0	0	0	0	0	0	0	0	0	0
秦野市	0	6	0	0	0	0	0	0	0	0	0	6
厚木市	0	17	0	0	0	0	0	0	0	0	0	17
大和市	4	5	0	0	0	0	0	0	0	0	0	9
伊勢原市	0	3	0	0	0	0	0	0	0	0	0	3
海老名市	0	5	0	0	0	0	0	0	0	0	0	5
座間市	2	2	0	0	0	0	0	0	0	0	0	4
南足柄市	0	0	0	0	0	0	0	0	0	0	0	0
綾瀬市	0	0	0	0	0	0	0	0	0	0	0	0
神奈川県小計	82	327	0	0	1	0	5	0	41	74	0	530
新潟県(市を除く)	0	6	0	0	0	0	0	0	0	0	0	6
新潟市	7	48	0	0	0	0	0	0	0	0	0	55
長岡市	1	9	0	0	0	0	0	0	0	0	0	10
三条市	0	0	0	0	0	0	0	0	0	0	0	0
柏崎市	0	5	0	0	0	0	0	0	0	0	0	5
新発田市	1	6	0	0	0	0	0	0	0	0	0	7
小千谷市	0	0	0	0	0	0	0	0	0	0	0	0
加茂市	0	1	0	0	0	0	0	0	0	0	0	1
十日町市	0	4	0	0	0	0	0	0	0	0	0	4
見附市	0	0	0	0	0	0	0	0	0	0	0	0
村上市	0	0	0	0	0	0	0	0	0	0	0	0
燕市	0	0	0	0	0	0	0	0	0	0	0	0
糸魚川市	0	0	0	0	0	0	0	0	0	0	0	0
妙高市	0	0	0	0	0	0	0	0	0	0	0	0
五泉市	0	0	0	0	0	0	0	0	0	0	0	0
上越市	0	2	0	0	0	0	0	0	0	0	0	2
阿賀野市	0	8	0	0	0	0	0	0	0	0	0	8
佐渡市	0	0	0	0	0	0	0	0	0	0	0	0
魚沼市	0	2	0	0	0	0	0	0	0	0	0	2
南魚沼市	0	3	0	0	0	0	0	0	0	0	0	3
胎内市	1	0	0	0	0	0	0	0	0	0	0	1
新潟県小計	10	94	0	0	0	0	0	0	0	0	0	104
富山県(市を除く)	0	0	0	0	0	0	0	0	0	0	0	0
富山市	10	35	0	0	0	0	0	0	0	0	0	45
高岡市	0	2	0	0	0	0	0	0	0	0	0	2
魚津市	0	0	0	0	0	0	0	0	0	0	0	0
氷見市	27	100	10	0	0	0	0	0	0	0	10	147
滑川市	0	0	0	0	0	0	0	0	0	0	0	0
黒部市	0	0	0	0	0	0	0	0	0	0	0	0
砺波市	0	0	0	0	0	0	0	0	0	0	0	0
小矢部市	0	6	0	0	0	0	0	0	0	0	0	6
南砺市	0	0	0	0	0	0	0	0	0	0	0	0
射水市	2	4	0	0	0	0	0	0	0	0	0	6
富山県小計	39	147	10	0	0	0	0	0	0	0	10	206
石川県(市を除く)	0	19	0	0	0	0	0	0	0	0	0	19
金沢市	0	0	0	0	0	0	0	0	0	0	0	0
七尾市	0	0	0	0	0	0	0	0	0	0	0	0
小松市	4	2	0	0	0	0	0	0	0	0	0	6
輪島市	0	0	0	0	0	0	0	0	0	0	0	0
珠洲市	0	0	0	0	0	0	0	0	0	0	0	0
加賀市	0	7	0	0	0	0	0	0	0	0	0	7
羽咋市	0	2	0	55	0	0	0	0	0	0	0	57
かほく市	0	0	0	0	0	0	0	0	0	0	0	0
白山市	−7	23	0	0	0	0	0	0	0	0	0	16
能美市	0	2	0	0	0	0	0	0	0	0	0	2
野々市市	0	7	0	0	0	0	0	0	0	0	0	7
石川県小計	−3	62	0	55	0	0	0	0	0	0	0	114

地方公共団体名	金属加工機械	空気圧縮機等	土石用破砕機等	織 機	建設用資材製造機械	穀物用製粉機	木材加工機械	抄紙機	印刷機械	合成樹脂用射出成形機	鋳型造型機	施設実数
福井県(市を除く)	0	0	0	0	0	0	0	0	0	0	0	0
福井市	0	23	0	0	0	0	0	0	0	0	0	23
敦賀市	0	2	0	0	0	0	0	0	0	0	0	2
小浜市	0	0	0	0	0	0	0	0	0	0	0	0
大野市	0	0	0	0	0	0	0	0	0	0	0	0
勝山市	0	3	0	0	0	0	0	0	0	0	0	3
鯖江市	0	0	0	0	0	0	0	0	0	0	0	0
あわら市	0	0	0	0	0	0	0	0	0	0	0	0
越前市	0	1	0	0	0	0	0	0	0	0	0	1
坂井市	0	0	0	0	0	0	0	0	0	0	0	0
福井県小計	0	29	0	0	0	0	0	0	0	0	0	29
山梨県(市を除く)	0	36	0	0	1	0	0	0	0	1	0	38
甲府市	1	2	0	0	0	0	0	0	0	0	0	3
富士吉田市	0	7	0	0	0	0	0	0	0	0	0	7
都留市	0	2	0	0	1	0	0	0	0	0	0	3
山梨市	0	16	0	0	0	0	0	0	0	0	0	16
大月市	0	0	0	0	0	0	0	0	0	0	0	0
韮崎市	47	63	0	0	0	0	0	0	0	0	0	110
南アルプス市	0	1	0	0	0	0	1	0	0	0	0	2
北杜市	0	0	0	0	0	0	0	0	0	0	0	0
甲斐市	0	6	0	0	0	0	0	0	0	0	0	6
笛吹市	0	45	0	0	0	0	0	0	0	0	0	45
上野原市	0	0	0	0	0	0	0	0	0	0	0	0
甲州市	0	3	0	0	0	0	0	0	7	0	0	10
中央市	27	3	0	0	0	0	0	0	0	0	0	30
山梨県小計	75	184	0	0	2	0	1	0	7	1	0	270
長野県(市を除く)	0	19	0	0	0	0	0	0	0	0	0	19
長野市	7	20	0	0	0	0	0	0	0	0	0	27
松本市	0	4	0	0	0	0	0	0	0	0	0	4
上田市	0	3	0	0	0	0	0	0	0	0	0	3
岡谷市	0	3	0	0	0	0	0	0	0	0	0	3
飯田市	0	3	0	0	0	0	0	0	0	0	0	3
諏訪市	0	0	0	0	0	0	0	0	0	0	0	0
須坂市	0	0	0	0	0	0	0	0	0	0	0	0
小諸市	0	0	0	0	0	0	0	0	0	0	0	0
伊那市	0	0	0	0	0	0	0	0	0	0	0	0
駒ヶ根市	0	0	0	0	0	0	0	0	0	0	0	0
中野市	0	5	0	0	0	0	0	0	0	70	0	75
大町市	0	0	0	0	0	0	0	0	0	0	0	0
飯山市	0	4	0	0	0	0	0	0	0	0	0	4
茅野市	25	6	0	0	0	0	0	0	0	0	0	31
塩尻市	0	0	0	0	0	0	0	0	0	0	0	0
佐久市	0	1	0	0	0	0	0	0	0	0	0	1
千曲市	9	4	0	0	0	0	0	0	0	0	0	13
東御市	0	0	0	0	0	0	0	0	0	0	0	0
安曇野市	2	10	0	0	0	0	1	0	0	1	0	14
長野県小計	43	82	0	0	0	0	1	0	0	71	0	197
岐阜県(市を除く)	2	85	3	0	0	7	0	22	4	5	2	130
岐阜市	0	7	0	0	2	0	0	0	0	0	0	9
大垣市	0	18	0	0	0	0	0	0	0	0	0	18
高山市	0	2	0	0	0	0	0	0	0	0	0	2
多治見市	0	21	0	0	0	0	0	0	0	0	0	21
関市	8	6	0	0	0	0	0	0	3	0	0	17
中津川市	4	2	0	0	0	0	0	0	0	0	0	6
美濃市	0	0	0	0	0	0	0	0	0	0	0	0
瑞浪市	0	0	0	0	0	0	0	0	0	0	0	0
羽島市	0	7	0	0	1	0	0	0	0	0	0	8
恵那市	0	2	2	0	0	0	1	0	0	0	0	5
美濃加茂市	9	14	0	0	0	0	0	0	0	0	0	23
土岐市	0	2	0	0	0	0	0	0	0	5	0	7
各務原市	7	13	0	0	0	0	0	0	0	0	0	20
可児市	2	9	0	0	0	0	0	0	0	0	0	11
山県市	0	0	0	0	0	0	0	0	0	0	0	0
瑞穂市	0	3	0	0	0	0	0	2	0	0	0	5
飛騨市	5	8	2	0	1	0	0	0	0	0	0	16
本巣市	5	42	0	0	0	0	0	0	0	0	0	47
郡上市	0	18	5	0	1	0	15	0	0	0	0	39
下呂市	0	0	0	0	0	0	0	0	0	0	0	0
海津市	0	2	0	0	0	0	0	0	0	0	0	2
岐阜県小計	42	261	12	0	5	7	16	24	7	10	2	386

地方公共団体名	金属加工機械	空気圧縮機等	土石用破砕機等	織 機	建設用資材製造機械	穀物用製粉機	木材加工機械	抄紙機	印刷機械	合成樹脂用射出成形機	鋳型造型機	施設実数
静岡県(市を除く)	0	55	0	0	0	0	0	0	0	0	0	55
静岡市	21	38	0	0	1	8	0	0	9	0	0	77
浜松市	25	38	4	0	0	0	0	0	0	13	0	80
沼津市	3	4	0	0	0	0	0	0	0	0	0	7
熱海市	0	36	0	0	0	0	0	0	0	0	0	36
三島市	2	7	0	0	0	0	0	0	0	8	0	17
富士宮市	0	11	0	0	0	0	0	0	0	0	0	11
伊東市	0	1	0	0	0	0	0	0	0	0	0	1
島田市	0	2	0	0	0	0	0	0	0	0	0	2
富士市	4	30	2	0	0	0	1	0	0	1	0	38
磐田市	22	37	0	0	0	0	0	0	0	1	0	60
焼津市	0	8	0	0	2	0	0	0	0	0	0	10
掛川市	39	8	0	0	0	0	0	0	0	0	0	47
藤枝市	0	6	0	0	0	0	0	0	0	0	0	6
御殿場市	0	0	0	0	0	0	0	0	0	0	0	0
袋井市	0	5	1	0	0	0	0	0	0	0	0	6
下田市	0	0	0	0	0	0	0	0	0	0	0	0
裾野市	0	11	0	0	0	0	0	0	0	0	0	11
湖西市	0	0	0	0	0	0	0	0	0	55	0	55
伊豆市	0	1	0	0	0	0	0	0	0	0	0	1
御前崎市	0	0	0	0	0	0	0	0	0	0	0	0
菊川市	0	2	0	0	0	0	0	0	0	0	0	2
伊豆の国市	10	2	0	0	0	0	0	0	0	0	0	12
牧之原市	0	1	0	0	0	0	0	0	0	0	0	1
静岡県小計	126	303	7	0	3	8	1	0	9	78	0	535
愛知県(市を除く)	11	41	3	0	0	0	0	0	0	0	0	55
名古屋市	15	623	0	0	0	3	0	0	0	2	0	643
豊橋市	4	9	2	0	0	0	0	0	0	0	0	15
岡崎市	17	72	0	0	0	0	0	0	6	4	0	99
一宮市	16	21	0	0	0	0	0	0	0	5	0	42
瀬戸市	0	1	2	0	0	0	0	0	0	0	0	3
半田市	0	16	0	0	0	0	0	0	0	0	0	16
春日井市	21	19	0	0	0	0	0	0	0	0	0	40
豊川市	43	25	0	0	0	0	1	0	0	0	0	69
津島市	0	0	0	0	0	0	0	0	0	0	0	0
碧南市	0	9	0	0	0	0	0	0	0	0	0	9
刈谷市	0	2	0	0	0	0	0	0	0	0	0	2
豊田市	10	40	0	0	0	0	0	0	0	12	0	62
安城市	5	4	0	0	0	0	0	0	0	0	0	9
西尾市	37	28	0	0	0	0	0	0	0	0	0	65
蒲郡市	0	17	0	0	0	0	0	0	0	0	0	17
犬山市	0	0	0	0	0	0	0	0	0	0	0	0
常滑市	0	0	0	0	0	0	0	0	0	0	0	0
江南市	0	0	0	0	0	0	0	0	0	0	0	0
小牧市	122	16	0	0	0	0	0	0	0	1	0	139
稲沢市	0	4	0	0	0	0	0	0	0	15	0	19
新城市	0	2	0	0	0	0	0	0	0	0	0	2
東海市	3	15	0	0	0	0	0	0	0	0	0	18
大府市	0	1	0	0	0	0	0	0	0	0	0	1
知多市	0	0	0	0	0	0	0	0	0	0	0	0
知立市	0	0	0	0	0	0	0	0	0	0	0	0
尾張旭市	0	1	0	0	0	0	0	0	0	0	0	1
高浜市	0	1	0	0	0	0	0	0	0	0	0	1
岩倉市	0	25	0	0	0	0	0	0	0	0	0	25
豊明市	0	4	0	0	0	0	0	0	0	0	0	4
日進市	0	0	0	0	0	0	0	0	0	0	0	0
田原市	0	0	0	0	0	0	0	0	0	0	0	0
愛西市	0	0	0	0	0	0	0	0	0	0	0	0
清須市	0	3	0	0	0	0	0	0	0	0	0	3
北名古屋市	0	3	0	0	0	0	0	0	0	0	0	3
弥富市	0	4	0	0	0	0	0	0	0	0	0	4
みよし市	0	3	0	0	0	0	0	0	0	0	0	3
あま市	2	23	0	0	0	0	0	0	0	0	0	25
長久手市	4	5	1	0	0	0	0	0	0	0	0	10
愛知県小計	310	1,037	8	0	0	3	1	0	6	39	0	1,404

地方公共団体名	金属加工機械	空気圧縮機等	土石用破砕機等	織 機	建設用資材製造機械	穀物用製粉機	木材加工機械	抄紙機	印刷機械	合成樹脂用射出成形機	鋳型造型機	施設実数
三重県(市を除く)	0	5	0	0	0	0	0	0	0	0	0	5
津市	0	21	0	0	0	0	0	0	0	5	0	26
四日市市	0	18	0	0	0	0	0	0	0	0	0	18
伊勢市	0	0	0	0	0	0	0	0	0	0	0	0
松阪市	0	0	0	0	0	0	0	0	0	4	0	4
桑名市	0	5	0	0	0	0	0	0	0	0	0	5
鈴鹿市	0	4	0	0	0	0	0	0	0	0	0	4
名張市	0	0	0	0	0	0	0	0	0	0	0	0
尾鷲市	0	0	0	0	0	0	0	0	0	0	0	0
亀山市	0	1	0	0	0	0	0	0	0	0	0	1
鳥羽市	0	0	0	0	0	0	0	0	0	0	0	0
熊野市	0	0	0	0	0	0	0	0	0	0	0	0
いなべ市	0	0	0	0	0	0	0	0	0	0	0	0
志摩市	0	0	0	0	0	0	0	0	0	0	0	0
伊賀市	0	6	0	0	0	0	0	0	0	0	0	6
三重県小計	0	60	0	0	0	0	0	0	0	9	0	69
滋賀県(市を除く)	0	35	0	0	0	0	0	0	0	0	0	35
大津市	1	50	1	0	0	0	0	0	0	0	0	52
彦根市	0	8	0	0	0	0	0	0	0	0	0	8
長浜市	1	10	0	0	0	0	0	0	5	0	0	16
近江八幡市	1	33	1	0	0	0	0	0	0	0	0	35
草津市	1	38	0	0	0	0	0	0	0	0	0	39
守山市	0	0	0	0	0	0	0	0	0	0	0	0
栗東市	0	3	0	0	0	0	0	0	0	4	0	7
甲賀市	9	14	0	0	0	0	6	0	0	0	0	29
野洲市	8	8	0	0	0	0	0	0	0	0	0	16
湖南市	0	8	0	0	0	0	0	0	0	0	0	8
高島市	0	2	0	0	0	0	0	0	0	0	0	2
東近江市	3	47	2	0	0	0	0	1	1	0	0	54
米原市	2	18	0	0	0	0	0	0	0	0	0	20
滋賀県小計	26	274	4	0	0	0	6	1	6	4	0	321
京都府(市を除く)	8	67	0	0	0	0	0	0	0	0	0	75
京都市	4	88	0	0	1	0	0	0	1	0	1	95
福知山市	3	15	1	0	0	0	0	0	0	0	0	19
舞鶴市	0	0	0	0	0	0	0	0	0	0	0	0
綾部市	0	7	0	0	0	0	0	0	0	0	0	7
宇治市	1	2	0	0	0	0	1	0	0	0	0	4
宮津市	0	0	0	0	0	0	0	0	0	0	0	0
亀岡市	0	2	0	0	0	0	0	0	0	0	0	2
城陽市	0	0	0	0	0	0	0	0	0	0	0	0
向日市	0	3	0	0	0	0	0	0	0	0	0	3
長岡京市	0	1	0	0	0	0	0	0	0	0	0	1
八幡市	0	5	0	0	0	0	0	0	0	0	0	5
京田辺市	0	1	0	0	0	0	0	0	0	0	0	1
京丹後市	0	0	0	0	0	0	0	0	0	0	0	0
南丹市	0	0	0	0	0	0	0	0	0	0	0	0
木津川市	10	19	0	0	0	0	7	0	2	4	0	42
京都府小計	26	210	1	0	1	0	8	0	3	4	1	254

地方公共団体名	金属加工機械	空気圧縮機等	土石用破砕機等	織 機	建設用資材製造機械	穀物用製粉機	木材加工機械	抄紙機	印刷機械	合成樹脂用射出成形機	鋳型造型機	施設実数
大阪府(市を除く)	0	11	1	0	0	0	0	0	0	0	0	12
大阪市	10	94	0	0	0	0	1	0	6	0	0	111
堺市	78	151	0	0	0	0	0	0	0	0	0	229
岸和田市	11	17	0	1	0	0	2	0	0	0	0	31
豊中市	31	22	1	0	0	0	2	0	0	0	0	56
池田市	0	1	0	0	0	0	1	0	0	0	0	2
吹田市	0	118	0	0	0	0	0	0	0	0	0	118
泉大津市	2	3	0	0	0	0	0	0	0	0	0	5
高槻市	0	11	0	0	0	0	0	0	0	0	0	11
貝塚市	0	5	0	0	0	0	0	0	0	0	0	5
守口市	9	5	0	0	0	0	0	0	0	0	0	14
枚方市	2	25	0	0	0	0	0	0	0	0	0	27
茨木市	2	27	0	0	0	0	0	0	0	0	0	29
八尾市	18	9	0	0	0	0	0	0	0	18	0	45
泉佐野市	0	0	0	4	0	0	0	0	0	0	0	4
富田林市	14	6	0	0	0	0	0	0	0	0	0	20
寝屋川市	32	52	0	0	0	0	1	0	0	5	0	90
河内長野市	0	7	0	0	1	0	0	0	0	0	0	8
松原市	0	6	0	0	0	0	0	0	0	0	0	6
大東市	28	3	0	0	0	0	0	0	0	0	0	31
和泉市	0	8	0	0	0	0	0	0	0	0	0	8
箕面市	0	11	35	0	0	0	0	0	0	0	0	46
柏原市	0	0	0	0	0	0	0	0	0	0	0	0
羽曳野市	0	1	0	0	0	0	0	0	0	0	0	1
門真市	0	4	0	0	0	0	0	0	0	0	0	4
摂津市	0	1	0	0	0	0	0	0	0	0	0	1
高石市	2	1	0	0	0	0	0	0	0	0	0	3
藤井寺市	0	4	0	0	0	0	0	0	0	0	0	4
東大阪市	54	20	0	0	0	0	0	0	3	10	0	87
泉南市	0	13	0	0	0	0	0	0	0	0	0	13
四條畷市	0	0	0	0	0	0	0	0	0	0	0	0
交野市	0	33	0	0	0	0	0	0	0	0	0	33
大阪狭山市	0	5	0	0	0	0	0	0	0	0	0	5
阪南市	1	0	0	0	0	0	0	0	0	0	0	1
大阪府小計	294	674	37	5	1	0	7	0	9	33	0	1,060
兵庫県(市を除く)	3	16	0	0	0	0	0	0	0	0	0	19
神戸市	12	89	1	0	1	0	0	0	0	1	0	104
姫路市	16	31	0	0	0	0	0	0	0	1	0	48
尼崎市	2	4	0	0	0	0	0	0	0	0	0	6
明石市	8	18	0	0	0	0	0	0	0	2	0	28
西宮市	0	7	0	0	0	0	0	0	0	0	0	7
洲本市	2	1	0	0	0	0	0	0	0	0	0	3
芦屋市	0	0	0	0	0	0	0	0	0	0	0	0
伊丹市	11	6	0	0	0	0	0	0	0	0	0	17
相生市	0	5	0	0	0	0	0	0	0	0	0	5
豊岡市	1	17	0	0	0	0	0	0	0	0	0	18
加古川市	3	38	0	0	0	0	0	0	0	0	0	41
赤穂市	0	7	0	0	0	0	0	0	0	0	0	7
西脇市	0	1	0	0	0	0	0	0	0	0	0	1
宝塚市	0	6	1	0	0	0	0	0	0	0	0	7
三木市	0	7	0	0	0	0	0	0	0	0	0	7
高砂市	34	120	0	0	0	0	0	0	0	0	0	154
川西市	0	4	0	0	0	0	0	0	0	0	0	4
小野市	0	20	0	0	0	0	0	0	0	0	0	20
三田市	0	14	0	0	0	0	0	0	0	10	0	24
加西市	2	0	0	0	0	0	0	0	0	0	0	2
篠山市	0	1	0	0	0	0	0	0	0	0	0	1
養父市	0	4	0	0	0	0	0	0	0	0	0	4
丹波市	32	10	0	0	0	0	0	0	0	0	0	42
南あわじ市	0	0	0	0	0	0	0	0	0	0	0	0
朝来市	0	2	0	0	0	0	1	0	0	0	0	3
淡路市	0	2	0	0	0	0	0	0	0	0	0	2
宍粟市	0	4	1	0	0	0	0	0	0	0	0	5
加東市	3	14	4	0	0	0	0	0	0	2	0	23
たつの市	1	32	0	0	0	0	0	0	0	0	0	33
兵庫県小計	130	480	7	0	1	0	1	0	0	16	0	635

地方公共団体名	金属加工機械	空気圧縮機等	土石用破砕機等	織 機	建設用資材製造機械	穀物用製粉機	木材加工機械	抄紙機	印刷機械	合成樹脂用射出成形機	鋳型造型機	施設実数
奈良県(市を除く)	0	27	0	0	0	0	1	0	13	9	0	50
奈良市	0	8	0	0	0	0	2	0	0	0	0	10
大和高田市	0	1	0	0	0	0	0	0	0	0	0	1
大和郡山市	1	4	0	0	0	0	0	0	0	0	0	5
天理市	0	2	0	0	0	0	0	0	0	0	0	2
橿原市	0	4	0	0	0	0	0	0	0	0	0	4
桜井市	0	0	0	0	0	0	0	0	0	0	0	0
五條市	0	34	0	0	1	0	0	0	1	1	0	37
御所市	1	23	8	0	1	0	0	0	0	0	0	33
生駒市	1	17	0	0	0	0	0	0	0	0	0	18
香芝市	0	1	0	0	2	0	0	0	0	0	0	3
葛城市	0	12	0	0	0	0	0	0	0	0	0	12
宇陀市	0	0	0	0	0	0	0	0	0	0	0	0
奈良県小計	3	133	8	0	4	0	3	0	14	10	0	175
和歌山県(市を除く)	0	1	0	0	0	0	0	0	0	0	0	1
和歌山市	0	16	0	0	0	0	0	0	1	0	0	17
海南市	0	8	0	0	0	0	0	0	0	0	0	8
橋本市	0	10	0	0	0	0	0	0	0	0	0	10
有田市	0	0	0	0	0	0	0	0	0	0	0	0
御坊市	0	0	0	0	0	0	0	0	0	0	0	0
田辺市	0	1	0	0	0	0	0	0	0	0	0	1
新宮市	0	3	0	0	0	0	0	0	0	0	0	3
紀の川市	0	0	0	0	0	0	0	0	0	0	0	0
岩出市	0	0	0	0	0	0	0	0	0	0	0	0
和歌山県小計	0	39	0	0	0	0	0	0	1	0	0	40
鳥取県(市を除く)	0	0	0	0	0	0	0	0	0	0	0	0
鳥取市	0	13	0	0	0	0	0	0	0	0	0	13
米子市	0	0	0	0	0	0	0	0	0	0	0	0
倉吉市	0	0	0	0	0	0	0	0	0	0	0	0
境港市	0	0	0	0	0	0	0	0	0	0	0	0
鳥取県小計	0	13	0	0	0	0	0	0	0	0	0	13
島根県(市を除く)	0	0	0	0	0	0	0	0	0	0	0	0
松江市	0	10	0	0	0	0	0	0	0	0	0	10
浜田市	104	216	2	0	2	0	76	0	35	0	5	440
出雲市	0	0	0	0	0	0	0	0	0	0	0	0
益田市	0	0	0	0	0	0	0	0	0	0	0	0
大田市	0	0	0	0	0	0	0	0	0	0	0	0
安来市	1	2	0	0	0	0	0	0	0	0	0	3
江津市	0	0	0	0	0	0	0	0	0	0	0	0
雲南市	0	0	0	0	0	0	0	0	0	0	0	0
島根県小計	105	228	2	0	2	0	76	0	35	0	5	453
岡山県(市を除く)	0	8	0	0	1	0	0	0	0	6	0	15
岡山市	6	39	3	0	1	0	0	0	0	0	0	49
倉敷市	5	16	0	0	0	0	0	0	0	0	0	21
津山市	3	3	0	0	0	0	0	0	0	0	0	6
玉野市	0	0	0	0	0	0	0	0	0	0	0	0
笠岡市	1	0	0	0	0	0	0	0	0	0	0	1
井原市	16	5	0	0	0	0	0	0	0	0	0	21
総社市	1	4	0	0	1	0	0	0	0	0	0	6
高梁市	0	0	0	0	0	0	0	0	0	0	0	0
新見市	0	2	0	0	0	0	0	0	0	0	0	2
備前市	1	7	0	0	0	0	0	0	0	0	0	8
瀬戸内市	0	12	0	0	0	0	0	0	0	0	0	12
赤磐市	0	13	0	0	0	0	0	0	0	0	0	13
真庭市	0	0	0	0	0	0	0	0	0	0	0	0
美作市	0	0	0	0	0	0	0	0	0	0	0	0
浅口市	0	0	1	0	0	0	0	0	0	0	0	1
岡山県小計	33	109	4	0	3	0	0	0	0	6	0	155

地方公共団体名	金属加工機械	空気圧縮機等	土石用破砕機等	織 機	建設用資材製造機械	穀物用製粉機	木材加工機械	抄紙機	印刷機械	合成樹脂用射出成形機	鋳型造型機	施設実数
広島県(市を除く)	8	9	0	0	0	0	0	0	0	0	0	17
広島市	2	15	5	0	0	0	0	0	3	0	0	25
呉市	4	4	2	0	1	0	0	0	0	0	0	11
竹原市	0	0	0	0	0	0	0	0	0	0	0	0
三原市	2	3	0	0	0	0	2	0	0	0	0	7
尾道市	5	6	2	0	0	0	0	0	0	0	0	13
福山市	16	29	0	0	0	0	0	0	0	0	0	45
府中市	0	4	0	0	0	0	0	0	0	0	0	4
三次市	0	0	0	0	0	0	0	0	0	0	0	0
庄原市	0	0	0	0	0	0	0	0	0	0	0	0
大竹市	0	0	0	0	0	0	0	0	0	0	0	0
東広島市	0	37	0	0	0	0	0	0	0	15	0	52
廿日市市	0	12	0	0	2	0	0	0	0	0	0	14
安芸高田市	1	1	0	0	0	0	0	0	0	0	0	2
江田島市	0	0	0	0	0	0	0	0	0	0	0	0
広島県小計	38	120	9	0	3	0	2	0	3	15	0	190
山口県(市を除く)	0	0	0	0	0	0	0	0	0	0	0	0
下関市	0	4	0	0	1	0	0	0	0	0	0	5
宇部市	2	17	0	0	0	0	0	0	2	0	0	21
山口市	0	2	1	0	0	0	0	0	0	5	0	8
萩市	0	1	0	0	0	0	0	0	0	0	0	1
防府市	0	1	0	0	0	0	0	0	0	0	0	1
下松市	0	3	0	0	0	0	0	0	0	0	0	3
岩国市	0	2	0	0	0	0	0	0	0	0	0	2
光市	0	0	0	0	0	0	0	0	0	0	0	0
長門市	0	0	0	0	0	0	0	0	0	0	0	0
柳井市	0	0	0	0	0	0	0	0	0	0	0	0
美祢市	0	3	0	0	0	0	0	0	0	0	0	3
周南市	2	2	0	0	0	0	0	0	0	0	0	4
山陽小野田市	0	0	0	0	0	0	0	0	0	0	0	0
山口県小計	4	35	1	0	1	0	0	0	2	5	0	48
徳島県(市を除く)	0	1	0	0	0	0	0	0	0	0	0	1
徳島市	0	4	0	0	0	0	0	0	0	0	0	4
鳴門市	0	3	1	0	0	0	0	0	0	0	0	4
小松島市	0	12	0	0	0	0	0	0	0	0	0	12
阿南市	0	2	0	0	0	0	0	0	0	0	0	2
吉野川市	0	0	0	0	0	0	0	0	0	0	0	0
阿波市	0	0	0	0	0	0	0	0	0	0	0	0
美馬市	0	1	0	0	0	0	0	0	0	0	0	1
三好市	0	0	0	0	0	0	0	0	0	0	0	0
徳島県小計	0	23	1	0	0	0	0	0	0	0	0	24
香川県(市を除く)	2	3	0	0	0	0	0	0	0	0	0	5
高松市	1	13	0	0	0	0	4	0	0	0	0	18
丸亀市	3	10	0	0	0	0	0	0	0	0	0	13
坂出市	2	83	0	0	0	0	0	0	0	0	0	85
善通寺市	0	0	0	0	0	0	0	0	8	0	0	8
観音寺市	1	33	0	0	0	20	9	0	0	1	0	64
さぬき市	18	0	0	0	2	0	0	0	0	0	0	20
東かがわ市	0	1	0	0	1	0	0	0	0	0	0	2
三豊市	1	0	1	0	0	0	1	0	0	0	0	3
香川県小計	28	143	1	0	3	20	14	0	8	1	0	218
愛媛県(市を除く)	0	0	0	0	0	0	0	0	0	0	0	0
松山市	1	30	0	0	0	0	1	0	0	0	0	32
今治市	0	3	0	0	0	0	0	0	0	0	0	3
宇和島市	0	0	0	0	0	0	0	0	0	0	0	0
八幡浜市	0	0	0	0	0	0	0	0	0	0	0	0
新居浜市	1	9	0	0	0	0	0	0	0	0	0	10
西条市	0	3	0	0	0	0	0	0	0	0	0	3
大洲市	0	1	0	0	0	0	0	0	0	0	0	1
伊予市	0	2	0	0	0	0	0	0	0	0	0	2
四国中央市	0	4	0	0	0	0	0	0	0	0	0	4
西予市	0	0	0	0	0	0	0	0	0	0	0	0
東温市	0	0	0	0	0	0	0	0	0	0	0	0
愛媛県小計	2	52	0	0	0	0	1	0	0	0	0	55

地方公共団体名	金属加工機械	空気圧縮機等	土石用破砕機等	織 機	建設用資材製造機械	穀物用製粉機	木材加工機械	抄紙機	印刷機械	合成樹脂用射出成形機	鋳型造型機	施設実数
高知県(市を除く)	0	1	0	0	0	0	0	0	0	0	0	1
高知市	0	15	0	0	0	0	0	0	0	0	0	15
室戸市	0	0	0	0	0	0	0	0	0	0	0	0
安芸市	0	0	0	0	0	0	0	0	0	0	0	0
南国市	1	3	0	0	0	0	0	0	0	0	0	4
土佐市	0	2	1	0	0	0	0	0	0	0	0	3
須崎市	0	0	0	0	0	0	0	0	0	0	0	0
宿毛市	0	0	0	0	0	0	0	0	0	0	0	0
土佐清水市	0	0	0	0	0	0	0	0	0	0	0	0
四万十市	0	0	0	0	0	0	0	0	0	0	0	0
香南市	0	0	0	0	0	0	0	0	0	0	0	0
香美市	0	0	0	0	0	0	0	0	0	0	0	0
高知県小計	1	21	1	0	0	0	0	0	0	0	0	23
福岡県(市を除く)	6	12	0	0	0	0	0	0	0	1	0	19
北九州市	13	42	0	0	0	0	0	0	0	0	0	55
福岡市	6	110	5	0	1	0	1	0	0	0	0	123
大牟田市	0	5	0	0	0	0	0	0	0	0	0	5
久留米市	0	16	0	0	0	0	0	0	0	0	0	16
直方市	0	0	0	0	0	0	0	0	0	0	0	0
飯塚市	0	0	0	0	0	0	0	0	0	0	0	0
田川市	0	0	0	0	0	0	0	0	0	0	0	0
柳川市	3	0	0	0	0	0	1	0	0	0	0	4
八女市	0	68	0	0	0	0	0	0	0	2	0	70
筑後市	0	0	0	0	0	0	0	0	0	0	0	0
大川市	0	0	0	0	0	0	0	0	0	0	0	0
行橋市	0	2	0	0	0	0	0	0	0	0	0	2
豊前市	0	0	0	0	1	0	2	0	0	0	0	3
中間市	0	0	0	0	0	0	0	0	0	0	0	0
小郡市	0	2	0	0	0	0	0	0	0	0	0	2
筑紫野市	0	0	0	0	0	0	0	0	0	0	0	0
春日市	0	8	0	0	0	0	0	0	0	0	0	8
大野城市	0	1	0	0	0	0	0	0	0	0	0	1
宗像市	1	0	0	0	0	0	0	0	0	0	0	1
太宰府市	0	0	0	0	0	0	0	0	0	0	0	0
古賀市	0	6	0	0	0	0	0	0	0	0	0	6
福津市	0	0	0	0	0	0	0	0	0	0	0	0
うきは市	0	2	0	0	0	0	0	0	0	20	0	22
宮若市	0	23	0	0	0	0	0	0	0	0	0	23
嘉麻市	0	0	0	0	0	0	0	0	0	0	0	0
朝倉市	0	0	0	0	0	0	0	0	0	0	0	0
みやま市	1	0	0	0	0	0	0	0	0	0	0	1
糸島市	0	0	0	0	0	0	0	0	0	0	0	0
福岡県小計	30	297	5	0	2	0	4	0	0	23	0	361
佐賀県(市を除く)	1	4	2	0	0	0	0	0	0	0	0	7
佐賀市	0	2	0	0	0	0	0	0	0	0	0	2
唐津市	0	22	0	0	0	0	0	0	0	0	0	22
鳥栖市	0	5	3	0	0	0	0	0	0	0	0	8
多久市	0	0	0	0	0	0	0	0	0	0	0	0
伊万里市	0	6	0	0	0	0	0	0	0	0	0	6
武雄市	0	4	0	0	0	0	0	0	0	0	0	4
鹿島市	0	6	0	0	0	0	0	0	0	0	0	6
小城市	0	0	0	0	0	0	0	0	0	0	0	0
嬉野市	0	0	0	0	0	0	0	0	0	0	0	0
神埼市	0	0	0	0	0	0	0	0	0	0	0	0
佐賀県小計	1	49	5	0	0	0	0	0	0	0	0	55
長崎県(市を除く)	0	0	0	0	0	0	0	0	0	0	0	0
長崎市	3	30	0	0	0	0	0	0	9	0	0	42
佐世保市	4	29	0	0	2	0	0	0	2	0	0	37
島原市	0	1	0	0	0	0	0	0	0	0	0	1
諫早市	0	1	0	0	0	0	0	0	0	0	0	1
大村市	1	15	0	0	2	0	0	0	0	0	0	18
平戸市	0	0	0	0	0	0	0	0	0	0	0	0
松浦市	0	2	0	8	0	0	0	0	0	0	0	10
対馬市	0	0	0	0	0	0	0	0	0	0	0	0
壱岐市	0	0	0	0	0	0	0	0	0	0	0	0
五島市	0	0	0	0	0	0	0	0	0	0	0	0
西海市	0	0	0	0	0	0	0	0	0	0	0	0
雲仙市	0	0	0	0	0	0	0	0	0	0	0	0
南島原市	0	0	0	0	0	0	0	0	0	0	0	0
長崎県小計	8	78	0	8	4	0	0	0	11	0	0	109

地方公共団体名	金属加工機械	空気圧縮機等	土石用破砕機等	織 機	建設用資材製造機械	穀物用製粉機	木材加工機械	抄紙機	印刷機械	合成樹脂用射出成形機	鋳型造型機	施設実数
熊本県(市を除く)	2	97	1	0	1	0	0	1	4	3	0	109
熊本市	1	8	0	0	0	0	0	0	0	0	0	9
八代市	0	7	2	0	0	0	0	0	0	0	0	9
人吉市	0	2	0	0	0	0	0	0	0	0	0	2
荒尾市	0	6	0	0	0	0	0	0	0	0	0	6
水俣市	0	0	0	0	0	0	0	0	0	0	0	0
玉名市	0	0	0	0	0	0	0	0	0	0	0	0
山鹿市	0	0	0	0	0	0	0	0	0	0	0	0
菊池市	0	18	0	0	1	0	0	0	0	0	0	19
宇土市	0	0	0	0	0	0	0	0	0	0	0	0
上天草市	0	1	0	0	0	0	0	0	0	0	0	1
宇城市	2	0	0	0	0	0	0	0	0	0	0	2
阿蘇市	0	0	0	0	0	0	0	0	0	0	0	0
天草市	0	3	0	0	0	0	0	0	0	0	0	3
合志市	0	4	0	0	0	0	0	0	0	0	0	4
熊本県小計	5	146	3	0	2	0	0	1	4	3	0	164
大分県(市を除く)	0	0	0	0	0	0	0	0	0	0	0	0
大分市	7	16	1	0	1	0	0	0	2	0	0	27
別府市	0	0	0	0	0	0	0	0	0	0	0	0
中津市	0	0	0	0	0	0	0	0	0	0	0	0
日田市	0	11	0	0	0	0	0	0	0	0	0	11
佐伯市	0	7	0	0	1	0	0	0	0	0	0	8
臼杵市	0	1	0	0	0	0	0	0	0	0	0	1
津久見市	1	5	0	0	0	0	0	0	0	0	0	6
竹田市	0	0	0	0	0	0	0	0	0	0	0	0
豊後高田市	0	0	0	0	0	0	0	0	0	0	0	0
杵築市	0	0	0	0	0	0	0	0	0	0	0	0
宇佐市	0	2	0	0	0	0	0	0	0	0	0	2
豊後大野市	0	0	0	0	1	0	0	0	0	0	0	1
由布市	0	1	0	0	0	0	0	0	0	0	0	1
国東市	0	5	0	0	0	0	0	0	0	0	0	5
大分県小計	8	48	1	0	3	0	0	0	2	0	0	62
宮崎県(市を除く)	0	0	0	0	0	0	0	0	0	0	0	0
宮崎市	0	3	0	0	0	0	0	0	0	0	0	3
都城市	7	13	0	0	0	0	31	0	0	0	0	51
延岡市	0	6	0	0	0	0	0	0	0	0	0	6
日南市	0	0	0	0	0	0	0	0	0	0	0	0
小林市	0	1	0	0	0	0	0	0	0	0	0	1
日向市	0	4	0	0	0	0	0	0	0	0	0	4
串間市	0	2	0	0	0	0	0	0	0	0	0	2
西都市	0	0	0	0	0	0	0	0	0	0	0	0
えびの市	0	0	0	0	0	0	0	0	0	1	0	1
宮崎県小計	7	29	0	0	0	0	31	0	0	1	0	68

地方公共団体名	金属加工機械	空気圧縮機等	土石用破砕機等	織 機	建設用資材製造機械	穀物用製粉機	木材加工機械	抄紙機	印刷機械	合成樹脂用射出成形機	鋳型造型機	施設実数
鹿児島県(市を除く)	0	25	0	0	0	0	2	0	0	0	0	27
鹿児島市	0	8	3	0	0	0	0	0	0	0	0	11
鹿屋市	0	6	0	0	0	0	0	0	0	0	0	6
枕崎市	0	0	2	0	0	0	0	0	0	0	0	2
阿久根市	0	0	0	0	0	0	0	0	0	0	0	0
出水市	2	0	0	0	0	0	0	0	0	0	0	2
指宿市	0	0	0	0	0	0	0	0	0	0	0	0
西之表市	0	0	0	0	0	0	0	0	0	0	0	0
垂水市	0	0	0	0	0	0	0	0	0	0	0	0
薩摩川内市	0	1	0	0	0	0	0	0	0	0	0	1
日置市	0	0	0	0	0	0	0	0	0	0	0	0
曽於市	0	0	0	0	0	0	0	0	0	0	0	0
霧島市	0	3	0	0	1	0	0	0	0	0	0	4
いちき串木野市	0	0	0	0	0	0	0	0	0	0	0	0
南さつま市	0	0	0	0	0	0	0	0	0	0	0	0
志布志市	0	27	0	0	0	6	0	0	0	0	0	33
奄美市	0	0	0	0	0	0	0	0	0	0	0	0
南九州市	0	0	0	0	0	0	0	0	0	0	0	0
伊佐市	0	3	0	0	0	0	0	0	0	0	0	3
姶良市	0	1	0	0	0	0	0	0	0	0	0	1
鹿児島県小計	2	74	5	0	1	6	2	0	0	0	0	90
沖縄県(市を除く)	0	0	0	0	0	0	0	0	0	0	0	0
那覇市	0	20	0	0	0	0	0	0	0	0	0	20
宜野湾市	0	14	0	0	0	0	0	0	0	0	0	14
石垣市	0	0	0	0	0	0	0	0	0	0	0	0
浦添市	0	0	0	0	0	0	0	0	0	0	0	0
名護市	0	2	0	0	0	0	0	0	0	0	0	2
糸満市	0	0	0	0	0	0	0	0	0	0	0	0
沖縄市	0	9	0	0	0	0	0	0	0	0	0	9
豊見城市	0	1	0	0	0	0	0	0	0	0	0	1
うるま市	0	0	0	0	0	0	0	0	0	0	0	0
宮古島市	0	0	0	0	0	0	0	0	0	0	0	0
南城市	0	0	0	0	0	0	0	0	0	0	0	0
沖縄県小計	0	46	0	0	0	0	0	0	0	0	0	46
合計	1,935	10,092	177	93	49	44	214	27	275	578	26	13,510

表13−2 特定施設使用届出件数
表13−2−1 工場等数

地方公共団体名	金属加工機械	空気圧縮機等	土石用破砕機等	織 機	建設用資材製造機械	穀物用製粉機	木材加工機械	抄紙機	印刷機械	合成樹脂用射出成形機	鋳型造型機	工場実数
北海道(市を除く)	0	0	0	0	0	0	0	0	0	0	0	0
札幌市	0	0	0	0	0	0	0	0	0	0	0	0
函館市	0	0	0	0	0	0	0	0	0	0	0	0
小樽市	0	0	0	0	0	0	0	0	0	0	0	0
旭川市	0	0	0	0	0	0	0	0	0	0	0	0
室蘭市	0	1	0	0	0	0	0	0	0	0	0	0
釧路市	0	0	0	0	0	0	0	0	0	0	0	0
帯広市	0	0	0	0	0	0	0	0	0	0	0	0
北見市	0	0	0	0	0	0	0	0	0	0	0	0
夕張市	0	0	0	0	0	0	0	0	0	0	0	0
岩見沢市	0	0	0	0	0	0	0	0	0	0	0	0
網走市	0	0	0	0	0	0	0	0	0	0	0	0
留萌市	0	0	0	0	0	0	0	0	0	0	0	0
苫小牧市	0	0	0	0	0	0	0	0	0	0	0	0
稚内市	0	0	0	0	0	0	0	0	0	0	0	0
美唄市	0	0	0	0	0	0	0	0	0	0	0	0
芦別市	0	0	0	0	0	0	0	0	0	0	0	0
江別市	0	0	0	0	0	0	0	0	0	0	0	0
赤平市	0	0	0	0	0	0	0	0	0	0	0	0
紋別市	0	0	0	0	0	0	0	0	0	0	0	0
士別市	0	0	0	0	0	0	0	0	0	0	0	0
名寄市	0	0	0	0	0	0	0	0	0	0	0	0
三笠市	0	0	0	0	0	0	0	0	0	0	0	0
根室市	0	0	0	0	0	0	0	0	0	0	0	0
千歳市	0	0	0	0	0	0	0	0	0	0	0	0
滝川市	0	0	0	0	0	0	0	0	0	0	0	0
砂川市	0	0	0	0	0	0	0	0	0	0	0	0
歌志内市	0	0	0	0	0	0	0	0	0	0	0	0
深川市	0	0	0	0	0	0	0	0	0	0	0	0
富良野市	0	0	0	0	0	0	0	0	0	0	0	0
登別市	0	0	0	0	0	0	0	0	0	0	0	0
恵庭市	0	0	0	0	0	0	0	0	0	0	0	0
伊達市	0	0	0	0	0	0	0	0	0	0	0	0
北広島市	0	0	0	0	0	0	0	0	0	0	0	0
石狩市	0	0	0	0	0	0	0	0	0	0	0	0
北斗市	0	0	0	0	0	0	0	0	0	0	0	0
北海道小計	0	1	0	0	0	0	0	0	0	0	0	0
青森県(市を除く)	0	0	0	0	0	0	0	0	0	0	0	0
青森市	0	0	0	0	0	0	0	0	0	0	0	0
弘前市	0	0	0	0	0	0	0	0	0	0	0	0
八戸市	0	0	0	0	0	0	0	0	0	0	0	0
黒石市	0	0	0	0	0	0	0	0	0	0	0	0
五所川原市	0	0	0	0	0	0	0	0	0	0	0	0
十和田市	0	0	0	0	0	0	0	0	0	0	0	0
三沢市	0	0	0	0	0	0	0	0	0	0	0	0
むつ市	0	0	0	0	0	0	0	0	0	0	0	0
つがる市	0	0	0	0	0	0	0	0	0	0	0	0
平川市	0	0	0	0	0	0	0	0	0	0	0	0
青森県小計	0	0	0	0	0	0	0	0	0	0	0	0
岩手県(市を除く)	0	0	0	0	0	0	0	0	0	0	0	0
盛岡市	0	0	0	0	0	0	0	0	0	0	0	0
宮古市	0	0	0	0	0	0	0	0	0	0	0	0
大船渡市	0	0	0	0	0	0	0	0	0	0	0	0
花巻市	0	0	0	0	0	0	0	0	0	0	0	0
北上市	0	0	0	0	0	0	0	0	0	0	0	0
久慈市	0	0	0	0	0	0	0	0	0	0	0	0
遠野市	0	0	0	0	0	0	0	0	0	0	0	0
一関市	0	0	0	0	0	0	0	0	0	0	0	0
陸前高田市	0	0	0	0	0	0	0	0	0	0	0	0
釜石市	0	0	0	0	0	0	0	0	0	0	0	0
二戸市	0	0	0	0	0	0	0	0	0	0	0	0
八幡平市	0	0	0	0	0	0	0	0	0	0	0	0
奥州市	0	0	0	0	0	0	0	0	0	0	0	0
滝沢市	0	0	0	0	0	0	0	0	0	0	0	0
岩手県小計	0	0	0	0	0	0	0	0	0	0	0	0

地方公共団体名	金属加工機械	空気圧縮機等	土石用破砕機等	織 機	建設用資材製造機械	穀物用製粉機	木材加工機械	抄紙機	印刷機械	合成樹脂用射出成形機	鋳型造型機	工場実数
宮城県(市を除く)	0	0	0	0	0	0	0	0	0	0	0	0
仙台市	0	0	0	0	0	0	0	0	0	0	0	0
石巻市	0	0	0	0	0	0	0	0	0	0	0	0
塩竈市	0	0	0	0	0	0	0	0	0	0	0	0
気仙沼市	0	0	0	0	0	0	0	0	0	0	0	0
白石市	0	0	0	0	0	0	0	0	0	0	0	0
名取市	0	0	0	0	0	0	0	0	0	0	0	0
角田市	0	0	0	0	0	0	0	0	0	0	0	0
多賀城市	0	0	0	0	0	0	0	0	0	0	0	0
岩沼市	0	0	0	0	0	0	0	0	0	0	0	0
登米市	0	0	0	0	0	0	0	0	0	0	0	0
栗原市	0	0	0	0	0	0	0	0	0	0	0	0
東松島市	0	0	0	0	0	0	0	0	0	0	0	0
大崎市	0	0	0	0	0	0	0	0	0	0	0	0
宮城県小計	0	0	0	0	0	0	0	0	0	0	0	0
秋田県(市を除く)	0	0	0	0	0	0	0	0	0	0	0	0
秋田市	0	0	0	0	0	0	0	0	0	0	0	0
能代市	0	0	0	0	0	0	0	0	0	0	0	0
横手市	0	0	0	0	0	0	0	0	0	0	0	0
大館市	0	0	0	0	0	0	0	0	0	0	0	0
男鹿市	0	0	0	0	0	0	0	0	0	0	0	0
湯沢市	0	0	0	0	0	0	0	0	0	0	0	0
鹿角市	0	0	0	0	0	0	0	0	0	0	0	0
由利本荘市	0	0	0	0	0	0	0	0	0	0	0	0
潟上市	0	0	0	0	0	0	0	0	0	0	0	0
大仙市	0	0	0	0	0	0	0	0	0	0	0	0
北秋田市	0	0	0	0	0	0	0	0	0	0	0	0
にかほ市	0	0	0	0	0	0	0	0	0	0	0	0
仙北市	0	0	0	0	0	0	0	0	0	0	0	0
秋田県小計	0	0	0	0	0	0	0	0	0	0	0	0
山形県(市を除く)	0	0	0	0	0	0	0	0	0	0	0	0
山形市	0	0	0	0	0	0	0	0	0	0	0	0
米沢市	0	0	0	0	0	0	0	0	0	0	0	0
鶴岡市	0	0	0	0	0	0	0	0	0	0	0	0
酒田市	0	0	0	0	0	0	0	0	0	0	0	0
新庄市	0	0	0	0	0	0	0	0	0	0	0	0
寒河江市	0	0	0	0	0	0	0	0	0	0	0	0
上山市	0	0	0	0	0	0	0	0	0	0	0	0
村山市	0	0	0	0	0	0	0	0	0	0	0	0
長井市	0	0	0	0	0	0	0	0	0	0	0	0
天童市	0	0	0	0	0	0	0	0	0	0	0	0
東根市	0	0	0	0	0	0	0	0	0	0	0	0
尾花沢市	0	0	0	0	0	0	0	0	0	0	0	0
南陽市	0	0	0	0	0	0	0	0	0	0	0	0
山形県小計	0	0	0	0	0	0	0	0	0	0	0	0
福島県(市を除く)	0	0	0	0	0	0	0	0	0	0	0	0
福島市	0	0	0	0	0	0	0	0	0	0	0	0
会津若松市	0	0	0	0	0	0	0	0	0	0	0	0
郡山市	0	0	0	0	0	0	0	0	0	0	0	0
いわき市	0	1	0	0	0	0	2	0	0	0	0	3
白河市	0	0	0	0	0	0	0	0	0	0	0	0
須賀川市	0	0	0	0	0	0	0	0	0	0	0	0
喜多方市	0	0	0	0	0	0	0	0	0	0	0	0
相馬市	0	0	0	0	0	0	0	0	0	0	0	0
二本松市	0	0	0	0	0	0	0	0	0	0	0	0
田村市	0	0	0	0	0	0	0	0	0	0	0	0
南相馬市	0	0	0	0	0	0	0	0	0	0	0	0
伊達市	0	0	0	0	0	0	0	0	0	0	0	0
本宮市	0	0	0	0	0	0	0	0	0	0	0	0
福島県小計	0	1	0	0	0	0	2	0	0	0	0	3

地方公共団体名	金属加工機械	空気圧縮機等	土石用破砕機等	織 機	建設用資材製造機械	穀物用製粉機	木材加工機械	抄紙機	印刷機械	合成樹脂用射出成形機	鋳型造型機	工場実数
茨城県(市を除く)	0	1	0	0	0	0	0	0	0	0	0	1
水戸市	0	0	0	0	0	0	0	0	0	0	0	0
日立市	0	0	0	0	0	0	0	0	0	0	0	0
土浦市	0	0	0	0	0	0	0	0	0	0	0	0
古河市	0	0	0	0	0	0	0	0	0	0	0	0
石岡市	0	0	0	0	0	0	0	0	0	0	0	0
結城市	0	0	0	0	0	0	0	0	0	0	0	0
龍ケ崎市	0	0	0	0	0	0	0	0	0	0	0	0
下妻市	0	0	0	0	0	0	0	0	0	0	0	0
常総市	0	0	0	0	0	0	0	0	0	0	0	0
常陸太田市	0	0	0	0	0	0	0	0	0	0	0	0
高萩市	0	0	0	0	0	0	0	0	0	0	0	0
北茨城市	0	0	0	0	0	0	0	0	0	0	0	0
笠間市	0	0	0	0	0	0	0	0	0	0	0	0
取手市	0	0	0	0	0	0	0	0	0	0	0	0
牛久市	0	0	0	0	0	0	0	0	0	0	0	0
つくば市	0	0	0	0	0	0	0	0	0	0	0	0
ひたちなか市	0	0	0	0	0	0	0	0	0	0	0	0
鹿嶋市	0	0	0	0	0	0	0	0	0	0	0	0
潮来市	0	0	0	0	0	0	0	0	0	0	0	0
守谷市	0	1	0	0	0	0	0	0	0	0	0	0
常陸大宮市	0	0	0	0	0	0	0	0	0	0	0	0
那珂市	0	0	0	0	0	0	0	0	0	0	0	0
筑西市	0	0	0	0	0	0	0	0	0	0	0	0
坂東市	0	0	0	0	0	0	0	0	0	0	0	0
稲敷市	0	0	0	0	0	0	0	0	0	0	0	0
かすみがうら市	0	0	0	0	0	0	0	0	0	0	0	0
桜川市	0	0	0	0	0	0	0	0	0	0	0	0
神栖市	0	0	0	0	0	0	0	0	0	0	0	0
行方市	0	0	0	0	0	0	0	0	0	0	0	0
鉾田市	0	0	0	0	0	0	0	0	0	0	0	0
つくばみらい市	0	0	0	0	0	0	0	0	0	0	0	0
小美玉市	0	0	0	0	0	0	0	0	0	0	0	0
茨城県小計	0	2	0	0	0	0	0	0	0	0	0	1
栃木県(市を除く)	0	0	0	0	0	0	0	0	0	0	0	0
宇都宮市	0	0	0	0	0	0	0	0	0	0	0	0
足利市	0	0	0	0	0	0	0	0	0	0	0	0
栃木市	0	0	0	0	0	0	0	0	0	0	0	0
佐野市	0	0	0	0	0	0	0	0	0	0	0	0
鹿沼市	0	0	0	0	0	0	0	0	0	0	0	0
日光市	0	0	0	0	0	0	0	0	0	0	0	0
小山市	1	0	0	0	0	0	0	0	0	0	0	0
真岡市	0	0	0	0	0	0	0	0	0	0	0	0
大田原市	0	0	0	0	0	0	0	0	0	0	0	0
矢板市	0	0	0	0	0	0	0	0	0	0	0	0
那須塩原市	0	0	0	0	0	0	0	0	0	0	0	0
さくら市	0	0	0	0	0	0	0	0	0	0	0	0
那須烏山市	0	0	0	0	0	0	0	0	0	0	0	0
下野市	0	0	0	0	0	0	0	0	0	0	0	0
栃木県小計	1	0	0	0	0	0	0	0	0	0	0	0
群馬県(市を除く)	1	0	0	0	0	0	0	0	0	0	0	1
前橋市	0	0	0	0	0	0	0	0	0	0	0	0
高崎市	0	0	0	0	0	0	0	0	0	0	0	0
桐生市	0	0	0	0	0	0	0	0	0	0	0	0
伊勢崎市	0	0	0	0	0	0	0	0	0	0	0	0
太田市	0	0	0	0	0	0	0	0	0	0	0	0
沼田市	0	0	0	0	0	0	0	0	0	0	0	0
館林市	0	0	0	0	0	0	0	0	0	0	0	0
渋川市	0	0	0	0	0	0	0	0	0	0	0	0
藤岡市	0	0	0	0	0	0	0	0	0	0	0	0
富岡市	0	0	0	0	0	0	0	0	0	0	0	0
安中市	0	0	0	0	0	0	0	0	0	0	0	0
みどり市	0	0	0	0	0	0	0	0	0	1	0	0
群馬県小計	1	0	0	0	0	0	0	0	0	1	0	1

地方公共団体名	金属加工機械	空気圧縮機等	土石用破砕機等	織 機	建設用資材製造機械	穀物用製粉機	木材加工機械	抄紙機	印刷機械	合成樹脂用射出成形機	鋳型造型機	工場実数
埼玉県(市を除く)	1	0	0	0	0	0	0	0	0	0	0	0
さいたま市	0	0	0	0	0	0	0	0	0	0	0	0
川越市	0	0	0	0	0	0	0	0	0	0	0	0
熊谷市	0	0	0	0	0	0	0	0	0	0	0	0
川口市	0	0	0	0	0	0	0	0	0	0	0	0
行田市	0	0	0	0	0	0	0	0	0	0	0	0
秩父市	0	0	0	0	0	0	0	0	0	0	0	0
所沢市	0	0	0	0	0	0	0	0	0	0	0	0
飯能市	0	0	0	0	0	0	0	0	0	0	0	0
加須市	0	0	0	0	0	0	0	0	0	0	0	0
本庄市	0	0	0	0	0	0	0	0	0	0	0	0
東松山市	0	0	0	0	0	0	0	0	0	0	0	0
春日部市	0	0	0	0	0	0	0	0	0	0	0	0
狭山市	0	0	0	0	0	0	0	0	0	0	0	0
羽生市	0	0	0	0	0	0	0	0	0	0	0	0
鴻巣市	0	0	0	0	0	0	0	0	0	0	0	0
深谷市	0	0	0	0	0	0	0	0	0	0	0	0
上尾市	0	0	0	0	0	0	0	0	0	0	0	0
草加市	0	0	0	0	0	0	0	0	0	0	0	0
越谷市	0	0	0	0	0	0	0	0	0	0	0	0
蕨市	0	0	0	0	0	0	0	0	0	0	0	0
戸田市	0	0	0	0	0	0	0	0	0	0	0	0
入間市	0	0	0	0	0	0	0	0	0	0	0	0
朝霞市	0	0	0	0	0	0	0	0	0	0	0	0
志木市	0	0	0	0	0	0	0	0	0	0	0	0
和光市	0	0	0	0	0	0	0	0	0	0	0	0
新座市	0	0	0	0	0	0	0	0	0	0	0	0
桶川市	0	0	0	0	0	0	0	0	0	0	0	0
久喜市	0	0	0	0	0	0	0	0	0	0	0	0
北本市	0	0	0	0	0	0	0	0	0	0	0	0
八潮市	0	0	0	0	0	0	0	0	0	0	0	0
富士見市	0	0	0	0	0	0	0	0	0	0	0	0
三郷市	0	0	0	0	0	0	0	0	0	0	0	0
蓮田市	0	0	0	0	0	0	0	0	0	0	0	0
坂戸市	0	0	0	0	0	0	0	0	0	0	0	0
幸手市	0	0	0	0	0	0	0	0	0	0	0	0
鶴ヶ島市	0	0	0	0	0	0	0	0	0	0	0	0
日高市	0	0	0	0	0	0	0	0	0	0	0	0
吉川市	0	0	0	0	0	0	0	0	0	0	0	0
ふじみ野市	0	0	0	0	0	0	0	0	0	0	0	0
白岡市	0	0	0	0	0	0	0	0	0	0	0	0
埼玉県小計	1	0	0	0	0	0	0	0	0	0	0	0

地方公共団体名	金属加工機械	空気圧縮機等	土石用破砕機等	織 機	建設用資材製造機械	穀物用製粉機	木材加工機械	抄紙機	印刷機械	合成樹脂用射出成形機	鋳型造型機	工場実数
千葉県(市を除く)	0	0	0	0	0	0	0	0	0	0	0	0
千葉市	0	0	0	0	0	0	0	0	0	0	0	0
銚子市	0	0	0	0	0	0	0	0	0	0	0	0
市川市	0	0	0	0	0	0	0	0	0	0	0	0
船橋市	0	0	0	0	0	0	0	0	0	0	0	0
館山市	0	0	0	0	0	0	0	0	0	0	0	0
木更津市	0	0	0	0	0	0	0	0	0	0	0	0
松戸市	0	0	0	0	0	0	0	0	0	0	0	0
野田市	0	0	0	0	0	0	0	0	0	0	0	0
茂原市	0	0	0	0	0	0	0	0	0	0	0	0
成田市	0	0	0	0	0	0	0	0	0	0	0	0
佐倉市	0	0	0	0	0	0	0	0	0	0	0	0
東金市	0	0	0	0	0	0	0	0	0	0	0	0
旭市	0	0	0	0	0	0	0	0	0	0	0	0
習志野市	0	0	0	0	0	0	0	0	0	0	0	0
柏市	0	0	0	0	0	0	0	0	0	0	0	0
勝浦市	0	0	0	0	0	0	0	0	0	0	0	0
市原市	0	0	0	0	0	0	0	0	0	0	0	0
流山市	0	0	0	0	0	0	0	0	0	0	0	0
八千代市	0	0	0	0	0	0	0	0	0	0	0	0
我孫子市	0	0	0	0	0	0	0	0	0	0	0	0
鴨川市	0	0	0	0	0	0	0	0	0	0	0	0
鎌ケ谷市	0	0	0	0	0	0	0	0	0	0	0	0
君津市	0	0	0	0	0	0	0	0	0	0	0	0
富津市	0	0	0	0	0	0	0	0	0	0	0	0
浦安市	0	0	0	0	0	0	0	0	0	0	0	0
四街道市	0	0	0	0	0	0	0	0	0	0	0	0
袖ケ浦市	0	0	0	0	0	0	0	0	0	0	0	0
八街市	0	0	0	0	0	0	0	0	0	0	0	0
印西市	0	0	0	0	0	0	0	0	0	0	0	0
白井市	0	0	0	0	0	0	0	0	0	0	0	0
富里市	0	0	0	0	0	0	0	0	0	0	0	0
南房総市	0	0	0	0	0	0	0	0	0	0	0	0
匝瑳市	0	0	0	0	0	0	0	0	0	0	0	0
香取市	0	0	0	0	0	0	0	0	0	0	0	0
山武市	0	2	0	0	0	0	0	0	0	0	0	2
いすみ市	0	0	0	0	0	0	0	0	0	0	0	0
大網白里市	0	0	0	0	0	0	0	0	0	0	0	0
千葉県小計	0	2	0	0	0	0	0	0	0	0	0	2

地方公共団体名	金属加工機械	空気圧縮機等	土石用破砕機等	織 機	建設用資材製造機械	穀物用製粉機	木材加工機械	抄紙機	印刷機械	合成樹脂用射出成形機	鋳型造型機	工場実数
東京都(市・特別区を除く)	0	0	0	0	0	0	0	0	0	0	0	0
千代田区	0	0	0	0	0	0	0	0	0	0	0	0
中央区	0	0	0	0	0	0	0	0	0	0	0	0
港区	0	0	0	0	0	0	0	0	0	0	0	0
新宿区	0	0	0	0	0	0	0	0	0	0	0	0
文京区	0	0	0	0	0	0	0	0	0	0	0	0
台東区	0	0	0	0	0	0	0	0	0	0	0	0
墨田区	0	0	0	0	0	0	0	0	0	0	0	0
江東区	0	0	0	0	0	0	0	0	0	0	0	0
品川区	0	0	0	0	0	0	0	0	0	0	0	0
目黒区	0	0	0	0	0	0	0	0	0	0	0	0
大田区	0	0	0	0	0	0	0	0	0	0	0	0
世田谷区	0	0	0	0	0	0	0	0	0	0	0	0
渋谷区	0	0	0	0	0	0	0	0	0	0	0	0
中野区	0	0	0	0	0	0	0	0	0	0	0	0
杉並区	0	0	0	0	0	0	0	0	0	0	0	0
豊島区	0	0	0	0	0	0	0	0	0	0	0	0
北区	0	0	0	0	0	0	0	0	0	0	0	0
荒川区	0	0	0	0	0	0	0	0	0	0	0	0
板橋区	0	0	0	0	0	0	0	0	0	0	0	0
練馬区	0	0	0	0	0	0	0	0	0	0	0	0
足立区	0	0	0	0	0	0	0	0	0	0	0	0
葛飾区	0	0	0	0	0	0	0	0	0	0	0	0
江戸川区	0	0	0	0	0	0	0	0	0	0	0	0
八王子市	0	0	0	0	0	0	0	0	0	0	0	0
立川市	0	0	0	0	0	0	0	0	0	0	0	0
武蔵野市	0	0	0	0	0	0	0	0	0	0	0	0
三鷹市	0	0	0	0	0	0	0	0	0	0	0	0
青梅市	0	0	0	0	0	0	0	0	0	0	0	0
府中市	0	0	0	0	0	0	0	0	0	0	0	0
昭島市	0	0	0	0	0	0	0	0	0	0	0	0
調布市	0	0	0	0	0	0	0	0	0	0	0	0
町田市	0	0	0	0	0	0	0	0	0	0	0	0
小金井市	0	0	0	0	0	0	0	0	0	0	0	0
小平市	0	0	0	0	0	0	0	0	0	0	0	0
日野市	0	0	0	0	0	0	0	0	0	0	0	0
東村山市	0	0	0	0	0	0	0	0	0	0	0	0
国分寺市	0	0	0	0	0	0	0	0	0	0	0	0
国立市	0	0	0	0	0	0	0	0	0	0	0	0
福生市	0	0	0	0	0	0	0	0	0	0	0	0
狛江市	0	0	0	0	0	0	0	0	0	0	0	0
東大和市	0	0	0	0	0	0	0	0	0	0	0	0
清瀬市	0	0	0	0	0	0	0	0	0	0	0	0
東久留米市	0	0	0	0	0	0	0	0	0	0	0	0
武蔵村山市	0	0	0	0	0	0	0	0	0	0	0	0
多摩市	0	0	0	0	0	0	0	0	0	0	0	0
稲城市	0	0	0	0	0	0	0	0	0	0	0	0
羽村市	0	0	0	0	0	0	0	0	0	0	0	0
あきる野市	0	0	0	0	0	0	0	0	0	0	0	0
西東京市	0	0	0	0	0	0	0	0	0	0	0	0
東京都小計	0	0	0	0	0	0	0	0	0	0	0	0

地方公共団体名	金属加工機械	空気圧縮機等	土石用破砕機等	織 機	建設用資材製造機械	穀物用製粉機	木材加工機械	抄紙機	印刷機械	合成樹脂用射出成形機	鋳型造型機	工場実数
神奈川県(市を除く)	0	1	0	0	0	0	0	0	0	0	0	0
横浜市	0	0	0	0	0	0	0	0	0	0	0	0
川崎市	0	0	0	0	0	0	0	0	0	0	0	0
相模原市	0	0	0	0	0	0	0	0	0	0	0	0
横須賀市	0	0	0	0	0	0	0	0	0	0	0	0
平塚市	0	0	0	0	0	0	0	0	0	0	0	0
鎌倉市	0	0	0	0	0	0	0	0	0	0	0	0
藤沢市	0	0	0	0	0	0	0	0	0	0	0	0
小田原市	0	0	0	0	0	0	0	0	0	0	0	0
茅ヶ崎市	0	0	0	0	0	0	0	0	0	0	0	0
逗子市	0	0	0	0	0	0	0	0	0	0	0	0
三浦市	0	0	0	0	0	0	0	0	0	0	0	0
秦野市	0	0	0	0	0	0	0	0	0	0	0	0
厚木市	0	2	0	0	0	0	0	0	0	0	0	2
大和市	0	0	0	0	0	0	0	0	0	0	0	0
伊勢原市	0	0	0	0	0	0	0	0	0	0	0	0
海老名市	0	0	0	0	0	0	0	0	0	0	0	0
座間市	0	0	0	0	0	0	0	0	0	0	0	0
南足柄市	0	0	0	0	0	0	0	0	0	0	0	0
綾瀬市	0	0	0	0	0	0	0	0	0	0	0	0
神奈川県小計	0	3	0	0	0	0	0	0	0	0	0	2
新潟県(市を除く)	0	0	0	0	0	0	0	0	0	0	0	0
新潟市	0	0	0	0	0	0	0	0	0	0	0	0
長岡市	0	0	0	0	0	0	0	0	0	0	0	0
三条市	0	0	0	0	0	0	0	0	0	0	0	0
柏崎市	0	0	0	0	0	0	0	0	0	0	0	0
新発田市	0	0	0	0	0	0	0	0	0	0	0	0
小千谷市	0	0	0	0	0	0	0	0	0	0	0	0
加茂市	0	0	0	0	0	0	0	0	0	0	0	0
十日町市	0	0	0	0	0	0	0	0	0	0	0	0
見附市	0	0	0	0	0	0	0	0	0	0	0	0
村上市	0	0	0	0	0	0	0	0	0	0	0	0
燕市	0	0	0	0	0	0	0	0	0	0	0	0
糸魚川市	0	0	0	0	0	0	0	0	0	0	0	0
妙高市	0	0	0	0	0	0	0	0	0	0	0	0
五泉市	0	0	0	0	0	0	0	0	0	0	0	0
上越市	0	0	0	0	0	0	0	0	0	0	0	0
阿賀野市	0	0	0	0	0	0	0	0	0	0	0	0
佐渡市	0	0	0	0	0	0	0	0	0	0	0	0
魚沼市	0	0	0	0	0	0	0	0	0	0	0	0
南魚沼市	0	0	0	0	0	0	0	0	0	0	0	0
胎内市	0	0	0	0	0	0	0	0	0	0	0	0
新潟県小計	0	0	0	0	0	0	0	0	0	0	0	0
富山県(市を除く)	0	0	0	0	0	0	0	0	0	0	0	0
富山市	0	0	0	0	0	0	0	0	0	0	0	0
高岡市	0	0	0	0	0	0	0	0	0	0	0	0
魚津市	0	0	0	0	0	0	0	0	0	0	0	0
氷見市	0	0	0	0	0	0	0	0	0	0	0	0
滑川市	0	0	0	0	0	0	0	0	0	0	0	0
黒部市	0	0	0	0	0	0	0	0	0	0	0	0
砺波市	0	0	0	0	0	0	0	0	0	0	0	0
小矢部市	0	0	0	0	0	0	0	0	0	0	0	0
南砺市	0	0	0	0	0	0	0	0	0	0	0	0
射水市	0	1	0	0	0	0	0	0	0	0	0	0
富山県小計	0	1	0	0	0	0	0	0	0	0	0	0
石川県(市を除く)	0	0	0	0	0	0	0	0	0	0	0	0
金沢市	0	0	0	0	0	0	0	0	0	0	0	0
七尾市	0	0	0	0	0	0	0	0	0	0	0	0
小松市	0	0	0	0	0	0	0	0	0	0	0	0
輪島市	0	0	0	0	0	0	0	0	0	0	0	0
珠洲市	0	0	0	0	0	0	0	0	0	0	0	0
加賀市	0	0	0	0	0	0	0	0	0	0	0	0
羽咋市	0	0	0	0	0	0	0	0	0	0	0	0
かほく市	0	0	0	0	0	0	0	0	0	0	0	0
白山市	0	0	0	0	0	0	0	0	0	0	0	0
能美市	0	0	0	0	0	0	0	0	0	0	0	0
野々市市	0	0	0	0	0	0	0	0	0	0	0	0
石川県小計	0	0	0	0	0	0	0	0	0	0	0	0

地方公共団体名	金属加工機械	空気圧縮機等	土石用破砕機等	織 機	建設用資材製造機械	穀物用製粉機	木材加工機械	抄紙機	印刷機械	合成樹脂用射出成形機	鋳型造型機	工場実数
福井県(市を除く)	0	0	0	0	0	0	0	0	0	0	0	0
福井市	0	0	0	0	0	0	0	0	0	0	0	0
敦賀市	0	0	0	0	0	0	0	0	0	0	0	0
小浜市	0	0	0	0	0	0	0	0	0	0	0	0
大野市	0	0	0	0	0	0	0	0	0	0	0	0
勝山市	0	0	0	0	0	0	0	0	0	0	0	0
鯖江市	0	0	0	0	0	0	0	0	0	0	0	0
あわら市	0	0	0	0	0	0	0	0	0	0	0	0
越前市	0	0	0	0	0	0	0	0	0	0	0	0
坂井市	0	0	0	0	0	0	0	0	0	0	0	0
福井県小計	0	0	0	0	0	0	0	0	0	0	0	0
山梨県(市を除く)	0	0	0	0	0	0	0	0	0	0	0	0
甲府市	0	0	0	0	0	0	0	0	0	0	0	0
富士吉田市	0	0	0	0	0	0	0	0	0	0	0	0
都留市	0	0	0	0	0	0	0	0	0	0	0	0
山梨市	0	0	0	0	0	0	0	0	0	0	0	0
大月市	0	0	0	0	0	0	0	0	0	0	0	0
韮崎市	0	0	0	0	0	0	0	0	0	0	0	2
南アルプス市	0	0	0	0	0	0	0	0	0	0	0	0
北杜市	0	0	0	0	0	0	0	0	0	0	0	0
甲斐市	0	0	0	0	0	0	0	0	0	0	0	0
笛吹市	0	0	0	0	0	0	0	0	0	0	0	0
上野原市	0	0	0	0	0	0	0	0	0	0	0	0
甲州市	0	0	0	0	0	0	0	0	0	0	0	0
中央市	0	0	0	0	0	0	0	0	0	0	0	0
山梨県小計	0	0	0	0	0	0	0	0	0	0	0	2
長野県(市を除く)	0	0	0	0	0	0	0	0	0	0	0	0
長野市	0	0	0	0	0	0	0	0	0	0	0	0
松本市	0	0	0	0	0	0	0	0	0	0	0	0
上田市	0	0	0	0	0	0	0	0	0	0	0	0
岡谷市	0	0	0	0	0	0	0	0	0	0	0	0
飯田市	0	0	0	0	0	0	0	0	0	0	0	0
諏訪市	0	0	0	0	0	0	0	0	0	0	0	0
須坂市	0	0	0	0	0	0	0	0	0	0	0	0
小諸市	0	0	0	0	0	0	0	0	0	0	0	0
伊那市	0	0	0	0	0	0	0	0	0	0	0	0
駒ヶ根市	0	0	0	0	0	0	0	0	0	0	0	0
中野市	0	0	0	0	0	0	0	0	0	0	0	0
大町市	0	0	0	0	0	0	0	0	0	0	0	0
飯山市	0	0	0	0	0	0	0	0	0	0	0	0
茅野市	0	0	0	0	0	0	0	0	0	0	0	0
塩尻市	0	0	0	0	0	0	0	0	0	0	0	0
佐久市	0	0	0	0	0	0	0	0	0	0	0	0
千曲市	0	0	0	0	0	0	0	0	0	0	0	0
東御市	0	0	0	0	0	0	0	0	0	0	0	0
安曇野市	0	0	0	0	0	0	0	0	0	0	0	0
長野県小計	0	0	0	0	0	0	0	0	0	0	0	0
岐阜県(市を除く)	0	0	0	0	0	0	0	0	0	0	0	0
岐阜市	0	0	0	0	0	0	0	0	0	0	0	0
大垣市	0	0	0	0	0	0	0	0	0	0	0	0
高山市	0	0	0	0	0	0	0	0	0	0	0	0
多治見市	0	0	0	0	0	0	0	0	0	0	0	0
関市	0	0	0	0	0	0	0	0	0	0	0	0
中津川市	0	0	0	0	0	0	0	0	0	0	0	0
美濃市	0	0	0	0	0	0	0	0	0	0	0	0
瑞浪市	0	0	0	0	0	0	0	0	0	0	0	0
羽島市	0	0	0	0	0	0	0	0	0	0	0	0
恵那市	0	0	0	0	0	0	0	0	0	0	0	0
美濃加茂市	0	1	0	0	0	0	0	0	0	0	0	1
土岐市	0	0	0	0	0	0	0	0	0	0	0	0
各務原市	0	0	0	0	0	0	0	0	0	0	0	0
可児市	0	0	0	0	0	0	0	0	0	0	0	0
山県市	0	0	0	0	0	0	0	0	0	0	0	0
瑞穂市	0	0	0	0	0	0	0	0	0	0	0	0
飛騨市	0	0	0	0	0	0	0	0	0	0	0	0
本巣市	0	0	0	0	0	0	0	0	0	0	0	0
郡上市	0	0	0	0	0	0	0	0	0	0	0	0
下呂市	0	0	0	0	0	0	0	0	0	0	0	0
海津市	0	0	0	0	0	0	0	0	0	0	0	0
岐阜県小計	0	1	0	0	0	0	0	0	0	0	0	1

地方公共団体名	金属加工機械	空気圧縮機等	土石用破砕機等	織 機	建設用資材製造機械	穀物用製粉機	木材加工機械	抄紙機	印刷機械	合成樹脂用射出成形機	鋳型造型機	工場実数
静岡県(市を除く)	0	0	0	0	0	0	0	0	0	0	0	0
静岡市	0	0	0	0	0	0	0	0	0	0	0	0
浜松市	0	0	0	0	0	0	0	0	0	0	0	0
沼津市	0	0	0	0	0	0	0	0	0	0	0	0
熱海市	0	0	0	0	0	0	0	0	0	0	0	0
三島市	0	0	0	0	0	0	0	0	0	0	0	0
富士宮市	0	0	0	0	0	0	0	0	0	0	0	0
伊東市	0	0	0	0	0	0	0	0	0	0	0	0
島田市	0	0	0	0	0	0	0	0	0	0	0	0
富士市	0	0	0	0	0	0	0	0	0	0	0	0
磐田市	0	0	0	0	0	0	0	0	0	0	0	0
焼津市	0	0	0	0	0	0	0	0	0	0	0	0
掛川市	0	1	0	0	0	0	0	0	0	0	0	1
藤枝市	0	0	0	0	0	0	0	0	0	0	0	0
御殿場市	0	0	0	0	0	0	0	0	0	0	0	0
袋井市	0	0	0	0	0	0	0	0	0	0	0	0
下田市	0	0	0	0	0	0	0	0	0	0	0	0
裾野市	0	0	0	0	0	0	0	0	0	0	0	0
湖西市	0	0	0	0	0	0	0	0	0	0	0	0
伊豆市	0	0	0	0	0	0	0	0	0	0	0	0
御前崎市	0	0	0	0	0	0	0	0	0	0	0	0
菊川市	0	0	0	0	0	0	0	0	0	0	0	0
伊豆の国市	0	0	0	0	0	0	0	0	0	0	0	0
牧之原市	0	0	0	0	0	0	0	0	0	0	0	0
静岡県小計	0	1	0	0	0	0	0	0	0	0	0	1
愛知県(市を除く)	0	0	0	0	0	0	0	0	0	0	0	0
名古屋市	0	0	0	0	0	0	0	0	0	0	0	0
豊橋市	0	0	0	0	0	0	0	0	0	0	0	0
岡崎市	0	0	0	0	0	0	0	0	0	0	0	0
一宮市	0	0	0	0	0	0	0	0	0	0	0	0
瀬戸市	0	0	0	0	0	0	0	0	0	0	0	0
半田市	0	0	0	0	0	0	0	0	0	0	0	0
春日井市	0	0	0	0	0	0	0	0	0	0	0	0
豊川市	0	0	0	0	0	0	0	0	0	0	0	0
津島市	0	0	0	0	0	0	0	0	0	0	0	0
碧南市	0	0	0	0	0	0	0	0	0	0	0	0
刈谷市	0	0	0	0	0	0	0	0	0	0	0	0
豊田市	0	0	0	0	0	0	0	0	0	0	0	0
安城市	0	0	0	0	0	0	0	0	0	0	0	0
西尾市	0	0	0	0	0	0	0	0	0	0	0	0
蒲郡市	0	0	0	0	0	0	0	0	0	0	0	0
犬山市	0	0	0	0	0	0	0	0	0	0	0	0
常滑市	1	0	0	0	0	0	0	0	0	0	0	0
江南市	0	0	0	0	0	0	0	0	0	0	0	0
小牧市	0	0	0	0	0	0	0	0	0	0	0	0
稲沢市	0	0	0	0	0	0	0	0	0	0	0	0
新城市	0	0	0	0	0	0	0	0	0	0	0	0
東海市	0	0	0	0	0	0	0	0	0	0	0	0
大府市	0	0	0	0	0	0	0	0	0	0	0	0
知多市	0	0	0	0	0	0	0	0	0	0	0	0
知立市	0	0	0	0	0	0	0	0	0	0	0	0
尾張旭市	0	0	0	0	0	0	0	0	0	0	0	0
高浜市	0	0	0	0	0	0	0	0	0	0	0	0
岩倉市	0	0	0	0	0	0	0	0	0	0	0	0
豊明市	0	0	0	0	0	0	0	0	0	0	0	0
日進市	0	0	0	0	0	0	0	0	0	0	0	0
田原市	0	0	0	0	0	0	0	0	0	0	0	0
愛西市	0	0	0	0	0	0	0	0	0	0	0	0
清須市	0	0	0	0	0	0	0	0	0	0	0	0
北名古屋市	0	0	0	0	0	0	0	0	0	0	0	0
弥富市	0	0	0	0	0	0	0	0	0	0	0	0
みよし市	0	0	0	0	0	0	0	0	0	0	0	0
あま市	0	0	0	0	0	0	0	0	0	0	0	0
長久手市	0	0	0	0	0	0	0	0	0	0	0	0
愛知県小計	1	0	0	0	0	0	0	0	0	0	0	0

地方公共団体名	金属加工機械	空気圧縮機等	土石用破砕機等	織 機	建設用資材製造機械	穀物用製粉機	木材加工機械	抄紙機	印刷機械	合成樹脂用射出成形機	鋳型造型機	工場実数
三重県(市を除く)	0	0	0	0	0	0	0	0	0	0	0	0
津市	0	0	0	0	0	0	0	0	0	0	0	0
四日市市	0	0	0	0	0	0	0	0	0	0	0	0
伊勢市	0	0	0	0	0	0	0	0	0	0	0	0
松阪市	0	0	0	0	0	0	0	0	0	0	0	0
桑名市	0	0	0	0	0	0	0	0	0	0	0	0
鈴鹿市	0	0	0	0	0	0	0	0	0	0	0	0
名張市	0	0	0	0	0	0	0	0	0	0	0	0
尾鷲市	0	0	0	0	0	0	0	0	0	0	0	0
亀山市	0	0	0	0	0	0	0	0	0	0	0	0
鳥羽市	0	0	0	0	0	0	0	0	0	0	0	0
熊野市	0	0	0	0	0	0	0	0	0	0	0	0
いなべ市	0	0	0	0	0	0	0	0	0	0	0	0
志摩市	0	0	0	0	0	0	0	0	0	0	0	0
伊賀市	0	0	0	0	0	0	0	0	0	0	0	0
三重県小計	0	0	0	0	0	0	0	0	0	0	0	0
滋賀県(市を除く)	0	0	0	0	0	0	0	0	0	0	0	0
大津市	0	0	0	0	0	0	0	0	0	0	0	0
彦根市	0	0	0	0	0	0	0	0	0	0	0	0
長浜市	0	0	0	0	0	0	0	0	0	0	0	0
近江八幡市	0	0	0	0	0	0	0	0	0	0	0	0
草津市	0	0	0	0	0	0	0	0	0	0	0	0
守山市	0	0	0	0	0	0	0	0	0	0	0	0
栗東市	0	1	0	0	0	0	0	0	0	1	0	1
甲賀市	0	0	0	0	0	0	0	0	0	0	0	0
野洲市	0	0	0	0	0	0	0	0	0	0	0	0
湖南市	0	0	0	0	0	0	0	0	0	0	0	0
高島市	0	0	0	0	0	0	0	0	0	0	0	0
東近江市	0	0	0	0	0	0	0	0	0	0	0	0
米原市	0	0	0	0	0	0	0	0	0	0	0	0
滋賀県小計	0	1	0	0	0	0	0	0	0	1	0	1
京都府(市を除く)	0	2	0	0	0	0	0	0	0	0	0	2
京都市	0	0	0	0	0	0	0	0	0	0	0	0
福知山市	0	0	0	0	0	0	0	0	0	0	0	0
舞鶴市	0	0	0	0	0	0	0	0	0	0	0	0
綾部市	0	0	0	0	0	0	0	0	0	0	0	0
宇治市	0	0	0	0	0	0	0	0	0	0	0	0
宮津市	0	0	0	0	0	0	0	0	0	0	0	0
亀岡市	0	0	0	0	0	0	0	0	0	0	0	0
城陽市	0	0	0	0	0	0	0	0	0	0	0	0
向日市	0	0	0	0	0	0	0	0	0	0	0	0
長岡京市	0	0	0	0	0	0	0	0	0	0	0	0
八幡市	0	0	0	0	0	0	0	0	0	0	0	0
京田辺市	0	0	0	0	0	0	0	0	0	0	0	0
京丹後市	0	0	0	0	0	0	0	0	0	0	0	0
南丹市	0	0	0	0	0	0	0	0	0	0	0	0
木津川市	0	0	0	0	0	0	0	0	0	0	0	0
京都府小計	0	2	0	0	0	0	0	0	0	0	0	2

地方公共団体名	金属加工機械	空気圧縮機等	土石用破砕機等	織 機	建設用資材製造機械	穀物用製粉機	木材加工機械	抄紙機	印刷機械	合成樹脂用射出成形機	鋳型造型機	工場実数
大阪府(市を除く)	0	0	0	0	0	0	0	0	0	0	0	0
大阪市	0	0	0	0	0	0	0	0	0	0	0	0
堺市	0	0	0	0	0	0	0	0	0	0	0	0
岸和田市	0	0	0	0	0	0	0	0	0	0	0	0
豊中市	0	0	0	0	0	0	0	0	0	0	0	0
池田市	0	0	0	0	0	0	0	0	0	0	0	0
吹田市	0	0	0	0	0	0	0	0	0	0	0	0
泉大津市	0	0	0	0	0	0	0	0	0	0	0	0
高槻市	0	0	0	0	0	0	0	0	0	0	0	0
貝塚市	0	1	0	1	0	0	0	0	0	0	0	1
守口市	0	0	0	0	0	0	0	0	0	0	0	0
枚方市	0	0	0	0	0	0	0	0	0	0	0	0
茨木市	0	0	0	0	0	0	0	0	0	0	0	0
八尾市	0	0	0	0	0	0	0	0	0	0	0	0
泉佐野市	0	0	0	0	0	0	0	0	0	0	0	0
富田林市	0	0	0	0	0	0	0	0	0	0	0	0
寝屋川市	0	0	0	0	0	0	0	0	0	0	0	0
河内長野市	0	0	0	0	0	0	0	0	0	0	0	0
松原市	0	0	0	0	0	0	0	0	0	0	0	0
大東市	0	0	0	0	0	0	0	0	0	0	0	0
和泉市	0	0	0	0	0	0	0	0	0	0	0	0
箕面市	0	0	0	0	0	0	0	0	0	0	0	0
柏原市	0	0	0	0	0	0	0	0	0	0	0	0
羽曳野市	0	0	0	0	0	0	0	0	0	0	0	0
門真市	0	0	0	0	0	0	0	0	0	0	0	0
摂津市	0	0	0	0	0	0	0	0	0	0	0	0
高石市	0	0	0	0	0	0	0	0	0	0	0	0
藤井寺市	0	0	0	0	0	0	0	0	0	0	0	0
東大阪市	0	0	0	0	0	0	0	0	0	0	0	0
泉南市	0	0	0	0	0	0	0	0	0	0	0	0
四條畷市	0	0	0	0	0	0	0	0	0	0	0	0
交野市	0	0	0	0	0	0	0	0	0	0	0	0
大阪狭山市	0	0	0	0	0	0	0	0	0	0	0	0
阪南市	0	0	0	0	0	0	0	0	0	0	0	0
大阪府小計	0	1	0	1	0	0	0	0	0	0	0	1
兵庫県(市を除く)	0	0	0	0	0	0	0	0	0	0	0	0
神戸市	0	0	0	0	0	0	0	0	0	0	0	0
姫路市	0	0	0	0	0	0	0	0	0	0	0	0
尼崎市	0	0	0	0	0	0	0	0	0	0	0	0
明石市	0	0	0	0	0	0	0	0	0	0	0	0
西宮市	0	0	0	0	0	0	0	0	0	0	0	0
洲本市	0	0	0	0	0	0	0	0	0	0	0	0
芦屋市	0	0	0	0	0	0	0	0	0	0	0	0
伊丹市	0	0	0	0	0	0	0	0	0	0	0	0
相生市	0	0	0	0	0	0	0	0	0	0	0	0
豊岡市	0	0	0	0	0	0	0	0	0	0	0	0
加古川市	0	0	0	0	0	0	0	0	0	0	0	0
赤穂市	0	0	0	0	0	0	0	0	0	0	0	0
西脇市	0	0	0	0	0	0	0	0	0	0	0	0
宝塚市	0	0	0	0	0	0	0	0	0	0	0	0
三木市	0	0	0	0	0	0	0	0	0	0	0	0
高砂市	0	0	0	0	0	0	0	0	0	0	0	0
川西市	0	0	0	0	0	0	0	0	0	0	0	0
小野市	0	0	0	0	0	0	0	0	0	0	0	0
三田市	0	0	0	0	0	0	0	0	0	0	0	0
加西市	0	0	0	0	0	0	0	0	0	0	0	0
篠山市	0	0	0	0	0	0	0	0	0	0	0	0
養父市	0	0	0	0	0	0	0	0	0	0	0	0
丹波市	0	0	0	0	0	0	0	0	0	0	0	0
南あわじ市	0	0	0	0	0	0	0	0	0	0	0	0
朝来市	0	0	0	0	0	0	0	0	0	0	0	0
淡路市	0	0	0	0	0	0	0	0	0	0	0	0
宍粟市	0	0	0	0	0	0	0	0	0	0	0	0
加東市	0	0	0	0	0	0	0	0	0	0	0	0
たつの市	0	0	0	0	0	0	0	0	0	0	0	0
兵庫県小計	0	0	0	0	0	0	0	0	0	0	0	0

地方公共団体名	金属加工機械	空気圧縮機等	土石用破砕機等	織 機	建設用資材製造機械	穀物用製粉機	木材加工機械	抄紙機	印刷機械	合成樹脂用射出成形機	鋳型造型機	工場実数
奈良県(市を除く)	0	0	0	0	0	0	0	0	0	0	0	0
奈良市	0	0	0	0	0	0	0	0	0	0	0	0
大和高田市	0	0	0	0	0	0	0	0	0	0	0	0
大和郡山市	2	3	0	0	0	0	0	0	1	0	0	3
天理市	0	0	0	0	0	0	0	0	0	0	0	0
橿原市	0	0	0	0	0	0	0	0	0	0	0	0
桜井市	0	0	0	0	0	0	0	0	0	0	0	0
五條市	0	0	0	0	0	0	0	0	0	0	0	0
御所市	0	0	0	0	0	0	0	0	0	0	0	0
生駒市	0	0	0	0	0	0	0	0	0	0	0	0
香芝市	0	0	0	0	0	0	0	0	0	0	0	0
葛城市	0	0	0	0	0	0	0	0	0	0	0	0
宇陀市	0	0	0	0	0	0	0	0	0	0	0	0
奈良県小計	2	3	0	0	0	0	0	0	1	0	0	3
和歌山県(市を除く)	0	0	0	0	0	0	0	0	0	0	0	0
和歌山市	0	0	0	0	0	0	0	0	0	0	0	0
海南市	0	0	0	0	0	0	0	0	0	0	0	0
橋本市	0	0	0	0	0	0	0	0	0	0	0	0
有田市	0	0	0	0	0	0	0	0	0	0	0	0
御坊市	0	0	0	0	0	0	0	0	0	0	0	0
田辺市	0	0	0	0	0	0	0	0	0	0	0	0
新宮市	0	0	0	0	0	0	0	0	0	0	0	0
紀の川市	0	0	0	0	0	0	0	0	0	0	0	0
岩出市	0	0	0	0	0	0	0	0	0	0	0	0
和歌山県小計	0	0	0	0	0	0	0	0	0	0	0	0
鳥取県(市を除く)	0	0	0	0	0	0	0	0	0	0	0	0
鳥取市	1	2	0	0	0	0	1	0	0	0	0	0
米子市	0	0	0	0	0	0	0	0	0	0	0	0
倉吉市	0	0	0	0	0	0	0	0	0	0	0	0
境港市	0	0	0	0	0	0	0	0	0	0	0	0
鳥取県小計	1	2	0	0	0	0	1	0	0	0	0	0
島根県(市を除く)	0	0	0	0	0	0	0	0	0	0	0	0
松江市	0	0	0	0	0	0	0	0	0	0	0	0
浜田市	0	0	0	0	0	0	0	0	0	0	0	0
出雲市	0	0	0	0	0	0	0	0	0	0	0	0
益田市	0	0	0	0	0	0	0	0	0	0	0	0
大田市	0	0	0	0	0	0	0	0	0	0	0	0
安来市	0	0	0	0	0	0	0	0	0	0	0	0
江津市	0	0	0	0	0	0	0	0	0	0	0	0
雲南市	0	0	0	0	0	0	0	0	0	0	0	0
島根県小計	0	0	0	0	0	0	0	0	0	0	0	0
岡山県(市を除く)	0	0	0	0	0	0	0	0	0	0	0	0
岡山市	0	0	0	0	0	0	0	0	0	0	0	0
倉敷市	0	0	0	0	0	0	0	0	0	0	0	0
津山市	0	0	0	0	0	0	0	0	0	0	0	0
玉野市	0	0	0	0	0	0	0	0	0	0	0	0
笠岡市	0	0	0	0	0	0	0	0	0	0	0	0
井原市	0	0	0	0	0	0	0	0	0	0	0	0
総社市	1	0	0	0	0	0	0	0	0	0	0	0
高梁市	0	0	0	0	0	0	0	0	0	0	0	0
新見市	0	0	0	0	0	0	0	0	0	0	0	0
備前市	0	0	0	0	0	0	0	0	0	0	0	0
瀬戸内市	0	0	0	0	0	0	0	0	0	0	0	0
赤磐市	0	0	0	0	0	0	0	0	0	0	0	0
真庭市	0	0	0	0	0	0	0	0	0	0	0	0
美作市	0	0	0	0	0	0	0	0	0	0	0	0
浅口市	0	0	0	0	0	0	0	0	0	0	0	0
岡山県小計	1	0	0	0	0	0	0	0	0	0	0	0

地方公共団体名	金属加工機械	空気圧縮機等	土石用破砕機等	織 機	建設用資材製造機械	穀物用製粉機	木材加工機械	抄紙機	印刷機械	合成樹脂用射出成形機	鋳型造型機	工場実数
広島県(市を除く)	1	1	0	0	0	0	0	0	0	0	0	1
広島市	0	0	0	0	0	0	0	0	0	0	0	0
呉市	0	0	0	0	0	0	0	0	0	0	0	0
竹原市	0	0	0	0	0	0	0	0	0	0	0	0
三原市	0	0	0	0	0	0	0	0	0	0	0	0
尾道市	0	1	0	0	0	0	0	0	0	0	0	1
福山市	0	0	0	0	0	0	0	0	0	0	0	0
府中市	0	0	0	0	0	0	0	0	0	0	0	0
三次市	0	0	0	0	0	0	0	0	0	0	0	0
庄原市	0	0	0	0	0	0	0	0	0	0	0	0
大竹市	0	0	0	0	0	0	0	0	0	0	0	0
東広島市	0	0	0	0	0	0	0	0	0	0	0	0
廿日市市	0	0	0	0	0	0	0	0	0	0	0	0
安芸高田市	0	0	0	0	0	0	0	0	0	0	0	0
江田島市	0	0	0	0	0	0	0	0	0	0	0	0
広島県小計	1	2	0	0	0	0	0	0	0	0	0	2
山口県(市を除く)	0	0	0	0	0	0	0	0	0	0	0	0
下関市	0	0	0	0	0	0	0	0	0	0	0	0
宇部市	0	0	0	0	0	0	0	0	0	0	0	0
山口市	0	0	0	0	0	0	0	0	0	0	0	0
萩市	0	0	0	0	0	0	0	0	0	0	0	0
防府市	0	0	0	0	0	0	0	0	0	0	0	0
下松市	0	0	0	0	0	0	0	0	0	0	0	0
岩国市	0	0	0	0	0	0	0	0	0	0	0	0
光市	0	0	0	0	0	0	0	0	0	0	0	0
長門市	0	0	0	0	0	0	0	0	0	0	0	0
柳井市	0	0	0	0	0	0	0	0	0	0	0	0
美祢市	0	0	0	0	0	0	0	0	0	0	0	0
周南市	0	0	0	0	0	0	0	0	0	0	0	0
山陽小野田市	0	0	0	0	0	0	0	0	0	0	0	0
山口県小計	0	0	0	0	0	0	0	0	0	0	0	0
徳島県(市を除く)	2	0	0	0	0	0	0	0	0	0	0	2
徳島市	0	0	0	0	0	0	0	0	0	0	0	0
鳴門市	0	0	0	0	0	0	0	0	0	0	0	0
小松島市	0	0	0	0	0	0	0	0	0	0	0	0
阿南市	0	0	0	0	0	0	0	0	0	0	0	0
吉野川市	0	0	0	0	0	0	0	0	0	0	0	0
阿波市	0	0	0	0	0	0	0	0	0	0	0	0
美馬市	0	0	0	0	0	0	0	0	0	0	0	0
三好市	0	0	0	0	0	0	0	0	0	0	0	0
徳島県小計	2	0	0	0	0	0	0	0	0	0	0	2
香川県(市を除く)	0	0	0	0	0	0	0	0	0	0	0	0
高松市	0	0	0	0	0	0	0	0	0	0	0	0
丸亀市	0	0	0	0	0	0	0	0	0	0	0	0
坂出市	0	0	0	0	0	0	0	0	0	0	0	0
善通寺市	0	0	0	0	0	0	0	0	0	0	0	0
観音寺市	0	1	0	0	0	0	0	0	0	1	0	46
さぬき市	0	0	0	0	0	0	0	0	0	0	0	0
東かがわ市	0	0	0	0	0	0	0	0	0	0	0	0
三豊市	1	0	0	0	0	0	0	0	0	0	0	1
香川県小計	1	1	0	0	0	0	0	0	0	1	0	47
愛媛県(市を除く)	0	0	0	0	0	0	0	0	0	0	0	0
松山市	0	0	0	0	0	0	0	0	0	0	0	0
今治市	0	0	0	0	0	0	0	0	0	0	0	0
宇和島市	0	0	0	0	0	0	0	0	0	0	0	0
八幡浜市	0	0	0	0	0	0	0	0	0	0	0	0
新居浜市	0	0	0	0	0	0	0	0	0	0	0	0
西条市	0	0	0	0	0	0	0	0	0	0	0	0
大洲市	0	0	0	0	0	0	0	0	0	0	0	0
伊予市	0	0	0	0	0	0	0	0	0	0	0	0
四国中央市	0	0	0	0	0	0	0	0	0	0	0	0
西予市	0	0	0	0	0	0	0	0	0	0	0	0
東温市	0	0	0	0	0	0	0	0	0	0	0	0
愛媛県小計	0	0	0	0	0	0	0	0	0	0	0	0

地方公共団体名	金属加工機械	空気圧縮機等	土石用破砕機等	織 機	建設用資材製造機械	穀物用製粉機	木材加工機械	抄紙機	印刷機械	合成樹脂用射出成形機	鋳型造型機	工場実数
高知県(市を除く)	0	0	0	0	0	0	0	0	0	0	0	0
高知市	0	0	0	0	0	0	0	0	0	0	0	0
室戸市	0	0	0	0	0	0	0	0	0	0	0	0
安芸市	0	0	0	0	0	0	0	0	0	0	0	0
南国市	0	0	0	0	0	0	0	0	0	0	0	0
土佐市	0	0	0	0	0	0	0	0	0	0	0	0
須崎市	0	0	0	0	0	0	0	0	0	0	0	0
宿毛市	0	0	0	0	0	0	0	0	0	0	0	0
土佐清水市	0	0	0	0	0	0	0	0	0	0	0	0
四万十市	0	0	0	0	0	0	0	0	0	0	0	0
香南市	0	0	0	0	0	0	0	0	0	0	0	0
香美市	0	1	0	0	0	0	0	0	0	0	0	0
高知県小計	0	1	0	0	0	0	0	0	0	0	0	0
福岡県(市を除く)	0	0	0	0	0	0	0	0	0	0	0	0
北九州市	0	0	0	0	0	0	0	0	0	0	0	0
福岡市	0	0	0	0	0	0	0	0	0	0	0	0
大牟田市	0	0	0	0	0	0	0	0	0	0	0	0
久留米市	1	2	0	0	0	0	0	0	0	0	0	2
直方市	0	0	0	0	0	0	0	0	0	0	0	0
飯塚市	1	6	1	0	0	0	0	0	0	0	0	8
田川市	0	0	0	0	0	0	0	0	0	0	0	0
柳川市	0	0	0	0	0	0	0	0	0	0	0	0
八女市	0	0	0	0	0	0	0	0	0	0	0	0
筑後市	0	0	0	0	0	0	0	0	0	0	0	0
大川市	0	0	0	0	0	0	0	0	0	0	0	0
行橋市	0	0	1	0	0	0	0	0	0	0	0	0
豊前市	0	0	0	0	0	0	0	0	0	0	0	0
中間市	0	0	0	0	0	0	0	0	0	0	0	0
小郡市	0	0	0	0	0	0	0	0	0	0	0	0
筑紫野市	0	0	0	0	0	0	0	0	0	0	0	0
春日市	0	0	0	0	0	0	0	0	0	0	0	0
大野城市	0	0	0	0	0	0	0	0	0	0	0	0
宗像市	0	0	0	0	0	0	0	0	0	0	0	0
太宰府市	0	0	0	0	0	0	0	0	0	0	0	0
古賀市	0	0	0	0	0	0	0	0	0	0	0	0
福津市	0	0	0	0	0	0	0	0	0	0	0	0
うきは市	0	0	0	0	0	0	0	0	0	0	0	0
宮若市	0	0	0	0	0	0	0	0	0	0	0	0
嘉麻市	0	0	0	0	0	0	0	0	0	0	0	0
朝倉市	0	0	0	0	0	0	0	0	0	0	0	0
みやま市	0	0	0	0	0	0	0	0	0	0	0	0
糸島市	0	0	0	0	0	0	0	0	0	0	0	0
福岡県小計	2	8	2	0	0	0	0	0	0	0	0	10
佐賀県(市を除く)	0	0	0	0	0	0	0	0	0	0	0	0
佐賀市	0	0	0	0	0	0	0	0	0	0	0	0
唐津市	0	0	0	0	0	0	0	0	0	0	0	0
鳥栖市	0	0	0	0	0	0	0	0	0	0	0	0
多久市	0	0	0	0	0	0	0	0	0	0	0	0
伊万里市	0	0	0	0	0	0	0	0	0	0	0	0
武雄市	0	0	0	0	0	0	0	0	0	0	0	0
鹿島市	0	0	0	0	0	0	0	0	0	0	0	0
小城市	0	0	0	0	0	0	0	0	0	0	0	0
嬉野市	0	0	0	0	0	0	0	0	0	0	0	0
神埼市	0	0	0	0	0	0	2	0	0	0	0	0
佐賀県小計	0	0	0	0	0	0	2	0	0	0	0	0
長崎県(市を除く)	0	0	0	0	0	0	0	0	0	0	0	0
長崎市	0	0	0	0	0	0	0	0	0	0	0	0
佐世保市	0	0	0	0	0	0	0	0	0	0	0	0
島原市	0	0	0	0	0	0	0	0	0	0	0	0
諫早市	0	0	0	0	0	0	0	0	0	0	0	0
大村市	0	0	0	0	0	0	0	0	0	0	0	0
平戸市	0	0	0	0	0	0	0	0	0	0	0	0
松浦市	0	0	0	0	0	0	0	0	0	0	0	0
対馬市	0	0	0	0	0	0	0	0	0	0	0	0
壱岐市	0	0	0	0	0	0	0	0	0	0	0	0
五島市	0	0	0	0	0	0	0	0	0	0	0	0
西海市	0	0	0	0	0	0	0	0	0	0	0	0
雲仙市	0	0	0	0	0	0	0	0	0	0	0	0
南島原市	0	0	0	0	0	0	0	0	0	0	0	0
長崎県小計	0	0	0	0	0	0	0	0	0	0	0	0

地方公共団体名	金属加工機械	空気圧縮機等	土石用破砕機等	織 機	建設用資材製造機械	穀物用製粉機	木材加工機械	抄紙機	印刷機械	合成樹脂用射出成形機	鋳型造型機	工場実数
熊本県(市を除く)	0	1	1	0	0	0	0	0	0	1	0	3
熊本市	0	0	0	0	0	0	0	0	0	0	0	0
八代市	0	0	0	0	0	0	0	0	0	0	0	0
人吉市	0	0	0	0	0	0	0	0	0	0	0	0
荒尾市	0	0	0	0	0	0	0	0	0	0	0	0
水俣市	0	0	0	0	0	0	0	0	0	0	0	0
玉名市	0	0	0	0	0	0	0	0	0	0	0	0
山鹿市	0	0	0	0	0	0	0	0	0	0	0	0
菊池市	0	0	0	0	0	0	0	0	0	0	0	0
宇土市	0	0	0	0	0	0	0	0	0	0	0	0
上天草市	0	0	0	0	0	0	0	0	0	0	0	0
宇城市	0	0	0	0	0	0	0	0	0	0	0	0
阿蘇市	0	0	0	0	0	0	0	0	0	0	0	0
天草市	0	0	0	0	0	0	0	0	0	0	0	0
合志市	0	0	0	0	0	0	0	0	0	0	0	0
熊本県小計	0	1	1	0	0	0	0	0	0	1	0	3
大分県(市を除く)	0	0	0	0	0	0	0	0	0	0	0	0
大分市	0	0	0	0	0	0	0	0	0	0	0	0
別府市	0	0	0	0	0	0	0	0	0	0	0	0
中津市	0	0	0	0	0	0	0	0	0	0	0	0
日田市	0	0	0	0	0	0	0	0	0	0	0	0
佐伯市	0	0	0	0	0	0	0	0	0	0	0	0
臼杵市	0	0	0	0	0	0	0	0	0	0	0	0
津久見市	0	0	0	0	0	0	0	0	0	0	0	0
竹田市	0	0	0	0	0	0	0	0	0	0	0	0
豊後高田市	0	0	0	0	0	0	0	0	0	0	0	0
杵築市	0	0	0	0	0	0	0	0	0	0	0	0
宇佐市	0	0	0	0	0	0	0	0	0	0	0	0
豊後大野市	0	0	0	0	0	0	0	0	0	0	0	0
由布市	0	0	0	0	0	0	0	0	0	0	0	0
国東市	0	0	0	0	0	0	0	0	0	0	0	0
大分県小計	0	0	0	0	0	0	0	0	0	0	0	0
宮崎県(市を除く)	0	0	0	0	0	0	0	0	0	0	0	0
宮崎市	0	0	0	0	0	0	0	0	0	0	0	0
都城市	0	0	0	0	0	0	0	0	0	0	0	0
延岡市	0	0	0	0	0	0	0	0	0	0	0	0
日南市	0	0	0	0	0	0	0	0	0	0	0	0
小林市	0	0	0	0	0	0	0	0	0	0	0	0
日向市	0	0	0	0	0	0	0	0	0	0	0	0
串間市	0	0	0	0	0	0	0	0	0	0	0	0
西都市	0	0	0	0	0	0	0	0	0	0	0	0
えびの市	0	0	0	0	0	0	0	0	0	0	0	0
宮崎県小計	0	0	0	0	0	0	0	0	0	0	0	0

地方公共団体名	金属加工機械	空気圧縮機等	土石用破砕機等	織 機	建設用資材製造機械	穀物用製粉機	木材加工機械	抄紙機	印刷機械	合成樹脂用射出成形機	鋳型造型機	工場実数
鹿児島県(市を除く)	0	0	0	0	0	0	0	0	0	0	0	0
鹿児島市	0	0	0	0	0	0	0	0	0	0	0	0
鹿屋市	0	0	0	0	0	0	0	0	0	0	0	0
枕崎市	0	0	0	0	0	0	0	0	0	0	0	0
阿久根市	0	0	0	0	0	0	0	0	0	0	0	0
出水市	0	0	0	0	0	0	0	0	0	0	0	0
指宿市	0	0	0	0	0	0	0	0	0	0	0	0
西之表市	0	0	0	0	0	0	0	0	0	0	0	0
垂水市	0	0	0	0	0	0	0	0	0	0	0	0
薩摩川内市	0	0	0	0	0	0	0	0	0	0	0	0
日置市	0	0	0	0	0	0	0	0	0	0	0	0
曽於市	0	0	0	0	0	0	0	0	0	0	0	0
霧島市	0	0	0	0	0	0	0	0	0	0	0	0
いちき串木野市	0	0	0	0	0	0	0	0	0	0	0	0
南さつま市	0	0	0	0	0	0	0	0	0	0	0	0
志布志市	0	0	0	0	0	0	0	0	0	0	0	0
奄美市	0	0	0	0	0	0	0	0	0	0	0	0
南九州市	0	0	0	0	0	0	0	0	0	0	0	0
伊佐市	0	0	0	0	0	0	0	0	0	0	0	0
姶良市	0	0	0	0	0	0	0	0	0	0	0	0
鹿児島県小計	0	0	0	0	0	0	0	0	0	0	0	0
沖縄県(市を除く)	0	0	0	0	0	0	0	0	0	0	0	0
那覇市	0	0	0	0	0	0	0	0	0	0	0	0
宜野湾市	0	0	0	0	0	0	0	0	0	0	0	0
石垣市	0	0	0	0	0	0	0	0	0	0	0	0
浦添市	0	0	0	0	0	0	0	0	0	0	0	0
名護市	0	0	0	0	0	0	0	0	0	0	0	0
糸満市	0	0	0	0	0	0	0	0	0	0	0	0
沖縄市	0	0	0	0	0	0	0	0	0	0	0	0
豊見城市	0	0	0	0	0	0	0	0	0	0	0	0
うるま市	0	0	0	0	0	0	0	0	0	0	0	0
宮古島市	0	0	0	0	0	0	0	0	0	0	0	0
南城市	0	0	0	0	0	0	0	0	0	0	0	0
沖縄県小計	0	0	0	0	0	0	0	0	0	0	0	0
合計	14	34	3	1	0	0	5	0	1	4	0	84

表13−2−2 施設数

地方公共団体名	金属加工機械	空気圧縮機等	土石用破砕機等	織 機	建設用資材製造機械	穀物用製粉機	木材加工機械	抄紙機	印刷機械	合成樹脂用射出成形機	鋳型造型機	施設実数
北海道(市を除く)	0	0	0	0	0	0	0	0	0	0	0	0
札幌市	0	0	0	0	0	0	0	0	0	0	0	0
函館市	0	0	0	0	0	0	0	0	0	0	0	0
小樽市	0	0	0	0	0	0	0	0	0	0	0	0
旭川市	0	0	0	0	0	0	0	0	0	0	0	0
室蘭市	0	1	0	0	0	0	0	0	0	0	0	1
釧路市	0	0	0	0	0	0	0	0	0	0	0	0
帯広市	0	0	0	0	0	0	0	0	0	0	0	0
北見市	0	0	0	0	0	0	0	0	0	0	0	0
夕張市	0	0	0	0	0	0	0	0	0	0	0	0
岩見沢市	0	0	0	0	0	0	0	0	0	0	0	0
網走市	0	0	0	0	0	0	0	0	0	0	0	0
留萌市	0	0	0	0	0	0	0	0	0	0	0	0
苫小牧市	0	0	0	0	0	0	0	0	0	0	0	0
稚内市	0	0	0	0	0	0	0	0	0	0	0	0
美唄市	0	0	0	0	0	0	0	0	0	0	0	0
芦別市	0	0	0	0	0	0	0	0	0	0	0	0
江別市	0	0	0	0	0	0	0	0	0	0	0	0
赤平市	0	0	0	0	0	0	0	0	0	0	0	0
紋別市	0	0	0	0	0	0	0	0	0	0	0	0
士別市	0	0	0	0	0	0	0	0	0	0	0	0
名寄市	0	0	0	0	0	0	0	0	0	0	0	0
三笠市	0	0	0	0	0	0	0	0	0	0	0	0
根室市	0	0	0	0	0	0	0	0	0	0	0	0
千歳市	0	0	0	0	0	0	0	0	0	0	0	0
滝川市	0	0	0	0	0	0	0	0	0	0	0	0
砂川市	0	0	0	0	0	0	0	0	0	0	0	0
歌志内市	0	0	0	0	0	0	0	0	0	0	0	0
深川市	0	0	0	0	0	0	0	0	0	0	0	0
富良野市	0	0	0	0	0	0	0	0	0	0	0	0
登別市	0	0	0	0	0	0	0	0	0	0	0	0
恵庭市	0	0	0	0	0	0	0	0	0	0	0	0
伊達市	0	0	0	0	0	0	0	0	0	0	0	0
北広島市	0	0	0	0	0	0	0	0	0	0	0	0
石狩市	0	0	0	0	0	0	0	0	0	0	0	0
北斗市	0	0	0	0	0	0	0	0	0	0	0	0
北海道小計	0	1	0	0	0	0	0	0	0	0	0	1
青森県(市を除く)	0	0	0	0	0	0	0	0	0	0	0	0
青森市	0	0	0	0	0	0	0	0	0	0	0	0
弘前市	0	0	0	0	0	0	0	0	0	0	0	0
八戸市	0	0	0	0	0	0	0	0	0	0	0	0
黒石市	0	0	0	0	0	0	0	0	0	0	0	0
五所川原市	0	0	0	0	0	0	0	0	0	0	0	0
十和田市	0	0	0	0	0	0	0	0	0	0	0	0
三沢市	0	0	0	0	0	0	0	0	0	0	0	0
むつ市	0	0	0	0	0	0	0	0	0	0	0	0
つがる市	0	0	0	0	0	0	0	0	0	0	0	0
平川市	0	0	0	0	0	0	0	0	0	0	0	0
青森県小計	0	0	0	0	0	0	0	0	0	0	0	0
岩手県(市を除く)	0	0	0	0	0	0	0	0	0	0	0	0
盛岡市	0	0	0	0	0	0	0	0	0	0	0	0
宮古市	0	0	0	0	0	0	0	0	0	0	0	0
大船渡市	0	0	0	0	0	0	0	0	0	0	0	0
花巻市	0	0	0	0	0	0	0	0	0	0	0	0
北上市	0	0	0	0	0	0	0	0	0	0	0	0
久慈市	0	0	0	0	0	0	0	0	0	0	0	0
遠野市	0	0	0	0	0	0	0	0	0	0	0	0
一関市	0	0	0	0	0	0	0	0	0	0	0	0
陸前高田市	0	0	0	0	0	0	0	0	0	0	0	0
釜石市	0	0	0	0	0	0	0	0	0	0	0	0
二戸市	0	0	0	0	0	0	0	0	0	0	0	0
八幡平市	0	0	0	0	0	0	0	0	0	0	0	0
奥州市	0	0	0	0	0	0	0	0	0	0	0	0
滝沢市	0	0	0	0	0	0	0	0	0	0	0	0
岩手県小計	0	0	0	0	0	0	0	0	0	0	0	0

地方公共団体名	金属加工機械	空気圧縮機等	土石用破砕機等	織　機	建設用資材製造機械	穀物用製粉機	木材加工機械	抄紙機	印刷機械	合成樹脂用射出成形機	鋳型造型機	施設実数
宮城県(市を除く)	0	0	0	0	0	0	0	0	0	0	0	0
仙台市	0	0	0	0	0	0	0	0	0	0	0	0
石巻市	0	0	0	0	0	0	0	0	0	0	0	0
塩竈市	0	0	0	0	0	0	0	0	0	0	0	0
気仙沼市	0	0	0	0	0	0	0	0	0	0	0	0
白石市	0	0	0	0	0	0	0	0	0	0	0	0
名取市	0	0	0	0	0	0	0	0	0	0	0	0
角田市	0	0	0	0	0	0	0	0	0	0	0	0
多賀城市	0	0	0	0	0	0	0	0	0	0	0	0
岩沼市	0	0	0	0	0	0	0	0	0	0	0	0
登米市	0	0	0	0	0	0	0	0	0	0	0	0
栗原市	0	0	0	0	0	0	0	0	0	0	0	0
東松島市	0	0	0	0	0	0	0	0	0	0	0	0
大崎市	0	0	0	0	0	0	0	0	0	0	0	0
宮城県小計	0	0	0	0	0	0	0	0	0	0	0	0
秋田県(市を除く)	0	0	0	0	0	0	0	0	0	0	0	0
秋田市	0	0	0	0	0	0	0	0	0	0	0	0
能代市	0	0	0	0	0	0	0	0	0	0	0	0
横手市	0	0	0	0	0	0	0	0	0	0	0	0
大館市	0	0	0	0	0	0	0	0	0	0	0	0
男鹿市	0	0	0	0	0	0	0	0	0	0	0	0
湯沢市	0	0	0	0	0	0	0	0	0	0	0	0
鹿角市	0	0	0	0	0	0	0	0	0	0	0	0
由利本荘市	0	0	0	0	0	0	0	0	0	0	0	0
潟上市	0	0	0	0	0	0	0	0	0	0	0	0
大仙市	0	0	0	0	0	0	0	0	0	0	0	0
北秋田市	0	0	0	0	0	0	0	0	0	0	0	0
にかほ市	0	0	0	0	0	0	0	0	0	0	0	0
仙北市	0	0	0	0	0	0	0	0	0	0	0	0
秋田県小計	0	0	0	0	0	0	0	0	0	0	0	0
山形県(市を除く)	0	0	0	0	0	0	0	0	0	0	0	0
山形市	0	0	0	0	0	0	0	0	0	0	0	0
米沢市	0	0	0	0	0	0	0	0	0	0	0	0
鶴岡市	0	0	0	0	0	0	0	0	0	0	0	0
酒田市	0	0	0	0	0	0	0	0	0	0	0	0
新庄市	0	0	0	0	0	0	0	0	0	0	0	0
寒河江市	0	0	0	0	0	0	0	0	0	0	0	0
上山市	0	0	0	0	0	0	0	0	0	0	0	0
村山市	0	0	0	0	0	0	0	0	0	0	0	0
長井市	0	0	0	0	0	0	0	0	0	0	0	0
天童市	0	0	0	0	0	0	0	0	0	0	0	0
東根市	0	0	0	0	0	0	0	0	0	0	0	0
尾花沢市	0	0	0	0	0	0	0	0	0	0	0	0
南陽市	0	0	0	0	0	0	0	0	0	0	0	0
山形県小計	0	0	0	0	0	0	0	0	0	0	0	0
福島県(市を除く)	0	0	0	0	0	0	0	0	0	0	0	0
福島市	0	0	0	0	0	0	0	0	0	0	0	0
会津若松市	0	0	0	0	0	0	0	0	0	0	0	0
郡山市	0	0	0	0	0	0	0	0	0	0	0	0
いわき市	0	16	0	0	0	0	13	0	0	0	0	29
白河市	0	0	0	0	0	0	0	0	0	0	0	0
須賀川市	0	0	0	0	0	0	0	0	0	0	0	0
喜多方市	0	0	0	0	0	0	0	0	0	0	0	0
相馬市	0	0	0	0	0	0	0	0	0	0	0	0
二本松市	0	0	0	0	0	0	0	0	0	0	0	0
田村市	0	0	0	0	0	0	0	0	0	0	0	0
南相馬市	0	0	0	0	0	0	0	0	0	0	0	0
伊達市	0	0	0	0	0	0	0	0	0	0	0	0
本宮市	0	0	0	0	0	0	0	0	0	0	0	0
福島県小計	0	16	0	0	0	0	13	0	0	0	0	29

地方公共団体名	金属加工機械	空気圧縮機等	土石用破砕機等	織　機	建設用資材製造機械	穀物用製粉機	木材加工機械	抄紙機	印刷機械	合成樹脂用射出成形機	鋳型造型機	施設実数
茨城県(市を除く)	0	2	0	0	0	0	0	0	0	0	0	2
水戸市	0	0	0	0	0	0	0	0	0	0	0	0
日立市	0	0	0	0	0	0	0	0	0	0	0	0
土浦市	0	0	0	0	0	0	0	0	0	0	0	0
古河市	0	0	0	0	0	0	0	0	0	0	0	0
石岡市	0	0	0	0	0	0	0	0	0	0	0	0
結城市	0	0	0	0	0	0	0	0	0	0	0	0
龍ケ崎市	0	0	0	0	0	0	0	0	0	0	0	0
下妻市	0	0	0	0	0	0	0	0	0	0	0	0
常総市	0	0	0	0	0	0	0	0	0	0	0	0
常陸太田市	0	0	0	0	0	0	0	0	0	0	0	0
高萩市	0	0	0	0	0	0	0	0	0	0	0	0
北茨城市	0	0	0	0	0	0	0	0	0	0	0	0
笠間市	0	0	0	0	0	0	0	0	0	0	0	0
取手市	0	0	0	0	0	0	0	0	0	0	0	0
牛久市	0	0	0	0	0	0	0	0	0	0	0	0
つくば市	0	0	0	0	0	0	0	0	0	0	0	0
ひたちなか市	0	0	0	0	0	0	0	0	0	0	0	0
鹿嶋市	0	0	0	0	0	0	0	0	0	0	0	0
潮来市	0	0	0	0	0	0	0	0	0	0	0	0
守谷市	0	1	0	0	0	0	0	0	0	0	0	1
常陸大宮市	0	0	0	0	0	0	0	0	0	0	0	0
那珂市	0	0	0	0	0	0	0	0	0	0	0	0
筑西市	0	0	0	0	0	0	0	0	0	0	0	0
坂東市	0	0	0	0	0	0	0	0	0	0	0	0
稲敷市	0	0	0	0	0	0	0	0	0	0	0	0
かすみがうら市	0	0	0	0	0	0	0	0	0	0	0	0
桜川市	0	0	0	0	0	0	0	0	0	0	0	0
神栖市	0	0	0	0	0	0	0	0	0	0	0	0
行方市	0	0	0	0	0	0	0	0	0	0	0	0
鉾田市	0	0	0	0	0	0	0	0	0	0	0	0
つくばみらい市	0	0	0	0	0	0	0	0	0	0	0	0
小美玉市	0	0	0	0	0	0	0	0	0	0	0	0
茨城県小計	0	3	0	0	0	0	0	0	0	0	0	3
栃木県(市を除く)	0	0	0	0	0	0	0	0	0	0	0	0
宇都宮市	0	0	0	0	0	0	0	0	0	0	0	0
足利市	0	0	0	0	0	0	0	0	0	0	0	0
栃木市	0	0	0	0	0	0	0	0	0	0	0	0
佐野市	0	0	0	0	0	0	0	0	0	0	0	0
鹿沼市	0	0	0	0	0	0	0	0	0	0	0	0
日光市	0	0	0	0	0	0	0	0	0	0	0	0
小山市	1	0	0	0	0	0	0	0	0	0	0	1
真岡市	0	0	0	0	0	0	0	0	0	0	0	0
大田原市	0	0	0	0	0	0	0	0	0	0	0	0
矢板市	0	0	0	0	0	0	0	0	0	0	0	0
那須塩原市	0	0	0	0	0	0	0	0	0	0	0	0
さくら市	0	0	0	0	0	0	0	0	0	0	0	0
那須烏山市	0	0	0	0	0	0	0	0	0	0	0	0
下野市	0	0	0	0	0	0	0	0	0	0	0	0
栃木県小計	1	0	0	0	0	0	0	0	0	0	0	1
群馬県(市を除く)	1	0	0	0	0	0	0	0	0	0	0	1
前橋市	0	0	0	0	0	0	0	0	0	0	0	0
高崎市	0	0	0	0	0	0	0	0	0	0	0	0
桐生市	0	0	0	0	0	0	0	0	0	0	0	0
伊勢崎市	0	0	0	0	0	0	0	0	0	0	0	0
太田市	0	0	0	0	0	0	0	0	0	0	0	0
沼田市	0	0	0	0	0	0	0	0	0	0	0	0
館林市	0	0	0	0	0	0	0	0	0	0	0	0
渋川市	0	0	0	0	0	0	0	0	0	0	0	0
藤岡市	0	0	0	0	0	0	0	0	0	0	0	0
富岡市	0	0	0	0	0	0	0	0	0	0	0	0
安中市	0	0	0	0	0	0	0	0	0	0	0	0
みどり市	0	0	0	0	0	0	0	0	0	19	0	19
群馬県小計	1	0	0	0	0	0	0	0	0	19	0	20

地方公共団体名	金属加工機械	空気圧縮機等	土石用破砕機等	織　機	建設用資材製造機械	穀物用製粉機	木材加工機械	抄紙機	印刷機械	合成樹脂用射出成形機	鋳型造型機	施設実数
埼玉県(市を除く)	1	0	0	0	0	0	0	0	0	0	0	1
さいたま市	0	0	0	0	0	0	0	0	0	0	0	0
川越市	0	0	0	0	0	0	0	0	0	0	0	0
熊谷市	0	0	0	0	0	0	0	0	0	0	0	0
川口市	0	0	0	0	0	0	0	0	0	0	0	0
行田市	0	0	0	0	0	0	0	0	0	0	0	0
秩父市	0	0	0	0	0	0	0	0	0	0	0	0
所沢市	0	0	0	0	0	0	0	0	0	0	0	0
飯能市	0	0	0	0	0	0	0	0	0	0	0	0
加須市	0	0	0	0	0	0	0	0	0	0	0	0
本庄市	0	0	0	0	0	0	0	0	0	0	0	0
東松山市	0	0	0	0	0	0	0	0	0	0	0	0
春日部市	0	0	0	0	0	0	0	0	0	0	0	0
狭山市	0	0	0	0	0	0	0	0	0	0	0	0
羽生市	0	0	0	0	0	0	0	0	0	0	0	0
鴻巣市	0	0	0	0	0	0	0	0	0	0	0	0
深谷市	0	0	0	0	0	0	0	0	0	0	0	0
上尾市	0	0	0	0	0	0	0	0	0	0	0	0
草加市	0	0	0	0	0	0	0	0	0	0	0	0
越谷市	0	0	0	0	0	0	0	0	0	0	0	0
蕨市	0	0	0	0	0	0	0	0	0	0	0	0
戸田市	0	0	0	0	0	0	0	0	0	0	0	0
入間市	0	0	0	0	0	0	0	0	0	0	0	0
朝霞市	0	0	0	0	0	0	0	0	0	0	0	0
志木市	0	0	0	0	0	0	0	0	0	0	0	0
和光市	0	0	0	0	0	0	0	0	0	0	0	0
新座市	0	0	0	0	0	0	0	0	0	0	0	0
桶川市	0	0	0	0	0	0	0	0	0	0	0	0
久喜市	0	0	0	0	0	0	0	0	0	0	0	0
北本市	0	0	0	0	0	0	0	0	0	0	0	0
八潮市	0	0	0	0	0	0	0	0	0	0	0	0
富士見市	0	0	0	0	0	0	0	0	0	0	0	0
三郷市	0	0	0	0	0	0	0	0	0	0	0	0
蓮田市	0	0	0	0	0	0	0	0	0	0	0	0
坂戸市	0	0	0	0	0	0	0	0	0	0	0	0
幸手市	0	0	0	0	0	0	0	0	0	0	0	0
鶴ヶ島市	0	0	0	0	0	0	0	0	0	0	0	0
日高市	0	0	0	0	0	0	0	0	0	0	0	0
吉川市	0	0	0	0	0	0	0	0	0	0	0	0
ふじみ野市	0	0	0	0	0	0	0	0	0	0	0	0
白岡市	0	0	0	0	0	0	0	0	0	0	0	0
埼玉県小計	1	0	0	0	0	0	0	0	0	0	0	1

地方公共団体名	金属加工機械	空気圧縮機等	土石用破砕機等	織　機	建設用資材製造機械	穀物用製粉機	木材加工機械	抄紙機	印刷機械	合成樹脂用射出成形機	鋳型造型機	施設実数
千葉県(市を除く)	0	0	0	0	0	0	0	0	0	0	0	0
千葉市	0	0	0	0	0	0	0	0	0	0	0	0
銚子市	0	0	0	0	0	0	0	0	0	0	0	0
市川市	0	0	0	0	0	0	0	0	0	0	0	0
船橋市	0	0	0	0	0	0	0	0	0	0	0	0
館山市	0	0	0	0	0	0	0	0	0	0	0	0
木更津市	0	0	0	0	0	0	0	0	0	0	0	0
松戸市	0	0	0	0	0	0	0	0	0	0	0	0
野田市	0	0	0	0	0	0	0	0	0	0	0	0
茂原市	0	0	0	0	0	0	0	0	0	0	0	0
成田市	0	0	0	0	0	0	0	0	0	0	0	0
佐倉市	0	0	0	0	0	0	0	0	0	0	0	0
東金市	0	0	0	0	0	0	0	0	0	0	0	0
旭市	0	0	0	0	0	0	0	0	0	0	0	0
習志野市	0	0	0	0	0	0	0	0	0	0	0	0
柏市	0	0	0	0	0	0	0	0	0	0	0	0
勝浦市	0	0	0	0	0	0	0	0	0	0	0	0
市原市	0	0	0	0	0	0	0	0	0	0	0	0
流山市	0	0	0	0	0	0	0	0	0	0	0	0
八千代市	0	0	0	0	0	0	0	0	0	0	0	0
我孫子市	0	0	0	0	0	0	0	0	0	0	0	0
鴨川市	0	0	0	0	0	0	0	0	0	0	0	0
鎌ケ谷市	0	0	0	0	0	0	0	0	0	0	0	0
君津市	0	0	0	0	0	0	0	0	0	0	0	0
富津市	0	0	0	0	0	0	0	0	0	0	0	0
浦安市	0	0	0	0	0	0	0	0	0	0	0	0
四街道市	0	0	0	0	0	0	0	0	0	0	0	0
袖ケ浦市	0	0	0	0	0	0	0	0	0	0	0	0
八街市	0	0	0	0	0	0	0	0	0	0	0	0
印西市	0	0	0	0	0	0	0	0	0	0	0	0
白井市	0	0	0	0	0	0	0	0	0	0	0	0
富里市	0	0	0	0	0	0	0	0	0	0	0	0
南房総市	0	0	0	0	0	0	0	0	0	0	0	0
匝瑳市	0	0	0	0	0	0	0	0	0	0	0	0
香取市	0	0	0	0	0	0	0	0	0	0	0	0
山武市	0	7	0	0	0	0	0	0	0	0	0	7
いすみ市	0	0	0	0	0	0	0	0	0	0	0	0
大網白里市	0	0	0	0	0	0	0	0	0	0	0	0
千葉県小計	0	7	0	0	0	0	0	0	0	0	0	7

地方公共団体名	金属加工機械	空気圧縮機等	土石用破砕機等	織　機	建設用資材製造機械	穀物用製粉機	木材加工機械	抄紙機	印刷機械	合成樹脂用射出成形機	鋳型造型機	施設実数
東京都(市・特別区を除く)	0	0	0	0	0	0	0	0	0	0	0	0
千代田区	0	0	0	0	0	0	0	0	0	0	0	0
中央区	0	0	0	0	0	0	0	0	0	0	0	0
港区	0	0	0	0	0	0	0	0	0	0	0	0
新宿区	0	0	0	0	0	0	0	0	0	0	0	0
文京区	0	0	0	0	0	0	0	0	0	0	0	0
台東区	0	0	0	0	0	0	0	0	0	0	0	0
墨田区	0	0	0	0	0	0	0	0	0	0	0	0
江東区	0	0	0	0	0	0	0	0	0	0	0	0
品川区	0	0	0	0	0	0	0	0	0	0	0	0
目黒区	0	0	0	0	0	0	0	0	0	0	0	0
大田区	0	0	0	0	0	0	0	0	0	0	0	0
世田谷区	0	0	0	0	0	0	0	0	0	0	0	0
渋谷区	0	0	0	0	0	0	0	0	0	0	0	0
中野区	0	0	0	0	0	0	0	0	0	0	0	0
杉並区	0	0	0	0	0	0	0	0	0	0	0	0
豊島区	0	0	0	0	0	0	0	0	0	0	0	0
北区	0	0	0	0	0	0	0	0	0	0	0	0
荒川区	0	0	0	0	0	0	0	0	0	0	0	0
板橋区	0	0	0	0	0	0	0	0	0	0	0	0
練馬区	0	0	0	0	0	0	0	0	0	0	0	0
足立区	0	0	0	0	0	0	0	0	0	0	0	0
葛飾区	0	0	0	0	0	0	0	0	0	0	0	0
江戸川区	0	0	0	0	0	0	0	0	0	0	0	0
八王子市	0	0	0	0	0	0	0	0	0	0	0	0
立川市	0	0	0	0	0	0	0	0	0	0	0	0
武蔵野市	0	0	0	0	0	0	0	0	0	0	0	0
三鷹市	0	0	0	0	0	0	0	0	0	0	0	0
青梅市	0	0	0	0	0	0	0	0	0	0	0	0
府中市	0	0	0	0	0	0	0	0	0	0	0	0
昭島市	0	0	0	0	0	0	0	0	0	0	0	0
調布市	0	0	0	0	0	0	0	0	0	0	0	0
町田市	0	0	0	0	0	0	0	0	0	0	0	0
小金井市	0	0	0	0	0	0	0	0	0	0	0	0
小平市	0	0	0	0	0	0	0	0	0	0	0	0
日野市	0	1	0	0	0	0	0	0	0	0	0	1
東村山市	0	0	0	0	0	0	0	0	0	0	0	0
国分寺市	0	0	0	0	0	0	0	0	0	0	0	0
国立市	0	0	0	0	0	0	0	0	0	0	0	0
福生市	0	0	0	0	0	0	0	0	0	0	0	0
狛江市	0	0	0	0	0	0	0	0	0	0	0	0
東大和市	0	0	0	0	0	0	0	0	0	0	0	0
清瀬市	0	0	0	0	0	0	0	0	0	0	0	0
東久留米市	0	0	0	0	0	0	0	0	0	0	0	0
武蔵村山市	0	0	0	0	0	0	0	0	0	0	0	0
多摩市	0	0	0	0	0	0	0	0	0	0	0	0
稲城市	0	0	0	0	0	0	0	0	0	0	0	0
羽村市	0	0	0	0	0	0	0	0	0	0	0	0
あきる野市	0	0	0	0	0	0	0	0	0	0	0	0
西東京市	0	0	0	0	0	0	0	0	0	0	0	0
東京都小計	0	1	0	0	0	0	0	0	0	0	0	1

地方公共団体名	金属加工機械	空気圧縮機等	土石用破砕機等	織　機	建設用資材製造機械	穀物用製粉機	木材加工機械	抄紙機	印刷機械	合成樹脂用射出成形機	鋳型造型機	施設実数
神奈川県(市を除く)	0	1	0	0	0	0	0	0	0	0	0	1
横浜市	0	0	0	0	0	0	0	0	0	0	0	0
川崎市	0	0	0	0	0	0	0	0	0	0	0	0
相模原市	0	0	0	0	0	0	0	0	0	0	0	0
横須賀市	0	0	0	0	0	0	0	0	0	0	0	0
平塚市	0	0	0	0	0	0	0	0	0	0	0	0
鎌倉市	0	0	0	0	0	0	0	0	0	0	0	0
藤沢市	0	0	0	0	0	0	0	0	0	0	0	0
小田原市	0	0	0	0	0	0	0	0	0	0	0	0
茅ヶ崎市	0	0	0	0	0	0	0	0	0	0	0	0
逗子市	0	0	0	0	0	0	0	0	0	0	0	0
三浦市	0	0	0	0	0	0	0	0	0	0	0	0
秦野市	0	0	0	0	0	0	0	0	0	0	0	0
厚木市	0	4	0	0	0	0	0	0	0	0	0	4
大和市	0	0	0	0	0	0	0	0	0	0	0	0
伊勢原市	0	0	0	0	0	0	0	0	0	0	0	0
海老名市	0	0	0	0	0	0	0	0	0	0	0	0
座間市	0	0	0	0	0	0	0	0	0	0	0	0
南足柄市	0	0	0	0	0	0	0	0	0	0	0	0
綾瀬市	0	0	0	0	0	0	0	0	0	0	0	0
神奈川県小計	0	5	0	0	0	0	0	0	0	0	0	5
新潟県(市を除く)	0	0	0	0	0	0	0	0	0	0	0	0
新潟市	0	0	0	0	0	0	0	0	0	0	0	0
長岡市	0	0	0	0	0	0	0	0	0	0	0	0
三条市	0	0	0	0	0	0	0	0	0	0	0	0
柏崎市	0	0	0	0	0	0	0	0	0	0	0	0
新発田市	0	0	0	0	0	0	0	0	0	0	0	0
小千谷市	0	0	0	0	0	0	0	0	0	0	0	0
加茂市	0	0	0	0	0	0	0	0	0	0	0	0
十日町市	0	0	0	0	0	0	0	0	0	0	0	0
見附市	0	0	0	0	0	0	0	0	0	0	0	0
村上市	0	0	0	0	0	0	0	0	0	0	0	0
燕市	0	0	0	0	0	0	0	0	0	0	0	0
糸魚川市	0	0	0	0	0	0	0	0	0	0	0	0
妙高市	0	0	0	0	0	0	0	0	0	0	0	0
五泉市	0	0	0	0	0	0	0	0	0	0	0	0
上越市	0	0	0	0	0	0	0	0	0	0	0	0
阿賀野市	0	0	0	0	0	0	0	0	0	0	0	0
佐渡市	0	0	0	0	0	0	0	0	0	0	0	0
魚沼市	0	0	0	0	0	0	0	0	0	0	0	0
南魚沼市	0	0	0	0	0	0	0	0	0	0	0	0
胎内市	0	0	0	0	0	0	0	0	0	0	0	0
新潟県小計	0	0	0	0	0	0	0	0	0	0	0	0
富山県(市を除く)	0	0	0	0	0	0	0	0	0	0	0	0
富山市	0	0	0	0	0	0	0	0	0	0	0	0
高岡市	0	0	0	0	0	0	0	0	0	0	0	0
魚津市	0	0	0	0	0	0	0	0	0	0	0	0
氷見市	0	0	0	0	0	0	0	0	0	0	0	0
滑川市	0	0	0	0	0	0	0	0	0	0	0	0
黒部市	0	0	0	0	0	0	0	0	0	0	0	0
砺波市	0	0	0	0	0	0	0	0	0	0	0	0
小矢部市	0	0	0	0	0	0	0	0	0	0	0	0
南砺市	0	0	0	0	0	0	0	0	0	0	0	0
射水市	0	1	0	0	0	0	0	0	0	0	0	1
富山県小計	0	1	0	0	0	0	0	0	0	0	0	1
石川県(市を除く)	0	0	0	0	0	0	0	0	0	0	0	0
金沢市	0	0	0	0	0	0	0	0	0	0	0	0
七尾市	0	0	0	0	0	0	0	0	0	0	0	0
小松市	0	0	0	0	0	0	0	0	0	0	0	0
輪島市	0	0	0	0	0	0	0	0	0	0	0	0
珠洲市	0	0	0	0	0	0	0	0	0	0	0	0
加賀市	0	0	0	0	0	0	0	0	0	0	0	0
羽咋市	0	0	0	0	0	0	0	0	0	0	0	0
かほく市	0	0	0	0	0	0	0	0	0	0	0	0
白山市	0	0	0	0	0	0	0	0	0	0	0	0
能美市	0	0	0	0	0	0	0	0	0	0	0	0
野々市市	0	0	0	0	0	0	0	0	0	0	0	0
石川県小計	0	0	0	0	0	0	0	0	0	0	0	0

地方公共団体名	金属加工機械	空気圧縮機等	土石用破砕機等	織　機	建設用資材製造機械	穀物用製粉機	木材加工機械	抄紙機	印刷機械	合成樹脂用射出成形機	鋳型造型機	施設実数
福井県(市を除く)	0	0	0	0	0	0	0	0	0	0	0	0
福井市	0	0	0	0	0	0	0	0	0	0	0	0
敦賀市	0	0	0	0	0	0	0	0	0	0	0	0
小浜市	0	0	0	0	0	0	0	0	0	0	0	0
大野市	0	0	0	0	0	0	0	0	0	0	0	0
勝山市	0	0	0	0	0	0	0	0	0	0	0	0
鯖江市	0	0	0	0	0	0	0	0	0	0	0	0
あわら市	0	0	0	0	0	0	0	0	0	0	0	0
越前市	0	0	0	0	0	0	0	0	0	0	0	0
坂井市	0	0	0	0	0	0	0	0	0	0	0	0
福井県小計	0	0	0	0	0	0	0	0	0	0	0	0
山梨県(市を除く)	0	0	0	0	0	0	0	0	0	0	0	0
甲府市	0	0	0	0	0	0	0	0	0	0	0	0
富士吉田市	0	0	0	0	0	0	0	0	0	0	0	0
都留市	0	0	0	0	0	0	0	0	0	0	0	0
山梨市	0	0	0	0	0	0	0	0	0	0	0	0
大月市	0	0	0	0	0	0	0	0	0	0	0	0
韮崎市	0	0	0	0	0	0	0	0	0	0	0	0
南アルプス市	0	0	0	0	0	0	0	0	0	0	0	0
北杜市	0	0	0	0	0	0	0	0	0	0	0	0
甲斐市	0	0	0	0	0	0	0	0	0	0	0	0
笛吹市	0	0	0	0	0	0	0	0	0	0	0	0
上野原市	0	0	0	0	0	0	0	0	0	0	0	0
甲州市	0	0	0	0	0	0	0	0	0	0	0	0
中央市	0	0	0	0	0	0	0	0	0	0	0	0
山梨県小計	0	0	0	0	0	0	0	0	0	0	0	0
長野県(市を除く)	0	0	0	0	0	0	0	0	0	0	0	0
長野市	0	0	0	0	0	0	0	0	0	0	0	0
松本市	0	0	0	0	0	0	0	0	0	0	0	0
上田市	0	0	0	0	0	0	0	0	0	0	0	0
岡谷市	0	0	0	0	0	0	0	0	0	0	0	0
飯田市	0	0	0	0	0	0	0	0	0	0	0	0
諏訪市	0	0	0	0	0	0	0	0	0	0	0	0
須坂市	0	0	0	0	0	0	0	0	0	0	0	0
小諸市	0	0	0	0	0	0	0	0	0	0	0	0
伊那市	0	0	0	0	0	0	0	0	0	0	0	0
駒ヶ根市	0	0	0	0	0	0	0	0	0	0	0	0
中野市	0	0	0	0	0	0	0	0	0	0	0	0
大町市	0	0	0	0	0	0	0	0	0	0	0	0
飯山市	0	0	0	0	0	0	0	0	0	0	0	0
茅野市	0	0	0	0	0	0	0	0	0	0	0	0
塩尻市	0	0	0	0	0	0	0	0	0	0	0	0
佐久市	0	1	0	0	0	0	0	0	0	0	0	1
千曲市	0	0	0	0	0	0	0	0	0	0	0	0
東御市	0	0	0	0	0	0	0	0	0	0	0	0
安曇野市	0	0	0	0	0	0	0	0	0	0	0	0
長野県小計	0	1	0	0	0	0	0	0	0	0	0	1
岐阜県(市を除く)	0	0	0	0	0	0	0	0	0	0	0	0
岐阜市	0	0	0	0	0	0	0	0	0	0	0	0
大垣市	0	0	0	0	0	0	0	0	0	0	0	0
高山市	0	0	0	0	0	0	0	0	0	0	0	0
多治見市	0	0	0	0	0	0	0	0	0	0	0	0
関市	0	0	0	0	0	0	0	0	0	0	0	0
中津川市	0	0	0	0	0	0	0	0	0	0	0	0
美濃市	0	0	0	0	0	0	0	0	0	0	0	0
瑞浪市	0	0	0	0	0	0	0	0	0	0	0	0
羽島市	0	0	0	0	0	0	0	0	0	0	0	0
恵那市	0	0	0	0	0	0	0	0	0	0	0	0
美濃加茂市	0	4	0	0	0	0	0	0	0	0	0	4
土岐市	0	0	0	0	0	0	0	0	0	0	0	0
各務原市	0	0	0	0	0	0	0	0	0	0	0	0
可児市	0	0	0	0	0	0	0	0	0	0	0	0
山県市	0	0	0	0	0	0	0	0	0	0	0	0
瑞穂市	0	0	0	0	0	0	0	0	0	0	0	0
飛騨市	0	0	0	0	0	0	0	0	0	0	0	0
本巣市	0	0	0	0	0	0	0	0	0	0	0	0
郡上市	0	0	0	0	0	0	0	0	0	0	0	0
下呂市	0	0	0	0	0	0	0	0	0	0	0	0
海津市	0	0	0	0	0	0	0	0	0	0	0	0
岐阜県小計	0	4	0	0	0	0	0	0	0	0	0	4

地方公共団体名	金属加工機械	空気圧縮機等	土石用破砕機等	織　機	建設用資材製造機械	穀物用製粉機	木材加工機械	抄紙機	印刷機械	合成樹脂用射出成形機	鋳型造型機	施設実数
静岡県(市を除く)	0	0	0	0	0	0	0	0	0	0	0	0
静岡市	0	0	0	0	0	0	0	0	0	0	0	0
浜松市	0	0	0	0	0	0	0	0	0	0	0	0
沼津市	0	0	0	0	0	0	0	0	0	0	0	0
熱海市	0	0	0	0	0	0	0	0	0	0	0	0
三島市	0	0	0	0	0	0	0	0	0	0	0	0
富士宮市	0	0	0	0	0	0	0	0	0	0	0	0
伊東市	0	0	0	0	0	0	0	0	0	0	0	0
島田市	0	0	0	0	0	0	0	0	0	0	0	0
富士市	0	0	0	0	0	0	0	0	0	0	0	0
磐田市	0	0	0	0	0	0	0	0	0	0	0	0
焼津市	0	0	0	0	0	0	0	0	0	0	0	0
掛川市	0	5	0	0	0	0	0	0	0	0	0	5
藤枝市	0	0	0	0	0	0	0	0	0	0	0	0
御殿場市	0	0	0	0	0	0	0	0	0	0	0	0
袋井市	0	0	0	0	0	0	0	0	0	0	0	0
下田市	0	1	0	0	0	0	0	0	0	0	0	1
裾野市	0	0	0	0	0	0	0	0	0	0	0	0
湖西市	0	0	0	0	0	0	0	0	0	0	0	0
伊豆市	0	0	0	0	0	0	0	0	0	0	0	0
御前崎市	0	0	0	0	0	0	0	0	0	0	0	0
菊川市	0	0	0	0	0	0	0	0	0	0	0	0
伊豆の国市	0	0	0	0	0	0	0	0	0	0	0	0
牧之原市	0	0	0	0	0	0	0	0	0	0	0	0
静岡県小計	0	6	0	0	0	0	0	0	0	0	0	6
愛知県(市を除く)	0	0	0	0	0	0	0	0	0	0	0	0
名古屋市	0	0	0	0	0	0	0	0	0	0	0	0
豊橋市	0	0	0	0	0	0	0	0	0	0	0	0
岡崎市	0	0	0	0	0	0	0	0	0	0	0	0
一宮市	0	0	0	0	0	0	0	0	0	0	0	0
瀬戸市	0	0	0	0	0	0	0	0	0	0	0	0
半田市	0	0	0	0	0	0	0	0	0	0	0	0
春日井市	0	0	0	0	0	0	0	0	0	0	0	0
豊川市	0	0	0	0	0	0	0	0	0	0	0	0
津島市	0	0	0	0	0	0	0	0	0	0	0	0
碧南市	0	0	0	0	0	0	0	0	0	0	0	0
刈谷市	0	0	0	0	0	0	0	0	0	0	0	0
豊田市	0	0	0	0	0	0	0	0	0	0	0	0
安城市	0	0	0	0	0	0	0	0	0	0	0	0
西尾市	0	0	0	0	0	0	0	0	0	0	0	0
蒲郡市	0	0	0	0	0	0	0	0	0	0	0	0
犬山市	0	0	0	0	0	0	0	0	0	0	0	0
常滑市	1	0	0	0	0	0	0	0	0	0	0	1
江南市	0	0	0	0	0	0	0	0	0	0	0	0
小牧市	0	0	0	0	0	0	0	0	0	0	0	0
稲沢市	0	0	0	0	0	0	0	0	0	0	0	0
新城市	0	0	0	0	0	0	0	0	0	0	0	0
東海市	0	0	0	0	0	0	0	0	0	0	0	0
大府市	0	0	0	0	0	0	0	0	0	0	0	0
知多市	0	0	0	0	0	0	0	0	0	0	0	0
知立市	0	0	0	0	0	0	0	0	0	0	0	0
尾張旭市	0	0	0	0	0	0	0	0	0	0	0	0
高浜市	0	0	0	0	0	0	0	0	0	0	0	0
岩倉市	0	0	0	0	0	0	0	0	0	0	0	0
豊明市	0	0	0	0	0	0	0	0	0	0	0	0
日進市	0	0	0	0	0	0	0	0	0	0	0	0
田原市	0	0	0	0	0	0	0	0	0	0	0	0
愛西市	0	0	0	0	0	0	0	0	0	0	0	0
清須市	0	0	0	0	0	0	0	0	0	0	0	0
北名古屋市	0	0	0	0	0	0	0	0	0	0	0	0
弥富市	0	0	0	0	0	0	0	0	0	0	0	0
みよし市	0	0	0	0	0	0	0	0	0	0	0	0
あま市	0	0	0	0	0	0	0	0	0	0	0	0
長久手市	0	0	0	0	0	0	0	0	0	0	0	0
愛知県小計	1	0	0	0	0	0	0	0	0	0	0	1

地方公共団体名	金属加工機械	空気圧縮機等	土石用破砕機等	織　機	建設用資材製造機械	穀物用製粉機	木材加工機械	抄紙機	印刷機械	合成樹脂用射出成形機	鋳型造型機	施設実数
三重県(市を除く)	0	0	0	0	0	0	0	0	0	0	0	0
津市	0	0	0	0	0	0	0	0	0	0	0	0
四日市市	0	0	0	0	0	0	0	0	0	0	0	0
伊勢市	0	0	0	0	0	0	0	0	0	0	0	0
松阪市	0	0	0	0	0	0	0	0	0	0	0	0
桑名市	0	0	0	0	0	0	0	0	0	0	0	0
鈴鹿市	0	0	0	0	0	0	0	0	0	0	0	0
名張市	0	0	0	0	0	0	0	0	0	0	0	0
尾鷲市	0	0	0	0	0	0	0	0	0	0	0	0
亀山市	0	0	0	0	0	0	0	0	0	0	0	0
鳥羽市	0	0	0	0	0	0	0	0	0	0	0	0
熊野市	0	0	0	0	0	0	0	0	0	0	0	0
いなべ市	0	0	0	0	0	0	0	0	0	0	0	0
志摩市	0	0	0	0	0	0	0	0	0	0	0	0
伊賀市	0	0	0	0	0	0	0	0	0	0	0	0
三重県小計	0	0	0	0	0	0	0	0	0	0	0	0
滋賀県(市を除く)	0	0	0	0	0	0	0	0	0	0	0	0
大津市	0	0	0	0	0	0	0	0	0	0	0	0
彦根市	0	0	0	0	0	0	0	0	0	0	0	0
長浜市	0	0	0	0	0	0	0	0	0	0	0	0
近江八幡市	0	0	0	0	0	0	0	0	0	0	0	0
草津市	0	0	0	0	0	0	0	0	0	0	0	0
守山市	0	0	0	0	0	0	0	0	0	0	0	0
栗東市	0	1	0	0	0	0	0	0	0	4	0	5
甲賀市	0	0	0	0	0	0	0	0	0	0	0	0
野洲市	0	0	0	0	0	0	0	0	0	0	0	0
湖南市	0	0	0	0	0	0	0	0	0	0	0	0
高島市	0	0	0	0	0	0	0	0	0	0	0	0
東近江市	0	0	0	0	0	0	0	0	0	0	0	0
米原市	0	0	0	0	0	0	0	0	0	0	0	0
滋賀県小計	0	1	0	0	0	0	0	0	0	4	0	5
京都府(市を除く)	0	8	0	0	0	0	0	0	0	0	0	8
京都市	0	0	0	0	0	0	0	0	0	0	0	0
福知山市	0	0	0	0	0	0	0	0	0	0	0	0
舞鶴市	0	0	0	0	0	0	0	0	0	0	0	0
綾部市	0	0	0	0	0	0	0	0	0	0	0	0
宇治市	0	0	0	0	0	0	0	0	0	0	0	0
宮津市	0	0	0	0	0	0	0	0	0	0	0	0
亀岡市	0	0	0	0	0	0	0	0	0	0	0	0
城陽市	0	0	0	0	0	0	0	0	0	0	0	0
向日市	0	0	0	0	0	0	0	0	0	0	0	0
長岡京市	0	0	0	0	0	0	0	0	0	0	0	0
八幡市	0	0	0	0	0	0	0	0	0	0	0	0
京田辺市	0	0	0	0	0	0	0	0	0	0	0	0
京丹後市	0	0	0	0	0	0	0	0	0	0	0	0
南丹市	0	0	0	0	0	0	0	0	0	0	0	0
木津川市	0	0	0	0	0	0	0	0	0	0	0	0
京都府小計	0	8	0	0	0	0	0	0	0	0	0	8

地方公共団体名	金属加工機械	空気圧縮機等	土石用破砕機等	織　機	建設用資材製造機械	穀物用製粉機	木材加工機械	抄紙機	印刷機械	合成樹脂用射出成形機	鋳型造型機	施設実数
大阪府(市を除く)	0	0	0	0	0	0	0	0	0	0	0	0
大阪市	0	0	0	0	0	0	0	0	0	0	0	0
堺市	0	0	0	0	0	0	0	0	0	0	0	0
岸和田市	0	0	0	0	0	0	0	0	0	0	0	0
豊中市	0	0	0	0	0	0	0	0	0	0	0	0
池田市	0	0	0	0	0	0	0	0	0	0	0	0
吹田市	0	0	0	0	0	0	0	0	0	0	0	0
泉大津市	0	0	0	0	0	0	0	0	0	0	0	0
高槻市	0	0	0	0	0	0	0	0	0	0	0	0
貝塚市	0	2	0	15	0	0	0	0	0	0	0	17
守口市	0	0	0	0	0	0	0	0	0	0	0	0
枚方市	0	0	0	0	0	0	0	0	0	0	0	0
茨木市	0	0	0	0	0	0	0	0	0	0	0	0
八尾市	0	0	0	0	0	0	0	0	0	0	0	0
泉佐野市	0	0	0	0	0	0	0	0	0	0	0	0
富田林市	0	0	0	0	0	0	0	0	0	0	0	0
寝屋川市	0	0	0	0	0	0	0	0	0	0	0	0
河内長野市	0	0	0	0	0	0	0	0	0	0	0	0
松原市	0	0	0	0	0	0	0	0	0	0	0	0
大東市	0	0	0	0	0	0	0	0	0	0	0	0
和泉市	0	0	0	0	0	0	0	0	0	0	0	0
箕面市	0	0	0	0	0	0	0	0	0	0	0	0
柏原市	0	0	0	0	0	0	0	0	0	0	0	0
羽曳野市	0	0	0	0	0	0	0	0	0	0	0	0
門真市	0	0	0	0	0	0	0	0	0	0	0	0
摂津市	0	0	0	0	0	0	0	0	0	0	0	0
高石市	0	0	0	0	0	0	0	0	0	0	0	0
藤井寺市	0	0	0	0	0	0	0	0	0	0	0	0
東大阪市	0	0	0	0	0	0	0	0	0	0	0	0
泉南市	0	0	0	0	0	0	0	0	0	0	0	0
四條畷市	0	0	0	0	0	0	0	0	0	0	0	0
交野市	0	0	0	0	0	0	0	0	0	0	0	0
大阪狭山市	0	0	0	0	0	0	0	0	0	0	0	0
阪南市	0	0	0	0	0	0	0	0	0	0	0	0
大阪府小計	0	2	0	15	0	0	0	0	0	0	0	17
兵庫県(市を除く)	0	0	0	0	0	0	0	0	0	0	0	0
神戸市	0	0	0	0	0	0	0	0	0	0	0	0
姫路市	0	0	0	0	0	0	0	0	0	0	0	0
尼崎市	0	0	0	0	0	0	0	0	0	0	0	0
明石市	0	0	0	0	0	0	0	0	0	0	0	0
西宮市	0	0	0	0	0	0	0	0	0	0	0	0
洲本市	0	0	0	0	0	0	0	0	0	0	0	0
芦屋市	0	0	0	0	0	0	0	0	0	0	0	0
伊丹市	0	0	0	0	0	0	0	0	0	0	0	0
相生市	0	0	0	0	0	0	0	0	0	0	0	0
豊岡市	0	0	0	0	0	0	0	0	0	0	0	0
加古川市	0	0	0	0	0	0	0	0	0	0	0	0
赤穂市	0	0	0	0	0	0	0	0	0	0	0	0
西脇市	0	0	0	0	0	0	0	0	0	0	0	0
宝塚市	0	0	0	0	0	0	0	0	0	0	0	0
三木市	0	0	0	0	0	0	0	0	0	0	0	0
高砂市	0	0	0	0	0	0	0	0	0	0	0	0
川西市	0	0	0	0	0	0	0	0	0	0	0	0
小野市	0	0	0	0	0	0	0	0	0	0	0	0
三田市	0	0	0	0	0	0	0	0	0	0	0	0
加西市	0	0	0	0	0	0	0	0	0	0	0	0
篠山市	0	0	0	0	0	0	0	0	0	0	0	0
養父市	0	0	0	0	0	0	0	0	0	0	0	0
丹波市	0	0	0	0	0	0	0	0	0	0	0	0
南あわじ市	0	0	0	0	0	0	0	0	0	0	0	0
朝来市	0	0	0	0	0	0	0	0	0	0	0	0
淡路市	0	0	0	0	0	0	0	0	0	0	0	0
宍粟市	0	0	0	0	0	0	0	0	0	0	0	0
加東市	0	0	0	0	0	0	0	0	0	0	0	0
たつの市	0	0	0	0	0	0	0	0	0	0	0	0
兵庫県小計	0	0	0	0	0	0	0	0	0	0	0	0

地方公共団体名	金属加工機械	空気圧縮機等	土石用破砕機等	織　機	建設用資材製造機械	穀物用製粉機	木材加工機械	抄紙機	印刷機械	合成樹脂用射出成形機	鋳型造型機	施設実数
奈良県(市を除く)	0	0	0	0	0	0	0	0	0	0	0	0
奈良市	0	0	0	0	0	0	0	0	0	0	0	0
大和高田市	0	0	0	0	0	0	0	0	0	0	0	0
大和郡山市	47	10	0	0	0	0	0	0	5	0	0	62
天理市	0	0	0	0	0	0	0	0	0	0	0	0
橿原市	0	0	0	0	0	0	0	0	0	0	0	0
桜井市	0	0	0	0	0	0	0	0	0	0	0	0
五條市	0	0	0	0	0	0	0	0	0	0	0	0
御所市	0	0	0	0	0	0	0	0	0	0	0	0
生駒市	0	0	0	0	0	0	0	0	0	0	0	0
香芝市	0	0	0	0	0	0	0	0	0	0	0	0
葛城市	0	0	0	0	0	0	0	0	0	0	0	0
宇陀市	0	0	0	0	0	0	0	0	0	0	0	0
奈良県小計	47	10	0	0	0	0	0	0	5	0	0	62
和歌山県(市を除く)	0	0	0	0	0	0	0	0	0	0	0	0
和歌山市	0	0	0	0	0	0	0	0	0	0	0	0
海南市	0	2	0	0	0	0	0	0	0	0	0	2
橋本市	0	0	0	0	0	0	0	0	0	0	0	0
有田市	0	0	0	0	0	0	0	0	0	0	0	0
御坊市	0	0	0	0	0	0	0	0	0	0	0	0
田辺市	0	0	0	0	0	0	0	0	0	0	0	0
新宮市	0	0	0	0	0	0	0	0	0	0	0	0
紀の川市	0	0	0	0	0	0	0	0	0	0	0	0
岩出市	0	0	0	0	0	0	0	0	0	0	0	0
和歌山県小計	0	2	0	0	0	0	0	0	0	0	0	2
鳥取県(市を除く)	0	0	0	0	0	0	0	0	0	0	0	0
鳥取市	1	3	0	0	0	0	3	0	0	0	0	7
米子市	0	0	0	0	0	0	0	0	0	0	0	0
倉吉市	0	0	0	0	0	0	0	0	0	0	0	0
境港市	0	0	0	0	0	0	0	0	0	0	0	0
鳥取県小計	1	3	0	0	0	0	3	0	0	0	0	7
島根県(市を除く)	0	0	0	0	0	0	0	0	0	0	0	0
松江市	0	0	0	0	0	0	0	0	0	0	0	0
浜田市	0	0	0	0	0	0	0	0	0	0	0	0
出雲市	0	0	0	0	0	0	0	0	0	0	0	0
益田市	0	0	0	0	0	0	0	0	0	0	0	0
大田市	0	0	0	0	0	0	0	0	0	0	0	0
安来市	0	0	0	0	0	0	0	0	0	0	0	0
江津市	0	0	0	0	0	0	0	0	0	0	0	0
雲南市	0	0	0	0	0	0	0	0	0	0	0	0
島根県小計	0	0	0	0	0	0	0	0	0	0	0	0
岡山県(市を除く)	0	0	0	0	0	0	0	0	0	0	0	0
岡山市	0	0	0	0	0	0	0	0	0	0	0	0
倉敷市	0	0	0	0	0	0	0	0	0	0	0	0
津山市	0	0	0	0	0	0	0	0	0	0	0	0
玉野市	0	0	0	0	0	0	0	0	0	0	0	0
笠岡市	0	0	0	0	0	0	0	0	0	0	0	0
井原市	0	0	0	0	0	0	0	0	0	0	0	0
総社市	9	0	0	0	0	0	0	0	0	0	0	9
高梁市	0	0	0	0	0	0	0	0	0	0	0	0
新見市	0	0	0	0	0	0	0	0	0	0	0	0
備前市	0	0	0	0	0	0	0	0	0	0	0	0
瀬戸内市	0	0	0	0	0	0	0	0	0	0	0	0
赤磐市	0	0	0	0	0	0	0	0	0	0	0	0
真庭市	0	0	0	0	0	0	0	0	0	0	0	0
美作市	0	0	0	0	0	0	0	0	0	0	0	0
浅口市	0	0	0	0	0	0	0	0	0	0	0	0
岡山県小計	9	0	0	0	0	0	0	0	0	0	0	9

地方公共団体名	金属加工機械	空気圧縮機等	土石用破砕機等	織　機	建設用資材製造機械	穀物用製粉機	木材加工機械	抄紙機	印刷機械	合成樹脂用射出成形機	鋳型造型機	施設実数
広島県(市を除く)	8	2	0	0	0	0	0	0	0	0	0	10
広島市	0	0	0	0	0	0	0	0	0	0	0	0
呉市	0	0	0	0	0	0	0	0	0	0	0	0
竹原市	0	0	0	0	0	0	0	0	0	0	0	0
三原市	0	0	0	0	0	0	0	0	0	0	0	0
尾道市	0	6	0	0	0	0	0	0	0	0	0	6
福山市	0	0	0	0	0	0	0	0	0	0	0	0
府中市	0	0	0	0	0	0	0	0	0	0	0	0
三次市	0	0	0	0	0	0	0	0	0	0	0	0
庄原市	0	0	0	0	0	0	0	0	0	0	0	0
大竹市	0	0	0	0	0	0	0	0	0	0	0	0
東広島市	0	0	0	0	0	0	0	0	0	0	0	0
廿日市市	0	0	0	0	0	0	0	0	0	0	0	0
安芸高田市	0	0	0	0	0	0	0	0	0	0	0	0
江田島市	0	0	0	0	0	0	0	0	0	0	0	0
広島県小計	8	8	0	0	0	0	0	0	0	0	0	16
山口県(市を除く)	0	0	0	0	0	0	0	0	0	0	0	0
下関市	0	0	0	0	0	0	0	0	0	0	0	0
宇部市	0	0	0	0	0	0	0	0	0	0	0	0
山口市	0	0	0	0	0	0	0	0	0	0	0	0
萩市	0	0	0	0	0	0	0	0	0	0	0	0
防府市	0	0	0	0	0	0	0	0	0	0	0	0
下松市	0	0	0	0	0	0	0	0	0	0	0	0
岩国市	0	0	0	0	0	0	0	0	0	0	0	0
光市	0	0	0	0	0	0	0	0	0	0	0	0
長門市	0	0	0	0	0	0	0	0	0	0	0	0
柳井市	0	0	0	0	0	0	0	0	0	0	0	0
美祢市	0	0	0	0	0	0	0	0	0	0	0	0
周南市	0	0	0	0	0	0	0	0	0	0	0	0
山陽小野田市	0	0	0	0	0	0	0	0	0	0	0	0
山口県小計	0	0	0	0	0	0	0	0	0	0	0	0
徳島県(市を除く)	59	0	0	0	0	0	0	0	0	0	0	59
徳島市	0	0	0	0	0	0	0	0	0	0	0	0
鳴門市	0	0	0	0	0	0	0	0	0	0	0	0
小松島市	0	0	0	0	0	0	0	0	0	0	0	0
阿南市	0	0	0	0	0	0	0	0	0	0	0	0
吉野川市	0	0	0	0	0	0	0	0	0	0	0	0
阿波市	0	0	0	0	0	0	0	0	0	0	0	0
美馬市	0	0	0	0	0	0	0	0	0	0	0	0
三好市	0	0	0	0	0	0	0	0	0	0	0	0
徳島県小計	59	0	0	0	0	0	0	0	0	0	0	59
香川県(市を除く)	0	0	0	0	0	0	0	0	0	0	0	0
高松市	0	0	0	0	0	0	0	0	0	0	0	0
丸亀市	0	0	0	0	0	0	0	0	0	0	0	0
坂出市	0	0	0	0	0	0	0	0	0	0	0	0
善通寺市	0	1	0	0	0	0	0	0	0	0	0	1
観音寺市	0	1	0	0	0	0	0	0	0	0	0	1
さぬき市	0	0	0	0	0	0	0	0	0	0	0	0
東かがわ市	0	0	0	0	0	0	0	0	0	0	0	0
三豊市	5	0	0	0	0	0	0	0	0	0	0	5
香川県小計	5	2	0	0	0	0	0	0	0	0	0	7
愛媛県(市を除く)	0	0	0	0	0	0	0	0	0	0	0	0
松山市	0	0	0	0	0	0	0	0	0	0	0	0
今治市	0	0	0	0	0	0	0	0	0	0	0	0
宇和島市	0	0	0	0	0	0	0	0	0	0	0	0
八幡浜市	0	0	0	0	0	0	0	0	0	0	0	0
新居浜市	0	0	0	0	0	0	0	0	0	0	0	0
西条市	0	0	0	0	0	0	0	0	0	0	0	0
大洲市	0	0	0	0	0	0	0	0	0	0	0	0
伊予市	0	0	0	0	0	0	0	0	0	0	0	0
四国中央市	0	0	0	0	0	0	0	0	0	0	0	0
西予市	0	0	0	0	0	0	0	0	0	0	0	0
東温市	0	0	0	0	0	0	0	0	0	0	0	0
愛媛県小計	0	0	0	0	0	0	0	0	0	0	0	0

地方公共団体名	金属加工機械	空気圧縮機等	土石用破砕機等	織　機	建設用資材製造機械	穀物用製粉機	木材加工機械	抄紙機	印刷機械	合成樹脂用射出成形機	鋳型造型機	施設実数
高知県(市を除く)	0	0	0	0	0	0	0	0	0	0	0	0
高知市	0	0	0	0	0	0	0	0	0	0	0	0
室戸市	0	0	0	0	0	0	0	0	0	0	0	0
安芸市	0	0	0	0	0	0	0	0	0	0	0	0
南国市	0	0	0	0	0	0	0	0	0	0	0	0
土佐市	0	0	0	0	0	0	0	0	0	0	0	0
須崎市	0	0	0	0	0	0	0	0	0	0	0	0
宿毛市	0	0	0	0	0	0	0	0	0	0	0	0
土佐清水市	0	0	0	0	0	0	0	0	0	0	0	0
四万十市	0	0	0	0	0	0	0	0	0	0	0	0
香南市	0	0	0	0	0	0	0	0	0	0	0	0
香美市	0	1	0	0	0	0	0	0	0	0	0	1
高知県小計	0	1	0	0	0	0	0	0	0	0	0	1
福岡県(市を除く)	0	0	0	0	0	0	0	0	0	0	0	0
北九州市	0	0	0	0	0	0	0	0	0	0	0	0
福岡市	0	0	0	0	0	0	0	0	0	0	0	0
大牟田市	0	0	0	0	0	0	0	0	0	0	0	0
久留米市	1	3	0	0	0	0	0	0	0	0	0	4
直方市	0	0	0	0	0	0	0	0	0	0	0	0
飯塚市	0	0	0	0	0	0	0	0	0	0	0	0
田川市	0	0	0	0	0	0	0	0	0	0	0	0
柳川市	0	0	0	0	0	0	0	0	0	0	0	0
八女市	0	0	0	0	0	0	0	0	0	0	0	0
筑後市	0	0	0	0	0	0	0	0	0	0	0	0
大川市	0	0	0	0	0	0	0	0	0	0	0	0
行橋市	0	0	1	0	0	0	0	0	0	0	0	1
豊前市	0	0	0	0	0	0	0	0	0	0	0	0
中間市	0	0	0	0	0	0	0	0	0	0	0	0
小郡市	0	0	0	0	0	0	0	0	0	0	0	0
筑紫野市	0	0	0	0	0	0	0	0	0	0	0	0
春日市	0	0	0	0	0	0	0	0	0	0	0	0
大野城市	0	0	0	0	0	0	0	0	0	0	0	0
宗像市	0	0	0	0	0	0	0	0	0	0	0	0
太宰府市	0	0	0	0	0	0	0	0	0	0	0	0
古賀市	0	0	0	0	0	0	0	0	0	0	0	0
福津市	0	0	0	0	0	0	0	0	0	0	0	0
うきは市	0	0	0	0	0	0	0	0	0	0	0	0
宮若市	0	0	0	0	0	0	0	0	0	0	0	0
嘉麻市	0	0	0	0	0	0	0	0	0	0	0	0
朝倉市	0	0	0	0	0	0	0	0	0	0	0	0
みやま市	0	0	0	0	0	0	0	0	0	0	0	0
糸島市	0	0	0	0	0	0	0	0	0	0	0	0
福岡県小計	1	3	1	0	0	0	0	0	0	0	0	5
佐賀県(市を除く)	0	0	0	0	0	0	0	0	0	0	0	0
佐賀市	0	0	0	0	0	0	0	0	0	0	0	0
唐津市	0	0	0	0	0	0	0	0	0	0	0	0
鳥栖市	0	0	0	0	0	0	0	0	0	0	0	0
多久市	0	0	0	0	0	0	0	0	0	0	0	0
伊万里市	0	0	0	0	0	0	0	0	0	0	0	0
武雄市	0	0	0	0	0	0	0	0	0	0	0	0
鹿島市	0	0	0	0	0	0	0	0	0	0	0	0
小城市	0	0	0	0	0	0	0	0	0	0	0	0
嬉野市	0	0	0	0	0	0	0	0	0	0	0	0
神埼市	1	3	0	0	0	0	0	0	0	0	0	4
佐賀県小計	1	3	0	0	0	0	0	0	0	0	0	4
長崎県(市を除く)	0	0	0	0	0	0	0	0	0	0	0	0
長崎市	0	0	0	0	0	0	0	0	0	0	0	0
佐世保市	0	0	0	0	0	0	0	0	0	0	0	0
島原市	0	0	0	0	0	0	0	0	0	0	0	0
諫早市	0	0	0	0	0	0	0	0	0	0	0	0
大村市	0	0	0	0	0	0	0	0	0	0	0	0
平戸市	0	0	0	0	0	0	0	0	0	0	0	0
松浦市	0	0	0	0	0	0	0	0	0	0	0	0
対馬市	0	0	0	0	0	0	0	0	0	0	0	0
壱岐市	0	0	0	0	0	0	0	0	0	0	0	0
五島市	0	0	0	0	0	0	0	0	0	0	0	0
西海市	0	0	0	0	0	0	0	0	0	0	0	0
雲仙市	0	0	0	0	0	0	0	0	0	0	0	0
南島原市	0	0	0	0	0	0	0	0	0	0	0	0
長崎県小計	0	0	0	0	0	0	0	0	0	0	0	0

地方公共団体名	金属加工機械	空気圧縮機等	土石用破砕機等	織　機	建設用資材製造機械	穀物用製粉機	木材加工機械	抄紙機	印刷機械	合成樹脂用射出成形機	鋳型造型機	施設実数
熊本県(市を除く)	0	1	1	0	0	0	0	0	0	3	0	5
熊本市	0	0	0	0	0	0	0	0	0	0	0	0
八代市	0	0	0	0	0	0	0	0	0	0	0	0
人吉市	0	0	0	0	0	0	0	0	0	0	0	0
荒尾市	0	0	0	0	0	0	0	0	0	0	0	0
水俣市	0	0	0	0	0	0	0	0	0	0	0	0
玉名市	0	0	0	0	0	0	0	0	0	0	0	0
山鹿市	0	0	0	0	0	0	0	0	0	0	0	0
菊池市	0	0	0	0	0	0	0	0	0	0	0	0
宇土市	0	0	0	0	0	0	0	0	0	0	0	0
上天草市	0	0	0	0	0	0	0	0	0	0	0	0
宇城市	0	0	0	0	0	0	0	0	0	0	0	0
阿蘇市	0	0	0	0	0	0	0	0	0	0	0	0
天草市	0	0	0	0	0	0	0	0	0	0	0	0
合志市	0	0	0	0	0	0	0	0	0	0	0	0
熊本県小計	0	1	1	0	0	0	0	0	0	3	0	5
大分県(市を除く)	0	0	0	0	0	0	0	0	0	0	0	0
大分市	0	0	0	0	0	0	0	0	0	0	0	0
別府市	0	0	0	0	0	0	0	0	0	0	0	0
中津市	0	0	0	0	0	0	0	0	0	0	0	0
日田市	0	0	0	0	0	0	0	0	0	0	0	0
佐伯市	0	0	0	0	0	0	0	0	0	0	0	0
臼杵市	0	1	0	0	0	0	0	0	0	0	0	1
津久見市	0	0	0	0	0	0	0	0	0	0	0	0
竹田市	0	0	0	0	0	0	0	0	0	0	0	0
豊後高田市	0	0	0	0	0	0	0	0	0	0	0	0
杵築市	0	0	0	0	0	0	0	0	0	0	0	0
宇佐市	0	0	0	0	0	0	0	0	0	0	0	0
豊後大野市	0	0	0	0	0	0	0	0	0	0	0	0
由布市	0	0	0	0	0	0	0	0	0	0	0	0
国東市	0	0	0	0	0	0	0	0	0	0	0	0
大分県小計	0	1	0	0	0	0	0	0	0	0	0	1
宮崎県(市を除く)	0	0	0	0	0	0	0	0	0	0	0	0
宮崎市	0	0	0	0	0	0	0	0	0	0	0	0
都城市	0	0	0	0	0	0	0	0	0	0	0	0
延岡市	0	0	0	0	0	0	0	0	0	0	0	0
日南市	0	0	0	0	0	0	0	0	0	0	0	0
小林市	0	0	0	0	0	0	0	0	0	0	0	0
日向市	0	0	0	0	0	0	0	0	0	0	0	0
串間市	0	0	0	0	0	0	0	0	0	0	0	0
西都市	0	0	0	0	0	0	0	0	0	0	0	0
えびの市	0	0	0	0	0	0	0	0	0	0	0	0
宮崎県小計	0	0	0	0	0	0	0	0	0	0	0	0

地方公共団体名	金属加工機械	空気圧縮機等	土石用破砕機等	織　機	建設用資材製造機械	穀物用製粉機	木材加工機械	抄紙機	印刷機械	合成樹脂用射出成形機	鋳型造型機	施設実数
鹿児島県(市を除く)	0	0	0	0	0	0	0	0	0	0	0	0
鹿児島市	0	0	0	0	0	0	0	0	0	0	0	0
鹿屋市	0	0	0	0	0	0	0	0	0	0	0	0
枕崎市	0	0	0	0	0	0	0	0	0	0	0	0
阿久根市	0	0	0	0	0	0	0	0	0	0	0	0
出水市	0	0	0	0	0	0	0	0	0	0	0	0
指宿市	0	0	0	0	0	0	0	0	0	0	0	0
西之表市	0	0	0	0	0	0	0	0	0	0	0	0
垂水市	0	0	0	0	0	0	0	0	0	0	0	0
薩摩川内市	0	0	0	0	0	0	0	0	0	0	0	0
日置市	0	0	0	0	0	0	0	0	0	0	0	0
曽於市	0	0	0	0	0	0	0	0	0	0	0	0
霧島市	0	0	0	0	0	0	0	0	0	0	0	0
いちき串木野市	0	0	0	0	0	0	0	0	0	0	0	0
南さつま市	0	0	0	0	0	0	0	0	0	0	0	0
志布志市	0	0	0	0	0	0	0	0	0	0	0	0
奄美市	0	0	0	0	0	0	0	0	0	0	0	0
南九州市	0	0	0	0	0	0	0	0	0	0	0	0
伊佐市	0	0	0	0	0	0	0	0	0	0	0	0
姶良市	0	0	0	0	0	0	0	0	0	0	0	0
鹿児島県小計	0	0	0	0	0	0	0	0	0	0	0	0
沖縄県(市を除く)	0	0	0	0	0	0	0	0	0	0	0	0
那覇市	0	0	0	0	0	0	0	0	0	0	0	0
宜野湾市	0	0	0	0	0	0	0	0	0	0	0	0
石垣市	0	0	0	0	0	0	0	0	0	0	0	0
浦添市	0	0	0	0	0	0	0	0	0	0	0	0
名護市	0	0	0	0	0	0	0	0	0	0	0	0
糸満市	0	0	0	0	0	0	0	0	0	0	0	0
沖縄市	0	0	0	0	0	0	0	0	0	0	0	0
豊見城市	0	0	0	0	0	0	0	0	0	0	0	0
うるま市	0	0	0	0	0	0	0	0	0	0	0	0
宮古島市	0	0	0	0	0	0	0	0	0	0	0	0
南城市	0	0	0	0	0	0	0	0	0	0	0	0
沖縄県小計	0	0	0	0	0	0	0	0	0	0	0	0
合計	135	90	2	15	0	0	16	0	5	26	0	289

表13−3 特定施設使用全廃届出件数
表13−3−1 工場等数

地方公共団体名	金属加工機械	空気圧縮機等	土石用破砕機等	織 機	建設用資材製造機械	穀物用製粉機	木材加工機械	抄紙機	印刷機械	合成樹脂用射出成形機	鋳型造型機	工場実数
北海道(市を除く)	0	1	0	0	0	0	0	0	0	0	0	0
札幌市	2	8	0	0	0	0	0	0	0	0	0	10
函館市	0	2	0	0	0	0	0	0	0	0	0	0
小樽市	1	2	0	0	0	0	0	0	0	0	0	3
旭川市	0	0	0	0	0	0	0	0	0	0	0	0
室蘭市	0	0	0	0	0	0	0	0	0	0	0	0
釧路市	9	9	0	0	1	0	5	0	6	0	0	30
帯広市	0	0	0	0	0	0	0	0	0	0	0	0
北見市	0	0	0	0	0	0	0	0	0	0	0	0
夕張市	2	1	0	0	0	0	0	0	0	0	0	3
岩見沢市	0	−1	0	0	0	0	0	0	0	0	0	−1
網走市	0	0	0	0	0	0	0	0	0	0	0	0
留萌市	0	0	0	0	0	0	0	0	0	0	0	0
苫小牧市	0	4	0	0	0	0	0	0	0	0	0	0
稚内市	0	0	0	0	0	0	0	0	0	0	0	0
美唄市	0	0	0	0	0	0	0	0	0	0	0	0
芦別市	0	0	0	0	0	0	0	0	0	0	0	0
江別市	0	0	0	0	0	0	0	0	0	0	0	0
赤平市	0	0	0	0	0	0	0	0	0	0	0	0
紋別市	0	0	0	0	0	0	0	0	0	0	0	0
士別市	0	0	0	0	0	0	0	0	0	0	0	0
名寄市	0	0	0	0	0	0	0	0	0	0	0	0
三笠市	0	0	0	0	0	0	0	0	0	0	0	0
根室市	0	0	0	0	0	0	0	0	0	0	0	0
千歳市	0	0	0	0	0	0	0	0	0	0	0	0
滝川市	0	0	0	0	0	0	0	0	0	0	0	0
砂川市	0	0	0	0	0	0	0	0	0	0	0	0
歌志内市	0	0	0	0	0	0	0	0	0	0	0	0
深川市	0	0	0	0	0	0	0	0	0	0	0	0
富良野市	0	0	0	0	0	0	0	0	0	0	0	0
登別市	0	0	0	0	0	0	0	0	0	0	0	0
恵庭市	0	0	0	0	0	0	0	0	0	0	0	0
伊達市	0	0	0	0	0	0	0	0	0	0	0	0
北広島市	0	2	0	0	0	0	0	0	0	0	0	0
石狩市	0	0	0	0	0	0	0	0	0	0	0	0
北斗市	0	0	0	0	0	0	0	0	0	0	0	0
北海道小計	14	28	0	0	1	0	5	0	6	0	0	45
青森県(市を除く)	0	0	0	0	0	0	0	0	0	0	0	0
青森市	0	1	0	0	0	0	0	0	0	0	0	1
弘前市	0	0	0	0	0	0	0	0	0	0	0	0
八戸市	0	0	0	0	0	0	0	0	0	0	0	0
黒石市	0	0	0	0	0	0	0	0	0	0	0	0
五所川原市	0	0	0	0	0	0	0	0	0	0	0	0
十和田市	0	0	0	0	0	0	0	0	0	0	0	0
三沢市	0	1	0	0	0	0	0	0	0	0	0	0
むつ市	0	0	0	0	0	0	0	0	0	0	0	0
つがる市	0	0	0	0	0	0	0	0	0	0	0	0
平川市	0	0	0	0	0	0	0	0	0	0	0	0
青森県小計	0	2	0	0	0	0	0	0	0	0	0	1
岩手県(市を除く)	0	0	0	0	0	0	0	0	0	0	0	0
盛岡市	0	−1	0	0	0	0	0	0	0	0	0	−1
宮古市	0	0	0	0	0	0	0	0	0	0	0	0
大船渡市	0	0	0	0	0	0	0	0	0	0	0	0
花巻市	0	0	0	0	0	0	0	0	0	0	0	0
北上市	0	1	0	0	0	0	0	0	0	0	0	1
久慈市	0	0	0	0	0	0	0	0	0	0	0	0
遠野市	0	0	0	0	0	0	0	0	0	0	0	0
一関市	0	0	0	0	0	0	0	0	0	0	0	0
陸前高田市	0	0	0	0	0	0	0	0	0	0	0	0
釜石市	0	1	0	0	0	0	0	0	0	0	0	0
二戸市	0	0	0	0	0	0	0	0	0	0	0	0
八幡平市	0	0	0	0	0	0	0	0	0	0	0	0
奥州市	0	0	0	0	0	0	0	0	0	0	0	0
滝沢市	0	0	0	0	0	0	0	0	0	0	0	0
岩手県小計	0	1	0	0	0	0	0	0	0	0	0	0

地方公共団体名	金属加工機械	空気圧縮機等	土石用破砕機等	織 機	建設用資材製造機械	穀物用製粉機	木材加工機械	抄紙機	印刷機械	合成樹脂用射出成形機	鋳型造型機	工場実数
宮城県(市を除く)	0	0	0	0	0	0	0	0	0	0	0	0
仙台市	0	3	0	0	0	0	0	0	0	0	0	3
石巻市	0	0	0	0	0	0	0	0	0	0	0	0
塩竈市	0	0	0	0	0	0	0	0	0	0	0	0
気仙沼市	0	1	0	0	0	0	0	0	0	0	0	1
白石市	0	0	0	0	0	0	0	0	0	0	0	0
名取市	0	0	0	0	0	0	0	0	0	0	0	0
角田市	0	0	0	0	0	0	0	0	0	0	0	0
多賀城市	0	0	0	0	0	0	0	0	0	0	0	0
岩沼市	0	0	0	0	0	0	0	0	0	0	0	0
登米市	0	0	0	0	0	0	0	0	0	-1	0	-1
栗原市	0	0	0	0	0	0	0	0	0	0	0	0
東松島市	0	0	0	0	0	0	0	0	0	0	0	0
大崎市	0	0	0	0	0	0	0	0	0	0	0	0
宮城県小計	0	4	0	0	0	0	0	0	0	-1	0	3
秋田県(市を除く)	0	0	0	0	0	0	0	0	0	0	0	0
秋田市	0	0	0	0	0	0	0	0	0	0	0	0
能代市	0	0	0	0	0	0	0	0	0	0	0	0
横手市	0	0	0	0	0	0	0	0	0	0	0	0
大館市	0	0	0	0	0	0	0	0	0	0	0	0
男鹿市	0	0	0	0	0	0	0	0	0	0	0	0
湯沢市	0	0	0	0	0	0	0	0	0	0	0	0
鹿角市	0	0	0	0	0	0	0	0	0	0	0	0
由利本荘市	0	1	0	0	0	0	0	0	0	0	0	0
潟上市	0	0	0	0	0	0	0	0	0	0	0	0
大仙市	0	0	0	0	0	0	0	0	0	0	0	0
北秋田市	0	0	0	0	0	0	0	0	0	0	0	0
にかほ市	0	0	0	0	0	0	0	0	0	2	0	0
仙北市	0	0	0	0	0	0	0	0	0	0	0	0
秋田県小計	0	1	0	0	0	0	0	0	0	2	0	0
山形県(市を除く)	0	0	0	0	0	0	0	0	0	0	0	0
山形市	0	0	0	0	0	0	0	0	0	0	0	0
米沢市	0	0	0	0	0	0	0	0	0	0	0	0
鶴岡市	0	0	0	0	0	0	0	0	0	0	0	0
酒田市	0	0	0	0	0	0	0	0	0	0	0	0
新庄市	0	0	0	0	0	0	0	0	0	0	0	0
寒河江市	0	0	0	0	0	0	0	0	0	0	0	0
上山市	0	0	0	0	0	0	0	0	0	0	0	0
村山市	0	0	0	0	0	0	0	0	0	0	0	0
長井市	0	0	0	0	0	0	0	0	0	0	0	0
天童市	0	0	0	0	0	0	0	0	0	0	0	0
東根市	0	0	0	0	0	0	0	0	0	0	0	0
尾花沢市	0	0	0	0	0	0	0	0	0	0	0	0
南陽市	0	0	0	0	0	0	0	0	0	0	0	0
山形県小計	0	0	0	0	0	0	0	0	0	0	0	0
福島県(市を除く)	0	0	0	0	0	0	0	0	0	0	0	0
福島市	1	1	0	0	0	0	0	0	0	0	0	2
会津若松市	1	0	0	0	0	0	0	0	0	0	0	0
郡山市	0	4	0	0	0	0	0	0	0	0	0	4
いわき市	0	3	0	0	0	0	0	0	0	0	0	3
白河市	0	0	0	0	0	0	0	0	0	0	0	0
須賀川市	0	-1	0	0	0	0	0	0	0	0	0	-1
喜多方市	0	0	0	0	0	0	0	0	0	0	0	0
相馬市	0	0	0	0	0	0	0	0	0	0	0	0
二本松市	0	0	0	0	0	0	0	0	0	0	0	0
田村市	0	0	0	0	0	0	0	0	0	0	0	0
南相馬市	0	0	0	0	0	0	0	0	0	0	0	0
伊達市	0	0	0	0	0	0	0	0	0	0	0	0
本宮市	0	0	0	0	0	0	0	0	0	0	0	0
福島県小計	2	7	0	0	0	0	0	0	0	0	0	8

地方公共団体名	金属加工機械	空気圧縮機等	土石用破砕機等	織 機	建設用資材製造機械	穀物用製粉機	木材加工機械	抄紙機	印刷機械	合成樹脂用射出成形機	鋳型造型機	工場実数
茨城県(市を除く)	0	0	0	0	0	0	0	0	0	0	0	0
水戸市	0	1	0	0	0	0	0	0	0	0	0	1
日立市	1	1	0	0	0	0	0	0	0	0	0	2
土浦市	1	0	0	0	0	0	0	0	0	0	0	0
古河市	0	0	0	0	0	0	0	0	0	0	0	0
石岡市	0	0	0	0	0	0	0	0	0	0	0	0
結城市	0	0	0	0	0	0	0	0	0	0	0	0
龍ケ崎市	0	0	0	0	0	0	0	0	0	0	0	0
下妻市	0	0	0	0	0	0	0	0	0	0	0	0
常総市	0	0	0	0	0	0	0	0	0	0	0	0
常陸太田市	0	0	0	0	0	0	0	0	0	0	0	0
高萩市	0	0	0	0	0	0	0	0	0	0	0	0
北茨城市	2	2	0	0	0	0	0	0	0	0	0	0
笠間市	0	0	0	0	0	0	0	0	0	0	0	0
取手市	0	0	0	0	0	0	0	0	0	0	0	0
牛久市	0	0	0	0	0	0	0	0	0	0	0	0
つくば市	0	3	0	0	0	0	0	0	0	0	0	-3
ひたちなか市	0	0	0	0	0	0	0	0	0	0	0	0
鹿嶋市	0	0	0	0	0	0	0	0	0	0	0	0
潮来市	0	0	0	0	0	0	0	0	0	0	0	0
守谷市	0	0	0	0	0	0	0	0	0	0	0	0
常陸大宮市	0	0	0	0	0	0	0	0	0	0	0	0
那珂市	0	0	0	0	0	0	0	0	0	0	0	0
筑西市	0	1	0	0	1	0	0	0	0	0	0	2
坂東市	0	0	0	0	0	0	0	0	0	0	0	0
稲敷市	1	1	0	0	0	0	0	0	0	0	0	1
かすみがうら市	0	0	0	0	0	0	0	0	0	0	0	0
桜川市	0	0	0	0	0	0	0	0	0	0	0	0
神栖市	0	0	0	0	0	0	0	0	0	0	0	0
行方市	0	0	0	0	0	0	0	0	0	0	0	0
鉾田市	0	0	0	0	0	0	0	0	0	0	0	0
つくばみらい市	0	1	0	0	0	0	0	0	0	0	0	1
小美玉市	0	0	0	0	0	0	0	0	0	0	0	0
茨城県小計	5	10	0	0	1	0	0	0	0	0	0	4
栃木県(市を除く)	0	0	0	0	0	0	0	0	0	0	0	0
宇都宮市	0	0	0	0	0	0	0	0	0	0	0	0
足利市	0	0	0	0	0	0	0	0	0	0	0	0
栃木市	0	0	1	0	0	0	0	0	0	0	0	1
佐野市	0	0	0	0	0	0	0	0	0	0	0	0
鹿沼市	0	0	0	0	0	0	0	0	0	0	0	0
日光市	0	1	0	0	0	0	0	0	0	0	0	0
小山市	0	1	0	0	0	0	0	0	0	0	1	0
真岡市	0	0	0	0	0	0	0	0	0	0	0	0
大田原市	0	0	0	0	0	0	0	0	0	0	0	0
矢板市	0	0	0	0	0	0	0	0	0	0	0	0
那須塩原市	0	0	0	0	0	0	0	0	0	0	0	0
さくら市	0	0	0	0	0	0	0	0	0	0	0	0
那須烏山市	0	0	0	0	0	0	0	0	0	0	0	0
下野市	0	0	0	0	0	0	0	0	0	0	0	0
栃木県小計	0	2	1	0	0	0	0	0	0	0	1	1
群馬県(市を除く)	0	0	0	0	0	0	0	0	0	0	0	0
前橋市	1	3	0	0	0	0	1	0	1	0	0	5
高崎市	11	1	1	0	0	0	2	0	2	0	0	17
桐生市	0	1	0	3	0	0	0	0	0	0	0	4
伊勢崎市	1	1	0	0	0	0	0	0	0	0	0	0
太田市	0	1	0	0	0	0	0	0	0	0	0	1
沼田市	0	0	0	0	0	0	0	0	0	0	0	0
館林市	0	0	0	0	0	0	0	0	0	0	0	0
渋川市	0	0	0	0	0	0	0	0	0	0	0	0
藤岡市	1	1	0	0	0	0	0	0	0	1	0	1
富岡市	0	1	0	0	0	0	0	0	0	0	0	0
安中市	0	0	0	0	0	0	0	0	0	0	0	0
みどり市	0	0	0	0	0	0	0	0	0	0	0	0
群馬県小計	14	9	1	3	0	0	3	0	3	1	0	28

地方公共団体名	金属加工機械	空気圧縮機等	土石用破砕機等	織 機	建設用資材製造機械	穀物用製粉機	木材加工機械	抄紙機	印刷機械	合成樹脂用射出成形機	鋳型造型機	工場実数
埼玉県(市を除く)	0	0	0	0	0	0	0	0	0	0	0	0
さいたま市	0	2	0	0	0	0	0	0	0	0	0	0
川越市	1	1	0	0	0	0	0	0	0	0	0	1
熊谷市	0	2	0	0	0	0	0	0	1	0	0	2
川口市	2	4	0	0	0	0	0	0	1	0	0	6
行田市	1	0	0	0	0	0	0	0	0	0	0	1
秩父市	0	0	0	0	0	0	0	0	0	0	0	0
所沢市	0	1	1	0	0	0	0	0	0	0	0	0
飯能市	0	0	0	0	0	0	0	0	0	0	0	0
加須市	0	0	0	0	0	0	0	0	0	0	0	0
本庄市	0	2	0	0	0	0	0	0	0	1	0	0
東松山市	0	0	0	0	0	0	0	0	0	0	0	0
春日部市	0	2	0	0	0	0	0	0	0	1	0	2
狭山市	0	3	0	0	0	0	0	0	0	0	0	0
羽生市	0	0	0	0	0	0	0	0	0	0	0	0
鴻巣市	0	0	0	0	0	0	0	0	0	0	0	0
深谷市	0	1	0	0	0	0	0	0	0	0	0	1
上尾市	1	1	0	0	0	0	0	0	0	0	0	0
草加市	1	0	0	0	0	0	0	0	0	0	0	0
越谷市	0	-1	0	0	0	0	0	0	0	0	0	-1
蕨市	0	0	0	0	0	0	0	0	0	0	0	0
戸田市	0	1	0	0	0	0	0	0	0	0	0	1
入間市	0	0	0	0	0	0	0	0	0	0	0	0
朝霞市	0	0	0	0	0	0	0	0	0	0	0	0
志木市	0	-1	0	0	0	0	0	0	0	0	0	-1
和光市	0	0	0	0	0	0	0	0	0	0	0	0
新座市	0	0	0	0	0	0	0	0	0	0	0	0
桶川市	0	0	0	0	0	0	0	0	0	0	0	0
久喜市	0	0	0	0	0	0	0	0	0	0	0	0
北本市	0	0	0	0	0	0	0	0	0	0	0	0
八潮市	0	0	0	0	0	0	0	0	0	0	0	0
富士見市	0	0	0	0	0	0	0	0	0	0	0	0
三郷市	0	0	0	0	0	0	0	0	0	0	0	0
蓮田市	0	0	0	0	0	0	0	0	0	0	0	0
坂戸市	0	1	0	0	0	0	0	0	0	0	0	1
幸手市	0	0	0	0	0	0	0	0	0	0	0	0
鶴ヶ島市	1	1	0	0	0	0	0	0	0	0	0	1
日高市	0	0	0	0	0	0	0	0	0	0	0	0
吉川市	0	0	0	0	0	0	0	0	0	0	0	0
ふじみ野市	0	0	0	0	0	0	0	0	0	0	0	0
白岡市	0	2	2	0	2	0	0	0	0	0	0	2
埼玉県小計	7	22	3	0	2	0	0	0	2	2	0	16

地方公共団体名	金属加工機械	空気圧縮機等	土石用破砕機等	織 機	建設用資材製造機械	穀物用製粉機	木材加工機械	抄紙機	印刷機械	合成樹脂用射出成形機	鋳型造型機	工場実数
千葉県(市を除く)	0	0	0	0	0	0	0	0	0	0	0	0
千葉市	1	4	0	0	0	0	0	0	0	0	0	4
銚子市	0	0	0	0	0	0	0	0	0	0	0	0
市川市	0	2	0	0	0	0	0	0	0	0	0	2
船橋市	0	1	0	0	0	0	0	0	0	0	0	1
館山市	0	0	0	0	0	0	0	0	0	0	0	0
木更津市	0	0	0	0	0	0	0	0	0	0	0	0
松戸市	1	2	0	0	0	0	0	0	0	0	0	3
野田市	0	0	0	0	0	0	0	0	0	0	0	0
茂原市	0	0	0	0	0	0	0	0	0	0	0	0
成田市	0	0	0	0	0	0	0	0	0	0	0	0
佐倉市	1	1	0	0	0	0	0	0	0	0	0	1
東金市	0	0	0	0	0	0	0	0	0	0	0	0
旭市	0	0	0	0	0	0	0	0	0	0	0	0
習志野市	1	1	0	0	0	0	0	0	0	0	0	1
柏市	0	3	0	0	0	0	0	0	0	0	0	0
勝浦市	0	0	0	0	0	0	0	0	0	0	0	0
市原市	0	0	0	0	0	0	0	0	0	0	0	0
流山市	0	0	0	0	0	0	0	0	0	0	0	0
八千代市	0	0	0	0	0	0	0	0	0	0	0	0
我孫子市	0	0	0	0	0	0	0	0	0	0	0	0
鴨川市	0	0	0	0	0	0	0	0	0	0	0	0
鎌ケ谷市	0	0	0	0	0	0	0	0	0	0	0	0
君津市	0	1	0	0	0	0	0	0	0	0	0	0
富津市	0	0	0	0	0	0	0	0	0	0	0	0
浦安市	0	0	0	0	0	0	0	0	0	0	0	0
四街道市	0	0	0	0	0	0	0	0	0	0	0	0
袖ケ浦市	0	1	0	0	0	0	0	0	0	0	0	0
八街市	0	0	0	0	0	0	0	0	0	0	0	0
印西市	0	0	0	0	0	0	0	0	0	0	0	0
白井市	0	0	0	0	0	0	0	0	0	0	0	0
富里市	0	0	0	0	0	0	0	0	0	0	0	0
南房総市	0	0	0	0	0	0	0	0	0	0	0	0
匝瑳市	0	0	0	0	0	0	0	0	0	0	0	0
香取市	0	0	0	0	0	0	0	0	0	0	0	0
山武市	0	0	0	0	0	0	0	0	0	0	0	0
いすみ市	0	0	0	0	0	0	0	0	0	0	0	0
大網白里市	0	0	0	0	0	0	0	0	0	0	0	0
千葉県小計	4	16	0	0	0	0	0	0	0	0	0	12

地方公共団体名	金属加工機械	空気圧縮機等	土石用破砕機等	織 機	建設用資材製造機械	穀物用製粉機	木材加工機械	抄紙機	印刷機械	合成樹脂用射出成形機	鋳型造型機	工場実数
東京都(市・特別区を除く)	0	0	0	0	0	0	0	0	0	0	0	0
千代田区	1	19	0	0	0	0	0	0	9	0	0	29
中央区	0	11	0	0	0	0	0	0	10	0	0	21
港区	0	0	0	0	0	0	0	0	0	0	0	0
新宿区	0	10	0	0	0	0	0	0	7	0	0	16
文京区	0	4	0	0	0	0	0	0	10	0	0	0
台東区	3	3	0	0	0	0	0	0	4	0	0	10
墨田区	4	2	0	0	0	0	0	0	6	0	0	12
江東区	0	4	0	0	0	0	1	0	4	0	0	9
品川区	5	3	0	0	0	0	0	0	1	0	0	9
目黒区	1	0	0	0	0	0	1	0	0	1	0	3
大田区	11	8	0	0	0	0	0	0	2	1	0	21
世田谷区	0	1	0	0	0	0	0	0	0	0	0	1
渋谷区	0	11	0	0	0	0	0	0	1	0	0	0
中野区	0	0	0	1	0	0	0	0	0	1	0	2
杉並区	1	1	0	0	0	0	0	0	5	0	0	7
豊島区	2	2	0	0	0	0	0	0	8	1	0	4
北区	2	1	0	0	0	0	0	0	6	0	0	8
荒川区	0	0	0	0	0	0	0	0	1	0	0	0
板橋区	4	1	0	0	0	0	0	0	8	2	0	15
練馬区	0	1	0	0	0	0	0	0	1	1	0	0
足立区	0	1	0	0	0	0	0	0	2	2	0	5
葛飾区	13	0	0	0	0	0	0	0	5	4	0	22
江戸川区	3	1	0	0	0	0	0	0	1	0	0	4
八王子市	2	7	0	2	0	0	0	0	5	4	0	20
立川市	0	4	0	0	0	0	0	0	0	0	0	4
武蔵野市	0	0	0	0	0	0	0	0	0	0	0	0
三鷹市	2	0	0	0	0	0	0	0	1	0	0	0
青梅市	0	1	0	0	0	0	0	0	1	1	0	3
府中市	1	3	0	0	0	0	0	0	0	0	0	0
昭島市	0	0	0	0	0	0	0	0	0	0	0	0
調布市	0	0	0	0	0	0	0	0	0	0	0	0
町田市	4	0	0	0	0	1	0	0	0	0	0	0
小金井市	0	0	0	0	0	0	0	0	0	0	0	0
小平市	0	0	0	0	0	0	0	0	0	0	0	0
日野市	0	0	0	0	0	0	0	0	0	0	0	0
東村山市	0	0	0	0	0	0	0	0	0	0	0	0
国分寺市	0	0	0	0	0	0	0	0	0	0	0	0
国立市	0	0	0	0	0	0	0	0	0	0	0	0
福生市	0	0	0	0	0	0	0	0	0	0	0	0
狛江市	0	0	0	0	0	0	0	0	0	0	0	0
東大和市	0	0	0	0	0	0	0	0	0	0	0	0
清瀬市	0	0	0	0	0	0	0	0	0	0	0	0
東久留米市	0	0	0	0	0	0	0	0	0	0	0	0
武蔵村山市	0	0	0	0	0	0	0	0	0	0	0	0
多摩市	0	0	0	0	0	0	0	0	0	0	0	0
稲城市	0	0	0	0	0	0	0	0	0	0	0	0
羽村市	0	0	0	0	0	0	0	0	0	0	0	0
あきる野市	0	0	0	0	0	0	0	0	0	0	0	0
西東京市	0	0	0	0	0	0	0	0	0	0	0	0
東京都小計	59	99	0	3	0	1	2	0	98	18	0	225

地方公共団体名	金属加工機械	空気圧縮機等	土石用破砕機等	織 機	建設用資材製造機械	穀物用製粉機	木材加工機械	抄紙機	印刷機械	合成樹脂用射出成形機	鋳型造型機	工場実数
神奈川県(市を除く)	0	0	0	0	0	0	0	0	0	0	0	0
横浜市	28	26	1	0	1	0	0	0	3	4	1	32
川崎市	2	6	0	0	0	0	0	0	2	2	0	10
相模原市	0	6	0	0	0	0	0	0	2	1	0	8
横須賀市	1	11	0	0	0	0	3	0	1	1	0	15
平塚市	0	2	0	0	0	0	0	0	0	0	0	2
鎌倉市	0	3	0	0	0	0	0	0	0	0	0	0
藤沢市	0	3	0	0	0	0	0	0	0	1	0	4
小田原市	0	-1	0	0	0	0	0	0	-1	0	0	-2
茅ヶ崎市	0	0	0	0	0	0	1	0	0	0	0	0
逗子市	0	0	0	0	0	0	0	0	0	0	0	0
三浦市	0	0	0	0	0	0	0	0	0	0	0	0
秦野市	1	0	0	0	0	0	0	0	0	0	0	1
厚木市	1	2	2	0	0	0	1	0	0	0	0	6
大和市	1	2	0	0	0	0	0	0	0	0	0	3
伊勢原市	1	1	0	0	0	0	0	0	0	0	0	1
海老名市	0	1	0	0	0	0	0	0	0	0	0	1
座間市	2	1	0	0	0	0	0	0	0	1	0	0
南足柄市	0	1	0	0	0	0	0	0	0	0	0	0
綾瀬市	0	-2	0	0	0	0	-1	0	0	0	0	0
神奈川県小計	37	62	3	0	1	0	4	0	7	10	1	81
新潟県(市を除く)	0	0	0	0	0	0	0	0	0	0	0	0
新潟市	1	0	0	0	0	0	0	0	1	0	0	2
長岡市	0	0	0	0	0	0	0	0	0	0	0	0
三条市	0	0	0	0	0	0	0	0	0	0	0	0
柏崎市	0	0	0	0	0	0	0	0	0	0	0	0
新発田市	0	-1	0	0	0	0	0	0	0	0	0	-1
小千谷市	0	0	0	0	0	0	0	0	0	0	0	0
加茂市	0	0	0	0	0	0	0	0	0	0	0	0
十日町市	0	0	0	0	0	0	0	0	0	0	0	0
見附市	0	0	0	0	0	0	0	0	0	0	0	0
村上市	0	0	0	0	0	0	0	0	0	0	0	0
燕市	0	0	0	0	0	0	0	0	0	0	0	0
糸魚川市	0	0	0	0	0	0	0	0	0	0	0	0
妙高市	0	0	0	0	0	0	0	0	0	0	0	0
五泉市	0	0	0	0	0	0	0	0	0	0	0	0
上越市	1	1	0	0	0	0	0	0	0	0	0	2
阿賀野市	0	1	0	0	0	0	0	0	0	0	0	1
佐渡市	0	1	0	0	0	0	0	0	0	0	0	1
魚沼市	0	1	0	0	1	0	0	0	0	0	0	2
南魚沼市	0	0	0	0	0	0	0	0	0	0	0	0
胎内市	0	0	0	0	0	0	0	0	0	0	0	0
新潟県小計	2	3	0	0	1	0	0	0	1	0	0	7
富山県(市を除く)	0	0	0	0	0	0	0	0	0	0	0	0
富山市	1	1	0	0	0	0	0	0	0	0	0	2
高岡市	0	1	1	0	0	0	0	0	0	0	0	1
魚津市	0	0	0	0	0	0	0	0	0	0	0	0
氷見市	0	0	0	0	0	0	0	0	0	0	0	0
滑川市	0	0	0	0	0	0	0	0	0	0	0	0
黒部市	0	0	0	0	0	0	0	0	0	0	0	0
砺波市	0	0	0	0	0	0	0	0	0	0	0	0
小矢部市	0	0	0	0	0	0	0	0	0	0	0	0
南砺市	0	0	0	0	0	0	0	0	0	0	0	0
射水市	1	0	0	0	0	0	0	0	0	0	0	0
富山県小計	2	2	1	0	0	0	0	0	0	0	0	3
石川県(市を除く)	0	0	0	0	0	0	0	0	0	0	0	0
金沢市	1	1	0	0	0	0	0	0	0	0	0	2
七尾市	0	0	0	0	0	0	0	0	0	0	0	0
小松市	0	0	0	0	0	0	1	0	0	0	0	0
輪島市	0	0	0	0	0	0	0	0	0	0	0	0
珠洲市	0	0	0	0	0	0	0	0	0	0	0	0
加賀市	0	0	0	0	0	0	0	0	0	0	0	0
羽咋市	0	0	0	0	0	0	0	0	0	0	0	0
かほく市	0	0	0	0	0	0	0	0	0	0	0	0
白山市	0	0	0	0	0	0	0	0	0	0	0	0
能美市	0	0	0	0	0	0	0	0	0	0	0	0
野々市市	0	0	0	0	0	0	0	0	0	0	0	0
石川県小計	1	1	0	0	0	0	1	0	0	0	0	2

地方公共団体名	金属加工機械	空気圧縮機等	土石用破砕機等	織 機	建設用資材製造機械	穀物用製粉機	木材加工機械	抄紙機	印刷機械	合成樹脂用射出成形機	鋳型造型機	工場実数
福井県(市を除く)	0	0	0	0	0	0	0	0	0	0	0	0
福井市	0	0	0	0	0	0	0	0	0	0	0	0
敦賀市	0	0	0	0	0	0	0	0	0	0	0	0
小浜市	0	0	0	0	0	0	0	0	0	0	0	0
大野市	0	0	0	0	0	0	0	0	0	0	0	0
勝山市	0	0	0	0	0	0	0	0	0	0	0	0
鯖江市	1	0	0	0	0	0	0	0	0	0	0	1
あわら市	0	0	0	0	0	0	0	0	0	0	0	0
越前市	0	0	0	0	0	0	0	0	0	0	0	0
坂井市	0	0	0	0	0	0	0	0	0	0	0	0
福井県小計	1	0	0	0	0	0	0	0	0	0	0	1
山梨県(市を除く)	0	0	0	0	0	0	0	0	0	0	0	0
甲府市	0	0	0	0	0	0	0	0	0	0	0	0
富士吉田市	0	2	0	0	0	0	0	0	0	0	0	0
都留市	0	1	0	0	0	0	0	0	0	0	0	1
山梨市	0	0	0	0	0	0	0	0	0	0	0	0
大月市	0	0	0	0	0	0	0	0	0	0	0	0
韮崎市	0	0	0	0	0	0	0	0	0	0	0	3
南アルプス市	0	0	0	0	0	0	0	0	0	0	0	0
北杜市	0	0	0	0	0	0	0	0	0	0	0	0
甲斐市	0	1	0	0	0	0	0	0	0	0	0	0
笛吹市	0	0	0	0	0	0	0	0	0	0	0	0
上野原市	0	0	0	0	0	0	0	0	0	0	0	0
甲州市	0	0	0	0	0	0	0	0	0	0	0	0
中央市	0	0	0	0	0	0	0	0	0	0	0	0
山梨県小計	0	4	0	0	0	0	0	0	0	0	0	4
長野県(市を除く)	0	1	0	0	0	0	0	0	0	0	0	1
長野市	0	1	0	0	0	0	0	0	0	0	0	1
松本市	0	3	0	0	0	0	0	0	0	0	0	0
上田市	0	1	0	0	0	0	0	0	0	0	0	1
岡谷市	0	0	0	0	0	0	0	0	0	0	0	0
飯田市	0	0	0	0	0	0	0	0	0	0	0	0
諏訪市	0	0	0	0	0	0	0	0	0	0	0	0
須坂市	0	1	0	0	0	0	0	0	0	0	0	1
小諸市	0	0	0	0	0	0	0	0	0	0	0	0
伊那市	0	0	0	0	0	0	0	0	0	0	0	0
駒ヶ根市	0	0	0	0	0	0	0	0	0	0	0	0
中野市	0	0	0	0	0	0	0	0	0	0	0	0
大町市	0	0	0	0	0	0	0	0	0	0	0	0
飯山市	0	0	0	0	0	0	0	0	0	0	0	0
茅野市	0	0	0	0	0	0	0	0	0	0	0	0
塩尻市	0	0	0	0	0	0	0	0	0	0	0	0
佐久市	0	0	0	0	0	0	0	0	0	0	0	0
千曲市	0	0	0	0	0	0	0	0	0	0	0	0
東御市	0	0	0	0	0	0	0	0	0	0	0	0
安曇野市	0	0	0	0	0	0	0	0	1	0	0	1
長野県小計	0	7	0	0	0	0	0	0	1	0	0	5
岐阜県(市を除く)	0	1	0	0	0	0	0	0	0	0	0	1
岐阜市	2	2	0	0	0	0	1	0	1	0	0	6
大垣市	0	2	0	0	0	0	0	0	0	0	0	2
高山市	0	1	0	0	0	0	0	0	0	0	0	1
多治見市	0	0	0	0	0	0	0	0	0	0	0	0
関市	0	0	0	0	0	0	0	0	0	0	0	0
中津川市	0	1	0	0	1	0	0	0	0	0	0	1
美濃市	0	0	0	0	0	0	0	0	0	0	0	0
瑞浪市	0	0	0	0	0	0	0	0	0	0	0	0
羽島市	0	0	0	0	0	0	0	0	0	0	0	0
恵那市	0	1	0	0	0	0	0	1	0	0	0	1
美濃加茂市	0	1	0	0	0	0	0	0	0	0	0	1
土岐市	0	0	0	0	0	0	0	0	0	0	0	0
各務原市	0	1	0	0	0	0	0	0	0	0	0	1
可児市	0	1	1	0	0	0	1	0	0	0	0	2
山県市	0	0	0	0	0	0	0	0	0	0	0	0
瑞穂市	0	0	0	0	0	0	0	0	0	0	0	0
飛騨市	0	0	0	0	0	0	0	0	0	0	0	0
本巣市	0	0	0	0	0	0	0	0	0	0	0	0
郡上市	0	0	0	0	0	0	0	0	0	0	0	0
下呂市	0	0	0	0	0	0	0	0	0	0	0	0
海津市	0	0	0	0	0	0	0	0	0	0	0	0
岐阜県小計	2	11	1	0	1	0	2	1	1	0	0	16

地方公共団体名	金属加工機械	空気圧縮機等	土石用破砕機等	織 機	建設用資材製造機械	穀物用製粉機	木材加工機械	抄紙機	印刷機械	合成樹脂用射出成形機	鋳型造型機	工場実数
静岡県(市を除く)	0	1	0	0	0	0	0	0	0	0	0	1
静岡市	5	9	2	0	0	0	1	0	1	0	0	15
浜松市	4	8	1	0	0	0	0	0	0	1	0	14
沼津市	1	1	0	0	0	0	0	0	0	0	0	2
熱海市	0	0	0	0	0	0	1	0	0	0	0	1
三島市	0	0	0	0	0	0	0	0	0	0	0	0
富士宮市	1	1	0	0	0	0	0	0	0	0	0	1
伊東市	0	0	0	0	0	0	0	0	0	0	0	0
島田市	0	0	0	0	0	0	0	0	0	0	0	0
富士市	1	6	1	0	1	0	1	3	0	0	0	7
磐田市	1	2	0	0	0	0	0	0	0	0	0	3
焼津市	1	0	0	0	0	0	0	0	0	0	0	0
掛川市	0	0	0	0	0	0	0	0	0	0	0	0
藤枝市	0	0	0	0	0	0	0	0	0	0	0	0
御殿場市	0	0	0	0	0	0	0	0	0	0	0	0
袋井市	0	0	0	0	0	0	0	0	0	0	0	0
下田市	0	0	0	0	0	0	0	0	0	0	0	0
裾野市	0	0	0	0	0	0	0	0	0	0	0	0
湖西市	0	0	0	0	0	0	0	0	0	0	0	0
伊豆市	0	0	0	0	0	0	0	0	0	0	0	0
御前崎市	0	0	0	0	0	0	0	0	0	0	0	0
菊川市	0	0	0	0	0	0	0	0	0	0	0	0
伊豆の国市	0	0	0	0	0	0	0	0	0	0	0	0
牧之原市	0	1	0	0	0	0	0	0	0	0	0	1
静岡県小計	14	29	4	0	1	0	3	3	1	1	0	45
愛知県(市を除く)	0	0	0	0	0	0	0	0	0	0	0	0
名古屋市	12	23	0	0	0	0	1	0	3	1	0	30
豊橋市	0	4	0	0	0	0	0	0	0	0	0	0
岡崎市	3	1	2	0	1	0	1	0	1	0	0	6
一宮市	1	2	0	0	0	0	0	0	0	1	0	4
瀬戸市	0	1	2	0	0	0	0	0	0	0	0	−2
半田市	0	0	0	0	0	0	0	0	0	0	0	0
春日井市	1	1	0	0	0	0	0	0	0	0	0	1
豊川市	1	2	1	0	1	0	0	0	0	0	0	0
津島市	0	1	0	0	0	0	0	0	0	0	0	1
碧南市	0	0	0	0	0	0	0	0	0	0	0	2
刈谷市	0	0	0	0	0	0	0	0	0	0	0	0
豊田市	4	9	0	0	0	0	0	0	0	1	0	14
安城市	2	3	0	0	0	0	0	0	0	0	0	3
西尾市	0	1	0	0	0	0	0	0	0	0	0	0
蒲郡市	0	0	0	0	0	0	0	0	0	0	0	0
犬山市	0	0	0	0	0	0	0	0	0	0	0	0
常滑市	0	0	0	0	0	0	0	0	0	0	0	0
江南市	0	0	0	0	0	0	0	0	0	0	0	0
小牧市	0	1	0	0	0	0	0	0	0	0	0	1
稲沢市	0	0	0	0	0	0	0	0	0	0	0	0
新城市	0	0	0	0	0	0	0	0	0	0	0	0
東海市	0	1	0	0	0	0	0	0	0	0	0	1
大府市	0	0	0	0	0	0	0	0	0	0	0	0
知多市	0	0	0	0	0	0	0	0	0	0	0	0
知立市	0	0	0	0	0	0	0	0	0	0	0	0
尾張旭市	0	0	0	0	0	0	0	0	0	0	0	0
高浜市	0	0	0	0	0	0	0	0	0	0	0	0
岩倉市	0	0	0	0	0	0	0	0	0	0	0	0
豊明市	0	0	0	0	0	0	0	0	0	0	0	0
日進市	0	0	0	0	0	0	0	0	0	0	0	0
田原市	0	0	0	0	0	0	0	0	0	0	0	0
愛西市	0	0	0	0	0	0	0	0	0	0	0	0
清須市	0	0	0	0	0	0	0	0	0	0	0	0
北名古屋市	0	1	0	0	0	0	0	0	0	0	0	1
弥富市	0	0	0	0	0	0	0	0	0	0	0	0
みよし市	0	0	0	0	0	0	0	0	0	0	0	0
あま市	0	0	0	0	0	0	0	0	0	0	0	0
長久手市	0	0	0	0	0	0	0	0	0	0	0	0
愛知県小計	24	51	5	0	2	0	2	0	4	3	0	62

地方公共団体名	金属加工機械	空気圧縮機等	土石用破砕機等	織 機	建設用資材製造機械	穀物用製粉機	木材加工機械	抄紙機	印刷機械	合成樹脂用射出成形機	鋳型造型機	工場実数
三重県(市を除く)	0	0	0	0	0	0	0	0	0	0	0	0
津市	0	5	0	0	0	0	0	0	0	0	0	5
四日市市	0	0	0	0	0	0	0	0	0	0	0	0
伊勢市	0	0	0	0	0	0	0	0	0	0	0	0
松阪市	0	0	0	0	0	0	0	0	0	0	0	0
桑名市	1	1	0	0	0	0	0	0	0	0	1	1
鈴鹿市	0	3	0	0	1	0	0	0	0	0	0	4
名張市	0	0	0	0	0	0	0	0	0	0	0	0
尾鷲市	0	0	0	0	0	0	0	0	0	0	0	0
亀山市	0	0	0	0	0	0	0	0	0	0	0	0
鳥羽市	0	0	0	0	0	0	0	0	0	0	0	0
熊野市	0	0	0	0	0	0	0	0	0	0	0	0
いなべ市	0	0	0	0	0	0	0	0	0	0	0	0
志摩市	0	0	0	0	0	0	0	0	0	0	0	0
伊賀市	0	0	0	0	0	0	0	0	0	0	0	0
三重県小計	1	9	0	0	1	0	0	0	0	0	1	10
滋賀県(市を除く)	0	0	0	0	0	0	0	0	0	0	0	0
大津市	1	5	0	0	0	0	0	0	0	0	0	0
彦根市	0	0	0	0	0	0	0	0	0	0	0	0
長浜市	0	1	0	1	1	0	0	0	0	0	0	3
近江八幡市	0	1	0	0	0	0	0	0	0	0	0	0
草津市	2	1	0	0	0	0	0	0	0	0	0	0
守山市	0	0	0	0	0	0	0	0	0	0	0	0
栗東市	0	0	0	0	0	0	0	0	0	0	0	0
甲賀市	0	1	0	0	0	0	0	0	0	0	0	1
野洲市	0	0	0	0	0	0	0	0	0	0	0	0
湖南市	0	0	0	0	0	0	0	0	0	0	0	0
高島市	0	0	0	0	0	0	0	0	0	0	0	0
東近江市	0	1	0	0	0	0	0	0	0	0	0	0
米原市	1	0	0	0	0	0	0	0	0	0	0	0
滋賀県小計	4	10	0	1	1	0	0	0	0	0	0	4
京都府(市を除く)	0	0	0	0	0	0	0	0	−1	0	0	−1
京都市	13	21	0	16	1	0	17	0	10	1	0	74
福知山市	0	0	0	0	0	0	0	0	0	0	0	0
舞鶴市	0	0	0	0	0	0	0	0	0	0	0	0
綾部市	0	0	0	0	0	0	0	0	0	0	0	0
宇治市	0	1	0	0	0	0	1	0	0	0	0	1
宮津市	0	0	0	0	0	0	0	0	0	0	0	0
亀岡市	0	0	0	0	0	0	0	0	0	0	0	0
城陽市	0	0	0	0	0	0	0	0	0	0	0	0
向日市	0	0	0	0	0	0	0	0	0	0	0	0
長岡京市	0	0	0	0	0	0	0	0	0	0	0	0
八幡市	−1	−1	0	0	0	0	0	0	0	−1	0	3
京田辺市	0	0	0	0	0	0	0	0	0	0	0	0
京丹後市	0	0	0	0	0	0	0	0	0	0	0	0
南丹市	0	0	0	0	0	0	0	0	0	0	0	0
木津川市	0	0	0	0	0	0	0	0	0	0	0	0
京都府小計	12	21	0	16	1	0	18	0	9	0	0	77

地方公共団体名	金属加工機械	空気圧縮機等	土石用破砕機等	織 機	建設用資材製造機械	穀物用製粉機	木材加工機械	抄紙機	印刷機械	合成樹脂用射出成形機	鋳型造型機	工場実数
大阪府(市を除く)	0	0	0	0	0	0	0	0	0	0	0	0
大阪市	5	10	0	0	0	0	0	0	4	0	0	19
堺市	3	6	1	0	0	0	0	0	2	1	0	9
岸和田市	0	0	0	0	0	0	0	0	0	0	0	0
豊中市	1	3	0	0	0	0	0	0	0	0	0	0
池田市	0	1	0	0	0	0	0	0	0	0	0	1
吹田市	0	1	0	0	0	0	0	0	1	0	0	2
泉大津市	0	1	0	0	0	0	0	0	0	0	0	0
高槻市	0	4	0	0	0	0	0	0	0	0	0	4
貝塚市	0	0	0	0	0	0	0	0	0	0	0	0
守口市	0	0	0	0	0	0	0	0	0	0	0	0
枚方市	2	2	0	0	0	0	0	0	0	0	0	0
茨木市	0	1	0	0	0	0	0	0	0	0	0	1
八尾市	17	2	0	0	0	0	0	0	1	4	0	24
泉佐野市	0	0	0	0	0	0	0	0	0	0	0	0
富田林市	0	0	0	0	0	0	0	0	0	0	0	0
寝屋川市	1	5	0	0	0	0	1	0	0	0	0	6
河内長野市	0	1	0	0	1	0	0	0	0	0	0	1
松原市	0	0	0	0	0	0	0	0	0	0	0	0
大東市	0	0	0	0	0	0	0	0	0	0	0	0
和泉市	0	0	0	0	0	0	0	0	0	0	0	0
箕面市	0	2	1	0	0	0	0	0	0	0	0	0
柏原市	0	0	0	0	0	0	0	0	0	0	0	0
羽曳野市	0	1	0	0	0	0	0	0	0	0	0	0
門真市	0	0	0	0	0	0	0	0	0	0	0	0
摂津市	0	0	0	0	0	0	0	0	0	0	0	0
高石市	0	0	0	0	0	0	0	0	0	0	0	0
藤井寺市	0	2	0	0	0	0	0	0	0	0	0	0
東大阪市	2	8	0	0	0	0	0	0	1	0	0	10
泉南市	0	0	0	0	0	0	0	0	0	0	0	0
四條畷市	0	0	0	0	0	0	0	0	0	0	0	0
交野市	0	0	0	0	0	0	0	0	0	0	0	0
大阪狭山市	0	0	0	0	0	0	0	0	0	0	0	0
阪南市	0	0	0	0	0	0	0	0	0	0	0	0
大阪府小計	31	50	2	0	1	0	1	0	9	5	0	77
兵庫県(市を除く)	0	0	0	0	0	0	0	0	0	0	0	0
神戸市	7	17	1	1	2	0	2	0	9	1	1	28
姫路市	1	4	0	0	0	0	0	0	0	0	0	5
尼崎市	2	7	0	0	0	0	0	0	0	0	0	8
明石市	1	1	0	0	0	0	0	0	0	0	0	2
西宮市	0	2	0	0	0	0	0	0	0	0	0	2
洲本市	-1	0	0	0	0	0	0	0	0	-1	0	0
芦屋市	0	0	0	0	0	0	0	0	0	0	0	0
伊丹市	1	1	0	0	0	0	0	0	0	0	0	1
相生市	0	0	0	0	0	0	0	0	0	0	0	0
豊岡市	0	0	0	0	0	0	0	0	0	0	0	0
加古川市	1	0	1	0	0	0	0	0	0	0	0	2
赤穂市	0	0	0	0	0	0	0	0	0	0	0	0
西脇市	0	0	0	0	0	0	0	0	0	0	0	0
宝塚市	0	1	1	0	0	0	0	0	0	0	0	0
三木市	0	0	0	0	0	0	0	0	0	0	0	0
高砂市	0	0	0	0	0	0	0	0	1	0	0	0
川西市	1	1	0	0	1	0	0	0	0	0	0	2
小野市	0	0	0	0	0	0	0	0	0	0	0	0
三田市	0	1	0	0	0	0	0	0	0	0	0	0
加西市	0	0	0	0	0	0	0	0	0	0	0	0
篠山市	0	1	0	0	0	0	0	0	0	0	0	0
養父市	0	0	0	0	0	0	0	0	0	0	0	0
丹波市	0	3	0	0	0	0	0	0	0	0	0	3
南あわじ市	0	0	0	0	0	0	0	0	0	0	0	0
朝来市	0	0	0	0	0	0	0	0	0	0	0	0
淡路市	0	0	0	0	0	0	0	0	0	0	0	0
宍粟市	0	0	0	0	0	0	0	0	0	0	0	0
加東市	0	0	0	0	0	0	0	0	0	0	0	0
たつの市	0	0	0	0	0	0	0	0	0	0	0	0
兵庫県小計	13	39	3	1	3	0	2	0	10	0	1	53

地方公共団体名	金属加工機械	空気圧縮機等	土石用破砕機等	織 機	建設用資材製造機械	穀物用製粉機	木材加工機械	抄紙機	印刷機械	合成樹脂用射出成形機	鋳型造型機	工場実数
奈良県(市を除く)	0	1	0	0	0	0	0	0	0	0	0	1
奈良市	0	1	0	0	0	0	0	0	0	0	0	0
大和高田市	0	0	0	0	0	0	0	0	0	0	0	0
大和郡山市	0	0	0	0	0	0	0	0	0	0	0	0
天理市	0	1	0	0	0	0	0	0	0	0	0	1
橿原市	0	0	0	0	0	0	0	0	0	0	0	0
桜井市	0	0	0	0	0	0	0	0	0	0	0	0
五條市	0	0	0	0	0	0	0	0	0	0	0	0
御所市	0	0	0	0	0	0	0	0	0	0	0	0
生駒市	0	0	0	0	0	0	0	0	0	0	0	0
香芝市	0	0	0	0	0	0	0	0	0	0	0	0
葛城市	0	0	0	0	0	0	0	0	0	0	0	0
宇陀市	0	0	0	0	0	0	0	0	0	0	0	0
奈良県小計	0	3	0	0	0	0	0	0	0	0	0	2
和歌山県(市を除く)	0	1	0	0	0	0	0	0	0	0	0	0
和歌山市	0	2	0	0	0	0	0	0	0	0	0	2
海南市	0	0	0	0	0	0	0	0	0	0	0	0
橋本市	0	0	0	0	0	0	0	0	0	0	0	0
有田市	0	0	0	0	0	0	0	0	0	0	0	0
御坊市	0	0	0	0	0	0	0	0	0	0	0	0
田辺市	0	0	0	0	0	0	0	0	0	0	0	0
新宮市	0	0	0	0	0	0	0	0	0	0	0	0
紀の川市	0	0	0	0	0	0	0	0	0	0	0	0
岩出市	0	0	0	0	0	0	0	0	0	0	0	0
和歌山県小計	0	3	0	0	0	0	0	0	0	0	0	2
鳥取県(市を除く)	0	0	0	0	0	0	0	0	0	0	0	0
鳥取市	0	0	0	0	1	0	0	0	0	0	0	0
米子市	0	0	0	0	0	0	0	0	0	0	0	0
倉吉市	0	0	0	0	0	0	0	0	0	0	0	0
境港市	0	0	0	0	0	0	0	0	0	0	0	0
鳥取県小計	0	0	0	0	1	0	0	0	0	0	0	0
島根県(市を除く)	0	0	0	0	0	0	0	0	0	0	0	0
松江市	0	0	0	0	0	0	0	0	0	0	0	0
浜田市	0	0	0	0	0	0	0	0	0	0	0	0
出雲市	0	0	0	0	0	0	0	0	0	0	0	0
益田市	0	0	0	0	0	0	0	0	0	0	0	0
大田市	0	0	0	0	0	0	0	0	0	0	0	0
安来市	0	0	0	0	0	0	0	0	0	0	0	0
江津市	0	0	0	0	0	0	0	0	0	0	0	0
雲南市	0	0	0	0	0	0	0	0	0	0	0	0
島根県小計	0	0	0	0	0	0	0	0	0	0	0	0
岡山県(市を除く)	0	0	0	0	0	0	0	0	0	0	0	0
岡山市	0	10	0	0	2	0	0	0	0	0	0	10
倉敷市	2	4	0	1	0	0	1	0	0	1	0	9
津山市	0	0	0	0	0	0	0	0	0	0	0	0
玉野市	0	1	0	0	0	0	0	0	0	0	0	0
笠岡市	0	0	0	0	0	0	0	0	0	0	0	0
井原市	0	0	0	0	0	0	0	0	0	0	0	0
総社市	0	0	0	0	0	0	0	0	0	0	0	0
高梁市	0	0	0	0	0	0	0	0	0	0	0	0
新見市	0	0	0	0	0	0	0	0	0	0	0	0
備前市	0	0	0	0	0	0	0	0	0	0	0	0
瀬戸内市	0	0	0	0	0	0	0	0	0	0	0	0
赤磐市	0	0	0	0	0	0	0	0	0	0	0	0
真庭市	0	0	0	0	0	0	0	0	0	0	0	0
美作市	0	0	0	0	0	0	0	0	0	0	0	0
浅口市	0	0	0	0	0	0	0	0	0	0	0	0
岡山県小計	2	15	0	1	2	0	1	0	0	1	0	19

地方公共団体名	金属加工機械	空気圧縮機等	土石用破砕機等	織 機	建設用資材製造機械	穀物用製粉機	木材加工機械	抄紙機	印刷機械	合成樹脂用射出成形機	鋳型造型機	工場実数
広島県(市を除く)	0	1	0	0	0	0	0	0	0	0	0	0
広島市	0	9	2	0	1	0	7	0	1	0	0	18
呉市	0	0	1	0	0	0	0	0	0	0	0	0
竹原市	0	0	0	0	0	0	0	0	0	0	0	0
三原市	4	9	0	0	1	0	2	0	1	1	0	16
尾道市	0	0	0	0	0	0	0	0	0	0	0	0
福山市	3	6	0	1	0	0	3	0	0	0	1	13
府中市	0	0	0	0	0	0	0	0	0	0	0	0
三次市	0	0	0	0	0	0	0	0	0	0	0	0
庄原市	0	0	0	0	0	0	0	0	0	0	0	0
大竹市	0	0	0	0	0	0	0	0	0	0	0	0
東広島市	0	0	0	0	0	0	0	0	0	0	0	0
廿日市市	0	0	0	0	1	0	0	0	0	0	0	0
安芸高田市	0	0	0	0	0	0	0	0	0	0	0	0
江田島市	0	0	0	0	0	0	0	0	0	0	0	0
広島県小計	7	25	3	1	3	0	12	0	2	1	1	47
山口県(市を除く)	0	0	0	0	0	0	0	0	0	0	0	0
下関市	0	2	0	0	0	0	0	0	0	0	0	2
宇部市	0	0	0	0	0	0	0	0	0	0	0	0
山口市	0	0	0	0	0	0	0	0	0	0	0	0
萩市	0	0	0	0	0	0	0	0	0	0	0	0
防府市	0	0	0	0	0	0	0	0	0	0	0	0
下松市	0	0	0	0	0	0	0	0	0	0	0	0
岩国市	0	0	0	0	0	0	0	0	0	0	0	0
光市	0	0	0	0	0	0	0	0	0	0	0	0
長門市	0	0	0	0	0	0	0	0	0	0	0	0
柳井市	0	0	0	0	0	0	1	0	0	0	0	1
美祢市	0	0	0	0	0	0	0	0	0	0	0	0
周南市	0	0	0	0	0	0	0	0	0	0	0	0
山陽小野田市	0	0	0	0	0	0	0	0	0	0	0	0
山口県小計	0	2	0	0	0	0	1	0	0	0	0	3
徳島県(市を除く)	0	0	0	0	0	0	0	0	0	0	0	0
徳島市	0	0	0	0	0	0	0	0	0	0	0	0
鳴門市	0	0	0	0	0	0	0	0	0	0	0	0
小松島市	0	0	0	0	0	0	0	0	0	0	0	0
阿南市	0	0	0	0	0	0	0	0	0	0	0	0
吉野川市	0	0	0	0	0	0	0	0	0	0	0	0
阿波市	0	0	0	0	0	0	0	0	0	0	0	0
美馬市	0	0	0	0	0	0	0	0	0	0	0	0
三好市	0	0	0	0	0	0	0	0	0	0	0	0
徳島県小計	0	0	0	0	0	0	0	0	0	0	0	0
香川県(市を除く)	0	0	0	0	0	0	0	0	0	0	0	0
高松市	1	2	1	0	0	0	0	1	1	0	0	5
丸亀市	0	0	0	0	0	0	0	0	0	0	0	0
坂出市	0	0	0	0	0	0	0	0	0	0	0	0
善通寺市	0	0	0	0	0	0	0	0	0	0	0	0
観音寺市	0	0	0	0	0	0	0	0	0	0	0	12
さぬき市	0	0	0	0	0	0	0	0	0	0	0	0
東かがわ市	0	0	0	0	0	0	0	0	0	0	0	0
三豊市	0	1	0	0	0	0	0	0	1	0	0	1
香川県小計	1	3	1	0	0	0	0	1	2	0	0	18
愛媛県(市を除く)	0	0	0	0	0	0	0	0	0	0	0	0
松山市	0	0	0	0	0	0	0	0	0	0	0	0
今治市	0	0	0	0	0	0	0	0	0	0	0	0
宇和島市	0	0	0	0	0	0	0	0	0	0	0	0
八幡浜市	0	0	0	0	0	0	0	0	0	0	0	0
新居浜市	0	0	0	0	0	0	0	0	0	0	0	0
西条市	0	0	0	0	0	0	0	0	0	0	0	0
大洲市	0	0	0	0	0	0	0	0	0	0	0	0
伊予市	0	0	0	0	0	0	0	0	0	0	0	0
四国中央市	0	0	0	0	0	0	0	0	0	0	0	0
西予市	0	0	0	0	0	0	0	0	0	0	0	0
東温市	0	0	0	0	0	0	0	0	0	0	0	0
愛媛県小計	0	0	0	0	0	0	0	0	0	0	0	0

地方公共団体名	金属加工機械	空気圧縮機等	土石用破砕機等	織 機	建設用資材製造機械	穀物用製粉機	木材加工機械	抄紙機	印刷機械	合成樹脂用射出成形機	鋳型造型機	工場実数
高知県(市を除く)	0	0	0	0	0	0	0	0	0	0	0	0
高知市	0	1	0	0	0	0	0	0	0	0	0	1
室戸市	0	0	0	0	0	0	0	0	0	0	0	0
安芸市	0	0	0	0	0	0	0	0	0	0	0	0
南国市	0	0	0	0	0	0	0	0	0	0	0	0
土佐市	0	0	0	0	0	0	0	0	0	0	0	0
須崎市	0	0	0	0	0	0	0	0	0	0	0	0
宿毛市	0	0	0	0	0	0	0	0	0	0	0	0
土佐清水市	0	0	0	0	0	0	0	0	0	0	0	0
四万十市	0	0	0	0	0	0	0	0	0	0	0	0
香南市	0	0	0	0	0	0	0	0	0	0	0	0
香美市	0	0	0	0	0	0	0	0	0	0	0	0
高知県小計	0	1	0	0	0	0	0	0	0	0	0	1
福岡県(市を除く)	0	3	1	0	0	0	0	0	0	0	0	3
北九州市	0	2	0	0	0	0	1	0	0	0	0	3
福岡市	0	3	0	0	0	0	0	0	0	0	0	3
大牟田市	0	3	0	0	0	0	0	0	0	0	0	3
久留米市	0	0	0	0	0	0	0	0	0	0	0	0
直方市	1	0	0	0	0	0	0	0	0	0	0	1
飯塚市	0	0	0	0	0	0	0	0	0	0	0	0
田川市	0	0	0	0	0	0	0	0	0	0	0	0
柳川市	0	0	0	0	0	0	0	0	0	0	0	0
八女市	0	0	0	0	0	0	0	0	0	0	0	0
筑後市	0	0	0	0	0	0	0	0	0	0	0	0
大川市	0	0	0	0	0	0	0	0	0	0	0	0
行橋市	0	0	0	0	0	0	0	0	0	0	0	0
豊前市	0	-1	-1	0	-1	0	0	0	0	0	0	-1
中間市	0	0	0	0	0	0	0	0	0	0	0	0
小郡市	0	0	0	0	0	0	0	0	0	0	0	0
筑紫野市	0	0	0	0	0	0	0	0	0	0	0	0
春日市	0	1	0	0	0	0	0	0	0	0	0	0
大野城市	0	0	0	0	0	0	0	0	0	0	0	0
宗像市	0	0	0	0	0	0	0	0	0	0	0	0
太宰府市	0	0	0	0	0	0	0	0	0	0	0	0
古賀市	0	0	0	0	0	0	0	0	0	0	0	0
福津市	0	0	0	0	0	0	0	0	0	0	0	0
うきは市	0	0	0	0	0	0	0	0	0	0	0	0
宮若市	0	0	0	0	0	0	0	0	0	0	0	0
嘉麻市	0	0	0	0	0	0	0	0	0	0	0	0
朝倉市	0	0	0	0	0	0	0	0	0	0	0	0
みやま市	0	0	0	0	0	0	0	0	0	0	0	0
糸島市	0	0	0	0	0	0	0	0	0	0	0	0
福岡県小計	1	11	0	0	-1	0	1	0	0	0	0	12
佐賀県(市を除く)	0	0	0	0	0	0	0	0	0	0	0	0
佐賀市	1	2	0	0	0	0	0	0	0	0	0	0
唐津市	0	0	0	0	0	0	0	0	0	0	0	0
鳥栖市	0	1	0	0	0	0	0	0	0	0	0	0
多久市	0	0	0	0	0	0	0	0	0	0	0	0
伊万里市	0	1	0	0	0	0	1	0	0	0	0	0
武雄市	0	0	0	0	0	0	0	0	0	0	0	0
鹿島市	0	0	0	0	0	0	0	0	0	0	0	0
小城市	0	0	0	0	0	0	0	0	0	0	0	0
嬉野市	0	0	0	0	0	0	0	0	0	0	0	0
神埼市	0	0	0	0	0	0	0	0	0	0	0	0
佐賀県小計	1	4	0	0	0	0	1	0	0	0	0	0
長崎県(市を除く)	0	0	0	0	0	0	0	0	0	0	0	0
長崎市	-1	0	0	0	0	0	0	0	0	0	0	-1
佐世保市	2	1	0	0	0	0	0	0	2	0	0	5
島原市	0	0	0	0	0	0	0	0	0	0	0	0
諫早市	0	0	0	0	0	0	0	0	0	0	0	0
大村市	0	1	0	0	0	0	0	0	0	0	0	0
平戸市	0	0	0	0	0	0	0	0	0	0	0	0
松浦市	0	0	0	0	0	0	0	0	0	0	0	0
対馬市	0	0	0	0	0	0	0	0	0	0	0	0
壱岐市	0	0	0	0	0	0	0	0	0	0	0	0
五島市	0	0	0	0	0	0	0	0	0	0	0	0
西海市	0	0	0	0	0	0	0	0	0	0	0	0
雲仙市	0	0	0	0	0	0	0	0	0	0	0	0
南島原市	0	0	0	0	0	0	0	0	0	0	0	0
長崎県小計	1	2	0	0	0	0	0	0	2	0	0	4

地方公共団体名	金属加工機械	空気圧縮機等	土石用破砕機等	織 機	建設用資材製造機械	穀物用製粉機	木材加工機械	抄紙機	印刷機械	合成樹脂用射出成形機	鋳型造型機	工場実数
熊本県(市を除く)	0	0	0	0	0	0	0	0	0	0	0	0
熊本市	0	3	0	0	0	0	0	0	0	0	0	3
八代市	0	0	0	0	0	0	0	0	0	0	0	0
人吉市	0	2	0	0	0	0	0	0	0	0	0	2
荒尾市	0	0	0	0	0	0	0	0	0	0	0	0
水俣市	0	0	0	0	0	0	0	0	0	0	0	0
玉名市	0	0	0	0	0	0	0	0	0	0	0	0
山鹿市	0	1	0	0	0	0	0	0	0	0	0	1
菊池市	0	0	0	0	0	0	0	0	0	0	0	0
宇土市	0	0	0	0	0	0	0	0	0	0	0	0
上天草市	0	0	0	0	0	0	0	0	0	0	0	0
宇城市	0	0	0	0	0	0	0	0	0	0	0	0
阿蘇市	0	0	0	0	0	0	0	0	0	0	0	0
天草市	0	0	0	0	0	0	0	0	0	0	0	0
合志市	0	0	0	0	0	0	0	0	0	0	0	0
熊本県小計	0	6	0	0	0	0	0	0	0	0	0	6
大分県(市を除く)	0	0	0	0	0	0	0	0	0	0	0	0
大分市	0	3	1	0	0	0	0	0	1	0	0	5
別府市	0	0	0	0	0	0	0	0	0	0	0	0
中津市	0	0	0	0	0	0	0	0	0	0	0	0
日田市	0	0	0	0	0	0	0	0	0	0	0	0
佐伯市	0	0	0	0	0	0	0	0	0	0	0	0
臼杵市	0	0	0	0	0	0	0	0	0	0	0	0
津久見市	1	3	0	0	0	0	0	0	0	0	0	3
竹田市	0	0	0	0	0	0	0	0	0	0	0	0
豊後高田市	0	0	0	0	0	0	0	0	0	0	0	0
杵築市	0	0	0	0	0	0	0	0	0	0	0	0
宇佐市	0	0	0	0	0	0	0	0	0	0	0	0
豊後大野市	0	0	0	0	0	0	0	0	0	0	0	0
由布市	0	0	0	0	0	0	0	0	0	0	0	0
国東市	0	0	0	0	0	0	0	0	0	0	0	0
大分県小計	1	6	1	0	0	0	0	0	1	0	0	8
宮崎県(市を除く)	0	0	0	0	0	0	0	0	0	0	0	0
宮崎市	0	1	0	0	0	0	0	0	0	0	0	1
都城市	0	0	0	0	0	0	0	0	0	0	0	0
延岡市	0	0	0	0	0	0	0	0	0	0	0	0
日南市	0	0	0	0	0	0	0	0	0	0	0	0
小林市	0	0	0	0	0	0	0	0	0	0	0	0
日向市	0	0	0	0	0	0	0	0	0	0	0	0
串間市	0	0	0	0	0	0	0	0	0	0	0	0
西都市	0	0	0	0	0	0	0	0	0	0	0	0
えびの市	0	0	0	0	0	0	0	0	0	0	0	0
宮崎県小計	0	1	0	0	0	0	0	0	0	0	0	1

地方公共団体名	金属加工機械	空気圧縮機等	土石用破砕機等	織 機	建設用資材製造機械	穀物用製粉機	木材加工機械	抄紙機	印刷機械	合成樹脂用射出成形機	鋳型造型機	工場実数
鹿児島県(市を除く)	0	0	0	0	0	0	0	0	0	0	0	0
鹿児島市	0	1	0	0	0	0	0	0	0	0	0	0
鹿屋市	0	0	0	0	0	0	0	0	0	0	0	0
枕崎市	0	0	0	0	0	0	0	0	0	0	0	0
阿久根市	0	0	0	0	0	0	0	0	0	0	0	0
出水市	0	0	0	0	0	0	0	0	0	0	0	0
指宿市	0	0	0	0	0	0	0	0	0	0	0	0
西之表市	0	0	0	0	0	0	0	0	0	0	0	0
垂水市	0	0	0	0	0	0	0	0	0	0	0	0
薩摩川内市	0	0	0	0	0	0	0	0	0	0	0	0
日置市	0	0	0	0	0	0	0	0	0	0	0	0
曽於市	0	0	0	0	0	0	0	0	0	0	0	0
霧島市	0	0	0	0	0	0	0	0	0	0	0	0
いちき串木野市	0	0	0	0	0	0	0	0	0	0	0	0
南さつま市	0	0	0	0	0	0	0	0	0	0	0	0
志布志市	0	0	0	0	0	0	0	0	0	0	0	0
奄美市	0	0	0	0	0	0	0	0	0	0	0	0
南九州市	0	0	0	0	0	0	0	0	0	0	0	0
伊佐市	0	0	0	0	0	0	0	0	0	0	0	0
姶良市	0	0	0	0	0	0	0	0	0	0	0	0
鹿児島県小計	0	1	0	0	0	0	0	0	0	0	0	0
沖縄県(市を除く)	0	0	0	0	0	0	0	0	0	0	0	0
那覇市	4	204	1	0	4	1	29	0	8	0	1	252
宜野湾市	0	0	0	0	0	0	0	0	0	0	0	0
石垣市	0	0	0	0	0	0	0	0	0	0	0	0
浦添市	0	0	0	0	0	0	0	0	0	0	0	0
名護市	0	0	0	0	0	0	0	0	0	0	0	0
糸満市	0	0	0	0	0	0	0	0	0	0	0	0
沖縄市	0	0	0	0	0	0	0	0	0	0	0	0
豊見城市	0	0	0	0	0	0	0	0	0	0	0	0
うるま市	0	0	0	0	0	0	0	0	0	0	0	0
宮古島市	0	0	0	0	0	0	0	0	0	0	0	0
南城市	0	0	0	0	0	0	0	0	0	0	0	0
沖縄県小計	4	204	1	0	4	1	29	0	8	0	1	252
合計	267	787	30	26	26	2	88	5	167	43	6	1165

表13−3−2 施設数

地方公共団体名	金属加工機械	空気圧縮機等	土石用破砕機等	織 機	建設用資材製造機械	穀物用製粉機	木材加工機械	抄紙機	印刷機械	合成樹脂用射出成形機	鋳型造型機	施設実数
北海道(市を除く)	0	0	0	0	0	0	0	0	0	0	0	0
札幌市	5	13	0	0	0	0	0	0	0	0	0	18
函館市	0	2	0	0	0	0	0	0	0	0	0	2
小樽市	1	3	0	0	0	0	0	0	0	0	0	4
旭川市	0	0	0	0	0	0	0	0	0	0	0	0
室蘭市	0	0	0	0	0	0	0	0	0	0	0	0
釧路市	20	19	0	0	1	0	19	0	40	0	0	99
帯広市	0	0	0	0	0	0	0	0	0	0	0	0
北見市	0	0	0	0	0	0	0	0	0	0	0	0
夕張市	11	3	0	0	0	0	0	0	0	0	0	14
岩見沢市	0	−13	0	0	0	0	0	0	0	0	0	−13
網走市	0	0	0	0	0	0	0	0	0	0	0	0
留萌市	0	0	0	0	0	0	0	0	0	0	0	0
苫小牧市	0	−34	0	0	0	0	0	0	0	0	0	−34
稚内市	0	0	0	0	0	0	0	0	0	0	0	0
美唄市	0	0	0	0	0	0	0	0	0	0	0	0
芦別市	0	0	0	0	0	0	0	0	0	0	0	0
江別市	0	0	0	0	0	0	0	0	0	0	0	0
赤平市	0	0	0	0	0	0	0	0	0	0	0	0
紋別市	0	0	0	0	0	0	0	0	0	0	0	0
士別市	0	0	0	0	0	0	0	0	0	0	0	0
名寄市	0	0	0	0	0	0	0	0	0	0	0	0
三笠市	0	0	0	0	0	0	0	0	0	0	0	0
根室市	0	0	0	0	0	0	0	0	0	0	0	0
千歳市	0	0	0	0	0	0	0	0	0	0	0	0
滝川市	0	0	0	0	0	0	0	0	0	0	0	0
砂川市	0	0	0	0	0	0	0	0	0	0	0	0
歌志内市	0	0	0	0	0	0	0	0	0	0	0	0
深川市	0	0	0	0	0	0	0	0	0	0	0	0
富良野市	0	0	0	0	0	0	0	0	0	0	0	0
登別市	0	0	0	0	0	0	0	0	0	0	0	0
恵庭市	0	0	0	0	0	0	0	0	0	0	0	0
伊達市	0	0	0	0	0	0	0	0	0	0	0	0
北広島市	0	−7	0	0	0	0	0	0	0	0	0	−7
石狩市	0	0	0	0	0	0	0	0	0	0	0	0
北斗市	0	0	0	0	0	0	0	0	0	0	0	0
北海道小計	37	−14	0	0	1	0	19	0	40	0	0	83
青森県(市を除く)	0	0	0	0	0	0	0	0	0	0	0	0
青森市	0	−5	0	0	0	0	0	0	0	0	0	−5
弘前市	0	0	0	0	0	0	0	0	0	0	0	0
八戸市	0	0	0	0	0	0	0	0	0	0	0	0
黒石市	0	0	0	0	0	0	0	0	0	0	0	0
五所川原市	0	0	0	0	0	0	0	0	0	0	0	0
十和田市	0	0	0	0	0	0	0	0	0	0	0	0
三沢市	0	2	0	0	0	0	0	0	0	0	0	2
むつ市	0	0	0	0	0	0	0	0	0	0	0	0
つがる市	0	0	0	0	0	0	0	0	0	0	0	0
平川市	0	0	0	0	0	0	0	0	0	0	0	0
青森県小計	0	−3	0	0	0	0	0	0	0	0	0	−3
岩手県(市を除く)	0	0	0	0	0	0	0	0	0	0	0	0
盛岡市	0	−9	0	0	0	0	0	0	0	0	0	−9
宮古市	0	0	0	0	0	0	0	0	0	0	0	0
大船渡市	0	0	0	0	0	0	0	0	0	0	0	0
花巻市	0	0	0	0	0	0	0	0	0	0	0	0
北上市	0	−32	0	0	0	0	0	0	0	0	0	−32
久慈市	0	0	0	0	0	0	0	0	0	0	0	0
遠野市	0	0	0	0	0	0	0	0	0	0	0	0
一関市	0	0	0	0	0	0	0	0	0	0	0	0
陸前高田市	0	0	0	0	0	0	0	0	0	0	0	0
釜石市	0	15	0	0	0	0	0	0	0	0	0	15
二戸市	0	0	0	0	0	0	0	0	0	0	0	0
八幡平市	0	0	0	0	0	0	0	0	0	0	0	0
奥州市	0	0	0	0	0	0	0	0	0	0	0	0
滝沢市	0	0	0	0	0	0	0	0	0	0	0	0
岩手県小計	0	−26	0	0	0	0	0	0	0	0	0	−26

地方公共団体名	金属加工機械	空気圧縮機等	土石用破砕機等	織　機	建設用資材製造機械	穀物用製粉機	木材加工機械	抄紙機	印刷機械	合成樹脂用射出成形機	鋳型造型機	施設実数
宮城県(市を除く)	0	0	0	0	0	0	0	0	0	0	0	0
仙台市	0	16	0	0	0	0	0	0	0	0	0	16
石巻市	0	0	0	0	0	0	0	0	0	0	0	0
塩竈市	0	0	0	0	0	0	0	0	0	0	0	0
気仙沼市	0	2	0	0	0	0	0	0	0	0	0	2
白石市	0	0	0	0	0	0	0	0	0	0	0	0
名取市	0	0	0	0	0	0	0	0	0	0	0	0
角田市	0	0	0	0	0	0	0	0	0	0	0	0
多賀城市	0	0	0	0	0	0	0	0	0	0	0	0
岩沼市	0	0	0	0	0	0	0	0	0	0	0	0
登米市	0	0	0	0	0	0	0	0	0	-9	0	-9
栗原市	0	0	0	0	0	0	0	0	0	0	0	0
東松島市	0	0	0	0	0	0	0	0	0	0	0	0
大崎市	0	0	0	0	0	0	0	0	0	0	0	0
宮城県小計	0	18	0	0	0	0	0	0	0	-9	0	9
秋田県(市を除く)	0	0	0	0	0	0	0	0	0	0	0	0
秋田市	0	0	0	0	0	0	0	0	0	0	0	0
能代市	0	0	0	0	0	0	0	0	0	0	0	0
横手市	0	0	0	0	0	0	0	0	0	0	0	0
大館市	0	0	0	0	0	0	0	0	0	0	0	0
男鹿市	0	0	0	0	0	0	0	0	0	0	0	0
湯沢市	0	0	0	0	0	0	0	0	0	0	0	0
鹿角市	0	0	0	0	0	0	0	0	0	0	0	0
由利本荘市	0	-2	0	0	0	0	0	0	0	0	0	-2
潟上市	0	0	0	0	0	0	0	0	0	0	0	0
大仙市	0	0	0	0	0	0	0	0	0	0	0	0
北秋田市	0	0	0	0	0	0	0	0	0	0	0	0
にかほ市	0	0	0	0	0	0	0	0	0	2	0	2
仙北市	0	0	0	0	0	0	0	0	0	0	0	0
秋田県小計	0	-2	0	0	0	0	0	0	0	2	0	0
山形県(市を除く)	0	0	0	0	0	0	0	0	0	0	0	0
山形市	0	0	0	0	0	0	0	0	0	0	0	0
米沢市	0	0	0	0	0	0	0	0	0	0	0	0
鶴岡市	0	0	0	0	0	0	0	0	0	0	0	0
酒田市	0	0	0	0	0	0	0	0	0	0	0	0
新庄市	0	0	0	0	0	0	0	0	0	0	0	0
寒河江市	0	0	0	0	0	0	0	0	0	0	0	0
上山市	0	0	0	0	0	0	0	0	0	0	0	0
村山市	0	0	0	0	0	0	0	0	0	0	0	0
長井市	0	0	0	0	0	0	0	0	0	0	0	0
天童市	0	0	0	0	0	0	0	0	0	0	0	0
東根市	0	0	0	0	0	0	0	0	0	0	0	0
尾花沢市	0	0	0	0	0	0	0	0	0	0	0	0
南陽市	0	0	0	0	0	0	0	0	0	0	0	0
山形県小計	0	0	0	0	0	0	0	0	0	0	0	0
福島県(市を除く)	0	0	0	0	0	0	0	0	0	0	0	0
福島市	12	10	0	0	0	0	0	0	0	0	0	22
会津若松市	-4	0	0	0	0	0	0	0	0	0	0	-4
郡山市	0	5	0	0	0	0	0	0	0	0	0	5
いわき市	0	5	0	0	0	0	0	0	0	0	0	5
白河市	0	0	0	0	0	0	0	0	0	0	0	0
須賀川市	0	-4	0	0	0	0	0	0	0	0	0	-4
喜多方市	0	0	0	0	0	0	0	0	0	0	0	0
相馬市	0	0	0	0	0	0	0	0	0	0	0	0
二本松市	0	0	0	0	0	0	0	0	0	0	0	0
田村市	0	0	0	0	0	0	0	0	0	0	0	0
南相馬市	0	0	0	0	0	0	0	0	0	0	0	0
伊達市	0	0	0	0	0	0	0	0	0	0	0	0
本宮市	0	0	0	0	0	0	0	0	0	0	0	0
福島県小計	8	16	0	0	0	0	0	0	0	0	0	24

地方公共団体名	金属加工機械	空気圧縮機等	土石用破砕機等	織　機	建設用資材製造機械	穀物用製粉機	木材加工機械	抄紙機	印刷機械	合成樹脂用射出成形機	鋳型造型機	施設実数
茨城県(市を除く)	0	0	0	0	0	0	0	0	0	0	0	0
水戸市	0	1	0	0	0	0	0	0	0	0	0	1
日立市	4	3	0	0	0	0	0	0	0	0	0	7
土浦市	1	0	0	0	0	0	0	0	0	0	0	1
古河市	0	0	0	0	0	0	0	0	0	0	0	0
石岡市	0	0	0	0	0	0	0	0	0	0	0	0
結城市	0	0	0	0	0	0	0	0	0	0	0	0
龍ケ崎市	0	0	0	0	0	0	0	0	0	0	0	0
下妻市	0	0	0	0	0	0	0	0	0	0	0	0
常総市	0	0	0	0	0	0	0	0	0	0	0	0
常陸太田市	0	0	0	0	0	0	0	0	0	0	0	0
高萩市	0	0	0	0	0	0	0	0	0	0	0	0
北茨城市	49	14	0	0	0	0	0	0	0	0	0	63
笠間市	0	0	0	0	0	0	0	0	0	0	0	0
取手市	0	0	0	0	0	0	0	0	0	0	0	0
牛久市	0	0	0	0	0	0	0	0	0	0	0	0
つくば市	0	-7	0	0	0	0	0	0	0	0	0	-7
ひたちなか市	0	0	0	0	0	0	0	0	0	0	0	0
鹿嶋市	0	0	0	0	0	0	0	0	0	0	0	0
潮来市	0	0	0	0	0	0	0	0	0	0	0	0
守谷市	0	0	0	0	0	0	0	0	0	0	0	0
常陸大宮市	0	0	0	0	0	0	0	0	0	0	0	0
那珂市	0	0	0	0	0	0	0	0	0	0	0	0
筑西市	0	1	0	0	1	0	0	0	0	0	0	2
坂東市	0	0	0	0	0	0	0	0	0	0	0	0
稲敷市	1	2	0	0	0	0	0	0	0	0	0	3
かすみがうら市	0	0	0	0	0	0	0	0	0	0	0	0
桜川市	0	0	0	0	0	0	0	0	0	0	0	0
神栖市	0	0	0	0	0	0	0	0	0	0	0	0
行方市	0	0	0	0	0	0	0	0	0	0	0	0
鉾田市	0	0	0	0	0	0	0	0	0	0	0	0
つくばみらい市	0	-2	0	0	0	0	0	0	0	0	0	-2
小美玉市	0	0	0	0	0	0	0	0	0	0	0	0
茨城県小計	55	12	0	0	1	0	0	0	0	0	0	68
栃木県(市を除く)	0	0	0	0	0	0	0	0	0	0	0	0
宇都宮市	0	0	0	0	0	0	0	0	0	0	0	0
足利市	0	0	0	0	0	0	0	0	0	0	0	0
栃木市	0	0	1	0	0	0	0	0	0	0	0	1
佐野市	0	0	0	0	0	0	0	0	0	0	0	0
鹿沼市	0	0	0	0	0	0	0	0	0	0	0	0
日光市	0	1	0	0	0	0	0	0	0	0	0	1
小山市	0	3	0	0	0	0	0	0	0	0	1	4
真岡市	0	0	0	0	0	0	0	0	0	0	0	0
大田原市	0	0	0	0	0	0	0	0	0	0	0	0
矢板市	0	0	0	0	0	0	0	0	0	0	0	0
那須塩原市	0	0	0	0	0	0	0	0	0	0	0	0
さくら市	0	0	0	0	0	0	0	0	0	0	0	0
那須烏山市	0	0	0	0	0	0	0	0	0	0	0	0
下野市	0	0	0	0	0	0	0	0	0	0	0	0
栃木県小計	0	4	1	0	0	0	0	0	0	0	1	6
群馬県(市を除く)	0	0	0	0	0	0	0	0	0	0	0	0
前橋市	2	9	0	0	0	0	2	0	3	0	0	16
高崎市	22	2	3	0	0	0	5	0	3	0	0	35
桐生市	0	1	0	40	0	0	0	0	0	0	0	41
伊勢崎市	2	1	0	0	0	0	0	0	0	0	0	3
太田市	0	1	0	0	0	0	0	0	0	0	0	1
沼田市	0	0	0	0	0	0	0	0	0	0	0	0
館林市	0	0	0	0	0	0	0	0	0	0	0	0
渋川市	0	0	0	0	0	0	0	0	0	0	0	0
藤岡市	-2	-1	0	0	0	0	0	0	0	-27	0	-30
富岡市	0	-7	0	0	0	0	0	0	0	0	0	-7
安中市	0	0	0	0	0	0	0	0	0	0	0	0
みどり市	0	0	0	0	0	0	0	0	0	0	0	0
群馬県小計	24	6	3	40	0	0	7	0	6	-27	0	59

地方公共団体名	金属加工機械	空気圧縮機等	土石用破砕機等	織　機	建設用資材製造機械	穀物用製粉機	木材加工機械	抄紙機	印刷機械	合成樹脂用射出成形機	鋳型造型機	施設実数
埼玉県(市を除く)	0	0	0	0	0	0	0	0	0	0	0	0
さいたま市	0	31	0	0	0	0	0	0	0	0	0	31
川越市	5	2	0	0	0	0	0	0	0	0	0	7
熊谷市	0	−3	0	0	0	0	0	0	−2	0	0	−5
川口市	2	11	0	0	0	0	0	0	7	0	0	20
行田市	−17	−2	0	0	0	0	0	0	0	0	0	−19
秩父市	0	0	0	0	0	0	0	0	0	0	0	0
所沢市	0	4	1	0	0	0	0	0	0	0	0	5
飯能市	0	0	0	0	0	0	0	0	0	0	0	0
加須市	0	0	0	0	0	0	0	0	0	0	0	0
本庄市	0	−2	0	0	0	0	0	0	0	−1	0	−3
東松山市	0	0	0	0	0	0	0	0	0	0	0	0
春日部市	0	4	0	0	0	0	0	0	0	3	0	7
狭山市	0	9	0	0	0	0	0	0	0	0	0	9
羽生市	0	0	0	0	0	0	0	0	0	0	0	0
鴻巣市	0	0	0	0	0	0	0	0	0	0	0	0
深谷市	0	146	0	0	0	0	0	0	0	0	0	146
上尾市	−4	−15	0	0	0	0	0	0	0	0	0	−19
草加市	−12	0	0	0	0	0	0	0	0	0	0	−12
越谷市	0	−1	0	0	0	0	0	0	0	0	0	−1
蕨市	0	0	0	0	0	0	0	0	0	0	0	0
戸田市	0	7	0	0	0	0	0	0	0	0	0	7
入間市	0	0	0	0	0	0	0	0	0	0	0	0
朝霞市	0	0	0	0	0	0	0	0	0	0	0	0
志木市	0	−1	0	0	0	0	0	0	0	0	0	−1
和光市	0	0	0	0	0	0	0	0	0	0	0	0
新座市	0	0	0	0	0	0	0	0	0	0	0	0
桶川市	0	0	0	0	0	0	0	0	0	0	0	0
久喜市	0	0	0	0	0	0	0	0	0	0	0	0
北本市	0	0	0	0	0	0	0	0	0	0	0	0
八潮市	0	0	0	0	0	0	0	0	0	0	0	0
富士見市	0	0	0	0	0	0	0	0	0	0	0	0
三郷市	0	0	0	0	0	0	0	0	0	0	0	0
蓮田市	0	0	0	0	0	0	0	0	0	0	0	0
坂戸市	0	3	0	0	0	0	0	0	0	0	0	3
幸手市	0	0	0	0	0	0	0	0	0	0	0	0
鶴ヶ島市	21	2	0	0	0	0	0	0	0	0	0	23
日高市	0	0	0	0	0	0	0	0	0	0	0	0
吉川市	0	0	0	0	0	0	0	0	0	0	0	0
ふじみ野市	0	0	0	0	0	0	0	0	0	0	0	0
白岡市	0	6	2	0	2	0	0	0	0	0	0	10
埼玉県小計	−5	201	3	0	2	0	0	0	5	2	0	208

地方公共団体名	金属加工機械	空気圧縮機等	土石用破砕機等	織　機	建設用資材製造機械	穀物用製粉機	木材加工機械	抄紙機	印刷機械	合成樹脂用射出成形機	鋳型造型機	施設実数
千葉県(市を除く)	0	0	0	0	0	0	0	0	0	0	0	0
千葉市	19	15	0	0	0	0	0	0	0	0	0	34
銚子市	0	0	0	0	0	0	0	0	0	0	0	0
市川市	0	27	0	0	0	0	0	0	0	0	0	27
船橋市	0	2	0	0	0	0	0	0	0	0	0	2
館山市	0	0	0	0	0	0	0	0	0	0	0	0
木更津市	0	0	0	0	0	0	0	0	0	0	0	0
松戸市	-1	-11	0	0	0	0	0	0	0	0	0	-12
野田市	0	0	0	0	0	0	0	0	0	0	0	0
茂原市	0	0	0	0	0	0	0	0	0	0	0	0
成田市	0	0	0	0	0	0	0	0	0	0	0	0
佐倉市	-3	-3	0	0	0	0	0	0	0	0	0	-6
東金市	0	0	0	0	0	0	0	0	0	0	0	0
旭市	0	0	0	0	0	0	0	0	0	0	0	0
習志野市	-14	-16	0	0	0	0	0	0	0	0	0	-30
柏市	0	14	0	0	0	0	0	0	0	0	0	14
勝浦市	0	0	0	0	0	0	0	0	0	0	0	0
市原市	0	0	0	0	0	0	0	0	0	0	0	0
流山市	0	0	0	0	0	0	0	0	0	0	0	0
八千代市	0	0	0	0	0	0	0	0	0	0	0	0
我孫子市	0	0	0	0	0	0	0	0	0	0	0	0
鴨川市	0	0	0	0	0	0	0	0	0	0	0	0
鎌ケ谷市	0	0	0	0	0	0	0	0	0	0	0	0
君津市	0	2	0	0	0	0	0	0	0	0	0	2
富津市	0	0	0	0	0	0	0	0	0	0	0	0
浦安市	0	0	0	0	0	0	0	0	0	0	0	0
四街道市	0	0	0	0	0	0	0	0	0	0	0	0
袖ケ浦市	0	61	0	0	0	0	0	0	0	0	0	61
八街市	0	0	0	0	0	0	0	0	0	0	0	0
印西市	0	0	0	0	0	0	0	0	0	0	0	0
白井市	0	0	0	0	0	0	0	0	0	0	0	0
富里市	0	0	0	0	0	0	0	0	0	0	0	0
南房総市	0	0	0	0	0	0	0	0	0	0	0	0
匝瑳市	0	0	0	0	0	0	0	0	0	0	0	0
香取市	0	0	0	0	0	0	0	0	0	0	0	0
山武市	0	0	0	0	0	0	0	0	0	0	0	0
いすみ市	0	0	0	0	0	0	0	0	0	0	0	0
大網白里市	0	0	0	0	0	0	0	0	0	0	0	0
千葉県小計	1	91	0	0	0	0	0	0	0	0	0	92

地方公共団体名	金属加工機械	空気圧縮機等	土石用破砕機等	織　機	建設用資材製造機械	穀物用製粉機	木材加工機械	抄紙機	印刷機械	合成樹脂用射出成形機	鋳型造型機	施設実数
東京都(市・特別区を除く)	0	0	0	0	0	0	0	0	0	0	0	0
千代田区	2	274	0	0	0	0	0	0	39	0	0	315
中央区	0	30	0	0	0	0	0	0	24	0	0	54
港区	0	0	0	0	0	0	0	0	0	0	0	0
新宿区	0	−62	0	0	0	0	0	0	−12	0	0	−74
文京区	0	8	0	0	0	0	0	0	30	0	0	38
台東区	8	14	0	0	0	0	0	0	10	0	0	32
墨田区	4	2	0	0	0	0	0	0	14	0	0	20
江東区	0	15	0	0	0	0	2	0	9	0	0	26
品川区	22	52	0	0	0	0	0	0	6	0	0	80
目黒区	3	0	0	0	0	0	2	0	0	6	0	11
大田区	28	11	0	0	0	0	0	0	8	4	0	51
世田谷区	0	2	0	0	0	0	0	0	0	0	0	2
渋谷区	0	106	0	0	0	0	0	0	2	0	0	108
中野区	0	0	0	87	0	0	0	0	0	4	0	91
杉並区	−2	−7	0	0	0	0	0	0	−23	0	0	−32
豊島区	9	3	0	0	0	0	0	0	18	2	0	32
北区	4	1	0	0	0	0	0	0	22	0	0	27
荒川区	0	0	0	0	0	0	0	0	4	0	0	4
板橋区	6	6	0	0	0	0	0	0	21	6	0	39
練馬区	0	1	0	0	0	0	0	0	4	4	0	9
足立区	0	1	0	0	0	0	0	0	28	4	0	33
葛飾区	21	0	0	0	0	0	0	0	12	15	0	48
江戸川区	6	1	0	0	0	0	0	0	3	0	0	10
八王子市	6	13	0	16	0	0	0	0	9	42	0	86
立川市	0	27	0	0	0	0	0	0	0	0	0	27
武蔵野市	0	0	0	0	0	0	0	0	0	0	0	0
三鷹市	5	0	0	0	0	0	0	0	2	0	0	7
青梅市	0	−1	0	0	0	0	0	0	−3	−4	0	−8
府中市	−2	−8	0	0	0	0	0	0	0	0	0	−10
昭島市	0	0	0	0	0	0	0	0	0	0	0	0
調布市	0	0	0	0	0	0	0	0	0	0	0	0
町田市	8	0	0	0	0	1	0	0	0	0	0	9
小金井市	0	0	0	0	0	0	0	0	0	0	0	0
小平市	0	0	0	0	0	0	0	0	0	0	0	0
日野市	0	0	0	0	0	0	0	0	0	0	0	0
東村山市	0	0	0	0	0	0	0	0	0	0	0	0
国分寺市	0	0	0	0	0	0	0	0	0	0	0	0
国立市	0	0	0	0	0	0	0	0	0	0	0	0
福生市	0	0	0	0	0	0	0	0	0	0	0	0
狛江市	0	0	0	0	0	0	0	0	0	0	0	0
東大和市	0	0	0	0	0	0	0	0	0	0	0	0
清瀬市	0	0	0	0	0	0	0	0	0	0	0	0
東久留米市	0	0	0	0	0	0	0	0	0	0	0	0
武蔵村山市	0	0	0	0	0	0	0	0	0	0	0	0
多摩市	0	0	0	0	0	0	0	0	0	0	0	0
稲城市	0	0	0	0	0	0	0	0	0	0	0	0
羽村市	0	0	0	0	0	0	0	0	0	0	0	0
あきる野市	0	0	0	0	0	0	0	0	0	0	0	0
西東京市	0	0	0	0	0	0	0	0	0	0	0	0
東京都小計	128	489	0	103	0	1	4	0	227	83	0	1,035

地方公共団体名	金属加工機械	空気圧縮機等	土石用破砕機等	織　機	建設用資材製造機械	穀物用製粉機	木材加工機械	抄紙機	印刷機械	合成樹脂用射出成形機	鋳型造型機	施設実数
神奈川県(市を除く)	0	0	0	0	0	0	0	0	0	0	0	0
横浜市	96	67	1	0	1	0	0	0	6	21	5	197
川崎市	6	12	0	0	0	0	0	0	11	24	0	53
相模原市	0	36	0	0	0	0	0	0	3	2	0	41
横須賀市	1	29	0	0	0	0	3	0	2	16	0	51
平塚市	0	4	0	0	0	0	0	0	0	0	0	4
鎌倉市	0	10	0	0	0	0	0	0	0	0	0	10
藤沢市	0	57	0	0	0	0	0	0	0	9	0	66
小田原市	0	-9	0	0	0	0	0	0	-4	0	0	-13
茅ヶ崎市	0	0	0	0	0	0	3	0	0	0	0	3
逗子市	0	0	0	0	0	0	0	0	0	0	0	0
三浦市	0	0	0	0	0	0	0	0	0	0	0	0
秦野市	1	0	0	0	0	0	0	0	0	0	0	1
厚木市	-1	-3	-2	0	0	0	-1	0	0	0	0	-7
大和市	2	6	0	0	0	0	0	0	0	0	0	8
伊勢原市	-16	-3	0	0	0	0	0	0	0	0	0	-19
海老名市	0	-4	0	0	0	0	0	0	0	0	0	-4
座間市	16	2	0	0	0	0	0	0	0	3	0	21
南足柄市	0	1	0	0	0	0	0	0	0	0	0	1
綾瀬市	0	-13	0	0	0	0	-43	0	0	0	0	-56
神奈川県小計	105	192	-1	0	1	0	-38	0	18	75	5	357
新潟県(市を除く)	0	0	0	0	0	0	0	0	0	0	0	0
新潟市	3	0	0	0	0	0	0	0	4	0	0	7
長岡市	0	0	0	0	0	0	0	0	0	0	0	0
三条市	0	0	0	0	0	0	0	0	0	0	0	0
柏崎市	0	0	0	0	0	0	0	0	0	0	0	0
新発田市	0	-1	0	0	0	0	0	0	0	0	0	-1
小千谷市	0	0	0	0	0	0	0	0	0	0	0	0
加茂市	0	0	0	0	0	0	0	0	0	0	0	0
十日町市	0	0	0	0	0	0	0	0	0	0	0	0
見附市	0	0	0	0	0	0	0	0	0	0	0	0
村上市	0	0	0	0	0	0	0	0	0	0	0	0
燕市	0	0	0	0	0	0	0	0	0	0	0	0
糸魚川市	0	0	0	0	0	0	0	0	0	0	0	0
妙高市	0	0	0	0	0	0	0	0	0	0	0	0
五泉市	0	0	0	0	0	0	0	0	0	0	0	0
上越市	-22	-34	0	0	0	0	0	0	0	0	0	-56
阿賀野市	0	2	0	0	0	0	0	0	0	0	0	2
佐渡市	0	4	0	0	0	0	0	0	0	0	0	4
魚沼市	0	2	0	0	3	0	0	0	0	0	0	5
南魚沼市	0	0	0	0	0	0	0	0	0	0	0	0
胎内市	0	0	0	0	0	0	0	0	0	0	0	0
新潟県小計	-19	-27	0	0	3	0	0	0	4	0	0	-39
富山県(市を除く)	0	0	0	0	0	0	0	0	0	0	0	0
富山市	12	2	0	0	0	0	0	0	0	0	0	14
高岡市	0	13	4	0	0	0	0	0	0	0	0	17
魚津市	0	0	0	0	0	0	0	0	0	0	0	0
氷見市	0	0	0	0	0	0	0	0	0	0	0	0
滑川市	0	0	0	0	0	0	0	0	0	0	0	0
黒部市	0	0	0	0	0	0	0	0	0	0	0	0
砺波市	0	0	0	0	0	0	0	0	0	0	0	0
小矢部市	0	0	0	0	0	0	0	0	0	0	0	0
南砺市	0	0	0	0	0	0	0	0	0	0	0	0
射水市	1	0	0	0	0	0	0	0	0	0	0	1
富山県小計	13	15	4	0	0	0	0	0	0	0	0	32
石川県(市を除く)	0	0	0	0	0	0	0	0	0	0	0	0
金沢市	1	1	0	0	0	0	0	0	0	0	0	2
七尾市	0	0	0	0	0	0	0	0	0	0	0	0
小松市	0	0	0	0	0	0	1	0	0	0	0	1
輪島市	0	0	0	0	0	0	0	0	0	0	0	0
珠洲市	0	0	0	0	0	0	0	0	0	0	0	0
加賀市	0	0	0	0	0	0	0	0	0	0	0	0
羽咋市	0	0	0	0	0	0	0	0	0	0	0	0
かほく市	0	0	0	0	0	0	0	0	0	0	0	0
白山市	0	0	0	0	0	0	0	0	0	0	0	0
能美市	0	0	0	0	0	0	0	0	0	0	0	0
野々市市	0	0	0	0	0	0	0	0	0	0	0	0
石川県小計	1	1	0	0	0	0	1	0	0	0	0	3

地方公共団体名	金属加工機械	空気圧縮機等	土石用破砕機等	織　機	建設用資材製造機械	穀物用製粉機	木材加工機械	抄紙機	印刷機械	合成樹脂用射出成形機	鋳型造型機	施設実数
福井県(市を除く)	0	0	0	0	0	0	0	0	0	0	0	0
福井市	0	0	0	0	0	0	0	0	0	0	0	0
敦賀市	0	0	0	0	0	0	0	0	0	0	0	0
小浜市	0	0	0	0	0	0	0	0	0	0	0	0
大野市	0	0	0	0	0	0	0	0	0	0	0	0
勝山市	0	0	0	0	0	0	0	0	0	0	0	0
鯖江市	2	0	0	0	0	0	0	0	0	0	0	2
あわら市	0	0	0	0	0	0	0	0	0	0	0	0
越前市	0	0	0	0	0	0	0	0	0	0	0	0
坂井市	0	0	0	0	0	0	0	0	0	0	0	0
福井県小計	2	0	0	0	0	0	0	0	0	0	0	2
山梨県(市を除く)	0	0	0	0	0	0	0	0	0	0	0	0
甲府市	0	0	0	0	0	0	0	0	0	0	0	0
富士吉田市	0	10	0	0	0	0	0	0	0	0	0	10
都留市	0	4	0	0	0	0	0	0	0	0	0	4
山梨市	0	0	0	0	0	0	0	0	0	0	0	0
大月市	0	0	0	0	0	0	0	0	0	0	0	0
韮崎市	0	0	0	0	0	0	0	0	0	0	0	0
南アルプス市	0	0	0	0	0	0	0	0	0	0	0	0
北杜市	0	0	0	0	0	0	0	0	0	0	0	0
甲斐市	0	13	0	0	0	0	0	0	0	0	0	13
笛吹市	0	0	0	0	0	0	0	0	0	0	0	0
上野原市	0	0	0	0	0	0	0	0	0	0	0	0
甲州市	0	0	0	0	0	0	0	0	0	0	0	0
中央市	0	0	0	0	0	0	0	0	0	0	0	0
山梨県小計	0	27	0	0	0	0	0	0	0	0	0	27
長野県(市を除く)	0	1	0	0	0	0	0	0	0	0	0	1
長野市	0	2	0	0	0	0	0	0	0	0	0	2
松本市	0	8	0	0	0	0	0	0	0	0	0	8
上田市	0	3	0	0	0	0	0	0	0	0	0	3
岡谷市	0	0	0	0	0	0	0	0	0	0	0	0
飯田市	0	0	0	0	0	0	0	0	0	0	0	0
諏訪市	0	0	0	0	0	0	0	0	0	0	0	0
須坂市	0	-26	0	0	0	0	0	0	0	0	0	-26
小諸市	0	0	0	0	0	0	0	0	0	0	0	0
伊那市	0	0	0	0	0	0	0	0	0	0	0	0
駒ヶ根市	0	0	0	0	0	0	0	0	0	0	0	0
中野市	0	0	0	0	0	0	0	0	0	0	0	0
大町市	0	0	0	0	0	0	0	0	0	0	0	0
飯山市	0	0	0	0	0	0	0	0	0	0	0	0
茅野市	0	0	0	0	0	0	0	0	0	0	0	0
塩尻市	0	0	0	0	0	0	0	0	0	0	0	0
佐久市	0	0	0	0	0	0	0	0	0	0	0	0
千曲市	0	0	0	0	0	0	0	0	0	0	0	0
東御市	0	0	0	0	0	0	0	0	0	0	0	0
安曇野市	0	0	0	0	0	0	0	0	1	0	0	1
長野県小計	0	-12	0	0	0	0	0	0	1	0	0	-11
岐阜県(市を除く)	0	3	0	0	0	0	0	0	0	0	0	3
岐阜市	5	2	0	0	0	0	1	0	12	0	0	20
大垣市	0	-2	0	0	0	0	0	0	0	0	0	-2
高山市	0	1	0	0	0	0	0	0	0	0	0	1
多治見市	0	0	0	0	0	0	0	0	0	0	0	0
関市	0	0	0	0	0	0	0	0	0	0	0	0
中津川市	0	1	0	0	1	0	0	0	0	0	0	2
美濃市	0	0	0	0	0	0	0	0	0	0	0	0
瑞浪市	0	0	0	0	0	0	0	0	0	0	0	0
羽島市	0	0	0	0	0	0	0	0	0	0	0	0
恵那市	0	-3	0	0	0	0	0	-1	0	0	0	-4
美濃加茂市	0	-5	0	0	0	0	0	0	0	0	0	-5
土岐市	0	0	0	0	0	0	0	0	0	0	0	0
各務原市	0	-5	0	0	0	0	0	0	0	0	0	-5
可児市	0	3	1	0	0	0	6	0	0	0	0	10
山県市	0	0	0	0	0	0	0	0	0	0	0	0
瑞穂市	0	0	0	0	0	0	0	0	0	0	0	0
飛騨市	0	0	0	0	0	0	0	0	0	0	0	0
本巣市	0	0	0	0	0	0	0	0	0	0	0	0
郡上市	0	0	0	0	0	0	0	0	0	0	0	0
下呂市	0	0	0	0	0	0	0	0	0	0	0	0
海津市	0	0	0	0	0	0	0	0	0	0	0	0
岐阜県小計	5	-5	1	0	1	0	7	-1	12	0	0	20

地方公共団体名	金属加工機械	空気圧縮機等	土石用破砕機等	織　機	建設用資材製造機械	穀物用製粉機	木材加工機械	抄紙機	印刷機械	合成樹脂用射出成形機	鋳型造型機	施設実数
静岡県(市を除く)	0	2	0	0	0	0	0	0	0	0	0	2
静岡市	25	56	10	0	0	0	20	0	9	0	0	120
浜松市	18	138	1	16	0	0	0	0	0	7	0	180
沼津市	−18	−12	0	0	0	0	0	0	0	0	0	−30
熱海市	0	0	0	0	0	0	1	0	0	0	0	1
三島市	0	0	0	0	0	0	0	0	0	0	0	0
富士宮市	−4	−2	0	0	0	0	0	0	0	0	0	−6
伊東市	0	0	0	0	0	0	0	0	0	0	0	0
島田市	0	0	0	0	0	0	0	0	0	0	0	0
富士市	−1	−78	−1	0	−1	0	−2	−9	0	0	0	−92
磐田市	−20	−7	0	0	0	0	0	0	0	0	0	−27
焼津市	51	15	0	0	0	0	0	0	0	0	0	66
掛川市	0	0	0	0	0	0	0	0	0	0	0	0
藤枝市	0	0	0	0	0	0	0	0	0	0	0	0
御殿場市	0	0	0	0	0	0	0	0	0	0	0	0
袋井市	0	0	0	0	0	0	0	0	0	0	0	0
下田市	0	0	0	0	0	0	0	0	0	0	0	0
裾野市	0	0	0	0	0	0	0	0	0	0	0	0
湖西市	0	0	0	0	0	0	0	0	0	0	0	0
伊豆市	0	0	0	0	0	0	0	0	0	0	0	0
御前崎市	0	0	0	0	0	0	0	0	0	0	0	0
菊川市	0	0	0	0	0	0	0	0	0	0	0	0
伊豆の国市	0	0	0	0	0	0	0	0	0	0	0	0
牧之原市	0	1	0	0	0	0	0	0	0	0	0	1
静岡県小計	51	113	10	16	−1	0	19	−9	9	7	0	215
愛知県(市を除く)	0	0	0	0	0	0	0	0	0	0	0	0
名古屋市	60	84	0	0	0	0	2	0	13	1	0	160
豊橋市	0	−6	0	0	0	0	0	0	0	0	0	−6
岡崎市	0	3	2	0	1	0	0	0	0	0	0	6
一宮市	2	3	0	0	0	0	0	0	0	5	0	10
瀬戸市	0	2	6	0	0	0	0	0	0	0	0	8
半田市	0	0	0	0	0	0	0	0	0	0	0	0
春日井市	1	1	0	0	0	0	0	0	0	0	0	2
豊川市	33	6	1	0	1	0	0	0	0	0	0	41
津島市	0	1	0	0	0	0	0	0	0	0	0	1
碧南市	0	−2	0	0	0	0	0	0	0	0	−6	−8
刈谷市	0	0	0	0	0	0	0	0	0	0	0	0
豊田市	30	50	0	0	0	0	0	0	0	1	0	81
安城市	−20	−20	0	0	0	0	0	0	0	0	0	−40
西尾市	0	5	0	0	0	0	0	0	0	0	0	5
蒲郡市	0	0	0	0	0	0	0	0	0	0	0	0
犬山市	0	0	0	0	0	0	0	0	0	0	0	0
常滑市	0	0	0	0	0	0	0	0	0	0	0	0
江南市	0	0	0	0	0	0	0	0	0	0	0	0
小牧市	0	2	0	0	0	0	0	0	0	0	0	2
稲沢市	0	0	0	0	0	0	0	0	0	0	0	0
新城市	0	0	0	0	0	0	0	0	0	0	0	0
東海市	0	3	0	0	0	0	0	0	0	0	0	3
大府市	0	0	0	0	0	0	0	0	0	0	0	0
知多市	0	0	0	0	0	0	0	0	0	0	0	0
知立市	0	0	0	0	0	0	0	0	0	0	0	0
尾張旭市	0	0	0	0	0	0	0	0	0	0	0	0
高浜市	0	0	0	0	0	0	0	0	0	0	0	0
岩倉市	0	0	0	0	0	0	0	0	0	0	0	0
豊明市	0	0	0	0	0	0	0	0	0	0	0	0
日進市	0	0	0	0	0	0	0	0	0	0	0	0
田原市	0	0	0	0	0	0	0	0	0	0	0	0
愛西市	0	0	0	0	0	0	0	0	0	0	0	0
清須市	0	0	0	0	0	0	0	0	0	0	0	0
北名古屋市	0	6	0	0	0	0	0	0	0	0	0	6
弥富市	0	0	0	0	0	0	0	0	0	0	0	0
みよし市	0	0	0	0	0	0	0	0	0	0	0	0
あま市	0	0	0	0	0	0	0	0	0	0	0	0
長久手市	0	0	0	0	0	0	0	0	0	0	0	0
愛知県小計	106	138	9	0	2	0	2	0	13	7	−6	271

地方公共団体名	金属加工機械	空気圧縮機等	土石用破砕機等	織　機	建設用資材製造機械	穀物用製粉機	木材加工機械	抄紙機	印刷機械	合成樹脂用射出成形機	鋳型造型機	施設実数
三重県(市を除く)	0	0	0	0	0	0	0	0	0	0	0	0
津市	0	7	0	0	0	0	0	0	0	0	0	7
四日市市	0	0	0	0	0	0	0	0	0	0	0	0
伊勢市	0	0	0	0	0	0	0	0	0	0	0	0
松阪市	0	0	0	0	0	0	0	0	0	0	0	0
桑名市	2	2	0	0	0	0	0	0	0	0	8	12
鈴鹿市	0	34	0	0	3	0	0	0	0	0	0	37
名張市	0	0	0	0	0	0	0	0	0	0	0	0
尾鷲市	0	0	0	0	0	0	0	0	0	0	0	0
亀山市	0	0	0	0	0	0	0	0	0	0	0	0
鳥羽市	0	0	0	0	0	0	0	0	0	0	0	0
熊野市	0	0	0	0	0	0	0	0	0	0	0	0
いなべ市	0	0	0	0	0	0	0	0	0	0	0	0
志摩市	0	0	0	0	0	0	0	0	0	0	0	0
伊賀市	0	0	0	0	0	0	0	0	0	0	0	0
三重県小計	2	43	0	0	3	0	0	0	0	0	8	56
滋賀県(市を除く)	0	0	0	0	0	0	0	0	0	0	0	0
大津市	1	24	0	0	0	0	0	0	0	0	0	25
彦根市	0	0	0	0	0	0	0	0	0	0	0	0
長浜市	0	−1	0	−138	−1	0	0	0	0	0	0	−140
近江八幡市	0	−2	0	0	0	0	0	0	0	0	0	−2
草津市	31	3	0	0	0	0	0	0	0	0	0	34
守山市	0	0	0	0	0	0	0	0	0	0	0	0
栗東市	0	0	0	0	0	0	0	0	0	0	0	0
甲賀市	0	24	0	0	0	0	0	0	0	0	0	24
野洲市	0	0	0	0	0	0	0	0	0	0	0	0
湖南市	0	0	0	0	0	0	0	0	0	0	0	0
高島市	0	0	0	0	0	0	0	0	0	0	0	0
東近江市	0	2	0	0	0	0	0	0	0	0	0	2
米原市	−2	0	0	0	0	0	0	0	0	0	0	−2
滋賀県小計	30	50	0	−138	−1	0	0	0	0	0	0	−59
京都府(市を除く)	0	0	0	0	0	0	0	0	−10	0	0	−10
京都市	42	84	0	61	1	0	53	0	47	9	0	297
福知山市	0	0	0	0	0	0	0	0	0	0	0	0
舞鶴市	0	0	0	0	0	0	0	0	0	0	0	0
綾部市	0	0	0	0	0	0	0	0	0	0	0	0
宇治市	0	1	0	0	0	0	1	0	0	0	0	2
宮津市	0	0	0	0	0	0	0	0	0	0	0	0
亀岡市	0	0	0	0	0	0	0	0	0	0	0	0
城陽市	0	0	0	0	0	0	0	0	0	0	0	0
向日市	0	0	0	0	0	0	0	0	0	0	0	0
長岡京市	0	0	0	0	0	0	0	0	0	0	0	0
八幡市	−17	−4	0	0	0	0	0	0	0	−8	0	−29
京田辺市	0	0	0	0	0	0	0	0	0	0	0	0
京丹後市	0	0	0	0	0	0	0	0	0	0	0	0
南丹市	0	0	0	0	0	0	0	0	0	0	0	0
木津川市	0	0	0	0	0	0	0	0	0	0	0	0
京都府小計	25	81	0	61	1	0	54	0	37	1	0	260

地方公共団体名	金属加工機械	空気圧縮機等	土石用破砕機等	織　機	建設用資材製造機械	穀物用製粉機	木材加工機械	抄紙機	印刷機械	合成樹脂用射出成形機	鋳型造型機	施設実数
大阪府(市を除く)	0	0	0	0	0	0	0	0	0	0	0	0
大阪市	14	35	0	0	0	0	0	0	17	0	0	66
堺市	127	97	1	0	0	0	0	0	8	17	0	250
岸和田市	0	0	0	0	0	0	0	0	0	0	0	0
豊中市	54	7	0	0	0	0	0	0	0	0	0	61
池田市	0	1	0	0	0	0	0	0	0	0	0	1
吹田市	0	1	0	0	0	0	0	0	2	0	0	3
泉大津市	0	1	0	0	0	0	0	0	0	0	0	1
高槻市	0	-9	0	0	0	0	0	0	0	0	0	-9
貝塚市	0	0	0	0	0	0	0	0	0	0	0	0
守口市	0	0	0	0	0	0	0	0	0	0	0	0
枚方市	-5	-3	0	0	0	0	0	0	0	0	0	-8
茨木市	0	1	0	0	0	0	0	0	0	0	0	1
八尾市	51	2	0	0	0	0	0	0	1	17	0	71
泉佐野市	0	0	0	0	0	0	0	0	0	0	0	0
富田林市	0	0	0	0	0	0	0	0	0	0	0	0
寝屋川市	26	31	0	0	0	0	1	0	0	0	0	58
河内長野市	0	1	0	0	1	0	0	0	0	0	0	2
松原市	0	0	0	0	0	0	0	0	0	0	0	0
大東市	0	0	0	0	0	0	0	0	0	0	0	0
和泉市	0	0	0	0	0	0	0	0	0	0	0	0
箕面市	0	11	19	0	0	0	0	0	0	0	0	30
柏原市	0	0	0	0	0	0	0	0	0	0	0	0
羽曳野市	0	3	0	0	0	0	0	0	0	0	0	3
門真市	0	0	0	0	0	0	0	0	0	0	0	0
摂津市	0	0	0	0	0	0	0	0	0	0	0	0
高石市	0	0	0	0	0	0	0	0	0	0	0	0
藤井寺市	0	0	0	0	0	0	0	0	0	0	0	0
東大阪市	28	16	0	0	0	0	0	0	3	0	0	47
泉南市	0	0	0	0	0	0	0	0	0	0	0	0
四條畷市	0	0	0	0	0	0	0	0	0	0	0	0
交野市	0	0	0	0	0	0	0	0	0	0	0	0
大阪狭山市	0	0	0	0	0	0	0	0	0	0	0	0
阪南市	0	0	0	0	0	0	0	0	0	0	0	0
大阪府小計	295	195	20	0	1	0	1	0	31	34	0	577
兵庫県(市を除く)	0	0	0	0	0	0	0	0	0	0	0	0
神戸市	13	76	3	1	2	0	8	0	32	1	1	137
姫路市	35	6	0	0	0	0	0	0	0	0	0	41
尼崎市	16	25	0	0	0	0	0	0	0	0	0	41
明石市	10	10	0	0	0	0	0	0	0	0	0	20
西宮市	0	6	0	0	0	0	0	0	0	0	0	6
洲本市	-1	0	0	0	0	0	0	0	0	-7	0	-8
芦屋市	0	0	0	0	0	0	0	0	0	0	0	0
伊丹市	1	1	0	0	0	0	0	0	0	0	0	2
相生市	0	0	0	0	0	0	0	0	0	0	0	0
豊岡市	0	0	0	0	0	0	0	0	0	0	0	0
加古川市	3	0	2	0	0	0	0	0	0	0	0	5
赤穂市	0	0	0	0	0	0	0	0	0	0	0	0
西脇市	0	0	0	0	0	0	0	0	0	0	0	0
宝塚市	0	6	4	0	0	0	0	0	0	0	0	10
三木市	0	0	0	0	0	0	0	0	0	0	0	0
高砂市	0	0	0	0	0	0	0	0	4	0	0	4
川西市	8	18	0	0	1	0	0	0	0	0	0	27
小野市	0	0	0	0	0	0	0	0	0	0	0	0
三田市	0	2	0	0	0	0	0	0	0	0	0	2
加西市	0	0	0	0	0	0	0	0	0	0	0	0
篠山市	0	18	0	0	0	0	0	0	0	0	0	18
養父市	0	0	0	0	0	0	0	0	0	0	0	0
丹波市	0	12	0	0	0	0	0	0	0	0	0	12
南あわじ市	0	0	0	0	0	0	0	0	0	0	0	0
朝来市	0	0	0	0	0	0	0	0	0	0	0	0
淡路市	0	0	0	0	0	0	0	0	0	0	0	0
宍粟市	0	0	0	0	0	0	0	0	0	0	0	0
加東市	0	0	0	0	0	0	0	0	0	0	0	0
たつの市	0	0	0	0	0	0	0	0	0	0	0	0
兵庫県小計	85	180	9	1	3	0	8	0	36	-6	1	317

地方公共団体名	金属加工機械	空気圧縮機等	土石用破砕機等	織　機	建設用資材製造機械	穀物用製粉機	木材加工機械	抄紙機	印刷機械	合成樹脂用射出成形機	鋳型造型機	施設実数
奈良県(市を除く)	0	1	0	0	0	0	8	0	0	0	0	9
奈良市	0	2	0	0	0	0	0	0	0	0	0	2
大和高田市	0	0	0	0	0	0	0	0	0	0	0	0
大和郡山市	0	0	0	0	0	0	0	0	0	0	0	0
天理市	0	-5	0	0	0	0	0	0	0	0	0	-5
橿原市	0	0	0	0	0	0	0	0	0	0	0	0
桜井市	0	0	0	0	0	0	0	0	0	0	0	0
五條市	0	0	0	0	0	0	0	0	0	0	0	0
御所市	0	0	0	0	0	0	0	0	0	0	0	0
生駒市	0	0	0	0	0	0	0	0	0	0	0	0
香芝市	0	0	0	0	0	0	0	0	0	0	0	0
葛城市	0	0	0	0	0	0	0	0	0	0	0	0
宇陀市	0	0	0	0	0	0	0	0	0	0	0	0
奈良県小計	0	-2	0	0	0	0	8	0	0	0	0	6
和歌山県(市を除く)	0	-1	0	0	0	0	0	0	0	0	0	-1
和歌山市	0	4	0	0	0	0	0	0	0	0	0	4
海南市	0	0	0	0	0	0	0	0	0	0	0	0
橋本市	0	0	0	0	0	0	0	0	0	0	0	0
有田市	0	0	0	0	0	0	0	0	0	0	0	0
御坊市	0	0	0	0	0	0	0	0	0	0	0	0
田辺市	0	0	0	0	0	0	0	0	0	0	0	0
新宮市	0	0	0	0	0	0	0	0	0	0	0	0
紀の川市	0	0	0	0	0	0	0	0	0	0	0	0
岩出市	0	0	0	0	0	0	0	0	0	0	0	0
和歌山県小計	0	3	0	0	0	0	0	0	0	0	0	3
鳥取県(市を除く)	0	0	0	0	0	0	0	0	0	0	0	0
鳥取市	0	0	0	0	1	0	0	0	0	0	0	1
米子市	0	0	0	0	0	0	0	0	0	0	0	0
倉吉市	0	0	0	0	0	0	0	0	0	0	0	0
境港市	0	0	0	0	0	0	0	0	0	0	0	0
鳥取県小計	0	0	0	0	1	0	0	0	0	0	0	1
島根県(市を除く)	0	0	0	0	0	0	0	0	0	0	0	0
松江市	0	0	0	0	0	0	0	0	0	0	0	0
浜田市	0	0	0	0	0	0	0	0	0	0	0	0
出雲市	0	0	0	0	0	0	0	0	0	0	0	0
益田市	0	0	0	0	0	0	0	0	0	0	0	0
大田市	0	0	0	0	0	0	0	0	0	0	0	0
安来市	0	0	0	0	0	0	0	0	0	0	0	0
江津市	0	1	0	0	0	0	0	0	0	0	0	1
雲南市	0	0	0	0	0	0	0	0	0	0	0	0
島根県小計	0	1	0	0	0	0	0	0	0	0	0	1
岡山県(市を除く)	0	0	0	0	0	0	0	0	0	0	0	0
岡山市	0	50	0	0	2	0	0	0	0	0	0	52
倉敷市	-2	-85	0	-2	0	0	-3	0	0	-2	0	-94
津山市	0	0	0	0	0	0	0	0	0	0	0	0
玉野市	0	3	0	0	0	0	0	0	0	0	0	3
笠岡市	0	0	0	0	0	0	0	0	0	0	0	0
井原市	0	0	0	0	0	0	0	0	0	0	0	0
総社市	0	0	0	0	0	0	0	0	0	0	0	0
高梁市	0	0	0	0	0	0	0	0	0	0	0	0
新見市	0	0	0	0	0	0	0	0	0	0	0	0
備前市	0	0	0	0	0	0	0	0	0	0	0	0
瀬戸内市	0	0	0	0	0	0	0	0	0	0	0	0
赤磐市	0	0	0	0	0	0	0	0	0	0	0	0
真庭市	0	0	0	0	0	0	0	0	0	0	0	0
美作市	0	0	0	0	0	0	0	0	0	0	0	0
浅口市	0	0	0	0	0	0	0	0	0	0	0	0
岡山県小計	-2	-32	0	-2	2	0	-3	0	0	-2	0	-39

地方公共団体名	金属加工機械	空気圧縮機等	土石用破砕機等	織　機	建設用資材製造機械	穀物用製粉機	木材加工機械	抄紙機	印刷機械	合成樹脂用射出成形機	鋳型造型機	施設実数
広島県(市を除く)	0	1	0	0	0	0	0	0	0	0	0	1
広島市	0	46	12	0	1	0	14	0	18	0	0	91
呉市	0	1	11	0	0	0	0	0	0	0	0	12
竹原市	0	0	0	0	0	0	0	0	0	0	0	0
三原市	5	25	0	0	1	0	3	0	3	3	0	40
尾道市	0	0	0	0	0	0	0	0	0	0	0	0
福山市	8	23	0	6	0	0	7	0	0	0	2	46
府中市	0	0	0	0	0	0	0	0	0	0	0	0
三次市	0	0	0	0	0	0	0	0	0	0	0	0
庄原市	0	0	0	0	0	0	0	0	0	0	0	0
大竹市	0	0	0	0	0	0	0	0	0	0	0	0
東広島市	0	0	0	0	0	0	0	0	0	0	0	0
廿日市市	0	0	0	0	-1	0	0	0	0	0	0	-1
安芸高田市	0	0	0	0	0	0	0	0	0	0	0	0
江田島市	0	0	0	0	0	0	0	0	0	0	0	0
広島県小計	13	96	23	6	1	0	24	0	21	3	2	189
山口県(市を除く)	0	0	0	0	0	0	0	0	0	0	0	0
下関市	0	7	0	0	0	0	0	0	0	0	0	7
宇部市	0	0	0	0	0	0	0	0	0	0	0	0
山口市	0	0	0	0	0	0	0	0	0	0	0	0
萩市	0	0	0	0	0	0	0	0	0	0	0	0
防府市	0	0	0	0	0	0	0	0	0	0	0	0
下松市	0	0	0	0	0	0	0	0	0	0	0	0
岩国市	0	0	0	0	0	0	0	0	0	0	0	0
光市	0	0	0	0	0	0	0	0	0	0	0	0
長門市	0	0	0	0	0	0	0	0	0	0	0	0
柳井市	0	0	0	0	0	0	6	0	0	0	0	6
美祢市	0	0	0	0	0	0	0	0	0	0	0	0
周南市	0	0	0	0	0	0	0	0	0	0	0	0
山陽小野田市	0	0	0	0	0	0	0	0	0	0	0	0
山口県小計	0	7	0	0	0	0	6	0	0	0	0	13
徳島県(市を除く)	0	0	0	0	0	0	0	0	0	0	0	0
徳島市	0	0	0	0	0	0	0	0	0	0	0	0
鳴門市	0	0	0	0	0	0	0	0	0	0	0	0
小松島市	0	0	0	0	0	0	0	0	0	0	0	0
阿南市	0	0	0	0	0	0	0	0	0	0	0	0
吉野川市	0	0	0	0	0	0	0	0	0	0	0	0
阿波市	0	0	0	0	0	0	0	0	0	0	0	0
美馬市	0	0	0	0	0	0	0	0	0	0	0	0
三好市	0	0	0	0	0	0	0	0	0	0	0	0
徳島県小計	0	0	0	0	0	0	0	0	0	0	0	0
香川県(市を除く)	0	0	0	0	0	0	0	0	0	0	0	0
高松市	3	9	2	0	0	0	0	1	4	0	0	19
丸亀市	0	0	0	0	0	0	0	0	0	0	0	0
坂出市	0	0	0	0	0	0	0	0	0	0	0	0
善通寺市	0	0	0	0	0	0	0	0	0	0	0	0
観音寺市	0	0	0	0	0	0	0	0	0	0	0	0
さぬき市	0	0	0	0	0	0	0	0	0	0	0	0
東かがわ市	0	0	0	0	0	0	0	0	0	0	0	0
三豊市	0	1	0	0	0	0	0	0	1	0	0	2
香川県小計	3	10	2	0	0	0	0	1	5	0	0	21
愛媛県(市を除く)	0	0	0	0	0	0	0	0	0	0	0	0
松山市	0	0	0	0	0	0	0	0	0	0	0	0
今治市	0	0	0	0	0	0	0	0	0	0	0	0
宇和島市	0	0	0	0	0	0	0	0	0	0	0	0
八幡浜市	0	0	0	0	0	0	0	0	0	0	0	0
新居浜市	0	0	0	0	0	0	0	0	0	0	0	0
西条市	0	0	0	0	0	0	0	0	0	0	0	0
大洲市	0	0	0	0	0	0	0	0	0	0	0	0
伊予市	0	0	0	0	0	0	0	0	0	0	0	0
四国中央市	0	0	0	0	0	0	0	0	0	0	0	0
西予市	0	0	0	0	0	0	0	0	0	0	0	0
東温市	0	0	0	0	0	0	0	0	0	0	0	0
愛媛県小計	0	0	0	0	0	0	0	0	0	0	0	0

地方公共団体名	金属加工機械	空気圧縮機等	土石用破砕機等	織　機	建設用資材製造機械	穀物用製粉機	木材加工機械	抄紙機	印刷機械	合成樹脂用射出成形機	鋳型造型機	施設実数
高知県(市を除く)	0	0	0	0	0	0	0	0	0	0	0	0
高知市	0	1	0	0	0	0	0	0	0	0	0	1
室戸市	0	0	0	0	0	0	0	0	0	0	0	0
安芸市	0	0	0	0	0	0	0	0	0	0	0	0
南国市	0	0	0	0	0	0	0	0	0	0	0	0
土佐市	0	0	0	0	0	0	0	0	0	0	0	0
須崎市	0	0	0	0	0	0	0	0	0	0	0	0
宿毛市	0	0	0	0	0	0	0	0	0	0	0	0
土佐清水市	0	0	0	0	0	0	0	0	0	0	0	0
四万十市	0	0	0	0	0	0	0	0	0	0	0	0
香南市	0	0	0	0	0	0	0	0	0	0	0	0
香美市	0	0	0	0	0	0	0	0	0	0	0	0
高知県小計	0	1	0	0	0	0	0	0	0	0	0	1
福岡県(市を除く)	2	5	2	0	0	0	0	0	0	0	0	9
北九州市	0	19	0	0	0	0	4	0	0	0	0	23
福岡市	0	15	0	0	0	0	0	0	0	0	0	15
大牟田市	0	4	0	0	0	0	0	0	0	0	0	4
久留米市	0	0	0	0	0	0	0	0	0	0	0	0
直方市	1	0	0	0	0	0	0	0	0	0	0	1
飯塚市	0	0	0	0	0	0	0	0	0	0	0	0
田川市	0	0	0	0	0	0	0	0	0	0	0	0
柳川市	0	0	0	0	0	0	0	0	0	0	0	0
八女市	0	0	0	0	0	0	0	0	0	0	0	0
筑後市	0	0	0	0	0	0	0	0	0	0	0	0
大川市	0	0	0	0	0	0	0	0	0	0	0	0
行橋市	0	0	0	0	0	0	0	0	0	0	0	0
豊前市	0	-6	-1	0	-1	0	0	0	0	0	0	-8
中間市	0	0	0	0	0	0	0	0	0	0	0	0
小郡市	0	0	0	0	0	0	0	0	0	0	0	0
筑紫野市	0	0	0	0	0	0	0	0	0	0	0	0
春日市	0	67	0	0	0	0	0	0	0	0	0	67
大野城市	0	0	0	0	0	0	0	0	0	0	0	0
宗像市	0	0	0	0	0	0	0	0	0	0	0	0
太宰府市	0	0	0	0	0	0	0	0	0	0	0	0
古賀市	0	0	0	0	0	0	0	0	0	0	0	0
福津市	0	0	0	0	0	0	0	0	0	0	0	0
うきは市	0	0	0	0	0	0	0	0	0	0	0	0
宮若市	0	0	0	0	0	0	0	0	0	0	0	0
嘉麻市	0	0	0	0	0	0	0	0	0	0	0	0
朝倉市	0	0	0	0	0	0	0	0	0	0	0	0
みやま市	0	0	0	0	0	0	0	0	0	0	0	0
糸島市	0	0	0	0	0	0	0	0	0	0	0	0
福岡県小計	3	104	1	0	-1	0	4	0	0	0	0	111
佐賀県(市を除く)	0	0	0	0	0	0	0	0	0	0	0	0
佐賀市	-1	-13	0	0	0	0	0	0	0	0	0	-14
唐津市	0	0	0	0	0	0	0	0	0	0	0	0
鳥栖市	0	2	0	0	0	0	0	0	0	0	0	2
多久市	0	0	0	0	0	0	0	0	0	0	0	0
伊万里市	0	40	0	0	0	0	23	0	0	0	0	63
武雄市	0	0	0	0	0	0	0	0	0	0	0	0
鹿島市	0	0	0	0	0	0	0	0	0	0	0	0
小城市	0	0	0	0	0	0	0	0	0	0	0	0
嬉野市	0	0	0	0	0	0	0	0	0	0	0	0
神埼市	0	0	0	0	0	0	0	0	0	0	0	0
佐賀県小計	-1	29	0	0	0	0	23	0	0	0	0	51
長崎県(市を除く)	0	0	0	0	0	0	0	0	0	0	0	0
長崎市	-3	0	0	0	0	0	0	0	0	0	0	-3
佐世保市	5	5	0	0	0	0	0	0	19	0	0	29
島原市	0	0	0	0	0	0	0	0	0	0	0	0
諫早市	0	0	0	0	0	0	0	0	0	0	0	0
大村市	0	12	0	0	0	0	0	0	0	0	0	12
平戸市	0	0	0	0	0	0	0	0	0	0	0	0
松浦市	0	0	0	0	0	0	0	0	0	0	0	0
対馬市	0	0	0	0	0	0	0	0	0	0	0	0
壱岐市	0	0	0	0	0	0	0	0	0	0	0	0
五島市	0	0	0	0	0	0	0	0	0	0	0	0
西海市	0	0	0	0	0	0	0	0	0	0	0	0
雲仙市	0	0	0	0	0	0	0	0	0	0	0	0
南島原市	0	0	0	0	0	0	0	0	0	0	0	0
長崎県小計	2	17	0	0	0	0	0	0	19	0	0	38

地方公共団体名	金属加工機械	空気圧縮機等	土石用破砕機等	織　機	建設用資材製造機械	穀物用製粉機	木材加工機械	抄紙機	印刷機械	合成樹脂用射出成形機	鋳型造型機	施設実数
熊本県(市を除く)	0	0	0	0	0	0	0	0	0	0	0	0
熊本市	0	104	0	0	0	0	0	0	0	0	0	104
八代市	0	0	0	0	0	0	0	0	0	0	0	0
人吉市	0	2	0	0	0	0	0	0	0	0	0	2
荒尾市	0	0	0	0	0	0	0	0	0	0	0	0
水俣市	0	0	0	0	0	0	0	0	0	0	0	0
玉名市	0	0	0	0	0	0	0	0	0	0	0	0
山鹿市	0	4	0	0	0	0	0	0	0	0	0	4
菊池市	0	0	0	0	0	0	0	0	0	0	0	0
宇土市	0	0	0	0	0	0	0	0	0	0	0	0
上天草市	0	0	0	0	0	0	0	0	0	0	0	0
宇城市	0	0	0	0	0	0	0	0	0	0	0	0
阿蘇市	0	0	0	0	0	0	0	0	0	0	0	0
天草市	0	-1	0	0	0	0	0	0	0	0	0	-1
合志市	0	0	0	0	0	0	0	0	0	0	0	0
熊本県小計	0	109	0	0	0	0	0	0	0	0	0	109
大分県(市を除く)	0	0	0	0	0	0	0	0	0	0	0	0
大分市	0	37	2	0	1	0	0	0	7	0	0	47
別府市	0	0	0	0	0	0	0	0	0	0	0	0
中津市	0	0	0	0	0	0	0	0	0	0	0	0
日田市	0	0	0	0	0	0	0	0	0	0	0	0
佐伯市	0	0	0	0	0	0	0	0	0	0	0	0
臼杵市	0	0	0	0	0	0	0	0	0	0	0	0
津久見市	2	9	0	0	0	0	0	0	0	0	0	11
竹田市	0	0	0	0	0	0	0	0	0	0	0	0
豊後高田市	0	0	0	0	0	0	0	0	0	0	0	0
杵築市	0	0	0	0	0	0	0	0	0	0	0	0
宇佐市	0	0	0	0	0	0	0	0	0	0	0	0
豊後大野市	0	0	0	0	0	0	0	0	0	0	0	0
由布市	0	0	0	0	0	0	0	0	0	0	0	0
国東市	0	0	0	0	0	0	0	0	0	0	0	0
大分県小計	2	46	2	0	1	0	0	0	7	0	0	58
宮崎県(市を除く)	0	0	0	0	0	0	0	0	0	0	0	0
宮崎市	0	1	0	0	0	0	0	0	0	0	0	1
都城市	0	0	0	0	0	0	0	0	0	0	0	0
延岡市	0	0	0	0	0	0	0	0	0	0	0	0
日南市	0	0	0	0	0	0	0	0	0	0	0	0
小林市	0	0	0	0	0	0	0	0	0	0	0	0
日向市	0	0	0	0	0	0	0	0	0	0	0	0
串間市	0	0	0	0	0	0	0	0	0	0	0	0
西都市	0	0	0	0	0	0	0	0	0	0	0	0
えびの市	0	0	0	0	0	0	0	0	0	0	0	0
宮崎県小計	0	1	0	0	0	0	0	0	0	0	0	1

地方公共団体名	金属加工機械	空気圧縮機等	土石用破砕機等	織　機	建設用資材製造機械	穀物用製粉機	木材加工機械	抄紙機	印刷機械	合成樹脂用射出成形機	鋳型造型機	施設実数
鹿児島県(市を除く)	0	0	0	0	0	0	0	0	0	0	0	0
鹿児島市	0	32	0	0	0	0	0	0	0	0	0	32
鹿屋市	0	0	0	0	0	0	0	0	0	0	0	0
枕崎市	0	0	0	0	0	0	0	0	0	0	0	0
阿久根市	0	0	0	0	0	0	0	0	0	0	0	0
出水市	0	0	0	0	0	0	0	0	0	0	0	0
指宿市	0	0	0	0	0	0	0	0	0	0	0	0
西之表市	0	0	0	0	0	0	0	0	0	0	0	0
垂水市	0	0	0	0	0	0	0	0	0	0	0	0
薩摩川内市	0	0	0	0	0	0	0	0	0	0	0	0
日置市	0	0	0	0	0	0	0	0	0	0	0	0
曽於市	0	0	0	0	0	0	0	0	0	0	0	0
霧島市	0	0	0	0	0	0	0	0	0	0	0	0
いちき串木野市	0	0	0	0	0	0	0	0	0	0	0	0
南さつま市	0	0	0	0	0	0	0	0	0	0	0	0
志布志市	0	0	0	0	0	0	0	0	0	0	0	0
奄美市	0	0	0	0	0	0	0	0	0	0	0	0
南九州市	0	0	0	0	0	0	0	0	0	0	0	0
伊佐市	0	0	0	0	0	0	0	0	0	0	0	0
姶良市	0	0	0	0	0	0	0	0	0	0	0	0
鹿児島県小計	0	32	0	0	0	0	0	0	0	0	0	32
沖縄県(市を除く)	0	0	0	0	0	0	0	0	0	0	0	0
那覇市	8	922	1	0	3	28	130	0	27	0	2	1,121
宜野湾市	0	0	0	0	0	0	0	0	0	0	0	0
石垣市	0	0	0	0	0	0	0	0	0	0	0	0
浦添市	0	0	0	0	0	0	0	0	0	0	0	0
名護市	0	0	0	0	0	0	0	0	0	0	0	0
糸満市	0	0	0	0	0	0	0	0	0	0	0	0
沖縄市	0	0	0	0	0	0	0	0	0	0	0	0
豊見城市	0	0	0	0	0	0	0	0	0	0	0	0
うるま市	0	0	0	0	0	0	0	0	0	0	0	0
宮古島市	0	0	0	0	0	0	0	0	0	0	0	0
南城市	0	0	0	0	0	0	0	0	0	0	0	0
沖縄県小計	8	922	1	0	3	28	130	0	27	0	2	1,121
合計	977	3,127	88	87	24	29	276	-9	518	170	13	5,300

表13−4 特定施設数の変更届出件数
表13−4−1 工場等数

地方公共団体名	金属加工機械	空気圧縮機等	土石用破砕機等	織 機	建設用資材製造機械	穀物用製粉機	木材加工機械	抄紙機	印刷機械	合成樹脂用射出成形機	鋳型造型機	工場実数
北海道(市を除く)	1	2	0	0	0	1	0	0	0	0	0	0
札幌市	3	7	0	0	0	0	0	0	0	0	0	9
函館市	0	0	0	0	0	0	0	0	0	0	0	0
小樽市	0	0	0	0	0	0	0	0	0	0	0	0
旭川市	0	4	0	0	0	0	0	0	0	0	0	4
室蘭市	0	0	0	0	0	0	0	0	0	0	0	0
釧路市	0	0	0	0	0	0	0	0	0	0	0	0
帯広市	0	0	0	0	0	0	0	0	0	0	0	0
北見市	0	0	0	0	0	0	0	0	0	0	0	0
夕張市	0	0	0	0	0	0	0	0	0	0	0	0
岩見沢市	0	0	0	0	0	0	0	0	0	0	0	0
網走市	0	0	0	0	0	0	0	0	0	0	0	0
留萌市	0	0	0	0	0	0	0	0	0	0	0	0
苫小牧市	0	1	0	0	0	0	0	0	0	0	0	0
稚内市	0	0	0	0	0	0	0	0	0	0	0	0
美唄市	0	0	0	0	0	0	0	0	0	0	0	0
芦別市	0	0	0	0	0	0	0	0	0	0	0	0
江別市	0	0	0	0	0	0	0	0	0	0	0	0
赤平市	0	0	0	0	0	0	0	0	0	0	0	0
紋別市	0	0	0	0	0	0	0	0	0	0	0	0
士別市	0	0	0	0	0	0	0	0	0	0	0	0
名寄市	0	0	0	0	0	0	0	0	0	0	0	0
三笠市	0	0	0	0	0	0	0	0	0	0	0	0
根室市	0	0	0	0	0	0	0	0	0	0	0	0
千歳市	0	0	0	0	0	0	0	0	0	0	0	0
滝川市	0	0	0	0	0	0	0	0	0	0	0	0
砂川市	0	0	0	0	0	0	0	0	0	0	0	0
歌志内市	0	0	0	0	0	0	0	0	0	0	0	0
深川市	0	0	0	0	0	0	0	0	0	0	0	0
富良野市	0	0	0	0	0	0	0	0	0	0	0	0
登別市	0	0	0	0	0	0	0	0	0	0	0	0
恵庭市	0	0	0	0	0	0	0	0	0	0	0	0
伊達市	0	0	0	0	0	0	0	0	0	0	0	0
北広島市	0	0	0	0	0	0	0	0	0	0	0	0
石狩市	0	0	0	0	0	0	0	0	0	0	0	0
北斗市	0	0	0	0	0	0	0	0	0	0	0	0
北海道小計	4	14	0	0	0	1	0	0	0	0	0	13
青森県(市を除く)	0	0	0	0	0	0	0	0	0	0	0	0
青森市	0	0	0	0	0	0	0	0	0	0	0	0
弘前市	0	0	0	0	0	0	0	0	0	0	0	0
八戸市	0	3	0	0	0	0	0	0	0	0	0	3
黒石市	0	0	0	0	0	0	0	0	0	0	0	0
五所川原市	0	0	0	0	0	0	0	0	0	0	0	0
十和田市	0	0	0	0	0	0	0	0	0	0	0	0
三沢市	0	0	0	0	0	0	0	0	0	0	0	0
むつ市	0	0	0	0	0	0	0	0	0	0	0	0
つがる市	0	0	0	0	0	0	0	0	0	0	0	0
平川市	0	0	0	0	0	0	0	0	0	0	0	0
青森県小計	0	3	0	0	0	0	0	0	0	0	0	3
岩手県(市を除く)	1	0	0	0	0	0	0	0	0	0	0	0
盛岡市	0	4	0	0	0	0	0	0	0	0	0	3
宮古市	0	0	0	0	0	0	0	0	0	0	0	0
大船渡市	0	0	0	0	0	0	0	0	0	0	0	0
花巻市	0	0	0	0	0	0	0	0	0	0	0	0
北上市	2	3	0	0	1	0	0	0	0	0	0	3
久慈市	0	0	0	0	0	0	0	0	0	0	0	0
遠野市	0	0	0	0	0	0	0	0	0	0	0	0
一関市	0	0	0	0	0	0	0	0	0	0	0	0
陸前高田市	0	0	0	0	0	0	0	0	0	0	0	0
釜石市	0	1	0	0	0	0	0	0	0	1	0	0
二戸市	0	0	0	0	0	0	0	0	0	0	0	0
八幡平市	0	0	0	0	0	0	0	0	0	0	0	0
奥州市	0	1	0	0	0	0	0	0	0	0	0	0
滝沢市	0	0	0	0	0	0	0	0	0	0	0	0
岩手県小計	3	9	0	0	1	0	0	0	0	1	0	6

地方公共団体名	金属加工機械	空気圧縮機等	土石用破砕機等	織 機	建設用資材製造機械	穀物用製粉機	木材加工機械	抄紙機	印刷機械	合成樹脂用射出成形機	鋳型造型機	工場実数
宮城県(市を除く)	2	4	0	0	0	0	1	0	0	1	0	3
仙台市	0	1	0	0	0	0	0	0	0	0	0	1
石巻市	0	0	0	0	0	0	0	0	0	0	0	0
塩竈市	0	0	0	0	0	0	0	0	0	0	0	0
気仙沼市	0	0	0	0	0	0	0	0	0	0	0	0
白石市	0	1	0	0	0	0	0	0	0	0	0	1
名取市	0	1	0	0	0	0	0	0	0	0	0	1
角田市	1	0	0	0	0	0	0	0	0	0	0	0
多賀城市	0	0	0	0	0	0	0	0	0	0	0	0
岩沼市	0	1	0	0	0	0	0	0	0	0	0	1
登米市	3	2	0	0	0	0	0	0	0	1	0	6
栗原市	0	0	0	0	0	0	0	0	0	0	0	0
東松島市	0	0	0	0	0	0	0	0	0	0	0	0
大崎市	0	0	0	0	0	0	0	0	0	0	0	0
宮城県小計	6	10	0	0	0	0	1	0	0	2	0	13
秋田県(市を除く)	0	0	0	0	0	0	0	0	0	0	0	0
秋田市	0	1	0	0	0	0	0	0	1	0	0	2
能代市	0	0	0	0	0	0	0	0	0	0	0	0
横手市	0	0	0	0	0	0	0	0	0	0	0	0
大館市	0	0	0	0	0	0	0	0	0	0	0	0
男鹿市	0	0	0	0	0	0	0	0	0	0	0	0
湯沢市	0	1	0	0	0	0	0	0	0	0	0	1
鹿角市	0	0	0	0	0	0	0	0	0	0	0	0
由利本荘市	0	0	0	0	0	0	0	0	0	0	0	0
潟上市	0	0	0	0	0	0	0	0	0	0	0	0
大仙市	0	0	0	0	0	0	0	0	0	0	0	0
北秋田市	0	0	0	0	0	0	0	0	0	0	0	0
にかほ市	0	0	0	0	0	0	0	0	0	0	0	0
仙北市	0	0	0	0	0	0	0	0	0	0	0	0
秋田県小計	0	2	0	0	0	0	0	0	1	0	0	3
山形県(市を除く)	0	0	0	0	0	0	0	0	0	0	0	0
山形市	1	1	0	0	0	0	0	0	0	1	0	3
米沢市	0	0	0	0	0	0	0	0	0	0	0	0
鶴岡市	0	0	0	0	0	0	0	0	0	0	0	0
酒田市	0	0	0	0	0	0	0	0	0	0	0	0
新庄市	0	0	0	0	0	0	0	0	0	0	0	0
寒河江市	0	0	0	0	0	0	0	0	0	0	0	0
上山市	0	0	0	0	0	0	0	0	0	0	0	0
村山市	0	0	0	0	0	0	0	0	0	0	0	0
長井市	0	0	0	0	0	0	0	0	0	0	0	0
天童市	0	1	0	0	0	0	0	0	0	0	0	0
東根市	0	0	0	0	0	0	0	0	0	0	0	0
尾花沢市	0	0	0	0	0	0	0	0	0	0	0	0
南陽市	0	0	0	0	0	0	0	0	0	0	0	0
山形県小計	1	2	0	0	0	0	0	0	0	1	0	3
福島県(市を除く)	1	1	0	0	0	0	0	0	0	0	0	1
福島市	0	1	0	0	0	0	0	0	0	0	0	1
会津若松市	1	3	0	0	0	0	0	0	0	0	0	0
郡山市	0	2	0	0	0	0	0	0	0	0	0	2
いわき市	0	2	0	0	0	0	1	0	0	0	0	2
白河市	0	0	0	0	0	0	0	0	0	0	0	0
須賀川市	0	0	0	0	0	0	0	0	0	0	0	0
喜多方市	0	0	0	0	0	0	0	0	0	0	0	0
相馬市	0	0	0	0	0	0	0	0	0	0	0	0
二本松市	0	0	0	0	0	0	0	0	0	0	0	0
田村市	0	0	0	0	0	0	0	0	0	0	0	0
南相馬市	0	0	0	0	0	0	0	0	0	0	0	0
伊達市	0	0	0	0	0	0	0	0	0	0	0	0
本宮市	0	0	0	0	0	0	0	0	0	0	0	0
福島県小計	2	9	0	0	0	0	1	0	0	0	0	6

地方公共団体名	金属加工機械	空気圧縮機等	土石用破砕機等	織 機	建設用資材製造機械	穀物用製粉機	木材加工機械	抄紙機	印刷機械	合成樹脂用射出成形機	鋳型造型機	工場実数
茨城県(市を除く)	0	0	0	0	0	0	0	0	0	0	0	0
水戸市	0	2	0	0	0	0	1	0	0	0	0	3
日立市	3	6	0	0	0	0	0	0	0	1	0	6
土浦市	1	3	1	0	0	0	0	0	0	0	0	0
古河市	1	1	0	0	0	0	0	0	0	0	0	1
石岡市	0	0	0	0	0	0	0	0	0	0	0	0
結城市	0	0	0	0	0	0	0	0	0	0	0	0
龍ケ崎市	2	1	0	0	0	0	0	0	0	0	0	0
下妻市	0	1	0	0	0	0	0	0	0	1	0	0
常総市	0	2	0	0	0	0	0	0	0	0	0	0
常陸太田市	0	0	0	0	0	0	0	0	0	0	0	0
高萩市	0	2	0	0	0	0	0	0	0	0	0	0
北茨城市	2	5	1	0	0	0	0	0	0	5	0	0
笠間市	2	3	3	2	0	0	2	0	0	0	0	6
取手市	0	0	0	0	0	0	0	0	0	0	0	0
牛久市	0	2	0	0	0	0	0	0	0	0	0	0
つくば市	0	2	0	1	0	0	0	0	0	0	0	2
ひたちなか市	1	1	0	0	0	0	1	0	0	0	0	3
鹿嶋市	0	0	0	0	0	0	0	0	0	0	0	0
潮来市	0	0	0	0	0	0	0	0	0	0	0	0
守谷市	0	0	0	0	0	0	0	0	0	0	0	0
常陸大宮市	1	1	0	0	0	0	0	0	0	0	0	0
那珂市	0	0	0	0	0	0	0	0	0	0	0	0
筑西市	0	1	0	0	0	0	0	0	0	0	0	1
坂東市	0	0	0	0	0	0	0	0	0	0	0	0
稲敷市	0	0	0	0	0	0	0	0	0	0	0	0
かすみがうら市	0	0	0	0	0	0	0	0	0	0	0	0
桜川市	0	0	0	0	0	0	0	0	0	0	0	0
神栖市	0	1	0	0	0	0	0	0	0	0	0	0
行方市	0	0	0	0	0	0	0	0	0	0	0	0
鉾田市	0	0	0	0	0	0	0	0	0	0	0	0
つくばみらい市	1	1	0	0	0	0	1	0	0	0	0	1
小美玉市	0	0	0	0	0	0	0	0	0	0	0	0
茨城県小計	14	35	5	3	0	0	5	0	0	7	0	23
栃木県(市を除く)	0	1	0	0	0	0	0	0	0	0	0	0
宇都宮市	0	0	0	0	0	0	0	0	0	0	0	0
足利市	0	0	0	0	0	0	0	0	0	0	0	0
栃木市	0	0	0	0	0	0	0	0	0	0	0	0
佐野市	1	2	0	0	0	0	0	0	0	0	0	0
鹿沼市	0	0	0	0	0	0	0	0	0	0	0	0
日光市	0	0	0	0	0	0	0	0	0	0	0	0
小山市	0	0	0	0	0	0	0	0	0	0	0	0
真岡市	0	0	0	0	0	0	0	0	0	0	0	0
大田原市	0	0	0	0	0	0	0	0	0	0	0	0
矢板市	0	0	0	0	0	0	0	0	0	0	0	0
那須塩原市	0	1	0	0	0	0	0	0	0	0	0	1
さくら市	0	0	0	0	0	0	0	0	0	0	0	0
那須烏山市	0	0	0	0	0	0	0	0	0	0	0	0
下野市	0	0	0	0	0	0	0	0	0	0	0	0
栃木県小計	1	4	0	0	0	0	0	0	0	0	0	1
群馬県(市を除く)	7	11	0	0	0	0	0	0	0	1	0	8
前橋市	3	4	0	0	0	0	0	0	0	0	0	4
高崎市	6	13	0	0	0	0	0	0	0	1	0	20
桐生市	1	5	0	7	0	0	0	0	0	3	0	16
伊勢崎市	4	12	0	0	0	0	1	0	0	2	0	0
太田市	11	22	0	0	0	0	0	0	0	2	0	18
沼田市	0	0	0	0	0	0	0	0	0	0	0	0
館林市	1	8	0	0	0	0	0	0	0	5	0	12
渋川市	0	0	0	0	0	0	0	0	0	0	0	0
藤岡市	0	1	0	0	0	0	0	0	0	0	0	1
富岡市	2	1	0	0	0	0	0	0	0	1	0	0
安中市	0	3	1	0	0	0	0	0	0	0	0	3
みどり市	0	1	0	0	0	0	0	0	0	0	0	0
群馬県小計	35	81	1	7	0	0	1	0	0	15	0	82

地方公共団体名	金属加工機械	空気圧縮機等	土石用破砕機等	織 機	建設用資材製造機械	穀物用製粉機	木材加工機械	抄紙機	印刷機械	合成樹脂用射出成形機	鋳型造型機	工場実数
埼玉県(市を除く)	7	10	1	0	0	0	0	1	3	5	1	3
さいたま市	0	6	0	0	0	0	0	0	0	2	3	0
川越市	1	2	0	0	0	0	0	0	0	0	0	3
熊谷市	0	2	0	0	0	0	0	0	1	2	0	5
川口市	5	12	0	0	2	0	2	0	1	0	0	14
行田市	0	0	0	0	0	0	0	0	0	0	0	0
秩父市	0	0	0	0	0	0	0	0	0	0	0	0
所沢市	0	2	0	0	0	0	0	0	0	0	0	0
飯能市	1	1	0	0	0	0	0	0	0	0	0	0
加須市	0	9	0	0	0	0	1	0	1	0	0	8
本庄市	0	3	0	0	0	0	0	0	0	1	0	0
東松山市	0	3	0	0	1	0	0	0	0	0	0	0
春日部市	0	0	0	0	0	0	0	0	0	0	0	0
狭山市	0	0	0	0	0	0	0	0	0	0	0	0
羽生市	0	0	0	0	0	0	0	0	0	0	0	0
鴻巣市	2	2	0	0	0	0	0	0	0	2	0	2
深谷市	1	3	1	0	0	0	0	0	0	0	0	3
上尾市	0	0	0	0	0	0	0	0	0	0	0	0
草加市	0	3	0	0	0	0	0	0	1	0	0	0
越谷市	0	0	0	0	0	0	0	0	0	0	0	0
蕨市	0	0	0	0	0	0	0	0	0	0	0	0
戸田市	0	1	0	0	0	0	0	0	0	0	0	0
入間市	0	0	0	0	0	0	0	0	0	0	0	0
朝霞市	0	0	0	0	0	0	0	0	5	0	0	5
志木市	0	0	0	0	0	0	0	0	0	0	0	0
和光市	0	1	0	0	0	0	0	0	0	0	0	1
新座市	0	0	0	0	0	0	0	0	0	0	0	0
桶川市	0	0	0	0	0	0	0	0	0	0	0	0
久喜市	1	3	0	0	0	0	0	0	0	1	0	0
北本市	1	0	0	0	0	0	0	0	0	0	0	0
八潮市	0	1	0	0	0	0	0	0	1	0	0	0
富士見市	0	0	0	0	0	0	0	0	0	0	0	0
三郷市	1	1	0	0	0	0	0	0	0	0	0	2
蓮田市	0	2	0	0	0	0	0	0	0	0	0	1
坂戸市	0	0	0	0	0	0	0	0	0	0	0	0
幸手市	0	1	0	0	0	0	0	0	0	2	0	0
鶴ヶ島市	0	3	0	0	0	0	0	0	1	0	0	3
日高市	0	0	0	0	0	0	0	0	3	0	0	1
吉川市	0	1	0	0	0	0	0	0	0	0	0	0
ふじみ野市	0	0	0	0	0	0	0	0	0	0	0	0
白岡市	0	0	0	0	0	0	0	0	0	0	0	0
埼玉県小計	20	72	2	0	3	0	3	1	17	15	4	51

地方公共団体名	金属加工機械	空気圧縮機等	土石用破砕機等	織 機	建設用資材製造機械	穀物用製粉機	木材加工機械	抄紙機	印刷機械	合成樹脂用射出成形機	鋳型造型機	工場実数
千葉県(市を除く)	0	2	0	0	0	0	0	0	0	0	0	2
千葉市	0	10	2	0	1	0	0	0	1	0	0	11
銚子市	0	0	0	0	0	0	0	0	0	0	0	0
市川市	1	5	1	0	0	0	0	0	0	0	0	6
船橋市	1	2	0	0	0	1	0	0	0	0	0	3
館山市	0	0	0	0	0	0	0	0	0	0	0	0
木更津市	0	3	0	0	0	0	0	0	0	0	0	3
松戸市	1	6	0	0	0	0	0	0	0	0	0	7
野田市	0	0	0	0	0	0	0	0	0	0	0	0
茂原市	0	1	0	0	0	0	0	0	0	0	0	0
成田市	1	5	1	0	0	0	0	0	0	0	0	6
佐倉市	1	10	0	0	0	0	0	0	0	0	0	8
東金市	0	1	0	0	0	0	0	0	0	0	0	1
旭市	0	1	0	0	0	0	0	0	0	0	0	0
習志野市	0	1	0	0	0	0	0	0	0	0	0	1
柏市	0	0	0	0	0	0	0	0	0	0	0	0
勝浦市	0	0	0	0	0	0	0	0	0	0	0	0
市原市	1	1	0	0	0	0	0	0	0	0	0	0
流山市	0	0	0	0	0	0	0	0	0	0	0	0
八千代市	1	2	0	0	0	0	0	0	0	0	0	3
我孫子市	0	0	0	0	0	0	0	0	0	0	0	0
鴨川市	0	0	0	0	0	0	0	0	0	0	0	0
鎌ケ谷市	0	0	0	0	0	0	0	0	0	0	0	0
君津市	3	32	1	0	0	0	0	0	0	0	0	0
富津市	0	0	0	0	0	0	0	0	0	0	0	0
浦安市	0	1	0	0	0	0	0	0	0	0	0	0
四街道市	0	0	0	0	0	0	0	0	0	0	0	0
袖ケ浦市	0	3	0	0	0	0	0	0	0	0	0	0
八街市	0	0	0	0	0	0	0	0	0	0	0	0
印西市	0	1	0	0	0	0	0	0	0	0	0	1
白井市	0	0	0	0	0	0	0	0	0	0	0	0
富里市	0	0	0	0	0	0	0	0	0	0	0	0
南房総市	0	0	0	0	0	0	0	0	0	0	0	0
匝瑳市	0	0	0	0	0	0	0	0	0	0	0	0
香取市	0	0	0	0	0	0	0	0	0	0	0	0
山武市	0	0	0	0	0	0	0	0	0	0	0	0
いすみ市	0	0	0	0	0	0	0	0	0	0	0	0
大網白里市	0	0	0	0	0	0	0	0	0	0	0	0
千葉県小計	10	87	5	0	1	1	0	0	1	0	0	52

地方公共団体名	金属加工機械	空気圧縮機等	土石用破砕機等	織 機	建設用資材製造機械	穀物用製粉機	木材加工機械	抄紙機	印刷機械	合成樹脂用射出成形機	鋳型造型機	工場実数
東京都(市・特別区を除く)	0	0	0	0	0	0	0	0	0	0	0	0
千代田区	0	6	0	0	0	0	0	0	0	0	0	6
中央区	0	1	0	0	0	0	0	0	0	0	0	1
港区	0	1	0	0	0	0	0	0	0	0	0	1
新宿区	0	14	0	0	0	0	0	0	2	1	0	12
文京区	0	1	0	0	0	0	0	0	0	0	0	0
台東区	0	1	0	0	0	0	0	0	1	0	0	1
墨田区	0	1	0	0	0	0	0	0	2	0	0	3
江東区	0	2	0	0	0	0	0	0	0	0	0	2
品川区	0	3	0	0	0	0	0	0	0	0	0	3
目黒区	0	0	0	0	0	0	0	0	0	0	0	0
大田区	1	8	0	0	0	0	0	0	1	0	0	10
世田谷区	0	4	0	0	0	0	0	0	1	0	0	5
渋谷区	0	-1	0	0	0	0	0	0	0	0	0	0
中野区	0	0	0	0	0	0	0	0	0	0	0	0
杉並区	0	0	0	0	0	0	0	0	0	0	0	0
豊島区	0	1	0	0	0	0	0	0	0	0	0	1
北区	2	5	0	0	0	0	0	0	3	0	0	4
荒川区	0	2	0	0	0	0	0	0	0	0	0	0
板橋区	1	5	0	0	0	0	0	0	1	0	0	7
練馬区	0	2	0	0	0	0	0	0	0	0	0	0
足立区	0	2	1	0	0	0	0	0	1	1	0	3
葛飾区	0	4	0	0	0	0	0	0	0	2	0	6
江戸川区	2	1	0	0	0	0	0	0	0	0	0	3
八王子市	3	9	1	0	2	0	0	0	0	0	0	15
立川市	0	3	0	0	0	0	0	0	0	0	0	3
武蔵野市	0	1	0	0	0	0	0	0	0	0	0	0
三鷹市	0	2	0	0	0	0	0	0	0	0	0	0
青梅市	1	2	1	0	0	0	0	0	0	0	0	3
府中市	0	2	0	0	0	0	0	0	0	0	0	0
昭島市	0	1	0	0	0	0	0	0	0	0	0	1
調布市	0	0	0	0	0	0	0	0	0	0	0	0
町田市	0	0	0	0	1	0	0	0	0	0	0	0
小金井市	0	0	0	0	0	0	0	0	0	0	0	0
小平市	0	0	0	0	0	0	0	0	0	0	0	0
日野市	3	1	0	0	0	0	0	0	0	0	0	0
東村山市	0	1	0	0	0	0	0	0	0	0	0	0
国分寺市	0	0	0	0	0	0	0	0	0	0	0	0
国立市	0	1	0	0	0	0	0	0	0	0	0	1
福生市	0	0	0	0	0	0	0	0	0	0	0	0
狛江市	0	0	0	0	0	0	0	0	0	0	0	0
東大和市	0	0	0	0	0	0	0	0	0	0	0	0
清瀬市	0	0	0	0	0	0	0	0	0	0	0	0
東久留米市	0	0	0	0	0	0	0	0	0	0	0	0
武蔵村山市	0	1	0	0	0	0	0	0	0	0	0	1
多摩市	0	5	0	0	0	0	0	0	0	0	0	0
稲城市	0	1	0	0	0	0	0	0	0	0	0	0
羽村市	0	0	0	0	0	0	0	0	0	0	0	0
あきる野市	0	0	0	0	0	0	0	0	0	0	0	0
西東京市	0	0	0	0	0	0	0	0	0	0	0	0
東京都小計	13	93	3	0	3	0	0	0	12	4	0	92

地方公共団体名	金属加工機械	空気圧縮機等	土石用破砕機等	織 機	建設用資材製造機械	穀物用製粉機	木材加工機械	抄紙機	印刷機械	合成樹脂用射出成形機	鋳型造型機	工場実数
神奈川県(市を除く)	0	2	0	0	0	0	0	0	0	1	0	0
横浜市	28	41	2	0	0	0	1	0	5	5	0	61
川崎市	10	21	0	0	0	0	0	0	1	1	0	24
相模原市	0	0	0	0	0	0	0	0	0	1	0	1
横須賀市	3	1	0	0	0	0	0	0	0	0	0	3
平塚市	0	3	0	0	0	0	0	0	0	0	0	3
鎌倉市	0	0	0	0	0	0	0	0	0	0	0	0
藤沢市	0	0	1	0	0	0	0	0	0	0	0	1
小田原市	0	0	0	0	0	0	0	0	0	0	0	0
茅ヶ崎市	0	2	0	0	0	0	1	0	0	0	0	0
逗子市	0	0	0	0	0	0	0	0	0	0	0	0
三浦市	0	0	0	0	0	0	0	0	0	0	0	0
秦野市	1	0	0	0	0	0	0	0	0	0	0	1
厚木市	0	0	0	0	0	0	0	0	0	0	0	0
大和市	2	0	0	0	0	0	0	0	0	0	0	3
伊勢原市	0	3	0	0	0	0	1	0	0	1	0	3
海老名市	0	2	0	0	0	0	0	0	0	0	0	2
座間市	2	1	0	0	0	0	0	0	0	0	0	0
南足柄市	0	1	0	0	0	0	0	0	0	0	0	0
綾瀬市	0	0	0	0	0	0	0	0	0	0	0	0
神奈川県小計	46	77	3	0	0	0	3	0	6	9	0	102
新潟県(市を除く)	0	2	0	0	0	0	0	0	0	0	0	2
新潟市	1	3	0	0	0	0	0	0	0	0	0	4
長岡市	0	2	0	0	0	0	0	0	0	0	0	2
三条市	0	3	0	0	0	0	0	0	0	0	0	0
柏崎市	0	0	0	0	0	0	0	0	0	0	0	0
新発田市	0	1	0	0	0	0	0	0	0	0	0	1
小千谷市	0	0	0	0	0	0	0	0	0	0	0	0
加茂市	0	0	0	0	0	0	0	0	0	0	0	0
十日町市	0	0	0	0	0	0	0	0	0	0	0	0
見附市	0	1	0	0	0	0	0	0	0	0	0	0
村上市	0	0	0	0	0	0	0	0	0	0	0	0
燕市	1	1	0	0	0	0	0	0	0	0	0	1
糸魚川市	0	0	0	0	0	0	0	0	0	0	0	0
妙高市	0	0	0	0	0	0	0	0	0	0	0	0
五泉市	0	0	0	0	0	0	0	0	0	0	0	0
上越市	0	0	0	0	0	0	0	0	0	0	0	0
阿賀野市	0	0	0	0	0	0	0	0	0	0	0	0
佐渡市	0	0	0	0	0	0	0	0	0	0	0	0
魚沼市	0	0	0	0	0	0	0	0	0	0	0	0
南魚沼市	0	0	0	0	0	0	0	0	0	0	0	0
胎内市	0	0	0	0	0	0	0	0	0	0	0	0
新潟県小計	2	13	0	0	0	0	0	0	0	0	0	10
富山県(市を除く)	0	0	0	0	0	0	0	0	0	0	0	0
富山市	5	18	1	0	0	0	1	0	0	1	0	21
高岡市	2	6	2	0	0	0	0	0	0	0	1	6
魚津市	0	0	0	0	0	0	0	0	0	0	0	0
氷見市	0	0	0	0	0	0	0	0	0	0	0	0
滑川市	0	0	0	0	0	0	0	0	0	0	0	0
黒部市	0	0	0	0	0	0	0	0	0	0	0	0
砺波市	0	0	0	0	0	0	0	0	0	0	0	0
小矢部市	0	0	0	0	0	0	0	0	0	0	0	0
南砺市	0	0	0	0	0	0	0	0	0	0	0	0
射水市	0	0	0	0	0	0	0	0	0	0	0	0
富山県小計	7	24	3	0	0	0	1	0	0	1	1	27
石川県(市を除く)	0	1	0	0	0	0	0	0	0	0	0	1
金沢市	0	0	0	0	0	0	0	0	0	0	0	0
七尾市	0	0	0	0	0	0	0	0	0	0	0	0
小松市	0	0	0	0	0	0	0	0	0	0	0	0
輪島市	0	0	0	0	0	0	0	0	0	0	0	0
珠洲市	0	0	0	0	0	0	0	0	0	0	0	0
加賀市	0	0	0	0	0	0	0	0	0	0	0	0
羽咋市	0	0	0	0	0	0	0	0	0	0	0	0
かほく市	0	0	0	0	0	0	0	0	0	0	0	0
白山市	0	0	0	0	0	0	0	0	0	0	0	0
能美市	0	1	0	0	0	0	0	0	3	1	0	0
野々市市	0	0	0	0	0	0	0	0	0	0	0	0
石川県小計	0	2	0	0	0	0	0	0	3	1	0	1

地方公共団体名	金属加工機械	空気圧縮機等	土石用破砕機等	織 機	建設用資材製造機械	穀物用製粉機	木材加工機械	抄紙機	印刷機械	合成樹脂用射出成形機	鋳型造型機	工場実数
福井県(市を除く)	0	0	0	0	0	0	0	0	0	0	0	0
福井市	1	2	1	0	0	0	0	0	0	0	0	0
敦賀市	0	0	0	0	0	0	0	0	0	1	0	1
小浜市	0	0	0	0	0	0	0	0	0	0	0	0
大野市	0	0	0	0	0	0	0	0	0	0	0	0
勝山市	0	0	0	0	0	0	0	0	0	0	0	0
鯖江市	0	0	0	0	0	0	0	0	0	0	0	0
あわら市	0	1	0	0	0	0	0	0	0	0	0	0
越前市	0	0	0	0	0	0	0	0	0	0	0	0
坂井市	0	0	0	0	0	0	0	0	0	0	0	0
福井県小計	1	3	1	0	0	0	0	0	0	1	0	1
山梨県(市を除く)	0	1	0	0	0	0	0	0	0	0	0	0
甲府市	1	2	0	0	0	0	0	0	0	1	0	2
富士吉田市	0	1	0	0	0	0	0	0	0	0	0	0
都留市	0	0	0	0	0	0	0	0	0	1	0	0
山梨市	0	0	0	0	0	0	0	0	0	0	0	0
大月市	0	0	0	0	0	0	0	0	0	0	0	0
韮崎市	0	1	0	0	0	0	0	0	0	0	0	2
南アルプス市	0	0	0	0	0	0	0	0	0	0	0	0
北杜市	0	0	0	0	0	0	0	0	0	0	0	0
甲斐市	0	0	0	0	0	0	0	0	0	0	0	0
笛吹市	0	0	0	0	0	0	0	0	0	0	0	0
上野原市	0	0	0	0	0	0	0	0	0	0	0	0
甲州市	2	0	0	0	0	0	0	0	0	0	0	0
中央市	0	1	0	0	0	0	0	0	0	0	0	0
山梨県小計	3	6	0	0	0	0	0	0	0	2	0	4
長野県(市を除く)	0	1	0	0	0	0	0	0	0	0	0	1
長野市	3	4	0	0	0	0	0	0	0	0	0	7
松本市	0	2	0	0	0	0	0	0	0	0	0	0
上田市	0	0	0	0	0	0	0	0	0	0	0	0
岡谷市	0	0	0	0	0	0	0	0	0	0	0	0
飯田市	0	0	0	0	0	0	0	0	0	0	0	0
諏訪市	0	0	0	0	0	0	0	0	0	0	0	0
須坂市	1	2	0	0	0	0	0	0	0	0	0	2
小諸市	0	0	0	0	0	0	0	0	0	0	0	0
伊那市	0	0	0	0	0	0	0	0	0	0	0	0
駒ヶ根市	0	0	0	0	0	0	0	0	0	0	0	0
中野市	0	0	0	0	0	0	0	0	0	2	0	2
大町市	0	0	0	0	0	0	0	0	0	0	0	0
飯山市	0	0	0	0	0	0	0	0	0	0	0	0
茅野市	1	0	0	0	0	0	0	0	0	0	0	0
塩尻市	0	0	0	0	0	0	0	0	0	0	0	0
佐久市	0	1	0	0	0	0	0	0	0	0	0	0
千曲市	1	1	0	0	0	0	0	0	0	1	0	3
東御市	0	0	0	0	0	0	0	0	0	0	0	0
安曇野市	0	0	0	0	0	0	0	0	0	0	0	0
長野県小計	6	11	0	0	0	0	0	0	0	3	0	15
岐阜県(市を除く)	4	6	0	0	0	0	0	0	0	0	0	8
岐阜市	2	9	1	0	0	0	1	0	2	2	0	13
大垣市	6	4	0	0	0	0	0	0	0	0	0	7
高山市	0	0	0	0	0	0	0	0	0	0	0	0
多治見市	0	2	0	0	0	0	0	0	0	0	0	2
関市	1	2	1	0	0	0	0	0	0	0	0	4
中津川市	8	9	0	0	0	0	0	0	0	2	0	14
美濃市	2	0	0	0	0	0	0	0	0	0	0	0
瑞浪市	0	0	0	0	0	0	0	0	0	0	0	0
羽島市	0	2	0	0	0	0	0	0	0	0	0	2
恵那市	2	1	0	0	0	0	0	0	0	1	0	3
美濃加茂市	1	6	0	0	0	0	0	0	0	0	0	7
土岐市	1	3	1	0	0	0	0	0	0	0	0	3
各務原市	4	4	0	0	0	0	0	0	0	1	0	7
可児市	0	2	0	0	0	0	0	0	0	1	0	0
山県市	0	0	0	0	0	0	0	0	0	0	0	0
瑞穂市	0	5	0	0	0	0	0	0	0	0	0	5
飛騨市	0	0	0	0	0	0	0	0	0	0	0	0
本巣市	0	0	0	0	0	0	0	0	0	0	0	0
郡上市	1	0	0	0	0	0	0	0	0	0	0	1
下呂市	0	1	0	0	0	0	0	0	0	0	0	0
海津市	0	0	0	0	0	0	0	0	0	0	0	0
岐阜県小計	32	56	3	0	0	0	1	0	2	7	0	76

地方公共団体名	金属加工機械	空気圧縮機等	土石用破砕機等	織 機	建設用資材製造機械	穀物用製粉機	木材加工機械	抄紙機	印刷機械	合成樹脂用射出成形機	鋳型造型機	工場実数
静岡県(市を除く)	0	2	0	0	0	0	0	0	1	0	0	1
静岡市	6	13	0	0	0	0	1	0	1	2	0	14
浜松市	8	16	0	1	0	0	2	0	0	5	0	32
沼津市	0	1	0	0	0	0	0	0	0	0	0	1
熱海市	0	0	0	0	0	0	0	0	0	0	0	0
三島市	1	5	0	0	0	0	0	0	0	1	0	0
富士宮市	2	4	0	0	0	0	0	0	0	2	0	7
伊東市	0	0	0	0	0	0	0	0	0	0	0	0
島田市	0	0	0	0	0	0	0	0	0	0	0	0
富士市	4	15	1	0	0	0	1	2	2	1	0	16
磐田市	1	3	0	0	0	0	0	0	0	1	0	5
焼津市	0	0	0	0	0	0	0	0	0	0	0	0
掛川市	4	3	0	0	0	0	0	0	0	0	0	7
藤枝市	0	2	0	0	0	0	0	0	0	0	0	2
御殿場市	1	2	0	0	0	0	0	0	0	1	0	0
袋井市	0	2	0	0	0	0	0	0	0	1	0	0
下田市	0	0	0	0	0	0	0	0	0	0	0	0
裾野市	0	0	0	0	0	0	0	0	0	1	0	0
湖西市	1	5	1	0	0	0	0	0	0	3	0	0
伊豆市	0	0	0	0	0	0	0	0	0	0	0	0
御前崎市	0	0	0	0	0	0	0	0	0	0	0	0
菊川市	1	2	0	0	0	0	0	0	0	0	0	3
伊豆の国市	0	0	0	0	0	0	0	0	0	0	0	0
牧之原市	2	1	0	0	0	0	0	0	0	3	0	5
静岡県小計	31	76	2	1	0	0	4	2	4	21	0	93
愛知県(市を除く)	8	18	0	0	0	0	1	0	0	1	0	14
名古屋市	6	14	0	0	0	0	10	0	17	27	0	0
豊橋市	2	3	0	0	0	0	0	0	0	0	0	0
岡崎市	2	9	1	0	0	0	0	0	0	4	0	14
一宮市	3	8	0	0	0	0	0	0	0	7	0	18
瀬戸市	1	1	0	0	0	0	0	0	0	1	0	1
半田市	1	1	0	0	0	0	0	0	0	1	0	0
春日井市	4	7	0	0	0	0	0	0	1	3	0	11
豊川市	2	5	0	0	0	0	0	0	0	2	0	0
津島市	0	2	0	0	0	0	0	0	0	0	0	2
碧南市	0	0	0	0	0	0	0	0	0	0	0	0
刈谷市	6	13	0	0	0	0	0	0	0	3	0	0
豊田市	7	9	0	0	0	0	0	0	0	3	0	19
安城市	15	6	0	0	0	0	0	0	0	3	0	10
西尾市	-1	0	0	0	0	0	0	0	0	0	0	0
蒲郡市	0	0	0	0	0	0	0	0	0	0	0	0
犬山市	0	0	0	0	0	0	0	0	0	0	0	0
常滑市	1	2	0	0	0	0	0	0	0	1	0	0
江南市	0	0	0	0	0	0	0	0	0	0	0	0
小牧市	1	1	0	0	0	0	0	0	0	1	0	5
稲沢市	2	3	0	0	0	0	0	0	0	3	0	4
新城市	1	3	0	0	0	0	1	0	0	2	0	5
東海市	0	0	0	0	0	0	0	0	0	0	0	0
大府市	3	7	0	0	0	0	0	0	0	0	0	0
知多市	0	0	0	0	0	0	0	0	0	0	0	0
知立市	1	2	0	0	0	0	0	0	0	0	0	0
尾張旭市	2	2	0	0	0	0	0	0	0	0	0	0
高浜市	0	0	0	0	0	0	0	0	0	0	0	0
岩倉市	1	0	0	0	0	0	0	0	0	0	0	0
豊明市	0	1	0	0	1	0	0	0	1	0	0	0
日進市	0	0	0	0	0	0	0	0	0	0	0	0
田原市	0	0	0	0	0	0	0	0	0	0	0	0
愛西市	0	0	0	0	0	0	0	0	0	0	0	0
清須市	0	2	0	0	0	0	0	0	0	0	0	0
北名古屋市	0	0	0	0	0	0	0	0	0	0	0	0
弥富市	0	1	0	0	0	0	0	0	0	0	0	0
みよし市	0	0	0	0	0	0	0	0	0	0	0	0
あま市	1	0	0	0	0	0	0	0	0	0	0	1
長久手市	0	0	0	0	0	0	0	0	0	0	0	0
愛知県小計	69	120	1	0	1	0	12	0	19	62	0	104

地方公共団体名	金属加工機械	空気圧縮機等	土石用破砕機等	織 機	建設用資材製造機械	穀物用製粉機	木材加工機械	抄紙機	印刷機械	合成樹脂用射出成形機	鋳型造型機	工場実数
三重県(市を除く)	0	0	0	0	0	0	0	0	0	0	0	0
津市	0	0	0	0	0	0	0	0	0	0	0	0
四日市市	0	3	0	0	0	0	0	0	0	0	0	3
伊勢市	0	0	0	0	0	0	0	0	0	0	0	0
松阪市	0	0	0	0	0	0	0	0	0	0	0	0
桑名市	0	0	0	0	0	0	0	0	0	0	0	0
鈴鹿市	1	3	0	0	0	0	0	0	0	0	0	4
名張市	0	0	0	0	0	0	0	0	0	0	0	0
尾鷲市	0	0	0	0	0	0	0	0	0	0	0	0
亀山市	0	0	0	0	0	0	0	0	0	0	0	0
鳥羽市	0	0	0	0	0	0	0	0	0	0	0	0
熊野市	0	0	0	0	0	0	0	0	0	0	0	0
いなべ市	0	0	0	0	0	0	0	0	0	0	0	0
志摩市	0	0	0	0	0	0	0	0	0	0	0	0
伊賀市	0	0	0	0	0	0	0	0	0	0	0	0
三重県小計	1	6	0	0	0	0	0	0	0	0	0	7
滋賀県(市を除く)	11	16	1	0	0	0	0	0	1	2	0	3
大津市	2	6	0	0	0	0	0	0	0	2	0	0
彦根市	1	4	0	0	0	0	1	0	0	0	0	0
長浜市	1	15	1	0	1	0	0	0	1	3	0	22
近江八幡市	6	4	0	0	0	0	0	0	0	0	0	0
草津市	12	11	0	0	0	0	0	0	0	4	0	0
守山市	0	0	0	1	0	0	0	0	0	0	0	0
栗東市	1	4	0	0	0	0	0	0	0	1	0	6
甲賀市	6	9	0	0	0	0	3	0	0	1	0	15
野洲市	3	2	0	0	0	0	0	0	0	0	2	8
湖南市	9	9	0	0	1	0	2	0	1	0	0	0
高島市	0	4	0	0	0	0	0	0	0	3	0	0
東近江市	10	15	0	0	0	0	1	0	0	1	0	0
米原市	0	3	0	0	0	0	0	0	0	0	0	0
滋賀県小計	62	102	2	1	2	0	7	0	3	17	2	54
京都府(市を除く)	1	7	0	0	0	0	0	0	1	2	0	3
京都市	5	31	0	0	0	0	1	0	1	0	0	35
福知山市	0	0	0	0	0	0	0	0	0	0	0	0
舞鶴市	0	1	0	0	0	0	0	0	0	0	0	1
綾部市	0	1	0	0	0	0	0	0	0	0	0	0
宇治市	1	4	0	0	0	0	0	0	0	0	0	4
宮津市	0	0	0	0	0	0	0	0	0	0	0	0
亀岡市	0	0	0	0	0	0	0	0	0	0	0	0
城陽市	0	2	0	0	0	0	0	0	0	0	0	2
向日市	0	2	0	0	0	0	0	0	0	1	0	3
長岡京市	1	2	1	0	0	0	0	0	0	0	0	2
八幡市	0	0	0	0	0	0	0	0	0	0	0	0
京田辺市	0	0	0	0	0	0	0	0	0	0	0	0
京丹後市	0	0	0	0	0	0	0	0	0	0	0	0
南丹市	0	0	0	0	0	0	0	0	0	0	0	0
木津川市	0	0	0	0	0	0	0	0	0	0	0	0
京都府小計	8	50	1	0	0	0	1	0	2	3	0	50

地方公共団体名	金属加工機械	空気圧縮機等	土石用破砕機等	織 機	建設用資材製造機械	穀物用製粉機	木材加工機械	抄紙機	印刷機械	合成樹脂用射出成形機	鋳型造型機	工場実数
大阪府(市を除く)	0	0	0	0	0	0	0	0	0	0	0	0
大阪市	1	5	0	0	0	0	0	0	0	0	0	6
堺市	0	0	0	0	0	0	0	0	0	0	0	0
岸和田市	2	0	1	0	0	0	0	0	0	0	0	3
豊中市	1	1	0	0	0	0	0	0	0	0	0	0
池田市	0	0	0	0	0	0	0	0	0	0	0	0
吹田市	0	2	0	0	0	0	0	0	0	0	0	2
泉大津市	0	0	0	0	0	0	0	0	0	0	0	0
高槻市	2	2	0	0	0	0	0	0	0	0	0	4
貝塚市	0	1	0	0	0	0	0	0	0	0	0	1
守口市	0	0	0	0	0	0	0	0	0	1	0	0
枚方市	2	7	1	0	0	0	0	0	0	0	0	0
茨木市	3	7	0	0	0	0	0	0	1	6	0	10
八尾市	1	0	0	0	0	0	0	0	0	0	0	1
泉佐野市	0	0	0	0	0	0	0	0	0	0	0	0
富田林市	1	0	0	0	0	0	0	0	0	0	0	1
寝屋川市	0	0	0	0	0	0	0	0	0	0	0	0
河内長野市	1	2	0	0	0	0	1	0	0	0	0	2
松原市	1	0	0	0	0	0	0	0	0	0	0	0
大東市	0	0	0	0	0	0	0	0	0	0	0	0
和泉市	0	0	0	0	0	0	0	0	0	0	0	0
箕面市	0	0	0	0	0	0	0	0	0	0	0	0
柏原市	0	0	0	0	0	0	0	0	0	0	0	0
羽曳野市	0	0	0	0	0	0	0	0	0	0	0	0
門真市	1	0	0	0	0	0	0	0	0	0	0	0
摂津市	3	5	0	2	1	0	1	0	1	3	0	0
高石市	0	0	0	0	0	0	0	0	0	0	0	0
藤井寺市	0	2	0	0	0	0	0	0	0	0	0	0
東大阪市	14	18	0	0	0	0	0	0	4	2	0	26
泉南市	0	0	0	0	0	0	0	0	0	0	0	0
四條畷市	0	0	0	0	0	0	0	0	0	0	0	0
交野市	0	0	0	0	0	0	0	0	0	0	0	0
大阪狭山市	0	0	0	0	0	0	0	0	0	1	0	1
阪南市	0	0	0	0	0	0	0	0	0	0	0	0
大阪府小計	33	52	2	2	1	0	2	0	6	13	0	57
兵庫県(市を除く)	11	13	0	0	0	0	0	0	0	4	0	14
神戸市	3	7	2	0	0	0	0	0	0	1	0	8
姫路市	16	27	3	0	0	0	0	0	0	9	0	47
尼崎市	2	9	0	0	0	0	0	0	0	0	0	9
明石市	7	13	0	0	0	0	0	0	0	3	0	23
西宮市	1	1	0	0	0	0	0	0	0	1	0	3
洲本市	0	0	0	0	0	0	0	0	0	0	0	0
芦屋市	0	0	0	0	0	0	0	0	0	0	0	0
伊丹市	0	1	0	0	0	0	0	0	1	0	0	2
相生市	0	0	0	0	0	0	0	0	0	0	0	0
豊岡市	0	6	0	0	0	0	0	0	0	3	0	4
加古川市	1	8	0	1	0	0	1	0	0	0	0	8
赤穂市	0	2	0	0	0	0	0	0	0	0	0	2
西脇市	0	0	1	0	0	0	0	0	0	0	0	0
宝塚市	0	1	0	0	0	0	0	0	0	0	0	0
三木市	0	1	0	0	0	0	0	0	1	0	0	2
高砂市	1	0	0	0	0	0	0	0	0	0	0	0
川西市	0	0	0	0	0	0	0	0	0	0	0	0
小野市	1	4	0	0	0	0	0	0	0	0	0	4
三田市	2	2	0	0	0	0	0	0	1	1	0	0
加西市	1	1	0	0	0	0	0	0	0	0	0	1
篠山市	0	0	0	0	0	0	0	0	0	0	0	0
養父市	0	0	0	0	0	0	0	0	0	0	0	0
丹波市	0	1	0	0	0	0	0	0	1	0	0	1
南あわじ市	0	0	0	0	0	0	0	0	0	0	0	0
朝来市	0	0	0	0	0	0	0	0	0	0	0	0
淡路市	0	0	0	0	0	0	0	0	0	0	0	0
宍粟市	1	1	0	0	0	0	0	0	0	0	0	2
加東市	0	2	0	0	0	0	0	0	0	1	0	3
たつの市	1	3	0	0	0	0	0	0	0	1	0	3
兵庫県小計	48	103	6	1	0	0	1	0	4	24	0	136

地方公共団体名	金属加工機械	空気圧縮機等	土石用破砕機等	織 機	建設用資材製造機械	穀物用製粉機	木材加工機械	抄紙機	印刷機械	合成樹脂用射出成形機	鋳型造型機	工場実数
奈良県(市を除く)	2	4	0	0	0	0	0	0	0	2	0	5
奈良市	1	3	0	0	0	0	1	0	1	1	0	0
大和高田市	0	1	0	0	0	0	0	0	0	0	0	1
大和郡山市	0	0	0	0	0	0	0	0	0	0	0	0
天理市	0	0	0	0	0	0	0	0	0	0	0	0
橿原市	0	0	0	0	0	0	0	0	0	0	0	0
桜井市	0	0	0	0	0	0	0	0	0	0	0	0
五條市	0	0	0	0	0	0	0	0	0	0	0	0
御所市	0	0	0	0	0	0	0	0	0	0	0	0
生駒市	0	0	0	0	0	0	0	0	0	0	0	0
香芝市	0	0	0	0	0	0	0	0	0	0	0	0
葛城市	0	1	0	0	0	0	0	0	0	0	0	1
宇陀市	0	0	0	0	0	0	0	0	0	0	0	0
奈良県小計	3	9	0	0	0	0	1	0	1	3	0	7
和歌山県(市を除く)	0	0	0	0	0	0	0	0	0	0	0	0
和歌山市	0	3	0	0	0	0	0	0	0	0	0	3
海南市	0	0	0	0	0	0	0	0	0	0	0	0
橋本市	0	1	0	0	0	0	0	0	0	0	0	0
有田市	0	0	0	0	0	0	0	0	0	0	0	0
御坊市	0	0	0	0	0	0	0	0	0	0	0	0
田辺市	0	0	0	0	0	0	0	0	0	0	0	0
新宮市	0	0	0	0	0	0	0	0	0	0	0	0
紀の川市	0	0	0	0	0	0	0	0	0	0	0	0
岩出市	0	0	0	0	0	0	0	0	0	0	0	0
和歌山県小計	0	4	0	0	0	0	0	0	0	0	0	3
鳥取県(市を除く)	0	0	0	0	0	0	0	0	0	0	0	0
鳥取市	0	1	0	0	0	0	0	0	0	0	0	0
米子市	0	0	0	0	0	0	0	0	0	0	0	0
倉吉市	0	0	0	0	0	0	0	0	0	0	0	0
境港市	0	0	0	0	0	0	0	0	0	0	0	0
鳥取県小計	0	1	0	0	0	0	0	0	0	0	0	0
島根県(市を除く)	0	0	0	0	0	0	0	0	0	0	0	0
松江市	0	0	0	0	0	0	0	0	0	0	0	0
浜田市	0	0	0	0	0	0	0	0	0	0	0	0
出雲市	0	0	0	0	0	0	0	0	0	0	0	0
益田市	0	0	0	0	0	0	0	0	0	0	0	0
大田市	0	0	0	0	0	0	0	0	0	0	0	0
安来市	0	0	0	0	0	0	0	0	0	0	0	0
江津市	0	0	0	0	0	0	0	0	0	0	0	0
雲南市	0	0	0	0	0	0	0	0	0	0	0	0
島根県小計	0	0	0	0	0	0	0	0	0	0	0	0
岡山県(市を除く)	2	0	0	0	0	0	0	0	0	0	0	1
岡山市	4	26	3	0	4	0	0	0	0	1	0	31
倉敷市	2	6	0	1	0	0	0	0	1	0	0	10
津山市	1	1	0	0	0	0	0	0	0	1	0	0
玉野市	0	1	0	0	0	0	0	0	0	0	0	0
笠岡市	0	2	0	0	0	0	0	0	0	0	0	2
井原市	0	0	0	0	0	0	0	0	0	0	0	0
総社市	1	1	0	0	0	0	0	0	0	0	0	0
高梁市	0	0	0	0	0	0	0	0	0	0	0	0
新見市	0	0	0	0	0	0	0	0	0	0	0	0
備前市	1	1	0	0	0	0	0	0	0	0	0	3
瀬戸内市	0	0	0	0	0	0	0	0	0	0	0	0
赤磐市	0	0	0	0	0	0	0	0	0	0	0	0
真庭市	1	3	0	0	0	0	0	0	0	3	0	0
美作市	0	0	0	0	0	0	0	0	0	0	0	0
浅口市	0	0	0	0	0	0	0	0	0	0	0	0
岡山県小計	12	41	3	1	4	0	0	0	1	5	0	47

地方公共団体名	金属加工機械	空気圧縮機等	土石用破砕機等	織 機	建設用資材製造機械	穀物用製粉機	木材加工機械	抄紙機	印刷機械	合成樹脂用射出成形機	鋳型造型機	工場実数
広島県(市を除く)	1	3	0	0	0	0	1	0	0	0	0	2
広島市	5	22	3	0	0	0	4	0	0	5	0	28
呉市	0	0	0	0	0	0	0	0	0	0	0	0
竹原市	0	0	0	0	0	0	0	0	0	0	0	0
三原市	4	20	0	0	1	0	0	0	1	1	0	23
尾道市	3	3	0	0	0	0	0	0	0	1	0	4
福山市	1	4	0	1	0	0	1	0	0	0	0	6
府中市	0	3	0	0	0	0	2	0	0	2	0	0
三次市	0	0	0	0	0	0	0	0	0	0	0	0
庄原市	0	0	0	0	0	0	0	0	0	0	0	0
大竹市	0	0	0	0	0	0	0	0	0	0	0	0
東広島市	0	12	1	0	0	0	0	0	1	2	0	16
廿日市市	0	0	0	0	0	0	0	0	0	0	0	0
安芸高田市	0	0	0	0	0	0	0	0	0	0	0	0
江田島市	0	0	0	0	0	0	0	0	0	0	0	0
広島県小計	14	67	4	1	1	0	8	0	2	11	0	79
山口県(市を除く)	0	0	0	0	0	0	0	0	0	0	0	0
下関市	1	2	1	0	1	0	0	0	0	0	0	5
宇部市	0	0	0	0	0	0	0	0	0	0	0	0
山口市	0	0	0	0	0	0	0	0	0	0	0	0
萩市	0	0	0	0	0	0	0	0	0	0	0	0
防府市	0	0	0	0	0	0	0	0	0	0	0	0
下松市	0	0	0	0	0	0	0	0	0	0	0	0
岩国市	0	0	0	0	0	0	0	0	0	0	0	0
光市	0	0	0	0	0	0	0	0	0	0	0	0
長門市	0	0	0	0	0	0	0	0	0	0	0	0
柳井市	0	0	0	0	0	0	0	0	0	0	0	0
美祢市	0	0	0	0	0	0	0	0	0	0	0	0
周南市	0	1	0	0	0	0	0	0	0	0	0	0
山陽小野田市	0	0	0	0	0	0	0	0	0	0	0	0
山口県小計	1	3	1	0	1	0	0	0	0	0	0	5
徳島県(市を除く)	1	3	0	0	0	0	0	0	0	0	0	2
徳島市	1	1	0	0	0	0	0	0	0	0	0	1
鳴門市	0	0	0	0	0	0	0	0	0	0	0	0
小松島市	0	0	0	0	0	0	0	0	0	0	0	0
阿南市	0	0	0	0	0	0	0	0	0	0	0	0
吉野川市	0	0	0	0	0	0	0	0	0	0	0	0
阿波市	0	0	0	0	0	0	0	0	0	0	0	0
美馬市	0	0	0	0	0	0	0	0	0	0	0	0
三好市	0	0	0	0	0	0	0	0	0	0	0	0
徳島県小計	2	4	0	0	0	0	0	0	0	0	0	3
香川県(市を除く)	0	1	1	0	0	0	0	0	0	0	0	0
高松市	4	10	1	0	1	0	1	0	1	1	0	11
丸亀市	0	0	0	0	0	0	0	0	0	0	0	0
坂出市	1	8	1	0	0	0	1	0	0	1	0	0
善通寺市	0	0	0	0	0	0	0	0	0	0	0	0
観音寺市	1	5	1	0	0	0	0	0	0	0	0	24
さぬき市	0	0	0	0	0	0	0	0	0	0	0	0
東かがわ市	0	0	0	0	0	0	0	0	0	0	0	0
三豊市	0	6	0	0	0	0	0	0	0	0	0	5
香川県小計	6	30	4	0	1	0	2	0	1	2	0	40
愛媛県(市を除く)	0	0	0	0	0	0	0	0	0	0	0	0
松山市	2	6	0	0	0	0	0	0	1	0	0	0
今治市	0	0	0	0	0	0	0	0	0	0	0	0
宇和島市	0	0	0	0	0	0	0	0	0	0	0	0
八幡浜市	0	0	0	0	0	0	0	0	0	0	0	0
新居浜市	1	3	1	0	0	0	0	0	0	0	0	5
西条市	1	4	0	0	0	0	0	0	0	0	0	5
大洲市	0	0	0	0	0	0	0	0	0	0	0	0
伊予市	0	0	0	0	0	0	0	0	0	0	0	0
四国中央市	0	0	0	0	0	0	0	0	0	0	0	0
西予市	0	0	0	0	0	0	0	0	0	0	0	0
東温市	0	0	0	0	0	0	0	0	0	0	0	0
愛媛県小計	4	13	1	0	0	0	0	0	1	0	0	10

地方公共団体名	金属加工機械	空気圧縮機等	土石用破砕機等	織 機	建設用資材製造機械	穀物用製粉機	木材加工機械	抄紙機	印刷機械	合成樹脂用射出成形機	鋳型造型機	工場実数
高知県(市を除く)	0	0	0	0	0	0	0	0	0	0	0	0
高知市	0	0	0	0	0	0	0	0	0	0	0	0
室戸市	0	0	0	0	0	0	0	0	0	0	0	0
安芸市	0	0	0	0	0	0	0	0	0	0	0	0
南国市	0	0	0	0	0	0	0	0	0	0	0	0
土佐市	0	0	0	0	0	0	0	0	0	0	0	0
須崎市	0	0	0	0	0	0	0	0	0	0	0	0
宿毛市	0	0	0	0	0	0	0	0	0	0	0	0
土佐清水市	0	0	0	0	0	0	0	0	0	0	0	0
四万十市	0	0	0	0	0	0	0	0	0	0	0	0
香南市	0	0	0	0	0	0	0	0	0	0	0	0
香美市	0	0	0	0	0	0	0	0	0	0	0	0
高知県小計	0	0	0	0	0	0	0	0	0	0	0	0
福岡県(市を除く)	4	9	0	0	0	0	0	0	−1	0	0	5
北九州市	2	8	1	0	0	0	0	0	1	1	0	0
福岡市	1	8	0	0	0	1	0	0	1	0	0	8
大牟田市	0	1	0	0	0	0	0	0	0	0	0	1
久留米市	0	0	0	0	0	0	0	0	0	0	0	0
直方市	0	0	0	0	0	0	0	0	0	0	0	0
飯塚市	0	1	0	0	0	0	0	0	0	0	0	1
田川市	0	2	0	0	0	0	0	0	0	0	0	0
柳川市	0	0	0	0	0	0	0	0	0	0	0	0
八女市	0	1	0	0	0	0	0	0	0	0	0	1
筑後市	0	0	0	0	0	0	0	0	0	0	0	0
大川市	0	0	0	0	0	0	0	0	0	0	0	0
行橋市	1	2	0	0	0	0	0	0	0	0	0	0
豊前市	0	0	0	0	0	0	0	0	0	0	0	0
中間市	0	0	0	0	0	0	0	0	0	0	0	0
小郡市	0	0	0	0	0	0	0	0	0	0	0	0
筑紫野市	0	0	0	0	0	0	0	0	0	0	0	0
春日市	0	0	0	0	0	0	0	0	0	0	0	0
大野城市	0	0	0	0	0	0	0	0	0	0	0	0
宗像市	0	0	0	0	0	0	0	0	0	0	0	0
太宰府市	0	0	0	0	0	0	0	0	0	0	0	0
古賀市	0	1	0	0	0	0	0	0	0	0	0	0
福津市	0	0	0	0	0	0	0	0	0	0	0	0
うきは市	0	0	0	0	0	0	0	0	0	0	0	0
宮若市	3	2	0	0	0	0	0	0	0	0	0	1
嘉麻市	0	0	0	0	0	0	0	0	0	0	0	0
朝倉市	0	0	0	0	0	0	0	0	0	0	0	0
みやま市	0	0	0	0	0	0	0	0	0	0	0	0
糸島市	0	0	0	0	0	0	0	0	0	0	0	0
福岡県小計	11	35	1	0	0	1	0	0	1	1	0	17
佐賀県(市を除く)	1	4	0	0	0	0	0	0	0	0	0	2
佐賀市	1	3	0	0	0	0	0	0	0	0	0	0
唐津市	0	0	0	0	0	0	0	0	0	0	0	0
鳥栖市	0	0	0	0	0	0	0	0	0	0	0	0
多久市	2	0	0	0	0	0	0	0	0	0	0	0
伊万里市	0	0	0	0	0	0	0	0	0	0	0	0
武雄市	2	4	0	0	0	0	0	0	0	0	0	3
鹿島市	1	1	0	0	0	0	0	0	0	0	0	0
小城市	0	0	0	0	0	0	0	0	0	0	0	0
嬉野市	0	0	0	0	0	0	0	0	0	0	0	0
神埼市	0	0	0	0	0	0	0	0	0	0	0	0
佐賀県小計	7	12	0	0	0	0	0	0	0	0	0	5
長崎県(市を除く)	1	1	0	0	0	0	0	0	0	0	0	1
長崎市	0	0	0	0	0	0	0	0	0	0	0	0
佐世保市	0	2	0	0	2	0	0	0	0	0	0	2
島原市	0	0	0	0	0	0	0	0	0	0	0	0
諫早市	0	1	0	0	0	0	0	0	0	0	0	1
大村市	0	0	0	0	0	0	0	0	0	0	0	0
平戸市	0	0	0	0	0	0	0	0	0	0	0	0
松浦市	0	0	0	0	0	0	0	0	0	0	0	0
対馬市	0	0	0	0	0	0	0	0	0	0	0	0
壱岐市	0	0	0	0	0	0	0	0	0	0	0	0
五島市	0	0	0	0	0	0	0	0	0	0	0	0
西海市	0	0	0	0	0	0	0	0	0	0	0	0
雲仙市	0	0	0	0	0	0	0	0	0	0	0	0
南島原市	0	0	0	0	0	0	0	0	0	0	0	0
長崎県小計	1	4	0	0	2	0	0	0	0	0	0	4

地方公共団体名	金属加工機械	空気圧縮機等	土石用破砕機等	織 機	建設用資材製造機械	穀物用製粉機	木材加工機械	抄紙機	印刷機械	合成樹脂用射出成形機	鋳型造型機	工場実数
熊本県(市を除く)	2	4	0	0	1	0	0	0	0	1	0	2
熊本市	6	7	3	0	0	0	4	0	1	2	0	6
八代市	0	1	0	0	0	0	0	0	0	0	0	1
人吉市	0	2	0	0	0	0	0	0	0	0	0	0
荒尾市	0	0	0	0	0	0	0	0	0	0	0	0
水俣市	0	0	0	0	0	0	0	0	0	0	0	0
玉名市	0	0	0	0	0	0	0	0	0	0	0	0
山鹿市	0	1	0	0	0	0	0	0	0	0	0	1
菊池市	0	2	0	0	0	0	0	0	0	1	0	3
宇土市	0	1	0	0	0	0	0	0	0	0	0	0
上天草市	0	0	0	0	0	0	0	0	0	0	0	0
宇城市	0	0	0	0	0	0	0	0	0	0	0	0
阿蘇市	0	0	0	0	0	0	0	0	0	0	0	0
天草市	0	0	0	0	0	0	0	0	0	0	0	0
合志市	0	0	0	0	0	0	0	0	0	0	0	0
熊本県小計	8	18	3	0	1	0	4	0	1	4	0	13
大分県(市を除く)	0	0	0	0	0	0	0	0	0	0	0	0
大分市	0	6	1	0	0	0	0	0	0	0	0	7
別府市	0	1	0	0	0	0	0	0	0	0	0	0
中津市	1	2	0	0	0	0	0	0	0	3	0	6
日田市	0	0	0	0	0	0	0	0	0	0	0	0
佐伯市	0	0	0	0	0	0	0	0	0	0	0	0
臼杵市	0	0	0	0	0	0	0	0	0	0	0	0
津久見市	0	0	0	0	0	0	0	0	0	0	0	0
竹田市	0	0	0	0	0	0	0	0	0	0	0	0
豊後高田市	0	0	0	0	0	0	0	0	0	0	0	0
杵築市	0	1	0	0	0	0	0	0	0	0	0	0
宇佐市	0	1	0	0	0	0	0	0	0	2	0	3
豊後大野市	0	0	0	0	0	0	0	0	0	0	0	0
由布市	0	0	0	0	0	0	0	0	0	0	0	0
国東市	2	2	0	0	0	0	0	0	0	1	0	0
大分県小計	3	13	1	0	0	0	0	0	0	6	0	16
宮崎県(市を除く)	0	0	0	0	0	0	0	0	0	0	0	0
宮崎市	0	3	0	0	0	0	0	0	0	0	0	3
都城市	0	6	0	0	0	0	1	0	1	0	0	8
延岡市	0	2	0	0	0	0	0	0	0	0	0	2
日南市	0	0	0	0	0	0	0	0	0	0	0	0
小林市	0	0	0	0	0	0	0	0	0	0	0	0
日向市	0	1	0	0	0	0	0	0	0	0	0	0
串間市	0	0	0	0	0	0	0	0	0	0	0	0
西都市	0	0	0	0	0	0	0	0	0	0	0	0
えびの市	0	0	0	0	0	0	0	0	0	0	0	0
宮崎県小計	0	12	0	0	0	0	1	0	1	0	0	13

地方公共団体名	金属加工機械	空気圧縮機等	土石用破砕機等	織 機	建設用資材製造機械	穀物用製粉機	木材加工機械	抄紙機	印刷機械	合成樹脂用射出成形機	鋳型造型機	工場実数
鹿児島県(市を除く)	0	0	0	0	0	0	0	0	0	0	0	0
鹿児島市	0	0	2	0	0	0	0	0	0	0	0	0
鹿屋市	0	0	0	0	0	0	0	0	0	0	0	0
枕崎市	0	0	0	0	0	0	0	0	0	0	0	0
阿久根市	0	0	0	0	0	0	0	0	0	0	0	0
出水市	2	0	0	0	0	0	0	0	0	0	0	0
指宿市	0	0	0	0	0	0	0	0	0	0	0	0
西之表市	0	0	0	0	0	0	0	0	0	0	0	0
垂水市	0	0	0	0	0	0	0	0	0	0	0	0
薩摩川内市	0	1	0	0	0	0	0	0	1	0	0	1
日置市	0	0	0	0	0	0	0	0	0	0	0	0
曽於市	0	0	0	0	0	0	0	0	0	0	0	0
霧島市	1	1	0	0	0	0	0	0	0	1	0	2
いちき串木野市	0	0	0	0	0	0	0	0	0	0	0	0
南さつま市	0	1	0	0	0	0	0	0	0	0	0	1
志布志市	0	0	0	0	0	0	0	0	0	0	0	0
奄美市	0	0	0	0	0	0	0	0	0	0	0	0
南九州市	0	0	0	0	0	0	0	0	0	0	0	0
伊佐市	0	0	0	0	0	0	0	0	0	0	0	0
姶良市	0	0	0	0	0	0	0	0	0	0	0	0
鹿児島県小計	3	3	2	0	0	0	0	0	1	1	0	4
沖縄県(市を除く)	0	0	0	0	0	0	0	0	0	0	0	0
那覇市	0	0	0	0	0	0	0	0	0	0	0	0
宜野湾市	0	0	0	0	0	0	0	0	0	0	0	0
石垣市	0	0	0	0	0	0	0	0	0	0	0	0
浦添市	0	1	0	0	0	0	0	0	0	0	0	1
名護市	0	0	0	0	0	0	0	0	0	0	0	0
糸満市	0	0	0	0	0	0	0	0	0	0	0	0
沖縄市	0	0	0	0	0	0	0	0	0	0	0	0
豊見城市	0	0	0	0	0	0	0	0	0	0	0	0
うるま市	0	0	0	0	0	0	0	0	0	0	0	0
宮古島市	0	0	0	0	0	0	0	0	0	0	0	0
南城市	0	0	0	0	0	0	0	0	0	0	0	0
沖縄県小計	0	1	0	0	0	0	0	0	0	0	0	1
合計	533	1,392	60	17	22	3	59	3	90	242	7	1,352

表13−4−2 施設数

地方公共団体名	金属加工機械	空気圧縮機等	土石用破砕機等	織 機	建設用資材製造機械	穀物用製粉機	木材加工機械	抄紙機	印刷機械	合成樹脂用射出成形機	鋳型造型機	施設実数
北海道(市を除く)	2	5	0	0	0	1	0	0	0	0	0	8
札幌市	13	8	0	0	0	0	0	0	0	0	0	21
函館市	0	0	0	0	0	0	0	0	0	0	0	0
小樽市	0	0	0	0	0	0	0	0	0	0	0	0
旭川市	0	9	0	0	0	0	0	0	0	0	0	9
室蘭市	0	0	0	0	0	0	0	0	0	0	0	0
釧路市	0	0	0	0	0	0	0	0	0	0	0	0
帯広市	0	0	0	0	0	0	0	0	0	0	0	0
北見市	0	0	0	0	0	0	0	0	0	0	0	0
夕張市	0	0	0	0	0	0	0	0	0	0	0	0
岩見沢市	0	0	0	0	0	0	0	0	0	0	0	0
網走市	0	0	0	0	0	0	0	0	0	0	0	0
留萌市	0	0	0	0	0	0	0	0	0	0	0	0
苫小牧市	0	−1	0	0	0	0	0	0	0	0	0	−1
稚内市	0	0	0	0	0	0	0	0	0	0	0	0
美唄市	0	0	0	0	0	0	0	0	0	0	0	0
芦別市	0	0	0	0	0	0	0	0	0	0	0	0
江別市	0	0	0	0	0	0	0	0	0	0	0	0
赤平市	0	0	0	0	0	0	0	0	0	0	0	0
紋別市	0	0	0	0	0	0	0	0	0	0	0	0
士別市	0	0	0	0	0	0	0	0	0	0	0	0
名寄市	0	0	0	0	0	0	0	0	0	0	0	0
三笠市	0	0	0	0	0	0	0	0	0	0	0	0
根室市	0	0	0	0	0	0	0	0	0	0	0	0
千歳市	0	0	0	0	0	0	0	0	0	0	0	0
滝川市	0	0	0	0	0	0	0	0	0	0	0	0
砂川市	0	0	0	0	0	0	0	0	0	0	0	0
歌志内市	0	0	0	0	0	0	0	0	0	0	0	0
深川市	0	0	0	0	0	0	0	0	0	0	0	0
富良野市	0	0	0	0	0	0	0	0	0	0	0	0
登別市	0	0	0	0	0	0	0	0	0	0	0	0
恵庭市	0	0	0	0	0	0	0	0	0	0	0	0
伊達市	0	0	0	0	0	0	0	0	0	0	0	0
北広島市	0	0	0	0	0	0	0	0	0	0	0	0
石狩市	0	0	0	0	0	0	0	0	0	0	0	0
北斗市	0	0	0	0	0	0	0	0	0	0	0	0
北海道小計	15	21	0	0	0	1	0	0	0	0	0	37
青森県(市を除く)	0	0	0	0	0	0	0	0	0	0	0	0
青森市	0	0	0	0	0	0	0	0	0	0	0	0
弘前市	0	0	0	0	0	0	0	0	0	0	0	0
八戸市	0	10	0	0	0	0	0	0	0	0	0	10
黒石市	0	0	0	0	0	0	0	0	0	0	0	0
五所川原市	0	0	0	0	0	0	0	0	0	0	0	0
十和田市	0	0	0	0	0	0	0	0	0	0	0	0
三沢市	0	0	0	0	0	0	0	0	0	0	0	0
むつ市	0	0	0	0	0	0	0	0	0	0	0	0
つがる市	0	0	0	0	0	0	0	0	0	0	0	0
平川市	0	0	0	0	0	0	0	0	0	0	0	0
青森県小計	0	10	0	0	0	0	0	0	0	0	0	10
岩手県(市を除く)	2	0	0	0	0	0	0	0	0	0	0	2
盛岡市	0	5	0	0	0	0	0	0	0	0	0	5
宮古市	0	0	0	0	0	0	0	0	0	0	0	0
大船渡市	0	0	0	0	0	0	0	0	0	0	0	0
花巻市	0	0	0	0	0	0	0	0	0	0	0	0
北上市	12	4	0	0	0	0	0	0	0	0	0	16
久慈市	0	0	0	0	0	0	0	0	0	0	0	0
遠野市	1	0	0	0	0	0	0	0	0	0	0	1
一関市	0	0	0	0	0	0	0	0	0	0	0	0
陸前高田市	0	0	0	0	0	0	0	0	0	0	0	0
釜石市	0	−1	0	0	0	0	0	0	0	−4	0	−5
二戸市	0	2	0	0	0	0	0	0	0	0	0	2
八幡平市	0	0	0	0	0	0	0	0	0	0	0	0
奥州市	0	−1	0	0	0	0	0	0	0	0	0	−1
滝沢市	0	0	0	0	0	0	0	0	0	0	0	0
岩手県小計	15	9	0	0	0	0	0	0	0	−4	0	20

地方公共団体名	金属加工機械	空気圧縮機等	土石用破砕機等	織　機	建設用資材製造機械	穀物用製粉機	木材加工機械	抄紙機	印刷機械	合成樹脂用射出成形機	鋳型造型機	施設実数
宮城県(市を除く)	3	−8	0	0	0	0	2	0	0	1	0	−2
仙台市	0	3	0	0	0	0	0	0	0	0	0	3
石巻市	0	0	0	0	0	0	0	0	0	0	0	0
塩竈市	0	0	0	0	0	0	0	0	0	0	0	0
気仙沼市	0	0	0	0	0	0	0	0	0	0	0	0
白石市	0	3	0	0	0	0	0	0	0	0	0	3
名取市	0	1	0	0	0	0	0	0	0	0	0	1
角田市	3	0	0	0	0	0	0	0	0	0	0	3
多賀城市	0	0	0	0	0	0	0	0	0	0	0	0
岩沼市	0	4	0	0	0	0	0	0	0	0	0	4
登米市	2	8	0	0	0	0	0	0	0	11	0	21
栗原市	0	0	0	0	0	0	0	0	0	0	0	0
東松島市	0	0	0	0	0	0	0	0	0	0	0	0
大崎市	0	0	0	0	0	0	0	0	0	0	0	0
宮城県小計	8	11	0	0	0	0	2	0	0	12	0	33
秋田県(市を除く)	0	0	0	0	0	0	0	0	0	0	0	0
秋田市	0	12	0	0	0	0	0	0	1	0	0	13
能代市	27	6	0	0	0	0	0	0	0	6	0	39
横手市	0	0	0	0	0	0	0	0	0	0	0	0
大館市	0	0	0	0	0	0	0	0	0	0	0	0
男鹿市	0	0	0	0	0	0	0	0	0	0	0	0
湯沢市	0	−6	0	0	0	0	0	0	0	0	0	−6
鹿角市	0	0	0	0	0	0	0	0	0	0	0	0
由利本荘市	0	0	0	0	0	0	0	0	0	0	0	0
潟上市	0	0	0	0	0	0	0	0	0	0	0	0
大仙市	0	0	0	0	0	0	0	0	0	0	0	0
北秋田市	0	0	0	0	0	0	0	0	0	0	0	0
にかほ市	0	0	0	0	0	0	0	0	0	0	0	0
仙北市	0	0	0	0	0	0	0	0	0	0	0	0
秋田県小計	27	12	0	0	0	0	0	0	1	6	0	46
山形県(市を除く)	0	0	0	0	0	0	0	0	0	0	0	0
山形市	1	3	0	0	0	0	0	0	0	153	0	157
米沢市	0	0	0	0	0	0	0	0	0	0	0	0
鶴岡市	0	0	0	0	0	0	0	0	0	0	0	0
酒田市	0	0	0	0	0	0	0	0	0	0	0	0
新庄市	0	0	0	0	0	0	0	0	0	0	0	0
寒河江市	0	0	0	0	0	0	0	0	0	0	0	0
上山市	0	0	0	0	0	0	0	0	0	0	0	0
村山市	0	0	0	0	0	0	0	0	0	0	0	0
長井市	0	0	0	0	0	0	0	0	0	0	0	0
天童市	0	2	0	0	0	0	0	0	0	0	0	2
東根市	0	0	0	0	0	0	0	0	0	0	0	0
尾花沢市	0	0	0	0	0	0	0	0	0	0	0	0
南陽市	0	0	0	0	0	0	0	0	0	0	0	0
山形県小計	1	5	0	0	0	0	0	0	0	153	0	159
福島県(市を除く)	6	6	0	0	0	0	0	0	0	0	0	12
福島市	0	2	0	0	0	0	0	0	0	0	0	2
会津若松市	−1	−13	0	0	0	0	0	0	0	0	0	−14
郡山市	0	4	0	0	0	0	0	0	0	0	0	4
いわき市	0	3	0	0	0	0	1	0	0	0	0	4
白河市	0	0	0	0	0	0	0	0	0	0	0	0
須賀川市	0	0	0	0	0	0	0	0	0	0	0	0
喜多方市	0	0	0	0	0	0	0	0	0	0	0	0
相馬市	0	0	0	0	0	0	0	0	0	0	0	0
二本松市	0	0	0	0	0	0	0	0	0	0	0	0
田村市	0	0	0	0	0	0	0	0	0	0	0	0
南相馬市	0	0	0	0	0	0	0	0	0	0	0	0
伊達市	0	0	0	0	0	0	0	0	0	0	0	0
本宮市	0	0	0	0	0	0	0	0	0	0	0	0
福島県小計	5	2	0	0	0	0	1	0	0	0	0	8

地方公共団体名	金属加工機械	空気圧縮機等	土石用破砕機等	織　機	建設用資材製造機械	穀物用製粉機	木材加工機械	抄紙機	印刷機械	合成樹脂用射出成形機	鋳型造型機	施設実数
茨城県(市を除く)	0	0	0	0	0	0	0	0	0	0	0	0
水戸市	0	0	0	0	0	0	1	0	0	0	0	1
日立市	8	-7	0	0	0	0	0	0	0	-1	0	0
土浦市	2	46	1	0	0	0	0	0	0	0	0	49
古河市	1	2	0	0	0	0	0	0	0	0	0	3
石岡市	0	0	0	0	0	0	0	0	0	0	0	0
結城市	0	0	0	0	0	0	0	0	0	0	0	0
龍ケ崎市	-4	4	0	0	0	0	0	0	0	0	0	0
下妻市	0	4	0	0	0	0	0	0	0	4	0	8
常総市	0	7	0	0	0	0	0	0	0	0	0	7
常陸太田市	0	0	0	0	0	0	0	0	0	0	0	0
高萩市	0	4	0	0	0	0	0	0	0	0	0	4
北茨城市	6	16	2	0	0	0	0	0	0	5	0	29
笠間市	7	-2	7	-4	0	0	-5	0	0	0	0	3
取手市	0	0	0	0	0	0	0	0	0	0	0	0
牛久市	0	5	0	0	0	0	0	0	0	0	0	5
つくば市	0	-13	0	2	0	0	0	0	0	0	0	-11
ひたちなか市	-1	-24	0	0	0	0	1	0	0	0	0	-24
鹿嶋市	0	0	0	0	0	0	0	0	0	0	0	0
潮来市	0	0	0	0	0	0	0	0	0	0	0	0
守谷市	0	0	0	0	0	0	0	0	0	0	0	0
常陸大宮市	-12	1	0	0	0	0	0	0	0	0	0	-11
那珂市	0	0	0	0	0	0	0	0	0	0	0	0
筑西市	0	29	0	0	0	0	0	0	0	0	0	29
坂東市	0	0	0	0	0	0	0	0	0	0	0	0
稲敷市	0	0	0	0	0	0	0	0	0	0	0	0
かすみがうら市	0	0	0	0	0	0	0	0	0	0	0	0
桜川市	0	0	0	0	0	0	0	0	0	0	0	0
神栖市	0	1	0	0	0	0	0	0	0	0	0	1
行方市	0	0	0	0	0	0	0	0	0	0	0	0
鉾田市	0	0	0	0	0	0	0	0	0	0	0	0
つくばみらい市	2	-4	0	0	0	0	1	0	0	0	0	-1
小美玉市	0	0	0	0	0	0	0	0	0	0	0	0
茨城県小計	9	69	10	-2	0	0	-2	0	0	8	0	92
栃木県(市を除く)	0	1	0	0	0	0	0	0	0	0	0	1
宇都宮市	0	0	0	0	0	0	0	0	0	0	0	0
足利市	-1	0	0	0	0	0	0	0	-2	10	0	7
栃木市	0	0	0	0	0	0	0	0	0	0	0	0
佐野市	17	2	0	0	0	0	0	0	0	0	0	19
鹿沼市	0	0	0	0	0	0	0	0	0	0	0	0
日光市	0	0	0	0	0	0	0	0	0	0	0	0
小山市	0	0	0	0	0	0	0	0	0	0	0	0
真岡市	0	0	0	0	0	0	0	0	0	0	0	0
大田原市	0	0	0	0	0	0	0	0	0	0	0	0
矢板市	0	0	0	0	0	0	0	0	0	0	0	0
那須塩原市	0	0	0	0	0	0	0	0	0	0	0	0
さくら市	0	0	0	0	0	0	0	0	0	0	0	0
那須烏山市	0	0	0	0	0	0	0	0	0	0	0	0
下野市	0	0	0	0	0	0	0	0	0	0	0	0
栃木県小計	16	3	0	0	0	0	0	0	-2	10	0	27
群馬県(市を除く)	52	2	0	0	0	0	0	0	0	1	0	55
前橋市	41	8	0	0	0	0	0	0	0	0	0	49
高崎市	18	21	0	0	0	0	0	0	0	2	0	41
桐生市	18	7	0	-78	0	0	0	0	0	10	0	-43
伊勢崎市	4	15	0	0	0	0	2	0	0	11	0	32
太田市	-67	92	0	0	0	0	0	0	0	15	0	40
沼田市	0	0	0	0	0	0	0	0	0	0	0	0
館林市	1	52	0	0	0	0	0	0	0	-11	0	42
渋川市	0	0	0	0	0	0	0	0	0	0	0	0
藤岡市	0	2	0	0	0	0	0	0	0	0	0	2
富岡市	47	5	0	0	0	0	0	0	0	28	0	80
安中市	0	50	14	0	0	0	0	0	0	0	0	64
みどり市	0	4	0	0	0	0	0	0	0	0	0	4
群馬県小計	114	258	14	-78	0	0	2	0	0	56	0	366

地方公共団体名	金属加工機械	空気圧縮機等	土石用破砕機等	織　機	建設用資材製造機械	穀物用製粉機	木材加工機械	抄紙機	印刷機械	合成樹脂用射出成形機	鋳型造型機	施設実数
埼玉県(市を除く)	−2	58	10	0	0	0	0	−1	49	−23	1	92
さいたま市	0	10	0	0	0	0	0	0	0	5	3	18
川越市	−1	0	0	0	0	0	0	0	0	0	0	−1
熊谷市	0	12	0	0	0	0	0	0	4	3	0	19
川口市	5	−2	0	0	0	0	0	0	−1	0	0	2
行田市	0	0	0	0	0	0	0	0	0	0	0	0
秩父市	0	0	0	0	0	0	0	0	0	0	0	0
所沢市	0	3	0	0	0	0	0	0	0	0	0	3
飯能市	−1	−2	0	0	0	0	0	0	0	0	0	−3
加須市	0	4	0	0	0	0	1	0	1	0	0	6
本庄市	0	5	0	0	0	0	0	0	0	1	0	6
東松山市	0	5	0	0	0	0	0	0	0	0	0	5
春日部市	0	0	0	0	0	0	0	0	0	0	0	0
狭山市	0	0	0	0	0	0	0	0	0	0	0	0
羽生市	0	0	0	0	0	0	0	0	0	0	0	0
鴻巣市	1	2	0	0	0	0	0	0	0	0	0	3
深谷市	−59	−12	0	0	0	0	0	0	0	0	0	−71
上尾市	0	0	0	0	0	0	0	0	0	0	0	0
草加市	0	−4	0	0	0	0	0	0	−1	0	0	−5
越谷市	0	0	0	0	0	0	0	0	0	0	0	0
蕨市	0	0	0	0	0	0	0	0	0	0	0	0
戸田市	0	1	0	0	0	0	0	0	0	0	0	1
入間市	0	0	0	0	0	0	0	0	0	0	0	0
朝霞市	0	0	0	0	0	0	0	0	2	0	0	2
志木市	0	−1	0	0	0	0	0	0	0	0	0	−1
和光市	0	−1	0	0	0	0	0	0	0	0	0	−1
新座市	0	0	0	0	0	0	0	0	0	0	0	0
桶川市	0	0	0	0	0	0	0	0	0	0	0	0
久喜市	−17	5	0	0	0	0	0	0	0	−2	0	−14
北本市	−3	0	0	0	0	0	0	0	0	0	0	−3
八潮市	0	1	0	0	0	0	0	0	1	0	0	2
富士見市	0	0	0	0	0	0	0	0	0	0	0	0
三郷市	1	2	0	0	0	0	0	0	0	0	0	3
蓮田市	0	−15	0	0	0	0	0	0	0	0	0	−15
坂戸市	0	0	0	0	0	0	0	0	0	0	0	0
幸手市	0	−3	0	0	0	0	0	0	0	8	0	5
鶴ヶ島市	0	2	0	0	0	0	0	0	9	0	0	11
日高市	0	0	0	0	0	0	0	0	−2	0	0	−2
吉川市	0	1	0	0	0	0	0	0	0	0	0	1
ふじみ野市	0	1	0	0	0	0	0	0	−1	0	0	0
白岡市	0	0	0	0	0	0	0	0	0	0	0	0
埼玉県小計	−76	72	10	0	0	0	1	−1	61	−8	4	63

地方公共団体名	金属加工機械	空気圧縮機等	土石用破砕機等	織　機	建設用資材製造機械	穀物用製粉機	木材加工機械	抄紙機	印刷機械	合成樹脂用射出成形機	鋳型造型機	施設実数
千葉県(市を除く)	0	0	0	0	0	0	0	0	0	0	0	0
千葉市	0	66	9	0	1	0	0	0	2	0	0	78
銚子市	0	0	0	0	0	0	0	0	0	0	0	0
市川市	1	10	1	0	0	0	0	0	0	0	0	12
船橋市	6	24	0	0	0	3	0	0	0	0	0	33
館山市	0	0	0	0	0	0	0	0	0	0	0	0
木更津市	0	-15	0	0	0	0	0	0	0	0	0	-15
松戸市	-4	8	0	0	0	0	0	0	0	0	0	4
野田市	0	0	0	0	0	0	0	0	0	0	0	0
茂原市	0	2	0	0	0	0	0	0	0	0	0	2
成田市	4	34	1	0	0	0	0	0	0	0	0	39
佐倉市	1	3	0	0	0	0	0	0	0	0	0	4
東金市	0	1	0	0	0	0	0	0	0	0	0	1
旭市	0	-2	0	0	0	0	0	0	0	0	0	-2
習志野市	0	1	0	0	0	0	0	0	0	0	0	1
柏市	0	0	0	0	0	0	0	0	0	0	0	0
勝浦市	0	0	0	0	0	0	0	0	0	0	0	0
市原市	3	19	0	0	0	0	0	0	0	0	0	22
流山市	0	0	0	0	0	0	0	0	0	0	0	0
八千代市	1	2	0	0	0	0	0	0	0	0	0	3
我孫子市	0	0	0	0	0	0	0	0	0	0	0	0
鴨川市	0	0	0	0	0	0	0	0	0	0	0	0
鎌ケ谷市	0	0	0	0	0	0	0	0	0	0	0	0
君津市	4	53	3	0	0	0	0	0	0	0	0	60
富津市	0	0	0	0	0	0	0	0	0	0	0	0
浦安市	0	4	0	0	0	0	0	0	0	0	0	4
四街道市	0	0	0	0	0	0	0	0	0	0	0	0
袖ケ浦市	0	-5	0	0	0	0	0	0	0	0	0	-5
八街市	0	0	0	0	0	0	0	0	0	0	0	0
印西市	0	64	0	0	0	0	0	0	0	0	0	64
白井市	0	0	0	0	0	0	0	0	0	0	0	0
富里市	0	0	0	0	0	0	0	0	0	0	0	0
南房総市	0	0	0	0	0	0	0	0	0	0	0	0
匝瑳市	0	0	0	0	0	0	0	0	0	0	0	0
香取市	0	0	0	0	0	0	0	0	0	0	0	0
山武市	0	0	0	0	0	0	0	0	0	0	0	0
いすみ市	0	0	0	0	0	0	0	0	0	0	0	0
大網白里市	0	0	0	0	0	0	0	0	0	0	0	0
千葉県小計	16	269	14	0	1	3	0	0	2	0	0	305

地方公共団体名	金属加工機械	空気圧縮機等	土石用破砕機等	織　機	建設用資材製造機械	穀物用製粉機	木材加工機械	抄紙機	印刷機械	合成樹脂用射出成形機	鋳型造型機	施設実数
東京都(市・特別区を除く)	0	0	0	0	0	0	0	0	0	0	0	0
千代田区	0	13	0	0	0	0	0	0	0	0	0	13
中央区	0	2	0	0	0	0	0	0	0	0	0	2
港区	0	2	0	0	0	0	0	0	0	0	0	2
新宿区	0	40	0	0	0	0	0	0	−7	−4	0	29
文京区	0	10	0	0	0	0	0	0	0	0	0	10
台東区	0	6	0	0	0	0	0	0	0	0	0	6
墨田区	0	2	0	0	0	0	0	0	12	0	0	14
江東区	0	4	0	0	0	0	0	0	0	0	0	4
品川区	0	24	0	0	0	0	0	0	0	0	0	24
目黒区	0	0	0	0	0	0	0	0	0	0	0	0
大田区	−1	25	0	0	0	0	0	0	0	0	0	24
世田谷区	0	11	0	0	0	0	0	0	−1	0	0	10
渋谷区	0	76	0	0	0	0	0	0	0	0	0	76
中野区	0	0	0	0	0	0	0	0	0	0	0	0
杉並区	0	0	0	0	0	0	0	0	0	0	0	0
豊島区	0	1	0	0	0	0	0	0	0	0	0	1
北区	2	−177	0	0	0	0	0	0	7	0	0	−168
荒川区	0	9	0	0	0	0	0	0	0	0	0	9
板橋区	1	−1	0	0	0	0	0	0	−2	0	0	−2
練馬区	0	10	0	0	0	0	0	0	0	0	0	10
足立区	0	−5	1	0	0	0	0	0	−1	−3	0	−8
葛飾区	0	3	0	0	0	0	0	0	0	3	0	6
江戸川区	1	42	0	0	0	0	0	0	0	0	0	43
八王子市	−1	−9	0	0	1	0	0	0	0	0	0	−9
立川市	0	0	0	0	0	0	0	0	0	0	0	0
武蔵野市	0	−40	0	0	0	0	0	0	0	0	0	−40
三鷹市	0	−13	0	0	0	0	0	0	0	0	0	−13
青梅市	4	1	0	0	0	0	0	0	0	0	0	5
府中市	0	2	0	0	0	0	0	0	0	0	0	2
昭島市	0	88	0	0	0	0	0	0	0	0	0	88
調布市	0	7	0	0	0	0	0	0	0	1	0	8
町田市	0	0	0	0	1	0	0	0	0	0	0	1
小金井市	0	0	0	0	0	0	0	0	0	0	0	0
小平市	0	0	0	0	0	0	0	0	0	0	0	0
日野市	0	1	0	0	0	0	0	0	0	0	0	1
東村山市	0	3	0	0	0	0	0	0	0	0	0	3
国分寺市	0	0	0	0	0	0	0	0	0	0	0	0
国立市	0	14	0	0	0	0	0	0	0	0	0	14
福生市	0	0	0	0	0	0	0	0	0	0	0	0
狛江市	0	0	0	0	0	0	0	0	0	0	0	0
東大和市	0	0	0	0	0	0	0	0	0	0	0	0
清瀬市	0	0	0	0	0	0	0	0	0	0	0	0
東久留米市	0	0	0	0	0	0	0	0	0	0	0	0
武蔵村山市	0	1	0	0	0	0	0	0	0	0	0	1
多摩市	0	8	0	0	0	0	0	0	0	0	0	8
稲城市	0	2	0	0	0	0	0	0	0	0	0	2
羽村市	0	0	0	0	0	0	0	0	0	0	0	0
あきる野市	0	0	0	0	0	0	0	0	0	0	0	0
西東京市	0	0	0	0	0	0	0	0	0	0	0	0
東京都小計	6	162	1	0	2	0	0	0	8	−3	0	176

地方公共団体名	金属加工機械	空気圧縮機等	土石用破砕機等	織　機	建設用資材製造機械	穀物用製粉機	木材加工機械	抄紙機	印刷機械	合成樹脂用射出成形機	鋳型造型機	施設実数
神奈川県(市を除く)	0	3	0	0	0	0	0	0	0	2	0	5
横浜市	45	87	1	0	0	0	-1	0	-2	-8	0	122
川崎市	-4	-8	0	0	0	0	0	0	0	-1	0	-13
相模原市	0	0	0	0	0	0	0	0	0	2	0	2
横須賀市	1	29	0	0	0	0	3	0	2	16	0	51
平塚市	0	5	0	0	0	0	1	0	0	0	0	6
鎌倉市	0	0	0	0	0	0	0	0	0	0	0	0
藤沢市	0	0	1	0	0	0	0	0	0	0	0	1
小田原市	0	0	0	0	0	0	0	0	0	0	0	0
茅ヶ崎市	0	7	0	0	0	0	1	0	0	0	0	8
逗子市	0	0	0	0	0	0	0	0	0	0	0	0
三浦市	0	0	0	0	0	0	0	0	0	0	0	0
秦野市	1	0	0	0	0	0	0	0	0	0	0	1
厚木市	0	0	0	0	0	0	0	0	0	0	0	0
大和市	3	0	0	0	0	0	0	0	0	0	0	3
伊勢原市	0	16	0	0	0	0	-1	0	0	1	0	16
海老名市	0	-70	0	0	0	0	0	0	0	0	0	-70
座間市	-4	1	0	0	0	0	0	0	0	0	0	-3
南足柄市	0	3	0	0	0	0	0	0	0	0	0	3
綾瀬市	0	0	0	0	0	0	0	0	0	0	0	0
神奈川県小計	42	73	2	0	0	0	3	0	0	12	0	132
新潟県(市を除く)	0	4	0	0	0	0	0	0	0	0	0	4
新潟市	3	3	0	0	0	0	0	0	0	0	0	6
長岡市	0	1	0	0	0	0	0	0	0	0	0	1
三条市	0	4	0	0	0	0	0	0	0	0	0	4
柏崎市	0	0	0	0	0	0	0	0	0	0	0	0
新発田市	-3	-63	0	0	0	0	0	0	-6	0	0	-72
小千谷市	0	0	0	0	0	0	0	0	0	0	0	0
加茂市	0	0	0	0	0	0	0	0	0	0	0	0
十日町市	0	0	0	0	0	0	0	0	0	0	0	0
見附市	0	1	0	0	0	0	0	0	0	0	0	1
村上市	0	0	0	0	0	0	0	0	0	0	0	0
燕市	-1	2	0	0	0	0	0	0	0	0	0	1
糸魚川市	0	0	0	0	0	0	0	0	0	0	0	0
妙高市	0	0	0	0	0	0	0	0	0	0	0	0
五泉市	0	0	0	0	0	0	0	0	0	0	0	0
上越市	0	0	0	0	0	0	0	0	0	0	0	0
阿賀野市	0	0	0	0	0	0	0	0	0	0	0	0
佐渡市	0	0	0	0	0	0	0	0	0	0	0	0
魚沼市	0	0	0	0	0	0	0	0	0	0	0	0
南魚沼市	0	0	0	0	0	0	0	0	0	0	0	0
胎内市	0	0	0	0	0	0	0	0	0	0	0	0
新潟県小計	-1	-48	0	0	0	0	0	0	-6	0	0	-55
富山県(市を除く)	0	0	0	0	0	0	0	0	0	0	0	0
富山市	-12	20	0	0	0	0	-1	0	0	1	0	8
高岡市	3	-122	-18	0	0	0	0	0	0	0	-6	-143
魚津市	0	0	0	0	0	0	0	0	0	0	0	0
氷見市	0	0	0	0	0	0	0	0	0	0	0	0
滑川市	0	0	0	0	0	0	0	0	0	0	0	0
黒部市	5	10	0	-4	0	0	0	0	-1	2	0	12
砺波市	0	0	0	0	0	0	0	0	0	0	0	0
小矢部市	0	0	0	0	0	0	0	0	0	0	0	0
南砺市	0	0	0	0	0	0	0	0	0	0	0	0
射水市	-1	-4	0	0	0	0	0	0	0	-1	0	-6
富山県小計	-5	-96	-18	-4	0	0	-1	0	-1	2	-6	-129
石川県(市を除く)	0	0	0	0	0	0	0	0	0	0	0	0
金沢市	0	0	0	0	0	0	0	0	0	0	0	0
七尾市	0	0	0	0	0	0	0	0	0	0	0	0
小松市	0	0	0	0	0	0	0	0	0	0	0	0
輪島市	0	0	0	0	0	0	0	0	0	0	0	0
珠洲市	0	0	0	0	0	0	0	0	0	0	0	0
加賀市	0	0	0	0	0	0	0	0	0	0	0	0
羽咋市	0	0	0	0	0	0	0	0	0	0	0	0
かほく市	0	0	0	0	0	0	0	0	0	0	0	0
白山市	0	0	0	0	0	0	0	0	0	0	0	0
能美市	0	1	0	0	0	0	0	0	2	1	0	4
野々市市	0	0	0	0	0	0	0	0	0	0	0	0
石川県小計	0	1	0	0	0	0	0	0	2	1	0	4

地方公共団体名	金属加工機械	空気圧縮機等	土石用破砕機等	織　機	建設用資材製造機械	穀物用製粉機	木材加工機械	抄紙機	印刷機械	合成樹脂用射出成形機	鋳型造型機	施設実数
福井県(市を除く)	0	0	0	0	0	0	0	0	0	0	0	0
福井市	-3	1	3	0	0	0	0	0	0	0	0	1
敦賀市	0	0	0	0	0	0	0	0	0	-2	0	-2
小浜市	0	0	0	0	0	0	0	0	0	0	0	0
大野市	0	0	0	0	0	0	0	0	0	0	0	0
勝山市	0	0	0	0	0	0	0	0	0	0	0	0
鯖江市	0	0	0	0	0	0	0	0	0	0	0	0
あわら市	0	-4	0	0	0	0	0	0	0	0	0	-4
越前市	0	0	0	0	0	0	0	0	0	0	0	0
坂井市	0	0	0	0	0	0	0	0	0	0	0	0
福井県小計	-3	-3	3	0	0	0	0	0	0	-2	0	-5
山梨県(市を除く)	0	7	0	0	0	0	0	0	0	0	0	7
甲府市	0	1	0	0	0	0	0	0	0	67	0	68
富士吉田市	0	-3	0	0	0	0	0	0	0	0	0	-3
都留市	0	0	0	0	0	0	0	0	0	-12	0	-12
山梨市	0	0	0	0	0	0	0	0	0	0	0	0
大月市	0	0	0	0	0	0	0	0	0	0	0	0
韮崎市	0	-1	0	0	0	0	0	0	0	0	0	-1
南アルプス市	0	0	0	0	0	0	0	0	0	0	0	0
北杜市	0	4	0	0	0	0	0	0	0	0	0	4
甲斐市	0	0	0	0	0	0	0	0	0	0	0	0
笛吹市	0	0	0	0	0	0	0	0	0	0	0	0
上野原市	0	0	0	0	0	0	0	0	0	0	0	0
甲州市	4	0	0	0	0	0	0	0	0	0	0	4
中央市	0	4	0	0	0	0	0	0	0	0	0	4
山梨県小計	4	12	0	0	0	0	0	0	0	55	0	71
長野県(市を除く)	0	1	0	0	0	0	0	0	0	0	0	1
長野市	-11	-9	0	0	0	0	0	0	0	0	0	-20
松本市	0	13	0	0	0	0	0	0	0	0	0	13
上田市	0	-3	0	0	0	0	0	0	0	0	0	-3
岡谷市	0	0	0	0	0	0	0	0	0	0	0	0
飯田市	0	0	0	0	0	0	0	0	0	0	0	0
諏訪市	0	0	0	0	0	0	0	0	0	0	0	0
須坂市	-4	4	0	0	0	0	0	0	0	0	0	0
小諸市	0	0	0	0	0	0	0	0	0	0	0	0
伊那市	0	0	0	0	0	0	0	0	0	0	0	0
駒ヶ根市	0	0	0	0	0	0	0	0	0	0	0	0
中野市	0	0	0	0	0	0	0	0	0	3	0	3
大町市	0	0	0	0	0	0	0	0	0	0	0	0
飯山市	0	-1	0	0	0	0	0	0	0	0	0	-1
茅野市	-2	0	0	0	0	0	0	0	0	0	0	-2
塩尻市	0	0	0	0	0	0	0	0	0	0	0	0
佐久市	0	0	0	0	0	0	0	0	0	0	0	0
千曲市	-1	6	0	0	0	0	0	0	0	0	0	5
東御市	0	0	0	0	0	0	0	0	0	0	0	0
安曇野市	0	0	0	0	0	0	0	0	0	0	0	0
長野県小計	-18	11	0	0	0	0	0	0	0	3	0	-4
岐阜県(市を除く)	10	3	0	0	0	0	0	0	0	0	0	13
岐阜市	-2	8	1	0	0	0	-1	0	-1	-2	0	3
大垣市	3	-9	0	0	0	0	0	0	0	0	0	-6
高山市	0	0	0	0	0	0	0	0	0	0	0	0
多治見市	0	5	0	0	0	0	0	0	0	0	0	5
関市	3	1	-13	0	0	0	0	0	0	0	0	-9
中津川市	-9	-6	0	0	0	0	0	0	0	-1	0	-16
美濃市	3	-1	0	0	0	0	0	0	0	0	0	2
瑞浪市	0	0	0	0	0	0	0	0	0	0	0	0
羽島市	0	6	0	0	0	0	0	0	0	0	0	6
恵那市	6	2	0	0	0	0	0	0	0	-7	0	1
美濃加茂市	-5	8	0	0	0	0	0	0	0	0	0	3
土岐市	8	7	-2	0	0	0	0	0	0	0	0	13
各務原市	3	53	0	0	0	0	0	0	0	1	0	57
可児市	0	-3	0	0	0	0	0	0	0	7	0	4
山県市	0	0	0	0	0	0	0	0	0	0	0	0
瑞穂市	0	15	0	0	0	0	0	0	0	0	0	15
飛騨市	0	0	0	0	0	0	0	0	0	0	0	0
本巣市	0	0	0	0	0	0	0	0	0	0	0	0
郡上市	1	0	0	0	0	0	0	0	0	0	0	1
下呂市	0	1	0	0	0	0	0	0	0	0	0	1
海津市	0	0	0	0	0	0	0	0	0	0	0	0
岐阜県小計	21	90	-14	0	0	0	-1	0	-1	-2	0	93

地方公共団体名	金属加工機械	空気圧縮機等	土石用破砕機等	織　機	建設用資材製造機械	穀物用製粉機	木材加工機械	抄紙機	印刷機械	合成樹脂用射出成形機	鋳型造型機	施設実数
静岡県(市を除く)	0	−26	0	0	0	0	0	0	8	0	0	−18
静岡市	1	37	0	0	0	0	−1	0	1	2	0	40
浜松市	−8	148	0	11	0	0	−2	0	0	−29	0	120
沼津市	0	1	0	0	0	0	0	0	0	0	0	1
熱海市	0	0	0	0	0	0	0	0	0	0	0	0
三島市	0	13	0	0	0	0	0	0	0	6	0	19
富士宮市	5	96	0	0	0	0	0	0	0	−1	0	100
伊東市	0	0	0	0	0	0	0	0	0	0	0	0
島田市	0	0	0	0	0	0	0	0	0	0	0	0
富士市	4	36	1	0	0	0	1	2	−9	1	0	36
磐田市	−10	−2	0	0	0	0	0	0	0	−2	0	−14
焼津市	0	0	0	0	0	0	0	0	0	0	0	0
掛川市	186	−27	2	0	0	0	0	0	0	−3	−6	152
藤枝市	0	2	0	0	0	0	0	0	0	0	0	2
御殿場市	1	4	0	0	0	0	0	0	0	7	0	12
袋井市	0	2	0	0	0	0	0	0	0	1	0	3
下田市	0	0	0	0	0	0	0	0	0	0	0	0
裾野市	0	0	0	0	0	0	0	0	0	1	0	1
湖西市	1	5	1	0	0	0	0	0	0	1	0	8
伊豆市	0	0	0	0	0	0	0	0	0	0	0	0
御前崎市	0	1	0	0	0	0	0	0	0	0	0	1
菊川市	−2	2	0	0	0	0	0	0	0	0	0	0
伊豆の国市	0	0	0	0	0	0	0	0	0	0	0	0
牧之原市	−3	22	0	0	0	0	0	0	0	−14	0	5
静岡県小計	175	314	4	11	0	0	−2	2	0	−30	−6	468
愛知県(市を除く)	203	−12	0	0	0	0	−41	0	0	−14	0	136
名古屋市	6	18	1	0	0	0	1	0	1	1	0	28
豊橋市	−1	3	0	0	0	0	0	0	0	0	0	2
岡崎市	−11	0	1	0	0	0	0	0	0	−368	0	−378
一宮市	3	51	0	0	0	0	0	0	0	18	0	72
瀬戸市	6	2	0	0	0	0	0	0	0	6	0	14
半田市	−1	1	0	0	0	0	0	0	0	1	0	1
春日井市	1	14	0	0	0	0	0	0	1	2	0	18
豊川市	−6	3	0	0	0	0	0	0	0	9	0	6
津島市	0	15	0	0	0	0	0	0	0	0	0	15
碧南市	0	0	0	0	0	0	0	0	0	0	0	0
刈谷市	16	−15	0	0	0	0	0	0	0	10	0	11
豊田市	−13	30	0	0	0	0	0	0	0	19	0	36
安城市	19	8	0	0	0	0	0	0	0	22	0	49
西尾市	4	12	0	0	0	0	0	0	0	1	0	17
蒲郡市	1	3	0	0	0	0	0	0	0	0	0	4
犬山市	0	0	0	0	0	0	0	0	0	0	0	0
常滑市	2	−1	0	0	0	0	0	0	0	5	0	6
江南市	0	0	0	0	0	0	0	0	0	0	0	0
小牧市	4	3	0	0	0	0	0	0	0	2	0	9
稲沢市	−6	26	0	0	0	0	0	0	0	8	0	28
新城市	−1	0	0	0	0	0	1	0	0	−21	0	−21
東海市	0	0	0	0	0	0	0	0	0	0	0	0
大府市	2	21	0	0	0	0	0	0	0	0	0	23
知多市	0	0	0	0	0	0	0	0	0	0	0	0
知立市	2	2	0	0	0	0	0	0	0	0	0	4
尾張旭市	19	5	0	0	0	0	0	0	0	0	0	24
高浜市	0	0	0	0	0	0	0	0	0	0	0	0
岩倉市	2	0	0	0	0	0	0	0	0	0	0	2
豊明市	0	31	0	0	−1	0	0	0	13	0	0	43
日進市	0	0	0	0	0	0	0	0	0	0	0	0
田原市	0	0	0	0	0	0	0	0	0	0	0	0
愛西市	0	0	0	0	0	0	0	0	0	0	0	0
清須市	0	8	0	0	0	0	0	0	0	0	0	8
北名古屋市	0	0	0	0	0	0	0	0	0	0	0	0
弥富市	0	3	0	0	0	0	0	0	0	0	0	3
みよし市	0	0	0	0	0	0	0	0	0	0	0	0
あま市	1	0	0	0	0	0	0	0	0	0	0	1
長久手市	3	0	0	0	0	0	0	0	0	0	0	3
愛知県小計	255	231	2	0	−1	0	−39	0	15	−299	0	164

地方公共団体名	金属加工機械	空気圧縮機等	土石用破砕機等	織　機	建設用資材製造機械	穀物用製粉機	木材加工機械	抄紙機	印刷機械	合成樹脂用射出成形機	鋳型造型機	施設実数
三重県(市を除く)	0	0	0	0	0	0	0	0	0	0	0	0
津市	0	0	0	0	0	0	0	0	0	0	0	0
四日市市	0	3	0	0	0	0	0	0	0	0	0	3
伊勢市	0	0	0	0	0	0	0	0	0	0	0	0
松阪市	0	0	0	0	0	0	0	0	0	0	0	0
桑名市	0	0	0	0	0	0	0	0	0	0	0	0
鈴鹿市	8	7	0	0	0	0	0	0	0	0	0	15
名張市	0	0	0	0	0	0	0	0	0	0	0	0
尾鷲市	0	0	0	0	0	0	0	0	0	0	0	0
亀山市	0	0	0	0	0	0	0	0	0	0	0	0
鳥羽市	0	0	0	0	0	0	0	0	0	0	0	0
熊野市	0	0	0	0	0	0	0	0	0	0	0	0
いなべ市	0	0	0	0	0	0	0	0	0	0	0	0
志摩市	0	0	0	0	0	0	0	0	0	0	0	0
伊賀市	0	0	0	0	0	0	0	0	0	0	0	0
三重県小計	8	10	0	0	0	0	0	0	0	0	0	18
滋賀県(市を除く)	−10	−44	−1	0	0	0	0	0	2	2	0	−51
大津市	−39	111	0	0	0	0	0	0	0	1	0	73
彦根市	−1	4	0	0	0	0	−1	0	0	0	0	2
長浜市	1	42	−1	0	3	0	0	0	−3	5	0	47
近江八幡市	5	1	0	0	0	0	0	0	0	0	0	6
草津市	1	−28	0	0	0	0	0	0	0	28	0	1
守山市	0	0	0	2	0	0	0	0	0	0	0	2
栗東市	7	36	0	0	0	0	0	0	0	1	0	44
甲賀市	−17	−20	0	0	0	0	10	0	0	−5	0	−32
野洲市	31	2	0	0	0	0	0	0	0	0	21	54
湖南市	−7	14	0	0	1	0	1	0	1	0	0	10
高島市	0	−8	0	0	0	0	0	0	0	0	0	−8
東近江市	15	76	0	0	0	0	2	0	0	1	0	94
米原市	0	−7	0	0	0	0	0	0	0	0	0	−7
滋賀県小計	−14	179	−2	2	4	0	12	0	0	33	21	235
京都府(市を除く)	−6	32	0	0	0	0	0	0	−1	−2	0	23
京都市	2	17	0	0	0	0	−12	0	−6	0	0	1
福知山市	0	0	0	0	0	0	0	0	0	0	0	0
舞鶴市	0	4	0	0	0	0	0	0	0	0	0	4
綾部市	0	1	0	0	0	0	0	0	0	0	0	1
宇治市	1	4	0	0	0	0	0	0	0	0	0	5
宮津市	0	0	0	0	0	0	0	0	0	0	0	0
亀岡市	0	0	0	0	0	0	0	0	0	0	0	0
城陽市	0	30	0	0	0	0	0	0	0	0	0	30
向日市	0	2	0	0	0	0	0	0	0	−1	0	1
長岡京市	−1	−16	−1	0	0	0	0	0	0	0	0	−18
八幡市	0	0	0	0	0	0	0	0	0	0	0	0
京田辺市	0	0	0	0	0	0	0	0	0	0	0	0
京丹後市	0	0	0	0	0	0	0	0	0	0	0	0
南丹市	0	0	0	0	0	0	0	0	0	0	0	0
木津川市	0	0	0	0	0	0	0	0	0	0	0	0
京都府小計	−4	74	−1	0	0	0	−12	0	−7	−3	0	47

地方公共団体名	金属加工機械	空気圧縮機等	土石用破砕機等	織　機	建設用資材製造機械	穀物用製粉機	木材加工機械	抄紙機	印刷機械	合成樹脂用射出成形機	鋳型造型機	施設実数
大阪府(市を除く)	0	52	0	0	0	0	0	0	0	0	0	52
大阪市	5	39	0	0	0	0	0	0	0	0	0	44
堺市	0	0	0	0	0	0	0	0	0	0	0	0
岸和田市	10	0	13	0	0	0	0	0	0	0	0	23
豊中市	1	4	0	0	0	0	0	0	0	0	0	5
池田市	0	0	0	0	0	0	0	0	0	0	0	0
吹田市	0	12	0	0	0	0	0	0	0	0	0	12
泉大津市	0	0	0	0	0	0	0	0	0	0	0	0
高槻市	0	6	0	0	0	0	1	0	0	0	0	7
貝塚市	0	1	0	0	0	0	0	0	0	0	0	1
守口市	0	0	0	0	0	0	0	0	0	2	0	2
枚方市	9	9	1	0	0	0	0	0	0	0	0	19
茨木市	−14	9	0	0	0	0	0	0	−1	−19	0	−25
八尾市	4	0	0	0	0	0	0	0	0	0	0	4
泉佐野市	0	0	0	0	0	0	0	0	0	0	0	0
富田林市	1	0	0	0	0	0	0	0	0	0	0	1
寝屋川市	0	0	0	0	0	0	0	0	0	0	0	0
河内長野市	19	3	0	0	0	0	−4	0	0	0	0	18
松原市	2	0	0	0	0	0	0	0	0	0	0	2
大東市	0	0	0	0	0	0	0	0	0	0	0	0
和泉市	0	0	0	0	0	0	0	0	0	0	0	0
箕面市	0	0	0	0	0	0	0	0	0	0	0	0
柏原市	0	0	0	0	0	0	0	0	0	0	0	0
羽曳野市	1	1	0	0	0	0	0	0	0	0	0	2
門真市	1	0	0	0	0	0	0	0	0	0	0	1
摂津市	2	70	0	−6	−1	0	−41	0	−2	1	0	23
高石市	0	0	0	0	0	0	0	0	0	0	0	0
藤井寺市	0	2	0	0	0	0	0	0	0	0	0	2
東大阪市	−11	33	0	0	0	0	0	0	5	0	0	27
泉南市	0	0	0	0	0	0	0	0	0	0	0	0
四條畷市	0	0	0	0	0	0	0	0	0	0	0	0
交野市	0	0	0	0	0	0	0	0	0	0	0	0
大阪狭山市	0	0	0	0	0	0	0	0	0	1	0	1
阪南市	0	0	0	0	0	0	0	0	0	0	0	0
大阪府小計	30	241	14	−6	−1	0	−44	0	2	−15	0	221
兵庫県(市を除く)	−1	9	0	0	0	0	0	0	0	33	0	41
神戸市	8	10	1	0	0	0	0	0	0	1	0	20
姫路市	−4	45	−1	0	0	0	0	0	0	6	0	46
尼崎市	0	22	0	0	0	0	0	0	0	0	0	22
明石市	−11	24	0	0	0	0	0	0	0	−5	0	8
西宮市	4	−5	0	0	0	0	0	0	0	11	0	10
洲本市	0	0	0	0	0	0	0	0	0	0	0	0
芦屋市	0	0	0	0	0	0	0	0	0	0	0	0
伊丹市	0	1	0	0	0	0	0	0	1	0	0	2
相生市	0	0	0	0	0	0	0	0	0	0	0	0
豊岡市	0	13	0	0	0	0	0	0	0	−2	0	11
加古川市	−8	14	0	−155	0	0	1	0	0	0	0	−148
赤穂市	0	3	0	0	0	0	0	0	0	0	0	3
西脇市	0	0	1	0	0	0	0	0	0	0	0	1
宝塚市	0	3	0	0	0	0	0	0	0	0	0	3
三木市	0	2	0	0	0	0	0	0	1	0	0	3
高砂市	1	0	0	0	0	0	0	0	0	0	0	1
川西市	0	0	0	0	0	0	0	0	0	0	0	0
小野市	−1	5	0	0	0	0	0	0	0	0	0	4
三田市	15	8	0	0	0	0	0	0	2	1	0	26
加西市	2	0	0	0	0	0	0	0	0	0	0	2
篠山市	0	5	0	0	0	0	0	0	0	0	0	5
養父市	0	0	0	0	0	0	0	0	0	0	0	0
丹波市	0	0	0	0	0	0	0	0	−1	0	0	−1
南あわじ市	0	0	0	0	0	0	0	0	0	0	0	0
朝来市	0	0	0	0	0	0	0	0	0	0	0	0
淡路市	0	0	0	0	0	0	0	0	0	0	0	0
宍粟市	1	1	0	0	0	0	0	0	0	0	0	2
加東市	0	2	0	0	0	0	0	0	0	1	0	3
たつの市	−3	36	0	0	0	0	0	0	0	0	0	33
兵庫県小計	3	198	1	−155	0	0	1	0	3	46	0	97

地方公共団体名	金属加工機械	空気圧縮機等	土石用破砕機等	織　機	建設用資材製造機械	穀物用製粉機	木材加工機械	抄紙機	印刷機械	合成樹脂用射出成形機	鋳型造型機	施設実数
奈良県(市を除く)	0	-3	0	0	0	0	0	0	0	0	0	-3
奈良市	-14	-1	0	0	0	0	0	0	0	-1	0	-16
大和高田市	0	1	0	0	0	0	0	0	0	0	0	1
大和郡山市	0	0	0	0	0	0	0	0	0	0	0	0
天理市	0	0	0	0	0	0	0	0	0	0	0	0
橿原市	0	0	0	0	0	0	0	0	0	0	0	0
桜井市	0	0	0	0	0	0	0	0	0	0	0	0
五條市	0	0	0	0	0	0	0	0	0	0	0	0
御所市	0	0	0	0	0	0	0	0	0	0	0	0
生駒市	0	0	0	0	0	0	0	0	0	0	0	0
香芝市	0	0	0	0	0	0	0	0	0	0	0	0
葛城市	0	3	0	0	0	0	0	0	0	0	0	3
宇陀市	0	0	0	0	0	0	0	0	0	0	0	0
奈良県小計	-14	0	0	0	0	0	0	0	0	-1	0	-15
和歌山県(市を除く)	0	0	0	0	0	0	0	0	0	0	0	0
和歌山市	0	14	0	0	0	0	0	0	0	0	0	14
海南市	0	3	0	0	0	0	0	0	0	0	0	3
橋本市	0	0	0	0	0	0	0	0	0	0	0	0
有田市	0	0	0	0	0	0	0	0	0	0	0	0
御坊市	0	0	0	0	0	0	0	0	0	0	0	0
田辺市	0	0	0	0	0	0	0	0	0	0	0	0
新宮市	0	0	0	0	0	0	0	0	0	0	0	0
紀の川市	0	0	0	0	0	0	0	0	0	0	0	0
岩出市	0	0	0	0	0	0	0	0	0	0	0	0
和歌山県小計	0	17	0	0	0	0	0	0	0	0	0	17
鳥取県(市を除く)	0	0	0	0	0	0	0	0	0	0	0	0
鳥取市	0	1	0	0	0	0	0	0	0	0	0	1
米子市	0	0	0	0	0	0	0	0	0	0	0	0
倉吉市	2	1	0	0	0	0	0	0	-1	0	0	2
境港市	0	0	0	0	0	0	0	0	0	0	0	0
鳥取県小計	2	2	0	0	0	0	0	0	-1	0	0	3
島根県(市を除く)	0	0	0	0	0	0	0	0	0	0	0	0
松江市	0	0	0	0	0	0	0	0	0	0	0	0
浜田市	0	0	0	0	0	0	0	0	0	0	0	0
出雲市	0	0	0	0	0	0	0	0	0	0	0	0
益田市	0	0	0	0	0	0	0	0	0	0	0	0
大田市	0	0	0	0	0	0	0	0	0	0	0	0
安来市	0	0	0	0	0	0	0	0	0	0	0	0
江津市	0	0	0	0	0	0	0	0	0	0	0	0
雲南市	0	0	0	0	0	0	0	0	0	0	0	0
島根県小計	0	0	0	0	0	0	0	0	0	0	0	0
岡山県(市を除く)	3	0	0	0	0	0	0	0	0	0	0	3
岡山市	-4	45	2	0	0	0	0	0	0	-5	0	38
倉敷市	-4	-7	0	-4	0	0	0	0	-5	0	0	-20
津山市	1	-5	0	0	0	0	0	0	0	-8	0	-12
玉野市	0	1	0	0	0	0	0	0	0	0	0	1
笠岡市	0	-3	0	0	0	0	0	0	0	0	0	-3
井原市	0	0	0	0	0	0	0	0	0	0	0	0
総社市	-4	-10	0	0	0	0	0	0	0	0	0	-14
高梁市	0	0	0	0	0	0	0	0	0	0	0	0
新見市	0	0	0	0	0	0	0	0	0	0	0	0
備前市	-2	-3	0	0	0	0	0	0	0	0	0	-5
瀬戸内市	0	0	0	0	0	0	0	0	0	0	0	0
赤磐市	-2	0	0	0	0	0	0	0	0	0	0	-2
真庭市	6	5	0	0	0	0	0	0	0	6	0	17
美作市	0	0	0	0	0	0	0	0	0	0	0	0
浅口市	0	0	0	0	0	0	0	0	0	0	0	0
岡山県小計	-6	23	2	-4	0	0	0	0	-5	-7	0	3

地方公共団体名	金属加工機械	空気圧縮機等	土石用破砕機等	織　機	建設用資材製造機械	穀物用製粉機	木材加工機械	抄紙機	印刷機械	合成樹脂用射出成形機	鋳型造型機	施設実数
広島県(市を除く)	33	9	0	0	0	0	1	0	0	0	0	43
広島市	−16	31	−6	0	0	0	−1	0	0	−1	0	7
呉市	8	4	0	0	0	0	0	0	0	0	0	12
竹原市	0	0	0	0	0	0	0	0	0	0	0	0
三原市	4	12	0	0	0	0	0	0	−1	−4	0	11
尾道市	4	4	0	0	0	0	0	0	0	0	0	8
福山市	1	32	0	3	0	0	4	0	0	0	0	40
府中市	0	19	0	0	0	0	−1	0	0	0	0	18
三次市	0	0	0	0	0	0	0	0	0	0	0	0
庄原市	0	0	0	0	0	0	0	0	0	0	0	0
大竹市	0	0	0	0	0	0	0	0	0	0	0	0
東広島市	0	0	−1	0	0	0	0	0	−1	1	0	−1
廿日市市	0	0	0	0	0	0	0	0	0	0	0	0
安芸高田市	1	−2	0	0	0	0	0	0	0	0	0	−1
江田島市	0	0	0	0	0	0	0	0	0	0	0	0
広島県小計	35	109	−7	3	0	0	3	0	−2	−4	0	137
山口県(市を除く)	0	0	0	0	0	0	0	0	0	0	0	0
下関市	−1	−8	1	0	−1	0	0	0	0	0	0	−9
宇部市	0	0	0	0	0	0	0	0	0	0	0	0
山口市	0	0	0	0	0	0	0	0	0	0	0	0
萩市	0	0	0	0	0	0	0	0	0	0	0	0
防府市	0	0	0	0	0	0	0	0	0	0	0	0
下松市	0	0	0	0	0	0	0	0	0	0	0	0
岩国市	0	0	0	0	0	0	0	0	0	0	0	0
光市	0	0	0	0	0	0	0	0	0	0	0	0
長門市	0	0	0	0	0	0	0	0	0	0	0	0
柳井市	0	0	0	0	0	0	0	0	0	0	0	0
美祢市	0	0	0	0	0	0	0	0	0	0	0	0
周南市	0	10	0	0	0	0	0	0	0	0	0	10
山陽小野田市	0	0	0	0	0	0	0	0	0	0	0	0
山口県小計	−1	2	1	0	−1	0	0	0	0	0	0	1
徳島県(市を除く)	5	6	0	0	0	0	0	0	0	0	0	11
徳島市	2	−1	0	0	0	0	0	0	0	0	0	1
鳴門市	0	0	0	0	0	0	0	0	0	0	0	0
小松島市	0	0	0	0	0	0	0	0	0	0	0	0
阿南市	0	19	0	0	0	0	0	1	0	0	0	20
吉野川市	0	0	0	0	0	0	0	0	0	0	0	0
阿波市	0	0	0	0	0	0	0	0	0	0	0	0
美馬市	0	0	0	0	0	0	0	0	0	0	0	0
三好市	0	0	0	0	0	0	0	0	0	0	0	0
徳島県小計	7	24	0	0	0	0	0	1	0	0	0	32
香川県(市を除く)	0	36	13	0	0	0	0	0	0	0	0	49
高松市	63	4	2	0	0	0	−2	0	3	1	0	71
丸亀市	0	0	0	0	0	0	0	0	0	0	0	0
坂出市	−1	−69	0	0	0	0	−1	0	0	1	0	−70
善通寺市	0	0	0	0	0	0	0	0	0	0	0	0
観音寺市	−13	50	1	0	0	0	0	0	0	0	0	38
さぬき市	0	53	0	0	0	0	0	0	0	0	0	53
東かがわ市	0	0	0	0	0	0	0	0	0	0	0	0
三豊市	0	15	0	0	0	0	0	0	0	0	0	15
香川県小計	49	89	16	0	0	0	−3	0	3	2	0	156
愛媛県(市を除く)	0	0	0	0	0	0	0	0	0	0	0	0
松山市	3	11	0	0	0	0	0	0	2	0	0	16
今治市	0	0	0	0	0	0	0	0	0	0	0	0
宇和島市	0	0	0	0	0	0	0	0	0	0	0	0
八幡浜市	0	0	0	0	0	0	0	0	0	0	0	0
新居浜市	−11	59	3	0	0	0	0	0	0	0	0	51
西条市	−1	27	0	0	0	0	0	0	0	0	0	26
大洲市	0	0	0	0	0	0	0	0	0	0	0	0
伊予市	0	0	0	0	0	0	0	0	0	0	0	0
四国中央市	0	33	0	0	0	0	0	0	48	0	0	81
西予市	0	0	0	0	0	0	0	0	0	0	0	0
東温市	0	0	0	0	0	0	0	0	0	0	0	0
愛媛県小計	−9	130	3	0	0	0	0	0	50	0	0	174

地方公共団体名	金属加工機械	空気圧縮機等	土石用破砕機等	織　機	建設用資材製造機械	穀物用製粉機	木材加工機械	抄紙機	印刷機械	合成樹脂用射出成形機	鋳型造型機	施設実数
高知県(市を除く)	0	0	0	0	0	0	0	0	0	0	0	0
高知市	0	0	0	0	0	0	0	0	0	0	0	0
室戸市	0	0	0	0	0	0	0	0	0	0	0	0
安芸市	0	0	0	0	0	0	0	0	0	0	0	0
南国市	0	0	0	0	0	0	0	0	0	0	0	0
土佐市	0	0	0	0	0	0	0	0	0	0	0	0
須崎市	0	0	0	0	0	0	0	0	0	0	0	0
宿毛市	0	0	0	0	0	0	0	0	0	0	0	0
土佐清水市	0	0	0	0	0	0	0	0	0	0	0	0
四万十市	0	0	0	0	0	0	0	0	0	0	0	0
香南市	0	0	0	0	0	0	0	0	0	0	0	0
香美市	0	0	0	0	0	0	0	0	0	0	0	0
高知県小計	0	0	0	0	0	0	0	0	0	0	0	0
福岡県(市を除く)	6	62	0	0	0	0	0	0	-1	0	0	67
北九州市	-1	0	-5	0	0	0	0	0	-2	3	0	-5
福岡市	0	18	0	0	0	0	0	0	44	0	0	62
大牟田市	0	1	0	0	0	0	0	0	0	0	0	1
久留米市	0	0	0	0	0	0	0	0	0	0	0	0
直方市	0	1	0	0	0	0	0	0	0	0	0	1
飯塚市	0	0	0	0	0	0	0	0	0	0	0	0
田川市	0	0	0	0	0	0	0	0	0	0	0	0
柳川市	0	0	0	0	0	0	0	0	0	0	0	0
八女市	0	1	0	0	0	0	0	0	0	0	0	1
筑後市	-1	6	0	0	0	0	0	0	0	0	0	5
大川市	0	0	0	0	0	0	0	0	0	0	0	0
行橋市	1	2	0	0	0	0	0	0	0	0	0	3
豊前市	0	2	0	0	1	0	0	0	0	0	0	3
中間市	0	0	0	0	0	0	0	0	0	0	0	0
小郡市	0	0	0	0	0	0	0	0	0	0	0	0
筑紫野市	0	0	0	0	0	0	0	0	0	0	0	0
春日市	0	0	0	0	0	0	0	0	0	0	0	0
大野城市	0	0	0	0	0	0	0	0	0	0	0	0
宗像市	0	0	0	0	0	0	0	0	0	0	0	0
太宰府市	0	0	0	0	0	0	0	0	0	0	0	0
古賀市	0	3	0	0	0	0	0	0	0	0	0	3
福津市	0	0	0	0	0	0	0	0	0	0	0	0
うきは市	0	0	0	0	0	0	0	0	0	0	0	0
宮若市	-12	1	0	0	0	0	0	0	0	0	0	-11
嘉麻市	0	0	0	0	0	0	0	0	0	0	0	0
朝倉市	0	0	0	0	0	0	0	0	0	0	0	0
みやま市	0	0	0	0	0	0	0	0	0	0	0	0
糸島市	0	0	0	0	0	0	0	0	0	0	0	0
福岡県小計	-7	97	-5	0	1	0	0	0	41	3	0	130
佐賀県(市を除く)	2	0	0	0	0	0	0	0	0	0	0	2
佐賀市	15	24	0	0	0	0	0	0	0	0	0	39
唐津市	0	0	0	0	0	0	0	0	0	0	0	0
鳥栖市	0	0	0	0	0	0	0	0	0	0	0	0
多久市	0	0	0	0	0	0	1	0	0	0	0	1
伊万里市	0	0	0	0	0	0	0	0	0	0	0	0
武雄市	8	1	0	0	0	0	0	0	0	0	0	9
鹿島市	4	-2	0	0	0	0	0	0	0	0	0	2
小城市	0	0	0	0	0	0	0	0	0	0	0	0
嬉野市	0	0	0	0	0	0	0	0	0	0	0	0
神埼市	0	0	0	0	0	0	0	0	0	0	0	0
佐賀県小計	29	23	0	0	0	0	1	0	0	0	0	53
長崎県(市を除く)	-1	1	0	0	0	0	0	0	0	0	0	0
長崎市	-3	6	0	0	0	0	0	0	0	0	0	3
佐世保市	0	0	0	0	0	0	0	0	0	0	0	0
島原市	0	0	0	0	0	0	0	0	0	0	0	0
諫早市	0	14	0	0	0	0	0	0	0	0	0	14
大村市	0	0	0	0	0	0	0	0	0	0	0	0
平戸市	0	0	0	0	0	0	0	0	0	0	0	0
松浦市	0	0	0	0	0	0	0	0	0	0	0	0
対馬市	0	0	0	0	0	0	0	0	0	0	0	0
壱岐市	0	0	0	0	0	0	0	0	0	0	0	0
五島市	0	0	0	0	0	0	0	0	0	0	0	0
西海市	0	0	0	0	0	0	0	0	0	0	0	0
雲仙市	0	0	0	0	0	0	0	0	0	0	0	0
南島原市	0	0	0	0	0	0	0	0	0	0	0	0
長崎県小計	-4	21	0	0	0	0	0	0	0	0	0	17

地方公共団体名	金属加工機械	空気圧縮機等	土石用破砕機等	織　機	建設用資材製造機械	穀物用製粉機	木材加工機械	抄紙機	印刷機械	合成樹脂用射出成形機	鋳型造型機	施設実数
熊本県(市を除く)	27	35	0	0	1	0	0	0	0	18	0	81
熊本市	4	16	0	0	0	0	0	0	-1	3	0	22
八代市	0	-2	0	0	0	0	0	0	0	0	0	-2
人吉市	0	22	0	0	0	0	0	0	0	0	0	22
荒尾市	0	0	0	0	0	0	0	0	0	0	0	0
水俣市	0	0	0	0	0	0	0	0	0	0	0	0
玉名市	-1	3	0	0	0	0	0	0	-1	0	0	1
山鹿市	0	2	0	0	0	0	0	0	0	0	0	2
菊池市	0	6	0	0	0	0	0	0	0	2	0	8
宇土市	0	21	0	0	0	0	0	0	0	0	0	21
上天草市	0	0	0	0	0	0	0	0	0	0	0	0
宇城市	0	0	0	0	0	0	0	0	0	0	0	0
阿蘇市	0	0	0	0	0	0	0	0	0	0	0	0
天草市	0	0	0	0	0	0	0	0	0	0	0	0
合志市	0	0	0	0	0	0	0	0	0	0	0	0
熊本県小計	30	103	0	0	1	0	0	0	-2	23	0	155
大分県(市を除く)	0	0	0	0	0	0	0	0	0	0	0	0
大分市	-4	60	-7	0	0	0	-3	0	0	0	0	46
別府市	0	4	0	0	0	0	0	0	0	0	0	4
中津市	1	4	0	0	0	0	0	0	0	1	0	6
日田市	0	0	0	0	0	0	0	0	0	0	0	0
佐伯市	0	0	0	0	0	0	0	0	0	0	0	0
臼杵市	0	0	0	0	0	0	0	0	0	0	0	0
津久見市	0	0	0	0	0	0	0	0	0	0	0	0
竹田市	0	0	0	0	0	0	0	0	0	0	0	0
豊後高田市	0	0	0	0	0	0	0	0	0	0	0	0
杵築市	0	1	0	0	0	0	0	0	0	0	0	1
宇佐市	0	-1	0	0	0	0	0	0	0	-2	0	-3
豊後大野市	0	0	0	0	0	0	0	0	0	0	0	0
由布市	0	0	0	0	0	0	0	0	0	0	0	0
国東市	0	3	0	0	0	0	0	0	0	0	0	3
大分県小計	-3	71	-7	0	0	0	-3	0	0	-1	0	57
宮崎県(市を除く)	0	0	0	0	0	0	0	0	0	0	0	0
宮崎市	0	7	0	0	0	0	0	0	0	0	0	7
都城市	0	-5	0	0	0	0	-3	0	-1	0	0	-9
延岡市	0	94	0	0	0	0	0	0	0	0	0	94
日南市	0	0	0	0	0	0	0	0	0	0	0	0
小林市	0	0	0	0	0	0	0	0	0	0	0	0
日向市	0	1	0	0	0	0	0	0	0	0	0	1
串間市	0	0	0	0	0	0	0	0	0	0	0	0
西都市	0	0	0	0	0	0	0	0	0	0	0	0
えびの市	0	0	0	0	0	0	0	0	0	0	0	0
宮崎県小計	0	97	0	0	0	0	-3	0	-1	0	0	93

地方公共団体名	金属加工機械	空気圧縮機等	土石用破砕機等	織　機	建設用資材製造機械	穀物用製粉機	木材加工機械	抄紙機	印刷機械	合成樹脂用射出成形機	鋳型造型機	施設実数
鹿児島県(市を除く)	0	0	0	0	0	0	0	0	0	0	0	0
鹿児島市	0	0	11	0	0	0	0	0	0	0	0	11
鹿屋市	0	0	0	0	0	0	0	0	0	0	0	0
枕崎市	0	0	0	0	0	0	0	0	0	0	0	0
阿久根市	0	0	0	0	0	0	0	0	0	0	0	0
出水市	2	0	0	0	0	0	0	0	0	0	0	2
指宿市	0	0	0	0	0	0	0	0	0	0	0	0
西之表市	0	0	0	0	0	0	0	0	0	0	0	0
垂水市	0	0	0	0	0	0	0	0	0	0	0	0
薩摩川内市	0	−4	0	0	0	0	0	0	−1	0	0	−5
日置市	0	0	0	0	0	0	0	0	0	0	0	0
曽於市	0	0	0	0	0	0	0	0	0	0	0	0
霧島市	1	4	0	0	0	0	0	0	0	1	0	6
いちき串木野市	0	0	0	0	0	0	0	0	0	0	0	0
南さつま市	0	1	0	0	0	0	0	0	0	0	0	1
志布志市	0	0	0	0	0	0	0	0	0	0	0	0
奄美市	0	0	0	0	0	0	0	0	0	0	0	0
南九州市	0	0	0	0	0	0	0	0	0	0	0	0
伊佐市	0	0	0	0	0	0	0	0	0	0	0	0
姶良市	0	0	0	0	0	0	0	0	0	0	0	0
鹿児島県小計	3	1	11	0	0	0	0	0	−1	1	0	15
沖縄県(市を除く)	0	0	0	0	0	0	0	0	0	0	0	0
那覇市	0	0	0	0	0	0	0	0	0	0	0	0
宜野湾市	0	0	0	0	0	0	0	0	0	0	0	0
石垣市	0	0	0	0	0	0	0	0	0	0	0	0
浦添市	0	−34	0	0	0	0	0	0	0	0	0	−34
名護市	0	0	0	0	0	0	0	0	0	0	0	0
糸満市	0	0	0	0	0	0	0	0	0	0	0	0
沖縄市	0	0	0	0	0	0	0	0	0	0	0	0
豊見城市	0	0	0	0	0	0	0	0	0	0	0	0
うるま市	0	1	0	0	0	0	0	0	0	0	0	1
宮古島市	0	0	0	0	0	0	0	0	0	0	0	0
南城市	0	0	0	0	0	0	0	0	0	0	0	0
沖縄県小計	0	−33	0	0	0	0	0	0	0	0	0	−33
合計	760	2,966	54	−233	6	4	−84	2	159	47	13	3,694

表13−5 特定施設に係るその他の届出件数

届出の種類 / 地方公共団体名	防止の方法変更届出	氏名等変更届出	承継届出	合 計
北海道(市を除く)	0	4	1	5
札幌市	0	186	12	198
函館市	0	20	2	22
小樽市	0	9	2	11
旭川市	0	11	3	14
室蘭市	0	6	0	6
釧路市	0	6	0	6
帯広市	0	2	1	3
北見市	0	1	0	1
夕張市	0	1	0	1
岩見沢市	0	2	1	3
網走市	0	0	0	0
留萌市	0	0	0	0
苫小牧市	0	10	0	10
稚内市	0	0	1	1
美唄市	0	1	0	1
芦別市	0	0	0	0
江別市	0	5	0	5
赤平市	0	0	0	0
紋別市	0	1	0	1
士別市	0	0	0	0
名寄市	0	0	0	0
三笠市	0	0	0	0
根室市	0	1	0	1
千歳市	0	19	0	19
滝川市	0	2	0	2
砂川市	0	0	2	2
歌志内市	0	0	0	0
深川市	0	0	0	0
富良野市	0	1	0	1
登別市	0	0	0	0
恵庭市	0	1	0	1
伊達市	0	0	0	0
北広島市	0	2	1	3
石狩市	0	0	0	0
北斗市	0	2	0	2
北海道小計	0	293	26	319

届出の種類 / 地方公共団体名	防止の方法変更届出	氏名等変更届出	承継届出	合　計
青森県(市を除く)	0	0	0	0
青森市	0	4	0	4
弘前市	0	3	0	3
八戸市	0	7	0	7
黒石市	0	0	0	0
五所川原市	0	0	0	0
十和田市	0	0	0	0
三沢市	0	0	0	0
むつ市	0	0	0	0
つがる市	0	0	0	0
平川市	0	0	0	0
青森県小計	0	14	0	14
岩手県(市を除く)	0	3	0	3
盛岡市	0	20	1	21
宮古市	0	0	0	0
大船渡市	0	0	0	0
花巻市	0	0	0	0
北上市	0	4	2	6
久慈市	0	0	0	0
遠野市	0	1	0	1
一関市	0	1	0	1
陸前高田市	0	0	0	0
釜石市	1	1	0	2
二戸市	0	6	0	6
八幡平市	0	0	0	0
奥州市	0	2	1	3
滝沢市	0	0	1	1
岩手県小計	1	38	5	44
宮城県(市を除く)	0	6	1	7
仙台市	0	57	14	71
石巻市	0	3	0	3
塩竈市	0	2	0	2
気仙沼市	0	1	0	1
白石市	0	1	0	1
名取市	0	1	0	1
角田市	0	1	1	2
多賀城市	0	0	0	0
岩沼市	0	0	0	0
登米市	0	3	0	3
栗原市	0	0	1	1
東松島市	0	0	0	0
大崎市	0	2	0	2
宮城県小計	0	77	17	94

届出の種類 地方公共団体名	防止の方法変更届出	氏名等変更届出	承継届出	合　計
秋田県(市を除く)	0	0	0	0
秋田市	0	9	2	11
能代市	0	0	0	0
横手市	0	0	0	0
大館市	0	1	0	1
男鹿市	0	0	0	0
湯沢市	0	0	0	0
鹿角市	0	0	0	0
由利本荘市	0	0	0	0
潟上市	0	0	0	0
大仙市	0	0	0	0
北秋田市	0	0	0	0
にかほ市	0	2	0	2
仙北市	0	0	0	0
秋田県小計	0	12	2	14
山形県(市を除く)	0	1	0	1
山形市	0	5	0	5
米沢市	0	3	0	3
鶴岡市	0	2	0	2
酒田市	0	2	1	3
新庄市	0	0	0	0
寒河江市	0	0	0	0
上山市	0	0	0	0
村山市	0	0	0	0
長井市	0	1	0	1
天童市	0	0	0	0
東根市	0	0	0	0
尾花沢市	0	0	0	0
南陽市	0	0	0	0
山形県小計	0	14	1	15
福島県(市を除く)	0	6	0	6
福島市	0	10	0	10
会津若松市	0	3	0	3
郡山市	0	22	1	23
いわき市	0	24	0	24
白河市	0	1	0	1
須賀川市	0	1	1	2
喜多方市	0	17	0	17
相馬市	0	0	0	0
二本松市	0	0	0	0
田村市	0	0	0	0
南相馬市	0	2	0	2
伊達市	0	0	0	0
本宮市	0	0	0	0
福島県小計	0	86	2	88

届出の種類 地方公共団体名	防止の方法変更届出	氏名等変更届出	承継届出	合　計
茨城県(市を除く)	0	15	2	17
水戸市	1	6	1	8
日立市	0	19	1	20
土浦市	0	7	1	8
古河市	0	3	0	3
石岡市	0	2	0	2
結城市	0	2	0	2
龍ケ崎市	0	2	1	3
下妻市	0	2	1	3
常総市	0	4	1	5
常陸太田市	0	0	0	0
高萩市	0	4	1	5
北茨城市	0	7	1	8
笠間市	0	3	0	3
取手市	0	1	0	1
牛久市	0	3	0	3
つくば市	0	24	1	25
ひたちなか市	0	19	0	19
鹿嶋市	0	0	0	0
潮来市	0	0	0	0
守谷市	0	0	0	0
常陸大宮市	0	1	0	1
那珂市	0	1	0	1
筑西市	0	4	2	6
坂東市	0	0	0	0
稲敷市	0	1	1	2
かすみがうら市	0	0	1	1
桜川市	0	0	0	0
神栖市	0	0	0	0
行方市	0	0	0	0
鉾田市	0	0	0	0
つくばみらい市	0	0	0	0
小美玉市	0	0	0	0
茨城県小計	1	130	15	146

届出の種類 地方公共団体名	防止の方法変更届出	氏名等変更届出	承継届出	合　計
栃木県(市を除く)	0	2	0	2
宇都宮市	0	12	0	12
足利市	0	11	1	12
栃木市	2	7	0	9
佐野市	0	1	0	1
鹿沼市	0	0	0	0
日光市	0	0	3	3
小山市	1	13	0	14
真岡市	0	0	0	0
大田原市	0	0	0	0
矢板市	0	1	0	1
那須塩原市	0	4	0	4
さくら市	0	1	0	1
那須烏山市	0	0	0	0
下野市	0	1	0	1
栃木県小計	3	53	4	60
群馬県(市を除く)	0	13	3	16
前橋市	0	44	5	49
高崎市	0	70	7	77
桐生市	0	13	0	13
伊勢崎市	0	34	1	35
太田市	0	19	1	20
沼田市	0	3	0	3
館林市	0	7	2	9
渋川市	0	8	0	8
藤岡市	0	5	0	5
富岡市	0	1	0	1
安中市	0	3	0	3
みどり市	0	3	0	3
群馬県小計	0	223	19	242

届出の種類 / 地方公共団体名	防止の方法変更届出	氏名等変更届出	承継届出	合　計
埼玉県(市を除く)	3	18	1	22
さいたま市	0	74	5	79
川越市	0	27	2	29
熊谷市	0	25	2	27
川口市	0	29	2	31
行田市	0	4	0	4
秩父市	0	0	0	0
所沢市	0	24	1	25
飯能市	0	2	0	2
加須市	0	10	1	11
本庄市	0	5	0	5
東松山市	0	3	0	3
春日部市	0	5	1	6
狭山市	0	11	0	11
羽生市	0	5	0	5
鴻巣市	0	2	0	2
深谷市	0	8	3	11
上尾市	0	7	1	8
草加市	0	10	0	10
越谷市	0	4	0	4
蕨市	0	1	0	1
戸田市	0	5	0	5
入間市	0	3	0	3
朝霞市	0	2	1	3
志木市	0	0	0	0
和光市	0	1	0	1
新座市	0	3	0	3
桶川市	0	2	0	2
久喜市	0	10	0	10
北本市	0	3	0	3
八潮市	0	0	0	0
富士見市	0	5	0	5
三郷市	0	7	0	7
蓮田市	0	2	0	2
坂戸市	0	1	0	1
幸手市	0	3	0	3
鶴ヶ島市	0	0	0	0
日高市	0	2	0	2
吉川市	0	1	0	1
ふじみ野市	0	2	1	3
白岡市	0	5	1	6
埼玉県小計	3	331	22	356

届出の種類 / 地方公共団体名	防止の方法変更届出	氏名等変更届出	承継届出	合　計
千葉県(市を除く)	0	1	0	1
千葉市	0	71	4	75
銚子市	0	0	0	0
市川市	0	0	3	3
船橋市	0	20	0	20
館山市	0	1	1	2
木更津市	0	6	1	7
松戸市	0	22	0	22
野田市	0	5	0	5
茂原市	0	3	0	3
成田市	0	8	0	8
佐倉市	0	2	1	3
東金市	0	0	0	0
旭市	0	0	0	0
習志野市	0	8	1	9
柏市	0	9	0	9
勝浦市	0	3	0	3
市原市	0	24	1	25
流山市	0	0	0	0
八千代市	0	4	1	5
我孫子市	0	0	0	0
鴨川市	0	0	0	0
鎌ケ谷市	0	0	0	0
君津市	0	5	2	7
富津市	0	0	0	0
浦安市	0	5	0	5
四街道市	0	0	0	0
袖ケ浦市	0	4	2	6
八街市	0	0	0	0
印西市	0	5	0	5
白井市	0	0	0	0
富里市	0	0	0	0
南房総市	0	0	0	0
匝瑳市	0	0	0	0
香取市	0	0	0	0
山武市	0	0	0	0
いすみ市	0	0	0	0
大網白里市	0	0	0	0
千葉県小計	0	206	17	223

届出の種類 地方公共団体名	防止の方法変更届出	氏名等変更届出	承継届出	合　計
東京都(市・特別区を除く)	0	0	0	0
千代田区	1	180	18	199
中央区	0	72	30	102
港区	0	105	19	124
新宿区	0	60	14	74
文京区	0	15	1	16
台東区	0	39	3	42
墨田区	0	28	2	30
江東区	0	40	2	42
品川区	0	33	9	42
目黒区	0	13	0	13
大田区	0	31	3	34
世田谷区	0	19	1	20
渋谷区	0	36	8	44
中野区	0	13	0	13
杉並区	0	19	0	19
豊島区	0	23	3	26
北区	0	38	4	42
荒川区	0	9	1	10
板橋区	0	37	2	39
練馬区	0	24	1	25

届出の種類 地方公共団体名	防止の方法変更届出	氏名等変更届出	承継届出	合　計
足立区	0	32	4	36
葛飾区	0	31	4	35
江戸川区	0	27	1	28
八王子市	0	48	4	52
立川市	0	14	0	14
武蔵野市	0	7	0	7
三鷹市	0	5	0	5
青梅市	0	12	2	14
府中市	0	7	0	7
昭島市	0	10	0	10
調布市	0	1	0	1
町田市	0	19	2	21
小金井市	0	10	0	10
小平市	0	8	0	8
日野市	0	9	0	9
東村山市	0	6	0	6
国分寺市	0	4	0	4
国立市	0	3	0	3
福生市	0	1	0	1
狛江市	0	1	0	1
東大和市	0	2	0	2
清瀬市	0	2	0	2
東久留米市	0	3	0	3
武蔵村山市	0	4	1	5
多摩市	0	4	0	4
稲城市	0	4	0	4
羽村市	0	1	0	1
あきる野市	0	1	0	1
西東京市	0	9	1	10
東京都小計	1	1,119	140	1,260

届出の種類 地方公共団体名	防止の方法変更届出	氏名等変更届出	承継届出	合　計
神奈川県(市を除く)	0	1	2	3
横浜市	0	216	24	240
川崎市	0	51	4	55
相模原市	0	28	4	32
横須賀市	0	29	2	31
平塚市	1	23	2	26
鎌倉市	2	12	1	15
藤沢市	0	20	0	20
小田原市	0	12	1	13
茅ヶ崎市	0	6	0	6
逗子市	0	0	0	0
三浦市	0	0	0	0
秦野市	0	1	0	1
厚木市	0	11	1	12
大和市	3	5	3	11
伊勢原市	1	10	4	15
海老名市	0	5	0	5
座間市	0	7	0	7
南足柄市	0	3	0	3
綾瀬市	0	6	2	8
神奈川県小計	7	446	50	503
新潟県(市を除く)	0	3	0	3
新潟市	0	37	3	40
長岡市	0	17	0	17
三条市	0	3	0	3
柏崎市	0	2	0	2
新発田市	0	4	0	4
小千谷市	0	1	0	1
加茂市	0	0	0	0
十日町市	0	0	0	0
見附市	0	0	0	0
村上市	0	0	0	0
燕市	0	3	0	3
糸魚川市	0	0	1	1
妙高市	0	0	0	0
五泉市	0	0	0	0
上越市	0	6	1	7
阿賀野市	0	1	0	1
佐渡市	0	0	0	0
魚沼市	0	1	1	2
南魚沼市	0	1	0	1
胎内市	0	0	0	0
新潟県小計	0	79	6	85

届出の種類 地方公共団体名	防止の方法変更届出	氏名等変更届出	承継届出	合　計
富山県(市を除く)	0	3	0	3
富山市	0	17	1	18
高岡市	1	14	2	17
魚津市	0	1	0	1
氷見市	0	0	0	0
滑川市	0	1	0	1
黒部市	0	0	0	0
砺波市	0	0	0	0
小矢部市	0	1	0	1
南砺市	0	0	0	0
射水市	0	2	0	2
富山県小計	1	39	3	43
石川県(市を除く)	0	4	0	4
金沢市	0	27	1	28
七尾市	0	0	0	0
小松市	0	5	0	5
輪島市	0	0	0	0
珠洲市	0	0	0	0
加賀市	0	0	0	0
羽咋市	0	0	0	0
かほく市	0	0	0	0
白山市	0	3	0	3
能美市	0	3	0	3
野々市市	0	0	0	0
石川県小計	0	42	1	43
福井県(市を除く)	0	0	0	0
福井市	0	5	0	5
敦賀市	0	1	0	1
小浜市	0	1	0	1
大野市	0	0	0	0
勝山市	0	0	0	0
鯖江市	0	0	0	0
あわら市	0	0	0	0
越前市	0	1	0	1
坂井市	0	0	0	0
福井県小計	0	8	0	8

届出の種類 地方公共団体名	防止の方法変更届出	氏名等変更届出	承継届出	合　計
山梨県(市を除く)	0	6	0	6
甲府市	2	8	0	10
富士吉田市	0	1	0	1
都留市	0	2	0	2
山梨市	0	2	0	2
大月市	0	1	0	1
韮崎市	0	0	1	1
南アルプス市	0	4	0	4
北杜市	0	1	0	1
甲斐市	0	1	0	1
笛吹市	0	1	0	1
上野原市	0	1	0	1
甲州市	0	2	0	2
中央市	0	2	0	2
山梨県小計	2	32	1	35
長野県(市を除く)	0	0	1	1
長野市	0	23	0	23
松本市	0	8	1	9
上田市	0	2	0	2
岡谷市	0	0	0	0
飯田市	0	0	0	0
諏訪市	0	1	0	1
須坂市	0	1	0	1
小諸市	0	1	0	1
伊那市	0	0	0	0
駒ヶ根市	0	0	0	0
中野市	0	1	0	1
大町市	0	0	0	0
飯山市	0	1	0	1
茅野市	0	3	0	3
塩尻市	0	0	0	0
佐久市	0	8	1	9
千曲市	0	1	0	1
東御市	0	0	0	0
安曇野市	0	5	0	5
長野県小計	0	55	3	58

届出の種類 地方公共団体名	防止の方法変更届出	氏名等変更届出	承継届出	合　計
岐阜県(市を除く)	0	14	0	14
岐阜市	1	25	0	26
大垣市	0	11	2	13
高山市	0	1	0	1
多治見市	0	3	0	3
関市	0	10	1	11
中津川市	0	9	0	9
美濃市	0	2	0	2
瑞浪市	0	3	0	3
羽島市	0	0	0	0
恵那市	0	5	0	5
美濃加茂市	1	6	0	7
土岐市	0	7	1	8
各務原市	3	6	1	10
可児市	0	12	1	13
山県市	0	0	0	0
瑞穂市	0	1	0	1
飛騨市	0	2	2	4
本巣市	0	0	0	0
郡上市	0	2	1	3
下呂市	0	5	0	5
海津市	0	0	0	0
岐阜県小計	5	124	9	138
静岡県(市を除く)	0	11	0	11
静岡市	0	85	12	97
浜松市	0	68	7	75
沼津市	0	25	2	27
熱海市	0	1	1	2
三島市	0	3	0	3
富士宮市	0	11	7	18
伊東市	0	2	0	2
島田市	0	3	1	4
富士市	0	19	7	26
磐田市	0	12	0	12
焼津市	0	17	1	18
掛川市	0	14	1	15
藤枝市	0	6	4	10
御殿場市	0	10	1	11
袋井市	0	14	0	14
下田市	0	3	0	3
裾野市	0	6	0	6
湖西市	0	5	2	7
伊豆市	0	1	0	1
御前崎市	0	3	0	3
菊川市	0	3	2	5
伊豆の国市	0	3	2	5
牧之原市	0	5	0	5
静岡県小計	0	330	50	380

届出の種類 地方公共団体名	防止の方法変更届出	氏名等変更届出	承継届出	合　計
愛知県(市を除く)	0	30	1	31
名古屋市	0	316	19	335
豊橋市	0	33	0	33
岡崎市	0	35	1	36
一宮市	0	17	1	18
瀬戸市	0	8	0	8
半田市	0	9	0	9
春日井市	0	21	3	24
豊川市	0	9	0	9
津島市	2	3	0	5
碧南市	0	12	0	12
刈谷市	0	19	0	19
豊田市	0	43	6	49
安城市	0	10	0	10
西尾市	0	6	0	6
蒲郡市	0	0	0	0
犬山市	0	3	0	3
常滑市	0	14	0	14
江南市	0	1	0	1
小牧市	0	13	0	13
稲沢市	0	10	0	10
新城市	0	4	0	4
東海市	0	4	1	5
大府市	0	3	0	3
知多市	0	2	0	2
知立市	0	1	0	1
尾張旭市	0	6	0	6
高浜市	0	1	0	1
岩倉市	0	1	0	1
豊明市	0	2	0	2
日進市	0	0	0	0
田原市	0	3	0	3
愛西市	0	0	1	1
清須市	0	8	0	8
北名古屋市	0	0	0	0
弥富市	0	2	0	2
みよし市	0	4	0	4
あま市	0	0	0	0
長久手市	0	0	0	0
愛知県小計	2	653	33	688

届出の種類 地方公共団体名	防止の方法変更届出	氏名等変更届出	承継届出	合　計
三重県(市を除く)	0	0	0	0
津市	0	34	1	35
四日市市	0	8	1	9
伊勢市	0	3	1	4
松阪市	0	3	0	3
桑名市	0	5	0	5
鈴鹿市	0	9	0	9
名張市	0	0	0	0
尾鷲市	0	0	0	0
亀山市	0	1	0	1
鳥羽市	0	1	0	1
熊野市	0	0	0	0
いなべ市	0	0	0	0
志摩市	0	0	0	0
伊賀市	0	4	0	4
三重県小計	0	68	3	71
滋賀県(市を除く)	0	14	0	14
大津市	0	27	3	30
彦根市	0	8	3	11
長浜市	0	15	2	17
近江八幡市	0	8	2	10
草津市	0	20	1	21
守山市	0	18	0	18
栗東市	0	16	1	17
甲賀市	0	11	0	11
野洲市	0	10	0	10
湖南市	0	7	0	7
高島市	1	1	0	2
東近江市	0	22	1	23
米原市	0	2	2	4
滋賀県小計	1	179	15	195

届出の種類 地方公共団体名	防止の方法変更届出	氏名等変更届出	承継届出	合　計
京都府(市を除く)	0	12	0	12
京都市	0	97	13	110
福知山市	0	1	0	1
舞鶴市	0	6	0	6
綾部市	0	1	0	1
宇治市	0	5	0	5
宮津市	0	0	0	0
亀岡市	0	4	0	4
城陽市	0	1	0	1
向日市	0	1	0	1
長岡京市	0	11	2	13
八幡市	0	0	0	0
京田辺市	0	0	0	0
京丹後市	0	0	0	0
南丹市	0	2	0	2
木津川市	0	1	0	1
京都府小計	0	142	15	157

届出の種類 / 地方公共団体名	防止の方法変更届出	氏名等変更届出	承継届出	合　計
大阪府(市を除く)	0	5	0	5
大阪市	0	166	42	208
堺市	0	24	0	24
岸和田市	1	9	1	11
豊中市	0	15	1	16
池田市	0	3	1	4
吹田市	0	19	5	24
泉大津市	0	3	1	4
高槻市	1	28	2	31
貝塚市	0	7	1	8
守口市	0	6	0	6
枚方市	0	20	5	25
茨木市	0	15	3	18
八尾市	0	23	8	31
泉佐野市	0	4	0	4
富田林市	0	0	0	0
寝屋川市	0	12	2	14
河内長野市	0	6	0	6
松原市	0	2	1	3
大東市	0	5	2	7
和泉市	0	3	0	3
箕面市	0	2	0	2
柏原市	0	1	0	1
羽曳野市	0	3	0	3
門真市	0	3	0	3
摂津市	0	5	1	6
高石市	0	0	0	0
藤井寺市	0	6	0	6
東大阪市	0	34	6	40
泉南市	0	0	1	1
四條畷市	0	0	0	0
交野市	0	1	0	1
大阪狭山市	0	1	0	1
阪南市	0	2	0	2
大阪府小計	2	433	83	518

届出の種類 / 地方公共団体名	防止の方法変更届出	氏名等変更届出	承継届出	合　計
兵庫県(市を除く)	0	17	0	17
神戸市	1	66	10	77
姫路市	0	33	2	35
尼崎市	0	37	3	40
明石市	0	27	1	28
西宮市	0	21	1	22
洲本市	0	2	0	2
芦屋市	0	0	0	0
伊丹市	0	13	1	14
相生市	0	0	0	0
豊岡市	0	6	0	6
加古川市	0	20	3	23
赤穂市	0	7	0	7
西脇市	0	0	0	0
宝塚市	0	0	0	0
三木市	0	9	0	9
高砂市	0	7	0	7
川西市	0	4	0	4
小野市	0	6	2	8
三田市	0	0	0	0
加西市	0	9	0	9
篠山市	0	1	0	1
養父市	0	1	0	1
丹波市	0	8	3	11
南あわじ市	0	1	0	1
朝来市	0	4	1	5
淡路市	0	1	0	1
宍粟市	0	1	0	1
加東市	0	8	1	9
たつの市	0	2	1	3
兵庫県小計	1	311	29	341

届出の種類 / 地方公共団体名	防止の方法変更届出	氏名等変更届出	承継届出	合　計
奈良県(市を除く)	0	1	0	1
奈良市	0	26	9	35
大和高田市	0	0	0	0
大和郡山市	0	2	0	2
天理市	0	2	0	2
橿原市	0	0	0	0
桜井市	0	0	0	0
五條市	0	0	0	0
御所市	0	1	0	1
生駒市	0	0	0	0
香芝市	0	0	0	0
葛城市	0	1	0	1
宇陀市	0	0	0	0
奈良県小計	0	33	9	42
和歌山県(市を除く)	0	1	0	1
和歌山市	3	18	5	26
海南市	0	1	0	1
橋本市	0	2	0	2
有田市	0	0	0	0
御坊市	0	0	0	0
田辺市	0	0	0	0
新宮市	0	0	0	0
紀の川市	0	0	0	0
岩出市	0	0	0	0
和歌山県小計	3	22	5	30
鳥取県(市を除く)	0	0	0	0
鳥取市	0	8	0	8
米子市	0	1	0	1
倉吉市	0	1	0	1
境港市	0	1	0	1
鳥取県小計	0	11	0	11
島根県(市を除く)	0	0	0	0
松江市	0	4	0	4
浜田市	0	2	0	2
出雲市	0	2	0	2
益田市	0	0	0	0
大田市	0	0	0	0
安来市	1	2	0	3
江津市	0	1	0	1
雲南市	0	0	0	0
島根県小計	1	11	0	12

届出の種類 地方公共団体名	防止の方法変更届出	氏名等変更届出	承継届出	合　計
岡山県(市を除く)	0	2	0	2
岡山市	1	63	5	69
倉敷市	0	12	1	13
津山市	0	2	0	2
玉野市	0	2	0	2
笠岡市	0	1	0	1
井原市	0	0	0	0
総社市	0	0	0	0
高梁市	0	0	0	0
新見市	0	1	0	1
備前市	0	2	0	2
瀬戸内市	0	3	0	3
赤磐市	0	3	0	3
真庭市	0	0	0	0
美作市	0	0	0	0
浅口市	0	0	0	0
岡山県小計	1	91	6	98
広島県(市を除く)	1	2	0	3
広島市	0	56	8	64
呉市	0	13	1	14
竹原市	0	0	0	0
三原市	1	17	5	23
尾道市	0	7	1	8
福山市	0	21	6	27
府中市	0	0	0	0
三次市	0	1	0	1
庄原市	0	1	0	1
大竹市	0	5	0	5
東広島市	2	14	1	17
廿日市市	0	40	1	41
安芸高田市	0	0	0	0
江田島市	0	0	0	0
広島県小計	4	177	23	204

届出の種類 / 地方公共団体名	防止の方法変更届出	氏名等変更届出	承継届出	合　計
山口県(市を除く)	0	0	0	0
下関市	0	14	1	15
宇部市	0	1	0	1
山口市	0	4	0	4
萩市	0	0	0	0
防府市	0	2	0	2
下松市	0	0	0	0
岩国市	0	3	0	3
光市	0	0	0	0
長門市	0	0	0	0
柳井市	0	0	0	0
美祢市	0	2	0	2
周南市	0	1	0	1
山陽小野田市	0	4	0	4
山口県小計	0	31	1	32
徳島県(市を除く)	0	3	2	5
徳島市	0	15	0	15
鳴門市	0	2	0	2
小松島市	0	2	0	2
阿南市	0	5	0	5
吉野川市	0	2	0	2
阿波市	0	0	0	0
美馬市	0	0	0	0
三好市	0	1	0	1
徳島県小計	0	30	2	32
香川県(市を除く)	0	4	0	4
高松市	0	33	6	39
丸亀市	0	1	0	1
坂出市	0	4	2	6
善通寺市	0	2	0	2
観音寺市	0	1	0	1
さぬき市	0	0	0	0
東かがわ市	0	0	0	0
三豊市	0	5	0	5
香川県小計	0	50	8	58

届出の種類 地方公共団体名	防止の方法変更届出	氏名等変更届出	承継届出	合　計
愛媛県(市を除く)	0	0	0	0
松山市	0	22	2	24
今治市	0	0	0	0
宇和島市	0	2	0	2
八幡浜市	0	0	0	0
新居浜市	0	8	0	8
西条市	0	6	0	6
大洲市	0	0	0	0
伊予市	0	0	0	0
四国中央市	0	4	0	4
西予市	0	0	0	0
東温市	0	0	0	0
愛媛県小計	0	42	2	44
高知県(市を除く)	0	0	0	0
高知市	0	6	8	14
室戸市	0	0	0	0
安芸市	0	0	0	0
南国市	0	0	0	0
土佐市	0	0	0	0
須崎市	0	0	0	0
宿毛市	0	1	0	1
土佐清水市	0	0	0	0
四万十市	0	0	0	0
香南市	0	0	0	0
香美市	0	0	0	0
高知県小計	0	7	8	15

届出の種類 / 地方公共団体名	防止の方法変更届出	氏名等変更届出	承継届出	合　計
福岡県(市を除く)	1	19	3	23
北九州市	0	88	12	100
福岡市	0	65	5	70
大牟田市	0	24	2	26
久留米市	0	23	0	23
直方市	0	2	2	4
飯塚市	0	3	0	3
田川市	0	0	0	0
柳川市	0	2	0	2
八女市	0	1	0	1
筑後市	0	0	0	0
大川市	0	0	0	0
行橋市	0	5	0	5
豊前市	0	3	0	3
中間市	0	0	1	1
小郡市	0	0	0	0
筑紫野市	0	1	0	1
春日市	0	2	1	3
大野城市	0	2	0	2
宗像市	0	0	0	0
太宰府市	0	3	0	3
古賀市	0	7	0	7
福津市	0	0	0	0
うきは市	0	0	0	0
宮若市	0	3	0	3
嘉麻市	0	0	0	0
朝倉市	0	4	0	4
みやま市	0	1	0	1
糸島市	0	1	0	1
福岡県小計	1	259	26	286
佐賀県(市を除く)	0	8	0	8
佐賀市	0	15	1	16
唐津市	0	1	0	1
鳥栖市	0	8	0	8
多久市	0	3	0	3
伊万里市	0	2	0	2
武雄市	0	2	0	2
鹿島市	0	1	0	1
小城市	0	0	0	0
嬉野市	0	0	0	0
神埼市	0	1	0	1
佐賀県小計	0	41	1	42

届出の種類 地方公共団体名	防止の方法変更届出	氏名等変更届出	承継届出	合　計
長崎県(市を除く)	1	0	0	1
長崎市	0	16	0	16
佐世保市	0	8	3	11
島原市	0	1	0	1
諫早市	0	2	0	2
大村市	0	1	0	1
平戸市	0	0	0	0
松浦市	0	2	0	2
対馬市	0	0	0	0
壱岐市	0	0	0	0
五島市	0	0	0	0
西海市	0	0	0	0
雲仙市	0	0	0	0
南島原市	0	0	0	0
長崎県小計	1	30	3	34
熊本県(市を除く)	0	11	3	14
熊本市	0	24	1	25
八代市	0	5	0	5
人吉市	0	3	0	3
荒尾市	0	8	0	8
水俣市	0	4	0	4
玉名市	0	4	0	4
山鹿市	0	2	0	2
菊池市	0	1	0	1
宇土市	0	0	0	0
上天草市	0	0	0	0
宇城市	0	0	0	0
阿蘇市	0	0	0	0
天草市	0	1	0	1
合志市	0	1	0	1
熊本県小計	0	64	4	68

届出の種類 地方公共団体名	防止の方法変更届出	氏名等変更届出	承継届出	合　計
大分県(市を除く)	0	1	0	1
大分市	0	40	3	43
別府市	0	0	0	0
中津市	0	7	0	7
日田市	0	1	0	1
佐伯市	0	4	0	4
臼杵市	0	0	0	0
津久見市	0	2	0	2
竹田市	0	0	0	0
豊後高田市	0	1	0	1
杵築市	0	0	0	0
宇佐市	0	2	1	3
豊後大野市	0	0	0	0
由布市	0	0	0	0
国東市	0	0	0	0
大分県小計	0	58	4	62
宮崎県(市を除く)	0	0	0	0
宮崎市	0	5	2	7
都城市	0	3	0	3
延岡市	2	8	0	10
日南市	0	0	0	0
小林市	0	0	0	0
日向市	0	1	0	1
串間市	0	0	0	0
西都市	0	0	0	0
えびの市	0	0	0	0
宮崎県小計	2	17	2	21

届出の種類 地方公共団体名	防止の方法変更届出	氏名等変更届出	承継届出	合　計
鹿児島県(市を除く)	0	1	1	2
鹿児島市	0	22	1	23
鹿屋市	0	4	0	4
枕崎市	0	0	0	0
阿久根市	0	0	0	0
出水市	0	1	0	1
指宿市	0	0	0	0
西之表市	0	0	0	0
垂水市	0	0	0	0
薩摩川内市	0	8	1	9
日置市	0	0	0	0
曽於市	0	0	0	0
霧島市	0	3	0	3
いちき串木野市	0	0	0	0
南さつま市	0	1	0	1
志布志市	0	2	1	3
奄美市	0	0	0	0
南九州市	0	1	0	1
伊佐市	0	0	0	0
姶良市	0	0	0	0
鹿児島県小計	0	43	4	47
沖縄県(市を除く)	0	0	0	0
那覇市	0	2	1	3
宜野湾市	0	0	0	0
石垣市	0	0	0	0
浦添市	0	1	1	2
名護市	0	0	0	0
糸満市	0	0	0	0
沖縄市	0	1	0	1
豊見城市	0	0	0	0
うるま市	0	3	0	3
宮古島市	0	0	0	0
南城市	0	0	0	0
沖縄県小計	0	7	2	9
合計	43	6,561	681	7,285

表14　騒音規制法に基づく特定建設作業実施届出件数

作業名 / 地方公共団体名	くい打機等を使用する作業	びょう打機を使用する作業	さく岩機を使用する作業	空気圧縮機を使用する作業	コンクリートプラント等を設けて行う作業	バックホウを使用する作業	トラクターショベルを使用する作業	ブルドーザーを使用する作業	合　計
北海道(市を除く)	5	0	4	4	0	7	4	0	24
札幌市	145	0	798	14	0	44	2	8	1,011
函館市	1	0	15	0	0	0	0	0	16
小樽市	8	0	16	3	0	1	0	0	28
旭川市	1	0	28	2	0	0	0	0	31
室蘭市	10	0	16	2	0	11	0	0	39
釧路市	11	0	18	0	0	0	0	0	29
帯広市	4	0	12	0	0	0	0	0	16
北見市	3	0	13	0	0	0	0	0	16
夕張市	0	0	0	0	0	0	0	0	0
岩見沢市	2	0	8	1	0	9	0	0	20
網走市	1	0	1	0	0	2	0	0	4
留萌市	1	0	2	0	0	1	0	0	4
苫小牧市	3	0	29	1	0	0	0	0	33
稚内市	0	0	0	0	0	0	0	0	0
美唄市	0	0	0	0	0	1	0	0	1
芦別市	0	0	0	0	0	0	0	0	0
江別市	3	0	12	3	0	5	1	1	25
赤平市	0	0	0	0	0	0	0	0	0
紋別市	0	0	2	0	0	3	0	0	5
士別市	0	0	1	0	0	1	0	0	2
名寄市	1	0	1	0	0	0	0	0	2
三笠市	0	0	0	0	0	0	0	0	0
根室市	0	0	0	0	0	0	0	0	0
千歳市	2	0	5	0	0	2	0	0	9
滝川市	2	0	2	0	0	1	0	0	5
砂川市	0	0	0	0	0	0	0	0	0
歌志内市	0	0	0	0	0	0	0	0	0
深川市	0	0	2	0	0	2	0	0	4
富良野市	0	0	0	0	0	0	0	0	0
登別市	2	0	1	1	0	2	0	1	7
恵庭市	3	0	6	0	0	0	0	0	9
伊達市	1	0	1	1	0	4	0	0	7
北広島市	7	0	6	1	0	6	0	0	20
石狩市	6	0	1	0	0	2	0	0	9
北斗市	1	0	0	0	0	0	0	0	1
北海道小計	223	0	1,000	33	0	104	7	10	1,377
青森県(市を除く)	0	0	0	0	0	0	0	0	0
青森市	1	0	17	1	0	0	0	0	19
弘前市	0	0	2	0	0	0	0	0	2
八戸市	1	0	5	0	0	0	0	0	6
黒石市	1	0	1	0	0	0	1	0	3
五所川原市	0	0	1	0	0	1	0	0	2
十和田市	0	0	0	0	0	3	0	0	3
三沢市	0	0	0	0	0	0	0	0	0
むつ市	0	0	0	0	0	0	0	0	0
つがる市	0	0	0	0	0	0	0	0	0
平川市	0	0	0	0	0	0	0	0	0
青森県小計	3	0	26	1	0	4	1	0	35
岩手県(市を除く)	6	0	1	2	0	7	0	3	19
盛岡市	4	0	28	4	0	2	0	0	38
宮古市	5	0	13	1	0	10	0	0	29
大船渡市	7	0	6	3	0	9	0	0	25
花巻市	0	0	0	0	0	3	0	1	4
北上市	0	0	2	0	0	0	0	0	2
久慈市	0	0	0	0	0	0	0	0	0
遠野市	0	0	0	0	0	0	0	0	0
一関市	0	0	2	0	0	5	0	0	7
陸前高田市	0	0	0	0	0	0	0	0	0
釜石市	13	0	13	3	0	7	0	4	40
二戸市	0	0	0	0	0	1	0	0	1
八幡平市	0	0	0	0	0	0	0	0	0
奥州市	0	0	1	0	0	1	0	1	3
滝沢市	0	0	0	0	0	0	0	0	0
岩手県小計	35	0	66	13	0	45	0	9	168

作業名 地方公共団体名	くい打機等を使用する作業	びょう打機を使用する作業	さく岩機を使用する作業	空気圧縮機を使用する作業	コンクリートプラント等を設けて行う作業	バックホウを使用する作業	トラクターショベルを使用する作業	ブルドーザーを使用する作業	合　計
宮城県(市を除く)	3	0	11	4	1	7	1	5	32
仙台市	23	1	131	10	2	53	0	2	222
石巻市	25	1	23	6	0	8	1	6	70
塩竈市	9	0	14	5	1	3	0	0	32
気仙沼市	14	0	7	3	0	19	2	4	49
白石市	0	0	0	0	0	0	0	0	0
名取市	1	0	0	0	0	4	0	7	12
角田市	0	0	0	0	0	0	0	0	0
多賀城市	3	0	2	4	0	3	0	2	14
岩沼市	5	0	0	1	0	2	0	0	8
登米市	2	0	0	1	0	2	0	0	5
栗原市	2	0	1	0	0	0	0	0	3
東松島市	2	0	0	0	0	0	0	0	2
大崎市	2	0	3	1	0	4	0	0	10
宮城県小計	91	2	192	35	4	105	4	26	459
秋田県(市を除く)	0	0	0	0	0	0	0	0	0
秋田市	2	0	13	3	0	0	0	0	18
能代市	0	0	1	1	0	0	0	0	2
横手市	0	0	0	1	0	1	0	0	2
大館市	0	0	0	0	0	0	0	0	0
男鹿市	0	0	0	0	0	0	0	0	0
湯沢市	0	0	0	0	0	0	0	0	0
鹿角市	0	0	0	0	0	0	0	0	0
由利本荘市	0	0	0	0	0	1	0	0	1
潟上市	0	0	0	0	0	0	0	0	0
大仙市	0	0	1	0	0	0	0	0	1
北秋田市	0	0	0	0	0	0	0	0	0
にかほ市	1	0	1	0	0	0	0	0	2
仙北市	0	0	0	0	0	0	0	0	0
秋田県小計	3	0	16	5	0	2	0	0	26
山形県(市を除く)	2	0	2	0	0	0	0	0	4
山形市	2	0	4	3	0	2	0	0	11
米沢市	0	0	0	0	0	0	0	0	0
鶴岡市	0	0	0	0	0	0	0	0	0
酒田市	0	0	0	0	0	0	0	0	0
新庄市	0	0	0	0	0	0	0	0	0
寒河江市	0	0	0	0	0	0	0	0	0
上山市	0	0	4	1	0	1	1	1	8
村山市	0	0	0	1	0	0	0	0	1
長井市	0	0	0	0	0	0	0	0	0
天童市	2	0	0	0	0	0	0	0	2
東根市	0	0	0	0	0	0	0	0	0
尾花沢市	0	0	0	0	0	0	0	0	0
南陽市	2	0	0	0	0	1	0	0	3
山形県小計	8	0	10	5	0	4	1	1	29
福島県(市を除く)	3	0	0	1	0	2	0	0	6
福島市	2	0	20	5	0	0	0	0	27
会津若松市	1	0	6	3	0	6	1	1	18
郡山市	3	0	33	6	0	2	0	0	44
いわき市	6	0	30	2	0	1	0	5	44
白河市	0	0	0	0	0	3	0	0	3
須賀川市	1	0	1	0	0	1	0	0	3
喜多方市	0	0	1	0	0	0	0	0	1
相馬市	0	0	0	0	0	1	0	0	1
二本松市	0	0	0	0	0	0	0	0	0
田村市	0	0	1	0	0	0	0	0	1
南相馬市	0	0	0	0	0	0	0	0	0
伊達市	1	0	0	0	0	0	0	0	1
本宮市	0	0	0	0	0	1	0	0	1
福島県小計	17	0	92	17	0	17	1	6	150

作業名 / 地方公共団体名	くい打機等を使用する作業	びょう打機を使用する作業	さく岩機を使用する作業	空気圧縮機を使用する作業	コンクリートプラント等を設けて行う作業	バックホウを使用する作業	トラクターショベルを使用する作業	ブルドーザーを使用する作業	合　計
茨城県(市を除く)	6	0	10	1	0	18	0	7	42
水戸市	8	0	31	5	0	3	0	0	47
日立市	9	0	35	7	0	4	0	2	57
土浦市	2	0	21	2	0	2	0	0	27
古河市	6	0	3	2	0	6	0	2	19
石岡市	1	0	1	1	0	9	0	0	12
結城市	0	0	0	2	0	0	0	0	2
龍ケ崎市	0	0	1	1	0	5	0	0	7
下妻市	0	0	2	0	0	0	0	0	2
常総市	3	0	2	1	0	2	0	2	10
常陸太田市	0	0	2	0	0	0	0	0	2
高萩市	0	0	4	0	0	2	0	0	6
北茨城市	4	0	8	1	0	0	0	0	13
笠間市	0	0	2	0	0	1	0	0	3
取手市	4	0	14	2	0	6	0	1	27
牛久市	2	0	0	2	0	4	0	0	8
つくば市	1	0	18	0	1	0	0	5	25
ひたちなか市	5	0	10	10	0	10	0	4	39
鹿嶋市	1	0	7	1	0	1	0	1	11
潮来市	0	0	5	3	0	2	0	1	11
守谷市	0	0	0	0	0	0	0	1	1
常陸大宮市	2	0	4	2	0	0	0	0	8
那珂市	2	0	0	0	0	1	0	1	4
筑西市	5	0	15	3	0	11	0	1	35
坂東市	2	0	0	0	0	8	0	0	10
稲敷市	2	0	0	0	0	0	0	0	2
かすみがうら市	0	0	0	0	0	3	0	0	3
桜川市	5	0	0	0	0	0	0	0	5
神栖市	1	0	6	1	0	15	0	4	27
行方市	0	0	1	0	0	1	0	0	2
鉾田市	1	0	4	0	0	1	0	0	6
つくばみらい市	4	0	2	0	0	5	0	1	12
小美玉市	0	0	0	0	0	0	0	0	0
茨城県小計	76	0	208	47	1	120	0	33	485
栃木県(市を除く)	0	0	4	0	0	11	0	1	16
宇都宮市	2	0	7	5	1	56	2	5	78
足利市	2	0	12	0	0	2	0	0	16
栃木市	0	0	0	0	0	9	0	0	9
佐野市	0	0	5	0	0	0	0	0	5
鹿沼市	0	0	0	0	0	2	0	0	2
日光市	1	0	1	3	0	5	0	1	11
小山市	2	0	8	8	0	28	2	7	55
真岡市	0	0	1	0	0	2	0	0	3
大田原市	1	0	0	0	0	12	0	1	14
矢板市	0	0	2	0	0	1	0	0	3
那須塩原市	0	0	7	0	0	4	0	2	13
さくら市	0	0	0	0	0	1	0	0	1
那須烏山市	0	0	0	0	0	3	0	0	3
下野市	0	0	1	0	0	2	0	1	4
栃木県小計	8	0	48	16	1	138	4	18	233
群馬県(市を除く)	2	0	20	3	0	5	0	4	34
前橋市	1	0	26	1	0	8	0	0	36
高崎市	1	0	35	0	0	0	0	0	36
桐生市	0	0	3	0	0	1	0	0	4
伊勢崎市	3	0	23	1	0	1	0	0	28
太田市	3	0	15	2	0	8	0	0	28
沼田市	0	0	0	0	0	0	0	0	0
館林市	0	0	15	0	0	4	0	0	19
渋川市	1	0	12	0	0	0	0	0	13
藤岡市	0	0	0	1	0	1	0	0	2
富岡市	0	0	1	0	0	1	0	0	2
安中市	0	0	3	1	0	0	0	0	4
みどり市	0	0	4	0	0	1	0	0	5
群馬県小計	11	0	157	9	0	30	0	4	211

作業名 / 地方公共団体名	くい打機等を使用する作業	びょう打機を使用する作業	さく岩機を使用する作業	空気圧縮機を使用する作業	コンクリートプラント等を設けて行う作業	バックホウを使用する作業	トラクターショベルを使用する作業	ブルドーザーを使用する作業	合　計
埼玉県(市を除く)	10	0	17	10	0	12	0	3	52
さいたま市	8	0	202	18	0	5	0	7	240
川越市	2	0	30	4	0	3	0	1	40
熊谷市	4	0	11	0	0	7	0	4	26
川口市	4	0	129	10	0	0	0	0	143
行田市	5	0	6	6	0	5	0	1	23
秩父市	2	0	3	2	0	4	0	0	11
所沢市	0	0	39	7	0	4	0	0	50
飯能市	0	0	12	2	0	5	0	0	19
加須市	3	0	4	3	0	7	0	4	21
本庄市	2	0	1	2	0	2	0	0	7
東松山市	5	0	6	3	0	7	0	0	21
春日部市	5	0	30	2	0	0	0	0	37
狭山市	1	0	15	5	0	9	0	0	30
羽生市	0	0	2	2	0	2	0	2	8
鴻巣市	1	0	6	2	0	5	0	0	14
深谷市	1	0	12	0	0	10	0	0	23
上尾市	1	0	11	7	0	5	0	2	26
草加市	4	0	20	6	0	29	0	0	59
越谷市	2	0	31	1	0	0	0	0	34
蕨市	2	0	10	2	0	10	0	0	24
戸田市	10	0	19	8	0	2	0	0	39
入間市	2	0	11	1	0	0	0	0	14
朝霞市	3	0	27	9	0	4	0	1	44
志木市	0	0	9	1	0	0	0	0	10
和光市	2	0	8	5	0	2	0	0	17
新座市	2	0	26	3	0	6	0	0	37
桶川市	1	0	4	1	0	1	0	0	7
久喜市	0	0	11	9	0	3	0	0	23
北本市	0	0	6	4	0	0	0	0	10
八潮市	5	0	22	6	0	11	0	0	44
富士見市	1	0	9	2	0	7	0	0	19
三郷市	7	0	6	13	0	42	2	5	75
蓮田市	1	0	1	3	0	3	0	0	8
坂戸市	1	0	7	3	0	5	0	0	16
幸手市	1	0	9	1	0	0	1	2	14
鶴ヶ島市	0	0	0	4	0	2	0	0	6
日高市	0	0	4	4	0	3	0	0	11
吉川市	2	0	3	3	0	7	0	0	15
ふじみ野市	0	0	3	3	0	3	0	0	9
白岡市	0	0	2	0	0	0	0	0	2
埼玉県小計	100	0	784	177	0	232	3	32	1,328

作業名 / 地方公共団体名	くい打機等を使用する作業	びょう打機を使用する作業	さく岩機を使用する作業	空気圧縮機を使用する作業	コンクリートプラント等を設けて行う作業	バックホウを使用する作業	トラクターショベルを使用する作業	ブルドーザーを使用する作業	合　計
千葉県(市を除く)	3	0	7	0	0	44	1	2	57
千葉市	24	1	463	48	0	0	0	0	536
銚子市	2	0	9	3	0	53	1	0	68
市川市	11	11	359	15	6	2	0	0	404
船橋市	10	0	466	12	0	0	0	0	488
館山市	0	0	1	5	0	60	7	1	74
木更津市	1	0	0	11	1	0	0	0	13
松戸市	4	0	252	27	1	1	0	2	287
野田市	2	0	2	4	0	0	0	0	8
茂原市	0	0	0	0	0	0	0	0	0
成田市	0	0	75	5	0	0	0	0	80
佐倉市	0	0	29	4	0	1	0	1	35
東金市	0	0	0	0	0	17	0	2	19
旭市	0	0	3	0	0	0	0	0	3
習志野市	2	2	150	4	8	3	0	1	170
柏市	5	0	29	15	0	104	14	17	184
勝浦市	0	0	2	1	0	6	0	2	11
市原市	4	2	60	4	0	0	0	1	71
流山市	12	3	44	21	2	257	13	51	403
八千代市	1	0	70	3	0	0	0	0	74
我孫子市	0	0	38	2	0	0	0	0	40
鴨川市	0	0	0	1	0	1	0	0	2
鎌ケ谷市	1	0	10	11	0	13	0	0	35
君津市	1	0	8	0	0	0	0	0	9
富津市	0	0	0	0	0	1	0	1	2
浦安市	6	0	123	14	1	10	3	3	160
四街道市	3	0	27	1	1	0	1	1	34
袖ケ浦市	3	0	4	2	0	24	0	2	35
八街市	1	0	0	0	0	19	0	2	22
印西市	4	1	1	6	1	54	0	6	73
白井市	1	0	3	4	0	13	3	1	25
富里市	0	0	0	2	0	54	0	0	56
南房総市	0	0	0	0	0	0	0	0	0
匝瑳市	0	0	0	1	0	1	0	0	2
香取市	1	0	13	0	0	0	0	0	14
山武市	0	0	0	0	0	2	0	0	2
いすみ市	0	0	0	0	0	0	0	0	0
大網白里市	0	0	0	0	0	22	0	2	24
千葉県小計	102	20	2,248	226	21	762	43	98	3,520

作業名 / 地方公共団体名	くい打機等を使用する作業	びょう打機を使用する作業	さく岩機を使用する作業	空気圧縮機を使用する作業	コンクリートプラント等を設けて行う作業	バックホウを使用する作業	トラクターショベルを使用する作業	ブルドーザーを使用する作業	合　計
東京都(市・特別区を除く)	0	0	0	0	0	0	0	0	0
千代田区	11	1	318	3	0	0	0	0	333
中央区	52	0	432	10	0	1	0	0	495
港区	36	1	510	26	0	1	0	0	574
新宿区	4	0	432	23	0	2	0	0	461
文京区	0	0	305	5	0	0	0	0	310
台東区	12	2	330	6	0	1	0	0	351
墨田区	12	0	332	11	0	0	0	0	355
江東区	33	0	384	9	0	7	0	0	433
品川区	19	0	382	14	0	7	0	0	422
目黒区	1	0	223	9	0	0	0	0	233
大田区	8	0	376	5	0	2	0	0	391
世田谷区	5	0	503	8	0	1	0	0	517
渋谷区	13	0	455	12	1	3	0	0	484
中野区	2	0	213	2	0	0	0	0	217
杉並区	4	0	277	5	0	2	0	0	288
豊島区	3	1	226	3	0	0	0	1	234
北区	10	0	233	8	0	0	0	0	251
荒川区	7	0	144	6	0	10	0	0	167
板橋区	10	0	244	12	0	0	0	0	266
練馬区	51	0	326	61	2	76	0	0	516
足立区	30	0	322	10	0	14	0	0	376
葛飾区	16	0	263	2	0	0	0	0	281
江戸川区	9	0	315	6	0	0	0	1	331
八王子市	13	0	112	17	0	20	1	2	165
立川市	2	0	79	1	0	23	2	0	107
武蔵野市	1	0	54	8	0	3	0	0	66
三鷹市	3	0	68	6	0	7	0	1	85
青梅市	0	0	12	0	0	0	0	0	12
府中市	1	0	51	6	0	5	0	0	63
昭島市	1	0	18	12	2	6	0	0	39
調布市	1	1	35	15	0	23	1	0	76
町田市	4	0	48	48	2	14	0	0	116
小金井市	0	0	28	11	0	23	0	1	63
小平市	0	0	39	11	0	7	0	0	57
日野市	0	0	27	7	0	14	0	0	48
東村山市	0	0	10	6	0	8	0	0	24
国分寺市	6	0	33	5	0	9	0	0	53
国立市	0	0	24	2	0	6	0	0	32
福生市	0	0	12	1	0	1	0	0	14
狛江市	3	0	5	2	0	10	0	0	20
東大和市	0	0	16	3	0	5	0	0	24
清瀬市	2	0	2	3	0	16	0	0	23
東久留米市	0	0	10	0	0	10	0	0	20
武蔵村山市	2	0	1	2	0	2	0	0	7
多摩市	2	0	24	13	0	16	2	2	59
稲城市	2	0	10	6	0	13	0	1	32
羽村市	0	0	11	1	0	0	0	0	12
あきる野市	1	0	7	0	0	1	0	0	9
西東京市	1	0	22	1	0	3	0	0	27
東京都小計	393	6	8,303	443	7	372	6	9	9,539

作業名 地方公共団体名	くい打機等を使用する作業	びょう打機を使用する作業	さく岩機を使用する作業	空気圧縮機を使用する作業	コンクリートプラント等を設けて行う作業	バックホウを使用する作業	トラクターショベルを使用する作業	ブルドーザーを使用する作業	合　計
神奈川県(市を除く)	3	0	8	0	0	1	0	0	12
横浜市	53	0	1,387	83	0	105	2	6	1,636
川崎市	11	1	403	13	0	2	0	1	431
相模原市	0	0	104	8	0	3	0	0	115
横須賀市	2	0	85	16	1	0	0	0	104
平塚市	3	0	46	2	0	0	0	1	52
鎌倉市	7	0	118	4	0	9	0	0	138
藤沢市	10	0	86	8	0	2	0	0	106
小田原市	2	0	20	2	0	7	0	0	31
茅ヶ崎市	2	0	27	3	0	4	0	0	36
逗子市	0	0	16	3	0	5	0	0	24
三浦市	0	0	4	2	0	0	0	0	6
秦野市	0	0	9	3	0	0	0	0	12
厚木市	2	0	41	2	0	0	0	1	46
大和市	3	0	45	6	0	6	0	0	60
伊勢原市	2	0	26	0	0	0	0	1	29
海老名市	2	0	11	4	0	5	0	0	22
座間市	0	0	13	1	0	0	0	0	14
南足柄市	0	0	1	1	0	0	1	0	3
綾瀬市	1	0	2	2	0	2	0	0	7
神奈川県小計	103	1	2,452	163	1	151	3	10	2,884
新潟県(市を除く)	1	0	0	1	0	0	0	0	2
新潟市	11	0	125	30	2	0	0	0	168
長岡市	2	0	19	0	0	1	0	0	22
三条市	1	0	1	3	0	19	0	0	24
柏崎市	0	0	0	2	0	1	0	0	3
新発田市	0	0	19	1	0	0	0	0	20
小千谷市	0	0	0	1	0	1	0	0	2
加茂市	0	0	0	1	0	4	0	0	5
十日町市	0	0	0	3	0	0	0	0	3
見附市	3	0	1	1	0	5	0	0	10
村上市	0	0	1	0	0	4	0	0	5
燕市	1	0	4	3	0	25	1	0	34
糸魚川市	1	0	0	1	0	0	0	0	2
妙高市	0	0	2	0	0	0	0	0	2
五泉市	0	0	0	0	0	0	0	0	0
上越市	1	0	12	1	0	1	0	1	16
阿賀野市	0	0	3	0	0	0	0	0	3
佐渡市	0	0	4	0	0	0	0	0	4
魚沼市	0	0	2	0	0	1	0	0	3
南魚沼市	1	0	1	0	0	6	0	0	8
胎内市	0	0	0	0	0	4	0	0	4
新潟県小計	22	0	194	48	2	72	1	1	340
富山県(市を除く)	1	0	3	1	0	3	0	0	8
富山市	15	0	64	1	0	1	0	1	82
高岡市	1	0	18	1	0	0	0	0	20
魚津市	0	0	0	2	0	0	0	0	2
氷見市	1	0	0	1	0	1	0	0	3
滑川市	0	0	0	0	0	0	0	0	0
黒部市	0	0	2	2	0	2	0	0	6
砺波市	0	0	0	1	0	0	0	0	1
小矢部市	0	0	0	0	0	1	0	0	1
南砺市	0	0	0	0	0	0	0	0	0
射水市	4	0	7	2	0	17	0	2	32
富山県小計	22	0	94	11	0	25	0	3	155
石川県(市を除く)	0	2	4	2	0	5	0	0	13
金沢市	1	0	129	14	2	33	0	0	179
七尾市	1	0	0	1	0	4	0	0	6
小松市	3	0	12	5	0	12	0	1	33
輪島市	0	0	0	0	0	0	0	0	0
珠洲市	0	0	0	0	0	1	0	0	1
加賀市	0	0	0	1	0	1	0	0	2
羽咋市	0	0	0	0	0	2	0	0	2
かほく市	0	0	0	0	0	2	0	0	2
白山市	1	0	4	3	0	7	2	0	17
能美市	1	0	0	1	0	10	0	0	12
野々市市	0	0	9	1	0	7	0	0	17
石川県小計	7	2	158	28	2	84	2	1	284

作業名 地方公共団体名	くい打機等を使用する作業	びょう打機を使用する作業	さく岩機を使用する作業	空気圧縮機を使用する作業	コンクリートプラント等を設けて行う作業	バックホウを使用する作業	トラクターショベルを使用する作業	ブルドーザーを使用する作業	合　計
福井県(市を除く)	3	0	1	0	0	4	0	0	8
福井市	5	0	44	2	0	30	0	1	82
敦賀市	2	0	7	0	0	0	0	0	9
小浜市	0	0	1	0	0	0	0	0	1
大野市	0	0	0	0	0	0	0	0	0
勝山市	0	0	0	0	0	0	0	0	0
鯖江市	1	0	2	0	0	3	0	0	6
あわら市	2	0	1	0	0	2	0	0	5
越前市	1	0	9	0	0	5	0	0	15
坂井市	0	0	3	1	0	2	0	0	6
福井県小計	14	0	68	3	0	46	0	1	132
山梨県(市を除く)	3	0	2	5	1	23	0	4	38
甲府市	4	0	9	1	0	13	0	0	27
富士吉田市	0	0	1	0	0	2	0	0	3
都留市	0	0	0	1	0	5	0	0	6
山梨市	1	0	0	1	0	2	0	1	5
大月市	0	0	0	0	0	6	0	0	6
韮崎市	0	0	0	0	0	2	0	0	2
南アルプス市	0	0	0	0	0	1	0	0	1
北杜市	0	0	2	0	0	3	0	0	5
甲斐市	0	0	2	3	0	3	0	0	8
笛吹市	1	0	2	4	1	5	0	1	14
上野原市	0	0	0	0	0	2	0	0	2
甲州市	0	0	1	2	0	3	0	0	6
中央市	2	0	1	0	0	0	0	0	3
山梨県小計	11	0	20	17	2	70	0	6	126
長野県(市を除く)	0	0	0	2	0	6	0	0	8
長野市	6	0	64	11	0	67	0	2	150
松本市	1	0	20	1	0	0	0	0	22
上田市	0	0	8	0	0	0	0	0	8
岡谷市	0	0	0	0	0	4	1	0	5
飯田市	0	0	5	1	0	1	0	0	7
諏訪市	1	0	3	0	0	2	0	0	6
須坂市	0	0	1	1	0	4	0	0	6
小諸市	3	0	0	0	0	4	0	0	7
伊那市	0	0	0	0	0	0	0	0	0
駒ヶ根市	0	0	0	0	0	0	0	0	0
中野市	0	0	0	1	0	0	0	0	1
大町市	1	0	0	0	0	1	0	0	2
飯山市	0	0	0	1	0	0	0	0	1
茅野市	4	0	0	1	0	1	0	0	6
塩尻市	0	0	1	0	0	1	0	0	2
佐久市	1	0	7	0	0	7	0	0	15
千曲市	2	0	0	0	0	2	0	0	4
東御市	1	0	1	2	0	3	0	0	7
安曇野市	0	0	0	0	0	0	0	0	0
長野県小計	20	0	110	21	0	103	1	2	257
岐阜県(市を除く)	24	0	60	24	2	109	4	10	233
岐阜市	35	0	308	48	1	316	2	3	713
大垣市	14	0	39	17	2	69	2	5	148
高山市	2	0	24	0	0	0	0	0	26
多治見市	1	0	74	3	0	73	0	0	151
関市	3	0	0	9	6	16	0	0	34
中津川市	0	0	0	0	0	0	0	0	0
美濃市	0	0	0	5	0	3	0	0	8
瑞浪市	1	0	4	4	0	4	0	1	14
羽島市	9	1	20	7	0	25	0	1	63
恵那市	1	0	11	3	0	11	0	0	26
美濃加茂市	5	0	5	4	2	22	0	1	39
土岐市	1	0	22	4	0	20	0	1	48
各務原市	14	0	67	18	1	67	1	2	170
可児市	3	0	36	4	0	13	1	1	58
山県市	2	0	3	1	0	11	0	2	19
瑞穂市	14	0	20	3	0	32	0	5	74
飛騨市	0	0	2	0	0	2	0	0	4
本巣市	1	0	9	3	0	12	0	0	25
郡上市	1	0	4	5	0	0	0	0	10
下呂市	1	0	13	3	0	2	0	0	19
海津市	1	0	1	2	0	10	2	1	17
岐阜県小計	133	1	722	167	14	817	12	33	1,899

作業名 地方公共団体名	くい打機等を使用する作業	びょう打機を使用する作業	さく岩機を使用する作業	空気圧縮機を使用する作業	コンクリートプラント等を設けて行う作業	バックホウを使用する作業	トラクターショベルを使用する作業	ブルドーザーを使用する作業	合　計
静岡県(市を除く)	16	0	21	18	0	42	1	2	100
静岡市	18	1	230	21	1	131	0	1	403
浜松市	26	0	134	13	1	127	1	31	333
沼津市	7	0	58	13	1	12	0	1	92
熱海市	2	0	2	6	0	8	0	0	18
三島市	2	0	32	6	0	11	0	0	51
富士宮市	6	0	40	4	0	20	0	0	70
伊東市	1	0	4	3	0	10	0	1	19
島田市	2	0	18	5	0	24	0	6	55
富士市	33	1	195	6	0	18	0	0	253
磐田市	7	0	8	6	0	34	0	4	59
焼津市	3	0	15	5	0	1	0	1	25
掛川市	1	0	2	7	0	16	0	1	27
藤枝市	1	0	25	2	0	0	0	0	28
御殿場市	4	0	21	2	0	2	0	1	30
袋井市	1	0	3	6	0	11	1	0	22
下田市	4	0	2	1	0	1	0	0	8
裾野市	5	1	12	9	0	16	0	1	44
湖西市	1	0	10	0	1	23	5	0	40
伊豆市	1	0	5	2	0	1	0	0	9
御前崎市	2	0	2	2	0	8	0	5	19
菊川市	2	0	2	4	0	9	0	1	18
伊豆の国市	3	0	4	0	0	6	1	0	14
牧之原市	2	0	1	1	0	4	0	0	8
静岡県小計	150	3	846	142	4	535	9	56	1,745
愛知県(市を除く)	68	0	551	282	11	674	20	194	1,800
名古屋市	109	0	6,865	207	7	148	4	10	7,350
豊橋市	46	1	158	75	1	206	8	5	500
岡崎市	31	1	455	136	1	323	12	34	993
一宮市	25	0	468	77	2	391	13	38	1,014
瀬戸市	4	0	184	46	1	157	11	13	416
半田市	18	0	122	20	0	98	3	9	270
春日井市	13	0	451	62	2	123	2	20	673
豊川市	17	2	88	42	1	83	4	14	251
津島市	7	0	119	25	0	27	2	4	184
碧南市	6	0	66	12	1	55	3	6	149
刈谷市	34	0	195	122	4	346	24	54	779
豊田市	51	0	514	115	5	176	27	58	946
安城市	39	0	138	58	4	279	9	40	567
西尾市	48	0	80	77	8	268	4	57	542
蒲郡市	15	0	85	51	4	188	11	7	361
犬山市	6	0	34	20	0	50	3	7	120
常滑市	11	1	60	12	0	39	4	10	137
江南市	2	0	88	14	1	65	1	0	171
小牧市	14	0	279	95	0	145	0	9	542
稲沢市	15	0	140	78	1	271	14	18	537
新城市	10	1	30	28	1	61	2	6	139
東海市	11	0	210	6	3	40	1	2	273
大府市	12	0	110	50	3	87	7	12	281
知多市	0	0	112	7	1	22	0	2	144
知立市	12	0	81	39	0	134	1	17	284
尾張旭市	1	0	122	24	0	97	3	1	248
高浜市	8	1	35	20	2	58	5	14	143
岩倉市	5	0	55	7	1	34	0	0	102
豊明市	7	0	120	17	0	71	1	7	223
日進市	8	0	167	26	2	123	14	24	364
田原市	10	1	26	26	1	90	2	17	173
愛西市	10	1	62	31	1	81	6	22	214
清須市	3	0	116	29	1	61	6	11	227
北名古屋市	18	0	60	17	0	10	0	0	105
弥富市	18	0	80	39	1	112	3	18	271
みよし市	4	1	55	14	1	75	10	20	180
あま市	10	0	126	37	1	85	11	5	275
長久手市	6	1	62	16	0	71	11	18	185
愛知県小計	732	11	12,769	2,059	73	5,424	262	803	22,133

作業名 / 地方公共団体名	くい打機等を使用する作業	びょう打機を使用する作業	さく岩機を使用する作業	空気圧縮機を使用する作業	コンクリートプラント等を設けて行う作業	バックホウを使用する作業	トラクターショベルを使用する作業	ブルドーザーを使用する作業	合　計
三重県(市を除く)	9	5	20	5	1	24	2	6	72
津市	3	0	60	2	0	5	0	4	74
四日市市	3	0	98	2	0	5	0	0	108
伊勢市	0	0	15	2	0	8	0	0	25
松阪市	2	0	17	4	1	7	0	1	32
桑名市	8	0	50	8	0	49	0	1	116
鈴鹿市	0	0	41	3	0	8	0	0	52
名張市	0	0	0	0	0	0	0	0	0
尾鷲市	0	0	0	0	0	5	0	0	5
亀山市	2	0	15	1	0	0	0	0	18
鳥羽市	0	0	3	1	0	0	0	0	4
熊野市	0	0	0	0	0	2	0	0	2
いなべ市	0	0	0	0	0	0	0	0	0
志摩市	0	0	0	0	0	0	0	0	0
伊賀市	0	0	3	0	0	4	0	0	7
三重県小計	27	5	322	28	2	117	2	12	515
滋賀県(市を除く)	3	0	5	5	0	6	1	1	21
大津市	6	0	146	10	2	6	0	0	170
彦根市	0	0	18	4	1	16	0	0	39
長浜市	3	0	5	12	0	19	0	0	39
近江八幡市	2	0	10	3	0	9	0	0	24
草津市	3	1	7	21	1	45	0	6	84
守山市	0	0	2	6	1	10	0	0	19
栗東市	2	0	5	16	0	24	0	5	52
甲賀市	3	0	12	10	0	15	1	1	42
野洲市	3	0	2	2	0	3	0	0	10
湖南市	0	0	10	6	0	10	1	0	27
高島市	2	0	2	4	0	3	1	1	13
東近江市	2	0	22	1	0	1	0	0	26
米原市	1	0	10	5	0	11	0	0	27
滋賀県小計	30	1	256	105	5	178	4	14	593
京都府(市を除く)	2	0	18	8	0	25	1	1	55
京都市	5	0	592	9	0	7	0	1	614
福知山市	1	0	2	2	0	12	1	0	18
舞鶴市	2	0	14	0	0	0	0	0	16
綾部市	0	0	2	1	0	2	0	0	5
宇治市	0	0	33	0	0	1	0	0	34
宮津市	0	0	1	0	0	1	0	0	2
亀岡市	0	0	2	0	0	12	0	7	21
城陽市	0	0	14	0	0	0	0	0	14
向日市	1	0	11	2	0	4	0	0	18
長岡京市	0	0	45	17	0	28	0	0	90
八幡市	0	0	3	2	0	6	0	0	11
京田辺市	0	0	15	6	0	8	1	2	32
京丹後市	0	0	0	0	0	0	0	0	0
南丹市	0	0	0	0	0	0	0	0	0
木津川市	1	0	4	5	0	9	1	3	23
京都府小計	12	0	756	52	0	115	4	14	953

作業名 地方公共団体名	くい打機等を使用する作業	びょう打機を使用する作業	さく岩機を使用する作業	空気圧縮機を使用する作業	コンクリートプラント等を設けて行う作業	バックホウを使用する作業	トラクターショベルを使用する作業	ブルドーザーを使用する作業	合　計
大阪府(市を除く)	2	0	44	26	0	76	6	13	167
大阪市	32	0	2,381	112	2	4	0	2	2,533
堺市	19	0	1,038	41	0	1	0	3	1,102
岸和田市	1	0	96	10	0	0	0	1	108
豊中市	14	2	655	43	4	0	0	0	718
池田市	2	0	78	55	0	14	0	3	152
吹田市	4	0	446	36	0	10	0	0	496
泉大津市	0	0	38	4	0	2	1	1	46
高槻市	28	0	305	67	3	3	0	7	413
貝塚市	1	0	33	2	0	0	0	0	36
守口市	7	0	63	29	0	0	0	0	99
枚方市	11	0	211	45	1	4	1	8	281
茨木市	6	0	317	32	15	30	1	57	458
八尾市	2	0	188	18	0	1	0	0	209
泉佐野市	6	0	29	4	1	25	0	0	65
富田林市	1	0	42	37	0	16	0	1	97
寝屋川市	6	0	108	28	0	7	0	5	154
河内長野市	0	0	47	29	0	20	0	3	99
松原市	0	0	59	6	1	0	0	0	66
大東市	3	0	13	45	0	37	0	2	100
和泉市	3	0	0	40	0	44	1	3	91
箕面市	0	0	188	40	4	187	2	40	461
柏原市	1	0	39	2	0	1	0	0	43
羽曳野市	0	0	49	1	0	3	0	4	57
門真市	2	0	102	15	0	0	0	0	119
摂津市	4	0	54	29	0	45	0	0	132
高石市	1	0	48	23	0	0	0	0	72
藤井寺市	2	0	34	0	0	0	0	0	36
東大阪市	4	0	394	23	0	0	0	0	421
泉南市	0	0	35	3	0	2	0	0	40
四條畷市	0	0	0	0	0	0	0	0	0
交野市	1	0	23	9	0	21	0	5	59
大阪狭山市	0	0	0	2	0	32	32	0	66
阪南市	0	0	2	9	0	0	0	0	11
大阪府小計	163	2	7,159	865	31	585	44	158	9,007
兵庫県(市を除く)	17	1	131	102	5	547	13	36	852
神戸市	6	0	1,049	60	31	118	2	8	1,274
姫路市	41	0	85	216	6	945	7	22	1,322
尼崎市	3	1	493	0	1	0	0	0	498
明石市	14	0	303	42	2	127	1	0	489
西宮市	13	0	380	62	5	0	0	0	460
洲本市	4	0	16	18	0	46	0	6	90
芦屋市	0	0	124	3	1	0	0	0	128
伊丹市	5	0	186	27	1	0	0	0	219
相生市	2	0	5	6	0	33	0	0	46
豊岡市	17	0	11	16	1	109	4	17	175
加古川市	4	1	67	57	2	72	0	4	207
赤穂市	4	0	39	8	0	0	0	0	51
西脇市	2	0	42	1	0	28	0	4	77
宝塚市	11	0	171	78	2	181	18	20	481
三木市	6	0	9	26	0	236	4	15	296
高砂市	13	1	105	24	2	3	0	0	148
川西市	5	0	139	4	3	0	0	0	151
小野市	2	0	2	1	0	68	1	0	74
三田市	1	0	64	1	0	0	0	0	66
加西市	0	0	54	4	0	1	0	1	60
篠山市	1	0	9	3	0	18	0	1	32
養父市	0	0	6	12	3	97	4	12	134
丹波市	1	0	11	10	0	224	0	21	267
南あわじ市	0	0	9	18	0	41	2	8	78
朝来市	1	0	48	12	0	2	0	0	63
淡路市	4	0	23	13	0	20	1	0	61
宍粟市	0	0	82	10	0	4	0	1	97
加東市	6	1	18	9	0	29	2	17	82
たつの市	6	0	19	21	1	142	2	4	195
兵庫県小計	189	5	3,700	864	66	3,091	61	197	8,173

作業名 地方公共団体名	くい打機等を使用する作業	びょう打機を使用する作業	さく岩機を使用する作業	空気圧縮機を使用する作業	コンクリートプラント等を設けて行う作業	バックホウを使用する作業	トラクターショベルを使用する作業	ブルドーザーを使用する作業	合　計
奈良県(市を除く)	2	0	21	9	0	30	10	6	78
奈良市	0	0	102	2	1	2	0	1	108
大和高田市	0	0	4	3	0	6	3	1	17
大和郡山市	2	0	14	13	0	18	0	0	47
天理市	0	0	13	0	0	1	0	0	14
橿原市	3	0	13	8	0	12	2	2	40
桜井市	3	0	1	1	0	7	0	1	13
五條市	0	0	10	10	1	10	2	3	36
御所市	1	0	4	1	1	7	0	0	14
生駒市	2	0	54	0	0	0	0	0	56
香芝市	0	0	5	0	0	5	0	1	11
葛城市	0	0	3	2	0	3	0	0	8
宇陀市	0	0	16	7	0	3	0	0	26
奈良県小計	13	0	260	56	3	104	17	15	468
和歌山県(市を除く)	1	0	19	1	0	7	0	1	29
和歌山市	18	0	172	6	1	2	0	1	200
海南市	15	0	33	15	0	23	0	0	86
橋本市	0	0	55	5	1	0	0	0	61
有田市	3	0	6	4	0	1	2	1	17
御坊市	1	0	9	3	0	0	0	0	13
田辺市	2	0	40	1	0	0	0	1	44
新宮市	2	0	0	2	0	2	0	0	6
紀の川市	0	0	0	0	0	0	0	0	0
岩出市	0	0	0	0	0	0	0	0	0
和歌山県小計	42	0	334	37	2	35	2	4	456
鳥取県(市を除く)	0	0	0	0	0	0	0	0	0
鳥取市	4	0	30	4	0	5	0	0	43
米子市	1	0	26	7	0	1	0	0	35
倉吉市	0	0	0	0	0	0	0	0	0
境港市	0	0	0	0	0	0	0	0	0
鳥取県小計	5	0	56	11	0	6	0	0	78
島根県(市を除く)	0	0	0	0	0	0	0	0	0
松江市	1	0	4	2	0	0	0	0	7
浜田市	6	0	11	2	0	6	0	1	26
出雲市	1	0	6	4	0	0	0	0	11
益田市	1	0	4	1	0	1	0	0	7
大田市	0	0	0	0	0	0	0	0	0
安来市	0	0	0	0	0	0	0	0	0
江津市	0	0	0	0	0	0	0	0	0
雲南市	0	0	0	0	0	0	0	0	0
島根県小計	9	0	25	9	0	7	0	1	51
岡山県(市を除く)	1	0	4	0	0	4	0	1	10
岡山市	47	5	251	109	2	171	0	4	589
倉敷市	18	0	125	45	0	63	1	3	255
津山市	0	0	2	2	0	12	0	0	16
玉野市	0	0	9	2	0	4	0	0	15
笠岡市	1	0	1	1	0	2	0	0	5
井原市	0	0	0	0	0	2	0	0	2
総社市	0	0	6	2	0	2	1	0	11
高梁市	0	0	0	2	1	1	0	0	4
新見市	0	0	1	0	0	0	0	0	1
備前市	0	0	4	6	5	0	0	0	15
瀬戸内市	3	0	3	0	0	30	0	0	36
赤磐市	0	0	17	3	0	4	2	0	26
真庭市	0	0	0	0	0	0	0	0	0
美作市	0	0	0	0	0	0	0	0	0
浅口市	1	0	0	3	0	6	0	5	15
岡山県小計	71	5	423	175	8	301	4	13	1,000

作業名 / 地方公共団体名	くい打機等を使用する作業	びょう打機を使用する作業	さく岩機を使用する作業	空気圧縮機を使用する作業	コンクリートプラント等を設けて行う作業	バックホウを使用する作業	トラクターショベルを使用する作業	ブルドーザーを使用する作業	合　計
広島県(市を除く)	15	0	30	14	1	12	0	0	72
広島市	105	0	558	34	0	14	1	2	714
呉市	10	1	47	3	0	0	0	0	61
竹原市	3	0	7	12	0	11	1	1	35
三原市	8	0	57	6	0	2	0	0	73
尾道市	1	0	30	3	0	3	0	0	37
福山市	21	0	132	5	0	1	0	1	160
府中市	0	0	0	0	0	0	0	0	0
三次市	0	0	1	3	0	7	0	0	11
庄原市	0	0	3	0	0	4	0	0	7
大竹市	4	0	3	3	0	5	0	1	16
東広島市	3	0	23	4	0	12	0	3	45
廿日市市	5	0	29	5	0	1	0	0	40
安芸高田市	0	0	2	0	0	1	0	0	3
江田島市	2	0	3	3	0	8	0	0	16
広島県小計	177	1	925	95	1	81	2	8	1,290
山口県(市を除く)	4	0	4	5	0	1	0	0	14
下関市	7	1	93	26	0	42	0	1	170
宇部市	15	0	48	2	0	0	0	0	65
山口市	8	0	31	10	0	17	0	0	66
萩市	0	0	5	0	0	0	0	0	5
防府市	8	0	19	1	0	14	0	1	43
下松市	3	0	7	3	0	10	0	0	23
岩国市	5	0	49	30	0	26	1	0	111
光市	2	0	2	5	0	3	0	0	12
長門市	1	0	1	2	0	0	0	0	4
柳井市	2	0	6	0	0	0	0	0	8
美祢市	0	0	1	0	0	2	0	0	3
周南市	13	0	31	8	0	0	0	0	52
山陽小野田市	3	0	16	1	0	6	0	0	26
山口県小計	71	1	313	93	0	121	1	2	602
徳島県(市を除く)	7	0	12	8	0	8	0	0	35
徳島市	9	0	58	1	1	0	0	0	69
鳴門市	17	0	18	1	0	3	0	0	39
小松島市	0	0	5	2	0	1	0	0	8
阿南市	5	0	9	16	0	6	1	0	37
吉野川市	1	1	1	0	0	0	0	0	3
阿波市	2	0	2	4	0	2	0	2	12
美馬市	1	0	0	4	0	8	0	0	13
三好市	0	0	1	0	0	1	0	0	2
徳島県小計	42	1	106	36	1	29	1	2	218
香川県(市を除く)	2	0	3	3	0	3	0	0	11
高松市	18	0	173	12	1	62	0	4	270
丸亀市	4	0	11	10	0	10	0	6	41
坂出市	3	0	21	9	0	13	0	1	47
善通寺市	0	0	0	2	1	2	0	0	5
観音寺市	3	0	4	0	0	2	0	0	9
さぬき市	2	0	9	1	0	5	0	1	18
東かがわ市	3	0	3	2	1	8	0	0	17
三豊市	0	0	0	1	0	7	0	0	8
香川県小計	35	0	224	40	3	112	0	12	426
愛媛県(市を除く)	3	0	0	3	0	0	0	0	6
松山市	36	0	106	83	3	0	0	0	228
今治市	2	0	3	2	0	4	0	1	12
宇和島市	4	0	0	1	0	11	0	0	16
八幡浜市	0	0	1	1	0	1	0	0	3
新居浜市	10	0	49	18	0	0	0	0	77
西条市	5	16	0	8	0	1	0	0	30
大洲市	4	0	5	0	0	0	0	0	9
伊予市	1	0	1	0	0	10	0	0	12
四国中央市	1	0	15	7	0	18	0	0	41
西予市	0	0	0	0	0	0	0	0	0
東温市	0	0	0	0	0	25	2	0	27
愛媛県小計	66	16	180	123	3	70	2	1	461

作業名 地方公共団体名	くい打機等を使用する作業	びょう打機を使用する作業	さく岩機を使用する作業	空気圧縮機を使用する作業	コンクリートプラント等を設けて行う作業	バックホウを使用する作業	トラクターショベルを使用する作業	ブルドーザーを使用する作業	合　計
高知県(市を除く)	0	0	0	0	0	0	0	0	0
高知市	41	0	230	138	0	2	0	0	411
室戸市	0	0	0	0	0	0	0	0	0
安芸市	0	0	0	0	3	7	0	3	13
南国市	0	0	3	0	0	2	0	0	5
土佐市	4	0	0	2	0	5	0	0	11
須崎市	0	0	1	0	0	2	0	0	3
宿毛市	0	0	0	0	0	1	0	0	1
土佐清水市	0	0	0	0	0	0	0	0	0
四万十市	0	0	0	0	0	0	0	0	0
香南市	0	0	0	0	0	0	0	0	0
香美市	0	0	0	1	0	0	0	0	1
高知県小計	45	0	234	141	3	19	0	3	445
福岡県(市を除く)	14	2	45	20	2	24	2	4	113
北九州市	46	0	796	72	0	10	0	5	929
福岡市	161	0	812	184	1	228	1	6	1,393
大牟田市	3	0	12	1	0	0	0	0	16
久留米市	12	0	27	2	0	1	0	0	42
直方市	6	0	1	1	0	2	0	0	10
飯塚市	3	0	10	5	0	14	0	0	32
田川市	0	0	5	0	0	0	0	0	5
柳川市	6	0	0	5	0	3	0	0	14
八女市	1	0	1	0	0	1	0	0	3
筑後市	2	0	0	0	0	1	0	0	3
大川市	13	0	7	0	0	0	0	0	20
行橋市	1	0	0	2	0	0	0	0	3
豊前市	0	0	2	1	0	0	0	0	3
中間市	1	0	1	1	0	3	0	1	7
小郡市	1	0	2	0	0	2	0	0	5
筑紫野市	4	0	18	1	0	1	0	0	24
春日市	3	0	14	2	0	5	0	0	24
大野城市	3	0	14	4	0	5	0	0	26
宗像市	2	0	5	0	0	2	0	0	9
太宰府市	1	0	0	0	0	1	0	0	2
古賀市	1	0	8	0	0	0	0	0	9
福津市	1	0	8	1	1	3	0	2	16
うきは市	5	0	0	1	0	1	0	0	7
宮若市	0	0	7	2	0	2	0	0	11
嘉麻市	3	0	10	0	0	5	0	0	18
朝倉市	0	0	10	7	5	6	1	5	34
みやま市	4	0	0	0	0	1	0	0	5
糸島市	1	0	6	3	0	5	0	1	16
福岡県小計	298	2	1,821	315	9	326	4	24	2,799
佐賀県(市を除く)	1	0	10	1	0	7	0	1	20
佐賀市	6	0	29	1	0	5	0	0	41
唐津市	2	0	9	5	0	6	0	2	24
鳥栖市	0	0	5	2	0	1	0	0	8
多久市	0	0	0	0	0	7	0	0	7
伊万里市	3	0	4	0	0	5	0	3	15
武雄市	0	0	4	0	0	5	0	1	10
鹿島市	0	0	0	0	0	0	0	0	0
小城市	2	0	0	0	0	3	0	0	5
嬉野市	1	0	2	1	0	2	0	0	6
神埼市	0	0	1	0	0	0	0	0	1
佐賀県小計	15	0	64	10	0	41	0	7	137
長崎県(市を除く)	1	0	15	6	0	22	0	0	44
長崎市	15	0	318	6	1	0	0	0	340
佐世保市	5	0	46	16	0	37	1	2	107
島原市	3	0	4	1	0	0	0	0	8
諫早市	6	0	21	2	0	4	0	0	33
大村市	8	0	16	2	0	0	0	6	32
平戸市	0	0	2	0	0	2	0	0	4
松浦市	1	0	6	7	0	2	0	0	16
対馬市	0	0	0	0	0	0	0	0	0
壱岐市	0	0	0	0	0	0	0	0	0
五島市	0	0	0	0	0	0	0	0	0
西海市	0	0	8	0	0	5	0	0	13
雲仙市	0	0	2	1	0	0	0	0	3
南島原市	0	0	2	1	0	1	0	0	4
長崎県小計	39	0	440	42	1	73	1	8	604

作業名 地方公共団体名	くい打機等を使用する作業	びょう打機を使用する作業	さく岩機を使用する作業	空気圧縮機を使用する作業	コンクリートプラント等を設けて行う作業	バックホウを使用する作業	トラクターショベルを使用する作業	ブルドーザーを使用する作業	合　計
熊本県(市を除く)	7	0	7	6	0	33	1	5	59
熊本市	42	0	238	29	3	0	0	0	312
八代市	5	0	3	1	0	5	0	0	14
人吉市	0	0	0	0	0	0	0	0	0
荒尾市	2	0	0	1	0	0	0	0	3
水俣市	2	0	0	0	0	2	0	2	6
玉名市	4	0	0	0	0	55	1	1	61
山鹿市	0	0	4	0	0	1	0	0	5
菊池市	2	0	2	1	0	2	0	0	7
宇土市	2	0	4	0	0	1	0	0	7
上天草市	4	0	0	2	0	4	3	0	13
宇城市	0	0	2	0	0	6	0	0	8
阿蘇市	0	0	0	0	0	0	0	0	0
天草市	2	0	0	3	0	5	0	0	10
合志市	0	0	0	0	0	5	0	0	5
熊本県小計	72	0	260	43	3	119	5	8	510
大分県(市を除く)	2	0	9	0	0	6	0	0	17
大分市	20	1	336	4	7	1	0	0	369
別府市	3	0	43	0	0	2	0	0	48
中津市	6	0	0	1	0	11	0	0	18
日田市	3	0	4	1	0	1	0	0	9
佐伯市	6	0	3	0	0	48	0	0	57
臼杵市	0	0	4	0	0	0	1	0	5
津久見市	1	0	15	0	0	1	0	0	17
竹田市	0	0	0	0	0	4	0	0	4
豊後高田市	1	0	0	0	0	1	0	0	2
杵築市	1	0	0	0	0	2	0	0	3
宇佐市	0	0	0	0	0	1	0	0	1
豊後大野市	0	0	0	0	0	4	0	0	4
由布市	2	0	4	1	0	21	0	0	28
国東市	1	0	0	0	0	0	0	0	1
大分県小計	46	1	418	7	7	103	1	0	583
宮崎県(市を除く)	0	0	2	0	0	1	0	0	3
宮崎市	5	0	13	0	0	2	0	0	20
都城市	9	0	2	2	4	39	1	2	59
延岡市	8	0	54	8	0	149	1	1	221
日南市	1	0	0	1	0	3	0	0	5
小林市	2	0	0	0	0	10	0	0	12
日向市	2	0	2	0	0	11	0	0	15
串間市	0	0	0	0	0	1	0	0	1
西都市	0	0	0	0	0	0	0	0	0
えびの市	4	0	0	0	0	0	0	0	4
宮崎県小計	31	0	73	11	4	216	2	3	340
鹿児島県(市を除く)	4	0	3	0	1	9	0	1	18
鹿児島市	39	0	268	5	0	0	0	0	312
鹿屋市	4	0	1	0	0	8	0	0	13
枕崎市	1	0	0	0	0	0	0	0	1
阿久根市	0	0	0	1	0	0	0	0	1
出水市	1	0	5	2	0	5	0	0	13
指宿市	3	0	2	4	0	4	0	1	14
西之表市	0	0	3	0	0	3	0	0	6
垂水市	0	0	0	0	0	0	0	0	0
薩摩川内市	10	0	34	5	0	5	0	4	58
日置市	0	0	0	0	0	0	0	0	0
曽於市	0	0	2	1	0	0	0	0	3
霧島市	0	0	8	1	0	5	1	2	17
いちき串木野市	1	0	1	5	0	2	0	0	9
南さつま市	0	0	6	0	0	0	0	0	6
志布志市	1	0	0	0	0	3	0	0	4
奄美市	0	0	0	0	0	2	0	0	2
南九州市	0	0	2	0	0	0	0	0	2
伊佐市	0	0	3	0	0	0	0	0	3
姶良市	0	0	5	1	0	0	0	0	6
鹿児島県小計	64	0	343	25	1	46	1	8	488

作業名 地方公共団体名	くい打機等を使用する作業	びょう打機を使用する作業	さく岩機を使用する作業	空気圧縮機を使用する作業	コンクリートプラント等を設けて行う作業	バックホウを使用する作業	トラクターショベルを使用する作業	ブルドーザーを使用する作業	合　計
沖縄県(市を除く)	29	2	12	3	1	17	0	6	70
那覇市	7	0	88	3	0	1	0	0	99
宜野湾市	1	0	5	1	0	6	0	1	14
石垣市	0	0	1	0	0	3	0	0	4
浦添市	4	0	23	0	1	2	0	0	30
名護市	0	0	2	0	0	0	0	0	2
糸満市	3	0	4	2	0	2	0	0	11
沖縄市	0	0	11	3	0	1	0	0	15
豊見城市	4	0	4	3	0	2	0	0	13
うるま市	2	0	7	0	0	1	0	0	10
宮古島市	0	0	2	1	0	1	0	0	4
南城市	1	0	0	0	0	0	0	0	1
沖縄県小計	51	2	159	16	2	36	0	7	273
合計	3,897	88	49,434	6,885	287	15,193	518	1,683	77,985

表１５　騒音規制法に基づく工場・事業場騒音に関する改善勧告、改善命令実施状況

表１５−１　届出段階における計画変更勧告、改善命令件数

該当なし

表１５−２　改善勧告、改善命令件数

工場・事業場別の種別		指定地域内における特定工場等												左記以外		合計
自治体名	勧告等の区分	金属加工機械等	空気圧縮機等	土石用破砕機等	織機	建設用資材製造機	穀物用製粉機	木材加工機械	抄紙機	印刷機械	合成樹脂用射出成形機	鋳型造型機	小計	条例により規制対象	その他	
埼玉県	改善勧告まで	0	1	0	0	0	0	0	0	0	0	0	1	0		1
滋賀県	改善勧告まで	0	0	0	0	0	0	0	0	0	0	1	1	0		1
合計		0	1	0	0	0	0	0	0	0	0	1	2	0		2

表１５−３　騒音規制法に基づく計画変更勧告、改善勧告及び改善命令の詳細

自治体名	業種	特定施設名	区域の区分	計画変更勧告年月日	苦情年月日	測定年月日	測定値(dB)	改善勧告年月日	改善命令年月日	措置の概要
埼玉県	その他の建設用粘土製品製造業	空気圧縮機等	第2種区域		H26.5.29	H27.1.21	65	H27.11.16		貴工場において発生する騒音について測定したところ、下記のとおり、騒音規制法(昭和43年法律第98号)第4条第1項に基づく規制基準に適合せず、これにより周辺の生活環境が損なわれていると認めます。 よって、同法第12条第1項の規定に基づき、必要な措置をとることにより工場から発する騒音を規制基準に適合させるよう勧告します。 また、改善計画書を平成27年12月16日までに深谷市環境水道部環境課あてに提出し、改善までの期間は応急措置をとってください。
滋賀県	鋳物鋳造業	鋳型造型機	第3種区域		H27.12.16 ～計3回	H28.2.9	76	H28.3.23		事業所敷地境界線における騒音レベルが、規制基準を逸脱しているため、騒音の防止の措置等を講ずること等により、事業所敷地境界線における騒音レベルを規制基準値以下に引き下げること。 また、改善状況については、改善後、速やかに当市生活環境課あてに報告すること。

表16　工場･事業場騒音に関する届出対応状況及び苦情対応状況
表16-1　指定地域内における特定工場等

行政対応 / 地方公共団体名	届出対応状況			苦情対応状況										
	行政指導件数	計画変更勧告までのもの	改善命令に至ったもの	苦情件数	報告の徴収件数	立入検査件数	測定件数	測定適合	測定不適合	測定判定不能	調査に基づく行政指導件数	その他の行政指導件数	改善勧告までのもの	改善命令に至ったもの
北海道(市を除く)	0	0	0	0	0	0	0	0	0	0	0	0	0	0
札幌市	0	0	0	5	7	4	1	0	1	0	4	0	0	0
函館市	0	0	0	0	0	0	0	0	0	0	0	0	0	0
小樽市	0	0	0	0	0	0	0	0	0	0	0	0	0	0
旭川市	0	0	0	1	0	1	0	0	0	0	1	0	0	0
室蘭市	0	0	0	0	0	0	0	0	0	0	0	0	0	0
釧路市	0	0	0	2	0	0	0	0	0	0	0	2	0	0
帯広市	0	0	0	0	0	0	0	0	0	0	0	0	0	0
北見市	0	0	0	0	0	0	0	0	0	0	0	0	0	0
夕張市	0	0	0	0	0	0	0	0	0	0	0	0	0	0
岩見沢市	0	0	0	1	0	1	0	0	0	0	0	0	0	0
網走市	0	0	0	0	0	0	0	0	0	0	0	0	0	0
留萌市	0	0	0	0	0	0	0	0	0	0	0	0	0	0
苫小牧市	0	0	0	0	0	0	0	0	0	0	0	0	0	0
稚内市	0	0	0	0	0	0	0	0	0	0	0	0	0	0
美唄市	0	0	0	0	0	0	0	0	0	0	0	0	0	0
芦別市	0	0	0	0	0	0	0	0	0	0	0	0	0	0
江別市	0	0	0	0	0	0	0	0	0	0	0	0	0	0
赤平市	0	0	0	0	0	0	0	0	0	0	0	0	0	0
紋別市	0	0	0	0	0	0	0	0	0	0	0	0	0	0
士別市	0	0	0	0	0	0	0	0	0	0	0	0	0	0
名寄市	0	0	0	0	0	0	0	0	0	0	0	0	0	0
三笠市	0	0	0	0	0	0	0	0	0	0	0	0	0	0
根室市	0	0	0	1	1	1	0	0	0	0	0	1	0	0
千歳市	0	0	0	0	0	0	0	0	0	0	0	0	0	0
滝川市	0	0	0	0	0	0	0	0	0	0	0	0	0	0
砂川市	0	0	0	0	0	0	0	0	0	0	0	0	0	0
歌志内市	0	0	0	0	0	0	0	0	0	0	0	0	0	0
深川市	0	0	0	0	0	0	0	0	0	0	0	0	0	0
富良野市	0	0	0	0	0	0	0	0	0	0	0	0	0	0
登別市	0	0	0	0	0	0	0	0	0	0	0	0	0	0
恵庭市	0	0	0	0	0	0	0	0	0	0	0	0	0	0
伊達市	0	0	0	0	0	0	0	0	0	0	0	0	0	0
北広島市	0	0	0	1	0	0	0	0	0	0	0	0	0	0
石狩市	0	0	0	0	0	0	0	0	0	0	0	0	0	0
北斗市	0	0	0	0	0	0	0	0	0	0	0	0	0	0
北海道小計	0	0	0	11	8	7	1	0	1	0	5	3	0	0
青森県(市を除く)	0	0	0	0	0	0	0	0	0	0	0	0	0	0
青森市	0	0	0	3	0	3	1	0	1	0	3	0	0	0
弘前市	0	0	0	0	0	0	0	0	0	0	0	0	0	0
八戸市	0	0	0	0	0	0	0	0	0	0	0	0	0	0
黒石市	0	0	0	0	0	0	0	0	0	0	0	0	0	0
五所川原市	0	0	0	0	0	0	0	0	0	0	0	0	0	0
十和田市	0	0	0	0	0	0	0	0	0	0	0	0	0	0
三沢市	0	0	0	0	0	0	0	0	0	0	0	0	0	0
むつ市	0	0	0	0	0	0	0	0	0	0	0	0	0	0
つがる市	0	0	0	0	0	0	0	0	0	0	0	0	0	0
平川市	0	0	0	0	0	0	0	0	0	0	0	0	0	0
青森県小計	0	0	0	3	0	3	1	0	1	0	3	0	0	0
岩手県(市を除く)	0	0	0	0	0	0	0	0	0	0	0	0	0	0
盛岡市	0	0	0	0	0	0	0	0	0	0	0	0	0	0
宮古市	0	0	0	0	0	0	0	0	0	0	0	0	0	0
大船渡市	0	0	0	0	0	0	0	0	0	0	0	0	0	0
花巻市	0	0	0	0	0	0	0	0	0	0	0	0	0	0
北上市	0	0	0	5	0	4	0	0	0	0	3	2	0	0
久慈市	0	0	0	0	0	0	0	0	0	0	0	0	0	0
遠野市	0	0	0	0	0	0	0	0	0	0	0	0	0	0
一関市	0	0	0	0	0	0	0	0	0	0	0	0	0	0
陸前高田市	0	0	0	0	0	0	0	0	0	0	0	0	0	0
釜石市	0	0	0	0	0	0	0	0	0	0	0	0	0	0
二戸市	0	0	0	0	0	0	0	0	0	0	0	0	0	0
八幡平市	0	0	0	0	0	0	0	0	0	0	0	0	0	0
奥州市	0	0	0	1	0	0	0	0	0	0	0	1	0	0
滝沢市	0	0	0	0	0	0	0	0	0	0	0	0	0	0
岩手県小計	0	0	0	6	0	4	0	0	0	0	3	3	0	0

行政対応 / 地方公共団体名	届出対応状況			苦情対応状況										
	行政指導件数	計画変更勧告までのもの	改善命令に至ったもの	苦情件数	報告の徴収件数	立入検査件数	測定件数	測定適合	測定不適合	測定判定不能	調査に基づく行政指導件数	その他の行政指導件数	改善勧告までのもの	改善命令に至ったもの
宮城県(市を除く)	0	0	0	0	0	0	0	0	0	0	0	0	0	0
仙台市	0	0	0	1	0	3	1	0	1	0	2	2	0	0
石巻市	0	0	0	1	0	0	0	0	0	0	0	1	0	0
塩竈市	0	0	0	0	0	0	0	0	0	0	0	0	0	0
気仙沼市	0	0	0	0	0	0	0	0	0	0	0	0	0	0
白石市	0	0	0	0	0	0	0	0	0	0	0	0	0	0
名取市	0	0	0	0	0	0	0	0	0	0	0	0	0	0
角田市	0	0	0	0	0	0	0	0	0	0	0	0	0	0
多賀城市	0	0	0	0	0	0	0	0	0	0	0	0	0	0
岩沼市	0	0	0	0	0	0	0	0	0	0	0	0	0	0
登米市	0	0	0	0	0	0	0	0	0	0	0	0	0	0
栗原市	0	0	0	0	0	0	0	0	0	0	0	0	0	0
東松島市	0	0	0	0	0	0	0	0	0	0	0	0	0	0
大崎市	0	0	0	0	0	0	0	0	0	0	0	0	0	0
宮城県小計	0	0	0	2	0	3	1	0	1	0	2	3	0	0
秋田県(市を除く)	0	0	0	0	0	0	0	0	0	0	0	0	0	0
秋田市	0	0	0	0	0	0	0	0	0	0	0	0	0	0
能代市	0	0	0	0	0	0	0	0	0	0	0	0	0	0
横手市	0	0	0	0	0	0	0	0	0	0	0	0	0	0
大館市	0	0	0	0	0	0	0	0	0	0	0	0	0	0
男鹿市	0	0	0	0	0	0	0	0	0	0	0	0	0	0
湯沢市	0	0	0	0	0	0	0	0	0	0	0	0	0	0
鹿角市	0	0	0	0	0	0	0	0	0	0	0	0	0	0
由利本荘市	0	0	0	0	0	0	0	0	0	0	0	0	0	0
潟上市	0	0	0	0	0	0	0	0	0	0	0	0	0	0
大仙市	0	0	0	0	0	0	0	0	0	0	0	0	0	0
北秋田市	0	0	0	0	0	0	0	0	0	0	0	0	0	0
にかほ市	0	0	0	0	0	0	0	0	0	0	0	0	0	0
仙北市	0	0	0	0	0	0	0	0	0	0	0	0	0	0
秋田県小計	0	0	0	0	0	0	0	0	0	0	0	0	0	0
山形県(市を除く)	0	0	0	0	0	0	0	0	0	0	0	0	0	0
山形市	0	0	0	1	0	0	1	1	0	0	1	0	0	0
米沢市	0	0	0	0	0	0	0	0	0	0	0	0	0	0
鶴岡市	0	0	0	0	0	0	0	0	0	0	0	0	0	0
酒田市	0	0	0	2	1	0	0	0	0	0	0	2	0	0
新庄市	0	0	0	0	0	0	0	0	0	0	0	0	0	0
寒河江市	0	0	0	0	0	0	0	0	0	0	0	0	0	0
上山市	0	0	0	0	0	0	0	0	0	0	0	0	0	0
村山市	0	0	0	0	0	0	0	0	0	0	0	0	0	0
長井市	0	0	0	0	0	0	0	0	0	0	0	0	0	0
天童市	0	0	0	0	0	0	0	0	0	0	0	0	0	0
東根市	0	0	0	0	0	0	0	0	0	0	0	0	0	0
尾花沢市	0	0	0	0	0	0	0	0	0	0	0	0	0	0
南陽市	0	0	0	0	0	0	0	0	0	0	0	0	0	0
山形県小計	0	0	0	3	1	0	1	1	0	0	1	2	0	0
福島県(市を除く)	0	0	0	0	0	0	0	0	0	0	0	0	0	0
福島市	0	0	0	2	0	0	1	0	1	0	1	0	0	0
会津若松市	0	0	0	0	0	0	0	0	0	0	0	0	0	0
郡山市	0	0	0	4	0	0	0	0	0	0	0	4	0	0
いわき市	0	0	0	5	0	0	0	0	0	0	0	5	0	0
白河市	0	0	0	0	0	0	0	0	0	0	0	0	0	0
須賀川市	0	0	0	0	0	0	0	0	0	0	0	0	0	0
喜多方市	0	0	0	0	0	0	0	0	0	0	0	0	0	0
相馬市	0	0	0	0	0	0	0	0	0	0	0	0	0	0
二本松市	0	0	0	0	0	0	0	0	0	0	0	0	0	0
田村市	0	0	0	0	0	0	0	0	0	0	0	0	0	0
南相馬市	1	0	0	1	0	0	0	0	0	0	0	1	0	0
伊達市	0	0	0	0	0	0	0	0	0	0	0	0	0	0
本宮市	0	0	0	0	0	0	0	0	0	0	0	0	0	0
福島県小計	1	0	0	12	0	0	1	0	1	0	1	10	0	0

行政対応 / 地方公共団体名	届出対応状況			苦情対応状況										
	行政指導件数	計画変更勧告までのもの	改善命令に至ったもの	苦情件数	報告の徴収件数	立入検査件数	測定件数	測定適合	測定不適合	測定判定不能	調査に基づく行政指導件数	その他の行政指導件数	改善勧告までのもの	改善命令に至ったもの
茨城県(市を除く)	0	0	0	5	0	1	0	0	0	0	0	3	0	0
水戸市	0	0	0	2	0	1	1	1	0	0	1	0	0	0
日立市	0	0	0	3	1	1	1	0	1	0	1	2	0	0
土浦市	0	0	0	0	0	0	0	0	0	0	0	0	0	0
古河市	0	0	0	2	0	2	0	0	0	0	1	0	0	0
石岡市	0	0	0	0	0	0	0	0	0	0	0	0	0	0
結城市	0	0	0	0	0	0	0	0	0	0	0	0	0	0
龍ケ崎市	0	0	0	0	0	0	0	0	0	0	0	0	0	0
下妻市	0	0	0	0	0	0	0	0	0	0	0	0	0	0
常総市	1	0	0	3	3	4	3	3	0	0	2	2	0	0
常陸太田市	0	0	0	0	0	0	0	0	0	0	0	0	0	0
高萩市	0	0	0	0	0	0	0	0	0	0	0	0	0	0
北茨城市	0	0	0	0	0	0	0	0	0	0	0	0	0	0
笠間市	0	0	0	0	0	0	0	0	0	0	0	0	0	0
取手市	0	0	0	0	0	0	0	0	0	0	0	0	0	0
牛久市	0	0	0	0	0	0	0	0	0	0	0	0	0	0
つくば市	0	0	0	2	0	0	0	0	0	0	0	0	0	0
ひたちなか市	0	0	0	0	0	0	0	0	0	0	0	0	0	0
鹿嶋市	0	0	0	0	0	0	0	0	0	0	0	0	0	0
潮来市	0	0	0	0	0	0	0	0	0	0	0	0	0	0
守谷市	0	0	0	0	0	0	0	0	0	0	0	0	0	0
常陸大宮市	0	0	0	0	0	0	0	0	0	0	0	0	0	0
那珂市	0	0	0	0	0	0	0	0	0	0	0	0	0	0
筑西市	0	0	0	2	1	0	0	0	0	0	1	0	0	0
坂東市	0	0	0	0	0	0	0	0	0	0	0	0	0	0
稲敷市	0	0	0	0	0	0	0	0	0	0	0	0	0	0
かすみがうら市	0	0	0	0	0	0	0	0	0	0	0	0	0	0
桜川市	0	0	0	0	0	0	0	0	0	0	0	0	0	0
神栖市	0	0	0	1	1	0	0	0	0	0	1	0	0	0
行方市	0	0	0	0	0	0	0	0	0	0	0	0	0	0
鉾田市	0	0	0	0	0	0	0	0	0	0	0	0	0	0
つくばみらい市	0	0	0	0	0	0	0	0	0	0	0	0	0	0
小美玉市	0	0	0	0	0	0	0	0	0	0	0	0	0	0
茨城県小計	1	0	0	20	6	9	5	4	1	0	7	7	0	0
栃木県(市を除く)	0	0	0	1	1	0	0	0	0	0	1	0	0	0
宇都宮市	0	0	0	0	0	0	0	0	0	0	0	0	0	0
足利市	0	0	0	5	0	5	5	2	3	0	3	0	0	0
栃木市	0	0	0	2	2	1	0	0	0	0	1	1	0	0
佐野市	0	0	0	1	0	0	0	0	0	0	0	0	0	0
鹿沼市	0	0	0	1	0	1	0	0	0	0	1	0	0	0
日光市	0	0	0	0	0	0	0	0	0	0	0	0	0	0
小山市	0	0	0	2	0	0	0	0	0	0	0	2	0	0
真岡市	0	0	0	3	1	0	1	1	0	0	0	0	0	0
大田原市	1	0	0	2	0	0	0	0	0	0	0	2	0	0
矢板市	0	0	0	0	0	0	0	0	0	0	0	0	0	0
那須塩原市	0	0	0	0	0	0	0	0	0	0	0	0	0	0
さくら市	0	0	0	0	0	0	0	0	0	0	0	0	0	0
那須烏山市	0	0	0	1	0	0	0	0	0	0	0	0	0	0
下野市	0	0	0	0	0	0	0	0	0	0	0	0	0	0
栃木県小計	1	0	0	18	4	7	6	3	3	0	6	5	0	0
群馬県(市を除く)	2	0	0	3	0	2	1	0	1	0	2	1	0	0
前橋市	0	0	0	4	0	3	1	0	1	0	1	1	0	0
高崎市	0	0	0	1	0	3	0	0	0	0	3	0	0	0
桐生市	0	0	0	1	0	0	0	0	0	0	0	0	0	0
伊勢崎市	5	0	0	8	0	0	0	0	0	0	0	4	0	0
太田市	0	0	0	9	9	8	1	0	1	0	8	0	0	0
沼田市	0	0	0	0	0	0	0	0	0	0	0	0	0	0
館林市	0	0	0	1	0	0	0	0	0	0	0	1	0	0
渋川市	0	0	0	0	0	0	0	0	0	0	0	0	0	0
藤岡市	0	0	0	0	0	0	0	0	0	0	0	0	0	0
富岡市	0	0	0	0	0	0	0	0	0	0	0	0	0	0
安中市	0	0	0	1	0	0	0	0	0	0	0	0	0	0
みどり市	0	0	0	1	0	1	0	0	0	0	1	0	0	0
群馬県小計	7	0	0	29	9	17	3	0	3	0	15	7	0	0

行政対応 / 地方公共団体名	届出対応状況			苦情対応状況										
	行政指導件数	計画変更勧告までのもの	改善命令に至ったもの	苦情件数	報告の徴収件数	立入検査件数	測定件数	測定適合	測定不適合	測定判定不能	調査に基づく行政指導件数	その他の行政指導件数	改善勧告までのもの	改善命令に至ったもの
埼玉県(市を除く)	0	0	0	0	0	0	0	0	0	0	0	0	0	0
さいたま市	0	0	0	10	1	9	0	0	0	0	4	8	0	0
川越市	0	0	0	2	0	1	0	0	0	0	1	0	0	0
熊谷市	0	0	0	1	0	1	0	0	0	0	0	1	0	0
川口市	2	0	0	15	0	17	1	0	1	0	17	0	0	0
行田市	0	0	0	0	0	0	0	0	0	0	0	0	0	0
秩父市	0	0	0	0	0	0	0	0	0	0	0	0	0	0
所沢市	0	0	0	3	1	2	1	1	0	0	3	0	0	0
飯能市	0	0	0	1	0	0	0	0	0	0	0	0	0	0
加須市	0	0	0	2	0	2	0	0	0	0	2	0	0	0
本庄市	0	0	0	0	0	0	0	0	0	0	0	0	0	0
東松山市	0	0	0	2	0	0	0	0	0	0	0	2	0	0
春日部市	0	0	0	3	0	3	1	0	1	0	3	0	0	0
狭山市	0	0	0	1	0	1	0	0	0	0	1	0	0	0
羽生市	0	0	0	2	0	1	0	0	0	0	0	0	0	0
鴻巣市	0	0	0	1	0	0	1	1	0	0	0	1	0	0
深谷市	0	0	0	5	2	0	1	0	1	0	3	0	1	0
上尾市	0	0	0	1	0	1	0	0	0	0	1	0	0	0
草加市	0	0	0	6	0	6	0	0	0	0	6	0	0	0
越谷市	3	0	0	3	0	3	0	0	0	0	0	3	0	0
蕨市	0	0	0	0	0	0	0	0	0	0	0	0	0	0
戸田市	0	0	0	3	0	3	0	0	0	0	2	1	0	0
入間市	0	0	0	0	1	0	0	0	0	0	0	1	0	0
朝霞市	0	0	0	0	0	0	0	0	0	0	0	0	0	0
志木市	0	0	0	1	1	0	0	0	0	0	0	1	0	0
和光市	0	0	0	0	0	0	0	0	0	0	0	0	0	0
新座市	0	0	0	4	0	4	0	0	0	0	4	0	0	0
桶川市	0	0	0	2	1	1	0	0	0	0	0	0	0	0
久喜市	0	0	0	4	0	1	1	1	0	0	1	3	0	0
北本市	0	0	0	1	0	0	0	0	0	0	0	0	0	0
八潮市	0	0	0	2	0	2	0	0	0	0	0	0	0	0
富士見市	0	0	0	0	0	0	0	0	0	0	0	0	0	0
三郷市	0	0	0	1	0	0	0	0	0	0	0	1	0	0
蓮田市	0	0	0	0	0	0	0	0	0	0	0	0	0	0
坂戸市	0	0	0	0	0	0	0	0	0	0	0	0	0	0
幸手市	0	0	0	0	0	0	0	0	0	0	0	0	0	0
鶴ヶ島市	0	0	0	1	0	1	0	0	0	0	1	0	0	0
日高市	0	0	0	0	0	0	0	0	0	0	0	0	0	0
吉川市	0	0	0	1	0	0	1	0	0	1	0	1	0	0
ふじみ野市	0	0	0	1	0	1	0	0	0	0	1	0	0	0
白岡市	0	0	0	0	0	0	0	0	0	0	0	0	0	0
埼玉県小計	5	0	0	79	7	60	7	3	3	1	50	23	1	0

行政対応 / 地方公共団体名	届出対応状況			苦情対応状況										
	行政指導件数	計画変更勧告までのもの	改善命令に至ったもの	苦情件数	報告の徴収件数	立入検査件数	測定件数	測定適合	測定不適合	測定判定不能	調査に基づく行政指導件数	その他の行政指導件数	改善勧告までのもの	改善命令に至ったもの
千葉県(市を除く)	0	0	0	0	0	0	0	0	0	0	0	0	0	0
千葉市	0	0	0	11	1	10	0	0	0	0	9	2	0	0
銚子市	0	0	0	0	0	0	0	0	0	0	0	0	0	0
市川市	0	0	0	1	0	1	0	0	0	0	1	0	0	0
船橋市	0	0	0	0	0	0	0	0	0	0	0	0	0	0
館山市	0	0	0	0	0	0	0	0	0	0	0	0	0	0
木更津市	0	0	0	0	0	0	0	0	0	0	0	0	0	0
松戸市	0	0	0	2	0	3	0	0	0	0	3	0	0	0
野田市	0	0	0	1	0	0	0	0	0	0	0	1	0	0
茂原市	0	0	0	0	0	0	0	0	0	0	0	0	0	0
成田市	0	0	0	0	0	0	0	0	0	0	0	0	0	0
佐倉市	0	0	0	0	0	0	0	0	0	0	0	0	0	0
東金市	1	0	0	1	0	1	0	0	0	0	1	0	0	0
旭市	0	0	0	0	0	0	0	0	0	0	0	0	0	0
習志野市	0	0	0	2	0	0	1	0	1	0	1	0	0	0
柏市	0	0	0	1	0	1	0	0	0	0	0	0	0	0
勝浦市	0	0	0	0	0	0	0	0	0	0	0	0	0	0
市原市	0	0	0	1	0	1	0	0	0	0	1	0	0	0
流山市	0	0	0	1	0	0	0	0	0	0	0	1	0	0
八千代市	0	0	0	0	0	0	0	0	0	0	0	0	0	0
我孫子市	0	0	0	0	0	0	0	0	0	0	0	0	0	0
鴨川市	0	0	0	0	0	0	0	0	0	0	0	0	0	0
鎌ケ谷市	0	0	0	1	0	0	0	0	0	0	0	1	0	0
君津市	0	0	0	1	0	0	0	0	0	0	0	0	0	0
富津市	0	0	0	0	0	0	0	0	0	0	0	0	0	0
浦安市	0	0	0	0	0	0	0	0	0	0	0	0	0	0
四街道市	0	0	0	0	0	0	0	0	0	0	0	0	0	0
袖ケ浦市	0	0	0	1	0	0	0	0	0	0	0	0	0	0
八街市	0	0	0	0	0	0	0	0	0	0	0	0	0	0
印西市	0	0	0	0	0	0	0	0	0	0	0	0	0	0
白井市	0	0	0	1	0	1	0	0	0	0	1	0	0	0
富里市	0	0	0	0	0	0	0	0	0	0	0	0	0	0
南房総市	0	0	0	0	0	0	0	0	0	0	0	0	0	0
匝瑳市	0	0	0	0	0	0	0	0	0	0	0	0	0	0
香取市	0	0	0	0	0	0	0	0	0	0	0	0	0	0
山武市	0	0	0	0	0	0	0	0	0	0	0	0	0	0
いすみ市	0	0	0	0	0	0	0	0	0	0	0	0	0	0
大網白里市	0	0	0	0	0	0	0	0	0	0	0	0	0	0
千葉県小計	1	0	0	25	1	18	1	0	1	0	17	5	0	0

行政対応 / 地方公共団体名	届出対応状況			苦情対応状況										
	行政指導件数	計画変更勧告までのもの	改善命令に至ったもの	苦情件数	報告の徴収件数	立入検査件数	測定件数	測定適合	測定不適合	測定判定不能	調査に基づく行政指導件数	その他の行政指導件数	改善勧告までのもの	改善命令に至ったもの
東京都(市・特別区を除く)	0	0	0	1	0	0	0	0	0	0	0	1	0	0
千代田区	0	0	0	0	0	0	0	0	0	0	0	0	0	0
中央区	0	0	0	0	0	0	0	0	0	0	0	0	0	0
港区	0	0	0	0	0	0	0	0	0	0	0	0	0	0
新宿区	2	0	0	4	0	3	3	1	2	0	3	0	0	0
文京区	0	0	0	1	0	2	1	1	0	0	2	0	0	0
台東区	0	0	0	1	0	2	2	0	2	0	2	0	0	0
墨田区	0	0	0	7	1	4	6	4	2	0	5	2	0	0
江東区	0	0	0	1	1	0	0	0	0	0	0	1	0	0
品川区	0	0	0	0	0	0	0	0	0	0	0	0	0	0
目黒区	0	0	0	0	0	0	0	0	0	0	0	0	0	0
大田区	0	0	0	2	0	5	4	0	3	1	5	0	0	0
世田谷区	0	0	0	1	0	1	0	0	0	0	0	0	0	0
渋谷区	0	0	0	0	0	0	0	0	0	0	0	0	0	0
中野区	0	0	0	0	0	0	0	0	0	0	0	0	0	0
杉並区	0	0	0	0	0	0	0	0	0	0	0	0	0	0
豊島区	0	0	0	2	2	2	1	0	1	0	1	1	0	0
北区	0	0	0	1	0	1	0	0	0	0	1	0	0	0
荒川区	1	0	0	1	2	2	2	1	1	0	1	0	0	0
板橋区	1	0	0	10	0	3	8	4	3	1	6	1	0	0
練馬区	0	0	0	0	0	0	0	0	0	0	0	0	0	0
足立区	0	0	0	2	0	0	0	0	0	0	0	2	0	0
葛飾区	0	0	0	12	0	8	11	10	1	0	10	4	0	0
江戸川区	0	0	0	13	0	19	4	0	4	0	17	2	0	0
八王子市	0	0	0	2	0	2	0	0	0	0	0	1	0	0
立川市	0	0	0	0	0	2	1	0	1	0	1	0	0	0
武蔵野市	0	0	0	0	0	0	0	0	0	0	0	0	0	0
三鷹市	0	0	0	0	0	0	0	0	0	0	0	0	0	0
青梅市	0	0	0	1	0	1	0	0	0	0	0	1	0	0
府中市	0	0	0	0	2	5	3	1	2	0	3	2	0	0
昭島市	0	0	0	0	0	0	0	0	0	0	0	0	0	0
調布市	0	0	0	1	0	0	0	0	0	0	0	1	0	0
町田市	0	0	0	0	0	1	0	0	0	0	1	0	0	0
小金井市	0	0	0	0	0	0	0	0	0	0	0	0	0	0
小平市	0	0	0	1	1	0	0	0	0	0	1	0	0	0
日野市	0	0	0	0	0	0	0	0	0	0	0	0	0	0
東村山市	0	0	0	1	0	0	0	0	0	0	0	0	0	0
国分寺市	0	0	0	0	0	0	0	0	0	0	0	0	0	0
国立市	0	0	0	0	0	0	0	0	0	0	0	0	0	0
福生市	0	0	0	0	0	0	0	0	0	0	0	0	0	0
狛江市	0	0	0	0	0	0	0	0	0	0	0	0	0	0
東大和市	0	0	0	0	0	0	0	0	0	0	0	0	0	0
清瀬市	0	0	0	0	0	0	0	0	0	0	0	0	0	0
東久留米市	0	0	0	0	0	0	0	0	0	0	0	0	0	0
武蔵村山市	0	0	0	0	0	0	0	0	0	0	0	0	0	0
多摩市	0	0	0	0	0	0	0	0	0	0	0	0	0	0
稲城市	0	0	0	0	0	0	0	0	0	0	0	0	0	0
羽村市	0	0	0	0	0	0	0	0	0	0	0	0	0	0
あきる野市	0	0	0	2	0	0	0	0	0	0	0	0	0	0
西東京市	0	0	0	0	0	0	0	0	0	0	0	0	0	0
東京都小計	4	0	0	67	9	63	46	22	22	2	59	19	0	0

行政対応 / 地方公共団体名	届出対応状況			苦情対応状況										
	行政指導件数	計画変更勧告までのもの	改善命令に至ったもの	苦情件数	報告の徴収件数	立入検査件数	測定件数	測定適合	測定不適合	測定判定不能	調査に基づく行政指導件数	その他の行政指導件数	改善勧告までのもの	改善命令に至ったもの
神奈川県(市を除く)	0	0	0	0	0	0	0	0	0	0	0	0	0	0
横浜市	0	0	0	9	11	16	9	0	9	0	14	1	0	0
川崎市	6	0	0	0	0	3	0	0	0	0	3	0	0	0
相模原市	0	0	0	2	0	2	0	0	0	0	0	0	0	0
横須賀市	0	0	0	0	0	0	0	0	0	0	0	0	0	0
平塚市	0	0	0	0	2	1	0	0	0	0	1	0	0	0
鎌倉市	0	0	0	0	0	0	0	0	0	0	0	0	0	0
藤沢市	0	0	0	0	0	1	0	0	0	0	1	0	0	0
小田原市	0	0	0	0	0	0	0	0	0	0	0	0	0	0
茅ヶ崎市	0	0	0	1	1	0	0	0	0	0	0	1	0	0
逗子市	0	0	0	0	0	0	0	0	0	0	0	0	0	0
三浦市	0	0	0	0	0	0	0	0	0	0	0	0	0	0
秦野市	0	0	0	5	0	1	2	0	2	0	3	2	0	0
厚木市	0	0	0	1	1	0	0	0	0	0	0	1	0	0
大和市	0	0	0	2	0	1	0	0	0	0	1	0	0	0
伊勢原市	0	0	0	1	0	1	0	0	0	0	1	0	0	0
海老名市	0	0	0	1	0	1	0	0	0	0	0	1	0	0
座間市	0	0	0	2	0	1	1	0	1	0	1	0	0	0
南足柄市	0	0	0	0	0	0	0	0	0	0	0	0	0	0
綾瀬市	0	0	0	6	0	4	0	0	0	0	1	0	0	0
神奈川県小計	6	0	0	30	15	32	12	0	12	0	26	6	0	0
新潟県(市を除く)	0	0	0	0	0	0	0	0	0	0	0	0	0	0
新潟市	0	0	0	4	1	1	2	0	2	0	4	0	0	0
長岡市	1	0	0	4	0	0	0	0	0	0	0	1	0	0
三条市	0	0	0	1	0	0	2	1	1	0	2	0	0	0
柏崎市	0	0	0	1	0	1	0	0	0	0	1	0	0	0
新発田市	0	0	0	1	0	0	0	0	0	0	0	0	0	0
小千谷市	0	0	0	0	0	0	0	0	0	0	0	0	0	0
加茂市	0	0	0	0	0	0	0	0	0	0	0	0	0	0
十日町市	0	0	0	0	0	0	0	0	0	0	0	0	0	0
見附市	0	0	0	0	0	0	0	0	0	0	0	0	0	0
村上市	0	0	0	0	0	0	0	0	0	0	0	0	0	0
燕市	0	0	0	0	0	0	0	0	0	0	0	0	0	0
糸魚川市	0	0	0	0	0	0	0	0	0	0	0	0	0	0
妙高市	0	0	0	0	0	0	0	0	0	0	0	0	0	0
五泉市	0	0	0	0	0	0	0	0	0	0	0	0	0	0
上越市	0	0	0	2	0	0	2	0	2	0	2	0	0	0
阿賀野市	0	0	0	1	0	0	0	0	0	0	0	1	0	0
佐渡市	0	0	0	0	0	0	0	0	0	0	0	0	0	0
魚沼市	0	0	0	0	0	0	0	0	0	0	0	0	0	0
南魚沼市	0	0	0	0	0	0	0	0	0	0	0	0	0	0
胎内市	0	0	0	0	0	0	0	0	0	0	0	0	0	0
新潟県小計	1	0	0	14	1	2	6	1	5	0	9	2	0	0
富山県(市を除く)	0	0	0	1	1	0	0	0	0	0	0	0	0	0
富山市	1	0	0	0	1	1	0	0	0	0	1	2	0	0
高岡市	0	0	0	0	0	0	0	0	0	0	0	0	0	0
魚津市	0	0	0	0	0	0	0	0	0	0	0	0	0	0
氷見市	0	0	0	0	0	0	0	0	0	0	0	0	0	0
滑川市	0	0	0	0	0	0	0	0	0	0	0	0	0	0
黒部市	0	0	0	0	0	0	0	0	0	0	0	0	0	0
砺波市	0	0	0	0	0	0	0	0	0	0	0	0	0	0
小矢部市	0	0	0	0	0	0	0	0	0	0	0	0	0	0
南砺市	0	0	0	0	0	0	0	0	0	0	0	0	0	0
射水市	0	0	0	0	0	0	0	0	0	0	0	0	0	0
富山県小計	1	0	0	1	2	1	0	0	0	0	1	2	0	0
石川県(市を除く)	0	0	0	0	0	0	0	0	0	0	0	0	0	0
金沢市	1	0	0	1	0	1	0	0	0	0	0	1	0	0
七尾市	0	0	0	0	0	0	0	0	0	0	0	0	0	0
小松市	0	0	0	0	0	0	0	0	0	0	0	0	0	0
輪島市	0	0	0	0	0	0	0	0	0	0	0	0	0	0
珠洲市	0	0	0	0	0	0	0	0	0	0	0	0	0	0
加賀市	0	0	0	0	0	0	0	0	0	0	0	0	0	0
羽咋市	0	0	0	0	0	0	0	0	0	0	0	0	0	0
かほく市	0	0	0	0	0	0	0	0	0	0	0	0	0	0
白山市	0	0	0	0	0	0	0	0	0	0	0	0	0	0
能美市	0	0	0	1	1	0	0	0	0	0	1	0	0	0
野々市市	0	0	0	0	0	0	0	0	0	0	0	0	0	0
石川県小計	1	0	0	2	1	1	0	0	0	0	1	1	0	0

行政対応 / 地方公共団体名	届出対応状況			苦情対応状況										
	行政指導件数	計画変更勧告までのもの	改善命令に至ったもの	苦情件数	報告の徴収件数	立入検査件数	測定件数	測定適合	測定不適合	測定判定不能	調査に基づく行政指導件数	その他の行政指導件数	改善勧告までのもの	改善命令に至ったもの
福井県(市を除く)	0	0	0	0	0	0	0	0	0	0	0	0	0	0
福井市	0	0	0	3	0	3	0	0	0	0	3	0	0	0
敦賀市	0	0	0	0	0	0	0	0	0	0	0	0	0	0
小浜市	0	0	0	0	0	0	0	0	0	0	0	0	0	0
大野市	0	0	0	0	0	0	0	0	0	0	0	0	0	0
勝山市	0	0	0	0	0	0	0	0	0	0	0	0	0	0
鯖江市	0	0	0	0	0	0	0	0	0	0	0	0	0	0
あわら市	0	0	0	0	0	0	0	0	0	0	0	0	0	0
越前市	0	0	0	0	0	0	0	0	0	0	0	0	0	0
坂井市	0	0	0	0	0	0	0	0	0	0	0	0	0	0
福井県小計	0	0	0	3	0	3	0	0	0	0	3	0	0	0
山梨県(市を除く)	0	0	0	1	1	1	0	0	0	0	0	0	0	0
甲府市	0	0	0	3	0	4	1	0	1	0	3	0	0	0
富士吉田市	0	0	0	0	0	0	0	0	0	0	0	0	0	0
都留市	0	0	0	0	0	0	0	0	0	0	0	0	0	0
山梨市	0	0	0	0	0	0	0	0	0	0	0	0	0	0
大月市	0	0	0	0	0	0	0	0	0	0	0	0	0	0
韮崎市	0	0	0	0	0	0	0	0	0	0	0	0	0	0
南アルプス市	0	0	0	1	1	1	0	0	0	0	0	1	0	0
北杜市	0	0	0	0	0	0	0	0	0	0	0	0	0	0
甲斐市	0	0	0	0	0	0	0	0	0	0	0	0	0	0
笛吹市	0	0	0	0	0	0	0	0	0	0	0	0	0	0
上野原市	0	0	0	0	0	0	0	0	0	0	0	0	0	0
甲州市	0	0	0	0	0	0	0	0	0	0	0	0	0	0
中央市	0	0	0	0	0	0	0	0	0	0	0	0	0	0
山梨県小計	0	0	0	5	2	6	1	0	1	0	3	1	0	0
長野県(市を除く)	0	0	0	0	0	0	0	0	0	0	0	0	0	0
長野市	0	0	0	6	1	5	0	0	0	0	1	2	0	0
松本市	0	0	0	1	0	1	0	0	0	0	0	0	0	0
上田市	0	0	0	0	0	0	0	0	0	0	0	0	0	0
岡谷市	0	0	0	0	0	0	0	0	0	0	0	0	0	0
飯田市	0	0	0	2	0	1	0	0	0	0	0	1	0	0
諏訪市	0	0	0	0	0	0	0	0	0	0	0	0	0	0
須坂市	0	0	0	0	0	0	1	0	1	0	1	0	0	0
小諸市	0	0	0	0	0	0	0	0	0	0	0	0	0	0
伊那市	0	0	0	1	0	0	0	0	0	0	0	0	0	0
駒ヶ根市	0	0	0	0	0	0	0	0	0	0	0	0	0	0
中野市	0	0	0	1	0	1	0	0	0	0	0	1	0	0
大町市	0	0	0	0	0	0	0	0	0	0	0	0	0	0
飯山市	0	0	0	0	0	0	0	0	0	0	0	0	0	0
茅野市	0	0	0	1	1	1	0	0	0	0	0	1	0	0
塩尻市	0	0	0	1	0	0	0	0	0	0	0	1	0	0
佐久市	0	0	0	0	0	0	0	0	0	0	0	0	0	0
千曲市	0	0	0	1	0	0	0	0	0	0	0	0	0	0
東御市	0	0	0	0	0	0	0	0	0	0	0	0	0	0
安曇野市	0	0	0	0	0	0	0	0	0	0	0	0	0	0
長野県小計	0	0	0	14	2	9	1	0	1	0	2	6	0	0
岐阜県(市を除く)	0	0	0	1	0	0	0	0	0	0	0	0	0	0
岐阜市	0	0	0	3	0	0	0	0	0	0	0	0	0	0
大垣市	0	0	0	1	0	1	0	0	0	0	1	0	0	0
高山市	0	0	0	0	0	0	0	0	0	0	0	0	0	0
多治見市	0	0	0	0	0	0	0	0	0	0	0	0	0	0
関市	0	0	0	2	0	2	0	0	0	0	2	0	0	0
中津川市	0	0	0	0	0	0	0	0	0	0	0	0	0	0
美濃市	0	0	0	0	0	0	0	0	0	0	0	0	0	0
瑞浪市	0	0	0	0	0	0	0	0	0	0	0	0	0	0
羽島市	0	0	0	0	0	0	0	0	0	0	0	0	0	0
恵那市	0	0	0	0	0	0	0	0	0	0	0	0	0	0
美濃加茂市	0	0	0	2	0	0	1	1	0	0	0	0	0	0
土岐市	0	0	0	0	0	0	0	0	0	0	0	0	0	0
各務原市	0	0	0	4	3	4	3	0	2	1	4	0	0	0
可児市	0	0	0	7	0	1	1	0	1	0	2	0	0	0
山県市	0	0	0	0	0	0	0	0	0	0	0	0	0	0
瑞穂市	0	0	0	0	0	0	0	0	0	0	0	0	0	0
飛騨市	0	0	0	0	0	0	0	0	0	0	0	0	0	0
本巣市	0	0	0	0	0	0	0	0	0	0	0	0	0	0
郡上市	0	0	0	0	0	0	0	0	0	0	0	0	0	0
下呂市	0	0	0	0	0	0	0	0	0	0	0	0	0	0
海津市	0	0	0	0	0	0	0	0	0	0	0	0	0	0
岐阜県小計	0	0	0	20	3	8	5	1	3	1	9	0	0	0

行政対応 / 地方公共団体名	届出対応状況			苦情対応状況										
	行政指導件数	計画変更勧告までのもの	改善命令に至ったもの	苦情件数	報告の徴収件数	立入検査件数	測定件数	測定適合	測定不適合	測定判定不能	調査に基づく行政指導件数	その他の行政指導件数	改善勧告までのもの	改善命令に至ったもの
静岡県(市を除く)	0	0	0	2	0	0	0	0	0	0	0	1	0	0
静岡市	0	0	0	15	0	13	7	2	5	0	10	2	0	0
浜松市	0	0	0	42	4	30	12	4	7	1	24	8	0	0
沼津市	1	0	0	5	3	0	1	0	1	0	2	0	0	0
熱海市	0	0	0	0	0	0	0	0	0	0	0	0	0	0
三島市	0	0	0	0	0	0	0	0	0	0	0	0	0	0
富士宮市	0	0	0	3	0	0	1	0	1	0	1	1	0	0
伊東市	0	0	0	0	0	0	0	0	0	0	0	0	0	0
島田市	0	0	0	0	0	0	0	0	0	0	0	0	0	0
富士市	0	0	0	15	1	0	0	0	0	0	1	5	0	0
磐田市	0	0	0	5	0	2	3	2	1	0	1	0	0	0
焼津市	0	0	0	0	0	0	0	0	0	0	0	0	0	0
掛川市	0	0	0	1	0	0	0	0	0	0	0	0	0	0
藤枝市	0	0	0	1	0	1	0	0	0	0	0	1	0	0
御殿場市	0	0	0	0	0	0	0	0	0	0	0	0	0	0
袋井市	0	0	0	0	0	0	0	0	0	0	0	0	0	0
下田市	0	0	0	0	0	0	0	0	0	0	0	0	0	0
裾野市	0	0	0	0	0	0	0	0	0	0	0	0	0	0
湖西市	0	0	0	4	0	0	0	0	0	0	0	2	0	0
伊豆市	0	0	0	0	0	0	0	0	0	0	0	0	0	0
御前崎市	0	0	0	0	0	0	0	0	0	0	0	0	0	0
菊川市	0	0	0	0	0	0	0	0	0	0	0	0	0	0
伊豆の国市	0	0	0	0	0	0	0	0	0	0	0	0	0	0
牧之原市	0	0	0	1	1	0	0	0	0	0	1	0	0	0
静岡県小計	1	0	0	94	9	46	24	8	15	1	40	20	0	0
愛知県(市を除く)	0	0	0	5	0	3	0	0	0	0	2	2	0	0
名古屋市	141	0	0	52	1	38	5	4	1	0	36	15	0	0
豊橋市	0	0	0	6	0	8	0	0	0	0	2	6	0	0
岡崎市	0	0	0	8	1	7	0	0	0	0	1	0	0	0
一宮市	3	0	0	8	1	2	1	0	1	0	2	7	0	0
瀬戸市	0	0	0	0	0	0	0	0	0	0	0	0	0	0
半田市	0	0	0	1	0	0	1	1	0	0	0	0	0	0
春日井市	0	0	0	10	1	3	1	0	1	0	1	6	0	0
豊川市	0	0	0	7	0	4	0	0	0	0	4	1	0	0
津島市	0	0	0	0	0	0	0	0	0	0	0	0	0	0
碧南市	0	0	0	4	0	1	1	0	1	0	1	1	0	0
刈谷市	0	0	0	10	0	0	0	0	0	0	0	8	0	0
豊田市	0	0	0	13	0	10	2	2	0	0	1	8	0	0
安城市	0	0	0	12	0	11	1	1	0	0	11	0	0	0
西尾市	8	0	0	3	0	3	1	1	0	0	3	0	0	0
蒲郡市	0	0	0	0	0	0	0	0	0	0	0	0	0	0
犬山市	0	0	0	0	0	0	0	0	0	0	0	0	0	0
常滑市	0	0	0	0	0	0	0	0	0	0	0	0	0	0
江南市	0	0	0	0	0	0	0	0	0	0	0	0	0	0
小牧市	3	0	0	5	0	1	2	0	2	0	2	0	0	0
稲沢市	2	0	0	2	0	2	0	0	0	0	0	2	0	0
新城市	0	0	0	0	0	0	0	0	0	0	0	0	0	0
東海市	0	0	0	1	0	1	0	0	0	0	1	0	0	0
大府市	0	0	0	6	0	0	0	0	0	0	0	1	0	0
知多市	0	0	0	0	0	0	0	0	0	0	0	0	0	0
知立市	0	0	0	0	0	0	0	0	0	0	0	0	0	0
尾張旭市	0	0	0	1	0	0	0	0	0	0	0	0	0	0
高浜市	0	0	0	2	2	1	0	0	0	0	0	0	0	0
岩倉市	0	0	0	0	0	0	0	0	0	0	0	0	0	0
豊明市	0	0	0	2	1	1	0	0	0	0	2	0	0	0
日進市	0	0	0	0	0	0	0	0	0	0	0	0	0	0
田原市	0	0	0	0	0	0	0	0	0	0	0	0	0	0
愛西市	0	0	0	0	0	0	0	0	0	0	0	0	0	0
清須市	0	0	0	0	0	0	0	0	0	0	0	0	0	0
北名古屋市	0	0	0	1	0	1	0	0	0	0	0	0	0	0
弥富市	0	0	0	0	0	0	0	0	0	0	0	0	0	0
みよし市	0	0	0	0	0	0	0	0	0	0	0	0	0	0
あま市	0	0	0	0	0	0	0	0	0	0	0	0	0	0
長久手市	0	0	0	0	0	0	0	0	0	0	0	0	0	0
愛知県小計	157	0	0	159	7	97	15	9	6	0	69	57	0	0

行政対応 / 地方公共団体名	届出対応状況			苦情対応状況										
	行政指導件数	計画変更勧告までのもの	改善命令に至ったもの	苦情件数	報告の徴収件数	立入検査件数	測定件数	測定適合	測定不適合	測定判定不能	調査に基づく行政指導件数	その他の行政指導件数	改善勧告までのもの	改善命令に至ったもの
三重県(市を除く)	0	0	0	1	0	0	1	1	0	0	0	0	0	0
津市	0	0	0	3	2	1	0	0	0	0	2	1	0	0
四日市市	0	0	0	5	2	3	0	0	0	0	4	0	0	0
伊勢市	0	0	0	0	0	0	0	0	0	0	0	0	0	0
松阪市	0	0	0	0	0	0	0	0	0	0	0	0	0	0
桑名市	0	0	0	3	2	3	1	1	0	0	0	1	0	0
鈴鹿市	0	0	0	1	0	0	0	0	0	0	0	0	0	0
名張市	0	0	0	0	0	0	0	0	0	0	0	0	0	0
尾鷲市	0	0	0	0	0	0	0	0	0	0	0	0	0	0
亀山市	0	0	0	0	0	0	0	0	0	0	0	0	0	0
鳥羽市	0	0	0	0	0	0	0	0	0	0	0	0	0	0
熊野市	0	0	0	0	0	0	0	0	0	0	0	0	0	0
いなべ市	0	0	0	0	0	0	0	0	0	0	0	0	0	0
志摩市	0	0	0	0	0	0	0	0	0	0	0	0	0	0
伊賀市	0	0	0	0	0	0	0	0	0	0	0	0	0	0
三重県小計	0	0	0	13	6	7	2	2	0	0	6	2	0	0
滋賀県(市を除く)	0	0	0	0	0	0	0	0	0	0	0	0	0	0
大津市	0	0	0	2	0	0	0	0	0	0	0	1	0	0
彦根市	1	0	0	3	0	2	3	2	1	0	1	1	1	0
長浜市	0	0	0	1	0	0	0	0	0	0	0	1	0	0
近江八幡市	0	0	0	0	0	0	0	0	0	0	0	0	0	0
草津市	0	0	0	1	0	0	0	0	0	0	0	0	0	0
守山市	0	0	0	4	2	1	1	1	0	0	3	1	0	0
栗東市	0	0	0	2	0	1	0	0	0	0	1	0	0	0
甲賀市	0	0	0	2	2	1	0	0	0	0	0	0	0	0
野洲市	2	0	0	0	0	0	0	0	0	0	0	0	0	0
湖南市	0	0	0	0	0	0	0	0	0	0	0	0	0	0
高島市	0	0	0	0	0	0	0	0	0	0	0	0	0	0
東近江市	0	0	0	0	0	0	0	0	0	0	0	0	0	0
米原市	0	0	0	0	0	0	0	0	0	0	0	0	0	0
滋賀県小計	3	0	0	15	4	5	4	3	1	0	5	4	1	0
京都府(市を除く)	0	0	0	2	0	1	0	0	0	0	0	1	0	0
京都市	0	0	0	6	0	9	4	0	3	1	8	0	0	0
福知山市	0	0	0	0	0	0	0	0	0	0	0	0	0	0
舞鶴市	0	0	0	0	0	0	0	0	0	0	0	0	0	0
綾部市	0	0	0	0	0	0	0	0	0	0	0	0	0	0
宇治市	0	0	0	3	2	2	2	1	1	0	3	0	0	0
宮津市	0	0	0	0	0	0	0	0	0	0	0	0	0	0
亀岡市	0	0	0	0	0	0	0	0	0	0	0	0	0	0
城陽市	0	0	0	2	0	2	0	0	0	0	2	0	0	0
向日市	0	0	0	0	0	0	0	0	0	0	0	0	0	0
長岡京市	0	0	0	2	0	2	0	0	0	0	2	0	0	0
八幡市	4	0	0	4	0	0	1	0	0	1	1	3	0	0
京田辺市	0	0	0	0	0	0	0	0	0	0	0	0	0	0
京丹後市	0	0	0	0	0	0	0	0	0	0	0	0	0	0
南丹市	0	0	0	0	0	0	0	0	0	0	0	0	0	0
木津川市	0	0	0	0	0	0	0	0	0	0	0	0	0	0
京都府小計	4	0	0	19	2	16	7	1	4	2	16	4	0	0

行政対応 / 地方公共団体名	届出対応状況			苦情対応状況										
	行政指導件数	計画変更勧告までのもの	改善命令に至ったもの	苦情件数	報告の徴収件数	立入検査件数	測定件数	測定適合	測定不適合	測定判定不能	調査に基づく行政指導件数	その他の行政指導件数	改善勧告までのもの	改善命令に至ったもの
大阪府(市を除く)	0	0	0	7	3	0	1	1	0	0	2	1	0	0
大阪市	3	0	0	27	1	34	9	7	2	0	34	0	0	0
堺市	0	0	0	5	0	7	2	0	2	0	6	2	0	0
岸和田市	0	0	0	3	0	3	0	0	0	0	3	0	0	0
豊中市	0	0	0	1	0	2	1	0	1	0	2	0	0	0
池田市	0	0	0	0	0	0	0	0	0	0	0	0	0	0
吹田市	0	0	0	4	4	3	1	0	1	0	3	1	0	0
泉大津市	0	0	0	3	0	2	0	0	0	0	0	3	0	0
高槻市	0	0	0	1	0	2	0	0	0	0	2	0	0	0
貝塚市	0	0	0	3	0	2	1	1	0	0	2	0	0	0
守口市	0	0	0	3	0	0	1	1	0	0	0	1	0	0
枚方市	0	0	0	2	0	2	0	0	0	0	0	2	0	0
茨木市	0	0	0	2	0	2	0	0	0	0	2	0	0	0
八尾市	9	0	0	1	0	5	2	0	2	0	5	0	0	0
泉佐野市	0	0	0	1	0	1	1	0	1	0	1	0	0	0
富田林市	2	0	0	1	0	0	0	0	0	0	0	1	0	0
寝屋川市	0	0	0	4	0	5	2	1	1	0	5	0	0	0
河内長野市	0	0	0	0	0	0	0	0	0	0	0	0	0	0
松原市	0	0	0	0	0	0	0	0	0	0	0	0	0	0
大東市	0	0	0	2	1	1	2	1	1	0	1	0	0	0
和泉市	2	0	0	0	0	0	0	0	0	0	0	0	0	0
箕面市	0	0	0	0	0	0	0	0	0	0	0	0	0	0
柏原市	0	0	0	2	0	3	0	0	0	0	3	0	0	0
羽曳野市	0	0	0	0	0	0	0	0	0	0	0	0	0	0
門真市	0	0	0	1	0	0	1	0	1	0	1	0	0	0
摂津市	7	0	0	0	0	0	0	0	0	0	0	0	0	0
高石市	0	0	0	0	0	0	0	0	0	0	0	0	0	0
藤井寺市	0	0	0	0	0	0	0	0	0	0	0	0	0	0
東大阪市	0	0	0	6	6	13	12	3	9	0	12	1	0	0
泉南市	0	0	0	0	6	6	3	1	2	0	6	0	0	0
四條畷市	0	0	0	0	0	0	0	0	0	0	0	0	0	0
交野市	0	0	0	0	0	0	0	0	0	0	0	0	0	0
大阪狭山市	0	0	0	0	0	0	0	0	0	0	0	0	0	0
阪南市	0	0	0	1	0	1	0	0	0	0	1	0	0	0
大阪府小計	23	0	0	80	21	94	39	16	23	0	91	12	0	0
兵庫県(市を除く)	0	0	0	1	0	1	0	0	0	0	0	0	0	0
神戸市	0	0	0	3	0	3	1	0	0	1	1	1	0	0
姫路市	0	0	0	4	0	0	3	1	2	0	2	1	0	0
尼崎市	0	0	0	0	0	0	0	0	0	0	0	0	0	0
明石市	14	0	0	2	0	1	0	0	0	0	1	0	0	0
西宮市	0	0	0	2	0	2	0	0	0	0	2	0	0	0
洲本市	0	0	0	0	0	0	0	0	0	0	0	0	0	0
芦屋市	0	0	0	0	0	0	0	0	0	0	0	0	0	0
伊丹市	0	0	0	2	0	0	0	0	0	0	0	2	0	0
相生市	0	0	0	0	0	0	0	0	0	0	0	0	0	0
豊岡市	0	0	0	2	0	1	0	0	0	0	1	0	0	0
加古川市	0	0	0	9	0	9	0	0	0	0	0	8	0	0
赤穂市	0	0	0	0	0	0	0	0	0	0	0	0	0	0
西脇市	0	0	0	1	1	0	0	0	0	0	1	0	0	0
宝塚市	0	0	0	0	0	0	0	0	0	0	0	0	0	0
三木市	0	0	0	2	0	1	0	0	0	0	0	1	0	0
高砂市	0	0	0	4	0	1	3	3	0	0	4	0	0	0
川西市	0	0	0	0	0	0	0	0	0	0	0	0	0	0
小野市	0	0	0	1	1	0	1	0	1	0	1	0	0	0
三田市	0	0	0	0	0	0	0	0	0	0	0	0	0	0
加西市	0	0	0	2	0	1	1	0	0	1	1	1	0	0
篠山市	0	0	0	0	0	0	0	0	0	0	0	0	0	0
養父市	0	0	0	0	0	0	0	0	0	0	0	0	0	0
丹波市	0	0	0	2	0	0	1	1	0	0	1	0	0	0
南あわじ市	0	0	0	0	0	0	0	0	0	0	0	0	0	0
朝来市	0	0	0	0	0	0	0	0	0	0	0	0	0	0
淡路市	0	0	0	0	0	0	0	0	0	0	0	0	0	0
宍粟市	0	0	0	0	0	0	0	0	0	0	0	0	0	0
加東市	0	0	0	0	0	0	0	0	0	0	0	0	0	0
たつの市	0	0	0	0	0	0	0	0	0	0	0	0	0	0
兵庫県小計	14	0	0	37	2	20	10	5	3	2	15	14	0	0

行政対応 / 地方公共団体名	届出対応状況			苦情対応状況										
	行政指導件数	計画変更勧告までのもの	改善命令に至ったもの	苦情件数	報告の徴収件数	立入検査件数	測定件数	測定適合	測定不適合	測定判定不能	調査に基づく行政指導件数	その他の行政指導件数	改善勧告までのもの	改善命令に至ったもの
奈良県(市を除く)	0	0	0	0	0	0	0	0	0	0	0	0	0	0
奈良市	9	0	0	1	0	1	1	1	0	0	1	0	0	0
大和高田市	0	0	0	0	0	0	0	0	0	0	0	0	0	0
大和郡山市	0	0	0	0	0	0	0	0	0	0	0	0	0	0
天理市	1	0	0	0	0	0	0	0	0	0	0	0	0	0
橿原市	0	0	0	0	0	0	0	0	0	0	0	0	0	0
桜井市	0	0	0	0	0	0	0	0	0	0	0	0	0	0
五條市	0	0	0	1	0	0	1	1	0	0	0	1	0	0
御所市	0	0	0	2	0	0	0	0	0	0	0	1	0	0
生駒市	0	0	0	1	0	1	0	0	0	0	1	0	0	0
香芝市	0	0	0	1	0	0	1	1	0	0	1	0	0	0
葛城市	0	0	0	2	0	0	0	0	0	0	0	2	0	0
宇陀市	0	0	0	1	0	0	0	0	0	0	0	0	0	0
奈良県小計	10	0	0	9	0	2	3	3	0	0	3	4	0	0
和歌山県(市を除く)	0	0	0	0	0	0	0	0	0	0	0	0	0	0
和歌山市	0	0	0	4	0	3	1	1	0	0	3	0	0	0
海南市	0	0	0	0	0	0	0	0	0	0	0	0	0	0
橋本市	0	0	0	0	0	0	0	0	0	0	0	0	0	0
有田市	0	0	0	0	0	0	0	0	0	0	0	0	0	0
御坊市	0	0	0	0	0	0	0	0	0	0	0	0	0	0
田辺市	0	0	0	0	0	0	0	0	0	0	0	0	0	0
新宮市	0	0	0	0	0	0	0	0	0	0	0	0	0	0
紀の川市	0	0	0	0	0	0	0	0	0	0	0	0	0	0
岩出市	0	0	0	0	0	0	0	0	0	0	0	0	0	0
和歌山県小計	0	0	0	4	0	3	1	1	0	0	3	0	0	0
鳥取県(市を除く)	0	0	0	0	0	0	0	0	0	0	0	0	0	0
鳥取市	0	0	0	0	0	0	0	0	0	0	0	0	0	0
米子市	0	0	0	0	0	0	0	0	0	0	0	0	0	0
倉吉市	0	0	0	0	0	0	0	0	0	0	0	0	0	0
境港市	0	0	0	0	0	0	0	0	0	0	0	0	0	0
鳥取県小計	0	0	0	0	0	0	0	0	0	0	0	0	0	0
島根県(市を除く)	0	0	0	0	0	0	0	0	0	0	0	0	0	0
松江市	0	0	0	0	0	0	0	0	0	0	0	0	0	0
浜田市	0	0	0	0	0	0	0	0	0	0	0	0	0	0
出雲市	0	0	0	0	0	0	0	0	0	0	0	0	0	0
益田市	0	0	0	0	0	0	0	0	0	0	0	0	0	0
大田市	0	0	0	0	0	0	0	0	0	0	0	0	0	0
安来市	0	0	0	0	0	0	0	0	0	0	0	0	0	0
江津市	0	0	0	0	0	0	0	0	0	0	0	0	0	0
雲南市	0	0	0	0	0	0	0	0	0	0	0	0	0	0
島根県小計	0	0	0	0	0	0	0	0	0	0	0	0	0	0
岡山県(市を除く)	0	0	0	0	0	0	0	0	0	0	0	0	0	0
岡山市	0	0	0	18	4	9	7	3	4	0	8	9	0	0
倉敷市	0	0	0	9	0	8	1	1	0	0	4	2	0	0
津山市	0	0	0	0	0	0	0	0	0	0	0	0	0	0
玉野市	0	0	0	0	0	0	0	0	0	0	0	0	0	0
笠岡市	0	0	0	1	1	1	0	0	0	0	1	0	0	0
井原市	0	0	0	1	0	0	0	0	0	0	0	0	0	0
総社市	0	0	0	1	0	1	1	1	0	0	0	0	0	0
高梁市	0	0	0	0	0	0	0	0	0	0	0	0	0	0
新見市	0	0	0	0	0	0	0	0	0	0	0	0	0	0
備前市	0	0	0	1	0	0	0	0	0	0	0	0	0	0
瀬戸内市	0	0	0	0	0	0	0	0	0	0	0	0	0	0
赤磐市	0	0	0	0	0	0	0	0	0	0	0	0	0	0
真庭市	0	0	0	0	0	0	0	0	0	0	0	0	0	0
美作市	0	0	0	0	0	0	0	0	0	0	0	0	0	0
浅口市	0	0	0	0	0	0	0	0	0	0	0	0	0	0
岡山県小計	0	0	0	31	5	19	9	5	4	0	13	11	0	0

行政対応 / 地方公共団体名	届出対応状況			苦情対応状況										
	行政指導件数	計画変更勧告までのもの	改善命令に至ったもの	苦情件数	報告の徴収件数	立入検査件数	測定件数	測定適合	測定不適合	測定判定不能	調査に基づく行政指導件数	その他の行政指導件数	改善勧告までのもの	改善命令に至ったもの
広島県(市を除く)	0	0	0	0	0	0	0	0	0	0	0	0	0	0
広島市	0	0	0	10	0	11	4	2	2	0	1	0	0	0
呉市	0	0	0	2	0	3	0	0	0	0	3	0	0	0
竹原市	0	0	0	0	0	0	0	0	0	0	0	0	0	0
三原市	0	0	0	0	1	0	1	0	1	0	1	0	0	0
尾道市	0	0	0	1	1	1	1	0	1	0	1	0	0	0
福山市	0	0	0	9	0	8	2	0	2	0	7	1	0	0
府中市	0	0	0	2	0	0	2	2	0	0	0	0	0	0
三次市	0	0	0	0	0	0	0	0	0	0	0	0	0	0
庄原市	0	0	0	0	0	0	0	0	0	0	0	0	0	0
大竹市	0	0	0	0	0	0	0	0	0	0	0	0	0	0
東広島市	0	0	0	0	0	0	0	0	0	0	0	0	0	0
廿日市市	0	0	0	0	0	0	0	0	0	0	0	0	0	0
安芸高田市	0	0	0	0	0	0	0	0	0	0	0	0	0	0
江田島市	0	0	0	0	0	0	0	0	0	0	0	0	0	0
広島県小計	0	0	0	24	2	23	10	4	6	0	13	1	0	0
山口県(市を除く)	0	0	0	2	0	2	2	2	0	0	2	0	0	0
下関市	0	0	0	0	0	0	0	0	0	0	0	0	0	0
宇部市	0	0	0	0	0	0	0	0	0	0	0	0	0	0
山口市	0	0	0	0	0	0	0	0	0	0	0	0	0	0
萩市	0	0	0	0	0	0	0	0	0	0	0	0	0	0
防府市	0	0	0	1	0	1	0	0	0	0	1	0	0	0
下松市	0	0	0	1	0	0	0	0	0	0	0	0	0	0
岩国市	0	0	0	1	0	0	0	0	0	0	0	0	0	0
光市	0	0	0	1	1	0	0	0	0	0	1	0	0	0
長門市	0	0	0	0	0	0	0	0	0	0	0	0	0	0
柳井市	0	0	0	0	0	0	0	0	0	0	0	0	0	0
美祢市	0	0	0	0	0	0	0	0	0	0	0	0	0	0
周南市	0	0	0	1	0	0	0	0	0	0	0	0	0	0
山陽小野田市	0	0	0	1	0	0	0	0	0	0	0	1	0	0
山口県小計	0	0	0	8	1	3	2	2	0	0	4	1	0	0
徳島県(市を除く)	1	0	0	0	0	0	0	0	0	0	0	0	0	0
徳島市	0	0	0	1	0	0	0	0	0	0	0	0	0	0
鳴門市	0	0	0	0	0	0	0	0	0	0	0	0	0	0
小松島市	0	0	0	0	0	0	0	0	0	0	0	0	0	0
阿南市	0	0	0	0	0	0	0	0	0	0	0	0	0	0
吉野川市	0	0	0	0	0	0	0	0	0	0	0	0	0	0
阿波市	0	0	0	0	0	0	0	0	0	0	0	0	0	0
美馬市	0	0	0	0	0	0	0	0	0	0	0	0	0	0
三好市	0	0	0	0	0	0	0	0	0	0	0	0	0	0
徳島県小計	1	0	0	1	0	0	0	0	0	0	0	0	0	0
香川県(市を除く)	1	0	0	1	0	0	1	0	1	0	1	0	0	0
高松市	1	0	0	11	2	0	5	2	3	0	3	0	0	0
丸亀市	0	0	0	1	0	1	0	0	0	0	0	0	0	0
坂出市	0	0	0	0	0	0	0	0	0	0	0	0	0	0
善通寺市	1	0	0	1	0	0	1	0	1	0	0	1	0	0
観音寺市	0	0	0	0	0	0	0	0	0	0	0	0	0	0
さぬき市	0	0	0	0	0	0	0	0	0	0	0	0	0	0
東かがわ市	0	0	0	0	0	0	0	0	0	0	0	0	0	0
三豊市	0	0	0	1	0	1	1	0	1	0	2	0	0	0
香川県小計	3	0	0	15	2	2	8	2	6	0	6	1	0	0
愛媛県(市を除く)	0	0	0	2	0	2	0	0	0	0	1	1	0	0
松山市	0	0	0	12	0	12	4	0	3	1	12	0	0	0
今治市	0	0	0	2	0	2	0	0	0	0	0	1	0	0
宇和島市	0	0	0	0	0	0	0	0	0	0	0	0	0	0
八幡浜市	0	0	0	0	0	0	0	0	0	0	0	0	0	0
新居浜市	0	0	0	0	0	0	0	0	0	0	0	0	0	0
西条市	1	0	0	0	0	0	0	0	0	0	0	0	0	0
大洲市	0	0	0	0	0	0	0	0	0	0	0	0	0	0
伊予市	0	0	0	0	0	1	1	0	1	0	1	0	0	0
四国中央市	0	0	0	2	0	0	0	0	0	0	0	0	0	0
西予市	0	0	0	0	0	0	0	0	0	0	0	0	0	0
東温市	0	0	0	0	0	0	0	0	0	0	0	0	0	0
愛媛県小計	1	0	0	18	0	17	5	0	4	1	14	2	0	0

行政対応 / 地方公共団体名	届出対応状況			苦情対応状況										
	行政指導件数	計画変更勧告までのもの	改善命令に至ったもの	苦情件数	報告の徴収件数	立入検査件数	測定件数	測定適合	測定不適合	測定判定不能	調査に基づく行政指導件数	その他の行政指導件数	改善勧告までのもの	改善命令に至ったもの
高知県(市を除く)	1	0	0	2	0	0	0	0	0	0	0	0	0	0
高知市	0	0	0	5	0	2	1	0	1	0	2	0	0	0
室戸市	0	0	0	0	0	0	0	0	0	0	0	0	0	0
安芸市	0	0	0	0	0	0	0	0	0	0	0	0	0	0
南国市	0	0	0	0	0	0	0	0	0	0	0	0	0	0
土佐市	0	0	0	0	0	0	0	0	0	0	0	0	0	0
須崎市	0	0	0	0	0	0	0	0	0	0	0	0	0	0
宿毛市	0	0	0	0	0	0	0	0	0	0	0	0	0	0
土佐清水市	0	0	0	0	0	0	0	0	0	0	0	0	0	0
四万十市	0	0	0	0	0	0	0	0	0	0	0	0	0	0
香南市	0	0	0	0	0	0	0	0	0	0	0	0	0	0
香美市	0	0	0	0	0	0	0	0	0	0	0	0	0	0
高知県小計	1	0	0	7	0	2	1	0	1	0	2	0	0	0
福岡県(市を除く)	0	0	0	3	1	1	0	0	0	0	1	0	0	0
北九州市	0	0	0	4	0	4	0	0	0	0	4	0	0	0
福岡市	0	0	0	9	0	6	7	7	0	0	3	1	0	0
大牟田市	0	0	0	0	0	0	1	1	0	0	1	0	0	0
久留米市	0	0	0	0	0	0	0	0	0	0	0	0	0	0
直方市	0	0	0	0	0	1	0	0	0	0	1	0	0	0
飯塚市	0	0	0	0	0	0	0	0	0	0	0	0	0	0
田川市	0	0	0	0	0	0	0	0	0	0	0	0	0	0
柳川市	0	0	0	1	0	0	0	0	0	0	0	1	0	0
八女市	0	0	0	0	0	0	0	0	0	0	0	0	0	0
筑後市	0	0	0	0	0	0	0	0	0	0	0	0	0	0
大川市	0	0	0	0	0	0	0	0	0	0	0	0	0	0
行橋市	0	0	0	0	0	0	0	0	0	0	0	0	0	0
豊前市	0	0	0	0	0	0	0	0	0	0	0	0	0	0
中間市	0	0	0	0	0	0	0	0	0	0	0	0	0	0
小郡市	0	0	0	0	0	0	0	0	0	0	0	0	0	0
筑紫野市	0	0	0	0	0	0	0	0	0	0	0	0	0	0
春日市	0	0	0	0	0	0	0	0	0	0	0	0	0	0
大野城市	0	0	0	0	0	0	0	0	0	0	0	0	0	0
宗像市	0	0	0	0	0	0	0	0	0	0	0	0	0	0
太宰府市	0	0	0	0	0	0	0	0	0	0	0	0	0	0
古賀市	0	0	0	0	0	0	0	0	0	0	0	0	0	0
福津市	0	0	0	0	0	0	0	0	0	0	0	0	0	0
うきは市	0	0	0	0	0	0	0	0	0	0	0	0	0	0
宮若市	0	0	0	0	0	0	0	0	0	0	0	0	0	0
嘉麻市	0	0	0	0	0	0	0	0	0	0	0	0	0	0
朝倉市	0	0	0	0	0	0	0	0	0	0	0	0	0	0
みやま市	0	0	0	0	0	0	0	0	0	0	0	0	0	0
糸島市	0	0	0	0	0	0	0	0	0	0	0	0	0	0
福岡県小計	0	0	0	17	1	12	8	8	0	0	10	2	0	0
佐賀県(市を除く)	0	0	0	0	0	0	0	0	0	0	0	0	0	0
佐賀市	0	0	0	1	0	0	1	1	0	0	0	0	0	0
唐津市	0	0	0	1	0	0	0	0	0	0	0	0	0	0
鳥栖市	0	0	0	0	0	0	0	0	0	0	0	0	0	0
多久市	0	0	0	0	0	0	0	0	0	0	0	0	0	0
伊万里市	0	0	0	0	0	0	0	0	0	0	0	0	0	0
武雄市	0	0	0	0	0	0	0	0	0	0	0	0	0	0
鹿島市	0	0	0	0	0	0	0	0	0	0	0	0	0	0
小城市	0	0	0	0	0	0	0	0	0	0	0	0	0	0
嬉野市	0	0	0	0	0	0	0	0	0	0	0	0	0	0
神埼市	0	0	0	0	0	0	0	0	0	0	0	0	0	0
佐賀県小計	0	0	0	2	0	0	1	1	0	0	0	0	0	0
長崎県(市を除く)	0	0	0	0	0	0	0	0	0	0	0	0	0	0
長崎市	0	0	0	1	0	0	0	0	0	0	0	0	0	0
佐世保市	0	0	0	2	0	1	0	0	0	0	0	1	0	0
島原市	0	0	0	0	0	0	0	0	0	0	0	0	0	0
諫早市	0	0	0	0	0	0	0	0	0	0	0	0	0	0
大村市	0	0	0	0	0	0	0	0	0	0	0	0	0	0
平戸市	0	0	0	0	0	0	0	0	0	0	0	0	0	0
松浦市	0	0	0	0	0	0	0	0	0	0	0	0	0	0
対馬市	0	0	0	0	0	0	0	0	0	0	0	0	0	0
壱岐市	0	0	0	0	0	0	0	0	0	0	0	0	0	0
五島市	0	0	0	0	0	0	0	0	0	0	0	0	0	0
西海市	0	0	0	0	0	0	0	0	0	0	0	0	0	0
雲仙市	0	0	0	0	0	0	0	0	0	0	0	0	0	0
南島原市	0	0	0	0	0	0	0	0	0	0	0	0	0	0
長崎県小計	0	0	0	3	0	1	0	0	0	0	0	1	0	0

行政対応 / 地方公共団体名	届出対応状況			苦情対応状況										
	行政指導件数	計画変更勧告までのもの	改善命令に至ったもの	苦情件数	報告の徴収件数	立入検査件数	測定件数	測定適合	測定不適合	測定判定不能	調査に基づく行政指導件数	その他の行政指導件数	改善勧告までのもの	改善命令に至ったもの
熊本県(市を除く)	0	0	0	1	0	0	1	1	0	0	0	1	0	0
熊本市	0	0	0	12	0	9	3	1	2	0	7	1	0	0
八代市	0	0	0	1	0	1	0	0	0	0	0	0	0	0
人吉市	0	0	0	0	0	0	0	0	0	0	0	0	0	0
荒尾市	2	0	0	2	0	0	2	1	1	0	2	0	0	0
水俣市	0	0	0	0	0	0	0	0	0	0	0	0	0	0
玉名市	0	0	0	0	0	0	0	0	0	0	0	0	0	0
山鹿市	0	0	0	0	0	0	0	0	0	0	0	0	0	0
菊池市	0	0	0	0	0	0	0	0	0	0	0	0	0	0
宇土市	0	0	0	0	0	0	0	0	0	0	0	0	0	0
上天草市	0	0	0	0	0	0	0	0	0	0	0	0	0	0
宇城市	0	0	0	0	0	0	0	0	0	0	0	0	0	0
阿蘇市	0	0	0	0	0	0	0	0	0	0	0	0	0	0
天草市	0	0	0	0	0	0	0	0	0	0	0	0	0	0
合志市	0	0	0	0	0	0	0	0	0	0	0	0	0	0
熊本県小計	2	0	0	16	0	10	6	3	3	0	9	2	0	0
大分県(市を除く)	0	0	0	0	0	0	0	0	0	0	0	0	0	0
大分市	0	0	0	12	0	10	4	4	0	0	10	0	0	0
別府市	0	0	0	0	0	0	0	0	0	0	0	0	0	0
中津市	0	0	0	0	0	1	0	0	0	0	1	0	0	0
日田市	0	0	0	0	0	0	0	0	0	0	0	0	0	0
佐伯市	0	0	0	0	0	0	0	0	0	0	0	0	0	0
臼杵市	0	0	0	0	0	0	0	0	0	0	0	0	0	0
津久見市	0	0	0	0	0	0	0	0	0	0	0	0	0	0
竹田市	0	0	0	0	0	0	0	0	0	0	0	0	0	0
豊後高田市	0	0	0	0	0	0	0	0	0	0	0	0	0	0
杵築市	0	0	0	0	0	0	0	0	0	0	0	0	0	0
宇佐市	0	0	0	0	0	0	0	0	0	0	0	0	0	0
豊後大野市	0	0	0	0	0	0	0	0	0	0	0	0	0	0
由布市	0	0	0	0	0	0	0	0	0	0	0	0	0	0
国東市	0	0	0	0	0	0	0	0	0	0	0	0	0	0
大分県小計	0	0	0	12	0	11	4	4	0	0	11	0	0	0
宮崎県(市を除く)	0	0	0	0	0	0	0	0	0	0	0	0	0	0
宮崎市	0	0	0	6	1	7	1	0	1	0	4	0	0	0
都城市	0	0	0	0	0	0	0	0	0	0	0	0	0	0
延岡市	0	0	0	0	0	0	0	0	0	0	0	0	0	0
日南市	0	0	0	0	0	0	0	0	0	0	0	0	0	0
小林市	0	0	0	0	0	0	0	0	0	0	0	0	0	0
日向市	0	0	0	0	0	0	0	0	0	0	0	0	0	0
串間市	0	0	0	0	0	0	0	0	0	0	0	0	0	0
西都市	0	0	0	0	0	0	0	0	0	0	0	0	0	0
えびの市	0	0	0	0	0	0	0	0	0	0	0	0	0	0
宮崎県小計	0	0	0	6	1	7	1	0	1	0	4	0	0	0

行政対応 / 地方公共団体名	届出対応状況			苦情対応状況										
	行政指導件数	計画変更勧告までのもの	改善命令に至ったもの	苦情件数	報告の徴収件数	立入検査件数	測定件数	測定適合	測定不適合	測定判定不能	調査に基づく行政指導件数	その他の行政指導件数	改善勧告までのもの	改善命令に至ったもの
鹿児島県(市を除く)	0	0	0	0	0	0	0	0	0	0	0	0	0	0
鹿児島市	0	0	0	0	0	0	0	0	0	0	0	0	0	0
鹿屋市	0	0	0	1	0	0	0	0	0	0	0	1	0	0
枕崎市	0	0	0	0	0	1	0	0	0	0	0	1	0	0
阿久根市	0	0	0	0	0	0	0	0	0	0	0	0	0	0
出水市	0	0	0	0	0	0	0	0	0	0	0	0	0	0
指宿市	0	0	0	0	0	0	0	0	0	0	0	0	0	0
西之表市	0	0	0	0	0	0	0	0	0	0	0	0	0	0
垂水市	0	0	0	0	0	0	0	0	0	0	0	0	0	0
薩摩川内市	0	0	0	1	0	0	0	0	0	0	0	0	0	0
日置市	0	0	0	0	0	0	0	0	0	0	0	0	0	0
曽於市	0	0	0	0	0	0	0	0	0	0	0	1	0	0
霧島市	0	0	0	0	0	0	0	0	0	0	0	0	0	0
いちき串木野市	0	0	0	0	0	0	0	0	0	0	0	0	0	0
南さつま市	0	0	0	0	0	0	0	0	0	0	0	0	0	0
志布志市	0	0	0	0	0	0	0	0	0	0	0	0	0	0
奄美市	0	0	0	0	0	0	0	0	0	0	0	0	0	0
南九州市	0	0	0	0	0	0	0	0	0	0	0	0	0	0
伊佐市	0	0	0	0	0	0	0	0	0	0	0	0	0	0
姶良市	0	0	0	0	0	0	0	0	0	0	0	0	0	0
鹿児島県小計	0	0	0	2	0	1	0	0	0	0	0	3	0	0
沖縄県(市を除く)	0	0	0	0	0	0	0	0	0	0	0	0	0	0
那覇市	0	0	0	0	0	0	0	0	0	0	0	0	0	0
宜野湾市	0	0	0	1	1	0	0	0	0	0	1	0	0	0
石垣市	0	0	0	0	0	0	0	0	0	0	0	0	0	0
浦添市	0	0	0	0	0	0	0	0	0	0	0	0	0	0
名護市	0	0	0	0	0	0	0	0	0	0	0	0	0	0
糸満市	0	0	0	0	0	0	0	0	0	0	0	0	0	0
沖縄市	0	0	0	0	0	0	0	0	0	0	0	0	0	0
豊見城市	0	0	0	0	0	0	0	0	0	0	0	0	0	0
うるま市	0	0	0	0	0	0	0	0	0	0	0	0	0	0
宮古島市	0	0	0	0	0	0	0	0	0	0	0	0	0	0
南城市	0	0	0	0	0	0	0	0	0	0	0	0	0	0
沖縄県小計	0	0	0	1	1	0	0	0	0	0	1	0	0	0
合計	249	0	0	957	135	651	258	112	136	10	558	246	2	0

表16-2 条例により規制対象となる工場等

行政対応 / 地方公共団体名	届出対応状況			苦情対応状況										
	行政指導件数	計画変更勧告までのもの	改善命令に至ったもの	苦情件数	報告の徴収件数	立入検査件数	測定件数	測定適合	測定不適合	測定判定不能	調査に基づく行政指導件数	その他の行政指導件数	改善勧告までのもの	改善命令に至ったもの
北海道(市を除く)	0	0	0	0	0	0	0	0	0	0	0	0	0	0
札幌市	0	0	0	3	2	2	0	0	0	0	1	0	0	0
函館市	0	0	0	0	0	0	0	0	0	0	0	0	0	0
小樽市	0	0	0	0	0	0	0	0	0	0	0	0	0	0
旭川市	0	0	0	1	0	1	0	0	0	0	0	0	0	0
室蘭市	0	0	0	0	0	0	0	0	0	0	0	0	0	0
釧路市	0	0	0	0	0	0	0	0	0	0	0	0	0	0
帯広市	0	0	0	0	0	0	0	0	0	0	0	0	0	0
北見市	0	0	0	0	0	0	0	0	0	0	0	0	0	0
夕張市	0	0	0	0	0	0	0	0	0	0	0	0	0	0
岩見沢市	0	0	0	0	0	0	0	0	0	0	0	0	0	0
網走市	0	0	0	0	0	0	0	0	0	0	0	0	0	0
留萌市	0	0	0	0	0	0	0	0	0	0	0	0	0	0
苫小牧市	0	0	0	0	0	0	0	0	0	0	0	0	0	0
稚内市	0	0	0	0	0	0	0	0	0	0	0	0	0	0
美唄市	0	0	0	0	0	0	0	0	0	0	0	0	0	0
芦別市	0	0	0	0	0	0	0	0	0	0	0	0	0	0
江別市	0	0	0	0	0	0	0	0	0	0	0	0	0	0
赤平市	0	0	0	0	0	0	0	0	0	0	0	0	0	0
紋別市	0	0	0	0	0	0	0	0	0	0	0	0	0	0
士別市	0	0	0	0	0	0	0	0	0	0	0	0	0	0
名寄市	0	0	0	0	0	0	0	0	0	0	0	0	0	0
三笠市	0	0	0	0	0	0	0	0	0	0	0	0	0	0
根室市	1	0	0	0	0	0	0	0	0	0	0	0	0	0
千歳市	0	0	0	0	0	0	0	0	0	0	0	0	0	0
滝川市	0	0	0	0	0	0	0	0	0	0	0	0	0	0
砂川市	0	0	0	0	0	0	0	0	0	0	0	0	0	0
歌志内市	0	0	0	0	0	0	0	0	0	0	0	0	0	0
深川市	0	0	0	0	0	0	0	0	0	0	0	0	0	0
富良野市	0	0	0	0	0	0	0	0	0	0	0	0	0	0
登別市	0	0	0	0	0	0	0	0	0	0	0	0	0	0
恵庭市	0	0	0	0	0	0	0	0	0	0	0	0	0	0
伊達市	0	0	0	0	0	0	0	0	0	0	0	0	0	0
北広島市	0	0	0	1	0	0	0	0	0	0	0	0	0	0
石狩市	0	0	0	0	0	0	0	0	0	0	0	0	0	0
北斗市	0	0	0	0	0	0	0	0	0	0	0	0	0	0
北海道小計	1	0	0	5	2	3	0	0	0	0	1	0	0	0
青森県(市を除く)	0	0	0	0	0	0	0	0	0	0	0	0	0	0
青森市	0	0	0	3	0	3	3	1	2	0	3	0	0	0
弘前市	0	0	0	0	0	0	0	0	0	0	0	0	0	0
八戸市	0	0	0	0	0	0	0	0	0	0	0	0	0	0
黒石市	0	0	0	0	0	0	0	0	0	0	0	0	0	0
五所川原市	0	0	0	0	0	0	0	0	0	0	0	0	0	0
十和田市	0	0	0	0	0	0	0	0	0	0	0	0	0	0
三沢市	0	0	0	0	0	0	0	0	0	0	0	0	0	0
むつ市	0	0	0	0	0	0	0	0	0	0	0	0	0	0
つがる市	0	0	0	0	0	0	0	0	0	0	0	0	0	0
平川市	0	0	0	0	0	0	0	0	0	0	0	0	0	0
青森県小計	0	0	0	3	0	3	3	1	2	0	3	0	0	0
岩手県(市を除く)	0	0	0	0	0	0	0	0	0	0	0	0	0	0
盛岡市	0	0	0	1	0	0	0	0	0	0	0	1	0	0
宮古市	0	0	0	0	0	0	0	0	0	0	0	0	0	0
大船渡市	0	0	0	0	0	0	0	0	0	0	0	0	0	0
花巻市	0	0	0	0	0	0	0	0	0	0	0	0	0	0
北上市	0	0	0	0	0	0	0	0	0	0	0	0	0	0
久慈市	0	0	0	0	0	0	0	0	0	0	0	0	0	0
遠野市	0	0	0	0	0	0	0	0	0	0	0	0	0	0
一関市	0	0	0	0	0	0	0	0	0	0	0	0	0	0
陸前高田市	0	0	0	0	0	0	0	0	0	0	0	0	0	0
釜石市	0	0	0	0	0	0	0	0	0	0	0	0	0	0
二戸市	0	0	0	0	0	0	0	0	0	0	0	0	0	0
八幡平市	0	0	0	0	0	0	0	0	0	0	0	0	0	0
奥州市	0	0	0	0	0	0	0	0	0	0	0	0	0	0
滝沢市	0	0	0	0	0	0	0	0	0	0	0	0	0	0
岩手県小計	0	0	0	1	0	0	0	0	0	0	0	1	0	0

行政対応 / 地方公共団体名	届出対応状況			苦情対応状況										
	行政指導件数	計画変更勧告までのもの	改善命令に至ったもの	苦情件数	報告の徴収件数	立入検査件数	測定件数	測定適合	測定不適合	測定判定不能	調査に基づく行政指導件数	その他の行政指導件数	改善勧告までのもの	改善命令に至ったもの
宮城県(市を除く)	0	0	0	0	0	0	0	0	0	0	0	0	0	0
仙台市	0	0	0	15	1	19	3	1	2	0	20	4	0	0
石巻市	0	0	0	3	0	3	0	0	0	0	1	2	0	0
塩竈市	0	0	0	0	0	0	0	0	0	0	0	0	0	0
気仙沼市	0	0	0	0	0	0	0	0	0	0	0	0	0	0
白石市	0	0	0	0	0	0	0	0	0	0	0	0	0	0
名取市	0	0	0	0	0	0	0	0	0	0	0	0	0	0
角田市	0	0	0	0	0	0	0	0	0	0	0	0	0	0
多賀城市	0	0	0	0	0	0	0	0	0	0	0	0	0	0
岩沼市	0	0	0	0	0	0	0	0	0	0	0	0	0	0
登米市	0	0	0	0	0	0	0	0	0	0	0	0	0	0
栗原市	0	0	0	0	0	0	0	0	0	0	0	0	0	0
東松島市	0	0	0	0	0	0	0	0	0	0	0	0	0	0
大崎市	0	0	0	0	0	0	0	0	0	0	0	0	0	0
宮城県小計	0	0	0	18	1	22	3	1	2	0	21	6	0	0
秋田県(市を除く)	0	0	0	0	0	0	0	0	0	0	0	0	0	0
秋田市	0	0	0	0	0	0	0	0	0	0	0	0	0	0
能代市	0	0	0	0	0	0	0	0	0	0	0	0	0	0
横手市	0	0	0	0	0	0	0	0	0	0	0	0	0	0
大館市	0	0	0	0	0	0	0	0	0	0	0	0	0	0
男鹿市	0	0	0	0	0	0	0	0	0	0	0	0	0	0
湯沢市	0	0	0	0	0	0	0	0	0	0	0	0	0	0
鹿角市	0	0	0	0	0	0	0	0	0	0	0	0	0	0
由利本荘市	0	0	0	0	0	0	0	0	0	0	0	0	0	0
潟上市	0	0	0	0	0	0	0	0	0	0	0	0	0	0
大仙市	0	0	0	0	0	0	0	0	0	0	0	0	0	0
北秋田市	0	0	0	0	0	0	0	0	0	0	0	0	0	0
にかほ市	0	0	0	0	0	0	0	0	0	0	0	0	0	0
仙北市	0	0	0	0	0	0	0	0	0	0	0	0	0	0
秋田県小計	0	0	0	0	0	0	0	0	0	0	0	0	0	0
山形県(市を除く)	0	0	0	1	0	0	0	0	0	0	0	0	0	0
山形市	0	0	0	1	0	0	0	0	0	0	0	1	0	0
米沢市	0	0	0	1	0	0	0	0	0	0	0	0	0	0
鶴岡市	0	0	0	2	1	0	0	0	0	0	1	0	0	0
酒田市	0	0	0	0	0	0	0	0	0	0	0	0	0	0
新庄市	0	0	0	0	0	0	0	0	0	0	0	0	0	0
寒河江市	0	0	0	0	0	0	0	0	0	0	0	0	0	0
上山市	0	0	0	0	0	0	0	0	0	0	0	0	0	0
村山市	0	0	0	0	0	0	0	0	0	0	0	0	0	0
長井市	0	0	0	0	0	0	0	0	0	0	0	0	0	0
天童市	0	0	0	0	0	0	0	0	0	0	0	0	0	0
東根市	0	0	0	0	0	0	0	0	0	0	0	0	0	0
尾花沢市	0	0	0	0	0	0	0	0	0	0	0	0	0	0
南陽市	0	0	0	0	0	0	0	0	0	0	0	0	0	0
山形県小計	0	0	0	5	1	0	0	0	0	0	1	1	0	0
福島県(市を除く)	0	0	0	1	0	1	0	0	0	0	1	0	0	0
福島市	0	0	0	1	0	0	0	0	0	0	0	1	0	0
会津若松市	0	0	0	5	0	0	0	0	0	0	0	1	0	0
郡山市	0	0	0	0	0	0	0	0	0	0	0	0	0	0
いわき市	0	0	0	1	0	0	0	0	0	0	0	1	0	0
白河市	0	0	0	0	0	0	0	0	0	0	0	0	0	0
須賀川市	0	0	0	1	0	0	0	0	0	0	0	0	0	0
喜多方市	0	0	0	0	0	0	0	0	0	0	0	0	0	0
相馬市	0	0	0	0	0	0	0	0	0	0	0	0	0	0
二本松市	0	0	0	0	0	0	0	0	0	0	0	0	0	0
田村市	0	0	0	0	0	0	0	0	0	0	0	0	0	0
南相馬市	0	0	0	0	0	0	0	0	0	0	0	0	0	0
伊達市	0	0	0	0	0	0	0	0	0	0	0	0	0	0
本宮市	0	0	0	0	0	0	0	0	0	0	0	0	0	0
福島県小計	0	0	0	9	0	1	0	0	0	0	1	3	0	0

行政対応 / 地方公共団体名	届出対応状況			苦情対応状況										
	行政指導件数	計画変更勧告までのもの	改善命令に至ったもの	苦情件数	報告の徴収件数	立入検査件数	測定件数	測定適合	測定不適合	測定判定不能	調査に基づく行政指導件数	その他の行政指導件数	改善勧告までのもの	改善命令に至ったもの
茨城県(市を除く)	0	0	0	2	0	0	0	0	0	0	0	1	0	0
水戸市	0	0	0	0	0	0	0	0	0	0	0	0	0	0
日立市	0	0	0	0	0	0	0	0	0	0	0	0	0	0
土浦市	0	0	0	1	0	1	0	0	0	0	1	0	0	0
古河市	0	0	0	2	0	2	0	0	0	0	0	0	0	0
石岡市	0	0	0	0	0	0	0	0	0	0	0	0	0	0
結城市	0	0	0	2	0	0	0	0	0	0	0	2	0	0
龍ケ崎市	0	0	0	0	0	0	0	0	0	0	0	0	0	0
下妻市	0	0	0	0	0	0	0	0	0	0	0	0	0	0
常総市	0	0	0	0	0	0	0	0	0	0	0	0	0	0
常陸太田市	0	0	0	0	0	0	0	0	0	0	0	0	0	0
高萩市	0	0	0	0	0	0	0	0	0	0	0	0	0	0
北茨城市	0	0	0	0	0	0	0	0	0	0	0	0	0	0
笠間市	0	0	0	0	0	0	0	0	0	0	0	0	0	0
取手市	0	0	0	5	4	0	0	0	0	0	4	1	0	0
牛久市	0	0	0	0	0	0	0	0	0	0	0	0	0	0
つくば市	0	0	0	0	0	0	0	0	0	0	0	0	0	0
ひたちなか市	0	0	0	4	0	4	2	2	0	0	2	0	0	0
鹿嶋市	0	0	0	0	0	0	0	0	0	0	0	0	0	0
潮来市	0	0	0	3	0	3	0	0	0	0	2	1	0	0
守谷市	0	0	0	0	0	0	0	0	0	0	0	0	0	0
常陸大宮市	0	0	0	1	0	0	1	0	0	1	0	0	0	0
那珂市	0	0	0	0	0	0	0	0	0	0	0	0	0	0
筑西市	0	0	0	0	0	0	0	0	0	0	0	0	0	0
坂東市	0	0	0	0	0	0	0	0	0	0	0	0	0	0
稲敷市	0	0	0	0	0	0	0	0	0	0	0	0	0	0
かすみがうら市	0	0	0	0	0	0	0	0	0	0	0	0	0	0
桜川市	0	0	0	0	0	0	0	0	0	0	0	0	0	0
神栖市	0	0	0	0	0	0	0	0	0	0	0	0	0	0
行方市	0	0	0	0	0	0	0	0	0	0	0	0	0	0
鉾田市	0	0	0	0	0	0	0	0	0	0	0	0	0	0
つくばみらい市	0	0	0	0	0	0	0	0	0	0	0	0	0	0
小美玉市	0	0	0	0	0	0	0	0	0	0	0	0	0	0
茨城県小計	0	0	0	20	4	10	3	2	0	1	9	5	0	0
栃木県(市を除く)	0	0	0	1	0	0	0	0	0	0	0	0	0	0
宇都宮市	0	0	0	4	1	3	0	0	0	0	4	0	0	0
足利市	0	0	0	0	0	0	0	0	0	0	0	0	0	0
栃木市	0	0	0	1	0	1	0	0	0	0	0	0	0	0
佐野市	0	0	0	1	1	0	0	0	0	0	0	0	0	0
鹿沼市	0	0	0	1	0	1	0	0	0	0	1	0	0	0
日光市	0	0	0	1	0	1	0	0	0	0	1	0	0	0
小山市	0	0	0	1	0	0	0	0	0	0	0	1	0	0
真岡市	0	0	0	1	0	0	1	1	0	0	0	0	0	0
大田原市	0	0	0	0	0	0	0	0	0	0	0	0	0	0
矢板市	0	0	0	0	0	0	0	0	0	0	0	0	0	0
那須塩原市	0	0	0	4	0	1	2	0	2	0	2	0	0	0
さくら市	0	0	0	0	0	0	0	0	0	0	0	0	0	0
那須烏山市	0	0	0	0	0	0	0	0	0	0	0	0	0	0
下野市	0	0	0	0	0	0	0	0	0	0	0	0	0	0
栃木県小計	0	0	0	15	2	7	3	1	2	0	8	1	0	0
群馬県(市を除く)	0	0	0	2	0	0	0	0	0	0	0	2	0	0
前橋市	0	0	0	0	0	0	0	0	0	0	0	0	0	0
高崎市	0	0	0	0	0	0	0	0	0	0	0	0	0	0
桐生市	0	0	0	2	0	0	0	0	0	0	0	0	0	0
伊勢崎市	0	0	0	0	0	0	0	0	0	0	0	0	0	0
太田市	0	0	0	11	11	8	0	0	0	0	11	0	0	0
沼田市	0	0	0	0	0	0	0	0	0	0	0	0	0	0
館林市	0	0	0	0	0	0	0	0	0	0	0	0	0	0
渋川市	0	0	0	1	0	0	0	0	0	0	0	0	0	0
藤岡市	0	0	0	0	0	0	0	0	0	0	0	0	0	0
富岡市	0	0	0	0	0	0	0	0	0	0	0	0	0	0
安中市	0	0	0	0	0	0	0	0	0	0	0	0	0	0
みどり市	0	0	0	0	0	0	0	0	0	0	0	0	0	0
群馬県小計	0	0	0	16	11	8	0	0	0	0	11	2	0	0

行政対応 / 地方公共団体名	届出対応状況			苦情対応状況										
	行政指導件数	計画変更勧告までのもの	改善命令に至ったもの	苦情件数	報告の徴収件数	立入検査件数	測定件数	測定適合	測定不適合	測定判定不能	調査に基づく行政指導件数	その他の行政指導件数	改善勧告までのもの	改善命令に至ったもの
埼玉県(市を除く)	0	0	0	5	1	2	1	1	0	0	1	1	0	0
さいたま市	0	0	0	14	0	10	1	0	1	0	4	10	0	0
川越市	0	0	0	2	0	1	0	0	0	0	1	1	0	0
熊谷市	0	0	0	2	2	0	0	0	0	0	0	2	0	0
川口市	7	0	0	11	0	13	1	0	0	1	13	0	0	0
行田市	0	0	0	0	0	0	0	0	0	0	0	0	0	0
秩父市	0	0	0	2	0	1	0	0	0	0	0	0	0	0
所沢市	0	0	0	2	2	1	0	0	0	0	1	0	0	0
飯能市	0	0	0	1	0	0	0	0	0	0	0	0	0	0
加須市	0	0	0	0	0	0	0	0	0	0	0	0	0	0
本庄市	0	0	0	5	2	1	0	0	0	0	1	4	0	0
東松山市	1	0	0	0	0	0	0	0	0	0	0	0	0	0
春日部市	0	0	0	0	0	0	0	0	0	0	0	0	0	0
狭山市	0	0	0	0	0	0	0	0	0	0	0	0	0	0
羽生市	0	0	0	0	0	0	0	0	0	0	0	0	0	0
鴻巣市	0	0	0	0	0	0	0	0	0	0	0	0	0	0
深谷市	0	0	0	0	0	0	0	0	0	0	0	0	0	0
上尾市	0	0	0	0	0	0	0	0	0	0	0	0	0	0
草加市	0	0	0	23	0	22	4	1	3	0	19	0	0	0
越谷市	0	0	0	4	0	4	0	0	0	0	0	4	0	0
蕨市	0	0	0	0	0	0	0	0	0	0	0	0	0	0
戸田市	0	0	0	1	0	1	1	1	0	0	1	0	0	0
入間市	0	0	0	0	0	0	0	0	0	0	0	0	0	0
朝霞市	0	0	0	0	0	0	0	0	0	0	0	0	0	0
志木市	0	0	0	2	0	0	0	0	0	0	0	2	0	0
和光市	0	0	0	0	0	0	0	0	0	0	0	0	0	0
新座市	0	0	0	5	0	5	0	0	0	0	5	0	0	0
桶川市	0	0	0	0	0	0	0	0	0	0	0	0	0	0
久喜市	0	0	0	1	0	0	0	0	0	0	0	1	0	0
北本市	0	0	0	0	0	0	0	0	0	0	0	0	0	0
八潮市	0	0	0	34	0	30	0	0	0	0	0	0	0	0
富士見市	0	0	0	2	2	2	0	0	0	0	1	1	0	0
三郷市	0	0	0	4	0	0	0	0	0	0	0	4	0	0
蓮田市	0	0	0	0	0	0	0	0	0	0	0	0	0	0
坂戸市	0	0	0	0	0	0	0	0	0	0	0	0	0	0
幸手市	0	0	0	1	0	1	0	0	0	0	1	0	0	0
鶴ヶ島市	0	0	0	0	0	0	0	0	0	0	0	0	0	0
日高市	0	0	0	0	0	0	0	0	0	0	0	0	0	0
吉川市	0	0	0	6	0	0	2	0	1	1	1	6	0	0
ふじみ野市	0	0	0	0	0	0	0	0	0	0	0	0	0	0
白岡市	0	0	0	0	0	0	0	0	0	0	0	0	0	0
埼玉県小計	8	0	0	127	9	94	10	3	5	2	49	36	0	0

行政対応 / 地方公共団体名	届出対応状況			苦情対応状況										
	行政指導件数	計画変更勧告までのもの	改善命令に至ったもの	苦情件数	報告の徴収件数	立入検査件数	測定件数	測定適合	測定不適合	測定判定不能	調査に基づく行政指導件数	その他の行政指導件数	改善勧告までのもの	改善命令に至ったもの
千葉県(市を除く)	0	0	0	0	0	0	0	0	0	0	0	0	0	0
千葉市	0	0	0	8	0	8	0	0	0	0	8	0	0	0
銚子市	0	0	0	0	0	0	0	0	0	0	0	0	0	0
市川市	0	0	0	7	0	8	1	0	1	0	8	0	0	0
船橋市	0	0	0	0	0	0	0	0	0	0	0	0	0	0
館山市	0	0	0	0	0	0	0	0	0	0	0	0	0	0
木更津市	0	0	0	2	0	0	0	0	0	0	0	2	0	0
松戸市	3	0	0	13	0	12	0	0	0	0	11	4	0	0
野田市	0	0	0	4	0	2	0	0	0	0	0	0	0	0
茂原市	0	0	0	0	0	0	0	0	0	0	0	0	0	0
成田市	0	0	0	0	0	0	0	0	0	0	0	0	0	0
佐倉市	0	0	0	0	0	0	0	0	0	0	0	0	0	0
東金市	0	0	0	0	0	0	0	0	0	0	0	0	0	0
旭市	0	0	0	2	0	0	0	0	0	0	0	0	0	0
習志野市	0	0	0	1	0	0	1	0	0	1	0	0	0	0
柏市	0	0	0	0	0	0	0	0	0	0	0	0	0	0
勝浦市	0	0	0	0	0	0	0	0	0	0	0	0	0	0
市原市	0	0	0	3	1	2	0	0	0	0	1	2	0	0
流山市	0	0	0	1	0	0	1	0	1	0	1	0	0	0
八千代市	0	0	0	0	0	0	0	0	0	0	0	0	0	0
我孫子市	0	0	0	1	0	0	0	0	0	0	0	0	0	0
鴨川市	0	0	0	0	0	0	0	0	0	0	0	0	0	0
鎌ケ谷市	0	0	0	1	0	0	0	0	0	0	0	1	0	0
君津市	0	0	0	0	0	0	0	0	0	0	0	0	0	0
富津市	0	0	0	0	0	0	0	0	0	0	0	0	0	0
浦安市	0	0	0	1	0	0	0	0	0	0	0	0	0	0
四街道市	0	0	0	0	0	0	0	0	0	0	0	0	0	0
袖ケ浦市	0	0	0	0	0	0	0	0	0	0	0	0	0	0
八街市	0	0	0	0	0	0	0	0	0	0	0	0	0	0
印西市	0	0	0	0	0	0	0	0	0	0	0	0	0	0
白井市	0	0	0	2	0	2	0	0	0	0	2	0	0	0
富里市	0	0	0	0	0	0	0	0	0	0	0	0	0	0
南房総市	0	0	0	0	0	0	0	0	0	0	0	0	0	0
匝瑳市	0	0	0	0	0	0	0	0	0	0	0	0	0	0
香取市	0	0	0	0	0	0	0	0	0	0	0	0	0	0
山武市	0	0	0	0	0	0	0	0	0	0	0	0	0	0
いすみ市	0	0	0	3	0	1	1	0	1	0	2	0	0	0
大網白里市	0	0	0	0	0	0	0	0	0	0	0	0	0	0
千葉県小計	3	0	0	49	1	35	4	0	3	1	33	9	0	0

行政対応 / 地方公共団体名	届出対応状況			苦情対応状況											
	行政指導件数	計画変更勧告までのもの	改善命令に至ったもの	苦情件数	報告の徴収件数	立入検査件数	測定件数	測定適合	測定不適合	測定判定不能	調査に基づく行政指導件数	その他の行政指導件数	改善勧告までのもの	改善命令に至ったもの
東京都(市・特別区を除く)	0	0	0	0	0	0	0	0	0	0	0	0	0	0
千代田区	0	0	0	0	0	0	0	0	0	0	0	0	0	0
中央区	0	0	0	1	1	1	0	0	0	0	1	0	0	0
港区	0	0	0	1	0	0	0	0	0	0	0	0	0	0
新宿区	0	0	0	13	5	6	4	2	1	1	12	1	0	0
文京区	0	0	0	2	0	3	1	0	1	0	3	0	0	0
台東区	0	0	0	2	0	2	1	0	1	0	2	0	0	0
墨田区	0	0	0	17	8	15	9	5	4	0	9	6	0	0
江東区	0	0	0	9	1	11	0	0	0	0	12	0	0	0
品川区	0	0	0	9	1	13	6	1	3	2	11	0	0	0
目黒区	0	0	0	9	0	8	1	0	1	0	8	0	0	0
大田区	0	0	0	27	0	25	5	1	2	2	16	0	0	0
世田谷区	0	0	0	6	0	6	0	0	0	0	6	0	0	0
渋谷区	0	0	0	1	0	2	0	0	0	0	2	0	0	0
中野区	0	0	0	4	0	5	4	0	4	0	5	0	0	0
杉並区	0	0	0	5	4	4	1	0	1	0	0	6	0	0
豊島区	0	0	0	4	3	3	4	0	3	1	2	3	0	0
北区	0	0	0	16	3	16	0	0	0	0	16	0	0	0
荒川区	5	0	0	5	9	8	7	0	7	0	7	1	0	0
板橋区	0	0	0	28	0	16	12	6	4	2	20	2	0	0
練馬区	0	0	0	16	0	15	2	0	1	1	14	3	0	0
足立区	0	0	0	57	1	46	10	5	2	3	11	34	0	0
葛飾区	0	0	0	14	0	22	15	8	6	1	15	11	0	0
江戸川区	0	0	0	26	1	47	6	1	5	0	46	2	0	0
八王子市	0	0	0	30	9	17	0	0	0	0	3	0	0	0
立川市	0	0	0	6	0	6	0	0	0	0	3	1	0	0
武蔵野市	0	0	0	4	0	2	3	0	1	2	3	1	0	0
三鷹市	0	0	0	0	0	0	0	0	0	0	0	0	0	0
青梅市	0	0	0	3	0	3	0	0	0	0	0	2	0	0
府中市	0	0	0	5	2	24	0	0	0	0	10	13	0	0
昭島市	0	0	0	1	0	0	0	0	0	0	0	0	0	0
調布市	0	0	0	6	1	0	0	0	0	0	0	6	0	0
町田市	0	0	0	13	0	15	1	0	0	1	10	4	0	0
小金井市	0	0	0	1	0	0	0	0	0	0	0	0	0	0
小平市	0	0	0	4	0	2	1	0	1	0	1	0	0	0
日野市	0	0	0	0	0	0	0	0	0	0	0	0	0	0
東村山市	0	0	0	0	0	0	0	0	0	0	0	0	0	0
国分寺市	0	0	0	0	0	0	0	0	0	0	0	0	0	0
国立市	0	0	0	0	0	0	0	0	0	0	0	0	0	0
福生市	0	0	0	2	0	0	0	0	0	0	0	2	0	0
狛江市	0	0	0	3	0	0	0	0	0	0	0	0	0	0
東大和市	0	0	0	1	0	1	0	0	0	0	1	0	0	0
清瀬市	0	0	0	5	0	0	0	0	0	0	0	4	0	0
東久留米市	0	0	0	0	0	0	0	0	0	0	0	0	0	0
武蔵村山市	0	0	0	5	2	2	0	0	0	0	3	0	0	0
多摩市	33	0	0	2	0	0	0	0	0	0	0	2	0	0
稲城市	0	0	0	0	0	0	0	0	0	0	0	0	0	0
羽村市	0	0	0	0	0	0	0	0	0	0	0	0	0	0
あきる野市	0	0	0	0	0	2	1	1	0	0	2	0	0	0
西東京市	0	0	0	2	0	1	0	0	0	0	0	0	0	0
東京都小計	38	0	0	365	51	349	94	30	48	16	254	104	0	0

行政対応 / 地方公共団体名	届出対応状況			苦情対応状況										
	行政指導件数	計画変更勧告までのもの	改善命令に至ったもの	苦情件数	報告の徴収件数	立入検査件数	測定件数	測定適合	測定不適合	測定判定不能	調査に基づく行政指導件数	その他の行政指導件数	改善勧告までのもの	改善命令に至ったもの
神奈川県(市を除く)	0	0	0	1	1	0	0	0	0	0	1	0	0	0
横浜市	0	0	0	158	179	216	53	18	25	10	179	43	0	0
川崎市	1	0	0	3	0	27	4	0	4	0	23	2	0	0
相模原市	0	0	0	6	0	6	0	0	0	0	5	1	0	0
横須賀市	0	0	0	11	1	18	0	0	0	0	18	1	0	0
平塚市	0	0	0	23	4	24	6	1	4	1	24	6	0	0
鎌倉市	0	0	0	2	5	7	0	0	0	0	6	0	0	0
藤沢市	0	0	0	26	1	31	0	0	0	0	30	1	0	0
小田原市	0	0	0	1	0	0	0	0	0	0	0	0	0	0
茅ヶ崎市	38	0	0	4	0	4	0	0	0	0	1	3	0	0
逗子市	0	0	0	0	0	0	0	0	0	0	0	0	0	0
三浦市	0	0	0	2	0	1	1	0	1	0	0	1	0	0
秦野市	0	0	0	11	0	4	0	0	0	0	4	4	0	0
厚木市	0	0	0	4	4	1	0	0	0	0	0	5	0	0
大和市	0	0	0	7	0	8	1	0	1	0	8	0	0	0
伊勢原市	0	0	0	4	0	4	0	0	0	0	0	1	0	0
海老名市	0	0	0	3	0	0	1	0	1	0	1	2	0	0
座間市	0	0	0	3	0	0	1	0	1	0	1	0	0	0
南足柄市	0	0	0	0	0	0	0	0	0	0	0	0	0	0
綾瀬市	0	0	0	1	0	1	0	0	0	0	1	0	0	0
神奈川県小計	39	0	0	270	195	352	67	19	37	11	302	70	0	0
新潟県(市を除く)	0	0	0	0	0	0	0	0	0	0	0	0	0	0
新潟市	0	0	0	8	3	3	5	1	3	1	6	0	0	0
長岡市	0	0	0	0	0	0	0	0	0	0	0	0	0	0
三条市	0	0	0	0	0	0	0	0	0	0	0	0	0	0
柏崎市	0	0	0	0	0	0	0	0	0	0	0	1	0	0
新発田市	0	0	0	1	0	0	0	0	0	0	0	1	0	0
小千谷市	0	0	0	1	1	0	0	0	0	0	0	1	0	0
加茂市	0	0	0	1	0	1	0	0	0	0	1	0	0	0
十日町市	0	0	0	0	0	0	0	0	0	0	0	0	0	0
見附市	0	0	0	0	0	0	0	0	0	0	0	0	0	0
村上市	0	0	0	0	0	0	0	0	0	0	0	0	0	0
燕市	0	0	0	1	0	0	1	1	0	0	0	1	0	0
糸魚川市	0	0	0	0	0	0	0	0	0	0	0	0	0	0
妙高市	0	0	0	0	0	0	0	0	0	0	0	0	0	0
五泉市	0	0	0	0	0	0	0	0	0	0	0	0	0	0
上越市	0	0	0	0	0	0	0	0	0	0	0	0	0	0
阿賀野市	0	0	0	2	0	1	0	0	0	0	0	2	0	0
佐渡市	0	0	0	0	0	0	0	0	0	0	0	0	0	0
魚沼市	0	0	0	0	0	0	0	0	0	0	0	0	0	0
南魚沼市	0	0	0	0	0	0	0	0	0	0	0	0	0	0
胎内市	0	0	0	0	0	0	0	0	0	0	0	0	0	0
新潟県小計	0	0	0	14	4	5	6	2	3	1	7	6	0	0
富山県(市を除く)	0	0	0	1	0	0	0	0	0	0	0	1	0	0
富山市	0	0	0	0	0	0	0	0	0	0	0	0	0	0
高岡市	0	0	0	4	0	0	3	3	0	0	0	2	0	0
魚津市	0	0	0	0	0	0	0	0	0	0	0	0	0	0
氷見市	0	0	0	0	0	0	0	0	0	0	0	0	0	0
滑川市	0	0	0	0	0	0	0	0	0	0	0	0	0	0
黒部市	0	0	0	0	0	0	0	0	0	0	0	0	0	0
砺波市	0	0	0	0	0	0	0	0	0	0	0	0	0	0
小矢部市	0	0	0	0	0	0	0	0	0	0	0	0	0	0
南砺市	0	0	0	0	0	0	0	0	0	0	0	0	0	0
射水市	0	0	0	0	0	0	0	0	0	0	0	0	0	0
富山県小計	0	0	0	5	0	0	3	3	0	0	0	3	0	0
石川県(市を除く)	0	0	0	2	0	0	0	0	0	0	0	2	0	0
金沢市	0	0	0	0	0	0	0	0	0	0	0	0	0	0
七尾市	0	0	0	0	0	0	0	0	0	0	0	0	0	0
小松市	0	0	0	0	0	0	0	0	0	0	0	0	0	0
輪島市	0	0	0	0	0	0	0	0	0	0	0	0	0	0
珠洲市	0	0	0	0	0	0	0	0	0	0	0	0	0	0
加賀市	0	0	0	0	0	0	0	0	0	0	0	0	0	0
羽咋市	0	0	0	0	0	0	0	0	0	0	0	0	0	0
かほく市	0	0	0	0	0	0	0	0	0	0	0	0	0	0
白山市	0	0	0	0	0	0	0	0	0	0	0	0	0	0
能美市	4	0	0	0	0	0	0	0	0	0	0	0	0	0
野々市市	0	0	0	0	0	0	0	0	0	0	0	0	0	0
石川県小計	4	0	0	2	0	0	0	0	0	0	0	2	0	0

行政対応 / 地方公共団体名	届出対応状況			苦情対応状況										
	行政指導件数	計画変更勧告までのもの	改善命令に至ったもの	苦情件数	報告の徴収件数	立入検査件数	測定件数	測定適合	測定不適合	測定判定不能	調査に基づく行政指導件数	その他の行政指導件数	改善勧告までのもの	改善命令に至ったもの
福井県(市を除く)	0	0	0	0	0	0	0	0	0	0	0	0	0	0
福井市	0	0	0	7	1	6	0	0	0	0	6	0	0	0
敦賀市	0	0	0	2	0	0	0	0	0	0	0	2	0	0
小浜市	0	0	0	0	0	0	0	0	0	0	0	0	0	0
大野市	0	0	0	0	0	0	0	0	0	0	0	0	0	0
勝山市	0	0	0	0	0	0	0	0	0	0	0	0	0	0
鯖江市	0	0	0	0	0	0	0	0	0	0	0	0	0	0
あわら市	0	0	0	0	0	0	0	0	0	0	0	0	0	0
越前市	0	0	0	0	0	0	0	0	0	0	0	0	0	0
坂井市	0	0	0	0	0	0	0	0	0	0	0	0	0	0
福井県小計	0	0	0	9	1	6	0	0	0	0	6	2	0	0
山梨県(市を除く)	0	0	0	0	0	0	0	0	0	0	0	0	0	0
甲府市	0	0	0	1	0	1	0	0	0	0	1	0	0	0
富士吉田市	0	0	0	0	0	0	0	0	0	0	0	0	0	0
都留市	0	0	0	0	0	0	0	0	0	0	0	0	0	0
山梨市	0	0	0	0	0	0	0	0	0	0	0	0	0	0
大月市	0	0	0	0	0	0	0	0	0	0	0	0	0	0
韮崎市	0	0	0	0	0	0	0	0	0	0	0	0	0	0
南アルプス市	0	0	0	0	0	0	0	0	0	0	0	0	0	0
北杜市	0	0	0	0	0	0	0	0	0	0	0	0	0	0
甲斐市	0	0	0	0	0	0	0	0	0	0	0	0	0	0
笛吹市	0	0	0	0	0	0	0	0	0	0	0	0	0	0
上野原市	0	0	0	0	0	0	0	0	0	0	0	0	0	0
甲州市	0	0	0	1	1	1	0	0	0	0	0	1	0	0
中央市	0	0	0	0	0	0	0	0	0	0	0	0	0	0
山梨県小計	0	0	0	2	1	2	0	0	0	0	1	1	0	0
長野県(市を除く)	0	0	0	0	0	0	0	0	0	0	0	0	0	0
長野市	0	0	0	4	2	1	0	0	0	0	0	3	0	0
松本市	0	0	0	1	0	1	0	0	0	0	0	0	0	0
上田市	0	0	0	0	0	0	0	0	0	0	0	0	0	0
岡谷市	9	0	0	0	0	0	0	0	0	0	0	0	0	0
飯田市	0	0	0	0	0	0	0	0	0	0	0	0	0	0
諏訪市	0	0	0	0	0	0	0	0	0	0	0	0	0	0
須坂市	0	0	0	0	0	0	0	0	0	0	0	0	0	0
小諸市	0	0	0	0	0	0	0	0	0	0	0	0	0	0
伊那市	0	0	0	0	0	0	0	0	0	0	0	0	0	0
駒ヶ根市	0	0	0	0	0	0	0	0	0	0	0	0	0	0
中野市	0	0	0	0	0	0	0	0	0	0	0	0	0	0
大町市	0	0	0	0	0	0	0	0	0	0	0	0	0	0
飯山市	0	0	0	0	0	0	0	0	0	0	0	0	0	0
茅野市	0	0	0	0	0	0	0	0	0	0	0	0	0	0
塩尻市	0	0	0	2	0	0	0	0	0	0	0	2	0	0
佐久市	0	0	0	0	0	0	0	0	0	0	0	0	0	0
千曲市	0	0	0	0	0	0	0	0	0	0	0	0	0	0
東御市	0	0	0	0	0	0	0	0	0	0	0	0	0	0
安曇野市	0	0	0	2	1	0	0	0	0	0	1	0	0	0
長野県小計	9	0	0	9	3	2	0	0	0	0	1	5	0	0
岐阜県(市を除く)	0	0	0	0	0	0	0	0	0	0	0	0	0	0
岐阜市	0	0	0	8	0	5	0	0	0	0	0	0	0	0
大垣市	0	0	0	4	0	0	0	0	0	0	0	0	0	0
高山市	0	0	0	0	0	0	0	0	0	0	0	0	0	0
多治見市	0	0	0	0	0	0	0	0	0	0	0	0	0	0
関市	0	0	0	2	0	2	0	0	0	0	2	0	0	0
中津川市	0	0	0	0	0	0	0	0	0	0	0	0	0	0
美濃市	0	0	0	0	0	0	0	0	0	0	0	0	0	0
瑞浪市	0	0	0	0	0	0	0	0	0	0	0	0	0	0
羽島市	2	0	0	2	0	1	0	0	0	0	1	1	0	0
恵那市	0	0	0	0	0	0	0	0	0	0	0	0	0	0
美濃加茂市	0	0	0	1	0	1	0	0	0	0	1	0	0	0
土岐市	0	0	0	0	0	0	0	0	0	0	0	0	0	0
各務原市	0	0	0	0	0	0	0	0	0	0	0	0	0	0
可児市	0	0	0	4	0	0	0	0	0	0	0	0	0	0
山県市	0	0	0	0	0	0	0	0	0	0	0	0	0	0
瑞穂市	0	0	0	0	0	0	0	0	0	0	0	0	0	0
飛騨市	0	0	0	0	0	0	0	0	0	0	0	0	0	0
本巣市	0	0	0	0	0	0	0	0	0	0	0	0	0	0
郡上市	0	0	0	0	0	0	0	0	0	0	0	0	0	0
下呂市	0	0	0	0	0	0	0	0	0	0	0	0	0	0
海津市	0	0	0	0	0	0	0	0	0	0	0	0	0	0
岐阜県小計	2	0	0	21	0	9	0	0	0	0	4	1	0	0

行政対応 / 地方公共団体名	届出対応状況			苦情対応状況										
	行政指導件数	計画変更勧告までのもの	改善命令に至ったもの	苦情件数	報告の徴収件数	立入検査件数	測定件数	測定適合	測定不適合	測定判定不能	調査に基づく行政指導件数	その他の行政指導件数	改善勧告までのもの	改善命令に至ったもの
静岡県(市を除く)	0	0	0	2	0	0	0	0	0	0	0	0	0	0
静岡市	0	0	0	13	0	8	5	2	2	1	6	5	0	0
浜松市	0	0	0	3	1	2	0	0	0	0	1	1	0	0
沼津市	0	0	0	2	1	0	0	0	0	0	0	0	0	0
熱海市	0	0	0	0	0	0	0	0	0	0	0	0	0	0
三島市	0	0	0	0	0	0	0	0	0	0	0	0	0	0
富士宮市	1	0	0	2	0	0	1	1	0	0	1	0	0	0
伊東市	0	0	0	0	0	0	0	0	0	0	0	0	0	0
島田市	0	0	0	0	0	0	0	0	0	0	0	0	0	0
富士市	0	0	0	2	0	0	0	0	0	0	0	0	0	0
磐田市	0	0	0	8	0	6	0	0	0	0	2	1	0	0
焼津市	0	0	0	0	0	0	0	0	0	0	0	0	0	0
掛川市	0	0	0	0	0	0	0	0	0	0	0	0	0	0
藤枝市	0	0	0	0	0	0	0	0	0	0	0	0	0	0
御殿場市	0	0	0	2	0	1	0	0	0	0	0	0	0	0
袋井市	0	0	0	0	0	0	0	0	0	0	0	0	0	0
下田市	0	0	0	0	0	0	0	0	0	0	0	0	0	0
裾野市	0	0	0	0	0	0	0	0	0	0	0	0	0	0
湖西市	0	0	0	0	0	0	0	0	0	0	0	0	0	0
伊豆市	0	0	0	2	0	0	0	0	0	0	0	2	0	0
御前崎市	0	0	0	0	0	0	0	0	0	0	0	0	0	0
菊川市	0	0	0	1	1	0	0	0	0	0	0	0	0	0
伊豆の国市	0	0	0	0	0	0	0	0	0	0	0	0	0	0
牧之原市	0	0	0	1	1	0	0	0	0	0	1	0	0	0
静岡県小計	1	0	0	38	4	17	6	3	2	1	11	9	0	0
愛知県(市を除く)	0	0	0	4	1	1	1	0	1	0	1	3	0	0
名古屋市	236	0	0	85	1	78	3	1	2	0	74	5	0	0
豊橋市	0	0	0	3	0	2	1	1	0	0	0	3	0	0
岡崎市	0	0	0	24	0	22	4	0	4	0	3	1	0	0
一宮市	2	0	0	4	0	1	0	0	0	0	0	4	0	0
瀬戸市	0	0	0	0	0	0	0	0	0	0	0	0	0	0
半田市	0	0	0	3	0	0	0	0	0	0	0	2	0	0
春日井市	0	0	0	17	0	4	0	0	0	0	4	7	0	0
豊川市	0	0	0	1	0	1	0	0	0	0	0	0	0	0
津島市	0	0	0	3	0	0	0	0	0	0	0	3	0	0
碧南市	0	0	0	3	1	1	1	1	0	0	0	2	0	0
刈谷市	0	0	0	2	1	1	2	0	2	0	2	1	0	0
豊田市	0	0	0	3	0	2	0	0	0	0	0	2	0	0
安城市	0	0	0	6	0	5	0	0	0	0	4	0	0	0
西尾市	0	0	0	1	0	1	0	0	0	0	1	0	0	0
蒲郡市	0	0	0	0	0	0	0	0	0	0	0	0	0	0
犬山市	0	0	0	2	0	0	0	0	0	0	0	0	0	0
常滑市	0	0	0	0	0	0	0	0	0	0	0	0	0	0
江南市	0	0	0	0	0	0	0	0	0	0	0	0	0	0
小牧市	7	0	0	5	0	0	0	0	0	0	0	1	0	0
稲沢市	0	0	0	6	0	3	0	0	0	0	2	2	0	0
新城市	0	0	0	1	0	0	0	0	0	0	0	0	0	0
東海市	0	0	0	3	2	4	1	1	0	0	3	0	0	0
大府市	0	0	0	1	0	0	0	0	0	0	0	1	0	0
知多市	0	0	0	0	0	0	0	0	0	0	0	0	0	0
知立市	0	0	0	1	0	1	0	0	0	0	0	0	0	0
尾張旭市	0	0	0	2	0	0	0	0	0	0	0	2	0	0
高浜市	0	0	0	1	1	0	0	0	0	0	0	0	0	0
岩倉市	0	0	0	2	0	0	1	0	1	0	1	1	0	0
豊明市	0	0	0	0	0	0	0	0	0	0	0	0	0	0
日進市	0	0	0	0	0	0	0	0	0	0	0	0	0	0
田原市	0	0	0	0	0	0	0	0	0	0	0	0	0	0
愛西市	0	0	0	5	1	2	1	0	1	0	1	0	0	0
清須市	0	0	0	0	0	0	0	0	0	0	0	0	0	0
北名古屋市	0	0	0	0	0	0	0	0	0	0	0	0	0	0
弥富市	0	0	0	0	0	0	0	0	0	0	0	0	0	0
みよし市	0	0	0	0	0	0	0	0	0	0	0	0	0	0
あま市	0	0	0	2	1	2	0	0	0	0	0	1	0	0
長久手市	0	0	0	0	0	0	0	0	0	0	0	0	0	0
愛知県小計	245	0	0	190	9	131	15	4	11	0	96	41	0	0

行政対応 / 地方公共団体名	届出対応状況			苦情対応状況										
	行政指導件数	計画変更勧告までのもの	改善命令に至ったもの	苦情件数	報告の徴収件数	立入検査件数	測定件数	測定適合	測定不適合	測定判定不能	調査に基づく行政指導件数	その他の行政指導件数	改善勧告までのもの	改善命令に至ったもの
三重県(市を除く)	0	0	0	2	1	1	0	0	0	0	0	2	0	0
津市	0	0	0	0	0	0	0	0	0	0	0	0	0	0
四日市市	0	0	0	4	1	1	0	0	0	0	1	0	0	0
伊勢市	2	0	0	0	0	0	0	0	0	0	0	0	0	0
松阪市	0	0	0	2	0	0	0	0	0	0	0	0	0	0
桑名市	2	0	0	5	2	3	0	0	0	0	0	3	0	0
鈴鹿市	0	0	0	2	0	0	1	0	1	0	0	1	0	0
名張市	0	0	0	1	0	0	0	0	0	0	0	1	0	0
尾鷲市	0	0	0	0	0	0	0	0	0	0	0	0	0	0
亀山市	0	0	0	0	0	0	0	0	0	0	0	0	0	0
鳥羽市	0	0	0	0	0	0	0	0	0	0	0	0	0	0
熊野市	0	0	0	0	0	0	0	0	0	0	0	0	0	0
いなべ市	0	0	0	2	0	2	0	0	0	0	0	2	0	0
志摩市	0	0	0	0	0	0	0	0	0	0	0	0	0	0
伊賀市	0	0	0	0	0	0	0	0	0	0	0	0	0	0
三重県小計	4	0	0	18	4	7	1	0	1	0	1	9	0	0
滋賀県(市を除く)	0	0	0	0	0	0	0	0	0	0	0	0	0	0
大津市	0	0	0	0	0	0	0	0	0	0	0	0	0	0
彦根市	0	0	0	0	0	0	0	0	0	0	0	0	0	0
長浜市	0	0	0	0	0	0	0	0	0	0	0	0	0	0
近江八幡市	0	0	0	1	0	0	0	0	0	0	0	1	0	0
草津市	0	0	0	2	0	0	0	0	0	0	0	1	0	0
守山市	0	0	0	0	0	0	0	0	0	0	0	0	0	0
栗東市	0	0	0	1	0	0	0	0	0	0	0	0	0	0
甲賀市	0	0	0	0	0	0	0	0	0	0	0	0	0	0
野洲市	0	0	0	0	0	0	0	0	0	0	0	0	0	0
湖南市	0	0	0	0	0	0	0	0	0	0	0	0	0	0
高島市	0	0	0	0	0	0	0	0	0	0	0	0	0	0
東近江市	0	0	0	0	0	0	0	0	0	0	0	0	0	0
米原市	0	0	0	0	0	0	0	0	0	0	0	0	0	0
滋賀県小計	0	0	0	4	0	0	0	0	0	0	0	2	0	0
京都府(市を除く)	0	0	0	0	0	0	0	0	0	0	0	0	0	0
京都市	0	0	0	14	0	16	7	4	2	1	17	0	0	0
福知山市	0	0	0	0	0	0	0	0	0	0	0	0	0	0
舞鶴市	0	0	0	2	0	1	0	0	0	0	0	1	0	0
綾部市	0	0	0	0	0	0	0	0	0	0	0	0	0	0
宇治市	0	0	0	0	0	0	0	0	0	0	0	0	0	0
宮津市	0	0	0	0	0	0	0	0	0	0	0	0	0	0
亀岡市	0	0	0	0	0	0	0	0	0	0	0	0	0	0
城陽市	0	0	0	0	0	0	0	0	0	0	0	0	0	0
向日市	0	0	0	0	0	0	0	0	0	0	0	0	0	0
長岡京市	0	0	0	0	0	0	0	0	0	0	0	0	0	0
八幡市	1	0	0	0	0	0	0	0	0	0	0	0	0	0
京田辺市	0	0	0	0	0	0	0	0	0	0	0	0	0	0
京丹後市	0	0	0	0	0	0	0	0	0	0	0	0	0	0
南丹市	0	0	0	0	0	0	0	0	0	0	0	0	0	0
木津川市	0	0	0	0	0	0	0	0	0	0	0	0	0	0
京都府小計	1	0	0	16	0	17	7	4	2	1	17	1	0	0

行政対応 / 地方公共団体名	届出対応状況			苦情対応状況										
	行政指導件数	計画変更勧告までのもの	改善命令に至ったもの	苦情件数	報告の徴収件数	立入検査件数	測定件数	測定適合	測定不適合	測定判定不能	調査に基づく行政指導件数	その他の行政指導件数	改善勧告までのもの	改善命令に至ったもの
大阪府(市を除く)	1	0	0	2	0	2	2	0	2	0	2	0	0	0
大阪市	5	0	0	156	1	181	24	10	11	3	156	17	0	0
堺市	0	0	0	62	0	59	15	2	9	4	48	10	0	0
岸和田市	0	0	0	14	0	14	1	0	1	0	14	0	0	0
豊中市	0	0	0	5	1	3	0	0	0	0	3	0	0	0
池田市	0	0	0	0	0	0	0	0	0	0	0	0	0	0
吹田市	0	0	0	13	17	15	3	0	2	1	16	0	0	0
泉大津市	0	0	0	0	0	0	0	0	0	0	0	0	0	0
高槻市	0	0	0	14	0	28	1	1	0	0	27	1	0	0
貝塚市	0	0	0	1	0	0	0	0	0	0	0	0	0	0
守口市	0	0	0	0	0	0	0	0	0	0	0	0	0	0
枚方市	0	0	0	9	2	7	1	1	0	0	1	7	0	0
茨木市	0	0	0	9	0	10	0	0	0	0	10	0	0	0
八尾市	8	0	0	3	0	3	2	0	2	0	3	0	0	0
泉佐野市	25	0	0	0	0	0	0	0	0	0	0	0	0	0
富田林市	0	0	0	7	0	0	0	0	0	0	0	5	0	0
寝屋川市	0	0	0	26	0	21	8	3	5	0	18	1	0	0
河内長野市	0	0	0	7	2	4	0	0	0	0	0	1	0	0
松原市	0	0	0	16	0	21	9	2	6	1	6	9	0	0
大東市	0	0	0	13	10	9	4	3	1	0	8	3	0	0
和泉市	0	0	0	0	0	0	0	0	0	0	0	0	0	0
箕面市	24	0	0	7	0	6	0	0	0	0	6	0	0	0
柏原市	0	0	0	0	1	0	0	0	0	0	1	0	0	0
羽曳野市	0	0	0	1	1	0	1	0	1	0	1	0	0	0
門真市	0	0	0	1	0	0	1	0	1	0	1	0	0	0
摂津市	0	0	0	1	1	0	0	0	0	0	1	0	0	0
高石市	0	0	0	5	0	0	0	0	0	0	0	0	0	0
藤井寺市	0	0	0	1	0	1	0	0	0	0	0	1	0	0
東大阪市	0	0	0	40	30	45	37	11	25	1	44	8	0	0
泉南市	0	0	0	6	0	5	1	0	1	0	5	1	0	0
四條畷市	0	0	0	0	0	0	0	0	0	0	0	0	0	0
交野市	0	0	0	1	0	1	0	0	0	0	1	0	0	0
大阪狭山市	0	0	0	1	0	0	0	0	0	0	0	0	0	0
阪南市	0	0	0	0	0	0	0	0	0	0	0	0	0	0
大阪府小計	63	0	0	421	66	435	110	33	67	10	372	64	0	0
兵庫県(市を除く)	0	0	0	1	0	1	0	0	0	0	0	1	0	0
神戸市	0	0	0	4	0	4	3	0	3	0	3	0	0	0
姫路市	0	0	0	7	0	2	4	0	3	1	3	4	0	0
尼崎市	0	0	0	17	0	16	4	1	3	0	17	0	0	0
明石市	6	0	0	0	0	0	0	0	0	0	0	0	0	0
西宮市	0	0	0	2	0	2	0	0	0	0	0	2	0	0
洲本市	0	0	0	0	0	0	0	0	0	0	0	0	0	0
芦屋市	0	0	0	1	1	0	0	0	0	0	0	0	0	0
伊丹市	0	0	0	0	0	0	0	0	0	0	0	0	0	0
相生市	0	0	0	0	0	0	0	0	0	0	0	0	0	0
豊岡市	0	0	0	0	0	0	0	0	0	0	0	0	0	0
加古川市	0	0	0	7	0	5	4	0	4	0	4	2	0	0
赤穂市	0	0	0	0	0	0	0	0	0	0	0	0	0	0
西脇市	0	0	0	1	0	0	0	0	0	0	0	0	0	0
宝塚市	0	0	0	0	0	0	0	0	0	0	0	0	0	0
三木市	0	0	0	0	0	0	0	0	0	0	0	0	0	0
高砂市	0	0	0	1	0	1	0	0	0	0	1	0	0	0
川西市	0	0	0	0	0	0	0	0	0	0	0	0	0	0
小野市	0	0	0	1	0	0	0	0	0	0	0	1	0	0
三田市	0	0	0	3	0	2	0	0	0	0	1	2	0	0
加西市	0	0	0	5	0	0	2	2	0	0	2	0	0	0
篠山市	0	0	0	0	0	0	0	0	0	0	0	0	0	0
養父市	0	0	0	0	0	0	0	0	0	0	0	0	0	0
丹波市	0	0	0	0	0	0	0	0	0	0	0	0	0	0
南あわじ市	0	0	0	0	0	0	0	0	0	0	0	0	0	0
朝来市	0	0	0	1	0	1	0	0	0	0	1	0	0	0
淡路市	0	0	0	0	0	0	0	0	0	0	0	0	0	0
宍粟市	0	0	0	0	0	0	0	0	0	0	0	0	0	0
加東市	0	0	0	0	0	0	0	0	0	0	0	0	0	0
たつの市	0	0	0	0	0	0	0	0	0	0	0	0	0	0
兵庫県小計	6	0	0	51	1	34	17	3	13	1	32	12	0	0

行政対応 / 地方公共団体名	届出対応状況			苦情対応状況										
	行政指導件数	計画変更勧告までのもの	改善命令に至ったもの	苦情件数	報告の徴収件数	立入検査件数	測定件数	測定適合	測定不適合	測定判定不能	調査に基づく行政指導件数	その他の行政指導件数	改善勧告までのもの	改善命令に至ったもの
奈良県(市を除く)	0	0	0	0	0	0	0	0	0	0	0	0	0	0
奈良市	0	0	0	0	0	0	0	0	0	0	0	0	0	0
大和高田市	0	0	0	0	0	0	0	0	0	0	0	0	0	0
大和郡山市	0	0	0	0	0	0	0	0	0	0	0	0	0	0
天理市	0	0	0	1	0	1	0	0	0	0	1	0	0	0
橿原市	0	0	0	2	0	1	0	0	0	0	0	0	0	0
桜井市	0	0	0	0	0	0	0	0	0	0	0	0	0	0
五條市	0	0	0	0	0	0	0	0	0	0	0	0	0	0
御所市	0	0	0	0	0	0	0	0	0	0	0	0	0	0
生駒市	0	0	0	0	0	0	0	0	0	0	0	0	0	0
香芝市	0	0	0	0	0	0	0	0	0	0	0	0	0	0
葛城市	0	0	0	1	0	0	0	0	0	0	0	1	0	0
宇陀市	0	0	0	0	0	0	0	0	0	0	0	0	0	0
奈良県小計	0	0	0	4	0	2	0	0	0	0	1	1	0	0
和歌山県(市を除く)	0	0	0	1	0	1	0	0	0	0	1	0	0	0
和歌山市	0	0	0	6	0	6	0	0	0	0	6	0	0	0
海南市	0	0	0	1	1	0	0	0	0	0	0	1	0	0
橋本市	0	0	0	0	0	0	0	0	0	0	0	0	0	0
有田市	0	0	0	0	0	0	0	0	0	0	0	0	0	0
御坊市	0	0	0	0	0	0	0	0	0	0	0	0	0	0
田辺市	0	0	0	4	0	0	0	0	0	0	0	1	0	0
新宮市	0	0	0	0	0	0	0	0	0	0	0	0	0	0
紀の川市	0	0	0	0	0	0	0	0	0	0	0	0	0	0
岩出市	0	0	0	0	0	0	0	0	0	0	0	0	0	0
和歌山県小計	0	0	0	12	1	7	0	0	0	0	7	2	0	0
鳥取県(市を除く)	0	0	0	0	0	0	0	0	0	0	0	0	0	0
鳥取市	0	0	0	3	0	0	3	0	2	1	3	0	0	0
米子市	0	0	0	0	0	0	0	0	0	0	0	0	0	0
倉吉市	0	0	0	0	0	0	0	0	0	0	0	0	0	0
境港市	0	0	0	0	0	0	0	0	0	0	0	0	0	0
鳥取県小計	0	0	0	3	0	0	3	0	2	1	3	0	0	0
島根県(市を除く)	0	0	0	0	0	0	0	0	0	0	0	0	0	0
松江市	0	0	0	0	0	0	0	0	0	0	0	0	0	0
浜田市	0	0	0	0	0	0	0	0	0	0	0	0	0	0
出雲市	0	0	0	2	0	1	1	1	0	0	1	1	0	0
益田市	0	0	0	0	0	0	0	0	0	0	0	0	0	0
大田市	0	0	0	0	0	0	0	0	0	0	0	0	0	0
安来市	0	0	0	0	0	0	0	0	0	0	0	0	0	0
江津市	0	0	0	0	0	0	0	0	0	0	0	0	0	0
雲南市	0	0	0	0	0	0	0	0	0	0	0	0	0	0
島根県小計	0	0	0	2	0	1	1	1	0	0	1	1	0	0
岡山県(市を除く)	0	0	0	0	0	0	0	0	0	0	0	0	0	0
岡山市	0	0	0	4	0	1	1	0	1	0	1	2	0	0
倉敷市	0	0	0	0	0	0	0	0	0	0	0	0	0	0
津山市	0	0	0	0	0	0	0	0	0	0	0	0	0	0
玉野市	0	0	0	0	0	0	0	0	0	0	0	0	0	0
笠岡市	0	0	0	0	0	0	0	0	0	0	0	0	0	0
井原市	0	0	0	3	0	0	0	0	0	0	0	0	0	0
総社市	0	0	0	0	0	0	0	0	0	0	0	0	0	0
高梁市	0	0	0	0	0	0	0	0	0	0	0	0	0	0
新見市	0	0	0	0	0	0	0	0	0	0	0	0	0	0
備前市	0	0	0	0	0	0	0	0	0	0	0	0	0	0
瀬戸内市	0	0	0	0	0	0	0	0	0	0	0	0	0	0
赤磐市	0	0	0	0	0	0	0	0	0	0	0	0	0	0
真庭市	0	0	0	0	0	0	0	0	0	0	0	0	0	0
美作市	0	0	0	0	0	0	0	0	0	0	0	0	0	0
浅口市	0	0	0	0	0	0	0	0	0	0	0	0	0	0
岡山県小計	0	0	0	7	0	1	1	0	1	0	1	2	0	0

行政対応 / 地方公共団体名	届出対応状況			苦情対応状況										
	行政指導件数	計画変更勧告までのもの	改善命令に至ったもの	苦情件数	報告の徴収件数	立入検査件数	測定件数	測定適合	測定不適合	測定判定不能	調査に基づく行政指導件数	その他の行政指導件数	改善勧告までのもの	改善命令に至ったもの
広島県(市を除く)	0	0	0	0	0	0	0	0	0	0	0	0	0	0
広島市	0	0	0	3	0	3	2	2	0	0	0	0	0	0
呉市	0	0	0	0	0	1	0	0	0	0	1	0	0	0
竹原市	0	0	0	0	0	0	0	0	0	0	0	0	0	0
三原市	0	0	0	1	0	0	0	0	0	0	0	0	0	0
尾道市	0	0	0	1	2	2	1	1	0	0	1	0	0	0
福山市	0	0	0	1	0	0	0	0	0	0	0	0	0	0
府中市	0	0	0	0	0	0	0	0	0	0	0	0	0	0
三次市	0	0	0	0	0	0	0	0	0	0	0	0	0	0
庄原市	0	0	0	0	0	0	0	0	0	0	0	0	0	0
大竹市	0	0	0	0	0	0	0	0	0	0	0	0	0	0
東広島市	0	0	0	0	0	0	0	0	0	0	0	0	0	0
廿日市市	0	0	0	5	0	1	0	0	0	0	0	0	0	0
安芸高田市	0	0	0	1	0	1	0	0	0	0	1	0	0	0
江田島市	0	0	0	0	0	0	0	0	0	0	0	0	0	0
広島県小計	0	0	0	12	2	8	3	3	0	0	3	0	0	0
山口県(市を除く)	0	0	0	0	0	0	0	0	0	0	0	0	0	0
下関市	0	0	0	0	0	0	0	0	0	0	0	0	0	0
宇部市	0	0	0	0	0	0	0	0	0	0	0	0	0	0
山口市	0	0	0	0	0	0	0	0	0	0	0	0	0	0
萩市	0	0	0	0	0	0	0	0	0	0	0	0	0	0
防府市	0	0	0	1	0	1	0	0	0	0	1	0	0	0
下松市	0	0	0	0	0	0	0	0	0	0	0	0	0	0
岩国市	0	0	0	0	0	0	0	0	0	0	0	0	0	0
光市	0	0	0	0	0	0	0	0	0	0	0	0	0	0
長門市	0	0	0	0	0	0	0	0	0	0	0	0	0	0
柳井市	0	0	0	0	0	0	0	0	0	0	0	0	0	0
美祢市	0	0	0	0	0	0	0	0	0	0	0	0	0	0
周南市	0	0	0	0	0	0	0	0	0	0	0	0	0	0
山陽小野田市	0	0	0	0	0	0	0	0	0	0	0	0	0	0
山口県小計	0	0	0	1	0	1	0	0	0	0	1	0	0	0
徳島県(市を除く)	0	0	0	1	0	0	1	1	0	0	1	0	0	0
徳島市	0	0	0	2	0	1	0	0	0	0	0	1	0	0
鳴門市	0	0	0	1	0	1	0	0	0	0	0	0	0	0
小松島市	0	0	0	0	0	0	0	0	0	0	0	0	0	0
阿南市	0	0	0	1	0	0	1	1	0	0	0	0	0	0
吉野川市	0	0	0	0	0	0	0	0	0	0	0	0	0	0
阿波市	0	0	0	0	0	0	0	0	0	0	0	0	0	0
美馬市	0	0	0	0	0	0	0	0	0	0	0	0	0	0
三好市	0	0	0	0	0	0	0	0	0	0	0	0	0	0
徳島県小計	0	0	0	5	0	2	2	2	0	0	1	1	0	0
香川県(市を除く)	0	0	0	0	0	0	0	0	0	0	0	0	0	0
高松市	0	0	0	0	0	0	0	0	0	0	0	0	0	0
丸亀市	0	0	0	0	0	0	0	0	0	0	0	0	0	0
坂出市	0	0	0	0	0	0	0	0	0	0	0	0	0	0
善通寺市	1	0	0	0	0	0	0	0	0	0	0	0	0	0
観音寺市	0	0	0	0	0	0	0	0	0	0	0	0	0	0
さぬき市	0	0	0	0	0	0	0	0	0	0	0	0	0	0
東かがわ市	0	0	0	1	0	0	0	0	0	0	0	0	0	0
三豊市	0	0	0	0	0	0	0	0	0	0	0	0	0	0
香川県小計	1	0	0	1	0	0	0	0	0	0	0	0	0	0
愛媛県(市を除く)	0	0	0	0	0	0	0	0	0	0	0	0	0	0
松山市	0	0	0	0	0	2	1	0	1	0	2	0	0	0
今治市	0	0	0	0	0	0	0	0	0	0	0	0	0	0
宇和島市	0	0	0	0	0	0	0	0	0	0	0	0	0	0
八幡浜市	0	0	0	3	0	0	0	0	0	0	0	0	0	0
新居浜市	0	0	0	0	0	0	0	0	0	0	0	0	0	0
西条市	0	0	0	0	0	0	0	0	0	0	0	0	0	0
大洲市	0	0	0	0	0	0	0	0	0	0	0	0	0	0
伊予市	0	0	0	0	0	0	0	0	0	0	0	0	0	0
四国中央市	0	0	0	1	0	0	0	0	0	0	0	0	0	0
西予市	0	0	0	0	0	0	0	0	0	0	0	0	0	0
東温市	0	0	0	0	0	0	0	0	0	0	0	0	0	0
愛媛県小計	0	0	0	4	0	2	1	0	1	0	2	0	0	0

行政対応 / 地方公共団体名	届出対応状況			苦情対応状況										
	行政指導件数	計画変更勧告までのもの	改善命令に至ったもの	苦情件数	報告の徴収件数	立入検査件数	測定件数	測定適合	測定不適合	測定判定不能	調査に基づく行政指導件数	その他の行政指導件数	改善勧告までのもの	改善命令に至ったもの
高知県(市を除く)	0	0	0	0	0	0	0	0	0	0	0	0	0	0
高知市	0	0	0	0	0	0	0	0	0	0	0	0	0	0
室戸市	0	0	0	0	0	0	0	0	0	0	0	0	0	0
安芸市	0	0	0	0	0	0	0	0	0	0	0	0	0	0
南国市	0	0	0	0	0	0	0	0	0	0	0	0	0	0
土佐市	0	0	0	1	0	0	0	0	0	0	0	0	0	0
須崎市	0	0	0	0	0	0	0	0	0	0	0	0	0	0
宿毛市	0	0	0	0	0	0	0	0	0	0	0	0	0	0
土佐清水市	0	0	0	0	0	0	0	0	0	0	0	0	0	0
四万十市	0	0	0	0	0	0	0	0	0	0	0	0	0	0
香南市	0	0	0	0	0	0	0	0	0	0	0	0	0	0
香美市	0	0	0	0	0	0	0	0	0	0	0	0	0	0
高知県小計	0	0	0	1	0	0	0	0	0	0	0	0	0	0
福岡県(市を除く)	0	0	0	1	0	0	0	0	0	0	0	0	0	0
北九州市	0	0	0	0	0	0	0	0	0	0	0	0	0	0
福岡市	0	0	0	0	0	0	0	0	0	0	0	0	0	0
大牟田市	0	0	0	0	0	0	0	0	0	0	0	0	0	0
久留米市	0	0	0	1	0	1	0	0	0	0	0	0	0	0
直方市	0	0	0	0	0	0	0	0	0	0	0	0	0	0
飯塚市	0	0	0	0	0	0	0	0	0	0	0	0	0	0
田川市	0	0	0	0	0	0	0	0	0	0	0	0	0	0
柳川市	0	0	0	0	0	0	0	0	0	0	0	0	0	0
八女市	0	0	0	0	0	0	0	0	0	0	0	0	0	0
筑後市	0	0	0	0	0	0	0	0	0	0	0	0	0	0
大川市	0	0	0	2	0	0	0	0	0	0	0	1	0	0
行橋市	0	0	0	0	0	0	0	0	0	0	0	0	0	0
豊前市	0	0	0	0	0	0	0	0	0	0	0	0	0	0
中間市	0	0	0	0	0	0	0	0	0	0	0	0	0	0
小郡市	0	0	0	0	0	0	0	0	0	0	0	0	0	0
筑紫野市	0	0	0	0	0	0	0	0	0	0	0	0	0	0
春日市	0	0	0	0	0	0	0	0	0	0	0	0	0	0
大野城市	0	0	0	1	0	2	0	0	0	0	2	0	0	0
宗像市	0	0	0	0	0	0	0	0	0	0	0	0	0	0
太宰府市	0	0	0	0	0	0	0	0	0	0	0	0	0	0
古賀市	0	0	0	0	0	0	0	0	0	0	0	0	0	0
福津市	0	0	0	0	0	0	0	0	0	0	0	0	0	0
うきは市	0	0	0	0	0	0	0	0	0	0	0	0	0	0
宮若市	0	0	0	0	0	0	0	0	0	0	0	0	0	0
嘉麻市	0	0	0	4	0	0	0	0	0	0	0	0	0	0
朝倉市	0	0	0	0	0	0	0	0	0	0	0	0	0	0
みやま市	0	0	0	0	0	0	0	0	0	0	0	0	0	0
糸島市	0	0	0	0	0	0	0	0	0	0	0	0	0	0
福岡県小計	0	0	0	9	0	3	0	0	0	0	2	1	0	0
佐賀県(市を除く)	0	0	0	0	0	0	0	0	0	0	0	0	0	0
佐賀市	0	0	0	0	0	0	0	0	0	0	0	0	0	0
唐津市	0	0	0	0	0	0	0	0	0	0	0	0	0	0
鳥栖市	0	0	0	0	0	0	0	0	0	0	0	0	0	0
多久市	0	0	0	0	0	0	0	0	0	0	0	0	0	0
伊万里市	0	0	0	0	0	0	0	0	0	0	0	0	0	0
武雄市	0	0	0	0	0	0	0	0	0	0	0	0	0	0
鹿島市	0	0	0	0	0	0	0	0	0	0	0	0	0	0
小城市	0	0	0	0	0	0	0	0	0	0	0	0	0	0
嬉野市	0	0	0	0	0	0	0	0	0	0	0	0	0	0
神埼市	0	0	0	0	0	0	0	0	0	0	0	0	0	0
佐賀県小計	0	0	0	0	0	0	0	0	0	0	0	0	0	0
長崎県(市を除く)	0	0	0	0	0	0	0	0	0	0	0	0	0	0
長崎市	0	0	0	1	0	0	1	0	1	0	1	0	0	0
佐世保市	0	0	0	2	0	0	0	0	0	0	0	0	0	0
島原市	0	0	0	0	0	0	0	0	0	0	0	0	0	0
諫早市	0	0	0	3	0	0	0	0	0	0	0	0	0	0
大村市	0	0	0	2	0	0	1	1	0	0	1	1	0	0
平戸市	0	0	0	0	0	0	0	0	0	0	0	0	0	0
松浦市	0	0	0	0	0	0	0	0	0	0	0	0	0	0
対馬市	0	0	0	0	0	0	0	0	0	0	0	0	0	0
壱岐市	0	0	0	0	0	0	0	0	0	0	0	0	0	0
五島市	0	0	0	0	0	0	0	0	0	0	0	0	0	0
西海市	0	0	0	0	0	0	0	0	0	0	0	0	0	0
雲仙市	0	0	0	0	0	0	0	0	0	0	0	0	0	0
南島原市	0	0	0	0	0	0	0	0	0	0	0	0	0	0
長崎県小計	0	0	0	8	0	0	2	1	1	0	2	1	0	0

行政対応 / 地方公共団体名	届出対応状況			苦情対応状況										
	行政指導件数	計画変更勧告までのもの	改善命令に至ったもの	苦情件数	報告の徴収件数	立入検査件数	測定件数	測定適合	測定不適合	測定判定不能	調査に基づく行政指導件数	その他の行政指導件数	改善勧告までのもの	改善命令に至ったもの
熊本県(市を除く)	0	0	0	0	0	0	0	0	0	0	0	0	0	0
熊本市	0	0	0	8	0	8	2	2	0	0	4	2	0	0
八代市	0	0	0	0	0	0	0	0	0	0	0	0	0	0
人吉市	0	0	0	0	0	0	0	0	0	0	0	0	0	0
荒尾市	0	0	0	0	0	0	0	0	0	0	0	0	0	0
水俣市	0	0	0	0	0	0	0	0	0	0	0	0	0	0
玉名市	0	0	0	0	0	0	0	0	0	0	0	0	0	0
山鹿市	0	0	0	0	0	0	0	0	0	0	0	0	0	0
菊池市	0	0	0	0	0	0	0	0	0	0	0	0	0	0
宇土市	0	0	0	0	0	0	0	0	0	0	0	0	0	0
上天草市	0	0	0	0	0	0	0	0	0	0	0	0	0	0
宇城市	0	0	0	0	0	0	0	0	0	0	0	0	0	0
阿蘇市	0	0	0	0	0	0	0	0	0	0	0	0	0	0
天草市	0	0	0	0	0	0	0	0	0	0	0	0	0	0
合志市	0	0	0	0	0	0	0	0	0	0	0	0	0	0
熊本県小計	0	0	0	8	0	8	2	2	0	0	4	2	0	0
大分県(市を除く)	0	0	0	0	0	0	0	0	0	0	0	0	0	0
大分市	0	0	0	7	2	6	1	1	0	0	2	0	0	0
別府市	0	0	0	0	0	0	0	0	0	0	0	0	0	0
中津市	0	0	0	1	0	0	0	0	0	0	0	1	0	0
日田市	0	0	0	0	0	0	0	0	0	0	0	0	0	0
佐伯市	0	0	0	0	0	0	0	0	0	0	0	0	0	0
臼杵市	0	0	0	1	0	0	1	1	0	0	1	0	0	0
津久見市	0	0	0	0	0	0	0	0	0	0	0	0	0	0
竹田市	0	0	0	0	0	0	0	0	0	0	0	0	0	0
豊後高田市	0	0	0	2	0	1	1	1	0	0	0	1	0	0
杵築市	0	0	0	0	0	0	0	0	0	0	0	0	0	0
宇佐市	0	0	0	0	0	0	0	0	0	0	0	0	0	0
豊後大野市	0	0	0	0	0	0	0	0	0	0	0	0	0	0
由布市	0	0	0	0	0	0	0	0	0	0	0	0	0	0
国東市	0	0	0	0	0	0	0	0	0	0	0	0	0	0
大分県小計	0	0	0	11	2	7	3	3	0	0	3	2	0	0
宮崎県(市を除く)	0	0	0	0	0	0	0	0	0	0	0	0	0	0
宮崎市	0	0	0	0	0	0	0	0	0	0	0	0	0	0
都城市	0	0	0	1	0	1	0	0	0	0	1	0	0	0
延岡市	0	0	0	0	0	0	0	0	0	0	0	0	0	0
日南市	0	0	0	0	0	0	0	0	0	0	0	0	0	0
小林市	0	0	0	0	0	0	0	0	0	0	0	0	0	0
日向市	0	0	0	0	0	0	0	0	0	0	0	0	0	0
串間市	0	0	0	0	0	0	0	0	0	0	0	0	0	0
西都市	0	0	0	0	0	0	0	0	0	0	0	0	0	0
えびの市	0	0	0	0	0	0	0	0	0	0	0	0	0	0
宮崎県小計	0	0	0	1	0	1	0	0	0	0	1	0	0	0

行政対応 / 地方公共団体名	届出対応状況			苦情対応状況										
	行政指導件数	計画変更勧告までのもの	改善命令に至ったもの	苦情件数	報告の徴収件数	立入検査件数	測定件数	測定適合	測定不適合	測定判定不能	調査に基づく行政指導件数	その他の行政指導件数	改善勧告までのもの	改善命令に至ったもの
鹿児島県(市を除く)	0	0	0	0	0	0	0	0	0	0	0	0	0	0
鹿児島市	0	0	0	0	0	0	0	0	0	0	0	0	0	0
鹿屋市	0	0	0	0	0	0	0	0	0	0	0	0	0	0
枕崎市	0	0	0	2	0	0	0	0	0	0	0	2	0	0
阿久根市	0	0	0	0	0	0	0	0	0	0	0	0	0	0
出水市	0	0	0	1	0	0	0	0	0	0	0	0	0	0
指宿市	0	0	0	0	0	0	0	0	0	0	0	0	0	0
西之表市	0	0	0	0	0	0	0	0	0	0	0	0	0	0
垂水市	0	0	0	0	0	0	0	0	0	0	0	0	0	0
薩摩川内市	0	0	0	1	0	0	0	0	0	0	0	1	0	0
日置市	0	0	0	0	0	0	0	0	0	0	0	0	0	0
曽於市	0	0	0	0	0	0	0	0	0	0	0	0	0	0
霧島市	0	0	0	0	0	0	0	0	0	0	0	0	0	0
いちき串木野市	0	0	0	0	0	0	0	0	0	0	0	0	0	0
南さつま市	0	0	0	1	0	1	1	0	1	0	0	0	0	0
志布志市	0	0	0	0	0	0	0	0	0	0	0	0	0	0
奄美市	0	0	0	0	0	0	0	0	0	0	0	0	0	0
南九州市	0	0	0	0	0	0	0	0	0	0	0	0	0	0
伊佐市	0	0	0	0	0	0	0	0	0	0	0	0	0	0
姶良市	0	0	0	0	0	0	0	0	0	0	0	0	0	0
鹿児島県小計	0	0	0	5	0	1	1	0	1	0	0	3	0	0
沖縄県(市を除く)	0	0	0	0	0	0	0	0	0	0	0	0	0	0
那覇市	0	0	0	0	0	0	0	0	0	0	0	0	0	0
宜野湾市	0	0	0	2	0	2	0	0	0	0	1	1	0	0
石垣市	0	0	0	0	0	0	0	0	0	0	0	0	0	0
浦添市	0	0	0	1	0	0	0	0	0	0	0	1	0	0
名護市	0	0	0	0	0	0	0	0	0	0	0	0	0	0
糸満市	0	0	0	0	0	0	0	0	0	0	0	0	0	0
沖縄市	0	0	0	0	0	0	0	0	0	0	0	0	0	0
豊見城市	0	0	0	3	0	0	0	0	0	0	0	0	0	0
うるま市	0	0	0	0	0	0	0	0	0	0	0	0	0	0
宮古島市	0	0	0	0	0	0	0	0	0	0	0	0	0	0
南城市	0	0	0	0	0	0	0	0	0	0	0	0	0	0
沖縄県小計	0	0	0	6	0	2	0	0	0	0	1	2	0	0
合計	425	0	0	1,803	375	1,595	371	121	204	46	1,274	414	0	0

表16-3 その他の工場等

行政対応 / 地方公共団体名	届出対応状況			苦情対応状況									
	行政指導件数	計画変更勧告までのもの	改善命令に至ったもの	苦情件数	報告の徴収件数	立入検査件数	測定件数	測定適合	測定不適合	測定判定不能	調査に基づく行政指導件数	その他の行政指導件数	改善勧告までのもの	改善命令に至ったもの
北海道(市を除く)	0			1	0	1	0				0	1		
札幌市	0			39	26	18	2				3	0		
函館市	0			4	0	0	0				0	3		
小樽市	0			0	0	0	0				0	0		
旭川市	0			8	1	5	0				3	0		
室蘭市	0			4	2	0	0				0	0		
釧路市	0			0	0	0	0				0	0		
帯広市	0			2	0	0	0				0	0		
北見市	0			3	0	0	0				0	3		
夕張市	0			0	0	0	0				0	0		
岩見沢市	0			1	0	1	0				0	1		
網走市	0			0	0	0	0				0	0		
留萌市	0			0	0	0	0				0	0		
苫小牧市	0			2	2	0	0				0	1		
稚内市	0			0	0	0	0				0	0		
美唄市	0			0	0	0	0				0	0		
芦別市	0			0	0	0	0				0	0		
江別市	0			0	0	0	0				0	0		
赤平市	0			0	0	0	0				0	0		
紋別市	0			0	0	0	0				0	0		
士別市	0			0	0	0	0				0	0		
名寄市	0			0	0	0	0				0	0		
三笠市	0			0	0	0	0				0	0		
根室市	0			0	0	0	0				0	0		
千歳市	0			0	0	0	0				0	0		
滝川市	0			0	0	0	0				0	0		
砂川市	0			0	0	0	0				0	0		
歌志内市	0			0	0	0	0				0	0		
深川市	0			0	0	0	0				0	0		
富良野市	0			0	0	0	0				0	0		
登別市	0			0	0	0	0				0	0		
恵庭市	0			0	0	0	0				0	0		
伊達市	0			0	0	0	0				0	0		
北広島市	0			0	0	0	0				0	0		
石狩市	0			4	0	0	0				0	4		
北斗市	0			0	0	0	0				0	0		
北海道小計	0			68	31	25	2				6	13		
青森県(市を除く)	0			2	0	2	0				2	0		
青森市	0			4	0	5	2				3	0		
弘前市	0			4	0	1	0				0	2		
八戸市	0			6	1	1	1				1	1		
黒石市	0			1	0	0	0				0	0		
五所川原市	0			0	0	0	0				0	0		
十和田市	0			1	1	0	0				0	0		
三沢市	0			2	0	0	1				0	2		
むつ市	0			0	0	0	0				0	0		
つがる市	0			0	0	0	0				0	0		
平川市	0			1	0	0	0				0	0		
青森県小計	0			21	2	9	4				6	5		
岩手県(市を除く)	0			2	1	1	1				0	0		
盛岡市	0			2	0	0	0				0	0		
宮古市	0			0	0	0	0				0	0		
大船渡市	0			0	0	0	0				0	0		
花巻市	0			1	0	0	0				0	0		
北上市	0			1	0	0	0				0	1		
久慈市	0			1	0	0	0				0	0		
遠野市	0			0	0	0	0				0	0		
一関市	0			3	0	0	1				0	0		
陸前高田市	0			0	0	0	0				0	0		
釜石市	0			0	0	0	0				0	0		
二戸市	0			1	0	1	1				0	1		
八幡平市	0			0	0	0	0				0	0		
奥州市	0			2	0	0	0				0	2		
滝沢市	0			0	0	0	0				0	0		
岩手県小計	0			13	1	2	3				0	4		

行政対応 / 地方公共団体名	届出対応状況			苦情対応状況										
	行政指導件数	計画変更勧告までのもの	改善命令に至ったもの	苦情件数	報告の徴収件数	立入検査件数	測定件数	測定適合	測定不適合	測定判定不能	調査に基づく行政指導件数	その他の行政指導件数	改善勧告までのもの	改善命令に至ったもの
宮城県(市を除く)	0			7	1	1	1				1	2		
仙台市	0			14	0	12	2				11	2		
石巻市	0			1	0	2	0				1	0		
塩竈市	0			0	0	0	0				0	0		
気仙沼市	0			1	0	1	0				0	0		
白石市	0			0	0	0	0				0	0		
名取市	0			2	0	2	0				0	2		
角田市	0			1	0	0	0				0	1		
多賀城市	0			1	0	0	0				0	1		
岩沼市	0			1	0	1	0				0	1		
登米市	0			0	0	0	0				0	0		
栗原市	0			0	0	0	0				0	0		
東松島市	0			0	0	0	0				0	0		
大崎市	0			0	0	0	0				0	0		
宮城県小計	0			28	1	19	3				13	9		
秋田県(市を除く)	0			0	0	0	0				0	0		
秋田市	0			7	0	5	1				0	5		
能代市	0			0	0	0	0				0	0		
横手市	0			0	0	0	0				0	0		
大館市	0			0	0	0	0				0	0		
男鹿市	0			3	2	0	0				0	0		
湯沢市	0			0	0	0	0				0	0		
鹿角市	0			2	2	0	0				0	0		
由利本荘市	0			0	0	0	0				0	0		
潟上市	0			0	0	0	0				0	0		
大仙市	0			2	0	1	0				1	0		
北秋田市	0			1	0	0	0				0	0		
にかほ市	0			0	0	0	0				0	0		
仙北市	0			0	0	0	0				0	0		
秋田県小計	0			15	4	6	1				1	5		
山形県(市を除く)	0			2	0	0	0				0	0		
山形市	0			9	0	0	0				0	3		
米沢市	0			0	0	0	0				0	0		
鶴岡市	0			4	0	0	0				0	0		
酒田市	0			3	0	0	0				0	0		
新庄市	0			2	0	0	0				0	0		
寒河江市	0			0	0	0	0				0	0		
上山市	0			0	0	0	0				0	0		
村山市	0			0	0	0	0				0	0		
長井市	0			0	0	0	0				0	0		
天童市	0			0	0	0	0				0	0		
東根市	0			1	1	1	0				0	1		
尾花沢市	0			0	0	0	0				0	0		
南陽市	0			0	0	0	0				0	0		
山形県小計	0			21	1	1	0				0	4		
福島県(市を除く)	0			1	0	1	0				1	0		
福島市	0			3	0	0	0				0	5		
会津若松市	0			1	0	1	0				1	0		
郡山市	0			4	0	0	0				0	4		
いわき市	0			16	0	0	0				0	16		
白河市	0			0	0	0	0				0	0		
須賀川市	0			1	0	0	0				0	1		
喜多方市	0			0	0	0	0				0	0		
相馬市	0			1	0	1	0				0	0		
二本松市	0			0	0	0	0				0	0		
田村市	0			0	0	0	0				0	0		
南相馬市	0			1	0	0	0				0	1		
伊達市	0			0	0	0	0				0	0		
本宮市	0			0	0	0	0				0	0		
福島県小計	0			28	0	3	0				2	27		

行政対応 / 地方公共団体名	届出対応状況			苦情対応状況										
	行政指導件数	計画変更勧告までのもの	改善命令に至ったもの	苦情件数	報告の徴収件数	立入検査件数	測定件数	測定適合	測定不適合	測定判定不能	調査に基づく行政指導件数	その他の行政指導件数	改善勧告までのもの	改善命令に至ったもの
茨城県(市を除く)	0			7	1	1	0				1	6		
水戸市	0			9	0	0	0				0	0		
日立市	0			2	0	0	0				0	0		
土浦市	0			9	1	8	0				9	0		
古河市	0			14	0	13	0				0	1		
石岡市	0			1	0	0	0				0	1		
結城市	0			0	0	0	0				0	0		
龍ケ崎市	0			0	0	0	0				0	1		
下妻市	0			0	0	0	0				0	0		
常総市	5			2	2	1	0				0	1		
常陸太田市	0			2	0	0	0				0	2		
高萩市	0			1	0	0	0				0	0		
北茨城市	0			1	1	1	0				1	0		
笠間市	0			1	0	0	0				0	0		
取手市	0			1	1	0	0				1	0		
牛久市	0			1	0	1	0				1	0		
つくば市	0			9	0	0	0				0	0		
ひたちなか市	0			0	0	0	0				0	0		
鹿嶋市	0			0	0	0	0				0	0		
潮来市	0			0	0	0	0				0	0		
守谷市	0			1	0	0	0				0	1		
常陸大宮市	0			0	0	0	0				0	0		
那珂市	0			2	0	0	0				0	0		
筑西市	0			5	0	0	0				0	0		
坂東市	0			0	0	0	0				0	0		
稲敷市	0			0	0	0	0				0	0		
かすみがうら市	0			2	0	0	0				0	2		
桜川市	0			0	0	0	0				0	0		
神栖市	0			8	2	0	1				3	3		
行方市	0			1	1	0	0				0	1		
鉾田市	0			0	0	0	0				0	0		
つくばみらい市	0			0	0	0	0				0	0		
小美玉市	0			0	0	0	0				0	0		
茨城県小計	5			79	9	25	1				16	19		
栃木県(市を除く)	0			2	1	0	0				0	0		
宇都宮市	0			6	6	0	0				1	3		
足利市	0			2	1	2	2				1	0		
栃木市	0			2	1	0	0				0	0		
佐野市	0			7	0	3	3				4	2		
鹿沼市	0			8	0	0	0				0	7		
日光市	0			0	0	0	0				0	0		
小山市	0			0	0	0	0				0	0		
真岡市	0			3	2	0	0				0	1		
大田原市	0			3	1	0	0				0	2		
矢板市	0			2	0	0	0				0	0		
那須塩原市	0			0	0	0	0				0	0		
さくら市	0			3	0	0	0				0	0		
那須烏山市	0			0	0	0	0				0	0		
下野市	0			0	0	0	0				0	0		
栃木県小計	0			38	12	5	5				6	15		
群馬県(市を除く)	0			7	0	2	0				1	1		
前橋市	0			3	0	1	0				0	0		
高崎市	0			0	0	3	0				1	1		
桐生市	0			0	0	0	0				0	0		
伊勢崎市	0			7	0	0	0				0	3		
太田市	0			0	0	0	0				0	0		
沼田市	0			2	0	2	0				1	0		
館林市	0			4	0	0	0				0	0		
渋川市	0			0	0	0	0				0	0		
藤岡市	0			0	0	0	0				0	0		
富岡市	0			0	0	0	0				0	0		
安中市	0			2	0	0	0				0	1		
みどり市	0			3	0	3	0				3	0		
群馬県小計	0			28	0	11	0				6	6		

行政対応 / 地方公共団体名	届出対応状況			苦情対応状況										
	行政指導件数	計画変更勧告までのもの	改善命令に至ったもの	苦情件数	報告の徴収件数	立入検査件数	測定件数	測定適合	測定不適合	測定判定不能	調査に基づく行政指導件数	その他の行政指導件数	改善勧告までのもの	改善命令に至ったもの
埼玉県(市を除く)	0			11	0	4	2				4	5		
さいたま市	0			36	1	15	0				9	15		
川越市	0			4	0	2	0				1	0		
熊谷市	0			1	0	1	0				0	0		
川口市	0			12	0	12	0				12	0		
行田市	0			9	9	0	0				0	0		
秩父市	0			5	0	5	1				0	1		
所沢市	0			11	2	15	0				13	0		
飯能市	0			2	0	0	0				0	0		
加須市	0			0	0	0	0				0	0		
本庄市	0			0	0	0	0				0	0		
東松山市	0			1	0	0	0				0	1		
春日部市	0			6	0	5	0				5	1		
狭山市	0			1	0	1	1				1	0		
羽生市	0			0	0	0	0				0	0		
鴻巣市	0			1	0	1	0				1	0		
深谷市	0			0	0	0	0				0	0		
上尾市	0			8	1	4	0				2	0		
草加市	0			7	0	7	1				6	0		
越谷市	0			14	0	14	0				0	14		
蕨市	0			0	0	0	0				0	0		
戸田市	0			10	0	6	1				2	2		
入間市	0			8	0	2	1				1	5		
朝霞市	0			0	0	0	0				0	0		
志木市	0			4	0	0	0				0	4		
和光市	0			0	0	0	0				0	0		
新座市	0			10	0	10	0				10	0		
桶川市	0			3	0	0	0				0	3		
久喜市	0			7	0	0	0				0	6		
北本市	0			0	0	0	0				0	0		
八潮市	0			0	0	1	0				0	0		
富士見市	0			0	0	0	0				0	0		
三郷市	0			0	0	0	0				0	0		
蓮田市	0			0	0	0	0				0	0		
坂戸市	0			0	0	0	0				0	0		
幸手市	0			0	0	0	0				0	0		
鶴ヶ島市	0			0	0	0	0				0	0		
日高市	0			2	0	2	2				2	0		
吉川市	0			0	0	0	0				0	0		
ふじみ野市	0			2	0	2	0				1	1		
白岡市	0			0	0	0	0				0	0		
埼玉県小計	0			175	13	109	9				70	58		

行政対応 / 地方公共団体名	届出対応状況			苦情対応状況										
	行政指導件数	計画変更勧告までのもの	改善命令に至ったもの	苦情件数	報告の徴収件数	立入検査件数	測定件数	測定適合	測定不適合	測定判定不能	調査に基づく行政指導件数	その他の行政指導件数	改善勧告までのもの	改善命令に至ったもの
千葉県(市を除く)	0			1	0	1	0				0	0		
千葉市	0			4	0	4	0				1	3		
銚子市	0			0	0	0	0				0	0		
市川市	0			1	0	1	0				1	0		
船橋市	0			4	1	4	0				0	3		
館山市	0			0	0	0	0				0	0		
木更津市	0			0	0	0	0				0	0		
松戸市	0			13	0	14	0				14	0		
野田市	0			4	0	0	0				0	2		
茂原市	0			4	0	0	0				0	0		
成田市	0			5	0	4	0				1	3		
佐倉市	0			7	0	2	0				1	5		
東金市	0			2	0	0	0				0	1		
旭市	0			0	0	0	0				0	0		
習志野市	0			3	0	0	0				0	0		
柏市	0			2	0	1	0				0	0		
勝浦市	0			0	0	0	0				0	0		
市原市	0			6	0	6	0				4	0		
流山市	0			2	0	0	0				0	2		
八千代市	0			7	0	1	1				2	0		
我孫子市	0			1	0	0	0				0	0		
鴨川市	0			1	0	1	0				1	0		
鎌ケ谷市	0			0	0	0	0				0	0		
君津市	0			1	0	0	1				0	0		
富津市	0			1	0	0	1				0	0		
浦安市	0			5	0	1	0				0	0		
四街道市	0			9	0	0	0				0	9		
袖ケ浦市	0			1	0	0	0				0	0		
八街市	0			0	0	0	0				0	0		
印西市	0			0	0	0	0				0	0		
白井市	0			1	0	1	0				1	0		
富里市	0			2	0	0	0				0	0		
南房総市	0			0	0	0	0				0	0		
匝瑳市	0			0	0	0	0				0	0		
香取市	0			0	0	0	0				0	0		
山武市	0			0	0	0	0				0	0		
いすみ市	0			1	0	0	0				0	1		
大網白里市	0			0	0	0	0				0	0		
千葉県小計	0			88	1	41	3				26	29		

行政対応 / 地方公共団体名	届出対応状況			苦情対応状況										
	行政指導件数	計画変更勧告までのもの	改善命令に至ったもの	苦情件数	報告の徴収件数	立入検査件数	測定件数	測定適合	測定不適合	測定判定不能	調査に基づく行政指導件数	その他の行政指導件数	改善勧告までのもの	改善命令に至ったもの
東京都(市･特別区を除く)	0			3	0	0	0				0	1		
千代田区	0			0	0	0	0				0	0		
中央区	0			0	0	0	0				0	0		
港区	0			0	0	0	0				0	0		
新宿区	0			0	0	0	0				0	0		
文京区	0			0	0	0	0				0	0		
台東区	0			0	0	0	0				0	0		
墨田区	0			1	1	1	0				1	0		
江東区	0			5	1	4	0				5	0		
品川区	0			3	0	2	1				1	0		
目黒区	0			0	0	0	0				0	0		
大田区	0			3	0	3	0				2	0		
世田谷区	0			14	0	14	0				13	0		
渋谷区	0			0	0	0	0				0	0		
中野区	0			0	0	0	0				0	0		
杉並区	0			0	0	0	0				0	0		
豊島区	0			1	0	0	0				0	1		
北区	0			0	0	0	0				0	0		
荒川区	0			0	0	0	0				0	0		
板橋区	0			3	0	3	0				2	1		
練馬区	0			3	0	2	0				1	1		
足立区	0			0	0	0	0				0	0		
葛飾区	0			0	0	2	0				1	1		
江戸川区	0			1	0	1	1				1	0		
八王子市	0			0	0	0	0				0	0		
立川市	0			1	0	1	0				0	1		
武蔵野市	0			3	0	1	0				1	0		
三鷹市	0			7	0	8	0				2	0		
青梅市	0			1	0	0	0				0	1		
府中市	0			1	0	2	0				2	0		
昭島市	0			1	0	0	0				0	1		
調布市	0			0	0	0	0				0	0		
町田市	0			2	0	6	1				7	0		
小金井市	0			0	0	0	0				0	0		
小平市	0			2	0	2	0				1	0		
日野市	0			4	0	1	0				1	0		
東村山市	0			0	0	0	0				0	0		
国分寺市	0			1	0	0	0				0	0		
国立市	0			1	0	0	0				0	0		
福生市	0			0	0	0	0				0	0		
狛江市	0			0	0	0	0				0	0		
東大和市	0			2	0	2	0				2	0		
清瀬市	0			0	0	0	0				0	0		
東久留米市	0			0	0	0	0				0	0		
武蔵村山市	0			0	0	0	0				0	0		
多摩市	18			0	0	0	0				0	0		
稲城市	0			0	0	0	0				0	0		
羽村市	0			4	0	1	0				0	0		
あきる野市	0			1	0	0	0				0	0		
西東京市	0			0	0	0	0				0	0		
東京都小計	18			68	2	56	3				43	8		

行政対応 / 地方公共団体名	届出対応状況			苦情対応状況										
	行政指導件数	計画変更勧告までのもの	改善命令に至ったもの	苦情件数	報告の徴収件数	立入検査件数	測定件数	測定適合	測定不適合	測定判定不能	調査に基づく行政指導件数	その他の行政指導件数	改善勧告までのもの	改善命令に至ったもの
神奈川県(市を除く)	0			14	2	0	0				1	14		
横浜市	0			9	1	7	0				6	3		
川崎市	92			0	0	5	0				5	0		
相模原市	0			21	0	21	0				13	3		
横須賀市	0			0	0	0	0				0	0		
平塚市	0			0	0	2	0				2	1		
鎌倉市	0			0	0	0	0				0	0		
藤沢市	0			0	0	0	0				0	0		
小田原市	0			3	0	0	0				0	0		
茅ヶ崎市	0			6	0	4	0				4	0		
逗子市	0			0	0	0	0				0	0		
三浦市	0			0	0	0	0				0	0		
秦野市	0			3	0	0	0				0	3		
厚木市	0			4	0	0	0				0	3		
大和市	0			1	0	1	0				0	0		
伊勢原市	0			2	2	2	0				0	0		
海老名市	0			0	0	0	0				0	0		
座間市	0			0	0	0	0				0	0		
南足柄市	0			0	0	0	0				0	0		
綾瀬市	0			4	0	4	0				0	0		
神奈川県小計	92			67	5	46	0				31	27		
新潟県(市を除く)	0			1	0	0	0				0	1		
新潟市	0			8	2	5	0				4	4		
長岡市	0			3	0	0	0				0	0		
三条市	0			4	0	1	6				1	2		
柏崎市	0			1	0	1	0				1	0		
新発田市	0			0	0	0	0				0	0		
小千谷市	0			0	0	0	0				0	0		
加茂市	0			0	0	0	0				0	0		
十日町市	0			0	0	0	0				0	0		
見附市	0			2	1	0	0				0	0		
村上市	0			0	0	0	0				0	0		
燕市	0			1	0	1	0				0	0		
糸魚川市	0			2	0	2	0				0	0		
妙高市	0			0	0	0	0				0	0		
五泉市	0			0	0	0	0				0	0		
上越市	0			5	0	0	1				1	2		
阿賀野市	0			1	0	0	0				0	1		
佐渡市	0			0	0	0	0				0	0		
魚沼市	0			4	0	0	0				0	1		
南魚沼市	0			0	0	0	0				0	0		
胎内市	0			0	0	0	0				0	0		
新潟県小計	0			32	3	10	7				7	11		
富山県(市を除く)	0			1	0	0	0				0	0		
富山市	0			4	0	10	1				2	8		
高岡市	0			0	0	0	0				0	0		
魚津市	2			0	0	0	0				0	0		
氷見市	0			0	0	0	0				0	0		
滑川市	0			0	0	0	0				0	0		
黒部市	0			0	0	0	0				0	0		
砺波市	0			1	0	0	0				0	0		
小矢部市	0			0	0	0	0				0	0		
南砺市	0			0	0	0	0				0	0		
射水市	0			4	1	0	3				1	0		
富山県小計	2			10	1	10	4				3	8		
石川県(市を除く)	1			0	0	0	0				0	0		
金沢市	4			8	1	6	0				2	0		
七尾市	0			3	0	0	1				1	2		
小松市	0			1	0	0	0				0	1		
輪島市	0			0	0	0	0				0	0		
珠洲市	0			0	0	0	0				0	0		
加賀市	0			0	0	0	0				0	0		
羽咋市	0			0	0	0	0				0	0		
かほく市	0			0	0	0	0				0	0		
白山市	0			0	0	0	0				0	0		
能美市	0			1	1	0	0				1	0		
野々市市	0			1	0	1	0				1	0		
石川県小計	5			14	2	7	1				5	3		

行政対応 / 地方公共団体名	届出対応状況			苦情対応状況										
	行政指導件数	計画変更勧告までのもの	改善命令に至ったもの	苦情件数	報告の徴収件数	立入検査件数	測定件数	測定適合	測定不適合	測定判定不能	調査に基づく行政指導件数	その他の行政指導件数	改善勧告までのもの	改善命令に至ったもの
福井県(市を除く)	0			0	0	0	0				0	0		
福井市	0			4	0	4	0				4	0		
敦賀市	0			0	0	0	0				0	0		
小浜市	0			1	1	0	0				1	0		
大野市	0			2	0	1	1				1	0		
勝山市	0			0	0	0	0				0	0		
鯖江市	0			3	3	0	0				1	2		
あわら市	0			1	1	0	0				0	0		
越前市	0			1	0	0	1				0	0		
坂井市	0			2	0	0	0				0	0		
福井県小計	0			14	5	5	2				7	2		
山梨県(市を除く)	0			4	0	2	1				1	3		
甲府市	0			22	0	10	0				6	15		
富士吉田市	0			1	0	0	0				0	0		
都留市	0			0	0	0	0				0	0		
山梨市	0			0	0	0	0				0	0		
大月市	0			0	0	0	0				0	0		
韮崎市	0			0	0	0	0				0	0		
南アルプス市	0			2	0	1	0				0	1		
北杜市	0			0	0	0	0				0	0		
甲斐市	0			1	0	1	0				1	0		
笛吹市	0			3	0	3	0				2	1		
上野原市	0			0	0	0	0				0	0		
甲州市	0			0	0	0	0				0	0		
中央市	0			0	0	0	0				0	0		
山梨県小計	0			33	0	17	1				10	20		
長野県(市を除く)	0			9	0	1	0				0	5		
長野市	0			10	3	5	0				1	2		
松本市	0			6	0	0	0				0	0		
上田市	0			4	0	0	0				0	1		
岡谷市	0			0	0	0	0				0	0		
飯田市	0			6	4	0	0				0	2		
諏訪市	0			2	0	0	0				0	1		
須坂市	0			0	0	0	0				0	0		
小諸市	0			0	0	0	0				0	0		
伊那市	0			2	0	0	0				0	0		
駒ヶ根市	0			1	0	1	0				1	0		
中野市	0			1	0	1	0				1	0		
大町市	0			1	0	0	0				0	1		
飯山市	0			0	0	0	0				0	0		
茅野市	0			10	0	0	0				0	8		
塩尻市	0			4	0	0	0				0	3		
佐久市	0			3	0	0	0				0	2		
千曲市	0			0	0	0	0				0	0		
東御市	0			0	0	0	0				0	0		
安曇野市	0			0	0	0	0				0	0		
長野県小計	0			59	7	8	0				3	25		
岐阜県(市を除く)	0			7	0	2	0				1	1		
岐阜市	0			11	0	11	0				0	0		
大垣市	0			1	0	1	1				1	0		
高山市	0			3	0	0	0				0	3		
多治見市	0			0	0	0	0				0	0		
関市	0			1	0	1	0				0	1		
中津川市	0			0	0	0	0				0	0		
美濃市	0			0	0	0	0				0	0		
瑞浪市	0			1	0	0	0				0	0		
羽島市	0			0	0	0	0				0	0		
恵那市	0			1	0	0	1				0	0		
美濃加茂市	0			0	0	0	0				0	0		
土岐市	0			0	0	0	0				0	0		
各務原市	0			9	0	7	1				1	4		
可児市	0			2	0	0	0				0	0		
山県市	0			0	0	0	0				0	0		
瑞穂市	0			0	0	0	0				0	0		
飛騨市	0			0	0	0	0				0	0		
本巣市	0			3	0	1	0				1	2		
郡上市	0			0	0	0	0				0	0		
下呂市	0			0	0	0	0				0	0		
海津市	0			0	0	0	0				0	0		
岐阜県小計	0			39	0	23	3				4	11		

行政対応 / 地方公共団体名	届出対応状況			苦情対応状況										
	行政指導件数	計画変更勧告までのもの	改善命令に至ったもの	苦情件数	報告の徴収件数	立入検査件数	測定件数	測定適合	測定不適合	測定判定不能	調査に基づく行政指導件数	その他の行政指導件数	改善勧告までのもの	改善命令に至ったもの
静岡県(市を除く)	0			0	0	0	0				0	0		
静岡市	0			17	0	2	0				2	8		
浜松市	0			24	3	16	1				5	3		
沼津市	0			4	1	0	0				0	0		
熱海市	0			0	0	0	0				0	0		
三島市	0			3	3	0	0				3	0		
富士宮市	0			2	0	0	0				0	0		
伊東市	0			1	0	0	0				0	0		
島田市	0			2	0	0	0				0	1		
富士市	0			15	1	0	0				0	0		
磐田市	0			0	0	0	0				0	0		
焼津市	0			11	0	0	0				0	8		
掛川市	0			2	0	0	1				0	0		
藤枝市	0			3	0	3	1				1	2		
御殿場市	0			0	0	0	0				0	0		
袋井市	0			0	0	0	0				0	0		
下田市	0			0	0	0	0				0	0		
裾野市	0			3	1	1	0				0	3		
湖西市	0			1	0	0	0				0	0		
伊豆市	0			1	1	0	0				1	0		
御前崎市	0			0	0	0	0				0	0		
菊川市	0			0	0	0	0				0	0		
伊豆の国市	0			0	0	0	0				0	0		
牧之原市	0			4	0	3	0				3	0		
静岡県小計	0			93	10	25	3				15	25		
愛知県(市を除く)	0			21	0	0	0				0	2		
名古屋市	1			74	1	57	0				52	10		
豊橋市	0			18	0	17	1				1	16		
岡崎市	0			9	0	7	0				0	0		
一宮市	0			17	0	0	0				0	16		
瀬戸市	0			0	0	0	0				0	0		
半田市	0			9	0	1	0				1	7		
春日井市	0			8	0	4	0				1	3		
豊川市	0			4	0	3	0				2	0		
津島市	0			0	0	0	0				0	0		
碧南市	0			8	0	1	0				0	4		
刈谷市	0			2	0	0	0				0	2		
豊田市	0			10	0	11	0				1	6		
安城市	0			1	0	0	0				0	0		
西尾市	0			12	0	4	4				8	2		
蒲郡市	0			7	0	0	0				0	7		
犬山市	0			2	0	0	0				0	0		
常滑市	0			2	0	0	0				0	0		
江南市	0			0	0	0	0				0	0		
小牧市	0			11	0	0	2				1	2		
稲沢市	0			2	0	1	0				0	1		
新城市	0			1	0	0	0				0	0		
東海市	0			0	0	0	0				0	0		
大府市	0			2	0	0	0				0	1		
知多市	0			0	0	0	0				0	0		
知立市	0			2	0	0	2				0	0		
尾張旭市	0			7	0	0	0				0	7		
高浜市	0			1	1	0	0				0	0		
岩倉市	0			1	0	0	0				0	0		
豊明市	0			1	0	0	0				0	1		
日進市	0			1	0	1	0				0	1		
田原市	0			1	0	1	0				0	0		
愛西市	0			0	0	0	0				0	0		
清須市	0			0	0	0	0				0	0		
北名古屋市	0			1	0	1	0				1	0		
弥富市	0			3	0	0	0				0	3		
みよし市	0			1	0	0	0				0	1		
あま市	0			4	0	3	1				1	2		
長久手市	0			0	0	0	0				0	0		
愛知県小計	1			243	2	112	10				69	94		

行政対応 / 地方公共団体名	届出対応状況			苦情対応状況										
	行政指導件数	計画変更勧告までのもの	改善命令に至ったもの	苦情件数	報告の徴収件数	立入検査件数	測定件数	測定適合	測定不適合	測定判定不能	調査に基づく行政指導件数	その他の行政指導件数	改善勧告までのもの	改善命令に至ったもの
三重県(市を除く)	0			5	1	2	0				2	2		
津市	0			0	0	1	1				1	0		
四日市市	0			0	0	0	0				0	0		
伊勢市	0			0	0	0	0				0	0		
松阪市	0			1	0	0	0				0	0		
桑名市	0			2	0	2	0				0	0		
鈴鹿市	0			4	0	0	0				0	0		
名張市	0			1	0	0	0				0	0		
尾鷲市	0			0	0	0	0				0	0		
亀山市	0			0	0	0	0				0	0		
鳥羽市	0			0	0	0	0				0	0		
熊野市	0			1	0	0	0				0	0		
いなべ市	0			0	0	0	0				0	0		
志摩市	0			1	0	0	0				0	0		
伊賀市	0			0	0	0	0				0	0		
三重県小計	0			15	1	5	1				3	2		
滋賀県(市を除く)	0			1	0	0	0				0	1		
大津市	0			2	0	0	0				0	1		
彦根市	0			1	0	0	1				0	0		
長浜市	0			1	0	0	0				0	1		
近江八幡市	0			0	0	0	0				0	0		
草津市	0			2	0	0	0				0	1		
守山市	0			0	0	0	0				0	0		
栗東市	0			0	0	0	0				0	0		
甲賀市	0			2	2	0	0				0	0		
野洲市	0			0	0	0	0				0	0		
湖南市	0			0	0	0	0				0	0		
高島市	0			0	0	0	0				0	0		
東近江市	0			2	0	0	0				0	0		
米原市	0			3	0	0	0				0	3		
滋賀県小計	0			14	2	0	1				0	7		
京都府(市を除く)	0			6	0	0	0				0	3		
京都市	0			47	1	56	3				43	0		
福知山市	0			2	0	0	0				0	0		
舞鶴市	0			0	0	0	0				0	0		
綾部市	0			0	0	0	0				0	0		
宇治市	0			2	0	0	0				0	0		
宮津市	0			0	0	0	0				0	0		
亀岡市	0			0	0	0	0				0	0		
城陽市	0			1	0	1	0				1	0		
向日市	0			1	0	0	0				0	0		
長岡京市	0			0	0	0	0				0	0		
八幡市	17			9	0	4	1				1	7		
京田辺市	0			2	0	0	0				0	2		
京丹後市	0			3	0	0	1				1	0		
南丹市	0			0	0	0	0				0	0		
木津川市	0			3	0	0	0				0	0		
京都府小計	17			76	1	61	5				46	12		

行政対応 / 地方公共団体名	届出対応状況			苦情対応状況										
	行政指導件数	計画変更勧告までのもの	改善命令に至ったもの	苦情件数	報告の徴収件数	立入検査件数	測定件数	測定適合	測定不適合	測定判定不能	調査に基づく行政指導件数	その他の行政指導件数	改善勧告までのもの	改善命令に至ったもの
大阪府(市を除く)	0			1	0	0	0				0	1		
大阪市	0			59	4	56	4				45	10		
堺市	0			2	0	2	1				1	1		
岸和田市	0			0	0	0	0				0	0		
豊中市	0			7	0	6	3				3	1		
池田市	0			1	0	1	0				1	0		
吹田市	0			0	0	0	0				0	0		
泉大津市	0			6	0	5	0				0	6		
高槻市	0			1	0	3	0				3	0		
貝塚市	0			11	0	11	1				11	0		
守口市	0			0	0	1	0				1	0		
枚方市	0			2	1	1	0				0	2		
茨木市	0			2	0	2	0				2	0		
八尾市	0			11	0	31	9				30	0		
泉佐野市	0			6	0	6	0				6	0		
富田林市	0			0	0	0	0				0	0		
寝屋川市	0			0	0	3	1				3	0		
河内長野市	0			0	0	0	0				0	0		
松原市	0			0	0	0	0				0	0		
大東市	0			4	1	1	1				2	1		
和泉市	0			6	6	0	0				0	0		
箕面市	0			2	0	2	0				2	0		
柏原市	0			2	1	9	1				10	1		
羽曳野市	0			3	0	1	0				1	2		
門真市	0			0	0	0	0				0	0		
摂津市	0			13	14	1	0				14	3		
高石市	0			1	0	0	0				0	0		
藤井寺市	0			0	0	0	0				0	0		
東大阪市	0			24	12	19	4				14	12		
泉南市	0			0	0	0	0				0	0		
四條畷市	0			4	0	3	0				3	1		
交野市	0			2	0	1	0				1	0		
大阪狭山市	0			1	0	0	0				0	0		
阪南市	0			0	0	0	0				0	0		
大阪府小計	0			171	39	165	25				153	41		
兵庫県(市を除く)	0			2	0	0	0				0	1		
神戸市	0			25	0	19	1				4	9		
姫路市	0			19	0	0	2				0	16		
尼崎市	0			6	0	5	1				6	0		
明石市	0			4	0	3	0				1	1		
西宮市	0			3	0	0	0				0	2		
洲本市	0			0	0	0	0				0	0		
芦屋市	0			0	0	0	0				0	0		
伊丹市	0			3	0	0	0				0	2		
相生市	0			0	0	0	0				0	0		
豊岡市	0			1	0	1	0				1	0		
加古川市	0			7	0	6	0				0	6		
赤穂市	0			0	0	0	0				0	0		
西脇市	0			2	1	0	0				1	0		
宝塚市	0			2	0	0	0				0	0		
三木市	0			0	0	0	0				0	0		
高砂市	0			1	1	0	0				1	0		
川西市	0			2	0	1	0				0	1		
小野市	0			0	0	0	0				0	0		
三田市	0			0	0	0	0				0	0		
加西市	0			0	0	0	0				0	0		
篠山市	0			0	0	0	0				0	0		
養父市	0			0	0	0	0				0	0		
丹波市	0			0	0	0	0				0	0		
南あわじ市	0			0	0	0	0				0	0		
朝来市	0			0	0	0	0				0	0		
淡路市	0			0	0	0	0				0	0		
宍粟市	0			0	0	0	0				0	0		
加東市	0			0	0	0	0				0	0		
たつの市	0			1	0	0	0				0	0		
兵庫県小計	0			78	2	35	4				14	38		

行政対応 / 地方公共団体名	届出対応状況			苦情対応状況										
	行政指導件数	計画変更勧告までのもの	改善命令に至ったもの	苦情件数	報告の徴収件数	立入検査件数	測定件数	測定適合	測定不適合	測定判定不能	調査に基づく行政指導件数	その他の行政指導件数	改善勧告までのもの	改善命令に至ったもの
奈良県(市を除く)	0			3	0	0	1				1	0		
奈良市	0			12	0	11	1				4	1		
大和高田市	0			0	0	0	0				0	0		
大和郡山市	0			0	0	0	0				0	0		
天理市	0			0	0	0	0				0	0		
橿原市	0			0	0	0	0				0	0		
桜井市	0			3	3	0	0				3	0		
五條市	0			0	0	0	0				0	0		
御所市	0			0	0	0	0				0	0		
生駒市	0			0	0	0	0				0	0		
香芝市	0			3	0	2	1				1	1		
葛城市	0			2	0	0	0				0	2		
宇陀市	0			0	0	0	0				0	0		
奈良県小計	0			23	3	13	3				9	4		
和歌山県(市を除く)	0			8	0	4	2				2	2		
和歌山市	0			8	0	8	0				5	2		
海南市	0			0	0	0	0				0	0		
橋本市	0			0	0	0	0				0	0		
有田市	0			3	0	0	0				0	0		
御坊市	0			0	0	0	0				0	0		
田辺市	0			1	0	0	0				0	0		
新宮市	0			0	0	0	0				0	0		
紀の川市	0			2	0	0	0				0	0		
岩出市	0			0	0	0	0				0	0		
和歌山県小計	0			22	0	12	2				7	4		
鳥取県(市を除く)	0			2	0	1	0				0	0		
鳥取市	0			3	0	0	1				1	0		
米子市	0			2	0	0	0				0	0		
倉吉市	0			0	0	0	0				0	0		
境港市	0			1	0	0	0				0	0		
鳥取県小計	0			8	0	1	1				1	0		
島根県(市を除く)	0			2	0	0	0				0	0		
松江市	0			2	0	0	2				2	0		
浜田市	0			0	0	0	0				0	0		
出雲市	0			0	0	0	0				0	0		
益田市	0			1	0	0	0				0	1		
大田市	0			0	0	0	0				0	0		
安来市	0			0	0	0	0				0	0		
江津市	0			0	0	0	0				0	0		
雲南市	0			0	0	0	0				0	0		
島根県小計	0			5	0	0	2				2	1		
岡山県(市を除く)	0			2	0	0	0				0	3		
岡山市	0			32	5	9	1				8	17		
倉敷市	0			17	0	10	0				1	6		
津山市	0			2	0	0	0				0	1		
玉野市	0			0	0	0	0				0	0		
笠岡市	0			1	0	1	0				1	0		
井原市	0			2	0	0	0				0	0		
総社市	0			2	0	0	0				0	0		
高梁市	0			1	0	0	0				0	1		
新見市	0			0	0	0	0				0	0		
備前市	0			0	0	0	0				0	0		
瀬戸内市	0			1	0	0	0				0	0		
赤磐市	0			1	0	0	0				0	0		
真庭市	0			0	0	0	0				0	0		
美作市	0			0	0	0	0				0	0		
浅口市	0			0	0	0	0				0	0		
岡山県小計	0			61	5	20	1				10	28		

行政対応 / 地方公共団体名	届出対応状況			苦情対応状況										
	行政指導件数	計画変更勧告までのもの	改善命令に至ったもの	苦情件数	報告の徴収件数	立入検査件数	測定件数	測定適合	測定不適合	測定判定不能	調査に基づく行政指導件数	その他の行政指導件数	改善勧告までのもの	改善命令に至ったもの
広島県(市を除く)	0			4	0	3	0				1	2		
広島市	0			35	0	29	2				0	0		
呉市	0			6	1	5	0				4	2		
竹原市	0			0	0	0	0				0	0		
三原市	0			1	0	0	0				0	1		
尾道市	0			2	2	2	1				2	0		
福山市	0			19	0	5	1				2	0		
府中市	0			0	0	0	0				0	0		
三次市	0			0	0	0	0				0	0		
庄原市	0			0	0	0	0				0	0		
大竹市	0			2	0	0	0				0	0		
東広島市	0			6	1	4	0				5	0		
廿日市市	0			0	0	0	0				0	0		
安芸高田市	0			2	2	1	0				0	1		
江田島市	0			0	0	0	0				0	0		
広島県小計	0			77	6	49	4				14	6		
山口県(市を除く)	0			1	0	1	0				1	0		
下関市	0			3	0	0	0				0	2		
宇部市	0			3	0	0	0				0	0		
山口市	0			4	0	0	0				0	0		
萩市	0			0	0	0	0				0	0		
防府市	0			2	0	2	0				1	0		
下松市	0			2	0	0	0				0	1		
岩国市	0			2	0	0	0				0	0		
光市	0			2	2	0	0				0	0		
長門市	0			0	0	0	0				0	0		
柳井市	0			0	0	0	0				0	0		
美祢市	0			0	0	0	0				0	0		
周南市	0			9	0	1	0				1	4		
山陽小野田市	0			0	0	0	0				0	0		
山口県小計	0			28	2	4	0				3	7		
徳島県(市を除く)	0			1	0	1	0				0	1		
徳島市	0			7	0	1	0				0	4		
鳴門市	0			0	0	0	0				0	0		
小松島市	0			0	0	0	0				0	0		
阿南市	0			1	0	0	0				0	0		
吉野川市	0			0	0	0	0				0	0		
阿波市	0			0	0	0	0				0	0		
美馬市	0			0	0	0	0				0	0		
三好市	0			0	0	0	0				0	0		
徳島県小計	0			9	0	2	0				0	5		
香川県(市を除く)	0			1	0	1	0				0	0		
高松市	0			9	9	0	0				0	0		
丸亀市	0			3	0	0	0				0	0		
坂出市	0			0	0	0	0				0	0		
善通寺市	0			0	0	0	2				1	0		
観音寺市	0			5	0	2	0				1	0		
さぬき市	0			1	1	0	0				0	1		
東かがわ市	0			0	0	0	0				0	0		
三豊市	0			1	0	0	0				0	0		
香川県小計	0			20	10	3	2				2	1		
愛媛県(市を除く)	0			1	0	0	0				0	1		
松山市	0			15	0	24	3				22	2		
今治市	0			2	0	1	0				1	1		
宇和島市	0			0	0	0	0				0	0		
八幡浜市	0			0	0	0	0				0	0		
新居浜市	0			4	0	0	0				0	3		
西条市	1			2	0	1	1				1	1		
大洲市	0			0	0	0	0				0	0		
伊予市	0			0	0	0	0				0	0		
四国中央市	0			5	0	0	1				0	0		
西予市	0			0	0	0	0				0	0		
東温市	0			0	0	0	0				0	0		
愛媛県小計	1			29	0	26	5				24	8		

行政対応 / 地方公共団体名	届出対応状況			苦情対応状況										
	行政指導件数	計画変更勧告までのもの	改善命令に至ったもの	苦情件数	報告の徴収件数	立入検査件数	測定件数	測定適合	測定不適合	測定判定不能	調査に基づく行政指導件数	その他の行政指導件数	改善勧告までのもの	改善命令に至ったもの
高知県(市を除く)	0			0	0	0	0				0	0		
高知市	0			1	0	1	0				0	0		
室戸市	0			0	0	0	0				0	0		
安芸市	0			0	0	0	0				0	0		
南国市	0			2	0	0	0				0	1		
土佐市	0			0	0	0	0				0	0		
須崎市	0			0	0	0	0				0	0		
宿毛市	0			0	0	0	0				0	0		
土佐清水市	0			0	0	0	0				0	0		
四万十市	0			0	0	0	0				0	0		
香南市	0			0	0	0	0				0	0		
香美市	0			0	0	0	0				0	0		
高知県小計	0			3	0	1	0				0	1		
福岡県(市を除く)	0			15	0	6	1				6	7		
北九州市	0			22	2	18	0				16	4		
福岡市	0			19	0	6	0				4	8		
大牟田市	0			0	0	0	0				0	0		
久留米市	0			7	0	6	0				2	2		
直方市	0			1	0	1	0				1	0		
飯塚市	0			0	0	0	0				0	0		
田川市	0			1	0	0	0				0	1		
柳川市	0			2	0	0	0				0	0		
八女市	0			0	0	0	0				0	0		
筑後市	0			2	0	1	0				0	0		
大川市	0			0	0	0	0				0	0		
行橋市	0			0	0	0	0				0	0		
豊前市	0			0	0	0	0				0	0		
中間市	0			0	0	0	0				0	0		
小郡市	0			0	0	0	0				0	0		
筑紫野市	0			2	0	0	0				0	0		
春日市	0			3	0	0	0				0	0		
大野城市	0			1	0	1	0				1	0		
宗像市	0			2	0	0	0				0	0		
太宰府市	0			1	0	0	0				0	0		
古賀市	0			2	0	1	0				0	0		
福津市	0			0	0	0	0				0	0		
うきは市	0			0	0	0	0				0	0		
宮若市	0			0	0	0	0				0	0		
嘉麻市	0			0	0	0	0				0	0		
朝倉市	0			0	0	1	1				1	0		
みやま市	0			0	0	0	0				0	0		
糸島市	0			2	0	0	0				0	0		
福岡県小計	0			82	2	41	2				31	22		
佐賀県(市を除く)	0			0	0	0	0				0	0		
佐賀市	0			10	0	5	0				0	1		
唐津市	0			0	0	0	0				0	0		
鳥栖市	0			0	0	0	0				0	0		
多久市	0			0	0	0	0				0	0		
伊万里市	0			1	0	0	0				0	0		
武雄市	0			0	0	0	0				0	0		
鹿島市	0			0	0	0	0				0	0		
小城市	0			0	0	0	0				0	0		
嬉野市	0			0	0	0	0				0	0		
神埼市	0			1	1	0	0				0	1		
佐賀県小計	0			12	1	5	0				0	2		
長崎県(市を除く)	2			2	0	0	0				0	1		
長崎市	0			1	0	1	0				1	0		
佐世保市	0			3	0	1	0				0	2		
島原市	0			1	0	1	0				1	0		
諫早市	0			4	0	2	0				2	1		
大村市	0			0	0	0	0				0	0		
平戸市	0			0	0	0	0				0	0		
松浦市	0			0	0	0	0				0	0		
対馬市	0			0	0	0	0				0	0		
壱岐市	0			0	0	0	0				0	0		
五島市	0			1	1	1	0				0	1		
西海市	0			0	0	0	0				0	0		
雲仙市	0			1	0	0	0				0	1		
南島原市	0			0	0	0	0				0	0		
長崎県小計	2			13	1	6	0				4	6		

行政対応 / 地方公共団体名	届出対応状況			苦情対応状況										
	行政指導件数	計画変更勧告までのもの	改善命令に至ったもの	苦情件数	報告の徴収件数	立入検査件数	測定件数	測定適合	測定不適合	測定判定不能	調査に基づく行政指導件数	その他の行政指導件数	改善勧告までのもの	改善命令に至ったもの
熊本県(市を除く)	0			3	0	1	0				1	2		
熊本市	0			16	1	10	0				8	5		
八代市	0			5	0	3	1				0	2		
人吉市	0			0	0	0	0				0	0		
荒尾市	0			1	0	0	1				1	0		
水俣市	0			1	0	1	0				0	1		
玉名市	0			1	0	0	1				1	0		
山鹿市	0			0	0	0	0				0	0		
菊池市	0			0	0	0	0				0	0		
宇土市	0			2	0	1	0				0	1		
上天草市	0			0	0	0	0				0	0		
宇城市	0			3	0	0	0				0	1		
阿蘇市	0			1	0	0	0				0	0		
天草市	0			0	0	0	0				0	0		
合志市	0			0	0	0	0				0	0		
熊本県小計	0			33	1	16	3				11	12		
大分県(市を除く)	0			1	0	0	0				0	0		
大分市	0			8	0	8	2				4	0		
別府市	0			0	0	0	0				0	0		
中津市	0			0	0	0	0				0	0		
日田市	0			3	0	0	0				0	0		
佐伯市	0			1	0	0	0				0	0		
臼杵市	0			0	0	0	0				0	0		
津久見市	0			0	0	0	0				0	0		
竹田市	0			0	0	0	0				0	0		
豊後高田市	2			0	0	0	0				0	0		
杵築市	0			0	0	0	0				0	0		
宇佐市	0			7	0	0	0				0	3		
豊後大野市	0			0	0	0	0				0	0		
由布市	0			0	0	0	0				0	0		
国東市	0			0	0	0	0				0	0		
大分県小計	2			20	0	8	2				4	3		
宮崎県(市を除く)	0			3	0	0	0				0	1		
宮崎市	0			13	1	2	0				0	0		
都城市	0			4	2	1	0				2	2		
延岡市	0			1	0	0	1				1	0		
日南市	0			0	0	0	0				0	0		
小林市	0			0	0	0	0				0	0		
日向市	0			0	0	0	0				0	0		
串間市	0			1	0	0	1				1	0		
西都市	0			0	0	0	0				0	0		
えびの市	0			0	0	0	0				0	0		
宮崎県小計	0			22	3	3	2				4	3		

行政対応 / 地方公共団体名	届出対応状況			苦情対応状況										
	行政指導件数	計画変更勧告までのもの	改善命令に至ったもの	苦情件数	報告の徴収件数	立入検査件数	測定件数	測定適合	測定不適合	測定判定不能	調査に基づく行政指導件数	その他の行政指導件数	改善勧告までのもの	改善命令に至ったもの
鹿児島県(市を除く)	0			0	0	0	0				0	0		
鹿児島市	0			11	0	0	1				1	10		
鹿屋市	0			1	0	0	0				0	0		
枕崎市	0			0	0	0	0				0	0		
阿久根市	0			0	0	0	0				0	0		
出水市	0			0	0	0	0				0	0		
指宿市	0			1	0	0	0				0	0		
西之表市	0			0	0	0	0				0	0		
垂水市	0			0	0	0	0				0	0		
薩摩川内市	0			1	0	0	0				0	0		
日置市	0			0	0	0	0				0	0		
曽於市	0			0	0	0	0				0	0		
霧島市	0			3	0	3	0				0	2		
いちき串木野市	0			0	0	0	0				0	0		
南さつま市	0			0	1	0	0				0	0		
志布志市	0			0	0	0	0				0	0		
奄美市	0			1	0	0	1				0	0		
南九州市	0			1	0	0	0				0	1		
伊佐市	0			0	0	0	0				0	0		
姶良市	0			0	0	0	0				0	0		
鹿児島県小計	0			19	1	3	2				1	13		
沖縄県(市を除く)	0			6	0	0	0				0	3		
那覇市	0			2	0	0	0				0	1		
宜野湾市	0			0	0	0	0				0	0		
石垣市	0			0	0	0	0				0	0		
浦添市	0			2	0	0	0				0	2		
名護市	0			0	0	0	0				0	0		
糸満市	0			0	0	0	0				0	0		
沖縄市	0			4	0	0	0				0	0		
豊見城市	0			0	0	0	0				0	0		
うるま市	0			0	0	0	0				0	0		
宮古島市	0			0	0	0	0				0	0		
南城市	0			0	0	0	0				0	0		
沖縄県小計	0			14	0	0	0				0	6		
合計	145			2,128	192	1,054	132				692	660		

表１７　騒音規制法に基づく特定建設作業騒音に係る改善勧告、改善命令実施状況

表１７－１　改善勧告、改善命令件数

該当なし

表１７－２　改善勧告、改善命令の詳細

該当なし

表18 建設作業騒音に関する苦情対応状況
表18−1 指定地域内における特定建設作業

行政対応 / 地方公共団体名	苦情対応状況										
	苦情件数	報告の徴収件数	立入検査件数	測定件数	測定適合	測定不適合	測定判定不能	調査に基づく行政指導件数	その他の行政指導件数	改善勧告までのもの	改善命令に至ったもの
北海道(市を除く)	1	0	0	0	0	0	0	0	0	0	0
札幌市	21	11	17	0	0	0	0	6	2	0	0
函館市	0	0	0	0	0	0	0	0	0	0	0
小樽市	0	0	0	0	0	0	0	0	0	0	0
旭川市	1	0	1	0	0	0	0	1	0	0	0
室蘭市	1	1	0	0	0	0	0	0	0	0	0
釧路市	3	2	0	0	0	0	0	1	2	0	0
帯広市	0	0	0	0	0	0	0	0	0	0	0
北見市	1	0	0	0	0	0	0	0	1	0	0
夕張市	0	0	0	0	0	0	0	0	0	0	0
岩見沢市	0	0	0	0	0	0	0	0	0	0	0
網走市	0	0	0	0	0	0	0	0	0	0	0
留萌市	0	0	0	0	0	0	0	0	0	0	0
苫小牧市	0	0	0	0	0	0	0	0	0	0	0
稚内市	0	0	0	0	0	0	0	0	0	0	0
美唄市	0	0	0	0	0	0	0	0	0	0	0
芦別市	0	0	0	0	0	0	0	0	0	0	0
江別市	1	0	0	0	0	0	0	0	0	0	0
赤平市	0	0	0	0	0	0	0	0	0	0	0
紋別市	0	0	0	0	0	0	0	0	0	0	0
士別市	0	0	0	0	0	0	0	0	0	0	0
名寄市	0	0	0	0	0	0	0	0	0	0	0
三笠市	0	0	0	0	0	0	0	0	0	0	0
根室市	0	0	0	0	0	0	0	0	0	0	0
千歳市	1	0	1	0	0	0	0	0	1	0	0
滝川市	0	0	0	0	0	0	0	0	0	0	0
砂川市	0	0	0	0	0	0	0	0	0	0	0
歌志内市	0	0	0	0	0	0	0	0	0	0	0
深川市	0	0	0	0	0	0	0	0	0	0	0
富良野市	0	0	0	0	0	0	0	0	0	0	0
登別市	0	0	0	0	0	0	0	0	0	0	0
恵庭市	0	0	0	0	0	0	0	0	0	0	0
伊達市	0	0	0	0	0	0	0	0	0	0	0
北広島市	0	0	0	0	0	0	0	0	0	0	0
石狩市	0	0	0	0	0	0	0	0	0	0	0
北斗市	0	0	0	0	0	0	0	0	0	0	0
北海道小計	30	14	19	0	0	0	0	8	6	0	0
青森県(市を除く)	0	0	0	0	0	0	0	0	0	0	0
青森市	0	0	0	0	0	0	0	0	0	0	0
弘前市	0	0	0	0	0	0	0	0	0	0	0
八戸市	1	0	0	0	0	0	0	0	0	0	0
黒石市	0	0	0	0	0	0	0	0	0	0	0
五所川原市	0	0	0	0	0	0	0	0	0	0	0
十和田市	0	0	0	0	0	0	0	0	0	0	0
三沢市	0	0	0	0	0	0	0	0	0	0	0
むつ市	0	0	0	0	0	0	0	0	0	0	0
つがる市	0	0	0	0	0	0	0	0	0	0	0
平川市	0	0	0	0	0	0	0	0	0	0	0
青森県小計	1	0	0	0	0	0	0	0	0	0	0
岩手県(市を除く)	0	0	0	0	0	0	0	0	0	0	0
盛岡市	2	0	0	0	0	0	0	0	2	0	0
宮古市	1	0	1	0	0	0	0	1	0	0	0
大船渡市	0	0	0	0	0	0	0	0	0	0	0
花巻市	0	0	0	0	0	0	0	0	0	0	0
北上市	0	0	0	0	0	0	0	0	0	0	0
久慈市	0	0	0	0	0	0	0	0	0	0	0
遠野市	0	0	0	0	0	0	0	0	0	0	0
一関市	0	0	0	0	0	0	0	0	0	0	0
陸前高田市	0	0	0	0	0	0	0	0	0	0	0
釜石市	0	0	0	0	0	0	0	0	0	0	0
二戸市	0	0	0	0	0	0	0	0	0	0	0
八幡平市	0	0	0	0	0	0	0	0	0	0	0
奥州市	0	0	0	0	0	0	0	0	0	0	0
滝沢市	0	0	0	0	0	0	0	0	0	0	0
岩手県小計	3	0	1	0	0	0	0	1	2	0	0

行政対応 / 地方公共団体名	苦情件数	報告の徴収件数	立入検査件数	測定件数	測定適合	測定不適合	測定判定不能	調査に基づく行政指導件数	その他の行政指導件数	改善勧告までのもの	改善命令に至ったもの
	苦情対応状況										
宮城県(市を除く)	0	0	0	0	0	0	0	0	0	0	0
仙台市	15	3	15	0	0	0	0	14	3	0	0
石巻市	0	0	0	0	0	0	0	0	0	0	0
塩竈市	0	0	0	0	0	0	0	0	0	0	0
気仙沼市	1	0	1	0	0	0	0	0	0	0	0
白石市	0	0	0	0	0	0	0	0	0	0	0
名取市	0	0	0	0	0	0	0	0	0	0	0
角田市	0	0	0	0	0	0	0	0	0	0	0
多賀城市	0	0	0	0	0	0	0	0	0	0	0
岩沼市	0	0	0	0	0	0	0	0	0	0	0
登米市	0	0	0	0	0	0	0	0	0	0	0
栗原市	0	0	0	0	0	0	0	0	0	0	0
東松島市	0	0	0	0	0	0	0	0	0	0	0
大崎市	0	0	0	0	0	0	0	0	0	0	0
宮城県小計	16	3	16	0	0	0	0	14	3	0	0
秋田県(市を除く)	0	0	0	0	0	0	0	0	0	0	0
秋田市	1	0	1	1	1	0	0	0	1	0	0
能代市	0	0	0	0	0	0	0	0	0	0	0
横手市	0	0	0	0	0	0	0	0	0	0	0
大館市	0	0	0	0	0	0	0	0	0	0	0
男鹿市	0	0	0	0	0	0	0	0	0	0	0
湯沢市	0	0	0	0	0	0	0	0	0	0	0
鹿角市	0	0	0	0	0	0	0	0	0	0	0
由利本荘市	0	0	0	0	0	0	0	0	0	0	0
潟上市	0	0	0	0	0	0	0	0	0	0	0
大仙市	0	0	0	0	0	0	0	0	0	0	0
北秋田市	0	0	0	0	0	0	0	0	0	0	0
にかほ市	0	0	0	0	0	0	0	0	0	0	0
仙北市	0	0	0	0	0	0	0	0	0	0	0
秋田県小計	1	0	1	1	1	0	0	0	1	0	0
山形県(市を除く)	0	0	0	0	0	0	0	0	0	0	0
山形市	1	0	0	0	0	0	0	0	0	0	0
米沢市	0	0	0	0	0	0	0	0	0	0	0
鶴岡市	1	1	0	0	0	0	0	1	0	0	0
酒田市	0	0	0	0	0	0	0	0	0	0	0
新庄市	1	0	0	0	0	0	0	0	1	0	0
寒河江市	0	0	0	0	0	0	0	0	0	0	0
上山市	0	0	0	0	0	0	0	0	0	0	0
村山市	0	0	0	0	0	0	0	0	0	0	0
長井市	0	0	0	0	0	0	0	0	0	0	0
天童市	0	0	0	0	0	0	0	0	0	0	0
東根市	0	0	0	0	0	0	0	0	0	0	0
尾花沢市	0	0	0	0	0	0	0	0	0	0	0
南陽市	0	0	0	0	0	0	0	0	0	0	0
山形県小計	3	1	0	0	0	0	0	1	1	0	0
福島県(市を除く)	0	0	0	0	0	0	0	0	0	0	0
福島市	0	0	0	0	0	0	0	0	0	0	0
会津若松市	0	0	0	0	0	0	0	0	0	0	0
郡山市	2	0	0	0	0	0	0	0	2	0	0
いわき市	1	0	0	0	0	0	0	0	1	0	0
白河市	0	0	0	0	0	0	0	0	0	0	0
須賀川市	1	0	0	0	0	0	0	0	1	0	0
喜多方市	0	0	0	0	0	0	0	0	0	0	0
相馬市	0	0	0	0	0	0	0	0	0	0	0
二本松市	0	0	0	0	0	0	0	0	0	0	0
田村市	0	0	0	0	0	0	0	0	0	0	0
南相馬市	0	0	0	0	0	0	0	0	0	0	0
伊達市	0	0	0	0	0	0	0	0	0	0	0
本宮市	0	0	0	0	0	0	0	0	0	0	0
福島県小計	4	0	0	0	0	0	0	0	4	0	0

行政対応 / 地方公共団体名	苦情対応状況										
	苦情件数	報告の徴収件数	立入検査件数	測定件数	測定適合	測定不適合	測定判定不能	調査に基づく行政指導件数	その他の行政指導件数	改善勧告までのもの	改善命令に至ったもの
茨城県(市を除く)	0	0	0	0	0	0	0	0	0	0	0
水戸市	2	0	0	0	0	0	0	0	0	0	0
日立市	1	0	0	0	0	0	0	0	0	0	0
土浦市	3	0	3	1	1	0	0	3	0	0	0
古河市	1	0	1	0	0	0	0	0	0	0	0
石岡市	0	0	0	0	0	0	0	0	0	0	0
結城市	0	0	0	0	0	0	0	0	0	0	0
龍ケ崎市	1	0	1	0	0	0	0	1	0	0	0
下妻市	1	0	1	0	0	0	0	1	0	0	0
常総市	0	0	0	0	0	0	0	0	0	0	0
常陸太田市	0	0	0	0	0	0	0	0	0	0	0
高萩市	0	0	0	0	0	0	0	0	0	0	0
北茨城市	1	0	0	0	0	0	0	0	0	0	0
笠間市	1	1	0	0	0	0	0	1	0	0	0
取手市	0	0	0	0	0	0	0	0	0	0	0
牛久市	0	0	0	0	0	0	0	0	0	0	0
つくば市	2	0	0	0	0	0	0	0	0	0	0
ひたちなか市	1	0	1	0	0	0	0	0	0	0	0
鹿嶋市	0	0	0	0	0	0	0	0	0	0	0
潮来市	0	0	0	0	0	0	0	0	0	0	0
守谷市	1	0	0	0	0	0	0	0	1	0	0
常陸大宮市	0	0	0	0	0	0	0	0	0	0	0
那珂市	0	0	0	0	0	0	0	0	0	0	0
筑西市	0	0	0	0	0	0	0	0	0	0	0
坂東市	0	0	0	0	0	0	0	0	0	0	0
稲敷市	0	0	0	0	0	0	0	0	0	0	0
かすみがうら市	0	0	0	0	0	0	0	0	0	0	0
桜川市	0	0	0	0	0	0	0	0	0	0	0
神栖市	0	0	0	0	0	0	0	0	0	0	0
行方市	0	0	0	0	0	0	0	0	0	0	0
鉾田市	0	0	0	0	0	0	0	0	0	0	0
つくばみらい市	0	0	0	0	0	0	0	0	0	0	0
小美玉市	0	0	0	0	0	0	0	0	0	0	0
茨城県小計	15	1	7	1	1	0	0	6	1	0	0
栃木県(市を除く)	0	0	0	0	0	0	0	0	0	0	0
宇都宮市	7	6	2	0	0	0	0	5	3	0	0
足利市	0	0	0	0	0	0	0	0	0	0	0
栃木市	0	0	0	0	0	0	0	0	0	0	0
佐野市	0	0	0	0	0	0	0	0	0	0	0
鹿沼市	0	0	0	0	0	0	0	0	0	0	0
日光市	0	0	0	0	0	0	0	0	0	0	0
小山市	2	0	1	0	0	0	0	0	2	0	0
真岡市	0	0	0	0	0	0	0	0	0	0	0
大田原市	0	0	0	0	0	0	0	0	0	0	0
矢板市	0	0	0	0	0	0	0	0	0	0	0
那須塩原市	0	0	0	0	0	0	0	0	0	0	0
さくら市	0	0	0	0	0	0	0	0	0	0	0
那須烏山市	0	0	0	0	0	0	0	0	0	0	0
下野市	0	0	0	0	0	0	0	0	0	0	0
栃木県小計	9	6	3	0	0	0	0	5	5	0	0
群馬県(市を除く)	0	0	0	0	0	0	0	0	0	0	0
前橋市	1	0	1	0	0	0	0	1	0	0	0
高崎市	0	0	0	0	0	0	0	0	0	0	0
桐生市	0	0	0	0	0	0	0	0	0	0	0
伊勢崎市	2	0	0	0	0	0	0	0	1	0	0
太田市	0	0	0	0	0	0	0	0	0	0	0
沼田市	0	0	0	0	0	0	0	0	0	0	0
館林市	0	0	0	0	0	0	0	0	0	0	0
渋川市	0	0	0	0	0	0	0	0	0	0	0
藤岡市	0	0	0	0	0	0	0	0	0	0	0
富岡市	0	0	0	0	0	0	0	0	0	0	0
安中市	1	0	0	0	0	0	0	0	0	0	0
みどり市	1	0	1	0	0	0	0	0	1	0	0
群馬県小計	5	0	2	0	0	0	0	1	2	0	0

行政対応 / 地方公共団体名	苦情対応状況										
	苦情件数	報告の徴収件数	立入検査件数	測定件数	測定適合	測定不適合	測定判定不能	調査に基づく行政指導件数	その他の行政指導件数	改善勧告までのもの	改善命令に至ったもの
埼玉県(市を除く)	0	0	0	0	0	0	0	0	0	0	0
さいたま市	6	0	3	0	0	0	0	0	4	0	0
川越市	0	0	0	0	0	0	0	0	0	0	0
熊谷市	2	0	0	0	0	0	0	0	0	0	0
川口市	4	0	4	0	0	0	0	4	0	0	0
行田市	0	0	0	0	0	0	0	0	0	0	0
秩父市	0	0	0	0	0	0	0	0	0	0	0
所沢市	5	1	5	0	0	0	0	5	0	0	0
飯能市	0	0	0	0	0	0	0	0	0	0	0
加須市	1	0	1	0	0	0	0	1	0	0	0
本庄市	0	0	0	0	0	0	0	0	0	0	0
東松山市	0	0	0	0	0	0	0	0	0	0	0
春日部市	2	0	2	0	0	0	0	2	0	0	0
狭山市	1	0	1	0	0	0	0	0	1	0	0
羽生市	0	0	0	0	0	0	0	0	0	0	0
鴻巣市	0	0	0	0	0	0	0	0	0	0	0
深谷市	1	0	0	0	0	0	0	0	1	0	0
上尾市	0	0	0	0	0	0	0	0	0	0	0
草加市	1	0	1	0	0	0	0	1	0	0	0
越谷市	1	0	1	0	0	0	0	0	1	0	0
蕨市	0	0	0	0	0	0	0	0	0	0	0
戸田市	2	0	1	0	0	0	0	0	0	0	0
入間市	0	0	0	0	0	0	0	0	0	0	0
朝霞市	1	0	1	0	0	0	0	0	1	0	0
志木市	0	0	0	0	0	0	0	0	0	0	0
和光市	0	0	0	0	0	0	0	0	0	0	0
新座市	2	0	2	0	0	0	0	2	0	0	0
桶川市	0	0	0	0	0	0	0	0	0	0	0
久喜市	1	0	0	0	0	0	0	0	1	0	0
北本市	0	0	0	0	0	0	0	0	0	0	0
八潮市	5	1	5	0	0	0	0	0	0	0	0
富士見市	1	1	1	0	0	0	0	1	0	0	0
三郷市	1	0	0	0	0	0	0	0	1	0	0
蓮田市	0	0	0	0	0	0	0	0	0	0	0
坂戸市	0	0	0	0	0	0	0	0	0	0	0
幸手市	0	0	0	0	0	0	0	0	0	0	0
鶴ヶ島市	0	0	0	0	0	0	0	0	0	0	0
日高市	0	0	0	0	0	0	0	0	0	0	0
吉川市	0	0	0	0	0	0	0	0	0	0	0
ふじみ野市	0	0	0	0	0	0	0	0	0	0	0
白岡市	0	0	0	0	0	0	0	0	0	0	0
埼玉県小計	37	3	28	0	0	0	0	16	10	0	0

行政対応 / 地方公共団体名	苦情件数	報告の徴収件数	立入検査件数	測定件数	測定適合	測定不適合	測定判定不能	調査に基づく行政指導件数	その他の行政指導件数	改善勧告までのもの	改善命令に至ったもの
	苦情対応状況										
千葉県(市を除く)	0	0	0	0	0	0	0	0	0	0	0
千葉市	28	8	20	0	0	0	0	19	7	0	0
銚子市	0	0	0	0	0	0	0	0	0	0	0
市川市	9	0	9	0	0	0	0	9	0	0	0
船橋市	1	0	1	0	0	0	0	0	1	0	0
館山市	0	0	0	0	0	0	0	0	0	0	0
木更津市	10	0	0	0	0	0	0	0	10	0	0
松戸市	5	0	5	1	0	1	0	5	0	0	0
野田市	2	0	2	0	0	0	0	0	1	0	0
茂原市	0	0	0	0	0	0	0	0	0	0	0
成田市	2	0	2	0	0	0	0	1	1	0	0
佐倉市	4	0	4	0	0	0	0	4	0	0	0
東金市	0	0	0	0	0	0	0	0	0	0	0
旭市	0	0	0	0	0	0	0	0	0	0	0
習志野市	1	0	1	0	0	0	0	1	0	0	0
柏市	10	0	10	0	0	0	0	5	0	0	0
勝浦市	0	0	0	0	0	0	0	0	0	0	0
市原市	5	0	4	0	0	0	0	4	1	0	0
流山市	1	0	0	0	0	0	0	0	1	0	0
八千代市	0	0	0	0	0	0	0	0	0	0	0
我孫子市	8	0	0	0	0	0	0	0	8	0	0
鴨川市	0	0	0	0	0	0	0	0	0	0	0
鎌ケ谷市	1	0	1	0	0	0	0	1	0	0	0
君津市	0	0	0	0	0	0	0	0	0	0	0
富津市	0	0	0	0	0	0	0	0	0	0	0
浦安市	8	0	1	0	0	0	0	0	0	0	0
四街道市	0	0	0	0	0	0	0	0	0	0	0
袖ケ浦市	1	1	0	0	0	0	0	1	0	0	0
八街市	0	0	0	0	0	0	0	0	0	0	0
印西市	1	1	0	0	0	0	0	0	1	0	0
白井市	0	0	0	0	0	0	0	0	0	0	0
富里市	1	0	0	0	0	0	0	0	0	0	0
南房総市	0	0	0	0	0	0	0	0	0	0	0
匝瑳市	0	0	0	0	0	0	0	0	0	0	0
香取市	0	0	0	0	0	0	0	0	0	0	0
山武市	0	0	0	0	0	0	0	0	0	0	0
いすみ市	0	0	0	0	0	0	0	0	0	0	0
大網白里市	0	0	0	0	0	0	0	0	0	0	0
千葉県小計	98	10	60	1	0	1	0	50	31	0	0

行政対応 / 地方公共団体名	苦情対応状況										
	苦情件数	報告の徴収件数	立入検査件数	測定件数	測定適合	測定不適合	測定判定不能	調査に基づく行政指導件数	その他の行政指導件数	改善勧告までのもの	改善命令に至ったもの
東京都(市・特別区を除く)	0	0	0	0	0	0	0	0	0	0	0
千代田区	33	0	32	0	0	0	0	31	1	0	0
中央区	27	38	38	33	27	6	0	36	0	0	0
港区	76	22	36	2	1	1	0	37	2	0	0
新宿区	28	3	30	20	13	7	0	38	0	0	0
文京区	13	0	19	12	9	3	0	20	0	0	0
台東区	28	0	31	24	15	9	0	31	0	0	0
墨田区	29	10	23	17	9	7	1	13	12	0	0
江東区	8	1	18	0	0	0	0	19	0	0	0
品川区	14	4	15	4	3	1	0	15	1	0	0
目黒区	20	0	19	9	3	6	0	19	1	0	0
大田区	22	0	21	7	6	0	1	15	0	0	0
世田谷区	11	0	11	0	0	0	0	11	0	0	0
渋谷区	12	0	16	2	1	1	0	16	0	0	0
中野区	9	0	10	3	2	1	0	10	0	0	0
杉並区	6	0	3	0	0	0	0	1	4	0	0
豊島区	19	8	3	1	0	1	0	9	2	0	0
北区	15	1	15	1	0	1	0	14	0	0	0
荒川区	5	6	6	6	4	2	0	2	2	0	0
板橋区	13	0	6	9	7	1	1	12	0	0	0
練馬区	15	1	12	1	1	0	0	12	1	0	0
足立区	17	2	13	0	0	0	0	5	12	0	0
葛飾区	10	0	9	9	8	1	0	12	1	0	0
江戸川区	5	0	13	9	8	1	0	13	0	0	0
八王子市	3	1	2	0	0	0	0	1	0	0	0
立川市	3	0	4	0	0	0	0	4	0	0	0
武蔵野市	1	0	0	1	1	0	0	0	1	0	0
三鷹市	0	0	0	0	0	0	0	0	0	0	0
青梅市	1	0	1	0	0	0	0	0	1	0	0
府中市	2	0	2	0	0	0	0	1	2	0	0
昭島市	2	0	2	0	0	0	0	2	0	0	0
調布市	7	0	0	0	0	0	0	0	7	0	0
町田市	4	0	4	1	1	0	0	2	0	0	0
小金井市	0	0	0	0	0	0	0	0	0	0	0
小平市	2	0	0	0	0	0	0	0	1	0	0
日野市	6	0	0	0	0	0	0	0	0	0	0
東村山市	1	0	0	0	0	0	0	0	1	0	0
国分寺市	0	0	0	0	0	0	0	0	0	0	0
国立市	1	0	0	0	0	0	0	0	0	0	0
福生市	0	0	0	0	0	0	0	0	0	0	0
狛江市	1	0	0	1	1	0	0	0	0	0	0
東大和市	0	0	0	0	0	0	0	0	0	0	0
清瀬市	2	0	0	0	0	0	0	0	2	0	0
東久留米市	1	0	0	0	0	0	0	0	0	0	0
武蔵村山市	2	2	0	0	0	0	0	2	0	0	0
多摩市	11	0	0	0	0	0	0	0	0	0	0
稲城市	3	0	0	0	0	0	0	0	2	0	0
羽村市	0	0	0	0	0	0	0	0	0	0	0
あきる野市	4	0	4	0	0	0	0	4	0	0	0
西東京市	3	0	2	0	0	0	0	0	1	0	0
東京都小計	495	99	420	172	120	49	3	407	57	0	0

行政対応 / 地方公共団体名	苦情対応状況										
	苦情件数	報告の徴収件数	立入検査件数	測定件数	測定適合	測定不適合	測定判定不能	調査に基づく行政指導件数	その他の行政指導件数	改善勧告までのもの	改善命令に至ったもの
神奈川県(市を除く)	2	0	1	0	0	0	0	0	2	0	0
横浜市	40	39	53	15	11	3	1	40	11	0	0
川崎市	1	0	8	0	0	0	0	7	1	0	0
相模原市	1	0	1	0	0	0	0	1	0	0	0
横須賀市	3	0	3	0	0	0	0	3	0	0	0
平塚市	2	0	2	0	0	0	0	1	1	0	0
鎌倉市	1	0	1	1	0	0	1	1	0	0	0
藤沢市	6	0	8	0	0	0	0	8	0	0	0
小田原市	0	0	0	0	0	0	0	0	0	0	0
茅ヶ崎市	1	0	1	0	0	0	0	0	0	0	0
逗子市	0	0	0	0	0	0	0	0	0	0	0
三浦市	0	0	0	0	0	0	0	0	0	0	0
秦野市	0	0	0	0	0	0	0	0	0	0	0
厚木市	1	1	0	0	0	0	0	0	1	0	0
大和市	0	0	0	0	0	0	0	0	0	0	0
伊勢原市	2	0	1	0	0	0	0	1	0	0	0
海老名市	1	0	1	0	0	0	0	0	0	0	0
座間市	0	0	0	0	0	0	0	0	0	0	0
南足柄市	0	0	0	0	0	0	0	0	0	0	0
綾瀬市	1	0	1	0	0	0	0	0	0	0	0
神奈川県小計	62	40	81	16	11	3	2	62	16	0	0
新潟県(市を除く)	0	0	0	0	0	0	0	0	0	0	0
新潟市	10	0	6	0	0	0	0	5	5	0	0
長岡市	0	0	0	0	0	0	0	0	0	0	0
三条市	0	0	0	0	0	0	0	0	0	0	0
柏崎市	0	0	0	0	0	0	0	0	0	0	0
新発田市	1	0	0	0	0	0	0	0	1	0	0
小千谷市	0	0	0	0	0	0	0	0	0	0	0
加茂市	0	0	0	0	0	0	0	0	0	0	0
十日町市	0	0	0	0	0	0	0	0	0	0	0
見附市	1	0	1	0	0	0	0	0	0	0	0
村上市	0	0	0	0	0	0	0	0	0	0	0
燕市	0	0	0	0	0	0	0	0	0	0	0
糸魚川市	0	0	0	0	0	0	0	0	0	0	0
妙高市	0	0	0	0	0	0	0	0	0	0	0
五泉市	0	0	0	0	0	0	0	0	0	0	0
上越市	0	0	0	0	0	0	0	0	0	0	0
阿賀野市	1	0	0	0	0	0	0	0	1	0	0
佐渡市	0	0	0	0	0	0	0	0	0	0	0
魚沼市	0	0	0	0	0	0	0	0	0	0	0
南魚沼市	0	0	0	0	0	0	0	0	0	0	0
胎内市	0	0	0	0	0	0	0	0	0	0	0
新潟県小計	13	0	7	0	0	0	0	5	7	0	0
富山県(市を除く)	0	0	0	0	0	0	0	0	0	0	0
富山市	0	0	3	0	0	0	0	1	2	0	0
高岡市	0	0	0	0	0	0	0	0	0	0	0
魚津市	0	0	0	0	0	0	0	0	0	0	0
氷見市	0	0	0	0	0	0	0	0	0	0	0
滑川市	0	0	0	0	0	0	0	0	0	0	0
黒部市	0	0	0	0	0	0	0	0	0	0	0
砺波市	0	0	0	0	0	0	0	0	0	0	0
小矢部市	0	0	0	0	0	0	0	0	0	0	0
南砺市	0	0	0	0	0	0	0	0	0	0	0
射水市	1	0	0	1	1	0	0	0	0	0	0
富山県小計	1	0	3	1	1	0	0	1	2	0	0
石川県(市を除く)	1	0	1	0	0	0	0	1	0	0	0
金沢市	1	0	1	0	0	0	0	1	0	0	0
七尾市	0	0	0	0	0	0	0	0	0	0	0
小松市	0	0	0	0	0	0	0	0	0	0	0
輪島市	0	0	0	0	0	0	0	0	0	0	0
珠洲市	0	0	0	0	0	0	0	0	0	0	0
加賀市	0	0	0	0	0	0	0	0	0	0	0
羽咋市	0	0	0	0	0	0	0	0	0	0	0
かほく市	0	0	0	0	0	0	0	0	0	0	0
白山市	3	0	3	0	0	0	0	3	0	0	0
能美市	0	0	0	0	0	0	0	0	0	0	0
野々市市	0	0	0	0	0	0	0	0	0	0	0
石川県小計	5	0	5	0	0	0	0	5	0	0	0

行政対応 / 地方公共団体名	苦情対応状況										
	苦情件数	報告の徴収件数	立入検査件数	測定件数	測定適合	測定不適合	測定判定不能	調査に基づく行政指導件数	その他の行政指導件数	改善勧告までのもの	改善命令に至ったもの
福井県(市を除く)	0	0	0	0	0	0	0	0	0	0	0
福井市	2	0	2	0	0	0	0	2	0	0	0
敦賀市	0	0	0	0	0	0	0	0	0	0	0
小浜市	0	0	0	0	0	0	0	0	0	0	0
大野市	0	0	0	0	0	0	0	0	0	0	0
勝山市	0	0	0	0	0	0	0	0	0	0	0
鯖江市	0	0	0	0	0	0	0	0	0	0	0
あわら市	0	0	0	0	0	0	0	0	0	0	0
越前市	0	0	0	0	0	0	0	0	0	0	0
坂井市	0	0	0	0	0	0	0	0	0	0	0
福井県小計	2	0	2	0	0	0	0	2	0	0	0
山梨県(市を除く)	0	0	0	0	0	0	0	0	0	0	0
甲府市	5	0	5	0	0	0	0	4	1	0	0
富士吉田市	0	0	0	0	0	0	0	0	0	0	0
都留市	0	0	0	0	0	0	0	0	0	0	0
山梨市	0	0	0	0	0	0	0	0	0	0	0
大月市	1	0	0	0	0	0	0	0	0	0	0
韮崎市	0	0	0	0	0	0	0	0	0	0	0
南アルプス市	0	0	0	0	0	0	0	0	0	0	0
北杜市	0	0	0	0	0	0	0	0	0	0	0
甲斐市	1	0	1	0	0	0	0	1	0	0	0
笛吹市	0	0	0	0	0	0	0	0	0	0	0
上野原市	0	0	0	0	0	0	0	0	0	0	0
甲州市	0	0	0	0	0	0	0	0	0	0	0
中央市	0	0	0	0	0	0	0	0	0	0	0
山梨県小計	7	0	6	0	0	0	0	5	1	0	0
長野県(市を除く)	0	0	0	0	0	0	0	0	0	0	0
長野市	4	0	4	0	0	0	0	1	3	0	0
松本市	2	0	1	0	0	0	0	1	0	0	0
上田市	0	0	0	0	0	0	0	0	0	0	0
岡谷市	0	0	0	0	0	0	0	0	0	0	0
飯田市	2	1	0	0	0	0	0	0	2	0	0
諏訪市	1	0	1	0	0	0	0	1	0	0	0
須坂市	0	0	0	0	0	0	0	0	0	0	0
小諸市	0	0	0	0	0	0	0	0	0	0	0
伊那市	0	0	0	0	0	0	0	0	0	0	0
駒ヶ根市	0	0	0	0	0	0	0	0	0	0	0
中野市	0	0	0	0	0	0	0	0	0	0	0
大町市	0	0	0	0	0	0	0	0	0	0	0
飯山市	0	0	0	0	0	0	0	0	0	0	0
茅野市	0	0	0	0	0	0	0	0	0	0	0
塩尻市	1	0	0	0	0	0	0	0	1	0	0
佐久市	1	0	0	0	0	0	0	0	1	0	0
千曲市	0	0	0	0	0	0	0	0	0	0	0
東御市	0	0	0	0	0	0	0	0	0	0	0
安曇野市	0	0	0	0	0	0	0	0	0	0	0
長野県小計	11	1	6	0	0	0	0	3	7	0	0
岐阜県(市を除く)	0	0	0	0	0	0	0	0	0	0	0
岐阜市	3	0	2	1	0	1	0	2	0	0	0
大垣市	2	0	1	0	0	0	0	1	0	0	0
高山市	0	0	0	0	0	0	0	0	0	0	0
多治見市	0	0	0	0	0	0	0	0	0	0	0
関市	3	0	3	0	0	0	0	0	3	0	0
中津川市	0	0	0	0	0	0	0	0	0	0	0
美濃市	0	0	0	0	0	0	0	0	0	0	0
瑞浪市	0	0	0	0	0	0	0	0	0	0	0
羽島市	0	0	0	0	0	0	0	0	0	0	0
恵那市	0	0	0	0	0	0	0	0	0	0	0
美濃加茂市	0	0	0	0	0	0	0	0	0	0	0
土岐市	0	0	0	0	0	0	0	0	0	0	0
各務原市	4	3	4	0	0	0	0	3	1	0	0
可児市	0	0	0	0	0	0	0	0	0	0	0
山県市	0	0	0	0	0	0	0	0	0	0	0
瑞穂市	0	0	0	0	0	0	0	0	0	0	0
飛騨市	0	0	0	0	0	0	0	0	0	0	0
本巣市	0	0	0	0	0	0	0	0	0	0	0
郡上市	0	0	0	0	0	0	0	0	0	0	0
下呂市	0	0	0	0	0	0	0	0	0	0	0
海津市	0	0	0	0	0	0	0	0	0	0	0
岐阜県小計	12	3	10	1	0	1	0	6	4	0	0

行政対応 / 地方公共団体名	苦情対応状況										
	苦情件数	報告の徴収件数	立入検査件数	測定件数	測定適合	測定不適合	測定判定不能	調査に基づく行政指導件数	その他の行政指導件数	改善勧告までのもの	改善命令に至ったもの
静岡県(市を除く)	2	1	0	0	0	0	0	1	1	0	0
静岡市	5	0	3	0	0	0	0	2	3	0	0
浜松市	3	0	2	1	1	0	0	2	0	0	0
沼津市	0	0	0	0	0	0	0	0	0	0	0
熱海市	1	0	0	0	0	0	0	0	0	0	0
三島市	0	0	0	0	0	0	0	0	0	0	0
富士宮市	0	0	0	0	0	0	0	0	0	0	0
伊東市	0	0	0	0	0	0	0	0	0	0	0
島田市	0	0	0	0	0	0	0	0	0	0	0
富士市	6	1	0	0	0	0	0	0	3	0	0
磐田市	0	0	0	0	0	0	0	0	0	0	0
焼津市	0	0	0	0	0	0	0	0	0	0	0
掛川市	0	0	0	0	0	0	0	0	0	0	0
藤枝市	1	0	0	0	0	0	0	0	1	0	0
御殿場市	1	0	1	0	0	0	0	0	0	0	0
袋井市	0	0	0	0	0	0	0	0	0	0	0
下田市	0	0	0	0	0	0	0	0	0	0	0
裾野市	0	0	0	0	0	0	0	0	0	0	0
湖西市	0	0	0	0	0	0	0	0	0	0	0
伊豆市	0	0	0	0	0	0	0	0	0	0	0
御前崎市	0	0	0	0	0	0	0	0	0	0	0
菊川市	0	0	0	0	0	0	0	0	0	0	0
伊豆の国市	0	0	0	0	0	0	0	0	0	0	0
牧之原市	0	0	0	0	0	0	0	0	0	0	0
静岡県小計	19	2	6	1	1	0	0	5	8	0	0
愛知県(市を除く)	4	0	0	0	0	0	0	0	2	0	0
名古屋市	127	0	95	0	0	0	0	86	29	0	0
豊橋市	13	0	13	0	0	0	0	0	13	0	0
岡崎市	23	0	22	1	1	0	0	5	0	0	0
一宮市	17	0	3	0	0	0	0	3	14	0	0
瀬戸市	4	0	0	1	0	1	0	1	1	0	0
半田市	8	0	1	0	0	0	0	1	6	0	0
春日井市	11	1	4	1	1	0	0	4	4	0	0
豊川市	10	0	9	0	0	0	0	9	0	0	0
津島市	5	1	1	0	0	0	0	2	3	0	0
碧南市	1	0	0	0	0	0	0	0	1	0	0
刈谷市	3	0	0	0	0	0	0	0	3	0	0
豊田市	11	0	7	0	0	0	0	0	6	0	0
安城市	3	0	3	0	0	0	0	2	0	0	0
西尾市	0	0	0	0	0	0	0	0	0	0	0
蒲郡市	1	0	0	0	0	0	0	0	1	0	0
犬山市	2	0	1	0	0	0	0	1	0	0	0
常滑市	0	0	0	0	0	0	0	0	0	0	0
江南市	0	0	0	0	0	0	0	0	0	0	0
小牧市	1	0	0	0	0	0	0	0	0	0	0
稲沢市	0	0	0	0	0	0	0	0	0	0	0
新城市	0	0	0	0	0	0	0	0	0	0	0
東海市	5	1	4	0	0	0	0	3	0	0	0
大府市	4	0	1	0	0	0	0	1	2	0	0
知多市	0	0	0	0	0	0	0	0	0	0	0
知立市	0	0	0	0	0	0	0	0	0	0	0
尾張旭市	0	0	0	0	0	0	0	0	0	0	0
高浜市	3	3	0	0	0	0	0	1	0	0	0
岩倉市	2	0	0	0	0	0	0	0	1	0	0
豊明市	3	1	0	0	0	0	0	1	2	0	0
日進市	2	0	2	0	0	0	0	1	1	0	0
田原市	0	0	0	0	0	0	0	0	0	0	0
愛西市	1	0	0	0	0	0	0	0	0	0	0
清須市	0	0	0	0	0	0	0	0	0	0	0
北名古屋市	1	0	1	0	0	0	0	0	1	0	0
弥富市	1	0	0	0	0	0	0	0	0	0	0
みよし市	0	0	0	0	0	0	0	0	0	0	0
あま市	2	0	2	0	0	0	0	1	1	0	0
長久手市	0	0	0	0	0	0	0	0	0	0	0
愛知県小計	268	7	169	3	2	1	0	122	91	0	0

行政対応 / 地方公共団体名	苦情対応状況										
	苦情件数	報告の徴収件数	立入検査件数	測定件数	測定適合	測定不適合	測定判定不能	調査に基づく行政指導件数	その他の行政指導件数	改善勧告までのもの	改善命令に至ったもの
三重県(市を除く)	0	0	0	0	0	0	0	0	0	0	0
津市	2	0	1	0	0	0	0	1	0	0	0
四日市市	4	2	1	0	0	0	0	3	0	0	0
伊勢市	0	0	0	0	0	0	0	0	0	0	0
松阪市	1	0	0	0	0	0	0	0	0	0	0
桑名市	1	0	1	0	0	0	0	0	0	0	0
鈴鹿市	2	0	0	0	0	0	0	0	0	0	0
名張市	0	0	0	0	0	0	0	0	0	0	0
尾鷲市	0	0	0	0	0	0	0	0	0	0	0
亀山市	0	0	0	0	0	0	0	0	0	0	0
鳥羽市	0	0	0	0	0	0	0	0	0	0	0
熊野市	0	0	0	0	0	0	0	0	0	0	0
いなべ市	0	0	0	0	0	0	0	0	0	0	0
志摩市	0	0	0	0	0	0	0	0	0	0	0
伊賀市	0	0	0	0	0	0	0	0	0	0	0
三重県小計	10	2	3	0	0	0	0	4	0	0	0
滋賀県(市を除く)	0	0	0	0	0	0	0	0	0	0	0
大津市	7	0	0	0	0	0	0	0	6	0	0
彦根市	0	0	0	0	0	0	0	0	0	0	0
長浜市	1	0	0	0	0	0	0	0	0	0	0
近江八幡市	0	0	0	0	0	0	0	0	0	0	0
草津市	0	0	0	0	0	0	0	0	0	0	0
守山市	0	0	0	0	0	0	0	0	0	0	0
栗東市	1	0	1	0	0	0	0	0	1	0	0
甲賀市	0	0	0	0	0	0	0	0	0	0	0
野洲市	0	0	0	0	0	0	0	0	0	0	0
湖南市	1	0	0	0	0	0	0	0	1	0	0
高島市	0	0	0	0	0	0	0	0	0	0	0
東近江市	0	0	0	0	0	0	0	0	0	0	0
米原市	0	0	0	0	0	0	0	0	0	0	0
滋賀県小計	10	0	1	0	0	0	0	0	8	0	0
京都府(市を除く)	1	0	0	0	0	0	0	0	0	0	0
京都市	24	0	25	13	9	4	0	26	0	0	0
福知山市	1	0	0	0	0	0	0	0	0	0	0
舞鶴市	0	0	0	0	0	0	0	0	0	0	0
綾部市	0	0	0	0	0	0	0	0	0	0	0
宇治市	1	1	0	0	0	0	0	1	0	0	0
宮津市	0	0	0	0	0	0	0	0	0	0	0
亀岡市	0	0	0	0	0	0	0	0	0	0	0
城陽市	0	0	0	0	0	0	0	0	0	0	0
向日市	0	0	0	0	0	0	0	0	0	0	0
長岡京市	0	0	0	0	0	0	0	0	0	0	0
八幡市	0	0	0	0	0	0	0	0	0	0	0
京田辺市	0	0	0	0	0	0	0	0	0	0	0
京丹後市	0	0	0	0	0	0	0	0	0	0	0
南丹市	0	0	0	0	0	0	0	0	0	0	0
木津川市	0	0	0	0	0	0	0	0	0	0	0
京都府小計	27	1	25	13	9	4	0	27	0	0	0

行政対応 / 地方公共団体名	苦情対応状況										
	苦情件数	報告の徴収件数	立入検査件数	測定件数	測定適合	測定不適合	測定判定不能	調査に基づく行政指導件数	その他の行政指導件数	改善勧告までのもの	改善命令に至ったもの
大阪府(市を除く)	2	1	0	0	0	0	0	0	2	0	0
大阪市	139	1	146	39	36	3	0	136	12	0	0
堺市	21	0	21	0	0	0	0	20	2	0	0
岸和田市	2	0	1	0	0	0	0	1	1	0	0
豊中市	14	1	10	0	0	0	0	2	2	0	0
池田市	9	0	2	0	0	0	0	2	5	0	0
吹田市	19	28	25	0	0	0	0	24	4	0	0
泉大津市	2	0	1	0	0	0	0	0	2	0	0
高槻市	4	0	7	0	0	0	0	7	1	0	0
貝塚市	1	0	1	0	0	0	0	1	0	0	0
守口市	0	0	0	0	0	0	0	0	0	0	0
枚方市	14	1	13	0	0	0	0	0	14	0	0
茨木市	6	0	12	0	0	0	0	12	0	0	0
八尾市	2	0	2	0	0	0	0	2	0	0	0
泉佐野市	2	0	2	0	0	0	0	2	0	0	0
富田林市	0	0	0	0	0	0	0	0	0	0	0
寝屋川市	6	0	7	1	1	0	0	6	1	0	0
河内長野市	0	0	0	0	0	0	0	0	0	0	0
松原市	2	0	2	0	0	0	0	1	0	0	0
大東市	2	1	2	0	0	0	0	2	0	0	0
和泉市	0	0	0	0	0	0	0	0	0	0	0
箕面市	8	3	8	0	0	0	0	8	0	0	0
柏原市	1	0	1	0	0	0	0	1	0	0	0
羽曳野市	0	0	0	0	0	0	0	0	0	0	0
門真市	1	0	0	1	0	1	0	1	0	0	0
摂津市	2	2	0	0	0	0	0	2	1	0	0
高石市	3	0	0	0	0	0	0	0	0	0	0
藤井寺市	0	0	0	0	0	0	0	0	0	0	0
東大阪市	11	7	12	4	4	0	0	9	3	0	0
泉南市	1	1	0	0	0	0	0	1	0	0	0
四條畷市	0	0	0	0	0	0	0	0	0	0	0
交野市	4	0	4	1	0	1	0	3	0	0	0
大阪狭山市	0	0	0	0	0	0	0	0	0	0	0
阪南市	0	0	0	0	0	0	0	0	0	0	0
大阪府小計	278	46	279	46	41	5	0	243	50	0	0
兵庫県(市を除く)	1	0	1	0	0	0	0	0	1	0	0
神戸市	61	0	49	43	32	11	0	42	5	0	0
姫路市	17	0	0	6	4	2	0	2	12	0	0
尼崎市	12	0	13	0	0	0	0	13	0	0	0
明石市	5	0	3	0	0	0	0	1	1	0	0
西宮市	23	1	21	0	0	0	0	1	22	0	0
洲本市	0	0	0	0	0	0	0	0	0	0	0
芦屋市	3	0	3	0	0	0	0	1	0	0	0
伊丹市	8	0	0	0	0	0	0	0	8	0	0
相生市	0	0	0	0	0	0	0	0	0	0	0
豊岡市	0	0	0	0	0	0	0	0	0	0	0
加古川市	13	0	12	0	0	0	0	0	9	0	0
赤穂市	0	0	0	0	0	0	0	0	0	0	0
西脇市	1	0	1	0	0	0	0	1	0	0	0
宝塚市	13	0	0	0	0	0	0	0	10	0	0
三木市	0	0	0	0	0	0	0	0	0	0	0
高砂市	3	3	0	1	1	0	0	3	0	0	0
川西市	0	0	0	0	0	0	0	0	0	0	0
小野市	4	3	0	0	0	0	0	2	2	0	0
三田市	3	0	3	0	0	0	0	3	0	0	0
加西市	2	0	0	0	0	0	0	0	0	0	0
篠山市	0	0	0	0	0	0	0	0	0	0	0
養父市	0	0	0	0	0	0	0	0	0	0	0
丹波市	0	0	0	0	0	0	0	0	0	0	0
南あわじ市	0	0	0	0	0	0	0	0	0	0	0
朝来市	0	0	0	0	0	0	0	0	0	0	0
淡路市	0	0	0	0	0	0	0	0	0	0	0
宍粟市	0	0	0	0	0	0	0	0	0	0	0
加東市	0	0	0	0	0	0	0	0	0	0	0
たつの市	0	0	0	0	0	0	0	0	0	0	0
兵庫県小計	169	7	106	50	37	13	0	69	70	0	0

行政対応 / 地方公共団体名	苦情対応状況										
	苦情件数	報告の徴収件数	立入検査件数	測定件数	測定適合	測定不適合	測定判定不能	調査に基づく行政指導件数	その他の行政指導件数	改善勧告までのもの	改善命令に至ったもの
奈良県(市を除く)	0	0	0	0	0	0	0	0	0	0	0
奈良市	5	0	5	0	0	0	0	5	0	0	0
大和高田市	0	0	0	0	0	0	0	0	0	0	0
大和郡山市	0	0	0	0	0	0	0	0	0	0	0
天理市	0	0	0	0	0	0	0	0	0	0	0
橿原市	0	0	0	0	0	0	0	0	0	0	0
桜井市	0	0	0	0	0	0	0	0	0	0	0
五條市	0	0	0	0	0	0	0	0	0	0	0
御所市	0	0	0	0	0	0	0	0	0	0	0
生駒市	0	0	0	0	0	0	0	0	0	0	0
香芝市	4	0	3	0	0	0	0	3	1	0	0
葛城市	3	0	0	0	0	0	0	0	2	0	0
宇陀市	0	0	0	0	0	0	0	0	0	0	0
奈良県小計	12	0	8	0	0	0	0	8	3	0	0
和歌山県(市を除く)	0	0	0	0	0	0	0	0	0	0	0
和歌山市	5	0	5	0	0	0	0	4	1	0	0
海南市	2	2	0	0	0	0	0	0	2	0	0
橋本市	0	0	0	0	0	0	0	0	0	0	0
有田市	0	0	0	0	0	0	0	0	0	0	0
御坊市	0	0	0	0	0	0	0	0	0	0	0
田辺市	2	1	0	0	0	0	0	1	1	0	0
新宮市	0	0	0	0	0	0	0	0	0	0	0
紀の川市	0	0	0	0	0	0	0	0	0	0	0
岩出市	0	0	0	0	0	0	0	0	0	0	0
和歌山県小計	9	3	5	0	0	0	0	5	4	0	0
鳥取県(市を除く)	0	0	0	0	0	0	0	0	0	0	0
鳥取市	0	0	0	0	0	0	0	0	0	0	0
米子市	0	0	0	0	0	0	0	0	0	0	0
倉吉市	0	0	0	0	0	0	0	0	0	0	0
境港市	0	0	0	0	0	0	0	0	0	0	0
鳥取県小計	0	0	0	0	0	0	0	0	0	0	0
島根県(市を除く)	0	0	0	0	0	0	0	0	0	0	0
松江市	0	0	0	0	0	0	0	0	0	0	0
浜田市	2	2	0	0	0	0	0	0	0	0	0
出雲市	0	0	0	0	0	0	0	0	0	0	0
益田市	0	0	0	0	0	0	0	0	0	0	0
大田市	0	0	0	0	0	0	0	0	0	0	0
安来市	0	0	0	0	0	0	0	0	0	0	0
江津市	0	0	0	0	0	0	0	0	0	0	0
雲南市	0	0	0	0	0	0	0	0	0	0	0
島根県小計	2	2	0	0	0	0	0	0	0	0	0
岡山県(市を除く)	0	0	0	0	0	0	0	0	0	0	0
岡山市	7	2	5	0	0	0	0	5	2	0	0
倉敷市	4	0	2	1	0	0	1	1	3	0	0
津山市	0	0	0	0	0	0	0	0	0	0	0
玉野市	2	1	2	0	0	0	0	2	0	0	0
笠岡市	0	0	0	0	0	0	0	0	0	0	0
井原市	0	0	0	0	0	0	0	0	0	0	0
総社市	0	0	0	0	0	0	0	0	0	0	0
高梁市	0	0	0	0	0	0	0	0	0	0	0
新見市	0	0	0	0	0	0	0	0	0	0	0
備前市	0	0	0	0	0	0	0	0	0	0	0
瀬戸内市	0	0	0	0	0	0	0	0	0	0	0
赤磐市	0	0	0	0	0	0	0	0	0	0	0
真庭市	0	0	0	0	0	0	0	0	0	0	0
美作市	0	0	0	0	0	0	0	0	0	0	0
浅口市	0	0	0	0	0	0	0	0	0	0	0
岡山県小計	13	3	9	1	0	0	1	8	5	0	0

行政対応 / 地方公共団体名	苦情対応状況										
	苦情件数	報告の徴収件数	立入検査件数	測定件数	測定適合	測定不適合	測定判定不能	調査に基づく行政指導件数	その他の行政指導件数	改善勧告までのもの	改善命令に至ったもの
広島県(市を除く)	0	0	0	0	0	0	0	0	0	0	0
広島市	22	0	22	8	5	3	0	0	0	0	0
呉市	1	0	2	0	0	0	0	2	0	0	0
竹原市	0	0	0	0	0	0	0	0	0	0	0
三原市	0	0	0	0	0	0	0	0	0	0	0
尾道市	0	0	0	0	0	0	0	0	0	0	0
福山市	3	0	2	0	0	0	0	1	0	0	0
府中市	0	0	0	0	0	0	0	0	0	0	0
三次市	0	0	0	0	0	0	0	0	0	0	0
庄原市	1	0	1	0	0	0	0	0	1	0	0
大竹市	0	0	0	0	0	0	0	0	0	0	0
東広島市	0	0	0	0	0	0	0	0	0	0	0
廿日市市	0	0	0	0	0	0	0	0	0	0	0
安芸高田市	0	0	0	0	0	0	0	0	0	0	0
江田島市	0	0	0	0	0	0	0	0	0	0	0
広島県小計	27	0	27	8	5	3	0	3	1	0	0
山口県(市を除く)	1	0	0	0	0	0	0	0	0	0	0
下関市	0	0	0	0	0	0	0	0	0	0	0
宇部市	0	0	0	0	0	0	0	0	0	0	0
山口市	0	0	0	0	0	0	0	0	0	0	0
萩市	0	0	0	0	0	0	0	0	0	0	0
防府市	0	0	0	0	0	0	0	0	0	0	0
下松市	0	0	0	0	0	0	0	0	0	0	0
岩国市	1	0	1	0	0	0	0	1	0	0	0
光市	0	0	0	0	0	0	0	0	0	0	0
長門市	0	0	0	0	0	0	0	0	0	0	0
柳井市	0	0	0	0	0	0	0	0	0	0	0
美祢市	0	0	0	0	0	0	0	0	0	0	0
周南市	0	0	0	0	0	0	0	0	0	0	0
山陽小野田市	1	0	0	0	0	0	0	0	1	0	0
山口県小計	3	0	1	0	0	0	0	1	1	0	0
徳島県(市を除く)	0	0	0	0	0	0	0	0	0	0	0
徳島市	5	0	5	3	1	2	0	3	2	0	0
鳴門市	0	0	0	0	0	0	0	0	0	0	0
小松島市	0	0	0	0	0	0	0	0	0	0	0
阿南市	1	0	0	0	0	0	0	0	0	0	0
吉野川市	0	0	0	0	0	0	0	0	0	0	0
阿波市	0	0	0	0	0	0	0	0	0	0	0
美馬市	0	0	0	0	0	0	0	0	0	0	0
三好市	0	0	0	0	0	0	0	0	0	0	0
徳島県小計	6	0	5	3	1	2	0	3	2	0	0
香川県(市を除く)	0	0	0	0	0	0	0	0	0	0	0
高松市	6	3	0	1	0	1	0	3	0	0	0
丸亀市	0	0	0	0	0	0	0	0	0	0	0
坂出市	1	0	0	0	0	0	0	0	0	0	0
善通寺市	0	0	0	0	0	0	0	0	0	0	0
観音寺市	0	0	0	0	0	0	0	0	0	0	0
さぬき市	0	0	0	0	0	0	0	0	0	0	0
東かがわ市	0	0	0	0	0	0	0	0	0	0	0
三豊市	0	0	0	0	0	0	0	0	0	0	0
香川県小計	7	3	0	1	0	1	0	3	0	0	0
愛媛県(市を除く)	0	0	0	0	0	0	0	0	0	0	0
松山市	15	0	15	2	1	1	0	15	1	0	0
今治市	0	0	0	0	0	0	0	0	0	0	0
宇和島市	0	0	0	0	0	0	0	0	0	0	0
八幡浜市	0	0	0	0	0	0	0	0	0	0	0
新居浜市	2	0	0	0	0	0	0	0	2	0	0
西条市	0	0	0	0	0	0	0	0	0	0	0
大洲市	0	0	0	0	0	0	0	0	0	0	0
伊予市	0	0	0	0	0	0	0	0	0	0	0
四国中央市	0	0	0	0	0	0	0	0	0	0	0
西予市	0	0	0	0	0	0	0	0	0	0	0
東温市	0	0	0	0	0	0	0	0	0	0	0
愛媛県小計	17	0	15	2	1	1	0	15	3	0	0

行政対応 / 地方公共団体名	苦情対応状況										
	苦情件数	報告の徴収件数	立入検査件数	測定件数	測定適合	測定不適合	測定判定不能	調査に基づく行政指導件数	その他の行政指導件数	改善勧告までのもの	改善命令に至ったもの
高知県(市を除く)	0	0	0	0	0	0	0	0	0	0	0
高知市	8	0	1	0	0	0	0	1	6	0	0
室戸市	0	0	0	0	0	0	0	0	0	0	0
安芸市	0	0	0	0	0	0	0	0	0	0	0
南国市	0	0	0	0	0	0	0	0	0	0	0
土佐市	0	0	0	0	0	0	0	0	0	0	0
須崎市	0	0	0	0	0	0	0	0	0	0	0
宿毛市	0	0	0	0	0	0	0	0	0	0	0
土佐清水市	0	0	0	0	0	0	0	0	0	0	0
四万十市	0	0	0	0	0	0	0	0	0	0	0
香南市	0	0	0	0	0	0	0	0	0	0	0
香美市	0	0	0	0	0	0	0	0	0	0	0
高知県小計	8	0	1	0	0	0	0	1	6	0	0
福岡県(市を除く)	0	0	0	0	0	0	0	0	0	0	0
北九州市	8	1	7	0	0	0	0	8	1	0	0
福岡市	36	2	32	2	2	0	0	20	9	0	0
大牟田市	0	0	0	0	0	0	0	0	0	0	0
久留米市	0	0	0	0	0	0	0	0	0	0	0
直方市	1	0	0	0	0	0	0	0	1	0	0
飯塚市	0	0	0	0	0	0	0	0	0	0	0
田川市	0	0	0	0	0	0	0	0	0	0	0
柳川市	0	0	0	0	0	0	0	0	0	0	0
八女市	0	0	0	0	0	0	0	0	0	0	0
筑後市	0	0	0	0	0	0	0	0	0	0	0
大川市	1	0	0	0	0	0	0	0	0	0	0
行橋市	0	0	0	0	0	0	0	0	0	0	0
豊前市	0	0	0	0	0	0	0	0	0	0	0
中間市	0	0	0	0	0	0	0	0	0	0	0
小郡市	1	0	0	0	0	0	0	0	1	0	0
筑紫野市	1	0	0	0	0	0	0	0	1	0	0
春日市	0	0	0	0	0	0	0	0	0	0	0
大野城市	0	0	0	0	0	0	0	0	0	0	0
宗像市	1	0	0	0	0	0	0	0	0	0	0
太宰府市	0	0	0	0	0	0	0	0	0	0	0
古賀市	0	0	0	0	0	0	0	0	0	0	0
福津市	0	0	0	0	0	0	0	0	0	0	0
うきは市	0	0	0	0	0	0	0	0	0	0	0
宮若市	0	0	0	0	0	0	0	0	0	0	0
嘉麻市	0	0	0	0	0	0	0	0	0	0	0
朝倉市	0	0	0	0	0	0	0	0	0	0	0
みやま市	0	0	0	0	0	0	0	0	0	0	0
糸島市	0	0	0	0	0	0	0	0	0	0	0
福岡県小計	49	3	39	2	2	0	0	28	13	0	0
佐賀県(市を除く)	0	0	0	0	0	0	0	0	0	0	0
佐賀市	2	0	2	0	0	0	0	2	0	0	0
唐津市	0	0	0	0	0	0	0	0	0	0	0
鳥栖市	0	0	0	0	0	0	0	0	0	0	0
多久市	0	0	0	0	0	0	0	0	0	0	0
伊万里市	1	1	0	0	0	0	0	0	0	0	0
武雄市	0	0	0	0	0	0	0	0	0	0	0
鹿島市	0	0	0	0	0	0	0	0	0	0	0
小城市	0	0	0	0	0	0	0	0	0	0	0
嬉野市	0	0	0	0	0	0	0	0	0	0	0
神埼市	0	0	0	0	0	0	0	0	0	0	0
佐賀県小計	3	1	2	0	0	0	0	2	0	0	0
長崎県(市を除く)	0	0	0	0	0	0	0	0	0	0	0
長崎市	15	1	11	8	5	3	0	13	0	0	0
佐世保市	4	0	1	0	0	0	0	0	2	0	0
島原市	0	0	0	0	0	0	0	0	0	0	0
諫早市	0	0	0	0	0	0	0	0	0	0	0
大村市	2	0	2	0	0	0	0	0	2	0	0
平戸市	0	0	0	0	0	0	0	0	0	0	0
松浦市	0	0	0	0	0	0	0	0	0	0	0
対馬市	0	0	0	0	0	0	0	0	0	0	0
壱岐市	0	0	0	0	0	0	0	0	0	0	0
五島市	0	0	0	0	0	0	0	0	0	0	0
西海市	0	0	0	0	0	0	0	0	0	0	0
雲仙市	0	0	0	0	0	0	0	0	0	0	0
南島原市	0	0	0	0	0	0	0	0	0	0	0
長崎県小計	21	1	14	8	5	3	0	13	4	0	0

行政対応 / 地方公共団体名	苦情対応状況										
	苦情件数	報告の徴収件数	立入検査件数	測定件数	測定適合	測定不適合	測定判定不能	調査に基づく行政指導件数	その他の行政指導件数	改善勧告までのもの	改善命令に至ったもの
熊本県(市を除く)	0	0	0	0	0	0	0	0	0	0	0
熊本市	14	0	9	0	0	0	0	7	5	0	0
八代市	0	0	0	0	0	0	0	0	0	0	0
人吉市	0	0	0	0	0	0	0	0	0	0	0
荒尾市	0	0	0	0	0	0	0	0	0	0	0
水俣市	0	0	0	0	0	0	0	0	0	0	0
玉名市	0	0	0	0	0	0	0	0	0	0	0
山鹿市	0	0	0	0	0	0	0	0	0	0	0
菊池市	0	0	0	0	0	0	0	0	0	0	0
宇土市	0	0	0	0	0	0	0	0	0	0	0
上天草市	0	0	0	0	0	0	0	0	0	0	0
宇城市	0	0	0	0	0	0	0	0	0	0	0
阿蘇市	0	0	0	0	0	0	0	0	0	0	0
天草市	0	0	0	0	0	0	0	0	0	0	0
合志市	0	0	0	0	0	0	0	0	0	0	0
熊本県小計	14	0	9	0	0	0	0	7	5	0	0
大分県(市を除く)	0	0	0	0	0	0	0	0	0	0	0
大分市	18	0	18	11	5	6	0	18	0	0	0
別府市	0	0	0	0	0	0	0	0	0	0	0
中津市	1	0	1	0	0	0	0	0	1	0	0
日田市	0	0	0	0	0	0	0	0	0	0	0
佐伯市	2	0	0	0	0	0	0	0	1	0	0
臼杵市	0	0	0	0	0	0	0	0	0	0	0
津久見市	0	0	0	0	0	0	0	0	0	0	0
竹田市	0	0	0	0	0	0	0	0	0	0	0
豊後高田市	0	0	0	0	0	0	0	0	0	0	0
杵築市	0	0	0	0	0	0	0	0	0	0	0
宇佐市	0	0	0	0	0	0	0	0	0	0	0
豊後大野市	0	0	0	0	0	0	0	0	0	0	0
由布市	0	0	0	0	0	0	0	0	0	0	0
国東市	0	0	0	0	0	0	0	0	0	0	0
大分県小計	21	0	19	11	5	6	0	18	2	0	0
宮崎県(市を除く)	1	0	0	0	0	0	0	0	1	0	0
宮崎市	0	0	0	0	0	0	0	0	0	0	0
都城市	0	0	0	0	0	0	0	0	0	0	0
延岡市	6	0	0	0	0	0	0	0	5	0	0
日南市	0	0	0	0	0	0	0	0	0	0	0
小林市	0	0	0	0	0	0	0	0	0	0	0
日向市	1	0	0	0	0	0	0	0	0	0	0
串間市	0	0	0	0	0	0	0	0	0	0	0
西都市	0	0	0	0	0	0	0	0	0	0	0
えびの市	0	0	0	0	0	0	0	0	0	0	0
宮崎県小計	8	0	0	0	0	0	0	0	6	0	0

行政対応 / 地方公共団体名	苦情対応状況										
	苦情件数	報告の徴収件数	立入検査件数	測定件数	測定適合	測定不適合	測定判定不能	調査に基づく行政指導件数	その他の行政指導件数	改善勧告までのもの	改善命令に至ったもの
鹿児島県(市を除く)	0	0	0	0	0	0	0	0	0	0	0
鹿児島市	7	0	0	0	0	0	0	0	7	0	0
鹿屋市	1	0	0	0	0	0	0	0	0	0	0
枕崎市	0	0	0	0	0	0	0	0	0	0	0
阿久根市	0	0	0	0	0	0	0	0	0	0	0
出水市	0	0	0	0	0	0	0	0	0	0	0
指宿市	0	0	0	0	0	0	0	0	0	0	0
西之表市	0	0	0	0	0	0	0	0	0	0	0
垂水市	0	0	0	0	0	0	0	0	0	0	0
薩摩川内市	0	0	0	0	0	0	0	0	0	0	0
日置市	0	0	0	0	0	0	0	0	0	0	0
曽於市	0	0	0	0	0	0	0	0	0	0	0
霧島市	2	1	1	0	0	0	0	1	0	0	0
いちき串木野市	0	0	0	0	0	0	0	0	0	0	0
南さつま市	0	0	0	0	0	0	0	0	0	0	0
志布志市	0	0	0	0	0	0	0	0	0	0	0
奄美市	0	0	0	0	0	0	0	0	0	0	0
南九州市	0	0	0	0	0	0	0	0	0	0	0
伊佐市	0	0	0	0	0	0	0	0	0	0	0
姶良市	0	0	0	0	0	0	0	0	0	0	0
鹿児島県小計	10	1	1	0	0	0	0	1	7	0	0
沖縄県(市を除く)	1	0	0	0	0	0	0	0	1	0	0
那覇市	6	1	0	0	0	0	0	1	5	0	0
宜野湾市	2	1	1	0	0	0	0	1	1	0	0
石垣市	1	0	0	1	0	1	0	1	0	0	0
浦添市	1	0	0	0	0	0	0	0	1	0	0
名護市	1	0	0	0	0	0	0	0	1	0	0
糸満市	0	0	0	0	0	0	0	0	0	0	0
沖縄市	0	0	0	0	0	0	0	0	0	0	0
豊見城市	0	0	0	0	0	0	0	0	0	0	0
うるま市	0	0	0	0	0	0	0	0	0	0	0
宮古島市	0	0	0	0	0	0	0	0	0	0	0
南城市	0	0	0	0	0	0	0	0	0	0	0
沖縄県小計	12	2	1	1	0	1	0	3	9	0	0
合計	1,853	265	1,422	343	243	94	6	1,187	458	0	0

表18−2 条例により規制対象となる建設作業

行政対応 / 地方公共団体名	苦情対応状況										
	苦情件数	報告の徴収件数	立入検査件数	測定件数	測定適合	測定不適合	測定判定不能	調査に基づく行政指導件数	その他の行政指導件数	改善勧告までのもの	改善命令に至ったもの
北海道(市を除く)	0	0	0	0	0	0	0	0	0	0	0
札幌市	5	4	1	0	0	0	0	0	1	0	0
函館市	0	0	0	0	0	0	0	0	0	0	0
小樽市	2	0	0	0	0	0	0	0	0	0	0
旭川市	1	0	1	0	0	0	0	0	0	0	0
室蘭市	0	0	0	0	0	0	0	0	0	0	0
釧路市	1	0	0	0	0	0	0	0	1	0	0
帯広市	0	0	0	0	0	0	0	0	0	0	0
北見市	0	0	0	0	0	0	0	0	0	0	0
夕張市	0	0	0	0	0	0	0	0	0	0	0
岩見沢市	0	0	0	0	0	0	0	0	0	0	0
網走市	0	0	0	0	0	0	0	0	0	0	0
留萌市	0	0	0	0	0	0	0	0	0	0	0
苫小牧市	0	0	0	0	0	0	0	0	0	0	0
稚内市	0	0	0	0	0	0	0	0	0	0	0
美唄市	0	0	0	0	0	0	0	0	0	0	0
芦別市	0	0	0	0	0	0	0	0	0	0	0
江別市	0	0	0	0	0	0	0	0	0	0	0
赤平市	0	0	0	0	0	0	0	0	0	0	0
紋別市	0	0	0	0	0	0	0	0	0	0	0
士別市	0	0	0	0	0	0	0	0	0	0	0
名寄市	0	0	0	0	0	0	0	0	0	0	0
三笠市	0	0	0	0	0	0	0	0	0	0	0
根室市	0	0	0	0	0	0	0	0	0	0	0
千歳市	0	0	0	0	0	0	0	0	0	0	0
滝川市	0	0	0	0	0	0	0	0	0	0	0
砂川市	0	0	0	0	0	0	0	0	0	0	0
歌志内市	0	0	0	0	0	0	0	0	0	0	0
深川市	0	0	0	0	0	0	0	0	0	0	0
富良野市	0	0	0	0	0	0	0	0	0	0	0
登別市	0	0	0	0	0	0	0	0	0	0	0
恵庭市	0	0	0	0	0	0	0	0	0	0	0
伊達市	1	0	0	0	0	0	0	0	1	0	0
北広島市	0	0	0	0	0	0	0	0	0	0	0
石狩市	0	0	0	0	0	0	0	0	0	0	0
北斗市	0	0	0	0	0	0	0	0	0	0	0
北海道小計	10	4	2	0	0	0	0	0	3	0	0
青森県(市を除く)	0	0	0	0	0	0	0	0	0	0	0
青森市	0	0	0	0	0	0	0	0	0	0	0
弘前市	0	0	0	0	0	0	0	0	0	0	0
八戸市	0	0	0	0	0	0	0	0	0	0	0
黒石市	0	0	0	0	0	0	0	0	0	0	0
五所川原市	0	0	0	0	0	0	0	0	0	0	0
十和田市	0	0	0	0	0	0	0	0	0	0	0
三沢市	0	0	0	0	0	0	0	0	0	0	0
むつ市	0	0	0	0	0	0	0	0	0	0	0
つがる市	0	0	0	0	0	0	0	0	0	0	0
平川市	0	0	0	0	0	0	0	0	0	0	0
青森県小計	0	0	0	0	0	0	0	0	0	0	0
岩手県(市を除く)	0	0	0	0	0	0	0	0	0	0	0
盛岡市	0	0	0	0	0	0	0	0	0	0	0
宮古市	0	0	0	0	0	0	0	0	0	0	0
大船渡市	0	0	0	0	0	0	0	0	0	0	0
花巻市	0	0	0	0	0	0	0	0	0	0	0
北上市	0	0	0	0	0	0	0	0	0	0	0
久慈市	0	0	0	0	0	0	0	0	0	0	0
遠野市	0	0	0	0	0	0	0	0	0	0	0
一関市	0	0	0	0	0	0	0	0	0	0	0
陸前高田市	0	0	0	0	0	0	0	0	0	0	0
釜石市	0	0	0	0	0	0	0	0	0	0	0
二戸市	0	0	0	0	0	0	0	0	0	0	0
八幡平市	0	0	0	0	0	0	0	0	0	0	0
奥州市	0	0	0	0	0	0	0	0	0	0	0
滝沢市	0	0	0	0	0	0	0	0	0	0	0
岩手県小計	0	0	0	0	0	0	0	0	0	0	0

行政対応 / 地方公共団体名	苦情対応状況										
	苦情件数	報告の徴収件数	立入検査件数	測定件数	測定適合	測定不適合	測定判定不能	調査に基づく行政指導件数	その他の行政指導件数	改善勧告までのもの	改善命令に至ったもの
宮城県(市を除く)	0	0	0	0	0	0	0	0	0	0	0
仙台市	11	1	6	0	0	0	0	5	4	0	0
石巻市	0	0	0	0	0	0	0	0	0	0	0
塩竈市	0	0	0	0	0	0	0	0	0	0	0
気仙沼市	0	0	0	0	0	0	0	0	0	0	0
白石市	0	0	0	0	0	0	0	0	0	0	0
名取市	0	0	0	0	0	0	0	0	0	0	0
角田市	0	0	0	0	0	0	0	0	0	0	0
多賀城市	0	0	0	0	0	0	0	0	0	0	0
岩沼市	0	0	0	0	0	0	0	0	0	0	0
登米市	0	0	0	0	0	0	0	0	0	0	0
栗原市	0	0	0	0	0	0	0	0	0	0	0
東松島市	0	0	0	0	0	0	0	0	0	0	0
大崎市	0	0	0	0	0	0	0	0	0	0	0
宮城県小計	11	1	6	0	0	0	0	5	4	0	0
秋田県(市を除く)	0	0	0	0	0	0	0	0	0	0	0
秋田市	0	0	0	0	0	0	0	0	0	0	0
能代市	0	0	0	0	0	0	0	0	0	0	0
横手市	0	0	0	0	0	0	0	0	0	0	0
大館市	0	0	0	0	0	0	0	0	0	0	0
男鹿市	0	0	0	0	0	0	0	0	0	0	0
湯沢市	0	0	0	0	0	0	0	0	0	0	0
鹿角市	0	0	0	0	0	0	0	0	0	0	0
由利本荘市	0	0	0	0	0	0	0	0	0	0	0
潟上市	0	0	0	0	0	0	0	0	0	0	0
大仙市	0	0	0	0	0	0	0	0	0	0	0
北秋田市	0	0	0	0	0	0	0	0	0	0	0
にかほ市	0	0	0	0	0	0	0	0	0	0	0
仙北市	0	0	0	0	0	0	0	0	0	0	0
秋田県小計	0	0	0	0	0	0	0	0	0	0	0
山形県(市を除く)	0	0	0	0	0	0	0	0	0	0	0
山形市	0	0	0	0	0	0	0	0	0	0	0
米沢市	0	0	0	0	0	0	0	0	0	0	0
鶴岡市	0	0	0	0	0	0	0	0	0	0	0
酒田市	0	0	0	0	0	0	0	0	0	0	0
新庄市	0	0	0	0	0	0	0	0	0	0	0
寒河江市	0	0	0	0	0	0	0	0	0	0	0
上山市	0	0	0	0	0	0	0	0	0	0	0
村山市	0	0	0	0	0	0	0	0	0	0	0
長井市	0	0	0	0	0	0	0	0	0	0	0
天童市	0	0	0	0	0	0	0	0	0	0	0
東根市	0	0	0	0	0	0	0	0	0	0	0
尾花沢市	0	0	0	0	0	0	0	0	0	0	0
南陽市	0	0	0	0	0	0	0	0	0	0	0
山形県小計	0	0	0	0	0	0	0	0	0	0	0
福島県(市を除く)	3	0	0	0	0	0	0	0	1	0	0
福島市	0	0	0	0	0	0	0	0	0	0	0
会津若松市	3	0	1	0	0	0	0	0	0	0	0
郡山市	0	0	0	0	0	0	0	0	0	0	0
いわき市	1	0	0	0	0	0	0	0	1	0	0
白河市	0	0	0	0	0	0	0	0	0	0	0
須賀川市	0	0	0	0	0	0	0	0	0	0	0
喜多方市	0	0	0	0	0	0	0	0	0	0	0
相馬市	0	0	0	0	0	0	0	0	0	0	0
二本松市	0	0	0	0	0	0	0	0	0	0	0
田村市	0	0	0	0	0	0	0	0	0	0	0
南相馬市	0	0	0	0	0	0	0	0	0	0	0
伊達市	1	0	0	0	0	0	0	0	0	0	0
本宮市	0	0	0	0	0	0	0	0	0	0	0
福島県小計	8	0	1	0	0	0	0	0	2	0	0

行政対応 / 地方公共団体名	苦情件数	報告の徴収件数	立入検査件数	測定件数	測定適合	測定不適合	測定判定不能	調査に基づく行政指導件数	その他の行政指導件数	改善勧告までのもの	改善命令に至ったもの
	苦情対応状況										
茨城県(市を除く)	0	0	0	0	0	0	0	0	0	0	0
水戸市	0	0	0	0	0	0	0	0	0	0	0
日立市	2	0	1	0	0	0	0	0	0	0	0
土浦市	0	0	0	0	0	0	0	0	0	0	0
古河市	0	0	0	0	0	0	0	0	0	0	0
石岡市	0	0	0	0	0	0	0	0	0	0	0
結城市	1	0	0	0	0	0	0	0	1	0	0
龍ケ崎市	0	0	0	0	0	0	0	0	0	0	0
下妻市	0	0	0	0	0	0	0	0	0	0	0
常総市	0	0	0	0	0	0	0	0	0	0	0
常陸太田市	0	0	0	0	0	0	0	0	0	0	0
高萩市	0	0	0	0	0	0	0	0	0	0	0
北茨城市	0	0	0	0	0	0	0	0	0	0	0
笠間市	0	0	0	0	0	0	0	0	0	0	0
取手市	0	0	0	0	0	0	0	0	0	0	0
牛久市	0	0	0	0	0	0	0	0	0	0	0
つくば市	0	0	0	0	0	0	0	0	0	0	0
ひたちなか市	1	0	1	0	0	0	0	0	1	0	0
鹿嶋市	0	0	0	0	0	0	0	0	0	0	0
潮来市	1	0	1	0	0	0	0	1	0	0	0
守谷市	0	0	0	0	0	0	0	0	0	0	0
常陸大宮市	0	0	0	0	0	0	0	0	0	0	0
那珂市	0	0	0	0	0	0	0	0	0	0	0
筑西市	0	0	0	0	0	0	0	0	0	0	0
坂東市	0	0	0	0	0	0	0	0	0	0	0
稲敷市	0	0	0	0	0	0	0	0	0	0	0
かすみがうら市	0	0	0	0	0	0	0	0	0	0	0
桜川市	0	0	0	0	0	0	0	0	0	0	0
神栖市	0	0	0	0	0	0	0	0	0	0	0
行方市	0	0	0	0	0	0	0	0	0	0	0
鉾田市	0	0	0	0	0	0	0	0	0	0	0
つくばみらい市	0	0	0	0	0	0	0	0	0	0	0
小美玉市	0	0	0	0	0	0	0	0	0	0	0
茨城県小計	5	0	3	0	0	0	0	1	2	0	0
栃木県(市を除く)	1	1	0	0	0	0	0	1	0	0	0
宇都宮市	2	1	1	0	0	0	0	2	0	0	0
足利市	0	0	0	0	0	0	0	0	0	0	0
栃木市	0	0	0	0	0	0	0	0	0	0	0
佐野市	0	0	0	0	0	0	0	0	0	0	0
鹿沼市	0	0	0	0	0	0	0	0	0	0	0
日光市	1	0	1	0	0	0	0	1	0	0	0
小山市	1	0	0	0	0	0	0	0	1	0	0
真岡市	0	0	0	0	0	0	0	0	0	0	0
大田原市	0	0	0	0	0	0	0	0	0	0	0
矢板市	0	0	0	0	0	0	0	0	0	0	0
那須塩原市	0	0	0	0	0	0	0	0	0	0	0
さくら市	0	0	0	0	0	0	0	0	0	0	0
那須烏山市	0	0	0	0	0	0	0	0	0	0	0
下野市	0	0	0	0	0	0	0	0	0	0	0
栃木県小計	5	2	2	0	0	0	0	4	1	0	0
群馬県(市を除く)	0	0	0	0	0	0	0	0	0	0	0
前橋市	0	0	0	0	0	0	0	0	0	0	0
高崎市	0	0	0	0	0	0	0	0	0	0	0
桐生市	0	0	0	0	0	0	0	0	0	0	0
伊勢崎市	0	0	0	0	0	0	0	0	0	0	0
太田市	3	3	2	0	0	0	0	3	0	0	0
沼田市	0	0	0	0	0	0	0	0	0	0	0
館林市	0	0	0	0	0	0	0	0	0	0	0
渋川市	0	0	0	0	0	0	0	0	0	0	0
藤岡市	0	0	0	0	0	0	0	0	0	0	0
富岡市	0	0	0	0	0	0	0	0	0	0	0
安中市	0	0	0	0	0	0	0	0	0	0	0
みどり市	0	0	0	0	0	0	0	0	0	0	0
群馬県小計	3	3	2	0	0	0	0	3	0	0	0

行政対応 / 地方公共団体名	苦情対応状況										
	苦情件数	報告の徴収件数	立入検査件数	測定件数	測定適合	測定不適合	測定判定不能	調査に基づく行政指導件数	その他の行政指導件数	改善勧告までのもの	改善命令に至ったもの
埼玉県(市を除く)	0	0	0	0	0	0	0	0	0	0	0
さいたま市	7	1	5	0	0	0	0	3	2	0	0
川越市	0	0	0	0	0	0	0	0	0	0	0
熊谷市	0	0	0	0	0	0	0	0	0	0	0
川口市	0	0	0	0	0	0	0	0	0	0	0
行田市	0	0	0	0	0	0	0	0	0	0	0
秩父市	0	0	0	0	0	0	0	0	0	0	0
所沢市	2	0	2	0	0	0	0	1	0	0	0
飯能市	0	0	0	0	0	0	0	0	0	0	0
加須市	0	0	0	0	0	0	0	0	0	0	0
本庄市	0	0	0	0	0	0	0	0	0	0	0
東松山市	0	0	0	0	0	0	0	0	0	0	0
春日部市	0	0	0	0	0	0	0	0	0	0	0
狭山市	0	0	0	0	0	0	0	0	0	0	0
羽生市	0	0	0	0	0	0	0	0	0	0	0
鴻巣市	0	0	0	0	0	0	0	0	0	0	0
深谷市	0	0	0	0	0	0	0	0	0	0	0
上尾市	0	0	0	0	0	0	0	0	0	0	0
草加市	14	0	14	0	0	0	0	10	0	0	0
越谷市	2	0	2	0	0	0	0	0	2	0	0
蕨市	0	0	0	0	0	0	0	0	0	0	0
戸田市	0	0	0	0	0	0	0	0	0	0	0
入間市	0	0	0	0	0	0	0	0	0	0	0
朝霞市	1	0	1	0	0	0	0	0	0	0	0
志木市	0	0	0	0	0	0	0	0	0	0	0
和光市	5	0	3	0	0	0	0	0	5	0	0
新座市	0	0	0	0	0	0	0	0	0	0	0
桶川市	0	0	0	0	0	0	0	0	0	0	0
久喜市	0	0	0	0	0	0	0	0	0	0	0
北本市	0	0	0	0	0	0	0	0	0	0	0
八潮市	8	0	8	0	0	0	0	0	0	0	0
富士見市	0	0	0	0	0	0	0	0	0	0	0
三郷市	0	0	0	0	0	0	0	0	0	0	0
蓮田市	0	0	0	0	0	0	0	0	0	0	0
坂戸市	0	0	0	0	0	0	0	0	0	0	0
幸手市	0	0	0	0	0	0	0	0	0	0	0
鶴ヶ島市	0	0	0	0	0	0	0	0	0	0	0
日高市	0	0	0	0	0	0	0	0	0	0	0
吉川市	0	0	0	0	0	0	0	0	0	0	0
ふじみ野市	0	0	0	0	0	0	0	0	0	0	0
白岡市	0	0	0	0	0	0	0	0	0	0	0
埼玉県小計	39	1	35	0	0	0	0	14	9	0	0

行政対応 / 地方公共団体名	苦情対応状況										
	苦情件数	報告の徴収件数	立入検査件数	測定件数	測定適合	測定不適合	測定判定不能	調査に基づく行政指導件数	その他の行政指導件数	改善勧告までのもの	改善命令に至ったもの
千葉県(市を除く)	0	0	0	0	0	0	0	0	0	0	0
千葉市	13	3	10	0	0	0	0	8	2	0	0
銚子市	0	0	0	0	0	0	0	0	0	0	0
市川市	68	1	66	3	3	0	0	51	0	0	0
船橋市	0	0	0	0	0	0	0	0	0	0	0
館山市	0	0	0	0	0	0	0	0	0	0	0
木更津市	4	0	0	0	0	0	0	0	4	0	0
松戸市	10	0	10	1	1	0	0	10	0	0	0
野田市	1	0	0	0	0	0	0	0	1	0	0
茂原市	0	0	0	0	0	0	0	0	0	0	0
成田市	3	0	3	0	0	0	0	0	3	0	0
佐倉市	1	0	0	0	0	0	0	0	1	0	0
東金市	0	0	0	0	0	0	0	0	0	0	0
旭市	0	0	0	0	0	0	0	0	0	0	0
習志野市	9	3	3	2	0	2	0	6	3	0	0
柏市	3	0	3	0	0	0	0	2	0	0	0
勝浦市	0	0	0	0	0	0	0	0	0	0	0
市原市	1	0	1	0	0	0	0	0	1	0	0
流山市	0	0	0	0	0	0	0	0	0	0	0
八千代市	4	0	1	0	0	0	0	1	1	0	0
我孫子市	0	0	0	0	0	0	0	0	0	0	0
鴨川市	0	0	0	0	0	0	0	0	0	0	0
鎌ケ谷市	0	0	0	0	0	0	0	0	0	0	0
君津市	0	0	0	0	0	0	0	0	0	0	0
富津市	0	0	0	0	0	0	0	0	0	0	0
浦安市	2	0	0	0	0	0	0	0	0	0	0
四街道市	1	0	0	0	0	0	0	0	1	0	0
袖ケ浦市	0	0	0	0	0	0	0	0	0	0	0
八街市	0	0	0	0	0	0	0	0	0	0	0
印西市	0	0	0	0	0	0	0	0	0	0	0
白井市	0	0	0	0	0	0	0	0	0	0	0
富里市	0	0	0	0	0	0	0	0	0	0	0
南房総市	0	0	0	0	0	0	0	0	0	0	0
匝瑳市	0	0	0	0	0	0	0	0	0	0	0
香取市	0	0	0	0	0	0	0	0	0	0	0
山武市	0	0	0	0	0	0	0	0	0	0	0
いすみ市	0	0	0	0	0	0	0	0	0	0	0
大網白里市	0	0	0	0	0	0	0	0	0	0	0
千葉県小計	120	7	97	6	4	2	0	78	17	0	0

行政対応 / 地方公共団体名	苦情対応状況										
	苦情件数	報告の徴収件数	立入検査件数	測定件数	測定適合	測定不適合	測定判定不能	調査に基づく行政指導件数	その他の行政指導件数	改善勧告までのもの	改善命令に至ったもの
東京都(市・特別区を除く)	0	0	0	0	0	0	0	0	0	0	0
千代田区	7	0	6	0	0	0	0	5	1	0	0
中央区	27	26	25	10	7	3	0	23	0	0	0
港区	42	12	24	1	1	0	0	9	0	0	0
新宿区	48	4	44	26	22	4	0	55	4	0	0
文京区	23	0	30	15	14	1	0	29	1	0	0
台東区	12	0	10	8	7	1	0	8	1	0	0
墨田区	39	20	30	14	10	3	1	16	19	0	0
江東区	13	1	20	1	1	0	0	21	0	0	0
品川区	27	2	20	2	2	0	0	19	2	0	0
目黒区	27	1	32	6	6	0	0	29	3	0	0
大田区	34	0	31	8	7	0	1	17	0	0	0
世田谷区	26	1	25	0	0	0	0	25	1	0	0
渋谷区	22	0	27	3	3	0	0	25	0	0	0
中野区	16	0	21	8	5	3	0	21	0	0	0
杉並区	24	0	3	0	0	0	0	0	11	0	0
豊島区	20	6	4	4	1	3	0	4	3	0	0
北区	41	7	41	1	0	0	1	40	2	0	0
荒川区	4	4	4	3	2	1	0	1	1	0	0
板橋区	47	0	31	15	15	0	0	35	2	0	0
練馬区	40	0	40	1	1	0	0	37	1	0	0
足立区	54	2	39	3	2	0	1	10	25	0	0
葛飾区	26	0	21	15	15	0	0	17	11	0	0
江戸川区	53	0	69	16	15	1	0	67	2	0	0
八王子市	18	7	10	0	0	0	0	1	0	0	0
立川市	12	0	10	0	0	0	0	8	1	0	0
武蔵野市	3	0	3	2	1	1	0	2	0	0	0
三鷹市	0	0	0	0	0	0	0	0	0	0	0
青梅市	7	3	3	0	0	0	0	0	5	0	0
府中市	12	0	20	0	0	0	0	12	9	0	0
昭島市	0	0	0	0	0	0	0	0	0	0	0
調布市	1	0	0	0	0	0	0	0	1	0	0
町田市	15	3	14	1	1	0	0	2	10	0	0
小金井市	4	0	0	0	0	0	0	0	4	0	0
小平市	9	0	0	0	0	0	0	0	0	0	0
日野市	0	0	0	0	0	0	0	0	0	0	0
東村山市	1	0	0	0	0	0	0	0	0	0	0
国分寺市	0	0	0	0	0	0	0	0	0	0	0
国立市	1	0	0	0	0	0	0	0	0	0	0
福生市	1	0	0	0	0	0	0	0	1	0	0
狛江市	10	0	2	3	3	0	0	4	1	0	0
東大和市	3	0	3	0	0	0	0	2	1	0	0
清瀬市	4	0	0	0	0	0	0	0	4	0	0
東久留米市	2	0	0	0	0	0	0	0	2	0	0
武蔵村山市	0	0	0	0	0	0	0	0	0	0	0
多摩市	7	0	0	0	0	0	0	0	3	0	0
稲城市	0	0	0	0	0	0	0	0	0	0	0
羽村市	1	0	1	0	0	0	0	1	0	0	0
あきる野市	1	0	0	0	0	0	0	0	0	0	0
西東京市	8	0	4	0	0	0	0	0	0	0	0
東京都小計	792	99	667	166	141	21	4	545	132	0	0

行政対応 / 地方公共団体名	苦情件数	報告の徴収件数	立入検査件数	測定件数	測定適合	測定不適合	測定判定不能	調査に基づく行政指導件数	その他の行政指導件数	改善勧告までのもの	改善命令に至ったもの
	苦情対応状況										
神奈川県(市を除く)	1	0	0	0	0	0	0	0	0	0	0
横浜市	17	13	20	0	0	0	0	18	2	0	0
川崎市	1	1	3	0	0	0	0	2	0	0	0
相模原市	1	0	1	0	0	0	0	0	0	0	0
横須賀市	1	0	2	0	0	0	0	2	0	0	0
平塚市	1	0	1	0	0	0	0	1	0	0	0
鎌倉市	3	0	4	0	0	0	0	0	0	0	0
藤沢市	0	0	0	0	0	0	0	0	0	0	0
小田原市	0	0	0	0	0	0	0	0	0	0	0
茅ヶ崎市	0	0	0	0	0	0	0	0	0	0	0
逗子市	0	0	0	0	0	0	0	0	0	0	0
三浦市	0	0	0	0	0	0	0	0	0	0	0
秦野市	1	0	0	0	0	0	0	0	0	0	0
厚木市	3	5	0	0	0	0	0	0	3	0	0
大和市	6	0	5	0	0	0	0	5	1	0	0
伊勢原市	0	0	0	0	0	0	0	0	0	0	0
海老名市	1	0	0	0	0	0	0	0	0	0	0
座間市	1	0	0	0	0	0	0	0	0	0	0
南足柄市	0	0	0	0	0	0	0	0	0	0	0
綾瀬市	5	0	5	0	0	0	0	1	0	0	0
神奈川県小計	42	19	41	0	0	0	0	29	6	0	0
新潟県(市を除く)	0	0	0	0	0	0	0	0	0	0	0
新潟市	7	2	5	0	0	0	0	5	1	0	0
長岡市	0	0	0	0	0	0	0	0	0	0	0
三条市	0	0	0	0	0	0	0	0	0	0	0
柏崎市	0	0	0	0	0	0	0	0	0	0	0
新発田市	0	0	0	0	0	0	0	0	0	0	0
小千谷市	1	0	0	0	0	0	0	0	0	0	0
加茂市	0	0	0	0	0	0	0	0	0	0	0
十日町市	0	0	0	0	0	0	0	0	0	0	0
見附市	0	0	0	0	0	0	0	0	0	0	0
村上市	0	0	0	0	0	0	0	0	0	0	0
燕市	0	0	0	0	0	0	0	0	0	0	0
糸魚川市	0	0	0	0	0	0	0	0	0	0	0
妙高市	0	0	0	0	0	0	0	0	0	0	0
五泉市	0	0	0	0	0	0	0	0	0	0	0
上越市	0	0	0	0	0	0	0	0	0	0	0
阿賀野市	0	0	0	0	0	0	0	0	0	0	0
佐渡市	0	0	0	0	0	0	0	0	0	0	0
魚沼市	0	0	0	0	0	0	0	0	0	0	0
南魚沼市	0	0	0	0	0	0	0	0	0	0	0
胎内市	0	0	0	0	0	0	0	0	0	0	0
新潟県小計	8	2	5	0	0	0	0	5	1	0	0
富山県(市を除く)	0	0	0	0	0	0	0	0	0	0	0
富山市	0	0	0	0	0	0	0	0	0	0	0
高岡市	0	0	0	0	0	0	0	0	0	0	0
魚津市	0	0	0	0	0	0	0	0	0	0	0
氷見市	0	0	0	0	0	0	0	0	0	0	0
滑川市	0	0	0	0	0	0	0	0	0	0	0
黒部市	0	0	0	0	0	0	0	0	0	0	0
砺波市	0	0	0	0	0	0	0	0	0	0	0
小矢部市	0	0	0	0	0	0	0	0	0	0	0
南砺市	0	0	0	0	0	0	0	0	0	0	0
射水市	0	0	0	0	0	0	0	0	0	0	0
富山県小計	0	0	0	0	0	0	0	0	0	0	0
石川県(市を除く)	0	0	0	0	0	0	0	0	0	0	0
金沢市	0	0	0	0	0	0	0	0	0	0	0
七尾市	0	0	0	0	0	0	0	0	0	0	0
小松市	0	0	0	0	0	0	0	0	0	0	0
輪島市	0	0	0	0	0	0	0	0	0	0	0
珠洲市	0	0	0	0	0	0	0	0	0	0	0
加賀市	0	0	0	0	0	0	0	0	0	0	0
羽咋市	0	0	0	0	0	0	0	0	0	0	0
かほく市	0	0	0	0	0	0	0	0	0	0	0
白山市	0	0	0	0	0	0	0	0	0	0	0
能美市	0	0	0	0	0	0	0	0	0	0	0
野々市市	0	0	0	0	0	0	0	0	0	0	0
石川県小計	0	0	0	0	0	0	0	0	0	0	0

行政対応 / 地方公共団体名	苦情件数	報告の徴収件数	立入検査件数	測定件数	測定適合	測定不適合	測定判定不能	調査に基づく行政指導件数	その他の行政指導件数	改善勧告までのもの	改善命令に至ったもの
	苦情対応状況										
福井県(市を除く)	0	0	0	0	0	0	0	0	0	0	0
福井市	1	0	1	0	0	0	0	1	0	0	0
敦賀市	2	0	0	0	0	0	0	0	2	0	0
小浜市	0	0	0	0	0	0	0	0	0	0	0
大野市	0	0	0	0	0	0	0	0	0	0	0
勝山市	0	0	0	0	0	0	0	0	0	0	0
鯖江市	0	0	0	0	0	0	0	0	0	0	0
あわら市	0	0	0	0	0	0	0	0	0	0	0
越前市	0	0	0	0	0	0	0	0	0	0	0
坂井市	0	0	0	0	0	0	0	0	0	0	0
福井県小計	3	0	1	0	0	0	0	1	2	0	0
山梨県(市を除く)	1	0	1	0	0	0	0	0	1	0	0
甲府市	0	0	0	0	0	0	0	0	0	0	0
富士吉田市	0	0	0	0	0	0	0	0	0	0	0
都留市	0	0	0	0	0	0	0	0	0	0	0
山梨市	0	0	0	0	0	0	0	0	0	0	0
大月市	0	0	0	0	0	0	0	0	0	0	0
韮崎市	0	0	0	0	0	0	0	0	0	0	0
南アルプス市	0	0	0	0	0	0	0	0	0	0	0
北杜市	0	0	0	0	0	0	0	0	0	0	0
甲斐市	0	0	0	0	0	0	0	0	0	0	0
笛吹市	0	0	0	0	0	0	0	0	0	0	0
上野原市	0	0	0	0	0	0	0	0	0	0	0
甲州市	0	0	0	0	0	0	0	0	0	0	0
中央市	0	0	0	0	0	0	0	0	0	0	0
山梨県小計	1	0	1	0	0	0	0	0	1	0	0
長野県(市を除く)	1	1	0	0	0	0	0	1	0	0	0
長野市	0	0	0	0	0	0	0	0	0	0	0
松本市	0	0	0	0	0	0	0	0	0	0	0
上田市	0	0	0	0	0	0	0	0	0	0	0
岡谷市	0	0	0	0	0	0	0	0	0	0	0
飯田市	1	0	0	0	0	0	0	0	1	0	0
諏訪市	1	0	0	0	0	0	0	0	0	0	0
須坂市	0	0	0	0	0	0	0	0	0	0	0
小諸市	0	0	0	0	0	0	0	0	0	0	0
伊那市	0	0	0	0	0	0	0	0	0	0	0
駒ヶ根市	0	0	0	0	0	0	0	0	0	0	0
中野市	0	0	0	0	0	0	0	0	0	0	0
大町市	0	0	0	0	0	0	0	0	0	0	0
飯山市	0	0	0	0	0	0	0	0	0	0	0
茅野市	0	0	0	0	0	0	0	0	0	0	0
塩尻市	0	0	0	0	0	0	0	0	0	0	0
佐久市	1	0	1	0	0	0	0	1	0	0	0
千曲市	0	0	0	0	0	0	0	0	0	0	0
東御市	0	0	0	0	0	0	0	0	0	0	0
安曇野市	0	0	0	0	0	0	0	0	0	0	0
長野県小計	4	1	1	0	0	0	0	2	1	0	0
岐阜県(市を除く)	0	0	0	0	0	0	0	0	0	0	0
岐阜市	6	0	6	0	0	0	0	0	0	0	0
大垣市	2	0	0	0	0	0	0	0	0	0	0
高山市	0	0	0	0	0	0	0	0	0	0	0
多治見市	0	0	0	0	0	0	0	0	0	0	0
関市	0	0	0	0	0	0	0	0	0	0	0
中津川市	0	0	0	0	0	0	0	0	0	0	0
美濃市	0	0	0	0	0	0	0	0	0	0	0
瑞浪市	0	0	0	0	0	0	0	0	0	0	0
羽島市	0	0	0	0	0	0	0	0	0	0	0
恵那市	0	0	0	0	0	0	0	0	0	0	0
美濃加茂市	0	0	0	0	0	0	0	0	0	0	0
土岐市	0	0	0	0	0	0	0	0	0	0	0
各務原市	0	0	0	0	0	0	0	0	0	0	0
可児市	2	0	0	0	0	0	0	0	0	0	0
山県市	0	0	0	0	0	0	0	0	0	0	0
瑞穂市	0	0	0	0	0	0	0	0	0	0	0
飛騨市	0	0	0	0	0	0	0	0	0	0	0
本巣市	0	0	0	0	0	0	0	0	0	0	0
郡上市	0	0	0	0	0	0	0	0	0	0	0
下呂市	0	0	0	0	0	0	0	0	0	0	0
海津市	0	0	0	0	0	0	0	0	0	0	0
岐阜県小計	10	0	6	0	0	0	0	0	0	0	0

行政対応 / 地方公共団体名	苦情対応状況										
	苦情件数	報告の徴収件数	立入検査件数	測定件数	測定適合	測定不適合	測定判定不能	調査に基づく行政指導件数	その他の行政指導件数	改善勧告までのもの	改善命令に至ったもの
静岡県(市を除く)	0	0	0	0	0	0	0	0	0	0	0
静岡市	0	0	0	0	0	0	0	0	0	0	0
浜松市	0	0	0	0	0	0	0	0	0	0	0
沼津市	0	0	0	0	0	0	0	0	0	0	0
熱海市	1	0	1	0	0	0	0	1	0	0	0
三島市	0	0	0	0	0	0	0	0	0	0	0
富士宮市	1	0	0	0	0	0	0	0	0	0	0
伊東市	0	0	0	0	0	0	0	0	0	0	0
島田市	0	0	0	0	0	0	0	0	0	0	0
富士市	2	0	0	0	0	0	0	0	0	0	0
磐田市	0	0	0	0	0	0	0	0	0	0	0
焼津市	0	0	0	0	0	0	0	0	0	0	0
掛川市	0	0	0	0	0	0	0	0	0	0	0
藤枝市	0	0	0	0	0	0	0	0	0	0	0
御殿場市	0	0	0	0	0	0	0	0	0	0	0
袋井市	0	0	0	0	0	0	0	0	0	0	0
下田市	0	0	0	0	0	0	0	0	0	0	0
裾野市	0	0	0	0	0	0	0	0	0	0	0
湖西市	0	0	0	0	0	0	0	0	0	0	0
伊豆市	0	0	0	0	0	0	0	0	0	0	0
御前崎市	0	0	0	0	0	0	0	0	0	0	0
菊川市	0	0	0	0	0	0	0	0	0	0	0
伊豆の国市	2	0	0	0	0	0	0	0	0	0	0
牧之原市	0	0	0	0	0	0	0	0	0	0	0
静岡県小計	6	0	1	0	0	0	0	1	0	0	0
愛知県(市を除く)	2	0	1	0	0	0	0	0	2	0	0
名古屋市	25	0	24	1	1	0	0	23	1	0	0
豊橋市	0	0	0	0	0	0	0	0	0	0	0
岡崎市	0	0	0	0	0	0	0	0	0	0	0
一宮市	1	0	0	0	0	0	0	0	1	0	0
瀬戸市	1	0	0	1	0	0	1	1	0	0	0
半田市	0	0	0	0	0	0	0	0	0	0	0
春日井市	2	0	1	0	0	0	0	1	1	0	0
豊川市	0	0	0	0	0	0	0	0	0	0	0
津島市	1	0	0	0	0	0	0	0	1	0	0
碧南市	0	0	0	0	0	0	0	0	0	0	0
刈谷市	0	0	0	0	0	0	0	0	0	0	0
豊田市	0	0	0	0	0	0	0	0	0	0	0
安城市	1	0	1	0	0	0	0	1	0	0	0
西尾市	1	0	1	0	0	0	0	1	0	0	0
蒲郡市	0	0	0	0	0	0	0	0	0	0	0
犬山市	0	0	0	0	0	0	0	0	0	0	0
常滑市	0	0	0	0	0	0	0	0	0	0	0
江南市	0	0	0	0	0	0	0	0	0	0	0
小牧市	0	0	0	0	0	0	0	0	0	0	0
稲沢市	2	0	1	0	0	0	0	1	1	0	0
新城市	0	0	0	0	0	0	0	0	0	0	0
東海市	3	0	3	0	0	0	0	1	1	0	0
大府市	0	0	0	0	0	0	0	0	0	0	0
知多市	0	0	0	0	0	0	0	0	0	0	0
知立市	0	0	0	0	0	0	0	0	0	0	0
尾張旭市	0	0	0	0	0	0	0	0	0	0	0
高浜市	0	0	0	0	0	0	0	0	0	0	0
岩倉市	0	0	0	0	0	0	0	0	0	0	0
豊明市	0	0	0	0	0	0	0	0	0	0	0
日進市	0	0	0	0	0	0	0	0	0	0	0
田原市	0	0	0	0	0	0	0	0	0	0	0
愛西市	0	0	0	0	0	0	0	0	0	0	0
清須市	1	1	0	0	0	0	0	0	0	0	0
北名古屋市	0	0	0	0	0	0	0	0	0	0	0
弥富市	0	0	0	0	0	0	0	0	0	0	0
みよし市	0	0	0	0	0	0	0	0	0	0	0
あま市	1	0	1	0	0	0	0	0	1	0	0
長久手市	0	0	0	0	0	0	0	0	0	0	0
愛知県小計	41	1	33	2	1	0	1	29	9	0	0

行政対応 / 地方公共団体名	苦情対応状況										
	苦情件数	報告の徴収件数	立入検査件数	測定件数	測定適合	測定不適合	測定判定不能	調査に基づく行政指導件数	その他の行政指導件数	改善勧告までのもの	改善命令に至ったもの
三重県(市を除く)	1	1	1	0	0	0	0	0	1	0	0
津市	0	0	0	0	0	0	0	0	0	0	0
四日市市	2	1	1	0	0	0	0	2	0	0	0
伊勢市	0	0	0	0	0	0	0	0	0	0	0
松阪市	1	0	0	0	0	0	0	0	0	0	0
桑名市	0	0	0	0	0	0	0	0	0	0	0
鈴鹿市	0	0	0	0	0	0	0	0	0	0	0
名張市	0	0	0	0	0	0	0	0	0	0	0
尾鷲市	0	0	0	0	0	0	0	0	0	0	0
亀山市	2	0	1	0	0	0	0	1	0	0	0
鳥羽市	0	0	0	0	0	0	0	0	0	0	0
熊野市	0	0	0	0	0	0	0	0	0	0	0
いなべ市	1	0	1	0	0	0	0	0	1	0	0
志摩市	0	0	0	0	0	0	0	0	0	0	0
伊賀市	0	0	0	0	0	0	0	0	0	0	0
三重県小計	7	2	4	0	0	0	0	3	2	0	0
滋賀県(市を除く)	0	0	0	0	0	0	0	0	0	0	0
大津市	0	0	0	0	0	0	0	0	0	0	0
彦根市	0	0	0	0	0	0	0	0	0	0	0
長浜市	0	0	0	0	0	0	0	0	0	0	0
近江八幡市	0	0	0	0	0	0	0	0	0	0	0
草津市	4	0	0	0	0	0	0	0	1	0	0
守山市	1	0	1	0	0	0	0	0	1	0	0
栗東市	2	0	2	0	0	0	0	1	1	0	0
甲賀市	0	0	0	0	0	0	0	0	0	0	0
野洲市	1	0	0	0	0	0	0	0	1	0	0
湖南市	0	0	0	0	0	0	0	0	0	0	0
高島市	0	0	0	0	0	0	0	0	0	0	0
東近江市	0	0	0	0	0	0	0	0	0	0	0
米原市	0	0	0	0	0	0	0	0	0	0	0
滋賀県小計	8	0	3	0	0	0	0	1	4	0	0
京都府(市を除く)	0	0	0	0	0	0	0	0	0	0	0
京都市	1	0	1	0	0	0	0	0	0	0	0
福知山市	0	0	0	0	0	0	0	0	0	0	0
舞鶴市	1	0	0	0	0	0	0	0	1	0	0
綾部市	0	0	0	0	0	0	0	0	0	0	0
宇治市	0	0	0	0	0	0	0	0	0	0	0
宮津市	0	0	0	0	0	0	0	0	0	0	0
亀岡市	0	0	0	0	0	0	0	0	0	0	0
城陽市	0	0	0	0	0	0	0	0	0	0	0
向日市	0	0	0	0	0	0	0	0	0	0	0
長岡京市	0	0	0	0	0	0	0	0	0	0	0
八幡市	0	0	0	0	0	0	0	0	0	0	0
京田辺市	0	0	0	0	0	0	0	0	0	0	0
京丹後市	0	0	0	0	0	0	0	0	0	0	0
南丹市	0	0	0	0	0	0	0	0	0	0	0
木津川市	0	0	0	0	0	0	0	0	0	0	0
京都府小計	2	0	1	0	0	0	0	0	1	0	0

行政対応 / 地方公共団体名	苦情対応状況										
	苦情件数	報告の徴収件数	立入検査件数	測定件数	測定適合	測定不適合	測定判定不能	調査に基づく行政指導件数	その他の行政指導件数	改善勧告までのもの	改善命令に至ったもの
大阪府(市を除く)	1	0	0	0	0	0	0	0	0	0	0
大阪市	93	2	88	17	12	0	5	75	13	0	0
堺市	4	0	6	0	0	0	0	2	3	0	0
岸和田市	3	0	3	0	0	0	0	3	0	0	0
豊中市	9	0	6	1	0	0	1	2	4	0	0
池田市	0	0	0	0	0	0	0	0	0	0	0
吹田市	16	23	19	0	0	0	0	18	0	0	0
泉大津市	0	0	0	0	0	0	0	0	0	0	0
高槻市	12	0	12	0	0	0	0	12	0	0	0
貝塚市	0	0	0	0	0	0	0	0	0	0	0
守口市	0	0	0	0	0	0	0	0	0	0	0
枚方市	0	0	0	0	0	0	0	0	0	0	0
茨木市	1	0	2	0	0	0	0	2	0	0	0
八尾市	6	0	8	0	0	0	0	8	0	0	0
泉佐野市	0	0	0	0	0	0	0	0	0	0	0
富田林市	2	0	0	0	0	0	0	0	2	0	0
寝屋川市	5	0	5	0	0	0	0	4	0	0	0
河内長野市	0	0	0	0	0	0	0	0	0	0	0
松原市	2	0	2	0	0	0	0	1	1	0	0
大東市	4	3	4	0	0	0	0	4	0	0	0
和泉市	0	0	0	0	0	0	0	0	0	0	0
箕面市	0	0	0	0	0	0	0	0	0	0	0
柏原市	0	0	0	0	0	0	0	0	0	0	0
羽曳野市	3	0	2	0	0	0	0	2	1	0	0
門真市	0	0	0	0	0	0	0	0	0	0	0
摂津市	0	0	0	0	0	0	0	0	0	0	0
高石市	1	0	0	0	0	0	0	0	0	0	0
藤井寺市	2	0	1	0	0	0	0	1	0	0	0
東大阪市	5	3	6	3	3	0	0	5	1	0	0
泉南市	1	0	1	0	0	0	0	1	0	0	0
四條畷市	0	0	0	0	0	0	0	0	0	0	0
交野市	0	0	0	0	0	0	0	0	0	0	0
大阪狭山市	0	0	0	0	0	0	0	0	0	0	0
阪南市	0	0	0	0	0	0	0	0	0	0	0
大阪府小計	170	31	165	21	15	0	6	140	25	0	0
兵庫県(市を除く)	1	0	0	0	0	0	0	0	0	0	0
神戸市	13	0	10	4	4	0	0	1	5	0	0
姫路市	0	0	0	0	0	0	0	0	0	0	0
尼崎市	1	0	1	0	0	0	0	1	0	0	0
明石市	0	0	0	0	0	0	0	0	0	0	0
西宮市	0	0	0	0	0	0	0	0	0	0	0
洲本市	0	0	0	0	0	0	0	0	0	0	0
芦屋市	3	0	1	0	0	0	0	0	0	0	0
伊丹市	0	0	0	0	0	0	0	0	0	0	0
相生市	0	0	0	0	0	0	0	0	0	0	0
豊岡市	0	0	0	0	0	0	0	0	0	0	0
加古川市	0	0	0	0	0	0	0	0	0	0	0
赤穂市	1	0	0	0	0	0	0	0	0	0	0
西脇市	1	0	0	0	0	0	0	0	1	0	0
宝塚市	0	0	0	0	0	0	0	0	0	0	0
三木市	0	0	0	0	0	0	0	0	0	0	0
高砂市	3	2	1	0	0	0	0	3	0	0	0
川西市	0	0	0	0	0	0	0	0	0	0	0
小野市	0	0	0	0	0	0	0	0	0	0	0
三田市	0	0	0	0	0	0	0	0	0	0	0
加西市	0	0	0	0	0	0	0	0	0	0	0
篠山市	0	0	0	0	0	0	0	0	0	0	0
養父市	0	0	0	0	0	0	0	0	0	0	0
丹波市	0	0	0	0	0	0	0	0	0	0	0
南あわじ市	0	0	0	0	0	0	0	0	0	0	0
朝来市	0	0	0	0	0	0	0	0	0	0	0
淡路市	0	0	0	0	0	0	0	0	0	0	0
宍粟市	0	0	0	0	0	0	0	0	0	0	0
加東市	0	0	0	0	0	0	0	0	0	0	0
たつの市	0	0	0	0	0	0	0	0	0	0	0
兵庫県小計	23	2	13	4	4	0	0	5	6	0	0

行政対応 / 地方公共団体名	苦情対応状況										
	苦情件数	報告の徴収件数	立入検査件数	測定件数	測定適合	測定不適合	測定判定不能	調査に基づく行政指導件数	その他の行政指導件数	改善勧告までのもの	改善命令に至ったもの
奈良県(市を除く)	0	0	0	0	0	0	0	0	0	0	0
奈良市	0	0	0	0	0	0	0	0	0	0	0
大和高田市	0	0	0	0	0	0	0	0	0	0	0
大和郡山市	0	0	0	0	0	0	0	0	0	0	0
天理市	2	0	1	0	0	0	0	1	0	0	0
橿原市	1	0	0	0	0	0	0	0	0	0	0
桜井市	0	0	0	0	0	0	0	0	0	0	0
五條市	0	0	0	0	0	0	0	0	0	0	0
御所市	0	0	0	0	0	0	0	0	0	0	0
生駒市	0	0	0	0	0	0	0	0	0	0	0
香芝市	0	0	0	0	0	0	0	0	0	0	0
葛城市	0	0	0	0	0	0	0	0	0	0	0
宇陀市	0	0	0	0	0	0	0	0	0	0	0
奈良県小計	3	0	1	0	0	0	0	1	0	0	0
和歌山県(市を除く)	0	0	0	0	0	0	0	0	0	0	0
和歌山市	4	0	4	0	0	0	0	4	0	0	0
海南市	2	2	0	0	0	0	0	1	1	0	0
橋本市	0	0	0	0	0	0	0	0	0	0	0
有田市	0	0	0	0	0	0	0	0	0	0	0
御坊市	2	0	0	0	0	0	0	0	2	0	0
田辺市	1	0	0	0	0	0	0	0	0	0	0
新宮市	0	0	0	0	0	0	0	0	0	0	0
紀の川市	0	0	0	0	0	0	0	0	0	0	0
岩出市	0	0	0	0	0	0	0	0	0	0	0
和歌山県小計	9	2	4	0	0	0	0	5	3	0	0
鳥取県(市を除く)	0	0	0	0	0	0	0	0	0	0	0
鳥取市	0	0	0	0	0	0	0	0	0	0	0
米子市	1	0	0	0	0	0	0	0	0	0	0
倉吉市	0	0	0	0	0	0	0	0	0	0	0
境港市	0	0	0	0	0	0	0	0	0	0	0
鳥取県小計	1	0	0	0	0	0	0	0	0	0	0
島根県(市を除く)	0	0	0	0	0	0	0	0	0	0	0
松江市	0	0	0	0	0	0	0	0	0	0	0
浜田市	0	0	0	0	0	0	0	0	0	0	0
出雲市	1	0	1	1	1	0	0	1	0	0	0
益田市	0	0	0	0	0	0	0	0	0	0	0
大田市	0	0	0	0	0	0	0	0	0	0	0
安来市	0	0	0	0	0	0	0	0	0	0	0
江津市	0	0	0	0	0	0	0	0	0	0	0
雲南市	0	0	0	0	0	0	0	0	0	0	0
島根県小計	1	0	1	1	1	0	0	1	0	0	0
岡山県(市を除く)	0	0	0	0	0	0	0	0	0	0	0
岡山市	0	0	0	0	0	0	0	0	0	0	0
倉敷市	3	0	0	0	0	0	0	0	3	0	0
津山市	0	0	0	0	0	0	0	0	0	0	0
玉野市	0	0	0	0	0	0	0	0	0	0	0
笠岡市	0	0	0	0	0	0	0	0	0	0	0
井原市	0	0	0	0	0	0	0	0	0	0	0
総社市	0	0	0	0	0	0	0	0	0	0	0
高梁市	0	0	0	0	0	0	0	0	0	0	0
新見市	0	0	0	0	0	0	0	0	0	0	0
備前市	0	0	0	0	0	0	0	0	0	0	0
瀬戸内市	1	0	0	0	0	0	0	0	1	0	0
赤磐市	0	0	0	0	0	0	0	0	0	0	0
真庭市	0	0	0	0	0	0	0	0	0	0	0
美作市	0	0	0	0	0	0	0	0	0	0	0
浅口市	0	0	0	0	0	0	0	0	0	0	0
岡山県小計	4	0	0	0	0	0	0	0	4	0	0

行政対応 / 地方公共団体名	苦情対応状況										
	苦情件数	報告の徴収件数	立入検査件数	測定件数	測定適合	測定不適合	測定判定不能	調査に基づく行政指導件数	その他の行政指導件数	改善勧告までのもの	改善命令に至ったもの
広島県(市を除く)	0	0	0	0	0	0	0	0	0	0	0
広島市	0	0	0	0	0	0	0	0	0	0	0
呉市	0	0	0	0	0	0	0	0	0	0	0
竹原市	0	0	0	0	0	0	0	0	0	0	0
三原市	0	0	0	0	0	0	0	0	0	0	0
尾道市	0	0	0	0	0	0	0	0	0	0	0
福山市	0	0	0	0	0	0	0	0	0	0	0
府中市	0	0	0	0	0	0	0	0	0	0	0
三次市	0	0	0	0	0	0	0	0	0	0	0
庄原市	0	0	0	0	0	0	0	0	0	0	0
大竹市	0	0	0	0	0	0	0	0	0	0	0
東広島市	0	0	0	0	0	0	0	0	0	0	0
廿日市市	3	0	0	0	0	0	0	0	0	0	0
安芸高田市	0	0	0	0	0	0	0	0	0	0	0
江田島市	0	0	0	0	0	0	0	0	0	0	0
広島県小計	3	0	0	0	0	0	0	0	0	0	0
山口県(市を除く)	0	0	0	0	0	0	0	0	0	0	0
下関市	0	0	0	0	0	0	0	0	0	0	0
宇部市	0	0	0	0	0	0	0	0	0	0	0
山口市	0	0	0	0	0	0	0	0	0	0	0
萩市	0	0	0	0	0	0	0	0	0	0	0
防府市	0	0	0	0	0	0	0	0	0	0	0
下松市	0	0	0	0	0	0	0	0	0	0	0
岩国市	1	0	0	0	0	0	0	0	0	0	0
光市	0	0	0	0	0	0	0	0	0	0	0
長門市	0	0	0	0	0	0	0	0	0	0	0
柳井市	0	0	0	0	0	0	0	0	0	0	0
美祢市	0	0	0	0	0	0	0	0	0	0	0
周南市	0	0	0	0	0	0	0	0	0	0	0
山陽小野田市	0	0	0	0	0	0	0	0	0	0	0
山口県小計	1	0	0	0	0	0	0	0	0	0	0
徳島県(市を除く)	0	0	0	0	0	0	0	0	0	0	0
徳島市	1	0	1	0	0	0	0	0	0	0	0
鳴門市	0	0	0	0	0	0	0	0	0	0	0
小松島市	0	0	0	0	0	0	0	0	0	0	0
阿南市	0	0	0	0	0	0	0	0	0	0	0
吉野川市	0	0	0	0	0	0	0	0	0	0	0
阿波市	0	0	0	0	0	0	0	0	0	0	0
美馬市	0	0	0	0	0	0	0	0	0	0	0
三好市	0	0	0	0	0	0	0	0	0	0	0
徳島県小計	1	0	1	0	0	0	0	0	0	0	0
香川県(市を除く)	0	0	0	0	0	0	0	0	0	0	0
高松市	0	0	0	0	0	0	0	0	0	0	0
丸亀市	1	0	0	0	0	0	0	0	0	0	0
坂出市	0	0	0	0	0	0	0	0	0	0	0
善通寺市	0	0	0	0	0	0	0	0	0	0	0
観音寺市	0	0	0	0	0	0	0	0	0	0	0
さぬき市	0	0	0	0	0	0	0	0	0	0	0
東かがわ市	0	0	0	0	0	0	0	0	0	0	0
三豊市	0	0	0	0	0	0	0	0	0	0	0
香川県小計	1	0	0	0	0	0	0	0	0	0	0
愛媛県(市を除く)	0	0	0	0	0	0	0	0	0	0	0
松山市	0	0	0	0	0	0	0	0	0	0	0
今治市	0	0	0	0	0	0	0	0	0	0	0
宇和島市	0	0	0	0	0	0	0	0	0	0	0
八幡浜市	0	0	0	0	0	0	0	0	0	0	0
新居浜市	0	0	0	0	0	0	0	0	0	0	0
西条市	0	0	0	0	0	0	0	0	0	0	0
大洲市	0	0	0	0	0	0	0	0	0	0	0
伊予市	0	0	0	0	0	0	0	0	0	0	0
四国中央市	0	0	0	0	0	0	0	0	0	0	0
西予市	0	0	0	0	0	0	0	0	0	0	0
東温市	0	0	0	0	0	0	0	0	0	0	0
愛媛県小計	0	0	0	0	0	0	0	0	0	0	0

行政対応 / 地方公共団体名	苦情対応状況										
	苦情件数	報告の徴収件数	立入検査件数	測定件数	測定適合	測定不適合	測定判定不能	調査に基づく行政指導件数	その他の行政指導件数	改善勧告までのもの	改善命令に至ったもの
高知県(市を除く)	0	0	0	0	0	0	0	0	0	0	0
高知市	0	0	0	0	0	0	0	0	0	0	0
室戸市	0	0	0	0	0	0	0	0	0	0	0
安芸市	1	0	0	0	0	0	0	0	1	0	0
南国市	0	0	0	0	0	0	0	0	0	0	0
土佐市	0	0	0	0	0	0	0	0	0	0	0
須崎市	0	0	0	0	0	0	0	0	0	0	0
宿毛市	0	0	0	0	0	0	0	0	0	0	0
土佐清水市	0	0	0	0	0	0	0	0	0	0	0
四万十市	0	0	0	0	0	0	0	0	0	0	0
香南市	0	0	0	0	0	0	0	0	0	0	0
香美市	0	0	0	0	0	0	0	0	0	0	0
高知県小計	1	0	0	0	0	0	0	0	1	0	0
福岡県(市を除く)	0	0	0	0	0	0	0	0	0	0	0
北九州市	0	0	0	0	0	0	0	0	0	0	0
福岡市	2	0	2	0	0	0	0	0	1	0	0
大牟田市	0	0	0	0	0	0	0	0	0	0	0
久留米市	2	0	2	0	0	0	0	0	1	0	0
直方市	1	0	0	0	0	0	0	0	0	0	0
飯塚市	0	0	0	0	0	0	0	0	0	0	0
田川市	0	0	0	0	0	0	0	0	0	0	0
柳川市	0	0	0	0	0	0	0	0	0	0	0
八女市	0	0	0	0	0	0	0	0	0	0	0
筑後市	0	0	0	0	0	0	0	0	0	0	0
大川市	0	0	0	0	0	0	0	0	0	0	0
行橋市	0	0	0	0	0	0	0	0	0	0	0
豊前市	0	0	0	0	0	0	0	0	0	0	0
中間市	0	0	0	0	0	0	0	0	0	0	0
小郡市	0	0	0	0	0	0	0	0	0	0	0
筑紫野市	0	0	0	0	0	0	0	0	0	0	0
春日市	0	0	0	0	0	0	0	0	0	0	0
大野城市	1	0	0	0	0	0	0	0	0	0	0
宗像市	0	0	0	0	0	0	0	0	0	0	0
太宰府市	0	0	0	0	0	0	0	0	0	0	0
古賀市	0	0	0	0	0	0	0	0	0	0	0
福津市	0	0	0	0	0	0	0	0	0	0	0
うきは市	0	0	0	0	0	0	0	0	0	0	0
宮若市	0	0	0	0	0	0	0	0	0	0	0
嘉麻市	2	0	0	0	0	0	0	0	0	0	0
朝倉市	0	0	0	0	0	0	0	0	0	0	0
みやま市	1	0	0	1	1	0	0	1	0	0	0
糸島市	0	0	0	0	0	0	0	0	0	0	0
福岡県小計	9	0	4	1	1	0	0	1	2	0	0
佐賀県(市を除く)	0	0	0	0	0	0	0	0	0	0	0
佐賀市	1	0	0	0	0	0	0	0	1	0	0
唐津市	0	0	0	0	0	0	0	0	0	0	0
鳥栖市	0	0	0	0	0	0	0	0	0	0	0
多久市	0	0	0	0	0	0	0	0	0	0	0
伊万里市	0	0	0	0	0	0	0	0	0	0	0
武雄市	0	0	0	0	0	0	0	0	0	0	0
鹿島市	0	0	0	0	0	0	0	0	0	0	0
小城市	0	0	0	0	0	0	0	0	0	0	0
嬉野市	0	0	0	0	0	0	0	0	0	0	0
神埼市	0	0	0	0	0	0	0	0	0	0	0
佐賀県小計	1	0	0	0	0	0	0	0	1	0	0
長崎県(市を除く)	0	0	0	0	0	0	0	0	0	0	0
長崎市	2	0	2	0	0	0	0	0	1	0	0
佐世保市	2	0	0	0	0	0	0	0	0	0	0
島原市	0	0	0	0	0	0	0	0	0	0	0
諫早市	1	0	0	0	0	0	0	0	0	0	0
大村市	3	0	1	0	0	0	0	0	2	0	0
平戸市	0	0	0	0	0	0	0	0	0	0	0
松浦市	0	0	0	0	0	0	0	0	0	0	0
対馬市	0	0	0	0	0	0	0	0	0	0	0
壱岐市	0	0	0	0	0	0	0	0	0	0	0
五島市	0	0	0	0	0	0	0	0	0	0	0
西海市	0	0	0	0	0	0	0	0	0	0	0
雲仙市	0	0	0	0	0	0	0	0	0	0	0
南島原市	0	0	0	0	0	0	0	0	0	0	0
長崎県小計	8	0	3	0	0	0	0	0	3	0	0

行政対応 / 地方公共団体名	苦情対応状況										
	苦情件数	報告の徴収件数	立入検査件数	測定件数	測定適合	測定不適合	測定判定不能	調査に基づく行政指導件数	その他の行政指導件数	改善勧告までのもの	改善命令に至ったもの
熊本県(市を除く)	1	0	0	0	0	0	0	0	1	0	0
熊本市	1	0	1	0	0	0	0	1	0	0	0
八代市	0	0	0	0	0	0	0	0	0	0	0
人吉市	0	0	0	0	0	0	0	0	0	0	0
荒尾市	0	0	0	0	0	0	0	0	0	0	0
水俣市	0	0	0	0	0	0	0	0	0	0	0
玉名市	0	0	0	0	0	0	0	0	0	0	0
山鹿市	0	0	0	0	0	0	0	0	0	0	0
菊池市	0	0	0	0	0	0	0	0	0	0	0
宇土市	0	0	0	0	0	0	0	0	0	0	0
上天草市	0	0	0	0	0	0	0	0	0	0	0
宇城市	0	0	0	0	0	0	0	0	0	0	0
阿蘇市	0	0	0	0	0	0	0	0	0	0	0
天草市	0	0	0	0	0	0	0	0	0	0	0
合志市	0	0	0	0	0	0	0	0	0	0	0
熊本県小計	2	0	1	0	0	0	0	1	1	0	0
大分県(市を除く)	0	0	0	0	0	0	0	0	0	0	0
大分市	3	0	3	0	0	0	0	2	0	0	0
別府市	1	1	0	0	0	0	0	0	0	0	0
中津市	0	0	0	0	0	0	0	0	0	0	0
日田市	0	0	0	0	0	0	0	0	0	0	0
佐伯市	0	0	0	0	0	0	0	0	0	0	0
臼杵市	0	0	0	0	0	0	0	0	0	0	0
津久見市	0	0	0	0	0	0	0	0	0	0	0
竹田市	0	0	0	0	0	0	0	0	0	0	0
豊後高田市	0	0	0	0	0	0	0	0	0	0	0
杵築市	0	0	0	0	0	0	0	0	0	0	0
宇佐市	0	0	0	0	0	0	0	0	0	0	0
豊後大野市	0	0	0	0	0	0	0	0	0	0	0
由布市	0	0	0	0	0	0	0	0	0	0	0
国東市	0	0	0	0	0	0	0	0	0	0	0
大分県小計	4	1	3	0	0	0	0	2	0	0	0
宮崎県(市を除く)	0	0	0	0	0	0	0	0	0	0	0
宮崎市	2	0	2	0	0	0	0	1	0	0	0
都城市	0	0	0	0	0	0	0	0	0	0	0
延岡市	1	0	0	0	0	0	0	0	1	0	0
日南市	1	0	0	0	0	0	0	0	0	0	0
小林市	0	0	0	0	0	0	0	0	0	0	0
日向市	1	0	1	0	0	0	0	0	0	0	0
串間市	0	0	0	0	0	0	0	0	0	0	0
西都市	0	0	0	0	0	0	0	0	0	0	0
えびの市	0	0	0	0	0	0	0	0	0	0	0
宮崎県小計	5	0	3	0	0	0	0	1	1	0	0

行政対応 / 地方公共団体名	苦情対応状況										
	苦情件数	報告の徴収件数	立入検査件数	測定件数	測定適合	測定不適合	測定判定不能	調査に基づく行政指導件数	その他の行政指導件数	改善勧告までのもの	改善命令に至ったもの
鹿児島県(市を除く)	0	0	0	0	0	0	0	0	0	0	0
鹿児島市	0	0	0	0	0	0	0	0	0	0	0
鹿屋市	0	0	0	0	0	0	0	0	0	0	0
枕崎市	0	0	0	0	0	0	0	0	0	0	0
阿久根市	0	0	0	0	0	0	0	0	0	0	0
出水市	0	0	0	0	0	0	0	0	0	0	0
指宿市	0	0	0	0	0	0	0	0	0	0	0
西之表市	0	0	0	0	0	0	0	0	0	0	0
垂水市	0	0	0	0	0	0	0	0	0	0	0
薩摩川内市	0	0	0	0	0	0	0	0	0	0	0
日置市	0	0	0	0	0	0	0	0	0	0	0
曽於市	0	0	0	0	0	0	0	0	0	0	0
霧島市	0	0	0	0	0	0	0	0	0	0	0
いちき串木野市	0	0	0	0	0	0	0	0	0	0	0
南さつま市	0	0	0	0	0	0	0	0	0	0	0
志布志市	0	0	0	0	0	0	0	0	0	0	0
奄美市	0	0	0	0	0	0	0	0	0	0	0
南九州市	0	0	0	0	0	0	0	0	0	0	0
伊佐市	0	0	0	0	0	0	0	0	0	0	0
姶良市	0	0	0	0	0	0	0	0	0	0	0
鹿児島県小計	0	0	0	0	0	0	0	0	0	0	0
沖縄県(市を除く)	0	0	0	0	0	0	0	0	0	0	0
那覇市	2	0	0	0	0	0	0	0	2	0	0
宜野湾市	1	0	1	0	0	0	0	1	0	0	0
石垣市	0	0	0	0	0	0	0	0	0	0	0
浦添市	0	0	0	0	0	0	0	0	0	0	0
名護市	0	0	0	0	0	0	0	0	0	0	0
糸満市	0	0	0	0	0	0	0	0	0	0	0
沖縄市	0	0	0	0	0	0	0	0	0	0	0
豊見城市	1	0	0	0	0	0	0	0	0	0	0
うるま市	0	0	0	0	0	0	0	0	0	0	0
宮古島市	0	0	0	0	0	0	0	0	0	0	0
南城市	0	0	0	0	0	0	0	0	0	0	0
沖縄県小計	4	0	1	0	0	0	0	1	2	0	0
合計	1,376	178	1,112	201	167	23	11	879	246	0	0

表18−3 その他の建設作業

行政対応 / 地方公共団体名	苦情対応状況										
	苦情件数	報告の徴収件数	立入検査件数	測定件数	測定適合	測定不適合	測定判定不能	調査に基づく行政指導件数	その他の行政指導件数	改善勧告までのもの	改善命令に至ったもの
北海道(市を除く)	0	0	0	0				0	0		
札幌市	86	48	46	0				9	0		
函館市	2	0	0	0				0	2		
小樽市	0	0	0	0				0	0		
旭川市	2	0	1	0				0	0		
室蘭市	1	0	0	0				0	0		
釧路市	0	0	0	0				0	0		
帯広市	5	0	0	0				0	0		
北見市	2	0	0	0				0	2		
夕張市	0	0	0	0				0	0		
岩見沢市	0	0	0	0				0	0		
網走市	0	0	0	0				0	0		
留萌市	0	0	0	0				0	0		
苫小牧市	4	2	1	0				1	1		
稚内市	0	0	0	0				0	0		
美唄市	0	0	0	0				0	0		
芦別市	0	0	0	0				0	0		
江別市	1	0	0	0				0	0		
赤平市	0	0	0	0				0	0		
紋別市	0	0	0	0				0	0		
士別市	0	0	0	0				0	0		
名寄市	0	0	0	0				0	0		
三笠市	0	0	0	0				0	0		
根室市	0	0	0	0				0	0		
千歳市	1	0	0	0				0	1		
滝川市	0	0	0	0				0	0		
砂川市	0	0	0	0				0	0		
歌志内市	0	0	0	0				0	0		
深川市	0	0	0	0				0	0		
富良野市	0	0	0	0				0	0		
登別市	0	0	0	0				0	0		
恵庭市	0	0	0	0				0	0		
伊達市	1	0	1	0				0	0		
北広島市	0	0	0	0				0	0		
石狩市	0	0	0	0				0	0		
北斗市	0	0	0	0				0	0		
北海道小計	105	50	49	0				10	6		
青森県(市を除く)	0	0	0	0				0	0		
青森市	4	0	4	0				4	0		
弘前市	4	1	0	0				1	3		
八戸市	6	0	0	0				0	0		
黒石市	0	0	0	0				0	0		
五所川原市	0	0	0	0				0	0		
十和田市	0	0	0	0				0	0		
三沢市	0	0	0	0				0	0		
むつ市	0	0	0	0				0	0		
つがる市	0	0	0	0				0	0		
平川市	0	0	0	0				0	0		
青森県小計	14	1	4	0				5	3		
岩手県(市を除く)	0	0	0	0				0	0		
盛岡市	12	0	0	0				0	0		
宮古市	0	0	0	0				0	0		
大船渡市	2	0	0	0				0	0		
花巻市	0	0	0	0				0	0		
北上市	4	0	4	0				4	0		
久慈市	0	0	0	0				0	0		
遠野市	0	0	0	0				0	0		
一関市	0	0	0	0				0	0		
陸前高田市	0	0	0	0				0	0		
釜石市	0	0	0	0				0	0		
二戸市	0	0	0	0				0	0		
八幡平市	0	0	0	0				0	0		
奥州市	0	0	0	0				0	0		
滝沢市	0	0	0	0				0	0		
岩手県小計	18	0	4	0				4	0		

行政対応 / 地方公共団体名	苦情対応状況										
	苦情件数	報告の徴収件数	立入検査件数	測定件数	測定適合	測定不適合	測定判定不能	調査に基づく行政指導件数	その他の行政指導件数	改善勧告までのもの	改善命令に至ったもの
宮城県(市を除く)	2	0	0	0				0	1		
仙台市	35	3	27	0				26	7		
石巻市	3	0	3	0				3	0		
塩竈市	0	0	0	0				0	0		
気仙沼市	0	0	0	0				0	0		
白石市	0	0	0	0				0	0		
名取市	7	0	1	0				0	2		
角田市	0	0	0	0				0	0		
多賀城市	2	0	0	0				0	2		
岩沼市	0	0	0	0				0	0		
登米市	1	0	0	0				0	1		
栗原市	0	0	0	0				0	0		
東松島市	0	0	0	0				0	0		
大崎市	0	0	0	0				0	0		
宮城県小計	50	3	31	0				29	13		
秋田県(市を除く)	0	0	0	0				0	0		
秋田市	3	0	2	0				0	2		
能代市	0	0	0	0				0	0		
横手市	1	0	0	0				0	0		
大館市	1	0	0	0				0	0		
男鹿市	0	0	0	0				0	0		
湯沢市	0	0	0	0				0	0		
鹿角市	0	0	0	0				0	0		
由利本荘市	0	0	0	0				0	0		
潟上市	0	0	0	0				0	0		
大仙市	0	0	0	0				0	0		
北秋田市	0	0	0	0				0	0		
にかほ市	0	0	0	0				0	0		
仙北市	0	0	0	0				0	0		
秋田県小計	5	0	2	0				0	2		
山形県(市を除く)	0	0	0	0				0	0		
山形市	3	0	0	0				0	1		
米沢市	3	0	0	0				0	0		
鶴岡市	4	2	0	0				2	0		
酒田市	1	0	1	0				0	0		
新庄市	0	0	0	0				0	0		
寒河江市	0	0	0	0				0	0		
上山市	2	0	0	0				0	1		
村山市	0	0	0	0				0	0		
長井市	0	0	0	0				0	0		
天童市	0	0	0	0				0	0		
東根市	0	0	0	0				0	0		
尾花沢市	0	0	0	0				0	0		
南陽市	0	0	0	0				0	0		
山形県小計	13	2	1	0				2	2		
福島県(市を除く)	0	0	0	0				0	0		
福島市	4	0	0	1				1	3		
会津若松市	0	0	0	0				0	0		
郡山市	8	0	0	0				0	8		
いわき市	9	0	0	0				0	9		
白河市	0	0	0	0				0	0		
須賀川市	0	0	0	0				0	0		
喜多方市	0	0	0	0				0	0		
相馬市	1	0	1	0				1	0		
二本松市	0	0	0	0				0	0		
田村市	0	0	0	0				0	0		
南相馬市	1	0	0	0				0	1		
伊達市	0	0	0	0				0	0		
本宮市	0	0	0	0				0	0		
福島県小計	23	0	1	1				2	21		

行政対応 / 地方公共団体名	苦情対応状況										
	苦情件数	報告の徴収件数	立入検査件数	測定件数	測定適合	測定不適合	測定判定不能	調査に基づく行政指導件数	その他の行政指導件数	改善勧告までのもの	改善命令に至ったもの
茨城県(市を除く)	4	0	2	0				2	0		
水戸市	9	0	1	0				0	0		
日立市	5	0	1	0				0	2		
土浦市	10	0	9	0				8	0		
古河市	2	0	2	0				0	0		
石岡市	0	0	0	0				0	0		
結城市	2	0	0	0				0	2		
龍ケ崎市	1	0	1	0				0	1		
下妻市	0	0	0	0				0	0		
常総市	1	1	1	0				0	1		
常陸太田市	0	0	0	0				0	0		
高萩市	0	0	0	0				0	0		
北茨城市	0	0	0	0				0	0		
笠間市	4	0	0	0				0	0		
取手市	0	0	0	0				0	0		
牛久市	3	1	2	0				2	0		
つくば市	6	0	0	0				0	0		
ひたちなか市	0	0	0	0				0	0		
鹿嶋市	1	0	0	0				0	0		
潮来市	1	0	1	0				1	0		
守谷市	5	0	0	0				0	0		
常陸大宮市	0	0	0	0				0	0		
那珂市	0	0	0	0				0	0		
筑西市	0	0	0	0				0	0		
坂東市	0	0	0	0				0	0		
稲敷市	0	0	0	0				0	0		
かすみがうら市	1	0	0	0				0	0		
桜川市	0	0	0	0				0	0		
神栖市	1	0	0	0				0	1		
行方市	0	0	0	0				0	0		
鉾田市	0	0	0	0				0	0		
つくばみらい市	4	0	0	0				0	0		
小美玉市	0	0	0	0				0	0		
茨城県小計	60	2	20	0				13	7		
栃木県(市を除く)	1	1	0	0				1	0		
宇都宮市	7	7	0	0				3	4		
足利市	0	0	0	0				0	0		
栃木市	1	0	1	0				0	0		
佐野市	4	1	1	0				0	3		
鹿沼市	2	0	0	0				0	2		
日光市	0	0	0	0				0	0		
小山市	0	0	0	0				0	0		
真岡市	0	0	0	0				0	0		
大田原市	0	0	0	0				0	0		
矢板市	1	0	0	0				0	0		
那須塩原市	0	0	0	0				0	0		
さくら市	1	0	0	0				0	0		
那須烏山市	0	0	0	0				0	0		
下野市	4	0	0	0				0	0		
栃木県小計	21	9	2	0				4	9		
群馬県(市を除く)	0	0	0	0				0	0		
前橋市	3	0	1	0				0	1		
高崎市	0	0	0	0				0	0		
桐生市	0	0	0	0				0	0		
伊勢崎市	10	0	0	0				0	4		
太田市	0	0	0	0				0	0		
沼田市	1	0	0	1				1	0		
館林市	0	0	0	0				0	0		
渋川市	0	0	0	0				0	0		
藤岡市	0	0	0	0				0	0		
富岡市	0	0	0	0				0	0		
安中市	0	0	0	0				0	0		
みどり市	1	0	1	0				1	0		
群馬県小計	15	0	2	1				2	5		

行政対応 / 地方公共団体名	苦情対応状況										
	苦情件数	報告の徴収件数	立入検査件数	測定件数	測定適合	測定不適合	測定判定不能	調査に基づく行政指導件数	その他の行政指導件数	改善勧告までのもの	改善命令に至ったもの
埼玉県(市を除く)	3	0	1	0				1	2		
さいたま市	54	3	25	0				12	26		
川越市	8	0	6	0				1	2		
熊谷市	0	0	0	0				0	0		
川口市	16	0	17	0				17	0		
行田市	5	5	0	0				0	2		
秩父市	1	0	1	0				1	0		
所沢市	15	4	15	0				14	1		
飯能市	3	1	2	0				0	0		
加須市	0	0	0	0				0	0		
本庄市	0	0	0	0				0	0		
東松山市	0	0	0	0				0	0		
春日部市	13	0	12	0				12	1		
狭山市	1	0	0	0				0	1		
羽生市	0	0	0	0				0	0		
鴻巣市	1	0	0	0				0	1		
深谷市	0	0	0	0				0	0		
上尾市	3	0	3	0				2	0		
草加市	1	0	1	0				1	0		
越谷市	10	0	10	0				0	10		
蕨市	5	1	0	0				0	0		
戸田市	8	1	6	0				1	1		
入間市	5	0	1	0				0	4		
朝霞市	1	0	1	0				1	0		
志木市	0	0	0	0				0	0		
和光市	0	0	0	0				0	0		
新座市	3	0	3	0				3	0		
桶川市	2	0	0	0				0	2		
久喜市	3	0	1	0				0	2		
北本市	2	0	0	0				0	0		
八潮市	0	0	0	0				0	0		
富士見市	1	1	0	0				0	0		
三郷市	0	0	0	0				0	0		
蓮田市	0	0	0	0				0	0		
坂戸市	0	0	0	0				0	0		
幸手市	0	0	0	0				0	0		
鶴ヶ島市	6	1	5	0				4	2		
日高市	0	0	0	0				0	0		
吉川市	0	0	0	0				0	0		
ふじみ野市	2	0	2	0				1	0		
白岡市	0	0	0	0				0	0		
埼玉県小計	172	17	112	0				71	57		

行政対応 / 地方公共団体名	苦情件数	報告の徴収件数	立入検査件数	測定件数	測定適合	測定不適合	測定判定不能	調査に基づく行政指導件数	その他の行政指導件数	改善勧告までのもの	改善命令に至ったもの
	苦情対応状況										
千葉県(市を除く)	1	0	0	0				0	0		
千葉市	5	0	5	0				3	2		
銚子市	0	0	0	0				0	0		
市川市	2	0	2	0				2	0		
船橋市	0	0	0	0				0	0		
館山市	0	0	0	0				0	0		
木更津市	0	0	0	0				0	0		
松戸市	19	0	19	0				19	0		
野田市	0	0	0	0				0	0		
茂原市	0	0	0	0				0	0		
成田市	6	0	3	0				1	3		
佐倉市	1	0	1	0				1	0		
東金市	1	0	0	0				0	0		
旭市	0	0	0	0				0	0		
習志野市	2	0	0	0				0	1		
柏市	11	0	11	0				3	0		
勝浦市	0	0	0	0				0	0		
市原市	3	0	1	0				0	3		
流山市	4	0	0	0				0	3		
八千代市	2	0	0	0				0	0		
我孫子市	1	0	0	0				0	1		
鴨川市	1	0	1	0				0	0		
鎌ケ谷市	1	0	0	0				0	0		
君津市	0	0	0	0				0	0		
富津市	1	0	0	0				0	1		
浦安市	1	0	0	0				0	0		
四街道市	2	0	0	0				0	1		
袖ケ浦市	0	0	0	0				0	0		
八街市	0	0	0	0				0	0		
印西市	1	0	0	0				0	0		
白井市	3	0	1	0				0	0		
富里市	2	0	0	0				0	0		
南房総市	0	0	0	0				0	0		
匝瑳市	0	0	0	0				0	0		
香取市	1	0	1	0				1	0		
山武市	0	0	0	0				0	0		
いすみ市	1	0	0	0				0	0		
大網白里市	1	0	0	0				0	1		
千葉県小計	73	0	45	0				30	16		

行政対応 / 地方公共団体名	苦情件数	報告の徴収件数	立入検査件数	測定件数	測定適合	測定不適合	測定判定不能	調査に基づく行政指導件数	その他の行政指導件数	改善勧告までのもの	改善命令に至ったもの
					苦情対応状況						
東京都(市・特別区を除く)	0	0	0	0				0	0		
千代田区	5	0	5	0				5	0		
中央区	3	3	3	0				3	0		
港区	0	0	0	0				0	0		
新宿区	9	0	11	2				9	2		
文京区	0	0	0	0				0	0		
台東区	0	0	0	0				0	0		
墨田区	4	3	4	1				3	1		
江東区	7	1	7	0				8	0		
品川区	11	1	6	1				4	2		
目黒区	2	0	3	0				2	0		
大田区	6	0	6	0				4	0		
世田谷区	27	0	27	0				27	0		
渋谷区	2	0	7	0				7	0		
中野区	5	0	6	1				6	0		
杉並区	21	0	2	0				0	9		
豊島区	8	4	1	1				0	1		
北区	0	0	0	0				0	0		
荒川区	0	0	0	0				0	0		
板橋区	15	0	14	1				7	1		
練馬区	12	1	12	0				9	3		
足立区	4	0	1	1				1	1		
葛飾区	0	0	0	0				0	0		
江戸川区	1	0	1	0				1	0		
八王子市	0	0	0	0				0	0		
立川市	3	0	2	0				2	0		
武蔵野市	3	0	1	1				1	1		
三鷹市	17	0	17	0				0	0		
青梅市	1	0	0	0				0	1		
府中市	0	0	0	0				0	0		
昭島市	2	0	1	0				1	0		
調布市	8	1	0	0				0	8		
町田市	2	0	2	0				0	1		
小金井市	0	0	0	0				0	0		
小平市	1	0	1	0				1	0		
日野市	5	0	0	0				0	0		
東村山市	2	0	0	0				0	0		
国分寺市	2	0	0	0				0	0		
国立市	2	0	0	0				0	1		
福生市	0	0	0	0				0	0		
狛江市	0	0	0	0				0	0		
東大和市	3	0	3	0				2	1		
清瀬市	0	0	0	0				0	0		
東久留米市	0	0	0	0				0	0		
武蔵村山市	0	0	0	0				0	0		
多摩市	1	0	0	0				0	0		
稲城市	2	0	0	0				0	2		
羽村市	4	0	0	0				0	0		
あきる野市	0	0	0	0				0	0		
西東京市	4	0	3	0				0	0		
東京都小計	204	14	146	9				103	35		

行政対応 / 地方公共団体名	苦情対応状況										
	苦情件数	報告の徴収件数	立入検査件数	測定件数	測定適合	測定不適合	測定判定不能	調査に基づく行政指導件数	その他の行政指導件数	改善勧告までのもの	改善命令に至ったもの
神奈川県(市を除く)	12	0	0	1				1	4		
横浜市	88	65	88	5				65	19		
川崎市	0	0	3	0				3	0		
相模原市	22	0	20	0				8	1		
横須賀市	11	6	15	0				16	4		
平塚市	10	0	11	0				6	3		
鎌倉市	0	0	0	0				0	0		
藤沢市	18	0	19	0				18	0		
小田原市	3	0	0	0				0	2		
茅ヶ崎市	7	0	4	0				0	5		
逗子市	2	0	0	0				0	1		
三浦市	1	1	0	0				0	1		
秦野市	3	0	0	0				0	1		
厚木市	1	0	0	0				0	0		
大和市	1	0	0	0				0	0		
伊勢原市	4	0	4	0				0	0		
海老名市	1	0	0	0				0	0		
座間市	1	0	0	0				0	0		
南足柄市	0	0	0	0				0	0		
綾瀬市	3	0	3	0				1	0		
神奈川県小計	188	72	167	6				118	41		
新潟県(市を除く)	0	0	0	0				0	0		
新潟市	13	3	11	0				11	1		
長岡市	1	0	0	0				0	0		
三条市	0	0	0	0				0	0		
柏崎市	0	0	0	0				0	0		
新発田市	3	0	0	0				0	3		
小千谷市	0	0	0	0				0	0		
加茂市	0	0	0	0				0	0		
十日町市	0	0	0	0				0	0		
見附市	1	1	0	0				0	0		
村上市	0	0	0	0				0	0		
燕市	0	0	0	0				0	0		
糸魚川市	0	0	0	0				0	0		
妙高市	0	0	0	0				0	0		
五泉市	1	1	0	1				0	0		
上越市	0	0	0	0				0	0		
阿賀野市	0	0	0	0				0	0		
佐渡市	0	0	0	0				0	0		
魚沼市	0	0	0	0				0	0		
南魚沼市	0	0	0	0				0	0		
胎内市	1	0	0	0				0	0		
新潟県小計	20	5	11	1				11	4		
富山県(市を除く)	0	0	0	0				0	0		
富山市	0	0	2	0				1	0		
高岡市	0	0	0	0				0	0		
魚津市	2	0	0	0				0	0		
氷見市	0	0	0	0				0	0		
滑川市	0	0	0	0				0	0		
黒部市	1	0	0	0				0	1		
砺波市	0	0	0	0				0	0		
小矢部市	0	0	0	0				0	0		
南砺市	0	0	0	0				0	0		
射水市	0	0	0	0				0	0		
富山県小計	3	0	2	0				1	1		
石川県(市を除く)	1	0	1	0				1	0		
金沢市	16	0	16	0				0	0		
七尾市	0	0	0	0				0	0		
小松市	0	0	0	0				0	0		
輪島市	0	0	0	0				0	0		
珠洲市	0	0	0	0				0	0		
加賀市	0	0	0	0				0	0		
羽咋市	0	0	0	0				0	0		
かほく市	0	0	0	0				0	0		
白山市	0	0	0	0				0	0		
能美市	1	1	0	0				1	0		
野々市市	1	0	0	0				0	1		
石川県小計	19	1	17	0				2	1		

行政対応 / 地方公共団体名	苦情対応状況										
	苦情件数	報告の徴収件数	立入検査件数	測定件数	測定適合	測定不適合	測定判定不能	調査に基づく行政指導件数	その他の行政指導件数	改善勧告までのもの	改善命令に至ったもの
福井県(市を除く)	0	0	0	0				0	0		
福井市	9	0	8	0				8	1		
敦賀市	0	0	0	0				0	0		
小浜市	0	0	0	0				0	0		
大野市	0	0	0	0				0	0		
勝山市	0	0	0	0				0	0		
鯖江市	0	0	0	0				0	0		
あわら市	0	0	0	0				0	0		
越前市	2	2	0	0				0	0		
坂井市	1	0	0	0				0	0		
福井県小計	12	2	8	0				8	1		
山梨県(市を除く)	0	0	0	0				0	0		
甲府市	7	0	3	0				3	2		
富士吉田市	0	0	0	0				0	0		
都留市	0	0	0	0				0	0		
山梨市	0	0	0	0				0	0		
大月市	0	0	0	0				0	0		
韮崎市	0	0	0	0				0	0		
南アルプス市	0	0	0	0				0	0		
北杜市	0	0	0	0				0	0		
甲斐市	1	0	0	0				0	1		
笛吹市	0	0	0	0				0	0		
上野原市	0	0	0	0				0	0		
甲州市	0	0	0	0				0	0		
中央市	0	0	0	0				0	0		
山梨県小計	8	0	3	0				3	3		
長野県(市を除く)	2	1	1	0				1	0		
長野市	5	0	4	0				0	2		
松本市	7	0	0	0				0	0		
上田市	1	0	0	0				0	0		
岡谷市	0	0	0	0				0	0		
飯田市	6	3	0	0				0	4		
諏訪市	0	0	0	0				0	0		
須坂市	0	0	0	0				0	0		
小諸市	0	0	0	0				0	0		
伊那市	0	0	0	0				0	0		
駒ヶ根市	0	0	0	0				0	0		
中野市	0	0	0	0				0	0		
大町市	0	0	0	0				0	0		
飯山市	0	0	0	0				0	0		
茅野市	5	1	1	0				0	3		
塩尻市	1	0	0	0				0	0		
佐久市	1	0	0	0				0	0		
千曲市	0	0	0	0				0	0		
東御市	0	0	0	0				0	0		
安曇野市	0	0	0	0				0	0		
長野県小計	28	5	6	0				1	9		
岐阜県(市を除く)	0	0	0	0				0	0		
岐阜市	13	0	11	0				0	0		
大垣市	0	0	0	0				0	0		
高山市	3	0	0	0				0	1		
多治見市	0	0	0	0				0	0		
関市	1	0	1	0				0	1		
中津川市	0	0	0	0				0	0		
美濃市	0	0	0	0				0	0		
瑞浪市	0	0	0	0				0	0		
羽島市	0	0	0	0				0	0		
恵那市	0	0	0	0				0	0		
美濃加茂市	0	0	0	0				0	0		
土岐市	0	0	0	0				0	0		
各務原市	2	0	2	0				0	1		
可児市	0	0	0	0				0	0		
山県市	0	0	0	0				0	0		
瑞穂市	0	0	0	0				0	0		
飛騨市	0	0	0	0				0	0		
本巣市	0	0	0	0				0	0		
郡上市	0	0	0	0				0	0		
下呂市	0	0	0	0				0	0		
海津市	0	0	0	0				0	0		
岐阜県小計	19	0	14	0				0	3		

行政対応 / 地方公共団体名	苦情件数	報告の徴収件数	立入検査件数	測定件数	測定適合	測定不適合	測定判定不能	調査に基づく行政指導件数	その他の行政指導件数	改善勧告までのもの	改善命令に至ったもの
	苦情対応状況										
静岡県(市を除く)	0	0	0	0				0	0		
静岡市	11	0	2	0				2	6		
浜松市	9	0	9	0				1	2		
沼津市	10	5	0	0				0	0		
熱海市	2	0	1	0				1	0		
三島市	3	3	0	0				3	0		
富士宮市	3	0	0	0				0	1		
伊東市	0	0	0	0				0	0		
島田市	0	0	0	0				0	0		
富士市	10	0	0	0				0	1		
磐田市	0	0	0	0				0	0		
焼津市	2	0	0	0				0	2		
掛川市	0	0	0	0				0	0		
藤枝市	0	0	0	0				0	0		
御殿場市	0	0	0	0				0	0		
袋井市	0	0	0	0				0	0		
下田市	0	0	0	0				0	0		
裾野市	1	1	0	0				0	1		
湖西市	0	0	0	0				0	0		
伊豆市	0	0	0	0				0	0		
御前崎市	0	0	0	0				0	0		
菊川市	0	0	0	0				0	0		
伊豆の国市	0	0	0	0				0	0		
牧之原市	0	0	0	0				0	0		
静岡県小計	51	9	12	0				7	13		
愛知県(市を除く)	0	0	0	0				0	0		
名古屋市	104	0	84	0				76	15		
豊橋市	3	0	3	0				0	2		
岡崎市	7	1	6	0				0	0		
一宮市	11	0	1	0				0	11		
瀬戸市	3	0	0	0				0	1		
半田市	0	0	0	0				0	0		
春日井市	8	0	1	0				1	3		
豊川市	4	0	2	0				2	2		
津島市	0	0	0	0				0	0		
碧南市	0	0	0	0				0	0		
刈谷市	1	0	0	0				0	1		
豊田市	4	1	3	0				0	3		
安城市	0	0	0	0				0	0		
西尾市	4	0	2	0				1	2		
蒲郡市	1	0	0	0				0	1		
犬山市	0	0	0	0				0	0		
常滑市	1	0	0	0				0	1		
江南市	0	0	0	0				0	0		
小牧市	0	0	0	0				0	0		
稲沢市	0	0	0	0				0	0		
新城市	0	0	0	0				0	0		
東海市	0	0	0	0				0	0		
大府市	0	0	0	0				0	0		
知多市	0	0	0	0				0	0		
知立市	1	0	1	0				0	0		
尾張旭市	0	0	0	0				0	0		
高浜市	3	3	0	0				0	1		
岩倉市	5	0	0	0				0	5		
豊明市	0	0	0	0				0	0		
日進市	0	0	0	0				0	0		
田原市	0	0	0	0				0	0		
愛西市	0	0	0	0				0	0		
清須市	1	1	0	0				0	0		
北名古屋市	0	0	0	0				0	0		
弥富市	1	0	0	0				0	0		
みよし市	0	0	0	0				0	0		
あま市	1	0	1	0				0	0		
長久手市	0	0	0	0				0	0		
愛知県小計	163	6	104	0				80	48		

行政対応 / 地方公共団体名	苦情対応状況										
	苦情件数	報告の徴収件数	立入検査件数	測定件数	測定適合	測定不適合	測定判定不能	調査に基づく行政指導件数	その他の行政指導件数	改善勧告までのもの	改善命令に至ったもの
三重県(市を除く)	3	0	2	0				2	1		
津市	1	0	0	0				0	0		
四日市市	7	1	1	0				2	3		
伊勢市	0	0	0	0				0	0		
松阪市	7	0	0	0				0	0		
桑名市	5	3	3	0				0	0		
鈴鹿市	11	0	0	0				0	1		
名張市	0	0	0	0				0	0		
尾鷲市	1	0	0	0				0	0		
亀山市	2	0	0	1				0	0		
鳥羽市	0	0	0	0				0	0		
熊野市	1	0	0	0				0	0		
いなべ市	0	0	0	0				0	0		
志摩市	1	0	0	0				0	0		
伊賀市	0	0	0	0				0	0		
三重県小計	39	4	6	1				4	5		
滋賀県(市を除く)	0	0	0	0				0	0		
大津市	3	0	0	0				0	3		
彦根市	3	0	2	0				0	0		
長浜市	3	0	0	0				0	2		
近江八幡市	2	0	0	0				0	1		
草津市	2	0	0	0				0	1		
守山市	1	0	1	0				0	0		
栗東市	1	0	0	0				0	1		
甲賀市	2	2	0	0				0	0		
野洲市	0	0	0	0				0	0		
湖南市	0	0	0	0				0	0		
高島市	0	0	0	0				0	0		
東近江市	0	0	0	0				0	0		
米原市	1	0	0	0				0	1		
滋賀県小計	18	2	3	0				0	9		
京都府(市を除く)	1	0	0	0				0	1		
京都市	87	0	98	7				79	1		
福知山市	0	0	0	0				0	0		
舞鶴市	2	0	1	0				0	1		
綾部市	0	0	0	0				0	0		
宇治市	3	4	4	0				1	0		
宮津市	0	0	0	0				0	0		
亀岡市	0	0	0	0				0	0		
城陽市	3	0	3	0				2	0		
向日市	3	0	0	0				0	0		
長岡京市	2	0	2	0				1	1		
八幡市	0	0	0	0				0	0		
京田辺市	2	0	0	0				0	2		
京丹後市	0	0	0	0				0	0		
南丹市	0	0	0	0				0	0		
木津川市	0	0	0	0				0	0		
京都府小計	103	4	108	7				83	6		

行政対応 / 地方公共団体名	苦情対応状況										
	苦情件数	報告の徴収件数	立入検査件数	測定件数	測定適合	測定不適合	測定判定不能	調査に基づく行政指導件数	その他の行政指導件数	改善勧告までのもの	改善命令に至ったもの
大阪府(市を除く)	1	0	0	0				0	0		
大阪市	96	3	96	3				80	14		
堺市	25	0	23	0				22	0		
岸和田市	3	0	3	0				1	1		
豊中市	11	0	9	0				2	2		
池田市	3	0	0	0				0	3		
吹田市	2	3	3	0				3	0		
泉大津市	4	0	4	0				0	4		
高槻市	1	0	2	0				2	0		
貝塚市	1	0	1	0				1	0		
守口市	0	0	0	0				0	0		
枚方市	15	6	9	0				0	14		
茨木市	3	0	3	0				1	0		
八尾市	12	0	13	0				13	0		
泉佐野市	6	0	6	0				4	0		
富田林市	0	0	0	0				0	0		
寝屋川市	3	0	3	0				3	0		
河内長野市	1	0	1	0				0	0		
松原市	5	0	6	0				1	0		
大東市	0	0	0	0				0	0		
和泉市	0	0	0	0				0	0		
箕面市	4	1	4	0				4	0		
柏原市	2	0	2	0				2	0		
羽曳野市	4	2	0	0				0	3		
門真市	0	0	0	0				0	0		
摂津市	2	2	0	0				2	0		
高石市	1	0	1	0				0	0		
藤井寺市	1	0	1	0				1	0		
東大阪市	7	6	11	1				8	3		
泉南市	0	0	0	0				0	0		
四條畷市	1	0	1	0				1	0		
交野市	2	0	2	0				1	0		
大阪狭山市	0	0	0	0				0	0		
阪南市	1	0	0	0				0	0		
大阪府小計	217	23	204	4				152	44		
兵庫県(市を除く)	2	0	0	0				0	0		
神戸市	18	0	13	8				6	4		
姫路市	6	0	0	0				0	6		
尼崎市	18	0	18	0				16	0		
明石市	3	0	0	0				0	0		
西宮市	11	0	10	0				0	10		
洲本市	0	0	0	0				0	0		
芦屋市	0	0	0	0				0	0		
伊丹市	10	0	0	0				0	10		
相生市	0	0	0	0				0	0		
豊岡市	1	0	0	0				0	1		
加古川市	10	0	6	0				0	6		
赤穂市	0	0	0	0				0	0		
西脇市	1	0	0	0				0	1		
宝塚市	10	0	0	0				0	9		
三木市	0	0	0	0				0	0		
高砂市	1	1	0	0				1	0		
川西市	0	0	0	0				0	0		
小野市	0	0	0	0				0	0		
三田市	0	0	0	0				0	0		
加西市	0	0	0	0				0	0		
篠山市	0	0	0	0				0	0		
養父市	1	0	1	0				1	0		
丹波市	1	0	0	0				0	0		
南あわじ市	0	0	0	0				0	0		
朝来市	0	0	0	0				0	0		
淡路市	0	0	0	0				0	0		
宍粟市	0	0	0	0				0	0		
加東市	0	0	0	0				0	0		
たつの市	0	0	0	0				0	0		
兵庫県小計	93	1	48	8				24	47		

行政対応 / 地方公共団体名	苦情対応状況										
	苦情件数	報告の徴収件数	立入検査件数	測定件数	測定適合	測定不適合	測定判定不能	調査に基づく行政指導件数	その他の行政指導件数	改善勧告までのもの	改善命令に至ったもの
奈良県(市を除く)	2	2	0	0				2	0		
奈良市	9	0	9	0				8	0		
大和高田市	0	0	0	0				0	0		
大和郡山市	0	0	0	0				0	0		
天理市	0	0	0	0				0	0		
橿原市	3	0	2	0				0	0		
桜井市	0	0	0	0				0	0		
五條市	0	0	0	0				0	0		
御所市	0	0	0	0				0	0		
生駒市	0	0	0	0				0	0		
香芝市	0	0	0	0				0	0		
葛城市	0	0	0	0				0	0		
宇陀市	0	0	0	0				0	0		
奈良県小計	14	2	11	0				10	0		
和歌山県(市を除く)	1	0	1	0				1	0		
和歌山市	7	0	7	0				4	3		
海南市	0	0	0	0				0	0		
橋本市	0	0	0	0				0	0		
有田市	0	0	0	0				0	0		
御坊市	0	0	0	0				0	0		
田辺市	0	0	0	0				0	0		
新宮市	0	0	0	0				0	0		
紀の川市	2	0	1	0				1	0		
岩出市	1	0	1	0				1	0		
和歌山県小計	11	0	10	0				7	3		
鳥取県(市を除く)	0	0	0	0				0	0		
鳥取市	5	0	0	0				0	1		
米子市	8	0	1	0				0	2		
倉吉市	0	0	0	0				0	0		
境港市	0	0	0	0				0	0		
鳥取県小計	13	0	1	0				0	3		
島根県(市を除く)	0	0	0	0				0	0		
松江市	6	0	0	2				2	0		
浜田市	0	0	0	0				0	0		
出雲市	0	0	0	0				0	0		
益田市	0	0	0	0				0	0		
大田市	0	0	0	0				0	0		
安来市	0	0	0	0				0	0		
江津市	0	0	0	0				0	0		
雲南市	0	0	0	0				0	0		
島根県小計	6	0	0	2				2	0		
岡山県(市を除く)	1	0	0	0				0	0		
岡山市	37	2	12	0				10	20		
倉敷市	17	0	8	0				2	7		
津山市	0	0	0	0				0	0		
玉野市	2	0	1	0				1	1		
笠岡市	1	0	1	0				1	0		
井原市	0	0	0	0				0	0		
総社市	0	0	0	0				0	0		
高梁市	1	0	1	0				0	0		
新見市	0	0	0	0				0	0		
備前市	0	0	0	0				0	0		
瀬戸内市	0	0	0	0				0	0		
赤磐市	0	0	0	0				0	0		
真庭市	0	0	0	0				0	0		
美作市	0	0	0	0				0	0		
浅口市	0	0	0	0				0	0		
岡山県小計	59	2	23	0				14	28		

行政対応 / 地方公共団体名	苦情件数	報告の徴収件数	立入検査件数	測定件数	測定適合	測定不適合	測定判定不能	調査に基づく行政指導件数	その他の行政指導件数	改善勧告までのもの	改善命令に至ったもの
	苦情対応状況										
広島県(市を除く)	3	3	3	0				2	0		
広島市	44	0	41	1				0	0		
呉市	1	0	2	0				2	0		
竹原市	0	0	0	0				0	0		
三原市	0	0	0	0				0	0		
尾道市	3	3	2	0				0	1		
福山市	11	0	3	0				0	0		
府中市	0	0	0	0				0	0		
三次市	0	0	0	0				0	0		
庄原市	0	0	0	0				0	0		
大竹市	0	0	0	0				0	0		
東広島市	1	0	1	0				1	0		
廿日市市	0	0	0	0				0	0		
安芸高田市	0	0	0	0				0	0		
江田島市	0	0	0	0				0	0		
広島県小計	63	6	52	1				5	1		
山口県(市を除く)	0	0	0	0				0	0		
下関市	5	0	0	0				0	2		
宇部市	1	0	0	0				0	0		
山口市	2	0	0	0				0	0		
萩市	1	1	0	0				0	0		
防府市	5	0	5	0				5	0		
下松市	1	0	0	0				0	0		
岩国市	3	0	0	0				0	0		
光市	0	0	0	0				0	0		
長門市	0	0	0	0				0	0		
柳井市	0	0	0	0				0	0		
美祢市	0	0	0	0				0	0		
周南市	1	0	0	0				0	0		
山陽小野田市	0	0	0	0				0	0		
山口県小計	19	1	5	0				5	2		
徳島県(市を除く)	0	0	0	0				0	0		
徳島市	6	0	3	1				1	2		
鳴門市	0	0	0	0				0	0		
小松島市	0	0	0	0				0	0		
阿南市	1	0	0	0				0	1		
吉野川市	0	0	0	0				0	0		
阿波市	0	0	0	0				0	0		
美馬市	0	0	0	0				0	0		
三好市	0	0	0	0				0	0		
徳島県小計	7	0	3	1				1	3		
香川県(市を除く)	0	0	0	0				0	0		
高松市	17	12	0	0				0	0		
丸亀市	0	0	0	0				0	0		
坂出市	1	0	0	0				0	0		
善通寺市	0	0	0	0				0	0		
観音寺市	0	0	0	0				0	0		
さぬき市	0	0	0	0				0	0		
東かがわ市	0	0	0	0				0	0		
三豊市	0	0	0	0				0	0		
香川県小計	18	12	0	0				0	0		
愛媛県(市を除く)	0	0	0	0				0	0		
松山市	21	0	23	0				23	1		
今治市	1	0	0	0				0	0		
宇和島市	0	0	0	0				0	0		
八幡浜市	0	0	0	0				0	0		
新居浜市	2	0	0	0				0	1		
西条市	1	0	0	0				0	1		
大洲市	0	0	0	0				0	0		
伊予市	2	0	0	0				0	2		
四国中央市	2	0	0	0				0	2		
西予市	0	0	0	0				0	0		
東温市	0	0	0	0				0	0		
愛媛県小計	29	0	23	0				23	7		

行政対応 / 地方公共団体名	苦情対応状況										
	苦情件数	報告の徴収件数	立入検査件数	測定件数	測定適合	測定不適合	測定判定不能	調査に基づく行政指導件数	その他の行政指導件数	改善勧告までのもの	改善命令に至ったもの
高知県(市を除く)	0	0	0	0				0	0		
高知市	0	0	0	0				0	0		
室戸市	0	0	0	0				0	0		
安芸市	0	0	0	0				0	0		
南国市	0	0	0	0				0	0		
土佐市	0	0	0	0				0	0		
須崎市	0	0	0	0				0	0		
宿毛市	0	0	0	0				0	0		
土佐清水市	0	0	0	0				0	0		
四万十市	0	0	0	0				0	0		
香南市	0	0	0	0				0	0		
香美市	0	0	0	0				0	0		
高知県小計	0	0	0	0				0	0		
福岡県(市を除く)	5	0	2	0				2	1		
北九州市	29	3	21	0				19	3		
福岡市	81	0	63	1				27	26		
大牟田市	0	0	0	0				0	0		
久留米市	3	0	3	0				2	0		
直方市	0	0	0	0				0	0		
飯塚市	1	1	0	0				0	1		
田川市	2	0	0	0				0	2		
柳川市	0	0	0	0				0	0		
八女市	0	0	0	0				0	0		
筑後市	2	0	0	0				0	0		
大川市	0	0	0	0				0	0		
行橋市	0	0	0	0				0	0		
豊前市	1	0	0	0				0	1		
中間市	1	0	0	0				0	0		
小郡市	1	0	1	0				1	0		
筑紫野市	3	0	0	0				0	1		
春日市	8	0	0	0				0	0		
大野城市	2	0	2	0				2	0		
宗像市	1	0	0	0				0	0		
太宰府市	1	1	0	0				0	1		
古賀市	2	0	1	0				0	0		
福津市	0	0	0	0				0	0		
うきは市	0	0	0	0				0	0		
宮若市	0	0	0	0				0	0		
嘉麻市	0	0	0	0				0	0		
朝倉市	0	0	0	0				0	0		
みやま市	0	0	0	0				0	0		
糸島市	0	0	0	0				0	0		
福岡県小計	143	5	93	1				53	36		
佐賀県(市を除く)	1	0	0	0				0	0		
佐賀市	12	0	4	1				0	5		
唐津市	0	0	0	0				0	0		
鳥栖市	0	0	0	0				0	0		
多久市	0	0	0	0				0	0		
伊万里市	0	0	0	0				0	0		
武雄市	0	0	0	0				0	0		
鹿島市	0	0	0	0				0	0		
小城市	0	0	0	0				0	0		
嬉野市	0	0	0	0				0	0		
神埼市	0	0	0	0				0	0		
佐賀県小計	13	0	4	1				0	5		
長崎県(市を除く)	1	0	0	0				0	1		
長崎市	8	0	7	0				6	0		
佐世保市	5	0	0	0				0	1		
島原市	1	1	0	0				0	1		
諫早市	1	0	0	0				0	0		
大村市	0	0	0	0				0	0		
平戸市	0	0	0	0				0	0		
松浦市	0	0	0	0				0	0		
対馬市	0	0	0	0				0	0		
壱岐市	0	0	0	0				0	0		
五島市	1	0	1	0				0	1		
西海市	0	0	0	0				0	0		
雲仙市	0	0	0	0				0	0		
南島原市	0	0	0	0				0	0		
長崎県小計	17	1	8	0				6	4		

行政対応 / 地方公共団体名	苦情対応状況										
	苦情件数	報告の徴収件数	立入検査件数	測定件数	測定適合	測定不適合	測定判定不能	調査に基づく行政指導件数	その他の行政指導件数	改善勧告までのもの	改善命令に至ったもの
熊本県(市を除く)	0	0	0	0				0	0		
熊本市	26	1	16	0				8	7		
八代市	1	0	0	0				0	1		
人吉市	1	0	0	0				0	1		
荒尾市	0	0	0	0				0	0		
水俣市	0	0	0	0				0	0		
玉名市	0	0	0	0				0	0		
山鹿市	0	0	0	0				0	0		
菊池市	0	0	0	0				0	0		
宇土市	0	0	0	0				0	0		
上天草市	0	0	0	0				0	0		
宇城市	0	0	0	0				0	0		
阿蘇市	0	0	0	0				0	0		
天草市	0	0	0	0				0	0		
合志市	0	0	0	0				0	0		
熊本県小計	28	1	16	0				8	9		
大分県(市を除く)	1	0	0	0				0	0		
大分市	5	0	5	0				3	0		
別府市	3	3	0	0				1	2		
中津市	1	0	1	0				0	0		
日田市	2	0	0	0				0	0		
佐伯市	1	0	0	0				0	0		
臼杵市	0	0	0	0				0	0		
津久見市	0	0	0	0				0	0		
竹田市	0	0	0	0				0	0		
豊後高田市	0	0	0	0				0	0		
杵築市	0	0	0	0				0	0		
宇佐市	0	0	0	0				0	0		
豊後大野市	0	0	0	0				0	0		
由布市	0	0	0	0				0	0		
国東市	0	0	0	0				0	0		
大分県小計	13	3	6	0				4	2		
宮崎県(市を除く)	0	0	0	0				0	0		
宮崎市	15	1	6	0				0	0		
都城市	6	0	0	0				0	1		
延岡市	1	0	0	0				0	1		
日南市	1	1	0	0				0	1		
小林市	0	0	0	0				0	0		
日向市	2	0	1	0				1	0		
串間市	0	0	0	0				0	0		
西都市	0	0	0	0				0	0		
えびの市	0	0	0	0				0	0		
宮崎県小計	25	2	7	0				1	3		

行政対応 / 地方公共団体名	苦情対応状況										
	苦情件数	報告の徴収件数	立入検査件数	測定件数	測定適合	測定不適合	測定判定不能	調査に基づく行政指導件数	その他の行政指導件数	改善勧告までのもの	改善命令に至ったもの
鹿児島県(市を除く)	0	0	0	0				0	0		
鹿児島市	35	0	0	0				0	35		
鹿屋市	2	0	0	0				0	0		
枕崎市	0	0	0	0				0	0		
阿久根市	0	0	0	0				0	0		
出水市	0	0	0	0				0	0		
指宿市	1	0	0	0				0	1		
西之表市	0	0	0	0				0	0		
垂水市	0	0	0	0				0	0		
薩摩川内市	5	0	0	0				0	3		
日置市	0	0	0	0				0	0		
曽於市	0	0	0	0				0	0		
霧島市	0	0	0	0				0	0		
いちき串木野市	0	0	0	0				0	0		
南さつま市	0	0	0	0				0	0		
志布志市	0	0	0	0				0	0		
奄美市	0	0	0	0				0	0		
南九州市	0	0	0	0				0	0		
伊佐市	0	0	0	0				0	0		
姶良市	0	0	0	0				0	0		
鹿児島県小計	43	0	0	0				0	39		
沖縄県(市を除く)	0	0	0	0				0	0		
那覇市	15	0	0	0				0	11		
宜野湾市	0	0	0	0				0	0		
石垣市	0	0	0	0				0	0		
浦添市	2	0	0	0				0	2		
名護市	0	0	0	0				0	0		
糸満市	0	0	0	0				0	0		
沖縄市	1	0	0	0				0	0		
豊見城市	0	0	0	0				0	0		
うるま市	1	0	1	0				0	0		
宮古島市	0	0	0	0				0	0		
南城市	0	0	0	0				0	0		
沖縄県小計	19	0	1	0				0	13		
合計	2,294	267	1,395	44				908	569		

表19 騒音規制法に基づく道路交通騒音に係る要請及び意見陳述の状況

表19－1 平成27年度中に要請又は意見陳述*を行ったもの

区分 / 都道府県名	市町村名	測定年月日	車線数	道路名	測定場所(住所)	区域の区分	測定値 (L_{50}又はL_{Aeq})				要請年月日	意見陳述年月日	要請等の概要	交通量(台／10分)			
							朝	昼間	夕	夜間				朝	昼間	夕	夜間
愛知県	岡崎市	H28.1.7 ～ H28.1.15	2	第一東海自動車道 (東名高速道路)	岡崎市舳越町字西沖3 －3	第2種区域		66		59		H28.1.25	「騒音に係る環境基準について」(平成10年環境庁告示第64号)が、平成11年4月1日に施行され、既設の道路に面する地域については、関係行政機関及び関係地方公共団体の協力の下に自動車単体対策、道路構造対策、交通流対策、沿道対策等を総合的に実施することにより、環境基準の施行後10年以内を目途として達成され、又は維持されるよう努めるものとされています。 ついては、環境基準が達成されるよう当該道路の部分の構造の改良、舗装の改良、遮音壁の設置、その他必要となる自動車騒音対策を実施し、可及的速やかに自動車騒音の減少に努めてください。				

表19－2 平成21年度～平成26年度中に要請又は意見陳述*がなされ、平成27度中に対策がとられたもの

該当なし

＊苦情を起因としたものを掲載(地方公共団体の自主測定に基づくものは除く)

表19－3 平成21年度～平成26年度中に要請又は意見陳述*がなされ、平成27年度末まで対策がとられていないもの

区分／都道府県名	市町村名	測定年月日	車線数	道路名	測定場所(住所)	区域の区分	測定値(L_{50}又はL_{Aeq}) 朝	昼間	夕	夜間	要請年月日	意見陳述年月日	要請等の概要	交通量(台／10分) 朝	昼間	夕	夜間
埼玉県	さいたま市	H23.2.21 ～ H23.2.24	6	東北自動車道	さいたま市岩槻区並木2丁目8－1	第2種区域		75		73	H23.5.18		騒音規制法第17条第1項の規定に基づく指定地域内における自動車騒音の限度を定める省令(平成12年総理府令第15号)で定める要請限度を超過していたことから、同法第17条第3項の規定に基づき自動車騒音の低減を測るための措置をとること。				
埼玉県	東松山市	H22.11.2 ～ H22.11.12	4	関越高速自動車道	埼玉県東松山市大字石橋1375	第2種区域		67		66	H22.12.21		騒音規制法第21条の2の測定を実施したところ、環境基準を超過しており生活環境上支障があると認められたので、交通騒音対策の実施を要望した。				
埼玉県	狭山市	H21.11.18～H21.11.27	2	国道299号	狭山市笹井1868	その他		71		70	H22.2.18		騒音測定値は前回要請時より減少しているものの、依然として毎年要請限度を夜間において超過しているため、対応を要請したもの。				
神奈川県	大和市	H19.9.11 ～ H19.9.21	8	第一東海自動車道（東名高速道路）	大和市桜森	第3種区域		73		72	H23.3.23	H23.4.25	騒音規制法第21条の2の規定に基づき、道路交通騒音の測定を行ったところ、道路周辺の生活環境が著しく損なわれると認められるので、道路の部分の構造の改善等により自動車騒音の大きさの減少に係る措置をとられますよう、騒音規制法第17条第3項の規定に基づき意見を具申いたします。		225		268
静岡県	富士宮市	H22.11.10～H22.11.11	4	国道139号	富士宮市小泉1833	第3種区域		73		71		H22.11.30	平成22年11月に自動車騒音の測定を行った結果、富士宮市小泉地先において、夜間の要請限度を超過しており、沿線住民からも道路騒音について複数の苦情が寄せられ、道路周辺の生活環境に影響を及ぼしている状況であるため、早急な対策の実施を要望。				
愛知県	岡崎市	H27.3.6 ～ H27.3.13	6	東名高速道路	愛知県岡崎市岩津町字西坂53－4	第2種区域		62		62		H27.3.30	「騒音に係る環境基準について」(平成10年環境庁告示第64号)が、平成11年4月1日に施行され、既設の幹線交通を担う道路に面する地域であって、道路交通量が多くその達成が著しく困難な地域については、対策技術の大幅な進歩、都市構造の変革等とあいまって、10年を超える期間で可及的速やかに達成するよう努めるものとされています。 ついては、環境基準が達成されるよう当該道路の部分の構造の改良、舗装の改良、遮音壁の設置又はその他必要となる自動車騒音対策を実施し、可及的速やかに自動車騒音の減少に努めてください。				
三重県	桑名市	H25.2.20 ～ H25.2.20	4	国道258号線	桑名市大字安永	第1種区域	84	87				H25.10.18	騒音防止防音壁の設置要望				
奈良県	奈良市	H22.10.18～H22.10.22	4	主要地方道奈良生駒線	奈良市学園大和町2丁目	第1種区域		72		68		H22.11.15	遮音壁の設置等の構造の改善				
福岡県	大野城市	H20.12.2 ～ H20.12.3	3	国道3号線上り	大野城市御笠川2丁目6-22	第1種区域		74		71	H21.9.18		道路の補整などの騒音緩和対策の検討について要請を行った。		529		175
福岡県	大野城市	H20.12.2 ～ H25.2.20	4	国道3号線下り	御笠川5丁目4-6	第1種区域		73		72	H21.9.18		道路の補整などの騒音緩和対策の検討について要請を行った。		528		219

＊苦情を起因としたものを掲載（地方公共団体の自主測定に基づくものは除く）

表20 自動車騒音に関する苦情対応状況
表20－1 地域指定内における苦情対応状況

行政対応 / 地方公共団体名	苦情件数	測定・未測定	件数		要請・意見陳述		要請以外の都道府県公安委員会に対する措置	意見陳述以外の道路管理者等に対する措置	措置を行わなかったもの	措置を行わなかった理由
					都道府県公安委員会に対する要請	道路管理者等に対する意見陳述				
北海道(市を除く)	0	測定	適合	0		0	0	0	0	
			不適合	0	0	0	0	0	0	
			判定不能	0			0	0	0	
		未測定		0			0	0	0	
札幌市	1	測定	適合	0		0	0	0	0	
			不適合	0	0	0	0	0	0	
			判定不能	0			0	0	0	
		未測定		1			0	0	1	
函館市	0	測定	適合	0		0	0	0	0	
			不適合	0	0	0	0	0	0	
			判定不能	0			0	0	0	
		未測定		0			0	0	0	
小樽市	0	測定	適合	0		0	0	0	0	
			不適合	0	0	0	0	0	0	
			判定不能	0			0	0	0	
		未測定		0			0	0	0	
旭川市	0	測定	適合	0		0	0	0	0	
			不適合	0	0	0	0	0	0	
			判定不能	0			0	0	0	
		未測定		0			0	0	0	
室蘭市	0	測定	適合	0		0	0	0	0	
			不適合	0	0	0	0	0	0	
			判定不能	0			0	0	0	
		未測定		0			0	0	0	
釧路市	1	測定	適合	0		0	0	0	0	
			不適合	0	0	0	0	0	0	
			判定不能	0			0	0	0	
		未測定		1			0	0	1	
帯広市	1	測定	適合	0		0	0	0	0	
			不適合	0	0	0	0	0	0	
			判定不能	0			0	0	0	
		未測定		1			0	0	1	
北見市	1	測定	適合	0		0	0	0	0	
			不適合	0	0	0	0	0	0	
			判定不能	0			0	0	0	
		未測定		1			0	1	0	
夕張市	0	測定	適合	0		0	0	0	0	
			不適合	0	0	0	0	0	0	
			判定不能	0			0	0	0	
		未測定		0			0	0	0	
岩見沢市	0	測定	適合	0		0	0	0	0	
			不適合	0	0	0	0	0	0	
			判定不能	0			0	0	0	
		未測定		0			0	0	0	
網走市	0	測定	適合	0		0	0	0	0	
			不適合	0	0	0	0	0	0	
			判定不能	0			0	0	0	
		未測定		0			0	0	0	
留萌市	0	測定	適合	0		0	0	0	0	
			不適合	0	0	0	0	0	0	
			判定不能	0			0	0	0	
		未測定		0			0	0	0	
苫小牧市	2	測定	適合	1		0	0	1	0	
			不適合	1	0	0	0	1	0	
			判定不能	0			0	0	0	
		未測定		0			0	0	0	
稚内市	0	測定	適合	0		0	0	0	0	
			不適合	0	0	0	0	0	0	
			判定不能	0			0	0	0	
		未測定		0			0	0	0	
美唄市	0	測定	適合	0		0	0	0	0	
			不適合	0	0	0	0	0	0	
			判定不能	0			0	0	0	
		未測定		0			0	0	0	
芦別市	0	測定	適合	0		0	0	0	0	
			不適合	0	0	0	0	0	0	
			判定不能	0			0	0	0	
		未測定		0			0	0	0	
江別市	0	測定	適合	0		0	0	0	0	
			不適合	0	0	0	0	0	0	
			判定不能	0			0	0	0	
		未測定		0			0	0	0	
赤平市	0	測定	適合	0		0	0	0	0	
			不適合	0	0	0	0	0	0	
			判定不能	0			0	0	0	
		未測定		0			0	0	0	
紋別市	0	測定	適合	0		0	0	0	0	
			不適合	0	0	0	0	0	0	
			判定不能	0			0	0	0	
		未測定		0			0	0	0	
士別市	0	測定	適合	0		0	0	0	0	
			不適合	0	0	0	0	0	0	
			判定不能	0			0	0	0	
		未測定		0			0	0	0	
名寄市	0	測定	適合	0		0	0	0	0	
			不適合	0	0	0	0	0	0	
			判定不能	0			0	0	0	
		未測定		0			0	0	0	

行政対応 / 地方公共団体名	苦情件数	測定・未測定	件数		要請・意見陳述		要請以外の都道府県公安委員会に対する措置	意見陳述以外の道路管理者等に対する措置	措置を行わなかったもの	措置を行わなかった理由
					都道府県公安委員会に対する要請	道路管理者等に対する意見陳述				
三笠市	0	測定	適合	0		0	0	0	0	
			不適合	0	0	0	0	0	0	
			判定不能	0			0	0	0	
		未測定		0			0	0	0	
根室市	0	測定	適合	0		0	0	0	0	
			不適合	0	0	0	0	0	0	
			判定不能	0			0	0	0	
		未測定		0			0	0	0	
千歳市	0	測定	適合	0		0	0	0	0	
			不適合	0	0	0	0	0	0	
			判定不能	0			0	0	0	
		未測定		0			0	0	0	
滝川市	0	測定	適合	0		0	0	0	0	
			不適合	0	0	0	0	0	0	
			判定不能	0			0	0	0	
		未測定		0			0	0	0	
砂川市	0	測定	適合	0		0	0	0	0	
			不適合	0	0	0	0	0	0	
			判定不能	0			0	0	0	
		未測定		0			0	0	0	
歌志内市	0	測定	適合	0		0	0	0	0	
			不適合	0	0	0	0	0	0	
			判定不能	0			0	0	0	
		未測定		0			0	0	0	
深川市	0	測定	適合	0		0	0	0	0	
			不適合	0	0	0	0	0	0	
			判定不能	0			0	0	0	
		未測定		0			0	0	0	
富良野市	0	測定	適合	0		0	0	0	0	
			不適合	0	0	0	0	0	0	
			判定不能	0			0	0	0	
		未測定		0			0	0	0	
登別市	0	測定	適合	0		0	0	0	0	
			不適合	0	0	0	0	0	0	
			判定不能	0			0	0	0	
		未測定		0			0	0	0	
恵庭市	0	測定	適合	0		0	0	0	0	
			不適合	0	0	0	0	0	0	
			判定不能	0			0	0	0	
		未測定		0			0	0	0	
伊達市	0	測定	適合	0		0	0	0	0	
			不適合	0	0	0	0	0	0	
			判定不能	0			0	0	0	
		未測定		0			0	0	0	
北広島市	0	測定	適合	0		0	0	0	0	
			不適合	0	0	0	0	0	0	
			判定不能	0			0	0	0	
		未測定		0			0	0	0	
石狩市	0	測定	適合	0		0	0	0	0	
			不適合	0	0	0	0	0	0	
			判定不能	0			0	0	0	
		未測定		0			0	0	0	
北斗市	0	測定	適合	0		0	0	0	0	
			不適合	0	0	0	0	0	0	
			判定不能	0			0	0	0	
		未測定		0			0	0	0	
北海道小計	6	測定	適合	1		0	0	1	0	
			不適合	1	0	0	0	1	0	
			判定不能	0			0	0	0	
		未測定		4			0	1	3	

行政対応 / 地方公共団体名	苦情件数	測定・未測定	件数		要請・意見陳述		要請以外の都道府県公安委員会に対する措置	意見陳述以外の道路管理者等に対する措置	措置を行わなかったもの	措置を行わなかった理由
					都道府県公安委員会に対する要請	道路管理者等に対する意見陳述				
青森県(市を除く)	0	測定	適合	0		0	0	0	0	
			不適合	0	0	0	0	0	0	
			判定不能	0			0	0	0	
		未測定		0			0	0	0	
青森市	0	測定	適合	0		0	0	0	0	
			不適合	0	0	0	0	0	0	
			判定不能	0			0	0	0	
		未測定		0			0	0	0	
弘前市	0	測定	適合	0		0	0	0	0	
			不適合	0	0	0	0	0	0	
			判定不能	0			0	0	0	
		未測定		0			0	0	0	
八戸市	0	測定	適合	0		0	0	0	0	
			不適合	0	0	0	0	0	0	
			判定不能	0			0	0	0	
		未測定		0			0	0	0	
黒石市	0	測定	適合	0		0	0	0	0	
			不適合	0	0	0	0	0	0	
			判定不能	0			0	0	0	
		未測定		0			0	0	0	
五所川原市	0	測定	適合	0		0	0	0	0	
			不適合	0	0	0	0	0	0	
			判定不能	0			0	0	0	
		未測定		0			0	0	0	
十和田市	0	測定	適合	0		0	0	0	0	
			不適合	0	0	0	0	0	0	
			判定不能	0			0	0	0	
		未測定		0			0	0	0	
三沢市	0	測定	適合	0		0	0	0	0	
			不適合	0	0	0	0	0	0	
			判定不能	0			0	0	0	
		未測定		0			0	0	0	
むつ市	0	測定	適合	0		0	0	0	0	
			不適合	0	0	0	0	0	0	
			判定不能	0			0	0	0	
		未測定		0			0	0	0	
つがる市	0	測定	適合	0		0	0	0	0	
			不適合	0	0	0	0	0	0	
			判定不能	0			0	0	0	
		未測定		0			0	0	0	
平川市	0	測定	適合	0		0	0	0	0	
			不適合	0	0	0	0	0	0	
			判定不能	0			0	0	0	
		未測定		0			0	0	0	
青森県小計	0	測定	適合	0		0	0	0	0	
			不適合	0	0	0	0	0	0	
			判定不能	0			0	0	0	
		未測定		0			0	0	0	

行政対応 / 地方公共団体名	苦情件数	測定・未測定	件数		要請・意見陳述		要請以外の都道府県公安委員会に対する措置	意見陳述以外の道路管理者等に対する措置	措置を行わなかったもの	措置を行わなかった理由
					都道府県公安委員会に対する要請	道路管理者等に対する意見陳述				
岩手県(市を除く)	0	測定	適合	0		0	0	0	0	
			不適合	0	0	0	0	0	0	
			判定不能	0			0	0	0	
		未測定		0			0	0	0	
盛岡市	1	測定	適合	1		0	0	0	1	
			不適合	0	0	0	0	0	0	
			判定不能	0			0	0	0	
		未測定		0			0	0	0	
宮古市	0	測定	適合	0		0	0	0	0	
			不適合	0	0	0	0	0	0	
			判定不能	0			0	0	0	
		未測定		0			0	0	0	
大船渡市	0	測定	適合	0		0	0	0	0	
			不適合	0	0	0	0	0	0	
			判定不能	0			0	0	0	
		未測定		0			0	0	0	
花巻市	0	測定	適合	0		0	0	0	0	
			不適合	0	0	0	0	0	0	
			判定不能	0			0	0	0	
		未測定		0			0	0	0	
北上市	1	測定	適合	0		0	0	0	0	
			不適合	0	0	0	0	0	0	
			判定不能	0			0	0	0	
		未測定		1			0	0	1	
久慈市	0	測定	適合	0		0	0	0	0	
			不適合	0	0	0	0	0	0	
			判定不能	0			0	0	0	
		未測定		0			0	0	0	
遠野市	0	測定	適合	0		0	0	0	0	
			不適合	0	0	0	0	0	0	
			判定不能	0			0	0	0	
		未測定		0			0	0	0	
一関市	0	測定	適合	0		0	0	0	0	
			不適合	0	0	0	0	0	0	
			判定不能	0			0	0	0	
		未測定		0			0	0	0	
陸前高田市	0	測定	適合	0		0	0	0	0	
			不適合	0	0	0	0	0	0	
			判定不能	0			0	0	0	
		未測定		0			0	0	0	
釜石市	0	測定	適合	0		0	0	0	0	
			不適合	0	0	0	0	0	0	
			判定不能	0			0	0	0	
		未測定		0			0	0	0	
二戸市	0	測定	適合	0		0	0	0	0	
			不適合	0	0	0	0	0	0	
			判定不能	0			0	0	0	
		未測定		0			0	0	0	
八幡平市	0	測定	適合	0		0	0	0	0	
			不適合	0	0	0	0	0	0	
			判定不能	0			0	0	0	
		未測定		0			0	0	0	
奥州市	0	測定	適合	0		0	0	0	0	
			不適合	0	0	0	0	0	0	
			判定不能	0			0	0	0	
		未測定		0			0	0	0	
滝沢市	0	測定	適合	0		0	0	0	0	
			不適合	0	0	0	0	0	0	
			判定不能	0			0	0	0	
		未測定		0			0	0	0	
岩手県小計	2	測定	適合	1		0	0	0	1	
			不適合	0	0	0	0	0	0	
			判定不能	0			0	0	0	
		未測定		1			0	0	1	

行政対応 / 地方公共団体名	苦情件数	測定・未測定	件数		要請・意見陳述		要請以外の都道府県公安委員会に対する措置	意見陳述以外の道路管理者等に対する措置	措置を行わなかったもの	措置を行わなかった理由
					都道府県公安委員会に対する要請	道路管理者等に対する意見陳述				
宮城県(市を除く)	0	測定	適合	0		0	0	0	0	
			不適合	0	0	0	0	0	0	
			判定不能	0			0	0	0	
		未測定		0			0	0	0	
仙台市	5	測定	適合	2		0	0	1	1	
			不適合	0	0	0	0	0	0	
			判定不能	0			0	0	0	
		未測定		4			0	1	3	
石巻市	0	測定	適合	0		0	0	0	0	
			不適合	0	0	0	0	0	0	
			判定不能	0			0	0	0	
		未測定		0			0	0	0	
塩竈市	0	測定	適合	0		0	0	0	0	
			不適合	0	0	0	0	0	0	
			判定不能	0			0	0	0	
		未測定		0			0	0	0	
気仙沼市	0	測定	適合	0		0	0	0	0	
			不適合	0	0	0	0	0	0	
			判定不能	0			0	0	0	
		未測定		0			0	0	0	
白石市	0	測定	適合	0		0	0	0	0	
			不適合	0	0	0	0	0	0	
			判定不能	0			0	0	0	
		未測定		0			0	0	0	
名取市	1	測定	適合	0		0	0	0	0	
			不適合	0	0	0	0	0	0	
			判定不能	0			0	0	0	
		未測定		1			0	0	1	
角田市	1	測定	適合	0		0	0	0	0	
			不適合	0	0	0	0	0	0	
			判定不能	0			0	0	0	
		未測定		1			0	0	1	
多賀城市	1	測定	適合	0		0	0	0	0	
			不適合	0	0	0	0	0	0	
			判定不能	0			0	0	0	
		未測定		1			0	0	1	
岩沼市	1	測定	適合	0		0	0	0	0	
			不適合	0	0	0	0	0	0	
			判定不能	0			0	0	0	
		未測定		1			0	0	1	
登米市	0	測定	適合	0		0	0	0	0	
			不適合	0	0	0	0	0	0	
			判定不能	0			0	0	0	
		未測定		0			0	0	0	
栗原市	0	測定	適合	0		0	0	0	0	
			不適合	0	0	0	0	0	0	
			判定不能	0			0	0	0	
		未測定		0			0	0	0	
東松島市	0	測定	適合	0		0	0	0	0	
			不適合	0	0	0	0	0	0	
			判定不能	0			0	0	0	
		未測定		0			0	0	0	
大崎市	0	測定	適合	0		0	0	0	0	
			不適合	0	0	0	0	0	0	
			判定不能	0			0	0	0	
		未測定		0			0	0	0	
宮城県小計	9	測定	適合	2		0	0	1	1	
			不適合	0	0	0	0	0	0	
			判定不能	0			0	0	0	
		未測定		8			0	1	7	

行政対応 / 地方公共団体名	苦情件数	測定・未測定	件数		要請・意見陳述		要請以外の都道府県公安委員会に対する措置	意見陳述以外の道路管理者等に対する措置	措置を行わなかったもの	措置を行わなかった理由
					都道府県公安委員会に対する要請	道路管理者等に対する意見陳述				
秋田県(市を除く)	0	測定	適合	0		0	0	0	0	
			不適合	0	0	0	0	0	0	
			判定不能	0			0	0	0	
		未測定		0			0	0	0	
秋田市	0	測定	適合	0		0	0	0	0	
			不適合	0	0	0	0	0	0	
			判定不能	0			0	0	0	
		未測定		0			0	0	0	
能代市	0	測定	適合	0		0	0	0	0	
			不適合	0	0	0	0	0	0	
			判定不能	0			0	0	0	
		未測定		0			0	0	0	
横手市	0	測定	適合	0		0	0	0	0	
			不適合	0	0	0	0	0	0	
			判定不能	0			0	0	0	
		未測定		0			0	0	0	
大館市	0	測定	適合	0		0	0	0	0	
			不適合	0	0	0	0	0	0	
			判定不能	0			0	0	0	
		未測定		0			0	0	0	
男鹿市	0	測定	適合	0		0	0	0	0	
			不適合	0	0	0	0	0	0	
			判定不能	0			0	0	0	
		未測定		0			0	0	0	
湯沢市	0	測定	適合	0		0	0	0	0	
			不適合	0	0	0	0	0	0	
			判定不能	0			0	0	0	
		未測定		0			0	0	0	
鹿角市	0	測定	適合	0		0	0	0	0	
			不適合	0	0	0	0	0	0	
			判定不能	0			0	0	0	
		未測定		0			0	0	0	
由利本荘市	0	測定	適合	0		0	0	0	0	
			不適合	0	0	0	0	0	0	
			判定不能	0			0	0	0	
		未測定		0			0	0	0	
潟上市	0	測定	適合	0		0	0	0	0	
			不適合	0	0	0	0	0	0	
			判定不能	0			0	0	0	
		未測定		0			0	0	0	
大仙市	0	測定	適合	0		0	0	0	0	
			不適合	0	0	0	0	0	0	
			判定不能	0			0	0	0	
		未測定		0			0	0	0	
北秋田市	1	測定	適合	0		0	0	0	0	
			不適合	0	0	0	0	0	0	
			判定不能	0			0	0	0	
		未測定		1			0	0	1	
にかほ市	0	測定	適合	0		0	0	0	0	
			不適合	0	0	0	0	0	0	
			判定不能	0			0	0	0	
		未測定		0			0	0	0	
仙北市	0	測定	適合	0		0	0	0	0	
			不適合	0	0	0	0	0	0	
			判定不能	0			0	0	0	
		未測定		0			0	0	0	
秋田県小計	1	測定	適合	0		0	0	0	0	
			不適合	0	0	0	0	0	0	
			判定不能	0			0	0	0	
		未測定		1			0	0	1	

行政対応 / 地方公共団体名	苦情件数	測定・未測定	件数		要請・意見陳述		要請以外の都道府県公安委員会に対する措置	意見陳述以外の道路管理者等に対する措置	措置を行わなかったもの	措置を行わなかった理由
					都道府県公安委員会に対する要請	道路管理者等に対する意見陳述				
山形県(市を除く)	0	測定	適合	0		0	0	0	0	
			不適合	0	0	0	0	0	0	
			判定不能	0			0	0	0	
		未測定		0			0	0	0	
山形市	2	測定	適合	0		0	0	0	0	
			不適合	0	0	0	0	0	0	
			判定不能	0			0	0	0	
		未測定		2			0	0	2	
米沢市	0	測定	適合	0		0	0	0	0	
			不適合	0	0	0	0	0	0	
			判定不能	0			0	0	0	
		未測定		0			0	0	0	
鶴岡市	0	測定	適合	0		0	0	0	0	
			不適合	0	0	0	0	0	0	
			判定不能	0			0	0	0	
		未測定		0			0	0	0	
酒田市	0	測定	適合	0		0	0	0	0	
			不適合	0	0	0	0	0	0	
			判定不能	0			0	0	0	
		未測定		0			0	0	0	
新庄市	0	測定	適合	0		0	0	0	0	
			不適合	0	0	0	0	0	0	
			判定不能	0			0	0	0	
		未測定		0			0	0	0	
寒河江市	0	測定	適合	0		0	0	0	0	
			不適合	0	0	0	0	0	0	
			判定不能	0			0	0	0	
		未測定		0			0	0	0	
上山市	0	測定	適合	0		0	0	0	0	
			不適合	0	0	0	0	0	0	
			判定不能	0			0	0	0	
		未測定		0			0	0	0	
村山市	0	測定	適合	0		0	0	0	0	
			不適合	0	0	0	0	0	0	
			判定不能	0			0	0	0	
		未測定		0			0	0	0	
長井市	0	測定	適合	0		0	0	0	0	
			不適合	0	0	0	0	0	0	
			判定不能	0			0	0	0	
		未測定		0			0	0	0	
天童市	0	測定	適合	0		0	0	0	0	
			不適合	0	0	0	0	0	0	
			判定不能	0			0	0	0	
		未測定		0			0	0	0	
東根市	0	測定	適合	0		0	0	0	0	
			不適合	0	0	0	0	0	0	
			判定不能	0			0	0	0	
		未測定		0			0	0	0	
尾花沢市	0	測定	適合	0		0	0	0	0	
			不適合	0	0	0	0	0	0	
			判定不能	0			0	0	0	
		未測定		0			0	0	0	
南陽市	0	測定	適合	0		0	0	0	0	
			不適合	0	0	0	0	0	0	
			判定不能	0			0	0	0	
		未測定		0			0	0	0	
山形県小計	2	測定	適合	0		0	0	0	0	
			不適合	0	0	0	0	0	0	
			判定不能	0			0	0	0	
		未測定		2			0	0	2	

行政対応 / 地方公共団体名	苦情件数	測定・未測定	件数		要請・意見陳述		要請以外の都道府県公安委員会に対する措置	意見陳述以外の道路管理者等に対する措置	措置を行わなかったもの	措置を行わなかった理由
					都道府県公安委員会に対する要請	道路管理者等に対する意見陳述				
福島県(市を除く)	2	測定	適合	1		0	0	1	0	
			不適合	1	0	0	0	1	0	
			判定不能	0			0	0	0	
		未測定		0			0	0	0	
福島市	0	測定	適合	0		0	0	0	0	
			不適合	0	0	0	0	0	0	
			判定不能	0			0	0	0	
		未測定		0			0	0	0	
会津若松市	0	測定	適合	0		0	0	0	0	
			不適合	0	0	0	0	0	0	
			判定不能	0			0	0	0	
		未測定		0			0	0	0	
郡山市	0	測定	適合	0		0	0	0	0	
			不適合	0	0	0	0	0	0	
			判定不能	0			0	0	0	
		未測定		0			0	0	0	
いわき市	0	測定	適合	0		0	0	0	0	
			不適合	0	0	0	0	0	0	
			判定不能	0			0	0	0	
		未測定		0			0	0	0	
白河市	0	測定	適合	0		0	0	0	0	
			不適合	0	0	0	0	0	0	
			判定不能	0			0	0	0	
		未測定		0			0	0	0	
須賀川市	0	測定	適合	0		0	0	0	0	
			不適合	0	0	0	0	0	0	
			判定不能	0			0	0	0	
		未測定		0			0	0	0	
喜多方市	0	測定	適合	0		0	0	0	0	
			不適合	0	0	0	0	0	0	
			判定不能	0			0	0	0	
		未測定		0			0	0	0	
相馬市	5	測定	適合	5		0	0	5	0	
			不適合	0	0	0	0	0	0	
			判定不能	0			0	0	0	
		未測定		0			0	0	0	
二本松市	0	測定	適合	0		0	0	0	0	
			不適合	0	0	0	0	0	0	
			判定不能	0			0	0	0	
		未測定		0			0	0	0	
田村市	0	測定	適合	0		0	0	0	0	
			不適合	0	0	0	0	0	0	
			判定不能	0			0	0	0	
		未測定		0			0	0	0	
南相馬市	1	測定	適合	0		0	0	0	0	
			不適合	1	0	0	0	0	1	
			判定不能	0			0	0	0	
		未測定		0			0	0	0	
伊達市	0	測定	適合	0		0	0	0	0	
			不適合	0	0	0	0	0	0	
			判定不能	0			0	0	0	
		未測定		0			0	0	0	
本宮市	0	測定	適合	0		0	0	0	0	
			不適合	0	0	0	0	0	0	
			判定不能	0			0	0	0	
		未測定		0			0	0	0	
福島県小計	8	測定	適合	6		0	0	6	0	
			不適合	2	0	0	0	1	1	
			判定不能	0			0	0	0	
		未測定		0			0	0	0	

行政対応 / 地方公共団体名	苦情件数	測定・未測定	件数		要請・意見陳述		要請以外の都道府県公安委員会に対する措置	意見陳述以外の道路管理者等に対する措置	措置を行わなかったもの	措置を行わなかった理由
					都道府県公安委員会に対する要請	道路管理者等に対する意見陳述				
茨城県(市を除く)	1	測定	適合	0		0	0	0	0	
			不適合	0	0	0	0	0	0	
			判定不能	0			0	0	0	
		未測定		1			0	0	1	
水戸市	0	測定	適合	0		0	0	0	0	
			不適合	0	0	0	0	0	0	
			判定不能	0			0	0	0	
		未測定		0			0	0	0	
日立市	0	測定	適合	0		0	0	0	0	
			不適合	0	0	0	0	0	0	
			判定不能	0			0	0	0	
		未測定		0			0	0	0	
土浦市	2	測定	適合	0		0	0	0	0	
			不適合	0	0	0	0	0	0	
			判定不能	0			0	0	0	
		未測定		2			0	0	2	
古河市	2	測定	適合	0		0	0	0	0	
			不適合	0	0	0	0	0	0	
			判定不能	0			0	0	0	
		未測定		2			0	1	1	
石岡市	0	測定	適合	0		0	0	0	0	
			不適合	0	0	0	0	0	0	
			判定不能	0			0	0	0	
		未測定		0			0	0	0	
結城市	0	測定	適合	0		0	0	0	0	
			不適合	0	0	0	0	0	0	
			判定不能	0			0	0	0	
		未測定		0			0	0	0	
龍ヶ崎市	0	測定	適合	0		0	0	0	0	
			不適合	0	0	0	0	0	0	
			判定不能	0			0	0	0	
		未測定		0			0	0	0	
下妻市	2	測定	適合	0		0	0	0	0	
			不適合	0	0	0	0	0	0	
			判定不能	0			0	0	0	
		未測定		2			0	0	2	
常総市	1	測定	適合	0		0	0	0	0	
			不適合	0	0	0	0	0	0	
			判定不能	0			0	0	0	
		未測定		1			0	0	1	
常陸太田市	1	測定	適合	0		0	0	0	0	
			不適合	0	0	0	0	0	0	
			判定不能	0			0	0	0	
		未測定		1			0	0	1	
高萩市	0	測定	適合	0		0	0	0	0	
			不適合	0	0	0	0	0	0	
			判定不能	0			0	0	0	
		未測定		0			0	0	0	
北茨城市	0	測定	適合	0		0	0	0	0	
			不適合	0	0	0	0	0	0	
			判定不能	0			0	0	0	
		未測定		0			0	0	0	
笠間市	0	測定	適合	0		0	0	0	0	
			不適合	0	0	0	0	0	0	
			判定不能	0			0	0	0	
		未測定		0			0	0	0	
取手市	0	測定	適合	0		0	0	0	0	
			不適合	0	0	0	0	0	0	
			判定不能	0			0	0	0	
		未測定		0			0	0	0	
牛久市	0	測定	適合	0		0	0	0	0	
			不適合	0	0	0	0	0	0	
			判定不能	0			0	0	0	
		未測定		0			0	0	0	
つくば市	1	測定	適合	0		0	0	0	0	
			不適合	0	0	0	0	0	0	
			判定不能	0			0	0	0	
		未測定		1			0	0	1	
ひたちなか市	0	測定	適合	0		0	0	0	0	
			不適合	0	0	0	0	0	0	
			判定不能	0			0	0	0	
		未測定		0			0	0	0	
鹿嶋市	0	測定	適合	0		0	0	0	0	
			不適合	0	0	0	0	0	0	
			判定不能	0			0	0	0	
		未測定		0			0	0	0	
潮来市	0	測定	適合	0		0	0	0	0	
			不適合	0	0	0	0	0	0	
			判定不能	0			0	0	0	
		未測定		0			0	0	0	
守谷市	0	測定	適合	0		0	0	0	0	
			不適合	0	0	0	0	0	0	
			判定不能	0			0	0	0	
		未測定		0			0	0	0	
常陸大宮市	0	測定	適合	0		0	0	0	0	
			不適合	0	0	0	0	0	0	
			判定不能	0			0	0	0	
		未測定		0			0	0	0	
那珂市	0	測定	適合	0		0	0	0	0	
			不適合	0	0	0	0	0	0	
			判定不能	0			0	0	0	
		未測定		0			0	0	0	
筑西市	1	測定	適合	0		0	0	0	0	
			不適合	0	0	0	0	0	0	
			判定不能	0			0	0	0	
		未測定		1			0	0	1	

行政対応 / 地方公共団体名	苦情件数	測定・未測定	件数		要請・意見陳述		要請以外の都道府県公安委員会に対する措置	意見陳述以外の道路管理者等に対する措置	措置を行わなかったもの	措置を行わなかった理由
					都道府県公安委員会に対する要請	道路管理者等に対する意見陳述				
坂東市	0	測定	適合	0		0	0	0	0	
			不適合	0	0	0	0	0	0	
			判定不能	0			0	0	0	
		未測定		0			0	0	0	
稲敷市	0	測定	適合	0		0	0	0	0	
			不適合	0	0	0	0	0	0	
			判定不能	0			0	0	0	
		未測定		0			0	0	0	
かすみがうら市	0	測定	適合	0		0	0	0	0	
			不適合	0	0	0	0	0	0	
			判定不能	0			0	0	0	
		未測定		0			0	0	0	
桜川市	0	測定	適合	0		0	0	0	0	
			不適合	0	0	0	0	0	0	
			判定不能	0			0	0	0	
		未測定		0			0	0	0	
神栖市	0	測定	適合	0		0	0	0	0	
			不適合	0	0	0	0	0	0	
			判定不能	0			0	0	0	
		未測定		0			0	0	0	
行方市	0	測定	適合	0		0	0	0	0	
			不適合	0	0	0	0	0	0	
			判定不能	0			0	0	0	
		未測定		0			0	0	0	
鉾田市	0	測定	適合	0		0	0	0	0	
			不適合	0	0	0	0	0	0	
			判定不能	0			0	0	0	
		未測定		0			0	0	0	
つくばみらい市	0	測定	適合	0		0	0	0	0	
			不適合	0	0	0	0	0	0	
			判定不能	0			0	0	0	
		未測定		0			0	0	0	
小美玉市	0	測定	適合	0		0	0	0	0	
			不適合	0	0	0	0	0	0	
			判定不能	0			0	0	0	
		未測定		0			0	0	0	
茨城県小計	11	測定	適合	0		0	0	0	0	
			不適合	0	0	0	0	0	0	
			判定不能	0			0	0	0	
		未測定		11			0	1	10	

行政対応 / 地方公共団体名	苦情件数	測定・未測定	件数		要請・意見陳述		要請以外の都道府県公安委員会に対する措置	意見陳述以外の道路管理者等に対する措置	措置を行わなかったもの	措置を行わなかった理由
					都道府県公安委員会に対する要請	道路管理者等に対する意見陳述				
栃木県(市を除く)	0	測定	適合	0		0	0	0	0	
			不適合	0	0	0	0	0	0	
			判定不能	0			0	0	0	
		未測定		0			0	0	0	
宇都宮市	0	測定	適合	0		0	0	0	0	
			不適合	0	0	0	0	0	0	
			判定不能	0			0	0	0	
		未測定		0			0	0	0	
足利市	0	測定	適合	0		0	0	0	0	
			不適合	0	0	0	0	0	0	
			判定不能	0			0	0	0	
		未測定		0			0	0	0	
栃木市	0	測定	適合	0		0	0	0	0	
			不適合	0	0	0	0	0	0	
			判定不能	0			0	0	0	
		未測定		0			0	0	0	
佐野市	4	測定	適合	1		0	0	1	0	
			不適合	0	0	0	0	0	0	
			判定不能	0			0	0	0	
		未測定		3			0	1	2	
鹿沼市	0	測定	適合	0		0	0	0	0	
			不適合	0	0	0	0	0	0	
			判定不能	0			0	0	0	
		未測定		0			0	0	0	
日光市	0	測定	適合	0		0	0	0	0	
			不適合	0	0	0	0	0	0	
			判定不能	0			0	0	0	
		未測定		0			0	0	0	
小山市	1	測定	適合	0		0	0	0	0	
			不適合	0	0	0	0	0	0	
			判定不能	0			0	0	0	
		未測定		1			0	1	0	
真岡市	0	測定	適合	0		0	0	0	0	
			不適合	0	0	0	0	0	0	
			判定不能	0			0	0	0	
		未測定		0			0	0	0	
大田原市	0	測定	適合	0		0	0	0	0	
			不適合	0	0	0	0	0	0	
			判定不能	0			0	0	0	
		未測定		0			0	0	0	
矢板市	0	測定	適合	0		0	0	0	0	
			不適合	0	0	0	0	0	0	
			判定不能	0			0	0	0	
		未測定		0			0	0	0	
那須塩原市	0	測定	適合	0		0	0	0	0	
			不適合	0	0	0	0	0	0	
			判定不能	0			0	0	0	
		未測定		0			0	0	0	
さくら市	0	測定	適合	0		0	0	0	0	
			不適合	0	0	0	0	0	0	
			判定不能	0			0	0	0	
		未測定		0			0	0	0	
那須烏山市	0	測定	適合	0		0	0	0	0	
			不適合	0	0	0	0	0	0	
			判定不能	0			0	0	0	
		未測定		0			0	0	0	
下野市	0	測定	適合	0		0	0	0	0	
			不適合	0	0	0	0	0	0	
			判定不能	0			0	0	0	
		未測定		0			0	0	0	
栃木県小計	5	測定	適合	1		0	0	1	0	
			不適合	0	0	0	0	0	0	
			判定不能	0			0	0	0	
		未測定		4			0	2	2	

行政対応 / 地方公共団体名	苦情件数	測定・未測定	件数		要請・意見陳述		要請以外の都道府県公安委員会に対する措置	意見陳述以外の道路管理者等に対する措置	措置を行わなかったもの	措置を行わなかった理由
					都道府県公安委員会に対する要請	道路管理者等に対する意見陳述				
群馬県(市を除く)	3	測定	適合	0		0	0	0	0	
			不適合	0	0	0	0	0	0	
			判定不能	0			0	0	0	
		未測定		3			0	0	3	
前橋市	0	測定	適合	0		0	0	0	0	
			不適合	0	0	0	0	0	0	
			判定不能	0			0	0	0	
		未測定		0			0	0	0	
高崎市	1	測定	適合	1		0	0	0	1	
			不適合	0	0	0	0	0	0	
			判定不能	0			0	0	0	
		未測定		0			0	0	0	
桐生市	0	測定	適合	0		0	0	0	0	
			不適合	0	0	0	0	0	0	
			判定不能	0			0	0	0	
		未測定		0			0	0	0	
伊勢崎市	2	測定	適合	0		0	0	0	0	
			不適合	0	0	0	0	0	0	
			判定不能	0			0	0	0	
		未測定		2			1	0	1	
太田市	1	測定	適合	0		0	0	0	0	
			不適合	0	0	0	0	0	0	
			判定不能	0			0	0	0	
		未測定		1			0	1	0	
沼田市	0	測定	適合	0		0	0	0	0	
			不適合	0	0	0	0	0	0	
			判定不能	0			0	0	0	
		未測定		0			0	0	0	
館林市	0	測定	適合	0		0	0	0	0	
			不適合	0	0	0	0	0	0	
			判定不能	0			0	0	0	
		未測定		0			0	0	0	
渋川市	0	測定	適合	0		0	0	0	0	
			不適合	0	0	0	0	0	0	
			判定不能	0			0	0	0	
		未測定		0			0	0	0	
藤岡市	0	測定	適合	0		0	0	0	0	
			不適合	0	0	0	0	0	0	
			判定不能	0			0	0	0	
		未測定		0			0	0	0	
富岡市	0	測定	適合	0		0	0	0	0	
			不適合	0	0	0	0	0	0	
			判定不能	0			0	0	0	
		未測定		0			0	0	0	
安中市	0	測定	適合	0		0	0	0	0	
			不適合	0	0	0	0	0	0	
			判定不能	0			0	0	0	
		未測定		0			0	0	0	
みどり市	0	測定	適合	0		0	0	0	0	
			不適合	0	0	0	0	0	0	
			判定不能	0			0	0	0	
		未測定		0			0	0	0	
群馬県小計	7	測定	適合	1		0	0	0	1	
			不適合	0	0	0	0	0	0	
			判定不能	0			0	0	0	
		未測定		6			1	1	4	

行政対応 / 地方公共団体名	苦情件数	測定・未測定	件数		要請・意見陳述		要請以外の都道府県公安委員会に対する措置	意見陳述以外の道路管理者等に対する措置	措置を行わなかったもの	措置を行わなかった理由
					都道府県公安委員会に対する要請	道路管理者等に対する意見陳述				
埼玉県(市を除く)	0	測定	適合	0		0	0	0	0	
			不適合	0	0	0	0	0	0	
			判定不能	0			0	0	0	
		未測定		0			0	0	0	
さいたま市	2	測定	適合	0		0	0	0	0	
			不適合	0	0	0	0	0	0	
			判定不能	0			0	0	0	
		未測定		2			0	0	2	
川越市	0	測定	適合	0		0	0	0	0	
			不適合	0	0	0	0	0	0	
			判定不能	0			0	0	0	
		未測定		0			0	0	0	
熊谷市	0	測定	適合	0		0	0	0	0	
			不適合	0	0	0	0	0	0	
			判定不能	0			0	0	0	
		未測定		1			0	0	1	
川口市	0	測定	適合	0		0	0	0	0	
			不適合	0	0	0	0	0	0	
			判定不能	0			0	0	0	
		未測定		0			0	0	0	
行田市	0	測定	適合	0		0	0	0	0	
			不適合	0	0	0	0	0	0	
			判定不能	0			0	0	0	
		未測定		0			0	0	0	
秩父市	0	測定	適合	0		0	0	0	0	
			不適合	0	0	0	0	0	0	
			判定不能	0			0	0	0	
		未測定		0			0	0	0	
所沢市	0	測定	適合	0		0	0	0	0	
			不適合	0	0	0	0	0	0	
			判定不能	0			0	0	0	
		未測定		0			0	0	0	
飯能市	1	測定	適合	0		0	0	0	0	
			不適合	0	0	0	0	0	0	
			判定不能	0			0	0	0	
		未測定		1			0	0	1	
加須市	0	測定	適合	0		0	0	0	0	
			不適合	0	0	0	0	0	0	
			判定不能	0			0	0	0	
		未測定		0			0	0	0	
本庄市	0	測定	適合	0		0	0	0	0	
			不適合	0	0	0	0	0	0	
			判定不能	0			0	0	0	
		未測定		0			0	0	0	
東松山市	1	測定	適合	0		0	0	0	0	
			不適合	0	0	0	0	0	0	
			判定不能	0			0	0	0	
		未測定		1			0	0	1	
春日部市	0	測定	適合	0		0	0	0	0	
			不適合	0	0	0	0	0	0	
			判定不能	0			0	0	0	
		未測定		0			0	0	0	
狭山市	2	測定	適合	0		0	0	0	0	
			不適合	0	0	0	0	0	0	
			判定不能	0			0	0	0	
		未測定		2			0	1	1	
羽生市	1	測定	適合	1		0	0	1	0	
			不適合	0	0	0	0	0	0	
			判定不能	0			0	0	0	
		未測定		0			0	0	0	
鴻巣市	0	測定	適合	0		0	0	0	0	
			不適合	0	0	0	0	0	0	
			判定不能	0			0	0	0	
		未測定		0			0	0	0	
深谷市	0	測定	適合	0		0	0	0	0	
			不適合	0	0	0	0	0	0	
			判定不能	0			0	0	0	
		未測定		0			0	0	0	
上尾市	0	測定	適合	0		0	0	0	0	
			不適合	0	0	0	0	0	0	
			判定不能	0			0	0	0	
		未測定		0			0	0	0	
草加市	0	測定	適合	0		0	0	0	0	
			不適合	0	0	0	0	0	0	
			判定不能	0			0	0	0	
		未測定		0			0	0	0	
越谷市	0	測定	適合	0		0	0	0	0	
			不適合	0	0	0	0	0	0	
			判定不能	0			0	0	0	
		未測定		0			0	0	0	
蕨市	0	測定	適合	0		0	0	0	0	
			不適合	0	0	0	0	0	0	
			判定不能	0			0	0	0	
		未測定		0			0	0	0	
戸田市	0	測定	適合	0		0	0	0	0	
			不適合	0	0	0	0	0	0	
			判定不能	0			0	0	0	
		未測定		0			0	0	0	
入間市	1	測定	適合	0		0	0	0	0	
			不適合	0	0	0	0	0	0	
			判定不能	0			0	0	0	
		未測定		1			0	0	1	

行政対応 / 地方公共団体名	苦情件数	測定・未測定	件数		要請・意見陳述		要請以外の都道府県公安委員会に対する措置	意見陳述以外の道路管理者等に対する措置	措置を行わなかったもの	措置を行わなかった理由
					都道府県公安委員会に対する要請	道路管理者等に対する意見陳述				
朝霞市	0	測定	適合	0		0	0	0	0	
			不適合	0	0	0	0	0	0	
			判定不能	0			0	0	0	
		未測定		0			0	0	0	
志木市	0	測定	適合	0		0	0	0	0	
			不適合	0	0	0	0	0	0	
			判定不能	0			0	0	0	
		未測定		0			0	0	0	
和光市	1	測定	適合	0		0	0	0	0	
			不適合	0	0	0	0	0	0	
			判定不能	0			0	0	0	
		未測定		1			0	1	0	
新座市	0	測定	適合	0		0	0	0	0	
			不適合	0	0	0	0	0	0	
			判定不能	0			0	0	0	
		未測定		0			0	0	0	
桶川市	2	測定	適合	0		0	0	0	0	
			不適合	0	0	0	0	0	0	
			判定不能	0			0	0	0	
		未測定		2			0	1	1	
久喜市	1	測定	適合	0		0	0	0	0	
			不適合	0	0	0	0	0	0	
			判定不能	0			0	0	0	
		未測定		1			0	1	0	
北本市	0	測定	適合	0		0	0	0	0	
			不適合	0	0	0	0	0	0	
			判定不能	0			0	0	0	
		未測定		0			0	0	0	
八潮市	0	測定	適合	0		0	0	0	0	
			不適合	0	0	0	0	0	0	
			判定不能	0			0	0	0	
		未測定		0			0	0	0	
富士見市	0	測定	適合	0		0	0	0	0	
			不適合	0	0	0	0	0	0	
			判定不能	0			0	0	0	
		未測定		0			0	0	0	
三郷市	0	測定	適合	0		0	0	0	0	
			不適合	0	0	0	0	0	0	
			判定不能	0			0	0	0	
		未測定		0			0	0	0	
蓮田市	0	測定	適合	0		0	0	0	0	
			不適合	0	0	0	0	0	0	
			判定不能	0			0	0	0	
		未測定		0			0	0	0	
坂戸市	0	測定	適合	0		0	0	0	0	
			不適合	0	0	0	0	0	0	
			判定不能	0			0	0	0	
		未測定		0			0	0	0	
幸手市	0	測定	適合	0		0	0	0	0	
			不適合	0	0	0	0	0	0	
			判定不能	0			0	0	0	
		未測定		0			0	0	0	
鶴ヶ島市	0	測定	適合	0		0	0	0	0	
			不適合	0	0	0	0	0	0	
			判定不能	0			0	0	0	
		未測定		0			0	0	0	
日高市	0	測定	適合	0		0	0	0	0	
			不適合	0	0	0	0	0	0	
			判定不能	0			0	0	0	
		未測定		0			0	0	0	
吉川市	0	測定	適合	0		0	0	0	0	
			不適合	0	0	0	0	0	0	
			判定不能	0			0	0	0	
		未測定		0			0	0	0	
ふじみ野市	0	測定	適合	0		0	0	0	0	
			不適合	0	0	0	0	0	0	
			判定不能	0			0	0	0	
		未測定		0			0	0	0	
白岡市	0	測定	適合	0		0	0	0	0	
			不適合	0	0	0	0	0	0	
			判定不能	0			0	0	0	
		未測定		0			0	0	0	
埼玉県小計	12	測定	適合	1		0	0	1	0	
			不適合	0	0	0	0	0	0	
			判定不能	0			0	0	0	
		未測定		12			0	4	8	

行政対応 / 地方公共団体名	苦情件数	測定・未測定	件数		要請・意見陳述		要請以外の都道府県公安委員会に対する措置	意見陳述以外の道路管理者等に対する措置	措置を行わなかったもの	措置を行わなかった理由
					都道府県公安委員会に対する要請	道路管理者等に対する意見陳述				
千葉県(市を除く)	0	測定	適合	0		0	0	0	0	
			不適合	0	0	0	0	0	0	
			判定不能	0			0	0	0	
		未測定		0			0	0	0	
千葉市	2	測定	適合	0		0	0	0	0	
			不適合	0	0	0	0	0	0	
			判定不能	1			0	0	1	
		未測定		1			0	0	1	
銚子市	0	測定	適合	0		0	0	0	0	
			不適合	0	0	0	0	0	0	
			判定不能	0			0	0	0	
		未測定		0			0	0	0	
市川市	4	測定	適合	0		0	0	0	0	
			不適合	0	0	0	0	0	0	
			判定不能	0			0	0	0	
		未測定		4			0	0	4	
船橋市	0	測定	適合	0		0	0	0	0	
			不適合	0	0	0	0	0	0	
			判定不能	0			0	0	0	
		未測定		0			0	0	0	
館山市	0	測定	適合	0		0	0	0	0	
			不適合	0	0	0	0	0	0	
			判定不能	0			0	0	0	
		未測定		0			0	0	0	
木更津市	1	測定	適合	0		0	0	0	0	
			不適合	0	0	0	0	0	0	
			判定不能	0			0	0	0	
		未測定		1			0	0	1	
松戸市	2	測定	適合	0		0	0	0	0	
			不適合	0	0	0	0	0	0	
			判定不能	0			0	0	0	
		未測定		3			0	2	1	
野田市	0	測定	適合	0		0	0	0	0	
			不適合	0	0	0	0	0	0	
			判定不能	0			0	0	0	
		未測定		0			0	0	0	
茂原市	0	測定	適合	0		0	0	0	0	
			不適合	0	0	0	0	0	0	
			判定不能	0			0	0	0	
		未測定		0			0	0	0	
成田市	0	測定	適合	0		0	0	0	0	
			不適合	0	0	0	0	0	0	
			判定不能	0			0	0	0	
		未測定		0			0	0	0	
佐倉市	0	測定	適合	0		0	0	0	0	
			不適合	0	0	0	0	0	0	
			判定不能	0			0	0	0	
		未測定		0			0	0	0	
東金市	0	測定	適合	0		0	0	0	0	
			不適合	0	0	0	0	0	0	
			判定不能	0			0	0	0	
		未測定		0			0	0	0	
旭市	0	測定	適合	0		0	0	0	0	
			不適合	0	0	0	0	0	0	
			判定不能	0			0	0	0	
		未測定		0			0	0	0	
習志野市	4	測定	適合	1		0	0	1	0	
			不適合	0	0	0	0	0	0	
			判定不能	0			0	0	0	
		未測定		3			0	0	3	
柏市	2	測定	適合	0		0	0	0	0	
			不適合	0	0	0	0	0	0	
			判定不能	0			0	0	0	
		未測定		2			0	0	2	
勝浦市	0	測定	適合	0		0	0	0	0	
			不適合	0	0	0	0	0	0	
			判定不能	0			0	0	0	
		未測定		0			0	0	0	
市原市	0	測定	適合	0		0	0	0	0	
			不適合	0	0	0	0	0	0	
			判定不能	0			0	0	0	
		未測定		0			0	0	0	
流山市	0	測定	適合	0		0	0	0	0	
			不適合	0	0	0	0	0	0	
			判定不能	0			0	0	0	
		未測定		0			0	0	0	
八千代市	2	測定	適合	1		0	0	1	0	
			不適合	0	0	0	0	0	0	
			判定不能	0			0	0	0	
		未測定		1			0	0	1	
我孫子市	0	測定	適合	0		0	0	0	0	
			不適合	0	0	0	0	0	0	
			判定不能	0			0	0	0	
		未測定		0			0	0	0	
鴨川市	0	測定	適合	0		0	0	0	0	
			不適合	0	0	0	0	0	0	
			判定不能	0			0	0	0	
		未測定		0			0	0	0	
鎌ヶ谷市	0	測定	適合	0		0	0	0	0	
			不適合	0	0	0	0	0	0	
			判定不能	0			0	0	0	
		未測定		0			0	0	0	

行政対応 / 地方公共団体名	苦情件数	測定・未測定	件数		要請・意見陳述		要請以外の都道府県公安委員会に対する措置	意見陳述以外の道路管理者等に対する措置	措置を行わなかったもの	措置を行わなかった理由
					都道府県公安委員会に対する要請	道路管理者等に対する意見陳述				
君津市	0	測定	適合	0		0	0	0	0	
			不適合	0	0	0	0	0	0	
			判定不能	0			0	0	0	
		未測定		0			0	0	0	
富津市	0	測定	適合	0		0	0	0	0	
			不適合	0	0	0	0	0	0	
			判定不能	0			0	0	0	
		未測定		0			0	0	0	
浦安市	0	測定	適合	0		0	0	0	0	
			不適合	0	0	0	0	0	0	
			判定不能	0			0	0	0	
		未測定		0			0	0	0	
四街道市	1	測定	適合	0		0	0	0	0	
			不適合	0	0	0	0	0	0	
			判定不能	0			0	0	0	
		未測定		1			0	0	1	
袖ケ浦市	0	測定	適合	0		0	0	0	0	
			不適合	0	0	0	0	0	0	
			判定不能	0			0	0	0	
		未測定		0			0	0	0	
八街市	0	測定	適合	0		0	0	0	0	
			不適合	0	0	0	0	0	0	
			判定不能	0			0	0	0	
		未測定		0			0	0	0	
印西市	1	測定	適合	0		0	0	0	0	
			不適合	0	0	0	0	0	0	
			判定不能	0			0	0	0	
		未測定		1			0	0	1	
白井市	1	測定	適合	0		0	0	0	0	
			不適合	0	0	0	0	0	0	
			判定不能	0			0	0	0	
		未測定		1			0	1	0	
富里市	0	測定	適合	0		0	0	0	0	
			不適合	0	0	0	0	0	0	
			判定不能	0			0	0	0	
		未測定		0			0	0	0	
南房総市	0	測定	適合	0		0	0	0	0	
			不適合	0	0	0	0	0	0	
			判定不能	0			0	0	0	
		未測定		0			0	0	0	
匝瑳市	0	測定	適合	0		0	0	0	0	
			不適合	0	0	0	0	0	0	
			判定不能	0			0	0	0	
		未測定		0			0	0	0	
香取市	0	測定	適合	0		0	0	0	0	
			不適合	0	0	0	0	0	0	
			判定不能	0			0	0	0	
		未測定		0			0	0	0	
山武市	0	測定	適合	0		0	0	0	0	
			不適合	0	0	0	0	0	0	
			判定不能	0			0	0	0	
		未測定		0			0	0	0	
いすみ市	0	測定	適合	0		0	0	0	0	
			不適合	0	0	0	0	0	0	
			判定不能	0			0	0	0	
		未測定		0			0	0	0	
大網白里市	0	測定	適合	0		0	0	0	0	
			不適合	0	0	0	0	0	0	
			判定不能	0			0	0	0	
		未測定		0			0	0	0	
千葉県小計	20	測定	適合	2		0	0	2	0	
			不適合	0	0	0	0	0	0	
			判定不能	1			0	0	1	
		未測定		18			0	3	15	

行政対応 / 地方公共団体名	苦情件数	測定・未測定	件数		要請・意見陳述		要請以外の都道府県公安委員会に対する措置	意見陳述以外の道路管理者等に対する措置	措置を行わなかったもの	措置を行わなかった理由
					都道府県公安委員会に対する要請	道路管理者等に対する意見陳述				
東京都(市・特別区を除く)	0	測定	適合	0		0	0	0	0	
			不適合	0	0	0	0	0	0	
			判定不能	0			0	0	0	
		未測定		0			0	0	0	
千代田区	1	測定	適合	0		0	0	0	0	
			不適合	0	0	0	0	0	0	
			判定不能	0			0	0	0	
		未測定		1			0	0	1	
中央区	0	測定	適合	0		0	0	0	0	
			不適合	0	0	0	0	0	0	
			判定不能	0			0	0	0	
		未測定		0			0	0	0	
港区	1	測定	適合	0		0	0	0	0	
			不適合	0	0	0	0	0	0	
			判定不能	0			0	0	0	
		未測定		1			0	0	1	
新宿区	0	測定	適合	0		0	0	0	0	
			不適合	0	0	0	0	0	0	
			判定不能	0			0	0	0	
		未測定		0			0	0	0	
文京区	0	測定	適合	0		0	0	0	0	
			不適合	0	0	0	0	0	0	
			判定不能	0			0	0	0	
		未測定		0			0	0	0	
台東区	0	測定	適合	0		0	0	0	0	
			不適合	0	0	0	0	0	0	
			判定不能	0			0	0	0	
		未測定		0			0	0	0	
墨田区	1	測定	適合	0		0	0	0	0	
			不適合	0	0	0	0	0	0	
			判定不能	0			0	0	0	
		未測定		1			0	0	1	
江東区	0	測定	適合	0		0	0	0	0	
			不適合	0	0	0	0	0	0	
			判定不能	0			0	0	0	
		未測定		0			0	0	0	
品川区	1	測定	適合	0		0	0	0	0	
			不適合	0	0	0	0	0	0	
			判定不能	0			0	0	0	
		未測定		1			0	0	1	
目黒区	0	測定	適合	0		0	0	0	0	
			不適合	0	0	0	0	0	0	
			判定不能	0			0	0	0	
		未測定		0			0	0	0	
大田区	1	測定	適合	0		0	0	0	0	
			不適合	0	0	0	0	0	0	
			判定不能	0			0	0	0	
		未測定		1			0	0	1	
世田谷区	0	測定	適合	0		0	0	0	0	
			不適合	0	0	0	0	0	0	
			判定不能	0			0	0	0	
		未測定		0			0	0	0	
渋谷区	0	測定	適合	0		0	0	0	0	
			不適合	0	0	0	0	0	0	
			判定不能	0			0	0	0	
		未測定		0			0	0	0	
中野区	0	測定	適合	0		0	0	0	0	
			不適合	0	0	0	0	0	0	
			判定不能	0			0	0	0	
		未測定		0			0	0	0	
杉並区	2	測定	適合	0		0	0	0	0	
			不適合	0	0	0	0	0	0	
			判定不能	0			0	0	0	
		未測定		3			0	0	3	
豊島区	0	測定	適合	0		0	0	0	0	
			不適合	0	0	0	0	0	0	
			判定不能	0			0	0	0	
		未測定		0			0	0	0	
北区	2	測定	適合	0		0	0	0	0	
			不適合	0	0	0	0	0	0	
			判定不能	0			0	0	0	
		未測定		2			0	0	2	
荒川区	0	測定	適合	0		0	0	0	0	
			不適合	0	0	0	0	0	0	
			判定不能	0			0	0	0	
		未測定		0			0	0	0	
板橋区	0	測定	適合	0		0	0	0	0	
			不適合	0	0	0	0	0	0	
			判定不能	0			0	0	0	
		未測定		0			0	0	0	
練馬区	2	測定	適合	1		0	0	1	0	
			不適合	0	0	0	0	0	0	
			判定不能	0			0	0	0	
		未測定		1			0	0	1	
足立区	1	測定	適合	0		0	0	0	0	
			不適合	0	0	0	0	0	0	
			判定不能	0			0	0	0	
		未測定		2			0	0	2	

行政対応 / 地方公共団体名	苦情件数	測定・未測定	件数		要請・意見陳述		要請以外の都道府県公安委員会に対する措置	意見陳述以外の道路管理者等に対する措置	措置を行わなかったもの	措置を行わなかった理由
					都道府県公安委員会に対する要請	道路管理者等に対する意見陳述				
葛飾区	0	測定	適合	0		0	0	0	0	
			不適合	0	0	0	0	0	0	
			判定不能	0			0	0	0	
		未測定		0			0	0	0	
江戸川区	0	測定	適合	0		0	0	0	0	
			不適合	0	0	0	0	0	0	
			判定不能	0			0	0	0	
		未測定		0			0	0	0	
八王子市	3	測定	適合	0		0	0	0	0	
			不適合	0	0	0	0	0	0	
			判定不能	0			0	0	0	
		未測定		3			0	0	3	
立川市	0	測定	適合	0		0	0	0	0	
			不適合	0	0	0	0	0	0	
			判定不能	0			0	0	0	
		未測定		0			0	0	0	
武蔵野市	1	測定	適合	0		0	0	0	0	
			不適合	0	0	0	0	0	0	
			判定不能	1			0	0	1	
		未測定		0			0	0	0	
三鷹市	0	測定	適合	0		0	0	0	0	
			不適合	0	0	0	0	0	0	
			判定不能	0			0	0	0	
		未測定		0			0	0	0	
青梅市	8	測定	適合	0		0	0	0	0	
			不適合	0	0	0	0	0	0	
			判定不能	0			0	0	0	
		未測定		10			1	4	5	
府中市	2	測定	適合	0		0	0	0	0	
			不適合	1	0	0	0	0	1	
			判定不能	0			0	0	0	
		未測定		4			0	0	4	
昭島市	0	測定	適合	0		0	0	0	0	
			不適合	0	0	0	0	0	0	
			判定不能	0			0	0	0	
		未測定		0			0	0	0	
調布市	2	測定	適合	0		0	0	0	0	
			不適合	0	0	0	0	0	0	
			判定不能	0			0	0	0	
		未測定		2			0	0	2	
町田市	2	測定	適合	1		0	0	0	1	
			不適合	0	0	0	0	0	0	
			判定不能	0			0	0	0	
		未測定		3			0	2	1	
小金井市	0	測定	適合	0		0	0	0	0	
			不適合	0	0	0	0	0	0	
			判定不能	0			0	0	0	
		未測定		0			0	0	0	
小平市	1	測定	適合	0		0	0	0	0	
			不適合	0	0	0	0	0	0	
			判定不能	0			0	0	0	
		未測定		1			0	0	1	
日野市	1	測定	適合	0		0	0	0	0	
			不適合	0	0	0	0	0	0	
			判定不能	0			0	0	0	
		未測定		1			0	0	1	
東村山市	0	測定	適合	0		0	0	0	0	
			不適合	0	0	0	0	0	0	
			判定不能	0			0	0	0	
		未測定		0			0	0	0	
国分寺市	0	測定	適合	0		0	0	0	0	
			不適合	0	0	0	0	0	0	
			判定不能	0			0	0	0	
		未測定		0			0	0	0	
国立市	1	測定	適合	0		0	0	0	0	
			不適合	0	0	0	0	0	0	
			判定不能	0			0	0	0	
		未測定		1			0	0	1	
福生市	0	測定	適合	0		0	0	0	0	
			不適合	0	0	0	0	0	0	
			判定不能	0			0	0	0	
		未測定		0			0	0	0	
狛江市	3	測定	適合	0		0	0	0	0	
			不適合	0	0	0	0	0	0	
			判定不能	0			0	0	0	
		未測定		3			0	1	2	
東大和市	0	測定	適合	0		0	0	0	0	
			不適合	0	0	0	0	0	0	
			判定不能	0			0	0	0	
		未測定		0			0	0	0	
清瀬市	2	測定	適合	1		0	0	0	1	
			不適合	0	0	0	0	0	0	
			判定不能	0			0	0	0	
		未測定		1			0	0	1	
東久留米市	0	測定	適合	0		0	0	0	0	
			不適合	0	0	0	0	0	0	
			判定不能	0			0	0	0	
		未測定		0			0	0	0	
武蔵村山市	1	測定	適合	0		0	0	0	0	
			不適合	0	0	0	0	0	0	
			判定不能	0			0	0	0	
		未測定		1			0	0	1	
多摩市	0	測定	適合	0		0	0	0	0	
			不適合	0	0	0	0	0	0	
			判定不能	0			0	0	0	
		未測定		0			0	0	0	

行政対応 / 地方公共団体名	苦情件数	測定・未測定	件数		要請・意見陳述		要請以外の都道府県公安委員会に対する措置	意見陳述以外の道路管理者等に対する措置	措置を行わなかったもの	措置を行わなかった理由
					都道府県公安委員会に対する要請	道路管理者等に対する意見陳述				
稲城市	0	測定	適合	0		0	0	0	0	
			不適合	0	0	0	0	0	0	
			判定不能	0			0	0	0	
		未測定		0			0	0	0	
羽村市	0	測定	適合	0		0	0	0	0	
			不適合	0	0	0	0	0	0	
			判定不能	0			0	0	0	
		未測定		0			0	0	0	
あきる野市	0	測定	適合	0		0	0	0	0	
			不適合	0	0	0	0	0	0	
			判定不能	0			0	0	0	
		未測定		0			0	0	0	
西東京市	0	測定	適合	0		0	0	0	0	
			不適合	0	0	0	0	0	0	
			判定不能	0			0	0	0	
		未測定		0			0	0	0	
東京都小計	39	測定	適合	3		0	0	1	2	
			不適合	1	0	0	0	0	1	
			判定不能	1			0	0	1	
		未測定		43			1	7	35	

行政対応 / 地方公共団体名	苦情件数	測定・未測定	件数		要請・意見陳述		要請以外の都道府県公安委員会に対する措置	意見陳述以外の道路管理者等に対する措置	措置を行わなかったもの	措置を行わなかった理由
					都道府県公安委員会に対する要請	道路管理者等に対する意見陳述				
神奈川県(市を除く)	1	測定	適合	1		0	0	1	0	
			不適合	0	0	0	0	0	0	
			判定不能	0			0	0	0	
		未測定		0			0	0	0	
横浜市	4	測定	適合	1		0	0	1	0	
			不適合	0	0	0	0	0	0	
			判定不能	0			0	0	0	
		未測定		3			0	1	2	
川崎市	7	測定	適合	6		0	0	0	6	
			不適合	2	0	0	0	2	0	
			判定不能	0			0	0	0	
		未測定		17			0	4	13	
相模原市	0	測定	適合	0		0	0	0	0	
			不適合	0	0	0	0	0	0	
			判定不能	0			0	0	0	
		未測定		0			0	0	0	
横須賀市	0	測定	適合	0		0	0	0	0	
			不適合	0	0	0	0	0	0	
			判定不能	0			0	0	0	
		未測定		0			0	0	0	
平塚市	0	測定	適合	0		0	0	0	0	
			不適合	0	0	0	0	0	0	
			判定不能	0			0	0	0	
		未測定		0			0	0	0	
鎌倉市	0	測定	適合	0		0	0	0	0	
			不適合	0	0	0	0	0	0	
			判定不能	0			0	0	0	
		未測定		0			0	0	0	
藤沢市	1	測定	適合	0		0	0	0	0	
			不適合	0	0	0	0	0	0	
			判定不能	0			0	0	0	
		未測定		1			0	0	1	
小田原市	1	測定	適合	0		0	0	0	0	
			不適合	0	0	0	0	0	0	
			判定不能	0			0	0	0	
		未測定		1			0	1	0	
茅ヶ崎市	1	測定	適合	0		0	0	0	0	
			不適合	0	0	0	0	0	0	
			判定不能	0			0	0	0	
		未測定		1			0	0	1	
逗子市	0	測定	適合	0		0	0	0	0	
			不適合	0	0	0	0	0	0	
			判定不能	0			0	0	0	
		未測定		0			0	0	0	
三浦市	0	測定	適合	0		0	0	0	0	
			不適合	0	0	0	0	0	0	
			判定不能	0			0	0	0	
		未測定		0			0	0	0	
秦野市	0	測定	適合	0		0	0	0	0	
			不適合	0	0	0	0	0	0	
			判定不能	0			0	0	0	
		未測定		0			0	0	0	
厚木市	1	測定	適合	0		0	0	0	0	
			不適合	0	0	0	0	0	0	
			判定不能	0			0	0	0	
		未測定		2			0	0	2	
大和市	3	測定	適合	0		0	0	0	0	
			不適合	0	0	0	0	0	0	
			判定不能	0			0	0	0	
		未測定		3			0	0	3	
伊勢原市	0	測定	適合	0		0	0	0	0	
			不適合	0	0	0	0	0	0	
			判定不能	0			0	0	0	
		未測定		0			0	0	0	
海老名市	0	測定	適合	0		0	0	0	0	
			不適合	0	0	0	0	0	0	
			判定不能	0			0	0	0	
		未測定		0			0	0	0	
座間市	0	測定	適合	0		0	0	0	0	
			不適合	0	0	0	0	0	0	
			判定不能	0			0	0	0	
		未測定		0			0	0	0	
南足柄市	0	測定	適合	0		0	0	0	0	
			不適合	0	0	0	0	0	0	
			判定不能	0			0	0	0	
		未測定		0			0	0	0	
綾瀬市	0	測定	適合	0		0	0	0	0	
			不適合	0	0	0	0	0	0	
			判定不能	0			0	0	0	
		未測定		0			0	0	0	
神奈川県小計	19	測定	適合	8		0	0	2	6	
			不適合	2	0	0	0	2	0	
			判定不能	0			0	0	0	
		未測定		28			0	6	22	

行政対応 / 地方公共団体名	苦情件数	測定・未測定	件数		要請・意見陳述		要請以外の都道府県公安委員会に対する措置	意見陳述以外の道路管理者等に対する措置	措置を行わなかったもの	措置を行わなかった理由
					都道府県公安委員会に対する要請	道路管理者等に対する意見陳述				
新潟県(市を除く)	0	測定	適合	0		0	0	0	0	
			不適合	0	0	0	0	0	0	
			判定不能	0			0	0	0	
		未測定		0			0	0	0	
新潟市	3	測定	適合	0		0	0	0	0	
			不適合	0	0	0	0	0	0	
			判定不能	0			0	0	0	
		未測定		3			0	2	1	
長岡市	0	測定	適合	0		0	0	0	0	
			不適合	0	0	0	0	0	0	
			判定不能	0			0	0	0	
		未測定		0			0	0	0	
三条市	0	測定	適合	0		0	0	0	0	
			不適合	0	0	0	0	0	0	
			判定不能	0			0	0	0	
		未測定		0			0	0	0	
柏崎市	0	測定	適合	0		0	0	0	0	
			不適合	0	0	0	0	0	0	
			判定不能	0			0	0	0	
		未測定		0			0	0	0	
新発田市	1	測定	適合	0		0	0	0	0	
			不適合	0	0	0	0	0	0	
			判定不能	0			0	0	0	
		未測定		1			0	0	1	
小千谷市	0	測定	適合	0		0	0	0	0	
			不適合	0	0	0	0	0	0	
			判定不能	0			0	0	0	
		未測定		0			0	0	0	
加茂市	0	測定	適合	0		0	0	0	0	
			不適合	0	0	0	0	0	0	
			判定不能	0			0	0	0	
		未測定		0			0	0	0	
十日町市	0	測定	適合	0		0	0	0	0	
			不適合	0	0	0	0	0	0	
			判定不能	0			0	0	0	
		未測定		0			0	0	0	
見附市	0	測定	適合	0		0	0	0	0	
			不適合	0	0	0	0	0	0	
			判定不能	0			0	0	0	
		未測定		0			0	0	0	
村上市	0	測定	適合	0		0	0	0	0	
			不適合	0	0	0	0	0	0	
			判定不能	0			0	0	0	
		未測定		0			0	0	0	
燕市	0	測定	適合	0		0	0	0	0	
			不適合	0	0	0	0	0	0	
			判定不能	0			0	0	0	
		未測定		0			0	0	0	
糸魚川市	0	測定	適合	0		0	0	0	0	
			不適合	0	0	0	0	0	0	
			判定不能	0			0	0	0	
		未測定		0			0	0	0	
妙高市	0	測定	適合	0		0	0	0	0	
			不適合	0	0	0	0	0	0	
			判定不能	0			0	0	0	
		未測定		0			0	0	0	
五泉市	0	測定	適合	0		0	0	0	0	
			不適合	0	0	0	0	0	0	
			判定不能	0			0	0	0	
		未測定		0			0	0	0	
上越市	1	測定	適合	0		0	0	0	0	
			不適合	0	0	0	0	0	0	
			判定不能	0			0	0	0	
		未測定		1			0	0	1	
阿賀野市	0	測定	適合	0		0	0	0	0	
			不適合	0	0	0	0	0	0	
			判定不能	0			0	0	0	
		未測定		0			0	0	0	
佐渡市	0	測定	適合	0		0	0	0	0	
			不適合	0	0	0	0	0	0	
			判定不能	0			0	0	0	
		未測定		0			0	0	0	
魚沼市	0	測定	適合	0		0	0	0	0	
			不適合	0	0	0	0	0	0	
			判定不能	0			0	0	0	
		未測定		0			0	0	0	
南魚沼市	0	測定	適合	0		0	0	0	0	
			不適合	0	0	0	0	0	0	
			判定不能	0			0	0	0	
		未測定		0			0	0	0	
胎内市	1	測定	適合	0		0	0	0	0	
			不適合	0	0	0	0	0	0	
			判定不能	0			0	0	0	
		未測定		1			0	0	1	
新潟県小計	6	測定	適合	0		0	0	0	0	
			不適合	0	0	0	0	0	0	
			判定不能	0			0	0	0	
		未測定		6			0	2	4	

行政対応 / 地方公共団体名	苦情件数	測定・未測定	件数		要請・意見陳述		要請以外の都道府県公安委員会に対する措置	意見陳述以外の道路管理者等に対する措置	措置を行わなかったもの	措置を行わなかった理由
					都道府県公安委員会に対する要請	道路管理者等に対する意見陳述				
富山県(市を除く)	0	測定	適合	0		0	0	0	0	
			不適合	0	0	0	0	0	0	
			判定不能	0			0	0	0	
		未測定		0			0	0	0	
富山市	0	測定	適合	0		0	0	0	0	
			不適合	0	0	0	0	0	0	
			判定不能	0			0	0	0	
		未測定		0			0	0	0	
高岡市	0	測定	適合	0		0	0	0	0	
			不適合	0	0	0	0	0	0	
			判定不能	0			0	0	0	
		未測定		0			0	0	0	
魚津市	0	測定	適合	0		0	0	0	0	
			不適合	0	0	0	0	0	0	
			判定不能	0			0	0	0	
		未測定		0			0	0	0	
氷見市	0	測定	適合	0		0	0	0	0	
			不適合	0	0	0	0	0	0	
			判定不能	0			0	0	0	
		未測定		0			0	0	0	
滑川市	0	測定	適合	0		0	0	0	0	
			不適合	0	0	0	0	0	0	
			判定不能	0			0	0	0	
		未測定		0			0	0	0	
黒部市	0	測定	適合	0		0	0	0	0	
			不適合	0	0	0	0	0	0	
			判定不能	0			0	0	0	
		未測定		0			0	0	0	
砺波市	0	測定	適合	0		0	0	0	0	
			不適合	0	0	0	0	0	0	
			判定不能	0			0	0	0	
		未測定		0			0	0	0	
小矢部市	0	測定	適合	0		0	0	0	0	
			不適合	0	0	0	0	0	0	
			判定不能	0			0	0	0	
		未測定		0			0	0	0	
南砺市	0	測定	適合	0		0	0	0	0	
			不適合	0	0	0	0	0	0	
			判定不能	0			0	0	0	
		未測定		0			0	0	0	
射水市	0	測定	適合	0		0	0	0	0	
			不適合	0	0	0	0	0	0	
			判定不能	0			0	0	0	
		未測定		0			0	0	0	
富山県小計	0	測定	適合	0		0	0	0	0	
			不適合	0	0	0	0	0	0	
			判定不能	0			0	0	0	
		未測定		0			0	0	0	

行政対応 / 地方公共団体名	苦情件数	測定・未測定	件数		要請・意見陳述		要請以外の都道府県公安委員会に対する措置	意見陳述以外の道路管理者等に対する措置	措置を行わなかったもの	措置を行わなかった理由
					都道府県公安委員会に対する要請	道路管理者等に対する意見陳述				
石川県(市を除く)	0	測定	適合	0		0	0	0	0	
			不適合	0	0	0	0	0	0	
			判定不能	0			0	0	0	
		未測定		0			0	0	0	
金沢市	1	測定	適合	0		0	0	0	0	
			不適合	0	0	0	0	0	0	
			判定不能	0			0	0	0	
		未測定		1			0	0	1	
七尾市	2	測定	適合	1		0	0	0	1	
			不適合	0	0	0	0	0	0	
			判定不能	0			0	0	0	
		未測定		1			0	0	1	
小松市	0	測定	適合	0		0	0	0	0	
			不適合	0	0	0	0	0	0	
			判定不能	0			0	0	0	
		未測定		0			0	0	0	
輪島市	0	測定	適合	0		0	0	0	0	
			不適合	0	0	0	0	0	0	
			判定不能	0			0	0	0	
		未測定		0			0	0	0	
珠洲市	0	測定	適合	0		0	0	0	0	
			不適合	0	0	0	0	0	0	
			判定不能	0			0	0	0	
		未測定		0			0	0	0	
加賀市	0	測定	適合	0		0	0	0	0	
			不適合	0	0	0	0	0	0	
			判定不能	0			0	0	0	
		未測定		0			0	0	0	
羽咋市	0	測定	適合	0		0	0	0	0	
			不適合	0	0	0	0	0	0	
			判定不能	0			0	0	0	
		未測定		0			0	0	0	
かほく市	0	測定	適合	0		0	0	0	0	
			不適合	0	0	0	0	0	0	
			判定不能	0			0	0	0	
		未測定		0			0	0	0	
白山市	1	測定	適合	0		0	0	0	0	
			不適合	0	0	0	0	0	0	
			判定不能	0			0	0	0	
		未測定		1			0	1	0	
能美市	0	測定	適合	0		0	0	0	0	
			不適合	0	0	0	0	0	0	
			判定不能	0			0	0	0	
		未測定		0			0	0	0	
野々市市	0	測定	適合	0		0	0	0	0	
			不適合	0	0	0	0	0	0	
			判定不能	0			0	0	0	
		未測定		0			0	0	0	
石川県小計	4	測定	適合	1		0	0	0	1	
			不適合	0	0	0	0	0	0	
			判定不能	0			0	0	0	
		未測定		3			0	1	2	

行政対応 / 地方公共団体名	苦情件数	測定・未測定	件数		要請・意見陳述		要請以外の都道府県公安委員会に対する措置	意見陳述以外の道路管理者等に対する措置	措置を行わなかったもの	措置を行わなかった理由
					都道府県公安委員会に対する要請	道路管理者等に対する意見陳述				
福井県(市を除く)	0	測定	適合	0		0	0	0	0	
			不適合	0	0	0	0	0	0	
			判定不能	0			0	0	0	
		未測定		0			0	0	0	
福井市	1	測定	適合	0		0	0	0	0	
			不適合	0	0	0	0	0	0	
			判定不能	0			0	0	0	
		未測定		1			0	1	0	
敦賀市	1	測定	適合	0		0	0	0	0	
			不適合	0	0	0	0	0	0	
			判定不能	0			0	0	0	
		未測定		1			0	0	1	
小浜市	0	測定	適合	0		0	0	0	0	
			不適合	0	0	0	0	0	0	
			判定不能	0			0	0	0	
		未測定		0			0	0	0	
大野市	0	測定	適合	0		0	0	0	0	
			不適合	0	0	0	0	0	0	
			判定不能	0			0	0	0	
		未測定		0			0	0	0	
勝山市	0	測定	適合	0		0	0	0	0	
			不適合	0	0	0	0	0	0	
			判定不能	0			0	0	0	
		未測定		0			0	0	0	
鯖江市	0	測定	適合	0		0	0	0	0	
			不適合	0	0	0	0	0	0	
			判定不能	0			0	0	0	
		未測定		0			0	0	0	
あわら市	0	測定	適合	0		0	0	0	0	
			不適合	0	0	0	0	0	0	
			判定不能	0			0	0	0	
		未測定		0			0	0	0	
越前市	0	測定	適合	0		0	0	0	0	
			不適合	0	0	0	0	0	0	
			判定不能	0			0	0	0	
		未測定		0			0	0	0	
坂井市	0	測定	適合	0		0	0	0	0	
			不適合	0	0	0	0	0	0	
			判定不能	0			0	0	0	
		未測定		0			0	0	0	
福井県小計	2	測定	適合	0		0	0	0	0	
			不適合	0	0	0	0	0	0	
			判定不能	0			0	0	0	
		未測定		2			0	1	1	

行政対応 / 地方公共団体名	苦情件数	測定・未測定	件数		要請・意見陳述		要請以外の都道府県公安委員会に対する措置	意見陳述以外の道路管理者等に対する措置	措置を行わなかったもの	措置を行わなかった理由
					都道府県公安委員会に対する要請	道路管理者等に対する意見陳述				
山梨県(市を除く)	0	測定	適合	0		0	0	0	0	
			不適合	0	0	0	0	0	0	
			判定不能	0			0	0	0	
		未測定		0			0	0	0	
甲府市	0	測定	適合	0		0	0	0	0	
			不適合	0	0	0	0	0	0	
			判定不能	0			0	0	0	
		未測定		0			0	0	0	
富士吉田市	0	測定	適合	1		0	0	0	1	
			不適合	0	0	0	0	0	0	
			判定不能	0			0	0	0	
		未測定		0			0	0	0	
都留市	0	測定	適合	0		0	0	0	0	
			不適合	0	0	0	0	0	0	
			判定不能	0			0	0	0	
		未測定		0			0	0	0	
山梨市	0	測定	適合	0		0	0	0	0	
			不適合	0	0	0	0	0	0	
			判定不能	0			0	0	0	
		未測定		0			0	0	0	
大月市	0	測定	適合	0		0	0	0	0	
			不適合	0	0	0	0	0	0	
			判定不能	0			0	0	0	
		未測定		0			0	0	0	
韮崎市	0	測定	適合	0		0	0	0	0	
			不適合	0	0	0	0	0	0	
			判定不能	0			0	0	0	
		未測定		0			0	0	0	
南アルプス市	1	測定	適合	0		0	0	0	0	
			不適合	0	0	0	0	0	0	
			判定不能	0			0	0	0	
		未測定		1			0	0	1	
北杜市	0	測定	適合	0		0	0	0	0	
			不適合	0	0	0	0	0	0	
			判定不能	0			0	0	0	
		未測定		0			0	0	0	
甲斐市	0	測定	適合	0		0	0	0	0	
			不適合	0	0	0	0	0	0	
			判定不能	0			0	0	0	
		未測定		0			0	0	0	
笛吹市	0	測定	適合	0		0	0	0	0	
			不適合	0	0	0	0	0	0	
			判定不能	0			0	0	0	
		未測定		0			0	0	0	
上野原市	0	測定	適合	0		0	0	0	0	
			不適合	0	0	0	0	0	0	
			判定不能	0			0	0	0	
		未測定		0			0	0	0	
甲州市	0	測定	適合	0		0	0	0	0	
			不適合	0	0	0	0	0	0	
			判定不能	0			0	0	0	
		未測定		0			0	0	0	
中央市	0	測定	適合	0		0	0	0	0	
			不適合	0	0	0	0	0	0	
			判定不能	0			0	0	0	
		未測定		0			0	0	0	
山梨県小計	1	測定	適合	1		0	0	0	1	
			不適合	0	0	0	0	0	0	
			判定不能	0			0	0	0	
		未測定		1			0	0	1	

行政対応 / 地方公共団体名	苦情件数	測定・未測定	件数		要請・意見陳述		要請以外の都道府県公安委員会に対する措置	意見陳述以外の道路管理者等に対する措置	措置を行わなかったもの	措置を行わなかった理由
					都道府県公安委員会に対する要請	道路管理者等に対する意見陳述				
長野県(市を除く)	0	測定	適合	0		0	0	0	0	
			不適合	0	0	0	0	0	0	
			判定不能	0			0	0	0	
		未測定		0			0	0	0	
長野市	0	測定	適合	0		0	0	0	0	
			不適合	0	0	0	0	0	0	
			判定不能	0			0	0	0	
		未測定		0			0	0	0	
松本市	0	測定	適合	0		0	0	0	0	
			不適合	0	0	0	0	0	0	
			判定不能	0			0	0	0	
		未測定		2			0	1	1	
上田市	0	測定	適合	0		0	0	0	0	
			不適合	0	0	0	0	0	0	
			判定不能	0			0	0	0	
		未測定		0			0	0	0	
岡谷市	0	測定	適合	0		0	0	0	0	
			不適合	0	0	0	0	0	0	
			判定不能	0			0	0	0	
		未測定		0			0	0	0	
飯田市	4	測定	適合	0		0	0	0	0	
			不適合	0	0	0	0	0	0	
			判定不能	0			0	0	0	
		未測定		4			0	3	1	
諏訪市	0	測定	適合	0		0	0	0	0	
			不適合	0	0	0	0	0	0	
			判定不能	0			0	0	0	
		未測定		0			0	0	0	
須坂市	0	測定	適合	0		0	0	0	0	
			不適合	0	0	0	0	0	0	
			判定不能	0			0	0	0	
		未測定		0			0	0	0	
小諸市	0	測定	適合	0		0	0	0	0	
			不適合	0	0	0	0	0	0	
			判定不能	0			0	0	0	
		未測定		0			0	0	0	
伊那市	0	測定	適合	0		0	0	0	0	
			不適合	0	0	0	0	0	0	
			判定不能	0			0	0	0	
		未測定		0			0	0	0	
駒ヶ根市	0	測定	適合	0		0	0	0	0	
			不適合	0	0	0	0	0	0	
			判定不能	0			0	0	0	
		未測定		0			0	0	0	
中野市	0	測定	適合	0		0	0	0	0	
			不適合	0	0	0	0	0	0	
			判定不能	0			0	0	0	
		未測定		0			0	0	0	
大町市	0	測定	適合	0		0	0	0	0	
			不適合	0	0	0	0	0	0	
			判定不能	0			0	0	0	
		未測定		0			0	0	0	
飯山市	0	測定	適合	0		0	0	0	0	
			不適合	0	0	0	0	0	0	
			判定不能	0			0	0	0	
		未測定		0			0	0	0	
茅野市	0	測定	適合	0		0	0	0	0	
			不適合	0	0	0	0	0	0	
			判定不能	0			0	0	0	
		未測定		0			0	0	0	
塩尻市	0	測定	適合	0		0	0	0	0	
			不適合	0	0	0	0	0	0	
			判定不能	0			0	0	0	
		未測定		0			0	0	0	
佐久市	0	測定	適合	0		0	0	0	0	
			不適合	0	0	0	0	0	0	
			判定不能	0			0	0	0	
		未測定		0			0	0	0	
千曲市	0	測定	適合	0		0	0	0	0	
			不適合	0	0	0	0	0	0	
			判定不能	0			0	0	0	
		未測定		0			0	0	0	
東御市	0	測定	適合	0		0	0	0	0	
			不適合	0	0	0	0	0	0	
			判定不能	0			0	0	0	
		未測定		0			0	0	0	
安曇野市	0	測定	適合	0		0	0	0	0	
			不適合	0	0	0	0	0	0	
			判定不能	0			0	0	0	
		未測定		0			0	0	0	
長野県小計	4	測定	適合	0		0	0	0	0	
			不適合	0	0	0	0	0	0	
			判定不能	0			0	0	0	
		未測定		6			0	4	2	

行政対応 / 地方公共団体名	苦情件数	測定・未測定	件数		要請・意見陳述		要請以外の都道府県公安委員会に対する措置	意見陳述以外の道路管理者等に対する措置	措置を行わなかったもの	措置を行わなかった理由
					都道府県公安委員会に対する要請	道路管理者等に対する意見陳述				
岐阜県(市を除く)	0	測定	適合	0		0	0	0	0	
			不適合	0	0	0	0	0	0	
			判定不能	0			0	0	0	
		未測定		0			0	0	0	
岐阜市	1	測定	適合	0		0	0	0	0	
			不適合	0	0	0	0	0	0	
			判定不能	0			0	0	0	
		未測定		1			0	0	1	
大垣市	0	測定	適合	0		0	0	0	0	
			不適合	0	0	0	0	0	0	
			判定不能	0			0	0	0	
		未測定		0			0	0	0	
高山市	2	測定	適合	1		0	0	0	1	
			不適合	0	0	0	0	0	0	
			判定不能	0			0	0	0	
		未測定		1			0	0	1	
多治見市	0	測定	適合	0		0	0	0	0	
			不適合	0	0	0	0	0	0	
			判定不能	0			0	0	0	
		未測定		0			0	0	0	
関市	0	測定	適合	0		0	0	0	0	
			不適合	0	0	0	0	0	0	
			判定不能	0			0	0	0	
		未測定		0			0	0	0	
中津川市	0	測定	適合	0		0	0	0	0	
			不適合	0	0	0	0	0	0	
			判定不能	0			0	0	0	
		未測定		0			0	0	0	
美濃市	0	測定	適合	0		0	0	0	0	
			不適合	0	0	0	0	0	0	
			判定不能	0			0	0	0	
		未測定		0			0	0	0	
瑞浪市	0	測定	適合	0		0	0	0	0	
			不適合	0	0	0	0	0	0	
			判定不能	0			0	0	0	
		未測定		0			0	0	0	
羽島市	0	測定	適合	0		0	0	0	0	
			不適合	0	0	0	0	0	0	
			判定不能	0			0	0	0	
		未測定		0			0	0	0	
恵那市	0	測定	適合	0		0	0	0	0	
			不適合	0	0	0	0	0	0	
			判定不能	0			0	0	0	
		未測定		0			0	0	0	
美濃加茂市	2	測定	適合	0		0	0	0	0	
			不適合	0	0	0	0	0	0	
			判定不能	2			0	0	2	
		未測定		0			0	0	0	
土岐市	0	測定	適合	0		0	0	0	0	
			不適合	0	0	0	0	0	0	
			判定不能	0			0	0	0	
		未測定		0			0	0	0	
各務原市	0	測定	適合	0		0	0	0	0	
			不適合	0	0	0	0	0	0	
			判定不能	0			0	0	0	
		未測定		0			0	0	0	
可児市	1	測定	適合	0		0	0	0	0	
			不適合	0	0	0	0	0	0	
			判定不能	0			0	0	0	
		未測定		1			0	0	1	
山県市	0	測定	適合	0		0	0	0	0	
			不適合	0	0	0	0	0	0	
			判定不能	0			0	0	0	
		未測定		0			0	0	0	
瑞穂市	0	測定	適合	0		0	0	0	0	
			不適合	0	0	0	0	0	0	
			判定不能	0			0	0	0	
		未測定		0			0	0	0	
飛騨市	0	測定	適合	0		0	0	0	0	
			不適合	0	0	0	0	0	0	
			判定不能	0			0	0	0	
		未測定		0			0	0	0	
本巣市	0	測定	適合	0		0	0	0	0	
			不適合	0	0	0	0	0	0	
			判定不能	0			0	0	0	
		未測定		0			0	0	0	
郡上市	0	測定	適合	0		0	0	0	0	
			不適合	0	0	0	0	0	0	
			判定不能	0			0	0	0	
		未測定		0			0	0	0	
下呂市	0	測定	適合	0		0	0	0	0	
			不適合	0	0	0	0	0	0	
			判定不能	0			0	0	0	
		未測定		0			0	0	0	
海津市	0	測定	適合	0		0	0	0	0	
			不適合	0	0	0	0	0	0	
			判定不能	0			0	0	0	
		未測定		0			0	0	0	
岐阜県小計	6	測定	適合	1		0	0	0	1	
			不適合	0	0	0	0	0	0	
			判定不能	2			0	0	2	
		未測定		3			0	0	3	

行政対応 / 地方公共団体名	苦情件数	測定・未測定	件数		要請・意見陳述		要請以外の都道府県公安委員会に対する措置	意見陳述以外の道路管理者等に対する措置	措置を行わなかったもの	措置を行わなかった理由
					都道府県公安委員会に対する要請	道路管理者等に対する意見陳述				
静岡県(市を除く)	0	測定	適合	0		0	0	0	0	
			不適合	0	0	0	0	0	0	
			判定不能	0			0	0	0	
		未測定		0			0	0	0	
静岡市	5	測定	適合	1		0	0	0	1	
			不適合	0	0	0	0	0	0	
			判定不能	0			0	0	0	
		未測定		4			0	0	4	
浜松市	3	測定	適合	0		0	0	0	0	
			不適合	0	0	0	0	0	0	
			判定不能	0			0	0	0	
		未測定		3			0	0	3	
沼津市	4	測定	適合	0		0	0	0	0	
			不適合	1	0	0	0	1	0	
			判定不能	0			0	0	0	
		未測定		3			0	0	3	
熱海市	0	測定	適合	0		0	0	0	0	
			不適合	0	0	0	0	0	0	
			判定不能	0			0	0	0	
		未測定		0			0	0	0	
三島市	0	測定	適合	0		0	0	0	0	
			不適合	0	0	0	0	0	0	
			判定不能	0			0	0	0	
		未測定		0			0	0	0	
富士宮市	0	測定	適合	0		0	0	0	0	
			不適合	0	0	0	0	0	0	
			判定不能	0			0	0	0	
		未測定		0			0	0	0	
伊東市	0	測定	適合	0		0	0	0	0	
			不適合	0	0	0	0	0	0	
			判定不能	0			0	0	0	
		未測定		0			0	0	0	
島田市	0	測定	適合	0		0	0	0	0	
			不適合	0	0	0	0	0	0	
			判定不能	0			0	0	0	
		未測定		0			0	0	0	
富士市	0	測定	適合	0		0	0	0	0	
			不適合	0	0	0	0	0	0	
			判定不能	0			0	0	0	
		未測定		0			0	0	0	
磐田市	1	測定	適合	1		0	0	0	1	
			不適合	0	0	0	0	0	0	
			判定不能	0			0	0	0	
		未測定		0			0	0	0	
焼津市	0	測定	適合	0		0	0	0	0	
			不適合	0	0	0	0	0	0	
			判定不能	0			0	0	0	
		未測定		0			0	0	0	
掛川市	0	測定	適合	0		0	0	0	0	
			不適合	0	0	0	0	0	0	
			判定不能	0			0	0	0	
		未測定		0			0	0	0	
藤枝市	0	測定	適合	0		0	0	0	0	
			不適合	0	0	0	0	0	0	
			判定不能	0			0	0	0	
		未測定		0			0	0	0	
御殿場市	0	測定	適合	0		0	0	0	0	
			不適合	0	0	0	0	0	0	
			判定不能	0			0	0	0	
		未測定		0			0	0	0	
袋井市	0	測定	適合	0		0	0	0	0	
			不適合	0	0	0	0	0	0	
			判定不能	0			0	0	0	
		未測定		0			0	0	0	
下田市	0	測定	適合	0		0	0	0	0	
			不適合	0	0	0	0	0	0	
			判定不能	0			0	0	0	
		未測定		0			0	0	0	

行政対応 / 地方公共団体名	苦情件数	測定・未測定	件数		要請・意見陳述		要請以外の都道府県公安委員会に対する措置	意見陳述以外の道路管理者等に対する措置	措置を行わなかったもの	措置を行わなかった理由
					都道府県公安委員会に対する要請	道路管理者等に対する意見陳述				
裾野市	0	測定	適合	0		0	0	0	0	
			不適合	0	0	0	0	0	0	
			判定不能	0			0	0	0	
		未測定		0			0	0	0	
湖西市	0	測定	適合	0		0	0	0	0	
			不適合	0	0	0	0	0	0	
			判定不能	0			0	0	0	
		未測定		0			0	0	0	
伊豆市	0	測定	適合	0		0	0	0	0	
			不適合	0	0	0	0	0	0	
			判定不能	0			0	0	0	
		未測定		0			0	0	0	
御前崎市	0	測定	適合	0		0	0	0	0	
			不適合	0	0	0	0	0	0	
			判定不能	0			0	0	0	
		未測定		0			0	0	0	
菊川市	0	測定	適合	0		0	0	0	0	
			不適合	0	0	0	0	0	0	
			判定不能	0			0	0	0	
		未測定		0			0	0	0	
伊豆の国市	0	測定	適合	0		0	0	0	0	
			不適合	0	0	0	0	0	0	
			判定不能	0			0	0	0	
		未測定		0			0	0	0	
牧之原市	0	測定	適合	0		0	0	0	0	
			不適合	0	0	0	0	0	0	
			判定不能	0			0	0	0	
		未測定		0			0	0	0	
静岡県小計	13	測定	適合	2		0	0	0	2	
			不適合	1	0	0	0	1	0	
			判定不能	0			0	0	0	
		未測定		10			0	0	10	

行政対応 / 地方公共団体名	苦情件数	測定・未測定	件数		要請・意見陳述		要請以外の都道府県公安委員会に対する措置	意見陳述以外の道路管理者等に対する措置	措置を行わなかったもの	措置を行わなかった理由
					都道府県公安委員会に対する要請	道路管理者等に対する意見陳述				
愛知県(市を除く)	0	測定	適合	0		0	0	0	0	
			不適合	0	0	0	0	0	0	
			判定不能	0			0	0	0	
		未測定		0			0	0	0	
名古屋市	5	測定	適合	0		0	0	0	0	
			不適合	0	0	0	0	0	0	
			判定不能	1			0	0	1	
		未測定		4			0	1	3	
豊橋市	0	測定	適合	0		0	0	0	0	
			不適合	0	0	0	0	0	0	
			判定不能	0			0	0	0	
		未測定		0			0	0	0	
岡崎市	2	測定	適合	0		0	0	0	0	
			不適合	1	0	1	0	0	0	
			判定不能	0			0	0	0	
		未測定		1			0	0	1	
一宮市	0	測定	適合	0		0	0	0	0	
			不適合	0	0	0	0	0	0	
			判定不能	0			0	0	0	
		未測定		0			0	0	0	
瀬戸市	2	測定	適合	0		0	0	0	0	
			不適合	0	0	0	0	0	0	
			判定不能	0			0	0	0	
		未測定		2			0	0	2	
半田市	0	測定	適合	0		0	0	0	0	
			不適合	0	0	0	0	0	0	
			判定不能	0			0	0	0	
		未測定		0			0	0	0	
春日井市	0	測定	適合	0		0	0	0	0	
			不適合	0	0	0	0	0	0	
			判定不能	0			0	0	0	
		未測定		0			0	0	0	
豊川市	1	測定	適合	0		0	0	0	0	
			不適合	0	0	0	0	0	0	
			判定不能	0			0	0	0	
		未測定		1			0	0	1	
津島市	1	測定	適合	0		0	0	0	0	
			不適合	0	0	0	0	0	0	
			判定不能	0			0	0	0	
		未測定		1			0	1	0	
碧南市	0	測定	適合	0		0	0	0	0	
			不適合	0	0	0	0	0	0	
			判定不能	0			0	0	0	
		未測定		0			0	0	0	
刈谷市	4	測定	適合	0		0	0	0	0	
			不適合	0	0	0	0	0	0	
			判定不能	0			0	0	0	
		未測定		4			0	0	4	
豊田市	7	測定	適合	0		0	0	0	0	
			不適合	0	0	0	0	0	0	
			判定不能	0			0	0	0	
		未測定		7			0	2	5	
安城市	1	測定	適合	0		0	0	0	0	
			不適合	0	0	0	0	0	0	
			判定不能	0			0	0	0	
		未測定		1			0	0	1	
西尾市	0	測定	適合	0		0	0	0	0	
			不適合	0	0	0	0	0	0	
			判定不能	0			0	0	0	
		未測定		0			0	0	0	
蒲郡市	1	測定	適合	0		0	0	0	0	
			不適合	0	0	0	0	0	0	
			判定不能	0			0	0	0	
		未測定		1			0	1	0	
犬山市	0	測定	適合	0		0	0	0	0	
			不適合	0	0	0	0	0	0	
			判定不能	0			0	0	0	
		未測定		0			0	0	0	
常滑市	0	測定	適合	0		0	0	0	0	
			不適合	0	0	0	0	0	0	
			判定不能	0			0	0	0	
		未測定		0			0	0	0	
江南市	0	測定	適合	0		0	0	0	0	
			不適合	0	0	0	0	0	0	
			判定不能	0			0	0	0	
		未測定		0			0	0	0	
小牧市	1	測定	適合	0		0	0	0	0	
			不適合	0	0	0	0	0	0	
			判定不能	0			0	0	0	
		未測定		1			0	0	1	
稲沢市	1	測定	適合	0		0	0	0	0	
			不適合	0	0	0	0	0	0	
			判定不能	0			0	0	0	
		未測定		1			0	0	1	
新城市	2	測定	適合	0		0	0	0	0	
			不適合	0	0	0	0	0	0	
			判定不能	0			0	0	0	
		未測定		2			0	0	2	
東海市	1	測定	適合	0		0	0	0	0	
			不適合	0	0	0	0	0	0	
			判定不能	0			0	0	0	
		未測定		1			0	0	1	

行政対応 / 地方公共団体名	苦情件数	測定・未測定	件数		要請・意見陳述		要請以外の都道府県公安委員会に対する措置	意見陳述以外の道路管理者等に対する措置	措置を行わなかったもの	措置を行わなかった理由
					都道府県公安委員会に対する要請	道路管理者等に対する意見陳述				
大府市	0	測定	適合	0		0	0	0	0	
			不適合	0	0	0	0	0	0	
			判定不能	0			0	0	0	
		未測定		0			0	0	0	
知多市	0	測定	適合	0		0	0	0	0	
			不適合	0	0	0	0	0	0	
			判定不能	0			0	0	0	
		未測定		0			0	0	0	
知立市	1	測定	適合	0		0	0	0	0	
			不適合	0	0	0	0	0	0	
			判定不能	0			0	0	0	
		未測定		1			0	0	1	
尾張旭市	0	測定	適合	0		0	0	0	0	
			不適合	0	0	0	0	0	0	
			判定不能	0			0	0	0	
		未測定		0			0	0	0	
高浜市	0	測定	適合	0		0	0	0	0	
			不適合	0	0	0	0	0	0	
			判定不能	0			0	0	0	
		未測定		0			0	0	0	
岩倉市	0	測定	適合	0		0	0	0	0	
			不適合	0	0	0	0	0	0	
			判定不能	0			0	0	0	
		未測定		0			0	0	0	
豊明市	0	測定	適合	0		0	0	0	0	
			不適合	0	0	0	0	0	0	
			判定不能	0			0	0	0	
		未測定		0			0	0	0	
日進市	0	測定	適合	0		0	0	0	0	
			不適合	0	0	0	0	0	0	
			判定不能	0			0	0	0	
		未測定		0			0	0	0	
田原市	0	測定	適合	0		0	0	0	0	
			不適合	0	0	0	0	0	0	
			判定不能	0			0	0	0	
		未測定		0			0	0	0	
愛西市	0	測定	適合	0		0	0	0	0	
			不適合	0	0	0	0	0	0	
			判定不能	0			0	0	0	
		未測定		0			0	0	0	
清須市	0	測定	適合	0		0	0	0	0	
			不適合	0	0	0	0	0	0	
			判定不能	0			0	0	0	
		未測定		0			0	0	0	
北名古屋市	0	測定	適合	0		0	0	0	0	
			不適合	0	0	0	0	0	0	
			判定不能	0			0	0	0	
		未測定		0			0	0	0	
弥富市	0	測定	適合	0		0	0	0	0	
			不適合	0	0	0	0	0	0	
			判定不能	0			0	0	0	
		未測定		0			0	0	0	
みよし市	1	測定	適合	1		0	0	1	0	
			不適合	0	0	0	0	0	0	
			判定不能	0			0	0	0	
		未測定		0			0	0	0	
あま市	3	測定	適合	0		0	0	0	0	
			不適合	0	0	0	0	0	0	
			判定不能	0			0	0	0	
		未測定		3			0	0	3	
長久手市	0	測定	適合	0		0	0	0	0	
			不適合	0	0	0	0	0	0	
			判定不能	0			0	0	0	
		未測定		0			0	0	0	
愛知県小計	34	測定	適合	1		0	0	1	0	
			不適合	1	0	1	0	0	0	
			判定不能	1			0	0	1	
		未測定		31			0	5	26	

行政対応 / 地方公共団体名	苦情件数	測定・未測定	件数		要請・意見陳述		要請以外の都道府県公安委員会に対する措置	意見陳述以外の道路管理者等に対する措置	措置を行わなかったもの	措置を行わなかった理由
					都道府県公安委員会に対する要請	道路管理者等に対する意見陳述				
三重県(市を除く)	1	測定	適合	0		0	0	0	0	
			不適合	0	0	0	0	0	0	
			判定不能	0			0	0	0	
		未測定		1			0	1	0	
津市	0	測定	適合	0		0	0	0	0	
			不適合	0	0	0	0	0	0	
			判定不能	0			0	0	0	
		未測定		0			0	0	0	
四日市市	3	測定	適合	0		0	0	0	0	
			不適合	0	0	0	0	0	0	
			判定不能	0			0	0	0	
		未測定		3			0	0	3	
伊勢市	0	測定	適合	0		0	0	0	0	
			不適合	0	0	0	0	0	0	
			判定不能	0			0	0	0	
		未測定		0			0	0	0	
松阪市	0	測定	適合	0		0	0	0	0	
			不適合	0	0	0	0	0	0	
			判定不能	0			0	0	0	
		未測定		0			0	0	0	
桑名市	0	測定	適合	0		0	0	0	0	
			不適合	0	0	0	0	0	0	
			判定不能	0			0	0	0	
		未測定		0			0	0	0	
鈴鹿市	2	測定	適合	0		0	0	0	0	
			不適合	0	0	0	0	0	0	
			判定不能	0			0	0	0	
		未測定		2			0	0	2	
名張市	0	測定	適合	0		0	0	0	0	
			不適合	0	0	0	0	0	0	
			判定不能	0			0	0	0	
		未測定		0			0	0	0	
尾鷲市	0	測定	適合	0		0	0	0	0	
			不適合	0	0	0	0	0	0	
			判定不能	0			0	0	0	
		未測定		0			0	0	0	
亀山市	0	測定	適合	0		0	0	0	0	
			不適合	0	0	0	0	0	0	
			判定不能	0			0	0	0	
		未測定		0			0	0	0	
鳥羽市	0	測定	適合	0		0	0	0	0	
			不適合	0	0	0	0	0	0	
			判定不能	0			0	0	0	
		未測定		0			0	0	0	
熊野市	0	測定	適合	0		0	0	0	0	
			不適合	0	0	0	0	0	0	
			判定不能	0			0	0	0	
		未測定		0			0	0	0	
いなべ市	0	測定	適合	0		0	0	0	0	
			不適合	0	0	0	0	0	0	
			判定不能	0			0	0	0	
		未測定		0			0	0	0	
志摩市	0	測定	適合	0		0	0	0	0	
			不適合	0	0	0	0	0	0	
			判定不能	0			0	0	0	
		未測定		0			0	0	0	
伊賀市	0	測定	適合	0		0	0	0	0	
			不適合	0	0	0	0	0	0	
			判定不能	0			0	0	0	
		未測定		0			0	0	0	
三重県小計	6	測定	適合	0		0	0	0	0	
			不適合	0	0	0	0	0	0	
			判定不能	0			0	0	0	
		未測定		6			0	1	5	

行政対応 / 地方公共団体名	苦情件数	測定・未測定	件数		要請・意見陳述		要請以外の都道府県公安委員会に対する措置	意見陳述以外の道路管理者等に対する措置	措置を行わなかったもの	措置を行わなかった理由
					都道府県公安委員会に対する要請	道路管理者等に対する意見陳述				
滋賀県(市を除く)	1	測定	適合	0		0	0	0	0	
			不適合	0	0	0	0	0	0	
			判定不能	0			0	0	0	
		未測定		1			0	0	1	
大津市	1	測定	適合	0		0	0	0	0	
			不適合	0	0	0	0	0	0	
			判定不能	0			0	0	0	
		未測定		1			0	0	1	
彦根市	0	測定	適合	0		0	0	0	0	
			不適合	0	0	0	0	0	0	
			判定不能	0			0	0	0	
		未測定		0			0	0	0	
長浜市	1	測定	適合	0		0	0	0	0	
			不適合	0	0	0	0	0	0	
			判定不能	0			0	0	0	
		未測定		1			0	0	1	
近江八幡市	0	測定	適合	0		0	0	0	0	
			不適合	0	0	0	0	0	0	
			判定不能	0			0	0	0	
		未測定		0			0	0	0	
草津市	1	測定	適合	0		0	0	0	0	
			不適合	0	0	0	0	0	0	
			判定不能	0			0	0	0	
		未測定		1			0	0	1	
守山市	0	測定	適合	0		0	0	0	0	
			不適合	0	0	0	0	0	0	
			判定不能	0			0	0	0	
		未測定		0			0	0	0	
栗東市	0	測定	適合	0		0	0	0	0	
			不適合	0	0	0	0	0	0	
			判定不能	0			0	0	0	
		未測定		0			0	0	0	
甲賀市	0	測定	適合	0		0	0	0	0	
			不適合	0	0	0	0	0	0	
			判定不能	0			0	0	0	
		未測定		0			0	0	0	
野洲市	0	測定	適合	0		0	0	0	0	
			不適合	0	0	0	0	0	0	
			判定不能	0			0	0	0	
		未測定		0			0	0	0	
湖南市	0	測定	適合	0		0	0	0	0	
			不適合	0	0	0	0	0	0	
			判定不能	0			0	0	0	
		未測定		0			0	0	0	
高島市	0	測定	適合	0		0	0	0	0	
			不適合	0	0	0	0	0	0	
			判定不能	0			0	0	0	
		未測定		0			0	0	0	
東近江市	0	測定	適合	0		0	0	0	0	
			不適合	0	0	0	0	0	0	
			判定不能	0			0	0	0	
		未測定		0			0	0	0	
米原市	1	測定	適合	1		0	0	0	1	
			不適合	0	0	0	0	0	0	
			判定不能	0			0	0	0	
		未測定		0			0	0	0	
滋賀県小計	5	測定	適合	1		0	0	0	1	
			不適合	0	0	0	0	0	0	
			判定不能	0			0	0	0	
		未測定		4			0	0	4	

行政対応 / 地方公共団体名	苦情件数	測定・未測定	件数		要請・意見陳述		要請以外の都道府県公安委員会に対する措置	意見陳述以外の道路管理者等に対する措置	措置を行わなかったもの	措置を行わなかった理由
					都道府県公安委員会に対する要請	道路管理者等に対する意見陳述				
京都府(市を除く)	1	測定	適合	0		0	0	0	0	
			不適合	0	0	0	0	0	0	
			判定不能	0			0	0	0	
		未測定		1			0	1	0	
京都市	1	測定	適合	0		0	0	0	0	
			不適合	0	0	0	0	0	0	
			判定不能	0			0	0	0	
		未測定		1			0	1	0	
福知山市	0	測定	適合	0		0	0	0	0	
			不適合	0	0	0	0	0	0	
			判定不能	0			0	0	0	
		未測定		0			0	0	0	
舞鶴市	0	測定	適合	0		0	0	0	0	
			不適合	0	0	0	0	0	0	
			判定不能	0			0	0	0	
		未測定		0			0	0	0	
綾部市	0	測定	適合	0		0	0	0	0	
			不適合	0	0	0	0	0	0	
			判定不能	0			0	0	0	
		未測定		0			0	0	0	
宇治市	0	測定	適合	0		0	0	0	0	
			不適合	0	0	0	0	0	0	
			判定不能	0			0	0	0	
		未測定		0			0	0	0	
宮津市	0	測定	適合	0		0	0	0	0	
			不適合	0	0	0	0	0	0	
			判定不能	0			0	0	0	
		未測定		0			0	0	0	
亀岡市	0	測定	適合	0		0	0	0	0	
			不適合	0	0	0	0	0	0	
			判定不能	0			0	0	0	
		未測定		0			0	0	0	
城陽市	0	測定	適合	0		0	0	0	0	
			不適合	0	0	0	0	0	0	
			判定不能	0			0	0	0	
		未測定		0			0	0	0	
向日市	0	測定	適合	0		0	0	0	0	
			不適合	0	0	0	0	0	0	
			判定不能	0			0	0	0	
		未測定		0			0	0	0	
長岡京市	0	測定	適合	0		0	0	0	0	
			不適合	0	0	0	0	0	0	
			判定不能	0			0	0	0	
		未測定		0			0	0	0	
八幡市	1	測定	適合	0		0	0	0	0	
			不適合	0	0	0	0	0	0	
			判定不能	0			0	0	0	
		未測定		1			0	0	1	
京田辺市	0	測定	適合	0		0	0	0	0	
			不適合	0	0	0	0	0	0	
			判定不能	0			0	0	0	
		未測定		0			0	0	0	
京丹後市	0	測定	適合	0		0	0	0	0	
			不適合	0	0	0	0	0	0	
			判定不能	0			0	0	0	
		未測定		0			0	0	0	
南丹市	0	測定	適合	0		0	0	0	0	
			不適合	0	0	0	0	0	0	
			判定不能	0			0	0	0	
		未測定		0			0	0	0	
木津川市	0	測定	適合	0		0	0	0	0	
			不適合	0	0	0	0	0	0	
			判定不能	0			0	0	0	
		未測定		0			0	0	0	
京都府小計	3	測定	適合	0		0	0	0	0	
			不適合	0	0	0	0	0	0	
			判定不能	0			0	0	0	
		未測定		3			0	2	1	

行政対応 / 地方公共団体名	苦情件数	測定・未測定	件数		要請・意見陳述		要請以外の都道府県公安委員会に対する措置	意見陳述以外の道路管理者等に対する措置	措置を行わなかったもの	措置を行わなかった理由
					都道府県公安委員会に対する要請	道路管理者等に対する意見陳述				
大阪府(市を除く)	0	測定	適合	0		0	0	0	0	
			不適合	0	0	0	0	0	0	
			判定不能	0			0	0	0	
		未測定		0			0	0	0	
大阪市	0	測定	適合	0		0	0	0	0	
			不適合	0	0	0	0	0	0	
			判定不能	0			0	0	0	
		未測定		2			1	1	0	
堺市	1	測定	適合	1		0	0	0	1	
			不適合	0	0	0	0	0	0	
			判定不能	0			0	0	0	
		未測定		1			0	1	0	
岸和田市	0	測定	適合	0		0	0	0	0	
			不適合	0	0	0	0	0	0	
			判定不能	0			0	0	0	
		未測定		0			0	0	0	
豊中市	0	測定	適合	0		0	0	0	0	
			不適合	0	0	0	0	0	0	
			判定不能	0			0	0	0	
		未測定		0			0	0	0	
池田市	2	測定	適合	0		0	0	0	0	
			不適合	0	0	0	0	0	0	
			判定不能	0			0	0	0	
		未測定		2			0	0	2	
吹田市	0	測定	適合	3		0	0	3	0	
			不適合	2	0	0	0	2	0	
			判定不能	0			0	0	0	
		未測定		2			0	1	1	
泉大津市	0	測定	適合	0		0	0	0	0	
			不適合	0	0	0	0	0	0	
			判定不能	0			0	0	0	
		未測定		0			0	0	0	
高槻市	0	測定	適合	0		0	0	0	0	
			不適合	0	0	0	0	0	0	
			判定不能	0			0	0	0	
		未測定		0			0	0	0	
貝塚市	0	測定	適合	0		0	0	0	0	
			不適合	0	0	0	0	0	0	
			判定不能	0			0	0	0	
		未測定		0			0	0	0	
守口市	0	測定	適合	0		0	0	0	0	
			不適合	0	0	0	0	0	0	
			判定不能	0			0	0	0	
		未測定		0			0	0	0	
枚方市	1	測定	適合	1		0	0	0	1	
			不適合	0	0	0	0	0	0	
			判定不能	0			0	0	0	
		未測定		0			0	0	0	
茨木市	0	測定	適合	0		0	0	0	0	
			不適合	0	0	0	0	0	0	
			判定不能	0			0	0	0	
		未測定		0			0	0	0	
八尾市	0	測定	適合	0		0	0	0	0	
			不適合	0	0	0	0	0	0	
			判定不能	0			0	0	0	
		未測定		0			0	0	0	
泉佐野市	0	測定	適合	0		0	0	0	0	
			不適合	0	0	0	0	0	0	
			判定不能	0			0	0	0	
		未測定		0			0	0	0	
富田林市	0	測定	適合	0		0	0	0	0	
			不適合	0	0	0	0	0	0	
			判定不能	0			0	0	0	
		未測定		0			0	0	0	
寝屋川市	1	測定	適合	0		0	0	0	0	
			不適合	1	0	0	0	0	1	
			判定不能	0			0	0	0	
		未測定		0			0	0	0	
河内長野市	0	測定	適合	0		0	0	0	0	
			不適合	0	0	0	0	0	0	
			判定不能	0			0	0	0	
		未測定		0			0	0	0	
松原市	1	測定	適合	0		0	0	0	0	
			不適合	0	0	0	0	0	0	
			判定不能	0			0	0	0	
		未測定		1			0	0	1	
大東市	0	測定	適合	0		0	0	0	0	
			不適合	0	0	0	0	0	0	
			判定不能	0			0	0	0	
		未測定		0			0	0	0	
和泉市	1	測定	適合	1		0	0	1	0	
			不適合	0	0	0	0	0	0	
			判定不能	0			0	0	0	
		未測定		0			0	0	0	
箕面市	0	測定	適合	0		0	0	0	0	
			不適合	0	0	0	0	0	0	
			判定不能	0			0	0	0	
		未測定		0			0	0	0	
柏原市	1	測定	適合	0		0	0	0	0	
			不適合	0	0	0	0	0	0	
			判定不能	0			0	0	0	
		未測定		1			0	0	1	
羽曳野市	0	測定	適合	0		0	0	0	0	
			不適合	0	0	0	0	0	0	
			判定不能	0			0	0	0	
		未測定		0			0	0	0	

行政対応 / 地方公共団体名	苦情件数	測定・未測定	件数		要請・意見陳述		要請以外の都道府県公安委員会に対する措置	意見陳述以外の道路管理者等に対する措置	措置を行わなかったもの	措置を行わなかった理由
					都道府県公安委員会に対する要請	道路管理者等に対する意見陳述				
門真市	0	測定	適合	0		0	0	0	0	
			不適合	0	0	0	0	0	0	
			判定不能	0			0	0	0	
		未測定		0			0	0	0	
摂津市	1	測定	適合	0		0	0	0	0	
			不適合	0	0	0	0	0	0	
			判定不能	0			0	0	0	
		未測定		1			0	0	1	
高石市	1	測定	適合	0		0	0	0	0	
			不適合	0	0	0	0	0	0	
			判定不能	0			0	0	0	
		未測定		1			0	0	1	
藤井寺市	0	測定	適合	0		0	0	0	0	
			不適合	0	0	0	0	0	0	
			判定不能	0			0	0	0	
		未測定		0			0	0	0	
東大阪市	2	測定	適合	0		0	0	0	0	
			不適合	0	0	0	0	0	0	
			判定不能	0			0	0	0	
		未測定		2			0	1	1	
泉南市	0	測定	適合	0		0	0	0	0	
			不適合	0	0	0	0	0	0	
			判定不能	0			0	0	0	
		未測定		0			0	0	0	
四條畷市	0	測定	適合	0		0	0	0	0	
			不適合	0	0	0	0	0	0	
			判定不能	0			0	0	0	
		未測定		0			0	0	0	
交野市	1	測定	適合	0		0	0	0	0	
			不適合	0	0	0	0	0	0	
			判定不能	0			0	0	0	
		未測定		1			0	0	1	
大阪狭山市	0	測定	適合	0		0	0	0	0	
			不適合	0	0	0	0	0	0	
			判定不能	0			0	0	0	
		未測定		0			0	0	0	
阪南市	0	測定	適合	0		0	0	0	0	
			不適合	0	0	0	0	0	0	
			判定不能	0			0	0	0	
		未測定		0			0	0	0	
大阪府小計	13	測定	適合	6		0	0	4	2	
			不適合	3	0	0	0	2	1	
			判定不能	0			0	0	0	
		未測定		14			1	4	9	

行政対応 / 地方公共団体名	苦情件数	測定・未測定	件数		要請・意見陳述		要請以外の都道府県公安委員会に対する措置	意見陳述以外の道路管理者等に対する措置	措置を行わなかったもの	措置を行わなかった理由
					都道府県公安委員会に対する要請	道路管理者等に対する意見陳述				
兵庫県(市を除く)	1	測定	適合	0		0	0	0	0	
			不適合	0	0	0	0	0	0	
			判定不能	0			0	0	0	
		未測定		1			0	0	1	
神戸市	4	測定	適合	4		0	0	0	4	
			不適合	0	0	0	0	0	0	
			判定不能	0			0	0	0	
		未測定		1			0	0	1	
姫路市	0	測定	適合	0		0	0	0	0	
			不適合	0	0	0	0	0	0	
			判定不能	0			0	0	0	
		未測定		0			0	0	0	
尼崎市	1	測定	適合	0		0	0	0	0	
			不適合	0	0	0	0	0	0	
			判定不能	0			0	0	0	
		未測定		1			0	1	0	
明石市	0	測定	適合	0		0	0	0	0	
			不適合	0	0	0	0	0	0	
			判定不能	0			0	0	0	
		未測定		0			0	0	0	
西宮市	0	測定	適合	0		0	0	0	0	
			不適合	0	0	0	0	0	0	
			判定不能	0			0	0	0	
		未測定		0			0	0	0	
洲本市	0	測定	適合	0		0	0	0	0	
			不適合	0	0	0	0	0	0	
			判定不能	0			0	0	0	
		未測定		0			0	0	0	
芦屋市	0	測定	適合	0		0	0	0	0	
			不適合	0	0	0	0	0	0	
			判定不能	0			0	0	0	
		未測定		0			0	0	0	
伊丹市	0	測定	適合	0		0	0	0	0	
			不適合	0	0	0	0	0	0	
			判定不能	0			0	0	0	
		未測定		0			0	0	0	
相生市	0	測定	適合	0		0	0	0	0	
			不適合	0	0	0	0	0	0	
			判定不能	0			0	0	0	
		未測定		0			0	0	0	
豊岡市	0	測定	適合	0		0	0	0	0	
			不適合	0	0	0	0	0	0	
			判定不能	0			0	0	0	
		未測定		0			0	0	0	
加古川市	2	測定	適合	0		0	0	0	0	
			不適合	0	0	0	0	0	0	
			判定不能	0			0	0	0	
		未測定		2			0	2	0	
赤穂市	0	測定	適合	0		0	0	0	0	
			不適合	0	0	0	0	0	0	
			判定不能	0			0	0	0	
		未測定		0			0	0	0	
西脇市	0	測定	適合	0		0	0	0	0	
			不適合	0	0	0	0	0	0	
			判定不能	0			0	0	0	
		未測定		0			0	0	0	
宝塚市	1	測定	適合	0		0	0	0	0	
			不適合	0	0	0	0	0	0	
			判定不能	0			0	0	0	
		未測定		1			0	0	1	
三木市	0	測定	適合	0		0	0	0	0	
			不適合	0	0	0	0	0	0	
			判定不能	0			0	0	0	
		未測定		0			0	0	0	
高砂市	0	測定	適合	0		0	0	0	0	
			不適合	0	0	0	0	0	0	
			判定不能	0			0	0	0	
		未測定		0			0	0	0	
川西市	1	測定	適合	0		0	0	0	0	
			不適合	0	0	0	0	0	0	
			判定不能	0			0	0	0	
		未測定		1			0	0	1	
小野市	0	測定	適合	0		0	0	0	0	
			不適合	0	0	0	0	0	0	
			判定不能	0			0	0	0	
		未測定		0			0	0	0	
三田市	0	測定	適合	0		0	0	0	0	
			不適合	0	0	0	0	0	0	
			判定不能	0			0	0	0	
		未測定		0			0	0	0	
加西市	0	測定	適合	0		0	0	0	0	
			不適合	0	0	0	0	0	0	
			判定不能	0			0	0	0	
		未測定		0			0	0	0	
篠山市	0	測定	適合	0		0	0	0	0	
			不適合	0	0	0	0	0	0	
			判定不能	0			0	0	0	
		未測定		0			0	0	0	
養父市	0	測定	適合	0		0	0	0	0	
			不適合	0	0	0	0	0	0	
			判定不能	0			0	0	0	
		未測定		0			0	0	0	
丹波市	0	測定	適合	0		0	0	0	0	
			不適合	0	0	0	0	0	0	
			判定不能	0			0	0	0	
		未測定		0			0	0	0	

行政対応 / 地方公共団体名	苦情件数	測定・未測定	件数		要請・意見陳述		要請以外の都道府県公安委員会に対する措置	意見陳述以外の道路管理者等に対する措置	措置を行わなかったもの	措置を行わなかった理由
					都道府県公安委員会に対する要請	道路管理者等に対する意見陳述				
南あわじ市	0	測定	適合	0		0	0	0	0	
			不適合	0	0	0	0	0	0	
			判定不能	0			0	0	0	
		未測定		0			0	0	0	
朝来市	0	測定	適合	0		0	0	0	0	
			不適合	0	0	0	0	0	0	
			判定不能	0			0	0	0	
		未測定		0			0	0	0	
淡路市	0	測定	適合	0		0	0	0	0	
			不適合	0	0	0	0	0	0	
			判定不能	0			0	0	0	
		未測定		0			0	0	0	
宍粟市	0	測定	適合	0		0	0	0	0	
			不適合	0	0	0	0	0	0	
			判定不能	0			0	0	0	
		未測定		0			0	0	0	
加東市	0	測定	適合	0		0	0	0	0	
			不適合	0	0	0	0	0	0	
			判定不能	0			0	0	0	
		未測定		0			0	0	0	
たつの市	0	測定	適合	0		0	0	0	0	
			不適合	0	0	0	0	0	0	
			判定不能	0			0	0	0	
		未測定		0			0	0	0	
兵庫県小計	10	測定	適合	4		0	0	0	4	
			不適合	0	0	0	0	0	0	
			判定不能	0			0	0	0	
		未測定		7			0	3	4	

行政対応 / 地方公共団体名	苦情件数	測定・未測定	件数		要請・意見陳述		要請以外の都道府県公安委員会に対する措置	意見陳述以外の道路管理者等に対する措置	措置を行わなかったもの	措置を行わなかった理由
					都道府県公安委員会に対する要請	道路管理者等に対する意見陳述				
奈良県(市を除く)	0	測定	適合	0		0	0	0	0	
			不適合	0	0	0	0	0	0	
			判定不能	0			0	0	0	
		未測定		0			0	0	0	
奈良市	0	測定	適合	0		0	0	0	0	
			不適合	0	0	0	0	0	0	
			判定不能	0			0	0	0	
		未測定		0			0	0	0	
大和高田市	0	測定	適合	0		0	0	0	0	
			不適合	0	0	0	0	0	0	
			判定不能	0			0	0	0	
		未測定		0			0	0	0	
大和郡山市	0	測定	適合	0		0	0	0	0	
			不適合	0	0	0	0	0	0	
			判定不能	0			0	0	0	
		未測定		0			0	0	0	
天理市	0	測定	適合	0		0	0	0	0	
			不適合	0	0	0	0	0	0	
			判定不能	0			0	0	0	
		未測定		0			0	0	0	
橿原市	0	測定	適合	0		0	0	0	0	
			不適合	0	0	0	0	0	0	
			判定不能	0			0	0	0	
		未測定		0			0	0	0	
桜井市	0	測定	適合	0		0	0	0	0	
			不適合	0	0	0	0	0	0	
			判定不能	0			0	0	0	
		未測定		0			0	0	0	
五條市	0	測定	適合	0		0	0	0	0	
			不適合	0	0	0	0	0	0	
			判定不能	0			0	0	0	
		未測定		0			0	0	0	
御所市	0	測定	適合	0		0	0	0	0	
			不適合	0	0	0	0	0	0	
			判定不能	0			0	0	0	
		未測定		0			0	0	0	
生駒市	0	測定	適合	0		0	0	0	0	
			不適合	0	0	0	0	0	0	
			判定不能	0			0	0	0	
		未測定		0			0	0	0	
香芝市	0	測定	適合	0		0	0	0	0	
			不適合	0	0	0	0	0	0	
			判定不能	0			0	0	0	
		未測定		0			0	0	0	
葛城市	0	測定	適合	0		0	0	0	0	
			不適合	0	0	0	0	0	0	
			判定不能	0			0	0	0	
		未測定		0			0	0	0	
宇陀市	0	測定	適合	0		0	0	0	0	
			不適合	0	0	0	0	0	0	
			判定不能	0			0	0	0	
		未測定		0			0	0	0	
奈良県小計	0	測定	適合	0		0	0	0	0	
			不適合	0	0	0	0	0	0	
			判定不能	0			0	0	0	
		未測定		0			0	0	0	

行政対応 / 地方公共団体名	苦情件数	測定・未測定	件数		要請・意見陳述		要請以外の都道府県公安委員会に対する措置	意見陳述以外の道路管理者等に対する措置	措置を行わなかったもの	措置を行わなかった理由
					都道府県公安委員会に対する要請	道路管理者等に対する意見陳述				
和歌山県(市を除く)	0	測定	適合	0		0	0	0	0	
			不適合	0	0	0	0	0	0	
			判定不能	0			0	0	0	
		未測定		0			0	0	0	
和歌山市	0	測定	適合	0		0	0	0	0	
			不適合	0	0	0	0	0	0	
			判定不能	0			0	0	0	
		未測定		0			0	0	0	
海南市	0	測定	適合	0		0	0	0	0	
			不適合	0	0	0	0	0	0	
			判定不能	0			0	0	0	
		未測定		0			0	0	0	
橋本市	0	測定	適合	0		0	0	0	0	
			不適合	0	0	0	0	0	0	
			判定不能	0			0	0	0	
		未測定		0			0	0	0	
有田市	0	測定	適合	0		0	0	0	0	
			不適合	0	0	0	0	0	0	
			判定不能	0			0	0	0	
		未測定		0			0	0	0	
御坊市	0	測定	適合	0		0	0	0	0	
			不適合	0	0	0	0	0	0	
			判定不能	0			0	0	0	
		未測定		0			0	0	0	
田辺市	2	測定	適合	0		0	0	0	0	
			不適合	0	0	0	0	0	0	
			判定不能	0			0	0	0	
		未測定		2			0	2	0	
新宮市	0	測定	適合	0		0	0	0	0	
			不適合	0	0	0	0	0	0	
			判定不能	0			0	0	0	
		未測定		0			0	0	0	
紀の川市	0	測定	適合	0		0	0	0	0	
			不適合	0	0	0	0	0	0	
			判定不能	0			0	0	0	
		未測定		0			0	0	0	
岩出市	0	測定	適合	0		0	0	0	0	
			不適合	0	0	0	0	0	0	
			判定不能	0			0	0	0	
		未測定		0			0	0	0	
和歌山県小計	2	測定	適合	0		0	0	0	0	
			不適合	0	0	0	0	0	0	
			判定不能	0			0	0	0	
		未測定		2			0	2	0	
鳥取県(市を除く)	0	測定	適合	0		0	0	0	0	
			不適合	0	0	0	0	0	0	
			判定不能	0			0	0	0	
		未測定		0			0	0	0	
鳥取市	1	測定	適合	0		0	0	0	0	
			不適合	0	0	0	0	0	0	
			判定不能	0			0	0	0	
		未測定		1			0	0	1	
米子市	0	測定	適合	0		0	0	0	0	
			不適合	0	0	0	0	0	0	
			判定不能	0			0	0	0	
		未測定		0			0	0	0	
倉吉市	0	測定	適合	0		0	0	0	0	
			不適合	0	0	0	0	0	0	
			判定不能	0			0	0	0	
		未測定		0			0	0	0	
境港市	0	測定	適合	0		0	0	0	0	
			不適合	0	0	0	0	0	0	
			判定不能	0			0	0	0	
		未測定		0			0	0	0	
鳥取県小計	1	測定	適合	0		0	0	0	0	
			不適合	0	0	0	0	0	0	
			判定不能	0			0	0	0	
		未測定		1			0	0	1	

行政対応 / 地方公共団体名	苦情件数	測定・未測定	件数		要請・意見陳述		要請以外の都道府県公安委員会に対する措置	意見陳述以外の道路管理者等に対する措置	措置を行わなかったもの	措置を行わなかった理由
					都道府県公安委員会に対する要請	道路管理者等に対する意見陳述				
島根県(市を除く)	0	測定	適合	0		0	0	0	0	
			不適合	0	0	0	0	0	0	
			判定不能	0			0	0	0	
		未測定		0			0	0	0	
松江市	0	測定	適合	0		0	0	0	0	
			不適合	0	0	0	0	0	0	
			判定不能	0			0	0	0	
		未測定		0			0	0	0	
浜田市	0	測定	適合	0		0	0	0	0	
			不適合	0	0	0	0	0	0	
			判定不能	0			0	0	0	
		未測定		0			0	0	0	
出雲市	0	測定	適合	0		0	0	0	0	
			不適合	0	0	0	0	0	0	
			判定不能	0			0	0	0	
		未測定		0			0	0	0	
益田市	0	測定	適合	0		0	0	0	0	
			不適合	0	0	0	0	0	0	
			判定不能	0			0	0	0	
		未測定		0			0	0	0	
大田市	0	測定	適合	0		0	0	0	0	
			不適合	0	0	0	0	0	0	
			判定不能	0			0	0	0	
		未測定		0			0	0	0	
安来市	0	測定	適合	0		0	0	0	0	
			不適合	0	0	0	0	0	0	
			判定不能	0			0	0	0	
		未測定		0			0	0	0	
江津市	0	測定	適合	0		0	0	0	0	
			不適合	0	0	0	0	0	0	
			判定不能	0			0	0	0	
		未測定		0			0	0	0	
雲南市	0	測定	適合	0		0	0	0	0	
			不適合	0	0	0	0	0	0	
			判定不能	0			0	0	0	
		未測定		0			0	0	0	
島根県小計	0	測定	適合	0		0	0	0	0	
			不適合	0	0	0	0	0	0	
			判定不能	0			0	0	0	
		未測定		0			0	0	0	

行政対応 / 地方公共団体名	苦情件数	測定・未測定	件数		要請・意見陳述		要請以外の都道府県公安委員会に対する措置	意見陳述以外の道路管理者等に対する措置	措置を行わなかったもの	措置を行わなかった理由
					都道府県公安委員会に対する要請	道路管理者等に対する意見陳述				
岡山県(市を除く)	0	測定	適合	0		0	0	0	0	
			不適合	0	0	0	0	0	0	
			判定不能	0			0	0	0	
		未測定		0			0	0	0	
岡山市	2	測定	適合	0		0	0	0	0	
			不適合	0	0	0	0	0	0	
			判定不能	0			0	0	0	
		未測定		2			0	0	2	
倉敷市	1	測定	適合	0		0	0	0	0	
			不適合	0	0	0	0	0	0	
			判定不能	0			0	0	0	
		未測定		1			0	0	1	
津山市	0	測定	適合	0		0	0	0	0	
			不適合	0	0	0	0	0	0	
			判定不能	0			0	0	0	
		未測定		0			0	0	0	
玉野市	0	測定	適合	0		0	0	0	0	
			不適合	0	0	0	0	0	0	
			判定不能	0			0	0	0	
		未測定		0			0	0	0	
笠岡市	0	測定	適合	0		0	0	0	0	
			不適合	0	0	0	0	0	0	
			判定不能	0			0	0	0	
		未測定		0			0	0	0	
井原市	0	測定	適合	0		0	0	0	0	
			不適合	0	0	0	0	0	0	
			判定不能	0			0	0	0	
		未測定		0			0	0	0	
総社市	0	測定	適合	0		0	0	0	0	
			不適合	0	0	0	0	0	0	
			判定不能	0			0	0	0	
		未測定		0			0	0	0	
高梁市	0	測定	適合	0		0	0	0	0	
			不適合	0	0	0	0	0	0	
			判定不能	0			0	0	0	
		未測定		0			0	0	0	
新見市	0	測定	適合	0		0	0	0	0	
			不適合	0	0	0	0	0	0	
			判定不能	0			0	0	0	
		未測定		0			0	0	0	
備前市	1	測定	適合	0		0	0	0	0	
			不適合	0	0	0	0	0	0	
			判定不能	0			0	0	0	
		未測定		1			0	0	1	
瀬戸内市	1	測定	適合	0		0	0	0	0	
			不適合	0	0	0	0	0	0	
			判定不能	0			0	0	0	
		未測定		1			0	0	1	
赤磐市	0	測定	適合	0		0	0	0	0	
			不適合	0	0	0	0	0	0	
			判定不能	0			0	0	0	
		未測定		0			0	0	0	
真庭市	0	測定	適合	0		0	0	0	0	
			不適合	0	0	0	0	0	0	
			判定不能	0			0	0	0	
		未測定		0			0	0	0	
美作市	0	測定	適合	0		0	0	0	0	
			不適合	0	0	0	0	0	0	
			判定不能	0			0	0	0	
		未測定		0			0	0	0	
浅口市	0	測定	適合	0		0	0	0	0	
			不適合	0	0	0	0	0	0	
			判定不能	0			0	0	0	
		未測定		0			0	0	0	
岡山県小計	5	測定	適合	0		0	0	0	0	
			不適合	0	0	0	0	0	0	
			判定不能	0			0	0	0	
		未測定		5			0	0	5	

行政対応 / 地方公共団体名	苦情件数	測定・未測定	件数		要請・意見陳述		要請以外の都道府県公安委員会に対する措置	意見陳述以外の道路管理者等に対する措置	措置を行わなかったもの	措置を行わなかった理由
					都道府県公安委員会に対する要請	道路管理者等に対する意見陳述				
広島県(市を除く)	0	測定	適合	0		0	0	0	0	
			不適合	0	0	0	0	0	0	
			判定不能	0			0	0	0	
		未測定		0			0	0	0	
広島市	5	測定	適合	2		0	0	0	2	
			不適合	0	0	0	0	0	0	
			判定不能	0			0	0	0	
		未測定		3			0	1	2	
呉市	0	測定	適合	0		0	0	0	0	
			不適合	0	0	0	0	0	0	
			判定不能	0			0	0	0	
		未測定		0			0	0	0	
竹原市	0	測定	適合	0		0	0	0	0	
			不適合	0	0	0	0	0	0	
			判定不能	0			0	0	0	
		未測定		0			0	0	0	
三原市	0	測定	適合	0		0	0	0	0	
			不適合	0	0	0	0	0	0	
			判定不能	0			0	0	0	
		未測定		0			0	0	0	
尾道市	1	測定	適合	0		0	0	0	0	
			不適合	0	0	0	0	0	0	
			判定不能	0			0	0	0	
		未測定		1			0	0	1	
福山市	2	測定	適合	0		0	0	0	0	
			不適合	0	0	0	0	0	0	
			判定不能	0			0	0	0	
		未測定		2			0	1	1	
府中市	0	測定	適合	0		0	0	0	0	
			不適合	0	0	0	0	0	0	
			判定不能	0			0	0	0	
		未測定		0			0	0	0	
三次市	0	測定	適合	0		0	0	0	0	
			不適合	0	0	0	0	0	0	
			判定不能	0			0	0	0	
		未測定		0			0	0	0	
庄原市	0	測定	適合	0		0	0	0	0	
			不適合	0	0	0	0	0	0	
			判定不能	0			0	0	0	
		未測定		0			0	0	0	
大竹市	0	測定	適合	0		0	0	0	0	
			不適合	0	0	0	0	0	0	
			判定不能	0			0	0	0	
		未測定		0			0	0	0	
東広島市	1	測定	適合	1		0	0	0	1	
			不適合	0	0	0	0	0	0	
			判定不能	0			0	0	0	
		未測定		0			0	0	0	
廿日市市	0	測定	適合	0		0	0	0	0	
			不適合	0	0	0	0	0	0	
			判定不能	0			0	0	0	
		未測定		0			0	0	0	
安芸高田市	0	測定	適合	0		0	0	0	0	
			不適合	0	0	0	0	0	0	
			判定不能	0			0	0	0	
		未測定		0			0	0	0	
江田島市	0	測定	適合	0		0	0	0	0	
			不適合	0	0	0	0	0	0	
			判定不能	0			0	0	0	
		未測定		0			0	0	0	
広島県小計	9	測定	適合	3		0	0	0	3	
			不適合	0	0	0	0	0	0	
			判定不能	0			0	0	0	
		未測定		6			0	2	4	

行政対応 / 地方公共団体名	苦情件数	測定・未測定	件数		要請・意見陳述		要請以外の都道府県公安委員会に対する措置	意見陳述以外の道路管理者等に対する措置	措置を行わなかったもの	措置を行わなかった理由
					都道府県公安委員会に対する要請	道路管理者等に対する意見陳述				
山口県(市を除く)	1	測定	適合	0		0	0	0	0	
			不適合	0	0	0	0	0	0	
			判定不能	0			0	0	0	
		未測定		1			0	0	1	
下関市	0	測定	適合	0		0	0	0	0	
			不適合	0	0	0	0	0	0	
			判定不能	0			0	0	0	
		未測定		0			0	0	0	
宇部市	0	測定	適合	0		0	0	0	0	
			不適合	0	0	0	0	0	0	
			判定不能	0			0	0	0	
		未測定		0			0	0	0	
山口市	0	測定	適合	0		0	0	0	0	
			不適合	0	0	0	0	0	0	
			判定不能	0			0	0	0	
		未測定		0			0	0	0	
萩市	0	測定	適合	0		0	0	0	0	
			不適合	0	0	0	0	0	0	
			判定不能	0			0	0	0	
		未測定		0			0	0	0	
防府市	0	測定	適合	0		0	0	0	0	
			不適合	0	0	0	0	0	0	
			判定不能	0			0	0	0	
		未測定		0			0	0	0	
下松市	0	測定	適合	0		0	0	0	0	
			不適合	0	0	0	0	0	0	
			判定不能	0			0	0	0	
		未測定		0			0	0	0	
岩国市	0	測定	適合	0		0	0	0	0	
			不適合	0	0	0	0	0	0	
			判定不能	0			0	0	0	
		未測定		0			0	0	0	
光市	0	測定	適合	0		0	0	0	0	
			不適合	0	0	0	0	0	0	
			判定不能	0			0	0	0	
		未測定		0			0	0	0	
長門市	0	測定	適合	0		0	0	0	0	
			不適合	0	0	0	0	0	0	
			判定不能	0			0	0	0	
		未測定		0			0	0	0	
柳井市	0	測定	適合	0		0	0	0	0	
			不適合	0	0	0	0	0	0	
			判定不能	0			0	0	0	
		未測定		0			0	0	0	
美祢市	0	測定	適合	0		0	0	0	0	
			不適合	0	0	0	0	0	0	
			判定不能	0			0	0	0	
		未測定		0			0	0	0	
周南市	0	測定	適合	0		0	0	0	0	
			不適合	0	0	0	0	0	0	
			判定不能	0			0	0	0	
		未測定		0			0	0	0	
山陽小野田市	0	測定	適合	0		0	0	0	0	
			不適合	0	0	0	0	0	0	
			判定不能	0			0	0	0	
		未測定		0			0	0	0	
山口県小計	1	測定	適合	0		0	0	0	0	
			不適合	0	0	0	0	0	0	
			判定不能	0			0	0	0	
		未測定		1			0	0	1	

行政対応 / 地方公共団体名	苦情件数	測定・未測定	件数		要請・意見陳述		要請以外の都道府県公安委員会に対する措置	意見陳述以外の道路管理者等に対する措置	措置を行わなかったもの	措置を行わなかった理由
					都道府県公安委員会に対する要請	道路管理者等に対する意見陳述				
徳島県(市を除く)	0	測定	適合	0		0	0	0	0	
			不適合	0	0	0	0	0	0	
			判定不能	0			0	0	0	
		未測定		0			0	0	0	
徳島市	0	測定	適合	0		0	0	0	0	
			不適合	0	0	0	0	0	0	
			判定不能	0			0	0	0	
		未測定		0			0	0	0	
鳴門市	0	測定	適合	0		0	0	0	0	
			不適合	0	0	0	0	0	0	
			判定不能	0			0	0	0	
		未測定		0			0	0	0	
小松島市	0	測定	適合	0		0	0	0	0	
			不適合	0	0	0	0	0	0	
			判定不能	0			0	0	0	
		未測定		0			0	0	0	
阿南市	0	測定	適合	0		0	0	0	0	
			不適合	0	0	0	0	0	0	
			判定不能	0			0	0	0	
		未測定		0			0	0	0	
吉野川市	0	測定	適合	0		0	0	0	0	
			不適合	0	0	0	0	0	0	
			判定不能	0			0	0	0	
		未測定		0			0	0	0	
阿波市	0	測定	適合	0		0	0	0	0	
			不適合	0	0	0	0	0	0	
			判定不能	0			0	0	0	
		未測定		0			0	0	0	
美馬市	0	測定	適合	0		0	0	0	0	
			不適合	0	0	0	0	0	0	
			判定不能	0			0	0	0	
		未測定		0			0	0	0	
三好市	0	測定	適合	0		0	0	0	0	
			不適合	0	0	0	0	0	0	
			判定不能	0			0	0	0	
		未測定		0			0	0	0	
徳島県小計	0	測定	適合	0		0	0	0	0	
			不適合	0	0	0	0	0	0	
			判定不能	0			0	0	0	
		未測定		0			0	0	0	

行政対応 / 地方公共団体名	苦情件数	測定・未測定	件数		要請・意見陳述		要請以外の都道府県公安委員会に対する措置	意見陳述以外の道路管理者等に対する措置	措置を行わなかったもの	措置を行わなかった理由
					都道府県公安委員会に対する要請	道路管理者等に対する意見陳述				
香川県(市を除く)	0	測定	適合	0		0	0	0	0	
			不適合	0	0	0	0	0	0	
			判定不能	0			0	0	0	
		未測定		0			0	0	0	
高松市	1	測定	適合	1		0	0	0	1	
			不適合	0	0	0	0	0	0	
			判定不能	0			0	0	0	
		未測定		0			0	0	0	
丸亀市	0	測定	適合	0		0	0	0	0	
			不適合	0	0	0	0	0	0	
			判定不能	0			0	0	0	
		未測定		0			0	0	0	
坂出市	0	測定	適合	0		0	0	0	0	
			不適合	0	0	0	0	0	0	
			判定不能	0			0	0	0	
		未測定		0			0	0	0	
善通寺市	0	測定	適合	0		0	0	0	0	
			不適合	0	0	0	0	0	0	
			判定不能	0			0	0	0	
		未測定		0			0	0	0	
観音寺市	0	測定	適合	0		0	0	0	0	
			不適合	0	0	0	0	0	0	
			判定不能	0			0	0	0	
		未測定		0			0	0	0	
さぬき市	0	測定	適合	0		0	0	0	0	
			不適合	0	0	0	0	0	0	
			判定不能	0			0	0	0	
		未測定		0			0	0	0	
東かがわ市	0	測定	適合	0		0	0	0	0	
			不適合	0	0	0	0	0	0	
			判定不能	0			0	0	0	
		未測定		0			0	0	0	
三豊市	1	測定	適合	0		0	0	0	0	
			不適合	0	0	0	0	0	0	
			判定不能	0			0	0	0	
		未測定		1			0	0	1	
香川県小計	2	測定	適合	1		0	0	0	1	
			不適合	0	0	0	0	0	0	
			判定不能	0			0	0	0	
		未測定		1			0	0	1	

行政対応 / 地方公共団体名	苦情件数	測定・未測定	件数		要請・意見陳述		要請以外の都道府県公安委員会に対する措置	意見陳述以外の道路管理者等に対する措置	措置を行わなかったもの	措置を行わなかった理由
					都道府県公安委員会に対する要請	道路管理者等に対する意見陳述				
愛媛県(市を除く)	0	測定	適合	0		0	0	0	0	
			不適合	0	0	0	0	0	0	
			判定不能	0			0	0	0	
		未測定		0			0	0	0	
松山市	0	測定	適合	0		0	0	0	0	
			不適合	0	0	0	0	0	0	
			判定不能	0			0	0	0	
		未測定		0			0	0	0	
今治市	0	測定	適合	0		0	0	0	0	
			不適合	0	0	0	0	0	0	
			判定不能	0			0	0	0	
		未測定		0			0	0	0	
宇和島市	0	測定	適合	0		0	0	0	0	
			不適合	0	0	0	0	0	0	
			判定不能	0			0	0	0	
		未測定		0			0	0	0	
八幡浜市	0	測定	適合	0		0	0	0	0	
			不適合	0	0	0	0	0	0	
			判定不能	0			0	0	0	
		未測定		0			0	0	0	
新居浜市	0	測定	適合	0		0	0	0	0	
			不適合	0	0	0	0	0	0	
			判定不能	0			0	0	0	
		未測定		0			0	0	0	
西条市	0	測定	適合	0		0	0	0	0	
			不適合	0	0	0	0	0	0	
			判定不能	0			0	0	0	
		未測定		0			0	0	0	
大洲市	0	測定	適合	0		0	0	0	0	
			不適合	0	0	0	0	0	0	
			判定不能	0			0	0	0	
		未測定		0			0	0	0	
伊予市	0	測定	適合	0		0	0	0	0	
			不適合	0	0	0	0	0	0	
			判定不能	0			0	0	0	
		未測定		0			0	0	0	
四国中央市	0	測定	適合	0		0	0	0	0	
			不適合	0	0	0	0	0	0	
			判定不能	0			0	0	0	
		未測定		0			0	0	0	
西予市	0	測定	適合	0		0	0	0	0	
			不適合	0	0	0	0	0	0	
			判定不能	0			0	0	0	
		未測定		0			0	0	0	
東温市	0	測定	適合	0		0	0	0	0	
			不適合	0	0	0	0	0	0	
			判定不能	0			0	0	0	
		未測定		0			0	0	0	
愛媛県小計	0	測定	適合	0		0	0	0	0	
			不適合	0	0	0	0	0	0	
			判定不能	0			0	0	0	
		未測定		0			0	0	0	

行政対応 / 地方公共団体名	苦情件数	測定・未測定	件数		要請・意見陳述		要請以外の都道府県公安委員会に対する措置	意見陳述以外の道路管理者等に対する措置	措置を行わなかったもの	措置を行わなかった理由
					都道府県公安委員会に対する要請	道路管理者等に対する意見陳述				
高知県(市を除く)	0	測定	適合	0		0	0	0	0	
			不適合	0	0	0	0	0	0	
			判定不能	0			0	0	0	
		未測定		0			0	0	0	
高知市	0	測定	適合	0		0	0	0	0	
			不適合	0	0	0	0	0	0	
			判定不能	0			0	0	0	
		未測定		0			0	0	0	
室戸市	0	測定	適合	0		0	0	0	0	
			不適合	0	0	0	0	0	0	
			判定不能	0			0	0	0	
		未測定		0			0	0	0	
安芸市	0	測定	適合	0		0	0	0	0	
			不適合	0	0	0	0	0	0	
			判定不能	0			0	0	0	
		未測定		0			0	0	0	
南国市	0	測定	適合	0		0	0	0	0	
			不適合	0	0	0	0	0	0	
			判定不能	0			0	0	0	
		未測定		0			0	0	0	
土佐市	0	測定	適合	0		0	0	0	0	
			不適合	0	0	0	0	0	0	
			判定不能	0			0	0	0	
		未測定		0			0	0	0	
須崎市	0	測定	適合	0		0	0	0	0	
			不適合	0	0	0	0	0	0	
			判定不能	0			0	0	0	
		未測定		0			0	0	0	
宿毛市	0	測定	適合	0		0	0	0	0	
			不適合	0	0	0	0	0	0	
			判定不能	0			0	0	0	
		未測定		0			0	0	0	
土佐清水市	0	測定	適合	0		0	0	0	0	
			不適合	0	0	0	0	0	0	
			判定不能	0			0	0	0	
		未測定		0			0	0	0	
四万十市	0	測定	適合	0		0	0	0	0	
			不適合	0	0	0	0	0	0	
			判定不能	0			0	0	0	
		未測定		0			0	0	0	
香南市	0	測定	適合	0		0	0	0	0	
			不適合	0	0	0	0	0	0	
			判定不能	0			0	0	0	
		未測定		0			0	0	0	
香美市	0	測定	適合	0		0	0	0	0	
			不適合	0	0	0	0	0	0	
			判定不能	0			0	0	0	
		未測定		0			0	0	0	
高知県小計	0	測定	適合	0		0	0	0	0	
			不適合	0	0	0	0	0	0	
			判定不能	0			0	0	0	
		未測定		0			0	0	0	

行政対応 / 地方公共団体名	苦情件数	測定・未測定	件数		要請・意見陳述		要請以外の都道府県公安委員会に対する措置	意見陳述以外の道路管理者等に対する措置	措置を行わなかったもの	措置を行わなかった理由
					都道府県公安委員会に対する要請	道路管理者等に対する意見陳述				
福岡県(市を除く)	0	測定	適合	0		0	0	0	0	
			不適合	0	0	0	0	0	0	
			判定不能	0			0	0	0	
		未測定		0			0	0	0	
北九州市	2	測定	適合	0		0	0	0	0	
			不適合	0	0	0	0	0	0	
			判定不能	0			0	0	0	
		未測定		2			0	1	1	
福岡市	2	測定	適合	0		0	0	0	0	
			不適合	0	0	0	0	0	0	
			判定不能	0			0	0	0	
		未測定		2			0	0	2	
大牟田市	0	測定	適合	0		0	0	0	0	
			不適合	0	0	0	0	0	0	
			判定不能	0			0	0	0	
		未測定		0			0	0	0	
久留米市	1	測定	適合	0		0	0	0	0	
			不適合	0	0	0	0	0	0	
			判定不能	0			0	0	0	
		未測定		1			0	1	0	
直方市	1	測定	適合	1		0	0	0	1	
			不適合	0	0	0	0	0	0	
			判定不能	0			0	0	0	
		未測定		0			0	0	0	
飯塚市	0	測定	適合	0		0	0	0	0	
			不適合	0	0	0	0	0	0	
			判定不能	0			0	0	0	
		未測定		0			0	0	0	
田川市	0	測定	適合	0		0	0	0	0	
			不適合	0	0	0	0	0	0	
			判定不能	0			0	0	0	
		未測定		0			0	0	0	
柳川市	0	測定	適合	0		0	0	0	0	
			不適合	0	0	0	0	0	0	
			判定不能	0			0	0	0	
		未測定		0			0	0	0	
八女市	0	測定	適合	0		0	0	0	0	
			不適合	0	0	0	0	0	0	
			判定不能	0			0	0	0	
		未測定		1			0	1	0	
筑後市	0	測定	適合	0		0	0	0	0	
			不適合	0	0	0	0	0	0	
			判定不能	0			0	0	0	
		未測定		0			0	0	0	
大川市	0	測定	適合	0		0	0	0	0	
			不適合	0	0	0	0	0	0	
			判定不能	0			0	0	0	
		未測定		0			0	0	0	
行橋市	0	測定	適合	0		0	0	0	0	
			不適合	0	0	0	0	0	0	
			判定不能	0			0	0	0	
		未測定		0			0	0	0	
豊前市	0	測定	適合	0		0	0	0	0	
			不適合	0	0	0	0	0	0	
			判定不能	0			0	0	0	
		未測定		0			0	0	0	
中間市	0	測定	適合	0		0	0	0	0	
			不適合	0	0	0	0	0	0	
			判定不能	0			0	0	0	
		未測定		0			0	0	0	
小郡市	0	測定	適合	0		0	0	0	0	
			不適合	0	0	0	0	0	0	
			判定不能	0			0	0	0	
		未測定		0			0	0	0	
筑紫野市	4	測定	適合	0		0	0	0	0	
			不適合	0	0	0	0	0	0	
			判定不能	0			0	0	0	
		未測定		4			0	3	1	
春日市	0	測定	適合	0		0	0	0	0	
			不適合	0	0	0	0	0	0	
			判定不能	0			0	0	0	
		未測定		0			0	0	0	
大野城市	1	測定	適合	0		0	0	0	0	
			不適合	0	0	0	0	0	0	
			判定不能	0			0	0	0	
		未測定		1			0	0	1	
宗像市	0	測定	適合	0		0	0	0	0	
			不適合	0	0	0	0	0	0	
			判定不能	0			0	0	0	
		未測定		0			0	0	0	
太宰府市	1	測定	適合	0		0	0	0	0	
			不適合	0	0	0	0	0	0	
			判定不能	0			0	0	0	
		未測定		1			0	0	1	
古賀市	1	測定	適合	0		0	0	0	0	
			不適合	0	0	0	0	0	0	
			判定不能	0			0	0	0	
		未測定		1			0	0	1	
福津市	0	測定	適合	0		0	0	0	0	
			不適合	0	0	0	0	0	0	
			判定不能	0			0	0	0	
		未測定		0			0	0	0	

行政対応 / 地方公共団体名	苦情件数	測定・未測定	件数		要請・意見陳述		要請以外の都道府県公安委員会に対する措置	意見陳述以外の道路管理者等に対する措置	措置を行わなかったもの	措置を行わなかった理由
					都道府県公安委員会に対する要請	道路管理者等に対する意見陳述				
うきは市	0	測定	適合	0		0	0	0	0	
			不適合	0	0	0	0	0	0	
			判定不能	0			0	0	0	
		未測定		0			0	0	0	
宮若市	0	測定	適合	0		0	0	0	0	
			不適合	0	0	0	0	0	0	
			判定不能	0			0	0	0	
		未測定		0			0	0	0	
嘉麻市	0	測定	適合	0		0	0	0	0	
			不適合	0	0	0	0	0	0	
			判定不能	0			0	0	0	
		未測定		0			0	0	0	
朝倉市	0	測定	適合	0		0	0	0	0	
			不適合	0	0	0	0	0	0	
			判定不能	0			0	0	0	
		未測定		0			0	0	0	
みやま市	0	測定	適合	0		0	0	0	0	
			不適合	0	0	0	0	0	0	
			判定不能	0			0	0	0	
		未測定		0			0	0	0	
糸島市	0	測定	適合	0		0	0	0	0	
			不適合	0	0	0	0	0	0	
			判定不能	0			0	0	0	
		未測定		0			0	0	0	
福岡県小計	13	測定	適合	1		0	0	0	1	
			不適合	0	0	0	0	0	0	
			判定不能	0			0	0	0	
		未測定		13			0	6	7	

行政対応 / 地方公共団体名	苦情件数	測定・未測定	件数		要請・意見陳述		要請以外の都道府県公安委員会に対する措置	意見陳述以外の道路管理者等に対する措置	措置を行わなかったもの	措置を行わなかった理由
					都道府県公安委員会に対する要請	道路管理者等に対する意見陳述				
佐賀県(市を除く)	0	測定	適合	0		0	0	0	0	
			不適合	0	0	0	0	0	0	
			判定不能	0			0	0	0	
		未測定		0			0	0	0	
佐賀市	0	測定	適合	0		0	0	0	0	
			不適合	0	0	0	0	0	0	
			判定不能	0			0	0	0	
		未測定		0			0	0	0	
唐津市	0	測定	適合	0		0	0	0	0	
			不適合	0	0	0	0	0	0	
			判定不能	0			0	0	0	
		未測定		0			0	0	0	
鳥栖市	0	測定	適合	0		0	0	0	0	
			不適合	0	0	0	0	0	0	
			判定不能	0			0	0	0	
		未測定		0			0	0	0	
多久市	0	測定	適合	0		0	0	0	0	
			不適合	0	0	0	0	0	0	
			判定不能	0			0	0	0	
		未測定		0			0	0	0	
伊万里市	0	測定	適合	0		0	0	0	0	
			不適合	0	0	0	0	0	0	
			判定不能	0			0	0	0	
		未測定		0			0	0	0	
武雄市	0	測定	適合	0		0	0	0	0	
			不適合	0	0	0	0	0	0	
			判定不能	0			0	0	0	
		未測定		0			0	0	0	
鹿島市	0	測定	適合	0		0	0	0	0	
			不適合	0	0	0	0	0	0	
			判定不能	0			0	0	0	
		未測定		0			0	0	0	
小城市	0	測定	適合	0		0	0	0	0	
			不適合	0	0	0	0	0	0	
			判定不能	0			0	0	0	
		未測定		0			0	0	0	
嬉野市	0	測定	適合	0		0	0	0	0	
			不適合	0	0	0	0	0	0	
			判定不能	0			0	0	0	
		未測定		0			0	0	0	
神埼市	0	測定	適合	0		0	0	0	0	
			不適合	0	0	0	0	0	0	
			判定不能	0			0	0	0	
		未測定		0			0	0	0	
佐賀県小計	0	測定	適合	0		0	0	0	0	
			不適合	0	0	0	0	0	0	
			判定不能	0			0	0	0	
		未測定		0			0	0	0	

行政対応 / 地方公共団体名	苦情件数	測定・未測定	件数		要請・意見陳述		要請以外の都道府県公安委員会に対する措置	意見陳述以外の道路管理者等に対する措置	措置を行わなかったもの	措置を行わなかった理由
					都道府県公安委員会に対する要請	道路管理者等に対する意見陳述				
長崎県(市を除く)	0	測定	適合	0		0	0	0	0	
			不適合	0	0	0	0	0	0	
			判定不能	0			0	0	0	
		未測定		0			0	0	0	
長崎市	0	測定	適合	0		0	0	0	0	
			不適合	0	0	0	0	0	0	
			判定不能	0			0	0	0	
		未測定		0			0	0	0	
佐世保市	2	測定	適合	1		0	0	1	0	
			不適合	0	0	0	0	0	0	
			判定不能	0			0	0	0	
		未測定		1			0	0	1	
島原市	0	測定	適合	0		0	0	0	0	
			不適合	0	0	0	0	0	0	
			判定不能	0			0	0	0	
		未測定		0			0	0	0	
諫早市	0	測定	適合	0		0	0	0	0	
			不適合	0	0	0	0	0	0	
			判定不能	0			0	0	0	
		未測定		0			0	0	0	
大村市	1	測定	適合	0		0	0	0	0	
			不適合	0	0	0	0	0	0	
			判定不能	0			0	0	0	
		未測定		1			0	0	1	
平戸市	0	測定	適合	0		0	0	0	0	
			不適合	0	0	0	0	0	0	
			判定不能	0			0	0	0	
		未測定		0			0	0	0	
松浦市	0	測定	適合	0		0	0	0	0	
			不適合	0	0	0	0	0	0	
			判定不能	0			0	0	0	
		未測定		0			0	0	0	
対馬市	0	測定	適合	0		0	0	0	0	
			不適合	0	0	0	0	0	0	
			判定不能	0			0	0	0	
		未測定		0			0	0	0	
壱岐市	0	測定	適合	0		0	0	0	0	
			不適合	0	0	0	0	0	0	
			判定不能	0			0	0	0	
		未測定		0			0	0	0	
五島市	0	測定	適合	0		0	0	0	0	
			不適合	0	0	0	0	0	0	
			判定不能	0			0	0	0	
		未測定		0			0	0	0	
西海市	0	測定	適合	0		0	0	0	0	
			不適合	0	0	0	0	0	0	
			判定不能	0			0	0	0	
		未測定		0			0	0	0	
雲仙市	0	測定	適合	0		0	0	0	0	
			不適合	0	0	0	0	0	0	
			判定不能	0			0	0	0	
		未測定		0			0	0	0	
南島原市	0	測定	適合	0		0	0	0	0	
			不適合	0	0	0	0	0	0	
			判定不能	0			0	0	0	
		未測定		0			0	0	0	
長崎県小計	3	測定	適合	1		0	0	1	0	
			不適合	0	0	0	0	0	0	
			判定不能	0			0	0	0	
		未測定		2			0	0	2	

行政対応 / 地方公共団体名	苦情件数	測定・未測定	件数		要請・意見陳述		要請以外の都道府県公安委員会に対する措置	意見陳述以外の道路管理者等に対する措置	措置を行わなかったもの	措置を行わなかった理由
					都道府県公安委員会に対する要請	道路管理者等に対する意見陳述				
熊本県(市を除く)	0	測定	適合	0		0	0	0	0	
			不適合	0	0	0	0	0	0	
			判定不能	0			0	0	0	
		未測定		0			0	0	0	
熊本市	1	測定	適合	0		0	0	0	0	
			不適合	0	0	0	0	0	0	
			判定不能	0			0	0	0	
		未測定		1			0	0	1	
八代市	0	測定	適合	0		0	0	0	0	
			不適合	0	0	0	0	0	0	
			判定不能	0			0	0	0	
		未測定		0			0	0	0	
人吉市	0	測定	適合	0		0	0	0	0	
			不適合	0	0	0	0	0	0	
			判定不能	0			0	0	0	
		未測定		0			0	0	0	
荒尾市	0	測定	適合	0		0	0	0	0	
			不適合	0	0	0	0	0	0	
			判定不能	0			0	0	0	
		未測定		0			0	0	0	
水俣市	0	測定	適合	0		0	0	0	0	
			不適合	0	0	0	0	0	0	
			判定不能	0			0	0	0	
		未測定		0			0	0	0	
玉名市	0	測定	適合	0		0	0	0	0	
			不適合	0	0	0	0	0	0	
			判定不能	0			0	0	0	
		未測定		0			0	0	0	
山鹿市	0	測定	適合	0		0	0	0	0	
			不適合	0	0	0	0	0	0	
			判定不能	0			0	0	0	
		未測定		0			0	0	0	
菊池市	0	測定	適合	0		0	0	0	0	
			不適合	0	0	0	0	0	0	
			判定不能	0			0	0	0	
		未測定		0			0	0	0	
宇土市	0	測定	適合	0		0	0	0	0	
			不適合	0	0	0	0	0	0	
			判定不能	0			0	0	0	
		未測定		0			0	0	0	
上天草市	0	測定	適合	0		0	0	0	0	
			不適合	0	0	0	0	0	0	
			判定不能	0			0	0	0	
		未測定		0			0	0	0	
宇城市	0	測定	適合	0		0	0	0	0	
			不適合	0	0	0	0	0	0	
			判定不能	0			0	0	0	
		未測定		0			0	0	0	
阿蘇市	0	測定	適合	0		0	0	0	0	
			不適合	0	0	0	0	0	0	
			判定不能	0			0	0	0	
		未測定		0			0	0	0	
天草市	0	測定	適合	0		0	0	0	0	
			不適合	0	0	0	0	0	0	
			判定不能	0			0	0	0	
		未測定		0			0	0	0	
合志市	0	測定	適合	0		0	0	0	0	
			不適合	0	0	0	0	0	0	
			判定不能	0			0	0	0	
		未測定		0			0	0	0	
熊本県小計	1	測定	適合	0		0	0	0	0	
			不適合	0	0	0	0	0	0	
			判定不能	0			0	0	0	
		未測定		1			0	0	1	

行政対応 / 地方公共団体名	苦情件数	測定・未測定	件数		要請・意見陳述		要請以外の都道府県公安委員会に対する措置	意見陳述以外の道路管理者等に対する措置	措置を行わなかったもの	措置を行わなかった理由
					都道府県公安委員会に対する要請	道路管理者等に対する意見陳述				
大分県(市を除く)	0	測定	適合	0		0	0	0	0	
			不適合	0	0	0	0	0	0	
			判定不能	0			0	0	0	
		未測定		0			0	0	0	
大分市	1	測定	適合	1		0	0	0	1	
			不適合	0	0	0	0	0	0	
			判定不能	0			0	0	0	
		未測定		0			0	0	0	
別府市	0	測定	適合	0		0	0	0	0	
			不適合	0	0	0	0	0	0	
			判定不能	0			0	0	0	
		未測定		0			0	0	0	
中津市	1	測定	適合	0		0	0	0	0	
			不適合	0	0	0	0	0	0	
			判定不能	0			0	0	0	
		未測定		1			0	0	1	
日田市	0	測定	適合	0		0	0	0	0	
			不適合	0	0	0	0	0	0	
			判定不能	0			0	0	0	
		未測定		0			0	0	0	
佐伯市	0	測定	適合	0		0	0	0	0	
			不適合	0	0	0	0	0	0	
			判定不能	0			0	0	0	
		未測定		0			0	0	0	
臼杵市	0	測定	適合	0		0	0	0	0	
			不適合	0	0	0	0	0	0	
			判定不能	0			0	0	0	
		未測定		0			0	0	0	
津久見市	0	測定	適合	0		0	0	0	0	
			不適合	0	0	0	0	0	0	
			判定不能	0			0	0	0	
		未測定		0			0	0	0	
竹田市	0	測定	適合	0		0	0	0	0	
			不適合	0	0	0	0	0	0	
			判定不能	0			0	0	0	
		未測定		0			0	0	0	
豊後高田市	0	測定	適合	0		0	0	0	0	
			不適合	0	0	0	0	0	0	
			判定不能	0			0	0	0	
		未測定		0			0	0	0	
杵築市	0	測定	適合	0		0	0	0	0	
			不適合	0	0	0	0	0	0	
			判定不能	0			0	0	0	
		未測定		0			0	0	0	
宇佐市	0	測定	適合	0		0	0	0	0	
			不適合	0	0	0	0	0	0	
			判定不能	0			0	0	0	
		未測定		0			0	0	0	
豊後大野市	0	測定	適合	0		0	0	0	0	
			不適合	0	0	0	0	0	0	
			判定不能	0			0	0	0	
		未測定		0			0	0	0	
由布市	0	測定	適合	0		0	0	0	0	
			不適合	0	0	0	0	0	0	
			判定不能	0			0	0	0	
		未測定		0			0	0	0	
国東市	0	測定	適合	0		0	0	0	0	
			不適合	0	0	0	0	0	0	
			判定不能	0			0	0	0	
		未測定		0			0	0	0	
大分県小計	2	測定	適合	1		0	0	0	1	
			不適合	0	0	0	0	0	0	
			判定不能	0			0	0	0	
		未測定		1			0	0	1	

行政対応 / 地方公共団体名	苦情件数	測定・未測定	件数		要請・意見陳述		要請以外の都道府県公安委員会に対する措置	意見陳述以外の道路管理者等に対する措置	措置を行わなかったもの	措置を行わなかった理由
					都道府県公安委員会に対する要請	道路管理者等に対する意見陳述				
宮崎県(市を除く)	0	測定	適合	0		0	0	0	0	
			不適合	0	0	0	0	0	0	
			判定不能	0			0	0	0	
		未測定		0			0	0	0	
宮崎市	0	測定	適合	0		0	0	0	0	
			不適合	0	0	0	0	0	0	
			判定不能	0			0	0	0	
		未測定		0			0	0	0	
都城市	0	測定	適合	0		0	0	0	0	
			不適合	0	0	0	0	0	0	
			判定不能	0			0	0	0	
		未測定		0			0	0	0	
延岡市	1	測定	適合	0		0	0	0	0	
			不適合	0	0	0	0	0	0	
			判定不能	0			0	0	0	
		未測定		1			0	0	1	
日南市	0	測定	適合	0		0	0	0	0	
			不適合	0	0	0	0	0	0	
			判定不能	0			0	0	0	
		未測定		0			0	0	0	
小林市	0	測定	適合	0		0	0	0	0	
			不適合	0	0	0	0	0	0	
			判定不能	0			0	0	0	
		未測定		0			0	0	0	
日向市	0	測定	適合	0		0	0	0	0	
			不適合	0	0	0	0	0	0	
			判定不能	0			0	0	0	
		未測定		0			0	0	0	
串間市	0	測定	適合	0		0	0	0	0	
			不適合	0	0	0	0	0	0	
			判定不能	0			0	0	0	
		未測定		0			0	0	0	
西都市	0	測定	適合	0		0	0	0	0	
			不適合	0	0	0	0	0	0	
			判定不能	0			0	0	0	
		未測定		0			0	0	0	
えびの市	0	測定	適合	0		0	0	0	0	
			不適合	0	0	0	0	0	0	
			判定不能	0			0	0	0	
		未測定		0			0	0	0	
宮崎県小計	1	測定	適合	0		0	0	0	0	
			不適合	0	0	0	0	0	0	
			判定不能	0			0	0	0	
		未測定		1			0	0	1	

行政対応 / 地方公共団体名	苦情件数	測定・未測定	件数		要請・意見陳述		要請以外の都道府県公安委員会に対する措置	意見陳述以外の道路管理者等に対する措置	措置を行わなかったもの	措置を行わなかった理由
					都道府県公安委員会に対する要請	道路管理者等に対する意見陳述				
鹿児島県(市を除く)	1	測定	適合	0		0	0	0	0	
			不適合	0	0	0	0	0	0	
			判定不能	0			0	0	0	
		未測定		1			0	1	0	
鹿児島市	1	測定	適合	0		0	0	0	0	
			不適合	0	0	0	0	0	0	
			判定不能	0			0	0	0	
		未測定		1			0	1	0	
鹿屋市	0	測定	適合	0		0	0	0	0	
			不適合	0	0	0	0	0	0	
			判定不能	0			0	0	0	
		未測定		0			0	0	0	
枕崎市	0	測定	適合	0		0	0	0	0	
			不適合	0	0	0	0	0	0	
			判定不能	0			0	0	0	
		未測定		0			0	0	0	
阿久根市	0	測定	適合	0		0	0	0	0	
			不適合	0	0	0	0	0	0	
			判定不能	0			0	0	0	
		未測定		0			0	0	0	
出水市	0	測定	適合	0		0	0	0	0	
			不適合	0	0	0	0	0	0	
			判定不能	0			0	0	0	
		未測定		0			0	0	0	
指宿市	0	測定	適合	0		0	0	0	0	
			不適合	0	0	0	0	0	0	
			判定不能	0			0	0	0	
		未測定		0			0	0	0	
西之表市	0	測定	適合	0		0	0	0	0	
			不適合	0	0	0	0	0	0	
			判定不能	0			0	0	0	
		未測定		0			0	0	0	
垂水市	0	測定	適合	0		0	0	0	0	
			不適合	0	0	0	0	0	0	
			判定不能	0			0	0	0	
		未測定		0			0	0	0	
薩摩川内市	0	測定	適合	0		0	0	0	0	
			不適合	0	0	0	0	0	0	
			判定不能	0			0	0	0	
		未測定		0			0	0	0	
日置市	0	測定	適合	0		0	0	0	0	
			不適合	0	0	0	0	0	0	
			判定不能	0			0	0	0	
		未測定		0			0	0	0	
曽於市	0	測定	適合	0		0	0	0	0	
			不適合	0	0	0	0	0	0	
			判定不能	0			0	0	0	
		未測定		0			0	0	0	
霧島市	0	測定	適合	0		0	0	0	0	
			不適合	0	0	0	0	0	0	
			判定不能	0			0	0	0	
		未測定		0			0	0	0	
いちき串木野市	0	測定	適合	0		0	0	0	0	
			不適合	0	0	0	0	0	0	
			判定不能	0			0	0	0	
		未測定		0			0	0	0	
南さつま市	1	測定	適合	0		0	0	0	0	
			不適合	0	0	0	0	0	0	
			判定不能	0			0	0	0	
		未測定		1			0	0	1	
志布志市	0	測定	適合	0		0	0	0	0	
			不適合	0	0	0	0	0	0	
			判定不能	0			0	0	0	
		未測定		0			0	0	0	
奄美市	0	測定	適合	0		0	0	0	0	
			不適合	0	0	0	0	0	0	
			判定不能	0			0	0	0	
		未測定		0			0	0	0	
南九州市	0	測定	適合	0		0	0	0	0	
			不適合	0	0	0	0	0	0	
			判定不能	0			0	0	0	
		未測定		0			0	0	0	
伊佐市	0	測定	適合	0		0	0	0	0	
			不適合	0	0	0	0	0	0	
			判定不能	0			0	0	0	
		未測定		0			0	0	0	
姶良市	0	測定	適合	0		0	0	0	0	
			不適合	0	0	0	0	0	0	
			判定不能	0			0	0	0	
		未測定		0			0	0	0	
鹿児島県小計	3	測定	適合	0		0	0	0	0	
			不適合	0	0	0	0	0	0	
			判定不能	0			0	0	0	
		未測定		3			0	2	1	

行政対応 / 地方公共団体名	苦情件数	測定・未測定	件数		要請・意見陳述		要請以外の都道府県公安委員会に対する措置	意見陳述以外の道路管理者等に対する措置	措置を行わなかったもの	措置を行わなかった理由
					都道府県公安委員会に対する要請	道路管理者等に対する意見陳述				
沖縄県(市を除く)	0	測定	適合	0		0	0	0	0	
			不適合	0	0	0	0	0	0	
			判定不能	0			0	0	0	
		未測定		0			0	0	0	
那覇市	1	測定	適合	0		0	0	0	0	
			不適合	0	0	0	0	0	0	
			判定不能	0			0	0	0	
		未測定		1			0	0	1	
宜野湾市	0	測定	適合	0		0	0	0	0	
			不適合	0	0	0	0	0	0	
			判定不能	0			0	0	0	
		未測定		0			0	0	0	
石垣市	0	測定	適合	0		0	0	0	0	
			不適合	0	0	0	0	0	0	
			判定不能	0			0	0	0	
		未測定		0			0	0	0	
浦添市	0	測定	適合	0		0	0	0	0	
			不適合	0	0	0	0	0	0	
			判定不能	0			0	0	0	
		未測定		0			0	0	0	
名護市	0	測定	適合	0		0	0	0	0	
			不適合	0	0	0	0	0	0	
			判定不能	0			0	0	0	
		未測定		0			0	0	0	
糸満市	0	測定	適合	0		0	0	0	0	
			不適合	0	0	0	0	0	0	
			判定不能	0			0	0	0	
		未測定		0			0	0	0	
沖縄市	0	測定	適合	0		0	0	0	0	
			不適合	0	0	0	0	0	0	
			判定不能	0			0	0	0	
		未測定		0			0	0	0	
豊見城市	1	測定	適合	0		0	0	0	0	
			不適合	0	0	0	0	0	0	
			判定不能	0			0	0	0	
		未測定		1			0	0	1	
うるま市	0	測定	適合	0		0	0	0	0	
			不適合	0	0	0	0	0	0	
			判定不能	0			0	0	0	
		未測定		0			0	0	0	
宮古島市	0	測定	適合	0		0	0	0	0	
			不適合	0	0	0	0	0	0	
			判定不能	0			0	0	0	
		未測定		0			0	0	0	
南城市	0	測定	適合	0		0	0	0	0	
			不適合	0	0	0	0	0	0	
			判定不能	0			0	0	0	
		未測定		0			0	0	0	
沖縄県小計	2	測定	適合	0		0	0	0	0	
			不適合	0	0	0	0	0	0	
			判定不能	0			0	0	0	
		未測定		2			0	0	2	
合計	293	測定	適合	50		0	0	21	29	
			不適合	11	0	1	0	7	3	
			判定不能	5			0	0	5	
		未測定		273			3	61	209	

*測定件数は平成27年度の件数のため、要請・意見陳述等の件数とー致しないことがある。

表２０－２　指定地域外における苦情対応状況

行政対応 / 地方公共団体名	苦情件数	測定・未測定	件　数	要請・意見陳述		要請以外の都道府県公安委員会に対する措置	意見陳述以外の道路管理者等に対する措置	措置を行わなかったもの	措置を行わなかった理由
				都道府県公安委員会に対する要請	道路管理者等に対する意見陳述				
北海道(市を除く)	0	測　定	0			0	0	0	
		未測定	0			0	0	0	
札幌市	0	測　定	0			0	0	0	
		未測定	0			0	0	0	
函館市	0	測　定	0			0	0	0	
		未測定	0			0	0	0	
小樽市	0	測　定	0			0	0	0	
		未測定	0			0	0	0	
旭川市	0	測　定	0			0	0	0	
		未測定	0			0	0	0	
室蘭市	0	測　定	0			0	0	0	
		未測定	0			0	0	0	
釧路市	0	測　定	0			0	0	0	
		未測定	0			0	0	0	
帯広市	0	測　定	0			0	0	0	
		未測定	0			0	0	0	
北見市	0	測　定	0			0	0	0	
		未測定	0			0	0	0	
夕張市	0	測　定	0			0	0	0	
		未測定	0			0	0	0	
岩見沢市	0	測　定	0			0	0	0	
		未測定	0			0	0	0	
網走市	0	測　定	0			0	0	0	
		未測定	0			0	0	0	
留萌市	0	測　定	0			0	0	0	
		未測定	0			0	0	0	
苫小牧市	0	測　定	0			0	0	0	
		未測定	0			0	0	0	
稚内市	0	測　定	0			0	0	0	
		未測定	0			0	0	0	
美唄市	0	測　定	0			0	0	0	
		未測定	0			0	0	0	
芦別市	0	測　定	0			0	0	0	
		未測定	0			0	0	0	
江別市	0	測　定	0			0	0	0	
		未測定	0			0	0	0	
赤平市	0	測　定	0			0	0	0	
		未測定	0			0	0	0	
紋別市	0	測　定	0			0	0	0	
		未測定	0			0	0	0	
士別市	0	測　定	0			0	0	0	
		未測定	0			0	0	0	
名寄市	0	測　定	0			0	0	0	
		未測定	0			0	0	0	
三笠市	0	測　定	0			0	0	0	
		未測定	0			0	0	0	
根室市	0	測　定	0			0	0	0	
		未測定	0			0	0	0	
千歳市	0	測　定	0			0	0	0	
		未測定	0			0	0	0	
滝川市	0	測　定	0			0	0	0	
		未測定	0			0	0	0	
砂川市	0	測　定	0			0	0	0	
		未測定	0			0	0	0	
歌志内市	0	測　定	0			0	0	0	
		未測定	0			0	0	0	
深川市	0	測　定	0			0	0	0	
		未測定	0			0	0	0	
富良野市	0	測　定	0			0	0	0	
		未測定	0			0	0	0	
登別市	0	測　定	0			0	0	0	
		未測定	0			0	0	0	

行政対応 / 地方公共団体名	苦情件数	測定・未測定	件　数	要請・意見陳述		要請以外の都道府県公安委員会に対する措置	意見陳述以外の道路管理者等に対する措置	措置を行わなかったもの	措置を行わなかった理由
				都道府県公安委員会に対する要請	道路管理者等に対する意見陳述				
恵庭市	0	測　定	0			0	0	0	
		未測定	0			0	0	0	
伊達市	0	測　定	0			0	0	0	
		未測定	0			0	0	0	
北広島市	0	測　定	0			0	0	0	
		未測定	0			0	0	0	
石狩市	0	測　定	0			0	0	0	
		未測定	0			0	0	0	
北斗市	0	測　定	0			0	0	0	
		未測定	0			0	0	0	
北海道小計	0	測　定	0			0	0	0	
		未測定	0			0	0	0	

行政対応 / 地方公共団体名	苦情件数	測定・未測定	件数	要請・意見陳述		要請以外の都道府県公安委員会に対する措置	意見陳述以外の道路管理者等に対する措置	措置を行わなかったもの	措置を行わなかった理由
				都道府県公安委員会に対する要請	道路管理者等に対する意見陳述				
青森県(市を除く)	0	測 定	0			0	0	0	
		未測定	0			0	0	0	
青森市	0	測 定	0			0	0	0	
		未測定	0			0	0	0	
弘前市	0	測 定	0			0	0	0	
		未測定	0			0	0	0	
八戸市	0	測 定	0			0	0	0	
		未測定	0			0	0	0	
黒石市	0	測 定	0			0	0	0	
		未測定	0			0	0	0	
五所川原市	0	測 定	0			0	0	0	
		未測定	0			0	0	0	
十和田市	0	測 定	0			0	0	0	
		未測定	0			0	0	0	
三沢市	0	測 定	0			0	0	0	
		未測定	0			0	0	0	
むつ市	0	測 定	0			0	0	0	
		未測定	0			0	0	0	
つがる市	0	測 定	0			0	0	0	
		未測定	0			0	0	0	
平川市	0	測 定	0			0	0	0	
		未測定	0			0	0	0	
青森県小計	0	測 定	0			0	0	0	
		未測定	0			0	0	0	
岩手県(市を除く)	0	測 定	0			0	0	0	
		未測定	0			0	0	0	
盛岡市	0	測 定	0			0	0	0	
		未測定	0			0	0	0	
宮古市	0	測 定	0			0	0	0	
		未測定	0			0	0	0	
大船渡市	0	測 定	0			0	0	0	
		未測定	0			0	0	0	
花巻市	0	測 定	0			0	0	0	
		未測定	0			0	0	0	
北上市	0	測 定	0			0	0	0	
		未測定	0			0	0	0	
久慈市	0	測 定	0			0	0	0	
		未測定	0			0	0	0	
遠野市	0	測 定	0			0	0	0	
		未測定	0			0	0	0	
一関市	1	測 定	0			0	0	0	
		未測定	1			0	0	1	
陸前高田市	0	測 定	0			0	0	0	
		未測定	0			0	0	0	
釜石市	0	測 定	0			0	0	0	
		未測定	0			0	0	0	
二戸市	0	測 定	0			0	0	0	
		未測定	0			0	0	0	
八幡平市	0	測 定	0			0	0	0	
		未測定	0			0	0	0	
奥州市	2	測 定	0			0	0	0	
		未測定	2			0	0	2	
滝沢市	0	測 定	0			0	0	0	
		未測定	0			0	0	0	
岩手県小計	3	測 定	0			0	0	0	
		未測定	3			0	0	3	

行政対応 / 地方公共団体名	苦情件数	測定・未測定	件数	要請・意見陳述		要請以外の都道府県公安委員会に対する措置	意見陳述以外の道路管理者等に対する措置	措置を行わなかったもの	措置を行わなかった理由
				都道府県公安委員会に対する要請	道路管理者等に対する意見陳述				
宮城県(市を除く)	11	測定	4			0	0	4	
		未測定	7			0	0	7	
仙台市	0	測定	0			0	0	0	
		未測定	0			0	0	0	
石巻市	0	測定	0			0	0	0	
		未測定	0			0	0	0	
塩竈市	0	測定	0			0	0	0	
		未測定	0			0	0	0	
気仙沼市	0	測定	0			0	0	0	
		未測定	0			0	0	0	
白石市	0	測定	0			0	0	0	
		未測定	0			0	0	0	
名取市	1	測定	0			0	0	0	
		未測定	1			0	0	1	
角田市	1	測定	0			0	0	0	
		未測定	1			0	0	1	
多賀城市	0	測定	0			0	0	0	
		未測定	0			0	0	0	
岩沼市	0	測定	0			0	0	0	
		未測定	0			0	0	0	
登米市	2	測定	0			0	0	0	
		未測定	2			0	0	2	
栗原市	0	測定	0			0	0	0	
		未測定	0			0	0	0	
東松島市	0	測定	0			0	0	0	
		未測定	0			0	0	0	
大崎市	0	測定	0			0	0	0	
		未測定	0			0	0	0	
宮城県小計	15	測定	4			0	0	4	
		未測定	11			0	0	11	
秋田県(市を除く)	0	測定	0			0	0	0	
		未測定	0			0	0	0	
秋田市	0	測定	0			0	0	0	
		未測定	0			0	0	0	
能代市	0	測定	0			0	0	0	
		未測定	0			0	0	0	
横手市	0	測定	0			0	0	0	
		未測定	0			0	0	0	
大館市	0	測定	0			0	0	0	
		未測定	0			0	0	0	
男鹿市	0	測定	0			0	0	0	
		未測定	0			0	0	0	
湯沢市	0	測定	0			0	0	0	
		未測定	0			0	0	0	
鹿角市	0	測定	0			0	0	0	
		未測定	0			0	0	0	
由利本荘市	0	測定	0			0	0	0	
		未測定	0			0	0	0	
潟上市	0	測定	0			0	0	0	
		未測定	0			0	0	0	
大仙市	0	測定	0			0	0	0	
		未測定	0			0	0	0	
北秋田市	0	測定	0			0	0	0	
		未測定	0			0	0	0	
にかほ市	0	測定	0			0	0	0	
		未測定	0			0	0	0	
仙北市	0	測定	0			0	0	0	
		未測定	0			0	0	0	
秋田県小計	0	測定	0			0	0	0	
		未測定	0			0	0	0	

行政対応 / 地方公共団体名	苦情件数	測定・未測定	件数	要請・意見陳述		要請以外の都道府県公安委員会に対する措置	意見陳述以外の道路管理者等に対する措置	措置を行わなかったもの	措置を行わなかった理由
				都道府県公安委員会に対する要請	道路管理者等に対する意見陳述				
山形県(市を除く)	1	測 定	0			0	0	0	
		未測定	1			0	0	1	
山形市	0	測 定	0			0	0	0	
		未測定	0			0	0	0	
米沢市	0	測 定	0			0	0	0	
		未測定	0			0	0	0	
鶴岡市	0	測 定	0			0	0	0	
		未測定	0			0	0	0	
酒田市	0	測 定	0			0	0	0	
		未測定	0			0	0	0	
新庄市	0	測 定	0			0	0	0	
		未測定	0			0	0	0	
寒河江市	0	測 定	0			0	0	0	
		未測定	0			0	0	0	
上山市	0	測 定	0			0	0	0	
		未測定	0			0	0	0	
村山市	0	測 定	0			0	0	0	
		未測定	0			0	0	0	
長井市	0	測 定	0			0	0	0	
		未測定	0			0	0	0	
天童市	0	測 定	0			0	0	0	
		未測定	0			0	0	0	
東根市	0	測 定	0			0	0	0	
		未測定	0			0	0	0	
尾花沢市	0	測 定	0			0	0	0	
		未測定	0			0	0	0	
南陽市	0	測 定	0			0	0	0	
		未測定	0			0	0	0	
山形県小計	1	測 定	0			0	0	0	
		未測定	1			0	0	1	
福島県(市を除く)	0	測 定	0			0	0	0	
		未測定	0			0	0	0	
福島市	0	測 定	0			0	0	0	
		未測定	0			0	0	0	
会津若松市	0	測 定	0			0	0	0	
		未測定	0			0	0	0	
郡山市	0	測 定	0			0	0	0	
		未測定	0			0	0	0	
いわき市	0	測 定	0			0	0	0	
		未測定	0			0	0	0	
白河市	0	測 定	0			0	0	0	
		未測定	0			0	0	0	
須賀川市	0	測 定	0			0	0	0	
		未測定	0			0	0	0	
喜多方市	0	測 定	0			0	0	0	
		未測定	0			0	0	0	
相馬市	0	測 定	0			0	0	0	
		未測定	0			0	0	0	
二本松市	0	測 定	0			0	0	0	
		未測定	0			0	0	0	
田村市	0	測 定	0			0	0	0	
		未測定	0			0	0	0	
南相馬市	1	測 定	0			0	0	0	
		未測定	1			0	1	0	
伊達市	0	測 定	0			0	0	0	
		未測定	0			0	0	0	
本宮市	0	測 定	0			0	0	0	
		未測定	0			0	0	0	
福島県小計	1	測 定	0			0	0	0	
		未測定	1			0	1	0	

行政対応 / 地方公共団体名	苦情件数	測定・未測定	件数	要請・意見陳述		要請以外の都道府県公安委員会に対する措置	意見陳述以外の道路管理者等に対する措置	措置を行わなかったもの	措置を行わなかった理由
				都道府県公安委員会に対する要請	道路管理者等に対する意見陳述				
茨城県(市を除く)	0	測 定	0			0	0	0	
		未測定	0			0	0	0	
水戸市	0	測 定	0			0	0	0	
		未測定	0			0	0	0	
日立市	0	測 定	0			0	0	0	
		未測定	0			0	0	0	
土浦市	0	測 定	0			0	0	0	
		未測定	0			0	0	0	
古河市	1	測 定	0			0	0	0	
		未測定	1			0	0	1	
石岡市	0	測 定	0			0	0	0	
		未測定	0			0	0	0	
結城市	1	測 定	0			0	0	0	
		未測定	1			0	0	1	
龍ヶ崎市	1	測 定	0			0	0	0	
		未測定	1			0	0	1	
下妻市	0	測 定	0			0	0	0	
		未測定	0			0	0	0	
常総市	0	測 定	0			0	0	0	
		未測定	0			0	0	0	
常陸太田市	0	測 定	0			0	0	0	
		未測定	0			0	0	0	
高萩市	0	測 定	0			0	0	0	
		未測定	0			0	0	0	
北茨城市	0	測 定	0			0	0	0	
		未測定	0			0	0	0	
笠間市	0	測 定	0			0	0	0	
		未測定	0			0	0	0	
取手市	0	測 定	0			0	0	0	
		未測定	0			0	0	0	
牛久市	0	測 定	0			0	0	0	
		未測定	0			0	0	0	
つくば市	0	測 定	0			0	0	0	
		未測定	0			0	0	0	
ひたちなか市	0	測 定	0			0	0	0	
		未測定	0			0	0	0	
鹿嶋市	0	測 定	0			0	0	0	
		未測定	0			0	0	0	
潮来市	1	測 定	0			0	0	0	
		未測定	1			0	0	1	
守谷市	0	測 定	0			0	0	0	
		未測定	0			0	0	0	
常陸大宮市	0	測 定	0			0	0	0	
		未測定	0			0	0	0	
那珂市	1	測 定	0			0	0	0	
		未測定	1			0	0	1	
筑西市	0	測 定	0			0	0	0	
		未測定	0			0	0	0	
坂東市	0	測 定	0			0	0	0	
		未測定	0			0	0	0	
稲敷市	0	測 定	0			0	0	0	
		未測定	0			0	0	0	
かすみがうら市	0	測 定	0			0	0	0	
		未測定	0			0	0	0	
桜川市	0	測 定	0			0	0	0	
		未測定	0			0	0	0	
神栖市	0	測 定	0			0	0	0	
		未測定	0			0	0	0	
行方市	0	測 定	0			0	0	0	
		未測定	0			0	0	0	

行政対応 / 地方公共団体名	苦情件数	測定・未測定	件　数	要請・意見陳述		要請以外の都道府県公安委員会に対する措置	意見陳述以外の道路管理者等に対する措置	措置を行わなかったもの	措置を行わなかった理由
				都道府県公安委員会に対する要請	道路管理者等に対する意見陳述				
鉾田市	0	測　定	0			0	0	0	
		未測定	0			0	0	0	
つくばみらい市	0	測　定	0			0	0	0	
		未測定	0			0	0	0	
小美玉市	0	測　定	0			0	0	0	
		未測定	0			0	0	0	
茨城県小計	5	測　定	0			0	0	0	
		未測定	5			0	0	5	

行政対応 / 地方公共団体名	苦情件数	測定・未測定	件数	要請・意見陳述		要請以外の都道府県公安委員会に対する措置	意見陳述以外の道路管理者等に対する措置	措置を行わなかったもの	措置を行わなかった理由
				都道府県公安委員会に対する要請	道路管理者等に対する意見陳述				
栃木県(市を除く)	0	測 定	0			0	0	0	
		未測定	0			0	0	0	
宇都宮市	2	測 定	1			0	0	1	
		未測定	1			0	0	1	
足利市	0	測 定	0			0	0	0	
		未測定	0			0	0	0	
栃木市	0	測 定	0			0	0	0	
		未測定	0			0	0	0	
佐野市	0	測 定	0			0	0	0	
		未測定	0			0	0	0	
鹿沼市	0	測 定	0			0	0	0	
		未測定	0			0	0	0	
日光市	0	測 定	0			0	0	0	
		未測定	0			0	0	0	
小山市	0	測 定	0			0	0	0	
		未測定	0			0	0	0	
真岡市	0	測 定	0			0	0	0	
		未測定	0			0	0	0	
大田原市	0	測 定	0			0	0	0	
		未測定	0			0	0	0	
矢板市	0	測 定	0			0	0	0	
		未測定	0			0	0	0	
那須塩原市	1	測 定	0			0	0	0	
		未測定	1			0	0	1	
さくら市	0	測 定	0			0	0	0	
		未測定	0			0	0	0	
那須烏山市	0	測 定	0			0	0	0	
		未測定	0			0	0	0	
下野市	0	測 定	0			0	0	0	
		未測定	0			0	0	0	
栃木県小計	3	測 定	1			0	0	1	
		未測定	2			0	0	2	
群馬県(市を除く)	0	測 定	0			0	0	0	
		未測定	0			0	0	0	
前橋市	0	測 定	0			0	0	0	
		未測定	0			0	0	0	
高崎市	1	測 定	1			0	0	1	
		未測定	0			0	0	0	
桐生市	0	測 定	0			0	0	0	
		未測定	0			0	0	0	
伊勢崎市	0	測 定	0			0	0	0	
		未測定	0			0	0	0	
太田市	0	測 定	0			0	0	0	
		未測定	0			0	0	0	
沼田市	0	測 定	0			0	0	0	
		未測定	0			0	0	0	
館林市	0	測 定	0			0	0	0	
		未測定	0			0	0	0	
渋川市	0	測 定	0			0	0	0	
		未測定	0			0	0	0	
藤岡市	0	測 定	0			0	0	0	
		未測定	0			0	0	0	
富岡市	0	測 定	0			0	0	0	
		未測定	0			0	0	0	
安中市	0	測 定	0			0	0	0	
		未測定	0			0	0	0	
みどり市	0	測 定	0			0	0	0	
		未測定	0			0	0	0	
群馬県小計	1	測 定	1			0	0	1	
		未測定	0			0	0	0	

行政対応 / 地方公共団体名	苦情件数	測定・未測定	件数	要請・意見陳述		要請以外の都道府県公安委員会に対する措置	意見陳述以外の道路管理者等に対する措置	措置を行わなかったもの	措置を行わなかった理由
				都道府県公安委員会に対する要請	道路管理者等に対する意見陳述				
埼玉県(市を除く)	0	測 定	0			0	0	0	
		未測定	0			0	0	0	
さいたま市	0	測 定	0			0	0	0	
		未測定	0			0	0	0	
川越市	0	測 定	0			0	0	0	
		未測定	0			0	0	0	
熊谷市	0	測 定	0			0	0	0	
		未測定	0			0	0	0	
川口市	0	測 定	0			0	0	0	
		未測定	0			0	0	0	
行田市	0	測 定	0			0	0	0	
		未測定	0			0	0	0	
秩父市	0	測 定	0			0	0	0	
		未測定	0			0	0	0	
所沢市	0	測 定	0			0	0	0	
		未測定	0			0	0	0	
飯能市	0	測 定	0			0	0	0	
		未測定	0			0	0	0	
加須市	0	測 定	0			0	0	0	
		未測定	0			0	0	0	
本庄市	1	測 定	0			0	0	0	
		未測定	1			0	0	1	
東松山市	0	測 定	0			0	0	0	
		未測定	0			0	0	0	
春日部市	0	測 定	0			0	0	0	
		未測定	0			0	0	0	
狭山市	0	測 定	0			0	0	0	
		未測定	0			0	0	0	
羽生市	0	測 定	0			0	0	0	
		未測定	0			0	0	0	
鴻巣市	0	測 定	0			0	0	0	
		未測定	0			0	0	0	
深谷市	0	測 定	0			0	0	0	
		未測定	0			0	0	0	
上尾市	0	測 定	0			0	0	0	
		未測定	0			0	0	0	
草加市	0	測 定	0			0	0	0	
		未測定	0			0	0	0	
越谷市	0	測 定	0			0	0	0	
		未測定	0			0	0	0	
蕨市	0	測 定	0			0	0	0	
		未測定	0			0	0	0	
戸田市	0	測 定	0			0	0	0	
		未測定	0			0	0	0	
入間市	0	測 定	0			0	0	0	
		未測定	0			0	0	0	
朝霞市	0	測 定	0			0	0	0	
		未測定	0			0	0	0	
志木市	0	測 定	0			0	0	0	
		未測定	0			0	0	0	
和光市	0	測 定	0			0	0	0	
		未測定	0			0	0	0	
新座市	0	測 定	0			0	0	0	
		未測定	0			0	0	0	
桶川市	0	測 定	0			0	0	0	
		未測定	0			0	0	0	
久喜市	0	測 定	0			0	0	0	
		未測定	0			0	0	0	
北本市	0	測 定	0			0	0	0	
		未測定	0			0	0	0	
八潮市	0	測 定	0			0	0	0	
		未測定	0			0	0	0	
富士見市	0	測 定	0			0	0	0	
		未測定	0			0	0	0	
三郷市	0	測 定	0			0	0	0	
		未測定	0			0	0	0	

行政対応 / 地方公共団体名	苦情件数	測定・未測定	件　数	要請・意見陳述		要請以外の都道府県公安委員会に対する措置	意見陳述以外の道路管理者等に対する措置	措置を行わなかったもの	措置を行わなかった理由
				都道府県公安委員会に対する要請	道路管理者等に対する意見陳述				
蓮田市	0	測　定	0			0	0	0	
		未測定	0			0	0	0	
坂戸市	0	測　定	0			0	0	0	
		未測定	0			0	0	0	
幸手市	0	測　定	0			0	0	0	
		未測定	0			0	0	0	
鶴ヶ島市	0	測　定	0			0	0	0	
		未測定	0			0	0	0	
日高市	0	測　定	0			0	0	0	
		未測定	0			0	0	0	
吉川市	0	測　定	0			0	0	0	
		未測定	0			0	0	0	
ふじみ野市	0	測　定	0			0	0	0	
		未測定	0			0	0	0	
白岡市	0	測　定	0			0	0	0	
		未測定	0			0	0	0	
埼玉県小計	1	測　定	0			0	0	0	
		未測定	1			0	0	1	

行政対応 / 地方公共団体名	苦情件数	測定・未測定	件数	要請・意見陳述		要請以外の都道府県公安委員会に対する措置	意見陳述以外の道路管理者等に対する措置	措置を行わなかったもの	措置を行わなかった理由
				都道府県公安委員会に対する要請	道路管理者等に対する意見陳述				
千葉県(市を除く)	8	測 定	0			0	0	0	
		未測定	8			0	0	8	
千葉市	0	測 定	0			0	0	0	
		未測定	0			0	0	0	
銚子市	0	測 定	0			0	0	0	
		未測定	0			0	0	0	
市川市	0	測 定	0			0	0	0	
		未測定	0			0	0	0	
船橋市	0	測 定	0			0	0	0	
		未測定	0			0	0	0	
館山市	0	測 定	0			0	0	0	
		未測定	0			0	0	0	
木更津市	0	測 定	0			0	0	0	
		未測定	0			0	0	0	
松戸市	0	測 定	0			0	0	0	
		未測定	0			0	0	0	
野田市	0	測 定	0			0	0	0	
		未測定	0			0	0	0	
茂原市	0	測 定	0			0	0	0	
		未測定	1			0	0	1	
成田市	0	測 定	0			0	0	0	
		未測定	0			0	0	0	
佐倉市	0	測 定	0			0	0	0	
		未測定	0			0	0	0	
東金市	0	測 定	0			0	0	0	
		未測定	0			0	0	0	
旭市	0	測 定	0			0	0	0	
		未測定	0			0	0	0	
習志野市	0	測 定	0			0	0	0	
		未測定	0			0	0	0	
柏市	0	測 定	0			0	0	0	
		未測定	0			0	0	0	
勝浦市	0	測 定	0			0	0	0	
		未測定	0			0	0	0	
市原市	0	測 定	0			0	0	0	
		未測定	0			0	0	0	
流山市	0	測 定	0			0	0	0	
		未測定	0			0	0	0	
八千代市	1	測 定	0			0	0	0	
		未測定	1			0	0	1	
我孫子市	0	測 定	0			0	0	0	
		未測定	0			0	0	0	
鴨川市	0	測 定	0			0	0	0	
		未測定	0			0	0	0	
鎌ヶ谷市	0	測 定	0			0	0	0	
		未測定	0			0	0	0	
君津市	0	測 定	0			0	0	0	
		未測定	0			0	0	0	
富津市	0	測 定	0			0	0	0	
		未測定	0			0	0	0	
浦安市	0	測 定	0			0	0	0	
		未測定	0			0	0	0	
四街道市	1	測 定	0			0	0	0	
		未測定	1			0	0	1	
袖ケ浦市	1	測 定	0			0	0	0	
		未測定	1			0	0	1	
八街市	0	測 定	0			0	0	0	
		未測定	0			0	0	0	
印西市	0	測 定	0			0	0	0	
		未測定	0			0	0	0	
白井市	1	測 定	0			0	0	0	
		未測定	1			0	0	1	
富里市	0	測 定	0			0	0	0	
		未測定	0			0	0	0	

行政対応 / 地方公共団体名	苦情件数	測定・未測定	件　数	要請・意見陳述		要請以外の都道府県公安委員会に対する措置	意見陳述以外の道路管理者等に対する措置	措置を行わなかったもの	措置を行わなかった理由
				都道府県公安委員会に対する要請	道路管理者等に対する意見陳述				
南房総市	0	測　定	0			0	0	0	
		未測定	0			0	0	0	
匝瑳市	0	測　定	0			0	0	0	
		未測定	0			0	0	0	
香取市	0	測　定	0			0	0	0	
		未測定	0			0	0	0	
山武市	0	測　定	0			0	0	0	
		未測定	0			0	0	0	
いすみ市	0	測　定	0			0	0	0	
		未測定	0			0	0	0	
大網白里市	0	測　定	0			0	0	0	
		未測定	0			0	0	0	
千葉県小計	12	測　定	0			0	0	0	
		未測定	13			0	0	13	

行政対応 / 地方公共団体名	苦情件数	測定・未測定	件数	要請・意見陳述		要請以外の都道府県公安委員会に対する措置	意見陳述以外の道路管理者等に対する措置	措置を行わなかったもの	措置を行わなかった理由
				都道府県公安委員会に対する要請	道路管理者等に対する意見陳述				
東京都(市・特別区を除く)	0	測 定	0			0	0	0	
		未測定	0			0	0	0	
千代田区	0	測 定	0			0	0	0	
		未測定	0			0	0	0	
中央区	0	測 定	0			0	0	0	
		未測定	0			0	0	0	
港区	0	測 定	0			0	0	0	
		未測定	0			0	0	0	
新宿区	0	測 定	0			0	0	0	
		未測定	0			0	0	0	
文京区	0	測 定	0			0	0	0	
		未測定	0			0	0	0	
台東区	0	測 定	0			0	0	0	
		未測定	0			0	0	0	
墨田区	0	測 定	0			0	0	0	
		未測定	0			0	0	0	
江東区	0	測 定	0			0	0	0	
		未測定	0			0	0	0	
品川区	0	測 定	0			0	0	0	
		未測定	0			0	0	0	
目黒区	0	測 定	0			0	0	0	
		未測定	0			0	0	0	
大田区	0	測 定	0			0	0	0	
		未測定	0			0	0	0	
世田谷区	0	測 定	0			0	0	0	
		未測定	0			0	0	0	
渋谷区	0	測 定	0			0	0	0	
		未測定	0			0	0	0	
中野区	0	測 定	0			0	0	0	
		未測定	0			0	0	0	
杉並区	0	測 定	0			0	0	0	
		未測定	0			0	0	0	
豊島区	0	測 定	0			0	0	0	
		未測定	0			0	0	0	
北区	0	測 定	0			0	0	0	
		未測定	0			0	0	0	
荒川区	0	測 定	0			0	0	0	
		未測定	0			0	0	0	
板橋区	0	測 定	0			0	0	0	
		未測定	0			0	0	0	
練馬区	0	測 定	0			0	0	0	
		未測定	0			0	0	0	
足立区	0	測 定	0			0	0	0	
		未測定	0			0	0	0	
葛飾区	0	測 定	0			0	0	0	
		未測定	0			0	0	0	
江戸川区	0	測 定	0			0	0	0	
		未測定	0			0	0	0	
八王子市	0	測 定	0			0	0	0	
		未測定	0			0	0	0	
立川市	0	測 定	0			0	0	0	
		未測定	0			0	0	0	
武蔵野市	0	測 定	0			0	0	0	
		未測定	0			0	0	0	
三鷹市	2	測 定	0			0	0	0	
		未測定	2			0	0	2	
青梅市	0	測 定	0			0	0	0	
		未測定	0			0	0	0	
府中市	0	測 定	0			0	0	0	
		未測定	0			0	0	0	
昭島市	0	測 定	0			0	0	0	
		未測定	0			0	0	0	
調布市	0	測 定	0			0	0	0	
		未測定	0			0	0	0	
町田市	0	測 定	0			0	0	0	
		未測定	0			0	0	0	
小金井市	0	測 定	0			0	0	0	
		未測定	0			0	0	0	

行政対応 / 地方公共団体名	苦情件数	測定・未測定	件数	要請・意見陳述		要請以外の都道府県公安委員会に対する措置	意見陳述以外の道路管理者等に対する措置	措置を行わなかったもの	措置を行わなかった理由
				都道府県公安委員会に対する要請	道路管理者等に対する意見陳述				
小平市	0	測 定	0			0	0	0	
		未測定	0			0	0	0	
日野市	0	測 定	0			0	0	0	
		未測定	0			0	0	0	
東村山市	0	測 定	0			0	0	0	
		未測定	0			0	0	0	
国分寺市	0	測 定	0			0	0	0	
		未測定	0			0	0	0	
国立市	0	測 定	0			0	0	0	
		未測定	0			0	0	0	
福生市	0	測 定	0			0	0	0	
		未測定	0			0	0	0	
狛江市	0	測 定	0			0	0	0	
		未測定	0			0	0	0	
東大和市	0	測 定	0			0	0	0	
		未測定	0			0	0	0	
清瀬市	0	測 定	0			0	0	0	
		未測定	0			0	0	0	
東久留米市	0	測 定	0			0	0	0	
		未測定	0			0	0	0	
武蔵村山市	0	測 定	0			0	0	0	
		未測定	0			0	0	0	
多摩市	0	測 定	0			0	0	0	
		未測定	0			0	0	0	
稲城市	0	測 定	0			0	0	0	
		未測定	0			0	0	0	
羽村市	2	測 定	0			0	0	0	
		未測定	2			0	0	2	
あきる野市	0	測 定	0			0	0	0	
		未測定	0			0	0	0	
西東京市	0	測 定	0			0	0	0	
		未測定	0			0	0	0	
東京都小計	4	測 定	0			0	0	0	
		未測定	4			0	0	4	

行政対応 / 地方公共団体名	苦情件数	測定・未測定	件数	要請・意見陳述		要請以外の都道府県公安委員会に対する措置	意見陳述以外の道路管理者等に対する措置	措置を行わなかったもの	措置を行わなかった理由
				都道府県公安委員会に対する要請	道路管理者等に対する意見陳述				
神奈川県(市を除く)	2	測 定	0			0	0	0	
		未測定	2			0	0	2	
横浜市	0	測 定	0			0	0	0	
		未測定	0			0	0	0	
川崎市	0	測 定	0			0	0	0	
		未測定	0			0	0	0	
相模原市	0	測 定	0			0	0	0	
		未測定	0			0	0	0	
横須賀市	0	測 定	0			0	0	0	
		未測定	0			0	0	0	
平塚市	0	測 定	0			0	0	0	
		未測定	0			0	0	0	
鎌倉市	0	測 定	0			0	0	0	
		未測定	0			0	0	0	
藤沢市	0	測 定	0			0	0	0	
		未測定	0			0	0	0	
小田原市	0	測 定	0			0	0	0	
		未測定	0			0	0	0	
茅ヶ崎市	0	測 定	0			0	0	0	
		未測定	0			0	0	0	
逗子市	0	測 定	0			0	0	0	
		未測定	0			0	0	0	
三浦市	0	測 定	0			0	0	0	
		未測定	0			0	0	0	
秦野市	0	測 定	0			0	0	0	
		未測定	0			0	0	0	
厚木市	1	測 定	0			0	0	0	
		未測定	1			0	0	1	
大和市	0	測 定	0			0	0	0	
		未測定	0			0	0	0	
伊勢原市	0	測 定	0			0	0	0	
		未測定	0			0	0	0	
海老名市	0	測 定	0			0	0	0	
		未測定	0			0	0	0	
座間市	0	測 定	0			0	0	0	
		未測定	0			0	0	0	
南足柄市	0	測 定	0			0	0	0	
		未測定	0			0	0	0	
綾瀬市	0	測 定	0			0	0	0	
		未測定	0			0	0	0	
神奈川県小計	3	測 定	0			0	0	0	
		未測定	3			0	0	3	

行政対応 / 地方公共団体名	苦情件数	測定・未測定	件数	要請・意見陳述		要請以外の都道府県公安委員会に対する措置	意見陳述以外の道路管理者等に対する措置	措置を行わなかったもの	措置を行わなかった理由
				都道府県公安委員会に対する要請	道路管理者等に対する意見陳述				
新潟県(市を除く)	0	測 定	0			0	0	0	
		未測定	0			0	0	0	
新潟市	0	測 定	0			0	0	0	
		未測定	0			0	0	0	
長岡市	0	測 定	0			0	0	0	
		未測定	0			0	0	0	
三条市	0	測 定	0			0	0	0	
		未測定	0			0	0	0	
柏崎市	0	測 定	0			0	0	0	
		未測定	0			0	0	0	
新発田市	0	測 定	0			0	0	0	
		未測定	0			0	0	0	
小千谷市	0	測 定	0			0	0	0	
		未測定	0			0	0	0	
加茂市	0	測 定	0			0	0	0	
		未測定	0			0	0	0	
十日町市	0	測 定	0			0	0	0	
		未測定	0			0	0	0	
見附市	0	測 定	0			0	0	0	
		未測定	0			0	0	0	
村上市	0	測 定	0			0	0	0	
		未測定	0			0	0	0	
燕市	0	測 定	0			0	0	0	
		未測定	0			0	0	0	
糸魚川市	0	測 定	0			0	0	0	
		未測定	0			0	0	0	
妙高市	0	測 定	0			0	0	0	
		未測定	0			0	0	0	
五泉市	0	測 定	0			0	0	0	
		未測定	0			0	0	0	
上越市	1	測 定	0			0	0	0	
		未測定	1			0	0	1	
阿賀野市	0	測 定	0			0	0	0	
		未測定	0			0	0	0	
佐渡市	0	測 定	0			0	0	0	
		未測定	0			0	0	0	
魚沼市	0	測 定	0			0	0	0	
		未測定	0			0	0	0	
南魚沼市	0	測 定	0			0	0	0	
		未測定	0			0	0	0	
胎内市	0	測 定	0			0	0	0	
		未測定	0			0	0	0	
新潟県小計	1	測 定	0			0	0	0	
		未測定	1			0	0	1	

行政対応 / 地方公共団体名	苦情件数	測定・未測定	件　数	要請・意見陳述		要請以外の都道府県公安委員会に対する措置	意見陳述以外の道路管理者等に対する措置	措置を行わなかったもの	措置を行わなかった理由
				都道府県公安委員会に対する要請	道路管理者等に対する意見陳述				
富山県(市を除く)	0	測　定	0			0	0	0	
		未測定	0			0	0	0	
富山市	0	測　定	0			0	0	0	
		未測定	0			0	0	0	
高岡市	0	測　定	0			0	0	0	
		未測定	0			0	0	0	
魚津市	0	測　定	0			0	0	0	
		未測定	0			0	0	0	
氷見市	0	測　定	0			0	0	0	
		未測定	0			0	0	0	
滑川市	0	測　定	0			0	0	0	
		未測定	0			0	0	0	
黒部市	0	測　定	0			0	0	0	
		未測定	0			0	0	0	
砺波市	0	測　定	0			0	0	0	
		未測定	0			0	0	0	
小矢部市	0	測　定	0			0	0	0	
		未測定	0			0	0	0	
南砺市	0	測　定	0			0	0	0	
		未測定	0			0	0	0	
射水市	0	測　定	0			0	0	0	
		未測定	0			0	0	0	
富山県小計	0	測　定	0			0	0	0	
		未測定	0			0	0	0	

行政対応 / 地方公共団体名	苦情件数	測定・未測定	件数	要請・意見陳述		要請以外の都道府県公安委員会に対する措置	意見陳述以外の道路管理者等に対する措置	措置を行わなかったもの	措置を行わなかった理由
				都道府県公安委員会に対する要請	道路管理者等に対する意見陳述				
石川県(市を除く)	0	測 定	0			0	0	0	
		未測定	0			0	0	0	
金沢市	0	測 定	0			0	0	0	
		未測定	0			0	0	0	
七尾市	2	測 定	2			0	1	1	
		未測定	0			0	0	0	
小松市	0	測 定	0			0	0	0	
		未測定	0			0	0	0	
輪島市	0	測 定	0			0	0	0	
		未測定	0			0	0	0	
珠洲市	0	測 定	0			0	0	0	
		未測定	0			0	0	0	
加賀市	0	測 定	0			0	0	0	
		未測定	0			0	0	0	
羽咋市	0	測 定	0			0	0	0	
		未測定	0			0	0	0	
かほく市	0	測 定	0			0	0	0	
		未測定	0			0	0	0	
白山市	0	測 定	0			0	0	0	
		未測定	0			0	0	0	
能美市	0	測 定	0			0	0	0	
		未測定	0			0	0	0	
野々市市	0	測 定	0			0	0	0	
		未測定	0			0	0	0	
石川県小計	2	測 定	2			0	1	1	
		未測定	0			0	0	0	
福井県(市を除く)	0	測 定	4			0	0	4	
		未測定	0			0	0	0	
福井市	0	測 定	0			0	0	0	
		未測定	0			0	0	0	
敦賀市	0	測 定	0			0	0	0	
		未測定	0			0	0	0	
小浜市	0	測 定	0			0	0	0	
		未測定	0			0	0	0	
大野市	0	測 定	0			0	0	0	
		未測定	0			0	0	0	
勝山市	0	測 定	0			0	0	0	
		未測定	0			0	0	0	
鯖江市	0	測 定	0			0	0	0	
		未測定	0			0	0	0	
あわら市	0	測 定	0			0	0	0	
		未測定	0			0	0	0	
越前市	0	測 定	0			0	0	0	
		未測定	0			0	0	0	
坂井市	0	測 定	0			0	0	0	
		未測定	0			0	0	0	
福井県小計	0	測 定	4			0	0	4	
		未測定	0			0	0	0	

行政対応 / 地方公共団体名	苦情件数	測定・未測定	件　数	要請・意見陳述		要請以外の都道府県公安委員会に対する措置	意見陳述以外の道路管理者等に対する措置	措置を行わなかったもの	措置を行わなかった理由
				都道府県公安委員会に対する要請	道路管理者等に対する意見陳述				
山梨県(市を除く)	0	測　定	0			0	0	0	
		未測定	0			0	0	0	
甲府市	0	測　定	0			0	0	0	
		未測定	0			0	0	0	
富士吉田市	0	測　定	0			0	0	0	
		未測定	0			0	0	0	
都留市	0	測　定	0			0	0	0	
		未測定	0			0	0	0	
山梨市	0	測　定	0			0	0	0	
		未測定	0			0	0	0	
大月市	0	測　定	0			0	0	0	
		未測定	0			0	0	0	
韮崎市	0	測　定	0			0	0	0	
		未測定	0			0	0	0	
南アルプス市	0	測　定	0			0	0	0	
		未測定	0			0	0	0	
北杜市	0	測　定	0			0	0	0	
		未測定	0			0	0	0	
甲斐市	0	測　定	0			0	0	0	
		未測定	0			0	0	0	
笛吹市	0	測　定	0			0	0	0	
		未測定	0			0	0	0	
上野原市	0	測　定	0			0	0	0	
		未測定	0			0	0	0	
甲州市	0	測　定	0			0	0	0	
		未測定	0			0	0	0	
中央市	0	測　定	0			0	0	0	
		未測定	0			0	0	0	
山梨県小計	0	測　定	0			0	0	0	
		未測定	0			0	0	0	

行政対応 / 地方公共団体名	苦情件数	測定・未測定	件数	要請・意見陳述		要請以外の都道府県公安委員会に対する措置	意見陳述以外の道路管理者等に対する措置	措置を行わなかったもの	措置を行わなかった理由
				都道府県公安委員会に対する要請	道路管理者等に対する意見陳述				
長野県(市を除く)	1	測 定	0			0	0	0	
		未測定	1			0	0	1	
長野市	0	測 定	0			0	0	0	
		未測定	0			0	0	0	
松本市	0	測 定	0			0	0	0	
		未測定	0			0	0	0	
上田市	0	測 定	0			0	0	0	
		未測定	0			0	0	0	
岡谷市	0	測 定	0			0	0	0	
		未測定	0			0	0	0	
飯田市	1	測 定	0			0	0	0	
		未測定	1			0	0	1	
諏訪市	0	測 定	0			0	0	0	
		未測定	0			0	0	0	
須坂市	0	測 定	0			0	0	0	
		未測定	0			0	0	0	
小諸市	0	測 定	0			0	0	0	
		未測定	0			0	0	0	
伊那市	0	測 定	0			0	0	0	
		未測定	0			0	0	0	
駒ヶ根市	0	測 定	0			0	0	0	
		未測定	0			0	0	0	
中野市	0	測 定	0			0	0	0	
		未測定	0			0	0	0	
大町市	0	測 定	0			0	0	0	
		未測定	0			0	0	0	
飯山市	0	測 定	0			0	0	0	
		未測定	0			0	0	0	
茅野市	0	測 定	0			0	0	0	
		未測定	0			0	0	0	
塩尻市	0	測 定	0			0	0	0	
		未測定	0			0	0	0	
佐久市	1	測 定	0			0	0	0	
		未測定	1			0	1	0	
千曲市	0	測 定	0			0	0	0	
		未測定	0			0	0	0	
東御市	0	測 定	0			0	0	0	
		未測定	0			0	0	0	
安曇野市	1	測 定	0			0	0	0	
		未測定	1			0	0	1	
長野県小計	4	測 定	0			0	0	0	
		未測定	4			0	1	3	

行政対応 / 地方公共団体名	苦情件数	測定・未測定	件数	要請・意見陳述		要請以外の都道府県公安委員会に対する措置	意見陳述以外の道路管理者等に対する措置	措置を行わなかったもの	措置を行わなかった理由
				都道府県公安委員会に対する要請	道路管理者等に対する意見陳述				
岐阜県(市を除く)	0	測 定	0			0	0	0	
		未測定	0			0	0	0	
岐阜市	0	測 定	0			0	0	0	
		未測定	0			0	0	0	
大垣市	0	測 定	0			0	0	0	
		未測定	0			0	0	0	
高山市	0	測 定	0			0	0	0	
		未測定	0			0	0	0	
多治見市	0	測 定	0			0	0	0	
		未測定	0			0	0	0	
関市	0	測 定	0			0	0	0	
		未測定	0			0	0	0	
中津川市	0	測 定	0			0	0	0	
		未測定	0			0	0	0	
美濃市	0	測 定	0			0	0	0	
		未測定	0			0	0	0	
瑞浪市	0	測 定	0			0	0	0	
		未測定	0			0	0	0	
羽島市	0	測 定	0			0	0	0	
		未測定	0			0	0	0	
恵那市	0	測 定	0			0	0	0	
		未測定	0			0	0	0	
美濃加茂市	0	測 定	0			0	0	0	
		未測定	0			0	0	0	
土岐市	0	測 定	0			0	0	0	
		未測定	0			0	0	0	
各務原市	0	測 定	0			0	0	0	
		未測定	0			0	0	0	
可児市	0	測 定	0			0	0	0	
		未測定	0			0	0	0	
山県市	0	測 定	0			0	0	0	
		未測定	0			0	0	0	
瑞穂市	0	測 定	0			0	0	0	
		未測定	0			0	0	0	
飛騨市	0	測 定	0			0	0	0	
		未測定	0			0	0	0	
本巣市	0	測 定	0			0	0	0	
		未測定	0			0	0	0	
郡上市	0	測 定	0			0	0	0	
		未測定	0			0	0	0	
下呂市	0	測 定	0			0	0	0	
		未測定	0			0	0	0	
海津市	0	測 定	0			0	0	0	
		未測定	0			0	0	0	
岐阜県小計	0	測 定	0			0	0	0	
		未測定	0			0	0	0	

行政対応 / 地方公共団体名	苦情件数	測定・未測定	件　数	要請・意見陳述		要請以外の都道府県公安委員会に対する措置	意見陳述以外の道路管理者等に対する措置	措置を行わなかったもの	措置を行わなかった理由
				都道府県公安委員会に対する要請	道路管理者等に対する意見陳述				
静岡県(市を除く)	0	測　定	0			0	0	0	
		未測定	0			0	0	0	
静岡市	0	測　定	0			0	0	0	
		未測定	0			0	0	0	
浜松市	0	測　定	0			0	0	0	
		未測定	0			0	0	0	
沼津市	0	測　定	0			0	0	0	
		未測定	0			0	0	0	
熱海市	0	測　定	0			0	0	0	
		未測定	0			0	0	0	
三島市	0	測　定	0			0	0	0	
		未測定	0			0	0	0	
富士宮市	0	測　定	0			0	0	0	
		未測定	0			0	0	0	
伊東市	0	測　定	0			0	0	0	
		未測定	0			0	0	0	
島田市	0	測　定	0			0	0	0	
		未測定	0			0	0	0	
富士市	0	測　定	0			0	0	0	
		未測定	0			0	0	0	
磐田市	0	測　定	0			0	0	0	
		未測定	0			0	0	0	
焼津市	0	測　定	0			0	0	0	
		未測定	0			0	0	0	
掛川市	0	測　定	0			0	0	0	
		未測定	0			0	0	0	
藤枝市	0	測　定	0			0	0	0	
		未測定	0			0	0	0	
御殿場市	0	測　定	0			0	0	0	
		未測定	0			0	0	0	
袋井市	0	測　定	0			0	0	0	
		未測定	0			0	0	0	
下田市	0	測　定	0			0	0	0	
		未測定	0			0	0	0	
裾野市	0	測　定	0			0	0	0	
		未測定	0			0	0	0	
湖西市	0	測　定	0			0	0	0	
		未測定	0			0	0	0	
伊豆市	0	測　定	0			0	0	0	
		未測定	0			0	0	0	
御前崎市	0	測　定	0			0	0	0	
		未測定	0			0	0	0	
菊川市	0	測　定	0			0	0	0	
		未測定	0			0	0	0	
伊豆の国市	0	測　定	0			0	0	0	
		未測定	0			0	0	0	
牧之原市	0	測　定	0			0	0	0	
		未測定	0			0	0	0	
静岡県小計	0	測　定	0			0	0	0	
		未測定	0			0	0	0	

行政対応 / 地方公共団体名	苦情件数	測定・未測定	件数	要請・意見陳述		要請以外の都道府県公安委員会に対する措置	意見陳述以外の道路管理者等に対する措置	措置を行わなかったもの	措置を行わなかった理由
				都道府県公安委員会に対する要請	道路管理者等に対する意見陳述				
愛知県(市を除く)	0	測 定	0			0	0	0	
		未測定	0			0	0	0	
名古屋市	0	測 定	0			0	0	0	
		未測定	0			0	0	0	
豊橋市	0	測 定	0			0	0	0	
		未測定	0			0	0	0	
岡崎市	0	測 定	0			0	0	0	
		未測定	0			0	0	0	
一宮市	0	測 定	0			0	0	0	
		未測定	0			0	0	0	
瀬戸市	0	測 定	0			0	0	0	
		未測定	0			0	0	0	
半田市	0	測 定	0			0	0	0	
		未測定	0			0	0	0	
春日井市	0	測 定	0			0	0	0	
		未測定	0			0	0	0	
豊川市	0	測 定	0			0	0	0	
		未測定	0			0	0	0	
津島市	0	測 定	0			0	0	0	
		未測定	0			0	0	0	
碧南市	0	測 定	0			0	0	0	
		未測定	0			0	0	0	
刈谷市	0	測 定	0			0	0	0	
		未測定	0			0	0	0	
豊田市	0	測 定	0			0	0	0	
		未測定	0			0	0	0	
安城市	0	測 定	0			0	0	0	
		未測定	0			0	0	0	
西尾市	0	測 定	0			0	0	0	
		未測定	0			0	0	0	
蒲郡市	0	測 定	0			0	0	0	
		未測定	0			0	0	0	
犬山市	0	測 定	0			0	0	0	
		未測定	0			0	0	0	
常滑市	0	測 定	0			0	0	0	
		未測定	0			0	0	0	
江南市	0	測 定	0			0	0	0	
		未測定	0			0	0	0	
小牧市	0	測 定	0			0	0	0	
		未測定	0			0	0	0	
稲沢市	0	測 定	0			0	0	0	
		未測定	0			0	0	0	
新城市	0	測 定	0			0	0	0	
		未測定	0			0	0	0	
東海市	0	測 定	0			0	0	0	
		未測定	0			0	0	0	
大府市	0	測 定	0			0	0	0	
		未測定	0			0	0	0	
知多市	0	測 定	0			0	0	0	
		未測定	0			0	0	0	
知立市	0	測 定	0			0	0	0	
		未測定	0			0	0	0	
尾張旭市	0	測 定	0			0	0	0	
		未測定	0			0	0	0	
高浜市	0	測 定	0			0	0	0	
		未測定	0			0	0	0	
岩倉市	1	測 定	0			0	0	0	
		未測定	1			0	0	1	
豊明市	0	測 定	0			0	0	0	
		未測定	0			0	0	0	
日進市	0	測 定	0			0	0	0	
		未測定	0			0	0	0	
田原市	0	測 定	0			0	0	0	
		未測定	0			0	0	0	

行政対応 / 地方公共団体名	苦情件数	測定・未測定	件　数	要請・意見陳述		要請以外の都道府県公安委員会に対する措置	意見陳述以外の道路管理者等に対する措置	措置を行わなかったもの	措置を行わなかった理由
				都道府県公安委員会に対する要請	道路管理者等に対する意見陳述				
愛西市	0	測　定	0			0	0	0	
		未測定	0			0	0	0	
清須市	0	測　定	0			0	0	0	
		未測定	0			0	0	0	
北名古屋市	0	測　定	0			0	0	0	
		未測定	0			0	0	0	
弥富市	0	測　定	0			0	0	0	
		未測定	0			0	0	0	
みよし市	0	測　定	0			0	0	0	
		未測定	0			0	0	0	
あま市	0	測　定	0			0	0	0	
		未測定	0			0	0	0	
長久手市	0	測　定	0			0	0	0	
		未測定	0			0	0	0	
愛知県小計	1	測　定	0			0	0	0	
		未測定	1			0	0	1	

行政対応 / 地方公共団体名	苦情件数	測定・未測定	件数	要請・意見陳述		要請以外の都道府県公安委員会に対する措置	意見陳述以外の道路管理者等に対する措置	措置を行わなかったもの	措置を行わなかった理由
				都道府県公安委員会に対する要請	道路管理者等に対する意見陳述				
三重県(市を除く)	0	測 定	0			0	0	0	
		未測定	0			0	0	0	
津市	0	測 定	0			0	0	0	
		未測定	0			0	0	0	
四日市市	0	測 定	0			0	0	0	
		未測定	0			0	0	0	
伊勢市	0	測 定	0			0	0	0	
		未測定	0			0	0	0	
松阪市	1	測 定	0			0	0	0	
		未測定	1			0	0	1	
桑名市	0	測 定	0			0	0	0	
		未測定	0			0	0	0	
鈴鹿市	0	測 定	0			0	0	0	
		未測定	0			0	0	0	
名張市	0	測 定	0			0	0	0	
		未測定	0			0	0	0	
尾鷲市	0	測 定	0			0	0	0	
		未測定	0			0	0	0	
亀山市	0	測 定	0			0	0	0	
		未測定	0			0	0	0	
鳥羽市	0	測 定	0			0	0	0	
		未測定	0			0	0	0	
熊野市	0	測 定	0			0	0	0	
		未測定	0			0	0	0	
いなべ市	0	測 定	0			0	0	0	
		未測定	0			0	0	0	
志摩市	0	測 定	0			0	0	0	
		未測定	0			0	0	0	
伊賀市	0	測 定	0			0	0	0	
		未測定	0			0	0	0	
三重県小計	1	測 定	0			0	0	0	
		未測定	1			0	0	1	
滋賀県(市を除く)	0	測 定	0			0	0	0	
		未測定	0			0	0	0	
大津市	0	測 定	0			0	0	0	
		未測定	0			0	0	0	
彦根市	0	測 定	0			0	0	0	
		未測定	0			0	0	0	
長浜市	0	測 定	0			0	0	0	
		未測定	0			0	0	0	
近江八幡市	0	測 定	0			0	0	0	
		未測定	0			0	0	0	
草津市	0	測 定	0			0	0	0	
		未測定	0			0	0	0	
守山市	0	測 定	0			0	0	0	
		未測定	0			0	0	0	
栗東市	0	測 定	0			0	0	0	
		未測定	0			0	0	0	
甲賀市	0	測 定	0			0	0	0	
		未測定	0			0	0	0	
野洲市	0	測 定	0			0	0	0	
		未測定	0			0	0	0	
湖南市	0	測 定	0			0	0	0	
		未測定	0			0	0	0	
高島市	0	測 定	0			0	0	0	
		未測定	0			0	0	0	
東近江市	0	測 定	0			0	0	0	
		未測定	0			0	0	0	
米原市	0	測 定	0			0	0	0	
		未測定	0			0	0	0	
滋賀県小計	0	測 定	0			0	0	0	
		未測定	0			0	0	0	

行政対応 / 地方公共団体名	苦情件数	測定・未測定	件　数	要請・意見陳述		要請以外の都道府県公安委員会に対する措置	意見陳述以外の道路管理者等に対する措置	措置を行わなかったもの	措置を行わなかった理由
				都道府県公安委員会に対する要請	道路管理者等に対する意見陳述				
京都府(市を除く)	2	測　定	0			0	0	0	
		未測定	2			0	2	0	
京都市	0	測　定	0			0	0	0	
		未測定	0			0	0	0	
福知山市	0	測　定	0			0	0	0	
		未測定	0			0	0	0	
舞鶴市	0	測　定	0			0	0	0	
		未測定	0			0	0	0	
綾部市	0	測　定	0			0	0	0	
		未測定	0			0	0	0	
宇治市	0	測　定	0			0	0	0	
		未測定	0			0	0	0	
宮津市	0	測　定	0			0	0	0	
		未測定	0			0	0	0	
亀岡市	0	測　定	0			0	0	0	
		未測定	0			0	0	0	
城陽市	0	測　定	0			0	0	0	
		未測定	0			0	0	0	
向日市	0	測　定	0			0	0	0	
		未測定	0			0	0	0	
長岡京市	0	測　定	0			0	0	0	
		未測定	0			0	0	0	
八幡市	1	測　定	0			0	0	0	
		未測定	1			0	0	1	
京田辺市	0	測　定	0			0	0	0	
		未測定	0			0	0	0	
京丹後市	0	測　定	0			0	0	0	
		未測定	0			0	0	0	
南丹市	0	測　定	0			0	0	0	
		未測定	0			0	0	0	
木津川市	0	測　定	0			0	0	0	
		未測定	0			0	0	0	
京都府小計	3	測　定	0			0	0	0	
		未測定	3			0	2	1	

行政対応 / 地方公共団体名	苦情件数	測定・未測定	件数	要請・意見陳述		要請以外の都道府県公安委員会に対する措置	意見陳述以外の道路管理者等に対する措置	措置を行わなかったもの	措置を行わなかった理由
				都道府県公安委員会に対する要請	道路管理者等に対する意見陳述				
大阪府(市を除く)	0	測 定	0			0	0	0	
		未測定	0			0	0	0	
大阪市	0	測 定	0			0	0	0	
		未測定	0			0	0	0	
堺市	0	測 定	0			0	0	0	
		未測定	0			0	0	0	
岸和田市	0	測 定	0			0	0	0	
		未測定	0			0	0	0	
豊中市	0	測 定	0			0	0	0	
		未測定	0			0	0	0	
池田市	0	測 定	0			0	0	0	
		未測定	0			0	0	0	
吹田市	0	測 定	0			0	0	0	
		未測定	0			0	0	0	
泉大津市	0	測 定	0			0	0	0	
		未測定	0			0	0	0	
高槻市	0	測 定	0			0	0	0	
		未測定	0			0	0	0	
貝塚市	0	測 定	0			0	0	0	
		未測定	0			0	0	0	
守口市	0	測 定	0			0	0	0	
		未測定	0			0	0	0	
枚方市	0	測 定	0			0	0	0	
		未測定	0			0	0	0	
茨木市	0	測 定	0			0	0	0	
		未測定	0			0	0	0	
八尾市	0	測 定	0			0	0	0	
		未測定	0			0	0	0	
泉佐野市	0	測 定	0			0	0	0	
		未測定	0			0	0	0	
富田林市	0	測 定	0			0	0	0	
		未測定	0			0	0	0	
寝屋川市	0	測 定	0			0	0	0	
		未測定	0			0	0	0	
河内長野市	0	測 定	0			0	0	0	
		未測定	0			0	0	0	
松原市	0	測 定	0			0	0	0	
		未測定	0			0	0	0	
大東市	0	測 定	0			0	0	0	
		未測定	0			0	0	0	
和泉市	0	測 定	0			0	0	0	
		未測定	0			0	0	0	
箕面市	0	測 定	0			0	0	0	
		未測定	0			0	0	0	
柏原市	0	測 定	0			0	0	0	
		未測定	0			0	0	0	
羽曳野市	0	測 定	0			0	0	0	
		未測定	0			0	0	0	
門真市	0	測 定	0			0	0	0	
		未測定	0			0	0	0	
摂津市	0	測 定	0			0	0	0	
		未測定	0			0	0	0	
高石市	0	測 定	0			0	0	0	
		未測定	0			0	0	0	
藤井寺市	0	測 定	0			0	0	0	
		未測定	0			0	0	0	
東大阪市	0	測 定	0			0	0	0	
		未測定	0			0	0	0	
泉南市	0	測 定	0			0	0	0	
		未測定	0			0	0	0	
四條畷市	1	測 定	0			0	0	0	
		未測定	1			0	0	1	
交野市	0	測 定	0			0	0	0	
		未測定	0			0	0	0	

行政対応 / 地方公共団体名	苦情件数	測定・未測定	件　数	要請・意見陳述		要請以外の都道府県公安委員会に対する措置	意見陳述以外の道路管理者等に対する措置	措置を行わなかったもの	措置を行わなかった理由
				都道府県公安委員会に対する要請	道路管理者等に対する意見陳述				
大阪狭山市	0	測　定	0			0	0	0	
		未測定	0			0	0	0	
阪南市	0	測　定	0			0	0	0	
		未測定	0			0	0	0	
大阪府小計	1	測　定	0			0	0	0	
		未測定	1			0	0	1	

行政対応 / 地方公共団体名	苦情件数	測定・未測定	件数	要請・意見陳述		要請以外の都道府県公安委員会に対する措置	意見陳述以外の道路管理者等に対する措置	措置を行わなかったもの	措置を行わなかった理由
				都道府県公安委員会に対する要請	道路管理者等に対する意見陳述				
兵庫県(市を除く)	0	測 定	0			0	0	0	
		未測定	0			0	0	0	
神戸市	0	測 定	0			0	0	0	
		未測定	0			0	0	0	
姫路市	0	測 定	0			0	0	0	
		未測定	0			0	0	0	
尼崎市	0	測 定	0			0	0	0	
		未測定	0			0	0	0	
明石市	0	測 定	0			0	0	0	
		未測定	0			0	0	0	
西宮市	0	測 定	0			0	0	0	
		未測定	0			0	0	0	
洲本市	0	測 定	0			0	0	0	
		未測定	0			0	0	0	
芦屋市	0	測 定	0			0	0	0	
		未測定	0			0	0	0	
伊丹市	0	測 定	0			0	0	0	
		未測定	0			0	0	0	
相生市	0	測 定	0			0	0	0	
		未測定	0			0	0	0	
豊岡市	0	測 定	0			0	0	0	
		未測定	0			0	0	0	
加古川市	0	測 定	0			0	0	0	
		未測定	0			0	0	0	
赤穂市	0	測 定	0			0	0	0	
		未測定	0			0	0	0	
西脇市	0	測 定	0			0	0	0	
		未測定	0			0	0	0	
宝塚市	0	測 定	0			0	0	0	
		未測定	0			0	0	0	
三木市	0	測 定	0			0	0	0	
		未測定	0			0	0	0	
高砂市	0	測 定	0			0	0	0	
		未測定	0			0	0	0	
川西市	0	測 定	0			0	0	0	
		未測定	0			0	0	0	
小野市	0	測 定	0			0	0	0	
		未測定	0			0	0	0	
三田市	0	測 定	0			0	0	0	
		未測定	0			0	0	0	
加西市	0	測 定	0			0	0	0	
		未測定	0			0	0	0	
篠山市	0	測 定	0			0	0	0	
		未測定	0			0	0	0	
養父市	0	測 定	0			0	0	0	
		未測定	0			0	0	0	
丹波市	1	測 定	0			0	0	0	
		未測定	1			0	0	1	
南あわじ市	0	測 定	0			0	0	0	
		未測定	0			0	0	0	
朝来市	0	測 定	0			0	0	0	
		未測定	0			0	0	0	
淡路市	0	測 定	0			0	0	0	
		未測定	0			0	0	0	
宍粟市	0	測 定	0			0	0	0	
		未測定	0			0	0	0	
加東市	0	測 定	0			0	0	0	
		未測定	0			0	0	0	
たつの市	0	測 定	0			0	0	0	
		未測定	0			0	0	0	
兵庫県小計	1	測 定	0			0	0	0	
		未測定	1			0	0	1	

行政対応 / 地方公共団体名	苦情件数	測定・未測定	件数	要請・意見陳述		要請以外の都道府県公安委員会に対する措置	意見陳述以外の道路管理者等に対する措置	措置を行わなかったもの	措置を行わなかった理由
				都道府県公安委員会に対する要請	道路管理者等に対する意見陳述				
奈良県(市を除く)	1	測 定	0			0	0	0	
		未測定	1			0	0	1	
奈良市	0	測 定	0			0	0	0	
		未測定	0			0	0	0	
大和高田市	0	測 定	0			0	0	0	
		未測定	0			0	0	0	
大和郡山市	0	測 定	0			0	0	0	
		未測定	0			0	0	0	
天理市	0	測 定	0			0	0	0	
		未測定	0			0	0	0	
橿原市	0	測 定	0			0	0	0	
		未測定	0			0	0	0	
桜井市	0	測 定	0			0	0	0	
		未測定	0			0	0	0	
五條市	0	測 定	0			0	0	0	
		未測定	0			0	0	0	
御所市	0	測 定	0			0	0	0	
		未測定	0			0	0	0	
生駒市	0	測 定	0			0	0	0	
		未測定	0			0	0	0	
香芝市	0	測 定	0			0	0	0	
		未測定	0			0	0	0	
葛城市	0	測 定	0			0	0	0	
		未測定	0			0	0	0	
宇陀市	0	測 定	0			0	0	0	
		未測定	0			0	0	0	
奈良県小計	1	測 定	0			0	0	0	
		未測定	1			0	0	1	
和歌山県(市を除く)	0	測 定	0			0	0	0	
		未測定	0			0	0	0	
和歌山市	0	測 定	0			0	0	0	
		未測定	0			0	0	0	
海南市	0	測 定	0			0	0	0	
		未測定	0			0	0	0	
橋本市	0	測 定	0			0	0	0	
		未測定	0			0	0	0	
有田市	0	測 定	0			0	0	0	
		未測定	0			0	0	0	
御坊市	0	測 定	0			0	0	0	
		未測定	0			0	0	0	
田辺市	0	測 定	0			0	0	0	
		未測定	0			0	0	0	
新宮市	0	測 定	0			0	0	0	
		未測定	0			0	0	0	
紀の川市	0	測 定	0			0	0	0	
		未測定	0			0	0	0	
岩出市	0	測 定	0			0	0	0	
		未測定	0			0	0	0	
和歌山県小計	0	測 定	0			0	0	0	
		未測定	0			0	0	0	
鳥取県(市を除く)	0	測 定	0			0	0	0	
		未測定	0			0	0	0	
鳥取市	0	測 定	0			0	0	0	
		未測定	0			0	0	0	
米子市	1	測 定	0			0	0	0	
		未測定	1			0	0	1	
倉吉市	0	測 定	0			0	0	0	
		未測定	0			0	0	0	
境港市	0	測 定	0			0	0	0	
		未測定	0			0	0	0	
鳥取県小計	1	測 定	0			0	0	0	
		未測定	1			0	0	1	

行政対応 / 地方公共団体名	苦情件数	測定・未測定	件数	要請・意見陳述		要請以外の都道府県公安委員会に対する措置	意見陳述以外の道路管理者等に対する措置	措置を行わなかったもの	措置を行わなかった理由
				都道府県公安委員会に対する要請	道路管理者等に対する意見陳述				
島根県(市を除く)	0	測 定	0			0	0	0	
		未測定	0			0	0	0	
松江市	2	測 定	0			0	0	0	
		未測定	2			0	0	2	
浜田市	0	測 定	0			0	0	0	
		未測定	0			0	0	0	
出雲市	0	測 定	0			0	0	0	
		未測定	0			0	0	0	
益田市	0	測 定	0			0	0	0	
		未測定	0			0	0	0	
大田市	0	測 定	0			0	0	0	
		未測定	0			0	0	0	
安来市	0	測 定	0			0	0	0	
		未測定	0			0	0	0	
江津市	0	測 定	0			0	0	0	
		未測定	0			0	0	0	
雲南市	0	測 定	0			0	0	0	
		未測定	0			0	0	0	
島根県小計	2	測 定	0			0	0	0	
		未測定	2			0	0	2	
岡山県(市を除く)	0	測 定	0			0	0	0	
		未測定	0			0	0	0	
岡山市	0	測 定	0			0	0	0	
		未測定	0			0	0	0	
倉敷市	0	測 定	0			0	0	0	
		未測定	0			0	0	0	
津山市	1	測 定	0			0	0	0	
		未測定	1			0	0	1	
玉野市	0	測 定	0			0	0	0	
		未測定	0			0	0	0	
笠岡市	0	測 定	0			0	0	0	
		未測定	0			0	0	0	
井原市	0	測 定	0			0	0	0	
		未測定	0			0	0	0	
総社市	0	測 定	0			0	0	0	
		未測定	0			0	0	0	
高梁市	0	測 定	0			0	0	0	
		未測定	0			0	0	0	
新見市	0	測 定	0			0	0	0	
		未測定	0			0	0	0	
備前市	0	測 定	0			0	0	0	
		未測定	0			0	0	0	
瀬戸内市	0	測 定	0			0	0	0	
		未測定	0			0	0	0	
赤磐市	0	測 定	0			0	0	0	
		未測定	0			0	0	0	
真庭市	0	測 定	0			0	0	0	
		未測定	0			0	0	0	
美作市	0	測 定	0			0	0	0	
		未測定	0			0	0	0	
浅口市	0	測 定	0			0	0	0	
		未測定	0			0	0	0	
岡山県小計	1	測 定	0			0	0	0	
		未測定	1			0	0	1	

行政対応 / 地方公共団体名	苦情件数	測定・未測定	件数	要請・意見陳述		要請以外の都道府県公安委員会に対する措置	意見陳述以外の道路管理者等に対する措置	措置を行わなかったもの	措置を行わなかった理由
				都道府県公安委員会に対する要請	道路管理者等に対する意見陳述				
広島県(市を除く)	0	測 定	0			0	0	0	
		未測定	0			0	0	0	
広島市	0	測 定	0			0	0	0	
		未測定	0			0	0	0	
呉市	0	測 定	0			0	0	0	
		未測定	0			0	0	0	
竹原市	0	測 定	0			0	0	0	
		未測定	0			0	0	0	
三原市	0	測 定	0			0	0	0	
		未測定	0			0	0	0	
尾道市	0	測 定	0			0	0	0	
		未測定	0			0	0	0	
福山市	0	測 定	0			0	0	0	
		未測定	0			0	0	0	
府中市	0	測 定	0			0	0	0	
		未測定	0			0	0	0	
三次市	0	測 定	0			0	0	0	
		未測定	0			0	0	0	
庄原市	0	測 定	0			0	0	0	
		未測定	0			0	0	0	
大竹市	0	測 定	0			0	0	0	
		未測定	0			0	0	0	
東広島市	1	測 定	1			0	0	1	
		未測定	0			0	0	0	
廿日市市	0	測 定	0			0	0	0	
		未測定	0			0	0	0	
安芸高田市	0	測 定	0			0	0	0	
		未測定	0			0	0	0	
江田島市	0	測 定	0			0	0	0	
		未測定	0			0	0	0	
広島県小計	1	測 定	1			0	0	1	
		未測定	0			0	0	0	
山口県(市を除く)	0	測 定	0			0	0	0	
		未測定	0			0	0	0	
下関市	0	測 定	0			0	0	0	
		未測定	0			0	0	0	
宇部市	0	測 定	0			0	0	0	
		未測定	0			0	0	0	
山口市	0	測 定	0			0	0	0	
		未測定	0			0	0	0	
萩市	0	測 定	0			0	0	0	
		未測定	0			0	0	0	
防府市	1	測 定	1			0	0	1	
		未測定	0			0	0	0	
下松市	0	測 定	0			0	0	0	
		未測定	0			0	0	0	
岩国市	0	測 定	0			0	0	0	
		未測定	0			0	0	0	
光市	0	測 定	0			0	0	0	
		未測定	0			0	0	0	
長門市	0	測 定	0			0	0	0	
		未測定	0			0	0	0	
柳井市	0	測 定	0			0	0	0	
		未測定	0			0	0	0	
美祢市	0	測 定	0			0	0	0	
		未測定	0			0	0	0	
周南市	0	測 定	0			0	0	0	
		未測定	0			0	0	0	
山陽小野田市	0	測 定	0			0	0	0	
		未測定	0			0	0	0	
山口県小計	1	測 定	1			0	0	1	
		未測定	0			0	0	0	

行政対応 / 地方公共団体名	苦情件数	測定・未測定	件　数	要請・意見陳述		要請以外の都道府県公安委員会に対する措置	意見陳述以外の道路管理者等に対する措置	措置を行わなかったもの	措置を行わなかった理由
				都道府県公安委員会に対する要請	道路管理者等に対する意見陳述				
徳島県(市を除く)	1	測　定	0			0	0	0	
		未測定	1			0	0	1	
徳島市	0	測　定	0			0	0	0	
		未測定	0			0	0	0	
鳴門市	1	測　定	0			0	0	0	
		未測定	1			0	0	1	
小松島市	0	測　定	0			0	0	0	
		未測定	0			0	0	0	
阿南市	0	測　定	0			0	0	0	
		未測定	0			0	0	0	
吉野川市	0	測　定	0			0	0	0	
		未測定	0			0	0	0	
阿波市	0	測　定	0			0	0	0	
		未測定	0			0	0	0	
美馬市	0	測　定	0			0	0	0	
		未測定	0			0	0	0	
三好市	0	測　定	0			0	0	0	
		未測定	0			0	0	0	
徳島県小計	2	測　定	0			0	0	0	
		未測定	2			0	0	2	
香川県(市を除く)	0	測　定	0			0	0	0	
		未測定	0			0	0	0	
高松市	0	測　定	0			0	0	0	
		未測定	0			0	0	0	
丸亀市	0	測　定	0			0	0	0	
		未測定	0			0	0	0	
坂出市	0	測　定	0			0	0	0	
		未測定	0			0	0	0	
善通寺市	0	測　定	0			0	0	0	
		未測定	0			0	0	0	
観音寺市	0	測　定	0			0	0	0	
		未測定	0			0	0	0	
さぬき市	0	測　定	0			0	0	0	
		未測定	0			0	0	0	
東かがわ市	0	測　定	0			0	0	0	
		未測定	0			0	0	0	
三豊市	0	測　定	0			0	0	0	
		未測定	0			0	0	0	
香川県小計	0	測　定	0			0	0	0	
		未測定	0			0	0	0	

行政対応 / 地方公共団体名	苦情件数	測定・未測定	件数	要請・意見陳述		要請以外の都道府県公安委員会に対する措置	意見陳述以外の道路管理者等に対する措置	措置を行わなかったもの	措置を行わなかった理由
				都道府県公安委員会に対する要請	道路管理者等に対する意見陳述				
愛媛県(市を除く)	1	測 定	0			0	0	0	
		未測定	1			0	0	1	
松山市	1	測 定	0			0	0	0	
		未測定	1			0	0	1	
今治市	0	測 定	0			0	0	0	
		未測定	0			0	0	0	
宇和島市	0	測 定	0			0	0	0	
		未測定	0			0	0	0	
八幡浜市	0	測 定	0			0	0	0	
		未測定	0			0	0	0	
新居浜市	0	測 定	0			0	0	0	
		未測定	0			0	0	0	
西条市	0	測 定	0			0	0	0	
		未測定	0			0	0	0	
大洲市	0	測 定	0			0	0	0	
		未測定	0			0	0	0	
伊予市	0	測 定	0			0	0	0	
		未測定	0			0	0	0	
四国中央市	2	測 定	2			0	0	2	
		未測定	0			0	0	0	
西予市	0	測 定	0			0	0	0	
		未測定	0			0	0	0	
東温市	0	測 定	0			0	0	0	
		未測定	0			0	0	0	
愛媛県小計	4	測 定	2			0	0	2	
		未測定	2			0	0	2	

行政対応 / 地方公共団体名	苦情件数	測定・未測定	件　数	要請・意見陳述		要請以外の都道府県公安委員会に対する措置	意見陳述以外の道路管理者等に対する措置	措置を行わなかったもの	措置を行わなかった理由
				都道府県公安委員会に対する要請	道路管理者等に対する意見陳述				
高知県(市を除く)	0	測　定	0			0	0	0	
		未測定	0			0	0	0	
高知市	0	測　定	0			0	0	0	
		未測定	0			0	0	0	
室戸市	0	測　定	0			0	0	0	
		未測定	0			0	0	0	
安芸市	0	測　定	0			0	0	0	
		未測定	0			0	0	0	
南国市	0	測　定	0			0	0	0	
		未測定	0			0	0	0	
土佐市	0	測　定	0			0	0	0	
		未測定	0			0	0	0	
須崎市	0	測　定	0			0	0	0	
		未測定	0			0	0	0	
宿毛市	0	測　定	0			0	0	0	
		未測定	0			0	0	0	
土佐清水市	0	測　定	0			0	0	0	
		未測定	0			0	0	0	
四万十市	0	測　定	0			0	0	0	
		未測定	0			0	0	0	
香南市	0	測　定	0			0	0	0	
		未測定	0			0	0	0	
香美市	0	測　定	0			0	0	0	
		未測定	0			0	0	0	
高知県小計	0	測　定	0			0	0	0	
		未測定	0			0	0	0	

行政対応 / 地方公共団体名	苦情件数	測定・未測定	件数	要請・意見陳述		要請以外の都道府県公安委員会に対する措置	意見陳述以外の道路管理者等に対する措置	措置を行わなかったもの	措置を行わなかった理由
				都道府県公安委員会に対する要請	道路管理者等に対する意見陳述				
福岡県(市を除く)	2	測 定	0			0	0	0	
		未測定	2			0	0	2	
北九州市	0	測 定	0			0	0	0	
		未測定	0			0	0	0	
福岡市	0	測 定	0			0	0	0	
		未測定	0			0	0	0	
大牟田市	0	測 定	0			0	0	0	
		未測定	0			0	0	0	
久留米市	0	測 定	0			0	0	0	
		未測定	0			0	0	0	
直方市	0	測 定	0			0	0	0	
		未測定	0			0	0	0	
飯塚市	0	測 定	0			0	0	0	
		未測定	0			0	0	0	
田川市	1	測 定	0			0	0	0	
		未測定	1			0	1	0	
柳川市	0	測 定	0			0	0	0	
		未測定	0			0	0	0	
八女市	1	測 定	0			0	0	0	
		未測定	1			0	0	1	
筑後市	0	測 定	0			0	0	0	
		未測定	0			0	0	0	
大川市	0	測 定	0			0	0	0	
		未測定	0			0	0	0	
行橋市	0	測 定	0			0	0	0	
		未測定	0			0	0	0	
豊前市	0	測 定	0			0	0	0	
		未測定	0			0	0	0	
中間市	0	測 定	0			0	0	0	
		未測定	0			0	0	0	
小郡市	0	測 定	0			0	0	0	
		未測定	0			0	0	0	
筑紫野市	0	測 定	0			0	0	0	
		未測定	0			0	0	0	
春日市	0	測 定	0			0	0	0	
		未測定	0			0	0	0	
大野城市	0	測 定	0			0	0	0	
		未測定	0			0	0	0	
宗像市	0	測 定	0			0	0	0	
		未測定	0			0	0	0	
太宰府市	0	測 定	0			0	0	0	
		未測定	0			0	0	0	
古賀市	0	測 定	0			0	0	0	
		未測定	0			0	0	0	
福津市	0	測 定	0			0	0	0	
		未測定	0			0	0	0	
うきは市	0	測 定	0			0	0	0	
		未測定	0			0	0	0	
宮若市	0	測 定	0			0	0	0	
		未測定	0			0	0	0	
嘉麻市	0	測 定	0			0	0	0	
		未測定	0			0	0	0	
朝倉市	0	測 定	0			0	0	0	
		未測定	0			0	0	0	
みやま市	0	測 定	0			0	0	0	
		未測定	0			0	0	0	
糸島市	0	測 定	0			0	0	0	
		未測定	0			0	0	0	
福岡県小計	4	測 定	0			0	0	0	
		未測定	4			0	1	3	

行政対応 / 地方公共団体名	苦情件数	測定・未測定	件　数	要請・意見陳述		要請以外の都道府県公安委員会に対する措置	意見陳述以外の道路管理者等に対する措置	措置を行わなかったもの	措置を行わなかった理由
				都道府県公安委員会に対する要請	道路管理者等に対する意見陳述				
佐賀県(市を除く)	0	測　定	0			0	0	0	
		未測定	0			0	0	0	
佐賀市	0	測　定	0			0	0	0	
		未測定	0			0	0	0	
唐津市	0	測　定	0			0	0	0	
		未測定	0			0	0	0	
鳥栖市	0	測　定	0			0	0	0	
		未測定	0			0	0	0	
多久市	0	測　定	0			0	0	0	
		未測定	0			0	0	0	
伊万里市	0	測　定	0			0	0	0	
		未測定	0			0	0	0	
武雄市	0	測　定	0			0	0	0	
		未測定	0			0	0	0	
鹿島市	0	測　定	0			0	0	0	
		未測定	0			0	0	0	
小城市	0	測　定	0			0	0	0	
		未測定	0			0	0	0	
嬉野市	0	測　定	0			0	0	0	
		未測定	0			0	0	0	
神埼市	0	測　定	0			0	0	0	
		未測定	0			0	0	0	
佐賀県小計	0	測　定	0			0	0	0	
		未測定	0			0	0	0	
長崎県(市を除く)	0	測　定	0			0	0	0	
		未測定	0			0	0	0	
長崎市	0	測　定	0			0	0	0	
		未測定	0			0	0	0	
佐世保市	1	測　定	1			0	1	0	
		未測定	0			0	0	0	
島原市	0	測　定	0			0	0	0	
		未測定	0			0	0	0	
諫早市	0	測　定	0			0	0	0	
		未測定	0			0	0	0	
大村市	0	測　定	0			0	0	0	
		未測定	0			0	0	0	
平戸市	0	測　定	0			0	0	0	
		未測定	0			0	0	0	
松浦市	0	測　定	0			0	0	0	
		未測定	0			0	0	0	
対馬市	0	測　定	0			0	0	0	
		未測定	0			0	0	0	
壱岐市	0	測　定	0			0	0	0	
		未測定	0			0	0	0	
五島市	0	測　定	0			0	0	0	
		未測定	0			0	0	0	
西海市	0	測　定	0			0	0	0	
		未測定	0			0	0	0	
雲仙市	0	測　定	0			0	0	0	
		未測定	0			0	0	0	
南島原市	0	測　定	0			0	0	0	
		未測定	0			0	0	0	
長崎県小計	1	測　定	1			0	1	0	
		未測定	0			0	0	0	

行政対応 / 地方公共団体名	苦情件数	測定・未測定	件　数	要請・意見陳述		要請以外の都道府県公安委員会に対する措置	意見陳述以外の道路管理者等に対する措置	措置を行わなかったもの	措置を行わなかった理由
				都道府県公安委員会に対する要請	道路管理者等に対する意見陳述				
熊本県(市を除く)	1	測　定	0			0	0	0	
		未測定	1			0	0	1	
熊本市	0	測　定	0			0	0	0	
		未測定	0			0	0	0	
八代市	0	測　定	0			0	0	0	
		未測定	0			0	0	0	
人吉市	0	測　定	0			0	0	0	
		未測定	0			0	0	0	
荒尾市	0	測　定	0			0	0	0	
		未測定	0			0	0	0	
水俣市	0	測　定	0			0	0	0	
		未測定	0			0	0	0	
玉名市	0	測　定	0			0	0	0	
		未測定	0			0	0	0	
山鹿市	0	測　定	0			0	0	0	
		未測定	0			0	0	0	
菊池市	0	測　定	0			0	0	0	
		未測定	0			0	0	0	
宇土市	0	測　定	0			0	0	0	
		未測定	0			0	0	0	
上天草市	0	測　定	0			0	0	0	
		未測定	0			0	0	0	
宇城市	0	測　定	0			0	0	0	
		未測定	0			0	0	0	
阿蘇市	0	測　定	0			0	0	0	
		未測定	0			0	0	0	
天草市	0	測　定	0			0	0	0	
		未測定	0			0	0	0	
合志市	1	測　定	0			0	0	0	
		未測定	1			0	1	0	
熊本県小計	2	測　定	0			0	0	0	
		未測定	2			0	1	1	

行政対応 / 地方公共団体名	苦情件数	測定・未測定	件数	要請・意見陳述		要請以外の都道府県公安委員会に対する措置	意見陳述以外の道路管理者等に対する措置	措置を行わなかったもの	措置を行わなかった理由
				都道府県公安委員会に対する要請	道路管理者等に対する意見陳述				
大分県(市を除く)	0	測定	0			0	0	0	
		未測定	0			0	0	0	
大分市	0	測定	0			0	0	0	
		未測定	0			0	0	0	
別府市	0	測定	0			0	0	0	
		未測定	0			0	0	0	
中津市	0	測定	0			0	0	0	
		未測定	0			0	0	0	
日田市	0	測定	0			0	0	0	
		未測定	0			0	0	0	
佐伯市	1	測定	0			0	0	0	
		未測定	1			0	0	1	
臼杵市	0	測定	0			0	0	0	
		未測定	0			0	0	0	
津久見市	0	測定	0			0	0	0	
		未測定	0			0	0	0	
竹田市	0	測定	0			0	0	0	
		未測定	0			0	0	0	
豊後高田市	0	測定	0			0	0	0	
		未測定	0			0	0	0	
杵築市	0	測定	0			0	0	0	
		未測定	0			0	0	0	
宇佐市	0	測定	0			0	0	0	
		未測定	0			0	0	0	
豊後大野市	0	測定	0			0	0	0	
		未測定	0			0	0	0	
由布市	0	測定	0			0	0	0	
		未測定	0			0	0	0	
国東市	0	測定	0			0	0	0	
		未測定	0			0	0	0	
大分県小計	1	測定	0			0	0	0	
		未測定	1			0	0	1	
宮崎県(市を除く)	0	測定	0			0	0	0	
		未測定	0			0	0	0	
宮崎市	1	測定	0			0	0	0	
		未測定	1			0	0	1	
都城市	0	測定	0			0	0	0	
		未測定	0			0	0	0	
延岡市	0	測定	0			0	0	0	
		未測定	0			0	0	0	
日南市	0	測定	0			0	0	0	
		未測定	0			0	0	0	
小林市	0	測定	0			0	0	0	
		未測定	0			0	0	0	
日向市	1	測定	0			0	0	0	
		未測定	1			0	0	1	
串間市	0	測定	0			0	0	0	
		未測定	0			0	0	0	
西都市	0	測定	0			0	0	0	
		未測定	0			0	0	0	
えびの市	0	測定	0			0	0	0	
		未測定	0			0	0	0	
宮崎県小計	2	測定	0			0	0	0	
		未測定	2			0	0	2	

行政対応 / 地方公共団体名	苦情件数	測定・未測定	件数	要請・意見陳述		要請以外の都道府県公安委員会に対する措置	意見陳述以外の道路管理者等に対する措置	措置を行わなかったもの	措置を行わなかった理由
				都道府県公安委員会に対する要請	道路管理者等に対する意見陳述				
鹿児島県(市を除く)	0	測 定	0			0	0	0	
		未測定	0			0	0	0	
鹿児島市	0	測 定	0			0	0	0	
		未測定	0			0	0	0	
鹿屋市	0	測 定	0			0	0	0	
		未測定	0			0	0	0	
枕崎市	0	測 定	0			0	0	0	
		未測定	0			0	0	0	
阿久根市	0	測 定	0			0	0	0	
		未測定	0			0	0	0	
出水市	0	測 定	0			0	0	0	
		未測定	0			0	0	0	
指宿市	1	測 定	0			0	0	0	
		未測定	1			0	0	1	
西之表市	0	測 定	0			0	0	0	
		未測定	0			0	0	0	
垂水市	0	測 定	0			0	0	0	
		未測定	0			0	0	0	
薩摩川内市	0	測 定	0			0	0	0	
		未測定	0			0	0	0	
日置市	0	測 定	0			0	0	0	
		未測定	0			0	0	0	
曽於市	0	測 定	0			0	0	0	
		未測定	0			0	0	0	
霧島市	0	測 定	0			0	0	0	
		未測定	0			0	0	0	
いちき串木野市	0	測 定	0			0	0	0	
		未測定	0			0	0	0	
南さつま市	0	測 定	0			0	0	0	
		未測定	0			0	0	0	
志布志市	0	測 定	0			0	0	0	
		未測定	0			0	0	0	
奄美市	0	測 定	0			0	0	0	
		未測定	0			0	0	0	
南九州市	0	測 定	0			0	0	0	
		未測定	0			0	0	0	
伊佐市	0	測 定	0			0	0	0	
		未測定	0			0	0	0	
姶良市	0	測 定	0			0	0	0	
		未測定	0			0	0	0	
鹿児島県小計	1	測 定	0			0	0	0	
		未測定	1			0	0	1	

行政対応 / 地方公共団体名	苦情件数	測定・未測定	件数	要請・意見陳述		要請以外の都道府県公安委員会に対する措置	意見陳述以外の道路管理者等に対する措置	措置を行わなかったもの	措置を行わなかった理由
				都道府県公安委員会に対する要請	道路管理者等に対する意見陳述				
沖縄県(市を除く)	0	測 定	0			0	0	0	
		未測定	0			0	0	0	
那覇市	0	測 定	0			0	0	0	
		未測定	0			0	0	0	
宜野湾市	0	測 定	0			0	0	0	
		未測定	0			0	0	0	
石垣市	0	測 定	0			0	0	0	
		未測定	0			0	0	0	
浦添市	0	測 定	0			0	0	0	
		未測定	0			0	0	0	
名護市	0	測 定	0			0	0	0	
		未測定	0			0	0	0	
糸満市	0	測 定	0			0	0	0	
		未測定	0			0	0	0	
沖縄市	0	測 定	0			0	0	0	
		未測定	0			0	0	0	
豊見城市	0	測 定	0			0	0	0	
		未測定	0			0	0	0	
うるま市	0	測 定	0			0	0	0	
		未測定	0			0	0	0	
宮古島市	0	測 定	0			0	0	0	
		未測定	0			0	0	0	
南城市	0	測 定	0			0	0	0	
		未測定	0			0	0	0	
沖縄県小計	0	測 定	0			0	0	0	
		未測定	0			0	0	0	
合 計	87	測 定	17			0	2	15	
		未測定	75			0	6	69	

*測定件数は平成27年度の件数のため、要請・意見陳述等の件数と一致しないことがある。

表21　騒音規制法に基づく特定工場等数及び特定施設数
表21−1　特定工場等数

地方公共団体名	金属加工機械	空気圧縮機等	土石用破砕機等	織　機	建設用資材製造機械	穀物用製粉機	木材加工機械	抄紙機	印刷機械	合成樹脂用射出成形機	鋳型造型機	合計
北海道(市を除く)	60	205	35	0	24	21	64	2	14	1	0	426
札幌市	154	1,296	4	0	12	5	116	0	124	0	5	1,716
函館市	39	180	2	0	1	2	29	0	29	0	1	283
小樽市	30	90	2	0	4	1	13	0	24	4	1	169
旭川市	50	187	1	0	6	0	50	0	45	1	0	340
室蘭市	14	52	0	0	0	0	0	0	12	1	0	79
釧路市	26	140	2	0	6	0	12	1	9	1	1	198
帯広市	6	68	0	0	1	0	6	0	9	0	0	90
北見市	21	106	2	0	2	1	22	0	16	0	2	172
夕張市	3	5	1	0	1	0	2	0	3	0	0	15
岩見沢市	11	49	1	0	9	0	8	0	9	1	1	89
網走市	4	20	0	0	0	1	6	0	6	0	0	37
留萌市	6	41	2	0	6	1	10	0	12	0	0	78
苫小牧市	18	112	2	0	3	0	14	0	7	0	0	156
稚内市	13	31	0	0	5	0	2	0	13	0	0	64
美唄市	10	29	2	0	5	0	4	0	5	8	0	63
芦別市	0	0	0	0	0	0	0	0	0	0	0	0
江別市	0	0	0	0	0	0	0	0	0	0	0	0
赤平市	2	10	3	0	1	0	7	1	0	1	0	25
紋別市	10	30	1	0	0	1	7	0	6	0	0	55
士別市	1	4	1	0	4	0	6	0	5	0	0	21
名寄市	0	14	0	0	4	0	11	1	5	0	0	35
三笠市	1	4	0	0	0	0	2	0	0	0	0	7
根室市	1	19	0	0	3	0	11	0	0	0	0	34
千歳市	4	67	1	0	2	0	3	0	3	2	0	82
滝川市	4	18	1	0	8	0	9	0	11	0	0	51
砂川市	0	0	0	0	0	0	0	0	0	0	0	0
歌志内市	0	0	0	0	0	0	0	0	0	0	0	0
深川市	4	2	1	0	1	0	1	0	1	0	0	10
富良野市	0	0	0	0	0	0	0	0	0	0	0	0
登別市	8	29	6	0	5	0	0	0	0	2	0	50
恵庭市	3	34	0	0	4	0	4	0	3	0	0	48
伊達市	1	11	4	0	0	0	1	0	3	0	0	20
北広島市	4	33	0	0	2	0	2	0	5	0	0	46
石狩市	0	9	0	0	0	0	0	0	0	0	0	9
北斗市	6	26	2	0	7	0	4	0	1	0	0	46
北海道小計	514	2,921	76	0	126	33	426	5	380	22	11	4,514
青森県(市を除く)	0	0	0	0	0	0	0	0	0	0	0	0
青森市	9	178	0	0	2	0	24	0	26	1	0	240
弘前市	24	84	0	1	5	2	10	0	13	3	0	142
八戸市	17	160	7	0	5	2	15	0	10	1	0	217
黒石市	3	6	0	0	0	22	6	0	1	1	0	39
五所川原市	2	11	0	0	0	0	4	0	6	0	0	23
十和田市	2	22	1	0	2	0	16	0	8	0	1	52
三沢市	0	0	0	0	0	0	0	0	0	0	0	0
むつ市	4	13	0	0	2	0	8	0	5	0	0	32
つがる市	0	0	0	0	0	0	0	0	0	0	0	0
平川市	0	0	0	0	0	0	0	0	0	0	0	0
青森県小計	61	474	8	1	16	26	83	0	69	6	1	745

地方公共団体名	金属加工機械	空気圧縮機等	土石用破砕機等	織　機	建設用資材製造機械	穀物用製粉機	木材加工機械	抄紙機	印刷機械	合成樹脂用射出成形機	鋳型造型機	合計
岩手県(市を除く)	2	20	0	0	1	0	5	0	1	0	0	29
盛岡市	21	177	1	0	8	0	30	0	47	2	1	287
宮古市	18	34	1	0	2	0	23	0	6	0	0	84
大船渡市	16	21	0	0	0	0	19	0	6	1	0	63
花巻市	11	0	0	0	1	1	4	0	2	1	0	20
北上市	8	44	1	0	1	0	9	0	6	1	0	70
久慈市	2	14	0	0	2	0	10	0	4	0	0	32
遠野市	2	6	0	0	0	0	0	0	0	1	0	9
一関市	4	30	3	0	1	0	3	1	3	3	0	48
陸前高田市	0	0	0	0	0	0	0	0	0	0	0	0
釜石市	29	63	5	0	2	0	20	0	8	4	0	131
二戸市	0	0	0	0	0	0	0	0	0	0	0	0
八幡平市	5	6	0	0	0	0	3	0	2	1	0	17
奥州市	19	67	2	0	0	0	12	0	4	0	0	104
滝沢市	1	9	1	0	1	0	1	0	0	0	0	13
岩手県小計	138	491	14	0	19	1	139	1	89	14	1	907
宮城県(市を除く)	30	192	16	0	17	0	25	1	7	16	0	304
仙台市	53	780	18	1	11	2	40	0	133	3	0	1,041
石巻市	27	147	10	0	4	1	42	0	21	2	0	254
塩竈市	11	83	1	0	1	1	3	0	2	0	0	102
気仙沼市	1	49	2	0	3	0	16	0	17	1	0	89
白石市	10	46	2	2	2	3	14	0	3	1	0	83
名取市	10	36	0	0	3	1	2	0	5	1	0	58
角田市	8	42	3	1	2	0	5	0	2	5	2	70
多賀城市	2	22	0	0	0	0	0	0	3	1	1	29
岩沼市	21	32	2	0	1	0	4	1	7	0	0	68
登米市	14	82	19	0	5	0	42	0	7	8	2	179
栗原市	1	11	0	0	1	0	1	0	2	1	0	17
東松島市	2	21	3	0	2	0	11	0	3	2	0	44
大崎市	16	37	9	0	5	0	6	0	1	1	0	75
宮城県小計	206	1,580	85	4	57	8	211	2	213	42	5	2,413
秋田県(市を除く)	4	0	1	0	3	0	2	0	0	0	0	10
秋田市	24	163	1	0	6	0	17	0	66	3	0	280
能代市	23	38	0	0	4	0	111	1	27	2	2	208
横手市	1	17	2	0	0	0	4	0	13	0	0	37
大館市	7	18	2	0	10	0	63	0	17	0	0	117
男鹿市	1	2	0	0	3	0	1	0	1	0	0	8
湯沢市	10	13	0	0	0	0	18	0	6	1	0	48
鹿角市	0	0	0	0	0	0	0	0	0	0	0	0
由利本荘市	14	45	0	0	3	0	0	0	0	9	0	71
潟上市	0	6	0	0	0	0	0	0	0	0	0	6
大仙市	12	9	3	0	0	0	15	0	9	0	0	48
北秋田市	4	2	0	0	1	0	2	0	2	0	0	11
にかほ市	0	0	0	0	0	0	0	0	0	0	0	0
仙北市	6	1	0	0	0	0	4	0	3	0	0	14
秋田県小計	106	314	9	0	30	0	237	1	144	15	2	858
山形県(市を除く)	16	37	1	1	4	2	17	0	6	1	8	93
山形市	78	229	1	1	0	2	34	1	52	1	3	402
米沢市	15	52	0	115	3	0	21	1	9	6	0	222
鶴岡市	0	1	0	0	0	0	0	0	0	0	0	1
酒田市	24	76	3	0	1	0	12	0	7	0	0	123
新庄市	1	26	0	0	0	0	8	0	8	0	0	43
寒河江市	17	24	3	2	0	0	16	0	4	0	1	67
上山市	5	16	0	1	1	0	9	0	4	0	1	37
村山市	0	16	0	0	0	0	3	0	1	0	0	20
長井市	4	9	0	3	2	0	1	0	0	1	0	20
天童市	3	37	1	0	0	0	0	0	0	0	0	41
東根市	2	22	1	0	2	0	3	0	0	0	0	30
尾花沢市	0	14	0	0	0	1	3	0	0	4	1	23
南陽市	10	25	0	3	2	0	6	0	7	3	0	56
山形県小計	175	584	10	126	15	5	133	2	98	16	14	1,178

地方公共団体名	金属加工機械	空気圧縮機等	土石用破砕機等	織　機	建設用資材製造機械	穀物用製粉機	木材加工機械	抄紙機	印刷機械	合成樹脂用射出成形機	鋳型造型機	合計
福島県(市を除く)	15	52	4	0	3	0	0	0	3	10	1	88
福島市	24	188	4	11	2	0	47	0	53	2	7	338
会津若松市	14	81	5	2	1	0	34	0	5	8	0	150
郡山市	42	179	9	0	9	2	22	1	50	1	1	316
いわき市	29	108	1	1	9	0	37	1	29	8	0	223
白河市	25	53	8	0	3	0	27	0	13	2	1	132
須賀川市	16	28	5	2	3	0	11	0	10	1	0	76
喜多方市	0	0	0	0	0	0	0	0	0	0	0	0
相馬市	0	22	0	0	0	0	2	0	4	0	0	28
二本松市	6	17	1	0	0	0	1	0	0	1	1	27
田村市	0	0	0	0	0	0	0	0	0	0	0	0
南相馬市	5	26	0	0	3	0	13	1	3	0	1	52
伊達市	0	3	0	0	0	0	0	0	0	0	0	3
本宮市	2	14	0	0	0	0	0	0	0	0	0	16
福島県小計	178	771	37	16	33	2	194	3	170	33	12	1,449
茨城県(市を除く)	21	40	6	0	0	0	5	0	2	0	0	74
水戸市	35	231	8	0	8	2	15	0	49	7	2	357
日立市	190	151	10	1	5	0	22	0	21	20	3	423
土浦市	48	195	11	0	7	0	21	0	22	6	6	316
古河市	0	0	0	0	0	0	0	0	0	0	0	0
石岡市	26	42	4	1	1	0	20	0	3	5	6	108
結城市	0	0	0	0	0	0	0	0	0	0	0	0
龍ケ崎市	9	28	2	0	2	0	3	0	2	1	0	47
下妻市	0	0	0	0	0	0	0	0	0	0	0	0
常総市	13	41	3	0	1	0	2	0	0	4	7	71
常陸太田市	0	0	0	0	0	0	0	0	0	0	0	0
高萩市	3	21	0	0	1	0	4	0	0	0	0	29
北茨城市	3	4	1	0	0	0	0	0	0	2	0	10
笠間市	0	0	0	0	0	0	0	0	0	0	0	0
取手市	0	0	0	0	0	0	0	0	0	0	0	0
牛久市	0	0	0	0	0	0	0	0	0	0	0	0
つくば市	35	256	14	0	8	1	9	0	2	10	1	336
ひたちなか市	66	114	6	0	0	0	14	1	10	7	0	218
鹿嶋市	8	20	4	0	2	0	5	0	0	0	0	39
潮来市	0	1	0	0	0	0	0	0	0	1	0	2
守谷市	0	1	0	0	0	0	0	0	0	0	0	1
常陸大宮市	13	33	18	1	0	0	8	0	0	0	0	73
那珂市	7	17	1	0	0	0	2	0	1	2	1	31
筑西市	84	124	8	8	11	3	11	0	20	25	0	294
坂東市	17	90	7	3	5	0	7	1	9	6	0	145
稲敷市	0	0	0	0	0	0	0	0	0	0	0	0
かすみがうら市	0	0	0	0	0	0	0	0	0	0	0	0
桜川市	0	0	0	0	0	0	0	0	0	0	0	0
神栖市	13	39	2	0	2	0	0	0	1	0	0	57
行方市	0	1	0	0	0	0	0	0	0	0	0	1
鉾田市	0	0	0	0	0	0	0	0	0	0	0	0
つくばみらい市	2	2	0	0	0	0	1	0	0	1	0	6
小美玉市	0	0	0	0	0	0	0	0	0	0	0	0
茨城県小計	593	1,451	105	14	53	6	149	2	142	97	26	2,638

地方公共団体名	金属加工機械	空気圧縮機等	土石用破砕機等	織　機	建設用資材製造機械	穀物用製粉機	木材加工機械	抄紙機	印刷機械	合成樹脂用射出成形機	鋳型造型機	合計
栃木県(市を除く)	15	27	5	2	0	0	2	0	1	4	0	56
宇都宮市	76	215	6	0	1	2	39	3	108	13	0	463
足利市	185	115	0	309	2	0	34	1	57	160	9	872
栃木市	0	2	1	0	0	0	0	0	0	0	0	3
佐野市	66	76	6	92	4	1	51	0	26	56	3	381
鹿沼市	0	0	0	0	0	0	0	0	0	0	0	0
日光市	7	37	2	0	1	0	38	0	5	0	0	90
小山市	0	0	0	0	0	0	0	0	0	0	0	0
真岡市	12	18	6	0	1	1	16	0	9	4	0	67
大田原市	3	28	0	0	0	0	9	0	3	1	0	44
矢板市	0	0	0	0	0	0	0	0	0	0	0	0
那須塩原市	30	66	4	0	2	1	34	1	10	7	1	156
さくら市	0	0	0	0	0	0	0	0	0	0	0	0
那須烏山市	0	0	0	0	0	0	0	0	0	0	0	0
下野市	0	1	0	0	0	0	0	0	0	0	0	1
栃木県小計	394	585	30	403	11	5	223	5	219	245	13	2,133
群馬県(市を除く)	133	276	30	12	12	1	57	1	31	32	1	586
前橋市	96	413	20	0	12	1	178	0	54	16	1	791
高崎市	181	272	12	2	4	1	39	1	31	36	1	580
桐生市	133	133	4	742	0	11	30	0	320	513	1	1,887
伊勢崎市	259	358	13	108	10	0	36	1	23	2	5	815
太田市	336	208	16	27	6	1	32	0	21	81	1	729
沼田市	6	47	8	1	4	0	46	2	5	2	0	121
館林市	143	137	6	19	8	2	18	0	38	25	0	396
渋川市	22	132	29	0	11	3	24	0	3	0	0	224
藤岡市	29	56	4	0	3	0	3	0	3	49	0	147
富岡市	75	88	5	1	2	1	33	0	4	40	0	249
安中市	13	50	10	3	5	0	5	0	1	5	0	92
みどり市	68	46	8	53	2	2	11	0	1	12	0	203
群馬県小計	1,494	2,216	165	968	79	23	512	5	535	813	10	6,820

地方公共団体名	金属加工機械	空気圧縮機等	土石用破砕機等	織　機	建設用資材製造機械	穀物用製粉機	木材加工機械	抄紙機	印刷機械	合成樹脂用射出成形機	鋳型造型機	合計
埼玉県(市を除く)	176	367	37	29	21	1	74	10	40	54	6	815
さいたま市	186	531	12	4	13	2	116	0	96	66	3	1,029
川越市	127	230	6	12	5	2	16	0	41	16	2	457
熊谷市	119	214	45	5	23	0	75	1	35	22	3	542
川口市	259	255	6	0	12	1	40	1	83	70	14	741
行田市	30	80	4	0	3	1	60	0	35	34	23	270
秩父市	20	49	10	8	8	0	52	0	13	6	0	166
所沢市	64	226	14	0	4	0	32	0	27	3	0	370
飯能市	59	86	6	10	2	0	54	0	4	11	0	232
加須市	34	127	5	4	3	2	9	0	19	8	0	211
本庄市	35	73	8	1	4	0	38	0	12	7	0	178
東松山市	36	73	5	0	8	1	14	11	9	2	0	159
春日部市	76	133	0	0	5	0	41	0	18	33	1	307
狭山市	57	142	10	12	3	0	31	2	14	13	1	285
羽生市	21	52	8	4	4	0	43	0	6	8	0	146
鴻巣市	50	55	1	0	1	6	0	0	16	19	1	149
深谷市	48	79	7	8	4	0	1	0	6	9	0	162
上尾市	126	114	1	3	1	0	14	1	15	19	2	296
草加市	266	132	2	3	6	0	79	4	73	42	1	608
越谷市	167	174	7	1	6	0	36	0	37	33	0	461
蕨市	28	37	0	10	2	0	6	0	12	10	1	106
戸田市	92	137	2	1	8	0	12	0	78	47	3	380
入間市	112	185	12	205	4	1	51	1	38	15	1	625
朝霞市	82	79	4	0	10	0	6	1	47	24	1	254
志木市	40	40	1	0	0	0	0	9	11	4	0	105
和光市	24	48	0	0	0	0	0	0	0	0	0	72
新座市	50	87	3	0	5	0	22	0	33	12	1	213
桶川市	41	45	2	0	5	0	8	0	12	18	0	131
久喜市	43	113	13	0	4	0	4	0	12	10	0	199
北本市	24	31	1	2	1	0	3	0	4	6	0	72
八潮市	99	96	16	0	0	0	10	0	12	9	0	242
富士見市	8	21	1	0	1	0	0	0	1	1	0	33
三郷市	206	122	7	1	6	0	11	0	34	58	1	446
蓮田市	4	16	0	0	0	0	1	1	1	2	0	25
坂戸市	19	64	5	0	2	0	12	0	3	12	0	117
幸手市	28	33	1	0	2	1	1	5	7	3	3	84
鶴ヶ島市	20	51	0	1	1	0	9	0	6	5	0	93
日高市	37	93	5	1	1	0	19	0	2	6	1	165
吉川市	44	33	8	0	3	0	6	0	10	16	0	120
ふじみ野市	38	42	1	1	0	0	4	0	7	11	1	105
白岡市	11	31	1	0	0	0	0	0	0	0	0	43
埼玉県小計	3,006	4,596	277	326	191	18	1,010	47	929	744	70	11,214

地方公共団体名	金属加工機械	空気圧縮機等	土石用破砕機等	織　機	建設用資材製造機械	穀物用製粉機	木材加工機械	抄紙機	印刷機械	合成樹脂用射出成形機	鋳型造型機	合計
千葉県(市を除く)	19	53	1	0	0	0	3	0	2	0	0	78
千葉市	138	702	16	0	22	2	24	1	52	18	2	977
銚子市	0	38	0	0	0	0	0	0	0	0	0	38
市川市	145	179	18	0	10	1	10	3	26	24	1	417
船橋市	36	305	9	0	7	1	4	0	15	9	1	387
館山市	7	36	0	0	3	18	0	7	0	0	0	71
木更津市	12	91	4	0	2	0	9	0	8	2	0	128
松戸市	105	172	2	0	4	0	29	0	18	15	0	345
野田市	32	113	1	1	4	0	3	0	8	6	1	169
茂原市	25	42	1	0	0	0	2	0	14	6	0	90
成田市	10	104	4	0	4	0	1	0	2	1	0	126
佐倉市	13	83	1	1	1	0	3	0	4	4	0	110
東金市	6	27	0	0	0	0	0	0	3	0	0	36
旭市	2	21	0	0	0	0	1	0	0	0	0	24
習志野市	39	118	0	0	0	1	2	0	9	6	0	175
柏市	1	13	0	0	0	0	0	0	0	0	0	14
勝浦市	3	16	4	0	2	0	5	0	0	6	1	37
市原市	93	166	3	0	2	1	7	0	5	3	0	280
流山市	0	0	0	0	0	0	0	0	0	0	0	0
八千代市	55	156	16	1	1	0	0	0	14	5	0	248
我孫子市	4	30	0	0	0	0	0	0	1	3	0	38
鴨川市	0	3	0	0	0	0	0	0	0	0	0	3
鎌ケ谷市	19	33	0	0	3	0	0	0	0	2	0	57
君津市	19	107	12	0	6	0	14	0	5	0	0	163
富津市	5	34	3	0	1	0	2	0	0	0	0	45
浦安市	17	113	3	0	1	0	0	0	3	0	0	137
四街道市	5	26	3	0	0	0	3	0	6	2	0	45
袖ケ浦市	11	95	6	0	8	0	7	0	1	0	0	128
八街市	7	8	0	0	0	0	0	12	0	0	0	27
印西市	3	106	0	0	0	0	1	0	0	1	0	111
白井市	41	62	6	2	4	0	1	0	3	3	2	124
富里市	9	44	0	0	0	0	0	0	0	0	0	53
南房総市	0	0	0	0	0	0	0	0	0	0	0	0
匝瑳市	5	25	4	0	0	0	1	0	0	4	0	39
香取市	1	26	0	0	0	0	4	0	2	1	0	34
山武市	0	0	0	0	0	0	0	0	0	0	0	0
いすみ市	0	0	0	0	0	0	0	0	0	0	0	0
大網白里市	4	18	0	0	0	0	0	0	0	0	0	22
千葉県小計	891	3,165	117	5	85	24	136	23	201	121	8	4,776

地方公共団体名	金属加工機械	空気圧縮機等	土石用破砕機等	織　機	建設用資材製造機械	穀物用製粉機	木材加工機械	抄紙機	印刷機械	合成樹脂用射出成形機	鋳型造型機	合計
東京都(市・特別区を除く)	0	0	0	0	0	0	0	0	0	0	0	0
千代田区	0	921	0	0	0	0	0	0	229	0	0	1,150
中央区	3	842	0	0	0	0	5	0	263	1	0	1,114
港区	47	581	0	0	0	0	4	0	131	1	0	764
新宿区	19	562	0	0	0	1	7	0	306	2	0	897
文京区	23	236	0	3	0	0	5	0	331	2	0	600
台東区	74	205	0	0	0	0	24	0	323	6	0	632
墨田区	559	177	0	0	0	2	48	0	325	84	0	1,195
江東区	292	523	14	0	13	0	156	0	914	49	1	1,962
品川区	242	450	3	0	2	0	10	0	97	69	0	873
目黒区	45	133	0	0	1	0	2	0	40	17	0	238
大田区	497	363	1	0	0	0	18	0	121	94	2	1,096
世田谷区	5	203	0	0	0	0	2	0	7	1	0	218
渋谷区	7	459	0	0	0	0	3	0	42	3	0	514
中野区	11	87	0	0	0	0	6	0	63	1	0	168
杉並区	12	136	0	0	0	0	2	0	41	3	0	194
豊島区	26	253	0	0	0	0	12	0	279	5	0	575
北区	92	177	3	2	0	0	13	0	230	36	0	553
荒川区	334	75	0	3	0	0	66	0	334	71	0	883
板橋区	136	254	2	0	0	1	19	0	388	72	1	873
練馬区	18	141	0	0	1	1	4	0	27	4	0	196
足立区	714	454	15	0	6	0	105	8	318	199	1	1,820
葛飾区	1,016	112	1	0	0	0	0	0	73	139	0	1,341
江戸川区	268	231	4	0	0	1	16	0	68	34	0	622
八王子市	223	459	20	150	6	1	55	0	100	100	1	1,115
立川市	49	248	1	0	3	1	4	1	36	10	0	353
武蔵野市	0	0	0	0	0	0	0	0	0	0	0	0
三鷹市	31	62	1	1	1	1	6	0	18	4	0	125
青梅市	129	158	21	55	4	1	40	0	17	50	2	477
府中市	31	152	0	0	0	0	0	0	6	0	0	189
昭島市	65	128	8	1	4	0	12	1	9	5	0	233
調布市	14	69	2	1	1	1	8	0	13	6	1	116
町田市	0	0	0	0	0	0	0	0	0	0	0	0
小金井市	3	30	0	0	0	0	0	0	1	1	0	35
小平市	36	105	2	0	1	0	15	1	35	17	0	212
日野市	0	0	0	0	0	0	0	0	0	0	0	0
東村山市	23	96	1	5	0	0	0	0	36	18	0	179
国分寺市	5	38	1	0	2	0	7	1	0	0	0	54
国立市	8	51	1	0	0	0	2	0	16	1	0	79
福生市	59	42	1	0	3	0	0	0	4	6	7	122
狛江市	7	13	0	0	0	0	3	1	5	1	0	30
東大和市	14	56	0	0	0	0	5	0	12	4	0	91
清瀬市	6	32	0	0	0	0	0	0	4	3	0	45
東久留米市	4	37	0	0	2	0	1	0	6	3	0	53
武蔵村山市	77	100	3	2	1	0	19	0	13	10	0	225
多摩市	0	101	0	0	0	0	2	0	1	2	0	106
稲城市	0	0	0	0	0	0	0	0	0	0	0	0
羽村市	22	41	0	0	0	0	11	8	4	0	0	86
あきる野市	29	41	7	0	1	0	26	0	3	9	1	117
西東京市	19	62	0	0	1	0	8	0	1	14	1	106
東京都小計	5,294	9,696	112	223	53	11	751	21	5,290	1,157	18	22,626

地方公共団体名	金属加工機械	空気圧縮機等	土石用破砕機等	織　機	建設用資材製造機械	穀物用製粉機	木材加工機械	抄紙機	印刷機械	合成樹脂用射出成形機	鋳型造型機	合計
神奈川県(市を除く)	13	47	1	0	1	0	1	2	1	7	2	75
横浜市	782	2,046	65	0	26	2	126	0	300	119	1	3,467
川崎市	346	722	16	0	15	0	41	0	64	119	0	1,323
相模原市	252	359	9	1	12	0	64	0	67	44	1	809
横須賀市	44	184	3	0	4	0	35	0	31	3	0	304
平塚市	76	171	5	0	7	1	24	0	36	40	0	360
鎌倉市	12	89	0	0	4	0	13	0	3	4	0	125
藤沢市	39	174	1	0	2	0	19	0	7	16	0	258
小田原市	76	184	5	0	7	0	66	0	48	9	0	395
茅ヶ崎市	23	55	6	0	0	0	4	0	8	2	0	98
逗子市	2	21	0	0	1	0	1	0	2	5	0	32
三浦市	6	13	1	0	1	0	0	0	0	0	0	21
秦野市	43	142	6	0	1	0	9	0	4	8	0	213
厚木市	64	201	11	0	1	0	23	1	26	12	0	339
大和市	111	182	4	1	8	0	83	0	22	17	1	429
伊勢原市	24	63	0	0	1	1	6	0	8	4	0	107
海老名市	26	124	3	0	3	0	12	0	8	9	0	185
座間市	57	74	0	0	2	2	12	0	13	9	1	170
南足柄市	4	24	1	0	0	0	5	0	4	4	0	42
綾瀬市	81	82	0	0	1	0	13	0	3	8	0	188
神奈川県小計	2,081	4,957	137	2	97	6	557	3	655	439	6	8,940
新潟県(市を除く)	59	76	0	12	0	1	35	1	1	1	0	186
新潟市	203	597	12	19	13	4	150	0	156	12	6	1,172
長岡市	72	246	4	176	7	7	66	3	44	2	6	633
三条市	475	65	1	0	3	0	31	0	25	12	6	618
柏崎市	37	62	1	2	3	1	14	0	22	1	3	146
新発田市	11	63	1	0	1	0	20	0	16	0	0	112
小千谷市	4	25	0	9	0	0	8	1	4	2	0	53
加茂市	41	21	0	17	2	1	130	0	6	6	1	225
十日町市	3	27	1	125	2	0	25	0	1	2	0	186
見附市	14	51	0	51	1	1	4	0	10	2	0	134
村上市	3	30	1	0	0	0	23	0	5	2	0	64
燕市	494	50	0	1	2	0	15	0	12	9	1	584
糸魚川市	17	46	5	0	3	0	18	0	9	0	0	98
妙高市	20	30	6	0	3	0	13	0	4	1	0	77
五泉市	4	26	1	26	2	0	28	0	2	0	0	89
上越市	74	197	13	13	8	0	75	0	31	1	0	412
阿賀野市	1	5	1	0	0	1	4	0	0	0	0	12
佐渡市	10	35	2	0	2	0	8	0	5	0	0	62
魚沼市	2	5	1	0	0	0	2	0	4	0	0	14
南魚沼市	16	30	0	15	4	0	13	0	3	3	0	84
胎内市	12	17	0	0	0	0	0	0	0	0	0	29
新潟県小計	1,572	1,704	50	466	56	16	682	5	360	56	23	4,990
富山県(市を除く)	8	27	11	6	1	1	5	3	5	5	2	74
富山市	119	280	18	0	12	1	42	2	134	27	1	636
高岡市	141	185	10	4	4	0	62	1	35	7	9	458
魚津市	7	22	1	0	0	0	9	0	4	3	0	46
氷見市	1	1	1	1	1	0	1	0	1	1	1	9
滑川市	6	12	1	0	1	0	3	0	2	0	0	25
黒部市	0	0	0	0	0	0	0	0	0	0	0	0
砺波市	8	37	9	5	3	0	12	0	3	8	0	85
小矢部市	4	19	2	2	2	1	6	1	8	6	0	51
南砺市	6	43	0	10	0	1	28	0	7	8	0	103
射水市	16	59	3	2	3	1	32	0	7	4	0	127
富山県小計	316	685	56	30	27	5	200	7	206	69	13	1,614

地方公共団体名	金属加工機械	空気圧縮機等	土石用破砕機等	織　機	建設用資材製造機械	穀物用製粉機	木材加工機械	抄紙機	印刷機械	合成樹脂用射出成形機	鋳型造型機	合計
石川県(市を除く)	40	49	14	615	11	1	44	0	16	11	5	806
金沢市	171	338	1	5	2	2	80	3	151	10	5	768
七尾市	4	29	0	98	1	0	17	0	9	4	0	162
小松市	46	97	0	228	0	0	24	0	0	1	1	397
輪島市	2	2	0	2	1	0	22	0	4	0	0	33
珠洲市	13	5	1	6	2	0	5	0	1	0	1	34
加賀市	12	30	4	22	0	0	29	0	10	5	0	112
羽咋市	10	18	2	20	0	0	4	0	5	1	1	61
かほく市	3	17	2	109	0	0	3	0	0	1	2	137
白山市	0	0	0	0	0	0	0	0	0	0	0	0
能美市	45	43	11	141	0	0	57	0	4	2	0	303
野々市市	6	30	0	0	0	0	1	0	1	0	0	38
石川県小計	352	658	35	1,246	17	3	286	3	201	35	15	2,851
福井県(市を除く)	3	17	2	46	1	0	5	0	4	0	0	78
福井市	75	204	5	226	4	0	75	1	89	9	2	690
敦賀市	24	34	0	1	3	0	15	1	14	1	0	93
小浜市	3	10	0	0	0	0	8	0	9	0	0	30
大野市	1	3	0	10	0	0	26	0	5	0	0	45
勝山市	0	21	3	85	0	0	6	0	3	2	0	120
鯖江市	21	35	1	145	4	0	10	0	8	5	1	230
あわら市	3	9	0	33	0	0	3	1	2	0	0	51
越前市	67	40	2	116	6	0	38	24	21	7	0	321
坂井市	5	7	0	437	2	0	12	0	6	1	0	470
福井県小計	202	380	13	1,099	20	0	198	27	161	25	3	2,128
山梨県(市を除く)	8	70	16	0	2	2	15	21	3	8	0	145
甲府市	48	169	3	4	4	1	85	0	30	7	0	351
富士吉田市	0	59	0	371	0	0	1	0	5	5	0	441
都留市	40	52	4	2	10	7	11	0	5	21	2	154
山梨市	23	31	2	0	1	1	13	0	5	2	10	88
大月市	41	40	2	53	8	0	10	0	3	31	1	189
韮崎市	9	27	0	0	1	0	0	0	1	0	0	38
南アルプス市	13	32	13	0	7	0	3	0	2	5	3	78
北杜市	5	16	2	0	0	0	1	0	0	2	1	27
甲斐市	10	23	1	0	3	0	2	0	1	0	0	40
笛吹市	11	59	7	0	2	0	1	0	2	0	0	82
上野原市	18	23	9	79	4	0	6	0	6	28	0	173
甲州市	19	22	4	0	4	15	3	0	1	28	1	97
中央市	8	29	0	0	0	2	0	0	0	0	3	42
山梨県小計	253	652	63	509	46	28	151	21	64	137	21	1,945
長野県(市を除く)	55	84	9	3	2	0	6	6	4	44	2	215
長野市	70	266	13	3	8	1	63	1	131	13	4	573
松本市	50	182	1	2	5	5	84	1	72	3	6	411
上田市	49	118	2	7	1	1	17	0	30	16	5	246
岡谷市	85	103	0	0	2	0	20	0	17	7	10	244
飯田市	14	47	0	4	6	0	12	0	24	0	0	107
諏訪市	34	80	0	0	0	0	27	0	15	14	2	172
須坂市	39	46	4	0	0	0	0	0	5	13	6	113
小諸市	7	33	2	0	1	1	8	0	2	2	3	59
伊那市	10	42	2	1	2	0	11	0	14	4	0	86
駒ヶ根市	5	13	0	3	0	0	26	0	4	2	0	53
中野市	7	10	0	0	0	0	6	0	7	8	0	38
大町市	2	11	0	0	1	0	12	0	4	2	0	32
飯山市	1	9	0	0	1	0	5	0	1	0	0	17
茅野市	35	64	1	0	2	0	6	0	6	7	1	122
塩尻市	24	46	0	0	2	0	15	0	7	13	2	109
佐久市	12	64	1	0	1	0	2	0	17	17	0	114
千曲市	25	55	0	0	0	0	8	0	1	10	1	100
東御市	29	25	2	0	2	0	8	0	3	8	1	78
安曇野市	2	10	0	0	0	0	1	0	0	1	0	14
長野県小計	555	1,308	37	23	36	8	337	8	364	184	43	2,903

地方公共団体名	金属加工機械	空気圧縮機等	土石用破砕機等	織　機	建設用資材製造機械	穀物用製粉機	木材加工機械	抄紙機	印刷機械	合成樹脂用射出成形機	鋳型造型機	合計
岐阜県(市を除く)	141	305	56	364	38	23	127	26	52	45	11	1,188
岐阜市	74	258	14	191	8	0	78	2	115	28	1	769
大垣市	145	230	13	35	10	0	76	0	51	24	1	585
高山市	19	102	15	2	16	1	116	2	19	1	0	293
多治見市	29	304	72	2	9	1	20	0	24	9	0	470
関市	160	143	21	2	14	0	70	5	13	27	0	455
中津川市	68	111	25	0	9	0	121	4	5	14	0	357
美濃市	15	54	7	0	4	0	14	25	11	37	0	167
瑞浪市	7	43	86	0	7	0	12	0	12	0	0	167
羽島市	25	60	4	1,103	5	0	23	0	8	17	1	1,246
恵那市	23	96	27	1	6	0	52	3	16	17	0	241
美濃加茂市	41	66	8	0	4	0	11	0	9	3	1	143
土岐市	6	59	37	0	0	0	10	0	9	3	1	125
各務原市	120	148	26	75	10	0	36	0	4	11	12	442
可児市	52	119	5	0	5	0	7	1	6	9	2	206
山県市	4	31	2	2	0	0	96	0	0	8	23	166
瑞穂市	6	39	7	16	9	0	11	2	1	5	0	96
飛騨市	11	32	7	7	5	7	50	0	4	1	0	124
本巣市	11	51	11	13	13	0	24	1	7	3	0	134
郡上市	13	29	12	2	7	0	50	0	0	5	0	118
下呂市	4	42	14	0	4	0	91	0	3	2	0	160
海津市	27	39	14	45	5	1	5	1	3	14	1	155
岐阜県小計	1,001	2,361	483	1,860	188	33	1,100	72	372	283	54	7,807
静岡県(市を除く)	229	295	17	31	10	2	61	6	10	25	4	690
静岡市	458	700	66	7	36	5	891	15	255	100	20	2,553
浜松市	1,504	1,611	56	1,114	21	1	599	0	187	167	23	5,283
沼津市	250	368	11	2	8	3	117	7	96	38	3	903
熱海市	1	229	0	0	3	0	16	0	12	0	0	261
三島市	145	33	1	0	0	0	29	1	1	3	3	216
富士宮市	117	174	11	1	8	0	79	10	23	17	0	440
伊東市	7	111	9	0	5	0	61	0	14	1	0	208
島田市	77	110	9	13	12	1	252	2	27	20	5	528
富士市	160	270	21	2	11	1	79	62	47	38	2	693
磐田市	13	34	1	0	0	0	1	1	3	13	0	66
焼津市	66	243	11	4	4	0	125	0	34	28	0	515
掛川市	209	151	2	0	1	0	91	0	4	6	0	464
藤枝市	130	139	3	14	1	1	133	4	4	12	0	441
御殿場市	18	78	4	2	7	0	54	0	9	9	0	181
袋井市	57	155	6	65	0	1	39	1	10	13	3	350
下田市	0	0	0	0	0	0	0	0	0	0	0	0
裾野市	25	51	1	1	0	0	7	0	2	2	0	89
湖西市	1	2	0	0	0	0	0	0	0	3	0	6
伊豆市	3	55	5	0	2	4	7	0	0	2	45	123
御前崎市	21	45	6	19	4	0	33	0	4	3	3	138
菊川市	96	62	1	14	2	0	34	1	4	16	2	232
伊豆の国市	31	31	4	0	0	0	17	0	1	0	0	84
牧之原市	26	57	7	110	2	0	24	0	10	23	0	259
静岡県小計	3,644	5,004	252	1,399	137	19	2,749	110	757	539	113	14,723

地方公共団体名	金属加工機械	空気圧縮機等	土石用破砕機等	織　機	建設用資材製造機械	穀物用製粉機	木材加工機械	抄紙機	印刷機械	合成樹脂用射出成形機	鋳型造型機	合計
愛知県(市を除く)	227	387	56	236	12	1	38	0	13	38	7	1,015
名古屋市	1,234	2,252	37	6	16	5	289	1	419	77	2	4,338
豊橋市	222	531	28	12	20	1	220	1	72	41	9	1,157
岡崎市	139	353	13	68	8	0	103	0	40	59	2	785
一宮市	121	284	3	3,633	7	1	57	0	48	71	2	4,227
瀬戸市	43	181	88	0	3	0	4	0	2	3	0	324
半田市	49	28	10	212	4	1	28	0	9	6	1	348
春日井市	167	277	27	2	8	0	67	4	62	49	3	666
豊川市	107	170	1	75	15	1	51	0	23	34	0	477
津島市	17	59	1	24	1	0	7	0	8	8	0	125
碧南市	0	0	0	0	0	0	0	0	0	0	0	0
刈谷市	209	233	3	6	2	0	20	0	19	17	0	509
豊田市	283	382	39	8	16	0	24	0	32	58	0	842
安城市	148	246	9	28	3	0	42	0	12	21	0	509
西尾市	2	11	0	0	0	0	0	0	0	0	0	13
蒲郡市	13	113	3	572	0	1	29	1	10	28	5	775
犬山市	30	72	10	0	3	1	10	0	5	6	1	138
常滑市	42	105	60	65	2	0	14	0	5	9	3	305
江南市	47	62	5	177	1	0	8	0	6	5	2	313
小牧市	155	428	13	11	15	3	37	1	30	43	3	739
稲沢市	1	3	0	0	0	0	0	0	0	3	0	7
新城市	12	39	2	0	4	0	4	0	0	6	1	68
東海市	1	1	0	0	0	0	0	0	0	0	0	2
大府市	2	8	0	0	0	0	0	0	0	0	0	10
知多市	0	0	0	0	0	0	0	0	0	0	0	0
知立市	74	47	2	1	2	0	5	0	5	6	1	143
尾張旭市	34	64	12	1	2	0	4	1	4	3	3	128
高浜市	23	76	10	0	0	0	2	1	1	1	0	114
岩倉市	0	0	0	0	0	0	0	0	0	0	0	0
豊明市	79	54	4	0	2	0	10	0	4	9	1	163
日進市	27	72	6	0	1	0	3	0	2	3	0	114
田原市	7	62	6	0	30	1	13	0	5	1	0	125
愛西市	47	53	8	326	0	0	10	0	1	5	2	452
清須市	14	66	1	1	3	1	2	1	9	10	2	110
北名古屋市	31	63	3	0	4	0	5	0	6	6	0	118
弥富市	0	0	0	0	0	0	0	0	0	0	0	0
みよし市	25	104	4	1	1	0	2	0	6	14	0	157
あま市	122	53	0	10	1	0	25	1	9	14	72	307
長久手市	2	8	0	0	0	0	0	0	0	0	0	10
愛知県小計	3,756	6,947	464	5,475	186	17	1,133	12	867	654	122	19,633

地方公共団体名	金属加工機械	空気圧縮機等	土石用破砕機等	織　機	建設用資材製造機械	穀物用製粉機	木材加工機械	抄紙機	印刷機械	合成樹脂用射出成形機	鋳型造型機	合計
三重県(市を除く)	18	21	0	17	1	0	0	0	1	1	0	59
津市	29	161	3	18	0	1	22	0	32	6	0	272
四日市市	96	221	9	8	1	1	26	0	13	3	1	379
伊勢市	9	55	1	0	0	0	20	1	24	2	0	112
松阪市	34	68	1	1	0	0	88	0	38	0	1	231
桑名市	64	98	3	8	0	0	30	0	6	8	7	224
鈴鹿市	70	111	1	1	1	0	11	0	5	2	0	202
名張市	4	24	0	1	2	0	14	0	5	1	0	51
尾鷲市	1	19	1	1	0	0	2	0	4	0	0	28
亀山市	4	17	0	0	0	0	6	0	6	2	0	35
鳥羽市	7	61	1	0	1	0	1	0	0	0	0	71
熊野市	0	0	0	0	0	0	0	0	0	0	0	0
いなべ市	6	5	0	0	0	0	0	0	0	0	0	11
志摩市	0	0	0	0	0	0	0	0	0	0	0	0
伊賀市	14	51	0	0	1	0	5	0	1	0	0	72
三重県小計	356	912	20	55	7	2	225	1	135	25	9	1,747
滋賀県(市を除く)	17	75	5	10	3	0	1	0	5	5	1	122
大津市	37	211	12	6	7	1	33	1	18	9	0	335
彦根市	0	0	0	0	0	0	0	0	0	0	0	0
長浜市	38	138	4	183	3	0	44	0	33	1	1	445
近江八幡市	7	7	1	0	0	0	0	0	0	0	0	15
草津市	77	182	5	4	2	0	36	1	15	14	1	337
守山市	14	126	7	2	5	1	13	0	6	9	0	183
栗東市	38	113	8	1	4	0	5	0	4	8	0	181
甲賀市	64	204	19	2	6	2	21	11	14	16	2	361
野洲市	5	5	0	0	0	0	0	0	0	0	2	12
湖南市	63	133	14	2	6	0	9	0	8	8	2	245
高島市	0	0	0	0	0	0	0	0	0	0	0	0
東近江市	68	165	11	40	16	0	17	1	23	43	7	391
米原市	9	44	11	15	1	0	9	0	6	3	0	98
滋賀県小計	437	1,403	97	265	53	4	188	14	132	116	16	2,725
京都府(市を除く)	91	231	5	3	1	0	17	1	21	25	0	395
京都市	325	1,232	24	2,972	17	2	254	2	417	44	11	5,300
福知山市	29	77	6	2	3	0	99	0	3	1	0	220
舞鶴市	19	77	4	0	6	0	37	0	5	0	1	149
綾部市	8	29	0	0	0	0	0	0	5	2	2	46
宇治市	53	129	6	5	8	0	17	1	14	11	2	246
宮津市	0	0	0	0	0	0	0	0	0	0	0	0
亀岡市	16	49	1	7	2	0	17	0	10	2	1	105
城陽市	12	31	1	4	2	0	2	0	6	3	0	61
向日市	7	38	1	0	0	0	5	0	1	2	0	54
長岡京市	34	61	5	3	4	0	13	0	3	5	0	128
八幡市	10	30	0	0	0	0	8	0	2	1	0	51
京田辺市	2	18	0	0	0	0	0	0	0	0	0	20
京丹後市	0	0	0	0	0	0	0	0	0	0	0	0
南丹市	2	26	1	1	0	0	1	0	0	3	0	34
木津川市	4	39	0	9	0	0	2	1	3	2	0	60
京都府小計	612	2,067	54	3,006	43	2	472	5	490	101	17	6,869

地方公共団体名	金属加工機械	空気圧縮機等	土石用破砕機等	織　機	建設用資材製造機械	穀物用製粉機	木材加工機械	抄紙機	印刷機械	合成樹脂用射出成形機	鋳型造型機	合計
大阪府(市を除く)	48	151	9	328	5	0	12	0	7	6	1	567
大阪市	1,780	2,820	11	10	24	2	121	10	1,042	281	7	6,108
堺市	468	417	27	67	19	1	54	1	39	26	5	1,124
岸和田市	5	3	1	1	0	0	1	0	0	0	0	11
豊中市	58	129	5	0	4	0	1	1	6	3	0	207
池田市	14	46	0	0	4	1	0	0	3	0	0	68
吹田市	18	199	2	0	3	0	4	0	6	5	1	238
泉大津市	23	69	2	403	4	0	3	0	7	4	0	515
高槻市	50	149	6	0	3	0	5	0	8	5	0	226
貝塚市	51	61	7	55	1	0	10	0	3	9	0	197
守口市	88	139	0	0	0	0	7	0	25	31	0	290
枚方市	36	195	7	0	2	0	4	0	8	4	0	256
茨木市	63	243	9	5	12	0	16	1	18	28	0	395
八尾市	984	433	7	19	2	6	94	3	161	249	3	1,961
泉佐野市	139	161	8	122	3	0	5	0	5	11	14	468
富田林市	44	31	4	4	3	0	0	10	3	2	0	101
寝屋川市	5	12	0	0	0	0	2	0	0	2	0	21
河内長野市	60	62	5	10	2	0	6	0	0	5	4	154
松原市	89	73	5	4	3	0	11	0	5	18	0	208
大東市	107	134	5	0	0	0	0	0	0	12	0	258
和泉市	0	0	0	0	0	0	0	0	0	0	0	0
箕面市	6	64	9	0	6	0	0	3	0	5	0	93
柏原市	63	53	8	3	2	0	3	2	7	17	0	158
羽曳野市	57	27	4	4	0	0	10	0	7	19	2	130
門真市	1	2	0	0	0	0	0	0	0	0	0	3
摂津市	165	84	9	1	6	0	14	0	12	20	0	311
高石市	5	22	0	8	0	0	1	0	7	0	0	43
藤井寺市	27	38	0	2	1	0	3	1	6	4	0	82
東大阪市	1,260	557	16	19	12	1	29	2	182	276	11	2,365
泉南市	11	35	2	34	0	0	1	3	1	1	0	88
四條畷市	0	0	0	0	0	0	0	0	0	0	0	0
交野市	28	37	1	0	0	0	5	0	3	10	0	84
大阪狭山市	6	29	0	0	0	0	0	0	0	1	0	36
阪南市	8	13	1	5	0	0	3	0	2	2	0	34
大阪府小計	5,767	6,488	170	1,104	121	11	425	37	1,573	1,056	48	16,800
兵庫県(市を除く)	357	221	21	86	9	0	31	2	11	18	3	759
神戸市	130	1,350	25	1	28	3	81	1	97	20	10	1,746
姫路市	198	465	35	2	32	5	82	2	20	12	6	859
尼崎市	106	300	5	1	1	0	17	0	12	2	0	444
明石市	105	260	5	2	0	0	9	0	12	10	0	403
西宮市	59	386	7	2	8	0	31	0	35	14	1	543
洲本市	16	48	7	0	1	0	13	2	3	4	1	95
芦屋市	0	0	0	0	0	0	0	0	0	0	0	0
伊丹市	159	257	0	0	0	0	0	0	1	1	0	418
相生市	28	30	4	0	0	0	11	0	3	0	0	76
豊岡市	42	114	11	13	17	1	14	1	9	17	5	244
加古川市	63	155	10	2	8	0	19	0	5	2	0	264
赤穂市	26	91	26	1	7	0	28	0	3	1	2	185
西脇市	22	91	12	592	8	0	19	0	13	1	0	758
宝塚市	13	121	3	1	6	0	7	0	2	4	1	158
三木市	415	164	12	0	7	5	41	1	14	12	5	676
高砂市	43	79	14	0	7	0	14	1	14	1	1	174
川西市	32	86	2	0	2	0	12	0	4	1	0	139
小野市	151	112	12	11	13	1	100	0	10	11	2	423
三田市	0	10	0	0	0	0	0	0	0	10	0	20
加西市	222	173	14	17	0	0	55	0	30	49	5	565
篠山市	17	49	4	1	1	0	5	0	2	5	0	84
養父市	6	18	7	1	3	3	5	0	0	0	0	43
丹波市	37	93	18	4	4	2	18	1	17	19	5	218
南あわじ市	17	47	0	0	6	1	4	0	0	0	1	76
朝来市	25	40	5	0	3	0	1	0	4	2	1	81
淡路市	2	13	2	2	1	1	1	0	1	1	1	25
宍粟市	4	33	5	0	0	3	7	0	0	0	0	52
加東市	41	80	2	18	5	1	12	1	13	21	3	197
たつの市	45	134	18	1	7	2	15	2	5	6	4	239
兵庫県小計	2,381	5,020	286	758	184	28	652	14	340	244	57	9,964

地方公共団体名	金属加工機械	空気圧縮機等	土石用破砕機等	織　機	建設用資材製造機械	穀物用製粉機	木材加工機械	抄紙機	印刷機械	合成樹脂用射出成形機	鋳型造型機	合計
奈良県(市を除く)	38	85	13	24	6	0	90	3	28	44	66	397
奈良市	25	205	4	3	4	0	16	0	14	8	0	279
大和高田市	22	59	0	4	1	1	16	0	6	39	2	150
大和郡山市	22	53	5	6	4	1	4	0	9	9	0	113
天理市	17	85	9	15	3	0	40	0	7	11	0	187
橿原市	13	74	7	12	4	0	23	0	8	5	0	146
桜井市	4	52	5	8	0	2	154	1	3	5	1	235
五條市	7	64	10	0	7	0	56	0	4	9	1	158
御所市	2	25	8	0	1	0	1	0	2	1	0	40
生駒市	27	80	6	0	3	0	2	0	6	7	0	131
香芝市	16	28	7	1	2	0	13	0	1	16	1	85
葛城市	0	2	0	0	0	0	0	0	0	0	0	2
宇陀市	6	6	3	2	5	0	17	0	1	1	2	43
奈良県小計	199	818	77	75	40	4	432	4	89	155	73	1,966
和歌山県(市を除く)	3	99	0	0	0	0	0	0	0	0	0	102
和歌山市	111	246	9	5	9	0	158	0	26	4	0	568
海南市	0	0	0	0	0	0	0	0	0	0	0	0
橋本市	7	28	3	3	1	1	1	0	0	0	1	45
有田市	0	0	0	0	0	0	0	0	0	0	0	0
御坊市	0	23	2	0	3	0	5	0	2	1	0	36
田辺市	2	27	2	2	2	0	18	0	2	1	0	56
新宮市	0	0	0	0	0	0	0	0	0	0	0	0
紀の川市	0	0	0	0	0	0	0	0	0	0	0	0
岩出市	0	0	0	0	0	0	0	0	0	0	0	0
和歌山県小計	123	423	16	10	15	1	182	0	30	6	1	807
鳥取県(市を除く)	5	2	0	0	1	0	2	0	0	0	0	10
鳥取市	39	121	5	0	5	0	18	1	25	6	0	220
米子市	18	67	1	0	2	0	15	0	8	0	2	113
倉吉市	8	34	2	0	3	0	14	0	6	4	0	71
境港市	3	11	0	0	2	0	1	0	1	0	0	18
鳥取県小計	73	235	8	0	13	0	50	1	40	10	2	432
島根県(市を除く)	0	0	0	0	0	0	0	0	0	0	0	0
松江市	16	88	0	0	1	0	22	0	54	0	3	184
浜田市	0	0	0	0	0	0	0	0	0	0	0	0
出雲市	0	0	0	0	0	0	0	0	0	0	0	0
益田市	0	0	0	0	0	0	0	0	0	0	0	0
大田市	1	4	4	4	0	0	0	0	0	0	0	13
安来市	15	15	0	0	3	1	6	0	4	2	0	46
江津市	0	0	0	0	0	0	0	0	0	0	0	0
雲南市	0	0	0	0	0	0	0	0	0	0	0	0
島根県小計	32	107	4	4	4	1	28	0	58	2	3	243
岡山県(市を除く)	13	40	6	2	4	1	4	0	1	5	4	80
岡山市	181	629	64	8	27	2	67	4	93	13	10	1,098
倉敷市	137	308	25	58	19	0	46	0	46	10	8	657
津山市	0	0	0	0	0	0	0	0	0	0	0	0
玉野市	39	51	3	11	5	2	17	0	9	1	0	138
笠岡市	19	40	8	14	3	1	10	0	10	2	1	108
井原市	27	38	2	149	1	0	11	1	2	3	0	234
総社市	0	0	0	0	0	0	0	0	0	0	0	0
高梁市	1	4	0	0	2	0	2	0	0	1	0	10
新見市	0	7	1	0	0	0	0	0	1	0	0	9
備前市	24	54	52	2	5	0	11	1	5	11	0	165
瀬戸内市	0	0	0	0	0	0	0	0	0	0	0	0
赤磐市	12	17	1	0	0	0	2	0	2	4	0	38
真庭市	3	8	0	0	2	0	1	0	0	2	1	17
美作市	0	0	0	0	0	0	0	0	0	0	0	0
浅口市	4	12	1	0	1	0	5	0	2	3	0	28
岡山県小計	460	1,208	163	244	69	6	176	6	171	55	24	2,582

地方公共団体名	金属加工機械	空気圧縮機等	土石用破砕機等	織　機	建設用資材製造機械	穀物用製粉機	木材加工機械	抄紙機	印刷機械	合成樹脂用射出成形機	鋳型造型機	合計
広島県(市を除く)	77	65	3	0	4	0	31	0	6	0	2	188
広島市	288	897	61	3	19	1	255	0	264	37	4	1,829
呉市	221	161	23	1	9	1	43	2	32	14	3	510
竹原市	7	26	5	0	3	0	11	0	3	1	0	56
三原市	39	55	11	1	7	1	19	0	10	8	0	151
尾道市	180	136	9	8	16	0	94	0	22	6	2	473
福山市	259	400	26	28	14	1	161	0	53	14	6	962
府中市	18	54	7	22	6	5	134	0	7	2	3	258
三次市	13	48	3	0	3	0	29	0	5	2	1	104
庄原市	14	29	6	0	1	0	11	0	6	5	0	72
大竹市	10	24	2	0	1	0	17	2	9	6	0	71
東広島市	46	130	5	0	2	0	13	0	6	14	0	216
廿日市市	19	78	4	0	3	0	37	0	11	3	0	155
安芸高田市	6	10	1	0	0	0	4	0	0	1	10	32
江田島市	11	10	0	1	8	1	11	3	0	0	0	45
広島県小計	1,208	2,123	166	64	96	10	870	7	434	113	31	5,122
山口県(市を除く)	14	29	0	1	2	1	11	1	2	1	0	62
下関市	57	151	7	0	14	1	56	0	35	5	1	327
宇部市	70	82	8	0	5	0	38	0	30	6	0	239
山口市	17	147	1	0	5	0	50	0	40	8	0	268
萩市	6	39	0	0	5	1	31	0	7	1	0	90
防府市	16	36	3	0	3	0	1	0	6	5	0	70
下松市	42	31	1	0	3	0	16	0	9	2	3	107
岩国市	46	111	0	0	8	1	36	1	10	6	0	219
光市	11	19	1	0	1	1	3	1	7	0	0	44
長門市	2	33	0	0	0	0	8	0	2	0	0	45
柳井市	2	16	0	0	2	0	4	0	0	0	1	25
美祢市	4	22	2	0	2	0	5	0	1	0	0	36
周南市	60	78	6	0	1	0	43	0	12	2	0	202
山陽小野田市	19	54	4	0	2	0	4	1	2	6	6	98
山口県小計	366	848	33	1	53	5	306	4	163	42	11	1,832
徳島県(市を除く)	18	92	9	8	4	8	7	0	2	3	0	151
徳島市	52	174	2	2	6	2	111	4	27	2	1	383
鳴門市	2	30	1	0	0	0	6	0	9	2	0	50
小松島市	8	16	3	1	0	0	4	0	3	0	1	36
阿南市	5	25	4	2	2	0	13	4	3	1	1	60
吉野川市	2	18	2	2	1	1	2	0	0	1	0	29
阿波市	1	10	1	0	0	0	2	0	0	1	0	15
美馬市	1	14	0	0	1	0	0	0	0	0	0	16
三好市	3	12	2	16	9	1	11	0	0	1	0	55
徳島県小計	92	391	24	31	23	12	156	8	44	11	3	795
香川県(市を除く)	31	59	3	1	2	0	7	0	1	0	0	104
高松市	194	376	19	2	22	0	150	2	82	9	6	862
丸亀市	0	0	0	0	0	0	0	0	0	0	0	0
坂出市	50	129	10	0	18	8	29	0	20	1	0	265
善通寺市	10	25	3	1	4	0	12	0	9	0	0	64
観音寺市	54	139	3	1	5	2	29	0	17	5	0	255
さぬき市	4	8	1	0	3	0	2	0	1	0	0	19
東かがわ市	3	9	5	0	1	0	0	0	0	0	0	18
三豊市	37	65	12	0	0	0	19	0	4	5	0	142
香川県小計	383	810	56	5	55	10	248	2	134	20	6	1,729
愛媛県(市を除く)	3	14	3	0	0	0	0	0	1	0	0	21
松山市	69	296	5	17	7	1	59	0	48	8	5	515
今治市	0	0	0	0	0	0	0	0	0	0	0	0
宇和島市	21	46	0	1	2	1	37	0	20	0	0	128
八幡浜市	3	11	0	1	2	0	7	1	14	0	0	39
新居浜市	84	72	5	0	3	0	29	0	10	4	1	208
西条市	50	104	3	28	10	1	39	3	11	4	5	258
大洲市	9	11	4	0	2	0	40	0	4	1	0	71
伊予市	6	22	1	0	0	0	10	0	2	0	0	41
四国中央市	29	125	9	1	9	0	29	61	51	6	0	320
西予市	0	0	0	0	0	0	0	0	0	0	0	0
東温市	0	5	2	0	0	0	1	0	0	0	0	8
愛媛県小計	274	706	32	48	35	3	251	65	161	23	11	1,609

地方公共団体名	金属加工機械	空気圧縮機等	土石用破砕機等	織　機	建設用資材製造機械	穀物用製粉機	木材加工機械	抄紙機	印刷機械	合成樹脂用射出成形機	鋳型造型機	合計
高知県(市を除く)	0	1	0	0	0	0	0	0	0	0	0	1
高知市	60	163	9	0	11	0	57	2	44	1	6	353
室戸市	0	0	0	0	0	0	0	0	0	0	0	0
安芸市	1	1	2	0	0	0	0	0	0	0	0	4
南国市	5	27	0	0	1	0	1	0	8	0	0	42
土佐市	0	2	1	0	0	0	0	0	0	0	0	3
須崎市	11	25	2	0	1	0	11	2	0	0	0	52
宿毛市	2	5	2	3	0	3	8	1	0	0	0	24
土佐清水市	0	0	0	0	0	0	0	0	0	0	0	0
四万十市	3	7	1	0	1	0	10	0	2	0	0	24
香南市	0	0	0	0	0	0	0	0	0	0	0	0
香美市	57	6	0	0	0	0	8	0	0	0	0	71
高知県小計	139	237	17	3	14	3	95	5	54	1	6	574
福岡県(市を除く)	141	322	43	18	22	2	29	0	16	21	9	623
北九州市	282	952	100	1	29	2	89	1	92	33	6	1,587
福岡市	75	869	21	13	32	7	44	0	126	3	1	1,191
大牟田市	34	105	8	0	1	0	16	0	21	4	0	189
久留米市	142	225	17	12	12	0	59	0	62	7	9	545
直方市	63	56	3	0	2	0	4	0	2	5	4	139
飯塚市	22	103	13	1	12	0	11	0	18	3	0	183
田川市	0	0	0	0	0	0	0	0	0	0	0	0
柳川市	28	47	3	7	0	6	48	1	16	1	0	157
八女市	13	29	1	1	3	1	8	3	4	0	0	63
筑後市	36	64	3	82	4	1	23	2	6	2	2	225
大川市	14	136	0	0	0	0	287	0	0	0	3	440
行橋市	16	39	1	1	3	6	4	0	1	4	1	76
豊前市	28	30	3	0	3	0	8	1	4	2	2	81
中間市	13	26	5	0	1	0	2	0	1	2	1	51
小郡市	0	0	0	0	0	0	0	0	0	0	0	0
筑紫野市	12	41	3	11	1	0	8	0	1	2	0	79
春日市	0	20	0	0	0	0	3	0	0	0	0	23
大野城市	32	50	5	8	4	0	25	0	9	2	0	135
宗像市	2	18	2	0	3	0	1	0	2	0	0	28
太宰府市	1	9	1	0	0	0	1	0	1	0	0	13
古賀市	18	51	4	0	1	0	3	0	4	6	0	87
福津市	3	9	1	0	1	0	2	0	0	0	0	16
うきは市	4	52	5	2	2	1	45	0	1	2	0	114
宮若市	29	45	7	0	1	0	6	0	1	10	1	100
嘉麻市	1	10	5	0	0	0	1	0	0	0	0	17
朝倉市	25	49	7	4	9	1	50	0	11	3	0	159
みやま市	6	11	7	2	4	1	2	5	2	0	1	41
糸島市	2	23	1	0	1	0	1	0	1	1	0	30
福岡県小計	1,042	3,391	269	163	151	28	780	13	402	113	40	6,392
佐賀県(市を除く)	28	107	14	0	3	0	5	0	6	8	0	171
佐賀市	50	284	14	0	8	0	52	0	25	8	2	443
唐津市	12	110	10	1	4	0	14	0	12	0	2	165
鳥栖市	28	123	10	0	7	2	20	0	9	2	0	201
多久市	9	32	9	3	8	0	11	0	3	3	1	79
伊万里市	0	0	0	0	0	0	0	0	0	0	0	0
武雄市	8	47	16	0	4	0	6	0	2	0	1	84
鹿島市	6	40	4	0	5	0	8	0	5	0	0	68
小城市	0	0	0	0	0	0	0	0	0	0	0	0
嬉野市	1	13	36	0	8	10	9	1	3	1	0	82
神埼市	1	7	3	0	0	0	0	0	0	1	0	12
佐賀県小計	143	763	116	4	47	12	125	1	65	23	6	1,305

地方公共団体名	金属加工機械	空気圧縮機等	土石用破砕機等	織　機	建設用資材製造機械	穀物用製粉機	木材加工機械	抄紙機	印刷機械	合成樹脂用射出成形機	鋳型造型機	合計
長崎県(市を除く)	16	31	7	1	3	4	7	2	1	1	0	73
長崎市	47	215	3	0	11	0	8	0	46	1	0	331
佐世保市	50	158	3	0	5	0	21	0	7	0	1	245
島原市	12	11	0	0	3	0	8	0	5	0	1	40
諫早市	4	33	0	0	2	0	4	0	8	0	0	51
大村市	30	103	10	0	14	0	10	0	4	0	1	172
平戸市	0	0	0	0	0	0	0	0	0	0	0	0
松浦市	6	4	2	1	5	0	5	0	0	0	0	23
対馬市	0	0	0	0	0	0	0	0	0	0	0	0
壱岐市	0	0	0	0	0	0	0	0	0	0	0	0
五島市	0	0	0	0	0	0	0	0	0	0	0	0
西海市	0	0	0	0	0	0	0	0	0	0	0	0
雲仙市	0	3	0	0	0	0	0	0	0	0	0	3
南島原市	0	0	0	0	0	0	0	0	0	0	0	0
長崎県小計	165	558	25	2	43	4	63	2	71	2	3	938
熊本県(市を除く)	92	405	66	12	42	10	143	8	9	14	11	812
熊本市	121	515	28	4	33	3	137	0	157	4	2	1,004
八代市	96	312	35	1	21	1	78	5	15	3	3	570
人吉市	9	44	4	0	1	4	0	0	2	1	1	66
荒尾市	62	49	3	0	5	0	42	0	4	3	2	170
水俣市	25	50	10	3	5	0	14	0	8	0	0	115
玉名市	43	109	12	1	23	1	5	0	20	13	2	229
山鹿市	13	65	12	0	3	1	22	0	6	5	2	129
菊池市	10	82	1	0	1	0	2	0	1	5	0	102
宇土市	25	70	3	0	4	1	9	0	9	9	0	130
上天草市	22	25	5	2	11	1	4	0	1	2	0	73
宇城市	45	165	0	0	19	0	0	0	0	0	0	229
阿蘇市	2	12	0	0	0	0	1	0	0	2	0	17
天草市	113	142	11	0	26	0	64	2	17	0	1	376
合志市	15	50	0	0	1	0	3	0	1	4	0	74
熊本県小計	693	2,095	190	23	195	22	524	15	250	65	24	4,096
大分県(市を除く)	0	6	2	1	0	0	0	0	2	0	0	11
大分市	159	402	46	6	40	1	121	2	77	3	1	858
別府市	8	93	1	0	1	0	34	0	32	2	0	171
中津市	22	77	4	0	11	1	31	0	6	7	2	161
日田市	7	40	1	0	2	0	66	0	10	1	0	127
佐伯市	29	26	2	0	4	0	15	0	17	0	1	94
臼杵市	0	0	0	0	0	0	0	0	0	0	0	0
津久見市	12	7	5	0	2	0	0	0	1	0	0	27
竹田市	0	5	0	0	0	0	0	0	0	0	0	5
豊後高田市	2	16	1	0	1	0	3	0	2	2	0	27
杵築市	0	1	0	0	0	0	0	0	0	0	0	1
宇佐市	5	27	0	0	2	0	2	0	2	7	0	45
豊後大野市	0	6	2	0	2	0	1	0	0	2	0	13
由布市	0	8	0	0	0	0	1	0	0	0	0	9
国東市	3	7	1	0	1	0	0	0	0	3	0	15
大分県小計	247	721	65	7	66	2	274	2	149	27	4	1,564
宮崎県(市を除く)	3	18	2	0	2	0	2	0	4	1	0	32
宮崎市	37	202	1	1	10	1	38	0	80	6	0	376
都城市	22	109	9	1	3	1	62	0	27	2	0	236
延岡市	96	191	7	4	7	0	51	1	33	6	2	398
日南市	0	5	1	0	0	0	2	1	1	1	0	11
小林市	3	2	0	0	0	0	0	0	1	0	0	6
日向市	9	24	2	0	6	0	40	0	7	0	1	89
串間市	0	0	0	0	0	0	0	0	0	0	0	0
西都市	1	3	0	0	1	0	1	0	0	0	0	6
えびの市	0	0	0	0	0	0	0	0	0	1	0	1
宮崎県小計	171	554	22	6	29	2	196	2	153	17	3	1,155

地方公共団体名	金属加工機械	空気圧縮機等	土石用破砕機等	織　機	建設用資材製造機械	穀物用製粉機	木材加工機械	抄紙機	印刷機械	合成樹脂用射出成形機	鋳型造型機	合計
鹿児島県(市を除く)	15	57	6	2	6	0	15	0	5	0	2	108
鹿児島市	34	374	31	11	23	0	64	0	59	1	0	597
鹿屋市	25	118	21	5	17	0	18	0	14	5	0	223
枕崎市	0	49	11	1	4	0	11	0	3	0	0	79
阿久根市	0	0	0	0	0	0	0	0	0	0	0	0
出水市	0	0	0	0	0	0	0	0	0	0	0	0
指宿市	0	31	3	1	6	0	3	0	5	0	0	49
西之表市	0	1	0	0	1	0	0	0	0	0	0	2
垂水市	0	12	0	0	0	0	0	0	0	0	0	12
薩摩川内市	21	67	9	0	10	0	15	1	5	0	0	128
日置市	0	0	0	0	0	0	0	0	0	0	0	0
曽於市	0	0	0	0	0	0	0	0	0	0	0	0
霧島市	10	88	5	0	4	0	5	0	3	2	0	117
いちき串木野市	7	29	5	0	3	0	5	0	5	0	0	54
南さつま市	8	36	3	0	4	1	3	0	5	4	0	64
志布志市	2	11	0	0	0	1	3	0	0	0	0	17
奄美市	0	5	0	0	5	0	2	0	0	0	0	12
南九州市	0	4	3	0	0	0	0	0	1	0	0	8
伊佐市	3	27	2	3	0	0	6	0	3	0	0	44
姶良市	4	17	2	1	1	1	6	0	0	1	0	33
鹿児島県小計	129	926	101	24	84	3	156	1	108	13	2	1,547
沖縄県(市を除く)	5	18	0	0	0	0	2	0	1	0	0	26
那覇市	2	79	0	0	2	0	2	0	0	0	0	85
宜野湾市	0	60	0	0	0	0	0	0	0	0	0	60
石垣市	0	0	0	0	0	0	0	0	0	0	0	0
浦添市	40	75	0	0	1	0	1	0	5	0	0	122
名護市	0	2	0	0	0	0	0	0	0	0	0	2
糸満市	2	25	5	1	3	0	0	29	0	4	0	69
沖縄市	0	3	0	0	0	0	0	0	0	0	0	3
豊見城市	2	21	0	0	6	0	2	0	0	0	0	31
うるま市	8	92	2	0	4	30	5	0	0	1	0	142
宮古島市	0	0	0	0	0	0	0	0	0	0	0	0
南城市	0	0	0	0	0	0	0	0	0	0	0	0
沖縄県小計	59	375	7	1	16	30	12	29	6	5	0	540
合計	42,333	86,679	4,653	20,098	3,034	502	18,483	623	17,738	7,991	1,004	203,138

表21−2 特定施設数

地方公共団体名	金属加工機械	空気圧縮機等	土石用破砕機等	織機	建設用資材製造機械	穀物用製粉機	木材加工機械	抄紙機	印刷機械	合成樹脂用射出成形機	鋳型造型機	合計
北海道(市を除く)	186	1,316	141	0	28	89	227	8	54	14	0	2,063
札幌市	495	7,783	11	0	12	23	389	0	652	0	16	9,381
函館市	84	694	10	0	1	6	68	0	146	0	2	1,011
小樽市	106	486	4	0	4	4	126	0	82	35	1	848
旭川市	121	1,094	1	0	13	0	174	0	244	15	0	1,662
室蘭市	62	218	0	0	0	0	0	0	53	3	0	336
釧路市	68	810	20	0	9	0	103	3	35	4	1	1,053
帯広市	15	423	0	0	1	0	14	0	46	0	0	499
北見市	76	358	5	0	5	1	116	0	60	0	5	626
夕張市	22	36	1	0	1	0	12	0	7	0	0	79
岩見沢市	30	143	1	0	11	0	20	0	36	6	1	248
網走市	6	68	0	0	0	1	34	0	26	0	0	135
留萌市	9	87	4	0	6	2	21	0	27	0	0	156
苫小牧市	42	871	26	0	19	0	122	15	30	0	0	1,125
稚内市	29	119	0	0	6	0	9	0	34	0	0	197
美唄市	46	138	4	0	10	0	8	0	20	56	0	282
芦別市	0	0	0	0	0	0	0	0	0	0	0	0
江別市	0	0	0	0	0	0	0	0	0	0	0	0
赤平市	10	40	3	0	1	0	11	1	0	5	0	71
紋別市	24	90	1	0	0	2	15	0	25	0	0	157
士別市	4	23	1	0	10	0	35	0	6	0	0	79
名寄市	0	135	0	0	4	0	39	3	18	0	0	199
三笠市	2	4	0	0	0	0	3	0	0	0	0	9
根室市	1	58	0	0	3	0	39	0	0	0	0	101
千歳市	29	444	1	0	3	0	8	0	18	6	0	509
滝川市	22	76	6	0	9	0	22	0	32	0	0	167
砂川市	0	0	0	0	0	0	0	0	0	0	0	0
歌志内市	0	0	0	0	0	0	0	0	0	0	0	0
深川市	19	9	2	0	1	0	1	0	2	0	0	34
富良野市	0	0	0	0	0	0	0	0	0	0	0	0
登別市	10	73	9	0	7	0	0	0	0	21	0	120
恵庭市	6	134	0	0	5	0	12	0	13	0	0	170
伊達市	3	39	4	0	0	0	6	0	16	0	0	68
北広島市	8	187	0	0	2	0	15	0	36	0	0	248
石狩市	0	20	0	0	0	0	0	0	0	0	0	20
北斗市	12	413	48	0	10	0	10	0	3	0	0	496
北海道小計	1,547	16,389	303	0	181	128	1,659	30	1,721	165	26	22,149
青森県(市を除く)	0	0	0	0	0	0	0	0	0	0	0	0
青森市	17	833	0	0	3	0	86	0	127	3	0	1,069
弘前市	82	408	0	12	24	4	34	0	48	89	0	701
八戸市	25	825	21	0	5	2	37	0	54	1	0	970
黒石市	11	30	0	0	0	32	14	0	2	1	0	90
五所川原市	2	27	0	0	0	0	9	0	23	0	0	61
十和田市	3	69	1	0	2	0	33	0	26	0	3	137
三沢市	0	0	0	0	0	0	0	0	0	0	0	0
むつ市	8	58	0	0	4	0	32	0	35	0	0	137
つがる市	0	0	0	0	0	0	0	0	0	0	0	0
平川市	0	0	0	0	0	0	0	0	0	0	0	0
青森県小計	148	2,250	22	12	38	38	245	0	315	94	3	3,165

地方公共団体名	金属加工機械	空気圧縮機等	土石用破砕機等	織　機	建設用資材製造機械	穀物用製粉機	木材加工機械	抄紙機	印刷機械	合成樹脂用射出成形機	鋳型造型機	合計
岩手県(市を除く)	4	350	0	0	1	0	11	0	2	0	0	368
盛岡市	92	1,108	4	0	14	0	111	0	160	42	23	1,554
宮古市	30	218	4	0	2	0	65	0	25	0	0	344
大船渡市	30	48	1	0	0	0	42	0	22	6	0	149
花巻市	132	140	0	0	1	3	8	0	9	2	0	295
北上市	144	219	6	0	7	0	41	0	21	17	0	455
久慈市	3	72	0	0	4	0	28	0	15	0	0	122
遠野市	13	50	0	0	0	0	0	0	0	33	0	96
一関市	25	302	22	0	4	0	3	3	21	56	0	436
陸前高田市	0	0	0	0	0	0	0	0	0	0	0	0
釜石市	174	290	14	0	2	0	31	0	33	31	0	575
二戸市	0	40	0	0	0	0	17	0	0	0	0	57
八幡平市	53	16	0	0	0	0	4	0	11	46	0	130
奥州市	362	257	5	0	0	0	49	0	12	0	2	687
滝沢市	1	52	4	0	1	0	4	0	0	0	0	62
岩手県小計	1,063	3,162	60	0	36	3	414	3	331	233	25	5,330
宮城県(市を除く)	220	1,176	68	0	28	0	85	7	17	323	2	1,926
仙台市	274	5,054	119	10	21	7	121	0	451	22	0	6,079
石巻市	51	505	26	0	6	1	61	0	66	3	0	719
塩竈市	11	137	1	0	1	1	3	2	0	0	0	156
気仙沼市	3	162	6	0	4	0	42	0	37	2	2	258
白石市	101	357	50	151	2	12	33	0	28	54	0	788
名取市	55	254	0	0	4	1	27	0	36	91	0	468
角田市	59	119	3	3	8	0	10	0	2	64	2	270
多賀城市	5	167	0	0	0	0	0	0	14	10	51	247
岩沼市	0	0	0	0	0	0	0	0	0	0	0	0
登米市	98	372	72	0	10	0	129	0	33	110	9	833
栗原市	4	73	0	0	2	0	1	0	11	2	0	93
東松島市	13	46	3	0	4	0	20	0	11	36	0	133
大崎市	239	375	31	0	19	0	23	0	7	74	0	768
宮城県小計	1,133	8,797	379	164	109	22	555	9	713	791	66	12,738
秋田県(市を除く)	31	10	5	0	4	0	3	0	0	0	0	53
秋田市	82	994	1	0	8	0	61	0	233	19	0	1,398
能代市	136	230	0	0	4	0	260	1	72	11	2	716
横手市	3	44	6	0	0	0	14	0	39	0	0	106
大館市	35	43	7	0	10	0	193	0	23	0	0	311
男鹿市	1	13	0	0	6	0	2	0	4	0	0	26
湯沢市	23	53	0	0	0	0	28	0	10	7	0	121
鹿角市	5	4	1	0	0	2	25	0	3	0	0	40
由利本荘市	54	204	0	0	4	0	0	0	0	65	0	327
潟上市	0	16	0	0	0	0	0	0	0	0	0	16
大仙市	15	18	16	0	0	0	31	0	22	0	0	102
北秋田市	9	5	0	0	1	0	11	0	9	0	0	35
にかほ市	65	378	61	0	0	0	3	0	2	7	0	516
仙北市	15	1	0	0	0	0	12	0	9	0	0	37
秋田県小計	474	2,013	97	0	37	2	643	1	426	109	2	3,804
山形県(市を除く)	161	266	6	4	6	3	46	0	11	10	82	595
山形市	249	954	2	5	0	6	92	4	263	201	41	1,817
米沢市	127	294	1	2,232	6	0	37	3	46	113	0	2,859
鶴岡市	0	1	0	0	0	0	0	0	0	0	0	1
酒田市	106	453	15	0	3	0	58	0	45	0	1	681
新庄市	1	103	0	0	0	0	31	0	31	0	0	166
寒河江市	35	88	8	8	0	0	55	0	12	0	10	216
上山市	93	214	1	17	2	0	9	0	28	0	31	395
村山市	0	58	0	0	3	0	15	0	4	27	0	107
長井市	81	23	0	118	3	0	1	0	0	1	0	227
天童市	9	116	3	0	0	0	0	0	0	0	0	128
東根市	8	82	5	0	2	0	8	0	0	0	0	105
尾花沢市	0	15	0	0	0	1	7	0	0	151	1	175
南陽市	50	120	0	25	3	0	10	0	19	14	0	241
山形県小計	920	2,787	41	2,409	28	10	369	7	459	517	166	7,713

地方公共団体名	金属加工機械	空気圧縮機等	土石用破砕機等	織　機	建設用資材製造機械	穀物用製粉機	木材加工機械	抄紙機	印刷機械	合成樹脂用射出成形機	鋳型造型機	合計
福島県(市を除く)	205	519	11	0	7	0	0	0	29	150	1	922
福島市	323	1,415	12	819	6	0	83	0	308	112	34	3,112
会津若松市	57	755	19	51	4	0	121	0	41	109	0	1,157
郡山市	311	1,281	39	0	9	14	107	1	216	52	10	2,040
いわき市	200	811	35	5	12	0	215	2	145	97	19	1,541
白河市	193	317	41	0	9	0	96	0	58	35	3	752
須賀川市	151	202	7	12	7	0	166	0	27	2	0	574
喜多方市	0	0	0	0	0	0	0	0	0	0	0	0
相馬市	0	67	0	0	0	0	3	0	10	0	0	80
二本松市	86	279	9	0	0	0	1	0	0	48	2	425
田村市	0	0	0	0	0	0	0	0	0	0	0	0
南相馬市	8	139	0	0	4	0	37	5	8	0	1	202
伊達市	0	16	0	0	0	0	0	0	0	0	0	16
本宮市	3	431	13	0	2	2	0	0	0	28	0	479
福島県小計	1,537	6,232	186	887	60	16	829	8	842	633	70	11,300
茨城県(市を除く)	64	183	18	0	0	0	21	0	2	1	0	289
水戸市	124	1,482	20	0	8	13	44	0	223	76	5	1,995
日立市	2,431	2,322	91	51	5	0	106	0	69	416	6	5,497
土浦市	508	1,767	57	0	9	0	70	0	67	26	26	2,530
古河市	0	0	0	0	0	0	0	0	0	0	0	0
石岡市	155	189	28	6	1	0	44	0	25	109	113	670
結城市	0	0	0	0	0	0	0	0	0	0	0	0
龍ケ崎市	240	338	12	0	2	0	18	0	9	6	0	625
下妻市	0	0	0	0	0	0	0	0	0	0	0	0
常総市	198	310	6	0	1	0	7	0	0	8	122	652
常陸太田市	0	0	0	0	0	0	0	0	0	0	0	0
高萩市	30	626	0	0	1	0	54	0	6	0	0	717
北茨城市	-43	-22	-1	0	0	0	0	0	0	3	0	-63
笠間市	0	0	0	0	0	0	0	0	0	0	0	0
取手市	0	0	0	0	0	0	0	0	0	0	0	0
牛久市	0	0	0	0	0	0	0	0	0	0	0	0
つくば市	262	2,360	59	2	11	7	18	0	5	120	1	2,845
ひたちなか市	770	1,516	28	0	0	0	55	1	48	171	0	2,589
鹿嶋市	21	47	73	0	3	0	9	0	0	0	0	153
潮来市	16	12	0	0	0	0	0	0	0	74	0	102
守谷市	0	1	0	0	0	0	0	0	0	0	0	1
常陸大宮市	164	137	101	1	0	0	43	0	0	0	5	451
那珂市	50	59	6	0	1	0	5	0	3	19	3	146
筑西市	714	1,164	54	217	16	166	38	0	62	166	0	2,597
坂東市	67	922	26	12	5	0	26	3	31	28	0	1,120
稲敷市	0	0	0	0	0	0	0	0	0	0	0	0
かすみがうら市	0	0	0	0	0	0	0	0	0	0	0	0
桜川市	0	0	0	0	0	0	0	0	0	0	0	0
神栖市	30	154	2	0	3	0	0	0	1	0	0	190
行方市	0	2	0	0	0	0	0	0	0	0	0	2
鉾田市	0	0	0	0	0	0	0	0	0	0	0	0
つくばみらい市	3	-6	0	0	0	0	1	0	0	1	0	-1
小美玉市	0	0	0	0	0	0	0	0	0	0	0	0
茨城県小計	5,804	13,563	580	289	66	186	559	4	551	1,224	281	23,107

地方公共団体名	金属加工機械	空気圧縮機等	土石用破砕機等	織　機	建設用資材製造機械	穀物用製粉機	木材加工機械	抄紙機	印刷機械	合成樹脂用射出成形機	鋳型造型機	合計
栃木県(市を除く)	144	65	19	2	0	1	2	0	1	23	12	269
宇都宮市	315	1,777	17	0	2	26	129	12	425	128	2	2,833
足利市	745	708	0	2,255	2	0	47	2	207	654	47	4,667
栃木市	0	3	2	0	0	0	0	0	0	0	0	5
佐野市	301	590	122	1,380	7	7	154	0	81	321	5	2,968
鹿沼市	0	0	0	0	0	0	0	0	0	0	0	0
日光市	21	129	2	0	1	0	79	0	5	0	0	237
小山市	0	0	0	0	0	0	0	0	0	0	0	0
真岡市	13	71	6	0	2	1	36	0	26	6	0	161
大田原市	19	141	0	0	0	0	19	0	18	3	0	200
矢板市	0	0	0	0	0	0	0	0	0	0	0	0
那須塩原市	140	443	16	0	3	1	107	2	101	56	4	873
さくら市	0	0	0	0	0	0	0	0	0	0	0	0
那須烏山市	0	0	0	0	0	0	0	0	0	0	0	0
下野市	0	1	0	0	0	0	0	0	0	0	0	1
栃木県小計	1,698	3,928	184	3,637	17	36	573	16	864	1,191	70	12,214
群馬県(市を除く)	1,150	2,165	104	373	16	3	105	13	70	423	10	4,432
前橋市	1,361	2,281	64	0	15	1	548	0	190	122	12	4,594
高崎市	1,396	2,536	43	3	38	1	125	4	114	306	5	4,571
桐生市	420	521	32	997	0	3	315	0	93	286	25	2,692
伊勢崎市	1,880	2,154	32	1,270	10	0	141	4	142	404	23	6,060
太田市	2,415	2,816	47	182	14	4	65	0	83	729	20	6,375
沼田市	47	514	35	2	7	0	275	3	19	31	0	933
館林市	561	929	9	76	9	31	36	0	205	159	0	2,015
渋川市	116	835	165	0	19	5	72	0	11	16	0	1,239
藤岡市	55	274	22	0	7	0	8	0	82	224	0	672
富岡市	758	436	19	25	3	9	65	0	15	347	0	1,677
安中市	32	652	33	11	6	0	7	0	1	116	0	858
みどり市	199	129	20	310	2	26	15	0	5	71	0	777
群馬県小計	10,390	16,242	625	3,249	146	83	1,777	24	1,030	3,234	95	36,895

地方公共団体名	金属加工機械	空気圧縮機等	土石用破砕機等	織　機	建設用資材製造機械	穀物用製粉機	木材加工機械	抄紙機	印刷機械	合成樹脂用射出成形機	鋳型造型機	合計
埼玉県(市を除く)	1,558	3,092	210	407	25	1	178	19	322	495	41	6,348
さいたま市	975	4,462	36	117	17	3	220	0	309	457	26	6,622
川越市	738	1,712	36	256	7	8	49	12	253	195	18	3,284
熊谷市	1,124	1,692	142	27	30	0	180	2	118	158	30	3,503
川口市	1,085	1,622	24	0	13	10	89	3	322	346	43	3,557
行田市	221	512	8	0	3	1	133	0	104	91	142	1,215
秩父市	154	505	145	149	10	0	129	0	38	106	0	1,236
所沢市	395	1,394	19	0	5	0	67	0	129	12	0	2,021
飯能市	427	485	17	241	2	0	146	0	16	82	0	1,416
加須市	404	833	8	38	3	4	42	0	70	57	0	1,459
本庄市	397	786	45	32	9	0	91	0	52	61	0	1,473
東松山市	440	587	18	0	11	2	44	63	82	10	0	1,257
春日部市	378	696	2	0	8	0	91	0	72	261	12	1,520
狭山市	177	771	16	22	3	0	49	9	35	34	5	1,121
羽生市	470	434	12	120	4	0	97	0	31	38	0	1,206
鴻巣市	304	247	1	0	1	7	0	0	63	73	3	699
深谷市	269	729	9	224	5	0	5	0	19	48	0	1,308
上尾市	694	723	13	94	2	0	37	1	52	159	3	1,778
草加市	1,030	1,128	11	49	6	0	182	13	369	172	5	2,965
越谷市	866	788	11	40	6	0	61	0	159	248	0	2,179
蕨市	98	164	0	243	4	0	12	0	69	29	15	634
戸田市	313	1,118	11	8	9	0	30	0	230	322	10	2,051
入間市	823	822	26	420	6	2	78	3	129	129	1	2,439
朝霞市	346	804	16	0	14	0	23	1	174	135	5	1,518
志木市	169	160	1	0	0	0	0	13	41	30	0	414
和光市	97	840	0	0	0	0	0	0	0	0	0	937
新座市	378	490	11	0	5	0	57	0	203	85	17	1,246
桶川市	159	405	7	0	5	0	13	0	85	83	0	757
久喜市	253	636	22	0	6	0	14	0	137	114	0	1,182
北本市	250	326	1	12	1	0	13	0	14	79	0	696
八潮市	246	289	30	0	0	0	16	0	88	68	0	737
富士見市	104	183	1	0	1	0	0	0	3	4	0	296
三郷市	635	781	21	2	8	0	23	0	117	238	5	1,830
蓮田市	35	396	0	0	0	0	1	2	1	30	0	465
坂戸市	143	539	9	0	10	0	20	0	51	177	0	949
幸手市	156	346	2	0	3	11	5	14	70	81	22	710
鶴ヶ島市	75	316	0	93	1	0	26	0	27	75	0	613
日高市	234	546	60	87	1	0	49	0	10	40	2	1,029
吉川市	193	253	21	0	4	0	13	0	53	146	0	683
ふじみ野市	251	550	1	12	0	0	24	0	29	111	8	986
白岡市	51	329	10	0	5	0	2	0	26	23	0	446
埼玉県小計	17,115	33,491	1,033	2,693	253	49	2,309	155	4,172	5,102	413	66,785

地方公共団体名	金属加工機械	空気圧縮機等	土石用破砕機等	織　機	建設用資材製造機械	穀物用製粉機	木材加工機械	抄紙機	印刷機械	合成樹脂用射出成形機	鋳型造型機	合計
千葉県(市を除く)	87	260	2	0	0	0	3	0	4	0	0	356
千葉市	1,190	9,398	294	0	35	226	125	1	388	176	22	11,855
銚子市	0	251	0	0	0	0	0	0	0	0	0	251
市川市	1,084	2,195	61	0	13	6	22	9	135	156	11	3,692
船橋市	445	3,096	74	0	8	3	10	0	137	80	2	3,855
館山市	18	152	0	0	3	39	0	25	0	0	0	237
木更津市	82	1,163	15	0	2	0	70	0	31	18	0	1,381
松戸市	947	1,265	10	0	5	0	77	0	58	156	0	2,518
野田市	273	1,157	2	6	6	0	12	0	54	94	1	1,605
茂原市	330	670	1	0	0	0	9	0	39	32	0	1,081
成田市	79	645	9	0	5	0	1	0	8	2	0	749
佐倉市	191	720	1	16	1	0	12	0	23	60	0	1,024
東金市	44	191	0	0	0	0	0	0	21	0	0	256
旭市	5	179	0	0	0	0	1	0	0	0	0	185
習志野市	593	683	0	0	0	1	12	0	32	12	0	1,333
柏市	3	113	0	0	0	0	0	0	0	0	0	116
勝浦市	5	125	9	0	2	0	12	0	0	6	1	160
市原市	393	5,746	82	0	11	9	55	0	15	136	0	6,447
流山市	0	0	0	0	0	0	0	0	0	0	0	0
八千代市	441	1,121	45	3	1	0	0	0	41	45	0	1,697
我孫子市	31	210	0	0	0	0	0	0	12	11	0	264
鴨川市	0	19	0	0	0	0	0	0	0	0	0	19
鎌ケ谷市	111	133	0	0	3	0	0	0	0	5	0	252
君津市	434	5,355	252	0	6	0	43	0	16	0	0	6,106
富津市	66	465	19	0	1	0	3	0	0	0	0	554
浦安市	100	1,786	3	0	1	0	0	0	8	0	0	1,898
四街道市	57	178	8	0	0	0	5	0	6	10	0	264
袖ケ浦市	47	1,440	54	0	9	0	23	0	2	0	0	1,575
八街市	50	28	0	0	0	0	0	21	0	5	0	104
印西市	3	1,225	0	0	0	0	1	0	0	1	0	1,230
白井市	231	293	13	2	5	0	10	0	7	17	15	593
富里市	34	636	0	0	0	0	0	0	0	0	0	670
南房総市	0	0	0	0	0	0	0	0	0	0	0	0
匝瑳市	32	161	13	0	0	0	2	0	0	13	0	221
香取市	1	66	0	0	0	0	7	0	4	1	0	79
山武市	0	0	0	0	0	0	0	0	0	0	0	0
いすみ市	0	0	0	0	0	0	0	0	0	0	0	0
大網白里市	23	143	0	0	0	0	0	0	0	0	0	166
千葉県小計	7,430	41,268	967	27	117	284	515	56	1,041	1,036	52	52,793

地方公共団体名	金属加工機械	空気圧縮機等	土石用破砕機等	織　機	建設用資材製造機械	穀物用製粉機	木材加工機械	抄紙機	印刷機械	合成樹脂用射出成形機	鋳型造型機	合計
東京都(市･特別区を除く)	0	0	0	0	0	0	0	0	0	0	0	0
千代田区	0	15,265	0	0	0	0	0	0	829	0	0	16,094
中央区	8	6,375	0	0	0	0	5	0	757	6	0	7,151
港区	158	12,603	2	0	0	0	12	0	455	1	1	13,232
新宿区	43	7,442	0	0	0	1	8	0	836	1	0	8,331
文京区	32	1,819	0	36	0	0	5	0	980	8	0	2,880
台東区	177	958	0	0	0	0	48	0	1,218	21	0	2,422
墨田区	1,656	1,133	0	0	0	3	76	0	971	288	0	4,127
江東区	1,295	3,462	29	6	19	12	374	0	2,362	237	2	7,798
品川区	451	4,359	6	0	2	0	19	0	306	220	0	5,363
目黒区	122	1,213	0	0	1	0	10	0	152	71	0	1,569
大田区	1,490	1,897	1	0	0	0	107	0	371	416	13	4,295
世田谷区	157	1,874	0	0	0	0	15	0	322	134	0	2,502
渋谷区	14	4,419	0	0	0	0	8	0	135	12	0	4,588
中野区	41	650	0	0	0	0	11	0	173	4	0	879
杉並区	26	757	0	0	0	0	5	0	113	10	0	911
豊島区	129	2,288	0	0	0	0	40	0	757	12	0	3,226
北区	268	1,293	25	30	0	0	23	2	922	98	7	2,668
荒川区	584	341	0	10	0	0	102	0	1,079	249	0	2,365
板橋区	484	1,438	5	0	0	3	25	0	1,186	288	16	3,445
練馬区	45	832	0	0	1	12	6	0	105	27	0	1,028
足立区	2,373	2,923	57	0	6	0	547	30	986	642	28	7,592
葛飾区	5,376	284	2	0	0	0	0	0	154	521	0	6,337
江戸川区	903	1,567	17	0	6	2	25	3	275	121	0	2,919
八王子市	781	2,625	78	1,659	8	21	111	0	395	514	1	6,193
立川市	314	1,790	2	0	4	8	9	1	140	38	0	2,306
武蔵野市	0	0	0	0	0	0	0	0	0	0	0	0
三鷹市	99	781	3	66	1	5	13	0	60	9	0	1,037
青梅市	467	742	117	892	4	1	73	0	52	154	4	2,506
府中市	290	1,965	0	0	0	0	0	0	21	0	0	2,276
昭島市	441	997	32	104	9	0	20	4	29	59	0	1,695
調布市	23	486	2	3	1	3	5	0	33	8	10	574
町田市	0	0	0	0	0	0	0	0	0	0	0	0
小金井市	8	182	0	0	0	0	0	0	1	6	0	197
小平市	132	538	3	0	1	0	67	1	106	51	0	899
日野市	0	0	0	0	0	0	0	0	0	0	0	0
東村山市	44	332	1	22	0	0	0	0	96	57	0	552
国分寺市	25	196	2	0	5	0	14	1	0	0	0	243
国立市	18	184	2	0	0	0	4	0	31	5	0	244
福生市	186	97	1	0	3	0	0	0	31	19	28	365
狛江市	37	81	0	0	0	0	3	1	25	4	0	151
東大和市	86	369	0	0	0	0	28	0	36	23	5	547
清瀬市	14	289	0	0	0	0	2	0	5	7	0	317
東久留米市	13	241	0	0	3	0	1	0	12	22	0	292
武蔵村山市	472	636	14	4	1	0	33	0	66	59	0	1,285
多摩市	8	1,642	0	0	0	0	4	0	5	30	0	1,689
稲城市	0	0	0	0	0	0	0	0	0	0	0	0
羽村市	119	225	6	0	0	0	12	0	11	32	0	405
あきる野市	151	310	31	0	1	0	60	0	9	40	8	610
西東京市	288	214	0	0	1	0	19	0	4	101	1	628
東京都小計	19,848	90,114	438	2,832	77	71	1,949	43	16,612	4,625	124	136,733

地方公共団体名	金属加工機械	空気圧縮機等	土石用破砕機等	織　機	建設用資材製造機械	穀物用製粉機	木材加工機械	抄紙機	印刷機械	合成樹脂用射出成形機	鋳型造型機	合計
神奈川県(市を除く)	133	360	16	0	1	0	2	3	4	104	34	657
横浜市	3,724	18,389	149	0	40	121	359	0	1,131	714	1	24,628
川崎市	1,130	6,787	33	0	21	0	81	0	237	498	0	8,787
相模原市	1,103	2,368	68	2	6	0	143	0	327	248	9	4,274
横須賀市	179	1,418	38	0	6	0	99	0	133	93	4	1,970
平塚市	318	1,051	22	0	11	2	68	0	116	253	0	1,841
鎌倉市	113	479	0	0	8	0	34	0	3	25	0	662
藤沢市	464	966	8	0	4	0	45	0	29	151	0	1,667
小田原市	449	1,803	31	0	11	0	183	0	218	21	0	2,716
茅ヶ崎市	167	518	24	0	1	3	10	0	12	12	0	747
逗子市	5	106	0	0	1	0	1	0	5	14	0	132
三浦市	7	29	1	0	1	0	0	0	0	0	0	38
秦野市	236	741	12	0	1	0	37	0	14	34	0	1,075
厚木市	770	2,731	65	0	4	0	69	1	64	179	0	3,883
大和市	1,042	1,389	18	8	9	0	139	0	75	291	9	2,980
伊勢原市	248	603	0	0	1	3	13	0	30	94	0	992
海老名市	208	984	26	0	3	0	49	0	31	70	0	1,371
座間市	258	458	0	0	3	4	26	0	69	53	6	877
南足柄市	3	126	1	0	0	0	5	0	13	24	0	172
綾瀬市	485	539	0	0	1	0	52	0	14	46	0	1,137
神奈川県小計	11,042	41,845	512	10	133	133	1,415	4	2,525	2,924	63	60,606
新潟県(市を除く)	383	420	0	744	0	2	185	71	1	1	0	1,807
新潟市	1,154	3,645	40	617	17	32	421	2	636	138	21	6,723
長岡市	226	1,383	6	3,169	8	26	149	6	158	2	2	5,135
三条市	1,783	348	3	0	3	0	63	0	122	77	34	2,433
柏崎市	198	357	1	22	4	7	47	0	61	16	26	739
新発田市	87	301	22	0	1	0	50	0	10	0	0	471
小千谷市	32	423	0	132	0	0	14	2	59	81	0	743
加茂市	187	98	0	866	3	1	347	0	31	69	3	1,605
十日町市	5	100	1	327	2	0	52	0	6	6	0	499
見附市	125	355	0	652	1	2	10	0	34	83	0	1,262
村上市	3	93	1	0	0	0	39	0	17	53	0	206
燕市	2,385	183	0	33	2	0	63	0	31	31	7	2,735
糸魚川市	49	475	72	0	5	0	39	0	21	31	0	692
妙高市	21	321	36	0	3	0	46	0	16	1	0	444
五泉市	20	102	1	1,638	2	0	42	0	16	0	0	1,821
上越市	464	1,599	49	1,087	12	0	287	0	105	81	3	3,687
阿賀野市	71	24	2	0	0	1	9	0	0	0	0	107
佐渡市	15	129	5	0	3	0	12	0	14	0	0	178
魚沼市	16	16	2	0	0	0	2	0	16	0	0	52
南魚沼市	72	154	1	189	4	0	17	0	9	15	0	461
胎内市	83	148	0	0	0	0	0	0	0	0	0	231
新潟県小計	7,379	10,674	242	9,476	70	71	1,894	81	1,363	685	96	32,031
富山県(市を除く)	160	437	15	1,548	1	1	11	11	12	72	6	2,274
富山市	873	3,204	186	0	19	2	220	2	469	186	2	5,163
高岡市	688	1,512	58	645	7	0	253	2	108	94	62	3,429
魚津市	23	170	20	0	0	0	25	0	18	20	0	276
氷見市	135	237	35	20	7	0	4	0	5	1	10	454
滑川市	121	218	22	0	1	0	9	0	25	8	0	404
黒部市	784	583	12	516	0	0	14	0	36	426	591	2,962
砺波市	75	331	23	227	7	0	50	0	12	113	0	838
小矢部市	32	49	4	32	4	24	26	2	25	38	0	236
南砺市	105	358	0	455	0	1	124	0	24	51	0	1,118
射水市	288	1,011	75	286	17	1	198	0	21	17	0	1,914
富山県小計	3,284	8,110	450	3,729	63	29	934	17	755	1,026	671	19,068

地方公共団体名	金属加工機械	空気圧縮機等	土石用破砕機等	織　機	建設用資材製造機械	穀物用製粉機	木材加工機械	抄紙機	印刷機械	合成樹脂用射出成形機	鋳型造型機	合計
石川県(市を除く)	282	336	75	13,813	15	1	79	0	68	167	30	14,866
金沢市	528	2,539	1	94	2	24	176	8	553	64	12	4,001
七尾市	9	172	0	1,758	1	0	73	0	25	5	0	2,043
小松市	226	548	0	4,109	0	0	73	0	0	1	9	4,966
輪島市	3	7	0	34	3	0	43	0	11	0	0	101
珠洲市	24	13	1	91	2	0	14	0	3	0	6	154
加賀市	747	153	14	758	0	0	88	0	32	29	0	1,821
羽咋市	87	98	4	350	0	0	5	0	18	5	11	578
かほく市	13	32	2	2,924	0	0	15	0	0	5	10	3,001
白山市	0	0	0	0	0	0	0	0	0	0	0	0
能美市	328	644	45	3,414	0	0	188	0	5	85	0	4,709
野々市市	112	190	0	0	0	0	3	0	2	0	0	307
石川県小計	2,359	4,732	142	27,345	23	25	757	8	717	361	78	36,547
福井県(市を除く)	10	90	2	1,452	1	0	15	0	12	0	0	1,582
福井市	211	1,178	17	5,709	5	0	182	1	323	100	7	7,733
敦賀市	90	99	0	50	6	0	37	1	66	52	0	401
小浜市	126	68	0	0	0	0	35	0	23	31	2	285
大野市	1	28	0	897	0	0	39	0	24	0	0	989
勝山市	32	122	19	4,622	0	0	30	0	15	5	0	4,845
鯖江市	146	107	4	7,345	4	0	23	0	30	10	5	7,674
あわら市	54	83	0	1,035	0	0	6	1	7	0	0	1,186
越前市	259	481	10	3,560	7	0	109	41	70	31	0	4,568
坂井市	15	17	0	6,524	2	0	40	0	16	22	0	6,636
福井県小計	944	2,273	52	31,194	25	0	516	44	586	251	14	35,899
山梨県(市を除く)	31	422	47	0	2	29	37	30	31	35	0	664
甲府市	260	918	8	59	4	9	279	0	118	252	0	1,907
富士吉田市	0	268	0	1,692	0	0	1	0	15	96	0	2,072
都留市	197	239	18	112	10	8	23	0	16	72	7	702
山梨市	77	223	25	0	1	2	44	0	9	17	85	483
大月市	213	166	21	257	9	0	15	0	8	109	1	799
韮崎市	162	360	0	0	1	0	0	0	6	1	0	530
南アルプス市	40	171	76	0	9	0	4	0	4	72	26	402
北杜市	37	334	6	0	0	0	8	0	0	9	3	397
甲斐市	52	77	1	0	3	0	5	0	1	0	0	139
笛吹市	33	252	13	0	2	0	3	0	3	47	0	353
上野原市	196	69	20	489	5	0	11	0	22	91	0	903
甲州市	126	76	15	0	4	55	5	0	7	60	1	349
中央市	49	88	0	0	0	2	0	0	0	0	28	167
山梨県小計	1,473	3,663	250	2,609	50	105	435	30	240	861	151	9,867
長野県(市を除く)	454	523	16	15	7	0	33	14	16	294	2	1,374
長野市	439	2,076	62	42	12	13	185	1	606	120	21	3,577
松本市	236	1,240	4	10	13	55	228	4	199	98	32	2,119
上田市	634	607	16	205	8	1	53	0	105	117	21	1,767
岡谷市	603	423	0	0	2	0	60	0	42	43	47	1,220
飯田市	60	227	0	18	6	0	30	0	81	0	0	422
諏訪市	218	328	0	0	0	0	57	0	39	162	61	865
須坂市	698	133	3	0	0	0	0	0	23	143	12	1,012
小諸市	53	168	2	0	1	1	10	0	10	16	17	278
伊那市	184	312	9	4	2	0	32	0	31	43	0	617
駒ヶ根市	21	68	0	3	0	0	72	0	8	18	0	190
中野市	20	29	0	0	0	0	16	0	31	221	0	317
大町市	4	53	0	0	1	0	25	0	10	8	0	101
飯山市	7	41	0	0	1	0	16	0	33	0	0	98
茅野市	540	339	1	0	4	0	10	0	17	191	4	1,106
塩尻市	115	270	0	0	2	0	45	0	42	205	23	702
佐久市	54	166	1	0	1	0	5	0	72	44	0	343
千曲市	217	287	0	0	0	0	15	0	1	75	5	600
東御市	242	117	9	0	2	0	21	0	6	62	12	471
安曇野市	2	10	0	0	0	0	1	0	0	1	0	14
長野県小計	4,801	7,417	123	297	62	70	914	19	1,372	1,861	257	17,193

地方公共団体名	金属加工機械	空気圧縮機等	土石用破砕機等	織　機	建設用資材製造機械	穀物用製粉機	木材加工機械	抄紙機	印刷機械	合成樹脂用射出成形機	鋳型造型機	合計
岐阜県(市を除く)	2,203	2,003	282	2,543	116	101	304	136	229	264	88	8,269
岐阜市	278	1,678	52	1,051	11	0	151	4	405	175	5	3,810
大垣市	983	2,082	68	361	13	0	198	0	294	201	10	4,210
高山市	56	559	66	6	24	3	531	3	76	2	0	1,326
多治見市	84	1,633	1,081	3	9	1	51	0	54	62	0	2,978
関市	1,129	809	23	2	24	0	213	5	42	264	0	2,511
中津川市	1,064	930	81	0	14	0	373	15	17	161	0	2,655
美濃市	224	266	20	0	7	0	31	103	28	136	0	815
瑞浪市	42	542	575	0	10	0	62	0	41	0	0	1,272
羽島市	181	504	15	3,709	5	0	36	0	22	48	3	4,523
恵那市	195	633	108	54	11	0	192	3	56	254	0	1,506
美濃加茂市	310	598	89	0	4	0	67	0	32	98	2	1,200
土岐市	93	569	255	0	0	0	25	0	21	33	3	999
各務原市	1,040	1,367	124	398	22	0	131	0	6	240	23	3,351
可児市	644	1,352	31	0	7	0	100	13	69	215	5	2,436
山県市	36	127	3	27	0	0	120	0	0	58	27	398
瑞穂市	18	209	18	94	11	0	35	6	2	16	0	409
飛騨市	42	84	31	27	7	7	119	0	6	1	0	324
本巣市	42	338	47	128	20	0	69	1	24	7	0	676
郡上市	91	84	23	3	8	0	100	0	0	24	0	333
下呂市	7	294	49	0	6	0	160	0	18	5	0	539
海津市	133	163	84	148	7	1	12	3	10	117	1	679
岐阜県小計	8,895	16,824	3,125	8,554	336	113	3,080	292	1,452	2,381	167	45,219
静岡県(市を除く)	2,164	2,533	43	583	19	2	168	22	88	464	9	6,095
静岡市	2,295	4,631	155	832	44	82	2,327	137	831	703	20	12,057
浜松市	5,169	6,132	105	16,386	29	1	1,107	0	743	1,162	81	30,915
沼津市	1,079	1,310	42	2	15	45	311	11	321	187	7	3,330
熱海市	2	607	0	0	3	0	19	0	37	0	0	668
三島市	1,476	165	1	0	0	0	151	3	7	25	3	1,831
富士宮市	773	1,702	69	30	9	0	211	19	88	224	0	3,125
伊東市	14	337	28	0	8	0	108	0	32	1	0	528
島田市	383	799	33	359	14	1	910	6	81	234	28	2,848
富士市	1,082	2,985	74	257	15	2	245	162	223	363	4	5,412
磐田市	73	249	1	0	0	0	14	8	21	133	0	499
焼津市	251	1,507	37	63	7	4	350	0	131	447	0	2,797
掛川市	1,528	1,024	21	0	1	0	325	0	5	142	-6	3,040
藤枝市	2,523	1,357	9	8,014	1	4	1,316	19	27	96	0	13,366
御殿場市	248	492	13	21	8	1	102	0	37	434	0	1,356
袋井市	732	1,280	39	1,005	0	1	264	1	41	327	37	3,727
下田市	0	0	0	0	0	0	0	0	0	0	0	0
裾野市	420	485	5	0	0	0	17	0	11	25	0	963
湖西市	1	5	1	0	0	0	0	0	0	56	0	63
伊豆市	8	247	17	0	3	4	7	0	0	10	222	518
御前崎市	525	431	42	238	4	0	127	0	25	45	24	1,461
菊川市	773	333	1	37	3	0	115	3	33	80	8	1,386
伊豆の国市	693	546	12	0	1	0	35	0	21	8	2	1,318
牧之原市	54	280	73	1,552	2	0	59	0	31	323	0	2,374
静岡県小計	22,266	29,437	821	29,379	186	147	8,288	391	2,834	5,489	439	99,677

地方公共団体名	金属加工機械	空気圧縮機等	土石用破砕機等	織　機	建設用資材製造機械	穀物用製粉機	木材加工機械	抄紙機	印刷機械	合成樹脂用射出成形機	鋳型造型機	合計
愛知県(市を除く)	2,576	2,853	281	19,899	12	21	212	0	92	609	34	26,589
名古屋市	6,623	17,263	189	1,661	29	210	961	5	1,912	973	146	29,972
豊橋市	1,004	2,264	149	150	21	3	658	2	269	790	31	5,341
岡崎市	919	2,969	66	1,221	18	2	258	0	165	911	21	6,550
一宮市	537	1,457	4	17,816	9	1	98	0	150	480	11	20,563
瀬戸市	528	990	329	0	2	0	5	0	22	78	0	1,954
半田市	238	896	50	17,812	5	3	163	0	59	184	3	19,413
春日井市	1,154	1,710	141	13	29	0	242	9	229	353	9	3,889
豊川市	1,192	1,233	11	5,473	16	2	132	0	79	790	0	8,928
津島市	214	322	6	269	1	0	12	0	49	108	0	981
碧南市	436	541	21	124	2	9	19	0	24	94	101	1,371
刈谷市	2,682	2,431	46	877	4	0	97	0	193	474	0	6,804
豊田市	2,545	3,035	202	17	32	2	89	1	185	980	14	7,102
安城市	1,662	1,914	17	797	5	0	124	0	51	303	17	4,890
西尾市	41	35	0	0	0	0	0	0	0	1	0	77
蒲郡市	78	452	4	10,269	0	2	65	1	37	163	34	11,105
犬山市	233	628	127	0	4	12	31	1	20	27	6	1,089
常滑市	512	1,233	386	4,501	3	0	53	0	28	84	23	6,823
江南市	186	280	19	2,475	5	0	9	0	15	43	8	3,040
小牧市	1,401	2,426	165	283	18	27	150	1	116	500	19	5,106
稲沢市	-6	30	0	0	0	0	0	0	0	23	0	47
新城市	218	391	12	0	9	0	94	0	2	81	0	807
東海市	3	12	0	0	0	0	0	0	0	0	0	15
大府市	2	21	0	0	0	0	0	0	0	0	0	23
知多市	0	0	0	0	0	0	0	0	0	0	0	0
知立市	656	365	8	79	3	0	11	0	55	50	5	1,232
尾張旭市	440	473	75	13	2	0	15	4	22	56	56	1,156
高浜市	373	403	29	0	0	0	48	7	6	1	0	867
岩倉市	0	0	0	0	0	0	0	0	0	0	0	0
豊明市	235	245	21	0	1	0	73	0	43	66	3	687
日進市	313	679	33	0	2	0	4	0	15	31	0	1,077
田原市	22	278	19	0	3	3	24	0	14	18	0	381
愛西市	264	258	13	2,208	0	0	49	0	4	16	1	2,813
清須市	84	438	1	238	3	1	3	3	40	79	6	896
北名古屋市	140	302	5	0	5	0	17	0	14	95	12	590
弥富市	0	0	0	0	0	0	0	0	0	0	0	0
みよし市	390	506	23	12	5	0	31	0	34	317	0	1,318
あま市	751	414	0	53	1	0	76	1	58	57	536	1,947
長久手市	8	237	0	0	0	0	0	0	0	0	0	245
愛知県小計	28,654	49,984	2,452	86,260	249	298	3,823	35	4,002	8,835	1,096	185,688

地方公共団体名	金属加工機械	空気圧縮機等	土石用破砕機等	織　機	建設用資材製造機械	穀物用製粉機	木材加工機械	抄紙機	印刷機械	合成樹脂用射出成形機	鋳型造型機	合計
三重県(市を除く)	128	141	1	521	3	0	0	0	2	16	0	812
津市	611	1,007	25	679	2	13	53	0	102	310	1	2,803
四日市市	559	1,895	129	337	8	38	73	0	69	60	9	3,177
伊勢市	41	290	1	0	0	0	64	2	66	6	0	470
松阪市	101	312	1	132	2	0	190	0	113	68	32	951
桑名市	409	631	6	168	1	0	83	0	31	152	155	1,636
鈴鹿市	970	1,836	3	51	6	3	37	0	15	133	30	3,084
名張市	5	165	0	4	2	0	47	0	19	2	0	244
尾鷲市	1	48	3	10	1	0	9	0	6	1	0	79
亀山市	68	108	0	0	2	0	12	0	30	170	0	390
鳥羽市	52	242	1	0	1	0	1	0	0	0	0	297
熊野市	0	0	0	0	0	0	0	0	0	0	0	0
いなべ市	104	181	0	0	0	0	0	0	0	8	0	293
志摩市	0	0	0	0	0	0	0	0	0	0	0	0
伊賀市	283	344	7	0	2	0	11	0	5	14	11	677
三重県小計	3,332	7,200	177	1,902	30	54	580	2	458	940	238	14,913
滋賀県(市を除く)	208	1,886	6	493	14	0	1	0	32	128	10	2,778
大津市	409	2,339	120	409	10	30	93	4	84	93	0	3,591
彦根市	0	0	0	0	0	0	0	0	0	0	0	0
長浜市	304	2,186	25	2,341	23	0	120	6	139	87	11	5,242
近江八幡市	6	32	1	0	0	0	0	0	0	0	0	39
草津市	966	1,647	26	23	11	0	112	1	88	274	34	3,182
守山市	90	1,648	76	527	8	3	36	0	36	35	0	2,459
栗東市	303	1,029	25	27	4	0	20	0	20	144	0	1,572
甲賀市	807	1,324	129	19	14	8	159	27	46	158	8	2,699
野洲市	39	10	0	0	0	0	0	0	0	0	21	70
湖南市	732	1,568	87	9	30	0	35	0	25	68	2	2,556
高島市	0	0	0	0	0	0	0	0	0	0	0	0
東近江市	546	598	75	1,626	54	0	82	4	88	507	9	3,589
米原市	94	849	108	75	3	0	48	0	55	7	0	1,239
滋賀県小計	4,504	15,116	678	5,549	171	41	706	42	613	1,501	95	29,016
京都府(市を除く)	789	1,754	16	21	1	0	46	1	93	281	0	3,002
京都市	1,775	9,290	98	12,211	0	23	659	2	1,764	286	29	26,137
福知山市	99	325	10	8	3	0	151	0	11	6	0	613
舞鶴市	79	799	14	0	9	0	256	0	1	0	3	1,161
綾部市	808	221	0	0	0	0	0	0	23	20	14	1,086
宇治市	375	1,304	28	102	13	0	56	2	52	180	13	2,125
宮津市	0	0	0	0	0	0	0	0	0	0	0	0
亀岡市	233	310	7	95	3	0	76	0	76	30	2	832
城陽市	71	181	3	20	4	0	11	0	20	27	0	337
向日市	28	173	6	0	0	0	36	0	35	52	0	330
長岡京市	75	651	8	8	7	0	36	0	6	21	0	812
八幡市	67	69	0	0	0	0	19	0	5	12	0	172
京田辺市	3	87	0	0	0	0	0	0	0	0	0	90
京丹後市	0	0	0	0	0	0	0	0	0	0	0	0
南丹市	67	92	1	8	0	0	1	0	0	25	0	194
木津川市	19	390	0	269	0	0	10	8	10	29	0	735
京都府小計	4,488	15,646	191	12,742	40	23	1,357	13	2,096	969	61	37,626

地方公共団体名	金属加工機械	空気圧縮機等	土石用破砕機等	織　機	建設用資材製造機械	穀物用製粉機	木材加工機械	抄紙機	印刷機械	合成樹脂用射出成形機	鋳型造型機	合計
大阪府(市を除く)	386	1,042	19	6,882	5	0	59	0	51	111	13	8,568
大阪市	14,187	27,194	49	32	44	7	580	137	3,252	1,605	83	47,170
堺市	3,253	2,648	184	2,500	24	39	186	1	193	198	23	9,249
岸和田市	21	17	13	1	0	0	2	0	0	0	0	54
豊中市	444	1,311	12	0	5	0	6	1	20	41	0	1,840
池田市	226	765	0	0	4	3	3	0	13	3	0	1,017
吹田市	150	1,928	5	0	11	0	10	0	44	90	1	2,239
泉大津市	124	342	10	1,863	4	0	3	0	25	13	0	2,384
高槻市	495	1,474	84	0	7	2	20	0	101	94	10	2,287
貝塚市	1,361	649	49	6,655	1	0	42	0	17	57	0	8,831
守口市	519	802	0	0	0	0	25	0	102	181	0	1,629
枚方市	380	1,333	54	0	5	0	20	0	23	29	0	1,844
茨木市	1,087	1,704	46	28	14	0	28	1	280	159	0	3,347
八尾市	5,639	1,885	12	342	3	11	166	4	554	1,085	13	9,714
泉佐野市	1,989	1,279	20	1,168	7	0	6	0	30	53	14	4,566
富田林市	420	123	14	52	3	0	0	43	3	17	0	675
寝屋川市	6	21	0	0	0	0	0	0	0	4	0	31
河内長野市	1,251	505	9	167	2	0	17	0	0	31	57	2,039
松原市	739	263	12	155	3	0	77	0	47	87	0	1,383
大東市	972	543	15	0	0	0	0	0	0	160	0	1,690
和泉市	0	0	0	0	0	0	0	0	0	0	0	0
箕面市	59	276	67	0	7	0	0	27	0	23	0	459
柏原市	530	434	40	103	2	0	12	5	23	126	0	1,275
羽曳野市	405	243	8	32	0	0	31	0	79	126	7	931
門真市	1	4	0	0	0	0	0	0	0	0	0	5
摂津市	491	965	28	13	7	0	27	0	179	144	0	1,854
高石市	33	140	0	26	0	0	1	0	19	0	0	219
藤井寺市	227	179	0	24	1	0	9	1	21	44	0	506
東大阪市	9,200	2,689	87	63	21	1	108	3	727	1,446	75	14,420
泉南市	86	164	11	367	0	0	3	6	2	19	0	658
四條畷市	0	0	0	0	0	0	0	0	0	0	0	0
交野市	353	216	1	0	0	0	34	0	13	98	0	715
大阪狭山市	17	191	0	0	0	0	0	0	0	1	0	209
阪南市	31	81	1	80	0	0	4	0	4	3	0	204
大阪府小計	45,082	51,410	850	20,553	180	63	1,479	229	5,822	6,048	296	132,012
兵庫県(市を除く)	855	1,831	66	934	14	0	90	4	96	291	25	4,206
神戸市	793	10,097	143	0	39	32	208	3	473	199	31	12,018
姫路市	1,454	3,454	143	164	35	50	299	4	150	228	25	6,006
尼崎市	1,036	3,083	46	46	8	0	80	3	71	82	4	4,459
明石市	908	2,443	37	57	1	0	44	0	51	109	2	3,652
西宮市	381	2,529	85	6	12	0	76	0	104	85	1	3,279
洲本市	73	379	43	0	2	0	24	2	8	106	13	650
芦屋市	0	0	0	0	0	0	0	0	0	0	0	0
伊丹市	1,834	1,942	23	0	0	0	0	0	103	15	0	3,917
相生市	172	182	14	0	0	0	28	0	11	0	0	407
豊岡市	153	379	13	17	17	1	66	1	32	113	7	799
加古川市	523	1,662	171	606	17	1	85	1	35	24	5	3,130
赤穂市	134	1,048	219	688	20	0	111	0	17	2	6	2,245
西脇市	77	364	15	12,522	10	0	43	0	43	23	0	13,097
宝塚市	28	1,081	29	3	8	0	11	0	7	29	1	1,197
三木市	1,326	755	22	0	9	5	81	1	48	44	19	2,310
高砂市	270	2,239	209	1	9	0	77	11	93	4	5	2,918
川西市	226	550	6	0	2	0	27	0	6	1	0	818
小野市	1,863	1,216	63	214	28	5	188	0	37	82	27	3,723
三田市	0	0	0	0	0	0	0	0	0	0	0	0
加西市	1,223	768	45	19	0	0	168	0	91	341	18	2,673
篠山市	298	297	12	57	1	0	58	0	3	66	0	792
養父市	88	72	19	115	3	14	27	0	0	0	0	338
丹波市	563	694	37	21	7	2	105	3	41	180	10	1,663
南あわじ市	48	50	0	0	11	1	19	0	0	0	1	130
朝来市	109	264	24	0	7	0	1	0	37	16	1	459
淡路市	35	41	35	26	13	18	14	0	13	2	3	200
宍粟市	9	100	14	0	0	5	9	0	0	5	0	142
加東市	215	447	26	268	9	1	11	1	38	138	8	1,162
たつの市	190	1,023	96	7	7	13	61	6	10	73	31	1,517
兵庫県小計	14,884	38,990	1,655	15,771	289	148	2,011	40	1,618	2,258	243	77,907

地方公共団体名	金属加工機械	空気圧縮機等	土石用破砕機等	織　機	建設用資材製造機械	穀物用製粉機	木材加工機械	抄紙機	印刷機械	合成樹脂用射出成形機	鋳型造型機	合計
奈良県(市を除く)	274	429	28	956	14	0	206	12	154	272	87	2,432
奈良市	313	1,351	9	44	8	0	41	0	64	84	1	1,915
大和高田市	99	386	0	80	2	3	68	0	28	188	3	857
大和郡山市	278	433	18	184	10	1	7	0	29	39	0	999
天理市	216	732	15	553	4	0	175	0	48	40	0	1,783
橿原市	85	465	10	380	7	0	100	0	23	37	0	1,107
桜井市	16	200	15	102	0	22	451	1	9	17	2	835
五條市	7	221	21	0	8	0	142	0	4	34	1	438
御所市	2	124	29	0	1	0	1	0	33	1	0	191
生駒市	332	472	13	0	3	0	8	0	16	42	0	886
香芝市	78	101	13	15	3	0	28	0	8	85	1	332
葛城市	0	15	0	0	0	0	0	0	0	0	0	15
宇陀市	52	35	3	2	9	0	57	0	1	2	3	164
奈良県小計	1,752	4,964	174	2,316	69	26	1,284	13	417	841	98	11,954
和歌山県(市を除く)	10	131	0	0	0	0	0	0	1	0	0	142
和歌山市	514	3,480	162	348	11	0	393	0	97	39	0	5,044
海南市	0	0	0	0	0	0	0	0	0	0	0	0
橋本市	27	163	4	55	3	2	12	0	1	0	8	275
有田市	28	48	0	0	0	0	0	4	3	2	0	85
御坊市	0	68	3	0	3	0	23	0	3	15	0	115
田辺市	3	76	4	15	2	0	80	0	2	1	0	183
新宮市	0	0	0	0	0	0	0	0	0	0	0	0
紀の川市	0	0	0	0	0	0	0	0	0	0	0	0
岩出市	0	0	0	0	0	0	0	0	0	0	0	0
和歌山県小計	582	3,966	173	418	19	2	508	4	107	57	8	5,844
鳥取県(市を除く)	7	2	0	0	0	0	2	0	0	0	0	11
鳥取市	245	652	22	0	6	0	38	2	124	41	0	1,130
米子市	121	339	1	0	2	0	39	0	34	0	10	546
倉吉市	72	116	4	0	3	0	28	0	29	21	0	273
境港市	9	42	0	0	2	0	5	0	8	0	0	66
鳥取県小計	454	1,151	27	0	13	0	112	2	195	62	10	2,026
島根県(市を除く)	0	0	0	0	0	0	0	0	0	0	0	0
松江市	63	428	0	0	1	0	48	0	172	0	3	715
浜田市	0	0	0	0	0	0	0	0	0	0	0	0
出雲市	0	0	0	0	0	0	0	0	0	0	0	0
益田市	0	1	0	0	0	0	0	0	0	0	0	1
大田市	3	15	8	9	0	0	0	0	0	0	0	35
安来市	181	247	5	0	3	4	12	0	15	117	0	584
江津市	0	0	0	0	0	0	0	0	0	0	0	0
雲南市	0	0	0	0	0	0	0	0	0	0	0	0
島根県小計	247	691	13	9	4	4	60	0	187	117	3	1,335
岡山県(市を除く)	60	247	29	7	8	1	6	0	5	61	48	472
岡山市	925	4,755	272	171	34	7	212	10	563	113	34	7,096
倉敷市	664	2,213	108	3,610	23	0	123	0	173	82	30	7,026
津山市	0	0	0	0	0	0	0	0	0	0	0	0
玉野市	137	413	23	241	5	12	74	0	31	8	0	944
笠岡市	112	384	47	194	10	5	24	0	49	7	10	842
井原市	460	311	3	2,523	1	0	36	2	12	102	0	3,450
総社市	0	0	0	0	0	0	0	0	0	0	0	0
高梁市	8	42	0	0	3	0	7	0	0	6	0	66
新見市	0	20	10	0	0	0	0	0	7	0	0	37
備前市	123	1,462	627	34	7	0	89	2	9	21	0	2,374
瀬戸内市	0	0	0	0	0	0	0	0	0	0	0	0
赤磐市	182	208	2	0	0	0	12	6	30	84	0	524
真庭市	10	102	0	0	3	0	2	0	0	32	12	161
美作市	0	0	0	0	0	0	0	0	0	0	0	0
浅口市	30	82	1	0	0	0	21	0	9	45	0	188
岡山県小計	2,711	10,239	1,122	6,780	94	25	606	20	888	561	134	23,180

地方公共団体名	金属加工機械	空気圧縮機等	土石用破砕機等	織　機	建設用資材製造機械	穀物用製粉機	木材加工機械	抄紙機	印刷機械	合成樹脂用射出成形機	鋳型造型機	合計
広島県(市を除く)	1,128	675	13	0	1	0	102	0	12	0	31	1,962
広島市	1,818	6,542	225	56	38	11	1,008	0	944	374	55	11,071
呉市	1,160	2,325	164	30	11	1	311	5	150	141	5	4,303
竹原市	26	426	44	0	6	0	61	0	17	14	0	594
三原市	122	1,021	113	22	7	4	65	0	37	46	0	1,437
尾道市	799	1,130	50	70	17	0	332	0	60	85	11	2,554
福山市	1,456	4,946	384	224	19	2	639	0	192	174	14	8,050
府中市	174	474	38	627	8	374	757	0	34	36	10	2,532
三次市	195	271	3	0	4	0	145	0	59	37	15	729
庄原市	144	96	23	0	6	0	78	0	0	46	0	393
大竹市	30	1,041	43	0	1	0	103	9	41	59	0	1,327
東広島市	578	1,387	26	0	4	8	80	0	23	286	1	2,393
廿日市市	127	643	11	0	8	1	263	0	70	24	0	1,147
安芸高田市	80	59	2	0	1	0	10	0	0	34	68	254
江田島市	28	42	0	22	8	1	30	12	0	0	0	143
広島県小計	7,865	21,078	1,139	1,051	139	402	3,984	26	1,639	1,356	210	38,889
山口県(市を除く)	211	356	0	60	3	3	131	3	22	4	0	793
下関市	272	1,082	57	0	17	1	212	0	203	1	7	1,852
宇部市	188	662	64	0	10	0	82	0	140	37	0	1,183
山口市	80	567	10	0	5	0	133	0	159	47	0	1,001
萩市	15	129	0	0	7	1	86	0	25	10	0	273
防府市	39	167	5	0	3	0	2	0	29	29	0	274
下松市	238	269	1	0	5	0	60	0	32	5	7	617
岩国市	118	502	0	0	10	1	89	1	40	30	0	791
光市	69	67	1	0	1	2	4	1	26	0	0	171
長門市	3	74	0	0	0	0	25	0	10	0	0	112
柳井市	8	43	0	0	2	0	6	0	0	0	1	60
美祢市	100	461	123	0	3	0	12	0	6	0	0	705
周南市	170	458	19	0	2	0	138	0	48	9	0	844
山陽小野田市	633	408	12	0	3	0	6	1	11	109	33	1,216
山口県小計	2,144	5,245	292	60	71	8	986	6	751	281	48	9,892
徳島県(市を除く)	158	694	23	132	6	22	25	0	2	16	0	1,078
徳島市	131	1,652	7	184	7	2	423	16	106	10	3	2,541
鳴門市	16	478	1	0	0	0	11	0	48	7	0	561
小松島市	15	73	5	43	0	0	22	0	6	0	7	171
阿南市	55	1,050	31	25	3	0	76	11	22	11	4	1,288
吉野川市	8	29	2	162	1	1	12	0	0	1	0	216
阿波市	2	46	3	0	0	0	2	0	0	1	0	54
美馬市	4	27	0	0	1	0	0	0	0	0	0	32
三好市	6	30	8	16	9	1	19	0	0	2	0	91
徳島県小計	395	4,079	80	562	27	26	590	27	184	48	14	6,032
香川県(市を除く)	197	626	55	1	2	0	50	0	4	0	0	935
高松市	703	2,214	82	31	35	0	540	5	388	40	19	4,057
丸亀市	0	0	0	0	0	0	0	0	0	0	0	0
坂出市	160	1,174	95	0	25	66	139	0	85	8	0	1,752
善通寺市	33	92	19	42	4	0	31	0	26	0	0	247
観音寺市	179	1,080	15	10	25	21	108	0	80	20	0	1,538
さぬき市	33	424	1	0	3	0	68	0	9	0	0	538
東かがわ市	106	118	6	0	1	0	1	0	0	0	0	232
三豊市	98	835	75	0	0	0	167	0	23	82	0	1,280
香川県小計	1,509	6,563	348	84	95	87	1,104	5	615	150	19	10,579
愛媛県(市を除く)	7	670	6	0	0	0	0	0	1	0	0	684
松山市	320	2,482	8	409	8	18	169	0	223	29	18	3,684
今治市	0	3	0	0	0	0	0	0	0	0	0	3
宇和島市	49	141	0	8	3	19	120	0	52	0	0	392
八幡浜市	4	49	0	62	3	0	22	2	51	0	0	193
新居浜市	332	2,011	108	0	4	0	109	0	62	46	5	2,677
西条市	174	1,861	31	709	15	17	165	6	31	48	14	3,071
大洲市	19	99	8	0	2	0	139	0	11	16	0	294
伊予市	26	196	3	0	0	0	34	0	22	0	0	281
四国中央市	73	1,653	44	35	16	0	166	171	253	55	0	2,466
西予市	0	0	0	0	0	0	0	0	0	0	0	0
東温市	0	12	32	0	0	0	3	0	0	0	0	47
愛媛県小計	1,004	9,177	240	1,223	51	54	927	179	706	194	37	13,792

地方公共団体名	金属加工機械	空気圧縮機等	土石用破砕機等	織　機	建設用資材製造機械	穀物用製粉機	木材加工機械	抄紙機	印刷機械	合成樹脂用射出成形機	鋳型造型機	合計
高知県(市を除く)	0	1	0	0	0	0	0	0	0	0	0	1
高知市	156	906	111	0	33	0	145	8	172	1	18	1,550
室戸市	0	0	0	0	0	0	0	0	0	0	0	0
安芸市	1	2	6	0	0	0	0	0	0	0	0	9
南国市	46	207	0	0	1	0	5	0	33	0	0	292
土佐市	0	2	1	0	0	0	0	0	0	0	0	3
須崎市	49	94	65	0	1	0	14	4	0	0	0	227
宿毛市	2	5	2	3	0	3	8	1	0	0	0	24
土佐清水市	0	0	0	0	0	0	0	0	0	0	0	0
四万十市	5	9	1	0	1	0	19	0	20	0	0	55
香南市	0	0	0	0	0	0	0	0	0	0	0	0
香美市	0	0	0	0	0	0	0	0	0	0	0	0
高知県小計	259	1,226	186	3	36	3	191	13	225	1	18	2,161
福岡県(市を除く)	1,221	2,304	293	321	43	17	89	0	80	320	527	5,215
北九州市	2,469	10,477	694	26	35	10	316	1	593	219	26	14,866
福岡市	352	6,971	58	307	36	182	174	1	751	13	5	8,850
大牟田市	153	1,378	130	0	4	0	39	0	84	117	1	1,906
久留米市	385	1,391	32	457	16	0	75	0	266	95	31	2,748
直方市	528	282	12	0	9	0	7	0	6	50	22	916
飯塚市	150	663	103	15	17	0	28	0	60	75	0	1,111
田川市	0	0	0	0	0	0	0	0	0	0	0	0
柳川市	48	109	2	50	0	2	85	1	19	1	0	317
八女市	55	230	9	44	3	13	45	9	12	2	0	422
筑後市	69	193	10	1,526	4	5	40	2	13	19	18	1,899
大川市	54	322	0	0	0	0	1,137	0	0	0	9	1,522
行橋市	127	160	1	5	4	32	26	0	1	11	1	368
豊前市	118	141	7	0	7	0	10	3	7	38	8	339
中間市	62	70	17	0	1	0	6	0	1	23	12	192
小郡市	0	0	0	0	0	0	0	0	0	0	0	0
筑紫野市	48	239	7	95	2	0	24	0	5	18	0	438
春日市	0	93	0	0	0	0	4	0	0	0	0	97
大野城市	86	176	17	239	4	0	55	0	25	2	0	604
宗像市	5	168	3	0	4	0	1	0	6	0	0	187
太宰府市	8	45	4	0	0	0	2	0	3	0	0	62
古賀市	110	498	19	0	2	0	7	0	21	56	0	713
福津市	14	73	4	0	2	0	5	0	0	0	0	98
うきは市	10	128	24	37	4	5	113	0	4	23	0	348
宮若市	114	415	19	0	3	0	12	0	3	43	0	609
嘉麻市	10	37	19	0	2	0	3	0	0	7	0	78
朝倉市	122	400	51	120	11	3	173	0	32	11	0	923
みやま市	34	49	31	27	4	4	7	8	4	0	2	170
糸島市	14	138	6	0	2	0	1	0	3	2	0	166
福岡県小計	6,366	27,150	1,572	3,269	219	273	2,484	25	1,999	1,145	662	45,164
佐賀県(市を除く)	3,408	915	66	0	3	0	8	2	34	138	0	4,574
佐賀市	466	1,151	37	0	13	0	157	0	103	66	15	2,008
唐津市	33	402	39	24	6	0	26	0	49	0	4	583
鳥栖市	197	872	40	0	12	31	65	0	48	37	0	1,302
多久市	100	145	89	171	16	0	28	0	10	28	8	595
伊万里市	0	0	0	0	0	0	0	0	0	0	0	0
武雄市	104	198	60	0	4	0	11	0	3	0	15	395
鹿島市	108	254	27	0	14	0	10	0	27	0	0	440
小城市	0	0	0	0	0	0	0	0	0	0	0	0
嬉野市	11	46	90	0	9	36	17	6	7	1	0	223
神埼市	18	14	3	0	0	0	0	0	0	1	0	36
佐賀県小計	4,445	3,997	451	195	77	67	322	8	281	271	42	10,156

地方公共団体名	金属加工機械	空気圧縮機等	土石用破砕機等	織機	建設用資材製造機械	穀物用製粉機	木材加工機械	抄紙機	印刷機械	合成樹脂用射出成形機	鋳型造型機	合計
長崎県(市を除く)	145	256	121	7	14	5	14	11	4	2	0	579
長崎市	223	1,361	22	0	13	0	51	0	244	6	0	1,920
佐世保市	126	866	4	0	7	0	48	0	55	0	1	1,107
島原市	32	50	0	0	3	0	21	0	18	0	6	130
諫早市	26	222	0	0	2	0	5	0	40	0	0	295
大村市	70	536	33	0	19	0	24	0	23	0	2	707
平戸市	0	0	0	0	0	0	0	0	0	0	0	0
松浦市	23	65	2	52	5	0	7	0	0	0	0	154
対馬市	0	0	0	0	0	0	0	0	0	0	0	0
壱岐市	0	0	0	0	0	0	0	0	0	0	0	0
五島市	0	0	0	0	0	0	0	0	0	0	0	0
西海市	0	0	0	0	0	0	0	0	0	0	0	0
雲仙市	0	10	0	0	0	0	0	0	0	0	0	10
南島原市	0	0	0	0	0	0	0	0	0	0	0	0
長崎県小計	645	3,366	182	59	63	5	170	11	384	8	9	4,902
熊本県(市を除く)	493	3,522	320	333	55	29	332	22	34	176	44	5,360
熊本市	537	2,758	106	21	43	39	390	0	657	61	5	4,617
八代市	258	1,208	129	1	24	1	217	19	63	19	20	1,959
人吉市	33	194	12	0	1	10	0	0	4	5	4	263
荒尾市	174	393	15	0	5	0	121	0	12	42	7	769
水俣市	107	494	58	25	5	0	29	0	27	22	0	767
玉名市	157	374	14	98	31	1	5	0	82	67	15	844
山鹿市	115	319	137	0	3	1	67	0	13	104	9	768
菊池市	55	576	7	0	8	0	4	0	6	192	0	848
宇土市	111	479	30	0	4	2	25	0	34	65	0	750
上天草市	29	65	11	11	12	1	5	0	1	2	0	137
宇城市	112	552	0	0	22	0	0	0	0	0	0	686
阿蘇市	4	72	0	0	0	0	1	0	0	18	0	95
天草市	139	317	44	0	33	0	114	2	38	0	1	688
合志市	47	529	0	0	2	0	12	0	3	21	0	614
熊本県小計	2,371	11,852	883	489	248	84	1,322	43	974	794	105	19,165
大分県(市を除く)	0	10	13	71	0	0	0	0	6	21	0	121
大分市	687	5,521	324	834	62	1	339	11	277	221	43	8,320
別府市	22	523	2	0	2	0	47	0	117	4	0	717
中津市	366	812	43	0	12	1	78	0	37	193	15	1,557
日田市	37	278	4	0	2	0	272	0	32	21	0	646
佐伯市	99	458	45	0	7	0	103	0	57	0	1	770
臼杵市	0	0	0	0	0	0	0	0	0	0	0	0
津久見市	38	530	178	0	2	0	0	0	1	0	0	749
竹田市	0	24	0	0	0	0	0	0	0	0	0	24
豊後高田市	15	132	1	0	1	0	7	0	6	53	0	215
杵築市	0	204	0	0	0	0	0	0	0	4	0	208
宇佐市	127	102	0	0	2	0	8	0	3	95	0	337
豊後大野市	0	6	2	0	2	0	1	0	0	2	0	13
由布市	0	21	0	0	0	0	1	0	0	0	0	22
国東市	10	51	1	0	1	0	0	0	0	98	0	161
大分県小計	1,401	8,672	613	905	93	2	856	11	536	712	59	13,860
宮崎県(市を除く)	18	129	11	0	2	0	13	0	60	16	0	249
宮崎市	89	1,178	1	1	16	15	93	0	223	69	0	1,685
都城市	98	798	26	26	7	16	221	0	125	7	0	1,324
延岡市	265	1,946	29	10	16	0	147	3	150	129	9	2,704
日南市	0	49	6	0	0	0	12	4	4	56	0	131
小林市	6	12	1	0	0	0	0	0	3	0	0	22
日向市	16	298	2	0	5	0	200	0	27	0	1	549
串間市	0	0	0	0	0	0	0	0	0	0	0	0
西都市	1	4	0	0	6	0	1	0	0	0	0	12
えびの市	0	0	0	0	0	0	0	0	0	1	0	1
宮崎県小計	493	4,414	76	37	52	31	687	7	592	278	10	6,677

地方公共団体名	金属加工機械	空気圧縮機等	土石用破砕機等	織　機	建設用資材製造機械	穀物用製粉機	木材加工機械	抄紙機	印刷機械	合成樹脂用射出成形機	鋳型造型機	合計
鹿児島県(市を除く)	43	435	18	2	6	0	33	0	12	0	7	556
鹿児島市	140	1,777	97	278	26	0	132	0	249	25	0	2,724
鹿屋市	49	454	79	106	17	0	44	0	36	91	0	876
枕崎市	0	174	36	9	7	0	20	0	6	0	0	252
阿久根市	0	0	0	0	0	0	0	0	0	0	0	0
出水市	0	0	0	0	0	0	0	0	0	0	0	0
指宿市	0	77	4	1	6	0	3	0	5	0	0	96
西之表市	0	1	0	0	1	0	0	0	0	0	0	2
垂水市	0	159	0	0	0	0	0	0	0	0	0	159
薩摩川内市	290	588	146	0	19	0	42	7	19	1	0	1,112
日置市	0	0	0	0	0	0	0	0	0	0	0	0
曽於市	0	0	0	0	0	0	0	0	0	0	0	0
霧島市	63	1,311	105	0	4	0	33	0	10	12	0	1,538
いちき串木野市	9	121	51	0	4	0	11	0	8	0	0	204
南さつま市	8	156	6	0	4	3	4	0	15	4	0	200
志布志市	4	38	0	0	0	6	4	0	0	0	0	52
奄美市	0	7	0	0	21	0	2	0	0	0	0	30
南九州市	0	8	12	0	0	0	0	0	21	0	0	41
伊佐市	6	118	1	3	0	0	31	0	9	0	0	168
姶良市	17	37	16	77	2	1	14	0	0	4	0	168
鹿児島県小計	629	5,461	571	476	117	10	373	7	390	137	7	8,178
沖縄県(市を除く)	16	59	2	0	0	0	2	0	6	0	0	85
那覇市	34	631	0	0	3	0	6	0	7	0	0	681
宜野湾市	0	286	0	0	0	0	0	0	0	0	0	286
石垣市	0	0	0	0	0	0	0	0	0	0	0	0
浦添市	150	277	0	0	2	0	1	0	10	0	0	440
名護市	0	2	0	0	0	0	0	0	0	0	0	2
糸満市	2	25	5	1	3	0	0	18	17	21	0	92
沖縄市	0	9	0	0	0	0	0	0	0	0	0	9
豊見城市	11	110	0	0	8	0	6	0	0	0	0	135
うるま市	16	425	4	0	5	57	7	0	0	1	0	515
宮古島市	0	0	0	0	0	0	0	0	0	0	0	0
南城市	0	0	0	0	0	0	0	0	0	0	0	0
沖縄県小計	229	1,824	11	1	21	57	22	18	40	22	0	2,245
合計	267,995	678,672	24,788	289,506	4,580	3,414	57,173	2,028	66,640	62,379	6,851	1,464,026

表22 苦情の状況
表22－1 騒音に係る苦情の状況（その1）

発生源の種類 / 地方公共団体名	工場・事業場					建設作業				
	特定工場等		左記以外		計	特定建設作業		左記以外		計
	指定地域内	指定地域外	指定地域内	指定地域外		指定地域内	指定地域外	指定地域内	指定地域外	
北海道(市を除く)	0	0	1	0	1	1	0	0	0	1
札幌市	5	0	37	5	47	21	0	90	1	112
函館市	0	0	3	1	4	0	0	2	0	2
小樽市	0	0	0	0	0	0	0	2	0	2
旭川市	1	0	8	1	10	1	0	3	0	4
室蘭市	0	0	3	1	4	1	0	1	0	2
釧路市	2	0	0	0	2	3	0	1	0	4
帯広市	0	0	2	0	2	0	0	5	0	5
北見市	0	0	3	0	3	1	0	2	0	3
夕張市	0	0	0	0	0	0	0	0	0	0
岩見沢市	1	0	0	1	2	0	0	0	0	0
網走市	0	0	0	0	0	0	0	0	0	0
留萌市	0	0	0	0	0	0	0	0	0	0
苫小牧市	0	0	1	1	2	0	0	4	0	4
稚内市	0	0	0	0	0	0	0	0	0	0
美唄市	0	0	0	0	0	0	0	0	0	0
芦別市	0	0	0	0	0	0	0	0	0	0
江別市	0	0	0	0	0	1	0	1	0	2
赤平市	0	0	0	0	0	0	0	0	0	0
紋別市	0	0	0	0	0	0	0	0	0	0
士別市	0	0	0	0	0	0	0	0	0	0
名寄市	0	0	0	0	0	0	0	0	0	0
三笠市	0	0	0	0	0	0	0	0	0	0
根室市	1	0	0	0	1	0	0	0	0	0
千歳市	0	0	0	0	0	1	0	1	0	2
滝川市	0	0	0	0	0	0	0	0	0	0
砂川市	0	0	0	0	0	0	0	0	0	0
歌志内市	0	0	0	0	0	0	0	0	0	0
深川市	0	0	0	0	0	0	0	0	0	0
富良野市	0	0	0	0	0	0	0	0	0	0
登別市	0	0	0	0	0	0	0	0	0	0
恵庭市	0	0	0	0	0	0	0	0	0	0
伊達市	0	0	0	0	0	0	0	1	1	2
北広島市	1	0	1	0	2	0	0	0	0	0
石狩市	0	0	4	0	4	0	0	0	0	0
北斗市	0	0	0	0	0	0	0	0	0	0
北海道小計	11	0	63	10	84	30	0	113	2	145
青森県(市を除く)	0	2	0	0	2	0	0	0	0	0
青森市	3	0	6	1	10	0	0	3	1	4
弘前市	0	0	3	1	4	0	0	4	0	4
八戸市	0	0	5	1	6	1	2	4	0	7
黒石市	0	0	0	1	1	0	0	0	0	0
五所川原市	0	0	0	0	0	0	0	0	0	0
十和田市	0	0	0	1	1	0	0	0	0	0
三沢市	0	2	0	0	2	0	0	0	0	0
むつ市	0	0	0	0	0	0	0	0	0	0
つがる市	0	0	0	0	0	0	0	0	0	0
平川市	0	0	0	1	1	0	0	0	0	0
青森県小計	3	4	14	6	27	1	2	11	1	15

発生源の種類 / 地方公共団体名	工場・事業場					建設作業				
	特定工場等		左記以外		計	特定建設作業		左記以外		計
	指定地域内	指定地域外	指定地域内	指定地域外		指定地域内	指定地域外	指定地域内	指定地域外	
岩手県(市を除く)	0	0	0	2	2	0	0	0	0	0
盛岡市	0	0	3	0	3	2	0	10	2	14
宮古市	0	0	0	0	0	1	0	0	0	1
大船渡市	0	0	0	0	0	0	0	1	1	2
花巻市	0	0	0	1	1	0	0	0	0	0
北上市	5	0	1	0	6	0	0	3	1	4
久慈市	0	0	0	1	1	0	0	0	0	0
遠野市	0	0	0	0	0	0	0	0	0	0
一関市	0	0	3	0	3	0	0	0	0	0
陸前高田市	0	0	0	0	0	0	0	0	0	0
釜石市	0	0	0	0	0	0	0	0	0	0
二戸市	0	1	0	0	1	0	0	0	0	0
八幡平市	0	0	0	0	0	0	0	0	0	0
奥州市	1	0	0	2	3	0	0	0	0	0
滝沢市	0	0	0	0	0	0	0	0	0	0
岩手県小計	6	1	7	6	20	3	0	14	4	21
宮城県(市を除く)	0	1	1	5	7	0	0	1	1	2
仙台市	1	0	27	2	30	15	1	45	0	61
石巻市	1	0	3	1	5	0	0	1	2	3
塩竈市	0	0	0	0	0	0	0	0	0	0
気仙沼市	0	0	0	1	1	1	0	0	0	1
白石市	0	0	0	0	0	0	0	0	0	0
名取市	0	0	0	2	2	0	0	6	1	7
角田市	0	0	0	1	1	0	0	0	0	0
多賀城市	0	0	1	0	1	0	0	2	0	2
岩沼市	0	0	0	1	1	0	0	0	0	0
登米市	0	0	0	0	0	0	0	0	1	1
栗原市	0	0	0	0	0	0	0	0	0	0
東松島市	0	0	0	0	0	0	0	0	0	0
大崎市	0	0	0	0	0	0	0	0	0	0
宮城県小計	2	1	32	13	48	16	1	55	5	77
秋田県(市を除く)	0	0	0	0	0	0	0	0	0	0
秋田市	0	0	6	1	7	1	0	3	0	4
能代市	0	0	0	0	0	0	0	0	0	0
横手市	0	0	0	0	0	0	0	0	1	1
大館市	0	0	0	0	0	0	0	0	1	1
男鹿市	0	0	2	1	3	0	0	0	0	0
湯沢市	0	0	0	0	0	0	0	0	0	0
鹿角市	0	0	0	2	2	0	0	0	0	0
由利本荘市	0	0	0	0	0	0	0	0	0	0
潟上市	0	0	0	0	0	0	0	0	0	0
大仙市	0	0	1	1	2	0	0	0	0	0
北秋田市	0	0	1	0	1	0	0	0	0	0
にかほ市	0	0	0	0	0	0	0	0	0	0
仙北市	0	0	0	0	0	0	0	0	0	0
秋田県小計	0	0	10	5	15	1	0	3	2	6
山形県(市を除く)	0	2	1	0	3	0	0	0	0	0
山形市	1	0	5	5	11	1	0	3	0	4
米沢市	0	0	1	0	1	0	0	3	0	3
鶴岡市	0	0	3	3	6	1	0	4	0	5
酒田市	2	0	2	1	5	0	0	1	0	1
新庄市	0	0	0	2	2	1	0	0	0	1
寒河江市	0	0	0	0	0	0	0	0	0	0
上山市	0	0	0	0	0	0	0	2	0	2
村山市	0	0	0	0	0	0	0	0	0	0
長井市	0	0	0	0	0	0	0	0	0	0
天童市	0	0	0	0	0	0	0	0	0	0
東根市	0	0	1	0	1	0	0	0	0	0
尾花沢市	0	0	0	0	0	0	0	0	0	0
南陽市	0	0	0	0	0	0	0	0	0	0
山形県小計	3	2	13	11	29	3	0	13	0	16

発生源の種類 / 地方公共団体名	工場・事業場					建設作業				
	特定工場等		左記以外		計	特定建設作業		左記以外		計
	指定地域内	指定地域外	指定地域内	指定地域外		指定地域内	指定地域外	指定地域内	指定地域外	
福島県(市を除く)	0	0	0	2	2	0	0	0	3	3
福島市	2	1	3	0	6	0	0	4	0	4
会津若松市	0	0	6	0	6	0	0	3	0	3
郡山市	4	0	4	0	8	2	0	8	0	10
いわき市	5	1	15	1	22	1	1	8	1	11
白河市	0	0	0	0	0	0	0	0	0	0
須賀川市	0	0	1	1	2	1	0	0	0	1
喜多方市	0	0	0	0	0	0	0	0	0	0
相馬市	0	0	0	1	1	0	0	0	1	1
二本松市	0	0	0	0	0	0	0	0	0	0
田村市	0	0	0	0	0	0	0	0	0	0
南相馬市	1	0	0	1	2	0	1	0	0	1
伊達市	0	0	0	0	0	0	0	0	1	1
本宮市	0	0	0	0	0	0	0	0	0	0
福島県小計	12	2	29	6	49	4	2	23	6	35
茨城県(市を除く)	5	5	2	2	14	0	0	4	0	4
水戸市	2	0	9	0	11	2	0	9	0	11
日立市	3	0	2	0	5	1	0	7	0	8
土浦市	0	0	8	2	10	3	0	10	0	13
古河市	2	1	15	0	18	1	0	2	0	3
石岡市	0	0	1	0	1	0	0	0	0	0
結城市	0	0	1	1	2	0	1	2	0	3
龍ケ崎市	0	0	0	0	0	1	0	1	0	2
下妻市	0	0	0	0	0	1	0	0	0	1
常総市	3	0	2	0	5	0	0	1	0	1
常陸太田市	0	0	2	0	2	0	0	0	0	0
高萩市	0	0	1	0	1	0	0	0	0	0
北茨城市	0	0	1	0	1	1	0	0	0	1
笠間市	0	0	0	1	1	1	0	1	3	5
取手市	0	0	5	1	6	0	0	0	0	0
牛久市	0	0	1	0	1	0	0	3	0	3
つくば市	2	0	9	0	11	2	0	6	0	8
ひたちなか市	0	0	4	0	4	1	0	1	0	2
鹿嶋市	0	0	0	0	0	0	0	1	0	1
潮来市	0	0	3	0	3	0	0	2	0	2
守谷市	0	0	0	1	1	1	0	0	5	6
常陸大宮市	0	0	1	0	1	0	0	0	0	0
那珂市	0	0	0	2	2	0	0	0	0	0
筑西市	2	0	5	0	7	0	0	0	0	0
坂東市	0	0	0	0	0	0	0	0	0	0
稲敷市	0	0	0	0	0	0	0	0	0	0
かすみがうら市	0	0	0	2	2	0	0	0	1	1
桜川市	0	0	0	0	0	0	0	0	0	0
神栖市	1	0	1	7	9	0	0	0	1	1
行方市	0	0	0	1	1	0	0	0	0	0
鉾田市	0	0	0	0	0	0	0	0	0	0
つくばみらい市	0	0	0	0	0	0	0	0	4	4
小美玉市	0	0	0	0	0	0	0	0	0	0
茨城県小計	20	6	73	20	119	15	1	50	14	80

発生源の種類 / 地方公共団体名	工場・事業場					建設作業				
	特定工場等		左記以外		計	特定建設作業		左記以外		計
	指定地域内	指定地域外	指定地域内	指定地域外		指定地域内	指定地域外	指定地域内	指定地域外	
栃木県(市を除く)	1	1	1	1	4	0	1	0	1	2
宇都宮市	0	1	7	2	10	7	1	5	3	16
足利市	5	0	2	0	7	0	0	0	0	0
栃木市	2	0	2	1	5	0	1	0	0	1
佐野市	1	0	5	3	9	0	0	3	1	4
鹿沼市	1	1	2	6	10	0	0	2	0	2
日光市	0	0	0	1	1	0	1	0	0	1
小山市	2	0	1	0	3	2	0	1	0	3
真岡市	3	1	0	3	7	0	0	0	0	0
大田原市	2	0	2	1	5	0	0	0	0	0
矢板市	0	0	0	2	2	0	0	0	1	1
那須塩原市	0	4	0	0	4	0	0	0	0	0
さくら市	0	0	1	2	3	0	0	0	1	1
那須烏山市	1	0	0	0	1	0	0	0	0	0
下野市	0	0	0	0	0	0	0	0	4	4
栃木県小計	18	8	23	22	71	9	4	11	11	35
群馬県(市を除く)	3	0	9	0	12	0	0	0	0	0
前橋市	4	0	2	1	7	1	0	3	0	4
高崎市	1	0	0	0	1	0	0	0	0	0
桐生市	1	0	2	0	3	0	0	0	0	0
伊勢崎市	8	0	7	0	15	2	0	10	0	12
太田市	9	0	11	0	20	0	0	3	0	3
沼田市	0	0	2	0	2	0	0	1	0	1
館林市	1	0	4	0	5	0	0	0	0	0
渋川市	0	0	1	0	1	0	0	0	0	0
藤岡市	0	0	0	0	0	0	0	0	0	0
富岡市	0	0	0	0	0	0	0	0	0	0
安中市	1	0	2	0	3	1	0	0	0	1
みどり市	1	0	3	0	4	1	0	1	0	2
群馬県小計	29	0	43	1	73	5	0	18	0	23

発生源の種類 / 地方公共団体名	工場・事業場					建設作業				
	特定工場等		左記以外		計	特定建設作業		左記以外		計
	指定地域内	指定地域外	指定地域内	指定地域外		指定地域内	指定地域外	指定地域内	指定地域外	
埼玉県(市を除く)	0	0	11	5	16	0	1	2	0	3
さいたま市	10	0	47	3	60	6	0	58	3	67
川越市	2	0	6	0	8	0	0	8	0	8
熊谷市	1	0	3	0	4	2	0	0	0	2
川口市	15	0	23	0	38	4	0	16	0	20
行田市	0	0	0	9	9	0	0	0	5	5
秩父市	0	0	5	2	7	0	0	1	0	1
所沢市	3	0	13	0	16	5	0	16	1	22
飯能市	1	0	3	0	4	0	0	3	0	3
加須市	2	0	0	0	2	1	0	0	0	1
本庄市	0	0	5	0	5	0	0	0	0	0
東松山市	2	0	1	0	3	0	0	0	0	0
春日部市	3	0	6	0	9	2	0	13	0	15
狭山市	1	0	1	0	2	1	0	1	0	2
羽生市	2	0	0	0	2	0	0	0	0	0
鴻巣市	1	0	1	0	2	0	0	1	0	1
深谷市	5	0	0	0	5	1	0	0	0	1
上尾市	1	0	8	0	9	0	0	3	0	3
草加市	6	0	30	0	36	1	0	15	0	16
越谷市	3	0	18	0	21	1	0	12	0	13
蕨市	0	0	0	0	0	0	0	2	3	5
戸田市	3	0	11	0	14	2	0	8	0	10
入間市	0	0	8	0	8	0	0	5	0	5
朝霞市	0	0	0	0	0	1	0	2	0	3
志木市	1	0	5	1	7	0	0	0	0	0
和光市	0	0	0	0	0	0	0	5	0	5
新座市	4	0	15	0	19	2	0	3	0	5
桶川市	2	0	3	0	5	0	0	2	0	2
久喜市	4	0	6	2	12	1	0	0	3	4
北本市	1	0	0	0	1	0	0	2	0	2
八潮市	2	0	34	0	36	5	0	8	0	13
富士見市	0	0	2	0	2	1	0	1	0	2
三郷市	1	0	4	0	5	1	0	0	0	1
蓮田市	0	0	0	0	0	0	0	0	0	0
坂戸市	0	0	0	0	0	0	0	0	0	0
幸手市	0	0	1	0	1	0	0	0	0	0
鶴ヶ島市	1	0	0	0	1	0	0	6	0	6
日高市	0	0	0	2	2	0	0	0	0	0
吉川市	1	0	6	0	7	0	0	0	0	0
ふじみ野市	1	0	2	0	3	0	0	2	0	2
白岡市	0	0	0	0	0	0	0	0	0	0
埼玉県小計	79	0	278	24	381	37	1	195	15	248

発生源の種類 / 地方公共団体名	工場・事業場					建設作業				
	特定工場等		左記以外		計	特定建設作業		左記以外		計
	指定地域内	指定地域外	指定地域内	指定地域外		指定地域内	指定地域外	指定地域内	指定地域外	
千葉県(市を除く)	0	0	0	1	1	0	0	0	1	1
千葉市	11	0	12	0	23	28	0	18	0	46
銚子市	0	0	0	0	0	0	0	0	0	0
市川市	1	0	5	3	9	9	0	58	12	79
船橋市	0	0	4	0	4	1	0	0	0	1
館山市	0	0	0	0	0	0	0	0	0	0
木更津市	0	0	2	0	2	10	1	3	0	14
松戸市	2	0	26	0	28	5	0	29	0	34
野田市	1	0	5	3	9	2	0	1	0	3
茂原市	0	0	1	3	4	0	0	0	0	0
成田市	0	1	0	4	5	2	0	6	3	11
佐倉市	0	0	0	7	7	4	0	2	0	6
東金市	1	0	1	1	3	0	0	1	0	1
旭市	0	0	0	2	2	0	0	0	0	0
習志野市	2	0	4	0	6	1	0	11	0	12
柏市	1	0	1	1	3	10	2	8	4	24
勝浦市	0	0	0	0	0	0	0	0	0	0
市原市	1	0	5	4	10	5	2	1	1	9
流山市	1	0	2	1	4	1	0	3	1	5
八千代市	0	0	6	1	7	0	0	6	0	6
我孫子市	0	1	0	1	2	8	0	1	0	9
鴨川市	0	0	1	0	1	0	0	0	1	1
鎌ケ谷市	1	0	1	0	2	1	0	1	0	2
君津市	1	0	0	1	2	0	0	0	0	0
富津市	0	0	0	1	1	0	0	0	1	1
浦安市	0	0	6	0	6	8	0	3	0	11
四街道市	0	0	1	8	9	0	0	3	0	3
袖ケ浦市	1	1	0	0	2	1	0	0	0	1
八街市	0	0	0	0	0	0	0	0	0	0
印西市	0	0	0	0	0	1	0	1	0	2
白井市	1	0	1	2	4	0	0	1	2	3
富里市	0	0	0	2	2	1	2	0	0	3
南房総市	0	0	0	0	0	0	0	0	0	0
匝瑳市	0	0	0	0	0	0	0	0	0	0
香取市	0	0	0	0	0	0	0	0	1	1
山武市	0	0	0	0	0	0	0	0	0	0
いすみ市	0	0	1	3	4	0	0	0	1	1
大網白里市	0	0	0	0	0	0	0	0	1	1
千葉県小計	25	3	85	49	162	98	7	157	29	291

発生源の種類 / 地方公共団体名	工場・事業場					建設作業				
	特定工場等		左記以外		計	特定建設作業		左記以外		計
	指定地域内	指定地域外	指定地域内	指定地域外		指定地域内	指定地域外	指定地域内	指定地域外	
東京都(市・特別区を除く)	1	1	1	1	4	0	0	0	0	0
千代田区	0	0	0	0	0	33	0	12	0	45
中央区	0	0	1	0	1	27	0	30	0	57
港区	0	0	1	0	1	76	1	41	0	118
新宿区	4	0	13	0	17	28	0	57	0	85
文京区	1	0	2	0	3	13	0	23	0	36
台東区	1	0	2	0	3	28	0	12	0	40
墨田区	7	0	18	0	25	29	0	43	0	72
江東区	1	0	14	0	15	8	0	20	0	28
品川区	0	0	12	0	12	14	0	38	0	52
目黒区	0	0	9	0	9	20	0	29	0	49
大田区	2	0	30	0	32	22	0	40	0	62
世田谷区	1	0	20	0	21	11	0	53	0	64
渋谷区	0	0	1	0	1	12	0	24	0	36
中野区	0	0	4	0	4	9	0	21	0	30
杉並区	0	0	5	0	5	6	0	45	0	51
豊島区	2	0	5	0	7	19	0	28	0	47
北区	1	0	16	0	17	15	0	41	0	56
荒川区	1	0	5	0	6	5	0	4	0	9
板橋区	10	0	30	1	41	13	0	62	0	75
練馬区	0	0	19	0	19	15	0	52	0	67
足立区	2	1	55	1	59	17	3	55	0	75
葛飾区	12	0	14	0	26	10	0	26	0	36
江戸川区	13	0	27	0	40	5	0	54	0	59
八王子市	2	0	29	1	32	3	0	18	0	21
立川市	0	0	7	0	7	3	0	15	0	18
武蔵野市	0	0	7	0	7	1	0	6	0	7
三鷹市	0	0	0	7	7	0	2	0	15	17
青梅市	1	0	4	0	5	1	0	8	0	9
府中市	0	0	6	0	6	2	0	12	0	14
昭島市	0	0	2	0	2	2	0	2	0	4
調布市	1	0	5	1	7	7	0	9	0	16
町田市	0	0	14	1	15	4	0	16	1	21
小金井市	0	0	1	0	1	0	0	4	0	4
小平市	1	0	5	1	7	2	0	10	0	12
日野市	0	0	4	0	4	6	0	5	0	11
東村山市	1	0	0	0	1	1	0	3	0	4
国分寺市	0	0	0	1	1	0	0	0	2	2
国立市	0	0	1	0	1	1	0	3	0	4
福生市	0	0	2	0	2	0	0	1	0	1
狛江市	0	0	3	0	3	1	0	10	0	11
東大和市	0	0	1	2	3	0	1	3	2	6
清瀬市	0	0	5	0	5	2	0	4	0	6
東久留米市	0	0	0	0	0	1	0	2	0	3
武蔵村山市	0	0	4	1	5	2	0	0	0	2
多摩市	0	0	2	0	2	11	0	8	0	19
稲城市	0	0	0	0	0	3	0	0	2	5
羽村市	0	0	1	3	4	0	1	1	3	5
あきる野市	2	0	1	0	3	4	0	1	0	5
西東京市	0	0	2	0	2	3	0	12	0	15
東京都小計	67	2	410	21	500	495	8	963	25	1,491

発生源の種類 / 地方公共団体名	工場・事業場					建設作業				
	特定工場等		左記以外		計	特定建設作業		左記以外		計
	指定地域内	指定地域外	指定地域内	指定地域外		指定地域内	指定地域外	指定地域内	指定地域外	
神奈川県(市を除く)	0	0	12	3	15	2	0	7	6	15
横浜市	9	0	166	1	176	40	0	105	0	145
川崎市	0	0	3	0	3	1	0	1	0	2
相模原市	2	0	27	0	29	1	0	23	0	24
横須賀市	0	0	11	0	11	3	0	12	0	15
平塚市	0	0	20	3	23	2	0	11	0	13
鎌倉市	0	0	2	0	2	1	0	3	0	4
藤沢市	0	0	26	0	26	6	0	18	0	24
小田原市	0	0	4	0	4	0	0	3	0	3
茅ヶ崎市	1	0	10	0	11	1	0	7	0	8
逗子市	0	0	0	0	0	0	0	0	2	2
三浦市	0	0	2	0	2	0	0	1	0	1
秦野市	5	1	12	1	19	0	0	4	0	4
厚木市	1	0	8	0	9	1	1	2	1	5
大和市	2	0	8	0	10	0	0	7	0	7
伊勢原市	1	0	5	1	7	2	0	4	0	6
海老名市	1	0	3	0	4	1	0	2	0	3
座間市	2	0	3	0	5	0	0	2	0	2
南足柄市	0	0	0	0	0	0	0	0	0	0
綾瀬市	6	1	4	0	11	1	0	7	1	9
神奈川県小計	30	2	326	9	367	62	1	219	10	292
新潟県(市を除く)	0	1	0	0	1	0	0	0	0	0
新潟市	4	1	13	2	20	10	1	19	0	30
長岡市	4	0	1	2	7	0	0	1	0	1
三条市	1	0	0	4	5	0	0	0	0	0
柏崎市	1	0	1	0	2	0	0	0	0	0
新発田市	1	0	1	0	2	1	0	2	1	4
小千谷市	0	0	1	0	1	0	0	1	0	1
加茂市	0	0	1	0	1	0	0	0	0	0
十日町市	0	0	0	0	0	0	0	0	0	0
見附市	0	0	1	1	2	1	0	0	1	2
村上市	0	0	0	0	0	0	0	0	0	0
燕市	0	0	2	0	2	0	0	0	0	0
糸魚川市	0	0	0	2	2	0	0	0	0	0
妙高市	0	0	0	0	0	0	0	0	0	0
五泉市	0	0	0	0	0	0	0	1	0	1
上越市	2	0	4	1	7	0	0	0	0	0
阿賀野市	1	2	0	1	4	1	0	0	0	1
佐渡市	0	0	0	0	0	0	0	0	0	0
魚沼市	0	0	0	4	4	0	0	0	0	0
南魚沼市	0	0	0	0	0	0	0	0	0	0
胎内市	0	0	0	0	0	0	0	0	1	1
新潟県小計	14	4	25	17	60	13	1	24	3	41
富山県(市を除く)	1	0	2	0	3	0	0	0	0	0
富山市	0	0	3	1	4	0	0	0	0	0
高岡市	0	0	2	2	4	0	0	0	0	0
魚津市	0	0	0	0	0	0	1	1	0	2
氷見市	0	0	0	0	0	0	0	0	0	0
滑川市	0	0	0	0	0	0	0	0	0	0
黒部市	0	0	0	0	0	0	0	1	0	1
砺波市	0	0	1	0	1	0	0	0	0	0
小矢部市	0	0	0	0	0	0	0	0	0	0
南砺市	0	0	0	0	0	0	0	0	0	0
射水市	0	0	3	1	4	1	0	0	0	1
富山県小計	1	0	11	4	16	1	1	2	0	4

発生源の種類 / 地方公共団体名	工場・事業場					建設作業				
	特定工場等		左記以外		計	特定建設作業		左記以外		計
	指定地域内	指定地域外	指定地域内	指定地域外		指定地域内	指定地域外	指定地域内	指定地域外	
石川県(市を除く)	0	0	2	0	2	1	0	1	0	2
金沢市	1	0	5	3	9	1	0	15	1	17
七尾市	0	0	2	1	3	0	0	0	0	0
小松市	0	0	1	0	1	0	0	0	0	0
輪島市	0	0	0	0	0	0	0	0	0	0
珠洲市	0	0	0	0	0	0	0	0	0	0
加賀市	0	0	0	0	0	0	0	0	0	0
羽咋市	0	0	0	0	0	0	0	0	0	0
かほく市	0	0	0	0	0	0	0	0	0	0
白山市	0	0	0	0	0	3	0	0	0	3
能美市	1	0	1	0	2	0	1	0	0	1
野々市市	0	0	1	0	1	0	0	1	0	1
石川県小計	2	0	12	4	18	5	1	17	1	24
福井県(市を除く)	0	0	0	0	0	0	0	0	0	0
福井市	3	0	11	0	14	2	1	9	0	12
敦賀市	0	0	2	0	2	0	0	2	0	2
小浜市	0	0	0	1	1	0	0	0	0	0
大野市	0	0	1	1	2	0	0	0	0	0
勝山市	0	0	0	0	0	0	0	0	0	0
鯖江市	0	0	0	3	3	0	0	0	0	0
あわら市	0	0	1	0	1	0	0	0	0	0
越前市	0	0	0	1	1	0	0	1	1	2
坂井市	0	0	0	2	2	0	0	0	1	1
福井県小計	3	0	15	8	26	2	1	12	2	17
山梨県(市を除く)	1	0	1	3	5	0	0	1	0	1
甲府市	3	0	23	0	26	5	0	7	0	12
富士吉田市	0	0	1	0	1	0	0	0	0	0
都留市	0	0	0	0	0	0	0	0	0	0
山梨市	0	0	0	0	0	0	0	0	0	0
大月市	0	0	0	0	0	1	0	0	0	1
韮崎市	0	0	0	0	0	0	0	0	0	0
南アルプス市	1	0	2	0	3	0	0	0	0	0
北杜市	0	0	0	0	0	0	0	0	0	0
甲斐市	0	0	1	0	1	1	0	0	1	2
笛吹市	0	0	3	0	3	0	0	0	0	0
上野原市	0	0	0	0	0	0	0	0	0	0
甲州市	0	0	1	0	1	0	0	0	0	0
中央市	0	0	0	0	0	0	0	0	0	0
山梨県小計	5	0	32	3	40	7	0	8	1	16
長野県(市を除く)	0	0	0	9	9	0	0	1	2	3
長野市	6	0	10	4	20	4	1	4	0	9
松本市	1	0	5	2	8	2	0	6	1	9
上田市	0	0	0	4	4	0	0	0	1	1
岡谷市	0	0	0	0	0	0	0	0	0	0
飯田市	2	3	2	1	8	2	3	3	1	9
諏訪市	0	0	0	2	2	1	0	1	0	2
須坂市	0	0	0	0	0	0	0	0	0	0
小諸市	0	0	0	0	0	0	0	0	0	0
伊那市	1	0	0	2	3	0	0	0	0	0
駒ヶ根市	0	0	1	0	1	0	0	0	0	0
中野市	1	1	0	0	2	0	0	0	0	0
大町市	0	0	1	0	1	0	0	0	0	0
飯山市	0	0	0	0	0	0	0	0	0	0
茅野市	1	0	9	1	11	0	0	3	2	5
塩尻市	1	1	4	1	7	1	1	0	0	2
佐久市	0	0	1	2	3	1	0	0	2	3
千曲市	1	0	0	0	1	0	0	0	0	0
東御市	0	0	0	0	0	0	0	0	0	0
安曇野市	0	0	2	0	2	0	0	0	0	0
長野県小計	14	5	35	28	82	11	5	18	9	43

発生源の種類 / 地方公共団体名	工場・事業場					建設作業				
	特定工場等		左記以外		計	特定建設作業		左記以外		計
	指定地域内	指定地域外	指定地域内	指定地域外		指定地域内	指定地域外	指定地域内	指定地域外	
岐阜県(市を除く)	1	0	2	5	8	0	0	0	0	0
岐阜市	3	0	19	0	22	3	0	19	0	22
大垣市	1	0	5	0	6	2	0	2	0	4
高山市	0	0	3	0	3	0	0	3	0	3
多治見市	0	0	0	0	0	0	0	0	0	0
関市	2	0	3	0	5	3	0	1	0	4
中津川市	0	0	0	0	0	0	0	0	0	0
美濃市	0	0	0	0	0	0	0	0	0	0
瑞浪市	0	0	0	1	1	0	0	0	0	0
羽島市	0	0	2	0	2	0	0	0	0	0
恵那市	0	0	0	1	1	0	0	0	0	0
美濃加茂市	2	0	1	0	3	0	0	0	0	0
土岐市	0	0	0	0	0	0	0	0	0	0
各務原市	4	0	9	0	13	4	0	2	0	6
可児市	7	0	6	0	13	0	0	2	0	2
山県市	0	0	0	0	0	0	0	0	0	0
瑞穂市	0	0	0	0	0	0	0	0	0	0
飛騨市	0	0	0	0	0	0	0	0	0	0
本巣市	0	0	3	0	3	0	0	0	0	0
郡上市	0	0	0	0	0	0	0	0	0	0
下呂市	0	0	0	0	0	0	0	0	0	0
海津市	0	0	0	0	0	0	0	0	0	0
岐阜県小計	20	0	53	7	80	12	0	29	0	41
静岡県(市を除く)	2	0	2	0	4	2	0	0	0	2
静岡市	15	0	30	0	45	5	0	11	0	16
浜松市	42	0	27	0	69	3	0	9	0	12
沼津市	5	0	6	0	11	0	0	10	0	10
熱海市	0	0	0	0	0	1	0	3	0	4
三島市	0	0	3	0	3	0	0	3	0	3
富士宮市	3	0	4	0	7	0	0	4	0	4
伊東市	0	0	1	0	1	0	0	0	0	0
島田市	0	0	2	0	2	0	0	0	0	0
富士市	15	0	17	0	32	6	0	11	1	18
磐田市	5	1	7	0	13	0	0	0	0	0
焼津市	0	0	11	0	11	0	0	2	0	2
掛川市	1	1	0	1	3	0	0	0	0	0
藤枝市	1	0	3	0	4	1	0	0	0	1
御殿場市	0	0	2	0	2	1	0	0	0	1
袋井市	0	0	0	0	0	0	0	0	0	0
下田市	0	0	0	0	0	0	0	0	0	0
裾野市	0	0	0	3	3	0	0	0	1	1
湖西市	4	0	1	0	5	0	0	0	0	0
伊豆市	0	0	2	1	3	0	0	0	0	0
御前崎市	0	0	0	0	0	0	0	0	0	0
菊川市	0	1	0	0	1	0	0	0	0	0
伊豆の国市	0	0	0	0	0	0	0	1	1	2
牧之原市	1	0	5	0	6	0	0	0	0	0
静岡県小計	94	3	123	5	225	19	0	54	3	76

発生源の種類 / 地方公共団体名	工場・事業場					建設作業				
	特定工場等		左記以外		計	特定建設作業		左記以外		計
	指定地域内	指定地域外	指定地域内	指定地域外		指定地域内	指定地域外	指定地域内	指定地域外	
愛知県(市を除く)	5	2	12	11	30	4	0	2	0	6
名古屋市	52	0	158	1	211	127	5	121	3	256
豊橋市	6	0	21	0	27	13	0	3	0	16
岡崎市	8	0	33	0	41	23	0	6	1	30
一宮市	8	0	21	0	29	17	0	12	0	29
瀬戸市	0	0	0	0	0	4	0	4	0	8
半田市	1	0	12	0	13	8	0	0	0	8
春日井市	10	0	25	0	35	11	0	10	0	21
豊川市	7	0	5	0	12	10	0	4	0	14
津島市	0	0	3	0	3	5	0	1	0	6
碧南市	4	0	10	1	15	1	0	0	0	1
刈谷市	10	0	3	1	14	3	0	1	0	4
豊田市	13	0	13	0	26	11	0	4	0	15
安城市	12	0	7	0	19	3	0	1	0	4
西尾市	3	0	13	0	16	0	0	5	0	5
蒲郡市	0	0	7	0	7	1	0	1	0	2
犬山市	0	0	4	0	4	2	0	0	0	2
常滑市	0	0	2	0	2	0	0	1	0	1
江南市	0	0	0	0	0	0	0	0	0	0
小牧市	5	0	16	0	21	1	0	0	0	1
稲沢市	2	0	8	0	10	0	0	2	0	2
新城市	0	0	2	0	2	0	0	0	0	0
東海市	1	0	3	0	4	5	0	3	0	8
大府市	6	0	3	0	9	4	0	0	0	4
知多市	0	0	0	0	0	0	0	0	0	0
知立市	0	0	3	0	3	0	0	1	0	1
尾張旭市	1	0	9	0	10	0	0	0	0	0
高浜市	2	0	2	0	4	3	0	3	0	6
岩倉市	0	0	3	0	3	2	1	3	1	7
豊明市	2	0	1	0	3	3	0	0	0	3
日進市	0	0	1	0	1	2	0	0	0	2
田原市	0	0	1	0	1	0	0	0	0	0
愛西市	0	0	5	0	5	1	0	0	0	1
清須市	0	0	0	0	0	0	2	0	0	2
北名古屋市	1	0	0	1	2	1	0	0	0	1
弥富市	0	0	0	3	3	1	0	0	1	2
みよし市	0	0	1	0	1	0	0	0	0	0
あま市	0	0	6	0	6	2	0	2	0	4
長久手市	0	0	0	0	0	0	0	0	0	0
愛知県小計	159	2	413	18	592	268	8	190	6	472
三重県(市を除く)	1	1	1	5	8	0	0	1	3	4
津市	3	0	0	0	3	2	0	1	0	3
四日市市	5	0	4	0	9	4	1	7	1	13
伊勢市	0	0	0	0	0	0	0	0	0	0
松阪市	0	0	1	2	3	1	0	8	0	9
桑名市	3	4	1	2	10	1	0	5	0	6
鈴鹿市	1	1	1	4	7	2	0	10	1	13
名張市	0	0	0	2	2	0	0	0	0	0
尾鷲市	0	0	0	0	0	0	0	1	0	1
亀山市	0	0	0	0	0	0	1	0	3	4
鳥羽市	0	0	0	0	0	0	0	0	0	0
熊野市	0	0	0	1	1	0	0	0	1	1
いなべ市	0	0	0	2	2	0	0	0	1	1
志摩市	0	0	0	1	1	0	0	0	1	1
伊賀市	0	0	0	0	0	0	0	0	0	0
三重県小計	13	6	8	19	46	10	2	33	11	56

発生源の種類 / 地方公共団体名	工場・事業場					建設作業				
	特定工場等		左記以外		計	特定建設作業		左記以外		計
	指定地域内	指定地域外	指定地域内	指定地域外		指定地域内	指定地域外	指定地域内	指定地域外	
滋賀県(市を除く)	0	0	1	0	1	0	0	0	0	0
大津市	2	0	2	0	4	7	0	3	0	10
彦根市	3	0	1	0	4	0	0	3	0	3
長浜市	1	0	1	0	2	1	0	3	0	4
近江八幡市	0	0	1	0	1	0	0	1	1	2
草津市	1	0	4	0	5	0	0	6	0	6
守山市	4	0	0	0	4	0	0	2	0	2
栗東市	2	0	1	0	3	1	0	3	0	4
甲賀市	2	0	2	0	4	0	0	2	0	2
野洲市	0	0	0	0	0	0	0	1	0	1
湖南市	0	0	0	0	0	1	0	0	0	1
高島市	0	0	0	0	0	0	0	0	0	0
東近江市	0	0	2	0	2	0	0	0	0	0
米原市	0	0	3	0	3	0	0	1	0	1
滋賀県小計	15	0	18	0	33	10	0	25	1	36
京都府(市を除く)	2	2	3	1	8	1	0	1	0	2
京都市	6	0	60	1	67	24	0	86	2	112
福知山市	0	0	1	1	2	1	0	0	0	1
舞鶴市	0	0	2	0	2	0	0	2	1	3
綾部市	0	0	0	0	0	0	0	0	0	0
宇治市	3	0	2	0	5	1	0	3	0	4
宮津市	0	0	0	0	0	0	0	0	0	0
亀岡市	0	0	0	0	0	0	0	0	0	0
城陽市	2	0	1	0	3	0	0	3	0	3
向日市	0	0	1	0	1	0	0	3	0	3
長岡京市	2	0	0	0	2	0	0	2	0	2
八幡市	4	0	5	4	13	0	0	0	0	0
京田辺市	0	0	1	1	2	0	0	2	0	2
京丹後市	0	3	0	0	3	0	0	0	0	0
南丹市	0	0	0	0	0	0	0	0	0	0
木津川市	0	0	0	3	3	0	0	0	0	0
京都府小計	19	5	76	11	111	27	0	102	3	132

発生源の種類 / 地方公共団体名	工場・事業場					建設作業				
	特定工場等		左記以外		計	特定建設作業		左記以外		計
	指定地域内	指定地域外	指定地域内	指定地域外		指定地域内	指定地域外	指定地域内	指定地域外	
大阪府(市を除く)	7	0	3	0	10	2	0	1	1	4
大阪市	27	1	209	5	242	139	1	185	3	328
堺市	5	0	64	0	69	21	0	29	0	50
岸和田市	3	0	14	0	17	2	0	6	0	8
豊中市	1	0	12	0	13	14	0	20	0	34
池田市	0	0	1	0	1	9	0	3	0	12
吹田市	4	0	13	0	17	19	0	18	0	37
泉大津市	3	0	6	0	9	2	0	4	0	6
高槻市	1	0	14	1	16	4	1	10	2	17
貝塚市	3	0	12	0	15	1	0	1	0	2
守口市	3	0	0	0	3	0	0	0	0	0
枚方市	2	0	10	1	13	14	0	15	0	29
茨木市	2	0	11	0	13	6	0	4	0	10
八尾市	1	0	14	0	15	2	0	18	0	20
泉佐野市	1	0	6	0	7	2	0	6	0	8
富田林市	1	0	7	0	8	0	0	1	1	2
寝屋川市	4	0	26	0	30	6	0	8	0	14
河内長野市	0	0	7	0	7	0	0	1	0	1
松原市	0	0	16	0	16	2	0	7	0	9
大東市	2	0	17	0	19	2	0	4	0	6
和泉市	0	0	6	0	6	0	0	0	0	0
箕面市	0	0	9	0	9	8	0	4	0	12
柏原市	2	0	2	0	4	1	0	2	0	3
羽曳野市	0	0	4	0	4	0	0	7	0	7
門真市	1	0	1	0	2	1	0	0	0	1
摂津市	0	0	14	0	14	2	0	2	0	4
高石市	0	0	5	1	6	3	0	2	0	5
藤井寺市	0	0	1	0	1	0	2	0	1	3
東大阪市	6	0	64	0	70	11	0	12	0	23
泉南市	0	0	6	0	6	1	0	1	0	2
四條畷市	0	0	0	4	4	0	1	0	0	1
交野市	0	0	3	0	3	4	0	2	0	6
大阪狭山市	0	0	1	1	2	0	0	0	0	0
阪南市	1	0	0	0	1	0	0	1	0	1
大阪府小計	80	1	578	13	672	278	5	374	8	665

発生源の種類 / 地方公共団体名	工場・事業場					建設作業				
	特定工場等		左記以外		計	特定建設作業		左記以外		計
	指定地域内	指定地域外	指定地域内	指定地域外		指定地域内	指定地域外	指定地域内	指定地域外	
兵庫県(市を除く)	1	0	0	3	4	1	2	0	1	4
神戸市	3	0	26	3	32	61	0	31	0	92
姫路市	4	0	26	0	30	17	0	6	0	23
尼崎市	0	0	23	0	23	12	0	19	0	31
明石市	2	0	4	0	6	5	0	3	0	8
西宮市	2	0	5	0	7	23	0	11	0	34
洲本市	0	0	0	0	0	0	0	0	0	0
芦屋市	0	0	1	0	1	3	0	3	0	6
伊丹市	2	0	2	1	5	8	1	6	3	18
相生市	0	0	0	0	0	0	0	0	0	0
豊岡市	2	0	1	0	3	0	0	1	0	1
加古川市	9	0	14	0	23	13	0	10	0	23
赤穂市	0	0	0	0	0	0	1	0	0	1
西脇市	1	1	2	0	4	1	0	1	1	3
宝塚市	0	0	2	0	2	13	0	10	0	23
三木市	2	0	0	0	2	0	0	0	0	0
高砂市	4	0	2	0	6	3	0	4	0	7
川西市	0	0	2	0	2	0	0	0	0	0
小野市	1	0	1	0	2	4	0	0	0	4
三田市	0	0	3	0	3	3	0	0	0	3
加西市	2	0	5	0	7	2	0	0	0	2
篠山市	0	0	0	0	0	0	0	0	0	0
養父市	0	0	0	0	0	0	0	1	0	1
丹波市	2	0	0	0	2	0	0	1	0	1
南あわじ市	0	0	0	0	0	0	0	0	0	0
朝来市	0	0	1	0	1	0	0	0	0	0
淡路市	0	0	0	0	0	0	0	0	0	0
宍粟市	0	0	0	0	0	0	0	0	0	0
加東市	0	0	0	0	0	0	0	0	0	0
たつの市	0	0	1	0	1	0	0	0	0	0
兵庫県小計	37	1	121	7	166	169	4	107	5	285
奈良県(市を除く)	0	0	0	3	3	0	0	0	2	2
奈良市	1	0	12	0	13	5	0	9	0	14
大和高田市	0	0	0	0	0	0	0	0	0	0
大和郡山市	0	0	0	0	0	0	0	0	0	0
天理市	0	0	1	0	1	0	0	2	0	2
橿原市	0	0	1	1	2	0	0	1	3	4
桜井市	0	0	3	0	3	0	0	0	0	0
五條市	1	0	0	0	1	0	0	0	0	0
御所市	2	0	0	0	2	0	0	0	0	0
生駒市	1	0	0	0	1	0	0	0	0	0
香芝市	1	0	3	0	4	4	0	0	0	4
葛城市	2	0	3	0	5	3	0	0	0	3
宇陀市	1	0	0	0	1	0	0	0	0	0
奈良県小計	9	0	23	4	36	12	0	12	5	29
和歌山県(市を除く)	0	1	1	7	9	0	0	1	0	1
和歌山市	4	1	12	1	18	5	0	10	1	16
海南市	0	0	1	0	1	2	0	2	0	4
橋本市	0	0	0	0	0	0	0	0	0	0
有田市	0	1	0	2	3	0	0	0	0	0
御坊市	0	0	0	0	0	0	2	0	0	2
田辺市	0	0	2	3	5	2	0	1	0	3
新宮市	0	0	0	0	0	0	0	0	0	0
紀の川市	0	0	0	2	2	0	1	0	1	2
岩出市	0	0	0	0	0	0	1	0	0	1
和歌山県小計	4	3	16	15	38	9	4	14	2	29
鳥取県(市を除く)	0	0	1	1	2	0	0	0	0	0
鳥取市	0	0	6	0	6	0	0	5	0	5
米子市	0	0	1	1	2	0	0	5	4	9
倉吉市	0	0	0	0	0	0	0	0	0	0
境港市	0	0	1	0	1	0	0	0	0	0
鳥取県小計	0	0	9	2	11	0	0	10	4	14

発生源の種類 / 地方公共団体名	工場・事業場					建設作業				
	特定工場等		左記以外		計	特定建設作業		左記以外		計
	指定地域内	指定地域外	指定地域内	指定地域外		指定地域内	指定地域外	指定地域内	指定地域外	
島根県(市を除く)	0	1	0	1	2	0	0	0	0	0
松江市	0	0	1	1	2	0	0	2	4	6
浜田市	0	0	0	0	0	2	0	0	0	2
出雲市	0	1	1	0	2	0	0	1	0	1
益田市	0	0	0	1	1	0	0	0	0	0
大田市	0	0	0	0	0	0	0	0	0	0
安来市	0	0	0	0	0	0	0	0	0	0
江津市	0	0	0	0	0	0	0	0	0	0
雲南市	0	0	0	0	0	0	0	0	0	0
島根県小計	0	2	2	3	7	2	0	3	4	9
岡山県(市を除く)	0	0	1	1	2	0	0	1	0	1
岡山市	18	0	35	1	54	7	0	37	0	44
倉敷市	9	0	17	0	26	4	0	20	0	24
津山市	0	0	1	1	2	0	0	0	0	0
玉野市	0	0	0	0	0	2	0	2	0	4
笠岡市	1	0	1	0	2	0	0	1	0	1
井原市	1	0	5	0	6	0	0	0	0	0
総社市	1	0	2	0	3	0	0	0	0	0
高梁市	0	0	0	1	1	0	0	1	0	1
新見市	0	0	0	0	0	0	0	0	0	0
備前市	1	0	0	0	1	0	0	0	0	0
瀬戸内市	0	0	1	0	1	0	0	1	0	1
赤磐市	0	0	0	1	1	0	0	0	0	0
真庭市	0	0	0	0	0	0	0	0	0	0
美作市	0	0	0	0	0	0	0	0	0	0
浅口市	0	0	0	0	0	0	0	0	0	0
岡山県小計	31	0	63	5	99	13	0	63	0	76
広島県(市を除く)	0	0	2	2	4	0	0	3	0	3
広島市	10	0	38	0	48	22	0	44	0	66
呉市	2	0	6	0	8	1	0	1	0	2
竹原市	0	0	0	0	0	0	0	0	0	0
三原市	0	0	1	1	2	0	0	0	0	0
尾道市	1	1	2	0	4	0	0	2	1	3
福山市	9	0	20	0	29	3	0	10	1	14
府中市	2	0	0	0	2	0	0	0	0	0
三次市	0	0	0	0	0	0	0	0	0	0
庄原市	0	0	0	0	0	1	0	0	0	1
大竹市	0	0	2	0	2	0	0	0	0	0
東広島市	0	0	2	4	6	0	0	1	0	1
廿日市市	0	0	4	1	5	0	0	3	0	3
安芸高田市	0	1	1	1	3	0	0	0	0	0
江田島市	0	0	0	0	0	0	0	0	0	0
広島県小計	24	2	78	9	113	27	0	64	2	93
山口県(市を除く)	2	0	0	1	3	1	0	0	0	1
下関市	0	0	0	3	3	0	0	1	4	5
宇部市	0	0	1	2	3	0	0	1	0	1
山口市	0	0	0	4	4	0	1	0	1	2
萩市	0	0	0	0	0	0	0	1	0	1
防府市	1	0	3	0	4	0	0	3	2	5
下松市	1	0	2	0	3	0	0	1	0	1
岩国市	1	0	1	1	3	1	0	3	1	5
光市	1	0	0	2	3	0	0	0	0	0
長門市	0	0	0	0	0	0	0	0	0	0
柳井市	0	0	0	0	0	0	0	0	0	0
美祢市	0	0	0	0	0	0	0	0	0	0
周南市	1	0	7	2	10	0	0	1	0	1
山陽小野田市	1	0	0	0	1	1	0	0	0	1
山口県小計	8	0	14	15	37	3	1	11	8	23

発生源の種類 / 地方公共団体名	工場・事業場					建設作業				
	特定工場等		左記以外		計	特定建設作業		左記以外		計
	指定地域内	指定地域外	指定地域内	指定地域外		指定地域内	指定地域外	指定地域内	指定地域外	
徳島県(市を除く)	0	1	0	1	2	0	0	0	0	0
徳島市	1	2	5	2	10	5	0	7	0	12
鳴門市	0	1	0	0	1	0	0	0	0	0
小松島市	0	0	0	0	0	0	0	0	0	0
阿南市	0	1	1	0	2	1	0	0	1	2
吉野川市	0	0	0	0	0	0	0	0	0	0
阿波市	0	0	0	0	0	0	0	0	0	0
美馬市	0	0	0	0	0	0	0	0	0	0
三好市	0	0	0	0	0	0	0	0	0	0
徳島県小計	1	5	6	3	15	6	0	7	1	14
香川県(市を除く)	1	0	0	1	2	0	0	0	0	0
高松市	11	0	9	0	20	6	0	17	0	23
丸亀市	1	0	0	3	4	0	0	0	1	1
坂出市	0	0	0	0	0	1	0	1	0	2
善通寺市	1	0	0	0	1	0	0	0	0	0
観音寺市	0	0	0	5	5	0	0	0	0	0
さぬき市	0	0	1	0	1	0	0	0	0	0
東かがわ市	0	0	1	0	1	0	0	0	0	0
三豊市	1	0	0	1	2	0	0	0	0	0
香川県小計	15	0	11	10	36	7	0	18	1	26
愛媛県(市を除く)	2	0	1	0	3	0	0	0	0	0
松山市	12	0	14	1	27	15	0	21	0	36
今治市	2	0	2	0	4	0	0	1	0	1
宇和島市	0	0	0	0	0	0	0	0	0	0
八幡浜市	0	0	3	0	3	0	0	0	0	0
新居浜市	0	0	4	0	4	2	0	2	0	4
西条市	0	0	2	0	2	0	0	1	0	1
大洲市	0	0	0	0	0	0	0	0	0	0
伊予市	0	0	0	0	0	0	0	0	2	2
四国中央市	2	0	3	3	8	0	0	2	0	2
西予市	0	0	0	0	0	0	0	0	0	0
東温市	0	0	0	0	0	0	0	0	0	0
愛媛県小計	18	0	29	4	51	17	0	27	2	46
高知県(市を除く)	2	0	0	0	2	0	0	0	0	0
高知市	5	0	1	0	6	8	0	0	0	8
室戸市	0	0	0	0	0	0	0	0	0	0
安芸市	0	0	0	0	0	0	0	1	0	1
南国市	0	0	0	2	2	0	0	0	0	0
土佐市	0	0	1	0	1	0	0	0	0	0
須崎市	0	0	0	0	0	0	0	0	0	0
宿毛市	0	0	0	0	0	0	0	0	0	0
土佐清水市	0	0	0	0	0	0	0	0	0	0
四万十市	0	0	0	0	0	0	0	0	0	0
香南市	0	0	0	0	0	0	0	0	0	0
香美市	0	0	0	0	0	0	0	0	0	0
高知県小計	7	0	2	2	11	8	0	1	0	9

発生源の種類 / 地方公共団体名	工場・事業場					建設作業				
	特定工場等		左記以外		計	特定建設作業		左記以外		計
	指定地域内	指定地域外	指定地域内	指定地域外		指定地域内	指定地域外	指定地域内	指定地域外	
福岡県(市を除く)	3	0	11	5	19	0	1	3	1	5
北九州市	4	0	22	0	26	8	0	29	0	37
福岡市	9	0	19	0	28	36	0	83	0	119
大牟田市	0	0	0	0	0	0	0	0	0	0
久留米市	0	0	4	4	8	0	0	5	0	5
直方市	0	0	1	0	1	1	0	1	0	2
飯塚市	0	0	0	0	0	0	0	1	0	1
田川市	0	0	0	1	1	0	0	0	2	2
柳川市	1	0	2	0	3	0	0	0	0	0
八女市	0	0	0	0	0	0	0	0	0	0
筑後市	0	0	2	0	2	0	0	2	0	2
大川市	0	0	2	0	2	1	0	0	0	1
行橋市	0	0	0	0	0	0	0	0	0	0
豊前市	0	0	0	0	0	0	0	1	0	1
中間市	0	0	0	0	0	0	0	1	0	1
小郡市	0	0	0	0	0	1	1	0	0	2
筑紫野市	0	0	2	0	2	1	0	3	0	4
春日市	0	0	3	0	3	0	0	8	0	8
大野城市	0	0	2	0	2	0	0	3	0	3
宗像市	0	0	2	0	2	1	0	1	0	2
太宰府市	0	0	1	0	1	0	0	1	0	1
古賀市	0	0	2	0	2	0	0	2	0	2
福津市	0	0	0	0	0	0	0	0	0	0
うきは市	0	0	0	0	0	0	0	0	0	0
宮若市	0	0	0	0	0	0	0	0	0	0
嘉麻市	0	0	4	0	4	0	0	2	0	2
朝倉市	0	0	0	0	0	0	0	0	0	0
みやま市	0	0	0	0	0	0	1	0	0	1
糸島市	0	0	2	0	2	0	0	0	0	0
福岡県小計	17	0	81	10	108	49	3	146	3	201
佐賀県(市を除く)	0	0	0	0	0	0	0	1	0	1
佐賀市	1	1	8	1	11	2	0	11	2	15
唐津市	1	0	0	0	1	0	0	0	0	0
鳥栖市	0	0	0	0	0	0	0	0	0	0
多久市	0	0	0	0	0	0	0	0	0	0
伊万里市	0	0	1	0	1	1	0	0	0	1
武雄市	0	0	0	0	0	0	0	0	0	0
鹿島市	0	0	0	0	0	0	0	0	0	0
小城市	0	0	0	0	0	0	0	0	0	0
嬉野市	0	0	0	0	0	0	0	0	0	0
神埼市	0	0	1	0	1	0	0	0	0	0
佐賀県小計	2	1	10	1	14	3	0	12	2	17
長崎県(市を除く)	0	0	0	2	2	0	0	0	1	1
長崎市	1	0	2	0	3	15	0	10	0	25
佐世保市	2	0	4	1	7	4	0	7	0	11
島原市	0	0	0	1	1	0	0	1	0	1
諫早市	0	0	4	3	7	0	0	1	1	2
大村市	0	0	2	0	2	2	0	3	0	5
平戸市	0	0	0	0	0	0	0	0	0	0
松浦市	0	0	0	0	0	0	0	0	0	0
対馬市	0	0	0	0	0	0	0	0	0	0
壱岐市	0	0	0	0	0	0	0	0	0	0
五島市	0	0	0	1	1	0	1	0	0	1
西海市	0	0	0	0	0	0	0	0	0	0
雲仙市	0	0	1	0	1	0	0	0	0	0
南島原市	0	0	0	0	0	0	0	0	0	0
長崎県小計	3	0	13	8	24	21	1	22	2	46

発生源の種類 / 地方公共団体名	工場・事業場					建設作業				
	特定工場等		左記以外		計	特定建設作業		左記以外		計
	指定地域内	指定地域外	指定地域内	指定地域外		指定地域内	指定地域外	指定地域内	指定地域外	
熊本県(市を除く)	1	1	1	1	4	0	0	0	1	1
熊本市	12	0	24	0	36	14	0	27	0	41
八代市	1	0	5	0	6	0	0	1	0	1
人吉市	0	0	0	0	0	0	0	1	0	1
荒尾市	2	1	0	0	3	0	0	0	0	0
水俣市	0	0	0	1	1	0	0	0	0	0
玉名市	0	0	1	0	1	0	0	0	0	0
山鹿市	0	0	0	0	0	0	0	0	0	0
菊池市	0	0	0	0	0	0	0	0	0	0
宇土市	0	0	1	1	2	0	0	0	0	0
上天草市	0	0	0	0	0	0	0	0	0	0
宇城市	0	0	0	3	3	0	0	0	0	0
阿蘇市	0	0	0	1	1	0	0	0	0	0
天草市	0	0	0	0	0	0	0	0	0	0
合志市	0	0	0	0	0	0	0	0	0	0
熊本県小計	16	2	32	7	57	14	0	29	1	44
大分県(市を除く)	0	0	1	0	1	0	0	1	0	1
大分市	12	0	15	0	27	18	0	8	0	26
別府市	0	0	0	0	0	0	0	3	1	4
中津市	0	0	1	0	1	1	0	1	0	2
日田市	0	0	2	1	3	0	0	1	1	2
佐伯市	0	0	1	0	1	2	1	0	0	3
臼杵市	0	0	1	0	1	0	0	0	0	0
津久見市	0	0	0	0	0	0	0	0	0	0
竹田市	0	0	0	0	0	0	0	0	0	0
豊後高田市	0	0	2	0	2	0	0	0	0	0
杵築市	0	0	0	0	0	0	0	0	0	0
宇佐市	0	0	3	4	7	0	0	0	0	0
豊後大野市	0	0	0	0	0	0	0	0	0	0
由布市	0	0	0	0	0	0	0	0	0	0
国東市	0	0	0	0	0	0	0	0	0	0
大分県小計	12	0	26	5	43	21	1	14	2	38
宮崎県(市を除く)	0	0	0	3	3	1	0	0	0	1
宮崎市	6	0	3	10	19	0	0	17	0	17
都城市	0	0	3	2	5	0	1	3	2	6
延岡市	0	0	1	0	1	6	0	2	0	8
日南市	0	0	0	0	0	0	0	2	0	2
小林市	0	0	0	0	0	0	0	0	0	0
日向市	0	0	0	0	0	1	3	0	0	4
串間市	0	1	0	0	1	0	0	0	0	0
西都市	0	0	0	0	0	0	0	0	0	0
えびの市	0	0	0	0	0	0	0	0	0	0
宮崎県小計	6	1	7	15	29	8	4	24	2	38

発生源の種類 / 地方公共団体名	工場・事業場					建設作業				
	特定工場等		左記以外		計	特定建設作業		左記以外		計
	指定地域内	指定地域外	指定地域内	指定地域外		指定地域内	指定地域外	指定地域内	指定地域外	
鹿児島県(市を除く)	0	0	0	0	0	0	0	0	0	0
鹿児島市	0	0	11	0	11	7	0	35	0	42
鹿屋市	1	0	1	0	2	1	0	2	0	3
枕崎市	0	0	2	0	2	0	0	0	0	0
阿久根市	0	0	0	0	0	0	0	0	0	0
出水市	0	0	1	0	1	0	0	0	0	0
指宿市	0	0	1	0	1	0	0	0	1	1
西之表市	0	0	0	0	0	0	0	0	0	0
垂水市	0	0	0	0	0	0	0	0	0	0
薩摩川内市	1	0	2	0	3	0	0	4	1	5
日置市	0	0	0	0	0	0	0	0	0	0
曽於市	0	0	0	0	0	0	0	0	0	0
霧島市	0	0	3	0	3	2	0	0	0	2
いちき串木野市	0	0	0	0	0	0	0	0	0	0
南さつま市	0	0	1	0	1	0	0	0	0	0
志布志市	0	0	0	0	0	0	0	0	0	0
奄美市	0	0	1	0	1	0	0	0	0	0
南九州市	0	0	1	0	1	0	0	0	0	0
伊佐市	0	0	0	0	0	0	0	0	0	0
姶良市	0	0	0	0	0	0	0	0	0	0
鹿児島県小計	2	0	24	0	26	10	0	41	2	53
沖縄県(市を除く)	0	0	0	6	6	1	0	0	0	1
那覇市	0	0	2	0	2	6	0	17	0	23
宜野湾市	1	0	2	0	3	2	0	1	0	3
石垣市	0	0	0	0	0	1	0	0	0	1
浦添市	0	0	3	0	3	1	0	2	0	3
名護市	0	0	0	0	0	1	0	0	0	1
糸満市	0	0	0	0	0	0	0	0	0	0
沖縄市	0	0	4	0	4	0	0	0	1	1
豊見城市	0	0	3	0	3	0	0	1	0	1
うるま市	0	0	0	0	0	0	0	1	0	1
宮古島市	0	0	0	0	0	0	0	0	0	0
南城市	0	0	0	0	0	0	0	0	0	0
沖縄県小計	1	0	14	6	21	12	0	22	1	35
合計	957	74	3,386	471	4,888	1,853	69	3,380	221	5,523

表22－1 騒音に係る苦情の状況(その2)

発生源の種類 / 地方公共団体名	自動車			航空機			鉄道			営業		
	高速道路	その他	計	民間機	その他	計	新幹線	その他	計	深夜営業	その他	計
北海道(市を除く)	0	0	0	0	0	0	0	0	0	1	0	1
札幌市	0	1	1	0	2	2	0	0	0	7	10	17
函館市	0	0	0	0	0	0	0	0	0	3	0	3
小樽市	0	0	0	0	0	0	0	0	0	1	0	1
旭川市	0	0	0	0	0	0	0	0	0	1	0	1
室蘭市	0	0	0	0	0	0	0	0	0	2	0	2
釧路市	0	1	1	0	0	0	0	0	0	0	0	0
帯広市	0	1	1	0	3	3	0	0	0	1	0	1
北見市	0	1	1	0	0	0	0	0	0	0	0	0
夕張市	0	0	0	0	0	0	0	0	0	0	0	0
岩見沢市	0	0	0	0	0	0	0	0	0	0	0	0
網走市	0	0	0	0	0	0	0	0	0	0	0	0
留萌市	0	0	0	0	0	0	0	0	0	0	0	0
苫小牧市	0	2	2	1	2	3	0	0	0	1	0	1
稚内市	0	0	0	0	0	0	0	0	0	0	0	0
美唄市	0	0	0	0	0	0	0	0	0	0	0	0
芦別市	0	0	0	0	0	0	0	0	0	0	0	0
江別市	0	0	0	0	0	0	0	0	0	0	1	1
赤平市	0	0	0	0	0	0	0	0	0	0	0	0
紋別市	0	0	0	0	0	0	0	0	0	0	0	0
士別市	0	0	0	0	0	0	0	0	0	0	0	0
名寄市	0	0	0	0	0	0	0	0	0	0	0	0
三笠市	0	0	0	0	0	0	0	0	0	0	0	0
根室市	0	0	0	0	0	0	0	0	0	0	0	0
千歳市	0	0	0	0	0	0	0	0	0	0	0	0
滝川市	0	0	0	0	0	0	0	0	0	0	0	0
砂川市	0	0	0	0	0	0	0	0	0	0	0	0
歌志内市	0	0	0	0	0	0	0	0	0	0	0	0
深川市	0	0	0	0	0	0	0	0	0	0	0	0
富良野市	0	0	0	0	0	0	0	0	0	0	0	0
登別市	0	0	0	0	0	0	0	0	0	0	0	0
恵庭市	0	0	0	0	0	0	0	0	0	1	0	1
伊達市	0	0	0	0	0	0	0	0	0	0	0	0
北広島市	0	0	0	1	0	1	0	0	0	0	0	0
石狩市	0	0	0	0	0	0	0	0	0	0	0	0
北斗市	0	0	0	0	0	0	0	0	0	0	0	0
北海道小計	0	6	6	2	7	9	0	0	0	18	11	29
青森県(市を除く)	0	0	0	0	0	0	0	0	0	0	0	0
青森市	0	0	0	0	0	0	0	0	0	3	1	4
弘前市	0	0	0	0	0	0	0	0	0	1	1	2
八戸市	0	0	0	0	0	0	0	0	0	0	1	1
黒石市	0	0	0	0	0	0	0	0	0	0	0	0
五所川原市	0	0	0	0	0	0	0	0	0	0	0	0
十和田市	0	0	0	0	0	0	0	0	0	0	0	0
三沢市	0	0	0	0	0	0	0	0	0	0	0	0
むつ市	0	0	0	0	0	0	0	0	0	0	0	0
つがる市	0	0	0	0	0	0	0	0	0	0	0	0
平川市	0	0	0	0	0	0	0	0	0	0	0	0
青森県小計	0	0	0	0	0	0	0	0	0	4	3	7

発生源の種類 / 地方公共団体名	自動車			航空機			鉄道			営業		
	高速道路	その他	計	民間機	その他	計	新幹線	その他	計	深夜営業	その他	計
岩手県(市を除く)	0	0	0	0	0	0	0	0	0	0	0	0
盛岡市	0	1	1	0	0	0	0	0	0	1	1	2
宮古市	0	0	0	0	0	0	0	0	0	0	0	0
大船渡市	0	0	0	0	0	0	0	0	0	0	0	0
花巻市	0	0	0	0	0	0	0	0	0	0	0	0
北上市	0	1	1	0	0	0	0	0	0	0	0	0
久慈市	0	0	0	0	0	0	0	0	0	0	1	1
遠野市	0	0	0	0	0	0	0	0	0	0	0	0
一関市	0	1	1	0	1	1	0	0	0	0	0	0
陸前高田市	0	0	0	0	0	0	0	0	0	0	0	0
釜石市	0	0	0	0	0	0	0	0	0	0	0	0
二戸市	0	0	0	0	0	0	0	0	0	0	0	0
八幡平市	0	0	0	0	0	0	0	0	0	0	0	0
奥州市	0	2	2	0	0	0	0	0	0	0	1	1
滝沢市	0	0	0	0	0	0	0	0	0	0	0	0
岩手県小計	0	5	5	0	1	1	0	0	0	1	3	4
宮城県(市を除く)	8	3	11	0	0	0	0	0	0	0	2	2
仙台市	1	4	5	1	4	5	0	0	0	9	2	11
石巻市	0	0	0	0	4	4	0	0	0	1	1	2
塩竈市	0	0	0	0	0	0	0	0	0	0	2	2
気仙沼市	0	0	0	0	0	0	0	0	0	0	0	0
白石市	0	0	0	0	0	0	0	0	0	0	0	0
名取市	0	2	2	0	1	1	0	0	0	0	0	0
角田市	0	2	2	0	0	0	0	0	0	0	0	0
多賀城市	0	1	1	0	0	0	0	0	0	1	0	1
岩沼市	0	1	1	0	0	0	0	0	0	0	0	0
登米市	0	2	2	0	0	0	0	0	0	0	0	0
栗原市	0	0	0	0	0	0	1	0	1	0	0	0
東松島市	0	0	0	0	0	0	0	0	0	0	0	0
大崎市	0	0	0	0	0	0	0	0	0	0	0	0
宮城県小計	9	15	24	1	9	10	1	0	1	11	7	18
秋田県(市を除く)	0	0	0	0	2	2	0	0	0	0	0	0
秋田市	0	0	0	0	0	0	0	1	1	0	1	1
能代市	0	0	0	0	0	0	0	0	0	0	0	0
横手市	0	0	0	0	0	0	0	0	0	0	0	0
大館市	0	0	0	0	0	0	0	0	0	0	0	0
男鹿市	0	0	0	0	0	0	0	0	0	0	0	0
湯沢市	0	0	0	0	0	0	0	0	0	0	0	0
鹿角市	0	0	0	0	0	0	0	0	0	0	0	0
由利本荘市	0	0	0	0	0	0	0	0	0	0	0	0
潟上市	0	0	0	0	0	0	0	0	0	0	0	0
大仙市	0	0	0	0	0	0	0	0	0	0	0	0
北秋田市	0	1	1	0	0	0	0	0	0	0	0	0
にかほ市	0	0	0	0	0	0	0	0	0	0	0	0
仙北市	0	0	0	0	0	0	0	0	0	0	0	0
秋田県小計	0	1	1	0	2	2	0	1	1	0	1	1
山形県(市を除く)	0	1	1	0	0	0	0	0	0	0	0	0
山形市	0	2	2	0	0	0	0	0	0	0	1	1
米沢市	0	0	0	0	0	0	0	0	0	0	0	0
鶴岡市	0	0	0	0	0	0	0	0	0	0	1	1
酒田市	0	0	0	0	0	0	0	0	0	1	2	3
新庄市	0	0	0	0	0	0	0	0	0	0	0	0
寒河江市	0	0	0	0	0	0	0	0	0	0	0	0
上山市	0	0	0	0	0	0	0	0	0	0	0	0
村山市	0	0	0	0	0	0	0	0	0	0	0	0
長井市	0	0	0	0	0	0	0	0	0	0	0	0
天童市	0	0	0	0	0	0	0	0	0	0	0	0
東根市	0	0	0	0	0	0	0	0	0	0	0	0
尾花沢市	0	0	0	0	0	0	0	0	0	0	0	0
南陽市	0	0	0	0	0	0	0	0	0	0	0	0
山形県小計	0	3	3	0	0	0	0	0	0	1	4	5

発生源の種類 / 地方公共団体名	自動車			航空機			鉄道			営業		
	高速道路	その他	計	民間機	その他	計	新幹線	その他	計	深夜営業	その他	計
福島県(市を除く)	1	1	2	0	0	0	0	0	0	1	0	1
福島市	0	0	0	0	0	0	0	0	0	0	0	0
会津若松市	0	0	0	0	0	0	0	0	0	0	0	0
郡山市	0	0	0	0	0	0	0	0	0	1	5	6
いわき市	0	0	0	0	0	0	0	0	0	0	0	0
白河市	0	0	0	0	0	0	0	0	0	0	0	0
須賀川市	0	0	0	0	0	0	0	0	0	1	0	1
喜多方市	0	0	0	0	0	0	0	0	0	0	0	0
相馬市	5	0	5	0	0	0	0	0	0	0	0	0
二本松市	0	0	0	0	0	0	0	0	0	0	0	0
田村市	0	0	0	0	0	0	0	0	0	0	0	0
南相馬市	2	0	2	0	0	0	0	0	0	0	0	0
伊達市	0	0	0	0	0	0	0	0	0	0	0	0
本宮市	0	0	0	0	0	0	0	0	0	0	0	0
福島県小計	8	1	9	0	0	0	0	0	0	3	5	8
茨城県(市を除く)	0	1	1	1	2	3	0	0	0	0	1	1
水戸市	0	0	0	0	0	0	0	0	0	2	2	4
日立市	0	0	0	0	0	0	0	0	0	1	0	1
土浦市	0	2	2	0	0	0	0	0	0	0	1	1
古河市	0	3	3	0	0	0	0	0	0	2	1	3
石岡市	0	0	0	0	0	0	0	0	0	0	0	0
結城市	0	1	1	0	2	2	0	0	0	0	0	0
龍ケ崎市	0	1	1	0	0	0	0	0	0	1	3	4
下妻市	0	2	2	3	0	3	0	0	0	0	0	0
常総市	0	1	1	0	0	0	0	0	0	0	0	0
常陸太田市	0	1	1	0	0	0	0	0	0	0	0	0
高萩市	0	0	0	0	0	0	0	0	0	0	0	0
北茨城市	0	0	0	0	0	0	0	0	0	0	0	0
笠間市	0	0	0	0	0	0	0	0	0	2	0	2
取手市	0	0	0	0	0	0	0	0	0	0	0	0
牛久市	0	0	0	0	0	0	0	0	0	0	0	0
つくば市	0	1	1	0	0	0	0	0	0	6	4	10
ひたちなか市	0	0	0	0	0	0	0	0	0	1	2	3
鹿嶋市	0	0	0	0	0	0	0	0	0	0	0	0
潮来市	0	1	1	0	0	0	0	0	0	0	1	1
守谷市	0	0	0	0	0	0	0	0	0	1	0	1
常陸大宮市	0	0	0	0	0	0	0	0	0	0	0	0
那珂市	1	0	1	0	0	0	0	0	0	0	0	0
筑西市	0	1	1	0	1	1	0	0	0	0	1	1
坂東市	0	0	0	0	0	0	0	0	0	0	0	0
稲敷市	0	0	0	0	0	0	0	0	0	0	0	0
かすみがうら市	0	0	0	0	0	0	0	0	0	0	2	2
桜川市	0	0	0	0	0	0	0	0	0	0	0	0
神栖市	0	0	0	0	0	0	0	0	0	1	0	1
行方市	0	0	0	0	0	0	0	0	0	0	0	0
鉾田市	0	0	0	0	0	0	0	0	0	0	0	0
つくばみらい市	0	0	0	0	0	0	0	0	0	0	0	0
小美玉市	0	0	0	0	0	0	0	0	0	0	0	0
茨城県小計	1	15	16	4	5	9	0	0	0	17	18	35
栃木県(市を除く)	0	0	0	0	0	0	0	0	0	0	1	1
宇都宮市	1	1	2	1	1	2	0	0	0	0	1	1
足利市	0	0	0	0	0	0	0	0	0	0	0	0
栃木市	0	0	0	0	0	0	0	0	0	0	0	0
佐野市	0	4	4	0	0	0	0	0	0	0	1	1
鹿沼市	0	0	0	0	0	0	0	0	0	1	1	2
日光市	0	0	0	0	0	0	0	0	0	0	0	0
小山市	0	1	1	0	0	0	0	0	0	0	0	0
真岡市	0	0	0	0	0	0	0	0	0	1	1	2
大田原市	0	0	0	0	0	0	0	0	0	1	0	1
矢板市	0	0	0	0	0	0	0	0	0	0	0	0
那須塩原市	0	1	1	0	0	0	0	0	0	0	0	0
さくら市	0	0	0	0	0	0	0	0	0	0	0	0
那須烏山市	0	0	0	0	0	0	0	0	0	0	0	0
下野市	0	0	0	1	0	1	0	0	0	0	0	0
栃木県小計	1	7	8	2	1	3	0	0	0	3	5	8

発生源の種類 / 地方公共団体名	自動車			航空機			鉄道			営業		
	高速道路	その他	計	民間機	その他	計	新幹線	その他	計	深夜営業	その他	計
群馬県(市を除く)	0	3	3	0	0	0	0	0	0	2	0	2
前橋市	0	0	0	0	0	0	0	0	0	1	0	1
高崎市	2	0	2	0	0	0	3	0	3	1	0	1
桐生市	0	0	0	0	0	0	0	0	0	0	0	0
伊勢崎市	0	2	2	0	0	0	0	0	0	1	4	5
太田市	1	0	1	0	1	1	0	0	0	3	1	4
沼田市	0	0	0	0	0	0	0	0	0	0	0	0
館林市	0	0	0	0	0	0	0	0	0	0	1	1
渋川市	0	0	0	0	0	0	0	0	0	0	0	0
藤岡市	0	0	0	0	0	0	0	0	0	0	0	0
富岡市	0	0	0	0	0	0	0	0	0	0	0	0
安中市	0	0	0	0	0	0	0	0	0	0	0	0
みどり市	0	0	0	0	0	0	0	0	0	0	0	0
群馬県小計	3	5	8	0	1	1	3	0	3	8	6	14
埼玉県(市を除く)	0	0	0	0	0	0	1	0	1	1	5	6
さいたま市	0	2	2	0	0	0	0	0	0	15	2	17
川越市	0	0	0	0	1	1	0	0	0	0	1	1
熊谷市	0	0	0	0	0	0	0	0	0	3	0	3
川口市	0	0	0	0	0	0	0	0	0	16	2	18
行田市	0	0	0	0	0	0	0	0	0	0	1	1
秩父市	0	0	0	0	0	0	0	0	0	0	0	0
所沢市	0	0	0	0	0	0	0	1	1	4	3	7
飯能市	0	1	1	0	0	0	0	0	0	2	1	3
加須市	0	0	0	0	1	1	0	0	0	1	2	3
本庄市	0	1	1	0	0	0	1	0	1	1	0	1
東松山市	0	1	1	0	1	1	0	0	0	0	0	0
春日部市	0	0	0	0	0	0	0	0	0	4	1	5
狭山市	0	2	2	0	1	1	0	0	0	1	0	1
羽生市	1	0	1	0	0	0	0	0	0	0	0	0
鴻巣市	0	0	0	0	0	0	0	0	0	0	0	0
深谷市	0	0	0	0	0	0	0	0	0	0	0	0
上尾市	0	0	0	0	0	0	0	0	0	3	0	3
草加市	0	0	0	0	1	1	0	0	0	0	0	0
越谷市	0	0	0	0	0	0	0	0	0	3	0	3
蕨市	0	0	0	0	0	0	0	0	0	0	0	0
戸田市	0	0	0	0	0	0	0	0	0	1	2	3
入間市	0	1	1	0	0	0	0	0	0	2	0	2
朝霞市	0	0	0	0	0	0	0	0	0	1	0	1
志木市	0	0	0	0	0	0	0	0	0	0	0	0
和光市	0	1	1	0	0	0	0	0	0	0	0	0
新座市	0	0	0	0	0	0	0	0	0	2	1	3
桶川市	1	1	2	1	0	1	0	0	0	0	1	1
久喜市	1	0	1	0	1	1	0	2	2	0	2	2
北本市	0	0	0	0	0	0	0	0	0	0	0	0
八潮市	0	0	0	0	1	1	0	0	0	1	0	1
富士見市	0	0	0	0	0	0	0	0	0	2	1	3
三郷市	0	0	0	0	0	0	0	0	0	1	0	1
蓮田市	0	0	0	0	0	0	0	0	0	0	0	0
坂戸市	0	0	0	0	0	0	0	0	0	1	1	2
幸手市	0	0	0	0	1	1	0	0	0	0	0	0
鶴ヶ島市	0	0	0	0	0	0	0	0	0	1	0	1
日高市	0	0	0	0	0	0	0	0	0	0	0	0
吉川市	0	0	0	0	0	0	0	0	0	0	0	0
ふじみ野市	0	0	0	0	0	0	0	0	0	0	0	0
白岡市	0	0	0	0	0	0	0	0	0	1	0	1
埼玉県小計	3	10	13	1	8	9	2	3	5	67	26	93

発生源の種類 / 地方公共団体名	自動車			航空機			鉄道			営業		
	高速道路	その他	計	民間機	その他	計	新幹線	その他	計	深夜営業	その他	計
千葉県(市を除く)	0	8	8	4	3	7	0	0	0	0	1	1
千葉市	0	2	2	7	29	36	0	0	0	5	13	18
銚子市	0	0	0	0	0	0	0	0	0	0	0	0
市川市	0	4	4	62	0	62	0	2	2	10	4	14
船橋市	0	0	0	0	0	0	0	0	0	0	0	0
館山市	0	0	0	0	0	0	0	1	1	0	0	0
木更津市	1	0	1	2	2	4	0	0	0	2	1	3
松戸市	0	2	2	0	0	0	0	1	1	1	1	2
野田市	0	0	0	0	0	0	0	0	0	1	1	2
茂原市	0	0	0	0	0	0	0	0	0	0	1	1
成田市	0	0	0	0	0	0	0	0	0	0	0	0
佐倉市	0	0	0	3	0	3	0	0	0	0	2	2
東金市	0	0	0	0	0	0	0	0	0	1	0	1
旭市	0	0	0	0	0	0	0	0	0	1	0	1
習志野市	0	4	4	0	1	1	0	0	0	3	1	4
柏市	0	2	2	2	0	2	0	0	0	6	6	12
勝浦市	0	0	0	0	0	0	0	0	0	0	0	0
市原市	0	0	0	4	0	4	0	0	0	1	2	3
流山市	0	0	0	0	0	0	0	0	0	0	1	1
八千代市	0	3	3	1	1	2	0	0	0	2	0	2
我孫子市	0	0	0	0	2	2	0	0	0	0	1	1
鴨川市	0	0	0	0	0	0	0	0	0	0	0	0
鎌ケ谷市	0	0	0	0	0	0	0	0	0	0	0	0
君津市	0	0	0	5	1	6	0	0	0	1	0	1
富津市	0	0	0	0	0	0	0	0	0	0	0	0
浦安市	0	0	0	1	1	2	0	0	0	2	1	3
四街道市	0	2	2	21	1	22	0	0	0	2	1	3
袖ケ浦市	0	1	1	0	0	0	0	0	0	0	0	0
八街市	0	0	0	0	0	0	0	0	0	0	0	0
印西市	0	1	1	0	0	0	0	0	0	0	0	0
白井市	0	2	2	0	2	2	0	0	0	0	0	0
富里市	0	0	0	0	0	0	0	0	0	0	0	0
南房総市	0	0	0	0	0	0	0	0	0	0	0	0
匝瑳市	0	0	0	0	0	0	0	0	0	0	1	1
香取市	0	0	0	0	0	0	0	0	0	1	0	1
山武市	0	0	0	0	0	0	0	0	0	0	0	0
いすみ市	0	0	0	0	0	0	0	0	0	0	0	0
大網白里市	0	0	0	0	0	0	0	0	0	0	0	0
千葉県小計	1	31	32	112	43	155	0	4	4	39	38	77

発生源の種類 / 地方公共団体名	自動車			航空機			鉄道			営業		
	高速道路	その他	計	民間機	その他	計	新幹線	その他	計	深夜営業	その他	計
東京都(市・特別区を除く)	0	0	0	0	3	3	0	0	0	0	0	0
千代田区	0	1	1	0	0	0	0	0	0	8	22	30
中央区	0	0	0	0	0	0	0	0	0	2	9	11
港区	0	1	1	0	0	0	0	0	0	5	9	14
新宿区	0	0	0	0	0	0	0	1	1	9	6	15
文京区	0	0	0	0	0	0	0	0	0	0	11	11
台東区	0	0	0	0	0	0	0	0	0	1	0	1
墨田区	0	1	1	0	0	0	0	1	1	10	7	17
江東区	0	0	0	0	0	0	0	0	0	1	13	14
品川区	0	1	1	0	0	0	0	2	2	10	7	17
目黒区	0	0	0	0	0	0	0	0	0	11	15	26
大田区	0	1	1	0	0	0	0	0	0	6	2	8
世田谷区	0	0	0	0	1	1	0	0	0	15	5	20
渋谷区	0	0	0	0	0	0	0	0	0	37	17	54
中野区	0	0	0	0	0	0	0	0	0	8	0	8
杉並区	0	2	2	0	0	0	0	1	1	7	7	14
豊島区	0	0	0	0	0	0	0	0	0	13	5	18
北区	0	2	2	0	0	0	0	0	0	9	5	14
荒川区	0	0	0	0	0	0	0	1	1	4	1	5
板橋区	0	0	0	0	0	0	0	0	0	13	9	22
練馬区	0	2	2	0	0	0	0	0	0	6	5	11
足立区	0	1	1	0	0	0	0	0	0	11	8	19
葛飾区	0	0	0	0	0	0	0	0	0	11	5	16
江戸川区	0	0	0	68	1	69	0	0	0	16	14	30
八王子市	0	3	3	0	0	0	0	0	0	2	11	13
立川市	0	0	0	0	0	0	0	2	2	1	7	8
武蔵野市	0	1	1	0	1	1	0	0	0	1	3	4
三鷹市	0	2	2	0	0	0	0	0	0	0	10	10
青梅市	1	7	8	0	0	0	0	0	0	0	7	7
府中市	0	2	2	0	1	1	0	0	0	2	0	2
昭島市	0	0	0	0	0	0	0	0	0	0	0	0
調布市	0	2	2	2	1	3	0	1	1	0	5	5
町田市	0	2	2	0	1	1	0	0	0	5	3	8
小金井市	0	0	0	0	1	1	0	0	0	0	1	1
小平市	0	1	1	0	0	0	0	0	0	1	0	1
日野市	0	1	1	0	2	2	0	0	0	0	2	2
東村山市	0	0	0	0	0	0	0	0	0	1	4	5
国分寺市	0	0	0	0	0	0	0	0	0	0	2	2
国立市	0	1	1	0	0	0	0	0	0	3	1	4
福生市	0	0	0	0	0	0	0	0	0	0	1	1
狛江市	0	3	3	0	0	0	0	0	0	4	3	7
東大和市	0	0	0	0	0	0	0	0	0	0	0	0
清瀬市	2	0	2	0	1	1	0	0	0	2	5	7
東久留米市	0	0	0	0	0	0	0	0	0	0	4	4
武蔵村山市	0	1	1	0	0	0	0	0	0	0	1	1
多摩市	0	0	0	0	18	18	0	0	0	0	1	1
稲城市	0	0	0	0	0	0	0	1	1	0	0	0
羽村市	1	1	2	0	0	0	0	0	0	0	1	1
あきる野市	0	0	0	0	1	1	0	1	1	0	0	0
西東京市	0	0	0	0	1	1	0	0	0	3	4	7
東京都小計	4	39	43	70	33	103	0	11	11	238	258	496

発生源の種類 / 地方公共団体名	自動車			航空機			鉄道			営業		
	高速道路	その他	計	民間機	その他	計	新幹線	その他	計	深夜営業	その他	計
神奈川県(市を除く)	0	3	3	0	0	0	2	0	2	1	1	2
横浜市	2	2	4	16	31	47	1	3	4	2	2	4
川崎市	1	6	7	3	27	30	1	1	2	4	1	5
相模原市	0	0	0	0	0	0	0	0	0	18	11	29
横須賀市	0	0	0	0	0	0	0	0	0	5	1	6
平塚市	0	0	0	0	0	0	0	0	0	5	4	9
鎌倉市	0	0	0	0	0	0	0	0	0	0	7	7
藤沢市	1	0	1	0	0	0	0	0	0	8	6	14
小田原市	0	1	1	0	0	0	0	1	1	2	1	3
茅ヶ崎市	0	1	1	0	0	0	0	0	0	2	5	7
逗子市	0	0	0	0	0	0	0	0	0	2	6	8
三浦市	0	0	0	0	0	0	0	0	0	1	0	1
秦野市	0	0	0	0	0	0	0	0	0	0	0	0
厚木市	0	2	2	0	0	0	0	0	0	0	1	1
大和市	0	3	3	0	1	1	0	0	0	3	3	6
伊勢原市	0	0	0	0	0	0	0	0	0	1	0	1
海老名市	0	0	0	0	0	0	0	0	0	0	0	0
座間市	0	0	0	0	0	0	0	0	0	0	0	0
南足柄市	0	0	0	0	0	0	0	0	0	0	0	0
綾瀬市	0	0	0	0	0	0	0	0	0	3	0	3
神奈川県小計	4	18	22	19	59	78	4	5	9	57	49	106
新潟県(市を除く)	0	0	0	0	0	0	0	0	0	0	0	0
新潟市	0	3	3	0	0	0	0	0	0	4	1	5
長岡市	0	0	0	0	0	0	0	1	1	4	3	7
三条市	0	0	0	0	0	0	0	0	0	0	0	0
柏崎市	0	0	0	0	0	0	0	0	0	0	1	1
新発田市	0	1	1	0	0	0	0	0	0	0	0	0
小千谷市	0	0	0	0	0	0	0	0	0	0	0	0
加茂市	0	0	0	0	0	0	0	0	0	0	0	0
十日町市	0	0	0	0	0	0	0	0	0	1	0	1
見附市	0	0	0	0	0	0	0	0	0	0	0	0
村上市	0	0	0	0	0	0	0	0	0	0	0	0
燕市	0	0	0	0	0	0	0	0	0	0	0	0
糸魚川市	0	0	0	0	0	0	0	0	0	0	0	0
妙高市	0	0	0	0	0	0	0	0	0	0	0	0
五泉市	0	0	0	0	0	0	0	0	0	0	0	0
上越市	1	1	2	0	0	0	0	0	0	1	0	1
阿賀野市	0	0	0	0	0	0	0	0	0	1	0	1
佐渡市	0	0	0	0	0	0	0	0	0	0	0	0
魚沼市	0	0	0	0	0	0	0	0	0	0	0	0
南魚沼市	0	0	0	0	0	0	0	0	0	0	0	0
胎内市	0	1	1	0	0	0	0	0	0	0	0	0
新潟県小計	1	6	7	0	0	0	0	1	1	11	5	16
富山県(市を除く)	0	0	0	0	0	0	0	0	0	0	0	0
富山市	0	0	0	0	0	0	0	1	1	0	0	0
高岡市	0	0	0	0	0	0	0	0	0	0	0	0
魚津市	0	0	0	0	0	0	1	0	1	0	0	0
氷見市	0	0	0	0	0	0	0	0	0	0	0	0
滑川市	0	0	0	0	0	0	0	0	0	0	0	0
黒部市	0	0	0	0	0	0	0	0	0	0	0	0
砺波市	0	0	0	0	0	0	0	0	0	0	0	0
小矢部市	0	0	0	0	0	0	0	0	0	0	0	0
南砺市	0	0	0	0	0	0	0	0	0	0	0	0
射水市	0	0	0	0	0	0	1	0	1	0	0	0
富山県小計	0	0	0	0	0	0	2	1	3	0	0	0

発生源の種類 / 地方公共団体名	自動車			航空機			鉄道			営業		
	高速道路	その他	計	民間機	その他	計	新幹線	その他	計	深夜営業	その他	計
石川県(市を除く)	0	0	0	0	0	0	0	0	0	0	1	1
金沢市	0	1	1	0	0	0	0	0	0	2	5	7
七尾市	0	4	4	0	0	0	0	0	0	0	0	0
小松市	0	0	0	0	0	0	0	0	0	0	0	0
輪島市	0	0	0	0	0	0	0	0	0	0	0	0
珠洲市	0	0	0	0	0	0	0	0	0	0	0	0
加賀市	0	0	0	0	0	0	0	0	0	0	0	0
羽咋市	0	0	0	0	0	0	0	0	0	0	0	0
かほく市	0	0	0	0	0	0	0	0	0	0	0	0
白山市	0	1	1	0	0	0	0	0	0	0	0	0
能美市	0	0	0	0	0	0	0	0	0	0	1	1
野々市市	0	0	0	0	0	0	0	0	0	0	0	0
石川県小計	0	6	6	0	0	0	0	0	0	2	7	9
福井県(市を除く)	0	0	0	0	0	0	0	0	0	0	0	0
福井市	0	1	1	0	0	0	0	0	0	0	0	0
敦賀市	1	0	1	0	0	0	0	0	0	0	0	0
小浜市	0	0	0	0	0	0	0	0	0	0	0	0
大野市	0	0	0	0	0	0	0	0	0	0	0	0
勝山市	0	0	0	0	0	0	0	0	0	0	0	0
鯖江市	0	0	0	0	0	0	0	0	0	0	0	0
あわら市	0	0	0	0	0	0	0	0	0	0	0	0
越前市	0	0	0	0	0	0	0	0	0	1	0	1
坂井市	0	0	0	0	0	0	0	0	0	0	0	0
福井県小計	1	1	2	0	0	0	0	0	0	1	0	1
山梨県(市を除く)	0	0	0	0	0	0	0	0	0	0	0	0
甲府市	0	0	0	0	0	0	0	0	0	2	4	6
富士吉田市	0	0	0	0	0	0	0	0	0	0	0	0
都留市	0	0	0	0	0	0	0	0	0	0	0	0
山梨市	0	0	0	0	0	0	0	0	0	0	0	0
大月市	0	0	0	0	0	0	0	0	0	0	0	0
韮崎市	0	0	0	0	0	0	0	0	0	0	0	0
南アルプス市	0	1	1	0	0	0	0	0	0	0	1	1
北杜市	0	0	0	0	0	0	0	0	0	0	0	0
甲斐市	0	0	0	0	0	0	0	0	0	0	0	0
笛吹市	0	0	0	0	0	0	0	0	0	0	0	0
上野原市	0	0	0	0	0	0	0	0	0	0	0	0
甲州市	0	0	0	0	0	0	0	0	0	0	0	0
中央市	0	0	0	0	0	0	0	0	0	0	0	0
山梨県小計	0	1	1	0	0	0	0	0	0	2	5	7
長野県(市を除く)	1	0	1	0	0	0	0	0	0	0	1	1
長野市	0	0	0	0	0	0	0	0	0	0	0	0
松本市	0	0	0	0	0	0	0	0	0	0	0	0
上田市	0	0	0	0	0	0	0	0	0	0	0	0
岡谷市	0	0	0	0	0	0	0	0	0	0	0	0
飯田市	1	4	5	0	0	0	0	0	0	2	0	2
諏訪市	0	0	0	0	0	0	0	0	0	0	2	2
須坂市	0	0	0	0	1	1	0	0	0	2	1	3
小諸市	0	0	0	0	0	0	0	0	0	0	0	0
伊那市	0	0	0	0	0	0	0	0	0	1	0	1
駒ヶ根市	0	0	0	0	0	0	0	0	0	0	0	0
中野市	0	0	0	0	0	0	0	0	0	0	0	0
大町市	0	0	0	0	0	0	0	0	0	0	0	0
飯山市	0	0	0	0	0	0	0	0	0	0	0	0
茅野市	0	0	0	0	0	0	0	0	0	0	0	0
塩尻市	0	0	0	0	0	0	0	0	0	0	1	1
佐久市	1	0	1	0	0	0	2	0	2	1	0	1
千曲市	0	0	0	0	0	0	1	0	1	0	1	1
東御市	0	0	0	0	0	0	0	0	0	0	0	0
安曇野市	0	1	1	0	0	0	0	0	0	1	0	1
長野県小計	3	5	8	0	1	1	3	0	3	7	6	13

発生源の種類 / 地方公共団体名	自動車			航空機			鉄道			営業		
	高速道路	その他	計	民間機	その他	計	新幹線	その他	計	深夜営業	その他	計
岐阜県(市を除く)	0	0	0	0	0	0	0	0	0	0	1	1
岐阜市	0	1	1	0	0	0	0	0	0	0	1	1
大垣市	0	0	0	0	0	0	0	0	0	0	0	0
高山市	1	1	2	0	0	0	0	0	0	0	0	0
多治見市	0	0	0	0	0	0	0	0	0	0	0	0
関市	0	0	0	0	0	0	0	0	0	0	0	0
中津川市	0	0	0	0	0	0	0	0	0	0	0	0
美濃市	0	0	0	0	0	0	0	0	0	0	0	0
瑞浪市	0	0	0	0	0	0	0	0	0	0	0	0
羽島市	0	0	0	0	0	0	0	0	0	0	0	0
恵那市	0	0	0	0	0	0	0	0	0	0	0	0
美濃加茂市	0	2	2	0	0	0	0	0	0	1	0	1
土岐市	0	0	0	0	0	0	0	0	0	0	0	0
各務原市	0	0	0	0	0	0	0	0	0	0	0	0
可児市	0	1	1	0	0	0	0	0	0	0	0	0
山県市	0	0	0	0	0	0	0	0	0	0	0	0
瑞穂市	0	0	0	0	0	0	0	0	0	0	0	0
飛騨市	0	0	0	0	0	0	0	0	0	0	0	0
本巣市	0	0	0	0	0	0	0	0	0	0	0	0
郡上市	0	0	0	0	0	0	0	0	0	0	1	1
下呂市	0	0	0	0	0	0	0	0	0	0	0	0
海津市	0	0	0	0	0	0	0	0	0	0	0	0
岐阜県小計	1	5	6	0	0	0	0	0	0	1	3	4
静岡県(市を除く)	0	0	0	0	0	0	0	0	0	0	0	0
静岡市	1	4	5	0	0	0	0	0	0	9	1	10
浜松市	0	3	3	0	1	1	0	0	0	7	4	11
沼津市	0	4	4	0	0	0	0	0	0	0	1	1
熱海市	0	0	0	0	0	0	0	1	1	0	0	0
三島市	0	0	0	0	0	0	0	0	0	2	1	3
富士宮市	0	0	0	0	0	0	0	0	0	1	0	1
伊東市	0	0	0	0	0	0	0	0	0	0	0	0
島田市	0	0	0	0	0	0	0	0	0	0	1	1
富士市	0	0	0	2	0	2	1	0	1	0	0	0
磐田市	0	1	1	0	0	0	0	0	0	1	2	3
焼津市	0	0	0	0	0	0	0	0	0	0	1	1
掛川市	0	0	0	0	0	0	0	0	0	1	2	3
藤枝市	0	0	0	0	1	1	0	0	0	1	0	1
御殿場市	0	0	0	0	0	0	0	0	0	0	0	0
袋井市	0	0	0	0	0	0	0	0	0	0	0	0
下田市	0	0	0	0	0	0	0	0	0	0	0	0
裾野市	0	0	0	0	0	0	0	0	0	0	0	0
湖西市	0	0	0	1	0	1	0	0	0	0	0	0
伊豆市	0	0	0	0	0	0	0	0	0	0	0	0
御前崎市	0	0	0	0	0	0	0	0	0	0	0	0
菊川市	0	0	0	0	0	0	0	0	0	0	0	0
伊豆の国市	0	0	0	0	0	0	0	0	0	1	1	2
牧之原市	0	0	0	0	0	0	0	0	0	0	0	0
静岡県小計	1	12	13	3	2	5	1	1	2	23	14	37

発生源の種類 / 地方公共団体名	自動車			航空機			鉄道			営業		
	高速道路	その他	計	民間機	その他	計	新幹線	その他	計	深夜営業	その他	計
愛知県(市を除く)	0	0	0	1	0	1	0	0	0	3	5	8
名古屋市	1	4	5	3	7	10	1	4	5	34	17	51
豊橋市	0	0	0	0	0	0	1	1	2	6	1	7
岡崎市	1	1	2	0	1	1	0	0	0	7	1	8
一宮市	0	0	0	0	0	0	0	0	0	7	2	9
瀬戸市	0	2	2	0	0	0	0	0	0	2	0	2
半田市	0	0	0	0	0	0	0	0	0	0	0	0
春日井市	0	0	0	0	0	0	0	0	0	8	0	8
豊川市	0	1	1	0	0	0	0	1	1	0	3	3
津島市	0	1	1	0	0	0	0	0	0	0	1	1
碧南市	0	0	0	0	0	0	0	0	0	1	0	1
刈谷市	0	4	4	0	0	0	0	0	0	6	0	6
豊田市	0	7	7	1	0	1	0	0	0	6	3	9
安城市	0	1	1	0	0	0	0	0	0	1	1	2
西尾市	0	0	0	0	0	0	0	0	0	2	1	3
蒲郡市	0	1	1	0	0	0	0	0	0	0	1	1
犬山市	0	0	0	0	0	0	0	0	0	0	0	0
常滑市	0	0	0	0	1	1	0	0	0	0	1	1
江南市	0	0	0	0	0	0	0	0	0	0	0	0
小牧市	0	1	1	0	0	0	0	0	0	0	0	0
稲沢市	0	1	1	0	0	0	0	0	0	0	1	1
新城市	2	0	2	0	0	0	0	0	0	0	0	0
東海市	0	1	1	0	0	0	0	0	0	0	0	0
大府市	0	0	0	0	0	0	0	0	0	0	0	0
知多市	0	0	0	0	0	0	0	0	0	0	0	0
知立市	0	1	1	0	0	0	0	0	0	1	0	1
尾張旭市	0	0	0	0	0	0	0	0	0	1	3	4
高浜市	0	0	0	0	0	0	0	0	0	1	2	3
岩倉市	0	1	1	0	0	0	0	0	0	1	0	1
豊明市	0	0	0	0	0	0	0	0	0	0	0	0
日進市	0	0	0	0	0	0	0	0	0	0	0	0
田原市	0	0	0	0	0	0	0	0	0	0	0	0
愛西市	0	0	0	0	0	0	0	0	0	0	0	0
清須市	0	0	0	0	0	0	0	0	0	0	0	0
北名古屋市	0	0	0	0	0	0	0	0	0	0	0	0
弥富市	0	0	0	0	0	0	0	0	0	0	0	0
みよし市	1	0	1	0	0	0	0	0	0	0	0	0
あま市	0	3	3	1	0	1	0	0	0	0	0	0
長久手市	0	0	0	0	0	0	0	0	0	0	0	0
愛知県小計	5	30	35	6	9	15	2	6	8	87	43	130
三重県(市を除く)	0	1	1	0	0	0	0	0	0	1	1	2
津市	0	0	0	0	0	0	0	0	0	0	1	1
四日市市	0	3	3	0	0	0	0	0	0	1	1	2
伊勢市	0	0	0	0	1	1	0	0	0	0	0	0
松阪市	1	0	1	0	0	0	0	0	0	1	2	3
桑名市	0	0	0	0	0	0	0	0	0	0	0	0
鈴鹿市	0	2	2	1	0	1	0	0	0	3	1	4
名張市	0	0	0	0	0	0	0	0	0	0	1	1
尾鷲市	0	0	0	0	0	0	0	0	0	0	0	0
亀山市	0	0	0	0	0	0	0	0	0	0	0	0
鳥羽市	0	0	0	0	0	0	0	0	0	0	0	0
熊野市	0	0	0	0	0	0	0	0	0	0	0	0
いなべ市	0	0	0	0	0	0	0	0	0	0	0	0
志摩市	0	0	0	0	1	1	0	0	0	0	0	0
伊賀市	0	0	0	0	0	0	0	0	0	0	0	0
三重県小計	1	6	7	1	2	3	0	0	0	6	7	13

発生源の種類 / 地方公共団体名	自動車			航空機			鉄道			営業		
	高速道路	その他	計	民間機	その他	計	新幹線	その他	計	深夜営業	その他	計
滋賀県(市を除く)	0	1	1	0	0	0	0	0	0	0	0	0
大津市	0	1	1	0	0	0	0	0	0	2	0	2
彦根市	0	0	0	0	0	0	0	1	1	0	2	2
長浜市	0	1	1	0	0	0	0	0	0	2	0	2
近江八幡市	0	0	0	0	0	0	0	0	0	0	0	0
草津市	0	1	1	0	0	0	1	0	1	0	2	2
守山市	0	0	0	0	0	0	0	0	0	0	1	1
栗東市	0	0	0	0	0	0	0	0	0	0	1	1
甲賀市	0	0	0	0	0	0	0	0	0	0	1	1
野洲市	0	0	0	0	0	0	0	0	0	0	1	1
湖南市	0	0	0	0	0	0	0	0	0	0	0	0
高島市	0	0	0	0	0	0	0	0	0	0	0	0
東近江市	0	0	0	0	0	0	0	0	0	0	0	0
米原市	1	0	1	0	0	0	0	0	0	0	0	0
滋賀県小計	1	4	5	0	0	0	1	1	2	4	8	12
京都府(市を除く)	3	0	3	0	0	0	0	1	1	0	0	0
京都市	0	1	1	0	0	0	0	0	0	30	15	45
福知山市	0	0	0	0	0	0	0	0	0	0	0	0
舞鶴市	0	0	0	0	0	0	0	0	0	1	0	1
綾部市	0	0	0	0	0	0	0	0	0	0	0	0
宇治市	0	0	0	0	0	0	0	0	0	3	0	3
宮津市	0	0	0	0	0	0	0	0	0	0	0	0
亀岡市	0	0	0	0	0	0	0	0	0	0	0	0
城陽市	0	0	0	0	0	0	0	0	0	0	2	2
向日市	0	0	0	0	0	0	1	0	1	0	0	0
長岡京市	0	0	0	0	0	0	0	0	0	0	0	0
八幡市	0	2	2	0	0	0	0	0	0	2	3	5
京田辺市	0	0	0	0	0	0	0	0	0	1	0	1
京丹後市	0	0	0	0	0	0	0	0	0	0	0	0
南丹市	0	0	0	0	0	0	0	0	0	0	0	0
木津川市	0	0	0	0	0	0	0	0	0	0	0	0
京都府小計	3	3	6	0	0	0	1	1	2	37	20	57
大阪府(市を除く)	0	0	0	0	0	0	0	0	0	8	0	8
大阪市	0	0	0	0	3	3	0	4	4	77	45	122
堺市	1	0	1	0	0	0	0	0	0	10	1	11
岸和田市	0	0	0	0	0	0	0	0	0	0	0	0
豊中市	0	0	0	0	0	0	0	0	0	4	1	5
池田市	1	1	2	0	0	0	0	0	0	1	1	2
吹田市	0	0	0	1	0	1	0	1	1	1	2	3
泉大津市	0	0	0	0	0	0	0	0	0	0	2	2
高槻市	0	0	0	0	0	0	0	0	0	2	2	4
貝塚市	0	0	0	0	0	0	0	0	0	0	1	1
守口市	0	0	0	0	0	0	0	0	0	1	1	2
枚方市	0	1	1	0	0	0	0	0	0	2	7	9
茨木市	0	0	0	0	0	0	0	0	0	0	0	0
八尾市	0	0	0	0	0	0	0	0	0	1	3	4
泉佐野市	0	0	0	0	0	0	0	1	1	1	4	5
富田林市	0	0	0	0	0	0	0	0	0	0	0	0
寝屋川市	0	1	1	0	0	0	0	0	0	0	0	0
河内長野市	0	0	0	0	0	0	0	0	0	0	0	0
松原市	0	1	1	0	0	0	0	0	0	1	3	4
大東市	0	0	0	0	0	0	0	0	0	1	0	1
和泉市	0	1	1	0	0	0	0	0	0	2	0	2
箕面市	0	0	0	0	0	0	0	0	0	0	0	0
柏原市	0	1	1	0	0	0	0	0	0	0	0	0
羽曳野市	0	0	0	1	0	1	0	0	0	0	0	0
門真市	0	0	0	0	0	0	0	0	0	0	1	1
摂津市	0	1	1	0	0	0	0	0	0	0	0	0
高石市	1	0	1	0	0	0	0	0	0	0	1	1
藤井寺市	0	0	0	0	0	0	0	0	0	0	0	0
東大阪市	0	2	2	0	0	0	0	0	0	6	4	10
泉南市	0	0	0	0	0	0	0	0	0	1	0	1
四條畷市	0	1	1	0	0	0	0	0	0	2	0	2
交野市	0	1	1	0	0	0	0	0	0	0	0	0
大阪狭山市	0	0	0	0	0	0	0	0	0	0	0	0
阪南市	0	0	0	0	0	0	0	0	0	1	1	2
大阪府小計	3	11	14	2	3	5	0	6	6	122	80	202

発生源の種類 / 地方公共団体名	自動車			航空機			鉄道			営業		
	高速道路	その他	計	民間機	その他	計	新幹線	その他	計	深夜営業	その他	計
兵庫県(市を除く)	1	0	1	0	0	0	0	0	0	0	0	0
神戸市	1	3	4	0	0	0	0	2	2	6	13	19
姫路市	0	0	0	0	0	0	0	0	0	2	3	5
尼崎市	0	1	1	3	1	4	0	0	0	16	10	26
明石市	0	0	0	0	0	0	0	0	0	0	1	1
西宮市	0	0	0	0	0	0	0	0	0	2	4	6
洲本市	0	0	0	0	0	0	0	0	0	0	1	1
芦屋市	0	0	0	0	0	0	0	0	0	0	0	0
伊丹市	0	0	0	0	0	0	0	0	0	3	0	3
相生市	0	0	0	0	0	0	0	0	0	0	0	0
豊岡市	0	0	0	0	0	0	0	0	0	0	1	1
加古川市	2	0	2	0	0	0	0	1	1	2	4	6
赤穂市	0	0	0	0	0	0	0	0	0	0	0	0
西脇市	0	0	0	0	0	0	0	0	0	0	2	2
宝塚市	0	1	1	0	0	0	0	2	2	0	1	1
三木市	0	0	0	0	0	0	0	0	0	0	1	1
高砂市	0	0	0	0	0	0	0	0	0	1	0	1
川西市	0	1	1	0	0	0	0	1	1	0	0	0
小野市	0	0	0	0	0	0	0	0	0	0	0	0
三田市	0	0	0	0	0	0	0	0	0	1	1	2
加西市	0	0	0	0	0	0	0	0	0	0	0	0
篠山市	0	0	0	0	0	0	0	0	0	0	0	0
養父市	0	0	0	0	0	0	0	0	0	0	0	0
丹波市	0	1	1	0	0	0	0	0	0	0	0	0
南あわじ市	0	0	0	0	0	0	0	0	0	0	0	0
朝来市	0	0	0	0	0	0	0	0	0	0	0	0
淡路市	0	0	0	0	0	0	0	0	0	0	0	0
宍粟市	0	0	0	0	0	0	0	0	0	0	0	0
加東市	0	0	0	0	0	0	0	0	0	0	0	0
たつの市	0	0	0	0	0	0	0	0	0	0	0	0
兵庫県小計	4	7	11	3	1	4	0	6	6	33	42	75
奈良県(市を除く)	0	1	1	0	0	0	0	0	0	1	1	2
奈良市	0	0	0	0	0	0	0	0	0	2	0	2
大和高田市	0	0	0	0	0	0	0	0	0	0	0	0
大和郡山市	0	0	0	0	0	0	0	0	0	0	0	0
天理市	0	0	0	0	0	0	0	0	0	1	0	1
橿原市	0	0	0	0	0	0	0	0	0	1	0	1
桜井市	0	0	0	0	0	0	0	0	0	0	2	2
五條市	0	0	0	0	0	0	0	0	0	0	0	0
御所市	0	0	0	0	0	0	0	0	0	0	0	0
生駒市	0	0	0	0	0	0	0	0	0	0	1	1
香芝市	0	0	0	0	0	0	0	0	0	0	0	0
葛城市	0	0	0	0	0	0	0	0	0	0	1	1
宇陀市	0	0	0	0	0	0	0	0	0	0	0	0
奈良県小計	0	1	1	0	0	0	0	0	0	5	5	10
和歌山県(市を除く)	0	0	0	0	0	0	0	0	0	0	2	2
和歌山市	0	0	0	0	0	0	0	0	0	0	0	0
海南市	0	0	0	0	0	0	0	0	0	0	0	0
橋本市	0	0	0	0	0	0	0	0	0	0	0	0
有田市	0	0	0	0	0	0	0	0	0	0	1	1
御坊市	0	0	0	0	0	0	0	0	0	0	0	0
田辺市	1	1	2	0	0	0	0	0	0	2	1	3
新宮市	0	0	0	0	0	0	0	0	0	0	0	0
紀の川市	0	0	0	0	0	0	0	0	0	0	0	0
岩出市	0	0	0	0	0	0	0	0	0	0	0	0
和歌山県小計	1	1	2	0	0	0	0	0	0	2	4	6
鳥取県(市を除く)	0	0	0	0	0	0	0	0	0	0	0	0
鳥取市	0	1	1	0	0	0	0	0	0	0	0	0
米子市	0	1	1	0	0	0	0	0	0	3	3	6
倉吉市	0	0	0	0	0	0	0	0	0	0	0	0
境港市	0	0	0	0	0	0	0	0	0	0	0	0
鳥取県小計	0	2	2	0	0	0	0	0	0	3	3	6

発生源の種類 / 地方公共団体名	自動車			航空機			鉄道			営業		
	高速道路	その他	計	民間機	その他	計	新幹線	その他	計	深夜営業	その他	計
島根県(市を除く)	0	0	0	0	0	0	0	0	0	0	0	0
松江市	0	2	2	0	0	0	0	0	0	1	0	1
浜田市	0	0	0	0	0	0	0	0	0	0	0	0
出雲市	0	0	0	0	0	0	0	0	0	0	0	0
益田市	0	0	0	0	0	0	0	0	0	0	0	0
大田市	0	0	0	0	0	0	0	0	0	0	0	0
安来市	0	0	0	0	0	0	0	0	0	0	0	0
江津市	0	0	0	0	0	0	0	0	0	0	0	0
雲南市	0	0	0	0	0	0	0	0	0	0	0	0
島根県小計	0	2	2	0	0	0	0	0	0	1	0	1
岡山県(市を除く)	0	0	0	0	0	0	0	0	0	0	0	0
岡山市	2	0	2	0	0	0	0	0	0	0	1	1
倉敷市	0	1	1	0	2	2	0	0	0	0	0	0
津山市	0	1	1	0	0	0	0	0	0	0	0	0
玉野市	0	0	0	0	0	0	0	0	0	0	0	0
笠岡市	0	0	0	0	0	0	0	0	0	0	0	0
井原市	0	0	0	0	0	0	0	0	0	0	0	0
総社市	0	0	0	0	0	0	0	0	0	0	0	0
高梁市	0	0	0	0	0	0	0	0	0	0	0	0
新見市	0	0	0	0	0	0	0	0	0	0	0	0
備前市	0	1	1	0	0	0	0	0	0	0	0	0
瀬戸内市	0	1	1	0	0	0	0	0	0	0	0	0
赤磐市	0	0	0	0	0	0	0	0	0	0	0	0
真庭市	0	0	0	0	0	0	0	0	0	0	0	0
美作市	0	0	0	0	0	0	0	0	0	0	0	0
浅口市	0	0	0	0	0	0	0	0	0	0	0	0
岡山県小計	2	4	6	0	2	2	0	0	0	0	1	1
広島県(市を除く)	0	0	0	0	0	0	0	0	0	2	1	3
広島市	0	5	5	0	0	0	0	0	0	0	8	8
呉市	0	0	0	0	0	0	0	0	0	0	0	0
竹原市	0	0	0	0	0	0	0	0	0	0	0	0
三原市	0	0	0	0	0	0	0	0	0	0	0	0
尾道市	0	1	1	1	0	1	0	0	0	0	0	0
福山市	0	2	2	0	0	0	0	0	0	3	0	3
府中市	0	0	0	0	0	0	0	0	0	0	1	1
三次市	0	0	0	0	0	0	0	0	0	0	0	0
庄原市	0	0	0	0	0	0	0	0	0	0	0	0
大竹市	0	0	0	0	0	0	0	0	0	0	0	0
東広島市	1	1	2	0	0	0	0	0	0	0	0	0
廿日市市	0	0	0	0	0	0	0	0	0	0	0	0
安芸高田市	0	0	0	0	0	0	0	0	0	0	0	0
江田島市	0	0	0	0	0	0	0	0	0	0	0	0
広島県小計	1	9	10	1	0	1	0	0	0	5	10	15
山口県(市を除く)	0	1	1	0	0	0	0	0	0	1	0	1
下関市	0	0	0	0	0	0	1	0	1	1	1	2
宇部市	0	0	0	0	0	0	0	0	0	0	0	0
山口市	0	0	0	0	0	0	0	0	0	0	0	0
萩市	0	0	0	0	0	0	0	0	0	0	0	0
防府市	0	1	1	0	0	0	0	0	0	0	0	0
下松市	0	0	0	0	0	0	0	0	0	0	1	1
岩国市	0	0	0	0	0	0	0	0	0	1	0	1
光市	0	0	0	0	0	0	0	0	0	0	0	0
長門市	0	0	0	0	0	0	0	0	0	0	0	0
柳井市	0	0	0	0	0	0	0	0	0	0	0	0
美祢市	0	0	0	0	0	0	0	0	0	0	0	0
周南市	0	0	0	0	0	0	0	0	0	0	0	0
山陽小野田市	0	0	0	0	0	0	0	0	0	1	0	1
山口県小計	0	2	2	0	0	0	1	0	1	4	2	6

発生源の種類 / 地方公共団体名	自動車			航空機			鉄道			営業		
	高速道路	その他	計	民間機	その他	計	新幹線	その他	計	深夜営業	その他	計
徳島県(市を除く)	1	0	1	0	0	0	0	0	0	0	0	0
徳島市	0	0	0	0	0	0	0	0	0	1	0	1
鳴門市	1	0	1	0	0	0	0	0	0	1	2	3
小松島市	0	0	0	0	0	0	0	0	0	0	0	0
阿南市	0	0	0	0	0	0	0	0	0	0	0	0
吉野川市	0	0	0	0	0	0	0	0	0	0	0	0
阿波市	0	0	0	0	0	0	0	0	0	0	0	0
美馬市	0	0	0	0	0	0	0	0	0	0	0	0
三好市	0	0	0	0	0	0	0	0	0	0	0	0
徳島県小計	2	0	2	0	0	0	0	0	0	2	2	4
香川県(市を除く)	0	0	0	0	0	0	0	0	0	0	1	1
高松市	0	1	1	0	0	0	0	0	0	1	4	5
丸亀市	0	0	0	0	0	0	0	0	0	0	0	0
坂出市	0	0	0	0	1	1	0	0	0	0	0	0
善通寺市	0	0	0	0	0	0	0	0	0	0	0	0
観音寺市	0	0	0	0	0	0	0	0	0	0	0	0
さぬき市	0	0	0	0	0	0	0	0	0	0	0	0
東かがわ市	0	0	0	0	0	0	0	0	0	0	0	0
三豊市	0	1	1	0	0	0	0	0	0	0	0	0
香川県小計	0	2	2	0	1	1	0	0	0	1	5	6
愛媛県(市を除く)	0	1	1	0	0	0	0	1	1	0	0	0
松山市	0	1	1	0	0	0	0	0	0	5	2	7
今治市	0	0	0	0	0	0	0	0	0	0	0	0
宇和島市	0	0	0	0	0	0	0	0	0	0	0	0
八幡浜市	0	0	0	0	0	0	0	0	0	0	0	0
新居浜市	0	0	0	0	0	0	0	0	0	0	0	0
西条市	0	0	0	0	0	0	0	0	0	1	1	2
大洲市	0	0	0	0	0	0	0	0	0	0	0	0
伊予市	0	0	0	0	0	0	0	0	0	0	0	0
四国中央市	1	1	2	0	0	0	0	0	0	1	1	2
西予市	0	0	0	0	0	0	0	0	0	0	0	0
東温市	0	0	0	0	0	0	0	0	0	0	0	0
愛媛県小計	1	3	4	0	0	0	0	1	1	7	4	11
高知県(市を除く)	0	0	0	0	0	0	0	0	0	0	0	0
高知市	0	0	0	0	0	0	0	0	0	0	1	1
室戸市	0	0	0	0	0	0	0	0	0	0	0	0
安芸市	0	0	0	0	0	0	0	0	0	0	0	0
南国市	0	0	0	0	0	0	0	0	0	0	0	0
土佐市	0	0	0	0	0	0	0	0	0	0	0	0
須崎市	0	0	0	0	0	0	0	0	0	0	0	0
宿毛市	0	0	0	0	0	0	0	0	0	0	0	0
土佐清水市	0	0	0	0	0	0	0	0	0	0	0	0
四万十市	0	0	0	0	0	0	0	0	0	0	0	0
香南市	0	0	0	0	0	0	0	0	0	0	0	0
香美市	0	0	0	0	0	0	0	0	0	0	0	0
高知県小計	0	0	0	0	0	0	0	0	0	0	1	1

発生源の種類 / 地方公共団体名	自動車			航空機			鉄道			営業		
	高速道路	その他	計	民間機	その他	計	新幹線	その他	計	深夜営業	その他	計
福岡県(市を除く)	0	2	2	0	0	0	0	0	0	0	1	1
北九州市	0	2	2	0	6	6	2	0	2	1	0	1
福岡市	0	2	2	0	0	0	0	1	1	13	8	21
大牟田市	0	0	0	0	0	0	0	0	0	0	0	0
久留米市	0	1	1	0	0	0	0	0	0	0	1	1
直方市	0	1	1	0	0	0	0	0	0	0	0	0
飯塚市	0	0	0	0	0	0	0	0	0	0	0	0
田川市	0	1	1	0	0	0	0	0	0	0	0	0
柳川市	0	0	0	0	0	0	0	0	0	1	0	1
八女市	0	1	1	0	0	0	0	0	0	0	1	1
筑後市	0	0	0	0	0	0	0	0	0	0	0	0
大川市	0	0	0	0	0	0	0	0	0	0	0	0
行橋市	0	0	0	0	0	0	0	0	0	0	0	0
豊前市	0	0	0	0	0	0	0	0	0	0	0	0
中間市	0	0	0	0	0	0	0	0	0	0	0	0
小郡市	0	0	0	0	0	0	0	0	0	0	0	0
筑紫野市	1	3	4	0	0	0	0	0	0	0	0	0
春日市	0	0	0	0	0	0	0	0	0	1	0	1
大野城市	0	1	1	0	0	0	0	0	0	0	0	0
宗像市	0	0	0	0	0	0	0	0	0	0	1	1
太宰府市	0	1	1	0	0	0	0	0	0	0	0	0
古賀市	0	1	1	0	0	0	0	0	0	0	3	3
福津市	0	0	0	0	0	0	0	0	0	0	0	0
うきは市	0	0	0	0	0	0	0	0	0	0	0	0
宮若市	0	0	0	0	0	0	0	0	0	0	0	0
嘉麻市	0	0	0	0	0	0	0	0	0	0	0	0
朝倉市	0	0	0	0	0	0	0	0	0	0	0	0
みやま市	0	0	0	0	0	0	0	0	0	0	0	0
糸島市	0	0	0	0	0	0	0	0	0	0	0	0
福岡県小計	1	16	17	0	6	6	2	1	3	16	15	31
佐賀県(市を除く)	0	0	0	0	0	0	0	0	0	0	2	2
佐賀市	0	0	0	0	1	1	0	0	0	0	0	0
唐津市	0	0	0	0	0	0	0	0	0	0	0	0
鳥栖市	0	0	0	0	0	0	0	0	0	0	0	0
多久市	0	0	0	0	0	0	0	0	0	0	0	0
伊万里市	0	0	0	0	0	0	0	0	0	0	1	1
武雄市	0	0	0	0	0	0	0	0	0	0	0	0
鹿島市	0	0	0	0	0	0	0	0	0	0	0	0
小城市	0	0	0	0	0	0	0	0	0	0	0	0
嬉野市	0	0	0	0	0	0	0	0	0	0	0	0
神埼市	0	0	0	0	0	0	0	0	0	0	0	0
佐賀県小計	0	0	0	0	1	1	0	0	0	0	3	3
長崎県(市を除く)	0	0	0	0	0	0	0	0	0	0	0	0
長崎市	0	0	0	0	0	0	0	0	0	1	0	1
佐世保市	1	2	3	0	0	0	0	0	0	1	1	2
島原市	0	0	0	0	0	0	0	0	0	0	0	0
諫早市	0	0	0	1	0	1	0	0	0	0	1	1
大村市	0	1	1	0	1	1	0	0	0	2	0	2
平戸市	0	0	0	0	0	0	0	0	0	0	0	0
松浦市	0	0	0	0	0	0	0	0	0	0	0	0
対馬市	0	0	0	0	0	0	0	0	0	0	0	0
壱岐市	0	0	0	0	0	0	0	0	0	0	0	0
五島市	0	0	0	0	0	0	0	0	0	0	0	0
西海市	0	0	0	0	0	0	0	0	0	0	0	0
雲仙市	0	0	0	0	0	0	0	0	0	0	0	0
南島原市	0	0	0	0	0	0	0	0	0	0	0	0
長崎県小計	1	3	4	1	1	2	0	0	0	4	2	6

発生源の種類 / 地方公共団体名	自動車			航空機			鉄道			営業		
	高速道路	その他	計	民間機	その他	計	新幹線	その他	計	深夜営業	その他	計
熊本県(市を除く)	0	1	1	0	0	0	0	0	0	0	1	1
熊本市	0	1	1	1	0	1	0	0	0	4	1	5
八代市	0	0	0	0	0	0	0	0	0	0	0	0
人吉市	0	0	0	0	0	0	0	0	0	0	0	0
荒尾市	0	0	0	0	0	0	0	0	0	0	0	0
水俣市	0	0	0	0	0	0	0	0	0	0	1	1
玉名市	0	0	0	0	0	0	0	0	0	0	1	1
山鹿市	0	0	0	0	0	0	0	0	0	0	0	0
菊池市	0	0	0	0	0	0	0	0	0	0	0	0
宇土市	0	0	0	0	0	0	0	0	0	0	0	0
上天草市	0	0	0	0	0	0	0	0	0	0	0	0
宇城市	0	0	0	0	0	0	0	0	0	0	0	0
阿蘇市	0	0	0	0	0	0	0	0	0	0	0	0
天草市	0	0	0	0	0	0	0	0	0	0	1	1
合志市	0	1	1	0	0	0	0	0	0	0	0	0
熊本県小計	0	3	3	1	0	1	0	0	0	4	5	9
大分県(市を除く)	0	0	0	0	1	1	0	0	0	0	0	0
大分市	1	0	1	0	1	1	0	0	0	1	2	3
別府市	0	0	0	0	0	0	0	0	0	1	2	3
中津市	0	1	1	0	0	0	0	0	0	0	0	0
日田市	0	0	0	0	0	0	0	0	0	0	1	1
佐伯市	1	0	1	0	0	0	0	0	0	0	0	0
臼杵市	0	0	0	0	0	0	0	0	0	0	1	1
津久見市	0	0	0	0	0	0	0	0	0	0	0	0
竹田市	0	0	0	0	0	0	0	0	0	0	0	0
豊後高田市	0	0	0	0	0	0	0	0	0	0	0	0
杵築市	0	0	0	0	0	0	0	0	0	0	0	0
宇佐市	0	0	0	0	0	0	0	0	0	1	0	1
豊後大野市	0	0	0	0	0	0	0	0	0	0	2	2
由布市	0	0	0	0	0	0	0	0	0	0	0	0
国東市	0	0	0	0	0	0	0	0	0	0	0	0
大分県小計	2	1	3	0	2	2	0	0	0	3	8	11
宮崎県(市を除く)	0	0	0	0	0	0	0	0	0	0	0	0
宮崎市	1	0	1	0	1	1	0	0	0	2	0	2
都城市	0	0	0	0	0	0	0	0	0	1	0	1
延岡市	0	1	1	0	0	0	0	0	0	1	0	1
日南市	0	0	0	0	0	0	0	0	0	0	0	0
小林市	0	0	0	0	0	0	0	0	0	0	0	0
日向市	0	1	1	0	0	0	0	0	0	0	0	0
串間市	0	0	0	0	0	0	0	0	0	0	0	0
西都市	0	0	0	0	0	0	0	0	0	0	0	0
えびの市	0	0	0	0	0	0	0	0	0	0	1	1
宮崎県小計	1	2	3	0	1	1	0	0	0	4	1	5
鹿児島県(市を除く)	0	1	1	0	0	0	0	0	0	0	0	0
鹿児島市	1	0	1	2	0	2	0	0	0	2	10	12
鹿屋市	0	0	0	0	0	0	0	0	0	0	0	0
枕崎市	0	0	0	0	0	0	0	0	0	0	0	0
阿久根市	0	0	0	0	0	0	0	0	0	0	0	0
出水市	0	0	0	0	0	0	0	0	0	0	0	0
指宿市	0	1	1	0	0	0	0	0	0	0	0	0
西之表市	0	0	0	0	0	0	0	0	0	0	0	0
垂水市	0	0	0	0	0	0	0	0	0	0	0	0
薩摩川内市	0	0	0	0	0	0	0	0	0	0	0	0
日置市	0	0	0	0	0	0	0	0	0	0	0	0
曽於市	0	0	0	0	0	0	0	0	0	0	0	0
霧島市	0	0	0	0	0	0	0	0	0	0	0	0
いちき串木野市	0	0	0	0	0	0	0	0	0	0	0	0
南さつま市	0	1	1	0	0	0	0	0	0	0	0	0
志布志市	0	0	0	0	0	0	0	0	0	0	0	0
奄美市	0	0	0	0	0	0	0	0	0	1	0	1
南九州市	0	0	0	0	0	0	0	0	0	0	0	0
伊佐市	0	0	0	0	0	0	0	0	0	0	0	0
姶良市	0	0	0	0	0	0	0	0	0	0	1	1
鹿児島県小計	1	3	4	2	0	2	0	0	0	3	11	14

発生源の種類 / 地方公共団体名	自動車			航空機			鉄道			営業		
	高速道路	その他	計	民間機	その他	計	新幹線	その他	計	深夜営業	その他	計
沖縄県(市を除く)	0	0	0	0	0	0	0	0	0	0	1	1
那覇市	0	1	1	0	2	2	0	0	0	2	1	3
宜野湾市	0	0	0	0	0	0	0	0	0	1	2	3
石垣市	0	0	0	0	0	0	0	0	0	0	0	0
浦添市	0	0	0	0	0	0	0	0	0	0	0	0
名護市	0	0	0	0	0	0	0	0	0	0	1	1
糸満市	0	0	0	0	0	0	0	0	0	0	0	0
沖縄市	0	0	0	0	0	0	0	0	0	0	0	0
豊見城市	0	1	1	0	0	0	0	0	0	1	1	2
うるま市	0	0	0	0	0	0	0	0	0	1	2	3
宮古島市	0	0	0	0	0	0	0	0	0	0	0	0
南城市	0	0	0	0	0	0	0	0	0	0	0	0
沖縄県小計	0	2	2	0	2	2	0	0	0	5	8	13
合計	71	309	380	231	203	434	23	49	72	872	764	1,636

表22－1 騒音に係る苦情の状況(その3)

発生源の種類 / 地方公共団体名	拡声機			家庭生活						アイドリング空ぶかし音	その他	合計
	商業宣伝	その他	計	電気機器	楽器音響機器	人の声足音給排水音	ペット	その他	計			
北海道(市を除く)	0	0	0	0	1	0	0	0	1	1	0	5
札幌市	13	3	16	0	0	0	0	1	1	1	12	209
函館市	0	0	0	0	0	1	0	1	2	1	4	16
小樽市	2	0	2	0	0	0	0	1	1	0	2	8
旭川市	1	0	1	1	0	0	0	1	2	1	6	25
室蘭市	0	0	0	1	1	0	0	1	3	0	0	11
釧路市	0	1	1	0	0	0	0	1	1	0	1	10
帯広市	1	0	1	0	0	0	0	0	0	0	3	16
北見市	0	0	0	0	0	0	0	0	0	0	1	8
夕張市	0	0	0	0	0	0	0	0	0	0	0	0
岩見沢市	0	0	0	0	0	0	0	0	0	0	0	2
網走市	0	0	0	0	0	0	0	0	0	0	3	3
留萌市	0	0	0	0	0	0	0	0	0	0	0	0
苫小牧市	0	0	0	0	1	0	0	0	1	0	1	14
稚内市	0	0	0	0	0	0	0	0	0	0	0	0
美唄市	0	0	0	0	0	0	0	0	0	0	0	0
芦別市	0	0	0	0	0	0	0	0	0	0	0	0
江別市	0	0	0	0	0	0	0	0	0	0	2	5
赤平市	0	0	0	0	0	0	0	0	0	0	0	0
紋別市	0	0	0	0	0	0	0	0	0	0	1	1
士別市	0	0	0	0	0	0	0	0	0	0	0	0
名寄市	0	0	0	0	0	0	0	0	0	0	0	0
三笠市	0	0	0	0	0	0	0	0	0	0	0	0
根室市	0	0	0	0	0	0	0	0	0	0	0	1
千歳市	0	0	0	0	0	0	0	0	0	0	0	2
滝川市	0	0	0	0	0	0	0	0	0	0	0	0
砂川市	0	0	0	0	0	0	0	0	0	0	0	0
歌志内市	0	0	0	0	0	0	0	0	0	0	0	0
深川市	0	0	0	0	0	0	0	0	0	0	0	0
富良野市	0	0	0	0	0	0	0	0	0	0	0	0
登別市	0	0	0	0	0	0	1	0	1	0	0	1
恵庭市	0	0	0	0	0	0	0	0	0	0	0	1
伊達市	0	0	0	0	0	0	0	1	1	1	0	4
北広島市	0	0	0	0	0	0	0	0	0	0	0	3
石狩市	0	0	0	0	0	0	0	0	0	0	0	4
北斗市	0	0	0	0	0	0	0	0	0	0	0	0
北海道小計	17	4	21	2	3	1	1	7	14	5	36	349
青森県(市を除く)	0	0	0	0	0	0	0	0	0	0	0	2
青森市	0	1	1	0	0	0	0	0	0	0	2	21
弘前市	0	0	0	0	0	0	2	0	2	2	4	18
八戸市	0	0	0	0	0	0	0	0	0	0	3	17
黒石市	0	0	0	1	0	0	0	0	1	0	1	3
五所川原市	0	0	0	0	0	0	0	0	0	0	0	0
十和田市	0	0	0	0	0	0	0	0	0	1	1	3
三沢市	0	0	0	0	0	0	0	0	0	0	0	2
むつ市	0	0	0	0	0	0	0	0	0	0	0	0
つがる市	0	0	0	0	0	0	0	0	0	0	0	0
平川市	0	0	0	0	0	0	0	0	0	0	0	1
青森県小計	0	1	1	1	0	0	2	0	3	3	11	67
岩手県(市を除く)	0	0	0	0	0	0	0	0	0	1	2	5
盛岡市	0	0	0	0	0	1	0	3	4	1	3	28
宮古市	0	0	0	0	0	0	0	0	0	0	0	1
大船渡市	0	0	0	0	0	0	0	0	0	0	0	2
花巻市	0	0	0	0	0	0	0	0	0	0	2	3
北上市	0	1	1	0	0	0	0	0	0	0	1	13
久慈市	0	0	0	0	0	0	0	0	0	0	0	2
遠野市	0	0	0	0	0	0	0	0	0	0	0	0
一関市	0	0	0	0	0	0	2	0	2	0	1	8
陸前高田市	0	0	0	0	0	0	0	0	0	0	0	0
釜石市	0	0	0	0	0	0	0	0	0	0	0	0
二戸市	0	0	0	0	0	0	0	0	0	0	0	1
八幡平市	0	0	0	0	0	0	0	0	0	0	1	1
奥州市	0	0	0	0	0	0	0	0	0	0	4	10
滝沢市	0	0	0	0	0	0	0	0	0	0	0	0
岩手県小計	0	1	1	0	0	1	2	3	6	2	14	74

発生源の種類 地方公共団体名	拡声機			家庭生活						ｱｲﾄﾞﾘﾝｸﾞ空ぶかし音	その他	合計
	商業宣伝	その他	計	電気機器	楽器音響機器	人の声足音給排水音	ペット	その他	計			
宮城県(市を除く)	0	1	1	0	0	1	0	0	1	1	1	26
仙台市	6	3	9	2	1	2	3	3	11	5	18	155
石巻市	0	0	0	1	0	0	0	0	1	1	2	18
塩竈市	0	0	0	0	0	0	0	0	0	0	0	2
気仙沼市	0	0	0	0	0	0	0	0	0	0	0	2
白石市	0	0	0	0	0	0	0	0	0	0	0	0
名取市	0	0	0	1	1	1	0	1	4	0	5	21
角田市	0	0	0	0	0	0	0	0	0	0	2	5
多賀城市	0	0	0	0	0	0	2	0	2	1	2	10
岩沼市	0	0	0	0	0	0	0	0	0	0	1	3
登米市	0	1	1	0	0	0	0	0	0	0	1	5
栗原市	0	0	0	0	0	0	0	0	0	0	1	2
東松島市	0	0	0	0	0	0	0	0	0	0	0	0
大崎市	0	0	0	0	0	0	0	0	0	0	0	0
宮城県小計	6	5	11	4	2	4	5	4	19	8	33	249
秋田県(市を除く)	0	0	0	1	0	0	0	0	1	0	0	3
秋田市	0	0	0	1	1	0	0	0	2	0	0	15
能代市	0	0	0	0	0	0	0	0	0	0	2	2
横手市	0	0	0	0	0	0	0	0	0	0	2	3
大館市	0	0	0	0	0	0	0	0	0	0	0	1
男鹿市	0	0	0	0	0	0	1	0	1	0	1	5
湯沢市	0	0	0	0	0	0	0	0	0	0	0	0
鹿角市	0	0	0	0	0	0	0	0	0	0	1	3
由利本荘市	0	1	1	0	0	0	1	0	1	0	0	2
潟上市	0	0	0	0	0	0	0	0	0	0	0	0
大仙市	0	0	0	1	0	0	0	1	2	0	0	4
北秋田市	0	0	0	0	0	0	0	0	0	0	0	2
にかほ市	0	0	0	0	0	0	0	0	0	0	0	0
仙北市	0	0	0	0	0	0	0	0	0	0	0	0
秋田県小計	0	1	1	3	1	0	2	1	7	0	6	40
山形県(市を除く)	0	0	0	0	0	0	0	0	0	0	0	4
山形市	0	0	0	2	0	0	1	1	4	0	4	26
米沢市	0	0	0	0	0	0	0	0	0	0	3	7
鶴岡市	0	0	0	2	1	1	0	2	6	0	1	19
酒田市	0	0	0	0	0	0	3	2	5	0	1	15
新庄市	0	0	0	0	0	1	0	0	1	0	2	6
寒河江市	0	0	0	0	0	0	0	0	0	0	0	0
上山市	0	0	0	0	0	0	0	1	1	0	1	4
村山市	0	0	0	0	0	0	0	0	0	0	0	0
長井市	0	0	0	0	0	0	0	0	0	0	0	0
天童市	0	0	0	0	0	0	0	0	0	0	1	1
東根市	0	0	0	0	0	0	0	0	0	0	0	1
尾花沢市	0	0	0	0	0	0	0	0	0	0	0	0
南陽市	0	0	0	0	0	0	0	0	0	0	0	0
山形県小計	0	0	0	4	1	2	4	6	17	0	13	83
福島県(市を除く)	0	0	0	0	0	0	0	0	0	0	1	9
福島市	0	1	1	2	1	0	0	2	5	0	4	20
会津若松市	0	0	0	1	1	0	0	0	2	0	0	11
郡山市	0	0	0	1	0	0	0	0	1	1	3	29
いわき市	0	0	0	0	0	0	1	0	1	0	1	35
白河市	0	0	0	0	0	0	0	0	0	0	1	1
須賀川市	0	0	0	0	0	0	0	0	0	0	0	4
喜多方市	0	0	0	0	0	0	0	0	0	0	0	0
相馬市	0	0	0	0	0	0	0	0	0	0	0	7
二本松市	0	0	0	0	0	0	1	0	1	0	0	1
田村市	0	0	0	0	0	0	0	0	0	0	1	1
南相馬市	0	0	0	0	1	0	0	0	1	0	1	7
伊達市	0	0	0	0	0	0	0	0	0	0	0	1
本宮市	0	0	0	0	0	0	0	0	0	0	0	0
福島県小計	0	1	1	4	3	0	2	2	11	1	12	126

発生源の種類 / 地方公共団体名	拡声機			家庭生活						ｱｲﾄﾞﾘﾝｸﾞ空ぶかし音	その他	合計
	商業宣伝	その他	計	電気機器	楽器音響機器	人の声足音給排水音	ペット	その他	計			
茨城県(市を除く)	0	0	0	1	0	0	0	0	1	1	6	31
水戸市	1	0	1	1	2	1	0	2	6	0	5	38
日立市	0	0	0	0	0	0	0	1	1	0	4	19
土浦市	1	1	2	0	1	1	1	0	3	0	6	37
古河市	0	0	0	0	0	0	0	0	0	0	4	31
石岡市	0	0	0	0	0	0	0	1	1	0	4	6
結城市	0	0	0	0	0	0	0	1	1	0	2	11
龍ケ崎市	1	0	1	1	1	1	0	1	4	0	0	12
下妻市	0	0	0	0	1	1	0	0	2	0	1	9
常総市	0	0	0	1	0	0	0	0	1	0	0	8
常陸太田市	0	0	0	0	0	0	0	0	0	0	0	3
高萩市	0	0	0	0	0	0	0	0	0	0	1	2
北茨城市	0	0	0	0	0	0	0	0	0	0	2	4
笠間市	0	0	0	0	0	0	0	0	0	0	1	9
取手市	0	0	0	0	0	0	0	0	0	0	0	6
牛久市	0	0	0	1	1	0	0	0	2	0	1	7
つくば市	0	0	0	2	1	1	0	0	4	0	5	39
ひたちなか市	0	0	0	0	0	0	2	0	2	0	2	13
鹿嶋市	0	0	0	0	0	0	0	0	0	0	0	1
潮来市	0	0	0	0	1	0	0	2	3	0	1	11
守谷市	0	0	0	0	0	0	0	0	0	0	0	8
常陸大宮市	0	0	0	0	0	0	0	0	0	0	0	1
那珂市	0	0	0	0	1	0	0	1	2	1	0	6
筑西市	0	0	0	0	0	0	0	0	0	0	2	12
坂東市	0	0	0	0	0	0	0	0	0	0	0	0
稲敷市	0	0	0	0	0	0	0	0	0	0	0	0
かすみがうら市	0	0	0	0	0	0	0	0	0	2	0	7
桜川市	0	0	0	0	0	0	0	0	0	0	0	0
神栖市	0	0	0	0	0	1	1	1	3	1	3	18
行方市	0	0	0	0	0	0	0	0	0	0	0	1
鉾田市	0	0	0	0	0	0	0	0	0	0	0	0
つくばみらい市	0	0	0	0	0	0	0	0	0	0	0	4
小美玉市	0	0	0	0	0	0	0	0	0	0	0	0
茨城県小計	3	1	4	7	9	6	4	10	36	5	50	354
栃木県(市を除く)	0	0	0	0	1	0	0	0	1	0	3	11
宇都宮市	0	0	0	0	0	0	0	0	0	0	2	33
足利市	0	0	0	0	0	0	0	0	0	0	0	7
栃木市	0	0	0	0	0	0	0	0	0	0	0	6
佐野市	0	0	0	0	0	0	0	1	1	0	3	22
鹿沼市	0	0	0	1	1	1	0	1	4	0	1	19
日光市	0	0	0	0	0	0	0	0	0	0	0	2
小山市	0	0	0	1	0	0	0	0	1	0	1	9
真岡市	0	0	0	0	0	0	0	0	0	0	1	10
大田原市	0	0	0	1	0	0	0	1	2	0	0	8
矢板市	0	0	0	0	0	0	0	0	0	0	2	5
那須塩原市	0	0	0	0	0	0	0	0	0	0	3	8
さくら市	0	0	0	0	0	0	0	0	0	0	2	6
那須烏山市	0	0	0	0	0	0	0	0	0	0	0	1
下野市	0	0	0	0	0	0	0	0	0	0	1	6
栃木県小計	0	0	0	3	2	1	0	3	9	0	19	153
群馬県(市を除く)	0	0	0	0	0	0	9	0	9	1	1	28
前橋市	0	0	0	0	0	0	0	0	0	0	3	15
高崎市	0	0	0	0	0	0	0	0	0	0	0	7
桐生市	0	0	0	0	0	0	0	0	0	0	0	3
伊勢崎市	0	0	0	4	0	2	10	3	19	1	3	57
太田市	0	0	0	0	0	0	0	1	1	1	8	39
沼田市	0	0	0	0	0	0	0	0	0	0	2	5
館林市	0	0	0	0	0	1	0	0	1	0	0	7
渋川市	0	0	0	0	0	0	0	0	0	0	1	2
藤岡市	0	0	0	0	0	0	0	0	0	0	0	0
富岡市	0	0	0	0	0	0	0	0	0	0	0	0
安中市	0	0	0	0	0	0	3	1	4	0	1	9
みどり市	0	0	0	0	1	0	0	0	1	0	1	8
群馬県小計	0	0	0	4	1	3	22	5	35	3	20	180

発生源の種類 / 地方公共団体名	拡声機			家庭生活						ｱｲﾄﾞﾘﾝｸﾞ空ぶかし音	その他	合計
	商業宣伝	その他	計	電気機器	楽器音響機器	人の声足音給排水音	ペット	その他	計			
埼玉県(市を除く)	0	0	0	0	0	1	1	3	5	5	13	49
さいたま市	2	2	4	0	0	1	0	2	3	8	23	184
川越市	2	0	2	0	0	0	0	0	0	0	4	24
熊谷市	1	0	1	0	0	0	0	0	0	0	0	10
川口市	0	0	0	0	0	0	0	0	0	0	2	78
行田市	1	1	2	0	0	0	0	0	0	0	2	19
秩父市	0	0	0	2	0	1	0	0	3	0	0	11
所沢市	1	0	1	2	2	2	0	2	8	3	23	81
飯能市	0	0	0	1	0	0	0	3	4	1	3	19
加須市	0	0	0	0	0	0	0	2	2	1	4	14
本庄市	0	0	0	0	0	0	0	0	0	0	0	8
東松山市	0	0	0	2	0	0	0	0	2	1	0	8
春日部市	0	1	1	0	0	0	0	1	1	3	4	38
狭山市	2	0	2	1	0	0	0	0	1	1	0	12
羽生市	0	0	0	0	0	0	0	0	0	1	1	5
鴻巣市	0	0	0	0	0	0	0	0	0	0	3	6
深谷市	0	0	0	0	0	0	0	0	0	0	0	6
上尾市	0	0	0	1	0	0	0	2	3	1	6	25
草加市	3	2	5	0	0	0	0	0	0	0	12	70
越谷市	0	0	0	0	0	0	0	0	0	2	3	42
蕨市	0	0	0	0	0	0	0	0	0	0	0	5
戸田市	2	0	2	0	0	0	0	0	0	1	4	34
入間市	2	1	3	2	1	0	0	0	3	3	3	28
朝霞市	0	0	0	0	0	0	0	0	0	0	0	4
志木市	0	0	0	0	0	0	0	0	0	0	1	8
和光市	0	0	0	0	0	0	0	0	0	0	8	14
新座市	0	0	0	1	0	0	0	0	1	4	1	33
桶川市	1	1	2	0	1	1	8	0	10	1	4	28
久喜市	0	0	0	0	0	0	0	0	0	1	2	25
北本市	0	0	0	0	0	0	0	0	0	0	1	4
八潮市	0	0	0	0	0	1	2	0	3	5	12	71
富士見市	1	0	1	0	0	0	0	0	0	0	2	10
三郷市	1	0	1	0	0	0	0	0	0	0	0	8
蓮田市	0	0	0	0	0	0	0	0	0	0	0	0
坂戸市	0	0	0	0	0	0	0	4	4	0	3	9
幸手市	0	0	0	0	0	0	0	0	0	0	0	2
鶴ヶ島市	0	0	0	0	1	0	0	1	2	1	1	12
日高市	0	0	0	0	0	0	0	0	0	0	1	3
吉川市	0	0	0	0	0	0	0	1	1	0	0	8
ふじみ野市	0	1	1	0	0	0	0	0	0	0	1	7
白岡市	0	0	0	0	0	0	0	0	0	1	0	2
埼玉県小計	19	9	28	12	5	7	11	21	56	44	147	1,024

発生源の種類 / 地方公共団体名	拡声機			家庭生活						アイドリング空ぶかし音	その他	合計
	商業宣伝	その他	計	電気機器	楽器音響機器	人の声足音給排水音	ペット	その他	計			
千葉県(市を除く)	0	0	0	0	0	1	0	2	3	0	1	22
千葉市	1	4	5	1	0	1	0	2	4	1	32	167
銚子市	0	0	0	0	0	0	0	0	0	0	0	0
市川市	7	1	8	0	1	2	0	2	5	1	14	198
船橋市	1	0	1	0	0	0	0	0	0	0	0	6
館山市	0	0	0	0	0	0	0	0	0	0	0	1
木更津市	0	0	0	0	1	0	0	2	3	0	2	29
松戸市	0	1	1	3	1	0	0	4	8	0	4	80
野田市	0	0	0	0	0	1	0	0	1	0	6	21
茂原市	0	1	1	0	0	0	0	0	0	0	1	7
成田市	0	0	0	0	0	0	0	0	0	0	5	21
佐倉市	1	1	2	2	0	0	0	0	2	1	11	34
東金市	1	0	1	0	0	0	0	0	0	0	3	9
旭市	0	0	0	0	2	0	0	0	2	2	1	8
習志野市	2	0	2	1	1	4	0	1	7	1	4	41
柏市	2	2	4	4	2	3	0	1	10	1	3	61
勝浦市	0	0	0	0	0	0	0	0	0	0	0	0
市原市	0	1	1	0	1	1	0	0	2	1	10	40
流山市	0	0	0	2	1	0	9	0	12	0	0	22
八千代市	0	0	0	0	0	0	0	0	0	3	1	24
我孫子市	1	0	1	2	1	1	0	0	4	0	13	32
鴨川市	0	0	0	0	0	1	0	0	1	0	0	3
鎌ケ谷市	0	0	0	0	0	0	0	0	0	0	0	4
君津市	0	0	0	0	0	0	0	2	2	1	2	14
富津市	0	0	0	0	0	0	0	0	0	0	1	3
浦安市	2	0	2	0	0	0	0	2	2	0	1	27
四街道市	0	0	0	0	1	0	0	1	2	0	2	43
袖ケ浦市	0	0	0	1	0	0	0	0	1	0	1	6
八街市	0	0	0	0	0	0	0	0	0	0	3	3
印西市	0	0	0	0	0	2	6	0	8	0	4	15
白井市	1	1	2	0	0	0	0	2	2	0	9	24
富里市	0	0	0	0	0	0	0	0	0	0	2	7
南房総市	0	0	0	0	0	0	0	0	0	0	2	2
匝瑳市	0	0	0	0	0	0	0	0	0	0	0	1
香取市	0	0	0	0	0	0	0	0	0	0	1	3
山武市	0	0	0	0	0	0	0	0	0	0	0	0
いすみ市	0	1	1	0	0	0	0	0	0	0	0	6
大網白里市	0	0	0	0	0	0	0	0	0	0	0	1
千葉県小計	19	13	32	16	12	17	15	21	81	12	139	985

発生源の種類 / 地方公共団体名	拡声機			家庭生活						アイドリング空ぶかし音	その他	合計
	商業宣伝	その他	計	電気機器	楽器音響機器	人の声足音給排水音	ペット	その他	計			
東京都(市・特別区を除く)	0	0	0	1	0	2	4	2	9	0	2	18
千代田区	0	1	1	1	0	0	0	0	1	0	23	101
中央区	0	1	1	0	0	0	0	2	2	0	15	87
港区	5	3	8	0	2	8	0	3	13	0	25	180
新宿区	4	0	4	0	0	0	0	0	0	0	10	132
文京区	1	0	1	1	0	0	0	1	2	0	3	56
台東区	3	1	4	0	0	0	0	0	0	0	6	54
墨田区	5	3	8	2	1	4	0	2	9	1	21	155
江東区	1	1	2	1	0	0	0	1	2	0	5	66
品川区	1	1	2	1	1	3	0	2	7	1	9	103
目黒区	2	0	2	3	3	1	0	2	9	0	3	98
大田区	2	1	3	1	1	0	0	1	3	0	7	116
世田谷区	0	0	0	4	1	2	0	0	7	1	15	129
渋谷区	4	0	4	0	0	0	0	1	1	0	7	103
中野区	0	0	0	0	0	0	0	3	3	0	2	47
杉並区	3	0	3	1	4	3	0	0	8	0	12	96
豊島区	4	0	4	3	0	1	0	0	4	0	6	86
北区	1	0	1	2	1	0	0	0	3	0	5	98
荒川区	0	0	0	0	0	4	0	2	6	0	2	29
板橋区	0	0	0	2	0	0	0	0	2	0	4	144
練馬区	2	1	3	0	1	1	1	0	3	0	13	118
足立区	2	1	3	3	0	1	1	1	6	2	15	180
葛飾区	6	0	6	2	2	1	0	1	6	1	13	104
江戸川区	2	0	2	0	2	1	0	0	3	6	20	229
八王子市	1	0	1	1	2	0	3	0	6	3	10	89
立川市	3	0	3	2	1	0	0	4	7	2	7	54
武蔵野市	3	1	4	0	1	2	2	1	6	1	4	35
三鷹市	0	1	1	0	2	4	6	1	13	2	1	53
青梅市	1	3	4	0	1	1	9	0	11	0	10	54
府中市	1	1	2	2	1	0	0	2	5	0	8	40
昭島市	0	0	0	0	0	0	0	1	1	0	1	8
調布市	0	1	1	0	2	2	0	0	4	1	7	47
町田市	1	0	1	2	0	2	0	2	6	3	9	66
小金井市	0	0	0	0	0	0	2	0	2	0	3	12
小平市	0	0	0	2	0	2	0	5	9	1	7	38
日野市	0	0	0	4	0	2	0	2	8	1	2	31
東村山市	0	0	0	0	0	0	0	0	0	0	0	10
国分寺市	0	0	0	0	0	0	0	0	0	0	1	6
国立市	0	0	0	1	0	1	1	4	7	1	4	22
福生市	1	0	1	0	0	0	0	0	0	0	1	6
狛江市	0	0	0	1	0	0	0	0	1	0	4	29
東大和市	0	0	0	0	0	0	0	0	0	0	0	9
清瀬市	0	0	0	0	0	0	0	0	0	0	8	29
東久留米市	0	0	0	1	0	0	1	2	4	0	9	20
武蔵村山市	0	0	0	0	0	0	0	1	1	0	4	14
多摩市	1	1	2	0	0	0	0	0	0	0	9	51
稲城市	0	0	0	0	0	2	0	0	2	0	5	13
羽村市	0	1	1	0	1	1	1	0	3	0	3	19
あきる野市	0	0	0	1	0	0	1	1	3	0	7	20
西東京市	0	0	0	1	0	1	5	2	9	0	2	36
東京都小計	60	23	83	46	30	52	37	52	217	27	369	3,340

発生源の種類 / 地方公共団体名	拡声機			家庭生活						アイドリング空ぶかし音	その他	合計
	商業宣伝	その他	計	電気機器	楽器音響機器	人の声足音給排水音	ペット	その他	計			
神奈川県(市を除く)	0	1	1	0	1	1	1	0	3	1	14	56
横浜市	4	0	4	0	1	0	0	2	3	3	6	396
川崎市	0	0	0	1	0	0	0	0	1	2	0	52
相模原市	3	2	5	0	0	0	0	2	2	2	13	104
横須賀市	1	1	2	0	0	0	0	1	1	0	2	37
平塚市	0	0	0	1	0	0	0	0	1	0	2	48
鎌倉市	0	0	0	0	0	0	0	1	1	0	0	14
藤沢市	8	0	8	1	0	0	0	1	2	3	9	87
小田原市	0	0	0	0	0	0	0	0	0	0	1	13
茅ヶ崎市	0	1	1	0	0	0	0	0	0	4	9	41
逗子市	0	1	1	0	1	0	0	0	1	0	2	14
三浦市	0	0	0	0	0	0	0	0	0	0	3	7
秦野市	0	0	0	0	0	0	0	0	0	0	0	23
厚木市	0	0	0	0	0	0	0	0	0	1	3	21
大和市	1	0	1	1	0	0	0	0	1	3	8	40
伊勢原市	0	0	0	0	0	0	0	0	0	0	3	17
海老名市	1	0	1	0	0	0	0	0	0	1	1	10
座間市	0	0	0	0	0	0	0	0	0	0	0	7
南足柄市	0	0	0	0	0	0	0	0	0	0	1	1
綾瀬市	0	0	0	0	0	0	0	0	0	0	1	24
神奈川県小計	18	6	24	4	3	1	1	7	16	20	78	1,012
新潟県(市を除く)	0	0	0	0	0	0	0	0	0	0	2	3
新潟市	1	0	1	1	0	0	1	1	3	1	5	68
長岡市	0	0	0	2	0	0	1	1	4	1	2	23
三条市	0	0	0	0	0	0	0	0	0	0	3	8
柏崎市	0	0	0	0	0	0	0	0	0	0	1	4
新発田市	0	0	0	1	0	1	4	0	6	0	2	15
小千谷市	0	0	0	0	0	0	0	0	0	0	0	2
加茂市	0	0	0	0	0	0	0	0	0	0	0	1
十日町市	0	0	0	0	0	0	0	1	1	0	3	5
見附市	0	0	0	0	0	0	0	0	0	0	1	5
村上市	0	0	0	0	0	0	0	0	0	0	0	0
燕市	0	0	0	0	0	0	0	0	0	0	0	2
糸魚川市	0	0	0	0	0	0	0	0	0	0	0	2
妙高市	0	0	0	0	0	0	0	0	0	0	0	0
五泉市	0	0	0	0	0	2	0	0	2	0	1	4
上越市	0	1	1	0	0	0	0	0	0	0	2	13
阿賀野市	0	0	0	0	0	0	0	0	0	0	0	6
佐渡市	0	0	0	0	0	0	0	0	0	0	0	0
魚沼市	0	0	0	0	0	0	2	0	2	0	0	6
南魚沼市	0	0	0	0	0	0	0	0	0	0	2	2
胎内市	0	0	0	0	0	0	0	1	1	0	0	3
新潟県小計	1	1	2	4	0	3	8	4	19	2	24	172
富山県(市を除く)	0	0	0	0	0	0	0	0	0	0	0	3
富山市	0	0	0	0	0	0	0	0	0	0	1	6
高岡市	0	0	0	0	0	0	0	0	0	0	0	4
魚津市	0	0	0	0	0	0	0	0	0	0	0	3
氷見市	0	0	0	0	0	0	0	0	0	0	0	0
滑川市	0	0	0	0	0	0	0	0	0	0	0	0
黒部市	0	0	0	0	0	0	0	0	0	0	0	1
砺波市	0	0	0	0	0	0	0	0	0	0	0	1
小矢部市	0	0	0	0	0	0	0	0	0	0	0	0
南砺市	0	0	0	0	0	0	0	0	0	0	0	0
射水市	0	1	1	0	0	0	0	0	0	0	1	8
富山県小計	0	1	1	0	0	0	0	0	0	0	2	26
石川県(市を除く)	0	0	0	0	0	0	3	1	4	0	0	9
金沢市	2	0	2	0	0	0	0	1	1	4	5	46
七尾市	0	0	0	0	0	0	0	0	0	0	0	7
小松市	0	0	0	0	0	0	0	0	0	0	0	1
輪島市	0	0	0	0	0	0	0	0	0	0	0	0
珠洲市	0	0	0	0	0	0	0	0	0	0	0	0
加賀市	0	0	0	0	0	0	2	0	2	0	0	2
羽咋市	0	0	0	0	0	0	0	0	0	0	0	0
かほく市	0	0	0	0	0	0	0	0	0	0	0	0
白山市	0	0	0	0	0	0	0	0	0	0	1	5
能美市	0	0	0	0	0	0	0	0	0	0	0	4
野々市市	0	0	0	0	0	0	0	0	0	0	0	2
石川県小計	2	0	2	0	0	0	5	2	7	4	6	76

発生源の種類 / 地方公共団体名	拡声機			家庭生活						ｱｲﾄﾞﾘﾝｸﾞ空ぶかし音	その他	合計
	商業宣伝	その他	計	電気機器	楽器音響機器	人の声足音給排水音	ペット	その他	計			
福井県(市を除く)	0	0	0	0	0	0	0	0	0	0	0	0
福井市	0	2	2	0	0	0	0	0	0	0	1	30
敦賀市	0	0	0	1	0	0	0	0	1	1	1	8
小浜市	0	0	0	0	0	0	0	0	0	0	1	2
大野市	0	0	0	0	0	0	0	0	0	0	0	2
勝山市	0	0	0	0	0	0	0	0	0	0	0	0
鯖江市	0	0	0	0	0	0	0	0	0	1	0	4
あわら市	0	0	0	0	0	0	0	0	0	0	1	2
越前市	0	0	0	0	0	0	0	1	1	0	0	5
坂井市	0	0	0	0	0	0	0	0	0	0	2	5
福井県小計	0	2	2	1	0	0	0	1	2	2	6	58
山梨県(市を除く)	0	0	0	0	0	0	7	0	7	0	0	13
甲府市	0	0	0	0	0	1	1	1	3	0	7	54
富士吉田市	0	0	0	0	0	0	0	0	0	0	0	1
都留市	0	0	0	0	0	0	0	0	0	0	0	0
山梨市	0	0	0	0	0	0	0	0	0	0	0	0
大月市	0	0	0	0	0	0	0	0	0	0	0	1
韮崎市	0	0	0	0	0	0	0	0	0	0	0	0
南アルプス市	0	0	0	0	1	0	0	0	1	0	4	10
北杜市	0	0	0	0	0	0	0	0	0	0	0	0
甲斐市	0	0	0	1	0	0	0	3	4	0	1	8
笛吹市	0	0	0	0	0	0	0	0	0	0	0	3
上野原市	0	0	0	0	0	0	0	0	0	0	0	0
甲州市	0	0	0	0	0	0	0	0	0	0	0	1
中央市	0	0	0	0	0	0	0	0	0	0	0	0
山梨県小計	0	0	0	1	1	1	8	4	15	0	12	91
長野県(市を除く)	0	0	0	1	0	0	1	0	2	0	3	19
長野市	1	0	1	0	0	0	0	0	0	0	4	34
松本市	0	0	0	0	0	0	0	1	1	0	1	19
上田市	0	1	1	2	0	1	0	3	6	0	1	13
岡谷市	0	0	0	0	0	0	0	0	0	0	0	0
飯田市	0	1	1	1	0	0	1	1	3	0	9	37
諏訪市	0	0	0	0	0	0	0	0	0	0	3	9
須坂市	0	0	0	1	0	1	0	0	2	0	2	8
小諸市	0	0	0	0	0	0	0	0	0	0	0	0
伊那市	0	0	0	0	0	0	0	0	0	0	2	6
駒ヶ根市	0	0	0	0	0	0	0	0	0	0	1	2
中野市	0	0	0	1	0	0	0	0	1	0	3	6
大町市	0	0	0	0	0	0	0	0	0	0	1	2
飯山市	0	0	0	0	0	0	0	0	0	0	0	0
茅野市	2	0	2	0	0	2	0	0	2	0	3	23
塩尻市	0	0	0	0	2	0	0	0	2	0	4	16
佐久市	0	0	0	0	1	1	0	1	3	0	3	16
千曲市	0	0	0	0	0	0	0	0	0	0	0	3
東御市	0	0	0	0	0	0	0	0	0	0	0	0
安曇野市	0	0	0	0	0	1	0	0	1	0	4	9
長野県小計	3	2	5	6	3	6	2	6	23	0	44	222

発生源の種類 / 地方公共団体名	拡声機			家庭生活						アイドリング空ぶかし音	その他	合計
	商業宣伝	その他	計	電気機器	楽器音響機器	人の声足音給排水音	ペット	その他	計			
岐阜県(市を除く)	0	0	0	0	0	0	1	0	1	0	1	11
岐阜市	0	0	0	1	0	2	0	1	4	0	8	58
大垣市	0	0	0	0	0	0	0	0	0	1	4	15
高山市	0	0	0	0	0	0	0	0	0	0	1	9
多治見市	0	0	0	0	0	0	0	0	0	0	1	1
関市	0	0	0	0	0	0	0	0	0	0	0	9
中津川市	0	0	0	0	0	0	0	0	0	0	0	0
美濃市	0	0	0	0	0	0	0	0	0	0	0	0
瑞浪市	0	0	0	0	0	0	0	0	0	0	0	1
羽島市	0	0	0	0	0	0	0	0	0	0	0	2
恵那市	0	0	0	0	0	0	0	0	0	0	0	1
美濃加茂市	0	0	0	0	0	0	0	0	0	0	1	7
土岐市	0	0	0	0	0	0	0	0	0	0	0	0
各務原市	0	0	0	0	0	0	0	0	0	0	0	19
可児市	0	0	0	0	1	0	0	1	2	0	3	21
山県市	0	0	0	0	0	0	0	0	0	0	0	0
瑞穂市	0	0	0	0	0	0	0	0	0	0	0	0
飛騨市	0	0	0	0	0	0	0	0	0	0	0	0
本巣市	0	1	1	0	0	1	0	0	1	0	0	5
郡上市	0	0	0	0	0	0	0	0	0	0	0	1
下呂市	0	0	0	0	0	0	0	0	0	0	0	0
海津市	0	0	0	0	0	0	0	0	0	0	0	0
岐阜県小計	0	1	1	1	1	3	1	2	8	1	19	160
静岡県(市を除く)	0	0	0	0	0	0	0	1	1	0	1	8
静岡市	1	4	5	1	1	1	0	2	5	0	10	96
浜松市	1	2	3	1	0	0	0	0	1	1	12	113
沼津市	1	0	1	1	0	0	0	0	1	0	7	35
熱海市	0	1	1	1	0	0	0	1	2	0	8	16
三島市	1	0	1	2	1	0	0	0	3	1	1	15
富士宮市	0	0	0	0	0	0	0	0	0	0	7	19
伊東市	0	0	0	0	0	0	0	0	0	0	1	2
島田市	0	0	0	0	0	0	0	1	1	0	3	7
富士市	0	0	0	1	0	0	0	0	1	2	5	61
磐田市	0	0	0	1	0	2	0	1	4	2	5	28
焼津市	0	0	0	0	0	0	0	0	0	0	0	14
掛川市	0	0	0	0	0	0	0	0	0	0	7	13
藤枝市	1	0	1	0	0	0	1	0	1	0	2	11
御殿場市	0	0	0	0	0	0	0	0	0	0	1	4
袋井市	0	0	0	0	0	0	0	0	0	0	0	0
下田市	0	0	0	0	0	0	0	0	0	0	0	0
裾野市	0	0	0	0	1	0	0	1	2	0	1	7
湖西市	0	0	0	0	0	0	0	2	2	0	1	9
伊豆市	0	0	0	0	0	0	0	0	0	0	0	3
御前崎市	0	0	0	0	0	0	0	0	0	0	0	0
菊川市	0	0	0	0	0	0	0	0	0	0	0	1
伊豆の国市	0	0	0	1	0	0	0	0	1	1	0	6
牧之原市	0	0	0	0	0	0	2	0	2	0	2	10
静岡県小計	5	7	12	9	3	3	3	9	27	7	74	478

発生源の種類 / 地方公共団体名	拡声機			家庭生活						ｱｲﾄﾞﾘﾝｸﾞ空ぶかし音	その他	合計
	商業宣伝	その他	計	電気機器	楽器音響機器	人の声足音給排水音	ペット	その他	計			
愛知県(市を除く)	1	4	5	0	1	2	1	4	8	0	13	71
名古屋市	15	6	21	2	0	2	0	4	8	9	43	619
豊橋市	0	1	1	4	1	1	1	1	8	0	11	72
岡崎市	0	0	0	4	1	1	2	4	12	1	4	99
一宮市	0	0	0	0	0	0	0	1	1	1	4	73
瀬戸市	0	1	1	0	0	0	1	2	3	0	14	30
半田市	0	0	0	1	0	2	0	2	5	1	3	30
春日井市	3	0	3	7	0	0	0	1	8	3	5	83
豊川市	0	1	1	0	0	0	0	0	0	0	6	38
津島市	0	0	0	0	0	1	4	1	6	0	2	19
碧南市	0	0	0	0	1	0	0	0	1	1	1	20
刈谷市	0	0	0	0	0	1	0	1	2	0	2	32
豊田市	0	0	0	0	0	1	0	0	1	1	12	72
安城市	1	1	2	0	0	0	1	2	3	1	6	38
西尾市	0	0	0	0	1	0	0	0	1	0	9	34
蒲郡市	0	0	0	0	0	0	0	0	0	0	1	12
犬山市	0	0	0	0	0	0	0	0	0	0	0	6
常滑市	0	1	1	0	0	1	0	2	3	2	3	14
江南市	0	0	0	0	0	0	0	0	0	0	0	0
小牧市	1	0	1	0	0	0	1	0	1	0	2	27
稲沢市	0	0	0	1	0	0	2	0	3	0	7	24
新城市	0	0	0	0	0	0	0	0	0	0	3	7
東海市	0	0	0	0	0	1	0	1	2	0	5	20
大府市	0	0	0	0	0	0	0	0	0	0	4	17
知多市	0	0	0	0	0	0	0	0	0	0	0	0
知立市	0	0	0	0	0	0	0	2	2	0	2	10
尾張旭市	0	0	0	0	1	0	0	2	3	0	4	21
高浜市	0	1	1	0	0	1	0	1	2	0	0	16
岩倉市	0	0	0	0	0	2	0	1	3	0	1	16
豊明市	0	0	0	0	0	0	0	0	0	0	1	7
日進市	0	0	0	0	0	0	0	0	0	0	1	4
田原市	1	0	1	0	0	0	0	1	1	0	3	6
愛西市	0	0	0	0	0	0	0	0	0	0	0	6
清須市	0	0	0	0	0	0	0	0	0	0	0	2
北名古屋市	0	0	0	0	1	0	0	0	1	1	0	5
弥富市	0	1	1	0	0	0	0	0	0	0	1	7
みよし市	0	0	0	0	0	0	0	0	0	0	0	2
あま市	0	0	0	0	0	0	0	0	0	0	0	14
長久手市	0	0	0	1	0	0	0	1	2	0	2	4
愛知県小計	22	17	39	20	7	16	13	34	90	21	175	1,577
三重県(市を除く)	0	1	1	0	0	0	0	0	0	0	5	21
津市	0	0	0	0	0	0	0	0	0	0	3	10
四日市市	3	0	3	0	0	0	0	0	0	0	9	39
伊勢市	0	0	0	0	0	0	0	0	0	0	2	3
松阪市	0	0	0	0	0	0	0	0	0	0	1	17
桑名市	1	1	2	1	0	1	2	0	4	1	1	24
鈴鹿市	0	0	0	1	1	1	0	0	3	0	4	34
名張市	0	0	0	0	0	0	0	0	0	0	0	3
尾鷲市	0	0	0	0	0	0	0	0	0	0	0	1
亀山市	0	0	0	0	0	0	0	0	0	0	0	4
鳥羽市	0	0	0	0	0	0	0	0	0	0	0	0
熊野市	0	0	0	0	0	0	0	0	0	0	0	2
いなべ市	0	0	0	0	0	0	0	0	0	0	0	3
志摩市	2	0	2	0	0	0	1	0	1	0	0	6
伊賀市	0	0	0	0	0	0	0	0	0	0	0	0
三重県小計	6	2	8	2	1	2	3	0	8	1	25	167

発生源の種類 / 地方公共団体名	拡声機			家庭生活						ｱｲﾄﾞﾘﾝｸﾞ空ぶかし音	その他	合計
	商業宣伝	その他	計	電気機器	楽器音響機器	人の声足音給排水音	ペット	その他	計			
滋賀県(市を除く)	0	0	0	0	0	0	0	0	0	0	0	2
大津市	0	0	0	0	0	0	0	1	1	0	7	25
彦根市	0	0	0	0	0	0	0	1	1	0	2	13
長浜市	0	0	0	0	1	0	0	0	1	0	6	16
近江八幡市	0	0	0	1	0	0	0	1	2	0	3	8
草津市	0	1	1	0	0	0	0	0	0	1	8	25
守山市	0	0	0	0	0	0	0	0	0	0	0	7
栗東市	0	1	1	0	0	0	0	2	2	0	0	11
甲賀市	0	0	0	0	0	0	0	0	0	0	4	11
野洲市	0	0	0	0	0	0	0	0	0	0	0	2
湖南市	0	0	0	0	0	0	0	0	0	0	0	1
高島市	0	0	0	0	0	0	0	0	0	0	0	0
東近江市	0	0	0	0	0	0	0	0	0	0	0	2
米原市	0	0	0	0	0	0	0	1	1	0	0	6
滋賀県小計	0	2	2	1	1	0	0	6	8	1	30	129
京都府(市を除く)	0	0	0	0	1	0	3	0	4	0	1	19
京都市	4	2	6	5	4	1	0	8	18	2	17	268
福知山市	0	0	0	0	0	0	0	0	0	0	2	5
舞鶴市	0	0	0	0	0	0	0	0	0	0	1	7
綾部市	0	0	0	0	0	0	0	0	0	0	0	0
宇治市	0	0	0	1	0	0	0	0	1	0	0	13
宮津市	0	0	0	0	0	0	0	0	0	0	0	0
亀岡市	0	0	0	0	0	0	0	0	0	0	1	1
城陽市	0	0	0	0	0	0	0	0	0	2	0	10
向日市	0	0	0	0	0	0	0	0	0	0	0	5
長岡京市	0	0	0	0	1	0	0	0	1	0	4	9
八幡市	0	0	0	0	0	1	0	1	2	0	0	22
京田辺市	0	0	0	1	0	0	0	1	2	0	1	8
京丹後市	0	0	0	0	0	0	0	1	1	0	0	4
南丹市	0	0	0	0	0	0	0	0	0	0	0	0
木津川市	0	0	0	0	1	0	0	0	1	0	1	5
京都府小計	4	2	6	7	7	2	3	11	30	4	28	376
大阪府(市を除く)	0	0	0	0	0	0	2	0	2	9	5	38
大阪市	13	5	18	3	0	4	0	3	10	2	44	773
堺市	2	0	2	0	0	0	0	0	0	3	8	144
岸和田市	0	0	0	0	0	0	0	0	0	1	2	28
豊中市	1	0	1	0	0	0	0	1	1	1	2	57
池田市	0	0	0	1	0	0	0	0	1	0	7	25
吹田市	1	0	1	0	0	0	0	0	0	0	0	60
泉大津市	0	0	0	0	0	0	1	0	1	0	3	21
高槻市	1	1	2	0	0	0	0	0	0	1	5	45
貝塚市	0	0	0	0	0	0	0	0	0	0	1	19
守口市	0	0	0	0	0	0	0	1	1	0	2	8
枚方市	1	1	2	2	0	0	0	1	3	0	2	59
茨木市	0	0	0	0	0	0	0	0	0	0	0	23
八尾市	0	0	0	0	0	0	0	0	0	0	2	41
泉佐野市	0	1	1	1	0	0	0	1	2	2	4	30
富田林市	0	0	0	1	0	0	0	2	3	0	1	14
寝屋川市	0	1	1	0	0	0	0	0	0	0	3	49
河内長野市	0	0	0	0	0	0	0	0	0	0	7	15
松原市	0	1	1	1	0	2	0	1	4	2	2	39
大東市	0	0	0	0	0	0	0	0	0	0	1	27
和泉市	0	0	0	0	0	0	0	0	0	0	0	9
箕面市	2	0	2	0	0	0	0	0	0	1	0	24
柏原市	0	0	0	0	0	0	0	0	0	0	0	8
羽曳野市	0	0	0	0	0	0	0	3	3	0	1	16
門真市	0	0	0	0	0	0	0	0	0	0	0	4
摂津市	1	0	1	0	0	0	0	0	0	1	1	22
高石市	1	0	1	0	0	0	4	1	5	0	1	20
藤井寺市	0	0	0	0	0	0	0	0	0	0	0	4
東大阪市	2	0	2	1	0	0	0	2	3	1	4	115
泉南市	0	0	0	0	0	0	0	0	0	0	1	10
四條畷市	0	0	0	1	0	3	0	0	4	0	4	16
交野市	0	0	0	1	0	0	0	0	1	0	9	20
大阪狭山市	0	0	0	0	0	0	0	0	0	0	0	2
阪南市	0	0	0	0	0	0	0	0	0	0	1	5
大阪府小計	25	10	35	12	0	9	7	16	44	24	123	1,790

発生源の種類 / 地方公共団体名	拡声機			家庭生活						アイドリング空ぶかし音	その他	合計
	商業宣伝	その他	計	電気機器	楽器音響機器	人の声足音給排水音	ペット	その他	計			
兵庫県(市を除く)	0	1	1	0	0	0	0	0	0	0	1	11
神戸市	1	0	1	0	0	0	0	0	0	0	9	159
姫路市	0	6	6	0	0	0	0	0	0	0	1	65
尼崎市	1	1	2	0	0	0	1	1	2	0	11	100
明石市	0	1	1	0	0	0	0	0	0	1	3	20
西宮市	0	0	0	0	0	0	0	0	0	0	2	49
洲本市	0	0	0	0	0	0	0	0	0	0	0	1
芦屋市	0	0	0	0	0	0	0	1	1	0	2	10
伊丹市	0	1	1	0	0	0	0	0	0	0	1	28
相生市	0	0	0	0	0	0	0	0	0	0	0	0
豊岡市	0	0	0	0	0	0	0	0	0	0	0	5
加古川市	1	0	1	0	0	0	0	0	0	0	4	60
赤穂市	0	0	0	0	0	0	0	0	0	0	0	1
西脇市	0	0	0	1	0	0	0	0	1	0	0	10
宝塚市	1	0	1	5	0	1	1	0	7	0	6	43
三木市	0	0	0	1	1	0	0	0	2	0	0	5
高砂市	0	0	0	0	0	0	0	0	0	0	2	16
川西市	0	0	0	0	0	0	0	0	0	0	0	4
小野市	0	0	0	0	0	1	0	1	2	0	0	8
三田市	1	0	1	0	0	0	0	0	0	0	1	10
加西市	0	0	0	0	0	0	0	0	0	0	3	12
篠山市	0	0	0	0	0	0	0	0	0	0	0	0
養父市	0	0	0	0	0	0	0	0	0	0	0	1
丹波市	0	0	0	0	0	1	0	0	1	0	0	5
南あわじ市	0	0	0	0	0	0	0	0	0	0	0	0
朝来市	0	0	0	0	0	0	0	0	0	0	0	1
淡路市	0	0	0	0	0	0	0	0	0	0	0	0
宍粟市	0	0	0	0	0	0	0	0	0	0	0	0
加東市	0	0	0	0	0	0	0	0	0	0	0	0
たつの市	0	0	0	0	0	0	0	0	0	0	0	1
兵庫県小計	5	10	15	7	1	3	2	3	16	1	46	625
奈良県(市を除く)	0	0	0	0	1	1	2	0	4	1	4	17
奈良市	0	0	0	0	0	1	0	0	1	1	3	34
大和高田市	0	0	0	0	0	0	0	0	0	0	0	0
大和郡山市	0	0	0	0	0	0	0	0	0	0	0	0
天理市	0	0	0	0	0	0	0	0	0	0	1	5
橿原市	0	0	0	0	0	0	0	0	0	0	0	7
桜井市	0	0	0	0	0	0	0	0	0	0	0	5
五條市	0	0	0	0	0	0	0	0	0	0	1	2
御所市	0	0	0	0	0	0	1	0	1	0	1	4
生駒市	0	0	0	0	0	0	0	0	0	0	0	2
香芝市	0	0	0	0	0	0	0	0	0	0	1	9
葛城市	0	0	0	0	0	0	0	0	0	0	0	9
宇陀市	0	0	0	0	0	0	0	0	0	0	0	1
奈良県小計	0	0	0	0	1	2	3	0	6	2	11	95
和歌山県(市を除く)	0	0	0	1	1	0	0	0	2	1	2	17
和歌山市	0	0	0	0	0	0	0	0	0	0	20	54
海南市	0	0	0	0	0	0	0	0	0	0	0	5
橋本市	0	0	0	0	0	0	0	0	0	0	0	0
有田市	0	0	0	0	0	0	0	0	0	0	0	4
御坊市	0	0	0	0	0	0	0	0	0	0	0	2
田辺市	0	0	0	0	0	0	0	1	1	0	1	15
新宮市	0	0	0	0	0	0	0	0	0	0	0	0
紀の川市	0	0	0	1	0	0	0	0	1	0	0	5
岩出市	0	0	0	0	0	0	0	0	0	0	0	1
和歌山県小計	0	0	0	2	1	0	0	1	4	1	23	103
鳥取県(市を除く)	0	0	0	0	0	0	0	0	0	0	0	2
鳥取市	1	0	1	0	1	0	0	1	2	0	2	17
米子市	0	0	0	1	0	0	4	1	6	0	3	27
倉吉市	0	0	0	0	0	0	0	0	0	0	3	3
境港市	0	0	0	0	0	0	0	0	0	0	0	1
鳥取県小計	1	0	1	1	1	0	4	2	8	0	8	50

発生源の種類 地方公共団体名	拡声機			家庭生活						ｱｲﾄﾞﾘﾝｸﾞ空ぶかし音	その他	合計
	商業宣伝	その他	計	電気機器	楽器音響機器	人の声足音給排水音	ペット	その他	計			
島根県(市を除く)	0	0	0	0	0	0	0	0	0	0	1	3
松江市	0	0	0	0	0	0	0	0	0	0	2	13
浜田市	0	0	0	0	0	0	0	0	0	0	1	3
出雲市	0	0	0	0	0	0	0	0	0	0	0	3
益田市	0	0	0	0	0	0	0	0	0	0	0	1
大田市	0	0	0	0	0	0	0	0	0	0	0	0
安来市	0	0	0	0	0	0	0	0	0	0	0	0
江津市	0	0	0	0	0	0	0	0	0	0	1	1
雲南市	0	0	0	0	0	0	0	0	0	0	0	0
島根県小計	0	0	0	0	0	0	0	0	0	0	5	24
岡山県(市を除く)	0	0	0	0	0	0	0	0	0	0	0	3
岡山市	0	0	0	0	0	1	0	1	2	0	0	103
倉敷市	0	1	1	1	0	0	0	2	3	1	12	70
津山市	0	0	0	0	0	0	0	0	0	0	0	3
玉野市	0	0	0	0	0	0	0	0	0	0	0	4
笠岡市	0	0	0	0	0	0	0	0	0	0	0	3
井原市	0	0	0	0	0	0	0	0	0	1	0	7
総社市	0	0	0	0	0	0	0	0	0	0	0	3
高梁市	0	0	0	0	0	0	0	0	0	0	0	2
新見市	0	0	0	0	0	0	0	0	0	0	0	0
備前市	0	0	0	0	0	0	0	1	1	0	0	3
瀬戸内市	0	0	0	0	0	0	1	0	1	0	0	4
赤磐市	0	0	0	0	0	0	0	0	0	0	1	2
真庭市	0	0	0	0	0	0	0	0	0	0	0	0
美作市	0	0	0	0	0	0	0	0	0	0	0	0
浅口市	0	0	0	0	0	0	0	0	0	0	0	0
岡山県小計	0	1	1	1	0	1	1	4	7	2	13	207
広島県(市を除く)	0	0	0	1	0	0	0	0	1	0	4	15
広島市	1	1	2	0	1	0	0	0	1	2	11	143
呉市	0	1	1	0	0	0	0	0	0	0	0	11
竹原市	0	0	0	0	0	0	0	0	0	0	0	0
三原市	0	0	0	0	0	0	0	0	0	0	0	2
尾道市	0	0	0	0	0	0	0	0	0	0	6	15
福山市	0	1	1	1	0	1	0	0	2	1	8	60
府中市	0	0	0	0	0	0	0	0	0	1	0	4
三次市	0	0	0	0	0	0	0	0	0	0	0	0
庄原市	0	0	0	0	0	0	0	0	0	0	0	1
大竹市	0	0	0	0	0	0	0	0	0	0	0	2
東広島市	0	0	0	0	0	0	0	0	0	1	8	18
廿日市市	0	0	0	0	0	1	0	0	1	0	4	13
安芸高田市	0	0	0	0	0	0	0	0	0	0	0	3
江田島市	0	0	0	0	0	0	0	0	0	0	0	0
広島県小計	1	3	4	2	1	2	0	0	5	5	41	287
山口県(市を除く)	0	0	0	0	0	0	0	0	0	0	0	6
下関市	0	0	0	2	0	0	0	0	2	1	9	23
宇部市	0	0	0	0	0	0	0	0	0	0	2	6
山口市	0	0	0	0	0	1	3	1	5	0	1	12
萩市	0	0	0	0	0	0	0	1	1	0	0	2
防府市	0	0	0	0	0	0	0	0	0	1	1	12
下松市	0	0	0	0	0	0	0	0	0	0	1	6
岩国市	0	0	0	0	0	0	0	0	0	0	0	9
光市	0	0	0	0	0	0	0	0	0	0	0	3
長門市	0	0	0	0	0	0	0	0	0	0	0	0
柳井市	0	0	0	0	0	0	0	0	0	1	0	1
美祢市	0	0	0	0	0	0	0	0	0	0	0	0
周南市	0	0	0	0	0	0	0	0	0	0	2	13
山陽小野田市	0	0	0	0	0	1	0	1	2	0	2	7
山口県小計	0	0	0	2	0	2	3	3	10	3	18	100
徳島県(市を除く)	0	0	0	0	0	0	0	0	0	0	0	3
徳島市	3	0	3	0	0	0	1	0	1	1	3	31
鳴門市	0	0	0	1	0	0	0	0	1	0	1	7
小松島市	0	0	0	0	0	0	0	0	0	0	0	0
阿南市	0	0	0	0	0	0	0	0	0	0	0	4
吉野川市	0	0	0	0	0	0	0	0	0	0	0	0
阿波市	0	0	0	0	0	0	0	0	0	0	0	0
美馬市	0	0	0	0	0	0	0	0	0	0	0	0
三好市	0	0	0	0	0	0	0	0	0	0	0	0
徳島県小計	3	0	3	1	0	0	1	0	2	1	4	45

発生源の種類 / 地方公共団体名	拡声機			家庭生活						ｱｲﾄﾞﾘﾝｸﾞ空ぶかし音	その他	合計
	商業宣伝	その他	計	電気機器	楽器音響機器	人の声足音給排水音	ペット	その他	計			
香川県(市を除く)	0	0	0	0	0	0	0	0	0	0	0	3
高松市	2	0	2	0	0	0	0	0	0	0	2	53
丸亀市	0	0	0	0	0	0	0	1	1	0	1	7
坂出市	0	0	0	0	0	0	0	0	0	0	0	3
善通寺市	0	0	0	0	0	0	0	0	0	0	0	1
観音寺市	0	0	0	0	0	0	3	0	3	0	2	10
さぬき市	0	0	0	0	0	0	0	0	0	0	0	1
東かがわ市	0	0	0	0	0	0	0	0	0	0	0	1
三豊市	0	0	0	0	0	0	0	0	0	0	0	3
香川県小計	2	0	2	0	0	0	3	1	4	0	5	82
愛媛県(市を除く)	0	0	0	0	0	0	3	1	4	0	4	13
松山市	1	4	5	1	0	0	0	0	1	1	3	81
今治市	0	0	0	1	0	0	0	0	1	0	1	7
宇和島市	0	0	0	0	0	0	0	0	0	0	12	12
八幡浜市	0	0	0	0	0	0	1	0	1	0	0	4
新居浜市	0	0	0	0	0	0	0	0	0	0	4	12
西条市	0	0	0	0	0	0	1	0	1	0	1	7
大洲市	0	0	0	0	0	0	0	0	0	0	0	0
伊予市	0	0	0	0	0	0	0	0	0	0	0	2
四国中央市	0	0	0	0	0	0	0	0	0	0	1	15
西予市	0	0	0	0	0	0	1	0	1	0	0	1
東温市	0	0	0	0	0	0	0	0	0	0	0	0
愛媛県小計	1	4	5	2	0	0	6	1	9	1	26	154
高知県(市を除く)	0	0	0	0	0	0	0	0	0	0	1	3
高知市	0	0	0	0	0	0	0	0	0	0	0	15
室戸市	0	0	0	0	0	0	0	0	0	0	0	0
安芸市	0	0	0	0	0	0	0	0	0	0	0	1
南国市	0	0	0	0	0	0	0	0	0	0	0	2
土佐市	0	0	0	0	0	0	0	0	0	0	0	1
須崎市	0	0	0	0	0	0	0	0	0	0	0	0
宿毛市	0	0	0	1	0	0	0	0	1	0	0	1
土佐清水市	0	0	0	0	0	0	0	0	0	0	0	0
四万十市	0	0	0	0	0	0	0	0	0	0	0	0
香南市	0	0	0	0	0	0	0	1	1	0	0	1
香美市	0	0	0	0	0	0	0	0	0	0	1	1
高知県小計	0	0	0	1	0	0	0	1	2	0	2	25
福岡県(市を除く)	0	0	0	0	1	2	1	0	4	2	10	43
北九州市	0	0	0	3	0	0	1	3	7	0	11	92
福岡市	3	0	3	2	0	1	1	1	5	0	18	197
大牟田市	0	0	0	0	0	0	0	0	0	0	0	0
久留米市	0	0	0	0	1	0	0	0	1	0	2	18
直方市	0	0	0	1	0	0	0	0	1	0	1	6
飯塚市	0	0	0	0	0	0	0	0	0	0	0	1
田川市	1	1	2	0	0	0	0	0	0	0	7	13
柳川市	0	0	0	0	0	0	0	0	0	0	0	4
八女市	0	0	0	0	0	0	0	0	0	1	2	5
筑後市	0	0	0	0	0	0	0	0	0	0	0	4
大川市	0	0	0	0	0	0	0	0	0	0	0	3
行橋市	0	0	0	0	0	0	0	0	0	0	0	0
豊前市	0	0	0	0	0	0	0	0	0	0	1	2
中間市	0	0	0	0	0	0	0	0	0	0	1	2
小郡市	0	0	0	0	0	0	0	0	0	0	0	2
筑紫野市	0	0	0	0	2	0	0	0	2	2	6	20
春日市	1	1	2	0	0	0	0	0	0	0	0	14
大野城市	0	0	0	0	0	1	0	0	1	0	2	9
宗像市	0	0	0	0	0	1	0	0	1	0	0	6
太宰府市	0	1	1	1	2	1	0	2	6	1	1	12
古賀市	0	0	0	0	0	0	0	0	0	0	0	8
福津市	0	0	0	0	0	0	0	0	0	0	0	0
うきは市	0	0	0	0	0	0	0	0	0	0	0	0
宮若市	0	0	0	0	0	0	0	0	0	0	0	0
嘉麻市	0	0	0	0	0	0	0	0	0	0	0	6
朝倉市	0	0	0	0	0	0	0	0	0	0	4	4
みやま市	0	0	0	0	1	0	0	0	1	0	0	2
糸島市	0	0	0	0	0	0	0	0	0	0	0	2
福岡県小計	5	3	8	7	7	6	3	6	29	6	66	475

発生源の種類 地方公共団体名	拡声機			家庭生活						ｱｲﾄﾞﾘﾝｸﾞ空ぶかし音	その他	合計
	商業宣伝	その他	計	電気機器	楽器音響機器	人の声足音給排水音	ペット	その他	計			
佐賀県(市を除く)	0	0	0	0	0	0	0	0	0	0	1	4
佐賀市	1	0	1	0	0	0	0	0	0	0	1	29
唐津市	0	0	0	0	0	0	0	0	0	1	0	2
鳥栖市	0	0	0	0	1	0	0	0	1	0	0	1
多久市	0	0	0	0	0	0	0	0	0	0	0	0
伊万里市	0	0	0	0	0	0	0	0	0	0	0	3
武雄市	0	0	0	0	0	0	0	0	0	0	0	0
鹿島市	0	0	0	0	0	0	0	0	0	0	0	0
小城市	0	0	0	0	0	0	0	0	0	0	0	0
嬉野市	0	0	0	0	0	0	0	0	0	0	0	0
神埼市	0	0	0	0	0	0	0	0	0	0	0	1
佐賀県小計	1	0	1	0	1	0	0	0	1	1	2	40
長崎県(市を除く)	0	0	0	0	0	0	0	1	1	0	3	7
長崎市	0	2	2	2	0	1	0	1	4	1	19	55
佐世保市	1	0	1	0	0	1	0	1	2	0	1	27
島原市	0	0	0	0	0	0	0	0	0	0	0	2
諫早市	0	0	0	0	0	0	0	2	2	0	1	14
大村市	0	1	1	0	1	1	5	2	9	0	3	24
平戸市	0	0	0	0	0	0	0	0	0	0	0	0
松浦市	0	0	0	0	0	0	0	0	0	0	0	0
対馬市	0	0	0	0	0	0	0	0	0	0	0	0
壱岐市	0	0	0	0	0	0	0	0	0	0	0	0
五島市	0	0	0	0	0	0	0	0	0	0	0	2
西海市	0	0	0	0	0	0	0	0	0	0	2	2
雲仙市	0	0	0	0	0	0	0	0	0	0	2	3
南島原市	0	0	0	0	0	0	0	0	0	0	1	1
長崎県小計	1	3	4	2	1	3	5	7	18	1	32	137
熊本県(市を除く)	0	0	0	0	1	0	0	1	2	1	0	10
熊本市	5	6	11	0	1	1	0	2	4	2	20	121
八代市	0	0	0	3	0	0	2	0	5	0	2	14
人吉市	0	0	0	0	0	1	1	0	2	0	1	4
荒尾市	0	0	0	0	0	0	0	0	0	0	1	4
水俣市	0	0	0	1	0	0	0	0	1	0	0	3
玉名市	0	0	0	0	0	1	0	0	1	0	0	3
山鹿市	0	0	0	0	0	0	0	0	0	0	0	0
菊池市	0	0	0	0	0	0	0	0	0	0	0	0
宇土市	0	0	0	0	0	0	1	0	1	0	0	3
上天草市	0	0	0	0	0	0	0	0	0	0	0	0
宇城市	0	0	0	0	0	0	0	0	0	0	0	3
阿蘇市	0	0	0	0	0	0	0	0	0	0	0	1
天草市	0	0	0	0	0	0	0	0	0	0	0	1
合志市	0	0	0	0	0	1	0	0	1	0	0	2
熊本県小計	5	6	11	4	2	4	4	3	17	3	24	169
大分県(市を除く)	0	0	0	0	0	0	0	0	0	0	1	4
大分市	2	2	4	3	0	0	0	2	5	1	12	80
別府市	0	0	0	0	0	0	0	2	2	1	5	15
中津市	0	0	0	0	0	0	0	0	0	0	0	4
日田市	0	0	0	0	0	0	0	0	0	0	0	6
佐伯市	0	0	0	0	0	0	0	0	0	2	0	7
臼杵市	0	0	0	0	0	0	0	0	0	0	0	2
津久見市	0	0	0	0	0	0	0	0	0	0	0	0
竹田市	0	0	0	0	0	0	0	0	0	0	0	0
豊後高田市	0	0	0	0	0	0	0	0	0	0	0	2
杵築市	0	0	0	0	0	0	0	0	0	0	0	0
宇佐市	0	0	0	0	0	0	0	0	0	0	1	9
豊後大野市	0	0	0	0	0	0	0	0	0	0	0	2
由布市	0	0	0	0	0	0	0	0	0	0	0	0
国東市	0	0	0	0	0	0	0	0	0	0	0	0
大分県小計	2	2	4	3	0	0	0	4	7	4	19	131

発生源の種類 地方公共団体名	拡声機			家庭生活						ｱｲﾄﾞﾘﾝｸﾞ空ぶかし音	その他	合計
	商業宣伝	その他	計	電気機器	楽器音響機器	人の声足音給排水音	ペット	その他	計			
宮崎県(市を除く)	0	0	0	0	1	0	0	0	1	0	0	5
宮崎市	0	1	1	2	0	2	0	0	4	0	21	66
都城市	0	0	0	0	1	0	0	0	1	1	7	21
延岡市	0	0	0	0	0	0	0	0	0	1	6	18
日南市	0	0	0	0	0	0	0	0	0	0	0	2
小林市	0	0	0	0	0	0	0	0	0	0	0	0
日向市	0	0	0	0	0	0	0	0	0	0	0	5
串間市	0	0	0	0	0	0	0	0	0	0	0	1
西都市	0	0	0	0	0	0	0	0	0	0	0	0
えびの市	0	0	0	0	0	0	0	0	0	0	0	1
宮崎県小計	0	1	1	2	2	2	0	0	6	2	34	119
鹿児島県(市を除く)	0	0	0	0	0	0	0	0	0	0	0	1
鹿児島市	1	5	6	4	1	1	0	0	6	1	10	91
鹿屋市	0	0	0	0	1	0	0	1	2	0	2	9
枕崎市	0	0	0	1	0	0	0	1	2	0	1	5
阿久根市	0	0	0	0	0	0	0	0	0	0	0	0
出水市	0	0	0	0	0	0	0	0	0	0	0	1
指宿市	0	0	0	0	0	0	0	0	0	0	3	6
西之表市	0	0	0	0	0	0	0	0	0	0	0	0
垂水市	0	0	0	0	0	0	0	0	0	0	0	0
薩摩川内市	0	0	0	0	0	0	0	0	0	0	5	13
日置市	0	0	0	0	0	0	0	0	0	0	0	0
曽於市	0	0	0	0	0	0	0	0	0	0	0	0
霧島市	0	0	0	0	0	0	0	0	0	0	1	6
いちき串木野市	0	0	0	0	0	0	0	0	0	0	0	0
南さつま市	0	0	0	0	1	0	0	0	1	0	1	4
志布志市	0	0	0	0	0	0	0	0	0	0	0	0
奄美市	0	0	0	0	0	0	0	0	0	0	1	3
南九州市	0	0	0	0	0	0	0	0	0	0	0	1
伊佐市	0	0	0	0	0	0	0	0	0	0	0	0
姶良市	0	0	0	0	0	1	0	0	1	0	0	2
鹿児島県小計	1	5	6	5	3	2	0	2	12	1	24	142
沖縄県(市を除く)	0	0	0	1	0	0	0	1	2	0	4	14
那覇市	0	2	2	3	1	1	0	1	6	0	12	51
宜野湾市	0	0	0	0	0	0	0	0	0	0	1	10
石垣市	0	0	0	0	0	0	0	0	0	0	0	1
浦添市	0	0	0	0	0	1	0	0	1	0	4	11
名護市	0	0	0	0	0	0	0	0	0	0	1	3
糸満市	0	1	1	0	0	0	0	0	0	1	0	2
沖縄市	0	0	0	0	0	0	0	0	0	0	3	8
豊見城市	1	1	2	0	1	1	0	0	2	0	4	15
うるま市	0	0	0	0	0	0	2	0	2	0	1	7
宮古島市	0	0	0	0	0	0	0	0	0	0	0	0
南城市	0	0	0	0	0	0	0	0	0	0	0	0
沖縄県小計	1	4	5	4	2	3	2	2	13	1	30	122
合計	239	154	393	220	119	170	198	277	984	232	1,948	16,490

表22－2 低周波音（低周波空気振動）に係る苦情の状況（その1）

発生源の種類 / 地方公共団体名	工場・事業場					建設作業				
	特定工場等		左記以外		計	特定建設作業		左記以外		計
	指定地域内	指定地域外	指定地域内	指定地域外		指定地域内	指定地域外	指定地域内	指定地域外	
北海道(市を除く)	0	0	0	0	0	0	0	0	0	0
札幌市	0	0	1	0	1	0	0	0	0	0
函館市	0	0	0	0	0	0	0	0	0	0
小樽市	0	0	0	0	0	0	0	0	0	0
旭川市	0	0	0	0	0	0	0	0	0	0
室蘭市	0	0	0	0	0	0	0	0	0	0
釧路市	0	0	0	0	0	0	0	0	0	0
帯広市	0	0	0	0	0	0	0	0	0	0
北見市	0	0	0	0	0	0	0	0	0	0
夕張市	0	0	0	0	0	0	0	0	0	0
岩見沢市	0	0	0	0	0	0	0	0	0	0
網走市	0	0	0	0	0	0	0	0	0	0
留萌市	0	0	0	0	0	0	0	0	0	0
苫小牧市	0	0	1	0	1	0	0	0	0	0
稚内市	0	0	0	0	0	0	0	0	0	0
美唄市	0	0	0	0	0	0	0	0	0	0
芦別市	0	0	0	0	0	0	0	0	0	0
江別市	0	0	0	0	0	0	0	0	0	0
赤平市	0	0	0	0	0	0	0	0	0	0
紋別市	0	0	0	0	0	0	0	0	0	0
士別市	0	0	0	0	0	0	0	0	0	0
名寄市	0	0	0	0	0	0	0	0	0	0
三笠市	0	0	0	0	0	0	0	0	0	0
根室市	0	0	0	0	0	0	0	0	0	0
千歳市	0	0	0	0	0	0	0	0	0	0
滝川市	0	0	0	0	0	0	0	0	0	0
砂川市	0	0	0	0	0	0	0	0	0	0
歌志内市	0	0	0	0	0	0	0	0	0	0
深川市	0	0	0	0	0	0	0	0	0	0
富良野市	0	0	0	0	0	0	0	0	0	0
登別市	0	0	0	0	0	0	0	0	0	0
恵庭市	0	0	0	0	0	0	0	0	0	0
伊達市	0	0	0	0	0	0	0	0	0	0
北広島市	0	0	0	0	0	0	0	0	0	0
石狩市	0	0	0	0	0	0	0	0	0	0
北斗市	0	0	0	0	0	0	0	0	0	0
北海道小計	0	0	2	0	2	0	0	0	0	0
青森県(市を除く)	0	0	0	0	0	0	0	0	0	0
青森市	0	0	0	0	0	0	0	0	0	0
弘前市	0	0	0	0	0	0	0	0	0	0
八戸市	0	0	0	0	0	0	0	0	0	0
黒石市	0	0	0	0	0	0	0	0	0	0
五所川原市	0	0	0	0	0	0	0	0	0	0
十和田市	0	0	0	0	0	0	0	0	0	0
三沢市	0	0	0	0	0	0	0	0	0	0
むつ市	0	0	0	0	0	0	0	0	0	0
つがる市	0	0	0	0	0	0	0	0	0	0
平川市	0	0	0	0	0	0	0	0	0	0
青森県小計	0	0	0	0	0	0	0	0	0	0
岩手県(市を除く)	0	0	0	0	0	0	0	0	0	0
盛岡市	1	0	0	0	1	0	0	0	0	0
宮古市	0	0	0	0	0	0	0	0	0	0
大船渡市	0	0	0	0	0	0	0	0	0	0
花巻市	0	0	0	0	0	0	0	0	0	0
北上市	0	0	0	0	0	0	0	0	0	0
久慈市	0	0	0	0	0	0	0	0	0	0
遠野市	0	0	0	0	0	0	0	0	0	0
一関市	0	0	0	0	0	0	0	0	0	0
陸前高田市	0	0	0	0	0	0	0	0	0	0
釜石市	0	0	0	0	0	0	0	0	0	0
二戸市	0	0	0	0	0	0	0	0	0	0
八幡平市	0	0	0	0	0	0	0	0	0	0
奥州市	0	0	0	0	0	0	0	0	0	0
滝沢市	0	0	0	0	0	0	0	0	0	0
岩手県小計	1	0	0	0	1	0	0	0	0	0

発生源の種類 / 地方公共団体名	工場・事業場					建設作業				
	特定工場等		左記以外		計	特定建設作業		左記以外		計
	指定地域内	指定地域外	指定地域内	指定地域外		指定地域内	指定地域外	指定地域内	指定地域外	
宮城県(市を除く)	0	0	0	0	0	0	0	0	0	0
仙台市	0	0	0	0	0	0	0	0	0	0
石巻市	0	0	0	0	0	0	0	0	0	0
塩竈市	0	0	0	0	0	0	0	0	0	0
気仙沼市	0	0	0	0	0	0	0	0	0	0
白石市	0	0	0	0	0	0	0	0	0	0
名取市	0	0	0	0	0	0	0	0	0	0
角田市	0	0	0	0	0	0	0	0	0	0
多賀城市	0	0	0	0	0	0	0	0	0	0
岩沼市	0	0	0	0	0	0	0	0	0	0
登米市	0	0	0	0	0	0	0	0	0	0
栗原市	0	0	0	0	0	0	0	0	0	0
東松島市	0	0	0	0	0	0	0	0	0	0
大崎市	0	0	0	0	0	0	0	0	0	0
宮城県小計	0	0	0	0	0	0	0	0	0	0
秋田県(市を除く)	0	0	0	0	0	0	0	0	0	0
秋田市	0	0	0	0	0	0	0	0	0	0
能代市	0	0	1	0	1	0	0	0	0	0
横手市	0	0	0	0	0	0	0	0	0	0
大館市	0	0	0	0	0	0	0	0	0	0
男鹿市	0	0	0	0	0	0	0	0	0	0
湯沢市	0	0	0	0	0	0	0	0	0	0
鹿角市	0	0	0	0	0	0	0	0	0	0
由利本荘市	0	0	0	0	0	0	0	0	0	0
潟上市	0	0	0	0	0	0	0	0	0	0
大仙市	0	0	0	0	0	0	0	0	0	0
北秋田市	0	0	0	0	0	0	0	0	0	0
にかほ市	0	0	0	0	0	0	0	0	0	0
仙北市	0	0	0	0	0	0	0	0	0	0
秋田県小計	0	0	1	0	1	0	0	0	0	0
山形県(市を除く)	0	0	0	1	1	0	0	0	0	0
山形市	0	0	0	0	0	0	0	0	0	0
米沢市	0	0	0	0	0	0	0	0	0	0
鶴岡市	0	0	0	0	0	0	0	0	0	0
酒田市	0	0	0	0	0	0	0	0	0	0
新庄市	0	0	0	0	0	0	0	0	0	0
寒河江市	0	0	0	0	0	0	0	0	0	0
上山市	0	0	0	0	0	0	0	0	0	0
村山市	0	0	0	0	0	0	0	0	0	0
長井市	0	0	0	0	0	0	0	0	0	0
天童市	0	0	0	0	0	0	0	0	0	0
東根市	0	0	1	0	1	0	0	0	0	0
尾花沢市	0	0	0	0	0	0	0	0	0	0
南陽市	0	0	0	0	0	0	0	0	0	0
山形県小計	0	0	1	1	2	0	0	0	0	0
福島県(市を除く)	0	0	0	0	0	0	0	0	0	0
福島市	0	0	0	0	0	0	0	0	0	0
会津若松市	0	0	0	0	0	0	0	0	0	0
郡山市	0	0	0	0	0	0	0	0	0	0
いわき市	0	0	0	0	0	0	0	0	0	0
白河市	0	0	0	1	1	0	0	0	0	0
須賀川市	0	0	0	0	0	0	0	0	0	0
喜多方市	0	0	0	0	0	0	0	0	0	0
相馬市	0	0	0	0	0	0	0	0	0	0
二本松市	0	0	0	0	0	0	0	0	0	0
田村市	0	0	0	0	0	0	0	0	0	0
南相馬市	0	0	0	0	0	0	0	0	0	0
伊達市	0	0	0	0	0	0	0	0	0	0
本宮市	0	0	0	0	0	0	0	0	0	0
福島県小計	0	0	0	1	1	0	0	0	0	0

発生源の種類 / 地方公共団体名	工場・事業場					建設作業				
	特定工場等		左記以外		計	特定建設作業		左記以外		計
	指定地域内	指定地域外	指定地域内	指定地域外		指定地域内	指定地域外	指定地域内	指定地域外	
茨城県(市を除く)	0	0	0	0	0	0	0	0	0	0
水戸市	0	0	0	0	0	0	0	0	0	0
日立市	0	0	0	0	0	0	0	0	0	0
土浦市	0	0	0	0	0	0	0	0	0	0
古河市	0	0	0	0	0	0	0	0	0	0
石岡市	0	0	0	0	0	0	0	0	0	0
結城市	0	0	0	0	0	0	0	0	0	0
龍ケ崎市	0	0	0	0	0	0	0	0	0	0
下妻市	0	0	1	0	1	0	0	0	0	0
常総市	0	0	0	0	0	0	0	0	0	0
常陸太田市	0	0	0	0	0	0	0	0	0	0
高萩市	0	0	0	0	0	0	0	0	0	0
北茨城市	0	0	0	0	0	0	0	0	0	0
笠間市	0	0	0	0	0	0	0	0	0	0
取手市	0	0	0	0	0	0	0	0	0	0
牛久市	0	0	0	0	0	0	0	0	0	0
つくば市	0	0	0	0	0	0	0	0	0	0
ひたちなか市	0	0	0	0	0	0	0	0	0	0
鹿嶋市	0	0	0	0	0	0	0	0	0	0
潮来市	0	0	0	0	0	0	0	0	0	0
守谷市	0	0	0	0	0	0	0	0	0	0
常陸大宮市	0	0	0	0	0	0	0	0	0	0
那珂市	0	0	0	0	0	0	0	0	0	0
筑西市	0	0	0	0	0	0	0	0	0	0
坂東市	0	0	0	0	0	0	0	0	0	0
稲敷市	0	0	0	0	0	0	0	0	0	0
かすみがうら市	0	0	0	0	0	0	0	0	0	0
桜川市	0	0	0	0	0	0	0	0	0	0
神栖市	0	0	0	0	0	0	0	0	0	0
行方市	0	0	0	0	0	0	0	0	0	0
鉾田市	0	0	0	0	0	0	0	0	0	0
つくばみらい市	0	0	0	0	0	0	0	0	0	0
小美玉市	0	0	0	0	0	0	0	0	0	0
茨城県小計	0	0	1	0	1	0	0	0	0	0
栃木県(市を除く)	0	0	0	0	0	0	0	0	0	0
宇都宮市	0	0	0	0	0	0	0	0	0	0
足利市	0	0	0	0	0	0	0	0	0	0
栃木市	0	0	0	0	0	0	0	0	0	0
佐野市	0	0	0	0	0	0	0	0	0	0
鹿沼市	0	0	0	0	0	0	0	0	0	0
日光市	0	0	0	0	0	0	0	0	0	0
小山市	0	0	0	0	0	0	0	0	0	0
真岡市	0	0	0	1	1	0	0	0	0	0
大田原市	0	0	0	0	0	0	0	0	0	0
矢板市	0	0	0	0	0	0	0	0	0	0
那須塩原市	0	0	0	0	0	0	0	0	0	0
さくら市	0	0	0	0	0	0	0	0	0	0
那須烏山市	0	0	0	0	0	0	0	0	0	0
下野市	0	0	0	0	0	0	0	0	0	0
栃木県小計	0	0	0	1	1	0	0	0	0	0
群馬県(市を除く)	0	0	0	0	0	0	0	0	0	0
前橋市	0	0	0	0	0	0	0	0	0	0
高崎市	0	0	0	0	0	0	0	0	0	0
桐生市	1	0	0	0	1	0	0	0	0	0
伊勢崎市	0	0	0	0	0	0	0	0	0	0
太田市	0	0	0	0	0	0	0	0	0	0
沼田市	0	0	0	0	0	0	0	0	0	0
館林市	0	0	0	0	0	0	0	0	0	0
渋川市	0	0	0	0	0	0	0	0	0	0
藤岡市	0	0	0	0	0	0	0	0	0	0
富岡市	0	0	0	0	0	0	0	0	0	0
安中市	0	0	0	0	0	0	0	0	0	0
みどり市	0	0	0	0	0	0	0	0	0	0
群馬県小計	1	0	0	0	1	0	0	0	0	0

発生源の種類 / 地方公共団体名	工場・事業場					建設作業				
	特定工場等		左記以外		計	特定建設作業		左記以外		計
	指定地域内	指定地域外	指定地域内	指定地域外		指定地域内	指定地域外	指定地域内	指定地域外	
埼玉県(市を除く)	0	0	0	0	0	0	0	0	0	0
さいたま市	0	0	0	0	0	0	0	0	0	0
川越市	0	0	0	0	0	0	0	0	0	0
熊谷市	0	0	0	0	0	0	0	0	0	0
川口市	0	0	0	0	0	0	0	0	0	0
行田市	0	0	0	0	0	0	0	0	0	0
秩父市	0	0	1	0	1	0	0	0	0	0
所沢市	0	0	0	0	0	0	0	0	0	0
飯能市	0	0	0	0	0	0	0	0	0	0
加須市	0	0	0	0	0	0	0	0	0	0
本庄市	0	0	0	0	0	0	0	0	0	0
東松山市	0	0	0	0	0	0	0	0	0	0
春日部市	0	0	0	0	0	0	0	0	0	0
狭山市	1	0	0	0	1	0	0	0	0	0
羽生市	0	0	0	0	0	0	0	0	0	0
鴻巣市	0	0	1	0	1	0	0	0	0	0
深谷市	0	0	0	0	0	0	0	0	0	0
上尾市	0	0	0	0	0	0	0	0	0	0
草加市	0	0	0	0	0	0	0	0	0	0
越谷市	0	0	0	0	0	0	0	0	0	0
蕨市	0	0	0	0	0	0	0	0	0	0
戸田市	0	0	0	0	0	0	0	0	0	0
入間市	0	0	1	0	1	0	0	0	0	0
朝霞市	0	0	0	0	0	0	0	0	0	0
志木市	0	0	0	0	0	0	0	0	0	0
和光市	0	0	1	0	1	0	0	0	0	0
新座市	0	0	0	0	0	0	0	0	0	0
桶川市	0	0	0	0	0	0	0	0	0	0
久喜市	0	0	0	0	0	0	0	0	0	0
北本市	0	0	0	0	0	0	0	0	0	0
八潮市	0	0	0	0	0	0	0	0	0	0
富士見市	0	0	0	0	0	0	0	0	0	0
三郷市	0	0	0	0	0	0	0	0	0	0
蓮田市	0	0	0	0	0	0	0	0	0	0
坂戸市	0	0	0	0	0	0	0	0	0	0
幸手市	0	0	0	0	0	0	0	0	0	0
鶴ヶ島市	0	0	0	0	0	0	0	0	0	0
日高市	0	0	0	0	0	0	0	0	0	0
吉川市	0	0	0	0	0	0	0	0	0	0
ふじみ野市	0	0	0	0	0	0	0	0	0	0
白岡市	0	0	0	0	0	0	0	0	0	0
埼玉県小計	1	0	4	0	5	0	0	0	0	0

発生源の種類 / 地方公共団体名	工場・事業場					建設作業				
	特定工場等		左記以外		計	特定建設作業		左記以外		計
	指定地域内	指定地域外	指定地域内	指定地域外		指定地域内	指定地域外	指定地域内	指定地域外	
千葉県(市を除く)	0	0	0	1	1	0	0	0	0	0
千葉市	0	0	0	0	0	0	0	0	0	0
銚子市	0	0	0	0	0	0	0	0	0	0
市川市	0	0	0	0	0	0	0	0	0	0
船橋市	0	0	0	0	0	0	0	0	0	0
館山市	0	0	0	0	0	0	0	0	0	0
木更津市	0	0	0	0	0	0	0	0	0	0
松戸市	0	0	0	0	0	0	0	0	0	0
野田市	0	0	1	0	1	0	0	0	0	0
茂原市	0	0	0	0	0	0	0	0	0	0
成田市	0	0	0	0	0	0	0	0	0	0
佐倉市	0	0	0	0	0	0	0	0	0	0
東金市	0	0	0	0	0	0	0	0	0	0
旭市	1	0	0	0	1	0	0	0	0	0
習志野市	0	0	0	0	0	0	0	0	0	0
柏市	0	0	0	0	0	0	0	0	0	0
勝浦市	0	0	0	0	0	0	0	0	0	0
市原市	0	0	0	0	0	0	0	0	0	0
流山市	0	0	0	0	0	0	0	0	0	0
八千代市	0	0	0	0	0	0	0	0	0	0
我孫子市	0	0	0	0	0	0	0	0	0	0
鴨川市	0	0	0	0	0	0	0	0	0	0
鎌ケ谷市	0	0	1	0	1	0	0	0	0	0
君津市	0	0	0	0	0	0	0	0	0	0
富津市	0	0	0	0	0	0	0	0	0	0
浦安市	0	0	0	0	0	0	0	0	0	0
四街道市	0	0	0	1	1	0	0	0	0	0
袖ケ浦市	0	0	0	0	0	0	0	0	0	0
八街市	0	0	0	0	0	0	0	0	0	0
印西市	0	0	0	0	0	0	0	0	0	0
白井市	0	0	0	0	0	0	0	0	0	0
富里市	0	0	0	0	0	0	0	0	0	0
南房総市	0	0	0	0	0	0	0	0	0	0
匝瑳市	0	0	0	0	0	0	0	0	0	0
香取市	0	0	0	0	0	0	0	0	0	0
山武市	0	0	0	0	0	0	0	0	0	0
いすみ市	0	0	0	0	0	0	0	0	0	0
大網白里市	0	0	0	0	0	0	0	0	0	0
千葉県小計	1	0	2	2	5	0	0	0	0	0

発生源の種類 / 地方公共団体名	工場・事業場					建設作業				
	特定工場等		左記以外		計	特定建設作業		左記以外		計
	指定地域内	指定地域外	指定地域内	指定地域外		指定地域内	指定地域外	指定地域内	指定地域外	
東京都(市・特別区を除く)	0	0	0	0	0	0	0	0	0	0
千代田区	0	0	0	0	0	0	0	0	0	0
中央区	0	0	0	0	0	0	0	0	0	0
港区	0	0	0	0	0	0	0	0	0	0
新宿区	0	0	0	0	0	0	0	0	0	0
文京区	0	0	0	0	0	0	0	0	0	0
台東区	0	0	0	0	0	0	0	0	0	0
墨田区	0	0	0	0	0	0	0	0	0	0
江東区	0	0	0	0	0	0	0	0	0	0
品川区	0	0	0	0	0	0	0	0	0	0
目黒区	0	0	1	0	1	0	0	0	0	0
大田区	0	0	0	0	0	0	0	0	0	0
世田谷区	0	0	0	0	0	0	0	0	0	0
渋谷区	0	0	0	0	0	0	0	1	0	1
中野区	0	0	0	0	0	0	0	0	0	0
杉並区	0	0	0	0	0	0	0	0	0	0
豊島区	0	0	0	0	0	1	0	1	0	2
北区	0	0	0	0	0	0	0	0	0	0
荒川区	0	0	0	0	0	0	0	0	0	0
板橋区	0	0	0	0	0	0	0	0	0	0
練馬区	0	0	1	0	1	0	0	0	0	0
足立区	0	0	0	0	0	0	0	0	0	0
葛飾区	0	0	0	0	0	0	0	0	0	0
江戸川区	0	0	0	0	0	0	0	0	0	0
八王子市	0	0	3	0	3	0	0	1	0	1
立川市	0	0	1	0	1	0	0	0	0	0
武蔵野市	0	0	0	0	0	0	0	0	0	0
三鷹市	0	0	0	1	1	0	0	0	0	0
青梅市	0	0	0	0	0	0	0	0	0	0
府中市	0	0	0	0	0	0	0	0	0	0
昭島市	0	0	0	0	0	0	0	0	0	0
調布市	0	0	0	0	0	0	0	0	0	0
町田市	0	0	1	0	1	0	0	0	0	0
小金井市	0	0	0	0	0	0	0	0	0	0
小平市	0	0	0	0	0	0	0	1	0	1
日野市	0	0	1	0	1	0	0	0	0	0
東村山市	0	0	0	0	0	0	0	0	0	0
国分寺市	0	0	0	0	0	0	0	0	0	0
国立市	0	0	0	0	0	0	0	0	0	0
福生市	0	0	0	0	0	0	0	0	0	0
狛江市	0	0	0	0	0	0	0	0	0	0
東大和市	0	0	0	0	0	0	0	0	0	0
清瀬市	0	0	0	0	0	0	0	0	0	0
東久留米市	0	0	0	0	0	0	0	0	0	0
武蔵村山市	0	0	0	0	0	0	0	0	0	0
多摩市	0	0	0	0	0	0	0	0	0	0
稲城市	0	0	0	0	0	0	0	0	0	0
羽村市	0	0	1	0	1	0	0	0	0	0
あきる野市	0	0	0	0	0	0	0	0	0	0
西東京市	0	0	0	0	0	0	0	0	0	0
東京都小計	0	0	9	1	10	1	0	4	0	5

発生源の種類 / 地方公共団体名	工場・事業場					建設作業				
	特定工場等		左記以外		計	特定建設作業		左記以外		計
	指定地域内	指定地域外	指定地域内	指定地域外		指定地域内	指定地域外	指定地域内	指定地域外	
神奈川県(市を除く)	0	0	0	0	0	0	0	0	0	0
横浜市	0	0	0	0	0	0	0	0	0	0
川崎市	0	0	0	0	0	0	0	0	0	0
相模原市	0	0	0	0	0	0	0	0	0	0
横須賀市	0	0	0	0	0	0	0	0	0	0
平塚市	0	0	0	0	0	0	0	0	0	0
鎌倉市	0	0	0	0	0	0	0	0	0	0
藤沢市	0	0	0	0	0	0	0	0	0	0
小田原市	0	0	0	0	0	0	0	0	0	0
茅ヶ崎市	0	0	0	0	0	0	0	0	0	0
逗子市	0	0	0	0	0	0	0	0	0	0
三浦市	0	0	0	0	0	0	0	0	0	0
秦野市	0	0	0	0	0	0	0	0	0	0
厚木市	0	0	0	0	0	0	0	0	0	0
大和市	0	0	0	0	0	0	0	0	0	0
伊勢原市	0	0	0	0	0	0	0	0	0	0
海老名市	1	0	0	0	1	0	0	0	0	0
座間市	0	0	0	0	0	0	0	0	0	0
南足柄市	0	0	0	0	0	0	0	0	0	0
綾瀬市	0	0	0	0	0	0	0	0	0	0
神奈川県小計	1	0	0	0	1	0	0	0	0	0
新潟県(市を除く)	0	0	0	0	0	0	0	0	0	0
新潟市	0	0	0	0	0	0	0	0	0	0
長岡市	0	0	0	0	0	0	0	0	0	0
三条市	0	0	0	0	0	0	0	0	0	0
柏崎市	0	0	0	0	0	0	0	0	0	0
新発田市	0	0	0	0	0	0	0	0	0	0
小千谷市	0	0	0	0	0	0	0	0	0	0
加茂市	0	0	0	0	0	0	0	0	0	0
十日町市	1	0	0	0	1	0	0	0	0	0
見附市	0	0	0	0	0	0	0	0	0	0
村上市	0	0	0	0	0	0	0	0	0	0
燕市	1	0	0	0	1	0	0	0	0	0
糸魚川市	0	0	0	0	0	0	0	0	0	0
妙高市	0	0	0	0	0	0	0	0	0	0
五泉市	0	0	0	0	0	0	0	0	0	0
上越市	0	0	0	0	0	0	0	0	0	0
阿賀野市	0	0	0	0	0	0	0	0	0	0
佐渡市	0	0	0	0	0	0	0	0	0	0
魚沼市	0	0	0	0	0	0	0	0	0	0
南魚沼市	0	0	1	1	2	0	0	0	0	0
胎内市	0	0	0	0	0	0	0	0	0	0
新潟県小計	2	0	1	1	4	0	0	0	0	0
富山県(市を除く)	0	0	0	0	0	0	0	0	0	0
富山市	0	0	0	0	0	0	0	0	0	0
高岡市	0	0	0	0	0	0	0	0	0	0
魚津市	0	0	0	0	0	0	0	0	0	0
氷見市	0	0	0	0	0	0	0	0	0	0
滑川市	0	0	0	0	0	0	0	0	0	0
黒部市	0	0	0	0	0	0	0	0	0	0
砺波市	0	0	0	0	0	0	0	0	0	0
小矢部市	0	0	0	0	0	0	0	0	0	0
南砺市	0	0	0	0	0	0	0	0	0	0
射水市	0	0	0	0	0	0	0	0	0	0
富山県小計	0	0	0	0	0	0	0	0	0	0
石川県(市を除く)	0	0	0	0	0	0	0	0	0	0
金沢市	0	0	0	0	0	0	0	0	0	0
七尾市	0	0	0	0	0	0	0	0	0	0
小松市	0	0	0	0	0	0	0	0	0	0
輪島市	0	0	0	0	0	0	0	0	0	0
珠洲市	0	0	0	0	0	0	0	0	0	0
加賀市	0	0	0	0	0	0	0	0	0	0
羽咋市	0	0	0	0	0	0	0	0	0	0
かほく市	0	0	0	0	0	0	0	0	0	0
白山市	0	0	0	0	0	0	0	0	0	0
能美市	0	0	0	0	0	0	0	0	0	0
野々市市	0	0	0	0	0	0	0	0	0	0
石川県小計	0	0	0	0	0	0	0	0	0	0

発生源の種類 / 地方公共団体名	工場・事業場					建設作業				
	特定工場等		左記以外		計	特定建設作業		左記以外		計
	指定地域内	指定地域外	指定地域内	指定地域外		指定地域内	指定地域外	指定地域内	指定地域外	
福井県(市を除く)	0	0	0	0	0	0	0	0	0	0
福井市	0	0	1	0	1	0	0	0	0	0
敦賀市	0	0	0	0	0	0	0	0	0	0
小浜市	0	0	0	1	1	0	0	0	0	0
大野市	0	0	0	0	0	0	0	0	0	0
勝山市	0	0	0	0	0	0	0	0	0	0
鯖江市	0	0	0	0	0	0	0	0	0	0
あわら市	0	0	0	0	0	0	0	0	0	0
越前市	0	0	0	0	0	0	0	0	0	0
坂井市	0	0	0	0	0	0	0	0	0	0
福井県小計	0	0	1	1	2	0	0	0	0	0
山梨県(市を除く)	1	0	0	0	1	0	0	0	0	0
甲府市	0	0	0	0	0	0	0	0	0	0
富士吉田市	0	0	0	1	1	0	0	0	0	0
都留市	0	0	0	0	0	0	0	0	0	0
山梨市	0	0	0	0	0	0	0	0	0	0
大月市	0	0	0	0	0	0	0	0	0	0
韮崎市	0	0	0	0	0	0	0	0	0	0
南アルプス市	0	0	0	0	0	0	0	0	0	0
北杜市	0	0	0	0	0	0	0	0	0	0
甲斐市	0	0	0	0	0	0	0	0	0	0
笛吹市	0	0	0	0	0	0	0	0	0	0
上野原市	0	0	0	0	0	0	0	0	0	0
甲州市	0	0	0	0	0	0	0	0	0	0
中央市	0	0	0	0	0	0	0	0	0	0
山梨県小計	1	0	0	1	2	0	0	0	0	0
長野県(市を除く)	0	0	0	1	1	0	0	0	0	0
長野市	0	0	0	0	0	0	0	0	0	0
松本市	0	0	1	0	1	0	0	0	0	0
上田市	0	0	0	0	0	0	0	0	0	0
岡谷市	0	0	0	0	0	0	0	0	0	0
飯田市	0	0	0	0	0	0	0	0	0	0
諏訪市	0	0	0	1	1	0	0	0	0	0
須坂市	0	0	0	0	0	0	0	0	0	0
小諸市	0	0	0	0	0	0	0	0	0	0
伊那市	0	0	0	0	0	0	0	0	0	0
駒ヶ根市	0	0	0	0	0	0	0	0	0	0
中野市	0	0	0	0	0	0	0	0	0	0
大町市	0	0	0	0	0	0	0	0	0	0
飯山市	0	0	0	0	0	0	0	0	0	0
茅野市	0	0	0	0	0	0	0	0	0	0
塩尻市	0	0	0	0	0	0	0	0	0	0
佐久市	0	0	0	0	0	0	0	0	0	0
千曲市	0	0	0	0	0	0	0	0	0	0
東御市	0	0	0	0	0	0	0	0	0	0
安曇野市	0	0	0	0	0	0	0	0	0	0
長野県小計	0	0	1	2	3	0	0	0	0	0

発生源の種類 / 地方公共団体名	工場・事業場					建設作業				
	特定工場等		左記以外		計	特定建設作業		左記以外		計
	指定地域内	指定地域外	指定地域内	指定地域外		指定地域内	指定地域外	指定地域内	指定地域外	
岐阜県(市を除く)	0	0	0	0	0	0	0	0	0	0
岐阜市	0	0	1	0	1	0	0	0	0	0
大垣市	0	0	0	0	0	0	0	0	0	0
高山市	0	0	0	0	0	0	0	0	0	0
多治見市	0	0	0	0	0	0	0	0	0	0
関市	0	0	0	0	0	0	0	0	0	0
中津川市	0	0	0	0	0	0	0	0	0	0
美濃市	0	0	1	0	1	0	0	0	0	0
瑞浪市	0	0	0	0	0	0	0	0	0	0
羽島市	0	0	0	0	0	0	0	0	0	0
恵那市	0	0	0	0	0	0	0	0	0	0
美濃加茂市	0	0	0	1	1	0	0	0	0	0
土岐市	0	0	0	0	0	0	0	0	0	0
各務原市	0	0	0	0	0	0	0	0	0	0
可児市	0	0	0	0	0	0	0	0	0	0
山県市	0	0	0	0	0	0	0	0	0	0
瑞穂市	0	0	0	0	0	0	0	0	0	0
飛騨市	0	0	0	0	0	0	0	0	0	0
本巣市	0	0	0	0	0	0	0	0	0	0
郡上市	0	0	0	0	0	0	0	0	0	0
下呂市	0	0	0	0	0	0	0	0	0	0
海津市	0	0	0	0	0	0	0	0	0	0
岐阜県小計	0	0	2	1	3	0	0	0	0	0
静岡県(市を除く)	0	0	0	0	0	0	0	0	0	0
静岡市	0	1	0	1	2	0	0	0	0	0
浜松市	0	0	1	0	1	0	0	0	0	0
沼津市	0	0	0	0	0	0	0	0	0	0
熱海市	0	0	0	0	0	0	0	0	0	0
三島市	0	0	0	0	0	0	0	0	0	0
富士宮市	0	0	0	0	0	0	0	0	0	0
伊東市	0	0	0	0	0	0	0	0	0	0
島田市	0	0	0	0	0	0	0	0	0	0
富士市	1	0	0	0	1	0	0	0	0	0
磐田市	1	0	0	0	1	0	0	0	0	0
焼津市	0	0	0	0	0	0	0	0	0	0
掛川市	0	0	0	0	0	0	0	0	0	0
藤枝市	0	0	0	0	0	0	0	0	0	0
御殿場市	1	0	0	0	1	0	0	0	0	0
袋井市	0	0	0	0	0	0	0	0	0	0
下田市	0	0	0	0	0	0	0	0	0	0
裾野市	0	0	0	0	0	0	0	0	0	0
湖西市	1	0	0	0	1	0	0	0	0	0
伊豆市	0	0	0	0	0	0	0	0	0	0
御前崎市	0	0	0	0	0	0	0	0	0	0
菊川市	0	0	0	0	0	0	0	0	0	0
伊豆の国市	0	0	0	0	0	0	0	0	0	0
牧之原市	0	0	0	0	0	0	0	0	0	0
静岡県小計	4	1	1	1	7	0	0	0	0	0

発生源の種類 / 地方公共団体名	工場・事業場					建設作業				
	特定工場等		左記以外		計	特定建設作業		左記以外		計
	指定地域内	指定地域外	指定地域内	指定地域外		指定地域内	指定地域外	指定地域内	指定地域外	
愛知県(市を除く)	0	0	0	0	0	0	0	0	0	0
名古屋市	2	0	1	0	3	0	0	0	0	0
豊橋市	0	0	0	0	0	0	0	0	0	0
岡崎市	0	0	0	0	0	0	0	0	0	0
一宮市	0	0	0	0	0	0	0	0	0	0
瀬戸市	0	0	0	0	0	0	0	0	0	0
半田市	0	0	0	0	0	0	0	0	0	0
春日井市	0	0	0	0	0	0	0	0	0	0
豊川市	0	0	0	0	0	0	0	0	0	0
津島市	0	0	0	0	0	0	0	0	0	0
碧南市	0	0	0	0	0	0	0	0	0	0
刈谷市	0	0	0	0	0	0	0	0	0	0
豊田市	0	0	0	0	0	0	0	0	0	0
安城市	0	0	0	0	0	0	0	0	0	0
西尾市	0	0	0	0	0	0	0	0	0	0
蒲郡市	0	0	0	0	0	0	0	0	0	0
犬山市	0	0	0	0	0	0	0	0	0	0
常滑市	0	0	0	0	0	0	0	0	0	0
江南市	0	0	0	0	0	0	0	0	0	0
小牧市	0	0	0	0	0	0	0	0	0	0
稲沢市	0	0	0	0	0	0	0	0	0	0
新城市	0	0	0	0	0	0	0	0	0	0
東海市	0	0	0	0	0	0	0	0	0	0
大府市	0	0	0	0	0	0	0	0	0	0
知多市	0	0	0	0	0	0	0	0	0	0
知立市	0	0	0	0	0	0	0	0	0	0
尾張旭市	0	0	0	0	0	0	0	0	0	0
高浜市	0	0	0	0	0	0	0	0	0	0
岩倉市	0	0	0	0	0	0	0	0	0	0
豊明市	0	0	0	0	0	0	0	0	0	0
日進市	0	0	0	0	0	0	0	0	0	0
田原市	0	0	0	0	0	0	0	0	0	0
愛西市	0	0	0	0	0	0	0	0	0	0
清須市	0	0	0	0	0	0	0	0	0	0
北名古屋市	0	0	0	0	0	0	0	0	0	0
弥富市	0	0	0	0	0	0	0	0	0	0
みよし市	0	0	0	0	0	0	0	0	0	0
あま市	0	0	0	0	0	0	0	0	0	0
長久手市	0	0	0	0	0	0	0	0	0	0
愛知県小計	2	0	1	0	3	0	0	0	0	0
三重県(市を除く)	0	0	0	1	1	0	0	0	0	0
津市	0	0	0	0	0	0	0	0	0	0
四日市市	0	0	0	0	0	0	0	0	0	0
伊勢市	0	0	0	0	0	0	0	0	0	0
松阪市	0	0	0	0	0	0	0	0	0	0
桑名市	0	0	0	0	0	0	0	0	0	0
鈴鹿市	0	0	0	0	0	0	0	0	0	0
名張市	0	0	0	0	0	0	0	0	0	0
尾鷲市	0	0	0	0	0	0	0	0	0	0
亀山市	0	0	0	0	0	0	0	0	0	0
鳥羽市	0	0	0	0	0	0	0	0	0	0
熊野市	0	0	0	0	0	0	0	0	0	0
いなべ市	0	0	0	0	0	0	0	0	0	0
志摩市	0	0	0	0	0	0	0	0	0	0
伊賀市	0	0	0	0	0	0	0	0	0	0
三重県小計	0	0	0	1	1	0	0	0	0	0

発生源の種類 / 地方公共団体名	工場・事業場					建設作業				
	特定工場等		左記以外		計	特定建設作業		左記以外		計
	指定地域内	指定地域外	指定地域内	指定地域外		指定地域内	指定地域外	指定地域内	指定地域外	
滋賀県(市を除く)	0	0	0	0	0	0	0	0	0	0
大津市	0	0	0	0	0	0	0	0	0	0
彦根市	0	0	1	0	1	0	0	0	0	0
長浜市	0	0	0	0	0	0	0	0	0	0
近江八幡市	0	0	0	0	0	0	0	0	0	0
草津市	0	0	0	0	0	0	0	0	0	0
守山市	0	0	0	0	0	0	0	0	0	0
栗東市	0	0	0	0	0	0	0	0	0	0
甲賀市	0	0	0	0	0	0	0	0	0	0
野洲市	0	0	0	0	0	0	0	0	0	0
湖南市	0	0	0	0	0	0	0	0	0	0
高島市	0	0	0	0	0	0	0	0	0	0
東近江市	0	0	0	0	0	0	0	0	0	0
米原市	0	0	0	0	0	0	0	0	0	0
滋賀県小計	0	0	1	0	1	0	0	0	0	0
京都府(市を除く)	0	0	0	0	0	0	0	0	0	0
京都市	1	0	1	0	2	0	0	0	0	0
福知山市	0	0	0	0	0	0	0	0	0	0
舞鶴市	0	0	0	0	0	0	0	0	0	0
綾部市	0	0	0	0	0	0	0	0	0	0
宇治市	0	0	0	0	0	0	0	0	0	0
宮津市	0	0	0	0	0	0	0	0	0	0
亀岡市	0	0	0	0	0	0	0	0	0	0
城陽市	0	0	0	0	0	0	0	0	0	0
向日市	0	0	0	0	0	0	0	0	0	0
長岡京市	0	0	0	0	0	0	0	0	0	0
八幡市	0	0	0	0	0	0	0	0	0	0
京田辺市	0	0	0	0	0	0	0	0	0	0
京丹後市	0	0	0	0	0	0	0	0	0	0
南丹市	0	0	0	0	0	0	0	0	0	0
木津川市	0	0	0	0	0	0	0	0	0	0
京都府小計	1	0	1	0	2	0	0	0	0	0
大阪府(市を除く)	0	0	0	0	0	0	0	0	0	0
大阪市	0	0	0	0	0	1	0	0	0	1
堺市	0	0	1	0	1	0	0	0	0	0
岸和田市	1	0	0	0	1	0	0	0	0	0
豊中市	0	0	0	0	0	0	0	0	0	0
池田市	0	0	0	0	0	0	0	0	0	0
吹田市	0	0	0	0	0	0	0	0	0	0
泉大津市	0	0	0	0	0	0	0	0	0	0
高槻市	0	0	0	0	0	0	0	0	0	0
貝塚市	0	0	0	0	0	0	0	0	0	0
守口市	0	0	0	0	0	0	0	0	0	0
枚方市	0	0	0	0	0	0	0	0	0	0
茨木市	0	0	0	0	0	0	0	0	0	0
八尾市	0	0	0	0	0	0	0	0	0	0
泉佐野市	0	0	0	0	0	0	0	0	0	0
富田林市	0	0	0	0	0	0	0	0	0	0
寝屋川市	0	0	0	0	0	0	0	0	0	0
河内長野市	0	0	0	0	0	0	0	0	0	0
松原市	0	0	2	0	2	0	0	0	0	0
大東市	0	0	0	0	0	0	0	0	0	0
和泉市	0	0	0	0	0	0	0	0	0	0
箕面市	0	0	0	0	0	0	0	0	0	0
柏原市	0	0	0	0	0	0	0	0	0	0
羽曳野市	0	0	0	0	0	0	0	0	0	0
門真市	0	0	0	0	0	0	0	0	0	0
摂津市	0	0	0	0	0	0	0	0	0	0
高石市	0	0	0	0	0	0	0	0	0	0
藤井寺市	0	0	0	0	0	0	0	0	0	0
東大阪市	0	0	0	0	0	0	0	1	0	1
泉南市	0	0	0	0	0	0	0	0	0	0
四條畷市	0	0	0	0	0	0	0	0	0	0
交野市	0	0	0	0	0	0	0	0	0	0
大阪狭山市	0	0	0	0	0	0	0	0	0	0
阪南市	0	0	0	0	0	0	0	0	0	0
大阪府小計	1	0	3	0	4	1	0	1	0	2

発生源の種類 / 地方公共団体名	工場・事業場					建設作業				
	特定工場等		左記以外		計	特定建設作業		左記以外		計
	指定地域内	指定地域外	指定地域内	指定地域外		指定地域内	指定地域外	指定地域内	指定地域外	
兵庫県(市を除く)	0	0	0	1	1	0	0	0	0	0
神戸市	0	0	0	0	0	0	0	0	0	0
姫路市	0	0	0	0	0	0	0	0	0	0
尼崎市	0	0	0	0	0	0	0	0	0	0
明石市	0	0	0	0	0	0	0	0	0	0
西宮市	0	0	0	0	0	0	0	0	0	0
洲本市	0	0	0	0	0	0	0	0	0	0
芦屋市	0	0	0	0	0	0	0	0	0	0
伊丹市	0	0	0	0	0	0	0	0	0	0
相生市	0	0	0	0	0	0	0	0	0	0
豊岡市	0	0	0	0	0	0	0	0	0	0
加古川市	0	0	0	0	0	0	0	0	0	0
赤穂市	0	0	0	0	0	0	0	0	0	0
西脇市	0	0	0	0	0	0	0	0	0	0
宝塚市	0	0	0	0	0	0	0	0	0	0
三木市	0	0	0	0	0	0	0	0	0	0
高砂市	0	0	0	0	0	1	0	0	0	1
川西市	0	0	1	0	1	0	0	0	0	0
小野市	0	0	1	0	1	0	0	0	0	0
三田市	0	0	0	0	0	0	0	0	0	0
加西市	0	0	0	0	0	0	0	0	0	0
篠山市	0	0	0	0	0	0	0	0	0	0
養父市	0	0	0	0	0	0	0	0	0	0
丹波市	0	0	0	0	0	0	0	0	0	0
南あわじ市	0	0	0	0	0	0	0	0	0	0
朝来市	0	0	0	0	0	0	0	0	0	0
淡路市	0	0	0	0	0	0	0	0	0	0
宍粟市	0	0	0	0	0	0	0	0	0	0
加東市	0	0	0	0	0	0	0	0	0	0
たつの市	0	0	0	0	0	0	0	0	0	0
兵庫県小計	0	0	2	1	3	1	0	0	0	1
奈良県(市を除く)	0	0	0	0	0	0	0	0	0	0
奈良市	0	0	1	0	1	0	0	0	0	0
大和高田市	0	0	0	0	0	0	0	0	0	0
大和郡山市	0	0	0	0	0	0	0	0	0	0
天理市	0	0	0	0	0	0	0	0	0	0
橿原市	0	0	0	0	0	0	0	0	0	0
桜井市	0	0	0	0	0	0	0	0	0	0
五條市	0	0	0	0	0	0	0	0	0	0
御所市	0	0	0	0	0	0	0	0	0	0
生駒市	0	0	0	0	0	0	0	0	0	0
香芝市	0	0	0	0	0	0	0	0	0	0
葛城市	0	0	0	0	0	0	0	0	0	0
宇陀市	0	0	0	0	0	0	0	0	0	0
奈良県小計	0	0	1	0	1	0	0	0	0	0
和歌山県(市を除く)	0	0	0	0	0	0	0	0	0	0
和歌山市	0	0	0	0	0	0	0	0	0	0
海南市	0	0	0	0	0	0	0	0	0	0
橋本市	0	0	0	0	0	0	0	0	0	0
有田市	0	0	0	0	0	0	0	0	0	0
御坊市	0	0	0	0	0	0	0	0	0	0
田辺市	0	0	0	0	0	0	0	0	0	0
新宮市	0	0	0	0	0	0	0	0	0	0
紀の川市	0	0	0	0	0	0	0	0	0	0
岩出市	0	0	0	0	0	0	0	0	0	0
和歌山県小計	0	0	0	0	0	0	0	0	0	0
鳥取県(市を除く)	0	0	0	0	0	0	0	0	0	0
鳥取市	0	0	0	0	0	0	0	0	0	0
米子市	0	0	0	0	0	0	0	0	0	0
倉吉市	0	0	0	0	0	0	0	0	0	0
境港市	0	0	0	0	0	0	0	0	0	0
鳥取県小計	0	0	0	0	0	0	0	0	0	0

発生源の種類 / 地方公共団体名	工場・事業場					建設作業				
	特定工場等		左記以外		計	特定建設作業		左記以外		計
	指定地域内	指定地域外	指定地域内	指定地域外		指定地域内	指定地域外	指定地域内	指定地域外	
島根県(市を除く)	0	0	0	0	0	0	0	0	0	0
松江市	0	0	0	0	0	0	0	0	0	0
浜田市	0	0	0	0	0	0	0	0	0	0
出雲市	0	0	0	0	0	0	0	0	0	0
益田市	0	0	0	0	0	0	0	0	0	0
大田市	0	0	0	0	0	0	0	0	0	0
安来市	0	0	0	0	0	0	0	0	0	0
江津市	0	0	0	0	0	0	0	0	0	0
雲南市	0	0	0	0	0	0	0	0	0	0
島根県小計	0	0	0	0	0	0	0	0	0	0
岡山県(市を除く)	0	0	0	0	0	0	0	0	0	0
岡山市	0	0	0	0	0	0	0	0	0	0
倉敷市	0	0	0	0	0	0	0	0	0	0
津山市	0	0	0	0	0	0	0	0	0	0
玉野市	0	0	0	0	0	0	0	0	0	0
笠岡市	0	0	0	0	0	0	0	0	0	0
井原市	0	0	0	0	0	0	0	0	0	0
総社市	0	0	0	0	0	0	0	0	0	0
高梁市	0	0	0	0	0	0	0	0	0	0
新見市	0	0	0	0	0	0	0	0	0	0
備前市	0	0	0	0	0	0	0	0	0	0
瀬戸内市	0	0	0	0	0	0	0	0	0	0
赤磐市	0	0	0	0	0	0	0	0	0	0
真庭市	0	0	0	0	0	0	0	0	0	0
美作市	0	0	0	0	0	0	0	0	0	0
浅口市	0	0	0	0	0	0	0	0	0	0
岡山県小計	0	0	0	0	0	0	0	0	0	0
広島県(市を除く)	0	0	0	0	0	0	0	0	0	0
広島市	0	0	1	0	1	0	0	0	0	0
呉市	0	0	0	0	0	0	0	0	0	0
竹原市	0	0	0	0	0	0	0	0	0	0
三原市	0	0	0	0	0	0	0	0	0	0
尾道市	0	0	0	0	0	0	0	0	0	0
福山市	0	0	0	0	0	0	0	0	0	0
府中市	0	0	0	0	0	0	0	0	0	0
三次市	0	0	0	0	0	0	0	0	0	0
庄原市	0	0	0	0	0	0	0	0	0	0
大竹市	0	0	0	0	0	0	0	0	0	0
東広島市	0	0	0	0	0	0	0	0	0	0
廿日市市	0	0	0	0	0	0	0	0	0	0
安芸高田市	0	0	0	0	0	0	0	0	0	0
江田島市	0	0	0	0	0	0	0	0	0	0
広島県小計	0	0	1	0	1	0	0	0	0	0
山口県(市を除く)	0	0	1	0	1	0	0	0	0	0
下関市	0	0	0	0	0	0	0	0	0	0
宇部市	0	0	0	0	0	0	0	0	0	0
山口市	0	0	0	0	0	0	1	0	0	1
萩市	0	0	0	0	0	0	0	0	0	0
防府市	0	0	0	0	0	0	0	0	0	0
下松市	0	0	0	0	0	0	0	0	0	0
岩国市	0	0	0	0	0	0	0	0	0	0
光市	0	0	0	0	0	0	0	0	0	0
長門市	0	0	0	0	0	0	0	0	0	0
柳井市	0	0	0	0	0	0	0	0	0	0
美祢市	0	0	0	0	0	0	0	0	0	0
周南市	0	0	0	0	0	0	0	0	0	0
山陽小野田市	0	0	0	0	0	0	0	0	0	0
山口県小計	0	0	1	0	1	0	1	0	0	1
徳島県(市を除く)	0	0	0	0	0	0	0	0	0	0
徳島市	0	0	0	0	0	0	0	0	0	0
鳴門市	0	0	0	0	0	0	0	0	0	0
小松島市	0	0	0	0	0	0	0	0	0	0
阿南市	0	0	0	0	0	0	0	0	0	0
吉野川市	0	0	0	0	0	0	0	0	0	0
阿波市	0	0	0	0	0	0	0	0	0	0
美馬市	0	0	0	0	0	0	0	0	0	0
三好市	0	0	0	0	0	0	0	0	0	0
徳島県小計	0	0	0	0	0	0	0	0	0	0

発生源の種類 / 地方公共団体名	工場・事業場					建設作業				
	特定工場等		左記以外		計	特定建設作業		左記以外		計
	指定地域内	指定地域外	指定地域内	指定地域外		指定地域内	指定地域外	指定地域内	指定地域外	
香川県(市を除く)	0	0	0	0	0	0	0	0	0	0
高松市	0	0	0	0	0	0	0	0	0	0
丸亀市	0	0	0	0	0	0	0	0	0	0
坂出市	0	0	0	0	0	0	0	0	0	0
善通寺市	0	0	0	0	0	0	0	0	0	0
観音寺市	0	0	0	0	0	0	0	0	0	0
さぬき市	0	0	0	0	0	0	0	0	0	0
東かがわ市	0	0	0	0	0	0	0	0	0	0
三豊市	0	0	0	0	0	0	0	0	0	0
香川県小計	0	0	0	0	0	0	0	0	0	0
愛媛県(市を除く)	0	0	0	0	0	0	0	0	0	0
松山市	1	0	0	0	1	0	0	0	0	0
今治市	0	0	1	0	1	0	0	0	0	0
宇和島市	0	0	0	0	0	0	0	0	0	0
八幡浜市	0	0	0	0	0	0	0	0	0	0
新居浜市	0	0	0	0	0	0	0	0	0	0
西条市	0	0	0	0	0	0	0	0	0	0
大洲市	0	0	0	0	0	0	0	0	0	0
伊予市	0	0	0	0	0	0	0	0	0	0
四国中央市	0	0	0	0	0	0	0	0	0	0
西予市	0	0	0	0	0	0	0	0	0	0
東温市	0	0	0	0	0	0	0	0	0	0
愛媛県小計	1	0	1	0	2	0	0	0	0	0
高知県(市を除く)	0	0	0	0	0	0	0	0	0	0
高知市	0	0	0	0	0	0	0	0	0	0
室戸市	0	0	0	0	0	0	0	0	0	0
安芸市	0	0	0	0	0	0	0	0	0	0
南国市	0	0	0	0	0	0	0	0	0	0
土佐市	0	0	0	0	0	0	0	0	0	0
須崎市	0	0	0	0	0	0	0	0	0	0
宿毛市	0	0	0	0	0	0	0	0	0	0
土佐清水市	0	0	0	0	0	0	0	0	0	0
四万十市	0	0	0	0	0	0	0	0	0	0
香南市	0	0	0	0	0	0	0	0	0	0
香美市	0	0	0	0	0	0	0	0	0	0
高知県小計	0	0	0	0	0	0	0	0	0	0
福岡県(市を除く)	0	0	0	0	0	0	0	0	0	0
北九州市	0	0	0	0	0	0	0	0	0	0
福岡市	0	0	0	0	0	0	0	0	0	0
大牟田市	0	0	0	0	0	0	0	0	0	0
久留米市	0	0	0	0	0	0	0	0	0	0
直方市	0	0	0	0	0	0	0	0	0	0
飯塚市	0	0	0	0	0	0	0	0	0	0
田川市	0	0	0	0	0	0	0	0	0	0
柳川市	0	0	0	0	0	0	0	0	0	0
八女市	0	0	0	0	0	0	0	0	0	0
筑後市	0	0	0	0	0	0	0	0	0	0
大川市	0	0	0	0	0	0	0	0	0	0
行橋市	0	0	0	0	0	0	0	0	0	0
豊前市	0	0	0	0	0	0	0	0	0	0
中間市	0	0	0	0	0	0	0	0	0	0
小郡市	0	0	0	0	0	0	0	0	0	0
筑紫野市	0	0	0	0	0	0	0	0	0	0
春日市	0	0	0	0	0	0	0	0	0	0
大野城市	0	0	0	0	0	0	0	0	0	0
宗像市	0	0	0	0	0	0	0	0	0	0
太宰府市	0	0	0	0	0	0	0	0	0	0
古賀市	0	0	0	0	0	0	0	0	0	0
福津市	0	0	0	0	0	0	0	0	0	0
うきは市	0	0	0	0	0	0	0	0	0	0
宮若市	0	0	0	0	0	0	0	0	0	0
嘉麻市	0	0	0	0	0	0	0	0	0	0
朝倉市	0	0	0	0	0	0	0	0	0	0
みやま市	0	0	0	0	0	0	0	0	0	0
糸島市	0	0	0	0	0	0	0	0	0	0
福岡県小計	0	0	0	0	0	0	0	0	0	0

発生源の種類 / 地方公共団体名	工場・事業場					建設作業				
	特定工場等		左記以外		計	特定建設作業		左記以外		計
	指定地域内	指定地域外	指定地域内	指定地域外		指定地域内	指定地域外	指定地域内	指定地域外	
佐賀県(市を除く)	0	0	0	0	0	0	0	0	0	0
佐賀市	0	0	0	0	0	0	0	0	0	0
唐津市	0	0	0	0	0	0	0	0	0	0
鳥栖市	0	0	0	0	0	0	0	0	0	0
多久市	0	0	0	0	0	0	0	0	0	0
伊万里市	0	0	0	0	0	0	0	0	0	0
武雄市	0	0	0	0	0	0	0	0	0	0
鹿島市	0	0	0	0	0	0	0	0	0	0
小城市	0	0	0	0	0	0	0	0	0	0
嬉野市	0	0	0	0	0	0	0	0	0	0
神埼市	0	0	0	0	0	0	0	0	0	0
佐賀県小計	0	0	0	0	0	0	0	0	0	0
長崎県(市を除く)	0	0	0	0	0	0	0	0	0	0
長崎市	0	0	0	0	0	0	0	0	0	0
佐世保市	0	0	0	0	0	0	0	0	0	0
島原市	0	0	0	0	0	0	0	0	0	0
諫早市	0	0	0	0	0	0	0	0	0	0
大村市	0	0	0	0	0	0	0	0	0	0
平戸市	0	0	0	0	0	0	0	0	0	0
松浦市	0	0	0	0	0	0	0	0	0	0
対馬市	0	0	0	0	0	0	0	0	0	0
壱岐市	0	0	0	0	0	0	0	0	0	0
五島市	0	0	0	0	0	0	0	0	0	0
西海市	0	0	0	0	0	0	0	0	0	0
雲仙市	0	0	0	0	0	0	0	0	0	0
南島原市	0	0	0	0	0	0	0	0	0	0
長崎県小計	0	0	0	0	0	0	0	0	0	0
熊本県(市を除く)	0	0	0	0	0	0	0	0	0	0
熊本市	0	0	0	0	0	0	0	0	0	0
八代市	0	0	0	0	0	0	0	0	0	0
人吉市	0	0	0	0	0	0	0	0	0	0
荒尾市	0	0	0	0	0	0	0	0	0	0
水俣市	0	0	0	0	0	0	0	0	0	0
玉名市	0	0	0	0	0	0	0	0	0	0
山鹿市	0	0	0	0	0	0	0	0	0	0
菊池市	0	0	0	0	0	0	0	0	0	0
宇土市	0	0	0	0	0	0	0	0	0	0
上天草市	0	0	0	0	0	0	0	0	0	0
宇城市	0	0	0	0	0	0	0	0	0	0
阿蘇市	0	0	0	0	0	0	0	0	0	0
天草市	0	0	0	0	0	0	0	0	0	0
合志市	0	0	0	0	0	0	0	0	0	0
熊本県小計	0	0	0	0	0	0	0	0	0	0
大分県(市を除く)	0	0	0	0	0	0	0	0	0	0
大分市	0	0	0	0	0	0	0	0	0	0
別府市	0	0	0	0	0	0	0	0	0	0
中津市	0	0	0	0	0	0	0	0	0	0
日田市	0	0	0	0	0	0	0	0	0	0
佐伯市	0	0	0	0	0	0	0	0	0	0
臼杵市	0	0	0	0	0	0	0	0	0	0
津久見市	0	0	0	0	0	0	0	0	0	0
竹田市	0	0	0	0	0	0	0	0	0	0
豊後高田市	0	0	0	1	1	0	0	0	0	0
杵築市	0	0	0	0	0	0	0	0	0	0
宇佐市	0	0	0	0	0	0	0	0	0	0
豊後大野市	0	0	0	0	0	0	0	0	0	0
由布市	0	0	0	0	0	0	0	0	0	0
国東市	0	0	0	0	0	0	0	0	0	0
大分県小計	0	0	0	1	1	0	0	0	0	0

発生源の種類 / 地方公共団体名	工場・事業場					建設作業				
	特定工場等		左記以外		計	特定建設作業		左記以外		計
	指定地域内	指定地域外	指定地域内	指定地域外		指定地域内	指定地域外	指定地域内	指定地域外	
宮崎県(市を除く)	0	0	0	0	0	0	0	0	0	0
宮崎市	0	0	0	0	0	0	0	0	0	0
都城市	0	0	0	0	0	0	0	0	0	0
延岡市	0	0	0	0	0	0	0	0	0	0
日南市	0	0	0	0	0	0	0	0	0	0
小林市	0	0	0	0	0	0	0	0	0	0
日向市	0	0	0	0	0	0	0	0	0	0
串間市	0	0	0	0	0	0	0	0	0	0
西都市	0	0	0	0	0	0	0	0	0	0
えびの市	0	0	0	0	0	0	0	0	0	0
宮崎県小計	0	0	0	0	0	0	0	0	0	0
鹿児島県(市を除く)	0	0	0	0	0	0	0	0	0	0
鹿児島市	0	0	0	0	0	0	0	0	0	0
鹿屋市	0	0	0	0	0	0	0	0	0	0
枕崎市	0	0	0	0	0	0	0	0	0	0
阿久根市	0	0	0	0	0	0	0	0	0	0
出水市	0	0	0	0	0	0	0	0	0	0
指宿市	0	0	0	0	0	0	0	0	0	0
西之表市	0	0	0	0	0	0	0	0	0	0
垂水市	0	0	0	0	0	0	0	0	0	0
薩摩川内市	0	0	0	0	0	0	0	0	0	0
日置市	0	0	0	0	0	0	0	0	0	0
曽於市	0	0	0	0	0	0	0	0	0	0
霧島市	0	0	0	0	0	0	0	0	0	0
いちき串木野市	0	0	0	0	0	0	0	0	0	0
南さつま市	0	0	0	0	0	0	0	0	0	0
志布志市	0	0	0	0	0	0	0	0	0	0
奄美市	0	0	0	0	0	0	0	0	0	0
南九州市	0	0	0	0	0	0	0	0	0	0
伊佐市	0	0	0	0	0	0	0	0	0	0
姶良市	0	0	0	0	0	0	0	0	0	0
鹿児島県小計	0	0	0	0	0	0	0	0	0	0
沖縄県(市を除く)	0	0	0	0	0	0	0	0	0	0
那覇市	0	0	0	0	0	0	0	0	0	0
宜野湾市	0	0	0	0	0	0	0	0	0	0
石垣市	0	0	0	0	0	0	0	0	0	0
浦添市	0	0	0	0	0	0	0	0	0	0
名護市	0	0	0	0	0	0	0	0	0	0
糸満市	0	0	0	0	0	0	0	0	0	0
沖縄市	0	0	0	0	0	0	0	0	0	0
豊見城市	0	0	0	0	0	0	0	0	0	0
うるま市	0	0	0	0	0	0	0	0	0	0
宮古島市	0	0	0	0	0	0	0	0	0	0
南城市	0	0	0	0	0	0	0	0	0	0
沖縄県小計	0	0	0	0	0	0	0	0	0	0
合計	17	1	38	16	72	3	1	5	0	9

表22−2 低周波音（低周波空気振動）に係る苦情の状況（その2）

発生源の種類 / 地方公共団体名	自動車			航空機			鉄道			営業		
	高速道路	その他	計	民間機	その他	計	新幹線	その他	計	深夜営業	その他	計
北海道(市を除く)	0	0	0	0	0	0	0	0	0	0	0	0
札幌市	0	1	1	0	0	0	0	0	0	0	0	0
函館市	0	0	0	0	0	0	0	0	0	0	0	0
小樽市	0	0	0	0	0	0	0	0	0	0	0	0
旭川市	0	0	0	0	0	0	0	0	0	0	0	0
室蘭市	0	0	0	0	0	0	0	0	0	0	0	0
釧路市	0	0	0	0	0	0	0	0	0	0	0	0
帯広市	0	0	0	0	0	0	0	0	0	0	0	0
北見市	0	0	0	0	0	0	0	0	0	0	0	0
夕張市	0	0	0	0	0	0	0	0	0	0	0	0
岩見沢市	0	0	0	0	0	0	0	0	0	0	0	0
網走市	0	0	0	0	0	0	0	0	0	0	0	0
留萌市	0	0	0	0	0	0	0	0	0	0	0	0
苫小牧市	0	0	0	0	0	0	0	0	0	0	0	0
稚内市	0	0	0	0	0	0	0	0	0	0	0	0
美唄市	0	0	0	0	0	0	0	0	0	0	0	0
芦別市	0	0	0	0	0	0	0	0	0	0	0	0
江別市	0	0	0	0	0	0	0	0	0	0	0	0
赤平市	0	0	0	0	0	0	0	0	0	0	0	0
紋別市	0	0	0	0	0	0	0	0	0	0	0	0
士別市	0	0	0	0	0	0	0	0	0	0	0	0
名寄市	0	0	0	0	0	0	0	0	0	0	0	0
三笠市	0	0	0	0	0	0	0	0	0	0	0	0
根室市	0	0	0	0	0	0	0	0	0	0	0	0
千歳市	0	0	0	0	0	0	0	0	0	0	0	0
滝川市	0	0	0	0	0	0	0	0	0	0	0	0
砂川市	0	0	0	0	0	0	0	0	0	0	0	0
歌志内市	0	0	0	0	0	0	0	0	0	0	0	0
深川市	0	0	0	0	0	0	0	0	0	0	0	0
富良野市	0	0	0	0	0	0	0	0	0	0	0	0
登別市	0	0	0	0	0	0	0	0	0	0	0	0
恵庭市	0	0	0	0	0	0	0	0	0	0	0	0
伊達市	0	0	0	0	0	0	0	0	0	0	0	0
北広島市	0	0	0	0	0	0	0	0	0	0	0	0
石狩市	0	0	0	0	0	0	0	0	0	0	0	0
北斗市	0	0	0	0	0	0	0	0	0	0	0	0
北海道小計	0	1	1	0	0	0	0	0	0	0	0	0
青森県(市を除く)	0	0	0	0	0	0	0	0	0	0	0	0
青森市	0	0	0	0	0	0	0	0	0	0	0	0
弘前市	0	0	0	0	0	0	0	0	0	0	0	0
八戸市	0	0	0	0	0	0	0	0	0	0	0	0
黒石市	0	0	0	0	0	0	0	0	0	0	0	0
五所川原市	0	0	0	0	0	0	0	0	0	0	0	0
十和田市	0	0	0	0	0	0	0	0	0	0	0	0
三沢市	0	0	0	0	0	0	0	0	0	0	0	0
むつ市	0	0	0	0	0	0	0	0	0	0	0	0
つがる市	0	0	0	0	0	0	0	0	0	0	0	0
平川市	0	0	0	0	0	0	0	0	0	0	0	0
青森県小計	0	0	0	0	0	0	0	0	0	0	0	0
岩手県(市を除く)	0	0	0	0	0	0	0	0	0	0	0	0
盛岡市	0	0	0	0	0	0	0	0	0	0	0	0
宮古市	0	0	0	0	0	0	0	0	0	0	0	0
大船渡市	0	0	0	0	0	0	0	0	0	0	0	0
花巻市	0	0	0	0	0	0	0	0	0	0	0	0
北上市	0	0	0	0	0	0	0	0	0	0	0	0
久慈市	0	0	0	0	0	0	0	0	0	0	0	0
遠野市	0	0	0	0	0	0	0	0	0	0	0	0
一関市	0	0	0	0	0	0	0	0	0	0	0	0
陸前高田市	0	0	0	0	0	0	0	0	0	0	0	0
釜石市	0	0	0	0	0	0	0	0	0	0	0	0
二戸市	0	0	0	0	0	0	0	0	0	0	0	0
八幡平市	0	0	0	0	0	0	0	0	0	0	0	0
奥州市	0	0	0	0	0	0	0	0	0	0	0	0
滝沢市	0	0	0	0	0	0	0	0	0	0	0	0
岩手県小計	0	0	0	0	0	0	0	0	0	0	0	0

発生源の種類 / 地方公共団体名	自動車			航空機			鉄道			営業		
	高速道路	その他	計	民間機	その他	計	新幹線	その他	計	深夜営業	その他	計
宮城県(市を除く)	0	0	0	0	0	0	0	0	0	0	0	0
仙台市	0	0	0	0	0	0	0	0	0	0	0	0
石巻市	0	0	0	0	0	0	0	0	0	0	0	0
塩竈市	0	0	0	0	0	0	0	0	0	0	0	0
気仙沼市	0	0	0	0	0	0	0	0	0	0	0	0
白石市	0	0	0	0	0	0	0	0	0	0	0	0
名取市	0	0	0	0	0	0	0	0	0	0	0	0
角田市	0	0	0	0	0	0	0	0	0	0	0	0
多賀城市	0	0	0	0	0	0	0	0	0	0	0	0
岩沼市	0	0	0	0	0	0	0	0	0	0	0	0
登米市	0	0	0	0	0	0	0	0	0	0	0	0
栗原市	0	0	0	0	0	0	0	0	0	0	0	0
東松島市	0	0	0	0	0	0	0	0	0	0	0	0
大崎市	0	0	0	0	0	0	0	0	0	0	0	0
宮城県小計	0	0	0	0	0	0	0	0	0	0	0	0
秋田県(市を除く)	0	0	0	0	0	0	0	0	0	0	0	0
秋田市	0	0	0	0	0	0	0	0	0	0	0	0
能代市	0	0	0	0	0	0	0	0	0	0	0	0
横手市	0	0	0	0	0	0	0	0	0	0	0	0
大館市	0	0	0	0	0	0	0	0	0	0	0	0
男鹿市	0	0	0	0	0	0	0	0	0	0	0	0
湯沢市	0	0	0	0	0	0	0	0	0	0	0	0
鹿角市	0	0	0	0	0	0	0	0	0	0	0	0
由利本荘市	0	0	0	0	0	0	0	0	0	0	0	0
潟上市	0	0	0	0	0	0	0	0	0	0	0	0
大仙市	0	0	0	0	0	0	0	0	0	0	0	0
北秋田市	0	0	0	0	0	0	0	0	0	0	0	0
にかほ市	0	0	0	0	0	0	0	0	0	0	0	0
仙北市	0	0	0	0	0	0	0	0	0	0	0	0
秋田県小計	0	0	0	0	0	0	0	0	0	0	0	0
山形県(市を除く)	0	0	0	0	0	0	0	0	0	0	0	0
山形市	0	0	0	0	0	0	0	0	0	0	0	0
米沢市	0	0	0	0	0	0	0	0	0	0	0	0
鶴岡市	0	0	0	0	0	0	0	0	0	0	0	0
酒田市	0	0	0	0	0	0	0	0	0	0	0	0
新庄市	0	0	0	0	0	0	0	0	0	0	0	0
寒河江市	0	0	0	0	0	0	0	0	0	0	0	0
上山市	0	0	0	0	0	0	0	0	0	0	0	0
村山市	0	0	0	0	0	0	0	0	0	0	0	0
長井市	0	0	0	0	0	0	0	0	0	0	0	0
天童市	0	0	0	0	0	0	0	0	0	0	0	0
東根市	0	0	0	0	0	0	0	0	0	0	0	0
尾花沢市	0	0	0	0	0	0	0	0	0	0	0	0
南陽市	0	0	0	0	0	0	0	0	0	0	0	0
山形県小計	0	0	0	0	0	0	0	0	0	0	0	0
福島県(市を除く)	0	0	0	0	0	0	0	0	0	0	0	0
福島市	0	0	0	0	0	0	0	0	0	0	1	1
会津若松市	0	0	0	0	0	0	0	0	0	0	0	0
郡山市	0	0	0	0	0	0	0	0	0	0	0	0
いわき市	0	0	0	0	0	0	0	0	0	0	0	0
白河市	0	0	0	0	0	0	0	0	0	0	0	0
須賀川市	0	0	0	0	0	0	0	0	0	0	0	0
喜多方市	0	0	0	0	0	0	0	0	0	0	0	0
相馬市	0	0	0	0	0	0	0	0	0	0	0	0
二本松市	0	0	0	0	0	0	0	0	0	0	0	0
田村市	0	0	0	0	0	0	0	0	0	0	0	0
南相馬市	0	0	0	0	0	0	0	0	0	0	0	0
伊達市	0	0	0	0	0	0	0	0	0	0	0	0
本宮市	0	0	0	0	0	0	0	0	0	0	0	0
福島県小計	0	0	0	0	0	0	0	0	0	0	1	1

発生源の種類 / 地方公共団体名	自動車			航空機			鉄道			営業		
	高速道路	その他	計	民間機	その他	計	新幹線	その他	計	深夜営業	その他	計
茨城県(市を除く)	0	0	0	0	0	0	0	0	0	0	0	0
水戸市	0	0	0	0	0	0	0	0	0	0	0	0
日立市	0	0	0	0	0	0	0	0	0	0	0	0
土浦市	0	0	0	0	0	0	0	0	0	0	0	0
古河市	0	0	0	0	0	0	0	0	0	0	0	0
石岡市	0	0	0	0	0	0	0	0	0	0	0	0
結城市	0	0	0	0	0	0	0	0	0	0	0	0
龍ケ崎市	0	0	0	0	0	0	0	0	0	0	0	0
下妻市	0	1	1	0	0	0	0	0	0	0	0	0
常総市	0	0	0	0	0	0	0	0	0	0	0	0
常陸太田市	0	0	0	0	0	0	0	0	0	0	0	0
高萩市	0	0	0	0	0	0	0	0	0	0	0	0
北茨城市	0	0	0	0	0	0	0	0	0	0	0	0
笠間市	0	0	0	0	0	0	0	0	0	0	0	0
取手市	0	0	0	0	0	0	0	0	0	0	0	0
牛久市	0	0	0	0	0	0	0	0	0	0	0	0
つくば市	0	0	0	0	0	0	0	0	0	0	0	0
ひたちなか市	0	0	0	0	0	0	0	0	0	0	0	0
鹿嶋市	0	0	0	0	0	0	0	0	0	0	0	0
潮来市	0	0	0	0	0	0	0	0	0	0	0	0
守谷市	0	0	0	0	0	0	0	0	0	0	0	0
常陸大宮市	0	0	0	0	0	0	0	0	0	0	0	0
那珂市	0	0	0	0	0	0	0	0	0	0	0	0
筑西市	0	0	0	0	0	0	0	0	0	0	0	0
坂東市	0	0	0	0	0	0	0	0	0	0	0	0
稲敷市	0	0	0	0	0	0	0	0	0	0	0	0
かすみがうら市	0	0	0	0	0	0	0	0	0	0	0	0
桜川市	0	0	0	0	0	0	0	0	0	0	0	0
神栖市	0	0	0	0	0	0	0	0	0	0	0	0
行方市	0	0	0	0	0	0	0	0	0	0	0	0
鉾田市	0	0	0	0	0	0	0	0	0	0	0	0
つくばみらい市	0	0	0	0	0	0	0	0	0	0	0	0
小美玉市	0	0	0	0	0	0	0	0	0	0	0	0
茨城県小計	0	1	1	0	0	0	0	0	0	0	0	0
栃木県(市を除く)	0	0	0	0	0	0	0	0	0	0	0	0
宇都宮市	0	0	0	0	0	0	0	0	0	0	0	0
足利市	0	0	0	0	0	0	0	0	0	0	0	0
栃木市	0	0	0	0	0	0	0	0	0	0	0	0
佐野市	0	0	0	0	0	0	0	0	0	0	0	0
鹿沼市	0	0	0	0	0	0	0	0	0	0	0	0
日光市	0	0	0	0	0	0	0	0	0	0	0	0
小山市	0	0	0	0	0	0	0	0	0	0	0	0
真岡市	0	0	0	0	0	0	0	0	0	0	0	0
大田原市	0	0	0	0	0	0	0	0	0	0	0	0
矢板市	0	0	0	0	0	0	0	0	0	0	0	0
那須塩原市	0	0	0	0	0	0	0	0	0	0	0	0
さくら市	0	0	0	0	0	0	0	0	0	0	0	0
那須烏山市	0	0	0	0	0	0	0	0	0	0	0	0
下野市	0	0	0	0	0	0	0	0	0	0	0	0
栃木県小計	0	0	0	0	0	0	0	0	0	0	0	0
群馬県(市を除く)	0	0	0	0	0	0	0	0	0	0	0	0
前橋市	0	0	0	0	0	0	0	0	0	0	0	0
高崎市	0	0	0	0	0	0	0	0	0	0	0	0
桐生市	0	0	0	0	0	0	0	0	0	0	0	0
伊勢崎市	0	0	0	0	0	0	0	0	0	0	0	0
太田市	0	0	0	0	0	0	0	0	0	0	1	1
沼田市	0	0	0	0	0	0	0	0	0	0	0	0
館林市	0	0	0	0	0	0	0	0	0	0	0	0
渋川市	0	0	0	0	0	0	0	0	0	0	0	0
藤岡市	0	0	0	0	0	0	0	0	0	0	0	0
富岡市	0	0	0	0	0	0	0	0	0	0	0	0
安中市	0	0	0	0	0	0	0	0	0	0	0	0
みどり市	0	0	0	0	0	0	0	0	0	0	0	0
群馬県小計	0	0	0	0	0	0	0	0	0	0	1	1

発生源の種類 / 地方公共団体名	自動車			航空機			鉄道			営業		
	高速道路	その他	計	民間機	その他	計	新幹線	その他	計	深夜営業	その他	計
埼玉県(市を除く)	0	0	0	0	0	0	0	0	0	0	0	0
さいたま市	0	0	0	0	0	0	0	0	0	0	0	0
川越市	0	0	0	0	0	0	0	0	0	0	0	0
熊谷市	0	0	0	0	0	0	0	0	0	0	0	0
川口市	0	0	0	0	0	0	0	0	0	0	0	0
行田市	0	0	0	0	0	0	0	0	0	0	0	0
秩父市	0	0	0	0	0	0	0	0	0	0	0	0
所沢市	0	0	0	0	0	0	0	0	0	0	0	0
飯能市	0	0	0	0	0	0	0	0	0	0	0	0
加須市	0	0	0	0	0	0	0	0	0	0	0	0
本庄市	0	0	0	0	0	0	0	0	0	0	0	0
東松山市	0	0	0	0	0	0	0	0	0	0	0	0
春日部市	0	0	0	0	0	0	0	0	0	0	0	0
狭山市	0	0	0	0	0	0	0	0	0	0	0	0
羽生市	0	0	0	0	0	0	0	0	0	0	0	0
鴻巣市	0	0	0	0	0	0	0	0	0	0	0	0
深谷市	0	0	0	0	0	0	0	0	0	0	0	0
上尾市	0	0	0	0	0	0	0	0	0	0	0	0
草加市	0	0	0	0	0	0	0	0	0	0	0	0
越谷市	0	0	0	0	0	0	0	0	0	0	0	0
蕨市	0	0	0	0	0	0	0	0	0	0	0	0
戸田市	0	0	0	0	0	0	0	0	0	0	0	0
入間市	0	0	0	0	0	0	0	0	0	0	0	0
朝霞市	0	0	0	0	0	0	0	0	0	0	0	0
志木市	0	0	0	0	0	0	0	0	0	0	0	0
和光市	0	0	0	0	0	0	0	0	0	0	0	0
新座市	0	0	0	0	0	0	0	0	0	0	0	0
桶川市	0	0	0	0	0	0	0	0	0	0	0	0
久喜市	0	0	0	0	0	0	0	0	0	0	0	0
北本市	0	0	0	0	0	0	0	0	0	0	0	0
八潮市	0	0	0	0	0	0	0	0	0	0	0	0
富士見市	0	0	0	0	0	0	0	0	0	0	0	0
三郷市	0	0	0	0	0	0	0	0	0	0	0	0
蓮田市	0	0	0	0	0	0	0	0	0	0	0	0
坂戸市	0	0	0	0	0	0	0	0	0	0	0	0
幸手市	0	0	0	0	0	0	0	0	0	0	0	0
鶴ヶ島市	0	0	0	0	0	0	0	0	0	0	0	0
日高市	0	0	0	0	0	0	0	0	0	0	0	0
吉川市	0	0	0	0	0	0	0	0	0	0	0	0
ふじみ野市	0	0	0	0	0	0	0	0	0	0	0	0
白岡市	0	0	0	0	0	0	0	0	0	0	0	0
埼玉県小計	0	0	0	0	0	0	0	0	0	0	0	0

発生源の種類 / 地方公共団体名	自動車			航空機			鉄道			営業		
	高速道路	その他	計	民間機	その他	計	新幹線	その他	計	深夜営業	その他	計
千葉県(市を除く)	0	0	0	0	0	0	0	0	0	0	0	0
千葉市	0	0	0	0	0	0	0	0	0	0	0	0
銚子市	0	0	0	0	0	0	0	0	0	0	0	0
市川市	0	0	0	0	0	0	0	0	0	0	0	0
船橋市	0	0	0	0	0	0	0	0	0	0	0	0
館山市	0	0	0	0	0	0	0	0	0	0	0	0
木更津市	0	0	0	0	0	0	0	0	0	0	0	0
松戸市	0	0	0	0	0	0	0	0	0	0	0	0
野田市	0	0	0	0	0	0	0	0	0	0	0	0
茂原市	0	0	0	0	0	0	0	0	0	0	0	0
成田市	0	0	0	0	0	0	0	0	0	0	0	0
佐倉市	0	0	0	0	0	0	0	0	0	0	0	0
東金市	0	0	0	0	0	0	0	0	0	0	0	0
旭市	0	0	0	0	0	0	0	0	0	0	0	0
習志野市	0	0	0	0	0	0	0	0	0	0	0	0
柏市	0	0	0	0	0	0	0	0	0	0	0	0
勝浦市	0	0	0	0	0	0	0	0	0	0	0	0
市原市	0	0	0	0	0	0	0	0	0	0	0	0
流山市	0	0	0	0	0	0	0	0	0	0	0	0
八千代市	0	0	0	0	0	0	0	0	0	0	0	0
我孫子市	0	0	0	0	0	0	0	0	0	0	0	0
鴨川市	0	0	0	0	0	0	0	0	0	0	0	0
鎌ケ谷市	0	0	0	0	0	0	0	0	0	0	0	0
君津市	0	0	0	0	0	0	0	0	0	0	0	0
富津市	0	0	0	0	0	0	0	0	0	0	0	0
浦安市	0	0	0	0	0	0	0	0	0	0	0	0
四街道市	0	0	0	0	0	0	0	0	0	0	0	0
袖ケ浦市	0	0	0	0	0	0	0	0	0	0	0	0
八街市	0	0	0	0	0	0	0	0	0	0	0	0
印西市	0	0	0	0	0	0	0	0	0	0	0	0
白井市	0	0	0	0	0	0	0	0	0	0	0	0
富里市	0	0	0	0	0	0	0	0	0	0	0	0
南房総市	0	0	0	0	0	0	0	0	0	0	0	0
匝瑳市	0	0	0	1	0	1	0	0	0	0	0	0
香取市	0	0	0	0	0	0	0	0	0	0	0	0
山武市	0	0	0	0	0	0	0	0	0	0	0	0
いすみ市	0	0	0	0	0	0	0	0	0	0	0	0
大網白里市	0	0	0	0	0	0	0	0	0	0	0	0
千葉県小計	0	0	0	1	0	1	0	0	0	0	0	0

発生源の種類 / 地方公共団体名	自動車			航空機			鉄道			営業		
	高速道路	その他	計	民間機	その他	計	新幹線	その他	計	深夜営業	その他	計
東京都(市・特別区を除く)	0	0	0	0	0	0	0	0	0	0	0	0
千代田区	0	0	0	0	0	0	0	0	0	0	0	0
中央区	0	0	0	0	0	0	0	0	0	0	0	0
港区	0	0	0	0	0	0	0	0	0	0	0	0
新宿区	0	0	0	0	0	0	0	0	0	0	0	0
文京区	0	0	0	0	0	0	0	0	0	0	0	0
台東区	0	0	0	0	0	0	0	0	0	0	0	0
墨田区	0	0	0	0	0	0	0	0	0	0	0	0
江東区	0	0	0	0	0	0	0	0	0	0	0	0
品川区	0	0	0	0	0	0	0	0	0	0	0	0
目黒区	0	0	0	0	0	0	0	0	0	0	0	0
大田区	0	0	0	0	0	0	0	0	0	0	0	0
世田谷区	0	0	0	0	0	0	0	0	0	0	0	0
渋谷区	0	0	0	0	0	0	0	0	0	0	0	0
中野区	0	0	0	0	0	0	0	0	0	0	0	0
杉並区	0	0	0	0	0	0	0	0	0	0	0	0
豊島区	0	0	0	0	0	0	0	0	0	0	0	0
北区	0	0	0	0	0	0	0	0	0	0	0	0
荒川区	0	0	0	0	0	0	0	0	0	0	0	0
板橋区	0	0	0	0	0	0	0	0	0	0	0	0
練馬区	0	0	0	0	0	0	0	0	0	0	0	0
足立区	0	0	0	0	0	0	0	0	0	0	0	0
葛飾区	0	0	0	0	0	0	0	0	0	0	0	0
江戸川区	0	0	0	0	0	0	0	0	0	0	0	0
八王子市	0	0	0	0	0	0	0	0	0	0	1	1
立川市	0	0	0	0	0	0	0	0	0	0	0	0
武蔵野市	0	0	0	0	0	0	0	0	0	0	0	0
三鷹市	0	0	0	0	0	0	0	0	0	0	0	0
青梅市	0	0	0	0	0	0	0	0	0	0	0	0
府中市	0	0	0	0	0	0	0	0	0	0	0	0
昭島市	0	0	0	0	0	0	0	0	0	0	0	0
調布市	0	0	0	0	0	0	0	0	0	0	0	0
町田市	0	0	0	0	0	0	0	0	0	0	0	0
小金井市	0	0	0	0	0	0	0	0	0	0	0	0
小平市	0	0	0	0	0	0	0	0	0	0	0	0
日野市	0	0	0	0	0	0	0	0	0	0	0	0
東村山市	0	0	0	0	0	0	0	0	0	0	0	0
国分寺市	0	0	0	0	0	0	0	0	0	0	0	0
国立市	0	0	0	0	0	0	0	0	0	0	0	0
福生市	0	0	0	0	0	0	0	0	0	0	0	0
狛江市	0	0	0	0	0	0	0	0	0	0	0	0
東大和市	0	0	0	0	0	0	0	0	0	0	0	0
清瀬市	0	0	0	0	0	0	0	0	0	0	0	0
東久留米市	0	0	0	0	0	0	0	0	0	0	0	0
武蔵村山市	0	0	0	0	0	0	0	0	0	0	0	0
多摩市	0	0	0	0	0	0	0	0	0	0	0	0
稲城市	0	0	0	0	0	0	0	0	0	0	0	0
羽村市	0	0	0	0	0	0	0	0	0	0	0	0
あきる野市	0	0	0	0	0	0	0	0	0	0	0	0
西東京市	0	1	1	0	0	0	0	0	0	0	0	0
東京都小計	0	1	1	0	0	0	0	0	0	0	1	1

発生源の種類 / 地方公共団体名	自動車			航空機			鉄道			営業		
	高速道路	その他	計	民間機	その他	計	新幹線	その他	計	深夜営業	その他	計
神奈川県(市を除く)	0	1	1	0	0	0	0	0	0	0	0	0
横浜市	0	0	0	0	0	0	0	0	0	0	0	0
川崎市	0	0	0	0	0	0	0	0	0	0	0	0
相模原市	0	0	0	0	0	0	0	0	0	0	0	0
横須賀市	0	0	0	0	0	0	0	0	0	0	0	0
平塚市	0	0	0	0	0	0	0	0	0	0	0	0
鎌倉市	0	0	0	0	0	0	0	0	0	0	0	0
藤沢市	0	0	0	0	0	0	0	0	0	0	0	0
小田原市	0	0	0	0	0	0	0	0	0	0	0	0
茅ヶ崎市	0	0	0	0	0	0	0	0	0	0	0	0
逗子市	0	0	0	0	0	0	0	0	0	0	0	0
三浦市	0	0	0	0	0	0	0	0	0	0	1	1
秦野市	0	0	0	0	0	0	0	0	0	0	0	0
厚木市	0	0	0	0	0	0	0	0	0	0	0	0
大和市	0	0	0	0	0	0	0	0	0	0	0	0
伊勢原市	0	0	0	0	0	0	0	0	0	0	0	0
海老名市	0	0	0	0	0	0	0	0	0	0	0	0
座間市	0	0	0	0	0	0	0	0	0	0	0	0
南足柄市	0	0	0	0	0	0	0	0	0	0	0	0
綾瀬市	0	0	0	0	0	0	0	0	0	0	0	0
神奈川県小計	0	1	1	0	0	0	0	0	0	0	1	1
新潟県(市を除く)	0	0	0	0	0	0	0	0	0	0	1	1
新潟市	0	0	0	0	0	0	0	0	0	0	1	1
長岡市	0	0	0	0	0	0	0	0	0	0	0	0
三条市	0	0	0	0	0	0	0	0	0	0	0	0
柏崎市	0	0	0	0	0	0	0	0	0	0	0	0
新発田市	0	0	0	0	0	0	0	0	0	0	0	0
小千谷市	0	0	0	0	0	0	0	0	0	0	0	0
加茂市	0	0	0	0	0	0	0	0	0	0	0	0
十日町市	0	0	0	0	0	0	0	0	0	0	0	0
見附市	0	0	0	0	0	0	0	0	0	0	0	0
村上市	0	0	0	0	0	0	0	0	0	0	0	0
燕市	0	0	0	0	0	0	0	0	0	0	0	0
糸魚川市	0	0	0	0	0	0	0	0	0	0	0	0
妙高市	0	0	0	0	0	0	0	0	0	0	0	0
五泉市	0	0	0	0	0	0	0	0	0	0	0	0
上越市	0	0	0	0	0	0	0	0	0	0	0	0
阿賀野市	0	0	0	0	0	0	0	0	0	0	0	0
佐渡市	0	0	0	0	0	0	0	0	0	0	0	0
魚沼市	0	0	0	0	0	0	0	0	0	0	0	0
南魚沼市	0	0	0	0	0	0	0	0	0	0	0	0
胎内市	0	0	0	0	0	0	0	0	0	0	0	0
新潟県小計	0	0	0	0	0	0	0	0	0	0	2	2
富山県(市を除く)	0	0	0	0	0	0	0	0	0	0	0	0
富山市	0	0	0	0	0	0	0	0	0	0	0	0
高岡市	0	0	0	0	0	0	0	0	0	0	0	0
魚津市	0	0	0	0	0	0	0	0	0	0	0	0
氷見市	0	0	0	0	0	0	0	0	0	0	0	0
滑川市	0	0	0	0	0	0	0	0	0	0	0	0
黒部市	0	0	0	0	0	0	0	0	0	0	0	0
砺波市	0	0	0	0	0	0	0	0	0	0	0	0
小矢部市	0	0	0	0	0	0	0	0	0	0	0	0
南砺市	0	0	0	0	0	0	0	0	0	0	0	0
射水市	0	0	0	0	0	0	0	0	0	0	0	0
富山県小計	0	0	0	0	0	0	0	0	0	0	0	0
石川県(市を除く)	0	0	0	0	0	0	0	0	0	0	0	0
金沢市	0	0	0	0	0	0	0	0	0	0	0	0
七尾市	0	0	0	0	0	0	0	0	0	0	0	0
小松市	0	0	0	0	0	0	0	0	0	0	0	0
輪島市	0	0	0	0	0	0	0	0	0	0	0	0
珠洲市	0	0	0	0	0	0	0	0	0	0	0	0
加賀市	0	0	0	0	0	0	0	0	0	0	0	0
羽咋市	0	0	0	0	0	0	0	0	0	0	0	0
かほく市	0	0	0	0	0	0	0	0	0	0	0	0
白山市	0	0	0	0	0	0	0	0	0	0	0	0
能美市	0	0	0	0	0	0	0	0	0	0	0	0
野々市市	0	0	0	0	0	0	0	0	0	0	0	0
石川県小計	0	0	0	0	0	0	0	0	0	0	0	0

発生源の種類 / 地方公共団体名	自動車			航空機			鉄道			営業		
	高速道路	その他	計	民間機	その他	計	新幹線	その他	計	深夜営業	その他	計
福井県(市を除く)	0	0	0	0	0	0	0	0	0	0	0	0
福井市	0	0	0	0	0	0	0	0	0	0	0	0
敦賀市	0	0	0	0	0	0	0	0	0	0	0	0
小浜市	0	0	0	0	0	0	0	0	0	0	0	0
大野市	0	0	0	0	0	0	0	0	0	0	0	0
勝山市	0	0	0	0	0	0	0	0	0	0	0	0
鯖江市	0	0	0	0	0	0	0	0	0	0	0	0
あわら市	0	0	0	0	0	0	0	0	0	0	0	0
越前市	0	0	0	0	0	0	0	0	0	0	0	0
坂井市	0	0	0	0	0	0	0	0	0	0	0	0
福井県小計	0	0	0	0	0	0	0	0	0	0	0	0
山梨県(市を除く)	0	0	0	0	0	0	0	0	0	0	0	0
甲府市	0	0	0	0	0	0	0	0	0	0	0	0
富士吉田市	0	0	0	0	0	0	0	0	0	0	0	0
都留市	0	0	0	0	0	0	0	0	0	0	0	0
山梨市	0	0	0	0	0	0	0	0	0	0	0	0
大月市	0	0	0	0	0	0	0	0	0	0	0	0
韮崎市	0	0	0	0	0	0	0	0	0	0	0	0
南アルプス市	0	0	0	0	0	0	0	0	0	0	0	0
北杜市	0	0	0	0	0	0	0	0	0	0	0	0
甲斐市	0	0	0	0	0	0	0	0	0	0	0	0
笛吹市	0	0	0	0	0	0	0	0	0	0	0	0
上野原市	0	0	0	0	0	0	0	0	0	0	0	0
甲州市	0	0	0	0	0	0	0	0	0	0	0	0
中央市	0	0	0	0	0	0	0	0	0	0	0	0
山梨県小計	0	0	0	0	0	0	0	0	0	0	0	0
長野県(市を除く)	0	0	0	0	0	0	0	0	0	0	0	0
長野市	0	0	0	0	0	0	0	0	0	0	0	0
松本市	0	0	0	0	0	0	0	0	0	0	0	0
上田市	0	0	0	0	0	0	0	0	0	0	0	0
岡谷市	0	0	0	0	0	0	0	0	0	0	0	0
飯田市	0	0	0	0	0	0	0	0	0	0	0	0
諏訪市	0	0	0	0	0	0	0	0	0	0	0	0
須坂市	0	0	0	0	0	0	0	0	0	0	0	0
小諸市	0	0	0	0	0	0	0	0	0	0	0	0
伊那市	0	0	0	0	0	0	0	0	0	0	0	0
駒ヶ根市	0	0	0	0	0	0	0	0	0	0	0	0
中野市	0	0	0	0	0	0	0	0	0	0	0	0
大町市	0	0	0	0	0	0	0	0	0	0	0	0
飯山市	0	0	0	0	0	0	0	0	0	0	0	0
茅野市	0	0	0	0	0	0	0	0	0	0	0	0
塩尻市	0	0	0	0	0	0	0	0	0	0	0	0
佐久市	0	0	0	0	0	0	0	0	0	0	0	0
千曲市	0	0	0	0	0	0	0	0	0	0	0	0
東御市	0	0	0	0	0	0	0	0	0	0	0	0
安曇野市	0	0	0	0	0	0	0	0	0	0	0	0
長野県小計	0	0	0	0	0	0	0	0	0	0	0	0

発生源の種類 / 地方公共団体名	自動車			航空機			鉄道			営業		
	高速道路	その他	計	民間機	その他	計	新幹線	その他	計	深夜営業	その他	計
岐阜県(市を除く)	0	0	0	0	0	0	0	0	0	0	0	0
岐阜市	0	0	0	0	0	0	0	0	0	0	0	0
大垣市	0	0	0	0	0	0	0	0	0	0	0	0
高山市	0	0	0	0	0	0	0	0	0	0	0	0
多治見市	0	0	0	0	0	0	0	0	0	0	0	0
関市	0	0	0	0	0	0	0	0	0	0	0	0
中津川市	0	0	0	0	0	0	0	0	0	0	0	0
美濃市	0	0	0	0	0	0	0	0	0	0	0	0
瑞浪市	0	0	0	0	0	0	0	0	0	0	0	0
羽島市	0	0	0	0	0	0	0	0	0	0	0	0
恵那市	0	0	0	0	0	0	0	0	0	0	0	0
美濃加茂市	0	0	0	0	0	0	0	0	0	0	0	0
土岐市	0	0	0	0	0	0	0	0	0	0	0	0
各務原市	0	0	0	0	0	0	0	0	0	0	0	0
可児市	0	0	0	0	0	0	0	0	0	0	0	0
山県市	0	0	0	0	0	0	0	0	0	0	0	0
瑞穂市	0	0	0	0	0	0	0	0	0	0	0	0
飛騨市	0	0	0	0	0	0	0	0	0	0	0	0
本巣市	0	0	0	0	0	0	0	0	0	0	0	0
郡上市	0	0	0	0	0	0	0	0	0	0	0	0
下呂市	0	0	0	0	0	0	0	0	0	0	0	0
海津市	0	0	0	0	0	0	0	0	0	0	0	0
岐阜県小計	0	0	0	0	0	0	0	0	0	0	0	0
静岡県(市を除く)	0	0	0	0	0	0	0	0	0	0	0	0
静岡市	0	0	0	0	0	0	0	0	0	0	0	0
浜松市	0	0	0	0	0	0	0	0	0	0	0	0
沼津市	0	0	0	0	0	0	0	0	0	0	0	0
熱海市	0	0	0	0	0	0	0	0	0	0	0	0
三島市	0	0	0	0	0	0	0	0	0	0	0	0
富士宮市	0	0	0	0	0	0	0	0	0	0	0	0
伊東市	0	0	0	0	0	0	0	0	0	0	0	0
島田市	0	0	0	0	0	0	0	0	0	0	0	0
富士市	0	0	0	0	0	0	0	0	0	0	0	0
磐田市	0	0	0	0	0	0	0	0	0	0	0	0
焼津市	0	0	0	0	0	0	0	0	0	0	0	0
掛川市	0	0	0	0	0	0	0	0	0	0	0	0
藤枝市	0	0	0	0	0	0	0	0	0	0	0	0
御殿場市	0	0	0	0	0	0	0	0	0	0	0	0
袋井市	0	0	0	0	0	0	0	0	0	0	0	0
下田市	0	0	0	0	0	0	0	0	0	0	0	0
裾野市	0	0	0	0	0	0	0	0	0	0	0	0
湖西市	0	0	0	0	0	0	0	0	0	0	0	0
伊豆市	0	0	0	0	0	0	0	0	0	0	0	0
御前崎市	0	0	0	0	0	0	0	0	0	0	0	0
菊川市	0	0	0	0	0	0	0	0	0	0	0	0
伊豆の国市	0	0	0	0	0	0	0	0	0	0	0	0
牧之原市	0	0	0	0	0	0	0	0	0	0	0	0
静岡県小計	0	0	0	0	0	0	0	0	0	0	0	0

発生源の種類 / 地方公共団体名	自動車			航空機			鉄道			営業		
	高速道路	その他	計	民間機	その他	計	新幹線	その他	計	深夜営業	その他	計
愛知県(市を除く)	0	0	0	0	0	0	0	0	0	0	0	0
名古屋市	0	0	0	0	0	0	0	0	0	0	0	0
豊橋市	0	0	0	0	0	0	0	0	0	0	0	0
岡崎市	0	0	0	0	0	0	0	0	0	0	0	0
一宮市	0	0	0	0	0	0	0	0	0	0	0	0
瀬戸市	0	0	0	0	0	0	0	0	0	0	0	0
半田市	0	0	0	0	0	0	0	0	0	0	0	0
春日井市	0	0	0	0	0	0	0	0	0	0	0	0
豊川市	0	0	0	0	0	0	0	0	0	0	0	0
津島市	0	0	0	0	0	0	0	0	0	0	1	1
碧南市	0	0	0	0	0	0	0	0	0	0	0	0
刈谷市	0	0	0	0	0	0	0	0	0	0	0	0
豊田市	0	0	0	0	0	0	0	0	0	0	0	0
安城市	0	0	0	0	0	0	0	0	0	0	0	0
西尾市	0	0	0	0	0	0	0	0	0	0	0	0
蒲郡市	0	0	0	0	0	0	0	0	0	0	0	0
犬山市	0	0	0	0	0	0	0	0	0	0	0	0
常滑市	0	0	0	0	0	0	0	0	0	0	0	0
江南市	0	0	0	0	0	0	0	0	0	0	0	0
小牧市	0	0	0	0	0	0	0	0	0	0	0	0
稲沢市	0	0	0	0	0	0	0	0	0	0	0	0
新城市	0	0	0	0	0	0	0	0	0	0	0	0
東海市	0	0	0	0	0	0	0	0	0	0	0	0
大府市	0	0	0	0	0	0	0	0	0	0	0	0
知多市	0	0	0	0	0	0	0	0	0	0	0	0
知立市	0	0	0	0	0	0	0	0	0	0	0	0
尾張旭市	0	0	0	0	0	0	0	0	0	0	0	0
高浜市	0	0	0	0	0	0	0	0	0	0	0	0
岩倉市	0	0	0	0	0	0	0	0	0	0	0	0
豊明市	0	0	0	0	0	0	0	0	0	0	0	0
日進市	0	0	0	0	0	0	0	0	0	0	0	0
田原市	0	0	0	0	0	0	0	0	0	0	0	0
愛西市	0	0	0	0	0	0	0	0	0	0	0	0
清須市	0	0	0	0	0	0	0	0	0	0	0	0
北名古屋市	0	0	0	0	0	0	0	0	0	0	0	0
弥富市	0	0	0	0	0	0	0	0	0	0	0	0
みよし市	0	0	0	0	0	0	0	0	0	0	0	0
あま市	0	0	0	0	0	0	0	0	0	0	0	0
長久手市	0	0	0	0	0	0	0	0	0	0	0	0
愛知県小計	0	0	0	0	0	0	0	0	0	0	1	1
三重県(市を除く)	0	0	0	0	0	0	0	0	0	0	0	0
津市	0	0	0	0	0	0	0	0	0	0	0	0
四日市市	0	0	0	0	0	0	0	0	0	0	0	0
伊勢市	0	0	0	0	0	0	0	0	0	0	0	0
松阪市	0	0	0	0	0	0	0	0	0	0	0	0
桑名市	0	0	0	0	0	0	0	0	0	0	0	0
鈴鹿市	0	0	0	0	0	0	0	0	0	0	0	0
名張市	0	0	0	0	0	0	0	0	0	0	0	0
尾鷲市	0	0	0	0	0	0	0	0	0	0	0	0
亀山市	0	0	0	0	0	0	0	0	0	0	0	0
鳥羽市	0	0	0	0	0	0	0	0	0	0	0	0
熊野市	0	0	0	0	0	0	0	0	0	0	0	0
いなべ市	0	0	0	0	0	0	0	0	0	0	0	0
志摩市	0	0	0	0	0	0	0	0	0	0	0	0
伊賀市	0	0	0	0	0	0	0	0	0	0	0	0
三重県小計	0	0	0	0	0	0	0	0	0	0	0	0

発生源の種類 / 地方公共団体名	自動車			航空機			鉄道			営業		
	高速道路	その他	計	民間機	その他	計	新幹線	その他	計	深夜営業	その他	計
滋賀県(市を除く)	0	0	0	0	0	0	0	0	0	0	0	0
大津市	0	0	0	0	0	0	0	0	0	0	0	0
彦根市	0	0	0	0	0	0	0	0	0	0	0	0
長浜市	0	0	0	0	0	0	0	0	0	0	0	0
近江八幡市	0	0	0	0	0	0	0	0	0	0	0	0
草津市	0	0	0	0	0	0	0	0	0	0	0	0
守山市	0	0	0	0	0	0	0	0	0	0	0	0
栗東市	0	0	0	0	0	0	0	0	0	0	0	0
甲賀市	0	0	0	0	0	0	0	0	0	0	0	0
野洲市	0	0	0	0	0	0	0	0	0	0	0	0
湖南市	0	0	0	0	0	0	0	0	0	0	0	0
高島市	0	0	0	0	0	0	0	0	0	0	0	0
東近江市	0	0	0	0	0	0	0	0	0	0	0	0
米原市	0	0	0	0	0	0	0	0	0	0	0	0
滋賀県小計	0	0	0	0	0	0	0	0	0	0	0	0
京都府(市を除く)	0	0	0	0	0	0	0	0	0	0	0	0
京都市	0	0	0	0	0	0	0	0	0	0	0	0
福知山市	0	0	0	0	0	0	0	0	0	0	0	0
舞鶴市	0	0	0	0	0	0	0	0	0	0	0	0
綾部市	0	0	0	0	0	0	0	0	0	0	0	0
宇治市	0	0	0	0	0	0	0	0	0	0	0	0
宮津市	0	0	0	0	0	0	0	0	0	0	0	0
亀岡市	0	0	0	0	0	0	0	0	0	0	0	0
城陽市	0	0	0	0	0	0	0	0	0	0	0	0
向日市	0	0	0	0	0	0	0	0	0	0	0	0
長岡京市	0	0	0	0	0	0	0	0	0	0	0	0
八幡市	0	0	0	0	0	0	0	0	0	0	0	0
京田辺市	0	0	0	0	0	0	0	0	0	0	0	0
京丹後市	0	0	0	0	0	0	0	0	0	0	0	0
南丹市	0	0	0	0	0	0	0	0	0	0	0	0
木津川市	0	0	0	0	0	0	0	0	0	0	0	0
京都府小計	0	0	0	0	0	0	0	0	0	0	0	0
大阪府(市を除く)	0	0	0	0	0	0	0	0	0	0	0	0
大阪市	0	0	0	0	0	0	0	0	0	0	1	1
堺市	0	0	0	0	0	0	0	0	0	0	0	0
岸和田市	0	0	0	0	0	0	0	0	0	0	0	0
豊中市	0	0	0	0	0	0	0	0	0	0	0	0
池田市	0	0	0	0	0	0	0	0	0	0	0	0
吹田市	0	0	0	0	0	0	0	0	0	0	0	0
泉大津市	0	0	0	0	0	0	0	0	0	0	0	0
高槻市	0	0	0	0	0	0	0	0	0	0	0	0
貝塚市	0	0	0	0	0	0	0	0	0	0	0	0
守口市	0	0	0	0	0	0	0	0	0	0	0	0
枚方市	0	0	0	0	0	0	0	0	0	0	1	1
茨木市	0	0	0	0	0	0	0	0	0	0	0	0
八尾市	0	0	0	0	0	0	0	0	0	0	0	0
泉佐野市	0	0	0	0	0	0	0	0	0	0	0	0
富田林市	0	0	0	0	0	0	0	0	0	0	0	0
寝屋川市	0	0	0	0	0	0	0	0	0	0	0	0
河内長野市	0	0	0	0	0	0	0	0	0	0	0	0
松原市	0	0	0	0	0	0	0	0	0	0	0	0
大東市	0	0	0	0	0	0	0	0	0	0	0	0
和泉市	0	0	0	0	0	0	0	0	0	0	0	0
箕面市	0	0	0	0	0	0	0	0	0	0	0	0
柏原市	0	0	0	0	0	0	0	0	0	0	0	0
羽曳野市	0	0	0	0	0	0	0	0	0	0	0	0
門真市	0	0	0	0	0	0	0	0	0	0	0	0
摂津市	0	0	0	0	0	0	0	0	0	0	0	0
高石市	0	0	0	0	0	0	0	0	0	0	0	0
藤井寺市	0	0	0	0	0	0	0	0	0	0	0	0
東大阪市	0	0	0	0	0	0	0	0	0	0	0	0
泉南市	0	0	0	0	0	0	0	0	0	0	0	0
四條畷市	0	0	0	0	0	0	0	0	0	0	0	0
交野市	0	0	0	0	0	0	0	0	0	0	0	0
大阪狭山市	0	0	0	0	0	0	0	0	0	0	0	0
阪南市	0	0	0	0	0	0	0	0	0	0	0	0
大阪府小計	0	0	0	0	0	0	0	0	0	0	2	2

発生源の種類 / 地方公共団体名	自動車			航空機			鉄道			営業		
	高速道路	その他	計	民間機	その他	計	新幹線	その他	計	深夜営業	その他	計
兵庫県(市を除く)	0	0	0	0	0	0	0	0	0	0	0	0
神戸市	0	0	0	0	0	0	0	0	0	0	0	0
姫路市	0	0	0	0	0	0	0	0	0	0	0	0
尼崎市	0	0	0	0	0	0	0	0	0	0	0	0
明石市	0	0	0	0	0	0	0	0	0	0	1	1
西宮市	0	0	0	0	0	0	0	0	0	0	0	0
洲本市	0	0	0	0	0	0	0	0	0	0	0	0
芦屋市	0	0	0	0	0	0	0	0	0	0	0	0
伊丹市	0	0	0	0	0	0	0	0	0	0	0	0
相生市	0	0	0	0	0	0	0	0	0	0	0	0
豊岡市	0	0	0	0	0	0	0	0	0	0	0	0
加古川市	0	0	0	0	0	0	0	0	0	0	0	0
赤穂市	0	0	0	0	0	0	0	0	0	0	0	0
西脇市	0	0	0	0	0	0	0	0	0	0	0	0
宝塚市	0	0	0	0	0	0	0	0	0	0	0	0
三木市	0	0	0	0	0	0	0	0	0	0	0	0
高砂市	0	0	0	0	0	0	0	0	0	0	0	0
川西市	0	0	0	0	0	0	0	0	0	0	0	0
小野市	0	0	0	0	0	0	0	0	0	0	0	0
三田市	0	0	0	0	0	0	0	0	0	0	0	0
加西市	0	0	0	0	0	0	0	0	0	0	0	0
篠山市	0	0	0	0	0	0	0	0	0	0	0	0
養父市	0	0	0	0	0	0	0	0	0	0	0	0
丹波市	0	0	0	0	0	0	0	0	0	0	0	0
南あわじ市	0	0	0	0	0	0	0	0	0	0	0	0
朝来市	0	0	0	0	0	0	0	0	0	0	0	0
淡路市	0	0	0	0	0	0	0	0	0	0	0	0
宍粟市	0	0	0	0	0	0	0	0	0	0	0	0
加東市	0	0	0	0	0	0	0	0	0	0	0	0
たつの市	0	0	0	0	0	0	0	0	0	0	0	0
兵庫県小計	0	0	0	0	0	0	0	0	0	0	1	1
奈良県(市を除く)	0	0	0	0	0	0	0	0	0	0	0	0
奈良市	0	0	0	0	0	0	0	0	0	0	0	0
大和高田市	0	0	0	0	0	0	0	0	0	0	0	0
大和郡山市	0	0	0	0	0	0	0	0	0	0	0	0
天理市	0	0	0	0	0	0	0	0	0	0	0	0
橿原市	0	0	0	0	0	0	0	0	0	0	0	0
桜井市	0	0	0	0	0	0	0	0	0	0	0	0
五條市	0	0	0	0	0	0	0	0	0	0	0	0
御所市	0	0	0	0	0	0	0	0	0	0	0	0
生駒市	0	0	0	0	0	0	0	0	0	0	0	0
香芝市	0	0	0	0	0	0	0	0	0	0	0	0
葛城市	0	0	0	0	0	0	0	0	0	0	0	0
宇陀市	0	0	0	0	0	0	0	0	0	0	0	0
奈良県小計	0	0	0	0	0	0	0	0	0	0	0	0
和歌山県(市を除く)	0	0	0	0	0	0	0	0	0	0	0	0
和歌山市	0	0	0	0	0	0	0	0	0	0	0	0
海南市	0	0	0	0	0	0	0	0	0	0	0	0
橋本市	0	0	0	0	0	0	0	0	0	0	0	0
有田市	0	0	0	0	0	0	0	0	0	0	0	0
御坊市	0	0	0	0	0	0	0	0	0	0	0	0
田辺市	0	0	0	0	0	0	0	0	0	0	0	0
新宮市	0	0	0	0	0	0	0	0	0	0	0	0
紀の川市	0	0	0	0	0	0	0	0	0	0	0	0
岩出市	0	0	0	0	0	0	0	0	0	0	0	0
和歌山県小計	0	0	0	0	0	0	0	0	0	0	0	0
鳥取県(市を除く)	0	0	0	0	0	0	0	0	0	0	0	0
鳥取市	0	0	0	0	0	0	0	0	0	0	0	0
米子市	0	0	0	0	0	0	0	0	0	0	0	0
倉吉市	0	0	0	0	0	0	0	0	0	0	0	0
境港市	0	0	0	0	0	0	0	0	0	0	0	0
鳥取県小計	0	0	0	0	0	0	0	0	0	0	0	0

発生源の種類 / 地方公共団体名	自動車			航空機			鉄道			営業		
	高速道路	その他	計	民間機	その他	計	新幹線	その他	計	深夜営業	その他	計
島根県(市を除く)	0	0	0	0	0	0	0	0	0	0	0	0
松江市	0	0	0	0	0	0	0	0	0	0	0	0
浜田市	0	0	0	0	0	0	0	0	0	0	0	0
出雲市	0	0	0	0	0	0	0	0	0	0	0	0
益田市	0	0	0	0	0	0	0	0	0	0	0	0
大田市	0	0	0	0	0	0	0	0	0	0	0	0
安来市	0	0	0	0	0	0	0	0	0	0	0	0
江津市	0	0	0	0	0	0	0	0	0	0	0	0
雲南市	0	0	0	0	0	0	0	0	0	0	0	0
島根県小計	0	0	0	0	0	0	0	0	0	0	0	0
岡山県(市を除く)	0	0	0	0	0	0	0	0	0	0	0	0
岡山市	0	0	0	0	0	0	0	0	0	0	0	0
倉敷市	0	0	0	0	0	0	0	0	0	0	0	0
津山市	0	0	0	0	0	0	0	0	0	0	0	0
玉野市	0	0	0	0	0	0	0	0	0	0	1	1
笠岡市	0	0	0	0	0	0	0	0	0	0	0	0
井原市	0	0	0	0	0	0	0	0	0	0	0	0
総社市	0	0	0	0	0	0	0	0	0	0	0	0
高梁市	0	0	0	0	0	0	0	0	0	0	0	0
新見市	0	0	0	0	0	0	0	0	0	0	0	0
備前市	0	0	0	0	0	0	0	0	0	0	0	0
瀬戸内市	0	0	0	0	0	0	0	0	0	0	0	0
赤磐市	0	0	0	0	0	0	0	0	0	0	0	0
真庭市	0	0	0	0	0	0	0	0	0	0	0	0
美作市	0	0	0	0	0	0	0	0	0	0	0	0
浅口市	0	0	0	0	0	0	0	0	0	0	0	0
岡山県小計	0	0	0	0	0	0	0	0	0	0	1	1
広島県(市を除く)	0	0	0	0	0	0	0	0	0	0	0	0
広島市	0	0	0	0	0	0	0	0	0	0	0	0
呉市	0	0	0	0	0	0	0	0	0	0	0	0
竹原市	0	0	0	0	0	0	0	0	0	0	0	0
三原市	0	0	0	0	0	0	0	0	0	0	0	0
尾道市	0	0	0	0	0	0	0	0	0	0	0	0
福山市	0	0	0	0	0	0	0	0	0	0	0	0
府中市	0	0	0	0	0	0	0	0	0	0	0	0
三次市	0	0	0	0	0	0	0	0	0	0	0	0
庄原市	0	0	0	0	0	0	0	0	0	0	0	0
大竹市	0	0	0	0	0	0	0	0	0	0	0	0
東広島市	0	0	0	0	0	0	0	0	0	0	0	0
廿日市市	0	0	0	0	0	0	0	0	0	0	0	0
安芸高田市	0	0	0	0	0	0	0	0	0	0	0	0
江田島市	0	0	0	0	0	0	0	0	0	0	0	0
広島県小計	0	0	0	0	0	0	0	0	0	0	0	0
山口県(市を除く)	0	0	0	0	0	0	0	0	0	0	0	0
下関市	0	0	0	0	0	0	0	0	0	0	0	0
宇部市	0	0	0	0	0	0	0	0	0	0	0	0
山口市	0	0	0	0	0	0	0	0	0	0	0	0
萩市	0	0	0	0	0	0	0	0	0	0	0	0
防府市	0	0	0	0	0	0	0	0	0	0	0	0
下松市	0	0	0	0	0	0	0	0	0	0	0	0
岩国市	0	0	0	0	0	0	0	0	0	0	0	0
光市	0	0	0	0	0	0	0	0	0	0	0	0
長門市	0	0	0	0	0	0	0	0	0	0	0	0
柳井市	0	0	0	0	0	0	0	0	0	0	0	0
美祢市	0	0	0	0	0	0	0	0	0	0	0	0
周南市	0	0	0	0	0	0	0	0	0	0	0	0
山陽小野田市	0	0	0	0	0	0	0	0	0	0	0	0
山口県小計	0	0	0	0	0	0	0	0	0	0	0	0
徳島県(市を除く)	0	0	0	0	0	0	0	0	0	0	0	0
徳島市	0	0	0	0	0	0	0	0	0	0	0	0
鳴門市	0	0	0	0	0	0	0	0	0	0	0	0
小松島市	0	0	0	0	0	0	0	0	0	0	0	0
阿南市	0	0	0	0	0	0	0	0	0	0	0	0
吉野川市	0	0	0	0	0	0	0	0	0	0	0	0
阿波市	0	0	0	0	0	0	0	0	0	0	0	0
美馬市	0	0	0	0	0	0	0	0	0	0	0	0
三好市	0	0	0	0	0	0	0	0	0	0	0	0
徳島県小計	0	0	0	0	0	0	0	0	0	0	0	0

発生源の種類 / 地方公共団体名	自動車			航空機			鉄道			営業		
	高速道路	その他	計	民間機	その他	計	新幹線	その他	計	深夜営業	その他	計
香川県(市を除く)	0	0	0	0	0	0	0	0	0	0	0	0
高松市	0	0	0	0	0	0	0	0	0	0	0	0
丸亀市	0	0	0	0	0	0	0	0	0	0	0	0
坂出市	0	0	0	0	0	0	0	0	0	0	0	0
善通寺市	0	0	0	0	0	0	0	0	0	0	0	0
観音寺市	0	0	0	0	0	0	0	0	0	0	0	0
さぬき市	0	0	0	0	0	0	0	0	0	0	0	0
東かがわ市	0	0	0	0	0	0	0	0	0	0	0	0
三豊市	0	0	0	0	0	0	0	0	0	0	0	0
香川県小計	0	0	0	0	0	0	0	0	0	0	0	0
愛媛県(市を除く)	0	0	0	0	0	0	0	0	0	0	0	0
松山市	0	0	0	0	0	0	0	0	0	0	0	0
今治市	0	0	0	0	0	0	0	0	0	0	0	0
宇和島市	0	0	0	0	0	0	0	0	0	0	0	0
八幡浜市	0	0	0	0	0	0	0	0	0	0	0	0
新居浜市	0	0	0	0	0	0	0	0	0	0	0	0
西条市	0	0	0	0	0	0	0	0	0	0	0	0
大洲市	0	0	0	0	0	0	0	0	0	0	0	0
伊予市	0	0	0	0	0	0	0	0	0	0	0	0
四国中央市	0	0	0	0	0	0	0	0	0	0	0	0
西予市	0	0	0	0	0	0	0	0	0	0	0	0
東温市	0	0	0	0	0	0	0	0	0	0	0	0
愛媛県小計	0	0	0	0	0	0	0	0	0	0	0	0
高知県(市を除く)	0	0	0	0	0	0	0	0	0	0	0	0
高知市	0	0	0	0	0	0	0	0	0	0	0	0
室戸市	0	0	0	0	0	0	0	0	0	0	0	0
安芸市	0	0	0	0	0	0	0	0	0	0	0	0
南国市	0	0	0	0	0	0	0	0	0	0	0	0
土佐市	0	0	0	0	0	0	0	0	0	0	0	0
須崎市	0	0	0	0	0	0	0	0	0	0	0	0
宿毛市	0	0	0	0	0	0	0	0	0	0	0	0
土佐清水市	0	0	0	0	0	0	0	0	0	0	0	0
四万十市	0	0	0	0	0	0	0	0	0	0	0	0
香南市	0	0	0	0	0	0	0	0	0	0	0	0
香美市	0	0	0	0	0	0	0	0	0	0	0	0
高知県小計	0	0	0	0	0	0	0	0	0	0	0	0
福岡県(市を除く)	0	0	0	0	0	0	0	0	0	0	0	0
北九州市	0	0	0	0	0	0	0	0	0	0	0	0
福岡市	0	0	0	0	0	0	0	0	0	0	1	1
大牟田市	0	0	0	0	0	0	0	0	0	0	0	0
久留米市	0	0	0	0	0	0	0	0	0	0	0	0
直方市	0	0	0	0	0	0	0	0	0	0	0	0
飯塚市	0	0	0	0	0	0	0	0	0	0	0	0
田川市	0	0	0	0	0	0	0	0	0	0	0	0
柳川市	0	0	0	0	0	0	0	0	0	0	0	0
八女市	0	0	0	0	0	0	0	0	0	0	0	0
筑後市	0	0	0	0	0	0	0	0	0	0	0	0
大川市	0	0	0	0	0	0	0	0	0	0	0	0
行橋市	0	0	0	0	0	0	0	0	0	0	0	0
豊前市	0	0	0	0	0	0	0	0	0	0	0	0
中間市	0	0	0	0	0	0	0	0	0	0	0	0
小郡市	0	0	0	0	0	0	0	0	0	0	0	0
筑紫野市	0	0	0	0	0	0	0	0	0	0	0	0
春日市	0	0	0	0	0	0	0	0	0	0	0	0
大野城市	0	0	0	0	0	0	0	0	0	0	0	0
宗像市	0	0	0	0	0	0	0	0	0	0	0	0
太宰府市	0	0	0	0	0	0	0	0	0	0	0	0
古賀市	0	0	0	0	0	0	0	0	0	0	0	0
福津市	0	0	0	0	0	0	0	0	0	0	0	0
うきは市	0	0	0	0	0	0	0	0	0	0	0	0
宮若市	0	0	0	0	0	0	0	0	0	0	0	0
嘉麻市	0	0	0	0	0	0	0	0	0	0	0	0
朝倉市	0	0	0	0	0	0	0	0	0	0	0	0
みやま市	0	0	0	0	0	0	0	0	0	0	0	0
糸島市	0	0	0	0	0	0	0	0	0	0	0	0
福岡県小計	0	0	0	0	0	0	0	0	0	0	1	1

発生源の種類 / 地方公共団体名	自動車			航空機			鉄道			営業		
	高速道路	その他	計	民間機	その他	計	新幹線	その他	計	深夜営業	その他	計
佐賀県(市を除く)	0	0	0	0	0	0	0	0	0	0	0	0
佐賀市	0	0	0	0	0	0	0	0	0	0	0	0
唐津市	0	0	0	0	0	0	0	0	0	0	0	0
鳥栖市	0	0	0	0	0	0	0	0	0	0	0	0
多久市	0	0	0	0	0	0	0	0	0	0	0	0
伊万里市	0	0	0	0	0	0	0	0	0	0	0	0
武雄市	0	0	0	0	0	0	0	0	0	0	0	0
鹿島市	0	0	0	0	0	0	0	0	0	0	0	0
小城市	0	0	0	0	0	0	0	0	0	0	0	0
嬉野市	0	0	0	0	0	0	0	0	0	0	0	0
神埼市	0	0	0	0	0	0	0	0	0	0	0	0
佐賀県小計	0	0	0	0	0	0	0	0	0	0	0	0
長崎県(市を除く)	0	0	0	0	0	0	0	0	0	0	0	0
長崎市	0	0	0	0	0	0	0	0	0	0	0	0
佐世保市	0	0	0	0	0	0	0	0	0	0	0	0
島原市	0	0	0	0	0	0	0	0	0	0	0	0
諫早市	0	0	0	0	0	0	0	0	0	0	0	0
大村市	0	0	0	0	0	0	0	0	0	0	0	0
平戸市	0	0	0	0	0	0	0	0	0	0	0	0
松浦市	0	0	0	0	0	0	0	0	0	0	0	0
対馬市	0	0	0	0	0	0	0	0	0	0	0	0
壱岐市	0	0	0	0	0	0	0	0	0	0	0	0
五島市	0	0	0	0	0	0	0	0	0	0	0	0
西海市	0	0	0	0	0	0	0	0	0	0	0	0
雲仙市	0	0	0	0	0	0	0	0	0	0	0	0
南島原市	0	0	0	0	0	0	0	0	0	0	0	0
長崎県小計	0	0	0	0	0	0	0	0	0	0	0	0
熊本県(市を除く)	0	0	0	0	0	0	0	0	0	0	0	0
熊本市	0	0	0	0	0	0	0	0	0	0	0	0
八代市	0	0	0	0	0	0	0	0	0	0	0	0
人吉市	0	0	0	0	0	0	0	0	0	0	0	0
荒尾市	0	0	0	0	0	0	0	0	0	0	0	0
水俣市	0	0	0	0	0	0	0	0	0	0	0	0
玉名市	0	0	0	0	0	0	0	0	0	0	0	0
山鹿市	0	0	0	0	0	0	0	0	0	0	0	0
菊池市	0	0	0	0	0	0	0	0	0	0	0	0
宇土市	0	0	0	0	0	0	0	0	0	0	0	0
上天草市	0	0	0	0	0	0	0	0	0	0	0	0
宇城市	0	0	0	0	0	0	0	0	0	0	0	0
阿蘇市	0	0	0	0	0	0	0	0	0	0	0	0
天草市	0	0	0	0	0	0	0	0	0	0	0	0
合志市	0	0	0	0	0	0	0	0	0	0	0	0
熊本県小計	0	0	0	0	0	0	0	0	0	0	0	0
大分県(市を除く)	0	0	0	0	0	0	0	0	0	0	0	0
大分市	0	0	0	0	0	0	0	0	0	0	0	0
別府市	0	0	0	0	0	0	0	0	0	0	0	0
中津市	0	0	0	0	0	0	0	0	0	0	0	0
日田市	0	0	0	0	0	0	0	0	0	0	0	0
佐伯市	0	0	0	0	0	0	0	0	0	0	0	0
臼杵市	0	0	0	0	0	0	0	0	0	0	0	0
津久見市	0	0	0	0	0	0	0	0	0	0	0	0
竹田市	0	0	0	0	0	0	0	0	0	0	0	0
豊後高田市	0	0	0	0	0	0	0	0	0	0	0	0
杵築市	0	0	0	0	0	0	0	0	0	0	0	0
宇佐市	0	0	0	0	0	0	0	0	0	0	0	0
豊後大野市	0	0	0	0	0	0	0	0	0	0	0	0
由布市	0	0	0	0	0	0	0	0	0	0	0	0
国東市	0	0	0	0	0	0	0	0	0	0	0	0
大分県小計	0	0	0	0	0	0	0	0	0	0	0	0

発生源の種類 / 地方公共団体名	自動車			航空機			鉄道			営業		
	高速道路	その他	計	民間機	その他	計	新幹線	その他	計	深夜営業	その他	計
宮崎県(市を除く)	0	0	0	0	0	0	0	0	0	0	0	0
宮崎市	0	0	0	0	0	0	0	0	0	0	0	0
都城市	0	0	0	0	0	0	0	0	0	0	0	0
延岡市	0	0	0	0	0	0	0	0	0	0	0	0
日南市	0	0	0	0	0	0	0	0	0	0	0	0
小林市	0	0	0	0	0	0	0	0	0	0	0	0
日向市	0	0	0	0	0	0	0	0	0	0	0	0
串間市	0	0	0	0	0	0	0	0	0	0	0	0
西都市	0	0	0	0	0	0	0	0	0	0	0	0
えびの市	0	0	0	0	0	0	0	0	0	0	0	0
宮崎県小計	0	0	0	0	0	0	0	0	0	0	0	0
鹿児島県(市を除く)	0	0	0	0	0	0	0	0	0	0	0	0
鹿児島市	0	0	0	0	0	0	0	0	0	0	0	0
鹿屋市	0	0	0	0	0	0	0	0	0	0	0	0
枕崎市	0	0	0	0	0	0	0	0	0	0	0	0
阿久根市	0	0	0	0	0	0	0	0	0	0	0	0
出水市	0	0	0	0	0	0	0	0	0	0	0	0
指宿市	0	0	0	0	0	0	0	0	0	0	0	0
西之表市	0	0	0	0	0	0	0	0	0	0	0	0
垂水市	0	0	0	0	0	0	0	0	0	0	0	0
薩摩川内市	0	0	0	0	0	0	0	0	0	0	0	0
日置市	0	0	0	0	0	0	0	0	0	0	0	0
曽於市	0	0	0	0	0	0	0	0	0	0	0	0
霧島市	0	0	0	0	0	0	0	0	0	0	0	0
いちき串木野市	0	0	0	0	0	0	0	0	0	0	0	0
南さつま市	0	0	0	0	0	0	0	0	0	0	0	0
志布志市	0	0	0	0	0	0	0	0	0	0	0	0
奄美市	0	0	0	0	0	0	0	0	0	0	0	0
南九州市	0	0	0	0	0	0	0	0	0	0	0	0
伊佐市	0	0	0	0	0	0	0	0	0	0	0	0
姶良市	0	0	0	0	0	0	0	0	0	0	0	0
鹿児島県小計	0	0	0	0	0	0	0	0	0	0	0	0
沖縄県(市を除く)	0	0	0	0	0	0	0	0	0	0	0	0
那覇市	0	0	0	0	0	0	0	0	0	0	0	0
宜野湾市	0	0	0	0	0	0	0	0	0	0	0	0
石垣市	0	0	0	0	0	0	0	0	0	0	0	0
浦添市	0	0	0	0	0	0	0	0	0	0	0	0
名護市	0	0	0	0	0	0	0	0	0	0	0	0
糸満市	0	0	0	0	0	0	0	0	0	0	0	0
沖縄市	0	0	0	0	0	0	0	0	0	0	0	0
豊見城市	0	0	0	0	0	0	0	0	0	0	0	0
うるま市	0	0	0	0	0	0	0	0	0	0	0	0
宮古島市	0	0	0	0	0	0	0	0	0	0	0	0
南城市	0	0	0	0	0	0	0	0	0	0	0	0
沖縄県小計	0	0	0	0	0	0	0	0	0	0	0	0
合計	0	4	4	1	0	1	0	0	0	0	12	12

表22－2 低周波音に係る苦情（低周波空気振動）の状況（その3）

発生源の種類 / 地方公共団体名	拡声機			家庭生活						アイドリング・空ぶかし音	その他	合計
	商業宣伝	その他	計	電気機器	楽器音響機器	人の声足音給排水音	ペット	その他	計			
北海道(市を除く)	0	0	0	0	0	0	0	0	0	0	0	0
札幌市	0	0	0	1	1	1	0	3	6	0	2	10
函館市	0	0	0	0	0	0	0	0	0	0	0	0
小樽市	0	0	0	0	0	0	0	0	0	0	0	0
旭川市	0	0	0	0	0	0	0	0	0	0	0	0
室蘭市	0	0	0	0	0	0	0	0	0	0	0	0
釧路市	0	0	0	0	0	0	0	1	1	0	0	1
帯広市	0	0	0	0	0	0	0	0	0	0	0	0
北見市	0	0	0	1	0	0	0	0	1	0	0	1
夕張市	0	0	0	0	0	0	0	0	0	0	0	0
岩見沢市	0	0	0	0	0	0	0	0	0	0	0	0
網走市	0	0	0	0	0	0	0	0	0	0	0	0
留萌市	0	0	0	0	0	0	0	0	0	0	0	0
苫小牧市	0	0	0	0	0	0	0	0	0	0	0	1
稚内市	0	0	0	0	0	0	0	0	0	0	0	0
美唄市	0	0	0	0	0	0	0	0	0	0	0	0
芦別市	0	0	0	0	0	0	0	0	0	0	0	0
江別市	0	0	0	0	0	0	0	0	0	0	0	0
赤平市	0	0	0	0	0	0	0	0	0	0	0	0
紋別市	0	0	0	0	0	0	0	0	0	0	0	0
士別市	0	0	0	0	0	0	0	0	0	0	0	0
名寄市	0	0	0	0	0	0	0	0	0	0	0	0
三笠市	0	0	0	0	0	0	0	0	0	0	0	0
根室市	0	0	0	0	0	0	0	0	0	0	0	0
千歳市	0	0	0	0	0	0	0	0	0	0	0	0
滝川市	0	0	0	0	0	0	0	0	0	0	0	0
砂川市	0	0	0	0	0	0	0	0	0	0	0	0
歌志内市	0	0	0	0	0	0	0	0	0	0	0	0
深川市	0	0	0	0	0	0	0	0	0	0	0	0
富良野市	0	0	0	0	0	0	0	0	0	0	0	0
登別市	0	0	0	0	0	0	0	0	0	0	0	0
恵庭市	0	0	0	0	0	0	0	0	0	0	0	0
伊達市	0	0	0	0	0	0	0	0	0	0	0	0
北広島市	0	0	0	0	0	0	0	0	0	0	0	0
石狩市	0	0	0	0	0	0	0	0	0	0	0	0
北斗市	0	0	0	0	0	0	0	0	0	0	0	0
北海道小計	0	0	0	2	1	1	0	4	8	0	2	13
青森県(市を除く)	0	0	0	0	0	0	0	0	0	0	0	0
青森市	0	0	0	0	0	0	0	0	0	0	1	1
弘前市	0	0	0	0	0	0	0	0	0	0	0	0
八戸市	0	0	0	0	0	0	0	0	0	0	0	0
黒石市	0	0	0	0	0	0	0	0	0	0	0	0
五所川原市	0	0	0	0	0	0	0	0	0	0	0	0
十和田市	0	0	0	0	0	0	0	0	0	0	0	0
三沢市	0	0	0	0	0	0	0	0	0	0	0	0
むつ市	0	0	0	0	0	0	0	0	0	0	0	0
つがる市	0	0	0	0	0	0	0	0	0	0	0	0
平川市	0	0	0	0	0	0	0	0	0	0	0	0
青森県小計	0	0	0	0	0	0	0	0	0	0	1	1
岩手県(市を除く)	0	0	0	0	0	0	0	0	0	0	0	0
盛岡市	0	0	0	0	0	0	0	0	0	0	1	2
宮古市	0	0	0	0	0	0	0	0	0	0	0	0
大船渡市	0	0	0	0	0	0	0	0	0	0	0	0
花巻市	0	0	0	0	0	0	0	0	0	0	0	0
北上市	0	0	0	0	0	0	0	0	0	0	0	0
久慈市	0	0	0	0	0	0	0	0	0	0	0	0
遠野市	0	0	0	0	0	0	0	0	0	0	0	0
一関市	0	0	0	0	0	0	0	0	0	0	1	1
陸前高田市	0	0	0	0	0	0	0	0	0	0	0	0
釜石市	0	0	0	0	0	0	0	0	0	0	0	0
二戸市	0	0	0	0	0	0	0	0	0	0	0	0
八幡平市	0	0	0	0	0	0	0	0	0	0	0	0
奥州市	0	0	0	0	0	0	0	0	0	0	0	0
滝沢市	0	0	0	0	0	0	0	0	0	0	0	0
岩手県小計	0	0	0	0	0	0	0	0	0	0	2	3

発生源の種類 / 地方公共団体名	拡声機			家庭生活						アイドリング空ぶかし音	その他	合計
	商業宣伝	その他	計	電気機器	楽器音響機器	人の声足音給排水音	ペット	その他	計			
宮城県(市を除く)	0	0	0	0	0	0	0	0	0	0	0	0
仙台市	0	0	0	0	0	0	0	0	0	0	0	0
石巻市	0	0	0	0	0	0	0	0	0	0	0	0
塩竈市	0	0	0	0	0	0	0	0	0	0	0	0
気仙沼市	0	0	0	0	0	0	0	0	0	0	0	0
白石市	0	0	0	0	0	0	0	0	0	0	0	0
名取市	0	0	0	1	0	0	0	0	1	0	0	1
角田市	0	0	0	0	0	0	0	0	0	0	0	0
多賀城市	0	0	0	0	0	0	0	0	0	0	0	0
岩沼市	0	0	0	1	0	0	0	0	1	0	0	1
登米市	0	0	0	0	0	0	0	0	0	0	0	0
栗原市	0	0	0	0	0	0	0	0	0	0	0	0
東松島市	0	0	0	0	0	0	0	0	0	0	0	0
大崎市	0	0	0	0	0	0	0	0	0	1	0	1
宮城県小計	0	0	0	2	0	0	0	0	2	1	0	3
秋田県(市を除く)	0	0	0	0	0	0	0	0	0	0	0	0
秋田市	0	0	0	1	0	0	0	0	1	0	1	2
能代市	0	0	0	0	0	0	0	0	0	0	0	1
横手市	0	0	0	0	0	0	0	0	0	0	0	0
大館市	0	0	0	0	0	0	0	0	0	0	0	0
男鹿市	0	0	0	0	0	0	0	0	0	0	0	0
湯沢市	0	0	0	0	0	0	0	0	0	0	0	0
鹿角市	0	0	0	0	0	0	0	0	0	0	0	0
由利本荘市	0	0	0	0	0	0	0	0	0	0	0	0
潟上市	0	0	0	0	0	0	0	0	0	0	0	0
大仙市	0	0	0	0	0	0	0	0	0	0	0	0
北秋田市	0	0	0	0	0	0	0	0	0	0	0	0
にかほ市	0	0	0	0	0	0	0	0	0	0	0	0
仙北市	0	0	0	0	0	0	0	0	0	0	0	0
秋田県小計	0	0	0	1	0	0	0	0	1	0	1	3
山形県(市を除く)	0	0	0	0	0	0	0	0	0	0	0	1
山形市	0	0	0	0	0	0	0	0	0	0	2	2
米沢市	0	0	0	0	0	0	0	0	0	0	0	0
鶴岡市	0	0	0	0	0	0	0	0	0	0	0	0
酒田市	0	0	0	0	0	0	0	0	0	0	0	0
新庄市	0	0	0	0	0	0	0	0	0	0	1	1
寒河江市	0	0	0	0	0	0	0	0	0	0	0	0
上山市	0	0	0	2	0	0	0	0	2	0	0	2
村山市	0	0	0	0	0	0	0	0	0	0	0	0
長井市	0	0	0	0	0	0	0	0	0	0	0	0
天童市	0	0	0	0	0	0	0	0	0	0	0	0
東根市	0	0	0	0	0	0	0	0	0	0	0	1
尾花沢市	0	0	0	0	0	0	0	0	0	0	0	0
南陽市	0	0	0	0	0	0	0	0	0	0	0	0
山形県小計	0	0	0	2	0	0	0	0	2	0	3	7
福島県(市を除く)	0	0	0	0	0	0	0	0	0	0	0	0
福島市	0	0	0	0	0	0	0	0	0	0	0	1
会津若松市	0	0	0	0	0	0	0	0	0	0	0	0
郡山市	0	0	0	0	0	0	0	0	0	0	0	0
いわき市	0	0	0	0	0	0	0	0	0	0	0	0
白河市	0	0	0	0	0	0	0	0	0	0	0	1
須賀川市	0	0	0	0	0	0	0	0	0	0	0	0
喜多方市	0	0	0	0	0	0	0	0	0	0	0	0
相馬市	0	0	0	0	0	0	0	0	0	0	0	0
二本松市	0	0	0	0	0	0	0	0	0	0	1	1
田村市	0	0	0	0	0	0	0	0	0	0	0	0
南相馬市	0	0	0	0	0	0	0	0	0	0	0	0
伊達市	0	0	0	0	0	0	0	0	0	0	0	0
本宮市	0	0	0	0	0	0	0	0	0	0	0	0
福島県小計	0	0	0	0	0	0	0	0	0	0	1	3

発生源の種類 / 地方公共団体名	拡声機			家庭生活						アイドリング空ぶかし音	その他	合計
	商業宣伝	その他	計	電気機器	楽器音響機器	人の声足音給排水音	ペット	その他	計			
茨城県(市を除く)	0	0	0	0	0	0	0	0	0	0	0	0
水戸市	0	0	0	1	0	0	0	0	1	0	0	1
日立市	0	0	0	0	0	0	0	0	0	0	0	0
土浦市	0	0	0	0	0	0	0	0	0	0	0	0
古河市	0	0	0	0	0	0	0	0	0	0	1	1
石岡市	0	0	0	0	0	0	0	0	0	0	0	0
結城市	0	0	0	0	0	0	0	0	0	0	0	0
龍ケ崎市	0	0	0	0	0	0	0	0	0	0	0	0
下妻市	0	0	0	0	0	0	0	0	0	0	0	2
常総市	0	0	0	0	0	0	0	0	0	0	0	0
常陸太田市	0	0	0	0	0	0	0	0	0	0	0	0
高萩市	0	0	0	0	0	0	0	0	0	0	0	0
北茨城市	0	0	0	0	0	0	0	0	0	0	0	0
笠間市	0	0	0	0	0	0	0	0	0	0	0	0
取手市	0	0	0	0	0	0	0	0	0	0	0	0
牛久市	0	0	0	0	0	0	0	0	0	0	0	0
つくば市	0	0	0	0	0	0	0	0	0	0	0	0
ひたちなか市	0	0	0	0	0	0	0	0	0	0	0	0
鹿嶋市	0	0	0	0	0	0	0	0	0	0	0	0
潮来市	0	0	0	0	0	0	0	0	0	0	0	0
守谷市	0	0	0	0	0	0	0	0	0	0	0	0
常陸大宮市	0	0	0	0	0	0	0	0	0	0	0	0
那珂市	0	0	0	0	0	0	0	0	0	0	0	0
筑西市	0	0	0	0	0	0	0	0	0	0	0	0
坂東市	0	0	0	0	0	0	0	0	0	0	0	0
稲敷市	0	0	0	0	0	0	0	0	0	0	0	0
かすみがうら市	0	0	0	0	0	0	0	0	0	0	0	0
桜川市	0	0	0	0	0	0	0	0	0	0	0	0
神栖市	0	0	0	0	0	0	0	0	0	0	0	0
行方市	0	0	0	0	0	0	0	0	0	0	0	0
鉾田市	0	0	0	0	0	0	0	0	0	0	0	0
つくばみらい市	0	0	0	0	0	0	0	0	0	0	1	1
小美玉市	0	0	0	0	0	0	0	0	0	0	0	0
茨城県小計	0	0	0	1	0	0	0	0	1	0	2	5
栃木県(市を除く)	0	0	0	0	0	0	0	0	0	0	0	0
宇都宮市	0	0	0	0	0	0	0	0	0	0	0	0
足利市	0	0	0	0	0	0	0	0	0	0	0	0
栃木市	0	0	0	0	0	0	0	0	0	0	0	0
佐野市	0	0	0	0	0	0	0	0	0	0	0	0
鹿沼市	0	0	0	0	0	0	0	0	0	0	0	0
日光市	0	0	0	0	0	0	0	0	0	0	0	0
小山市	0	0	0	0	0	0	0	0	0	0	0	0
真岡市	0	0	0	0	0	0	0	1	1	0	0	2
大田原市	0	0	0	0	0	0	0	0	0	0	0	0
矢板市	0	0	0	0	0	0	0	0	0	0	0	0
那須塩原市	0	0	0	0	0	0	0	0	0	0	0	0
さくら市	0	0	0	0	0	0	0	0	0	0	0	0
那須烏山市	0	0	0	0	0	0	0	0	0	0	0	0
下野市	0	0	0	0	0	0	0	0	0	0	0	0
栃木県小計	0	0	0	0	0	0	0	1	1	0	0	2
群馬県(市を除く)	0	0	0	1	0	0	0	0	1	0	1	2
前橋市	0	0	0	0	0	0	0	0	0	0	0	0
高崎市	0	0	0	0	0	0	0	1	1	0	0	1
桐生市	0	0	0	0	0	0	0	0	0	0	0	1
伊勢崎市	0	0	0	0	0	0	0	0	0	0	0	0
太田市	0	0	0	0	0	0	0	0	0	0	3	4
沼田市	0	0	0	0	0	0	0	0	0	0	0	0
館林市	0	0	0	0	0	0	0	0	0	0	1	1
渋川市	0	0	0	0	0	0	0	0	0	0	1	1
藤岡市	0	0	0	0	0	0	0	0	0	0	0	0
富岡市	0	0	0	0	0	0	0	0	0	0	0	0
安中市	0	0	0	0	0	0	0	0	0	0	1	1
みどり市	0	0	0	0	0	0	0	0	0	0	0	0
群馬県小計	0	0	0	1	0	0	0	1	2	0	7	11

発生源の種類 / 地方公共団体名	拡声機			家庭生活						アイドリング空ぶかし音	その他	合計
	商業宣伝	その他	計	電気機器	楽器音響機器	人の声足音給排水音	ペット	その他	計			
埼玉県(市を除く)	0	0	0	1	0	0	0	0	1	0	1	2
さいたま市	0	0	0	0	0	0	0	0	0	0	1	1
川越市	0	0	0	0	0	0	0	0	0	0	0	0
熊谷市	0	0	0	0	0	0	0	0	0	0	0	0
川口市	0	0	0	0	0	0	0	0	0	0	0	0
行田市	0	0	0	0	0	0	0	0	0	0	0	0
秩父市	0	0	0	0	0	0	0	0	0	0	0	1
所沢市	0	0	0	1	0	0	0	1	2	0	0	2
飯能市	0	0	0	0	0	0	0	0	0	0	0	0
加須市	0	0	0	1	0	0	0	0	1	0	0	1
本庄市	0	0	0	0	0	0	0	0	0	0	0	0
東松山市	0	0	0	0	0	0	0	0	0	0	0	0
春日部市	0	0	0	1	0	0	0	0	1	0	0	1
狭山市	0	0	0	1	0	0	0	0	1	0	0	2
羽生市	0	0	0	0	0	0	0	0	0	0	0	0
鴻巣市	0	0	0	0	0	0	0	0	0	0	0	1
深谷市	0	0	0	0	0	0	0	0	0	0	0	0
上尾市	0	0	0	0	0	0	0	0	0	0	1	1
草加市	0	0	0	0	0	0	0	0	0	0	0	0
越谷市	0	0	0	0	0	0	0	0	0	0	0	0
蕨市	0	0	0	0	0	0	0	0	0	0	0	0
戸田市	0	0	0	0	0	0	0	0	0	0	0	0
入間市	0	0	0	0	0	0	0	0	0	0	0	1
朝霞市	0	0	0	0	0	0	0	0	0	0	0	0
志木市	0	0	0	0	0	0	0	0	0	0	0	0
和光市	0	0	0	0	0	0	0	0	0	0	0	1
新座市	0	0	0	1	0	0	0	0	1	0	0	1
桶川市	0	0	0	0	0	0	0	0	0	0	0	0
久喜市	0	0	0	0	0	0	0	0	0	0	0	0
北本市	0	0	0	0	0	0	0	0	0	0	0	0
八潮市	0	0	0	0	0	0	0	0	0	0	0	0
富士見市	0	0	0	0	0	0	0	0	0	0	0	0
三郷市	0	0	0	0	0	0	0	0	0	0	0	0
蓮田市	0	0	0	0	0	0	0	0	0	0	0	0
坂戸市	0	0	0	0	0	0	0	0	0	0	1	1
幸手市	0	0	0	0	0	0	0	0	0	0	0	0
鶴ヶ島市	0	0	0	0	0	0	0	0	0	0	0	0
日高市	0	0	0	0	0	0	0	0	0	0	0	0
吉川市	0	0	0	0	0	0	0	0	0	0	0	0
ふじみ野市	0	0	0	0	0	0	0	0	0	0	0	0
白岡市	0	0	0	0	0	0	0	0	0	0	0	0
埼玉県小計	0	0	0	6	0	0	0	1	7	0	4	16

発生源の種類 / 地方公共団体名	拡声機			家庭生活						アイドリング空ぶかし音	その他	合計
	商業宣伝	その他	計	電気機器	楽器音響機器	人の声足音給排水音	ペット	その他	計			
千葉県(市を除く)	0	0	0	0	0	0	0	0	0	0	0	1
千葉市	0	0	0	1	0	0	0	1	2	0	2	4
銚子市	0	0	0	0	0	0	0	0	0	0	0	0
市川市	0	0	0	0	0	0	0	1	1	0	3	4
船橋市	0	0	0	0	0	0	0	0	0	0	0	0
館山市	0	0	0	0	0	0	0	0	0	0	0	0
木更津市	0	0	0	0	0	0	0	0	0	0	0	0
松戸市	0	0	0	0	0	0	0	1	1	0	2	3
野田市	0	0	0	0	0	0	0	0	0	0	0	1
茂原市	0	0	0	0	0	0	0	0	0	0	0	0
成田市	0	0	0	0	0	0	0	0	0	0	0	0
佐倉市	0	0	0	0	0	0	0	0	0	0	0	0
東金市	0	0	0	0	0	0	0	0	0	0	0	0
旭市	0	0	0	0	0	0	0	0	0	0	0	1
習志野市	0	0	0	0	0	0	0	0	0	0	0	0
柏市	0	0	0	0	0	0	0	0	0	0	0	0
勝浦市	0	0	0	0	0	0	0	0	0	0	0	0
市原市	0	0	0	0	0	0	0	0	0	0	0	0
流山市	0	0	0	0	0	0	0	0	0	0	0	0
八千代市	0	0	0	0	0	0	0	0	0	0	0	0
我孫子市	0	0	0	0	0	0	0	0	0	0	0	0
鴨川市	0	0	0	0	0	0	0	0	0	0	0	0
鎌ケ谷市	0	0	0	0	0	0	0	0	0	0	0	1
君津市	0	0	0	0	0	0	0	0	0	0	1	1
富津市	0	0	0	0	0	0	0	0	0	0	0	0
浦安市	0	0	0	1	0	0	0	0	1	0	0	1
四街道市	0	0	0	0	0	0	0	0	0	0	0	1
袖ケ浦市	0	0	0	0	0	1	0	0	1	0	0	1
八街市	0	0	0	0	0	0	0	0	0	0	0	0
印西市	0	0	0	0	0	0	0	0	0	0	0	0
白井市	0	0	0	0	0	0	0	0	0	0	0	0
富里市	0	0	0	0	0	0	0	0	0	0	0	0
南房総市	0	0	0	0	0	0	0	0	0	0	1	1
匝瑳市	0	0	0	0	0	0	0	0	0	0	0	1
香取市	0	0	0	0	0	0	0	0	0	0	0	0
山武市	0	0	0	0	0	0	0	0	0	0	0	0
いすみ市	0	0	0	0	0	0	0	0	0	0	0	0
大網白里市	0	0	0	0	0	0	0	0	0	0	0	0
千葉県小計	0	0	0	2	0	1	0	3	6	0	9	21

発生源の種類 / 地方公共団体名	拡声機			家庭生活						アイドリング空ぶかし音	その他	合計
	商業宣伝	その他	計	電気機器	楽器音響機器	人の声足音給排水音	ペット	その他	計			
東京都(市・特別区を除く)	0	0	0	0	0	0	0	0	0	0	0	0
千代田区	0	0	0	0	0	0	0	0	0	0	0	0
中央区	0	0	0	0	0	0	0	0	0	0	0	0
港区	0	0	0	0	0	0	0	0	0	0	0	0
新宿区	0	0	0	0	0	0	0	0	0	0	0	0
文京区	0	0	0	0	0	0	0	0	0	0	0	0
台東区	0	0	0	0	0	0	0	1	1	0	0	1
墨田区	0	0	0	0	0	0	0	0	0	0	2	2
江東区	0	0	0	0	0	0	0	0	0	0	1	1
品川区	0	0	0	0	0	0	0	0	0	0	1	1
目黒区	0	0	0	0	0	0	0	0	0	0	0	1
大田区	0	0	0	0	0	0	0	0	0	0	1	1
世田谷区	0	0	0	1	0	0	0	0	1	0	2	3
渋谷区	0	0	0	0	0	0	0	0	0	0	1	2
中野区	0	0	0	0	0	0	0	0	0	0	0	0
杉並区	0	0	0	0	0	0	0	0	0	0	0	0
豊島区	0	0	0	0	0	0	0	0	0	0	0	2
北区	0	0	0	0	0	0	0	0	0	0	0	0
荒川区	0	0	0	0	0	0	0	0	0	0	0	0
板橋区	0	0	0	0	0	0	0	0	0	0	0	0
練馬区	0	0	0	0	0	0	0	0	0	0	0	1
足立区	0	0	0	0	0	0	0	0	0	0	0	0
葛飾区	0	0	0	0	0	0	0	0	0	0	0	0
江戸川区	0	0	0	0	0	0	0	0	0	0	1	1
八王子市	0	0	0	0	0	0	0	0	0	0	1	6
立川市	0	0	0	0	0	0	0	0	0	0	0	1
武蔵野市	0	0	0	0	0	0	0	0	0	0	0	0
三鷹市	0	0	0	0	0	0	0	0	0	0	1	2
青梅市	0	0	0	0	0	0	0	1	1	0	2	3
府中市	0	0	0	2	0	0	0	1	3	0	1	4
昭島市	0	0	0	0	0	0	0	0	0	0	0	0
調布市	0	0	0	0	0	0	0	0	0	0	0	0
町田市	0	0	0	0	0	0	0	0	0	0	2	3
小金井市	0	0	0	0	0	0	0	0	0	0	0	0
小平市	0	0	0	0	0	0	0	0	0	0	1	2
日野市	0	0	0	1	0	0	0	0	1	0	0	2
東村山市	0	0	0	0	0	0	0	0	0	0	0	0
国分寺市	0	0	0	0	0	0	0	0	0	0	0	0
国立市	0	0	0	0	0	0	0	0	0	0	1	1
福生市	0	0	0	0	0	0	0	0	0	0	0	0
狛江市	0	0	0	0	0	0	0	0	0	0	1	1
東大和市	0	0	0	0	0	0	0	0	0	0	0	0
清瀬市	0	0	0	0	0	0	0	0	0	0	0	0
東久留米市	0	0	0	0	0	0	0	0	0	0	0	0
武蔵村山市	0	0	0	0	0	0	0	0	0	0	0	0
多摩市	0	0	0	0	0	0	0	0	0	0	3	3
稲城市	0	0	0	0	0	0	0	0	0	0	1	1
羽村市	0	0	0	0	0	0	0	0	0	0	0	1
あきる野市	0	0	0	0	0	0	0	0	0	0	0	0
西東京市	0	0	0	0	0	0	0	1	1	0	1	3
東京都小計	0	0	0	4	0	0	0	4	8	0	24	49

発生源の種類 / 地方公共団体名	拡声機			家庭生活						ｱｲﾄﾞﾘﾝｸﾞ空ぶかし音	その他	合計
	商業宣伝	その他	計	電気機器	楽器音響機器	人の声足音給排水音	ペット	その他	計			
神奈川県(市を除く)	0	0	0	0	0	0	0	0	0	0	0	1
横浜市	0	0	0	4	0	0	0	0	4	0	2	6
川崎市	0	0	0	0	0	0	0	0	0	0	0	0
相模原市	0	0	0	0	0	0	0	0	0	0	0	0
横須賀市	0	0	0	0	0	0	0	0	0	0	0	0
平塚市	0	0	0	0	0	0	0	0	0	0	0	0
鎌倉市	0	0	0	0	0	0	0	0	0	0	0	0
藤沢市	0	0	0	0	0	0	0	0	0	0	1	1
小田原市	0	0	0	0	0	0	0	0	0	0	0	0
茅ヶ崎市	0	0	0	0	0	0	0	0	0	0	0	0
逗子市	0	0	0	0	0	0	0	0	0	0	0	0
三浦市	0	0	0	1	0	0	0	0	1	0	0	2
秦野市	0	0	0	0	0	0	0	0	0	0	0	0
厚木市	0	0	0	0	0	0	0	0	0	0	0	0
大和市	0	0	0	0	0	0	0	0	0	0	2	2
伊勢原市	0	0	0	1	0	0	0	0	1	0	0	1
海老名市	0	0	0	0	0	0	0	0	0	0	0	1
座間市	0	0	0	0	0	0	0	0	0	0	0	0
南足柄市	0	0	0	0	0	0	0	0	0	0	0	0
綾瀬市	0	0	0	0	0	0	0	0	0	0	0	0
神奈川県小計	0	0	0	6	0	0	0	0	6	0	5	14
新潟県(市を除く)	0	0	0	0	0	0	0	0	0	0	1	2
新潟市	0	0	0	0	0	0	0	0	0	0	3	4
長岡市	0	0	0	0	0	0	0	0	0	0	1	1
三条市	0	0	0	1	0	0	0	0	1	0	0	1
柏崎市	0	0	0	0	0	0	0	0	0	0	1	1
新発田市	0	0	0	0	0	0	0	0	0	0	0	0
小千谷市	0	0	0	0	0	0	0	0	0	0	0	0
加茂市	0	0	0	0	0	0	0	0	0	0	0	0
十日町市	0	0	0	0	0	0	0	0	0	0	0	1
見附市	0	0	0	0	0	0	0	0	0	0	0	0
村上市	0	0	0	0	0	0	0	0	0	0	0	0
燕市	0	0	0	0	0	0	0	0	0	0	0	1
糸魚川市	0	0	0	0	0	0	0	0	0	0	0	0
妙高市	0	0	0	0	0	0	0	0	0	0	0	0
五泉市	0	0	0	0	0	0	0	0	0	0	0	0
上越市	0	0	0	0	0	0	0	0	0	0	0	0
阿賀野市	0	0	0	0	0	0	0	0	0	0	0	0
佐渡市	0	0	0	0	0	0	0	0	0	0	0	0
魚沼市	0	0	0	0	0	0	0	0	0	0	0	0
南魚沼市	0	0	0	0	0	0	0	0	0	0	0	2
胎内市	0	0	0	0	0	0	0	0	0	0	0	0
新潟県小計	0	0	0	1	0	0	0	0	1	0	6	13
富山県(市を除く)	0	0	0	0	0	0	0	0	0	0	0	0
富山市	0	0	0	0	0	0	0	0	0	0	0	0
高岡市	0	0	0	0	0	0	0	0	0	0	0	0
魚津市	0	0	0	0	0	0	0	0	0	0	0	0
氷見市	0	0	0	0	0	0	0	0	0	0	0	0
滑川市	0	0	0	0	0	0	0	0	0	0	0	0
黒部市	0	0	0	0	0	0	0	0	0	0	0	0
砺波市	0	0	0	0	0	0	0	0	0	0	0	0
小矢部市	0	0	0	0	0	0	0	0	0	0	0	0
南砺市	0	0	0	0	0	0	0	0	0	0	0	0
射水市	0	0	0	0	0	0	0	0	0	0	0	0
富山県小計	0	0	0	0	0	0	0	0	0	0	0	0
石川県(市を除く)	0	0	0	0	0	0	0	0	0	0	0	0
金沢市	0	0	0	0	0	0	0	0	0	0	0	0
七尾市	0	0	0	0	0	0	0	0	0	0	0	0
小松市	0	0	0	0	0	0	0	0	0	0	0	0
輪島市	0	0	0	0	0	0	0	0	0	0	0	0
珠洲市	0	0	0	0	0	0	0	0	0	0	0	0
加賀市	0	0	0	0	0	0	0	0	0	0	0	0
羽咋市	0	0	0	0	0	0	0	0	0	0	0	0
かほく市	0	0	0	0	0	0	0	0	0	0	0	0
白山市	0	0	0	0	0	0	0	0	0	0	0	0
能美市	0	0	0	0	0	0	0	0	0	0	0	0
野々市市	0	0	0	0	0	0	0	0	0	0	0	0
石川県小計	0	0	0	0	0	0	0	0	0	0	0	0

発生源の種類 / 地方公共団体名	拡声機			家庭生活						アイドリング空ぶかし音	その他	合計
	商業宣伝	その他	計	電気機器	楽器音響機器	人の声足音給排水音	ペット	その他	計			
福井県(市を除く)	0	0	0	0	0	0	0	0	0	0	0	0
福井市	0	0	0	0	0	0	0	0	0	0	1	2
敦賀市	0	0	0	0	0	0	0	0	0	0	0	0
小浜市	0	0	0	0	0	0	0	0	0	0	0	1
大野市	0	0	0	0	0	0	0	0	0	0	0	0
勝山市	0	0	0	0	0	0	0	0	0	0	0	0
鯖江市	0	0	0	0	0	0	0	0	0	0	0	0
あわら市	0	0	0	0	0	0	0	0	0	0	0	0
越前市	0	0	0	0	0	0	0	0	0	0	0	0
坂井市	0	0	0	0	0	0	0	0	0	0	0	0
福井県小計	0	0	0	0	0	0	0	0	0	0	1	3
山梨県(市を除く)	0	0	0	0	0	0	0	0	0	0	0	1
甲府市	0	0	0	0	0	0	0	0	0	0	0	0
富士吉田市	0	0	0	0	0	0	0	0	0	0	0	1
都留市	0	0	0	0	0	0	0	0	0	0	0	0
山梨市	0	0	0	0	0	0	0	0	0	0	0	0
大月市	0	0	0	0	0	0	0	0	0	0	0	0
韮崎市	0	0	0	0	0	0	0	0	0	0	0	0
南アルプス市	0	0	0	0	0	0	0	0	0	0	0	0
北杜市	0	0	0	0	0	0	0	0	0	0	0	0
甲斐市	0	0	0	1	0	0	0	0	1	0	0	1
笛吹市	0	0	0	0	0	0	0	0	0	0	0	0
上野原市	0	0	0	0	0	0	0	0	0	0	0	0
甲州市	0	0	0	0	0	0	0	0	0	0	0	0
中央市	0	0	0	0	0	0	0	0	0	0	0	0
山梨県小計	0	0	0	1	0	0	0	0	1	0	0	3
長野県(市を除く)	0	0	0	1	0	0	0	0	1	0	0	2
長野市	0	0	0	0	0	0	0	0	0	0	0	0
松本市	0	0	0	0	0	0	0	0	0	0	0	1
上田市	0	0	0	0	0	0	0	0	0	0	1	1
岡谷市	0	0	0	0	0	0	0	0	0	0	0	0
飯田市	0	0	0	0	0	0	0	0	0	0	0	0
諏訪市	0	0	0	0	0	0	0	0	0	0	1	2
須坂市	0	0	0	0	0	0	0	0	0	0	1	1
小諸市	0	0	0	0	0	0	0	0	0	0	0	0
伊那市	0	0	0	0	0	0	0	0	0	0	0	0
駒ヶ根市	0	0	0	0	0	0	0	0	0	0	0	0
中野市	0	0	0	0	0	0	0	0	0	0	0	0
大町市	0	0	0	0	0	0	0	0	0	0	0	0
飯山市	0	0	0	0	0	0	0	0	0	0	0	0
茅野市	0	0	0	0	0	0	0	0	0	0	0	0
塩尻市	0	0	0	0	0	0	0	0	0	0	0	0
佐久市	0	0	0	0	0	0	0	0	0	0	0	0
千曲市	0	0	0	0	0	0	0	0	0	0	0	0
東御市	0	0	0	0	0	0	0	0	0	0	0	0
安曇野市	0	0	0	0	0	0	0	0	0	0	0	0
長野県小計	0	0	0	1	0	0	0	0	1	0	3	7

発生源の種類 / 地方公共団体名	拡声機			家庭生活						アイドリング空ぶかし音	その他	合計
	商業宣伝	その他	計	電気機器	楽器音響機器	人の声 足音 給排水音	ペット	その他	計			
岐阜県(市を除く)	0	0	0	0	0	0	0	0	0	0	1	1
岐阜市	0	0	0	0	0	0	0	0	0	0	0	1
大垣市	0	0	0	0	0	0	0	0	0	0	0	0
高山市	0	0	0	0	0	0	0	0	0	0	0	0
多治見市	0	0	0	0	0	0	0	0	0	0	0	0
関市	0	0	0	0	0	0	0	0	0	0	0	0
中津川市	0	0	0	0	0	0	0	0	0	0	0	0
美濃市	0	0	0	0	0	0	0	0	0	0	0	1
瑞浪市	0	0	0	0	0	0	0	0	0	0	0	0
羽島市	0	0	0	0	0	0	0	0	0	0	0	0
恵那市	0	0	0	0	0	0	0	0	0	0	0	0
美濃加茂市	0	0	0	0	0	0	0	0	0	0	0	1
土岐市	0	0	0	0	0	0	0	0	0	0	0	0
各務原市	0	0	0	0	0	0	0	0	0	0	0	0
可児市	0	0	0	0	0	0	0	0	0	0	0	0
山県市	0	0	0	0	0	0	0	0	0	0	0	0
瑞穂市	0	0	0	0	0	0	0	0	0	0	0	0
飛騨市	0	0	0	0	0	0	0	0	0	0	0	0
本巣市	0	0	0	0	0	0	0	0	0	0	0	0
郡上市	0	0	0	0	0	0	0	0	0	0	0	0
下呂市	0	0	0	0	0	0	0	0	0	0	0	0
海津市	0	0	0	0	0	0	0	0	0	0	0	0
岐阜県小計	0	0	0	0	0	0	0	0	0	0	1	4
静岡県(市を除く)	0	0	0	0	0	0	0	0	0	0	0	0
静岡市	0	0	0	0	0	0	0	0	0	0	0	2
浜松市	0	0	0	0	0	0	0	0	0	0	0	1
沼津市	0	0	0	0	0	0	0	0	0	0	0	0
熱海市	0	0	0	0	0	0	0	0	0	0	0	0
三島市	0	0	0	0	0	0	0	0	0	0	0	0
富士宮市	0	0	0	0	0	0	0	0	0	0	1	1
伊東市	0	0	0	0	0	0	0	0	0	0	1	1
島田市	0	0	0	0	0	0	0	0	0	0	0	0
富士市	0	0	0	0	0	0	0	0	0	0	1	2
磐田市	0	0	0	1	0	0	0	1	2	0	1	4
焼津市	0	0	0	0	0	0	0	0	0	0	0	0
掛川市	0	0	0	0	0	0	0	0	0	0	1	1
藤枝市	0	0	0	0	0	0	0	0	0	0	0	0
御殿場市	0	0	0	0	0	0	0	0	0	0	0	1
袋井市	0	0	0	0	0	0	0	0	0	0	0	0
下田市	0	0	0	0	0	0	0	0	0	0	0	0
裾野市	0	0	0	0	0	0	0	0	0	0	0	0
湖西市	0	0	0	0	0	0	0	0	0	0	0	1
伊豆市	0	0	0	0	0	0	0	0	0	0	0	0
御前崎市	0	0	0	0	0	0	0	0	0	0	0	0
菊川市	0	0	0	0	0	0	0	0	0	0	0	0
伊豆の国市	0	0	0	0	0	0	0	0	0	0	0	0
牧之原市	0	0	0	0	0	0	0	0	0	0	0	0
静岡県小計	0	0	0	1	0	0	0	1	2	0	5	14

発生源の種類 地方公共団体名	拡声機			家庭生活						アイドリング空ぶかし音	その他	合計
	商業宣伝	その他	計	電気機器	楽器音響機器	人の声足音給排水音	ペット	その他	計			
愛知県(市を除く)	0	0	0	0	0	0	0	0	0	0	0	0
名古屋市	0	0	0	0	0	0	0	0	0	0	1	4
豊橋市	0	0	0	0	0	0	0	0	0	0	0	0
岡崎市	0	0	0	0	0	0	0	0	0	0	0	0
一宮市	0	0	0	0	0	0	0	0	0	0	0	0
瀬戸市	0	0	0	0	0	0	0	0	0	0	0	0
半田市	0	0	0	0	0	0	0	0	0	0	0	0
春日井市	0	0	0	0	0	0	0	1	1	0	1	2
豊川市	0	0	0	1	0	0	0	0	1	0	0	1
津島市	0	0	0	0	0	0	0	0	0	0	0	1
碧南市	0	0	0	0	0	0	0	0	0	0	0	0
刈谷市	0	0	0	0	0	0	0	0	0	0	1	1
豊田市	0	0	0	1	0	0	0	0	1	0	0	1
安城市	0	0	0	0	0	0	0	0	0	0	0	0
西尾市	0	0	0	0	0	0	0	0	0	0	0	0
蒲郡市	0	0	0	0	0	0	0	0	0	0	0	0
犬山市	0	0	0	0	0	0	0	0	0	0	0	0
常滑市	0	0	0	0	0	0	0	0	0	0	0	0
江南市	0	0	0	0	0	0	0	0	0	0	0	0
小牧市	0	0	0	0	0	0	0	0	0	0	0	0
稲沢市	0	0	0	0	0	0	0	0	0	0	0	0
新城市	0	0	0	0	0	0	0	0	0	0	0	0
東海市	0	0	0	0	0	0	0	0	0	0	0	0
大府市	0	0	0	0	0	0	0	0	0	0	0	0
知多市	0	0	0	0	0	0	0	0	0	0	0	0
知立市	0	0	0	0	0	0	0	0	0	0	0	0
尾張旭市	0	0	0	0	0	0	0	0	0	0	0	0
高浜市	0	0	0	0	0	0	0	0	0	0	0	0
岩倉市	0	0	0	0	0	0	0	0	0	0	0	0
豊明市	0	0	0	0	0	0	0	0	0	0	0	0
日進市	0	0	0	0	0	0	0	0	0	0	0	0
田原市	0	0	0	0	0	0	0	0	0	0	0	0
愛西市	0	0	0	0	0	0	0	0	0	0	0	0
清須市	0	0	0	0	0	0	0	0	0	0	0	0
北名古屋市	0	0	0	0	0	0	0	0	0	0	0	0
弥富市	0	0	0	0	0	0	0	0	0	0	0	0
みよし市	0	0	0	0	0	0	0	0	0	0	0	0
あま市	0	0	0	0	0	0	0	0	0	0	0	0
長久手市	0	0	0	0	0	0	0	0	0	0	0	0
愛知県小計	0	0	0	2	0	0	0	1	3	0	3	10
三重県(市を除く)	0	0	0	0	0	0	0	0	0	0	0	1
津市	0	0	0	0	0	0	0	0	0	0	0	0
四日市市	0	0	0	1	0	0	0	0	1	0	1	2
伊勢市	0	0	0	0	0	0	0	0	0	0	0	0
松阪市	0	0	0	0	0	0	0	0	0	0	0	0
桑名市	0	0	0	0	0	0	0	0	0	0	1	1
鈴鹿市	0	0	0	0	0	0	0	0	0	0	0	0
名張市	0	0	0	0	0	0	0	0	0	0	1	1
尾鷲市	0	0	0	0	0	0	0	0	0	0	0	0
亀山市	0	0	0	0	0	0	0	0	0	0	0	0
鳥羽市	0	0	0	0	0	0	0	0	0	0	0	0
熊野市	0	0	0	0	0	0	0	0	0	0	0	0
いなべ市	0	0	0	0	0	0	0	0	0	0	0	0
志摩市	0	0	0	0	0	0	0	0	0	0	0	0
伊賀市	0	0	0	0	0	0	0	0	0	0	0	0
三重県小計	0	0	0	1	0	0	0	0	1	0	3	5

発生源の種類 / 地方公共団体名	拡声機			家庭生活						アイドリング空ぶかし音	その他	合計
	商業宣伝	その他	計	電気機器	楽器音響機器	人の声 足音 給排水音	ペット	その他	計			
滋賀県(市を除く)	0	0	0	0	0	0	0	0	0	0	0	0
大津市	0	0	0	0	0	0	0	0	0	0	0	0
彦根市	0	0	0	0	0	0	0	0	0	0	0	1
長浜市	0	0	0	0	0	0	0	0	0	0	0	0
近江八幡市	0	0	0	0	0	0	0	0	0	0	0	0
草津市	0	0	0	0	0	0	0	0	0	0	0	0
守山市	0	0	0	0	0	0	0	0	0	0	0	0
栗東市	0	0	0	0	0	0	0	0	0	0	0	0
甲賀市	0	0	0	0	0	0	0	0	0	0	0	0
野洲市	0	0	0	0	0	0	0	0	0	0	0	0
湖南市	0	0	0	0	0	0	0	0	0	0	0	0
高島市	0	0	0	0	0	0	0	0	0	0	0	0
東近江市	0	0	0	0	0	0	0	0	0	0	0	0
米原市	0	0	0	0	0	0	0	0	0	0	0	0
滋賀県小計	0	0	0	0	0	0	0	0	0	0	0	1
京都府(市を除く)	0	0	0	1	0	0	0	0	1	0	0	1
京都市	0	0	0	1	0	0	0	0	1	0	4	7
福知山市	0	0	0	0	0	0	0	0	0	0	0	0
舞鶴市	0	0	0	0	0	0	0	0	0	0	0	0
綾部市	0	0	0	1	0	0	0	0	1	0	0	1
宇治市	0	0	0	0	0	0	0	0	0	0	0	0
宮津市	0	0	0	0	0	0	0	0	0	0	0	0
亀岡市	0	0	0	0	0	0	0	0	0	0	0	0
城陽市	0	0	0	0	0	0	0	0	0	0	0	0
向日市	0	0	0	0	0	0	0	0	0	0	0	0
長岡京市	0	0	0	0	0	0	0	0	0	0	1	1
八幡市	0	0	0	0	0	0	0	0	0	0	0	0
京田辺市	0	0	0	1	0	1	0	0	2	0	0	2
京丹後市	0	0	0	0	0	0	0	0	0	0	0	0
南丹市	0	0	0	0	0	0	0	0	0	0	0	0
木津川市	0	0	0	0	0	0	0	0	0	0	0	0
京都府小計	0	0	0	4	0	1	0	0	5	0	5	12
大阪府(市を除く)	0	0	0	0	0	0	0	0	0	0	0	0
大阪市	0	0	0	4	0	0	0	1	5	0	4	11
堺市	0	0	0	0	0	0	0	0	0	0	1	2
岸和田市	0	0	0	0	0	0	0	0	0	0	0	1
豊中市	0	0	0	0	0	0	0	0	0	0	0	0
池田市	0	0	0	0	0	0	0	0	0	0	0	0
吹田市	0	0	0	0	0	0	0	0	0	0	0	0
泉大津市	0	0	0	0	0	0	0	0	0	0	0	0
高槻市	0	0	0	0	0	0	0	0	0	0	1	1
貝塚市	0	0	0	0	0	0	0	0	0	0	0	0
守口市	0	0	0	0	0	0	0	0	0	0	0	0
枚方市	0	0	0	0	0	0	0	0	0	0	0	1
茨木市	0	0	0	0	0	0	0	0	0	0	0	0
八尾市	0	0	0	0	0	0	0	0	0	0	0	0
泉佐野市	0	0	0	0	0	0	0	0	0	0	0	0
富田林市	0	0	0	0	0	0	0	0	0	0	0	0
寝屋川市	0	0	0	0	0	0	0	0	0	0	0	0
河内長野市	0	0	0	0	0	0	0	0	0	0	0	0
松原市	0	0	0	0	0	0	0	0	0	0	0	2
大東市	0	0	0	0	0	0	0	0	0	0	0	0
和泉市	0	0	0	0	0	0	0	0	0	0	1	1
箕面市	0	0	0	0	0	0	0	0	0	0	0	0
柏原市	0	0	0	0	0	0	0	0	0	0	0	0
羽曳野市	0	0	0	0	0	0	0	0	0	0	0	0
門真市	0	0	0	0	0	0	0	0	0	0	0	0
摂津市	0	0	0	0	0	0	0	0	0	0	0	0
高石市	0	0	0	0	0	0	0	0	0	0	0	0
藤井寺市	0	0	0	0	0	0	0	0	0	0	0	0
東大阪市	0	0	0	0	0	0	0	0	0	0	1	2
泉南市	0	0	0	0	0	0	0	0	0	0	0	0
四條畷市	0	0	0	0	0	0	0	0	0	0	0	0
交野市	0	0	0	0	0	0	0	0	0	0	0	0
大阪狭山市	0	0	0	0	0	0	0	0	0	0	0	0
阪南市	0	0	0	0	0	0	0	0	0	0	0	0
大阪府小計	0	0	0	4	0	0	0	1	5	0	8	21

発生源の種類 / 地方公共団体名	拡声機			家庭生活						アイドリング空ぶかし音	その他	合計
	商業宣伝	その他	計	電気機器	楽器音響機器	人の声足音給排水音	ペット	その他	計			
兵庫県(市を除く)	0	0	0	0	0	0	0	0	0	0	0	1
神戸市	0	0	0	0	0	0	0	0	0	0	0	0
姫路市	0	0	0	0	0	0	0	0	0	0	0	0
尼崎市	0	0	0	0	0	0	0	0	0	0	0	0
明石市	0	0	0	1	0	0	0	0	1	0	2	4
西宮市	0	0	0	0	0	0	0	0	0	0	0	0
洲本市	0	0	0	0	0	0	0	0	0	0	0	0
芦屋市	0	0	0	0	0	0	0	0	0	0	0	0
伊丹市	0	0	0	0	0	0	0	0	0	0	0	0
相生市	0	0	0	0	0	0	0	0	0	0	0	0
豊岡市	0	0	0	0	0	0	0	0	0	0	0	0
加古川市	0	0	0	0	0	0	0	0	0	0	0	0
赤穂市	0	0	0	0	0	0	0	0	0	0	0	0
西脇市	0	0	0	0	0	0	0	0	0	0	0	0
宝塚市	0	0	0	1	0	0	0	0	1	0	0	1
三木市	0	0	0	0	0	0	0	0	0	0	0	0
高砂市	0	0	0	1	0	0	0	0	1	0	0	2
川西市	0	0	0	0	0	0	0	0	0	0	0	1
小野市	0	0	0	0	0	0	0	0	0	0	0	1
三田市	0	0	0	0	0	0	0	0	0	0	0	0
加西市	0	0	0	0	0	0	0	0	0	0	0	0
篠山市	0	0	0	0	0	0	0	0	0	0	0	0
養父市	0	0	0	0	0	0	0	0	0	0	0	0
丹波市	0	0	0	0	0	0	0	0	0	0	0	0
南あわじ市	0	0	0	0	0	0	0	0	0	0	0	0
朝来市	0	0	0	0	0	0	0	0	0	0	0	0
淡路市	0	0	0	0	0	0	0	0	0	0	0	0
宍粟市	0	0	0	0	0	0	0	0	0	0	0	0
加東市	0	0	0	0	0	0	0	0	0	0	0	0
たつの市	0	0	0	0	0	0	0	0	0	0	0	0
兵庫県小計	0	0	0	3	0	0	0	0	3	0	2	10
奈良県(市を除く)	0	0	0	0	0	0	0	0	0	0	0	0
奈良市	0	0	0	0	0	0	0	0	0	0	0	1
大和高田市	0	0	0	0	0	0	0	0	0	0	0	0
大和郡山市	0	0	0	0	0	0	0	0	0	0	0	0
天理市	0	0	0	0	0	0	0	0	0	0	0	0
橿原市	0	0	0	0	0	0	0	0	0	0	0	0
桜井市	0	0	0	0	0	0	0	0	0	0	0	0
五條市	0	0	0	0	0	0	0	0	0	0	0	0
御所市	0	0	0	0	0	0	0	0	0	0	0	0
生駒市	0	0	0	0	0	0	0	0	0	0	0	0
香芝市	0	0	0	0	0	0	0	0	0	0	0	0
葛城市	0	0	0	0	0	0	0	0	0	0	0	0
宇陀市	0	0	0	0	0	0	0	0	0	0	0	0
奈良県小計	0	0	0	0	0	0	0	0	0	0	0	1
和歌山県(市を除く)	0	0	0	0	0	0	0	0	0	0	0	0
和歌山市	0	0	0	0	0	0	0	0	0	0	0	0
海南市	0	0	0	0	0	0	0	0	0	0	0	0
橋本市	0	0	0	0	0	0	0	0	0	0	0	0
有田市	0	0	0	0	0	0	0	0	0	0	0	0
御坊市	0	0	0	0	0	0	0	0	0	0	0	0
田辺市	0	0	0	0	0	0	0	0	0	0	0	0
新宮市	0	0	0	0	0	0	0	0	0	0	0	0
紀の川市	0	0	0	0	0	0	0	0	0	0	0	0
岩出市	0	0	0	0	0	0	0	0	0	0	0	0
和歌山県小計	0	0	0	0	0	0	0	0	0	0	0	0
鳥取県(市を除く)	0	0	0	0	0	0	0	0	0	0	0	0
鳥取市	0	0	0	0	0	0	0	0	0	0	0	0
米子市	0	0	0	0	0	0	0	0	0	0	1	1
倉吉市	0	0	0	0	0	0	0	0	0	0	0	0
境港市	0	0	0	0	0	0	0	0	0	0	0	0
鳥取県小計	0	0	0	0	0	0	0	0	0	0	1	1

発生源の種類 地方公共団体名	拡声機			家庭生活						ｱｲﾄﾞﾘﾝｸﾞ空ぶかし音	その他	合計
	商業宣伝	その他	計	電気機器	楽器音響機器	人の声足音給排水音	ペット	その他	計			
島根県(市を除く)	0	0	0	0	0	0	0	0	0	0	0	0
松江市	0	0	0	0	0	0	0	0	0	0	0	0
浜田市	0	0	0	0	0	0	0	0	0	0	0	0
出雲市	0	0	0	0	0	0	0	0	0	0	0	0
益田市	0	0	0	0	0	0	0	0	0	0	0	0
大田市	0	0	0	0	0	0	0	0	0	0	0	0
安来市	0	0	0	0	0	0	0	0	0	0	0	0
江津市	0	0	0	0	0	0	0	0	0	0	0	0
雲南市	0	0	0	0	0	0	0	0	0	0	0	0
島根県小計	0	0	0	0	0	0	0	0	0	0	0	0
岡山県(市を除く)	0	0	0	0	0	0	0	0	0	0	0	0
岡山市	0	0	0	0	0	0	0	0	0	0	0	0
倉敷市	0	0	0	0	0	0	0	0	0	0	1	1
津山市	0	0	0	0	0	0	0	0	0	0	0	0
玉野市	0	0	0	0	0	0	0	0	0	0	0	1
笠岡市	0	0	0	0	0	0	0	0	0	0	0	0
井原市	0	0	0	0	0	0	0	0	0	0	0	0
総社市	0	0	0	0	0	0	0	0	0	0	0	0
高梁市	0	0	0	0	0	0	0	0	0	0	0	0
新見市	0	0	0	0	0	0	0	0	0	0	0	0
備前市	0	0	0	0	0	0	0	0	0	0	0	0
瀬戸内市	0	0	0	0	0	0	0	0	0	0	0	0
赤磐市	0	0	0	0	0	0	0	0	0	0	0	0
真庭市	0	0	0	0	0	0	0	0	0	0	0	0
美作市	0	0	0	0	0	0	0	0	0	0	0	0
浅口市	0	0	0	0	0	0	0	0	0	0	0	0
岡山県小計	0	0	0	0	0	0	0	0	0	0	1	2
広島県(市を除く)	0	0	0	0	0	0	0	0	0	0	0	0
広島市	0	0	0	0	0	0	0	0	0	0	0	1
呉市	0	0	0	0	0	0	0	0	0	0	0	0
竹原市	0	0	0	0	0	0	0	0	0	0	0	0
三原市	0	0	0	0	0	0	0	0	0	0	0	0
尾道市	0	0	0	0	0	0	0	0	0	0	0	0
福山市	0	0	0	0	0	0	0	0	0	0	0	0
府中市	0	0	0	0	0	0	0	0	0	0	0	0
三次市	0	0	0	0	0	0	0	0	0	0	0	0
庄原市	0	0	0	0	0	0	0	0	0	0	0	0
大竹市	0	0	0	0	0	0	0	0	0	0	0	0
東広島市	0	0	0	0	0	0	0	0	0	0	0	0
廿日市市	0	0	0	0	0	0	0	0	0	0	0	0
安芸高田市	0	0	0	0	0	0	0	0	0	0	0	0
江田島市	0	0	0	0	0	0	0	0	0	0	0	0
広島県小計	0	0	0	0	0	0	0	0	0	0	0	1
山口県(市を除く)	0	0	0	1	0	0	0	0	1	0	0	2
下関市	0	0	0	1	0	0	0	0	1	0	0	1
宇部市	0	0	0	0	0	0	0	0	0	0	0	0
山口市	0	0	0	0	0	0	0	0	0	0	0	1
萩市	0	0	0	0	0	0	0	0	0	0	0	0
防府市	0	0	0	0	0	0	0	0	0	0	0	0
下松市	0	0	0	0	0	0	0	0	0	0	0	0
岩国市	0	0	0	0	0	0	0	0	0	0	0	0
光市	0	0	0	0	0	0	0	0	0	0	0	0
長門市	0	0	0	0	0	0	0	0	0	0	0	0
柳井市	0	0	0	0	0	0	0	0	0	0	0	0
美祢市	0	0	0	0	0	0	0	0	0	0	0	0
周南市	0	0	0	0	0	0	0	0	0	0	1	1
山陽小野田市	0	0	0	0	0	0	0	0	0	0	1	1
山口県小計	0	0	0	2	0	0	0	0	2	0	2	6
徳島県(市を除く)	0	0	0	0	0	0	0	0	0	0	0	0
徳島市	0	0	0	0	0	0	0	0	0	0	0	0
鳴門市	0	0	0	0	0	0	0	0	0	0	0	0
小松島市	0	0	0	0	0	0	0	0	0	0	0	0
阿南市	0	0	0	0	0	0	0	0	0	0	0	0
吉野川市	0	0	0	0	0	0	0	0	0	0	0	0
阿波市	0	0	0	0	0	0	0	0	0	0	0	0
美馬市	0	0	0	0	0	0	0	0	0	0	0	0
三好市	0	0	0	0	0	0	0	0	0	0	0	0
徳島県小計	0	0	0	0	0	0	0	0	0	0	0	0

発生源の種類 / 地方公共団体名	拡声機			家庭生活						ｱｲﾄﾞﾘﾝｸﾞ空ぶかし音	その他	合計
	商業宣伝	その他	計	電気機器	楽器音響機器	人の声足音給排水音	ペット	その他	計			
香川県(市を除く)	0	0	0	0	0	0	0	0	0	0	0	0
高松市	0	0	0	0	0	0	0	0	0	0	0	0
丸亀市	0	0	0	0	0	0	0	0	0	0	0	0
坂出市	0	0	0	0	0	0	0	0	0	0	0	0
善通寺市	0	0	0	0	0	0	0	0	0	0	0	0
観音寺市	0	0	0	1	0	0	0	0	1	0	0	1
さぬき市	0	0	0	0	0	0	0	0	0	0	1	1
東かがわ市	0	0	0	0	0	0	0	0	0	0	0	0
三豊市	0	0	0	0	0	0	0	0	0	0	0	0
香川県小計	0	0	0	1	0	0	0	0	1	0	1	2
愛媛県(市を除く)	0	0	0	0	0	0	0	0	0	0	0	0
松山市	0	0	0	0	0	0	0	0	0	0	4	5
今治市	0	0	0	0	0	0	0	0	0	0	0	1
宇和島市	0	0	0	0	0	0	0	0	0	0	0	0
八幡浜市	0	0	0	0	0	0	0	0	0	0	0	0
新居浜市	0	0	0	0	0	0	0	0	0	0	0	0
西条市	0	0	0	0	0	0	0	0	0	0	0	0
大洲市	0	0	0	0	0	0	0	0	0	0	0	0
伊予市	0	0	0	0	0	0	0	0	0	0	0	0
四国中央市	0	0	0	0	0	0	0	0	0	0	0	0
西予市	0	0	0	0	0	0	0	0	0	0	0	0
東温市	0	0	0	0	0	0	0	0	0	0	0	0
愛媛県小計	0	0	0	0	0	0	0	0	0	0	4	6
高知県(市を除く)	0	0	0	0	0	0	0	0	0	0	1	1
高知市	0	0	0	0	0	0	0	0	0	0	0	0
室戸市	0	0	0	0	0	0	0	0	0	0	0	0
安芸市	0	0	0	0	0	0	0	0	0	0	0	0
南国市	0	0	0	0	0	0	0	0	0	0	0	0
土佐市	0	0	0	0	0	0	0	0	0	0	0	0
須崎市	0	0	0	0	0	0	0	0	0	0	0	0
宿毛市	0	0	0	0	0	0	0	0	0	0	1	1
土佐清水市	0	0	0	0	0	0	0	0	0	0	0	0
四万十市	0	0	0	0	0	0	0	0	0	0	0	0
香南市	0	0	0	0	0	0	0	0	0	0	0	0
香美市	0	0	0	0	0	0	0	0	0	0	0	0
高知県小計	0	0	0	0	0	0	0	0	0	0	2	2
福岡県(市を除く)	0	0	0	0	0	0	0	0	0	0	0	0
北九州市	0	0	0	0	0	0	0	0	0	0	0	0
福岡市	0	0	0	0	0	0	0	0	0	0	5	6
大牟田市	0	0	0	0	0	0	0	0	0	0	0	0
久留米市	0	0	0	0	0	0	0	0	0	0	1	1
直方市	0	0	0	0	0	0	0	0	0	0	0	0
飯塚市	0	0	0	0	0	0	0	0	0	0	0	0
田川市	0	0	0	0	0	0	0	0	0	0	0	0
柳川市	0	0	0	0	0	0	0	0	0	0	0	0
八女市	0	0	0	0	0	0	0	0	0	0	0	0
筑後市	0	0	0	0	0	0	0	0	0	0	0	0
大川市	0	0	0	0	0	0	0	0	0	0	0	0
行橋市	0	0	0	0	0	0	0	0	0	0	0	0
豊前市	0	0	0	0	0	0	0	0	0	0	0	0
中間市	0	0	0	0	0	0	0	0	0	0	0	0
小郡市	0	0	0	0	0	0	0	0	0	0	0	0
筑紫野市	0	0	0	0	0	0	0	0	0	0	1	1
春日市	0	0	0	0	0	0	0	0	0	0	0	0
大野城市	0	0	0	0	0	0	0	0	0	0	0	0
宗像市	0	0	0	0	0	0	0	0	0	0	0	0
太宰府市	0	0	0	0	0	0	0	0	0	0	0	0
古賀市	0	0	0	0	0	0	0	0	0	0	0	0
福津市	0	0	0	0	0	0	0	0	0	0	0	0
うきは市	0	0	0	0	0	0	0	0	0	0	0	0
宮若市	0	0	0	0	0	0	0	0	0	0	0	0
嘉麻市	0	0	0	0	0	0	0	0	0	0	0	0
朝倉市	0	0	0	0	0	0	0	0	0	0	0	0
みやま市	0	0	0	0	0	0	0	0	0	0	0	0
糸島市	0	0	0	0	0	0	0	0	0	0	0	0
福岡県小計	0	0	0	0	0	0	0	0	0	0	7	8

発生源の種類 地方公共団体名	拡声機			家庭生活						アイドリング空ぶかし音	その他	合計
	商業宣伝	その他	計	電気機器	楽器音響機器	人の声足音給排水音	ペット	その他	計			
佐賀県(市を除く)	0	0	0	0	0	0	0	0	0	0	0	0
佐賀市	0	0	0	0	0	0	0	0	0	0	0	0
唐津市	0	0	0	0	0	0	0	0	0	0	0	0
鳥栖市	0	0	0	0	0	0	0	0	0	0	0	0
多久市	0	0	0	0	0	0	0	0	0	0	0	0
伊万里市	0	0	0	0	0	0	0	0	0	0	1	1
武雄市	0	0	0	0	0	0	0	0	0	0	1	1
鹿島市	0	0	0	0	0	0	0	0	0	0	3	3
小城市	0	0	0	0	0	0	0	0	0	0	0	0
嬉野市	0	0	0	0	0	0	0	0	0	0	0	0
神埼市	0	0	0	0	0	0	0	0	0	0	0	0
佐賀県小計	0	0	0	0	0	0	0	0	0	0	5	5
長崎県(市を除く)	0	0	0	0	0	0	0	0	0	0	0	0
長崎市	0	0	0	0	0	0	0	0	0	0	1	1
佐世保市	0	0	0	0	0	0	0	0	0	0	0	0
島原市	0	0	0	0	0	0	0	0	0	0	0	0
諫早市	0	0	0	0	0	0	0	0	0	0	0	0
大村市	0	0	0	0	0	0	0	0	0	0	0	0
平戸市	0	0	0	0	0	0	0	0	0	0	0	0
松浦市	0	0	0	0	0	0	0	0	0	0	0	0
対馬市	0	0	0	0	0	0	0	0	0	0	0	0
壱岐市	0	0	0	0	0	0	0	0	0	0	0	0
五島市	0	0	0	0	0	0	0	0	0	0	0	0
西海市	0	0	0	0	0	0	0	0	0	0	0	0
雲仙市	0	0	0	0	0	0	0	0	0	0	0	0
南島原市	0	0	0	0	0	0	0	0	0	0	0	0
長崎県小計	0	0	0	0	0	0	0	0	0	0	1	1
熊本県(市を除く)	0	0	0	0	0	0	0	0	0	0	0	0
熊本市	0	0	0	0	1	0	0	0	1	0	0	1
八代市	0	0	0	0	0	0	0	0	0	0	0	0
人吉市	0	0	0	0	0	0	0	0	0	0	0	0
荒尾市	0	0	0	0	0	0	0	0	0	0	0	0
水俣市	0	0	0	0	0	0	0	0	0	0	0	0
玉名市	0	0	0	0	0	0	0	0	0	0	0	0
山鹿市	0	0	0	0	0	0	0	0	0	0	0	0
菊池市	0	0	0	0	0	0	0	0	0	0	0	0
宇土市	0	0	0	0	0	0	0	0	0	0	0	0
上天草市	0	0	0	0	0	0	0	0	0	0	0	0
宇城市	0	0	0	0	0	0	0	0	0	0	0	0
阿蘇市	0	0	0	0	0	0	0	0	0	0	0	0
天草市	0	0	0	0	0	0	0	0	0	0	0	0
合志市	0	0	0	0	0	0	0	0	0	0	0	0
熊本県小計	0	0	0	0	1	0	0	0	1	0	0	1
大分県(市を除く)	0	0	0	0	0	0	0	0	0	0	0	0
大分市	0	0	0	0	0	0	0	0	0	0	0	0
別府市	0	0	0	0	0	0	0	0	0	0	0	0
中津市	0	0	0	1	0	0	0	0	1	0	0	1
日田市	0	0	0	0	0	0	0	0	0	0	0	0
佐伯市	0	0	0	0	0	0	0	0	0	0	0	0
臼杵市	0	0	0	0	0	0	0	0	0	0	0	0
津久見市	0	0	0	0	0	0	0	0	0	0	0	0
竹田市	0	0	0	0	0	0	0	0	0	0	0	0
豊後高田市	0	0	0	0	0	0	0	0	0	0	0	1
杵築市	0	0	0	0	0	0	0	0	0	0	0	0
宇佐市	0	0	0	0	0	0	0	0	0	0	0	0
豊後大野市	0	0	0	0	0	0	0	0	0	0	0	0
由布市	0	0	0	0	0	0	0	0	0	0	0	0
国東市	0	0	0	0	0	0	0	0	0	0	0	0
大分県小計	0	0	0	1	0	0	0	0	1	0	0	2

発生源の種類 / 地方公共団体名	拡声機			家庭生活						アイドリング空ぶかし音	その他	合計
	商業宣伝	その他	計	電気機器	楽器音響機器	人の声 足音 給排水音	ペット	その他	計			
宮崎県(市を除く)	0	0	0	0	0	0	0	0	0	0	1	1
宮崎市	0	0	0	0	0	0	0	0	0	0	1	1
都城市	0	0	0	0	0	0	0	0	0	0	0	0
延岡市	0	0	0	0	0	0	0	0	0	0	0	0
日南市	0	0	0	0	0	0	0	0	0	0	0	0
小林市	0	0	0	0	0	0	0	0	0	0	0	0
日向市	0	0	0	0	0	0	0	0	0	0	0	0
串間市	0	0	0	0	0	0	0	0	0	0	0	0
西都市	0	0	0	0	0	0	0	0	0	0	0	0
えびの市	0	0	0	0	0	0	0	0	0	0	0	0
宮崎県小計	0	0	0	0	0	0	0	0	0	0	2	2
鹿児島県(市を除く)	0	0	0	0	0	0	0	0	0	0	0	0
鹿児島市	0	0	0	0	0	0	0	0	0	0	0	0
鹿屋市	0	0	0	0	0	0	0	0	0	0	0	0
枕崎市	0	0	0	0	0	0	0	0	0	0	0	0
阿久根市	0	0	0	0	0	0	0	0	0	0	0	0
出水市	0	0	0	0	0	0	0	0	0	0	0	0
指宿市	0	0	0	0	0	0	0	0	0	0	0	0
西之表市	0	0	0	0	0	0	0	0	0	0	0	0
垂水市	0	0	0	0	0	0	0	0	0	0	0	0
薩摩川内市	0	0	0	0	0	0	0	0	0	0	1	1
日置市	0	0	0	0	0	0	0	0	0	0	0	0
曽於市	0	0	0	0	0	0	0	0	0	0	0	0
霧島市	0	0	0	0	0	0	0	0	0	0	0	0
いちき串木野市	0	0	0	0	0	0	0	0	0	0	0	0
南さつま市	0	0	0	0	0	0	0	0	0	0	0	0
志布志市	0	0	0	0	0	0	0	0	0	0	0	0
奄美市	0	0	0	0	0	0	0	0	0	0	0	0
南九州市	0	0	0	0	0	0	0	0	0	0	0	0
伊佐市	0	0	0	0	0	0	0	0	0	0	0	0
姶良市	0	0	0	1	0	0	0	0	1	0	0	1
鹿児島県小計	0	0	0	1	0	0	0	0	1	0	1	2
沖縄県(市を除く)	0	0	0	0	0	0	0	0	0	0	0	0
那覇市	0	0	0	0	0	0	0	0	0	0	0	0
宜野湾市	0	0	0	0	0	0	0	0	0	0	0	0
石垣市	0	0	0	0	0	0	0	0	0	0	0	0
浦添市	0	0	0	0	0	0	0	0	0	0	0	0
名護市	0	0	0	0	0	0	0	0	0	0	0	0
糸満市	0	0	0	0	0	0	0	0	0	0	1	1
沖縄市	0	0	0	0	0	0	0	0	0	0	0	0
豊見城市	0	0	0	0	0	0	0	0	0	0	0	0
うるま市	0	0	0	0	0	0	0	0	0	0	0	0
宮古島市	0	0	0	0	0	0	0	0	0	0	0	0
南城市	0	0	0	0	0	0	0	0	0	0	0	0
沖縄県小計	0	0	0	0	0	0	0	0	0	0	1	1
合計	0	0	0	50	2	3	0	17	72	1	126	297

表23 騒音規制法第28条に基づく条例等の制定状況
表23−1 商業宣伝等の拡声機騒音に係る条例の制定状況

地方公共団体名	条例の適用有無	放送禁止区域			拡声機の使用禁止時間			放送の方法及び拡声機の設置方法			改善勧告・改善命令の有無	命令違反の罰則	適用除外規定の有無	備考
		定置式	車両等搭載式	航空機等搭載式	定置式	車両等搭載式	航空機等搭載式	定置式	車両等搭載式	航空機等搭載式				
北海道	○	○	○	◎	19:00 ～ 9:00 9:30	19:00 ～ 9:00 9:30		○			○		○	拡声機の使用禁止時間欄の下段の時間は日曜・祝日の場合
札幌市	○*1	○	○	◎	19:00 22:00 ～ 8:00	19:00 ～ 8:00					○	3月以下の懲役又は20万円以下の罰金	○	定置式：拡声機の使用禁止時間欄の下段の時間は第3種区域の場合 車両等搭載式：一部地域に限り20時まで商業宣伝以外は可
函館市	○*1	○	○	◎	19:00 22:00 ～ 8:00	19:00 22:00 ～ 8:00						5万円以下の罰金	○	拡声機の使用禁止時間欄の下段の時間は第3種区域の場合
小樽市	○*1	○	○		19:00 22:00 ～ 8:00	19:00 22:00 ～ 8:00							○	拡声機の使用禁止時間欄の下段の時間は第3種区域の場合
旭川市	○*1	○	○		22:00 ～ 8:00	22:00 ～ 8:00		○					○	
室蘭市	○	○	○	◎	19:00 ～ 9:00 9:30	19:00 ～ 9:00 9:30		○			○		○	
釧路市	○*1													
帯広市														
北見市														
夕張市														
岩見沢市	○*1	○	○	○	19:00 22:00 ～ 8:00	19:00 22:00 ～ 8:00	19:00 22:00 ～ 8:00						○	拡声機の使用禁止時間欄の下段の時間は第3種及び第4種区域の場合
網走市	○*1	○	○		19:00 ～ 9:00	19:00 ～ 9:00		○	○		○		○	
留萌市														
苫小牧市	○*1	○	○		19:00 ～ 9:00	19:00 ～ 9:00 10:00		○					○	拡声機の使用禁止時間欄の下段の時間は休日の場合
稚内市	○*1				19:00 ～ 9:00 10:00	19:00 ～ 9:00 10:00		○			○	20万円以下の罰金		拡声機の使用禁止時間欄の下段の時間は休日の場合
美唄市														
芦別市														
江別市	○*1	○	○	◎	19:00 22:00 ～ 8:00	19:00 22:00 ～ 8:00		○					○	拡声機の使用禁止時間欄の下段の時間は第3種区域の場合
赤平市														
紋別市														
士別市														
名寄市	○	○	○	◎	19:00 ～ 9:00 9:30	19:00 ～ 9:00 9:30		○			○		○	拡声機の使用禁止時間欄の下段の時間は日曜・祝日の場合
三笠市	○	○	○	◎	19:00 ～ 9:00 9:30	19:00 ～ 9:00 9:30		○			○		○	拡声機の使用禁止時間欄の下段の時間は日曜・祝日の場合
根室市	○*2	○			19:00 ～ 9:00 9:30			○			○		○	拡声機の使用禁止時間欄の下段の時間は日曜・祝日の場合
千歳市	○*1													
滝川市														
砂川市														
歌志内市														
深川市	○	○	○	◎	19:00 ～ 9:00 9:30	19:00 ～ 9:00 9:30		○			○		○	拡声機の使用禁止時間欄の下段の時間は日曜・祝日の場合

地方公共団体名	条例の適用有無	放送禁止区域			拡声機の使用禁止時間			放送の方法及び拡声機の設置方法			改善勧告・改善命令の有無	命令違反の罰則	適用除外規定の有無	備考
		定置式	車両等搭載式	航空機等搭載式	定置式	車両等搭載式	航空機等搭載式	定置式	車両等搭載式	航空機等搭載式				
富良野市														
登別市														
恵庭市	○*1	○	○		9:00 10:00 ～ 19:00	9:00 10:00 ～ 19:00					○	30万円以下の罰金	○	拡声機の使用禁止時間欄の下段の時間は日曜・祝日の場合
伊達市	○*1	○	○	◎	19:00 ～ 9:00 10:00	19:00 ～ 9:00 10:00					○	10万円以下の罰金	○	拡声機の使用禁止時間欄の下段の時間は日曜・祝日の場合
北広島市	○	○	○	◎	19:00 ～ 9:00 9:30	19:00 ～ 9:00 9:30		○			○		○	拡声機の使用禁止時間欄の下段の時間は日曜・祝日の場合
石狩市	○*1	○	○	◎	19:00 22:00 ～ 9:00 (10:00)	19:00 22:00 ～ 9:00 (10:00)		○	○				○	拡声機の使用禁止時間欄の下段の時間は第3種区域、下段の( )の時間は日曜・祝日の場合
北斗市	○*1	○	○	◎	19:00 ～ 9:00 9:30	19:00 ～ 9:00 9:30		○			○		○	拡声機の使用禁止時間欄の下段の時間は日曜・祝日の場合
北海道小計	22	19	18	13				14	2	0	13		19	
青森県	○											6ヶ月以下の懲役又は10万円以下の罰金		
青森市	○											6ヶ月以下の懲役又は10万円以下の罰金		
弘前市	○											6ヶ月以下の懲役又は10万円以下の罰金		
八戸市	○											6ヶ月以下の懲役又は10万円以下の罰金		
黒石市	○											6ヶ月以下の懲役又は10万円以下の罰金		
五所川原市	○											6ヶ月以下の懲役又は10万円以下の罰金		
十和田市												6ヶ月以下の懲役又は10万円以下の罰金		
三沢市	○											6ヶ月以下の懲役又は10万円以下の罰金		
むつ市	○*2			◎							○	6ヶ月以下の懲役又は10万円以下の罰金	○	
つがる市												6ヶ月以下の懲役又は10万円以下の罰金		
平川市												6ヶ月以下の懲役又は10万円以下の罰金		
青森県小計	8	0	0	1				0	0	0	1		1	
岩手県	○	○	○		19:00 ～ 8:00	19:00 ～ 8:00	17:00 ～ 9:00	○	○	○				
盛岡市	○	○	○		19:00 ～ 8:00	19:00 ～ 8:00	17:00 ～ 9:00	○	○	○				
宮古市	○	○	○		19:00 ～ 8:00	19:00 ～ 8:00	17:00 ～ 9:00	○	○	○				
大船渡市	○	○	○		19:00 ～ 8:00	19:00 ～ 8:00	17:00 ～ 9:00	○	○	○				
花巻市	○	○	○		19:00 ～ 8:00	19:00 ～ 8:00	17:00 ～ 9:00	○	○	○				
北上市	○	○	○		19:00 ～ 8:00	19:00 ～ 8:00	17:00 ～ 9:00	○	○	○				
久慈市	○	○	○		19:00 ～ 8:00	19:00 ～ 8:00	17:00 ～ 9:00	○	○	○				
遠野市	○	○	○		19:00 ～ 8:00	19:00 ～ 8:00	17:00 ～ 9:00	○	○	○				
一関市	○	○	○		19:00 ～ 8:00	19:00 ～ 8:00	17:00 ～ 9:00	○	○	○				
陸前高田市	○	○	○		19:00 ～ 8:00	19:00 ～ 8:00	17:00 ～ 9:00	○	○	○				
釜石市	○	○	○		19:00 ～ 8:00	19:00 ～ 8:00	17:00 ～ 9:00	○	○	○				
二戸市	○	○	○		19:00 ～ 8:00	19:00 ～ 8:00	17:00 ～ 9:00	○	○	○				
八幡平市	○	○	○		19:00 ～ 8:00	19:00 ～ 8:00	17:00 ～ 9:00	○	○	○				
奥州市	○	○	○		19:00 ～ 8:00	19:00 ～ 8:00	17:00 ～ 9:00	○	○	○				
滝沢市	○	○	○		19:00 ～ 8:00	19:00 ～ 8:00	17:00 ～ 9:00	○	○	○				
岩手県小計	15	15	15	0				15	15	15	0		0	

地方公共団体名	条例の適用有無	放送禁止区域			拡声機の使用禁止時間			放送の方法及び拡声機の設置方法			改善勧告・改善命令の有無	命令違反の罰則	適用除外規定の有無	備考
		定置式	車両等搭載式	航空機等搭載式	定置式	車両等搭載式	航空機等搭載式	定置式	車両等搭載式	航空機等搭載式				
宮城県	○	○	○		19:00 ～ 8:00	19:00 ～ 8:00	15:00 ～ 10:00	○	○					
仙台市	○*1	○	○	◎	19:00 ～ 8:00	19:00 ～ 8:00		○	○		○	10万円以下の罰金		
石巻市	○	○	○		19:00 ～ 8:00	19:00 ～ 8:00	15:00 ～ 10:00	○	○					
塩竈市	○	○	○		19:00 ～ 8:00	19:00 ～ 8:00	15:00 ～ 10:00	○	○					
気仙沼市	○	○	○		19:00 ～ 8:00	19:00 ～ 8:00	15:00 ～ 10:00	○	○					
白石市	○	○	○		19:00 ～ 8:00	19:00 ～ 8:00	15:00 ～ 10:00	○	○					
名取市	○	○	○		19:00 ～ 8:00	19:00 ～ 8:00	15:00 ～ 10:00	○	○					
角田市	○	○	○		19:00 ～ 8:00	19:00 ～ 8:00	15:00 ～ 10:00	○	○					
多賀城市	○	○	○		19:00 ～ 8:00	19:00 ～ 8:00	15:00 ～ 10:00	○	○					
岩沼市	○	○	○		19:00 ～ 8:00	19:00 ～ 8:00	15:00 ～ 10:00	○	○					
登米市	○	○	○		19:00 ～ 8:00	19:00 ～ 8:00	15:00 ～ 10:00	○	○					
栗原市	○	○	○		19:00 ～ 8:00	19:00 ～ 8:00	15:00 ～ 10:00	○	○					
東松島市	○	○	○		19:00 ～ 8:00	19:00 ～ 8:00	15:00 ～ 10:00	○	○					
大崎市	○	○	○		19:00 ～ 8:00	19:00 ～ 8:00	15:00 ～ 10:00	○	○					
宮城県小計	14	14	14	1				14	14	0	1		0	
秋田県	○	○	○	○	19:00 ～ 9:00	19:00 ～ 9:00	17:00 ～ 9:00	○	○	○	○	6月以下の懲役又は5万円以下の罰金	○	
秋田市	○	○	○	○	19:00 ～ 9:00	19:00 ～ 9:00	17:00 ～ 9:00	○	○	○	○	6月以下の懲役又は5万円以下の罰金	○	
能代市														
横手市	○*1										○	氏名等の公表		
大館市	○*1	○	○		19:00 ～ 9:00	19:00 ～ 9:00							○	
男鹿市														
湯沢市	○	○	○	○	19:00 ～ 9:00	19:00 ～ 9:00	17:00 ～ 9:00	○	○	○	○	6月以下の懲役又は5万円以下の罰金	○	
鹿角市														
由利本荘市	○	○	○	○	19:00 ～ 9:00	19:00 ～ 9:00	17:00 ～ 9:00	○	○	○	○	6月以下の懲役又は5万円以下の罰金	○	
潟上市	○*1													
大仙市	○	○	○	○	19:00 ～ 9:00	19:00 ～ 9:00	17:00 ～ 9:00	○	○	○	○	6月以下の懲役又は5万円以下の罰金	○	
北秋田市	○	○	○	○	19:00 ～ 9:00	19:00 ～ 9:00	17:00 ～ 9:00	○	○	○	○	6月以下の懲役又は5万円以下の罰金	○	
にかほ市														
仙北市														
秋田県小計	9	7	7	6				6	6	6	7		7	
山形県	○	○	○	◎	19:00 ～ 8:00	19:00 ～ 8:00					○	20万円以下の罰金	○	
山形市	○	○	○	◎	19:00 ～ 8:00	19:00 ～ 8:00					○	20万円以下の罰金	○	
米沢市	○	○	○	◎	19:00 ～ 8:00	19:00 ～ 8:00					○	20万円以下の罰金	○	
鶴岡市	○	○	○	◎	19:00 ～ 8:00	19:00 ～ 8:00					○	20万円以下の罰金	○	
酒田市	○	○	○	◎	19:00 ～ 8:00	19:00 ～ 8:00					○	20万円以下の罰金	○	
新庄市	○	○	○	◎	19:00 ～ 8:00	19:00 ～ 8:00					○	20万円以下の罰金	○	
寒河江市	○	○	○	◎	19:00 ～ 8:00	19:00 ～ 8:00					○	20万円以下の罰金	○	
上山市	○	○	○	◎	19:00 ～ 8:00	19:00 ～ 8:00					○	20万円以下の罰金	○	
村山市	○	○	○	◎	19:00 ～ 8:00	19:00 ～ 8:00					○	20万円以下の罰金	○	
長井市	○	○	○	◎	19:00 ～ 8:00	19:00 ～ 8:00					○	20万円以下の罰金	○	
天童市	○	○	○	◎	19:00 ～ 8:00	19:00 ～ 8:00					○	20万円以下の罰金	○	
東根市	○	○	○	◎	19:00 ～ 8:00	19:00 ～ 8:00					○	20万円以下の罰金	○	
尾花沢市	○	○	○	◎	19:00 ～ 8:00	19:00 ～ 8:00					○	20万円以下の罰金	○	
南陽市	○	○	○	◎	19:00 ～ 8:00	19:00 ～ 8:00					○	20万円以下の罰金	○	
山形県小計	14	14	14	14				0	0	0	14		14	

地方公共団体名	条例の適用有無	放送禁止区域			拡声機の使用禁止時間			放送の方法及び拡声機の設置方法			改善勧告・改善命令の有無	命令違反の罰則	適用除外規定の有無	備考
		定置式	車両等搭載式	航空機等搭載式	定置式	車両等搭載式	航空機等搭載式	定置式	車両等搭載式	航空機等搭載式				
福島県	○	○	○	○	19:00 ～ 7:00	19:00 ～ 7:00	17:00 ～ 9:00 10:00	○	○	○		5万円以下の罰金	○	拡声機の使用禁止時間欄の下段の時間は日曜・祝日の場合
福島市	○	○	○	○	19:00 ～ 7:00	19:00 ～ 7:00	17:00 ～ 9:00 10:00	○	○	○		5万円以下の罰金	○	拡声機の使用禁止時間欄の下段の時間は日曜・祝日の場合
会津若松市	○	○	○	○	19:00 ～ 7:00	19:00 ～ 7:00	17:00 ～ 9:00 10:00	○	○	○		5万円以下の罰金	○	拡声機の使用禁止時間欄の下段の時間は日曜・祝日の場合
郡山市	○	○	○	○	19:00 ～ 7:00	19:00 ～ 7:00	17:00 ～ 9:00 10:00	○	○	○		5万円以下の罰金	○	拡声機の使用禁止時間欄の下段の時間は日曜・祝日の場合
いわき市	○	○	○	○	19:00 ～ 7:00	19:00 ～ 7:00	17:00 ～ 9:00 10:00	○	○	○		5万円以下の罰金	○	拡声機の使用禁止時間欄の下段の時間は日曜・祝日の場合
白河市	○	○	○	○	19:00 ～ 7:00	19:00 ～ 7:00	17:00 ～ 9:00 10:00	○	○	○		5万円以下の罰金	○	拡声機の使用禁止時間欄の下段の時間は日曜・祝日の場合
須賀川市	○	○	○	○	19:00 ～ 7:00	19:00 ～ 7:00	17:00 ～ 9:00 10:00	○	○	○		5万円以下の罰金	○	拡声機の使用禁止時間欄の下段の時間は日曜・祝日の場合
喜多方市	○	○	○	○	19:00 ～ 7:00	19:00 ～ 7:00	17:00 ～ 9:00 10:00	○	○	○		5万円以下の罰金	○	拡声機の使用禁止時間欄の下段の時間は日曜・祝日の場合
相馬市	○	○	○	○	19:00 ～ 7:00	19:00 ～ 7:00	17:00 ～ 9:00 10:00	○	○	○		5万円以下の罰金	○	拡声機の使用禁止時間欄の下段の時間は日曜・祝日の場合
二本松市	○	○	○	○	19:00 ～ 7:00	19:00 ～ 7:00	17:00 ～ 9:00 10:00	○	○	○		5万円以下の罰金	○	拡声機の使用禁止時間欄の下段の時間は日曜・祝日の場合
田村市	○	○	○	○	19:00 ～ 7:00	19:00 ～ 7:00	17:00 ～ 9:00 10:00	○	○	○		5万円以下の罰金	○	拡声機の使用禁止時間欄の下段の時間は日曜・祝日の場合
南相馬市	○	○	○	○	19:00 ～ 7:00	19:00 ～ 7:00	17:00 ～ 9:00 10:00	○	○	○		5万円以下の罰金	○	拡声機の使用禁止時間欄の下段の時間は日曜・祝日の場合
伊達市	○	○	○	○	19:00 ～ 7:00	19:00 ～ 7:00	17:00 ～ 9:00 10:00	○	○	○		5万円以下の罰金	○	拡声機の使用禁止時間欄の下段の時間は日曜・祝日の場合
本宮市	○	○	○	○	19:00 ～ 7:00	19:00 ～ 7:00	17:00 ～ 9:00 10:00	○	○	○		5万円以下の罰金	○	拡声機の使用禁止時間欄の下段の時間は日曜・祝日の場合
福島県小計	14	14	14	14				14	14	14	0		14	

地方公共団体名	条例の適用有無	放送禁止区域			拡声機の使用禁止時間			放送の方法及び拡声機の設置方法			改善勧告・改善命令の有無	命令違反の罰則	適用除外規定の有無	備考
		定置式	車両等搭載式	航空機等搭載式	定置式	車両等搭載式	航空機等搭載式	定置式	車両等搭載式	航空機等搭載式				
茨城県	○	○	○	◎	18:00 ～ 9:00	18:00 ～ 9:00		○	○		○	6月以下の懲役又は30万円以下の罰金	○	
水戸市	○	○	○	◎	18:00 ～ 9:00	18:00 ～ 9:00		○	○		○	6月以下の懲役又は30万円以下の罰金	○	
日立市	○	○	○	◎	18:00 ～ 9:00	18:00 ～ 9:00		○	○		○	6月以下の懲役又は30万円以下の罰金	○	
土浦市	○	○	○	◎	18:00 ～ 9:00	18:00 ～ 9:00		○	○		○	6月以下の懲役又は30万円以下の罰金	○	
古河市	○	○	○	◎	18:00 ～ 9:00	18:00 ～ 9:00		○	○		○	6月以下の懲役又は30万円以下の罰金	○	
石岡市	○	○	○	◎	18:00 ～ 9:00	18:00 ～ 9:00		○	○		○	6月以下の懲役又は30万円以下の罰金	○	
結城市	○	○	○	◎	18:00 ～ 9:00	18:00 ～ 9:00		○	○		○	6月以下の懲役又は30万円以下の罰金	○	
龍ケ崎市	○	○	○	◎	18:00 ～ 9:00	18:00 ～ 9:00		○	○		○	6月以下の懲役又は30万円以下の罰金	○	
下妻市	○	○	○	◎	18:00 ～ 9:00	18:00 ～ 9:00		○	○		○	6月以下の懲役又は30万円以下の罰金	○	
常総市	○	○	○	◎	18:00 ～ 9:00	18:00 ～ 9:00		○	○		○	6月以下の懲役又は30万円以下の罰金	○	
常陸太田市	○	○	○	◎	18:00 ～ 9:00	18:00 ～ 9:00		○	○		○	6月以下の懲役又は30万円以下の罰金	○	
高萩市	○	○	○	◎	18:00 ～ 9:00	18:00 ～ 9:00		○	○		○	6月以下の懲役又は30万円以下の罰金	○	
北茨城市	○	○	○	◎	18:00 ～ 9:00	18:00 ～ 9:00		○	○		○	6月以下の懲役又は30万円以下の罰金	○	
笠間市	○	○	○	◎	18:00 ～ 9:00	18:00 ～ 9:00		○	○		○	6月以下の懲役又は30万円以下の罰金	○	
取手市	○*1	○	○		19:00 ～ 9:00	19:00 ～ 9:00		○	○				○	
牛久市	○	○	○	◎	18:00 ～ 9:00	18:00 ～ 9:00		○	○		○	6月以下の懲役又は30万円以下の罰金	○	
つくば市	○	○	○	◎	18:00 ～ 9:00	18:00 ～ 9:00		○	○		○	6月以下の懲役又は30万円以下の罰金	○	
ひたちなか市	○	○	○	◎	18:00 ～ 9:00	18:00 ～ 9:00		○	○		○	6月以下の懲役又は30万円以下の罰金	○	
鹿嶋市	○	○	○	◎	18:00 ～ 9:00	18:00 ～ 9:00		○	○		○	6月以下の懲役又は30万円以下の罰金	○	
潮来市	○	○	○	◎	18:00 ～ 9:00	18:00 ～ 9:00		○	○		○	6月以下の懲役又は30万円以下の罰金	○	
守谷市	○	○	○	◎	18:00 ～ 9:00	18:00 ～ 9:00		○	○		○	6月以下の懲役又は30万円以下の罰金	○	
常陸大宮市	○	○	○	◎	18:00 ～ 9:00	18:00 ～ 9:00		○	○		○	6月以下の懲役又は30万円以下の罰金	○	
那珂市	○	○	○	◎	18:00 ～ 9:00	18:00 ～ 9:00		○	○		○	6月以下の懲役又は30万円以下の罰金	○	
筑西市	○	○	○	◎	18:00 ～ 9:00	18:00 ～ 9:00		○	○		○	6月以下の懲役又は30万円以下の罰金	○	
坂東市	○	○	○	◎	18:00 ～ 9:00	18:00 ～ 9:00		○	○		○	6月以下の懲役又は30万円以下の罰金	○	
稲敷市	○	○	○	◎	18:00 ～ 9:00	18:00 ～ 9:00		○	○		○	6月以下の懲役又は30万円以下の罰金	○	
かすみがうら市														
桜川市	○	○	○	◎	18:00 ～ 9:00	18:00 ～ 9:00		○	○		○	6月以下の懲役又は30万円以下の罰金	○	
神栖市	○	○	○	◎	18:00 ～ 9:00	18:00 ～ 9:00		○	○		○	6月以下の懲役又は30万円以下の罰金	○	
行方市	○	○	○	◎	18:00 ～ 9:00	18:00 ～ 9:00		○	○		○	6月以下の懲役又は30万円以下の罰金	○	
鉾田市	○	○	○	◎	18:00 ～ 9:00	18:00 ～ 9:00		○	○		○	6月以下の懲役又は30万円以下の罰金	○	
つくばみらい市	○	○	○	◎	18:00 ～ 9:00	18:00 ～ 9:00		○	○		○	6月以下の懲役又は30万円以下の罰金	○	
小美玉市	○	○	○	◎	18:00 ～ 9:00	18:00 ～ 9:00		○	○		○	6月以下の懲役又は30万円以下の罰金	○	
茨城県小計	32	32	32	31				32	32	0	31		32	

地方公共団体名	条例の適用有無	放送禁止区域			拡声機の使用禁止時間			放送の方法及び拡声機の設置方法			改善勧告・改善命令の有無	命令違反の罰則	適用除外規定の有無	備考
		定置式	車両等搭載式	航空機等搭載式	定置式	車両等搭載式	航空機等搭載式	定置式	車両等搭載式	航空機等搭載式				
栃木県	○			◎	19:00 ～ 8:00	19:00 ～ 8:00		○	○		○	1年以下の懲役又は50万円以下の罰金		改善措置命令に基づく改善措置をとったとき、届出をしなかったり、虚偽の届出をした場合20万円以下の罰金
宇都宮市	○			◎	19:00 ～ 8:00	19:00 ～ 8:00		○	○		○	1年以下の懲役又は50万円以下の罰金		改善措置命令に基づく改善措置をとったとき、届出をしなかったり、虚偽の届出をした場合20万円以下の罰金
足利市	○			◎	19:00 ～ 8:00	19:00 ～ 8:00		○	○		○	1年以下の懲役又は50万円以下の罰金		改善措置命令に基づく改善措置をとったとき、届出をしなかったり、虚偽の届出をした場合20万円以下の罰金
栃木市														
佐野市	○			◎	19:00 ～ 8:00	19:00 ～ 8:00		○	○		○	1年以下の懲役又は50万円以下の罰金		改善措置命令に基づく改善措置をとったとき、届出をしなかったり、虚偽の届出をした場合20万円以下の罰金
鹿沼市	○			◎	19:00 ～ 8:00	19:00 ～ 8:00		○	○		○	1年以下の懲役又は50万円以下の罰金		改善措置命令に基づく改善措置をとったとき、届出をしなかったり、虚偽の届出をした場合20万円以下の罰金
日光市	○			◎	19:00 ～ 8:00	19:00 ～ 8:00		○	○		○	1年以下の懲役又は50万円以下の罰金		改善措置命令に基づく改善措置をとったとき、届出をしなかったり、虚偽の届出をした場合20万円以下の罰金
小山市	○			◎	19:00 ～ 8:00	19:00 ～ 8:00		○	○		○	1年以下の懲役又は50万円以下の罰金		改善措置命令に基づく改善措置をとったとき、届出をしなかったり、虚偽の届出をした場合20万円以下の罰金
真岡市	○			◎	19:00 ～ 8:00	19:00 ～ 8:00		○	○		○	1年以下の懲役又は50万円以下の罰金		改善措置命令に基づく改善措置をとったとき、届出をしなかったり、虚偽の届出をした場合20万円以下の罰金
大田原市	○			◎	19:00 ～ 8:00	19:00 ～ 8:00		○	○		○	1年以下の懲役又は50万円以下の罰金		改善措置命令に基づく改善措置をとったとき、届出をしなかったり、虚偽の届出をした場合20万円以下の罰金
矢板市	○			◎	19:00 ～ 8:00	19:00 ～ 8:00		○	○		○	1年以下の懲役又は50万円以下の罰金		改善措置命令に基づく改善措置をとったとき、届出をしなかったり、虚偽の届出をした場合20万円以下の罰金
那須塩原市	○			◎	19:00 ～ 8:00	19:00 ～ 8:00		○	○		○	1年以下の懲役又は50万円以下の罰金		改善措置命令に基づく改善措置をとったとき、届出をしなかったり、虚偽の届出をした場合20万円以下の罰金
さくら市	○			◎	19:00 ～ 8:00	19:00 ～ 8:00		○	○		○	1年以下の懲役又は50万円以下の罰金		改善措置命令に基づく改善措置をとったとき、届出をしなかったり、虚偽の届出をした場合20万円以下の罰金
那須烏山市	○			◎	19:00 ～ 8:00	19:00 ～ 8:00		○	○		○	1年以下の懲役又は50万円以下の罰金		改善措置命令に基づく改善措置をとったとき、届出をしなかったり、虚偽の届出をした場合20万円以下の罰金
下野市	○			◎	19:00 ～ 8:00	19:00 ～ 8:00		○	○		○	1年以下の懲役又は50万円以下の罰金		改善措置命令に基づく改善措置をとったとき、届出をしなかったり、虚偽の届出をした場合20万円以下の罰金
栃木県小計	14	0	0	14				14	14	0	14		0	

地方公共団体名	条例の適用有無	放送禁止区域			拡声機の使用禁止時間			放送の方法及び拡声機の設置方法			改善勧告・改善命令の有無	命令違反の罰則	適用除外規定の有無	備考
		定置式	車両等搭載式	航空機等搭載式	定置式	車両等搭載式	航空機等搭載式	定置式	車両等搭載式	航空機等搭載式				
群馬県	○						13:00 ～ 11:00			○				6ヶ月以下の懲役又は50万円以下の罰金(遵守義務違反の罰則)
前橋市	○						13:00 ～ 11:00			○				6ヶ月以下の懲役又は50万円以下の罰金(遵守義務違反の罰則)
高崎市	○*1	○	○		18:00 ～ 8:30 12:00 ～ 15:00	18:00 ～ 8:30		○	○				○	定置式:拡声機の使用禁止時間欄の下段の時間は街頭の有線放送の場合 罰則:規定による届出をせず、又は虚偽の届出をした者は3万円以下の罰金
桐生市	○						13:00 ～ 11:00			○				6ヶ月以下の懲役又は50万円以下の罰金(遵守義務違反の罰則)
伊勢崎市	○						13:00 ～ 11:00			○				6ヶ月以下の懲役又は50万円以下の罰金(遵守義務違反の罰則)
太田市	○						13:00 ～ 11:00			○				6ヶ月以下の懲役又は50万円以下の罰金(遵守義務違反の罰則)
沼田市	○						13:00 ～ 11:00			○				6ヶ月以下の懲役又は50万円以下の罰金(遵守義務違反の罰則)
館林市	○						13:00 ～ 11:00			○				6ヶ月以下の懲役又は50万円以下の罰金(遵守義務違反の罰則)
渋川市	○						13:00 ～ 11:00			○				6ヶ月以下の懲役又は50万円以下の罰金(遵守義務違反の罰則)
藤岡市	○						13:00 ～ 11:00			○				6ヶ月以下の懲役又は50万円以下の罰金(遵守義務違反の罰則)
富岡市	○						13:00 ～ 11:00			○				6ヶ月以下の懲役又は50万円以下の罰金(遵守義務違反の罰則)
安中市	○						13:00 ～ 11:00			○				6ヶ月以下の懲役又は50万円以下の罰金(遵守義務違反の罰則)
みどり市	○						13:00 ～ 11:00			○				6ヶ月以下の懲役又は50万円以下の罰金(遵守義務違反の罰則)
群馬県小計	13	1	1	0				1	1	12	0		1	

地方公共団体名	条例の適用有無	放送禁止区域			拡声機の使用禁止時間			放送の方法及び拡声機の設置方法			改善勧告・改善命令の有無	命令違反の罰則	適用除外規定の有無	備考
		定置式	車両等搭載式	航空機等搭載式	定置式	車両等搭載式	航空機等搭載式	定置式	車両等搭載式	航空機等搭載式				
埼玉県	○		○	◎	18:00 ～ 10:00	18:00 ～ 10:00		○			○	6月以下の懲役又は30万円以下の罰金	○	
さいたま市	○*1		○	◎	18:00 ～ 10:00	18:00 ～ 10:00		○			○	6月以下の懲役又は30万円以下の罰金	○	
川越市	○		○	◎	18:00 ～ 10:00	18:00 ～ 10:00		○			○	6月以下の懲役又は30万円以下の罰金	○	
熊谷市	○		○	◎	18:00 ～ 10:00	18:00 ～ 10:00		○			○	6月以下の懲役又は30万円以下の罰金	○	
川口市	○		○	◎	18:00 ～ 10:00	18:00 ～ 10:00		○			○	6月以下の懲役又は30万円以下の罰金	○	
行田市	○		○	◎	18:00 ～ 10:00	18:00 ～ 10:00		○			○	6月以下の懲役又は30万円以下の罰金	○	
秩父市	○		○	◎	18:00 ～ 10:00	18:00 ～ 10:00		○			○	6月以下の懲役又は30万円以下の罰金	○	
所沢市	○		○	◎	18:00 ～ 10:00	18:00 ～ 10:00		○			○	6月以下の懲役又は30万円以下の罰金	○	
飯能市	○		○	◎	18:00 ～ 10:00	18:00 ～ 10:00		○			○	6月以下の懲役又は30万円以下の罰金	○	
加須市	○		○	◎	18:00 ～ 10:00	18:00 ～ 10:00		○			○	6月以下の懲役又は30万円以下の罰金	○	
本庄市	○		○	◎	18:00 ～ 10:00	18:00 ～ 10:00		○			○	6月以下の懲役又は30万円以下の罰金	○	
東松山市	○		○	◎	18:00 ～ 10:00	18:00 ～ 10:00		○			○	6月以下の懲役又は30万円以下の罰金	○	
春日部市	○		○	◎	18:00 ～ 10:00	18:00 ～ 10:00		○			○	6月以下の懲役又は30万円以下の罰金	○	
狭山市	○		○	◎	18:00 ～ 10:00	18:00 ～ 10:00		○			○	6月以下の懲役又は30万円以下の罰金	○	
羽生市														
鴻巣市	○		○	◎	18:00 ～ 10:00	18:00 ～ 10:00		○			○	6月以下の懲役又は30万円以下の罰金	○	
深谷市	○		○	◎	18:00 ～ 10:00	18:00 ～ 10:00		○			○	6月以下の懲役又は30万円以下の罰金	○	
上尾市	○		○	◎	18:00 ～ 10:00	18:00 ～ 10:00		○			○	6月以下の懲役又は30万円以下の罰金	○	
草加市	○		○	◎	18:00 ～ 10:00	18:00 ～ 10:00		○			○	6月以下の懲役又は30万円以下の罰金	○	
越谷市	○		○	◎	18:00 ～ 10:00	18:00 ～ 10:00		○			○	6月以下の懲役又は30万円以下の罰金	○	
蕨市	○		○	◎	18:00 ～ 10:00	18:00 ～ 10:00		○			○	6月以下の懲役又は30万円以下の罰金	○	
戸田市	○		○	◎	18:00 ～ 10:00	18:00 ～ 10:00		○			○	6月以下の懲役又は30万円以下の罰金	○	
入間市	○		○	◎	18:00 ～ 10:00	18:00 ～ 10:00		○			○	6月以下の懲役又は30万円以下の罰金	○	
朝霞市	○		○	◎	18:00 ～ 10:00	18:00 ～ 10:00		○			○	6月以下の懲役又は30万円以下の罰金	○	
志木市	○		○	◎	18:00 ～ 10:00	18:00 ～ 10:00		○			○	6月以下の懲役又は30万円以下の罰金	○	
和光市														
新座市	○		○	◎	18:00 ～ 10:00	18:00 ～ 10:00		○			○	6月以下の懲役又は30万円以下の罰金	○	
桶川市	○		○	◎	18:00 ～ 10:00	18:00 ～ 10:00		○			○	6月以下の懲役又は30万円以下の罰金	○	
久喜市	○		○	◎	18:00 ～ 10:00	18:00 ～ 10:00		○			○	6月以下の懲役又は30万円以下の罰金	○	
北本市														
八潮市	○		○	◎	18:00 ～ 10:00	18:00 ～ 10:00		○			○	6月以下の懲役又は30万円以下の罰金	○	
富士見市	○		○	◎	18:00 ～ 10:00	18:00 ～ 10:00		○			○	6月以下の懲役又は30万円以下の罰金	○	
三郷市	○		○	◎	18:00 ～ 10:00	18:00 ～ 10:00		○			○	6月以下の懲役又は30万円以下の罰金	○	
蓮田市	○		○	◎	18:00 ～ 10:00	18:00 ～ 10:00		○			○	6月以下の懲役又は30万円以下の罰金	○	
坂戸市	○		○	◎	18:00 ～ 10:00	18:00 ～ 10:00		○			○	6月以下の懲役又は30万円以下の罰金	○	
幸手市	○		○	◎	18:00 ～ 10:00	18:00 ～ 10:00		○			○	6月以下の懲役又は30万円以下の罰金	○	
鶴ヶ島市	○		○	◎	18:00 ～ 10:00	18:00 ～ 10:00		○			○	6月以下の懲役又は30万円以下の罰金	○	
日高市	○		○	◎	18:00 ～ 10:00	18:00 ～ 10:00		○			○	6月以下の懲役又は30万円以下の罰金	○	
吉川市	○		○	◎	18:00 ～ 10:00	18:00 ～ 10:00		○			○	6月以下の懲役又は30万円以下の罰金	○	
ふじみ野市	○		○	◎	18:00 ～ 10:00	18:00 ～ 10:00		○			○	6月以下の懲役又は30万円以下の罰金	○	
白岡市	○		○	◎	18:00 ～ 10:00	18:00 ～ 10:00		○			○	6月以下の懲役又は30万円以下の罰金	○	
埼玉県小計	38	0	38	38				38	0	0	38		38	

地方公共団体名	条例の適用有無	放送禁止区域			拡声機の使用禁止時間			放送の方法及び拡声機の設置方法			改善勧告・改善命令の有無	命令違反の罰則	適用除外規定の有無	備考
		定置式	車両等搭載式	航空機等搭載式	定置式	車両等搭載式	航空機等搭載式	定置式	車両等搭載式	航空機等搭載式				
千葉県														
千葉市	○*1	○	○	◎	19:00 ～ 10:00	19:00 ～ 10:00		○	○		○	20万円以下の罰金	○	
銚子市	○*1				19:00 ～ 10:00	19:00 ～ 10:00		○	○				○	
市川市	○*1				19:00 ～ 10:00	19:00 ～ 10:00		○	○			20万円以下の罰金	○	
船橋市	○*1			◎	19:00 ～ 10:00	19:00 ～ 10:00		○			○	20万円以下の罰金	○	
館山市	○*1	○			19:00 ～ 10:00			○			○	5万円以下の罰金に処する。	○	
木更津市	○*1				19:00 ～ 10:00	19:00 ～ 10:00		○	○					
松戸市	○*1				19:00 ～ 10:00	19:00 ～ 10:00		○	○		○	5万円以下の罰金	○	
野田市	○*1				19:00 ～ 10:00			○			○			
茂原市	○*1				19:00 ～ 10:00	19:00 ～ 10:00		○						
成田市	○*1				19:00 ～ 10:00	19:00 ～ 10:00		○	○		○	5万円以下の罰金	○	
佐倉市	○*1				19:00 ～ 10:00	19:00 ～ 10:00	19:00 ～ 10:00	○	○	○			○	
東金市	○*1				19:00 ～ 10:00	19:00 ～ 10:00		○	○				○	
旭市	○*1				19:00 ～ 10:00	19:00 ～ 10:00		○	○				○	
習志野市	○*1	○	○	○	19:00 ～ 10:00	19:00 ～ 10:00	19:00 ～ 10:00	○	○	○	○	1年以下の懲役又は50万円以下の罰金	○	
柏市	○*1				19:00 ～ 8:00	19:00 ～ 8:00					○	20万円以下の罰金		
勝浦市	○*1				19:00 ～ 10:00	19:00 ～ 10:00		○	○				○	
市原市	○*1				19:00 ～ 10:00	19:00 ～ 10:00		○			○	1年以下の懲役又は50万円以下の罰金	○	
流山市	○*1				19:00 ～ 10:00	19:00 ～ 10:00		○	○		○	10万円以下の罰金に処する。	○	
八千代市	○*1				19:00 ～ 10:00	19:00 ～ 10:00		○			○		○	
我孫子市	○*1	○	○		19:00 ～ 10:00	19:00 ～ 10:00		○	○			20万円以下の罰金	○	
鴨川市	○*1	○	○		19:00 ～ 10:00	19:00 ～ 10:00		○	○		○	50万円以下の罰金	○	
鎌ケ谷市	○*1	○	○		19:00 ～ 10:00	19:00 ～ 10:00		○	○					
君津市	○*1				19:00 ～ 10:00	19:00 ～ 10:00		○			○	20万円以下の罰金	○	
富津市	○*1				19:00 ～ 10:00	19:00 ～ 10:00		○	○		○	20万円以下の罰金	○	
浦安市	○*1				19:00 ～ 10:00	19:00 ～ 10:00		○	○		○	6ヶ月以下の懲役又は20万円以下の罰金		
四街道市	○*1	○	○		19:00 ～ 10:00	19:00 ～ 10:00		○	○					
袖ケ浦市	○*1				19:00 ～ 10:00			○					○	
八街市	○*1													
印西市	○*1				19:00 ～ 10:00			○					○	
白井市	○*1							○	○	○	○	5万円以下の罰金	○	
富里市	○*1				19:00 ～ 10:00	19:00 ～ 10:00	19:00 ～ 10:00	○	○	○	○	5万円以下の罰金	○	
南房総市	○*1	○	○		19:00 ～ 10:00	19:00 ～ 10:00		○			○	20万円以下の罰金	○	
匝瑳市	○*1				19:00 ～ 10:00	19:00 ～ 10:00		○	○				○	
香取市	○*1				19:00 ～ 10:00	19:00 ～ 10:00								
山武市	○*1				19:00 ～ 10:00			○	○			20万円以下の罰金		
いすみ市														
大網白里市	○*1	○	○		19:00 ～ 10:00	19:00 ～ 10:00								
千葉県小計	36	9	8	3				32	22	4	18		25	

地方公共団体名	条例の適用有無	放送禁止区域			拡声機の使用禁止時間			放送の方法及び拡声機の設置方法			改善勧告・改善命令の有無	命令違反の罰則	適用除外規定の有無	備考
		定置式	車両等搭載式	航空機等搭載式	定置式	車両等搭載式	航空機等搭載式	定置式	車両等搭載式	航空機等搭載式				
東京都	○	○	○	◎	19:00 ～ 8:00	19:00 ～ 8:00		○	○		○	1年以下の懲役又は50万円以下の罰金	○	
千代田区	○	○	○	◎	19:00 ～ 8:00	19:00 ～ 8:00		○	○		○	1年以下の懲役又は50万円以下の罰金	○	
中央区	○	○	○	◎	19:00 ～ 8:00	19:00 ～ 8:00		○	○		○	1年以下の懲役又は50万円以下の罰金	○	
港区	○	○	○	◎	19:00 ～ 8:00	19:00 ～ 8:00		○	○		○	1年以下の懲役又は50万円以下の罰金	○	
新宿区	○	○	○	◎	19:00 ～ 8:00	19:00 ～ 8:00		○	○		○	1年以下の懲役又は50万円以下の罰金	○	
文京区	○	○	○	◎	19:00 ～ 8:00	19:00 ～ 8:00		○	○		○	1年以下の懲役又は50万円以下の罰金	○	
台東区	○	○	○	◎	19:00 ～ 8:00	19:00 ～ 8:00		○	○		○	1年以下の懲役又は50万円以下の罰金	○	
墨田区	○	○	○	◎	19:00 ～ 8:00	19:00 ～ 8:00		○	○		○	1年以下の懲役又は50万円以下の罰金	○	
江東区	○	○	○	◎	19:00 ～ 8:00	19:00 ～ 8:00		○	○		○	1年以下の懲役又は50万円以下の罰金	○	
品川区	○	○	○	◎	19:00 ～ 8:00	19:00 ～ 8:00		○	○		○	1年以下の懲役又は50万円以下の罰金	○	
目黒区	○	○	○	◎	19:00 ～ 8:00	19:00 ～ 8:00		○	○		○	1年以下の懲役又は50万円以下の罰金	○	
大田区	○	○	○	◎	19:00 ～ 8:00	19:00 ～ 8:00		○	○		○	1年以下の懲役又は50万円以下の罰金	○	
世田谷区	○	○	○	◎	19:00 ～ 8:00	19:00 ～ 8:00		○	○		○	1年以下の懲役又は50万円以下の罰金	○	
渋谷区	○	○	○	◎	19:00 ～ 8:00	19:00 ～ 8:00		○	○		○	1年以下の懲役又は50万円以下の罰金	○	
中野区	○	○	○	◎	19:00 ～ 8:00	19:00 ～ 8:00		○	○		○	1年以下の懲役又は50万円以下の罰金	○	
杉並区	○	○	○	◎	19:00 ～ 8:00	19:00 ～ 8:00		○	○		○	1年以下の懲役又は50万円以下の罰金	○	
豊島区	○	○	○	◎	19:00 ～ 8:00	19:00 ～ 8:00		○	○		○	1年以下の懲役又は50万円以下の罰金	○	
北区	○	○	○	◎	19:00 ～ 8:00	19:00 ～ 8:00		○	○		○	1年以下の懲役又は50万円以下の罰金	○	
荒川区	○	○	○	◎	19:00 ～ 8:00	19:00 ～ 8:00		○	○		○	1年以下の懲役又は50万円以下の罰金	○	
板橋区	○	○	○	◎	19:00 ～ 8:00	19:00 ～ 8:00		○	○		○	1年以下の懲役又は50万円以下の罰金	○	
練馬区	○	○	○	◎	19:00 ～ 8:00	19:00 ～ 8:00		○	○		○	1年以下の懲役又は50万円以下の罰金	○	
足立区	○	○	○	◎	19:00 ～ 8:00	19:00 ～ 8:00		○	○		○	1年以下の懲役又は50万円以下の罰金	○	
葛飾区	○	○	○	◎	19:00 ～ 8:00	19:00 ～ 8:00		○	○		○	1年以下の懲役又は50万円以下の罰金	○	
江戸川区	○	○	○	◎	19:00 ～ 8:00	19:00 ～ 8:00		○	○		○	1年以下の懲役又は50万円以下の罰金	○	
八王子市	○	○	○	◎	19:00 ～ 8:00	19:00 ～ 8:00		○	○		○	1年以下の懲役又は50万円以下の罰金	○	
立川市	○	○	○	◎	19:00 ～ 8:00	19:00 ～ 8:00		○	○		○	1年以下の懲役又は50万円以下の罰金	○	
武蔵野市	○	○	○	◎	19:00 ～ 8:00	19:00 ～ 8:00		○	○		○	1年以下の懲役又は50万円以下の罰金	○	
三鷹市	○	○	○	◎	19:00 ～ 8:00	19:00 ～ 8:00		○	○		○	1年以下の懲役又は50万円以下の罰金	○	
青梅市	○	○	○	◎	19:00 ～ 8:00	19:00 ～ 8:00		○	○		○	1年以下の懲役又は50万円以下の罰金	○	
府中市	○	○	○	◎	19:00 ～ 8:00	19:00 ～ 8:00		○	○		○	1年以下の懲役又は50万円以下の罰金	○	
昭島市	○	○	○	◎	19:00 ～ 8:00	19:00 ～ 8:00		○	○		○	1年以下の懲役又は50万円以下の罰金	○	
調布市	○	○	○	◎	19:00 ～ 8:00	19:00 ～ 8:00		○	○		○	1年以下の懲役又は50万円以下の罰金	○	
町田市	○	○	○	◎	19:00 ～ 8:00	19:00 ～ 8:00		○	○		○	1年以下の懲役又は50万円以下の罰金	○	
小金井市	○	○	○	◎	19:00 ～ 8:00	19:00 ～ 8:00		○	○		○	1年以下の懲役又は50万円以下の罰金	○	
小平市	○	○	○	◎	19:00 ～ 8:00	19:00 ～ 8:00		○	○		○	1年以下の懲役又は50万円以下の罰金	○	
日野市	○	○	○	◎	19:00 ～ 8:00	19:00 ～ 8:00		○	○		○	1年以下の懲役又は50万円以下の罰金	○	
東村山市	○	○	○	◎	19:00 ～ 8:00	19:00 ～ 8:00		○	○		○	1年以下の懲役又は50万円以下の罰金	○	
国分寺市	○	○	○	◎	19:00 ～ 8:00	19:00 ～ 8:00		○	○		○	1年以下の懲役又は50万円以下の罰金	○	
国立市	○	○	○	◎	19:00 ～ 8:00	19:00 ～ 8:00		○	○		○	1年以下の懲役又は50万円以下の罰金	○	
福生市	○	○	○	◎	19:00 ～ 8:00	19:00 ～ 8:00		○	○		○	1年以下の懲役又は50万円以下の罰金	○	
狛江市														
東大和市	○	○	○	◎	19:00 ～ 8:00	19:00 ～ 8:00		○	○		○	1年以下の懲役又は50万円以下の罰金	○	
清瀬市	○	○	○	◎	19:00 ～ 8:00	19:00 ～ 8:00		○	○		○	1年以下の懲役又は50万円以下の罰金	○	
東久留米市	○	○	○	◎	19:00 ～ 8:00	19:00 ～ 8:00		○	○		○	1年以下の懲役又は50万円以下の罰金	○	

地方公共団体名	条例の適用有無	放送禁止区域			拡声機の使用禁止時間			放送の方法及び拡声機の設置方法			改善勧告・改善命令の有無	命令違反の罰則	適用除外規定の有無	備考
		定置式	車両等搭載式	航空機等搭載式	定置式	車両等搭載式	航空機等搭載式	定置式	車両等搭載式	航空機等搭載式				
武蔵村山市	○	○	○	◎	19:00 ～ 8:00	19:00 ～ 8:00		○	○		○	1年以下の懲役又は50万円以下の罰金	○	
多摩市	○	○	○	◎	19:00 ～ 8:00	19:00 ～ 8:00		○	○		○	1年以下の懲役又は50万円以下の罰金	○	
稲城市	○	○	○	◎	19:00 ～ 8:00	19:00 ～ 8:00		○	○		○	1年以下の懲役又は50万円以下の罰金	○	
羽村市	○	○	○	◎	19:00 ～ 8:00	19:00 ～ 8:00		○	○		○	1年以下の懲役又は50万円以下の罰金	○	
あきる野市	○	○	○	◎	19:00 ～ 8:00	19:00 ～ 8:00		○	○		○	1年以下の懲役又は50万円以下の罰金	○	
西東京市	○	○	○	◎	19:00 ～ 8:00	19:00 ～ 8:00		○	○		○	1年以下の懲役又は50万円以下の罰金	○	
東京都小計	49	49	49	49				49	49	0	49		49	
神奈川県	○	○	○	◎	19:00 ～ 8:00	19:00 ～ 8:00		○	○		○	20万円以下の罰金	○	
横浜市	○*1	○	○	◎	21:00 ～ 8:00	21:00 ～ 8:00					○	20万円以下の罰金	○	
川崎市	○*1	○	○	◎	19:00 ～ 8:00	19:00 ～ 8:00		○	○		○	20万円以下の罰金	○	
相模原市	○	○	○	◎	19:00 ～ 8:00	19:00 ～ 8:00		○	○		○	20万円以下の罰金	○	
横須賀市	○	○	○	◎	19:00 ～ 8:00	19:00 ～ 8:00		○	○		○	20万円以下の罰金	○	
平塚市	○	○	○	◎	19:00 ～ 8:00	19:00 ～ 8:00		○	○		○	20万円以下の罰金	○	
鎌倉市	○	○	○	◎	19:00 ～ 8:00	19:00 ～ 8:00		○	○		○	20万円以下の罰金	○	
藤沢市	○	○	○	◎	19:00 ～ 8:00	19:00 ～ 8:00		○	○		○	20万円以下の罰金	○	
小田原市	○	○	○	◎	19:00 ～ 8:00	19:00 ～ 8:00		○	○		○	20万円以下の罰金	○	
茅ヶ崎市	○	○	○	◎	19:00 ～ 8:00	19:00 ～ 8:00		○	○		○	20万円以下の罰金	○	
逗子市	○	○	○	◎	19:00 ～ 8:00	19:00 ～ 8:00		○	○		○	20万円以下の罰金	○	
三浦市	○	○	○	◎	19:00 ～ 8:00	19:00 ～ 8:00		○	○		○	20万円以下の罰金	○	
秦野市	○	○	○	◎	19:00 ～ 8:00	19:00 ～ 8:00		○	○		○	20万円以下の罰金	○	
厚木市	○	○	○	◎	19:00 ～ 8:00	19:00 ～ 8:00		○	○		○	20万円以下の罰金	○	
大和市	○	○	○	◎	19:00 ～ 8:00	19:00 ～ 8:00		○	○		○	20万円以下の罰金	○	
伊勢原市	○	○	○	◎	19:00 ～ 8:00	19:00 ～ 8:00		○	○		○	20万円以下の罰金	○	
海老名市	○	○	○	◎	19:00 ～ 8:00	19:00 ～ 8:00		○	○		○	20万円以下の罰金	○	
座間市	○	○	○	◎	19:00 ～ 8:00	19:00 ～ 8:00		○	○		○	20万円以下の罰金	○	
南足柄市	○	○	○	◎	19:00 ～ 8:00	19:00 ～ 8:00		○	○		○	20万円以下の罰金	○	
綾瀬市	○	○	○	◎	19:00 ～ 8:00	19:00 ～ 8:00		○	○		○	20万円以下の罰金	○	
神奈川県小計	20	20	20	20				19	19	0	20		20	

地方公共団体名	条例の適用有無	放送禁止区域			拡声機の使用禁止時間			放送の方法及び拡声機の設置方法			改善勧告・改善命令の有無	命令違反の罰則	適用除外規定の有無	備考
		定置式	車両等搭載式	航空機等搭載式	定置式	車両等搭載式	航空機等搭載式	定置式	車両等搭載式	航空機等搭載式				
新潟県	○			◎										
新潟市	○*1	○	○	◎	21:00 ～ 6:00	21:00 ～ 6:00								
長岡市	○			◎										
三条市	○			◎										
柏崎市	○			◎										
新発田市	○			◎										
小千谷市	○			◎										
加茂市	○			◎										
十日町市	○			◎										
見附市	○			◎										
村上市	○			◎										
燕市	○			◎										
糸魚川市	○			◎										
妙高市	○			◎										
五泉市	○			◎										
上越市	○			◎										
阿賀野市	○			◎										
佐渡市	○			◎										
魚沼市	○			◎										
南魚沼市	○			◎										
胎内市	○			◎										
新潟県小計	21	1	1	21				0	0	0	0		0	
富山県	○													
富山市	○													
高岡市														
魚津市														
氷見市														
滑川市	○													
黒部市	○													
砺波市	○													
小矢部市														
南砺市														
射水市														
富山県小計	5	0	0	0				0	0	0	0		0	

地方公共団体名	条例の適用有無	放送禁止区域			拡声機の使用禁止時間			放送の方法及び拡声機の設置方法			改善勧告・改善命令の有無	命令違反の罰則	適用除外規定の有無	備考
		定置式	車両等搭載式	航空機等搭載式	定置式	車両等搭載式	航空機等搭載式	定置式	車両等搭載式	航空機等搭載式				
石川県	○	○	○	◎	20:00 ～ 9:00	23:00 ～ 7:00 20:00 ～ 9:00		○	○		○	10万円以下の罰金		拡声機の使用禁止時間(車両等搭載式)欄の上段の時間は移動式店舗の場合
金沢市	○*1	○	○	◎	20:00 ～ 9:00	23:00 ～ 7:00 20:00 ～ 9:00		○	○		○	10万円以下の罰金		拡声機の使用禁止時間(車両等搭載式)欄の上段の時間は移動式店舗の場合
七尾市	○	○	○	◎	20:00 ～ 9:00	23:00 ～ 7:00 20:00 ～ 9:00		○	○		○	10万円以下の罰金		拡声機の使用禁止時間(車両等搭載式)欄の上段の時間は移動式店舗の場合
小松市	○	○	○	◎	20:00 ～ 9:00	23:00 ～ 7:00 20:00 ～ 9:00		○	○		○	10万円以下の罰金		拡声機の使用禁止時間(車両等搭載式)欄の上段の時間は移動式店舗の場合
輪島市	○	○	○	◎	20:00 ～ 9:00	23:00 ～ 7:00 20:00 ～ 9:00		○	○		○	10万円以下の罰金		拡声機の使用禁止時間(車両等搭載式)欄の上段の時間は移動式店舗の場合
珠洲市	○	○	○	◎	20:00 ～ 9:00	23:00 ～ 7:00 20:00 ～ 9:00		○	○		○	10万円以下の罰金		拡声機の使用禁止時間(車両等搭載式)欄の上段の時間は移動式店舗の場合
加賀市	○	○	○	◎	20:00 ～ 9:00	23:00 ～ 7:00 20:00 ～ 9:00		○	○		○	10万円以下の罰金		拡声機の使用禁止時間(車両等搭載式)欄の上段の時間は移動式店舗の場合
羽咋市	○	○	○	◎	20:00 ～ 9:00	23:00 ～ 7:00 20:00 ～ 9:00		○	○		○	10万円以下の罰金		拡声機の使用禁止時間(車両等搭載式)欄の上段の時間は移動式店舗の場合
かほく市	○	○	○	◎	20:00 ～ 9:00	23:00 ～ 7:00 20:00 ～ 9:00		○	○		○	10万円以下の罰金		拡声機の使用禁止時間(車両等搭載式)欄の上段の時間は移動式店舗の場合
白山市	○	○	○	◎	20:00 ～ 9:00	23:00 ～ 7:00 20:00 ～ 9:00		○	○		○	10万円以下の罰金		拡声機の使用禁止時間(車両等搭載式)欄の上段の時間は移動式店舗の場合
能美市	○	○	○	◎	20:00 ～ 9:00	23:00 ～ 7:00 20:00 ～ 9:00		○	○		○	10万円以下の罰金		拡声機の使用禁止時間(車両等搭載式)欄の上段の時間は移動式店舗の場合
野々市市	○	○	○	◎	20:00 ～ 9:00	23:00 ～ 7:00 20:00 ～ 9:00		○	○		○	10万円以下の罰金		拡声機の使用禁止時間(車両等搭載式)欄の上段の時間は移動式店舗の場合
石川県小計	12	12	12	12				12	12	0	12		0	
福井県	○				21:00 ～ 8:00	21:00 ～ 8:00	21:00 ～ 8:00				○	6ヶ月以下の懲役又は30万円以下の罰金	○	
福井市	○				21:00 ～ 8:00	21:00 ～ 8:00	21:00 ～ 8:00				○	6ヶ月以下の懲役又は30万円以下の罰金	○	
敦賀市	○*1				21:00 ～ 8:00 21:00 ～ 9:00	21:00 ～ 8:00 21:00 ～ 9:00	21:00 ～ 8:00 21:00 ～ 9:00	○	○	○		5万円以下の罰金に処する。		拡声機の使用禁止時間欄の下段の時間は日曜・祝日の場合
小浜市	○				21:00 ～ 8:00	21:00 ～ 8:00	21:00 ～ 8:00				○	6ヶ月以下の懲役又は30万円以下の罰金	○	
大野市	○				21:00 ～ 8:00	21:00 ～ 8:00	21:00 ～ 8:00				○	6ヶ月以下の懲役又は30万円以下の罰金	○	
勝山市	○*1				21:00 ～ 9:00 21:00 ～ 10:00	21:00 ～ 9:00 21:00 ～ 10:00	16:00 ～ 9:00 15:00 ～ 10:00							拡声機の使用禁止時間欄の下段の時間は日曜・祝日の場合
鯖江市	○*1				21:00 ～ 8:00	21:00 ～ 8:00								
あわら市	○				21:00 ～ 8:00	21:00 ～ 8:00	21:00 ～ 8:00				○	6ヶ月以下の懲役又は30万円以下の罰金	○	
越前市	○				21:00 ～ 8:00	21:00 ～ 8:00	21:00 ～ 8:00				○	6ヶ月以下の懲役又は30万円以下の罰金	○	
坂井市	○*1	○	○		21:00 ～ 8:00	21:00 ～ 8:00		○	○		○	5万円以下の罰金	○	
福井県小計	10	1	1	0				2	2	1	7		7	

地方公共団体名	条例の適用有無	放送禁止区域			拡声機の使用禁止時間			放送の方法及び拡声機の設置方法			改善勧告・改善命令の有無	命令違反の罰則	適用除外規定の有無	備考
		定置式	車両等搭載式	航空機等搭載式	定置式	車両等搭載式	航空機等搭載式	定置式	車両等搭載式	航空機等搭載式				
山梨県	○	○	○	◎	19:00 ～ 9:00	19:00 ～ 9:00		○	○		○	10万円以下の罰金	○	
甲府市	○	○	○	◎	19:00 ～ 9:00	19:00 ～ 9:00		○	○		○	10万円以下の罰金	○	
富士吉田市	○*2	○	○		23:00 ～ 6:00	23:00 ～ 6:00		○				拘留又は科料	○	拡声機の使用禁止時間欄の時間は商業地の場合、住宅地は全面禁止
都留市	○	○	○	◎	19:00 ～ 9:00	19:00 ～ 9:00		○	○		○	10万円以下の罰金	○	
山梨市	○	○	○	◎	19:00 ～ 9:00	19:00 ～ 9:00		○	○		○	10万円以下の罰金	○	
大月市	○*1													
韮崎市	○	○	○	◎	19:00 ～ 9:00	19:00 ～ 9:00		○	○		○	10万円以下の罰金	○	
南アルプス市	○	○	○	◎	19:00 ～ 9:00	19:00 ～ 9:00		○	○		○	10万円以下の罰金	○	
北杜市	○	○	○	◎	19:00 ～ 9:00	19:00 ～ 9:00		○	○		○	10万円以下の罰金	○	
甲斐市	○	○	○	◎	19:00 ～ 9:00	19:00 ～ 9:00		○	○		○	10万円以下の罰金	○	
笛吹市	○*1				23:00 ～ 6:00 22:00 ～ 6:00	23:00 ～ 6:00 22:00 ～ 6:00		○			○	拘留又は科料	○	拡声機の使用禁止時間欄の上段の時間は商業地の場合、下段の時間は住宅地等の場合
上野原市	○	○	○	◎	19:00 ～ 9:00	19:00 ～ 9:00		○	○		○	10万円以下の罰金	○	
甲州市	○	○	○	◎	19:00 ～ 9:00	19:00 ～ 9:00		○	○		○	10万円以下の罰金	○	
中央市	○	○	○	◎	19:00 ～ 9:00	19:00 ～ 9:00		○	○		○	10万円以下の罰金	○	
山梨県小計	14	12	12	11				13	11	0	12		13	
長野県	○	○	○	○	20:00 ～ 8:00	20:00 ～ 8:00	17:00 ～ 9:00			○	○			
長野市	○*2	○	○		20:00 ～ 8:00	20:00 ～ 8:00		○	○		○	10万円以下の罰金		
松本市	○*2	○		○	19:00 ～ 9:00		17:00 ～ 10:00	○						
上田市	○*1				19:00 ～ 10:00	19:00 ～ 10:00		○	○	○		1年以下の懲役又は10万円以下の罰金		
岡谷市	○*2										○			
飯田市	○	○	○	○	20:00 ～ 8:00	20:00 ～ 8:00	17:00 ～ 9:00			○	○			
諏訪市	○	○	○	○	20:00 ～ 8:00	20:00 ～ 8:00	17:00 ～ 9:00			○	○			
須坂市	○	○	○	○	20:00 ～ 8:00	20:00 ～ 8:00	17:00 ～ 9:00			○	○			
小諸市	○	○	○	○	20:00 ～ 8:00	20:00 ～ 8:00	17:00 ～ 9:00			○	○			
伊那市	○	○	○	○	20:00 ～ 8:00	20:00 ～ 8:00	17:00 ～ 9:00			○	○			
駒ヶ根市	○	○	○	○	20:00 ～ 8:00	20:00 ～ 8:00	17:00 ～ 9:00			○	○			
中野市	○	○	○	○	20:00 ～ 8:00	20:00 ～ 8:00	17:00 ～ 9:00			○	○			
大町市	○	○	○	○	20:00 ～ 8:00	20:00 ～ 8:00	17:00 ～ 9:00			○	○			
飯山市	○	○	○	○	20:00 ～ 8:00	20:00 ～ 8:00	17:00 ～ 9:00			○	○			
茅野市	○*2										○	100万円以下の罰金		
塩尻市														
佐久市	○	○	○	○	20:00 ～ 8:00	20:00 ～ 8:00	17:00 ～ 9:00			○	○			
千曲市	○	○	○	○	20:00 ～ 8:00	20:00 ～ 8:00	17:00 ～ 9:00			○	○			
東御市	○*1				19:00 ～ 9:00	19:00 ～ 9:00	19:00 ～ 9:00				○			
安曇野市	○*1				19:00 ～ 8:00 10:00	19:00 ～ 8:00 10:00		○					○	拡声機の使用禁止時間欄の上段は病院等周囲30m以内、下段はそれ以外の場合
長野県小計	19	14	13	13				4	2	13	16		1	

地方公共団体名	条例の適用有無	放送禁止区域			拡声機の使用禁止時間			放送の方法及び拡声機の設置方法			改善勧告・改善命令の有無	命令違反の罰則	適用除外規定の有無	備考
		定置式	車両等搭載式	航空機等搭載式	定置式	車両等搭載式	航空機等搭載式	定置式	車両等搭載式	航空機等搭載式				
岐阜県	○				21:00 ～ 6:00	21:00 ～ 6:00	21:00 ～ 6:00					6ヶ月以下の懲役又は5万円以下の罰金	○	
岐阜市	○				21:00 ～ 6:00	21:00 ～ 6:00	21:00 ～ 6:00					6ヶ月以下の懲役又は5万円以下の罰金	○	
大垣市	○				21:00 ～ 6:00	21:00 ～ 6:00	21:00 ～ 6:00					6ヶ月以下の懲役又は5万円以下の罰金	○	
高山市	○				21:00 ～ 6:00	21:00 ～ 6:00	21:00 ～ 6:00					6ヶ月以下の懲役又は5万円以下の罰金	○	
多治見市	○				21:00 ～ 6:00	21:00 ～ 6:00	21:00 ～ 6:00					6ヶ月以下の懲役又は5万円以下の罰金	○	
関市	○				21:00 ～ 6:00	21:00 ～ 6:00	21:00 ～ 6:00					6ヶ月以下の懲役又は5万円以下の罰金	○	
中津川市	○*2												○	
美濃市	○				21:00 ～ 6:00	21:00 ～ 6:00	21:00 ～ 6:00					6ヶ月以下の懲役又は5万円以下の罰金	○	
瑞浪市	○				21:00 ～ 6:00	21:00 ～ 6:00	21:00 ～ 6:00					6ヶ月以下の懲役又は5万円以下の罰金	○	
羽島市	○				21:00 ～ 6:00	21:00 ～ 6:00	21:00 ～ 6:00					6ヶ月以下の懲役又は5万円以下の罰金	○	
恵那市	○				21:00 ～ 6:00	21:00 ～ 6:00	21:00 ～ 6:00					6ヶ月以下の懲役又は5万円以下の罰金	○	
美濃加茂市	○				21:00 ～ 6:00	21:00 ～ 6:00	21:00 ～ 6:00					6ヶ月以下の懲役又は5万円以下の罰金	○	
土岐市	○				21:00 ～ 6:00	21:00 ～ 6:00	21:00 ～ 6:00					6ヶ月以下の懲役又は5万円以下の罰金	○	
各務原市	○				21:00 ～ 6:00	21:00 ～ 6:00	21:00 ～ 6:00					6ヶ月以下の懲役又は5万円以下の罰金	○	
可児市	○*1										○			
山県市	○				21:00 ～ 6:00	21:00 ～ 6:00	21:00 ～ 6:00					6ヶ月以下の懲役又は5万円以下の罰金	○	
瑞穂市	○				21:00 ～ 6:00	21:00 ～ 6:00	21:00 ～ 6:00					六月以下の懲役又は二十万円以下の罰金に処する	○	
飛騨市	○*2					21:00 ～ 6:00	21:00 ～ 6:00					6ヶ月以下の懲役又は5万円以下の罰金		
本巣市	○				21:00 ～ 6:00	21:00 ～ 6:00	21:00 ～ 6:00					6ヶ月以下の懲役又は5万円以下の罰金	○	
郡上市	○				21:00 ～ 6:00	21:00 ～ 6:00	21:00 ～ 6:00					6ヶ月以下の懲役又は5万円以下の罰金	○	
下呂市	○				21:00 ～ 6:00	21:00 ～ 6:00	21:00 ～ 6:00					6ヶ月以下の懲役又は5万円以下の罰金	○	
海津市														
岐阜県小計	21	0	0	0				0	0	0	1		19	

地方公共団体名	条例の適用有無	放送禁止区域			拡声機の使用禁止時間			放送の方法及び拡声機の設置方法			改善勧告・改善命令の有無	命令違反の罰則	適用除外規定の有無	備考
		定置式	車両等搭載式	航空機等搭載式	定置式	車両等搭載式	航空機等搭載式	定置式	車両等搭載式	航空機等搭載式				
静岡県	○				18:00 ～ 10:00 20:00 ～ 10:00	18:00 ～ 10:00 20:00 ～ 10:00	18:00 ～ 10:00	○	○		○	5万円以下の罰金	○	拡声機の使用禁止時間欄(航空機等搭載式以外)の上段の時間は病院等付近、下段の時間はそれ以外の場合 拡声機の使用禁止時間欄(航空機等搭載式)は日曜日及び国民の祝日以外の日、日曜日及び国民の祝日は終日。
静岡市	○				18:00 ～ 10:00 20:00 ～ 10:00	18:00 ～ 10:00 20:00 ～ 10:00	18:00 ～ 10:00	○	○		○	5万円以下の罰金	○	拡声機の使用禁止時間欄(航空機等搭載式以外)の上段の時間は病院等付近、下段の時間はそれ以外の場合 拡声機の使用禁止時間欄(航空機等搭載式)は日曜日及び国民の祝日以外の日、日曜日及び国民の祝日は終日。
浜松市	○				18:00 ～ 10:00 20:00 ～ 10:00	18:00 ～ 10:00 20:00 ～ 10:00	18:00 ～ 10:00	○	○		○	5万円以下の罰金	○	拡声機の使用禁止時間欄(航空機等搭載式以外)の上段の時間は病院等付近、下段の時間はそれ以外の場合 拡声機の使用禁止時間欄(航空機等搭載式)は日曜日及び国民の祝日以外の日、日曜日及び国民の祝日は終日。
沼津市	○				18:00 ～ 10:00 20:00 ～ 10:00	18:00 ～ 10:00 20:00 ～ 10:00	18:00 ～ 10:00	○	○		○	5万円以下の罰金	○	拡声機の使用禁止時間欄(航空機等搭載式以外)の上段の時間は病院等付近、下段の時間はそれ以外の場合 拡声機の使用禁止時間欄(航空機等搭載式)は日曜日及び国民の祝日以外の日、日曜日及び国民の祝日は終日。
熱海市	○				18:00 ～ 10:00 20:00 ～ 10:00	18:00 ～ 10:00 20:00 ～ 10:00	18:00 ～ 10:00	○	○		○	5万円以下の罰金	○	拡声機の使用禁止時間欄(航空機等搭載式以外)の上段の時間は病院等付近、下段の時間はそれ以外の場合 拡声機の使用禁止時間欄(航空機等搭載式)は日曜日及び国民の祝日以外の日、日曜日及び国民の祝日は終日。
三島市	○				18:00 ～ 10:00 20:00 ～ 10:00	18:00 ～ 10:00 20:00 ～ 10:00	18:00 ～ 10:00	○	○		○	5万円以下の罰金	○	拡声機の使用禁止時間欄(航空機等搭載式以外)の上段の時間は病院等付近、下段の時間はそれ以外の場合 拡声機の使用禁止時間欄(航空機等搭載式)は日曜日及び国民の祝日以外の日、日曜日及び国民の祝日は終日。
富士宮市	○				18:00 ～ 10:00 20:00 ～ 10:00	18:00 ～ 10:00 20:00 ～ 10:00	18:00 ～ 10:00	○	○		○	5万円以下の罰金	○	拡声機の使用禁止時間欄(航空機等搭載式以外)の上段の時間は病院等付近、下段の時間はそれ以外の場合 拡声機の使用禁止時間欄(航空機等搭載式)は日曜日及び国民の祝日以外の日、日曜日及び国民の祝日は終日。
伊東市	○				18:00 ～ 10:00 20:00 ～ 10:00	18:00 ～ 10:00 20:00 ～ 10:00	18:00 ～ 10:00	○	○		○	5万円以下の罰金	○	拡声機の使用禁止時間欄(航空機等搭載式以外)の上段の時間は病院等付近、下段の時間はそれ以外の場合 拡声機の使用禁止時間欄(航空機等搭載式)は日曜日及び国民の祝日以外の日、日曜日及び国民の祝日は終日。

地方公共団体名	条例の適用有無	放送禁止区域			拡声機の使用禁止時間			放送の方法及び拡声機の設置方法			改善勧告・改善命令の有無	命令違反の罰則	適用除外規定の有無	備考
		定置式	車両等搭載式	航空機等搭載式	定置式	車両等搭載式	航空機等搭載式	定置式	車両等搭載式	航空機等搭載式				
島田市	○				18:00～10:00 20:00～10:00	18:00～10:00 20:00～10:00	18:00～10:00	○	○		○	5万円以下の罰金	○	拡声機の使用禁止時間欄(航空機等搭載式以外)の上段の時間は病院等付近、下段の時間はそれ以外の場合 拡声機の使用禁止時間欄(航空機等搭載式)は日曜日及び国民の祝日以外の日、日曜日及び国民の祝日は終日。
富士市	○				18:00～10:00 20:00～10:00	18:00～10:00 20:00～10:00	18:00～10:00	○	○		○	5万円以下の罰金	○	拡声機の使用禁止時間欄(航空機等搭載式以外)の上段の時間は病院等付近、下段の時間はそれ以外の場合 拡声機の使用禁止時間欄(航空機等搭載式)は日曜日及び国民の祝日以外の日、日曜日及び国民の祝日は終日。
磐田市	○				18:00～10:00 20:00～10:00	18:00～10:00 20:00～10:00	18:00～10:00	○	○		○	5万円以下の罰金	○	拡声機の使用禁止時間欄(航空機等搭載式以外)の上段の時間は病院等付近、下段の時間はそれ以外の場合 拡声機の使用禁止時間欄(航空機等搭載式)は日曜日及び国民の祝日以外の日、日曜日及び国民の祝日は終日。
焼津市	○				18:00～10:00 20:00～10:00	18:00～10:00 20:00～10:00	18:00～10:00	○	○		○	5万円以下の罰金	○	拡声機の使用禁止時間欄(航空機等搭載式以外)の上段の時間は病院等付近、下段の時間はそれ以外の場合 拡声機の使用禁止時間欄(航空機等搭載式)は日曜日及び国民の祝日以外の日、日曜日及び国民の祝日は終日。
掛川市	○													
藤枝市	○				18:00～10:00 20:00～10:00	18:00～10:00 20:00～10:00	18:00～10:00	○	○		○	5万円以下の罰金	○	拡声機の使用禁止時間欄(航空機等搭載式以外)の上段の時間は病院等付近、下段の時間はそれ以外の場合 拡声機の使用禁止時間欄(航空機等搭載式)は日曜日及び国民の祝日以外の日、日曜日及び国民の祝日は終日。
御殿場市	○				18:00～10:00 20:00～10:00	18:00～10:00 20:00～10:00	18:00～10:00	○	○		○	5万円以下の罰金	○	拡声機の使用禁止時間欄(航空機等搭載式以外)の上段の時間は病院等付近、下段の時間はそれ以外の場合 拡声機の使用禁止時間欄(航空機等搭載式)は日曜日及び国民の祝日以外の日、日曜日及び国民の祝日は終日。
袋井市	○				18:00～10:00 20:00～10:00	18:00～10:00 20:00～10:00	18:00～10:00	○	○		○	5万円以下の罰金	○	拡声機の使用禁止時間欄(航空機等搭載式以外)の上段の時間は病院等付近、下段の時間はそれ以外の場合 拡声機の使用禁止時間欄(航空機等搭載式)は日曜日及び国民の祝日以外の日、日曜日及び国民の祝日は終日。
下田市	○				18:00～10:00 20:00～10:00	18:00～10:00 20:00～10:00	18:00～10:00	○	○		○	5万円以下の罰金	○	拡声機の使用禁止時間欄(航空機等搭載式以外)の上段の時間は病院等付近、下段の時間はそれ以外の場合 拡声機の使用禁止時間欄(航空機等搭載式)は日曜日及び国民の祝日以外の日、日曜日及び国民の祝日は終日。

地方公共団体名	条例の適用有無	放送禁止区域			拡声機の使用禁止時間			放送の方法及び拡声機の設置方法			改善勧告・改善命令の有無	命令違反の罰則	適用除外規定の有無	備考
		定置式	車両等搭載式	航空機等搭載式	定置式	車両等搭載式	航空機等搭載式	定置式	車両等搭載式	航空機等搭載式				
裾野市	○				18:00～10:00 20:00～10:00	18:00～10:00 20:00～10:00	18:00～10:00	○	○		○	5万円以下の罰金	○	拡声機の使用禁止時間欄(航空機等搭載式以外)の上段の時間は病院等付近、下段の時間はそれ以外の場合 拡声機の使用禁止時間欄(航空機等搭載式)は日曜日及び国民の祝日以外の日、日曜日及び国民の祝日は終日。
湖西市	○				18:00～10:00 20:00～10:00	18:00～10:00 20:00～10:00	18:00～10:00	○	○		○	5万円以下の罰金	○	拡声機の使用禁止時間欄(航空機等搭載式以外)の上段の時間は病院等付近、下段の時間はそれ以外の場合 拡声機の使用禁止時間欄(航空機等搭載式)は日曜日及び国民の祝日以外の日、日曜日及び国民の祝日は終日。
伊豆市	○				18:00～10:00 20:00～10:00	18:00～10:00 20:00～10:00	18:00～10:00	○	○		○	5万円以下の罰金	○	拡声機の使用禁止時間欄(航空機等搭載式以外)の上段の時間は病院等付近、下段の時間はそれ以外の場合 拡声機の使用禁止時間欄(航空機等搭載式)は日曜日及び国民の祝日以外の日、日曜日及び国民の祝日は終日。
御前崎市	○				18:00～10:00 20:00～10:00	18:00～10:00 20:00～10:00	18:00～10:00	○	○		○	5万円以下の罰金	○	拡声機の使用禁止時間欄(航空機等搭載式以外)の上段の時間は病院等付近、下段の時間はそれ以外の場合 拡声機の使用禁止時間欄(航空機等搭載式)は日曜日及び国民の祝日以外の日、日曜日及び国民の祝日は終日。
菊川市	○				18:00～10:00 20:00～10:00	18:00～10:00 20:00～10:00	18:00～10:00	○	○		○	5万円以下の罰金	○	拡声機の使用禁止時間欄(航空機等搭載式以外)の上段の時間は病院等付近、下段の時間はそれ以外の場合 拡声機の使用禁止時間欄(航空機等搭載式)は日曜日及び国民の祝日以外の日、日曜日及び国民の祝日は終日。
伊豆の国市	○				18:00～10:00 20:00～10:00	18:00～10:00 20:00～10:00	18:00～10:00	○	○		○	5万円以下の罰金	○	拡声機の使用禁止時間欄(航空機等搭載式以外)の上段の時間は病院等付近、下段の時間はそれ以外の場合 拡声機の使用禁止時間欄(航空機等搭載式)は日曜日及び国民の祝日以外の日、日曜日及び国民の祝日は終日。
牧之原市	○				18:00～10:00 20:00～10:00	18:00～10:00 20:00～10:00	18:00～10:00	○	○		○	5万円以下の罰金	○	拡声機の使用禁止時間欄(航空機等搭載式以外)の上段の時間は病院等付近、下段の時間はそれ以外の場合 拡声機の使用禁止時間欄(航空機等搭載式)は日曜日及び国民の祝日以外の日、日曜日及び国民の祝日は終日。
静岡県小計	24	0	0	0				24	24	0	24		24	

地方公共団体名	条例の適用有無	放送禁止区域			拡声機の使用禁止時間			放送の方法及び拡声機の設置方法			改善勧告・改善命令の有無	命令違反の罰則	適用除外規定の有無	備考
		定置式	車両等搭載式	航空機等搭載式	定置式	車両等搭載式	航空機等搭載式	定置式	車両等搭載式	航空機等搭載式				
愛知県	○	○	○	○	19:00 ～ 9:00 19:00 ～ 9:30	19:00 ～ 9:00 19:00 ～ 9:30	17:00 ～ 9:00 17:00 ～ 9:30	○	○	○	○	20万円以下の罰金	○	拡声機の使用禁止時間欄の上段の時間は平日、下段の時間は日曜・祭日
名古屋市	○*1	○	○		19:00 ～ 9:00 19:00 ～ 9:30	19:00 ～ 9:00 19:00 ～ 9:30	17:00 ～ 9:00 17:00 ～ 9:30	○	○	○	○	1年以下の懲役又は30万円以下の罰金	○	拡声機の使用禁止時間欄の上段の時間は平日、下段の時間は休日
豊橋市	○	○	○	○	19:00 ～ 9:00 19:00 ～ 9:30	19:00 ～ 9:00 19:00 ～ 9:30	17:00 ～ 9:00 17:00 ～ 9:30	○	○	○	○	20万円以下の罰金	○	拡声機の使用禁止時間欄の上段の時間は平日、下段の時間は日曜・祭日
岡崎市	○	○	○	○	19:00 ～ 9:00 19:00 ～ 9:30	19:00 ～ 9:00 19:00 ～ 9:30	17:00 ～ 9:00 17:00 ～ 9:30	○	○	○	○	20万円以下の罰金	○	拡声機の使用禁止時間欄の上段の時間は平日、下段の時間は日曜・祭日
一宮市	○	○	○	○	19:00 ～ 9:00 19:00 ～ 9:30	19:00 ～ 9:00 19:00 ～ 9:30	17:00 ～ 9:00 17:00 ～ 9:30	○	○	○	○	20万円以下の罰金	○	拡声機の使用禁止時間欄の上段の時間は平日、下段の時間は日曜・祭日
瀬戸市	○	○	○	○	19:00 ～ 9:00 19:00 ～ 9:30	19:00 ～ 9:00 19:00 ～ 9:30	17:00 ～ 9:00 17:00 ～ 9:30	○	○	○	○	20万円以下の罰金	○	拡声機の使用禁止時間欄の上段の時間は平日、下段の時間は日曜・祭日
半田市	○	○	○	○	19:00 ～ 9:00 19:00 ～ 9:30	19:00 ～ 9:00 19:00 ～ 9:30	17:00 ～ 9:00 17:00 ～ 9:30	○	○	○	○	20万円以下の罰金	○	拡声機の使用禁止時間欄の上段の時間は平日、下段の時間は日曜・祭日
春日井市	○	○	○	○	19:00 ～ 9:00 19:00 ～ 9:30	19:00 ～ 9:00 19:00 ～ 9:30	17:00 ～ 9:00 17:00 ～ 9:30	○	○	○	○	20万円以下の罰金	○	拡声機の使用禁止時間欄の上段の時間は平日、下段の時間は日曜・祭日
豊川市	○	○	○	○	19:00 ～ 9:00 19:00 ～ 9:30	19:00 ～ 9:00 19:00 ～ 9:30	17:00 ～ 9:00 17:00 ～ 9:30	○	○	○	○	20万円以下の罰金	○	拡声機の使用禁止時間欄の上段の時間は平日、下段の時間は日曜・祭日
津島市	○	○	○	○	19:00 ～ 9:00 19:00 ～ 9:30	19:00 ～ 9:00 19:00 ～ 9:30	17:00 ～ 9:00 17:00 ～ 9:30	○	○	○	○	20万円以下の罰金	○	拡声機の使用禁止時間欄の上段の時間は平日、下段の時間は日曜・祭日
碧南市														
刈谷市	○	○	○	○	19:00 ～ 9:00 19:00 ～ 9:30	19:00 ～ 9:00 19:00 ～ 9:30	17:00 ～ 9:00 17:00 ～ 9:30	○	○	○	○	20万円以下の罰金	○	拡声機の使用禁止時間欄の上段の時間は平日、下段の時間は日曜・祭日
豊田市	○	○	○	○	19:00 ～ 9:00 19:00 ～ 9:30	19:00 ～ 9:00 19:00 ～ 9:30	17:00 ～ 9:00 17:00 ～ 9:30	○	○	○	○	20万円以下の罰金	○	拡声機の使用禁止時間欄の上段の時間は平日、下段の時間は日曜・祭日
安城市	○	○	○	○	19:00 ～ 9:00 19:00 ～ 9:30	19:00 ～ 9:00 19:00 ～ 9:30	17:00 ～ 9:00 17:00 ～ 9:30	○	○	○	○	20万円以下の罰金	○	拡声機の使用禁止時間欄の上段の時間は平日、下段の時間は日曜・祭日
西尾市	○	○	○	○	19:00 ～ 9:00 19:00 ～ 9:30	19:00 ～ 9:00 19:00 ～ 9:30	17:00 ～ 9:00 17:00 ～ 9:30	○	○	○	○	20万円以下の罰金	○	拡声機の使用禁止時間欄の上段の時間は平日、下段の時間は日曜・祭日
蒲郡市	○	○	○	○	19:00 ～ 9:00 19:00 ～ 9:30	19:00 ～ 9:00 19:00 ～ 9:30	17:00 ～ 9:00 17:00 ～ 9:30	○	○	○	○	20万円以下の罰金	○	拡声機の使用禁止時間欄の上段の時間は平日、下段の時間は日曜・祭日
犬山市	○	○	○	○	19:00 ～ 9:00 19:00 ～ 9:30	19:00 ～ 9:00 19:00 ～ 9:30	17:00 ～ 9:00 17:00 ～ 9:30	○	○	○	○	20万円以下の罰金	○	拡声機の使用禁止時間欄の上段の時間は平日、下段の時間は日曜・祭日
常滑市	○	○	○	○	19:00 ～ 9:00 19:00 ～ 9:30	19:00 ～ 9:00 19:00 ～ 9:30	17:00 ～ 9:00 17:00 ～ 9:30	○	○	○	○	20万円以下の罰金	○	拡声機の使用禁止時間欄の上段の時間は平日、下段の時間は日曜・祭日
江南市	○	○	○	○	19:00 ～ 9:00 19:00 ～ 9:30	19:00 ～ 9:00 19:00 ～ 9:30	17:00 ～ 9:00 17:00 ～ 9:30	○	○	○	○	20万円以下の罰金	○	拡声機の使用禁止時間欄の上段の時間は平日、下段の時間は日曜・祭日
小牧市	○	○	○	○	19:00 ～ 9:00 19:00 ～ 9:30	19:00 ～ 9:00 19:00 ～ 9:30	17:00 ～ 9:00 17:00 ～ 9:30	○	○	○	○	20万円以下の罰金	○	拡声機の使用禁止時間欄の上段の時間は平日、下段の時間は日曜・祭日
稲沢市														
新城市	○	○	○	○	19:00 ～ 9:00 19:00 ～ 9:30	19:00 ～ 9:00 19:00 ～ 9:30	17:00 ～ 9:00 17:00 ～ 9:30	○	○	○	○	20万円以下の罰金	○	拡声機の使用禁止時間欄の上段の時間は平日、下段の時間は日曜・祭日
東海市	○	○	○	○	19:00 ～ 9:00 19:00 ～ 9:30	19:00 ～ 9:00 19:00 ～ 9:30	17:00 ～ 9:00 17:00 ～ 9:30	○	○	○	○	20万円以下の罰金	○	拡声機の使用禁止時間欄の上段の時間は平日、下段の時間は日曜・祭日
大府市	○	○	○	○	19:00 ～ 9:00 19:00 ～ 9:30	19:00 ～ 9:00 19:00 ～ 9:30	17:00 ～ 9:00 17:00 ～ 9:30	○	○	○	○	20万円以下の罰金	○	拡声機の使用禁止時間欄の上段の時間は平日、下段の時間は日曜・祭日
知多市	○	○	○	○	19:00 ～ 9:00 19:00 ～ 9:30	19:00 ～ 9:00 19:00 ～ 9:30	17:00 ～ 9:00 17:00 ～ 9:30	○	○	○	○	20万円以下の罰金	○	拡声機の使用禁止時間欄の上段の時間は平日、下段の時間は日曜・祭日
知立市														
尾張旭市														

地方公共団体名	条例の適用有無	放送禁止区域			拡声機の使用禁止時間			放送の方法及び拡声機の設置方法			改善勧告・改善命令の有無	命令違反の罰則	適用除外規定の有無	備考
		定置式	車両等搭載式	航空機等搭載式	定置式	車両等搭載式	航空機等搭載式	定置式	車両等搭載式	航空機等搭載式				
高浜市														
岩倉市	○	○	○	○	19:00～9:00 19:00～9:30	19:00～9:00 19:00～9:30	17:00～9:00 17:00～9:30	○	○	○	○	20万円以下の罰金	○	拡声機の使用禁止時間欄の上段の時間は平日、下段の時間は日曜・祭日
豊明市	○	○	○	○	19:00～9:00 19:00～9:30	19:00～9:00 19:00～9:30	17:00～9:00 17:00～9:30	○	○	○	○	20万円以下の罰金	○	拡声機の使用禁止時間欄の上段の時間は平日、下段の時間は日曜・祭日
日進市	○	○	○	○	19:00～9:00 19:00～9:30	19:00～9:00 19:00～9:30	17:00～9:00 17:00～9:30	○	○	○	○	20万円以下の罰金	○	拡声機の使用禁止時間欄の上段の時間は平日、下段の時間は日曜・祭日
田原市														
愛西市	○	○	○	○	19:00～9:00 19:00～9:30	19:00～9:00 19:00～9:30	17:00～9:00 17:00～9:30	○	○	○	○	20万円以下の罰金	○	拡声機の使用禁止時間欄の上段の時間は平日、下段の時間は日曜・祭日
清須市														
北名古屋市	○	○	○	○	19:00～9:00 19:00～9:30	19:00～9:00 19:00～9:30	17:00～9:00 17:00～9:30	○	○	○	○	20万円以下の罰金	○	拡声機の使用禁止時間欄の上段の時間は平日、下段の時間は日曜・祭日
弥富市														
みよし市	○	○	○	○	19:00～9:00 19:00～9:30	19:00～9:00 19:00～9:30	17:00～9:00 17:00～9:30	○	○	○	○	20万円以下の罰金	○	拡声機の使用禁止時間欄の上段の時間は平日、下段の時間は日曜・祭日
あま市														
長久手市					19:00～9:00 19:00～9:30	19:00～9:00 19:00～9:30	17:00～9:00 17:00～9:30					20万円以下の罰金		拡声機の使用禁止時間欄の上段の時間は平日、下段の時間は日曜・祭日
愛知県小計	29	29	29	28				29	29	29	29		29	
三重県	○	○		◎	19:00～9:00	19:00～9:00					○	20万円以下の罰金		
津市	○	○		◎	19:00～9:00	19:00～9:00					○	20万円以下の罰金		
四日市市	○	○		◎	19:00～9:00	19:00～9:00					○	20万円以下の罰金		
伊勢市	○	○		◎	19:00～9:00	19:00～9:00					○	20万円以下の罰金		
松阪市	○	○		◎	19:00～9:00	19:00～9:00					○	20万円以下の罰金		
桑名市	○	○		◎	19:00～9:00	19:00～9:00					○	20万円以下の罰金		
鈴鹿市	○	○		◎	19:00～9:00	19:00～9:00					○	20万円以下の罰金		
名張市	○	○		◎	19:00～9:00	19:00～9:00					○	20万円以下の罰金		
尾鷲市	○	○		◎	19:00～9:00	19:00～9:00					○	20万円以下の罰金		
亀山市	○	○		◎	19:00～9:00	19:00～9:00					○	20万円以下の罰金		
鳥羽市														
熊野市														
いなべ市	○	○		◎	19:00～9:00	19:00～9:00					○	20万円以下の罰金		
志摩市	○	○		◎	19:00～9:00	19:00～9:00					○	20万円以下の罰金		
伊賀市	○	○		◎	19:00～9:00	19:00～9:00					○	20万円以下の罰金		
三重県小計	13	13	0	13				0	0	0	13		0	

地方公共団体名	条例の適用有無	放送禁止区域			拡声機の使用禁止時間			放送の方法及び拡声機の設置方法			改善勧告・改善命令の有無	命令違反の罰則	適用除外規定の有無	備考
		定置式	車両等搭載式	航空機等搭載式	定置式	車両等搭載式	航空機等搭載式	定置式	車両等搭載式	航空機等搭載式				
滋賀県	○	○	○	◎							○	3ヶ月以下の懲役又は20万円以下の罰金	○	
大津市	○*1				20:00 ～ 9:00 19:00 ～ 10:00	20:00 ～ 9:00 19:00 ～ 10:00		○	○		○	3ヶ月以下の懲役又は20万円以下の罰金		拡声機の使用禁止時間欄の上段の時間は平日、下段の時間は日曜・祭日
彦根市														
長浜市														
近江八幡市														
草津市														
守山市	○	○	○	◎							○	3ヶ月以下の懲役又は20万円以下の罰金	○	
栗東市	○	○	○	◎							○	3ヶ月以下の懲役又は20万円以下の罰金	○	
甲賀市	○	○	○	◎							○	3ヶ月以下の懲役又は20万円以下の罰金	○	
野洲市														
湖南市														
高島市														
東近江市														
米原市	○	○	○	◎							○	3ヶ月以下の懲役又は20万円以下の罰金	○	
滋賀県小計	6	5	5	5				1	1	0	6		5	
京都府	○	○	○	○	20:00 ～ 8:00	20:00 ～ 8:00	原則禁止	○			○	5万円以下の罰金	○	
京都市	○	○	○	○	20:00 ～ 8:00	20:00 ～ 8:00	原則禁止	○			○	5万円以下の罰金	○	
福知山市	○	○	○	○	20:00 ～ 8:00	20:00 ～ 8:00	原則禁止	○			○	5万円以下の罰金	○	
舞鶴市	○	○	○	○	20:00 ～ 8:00	20:00 ～ 8:00	原則禁止	○			○	5万円以下の罰金	○	
綾部市	○	○	○	○	20:00 ～ 8:00	20:00 ～ 8:00	原則禁止	○			○	5万円以下の罰金	○	
宇治市	○	○	○	○	20:00 ～ 8:00	20:00 ～ 8:00	原則禁止	○			○	5万円以下の罰金	○	
宮津市	○	○	○	○	20:00 ～ 8:00	20:00 ～ 8:00	原則禁止	○			○	5万円以下の罰金	○	
亀岡市	○	○	○	○	20:00 ～ 8:00	20:00 ～ 8:00	原則禁止	○			○	5万円以下の罰金	○	
城陽市	○	○	○	○	20:00 ～ 8:00	20:00 ～ 8:00	原則禁止	○			○	5万円以下の罰金	○	
向日市	○	○	○	○	20:00 ～ 8:00	20:00 ～ 8:00	原則禁止	○			○	5万円以下の罰金	○	
長岡京市	○	○	○	○	20:00 ～ 8:00	20:00 ～ 8:00	原則禁止	○			○	5万円以下の罰金	○	
八幡市	○	○	○	○	20:00 ～ 8:00	20:00 ～ 8:00	原則禁止	○			○	5万円以下の罰金	○	
京田辺市	○	○	○	○	20:00 ～ 8:00	20:00 ～ 8:00	原則禁止	○			○	5万円以下の罰金	○	
京丹後市														
南丹市	○	○	○	○	20:00 ～ 8:00	20:00 ～ 8:00	原則禁止	○			○	5万円以下の罰金	○	
木津川市	○	○	○	○	20:00 ～ 8:00	20:00 ～ 8:00	原則禁止	○			○	5万円以下の罰金	○	
京都府小計	15	15	15	15				15	0	0	15		15	

地方公共団体名	条例の適用有無	放送禁止区域			拡声機の使用禁止時間			放送の方法及び拡声機の設置方法			改善勧告・改善命令の有無	命令違反の罰則	適用除外規定の有無	備考
		定置式	車両等搭載式	航空機等搭載式	定置式	車両等搭載式	航空機等搭載式	定置式	車両等搭載式	航空機等搭載式				
大阪府	○	○	○		20:00～9:00 20:00～10:00	20:00～9:00 20:00～10:00	17:00～9:00 17:00～10:00	○	○	○	○	3月以下の懲役又は20万円以下の罰金	○	拡声機の使用禁止時間欄上段の時間は平日、下段の時間は日曜その他の休日
大阪市	○	○	○		20:00～9:00 20:00～10:00	20:00～9:00 20:00～10:00	17:00～9:00 17:00～10:00	○	○	○	○	3月以下の懲役又は20万円以下の罰金	○	拡声機の使用禁止時間欄上段の時間は平日、下段の時間は日曜その他の休日
堺市	○	○	○		20:00～9:00 20:00～10:00	20:00～9:00 20:00～10:00	17:00～9:00 17:00～10:00	○	○	○	○	3月以下の懲役又は20万円以下の罰金	○	拡声機の使用禁止時間欄上段の時間は平日、下段の時間は日曜その他の休日
岸和田市	○	○	○		20:00～9:00 20:00～10:00	20:00～9:00 20:00～10:00	17:00～9:00 17:00～10:00	○	○	○	○	3月以下の懲役又は20万円以下の罰金	○	拡声機の使用禁止時間欄上段の時間は平日、下段の時間は日曜その他の休日
豊中市	○*2	○	○	◎	19:00～10:00	19:00～10:00		○	○			3月以下の懲役又は10万円以下の罰金	○	
池田市	○	○	○		20:00～9:00 20:00～10:00	20:00～9:00 20:00～10:00	17:00～9:00 17:00～10:00	○	○	○	○	3月以下の懲役又は20万円以下の罰金	○	拡声機の使用禁止時間欄上段の時間は平日、下段の時間は日曜その他の休日
吹田市	○	○	○		20:00～9:00 20:00～10:00	20:00～9:00 20:00～10:00	17:00～9:00 17:00～10:00	○	○	○	○	3月以下の懲役又は20万円以下の罰金	○	拡声機の使用禁止時間欄上段の時間は平日、下段の時間は日曜その他の休日
泉大津市	○	○	○		20:00～9:00 20:00～10:00	20:00～9:00 20:00～10:00	17:00～9:00 17:00～10:00	○	○	○	○	3月以下の懲役又は20万円以下の罰金	○	拡声機の使用禁止時間欄上段の時間は平日、下段の時間は日曜その他の休日
高槻市	○*1	○	○		20:00～9:00 20:00～10:00	20:00～9:00 20:00～10:00		○	○		○	3ヶ月以下の懲役又は20万円以下の罰金	○	拡声機の使用禁止時間欄上段の時間は平日、下段の時間は日曜その他の休日
貝塚市	○	○	○		20:00～9:00 20:00～10:00	20:00～9:00 20:00～10:00	17:00～9:00 17:00～10:00	○	○	○	○	3月以下の懲役又は20万円以下の罰金	○	拡声機の使用禁止時間欄上段の時間は平日、下段の時間は日曜その他の休日
守口市	○	○	○		20:00～9:00 20:00～10:00	20:00～9:00 20:00～10:00	17:00～9:00 17:00～10:00	○	○	○	○	3月以下の懲役又は20万円以下の罰金	○	拡声機の使用禁止時間欄上段の時間は平日、下段の時間は日曜その他の休日
枚方市	○	○	○		20:00～9:00 20:00～10:00	20:00～9:00 20:00～10:00	17:00～9:00 17:00～10:00	○	○	○	○	3月以下の懲役又は20万円以下の罰金	○	拡声機の使用禁止時間欄上段の時間は平日、下段の時間は日曜その他の休日
茨木市	○	○	○		20:00～9:00 20:00～10:00	20:00～9:00 20:00～10:00	17:00～9:00 17:00～10:00	○	○	○	○	3月以下の懲役又は20万円以下の罰金	○	拡声機の使用禁止時間欄上段の時間は平日、下段の時間は日曜その他の休日
八尾市	○	○	○		20:00～9:00 20:00～10:00	20:00～9:00 20:00～10:00	17:00～9:00 17:00～10:00	○	○	○	○	3月以下の懲役又は20万円以下の罰金	○	拡声機の使用禁止時間欄上段の時間は平日、下段の時間は日曜その他の休日
泉佐野市	○	○	○		20:00～9:00 20:00～10:00	20:00～9:00 20:00～10:00	17:00～9:00 17:00～10:00	○	○	○	○	3月以下の懲役又は20万円以下の罰金	○	拡声機の使用禁止時間欄上段の時間は平日、下段の時間は日曜その他の休日
富田林市	○	○	○		20:00～9:00 20:00～10:00	20:00～9:00 20:00～10:00	17:00～9:00 17:00～10:00	○	○	○	○	3月以下の懲役又は20万円以下の罰金	○	拡声機の使用禁止時間欄上段の時間は平日、下段の時間は日曜その他の休日
寝屋川市	○	○	○		20:00～9:00 20:00～10:00	20:00～9:00 20:00～10:00	17:00～9:00 17:00～10:00	○	○	○	○	3月以下の懲役又は20万円以下の罰金	○	拡声機の使用禁止時間欄上段の時間は平日、下段の時間は日曜その他の休日
河内長野市	○	○	○		20:00～9:00 20:00～10:00	20:00～9:00 20:00～10:00	17:00～9:00 17:00～10:00	○	○	○	○	3月以下の懲役又は20万円以下の罰金	○	拡声機の使用禁止時間欄上段の時間は平日、下段の時間は日曜その他の休日
松原市	○	○	○		20:00～9:00 20:00～10:00	20:00～9:00 20:00～10:00	17:00～9:00 17:00～10:00	○	○	○	○	3月以下の懲役又は20万円以下の罰金	○	拡声機の使用禁止時間欄上段の時間は平日、下段の時間は日曜その他の休日

地方公共団体名	条例の適用有無	放送禁止区域			拡声機の使用禁止時間			放送の方法及び拡声機の設置方法			改善勧告・改善命令の有無	命令違反の罰則	適用除外規定の有無	備考
		定置式	車両等搭載式	航空機等搭載式	定置式	車両等搭載式	航空機等搭載式	定置式	車両等搭載式	航空機等搭載式				
大東市	○	○	○		20:00 ～ 9:00 20:00 ～ 10:00	20:00 ～ 9:00 20:00 ～ 10:00	17:00 ～ 9:00 17:00 ～ 10:00	○	○	○	○	3月以下の懲役又は20万円以下の罰金	○	拡声機の使用禁止時間欄上段の時間は平日、下段の時間は日曜その他の休日
和泉市	○	○	○		20:00 ～ 9:00 20:00 ～ 10:00	20:00 ～ 9:00 20:00 ～ 10:00	17:00 ～ 9:00 17:00 ～ 10:00	○	○	○	○	3月以下の懲役又は20万円以下の罰金	○	拡声機の使用禁止時間欄上段の時間は平日、下段の時間は日曜その他の休日
箕面市	○	○	○		20:00 ～ 9:00 20:00 ～ 10:00	20:00 ～ 9:00 20:00 ～ 10:00	17:00 ～ 9:00 17:00 ～ 10:00	○	○	○	○	3月以下の懲役又は20万円以下の罰金	○	拡声機の使用禁止時間欄上段の時間は平日、下段の時間は日曜その他の休日
柏原市	○	○	○		20:00 ～ 9:00 20:00 ～ 10:00	20:00 ～ 9:00 20:00 ～ 10:00	17:00 ～ 9:00 17:00 ～ 10:00	○	○	○	○	3月以下の懲役又は20万円以下の罰金	○	拡声機の使用禁止時間欄上段の時間は平日、下段の時間は日曜その他の休日
羽曳野市	○	○	○		20:00 ～ 9:00 20:00 ～ 10:00	20:00 ～ 9:00 20:00 ～ 10:00	17:00 ～ 9:00 17:00 ～ 10:00	○	○	○	○	3月以下の懲役又は20万円以下の罰金	○	拡声機の使用禁止時間欄上段の時間は平日、下段の時間は日曜その他の休日
門真市	○	○	○		20:00 ～ 9:00 20:00 ～ 10:00	20:00 ～ 9:00 20:00 ～ 10:00	17:00 ～ 9:00 17:00 ～ 10:00	○	○	○	○	3月以下の懲役又は20万円以下の罰金	○	拡声機の使用禁止時間欄上段の時間は平日、下段の時間は日曜その他の休日
摂津市	○	○	○		20:00 ～ 9:00 20:00 ～ 10:00	20:00 ～ 9:00 20:00 ～ 10:00	17:00 ～ 9:00 17:00 ～ 10:00	○	○	○	○	3月以下の懲役又は20万円以下の罰金	○	拡声機の使用禁止時間欄上段の時間は平日、下段の時間は日曜その他の休日
高石市	○	○	○		20:00 ～ 9:00 20:00 ～ 10:00	20:00 ～ 9:00 20:00 ～ 10:00	17:00 ～ 9:00 17:00 ～ 10:00	○	○	○	○	3月以下の懲役又は20万円以下の罰金	○	拡声機の使用禁止時間欄上段の時間は平日、下段の時間は日曜その他の休日
藤井寺市	○	○	○		20:00 ～ 9:00 20:00 ～ 10:00	20:00 ～ 9:00 20:00 ～ 10:00	17:00 ～ 9:00 17:00 ～ 10:00	○	○	○	○	3月以下の懲役又は20万円以下の罰金	○	拡声機の使用禁止時間欄上段の時間は平日、下段の時間は日曜その他の休日
東大阪市	○	○	○		20:00 ～ 9:00 20:00 ～ 10:00	20:00 ～ 9:00 20:00 ～ 10:00	17:00 ～ 9:00 17:00 ～ 10:00	○	○	○	○	3月以下の懲役又は20万円以下の罰金	○	拡声機の使用禁止時間欄上段の時間は平日、下段の時間は日曜その他の休日
泉南市	○	○	○		20:00 ～ 9:00 20:00 ～ 10:00	20:00 ～ 9:00 20:00 ～ 10:00	17:00 ～ 9:00 17:00 ～ 10:00	○	○	○	○	3月以下の懲役又は20万円以下の罰金	○	拡声機の使用禁止時間欄上段の時間は平日、下段の時間は日曜その他の休日
四條畷市														
交野市	○	○	○		20:00 ～ 9:00 20:00 ～ 10:00	20:00 ～ 9:00 20:00 ～ 10:00	17:00 ～ 9:00 17:00 ～ 10:00	○	○	○	○	3月以下の懲役又は20万円以下の罰金	○	拡声機の使用禁止時間欄上段の時間は平日、下段の時間は日曜その他の休日
大阪狭山市	○	○	○		20:00 ～ 9:00 20:00 ～ 10:00	20:00 ～ 9:00 20:00 ～ 10:00	17:00 ～ 9:00 17:00 ～ 10:00	○	○	○	○	3月以下の懲役又は20万円以下の罰金	○	拡声機の使用禁止時間欄上段の時間は平日、下段の時間は日曜その他の休日
阪南市	○	○	○		20:00 ～ 9:00 20:00 ～ 10:00	20:00 ～ 9:00 20:00 ～ 10:00	17:00 ～ 9:00 17:00 ～ 10:00	○	○	○	○	3月以下の懲役又は20万円以下の罰金	○	拡声機の使用禁止時間欄上段の時間は平日、下段の時間は日曜その他の休日
大阪府小計	33	33	33	1				33	33	31	32		33	

地方公共団体名	条例の適用有無	放送禁止区域			拡声機の使用禁止時間			放送の方法及び拡声機の設置方法			改善勧告・改善命令の有無	命令違反の罰則	適用除外規定の有無	備考
		定置式	車両等搭載式	航空機等搭載式	定置式	車両等搭載式	航空機等搭載式	定置式	車両等搭載式	航空機等搭載式				
兵庫県	○	○	○				17:00 ～ 10:00	○	○			20万円以下の罰金	○	
神戸市	○	○	○				17:00 ～ 10:00	○	○			20万円以下の罰金	○	
姫路市	○*2				22:00 ～ 6:00	20:00 ～ 7:00					○		○	
尼崎市	○	○	○				17:00 ～ 10:00	○	○			20万円以下の罰金	○	
明石市														
西宮市	○	○	○				17:00 ～ 10:00	○	○			20万円以下の罰金	○	
洲本市	○	○	○				17:00 ～ 10:00	○	○			20万円以下の罰金	○	
芦屋市	○	○	○				17:00 ～ 10:00	○	○			20万円以下の罰金	○	
伊丹市	○*2	○	○	◎	18:00 ～ 8:00	18:00 ～ 8:00		○	○		○	10万円以下の罰金	○	
相生市	○	○	○				17:00 ～ 10:00	○	○			20万円以下の罰金	○	
豊岡市	○	○	○				17:00 ～ 10:00	○	○			20万円以下の罰金	○	
加古川市	○	○	○				17:00 ～ 10:00	○	○			20万円以下の罰金	○	
赤穂市	○	○	○				17:00 ～ 10:00	○	○			20万円以下の罰金	○	
西脇市	○*2	○	○		18:00 17:00 ～ 9:00 (20:00) 9:00	18:00 17:00 ～ 9:00 (20:00) 9:00		○				20万円以下の罰金		拡声機の使用禁止時間欄下段の時間は第一種、第二種区域()内は慣習的行事の場合
宝塚市														
三木市	○	○	○				17:00 ～ 10:00	○	○			20万円以下の罰金	○	
高砂市	○	○	○				17:00 ～ 10:00	○	○			20万円以下の罰金	○	
川西市	○	○	○				17:00 ～ 10:00	○	○			20万円以下の罰金	○	
小野市	○	○	○				17:00 ～ 10:00	○	○			20万円以下の罰金	○	
三田市	○	○	○				17:00 ～ 10:00	○	○			20万円以下の罰金	○	
加西市	○	○	○				17:00 ～ 10:00	○	○			20万円以下の罰金	○	
篠山市	○	○	○				17:00 ～ 10:00	○	○			20万円以下の罰金	○	
養父市	○*1	○	○	○			17:00 ～ 10:00	○			○		○	
丹波市	○	○	○				17:00 ～ 10:00	○	○			20万円以下の罰金	○	
南あわじ市	○	○	○				17:00 ～ 10:00	○	○			20万円以下の罰金	○	
朝来市	○	○	○				17:00 ～ 10:00	○	○			20万円以下の罰金	○	
淡路市	○	○	○				17:00 ～ 10:00	○	○			20万円以下の罰金	○	
宍粟市	○	○	○				17:00 ～ 10:00	○	○			20万円以下の罰金	○	
加東市	○*2						17:00 ～ 10:00					20万円以下の罰金		
たつの市	○	○	○				17:00 ～ 10:00	○	○			20万円以下の罰金	○	
兵庫県小計	28	26	26	2				26	24	0	3		26	

地方公共団体名	条例の適用有無	放送禁止区域			拡声機の使用禁止時間			放送の方法及び拡声機の設置方法			改善勧告・改善命令の有無	命令違反の罰則	適用除外規定の有無	備考
		定置式	車両等搭載式	航空機等搭載式	定置式	車両等搭載式	航空機等搭載式	定置式	車両等搭載式	航空機等搭載式				
奈良県	○	○	○		16:00 ～ 10:00 22:00 ～ 8:00	16:00 ～ 10:00 22:00 ～ 8:00	12:00 ～ 10:00				○	20万円以下の罰金		拡声機の使用禁止時間欄下段の時間は慣習的行事の場合
奈良市	○	○	○		16:00 ～ 10:00 22:00 ～ 8:00	16:00 ～ 10:00 22:00 ～ 8:00	12:00 ～ 10:00				○	20万円以下の罰金		拡声機の使用禁止時間欄下段の時間は慣習的行事の場合
大和高田市	○	○	○		16:00 ～ 10:00 22:00 ～ 8:00	16:00 ～ 10:00 22:00 ～ 8:00	12:00 ～ 10:00				○	20万円以下の罰金		拡声機の使用禁止時間欄下段の時間は慣習的行事の場合
大和郡山市	○	○	○		16:00 ～ 10:00 22:00 ～ 8:00	16:00 ～ 10:00 22:00 ～ 8:00	12:00 ～ 10:00				○	20万円以下の罰金		拡声機の使用禁止時間欄下段の時間は慣習的行事の場合
天理市	○	○	○		16:00 ～ 10:00 22:00 ～ 8:00	16:00 ～ 10:00 22:00 ～ 8:00	12:00 ～ 10:00				○	20万円以下の罰金		拡声機の使用禁止時間欄下段の時間は慣習的行事の場合
橿原市	○	○	○		16:00 ～ 10:00 22:00 ～ 8:00	16:00 ～ 10:00 22:00 ～ 8:00	12:00 ～ 10:00				○	20万円以下の罰金		拡声機の使用禁止時間欄下段の時間は慣習的行事の場合
桜井市	○	○	○		16:00 ～ 10:00 22:00 ～ 8:00	16:00 ～ 10:00 22:00 ～ 8:00	12:00 ～ 10:00				○	20万円以下の罰金		拡声機の使用禁止時間欄下段の時間は慣習的行事の場合
五條市	○	○	○		16:00 ～ 10:00 22:00 ～ 8:00	16:00 ～ 10:00 22:00 ～ 8:00	12:00 ～ 10:00				○	20万円以下の罰金		拡声機の使用禁止時間欄下段の時間は慣習的行事の場合
御所市	○	○	○		16:00 ～ 10:00 22:00 ～ 8:00	16:00 ～ 10:00 22:00 ～ 8:00	12:00 ～ 10:00				○	20万円以下の罰金		拡声機の使用禁止時間欄下段の時間は慣習的行事の場合
生駒市	○	○	○		16:00 ～ 10:00 22:00 ～ 8:00	16:00 ～ 10:00 22:00 ～ 8:00	12:00 ～ 10:00				○	20万円以下の罰金		拡声機の使用禁止時間欄下段の時間は慣習的行事の場合
香芝市	○	○	○		16:00 ～ 10:00 22:00 ～ 8:00	16:00 ～ 10:00 22:00 ～ 8:00	12:00 ～ 10:00				○	20万円以下の罰金		拡声機の使用禁止時間欄下段の時間は慣習的行事の場合
葛城市	○	○	○		16:00 ～ 10:00 22:00 ～ 8:00	16:00 ～ 10:00 22:00 ～ 8:00	12:00 ～ 10:00				○	20万円以下の罰金		拡声機の使用禁止時間欄下段の時間は慣習的行事の場合
宇陀市	○	○	○		16:00 ～ 10:00 22:00 ～ 8:00	16:00 ～ 10:00 22:00 ～ 8:00	12:00 ～ 10:00				○	20万円以下の罰金		拡声機の使用禁止時間欄下段の時間は慣習的行事の場合
奈良県小計	13	13	13	0				0	0	0	13		0	
和歌山県	○	○	○	○	20:00 ～ 8:00	20:00 ～ 8:00	17:00 ～ 10:00	○			○	20万円以下の罰金	○	
和歌山市	○	○	○	○	20:00 ～ 8:00	20:00 ～ 8:00	17:00 ～ 10:00	○			○	20万円以下の罰金	○	
海南市	○	○	○	○	20:00 ～ 8:00	20:00 ～ 8:00	17:00 ～ 10:00	○			○	20万円以下の罰金	○	
橋本市	○	○	○	○	20:00 ～ 8:00	20:00 ～ 8:00	17:00 ～ 10:00	○			○	20万円以下の罰金	○	
有田市	○	○	○	○	20:00 ～ 8:00	20:00 ～ 8:00	17:00 ～ 10:00	○			○	20万円以下の罰金	○	
御坊市	○	○	○	○	20:00 ～ 8:00	20:00 ～ 8:00	17:00 ～ 10:00	○			○	20万円以下の罰金	○	
田辺市	○	○	○	○	20:00 ～ 8:00	20:00 ～ 8:00	17:00 ～ 10:00	○			○	20万円以下の罰金	○	
新宮市	○	○	○	○	20:00 ～ 8:00	20:00 ～ 8:00	17:00 ～ 10:00	○			○	20万円以下の罰金	○	
紀の川市														
岩出市	○	○	○	○	20:00 ～ 8:00	20:00 ～ 8:00	17:00 ～ 10:00	○			○	20万円以下の罰金	○	
和歌山県小計	9	9	9	9				9	0	0	9		9	
鳥取県	○	○	○		19:00 ～ 8:00	19:00 ～ 8:00	19:00 ～ 8:00				○	5万円以下の罰金	○	
鳥取市	○*2	○	○	○	19:00 ～ 8:00	19:00 ～ 8:00	19:00 ～ 8:00				○	5万円以下の罰金		
米子市	○	○	○		19:00 ～ 8:00	19:00 ～ 8:00	19:00 ～ 8:00				○	5万円以下の罰金	○	
倉吉市	○	○	○		19:00 ～ 8:00	19:00 ～ 8:00	19:00 ～ 8:00				○	5万円以下の罰金	○	
境港市	○	○	○		19:00 ～ 8:00	19:00 ～ 8:00	19:00 ～ 8:00				○	5万円以下の罰金	○	
鳥取県小計	5	5	5	1				0	0	0	5		4	

地方公共団体名	条例の適用有無	放送禁止区域			拡声機の使用禁止時間			放送の方法及び拡声機の設置方法			改善勧告・改善命令の有無	命令違反の罰則	適用除外規定の有無	備考
		定置式	車両等搭載式	航空機等搭載式	定置式	車両等搭載式	航空機等搭載式	定置式	車両等搭載式	航空機等搭載式				
島根県	○				21:00 ～ 7:00	21:00 ～ 7:00	21:00 ～ 7:00							
松江市														
浜田市														
出雲市	○				21:00 ～ 7:00	21:00 ～ 7:00	21:00 ～ 7:00							
益田市	○				21:00 ～ 7:00	21:00 ～ 7:00	21:00 ～ 7:00							
大田市														
安来市	○				21:00 ～ 7:00	21:00 ～ 7:00	21:00 ～ 7:00							
江津市														
雲南市														
島根県小計	4	0	0	0				0	0	0	0		0	
岡山県														
岡山市														
倉敷市														
津山市	○*1													
玉野市														
笠岡市														
井原市														
総社市														
高梁市														
新見市														
備前市														
瀬戸内市														
赤磐市														
真庭市														
美作市														
浅口市														
岡山県小計	1	0	0	0				0	0	0	0		0	

地方公共団体名	条例の適用有無	放送禁止区域			拡声機の使用禁止時間			放送の方法及び拡声機の設置方法			改善勧告・改善命令の有無	命令違反の罰則	適用除外規定の有無	備考
		定置式	車両等搭載式	航空機等搭載式	定置式	車両等搭載式	航空機等搭載式	定置式	車両等搭載式	航空機等搭載式				
広島県	○	○	○	○	20:00～7:00 21:00～7:00	20:00～7:00 21:00～7:00	全面禁止(地上8m以上の高さから放送しない)	○	○	○	○	10万円以下の罰金		拡声機の使用禁止時間欄上段の時間は1～4月及び9～12月、下段の時間は5～8月
広島市	○	○	○	○	20:00～7:00 21:00～7:00	20:00～7:00 21:00～7:00	全面禁止(地上8m以上の高さから放送しない)	○	○	○	○	10万円以下の罰金		拡声機の使用禁止時間欄上段の時間は1～4月及び9～12月、下段の時間は5～8月
呉市	○	○	○	○	20:00～7:00 21:00～7:00	20:00～7:00 21:00～7:00	全面禁止(地上8m以上の高さから放送しない)	○	○	○	○	10万円以下の罰金		拡声機の使用禁止時間欄上段の時間は1～4月及び9～12月、下段の時間は5～8月
竹原市	○	○	○	○	20:00～7:00 21:00～7:00	20:00～7:00 21:00～7:00	全面禁止(地上8m以上の高さから放送しない)	○	○	○	○	10万円以下の罰金		拡声機の使用禁止時間欄上段の時間は1～4月及び9～12月、下段の時間は5～8月
三原市	○	○	○	○	20:00～7:00 21:00～7:00	20:00～7:00 21:00～7:00	全面禁止(地上8m以上の高さから放送しない)	○	○	○	○	10万円以下の罰金		拡声機の使用禁止時間欄上段の時間は1～4月及び9～12月、下段の時間は5～8月
尾道市	○	○	○	○	20:00～7:00 21:00～7:00	20:00～7:00 21:00～7:00	全面禁止(地上8m以上の高さから放送しない)	○	○	○	○	10万円以下の罰金		拡声機の使用禁止時間欄上段の時間は1～4月及び9～12月、下段の時間は5～8月
福山市	○	○	○	○	20:00～7:00 21:00～7:00	20:00～7:00 21:00～7:00	全面禁止(地上8m以上の高さから放送しない)	○	○	○	○	10万円以下の罰金		拡声機の使用禁止時間欄上段の時間は1～4月及び9～12月、下段の時間は5～8月
府中市	○	○	○	○	20:00～7:00 21:00～7:00	20:00～7:00 21:00～7:00	全面禁止(地上8m以上の高さから放送しない)	○	○	○	○	10万円以下の罰金		拡声機の使用禁止時間欄上段の時間は1～4月及び9～12月、下段の時間は5～8月
三次市	○	○	○	○	20:00～7:00 21:00～7:00	20:00～7:00 21:00～7:00	全面禁止(地上8m以上の高さから放送しない)	○	○	○	○	10万円以下の罰金		拡声機の使用禁止時間欄上段の時間は1～4月及び9～12月、下段の時間は5～8月
庄原市	○	○	○	○	20:00～7:00 21:00～7:00	20:00～7:00 21:00～7:00	全面禁止(地上8m以上の高さから放送しない)	○	○	○	○	10万円以下の罰金		拡声機の使用禁止時間欄上段の時間は1～4月及び9～12月、下段の時間は5～8月
大竹市	○	○	○	○	20:00～7:00 21:00～7:00	20:00～7:00 21:00～7:00	全面禁止(地上8m以上の高さから放送しない)	○	○	○	○	10万円以下の罰金		拡声機の使用禁止時間欄上段の時間は1～4月及び9～12月、下段の時間は5～8月
東広島市	○	○	○	○	20:00～7:00 21:00～7:00	20:00～7:00 21:00～7:00	全面禁止(地上8m以上の高さから放送しない)	○	○	○	○	10万円以下の罰金		拡声機の使用禁止時間欄上段の時間は1～4月及び9～12月、下段の時間は5～8月
廿日市市	○	○	○	○	20:00～7:00 21:00～7:00	20:00～7:00 21:00～7:00	全面禁止(地上8m以上の高さから放送しない)	○	○	○	○	10万円以下の罰金		拡声機の使用禁止時間欄上段の時間は1～4月及び9～12月、下段の時間は5～8月
安芸高田市	○	○	○	○	20:00～7:00 21:00～7:00	20:00～7:00 21:00～7:00	全面禁止(地上8m以上の高さから放送しない)	○	○	○	○	10万円以下の罰金		拡声機の使用禁止時間欄上段の時間は1～4月及び9～12月、下段の時間は5～8月
江田島市	○	○	○	○	20:00～7:00 21:00～7:00	20:00～7:00 21:00～7:00	全面禁止(地上8m以上の高さから放送しない)	○	○	○	○	10万円以下の罰金		拡声機の使用禁止時間欄上段の時間は1～4月及び9～12月、下段の時間は5～8月
広島県小計	15	15	15	15				15	15	15	15		0	

地方公共団体名	条例の適用有無	放送禁止区域			拡声機の使用禁止時間			放送の方法及び拡声機の設置方法			改善勧告・改善命令の有無	命令違反の罰則	適用除外規定の有無	備考
		定置式	車両等搭載式	航空機等搭載式	定置式	車両等搭載式	航空機等搭載式	定置式	車両等搭載式	航空機等搭載式				
山口県	○			○			17:00 ～ 15:00			○		5万円以下の罰金		拡声機の使用禁止時間欄の時間は平日、休日は使用禁止
下関市	○			○			17:00 ～ 15:00			○		5万円以下の罰金		拡声機の使用禁止時間欄の時間は平日、休日は使用禁止
宇部市	○			○			17:00 ～ 15:00			○		5万円以下の罰金		拡声機の使用禁止時間欄の時間は平日、休日は使用禁止
山口市	○			○			17:00 ～ 15:00			○		5万円以下の罰金		拡声機の使用禁止時間欄の時間は平日、休日は使用禁止
萩市	○			○			17:00 ～ 15:00			○		5万円以下の罰金		拡声機の使用禁止時間欄の時間は平日、休日は使用禁止
防府市	○			○			17:00 ～ 15:00			○		5万円以下の罰金		拡声機の使用禁止時間欄の時間は平日、休日は使用禁止
下松市														
岩国市	○			○			17:00 ～ 15:00			○		5万円以下の罰金		拡声機の使用禁止時間欄の時間は平日、休日は使用禁止
光市														
長門市	○			○			17:00 ～ 15:00			○		5万円以下の罰金		拡声機の使用禁止時間欄の時間は平日、休日は使用禁止
柳井市														
美祢市	○			○			17:00 ～ 15:00			○		5万円以下の罰金		拡声機の使用禁止時間欄の時間は平日、休日は使用禁止
周南市	○			○			17:00 ～ 15:00			○		5万円以下の罰金		拡声機の使用禁止時間欄の時間は平日、休日は使用禁止
山陽小野田市	○			○			17:00 ～ 15:00			○		5万円以下の罰金		拡声機の使用禁止時間欄の時間は平日、休日は使用禁止
山口県小計	11	0	0	11				0	0	11	0		0	
徳島県	○				20:00 ～ 7:00	20:00 ～ 7:00	20:00 ～ 7:00						○	
徳島市	○				20:00 ～ 7:00	20:00 ～ 7:00	20:00 ～ 7:00						○	
鳴門市	○				20:00 ～ 7:00	20:00 ～ 7:00	20:00 ～ 7:00						○	
小松島市	○				20:00 ～ 7:00	20:00 ～ 7:00	20:00 ～ 7:00						○	
阿南市	○				20:00 ～ 7:00	20:00 ～ 7:00	20:00 ～ 7:00						○	
吉野川市	○				20:00 ～ 7:00	20:00 ～ 7:00	20:00 ～ 7:00						○	
阿波市	○				20:00 ～ 7:00	20:00 ～ 7:00	20:00 ～ 7:00						○	
美馬市	○				20:00 ～ 7:00	20:00 ～ 7:00	20:00 ～ 7:00						○	
三好市	○				20:00 ～ 7:00	20:00 ～ 7:00	20:00 ～ 7:00						○	
徳島県小計	9	0	0	0				0	0	0	0		9	

地方公共団体名	条例の適用有無	放送禁止区域			拡声機の使用禁止時間			放送の方法及び拡声機の設置方法			改善勧告・改善命令の有無	命令違反の罰則	適用除外規定の有無	備考
		定置式	車両等搭載式	航空機等搭載式	定置式	車両等搭載式	航空機等搭載式	定置式	車両等搭載式	航空機等搭載式				
香川県	○				21:00 ～ 7:00	21:00 ～ 7:00	17:00 ～ 10:00 17:00 ～ 12:00				○	5万円以下の罰金	○	拡声機の使用禁止時間欄(航空機等搭載式)の上段の時間は平日、下段の時間は休日の場合
高松市	○				21:00 ～ 7:00	21:00 ～ 7:00	17:00 ～ 10:00 17:00 ～ 12:00				○	5万円以下の罰金	○	拡声機の使用禁止時間欄(航空機等搭載式)の上段の時間は平日、下段の時間は休日の場合
丸亀市	○				21:00 ～ 7:00	21:00 ～ 7:00	17:00 ～ 10:00 17:00 ～ 12:00				○	5万円以下の罰金	○	拡声機の使用禁止時間欄(航空機等搭載式)の上段の時間は平日、下段の時間は休日の場合
坂出市	○				21:00 ～ 7:00	21:00 ～ 7:00	17:00 ～ 10:00 17:00 ～ 12:00				○	5万円以下の罰金	○	拡声機の使用禁止時間欄(航空機等搭載式)の上段の時間は平日、下段の時間は休日の場合
善通寺市	○				21:00 ～ 7:00	21:00 ～ 7:00	17:00 ～ 10:00 17:00 ～ 12:00				○	5万円以下の罰金	○	拡声機の使用禁止時間欄(航空機等搭載式)の上段の時間は平日、下段の時間は休日の場合
観音寺市	○				21:00 ～ 7:00	21:00 ～ 7:00	17:00 ～ 10:00 17:00 ～ 12:00				○	5万円以下の罰金	○	拡声機の使用禁止時間欄(航空機等搭載式)の上段の時間は平日、下段の時間は休日の場合
さぬき市	○				21:00 ～ 7:00	21:00 ～ 7:00	17:00 ～ 10:00 17:00 ～ 12:00				○	5万円以下の罰金	○	拡声機の使用禁止時間欄(航空機等搭載式)の上段の時間は平日、下段の時間は休日の場合
東かがわ市														
三豊市	○				21:00 ～ 7:00	21:00 ～ 7:00	17:00 ～ 10:00 17:00 ～ 12:00				○	5万円以下の罰金	○	拡声機の使用禁止時間欄(航空機等搭載式)の上段の時間は平日、下段の時間は休日の場合
香川県小計	8	0	0	0				0	0	0	8		8	
愛媛県	○	○	○	○	20:00 ～ 9:00 20:00 ～ 10:00	20:00 ～ 9:00 20:00 ～ 10:00	18:00 ～ 0:00	○	○	○	○	3万円以下の罰金	○	拡声機の使用禁止時間欄(航空機等搭載式以外)の上段の時間は平日、下段の時間は日曜・祭日の場合
松山市	○	○	○	○	20:00 ～ 9:00 20:00 ～ 10:00	20:00 ～ 9:00 20:00 ～ 10:00	18:00 ～ 0:00	○	○	○	○	3万円以下の罰金	○	拡声機の使用禁止時間欄(航空機等搭載式以外)の上段の時間は平日、下段の時間は日曜・祭日の場合
今治市														
宇和島市														
八幡浜市														
新居浜市	○	○	○	○	20:00 ～ 9:00 20:00 ～ 10:00	20:00 ～ 9:00 20:00 ～ 10:00	18:00 ～ 0:00	○	○	○	○	3万円以下の罰金	○	拡声機の使用禁止時間欄(航空機等搭載式以外)の上段の時間は平日、下段の時間は日曜・祭日の場合
西条市	○	○	○	○	20:00 ～ 9:00 20:00 ～ 10:00	20:00 ～ 9:00 20:00 ～ 10:00	18:00 ～ 0:00	○	○	○	○	3万円以下の罰金	○	拡声機の使用禁止時間欄(航空機等搭載式以外)の上段の時間は平日、下段の時間は日曜・祭日の場合
大洲市														
伊予市														
四国中央市	○*1		○			21:00 ～ 7:00		○	○				○	
西予市														
東温市														
愛媛県小計	5	4	5	4				5	5	4	4		5	

地方公共団体名	条例の適用有無	放送禁止区域			拡声機の使用禁止時間			放送の方法及び拡声機の設置方法			改善勧告・改善命令の有無	命令違反の罰則	適用除外規定の有無	備考
		定置式	車両等搭載式	航空機等搭載式	定置式	車両等搭載式	航空機等搭載式	定置式	車両等搭載式	航空機等搭載式				
高知県	○				21:00 ～ 7:00	21:00 ～ 7:00	21:00 ～ 7:00							
高知市	○				21:00 ～ 7:00	21:00 ～ 7:00	21:00 ～ 7:00							
室戸市														
安芸市	○				21:00 ～ 7:00	21:00 ～ 7:00	21:00 ～ 7:00							
南国市														
土佐市														
須崎市	○				21:00 ～ 7:00	21:00 ～ 7:00	21:00 ～ 7:00							
宿毛市														
土佐清水市														
四万十市														
香南市	○*1													
香美市														
高知県小計	5	0	0	0				0	0	0	0		0	
福岡県	○			◎	20:00 ～ 9:00	20:00 ～ 9:00						5万円以下の罰金		
北九州市	○			◎	20:00 ～ 9:00	20:00 ～ 9:00						5万円以下の罰金		
福岡市	○			◎	20:00 ～ 9:00	20:00 ～ 9:00						5万円以下の罰金		
大牟田市	○			◎	20:00 ～ 9:00	20:00 ～ 9:00						5万円以下の罰金		
久留米市														
直方市	○			◎	20:00 ～ 9:00	20:00 ～ 9:00						5万円以下の罰金		
飯塚市	○			◎	20:00 ～ 9:00	20:00 ～ 9:00						5万円以下の罰金		
田川市	○			◎	20:00 ～ 9:00	20:00 ～ 9:00						5万円以下の罰金		
柳川市	○			◎	20:00 ～ 9:00	20:00 ～ 9:00						5万円以下の罰金		
八女市	○			◎	20:00 ～ 9:00	20:00 ～ 9:00						5万円以下の罰金		
筑後市	○			◎	20:00 ～ 9:00	20:00 ～ 9:00						5万円以下の罰金		
大川市	○			◎	20:00 ～ 9:00	20:00 ～ 9:00						5万円以下の罰金		
行橋市	○			◎	20:00 ～ 9:00	20:00 ～ 9:00						5万円以下の罰金		
豊前市	○			◎	20:00 ～ 9:00	20:00 ～ 9:00						5万円以下の罰金		
中間市	○			◎	20:00 ～ 9:00	20:00 ～ 9:00						5万円以下の罰金		
小郡市	○			◎	20:00 ～ 9:00	20:00 ～ 9:00						5万円以下の罰金		
筑紫野市	○			◎	20:00 ～ 9:00	20:00 ～ 9:00						5万円以下の罰金		
春日市	○			◎	20:00 ～ 9:00	20:00 ～ 9:00						5万円以下の罰金		
大野城市														
宗像市														
太宰府市	○			◎	20:00 ～ 9:00	20:00 ～ 9:00						5万円以下の罰金		
古賀市	○			◎	20:00 ～ 9:00	20:00 ～ 9:00						5万円以下の罰金		
福津市	○			◎	20:00 ～ 9:00	20:00 ～ 9:00						5万円以下の罰金		
うきは市	○			◎	20:00 ～ 9:00	20:00 ～ 9:00						5万円以下の罰金		
宮若市	○			◎	20:00 ～ 9:00	20:00 ～ 9:00						5万円以下の罰金		
嘉麻市	○			◎	20:00 ～ 9:00	20:00 ～ 9:00						5万円以下の罰金		
朝倉市	○			◎	20:00 ～ 9:00	20:00 ～ 9:00						5万円以下の罰金		
みやま市														
糸島市	○			◎	20:00 ～ 9:00	20:00 ～ 9:00						5万円以下の罰金		
福岡県小計	25	0	0	25				0	0	0	0		0	

地方公共団体名	条例の適用有無	放送禁止区域			拡声機の使用禁止時間			放送の方法及び拡声機の設置方法			改善勧告・改善命令の有無	命令違反の罰則	適用除外規定の有無	備考
		定置式	車両等搭載式	航空機等搭載式	定置式	車両等搭載式	航空機等搭載式	定置式	車両等搭載式	航空機等搭載式				
佐賀県	○	○		○	20:00 ～ 8:00	20:00 ～ 8:00	20:00 ～ 8:00	○	○	○	○	5万円以下の罰金	○	
佐賀市	○	○		○	20:00 ～ 8:00	20:00 ～ 8:00	20:00 ～ 8:00	○	○	○	○	5万円以下の罰金	○	
唐津市	○	○		○	20:00 ～ 8:00	20:00 ～ 8:00	20:00 ～ 8:00	○	○	○	○	5万円以下の罰金	○	
鳥栖市	○	○		○	20:00 ～ 8:00	20:00 ～ 8:00	20:00 ～ 8:00	○	○	○	○	5万円以下の罰金	○	
多久市	○	○		○	20:00 ～ 8:00	20:00 ～ 8:00	20:00 ～ 8:00	○	○	○	○	5万円以下の罰金	○	
伊万里市	○	○		○	20:00 ～ 8:00	20:00 ～ 8:00	20:00 ～ 8:00	○	○	○	○	5万円以下の罰金	○	
武雄市	○	○		○	20:00 ～ 8:00	20:00 ～ 8:00	20:00 ～ 8:00	○	○	○	○	5万円以下の罰金	○	
鹿島市	○	○		○	20:00 ～ 8:00	20:00 ～ 8:00	20:00 ～ 8:00	○	○	○	○	5万円以下の罰金	○	
小城市	○	○		○	20:00 ～ 8:00	20:00 ～ 8:00	20:00 ～ 8:00	○	○	○	○	5万円以下の罰金	○	
嬉野市	○	○		○	20:00 ～ 8:00	20:00 ～ 8:00	20:00 ～ 8:00	○	○	○	○	5万円以下の罰金	○	
神埼市	○	○		○	20:00 ～ 8:00	20:00 ～ 8:00	20:00 ～ 8:00	○	○	○	○	5万円以下の罰金	○	
佐賀県小計	11	11	0	11				11	11	11	11		11	
長崎県	○	○	○	○	23:00 6:00 19:00 ～ 9:00 19:00 10:00	23:00 6:00 19:00 ～ 9:00 19:00 10:00	23:00 6:00 19:00 ～ 9:00 19:00 10:00	○	○	○	○	6月以下の懲役又は10万円以下の罰金	○	拡声機の使用禁止時間欄の上段の時間はみだりに他人の睡眠を妨げる騒音を発することは禁止、中段の時間は平日、下段の時間は日曜・祭日の場合
長崎市	○	○	○	○	23:00 6:00 19:00 ～ 9:00 19:00 10:00	23:00 6:00 19:00 ～ 9:00 19:00 10:00	23:00 6:00 19:00 ～ 9:00 19:00 10:00	○	○	○	○	6月以下の懲役又は10万円以下の罰金	○	拡声機の使用禁止時間欄の上段の時間はみだりに他人の睡眠を妨げる騒音を発することは禁止、中段の時間は平日、下段の時間は日曜・祭日の場合
佐世保市	○	○	○	○	23:00 6:00 19:00 ～ 9:00 19:00 10:00	23:00 6:00 19:00 ～ 9:00 19:00 10:00	23:00 6:00 19:00 ～ 9:00 19:00 10:00	○	○	○	○	6月以下の懲役又は10万円以下の罰金	○	拡声機の使用禁止時間欄の上段の時間はみだりに他人の睡眠を妨げる騒音を発することは禁止、中段の時間は平日、下段の時間は日曜・祭日の場合
島原市	○	○	○	○	23:00 6:00 19:00 ～ 9:00 19:00 10:00	23:00 6:00 19:00 ～ 9:00 19:00 10:00	23:00 6:00 19:00 ～ 9:00 19:00 10:00	○	○	○	○	6月以下の懲役又は10万円以下の罰金	○	拡声機の使用禁止時間欄の上段の時間はみだりに他人の睡眠を妨げる騒音を発することは禁止、中段の時間は平日、下段の時間は日曜・祭日の場合
諫早市	○	○	○	○	23:00 6:00 19:00 ～ 9:00 19:00 10:00	23:00 6:00 19:00 ～ 9:00 19:00 10:00	23:00 6:00 19:00 ～ 9:00 19:00 10:00	○	○	○	○	6月以下の懲役又は10万円以下の罰金	○	拡声機の使用禁止時間欄の上段の時間はみだりに他人の睡眠を妨げる騒音を発することは禁止、中段の時間は平日、下段の時間は日曜・祭日の場合
大村市	○	○	○	○	23:00 6:00 19:00 ～ 9:00 19:00 10:00	23:00 6:00 19:00 ～ 9:00 19:00 10:00	23:00 6:00 19:00 ～ 9:00 19:00 10:00	○	○	○	○	6月以下の懲役又は10万円以下の罰金	○	拡声機の使用禁止時間欄の上段の時間はみだりに他人の睡眠を妨げる騒音を発することは禁止、中段の時間は平日、下段の時間は日曜・祭日の場合
平戸市	○	○	○	○	23:00 6:00 19:00 ～ 9:00 19:00 10:00	23:00 6:00 19:00 ～ 9:00 19:00 10:00	23:00 6:00 19:00 ～ 9:00 19:00 10:00	○	○	○	○	6月以下の懲役又は10万円以下の罰金	○	拡声機の使用禁止時間欄の上段の時間はみだりに他人の睡眠を妨げる騒音を発することは禁止、中段の時間は平日、下段の時間は日曜・祭日の場合
松浦市	○	○	○	○	23:00 6:00 19:00 ～ 9:00 19:00 10:00	23:00 6:00 19:00 ～ 9:00 19:00 10:00	23:00 6:00 19:00 ～ 9:00 19:00 10:00	○	○	○	○	6月以下の懲役又は10万円以下の罰金	○	拡声機の使用禁止時間欄の上段の時間はみだりに他人の睡眠を妨げる騒音を発することは禁止、中段の時間は平日、下段の時間は日曜・祭日の場合

地方公共団体名	条例の適用有無	放送禁止区域			拡声機の使用禁止時間			放送の方法及び拡声機の設置方法			改善勧告・改善命令の有無	命令違反の罰則	適用除外規定の有無	備考
		定置式	車両等搭載式	航空機等搭載式	定置式	車両等搭載式	航空機等搭載式	定置式	車両等搭載式	航空機等搭載式				
対馬市														
壱岐市														
五島市														
西海市	○	○	○	○	23:00 6:00 19:00 ～ 9:00 19:00 10:00	23:00 6:00 19:00 ～ 9:00 19:00 10:00	23:00 6:00 19:00 ～ 9:00 19:00 10:00	○	○	○	○	6月以下の懲役又は10万円以下の罰金	○	拡声機の使用禁止時間欄の上段の時間はみだりに他人の睡眠を妨げる騒音を発することは禁止、中段の時間は平日、下段の時間は日曜・祭日の場合
雲仙市	○	○	○	○	23:00 6:00 19:00 ～ 9:00 19:00 10:00	23:00 6:00 19:00 ～ 9:00 19:00 10:00	23:00 6:00 19:00 ～ 9:00 19:00 10:00	○	○	○	○	6月以下の懲役又は10万円以下の罰金	○	拡声機の使用禁止時間欄の上段の時間はみだりに他人の睡眠を妨げる騒音を発することは禁止、中段の時間は平日、下段の時間は日曜・祭日の場合
南島原市	○	○	○	○	23:00 6:00 19:00 ～ 9:00 19:00 10:00	23:00 6:00 19:00 ～ 9:00 19:00 10:00	23:00 6:00 19:00 ～ 9:00 19:00 10:00	○	○	○	○	6月以下の懲役又は10万円以下の罰金	○	拡声機の使用禁止時間欄の上段の時間はみだりに他人の睡眠を妨げる騒音を発することは禁止、中段の時間は平日、下段の時間は日曜・祭日の場合
長崎県小計	11	11	11	11				11	11	11	11		11	
熊本県	○	○	○	◎	20:00 ～ 9:00	20:00 ～ 9:00		○	○		○	3万円以下の罰金	○	
熊本市	○	○	○	◎	20:00 ～ 9:00	20:00 ～ 9:00		○	○		○	3万円以下の罰金	○	
八代市	○	○	○	◎	20:00 ～ 9:00	20:00 ～ 9:00		○	○		○	3万円以下の罰金	○	
人吉市	○	○	○	◎	20:00 ～ 9:00	20:00 ～ 9:00		○	○		○	3万円以下の罰金	○	
荒尾市	○	○	○	◎	20:00 ～ 9:00	20:00 ～ 9:00		○	○		○	3万円以下の罰金	○	
水俣市	○	○	○	◎	20:00 ～ 9:00	20:00 ～ 9:00		○	○		○	3万円以下の罰金	○	
玉名市	○	○	○	◎	20:00 ～ 9:00	20:00 ～ 9:00		○	○		○	3万円以下の罰金	○	
山鹿市	○	○	○	◎	20:00 ～ 9:00	20:00 ～ 9:00		○	○		○	3万円以下の罰金	○	
菊池市	○	○	○	◎	20:00 ～ 9:00	20:00 ～ 9:00		○	○		○	3万円以下の罰金	○	
宇土市	○	○	○	◎	20:00 ～ 9:00	20:00 ～ 9:00		○	○		○	3万円以下の罰金	○	
上天草市	○	○	○	◎	20:00 ～ 9:00	20:00 ～ 9:00		○	○		○	3万円以下の罰金	○	
宇城市	○	○	○	◎	20:00 ～ 9:00	20:00 ～ 9:00		○	○		○	3万円以下の罰金	○	
阿蘇市	○	○	○	◎	20:00 ～ 9:00	20:00 ～ 9:00		○	○		○	3万円以下の罰金	○	
天草市	○	○	○	◎	20:00 ～ 9:00	20:00 ～ 9:00		○	○		○	3万円以下の罰金	○	
合志市	○	○	○	◎	20:00 ～ 9:00	20:00 ～ 9:00		○	○		○	3万円以下の罰金	○	
熊本県小計	15	15	15	15				15	15	0	15		15	

地方公共団体名	条例の適用有無	放送禁止区域			拡声機の使用禁止時間			放送の方法及び拡声機の設置方法			改善勧告・改善命令の有無	命令違反の罰則	適用除外規定の有無	備考
		定置式	車両等搭載式	航空機等搭載式	定置式	車両等搭載式	航空機等搭載式	定置式	車両等搭載式	航空機等搭載式				
大分県	○	○	○		20:00 ～ 9:00	20:00 ～ 9:00	17:00 ～ 9:00	○	○		○	10万円以下の罰金		
大分市	○*2	○	○		20:00 ～ 9:00	20:00 ～ 9:00	17:00 ～ 9:00	○	○		○	10万円以下の罰金		
別府市	○*1	○	○	○	20:00 ～ 10:00	20:00 ～ 10:00	17:00 ～ 9:00	○		○	○	3万円以下の罰金	○	
中津市	○	○	○		20:00 ～ 9:00	20:00 ～ 9:00	17:00 ～ 9:00	○	○		○	10万円以下の罰金		
日田市	○	○	○		20:00 ～ 9:00	20:00 ～ 9:00	17:00 ～ 9:00	○	○		○	10万円以下の罰金		
佐伯市	○	○	○		20:00 ～ 9:00	20:00 ～ 9:00	17:00 ～ 9:00	○	○		○	10万円以下の罰金		
臼杵市	○	○	○		20:00 ～ 9:00	20:00 ～ 9:00	17:00 ～ 9:00	○	○		○	10万円以下の罰金		
津久見市	○	○	○		20:00 ～ 9:00	20:00 ～ 9:00	17:00 ～ 9:00	○	○		○	10万円以下の罰金		
竹田市	○*2				22:00 ～ 8:00	22:00 ～ 8:00		○	○	○	○	1万円の罰金、拘留または、1,000円以上1万円以下の科料	○	
豊後高田市	○	○	○		20:00 ～ 9:00	20:00 ～ 9:00	17:00 ～ 9:00	○	○		○	10万円以下の罰金		
杵築市	○	○	○		20:00 ～ 9:00	20:00 ～ 9:00	17:00 ～ 9:00	○	○		○	10万円以下の罰金		
宇佐市	○	○	○		20:00 ～ 9:00	20:00 ～ 9:00	17:00 ～ 9:00	○	○		○	10万円以下の罰金		
豊後大野市	○	○	○		20:00 ～ 9:00	20:00 ～ 9:00	17:00 ～ 9:00	○	○		○	10万円以下の罰金		
由布市	○	○	○		20:00 ～ 9:00	20:00 ～ 9:00	17:00 ～ 9:00	○	○		○	10万円以下の罰金		
国東市	○	○	○		20:00 ～ 9:00	20:00 ～ 9:00	17:00 ～ 9:00	○	○		○	10万円以下の罰金		
大分県小計	15	14	14	1				15	14	2	15		2	
宮崎県														
宮崎市	○*1	○	○								○		○	
都城市	○*1	○	○				17:00 ～ 9:00							
延岡市	○*1	○	○								○	5万円以下の罰金に処する。	○	
日南市	○*1	○	○	◎	19:00 ～ 8:00 19:00 ～ 9:00	19:00 ～ 8:00 19:00 ～ 9:00		○			○		○	拡声機の使用禁止時間欄(航空機等搭載式)の上段の時間は平日、下段の時間は日曜・休日の場合
小林市														
日向市	○*1													
串間市														
西都市	○*1				19:00 ～ 8:00						○			
えびの市														
宮崎県小計	6	4	4	1				1	0	0	4		3	

地方公共団体名	条例の適用有無	放送禁止区域			拡声機の使用禁止時間			放送の方法及び拡声機の設置方法			改善勧告・改善命令の有無	命令違反の罰則	適用除外規定の有無	備考
		定置式	車両等搭載式	航空機等搭載式	定置式	車両等搭載式	航空機等搭載式	定置式	車両等搭載式	航空機等搭載式				
鹿児島県	○	○			20:00 ～ 8:00	20:00 ～ 8:00	日没 17:00 ～ 8:00 10:00	○	○	○	○	5万円以下の罰金	○	拡声機の使用禁止時間欄(航空機等搭載式)の上段の時間は平日、下段の時間は日曜・休日の場合
鹿児島市	○*1	○	○	◎	19:00 ～ 8:00	19:00 ～ 8:00		○	○		○	3ヶ月以下の懲役又は5万円以下の罰金	○	
鹿屋市	○*1	○	○	○	20:00 ～ 8:00	20:00 ～ 8:00	日没 17:00 ～ 8:00 10:00	○	○	○	○	5万円以下の罰金	○	拡声機の使用禁止時間欄(航空機等搭載式)の上段の時間は平日、下段の時間は日曜・休日の場合
枕崎市	○	○			20:00 ～ 8:00	20:00 ～ 8:00	日没 17:00 ～ 8:00 10:00	○	○	○	○	5万円以下の罰金	○	拡声機の使用禁止時間欄(航空機等搭載式)の上段の時間は平日、下段の時間は日曜・休日の場合
阿久根市	○	○			20:00 ～ 8:00	20:00 ～ 8:00	日没 17:00 ～ 8:00 10:00	○	○	○	○	5万円以下の罰金	○	拡声機の使用禁止時間欄(航空機等搭載式)の上段の時間は平日、下段の時間は日曜・休日の場合
出水市	○	○			20:00 ～ 8:00	20:00 ～ 8:00	日没 17:00 ～ 8:00 10:00	○	○	○	○	5万円以下の罰金	○	拡声機の使用禁止時間欄(航空機等搭載式)の上段の時間は平日、下段の時間は日曜・休日の場合
指宿市	○	○			20:00 ～ 8:00	20:00 ～ 8:00	日没 17:00 ～ 8:00 10:00	○	○	○	○	5万円以下の罰金	○	拡声機の使用禁止時間欄(航空機等搭載式)の上段の時間は平日、下段の時間は日曜・休日の場合
西之表市	○*1				20:00 ～ 8:00		日没 17:00 ～ 8:00 10:00	○	○	○	○			拡声機の使用禁止時間欄(航空機等搭載式)の上段の時間は平日、下段の時間は日曜・休日の場合
垂水市	○	○			20:00 ～ 8:00	20:00 ～ 8:00	日没 17:00 ～ 8:00 10:00	○	○	○	○	5万円以下の罰金	○	拡声機の使用禁止時間欄(航空機等搭載式)の上段の時間は平日、下段の時間は日曜・休日の場合
薩摩川内市	○*1	○	○	○	20:00 ～ 8:00	20:00 ～ 8:00	17:00 ～ 9:00	○	○	○	○	3万円以下の罰金		
日置市	○*1	○	○	○	19:00 ～ 8:00	19:00 ～ 8:00	全面禁止	○	○	○		5万円以下の罰金	○	
曽於市	○	○			20:00 ～ 8:00	20:00 ～ 8:00	日没 17:00 ～ 8:00 10:00	○	○	○	○	5万円以下の罰金	○	拡声機の使用禁止時間欄(航空機等搭載式)の上段の時間は平日、下段の時間は日曜・休日の場合
霧島市	○	○			20:00 ～ 8:00	20:00 ～ 8:00	日没 17:00 ～ 8:00 10:00	○	○	○	○	5万円以下の罰金	○	拡声機の使用禁止時間欄(航空機等搭載式)の上段の時間は平日、下段の時間は日曜・休日の場合
いちき串木野市	○	○			20:00 ～ 8:00	20:00 ～ 8:00	日没 17:00 ～ 8:00 10:00	○	○	○	○	5万円以下の罰金	○	拡声機の使用禁止時間欄(航空機等搭載式)の上段の時間は平日、下段の時間は日曜・休日の場合
南さつま市	○*1	○	○	○	20:00 ～ 8:00	20:00 ～ 8:00	日没 17:00 ～ 8:00 10:00	○	○	○			○	拡声機の使用禁止時間欄(航空機等搭載式)の上段の時間は平日、下段の時間は日曜・休日の場合
志布志市	○	○			20:00 ～ 8:00	20:00 ～ 8:00	日没 17:00 ～ 8:00 10:00	○	○	○	○	5万円以下の罰金	○	拡声機の使用禁止時間欄(航空機等搭載式)の上段の時間は平日、下段の時間は日曜・休日の場合
奄美市	○*1	○			19:00 ～ 8:00	19:00 ～ 8:00	日没 17:00 ～ 8:00 10:00	○	○	○	○	3万円以下の罰金		拡声機の使用禁止時間欄(航空機等搭載式)の上段の時間は平日、下段の時間は日曜・休日の場合
南九州市	○	○			20:00 ～ 8:00	20:00 ～ 8:00	日没 17:00 ～ 8:00 10:00	○	○	○	○	5万円以下の罰金	○	拡声機の使用禁止時間欄(航空機等搭載式)の上段の時間は平日、下段の時間は日曜・休日の場合
伊佐市	○	○			20:00 ～ 8:00	20:00 ～ 8:00	日没 17:00 ～ 8:00 10:00	○	○	○	○	5万円以下の罰金	○	拡声機の使用禁止時間欄(航空機等搭載式)の上段の時間は平日、下段の時間は日曜・休日の場合
姶良市	○	○			20:00 ～ 8:00	20:00 ～ 8:00	日没 17:00 ～ 8:00 10:00	○	○	○	○	5万円以下の罰金	○	拡声機の使用禁止時間欄(航空機等搭載式)の上段の時間は平日、下段の時間は日曜・休日の場合
鹿児島県小計	20	19	5	5				20	20	19	18		17	

地方公共団体名	条例の適用有無	放送禁止区域			拡声機の使用禁止時間			放送の方法及び拡声機の設置方法			改善勧告・改善命令の有無	命令違反の罰則	適用除外規定の有無	備考
		定置式	車両等搭載式	航空機等搭載式	定置式	車両等搭載式	航空機等搭載式	定置式	車両等搭載式	航空機等搭載式				
沖縄県														
那覇市	○*1				20:00 ～ 9:00	20:00 ～ 9:00		○	○		○		○	
宜野湾市	○*1	○			20:00 ～ 7:00						○			
石垣市														
浦添市														
名護市														
糸満市	○*1	○	○	○	20:00 ～ 7:00	20:00 ～ 7:00	20:00 ～ 7:00							
沖縄市														
豊見城市														
うるま市	○*1	○											○	
宮古島市														
南城市														
沖縄県小計	4	3	1	1				1	1	0	2		2	
合計	740	478	474	435				510	418	198	506		488	

◎は全面禁止
＊1 市の独自条例

○※）県では条例未制定(※)、市では県条例を準用との報告となっている。

表23−2 深夜営業騒音の規制に係る条例の制定状況

地方公共団体名	条例の適用有無	営業時間の制限（制限時間）	音響機器の使用時間の制限（制限時間）	音量の規制基準 時間区分（制限時間）	音量の規制基準 規制値（MAX～MIN）	改善勧告・改善命令の有無	命令違反の罰則	適用除外規定の有無	備考
北海道	○		23:00 ～ 6:00			○			
札幌市	○*1		23:00 ～ 6:00			○	3月以下の懲役又は20万円以下の罰金	○	音響機器の使用時間の制限欄は住居系地域の場合
函館市	○*1								
小樽市									
旭川市	○*1		付近の静穏を害す						
室蘭市	○								
釧路市	○*1								
帯広市									
北見市									
夕張市									
岩見沢市	○*1			22:00 ～ 6:00	60 ～ 40				
網走市	○*1								
留萌市									
苫小牧市									
稚内市	○*1					○	20万円以下の罰金		
美唄市									
芦別市									
江別市	○*1		19:00 ～ 8:00 22:00	8:00 ～ 19:00 22:00	70 ～ 50				音響機器の使用時間の制限欄下段は第3種区域の場合 音量の規制基準時間区分欄下段は第3種区域の場合
赤平市	○								
紋別市									
士別市									
名寄市	○								
三笠市	○								
根室市	○*1			6:00 ～ 8:00 8:00 ～ 19:00 19:00 ～ 22:00 22:00 ～ 6:00	65 ～ 40 70 ～ 45 65 ～ 40 60 ～ 40	○	1年以下の懲役又は10万円以下の罰金		
千歳市									
滝川市									
砂川市	○								
歌志内市									
深川市	○								
富良野市									
登別市									
恵庭市	○*1					○	30万円以下の罰金		
伊達市									
北広島市	○								
石狩市									
北斗市									
北海道小計	18					4	36	1	
青森県	○				55 ～ 45				
青森市	○				55 ～ 45				
弘前市	○				55 ～ 45				
八戸市	○				55 ～ 45				
黒石市	○				55 ～ 45				
五所川原市	○				55 ～ 45				
十和田市					55 ～ 45				
三沢市	○				55 ～ 45				
むつ市	○				55 ～ 45				
つがる市					55 ～ 45				
平川市					55 ～ 45				
青森県小計	8					0	11	0	

地方公共団体名	条例の適用有無	営業時間の制限（制限時間）	音響機器の使用時間の制限（制限時間）	音量の規制基準		改善勧告・改善命令の有無	命令違反の罰則	適用除外規定の有無	備考
				時間区分（制限時間）	規制値（MAX～MIN）				
岩手県	○								
盛岡市	○								
宮古市	○								
大船渡市	○								
花巻市	○								
北上市	○								
久慈市	○								
遠野市	○								
一関市	○								
陸前高田市	○								
釜石市	○								
二戸市	○								
八幡平市	○								
奥州市	○								
滝沢市	○								
岩手県小計	15					0		0	
宮城県	○				55 ～ 40				
仙台市	○*1	23:00 ～ 6:00				○	10万円以下の罰金	○	
石巻市	○				55 ～ 40				
塩竈市	○				55 ～ 40				
気仙沼市	○				55 ～ 40				
白石市	○				55 ～ 40				
名取市	○				55 ～ 40				
角田市	○				55 ～ 40				
多賀城市	○				55 ～ 40				
岩沼市	○				55 ～ 40				
登米市	○				55 ～ 40				
栗原市	○				55 ～ 40				
東松島市	○				55 ～ 40				
大崎市	○				55 ～ 40				
宮城県小計	14					1		1	
秋田県	○					○	6ヶ月以下の懲役又は5万円以下の罰金		
秋田市	○					○	6ヶ月以下の懲役又は5万円以下の罰金		
能代市									
横手市	○*1					○	氏名等の公表		
大館市	○*1		23:00 ～ 6:00						
男鹿市									
湯沢市	○					○	6ヶ月以下の懲役又は5万円以下の罰金		
鹿角市									
由利本荘市	○					○	6ヶ月以下の懲役又は5万円以下の罰金		
潟上市	○*1								
大仙市	○					○	6ヶ月以下の懲役又は5万円以下の罰金		
北秋田市	○					○	6ヶ月以下の懲役又は5万円以下の罰金		
にかほ市									
仙北市									
秋田県小計	9					7		0	

地方公共団体名	条例の適用有無	営業時間の制限（制限時間）	音響機器の使用時間の制限（制限時間）	音量の規制基準		改善勧告・改善命令の有無	命令違反の罰則	適用除外規定の有無	備考
				時間区分（制限時間）	規制値（MAX～MIN）				
山形県	○		23:00 ～ 6:00	22:00 ～ 6:00	55 ～ 45	○	20万円以下の罰金	○	
山形市	○		23:00 ～ 6:00	22:00 ～ 6:00	55 ～ 45	○	20万円以下の罰金	○	
米沢市	○		23:00 ～ 6:00	22:00 ～ 6:00	55 ～ 45	○	20万円以下の罰金	○	
鶴岡市	○		23:00 ～ 6:00	22:00 ～ 6:00	55 ～ 45	○	20万円以下の罰金	○	
酒田市	○		23:00 ～ 6:00	22:00 ～ 6:00	55 ～ 45	○	20万円以下の罰金	○	
新庄市	○		23:00 ～ 6:00	22:00 ～ 6:00	55 ～ 45	○	20万円以下の罰金	○	
寒河江市	○		23:00 ～ 6:00	22:00 ～ 6:00	55 ～ 45	○	20万円以下の罰金	○	
上山市	○		23:00 ～ 6:00	22:00 ～ 6:00	55 ～ 45	○	20万円以下の罰金	○	
村山市	○		23:00 ～ 6:00	22:00 ～ 6:00	55 ～ 45	○	20万円以下の罰金	○	
長井市	○		23:00 ～ 6:00	22:00 ～ 6:00	55 ～ 45	○	20万円以下の罰金	○	
天童市	○		23:00 ～ 6:00	22:00 ～ 6:00	55 ～ 45	○	20万円以下の罰金	○	
東根市	○		23:00 ～ 6:00	22:00 ～ 6:00	55 ～ 45	○	20万円以下の罰金	○	
尾花沢市	○		23:00 ～ 6:00	22:00 ～ 6:00	55 ～ 45	○	20万円以下の罰金	○	
南陽市	○		23:00 ～ 6:00	22:00 ～ 6:00	55 ～ 45	○	20万円以下の罰金	○	
山形県小計	14					14		14	
福島県	○		23:00 ～ 6:00	22:00 ～ 6:00	55 ～ 45	○	10万円以下の罰金		
福島市	○		23:00 ～ 6:00	22:00 ～ 6:00	55 ～ 45	○	10万円以下の罰金		
会津若松市	○		23:00 ～ 6:00	22:00 ～ 6:00	55 ～ 45	○	10万円以下の罰金		
郡山市	○		23:00 ～ 6:00	22:00 ～ 6:00	55 ～ 45	○	10万円以下の罰金		
いわき市	○		23:00 ～ 6:00	22:00 ～ 6:00	55 ～ 45	○	10万円以下の罰金		
白河市	○		23:00 ～ 6:00	22:00 ～ 6:00	55 ～ 45	○	10万円以下の罰金		
須賀川市	○		23:00 ～ 6:00	22:00 ～ 6:00	55 ～ 45	○	10万円以下の罰金		
喜多方市	○		23:00 ～ 6:00	22:00 ～ 6:00	55 ～ 45	○	10万円以下の罰金		
相馬市	○		23:00 ～ 6:00	22:00 ～ 6:00	55 ～ 45	○	10万円以下の罰金		
二本松市	○		23:00 ～ 6:00	22:00 ～ 6:00	55 ～ 45	○	10万円以下の罰金		
田村市	○		23:00 ～ 6:00	22:00 ～ 6:00	55 ～ 45	○	10万円以下の罰金		
南相馬市	○		23:00 ～ 6:00	22:00 ～ 6:00	55 ～ 45	○	10万円以下の罰金		
伊達市	○		23:00 ～ 6:00	22:00 ～ 6:00	55 ～ 45	○	10万円以下の罰金		
本宮市	○		23:00 ～ 6:00	22:00 ～ 6:00	55 ～ 45	○	10万円以下の罰金		
福島県小計	14					14		0	

地方公共団体名	条例の適用有無	営業時間の制限（制限時間）	音響機器の使用時間の制限（制限時間）	音量の規制基準 時間区分（制限時間）	音量の規制基準 規制値（MAX～MIN）	改善勧告・改善命令の有無	命令違反の罰則	適用除外規定の有無	備考
茨城県	○		23:00 ～ 6:00		55 ～ 40	○	6ヶ月以下の懲役又は30万円以下の罰金		
水戸市	○		23:00 ～ 6:00		55 ～ 40	○	6ヶ月以下の懲役又は30万円以下の罰金		
日立市	○		23:00 ～ 6:00		55 ～ 40	○	6ヶ月以下の懲役又は30万円以下の罰金		
土浦市	○		23:00 ～ 6:00		55 ～ 40	○	6ヶ月以下の懲役又は30万円以下の罰金		
古河市	○		23:00 ～ 6:00		55 ～ 40	○	6ヶ月以下の懲役又は30万円以下の罰金		
石岡市	○		23:00 ～ 6:00		55 ～ 40	○	6ヶ月以下の懲役又は30万円以下の罰金		
結城市	○		23:00 ～ 6:00		55 ～ 40	○	6ヶ月以下の懲役又は30万円以下の罰金		
龍ケ崎市	○		23:00 ～ 6:00		55 ～ 40	○	6ヶ月以下の懲役又は30万円以下の罰金		
下妻市	○		23:00 ～ 6:00		55 ～ 40	○	6ヶ月以下の懲役又は30万円以下の罰金		
常総市	○		23:00 ～ 6:00		55 ～ 40	○	6ヶ月以下の懲役又は30万円以下の罰金		
常陸太田市	○		23:00 ～ 6:00		55 ～ 40	○	6ヶ月以下の懲役又は30万円以下の罰金		
高萩市	○		23:00 ～ 6:00		55 ～ 40	○	6ヶ月以下の懲役又は30万円以下の罰金		
北茨城市	○		23:00 ～ 6:00		55 ～ 40	○	6ヶ月以下の懲役又は30万円以下の罰金		
笠間市	○		23:00 ～ 6:00		55 ～ 40	○	6ヶ月以下の懲役又は30万円以下の罰金		
取手市	○*1	23:00 ～ 0.25	23:00 ～ 6:00		55 ～ 40	○	3万円以下の罰金		
牛久市	○		23:00 ～ 6:00		55 ～ 40	○	6ヶ月以下の懲役又は30万円以下の罰金		
つくば市	○		23:00 ～ 6:00		55 ～ 40	○	6ヶ月以下の懲役又は30万円以下の罰金		
ひたちなか市	○		23:00 ～ 6:00		55 ～ 40	○	6ヶ月以下の懲役又は30万円以下の罰金		
鹿嶋市	○		23:00 ～ 6:00		55 ～ 40	○	6ヶ月以下の懲役又は30万円以下の罰金		
潮来市	○		23:00 ～ 6:00		55 ～ 40	○	6ヶ月以下の懲役又は30万円以下の罰金		
守谷市	○		23:00 ～ 6:00		55 ～ 40	○	6ヶ月以下の懲役又は30万円以下の罰金		
常陸大宮市	○		23:00 ～ 6:00		55 ～ 40	○	6ヶ月以下の懲役又は30万円以下の罰金		
那珂市	○		23:00 ～ 6:00		55 ～ 40	○	6ヶ月以下の懲役又は30万円以下の罰金		
筑西市	○		23:00 ～ 6:00		55 ～ 40	○	6ヶ月以下の懲役又は30万円以下の罰金		
坂東市	○		23:00 ～ 6:00		55 ～ 40	○	6ヶ月以下の懲役又は30万円以下の罰金		
稲敷市	○		23:00 ～ 6:00		55 ～ 40	○	6ヶ月以下の懲役又は30万円以下の罰金		
かすみがうら市					55 ～ 40				
桜川市	○		23:00 ～ 6:00		55 ～ 40	○	6ヶ月以下の懲役又は30万円以下の罰金		
神栖市	○		23:00 ～ 6:00		55 ～ 40	○	6ヶ月以下の懲役又は30万円以下の罰金		
行方市	○		23:00 ～ 6:00		55 ～ 40	○	6ヶ月以下の懲役又は30万円以下の罰金		
鉾田市	○		23:00 ～ 6:00		55 ～ 40	○	6ヶ月以下の懲役又は30万円以下の罰金		
つくばみらい市	○		23:00 ～ 6:00		55 ～ 40	○	6ヶ月以下の懲役又は30万円以下の罰金		
小美玉市	○		23:00 ～ 6:00		55 ～ 40	○	6ヶ月以下の懲役又は30万円以下の罰金		
茨城県小計	32					32		0	

地方公共団体名	条例の適用有無	営業時間の制限（制限時間）	音響機器の使用時間の制限（制限時間）	音量の規制基準		改善勧告・改善命令の有無	命令違反の罰則	適用除外規定の有無	備考
				時間区分（制限時間）	規制値（MAX～MIN）				
栃木県	○		23:00 ～ 6:00	22:00 ～ 6:00	60 ～ 45	○	1年以下の懲役又は50万円以下の罰金	○	
宇都宮市	○		23:00 ～ 6:00	22:00 ～ 6:00	60 ～ 45	○	1年以下の懲役又は50万円以下の罰金	○	
足利市	○		23:00 ～ 6:00	22:00 ～ 6:00	60 ～ 45	○	1年以下の懲役又は50万円以下の罰金	○	
栃木市	○		23:00 ～ 6:00	22:00 ～ 6:00	60 ～ 45	○	1年以下の懲役又は50万円以下の罰金	○	
佐野市	○		23:00 ～ 6:00	22:00 ～ 6:00	60 ～ 45	○	1年以下の懲役又は50万円以下の罰金	○	
鹿沼市	○		23:00 ～ 6:00	22:00 ～ 6:00	60 ～ 45	○	1年以下の懲役又は50万円以下の罰金	○	
日光市	○		23:00 ～ 6:00	22:00 ～ 6:00	60 ～ 45	○	1年以下の懲役又は50万円以下の罰金	○	
小山市	○		23:00 ～ 6:00	22:00 ～ 6:00	60 ～ 45	○	1年以下の懲役又は50万円以下の罰金	○	
真岡市	○		23:00 ～ 6:00	22:00 ～ 6:00	60 ～ 45	○	1年以下の懲役又は50万円以下の罰金	○	
大田原市	○		23:00 ～ 6:00	22:00 ～ 6:00	60 ～ 45	○	1年以下の懲役又は50万円以下の罰金	○	
矢板市	○		23:00 ～ 6:00	22:00 ～ 6:00	60 ～ 45	○	1年以下の懲役又は50万円以下の罰金	○	
那須塩原市	○		23:00 ～ 6:00	22:00 ～ 6:00	60 ～ 45	○	1年以下の懲役又は50万円以下の罰金	○	
さくら市	○		23:00 ～ 6:00	22:00 ～ 6:00	60 ～ 45	○	1年以下の懲役又は50万円以下の罰金	○	
那須烏山市	○		23:00 ～ 6:00	22:00 ～ 6:00	60 ～ 45	○	1年以下の懲役又は50万円以下の罰金	○	
下野市	○		23:00 ～ 6:00	22:00 ～ 6:00	60 ～ 45	○	1年以下の懲役又は50万円以下の罰金	○	
栃木県小計	15					15		15	
群馬県	○		23:00 ～ 6:00	22:00 ～ 6:00	55 ～ 40	○	1年以下の懲役又は50万円以下の罰金	○	
前橋市	○		23:00 ～ 6:00	22:00 ～ 6:00	55 ～ 40	○	1年以下の懲役又は50万円以下の罰金	○	
高崎市	○*1				55 ～ 40				
桐生市	○		23:00 ～ 6:00	22:00 ～ 6:00	55 ～ 40	○	1年以下の懲役又は50万円以下の罰金	○	
伊勢崎市	○		23:00 ～ 6:00	22:00 ～ 6:00	55 ～ 40	○	1年以下の懲役又は50万円以下の罰金	○	
太田市	○		23:00 ～ 6:00	22:00 ～ 6:00	55 ～ 40	○	1年以下の懲役又は50万円以下の罰金	○	
沼田市	○		23:00 ～ 6:00	22:00 ～ 6:00	55 ～ 40	○	1年以下の懲役又は50万円以下の罰金	○	
館林市	○		23:00 ～ 6:00	22:00 ～ 6:00	55 ～ 40	○	1年以下の懲役又は50万円以下の罰金	○	
渋川市	○		23:00 ～ 6:00	22:00 ～ 6:00	55 ～ 40	○	1年以下の懲役又は50万円以下の罰金	○	
藤岡市	○		23:00 ～ 6:00	22:00 ～ 6:00	55 ～ 40	○	1年以下の懲役又は50万円以下の罰金	○	
富岡市	○		23:00 ～ 6:00	22:00 ～ 6:00	55 ～ 40	○	1年以下の懲役又は50万円以下の罰金	○	
安中市	○		23:00 ～ 6:00	22:00 ～ 6:00	55 ～ 40	○	1年以下の懲役又は50万円以下の罰金	○	
みどり市	○		23:00 ～ 6:00	22:00 ～ 6:00	55 ～ 40	○	1年以下の懲役又は50万円以下の罰金	○	
群馬県小計	13					12		12	

地方公共団体名	条例の適用有無	営業時間の制限（制限時間）	音響機器の使用時間の制限（制限時間）	音量の規制基準 時間区分（制限時間）	音量の規制基準 規制値（MAX～MIN）	改善勧告・改善命令の有無	命令違反の罰則	適用除外規定の有無	備考
埼玉県	○		23:00 ～ 6:00	22:00 ～ 6:00	50 ～ 45	○	6ヶ月以下の懲役又は30万円以下の罰金	○	音響機器の使用制限の欄は商業・工業・工業専用地域を除く
さいたま市	○*1		23:00 ～ 6:00	22:00 ～ 6:00	50 ～ 45	○	6ヶ月以下の懲役又は30万円以下の罰金	○	音響機器の使用時間の制限欄は商業・工業・工業専用地域を除く
川越市	○		23:00 ～ 6:00	22:00 ～ 6:00	50 ～ 45	○	6ヶ月以下の懲役又は30万円以下の罰金	○	音響機器の使用制限の欄は商業・工業・工業専用地域を除く
熊谷市	○		23:00 ～ 6:00	22:00 ～ 6:00	50 ～ 45	○	6ヶ月以下の懲役又は30万円以下の罰金	○	音響機器の使用制限の欄は商業・工業・工業専用地域を除く
川口市	○		23:00 ～ 6:00	22:00 ～ 6:00	50 ～ 45	○	6ヶ月以下の懲役又は30万円以下の罰金	○	音響機器の使用制限の欄は商業・工業・工業専用地域を除く
行田市	○		23:00 ～ 6:00	22:00 ～ 6:00	50 ～ 45	○	6ヶ月以下の懲役又は30万円以下の罰金	○	音響機器の使用制限の欄は商業・工業・工業専用地域を除く
秩父市	○		23:00 ～ 6:00	22:00 ～ 6:00	50 ～ 45	○	6ヶ月以下の懲役又は30万円以下の罰金	○	音響機器の使用制限の欄は商業・工業・工業専用地域を除く
所沢市	○		23:00 ～ 6:00	22:00 ～ 6:00	50 ～ 45	○	6ヶ月以下の懲役又は30万円以下の罰金	○	音響機器の使用制限の欄は商業・工業・工業専用地域を除く
飯能市	○		23:00 ～ 6:00	22:00 ～ 6:00	50 ～ 45	○	6ヶ月以下の懲役又は30万円以下の罰金	○	音響機器の使用制限の欄は商業・工業・工業専用地域を除く
加須市	○		23:00 ～ 6:00	22:00 ～ 6:00	50 ～ 45	○	6ヶ月以下の懲役又は30万円以下の罰金	○	音響機器の使用時間の制限欄は商業・工業・工業専用地域を除く
本庄市	○		23:00 ～ 6:00	22:00 ～ 6:00	50 ～ 45	○	6ヶ月以下の懲役又は30万円以下の罰金	○	音響機器の使用時間の制限欄は商業・工業・工業専用地域を除く
東松山市	○		23:00 ～ 6:00	22:00 ～ 6:00	50 ～ 45	○	6ヶ月以下の懲役又は30万円以下の罰金	○	音響機器の使用時間の制限欄は商業・工業・工業専用地域を除く
春日部市	○		23:00 ～ 6:00	22:00 ～ 6:00	50 ～ 45	○	6ヶ月以下の懲役又は30万円以下の罰金	○	音響機器の使用時間の制限欄は商業・工業・工業専用地域を除く
狭山市	○		23:00 ～ 6:00	22:00 ～ 6:00	50 ～ 45	○	6ヶ月以下の懲役又は30万円以下の罰金	○	音響機器の使用時間の制限欄は商業・工業・工業専用地域を除く
羽生市									
鴻巣市	○		23:00 ～ 6:00	22:00 ～ 6:00	50 ～ 45	○	6ヶ月以下の懲役又は30万円以下の罰金	○	音響機器の使用時間の制限欄は商業・工業・工業専用地域を除く
深谷市	○		23:00 ～ 6:00	22:00 ～ 6:00	50 ～ 45	○	6ヶ月以下の懲役又は30万円以下の罰金	○	音響機器の使用時間の制限欄は商業・工業・工業専用地域を除く
上尾市	○		23:00 ～ 6:00	22:00 ～ 6:00	50 ～ 45	○	6ヶ月以下の懲役又は30万円以下の罰金	○	音響機器の使用時間の制限欄は商業・工業・工業専用地域を除く
草加市	○		23:00 ～ 6:00	22:00 ～ 6:00	50 ～ 45	○	6ヶ月以下の懲役又は30万円以下の罰金	○	音響機器の使用時間の制限欄は商業・工業・工業専用地域を除く
越谷市	○		23:00 ～ 6:00	22:00 ～ 6:00	50 ～ 45	○	6ヶ月以下の懲役又は30万円以下の罰金	○	音響機器の使用時間の制限欄は商業・工業・工業専用地域を除く
蕨市	○		23:00 ～ 6:00	22:00 ～ 6:00	50 ～ 45	○	6ヶ月以下の懲役又は30万円以下の罰金	○	音響機器の使用時間の制限欄は商業・工業・工業専用地域を除く
戸田市	○		23:00 ～ 6:00	22:00 ～ 6:00	50 ～ 45	○	6ヶ月以下の懲役又は30万円以下の罰金	○	音響機器の使用時間の制限欄は商業・工業・工業専用地域を除く
入間市	○		23:00 ～ 6:00	22:00 ～ 6:00	50 ～ 45	○	6ヶ月以下の懲役又は30万円以下の罰金	○	音響機器の使用時間の制限欄は商業・工業・工業専用地域を除く
朝霞市	○		23:00 ～ 6:00	22:00 ～ 6:00	50 ～ 45	○	6ヶ月以下の懲役又は30万円以下の罰金	○	音響機器の使用時間の制限欄は商業・工業・工業専用地域を除く
志木市	○		23:00 ～ 6:00	22:00 ～ 6:00	50 ～ 45	○	6ヶ月以下の懲役又は30万円以下の罰金	○	音響機器の使用時間の制限欄は商業・工業・工業専用地域を除く
和光市									
新座市	○		23:00 ～ 6:00	22:00 ～ 6:00	50 ～ 45	○	6ヶ月以下の懲役又は30万円以下の罰金	○	音響機器の使用時間の制限欄は商業・工業・工業専用地域を除く

地方公共団体名	条例の適用有無	営業時間の制限（制限時間）	音響機器の使用時間の制限（制限時間）	音量の規制基準		改善勧告・改善命令の有無	命令違反の罰則	適用除外規定の有無	備考
				時間区分（制限時間）	規制値（MAX～MIN）				
桶川市	○		23:00 ～ 6:00	22:00 ～ 6:00	50 ～ 45	○	6ヶ月以下の懲役又は30万円以下の罰金	○	音響機器の使用時間の制限欄は商業・工業・工業専用地域を除く
久喜市	○		23:00 ～ 6:00	22:00 ～ 6:00	50 ～ 45	○	6ヶ月以下の懲役又は30万円以下の罰金	○	音響機器の使用時間の制限欄は商業・工業・工業専用地域を除く
北本市									
八潮市	○		23:00 ～ 6:00	22:00 ～ 6:00	50 ～ 45	○	6ヶ月以下の懲役又は30万円以下の罰金	○	音響機器の使用時間の制限欄は商業・工業・工業専用地域を除く
富士見市	○		23:00 ～ 6:00	22:00 ～ 6:00	50 ～ 45	○	6ヶ月以下の懲役又は30万円以下の罰金	○	音響機器の使用時間の制限欄は商業・工業・工業専用地域を除く
三郷市	○		23:00 ～ 6:00	22:00 ～ 6:00	50 ～ 45	○	6ヶ月以下の懲役又は30万円以下の罰金	○	音響機器の使用時間の制限欄は商業・工業・工業専用地域を除く
蓮田市	○		23:00 ～ 6:00	22:00 ～ 6:00	50 ～ 45	○	6ヶ月以下の懲役又は30万円以下の罰金	○	音響機器の使用時間の制限欄は商業・工業・工業専用地域を除く
坂戸市	○		23:00 ～ 6:00	22:00 ～ 6:00	50 ～ 45	○	6ヶ月以下の懲役又は30万円以下の罰金	○	音響機器の使用時間の制限欄は商業・工業・工業専用地域を除く
幸手市	○		23:00 ～ 6:00	22:00 ～ 6:00	50 ～ 45	○	6ヶ月以下の懲役又は30万円以下の罰金	○	音響機器の使用時間の制限欄は商業・工業・工業専用地域を除く
鶴ヶ島市	○		23:00 ～ 6:00	22:00 ～ 6:00	50 ～ 45	○	6ヶ月以下の懲役又は30万円以下の罰金	○	音響機器の使用時間の制限欄は商業・工業・工業専用地域を除く
日高市	○		23:00 ～ 6:00	22:00 ～ 6:00	50 ～ 45	○	6ヶ月以下の懲役又は30万円以下の罰金	○	音響機器の使用時間の制限欄は商業・工業・工業専用地域を除く
吉川市	○		23:00 ～ 6:00	22:00 ～ 6:00	50 ～ 45	○	6ヶ月以下の懲役又は30万円以下の罰金	○	音響機器の使用時間の制限欄は商業・工業・工業専用地域を除く
ふじみ野市	○		23:00 ～ 6:00	22:00 ～ 6:00	50 ～ 45	○	6ヶ月以下の懲役又は30万円以下の罰金	○	音響機器の使用時間の制限欄は商業・工業・工業専用地域を除く
白岡市	○		23:00 ～ 6:00	22:00 ～ 6:00	50 ～ 45	○	6ヶ月以下の懲役又は30万円以下の罰金	○	音響機器の使用時間の制限欄は商業・工業・工業専用地域を除く
埼玉県小計	38					38		38	

地方公共団体名	条例の適用有無	営業時間の制限（制限時間）	音響機器の使用時間の制限（制限時間）	音量の規制基準 時間区分（制限時間）	音量の規制基準 規制値（MAX～MIN）	改善勧告・改善命令の有無	命令違反の罰則	適用除外規定の有無	備考
千葉県									
千葉市	○*1		23:00 ～ 6:00	19:00 ～ 22:00 22:00 ～ 6:00	65 ～ 45 60 ～ 40	○	1年以下の懲役または50万円以下の罰金	○	
銚子市	○*1	19:00 ～ 6:00	23:00 ～ 6:00	8:00 19:00 6:00 ～ 8:00 19:00 ～ 22:00 22:00 6:00	70 50 65 ～ 45 65 ～ 45 60 40				
市川市	○*1			22:00 ～ 6:00	60 ～ 40	○	1年以下の懲役又は30万円以下の罰金	○	
船橋市	○*1			19:00 ～ 22:00 22:00 ～ 6:00	65 ～ 45 60 ～ 40	○	20万円以下の罰金		
館山市	○*1			22:00 ～ 6:00	60 ～ 40	○	5万円以下の罰金		
木更津市	○*1	23:00 ～ 6:00	23:00 ～ 6:00	23:00 ～ 6:00	60 ～ 40	○	1年以下の懲役又は50万円以下の罰金	○	
松戸市	○*1			23:00 ～ 6:00	60 ～ 40	○	5万円以下の罰金		
野田市	○*1		23:00 ～ 6:00			○			
茂原市	○*1		23:00 ～ 6:00		60 ～ 40				
成田市	○*1			23:00 ～ 6:00	60 ～ 40	○	5万円以下の罰金		
佐倉市	○*1		23:00 ～ 6:00	22:00 ～ 6:00	60 55 ～ 40	○	1年以下の懲役又は50万円以下の罰金		音量規制基準基準値の欄下段は病院等の周囲50m以内の場合
東金市	○*1		23:00 ～ 6:00			○	1年以下の懲役又は50万円以下の罰金		
旭市	○*1		23:00 ～ 6:00			○	1年以下の懲役又は50万円以下の罰金	○	
習志野市									
柏市	○*1			23:00 ～ 6:00	60 ～ 40	○	1年以下の懲役又は30万円以下の罰金		
勝浦市	○*1		23:00 ～ 6:00	22:00 ～ 6:00	50 ～ 40	○	1年以下の懲役又は50万円以下の罰金	○	音響機器の使用時間の制限の欄は第一種住居専用地域、第二種住居専用地域、住居地域等において飲食店営業、喫茶店営業、ガソリンスタンド営業、液化石油ガススタンド営業、ボーリング場営業、ゴルフ練習場営業を営業する場合
市原市	○*1		23:00 ～ 6:00			○	1年以下の懲役又は50万円以下の罰金	○	
流山市	○*1			23:00 ～ 6:00	60 ～ 40	○	5万円以下の罰金		
八千代市	○*1		23:00 ～ 6:00	23:00 ～ 6:00	60 ～ 40	○	5万円以下の罰金		
我孫子市	○*1		23:00 ～ 6:00		60 ～ 40		1年以下の懲役又は50万円以下の罰金		
鴨川市	○*1	23:00 ～ 6:00		22:00 ～ 6:00	60 ～ 40	○	2年以下の懲役又は100万円以下の罰金		
鎌ケ谷市	○*1	23:00 ～ 6:00	23:00 ～ 6:00	22:00 ～ 6:00	50 ～ 40		5万円以下の罰金	○	
君津市	○*1			23:00 ～ 6:00	60 ～ 40	○	1年以下の懲役又は50万円以下の罰金		
富津市	○*1			8:00 19:00 6:00 ～ 8:00 19:00 ～ 22:00 22:00 6:00	70 50 65 ～ 45 65 ～ 45 60 40		1年以下の懲役又は50万円以下の罰金		
浦安市	○*1				50 ～ 40	○	1年以下の懲役又は50万円以下の罰金		
四街道市	○*1		19:00 ～ 10:00	19:00 ～ 10:00	70 ～ 50	○	5万円以下の罰金		
袖ケ浦市	○*1				60 ～ 40				
八街市	○*1		23:00 ～ 6:00				1年以下の懲役または10万円以上の罰金		
印西市	○*1		23:00 ～ 6:00	23:00 ～ 6:00	60 ～ 40				
白井市	○*1			22:00 ～ 6:00	60 ～ 40	○	5万円以下の罰金		
富里市	○*1			22:00 ～ 6:00	60 ～ 40	○	5万円以下の罰金		
南房総市	○*1	23:00 ～ 6:00	23:00 ～ 6:00	22:00 ～ 6:00	60 ～ 40	○	20万円以下の罰金		
匝瑳市	○*1		23:00 ～ 6:00	22:00 ～ 6:00	60 ～ 40	○	1年以下の懲役又は50万円以下の罰金		
香取市	○*1		23:00 ～ 6:00	8:00 19:00 6:00 ～ 8:00 19:00 ～ 22:00 22:00 6:00	70 50 65 ～ 45 65 ～ 45 60 40	○	1年以下の懲役又は50万円以下の罰金		
山武市	○*1		23:00 ～ 6:00	19:00 ～ 6:00	65 ～ 45		1年以下の懲役又は50万円以下の罰金		
いすみ市									
大網白里市	○*1		23:00 ～ 6:00			○	1年以下の懲役又は50万円以下の罰金		
千葉県小計	35					26		7	

地方公共団体名	条例の適用有無	営業時間の制限（制限時間）	音響機器の使用時間の制限（制限時間）	音量の規制基準		改善勧告・改善命令の有無	命令違反の罰則	適用除外規定の有無	備考
				時間区分（制限時間）	規制値（MAX～MIN）				
東京都	○	23:00 ～ 6:00	23:00 ～ 6:00	23:00 ～ 6:00	55 ～ 40	○	1年以下の懲役又は50万円以下の罰金	○	
千代田区	○	23:00 ～ 6:00	23:00 ～ 6:00	23:00 ～ 6:00	55 ～ 40	○	1年以下の懲役又は50万円以下の罰金	○	
中央区	○	23:00 ～ 6:00	23:00 ～ 6:00	23:00 ～ 6:00	55 ～ 40	○	1年以下の懲役又は50万円以下の罰金	○	
港区	○	23:00 ～ 6:00	23:00 ～ 6:00	23:00 ～ 6:00	55 ～ 40	○	1年以下の懲役又は50万円以下の罰金	○	
新宿区	○	23:00 ～ 6:00	23:00 ～ 6:00	23:00 ～ 6:00	55 ～ 40	○	1年以下の懲役又は50万円以下の罰金	○	
文京区	○	23:00 ～ 6:00	23:00 ～ 6:00	23:00 ～ 6:00	55 ～ 40	○	1年以下の懲役又は50万円以下の罰金	○	
台東区	○	23:00 ～ 6:00	23:00 ～ 6:00	23:00 ～ 6:00	55 ～ 40	○	1年以下の懲役又は50万円以下の罰金	○	
墨田区	○	23:00 ～ 6:00	23:00 ～ 6:00	23:00 ～ 6:00	55 ～ 40	○	1年以下の懲役又は50万円以下の罰金	○	
江東区	○	23:00 ～ 6:00	23:00 ～ 6:00	23:00 ～ 6:00	55 ～ 40	○	1年以下の懲役又は50万円以下の罰金	○	
品川区	○	23:00 ～ 6:00	23:00 ～ 6:00	23:00 ～ 6:00	55 ～ 40	○	1年以下の懲役又は50万円以下の罰金	○	
目黒区	○	23:00 ～ 6:00	23:00 ～ 6:00	23:00 ～ 6:00	55 ～ 40	○	1年以下の懲役又は50万円以下の罰金	○	
大田区	○	23:00 ～ 6:00	23:00 ～ 6:00	23:00 ～ 6:00	55 ～ 40	○	1年以下の懲役又は50万円以下の罰金	○	
世田谷区	○	23:00 ～ 6:00	23:00 ～ 6:00	23:00 ～ 6:00	55 ～ 40	○	1年以下の懲役又は50万円以下の罰金	○	
渋谷区	○	23:00 ～ 6:00	23:00 ～ 6:00	23:00 ～ 6:00	55 ～ 40	○	1年以下の懲役又は50万円以下の罰金	○	
中野区	○	23:00 ～ 6:00	23:00 ～ 6:00	23:00 ～ 6:00	55 ～ 40	○	1年以下の懲役又は50万円以下の罰金	○	
杉並区	○	23:00 ～ 6:00	23:00 ～ 6:00	23:00 ～ 6:00	55 ～ 40	○	1年以下の懲役又は50万円以下の罰金	○	
豊島区	○	23:00 ～ 6:00	23:00 ～ 6:00	23:00 ～ 6:00	55 ～ 40	○	1年以下の懲役又は50万円以下の罰金	○	
北区	○	23:00 ～ 6:00	23:00 ～ 6:00	23:00 ～ 6:00	55 ～ 40	○	1年以下の懲役又は50万円以下の罰金	○	
荒川区	○	23:00 ～ 6:00	23:00 ～ 6:00	23:00 ～ 6:00	55 ～ 40	○	1年以下の懲役又は50万円以下の罰金	○	
板橋区	○	23:00 ～ 6:00	23:00 ～ 6:00	23:00 ～ 6:00	55 ～ 40	○	1年以下の懲役又は50万円以下の罰金	○	
練馬区	○	23:00 ～ 6:00	23:00 ～ 6:00	23:00 ～ 6:00	55 ～ 40	○	1年以下の懲役又は50万円以下の罰金	○	
足立区	○	23:00 ～ 6:00	23:00 ～ 6:00	23:00 ～ 6:00	55 ～ 40	○	1年以下の懲役又は50万円以下の罰金	○	
葛飾区	○	23:00 ～ 6:00	23:00 ～ 6:00	23:00 ～ 6:00	55 ～ 40	○	1年以下の懲役又は50万円以下の罰金	○	
江戸川区	○	23:00 ～ 6:00	23:00 ～ 6:00	23:00 ～ 6:00	55 ～ 40	○	1年以下の懲役又は50万円以下の罰金	○	
八王子市	○	23:00 ～ 6:00	23:00 ～ 6:00	23:00 ～ 6:00	55 ～ 40	○	1年以下の懲役又は50万円以下の罰金	○	
立川市	○	23:00 ～ 6:00	23:00 ～ 6:00	23:00 ～ 6:00	55 ～ 40	○	1年以下の懲役又は50万円以下の罰金	○	
武蔵野市	○	23:00 ～ 6:00	23:00 ～ 6:00	23:00 ～ 6:00	55 ～ 40	○	1年以下の懲役又は50万円以下の罰金	○	
三鷹市	○	23:00 ～ 6:00	23:00 ～ 6:00	23:00 ～ 6:00	55 ～ 40	○	1年以下の懲役又は50万円以下の罰金	○	
青梅市	○	23:00 ～ 6:00	23:00 ～ 6:00	23:00 ～ 6:00	55 ～ 40	○	1年以下の懲役又は50万円以下の罰金	○	
府中市	○	23:00 ～ 6:00	23:00 ～ 6:00	23:00 ～ 6:00	55 ～ 40	○	1年以下の懲役又は50万円以下の罰金	○	
昭島市	○	23:00 ～ 6:00	23:00 ～ 6:00	23:00 ～ 6:00	55 ～ 40	○	1年以下の懲役又は50万円以下の罰金	○	
調布市	○	23:00 ～ 6:00	23:00 ～ 6:00	23:00 ～ 6:00	55 ～ 40	○	1年以下の懲役又は50万円以下の罰金	○	
町田市	○	23:00 ～ 6:00	23:00 ～ 6:00	23:00 ～ 6:00	55 ～ 40	○	1年以下の懲役又は50万円以下の罰金	○	
小金井市	○	23:00 ～ 6:00	23:00 ～ 6:00	23:00 ～ 6:00	55 ～ 40	○	1年以下の懲役又は50万円以下の罰金	○	
小平市	○	23:00 ～ 6:00	23:00 ～ 6:00	23:00 ～ 6:00	55 ～ 40	○	1年以下の懲役又は50万円以下の罰金	○	
日野市	○	23:00 ～ 6:00	23:00 ～ 6:00	23:00 ～ 6:00	55 ～ 40	○	1年以下の懲役又は50万円以下の罰金	○	
東村山市	○	23:00 ～ 6:00	23:00 ～ 6:00	23:00 ～ 6:00	55 ～ 40	○	1年以下の懲役又は50万円以下の罰金	○	
国分寺市	○	23:00 ～ 6:00	23:00 ～ 6:00	23:00 ～ 6:00	55 ～ 40	○	1年以下の懲役又は50万円以下の罰金	○	
国立市	○	23:00 ～ 6:00	23:00 ～ 6:00	23:00 ～ 6:00	55 ～ 40	○	1年以下の懲役又は50万円以下の罰金	○	
福生市	○	23:00 ～ 6:00	23:00 ～ 6:00	23:00 ～ 6:00	55 ～ 40	○	1年以下の懲役又は50万円以下の罰金	○	
狛江市									
東大和市	○	23:00 ～ 6:00	23:00 ～ 6:00	23:00 ～ 6:00	55 ～ 40	○	1年以下の懲役又は50万円以下の罰金	○	
清瀬市	○	23:00 ～ 6:00	23:00 ～ 6:00	23:00 ～ 6:00	55 ～ 40	○	1年以下の懲役又は50万円以下の罰金	○	
東久留米市	○	23:00 ～ 6:00	23:00 ～ 6:00	23:00 ～ 6:00	55 ～ 40	○	1年以下の懲役又は50万円以下の罰金	○	
武蔵村山市	○	23:00 ～ 6:00	23:00 ～ 6:00	23:00 ～ 6:00	55 ～ 40	○	1年以下の懲役又は50万円以下の罰金	○	
多摩市	○	23:00 ～ 6:00	23:00 ～ 6:00	23:00 ～ 6:00	55 ～ 40	○	1年以下の懲役又は50万円以下の罰金	○	
稲城市	○	23:00 ～ 6:00	23:00 ～ 6:00	23:00 ～ 6:00	55 ～ 40	○	1年以下の懲役又は50万円以下の罰金	○	
羽村市	○	23:00 ～ 6:00	23:00 ～ 6:00	23:00 ～ 6:00	55 ～ 40	○	1年以下の懲役又は50万円以下の罰金	○	
あきる野市	○	23:00 ～ 6:00	23:00 ～ 6:00	23:00 ～ 6:00	55 ～ 40	○	1年以下の懲役又は50万円以下の罰金	○	
西東京市	○	23:00 ～ 6:00	23:00 ～ 6:00	23:00 ～ 6:00	55 ～ 40	○	1年以下の懲役又は50万円以下の罰金	○	
東京都小計	49					49		49	

地方公共団体名	条例の適用有無	営業時間の制限（制限時間）	音響機器の使用時間の制限（制限時間）	音量の規制基準		改善勧告・改善命令の有無	命令違反の罰則	適用除外規定の有無	備考
				時間区分（制限時間）	規制値（MAX～MIN）				
神奈川県	○	0:00 ～ 6:00	23:00 ～ 6:00			○	1年以下の懲役又は50万円以下の罰金	○	営業時間の制限欄は第一種低層住居専用地域、第二種低層住居専用地域、第一種中高層住居専用地域及び第二種中高層住居専用地域における場合 音響機器の使用時間の制限欄は住居系地域、近隣商業地域等における場合
横浜市	○*1	0:00 ～ 6:00	23:00 ～ 6:00	8:00 ～ 18:00 18:00 ～ 23:00 6:00 ～ 8:00 23:00 ～ 6:00	70 ～ 50 65 ～ 45 65 ～ 45 55 ～ 50	○	1年以下の懲役又は50万円以下の罰金	○	営業時間の制限欄は第一種区域における場合 音響機器の使用時間の制限欄は都市計画法に定める工業地域・準工業地域・商業地域を除く 音量規制基準の欄3・4段目は第3種区域の近隣商業地域では使用禁止
川崎市	○*1	0:00 ～ 6:00	23:00 ～ 6:00	6:00 ～ 8:00 8:00 ～ 18:00 18:00 ～ 23:00 23:00 ～ 6:00	65 ～ 45 70 ～ 50 65 ～ 45 55 ～ 40	○	1年以下の懲役又は50万円以下の罰金	○	営業時間の制限欄は第一種低層住居専用地域、第二種低層住居専用地域、第一種中高層住居専用地域、第二種中高層住居専用地域における場合 音響機器の使用時間の制限欄は住居系地域、市街化調整区域及び近隣商業地域における場合
相模原市	○	0:00 ～ 6:00	23:00 ～ 6:00			○	1年以下の懲役又は50万円以下の罰金	○	営業時間の制限欄は第一種低層住居専用地域、第二種低層住居専用地域、第一種中高層住居専用地域及び第二種中高層住居専用地域における場合 音響機器の使用時間の制限欄は住居系地域、近隣商業地域等における場合
横須賀市	○	0:00 ～ 6:00	23:00 ～ 6:00			○	1年以下の懲役又は50万円以下の罰金	○	営業時間の制限欄は第一種低層住居専用地域、第二種低層住居専用地域、第一種中高層住居専用地域及び第二種中高層住居専用地域における場合 音響機器の使用時間の制限欄は住居系地域、近隣商業地域等における場合
平塚市	○	0:00 ～ 6:00	23:00 ～ 6:00			○	1年以下の懲役又は50万円以下の罰金	○	営業時間の制限欄は第一種低層住居専用地域、第二種低層住居専用地域、第一種中高層住居専用地域及び第二種中高層住居専用地域における場合 音響機器の使用時間の制限欄は住居系地域、近隣商業地域等における場合
鎌倉市	○	0:00 ～ 6:00	23:00 ～ 6:00			○	1年以下の懲役又は50万円以下の罰金	○	営業時間の制限欄は第一種低層住居専用地域、第二種低層住居専用地域、第一種中高層住居専用地域及び第二種中高層住居専用地域における場合 音響機器の使用時間の制限欄は住居系地域、近隣商業地域等における場合
藤沢市	○	0:00 ～ 6:00	23:00 ～ 6:00			○	1年以下の懲役又は50万円以下の罰金	○	営業時間の制限欄は第一種低層住居専用地域、第二種低層住居専用地域、第一種中高層住居専用地域及び第二種中高層住居専用地域における場合 音響機器の使用時間の制限欄は住居系地域、近隣商業地域等における場合
小田原市	○	0:00 ～ 6:00	23:00 ～ 6:00			○	1年以下の懲役又は50万円以下の罰金	○	営業時間の制限欄は第一種低層住居専用地域、第二種低層住居専用地域、第一種中高層住居専用地域及び第二種中高層住居専用地域における場合 音響機器の使用時間の制限欄は住居系地域、近隣商業地域等における場合
茅ヶ崎市	○	0:00 ～ 6:00	23:00 ～ 6:00			○	1年以下の懲役又は50万円以下の罰金	○	営業時間の制限欄は第一種低層住居専用地域、第二種低層住居専用地域、第一種中高層住居専用地域及び第二種中高層住居専用地域における場合 音響機器の使用時間の制限欄は住居系地域、近隣商業地域等における場合

地方公共団体名	条例の適用有無	営業時間の制限（制限時間）	音響機器の使用時間の制限（制限時間）	音量の規制基準		改善勧告・改善命令の有無	命令違反の罰則	適用除外規定の有無	備考
				時間区分（制限時間）	規制値（MAX～MIN）				
逗子市	○	0:00 ～ 6:00	23:00 ～ 6:00			○	1年以下の懲役又は50万円以下の罰金	○	営業時間の制限欄は第一種低層住居専用地域、第二種低層住居専用地域、第一種中高層住居専用地域及び第二種中高層住居専用地域における場合 音響機器の使用時間の制限欄は住居系地域、近隣商業地域等における場合
三浦市	○	0:00 ～ 6:00	23:00 ～ 6:00			○	1年以下の懲役又は50万円以下の罰金	○	営業時間の制限欄は第一種低層住居専用地域、第二種低層住居専用地域、第一種中高層住居専用地域及び第二種中高層住居専用地域における場合 音響機器の使用時間の制限欄は住居系地域、近隣商業地域等における場合
秦野市	○	0:00 ～ 6:00	23:00 ～ 6:00			○	1年以下の懲役又は50万円以下の罰金	○	営業時間の制限欄は第一種低層住居専用地域、第二種低層住居専用地域、第一種中高層住居専用地域及び第二種中高層住居専用地域における場合 音響機器の使用時間の制限欄は住居系地域、近隣商業地域等における場合
厚木市	○	0:00 ～ 6:00	23:00 ～ 6:00			○	1年以下の懲役又は50万円以下の罰金	○	営業時間の制限欄は第一種低層住居専用地域、第二種低層住居専用地域、第一種中高層住居専用地域及び第二種中高層住居専用地域における場合 音響機器の使用時間の制限欄は住居系地域、近隣商業地域等における場合
大和市	○	0:00 ～ 6:00	23:00 ～ 6:00			○	1年以下の懲役又は50万円以下の罰金	○	営業時間の制限欄は第一種低層住居専用地域、第二種低層住居専用地域、第一種中高層住居専用地域及び第二種中高層住居専用地域における場合 音響機器の使用時間の制限欄は住居系地域、近隣商業地域等における場合
伊勢原市	○	0:00 ～ 6:00	23:00 ～ 6:00			○	1年以下の懲役又は50万円以下の罰金	○	営業時間の制限欄は第一種低層住居専用地域、第二種低層住居専用地域、第一種中高層住居専用地域及び第二種中高層住居専用地域における場合 音響機器の使用時間の制限欄は住居系地域、近隣商業地域等における場合
海老名市	○	0:00 ～ 6:00	23:00 ～ 6:00			○	1年以下の懲役又は50万円以下の罰金	○	営業時間の制限欄は第一種低層住居専用地域、第二種低層住居専用地域、第一種中高層住居専用地域及び第二種中高層住居専用地域における場合 音響機器の使用時間の制限欄は住居系地域、近隣商業地域等における場合
座間市	○	0:00 ～ 6:00	23:00 ～ 6:00			○	1年以下の懲役又は50万円以下の罰金	○	営業時間の制限欄は第一種低層住居専用地域、第二種低層住居専用地域、第一種中高層住居専用地域及び第二種中高層住居専用地域における場合 音響機器の使用時間の制限欄は住居系地域、近隣商業地域等における場合
南足柄市	○	0:00 ～ 6:00	23:00 ～ 6:00			○	1年以下の懲役又は50万円以下の罰金	○	営業時間の制限欄は第一種低層住居専用地域、第二種低層住居専用地域、第一種中高層住居専用地域及び第二種中高層住居専用地域における場合 音響機器の使用時間の制限欄は住居系地域、近隣商業地域等における場合
綾瀬市	○	0:00 ～ 6:00	23:00 ～ 6:00			○	1年以下の懲役又は50万円以下の罰金	○	営業時間の制限欄は第一種低層住居専用地域、第二種低層住居専用地域、第一種中高層住居専用地域及び第二種中高層住居専用地域における場合 音響機器の使用時間の制限欄は住居系地域、近隣商業地域等における場合
神奈川県小計	20					20		20	

地方公共団体名	条例の適用有無	営業時間の制限（制限時間）	音響機器の使用時間の制限（制限時間）	音量の規制基準 時間区分（制限時間）	音量の規制基準 規制値（MAX～MIN）	改善勧告・改善命令の有無	命令違反の罰則	適用除外規定の有無	備考
新潟県	○		23:00 ～ 6:00	22:00 ～ 6:00	60 ～ 40	○	1年以下の懲役又は50万円以下の罰金	○	
新潟市	○*1		23:00 ～ 6:00	22:00 ～ 6:00	60 ～ 40	○	1年以下の懲役又は50万円以下の罰金	○	音響機器の使用時間の制限欄は第1種区域及び第2種区域における場合
長岡市	○		23:00 ～ 6:00	22:00 ～ 6:00	60 ～ 40	○	1年以下の懲役又は50万円以下の罰金	○	
三条市	○		23:00 ～ 6:00	22:00 ～ 6:00	60 ～ 40	○	1年以下の懲役又は50万円以下の罰金	○	
柏崎市	○		23:00 ～ 6:00	22:00 ～ 6:00	60 ～ 40	○	1年以下の懲役又は50万円以下の罰金	○	
新発田市	○		23:00 ～ 6:00	22:00 ～ 6:00	60 ～ 40	○	1年以下の懲役又は50万円以下の罰金	○	
小千谷市	○		23:00 ～ 6:00	22:00 ～ 6:00	60 ～ 40	○	1年以下の懲役又は50万円以下の罰金	○	
加茂市	○		23:00 ～ 6:00	22:00 ～ 6:00	60 ～ 40	○	1年以下の懲役又は50万円以下の罰金	○	
十日町市	○		23:00 ～ 6:00	22:00 ～ 6:00	60 ～ 40	○	1年以下の懲役又は50万円以下の罰金	○	
見附市	○		23:00 ～ 6:00	22:00 ～ 6:00	60 ～ 40	○	1年以下の懲役又は50万円以下の罰金	○	
村上市	○		23:00 ～ 6:00	22:00 ～ 6:00	60 ～ 40	○	1年以下の懲役又は50万円以下の罰金	○	
燕市	○		23:00 ～ 6:00	22:00 ～ 6:00	60 ～ 40	○	1年以下の懲役又は50万円以下の罰金	○	
糸魚川市	○		23:00 ～ 6:00	22:00 ～ 6:00	60 ～ 40	○	1年以下の懲役又は50万円以下の罰金	○	
妙高市	○		23:00 ～ 6:00	22:00 ～ 6:00	60 ～ 40	○	1年以下の懲役又は50万円以下の罰金	○	
五泉市	○		23:00 ～ 6:00	22:00 ～ 6:00	60 ～ 40	○	1年以下の懲役又は50万円以下の罰金	○	
上越市	○		23:00 ～ 6:00	22:00 ～ 6:00	60 ～ 40	○	1年以下の懲役又は50万円以下の罰金	○	
阿賀野市	○		23:00 ～ 6:00	22:00 ～ 6:00	60 ～ 40	○	1年以下の懲役又は50万円以下の罰金	○	
佐渡市	○		23:00 ～ 6:00	22:00 ～ 6:00	60 ～ 40	○	1年以下の懲役又は50万円以下の罰金	○	
魚沼市	○		23:00 ～ 6:00	22:00 ～ 6:00	60 ～ 40	○	1年以下の懲役又は50万円以下の罰金	○	
南魚沼市	○		23:00 ～ 6:00	22:00 ～ 6:00	60 ～ 40	○	1年以下の懲役又は50万円以下の罰金	○	
胎内市	○		23:00 ～ 6:00	22:00 ～ 6:00	60 ～ 40	○	1年以下の懲役又は50万円以下の罰金	○	
新潟県小計	21					21		21	
富山県	○								
富山市	○								
高岡市									
魚津市									
氷見市	○								
滑川市	○								
黒部市	○								
砺波市	○								
小矢部市									
南砺市									
射水市									
富山県小計	6					0		0	

地方公共団体名	条例の適用有無	営業時間の制限（制限時間）	音響機器の使用時間の制限（制限時間）	音量の規制基準		改善勧告・改善命令の有無	命令違反の罰則	適用除外規定の有無	備考
				時間区分（制限時間）	規制値（MAX～MIN）				
石川県	○		23:00 ～ 6:00	19:00 ～ 22:00 22:00 ～ 6:00	65 ～ 45 60 ～ 40	○	10万円以下の罰金	○	音響機器の使用時間の制限欄の対象は以下 飲食店営業及び喫茶店営業のうち客席を設けて行う営業 第1種区域、第2種区域は全域、第3種区域のうち病院、入院設備を有する診療所、一般住宅に敷地が隣接する地域
金沢市	○*1		23:00 ～ 6:00	19:00 ～ 22:00 22:00 ～ 6:00	65 ～ 45 60 ～ 40	○	10万円以下の罰金		音響機器の使用時間の制限欄は第1種区域及び第2種区域、及び第3種区域における飲食店等（病院若しくは入院施設を有する診療所又は住宅に隣接するものに限る。）の敷地の区域の場合
七尾市					65 ～ 45 60 ～ 40				
小松市	○		23:00 ～ 6:00	19:00 ～ 22:00 22:00 ～ 6:00	65 ～ 45 60 ～ 40	○	10万円以下の罰金	○	音響機器の使用時間の制限欄の対象は以下 飲食店営業及び喫茶店営業のうち客席を設けて行う営業 第1種区域、第2種区域は全域、第3種区域のうち病院、入院設備を有する診療所、一般住宅に敷地が隣接する地域
輪島市	○		23:00 ～ 6:00	19:00 ～ 22:00 22:00 ～ 6:00	65 ～ 45 60 ～ 40	○	10万円以下の罰金	○	音響機器の使用時間の制限欄の対象は以下 飲食店営業及び喫茶店営業のうち客席を設けて行う営業 第1種区域、第2種区域は全域、第3種区域のうち病院、入院設備を有する診療所、一般住宅に敷地が隣接する地域
珠洲市	○		23:00 ～ 6:00	19:00 ～ 22:00 22:00 ～ 6:00	65 ～ 45 60 ～ 40	○	10万円以下の罰金	○	音響機器の使用時間の制限欄の対象は以下 飲食店営業及び喫茶店営業のうち客席を設けて行う営業 第1種区域、第2種区域は全域、第3種区域のうち病院、入院設備を有する診療所、一般住宅に敷地が隣接する地域
加賀市	○		23:00 ～ 6:00	19:00 ～ 22:00 22:00 ～ 6:00	65 ～ 45 60 ～ 40	○	10万円以下の罰金	○	音響機器の使用時間の制限欄の対象は以下 飲食店営業及び喫茶店営業のうち客席を設けて行う営業 第1種区域、第2種区域は全域、第3種区域のうち病院、入院設備を有する診療所、一般住宅に敷地が隣接する地域
羽咋市	○		23:00 ～ 6:00	19:00 ～ 22:00 22:00 ～ 6:00	65 ～ 45 60 ～ 40	○	10万円以下の罰金	○	音響機器の使用時間の制限欄の対象は以下 飲食店営業及び喫茶店営業のうち、客席を設けて行う営業 第1種区域、第2種区域は全域、第3種区域のうち病院、入院設備を有する診療所、一般住宅に敷地が隣接する地域
かほく市	○		23:00 ～ 6:00	19:00 ～ 22:00 22:00 ～ 6:00	65 ～ 45 60 ～ 40	○	10万円以下の罰金	○	音響機器の使用時間の制限欄の対象は以下 飲食店営業及び喫茶店営業のうち客席を設けて行う営業 第1種区域、第2種区域は全域、第3種区域のうち病院、入院設備を有する診療所、一般住宅に敷地が隣接する地域

地方公共団体名	条例の適用有無	営業時間の制限（制限時間）	音響機器の使用時間の制限（制限時間）	音量の規制基準 時間区分（制限時間）	音量の規制基準 規制値（MAX～MIN）	改善勧告・改善命令の有無	命令違反の罰則	適用除外規定の有無	備考
白山市	○		23:00 ～ 6:00	19:00 ～ 22:00 22:00 ～ 6:00	65 ～ 45 60 ～ 40	○	10万円以下の罰金	○	音響機器の使用時間の制限欄の対象は以下 飲食店営業及び喫茶店営業のうち客席を設けて行う営業 第1種区域、第2種区域は全域、第3種区域のうち病院、入院設備を有する診療所、一般住宅に敷地が隣接する地域
能美市	○		23:00 ～ 6:00	19:00 ～ 22:00 22:00 ～ 6:00	65 ～ 45 60 ～ 40	○	10万円以下の罰金	○	音響機器の使用時間の制限欄の対象は以下 飲食店営業及び喫茶店営業のうち客席を設けて行う営業 第1種区域、第2種区域は全域、第3種区域のうち病院、入院設備を有する診療所、一般住宅に敷地が隣接する地域
野々市市	○		23:00 ～ 6:00	19:00 ～ 22:00 22:00 ～ 6:00	65 ～ 45 60 ～ 40	○	10万円以下の罰金	○	音響機器の使用時間の制限欄の対象は以下 飲食店営業及び喫茶店営業のうち客席を設けて行う営業 第1種区域、第2種区域は全域、第3種区域のうち病院、入院設備を有する診療所、一般住宅に敷地が隣接する地域
石川県小計	11					11		10	
福井県	○			23:00 ～ 0:00 0:00 ～ 5:00	60 ～ 50 55 ～ 45	○	1年以下の懲役又は50万円以下の罰金		
福井市	○			23:00 ～ 0:00 0:00 ～ 5:00	60 ～ 50 55 ～ 45	○	1年以下の懲役又は50万円以下の罰金		
敦賀市	○*1			23:00 ～ 0:00 0:00 ～ 5:00	60 ～ 50 55 ～ 45				
小浜市	○			23:00 ～ 0:00 0:00 ～ 5:00	60 ～ 50 55 ～ 45	○	1年以下の懲役又は50万円以下の罰金		
大野市	○			23:00 ～ 0:00 0:00 ～ 5:00	60 ～ 50 55 ～ 45	○	1年以下の懲役又は50万円以下の罰金		
勝山市	○*1			23:00 ～ 0:00 0:00 ～ 5:00	60 ～ 50 55 ～ 45				
鯖江市	○			23:00 ～ 0:00 0:00 ～ 5:00	60 ～ 50 55 ～ 45	○	1年以下の懲役又は50万円以下の罰金		
あわら市	○			23:00 ～ 0:00 0:00 ～ 5:00	60 ～ 50 55 ～ 45	○	1年以下の懲役又は50万円以下の罰金		
越前市	○			23:00 ～ 0:00 0:00 ～ 5:00	60 ～ 50 55 ～ 45	○	1年以下の懲役又は50万円以下の罰金		
坂井市	○			23:00 ～ 0:00 0:00 ～ 5:00	60 ～ 50 55 ～ 45	○	1年以下の懲役又は50万円以下の罰金		
福井県小計	10					8		0	
山梨県	○			23:00 ～ 6:00	55 ～ 40	○	10万円以下の罰金	○	
甲府市	○			23:00 ～ 6:00	55 ～ 40	○	10万円以下の罰金	○	
富士吉田市	○			23:00 ～ 6:00	55 ～ 40	○	10万円以下の罰金	○	
都留市	○			23:00 ～ 6:00	55 ～ 40	○	10万円以下の罰金	○	
山梨市	○			23:00 ～ 6:00	55 ～ 40	○	10万円以下の罰金	○	
大月市	○			23:00 ～ 6:00	55 ～ 40	○	10万円以下の罰金	○	
韮崎市	○			23:00 ～ 6:00	55 ～ 40	○	10万円以下の罰金	○	
南アルプス市	○			23:00 ～ 6:00	55 ～ 40	○	10万円以下の罰金	○	
北杜市	○			23:00 ～ 6:00	55 ～ 40	○	10万円以下の罰金	○	
甲斐市	○			23:00 ～ 6:00	55 ～ 40	○	10万円以下の罰金	○	
笛吹市	○			23:00 ～ 6:00	55 ～ 40	○	10万円以下の罰金	○	
上野原市	○			23:00 ～ 6:00	55 ～ 40	○	10万円以下の罰金	○	
甲州市	○			23:00 ～ 6:00	55 ～ 40	○	10万円以下の罰金	○	
中央市	○			23:00 ～ 6:00	55 ～ 40	○	10万円以下の罰金	○	
山梨県小計	14					14		14	

地方公共団体名	条例の適用有無	営業時間の制限（制限時間）	音響機器の使用時間の制限（制限時間）	音量の規制基準 時間区分（制限時間）	音量の規制基準 規制値（MAX～MIN）	改善勧告・改善命令の有無	命令違反の罰則	適用除外規定の有無	備考
長野県	○		23:00 ～ 6:00	23:00 ～ 6:00	60 ～ 40	○	10万円以下の罰金	○	
長野市	○		23:00 ～ 6:00	23:00 ～ 6:00	60 ～ 40	○	10万円以下の罰金	○	
松本市	○		23:00 ～ 6:00	23:00 ～ 6:00	60 ～ 40	○	10万円以下の罰金	○	
上田市	○		23:00 ～ 6:00	23:00 ～ 6:00	60 ～ 40	○	10万円以下の罰金	○	
岡谷市	○*2					○			
飯田市	○		23:00 ～ 6:00	23:00 ～ 6:00	60 ～ 40	○	10万円以下の罰金	○	
諏訪市	○		23:00 ～ 6:00	23:00 ～ 6:00	60 ～ 40	○	10万円以下の罰金	○	
須坂市	○		23:00 ～ 6:00	23:00 ～ 6:00	60 ～ 40	○	10万円以下の罰金	○	
小諸市	○		23:00 ～ 6:00	23:00 ～ 6:00	60 ～ 40	○	10万円以下の罰金	○	
伊那市	○		23:00 ～ 6:00	23:00 ～ 6:00	60 ～ 40	○	10万円以下の罰金	○	
駒ヶ根市	○		23:00 ～ 6:00	23:00 ～ 6:00	60 ～ 40	○	10万円以下の罰金	○	
中野市	○		23:00 ～ 6:00	23:00 ～ 6:00	60 ～ 40	○	10万円以下の罰金	○	
大町市	○		23:00 ～ 6:00	23:00 ～ 6:00	60 ～ 40	○	10万円以下の罰金	○	
飯山市	○		23:00 ～ 6:00	23:00 ～ 6:00	60 ～ 40	○	10万円以下の罰金	○	
茅野市	○		23:00 ～ 6:00	23:00 ～ 6:00	60 ～ 40	○	10万円以下の罰金	○	
塩尻市	○		23:00 ～ 6:00	23:00 ～ 6:00	60 ～ 40	○	10万円以下の罰金	○	
佐久市	○		23:00 ～ 6:00	23:00 ～ 6:00	60 ～ 40	○	10万円以下の罰金	○	
千曲市	○		23:00 ～ 6:00	23:00 ～ 6:00	60 ～ 40	○	10万円以下の罰金	○	
東御市					60 ～ 40				
安曇野市					60 ～ 40				
長野県小計	18					18		17	
岐阜県	○		23:00 ～ 6:00	23:00 ～ 6:00	60 ～ 40	○	6ヶ月以下の懲役又は5万円以下の罰金	○	
岐阜市	○		23:00 ～ 6:00	23:00 ～ 6:00	60 ～ 40	○	6ヶ月以下の懲役又は5万円以下の罰金	○	
大垣市	○		23:00 ～ 6:00	23:00 ～ 6:00	60 ～ 40	○	6ヶ月以下の懲役又は5万円以下の罰金	○	
高山市	○		23:00 ～ 6:00	23:00 ～ 6:00	60 ～ 40	○	6ヶ月以下の懲役又は5万円以下の罰金	○	
多治見市	○		23:00 ～ 6:00	23:00 ～ 6:00	60 ～ 40	○	6ヶ月以下の懲役又は5万円以下の罰金	○	
関市	○		23:00 ～ 6:00	23:00 ～ 6:00	60 ～ 40	○	6ヶ月以下の懲役又は5万円以下の罰金	○	
中津川市	○		23:00 ～ 6:00	23:00 ～ 6:00	60 ～ 40	○	6ヶ月以下の懲役又は5万円以下の罰金	○	
美濃市									
瑞浪市	○		23:00 ～ 6:00	23:00 ～ 6:00	60 ～ 40	○	6ヶ月以下の懲役又は5万円以下の罰金	○	
羽島市	○		23:00 ～ 6:00	23:00 ～ 6:00	60 ～ 40	○	6ヶ月以下の懲役又は5万円以下の罰金	○	
恵那市	○		23:00 ～ 6:00	23:00 ～ 6:00	60 ～ 40	○	6ヶ月以下の懲役又は5万円以下の罰金	○	
美濃加茂市	○		23:00 ～ 6:00	23:00 ～ 6:00	60 ～ 40	○	6ヶ月以下の懲役又は5万円以下の罰金	○	
土岐市	○		23:00 ～ 6:00	23:00 ～ 6:00	60 ～ 40	○	6ヶ月以下の懲役又は5万円以下の罰金	○	
各務原市	○		23:00 ～ 6:00	23:00 ～ 6:00	60 ～ 40	○	6ヶ月以下の懲役又は5万円以下の罰金	○	
可児市	○*1					○			
山県市									
瑞穂市	○		23:00 ～ 6:00	23:00 ～ 6:00	60 ～ 40	○	6ヶ月以下の懲役又は5万円以下の罰金	○	
飛騨市	○*2	22:00 6:00	23:00 ～ 6:00	22:00 ～ 6:00 23:00 ～ 6:00	60 ～ 40 60 ～ 40		6ヶ月以下の懲役又は5万円以下の罰金	○	音響機器の使用時間の制限欄は特定地域のうち、静穏の保持を必要とする地域として規則で定める地域又はこれに類する地域として規則で定める区域内における場合
本巣市	○		23:00 ～ 6:00	23:00 ～ 6:00	60 ～ 40	○	6ヶ月以下の懲役又は5万円以下の罰金	○	
郡上市	○		23:00 ～ 6:00	23:00 ～ 6:00	60 ～ 40	○	6ヶ月以下の懲役又は5万円以下の罰金	○	
下呂市	○		23:00 ～ 6:00	23:00 ～ 6:00	60 ～ 40	○	6ヶ月以下の懲役又は5万円以下の罰金	○	
海津市	○		23:00 ～ 6:00	23:00 ～ 6:00	60 ～ 40	○	6ヶ月以下の懲役又は5万円以下の罰金	○	
岐阜県小計	20					19		19	

地方公共団体名	条例の適用有無	営業時間の制限（制限時間）	音響機器の使用時間の制限（制限時間）	音量の規制基準		改善勧告・改善命令の有無	命令違反の罰則	適用除外規定の有無	備考
				時間区分（制限時間）	規制値（MAX～MIN）				
静岡県	○			23:00 ～ 6:00	60 ～ 40	○	5万円以下の罰金	○	
静岡市	○			23:00 ～ 6:00	60 ～ 40	○	5万円以下の罰金	○	
浜松市	○			23:00 ～ 6:00	60 ～ 40	○	5万円以下の罰金	○	
沼津市	○			23:00 ～ 6:00	60 ～ 40	○	5万円以下の罰金	○	
熱海市	○			23:00 ～ 6:00	60 ～ 40	○	5万円以下の罰金	○	
三島市	○			23:00 ～ 6:00	60 ～ 40	○	5万円以下の罰金	○	
富士宮市	○			23:00 ～ 6:00	60 ～ 40	○	5万円以下の罰金	○	
伊東市	○			23:00 ～ 6:00	60 ～ 40	○	5万円以下の罰金	○	
島田市	○			23:00 ～ 6:00	60 ～ 40	○	5万円以下の罰金	○	
富士市	○			23:00 ～ 6:00	60 ～ 40	○	5万円以下の罰金	○	
磐田市	○			23:00 ～ 6:00	60 ～ 40	○	5万円以下の罰金	○	
焼津市	○			23:00 ～ 6:00	60 ～ 40	○	5万円以下の罰金	○	
掛川市					60 ～ 40				
藤枝市	○			23:00 ～ 6:00	60 ～ 40	○	5万円以下の罰金	○	
御殿場市	○			23:00 ～ 6:00	60 ～ 40	○	5万円以下の罰金	○	
袋井市	○			23:00 ～ 6:00	60 ～ 40	○	5万円以下の罰金	○	
下田市	○			23:00 ～ 6:00	60 ～ 40	○	5万円以下の罰金	○	
裾野市	○			23:00 ～ 6:00	60 ～ 40	○	5万円以下の罰金	○	
湖西市	○			23:00 ～ 6:00	60 ～ 40	○	5万円以下の罰金	○	
伊豆市	○			23:00 ～ 6:00	60 ～ 40	○	5万円以下の罰金	○	
御前崎市	○			23:00 ～ 6:00	60 ～ 40	○	5万円以下の罰金	○	
菊川市	○			23:00 ～ 6:00	60 ～ 40	○	5万円以下の罰金	○	
伊豆の国市	○			23:00 ～ 6:00	60 ～ 40	○	5万円以下の罰金	○	
牧之原市	○			23:00 ～ 6:00	60 ～ 40	○	5万円以下の罰金	○	
静岡県小計	23					23		23	

地方公共団体名	条例の適用有無	営業時間の制限（制限時間）	音響機器の使用時間の制限（制限時間）	音量の規制基準		改善勧告・改善命令の有無	命令違反の罰則	適用除外規定の有無	備考
				時間区分（制限時間）	規制値（MAX～MIN）				
愛知県	○		23:00 ～ 6:00	22:00 ～ 6:00	60 ～ 40	○	20万円以下の罰金	○	音響機器の使用時間の制限欄は第1種区域及び第2種区域のみ
名古屋市	○*1		23:00 ～ 6:00	22:00 ～ 6:00	60 ～ 40	○	1年以下の懲役又は30万円以下の罰金	○	音響機器の使用時間の制限欄は第1種区域、第2種区域の場合のみ
豊橋市	○		23:00 ～ 6:00	22:00 ～ 6:00	60 ～ 40	○	20万円以下の罰金	○	音響機器の使用時間の制限欄は第1種区域及び第2種区域のみ
岡崎市	○		23:00 ～ 6:00	22:00 ～ 6:00	60 ～ 40	○	20万円以下の罰金	○	音響機器の使用時間の制限欄は第1種区域及び第2種区域のみ
一宮市	○		23:00 ～ 6:00	22:00 ～ 6:00	60 ～ 40	○	20万円以下の罰金	○	音響機器の使用時間の制限欄は第1種区域及び第2種区域のみ
瀬戸市	○		23:00 ～ 6:00	22:00 ～ 6:00	60 ～ 40	○	20万円以下の罰金	○	音響機器の使用時間の制限欄は第1種区域及び第2種区域のみ
半田市	○		23:00 ～ 6:00	22:00 ～ 6:00	60 ～ 40	○	20万円以下の罰金	○	音響機器の使用時間の制限欄は第1種区域及び第2種区域のみ
春日井市	○		23:00 ～ 6:00	22:00 ～ 6:00	60 ～ 40	○	20万円以下の罰金	○	音響機器の使用時間の制限欄は第1種区域及び第2種区域のみ
豊川市	○		23:00 ～ 6:00	22:00 ～ 6:00	60 ～ 40	○	20万円以下の罰金	○	音響機器の使用時間の制限欄は第1種区域及び第2種区域のみ
津島市	○		23:00 ～ 6:00	22:00 ～ 6:00	60 ～ 40	○	20万円以下の罰金	○	音響機器の使用時間の制限欄は第1種区域及び第2種区域のみ
碧南市									
刈谷市	○		23:00 ～ 6:00	22:00 ～ 6:00	60 ～ 40	○	20万円以下の罰金	○	音響機器の使用時間の制限欄は第1種区域及び第2種区域のみ
豊田市	○		23:00 ～ 6:00	22:00 ～ 6:00	60 ～ 40	○	20万円以下の罰金	○	音響機器の使用時間の制限欄は第1種区域及び第2種区域のみ
安城市	○		23:00 ～ 6:00	22:00 ～ 6:00	60 ～ 40	○	20万円以下の罰金	○	音響機器の使用時間の制限欄は第1種区域及び第2種区域のみ
西尾市	○		23:00 ～ 6:00	22:00 ～ 6:00	60 ～ 40	○	20万円以下の罰金	○	音響機器の使用時間の制限欄は第1種区域及び第2種区域のみ
蒲郡市	○		23:00 ～ 6:00	22:00 ～ 6:00	60 ～ 40	○	20万円以下の罰金	○	音響機器の使用時間の制限欄は第1種区域及び第2種区域のみ
犬山市	○		23:00 ～ 6:00	22:00 ～ 6:00	60 ～ 40	○	20万円以下の罰金	○	音響機器の使用時間の制限欄は第1種区域及び第2種区域のみ
常滑市	○		23:00 ～ 6:00	22:00 ～ 6:00	60 ～ 40	○	20万円以下の罰金	○	音響機器の使用時間の制限欄は第1種区域及び第2種区域のみ
江南市	○		23:00 ～ 6:00	22:00 ～ 6:00	60 ～ 40	○	20万円以下の罰金	○	音響機器の使用時間の制限欄は第1種区域及び第2種区域のみ
小牧市	○		23:00 ～ 6:00	22:00 ～ 6:00	60 ～ 40	○	20万円以下の罰金	○	音響機器の使用時間の制限欄は第1種区域及び第2種区域のみ
稲沢市									
新城市	○		23:00 ～ 6:00	22:00 ～ 6:00	60 ～ 40	○	20万円以下の罰金	○	音響機器の使用時間の制限欄は第1種区域及び第2種区域のみ
東海市	○		23:00 ～ 6:00	22:00 ～ 6:00	60 ～ 40	○	20万円以下の罰金	○	音響機器の使用時間の制限欄は第1種区域及び第2種区域のみ
大府市	○		23:00 ～ 6:00	22:00 ～ 6:00	60 ～ 40	○	20万円以下の罰金	○	音響機器の使用時間の制限欄は第1種区域及び第2種区域のみ
知多市	○		23:00 ～ 6:00	22:00 ～ 6:00	60 ～ 40	○	20万円以下の罰金	○	音響機器の使用時間の制限欄は第1種区域及び第2種区域のみ
知立市									
尾張旭市									
高浜市									

地方公共団体名	条例の適用有無	営業時間の制限（制限時間）	音響機器の使用時間の制限（制限時間）	音量の規制基準 時間区分（制限時間）	音量の規制基準 規制値（MAX～MIN）	改善勧告・改善命令の有無	命令違反の罰則	適用除外規定の有無	備考
岩倉市	○		23:00 ～ 6:00	22:00 ～ 6:00	60 ～ 40	○	20万円以下の罰金	○	音響機器の使用時間の制限欄は第1種区域及び第2種区域のみ
豊明市	○		23:00 ～ 6:00	22:00 ～ 6:00	60 ～ 40	○	20万円以下の罰金	○	音響機器の使用時間の制限欄は第1種区域及び第2種区域のみ
日進市	○		23:00 ～ 6:00	22:00 ～ 6:00	60 ～ 40	○	20万円以下の罰金	○	音響機器の使用時間の制限欄は第1種区域及び第2種区域のみ
田原市									
愛西市	○		23:00 ～ 6:00	22:00 ～ 6:00	60 ～ 40	○	20万円以下の罰金	○	音響機器の使用時間の制限欄は第1種区域及び第2種区域のみ
清須市									
北名古屋市	○		23:00 ～ 6:00	22:00 ～ 6:00	60 ～ 40	○	20万円以下の罰金	○	音響機器の使用時間の制限欄は第1種区域及び第2種区域のみ
弥富市									
みよし市	○		23:00 ～ 6:00	22:00 ～ 6:00	60 ～ 40	○	20万円以下の罰金	○	音響機器の使用時間の制限欄は第1種区域及び第2種区域のみ
あま市									
長久手市					60 ～ 40				
愛知県小計	29					29		29	
三重県	○		23:00 ～ 6:00	22:00 ～ 6:00	60 ～ 40	○	20万円以下の罰金		
津市	○		23:00 ～ 6:00	22:00 ～ 6:00	60 ～ 40	○	20万円以下の罰金		
四日市市	○		23:00 ～ 6:00	22:00 ～ 6:00	60 ～ 40	○	20万円以下の罰金		
伊勢市	○		23:00 ～ 6:00	22:00 ～ 6:00	60 ～ 40	○	20万円以下の罰金		
松阪市	○		23:00 ～ 6:00	22:00 ～ 6:00	60 ～ 40	○	20万円以下の罰金		
桑名市	○		23:00 ～ 6:00	22:00 ～ 6:00	60 ～ 40	○	20万円以下の罰金		
鈴鹿市	○		23:00 ～ 6:00	22:00 ～ 6:00	60 ～ 40	○	20万円以下の罰金		
名張市	○		23:00 ～ 6:00	22:00 ～ 6:00	60 ～ 40	○	20万円以下の罰金		
尾鷲市	○		23:00 ～ 6:00	22:00 ～ 6:00	60 ～ 40	○	20万円以下の罰金		
亀山市	○		23:00 ～ 6:00	22:00 ～ 6:00	60 ～ 40	○	20万円以下の罰金		
鳥羽市									
熊野市	○		23:00 ～ 6:00	22:00 ～ 6:00	60 ～ 40	○	20万円以下の罰金		
いなべ市	○		23:00 ～ 6:00	22:00 ～ 6:00	60 ～ 40	○	20万円以下の罰金		
志摩市	○		23:00 ～ 6:00	22:00 ～ 6:00	60 ～ 40	○	20万円以下の罰金		
伊賀市	○		23:00 ～ 6:00	22:00 ～ 6:00	60 ～ 40	○	20万円以下の罰金		
三重県小計	14					14		0	

地方公共団体名	条例の適用有無	営業時間の制限（制限時間）	音響機器の使用時間の制限（制限時間）	音量の規制基準 時間区分（制限時間）	音量の規制基準 規制値（MAX～MIN）	改善勧告・改善命令の有無	命令違反の罰則	適用除外規定の有無	備考
滋賀県	○	日出 ～ 1:00 23:00 ～ 10:00 ～ 0:00		日出 日没 日没 ～ 0:00 0:00 日出	65 50 60 ～ 45 50 40				営業時間の制限の欄上段は習俗的行事その他特別な事情のある日等の営業、中段・下段はパチンコ店の営業
大津市	○*1		23:00 ～ 6:00				3ヶ月以下の懲役又は20万円以下の罰金	○	音響機器の使用時間の制限欄は第1種区域及び第2種区域における場合
彦根市									
長浜市									
近江八幡市									
草津市									
守山市	○	日出 ～ 1:00 23:00 ～ 10:00 ～ 0:00		日出 日没 日没 ～ 0:00 0:00 日出	65 50 60 ～ 45 50 40				営業時間の制限の欄上段は習俗的行事その他特別な事情のある日等の営業、中段・下段はパチンコ店の営業
栗東市	○	日出 ～ 1:00 23:00 ～ 10:00 ～ 0:00		日出 日没 日没 ～ 0:00 0:00 日出	65 50 60 ～ 45 50 40				営業時間の制限の欄上段は習俗的行事その他特別な事情のある日等の営業、中段・下段はパチンコ店の営業
甲賀市									営業時間の制限の欄上段は習俗的行事その他特別な事情のある日等の営業、中段・下段はパチンコ店の営業
野洲市	○*1		22:00 ～ 6:00	22:00 ～ 6:00	60 ～ 40	○	5万円以下の罰金	○	営業時間の制限の欄上段は習俗的行事その他特別な事情のある日等の営業、中段・下段はパチンコ店の営業 音響機器の使用時間の制限欄は第1種区域及び第2種区域並びに規則で定める区域内における場合
湖南市									営業時間の制限の欄上段は習俗的行事その他特別な事情のある日等の営業、中段・下段はパチンコ店の営業
高島市									営業時間の制限の欄上段は習俗的行事その他特別な事情のある日等の営業、中段・下段はパチンコ店の営業
東近江市									営業時間の制限の欄上段は習俗的行事その他特別な事情のある日等の営業、中段・下段はパチンコ店の営業
米原市	○	日出 ～ 1:00 23:00 ～ 10:00 ～ 0:00		日出 日没 日没 ～ 0:00 0:00 日出	65 50 60 ～ 45 50 40				営業時間の制限の欄上段は習俗的行事その他特別な事情のある日等の営業、中段・下段はパチンコ店の営業
滋賀県小計	6					1		2	
京都府	○		23:00 ～ 6:00	22:00 ～ 6:00	55 ～ 40	○	5万円以下の罰金	○	
京都市	○		23:00 ～ 6:00	22:00 ～ 6:00	55 ～ 40	○	5万円以下の罰金	○	
福知山市	○		23:00 ～ 6:00	22:00 ～ 6:00	55 ～ 40	○	5万円以下の罰金	○	
舞鶴市	○		23:00 ～ 6:00	22:00 ～ 6:00	55 ～ 40	○	5万円以下の罰金	○	
綾部市	○		23:00 ～ 6:00	22:00 ～ 6:00	55 ～ 40	○	5万円以下の罰金	○	
宇治市	○		23:00 ～ 6:00	22:00 ～ 6:00	55 ～ 40	○	5万円以下の罰金	○	
宮津市	○		23:00 ～ 6:00	22:00 ～ 6:00	55 ～ 40	○	5万円以下の罰金	○	
亀岡市	○		23:00 ～ 6:00	22:00 ～ 6:00	55 ～ 40	○	5万円以下の罰金	○	
城陽市	○		23:00 ～ 6:00	22:00 ～ 6:00	55 ～ 40	○	5万円以下の罰金	○	
向日市	○		23:00 ～ 6:00	22:00 ～ 6:00	55 ～ 40	○	5万円以下の罰金	○	
長岡京市	○		23:00 ～ 6:00	22:00 ～ 6:00	55 ～ 40	○	5万円以下の罰金	○	
八幡市	○		23:00 ～ 6:00	22:00 ～ 6:00	55 ～ 40	○	5万円以下の罰金	○	
京田辺市	○		23:00 ～ 6:00	22:00 ～ 6:00	55 ～ 40	○	5万円以下の罰金	○	
京丹後市					55 ～ 40				
南丹市	○		23:00 ～ 6:00	22:00 ～ 6:00	55 ～ 40	○	5万円以下の罰金	○	
木津川市	○		23:00 ～ 6:00	22:00 ～ 6:00	55 ～ 40	○	5万円以下の罰金	○	
京都府小計	15					15		15	

地方公共団体名	条例の適用有無	営業時間の制限（制限時間）	音響機器の使用時間の制限（制限時間）	音量の規制基準 時間区分（制限時間）	音量の規制基準 規制値（MAX～MIN）	改善勧告・改善命令の有無	命令違反の罰則	適用除外規定の有無	備考
大阪府	○	23:00 ～ 6:00 0:00 ～ 6:00	23:00 ～ 6:00				3ヶ月以下の懲役又は20万円以下の罰金	○	営業時間の制限の欄上段は住居専用地域等の場合、下段は飲食店営業・カラオケ営業の場合
大阪市	○	23:00 ～ 6:00 0:00 ～ 6:00	23:00 ～ 6:00				3ヶ月以下の懲役又は20万円以下の罰金	○	営業時間の制限の欄上段は住居専用地域等の場合、下段は飲食店営業・カラオケ営業の場合
堺市	○	23:00 ～ 6:00 0:00 ～ 6:00	23:00 ～ 6:00				3ヶ月以下の懲役又は20万円以下の罰金	○	営業時間の制限の欄上段は住居専用地域等の場合、下段は飲食店営業・カラオケ営業の場合
岸和田市	○	23:00 ～ 6:00 0:00 ～ 6:00	23:00 ～ 6:00				3ヶ月以下の懲役又は20万円以下の罰金	○	営業時間の制限の欄上段は住居専用地域等の場合、下段は飲食店営業・カラオケ営業の場合
豊中市									
池田市	○	23:00 ～ 6:00 0:00 ～ 6:00	23:00 ～ 6:00				3ヶ月以下の懲役又は20万円以下の罰金	○	営業時間の制限の欄上段は住居専用地域等の場合、下段は飲食店営業・カラオケ営業の場合
吹田市	○	23:00 ～ 6:00 0:00 ～ 6:00	23:00 ～ 6:00				3ヶ月以下の懲役又は20万円以下の罰金	○	営業時間の制限の欄上段は住居専用地域等の場合、下段は飲食店営業・カラオケ営業の場合
泉大津市	○	23:00 ～ 6:00 0:00 ～ 6:00	23:00 ～ 6:00				3ヶ月以下の懲役又は20万円以下の罰金	○	営業時間の制限の欄上段は住居専用地域等の場合、下段は飲食店営業・カラオケ営業の場合
高槻市	○	23:00 ～ 6:00 0:00 ～ 6:00	23:00 ～ 6:00				3ヶ月以下の懲役又は20万円以下の罰金	○	営業時間の制限の欄上段は住居専用地域等の場合、下段は飲食店営業・カラオケ営業の場合
貝塚市	○	23:00 ～ 6:00 0:00 ～ 6:00	23:00 ～ 6:00				3ヶ月以下の懲役又は20万円以下の罰金	○	営業時間の制限の欄上段は住居専用地域等の場合、下段は飲食店営業・カラオケ営業の場合
守口市	○	23:00 ～ 6:00 0:00 ～ 6:00	23:00 ～ 6:00				3ヶ月以下の懲役又は20万円以下の罰金	○	営業時間の制限の欄上段は住居専用地域等の場合、下段は飲食店営業・カラオケ営業の場合
枚方市	○	23:00 ～ 6:00 0:00 ～ 6:00	23:00 ～ 6:00				3ヶ月以下の懲役又は20万円以下の罰金	○	営業時間の制限の欄上段は住居専用地域等の場合、下段は飲食店営業・カラオケ営業の場合
茨木市	○	23:00 ～ 6:00 0:00 ～ 6:00	23:00 ～ 6:00				3ヶ月以下の懲役又は20万円以下の罰金	○	営業時間の制限の欄上段は住居専用地域等の場合、下段は飲食店営業・カラオケ営業の場合
八尾市	○*2		21:00 ～ 6:00	6:00 ～ 8:00 8:00 ～ 18:00 18:00 ～ 21:00 21:00 ～ 6:00	65 ～ 45 70 ～ 50 65 ～ 45 60 ～ 40	○	1年以下の懲役又は30万円以下の罰金	○	
泉佐野市	○	23:00 ～ 6:00 0:00 ～ 6:00	23:00 ～ 6:00				3ヶ月以下の懲役又は20万円以下の罰金	○	営業時間の制限の欄上段は住居専用地域等の場合、下段は飲食店営業・カラオケ営業の場合
富田林市	○	23:00 ～ 6:00 0:00 ～ 6:00	23:00 ～ 6:00				3ヶ月以下の懲役又は20万円以下の罰金	○	営業時間の制限の欄上段は住居専用地域等の場合、下段は飲食店営業・カラオケ営業の場合
寝屋川市	○	23:00 ～ 6:00 0:00 ～ 6:00	23:00 ～ 6:00				3ヶ月以下の懲役又は20万円以下の罰金	○	営業時間の制限の欄上段は住居専用地域等の場合、下段は飲食店営業・カラオケ営業の場合
河内長野市	○	23:00 ～ 6:00 0:00 ～ 6:00	23:00 ～ 6:00				3ヶ月以下の懲役又は20万円以下の罰金	○	営業時間の制限の欄上段は住居専用地域等の場合、下段は飲食店営業・カラオケ営業の場合
松原市	○	23:00 ～ 6:00 0:00 ～ 6:00	23:00 ～ 6:00				3ヶ月以下の懲役又は20万円以下の罰金	○	営業時間の制限の欄上段は住居専用地域等の場合、下段は飲食店営業・カラオケ営業の場合
大東市	○	23:00 ～ 6:00 0:00 ～ 6:00	23:00 ～ 6:00				3ヶ月以下の懲役又は20万円以下の罰金	○	営業時間の制限の欄上段は住居専用地域等の場合、下段は飲食店営業・カラオケ営業の場合
和泉市	○	23:00 ～ 6:00 0:00 ～ 6:00	23:00 ～ 6:00				3ヶ月以下の懲役又は20万円以下の罰金	○	営業時間の制限の欄上段は住居専用地域等の場合、下段は飲食店営業・カラオケ営業の場合
箕面市	○	23:00 ～ 6:00 0:00 ～ 6:00	23:00 ～ 6:00				3ヶ月以下の懲役又は20万円以下の罰金	○	営業時間の制限の欄上段は住居専用地域等の場合、下段は飲食店営業・カラオケ営業の場合
柏原市	○	23:00 ～ 6:00 0:00 ～ 6:00	23:00 ～ 6:00				3ヶ月以下の懲役又は20万円以下の罰金	○	営業時間の制限の欄上段は住居専用地域等の場合、下段は飲食店営業・カラオケ営業の場合
羽曳野市	○	23:00 ～ 6:00 0:00 ～ 6:00	23:00 ～ 6:00				3ヶ月以下の懲役又は20万円以下の罰金	○	営業時間の制限の欄上段は住居専用地域等の場合、下段は飲食店営業・カラオケ営業の場合

地方公共団体名	条例の適用有無	営業時間の制限（制限時間）	音響機器の使用時間の制限（制限時間）	音量の規制基準 時間区分（制限時間）	音量の規制基準 規制値（MAX～MIN）	改善勧告・改善命令の有無	命令違反の罰則	適用除外規定の有無	備考
門真市	○	23:00 ～ 6:00 0:00 ～ 6:00	23:00 ～ 6:00				3ヶ月以下の懲役又は20万円以下の罰金	○	営業時間の制限の欄上段は住居専用地域等の場合、下段は飲食店営業・カラオケ営業の場合
摂津市	○	23:00 ～ 6:00 0:00 ～ 6:00	23:00 ～ 6:00				3ヶ月以下の懲役又は20万円以下の罰金	○	営業時間の制限の欄上段は住居専用地域等の場合、下段は飲食店営業・カラオケ営業の場合
高石市	○	23:00 ～ 6:00 0:00 ～ 6:00	23:00 ～ 6:00				3ヶ月以下の懲役又は20万円以下の罰金	○	営業時間の制限の欄上段は住居専用地域等の場合、下段は飲食店営業・カラオケ営業の場合
藤井寺市	○	23:00 ～ 6:00 0:00 ～ 6:00	23:00 ～ 6:00				3ヶ月以下の懲役又は20万円以下の罰金	○	営業時間の制限の欄上段は住居専用地域等の場合、下段は飲食店営業・カラオケ営業の場合
東大阪市	○	23:00 ～ 6:00 0:00 ～ 6:00	23:00 ～ 6:00				3ヶ月以下の懲役又は20万円以下の罰金	○	営業時間の制限の欄上段は住居専用地域等の場合、下段は飲食店営業・カラオケ営業の場合
泉南市	○	23:00 ～ 6:00 0:00 ～ 6:00	23:00 ～ 6:00				3ヶ月以下の懲役又は20万円以下の罰金	○	営業時間の制限の欄上段は住居専用地域等の場合、下段は飲食店営業・カラオケ営業の場合
四條畷市									
交野市	○	23:00 ～ 6:00 0:00 ～ 6:00	23:00 ～ 6:00				3ヶ月以下の懲役又は20万円以下の罰金	○	営業時間の制限の欄上段は住居専用地域等の場合、下段は飲食店営業・カラオケ営業の場合
大阪狭山市	○	23:00 ～ 6:00 0:00 ～ 6:00	23:00 ～ 6:00				3ヶ月以下の懲役又は20万円以下の罰金	○	営業時間の制限の欄上段は住居専用地域等の場合、下段は飲食店営業・カラオケ営業の場合
阪南市	○	23:00 ～ 6:00 0:00 ～ 6:00	23:00 ～ 6:00				3ヶ月以下の懲役又は20万円以下の罰金	○	営業時間の制限の欄上段は住居専用地域等の場合、下段は飲食店営業・カラオケ営業の場合
大阪府小計	32					1		32	
兵庫県	○	0:00 ～ 6:00	23:00 ～ 6:00					○	
神戸市	○	0:00 ～ 6:00	23:00 ～ 6:00					○	
姫路市	○	0:00 ～ 6:00	23:00 ～ 6:00					○	
尼崎市	○	0:00 ～ 6:00	23:00 ～ 6:00					○	
明石市									
西宮市	○	0:00 ～ 6:00	23:00 ～ 6:00					○	
洲本市	○	0:00 ～ 6:00	23:00 ～ 6:00					○	
芦屋市	○	0:00 ～ 6:00	23:00 ～ 6:00					○	
伊丹市	○*2	23:00 ～ 6:00				○	10万円以下の罰金		営業時間の制限は第1種低層住居専用地域および第2種低層住居専用地域における場合
相生市	○	0:00 ～ 6:00	23:00 ～ 6:00					○	
豊岡市	○	0:00 ～ 6:00	23:00 ～ 6:00					○	
加古川市	○	0:00 ～ 6:00	23:00 ～ 6:00					○	
赤穂市	○	0:00 ～ 6:00	23:00 ～ 6:00					○	
西脇市	○*2								
宝塚市									
三木市	○	0:00 ～ 6:00	23:00 ～ 6:00					○	
高砂市	○	0:00 ～ 6:00	23:00 ～ 6:00					○	
川西市	○	0:00 ～ 6:00	23:00 ～ 6:00					○	
小野市	○	0:00 ～ 6:00	23:00 ～ 6:00					○	
三田市	○	0:00 ～ 6:00	23:00 ～ 6:00					○	
加西市	○	0:00 ～ 6:00	23:00 ～ 6:00					○	
篠山市	○	0:00 ～ 6:00	23:00 ～ 6:00					○	
養父市	○*1		23:00 ～ 6:00			○		○	
丹波市	○	0:00 ～ 6:00	23:00 ～ 6:00					○	
南あわじ市	○	0:00 ～ 6:00	23:00 ～ 6:00					○	
朝来市	○	0:00 ～ 6:00	23:00 ～ 6:00					○	
淡路市	○	0:00 ～ 6:00	23:00 ～ 6:00					○	
宍粟市	○	0:00 ～ 6:00	23:00 ～ 6:00					○	
加東市	○*2			22:00 ～ 6:00	60 ～ 40				
たつの市	○	0:00 ～ 6:00	23:00 ～ 6:00					○	
兵庫県小計	28					2		25	

地方公共団体名	条例の適用有無	営業時間の制限（制限時間）	音響機器の使用時間の制限（制限時間）	音量の規制基準 時間区分（制限時間）	音量の規制基準 規制値（MAX～MIN）	改善勧告・改善命令の有無	命令違反の罰則	適用除外規定の有無	備考
奈良県	○			22:00 ～ 6:00 6:00 ～ 8:00	50 ～ 40 60 ～ 45	○	20万円以下の罰金	○	
奈良市	○			22:00 ～ 6:00 6:00 ～ 8:00	50 ～ 40 60 ～ 45	○	20万円以下の罰金	○	
大和高田市	○			22:00 ～ 6:00 6:00 ～ 8:00	50 ～ 40 60 ～ 45	○	20万円以下の罰金	○	
大和郡山市	○			22:00 ～ 6:00 6:00 ～ 8:00	50 ～ 40 60 ～ 45	○	20万円以下の罰金	○	
天理市	○			22:00 ～ 6:00 6:00 ～ 8:00	50 ～ 40 60 ～ 45	○	20万円以下の罰金	○	
橿原市	○			22:00 ～ 6:00 6:00 ～ 8:00	50 ～ 40 60 ～ 45	○	20万円以下の罰金	○	
桜井市	○			22:00 ～ 6:00 6:00 ～ 8:00	50 ～ 40 60 ～ 45	○	20万円以下の罰金	○	
五條市	○			22:00 ～ 6:00 6:00 ～ 8:00	50 ～ 40 60 ～ 45	○	20万円以下の罰金	○	
御所市	○			22:00 ～ 6:00 6:00 ～ 8:00	50 ～ 40 60 ～ 45	○	20万円以下の罰金	○	
生駒市	○			22:00 ～ 6:00 6:00 ～ 8:00	50 ～ 40 60 ～ 45	○	20万円以下の罰金	○	
香芝市	○			22:00 ～ 6:00 6:00 ～ 8:00	50 ～ 40 60 ～ 45	○	20万円以下の罰金	○	
葛城市	○			22:00 ～ 6:00 6:00 ～ 8:00	50 ～ 40 60 ～ 45	○	20万円以下の罰金	○	
宇陀市	○			22:00 ～ 6:00 6:00 ～ 8:00	50 ～ 40 60 ～ 45	○	20万円以下の罰金	○	
奈良県小計	13					13		13	
和歌山県	○				60 ～ 40				
和歌山市	○				60 ～ 40				
海南市	○				60 ～ 40				
橋本市	○				60 ～ 40				
有田市	○				60 ～ 40				
御坊市	○				60 ～ 40				
田辺市	○				60 ～ 40				
新宮市	○				60 ～ 40				
紀の川市					60 ～ 40				
岩出市	○				60 ～ 40				
和歌山県小計	9					0		0	
鳥取県	○			22:00 ～ 6:00	65 ～ 45		5万円以下の罰金	○	
鳥取市	○*2			22:00 ～ 6:00	65 ～ 45	○	5万円以下の罰金		
米子市	○			22:00 ～ 6:00	65 ～ 45		5万円以下の罰金	○	
倉吉市	○			22:00 ～ 6:00	65 ～ 45		5万円以下の罰金	○	
境港市	○			22:00 ～ 6:00	65 ～ 45		5万円以下の罰金	○	
鳥取県小計	5					1		4	

地方公共団体名	条例の適用有無	営業時間の制限（制限時間）	音響機器の使用時間の制限（制限時間）	音量の規制基準 時間区分（制限時間）	音量の規制基準 規制値（MAX～MIN）	改善勧告・改善命令の有無	命令違反の罰則	適用除外規定の有無	備考
島根県	○		23:00 ～ 6:00			○			音響機器の使用時間の制限欄は以下の営業種類の場合 飲食店営業、喫茶店営業、興行場営業、ボーリング場営業
松江市									
浜田市									
出雲市	○		23:00 ～ 6:00			○			音響機器の使用時間の制限欄は以下の営業種類の場合 飲食店営業、喫茶店営業、興行場営業、ボーリング場営業
益田市	○		23:00 ～ 6:00			○			音響機器の使用時間の制限欄は以下の営業種類の場合 飲食店営業、喫茶店営業、興行場営業、ボーリング場営業
大田市									
安来市	○		23:00 ～ 6:00			○			音響機器の使用時間の制限欄は以下の営業種類の場合 飲食店営業、喫茶店営業、興行場営業、ボーリング場営業
江津市									
雲南市									
島根県小計	4					4		0	
岡山県									
岡山市									
倉敷市									
津山市									
玉野市									
笠岡市									
井原市									
総社市									
高梁市									
新見市									
備前市									
瀬戸内市									
赤磐市	○								
真庭市									
美作市									
浅口市									
岡山県小計	1					0		0	
広島県	○								
広島市	○								
呉市	○								
竹原市	○								
三原市	○								
尾道市	○								
福山市	○								
府中市	○	23:00 ～ 6:00	23:00 ～ 6:00	23:00 ～ 6:00	55 ～ 40	○	1年以下の懲役又は50万円以下の罰金	○	
三次市	○								
庄原市	○								
大竹市	○								
東広島市	○								
廿日市市	○								
安芸高田市	○								
江田島市	○								
広島県小計	15					1		1	

地方公共団体名	条例の適用有無	営業時間の制限（制限時間）	音響機器の使用時間の制限（制限時間）	音量の規制基準		改善勧告・改善命令の有無	命令違反の罰則	適用除外規定の有無	備考
				時間区分（制限時間）	規制値（MAX～MIN）				
山口県	○			23:00 ～ 6:00	55 ～ 40		5万円以下の罰金		
下関市	○			23:00 ～ 6:00	55 ～ 40		5万円以下の罰金		
宇部市	○			23:00 ～ 6:00	55 ～ 40		5万円以下の罰金		
山口市	○			23:00 ～ 6:00	55 ～ 40		5万円以下の罰金		
萩市	○			23:00 ～ 6:00	55 ～ 40		5万円以下の罰金		
防府市	○			23:00 ～ 6:00	55 ～ 40		5万円以下の罰金		
下松市	○			23:00 ～ 6:00	55 ～ 40		5万円以下の罰金		
岩国市	○			23:00 ～ 6:00	55 ～ 40		5万円以下の罰金		
光市									
長門市	○			23:00 ～ 6:00	55 ～ 40		5万円以下の罰金		
柳井市									
美祢市	○			23:00 ～ 6:00	55 ～ 40		5万円以下の罰金		
周南市	○			23:00 ～ 6:00	55 ～ 40		5万円以下の罰金		
山陽小野田市	○			23:00 ～ 6:00	55 ～ 40		5万円以下の罰金		
山口県小計	12					0		0	
徳島県	○								
徳島市	○								
鳴門市	○								
小松島市	○								
阿南市	○								
吉野川市	○								
阿波市	○								
美馬市	○								
三好市	○								
徳島県小計	9					0		0	
香川県	○								
高松市	○								
丸亀市	○								
坂出市	○								
善通寺市	○								
観音寺市	○								
さぬき市	○								
東かがわ市									
三豊市	○								
香川県小計	8					0		0	

地方公共団体名	条例の適用有無	営業時間の制限（制限時間）	音響機器の使用時間の制限（制限時間）	音量の規制基準		改善勧告・改善命令の有無	命令違反の罰則	適用除外規定の有無	備考
				時間区分（制限時間）	規制値（MAX～MIN）				
愛媛県	○								
松山市									
今治市									
宇和島市									
八幡浜市									
新居浜市	○								
西条市									
大洲市									
伊予市									
四国中央市									
西予市									
東温市									
愛媛県小計	2					0		0	
高知県	○								
高知市	○								
室戸市									
安芸市	○								
南国市									
土佐市									
須崎市	○								
宿毛市									
土佐清水市									
四万十市									
香南市	○*1								
香美市									
高知県小計	5					0		0	

地方公共団体名	条例の適用有無	営業時間の制限（制限時間）	音響機器の使用時間の制限（制限時間）	音量の規制基準 時間区分（制限時間）	音量の規制基準 規制値（MAX～MIN）	改善勧告・改善命令の有無	命令違反の罰則	適用除外規定の有無	備考
福岡県	○	日出 10:00 23:00 ～ 0:00 23:00 1:00		日出 日没 日没 ～ 0:00 0:00 日出	65 55 60 ～ 50 55 45		5万円以下の罰金		営業時間の制限下段は特例日の場合
北九州市	○	日出 10:00 23:00 ～ 0:00 23:00 1:00		日出 日没 日没 ～ 0:00 0:00 日出	65 55 60 ～ 50 55 45		5万円以下の罰金		営業時間の制限下段は特例日の場合
福岡市	○	日出 10:00 23:00 ～ 0:00 23:00 1:00		日出 日没 日没 ～ 0:00 0:00 日出	65 55 60 ～ 50 55 45		5万円以下の罰金		営業時間の制限下段は特例日の場合
大牟田市	○	日出 10:00 23:00 ～ 0:00 23:00 1:00		日出 日没 日没 ～ 0:00 0:00 日出	65 55 60 ～ 50 55 45		5万円以下の罰金		営業時間の制限下段は特例日の場合
久留米市									
直方市	○	日出 10:00 23:00 ～ 0:00 23:00 1:00		日出 日没 日没 ～ 0:00 0:00 日出	65 55 60 ～ 50 55 45		5万円以下の罰金		営業時間の制限下段は特例日の場合
飯塚市	○	日出 10:00 23:00 ～ 0:00 23:00 1:00		日出 日没 日没 ～ 0:00 0:00 日出	65 55 60 ～ 50 55 45		5万円以下の罰金		営業時間の制限下段は特例日の場合
田川市	○	日出 10:00 23:00 ～ 0:00 23:00 1:00		日出 日没 日没 ～ 0:00 0:00 日出	65 55 60 ～ 50 55 45		5万円以下の罰金		営業時間の制限下段は特例日の場合
柳川市	○	日出 10:00 23:00 ～ 0:00 23:00 1:00		日出 日没 日没 ～ 0:00 0:00 日出	65 55 60 ～ 50 55 45		5万円以下の罰金		営業時間の制限下段は特例日の場合
八女市	○	日出 10:00 23:00 ～ 0:00 23:00 1:00		日出 日没 日没 ～ 0:00 0:00 日出	65 55 60 ～ 50 55 45		5万円以下の罰金		営業時間の制限下段は特例日の場合
筑後市	○	日出 10:00 23:00 ～ 0:00 23:00 1:00		日出 日没 日没 ～ 0:00 0:00 日出	65 55 60 ～ 50 55 45		5万円以下の罰金		営業時間の制限下段は特例日の場合
大川市	○	日出 10:00 23:00 ～ 0:00 23:00 1:00		日出 日没 日没 ～ 0:00 0:00 日出	65 55 60 ～ 50 55 45		5万円以下の罰金		営業時間の制限下段は特例日の場合
行橋市	○	日出 10:00 23:00 ～ 0:00 23:00 1:00		日出 日没 日没 ～ 0:00 0:00 日出	65 55 60 ～ 50 55 45		5万円以下の罰金		営業時間の制限下段は特例日の場合
豊前市	○	日出 10:00 23:00 ～ 0:00 23:00 1:00		日出 日没 日没 ～ 0:00 0:00 日出	65 55 60 ～ 50 55 45		5万円以下の罰金		営業時間の制限下段は特例日の場合
中間市	○	日出 10:00 23:00 ～ 0:00 23:00 1:00		日出 日没 日没 ～ 0:00 0:00 日出	65 55 60 ～ 50 55 45		5万円以下の罰金		営業時間の制限下段は特例日の場合

地方公共団体名	条例の適用有無	営業時間の制限（制限時間）	音響機器の使用時間の制限（制限時間）	音量の規制基準 時間区分（制限時間）	音量の規制基準 規制値（MAX～MIN）	改善勧告・改善命令の有無	命令違反の罰則	適用除外規定の有無	備考
小郡市	○	日出 10:00 23:00 ～ 0:00 23:00 1:00		日出 日没 日没 ～ 0:00 0:00 日出	65 55 60 ～ 50 55 45		5万円以下の罰金		営業時間の制限下段は特例日の場合
筑紫野市	○	日出 10:00 23:00 ～ 0:00 23:00 1:00		日出 日没 日没 ～ 0:00 0:00 日出	65 55 60 ～ 50 55 45		5万円以下の罰金		営業時間の制限下段は特例日の場合
春日市	○	日出 10:00 23:00 ～ 0:00 23:00 1:00		日出 日没 日没 ～ 0:00 0:00 日出	65 55 60 ～ 50 55 45		5万円以下の罰金		営業時間の制限下段は特例日の場合
大野城市					65 55 60 ～ 50 55 45				営業時間の制限下段は特例日の場合
宗像市					65 55 60 ～ 50 55 45				営業時間の制限下段は特例日の場合
太宰府市	○	日出 10:00 23:00 ～ 0:00 23:00 1:00		日出 日没 日没 ～ 0:00 0:00 日出	65 55 60 ～ 50 55 45		5万円以下の罰金		営業時間の制限下段は特例日の場合
古賀市	○	日出 10:00 23:00 ～ 0:00 23:00 1:00		日出 日没 日没 ～ 0:00 0:00 日出	65 55 60 ～ 50 55 45		5万円以下の罰金		営業時間の制限下段は特例日の場合
福津市	○	日出 10:00 23:00 ～ 0:00 23:00 1:00		日出 日没 日没 ～ 0:00 0:00 日出	65 55 60 ～ 50 55 45		5万円以下の罰金		営業時間の制限下段は特例日の場合
うきは市	○	日出 10:00 23:00 ～ 0:00 23:00 1:00		日出 日没 日没 ～ 0:00 0:00 日出	65 55 60 ～ 50 55 45		5万円以下の罰金		営業時間の制限下段は特例日の場合
宮若市	○	日出 10:00 23:00 ～ 0:00 23:00 1:00		日出 日没 日没 ～ 0:00 0:00 日出	65 55 60 ～ 50 55 45		5万円以下の罰金		営業時間の制限下段は特例日の場合
嘉麻市	○	日出 10:00 23:00 ～ 0:00 23:00 1:00		日出 日没 日没 ～ 0:00 0:00 日出	65 55 60 ～ 50 55 45		5万円以下の罰金		営業時間の制限下段は特例日の場合
朝倉市	○	日出 10:00 23:00 ～ 0:00 23:00 1:00		日出 日没 日没 ～ 0:00 0:00 日出	65 55 60 ～ 50 55 45		5万円以下の罰金		営業時間の制限下段は特例日の場合
みやま市					65 55 60 ～ 50 55 45				営業時間の制限下段は特例日の場合
糸島市	○	日出 10:00 23:00 ～ 0:00 23:00 1:00		日出 日没 日没 ～ 0:00 0:00 日出	65 55 60 ～ 50 55 45		5万円以下の罰金		営業時間の制限下段は特例日の場合
福岡県小計	25					0		0	
佐賀県									
佐賀市									
唐津市									
鳥栖市									
多久市									
伊万里市									
武雄市									
鹿島市									
小城市									
嬉野市	○								
神埼市	○								
佐賀県小計	2					0		0	

地方公共団体名	条例の適用有無	営業時間の制限（制限時間）	音響機器の使用時間の制限（制限時間）	音量の規制基準 時間区分（制限時間）	音量の規制基準 規制値（MAX～MIN）	改善勧告・改善命令の有無	命令違反の罰則	適用除外規定の有無	備考
長崎県	○		23:00 ～ 6:00	6:00 8:00 8:00 ～ 20:00 20:00 ～ 22:00 22:00 6:00	65 45 70 ～ 50 65 ～ 45 55 40			○	
長崎市	○		23:00 ～ 6:00	6:00 8:00 8:00 ～ 20:00 20:00 ～ 22:00 22:00 6:00	65 45 70 ～ 50 65 ～ 45 55 40			○	
佐世保市	○		23:00 ～ 6:00	6:00 8:00 8:00 ～ 20:00 20:00 ～ 22:00 22:00 6:00	65 45 70 ～ 50 65 ～ 45 55 40			○	
島原市	○		23:00 ～ 6:00	6:00 8:00 8:00 ～ 20:00 20:00 ～ 22:00 22:00 6:00	65 45 70 ～ 50 65 ～ 45 55 40			○	
諫早市	○		23:00 ～ 6:00	6:00 8:00 8:00 ～ 20:00 20:00 ～ 22:00 22:00 6:00	65 45 70 ～ 50 65 ～ 45 55 40			○	
大村市	○		23:00 ～ 6:00	6:00 8:00 8:00 ～ 20:00 20:00 ～ 22:00 22:00 6:00	65 45 70 ～ 50 65 ～ 45 55 40			○	
平戸市	○		23:00 ～ 6:00	6:00 8:00 8:00 ～ 20:00 20:00 ～ 22:00 22:00 6:00	65 45 70 ～ 50 65 ～ 45 55 40			○	
松浦市	○		23:00 ～ 6:00	6:00 8:00 8:00 ～ 20:00 20:00 ～ 22:00 22:00 6:00	65 45 70 ～ 50 65 ～ 45 55 40			○	
対馬市									
壱岐市									
五島市									
西海市	○		23:00 ～ 6:00	6:00 8:00 8:00 ～ 20:00 20:00 ～ 22:00 22:00 6:00	65 45 70 ～ 50 65 ～ 45 55 40			○	
雲仙市	○		23:00 ～ 6:00	6:00 8:00 8:00 ～ 20:00 20:00 ～ 22:00 22:00 6:00	65 45 70 ～ 50 65 ～ 45 55 40			○	
南島原市	○		23:00 ～ 6:00	6:00 8:00 8:00 ～ 20:00 20:00 ～ 22:00 22:00 6:00	65 45 70 ～ 50 65 ～ 45 55 40			○	
長崎県小計	11					0		11	

地方公共団体名	条例の適用有無	営業時間の制限（制限時間）	音響機器の使用時間の制限（制限時間）	音量の規制基準 時間区分（制限時間）	音量の規制基準 規制値（MAX～MIN）	改善勧告・改善命令の有無	命令違反の罰則	適用除外規定の有無	備考
熊本県	○	0:00 ～ 6:00				○	3万円以下の罰金		
熊本市	○	0:00 ～ 6:00				○	3万円以下の罰金		
八代市	○	0:00 ～ 6:00				○	3万円以下の罰金		
人吉市	○	0:00 ～ 6:00				○	3万円以下の罰金		
荒尾市	○	0:00 ～ 6:00				○	3万円以下の罰金		
水俣市	○	0:00 ～ 6:00				○	3万円以下の罰金		
玉名市	○	0:00 ～ 6:00				○	3万円以下の罰金		
山鹿市	○	0:00 ～ 6:00				○	3万円以下の罰金		
菊池市	○	0:00 ～ 6:00				○	3万円以下の罰金		
宇土市	○	0:00 ～ 6:00				○	3万円以下の罰金		
上天草市	○	0:00 ～ 6:00				○	3万円以下の罰金		
宇城市	○	0:00 ～ 6:00				○	3万円以下の罰金		
阿蘇市	○	0:00 ～ 6:00				○	3万円以下の罰金		
天草市	○	0:00 ～ 6:00				○	3万円以下の罰金		
合志市	○	0:00 ～ 6:00				○	3万円以下の罰金		
熊本県小計	15					15		0	
大分県	○			23:00 ～ 6:00	55 ～ 40	○	10万円以下の罰金	○	
大分市	○*2			23:00 ～ 6:00	55 ～ 40	○	10万円以下の罰金		
別府市	○*1			8:00 ～ 19:00 6:00 ～ 8:00 19:00 ～ 22:00 22:00 ～ 6:00	65 ～ 50 60 ～ 45 60 ～ 45 50 ～ 40	○	3万円以下の罰金	○	
中津市	○*1			8:00 ～ 19:00 6:00 ～ 8:00 19:00 ～ 22:00 22:00 ～ 6:00	65 ～ 55 60 ～ 50 60 ～ 50 55 ～ 45	○	10万円以下の罰金	○	
日田市									
佐伯市									
臼杵市	○			23:00 ～ 6:00	55 ～ 40	○	10万円以下の罰金	○	
津久見市									
竹田市									
豊後高田市									
杵築市									
宇佐市									
豊後大野市									
由布市									
国東市									
大分県小計	5					5		4	
宮崎県									
宮崎市	○*1		23:00 ～ 6:00	22:00 ～ 6:00	55 ～ 40	○	1年以下の懲役又は10万円以下の罰金	○	
都城市	○*1		23:00 ～ 6:00	22:00 ～ 6:00	55 ～ 40	○	1年以下の懲役又は50万円以下の罰金	○	音響機器の使用時間の制限欄は第1種区域、第2種区域及び第3種区域の一部における場合
延岡市	○*1		23:00 ～ 6:00	23:00 ～ 6:00	55 ～ 40		1年以下の懲役又は10万円以下の罰金		
日南市	○*1		23:00 ～ 6:00			○		○	
小林市									
日向市	○*1			8:00 ～ 19:00 6:00 ～ 8:00 19:00 ～ 22:00 23:00 ～ 6:00	70 ～ 45 65 ～ 40 65 ～ 40 55 ～ 40	○		○	
串間市									
西都市	○*1			8:00 ～ 19:00 6:00 ～ 8:00 19:00 ～ 22:00 22:00 ～ 6:00	70 ～ 55 65 ～ 50 65 ～ 50 55 ～ 45	○			
えびの市									
宮崎県小計	6					5		4	

地方公共団体名	条例の適用有無	営業時間の制限（制限時間）	音響機器の使用時間の制限（制限時間）	音量の規制基準 時間区分（制限時間）	音量の規制基準 規制値（MAX～MIN）	改善勧告・改善命令の有無	命令違反の罰則	適用除外規定の有無	備考
鹿児島県	○		22:00 ～ 6:00	22:00 ～ 6:00	55 ～ 40	○	5万円以下の罰金		
鹿児島市	○*1			22:00 ～ 6:00	55 ～ 40	○	3ヶ月以下の懲役又は5万円以下の罰金		
鹿屋市	○*2	22:00 ～ 6:00		22:00 ～ 6:00	55 ～ 40				
枕崎市	○		23:00 ～ 6:00	22:00 ～ 6:00	55 ～ 40	○	5万円以下の罰金		
阿久根市	○		23:00 ～ 6:00	22:00 ～ 6:00	55 ～ 40	○	5万円以下の罰金		
出水市	○		23:00 ～ 6:00	22:00 ～ 6:00	55 ～ 40	○	5万円以下の罰金		
指宿市	○		23:00 ～ 6:00	22:00 ～ 6:00	55 ～ 40	○	5万円以下の罰金		
西之表市					55 ～ 40				
垂水市	○		23:00 ～ 6:00	22:00 ～ 6:00	55 ～ 40	○	5万円以下の罰金		
薩摩川内市	○*2			22:00 ～ 6:00	55 ～ 40	○	3万円以下の罰金		
日置市	○		23:00 ～ 6:00	22:00 ～ 6:00	55 ～ 40	○	5万円以下の罰金		
曽於市	○		23:00 ～ 6:00	22:00 ～ 6:00	55 ～ 40	○	5万円以下の罰金		
霧島市	○		23:00 ～ 6:00	22:00 ～ 6:00	55 ～ 40	○	5万円以下の罰金		
いちき串木野市	○		23:00 ～ 6:00	22:00 ～ 6:00	55 ～ 40	○	5万円以下の罰金		
南さつま市	○		23:00 ～ 6:00	22:00 ～ 6:00	55 ～ 40	○	5万円以下の罰金		
志布志市	○		23:00 ～ 6:00	22:00 ～ 6:00	55 ～ 40	○	5万円以下の罰金		
奄美市	○*1			22:00 ～ 6:00	55 ～ 45	○	3万円の罰金		
南九州市	○		23:00 ～ 6:00	22:00 ～ 6:00	55 ～ 40	○	5万円以下の罰金		
伊佐市	○		23:00 ～ 6:00	22:00 ～ 6:00	55 ～ 40	○	5万円以下の罰金		
姶良市	○		23:00 ～ 6:00	22:00 ～ 6:00	55 ～ 40	○	5万円以下の罰金		
鹿児島県小計	19					18		0	
沖縄県									
那覇市									
宜野湾市	○*1		23:00 ～ 6:00			○			
石垣市									
浦添市									
名護市									
糸満市	○*1								
沖縄市	○*1								
豊見城市									
うるま市									
宮古島市									
南城市									
沖縄県小計	3					1		0	
合計	710					471		401	

＊1 市の独自条例

○※）県では条例未制定(※)、市では県条例を準用との報告となっている。

表23−3 暴騒音の規制に係る条例の制定状況

地方公共団体名	条例の適用有無	放送時間の制限（制限時間）	音量の規制基準	改善勧告・改善命令の有無	命令違反の罰則	適用除外
北海道						
札幌市						
函館市						
小樽市						
旭川市						
室蘭市						
釧路市						
帯広市						
北見市						
夕張市						
岩見沢市						
網走市						
留萌市						
苫小牧市						
稚内市						
美唄市						
芦別市						
江別市						
赤平市						
紋別市						
士別市						
名寄市						
三笠市	○					
根室市						
千歳市						
滝川市						
砂川市						
歌志内市						
深川市						
富良野市						
登別市						
恵庭市						
伊達市						
北広島市						
石狩市						
北斗市						
北海道小計	1			0		0

地方公共団体名	条例の適用有無	放送時間の制限（制限時間）	音量の規制基準	改善勧告・改善命令の有無	命令違反の罰則	適用除外
青森県	○					
青森市						
弘前市						
八戸市						
黒石市	○					
五所川原市	○					
十和田市						
三沢市						
むつ市						
つがる市						
平川市						
青森県小計	3			0		0
岩手県	○		85dB以下(発生源から10m以上離れた地点で)	○	6ヶ月以下の懲役又は20万円以下の罰金	○
盛岡市	○		85dB以下(発生源から10m以上離れた地点で)	○	6ヶ月以下の懲役又は20万円以下の罰金	○
宮古市	○		85dB以下(発生源から10m以上離れた地点で)	○	6ヶ月以下の懲役又は20万円以下の罰金	○
大船渡市	○		85dB以下(発生源から10m以上離れた地点で)	○	6ヶ月以下の懲役又は20万円以下の罰金	○
花巻市	○		85dB以下(発生源から10m以上離れた地点で)	○	6ヶ月以下の懲役又は20万円以下の罰金	○
北上市	○		85dB以下(発生源から10m以上離れた地点で)	○	6ヶ月以下の懲役又は20万円以下の罰金	○
久慈市	○		85dB以下(発生源から10m以上離れた地点で)	○	6ヶ月以下の懲役又は20万円以下の罰金	○
遠野市	○		85dB以下(発生源から10m以上離れた地点で)	○	6ヶ月以下の懲役又は20万円以下の罰金	○
一関市	○		85dB以下(発生源から10m以上離れた地点で)	○	6ヶ月以下の懲役又は20万円以下の罰金	○
陸前高田市	○		85dB以下(発生源から10m以上離れた地点で)	○	6ヶ月以下の懲役又は20万円以下の罰金	○
釜石市	○		85dB以下(発生源から10m以上離れた地点で)	○	6ヶ月以下の懲役又は20万円以下の罰金	○
二戸市	○		85dB以下(発生源から10m以上離れた地点で)	○	6ヶ月以下の懲役又は20万円以下の罰金	○
八幡平市	○		85dB以下(発生源から10m以上離れた地点で)	○	6ヶ月以下の懲役又は20万円以下の罰金	○
奥州市	○		85dB以下(発生源から10m以上離れた地点で)	○	6ヶ月以下の懲役又は20万円以下の罰金	○
滝沢市	○		85dB以下(発生源から10m以上離れた地点で)	○	6ヶ月以下の懲役又は20万円以下の罰金	○
岩手県小計	15			15		15

地方公共団体名	条例の適用有無	放送時間の制限（制限時間）	音量の規制基準	改善勧告・改善命令の有無	命令違反の罰則	適用除外
宮城県	○		85dB以下(発生源から10m地点で)	○		○
仙台市						
石巻市	○		85dB以下(発生源から10m地点で)	○		○
塩竈市	○		85dB以下(発生源から10m地点で)	○		○
気仙沼市						
白石市	○		85dB以下(発生源から10m地点で)	○		○
名取市	○		85dB以下(発生源から10m地点で)	○		○
角田市						
多賀城市	○		85dB以下(発生源から10m地点で)	○		○
岩沼市						
登米市						
栗原市	○		85dB以下(発生源から10m地点で)	○		○
東松島市	○		85dB以下(発生源から10m地点で)	○		○
大崎市	○		85dB以下(発生源から10m地点で)	○		○
宮城県小計	9			9		9
秋田県						
秋田市						
能代市						
横手市						
大館市						
男鹿市						
湯沢市	○					
鹿角市						
由利本荘市						
潟上市						
大仙市						
北秋田市						
にかほ市						
仙北市						
秋田県小計	1			0		0

地方公共団体名	条例の適用有無	放送時間の制限（制限時間）	音量の規制基準	改善勧告・改善命令の有無	命令違反の罰則	適用除外
山形県	○		85dB(発生源から10m以上離れた地点で)	○	6ヶ月以下の懲役又は20万円以下の罰金	○
山形市						
米沢市	○		85dB(発生源から10m以上離れた地点で)	○	6ヶ月以下の懲役又は20万円以下の罰金	○
鶴岡市	○		85dB(発生源から10m以上離れた地点で)	○	6ヶ月以下の懲役又は20万円以下の罰金	○
酒田市	○		85dB(発生源から10m以上離れた地点で)	○	6ヶ月以下の懲役又は20万円以下の罰金	○
新庄市						
寒河江市	○		85dB(発生源から10m以上離れた地点で)	○	6ヶ月以下の懲役又は20万円以下の罰金	○
上山市	○		85dB(発生源から10m以上離れた地点で)	○	6ヶ月以下の懲役又は20万円以下の罰金	○
村山市	○		85dB(発生源から10m以上離れた地点で)	○	6ヶ月以下の懲役又は20万円以下の罰金	○
長井市	○		85dB(発生源から10m以上離れた地点で)	○	6ヶ月以下の懲役又は20万円以下の罰金	○
天童市						
東根市	○		85dB(発生源から10m以上離れた地点で)	○	6ヶ月以下の懲役又は20万円以下の罰金	○
尾花沢市	○		85dB(発生源から10m以上離れた地点で)	○	6ヶ月以下の懲役又は20万円以下の罰金	○
南陽市	○		85dB(発生源から10m以上離れた地点で)	○	6ヶ月以下の懲役又は20万円以下の罰金	○
山形県小計	11			11		11
福島県	○		85dB	○	6ヶ月以下の懲役又は20万円以下の罰金	○
福島市	○		85dB	○	6ヶ月以下の懲役又は20万円以下の罰金	○
会津若松市	○		85dB	○	6ヶ月以下の懲役又は20万円以下の罰金	○
郡山市	○		85dB	○	6ヶ月以下の懲役又は20万円以下の罰金	○
いわき市						
白河市						
須賀川市	○		85dB	○	6ヶ月以下の懲役又は20万円以下の罰金	○
喜多方市	○		85dB	○	6ヶ月以下の懲役又は20万円以下の罰金	○
相馬市	○		85dB	○	6ヶ月以下の懲役又は20万円以下の罰金	○
二本松市	○		85dB	○	6ヶ月以下の懲役又は20万円以下の罰金	○
田村市	○		85dB	○	6ヶ月以下の懲役又は20万円以下の罰金	○
南相馬市						
伊達市	○		85dB	○	6ヶ月以下の懲役又は20万円以下の罰金	○
本宮市						
福島県小計	10			10		10

地方公共団体名	条例の適用有無	放送時間の制限（制限時間）	音量の規制基準	改善勧告・改善命令の有無	命令違反の罰則	適用除外
茨城県	○					
水戸市	○					
日立市	○					
土浦市	○					
古河市	○					
石岡市	○					
結城市	○					
龍ケ崎市	○					
下妻市	○					
常総市	○					
常陸太田市	○					
高萩市	○					
北茨城市	○					
笠間市	○					
取手市	○					
牛久市	○					
つくば市	○					
ひたちなか市	○					
鹿嶋市	○					
潮来市	○					
守谷市	○					
常陸大宮市	○					
那珂市	○					
筑西市	○					
坂東市	○					
稲敷市	○					
かすみがうら市						
桜川市	○					
神栖市	○					
行方市	○					
鉾田市	○					
つくばみらい市	○					
小美玉市						
茨城県小計	31			0		0

地方公共団体名	条例の適用有無	放送時間の制限（制限時間）	音量の規制基準	改善勧告・改善命令の有無	命令違反の罰則	適用除外
栃木県	○		85dB以下(発生源から10m地点で)	○	6ヶ月以下の懲役又は20万円以下の罰金	○
宇都宮市						
足利市						
栃木市						
佐野市						
鹿沼市	○		85dB以下(発生源から10m地点で)	○	6ヶ月以下の懲役又は20万円以下の罰金	○
日光市	○		85dB以下(発生源から10m地点で)	○	6ヶ月以下の懲役又は20万円以下の罰金	○
小山市	○		85dB以下(発生源から10m地点で)	○	6ヶ月以下の懲役又は20万円以下の罰金	○
真岡市	○		85dB以下(発生源から10m地点で)	○	6ヶ月以下の懲役又は20万円以下の罰金	○
大田原市						
矢板市	○		85dB以下(発生源から10m地点で)	○	6ヶ月以下の懲役又は20万円以下の罰金	○
那須塩原市	○		85dB以下(発生源から10m地点で)	○	6ヶ月以下の懲役又は20万円以下の罰金	○
さくら市						
那須烏山市	○		85dB以下(発生源から10m地点で)	○	6ヶ月以下の懲役又は20万円以下の罰金	○
下野市						
栃木県小計	8			8		8
群馬県	○		85dB以下(発生源から10m以上離れた地点で)	○	6ヶ月以下の懲役又は20万円以下の罰金	○
前橋市	○		85dB以下(発生源から10m以上離れた地点で)	○	6ヶ月以下の懲役又は20万円以下の罰金	○
高崎市	○		85dB以下(発生源から10m以上離れた地点で)	○	6ヶ月以下の懲役又は20万円以下の罰金	○
桐生市	○		85dB以下(発生源から10m以上離れた地点で)	○	6ヶ月以下の懲役又は20万円以下の罰金	○
伊勢崎市	○		85dB以下(発生源から10m以上離れた地点で)	○	6ヶ月以下の懲役又は20万円以下の罰金	○
太田市	○		85dB以下(発生源から10m以上離れた地点で)	○	6ヶ月以下の懲役又は20万円以下の罰金	○
沼田市	○		85dB以下(発生源から10m以上離れた地点で)	○	6ヶ月以下の懲役又は20万円以下の罰金	○
館林市	○		85dB以下(発生源から10m以上離れた地点で)	○	6ヶ月以下の懲役又は20万円以下の罰金	○
渋川市	○		85dB以下(発生源から10m以上離れた地点で)	○	6ヶ月以下の懲役又は20万円以下の罰金	○
藤岡市	○		85dB以下(発生源から10m以上離れた地点で)	○	6ヶ月以下の懲役又は20万円以下の罰金	○
富岡市	○		85dB以下(発生源から10m以上離れた地点で)	○	6ヶ月以下の懲役又は20万円以下の罰金	○
安中市	○		85dB以下(発生源から10m以上離れた地点で)	○	6ヶ月以下の懲役又は20万円以下の罰金	○
みどり市	○		85dB以下(発生源から10m以上離れた地点で)	○	6ヶ月以下の懲役又は20万円以下の罰金	○
群馬県小計	13			13		13

地方公共団体名	条例の適用有無	放送時間の制限（制限時間）	音量の規制基準	改善勧告・改善命令の有無	命令違反の罰則	適用除外
埼玉県	○		85dB(発生源から10m以上離れた地点で)	○	6ヶ月以下の懲役又は20万円以下の罰金	○
さいたま市						
川越市						
熊谷市						
川口市	○		85dB(発生源から10m以上離れた地点で)	○	6ヶ月以下の懲役又は20万円以下の罰金	○
行田市						
秩父市						
所沢市						
飯能市						
加須市						
本庄市						
東松山市						
春日部市	○		85dB(発生源から10m以上離れた地点で)	○	6ヶ月以下の懲役又は20万円以下の罰金	○
狭山市						
羽生市						
鴻巣市						
深谷市						
上尾市						
草加市						
越谷市						
蕨市						
戸田市						
入間市						
朝霞市						
志木市						
和光市						
新座市						
桶川市						
久喜市						
北本市						
八潮市						
富士見市	○		85dB(発生源から10m以上離れた地点で)	○	6ヶ月以下の懲役又は20万円以下の罰金	○
三郷市						
蓮田市						
坂戸市						
幸手市	○		85dB(発生源から10m以上離れた地点で)	○	6ヶ月以下の懲役又は20万円以下の罰金	○
鶴ヶ島市	○		85dB(発生源から10m以上離れた地点で)	○	6ヶ月以下の懲役又は20万円以下の罰金	○
日高市	○		85dB(発生源から10m以上離れた地点で)	○	6ヶ月以下の懲役又は20万円以下の罰金	○
吉川市						
ふじみ野市						
白岡市						
埼玉県小計	7			7		7

地方公共団体名	条例の適用有無	放送時間の制限（制限時間）	音量の規制基準	改善勧告・改善命令の有無	命令違反の罰則	適用除外
千葉県	○		85dB	○	6ヶ月以下の懲役又は20万円以下の罰金	○
千葉市						
銚子市						
市川市						
船橋市						
館山市						
木更津市						
松戸市						
野田市						
茂原市						
成田市						
佐倉市						
東金市						
旭市						
習志野市						
柏市						
勝浦市						
市原市						
流山市						
八千代市						
我孫子市	○		85dB	○	6ヶ月以下の懲役又は20万円以下の罰金	○
鴨川市						
鎌ケ谷市						
君津市						
富津市						
浦安市						
四街道市						
袖ケ浦市						
八街市						
印西市						
白井市						
富里市						
南房総市						
匝瑳市						
香取市						
山武市						
いすみ市						
大網白里市						
千葉県小計	2			2		2

地方公共団体名	条例の適用有無	放送時間の制限（制限時間）	音量の規制基準	改善勧告・改善命令の有無	命令違反の罰則	適用除外
東京都						
千代田区	○					
中央区						
港区						
新宿区						
文京区						
台東区						
墨田区						
江東区						
品川区						
目黒区						
大田区						
世田谷区						
渋谷区	○					
中野区	○					
杉並区						
豊島区	○					
北区						
荒川区						
板橋区	○					
練馬区	○					
足立区						
葛飾区						
江戸川区						
八王子市	○					
立川市	○					
武蔵野市	○					
三鷹市	○					
青梅市	○					
府中市	○					
昭島市						
調布市	○					
町田市						
小金井市	○					
小平市						
日野市						
東村山市						
国分寺市						
国立市						
福生市						
狛江市						
東大和市	○					
清瀬市						
東久留米市	○					

地方公共団体名	条例の適用有無	放送時間の制限（制限時間）	音量の規制基準	改善勧告・改善命令の有無	命令違反の罰則	適用除外
武蔵村山市						
多摩市	○					
稲城市						
羽村市	○					
あきる野市	○					
西東京市						
東京都小計	19			0		0
神奈川県	○		85dB以下(発生源から10m以上離れた測定可能な地点で)	○	6ヶ月以下の懲役又は20万円以下の罰金	○
横浜市						
川崎市						
相模原市						
横須賀市	○		85dB以下(発生源から10m以上離れた測定可能な地点で)	○	6ヶ月以下の懲役又は20万円以下の罰金	○
平塚市						
鎌倉市	○		85dB以下(発生源から10m以上離れた測定可能な地点で)	○	6ヶ月以下の懲役又は20万円以下の罰金	○
藤沢市						
小田原市						
茅ヶ崎市						
逗子市						
三浦市	○		85dB以下(発生源から10m以上離れた測定可能な地点で)	○	6ヶ月以下の懲役又は20万円以下の罰金	○
秦野市	○		85dB以下(発生源から10m以上離れた測定可能な地点で)	○	6ヶ月以下の懲役又は20万円以下の罰金	○
厚木市	○		85dB以下(発生源から10m以上離れた測定可能な地点で)	○	6ヶ月以下の懲役又は20万円以下の罰金	○
大和市	○		85dB以下(発生源から10m以上離れた測定可能な地点で)	○	6ヶ月以下の懲役又は20万円以下の罰金	○
伊勢原市	○		85dB以下(発生源から10m以上離れた測定可能な地点で)	○	6ヶ月以下の懲役又は20万円以下の罰金	○
海老名市						
座間市						
南足柄市						
綾瀬市						
神奈川県小計	8			8		8

地方公共団体名	条例の適用有無	放送時間の制限（制限時間）	音量の規制基準	改善勧告・改善命令の有無	命令違反の罰則	適用除外
新潟県	○		85dB以下(発生源から10m以上離れた地点で)	○	6ヶ月以下の懲役又は20万円以下の罰金	○
新潟市						
長岡市						
三条市						
柏崎市						
新発田市						
小千谷市						
加茂市						
十日町市						
見附市						
村上市	○		85dB以下(発生源から10m以上離れた地点で)	○	6ヶ月以下の懲役又は20万円以下の罰金	○
燕市						
糸魚川市						
妙高市						
五泉市						
上越市						
阿賀野市						
佐渡市	○		85dB以下(発生源から10m以上離れた地点で)	○	6ヶ月以下の懲役又は20万円以下の罰金	○
魚沼市						
南魚沼市						
胎内市						
新潟県小計	3			3		3
富山県	○		85dB以下	○	6ヶ月以下の懲役又は20万円以下の罰金	○
富山市						
高岡市						
魚津市						
氷見市	○		85dB以下	○	6ヶ月以下の懲役又は20万円以下の罰金	○
滑川市						
黒部市	○		85dB以下	○	6ヶ月以下の懲役又は20万円以下の罰金	○
砺波市	○		85dB以下	○	6ヶ月以下の懲役又は20万円以下の罰金	○
小矢部市						
南砺市						
射水市						
富山県小計	4			4		4

地方公共団体名	条例の適用有無	放送時間の制限（制限時間）	音量の規制基準	改善勧告・改善命令の有無	命令違反の罰則	適用除外
石川県	○		85dB以下(発生源から10m以上離れた地点で)	○	6ヶ月以下の懲役又は20万円以下の罰金	○
金沢市						
七尾市	○		85dB以下(発生源から10m以上離れた地点で)	○	6ヶ月以下の懲役又は20万円以下の罰金	○
小松市						
輪島市						
珠洲市	○		85dB以下(発生源から10m以上離れた地点で)	○	6ヶ月以下の懲役又は20万円以下の罰金	○
加賀市	○		85dB以下(発生源から10m以上離れた地点で)	○	6ヶ月以下の懲役又は20万円以下の罰金	○
羽咋市	○		85dB以下(発生源から10m以上離れた地点で)	○	6ヶ月以下の懲役又は20万円以下の罰金	○
かほく市	○		85dB以下(発生源から10m以上離れた地点で)	○	6ヶ月以下の懲役又は20万円以下の罰金	○
白山市						
能美市						
野々市市	○		85dB以下(発生源から10m以上離れた地点で)	○	6ヶ月以下の懲役又は20万円以下の罰金	○
石川県小計	7			7		7
福井県	○		85dB以下(発生源から10m以上離れた地点で)	○	6ヶ月以下の懲役又は20万円以下の罰金	○
福井市	○		85dB以下(発生源から10m以上離れた地点で)	○	6ヶ月以下の懲役又は20万円以下の罰金	○
敦賀市						
小浜市	○		85dB以下(発生源から10m以上離れた地点で)	○	6ヶ月以下の懲役又は20万円以下の罰金	○
大野市	○		85dB以下(発生源から10m以上離れた地点で)	○	6ヶ月以下の懲役又は20万円以下の罰金	○
勝山市	○*1					
鯖江市	○		85dB以下(発生源から10m以上離れた地点で)	○	6ヶ月以下の懲役又は20万円以下の罰金	○
あわら市	○		85dB以下(発生源から10m以上離れた地点で)	○	6ヶ月以下の懲役又は20万円以下の罰金	○
越前市						
坂井市	○		85dB以下(発生源から10m以上離れた地点で)	○	6ヶ月以下の懲役又は20万円以下の罰金	○
福井県小計	8			7		7
山梨県	○		85dB以下	○	6ヶ月以下の懲役又は20万円以下の罰金	○
甲府市						
富士吉田市	○		85dB以下	○	6ヶ月以下の懲役又は20万円以下の罰金	○
都留市	○		85dB以下	○	6ヶ月以下の懲役又は20万円以下の罰金	○
山梨市						
大月市	○		85dB以下	○	6ヶ月以下の懲役又は20万円以下の罰金	○
韮崎市	○		85dB以下	○	6ヶ月以下の懲役又は20万円以下の罰金	○
南アルプス市	○		85dB以下	○	6ヶ月以下の懲役又は20万円以下の罰金	○
北杜市	○		85dB以下	○	6ヶ月以下の懲役又は20万円以下の罰金	○
甲斐市	○		85dB以下	○	6ヶ月以下の懲役又は20万円以下の罰金	○
笛吹市	○		85dB以下	○	6ヶ月以下の懲役又は20万円以下の罰金	○
上野原市						
甲州市	○		85dB以下	○	6ヶ月以下の懲役又は20万円以下の罰金	○
中央市	○		85dB以下	○	6ヶ月以下の懲役又は20万円以下の罰金	○
山梨県小計	11			11		11

地方公共団体名	条例の適用有無	放送時間の制限（制限時間）	音量の規制基準	改善勧告・改善命令の有無	命令違反の罰則	適用除外
長野県	○		85dB以下(発生源から10m以上離れた地点で)	○	6ヶ月以下の懲役又は20万円以下の罰金	○
長野市	○		85dB以下(発生源から10m以上離れた地点で)	○	6ヶ月以下の懲役又は20万円以下の罰金	○
松本市	○		85dB以下(発生源から10m以上離れた地点で)	○	6ヶ月以下の懲役又は20万円以下の罰金	○
上田市	○		85dB以下(発生源から10m以上離れた地点で)	○	6ヶ月以下の懲役又は20万円以下の罰金	○
岡谷市	○		85dB以下(発生源から10m以上離れた地点で)	○	6ヶ月以下の懲役又は20万円以下の罰金	○
飯田市	○		85dB以下(発生源から10m以上離れた地点で)	○	6ヶ月以下の懲役又は20万円以下の罰金	○
諏訪市	○		85dB以下(発生源から10m以上離れた地点で)	○	6ヶ月以下の懲役又は20万円以下の罰金	○
須坂市	○		85dB以下(発生源から10m以上離れた地点で)	○	6ヶ月以下の懲役又は20万円以下の罰金	○
小諸市	○		85dB以下(発生源から10m以上離れた地点で)	○	6ヶ月以下の懲役又は20万円以下の罰金	○
伊那市	○		85dB以下(発生源から10m以上離れた地点で)	○	6ヶ月以下の懲役又は20万円以下の罰金	○
駒ヶ根市	○		85dB以下(発生源から10m以上離れた地点で)	○	6ヶ月以下の懲役又は20万円以下の罰金	○
中野市	○		85dB以下(発生源から10m以上離れた地点で)	○	6ヶ月以下の懲役又は20万円以下の罰金	○
大町市	○		85dB以下(発生源から10m以上離れた地点で)	○	6ヶ月以下の懲役又は20万円以下の罰金	○
飯山市	○		85dB以下(発生源から10m以上離れた地点で)	○	6ヶ月以下の懲役又は20万円以下の罰金	○
茅野市	○		85dB以下(発生源から10m以上離れた地点で)	○	6ヶ月以下の懲役又は20万円以下の罰金	○
塩尻市						
佐久市	○		85dB以下(発生源から10m以上離れた地点で)	○	6ヶ月以下の懲役又は20万円以下の罰金	○
千曲市	○		85dB以下(発生源から10m以上離れた地点で)	○	6ヶ月以下の懲役又は20万円以下の罰金	○
東御市						
安曇野市	○		85dB以下(発生源から10m以上離れた地点で)	○	6ヶ月以下の懲役又は20万円以下の罰金	○
長野県小計	18			18		18

地方公共団体名	条例の適用有無	放送時間の制限（制限時間）	音量の規制基準	改善勧告・改善命令の有無	命令違反の罰則	適用除外
岐阜県	○		85dB以下(発生源から10m地点で)	○	6ヶ月以下の懲役又は20万円以下の罰金	○
岐阜市	○		85dB以下(発生源から10m地点で)	○	6ヶ月以下の懲役又は20万円以下の罰金	○
大垣市	○		85dB以下(発生源から10m地点で)	○	6ヶ月以下の懲役又は20万円以下の罰金	○
高山市	○		85dB以下(発生源から10m地点で)	○	6ヶ月以下の懲役又は20万円以下の罰金	○
多治見市	○		85dB以下(発生源から10m地点で)	○	6ヶ月以下の懲役又は20万円以下の罰金	○
関市	○		85dB以下(発生源から10m地点で)	○	6ヶ月以下の懲役又は20万円以下の罰金	○
中津川市	○		85dB以下(発生源から10m地点で)	○	6ヶ月以下の懲役又は20万円以下の罰金	○
美濃市						
瑞浪市	○		85dB以下(発生源から10m地点で)	○	6ヶ月以下の懲役又は20万円以下の罰金	○
羽島市	○		85dB以下(発生源から10m地点で)	○	6ヶ月以下の懲役又は20万円以下の罰金	○
恵那市						
美濃加茂市						
土岐市	○		85dB以下(発生源から10m地点で)	○	6ヶ月以下の懲役又は20万円以下の罰金	○
各務原市	○		85dB以下(発生源から10m地点で)	○	6ヶ月以下の懲役又は20万円以下の罰金	○
可児市	○		85dB以下(発生源から10m地点で)	○	6ヶ月以下の懲役又は20万円以下の罰金	○
山県市	○		85dB以下(発生源から10m地点で)	○	6ヶ月以下の懲役又は20万円以下の罰金	○
瑞穂市	○		85dB以下(発生源から10m地点で)	○	6ヶ月以下の懲役又は20万円以下の罰金	○
飛騨市	○*2		85dB以下(発生源から10m地点で)		6ヶ月以下の懲役又は20万円以下の罰金	○
本巣市	○		85dB以下(発生源から10m地点で)	○	6ヶ月以下の懲役又は20万円以下の罰金	○
郡上市	○		85dB以下(発生源から10m地点で)	○	6ヶ月以下の懲役又は20万円以下の罰金	○
下呂市						
海津市						
岐阜県小計	17			16		17

地方公共団体名	条例の適用有無	放送時間の制限（制限時間）	音量の規制基準	改善勧告・改善命令の有無	命令違反の罰則	適用除外
静岡県	○		85dB以下(発生源から10m以上離れた地点で)	○	6ヶ月以下の懲役又は20万円以下の罰金	
静岡市						
浜松市						
沼津市						
熱海市						
三島市						
富士宮市						
伊東市						
島田市						
富士市						
磐田市						
焼津市						
掛川市						
藤枝市						
御殿場市						
袋井市						
下田市						
裾野市						
湖西市						
伊豆市						
御前崎市	○		85dB以下(発生源から10m以上離れた地点で)	○	6ヶ月以下の懲役又は20万円以下の罰金	
菊川市						
伊豆の国市						
牧之原市						
静岡県小計	2			2		0

地方公共団体名	条例の適用有無	放送時間の制限（制限時間）	音量の規制基準	改善勧告・改善命令の有無	命令違反の罰則	適用除外
愛知県	○		85dB	○	20万円以下の罰金	○
名古屋市	○		85dB	○	20万円以下の罰金	○
豊橋市						
岡崎市	○		85dB	○	20万円以下の罰金	○
一宮市						
瀬戸市	○		85dB	○	20万円以下の罰金	○
半田市	○		85dB	○	20万円以下の罰金	○
春日井市	○		85dB	○	20万円以下の罰金	○
豊川市						
津島市	○		85dB	○	20万円以下の罰金	○
碧南市						
刈谷市	○		85dB	○	20万円以下の罰金	○
豊田市						
安城市						
西尾市						
蒲郡市	○		85dB	○	20万円以下の罰金	○
犬山市	○		85dB	○	20万円以下の罰金	○
常滑市						
江南市						
小牧市						
稲沢市						
新城市						
東海市						
大府市						
知多市						
知立市						
尾張旭市						
高浜市						
岩倉市	○		85dB	○	20万円以下の罰金	○
豊明市						
日進市						
田原市						
愛西市						
清須市						
北名古屋市	○		85dB	○	20万円以下の罰金	○
弥富市						
みよし市						
あま市						
長久手市						
愛知県小計	12			12		12

地方公共団体名	条例の適用有無	放送時間の制限（制限時間）	音量の規制基準	改善勧告・改善命令の有無	命令違反の罰則	適用除外
三重県						
津市						
四日市市						
伊勢市						
松阪市	○					
桑名市						
鈴鹿市	○					
名張市						
尾鷲市						
亀山市						
鳥羽市						
熊野市						
いなべ市	○					
志摩市	○					
伊賀市	○					
三重県小計	5			0		0
滋賀県						
大津市						
彦根市						
長浜市						
近江八幡市						
草津市						
守山市	○					
栗東市						
甲賀市	○					
野洲市						
湖南市						
高島市						
東近江市						
米原市	○					
滋賀県小計	3			0		0

地方公共団体名	条例の適用有無	放送時間の制限（制限時間）	音量の規制基準	改善勧告・改善命令の有無	命令違反の罰則	適用除外
京都府	○		85dB以下(発生源から10m以上離れた地点で)	○	6ヶ月以下の懲役又は20万円以下の罰金	○
京都市						
福知山市	○		85dB以下(発生源から10m以上離れた地点で)	○	6ヶ月以下の懲役又は20万円以下の罰金	○
舞鶴市						
綾部市	○		85dB以下(発生源から10m以上離れた地点で)	○	6ヶ月以下の懲役又は20万円以下の罰金	○
宇治市						
宮津市						
亀岡市						
城陽市	○		85dB以下(発生源から10m以上離れた地点で)	○	6ヶ月以下の懲役又は20万円以下の罰金	○
向日市						
長岡京市	○		85dB以下(発生源から10m以上離れた地点で)	○	6ヶ月以下の懲役又は20万円以下の罰金	○
八幡市						
京田辺市	○		85dB以下(発生源から10m以上離れた地点で)	○	6ヶ月以下の懲役又は20万円以下の罰金	○
京丹後市						
南丹市						
木津川市	○		85dB以下(発生源から10m以上離れた地点で)	○	6ヶ月以下の懲役又は20万円以下の罰金	○
京都府小計	7			7		7

地方公共団体名	条例の適用有無	放送時間の制限（制限時間）	音量の規制基準	改善勧告・改善命令の有無	命令違反の罰則	適用除外
大阪府	○					
大阪市	○					
堺市						
岸和田市						
豊中市						
池田市						
吹田市						
泉大津市	○					
高槻市	○					
貝塚市	○					
守口市						
枚方市	○					
茨木市						
八尾市						
泉佐野市						
富田林市	○					
寝屋川市						
河内長野市						
松原市	○					
大東市						
和泉市	○					
箕面市						
柏原市	○					
羽曳野市						
門真市	○					
摂津市						
高石市	○					
藤井寺市	○					
東大阪市						
泉南市	○					
四條畷市						
交野市	○					
大阪狭山市						
阪南市						
大阪府小計	15			0		0

地方公共団体名	条例の適用有無	放送時間の制限（制限時間）	音量の規制基準	改善勧告・改善命令の有無	命令違反の罰則	適用除外
兵庫県	○		85dB			○
神戸市						
姫路市						
尼崎市	○		85dB			○
明石市						
西宮市	○		85dB			○
洲本市						
芦屋市						
伊丹市						
相生市						
豊岡市	○		85dB			○
加古川市						
赤穂市	○		85dB			○
西脇市						
宝塚市						
三木市						
高砂市	○		85dB			○
川西市	○		85dB			○
小野市	○		85dB			○
三田市	○		85dB			○
加西市	○		85dB			○
篠山市						
養父市						
丹波市	○		85dB			○
南あわじ市						
朝来市	○		85dB			○
淡路市						
宍粟市	○		85dB			○
加東市						
たつの市						
兵庫県小計	13			0		13

地方公共団体名	条例の適用有無	放送時間の制限（制限時間）	音量の規制基準	改善勧告・改善命令の有無	命令違反の罰則	適用除外
奈良県	○					
奈良市						
大和高田市	○					
大和郡山市	○					
天理市	○					
橿原市	○					
桜井市	○					
五條市	○					
御所市	○					
生駒市	○					
香芝市	○					
葛城市						
宇陀市	○					
奈良県小計	11			0		0
和歌山県	○					
和歌山市	○					
海南市	○					
橋本市	○					
有田市						
御坊市	○					
田辺市	○					
新宮市	○					
紀の川市						
岩出市						
和歌山県小計	7			0		0
鳥取県	○		85dB以下(発生源から10m以上離れた地点で)	○	6ヶ月以下の懲役又は20万円以下の罰金	○
鳥取市	○		85dB以下(発生源から10m以上離れた地点で)	○	6ヶ月以下の懲役又は20万円以下の罰金	○
米子市						
倉吉市						
境港市						
鳥取県小計	2			2		2
島根県	○		85dB以下(発生源から10m以上離れた地点で)	○	6ヶ月以下の懲役又は20万円以下の罰金	
松江市						
浜田市						
出雲市						
益田市						
大田市						
安来市	○		85dB以下(発生源から10m以上離れた地点で)	○	6ヶ月以下の懲役又は20万円以下の罰金	
江津市						
雲南市						
島根県小計	2			2		0

地方公共団体名	条例の適用有無	放送時間の制限（制限時間）	音量の規制基準	改善勧告・改善命令の有無	命令違反の罰則	適用除外
岡山県	○	20:00 ～ 7:00	拡声機放送 7:00～20:00 85dB以下	○	1年以下の懲役又は20万円以下の罰金	○
岡山市	○	20:00 ～ 7:00	拡声機放送 7:00～20:00 85dB以下	○	1年以下の懲役又は20万円以下の罰金	○
倉敷市						
津山市						
玉野市						
笠岡市						
井原市						
総社市						
高梁市	○	20:00 ～ 7:00	拡声機放送 7:00～20:00 85dB以下	○	1年以下の懲役又は20万円以下の罰金	○
新見市						
備前市						
瀬戸内市						
赤磐市						
真庭市						
美作市						
浅口市	○	20:00 ～ 7:00	拡声機放送 7:00～20:00 85dB以下	○	1年以下の懲役又は20万円以下の罰金	○
岡山県小計	4			4		4
広島県	○		85dB以下(発生源から10m以上離れた地点で)	○	6ヶ月以下の懲役又は20万円以下の罰金	○
広島市						
呉市	○		85dB以下(発生源から10m以上離れた地点で)	○	6ヶ月以下の懲役又は20万円以下の罰金	○
竹原市						
三原市	○		85dB以下(発生源から10m以上離れた地点で)	○	6ヶ月以下の懲役又は20万円以下の罰金	○
尾道市	○		85dB以下(発生源から10m以上離れた地点で)	○	6ヶ月以下の懲役又は20万円以下の罰金	○
福山市						
府中市	○					
三次市	○		85dB以下(発生源から10m以上離れた地点で)	○	6ヶ月以下の懲役又は20万円以下の罰金	○
庄原市	○		85dB以下(発生源から10m以上離れた地点で)	○	6ヶ月以下の懲役又は20万円以下の罰金	○
大竹市	○		85dB以下(発生源から10m以上離れた地点で)	○	6ヶ月以下の懲役又は20万円以下の罰金	○
東広島市						
廿日市市	○		85dB以下(発生源から10m以上離れた地点で)	○	6ヶ月以下の懲役又は20万円以下の罰金	○
安芸高田市	○		85dB以下(発生源から10m以上離れた地点で)	○	6ヶ月以下の懲役又は20万円以下の罰金	○
江田島市	○		85dB以下(発生源から10m以上離れた地点で)	○	6ヶ月以下の懲役又は20万円以下の罰金	○
広島県小計	11			10		10

地方公共団体名	条例の適用有無	放送時間の制限（制限時間）	音量の規制基準	改善勧告・改善命令の有無	命令違反の罰則	適用除外
山口県						
下関市	○					
宇部市						
山口市						
萩市						
防府市						
下松市						
岩国市						
光市						
長門市						
柳井市						
美祢市						
周南市						
山陽小野田市						
山口県小計	1			0		0
徳島県	○		85dB以下	○	6ヶ月以下の懲役又は20万円以下の罰金	○
徳島市	○		85dB以下	○	6ヶ月以下の懲役又は20万円以下の罰金	○
鳴門市	○		85dB以下	○	6ヶ月以下の懲役又は20万円以下の罰金	○
小松島市	○		85dB以下	○	6ヶ月以下の懲役又は20万円以下の罰金	○
阿南市	○		85dB以下	○	6ヶ月以下の懲役又は20万円以下の罰金	○
吉野川市	○		85dB以下	○	6ヶ月以下の懲役又は20万円以下の罰金	○
阿波市	○		85dB以下	○	6ヶ月以下の懲役又は20万円以下の罰金	○
美馬市	○		85dB以下	○	6ヶ月以下の懲役又は20万円以下の罰金	○
三好市	○		85dB以下	○	6ヶ月以下の懲役又は20万円以下の罰金	○
徳島県小計	9			9		9
香川県	○		85dB以下(発生源から10m以上離れた地点で)	○	6ヶ月以下の懲役又は20万円以下の罰金	○
高松市	○		85dB以下(発生源から10m以上離れた地点で)	○	6ヶ月以下の懲役又は20万円以下の罰金	○
丸亀市	○		85dB以下(発生源から10m以上離れた地点で)	○	6ヶ月以下の懲役又は20万円以下の罰金	○
坂出市	○		85dB以下(発生源から10m以上離れた地点で)	○	6ヶ月以下の懲役又は20万円以下の罰金	○
善通寺市	○		85dB以下(発生源から10m以上離れた地点で)	○	6ヶ月以下の懲役又は20万円以下の罰金	○
観音寺市						
さぬき市	○		85dB以下(発生源から10m以上離れた地点で)	○	6ヶ月以下の懲役又は20万円以下の罰金	○
東かがわ市						
三豊市						
香川県小計	6			6		6

地方公共団体名	条例の適用有無	放送時間の制限（制限時間）	音量の規制基準	改善勧告・改善命令の有無	命令違反の罰則	適用除外
愛媛県	○		85dB以下(発生源から10m以上離れた地点で)	○	6ヶ月以下の懲役又は20万円以下の罰金	○
松山市						
今治市						
宇和島市						
八幡浜市						
新居浜市						
西条市	○		85dB以下(発生源から10m以上離れた地点で)	○	6ヶ月以下の懲役又は20万円以下の罰金	○
大洲市						
伊予市						
四国中央市						
西予市						
東温市						
愛媛県小計	2			2		2
高知県	○		85dB以下(発生源から10m以上離れた地点で)	○		○
高知市	○		85dB以下(発生源から10m以上離れた地点で)	○		○
室戸市						
安芸市						
南国市						
土佐市						
須崎市						
宿毛市						
土佐清水市						
四万十市						
香南市						
香美市						
高知県小計	2			2		2

地方公共団体名	条例の適用有無	放送時間の制限（制限時間）	音量の規制基準	改善勧告・改善命令の有無	命令違反の罰則	適用除外
福岡県	○		85dB以下	○	6ヶ月以下の懲役又は20万円以下の罰金	○
北九州市						
福岡市	○		85dB以下	○	6ヶ月以下の懲役又は20万円以下の罰金	○
大牟田市						
久留米市						
直方市	○		85dB以下	○	6ヶ月以下の懲役又は20万円以下の罰金	○
飯塚市	○		85dB以下	○	6ヶ月以下の懲役又は20万円以下の罰金	○
田川市	○		85dB以下	○	6ヶ月以下の懲役又は20万円以下の罰金	○
柳川市	○		85dB以下	○	6ヶ月以下の懲役又は20万円以下の罰金	○
八女市						
筑後市	○		85dB以下	○	6ヶ月以下の懲役又は20万円以下の罰金	○
大川市	○		85dB以下	○	6ヶ月以下の懲役又は20万円以下の罰金	○
行橋市						
豊前市	○		85dB以下	○	6ヶ月以下の懲役又は20万円以下の罰金	○
中間市	○		85dB以下	○	6ヶ月以下の懲役又は20万円以下の罰金	○
小郡市	○		85dB以下	○	6ヶ月以下の懲役又は20万円以下の罰金	○
筑紫野市	○		85dB以下	○	6ヶ月以下の懲役又は20万円以下の罰金	○
春日市	○		85dB以下	○	6ヶ月以下の懲役又は20万円以下の罰金	○
大野城市						
宗像市						
太宰府市						
古賀市	○		85dB以下	○	6ヶ月以下の懲役又は20万円以下の罰金	○
福津市						
うきは市	○		85dB以下	○	6ヶ月以下の懲役又は20万円以下の罰金	○
宮若市	○		85dB以下	○	6ヶ月以下の懲役又は20万円以下の罰金	○
嘉麻市	○		85dB以下	○	6ヶ月以下の懲役又は20万円以下の罰金	○
朝倉市	○		85dB以下	○	6ヶ月以下の懲役又は20万円以下の罰金	○
みやま市						
糸島市	○		85dB以下	○	6ヶ月以下の懲役又は20万円以下の罰金	○
福岡県小計	19			19		19
佐賀県	○		85dB以下(発生源から10m以上離れた地点)	○	6ヶ月以下の懲役又は20万円以下の罰金	○
佐賀市	○		85dB以下(発生源から10m以上離れた地点)	○	6ヶ月以下の懲役又は20万円以下の罰金	○
唐津市	○		85dB以下(発生源から10m以上離れた地点)	○	6ヶ月以下の懲役又は20万円以下の罰金	○
鳥栖市						
多久市	○		85dB以下(発生源から10m以上離れた地点)	○	6ヶ月以下の懲役又は20万円以下の罰金	○
伊万里市						
武雄市	○		85dB以下(発生源から10m以上離れた地点)	○	6ヶ月以下の懲役又は20万円以下の罰金	○
鹿島市	○		85dB以下(発生源から10m以上離れた地点)	○	6ヶ月以下の懲役又は20万円以下の罰金	○
小城市						
嬉野市						
神埼市	○		85dB以下(発生源から10m以上離れた地点)	○	6ヶ月以下の懲役又は20万円以下の罰金	○
佐賀県小計	7			7		7

地方公共団体名	条例の適用有無	放送時間の制限（制限時間）	音量の規制基準	改善勧告・改善命令の有無	命令違反の罰則	適用除外
長崎県	○		85dB以下(発生源から10m以上離れた測定可能な地点で)	○	6ヶ月以下の懲役又は20万円以下の罰金	○
長崎市						
佐世保市	○		85dB以下(発生源から10m以上離れた測定可能な地点で)	○	6ヶ月以下の懲役又は20万円以下の罰金	○
島原市						
諫早市						
大村市	○		85dB以下(発生源から10m以上離れた測定可能な地点で)	○	6ヶ月以下の懲役又は20万円以下の罰金	○
平戸市						
松浦市						
対馬市						
壱岐市						
五島市						
西海市						
雲仙市						
南島原市	○		85dB以下(発生源から10m以上離れた測定可能な地点で)	○	6ヶ月以下の懲役又は20万円以下の罰金	○
長崎県小計	4			4		4
熊本県	○		85dB以下(発生源から10m以上離れた地点)			○
熊本市	○		85dB以下(発生源から10m以上離れた地点)			○
八代市	○		85dB以下(発生源から10m以上離れた地点)			○
人吉市	○		85dB以下(発生源から10m以上離れた地点)			○
荒尾市	○		85dB以下(発生源から10m以上離れた地点)			○
水俣市	○		85dB以下(発生源から10m以上離れた地点)			○
玉名市	○		85dB以下(発生源から10m以上離れた地点)			○
山鹿市	○		85dB以下(発生源から10m以上離れた地点)			○
菊池市	○		85dB以下(発生源から10m以上離れた地点)			○
宇土市	○		85dB以下(発生源から10m以上離れた地点)			○
上天草市	○		85dB以下(発生源から10m以上離れた地点)			○
宇城市	○		85dB以下(発生源から10m以上離れた地点)			○
阿蘇市	○		85dB以下(発生源から10m以上離れた地点)			○
天草市	○		85dB以下(発生源から10m以上離れた地点)			○
合志市	○		85dB以下(発生源から10m以上離れた地点)			○
熊本県小計	15			0		15

地方公共団体名	条例の適用有無	放送時間の制限（制限時間）	音量の規制基準	改善勧告・改善命令の有無	命令違反の罰則	適用除外
大分県	○		85dB以下			○
大分市						
別府市						
中津市	○		85dB以下			○
日田市	○		85dB以下			○
佐伯市	○		85dB以下			○
臼杵市						
津久見市	○		85dB以下			○
竹田市	○		85dB以下			○
豊後高田市	○		85dB以下			○
杵築市						
宇佐市	○		85dB以下			○
豊後大野市	○		85dB以下			○
由布市	○		85dB以下			○
国東市	○		85dB以下			○
大分県小計	11			0		11
宮崎県	○		85dB以下(発生源から10m以上離れた地点)	○	6ヶ月以下の懲役又は20万円以下の罰金	○
宮崎市						
都城市						
延岡市						
日南市						
小林市						
日向市						
串間市						
西都市						
えびの市						
宮崎県小計	1			1		1

地方公共団体名	条例の適用有無	放送時間の制限（制限時間）	音量の規制基準	改善勧告・改善命令の有無	命令違反の罰則	適用除外
鹿児島県	○		85dB以下(発生源から10m以上離れた地点)	○	6ヶ月以下の懲役又は20万円以下の罰金	○
鹿児島市						
鹿屋市	○		85dB以下(発生源から10m以上離れた地点)	○	6ヶ月以下の懲役又は20万円以下の罰金	○
枕崎市	○		85dB以下(発生源から10m以上離れた地点)	○	6ヶ月以下の懲役又は20万円以下の罰金	○
阿久根市	○		85dB以下(発生源から10m以上離れた地点)	○	6ヶ月以下の懲役又は20万円以下の罰金	○
出水市	○		85dB以下(発生源から10m以上離れた地点)	○	6ヶ月以下の懲役又は20万円以下の罰金	○
指宿市	○		85dB以下(発生源から10m以上離れた地点)	○	6ヶ月以下の懲役又は20万円以下の罰金	○
西之表市	○		85dB以下(発生源から10m以上離れた地点)	○	6ヶ月以下の懲役又は20万円以下の罰金	○
垂水市	○		85dB以下(発生源から10m以上離れた地点)	○	6ヶ月以下の懲役又は20万円以下の罰金	○
薩摩川内市	○		85dB以下(発生源から10m以上離れた地点)	○	6ヶ月以下の懲役又は20万円以下の罰金	○
日置市						
曽於市	○		85dB以下(発生源から10m以上離れた地点)	○	6ヶ月以下の懲役又は20万円以下の罰金	○
霧島市	○		85dB以下(発生源から10m以上離れた地点)	○	6ヶ月以下の懲役又は20万円以下の罰金	○
いちき串木野市	○		85dB以下(発生源から10m以上離れた地点)	○	6ヶ月以下の懲役又は20万円以下の罰金	○
南さつま市	○		85dB以下(発生源から10m以上離れた地点)	○	6ヶ月以下の懲役又は20万円以下の罰金	○
志布志市	○		85dB以下(発生源から10m以上離れた地点)	○	6ヶ月以下の懲役又は20万円以下の罰金	○
奄美市	○		85dB以下(発生源から10m以上離れた地点)	○	6ヶ月以下の懲役又は20万円以下の罰金	○
南九州市	○		85dB以下(発生源から10m以上離れた地点)	○	6ヶ月以下の懲役又は20万円以下の罰金	○
伊佐市	○		85dB以下(発生源から10m以上離れた地点)	○	6ヶ月以下の懲役又は20万円以下の罰金	○
姶良市						
鹿児島県小計	17			17		17
沖縄県						
那覇市						
宜野湾市						
石垣市						
浦添市						
名護市						
糸満市						
沖縄市						
豊見城市						
うるま市						
宮古島市						
南城市						
沖縄県小計	0			0		0
合計	394			255		291

注）暴騒音の規制に係る条例は公安委員会所管。

表24　一般地域における環境基準の測定及び適合の状況

地方公共団体名	環境基準の類型あてはめがなされている市町村数	測定実施自治体数		平成27年度における測定状況																			定期観測の有無
				全測定地点数	定点測定地点数	①地域の騒音状況をマクロに把握するような地点を選定している場合									②騒音に係る問題を生じやすい地点等を選定している場合								
						全測定地点				定点測定地点				測定結果LAeq(dB)	全測定地点				定点測定地点				測定結果LAeq(dB)	
						AA	A及びB	C	計	AA	A及びB	C	計	個別の値の最小値～最大値	AA	A及びB	C	計	AA	A及びB	C	計	個別の値の最小値～最大値	
北海道(市を除く)			測定地点数	14	14	0	1	2	3	0	1	2	3		0	7	4	11	0	7	4	11		
			適合地点数	11	11	0	0	0	0	0	0	0	0		0	7	4	11	0	7	4	11		
			測定結果(昼間)平均値LAeq(dB)	53	53	－	62	71	68	－	62	71	68	62～71	－	48	52	49	－	48	52	49	42～56	
			測定結果(夜間)平均値LAeq(dB)	44	44	－	53	64	60	－	53	64	60	53～65	－	39	42	40	－	39	42	40	36～44	
札幌市			測定地点数	5	0	0	3	2	5	0	0	0	0		0	0	0	0	0	0	0	0		有
			適合地点数	5	0	0	3	2	5	0	0	0	0		0	0	0	0	0	0	0	0		
			測定結果(昼間)平均値LAeq(dB)	47	－	－	46	49	47	－	－	－	－	44～49	－	－	－	－	－	－	－	－		
			測定結果(夜間)平均値LAeq(dB)	40	－	－	39	42	40	－	－	－	－	38～43	－	－	－	－	－	－	－	－		
函館市			測定地点数	0	0	0	0	0	0	0	0	0	0		0	0	0	0	0	0	0	0		
			適合地点数	0	0	0	0	0	0	0	0	0	0		0	0	0	0	0	0	0	0		
			測定結果(昼間)平均値LAeq(dB)	－	－	－	－	－	－	－	－	－	－		－	－	－	－	－	－	－	－		
			測定結果(夜間)平均値LAeq(dB)	－	－	－	－	－	－	－	－	－	－		－	－	－	－	－	－	－	－		
小樽市			測定地点数	10	10	0	6	4	10	0	6	4	10		0	0	0	0	0	0	0	0		有
			適合地点数	10	10	0	6	4	10	0	6	4	10		0	0	0	0	0	0	0	0		
			測定結果(昼間)平均値LAeq(dB)	46	46	－	43	50	46	－	43	50	46	42～52	－	－	－	－	－	－	－	－		
			測定結果(夜間)平均値LAeq(dB)	39	39	－	37	42	39	－	37	42	39	34～47	－	－	－	－	－	－	－	－		
旭川市			測定地点数	9	9	0	8	1	9	0	8	1	9		0	0	0	0	0	0	0	0		有
			適合地点数	9	9	0	8	1	9	0	8	1	9		0	0	0	0	0	0	0	0		
			測定結果(昼間)平均値LAeq(dB)	47	47	－	47	44	47	－	47	44	47	44～54	－	－	－	－	－	－	－	－		
			測定結果(夜間)平均値LAeq(dB)	38	38	－	39	36	38	－	39	36	38	32～44	－	－	－	－	－	－	－	－		
室蘭市			測定地点数	4	4	0	2	2	4	0	2	2	4		0	0	0	0	0	0	0	0		有
			適合地点数	4	4	0	2	2	4	0	2	2	4		0	0	0	0	0	0	0	0		
			測定結果(昼間)平均値LAeq(dB)	48	48	－	44	52	48	－	44	52	48	43～52	－	－	－	－	－	－	－	－		
			測定結果(夜間)平均値LAeq(dB)	42	42	－	39	45	42	－	39	45	42	38～46	－	－	－	－	－	－	－	－		
釧路市			測定地点数	7	7	0	5	2	7	0	5	2	7		0	0	0	0	0	0	0	0		有
			適合地点数	7	7	0	5	2	7	0	5	2	7		0	0	0	0	0	0	0	0		
			測定結果(昼間)平均値LAeq(dB)	46	46	－	45	49	46	－	45	49	46	41～51	－	－	－	－	－	－	－	－		
			測定結果(夜間)平均値LAeq(dB)	38	38	－	38	40	38	－	38	40	38	35～43	－	－	－	－	－	－	－	－		
帯広市			測定地点数	0	0	0	0	0	0	0	0	0	0		0	0	0	0	0	0	0	0		
			適合地点数	0	0	0	0	0	0	0	0	0	0		0	0	0	0	0	0	0	0		
			測定結果(昼間)平均値LAeq(dB)	－	－	－	－	－	－	－	－	－	－		－	－	－	－	－	－	－	－		
			測定結果(夜間)平均値LAeq(dB)	－	－	－	－	－	－	－	－	－	－		－	－	－	－	－	－	－	－		
北見市			測定地点数	0	0	0	0	0	0	0	0	0	0		0	0	0	0	0	0	0	0		
			適合地点数	0	0	0	0	0	0	0	0	0	0		0	0	0	0	0	0	0	0		
			測定結果(昼間)平均値LAeq(dB)	－	－	－	－	－	－	－	－	－	－		－	－	－	－	－	－	－	－		
			測定結果(夜間)平均値LAeq(dB)	－	－	－	－	－	－	－	－	－	－		－	－	－	－	－	－	－	－		
夕張市			測定地点数	2	0	0	2	0	2	0	0	0	0		0	0	0	0	0	0	0	0		
			適合地点数	2	0	0	2	0	2	0	0	0	0		0	0	0	0	0	0	0	0		
			測定結果(昼間)平均値LAeq(dB)	48	－	－	48	－	48	－	－	－	－	45～51	－	－	－	－	－	－	－	－		
			測定結果(夜間)平均値LAeq(dB)	37	－	－	37	－	37	－	－	－	－	37～37	－	－	－	－	－	－	－	－		
岩見沢市			測定地点数	4	4	0	2	2	4	0	2	2	4		0	0	0	0	0	0	0	0		有
			適合地点数	4	4	0	2	2	4	0	2	2	4		0	0	0	0	0	0	0	0		
			測定結果(昼間)平均値LAeq(dB)	50	50	－	47	54	50	－	47	54	50	45～55	－	－	－	－	－	－	－	－		
			測定結果(夜間)平均値LAeq(dB)	44	44	－	39	48	44	－	39	48	44	39～49	－	－	－	－	－	－	－	－		
網走市			測定地点数	0	0	0	0	0	0	0	0	0	0		0	0	0	0	0	0	0	0		
			適合地点数	0	0	0	0	0	0	0	0	0	0		0	0	0	0	0	0	0	0		
			測定結果(昼間)平均値LAeq(dB)	－	－	－	－	－	－	－	－	－	－		－	－	－	－	－	－	－	－		
			測定結果(夜間)平均値LAeq(dB)	－	－	－	－	－	－	－	－	－	－		－	－	－	－	－	－	－	－		
留萌市			測定地点数	0	0	0	0	0	0	0	0	0	0		0	0	0	0	0	0	0	0		
			適合地点数	0	0	0	0	0	0	0	0	0	0		0	0	0	0	0	0	0	0		
			測定結果(昼間)平均値LAeq(dB)	－	－	－	－	－	－	－	－	－	－		－	－	－	－	－	－	－	－		
			測定結果(夜間)平均値LAeq(dB)	－	－	－	－	－	－	－	－	－	－		－	－	－	－	－	－	－	－		
苫小牧市			測定地点数	6	6	0	4	2	6	0	4	2	6		0	0	0	0	0	0	0	0		有
			適合地点数	5	5	0	3	2	5	0	3	2	5		0	0	0	0	0	0	0	0		
			測定結果(昼間)平均値LAeq(dB)	48	48	－	48	48	48	－	48	48	48	46～52	－	－	－	－	－	－	－	－		
			測定結果(夜間)平均値LAeq(dB)	42	42	－	42	44	42	－	42	44	42	37～50	－	－	－	－	－	－	－	－		
稚内市			測定地点数	0	0	0	0	0	0	0	0	0	0		0	0	0	0	0	0	0	0		
			適合地点数	0	0	0	0	0	0	0	0	0	0		0	0	0	0	0	0	0	0		
			測定結果(昼間)平均値LAeq(dB)	－	－	－	－	－	－	－	－	－	－		－	－	－	－	－	－	－	－		
			測定結果(夜間)平均値LAeq(dB)	－	－	－	－	－	－	－	－	－	－		－	－	－	－	－	－	－	－		

地方公共団体名	環境基準の類型あてはめがなされている市町村数	測定実施自治体数		平成27年度における測定状況																				定期観測の有無
				全測定地点数	定点測定地点数	①地域の騒音状況をマクロに把握するような地点を選定している場合										②騒音に係る問題を生じやすい地点等を選定している場合									
						全測定地点				定点測定地点				測定結果LAeq(dB)		全測定地点				定点測定地点				測定結果LAeq(dB)	
						AA	A及びB	C	計	AA	A及びB	C	計	個別の値の最小値～最大値		AA	A及びB	C	計	AA	A及びB	C	計	個別の値の最小値～最大値	
美唄市			測定地点数	0	0	0	0	0	0	0	0	0	0			0	0	0	0	0	0	0	0		
			適合地点数	0	0	0	0	0	0	0	0	0	0			0	0	0	0	0	0	0	0		
			測定結果(昼間)平均値LAeq(dB)	－	－	－	－	－	－	－	－	－	－			－	－	－	－	－	－	－	－		
			測定結果(夜間)平均値LAeq(dB)	－	－	－	－	－	－	－	－	－	－			－	－	－	－	－	－	－	－		
芦別市			測定地点数	0	0	0	0	0	0	0	0	0	0			0	0	0	0	0	0	0	0		
			適合地点数	0	0	0	0	0	0	0	0	0	0			0	0	0	0	0	0	0	0		
			測定結果(昼間)平均値LAeq(dB)	－	－	－	－	－	－	－	－	－	－			－	－	－	－	－	－	－	－		
			測定結果(夜間)平均値LAeq(dB)	－	－	－	－	－	－	－	－	－	－			－	－	－	－	－	－	－	－		
江別市			測定地点数	6	6	0	5	1	6	0	5	1	6			0	0	0	0	0	0	0	0		有
			適合地点数	6	6	0	5	1	6	0	5	1	6			0	0	0	0	0	0	0	0		
			測定結果(昼間)平均値LAeq(dB)	47	47	－	46	51	47	－	46	51	47	45～51		－	－	－	－	－	－	－	－		
			測定結果(夜間)平均値LAeq(dB)	42	42	－	41	44	42	－	41	44	42	38～44		－	－	－	－	－	－	－	－		
赤平市			測定地点数	0	0	0	0	0	0	0	0	0	0			0	0	0	0	0	0	0	0		
			適合地点数	0	0	0	0	0	0	0	0	0	0			0	0	0	0	0	0	0	0		
			測定結果(昼間)平均値LAeq(dB)	－	－	－	－	－	－	－	－	－	－			－	－	－	－	－	－	－	－		
			測定結果(夜間)平均値LAeq(dB)	－	－	－	－	－	－	－	－	－	－			－	－	－	－	－	－	－	－		
紋別市			測定地点数	9	9	0	7	2	9	0	7	2	9			0	0	0	0	0	0	0	0		有
			適合地点数	9	9	0	7	2	9	0	7	2	9			0	0	0	0	0	0	0	0		
			測定結果(昼間)平均値LAeq(dB)	44	44	－	43	48	44	－	43	48	44	38～48		－	－	－	－	－	－	－	－		
			測定結果(夜間)平均値LAeq(dB)	38	38	－	37	42	38	－	37	42	38	35～46		－	－	－	－	－	－	－	－		
士別市			測定地点数	0	0	0	0	0	0	0	0	0	0			0	0	0	0	0	0	0	0		
			適合地点数	0	0	0	0	0	0	0	0	0	0			0	0	0	0	0	0	0	0		
			測定結果(昼間)平均値LAeq(dB)	－	－	－	－	－	－	－	－	－	－			－	－	－	－	－	－	－	－		
			測定結果(夜間)平均値LAeq(dB)	－	－	－	－	－	－	－	－	－	－			－	－	－	－	－	－	－	－		
名寄市			測定地点数	0	0	0	0	0	0	0	0	0	0			0	0	0	0	0	0	0	0		
			適合地点数	0	0	0	0	0	0	0	0	0	0			0	0	0	0	0	0	0	0		
			測定結果(昼間)平均値LAeq(dB)	－	－	－	－	－	－	－	－	－	－			－	－	－	－	－	－	－	－		
			測定結果(夜間)平均値LAeq(dB)	－	－	－	－	－	－	－	－	－	－			－	－	－	－	－	－	－	－		
三笠市			測定地点数	0	0	0	0	0	0	0	0	0	0			0	0	0	0	0	0	0	0		
			適合地点数	0	0	0	0	0	0	0	0	0	0			0	0	0	0	0	0	0	0		
			測定結果(昼間)平均値LAeq(dB)	－	－	－	－	－	－	－	－	－	－			－	－	－	－	－	－	－	－		
			測定結果(夜間)平均値LAeq(dB)	－	－	－	－	－	－	－	－	－	－			－	－	－	－	－	－	－	－		
根室市			測定地点数	0	0	0	0	0	0	0	0	0	0			0	0	0	0	0	0	0	0		
			適合地点数	0	0	0	0	0	0	0	0	0	0			0	0	0	0	0	0	0	0		
			測定結果(昼間)平均値LAeq(dB)	－	－	－	－	－	－	－	－	－	－			－	－	－	－	－	－	－	－		
			測定結果(夜間)平均値LAeq(dB)	－	－	－	－	－	－	－	－	－	－			－	－	－	－	－	－	－	－		
千歳市			測定地点数	8	8	0	2	6	8	0	2	6	8			0	0	0	0	0	0	0	0		有
			適合地点数	5	5	0	2	3	5	0	2	3	5			0	0	0	0	0	0	0	0		
			測定結果(昼間)平均値LAeq(dB)	56	56	－	47	59	56	－	47	59	56	43～66		－	－	－	－	－	－	－	－		
			測定結果(夜間)平均値LAeq(dB)	－	－	－	－	－	－	－	－	－	－			－	－	－	－	－	－	－	－		
滝川市			測定地点数	0	0	0	0	0	0	0	0	0	0			0	0	0	0	0	0	0	0		
			適合地点数	0	0	0	0	0	0	0	0	0	0			0	0	0	0	0	0	0	0		
			測定結果(昼間)平均値LAeq(dB)	－	－	－	－	－	－	－	－	－	－			－	－	－	－	－	－	－	－		
			測定結果(夜間)平均値LAeq(dB)	－	－	－	－	－	－	－	－	－	－			－	－	－	－	－	－	－	－		
砂川市			測定地点数	0	0	0	0	0	0	0	0	0	0			0	0	0	0	0	0	0	0		
			適合地点数	0	0	0	0	0	0	0	0	0	0			0	0	0	0	0	0	0	0		
			測定結果(昼間)平均値LAeq(dB)	－	－	－	－	－	－	－	－	－	－			－	－	－	－	－	－	－	－		
			測定結果(夜間)平均値LAeq(dB)	－	－	－	－	－	－	－	－	－	－			－	－	－	－	－	－	－	－		
歌志内市			測定地点数	0	0	0	0	0	0	0	0	0	0			0	0	0	0	0	0	0	0		
			適合地点数	0	0	0	0	0	0	0	0	0	0			0	0	0	0	0	0	0	0		
			測定結果(昼間)平均値LAeq(dB)	－	－	－	－	－	－	－	－	－	－			－	－	－	－	－	－	－	－		
			測定結果(夜間)平均値LAeq(dB)	－	－	－	－	－	－	－	－	－	－			－	－	－	－	－	－	－	－		
深川市			測定地点数	0	0	0	0	0	0	0	0	0	0			0	0	0	0	0	0	0	0		
			適合地点数	0	0	0	0	0	0	0	0	0	0			0	0	0	0	0	0	0	0		
			測定結果(昼間)平均値LAeq(dB)	－	－	－	－	－	－	－	－	－	－			－	－	－	－	－	－	－	－		
			測定結果(夜間)平均値LAeq(dB)	－	－	－	－	－	－	－	－	－	－			－	－	－	－	－	－	－	－		
富良野市			測定地点数	0	0	0	0	0	0	0	0	0	0			0	0	0	0	0	0	0	0		
			適合地点数	0	0	0	0	0	0	0	0	0	0			0	0	0	0	0	0	0	0		
			測定結果(昼間)平均値LAeq(dB)	－	－	－	－	－	－	－	－	－	－			－	－	－	－	－	－	－	－		
			測定結果(夜間)平均値LAeq(dB)	－	－	－	－	－	－	－	－	－	－			－	－	－	－	－	－	－	－		

地方公共団体名	環境基準の類型あてはめがなされている市町村数	測定実施自治体数		平成27年度における測定状況																		定期観測の有無
				全測定地点数	定点測定地点数	①地域の騒音状況をマクロに把握するような地点を選定している場合									②騒音に係る問題を生じやすい地点等を選定している場合								
						全測定地点				定点測定地点				測定結果LAeq(dB)	全測定地点				定点測定地点				測定結果LAeq(dB)	
						AA	A及びB	C	計	AA	A及びB	C	計	個別の値の最小値～最大値	AA	A及びB	C	計	AA	A及びB	C	計	個別の値の最小値～最大値	
登別市			測定地点数	0	0	0	0	0	0	0	0	0	0		0	0	0	0	0	0	0	0		
			適合地点数	0	0	0	0	0	0	0	0	0	0		0	0	0	0	0	0	0	0		
			測定結果(昼間)平均値LAeq(dB)	－	－	－	－	－	－	－	－	－	－		－	－	－	－	－	－	－	－		
			測定結果(夜間)平均値LAeq(dB)	－	－	－	－	－	－	－	－	－	－		－	－	－	－	－	－	－	－		
恵庭市			測定地点数	0	0	0	0	0	0	0	0	0	0		0	0	0	0	0	0	0	0		
			適合地点数	0	0	0	0	0	0	0	0	0	0		0	0	0	0	0	0	0	0		
			測定結果(昼間)平均値LAeq(dB)	－	－	－	－	－	－	－	－	－	－		－	－	－	－	－	－	－	－		
			測定結果(夜間)平均値LAeq(dB)	－	－	－	－	－	－	－	－	－	－		－	－	－	－	－	－	－	－		
伊達市			測定地点数	2	2	0	2	0	2	0	2	0	2		0	0	0	0	0	0	0	0		有
			適合地点数	2	2	0	2	0	2	0	2	0	2		0	0	0	0	0	0	0	0		
			測定結果(昼間)平均値LAeq(dB)	44	44	－	44	－	44	－	44	－	44	43～45	－	－	－	－	－	－	－	－		
			測定結果(夜間)平均値LAeq(dB)	41	41	－	41	－	41	－	41	－	41	39～42	－	－	－	－	－	－	－	－		
北広島市			測定地点数	0	0	0	0	0	0	0	0	0	0		0	0	0	0	0	0	0	0		
			適合地点数	0	0	0	0	0	0	0	0	0	0		0	0	0	0	0	0	0	0		
			測定結果(昼間)平均値LAeq(dB)	－	－	－	－	－	－	－	－	－	－		－	－	－	－	－	－	－	－		
			測定結果(夜間)平均値LAeq(dB)	－	－	－	－	－	－	－	－	－	－		－	－	－	－	－	－	－	－		
石狩市			測定地点数	0	0	0	0	0	0	0	0	0	0		0	0	0	0	0	0	0	0		
			適合地点数	0	0	0	0	0	0	0	0	0	0		0	0	0	0	0	0	0	0		
			測定結果(昼間)平均値LAeq(dB)	－	－	－	－	－	－	－	－	－	－		－	－	－	－	－	－	－	－		
			測定結果(夜間)平均値LAeq(dB)	－	－	－	－	－	－	－	－	－	－		－	－	－	－	－	－	－	－		
北斗市			測定地点数	10	0	0	10	0	10	0	0	0	0		0	0	0	0	0	0	0	0		有
			適合地点数	10	0	0	10	0	10	0	0	0	0		0	0	0	0	0	0	0	0		
			測定結果(昼間)平均値LAeq(dB)	47	－	－	47	－	47	－	－	－	－	44～51	－	－	－	－	－	－	－	－		
			測定結果(夜間)平均値LAeq(dB)	41	－	－	41	－	41	－	－	－	－	38～45	－	－	－	－	－	－	－	－		
北海道小計	103	15	測定地点数	96	79	0	59	26	85	0	44	24	68		0	7	4	11	0	7	4	11		
			適合地点数	89	72	0	57	21	78	0	42	19	61		0	7	4	11	0	7	4	11		
			測定結果(昼間)平均値LAeq(dB)	48	49	－	46	53	48	－	46	54	48	38～71	－	48	52	49	－	48	52	49	42～56	
			測定結果(夜間)平均値LAeq(dB)	41	41	－	39	45	41	－	39	45	41	32～65	－	39	42	40	－	39	42	40	36～44	

地方公共団体名	環境基準の類型あてはめがなされている市町村数	測定実施自治体数		平成27年度における測定状況																				定期観測の有無
				全測定地点数	定点測定地点数	①地域の騒音状況をマクロに把握するような地点を選定している場合										②騒音に係る問題を生じやすい地点等を選定している場合								
						全測定地点				定点測定地点				測定結果LAeq(dB)		全測定地点				定点測定地点				測定結果LAeq(dB)	
						AA	A及びB	C	計	AA	A及びB	C	計	個別の値の最小値～最大値		AA	A及びB	C	計	AA	A及びB	C	計	個別の値の最小値～最大値	
青森県(市を除く)			測定地点数	0	0	0	0	0	0	0	0	0	0			0	0	0	0	0	0	0	0		
			適合地点数	0	0	0	0	0	0	0	0	0	0			0	0	0	0	0	0	0	0		
			測定結果(昼間)平均値LAeq(dB)	－	－	－	－	－	－	－	－	－	－			－	－	－	－	－	－	－	－		
			測定結果(夜間)平均値LAeq(dB)	－	－	－	－	－	－	－	－	－	－			－	－	－	－	－	－	－	－		
青森市			測定地点数	14	14	0	11	3	14	0	11	3	14			0	0	0	0	0	0	0	0		有
			適合地点数	11	11	0	8	3	11	0	8	3	11			0	0	0	0	0	0	0	0		
			測定結果(昼間)平均値LAeq(dB)	50	50	－	50	52	50	－	50	52	50	45～57		－	－	－	－	－	－	－	－		
			測定結果(夜間)平均値LAeq(dB)	44	44	－	44	45	44	－	44	45	44	36～51		－	－	－	－	－	－	－	－		
弘前市			測定地点数	0	0	0	0	0	0	0	0	0	0			0	0	0	0	0	0	0	0		
			適合地点数	0	0	0	0	0	0	0	0	0	0			0	0	0	0	0	0	0	0		
			測定結果(昼間)平均値LAeq(dB)	－	－	－	－	－	－	－	－	－	－			－	－	－	－	－	－	－	－		
			測定結果(夜間)平均値LAeq(dB)	－	－	－	－	－	－	－	－	－	－			－	－	－	－	－	－	－	－		
八戸市			測定地点数	16	16	0	13	3	16	0	13	3	16			0	0	0	0	0	0	0	0		有
			適合地点数	16	16	0	13	3	16	0	13	3	16			0	0	0	0	0	0	0	0		
			測定結果(昼間)平均値LAeq(dB)	46	46	－	46	46	46	－	46	46	46	38～53		－	－	－	－	－	－	－	－		
			測定結果(夜間)平均値LAeq(dB)	39	39	－	39	40	39	－	39	40	39	31～45		－	－	－	－	－	－	－	－		
黒石市			測定地点数	0	0	0	0	0	0	0	0	0	0			0	0	0	0	0	0	0	0		
			適合地点数	0	0	0	0	0	0	0	0	0	0			0	0	0	0	0	0	0	0		
			測定結果(昼間)平均値LAeq(dB)	－	－	－	－	－	－	－	－	－	－			－	－	－	－	－	－	－	－		
			測定結果(夜間)平均値LAeq(dB)	－	－	－	－	－	－	－	－	－	－			－	－	－	－	－	－	－	－		
五所川原市			測定地点数	0	0	0	0	0	0	0	0	0	0			0	0	0	0	0	0	0	0		
			適合地点数	0	0	0	0	0	0	0	0	0	0			0	0	0	0	0	0	0	0		
			測定結果(昼間)平均値LAeq(dB)	－	－	－	－	－	－	－	－	－	－			－	－	－	－	－	－	－	－		
			測定結果(夜間)平均値LAeq(dB)	－	－	－	－	－	－	－	－	－	－			－	－	－	－	－	－	－	－		
十和田市			測定地点数	0	0	0	0	0	0	0	0	0	0			0	0	0	0	0	0	0	0		
			適合地点数	0	0	0	0	0	0	0	0	0	0			0	0	0	0	0	0	0	0		
			測定結果(昼間)平均値LAeq(dB)	－	－	－	－	－	－	－	－	－	－			－	－	－	－	－	－	－	－		
			測定結果(夜間)平均値LAeq(dB)	－	－	－	－	－	－	－	－	－	－			－	－	－	－	－	－	－	－		
三沢市			測定地点数	0	0	0	0	0	0	0	0	0	0			0	0	0	0	0	0	0	0		
			適合地点数	0	0	0	0	0	0	0	0	0	0			0	0	0	0	0	0	0	0		
			測定結果(昼間)平均値LAeq(dB)	－	－	－	－	－	－	－	－	－	－			－	－	－	－	－	－	－	－		
			測定結果(夜間)平均値LAeq(dB)	－	－	－	－	－	－	－	－	－	－			－	－	－	－	－	－	－	－		
むつ市			測定地点数	0	0	0	0	0	0	0	0	0	0			0	0	0	0	0	0	0	0		
			適合地点数	0	0	0	0	0	0	0	0	0	0			0	0	0	0	0	0	0	0		
			測定結果(昼間)平均値LAeq(dB)	－	－	－	－	－	－	－	－	－	－			－	－	－	－	－	－	－	－		
			測定結果(夜間)平均値LAeq(dB)	－	－	－	－	－	－	－	－	－	－			－	－	－	－	－	－	－	－		
つがる市			測定地点数	0	0	0	0	0	0	0	0	0	0			0	0	0	0	0	0	0	0		
			適合地点数	0	0	0	0	0	0	0	0	0	0			0	0	0	0	0	0	0	0		
			測定結果(昼間)平均値LAeq(dB)	－	－	－	－	－	－	－	－	－	－			－	－	－	－	－	－	－	－		
			測定結果(夜間)平均値LAeq(dB)	－	－	－	－	－	－	－	－	－	－			－	－	－	－	－	－	－	－		
平川市			測定地点数	0	0	0	0	0	0	0	0	0	0			0	0	0	0	0	0	0	0		
			適合地点数	0	0	0	0	0	0	0	0	0	0			0	0	0	0	0	0	0	0		
			測定結果(昼間)平均値LAeq(dB)	－	－	－	－	－	－	－	－	－	－			－	－	－	－	－	－	－	－		
			測定結果(夜間)平均値LAeq(dB)	－	－	－	－	－	－	－	－	－	－			－	－	－	－	－	－	－	－		
青森県小計	8	2	測定地点数	30	30	0	24	6	30	0	24	6	30			0	0	0	0	0	0	0	0		
			適合地点数	27	27	0	21	6	27	0	21	6	27			0	0	0	0	0	0	0	0		
			測定結果(昼間)平均値LAeq(dB)	48	48	－	48	49	48	－	48	49	48	38～57		－	－	－	－	－	－	－	－		
			測定結果(夜間)平均値LAeq(dB)	41	41	－	41	42	41	－	41	42	41	31～51		－	－	－	－	－	－	－	－		

地方公共団体名	環境基準の類型あてはめがなされている市町村数	測定実施自治体数		平成27年度における測定状況																						定期観測の有無
				全測定地点数	定点測定地点数	①地域の騒音状況をマクロに把握するような地点を選定している場合										②騒音に係る問題を生じやすい地点等を選定している場合										
						全測定地点				定点測定地点				測定結果LAeq(dB)		全測定地点				定点測定地点				測定結果LAeq(dB)		
						AA	AA及びB	C	計	AA	AA及びB	C	計	個別の値の最小値～最大値		AA	AA及びB	C	計	AA	AA及びB	C	計	個別の値の最小値～最大値		
岩手県(市を除く)			測定地点数	0	0	0	0	0	0	0	0	0	0			0	0	0	0	0	0	0	0			
			適合地点数	0	0	0	0	0	0	0	0	0	0			0	0	0	0	0	0	0	0			
			測定結果(昼間)平均値LAeq(dB)	－	－	－	－	－	－	－	－	－	－			－	－	－	－	－	－	－	－			
			測定結果(夜間)平均値LAeq(dB)	－	－	－	－	－	－	－	－	－	－			－	－	－	－	－	－	－	－			
盛岡市			測定地点数	15	15	0	10	5	15	0	10	5	15			0	0	0	0	0	0	0	0			有
			適合地点数	15	15	0	10	5	15	0	10	5	15			0	0	0	0	0	0	0	0			
			測定結果(昼間)平均値LAeq(dB)	48	48	－	46	52	48	－	46	52	48	43～58		－	－	－	－	－	－	－	－			
			測定結果(夜間)平均値LAeq(dB)	40	40	－	39	43	40	－	39	43	40	33～50		－	－	－	－	－	－	－	－			
宮古市			測定地点数	7	7	0	0	0	0	0	0	0	0			0	5	2	7	0	5	2	7			有
			適合地点数	7	7	0	0	0	0	0	0	0	0			0	5	2	7	0	5	2	7			
			測定結果(昼間)平均値LAeq(dB)	52	52	－	－	－	－	－	－	－	－			－	51	56	52	－	51	56	52	49～57		
			測定結果(夜間)平均値LAeq(dB)	43	43	－	－	－	－	－	－	－	－			－	41	47	43	－	41	47	43	38～47		
大船渡市			測定地点数	7	7	0	4	3	7	0	4	3	7			0	0	0	0	0	0	0	0			有
			適合地点数	7	7	0	4	3	7	0	4	3	7			0	0	0	0	0	0	0	0			
			測定結果(昼間)平均値LAeq(dB)	44	44	－	43	45	44	－	43	45	44	38～48		－	－	－	－	－	－	－	－			
			測定結果(夜間)平均値LAeq(dB)	36	36	－	35	38	36	－	35	38	36	33～40		－	－	－	－	－	－	－	－			
花巻市			測定地点数	8	8	0	0	0	0	0	0	0	0			0	5	3	8	0	5	3	8			有
			適合地点数	7	7	0	0	0	0	0	0	0	0			0	4	3	7	0	4	3	7			
			測定結果(昼間)平均値LAeq(dB)	50	50	－	－	－	－	－	－	－	－			－	51	48	50	－	51	48	50	47～55		
			測定結果(夜間)平均値LAeq(dB)	42	42	－	－	－	－	－	－	－	－			－	43	39	42	－	43	39	42	38～49		
北上市			測定地点数	27	27	0	23	4	27	0	23	4	27			0	0	0	0	0	0	0	0			有
			適合地点数	25	25	0	21	4	25	0	21	4	25			0	0	0	0	0	0	0	0			
			測定結果(昼間)平均値LAeq(dB)	48	48	－	48	46	48	－	48	46	48	41～54		－	－	－	－	－	－	－	－			
			測定結果(夜間)平均値LAeq(dB)	41	41	－	41	40	41	－	41	40	41	35～47		－	－	－	－	－	－	－	－			
久慈市			測定地点数	0	0	0	0	0	0	0	0	0	0			0	0	0	0	0	0	0	0			
			適合地点数	0	0	0	0	0	0	0	0	0	0			0	0	0	0	0	0	0	0			
			測定結果(昼間)平均値LAeq(dB)	－	－	－	－	－	－	－	－	－	－			－	－	－	－	－	－	－	－			
			測定結果(夜間)平均値LAeq(dB)	－	－	－	－	－	－	－	－	－	－			－	－	－	－	－	－	－	－			
遠野市			測定地点数	0	0	0	0	0	0	0	0	0	0			0	0	0	0	0	0	0	0			
			適合地点数	0	0	0	0	0	0	0	0	0	0			0	0	0	0	0	0	0	0			
			測定結果(昼間)平均値LAeq(dB)	－	－	－	－	－	－	－	－	－	－			－	－	－	－	－	－	－	－			
			測定結果(夜間)平均値LAeq(dB)	－	－	－	－	－	－	－	－	－	－			－	－	－	－	－	－	－	－			
一関市			測定地点数	0	0	0	0	0	0	0	0	0	0			0	0	0	0	0	0	0	0			
			適合地点数	0	0	0	0	0	0	0	0	0	0			0	0	0	0	0	0	0	0			
			測定結果(昼間)平均値LAeq(dB)	－	－	－	－	－	－	－	－	－	－			－	－	－	－	－	－	－	－			
			測定結果(夜間)平均値LAeq(dB)	－	－	－	－	－	－	－	－	－	－			－	－	－	－	－	－	－	－			
陸前高田市			測定地点数	0	0	0	0	0	0	0	0	0	0			0	0	0	0	0	0	0	0			
			適合地点数	0	0	0	0	0	0	0	0	0	0			0	0	0	0	0	0	0	0			
			測定結果(昼間)平均値LAeq(dB)	－	－	－	－	－	－	－	－	－	－			－	－	－	－	－	－	－	－			
			測定結果(夜間)平均値LAeq(dB)	－	－	－	－	－	－	－	－	－	－			－	－	－	－	－	－	－	－			
釜石市			測定地点数	0	0	0	0	0	0	0	0	0	0			0	0	0	0	0	0	0	0			
			適合地点数	0	0	0	0	0	0	0	0	0	0			0	0	0	0	0	0	0	0			
			測定結果(昼間)平均値LAeq(dB)	－	－	－	－	－	－	－	－	－	－			－	－	－	－	－	－	－	－			
			測定結果(夜間)平均値LAeq(dB)	－	－	－	－	－	－	－	－	－	－			－	－	－	－	－	－	－	－			
二戸市			測定地点数	22	22	0	0	0	0	0	0	0	0			0	14	8	22	0	14	8	22			有
			適合地点数	10	10	0	0	0	0	0	0	0	0			0	7	3	10	0	7	3	10			
			測定結果(昼間)平均値LAeq(dB)	57	57	－	－	－	－	－	－	－	－			－	54	62	57	－	54	62	57	44～71		
			測定結果(夜間)平均値LAeq(dB)	51	51	－	－	－	－	－	－	－	－			－	48	57	51	－	48	57	51	38～68		
八幡平市			測定地点数	0	0	0	0	0	0	0	0	0	0			0	0	0	0	0	0	0	0			
			適合地点数	0	0	0	0	0	0	0	0	0	0			0	0	0	0	0	0	0	0			
			測定結果(昼間)平均値LAeq(dB)	－	－	－	－	－	－	－	－	－	－			－	－	－	－	－	－	－	－			
			測定結果(夜間)平均値LAeq(dB)	－	－	－	－	－	－	－	－	－	－			－	－	－	－	－	－	－	－			
奥州市			測定地点数	0	0	0	0	0	0	0	0	0	0			0	0	0	0	0	0	0	0			
			適合地点数	0	0	0	0	0	0	0	0	0	0			0	0	0	0	0	0	0	0			
			測定結果(昼間)平均値LAeq(dB)	－	－	－	－	－	－	－	－	－	－			－	－	－	－	－	－	－	－			
			測定結果(夜間)平均値LAeq(dB)	－	－	－	－	－	－	－	－	－	－			－	－	－	－	－	－	－	－			
滝沢市			測定地点数	0	0	0	0	0	0	0	0	0	0			0	0	0	0	0	0	0	0			
			適合地点数	0	0	0	0	0	0	0	0	0	0			0	0	0	0	0	0	0	0			
			測定結果(昼間)平均値LAeq(dB)	－	－	－	－	－	－	－	－	－	－			－	－	－	－	－	－	－	－			
			測定結果(夜間)平均値LAeq(dB)	－	－	－	－	－	－	－	－	－	－			－	－	－	－	－	－	－	－			
岩手県小計	24	6	測定地点数	86	86	0	37	12	49	0	37	12	49			0	24	13	37	0	24	13	37			
			適合地点数	71	71	0	35	12	47	0	35	12	47			0	16	8	24	0	16	8	24			
			測定結果(昼間)平均値LAeq(dB)	50	50	－	47	48	47	－	47	48	47	38～58		－	53	58	55	－	53	58	55	44～71		
			測定結果(夜間)平均値LAeq(dB)	43	43	－	40	41	40	－	40	41	40	33～50		－	46	51	48	－	46	51	48	38～68		

地方公共団体名	環境基準の類型あてはめがなされている市町村数	測定実施自治体数		平成27年度における測定状況																						定期観測の有無
				全測定地点数	定点測定地点数	①地域の騒音状況をマクロに把握するような地点を選定している場合										②騒音に係る問題を生じやすい地点等を選定している場合										
						全測定地点				定点測定地点				測定結果LAeq(dB)		全測定地点				定点測定地点				測定結果LAeq(dB)		
						AA	A及びB	C	計	AA	A及びB	C	計	個別の値の最小値～最大値		AA	A及びB	C	計	AA	A及びB	C	計	個別の値の最小値～最大値		
宮城県(市を除く)			測定地点数	7	7	0	5	1	6	0	5	1	6			0	1	0	1	0	1	0	1			
			適合地点数	3	3	0	2	0	2	0	2	0	2			0	1	0	1	0	1	0	1			
			測定結果(昼間)平均値LAeq(dB)	55	55	－	54	73	57	－	54	73	57	44～73		－	46	－	46	－	46	－	46	46～46		
			測定結果(夜間)平均値LAeq(dB)	51	51	－	49	70	53	－	49	70	53	39～70		－	42	－	42	－	42	－	42	42～42		
仙台市			測定地点数	0	0	0	0	0	0	0	0	0	0			0	0	0	0	0	0	0	0			
			適合地点数	0	0	0	0	0	0	0	0	0	0			0	0	0	0	0	0	0	0			
			測定結果(昼間)平均値LAeq(dB)	－	－	－	－	－	－	－	－	－	－			－	－	－	－	－	－	－	－			
			測定結果(夜間)平均値LAeq(dB)	－	－	－	－	－	－	－	－	－	－			－	－	－	－	－	－	－	－			
石巻市			測定地点数	0	0	0	0	0	0	0	0	0	0			0	0	0	0	0	0	0	0			
			適合地点数	0	0	0	0	0	0	0	0	0	0			0	0	0	0	0	0	0	0			
			測定結果(昼間)平均値LAeq(dB)	－	－	－	－	－	－	－	－	－	－			－	－	－	－	－	－	－	－			
			測定結果(夜間)平均値LAeq(dB)	－	－	－	－	－	－	－	－	－	－			－	－	－	－	－	－	－	－			
塩竈市			測定地点数	0	0	0	0	0	0	0	0	0	0			0	0	0	0	0	0	0	0			有
			適合地点数	0	0	0	0	0	0	0	0	0	0			0	0	0	0	0	0	0	0			
			測定結果(昼間)平均値LAeq(dB)	－	－	－	－	－	－	－	－	－	－			－	－	－	－	－	－	－	－			
			測定結果(夜間)平均値LAeq(dB)	－	－	－	－	－	－	－	－	－	－			－	－	－	－	－	－	－	－			
気仙沼市			測定地点数	0	0	0	0	0	0	0	0	0	0			0	0	0	0	0	0	0	0			
			適合地点数	0	0	0	0	0	0	0	0	0	0			0	0	0	0	0	0	0	0			
			測定結果(昼間)平均値LAeq(dB)	－	－	－	－	－	－	－	－	－	－			－	－	－	－	－	－	－	－			
			測定結果(夜間)平均値LAeq(dB)	－	－	－	－	－	－	－	－	－	－			－	－	－	－	－	－	－	－			
白石市			測定地点数	0	0	0	0	0	0	0	0	0	0			0	0	0	0	0	0	0	0			
			適合地点数	0	0	0	0	0	0	0	0	0	0			0	0	0	0	0	0	0	0			
			測定結果(昼間)平均値LAeq(dB)	－	－	－	－	－	－	－	－	－	－			－	－	－	－	－	－	－	－			
			測定結果(夜間)平均値LAeq(dB)	－	－	－	－	－	－	－	－	－	－			－	－	－	－	－	－	－	－			
名取市			測定地点数	0	0	0	0	0	0	0	0	0	0			0	0	0	0	0	0	0	0			
			適合地点数	0	0	0	0	0	0	0	0	0	0			0	0	0	0	0	0	0	0			
			測定結果(昼間)平均値LAeq(dB)	－	－	－	－	－	－	－	－	－	－			－	－	－	－	－	－	－	－			
			測定結果(夜間)平均値LAeq(dB)	－	－	－	－	－	－	－	－	－	－			－	－	－	－	－	－	－	－			
角田市			測定地点数	0	0	0	0	0	0	0	0	0	0			0	0	0	0	0	0	0	0			
			適合地点数	0	0	0	0	0	0	0	0	0	0			0	0	0	0	0	0	0	0			
			測定結果(昼間)平均値LAeq(dB)	－	－	－	－	－	－	－	－	－	－			－	－	－	－	－	－	－	－			
			測定結果(夜間)平均値LAeq(dB)	－	－	－	－	－	－	－	－	－	－			－	－	－	－	－	－	－	－			
多賀城市			測定地点数	20	20	0	17	3	20	0	17	3	20			0	0	0	0	0	0	0	0			有
			適合地点数	9	9	0	7	2	9	0	7	2	9			0	0	0	0	0	0	0	0			
			測定結果(昼間)平均値LAeq(dB)	54	54	－	53	57	54	－	53	57	54	45～65		－	－	－	－	－	－	－	－			
			測定結果(夜間)平均値LAeq(dB)	47	47	－	46	49	47	－	46	49	47	37～59		－	－	－	－	－	－	－	－			
岩沼市			測定地点数	0	0	0	0	0	0	0	0	0	0			0	0	0	0	0	0	0	0			
			適合地点数	0	0	0	0	0	0	0	0	0	0			0	0	0	0	0	0	0	0			
			測定結果(昼間)平均値LAeq(dB)	－	－	－	－	－	－	－	－	－	－			－	－	－	－	－	－	－	－			
			測定結果(夜間)平均値LAeq(dB)	－	－	－	－	－	－	－	－	－	－			－	－	－	－	－	－	－	－			
登米市			測定地点数	0	0	0	0	0	0	0	0	0	0			0	0	0	0	0	0	0	0			
			適合地点数	0	0	0	0	0	0	0	0	0	0			0	0	0	0	0	0	0	0			
			測定結果(昼間)平均値LAeq(dB)	－	－	－	－	－	－	－	－	－	－			－	－	－	－	－	－	－	－			
			測定結果(夜間)平均値LAeq(dB)	－	－	－	－	－	－	－	－	－	－			－	－	－	－	－	－	－	－			
栗原市			測定地点数	0	0	0	0	0	0	0	0	0	0			0	0	0	0	0	0	0	0			
			適合地点数	0	0	0	0	0	0	0	0	0	0			0	0	0	0	0	0	0	0			
			測定結果(昼間)平均値LAeq(dB)	－	－	－	－	－	－	－	－	－	－			－	－	－	－	－	－	－	－			
			測定結果(夜間)平均値LAeq(dB)	－	－	－	－	－	－	－	－	－	－			－	－	－	－	－	－	－	－			
東松島市			測定地点数	0	0	0	0	0	0	0	0	0	0			0	0	0	0	0	0	0	0			
			適合地点数	0	0	0	0	0	0	0	0	0	0			0	0	0	0	0	0	0	0			
			測定結果(昼間)平均値LAeq(dB)	－	－	－	－	－	－	－	－	－	－			－	－	－	－	－	－	－	－			
			測定結果(夜間)平均値LAeq(dB)	－	－	－	－	－	－	－	－	－	－			－	－	－	－	－	－	－	－			
大崎市			測定地点数	7	7	0	7	0	7	0	7	0	7			0	0	0	0	0	0	0	0			有
			適合地点数	7	7	0	7	0	7	0	7	0	7			0	0	0	0	0	0	0	0			
			測定結果(昼間)平均値LAeq(dB)	47	47	－	47	－	47	－	47	－	47	44～51		－	－	－	－	－	－	－	－			
			測定結果(夜間)平均値LAeq(dB)	36	36	－	36	－	36	－	36	－	36	33～38		－	－	－	－	－	－	－	－			
宮城県小計	26	5	測定地点数	34	34	0	29	4	33	0	29	4	33			0	1	0	1	0	1	0	1			
			適合地点数	19	19	0	16	2	18	0	16	2	18			0	1	0	1	0	1	0	1			
			測定結果(昼間)平均値LAeq(dB)	53	53	－	52	61	53	－	52	61	53	44～73		－	46	－	46	－	46	－	46	46～46		
			測定結果(夜間)平均値LAeq(dB)	45	45	－	44	55	45	－	44	55	45	33～70		－	42	－	42	－	42	－	42	42～42		

地方公共団体名	環境基準の類型あてはめがなされている市町村数	測定実施自治体数		平成27年度における測定状況																					定期観測の有無
				全測定地点数	定点測定地点数	①地域の騒音状況をマクロに把握するような地点を選定している場合										②騒音に係る問題を生じやすい地点等を選定している場合									
						全測定地点				定点測定地点				測定結果LAeq(dB)		全測定地点				定点測定地点				測定結果LAeq(dB)	
						AA	A及びB	C	計	AA	A及びB	C	計	個別の値の最小値～最大値		AA	A及びB	C	計	AA	A及びB	C	計	個別の値の最小値～最大値	
秋田県(市を除く)			測定地点数	1	1	0	0	0	0	0	0	0	0			0	0	1	1	0	0	1	1		
			適合地点数	1	1	0	0	0	0	0	0	0	0			0	0	1	1	0	0	1	1		
			測定結果(昼間)平均値LAeq(dB)	46	46	－	－	－	－	－	－	－	－			－	－	46	46	－	－	46	46	46～46	
			測定結果(夜間)平均値LAeq(dB)	40	40	－	－	－	－	－	－	－	－			－	－	40	40	－	－	40	40	40～40	
秋田市			測定地点数	5	5	0	4	1	5	0	4	1	5			0	0	0	0	0	0	0	0		有
			適合地点数	5	5	0	4	1	5	0	4	1	5			0	0	0	0	0	0	0	0		
			測定結果(昼間)平均値LAeq(dB)	48	48	－	47	50	48	－	47	50	48	45～50		－	－	－	－	－	－	－	－		
			測定結果(夜間)平均値LAeq(dB)	41	41	－	41	43	41	－	41	43	41	38～43		－	－	－	－	－	－	－	－		
能代市			測定地点数	1	1	0	1	0	1	0	1	0	1			0	0	0	0	0	0	0	0		有
			適合地点数	1	1	0	1	0	1	0	1	0	1			0	0	0	0	0	0	0	0		
			測定結果(昼間)平均値LAeq(dB)	51	51	－	51	－	51	－	51	－	51	51～51		－	－	－	－	－	－	－	－		
			測定結果(夜間)平均値LAeq(dB)	41	41	－	41	－	41	－	41	－	41	41～41		－	－	－	－	－	－	－	－		
横手市			測定地点数	0	0	0	0	0	0	0	0	0	0			0	0	0	0	0	0	0	0		
			適合地点数	0	0	0	0	0	0	0	0	0	0			0	0	0	0	0	0	0	0		
			測定結果(昼間)平均値LAeq(dB)	－	－	－	－	－	－	－	－	－	－			－	－	－	－	－	－	－	－		
			測定結果(夜間)平均値LAeq(dB)	－	－	－	－	－	－	－	－	－	－			－	－	－	－	－	－	－	－		
大館市			測定地点数	0	0	0	0	0	0	0	0	0	0			0	0	0	0	0	0	0	0		
			適合地点数	0	0	0	0	0	0	0	0	0	0			0	0	0	0	0	0	0	0		
			測定結果(昼間)平均値LAeq(dB)	－	－	－	－	－	－	－	－	－	－			－	－	－	－	－	－	－	－		
			測定結果(夜間)平均値LAeq(dB)	－	－	－	－	－	－	－	－	－	－			－	－	－	－	－	－	－	－		
男鹿市			測定地点数	0	0	0	0	0	0	0	0	0	0			0	0	0	0	0	0	0	0		
			適合地点数	0	0	0	0	0	0	0	0	0	0			0	0	0	0	0	0	0	0		
			測定結果(昼間)平均値LAeq(dB)	－	－	－	－	－	－	－	－	－	－			－	－	－	－	－	－	－	－		
			測定結果(夜間)平均値LAeq(dB)	－	－	－	－	－	－	－	－	－	－			－	－	－	－	－	－	－	－		
湯沢市			測定地点数	0	0	0	0	0	0	0	0	0	0			0	0	0	0	0	0	0	0		
			適合地点数	0	0	0	0	0	0	0	0	0	0			0	0	0	0	0	0	0	0		
			測定結果(昼間)平均値LAeq(dB)	－	－	－	－	－	－	－	－	－	－			－	－	－	－	－	－	－	－		
			測定結果(夜間)平均値LAeq(dB)	－	－	－	－	－	－	－	－	－	－			－	－	－	－	－	－	－	－		
鹿角市			測定地点数	0	0	0	0	0	0	0	0	0	0			0	0	0	0	0	0	0	0		有
			適合地点数	0	0	0	0	0	0	0	0	0	0			0	0	0	0	0	0	0	0		
			測定結果(昼間)平均値LAeq(dB)	－	－	－	－	－	－	－	－	－	－			－	－	－	－	－	－	－	－		
			測定結果(夜間)平均値LAeq(dB)	－	－	－	－	－	－	－	－	－	－			－	－	－	－	－	－	－	－		
由利本荘市			測定地点数	0	0	0	0	0	0	0	0	0	0			0	0	0	0	0	0	0	0		
			適合地点数	0	0	0	0	0	0	0	0	0	0			0	0	0	0	0	0	0	0		
			測定結果(昼間)平均値LAeq(dB)	－	－	－	－	－	－	－	－	－	－			－	－	－	－	－	－	－	－		
			測定結果(夜間)平均値LAeq(dB)	－	－	－	－	－	－	－	－	－	－			－	－	－	－	－	－	－	－		
潟上市			測定地点数	3	3	0	3	0	3	0	3	0	3			0	0	0	0	0	0	0	0		有
			適合地点数	3	3	0	3	0	3	0	3	0	3			0	0	0	0	0	0	0	0		
			測定結果(昼間)平均値LAeq(dB)	43	43	－	43	－	43	－	43	－	43	41～45		－	－	－	－	－	－	－	－		
			測定結果(夜間)平均値LAeq(dB)	39	39	－	39	－	39	－	39	－	39	37～41		－	－	－	－	－	－	－	－		
大仙市			測定地点数	0	0	0	0	0	0	0	0	0	0			0	0	0	0	0	0	0	0		有
			適合地点数	0	0	0	0	0	0	0	0	0	0			0	0	0	0	0	0	0	0		
			測定結果(昼間)平均値LAeq(dB)	－	－	－	－	－	－	－	－	－	－			－	－	－	－	－	－	－	－		
			測定結果(夜間)平均値LAeq(dB)	－	－	－	－	－	－	－	－	－	－			－	－	－	－	－	－	－	－		
北秋田市			測定地点数	0	0	0	0	0	0	0	0	0	0			0	0	0	0	0	0	0	0		
			適合地点数	0	0	0	0	0	0	0	0	0	0			0	0	0	0	0	0	0	0		
			測定結果(昼間)平均値LAeq(dB)	－	－	－	－	－	－	－	－	－	－			－	－	－	－	－	－	－	－		
			測定結果(夜間)平均値LAeq(dB)	－	－	－	－	－	－	－	－	－	－			－	－	－	－	－	－	－	－		
にかほ市			測定地点数	0	0	0	0	0	0	0	0	0	0			0	0	0	0	0	0	0	0		
			適合地点数	0	0	0	0	0	0	0	0	0	0			0	0	0	0	0	0	0	0		
			測定結果(昼間)平均値LAeq(dB)	－	－	－	－	－	－	－	－	－	－			－	－	－	－	－	－	－	－		
			測定結果(夜間)平均値LAeq(dB)	－	－	－	－	－	－	－	－	－	－			－	－	－	－	－	－	－	－		
仙北市			測定地点数	0	0	0	0	0	0	0	0	0	0			0	0	0	0	0	0	0	0		
			適合地点数	0	0	0	0	0	0	0	0	0	0			0	0	0	0	0	0	0	0		
			測定結果(昼間)平均値LAeq(dB)	－	－	－	－	－	－	－	－	－	－			－	－	－	－	－	－	－	－		
			測定結果(夜間)平均値LAeq(dB)	－	－	－	－	－	－	－	－	－	－			－	－	－	－	－	－	－	－		
秋田県小計	15	4	測定地点数	10	10	0	8	1	9	0	8	1	9			0	0	1	1	0	0	1	1		
			適合地点数	10	10	0	8	1	9	0	8	1	9			0	0	1	1	0	0	1	1		
			測定結果(昼間)平均値LAeq(dB)	47	47	－	46	50	47	－	46	50	47	41～51		－	－	46	46	－	－	46	46	46～46	
			測定結果(夜間)平均値LAeq(dB)	40	40	－	40	43	40	－	40	43	40	37～43		－	－	40	40	－	－	40	40	40～40	

地方公共団体名	環境基準の類型あてはめがなされている市町村数	測定実施自治体数		平成27年度における測定状況																				定期観測の有無
				全測定地点数	定点測定地点数	①地域の騒音状況をマクロに把握するような地点を選定している場合										②騒音に係る問題を生じやすい地点等を選定している場合									
						全測定地点				定点測定地点				測定結果LAeq(dB)		全測定地点				定点測定地点				測定結果LAeq(dB)	
						AA	A及びB	C	計	AA	A及びB	C	計	個別の値の最小値～最大値		AA	A及びB	C	計	AA	A及びB	C	計	個別の値の最小値～最大値	
山形県(市を除く)			測定地点数	0	0	0	0	0	0	0	0	0	0			0	0	0	0	0	0	0	0		
			適合地点数	0	0	0	0	0	0	0	0	0	0			0	0	0	0	0	0	0	0		
			測定結果(昼間)平均値LAeq(dB)	－	－	－	－	－	－	－	－	－	－			－	－	－	－	－	－	－	－		
			測定結果(夜間)平均値LAeq(dB)	－	－	－	－	－	－	－	－	－	－			－	－	－	－	－	－	－	－		
山形市			測定地点数	0	0	0	0	0	0	0	0	0	0			0	0	0	0	0	0	0	0		有
			適合地点数	0	0	0	0	0	0	0	0	0	0			0	0	0	0	0	0	0	0		
			測定結果(昼間)平均値LAeq(dB)	－	－	－	－	－	－	－	－	－	－			－	－	－	－	－	－	－	－		
			測定結果(夜間)平均値LAeq(dB)	－	－	－	－	－	－	－	－	－	－			－	－	－	－	－	－	－	－		
米沢市			測定地点数	0	0	0	0	0	0	0	0	0	0			0	0	0	0	0	0	0	0		
			適合地点数	0	0	0	0	0	0	0	0	0	0			0	0	0	0	0	0	0	0		
			測定結果(昼間)平均値LAeq(dB)	－	－	－	－	－	－	－	－	－	－			－	－	－	－	－	－	－	－		
			測定結果(夜間)平均値LAeq(dB)	－	－	－	－	－	－	－	－	－	－			－	－	－	－	－	－	－	－		
鶴岡市			測定地点数	0	0	0	0	0	0	0	0	0	0			0	0	0	0	0	0	0	0		
			適合地点数	0	0	0	0	0	0	0	0	0	0			0	0	0	0	0	0	0	0		
			測定結果(昼間)平均値LAeq(dB)	－	－	－	－	－	－	－	－	－	－			－	－	－	－	－	－	－	－		
			測定結果(夜間)平均値LAeq(dB)	－	－	－	－	－	－	－	－	－	－			－	－	－	－	－	－	－	－		
酒田市			測定地点数	0	0	0	0	0	0	0	0	0	0			0	0	0	0	0	0	0	0		
			適合地点数	0	0	0	0	0	0	0	0	0	0			0	0	0	0	0	0	0	0		
			測定結果(昼間)平均値LAeq(dB)	－	－	－	－	－	－	－	－	－	－			－	－	－	－	－	－	－	－		
			測定結果(夜間)平均値LAeq(dB)	－	－	－	－	－	－	－	－	－	－			－	－	－	－	－	－	－	－		
新庄市			測定地点数	0	0	0	0	0	0	0	0	0	0			0	0	0	0	0	0	0	0		
			適合地点数	0	0	0	0	0	0	0	0	0	0			0	0	0	0	0	0	0	0		
			測定結果(昼間)平均値LAeq(dB)	－	－	－	－	－	－	－	－	－	－			－	－	－	－	－	－	－	－		
			測定結果(夜間)平均値LAeq(dB)	－	－	－	－	－	－	－	－	－	－			－	－	－	－	－	－	－	－		
寒河江市			測定地点数	0	0	0	0	0	0	0	0	0	0			0	0	0	0	0	0	0	0		
			適合地点数	0	0	0	0	0	0	0	0	0	0			0	0	0	0	0	0	0	0		
			測定結果(昼間)平均値LAeq(dB)	－	－	－	－	－	－	－	－	－	－			－	－	－	－	－	－	－	－		
			測定結果(夜間)平均値LAeq(dB)	－	－	－	－	－	－	－	－	－	－			－	－	－	－	－	－	－	－		
上山市			測定地点数	0	0	0	0	0	0	0	0	0	0			0	0	0	0	0	0	0	0		
			適合地点数	0	0	0	0	0	0	0	0	0	0			0	0	0	0	0	0	0	0		
			測定結果(昼間)平均値LAeq(dB)	－	－	－	－	－	－	－	－	－	－			－	－	－	－	－	－	－	－		
			測定結果(夜間)平均値LAeq(dB)	－	－	－	－	－	－	－	－	－	－			－	－	－	－	－	－	－	－		
村山市			測定地点数	1	1	0	1	0	1	0	1	0	1			0	0	0	0	0	0	0	0		有
			適合地点数	1	1	0	1	0	1	0	1	0	1			0	0	0	0	0	0	0	0		
			測定結果(昼間)平均値LAeq(dB)	41	41	－	41	－	41	－	41	－	41	41～41		－	－	－	－	－	－	－	－		
			測定結果(夜間)平均値LAeq(dB)	32	32	－	32	－	32	－	32	－	32	32～32		－	－	－	－	－	－	－	－		
長井市			測定地点数	0	0	0	0	0	0	0	0	0	0			0	0	0	0	0	0	0	0		
			適合地点数	0	0	0	0	0	0	0	0	0	0			0	0	0	0	0	0	0	0		
			測定結果(昼間)平均値LAeq(dB)	－	－	－	－	－	－	－	－	－	－			－	－	－	－	－	－	－	－		
			測定結果(夜間)平均値LAeq(dB)	－	－	－	－	－	－	－	－	－	－			－	－	－	－	－	－	－	－		
天童市			測定地点数	0	0	0	0	0	0	0	0	0	0			0	0	0	0	0	0	0	0		
			適合地点数	0	0	0	0	0	0	0	0	0	0			0	0	0	0	0	0	0	0		
			測定結果(昼間)平均値LAeq(dB)	－	－	－	－	－	－	－	－	－	－			－	－	－	－	－	－	－	－		
			測定結果(夜間)平均値LAeq(dB)	－	－	－	－	－	－	－	－	－	－			－	－	－	－	－	－	－	－		
東根市			測定地点数	0	0	0	0	0	0	0	0	0	0			0	0	0	0	0	0	0	0		
			適合地点数	0	0	0	0	0	0	0	0	0	0			0	0	0	0	0	0	0	0		
			測定結果(昼間)平均値LAeq(dB)	－	－	－	－	－	－	－	－	－	－			－	－	－	－	－	－	－	－		
			測定結果(夜間)平均値LAeq(dB)	－	－	－	－	－	－	－	－	－	－			－	－	－	－	－	－	－	－		
尾花沢市			測定地点数	0	0	0	0	0	0	0	0	0	0			0	0	0	0	0	0	0	0		
			適合地点数	0	0	0	0	0	0	0	0	0	0			0	0	0	0	0	0	0	0		
			測定結果(昼間)平均値LAeq(dB)	－	－	－	－	－	－	－	－	－	－			－	－	－	－	－	－	－	－		
			測定結果(夜間)平均値LAeq(dB)	－	－	－	－	－	－	－	－	－	－			－	－	－	－	－	－	－	－		
南陽市			測定地点数	0	0	0	0	0	0	0	0	0	0			0	0	0	0	0	0	0	0		
			適合地点数	0	0	0	0	0	0	0	0	0	0			0	0	0	0	0	0	0	0		
			測定結果(昼間)平均値LAeq(dB)	－	－	－	－	－	－	－	－	－	－			－	－	－	－	－	－	－	－		
			測定結果(夜間)平均値LAeq(dB)	－	－	－	－	－	－	－	－	－	－			－	－	－	－	－	－	－	－		
山形県小計	29	1	測定地点数	1	1	0	1	0	1	0	1	0	1			0	0	0	0	0	0	0	0		
			適合地点数	1	1	0	1	0	1	0	1	0	1			0	0	0	0	0	0	0	0		
			測定結果(昼間)平均値LAeq(dB)	41	41	－	41	－	41	－	41	－	41	41～41		－	－	－	－	－	－	－	－		
			測定結果(夜間)平均値LAeq(dB)	32	32	－	32	－	32	－	32	－	32	32～32		－	－	－	－	－	－	－	－		

地方公共団体名	環境基準の類型あてはめがなされている市町村数	測定実施自治体数		平成27年度における測定状況																					定期観測の有無
				全測定地点数	定点測定地点数	①地域の騒音状況をマクロに把握するような地点を選定している場合										②騒音に係る問題を生じやすい地点等を選定している場合											
						全測定地点				定点測定地点				測定結果LAeq(dB)		全測定地点				定点測定地点				測定結果LAeq(dB)	
						AA	A及びB	C	計	AA	A及びB	C	計	個別の値の最小値～最大値		AA	A及びB	C	計	AA	A及びB	C	計	個別の値の最小値～最大値	
福島県(市を除く)			測定地点数	0	0	0	0	0	0	0	0	0	0			0	0	0	0	0	0	0	0		
			適合地点数	0	0	0	0	0	0	0	0	0	0			0	0	0	0	0	0	0	0		
			測定結果(昼間)平均値LAeq(dB)	－	－	－	－	－	－	－	－	－	－			－	－	－	－	－	－	－	－		
			測定結果(夜間)平均値LAeq(dB)	－	－	－	－	－	－	－	－	－	－			－	－	－	－	－	－	－	－		
福島市			測定地点数	8	8	0	4	4	8	0	4	4	8			0	0	0	0	0	0	0	0		有
			適合地点数	8	8	0	4	4	8	0	4	4	8			0	0	0	0	0	0	0	0		
			測定結果(昼間)平均値LAeq(dB)	47	47	－	46	47	47	－	46	47	47	42～50		－	－	－	－	－	－	－	－		
			測定結果(夜間)平均値LAeq(dB)	40	40	－	37	42	40	－	37	42	40	34～46		－	－	－	－	－	－	－	－		
会津若松市			測定地点数	6	6	0	4	2	6	0	4	2	6			0	0	0	0	0	0	0	0		有
			適合地点数	6	6	0	4	2	6	0	4	2	6			0	0	0	0	0	0	0	0		
			測定結果(昼間)平均値LAeq(dB)	47	47	－	47	46	47	－	47	46	47	44～50		－	－	－	－	－	－	－	－		
			測定結果(夜間)平均値LAeq(dB)	40	40	－	40	40	40	－	40	40	40	36～43		－	－	－	－	－	－	－	－		
郡山市			測定地点数	5	5	0	3	2	5	0	3	2	5			0	0	0	0	0	0	0	0		有
			適合地点数	2	2	0	1	1	2	0	1	1	2			0	0	0	0	0	0	0	0		
			測定結果(昼間)平均値LAeq(dB)	52	52	－	50	55	52	－	50	55	52	42～57		－	－	－	－	－	－	－	－		
			測定結果(夜間)平均値LAeq(dB)	47	47	－	44	50	47	－	44	50	47	36～51		－	－	－	－	－	－	－	－		
いわき市			測定地点数	0	0	0	0	0	0	0	0	0	0			0	0	0	0	0	0	0	0		
			適合地点数	0	0	0	0	0	0	0	0	0	0			0	0	0	0	0	0	0	0		
			測定結果(昼間)平均値LAeq(dB)	－	－	－	－	－	－	－	－	－	－			－	－	－	－	－	－	－	－		
			測定結果(夜間)平均値LAeq(dB)	－	－	－	－	－	－	－	－	－	－			－	－	－	－	－	－	－	－		
白河市			測定地点数	2	2	0	0	0	0	0	0	0	0			0	1	1	2	0	1	1	2		有
			適合地点数	2	2	0	0	0	0	0	0	0	0			0	1	1	2	0	1	1	2		
			測定結果(昼間)平均値LAeq(dB)	50	50	－	－	－	－	－	－	－	－			－	51	49	50	－	51	49	50	49～51	
			測定結果(夜間)平均値LAeq(dB)	41	41	－	－	－	－	－	－	－	－			－	39	42	41	－	39	42	41	39～42	
須賀川市			測定地点数	0	0	0	0	0	0	0	0	0	0			0	0	0	0	0	0	0	0		
			適合地点数	0	0	0	0	0	0	0	0	0	0			0	0	0	0	0	0	0	0		
			測定結果(昼間)平均値LAeq(dB)	－	－	－	－	－	－	－	－	－	－			－	－	－	－	－	－	－	－		
			測定結果(夜間)平均値LAeq(dB)	－	－	－	－	－	－	－	－	－	－			－	－	－	－	－	－	－	－		
喜多方市			測定地点数	1	1	0	1	0	1	0	1	0	1			0	0	0	0	0	0	0	0		有
			適合地点数	1	1	0	1	0	1	0	1	0	1			0	0	0	0	0	0	0	0		
			測定結果(昼間)平均値LAeq(dB)	49	49	－	49	－	49	－	49	－	49	49～49		－	－	－	－	－	－	－	－		
			測定結果(夜間)平均値LAeq(dB)	40	40	－	40	－	40	－	40	－	40	40～40		－	－	－	－	－	－	－	－		
相馬市			測定地点数	0	0	0	0	0	0	0	0	0	0			0	0	0	0	0	0	0	0		
			適合地点数	0	0	0	0	0	0	0	0	0	0			0	0	0	0	0	0	0	0		
			測定結果(昼間)平均値LAeq(dB)	－	－	－	－	－	－	－	－	－	－			－	－	－	－	－	－	－	－		
			測定結果(夜間)平均値LAeq(dB)	－	－	－	－	－	－	－	－	－	－			－	－	－	－	－	－	－	－		
二本松市			測定地点数	3	3	0	0	0	0	0	0	0	0			0	2	1	3	0	2	1	3		有
			適合地点数	3	3	0	0	0	0	0	0	0	0			0	2	1	3	0	2	1	3		
			測定結果(昼間)平均値LAeq(dB)	53	53	－	－	－	－	－	－	－	－			－	51	57	53	－	51	57	53	50～57	
			測定結果(夜間)平均値LAeq(dB)	44	44	－	－	－	－	－	－	－	－			－	41	49	44	－	41	49	44	39～49	
田村市			測定地点数	0	0	0	0	0	0	0	0	0	0			0	0	0	0	0	0	0	0		
			適合地点数	0	0	0	0	0	0	0	0	0	0			0	0	0	0	0	0	0	0		
			測定結果(昼間)平均値LAeq(dB)	－	－	－	－	－	－	－	－	－	－			－	－	－	－	－	－	－	－		
			測定結果(夜間)平均値LAeq(dB)	－	－	－	－	－	－	－	－	－	－			－	－	－	－	－	－	－	－		
南相馬市			測定地点数	8	8	0	0	0	0	0	0	0	0			0	4	4	8	0	4	4	8		有
			適合地点数	8	8	0	0	0	0	0	0	0	0			0	4	4	8	0	4	4	8		
			測定結果(昼間)平均値LAeq(dB)	45	45	－	－	－	－	－	－	－	－			－	43	47	45	－	43	47	45	40～51	
			測定結果(夜間)平均値LAeq(dB)	37	37	－	－	－	－	－	－	－	－			－	37	36	37	－	37	36	37	31～40	
伊達市			測定地点数	0	0	0	0	0	0	0	0	0	0			0	0	0	0	0	0	0	0		
			適合地点数	0	0	0	0	0	0	0	0	0	0			0	0	0	0	0	0	0	0		
			測定結果(昼間)平均値LAeq(dB)	－	－	－	－	－	－	－	－	－	－			－	－	－	－	－	－	－	－		
			測定結果(夜間)平均値LAeq(dB)	－	－	－	－	－	－	－	－	－	－			－	－	－	－	－	－	－	－		
本宮市			測定地点数	1	1	0	0	0	0	0	0	0	0			0	0	1	1	0	0	1	1		有
			適合地点数	1	1	0	0	0	0	0	0	0	0			0	0	1	1	0	0	1	1		
			測定結果(昼間)平均値LAeq(dB)	42	42	－	－	－	－	－	－	－	－			－	－	42	42	－	－	42	42	42～42	
			測定結果(夜間)平均値LAeq(dB)	41	41	－	－	－	－	－	－	－	－			－	－	41	41	－	－	41	41	41～41	
福島県小計	21	8	測定地点数	34	34	0	12	8	20	0	12	8	20			0	7	7	14	0	7	7	14		
			適合地点数	31	31	0	10	7	17	0	10	7	17			0	7	7	14	0	7	7	14		
			測定結果(昼間)平均値LAeq(dB)	48	48	－	48	49	48	－	48	49	48	42～57		－	46	48	47	－	46	48	47	40～57	
			測定結果(夜間)平均値LAeq(dB)	40	40	－	40	43	41	－	40	43	41	34～51		－	38	40	39	－	38	40	39	31～49	

地方公共団体名	環境基準の類型あてはめがなされている市町村数	測定実施自治体数		平成27年度における測定状況																						定期観測の有無
				全測定地点数	定点測定地点数	①地域の騒音状況をマクロに把握するような地点を選定している場合										②騒音に係る問題を生じやすい地点等を選定している場合										
						全測定地点				定点測定地点				測定結果LAeq(dB)		全測定地点				定点測定地点				測定結果LAeq(dB)		
						AA	A及びB	C	計	AA	A及びB	C	計	個別の値の最小値～最大値		AA	A及びB	C	計	AA	A及びB	C	計	個別の値の最小値～最大値		
茨城県(市を除く)			測定地点数	9	9	0	4	5	9	0	4	5	9			0	0	0	0	0	0	0	0			
			適合地点数	9	9	0	4	5	9	0	4	5	9			0	0	0	0	0	0	0	0			
			測定結果(昼間)平均値LAeq(dB)	49	49	－	49	48	49	－	49	48	49	44～55		－	－	－	－	－	－	－	－			
			測定結果(夜間)平均値LAeq(dB)	42	42	－	42	42	42	－	42	42	42	37～45		－	－	－	－	－	－	－	－			
水戸市			測定地点数	0	0	0	0	0	0	0	0	0	0			0	0	0	0	0	0	0	0			
			適合地点数	0	0	0	0	0	0	0	0	0	0			0	0	0	0	0	0	0	0			
			測定結果(昼間)平均値LAeq(dB)	－	－	－	－	－	－	－	－	－	－			－	－	－	－	－	－	－	－			
			測定結果(夜間)平均値LAeq(dB)	－	－	－	－	－	－	－	－	－	－			－	－	－	－	－	－	－	－			
日立市			測定地点数	10	0	0	9	1	10	0	0	0	0			0	0	0	0	0	0	0	0			有
			適合地点数	8	0	0	7	1	8	0	0	0	0			0	0	0	0	0	0	0	0			
			測定結果(昼間)平均値LAeq(dB)	48	－	－	49	40	48	－	－	－	－	40～58		－	－	－	－	－	－	－	－			
			測定結果(夜間)平均値LAeq(dB)	42	－	－	43	35	42	－	－	－	－	35～52		－	－	－	－	－	－	－	－			
土浦市			測定地点数	0	0	0	0	0	0	0	0	0	0			0	0	0	0	0	0	0	0			
			適合地点数	0	0	0	0	0	0	0	0	0	0			0	0	0	0	0	0	0	0			
			測定結果(昼間)平均値LAeq(dB)	－	－	－	－	－	－	－	－	－	－			－	－	－	－	－	－	－	－			
			測定結果(夜間)平均値LAeq(dB)	－	－	－	－	－	－	－	－	－	－			－	－	－	－	－	－	－	－			
古河市			測定地点数	0	0	0	0	0	0	0	0	0	0			0	0	0	0	0	0	0	0			
			適合地点数	0	0	0	0	0	0	0	0	0	0			0	0	0	0	0	0	0	0			
			測定結果(昼間)平均値LAeq(dB)	－	－	－	－	－	－	－	－	－	－			－	－	－	－	－	－	－	－			
			測定結果(夜間)平均値LAeq(dB)	－	－	－	－	－	－	－	－	－	－			－	－	－	－	－	－	－	－			
石岡市			測定地点数	0	0	0	0	0	0	0	0	0	0			0	0	0	0	0	0	0	0			
			適合地点数	0	0	0	0	0	0	0	0	0	0			0	0	0	0	0	0	0	0			
			測定結果(昼間)平均値LAeq(dB)	－	－	－	－	－	－	－	－	－	－			－	－	－	－	－	－	－	－			
			測定結果(夜間)平均値LAeq(dB)	－	－	－	－	－	－	－	－	－	－			－	－	－	－	－	－	－	－			
結城市			測定地点数	0	0	0	0	0	0	0	0	0	0			0	0	0	0	0	0	0	0			
			適合地点数	0	0	0	0	0	0	0	0	0	0			0	0	0	0	0	0	0	0			
			測定結果(昼間)平均値LAeq(dB)	－	－	－	－	－	－	－	－	－	－			－	－	－	－	－	－	－	－			
			測定結果(夜間)平均値LAeq(dB)	－	－	－	－	－	－	－	－	－	－			－	－	－	－	－	－	－	－			
龍ヶ崎市			測定地点数	8	8	0	8	0	8	0	8	0	8			0	0	0	0	0	0	0	0			有
			適合地点数	8	8	0	8	0	8	0	8	0	8			0	0	0	0	0	0	0	0			
			測定結果(昼間)平均値LAeq(dB)	47	47	－	47	－	47	－	47	－	47	43～53		－	－	－	－	－	－	－	－			
			測定結果(夜間)平均値LAeq(dB)	40	40	－	40	－	40	－	40	－	40	35～45		－	－	－	－	－	－	－	－			
下妻市			測定地点数	0	0	0	0	0	0	0	0	0	0			0	0	0	0	0	0	0	0			
			適合地点数	0	0	0	0	0	0	0	0	0	0			0	0	0	0	0	0	0	0			
			測定結果(昼間)平均値LAeq(dB)	－	－	－	－	－	－	－	－	－	－			－	－	－	－	－	－	－	－			
			測定結果(夜間)平均値LAeq(dB)	－	－	－	－	－	－	－	－	－	－			－	－	－	－	－	－	－	－			
常総市			測定地点数	0	0	0	0	0	0	0	0	0	0			0	0	0	0	0	0	0	0			
			適合地点数	0	0	0	0	0	0	0	0	0	0			0	0	0	0	0	0	0	0			
			測定結果(昼間)平均値LAeq(dB)	－	－	－	－	－	－	－	－	－	－			－	－	－	－	－	－	－	－			
			測定結果(夜間)平均値LAeq(dB)	－	－	－	－	－	－	－	－	－	－			－	－	－	－	－	－	－	－			
常陸太田市			測定地点数	0	0	0	0	0	0	0	0	0	0			0	0	0	0	0	0	0	0			
			適合地点数	0	0	0	0	0	0	0	0	0	0			0	0	0	0	0	0	0	0			
			測定結果(昼間)平均値LAeq(dB)	－	－	－	－	－	－	－	－	－	－			－	－	－	－	－	－	－	－			
			測定結果(夜間)平均値LAeq(dB)	－	－	－	－	－	－	－	－	－	－			－	－	－	－	－	－	－	－			
高萩市			測定地点数	0	0	0	0	0	0	0	0	0	0			0	0	0	0	0	0	0	0			
			適合地点数	0	0	0	0	0	0	0	0	0	0			0	0	0	0	0	0	0	0			
			測定結果(昼間)平均値LAeq(dB)	－	－	－	－	－	－	－	－	－	－			－	－	－	－	－	－	－	－			
			測定結果(夜間)平均値LAeq(dB)	－	－	－	－	－	－	－	－	－	－			－	－	－	－	－	－	－	－			
北茨城市			測定地点数	0	0	0	0	0	0	0	0	0	0			0	0	0	0	0	0	0	0			
			適合地点数	0	0	0	0	0	0	0	0	0	0			0	0	0	0	0	0	0	0			
			測定結果(昼間)平均値LAeq(dB)	－	－	－	－	－	－	－	－	－	－			－	－	－	－	－	－	－	－			
			測定結果(夜間)平均値LAeq(dB)	－	－	－	－	－	－	－	－	－	－			－	－	－	－	－	－	－	－			
笠間市			測定地点数	0	0	0	0	0	0	0	0	0	0			0	0	0	0	0	0	0	0			
			適合地点数	0	0	0	0	0	0	0	0	0	0			0	0	0	0	0	0	0	0			
			測定結果(昼間)平均値LAeq(dB)	－	－	－	－	－	－	－	－	－	－			－	－	－	－	－	－	－	－			
			測定結果(夜間)平均値LAeq(dB)	－	－	－	－	－	－	－	－	－	－			－	－	－	－	－	－	－	－			
取手市			測定地点数	9	9	0	7	2	9	0	7	2	9			0	0	0	0	0	0	0	0			有
			適合地点数	3	3	0	2	1	3	0	2	1	3			0	0	0	0	0	0	0	0			
			測定結果(昼間)平均値LAeq(dB)	53	53	－	52	56	53	－	52	56	53	48～58		－	－	－	－	－	－	－	－			
			測定結果(夜間)平均値LAeq(dB)	46	46	－	46	44	46	－	46	44	46	36～55		－	－	－	－	－	－	－	－			
牛久市			測定地点数	0	0	0	0	0	0	0	0	0	0			0	0	0	0	0	0	0	0			
			適合地点数	0	0	0	0	0	0	0	0	0	0			0	0	0	0	0	0	0	0			
			測定結果(昼間)平均値LAeq(dB)	－	－	－	－	－	－	－	－	－	－			－	－	－	－	－	－	－	－			
			測定結果(夜間)平均値LAeq(dB)	－	－	－	－	－	－	－	－	－	－			－	－	－	－	－	－	－	－			

地方公共団体名	環境基準の類型あてはめがなされている市町村数	測定実施自治体数		平成27年度における測定状況																				定期観測の有無
				全測定地点数	定点測定地点数	①地域の騒音状況をマクロに把握するような地点を選定している場合										②騒音に係る問題を生じやすい地点等を選定している場合									
						全測定地点				定点測定地点				測定結果LAeq(dB)		全測定地点				定点測定地点				測定結果LAeq(dB)	
						AA	A及びB	C	計	AA	A及びB	C	計	個別の値の最小値～最大値		AA	A及びB	C	計	AA	A及びB	C	計	個別の値の最小値～最大値	
つくば市			測定地点数	0	0	0	0	0	0	0	0	0	0			0	0	0	0	0	0	0	0		
			適合地点数	0	0	0	0	0	0	0	0	0	0			0	0	0	0	0	0	0	0		
			測定結果(昼間)平均値LAeq(dB)	－	－	－	－	－	－	－	－	－	－			－	－	－	－	－	－	－	－		
			測定結果(夜間)平均値LAeq(dB)	－	－	－	－	－	－	－	－	－	－			－	－	－	－	－	－	－	－		
ひたちなか市			測定地点数	14	14	0	0	0	0	0	0	0	0			0	9	5	14	0	9	5	14		有
			適合地点数	12	12	0	0	0	0	0	0	0	0			0	7	5	12	0	7	5	12		
			測定結果(昼間)平均値LAeq(dB)	47	47	－	－	－	－	－	－	－	－			－	46	48	47	－	46	48	47	41～54	
			測定結果(夜間)平均値LAeq(dB)	40	40	－	－	－	－	－	－	－	－			－	40	40	40	－	40	40	40	32～47	
鹿嶋市			測定地点数	0	0	0	0	0	0	0	0	0	0			0	0	0	0	0	0	0	0		
			適合地点数	0	0	0	0	0	0	0	0	0	0			0	0	0	0	0	0	0	0		
			測定結果(昼間)平均値LAeq(dB)	－	－	－	－	－	－	－	－	－	－			－	－	－	－	－	－	－	－		
			測定結果(夜間)平均値LAeq(dB)	－	－	－	－	－	－	－	－	－	－			－	－	－	－	－	－	－	－		
潮来市			測定地点数	0	0	0	0	0	0	0	0	0	0			0	0	0	0	0	0	0	0		
			適合地点数	0	0	0	0	0	0	0	0	0	0			0	0	0	0	0	0	0	0		
			測定結果(昼間)平均値LAeq(dB)	－	－	－	－	－	－	－	－	－	－			－	－	－	－	－	－	－	－		
			測定結果(夜間)平均値LAeq(dB)	－	－	－	－	－	－	－	－	－	－			－	－	－	－	－	－	－	－		
守谷市			測定地点数	0	0	0	0	0	0	0	0	0	0			0	0	0	0	0	0	0	0		
			適合地点数	0	0	0	0	0	0	0	0	0	0			0	0	0	0	0	0	0	0		
			測定結果(昼間)平均値LAeq(dB)	－	－	－	－	－	－	－	－	－	－			－	－	－	－	－	－	－	－		
			測定結果(夜間)平均値LAeq(dB)	－	－	－	－	－	－	－	－	－	－			－	－	－	－	－	－	－	－		
常陸大宮市			測定地点数	0	0	0	0	0	0	0	0	0	0			0	0	0	0	0	0	0	0		
			適合地点数	0	0	0	0	0	0	0	0	0	0			0	0	0	0	0	0	0	0		
			測定結果(昼間)平均値LAeq(dB)	－	－	－	－	－	－	－	－	－	－			－	－	－	－	－	－	－	－		
			測定結果(夜間)平均値LAeq(dB)	－	－	－	－	－	－	－	－	－	－			－	－	－	－	－	－	－	－		
那珂市			測定地点数	0	0	0	0	0	0	0	0	0	0			0	0	0	0	0	0	0	0		
			適合地点数	0	0	0	0	0	0	0	0	0	0			0	0	0	0	0	0	0	0		
			測定結果(昼間)平均値LAeq(dB)	－	－	－	－	－	－	－	－	－	－			－	－	－	－	－	－	－	－		
			測定結果(夜間)平均値LAeq(dB)	－	－	－	－	－	－	－	－	－	－			－	－	－	－	－	－	－	－		
筑西市			測定地点数	0	0	0	0	0	0	0	0	0	0			0	0	0	0	0	0	0	0		
			適合地点数	0	0	0	0	0	0	0	0	0	0			0	0	0	0	0	0	0	0		
			測定結果(昼間)平均値LAeq(dB)	－	－	－	－	－	－	－	－	－	－			－	－	－	－	－	－	－	－		
			測定結果(夜間)平均値LAeq(dB)	－	－	－	－	－	－	－	－	－	－			－	－	－	－	－	－	－	－		
坂東市			測定地点数	0	0	0	0	0	0	0	0	0	0			0	0	0	0	0	0	0	0		
			適合地点数	0	0	0	0	0	0	0	0	0	0			0	0	0	0	0	0	0	0		
			測定結果(昼間)平均値LAeq(dB)	－	－	－	－	－	－	－	－	－	－			－	－	－	－	－	－	－	－		
			測定結果(夜間)平均値LAeq(dB)	－	－	－	－	－	－	－	－	－	－			－	－	－	－	－	－	－	－		
稲敷市			測定地点数	0	0	0	0	0	0	0	0	0	0			0	0	0	0	0	0	0	0		
			適合地点数	0	0	0	0	0	0	0	0	0	0			0	0	0	0	0	0	0	0		
			測定結果(昼間)平均値LAeq(dB)	－	－	－	－	－	－	－	－	－	－			－	－	－	－	－	－	－	－		
			測定結果(夜間)平均値LAeq(dB)	－	－	－	－	－	－	－	－	－	－			－	－	－	－	－	－	－	－		
かすみがうら市			測定地点数	0	0	0	0	0	0	0	0	0	0			0	0	0	0	0	0	0	0		
			適合地点数	0	0	0	0	0	0	0	0	0	0			0	0	0	0	0	0	0	0		
			測定結果(昼間)平均値LAeq(dB)	－	－	－	－	－	－	－	－	－	－			－	－	－	－	－	－	－	－		
			測定結果(夜間)平均値LAeq(dB)	－	－	－	－	－	－	－	－	－	－			－	－	－	－	－	－	－	－		
桜川市			測定地点数	0	0	0	0	0	0	0	0	0	0			0	0	0	0	0	0	0	0		
			適合地点数	0	0	0	0	0	0	0	0	0	0			0	0	0	0	0	0	0	0		
			測定結果(昼間)平均値LAeq(dB)	－	－	－	－	－	－	－	－	－	－			－	－	－	－	－	－	－	－		
			測定結果(夜間)平均値LAeq(dB)	－	－	－	－	－	－	－	－	－	－			－	－	－	－	－	－	－	－		
神栖市			測定地点数	0	0	0	0	0	0	0	0	0	0			0	0	0	0	0	0	0	0		有
			適合地点数	0	0	0	0	0	0	0	0	0	0			0	0	0	0	0	0	0	0		
			測定結果(昼間)平均値LAeq(dB)	－	－	－	－	－	－	－	－	－	－			－	－	－	－	－	－	－	－		
			測定結果(夜間)平均値LAeq(dB)	－	－	－	－	－	－	－	－	－	－			－	－	－	－	－	－	－	－		
行方市			測定地点数	0	0	0	0	0	0	0	0	0	0			0	0	0	0	0	0	0	0		
			適合地点数	0	0	0	0	0	0	0	0	0	0			0	0	0	0	0	0	0	0		
			測定結果(昼間)平均値LAeq(dB)	－	－	－	－	－	－	－	－	－	－			－	－	－	－	－	－	－	－		
			測定結果(夜間)平均値LAeq(dB)	－	－	－	－	－	－	－	－	－	－			－	－	－	－	－	－	－	－		
鉾田市			測定地点数	0	0	0	0	0	0	0	0	0	0			0	0	0	0	0	0	0	0		
			適合地点数	0	0	0	0	0	0	0	0	0	0			0	0	0	0	0	0	0	0		
			測定結果(昼間)平均値LAeq(dB)	－	－	－	－	－	－	－	－	－	－			－	－	－	－	－	－	－	－		
			測定結果(夜間)平均値LAeq(dB)	－	－	－	－	－	－	－	－	－	－			－	－	－	－	－	－	－	－		
つくばみらい市			測定地点数	0	0	0	0	0	0	0	0	0	0			0	0	0	0	0	0	0	0		
			適合地点数	0	0	0	0	0	0	0	0	0	0			0	0	0	0	0	0	0	0		
			測定結果(昼間)平均値LAeq(dB)	－	－	－	－	－	－	－	－	－	－			－	－	－	－	－	－	－	－		
			測定結果(夜間)平均値LAeq(dB)	－	－	－	－	－	－	－	－	－	－			－	－	－	－	－	－	－	－		

地方公共団体名	環境基準の類型あてはめがなされている市町村数	測定実施自治体数		平成27年度における測定状況																			定期観測の有無
				全測定地点数	定点測定地点数	①地域の騒音状況をマクロに把握するような地点を選定している場合									②騒音に係る問題を生じやすい地点等を選定している場合								
						全測定地点				定点測定地点				測定結果LAeq(dB)	全測定地点				定点測定地点				測定結果LAeq(dB)	
						AA	A及びB	C	計	AA	A及びB	C	計	個別の値の最小値～最大値	AA	A及びB	C	計	AA	A及びB	C	計	個別の値の最小値～最大値	
小美玉市			測定地点数	0	0	0	0	0	0	0	0	0	0		0	0	0	0	0	0	0	0		
			適合地点数	0	0	0	0	0	0	0	0	0	0		0	0	0	0	0	0	0	0		
			測定結果(昼間)平均値LAeq(dB)	－	－	－	－	－	－	－	－	－	－		－	－	－	－	－	－	－	－		
			測定結果(夜間)平均値LAeq(dB)	－	－	－	－	－	－	－	－	－	－		－	－	－	－	－	－	－	－		
茨城県小計	43	5	測定地点数	50	40	0	28	8	36	0	19	7	26		0	9	5	14	0	9	5	14		
			適合地点数	40	32	0	21	7	28	0	14	6	20		0	7	5	12	0	7	5	12		
			測定結果(昼間)平均値LAeq(dB)	49	49	－	49	49	49	－	50	50	50	40～58	－	46	48	47	－	46	48	47	41～54	
			測定結果(夜間)平均値LAeq(dB)	42	42	－	43	42	43	－	43	43	43	35～55	－	40	40	40	－	40	40	40	32～47	

地方公共団体名	環境基準の類型あてはめがなされている市町村数	測定実施自治体数		平成27年度における測定状況																						定期観測の有無
				全測定地点数	定点測定地点数	①地域の騒音状況をマクロに把握するような地点を選定している場合										②騒音に係る問題を生じやすい地点等を選定している場合										
						全測定地点				定点測定地点				測定結果LAeq(dB)		全測定地点				定点測定地点				測定結果LAeq(dB)		
						AA	A及びB	C	計	AA	A及びB	C	計	個別の値の最小値～最大値		AA	A及びB	C	計	AA	A及びB	C	計	個別の値の最小値～最大値		
栃木県(市を除く)			測定地点数	4	4	0	2	2	4	0	2	2	4			0	0	0	0	0	0	0	0			
			適合地点数	3	3	0	2	1	3	0	2	1	3			0	0	0	0	0	0	0	0			
			測定結果(昼間)平均値LAeq(dB)	51	51	－	45	57	51	－	45	57	51	44～63		－	－	－	－	－	－	－	－			
			測定結果(夜間)平均値LAeq(dB)	46	46	－	41	51	46	－	41	51	46	39～58		－	－	－	－	－	－	－	－			
宇都宮市			測定地点数	7	7	0	5	2	7	0	5	2	7			0	0	0	0	0	0	0	0			有
			適合地点数	6	6	0	4	2	6	0	4	2	6			0	0	0	0	0	0	0	0			
			測定結果(昼間)平均値LAeq(dB)	50	50	－	49	52	50	－	49	52	50	45～55		－	－	－	－	－	－	－	－			
			測定結果(夜間)平均値LAeq(dB)	45	45	－	44	48	45	－	44	48	45	39～49		－	－	－	－	－	－	－	－			
足利市			測定地点数	6	6	0	1	5	6	0	1	5	6			0	0	0	0	0	0	0	0			有
			適合地点数	0	0	0	0	0	0	0	0	0	0			0	0	0	0	0	0	0	0			
			測定結果(昼間)平均値LAeq(dB)	68	68	－	68	68	68	－	68	68	68	66～69		－	－	－	－	－	－	－	－			
			測定結果(夜間)平均値LAeq(dB)	65	65	－	64	65	65	－	64	65	65	63～70		－	－	－	－	－	－	－	－			
栃木市			測定地点数	0	0	0	0	0	0	0	0	0	0			0	0	0	0	0	0	0	0			
			適合地点数	0	0	0	0	0	0	0	0	0	0			0	0	0	0	0	0	0	0			
			測定結果(昼間)平均値LAeq(dB)	－	－	－	－	－	－	－	－	－	－			－	－	－	－	－	－	－	－			
			測定結果(夜間)平均値LAeq(dB)	－	－	－	－	－	－	－	－	－	－			－	－	－	－	－	－	－	－			
佐野市			測定地点数	7	7	0	4	3	7	0	4	3	7			0	0	0	0	0	0	0	0			有
			適合地点数	6	6	0	3	3	6	0	3	3	6			0	0	0	0	0	0	0	0			
			測定結果(昼間)平均値LAeq(dB)	48	48	－	47	49	48	－	47	49	48	45～52		－	－	－	－	－	－	－	－			
			測定結果(夜間)平均値LAeq(dB)	40	40	－	41	39	40	－	41	39	40	34～49		－	－	－	－	－	－	－	－			
鹿沼市			測定地点数	0	0	0	0	0	0	0	0	0	0			0	0	0	0	0	0	0	0			有
			適合地点数	0	0	0	0	0	0	0	0	0	0			0	0	0	0	0	0	0	0			
			測定結果(昼間)平均値LAeq(dB)	－	－	－	－	－	－	－	－	－	－			－	－	－	－	－	－	－	－			
			測定結果(夜間)平均値LAeq(dB)	－	－	－	－	－	－	－	－	－	－			－	－	－	－	－	－	－	－			
日光市			測定地点数	3	3	0	2	1	3	0	2	1	3			0	0	0	0	0	0	0	0			有
			適合地点数	2	2	0	1	1	2	0	1	1	2			0	0	0	0	0	0	0	0			
			測定結果(昼間)平均値LAeq(dB)	50	50	－	47	57	50	－	47	57	50	44～57		－	－	－	－	－	－	－	－			
			測定結果(夜間)平均値LAeq(dB)	45	45	－	46	44	45	－	46	44	45	39～53		－	－	－	－	－	－	－	－			
小山市			測定地点数	6	6	0	2	1	3	0	2	1	3			0	2	1	3	0	2	1	3			有
			適合地点数	3	3	0	2	1	3	0	2	1	3			0	0	0	0	0	0	0	0			
			測定結果(昼間)平均値LAeq(dB)	59	59	－	49	49	49	－	49	49	49	48～50		－	67	72	68	－	67	72	68	66～72		
			測定結果(夜間)平均値LAeq(dB)	53	53	－	40	42	40	－	40	42	40	39～42		－	62	71	65	－	62	71	65	62～71		
真岡市			測定地点数	4	4	0	0	0	0	0	0	0	0			0	3	1	4	0	3	1	4			有
			適合地点数	4	4	0	0	0	0	0	0	0	0			0	3	1	4	0	3	1	4			
			測定結果(昼間)平均値LAeq(dB)	46	46	－	－	－	－	－	－	－	－			－	46	47	46	－	46	47	46	46～47		
			測定結果(夜間)平均値LAeq(dB)	40	40	－	－	－	－	－	－	－	－			－	39	41	40	－	39	41	40	38～41		
大田原市			測定地点数	0	0	0	0	0	0	0	0	0	0			0	0	0	0	0	0	0	0			
			適合地点数	0	0	0	0	0	0	0	0	0	0			0	0	0	0	0	0	0	0			
			測定結果(昼間)平均値LAeq(dB)	－	－	－	－	－	－	－	－	－	－			－	－	－	－	－	－	－	－			
			測定結果(夜間)平均値LAeq(dB)	－	－	－	－	－	－	－	－	－	－			－	－	－	－	－	－	－	－			
矢板市			測定地点数	0	0	0	0	0	0	0	0	0	0			0	0	0	0	0	0	0	0			
			適合地点数	0	0	0	0	0	0	0	0	0	0			0	0	0	0	0	0	0	0			
			測定結果(昼間)平均値LAeq(dB)	－	－	－	－	－	－	－	－	－	－			－	－	－	－	－	－	－	－			
			測定結果(夜間)平均値LAeq(dB)	－	－	－	－	－	－	－	－	－	－			－	－	－	－	－	－	－	－			
那須塩原市			測定地点数	3	3	0	0	0	0	0	0	0	0			0	2	1	3	0	2	1	3			有
			適合地点数	3	3	0	0	0	0	0	0	0	0			0	2	1	3	0	2	1	3			
			測定結果(昼間)平均値LAeq(dB)	45	45	－	－	－	－	－	－	－	－			－	46	44	45	－	46	44	45	44～48		
			測定結果(夜間)平均値LAeq(dB)	38	38	－	－	－	－	－	－	－	－			－	39	37	38	－	39	37	38	37～39		
さくら市			測定地点数	2	2	0	2	0	2	0	2	0	2			0	0	0	0	0	0	0	0			有
			適合地点数	2	2	0	2	0	2	0	2	0	2			0	0	0	0	0	0	0	0			
			測定結果(昼間)平均値LAeq(dB)	51	51	－	51	－	51	－	51	－	51	51～51		－	－	－	－	－	－	－	－			
			測定結果(夜間)平均値LAeq(dB)	38	38	－	38	－	38	－	38	－	38	34～41		－	－	－	－	－	－	－	－			
那須烏山市			測定地点数	0	0	0	0	0	0	0	0	0	0			0	0	0	0	0	0	0	0			
			適合地点数	0	0	0	0	0	0	0	0	0	0			0	0	0	0	0	0	0	0			
			測定結果(昼間)平均値LAeq(dB)	－	－	－	－	－	－	－	－	－	－			－	－	－	－	－	－	－	－			
			測定結果(夜間)平均値LAeq(dB)	－	－	－	－	－	－	－	－	－	－			－	－	－	－	－	－	－	－			
下野市			測定地点数	4	4	0	2	2	4	0	2	2	4			0	0	0	0	0	0	0	0			有
			適合地点数	3	3	0	2	1	3	0	2	1	3			0	0	0	0	0	0	0	0			
			測定結果(昼間)平均値LAeq(dB)	54	54	－	51	58	54	－	51	58	54	50～65		－	－	－	－	－	－	－	－			
			測定結果(夜間)平均値LAeq(dB)	47	47	－	45	49	47	－	45	49	47	39～58		－	－	－	－	－	－	－	－			
栃木県小計	25	10	測定地点数	46	46	0	20	16	36	0	20	16	36			0	7	3	10	0	7	3	10			
			適合地点数	32	32	0	16	9	25	0	16	9	25			0	5	2	7	0	5	2	7			
			測定結果(昼間)平均値LAeq(dB)	53	53	－	49	58	53	－	49	58	53	44～69		－	52	54	53	－	52	54	53	44～72		
			測定結果(夜間)平均値LAeq(dB)	47	47	－	43	51	47	－	43	51	47	34～70		－	46	50	47	－	46	50	47	37～71		

地方公共団体名	環境基準の類型あてはめがなされている市町村数	測定実施自治体数		平成27年度における測定状況																					定期観測の有無
				全測定地点数	定点測定地点数	①地域の騒音状況をマクロに把握するような地点を選定している場合										②騒音に係る問題を生じやすい地点等を選定している場合									
						全測定地点				定点測定地点				測定結果LAeq(dB)		全測定地点				定点測定地点				測定結果LAeq(dB)	
						AA	A及びB	C	計	AA	A及びB	C	計	個別の値の最小値～最大値		AA	A及びB	C	計	AA	A及びB	C	計	個別の値の最小値～最大値	
群馬県(市を除く)			測定地点数	2	2	0	1	1	2	0	1	1	2		0	0	0	0	0	0	0	0			
			適合地点数	2	2	0	1	1	2	0	1	1	2		0	0	0	0	0	0	0	0			
			測定結果(昼間)平均値LAeq(dB)	49	49	－	48	50	49	－	48	50	49	48～50	－	－	－	－	－	－	－	－			
			測定結果(夜間)平均値LAeq(dB)	45	45	－	43	47	45	－	43	47	45	43～47	－	－	－	－	－	－	－	－			
前橋市			測定地点数	16	16	0	13	3	16	0	13	3	16		0	0	0	0	0	0	0	0			有
			適合地点数	16	16	0	13	3	16	0	13	3	16		0	0	0	0	0	0	0	0			
			測定結果(昼間)平均値LAeq(dB)	47	47	－	47	49	47	－	47	49	47	41～55	－	－	－	－	－	－	－	－			
			測定結果(夜間)平均値LAeq(dB)	39	39	－	38	42	39	－	38	42	39	35～46	－	－	－	－	－	－	－	－			
高崎市			測定地点数	22	22	0	17	5	22	0	17	5	22		0	0	0	0	0	0	0	0			有
			適合地点数	20	20	0	16	4	20	0	16	4	20		0	0	0	0	0	0	0	0			
			測定結果(昼間)平均値LAeq(dB)	48	48	－	47	51	48	－	47	51	48	39～57	－	－	－	－	－	－	－	－			
			測定結果(夜間)平均値LAeq(dB)	41	41	－	40	45	41	－	40	45	41	33～52	－	－	－	－	－	－	－	－			
桐生市			測定地点数	6	6	0	5	1	6	0	5	1	6		0	0	0	0	0	0	0	0			有
			適合地点数	6	6	0	5	1	6	0	5	1	6		0	0	0	0	0	0	0	0			
			測定結果(昼間)平均値LAeq(dB)	45	45	－	45	44	45	－	45	44	45	44～48	－	－	－	－	－	－	－	－			
			測定結果(夜間)平均値LAeq(dB)	39	39	－	40	32	39	－	40	32	39	32～42	－	－	－	－	－	－	－	－			
伊勢崎市			測定地点数	11	11	0	0	0	0	0	0	0	0		0	10	1	11	0	10	1	11			有
			適合地点数	9	9	0	0	0	0	0	0	0	0		0	8	1	9	0	8	1	9			
			測定結果(昼間)平均値LAeq(dB)	49	49	－	－	－	－	－	－	－	－		－	49	49	49	－	49	49	49	45～52		
			測定結果(夜間)平均値LAeq(dB)	43	43	－	－	－	－	－	－	－	－		－	43	42	43	－	43	42	43	40～47		
太田市			測定地点数	6	0	0	5	1	6	0	0	0	0		0	0	0	0	0	0	0	0			有
			適合地点数	2	0	0	2	0	2	0	0	0	0		0	0	0	0	0	0	0	0			
			測定結果(昼間)平均値LAeq(dB)	50	－	－	49	55	50	－	－	－	－	46～55	－	－	－	－	－	－	－	－			
			測定結果(夜間)平均値LAeq(dB)	45	－	－	44	51	45	－	－	－	－	38～51	－	－	－	－	－	－	－	－			
沼田市			測定地点数	0	0	0	0	0	0	0	0	0	0		0	0	0	0	0	0	0	0			
			適合地点数	0	0	0	0	0	0	0	0	0	0		0	0	0	0	0	0	0	0			
			測定結果(昼間)平均値LAeq(dB)	－	－	－	－	－	－	－	－	－	－		－	－	－	－	－	－	－	－			
			測定結果(夜間)平均値LAeq(dB)	－	－	－	－	－	－	－	－	－	－		－	－	－	－	－	－	－	－			
館林市			測定地点数	8	4	0	6	2	8	0	3	1	4		0	0	0	0	0	0	0	0			有
			適合地点数	8	4	0	6	2	8	0	3	1	4		0	0	0	0	0	0	0	0			
			測定結果(昼間)平均値LAeq(dB)	47	47	－	48	46	47	－	48	43	47	43～50	－	－	－	－	－	－	－	－			
			測定結果(夜間)平均値LAeq(dB)	39	39	－	39	41	39	－	39	40	39	35～42	－	－	－	－	－	－	－	－			
渋川市			測定地点数	4	4	0	3	1	4	0	3	1	4		0	0	0	0	0	0	0	0			有
			適合地点数	3	3	0	2	1	3	0	2	1	3		0	0	0	0	0	0	0	0			
			測定結果(昼間)平均値LAeq(dB)	50	50	－	49	53	50	－	49	53	50	44～54	－	－	－	－	－	－	－	－			
			測定結果(夜間)平均値LAeq(dB)	43	43	－	41	49	43	－	41	49	43	36～49	－	－	－	－	－	－	－	－			
藤岡市			測定地点数	12	12	0	3	9	12	0	3	9	12		0	0	0	0	0	0	0	0			有
			適合地点数	0	0	0	0	0	0	0	0	0	0		0	0	0	0	0	0	0	0			
			測定結果(昼間)平均値LAeq(dB)	64	64	－	63	65	64	－	63	65	64	60～69	－	－	－	－	－	－	－	－			
			測定結果(夜間)平均値LAeq(dB)	58	58	－	56	59	58	－	56	59	58	49～64	－	－	－	－	－	－	－	－			
富岡市			測定地点数	3	3	0	2	1	3	0	2	1	3		0	0	0	0	0	0	0	0			有
			適合地点数	2	2	0	1	1	2	0	1	1	2		0	0	0	0	0	0	0	0			
			測定結果(昼間)平均値LAeq(dB)	51	51	－	49	55	51	－	49	55	51	47～55	－	－	－	－	－	－	－	－			
			測定結果(夜間)平均値LAeq(dB)	46	46	－	45	49	46	－	45	49	46	44～49	－	－	－	－	－	－	－	－			
安中市			測定地点数	1	1	0	1	0	1	0	1	0	1		0	0	0	0	0	0	0	0			有
			適合地点数	1	1	0	1	0	1	0	1	0	1		0	0	0	0	0	0	0	0			
			測定結果(昼間)平均値LAeq(dB)	54	54	－	54	－	54	－	54	－	54	54～54	－	－	－	－	－	－	－	－			
			測定結果(夜間)平均値LAeq(dB)	40	40	－	40	－	40	－	40	－	40	40～40	－	－	－	－	－	－	－	－			
みどり市			測定地点数	0	0	0	0	0	0	0	0	0	0		0	0	0	0	0	0	0	0			
			適合地点数	0	0	0	0	0	0	0	0	0	0		0	0	0	0	0	0	0	0			
			測定結果(昼間)平均値LAeq(dB)	－	－	－	－	－	－	－	－	－	－		－	－	－	－	－	－	－	－			
			測定結果(夜間)平均値LAeq(dB)	－	－	－	－	－	－	－	－	－	－		－	－	－	－	－	－	－	－			
群馬県小計	35	12	測定地点数	91	81	0	56	24	80	0	48	22	70		0	10	1	11	0	10	1	11			
			適合地点数	69	63	0	47	13	60	0	42	12	54		0	8	1	9	0	8	1	9			
			測定結果(昼間)平均値LAeq(dB)	50	50	－	48	56	50	－	48	56	51	39～69	－	49	49	49	－	49	49	49	45～52		
			測定結果(夜間)平均値LAeq(dB)	44	44	－	41	49	44	－	41	50	44	32～64	－	43	42	43	－	43	42	43	40～47		

地方公共団体名	環境基準の類型あてはめがなされている市町村数	測定実施自治体数		平成27年度における測定状況																					定期観測の有無
				全測定地点数	定点測定地点数	①地域の騒音状況をマクロに把握するような地点を選定している場合										②騒音に係る問題を生じやすい地点等を選定している場合									
						全測定地点				定点測定地点				測定結果LAeq(dB)		全測定地点				定点測定地点				測定結果LAeq(dB)	
						AA	A及びB	C	計	AA	A及びB	C	計	個別の値の最小値～最大値		AA	A及びB	C	計	AA	A及びB	C	計	個別の値の最小値～最大値	
埼玉県(市を除く)			測定地点数	0	0	0	0	0	0	0	0	0	0			0	0	0	0	0	0	0	0		
			適合地点数	0	0	0	0	0	0	0	0	0	0			0	0	0	0	0	0	0	0		
			測定結果(昼間)平均値LAeq(dB)	－	－	－	－	－	－	－	－	－	－			－	－	－	－	－	－	－	－		
			測定結果(夜間)平均値LAeq(dB)	－	－	－	－	－	－	－	－	－	－			－	－	－	－	－	－	－	－		
さいたま市			測定地点数	0	0	0	0	0	0	0	0	0	0			0	0	0	0	0	0	0	0		
			適合地点数	0	0	0	0	0	0	0	0	0	0			0	0	0	0	0	0	0	0		
			測定結果(昼間)平均値LAeq(dB)	－	－	－	－	－	－	－	－	－	－			－	－	－	－	－	－	－	－		
			測定結果(夜間)平均値LAeq(dB)	－	－	－	－	－	－	－	－	－	－			－	－	－	－	－	－	－	－		
川越市			測定地点数	0	0	0	0	0	0	0	0	0	0			0	0	0	0	0	0	0	0		
			適合地点数	0	0	0	0	0	0	0	0	0	0			0	0	0	0	0	0	0	0		
			測定結果(昼間)平均値LAeq(dB)	－	－	－	－	－	－	－	－	－	－			－	－	－	－	－	－	－	－		
			測定結果(夜間)平均値LAeq(dB)	－	－	－	－	－	－	－	－	－	－			－	－	－	－	－	－	－	－		
熊谷市			測定地点数	0	0	0	0	0	0	0	0	0	0			0	0	0	0	0	0	0	0		
			適合地点数	0	0	0	0	0	0	0	0	0	0			0	0	0	0	0	0	0	0		
			測定結果(昼間)平均値LAeq(dB)	－	－	－	－	－	－	－	－	－	－			－	－	－	－	－	－	－	－		
			測定結果(夜間)平均値LAeq(dB)	－	－	－	－	－	－	－	－	－	－			－	－	－	－	－	－	－	－		
川口市			測定地点数	0	0	0	0	0	0	0	0	0	0			0	0	0	0	0	0	0	0		
			適合地点数	0	0	0	0	0	0	0	0	0	0			0	0	0	0	0	0	0	0		
			測定結果(昼間)平均値LAeq(dB)	－	－	－	－	－	－	－	－	－	－			－	－	－	－	－	－	－	－		
			測定結果(夜間)平均値LAeq(dB)	－	－	－	－	－	－	－	－	－	－			－	－	－	－	－	－	－	－		
行田市			測定地点数	0	0	0	0	0	0	0	0	0	0			0	0	0	0	0	0	0	0		
			適合地点数	0	0	0	0	0	0	0	0	0	0			0	0	0	0	0	0	0	0		
			測定結果(昼間)平均値LAeq(dB)	－	－	－	－	－	－	－	－	－	－			－	－	－	－	－	－	－	－		
			測定結果(夜間)平均値LAeq(dB)	－	－	－	－	－	－	－	－	－	－			－	－	－	－	－	－	－	－		
秩父市			測定地点数	13	13	0	6	7	13	0	6	7	13			0	0	0	0	0	0	0	0		有
			適合地点数	12	12	0	6	6	12	0	6	6	12			0	0	0	0	0	0	0	0		
			測定結果(昼間)平均値LAeq(dB)	50	50	－	49	50	50	－	49	50	50	44～55		－	－	－	－	－	－	－	－		
			測定結果(夜間)平均値LAeq(dB)	40	40	－	39	42	40	－	39	42	40	34～54		－	－	－	－	－	－	－	－		
所沢市			測定地点数	0	0	0	0	0	0	0	0	0	0			0	0	0	0	0	0	0	0		
			適合地点数	0	0	0	0	0	0	0	0	0	0			0	0	0	0	0	0	0	0		
			測定結果(昼間)平均値LAeq(dB)	－	－	－	－	－	－	－	－	－	－			－	－	－	－	－	－	－	－		
			測定結果(夜間)平均値LAeq(dB)	－	－	－	－	－	－	－	－	－	－			－	－	－	－	－	－	－	－		
飯能市			測定地点数	0	0	0	0	0	0	0	0	0	0			0	0	0	0	0	0	0	0		
			適合地点数	0	0	0	0	0	0	0	0	0	0			0	0	0	0	0	0	0	0		
			測定結果(昼間)平均値LAeq(dB)	－	－	－	－	－	－	－	－	－	－			－	－	－	－	－	－	－	－		
			測定結果(夜間)平均値LAeq(dB)	－	－	－	－	－	－	－	－	－	－			－	－	－	－	－	－	－	－		
加須市			測定地点数	0	0	0	0	0	0	0	0	0	0			0	0	0	0	0	0	0	0		
			適合地点数	0	0	0	0	0	0	0	0	0	0			0	0	0	0	0	0	0	0		
			測定結果(昼間)平均値LAeq(dB)	－	－	－	－	－	－	－	－	－	－			－	－	－	－	－	－	－	－		
			測定結果(夜間)平均値LAeq(dB)	－	－	－	－	－	－	－	－	－	－			－	－	－	－	－	－	－	－		
本庄市			測定地点数	0	0	0	0	0	0	0	0	0	0			0	0	0	0	0	0	0	0		
			適合地点数	0	0	0	0	0	0	0	0	0	0			0	0	0	0	0	0	0	0		
			測定結果(昼間)平均値LAeq(dB)	－	－	－	－	－	－	－	－	－	－			－	－	－	－	－	－	－	－		
			測定結果(夜間)平均値LAeq(dB)	－	－	－	－	－	－	－	－	－	－			－	－	－	－	－	－	－	－		
東松山市			測定地点数	0	0	0	0	0	0	0	0	0	0			0	0	0	0	0	0	0	0		
			適合地点数	0	0	0	0	0	0	0	0	0	0			0	0	0	0	0	0	0	0		
			測定結果(昼間)平均値LAeq(dB)	－	－	－	－	－	－	－	－	－	－			－	－	－	－	－	－	－	－		
			測定結果(夜間)平均値LAeq(dB)	－	－	－	－	－	－	－	－	－	－			－	－	－	－	－	－	－	－		
春日部市			測定地点数	0	0	0	0	0	0	0	0	0	0			0	0	0	0	0	0	0	0		
			適合地点数	0	0	0	0	0	0	0	0	0	0			0	0	0	0	0	0	0	0		
			測定結果(昼間)平均値LAeq(dB)	－	－	－	－	－	－	－	－	－	－			－	－	－	－	－	－	－	－		
			測定結果(夜間)平均値LAeq(dB)	－	－	－	－	－	－	－	－	－	－			－	－	－	－	－	－	－	－		
狭山市			測定地点数	0	0	0	0	0	0	0	0	0	0			0	0	0	0	0	0	0	0		
			適合地点数	0	0	0	0	0	0	0	0	0	0			0	0	0	0	0	0	0	0		
			測定結果(昼間)平均値LAeq(dB)	－	－	－	－	－	－	－	－	－	－			－	－	－	－	－	－	－	－		
			測定結果(夜間)平均値LAeq(dB)	－	－	－	－	－	－	－	－	－	－			－	－	－	－	－	－	－	－		
羽生市			測定地点数	0	0	0	0	0	0	0	0	0	0			0	0	0	0	0	0	0	0		
			適合地点数	0	0	0	0	0	0	0	0	0	0			0	0	0	0	0	0	0	0		
			測定結果(昼間)平均値LAeq(dB)	－	－	－	－	－	－	－	－	－	－			－	－	－	－	－	－	－	－		
			測定結果(夜間)平均値LAeq(dB)	－	－	－	－	－	－	－	－	－	－			－	－	－	－	－	－	－	－		
鴻巣市			測定地点数	0	0	0	0	0	0	0	0	0	0			0	0	0	0	0	0	0	0		
			適合地点数	0	0	0	0	0	0	0	0	0	0			0	0	0	0	0	0	0	0		
			測定結果(昼間)平均値LAeq(dB)	－	－	－	－	－	－	－	－	－	－			－	－	－	－	－	－	－	－		
			測定結果(夜間)平均値LAeq(dB)	－	－	－	－	－	－	－	－	－	－			－	－	－	－	－	－	－	－		

地方公共団体名	環境基準の類型あてはめがなされている市町村数	測定実施自治体数		平成27年度における測定状況																					定期観測の有無
				全測定地点数	定点測定地点数	①地域の騒音状況をマクロに把握するような地点を選定している場合										②騒音に係る問題を生じやすい地点等を選定している場合									
						全測定地点				定点測定地点				測定結果LAeq(dB)		全測定地点				定点測定地点				測定結果LAeq(dB)	
						AA	A及びB	C	計	AA	A及びB	C	計	個別の値の最小値～最大値		AA	A及びB	C	計	AA	A及びB	C	計	個別の値の最小値～最大値	
深谷市			測定地点数	0	0	0	0	0	0	0	0	0	0			0	0	0	0	0	0	0	0		
			適合地点数	0	0	0	0	0	0	0	0	0	0			0	0	0	0	0	0	0	0		
			測定結果(昼間)平均値LAeq(dB)	－	－	－	－	－	－	－	－	－	－			－	－	－	－	－	－	－	－		
			測定結果(夜間)平均値LAeq(dB)	－	－	－	－	－	－	－	－	－	－			－	－	－	－	－	－	－	－		
上尾市			測定地点数	3	3	0	3	0	3	0	3	0	3			0	0	0	0	0	0	0	0		有
			適合地点数	0	0	0	0	0	0	0	0	0	0			0	0	0	0	0	0	0	0		
			測定結果(昼間)平均値LAeq(dB)	69	69	－	69	－	69	－	69	－	69	69～70		－	－	－	－	－	－	－	－		
			測定結果(夜間)平均値LAeq(dB)	67	67	－	67	－	67	－	67	－	67	65～69		－	－	－	－	－	－	－	－		
草加市			測定地点数	0	0	0	0	0	0	0	0	0	0			0	0	0	0	0	0	0	0		
			適合地点数	0	0	0	0	0	0	0	0	0	0			0	0	0	0	0	0	0	0		
			測定結果(昼間)平均値LAeq(dB)	－	－	－	－	－	－	－	－	－	－			－	－	－	－	－	－	－	－		
			測定結果(夜間)平均値LAeq(dB)	－	－	－	－	－	－	－	－	－	－			－	－	－	－	－	－	－	－		
越谷市			測定地点数	0	0	0	0	0	0	0	0	0	0			0	0	0	0	0	0	0	0		
			適合地点数	0	0	0	0	0	0	0	0	0	0			0	0	0	0	0	0	0	0		
			測定結果(昼間)平均値LAeq(dB)	－	－	－	－	－	－	－	－	－	－			－	－	－	－	－	－	－	－		
			測定結果(夜間)平均値LAeq(dB)	－	－	－	－	－	－	－	－	－	－			－	－	－	－	－	－	－	－		
蕨市			測定地点数	0	0	0	0	0	0	0	0	0	0			0	0	0	0	0	0	0	0		
			適合地点数	0	0	0	0	0	0	0	0	0	0			0	0	0	0	0	0	0	0		
			測定結果(昼間)平均値LAeq(dB)	－	－	－	－	－	－	－	－	－	－			－	－	－	－	－	－	－	－		
			測定結果(夜間)平均値LAeq(dB)	－	－	－	－	－	－	－	－	－	－			－	－	－	－	－	－	－	－		
戸田市			測定地点数	0	0	0	0	0	0	0	0	0	0			0	0	0	0	0	0	0	0		
			適合地点数	0	0	0	0	0	0	0	0	0	0			0	0	0	0	0	0	0	0		
			測定結果(昼間)平均値LAeq(dB)	－	－	－	－	－	－	－	－	－	－			－	－	－	－	－	－	－	－		
			測定結果(夜間)平均値LAeq(dB)	－	－	－	－	－	－	－	－	－	－			－	－	－	－	－	－	－	－		
入間市			測定地点数	0	0	0	0	0	0	0	0	0	0			0	0	0	0	0	0	0	0		
			適合地点数	0	0	0	0	0	0	0	0	0	0			0	0	0	0	0	0	0	0		
			測定結果(昼間)平均値LAeq(dB)	－	－	－	－	－	－	－	－	－	－			－	－	－	－	－	－	－	－		
			測定結果(夜間)平均値LAeq(dB)	－	－	－	－	－	－	－	－	－	－			－	－	－	－	－	－	－	－		
朝霞市			測定地点数	0	0	0	0	0	0	0	0	0	0			0	0	0	0	0	0	0	0		
			適合地点数	0	0	0	0	0	0	0	0	0	0			0	0	0	0	0	0	0	0		
			測定結果(昼間)平均値LAeq(dB)	－	－	－	－	－	－	－	－	－	－			－	－	－	－	－	－	－	－		
			測定結果(夜間)平均値LAeq(dB)	－	－	－	－	－	－	－	－	－	－			－	－	－	－	－	－	－	－		
志木市			測定地点数	0	0	0	0	0	0	0	0	0	0			0	0	0	0	0	0	0	0		
			適合地点数	0	0	0	0	0	0	0	0	0	0			0	0	0	0	0	0	0	0		
			測定結果(昼間)平均値LAeq(dB)	－	－	－	－	－	－	－	－	－	－			－	－	－	－	－	－	－	－		
			測定結果(夜間)平均値LAeq(dB)	－	－	－	－	－	－	－	－	－	－			－	－	－	－	－	－	－	－		
和光市			測定地点数	0	0	0	0	0	0	0	0	0	0			0	0	0	0	0	0	0	0		
			適合地点数	0	0	0	0	0	0	0	0	0	0			0	0	0	0	0	0	0	0		
			測定結果(昼間)平均値LAeq(dB)	－	－	－	－	－	－	－	－	－	－			－	－	－	－	－	－	－	－		
			測定結果(夜間)平均値LAeq(dB)	－	－	－	－	－	－	－	－	－	－			－	－	－	－	－	－	－	－		
新座市			測定地点数	0	0	0	0	0	0	0	0	0	0			0	0	0	0	0	0	0	0		
			適合地点数	0	0	0	0	0	0	0	0	0	0			0	0	0	0	0	0	0	0		
			測定結果(昼間)平均値LAeq(dB)	－	－	－	－	－	－	－	－	－	－			－	－	－	－	－	－	－	－		
			測定結果(夜間)平均値LAeq(dB)	－	－	－	－	－	－	－	－	－	－			－	－	－	－	－	－	－	－		
桶川市			測定地点数	0	0	0	0	0	0	0	0	0	0			0	0	0	0	0	0	0	0		
			適合地点数	0	0	0	0	0	0	0	0	0	0			0	0	0	0	0	0	0	0		
			測定結果(昼間)平均値LAeq(dB)	－	－	－	－	－	－	－	－	－	－			－	－	－	－	－	－	－	－		
			測定結果(夜間)平均値LAeq(dB)	－	－	－	－	－	－	－	－	－	－			－	－	－	－	－	－	－	－		
久喜市			測定地点数	0	0	0	0	0	0	0	0	0	0			0	0	0	0	0	0	0	0		
			適合地点数	0	0	0	0	0	0	0	0	0	0			0	0	0	0	0	0	0	0		
			測定結果(昼間)平均値LAeq(dB)	－	－	－	－	－	－	－	－	－	－			－	－	－	－	－	－	－	－		
			測定結果(夜間)平均値LAeq(dB)	－	－	－	－	－	－	－	－	－	－			－	－	－	－	－	－	－	－		
北本市			測定地点数	0	0	0	0	0	0	0	0	0	0			0	0	0	0	0	0	0	0		
			適合地点数	0	0	0	0	0	0	0	0	0	0			0	0	0	0	0	0	0	0		
			測定結果(昼間)平均値LAeq(dB)	－	－	－	－	－	－	－	－	－	－			－	－	－	－	－	－	－	－		
			測定結果(夜間)平均値LAeq(dB)	－	－	－	－	－	－	－	－	－	－			－	－	－	－	－	－	－	－		
八潮市			測定地点数	0	0	0	0	0	0	0	0	0	0			0	0	0	0	0	0	0	0		
			適合地点数	0	0	0	0	0	0	0	0	0	0			0	0	0	0	0	0	0	0		
			測定結果(昼間)平均値LAeq(dB)	－	－	－	－	－	－	－	－	－	－			－	－	－	－	－	－	－	－		
			測定結果(夜間)平均値LAeq(dB)	－	－	－	－	－	－	－	－	－	－			－	－	－	－	－	－	－	－		
富士見市			測定地点数	0	0	0	0	0	0	0	0	0	0			0	0	0	0	0	0	0	0		
			適合地点数	0	0	0	0	0	0	0	0	0	0			0	0	0	0	0	0	0	0		
			測定結果(昼間)平均値LAeq(dB)	－	－	－	－	－	－	－	－	－	－			－	－	－	－	－	－	－	－		
			測定結果(夜間)平均値LAeq(dB)	－	－	－	－	－	－	－	－	－	－			－	－	－	－	－	－	－	－		

地方公共団体名	環境基準の類型あてはめがなされている市町村数	測定実施自治体数		平成27年度における測定状況																				定期観測の有無
				全測定地点数	定点測定地点数	①地域の騒音状況をマクロに把握するような地点を選定している場合										②騒音に係る問題を生じやすい地点等を選定している場合									
						全測定地点				定点測定地点				測定結果LAeq(dB)		全測定地点				定点測定地点				測定結果LAeq(dB)	
						AA	A及びB	C	計	AA	A及びB	C	計	個別の値の最小値～最大値		AA	A及びB	C	計	AA	A及びB	C	計	個別の値の最小値～最大値	
三郷市			測定地点数	0	0	0	0	0	0	0	0	0	0			0	0	0	0	0	0	0	0		
			適合地点数	0	0	0	0	0	0	0	0	0	0			0	0	0	0	0	0	0	0		
			測定結果(昼間)平均値LAeq(dB)	－	－	－	－	－	－	－	－	－	－			－	－	－	－	－	－	－	－		
			測定結果(夜間)平均値LAeq(dB)	－	－	－	－	－	－	－	－	－	－			－	－	－	－	－	－	－	－		
蓮田市			測定地点数	0	0	0	0	0	0	0	0	0	0			0	0	0	0	0	0	0	0		
			適合地点数	0	0	0	0	0	0	0	0	0	0			0	0	0	0	0	0	0	0		
			測定結果(昼間)平均値LAeq(dB)	－	－	－	－	－	－	－	－	－	－			－	－	－	－	－	－	－	－		
			測定結果(夜間)平均値LAeq(dB)	－	－	－	－	－	－	－	－	－	－			－	－	－	－	－	－	－	－		
坂戸市			測定地点数	0	0	0	0	0	0	0	0	0	0			0	0	0	0	0	0	0	0		
			適合地点数	0	0	0	0	0	0	0	0	0	0			0	0	0	0	0	0	0	0		
			測定結果(昼間)平均値LAeq(dB)	－	－	－	－	－	－	－	－	－	－			－	－	－	－	－	－	－	－		
			測定結果(夜間)平均値LAeq(dB)	－	－	－	－	－	－	－	－	－	－			－	－	－	－	－	－	－	－		
幸手市			測定地点数	0	0	0	0	0	0	0	0	0	0			0	0	0	0	0	0	0	0		
			適合地点数	0	0	0	0	0	0	0	0	0	0			0	0	0	0	0	0	0	0		
			測定結果(昼間)平均値LAeq(dB)	－	－	－	－	－	－	－	－	－	－			－	－	－	－	－	－	－	－		
			測定結果(夜間)平均値LAeq(dB)	－	－	－	－	－	－	－	－	－	－			－	－	－	－	－	－	－	－		
鶴ヶ島市			測定地点数	0	0	0	0	0	0	0	0	0	0			0	0	0	0	0	0	0	0		
			適合地点数	0	0	0	0	0	0	0	0	0	0			0	0	0	0	0	0	0	0		
			測定結果(昼間)平均値LAeq(dB)	－	－	－	－	－	－	－	－	－	－			－	－	－	－	－	－	－	－		
			測定結果(夜間)平均値LAeq(dB)	－	－	－	－	－	－	－	－	－	－			－	－	－	－	－	－	－	－		
日高市			測定地点数	0	0	0	0	0	0	0	0	0	0			0	0	0	0	0	0	0	0		
			適合地点数	0	0	0	0	0	0	0	0	0	0			0	0	0	0	0	0	0	0		
			測定結果(昼間)平均値LAeq(dB)	－	－	－	－	－	－	－	－	－	－			－	－	－	－	－	－	－	－		
			測定結果(夜間)平均値LAeq(dB)	－	－	－	－	－	－	－	－	－	－			－	－	－	－	－	－	－	－		
吉川市			測定地点数	0	0	0	0	0	0	0	0	0	0			0	0	0	0	0	0	0	0		
			適合地点数	0	0	0	0	0	0	0	0	0	0			0	0	0	0	0	0	0	0		
			測定結果(昼間)平均値LAeq(dB)	－	－	－	－	－	－	－	－	－	－			－	－	－	－	－	－	－	－		
			測定結果(夜間)平均値LAeq(dB)	－	－	－	－	－	－	－	－	－	－			－	－	－	－	－	－	－	－		
ふじみ野市			測定地点数	0	0	0	0	0	0	0	0	0	0			0	0	0	0	0	0	0	0		
			適合地点数	0	0	0	0	0	0	0	0	0	0			0	0	0	0	0	0	0	0		
			測定結果(昼間)平均値LAeq(dB)	－	－	－	－	－	－	－	－	－	－			－	－	－	－	－	－	－	－		
			測定結果(夜間)平均値LAeq(dB)	－	－	－	－	－	－	－	－	－	－			－	－	－	－	－	－	－	－		
白岡市			測定地点数	0	0	0	0	0	0	0	0	0	0			0	0	0	0	0	0	0	0		
			適合地点数	0	0	0	0	0	0	0	0	0	0			0	0	0	0	0	0	0	0		
			測定結果(昼間)平均値LAeq(dB)	－	－	－	－	－	－	－	－	－	－			－	－	－	－	－	－	－	－		
			測定結果(夜間)平均値LAeq(dB)	－	－	－	－	－	－	－	－	－	－			－	－	－	－	－	－	－	－		
埼玉県小計	62	2	測定地点数	16	16	0	9	7	16	0	9	7	16			0	0	0	0	0	0	0	0		
			適合地点数	12	12	0	6	6	12	0	6	6	12			0	0	0	0	0	0	0	0		
			測定結果(昼間)平均値LAeq(dB)	53	53	－	56	50	53	－	56	50	53	44～70											
			測定結果(夜間)平均値LAeq(dB)	46	46	－	48	42	46	－	48	42	46	34～69											

地方公共団体名	環境基準の類型あてはめがなされている市町村数	測定実施自治体数		平成27年度における測定状況																					定期観測の有無
				全測定地点数	定点測定地点数	①地域の騒音状況をマクロに把握するような地点を選定している場合										②騒音に係る問題を生じやすい地点等を選定している場合											
						全測定地点				定点測定地点				測定結果LAeq(dB)		全測定地点				定点測定地点				測定結果LAeq(dB)	
						AA	A及びB	C	計	AA	A及びB	C	計	個別の値の最小値～最大値		AA	A及びB	C	計	AA	A及びB	C	計	個別の値の最小値～最大値	
千葉県(市を除く)			測定地点数	0	0	0	0	0	0	0	0	0	0			0	0	0	0	0	0	0	0		
			適合地点数	0	0	0	0	0	0	0	0	0	0			0	0	0	0	0	0	0	0		
			測定結果(昼間)平均値LAeq(dB)	－	－	－	－	－	－	－	－	－	－			－	－	－	－	－	－	－	－		
			測定結果(夜間)平均値LAeq(dB)	－	－	－	－	－	－	－	－	－	－			－	－	－	－	－	－	－	－		
千葉市			測定地点数	18	18	0	15	3	18	0	15	3	18			0	0	0	0	0	0	0	0		有
			適合地点数	16	16	0	13	3	16	0	13	3	16			0	0	0	0	0	0	0	0		
			測定結果(昼間)平均値LAeq(dB)	47	47	－	46	49	47	－	46	49	47	41～59		－	－	－	－	－	－	－	－		
			測定結果(夜間)平均値LAeq(dB)	43	43	－	42	46	43	－	42	46	43	36～50		－	－	－	－	－	－	－	－		
銚子市			測定地点数	0	0	0	0	0	0	0	0	0	0			0	0	0	0	0	0	0	0		
			適合地点数	0	0	0	0	0	0	0	0	0	0			0	0	0	0	0	0	0	0		
			測定結果(昼間)平均値LAeq(dB)	－	－	－	－	－	－	－	－	－	－			－	－	－	－	－	－	－	－		
			測定結果(夜間)平均値LAeq(dB)	－	－	－	－	－	－	－	－	－	－			－	－	－	－	－	－	－	－		
市川市			測定地点数	0	0	0	0	0	0	0	0	0	0			0	0	0	0	0	0	0	0		有
			適合地点数	0	0	0	0	0	0	0	0	0	0			0	0	0	0	0	0	0	0		
			測定結果(昼間)平均値LAeq(dB)	－	－	－	－	－	－	－	－	－	－			－	－	－	－	－	－	－	－		
			測定結果(夜間)平均値LAeq(dB)	－	－	－	－	－	－	－	－	－	－			－	－	－	－	－	－	－	－		
船橋市			測定地点数	0	0	0	0	0	0	0	0	0	0			0	0	0	0	0	0	0	0		
			適合地点数	0	0	0	0	0	0	0	0	0	0			0	0	0	0	0	0	0	0		
			測定結果(昼間)平均値LAeq(dB)	－	－	－	－	－	－	－	－	－	－			－	－	－	－	－	－	－	－		
			測定結果(夜間)平均値LAeq(dB)	－	－	－	－	－	－	－	－	－	－			－	－	－	－	－	－	－	－		
館山市			測定地点数	0	0	0	0	0	0	0	0	0	0			0	0	0	0	0	0	0	0		
			適合地点数	0	0	0	0	0	0	0	0	0	0			0	0	0	0	0	0	0	0		
			測定結果(昼間)平均値LAeq(dB)	－	－	－	－	－	－	－	－	－	－			－	－	－	－	－	－	－	－		
			測定結果(夜間)平均値LAeq(dB)	－	－	－	－	－	－	－	－	－	－			－	－	－	－	－	－	－	－		
木更津市			測定地点数	0	0	0	0	0	0	0	0	0	0			0	0	0	0	0	0	0	0		
			適合地点数	0	0	0	0	0	0	0	0	0	0			0	0	0	0	0	0	0	0		
			測定結果(昼間)平均値LAeq(dB)	－	－	－	－	－	－	－	－	－	－			－	－	－	－	－	－	－	－		
			測定結果(夜間)平均値LAeq(dB)	－	－	－	－	－	－	－	－	－	－			－	－	－	－	－	－	－	－		
松戸市			測定地点数	5	5	0	4	1	5	0	4	1	5			0	0	0	0	0	0	0	0		有
			適合地点数	4	4	0	3	1	4	0	3	1	4			0	0	0	0	0	0	0	0		
			測定結果(昼間)平均値LAeq(dB)	53	53	－	53	54	53	－	53	54	53	52～54		－	－	－	－	－	－	－	－		
			測定結果(夜間)平均値LAeq(dB)	46	46	－	46	50	46	－	46	50	46	44～50		－	－	－	－	－	－	－	－		
野田市			測定地点数	23	23	0	21	2	23	0	21	2	23			0	0	0	0	0	0	0	0		有
			適合地点数	23	23	0	21	2	23	0	21	2	23			0	0	0	0	0	0	0	0		
			測定結果(昼間)平均値LAeq(dB)	44	44	－	44	44	44	－	44	44	44	39～49		－	－	－	－	－	－	－	－		
			測定結果(夜間)平均値LAeq(dB)	39	39	－	39	39	39	－	39	39	39	32～44		－	－	－	－	－	－	－	－		
茂原市			測定地点数	0	0	0	0	0	0	0	0	0	0			0	0	0	0	0	0	0	0		
			適合地点数	0	0	0	0	0	0	0	0	0	0			0	0	0	0	0	0	0	0		
			測定結果(昼間)平均値LAeq(dB)	－	－	－	－	－	－	－	－	－	－			－	－	－	－	－	－	－	－		
			測定結果(夜間)平均値LAeq(dB)	－	－	－	－	－	－	－	－	－	－			－	－	－	－	－	－	－	－		
成田市			測定地点数	20	20	0	17	3	20	0	17	3	20			0	0	0	0	0	0	0	0		有
			適合地点数	15	15	0	12	3	15	0	12	3	15			0	0	0	0	0	0	0	0		
			測定結果(昼間)平均値LAeq(dB)	50	50	－	50	49	50	－	50	49	50	44～57		－	－	－	－	－	－	－	－		
			測定結果(夜間)平均値LAeq(dB)	44	44	－	43	44	44	－	43	44	44	36～54		－	－	－	－	－	－	－	－		
佐倉市			測定地点数	0	0	0	0	0	0	0	0	0	0			0	0	0	0	0	0	0	0		
			適合地点数	0	0	0	0	0	0	0	0	0	0			0	0	0	0	0	0	0	0		
			測定結果(昼間)平均値LAeq(dB)	－	－	－	－	－	－	－	－	－	－			－	－	－	－	－	－	－	－		
			測定結果(夜間)平均値LAeq(dB)	－	－	－	－	－	－	－	－	－	－			－	－	－	－	－	－	－	－		
東金市			測定地点数	0	0	0	0	0	0	0	0	0	0			0	0	0	0	0	0	0	0		
			適合地点数	0	0	0	0	0	0	0	0	0	0			0	0	0	0	0	0	0	0		
			測定結果(昼間)平均値LAeq(dB)	－	－	－	－	－	－	－	－	－	－			－	－	－	－	－	－	－	－		
			測定結果(夜間)平均値LAeq(dB)	－	－	－	－	－	－	－	－	－	－			－	－	－	－	－	－	－	－		
旭市			測定地点数	0	0	0	0	0	0	0	0	0	0			0	0	0	0	0	0	0	0		
			適合地点数	0	0	0	0	0	0	0	0	0	0			0	0	0	0	0	0	0	0		
			測定結果(昼間)平均値LAeq(dB)	－	－	－	－	－	－	－	－	－	－			－	－	－	－	－	－	－	－		
			測定結果(夜間)平均値LAeq(dB)	－	－	－	－	－	－	－	－	－	－			－	－	－	－	－	－	－	－		
習志野市			測定地点数	10	10	0	8	2	10	0	8	2	10			0	0	0	0	0	0	0	0		有
			適合地点数	7	7	0	5	2	7	0	5	2	7			0	0	0	0	0	0	0	0		
			測定結果(昼間)平均値LAeq(dB)	52	52	－	51	55	52	－	51	55	52	47～56		－	－	－	－	－	－	－	－		
			測定結果(夜間)平均値LAeq(dB)	44	44	－	43	46	44	－	43	46	44	38～47		－	－	－	－	－	－	－	－		
柏市			測定地点数	0	0	0	0	0	0	0	0	0	0			0	0	0	0	0	0	0	0		
			適合地点数	0	0	0	0	0	0	0	0	0	0			0	0	0	0	0	0	0	0		
			測定結果(昼間)平均値LAeq(dB)	－	－	－	－	－	－	－	－	－	－			－	－	－	－	－	－	－	－		
			測定結果(夜間)平均値LAeq(dB)	－	－	－	－	－	－	－	－	－	－			－	－	－	－	－	－	－	－		

地方公共団体名	環境基準の類型あてはめがなされている市町村数	測定実施自治体数		平成27年度における測定状況																					定期観測の有無
				全測定地点数	定点測定地点数	①地域の騒音状況をマクロに把握するような地点を選定している場合										②騒音に係る問題を生じやすい地点等を選定している場合									
						全測定地点				定点測定地点				測定結果LAeq(dB)		全測定地点				定点測定地点				測定結果LAeq(dB)	
						AA	A及びB	C	計	AA	A及びB	C	計	個別の値の最小値～最大値		AA	A及びB	C	計	AA	A及びB	C	計	個別の値の最小値～最大値	
勝浦市			測定地点数	0	0	0	0	0	0	0	0	0	0			0	0	0	0	0	0	0	0		
			適合地点数	0	0	0	0	0	0	0	0	0	0			0	0	0	0	0	0	0	0		
			測定結果(昼間)平均値LAeq(dB)	－	－	－	－	－	－	－	－	－	－			－	－	－	－	－	－	－	－		
			測定結果(夜間)平均値LAeq(dB)	－	－	－	－	－	－	－	－	－	－			－	－	－	－	－	－	－	－		
市原市			測定地点数	15	15	0	11	4	15	0	11	4	15			0	0	0	0	0	0	0	0		有
			適合地点数	8	8	0	8	0	8	0	8	0	8			0	0	0	0	0	0	0	0		
			測定結果(昼間)平均値LAeq(dB)	52	52	－	51	55	52	－	51	55	52	47～58		－	－	－	－	－	－	－	－		
			測定結果(夜間)平均値LAeq(dB)	46	46	－	43	52	46	－	43	52	46	36～54		－	－	－	－	－	－	－	－		
流山市			測定地点数	0	0	0	0	0	0	0	0	0	0			0	0	0	0	0	0	0	0		
			適合地点数	0	0	0	0	0	0	0	0	0	0			0	0	0	0	0	0	0	0		
			測定結果(昼間)平均値LAeq(dB)	－	－	－	－	－	－	－	－	－	－			－	－	－	－	－	－	－	－		
			測定結果(夜間)平均値LAeq(dB)	－	－	－	－	－	－	－	－	－	－			－	－	－	－	－	－	－	－		
八千代市			測定地点数	0	0	0	0	0	0	0	0	0	0			0	0	0	0	0	0	0	0		
			適合地点数	0	0	0	0	0	0	0	0	0	0			0	0	0	0	0	0	0	0		
			測定結果(昼間)平均値LAeq(dB)	－	－	－	－	－	－	－	－	－	－			－	－	－	－	－	－	－	－		
			測定結果(夜間)平均値LAeq(dB)	－	－	－	－	－	－	－	－	－	－			－	－	－	－	－	－	－	－		
我孫子市			測定地点数	2	0	0	2	0	2	0	0	0	0			0	0	0	0	0	0	0	0		有
			適合地点数	2	0	0	2	0	2	0	0	0	0			0	0	0	0	0	0	0	0		
			測定結果(昼間)平均値LAeq(dB)	43	－	－	43	－	43	－	－	－	－	42～44		－	－	－	－	－	－	－	－		
			測定結果(夜間)平均値LAeq(dB)	40	－	－	40	－	40	－	－	－	－	40～40		－	－	－	－	－	－	－	－		
鴨川市			測定地点数	0	0	0	0	0	0	0	0	0	0			0	0	0	0	0	0	0	0		
			適合地点数	0	0	0	0	0	0	0	0	0	0			0	0	0	0	0	0	0	0		
			測定結果(昼間)平均値LAeq(dB)	－	－	－	－	－	－	－	－	－	－			－	－	－	－	－	－	－	－		
			測定結果(夜間)平均値LAeq(dB)	－	－	－	－	－	－	－	－	－	－			－	－	－	－	－	－	－	－		
鎌ヶ谷市			測定地点数	0	0	0	0	0	0	0	0	0	0			0	0	0	0	0	0	0	0		
			適合地点数	0	0	0	0	0	0	0	0	0	0			0	0	0	0	0	0	0	0		
			測定結果(昼間)平均値LAeq(dB)	－	－	－	－	－	－	－	－	－	－			－	－	－	－	－	－	－	－		
			測定結果(夜間)平均値LAeq(dB)	－	－	－	－	－	－	－	－	－	－			－	－	－	－	－	－	－	－		
君津市			測定地点数	0	0	0	0	0	0	0	0	0	0			0	0	0	0	0	0	0	0		
			適合地点数	0	0	0	0	0	0	0	0	0	0			0	0	0	0	0	0	0	0		
			測定結果(昼間)平均値LAeq(dB)	－	－	－	－	－	－	－	－	－	－			－	－	－	－	－	－	－	－		
			測定結果(夜間)平均値LAeq(dB)	－	－	－	－	－	－	－	－	－	－			－	－	－	－	－	－	－	－		
富津市			測定地点数	4	0	0	4	0	4	0	0	0	0			0	0	0	0	0	0	0	0		有
			適合地点数	1	0	0	1	0	1	0	0	0	0			0	0	0	0	0	0	0	0		
			測定結果(昼間)平均値LAeq(dB)	50	－	－	50	－	50	－	－	－	－	48～55		－	－	－	－	－	－	－	－		
			測定結果(夜間)平均値LAeq(dB)	47	－	－	47	－	47	－	－	－	－	44～49		－	－	－	－	－	－	－	－		
浦安市			測定地点数	0	0	0	0	0	0	0	0	0	0			0	0	0	0	0	0	0	0		
			適合地点数	0	0	0	0	0	0	0	0	0	0			0	0	0	0	0	0	0	0		
			測定結果(昼間)平均値LAeq(dB)	－	－	－	－	－	－	－	－	－	－			－	－	－	－	－	－	－	－		
			測定結果(夜間)平均値LAeq(dB)	－	－	－	－	－	－	－	－	－	－			－	－	－	－	－	－	－	－		
四街道市			測定地点数	0	0	0	0	0	0	0	0	0	0			0	0	0	0	0	0	0	0		
			適合地点数	0	0	0	0	0	0	0	0	0	0			0	0	0	0	0	0	0	0		
			測定結果(昼間)平均値LAeq(dB)	－	－	－	－	－	－	－	－	－	－			－	－	－	－	－	－	－	－		
			測定結果(夜間)平均値LAeq(dB)	－	－	－	－	－	－	－	－	－	－			－	－	－	－	－	－	－	－		
袖ケ浦市			測定地点数	0	0	0	0	0	0	0	0	0	0			0	0	0	0	0	0	0	0		
			適合地点数	0	0	0	0	0	0	0	0	0	0			0	0	0	0	0	0	0	0		
			測定結果(昼間)平均値LAeq(dB)	－	－	－	－	－	－	－	－	－	－			－	－	－	－	－	－	－	－		
			測定結果(夜間)平均値LAeq(dB)	－	－	－	－	－	－	－	－	－	－			－	－	－	－	－	－	－	－		
八街市			測定地点数	0	0	0	0	0	0	0	0	0	0			0	0	0	0	0	0	0	0		
			適合地点数	0	0	0	0	0	0	0	0	0	0			0	0	0	0	0	0	0	0		
			測定結果(昼間)平均値LAeq(dB)	－	－	－	－	－	－	－	－	－	－			－	－	－	－	－	－	－	－		
			測定結果(夜間)平均値LAeq(dB)	－	－	－	－	－	－	－	－	－	－			－	－	－	－	－	－	－	－		
印西市			測定地点数	0	0	0	0	0	0	0	0	0	0			0	0	0	0	0	0	0	0		
			適合地点数	0	0	0	0	0	0	0	0	0	0			0	0	0	0	0	0	0	0		
			測定結果(昼間)平均値LAeq(dB)	－	－	－	－	－	－	－	－	－	－			－	－	－	－	－	－	－	－		
			測定結果(夜間)平均値LAeq(dB)	－	－	－	－	－	－	－	－	－	－			－	－	－	－	－	－	－	－		
白井市			測定地点数	0	0	0	0	0	0	0	0	0	0			0	0	0	0	0	0	0	0		
			適合地点数	0	0	0	0	0	0	0	0	0	0			0	0	0	0	0	0	0	0		
			測定結果(昼間)平均値LAeq(dB)	－	－	－	－	－	－	－	－	－	－			－	－	－	－	－	－	－	－		
			測定結果(夜間)平均値LAeq(dB)	－	－	－	－	－	－	－	－	－	－			－	－	－	－	－	－	－	－		
富里市			測定地点数	0	0	0	0	0	0	0	0	0	0			0	0	0	0	0	0	0	0		
			適合地点数	0	0	0	0	0	0	0	0	0	0			0	0	0	0	0	0	0	0		
			測定結果(昼間)平均値LAeq(dB)	－	－	－	－	－	－	－	－	－	－			－	－	－	－	－	－	－	－		
			測定結果(夜間)平均値LAeq(dB)	－	－	－	－	－	－	－	－	－	－			－	－	－	－	－	－	－	－		

地方公共団体名	環境基準の類型あてはめがなされている市町村数	測定実施自治体数		平成27年度における測定状況																		定期観測の有無
				全測定地点数	定点測定地点数	①地域の騒音状況をマクロに把握するような地点を選定している場合										②騒音に係る問題を生じやすい地点等を選定している場合									
						全測定地点				定点測定地点				測定結果LAeq(dB)		全測定地点				定点測定地点				測定結果LAeq(dB)	
						AA	A及びB	C	計	AA	A及びB	C	計	個別の値の最小値～最大値		AA	A及びB	C	計	AA	A及びB	C	計	個別の値の最小値～最大値	
南房総市			測定地点数	0	0	0	0	0	0	0	0	0	0			0	0	0	0	0	0	0	0		
			適合地点数	0	0	0	0	0	0	0	0	0	0			0	0	0	0	0	0	0	0		
			測定結果(昼間)平均値LAeq(dB)	－	－	－	－	－	－	－	－	－	－			－	－	－	－	－	－	－	－		
			測定結果(夜間)平均値LAeq(dB)	－	－	－	－	－	－	－	－	－	－			－	－	－	－	－	－	－	－		
匝瑳市			測定地点数	0	0	0	0	0	0	0	0	0	0			0	0	0	0	0	0	0	0		
			適合地点数	0	0	0	0	0	0	0	0	0	0			0	0	0	0	0	0	0	0		
			測定結果(昼間)平均値LAeq(dB)	－	－	－	－	－	－	－	－	－	－			－	－	－	－	－	－	－	－		
			測定結果(夜間)平均値LAeq(dB)	－	－	－	－	－	－	－	－	－	－			－	－	－	－	－	－	－	－		
香取市			測定地点数	0	0	0	0	0	0	0	0	0	0			0	0	0	0	0	0	0	0		
			適合地点数	0	0	0	0	0	0	0	0	0	0			0	0	0	0	0	0	0	0		
			測定結果(昼間)平均値LAeq(dB)	－	－	－	－	－	－	－	－	－	－			－	－	－	－	－	－	－	－		
			測定結果(夜間)平均値LAeq(dB)	－	－	－	－	－	－	－	－	－	－			－	－	－	－	－	－	－	－		
山武市			測定地点数	0	0	0	0	0	0	0	0	0	0			0	0	0	0	0	0	0	0		
			適合地点数	0	0	0	0	0	0	0	0	0	0			0	0	0	0	0	0	0	0		
			測定結果(昼間)平均値LAeq(dB)	－	－	－	－	－	－	－	－	－	－			－	－	－	－	－	－	－	－		
			測定結果(夜間)平均値LAeq(dB)	－	－	－	－	－	－	－	－	－	－			－	－	－	－	－	－	－	－		
いすみ市			測定地点数	0	0	0	0	0	0	0	0	0	0			0	0	0	0	0	0	0	0		
			適合地点数	0	0	0	0	0	0	0	0	0	0			0	0	0	0	0	0	0	0		
			測定結果(昼間)平均値LAeq(dB)	－	－	－	－	－	－	－	－	－	－			－	－	－	－	－	－	－	－		
			測定結果(夜間)平均値LAeq(dB)	－	－	－	－	－	－	－	－	－	－			－	－	－	－	－	－	－	－		
大網白里市			測定地点数	0	0	0	0	0	0	0	0	0	0			0	0	0	0	0	0	0	0		
			適合地点数	0	0	0	0	0	0	0	0	0	0			0	0	0	0	0	0	0	0		
			測定結果(昼間)平均値LAeq(dB)	－	－	－	－	－	－	－	－	－	－			－	－	－	－	－	－	－	－		
			測定結果(夜間)平均値LAeq(dB)	－	－	－	－	－	－	－	－	－	－			－	－	－	－	－	－	－	－		
千葉県小計	47	8	測定地点数	97	91	0	82	15	97	0	76	15	91			0	0	0	0	0	0	0	0		
			適合地点数	76	73	0	65	11	76	0	62	11	73			0	0	0	0	0	0	0	0		
			測定結果(昼間)平均値LAeq(dB)	48	48	－	48	51	48	－	48	51	48	39～59		－	－	－	－	－	－	－	－		
			測定結果(夜間)平均値LAeq(dB)	43	43	－	42	47	43	－	42	47	43	32～54		－	－	－	－	－	－	－	－		

地方公共団体名	環境基準の類型あてはめがなされている市町村数	測定実施自治体数		平成27年度における測定状況																					定期観測の有無
				全測定地点数	定点測定地点数	①地域の騒音状況をマクロに把握するような地点を選定している場合										②騒音に係る問題を生じやすい地点等を選定している場合									
						全測定地点				定点測定地点				測定結果LAeq(dB)		全測定地点				定点測定地点				測定結果LAeq(dB)	
						AA	A及びB	C	計	AA	A及びB	C	計	個別の値の最小値～最大値		AA	A及びB	C	計	AA	A及びB	C	計	個別の値の最小値～最大値	
東京都(市を除く)			測定地点数	0	0	0	0	1	1	0	0	0	0			0	0	0	0	0	0	0	0		
			適合地点数	0	0	0	0	1	1	0	0	0	0			0	0	0	0	0	0	0	0		
			測定結果(昼間)平均値LAeq(dB)	52	－	－	－	52	52	－	－	－	－	52～52		－	－	－	－	－	－	－	－		
			測定結果(夜間)平均値LAeq(dB)	48	－	－	－	48	48	－	－	－	－	48～48		－	－	－	－	－	－	－	－		
千代田区			測定地点数	0	0	0	0	0	0	0	0	0	0			0	0	0	0	0	0	0	0		
			適合地点数	0	0	0	0	0	0	0	0	0	0			0	0	0	0	0	0	0	0		
			測定結果(昼間)平均値LAeq(dB)	－	－	－	－	－	－	－	－	－	－			－	－	－	－	－	－	－	－		
			測定結果(夜間)平均値LAeq(dB)	－	－	－	－	－	－	－	－	－	－			－	－	－	－	－	－	－	－		
中央区			測定地点数	0	0	0	0	0	0	0	0	0	0			0	0	0	0	0	0	0	0		
			適合地点数	0	0	0	0	0	0	0	0	0	0			0	0	0	0	0	0	0	0		
			測定結果(昼間)平均値LAeq(dB)	－	－	－	－	－	－	－	－	－	－			－	－	－	－	－	－	－	－		
			測定結果(夜間)平均値LAeq(dB)	－	－	－	－	－	－	－	－	－	－			－	－	－	－	－	－	－	－		
港区			測定地点数	0	0	0	0	0	0	0	0	0	0			0	0	0	0	0	0	0	0		
			適合地点数	0	0	0	0	0	0	0	0	0	0			0	0	0	0	0	0	0	0		
			測定結果(昼間)平均値LAeq(dB)	－	－	－	－	－	－	－	－	－	－			－	－	－	－	－	－	－	－		
			測定結果(夜間)平均値LAeq(dB)	－	－	－	－	－	－	－	－	－	－			－	－	－	－	－	－	－	－		
新宿区			測定地点数	0	0	0	0	0	0	0	0	0	0			0	0	0	0	0	0	0	0		
			適合地点数	0	0	0	0	0	0	0	0	0	0			0	0	0	0	0	0	0	0		
			測定結果(昼間)平均値LAeq(dB)	－	－	－	－	－	－	－	－	－	－			－	－	－	－	－	－	－	－		
			測定結果(夜間)平均値LAeq(dB)	－	－	－	－	－	－	－	－	－	－			－	－	－	－	－	－	－	－		
文京区			測定地点数	0	0	0	0	0	0	0	0	0	0			0	0	0	0	0	0	0	0		
			適合地点数	0	0	0	0	0	0	0	0	0	0			0	0	0	0	0	0	0	0		
			測定結果(昼間)平均値LAeq(dB)	－	－	－	－	－	－	－	－	－	－			－	－	－	－	－	－	－	－		
			測定結果(夜間)平均値LAeq(dB)	－	－	－	－	－	－	－	－	－	－			－	－	－	－	－	－	－	－		
台東区			測定地点数	0	0	0	0	0	0	0	0	0	0			0	0	0	0	0	0	0	0		
			適合地点数	0	0	0	0	0	0	0	0	0	0			0	0	0	0	0	0	0	0		
			測定結果(昼間)平均値LAeq(dB)	－	－	－	－	－	－	－	－	－	－			－	－	－	－	－	－	－	－		
			測定結果(夜間)平均値LAeq(dB)	－	－	－	－	－	－	－	－	－	－			－	－	－	－	－	－	－	－		
墨田区			測定地点数	0	0	0	0	0	0	0	0	0	0			0	0	0	0	0	0	0	0		
			適合地点数	0	0	0	0	0	0	0	0	0	0			0	0	0	0	0	0	0	0		
			測定結果(昼間)平均値LAeq(dB)	－	－	－	－	－	－	－	－	－	－			－	－	－	－	－	－	－	－		
			測定結果(夜間)平均値LAeq(dB)	－	－	－	－	－	－	－	－	－	－			－	－	－	－	－	－	－	－		
江東区			測定地点数	0	0	0	0	0	0	0	0	0	0			0	0	0	0	0	0	0	0		
			適合地点数	0	0	0	0	0	0	0	0	0	0			0	0	0	0	0	0	0	0		
			測定結果(昼間)平均値LAeq(dB)	－	－	－	－	－	－	－	－	－	－			－	－	－	－	－	－	－	－		
			測定結果(夜間)平均値LAeq(dB)	－	－	－	－	－	－	－	－	－	－			－	－	－	－	－	－	－	－		
品川区			測定地点数	0	0	0	0	0	0	0	0	0	0			0	0	0	0	0	0	0	0		
			適合地点数	0	0	0	0	0	0	0	0	0	0			0	0	0	0	0	0	0	0		
			測定結果(昼間)平均値LAeq(dB)	－	－	－	－	－	－	－	－	－	－			－	－	－	－	－	－	－	－		
			測定結果(夜間)平均値LAeq(dB)	－	－	－	－	－	－	－	－	－	－			－	－	－	－	－	－	－	－		
目黒区			測定地点数	0	0	0	0	0	0	0	0	0	0			0	0	0	0	0	0	0	0		
			適合地点数	0	0	0	0	0	0	0	0	0	0			0	0	0	0	0	0	0	0		
			測定結果(昼間)平均値LAeq(dB)	－	－	－	－	－	－	－	－	－	－			－	－	－	－	－	－	－	－		
			測定結果(夜間)平均値LAeq(dB)	－	－	－	－	－	－	－	－	－	－			－	－	－	－	－	－	－	－		
大田区			測定地点数	0	0	0	0	0	0	0	0	0	0			0	0	0	0	0	0	0	0		
			適合地点数	0	0	0	0	0	0	0	0	0	0			0	0	0	0	0	0	0	0		
			測定結果(昼間)平均値LAeq(dB)	－	－	－	－	－	－	－	－	－	－			－	－	－	－	－	－	－	－		
			測定結果(夜間)平均値LAeq(dB)	－	－	－	－	－	－	－	－	－	－			－	－	－	－	－	－	－	－		
世田谷区			測定地点数	0	0	0	0	0	0	0	0	0	0			0	0	0	0	0	0	0	0		
			適合地点数	0	0	0	0	0	0	0	0	0	0			0	0	0	0	0	0	0	0		
			測定結果(昼間)平均値LAeq(dB)	－	－	－	－	－	－	－	－	－	－			－	－	－	－	－	－	－	－		
			測定結果(夜間)平均値LAeq(dB)	－	－	－	－	－	－	－	－	－	－			－	－	－	－	－	－	－	－		
渋谷区			測定地点数	0	0	0	0	0	0	0	0	0	0			0	0	0	0	0	0	0	0		
			適合地点数	0	0	0	0	0	0	0	0	0	0			0	0	0	0	0	0	0	0		
			測定結果(昼間)平均値LAeq(dB)	－	－	－	－	－	－	－	－	－	－			－	－	－	－	－	－	－	－		
			測定結果(夜間)平均値LAeq(dB)	－	－	－	－	－	－	－	－	－	－			－	－	－	－	－	－	－	－		
中野区			測定地点数	0	0	0	0	0	0	0	0	0	0			0	0	0	0	0	0	0	0		
			適合地点数	0	0	0	0	0	0	0	0	0	0			0	0	0	0	0	0	0	0		
			測定結果(昼間)平均値LAeq(dB)	－	－	－	－	－	－	－	－	－	－			－	－	－	－	－	－	－	－		
			測定結果(夜間)平均値LAeq(dB)	－	－	－	－	－	－	－	－	－	－			－	－	－	－	－	－	－	－		
杉並区			測定地点数	0	0	0	0	0	0	0	0	0	0			0	0	0	0	0	0	0	0		
			適合地点数	0	0	0	0	0	0	0	0	0	0			0	0	0	0	0	0	0	0		
			測定結果(昼間)平均値LAeq(dB)	－	－	－	－	－	－	－	－	－	－			－	－	－	－	－	－	－	－		
			測定結果(夜間)平均値LAeq(dB)	－	－	－	－	－	－	－	－	－	－			－	－	－	－	－	－	－	－		

地方公共団体名	環境基準の類型あてはめがなされている市町村数	測定実施自治体数		平成27年度における測定状況																				定期観測の有無
				全測定地点数	定点測定地点数	①地域の騒音状況をマクロに把握するような地点を選定している場合										②騒音に係る問題を生じやすい地点等を選定している場合									
						全測定地点				定点測定地点				測定結果LAeq(dB)		全測定地点				定点測定地点				測定結果LAeq(dB)	
						AA	A及びB	C	計	AA	A及びB	C	計	個別の値の最小値～最大値		AA	A及びB	C	計	AA	A及びB	C	計	個別の値の最小値～最大値	
豊島区			測定地点数	0	0	0	0	0	0	0	0	0	0			0	0	0	0	0	0	0	0		
			適合地点数	0	0	0	0	0	0	0	0	0	0			0	0	0	0	0	0	0	0		
			測定結果(昼間)平均値LAeq(dB)	－	－	－	－	－	－	－	－	－	－			－	－	－	－	－	－	－	－		
			測定結果(夜間)平均値LAeq(dB)	－	－	－	－	－	－	－	－	－	－			－	－	－	－	－	－	－	－		
北区			測定地点数	0	0	0	0	0	0	0	0	0	0			0	0	0	0	0	0	0	0		
			適合地点数	0	0	0	0	0	0	0	0	0	0			0	0	0	0	0	0	0	0		
			測定結果(昼間)平均値LAeq(dB)	－	－	－	－	－	－	－	－	－	－			－	－	－	－	－	－	－	－		
			測定結果(夜間)平均値LAeq(dB)	－	－	－	－	－	－	－	－	－	－			－	－	－	－	－	－	－	－		
荒川区			測定地点数	0	0	0	0	0	0	0	0	0	0			0	0	0	0	0	0	0	0		
			適合地点数	0	0	0	0	0	0	0	0	0	0			0	0	0	0	0	0	0	0		
			測定結果(昼間)平均値LAeq(dB)	－	－	－	－	－	－	－	－	－	－			－	－	－	－	－	－	－	－		
			測定結果(夜間)平均値LAeq(dB)	－	－	－	－	－	－	－	－	－	－			－	－	－	－	－	－	－	－		
板橋区			測定地点数	0	0	0	0	0	0	0	0	0	0			0	0	0	0	0	0	0	0		
			適合地点数	0	0	0	0	0	0	0	0	0	0			0	0	0	0	0	0	0	0		
			測定結果(昼間)平均値LAeq(dB)	－	－	－	－	－	－	－	－	－	－			－	－	－	－	－	－	－	－		
			測定結果(夜間)平均値LAeq(dB)	－	－	－	－	－	－	－	－	－	－			－	－	－	－	－	－	－	－		
練馬区			測定地点数	0	0	0	0	0	0	0	0	0	0			0	0	0	0	0	0	0	0		
			適合地点数	0	0	0	0	0	0	0	0	0	0			0	0	0	0	0	0	0	0		
			測定結果(昼間)平均値LAeq(dB)	－	－	－	－	－	－	－	－	－	－			－	－	－	－	－	－	－	－		
			測定結果(夜間)平均値LAeq(dB)	－	－	－	－	－	－	－	－	－	－			－	－	－	－	－	－	－	－		
足立区			測定地点数	0	0	0	0	0	0	0	0	0	0			0	0	0	0	0	0	0	0		
			適合地点数	0	0	0	0	0	0	0	0	0	0			0	0	0	0	0	0	0	0		
			測定結果(昼間)平均値LAeq(dB)	－	－	－	－	－	－	－	－	－	－			－	－	－	－	－	－	－	－		
			測定結果(夜間)平均値LAeq(dB)	－	－	－	－	－	－	－	－	－	－			－	－	－	－	－	－	－	－		
葛飾区			測定地点数	0	0	0	0	0	0	0	0	0	0			0	0	0	0	0	0	0	0		
			適合地点数	0	0	0	0	0	0	0	0	0	0			0	0	0	0	0	0	0	0		
			測定結果(昼間)平均値LAeq(dB)	－	－	－	－	－	－	－	－	－	－			－	－	－	－	－	－	－	－		
			測定結果(夜間)平均値LAeq(dB)	－	－	－	－	－	－	－	－	－	－			－	－	－	－	－	－	－	－		
江戸川区			測定地点数	0	0	0	0	0	0	0	0	0	0			0	0	0	0	0	0	0	0		
			適合地点数	0	0	0	0	0	0	0	0	0	0			0	0	0	0	0	0	0	0		
			測定結果(昼間)平均値LAeq(dB)	－	－	－	－	－	－	－	－	－	－			－	－	－	－	－	－	－	－		
			測定結果(夜間)平均値LAeq(dB)	－	－	－	－	－	－	－	－	－	－			－	－	－	－	－	－	－	－		
八王子市			測定地点数	0	0	0	0	0	0	0	0	0	0			0	0	0	0	0	0	0	0		
			適合地点数	0	0	0	0	0	0	0	0	0	0			0	0	0	0	0	0	0	0		
			測定結果(昼間)平均値LAeq(dB)	－	－	－	－	－	－	－	－	－	－			－	－	－	－	－	－	－	－		
			測定結果(夜間)平均値LAeq(dB)	－	－	－	－	－	－	－	－	－	－			－	－	－	－	－	－	－	－		
立川市			測定地点数	0	0	0	0	0	0	0	0	0	0			0	0	0	0	0	0	0	0		
			適合地点数	0	0	0	0	0	0	0	0	0	0			0	0	0	0	0	0	0	0		
			測定結果(昼間)平均値LAeq(dB)	－	－	－	－	－	－	－	－	－	－			－	－	－	－	－	－	－	－		
			測定結果(夜間)平均値LAeq(dB)	－	－	－	－	－	－	－	－	－	－			－	－	－	－	－	－	－	－		
武蔵野市			測定地点数	0	0	0	0	0	0	0	0	0	0			0	0	0	0	0	0	0	0		
			適合地点数	0	0	0	0	0	0	0	0	0	0			0	0	0	0	0	0	0	0		
			測定結果(昼間)平均値LAeq(dB)	－	－	－	－	－	－	－	－	－	－			－	－	－	－	－	－	－	－		
			測定結果(夜間)平均値LAeq(dB)	－	－	－	－	－	－	－	－	－	－			－	－	－	－	－	－	－	－		
三鷹市			測定地点数	0	0	0	0	0	0	0	0	0	0			0	0	0	0	0	0	0	0		
			適合地点数	0	0	0	0	0	0	0	0	0	0			0	0	0	0	0	0	0	0		
			測定結果(昼間)平均値LAeq(dB)	－	－	－	－	－	－	－	－	－	－			－	－	－	－	－	－	－	－		
			測定結果(夜間)平均値LAeq(dB)	－	－	－	－	－	－	－	－	－	－			－	－	－	－	－	－	－	－		
青梅市			測定地点数	0	0	0	0	0	0	0	0	0	0			0	0	0	0	0	0	0	0		
			適合地点数	0	0	0	0	0	0	0	0	0	0			0	0	0	0	0	0	0	0		
			測定結果(昼間)平均値LAeq(dB)	－	－	－	－	－	－	－	－	－	－			－	－	－	－	－	－	－	－		
			測定結果(夜間)平均値LAeq(dB)	－	－	－	－	－	－	－	－	－	－			－	－	－	－	－	－	－	－		
府中市			測定地点数	0	0	0	0	0	0	0	0	0	0			0	0	0	0	0	0	0	0		
			適合地点数	0	0	0	0	0	0	0	0	0	0			0	0	0	0	0	0	0	0		
			測定結果(昼間)平均値LAeq(dB)	－	－	－	－	－	－	－	－	－	－			－	－	－	－	－	－	－	－		
			測定結果(夜間)平均値LAeq(dB)	－	－	－	－	－	－	－	－	－	－			－	－	－	－	－	－	－	－		
昭島市			測定地点数	0	0	0	0	0	0	0	0	0	0			0	0	0	0	0	0	0	0		
			適合地点数	0	0	0	0	0	0	0	0	0	0			0	0	0	0	0	0	0	0		
			測定結果(昼間)平均値LAeq(dB)	－	－	－	－	－	－	－	－	－	－			－	－	－	－	－	－	－	－		
			測定結果(夜間)平均値LAeq(dB)	－	－	－	－	－	－	－	－	－	－			－	－	－	－	－	－	－	－		
調布市			測定地点数	0	0	0	0	0	0	0	0	0	0			0	0	0	0	0	0	0	0		
			適合地点数	0	0	0	0	0	0	0	0	0	0			0	0	0	0	0	0	0	0		
			測定結果(昼間)平均値LAeq(dB)	－	－	－	－	－	－	－	－	－	－			－	－	－	－	－	－	－	－		
			測定結果(夜間)平均値LAeq(dB)	－	－	－	－	－	－	－	－	－	－			－	－	－	－	－	－	－	－		

地方公共団体名	環境基準の類型あてはめがなされている市町村数	測定実施自治体数		平成27年度における測定状況																					定期観測の有無
				全測定地点数	定点測定地点数	①地域の騒音状況をマクロに把握するような地点を選定している場合										②騒音に係る問題を生じやすい地点等を選定している場合										
						全測定地点				定点測定地点				測定結果LAeq(dB)		全測定地点				定点測定地点				測定結果LAeq(dB)	
						AA	A及びB	C	計	AA	A及びB	C	計	個別の値の最小値～最大値		AA	A及びB	C	計	AA	A及びB	C	計	個別の値の最小値～最大値	
町田市			測定地点数	0	0	0	0	0	0	0	0	0	0			0	0	0	0	0	0	0	0		
			適合地点数	0	0	0	0	0	0	0	0	0	0			0	0	0	0	0	0	0	0		
			測定結果(昼間)平均値LAeq(dB)	－	－	－	－	－	－	－	－	－	－			－	－	－	－	－	－	－	－		
			測定結果(夜間)平均値LAeq(dB)	－	－	－	－	－	－	－	－	－	－			－	－	－	－	－	－	－	－		
小金井市			測定地点数	0	0	0	0	0	0	0	0	0	0			0	0	0	0	0	0	0	0		
			適合地点数	0	0	0	0	0	0	0	0	0	0			0	0	0	0	0	0	0	0		
			測定結果(昼間)平均値LAeq(dB)	－	－	－	－	－	－	－	－	－	－			－	－	－	－	－	－	－	－		
			測定結果(夜間)平均値LAeq(dB)	－	－	－	－	－	－	－	－	－	－			－	－	－	－	－	－	－	－		
小平市			測定地点数	0	0	0	0	0	0	0	0	0	0			0	0	0	0	0	0	0	0		
			適合地点数	0	0	0	0	0	0	0	0	0	0			0	0	0	0	0	0	0	0		
			測定結果(昼間)平均値LAeq(dB)	－	－	－	－	－	－	－	－	－	－			－	－	－	－	－	－	－	－		
			測定結果(夜間)平均値LAeq(dB)	－	－	－	－	－	－	－	－	－	－			－	－	－	－	－	－	－	－		
日野市			測定地点数	0	0	0	0	0	0	0	0	0	0			0	0	0	0	0	0	0	0		
			適合地点数	0	0	0	0	0	0	0	0	0	0			0	0	0	0	0	0	0	0		
			測定結果(昼間)平均値LAeq(dB)	－	－	－	－	－	－	－	－	－	－			－	－	－	－	－	－	－	－		
			測定結果(夜間)平均値LAeq(dB)	－	－	－	－	－	－	－	－	－	－			－	－	－	－	－	－	－	－		
東村山市			測定地点数	0	0	0	0	0	0	0	0	0	0			0	0	0	0	0	0	0	0		
			適合地点数	0	0	0	0	0	0	0	0	0	0			0	0	0	0	0	0	0	0		
			測定結果(昼間)平均値LAeq(dB)	－	－	－	－	－	－	－	－	－	－			－	－	－	－	－	－	－	－		
			測定結果(夜間)平均値LAeq(dB)	－	－	－	－	－	－	－	－	－	－			－	－	－	－	－	－	－	－		
国分寺市			測定地点数	0	0	0	0	0	0	0	0	0	0			0	0	0	0	0	0	0	0		
			適合地点数	0	0	0	0	0	0	0	0	0	0			0	0	0	0	0	0	0	0		
			測定結果(昼間)平均値LAeq(dB)	－	－	－	－	－	－	－	－	－	－			－	－	－	－	－	－	－	－		
			測定結果(夜間)平均値LAeq(dB)	－	－	－	－	－	－	－	－	－	－			－	－	－	－	－	－	－	－		
国立市			測定地点数	0	0	0	0	0	0	0	0	0	0			0	0	0	0	0	0	0	0		
			適合地点数	0	0	0	0	0	0	0	0	0	0			0	0	0	0	0	0	0	0		
			測定結果(昼間)平均値LAeq(dB)	－	－	－	－	－	－	－	－	－	－			－	－	－	－	－	－	－	－		
			測定結果(夜間)平均値LAeq(dB)	－	－	－	－	－	－	－	－	－	－			－	－	－	－	－	－	－	－		
福生市			測定地点数	46	46	0	30	16	46	0	30	16	46			0	0	0	0	0	0	0	0		有
			適合地点数	27	27	0	19	8	27	0	19	8	27			0	0	0	0	0	0	0	0		
			測定結果(昼間)平均値LAeq(dB)	56	56	－	54	60	56	－	54	60	56	42～76		－	－	－	－	－	－	－	－		
			測定結果(夜間)平均値LAeq(dB)	－	－	－	－	－	－	－	－	－	－			－	－	－	－	－	－	－	－		
狛江市			測定地点数	0	0	0	0	0	0	0	0	0	0			0	0	0	0	0	0	0	0		
			適合地点数	0	0	0	0	0	0	0	0	0	0			0	0	0	0	0	0	0	0		
			測定結果(昼間)平均値LAeq(dB)	－	－	－	－	－	－	－	－	－	－			－	－	－	－	－	－	－	－		
			測定結果(夜間)平均値LAeq(dB)	－	－	－	－	－	－	－	－	－	－			－	－	－	－	－	－	－	－		
東大和市			測定地点数	0	0	0	0	0	0	0	0	0	0			0	0	0	0	0	0	0	0		
			適合地点数	0	0	0	0	0	0	0	0	0	0			0	0	0	0	0	0	0	0		
			測定結果(昼間)平均値LAeq(dB)	－	－	－	－	－	－	－	－	－	－			－	－	－	－	－	－	－	－		
			測定結果(夜間)平均値LAeq(dB)	－	－	－	－	－	－	－	－	－	－			－	－	－	－	－	－	－	－		
清瀬市			測定地点数	0	0	0	0	0	0	0	0	0	0			0	0	0	0	0	0	0	0		
			適合地点数	0	0	0	0	0	0	0	0	0	0			0	0	0	0	0	0	0	0		
			測定結果(昼間)平均値LAeq(dB)	－	－	－	－	－	－	－	－	－	－			－	－	－	－	－	－	－	－		
			測定結果(夜間)平均値LAeq(dB)	－	－	－	－	－	－	－	－	－	－			－	－	－	－	－	－	－	－		
東久留米市			測定地点数	0	0	0	0	0	0	0	0	0	0			0	0	0	0	0	0	0	0		
			適合地点数	0	0	0	0	0	0	0	0	0	0			0	0	0	0	0	0	0	0		
			測定結果(昼間)平均値LAeq(dB)	－	－	－	－	－	－	－	－	－	－			－	－	－	－	－	－	－	－		
			測定結果(夜間)平均値LAeq(dB)	－	－	－	－	－	－	－	－	－	－			－	－	－	－	－	－	－	－		
武蔵村山市			測定地点数	7	7	0	5	2	7	0	5	2	7			0	0	0	0	0	0	0	0		有
			適合地点数	7	7	0	5	2	7	0	5	2	7			0	0	0	0	0	0	0	0		
			測定結果(昼間)平均値LAeq(dB)	43	43	－	43	45	43	－	43	45	43	40～47		－	－	－	－	－	－	－	－		
			測定結果(夜間)平均値LAeq(dB)	－	－	－	－	－	－	－	－	－	－			－	－	－	－	－	－	－	－		
多摩市			測定地点数	0	0	0	0	0	0	0	0	0	0			0	0	0	0	0	0	0	0		
			適合地点数	0	0	0	0	0	0	0	0	0	0			0	0	0	0	0	0	0	0		
			測定結果(昼間)平均値LAeq(dB)	－	－	－	－	－	－	－	－	－	－			－	－	－	－	－	－	－	－		
			測定結果(夜間)平均値LAeq(dB)	－	－	－	－	－	－	－	－	－	－			－	－	－	－	－	－	－	－		
稲城市			測定地点数	9	9	0	7	2	9	0	7	2	9			0	0	0	0	0	0	0	0		有
			適合地点数	0	0	0	0	0	0	0	0	0	0			0	0	0	0	0	0	0	0		
			測定結果(昼間)平均値LAeq(dB)	68	68	－	67	70	68	－	67	70	68	63～70		－	－	－	－	－	－	－	－		
			測定結果(夜間)平均値LAeq(dB)	64	64	－	64	－	64	－	64	－	64	63～64		－	－	－	－	－	－	－	－		
羽村市			測定地点数	34	34	0	30	4	34	0	30	4	34			0	0	0	0	0	0	0	0		有
			適合地点数	28	28	0	24	4	28	0	24	4	28			0	0	0	0	0	0	0	0		
			測定結果(昼間)平均値LAeq(dB)	51	51	－	50	52	51	－	50	52	51	43～59		－	－	－	－	－	－	－	－		
			測定結果(夜間)平均値LAeq(dB)	－	－	－	－	－	－	－	－	－	－			－	－	－	－	－	－	－	－		

地方公共団体名	環境基準の類型あてはめがなされている市町村数	測定実施自治体数		平成27年度における測定状況																		定期観測の有無
				全測定地点数	定点測定地点数	①地域の騒音状況をマクロに把握するような地点を選定している場合										②騒音に係る問題を生じやすい地点等を選定している場合									
						全測定地点				定点測定地点				測定結果LAeq(dB)		全測定地点				定点測定地点				測定結果LAeq(dB)	
						AA	A及びB	C	計	AA	A及びB	C	計	個別の値の最小値～最大値		AA	A及びB	C	計	AA	A及びB	C	計	個別の値の最小値～最大値	
あきる野市			測定地点数	0	0	0	0	0	0	0	0	0	0			0	0	0	0	0	0	0	0		
			適合地点数	0	0	0	0	0	0	0	0	0	0			0	0	0	0	0	0	0	0		
			測定結果(昼間)平均値LAeq(dB)	－	－	－	－	－	－	－	－	－	－			－	－	－	－	－	－	－	－		
			測定結果(夜間)平均値LAeq(dB)	－	－	－	－	－	－	－	－	－	－			－	－	－	－	－	－	－	－		
西東京市			測定地点数	0	0	0	0	0	0	0	0	0	0			0	0	0	0	0	0	0	0		
			適合地点数	0	0	0	0	0	0	0	0	0	0			0	0	0	0	0	0	0	0		
			測定結果(昼間)平均値LAeq(dB)	－	－	－	－	－	－	－	－	－	－			－	－	－	－	－	－	－	－		
			測定結果(夜間)平均値LAeq(dB)	－	－	－	－	－	－	－	－	－	－			－	－	－	－	－	－	－	－		
東京都小計	49	5	測定地点数	97	96	0	72	25	97	0	72	24	96			0	0	0	0	0	0	0	0		
			適合地点数	63	62	0	48	15	63	0	48	14	62			0	0	0	0	0	0	0	0		
			測定結果(昼間)平均値LAeq(dB)	54	54	－	53	58	54	－	53	58	54	40～76		－	－	－	－	－	－	－	－		
			測定結果(夜間)平均値LAeq(dB)	58	64	－	64	48	58	－	64	－	64	48～64		－	－	－	－	－	－	－	－		

地方公共団体名	環境基準の類型あてはめがなされている市町村数	測定実施自治体数		平成27年度における測定状況																					定期観測の有無
				全測定地点数	定点測定地点数	①地域の騒音状況をマクロに把握するような地点を選定している場合										②騒音に係る問題を生じやすい地点等を選定している場合											
						全測定地点				定点測定地点				測定結果LAeq(dB)		全測定地点				定点測定地点				測定結果LAeq(dB)	
						AA	A及びB	C	計	AA	A及びB	C	計	個別の値の最小値～最大値		AA	A及びB	C	計	AA	A及びB	C	計	個別の値の最小値～最大値	
神奈川県(市を除く)			測定地点数	0	0	0	0	0	0	0	0	0	0			0	0	0	0	0	0	0	0		
			適合地点数	0	0	0	0	0	0	0	0	0	0			0	0	0	0	0	0	0	0		
			測定結果(昼間)平均値LAeq(dB)	－	－	－	－	－	－	－	－	－	－			－	－	－	－	－	－	－	－		
			測定結果(夜間)平均値LAeq(dB)	－	－	－	－	－	－	－	－	－	－			－	－	－	－	－	－	－	－		
横浜市			測定地点数	50	0	0	37	13	50	0	0	0	0			0	0	0	0	0	0	0	0		有
			適合地点数	41	0	0	31	10	41	0	0	0	0			0	0	0	0	0	0	0	0		
			測定結果(昼間)平均値LAeq(dB)	49	－	－	48	52	49	－	－	－	－	41～62		－	－	－	－	－	－	－	－		
			測定結果(夜間)平均値LAeq(dB)	43	－	－	42	47	43	－	－	－	－	35～62		－	－	－	－	－	－	－	－		
川崎市			測定地点数	10	10	0	5	5	10	0	5	5	10			0	0	0	0	0	0	0	0		有
			適合地点数	3	3	0	2	1	3	0	2	1	3			0	0	0	0	0	0	0	0		
			測定結果(昼間)平均値LAeq(dB)	55	55	－	52	57	55	－	52	57	55	47～59		－	－	－	－	－	－	－	－		
			測定結果(夜間)平均値LAeq(dB)	50	50	－	46	53	50	－	46	53	50	42～57		－	－	－	－	－	－	－	－		
相模原市			測定地点数	0	0	0	0	0	0	0	0	0	0			0	0	0	0	0	0	0	0		
			適合地点数	0	0	0	0	0	0	0	0	0	0			0	0	0	0	0	0	0	0		
			測定結果(昼間)平均値LAeq(dB)	－	－	－	－	－	－	－	－	－	－			－	－	－	－	－	－	－	－		
			測定結果(夜間)平均値LAeq(dB)	－	－	－	－	－	－	－	－	－	－			－	－	－	－	－	－	－	－		
横須賀市			測定地点数	0	0	0	0	0	0	0	0	0	0			0	0	0	0	0	0	0	0		
			適合地点数	0	0	0	0	0	0	0	0	0	0			0	0	0	0	0	0	0	0		
			測定結果(昼間)平均値LAeq(dB)	－	－	－	－	－	－	－	－	－	－			－	－	－	－	－	－	－	－		
			測定結果(夜間)平均値LAeq(dB)	－	－	－	－	－	－	－	－	－	－			－	－	－	－	－	－	－	－		
平塚市			測定地点数	0	0	0	0	0	0	0	0	0	0			0	0	0	0	0	0	0	0		
			適合地点数	0	0	0	0	0	0	0	0	0	0			0	0	0	0	0	0	0	0		
			測定結果(昼間)平均値LAeq(dB)	－	－	－	－	－	－	－	－	－	－			－	－	－	－	－	－	－	－		
			測定結果(夜間)平均値LAeq(dB)	－	－	－	－	－	－	－	－	－	－			－	－	－	－	－	－	－	－		
鎌倉市			測定地点数	19	19	0	11	0	11	0	11	0	11			0	0	8	8	0	0	8	8		有
			適合地点数	19	19	0	11	0	11	0	11	0	11			0	0	8	8	0	0	8	8		
			測定結果(昼間)平均値LAeq(dB)	46	46	－	47	－	47	－	47	－	47	47～47		－	－	44	44	－	－	44	44	44～44	
			測定結果(夜間)平均値LAeq(dB)	－	－	－	－	－	－	－	－	－	－			－	－	－	－	－	－	－	－		
藤沢市			測定地点数	4	4	0	4	0	4	0	4	0	4			0	0	0	0	0	0	0	0		有
			適合地点数	3	3	0	3	0	3	0	3	0	3			0	0	0	0	0	0	0	0		
			測定結果(昼間)平均値LAeq(dB)	52	52	－	52	－	52	－	52	－	52	48～55		－	－	－	－	－	－	－	－		
			測定結果(夜間)平均値LAeq(dB)	44	44	－	44	－	44	－	44	－	44	41～49		－	－	－	－	－	－	－	－		
小田原市			測定地点数	6	0	0	5	1	6	0	0	0	0			0	0	0	0	0	0	0	0		有
			適合地点数	6	0	0	5	1	6	0	0	0	0			0	0	0	0	0	0	0	0		
			測定結果(昼間)平均値LAeq(dB)	47	－	－	47	46	47	－	－	－	－	45～48		－	－	－	－	－	－	－	－		
			測定結果(夜間)平均値LAeq(dB)	41	－	－	41	38	41	－	－	－	－	38～44		－	－	－	－	－	－	－	－		
茅ヶ崎市			測定地点数	30	30	0	25	5	30	0	25	5	30			0	0	0	0	0	0	0	0		有
			適合地点数	29	29	0	24	5	29	0	24	5	29			0	0	0	0	0	0	0	0		
			測定結果(昼間)平均値LAeq(dB)	47	47	－	47	50	47	－	47	50	47	41～59		－	－	－	－	－	－	－	－		
			測定結果(夜間)平均値LAeq(dB)	39	39	－	39	41	39	－	39	41	39	31～49		－	－	－	－	－	－	－	－		
逗子市			測定地点数	0	0	0	0	0	0	0	0	0	0			0	0	0	0	0	0	0	0		
			適合地点数	0	0	0	0	0	0	0	0	0	0			0	0	0	0	0	0	0	0		
			測定結果(昼間)平均値LAeq(dB)	－	－	－	－	－	－	－	－	－	－			－	－	－	－	－	－	－	－		
			測定結果(夜間)平均値LAeq(dB)	－	－	－	－	－	－	－	－	－	－			－	－	－	－	－	－	－	－		
三浦市			測定地点数	0	0	0	0	0	0	0	0	0	0			0	0	0	0	0	0	0	0		
			適合地点数	0	0	0	0	0	0	0	0	0	0			0	0	0	0	0	0	0	0		
			測定結果(昼間)平均値LAeq(dB)	－	－	－	－	－	－	－	－	－	－			－	－	－	－	－	－	－	－		
			測定結果(夜間)平均値LAeq(dB)	－	－	－	－	－	－	－	－	－	－			－	－	－	－	－	－	－	－		
秦野市			測定地点数	0	0	0	0	0	0	0	0	0	0			0	0	0	0	0	0	0	0		
			適合地点数	0	0	0	0	0	0	0	0	0	0			0	0	0	0	0	0	0	0		
			測定結果(昼間)平均値LAeq(dB)	－	－	－	－	－	－	－	－	－	－			－	－	－	－	－	－	－	－		
			測定結果(夜間)平均値LAeq(dB)	－	－	－	－	－	－	－	－	－	－			－	－	－	－	－	－	－	－		
厚木市			測定地点数	0	0	0	0	0	0	0	0	0	0			0	0	0	0	0	0	0	0		
			適合地点数	0	0	0	0	0	0	0	0	0	0			0	0	0	0	0	0	0	0		
			測定結果(昼間)平均値LAeq(dB)	－	－	－	－	－	－	－	－	－	－			－	－	－	－	－	－	－	－		
			測定結果(夜間)平均値LAeq(dB)	－	－	－	－	－	－	－	－	－	－			－	－	－	－	－	－	－	－		
大和市			測定地点数	5	0	0	4	1	5	0	0	0	0			0	0	0	0	0	0	0	0		有
			適合地点数	5	0	0	4	1	5	0	0	0	0			0	0	0	0	0	0	0	0		
			測定結果(昼間)平均値LAeq(dB)	49	－	－	47	57	49	－	－	－	－	44～57		－	－	－	－	－	－	－	－		
			測定結果(夜間)平均値LAeq(dB)	39	－	－	39	41	39	－	－	－	－	36～42		－	－	－	－	－	－	－	－		
伊勢原市			測定地点数	0	0	0	0	0	0	0	0	0	0			0	0	0	0	0	0	0	0		
			適合地点数	0	0	0	0	0	0	0	0	0	0			0	0	0	0	0	0	0	0		
			測定結果(昼間)平均値LAeq(dB)	－	－	－	－	－	－	－	－	－	－			－	－	－	－	－	－	－	－		
			測定結果(夜間)平均値LAeq(dB)	－	－	－	－	－	－	－	－	－	－			－	－	－	－	－	－	－	－		

地方公共団体名	環境基準の類型あてはめがなされている市町村数	測定実施自治体数		平成27年度における測定状況																		定期観測の有無
				全測定地点数	定点測定地点数	①地域の騒音状況をマクロに把握するような地点を選定している場合										②騒音に係る問題を生じやすい地点等を選定している場合									
						全測定地点				定点測定地点				測定結果LAeq(dB)		全測定地点				定点測定地点				測定結果LAeq(dB)	
						AA	A及びB	C	計	AA	A及びB	C	計	個別の値の最小値～最大値		AA	A及びB	C	計	AA	A及びB	C	計	個別の値の最小値～最大値	
海老名市			測定地点数	0	0	0	0	0	0	0	0	0	0			0	0	0	0	0	0	0	0		
			適合地点数	0	0	0	0	0	0	0	0	0	0			0	0	0	0	0	0	0	0		
			測定結果(昼間)平均値LAeq(dB)	－	－	－	－	－	－	－	－	－	－			－	－	－	－	－	－	－	－		
			測定結果(夜間)平均値LAeq(dB)	－	－	－	－	－	－	－	－	－	－			－	－	－	－	－	－	－	－		
座間市			測定地点数	4	4	0	3	1	4	0	3	1	4			0	0	0	0	0	0	0	0		有
			適合地点数	4	4	0	3	1	4	0	3	1	4			0	0	0	0	0	0	0	0		
			測定結果(昼間)平均値LAeq(dB)	48	48	－	46	52	48	－	46	52	48	45～52		－	－	－	－	－	－	－	－		
			測定結果(夜間)平均値LAeq(dB)	41	41	－	40	42	41	－	40	42	41	35～44		－	－	－	－	－	－	－	－		
南足柄市			測定地点数	0	0	0	0	0	0	0	0	0	0			0	0	0	0	0	0	0	0		
			適合地点数	0	0	0	0	0	0	0	0	0	0			0	0	0	0	0	0	0	0		
			測定結果(昼間)平均値LAeq(dB)	－	－	－	－	－	－	－	－	－	－			－	－	－	－	－	－	－	－		
			測定結果(夜間)平均値LAeq(dB)	－	－	－	－	－	－	－	－	－	－			－	－	－	－	－	－	－	－		
綾瀬市			測定地点数	2	2	0	2	0	2	0	2	0	2			0	0	0	0	0	0	0	0		有
			適合地点数	2	2	0	2	0	2	0	2	0	2			0	0	0	0	0	0	0	0		
			測定結果(昼間)平均値LAeq(dB)	48	48	－	48	－	48	－	48	－	48	43～52		－	－	－	－	－	－	－	－		
			測定結果(夜間)平均値LAeq(dB)	40	40	－	40	－	40	－	40	－	40	36～43		－	－	－	－	－	－	－	－		
神奈川県小計	21	9	測定地点数	130	69	0	96	26	122	0	50	11	61			0	0	8	8	0	0	8	8		
			適合地点数	112	60	0	85	19	104	0	45	7	52			0	0	8	8	0	0	8	8		
			測定結果(昼間)平均値LAeq(dB)	49	49	－	48	52	49	－	48	53	49	41～62		－	－	44	44	－	－	44	44	44～44	
			測定結果(夜間)平均値LAeq(dB)	42	42	－	41	46	42	－	41	47	42	31～62		－	－	－	－	－	－	－	－		

地方公共団体名	環境基準の類型あてはめがなされている市町村数	測定実施自治体数		平成27年度における測定状況																						定期観測の有無
				全測定地点数	定点測定地点数	①地域の騒音状況をマクロに把握するような地点を選定している場合										②騒音に係る問題を生じやすい地点等を選定している場合										
						全測定地点				定点測定地点				測定結果LAeq(dB)		全測定地点				定点測定地点				測定結果LAeq(dB)		
						AA	AA及びB	C	計	AA	AA及びB	C	計	個別の値の最小値～最大値		AA	AA及びB	C	計	AA	AA及びB	C	計	個別の値の最小値～最大値		
新潟県(市を除く)			測定地点数	0	0	0	0	0	0	0	0	0	0			0	0	0	0	0	0	0	0			
			適合地点数	0	0	0	0	0	0	0	0	0	0			0	0	0	0	0	0	0	0			
			測定結果(昼間)平均値LAeq(dB)	－	－	－	－	－	－	－	－	－	－			－	－	－	－	－	－	－	－			
			測定結果(夜間)平均値LAeq(dB)	－	－	－	－	－	－	－	－	－	－			－	－	－	－	－	－	－	－			
新潟市			測定地点数	32	31	0	23	9	32	0	22	9	31			0	0	0	0	0	0	0	0			有
			適合地点数	32	31	0	23	9	32	0	22	9	31			0	0	0	0	0	0	0	0			
			測定結果(昼間)平均値LAeq(dB)	48	48	－	47	49	48	－	47	49	48	42～53		－	－	－	－	－	－	－	－			
			測定結果(夜間)平均値LAeq(dB)	40	40	－	39	43	40	－	39	43	40	32～48		－	－	－	－	－	－	－	－			
長岡市			測定地点数	9	9	0	6	3	9	0	6	3	9			0	0	0	0	0	0	0	0			有
			適合地点数	8	8	0	6	2	8	0	6	2	8			0	0	0	0	0	0	0	0			
			測定結果(昼間)平均値LAeq(dB)	50	50	－	49	52	50	－	49	52	50	46～54		－	－	－	－	－	－	－	－			
			測定結果(夜間)平均値LAeq(dB)	41	41	－	39	46	41	－	39	46	41	37～52		－	－	－	－	－	－	－	－			
三条市			測定地点数	9	9	0	6	3	9	0	6	3	9			0	0	0	0	0	0	0	0			有
			適合地点数	7	7	0	4	3	7	0	4	3	7			0	0	0	0	0	0	0	0			
			測定結果(昼間)平均値LAeq(dB)	48	48	－	48	47	48	－	48	47	48	40～61		－	－	－	－	－	－	－	－			
			測定結果(夜間)平均値LAeq(dB)	42	42	－	42	41	42	－	42	41	42	33～54		－	－	－	－	－	－	－	－			
柏崎市			測定地点数	6	6	0	0	0	0	0	0	0	0			0	4	2	6	0	4	2	6			有
			適合地点数	6	6	0	0	0	0	0	0	0	0			0	4	2	6	0	4	2	6			
			測定結果(昼間)平均値LAeq(dB)	51	51	－	－	－	－	－	－	－	－			－	50	55	51	－	50	55	51	47～59		
			測定結果(夜間)平均値LAeq(dB)	44	44	－	－	－	－	－	－	－	－			－	42	46	44	－	42	46	44	39～47		
新発田市			測定地点数	9	9	0	6	3	9	0	6	3	9			0	0	0	0	0	0	0	0			有
			適合地点数	9	9	0	6	3	9	0	6	3	9			0	0	0	0	0	0	0	0			
			測定結果(昼間)平均値LAeq(dB)	49	49	－	48	50	49	－	48	50	49	44～56		－	－	－	－	－	－	－	－			
			測定結果(夜間)平均値LAeq(dB)	41	41	－	40	43	41	－	40	43	41	34～46		－	－	－	－	－	－	－	－			
小千谷市			測定地点数	9	9	0	5	4	9	0	5	4	9			0	0	0	0	0	0	0	0			有
			適合地点数	4	4	0	0	4	4	0	0	4	4			0	0	0	0	0	0	0	0			
			測定結果(昼間)平均値LAeq(dB)	56	56	－	55	57	56	－	55	57	56	51～58		－	－	－	－	－	－	－	－			
			測定結果(夜間)平均値LAeq(dB)	48	48	－	48	49	48	－	48	49	48	46～52		－	－	－	－	－	－	－	－			
加茂市			測定地点数	0	0	0	0	0	0	0	0	0	0			0	0	0	0	0	0	0	0			
			適合地点数	0	0	0	0	0	0	0	0	0	0			0	0	0	0	0	0	0	0			
			測定結果(昼間)平均値LAeq(dB)	－	－	－	－	－	－	－	－	－	－			－	－	－	－	－	－	－	－			
			測定結果(夜間)平均値LAeq(dB)	－	－	－	－	－	－	－	－	－	－			－	－	－	－	－	－	－	－			
十日町市			測定地点数	6	6	0	4	2	6	0	4	2	6			0	0	0	0	0	0	0	0			
			適合地点数	5	5	0	3	2	5	0	3	2	5			0	0	0	0	0	0	0	0			
			測定結果(昼間)平均値LAeq(dB)	51	51	－	51	50	51	－	51	50	51	48～57		－	－	－	－	－	－	－	－			
			測定結果(夜間)平均値LAeq(dB)	41	41	－	41	40	41	－	41	40	41	34～46		－	－	－	－	－	－	－	－			
見附市			測定地点数	6	6	0	4	2	6	0	4	2	6			0	0	0	0	0	0	0	0			有
			適合地点数	5	5	0	3	2	5	0	3	2	5			0	0	0	0	0	0	0	0			
			測定結果(昼間)平均値LAeq(dB)	52	52	－	52	51	52	－	52	51	52	49～53		－	－	－	－	－	－	－	－			
			測定結果(夜間)平均値LAeq(dB)	42	42	－	43	41	42	－	43	41	42	36～47		－	－	－	－	－	－	－	－			
村上市			測定地点数	0	0	0	0	0	0	0	0	0	0			0	0	0	0	0	0	0	0			
			適合地点数	0	0	0	0	0	0	0	0	0	0			0	0	0	0	0	0	0	0			
			測定結果(昼間)平均値LAeq(dB)	－	－	－	－	－	－	－	－	－	－			－	－	－	－	－	－	－	－			
			測定結果(夜間)平均値LAeq(dB)	－	－	－	－	－	－	－	－	－	－			－	－	－	－	－	－	－	－			
燕市			測定地点数	0	0	0	0	0	0	0	0	0	0			0	0	0	0	0	0	0	0			
			適合地点数	0	0	0	0	0	0	0	0	0	0			0	0	0	0	0	0	0	0			
			測定結果(昼間)平均値LAeq(dB)	－	－	－	－	－	－	－	－	－	－			－	－	－	－	－	－	－	－			
			測定結果(夜間)平均値LAeq(dB)	－	－	－	－	－	－	－	－	－	－			－	－	－	－	－	－	－	－			
糸魚川市			測定地点数	1	1	0	0	1	1	0	0	1	1			0	0	0	0	0	0	0	0			有
			適合地点数	1	1	0	0	1	1	0	0	1	1			0	0	0	0	0	0	0	0			
			測定結果(昼間)平均値LAeq(dB)	48	48	－	－	48	48	－	－	48	48	48～48		－	－	－	－	－	－	－	－			
			測定結果(夜間)平均値LAeq(dB)	42	42	－	－	42	42	－	－	42	42	42～42		－	－	－	－	－	－	－	－			
妙高市			測定地点数	5	5	0	0	0	0	0	0	0	0			0	2	3	5	0	2	3	5			有
			適合地点数	5	5	0	0	0	0	0	0	0	0			0	2	3	5	0	2	3	5			
			測定結果(昼間)平均値LAeq(dB)	50	50	－	－	－	－	－	－	－	－			－	50	50	50	－	50	50	50	48～53		
			測定結果(夜間)平均値LAeq(dB)	42	42	－	－	－	－	－	－	－	－			－	39	45	42	－	39	45	42	38～49		
五泉市			測定地点数	0	0	0	0	0	0	0	0	0	0			0	0	0	0	0	0	0	0			
			適合地点数	0	0	0	0	0	0	0	0	0	0			0	0	0	0	0	0	0	0			
			測定結果(昼間)平均値LAeq(dB)	－	－	－	－	－	－	－	－	－	－			－	－	－	－	－	－	－	－			
			測定結果(夜間)平均値LAeq(dB)	－	－	－	－	－	－	－	－	－	－			－	－	－	－	－	－	－	－			
上越市			測定地点数	7	0	0	5	2	7	0	0	0	0			0	0	0	0	0	0	0	0			有
			適合地点数	6	0	0	4	2	6	0	0	0	0			0	0	0	0	0	0	0	0			
			測定結果(昼間)平均値LAeq(dB)	47	－	－	46	48	47	－	－	－	－	42～53		－	－	－	－	－	－	－	－			
			測定結果(夜間)平均値LAeq(dB)	42	－	－	42	41	42	－	－	－	－	36～46		－	－	－	－	－	－	－	－			

地方公共団体名	環境基準の類型あてはめがなされている市町村数	測定実施自治体数		平成27年度における測定状況																			定期観測の有無
				全測定地点数	定点測定地点数	①地域の騒音状況をマクロに把握するような地点を選定している場合										②騒音に係る問題を生じやすい地点等を選定している場合									
						全測定地点				定点測定地点				測定結果LAeq(dB)		全測定地点				定点測定地点				測定結果LAeq(dB)	
						AA	A及びB	C	計	AA	A及びB	C	計	個別の値の最小値～最大値		AA	A及びB	C	計	AA	A及びB	C	計	個別の値の最小値～最大値	
阿賀野市			測定地点数	0	0	0	0	0	0	0	0	0	0			0	0	0	0	0	0	0	0		
			適合地点数	0	0	0	0	0	0	0	0	0	0			0	0	0	0	0	0	0	0		
			測定結果(昼間)平均値LAeq(dB)	－	－	－	－	－	－	－	－	－	－			－	－	－	－	－	－	－	－		
			測定結果(夜間)平均値LAeq(dB)	－	－	－	－	－	－	－	－	－	－			－	－	－	－	－	－	－	－		
佐渡市			測定地点数	7	7	0	0	0	0	0	0	0	0			0	4	3	7	0	4	3	7		有
			適合地点数	7	7	0	0	0	0	0	0	0	0			0	4	3	7	0	4	3	7		
			測定結果(昼間)平均値LAeq(dB)	48	48	－	－	－	－	－	－	－	－			－	49	47	48	－	49	47	48	42～55	
			測定結果(夜間)平均値LAeq(dB)	38	38	－	－	－	－	－	－	－	－			－	39	36	38	－	39	36	38	33～43	
魚沼市			測定地点数	3	3	0	0	0	0	0	0	0	0			0	2	1	3	0	2	1	3		有
			適合地点数	3	3	0	0	0	0	0	0	0	0			0	2	1	3	0	2	1	3		
			測定結果(昼間)平均値LAeq(dB)	57	57	－	－	－	－	－	－	－	－			－	55	60	57	－	55	60	57	55～60	
			測定結果(夜間)平均値LAeq(dB)	47	47	－	－	－	－	－	－	－	－			－	45	50	47	－	45	50	47	45～50	
南魚沼市			測定地点数	0	0	0	0	0	0	0	0	0	0			0	0	0	0	0	0	0	0		
			適合地点数	0	0	0	0	0	0	0	0	0	0			0	0	0	0	0	0	0	0		
			測定結果(昼間)平均値LAeq(dB)	－	－	－	－	－	－	－	－	－	－			－	－	－	－	－	－	－	－		
			測定結果(夜間)平均値LAeq(dB)	－	－	－	－	－	－	－	－	－	－			－	－	－	－	－	－	－	－		
胎内市			測定地点数	0	0	0	0	0	0	0	0	0	0			0	0	0	0	0	0	0	0		
			適合地点数	0	0	0	0	0	0	0	0	0	0			0	0	0	0	0	0	0	0		
			測定結果(昼間)平均値LAeq(dB)	－	－	－	－	－	－	－	－	－	－			－	－	－	－	－	－	－	－		
			測定結果(夜間)平均値LAeq(dB)	－	－	－	－	－	－	－	－	－	－			－	－	－	－	－	－	－	－		
新潟県小計	25	13	測定地点数	109	101	0	59	29	88	0	53	27	80			0	12	9	21	0	12	9	21		
			適合地点数	98	91	0	49	28	77	0	44	26	70			0	12	9	21	0	12	9	21		
			測定結果(昼間)平均値LAeq(dB)	50	50	－	49	50	49	－	49	51	50	40～61		－	51	51	51	－	51	51	51	42～60	
			測定結果(夜間)平均値LAeq(dB)	42	42	－	41	43	42	－	41	44	42	32～54		－	41	43	42	－	41	43	42	33～50	

地方公共団体名	環境基準の類型あてはめがなされている市町村数	測定実施自治体数		平成27年度における測定状況																				定期観測の有無
				全測定地点数	定点測定地点数	①地域の騒音状況をマクロに把握するような地点を選定している場合										②騒音に係る問題を生じやすい地点等を選定している場合									
						全測定地点				定点測定地点				測定結果LAeq(dB)		全測定地点				定点測定地点				測定結果LAeq(dB)	
						AA	A及びB	C	計	AA	A及びB	C	計	個別の値の最小値～最大値		AA	A及びB	C	計	AA	A及びB	C	計	個別の値の最小値～最大値	
富山県(市を除く)			測定地点数	4	4	0	2	2	4	0	2	2	4		0	0	0	0	0	0	0	0		
			適合地点数	4	4	0	2	2	4	0	2	2	4		0	0	0	0	0	0	0	0		
			測定結果(昼間)平均値LAeq(dB)	42	42	－	37	48	42	－	37	48	42	35～52	－	－	－	－	－	－	－	－		
			測定結果(夜間)平均値LAeq(dB)	38	38	－	36	40	38	－	36	40	38	35～43	－	－	－	－	－	－	－	－		
富山市			測定地点数	16	0	0	12	4	16	0	0	0	0		0	0	0	0	0	0	0	0		有
			適合地点数	15	0	0	11	4	15	0	0	0	0		0	0	0	0	0	0	0	0		
			測定結果(昼間)平均値LAeq(dB)	47	－	－	47	47	47	－	－	－	－	42～53	－	－	－	－	－	－	－	－		
			測定結果(夜間)平均値LAeq(dB)	41	－	－	40	42	41	－	－	－	－	32～47	－	－	－	－	－	－	－	－		
高岡市			測定地点数	0	0	0	0	0	0	0	0	0	0		0	0	0	0	0	0	0	0		
			適合地点数	0	0	0	0	0	0	0	0	0	0		0	0	0	0	0	0	0	0		
			測定結果(昼間)平均値LAeq(dB)	－	－	－	－	－	－	－	－	－	－		－	－	－	－	－	－	－	－		
			測定結果(夜間)平均値LAeq(dB)	－	－	－	－	－	－	－	－	－	－		－	－	－	－	－	－	－	－		
魚津市			測定地点数	0	0	0	0	0	0	0	0	0	0		0	0	0	0	0	0	0	0		
			適合地点数	0	0	0	0	0	0	0	0	0	0		0	0	0	0	0	0	0	0		
			測定結果(昼間)平均値LAeq(dB)	－	－	－	－	－	－	－	－	－	－		－	－	－	－	－	－	－	－		
			測定結果(夜間)平均値LAeq(dB)	－	－	－	－	－	－	－	－	－	－		－	－	－	－	－	－	－	－		
氷見市			測定地点数	5	5	0	4	1	5	0	4	1	5		0	0	0	0	0	0	0	0		有
			適合地点数	5	5	0	4	1	5	0	4	1	5		0	0	0	0	0	0	0	0		
			測定結果(昼間)平均値LAeq(dB)	46	46	－	45	49	46	－	45	49	46	36～52	－	－	－	－	－	－	－	－		
			測定結果(夜間)平均値LAeq(dB)	38	38	－	38	37	38	－	38	37	38	36～39	－	－	－	－	－	－	－	－		
滑川市			測定地点数	7	7	0	6	1	7	0	6	1	7		0	0	0	0	0	0	0	0		有
			適合地点数	7	7	0	6	1	7	0	6	1	7		0	0	0	0	0	0	0	0		
			測定結果(昼間)平均値LAeq(dB)	50	50	－	50	49	50	－	50	49	50	45～55	－	－	－	－	－	－	－	－		
			測定結果(夜間)平均値LAeq(dB)	43	43	－	43	44	43	－	43	44	43	41～45	－	－	－	－	－	－	－	－		
黒部市			測定地点数	0	0	0	0	0	0	0	0	0	0		0	0	0	0	0	0	0	0		
			適合地点数	0	0	0	0	0	0	0	0	0	0		0	0	0	0	0	0	0	0		
			測定結果(昼間)平均値LAeq(dB)	－	－	－	－	－	－	－	－	－	－		－	－	－	－	－	－	－	－		
			測定結果(夜間)平均値LAeq(dB)	－	－	－	－	－	－	－	－	－	－		－	－	－	－	－	－	－	－		
砺波市			測定地点数	4	0	0	0	0	0	0	0	0	0		0	3	1	4	0	0	0	0		有
			適合地点数	1	0	0	0	0	0	0	0	0	0		0	0	1	1	0	0	0	0		
			測定結果(昼間)平均値LAeq(dB)	54	－	－	－	－	－	－	－	－	－		－	55	51	54	－	－	－	－	51～60	
			測定結果(夜間)平均値LAeq(dB)	49	－	－	－	－	－	－	－	－	－		－	49	50	49	－	－	－	－	44～54	
小矢部市			測定地点数	12	12	0	7	5	12	0	7	5	12		0	0	0	0	0	0	0	0		有
			適合地点数	11	11	0	6	5	11	0	6	5	11		0	0	0	0	0	0	0	0		
			測定結果(昼間)平均値LAeq(dB)	51	51	－	50	52	51	－	50	52	51	46～57	－	－	－	－	－	－	－	－		
			測定結果(夜間)平均値LAeq(dB)	39	39	－	39	40	39	－	39	40	39	35～43	－	－	－	－	－	－	－	－		
南砺市			測定地点数	0	0	0	0	0	0	0	0	0	0		0	0	0	0	0	0	0	0		
			適合地点数	0	0	0	0	0	0	0	0	0	0		0	0	0	0	0	0	0	0		
			測定結果(昼間)平均値LAeq(dB)	－	－	－	－	－	－	－	－	－	－		－	－	－	－	－	－	－	－		
			測定結果(夜間)平均値LAeq(dB)	－	－	－	－	－	－	－	－	－	－		－	－	－	－	－	－	－	－		
射水市			測定地点数	5	5	0	0	0	0	0	0	0	0		0	4	1	5	0	4	1	5		有
			適合地点数	5	5	0	0	0	0	0	0	0	0		0	4	1	5	0	4	1	5		
			測定結果(昼間)平均値LAeq(dB)	48	48	－	－	－	－	－	－	－	－		－	47	52	48	－	47	52	48	43～53	
			測定結果(夜間)平均値LAeq(dB)	42	42	－	－	－	－	－	－	－	－		－	41	44	42	－	41	44	42	38～44	
富山県小計	14	7	測定地点数	53	33	0	31	13	44	0	19	9	28		0	7	2	9	0	4	1	5		
			適合地点数	48	32	0	29	13	42	0	18	9	27		0	4	2	6	0	4	1	5		
			測定結果(昼間)平均値LAeq(dB)	48	48	－	47	49	48	－	47	50	48	35～57	－	50	52	50	－	47	52	48	43～60	
			測定結果(夜間)平均値LAeq(dB)	41	40	－	40	41	40	－	39	40	40	32～47	－	44	47	45	－	41	44	42	38～54	

地方公共団体名	環境基準の類型あてはめがなされている市町村数	測定実施自治体数		平成27年度における測定状況																				定期観測の有無
				全測定地点数	定点測定地点数	①地域の騒音状況をマクロに把握するような地点を選定している場合										②騒音に係る問題を生じやすい地点等を選定している場合									
						全測定地点				定点測定地点				測定結果LAeq(dB)		全測定地点				定点測定地点				測定結果LAeq(dB)	
						AA	AA及びB	C	計	AA	AA及びB	C	計	個別の値の最小値～最大値		AA	AA及びB	C	計	AA	AA及びB	C	計	個別の値の最小値～最大値	
石川県(市を除く)			測定地点数	0	0	0	0	0	0	0	0	0	0			0	0	0	0	0	0	0	0		
			適合地点数	0	0	0	0	0	0	0	0	0	0			0	0	0	0	0	0	0	0		
			測定結果(昼間)平均値LAeq(dB)	－	－	－	－	－	－	－	－	－	－			－	－	－	－	－	－	－	－		
			測定結果(夜間)平均値LAeq(dB)	－	－	－	－	－	－	－	－	－	－			－	－	－	－	－	－	－	－		
金沢市			測定地点数	2	0	0	1	1	2	0	0	0	0			0	0	0	0	0	0	0	0		有
			適合地点数	2	0	0	1	1	2	0	0	0	0			0	0	0	0	0	0	0	0		
			測定結果(昼間)平均値LAeq(dB)	51	－	－	53	48	51	－	－	－	－	48～53		－	－	－	－	－	－	－	－		
			測定結果(夜間)平均値LAeq(dB)	42	－	－	43	40	42	－	－	－	－	40～43		－	－	－	－	－	－	－	－		
七尾市			測定地点数	0	0	0	0	0	0	0	0	0	0			0	0	0	0	0	0	0	0		
			適合地点数	0	0	0	0	0	0	0	0	0	0			0	0	0	0	0	0	0	0		
			測定結果(昼間)平均値LAeq(dB)	－	－	－	－	－	－	－	－	－	－			－	－	－	－	－	－	－	－		
			測定結果(夜間)平均値LAeq(dB)	－	－	－	－	－	－	－	－	－	－			－	－	－	－	－	－	－	－		
小松市			測定地点数	0	0	0	0	0	0	0	0	0	0			0	0	0	0	0	0	0	0		
			適合地点数	0	0	0	0	0	0	0	0	0	0			0	0	0	0	0	0	0	0		
			測定結果(昼間)平均値LAeq(dB)	－	－	－	－	－	－	－	－	－	－			－	－	－	－	－	－	－	－		
			測定結果(夜間)平均値LAeq(dB)	－	－	－	－	－	－	－	－	－	－			－	－	－	－	－	－	－	－		
輪島市			測定地点数	0	0	0	0	0	0	0	0	0	0			0	0	0	0	0	0	0	0		
			適合地点数	0	0	0	0	0	0	0	0	0	0			0	0	0	0	0	0	0	0		
			測定結果(昼間)平均値LAeq(dB)	－	－	－	－	－	－	－	－	－	－			－	－	－	－	－	－	－	－		
			測定結果(夜間)平均値LAeq(dB)	－	－	－	－	－	－	－	－	－	－			－	－	－	－	－	－	－	－		
珠洲市			測定地点数	0	0	0	0	0	0	0	0	0	0			0	0	0	0	0	0	0	0		
			適合地点数	0	0	0	0	0	0	0	0	0	0			0	0	0	0	0	0	0	0		
			測定結果(昼間)平均値LAeq(dB)	－	－	－	－	－	－	－	－	－	－			－	－	－	－	－	－	－	－		
			測定結果(夜間)平均値LAeq(dB)	－	－	－	－	－	－	－	－	－	－			－	－	－	－	－	－	－	－		
加賀市			測定地点数	0	0	0	0	0	0	0	0	0	0			0	0	0	0	0	0	0	0		
			適合地点数	0	0	0	0	0	0	0	0	0	0			0	0	0	0	0	0	0	0		
			測定結果(昼間)平均値LAeq(dB)	－	－	－	－	－	－	－	－	－	－			－	－	－	－	－	－	－	－		
			測定結果(夜間)平均値LAeq(dB)	－	－	－	－	－	－	－	－	－	－			－	－	－	－	－	－	－	－		
羽咋市			測定地点数	0	0	0	0	0	0	0	0	0	0			0	0	0	0	0	0	0	0		
			適合地点数	0	0	0	0	0	0	0	0	0	0			0	0	0	0	0	0	0	0		
			測定結果(昼間)平均値LAeq(dB)	－	－	－	－	－	－	－	－	－	－			－	－	－	－	－	－	－	－		
			測定結果(夜間)平均値LAeq(dB)	－	－	－	－	－	－	－	－	－	－			－	－	－	－	－	－	－	－		
かほく市			測定地点数	0	0	0	0	0	0	0	0	0	0			0	0	0	0	0	0	0	0		
			適合地点数	0	0	0	0	0	0	0	0	0	0			0	0	0	0	0	0	0	0		
			測定結果(昼間)平均値LAeq(dB)	－	－	－	－	－	－	－	－	－	－			－	－	－	－	－	－	－	－		
			測定結果(夜間)平均値LAeq(dB)	－	－	－	－	－	－	－	－	－	－			－	－	－	－	－	－	－	－		
白山市			測定地点数	0	0	0	0	0	0	0	0	0	0			0	0	0	0	0	0	0	0		
			適合地点数	0	0	0	0	0	0	0	0	0	0			0	0	0	0	0	0	0	0		
			測定結果(昼間)平均値LAeq(dB)	－	－	－	－	－	－	－	－	－	－			－	－	－	－	－	－	－	－		
			測定結果(夜間)平均値LAeq(dB)	－	－	－	－	－	－	－	－	－	－			－	－	－	－	－	－	－	－		
能美市			測定地点数	0	0	0	0	0	0	0	0	0	0			0	0	0	0	0	0	0	0		
			適合地点数	0	0	0	0	0	0	0	0	0	0			0	0	0	0	0	0	0	0		
			測定結果(昼間)平均値LAeq(dB)	－	－	－	－	－	－	－	－	－	－			－	－	－	－	－	－	－	－		
			測定結果(夜間)平均値LAeq(dB)	－	－	－	－	－	－	－	－	－	－			－	－	－	－	－	－	－	－		
野々市市			測定地点数	0	0	0	0	0	0	0	0	0	0			0	0	0	0	0	0	0	0		
			適合地点数	0	0	0	0	0	0	0	0	0	0			0	0	0	0	0	0	0	0		
			測定結果(昼間)平均値LAeq(dB)	－	－	－	－	－	－	－	－	－	－			－	－	－	－	－	－	－	－		
			測定結果(夜間)平均値LAeq(dB)	－	－	－	－	－	－	－	－	－	－			－	－	－	－	－	－	－	－		
石川県小計	19	1	測定地点数	2	0	0	1	1	2	0	0	0	0			0	0	0	0	0	0	0	0		
			適合地点数	2	0	0	1	1	2	0	0	0	0			0	0	0	0	0	0	0	0		
			測定結果(昼間)平均値LAeq(dB)	51	－	－	53	48	51	－	－	－	－	48～53		－	－	－	－	－	－	－	－		
			測定結果(夜間)平均値LAeq(dB)	42	－	－	43	40	42	－	－	－	－	40～43		－	－	－	－	－	－	－	－		

地方公共団体名	環境基準の類型あてはめがなされている市町村数	測定実施自治体数		平成27年度における測定状況																			定期観測の有無
				全測定地点数	定点測定地点数	①地域の騒音状況をマクロに把握するような地点を選定している場合										②騒音に係る問題を生じやすい地点等を選定している場合									
						全測定地点				定点測定地点				測定結果LAeq(dB)		全測定地点				定点測定地点				測定結果LAeq(dB)	
						AA	A及びB	C	計	AA	A及びB	C	計	個別の値の最小値～最大値		AA	A及びB	C	計	AA	A及びB	C	計	個別の値の最小値～最大値	
福井県(市を除く)			測定地点数	0	0	0	0	0	0	0	0	0	0			0	0	0	0	0	0	0	0		
			適合地点数	0	0	0	0	0	0	0	0	0	0			0	0	0	0	0	0	0	0		
			測定結果(昼間)平均値LAeq(dB)	－	－	－	－	－	－	－	－	－	－			－	－	－	－	－	－	－	－		
			測定結果(夜間)平均値LAeq(dB)	－	－	－	－	－	－	－	－	－	－			－	－	－	－	－	－	－	－		
福井市			測定地点数	2	0	0	2	0	2	0	0	0	0			0	0	0	0	0	0	0	0		有
			適合地点数	2	0	0	2	0	2	0	0	0	0			0	0	0	0	0	0	0	0		
			測定結果(昼間)平均値LAeq(dB)	40	－	－	40	－	40	－	－	－	－	39～40		－	－	－	－	－	－	－	－		
			測定結果(夜間)平均値LAeq(dB)	36	－	－	36	－	36	－	－	－	－	33～38		－	－	－	－	－	－	－	－		
敦賀市			測定地点数	1	0	0	0	0	0	0	0	0	0			0	1	0	1	0	0	0	0		有
			適合地点数	0	0	0	0	0	0	0	0	0	0			0	0	0	0	0	0	0	0		
			測定結果(昼間)平均値LAeq(dB)	47	－	－	－	－	－	－	－	－	－			－	47	－	47	－	－	－	－	47～47	
			測定結果(夜間)平均値LAeq(dB)	47	－	－	－	－	－	－	－	－	－			－	47	－	47	－	－	－	－	47～47	
小浜市			測定地点数	0	0	0	0	0	0	0	0	0	0			0	0	0	0	0	0	0	0		
			適合地点数	0	0	0	0	0	0	0	0	0	0			0	0	0	0	0	0	0	0		
			測定結果(昼間)平均値LAeq(dB)	－	－	－	－	－	－	－	－	－	－			－	－	－	－	－	－	－	－		
			測定結果(夜間)平均値LAeq(dB)	－	－	－	－	－	－	－	－	－	－			－	－	－	－	－	－	－	－		
大野市			測定地点数	0	0	0	0	0	0	0	0	0	0			0	0	0	0	0	0	0	0		
			適合地点数	0	0	0	0	0	0	0	0	0	0			0	0	0	0	0	0	0	0		
			測定結果(昼間)平均値LAeq(dB)	－	－	－	－	－	－	－	－	－	－			－	－	－	－	－	－	－	－		
			測定結果(夜間)平均値LAeq(dB)	－	－	－	－	－	－	－	－	－	－			－	－	－	－	－	－	－	－		
勝山市			測定地点数	0	0	0	0	0	0	0	0	0	0			0	0	0	0	0	0	0	0		
			適合地点数	0	0	0	0	0	0	0	0	0	0			0	0	0	0	0	0	0	0		
			測定結果(昼間)平均値LAeq(dB)	－	－	－	－	－	－	－	－	－	－			－	－	－	－	－	－	－	－		
			測定結果(夜間)平均値LAeq(dB)	－	－	－	－	－	－	－	－	－	－			－	－	－	－	－	－	－	－		
鯖江市			測定地点数	0	0	0	0	0	0	0	0	0	0			0	0	0	0	0	0	0	0		
			適合地点数	0	0	0	0	0	0	0	0	0	0			0	0	0	0	0	0	0	0		
			測定結果(昼間)平均値LAeq(dB)	－	－	－	－	－	－	－	－	－	－			－	－	－	－	－	－	－	－		
			測定結果(夜間)平均値LAeq(dB)	－	－	－	－	－	－	－	－	－	－			－	－	－	－	－	－	－	－		
あわら市			測定地点数	0	0	0	0	0	0	0	0	0	0			0	0	0	0	0	0	0	0		
			適合地点数	0	0	0	0	0	0	0	0	0	0			0	0	0	0	0	0	0	0		
			測定結果(昼間)平均値LAeq(dB)	－	－	－	－	－	－	－	－	－	－			－	－	－	－	－	－	－	－		
			測定結果(夜間)平均値LAeq(dB)	－	－	－	－	－	－	－	－	－	－			－	－	－	－	－	－	－	－		
越前市			測定地点数	10	0	0	7	3	10	0	0	0	0			0	0	0	0	0	0	0	0		有
			適合地点数	8	0	0	5	3	8	0	0	0	0			0	0	0	0	0	0	0	0		
			測定結果(昼間)平均値LAeq(dB)	51	－	－	51	51	51	－	－	－	－	48～55		－	－	－	－	－	－	－	－		
			測定結果(夜間)平均値LAeq(dB)	44	－	－	44	45	44	－	－	－	－	39～52		－	－	－	－	－	－	－	－		
坂井市			測定地点数	0	0	0	0	0	0	0	0	0	0			0	0	0	0	0	0	0	0		
			適合地点数	0	0	0	0	0	0	0	0	0	0			0	0	0	0	0	0	0	0		
			測定結果(昼間)平均値LAeq(dB)	－	－	－	－	－	－	－	－	－	－			－	－	－	－	－	－	－	－		
			測定結果(夜間)平均値LAeq(dB)	－	－	－	－	－	－	－	－	－	－			－	－	－	－	－	－	－	－		
福井県小計	13	3	測定地点数	13	0	0	9	3	12	0	0	0	0			0	1	0	1	0	0	0	0		
			適合地点数	10	0	0	7	3	10	0	0	0	0			0	0	0	0	0	0	0	0		
			測定結果(昼間)平均値LAeq(dB)	49	－	－	48	51	49	－	－	－	－	39～55		－	47	－	47	－	－	－	－	47～47	
			測定結果(夜間)平均値LAeq(dB)	43	－	－	42	45	43	－	－	－	－	33～52		－	47	－	47	－	－	－	－	47～47	

地方公共団体名	環境基準の類型あてはめがなされている市町村数	測定実施自治体数		平成27年度における測定状況																					定期観測の有無
				全測定地点数	定点測定地点数	①地域の騒音状況をマクロに把握するような地点を選定している場合										②騒音に係る問題を生じやすい地点等を選定している場合									
						全測定地点				定点測定地点				測定結果LAeq(dB)		全測定地点				定点測定地点				測定結果LAeq(dB)	
						AA	A及びB	C	計	AA	A及びB	C	計	個別の値の最小値～最大値		AA	A及びB	C	計	AA	A及びB	C	計	個別の値の最小値～最大値	
山梨県(市を除く)			測定地点数	0	0	0	0	0	0	0	0	0	0			0	0	0	0	0	0	0	0		
			適合地点数	0	0	0	0	0	0	0	0	0	0			0	0	0	0	0	0	0	0		
			測定結果(昼間)平均値LAeq(dB)	－	－	－	－	－	－	－	－	－	－			－	－	－	－	－	－	－	－		
			測定結果(夜間)平均値LAeq(dB)	－	－	－	－	－	－	－	－	－	－			－	－	－	－	－	－	－	－		
甲府市			測定地点数	5	5	0	3	2	5	0	3	2	5			0	0	0	0	0	0	0	0		有
			適合地点数	5	5	0	3	2	5	0	3	2	5			0	0	0	0	0	0	0	0		
			測定結果(昼間)平均値LAeq(dB)	44	44	－	43	46	44	－	43	46	44	37～47		－	－	－	－	－	－	－	－		
			測定結果(夜間)平均値LAeq(dB)	38	38	－	37	39	38	－	37	39	38	28～43		－	－	－	－	－	－	－	－		
富士吉田市			測定地点数	13	13	0	6	6	12	0	6	6	12			0	1	0	1	0	1	0	1		有
			適合地点数	8	8	0	3	5	8	0	3	5	8			0	0	0	0	0	0	0	0		
			測定結果(昼間)平均値LAeq(dB)	56	56	－	56	55	55	－	56	55	55	49～65		－	70	－	70	－	70	－	70	70～70	
			測定結果(夜間)平均値LAeq(dB)	46	46	－	45	45	45	－	45	45	45	41～49		－	64	－	64	－	64	－	64	64～64	
都留市			測定地点数	0	0	0	0	0	0	0	0	0	0			0	0	0	0	0	0	0	0		
			適合地点数	0	0	0	0	0	0	0	0	0	0			0	0	0	0	0	0	0	0		
			測定結果(昼間)平均値LAeq(dB)	－	－	－	－	－	－	－	－	－	－			－	－	－	－	－	－	－	－		
			測定結果(夜間)平均値LAeq(dB)	－	－	－	－	－	－	－	－	－	－			－	－	－	－	－	－	－	－		
山梨市			測定地点数	0	0	0	0	0	0	0	0	0	0			0	0	0	0	0	0	0	0		
			適合地点数	0	0	0	0	0	0	0	0	0	0			0	0	0	0	0	0	0	0		
			測定結果(昼間)平均値LAeq(dB)	－	－	－	－	－	－	－	－	－	－			－	－	－	－	－	－	－	－		
			測定結果(夜間)平均値LAeq(dB)	－	－	－	－	－	－	－	－	－	－			－	－	－	－	－	－	－	－		
大月市			測定地点数	0	0	0	0	0	0	0	0	0	0			0	0	0	0	0	0	0	0		
			適合地点数	0	0	0	0	0	0	0	0	0	0			0	0	0	0	0	0	0	0		
			測定結果(昼間)平均値LAeq(dB)	－	－	－	－	－	－	－	－	－	－			－	－	－	－	－	－	－	－		
			測定結果(夜間)平均値LAeq(dB)	－	－	－	－	－	－	－	－	－	－			－	－	－	－	－	－	－	－		
韮崎市			測定地点数	0	0	0	0	0	0	0	0	0	0			0	0	0	0	0	0	0	0		
			適合地点数	0	0	0	0	0	0	0	0	0	0			0	0	0	0	0	0	0	0		
			測定結果(昼間)平均値LAeq(dB)	－	－	－	－	－	－	－	－	－	－			－	－	－	－	－	－	－	－		
			測定結果(夜間)平均値LAeq(dB)	－	－	－	－	－	－	－	－	－	－			－	－	－	－	－	－	－	－		
南アルプス市			測定地点数	0	0	0	0	0	0	0	0	0	0			0	0	0	0	0	0	0	0		
			適合地点数	0	0	0	0	0	0	0	0	0	0			0	0	0	0	0	0	0	0		
			測定結果(昼間)平均値LAeq(dB)	－	－	－	－	－	－	－	－	－	－			－	－	－	－	－	－	－	－		
			測定結果(夜間)平均値LAeq(dB)	－	－	－	－	－	－	－	－	－	－			－	－	－	－	－	－	－	－		
北杜市			測定地点数	0	0	0	0	0	0	0	0	0	0			0	0	0	0	0	0	0	0		
			適合地点数	0	0	0	0	0	0	0	0	0	0			0	0	0	0	0	0	0	0		
			測定結果(昼間)平均値LAeq(dB)	－	－	－	－	－	－	－	－	－	－			－	－	－	－	－	－	－	－		
			測定結果(夜間)平均値LAeq(dB)	－	－	－	－	－	－	－	－	－	－			－	－	－	－	－	－	－	－		
甲斐市			測定地点数	0	0	0	0	0	0	0	0	0	0			0	0	0	0	0	0	0	0		
			適合地点数	0	0	0	0	0	0	0	0	0	0			0	0	0	0	0	0	0	0		
			測定結果(昼間)平均値LAeq(dB)	－	－	－	－	－	－	－	－	－	－			－	－	－	－	－	－	－	－		
			測定結果(夜間)平均値LAeq(dB)	－	－	－	－	－	－	－	－	－	－			－	－	－	－	－	－	－	－		
笛吹市			測定地点数	0	0	0	0	0	0	0	0	0	0			0	0	0	0	0	0	0	0		
			適合地点数	0	0	0	0	0	0	0	0	0	0			0	0	0	0	0	0	0	0		
			測定結果(昼間)平均値LAeq(dB)	－	－	－	－	－	－	－	－	－	－			－	－	－	－	－	－	－	－		
			測定結果(夜間)平均値LAeq(dB)	－	－	－	－	－	－	－	－	－	－			－	－	－	－	－	－	－	－		
上野原市			測定地点数	0	0	0	0	0	0	0	0	0	0			0	0	0	0	0	0	0	0		
			適合地点数	0	0	0	0	0	0	0	0	0	0			0	0	0	0	0	0	0	0		
			測定結果(昼間)平均値LAeq(dB)	－	－	－	－	－	－	－	－	－	－			－	－	－	－	－	－	－	－		
			測定結果(夜間)平均値LAeq(dB)	－	－	－	－	－	－	－	－	－	－			－	－	－	－	－	－	－	－		
甲州市			測定地点数	0	0	0	0	0	0	0	0	0	0			0	0	0	0	0	0	0	0		
			適合地点数	0	0	0	0	0	0	0	0	0	0			0	0	0	0	0	0	0	0		
			測定結果(昼間)平均値LAeq(dB)	－	－	－	－	－	－	－	－	－	－			－	－	－	－	－	－	－	－		
			測定結果(夜間)平均値LAeq(dB)	－	－	－	－	－	－	－	－	－	－			－	－	－	－	－	－	－	－		
中央市			測定地点数	0	0	0	0	0	0	0	0	0	0			0	0	0	0	0	0	0	0		
			適合地点数	0	0	0	0	0	0	0	0	0	0			0	0	0	0	0	0	0	0		
			測定結果(昼間)平均値LAeq(dB)	－	－	－	－	－	－	－	－	－	－			－	－	－	－	－	－	－	－		
			測定結果(夜間)平均値LAeq(dB)	－	－	－	－	－	－	－	－	－	－			－	－	－	－	－	－	－	－		
山梨県小計	25	2	測定地点数	18	18	0	9	8	17	0	9	8	17			0	1	0	1	0	1	0	1		
			適合地点数	13	13	0	6	7	13	0	6	7	13			0	0	0	0	0	0	0	0		
			測定結果(昼間)平均値LAeq(dB)	53	53	－	52	53	52	－	52	53	52	37～65		－	70	－	70	－	70	－	70	70～70	
			測定結果(夜間)平均値LAeq(dB)	44	44	－	42	43	43	－	42	43	43	28～49		－	64	－	64	－	64	－	64	64～64	

地方公共団体名	環境基準の類型あてはめがなされている市町村数	測定実施自治体数		平成27年度における測定状況																					定期観測の有無
				全測定地点数	定点測定地点数	①地域の騒音状況をマクロに把握するような地点を選定している場合										②騒音に係る問題を生じやすい地点等を選定している場合									
						全測定地点				定点測定地点				測定結果LAeq(dB)		全測定地点				定点測定地点				測定結果LAeq(dB)	
						AA	A及びB	C	計	AA	A及びB	C	計	個別の値の最小値～最大値		AA	A及びB	C	計	AA	A及びB	C	計	個別の値の最小値～最大値	
長野県(市を除く)			測定地点数	0	0	0	0	0	0	0	0	0	0			0	0	0	0	0	0	0	0		
			適合地点数	0	0	0	0	0	0	0	0	0	0			0	0	0	0	0	0	0	0		
			測定結果(昼間)平均値LAeq(dB)	－	－	－	－	－	－	－	－	－	－			－	－	－	－	－	－	－	－		
			測定結果(夜間)平均値LAeq(dB)	－	－	－	－	－	－	－	－	－	－			－	－	－	－	－	－	－	－		
長野市			測定地点数	7	3	0	7	0	7	0	3	0	3			0	0	0	0	0	0	0	0		有
			適合地点数	0	0	0	0	0	0	0	0	0	0			0	0	0	0	0	0	0	0		
			測定結果(昼間)平均値LAeq(dB)	53	53	－	53	－	53	－	53	－	53	51～56		－	－	－	－	－	－	－	－		
			測定結果(夜間)平均値LAeq(dB)	51	51	－	51	－	51	－	51	－	51	48～54		－	－	－	－	－	－	－	－		
松本市			測定地点数	3	0	0	2	1	3	0	0	0	0			0	0	0	0	0	0	0	0		有
			適合地点数	3	0	0	2	1	3	0	0	0	0			0	0	0	0	0	0	0	0		
			測定結果(昼間)平均値LAeq(dB)	52	－	－	52	53	52	－	－	－	－	51～53		－	－	－	－	－	－	－	－		
			測定結果(夜間)平均値LAeq(dB)	45	－	－	43	48	45	－	－	－	－	43～48		－	－	－	－	－	－	－	－		
上田市			測定地点数	11	11	0	7	4	11	0	7	4	11			0	0	0	0	0	0	0	0		有
			適合地点数	8	8	0	5	3	8	0	5	3	8			0	0	0	0	0	0	0	0		
			測定結果(昼間)平均値LAeq(dB)	51	51	－	49	55	51	－	49	55	51	44～59		－	－	－	－	－	－	－	－		
			測定結果(夜間)平均値LAeq(dB)	42	42	－	40	46	42	－	40	46	42	33～51		－	－	－	－	－	－	－	－		
岡谷市			測定地点数	0	0	0	0	0	0	0	0	0	0			0	0	0	0	0	0	0	0		
			適合地点数	0	0	0	0	0	0	0	0	0	0			0	0	0	0	0	0	0	0		
			測定結果(昼間)平均値LAeq(dB)	－	－	－	－	－	－	－	－	－	－			－	－	－	－	－	－	－	－		
			測定結果(夜間)平均値LAeq(dB)	－	－	－	－	－	－	－	－	－	－			－	－	－	－	－	－	－	－		
飯田市			測定地点数	6	6	0	0	0	0	0	0	0	0			0	3	3	6	0	3	3	6		有
			適合地点数	4	4	0	0	0	0	0	0	0	0			0	2	2	4	0	2	2	4		
			測定結果(昼間)平均値LAeq(dB)	－	－	－	－	－	－	－	－	－	－			－	51	57	54	－	－	－	－	47～58	
			測定結果(夜間)平均値LAeq(dB)	－	－	－	－	－	－	－	－	－	－			－	44	50	47	－	－	－	－	42～53	
諏訪市			測定地点数	0	0	0	0	0	0	0	0	0	0			0	0	0	0	0	0	0	0		
			適合地点数	0	0	0	0	0	0	0	0	0	0			0	0	0	0	0	0	0	0		
			測定結果(昼間)平均値LAeq(dB)	－	－	－	－	－	－	－	－	－	－			－	－	－	－	－	－	－	－		
			測定結果(夜間)平均値LAeq(dB)	－	－	－	－	－	－	－	－	－	－			－	－	－	－	－	－	－	－		
須坂市			測定地点数	0	0	0	0	0	0	0	0	0	0			0	0	0	0	0	0	0	0		
			適合地点数	0	0	0	0	0	0	0	0	0	0			0	0	0	0	0	0	0	0		
			測定結果(昼間)平均値LAeq(dB)	－	－	－	－	－	－	－	－	－	－			－	－	－	－	－	－	－	－		
			測定結果(夜間)平均値LAeq(dB)	－	－	－	－	－	－	－	－	－	－			－	－	－	－	－	－	－	－		
小諸市			測定地点数	0	0	0	0	0	0	0	0	0	0			0	0	0	0	0	0	0	0		
			適合地点数	0	0	0	0	0	0	0	0	0	0			0	0	0	0	0	0	0	0		
			測定結果(昼間)平均値LAeq(dB)	－	－	－	－	－	－	－	－	－	－			－	－	－	－	－	－	－	－		
			測定結果(夜間)平均値LAeq(dB)	－	－	－	－	－	－	－	－	－	－			－	－	－	－	－	－	－	－		
伊那市			測定地点数	0	0	0	0	0	0	0	0	0	0			0	0	0	0	0	0	0	0		
			適合地点数	0	0	0	0	0	0	0	0	0	0			0	0	0	0	0	0	0	0		
			測定結果(昼間)平均値LAeq(dB)	－	－	－	－	－	－	－	－	－	－			－	－	－	－	－	－	－	－		
			測定結果(夜間)平均値LAeq(dB)	－	－	－	－	－	－	－	－	－	－			－	－	－	－	－	－	－	－		
駒ヶ根市			測定地点数	0	0	0	0	0	0	0	0	0	0			0	0	0	0	0	0	0	0		
			適合地点数	0	0	0	0	0	0	0	0	0	0			0	0	0	0	0	0	0	0		
			測定結果(昼間)平均値LAeq(dB)	－	－	－	－	－	－	－	－	－	－			－	－	－	－	－	－	－	－		
			測定結果(夜間)平均値LAeq(dB)	－	－	－	－	－	－	－	－	－	－			－	－	－	－	－	－	－	－		
中野市			測定地点数	0	0	0	0	0	0	0	0	0	0			0	0	0	0	0	0	0	0		
			適合地点数	0	0	0	0	0	0	0	0	0	0			0	0	0	0	0	0	0	0		
			測定結果(昼間)平均値LAeq(dB)	－	－	－	－	－	－	－	－	－	－			－	－	－	－	－	－	－	－		
			測定結果(夜間)平均値LAeq(dB)	－	－	－	－	－	－	－	－	－	－			－	－	－	－	－	－	－	－		
大町市			測定地点数	0	0	0	0	0	0	0	0	0	0			0	0	0	0	0	0	0	0		有
			適合地点数	0	0	0	0	0	0	0	0	0	0			0	0	0	0	0	0	0	0		
			測定結果(昼間)平均値LAeq(dB)	－	－	－	－	－	－	－	－	－	－			－	－	－	－	－	－	－	－		
			測定結果(夜間)平均値LAeq(dB)	－	－	－	－	－	－	－	－	－	－			－	－	－	－	－	－	－	－		
飯山市			測定地点数	0	0	0	0	0	0	0	0	0	0			0	0	0	0	0	0	0	0		
			適合地点数	0	0	0	0	0	0	0	0	0	0			0	0	0	0	0	0	0	0		
			測定結果(昼間)平均値LAeq(dB)	－	－	－	－	－	－	－	－	－	－			－	－	－	－	－	－	－	－		
			測定結果(夜間)平均値LAeq(dB)	－	－	－	－	－	－	－	－	－	－			－	－	－	－	－	－	－	－		
茅野市			測定地点数	0	0	0	0	0	0	0	0	0	0			0	0	0	0	0	0	0	0		
			適合地点数	0	0	0	0	0	0	0	0	0	0			0	0	0	0	0	0	0	0		
			測定結果(昼間)平均値LAeq(dB)	－	－	－	－	－	－	－	－	－	－			－	－	－	－	－	－	－	－		
			測定結果(夜間)平均値LAeq(dB)	－	－	－	－	－	－	－	－	－	－			－	－	－	－	－	－	－	－		
塩尻市			測定地点数	0	0	0	0	0	0	0	0	0	0			0	0	0	0	0	0	0	0		
			適合地点数	0	0	0	0	0	0	0	0	0	0			0	0	0	0	0	0	0	0		
			測定結果(昼間)平均値LAeq(dB)	－	－	－	－	－	－	－	－	－	－			－	－	－	－	－	－	－	－		
			測定結果(夜間)平均値LAeq(dB)	－	－	－	－	－	－	－	－	－	－			－	－	－	－	－	－	－	－		

地方公共団体名	環境基準の類型あてはめがなされている市町村数	測定実施自治体数		平成27年度における測定状況																			定期観測の有無
				全測定地点数	定点測定地点数	①地域の騒音状況をマクロに把握するような地点を選定している場合										②騒音に係る問題を生じやすい地点等を選定している場合									
						全測定地点				定点測定地点				測定結果LAeq(dB)		全測定地点				定点測定地点				測定結果LAeq(dB)	
						AA	A及びB	C	計	AA	A及びB	C	計	個別の値の最小値～最大値		AA	A及びB	C	計	AA	A及びB	C	計	個別の値の最小値～最大値	
佐久市			測定地点数	0	0	0	0	0	0	0	0	0	0			0	0	0	0	0	0	0	0		
			適合地点数	0	0	0	0	0	0	0	0	0	0			0	0	0	0	0	0	0	0		
			測定結果(昼間)平均値LAeq(dB)	－	－	－	－	－	－	－	－	－	－			－	－	－	－	－	－	－	－		
			測定結果(夜間)平均値LAeq(dB)	－	－	－	－	－	－	－	－	－	－			－	－	－	－	－	－	－	－		
千曲市			測定地点数	0	0	0	0	0	0	0	0	0	0			0	0	0	0	0	0	0	0		
			適合地点数	0	0	0	0	0	0	0	0	0	0			0	0	0	0	0	0	0	0		
			測定結果(昼間)平均値LAeq(dB)	－	－	－	－	－	－	－	－	－	－			－	－	－	－	－	－	－	－		
			測定結果(夜間)平均値LAeq(dB)	－	－	－	－	－	－	－	－	－	－			－	－	－	－	－	－	－	－		
東御市			測定地点数	0	0	0	0	0	0	0	0	0	0			0	0	0	0	0	0	0	0		
			適合地点数	0	0	0	0	0	0	0	0	0	0			0	0	0	0	0	0	0	0		
			測定結果(昼間)平均値LAeq(dB)	－	－	－	－	－	－	－	－	－	－			－	－	－	－	－	－	－	－		
			測定結果(夜間)平均値LAeq(dB)	－	－	－	－	－	－	－	－	－	－			－	－	－	－	－	－	－	－		
安曇野市			測定地点数	0	0	0	0	0	0	0	0	0	0			0	0	0	0	0	0	0	0		
			適合地点数	0	0	0	0	0	0	0	0	0	0			0	0	0	0	0	0	0	0		
			測定結果(昼間)平均値LAeq(dB)	－	－	－	－	－	－	－	－	－	－			－	－	－	－	－	－	－	－		
			測定結果(夜間)平均値LAeq(dB)	－	－	－	－	－	－	－	－	－	－			－	－	－	－	－	－	－	－		
長野県小計	26	4	測定地点数	27	20	0	16	5	21	0	10	4	14			0	3	3	6	0	3	3	6		
			適合地点数	15	12	0	7	4	11	0	5	3	8			0	2	2	4	0	2	2	4		
			測定結果(昼間)平均値LAeq(dB)	52	52	－	51	55	52	－	50	55	52	44～59		－	51	57	54	－	－	－	－	47～58	
			測定結果(夜間)平均値LAeq(dB)	46	44	－	45	46	46	－	43	46	44	33～54		－	44	50	47	－	－	－	－	42～53	

地方公共団体名	環境基準の類型あてはめがなされている市町村数	測定実施自治体数		平成27年度における測定状況																					定期観測の有無
				全測定地点数	定点測定地点数	①地域の騒音状況をマクロに把握するような地点を選定している場合										②騒音に係る問題を生じやすい地点等を選定している場合									
						全測定地点				定点測定地点				測定結果LAeq(dB)		全測定地点				定点測定地点				測定結果LAeq(dB)	
						AA	A及びB	C	計	AA	A及びB	C	計	個別の値の最小値～最大値		AA	A及びB	C	計	AA	A及びB	C	計	個別の値の最小値～最大値	
岐阜県(市を除く)			測定地点数	51	39	0	35	7	42	0	23	7	30			0	6	3	9	0	6	3	9		
			適合地点数	45	33	0	34	5	39	0	22	5	27			0	4	2	6	0	4	2	6		
			測定結果(昼間)平均値LAeq(dB)	48	49	－	48	47	48	－	49	47	49	36～64		－	49	53	50	－	49	53	50	43～61	
			測定結果(夜間)平均値LAeq(dB)	50	50	－	－	－	－	－	－	－	－			－	53	46	50	－	53	46	50	46～53	
岐阜市			測定地点数	6	5	0	4	1	5	0	4	1	5			0	1	0	1	0	0	0	0		有
			適合地点数	6	5	0	4	1	5	0	4	1	5			0	1	0	1	0	0	0	0		
			測定結果(昼間)平均値LAeq(dB)	49	49	－	49	49	49	－	49	49	49	46～52		－	51	－	51	－	－	－	－	51～51	
			測定結果(夜間)平均値LAeq(dB)	41	40	－	41	39	40	－	41	39	40	38～43		－	41	－	41	－	－	－	－	41～41	
大垣市			測定地点数	12	12	0	6	6	12	0	6	6	12			0	0	0	0	0	0	0	0		有
			適合地点数	12	12	0	6	6	12	0	6	6	12			0	0	0	0	0	0	0	0		
			測定結果(昼間)平均値LAeq(dB)	48	48	－	48	49	48	－	48	49	48	43～52		－	－	－	－	－	－	－	－		
			測定結果(夜間)平均値LAeq(dB)	－	－	－	－	－	－	－	－	－	－			－	－	－	－	－	－	－	－		
高山市			測定地点数	3	3	0	2	1	3	0	2	1	3			0	0	0	0	0	0	0	0		有
			適合地点数	3	3	0	2	1	3	0	2	1	3			0	0	0	0	0	0	0	0		
			測定結果(昼間)平均値LAeq(dB)	49	49	－	47	53	49	－	47	53	49	45～53		－	－	－	－	－	－	－	－		
			測定結果(夜間)平均値LAeq(dB)	－	－	－	－	－	－	－	－	－	－			－	－	－	－	－	－	－	－		
多治見市			測定地点数	6	6	0	4	2	6	0	4	2	6			0	0	0	0	0	0	0	0		有
			適合地点数	6	6	0	4	2	6	0	4	2	6			0	0	0	0	0	0	0	0		
			測定結果(昼間)平均値LAeq(dB)	45	45	－	43	48	45	－	43	48	45	40～50		－	－	－	－	－	－	－	－		
			測定結果(夜間)平均値LAeq(dB)	－	－	－	－	－	－	－	－	－	－			－	－	－	－	－	－	－	－		
関市			測定地点数	5	5	0	4	1	5	0	4	1	5			0	0	0	0	0	0	0	0		有
			適合地点数	5	5	0	4	1	5	0	4	1	5			0	0	0	0	0	0	0	0		
			測定結果(昼間)平均値LAeq(dB)	44	44	－	44	45	44	－	44	45	44	40～48		－	－	－	－	－	－	－	－		
			測定結果(夜間)平均値LAeq(dB)	－	－	－	－	－	－	－	－	－	－			－	－	－	－	－	－	－	－		
中津川市			測定地点数	3	3	0	2	1	3	0	2	1	3			0	0	0	0	0	0	0	0		有
			適合地点数	3	3	0	2	1	3	0	2	1	3			0	0	0	0	0	0	0	0		
			測定結果(昼間)平均値LAeq(dB)	50	50	－	46	57	50	－	46	57	50	43～57		－	－	－	－	－	－	－	－		
			測定結果(夜間)平均値LAeq(dB)	－	－	－	－	－	－	－	－	－	－			－	－	－	－	－	－	－	－		
美濃市			測定地点数	0	0	0	0	0	0	0	0	0	0			0	0	0	0	0	0	0	0		
			適合地点数	0	0	0	0	0	0	0	0	0	0			0	0	0	0	0	0	0	0		
			測定結果(昼間)平均値LAeq(dB)	－	－	－	－	－	－	－	－	－	－			－	－	－	－	－	－	－	－		
			測定結果(夜間)平均値LAeq(dB)	－	－	－	－	－	－	－	－	－	－			－	－	－	－	－	－	－	－		
瑞浪市			測定地点数	3	3	0	0	0	0	0	0	0	0			0	1	2	3	0	1	2	3		有
			適合地点数	1	1	0	0	0	0	0	0	0	0			0	0	1	1	0	0	1	1		
			測定結果(昼間)平均値LAeq(dB)	60	60	－	－	－	－	－	－	－	－			－	61	60	60	－	61	60	60	57～63	
			測定結果(夜間)平均値LAeq(dB)	－	－	－	－	－	－	－	－	－	－			－	－	－	－	－	－	－	－		
羽島市			測定地点数	3	3	0	3	0	3	0	3	0	3			0	0	0	0	0	0	0	0		有
			適合地点数	3	3	0	3	0	3	0	3	0	3			0	0	0	0	0	0	0	0		
			測定結果(昼間)平均値LAeq(dB)	47	47	－	47	－	47	－	47	－	47	45～48		－	－	－	－	－	－	－	－		
			測定結果(夜間)平均値LAeq(dB)	－	－	－	－	－	－	－	－	－	－			－	－	－	－	－	－	－	－		
恵那市			測定地点数	6	6	0	0	0	0	0	0	0	0			0	4	2	6	0	4	2	6		有
			適合地点数	6	6	0	0	0	0	0	0	0	0			0	4	2	6	0	4	2	6		
			測定結果(昼間)平均値LAeq(dB)	51	51	－	－	－	－	－	－	－	－			－	51	50	51	－	51	50	51	44～55	
			測定結果(夜間)平均値LAeq(dB)	－	－	－	－	－	－	－	－	－	－			－	－	－	－	－	－	－	－		
美濃加茂市			測定地点数	3	3	0	0	0	0	0	0	0	0			0	2	1	3	0	2	1	3		有
			適合地点数	3	3	0	0	0	0	0	0	0	0			0	2	1	3	0	2	1	3		
			測定結果(昼間)平均値LAeq(dB)	42	42	－	－	－	－	－	－	－	－			－	43	41	42	－	43	41	42	39～46	
			測定結果(夜間)平均値LAeq(dB)	45	45	－	－	－	－	－	－	－	－			－	45	47	45	－	45	47	45	44～47	
土岐市			測定地点数	3	3	0	0	0	0	0	0	0	0			0	2	1	3	0	2	1	3		有
			適合地点数	3	3	0	0	0	0	0	0	0	0			0	2	1	3	0	2	1	3		
			測定結果(昼間)平均値LAeq(dB)	44	44	－	－	－	－	－	－	－	－			－	45	42	44	－	45	42	44	41～49	
			測定結果(夜間)平均値LAeq(dB)	－	－	－	－	－	－	－	－	－	－			－	－	－	－	－	－	－	－		
各務原市			測定地点数	4	0	0	2	2	4	0	0	0	0			0	0	0	0	0	0	0	0		有
			適合地点数	4	0	0	2	2	4	0	0	0	0			0	0	0	0	0	0	0	0		
			測定結果(昼間)平均値LAeq(dB)	50	－	－	49	51	50	－	－	－	－	46～51		－	－	－	－	－	－	－	－		
			測定結果(夜間)平均値LAeq(dB)	－	－	－	－	－	－	－	－	－	－			－	－	－	－	－	－	－	－		
可児市			測定地点数	3	3	0	2	1	3	0	2	1	3			0	0	0	0	0	0	0	0		有
			適合地点数	3	3	0	2	1	3	0	2	1	3			0	0	0	0	0	0	0	0		
			測定結果(昼間)平均値LAeq(dB)	50	50	－	52	48	50	－	52	48	50	48～53		－	－	－	－	－	－	－	－		
			測定結果(夜間)平均値LAeq(dB)	－	－	－	－	－	－	－	－	－	－			－	－	－	－	－	－	－	－		
山県市			測定地点数	3	3	0	2	1	3	0	2	1	3			0	0	0	0	0	0	0	0		有
			適合地点数	3	3	0	2	1	3	0	2	1	3			0	0	0	0	0	0	0	0		
			測定結果(昼間)平均値LAeq(dB)	51	51	－	51	53	51	－	51	53	51	50～53		－	－	－	－	－	－	－	－		
			測定結果(夜間)平均値LAeq(dB)	－	－	－	－	－	－	－	－	－	－			－	－	－	－	－	－	－	－		

地方公共団体名	環境基準の類型あてはめがなされている市町村数	測定実施自治体数		平成27年度における測定状況																			定期観測の有無
				全測定地点数	定点測定地点数	①地域の騒音状況をマクロに把握するような地点を選定している場合									②騒音に係る問題を生じやすい地点等を選定している場合								
						全測定地点				定点測定地点				測定結果LAeq(dB)	全測定地点				定点測定地点				測定結果LAeq(dB)	
						AA	A及びB	C	計	AA	A及びB	C	計	個別の値の最小値～最大値	AA	A及びB	C	計	AA	A及びB	C	計	個別の値の最小値～最大値	
瑞穂市			測定地点数	3	3	0	0	0	0	0	0	0	0		0	3	0	3	0	3	0	3		有
			適合地点数	3	3	0	0	0	0	0	0	0	0		0	3	0	3	0	3	0	3		
			測定結果(昼間)平均値LAeq(dB)	41	41	－	－	－	－	－	－	－	－		－	41	－	41	－	41	－	41	40～42	
			測定結果(夜間)平均値LAeq(dB)	40	40	－	－	－	－	－	－	－	－		－	40	－	40	－	40	－	40	37～42	
飛騨市			測定地点数	3	0	0	2	1	3	0	0	0	0		0	0	0	0	0	0	0	0		
			適合地点数	3	0	0	2	1	3	0	0	0	0		0	0	0	0	0	0	0	0		
			測定結果(昼間)平均値LAeq(dB)	44	－	－	43	45	44	－	－	－	－	42～45	－	－	－	－	－	－	－	－		
			測定結果(夜間)平均値LAeq(dB)	－	－	－	－	－	－	－	－	－	－		－	－	－	－	－	－	－	－		
本巣市			測定地点数	3	0	0	3	0	3	0	0	0	0		0	0	0	0	0	0	0	0		有
			適合地点数	3	0	0	3	0	3	0	0	0	0		0	0	0	0	0	0	0	0		
			測定結果(昼間)平均値LAeq(dB)	41	－	－	41	－	41	－	－	－	－	37～45	－	－	－	－	－	－	－	－		
			測定結果(夜間)平均値LAeq(dB)	－	－	－	－	－	－	－	－	－	－		－	－	－	－	－	－	－	－		
郡上市			測定地点数	3	3	0	1	2	3	0	1	2	3		0	0	0	0	0	0	0	0		有
			適合地点数	3	3	0	1	2	3	0	1	2	3		0	0	0	0	0	0	0	0		
			測定結果(昼間)平均値LAeq(dB)	53	53	－	53	53	53	－	53	53	53	49～56	－	－	－	－	－	－	－	－		
			測定結果(夜間)平均値LAeq(dB)	－	－	－	－	－	－	－	－	－	－		－	－	－	－	－	－	－	－		
下呂市			測定地点数	0	0	0	0	0	0	0	0	0	0		0	0	0	0	0	0	0	0		
			適合地点数	0	0	0	0	0	0	0	0	0	0		0	0	0	0	0	0	0	0		
			測定結果(昼間)平均値LAeq(dB)	－	－	－	－	－	－	－	－	－	－		－	－	－	－	－	－	－	－		
			測定結果(夜間)平均値LAeq(dB)	－	－	－	－	－	－	－	－	－	－		－	－	－	－	－	－	－	－		
海津市			測定地点数	0	0	0	0	0	0	0	0	0	0		0	0	0	0	0	0	0	0		有
			適合地点数	0	0	0	0	0	0	0	0	0	0		0	0	0	0	0	0	0	0		
			測定結果(昼間)平均値LAeq(dB)	－	－	－	－	－	－	－	－	－	－		－	－	－	－	－	－	－	－		
			測定結果(夜間)平均値LAeq(dB)	－	－	－	－	－	－	－	－	－	－		－	－	－	－	－	－	－	－		
岐阜県小計	42	34	測定地点数	126	103	0	72	26	98	0	53	23	76		0	19	9	28	0	18	9	27		
			適合地点数	118	95	0	71	24	95	0	52	21	73		0	16	7	23	0	15	7	22		
			測定結果(昼間)平均値LAeq(dB)	48	48	－	47	49	48	－	48	49	48	36～64	－	48	51	49	－	48	51	49	39～63	
			測定結果(夜間)平均値LAeq(dB)	43	43	－	41	39	40	－	41	39	40	38～43	－	44	47	45	－	45	47	45	37～53	

地方公共団体名	環境基準の類型あてはめがなされている市町村数	測定実施自治体数		平成27年度における測定状況																					定期観測の有無
				全測定地点数	定点測定地点数	①地域の騒音状況をマクロに把握するような地点を選定している場合										②騒音に係る問題を生じやすい地点等を選定している場合									
						全測定地点				定点測定地点				測定結果LAeq(dB)		全測定地点				定点測定地点				測定結果LAeq(dB)	
						AA	A及びB	C	計	AA	A及びB	C	計	個別の値の最小値～最大値		AA	A及びB	C	計	AA	A及びB	C	計	個別の値の最小値～最大値	
静岡県(市を除く)			測定地点数	4	0	0	0	0	0	0	0	0	0			0	2	2	4	0	0	0	0		
			適合地点数	4	0	0	0	0	0	0	0	0	0			0	2	2	4	0	0	0	0		
			測定結果(昼間)平均値LAeq(dB)	－	－	－	－	－	－	－	－	－	－			－	－	－	－	－	－	－	－		
			測定結果(夜間)平均値LAeq(dB)	－	－	－	－	－	－	－	－	－	－			－	－	－	－	－	－	－	－		
静岡市			測定地点数	20	20	0	13	7	20	0	13	7	20			0	0	0	0	0	0	0	0		有
			適合地点数	17	17	0	10	7	17	0	10	7	17			0	0	0	0	0	0	0	0		
			測定結果(昼間)平均値LAeq(dB)	50	50	－	50	50	50	－	50	50	50	44～55		－	－	－	－	－	－	－	－		
			測定結果(夜間)平均値LAeq(dB)	43	43	－	42	44	43	－	42	44	43	36～50		－	－	－	－	－	－	－	－		
浜松市			測定地点数	4	0	0	3	1	4	0	0	0	0			0	0	0	0	0	0	0	0		
			適合地点数	3	0	0	2	1	3	0	0	0	0			0	0	0	0	0	0	0	0		
			測定結果(昼間)平均値LAeq(dB)	53	－	－	52	55	53	－	－	－	－	50～55		－	－	－	－	－	－	－	－		
			測定結果(夜間)平均値LAeq(dB)	45	－	－	46	44	45	－	－	－	－	41～51		－	－	－	－	－	－	－	－		
沼津市			測定地点数	0	0	0	0	0	0	0	0	0	0			0	0	0	0	0	0	0	0		
			適合地点数	0	0	0	0	0	0	0	0	0	0			0	0	0	0	0	0	0	0		
			測定結果(昼間)平均値LAeq(dB)	－	－	－	－	－	－	－	－	－	－			－	－	－	－	－	－	－	－		
			測定結果(夜間)平均値LAeq(dB)	－	－	－	－	－	－	－	－	－	－			－	－	－	－	－	－	－	－		
熱海市			測定地点数	0	0	0	0	0	0	0	0	0	0			0	0	0	0	0	0	0	0		
			適合地点数	0	0	0	0	0	0	0	0	0	0			0	0	0	0	0	0	0	0		
			測定結果(昼間)平均値LAeq(dB)	－	－	－	－	－	－	－	－	－	－			－	－	－	－	－	－	－	－		
			測定結果(夜間)平均値LAeq(dB)	－	－	－	－	－	－	－	－	－	－			－	－	－	－	－	－	－	－		
三島市			測定地点数	37	37	0	28	9	37	0	28	9	37			0	0	0	0	0	0	0	0		有
			適合地点数	37	37	0	28	9	37	0	28	9	37			0	0	0	0	0	0	0	0		
			測定結果(昼間)平均値LAeq(dB)	46	46	－	45	48	46	－	45	48	46	40～54		－	－	－	－	－	－	－	－		
			測定結果(夜間)平均値LAeq(dB)	－	－	－	－	－	－	－	－	－	－			－	－	－	－	－	－	－	－		
富士宮市			測定地点数	0	0	0	0	0	0	0	0	0	0			0	0	0	0	0	0	0	0		
			適合地点数	0	0	0	0	0	0	0	0	0	0			0	0	0	0	0	0	0	0		
			測定結果(昼間)平均値LAeq(dB)	－	－	－	－	－	－	－	－	－	－			－	－	－	－	－	－	－	－		
			測定結果(夜間)平均値LAeq(dB)	－	－	－	－	－	－	－	－	－	－			－	－	－	－	－	－	－	－		
伊東市			測定地点数	0	0	0	0	0	0	0	0	0	0			0	0	0	0	0	0	0	0		
			適合地点数	0	0	0	0	0	0	0	0	0	0			0	0	0	0	0	0	0	0		
			測定結果(昼間)平均値LAeq(dB)	－	－	－	－	－	－	－	－	－	－			－	－	－	－	－	－	－	－		
			測定結果(夜間)平均値LAeq(dB)	－	－	－	－	－	－	－	－	－	－			－	－	－	－	－	－	－	－		
島田市			測定地点数	0	0	0	0	0	0	0	0	0	0			0	0	0	0	0	0	0	0		
			適合地点数	0	0	0	0	0	0	0	0	0	0			0	0	0	0	0	0	0	0		
			測定結果(昼間)平均値LAeq(dB)	－	－	－	－	－	－	－	－	－	－			－	－	－	－	－	－	－	－		
			測定結果(夜間)平均値LAeq(dB)	－	－	－	－	－	－	－	－	－	－			－	－	－	－	－	－	－	－		
富士市			測定地点数	7	0	0	0	0	0	0	0	0	0			0	4	3	7	0	0	0	0		有
			適合地点数	5	0	0	0	0	0	0	0	0	0			0	3	2	5	0	0	0	0		
			測定結果(昼間)平均値LAeq(dB)	55	－	－	－	－	－	－	－	－	－			－	51	60	55	－	－	－	－	47～66	
			測定結果(夜間)平均値LAeq(dB)	48	－	－	－	－	－	－	－	－	－			－	43	53	48	－	－	－	－	41～63	
磐田市			測定地点数	0	0	0	0	0	0	0	0	0	0			0	0	0	0	0	0	0	0		
			適合地点数	0	0	0	0	0	0	0	0	0	0			0	0	0	0	0	0	0	0		
			測定結果(昼間)平均値LAeq(dB)	－	－	－	－	－	－	－	－	－	－			－	－	－	－	－	－	－	－		
			測定結果(夜間)平均値LAeq(dB)	－	－	－	－	－	－	－	－	－	－			－	－	－	－	－	－	－	－		
焼津市			測定地点数	0	0	0	0	0	0	0	0	0	0			0	0	0	0	0	0	0	0		
			適合地点数	0	0	0	0	0	0	0	0	0	0			0	0	0	0	0	0	0	0		
			測定結果(昼間)平均値LAeq(dB)	－	－	－	－	－	－	－	－	－	－			－	－	－	－	－	－	－	－		
			測定結果(夜間)平均値LAeq(dB)	－	－	－	－	－	－	－	－	－	－			－	－	－	－	－	－	－	－		
掛川市			測定地点数	0	0	0	0	0	0	0	0	0	0			0	0	0	0	0	0	0	0		
			適合地点数	0	0	0	0	0	0	0	0	0	0			0	0	0	0	0	0	0	0		
			測定結果(昼間)平均値LAeq(dB)	－	－	－	－	－	－	－	－	－	－			－	－	－	－	－	－	－	－		
			測定結果(夜間)平均値LAeq(dB)	－	－	－	－	－	－	－	－	－	－			－	－	－	－	－	－	－	－		
藤枝市			測定地点数	0	0	0	0	0	0	0	0	0	0			0	0	0	0	0	0	0	0		
			適合地点数	0	0	0	0	0	0	0	0	0	0			0	0	0	0	0	0	0	0		
			測定結果(昼間)平均値LAeq(dB)	－	－	－	－	－	－	－	－	－	－			－	－	－	－	－	－	－	－		
			測定結果(夜間)平均値LAeq(dB)	－	－	－	－	－	－	－	－	－	－			－	－	－	－	－	－	－	－		
御殿場市			測定地点数	0	0	0	0	0	0	0	0	0	0			0	0	0	0	0	0	0	0		
			適合地点数	0	0	0	0	0	0	0	0	0	0			0	0	0	0	0	0	0	0		
			測定結果(昼間)平均値LAeq(dB)	－	－	－	－	－	－	－	－	－	－			－	－	－	－	－	－	－	－		
			測定結果(夜間)平均値LAeq(dB)	－	－	－	－	－	－	－	－	－	－			－	－	－	－	－	－	－	－		
袋井市			測定地点数	0	0	0	0	0	0	0	0	0	0			0	0	0	0	0	0	0	0		
			適合地点数	0	0	0	0	0	0	0	0	0	0			0	0	0	0	0	0	0	0		
			測定結果(昼間)平均値LAeq(dB)	－	－	－	－	－	－	－	－	－	－			－	－	－	－	－	－	－	－		
			測定結果(夜間)平均値LAeq(dB)	－	－	－	－	－	－	－	－	－	－			－	－	－	－	－	－	－	－		

地方公共団体名	環境基準の類型あてはめがなされている市町村数	測定実施自治体数		平成27年度における測定状況																				定期観測の有無
				全測定地点数	定点測定地点数	①地域の騒音状況をマクロに把握するような地点を選定している場合										②騒音に係る問題を生じやすい地点等を選定している場合									
						全測定地点				定点測定地点				測定結果LAeq(dB)		全測定地点				定点測定地点				測定結果LAeq(dB)	
						AA	A及びB	C	計	AA	A及びB	C	計	個別の値の最小値～最大値		AA	A及びB	C	計	AA	A及びB	C	計	個別の値の最小値～最大値	
下田市			測定地点数	0	0	0	0	0	0	0	0	0	0			0	0	0	0	0	0	0	0		
			適合地点数	0	0	0	0	0	0	0	0	0	0			0	0	0	0	0	0	0	0		
			測定結果(昼間)平均値LAeq(dB)	－	－	－	－	－	－	－	－	－	－			－	－	－	－	－	－	－	－		
			測定結果(夜間)平均値LAeq(dB)	－	－	－	－	－	－	－	－	－	－			－	－	－	－	－	－	－	－		
裾野市			測定地点数	0	0	0	0	0	0	0	0	0	0			0	0	0	0	0	0	0	0		
			適合地点数	0	0	0	0	0	0	0	0	0	0			0	0	0	0	0	0	0	0		
			測定結果(昼間)平均値LAeq(dB)	－	－	－	－	－	－	－	－	－	－			－	－	－	－	－	－	－	－		
			測定結果(夜間)平均値LAeq(dB)	－	－	－	－	－	－	－	－	－	－			－	－	－	－	－	－	－	－		
湖西市			測定地点数	75	75	0	67	8	75	0	67	8	75			0	0	0	0	0	0	0	0		有
			適合地点数	74	74	0	66	8	74	0	66	8	74			0	0	0	0	0	0	0	0		
			測定結果(昼間)平均値LAeq(dB)	42	42	－	42	47	42	－	42	47	42	35～56		－	－	－	－	－	－	－	－		
			測定結果(夜間)平均値LAeq(dB)	37	37	－	37	39	37	－	37	39	37	29～48		－	－	－	－	－	－	－	－		
伊豆市			測定地点数	0	0	0	0	0	0	0	0	0	0			0	0	0	0	0	0	0	0		
			適合地点数	0	0	0	0	0	0	0	0	0	0			0	0	0	0	0	0	0	0		
			測定結果(昼間)平均値LAeq(dB)	－	－	－	－	－	－	－	－	－	－			－	－	－	－	－	－	－	－		
			測定結果(夜間)平均値LAeq(dB)	－	－	－	－	－	－	－	－	－	－			－	－	－	－	－	－	－	－		
御前崎市			測定地点数	0	0	0	0	0	0	0	0	0	0			0	0	0	0	0	0	0	0		
			適合地点数	0	0	0	0	0	0	0	0	0	0			0	0	0	0	0	0	0	0		
			測定結果(昼間)平均値LAeq(dB)	－	－	－	－	－	－	－	－	－	－			－	－	－	－	－	－	－	－		
			測定結果(夜間)平均値LAeq(dB)	－	－	－	－	－	－	－	－	－	－			－	－	－	－	－	－	－	－		
菊川市			測定地点数	0	0	0	0	0	0	0	0	0	0			0	0	0	0	0	0	0	0		
			適合地点数	0	0	0	0	0	0	0	0	0	0			0	0	0	0	0	0	0	0		
			測定結果(昼間)平均値LAeq(dB)	－	－	－	－	－	－	－	－	－	－			－	－	－	－	－	－	－	－		
			測定結果(夜間)平均値LAeq(dB)	－	－	－	－	－	－	－	－	－	－			－	－	－	－	－	－	－	－		
伊豆の国市			測定地点数	0	0	0	0	0	0	0	0	0	0			0	0	0	0	0	0	0	0		
			適合地点数	0	0	0	0	0	0	0	0	0	0			0	0	0	0	0	0	0	0		
			測定結果(昼間)平均値LAeq(dB)	－	－	－	－	－	－	－	－	－	－			－	－	－	－	－	－	－	－		
			測定結果(夜間)平均値LAeq(dB)	－	－	－	－	－	－	－	－	－	－			－	－	－	－	－	－	－	－		
牧之原市			測定地点数	0	0	0	0	0	0	0	0	0	0			0	0	0	0	0	0	0	0		
			適合地点数	0	0	0	0	0	0	0	0	0	0			0	0	0	0	0	0	0	0		
			測定結果(昼間)平均値LAeq(dB)	－	－	－	－	－	－	－	－	－	－			－	－	－	－	－	－	－	－		
			測定結果(夜間)平均値LAeq(dB)	－	－	－	－	－	－	－	－	－	－			－	－	－	－	－	－	－	－		
静岡県小計	35	6	測定地点数	147	132	0	111	25	136	0	108	24	132			0	6	5	11	0	0	0	0		
			適合地点数	140	128	0	106	25	131	0	104	24	128			0	5	4	9	0	0	0	0		
			測定結果(昼間)平均値LAeq(dB)	45	44	－	44	49	45	－	44	48	44	35～56		－	51	60	55	－	－	－	－	47～66	
			測定結果(夜間)平均値LAeq(dB)	39	38	－	38	41	39	－	38	41	38	29～51		－	43	53	48	－	－	－	－	41～63	

地方公共団体名	環境基準の類型あてはめがなされている市町村数	測定実施自治体数		平成27年度における測定状況																					定期観測の有無
				全測定地点数	定点測定地点数	①地域の騒音状況をマクロに把握するような地点を選定している場合										②騒音に係る問題を生じやすい地点等を選定している場合									
						全測定地点				定点測定地点				測定結果LAeq(dB)		全測定地点				定点測定地点				測定結果LAeq(dB)	
						AA	A及びB	C	計	AA	A及びB	C	計	個別の値の最小値～最大値		AA	A及びB	C	計	AA	A及びB	C	計	個別の値の最小値～最大値	
愛知県(市を除く)			測定地点数	6	6	0	4	2	6	0	4	2	6			0	0	0	0	0	0	0	0		
			適合地点数	6	6	0	4	2	6	0	4	2	6			0	0	0	0	0	0	0	0		
			測定結果(昼間)平均値LAeq(dB)	49	49	－	47	54	49	－	47	54	49	43～55		－	－	－	－	－	－	－	－		
			測定結果(夜間)平均値LAeq(dB)	41	41	－	37	50	41	－	37	50	41	35～50		－	－	－	－	－	－	－	－		
名古屋市			測定地点数	0	0	0	0	0	0	0	0	0	0			0	0	0	0	0	0	0	0		有
			適合地点数	0	0	0	0	0	0	0	0	0	0			0	0	0	0	0	0	0	0		
			測定結果(昼間)平均値LAeq(dB)	－	－	－	－	－	－	－	－	－	－			－	－	－	－	－	－	－	－		
			測定結果(夜間)平均値LAeq(dB)	－	－	－	－	－	－	－	－	－	－			－	－	－	－	－	－	－	－		
豊橋市			測定地点数	12	12	0	11	1	12	0	11	1	12			0	0	0	0	0	0	0	0		有
			適合地点数	12	12	0	11	1	12	0	11	1	12			0	0	0	0	0	0	0	0		
			測定結果(昼間)平均値LAeq(dB)	48	48	－	48	51	48	－	48	51	48	46～51		－	－	－	－	－	－	－	－		
			測定結果(夜間)平均値LAeq(dB)	41	41	－	41	43	41	－	41	43	41	36～45		－	－	－	－	－	－	－	－		
岡崎市			測定地点数	17	17	0	12	5	17	0	12	5	17			0	0	0	0	0	0	0	0		有
			適合地点数	16	16	0	11	5	16	0	11	5	16			0	0	0	0	0	0	0	0		
			測定結果(昼間)平均値LAeq(dB)	47	47	－	47	48	47	－	47	48	47	42～56		－	－	－	－	－	－	－	－		
			測定結果(夜間)平均値LAeq(dB)	41	41	－	41	42	41	－	41	42	41	36～47		－	－	－	－	－	－	－	－		
一宮市			測定地点数	0	0	0	0	0	0	0	0	0	0			0	0	0	0	0	0	0	0		
			適合地点数	0	0	0	0	0	0	0	0	0	0			0	0	0	0	0	0	0	0		
			測定結果(昼間)平均値LAeq(dB)	－	－	－	－	－	－	－	－	－	－			－	－	－	－	－	－	－	－		
			測定結果(夜間)平均値LAeq(dB)	－	－	－	－	－	－	－	－	－	－			－	－	－	－	－	－	－	－		
瀬戸市			測定地点数	0	0	0	0	0	0	0	0	0	0			0	0	0	0	0	0	0	0		
			適合地点数	0	0	0	0	0	0	0	0	0	0			0	0	0	0	0	0	0	0		
			測定結果(昼間)平均値LAeq(dB)	－	－	－	－	－	－	－	－	－	－			－	－	－	－	－	－	－	－		
			測定結果(夜間)平均値LAeq(dB)	－	－	－	－	－	－	－	－	－	－			－	－	－	－	－	－	－	－		
半田市			測定地点数	3	3	0	3	0	3	0	3	0	3			0	0	0	0	0	0	0	0		有
			適合地点数	2	2	0	2	0	2	0	2	0	2			0	0	0	0	0	0	0	0		
			測定結果(昼間)平均値LAeq(dB)	53	53	－	53	－	53	－	53	－	53	49～56		－	－	－	－	－	－	－	－		
			測定結果(夜間)平均値LAeq(dB)	43	43	－	43	－	43	－	43	－	43	39～46		－	－	－	－	－	－	－	－		
春日井市			測定地点数	9	9	0	6	3	9	0	6	3	9			0	0	0	0	0	0	0	0		有
			適合地点数	9	9	0	6	3	9	0	6	3	9			0	0	0	0	0	0	0	0		
			測定結果(昼間)平均値LAeq(dB)	48	48	－	47	50	48	－	47	50	48	42～56		－	－	－	－	－	－	－	－		
			測定結果(夜間)平均値LAeq(dB)	41	41	－	41	41	41	－	41	41	41	33～48		－	－	－	－	－	－	－	－		
豊川市			測定地点数	9	9	0	7	2	9	0	7	2	9			0	0	0	0	0	0	0	0		有
			適合地点数	9	9	0	7	2	9	0	7	2	9			0	0	0	0	0	0	0	0		
			測定結果(昼間)平均値LAeq(dB)	49	49	－	49	51	49	－	49	51	49	47～52		－	－	－	－	－	－	－	－		
			測定結果(夜間)平均値LAeq(dB)	42	42	－	41	44	42	－	41	44	42	40～45		－	－	－	－	－	－	－	－		
津島市			測定地点数	0	0	0	0	0	0	0	0	0	0			0	0	0	0	0	0	0	0		
			適合地点数	0	0	0	0	0	0	0	0	0	0			0	0	0	0	0	0	0	0		
			測定結果(昼間)平均値LAeq(dB)	－	－	－	－	－	－	－	－	－	－			－	－	－	－	－	－	－	－		
			測定結果(夜間)平均値LAeq(dB)	－	－	－	－	－	－	－	－	－	－			－	－	－	－	－	－	－	－		
碧南市			測定地点数	8	8	0	5	3	8	0	5	3	8			0	0	0	0	0	0	0	0		有
			適合地点数	8	8	0	5	3	8	0	5	3	8			0	0	0	0	0	0	0	0		
			測定結果(昼間)平均値LAeq(dB)	49	49	－	48	50	49	－	48	50	49	43～54		－	－	－	－	－	－	－	－		
			測定結果(夜間)平均値LAeq(dB)	41	41	－	41	41	41	－	41	41	41	37～45		－	－	－	－	－	－	－	－		
刈谷市			測定地点数	13	4	0	13	0	13	0	4	0	4			0	0	0	0	0	0	0	0		有
			適合地点数	8	2	0	8	0	8	0	2	0	2			0	0	0	0	0	0	0	0		
			測定結果(昼間)平均値LAeq(dB)	50	51	－	50	－	50	－	51	－	51	43～56		－	－	－	－	－	－	－	－		
			測定結果(夜間)平均値LAeq(dB)	43	44	－	43	－	43	－	44	－	44	34～48		－	－	－	－	－	－	－	－		
豊田市			測定地点数	21	21	0	19	2	21	0	19	2	21			0	0	0	0	0	0	0	0		有
			適合地点数	15	15	0	13	2	15	0	13	2	15			0	0	0	0	0	0	0	0		
			測定結果(昼間)平均値LAeq(dB)	50	50	－	50	51	50	－	50	51	50	44～55		－	－	－	－	－	－	－	－		
			測定結果(夜間)平均値LAeq(dB)	43	43	－	43	43	43	－	43	43	43	36～52		－	－	－	－	－	－	－	－		
安城市			測定地点数	3	3	0	2	1	3	0	2	1	3			0	0	0	0	0	0	0	0		有
			適合地点数	3	3	0	2	1	3	0	2	1	3			0	0	0	0	0	0	0	0		
			測定結果(昼間)平均値LAeq(dB)	51	51	－	51	53	51	－	51	53	51	48～53		－	－	－	－	－	－	－	－		
			測定結果(夜間)平均値LAeq(dB)	42	42	－	43	41	42	－	43	41	42	41～44		－	－	－	－	－	－	－	－		
西尾市			測定地点数	0	0	0	0	0	0	0	0	0	0			0	0	0	0	0	0	0	0		
			適合地点数	0	0	0	0	0	0	0	0	0	0			0	0	0	0	0	0	0	0		
			測定結果(昼間)平均値LAeq(dB)	－	－	－	－	－	－	－	－	－	－			－	－	－	－	－	－	－	－		
			測定結果(夜間)平均値LAeq(dB)	－	－	－	－	－	－	－	－	－	－			－	－	－	－	－	－	－	－		
蒲郡市			測定地点数	1	1	0	0	0	0	0	0	0	0			0	1	0	1	0	1	0	1		
			適合地点数	1	1	0	0	0	0	0	0	0	0			0	1	0	1	0	1	0	1		
			測定結果(昼間)平均値LAeq(dB)	51	51	－	－	－	－	－	－	－	－			－	51	－	51	－	51	－	51	51～51	
			測定結果(夜間)平均値LAeq(dB)	41	41	－	－	－	－	－	－	－	－			－	41	－	41	－	41	－	41	41～41	

地方公共団体名	環境基準の類型あてはめがなされている市町村数	測定実施自治体数		平成27年度における測定状況																					定期観測の有無
				全測定地点数	定点測定地点数	①地域の騒音状況をマクロに把握するような地点を選定している場合										②騒音に係る問題を生じやすい地点等を選定している場合											
						全測定地点				定点測定地点				測定結果LAeq(dB)		全測定地点				定点測定地点				測定結果LAeq(dB)	
						AA	A及びB	C	計	AA	A及びB	C	計	個別の値の最小値～最大値		AA	A及びB	C	計	AA	A及びB	C	計	個別の値の最小値～最大値	
犬山市			測定地点数	0	0	0	0	0	0	0	0	0	0			0	0	0	0	0	0	0	0		
			適合地点数	0	0	0	0	0	0	0	0	0	0			0	0	0	0	0	0	0	0		
			測定結果(昼間)平均値LAeq(dB)	－	－	－	－	－	－	－	－	－	－			－	－	－	－	－	－	－	－		
			測定結果(夜間)平均値LAeq(dB)	－	－	－	－	－	－	－	－	－	－			－	－	－	－	－	－	－	－		
常滑市			測定地点数	4	4	0	3	1	4	0	3	1	4			0	0	0	0	0	0	0	0		有
			適合地点数	4	4	0	3	1	4	0	3	1	4			0	0	0	0	0	0	0	0		
			測定結果(昼間)平均値LAeq(dB)	47	47	－	48	44	47	－	48	44	47	44～49		－	－	－	－	－	－	－	－		
			測定結果(夜間)平均値LAeq(dB)	40	40	－	40	39	40	－	40	39	40	38～43		－	－	－	－	－	－	－	－		
江南市			測定地点数	15	15	0	0	0	0	0	0	0	0			0	15	0	15	0	15	0	15		有
			適合地点数	15	15	0	0	0	0	0	0	0	0			0	15	0	15	0	15	0	15		
			測定結果(昼間)平均値LAeq(dB)	47	47	－	－	－	－	－	－	－	－			－	47	－	47	－	47	－	47	42～50	
			測定結果(夜間)平均値LAeq(dB)	－	－	－	－	－	－	－	－	－	－			－	－	－	－	－	－	－	－		
小牧市			測定地点数	4	4	0	2	2	4	0	2	2	4			0	0	0	0	0	0	0	0		有
			適合地点数	4	4	0	2	2	4	0	2	2	4			0	0	0	0	0	0	0	0		
			測定結果(昼間)平均値LAeq(dB)	50	50	－	47	53	50	－	47	53	50	47～53		－	－	－	－	－	－	－	－		
			測定結果(夜間)平均値LAeq(dB)	40	40	－	36	44	40	－	36	44	40	31～45		－	－	－	－	－	－	－	－		
稲沢市			測定地点数	0	0	0	0	0	0	0	0	0	0			0	0	0	0	0	0	0	0		
			適合地点数	0	0	0	0	0	0	0	0	0	0			0	0	0	0	0	0	0	0		
			測定結果(昼間)平均値LAeq(dB)	－	－	－	－	－	－	－	－	－	－			－	－	－	－	－	－	－	－		
			測定結果(夜間)平均値LAeq(dB)	－	－	－	－	－	－	－	－	－	－			－	－	－	－	－	－	－	－		
新城市			測定地点数	0	0	0	0	0	0	0	0	0	0			0	0	0	0	0	0	0	0		
			適合地点数	0	0	0	0	0	0	0	0	0	0			0	0	0	0	0	0	0	0		
			測定結果(昼間)平均値LAeq(dB)	－	－	－	－	－	－	－	－	－	－			－	－	－	－	－	－	－	－		
			測定結果(夜間)平均値LAeq(dB)	－	－	－	－	－	－	－	－	－	－			－	－	－	－	－	－	－	－		
東海市			測定地点数	0	0	0	0	0	0	0	0	0	0			0	0	0	0	0	0	0	0		
			適合地点数	0	0	0	0	0	0	0	0	0	0			0	0	0	0	0	0	0	0		
			測定結果(昼間)平均値LAeq(dB)	－	－	－	－	－	－	－	－	－	－			－	－	－	－	－	－	－	－		
			測定結果(夜間)平均値LAeq(dB)	－	－	－	－	－	－	－	－	－	－			－	－	－	－	－	－	－	－		
大府市			測定地点数	13	13	0	12	1	13	0	12	1	13			0	0	0	0	0	0	0	0		有
			適合地点数	13	13	0	12	1	13	0	12	1	13			0	0	0	0	0	0	0	0		
			測定結果(昼間)平均値LAeq(dB)	49	49	－	48	53	49	－	48	53	49	46～53		－	－	－	－	－	－	－	－		
			測定結果(夜間)平均値LAeq(dB)	42	42	－	41	50	42	－	41	50	42	31～50		－	－	－	－	－	－	－	－		
知多市			測定地点数	1	1	0	1	0	1	0	1	0	1			0	0	0	0	0	0	0	0		有
			適合地点数	1	1	0	1	0	1	0	1	0	1			0	0	0	0	0	0	0	0		
			測定結果(昼間)平均値LAeq(dB)	47	47	－	47	－	47	－	47	－	47	47～47		－	－	－	－	－	－	－	－		
			測定結果(夜間)平均値LAeq(dB)	41	41	－	41	－	41	－	41	－	41	41～41		－	－	－	－	－	－	－	－		
知立市			測定地点数	0	0	0	0	0	0	0	0	0	0			0	0	0	0	0	0	0	0		
			適合地点数	0	0	0	0	0	0	0	0	0	0			0	0	0	0	0	0	0	0		
			測定結果(昼間)平均値LAeq(dB)	－	－	－	－	－	－	－	－	－	－			－	－	－	－	－	－	－	－		
			測定結果(夜間)平均値LAeq(dB)	－	－	－	－	－	－	－	－	－	－			－	－	－	－	－	－	－	－		
尾張旭市			測定地点数	0	0	0	0	0	0	0	0	0	0			0	0	0	0	0	0	0	0		
			適合地点数	0	0	0	0	0	0	0	0	0	0			0	0	0	0	0	0	0	0		
			測定結果(昼間)平均値LAeq(dB)	－	－	－	－	－	－	－	－	－	－			－	－	－	－	－	－	－	－		
			測定結果(夜間)平均値LAeq(dB)	－	－	－	－	－	－	－	－	－	－			－	－	－	－	－	－	－	－		
高浜市			測定地点数	0	0	0	0	0	0	0	0	0	0			0	0	0	0	0	0	0	0		
			適合地点数	0	0	0	0	0	0	0	0	0	0			0	0	0	0	0	0	0	0		
			測定結果(昼間)平均値LAeq(dB)	－	－	－	－	－	－	－	－	－	－			－	－	－	－	－	－	－	－		
			測定結果(夜間)平均値LAeq(dB)	－	－	－	－	－	－	－	－	－	－			－	－	－	－	－	－	－	－		
岩倉市			測定地点数	0	0	0	0	0	0	0	0	0	0			0	0	0	0	0	0	0	0		
			適合地点数	0	0	0	0	0	0	0	0	0	0			0	0	0	0	0	0	0	0		
			測定結果(昼間)平均値LAeq(dB)	－	－	－	－	－	－	－	－	－	－			－	－	－	－	－	－	－	－		
			測定結果(夜間)平均値LAeq(dB)	－	－	－	－	－	－	－	－	－	－			－	－	－	－	－	－	－	－		
豊明市			測定地点数	0	0	0	0	0	0	0	0	0	0			0	0	0	0	0	0	0	0		
			適合地点数	0	0	0	0	0	0	0	0	0	0			0	0	0	0	0	0	0	0		
			測定結果(昼間)平均値LAeq(dB)	－	－	－	－	－	－	－	－	－	－			－	－	－	－	－	－	－	－		
			測定結果(夜間)平均値LAeq(dB)	－	－	－	－	－	－	－	－	－	－			－	－	－	－	－	－	－	－		
日進市			測定地点数	0	0	0	0	0	0	0	0	0	0			0	0	0	0	0	0	0	0		
			適合地点数	0	0	0	0	0	0	0	0	0	0			0	0	0	0	0	0	0	0		
			測定結果(昼間)平均値LAeq(dB)	－	－	－	－	－	－	－	－	－	－			－	－	－	－	－	－	－	－		
			測定結果(夜間)平均値LAeq(dB)	－	－	－	－	－	－	－	－	－	－			－	－	－	－	－	－	－	－		
田原市			測定地点数	0	0	0	0	0	0	0	0	0	0			0	0	0	0	0	0	0	0		
			適合地点数	0	0	0	0	0	0	0	0	0	0			0	0	0	0	0	0	0	0		
			測定結果(昼間)平均値LAeq(dB)	－	－	－	－	－	－	－	－	－	－			－	－	－	－	－	－	－	－		
			測定結果(夜間)平均値LAeq(dB)	－	－	－	－	－	－	－	－	－	－			－	－	－	－	－	－	－	－		

地方公共団体名	環境基準の類型あてはめがなされている市町村数	測定実施自治体数		平成27年度における測定状況																			定期観測の有無
				全測定地点数	定点測定地点数	①地域の騒音状況をマクロに把握するような地点を選定している場合										②騒音に係る問題を生じやすい地点等を選定している場合									
						全測定地点				定点測定地点				測定結果LAeq(dB)		全測定地点				定点測定地点				測定結果LAeq(dB)	
						AA	A及びB	C	計	AA	A及びB	C	計	個別の値の最小値～最大値		AA	A及びB	C	計	AA	A及びB	C	計	個別の値の最小値～最大値	
愛西市			測定地点数	0	0	0	0	0	0	0	0	0	0			0	0	0	0	0	0	0	0		
			適合地点数	0	0	0	0	0	0	0	0	0	0			0	0	0	0	0	0	0	0		
			測定結果(昼間)平均値LAeq(dB)	－	－	－	－	－	－	－	－	－	－			－	－	－	－	－	－	－	－		
			測定結果(夜間)平均値LAeq(dB)	－	－	－	－	－	－	－	－	－	－			－	－	－	－	－	－	－	－		
清須市			測定地点数	0	0	0	0	0	0	0	0	0	0			0	0	0	0	0	0	0	0		
			適合地点数	0	0	0	0	0	0	0	0	0	0			0	0	0	0	0	0	0	0		
			測定結果(昼間)平均値LAeq(dB)	－	－	－	－	－	－	－	－	－	－			－	－	－	－	－	－	－	－		
			測定結果(夜間)平均値LAeq(dB)	－	－	－	－	－	－	－	－	－	－			－	－	－	－	－	－	－	－		
北名古屋市			測定地点数	0	0	0	0	0	0	0	0	0	0			0	0	0	0	0	0	0	0		
			適合地点数	0	0	0	0	0	0	0	0	0	0			0	0	0	0	0	0	0	0		
			測定結果(昼間)平均値LAeq(dB)	－	－	－	－	－	－	－	－	－	－			－	－	－	－	－	－	－	－		
			測定結果(夜間)平均値LAeq(dB)	－	－	－	－	－	－	－	－	－	－			－	－	－	－	－	－	－	－		
弥富市			測定地点数	0	0	0	0	0	0	0	0	0	0			0	0	0	0	0	0	0	0		
			適合地点数	0	0	0	0	0	0	0	0	0	0			0	0	0	0	0	0	0	0		
			測定結果(昼間)平均値LAeq(dB)	－	－	－	－	－	－	－	－	－	－			－	－	－	－	－	－	－	－		
			測定結果(夜間)平均値LAeq(dB)	－	－	－	－	－	－	－	－	－	－			－	－	－	－	－	－	－	－		
みよし市			測定地点数	10	10	0	8	2	10	0	8	2	10			0	0	0	0	0	0	0	0		有
			適合地点数	8	8	0	6	2	8	0	6	2	8			0	0	0	0	0	0	0	0		
			測定結果(昼間)平均値LAeq(dB)	52	52	－	52	52	52	－	52	52	52	49～61		－	－	－	－	－	－	－	－		
			測定結果(夜間)平均値LAeq(dB)	44	44	－	44	46	44	－	44	46	44	39～56		－	－	－	－	－	－	－	－		
あま市			測定地点数	0	0	0	0	0	0	0	0	0	0			0	0	0	0	0	0	0	0		
			適合地点数	0	0	0	0	0	0	0	0	0	0			0	0	0	0	0	0	0	0		
			測定結果(昼間)平均値LAeq(dB)	－	－	－	－	－	－	－	－	－	－			－	－	－	－	－	－	－	－		
			測定結果(夜間)平均値LAeq(dB)	－	－	－	－	－	－	－	－	－	－			－	－	－	－	－	－	－	－		
長久手市			測定地点数	0	0	0	0	0	0	0	0	0	0			0	0	0	0	0	0	0	0		
			適合地点数	0	0	0	0	0	0	0	0	0	0			0	0	0	0	0	0	0	0		
			測定結果(昼間)平均値LAeq(dB)	－	－	－	－	－	－	－	－	－	－			－	－	－	－	－	－	－	－		
			測定結果(夜間)平均値LAeq(dB)	－	－	－	－	－	－	－	－	－	－			－	－	－	－	－	－	－	－		
愛知県小計	51	17	測定地点数	149	140	0	108	25	133	0	99	25	124			0	16	0	16	0	16	0	16		
			適合地点数	134	128	0	93	25	118	0	87	25	112			0	16	0	16	0	16	0	16		
			測定結果(昼間)平均値LAeq(dB)	49	49	－	49	51	49	－	49	51	49	42～61		－	47	－	47	－	47	－	47	42～51	
			測定結果(夜間)平均値LAeq(dB)	42	42	－	42	43	42	－	42	43	42	31～56		－	41	－	41	－	41	－	41	41～41	

地方公共団体名	環境基準の類型あてはめがなされている市町村数	測定実施自治体数		平成27年度における測定状況																				定期観測の有無
				全測定地点数	定点測定地点数	①地域の騒音状況をマクロに把握するような地点を選定している場合										②騒音に係る問題を生じやすい地点等を選定している場合									
						全測定地点				定点測定地点				測定結果LAeq(dB)		全測定地点				定点測定地点				測定結果LAeq(dB)	
						AA	A及びB	C	計	AA	A及びB	C	計	個別の値の最小値～最大値		AA	A及びB	C	計	AA	A及びB	C	計	個別の値の最小値～最大値	
三重県(市を除く)			測定地点数	16	13	0	9	1	10	0	6	1	7			0	4	2	6	0	4	2	6		
			適合地点数	15	12	0	8	1	9	0	5	1	6			0	4	2	6	0	4	2	6		
			測定結果(昼間)平均値LAeq(dB)	47	47	－	48	54	49	－	49	54	50	44～55		－	42	46	44	－	42	46	44	40～47	
			測定結果(夜間)平均値LAeq(dB)	41	40	－	40	41	41	－	40	41	40	35～46		－	40	42	41	－	40	42	41	39～44	
津市			測定地点数	6	6	0	4	2	6	0	4	2	6			0	0	0	0	0	0	0	0		有
			適合地点数	6	6	0	4	2	6	0	4	2	6			0	0	0	0	0	0	0	0		
			測定結果(昼間)平均値LAeq(dB)	45	45	－	43	49	45	－	43	49	45	34～54		－	－	－	－	－	－	－	－		
			測定結果(夜間)平均値LAeq(dB)	37	37	－	35	40	37	－	35	40	37	27～42		－	－	－	－	－	－	－	－		
四日市市			測定地点数	3	0	0	2	1	3	0	0	0	0			0	0	0	0	0	0	0	0		
			適合地点数	1	0	0	1	0	1	0	0	0	0			0	0	0	0	0	0	0	0		
			測定結果(昼間)平均値LAeq(dB)	54	－	－	54	55	54	－	－	－	－	53～55		－	－	－	－	－	－	－	－		
			測定結果(夜間)平均値LAeq(dB)	50	－	－	48	54	50	－	－	－	－	44～54		－	－	－	－	－	－	－	－		
伊勢市			測定地点数	1	0	0	0	0	0	0	0	0	0			0	1	0	1	0	0	0	0		
			適合地点数	1	0	0	0	0	0	0	0	0	0			0	1	0	1	0	0	0	0		
			測定結果(昼間)平均値LAeq(dB)	－	－	－	－	－	－	－	－	－	－			－	－	－	－	－	－	－	－		
			測定結果(夜間)平均値LAeq(dB)	－	－	－	－	－	－	－	－	－	－			－	－	－	－	－	－	－	－		
松阪市			測定地点数	9	9	0	6	3	9	0	6	3	9			0	0	0	0	0	0	0	0		有
			適合地点数	9	9	0	6	3	9	0	6	3	9			0	0	0	0	0	0	0	0		
			測定結果(昼間)平均値LAeq(dB)	47	47	－	46	49	47	－	46	49	47	41～53		－	－	－	－	－	－	－	－		
			測定結果(夜間)平均値LAeq(dB)	40	40	－	39	42	40	－	39	42	40	35～45		－	－	－	－	－	－	－	－		
桑名市			測定地点数	12	12	0	8	4	12	0	8	4	12			0	0	0	0	0	0	0	0		有
			適合地点数	11	11	0	7	4	11	0	7	4	11			0	0	0	0	0	0	0	0		
			測定結果(昼間)平均値LAeq(dB)	48	48	－	48	50	48	－	48	50	48	45～52		－	－	－	－	－	－	－	－		
			測定結果(夜間)平均値LAeq(dB)	43	43	－	42	44	43	－	42	44	43	38～50		－	－	－	－	－	－	－	－		
鈴鹿市			測定地点数	3	0	0	2	1	3	0	0	0	0			0	0	0	0	0	0	0	0		有
			適合地点数	2	0	0	2	0	2	0	0	0	0			0	0	0	0	0	0	0	0		
			測定結果(昼間)平均値LAeq(dB)	51	－	－	49	54	51	－	－	－	－	49～54		－	－	－	－	－	－	－	－		
			測定結果(夜間)平均値LAeq(dB)	46	－	－	44	52	46	－	－	－	－	43～52		－	－	－	－	－	－	－	－		
名張市			測定地点数	0	0	0	0	0	0	0	0	0	0			0	0	0	0	0	0	0	0		
			適合地点数	0	0	0	0	0	0	0	0	0	0			0	0	0	0	0	0	0	0		
			測定結果(昼間)平均値LAeq(dB)	－	－	－	－	－	－	－	－	－	－			－	－	－	－	－	－	－	－		
			測定結果(夜間)平均値LAeq(dB)	－	－	－	－	－	－	－	－	－	－			－	－	－	－	－	－	－	－		
尾鷲市			測定地点数	0	0	0	0	0	0	0	0	0	0			0	0	0	0	0	0	0	0		有
			適合地点数	0	0	0	0	0	0	0	0	0	0			0	0	0	0	0	0	0	0		
			測定結果(昼間)平均値LAeq(dB)	－	－	－	－	－	－	－	－	－	－			－	－	－	－	－	－	－	－		
			測定結果(夜間)平均値LAeq(dB)	－	－	－	－	－	－	－	－	－	－			－	－	－	－	－	－	－	－		
亀山市			測定地点数	12	12	0	7	5	12	0	7	5	12			0	0	0	0	0	0	0	0		有
			適合地点数	12	12	0	7	5	12	0	7	5	12			0	0	0	0	0	0	0	0		
			測定結果(昼間)平均値LAeq(dB)	46	46	－	46	47	46	－	46	47	46	41～52		－	－	－	－	－	－	－	－		
			測定結果(夜間)平均値LAeq(dB)	39	39	－	38	41	39	－	38	41	39	35～46		－	－	－	－	－	－	－	－		
鳥羽市			測定地点数	4	4	0	0	0	0	0	0	0	0			0	3	1	4	0	3	1	4		有
			適合地点数	3	3	0	0	0	0	0	0	0	0			0	2	1	3	0	2	1	3		
			測定結果(昼間)平均値LAeq(dB)	50	50	－	－	－	－	－	－	－	－			－	49	54	50	－	49	54	50	46～54	
			測定結果(夜間)平均値LAeq(dB)	43	43	－	－	－	－	－	－	－	－			－	42	47	43	－	42	47	43	39～47	
熊野市			測定地点数	1	1	0	0	1	1	0	0	1	1			0	0	0	0	0	0	0	0		有
			適合地点数	1	1	0	0	1	1	0	0	1	1			0	0	0	0	0	0	0	0		
			測定結果(昼間)平均値LAeq(dB)	52	52	－	－	52	52	－	－	52	52	52～52		－	－	－	－	－	－	－	－		
			測定結果(夜間)平均値LAeq(dB)	47	47	－	－	47	47	－	－	47	47	47～47		－	－	－	－	－	－	－	－		
いなべ市			測定地点数	1	1	0	0	0	0	0	0	0	0			0	1	0	1	0	1	0	1		有
			適合地点数	1	1	0	0	0	0	0	0	0	0			0	1	0	1	0	1	0	1		
			測定結果(昼間)平均値LAeq(dB)	47	47	－	－	－	－	－	－	－	－			－	47	－	47	－	47	－	47	47～47	
			測定結果(夜間)平均値LAeq(dB)	44	44	－	－	－	－	－	－	－	－			－	44	－	44	－	44	－	44	44～44	
志摩市			測定地点数	0	0	0	0	0	0	0	0	0	0			0	0	0	0	0	0	0	0		
			適合地点数	0	0	0	0	0	0	0	0	0	0			0	0	0	0	0	0	0	0		
			測定結果(昼間)平均値LAeq(dB)	－	－	－	－	－	－	－	－	－	－			－	－	－	－	－	－	－	－		
			測定結果(夜間)平均値LAeq(dB)	－	－	－	－	－	－	－	－	－	－			－	－	－	－	－	－	－	－		
伊賀市			測定地点数	3	3	0	2	1	3	0	2	1	3			0	0	0	0	0	0	0	0		有
			適合地点数	3	3	0	2	1	3	0	2	1	3			0	0	0	0	0	0	0	0		
			測定結果(昼間)平均値LAeq(dB)	51	51	－	52	49	51	－	52	49	51	49～53		－	－	－	－	－	－	－	－		
			測定結果(夜間)平均値LAeq(dB)	42	42	－	38	49	42	－	38	49	42	34～49		－	－	－	－	－	－	－	－		
三重県小計	18	15	測定地点数	71	61	0	40	19	59	0	33	17	50			0	9	3	12	0	8	3	11		
			適合地点数	65	58	0	37	17	54	0	31	17	48			0	8	3	11	0	7	3	10		
			測定結果(昼間)平均値LAeq(dB)	48	47	－	47	50	48	－	47	49	48	34～55		－	45	49	46	－	45	49	46	40～54	
			測定結果(夜間)平均値LAeq(dB)	41	41	－	40	43	41	－	39	42	40	27～54		－	41	44	42	－	41	44	42	39～47	

地方公共団体名	環境基準の類型あてはめがなされている市町村数	測定実施自治体数		平成27年度における測定状況																						定期観測の有無
				全測定地点数	定点測定地点数	①地域の騒音状況をマクロに把握するような地点を選定している場合										②騒音に係る問題を生じやすい地点等を選定している場合										
						全測定地点				定点測定地点				測定結果LAeq(dB)		全測定地点				定点測定地点				測定結果LAeq(dB)		
						AA	A及びB	C	計	AA	A及びB	C	計	個別の値の最小値～最大値		AA	A及びB	C	計	AA	A及びB	C	計	個別の値の最小値～最大値		
滋賀県(市を除く)			測定地点数	0	0	0	0	0	0	0	0	0	0			0	0	0	0	0	0	0	0			
			適合地点数	0	0	0	0	0	0	0	0	0	0			0	0	0	0	0	0	0	0			
			測定結果(昼間)平均値LAeq(dB)	－	－	－	－	－	－	－	－	－	－			－	－	－	－	－	－	－	－			
			測定結果(夜間)平均値LAeq(dB)	－	－	－	－	－	－	－	－	－	－			－	－	－	－	－	－	－	－			
大津市			測定地点数	18	8	0	13	5	18	0	6	2	8			0	0	0	0	0	0	0	0			有
			適合地点数	18	8	0	13	5	18	0	6	2	8			0	0	0	0	0	0	0	0			
			測定結果(昼間)平均値LAeq(dB)	49	50	－	48	51	49	－	49	54	50	43～55		－	－	－	－	－	－	－	－			
			測定結果(夜間)平均値LAeq(dB)	41	41	－	40	43	41	－	40	44	41	35～46		－	－	－	－	－	－	－	－			
彦根市			測定地点数	16	0	0	16	0	16	0	0	0	0			0	0	0	0	0	0	0	0			有
			適合地点数	9	0	0	9	0	9	0	0	0	0			0	0	0	0	0	0	0	0			
			測定結果(昼間)平均値LAeq(dB)	48	－	－	48	－	48	－	－	－	－	41～57		－	－	－	－	－	－	－	－			
			測定結果(夜間)平均値LAeq(dB)	43	－	－	43	－	43	－	－	－	－	34～55		－	－	－	－	－	－	－	－			
長浜市			測定地点数	13	13	0	8	5	13	0	8	5	13			0	0	0	0	0	0	0	0			有
			適合地点数	13	13	0	8	5	13	0	8	5	13			0	0	0	0	0	0	0	0			
			測定結果(昼間)平均値LAeq(dB)	45	45	－	45	45	45	－	45	45	45	40～48		－	－	－	－	－	－	－	－			
			測定結果(夜間)平均値LAeq(dB)	41	41	－	40	41	41	－	40	41	41	36～45		－	－	－	－	－	－	－	－			
近江八幡市			測定地点数	0	0	0	0	0	0	0	0	0	0			0	0	0	0	0	0	0	0			
			適合地点数	0	0	0	0	0	0	0	0	0	0			0	0	0	0	0	0	0	0			
			測定結果(昼間)平均値LAeq(dB)	－	－	－	－	－	－	－	－	－	－			－	－	－	－	－	－	－	－			
			測定結果(夜間)平均値LAeq(dB)	－	－	－	－	－	－	－	－	－	－			－	－	－	－	－	－	－	－			
草津市			測定地点数	0	0	0	0	0	0	0	0	0	0			0	0	0	0	0	0	0	0			有
			適合地点数	0	0	0	0	0	0	0	0	0	0			0	0	0	0	0	0	0	0			
			測定結果(昼間)平均値LAeq(dB)	－	－	－	－	－	－	－	－	－	－			－	－	－	－	－	－	－	－			
			測定結果(夜間)平均値LAeq(dB)	－	－	－	－	－	－	－	－	－	－			－	－	－	－	－	－	－	－			
守山市			測定地点数	0	0	0	0	0	0	0	0	0	0			0	0	0	0	0	0	0	0			
			適合地点数	0	0	0	0	0	0	0	0	0	0			0	0	0	0	0	0	0	0			
			測定結果(昼間)平均値LAeq(dB)	－	－	－	－	－	－	－	－	－	－			－	－	－	－	－	－	－	－			
			測定結果(夜間)平均値LAeq(dB)	－	－	－	－	－	－	－	－	－	－			－	－	－	－	－	－	－	－			
栗東市			測定地点数	10	0	0	7	3	10	0	0	0	0			0	0	0	0	0	0	0	0			有
			適合地点数	9	0	0	6	3	9	0	0	0	0			0	0	0	0	0	0	0	0			
			測定結果(昼間)平均値LAeq(dB)	52	－	－	51	55	52	－	－	－	－	46～58		－	－	－	－	－	－	－	－			
			測定結果(夜間)平均値LAeq(dB)	44	－	－	43	48	44	－	－	－	－	39～50		－	－	－	－	－	－	－	－			
甲賀市			測定地点数	0	0	0	0	0	0	0	0	0	0			0	0	0	0	0	0	0	0			
			適合地点数	0	0	0	0	0	0	0	0	0	0			0	0	0	0	0	0	0	0			
			測定結果(昼間)平均値LAeq(dB)	－	－	－	－	－	－	－	－	－	－			－	－	－	－	－	－	－	－			
			測定結果(夜間)平均値LAeq(dB)	－	－	－	－	－	－	－	－	－	－			－	－	－	－	－	－	－	－			
野洲市			測定地点数	0	0	0	0	0	0	0	0	0	0			0	0	0	0	0	0	0	0			
			適合地点数	0	0	0	0	0	0	0	0	0	0			0	0	0	0	0	0	0	0			
			測定結果(昼間)平均値LAeq(dB)	－	－	－	－	－	－	－	－	－	－			－	－	－	－	－	－	－	－			
			測定結果(夜間)平均値LAeq(dB)	－	－	－	－	－	－	－	－	－	－			－	－	－	－	－	－	－	－			
湖南市			測定地点数	0	0	0	0	0	0	0	0	0	0			0	0	0	0	0	0	0	0			
			適合地点数	0	0	0	0	0	0	0	0	0	0			0	0	0	0	0	0	0	0			
			測定結果(昼間)平均値LAeq(dB)	－	－	－	－	－	－	－	－	－	－			－	－	－	－	－	－	－	－			
			測定結果(夜間)平均値LAeq(dB)	－	－	－	－	－	－	－	－	－	－			－	－	－	－	－	－	－	－			
高島市			測定地点数	0	0	0	0	0	0	0	0	0	0			0	0	0	0	0	0	0	0			
			適合地点数	0	0	0	0	0	0	0	0	0	0			0	0	0	0	0	0	0	0			
			測定結果(昼間)平均値LAeq(dB)	－	－	－	－	－	－	－	－	－	－			－	－	－	－	－	－	－	－			
			測定結果(夜間)平均値LAeq(dB)	－	－	－	－	－	－	－	－	－	－			－	－	－	－	－	－	－	－			
東近江市			測定地点数	0	0	0	0	0	0	0	0	0	0			0	0	0	0	0	0	0	0			
			適合地点数	0	0	0	0	0	0	0	0	0	0			0	0	0	0	0	0	0	0			
			測定結果(昼間)平均値LAeq(dB)	－	－	－	－	－	－	－	－	－	－			－	－	－	－	－	－	－	－			
			測定結果(夜間)平均値LAeq(dB)	－	－	－	－	－	－	－	－	－	－			－	－	－	－	－	－	－	－			
米原市			測定地点数	0	0	0	0	0	0	0	0	0	0			0	0	0	0	0	0	0	0			
			適合地点数	0	0	0	0	0	0	0	0	0	0			0	0	0	0	0	0	0	0			
			測定結果(昼間)平均値LAeq(dB)	－	－	－	－	－	－	－	－	－	－			－	－	－	－	－	－	－	－			
			測定結果(夜間)平均値LAeq(dB)	－	－	－	－	－	－	－	－	－	－			－	－	－	－	－	－	－	－			
滋賀県小計	19	4	測定地点数	57	21	0	44	13	57	0	14	7	21			0	0	0	0	0	0	0	0			
			適合地点数	49	21	0	36	13	49	0	14	7	21			0	0	0	0	0	0	0	0			
			測定結果(昼間)平均値LAeq(dB)	48	47	－	48	50	48	－	47	48	47	40～58		－	－	－	－	－	－	－	－			
			測定結果(夜間)平均値LAeq(dB)	42	41	－	42	43	42	－	40	42	41	34～55		－	－	－	－	－	－	－	－			

地方公共団体名	環境基準の類型あてはめがなされている市町村数	測定実施自治体数		平成27年度における測定状況																						定期観測の有無
				全測定地点数	定点測定地点数	①地域の騒音状況をマクロに把握するような地点を選定している場合										②騒音に係る問題を生じやすい地点等を選定している場合										
						全測定地点				定点測定地点				測定結果LAeq(dB)		全測定地点				定点測定地点				測定結果LAeq(dB)		
						AA	A及びB	C	計	AA	A及びB	C	計	個別の値の最小値～最大値		AA	A及びB	C	計	AA	A及びB	C	計	個別の値の最小値～最大値		
京都府(市を除く)			測定地点数	12	12	0	7	1	8	0	7	1	8			0	3	1	4	0	3	1	4			
			適合地点数	11	11	0	7	1	8	0	7	1	8			0	2	1	3	0	2	1	3			
			測定結果(昼間)平均値LAeq(dB)	45	45	－	42	48	43	－	42	48	43	39～48		－	50	49	50	－	50	49	50	49～53		
			測定結果(夜間)平均値LAeq(dB)	42	42	－	40	42	41	－	40	42	41	38～44		－	45	42	45	－	45	42	45	40～56		
京都市			測定地点数	21	0	0	11	10	21	0	0	0	0			0	0	0	0	0	0	0	0			
			適合地点数	18	0	0	9	9	18	0	0	0	0			0	0	0	0	0	0	0	0			
			測定結果(昼間)平均値LAeq(dB)	51	－	－	50	51	51	－	－	－	－	45～57		－	－	－	－	－	－	－	－			
			測定結果(夜間)平均値LAeq(dB)	43	－	－	42	44	43	－	－	－	－	37～51		－	－	－	－	－	－	－	－			
福知山市			測定地点数	0	0	0	0	0	0	0	0	0	0			0	0	0	0	0	0	0	0			
			適合地点数	0	0	0	0	0	0	0	0	0	0			0	0	0	0	0	0	0	0			
			測定結果(昼間)平均値LAeq(dB)	－	－	－	－	－	－	－	－	－	－			－	－	－	－	－	－	－	－			
			測定結果(夜間)平均値LAeq(dB)	－	－	－	－	－	－	－	－	－	－			－	－	－	－	－	－	－	－			
舞鶴市			測定地点数	3	3	0	3	0	3	0	3	0	3			0	0	0	0	0	0	0	0			有
			適合地点数	2	2	0	2	0	2	0	2	0	2			0	0	0	0	0	0	0	0			
			測定結果(昼間)平均値LAeq(dB)	52	52	－	52	－	52	－	52	－	52	46～59		－	－	－	－	－	－	－	－			
			測定結果(夜間)平均値LAeq(dB)	44	44	－	44	－	44	－	44	－	44	38～54		－	－	－	－	－	－	－	－			
綾部市			測定地点数	0	0	0	0	0	0	0	0	0	0			0	0	0	0	0	0	0	0			
			適合地点数	0	0	0	0	0	0	0	0	0	0			0	0	0	0	0	0	0	0			
			測定結果(昼間)平均値LAeq(dB)	－	－	－	－	－	－	－	－	－	－			－	－	－	－	－	－	－	－			
			測定結果(夜間)平均値LAeq(dB)	－	－	－	－	－	－	－	－	－	－			－	－	－	－	－	－	－	－			
宇治市			測定地点数	15	15	0	11	4	15	0	11	4	15			0	0	0	0	0	0	0	0			有
			適合地点数	15	15	0	11	4	15	0	11	4	15			0	0	0	0	0	0	0	0			
			測定結果(昼間)平均値LAeq(dB)	46	46	－	46	48	46	－	46	48	46	40～49		－	－	－	－	－	－	－	－			
			測定結果(夜間)平均値LAeq(dB)	39	39	－	38	40	39	－	38	40	39	32～44		－	－	－	－	－	－	－	－			
宮津市			測定地点数	0	0	0	0	0	0	0	0	0	0			0	0	0	0	0	0	0	0			
			適合地点数	0	0	0	0	0	0	0	0	0	0			0	0	0	0	0	0	0	0			
			測定結果(昼間)平均値LAeq(dB)	－	－	－	－	－	－	－	－	－	－			－	－	－	－	－	－	－	－			
			測定結果(夜間)平均値LAeq(dB)	－	－	－	－	－	－	－	－	－	－			－	－	－	－	－	－	－	－			
亀岡市			測定地点数	31	31	0	22	9	31	0	22	9	31			0	0	0	0	0	0	0	0			有
			適合地点数	27	27	0	19	8	27	0	19	8	27			0	0	0	0	0	0	0	0			
			測定結果(昼間)平均値LAeq(dB)	50	50	－	48	57	50	－	48	57	50	39～67		－	－	－	－	－	－	－	－			
			測定結果(夜間)平均値LAeq(dB)	47	47	－	45	53	47	－	45	53	47	38～59		－	－	－	－	－	－	－	－			
城陽市			測定地点数	5	5	0	5	0	5	0	5	0	5			0	0	0	0	0	0	0	0			有
			適合地点数	5	5	0	5	0	5	0	5	0	5			0	0	0	0	0	0	0	0			
			測定結果(昼間)平均値LAeq(dB)	49	49	－	49	－	49	－	49	－	49	45～52		－	－	－	－	－	－	－	－			
			測定結果(夜間)平均値LAeq(dB)	39	39	－	39	－	39	－	39	－	39	38～42		－	－	－	－	－	－	－	－			
向日市			測定地点数	6	6	0	6	0	6	0	6	0	6			0	0	0	0	0	0	0	0			有
			適合地点数	3	3	0	3	0	3	0	3	0	3			0	0	0	0	0	0	0	0			
			測定結果(昼間)平均値LAeq(dB)	50	50	－	50	－	50	－	50	－	50	44～56		－	－	－	－	－	－	－	－			
			測定結果(夜間)平均値LAeq(dB)	44	44	－	44	－	44	－	44	－	44	37～49		－	－	－	－	－	－	－	－			
長岡京市			測定地点数	15	15	0	14	1	15	0	14	1	15			0	0	0	0	0	0	0	0			有
			適合地点数	15	15	0	14	1	15	0	14	1	15			0	0	0	0	0	0	0	0			
			測定結果(昼間)平均値LAeq(dB)	50	50	－	49	52	50	－	49	52	50	47～54		－	－	－	－	－	－	－	－			
			測定結果(夜間)平均値LAeq(dB)	42	42	－	42	45	42	－	42	45	42	40～45		－	－	－	－	－	－	－	－			
八幡市			測定地点数	0	0	0	0	0	0	0	0	0	0			0	0	0	0	0	0	0	0			
			適合地点数	0	0	0	0	0	0	0	0	0	0			0	0	0	0	0	0	0	0			
			測定結果(昼間)平均値LAeq(dB)	－	－	－	－	－	－	－	－	－	－			－	－	－	－	－	－	－	－			
			測定結果(夜間)平均値LAeq(dB)	－	－	－	－	－	－	－	－	－	－			－	－	－	－	－	－	－	－			
京田辺市			測定地点数	0	0	0	0	0	0	0	0	0	0			0	0	0	0	0	0	0	0			
			適合地点数	0	0	0	0	0	0	0	0	0	0			0	0	0	0	0	0	0	0			
			測定結果(昼間)平均値LAeq(dB)	－	－	－	－	－	－	－	－	－	－			－	－	－	－	－	－	－	－			
			測定結果(夜間)平均値LAeq(dB)	－	－	－	－	－	－	－	－	－	－			－	－	－	－	－	－	－	－			
京丹後市			測定地点数	0	0	0	0	0	0	0	0	0	0			0	0	0	0	0	0	0	0			
			適合地点数	0	0	0	0	0	0	0	0	0	0			0	0	0	0	0	0	0	0			
			測定結果(昼間)平均値LAeq(dB)	－	－	－	－	－	－	－	－	－	－			－	－	－	－	－	－	－	－			
			測定結果(夜間)平均値LAeq(dB)	－	－	－	－	－	－	－	－	－	－			－	－	－	－	－	－	－	－			
南丹市			測定地点数	0	0	0	0	0	0	0	0	0	0			0	0	0	0	0	0	0	0			
			適合地点数	0	0	0	0	0	0	0	0	0	0			0	0	0	0	0	0	0	0			
			測定結果(昼間)平均値LAeq(dB)	－	－	－	－	－	－	－	－	－	－			－	－	－	－	－	－	－	－			
			測定結果(夜間)平均値LAeq(dB)	－	－	－	－	－	－	－	－	－	－			－	－	－	－	－	－	－	－			

地方公共団体名	環境基準の類型あてはめがなされている市町村数	測定実施自治体数		平成27年度における測定状況																		定期観測の有無
				全測定地点数	定点測定地点数	①地域の騒音状況をマクロに把握するような地点を選定している場合									②騒音に係る問題を生じやすい地点等を選定している場合								
						全測定地点				定点測定地点				測定結果LAeq(dB)	全測定地点				定点測定地点				測定結果LAeq(dB)	
						AA	A及びB	C	計	AA	A及びB	C	計	個別の値の最小値～最大値	AA	A及びB	C	計	AA	A及びB	C	計	個別の値の最小値～最大値	
木津川市			測定地点数	2	2	0	0	0	0	0	0	0	0		0	2	0	2	0	2	0	2		有
			適合地点数	1	1	0	0	0	0	0	0	0	0		0	1	0	1	0	1	0	1		
			測定結果(昼間)平均値LAeq(dB)	52	52	－	－	－	－	－	－	－	－		－	52	－	52	－	52	－	52	49～55	
			測定結果(夜間)平均値LAeq(dB)	46	46	－	－	－	－	－	－	－	－		－	46	－	46	－	46	－	46	44～48	
京都府小計	19	10	測定地点数	110	89	0	79	25	104	0	68	15	83		0	5	1	6	0	5	1	6		
			適合地点数	97	79	0	70	23	93	0	61	14	75		0	3	1	4	0	3	1	4		
			測定結果(昼間)平均値LAeq(dB)	49	49	－	48	52	49	－	48	53	49	39～67	－	51	49	51	－	51	49	51	49～55	
			測定結果(夜間)平均値LAeq(dB)	42	42	－	41	44	42	－	41	44	42	32～59	－	46	42	45	－	46	42	45	40～56	

地方公共団体名	環境基準の類型あてはめがなされている市町村数	測定実施自治体数		平成27年度における測定状況																					定期観測の有無
				全測定地点数	定点測定地点数	①地域の騒音状況をマクロに把握するような地点を選定している場合										②騒音に係る問題を生じやすい地点等を選定している場合									
						全測定地点				定点測定地点				測定結果LAeq(dB)		全測定地点				定点測定地点				測定結果LAeq(dB)	
						AA	A及びB	C	計	AA	A及びB	C	計	個別の値の最小値～最大値		AA	A及びB	C	計	AA	A及びB	C	計	個別の値の最小値～最大値	
大阪府(市を除く)			測定地点数	17	11	0	15	2	17	0	10	1	11			0	0	0	0	0	0	0	0		
			適合地点数	15	10	0	13	2	15	0	9	1	10			0	0	0	0	0	0	0	0		
			測定結果(昼間)平均値LAeq(dB)	46	46	-	46	46	46	-	46	46	46	42～52		-	-	-	-	-	-	-	-		
			測定結果(夜間)平均値LAeq(dB)	41	41	-	41	44	41	-	41	41	41	37～47		-	-	-	-	-	-	-	-		
大阪市			測定地点数	0	0	0	0	0	0	0	0	0	0			0	0	0	0	0	0	0	0		
			適合地点数	0	0	0	0	0	0	0	0	0	0			0	0	0	0	0	0	0	0		
			測定結果(昼間)平均値LAeq(dB)	-	-	-	-	-	-	-	-	-	-			-	-	-	-	-	-	-	-		
			測定結果(夜間)平均値LAeq(dB)	-	-	-	-	-	-	-	-	-	-			-	-	-	-	-	-	-	-		
堺市			測定地点数	12	12	0	11	1	12	0	11	1	12			0	0	0	0	0	0	0	0		有
			適合地点数	11	11	0	10	1	11	0	10	1	11			0	0	0	0	0	0	0	0		
			測定結果(昼間)平均値LAeq(dB)	46	46	-	46	47	46	-	46	47	46	38～53		-	-	-	-	-	-	-	-		
			測定結果(夜間)平均値LAeq(dB)	39	39	-	39	41	39	-	39	41	39	30～48		-	-	-	-	-	-	-	-		
岸和田市			測定地点数	4	0	0	0	4	4	0	0	0	0			0	0	0	0	0	0	0	0		有
			適合地点数	4	0	0	0	4	4	0	0	0	0			0	0	0	0	0	0	0	0		
			測定結果(昼間)平均値LAeq(dB)	58	-	-	-	58	58	-	-	-	-	55～59		-	-	-	-	-	-	-	-		
			測定結果(夜間)平均値LAeq(dB)	50	-	-	-	50	50	-	-	-	-	49～50		-	-	-	-	-	-	-	-		
豊中市			測定地点数	0	0	0	0	0	0	0	0	0	0			0	0	0	0	0	0	0	0		
			適合地点数	0	0	0	0	0	0	0	0	0	0			0	0	0	0	0	0	0	0		
			測定結果(昼間)平均値LAeq(dB)	-	-	-	-	-	-	-	-	-	-			-	-	-	-	-	-	-	-		
			測定結果(夜間)平均値LAeq(dB)	-	-	-	-	-	-	-	-	-	-			-	-	-	-	-	-	-	-		
池田市			測定地点数	7	7	0	5	2	7	0	5	2	7			0	0	0	0	0	0	0	0		有
			適合地点数	7	7	0	5	2	7	0	5	2	7			0	0	0	0	0	0	0	0		
			測定結果(昼間)平均値LAeq(dB)	48	48	-	48	50	48	-	48	50	48	43～55		-	-	-	-	-	-	-	-		
			測定結果(夜間)平均値LAeq(dB)	40	40	-	39	42	40	-	39	42	40	37～43		-	-	-	-	-	-	-	-		
吹田市			測定地点数	20	20	0	17	3	20	0	17	3	20			0	0	0	0	0	0	0	0		有
			適合地点数	17	17	0	15	2	17	0	15	2	17			0	0	0	0	0	0	0	0		
			測定結果(昼間)平均値LAeq(dB)	51	51	-	51	55	51	-	51	55	51	44～58		-	-	-	-	-	-	-	-		
			測定結果(夜間)平均値LAeq(dB)	44	44	-	42	53	44	-	42	53	44	36～66		-	-	-	-	-	-	-	-		
泉大津市			測定地点数	0	0	0	0	0	0	0	0	0	0			0	0	0	0	0	0	0	0		
			適合地点数	0	0	0	0	0	0	0	0	0	0			0	0	0	0	0	0	0	0		
			測定結果(昼間)平均値LAeq(dB)	-	-	-	-	-	-	-	-	-	-			-	-	-	-	-	-	-	-		
			測定結果(夜間)平均値LAeq(dB)	-	-	-	-	-	-	-	-	-	-			-	-	-	-	-	-	-	-		
高槻市			測定地点数	18	18	0	12	6	18	0	12	6	18			0	0	0	0	0	0	0	0		有
			適合地点数	15	15	0	11	4	15	0	11	4	15			0	0	0	0	0	0	0	0		
			測定結果(昼間)平均値LAeq(dB)	51	51	-	50	53	51	-	50	53	51	46～58		-	-	-	-	-	-	-	-		
			測定結果(夜間)平均値LAeq(dB)	44	44	-	43	47	44	-	43	47	44	38～54		-	-	-	-	-	-	-	-		
貝塚市			測定地点数	17	17	0	13	4	17	0	13	4	17			0	0	0	0	0	0	0	0		有
			適合地点数	17	17	0	13	4	17	0	13	4	17			0	0	0	0	0	0	0	0		
			測定結果(昼間)平均値LAeq(dB)	46	46	-	46	46	46	-	46	46	46	42～50		-	-	-	-	-	-	-	-		
			測定結果(夜間)平均値LAeq(dB)	39	39	-	39	38	39	-	39	38	39	34～43		-	-	-	-	-	-	-	-		
守口市			測定地点数	12	12	0	8	4	12	0	8	4	12			0	0	0	0	0	0	0	0		有
			適合地点数	11	11	0	7	4	11	0	7	4	11			0	0	0	0	0	0	0	0		
			測定結果(昼間)平均値LAeq(dB)	50	50	-	49	53	50	-	49	53	50	44～57		-	-	-	-	-	-	-	-		
			測定結果(夜間)平均値LAeq(dB)	43	43	-	42	46	43	-	42	46	43	37～50		-	-	-	-	-	-	-	-		
枚方市			測定地点数	8	8	0	6	2	8	0	6	2	8			0	0	0	0	0	0	0	0		有
			適合地点数	8	8	0	6	2	8	0	6	2	8			0	0	0	0	0	0	0	0		
			測定結果(昼間)平均値LAeq(dB)	41	41	-	40	45	41	-	40	45	41	35～48		-	-	-	-	-	-	-	-		
			測定結果(夜間)平均値LAeq(dB)	38	38	-	37	41	38	-	37	41	38	32～46		-	-	-	-	-	-	-	-		
茨木市			測定地点数	18	18	0	11	7	18	0	11	7	18			0	0	0	0	0	0	0	0		有
			適合地点数	11	11	0	6	5	11	0	6	5	11			0	0	0	0	0	0	0	0		
			測定結果(昼間)平均値LAeq(dB)	52	52	-	50	55	52	-	50	55	52	43～60		-	-	-	-	-	-	-	-		
			測定結果(夜間)平均値LAeq(dB)	44	44	-	42	48	44	-	42	48	44	35～55		-	-	-	-	-	-	-	-		
八尾市			測定地点数	20	20	0	13	7	20	0	13	7	20			0	0	0	0	0	0	0	0		有
			適合地点数	20	20	0	13	7	20	0	13	7	20			0	0	0	0	0	0	0	0		
			測定結果(昼間)平均値LAeq(dB)	49	49	-	48	49	49	-	48	49	49	42～54		-	-	-	-	-	-	-	-		
			測定結果(夜間)平均値LAeq(dB)	40	40	-	39	42	40	-	39	42	40	34～46		-	-	-	-	-	-	-	-		
泉佐野市			測定地点数	5	5	0	3	2	5	0	3	2	5			0	0	0	0	0	0	0	0		有
			適合地点数	3	3	0	2	1	3	0	2	1	3			0	0	0	0	0	0	0	0		
			測定結果(昼間)平均値LAeq(dB)	53	53	-	53	53	53	-	53	53	53	48～60		-	-	-	-	-	-	-	-		
			測定結果(夜間)平均値LAeq(dB)	47	47	-	44	51	47	-	44	51	47	41～52		-	-	-	-	-	-	-	-		
富田林市			測定地点数	18	18	1	11	6	18	1	11	6	18			0	0	0	0	0	0	0	0		有
			適合地点数	15	15	1	10	4	15	1	10	4	15			0	0	0	0	0	0	0	0		
			測定結果(昼間)平均値LAeq(dB)	50	50	44	49	55	50	44	49	55	50	43～62		-	-	-	-	-	-	-	-		
			測定結果(夜間)平均値LAeq(dB)	41	41	35	39	47	41	35	39	47	41	33～55		-	-	-	-	-	-	-	-		

地方公共団体名	環境基準の類型あてはめがなされている市町村数	測定実施自治体数		平成27年度における測定状況																				定期観測の有無
				全測定地点数	定点測定地点数	①地域の騒音状況をマクロに把握するような地点を選定している場合										②騒音に係る問題を生じやすい地点等を選定している場合									
						全測定地点				定点測定地点				測定結果LAeq(dB)		全測定地点				定点測定地点				測定結果LAeq(dB)	
						AA	AA及びB	C	計	AA	AA及びB	C	計	個別の値の最小値～最大値		AA	AA及びB	C	計	AA	AA及びB	C	計	個別の値の最小値～最大値	
寝屋川市			測定地点数	24	24	0	14	10	24	0	14	10	24			0	0	0	0	0	0	0	0		有
			適合地点数	22	22	0	12	10	22	0	12	10	22			0	0	0	0	0	0	0	0		
			測定結果(昼間)平均値LAeq(dB)	44	44	－	42	47	44	－	42	47	44	31～54		－	－	－	－	－	－	－	－		
			測定結果(夜間)平均値LAeq(dB)	40	40	－	39	41	40	－	39	41	40	29～50		－	－	－	－	－	－	－	－		
河内長野市			測定地点数	10	10	0	6	4	10	0	6	4	10			0	0	0	0	0	0	0	0		有
			適合地点数	10	10	0	6	4	10	0	6	4	10			0	0	0	0	0	0	0	0		
			測定結果(昼間)平均値LAeq(dB)	47	47	－	45	51	47	－	45	51	47	40～54		－	－	－	－	－	－	－	－		
			測定結果(夜間)平均値LAeq(dB)	40	40	－	38	43	40	－	38	43	40	34～49		－	－	－	－	－	－	－	－		
松原市			測定地点数	13	13	0	8	5	13	0	8	5	13			0	0	0	0	0	0	0	0		有
			適合地点数	10	10	0	7	3	10	0	7	3	10			0	0	0	0	0	0	0	0		
			測定結果(昼間)平均値LAeq(dB)	52	52	－	50	56	52	－	50	56	52	46～62		－	－	－	－	－	－	－	－		
			測定結果(夜間)平均値LAeq(dB)	44	44	－	42	47	44	－	42	47	44	38～53		－	－	－	－	－	－	－	－		
大東市			測定地点数	10	10	0	6	4	10	0	6	4	10			0	0	0	0	0	0	0	0		有
			適合地点数	10	10	0	6	4	10	0	6	4	10			0	0	0	0	0	0	0	0		
			測定結果(昼間)平均値LAeq(dB)	52	52	－	50	53	52	－	50	53	52	46～57		－	－	－	－	－	－	－	－		
			測定結果(夜間)平均値LAeq(dB)	43	43	－	42	44	43	－	42	44	43	38～50		－	－	－	－	－	－	－	－		
和泉市			測定地点数	5	0	0	5	0	5	0	0	0	0			0	0	0	0	0	0	0	0		
			適合地点数	3	0	0	3	0	3	0	0	0	0			0	0	0	0	0	0	0	0		
			測定結果(昼間)平均値LAeq(dB)	54	－	－	54	－	54	－	－	－	－	50～57		－	－	－	－	－	－	－	－		
			測定結果(夜間)平均値LAeq(dB)	44	－	－	44	－	44	－	－	－	－	36～51		－	－	－	－	－	－	－	－		
箕面市			測定地点数	7	7	0	5	2	7	0	5	2	7			0	0	0	0	0	0	0	0		有
			適合地点数	7	7	0	5	2	7	0	5	2	7			0	0	0	0	0	0	0	0		
			測定結果(昼間)平均値LAeq(dB)	45	45	－	43	52	45	－	43	52	45	40～55		－	－	－	－	－	－	－	－		
			測定結果(夜間)平均値LAeq(dB)	39	39	－	36	46	39	－	36	46	39	33～47		－	－	－	－	－	－	－	－		
柏原市			測定地点数	9	9	0	9	0	9	0	9	0	9			0	0	0	0	0	0	0	0		有
			適合地点数	8	8	0	8	0	8	0	8	0	8			0	0	0	0	0	0	0	0		
			測定結果(昼間)平均値LAeq(dB)	49	49	－	49	－	49	－	49	－	49	45～51		－	－	－	－	－	－	－	－		
			測定結果(夜間)平均値LAeq(dB)	40	40	－	40	－	40	－	40	－	40	36～48		－	－	－	－	－	－	－	－		
羽曳野市			測定地点数	23	1	0	19	4	23	0	1	0	1			0	0	0	0	0	0	0	0		有
			適合地点数	23	1	0	19	4	23	0	1	0	1			0	0	0	0	0	0	0	0		
			測定結果(昼間)平均値LAeq(dB)	47	54	－	45	54	47	－	54	－	54	38～56		－	－	－	－	－	－	－	－		
			測定結果(夜間)平均値LAeq(dB)	40	39	－	39	46	40	－	39	－	39	31～50		－	－	－	－	－	－	－	－		
門真市			測定地点数	16	16	0	10	6	16	0	10	6	16			0	0	0	0	0	0	0	0		有
			適合地点数	11	11	0	5	6	11	0	5	6	11			0	0	0	0	0	0	0	0		
			測定結果(昼間)平均値LAeq(dB)	50	50	－	50	51	50	－	50	51	50	45～58		－	－	－	－	－	－	－	－		
			測定結果(夜間)平均値LAeq(dB)	44	44	－	44	45	44	－	44	45	44	37～53		－	－	－	－	－	－	－	－		
摂津市			測定地点数	18	18	0	10	8	18	0	10	8	18			0	0	0	0	0	0	0	0		有
			適合地点数	11	11	0	5	6	11	0	5	6	11			0	0	0	0	0	0	0	0		
			測定結果(昼間)平均値LAeq(dB)	53	53	－	52	54	53	－	52	54	53	49～58		－	－	－	－	－	－	－	－		
			測定結果(夜間)平均値LAeq(dB)	46	46	－	46	45	46	－	46	45	46	38～55		－	－	－	－	－	－	－	－		
高石市			測定地点数	10	10	0	7	3	10	0	7	3	10			0	0	0	0	0	0	0	0		有
			適合地点数	8	8	0	6	2	8	0	6	2	8			0	0	0	0	0	0	0	0		
			測定結果(昼間)平均値LAeq(dB)	51	51	－	51	52	51	－	51	52	51	47～54		－	－	－	－	－	－	－	－		
			測定結果(夜間)平均値LAeq(dB)	44	44	－	43	47	44	－	43	47	44	39～54		－	－	－	－	－	－	－	－		
藤井寺市			測定地点数	12	12	0	8	4	12	0	8	4	12			0	0	0	0	0	0	0	0		有
			適合地点数	7	7	0	4	3	7	0	4	3	7			0	0	0	0	0	0	0	0		
			測定結果(昼間)平均値LAeq(dB)	52	52	－	52	53	52	－	52	53	52	46～61		－	－	－	－	－	－	－	－		
			測定結果(夜間)平均値LAeq(dB)	45	45	－	44	46	45	－	44	46	45	36～53		－	－	－	－	－	－	－	－		
東大阪市			測定地点数	15	15	0	4	11	15	0	4	11	15			0	0	0	0	0	0	0	0		有
			適合地点数	9	9	0	2	7	9	0	2	7	9			0	0	0	0	0	0	0	0		
			測定結果(昼間)平均値LAeq(dB)	56	56	－	54	57	56	－	54	57	56	46～65		－	－	－	－	－	－	－	－		
			測定結果(夜間)平均値LAeq(dB)	46	46	－	44	47	46	－	44	47	46	38～55		－	－	－	－	－	－	－	－		
泉南市			測定地点数	0	0	0	0	0	0	0	0	0	0			0	0	0	0	0	0	0	0		
			適合地点数	0	0	0	0	0	0	0	0	0	0			0	0	0	0	0	0	0	0		
			測定結果(昼間)平均値LAeq(dB)	－	－	－	－	－	－	－	－	－	－			－	－	－	－	－	－	－	－		
			測定結果(夜間)平均値LAeq(dB)	－	－	－	－	－	－	－	－	－	－			－	－	－	－	－	－	－	－		
四條畷市			測定地点数	0	0	0	0	0	0	0	0	0	0			0	0	0	0	0	0	0	0		
			適合地点数	0	0	0	0	0	0	0	0	0	0			0	0	0	0	0	0	0	0		
			測定結果(昼間)平均値LAeq(dB)	－	－	－	－	－	－	－	－	－	－			－	－	－	－	－	－	－	－		
			測定結果(夜間)平均値LAeq(dB)	－	－	－	－	－	－	－	－	－	－			－	－	－	－	－	－	－	－		
交野市			測定地点数	8	8	0	8	0	8	0	8	0	8			0	0	0	0	0	0	0	0		有
			適合地点数	7	7	0	7	0	7	0	7	0	7			0	0	0	0	0	0	0	0		
			測定結果(昼間)平均値LAeq(dB)	45	45	－	45	－	45	－	45	－	45	41～50		－	－	－	－	－	－	－	－		
			測定結果(夜間)平均値LAeq(dB)	39	39	－	39	－	39	－	39	－	39	34～47		－	－	－	－	－	－	－	－		

地方公共団体名	環境基準の類型あてはめがなされている市町村数	測定実施自治体数		平成27年度における測定状況																			定期観測の有無
				全測定地点数	定点測定地点数	①地域の騒音状況をマクロに把握するような地点を選定している場合									②騒音に係る問題を生じやすい地点等を選定している場合								
						全測定地点				定点測定地点				測定結果LAeq(dB)	全測定地点				定点測定地点				測定結果LAeq(dB)	
						AA	A及びB	C	計	AA	A及びB	C	計	個別の値の最小値～最大値	AA	A及びB	C	計	AA	A及びB	C	計	個別の値の最小値～最大値	
大阪狭山市			測定地点数	7	7	0	7	0	7	0	7	0	7		0	0	0	0	0	0	0	0		有
			適合地点数	7	7	0	7	0	7	0	7	0	7		0	0	0	0	0	0	0	0		
			測定結果(昼間)平均値LAeq(dB)	50	50	－	50	－	50	－	50	－	50	45～54	－	－	－	－	－	－	－	－		
			測定結果(夜間)平均値LAeq(dB)	38	38	－	38	－	38	－	38	－	38	30～43	－	－	－	－	－	－	－	－		
阪南市			測定地点数	5	5	0	0	0	0	0	0	0	0		0	4	1	5	0	4	1	5		有
			適合地点数	4	4	0	0	0	0	0	0	0	0		0	3	1	4	0	3	1	4		
			測定結果(昼間)平均値LAeq(dB)	50	50	－	－	－	－	－	－	－	－		－	51	48	50	－	51	48	50	43～57	
			測定結果(夜間)平均値LAeq(dB)	41	41	－	－	－	－	－	－	－	－		－	40	43	41	－	40	43	41	37～43	
大阪府小計	42	30	測定地点数	368	331	1	251	111	363	1	223	102	326		0	4	1	5	0	4	1	5		
			適合地点数	311	277	1	213	93	307	1	188	84	273		0	3	1	4	0	3	1	4		
			測定結果(昼間)平均値LAeq(dB)	49	49	44	48	52	49	44	48	52	49	31～65	－	51	48	50	－	51	48	50	43～57	
			測定結果(夜間)平均値LAeq(dB)	42	42	35	41	45	42	35	41	45	42	29～66	－	40	43	41	－	40	43	41	37～43	

地方公共団体名	環境基準の類型あてはめがなされている市町村数	測定実施自治体数		平成27年度における測定状況																					定期観測の有無
				全測定地点数	定点測定地点数	①地域の騒音状況をマクロに把握するような地点を選定している場合										②騒音に係る問題を生じやすい地点等を選定している場合											
						全測定地点				定点測定地点				測定結果LAeq(dB)		全測定地点				定点測定地点				測定結果LAeq(dB)	
						AA	A及びB	C	計	AA	A及びB	C	計	個別の値の最小値～最大値		AA	A及びB	C	計	AA	A及びB	C	計	個別の値の最小値～最大値	
兵庫県(市を除く)			測定地点数	0	0	0	0	0	0	0	0	0	0			0	0	0	0	0	0	0	0		
			適合地点数	0	0	0	0	0	0	0	0	0	0			0	0	0	0	0	0	0	0		
			測定結果(昼間)平均値LAeq(dB)	－	－	－	－	－	－	－	－	－	－			－	－	－	－	－	－	－	－		
			測定結果(夜間)平均値LAeq(dB)	－	－	－	－	－	－	－	－	－	－			－	－	－	－	－	－	－	－		
神戸市			測定地点数	0	0	0	0	0	0	0	0	0	0			0	0	0	0	0	0	0	0		有
			適合地点数	0	0	0	0	0	0	0	0	0	0			0	0	0	0	0	0	0	0		
			測定結果(昼間)平均値LAeq(dB)	－	－	－	－	－	－	－	－	－	－			－	－	－	－	－	－	－	－		
			測定結果(夜間)平均値LAeq(dB)	－	－	－	－	－	－	－	－	－	－			－	－	－	－	－	－	－	－		
姫路市			測定地点数	18	18	0	15	3	18	0	15	3	18			0	0	0	0	0	0	0	0		有
			適合地点数	17	17	0	14	3	17	0	14	3	17			0	0	0	0	0	0	0	0		
			測定結果(昼間)平均値LAeq(dB)	48	48	－	47	51	48	－	47	51	48	39～56		－	－	－	－	－	－	－	－		
			測定結果(夜間)平均値LAeq(dB)	40	40	－	39	44	40	－	39	44	40	32～47		－	－	－	－	－	－	－	－		
尼崎市			測定地点数	0	0	0	0	0	0	0	0	0	0			0	0	0	0	0	0	0	0		
			適合地点数	0	0	0	0	0	0	0	0	0	0			0	0	0	0	0	0	0	0		
			測定結果(昼間)平均値LAeq(dB)	－	－	－	－	－	－	－	－	－	－			－	－	－	－	－	－	－	－		
			測定結果(夜間)平均値LAeq(dB)	－	－	－	－	－	－	－	－	－	－			－	－	－	－	－	－	－	－		
明石市			測定地点数	7	7	0	5	2	7	0	5	2	7			0	0	0	0	0	0	0	0		有
			適合地点数	7	7	0	5	2	7	0	5	2	7			0	0	0	0	0	0	0	0		
			測定結果(昼間)平均値LAeq(dB)	48	48	－	48	49	48	－	48	49	48	46～50		－	－	－	－	－	－	－	－		
			測定結果(夜間)平均値LAeq(dB)	40	40	－	41	39	40	－	41	39	40	37～43		－	－	－	－	－	－	－	－		
西宮市			測定地点数	8	8	2	6	0	8	2	6	0	8			0	0	0	0	0	0	0	0		有
			適合地点数	5	5	1	4	0	5	1	4	0	5			0	0	0	0	0	0	0	0		
			測定結果(昼間)平均値LAeq(dB)	53	53	50	53	－	53	50	53	－	53	45～59		－	－	－	－	－	－	－	－		
			測定結果(夜間)平均値LAeq(dB)	43	43	43	43	－	43	43	43	－	43	36～49		－	－	－	－	－	－	－	－		
洲本市			測定地点数	0	0	0	0	0	0	0	0	0	0			0	0	0	0	0	0	0	0		
			適合地点数	0	0	0	0	0	0	0	0	0	0			0	0	0	0	0	0	0	0		
			測定結果(昼間)平均値LAeq(dB)	－	－	－	－	－	－	－	－	－	－			－	－	－	－	－	－	－	－		
			測定結果(夜間)平均値LAeq(dB)	－	－	－	－	－	－	－	－	－	－			－	－	－	－	－	－	－	－		
芦屋市			測定地点数	0	0	0	0	0	0	0	0	0	0			0	0	0	0	0	0	0	0		
			適合地点数	0	0	0	0	0	0	0	0	0	0			0	0	0	0	0	0	0	0		
			測定結果(昼間)平均値LAeq(dB)	－	－	－	－	－	－	－	－	－	－			－	－	－	－	－	－	－	－		
			測定結果(夜間)平均値LAeq(dB)	－	－	－	－	－	－	－	－	－	－			－	－	－	－	－	－	－	－		
伊丹市			測定地点数	15	15	0	11	4	15	0	11	4	15			0	0	0	0	0	0	0	0		有
			適合地点数	12	12	0	8	4	12	0	8	4	12			0	0	0	0	0	0	0	0		
			測定結果(昼間)平均値LAeq(dB)	53	53	－	52	54	53	－	52	54	53	47～56		－	－	－	－	－	－	－	－		
			測定結果(夜間)平均値LAeq(dB)	44	44	－	43	47	44	－	43	47	44	36～49		－	－	－	－	－	－	－	－		
相生市			測定地点数	0	0	0	0	0	0	0	0	0	0			0	0	0	0	0	0	0	0		
			適合地点数	0	0	0	0	0	0	0	0	0	0			0	0	0	0	0	0	0	0		
			測定結果(昼間)平均値LAeq(dB)	－	－	－	－	－	－	－	－	－	－			－	－	－	－	－	－	－	－		
			測定結果(夜間)平均値LAeq(dB)	－	－	－	－	－	－	－	－	－	－			－	－	－	－	－	－	－	－		
豊岡市			測定地点数	0	0	0	0	0	0	0	0	0	0			0	0	0	0	0	0	0	0		
			適合地点数	0	0	0	0	0	0	0	0	0	0			0	0	0	0	0	0	0	0		
			測定結果(昼間)平均値LAeq(dB)	－	－	－	－	－	－	－	－	－	－			－	－	－	－	－	－	－	－		
			測定結果(夜間)平均値LAeq(dB)	－	－	－	－	－	－	－	－	－	－			－	－	－	－	－	－	－	－		
加古川市			測定地点数	18	18	0	16	2	18	0	16	2	18			0	0	0	0	0	0	0	0		有
			適合地点数	13	13	0	12	1	13	0	12	1	13			0	0	0	0	0	0	0	0		
			測定結果(昼間)平均値LAeq(dB)	49	49	－	49	51	49	－	49	51	49	45～53		－	－	－	－	－	－	－	－		
			測定結果(夜間)平均値LAeq(dB)	43	43	－	42	49	43	－	42	49	43	36～51		－	－	－	－	－	－	－	－		
赤穂市			測定地点数	0	0	0	0	0	0	0	0	0	0			0	0	0	0	0	0	0	0		
			適合地点数	0	0	0	0	0	0	0	0	0	0			0	0	0	0	0	0	0	0		
			測定結果(昼間)平均値LAeq(dB)	－	－	－	－	－	－	－	－	－	－			－	－	－	－	－	－	－	－		
			測定結果(夜間)平均値LAeq(dB)	－	－	－	－	－	－	－	－	－	－			－	－	－	－	－	－	－	－		
西脇市			測定地点数	0	0	0	0	0	0	0	0	0	0			0	0	0	0	0	0	0	0		
			適合地点数	0	0	0	0	0	0	0	0	0	0			0	0	0	0	0	0	0	0		
			測定結果(昼間)平均値LAeq(dB)	－	－	－	－	－	－	－	－	－	－			－	－	－	－	－	－	－	－		
			測定結果(夜間)平均値LAeq(dB)	－	－	－	－	－	－	－	－	－	－			－	－	－	－	－	－	－	－		
宝塚市			測定地点数	0	0	0	0	0	0	0	0	0	0			0	0	0	0	0	0	0	0		
			適合地点数	0	0	0	0	0	0	0	0	0	0			0	0	0	0	0	0	0	0		
			測定結果(昼間)平均値LAeq(dB)	－	－	－	－	－	－	－	－	－	－			－	－	－	－	－	－	－	－		
			測定結果(夜間)平均値LAeq(dB)	－	－	－	－	－	－	－	－	－	－			－	－	－	－	－	－	－	－		
三木市			測定地点数	0	0	0	0	0	0	0	0	0	0			0	0	0	0	0	0	0	0		
			適合地点数	0	0	0	0	0	0	0	0	0	0			0	0	0	0	0	0	0	0		
			測定結果(昼間)平均値LAeq(dB)	－	－	－	－	－	－	－	－	－	－			－	－	－	－	－	－	－	－		
			測定結果(夜間)平均値LAeq(dB)	－	－	－	－	－	－	－	－	－	－			－	－	－	－	－	－	－	－		

地方公共団体名	環境基準の類型あてはめがなされている市町村数	測定実施自治体数		平成27年度における測定状況																				定期観測の有無
				全測定地点数	定点測定地点数	①地域の騒音状況をマクロに把握するような地点を選定している場合											②騒音に係る問題を生じやすい地点等を選定している場合									
						全測定地点				定点測定地点				測定結果LAeq(dB)			全測定地点				定点測定地点				測定結果LAeq(dB)	
						AA	A及びB	C	計	AA	A及びB	C	計	個別の値の最小値～最大値	AA	A及びB	C	計	AA	A及びB	C	計	個別の値の最小値～最大値	
高砂市			測定地点数	16	16	0	12	4	16	0	12	4	16		0	0	0	0	0	0	0	0		有
			適合地点数	16	16	0	12	4	16	0	12	4	16		0	0	0	0	0	0	0	0		
			測定結果(昼間)平均値LAeq(dB)	47	47	－	46	50	47	－	46	50	47	40～52	－	－	－	－	－	－	－	－		
			測定結果(夜間)平均値LAeq(dB)	41	41	－	40	44	41	－	40	44	41	35～48	－	－	－	－	－	－	－	－		
川西市			測定地点数	6	6	0	5	1	6	0	5	1	6		0	0	0	0	0	0	0	0		有
			適合地点数	6	6	0	5	1	6	0	5	1	6		0	0	0	0	0	0	0	0		
			測定結果(昼間)平均値LAeq(dB)	48	48	－	48	46	48	－	48	46	48	39～52	－	－	－	－	－	－	－	－		
			測定結果(夜間)平均値LAeq(dB)	37	37	－	37	35	37	－	37	35	37	26～41	－	－	－	－	－	－	－	－		
小野市			測定地点数	0	0	0	0	0	0	0	0	0	0		0	0	0	0	0	0	0	0		
			適合地点数	0	0	0	0	0	0	0	0	0	0		0	0	0	0	0	0	0	0		
			測定結果(昼間)平均値LAeq(dB)	－	－	－	－	－	－	－	－	－	－		－	－	－	－	－	－	－	－		
			測定結果(夜間)平均値LAeq(dB)	－	－	－	－	－	－	－	－	－	－		－	－	－	－	－	－	－	－		
三田市			測定地点数	0	0	0	0	0	0	0	0	0	0		0	0	0	0	0	0	0	0		
			適合地点数	0	0	0	0	0	0	0	0	0	0		0	0	0	0	0	0	0	0		
			測定結果(昼間)平均値LAeq(dB)	－	－	－	－	－	－	－	－	－	－		－	－	－	－	－	－	－	－		
			測定結果(夜間)平均値LAeq(dB)	－	－	－	－	－	－	－	－	－	－		－	－	－	－	－	－	－	－		
加西市			測定地点数	0	0	0	0	0	0	0	0	0	0		0	0	0	0	0	0	0	0		
			適合地点数	0	0	0	0	0	0	0	0	0	0		0	0	0	0	0	0	0	0		
			測定結果(昼間)平均値LAeq(dB)	－	－	－	－	－	－	－	－	－	－		－	－	－	－	－	－	－	－		
			測定結果(夜間)平均値LAeq(dB)	－	－	－	－	－	－	－	－	－	－		－	－	－	－	－	－	－	－		
篠山市			測定地点数	0	0	0	0	0	0	0	0	0	0		0	0	0	0	0	0	0	0		
			適合地点数	0	0	0	0	0	0	0	0	0	0		0	0	0	0	0	0	0	0		
			測定結果(昼間)平均値LAeq(dB)	－	－	－	－	－	－	－	－	－	－		－	－	－	－	－	－	－	－		
			測定結果(夜間)平均値LAeq(dB)	－	－	－	－	－	－	－	－	－	－		－	－	－	－	－	－	－	－		
養父市			測定地点数	0	0	0	0	0	0	0	0	0	0		0	0	0	0	0	0	0	0		
			適合地点数	0	0	0	0	0	0	0	0	0	0		0	0	0	0	0	0	0	0		
			測定結果(昼間)平均値LAeq(dB)	－	－	－	－	－	－	－	－	－	－		－	－	－	－	－	－	－	－		
			測定結果(夜間)平均値LAeq(dB)	－	－	－	－	－	－	－	－	－	－		－	－	－	－	－	－	－	－		
丹波市			測定地点数	0	0	0	0	0	0	0	0	0	0		0	0	0	0	0	0	0	0		
			適合地点数	0	0	0	0	0	0	0	0	0	0		0	0	0	0	0	0	0	0		
			測定結果(昼間)平均値LAeq(dB)	－	－	－	－	－	－	－	－	－	－		－	－	－	－	－	－	－	－		
			測定結果(夜間)平均値LAeq(dB)	－	－	－	－	－	－	－	－	－	－		－	－	－	－	－	－	－	－		
南あわじ市			測定地点数	0	0	0	0	0	0	0	0	0	0		0	0	0	0	0	0	0	0		
			適合地点数	0	0	0	0	0	0	0	0	0	0		0	0	0	0	0	0	0	0		
			測定結果(昼間)平均値LAeq(dB)	－	－	－	－	－	－	－	－	－	－		－	－	－	－	－	－	－	－		
			測定結果(夜間)平均値LAeq(dB)	－	－	－	－	－	－	－	－	－	－		－	－	－	－	－	－	－	－		
朝来市			測定地点数	0	0	0	0	0	0	0	0	0	0		0	0	0	0	0	0	0	0		
			適合地点数	0	0	0	0	0	0	0	0	0	0		0	0	0	0	0	0	0	0		
			測定結果(昼間)平均値LAeq(dB)	－	－	－	－	－	－	－	－	－	－		－	－	－	－	－	－	－	－		
			測定結果(夜間)平均値LAeq(dB)	－	－	－	－	－	－	－	－	－	－		－	－	－	－	－	－	－	－		
淡路市			測定地点数	0	0	0	0	0	0	0	0	0	0		0	0	0	0	0	0	0	0		
			適合地点数	0	0	0	0	0	0	0	0	0	0		0	0	0	0	0	0	0	0		
			測定結果(昼間)平均値LAeq(dB)	－	－	－	－	－	－	－	－	－	－		－	－	－	－	－	－	－	－		
			測定結果(夜間)平均値LAeq(dB)	－	－	－	－	－	－	－	－	－	－		－	－	－	－	－	－	－	－		
宍粟市			測定地点数	0	0	0	0	0	0	0	0	0	0		0	0	0	0	0	0	0	0		
			適合地点数	0	0	0	0	0	0	0	0	0	0		0	0	0	0	0	0	0	0		
			測定結果(昼間)平均値LAeq(dB)	－	－	－	－	－	－	－	－	－	－		－	－	－	－	－	－	－	－		
			測定結果(夜間)平均値LAeq(dB)	－	－	－	－	－	－	－	－	－	－		－	－	－	－	－	－	－	－		
加東市			測定地点数	0	0	0	0	0	0	0	0	0	0		0	0	0	0	0	0	0	0		
			適合地点数	0	0	0	0	0	0	0	0	0	0		0	0	0	0	0	0	0	0		
			測定結果(昼間)平均値LAeq(dB)	－	－	－	－	－	－	－	－	－	－		－	－	－	－	－	－	－	－		
			測定結果(夜間)平均値LAeq(dB)	－	－	－	－	－	－	－	－	－	－		－	－	－	－	－	－	－	－		
たつの市			測定地点数	0	0	0	0	0	0	0	0	0	0		0	0	0	0	0	0	0	0		
			適合地点数	0	0	0	0	0	0	0	0	0	0		0	0	0	0	0	0	0	0		
			測定結果(昼間)平均値LAeq(dB)	－	－	－	－	－	－	－	－	－	－		－	－	－	－	－	－	－	－		
			測定結果(夜間)平均値LAeq(dB)	－	－	－	－	－	－	－	－	－	－		－	－	－	－	－	－	－	－		
兵庫県小計	41	7	測定地点数	88	88	2	70	16	88	2	70	16	88		0	0	0	0	0	0	0	0		
			適合地点数	76	76	1	60	15	76	1	60	15	76		0	0	0	0	0	0	0	0		
			測定結果(昼間)平均値LAeq(dB)	49	49	50	49	51	49	50	49	51	49	39～59	－	－	－	－	－	－	－	－		
			測定結果(夜間)平均値LAeq(dB)	42	42	43	41	44	42	43	41	44	42	26～51	－	－	－	－	－	－	－	－		

地方公共団体名	環境基準の類型あてはめがなされている市町村数	測定実施自治体数		平成27年度における測定状況																				定期観測の有無
				全測定地点数	定点測定地点数	①地域の騒音状況をマクロに把握するような地点を選定している場合										②騒音に係る問題を生じやすい地点等を選定している場合									
						全測定地点				定点測定地点				測定結果LAeq(dB)		全測定地点				定点測定地点				測定結果LAeq(dB)	
						AA	A及びB	C	計	AA	A及びB	C	計	個別の値の最小値～最大値		AA	A及びB	C	計	AA	A及びB	C	計	個別の値の最小値～最大値	
奈良県(市を除く)			測定地点数	11	8	0	7	4	11	0	5	3	8			0	0	0	0	0	0	0	0		
			適合地点数	7	4	0	4	3	7	0	2	2	4			0	0	0	0	0	0	0	0		
			測定結果(昼間)平均値LAeq(dB)	49	51	－	49	50	49	－	50	51	51	46～56		－	－	－	－	－	－	－	－		
			測定結果(夜間)平均値LAeq(dB)	45	49	－	45	47	45	－	48	49	49	33～63		－	－	－	－	－	－	－	－		
奈良市			測定地点数	15	15	0	12	3	15	0	12	3	15			0	0	0	0	0	0	0	0		有
			適合地点数	15	15	0	12	3	15	0	12	3	15			0	0	0	0	0	0	0	0		
			測定結果(昼間)平均値LAeq(dB)	47	47	－	46	50	47	－	46	50	47	42～52		－	－	－	－	－	－	－	－		
			測定結果(夜間)平均値LAeq(dB)	39	39	－	38	41	39	－	38	41	39	34～43		－	－	－	－	－	－	－	－		
大和高田市			測定地点数	0	0	0	0	0	0	0	0	0	0			0	0	0	0	0	0	0	0		
			適合地点数	0	0	0	0	0	0	0	0	0	0			0	0	0	0	0	0	0	0		
			測定結果(昼間)平均値LAeq(dB)	－	－	－	－	－	－	－	－	－	－			－	－	－	－	－	－	－	－		
			測定結果(夜間)平均値LAeq(dB)	－	－	－	－	－	－	－	－	－	－			－	－	－	－	－	－	－	－		
大和郡山市			測定地点数	10	10	0	5	5	10	0	5	5	10			0	0	0	0	0	0	0	0		有
			適合地点数	9	9	0	5	4	9	0	5	4	9			0	0	0	0	0	0	0	0		
			測定結果(昼間)平均値LAeq(dB)	49	49	－	48	49	49	－	48	49	49	43～61		－	－	－	－	－	－	－	－		
			測定結果(夜間)平均値LAeq(dB)	40	40	－	37	44	40	－	37	44	40	32～60		－	－	－	－	－	－	－	－		
天理市			測定地点数	15	15	0	6	9	15	0	6	9	15			0	0	0	0	0	0	0	0		有
			適合地点数	15	15	0	6	9	15	0	6	9	15			0	0	0	0	0	0	0	0		
			測定結果(昼間)平均値LAeq(dB)	45	45	－	42	47	45	－	42	47	45	38～57		－	－	－	－	－	－	－	－		
			測定結果(夜間)平均値LAeq(dB)	38	38	－	37	39	38	－	37	39	38	34～46		－	－	－	－	－	－	－	－		
橿原市			測定地点数	7	7	0	3	4	7	0	3	4	7			0	0	0	0	0	0	0	0		有
			適合地点数	7	7	0	3	4	7	0	3	4	7			0	0	0	0	0	0	0	0		
			測定結果(昼間)平均値LAeq(dB)	47	47	－	45	48	47	－	45	48	47	42～51		－	－	－	－	－	－	－	－		
			測定結果(夜間)平均値LAeq(dB)	38	38	－	36	39	38	－	36	39	38	33～41		－	－	－	－	－	－	－	－		
桜井市			測定地点数	10	10	0	0	0	0	0	0	0	0			0	10	0	10	0	10	0	10		有
			適合地点数	10	10	0	0	0	0	0	0	0	0			0	10	0	10	0	10	0	10		
			測定結果(昼間)平均値LAeq(dB)	44	44	－	－	－	－	－	－	－	－			－	44	－	44	－	44	－	44	37～51	
			測定結果(夜間)平均値LAeq(dB)	38	38	－	－	－	－	－	－	－	－			－	38	－	38	－	38	－	38	31～44	
五條市			測定地点数	0	0	0	0	0	0	0	0	0	0			0	0	0	0	0	0	0	0		
			適合地点数	0	0	0	0	0	0	0	0	0	0			0	0	0	0	0	0	0	0		
			測定結果(昼間)平均値LAeq(dB)	－	－	－	－	－	－	－	－	－	－			－	－	－	－	－	－	－	－		
			測定結果(夜間)平均値LAeq(dB)	－	－	－	－	－	－	－	－	－	－			－	－	－	－	－	－	－	－		
御所市			測定地点数	0	0	0	0	0	0	0	0	0	0			0	0	0	0	0	0	0	0		
			適合地点数	0	0	0	0	0	0	0	0	0	0			0	0	0	0	0	0	0	0		
			測定結果(昼間)平均値LAeq(dB)	－	－	－	－	－	－	－	－	－	－			－	－	－	－	－	－	－	－		
			測定結果(夜間)平均値LAeq(dB)	－	－	－	－	－	－	－	－	－	－			－	－	－	－	－	－	－	－		
生駒市			測定地点数	14	0	0	12	2	14	0	0	0	0			0	0	0	0	0	0	0	0		有
			適合地点数	14	0	0	12	2	14	0	0	0	0			0	0	0	0	0	0	0	0		
			測定結果(昼間)平均値LAeq(dB)	43	－	－	43	44	43	－	－	－	－	40～46		－	－	－	－	－	－	－	－		
			測定結果(夜間)平均値LAeq(dB)	36	－	－	36	39	36	－	－	－	－	31～40		－	－	－	－	－	－	－	－		
香芝市			測定地点数	7	7	0	7	0	7	0	7	0	7			0	0	0	0	0	0	0	0		有
			適合地点数	0	0	0	0	0	0	0	0	0	0			0	0	0	0	0	0	0	0		
			測定結果(昼間)平均値LAeq(dB)	70	70	－	70	－	70	－	70	－	70	68～72		－	－	－	－	－	－	－	－		
			測定結果(夜間)平均値LAeq(dB)	66	66	－	66	－	66	－	66	－	66	62～68		－	－	－	－	－	－	－	－		
葛城市			測定地点数	7	7	0	4	3	7	0	4	3	7			0	0	0	0	0	0	0	0		有
			適合地点数	7	7	0	4	3	7	0	4	3	7			0	0	0	0	0	0	0	0		
			測定結果(昼間)平均値LAeq(dB)	46	46	－	46	47	46	－	46	47	46	42～50		－	－	－	－	－	－	－	－		
			測定結果(夜間)平均値LAeq(dB)	42	42	－	40	44	42	－	40	44	42	35～49		－	－	－	－	－	－	－	－		
宇陀市			測定地点数	10	10	0	5	5	10	0	5	5	10			0	0	0	0	0	0	0	0		有
			適合地点数	8	8	0	4	4	8	0	4	4	8			0	0	0	0	0	0	0	0		
			測定結果(昼間)平均値LAeq(dB)	46	46	－	45	46	46	－	45	46	46	39～55		－	－	－	－	－	－	－	－		
			測定結果(夜間)平均値LAeq(dB)	43	43	－	40	46	43	－	40	46	43	33～64		－	－	－	－	－	－	－	－		
奈良県小計	29	12	測定地点数	106	89	0	61	35	96	0	47	32	79			0	10	0	10	0	10	0	10		
			適合地点数	92	75	0	50	32	82	0	36	29	65			0	10	0	10	0	10	0	10		
			測定結果(昼間)平均値LAeq(dB)	48	48	－	48	48	48	－	50	48	49	38～72		－	44	－	44	－	44	－	44	37～51	
			測定結果(夜間)平均値LAeq(dB)	41	42	－	41	42	42	－	43	42	43	31～68		－	38	－	38	－	38	－	38	31～44	

地方公共団体名	環境基準の類型あてはめがなされている市町村数	測定実施自治体数		平成27年度における測定状況																				定期観測の有無
				全測定地点数	定点測定地点数	①地域の騒音状況をマクロに把握するような地点を選定している場合										②騒音に係る問題を生じやすい地点等を選定している場合									
						全測定地点				定点測定地点				測定結果LAeq(dB)		全測定地点				定点測定地点				測定結果LAeq(dB)	
						AA	A及びB	C	計	AA	A及びB	C	計	個別の値の最小値～最大値		AA	A及びB	C	計	AA	A及びB	C	計	個別の値の最小値～最大値	
和歌山県(市を除く)			測定地点数	0	0	0	0	0	0	0	0	0	0			0	0	0	0	0	0	0	0		
			適合地点数	0	0	0	0	0	0	0	0	0	0			0	0	0	0	0	0	0	0		
			測定結果(昼間)平均値LAeq(dB)	－	－	－	－	－	－	－	－	－	－			－	－	－	－	－	－	－	－		
			測定結果(夜間)平均値LAeq(dB)	－	－	－	－	－	－	－	－	－	－			－	－	－	－	－	－	－	－		
和歌山市			測定地点数	7	0	0	6	1	7	0	0	0	0			0	0	0	0	0	0	0	0		有
			適合地点数	7	0	0	6	1	7	0	0	0	0			0	0	0	0	0	0	0	0		
			測定結果(昼間)平均値LAeq(dB)	47	－	－	46	50	47	－	－	－	－	41～50		－	－	－	－	－	－	－	－		
			測定結果(夜間)平均値LAeq(dB)	42	－	－	41	49	42	－	－	－	－	38～49		－	－	－	－	－	－	－	－		
海南市			測定地点数	7	7	0	5	2	7	0	5	2	7			0	0	0	0	0	0	0	0		有
			適合地点数	0	0	0	0	0	0	0	0	0	0			0	0	0	0	0	0	0	0		
			測定結果(昼間)平均値LAeq(dB)	52	52	－	50	57	52	－	50	57	52	43～59		－	－	－	－	－	－	－	－		
			測定結果(夜間)平均値LAeq(dB)	53	53	－	52	55	53	－	52	55	53	47～56		－	－	－	－	－	－	－	－		
橋本市			測定地点数	0	0	0	0	0	0	0	0	0	0			0	0	0	0	0	0	0	0		
			適合地点数	0	0	0	0	0	0	0	0	0	0			0	0	0	0	0	0	0	0		
			測定結果(昼間)平均値LAeq(dB)	－	－	－	－	－	－	－	－	－	－			－	－	－	－	－	－	－	－		
			測定結果(夜間)平均値LAeq(dB)	－	－	－	－	－	－	－	－	－	－			－	－	－	－	－	－	－	－		
有田市			測定地点数	0	0	0	0	0	0	0	0	0	0			0	0	0	0	0	0	0	0		
			適合地点数	0	0	0	0	0	0	0	0	0	0			0	0	0	0	0	0	0	0		
			測定結果(昼間)平均値LAeq(dB)	－	－	－	－	－	－	－	－	－	－			－	－	－	－	－	－	－	－		
			測定結果(夜間)平均値LAeq(dB)	－	－	－	－	－	－	－	－	－	－			－	－	－	－	－	－	－	－		
御坊市			測定地点数	0	0	0	0	0	0	0	0	0	0			0	0	0	0	0	0	0	0		
			適合地点数	0	0	0	0	0	0	0	0	0	0			0	0	0	0	0	0	0	0		
			測定結果(昼間)平均値LAeq(dB)	－	－	－	－	－	－	－	－	－	－			－	－	－	－	－	－	－	－		
			測定結果(夜間)平均値LAeq(dB)	－	－	－	－	－	－	－	－	－	－			－	－	－	－	－	－	－	－		
田辺市			測定地点数	0	0	0	0	0	0	0	0	0	0			0	0	0	0	0	0	0	0		
			適合地点数	0	0	0	0	0	0	0	0	0	0			0	0	0	0	0	0	0	0		
			測定結果(昼間)平均値LAeq(dB)	－	－	－	－	－	－	－	－	－	－			－	－	－	－	－	－	－	－		
			測定結果(夜間)平均値LAeq(dB)	－	－	－	－	－	－	－	－	－	－			－	－	－	－	－	－	－	－		
新宮市			測定地点数	0	0	0	0	0	0	0	0	0	0			0	0	0	0	0	0	0	0		
			適合地点数	0	0	0	0	0	0	0	0	0	0			0	0	0	0	0	0	0	0		
			測定結果(昼間)平均値LAeq(dB)	－	－	－	－	－	－	－	－	－	－			－	－	－	－	－	－	－	－		
			測定結果(夜間)平均値LAeq(dB)	－	－	－	－	－	－	－	－	－	－			－	－	－	－	－	－	－	－		
紀の川市			測定地点数	0	0	0	0	0	0	0	0	0	0			0	0	0	0	0	0	0	0		
			適合地点数	0	0	0	0	0	0	0	0	0	0			0	0	0	0	0	0	0	0		
			測定結果(昼間)平均値LAeq(dB)	－	－	－	－	－	－	－	－	－	－			－	－	－	－	－	－	－	－		
			測定結果(夜間)平均値LAeq(dB)	－	－	－	－	－	－	－	－	－	－			－	－	－	－	－	－	－	－		
岩出市			測定地点数	0	0	0	0	0	0	0	0	0	0			0	0	0	0	0	0	0	0		
			適合地点数	0	0	0	0	0	0	0	0	0	0			0	0	0	0	0	0	0	0		
			測定結果(昼間)平均値LAeq(dB)	－	－	－	－	－	－	－	－	－	－			－	－	－	－	－	－	－	－		
			測定結果(夜間)平均値LAeq(dB)	－	－	－	－	－	－	－	－	－	－			－	－	－	－	－	－	－	－		
和歌山県小計	9	2	測定地点数	14	7	0	11	3	14	0	5	2	7			0	0	0	0	0	0	0	0		
			適合地点数	7	0	0	6	1	7	0	0	0	0			0	0	0	0	0	0	0	0		
			測定結果(昼間)平均値LAeq(dB)	49	52	－	48	54	49	－	50	57	52	41～59		－	－	－	－	－	－	－	－		
			測定結果(夜間)平均値LAeq(dB)	47	53	－	46	53	47	－	52	55	53	38～56		－	－	－	－	－	－	－	－		

地方公共団体名	環境基準の類型あてはめがなされている市町村数	測定実施自治体数		平成27年度における測定状況																		定期観測の有無
				全測定地点数	定点測定地点数	①地域の騒音状況をマクロに把握するような地点を選定している場合										②騒音に係る問題を生じやすい地点等を選定している場合									
						全測定地点				定点測定地点				測定結果LAeq(dB)		全測定地点				定点測定地点				測定結果LAeq(dB)	
						AA	A及びB	C	計	AA	A及びB	C	計	個別の値の最小値～最大値		AA	A及びB	C	計	AA	A及びB	C	計	個別の値の最小値～最大値	
鳥取県(市を除く)			測定地点数	0	0	0	0	0	0	0	0	0	0			0	0	0	0	0	0	0	0		
			適合地点数	0	0	0	0	0	0	0	0	0	0			0	0	0	0	0	0	0	0		
			測定結果(昼間)平均値LAeq(dB)	－	－	－	－	－	－	－	－	－	－			－	－	－	－	－	－	－	－		
			測定結果(夜間)平均値LAeq(dB)	－	－	－	－	－	－	－	－	－	－			－	－	－	－	－	－	－	－		
鳥取市			測定地点数	0	0	0	0	0	0	0	0	0	0			0	0	0	0	0	0	0	0		
			適合地点数	0	0	0	0	0	0	0	0	0	0			0	0	0	0	0	0	0	0		
			測定結果(昼間)平均値LAeq(dB)	－	－	－	－	－	－	－	－	－	－			－	－	－	－	－	－	－	－		
			測定結果(夜間)平均値LAeq(dB)	－	－	－	－	－	－	－	－	－	－			－	－	－	－	－	－	－	－		
米子市			測定地点数	12	12	0	6	6	12	0	6	6	12			0	0	0	0	0	0	0	0		有
			適合地点数	12	12	0	6	6	12	0	6	6	12			0	0	0	0	0	0	0	0		
			測定結果(昼間)平均値LAeq(dB)	49	49	－	47	51	49	－	47	51	49	43～54		－	－	－	－	－	－	－	－		
			測定結果(夜間)平均値LAeq(dB)	41	41	－	39	43	41	－	39	43	41	34～49		－	－	－	－	－	－	－	－		
倉吉市			測定地点数	0	0	0	0	0	0	0	0	0	0			0	0	0	0	0	0	0	0		
			適合地点数	0	0	0	0	0	0	0	0	0	0			0	0	0	0	0	0	0	0		
			測定結果(昼間)平均値LAeq(dB)	－	－	－	－	－	－	－	－	－	－			－	－	－	－	－	－	－	－		
			測定結果(夜間)平均値LAeq(dB)	－	－	－	－	－	－	－	－	－	－			－	－	－	－	－	－	－	－		
境港市			測定地点数	0	0	0	0	0	0	0	0	0	0			0	0	0	0	0	0	0	0		
			適合地点数	0	0	0	0	0	0	0	0	0	0			0	0	0	0	0	0	0	0		
			測定結果(昼間)平均値LAeq(dB)	－	－	－	－	－	－	－	－	－	－			－	－	－	－	－	－	－	－		
			測定結果(夜間)平均値LAeq(dB)	－	－	－	－	－	－	－	－	－	－			－	－	－	－	－	－	－	－		
鳥取県小計	6	1	測定地点数	12	12	0	6	6	12	0	6	6	12			0	0	0	0	0	0	0	0		
			適合地点数	12	12	0	6	6	12	0	6	6	12			0	0	0	0	0	0	0	0		
			測定結果(昼間)平均値LAeq(dB)	49	49	－	47	51	49	－	47	51	49	43～54		－	－	－	－	－	－	－	－		
			測定結果(夜間)平均値LAeq(dB)	41	41	－	39	43	41	－	39	43	41	34～49		－	－	－	－	－	－	－	－		

地方公共団体名	環境基準の類型あてはめがなされている市町村数	測定実施自治体数		平成27年度における測定状況																				定期観測の有無
				全測定地点数	定点測定地点数	①地域の騒音状況をマクロに把握するような地点を選定している場合										②騒音に係る問題を生じやすい地点等を選定している場合									
						全測定地点				定点測定地点				測定結果LAeq(dB)		全測定地点				定点測定地点				測定結果LAeq(dB)	
						AA	A及びB	C	計	AA	A及びB	C	計	個別の値の最小値～最大値		AA	A及びB	C	計	AA	A及びB	C	計	個別の値の最小値～最大値	
島根県(市を除く)			測定地点数	0	0	0	0	0	0	0	0	0	0			0	0	0	0	0	0	0	0		
			適合地点数	0	0	0	0	0	0	0	0	0	0			0	0	0	0	0	0	0	0		
			測定結果(昼間)平均値LAeq(dB)	－	－	－	－	－	－	－	－	－	－			－	－	－	－	－	－	－	－		
			測定結果(夜間)平均値LAeq(dB)	－	－	－	－	－	－	－	－	－	－			－	－	－	－	－	－	－	－		
松江市			測定地点数	0	0	0	0	0	0	0	0	0	0			0	0	0	0	0	0	0	0		
			適合地点数	0	0	0	0	0	0	0	0	0	0			0	0	0	0	0	0	0	0		
			測定結果(昼間)平均値LAeq(dB)	－	－	－	－	－	－	－	－	－	－			－	－	－	－	－	－	－	－		
			測定結果(夜間)平均値LAeq(dB)	－	－	－	－	－	－	－	－	－	－			－	－	－	－	－	－	－	－		
浜田市			測定地点数	0	0	0	0	0	0	0	0	0	0			0	0	0	0	0	0	0	0		
			適合地点数	0	0	0	0	0	0	0	0	0	0			0	0	0	0	0	0	0	0		
			測定結果(昼間)平均値LAeq(dB)	－	－	－	－	－	－	－	－	－	－			－	－	－	－	－	－	－	－		
			測定結果(夜間)平均値LAeq(dB)	－	－	－	－	－	－	－	－	－	－			－	－	－	－	－	－	－	－		
出雲市			測定地点数	0	0	0	0	0	0	0	0	0	0			0	0	0	0	0	0	0	0		
			適合地点数	0	0	0	0	0	0	0	0	0	0			0	0	0	0	0	0	0	0		
			測定結果(昼間)平均値LAeq(dB)	－	－	－	－	－	－	－	－	－	－			－	－	－	－	－	－	－	－		
			測定結果(夜間)平均値LAeq(dB)	－	－	－	－	－	－	－	－	－	－			－	－	－	－	－	－	－	－		
益田市			測定地点数	0	0	0	0	0	0	0	0	0	0			0	0	0	0	0	0	0	0		
			適合地点数	0	0	0	0	0	0	0	0	0	0			0	0	0	0	0	0	0	0		
			測定結果(昼間)平均値LAeq(dB)	－	－	－	－	－	－	－	－	－	－			－	－	－	－	－	－	－	－		
			測定結果(夜間)平均値LAeq(dB)	－	－	－	－	－	－	－	－	－	－			－	－	－	－	－	－	－	－		
大田市			測定地点数	0	0	0	0	0	0	0	0	0	0			0	0	0	0	0	0	0	0		
			適合地点数	0	0	0	0	0	0	0	0	0	0			0	0	0	0	0	0	0	0		
			測定結果(昼間)平均値LAeq(dB)	－	－	－	－	－	－	－	－	－	－			－	－	－	－	－	－	－	－		
			測定結果(夜間)平均値LAeq(dB)	－	－	－	－	－	－	－	－	－	－			－	－	－	－	－	－	－	－		
安来市			測定地点数	0	0	0	0	0	0	0	0	0	0			0	0	0	0	0	0	0	0		
			適合地点数	0	0	0	0	0	0	0	0	0	0			0	0	0	0	0	0	0	0		
			測定結果(昼間)平均値LAeq(dB)	－	－	－	－	－	－	－	－	－	－			－	－	－	－	－	－	－	－		
			測定結果(夜間)平均値LAeq(dB)	－	－	－	－	－	－	－	－	－	－			－	－	－	－	－	－	－	－		
江津市			測定地点数	0	0	0	0	0	0	0	0	0	0			0	0	0	0	0	0	0	0		
			適合地点数	0	0	0	0	0	0	0	0	0	0			0	0	0	0	0	0	0	0		
			測定結果(昼間)平均値LAeq(dB)	－	－	－	－	－	－	－	－	－	－			－	－	－	－	－	－	－	－		
			測定結果(夜間)平均値LAeq(dB)	－	－	－	－	－	－	－	－	－	－			－	－	－	－	－	－	－	－		
雲南市			測定地点数	0	0	0	0	0	0	0	0	0	0			0	0	0	0	0	0	0	0		
			適合地点数	0	0	0	0	0	0	0	0	0	0			0	0	0	0	0	0	0	0		
			測定結果(昼間)平均値LAeq(dB)	－	－	－	－	－	－	－	－	－	－			－	－	－	－	－	－	－	－		
			測定結果(夜間)平均値LAeq(dB)	－	－	－	－	－	－	－	－	－	－			－	－	－	－	－	－	－	－		
島根県小計	7	0	測定地点数	0	0	0	0	0	0	0	0	0	0			0	0	0	0	0	0	0	0		
			適合地点数	0	0	0	0	0	0	0	0	0	0			0	0	0	0	0	0	0	0		
			測定結果(昼間)平均値LAeq(dB)	－	－	－	－	－	－	－	－	－	－			－	－	－	－	－	－	－	－		
			測定結果(夜間)平均値LAeq(dB)	－	－	－	－	－	－	－	－	－	－			－	－	－	－	－	－	－	－		

地方公共団体名	環境基準の類型あてはめがなされている市町村数	測定実施自治体数		平成27年度における測定状況																			定期観測の有無
				全測定地点数	定点測定地点数	①地域の騒音状況をマクロに把握するような地点を選定している場合										②騒音に係る問題を生じやすい地点等を選定している場合									
						全測定地点				定点測定地点				測定結果LAeq(dB)		全測定地点				定点測定地点				測定結果LAeq(dB)	
						AA	A及びB	C	計	AA	A及びB	C	計	個別の値の最小値～最大値		AA	A及びB	C	計	AA	A及びB	C	計	個別の値の最小値～最大値	
岡山県(市を除く)			測定地点数	0	0	0	0	0	0	0	0	0	0			0	0	0	0	0	0	0	0		
			適合地点数	0	0	0	0	0	0	0	0	0	0			0	0	0	0	0	0	0	0		
			測定結果(昼間)平均値LAeq(dB)	－	－	－	－	－	－	－	－	－	－			－	－	－	－	－	－	－	－		
			測定結果(夜間)平均値LAeq(dB)	－	－	－	－	－	－	－	－	－	－			－	－	－	－	－	－	－	－		
岡山市			測定地点数	7	0	0	4	2	6	0	0	0	0			0	0	1	1	0	0	0	0		有
			適合地点数	7	0	0	4	2	6	0	0	0	0			0	0	1	1	0	0	0	0		
			測定結果(昼間)平均値LAeq(dB)	45	－	－	46	44	45	－	－	－	－	39～51		－	－	48	48	－	－	－	－	48～48	
			測定結果(夜間)平均値LAeq(dB)	39	－	－	39	41	39	－	－	－	－	33～45		－	－	41	41	－	－	－	－	41～41	
倉敷市			測定地点数	2	0	0	1	1	2	0	0	0	0			0	0	0	0	0	0	0	0		有
			適合地点数	2	0	0	1	1	2	0	0	0	0			0	0	0	0	0	0	0	0		
			測定結果(昼間)平均値LAeq(dB)	46	－	－	45	47	46	－	－	－	－	45～47		－	－	－	－	－	－	－	－		
			測定結果(夜間)平均値LAeq(dB)	42	－	－	44	40	42	－	－	－	－	40～44		－	－	－	－	－	－	－	－		
津山市			測定地点数	4	4	0	0	0	0	0	0	0	0			0	3	1	4	0	3	1	4		有
			適合地点数	4	4	0	0	0	0	0	0	0	0			0	3	1	4	0	3	1	4		
			測定結果(昼間)平均値LAeq(dB)	47	47	－	－	－	－	－	－	－	－			－	47	49	47	－	47	49	47	44～49	
			測定結果(夜間)平均値LAeq(dB)	41	41	－	－	－	－	－	－	－	－			－	41	40	41	－	41	40	41	37～44	
玉野市			測定地点数	0	0	0	0	0	0	0	0	0	0			0	0	0	0	0	0	0	0		
			適合地点数	0	0	0	0	0	0	0	0	0	0			0	0	0	0	0	0	0	0		
			測定結果(昼間)平均値LAeq(dB)	－	－	－	－	－	－	－	－	－	－			－	－	－	－	－	－	－	－		
			測定結果(夜間)平均値LAeq(dB)	－	－	－	－	－	－	－	－	－	－			－	－	－	－	－	－	－	－		
笠岡市			測定地点数	6	6	0	4	2	6	0	4	2	6			0	0	0	0	0	0	0	0		有
			適合地点数	5	5	0	3	2	5	0	3	2	5			0	0	0	0	0	0	0	0		
			測定結果(昼間)平均値LAeq(dB)	49	49	－	48	50	49	－	48	50	49	44～52		－	－	－	－	－	－	－	－		
			測定結果(夜間)平均値LAeq(dB)	42	42	－	42	43	42	－	42	43	42	36～49		－	－	－	－	－	－	－	－		
井原市			測定地点数	14	5	0	9	5	14	0	3	2	5			0	0	0	0	0	0	0	0		有
			適合地点数	14	5	0	9	5	14	0	3	2	5			0	0	0	0	0	0	0	0		
			測定結果(昼間)平均値LAeq(dB)	47	46	－	47	47	47	－	45	49	46	40～52		－	－	－	－	－	－	－	－		
			測定結果(夜間)平均値LAeq(dB)	39	39	－	38	41	39	－	36	43	39	31～47		－	－	－	－	－	－	－	－		
総社市			測定地点数	3	3	0	2	1	3	0	2	1	3			0	0	0	0	0	0	0	0		有
			適合地点数	0	0	0	0	0	0	0	0	0	0			0	0	0	0	0	0	0	0		
			測定結果(昼間)平均値LAeq(dB)	65	65	－	63	68	65	－	63	68	65	61～68		－	－	－	－	－	－	－	－		
			測定結果(夜間)平均値LAeq(dB)	60	60	－	58	65	60	－	58	65	60	56～65		－	－	－	－	－	－	－	－		
高梁市			測定地点数	0	0	0	0	0	0	0	0	0	0			0	0	0	0	0	0	0	0		
			適合地点数	0	0	0	0	0	0	0	0	0	0			0	0	0	0	0	0	0	0		
			測定結果(昼間)平均値LAeq(dB)	－	－	－	－	－	－	－	－	－	－			－	－	－	－	－	－	－	－		
			測定結果(夜間)平均値LAeq(dB)	－	－	－	－	－	－	－	－	－	－			－	－	－	－	－	－	－	－		
新見市			測定地点数	0	0	0	0	0	0	0	0	0	0			0	0	0	0	0	0	0	0		
			適合地点数	0	0	0	0	0	0	0	0	0	0			0	0	0	0	0	0	0	0		
			測定結果(昼間)平均値LAeq(dB)	－	－	－	－	－	－	－	－	－	－			－	－	－	－	－	－	－	－		
			測定結果(夜間)平均値LAeq(dB)	－	－	－	－	－	－	－	－	－	－			－	－	－	－	－	－	－	－		
備前市			測定地点数	0	0	0	0	0	0	0	0	0	0			0	0	0	0	0	0	0	0		
			適合地点数	0	0	0	0	0	0	0	0	0	0			0	0	0	0	0	0	0	0		
			測定結果(昼間)平均値LAeq(dB)	－	－	－	－	－	－	－	－	－	－			－	－	－	－	－	－	－	－		
			測定結果(夜間)平均値LAeq(dB)	－	－	－	－	－	－	－	－	－	－			－	－	－	－	－	－	－	－		
瀬戸内市			測定地点数	0	0	0	0	0	0	0	0	0	0			0	0	0	0	0	0	0	0		
			適合地点数	0	0	0	0	0	0	0	0	0	0			0	0	0	0	0	0	0	0		
			測定結果(昼間)平均値LAeq(dB)	－	－	－	－	－	－	－	－	－	－			－	－	－	－	－	－	－	－		
			測定結果(夜間)平均値LAeq(dB)	－	－	－	－	－	－	－	－	－	－			－	－	－	－	－	－	－	－		
赤磐市			測定地点数	0	0	0	0	0	0	0	0	0	0			0	0	0	0	0	0	0	0		
			適合地点数	0	0	0	0	0	0	0	0	0	0			0	0	0	0	0	0	0	0		
			測定結果(昼間)平均値LAeq(dB)	－	－	－	－	－	－	－	－	－	－			－	－	－	－	－	－	－	－		
			測定結果(夜間)平均値LAeq(dB)	－	－	－	－	－	－	－	－	－	－			－	－	－	－	－	－	－	－		
真庭市			測定地点数	0	0	0	0	0	0	0	0	0	0			0	0	0	0	0	0	0	0		
			適合地点数	0	0	0	0	0	0	0	0	0	0			0	0	0	0	0	0	0	0		
			測定結果(昼間)平均値LAeq(dB)	－	－	－	－	－	－	－	－	－	－			－	－	－	－	－	－	－	－		
			測定結果(夜間)平均値LAeq(dB)	－	－	－	－	－	－	－	－	－	－			－	－	－	－	－	－	－	－		

地方公共団体名	環境基準の類型あてはめがなされている市町村数	測定実施自治体数		平成27年度における測定状況																		定期観測の有無
				全測定地点数	定点測定地点数	①地域の騒音状況をマクロに把握するような地点を選定している場合										②騒音に係る問題を生じやすい地点等を選定している場合									
						全測定地点				定点測定地点				測定結果LAeq(dB)		全測定地点				定点測定地点				測定結果LAeq(dB)	
						AA	A及びB	C	計	AA	A及びB	C	計	個別の値の最小値～最大値		AA	A及びB	C	計	AA	A及びB	C	計	個別の値の最小値～最大値	
美作市			測定地点数	0	0	0	0	0	0	0	0	0	0			0	0	0	0	0	0	0	0		
			適合地点数	0	0	0	0	0	0	0	0	0	0			0	0	0	0	0	0	0	0		
			測定結果(昼間)平均値LAeq(dB)	－	－	－	－	－	－	－	－	－	－			－	－	－	－	－	－	－	－		
			測定結果(夜間)平均値LAeq(dB)	－	－	－	－	－	－	－	－	－	－			－	－	－	－	－	－	－	－		
浅口市			測定地点数	0	0	0	0	0	0	0	0	0	0			0	0	0	0	0	0	0	0		
			適合地点数	0	0	0	0	0	0	0	0	0	0			0	0	0	0	0	0	0	0		
			測定結果(昼間)平均値LAeq(dB)	－	－	－	－	－	－	－	－	－	－			－	－	－	－	－	－	－	－		
			測定結果(夜間)平均値LAeq(dB)	－	－	－	－	－	－	－	－	－	－			－	－	－	－	－	－	－	－		
岡山県小計	22	6	測定地点数	36	18	0	20	11	31	0	9	5	14			0	3	2	5	0	3	1	4		
			適合地点数	32	14	0	17	10	27	0	6	4	10			0	3	2	5	0	3	1	4		
			測定結果(昼間)平均値LAeq(dB)	48	50	－	48	49	49	－	50	53	51	39～68		－	47	49	47	－	47	49	47	44～49	
			測定結果(夜間)平均値LAeq(dB)	42	44	－	41	44	42	－	43	47	45	31～65		－	41	41	41	－	41	40	41	37～44	

地方公共団体名	環境基準の類型あてはめがなされている市町村数	測定実施自治体数		平成27年度における測定状況																						定期観測の有無
				全測定地点数	定点測定地点数	①地域の騒音状況をマクロに把握するような地点を選定している場合										②騒音に係る問題を生じやすい地点等を選定している場合										
						全測定地点				定点測定地点				測定結果LAeq(dB)		全測定地点				定点測定地点				測定結果LAeq(dB)		
						AA	A及びB	C	計	AA	A及びB	C	計	個別の値の最小値～最大値		AA	A及びB	C	計	AA	A及びB	C	計	個別の値の最小値～最大値		
広島県(市を除く)			測定地点数	9	5	0	5	4	9	0	3	2	5			0	0	0	0	0	0	0	0			
			適合地点数	8	4	0	5	3	8	0	3	1	4			0	0	0	0	0	0	0	0			
			測定結果(昼間)平均値LAeq(dB)	50	50	－	47	54	50	－	46	57	50	42～63		－	－	－	－	－	－	－	－			
			測定結果(夜間)平均値LAeq(dB)	－	－	－	－	－	－	－	－	－	－			－	－	－	－	－	－	－	－			
広島市			測定地点数	0	0	0	0	0	0	0	0	0	0			0	0	0	0	0	0	0	0			
			適合地点数	0	0	0	0	0	0	0	0	0	0			0	0	0	0	0	0	0	0			
			測定結果(昼間)平均値LAeq(dB)	－	－	－	－	－	－	－	－	－	－			－	－	－	－	－	－	－	－			
			測定結果(夜間)平均値LAeq(dB)	－	－	－	－	－	－	－	－	－	－			－	－	－	－	－	－	－	－			
呉市			測定地点数	7	7	0	5	2	7	0	5	2	7			0	0	0	0	0	0	0	0			有
			適合地点数	7	7	0	5	2	7	0	5	2	7			0	0	0	0	0	0	0	0			
			測定結果(昼間)平均値LAeq(dB)	44	44	－	42	48	44	－	42	48	44	38～57		－	－	－	－	－	－	－	－			
			測定結果(夜間)平均値LAeq(dB)	－	－	－	－	－	－	－	－	－	－			－	－	－	－	－	－	－	－			
竹原市			測定地点数	8	8	0	4	4	8	0	4	4	8			0	0	0	0	0	0	0	0			有
			適合地点数	8	8	0	4	4	8	0	4	4	8			0	0	0	0	0	0	0	0			
			測定結果(昼間)平均値LAeq(dB)	47	47	－	42	53	47	－	42	53	47	38～54		－	－	－	－	－	－	－	－			
			測定結果(夜間)平均値LAeq(dB)	－	－	－	－	－	－	－	－	－	－			－	－	－	－	－	－	－	－			
三原市			測定地点数	20	20	0	0	0	0	0	0	0	0			0	13	7	20	0	13	7	20			有
			適合地点数	17	17	0	0	0	0	0	0	0	0			0	10	7	17	0	10	7	17			
			測定結果(昼間)平均値LAeq(dB)	52	52	－	－	－	－	－	－	－	－			－	51	52	52	－	51	52	52	39～60		
			測定結果(夜間)平均値LAeq(dB)	－	－	－	－	－	－	－	－	－	－			－	－	－	－	－	－	－	－			
尾道市			測定地点数	14	14	0	8	6	14	0	8	6	14			0	0	0	0	0	0	0	0			有
			適合地点数	14	14	0	8	6	14	0	8	6	14			0	0	0	0	0	0	0	0			
			測定結果(昼間)平均値LAeq(dB)	46	46	－	44	49	46	－	44	49	46	34～55		－	－	－	－	－	－	－	－			
			測定結果(夜間)平均値LAeq(dB)	39	39	－	38	41	39	－	38	41	39	32～49		－	－	－	－	－	－	－	－			
福山市			測定地点数	67	6	0	52	15	67	0	5	1	6			0	0	0	0	0	0	0	0			有
			適合地点数	64	4	0	50	14	64	0	4	0	4			0	0	0	0	0	0	0	0			
			測定結果(昼間)平均値LAeq(dB)	46	49	－	45	50	46	－	48	56	49	35～59		－	－	－	－	－	－	－	－			
			測定結果(夜間)平均値LAeq(dB)	46	46	－	44	53	46	－	44	53	46	41～53		－	－	－	－	－	－	－	－			
府中市			測定地点数	10	0	0	6	4	10	0	0	0	0			0	0	0	0	0	0	0	0			
			適合地点数	10	0	0	6	4	10	0	0	0	0			0	0	0	0	0	0	0	0			
			測定結果(昼間)平均値LAeq(dB)	47	－	－	47	45	47	－	－	－	－	44～50		－	－	－	－	－	－	－	－			
			測定結果(夜間)平均値LAeq(dB)	－	－	－	－	－	－	－	－	－	－			－	－	－	－	－	－	－	－			
三次市			測定地点数	0	0	0	0	0	0	0	0	0	0			0	0	0	0	0	0	0	0			
			適合地点数	0	0	0	0	0	0	0	0	0	0			0	0	0	0	0	0	0	0			
			測定結果(昼間)平均値LAeq(dB)	－	－	－	－	－	－	－	－	－	－			－	－	－	－	－	－	－	－			
			測定結果(夜間)平均値LAeq(dB)	－	－	－	－	－	－	－	－	－	－			－	－	－	－	－	－	－	－			
庄原市			測定地点数	0	0	0	0	0	0	0	0	0	0			0	0	0	0	0	0	0	0			
			適合地点数	0	0	0	0	0	0	0	0	0	0			0	0	0	0	0	0	0	0			
			測定結果(昼間)平均値LAeq(dB)	－	－	－	－	－	－	－	－	－	－			－	－	－	－	－	－	－	－			
			測定結果(夜間)平均値LAeq(dB)	－	－	－	－	－	－	－	－	－	－			－	－	－	－	－	－	－	－			
大竹市			測定地点数	12	12	0	10	2	12	0	10	2	12			0	0	0	0	0	0	0	0			有
			適合地点数	12	12	0	10	2	12	0	10	2	12			0	0	0	0	0	0	0	0			
			測定結果(昼間)平均値LAeq(dB)	49	49	－	49	51	49	－	49	51	49	43～55		－	－	－	－	－	－	－	－			
			測定結果(夜間)平均値LAeq(dB)	42	42	－	42	41	42	－	42	41	42	39～43		－	－	－	－	－	－	－	－			
東広島市			測定地点数	19	19	0	14	5	19	0	14	5	19			0	0	0	0	0	0	0	0			有
			適合地点数	19	19	0	14	5	19	0	14	5	19			0	0	0	0	0	0	0	0			
			測定結果(昼間)平均値LAeq(dB)	46	46	－	45	48	46	－	45	48	46	38～60		－	－	－	－	－	－	－	－			
			測定結果(夜間)平均値LAeq(dB)	－	－	－	－	－	－	－	－	－	－			－	－	－	－	－	－	－	－			
廿日市市			測定地点数	15	9	0	11	4	15	0	6	3	9			0	0	0	0	0	0	0	0			有
			適合地点数	13	7	0	10	3	13	0	5	2	7			0	0	0	0	0	0	0	0			
			測定結果(昼間)平均値LAeq(dB)	52	54	－	50	56	52	－	52	56	54	40～65		－	－	－	－	－	－	－	－			
			測定結果(夜間)平均値LAeq(dB)	－	－	－	－	－	－	－	－	－	－			－	－	－	－	－	－	－	－			
安芸高田市			測定地点数	13	13	0	10	3	13	0	10	3	13			0	0	0	0	0	0	0	0			有
			適合地点数	13	13	0	10	3	13	0	10	3	13			0	0	0	0	0	0	0	0			
			測定結果(昼間)平均値LAeq(dB)	45	45	－	45	45	45	－	45	45	45	36～53		－	－	－	－	－	－	－	－			
			測定結果(夜間)平均値LAeq(dB)	－	－	－	－	－	－	－	－	－	－			－	－	－	－	－	－	－	－			
江田島市			測定地点数	0	0	0	0	0	0	0	0	0	0			0	0	0	0	0	0	0	0			
			適合地点数	0	0	0	0	0	0	0	0	0	0			0	0	0	0	0	0	0	0			
			測定結果(昼間)平均値LAeq(dB)	－	－	－	－	－	－	－	－	－	－			－	－	－	－	－	－	－	－			
			測定結果(夜間)平均値LAeq(dB)	－	－	－	－	－	－	－	－	－	－			－	－	－	－	－	－	－	－			
広島県小計	21	13	測定地点数	194	113	0	125	49	174	0	65	28	93			0	13	7	20	0	13	7	20			
			適合地点数	185	105	0	122	46	168	0	63	25	88			0	10	7	17	0	10	7	17			
			測定結果(昼間)平均値LAeq(dB)	47	48	－	46	50	47	－	46	50	47	34～65		－	51	52	52	－	51	52	52	39～60		
			測定結果(夜間)平均値LAeq(dB)	41	41	－	41	42	41	－	41	42	41	32～53		－	－	－	－	－	－	－	－			

地方公共団体名	環境基準の類型あてはめがなされている市町村数	測定実施自治体数		平成27年度における測定状況																				定期観測の有無
				全測定地点数	定点測定地点数	①地域の騒音状況をマクロに把握するような地点を選定している場合										②騒音に係る問題を生じやすい地点等を選定している場合									
						全測定地点				定点測定地点				測定結果LAeq(dB)		全測定地点				定点測定地点				測定結果LAeq(dB)	
						AA	A及びB	C	計	AA	A及びB	C	計	個別の値の最小値～最大値		AA	A及びB	C	計	AA	A及びB	C	計	個別の値の最小値～最大値	
山口県(市を除く)			測定地点数	0	0	0	0	0	0	0	0	0	0			0	0	0	0	0	0	0	0		
			適合地点数	0	0	0	0	0	0	0	0	0	0			0	0	0	0	0	0	0	0		
			測定結果(昼間)平均値LAeq(dB)	－	－	－	－	－	－	－	－	－	－			－	－	－	－	－	－	－	－		
			測定結果(夜間)平均値LAeq(dB)	－	－	－	－	－	－	－	－	－	－			－	－	－	－	－	－	－	－		
下関市			測定地点数	0	0	0	0	0	0	0	0	0	0			0	0	0	0	0	0	0	0		
			適合地点数	0	0	0	0	0	0	0	0	0	0			0	0	0	0	0	0	0	0		
			測定結果(昼間)平均値LAeq(dB)	－	－	－	－	－	－	－	－	－	－			－	－	－	－	－	－	－	－		
			測定結果(夜間)平均値LAeq(dB)	－	－	－	－	－	－	－	－	－	－			－	－	－	－	－	－	－	－		
宇部市			測定地点数	6	0	0	6	0	6	0	0	0	0			0	0	0	0	0	0	0	0		有
			適合地点数	6	0	0	6	0	6	0	0	0	0			0	0	0	0	0	0	0	0		
			測定結果(昼間)平均値LAeq(dB)	43	－	－	43	－	43	－	－	－	－	39～46		－	－	－	－	－	－	－	－		
			測定結果(夜間)平均値LAeq(dB)	35	－	－	35	－	35	－	－	－	－	30～38		－	－	－	－	－	－	－	－		
山口市			測定地点数	0	0	0	0	0	0	0	0	0	0			0	0	0	0	0	0	0	0		
			適合地点数	0	0	0	0	0	0	0	0	0	0			0	0	0	0	0	0	0	0		
			測定結果(昼間)平均値LAeq(dB)	－	－	－	－	－	－	－	－	－	－			－	－	－	－	－	－	－	－		
			測定結果(夜間)平均値LAeq(dB)	－	－	－	－	－	－	－	－	－	－			－	－	－	－	－	－	－	－		
萩市			測定地点数	0	0	0	0	0	0	0	0	0	0			0	0	0	0	0	0	0	0		有
			適合地点数	0	0	0	0	0	0	0	0	0	0			0	0	0	0	0	0	0	0		
			測定結果(昼間)平均値LAeq(dB)	－	－	－	－	－	－	－	－	－	－			－	－	－	－	－	－	－	－		
			測定結果(夜間)平均値LAeq(dB)	－	－	－	－	－	－	－	－	－	－			－	－	－	－	－	－	－	－		
防府市			測定地点数	14	14	0	10	4	14	0	10	4	14			0	0	0	0	0	0	0	0		有
			適合地点数	11	11	0	7	4	11	0	7	4	11			0	0	0	0	0	0	0	0		
			測定結果(昼間)平均値LAeq(dB)	50	50	－	49	52	50	－	49	52	50	45～55		－	－	－	－	－	－	－	－		
			測定結果(夜間)平均値LAeq(dB)	45	45	－	45	46	45	－	45	46	45	39～54		－	－	－	－	－	－	－	－		
下松市			測定地点数	3	3	0	2	1	3	0	2	1	3			0	0	0	0	0	0	0	0		有
			適合地点数	3	3	0	2	1	3	0	2	1	3			0	0	0	0	0	0	0	0		
			測定結果(昼間)平均値LAeq(dB)	48	48	－	49	48	48	－	49	48	48	48～49		－	－	－	－	－	－	－	－		
			測定結果(夜間)平均値LAeq(dB)	42	42	－	41	43	42	－	41	43	42	41～43		－	－	－	－	－	－	－	－		
岩国市			測定地点数	6	6	0	4	2	6	0	4	2	6			0	0	0	0	0	0	0	0		有
			適合地点数	6	6	0	4	2	6	0	4	2	6			0	0	0	0	0	0	0	0		
			測定結果(昼間)平均値LAeq(dB)	47	47	－	47	48	47	－	47	48	47	45～50		－	－	－	－	－	－	－	－		
			測定結果(夜間)平均値LAeq(dB)	39	39	－	38	40	39	－	38	40	39	37～42		－	－	－	－	－	－	－	－		
光市			測定地点数	0	0	0	0	0	0	0	0	0	0			0	0	0	0	0	0	0	0		
			適合地点数	0	0	0	0	0	0	0	0	0	0			0	0	0	0	0	0	0	0		
			測定結果(昼間)平均値LAeq(dB)	－	－	－	－	－	－	－	－	－	－			－	－	－	－	－	－	－	－		
			測定結果(夜間)平均値LAeq(dB)	－	－	－	－	－	－	－	－	－	－			－	－	－	－	－	－	－	－		
長門市			測定地点数	0	0	0	0	0	0	0	0	0	0			0	0	0	0	0	0	0	0		
			適合地点数	0	0	0	0	0	0	0	0	0	0			0	0	0	0	0	0	0	0		
			測定結果(昼間)平均値LAeq(dB)	－	－	－	－	－	－	－	－	－	－			－	－	－	－	－	－	－	－		
			測定結果(夜間)平均値LAeq(dB)	－	－	－	－	－	－	－	－	－	－			－	－	－	－	－	－	－	－		
柳井市			測定地点数	11	11	0	6	5	11	0	6	5	11			0	0	0	0	0	0	0	0		有
			適合地点数	11	11	0	6	5	11	0	6	5	11			0	0	0	0	0	0	0	0		
			測定結果(昼間)平均値LAeq(dB)	46	46	－	45	48	46	－	45	48	46	40～50		－	－	－	－	－	－	－	－		
			測定結果(夜間)平均値LAeq(dB)	39	39	－	38	41	39	－	38	41	39	35～46		－	－	－	－	－	－	－	－		
美祢市			測定地点数	0	0	0	0	0	0	0	0	0	0			0	0	0	0	0	0	0	0		
			適合地点数	0	0	0	0	0	0	0	0	0	0			0	0	0	0	0	0	0	0		
			測定結果(昼間)平均値LAeq(dB)	－	－	－	－	－	－	－	－	－	－			－	－	－	－	－	－	－	－		
			測定結果(夜間)平均値LAeq(dB)	－	－	－	－	－	－	－	－	－	－			－	－	－	－	－	－	－	－		
周南市			測定地点数	6	6	0	4	2	6	0	4	2	6			0	0	0	0	0	0	0	0		有
			適合地点数	4	4	0	2	2	4	0	2	2	4			0	0	0	0	0	0	0	0		
			測定結果(昼間)平均値LAeq(dB)	49	49	－	50	47	49	－	50	47	49	41～53		－	－	－	－	－	－	－	－		
			測定結果(夜間)平均値LAeq(dB)	45	45	－	46	43	45	－	46	43	45	40～49		－	－	－	－	－	－	－	－		
山陽小野田市			測定地点数	9	9	0	5	4	9	0	5	4	9			0	0	0	0	0	0	0	0		有
			適合地点数	9	9	0	5	4	9	0	5	4	9			0	0	0	0	0	0	0	0		
			測定結果(昼間)平均値LAeq(dB)	50	50	－	51	50	50	－	51	50	50	47～53		－	－	－	－	－	－	－	－		
			測定結果(夜間)平均値LAeq(dB)	44	44	－	42	46	44	－	42	46	44	41～49		－	－	－	－	－	－	－	－		
山口県小計	16	7	測定地点数	55	49	0	37	18	55	0	31	18	49			0	0	0	0	0	0	0	0		
			適合地点数	50	44	0	32	18	50	0	26	18	44			0	0	0	0	0	0	0	0		
			測定結果(昼間)平均値LAeq(dB)	48	49	－	48	49	48	－	48	49	49	39～55		－	－	－	－	－	－	－	－		
			測定結果(夜間)平均値LAeq(dB)	42	43	－	41	43	42	－	42	43	43	30～54		－	－	－	－	－	－	－	－		

地方公共団体名	環境基準の類型あてはめがなされている市町村数	測定実施自治体数		平成27年度における測定状況																				定期観測の有無
				全測定地点数	定点測定地点数	①地域の騒音状況をマクロに把握するような地点を選定している場合										②騒音に係る問題を生じやすい地点等を選定している場合									
						全測定地点				定点測定地点				測定結果LAeq(dB)		全測定地点				定点測定地点				測定結果LAeq(dB)	
						AA	A及びB	C	計	AA	A及びB	C	計	個別の値の最小値～最大値		AA	A及びB	C	計	AA	A及びB	C	計	個別の値の最小値～最大値	
徳島県(市を除く)			測定地点数	0	0	0	0	0	0	0	0	0	0		0	0	0	0	0	0	0	0	0		
			適合地点数	0	0	0	0	0	0	0	0	0	0		0	0	0	0	0	0	0	0	0		
			測定結果(昼間)平均値LAeq(dB)	－	－	－	－	－	－	－	－	－	－		－	－	－	－	－	－	－	－	－		
			測定結果(夜間)平均値LAeq(dB)	－	－	－	－	－	－	－	－	－	－		－	－	－	－	－	－	－	－	－		
徳島市			測定地点数	4	0	0	3	1	4	0	0	0	0		0	0	0	0	0	0	0	0	0		有
			適合地点数	4	0	0	3	1	4	0	0	0	0		0	0	0	0	0	0	0	0	0		
			測定結果(昼間)平均値LAeq(dB)	49	－	－	50	48	49	－	－	－	－	46～52	－	－	－	－	－	－	－	－	－		
			測定結果(夜間)平均値LAeq(dB)	41	－	－	39	44	41	－	－	－	－	36～44	－	－	－	－	－	－	－	－	－		
鳴門市			測定地点数	0	0	0	0	0	0	0	0	0	0		0	0	0	0	0	0	0	0	0		
			適合地点数	0	0	0	0	0	0	0	0	0	0		0	0	0	0	0	0	0	0	0		
			測定結果(昼間)平均値LAeq(dB)	－	－	－	－	－	－	－	－	－	－		－	－	－	－	－	－	－	－	－		
			測定結果(夜間)平均値LAeq(dB)	－	－	－	－	－	－	－	－	－	－		－	－	－	－	－	－	－	－	－		
小松島市			測定地点数	0	0	0	0	0	0	0	0	0	0		0	0	0	0	0	0	0	0	0		
			適合地点数	0	0	0	0	0	0	0	0	0	0		0	0	0	0	0	0	0	0	0		
			測定結果(昼間)平均値LAeq(dB)	－	－	－	－	－	－	－	－	－	－		－	－	－	－	－	－	－	－	－		
			測定結果(夜間)平均値LAeq(dB)	－	－	－	－	－	－	－	－	－	－		－	－	－	－	－	－	－	－	－		
阿南市			測定地点数	6	0	0	3	3	6	0	0	0	0		0	0	0	0	0	0	0	0	0		有
			適合地点数	6	0	0	3	3	6	0	0	0	0		0	0	0	0	0	0	0	0	0		
			測定結果(昼間)平均値LAeq(dB)	48	－	－	46	49	48	－	－	－	－	44～56	－	－	－	－	－	－	－	－	－		
			測定結果(夜間)平均値LAeq(dB)	41	－	－	40	42	41	－	－	－	－	39～43	－	－	－	－	－	－	－	－	－		
吉野川市			測定地点数	0	0	0	0	0	0	0	0	0	0		0	0	0	0	0	0	0	0	0		
			適合地点数	0	0	0	0	0	0	0	0	0	0		0	0	0	0	0	0	0	0	0		
			測定結果(昼間)平均値LAeq(dB)	－	－	－	－	－	－	－	－	－	－		－	－	－	－	－	－	－	－	－		
			測定結果(夜間)平均値LAeq(dB)	－	－	－	－	－	－	－	－	－	－		－	－	－	－	－	－	－	－	－		
阿波市			測定地点数	0	0	0	0	0	0	0	0	0	0		0	0	0	0	0	0	0	0	0		
			適合地点数	0	0	0	0	0	0	0	0	0	0		0	0	0	0	0	0	0	0	0		
			測定結果(昼間)平均値LAeq(dB)	－	－	－	－	－	－	－	－	－	－		－	－	－	－	－	－	－	－	－		
			測定結果(夜間)平均値LAeq(dB)	－	－	－	－	－	－	－	－	－	－		－	－	－	－	－	－	－	－	－		
美馬市			測定地点数	0	0	0	0	0	0	0	0	0	0		0	0	0	0	0	0	0	0	0		
			適合地点数	0	0	0	0	0	0	0	0	0	0		0	0	0	0	0	0	0	0	0		
			測定結果(昼間)平均値LAeq(dB)	－	－	－	－	－	－	－	－	－	－		－	－	－	－	－	－	－	－	－		
			測定結果(夜間)平均値LAeq(dB)	－	－	－	－	－	－	－	－	－	－		－	－	－	－	－	－	－	－	－		
三好市			測定地点数	0	0	0	0	0	0	0	0	0	0		0	0	0	0	0	0	0	0	0		
			適合地点数	0	0	0	0	0	0	0	0	0	0		0	0	0	0	0	0	0	0	0		
			測定結果(昼間)平均値LAeq(dB)	－	－	－	－	－	－	－	－	－	－		－	－	－	－	－	－	－	－	－		
			測定結果(夜間)平均値LAeq(dB)	－	－	－	－	－	－	－	－	－	－		－	－	－	－	－	－	－	－	－		
徳島県小計	20	2	測定地点数	10	0	0	6	4	10	0	0	0	0		0	0	0	0	0	0	0	0	0		
			適合地点数	10	0	0	6	4	10	0	0	0	0		0	0	0	0	0	0	0	0	0		
			測定結果(昼間)平均値LAeq(dB)	48	－	－	48	49	48	－	－	－	－	44～56	－	－	－	－	－	－	－	－	－		
			測定結果(夜間)平均値LAeq(dB)	41	－	－	40	43	41	－	－	－	－	36～44	－	－	－	－	－	－	－	－	－		

地方公共団体名	環境基準の類型あてはめがなされている市町村数	測定実施自治体数		平成27年度における測定状況																				定期観測の有無
				全測定地点数	定点測定地点数	①地域の騒音状況をマクロに把握するような地点を選定している場合										②騒音に係る問題を生じやすい地点等を選定している場合									
						全測定地点				定点測定地点				測定結果LAeq(dB)		全測定地点				定点測定地点				測定結果LAeq(dB)	
						AA	A及びB	C	計	AA	A及びB	C	計	個別の値の最小値～最大値		AA	A及びB	C	計	AA	A及びB	C	計	個別の値の最小値～最大値	
香川県(市を除く)			測定地点数	2	2	0	0	0	0	0	0	0	0			0	1	1	2	0	1	1	2		
			適合地点数	2	2	0	0	0	0	0	0	0	0			0	1	1	2	0	1	1	2		
			測定結果(昼間)平均値LAeq(dB)	－	－	－	－	－	－	－	－	－	－			－	－	－	－	－	－	－	－		
			測定結果(夜間)平均値LAeq(dB)	－	－	－	－	－	－	－	－	－	－			－	－	－	－	－	－	－	－		
高松市			測定地点数	20	8	0	14	6	20	0	4	4	8			0	0	0	0	0	0	0	0		有
			適合地点数	20	8	0	14	6	20	0	4	4	8			0	0	0	0	0	0	0	0		
			測定結果(昼間)平均値LAeq(dB)	49	49	－	47	52	49	－	45	52	49	43～55		－	－	－	－	－	－	－	－		
			測定結果(夜間)平均値LAeq(dB)	41	41	－	39	46	41	－	37	46	41	33～49		－	－	－	－	－	－	－	－		
丸亀市			測定地点数	4	4	0	3	1	4	0	3	1	4			0	0	0	0	0	0	0	0		有
			適合地点数	4	4	0	3	1	4	0	3	1	4			0	0	0	0	0	0	0	0		
			測定結果(昼間)平均値LAeq(dB)	51	51	－	51	52	51	－	51	52	51	50～53		－	－	－	－	－	－	－	－		
			測定結果(夜間)平均値LAeq(dB)	43	43	－	42	46	43	－	42	46	43	39～46		－	－	－	－	－	－	－	－		
坂出市			測定地点数	3	3	0	2	1	3	0	2	1	3			0	0	0	0	0	0	0	0		有
			適合地点数	3	3	0	2	1	3	0	2	1	3			0	0	0	0	0	0	0	0		
			測定結果(昼間)平均値LAeq(dB)	51	51	－	50	52	51	－	50	52	51	48～52		－	－	－	－	－	－	－	－		
			測定結果(夜間)平均値LAeq(dB)	42	42	－	42	41	42	－	42	41	42	41～42		－	－	－	－	－	－	－	－		
善通寺市			測定地点数	0	0	0	0	0	0	0	0	0	0			0	0	0	0	0	0	0	0		
			適合地点数	0	0	0	0	0	0	0	0	0	0			0	0	0	0	0	0	0	0		
			測定結果(昼間)平均値LAeq(dB)	－	－	－	－	－	－	－	－	－	－			－	－	－	－	－	－	－	－		
			測定結果(夜間)平均値LAeq(dB)	－	－	－	－	－	－	－	－	－	－			－	－	－	－	－	－	－	－		
観音寺市			測定地点数	4	4	0	3	1	4	0	3	1	4			0	0	0	0	0	0	0	0		有
			適合地点数	3	3	0	2	1	3	0	2	1	3			0	0	0	0	0	0	0	0		
			測定結果(昼間)平均値LAeq(dB)	54	54	－	55	51	54	－	55	51	54	44～66		－	－	－	－	－	－	－	－		
			測定結果(夜間)平均値LAeq(dB)	46	46	－	44	50	46	－	44	50	46	38～56		－	－	－	－	－	－	－	－		
さぬき市			測定地点数	0	0	0	0	0	0	0	0	0	0			0	0	0	0	0	0	0	0		
			適合地点数	0	0	0	0	0	0	0	0	0	0			0	0	0	0	0	0	0	0		
			測定結果(昼間)平均値LAeq(dB)	－	－	－	－	－	－	－	－	－	－			－	－	－	－	－	－	－	－		
			測定結果(夜間)平均値LAeq(dB)	－	－	－	－	－	－	－	－	－	－			－	－	－	－	－	－	－	－		
東かがわ市			測定地点数	0	0	0	0	0	0	0	0	0	0			0	0	0	0	0	0	0	0		
			適合地点数	0	0	0	0	0	0	0	0	0	0			0	0	0	0	0	0	0	0		
			測定結果(昼間)平均値LAeq(dB)	－	－	－	－	－	－	－	－	－	－			－	－	－	－	－	－	－	－		
			測定結果(夜間)平均値LAeq(dB)	－	－	－	－	－	－	－	－	－	－			－	－	－	－	－	－	－	－		
三豊市			測定地点数	0	0	0	0	0	0	0	0	0	0			0	0	0	0	0	0	0	0		
			適合地点数	0	0	0	0	0	0	0	0	0	0			0	0	0	0	0	0	0	0		
			測定結果(昼間)平均値LAeq(dB)	－	－	－	－	－	－	－	－	－	－			－	－	－	－	－	－	－	－		
			測定結果(夜間)平均値LAeq(dB)	－	－	－	－	－	－	－	－	－	－			－	－	－	－	－	－	－	－		
香川県小計	11	5	測定地点数	33	21	0	22	9	31	0	12	7	19			0	1	1	2	0	1	1	2		
			適合地点数	32	20	0	21	9	30	0	11	7	18			0	1	1	2	0	1	1	2		
			測定結果(昼間)平均値LAeq(dB)	50	51	－	49	52	50	－	50	52	51	43～66		－	－	－	－	－	－	－	－		
			測定結果(夜間)平均値LAeq(dB)	42	43	－	40	46	42	－	41	46	43	33～56		－	－	－	－	－	－	－	－		

地方公共団体名	環境基準の類型あてはめがなされている市町村数	測定実施自治体数		平成27年度における測定状況																				定期観測の有無
				全測定地点数	定点測定地点数	①地域の騒音状況をマクロに把握するような地点を選定している場合										②騒音に係る問題を生じやすい地点等を選定している場合									
						全測定地点				定点測定地点				測定結果LAeq(dB)		全測定地点				定点測定地点				測定結果LAeq(dB)	
						AA	A及びB	C	計	AA	A及びB	C	計	個別の値の最小値～最大値		AA	A及びB	C	計	AA	A及びB	C	計	個別の値の最小値～最大値	
愛媛県(市を除く)			測定地点数	6	6	0	0	0	0	0	0	0	0			0	6	0	6	0	6	0	6		
			適合地点数	6	6	0	0	0	0	0	0	0	0			0	6	0	6	0	6	0	6		
			測定結果(昼間)平均値LAeq(dB)	48	48	-	-	-	-	-	-	-	-			-	48	-	48	-	48	-	48	44～54	
			測定結果(夜間)平均値LAeq(dB)	39	39	-	-	-	-	-	-	-	-			-	39	-	39	-	39	-	39	35～43	
松山市			測定地点数	0	0	0	0	0	0	0	0	0	0			0	0	0	0	0	0	0	0		
			適合地点数	0	0	0	0	0	0	0	0	0	0			0	0	0	0	0	0	0	0		
			測定結果(昼間)平均値LAeq(dB)	-	-	-	-	-	-	-	-	-	-			-	-	-	-	-	-	-	-		
			測定結果(夜間)平均値LAeq(dB)	-	-	-	-	-	-	-	-	-	-			-	-	-	-	-	-	-	-		
今治市			測定地点数	0	0	0	0	0	0	0	0	0	0			0	0	0	0	0	0	0	0		
			適合地点数	0	0	0	0	0	0	0	0	0	0			0	0	0	0	0	0	0	0		
			測定結果(昼間)平均値LAeq(dB)	-	-	-	-	-	-	-	-	-	-			-	-	-	-	-	-	-	-		
			測定結果(夜間)平均値LAeq(dB)	-	-	-	-	-	-	-	-	-	-			-	-	-	-	-	-	-	-		
宇和島市			測定地点数	0	0	0	0	0	0	0	0	0	0			0	0	0	0	0	0	0	0		
			適合地点数	0	0	0	0	0	0	0	0	0	0			0	0	0	0	0	0	0	0		
			測定結果(昼間)平均値LAeq(dB)	-	-	-	-	-	-	-	-	-	-			-	-	-	-	-	-	-	-		
			測定結果(夜間)平均値LAeq(dB)	-	-	-	-	-	-	-	-	-	-			-	-	-	-	-	-	-	-		
八幡浜市			測定地点数	6	6	0	0	0	0	0	0	0	0			0	4	2	6	0	4	2	6		有
			適合地点数	6	6	0	0	0	0	0	0	0	0			0	4	2	6	0	4	2	6		
			測定結果(昼間)平均値LAeq(dB)	49	49	-	-	-	-	-	-	-	-			-	48	50	49	-	48	50	49	44～50	
			測定結果(夜間)平均値LAeq(dB)	40	40	-	-	-	-	-	-	-	-			-	38	43	40	-	38	43	40	34～44	
新居浜市			測定地点数	6	0	0	5	1	6	0	0	0	0			0	0	0	0	0	0	0	0		有
			適合地点数	6	0	0	5	1	6	0	0	0	0			0	0	0	0	0	0	0	0		
			測定結果(昼間)平均値LAeq(dB)	45	-	-	44	47	45	-	-	-	-	42～47		-	-	-	-	-	-	-	-		
			測定結果(夜間)平均値LAeq(dB)	37	-	-	36	43	37	-	-	-	-	31～43		-	-	-	-	-	-	-	-		
西条市			測定地点数	7	6	0	5	2	7	0	5	1	6			0	0	0	0	0	0	0	0		有
			適合地点数	7	6	0	5	2	7	0	5	1	6			0	0	0	0	0	0	0	0		
			測定結果(昼間)平均値LAeq(dB)	45	44	-	47	41	45	-	47	28	44	28～53		-	-	-	-	-	-	-	-		
			測定結果(夜間)平均値LAeq(dB)	41	41	-	40	45	41	-	40	44	41	37～45		-	-	-	-	-	-	-	-		
大洲市			測定地点数	7	7	0	3	2	5	0	3	2	5			0	1	1	2	0	1	1	2		有
			適合地点数	4	4	0	1	1	2	0	1	1	2			0	1	1	2	0	1	1	2		
			測定結果(昼間)平均値LAeq(dB)	55	55	-	54	55	54	-	54	55	54	51～59		-	54	56	55	-	54	56	55	54～56	
			測定結果(夜間)平均値LAeq(dB)	46	46	-	44	48	46	-	44	48	46	40～52		-	45	49	47	-	45	49	47	45～49	
伊予市			測定地点数	0	0	0	0	0	0	0	0	0	0			0	0	0	0	0	0	0	0		
			適合地点数	0	0	0	0	0	0	0	0	0	0			0	0	0	0	0	0	0	0		
			測定結果(昼間)平均値LAeq(dB)	-	-	-	-	-	-	-	-	-	-			-	-	-	-	-	-	-	-		
			測定結果(夜間)平均値LAeq(dB)	-	-	-	-	-	-	-	-	-	-			-	-	-	-	-	-	-	-		
四国中央市			測定地点数	3	3	0	1	2	3	0	1	2	3			0	0	0	0	0	0	0	0		有
			適合地点数	2	2	0	1	1	2	0	1	1	2			0	0	0	0	0	0	0	0		
			測定結果(昼間)平均値LAeq(dB)	54	54	-	51	56	54	-	51	56	54	51～58		-	-	-	-	-	-	-	-		
			測定結果(夜間)平均値LAeq(dB)	49	49	-	45	51	49	-	45	51	49	45～51		-	-	-	-	-	-	-	-		
西予市			測定地点数	0	0	0	0	0	0	0	0	0	0			0	0	0	0	0	0	0	0		
			適合地点数	0	0	0	0	0	0	0	0	0	0			0	0	0	0	0	0	0	0		
			測定結果(昼間)平均値LAeq(dB)	-	-	-	-	-	-	-	-	-	-			-	-	-	-	-	-	-	-		
			測定結果(夜間)平均値LAeq(dB)	-	-	-	-	-	-	-	-	-	-			-	-	-	-	-	-	-	-		
東温市			測定地点数	0	0	0	0	0	0	0	0	0	0			0	0	0	0	0	0	0	0		有
			適合地点数	0	0	0	0	0	0	0	0	0	0			0	0	0	0	0	0	0	0		
			測定結果(昼間)平均値LAeq(dB)	-	-	-	-	-	-	-	-	-	-			-	-	-	-	-	-	-	-		
			測定結果(夜間)平均値LAeq(dB)	-	-	-	-	-	-	-	-	-	-			-	-	-	-	-	-	-	-		
愛媛県小計	11	6	測定地点数	35	28	0	14	7	21	0	9	5	14			0	11	3	14	0	11	3	14		
			適合地点数	31	24	0	12	5	17	0	7	3	10			0	11	3	14	0	11	3	14		
			測定結果(昼間)平均値LAeq(dB)	49	50	-	48	50	49	-	50	50	50	28～59		-	49	52	49	-	49	52	49	44～56	
			測定結果(夜間)平均値LAeq(dB)	42	42	-	40	47	42	-	42	48	44	31～52		-	39	45	41	-	39	45	41	34～49	

地方公共団体名	環境基準の類型あてはめがなされている市町村数	測定実施自治体数		平成27年度における測定状況																		定期観測の有無
				全測定地点数	定点測定地点数	①地域の騒音状況をマクロに把握するような地点を選定している場合									②騒音に係る問題を生じやすい地点等を選定している場合								
						全測定地点				定点測定地点				測定結果LAeq(dB)	全測定地点				定点測定地点				測定結果LAeq(dB)	
						AA	A及びB	C	計	AA	A及びB	C	計	個別の値の最小値～最大値	AA	A及びB	C	計	AA	A及びB	C	計	個別の値の最小値～最大値	
高知県(市を除く)			測定地点数	0	0	0	0	0	0	0	0	0	0		0	0	0	0	0	0	0	0		
			適合地点数	0	0	0	0	0	0	0	0	0	0		0	0	0	0	0	0	0	0		
			測定結果(昼間)平均値LAeq(dB)	－	－	－	－	－	－	－	－	－	－		－	－	－	－	－	－	－	－		
			測定結果(夜間)平均値LAeq(dB)	－	－	－	－	－	－	－	－	－	－		－	－	－	－	－	－	－	－		
高知市			測定地点数	0	0	0	0	0	0	0	0	0	0		0	0	0	0	0	0	0	0		
			適合地点数	0	0	0	0	0	0	0	0	0	0		0	0	0	0	0	0	0	0		
			測定結果(昼間)平均値LAeq(dB)	－	－	－	－	－	－	－	－	－	－		－	－	－	－	－	－	－	－		
			測定結果(夜間)平均値LAeq(dB)	－	－	－	－	－	－	－	－	－	－		－	－	－	－	－	－	－	－		
室戸市			測定地点数	0	0	0	0	0	0	0	0	0	0		0	0	0	0	0	0	0	0		
			適合地点数	0	0	0	0	0	0	0	0	0	0		0	0	0	0	0	0	0	0		
			測定結果(昼間)平均値LAeq(dB)	－	－	－	－	－	－	－	－	－	－		－	－	－	－	－	－	－	－		
			測定結果(夜間)平均値LAeq(dB)	－	－	－	－	－	－	－	－	－	－		－	－	－	－	－	－	－	－		
安芸市			測定地点数	0	0	0	0	0	0	0	0	0	0		0	0	0	0	0	0	0	0		
			適合地点数	0	0	0	0	0	0	0	0	0	0		0	0	0	0	0	0	0	0		
			測定結果(昼間)平均値LAeq(dB)	－	－	－	－	－	－	－	－	－	－		－	－	－	－	－	－	－	－		
			測定結果(夜間)平均値LAeq(dB)	－	－	－	－	－	－	－	－	－	－		－	－	－	－	－	－	－	－		
南国市			測定地点数	2	2	0	2	0	2	0	2	0	2		0	0	0	0	0	0	0	0		有
			適合地点数	2	2	0	2	0	2	0	2	0	2		0	0	0	0	0	0	0	0		
			測定結果(昼間)平均値LAeq(dB)	41	41	－	41	－	41	－	41	－	41	39～43	－	－	－	－	－	－	－	－		
			測定結果(夜間)平均値LAeq(dB)	33	33	－	33	－	33	－	33	－	33	32～34	－	－	－	－	－	－	－	－		
土佐市			測定地点数	0	0	0	0	0	0	0	0	0	0		0	0	0	0	0	0	0	0		
			適合地点数	0	0	0	0	0	0	0	0	0	0		0	0	0	0	0	0	0	0		
			測定結果(昼間)平均値LAeq(dB)	－	－	－	－	－	－	－	－	－	－		－	－	－	－	－	－	－	－		
			測定結果(夜間)平均値LAeq(dB)	－	－	－	－	－	－	－	－	－	－		－	－	－	－	－	－	－	－		
須崎市			測定地点数	0	0	0	0	0	0	0	0	0	0		0	0	0	0	0	0	0	0		
			適合地点数	0	0	0	0	0	0	0	0	0	0		0	0	0	0	0	0	0	0		
			測定結果(昼間)平均値LAeq(dB)	－	－	－	－	－	－	－	－	－	－		－	－	－	－	－	－	－	－		
			測定結果(夜間)平均値LAeq(dB)	－	－	－	－	－	－	－	－	－	－		－	－	－	－	－	－	－	－		
宿毛市			測定地点数	1	1	0	1	0	1	0	1	0	1		0	0	0	0	0	0	0	0		有
			適合地点数	1	1	0	1	0	1	0	1	0	1		0	0	0	0	0	0	0	0		
			測定結果(昼間)平均値LAeq(dB)	49	49	－	49	－	49	－	49	－	49	49～49	－	－	－	－	－	－	－	－		
			測定結果(夜間)平均値LAeq(dB)	32	32	－	32	－	32	－	32	－	32	32～32	－	－	－	－	－	－	－	－		
土佐清水市			測定地点数	0	0	0	0	0	0	0	0	0	0		0	0	0	0	0	0	0	0		
			適合地点数	0	0	0	0	0	0	0	0	0	0		0	0	0	0	0	0	0	0		
			測定結果(昼間)平均値LAeq(dB)	－	－	－	－	－	－	－	－	－	－		－	－	－	－	－	－	－	－		
			測定結果(夜間)平均値LAeq(dB)	－	－	－	－	－	－	－	－	－	－		－	－	－	－	－	－	－	－		
四万十市			測定地点数	0	0	0	0	0	0	0	0	0	0		0	0	0	0	0	0	0	0		
			適合地点数	0	0	0	0	0	0	0	0	0	0		0	0	0	0	0	0	0	0		
			測定結果(昼間)平均値LAeq(dB)	－	－	－	－	－	－	－	－	－	－		－	－	－	－	－	－	－	－		
			測定結果(夜間)平均値LAeq(dB)	－	－	－	－	－	－	－	－	－	－		－	－	－	－	－	－	－	－		
香南市			測定地点数	0	0	0	0	0	0	0	0	0	0		0	0	0	0	0	0	0	0		
			適合地点数	0	0	0	0	0	0	0	0	0	0		0	0	0	0	0	0	0	0		
			測定結果(昼間)平均値LAeq(dB)	－	－	－	－	－	－	－	－	－	－		－	－	－	－	－	－	－	－		
			測定結果(夜間)平均値LAeq(dB)	－	－	－	－	－	－	－	－	－	－		－	－	－	－	－	－	－	－		
香美市			測定地点数	0	0	0	0	0	0	0	0	0	0		0	0	0	0	0	0	0	0		
			適合地点数	0	0	0	0	0	0	0	0	0	0		0	0	0	0	0	0	0	0		
			測定結果(昼間)平均値LAeq(dB)	－	－	－	－	－	－	－	－	－	－		－	－	－	－	－	－	－	－		
			測定結果(夜間)平均値LAeq(dB)	－	－	－	－	－	－	－	－	－	－		－	－	－	－	－	－	－	－		
高知県小計	12	2	測定地点数	3	3	0	3	0	3	0	3	0	3		0	0	0	0	0	0	0	0		
			適合地点数	3	3	0	3	0	3	0	3	0	3		0	0	0	0	0	0	0	0		
			測定結果(昼間)平均値LAeq(dB)	44	44	－	44	－	44	－	44	－	44	39～49	－	－	－	－	－	－	－	－		
			測定結果(夜間)平均値LAeq(dB)	33	33	－	33	－	33	－	33	－	33	32～34	－	－	－	－	－	－	－	－		

地方公共団体名	環境基準の類型あてはめがなされている市町村数	測定実施自治体数		平成27年度における測定状況																					定期観測の有無
				全測定地点数	定点測定地点数	①地域の騒音状況をマクロに把握するような地点を選定している場合										②騒音に係る問題を生じやすい地点等を選定している場合									
						全測定地点				定点測定地点				測定結果LAeq(dB)		全測定地点				定点測定地点				測定結果LAeq(dB)	
						AA	A及びB	C	計	AA	A及びB	C	計	個別の値の最小値～最大値		AA	A及びB	C	計	AA	A及びB	C	計	個別の値の最小値～最大値	
福岡県(市を除く)			測定地点数	0	0	0	0	0	0	0	0	0	0			0	0	0	0	0	0	0	0		
			適合地点数	0	0	0	0	0	0	0	0	0	0			0	0	0	0	0	0	0	0		
			測定結果(昼間)平均値LAeq(dB)	－	－	－	－	－	－	－	－	－	－			－	－	－	－	－	－	－	－		
			測定結果(夜間)平均値LAeq(dB)	－	－	－	－	－	－	－	－	－	－			－	－	－	－	－	－	－	－		
北九州市			測定地点数	0	0	0	0	0	0	0	0	0	0			0	0	0	0	0	0	0	0		
			適合地点数	0	0	0	0	0	0	0	0	0	0			0	0	0	0	0	0	0	0		
			測定結果(昼間)平均値LAeq(dB)	－	－	－	－	－	－	－	－	－	－			－	－	－	－	－	－	－	－		
			測定結果(夜間)平均値LAeq(dB)	－	－	－	－	－	－	－	－	－	－			－	－	－	－	－	－	－	－		
福岡市			測定地点数	0	0	0	0	0	0	0	0	0	0			0	0	0	0	0	0	0	0		
			適合地点数	0	0	0	0	0	0	0	0	0	0			0	0	0	0	0	0	0	0		
			測定結果(昼間)平均値LAeq(dB)	－	－	－	－	－	－	－	－	－	－			－	－	－	－	－	－	－	－		
			測定結果(夜間)平均値LAeq(dB)	－	－	－	－	－	－	－	－	－	－			－	－	－	－	－	－	－	－		
大牟田市			測定地点数	2	2	0	1	0	1	0	1	0	1			0	1	0	1	0	1	0	1		有
			適合地点数	2	2	0	1	0	1	0	1	0	1			0	1	0	1	0	1	0	1		
			測定結果(昼間)平均値LAeq(dB)	44	44	－	44	－	44	－	44	－	44	44～44		－	44	－	44	－	44	－	44	44～44	
			測定結果(夜間)平均値LAeq(dB)	42	42	－	42	－	42	－	42	－	42	42～42		－	42	－	42	－	42	－	42	42～42	
久留米市			測定地点数	0	0	0	0	0	0	0	0	0	0			0	0	0	0	0	0	0	0		
			適合地点数	0	0	0	0	0	0	0	0	0	0			0	0	0	0	0	0	0	0		
			測定結果(昼間)平均値LAeq(dB)	－	－	－	－	－	－	－	－	－	－			－	－	－	－	－	－	－	－		
			測定結果(夜間)平均値LAeq(dB)	－	－	－	－	－	－	－	－	－	－			－	－	－	－	－	－	－	－		
直方市			測定地点数	0	0	0	0	0	0	0	0	0	0			0	0	0	0	0	0	0	0		
			適合地点数	0	0	0	0	0	0	0	0	0	0			0	0	0	0	0	0	0	0		
			測定結果(昼間)平均値LAeq(dB)	－	－	－	－	－	－	－	－	－	－			－	－	－	－	－	－	－	－		
			測定結果(夜間)平均値LAeq(dB)	－	－	－	－	－	－	－	－	－	－			－	－	－	－	－	－	－	－		
飯塚市			測定地点数	0	0	0	0	0	0	0	0	0	0			0	0	0	0	0	0	0	0		
			適合地点数	0	0	0	0	0	0	0	0	0	0			0	0	0	0	0	0	0	0		
			測定結果(昼間)平均値LAeq(dB)	－	－	－	－	－	－	－	－	－	－			－	－	－	－	－	－	－	－		
			測定結果(夜間)平均値LAeq(dB)	－	－	－	－	－	－	－	－	－	－			－	－	－	－	－	－	－	－		
田川市			測定地点数	0	0	0	0	0	0	0	0	0	0			0	0	0	0	0	0	0	0		
			適合地点数	0	0	0	0	0	0	0	0	0	0			0	0	0	0	0	0	0	0		
			測定結果(昼間)平均値LAeq(dB)	－	－	－	－	－	－	－	－	－	－			－	－	－	－	－	－	－	－		
			測定結果(夜間)平均値LAeq(dB)	－	－	－	－	－	－	－	－	－	－			－	－	－	－	－	－	－	－		
柳川市			測定地点数	1	1	0	1	0	1	0	1	0	1			0	0	0	0	0	0	0	0		有
			適合地点数	0	0	0	0	0	0	0	0	0	0			0	0	0	0	0	0	0	0		
			測定結果(昼間)平均値LAeq(dB)	67	67	－	67	－	67	－	67	－	67	67～67		－	－	－	－	－	－	－	－		
			測定結果(夜間)平均値LAeq(dB)	61	61	－	61	－	61	－	61	－	61	61～61		－	－	－	－	－	－	－	－		
八女市			測定地点数	0	0	0	0	0	0	0	0	0	0			0	0	0	0	0	0	0	0		
			適合地点数	0	0	0	0	0	0	0	0	0	0			0	0	0	0	0	0	0	0		
			測定結果(昼間)平均値LAeq(dB)	－	－	－	－	－	－	－	－	－	－			－	－	－	－	－	－	－	－		
			測定結果(夜間)平均値LAeq(dB)	－	－	－	－	－	－	－	－	－	－			－	－	－	－	－	－	－	－		
筑後市			測定地点数	0	0	0	0	0	0	0	0	0	0			0	0	0	0	0	0	0	0		
			適合地点数	0	0	0	0	0	0	0	0	0	0			0	0	0	0	0	0	0	0		
			測定結果(昼間)平均値LAeq(dB)	－	－	－	－	－	－	－	－	－	－			－	－	－	－	－	－	－	－		
			測定結果(夜間)平均値LAeq(dB)	－	－	－	－	－	－	－	－	－	－			－	－	－	－	－	－	－	－		
大川市			測定地点数	0	0	0	0	0	0	0	0	0	0			0	0	0	0	0	0	0	0		
			適合地点数	0	0	0	0	0	0	0	0	0	0			0	0	0	0	0	0	0	0		
			測定結果(昼間)平均値LAeq(dB)	－	－	－	－	－	－	－	－	－	－			－	－	－	－	－	－	－	－		
			測定結果(夜間)平均値LAeq(dB)	－	－	－	－	－	－	－	－	－	－			－	－	－	－	－	－	－	－		
行橋市			測定地点数	0	0	0	0	0	0	0	0	0	0			0	0	0	0	0	0	0	0		
			適合地点数	0	0	0	0	0	0	0	0	0	0			0	0	0	0	0	0	0	0		
			測定結果(昼間)平均値LAeq(dB)	－	－	－	－	－	－	－	－	－	－			－	－	－	－	－	－	－	－		
			測定結果(夜間)平均値LAeq(dB)	－	－	－	－	－	－	－	－	－	－			－	－	－	－	－	－	－	－		
豊前市			測定地点数	0	0	0	0	0	0	0	0	0	0			0	0	0	0	0	0	0	0		
			適合地点数	0	0	0	0	0	0	0	0	0	0			0	0	0	0	0	0	0	0		
			測定結果(昼間)平均値LAeq(dB)	－	－	－	－	－	－	－	－	－	－			－	－	－	－	－	－	－	－		
			測定結果(夜間)平均値LAeq(dB)	－	－	－	－	－	－	－	－	－	－			－	－	－	－	－	－	－	－		
中間市			測定地点数	0	0	0	0	0	0	0	0	0	0			0	0	0	0	0	0	0	0		
			適合地点数	0	0	0	0	0	0	0	0	0	0			0	0	0	0	0	0	0	0		
			測定結果(昼間)平均値LAeq(dB)	－	－	－	－	－	－	－	－	－	－			－	－	－	－	－	－	－	－		
			測定結果(夜間)平均値LAeq(dB)	－	－	－	－	－	－	－	－	－	－			－	－	－	－	－	－	－	－		
小郡市			測定地点数	0	0	0	0	0	0	0	0	0	0			0	0	0	0	0	0	0	0		
			適合地点数	0	0	0	0	0	0	0	0	0	0			0	0	0	0	0	0	0	0		
			測定結果(昼間)平均値LAeq(dB)	－	－	－	－	－	－	－	－	－	－			－	－	－	－	－	－	－	－		
			測定結果(夜間)平均値LAeq(dB)	－	－	－	－	－	－	－	－	－	－			－	－	－	－	－	－	－	－		

地方公共団体名	環境基準の類型あてはめがなされている市町村数	測定実施自治体数		平成27年度における測定状況																				定期観測の有無
				全測定地点数	定点測定地点数	①地域の騒音状況をマクロに把握するような地点を選定している場合										②騒音に係る問題を生じやすい地点等を選定している場合									
						全測定地点				定点測定地点				測定結果LAeq(dB)		全測定地点				定点測定地点				測定結果LAeq(dB)	
						AA	A及びB	C	計	AA	A及びB	C	計	個別の値の最小値～最大値		AA	A及びB	C	計	AA	A及びB	C	計	個別の値の最小値～最大値	
筑紫野市			測定地点数	0	0	0	0	0	0	0	0	0	0			0	0	0	0	0	0	0	0		
			適合地点数	0	0	0	0	0	0	0	0	0	0			0	0	0	0	0	0	0	0		
			測定結果(昼間)平均値LAeq(dB)	－	－	－	－	－	－	－	－	－	－			－	－	－	－	－	－	－	－		
			測定結果(夜間)平均値LAeq(dB)	－	－	－	－	－	－	－	－	－	－			－	－	－	－	－	－	－	－		
春日市			測定地点数	4	4	0	3	0	3	0	3	0	3			0	0	1	1	0	0	1	1		有
			適合地点数	3	3	0	2	0	2	0	2	0	2			0	0	1	1	0	0	1	1		
			測定結果(昼間)平均値LAeq(dB)	54	54	－	54	－	54	－	54	－	54	52～59		－	－	－	－	－	－	－	－		
			測定結果(夜間)平均値LAeq(dB)	32	32	－	26	－	26	－	26	－	26	22～31		－	－	50	50	－	－	50	50	50～50	
大野城市			測定地点数	0	0	0	0	0	0	0	0	0	0			0	0	0	0	0	0	0	0		
			適合地点数	0	0	0	0	0	0	0	0	0	0			0	0	0	0	0	0	0	0		
			測定結果(昼間)平均値LAeq(dB)	－	－	－	－	－	－	－	－	－	－			－	－	－	－	－	－	－	－		
			測定結果(夜間)平均値LAeq(dB)	－	－	－	－	－	－	－	－	－	－			－	－	－	－	－	－	－	－		
宗像市			測定地点数	0	0	0	0	0	0	0	0	0	0			0	0	0	0	0	0	0	0		
			適合地点数	0	0	0	0	0	0	0	0	0	0			0	0	0	0	0	0	0	0		
			測定結果(昼間)平均値LAeq(dB)	－	－	－	－	－	－	－	－	－	－			－	－	－	－	－	－	－	－		
			測定結果(夜間)平均値LAeq(dB)	－	－	－	－	－	－	－	－	－	－			－	－	－	－	－	－	－	－		
太宰府市			測定地点数	0	0	0	0	0	0	0	0	0	0			0	0	0	0	0	0	0	0		
			適合地点数	0	0	0	0	0	0	0	0	0	0			0	0	0	0	0	0	0	0		
			測定結果(昼間)平均値LAeq(dB)	－	－	－	－	－	－	－	－	－	－			－	－	－	－	－	－	－	－		
			測定結果(夜間)平均値LAeq(dB)	－	－	－	－	－	－	－	－	－	－			－	－	－	－	－	－	－	－		
古賀市			測定地点数	0	0	0	0	0	0	0	0	0	0			0	0	0	0	0	0	0	0		
			適合地点数	0	0	0	0	0	0	0	0	0	0			0	0	0	0	0	0	0	0		
			測定結果(昼間)平均値LAeq(dB)	－	－	－	－	－	－	－	－	－	－			－	－	－	－	－	－	－	－		
			測定結果(夜間)平均値LAeq(dB)	－	－	－	－	－	－	－	－	－	－			－	－	－	－	－	－	－	－		
福津市			測定地点数	0	0	0	0	0	0	0	0	0	0			0	0	0	0	0	0	0	0		
			適合地点数	0	0	0	0	0	0	0	0	0	0			0	0	0	0	0	0	0	0		
			測定結果(昼間)平均値LAeq(dB)	－	－	－	－	－	－	－	－	－	－			－	－	－	－	－	－	－	－		
			測定結果(夜間)平均値LAeq(dB)	－	－	－	－	－	－	－	－	－	－			－	－	－	－	－	－	－	－		
うきは市			測定地点数	0	0	0	0	0	0	0	0	0	0			0	0	0	0	0	0	0	0		
			適合地点数	0	0	0	0	0	0	0	0	0	0			0	0	0	0	0	0	0	0		
			測定結果(昼間)平均値LAeq(dB)	－	－	－	－	－	－	－	－	－	－			－	－	－	－	－	－	－	－		
			測定結果(夜間)平均値LAeq(dB)	－	－	－	－	－	－	－	－	－	－			－	－	－	－	－	－	－	－		
宮若市			測定地点数	0	0	0	0	0	0	0	0	0	0			0	0	0	0	0	0	0	0		
			適合地点数	0	0	0	0	0	0	0	0	0	0			0	0	0	0	0	0	0	0		
			測定結果(昼間)平均値LAeq(dB)	－	－	－	－	－	－	－	－	－	－			－	－	－	－	－	－	－	－		
			測定結果(夜間)平均値LAeq(dB)	－	－	－	－	－	－	－	－	－	－			－	－	－	－	－	－	－	－		
嘉麻市			測定地点数	0	0	0	0	0	0	0	0	0	0			0	0	0	0	0	0	0	0		
			適合地点数	0	0	0	0	0	0	0	0	0	0			0	0	0	0	0	0	0	0		
			測定結果(昼間)平均値LAeq(dB)	－	－	－	－	－	－	－	－	－	－			－	－	－	－	－	－	－	－		
			測定結果(夜間)平均値LAeq(dB)	－	－	－	－	－	－	－	－	－	－			－	－	－	－	－	－	－	－		
朝倉市			測定地点数	0	0	0	0	0	0	0	0	0	0			0	0	0	0	0	0	0	0		
			適合地点数	0	0	0	0	0	0	0	0	0	0			0	0	0	0	0	0	0	0		
			測定結果(昼間)平均値LAeq(dB)	－	－	－	－	－	－	－	－	－	－			－	－	－	－	－	－	－	－		
			測定結果(夜間)平均値LAeq(dB)	－	－	－	－	－	－	－	－	－	－			－	－	－	－	－	－	－	－		
みやま市			測定地点数	0	0	0	0	0	0	0	0	0	0			0	0	0	0	0	0	0	0		
			適合地点数	0	0	0	0	0	0	0	0	0	0			0	0	0	0	0	0	0	0		
			測定結果(昼間)平均値LAeq(dB)	－	－	－	－	－	－	－	－	－	－			－	－	－	－	－	－	－	－		
			測定結果(夜間)平均値LAeq(dB)	－	－	－	－	－	－	－	－	－	－			－	－	－	－	－	－	－	－		
糸島市			測定地点数	0	0	0	0	0	0	0	0	0	0			0	0	0	0	0	0	0	0		
			適合地点数	0	0	0	0	0	0	0	0	0	0			0	0	0	0	0	0	0	0		
			測定結果(昼間)平均値LAeq(dB)	－	－	－	－	－	－	－	－	－	－			－	－	－	－	－	－	－	－		
			測定結果(夜間)平均値LAeq(dB)	－	－	－	－	－	－	－	－	－	－			－	－	－	－	－	－	－	－		
福岡県小計	60	3	測定地点数	7	7	0	5	0	5	0	5	0	5			0	1	1	2	0	1	1	2		
			適合地点数	5	5	0	3	0	3	0	3	0	3			0	1	1	2	0	1	1	2		
			測定結果(昼間)平均値LAeq(dB)	53	53	－	55	－	55	－	55	－	55	44～67		－	44	－	44	－	44	－	44	44～44	
			測定結果(夜間)平均値LAeq(dB)	39	39	－	36	－	36	－	36	－	36	22～61		－	42	50	46	－	42	50	46	42～50	

地方公共団体名	環境基準の類型あてはめがなされている市町村数	測定実施自治体数		平成27年度における測定状況																				定期観測の有無
				全測定地点数	定点測定地点数	①地域の騒音状況をマクロに把握するような地点を選定している場合										②騒音に係る問題を生じやすい地点等を選定している場合									
						全測定地点				定点測定地点				測定結果LAeq(dB)		全測定地点				定点測定地点				測定結果LAeq(dB)	
						AA	A及びB	C	計	AA	A及びB	C	計	個別の値の最小値～最大値		AA	A及びB	C	計	AA	A及びB	C	計	個別の値の最小値～最大値	
佐賀県(市を除く)			測定地点数	0	0	0	0	0	0	0	0	0	0		0	0	0	0	0	0	0	0	0		
			適合地点数	0	0	0	0	0	0	0	0	0	0		0	0	0	0	0	0	0	0	0		
			測定結果(昼間)平均値LAeq(dB)	－	－	－	－	－	－	－	－	－	－		－	－	－	－	－	－	－	－	－		
			測定結果(夜間)平均値LAeq(dB)	－	－	－	－	－	－	－	－	－	－		－	－	－	－	－	－	－	－	－		
佐賀市			測定地点数	3	0	0	3	0	3	0	0	0	0		0	0	0	0	0	0	0	0	0		有
			適合地点数	2	0	0	2	0	2	0	0	0	0		0	0	0	0	0	0	0	0	0		
			測定結果(昼間)平均値LAeq(dB)	51	－	－	51	－	51	－	－	－	－	47～57	－	－	－	－	－	－	－	－	－		
			測定結果(夜間)平均値LAeq(dB)	42	－	－	42	－	42	－	－	－	－	36～48	－	－	－	－	－	－	－	－	－		
唐津市			測定地点数	0	0	0	0	0	0	0	0	0	0		0	0	0	0	0	0	0	0	0		
			適合地点数	0	0	0	0	0	0	0	0	0	0		0	0	0	0	0	0	0	0	0		
			測定結果(昼間)平均値LAeq(dB)	－	－	－	－	－	－	－	－	－	－		－	－	－	－	－	－	－	－	－		
			測定結果(夜間)平均値LAeq(dB)	－	－	－	－	－	－	－	－	－	－		－	－	－	－	－	－	－	－	－		
鳥栖市			測定地点数	0	0	0	0	0	0	0	0	0	0		0	0	0	0	0	0	0	0	0		
			適合地点数	0	0	0	0	0	0	0	0	0	0		0	0	0	0	0	0	0	0	0		
			測定結果(昼間)平均値LAeq(dB)	－	－	－	－	－	－	－	－	－	－		－	－	－	－	－	－	－	－	－		
			測定結果(夜間)平均値LAeq(dB)	－	－	－	－	－	－	－	－	－	－		－	－	－	－	－	－	－	－	－		
多久市			測定地点数	0	0	0	0	0	0	0	0	0	0		0	0	0	0	0	0	0	0	0		
			適合地点数	0	0	0	0	0	0	0	0	0	0		0	0	0	0	0	0	0	0	0		
			測定結果(昼間)平均値LAeq(dB)	－	－	－	－	－	－	－	－	－	－		－	－	－	－	－	－	－	－	－		
			測定結果(夜間)平均値LAeq(dB)	－	－	－	－	－	－	－	－	－	－		－	－	－	－	－	－	－	－	－		
伊万里市			測定地点数	3	3	0	1	1	2	0	1	1	2		0	1	0	1	0	1	0	1			有
			適合地点数	3	3	0	1	1	2	0	1	1	2		0	1	0	1	0	1	0	1			
			測定結果(昼間)平均値LAeq(dB)	44	44	－	40	49	45	－	40	49	45	40～49	－	42	－	42	－	42	－	42	42～42		
			測定結果(夜間)平均値LAeq(dB)	34	34	－	29	41	35	－	29	41	35	29～41	－	31	－	31	－	31	－	31	31～31		
武雄市			測定地点数	1	1	0	1	0	1	0	1	0	1		0	0	0	0	0	0	0	0			有
			適合地点数	1	1	0	1	0	1	0	1	0	1		0	0	0	0	0	0	0	0			
			測定結果(昼間)平均値LAeq(dB)	44	44	－	44	－	44	－	44	－	44	44～44	－	－	－	－	－	－	－	－	－		
			測定結果(夜間)平均値LAeq(dB)	36	36	－	36	－	36	－	36	－	36	36～36	－	－	－	－	－	－	－	－	－		
鹿島市			測定地点数	2	2	0	2	0	2	0	2	0	2		0	0	0	0	0	0	0	0			有
			適合地点数	2	2	0	2	0	2	0	2	0	2		0	0	0	0	0	0	0	0			
			測定結果(昼間)平均値LAeq(dB)	50	50	－	50	－	50	－	50	－	50	50～50	－	－	－	－	－	－	－	－	－		
			測定結果(夜間)平均値LAeq(dB)	32	32	－	32	－	32	－	32	－	32	32～32	－	－	－	－	－	－	－	－	－		
小城市			測定地点数	0	0	0	0	0	0	0	0	0	0		0	0	0	0	0	0	0	0	0		
			適合地点数	0	0	0	0	0	0	0	0	0	0		0	0	0	0	0	0	0	0	0		
			測定結果(昼間)平均値LAeq(dB)	－	－	－	－	－	－	－	－	－	－		－	－	－	－	－	－	－	－	－		
			測定結果(夜間)平均値LAeq(dB)	－	－	－	－	－	－	－	－	－	－		－	－	－	－	－	－	－	－	－		
嬉野市			測定地点数	1	0	0	1	0	1	0	0	0	0		0	0	0	0	0	0	0	0	0		有
			適合地点数	1	0	0	1	0	1	0	0	0	0		0	0	0	0	0	0	0	0	0		
			測定結果(昼間)平均値LAeq(dB)	46	－	－	46	－	46	－	－	－	－	46～46	－	－	－	－	－	－	－	－	－		
			測定結果(夜間)平均値LAeq(dB)	40	－	－	40	－	40	－	－	－	－	40～40	－	－	－	－	－	－	－	－	－		
神埼市			測定地点数	2	2	0	0	1	1	0	0	1	1		0	0	1	1	0	0	1	1			有
			適合地点数	1	1	0	0	1	1	0	0	1	1		0	0	0	0	0	0	0	0			
			測定結果(昼間)平均値LAeq(dB)	58	58	－	－	44	44	－	－	44	44	44～44	－	－	71	71	－	－	71	71	71～71		
			測定結果(夜間)平均値LAeq(dB)	53	53	－	－	36	36	－	－	36	36	36～36	－	－	69	69	－	－	69	69	69～69		
佐賀県小計	20	6	測定地点数	12	8	0	8	2	10	0	4	2	6		0	1	1	2	0	1	1	2			
			適合地点数	10	7	0	7	2	9	0	4	2	6		0	1	0	1	0	1	0	1			
			測定結果(昼間)平均値LAeq(dB)	49	49	－	48	47	47	－	45	47	45	40～57	－	42	71	57	－	42	71	57	42～71		
			測定結果(夜間)平均値LAeq(dB)	40	39	－	38	39	38	－	32	39	35	29～48	－	31	69	50	－	31	69	50	31～69		

地方公共団体名	環境基準の類型あてはめがなされている市町村数	測定実施自治体数		平成27年度における測定状況																						定期観測の有無
				全測定地点数	定点測定地点数	①地域の騒音状況をマクロに把握するような地点を選定している場合										②騒音に係る問題を生じやすい地点等を選定している場合										
						全測定地点				定点測定地点				測定結果LAeq(dB)		全測定地点				定点測定地点				測定結果LAeq(dB)		
						AA	A及びB	C	計	AA	A及びB	C	計	個別の値の最小値～最大値		AA	A及びB	C	計	AA	A及びB	C	計	個別の値の最小値～最大値		
長崎県(市を除く)			測定地点数	28	28	0	22	6	28	0	22	6	28			0	0	0	0	0	0	0	0			
			適合地点数	17	17	0	14	3	17	0	14	3	17			0	0	0	0	0	0	0	0			
			測定結果(昼間)平均値LAeq(dB)	52	52	－	50	56	52	－	50	56	52	41～62		－	－	－	－	－	－	－	－			
			測定結果(夜間)平均値LAeq(dB)	43	43	－	42	47	43	－	42	47	43	33～51		－	－	－	－	－	－	－	－			
長崎市			測定地点数	50	50	0	34	16	50	0	34	16	50			0	0	0	0	0	0	0	0			有
			適合地点数	40	40	0	27	13	40	0	27	13	40			0	0	0	0	0	0	0	0			
			測定結果(昼間)平均値LAeq(dB)	50	50	－	49	54	50	－	49	54	50	41～59		－	－	－	－	－	－	－	－			
			測定結果(夜間)平均値LAeq(dB)	43	43	－	42	47	43	－	42	47	43	32～60		－	－	－	－	－	－	－	－			
佐世保市			測定地点数	14	14	0	11	3	14	0	11	3	14			0	0	0	0	0	0	0	0			有
			適合地点数	14	14	0	11	3	14	0	11	3	14			0	0	0	0	0	0	0	0			
			測定結果(昼間)平均値LAeq(dB)	48	48	－	48	46	48	－	48	46	48	42～52		－	－	－	－	－	－	－	－			
			測定結果(夜間)平均値LAeq(dB)	40	40	－	41	39	40	－	41	39	40	29～45		－	－	－	－	－	－	－	－			
島原市			測定地点数	7	7	0	4	3	7	0	4	3	7			0	0	0	0	0	0	0	0			有
			適合地点数	7	7	0	4	3	7	0	4	3	7			0	0	0	0	0	0	0	0			
			測定結果(昼間)平均値LAeq(dB)	51	51	－	51	51	51	－	51	51	51	47～54		－	－	－	－	－	－	－	－			
			測定結果(夜間)平均値LAeq(dB)	41	41	－	40	44	41	－	40	44	41	37～46		－	－	－	－	－	－	－	－			
諫早市			測定地点数	20	20	0	18	2	20	0	18	2	20			0	0	0	0	0	0	0	0			有
			適合地点数	20	20	0	18	2	20	0	18	2	20			0	0	0	0	0	0	0	0			
			測定結果(昼間)平均値LAeq(dB)	49	49	－	49	50	49	－	49	50	49	42～54		－	－	－	－	－	－	－	－			
			測定結果(夜間)平均値LAeq(dB)	39	39	－	39	42	39	－	39	42	39	33～45		－	－	－	－	－	－	－	－			
大村市			測定地点数	26	26	0	0	0	0	0	0	0	0			0	18	8	26	0	18	8	26			有
			適合地点数	22	22	0	0	0	0	0	0	0	0			0	14	8	22	0	14	8	22			
			測定結果(昼間)平均値LAeq(dB)	52	52	－	－	－	－	－	－	－	－			－	51	52	52	－	51	52	52	44～59		
			測定結果(夜間)平均値LAeq(dB)	44	44	－	－	－	－	－	－	－	－			－	43	46	44	－	43	46	44	38～50		
平戸市			測定地点数	0	0	0	0	0	0	0	0	0	0			0	0	0	0	0	0	0	0			有
			適合地点数	0	0	0	0	0	0	0	0	0	0			0	0	0	0	0	0	0	0			
			測定結果(昼間)平均値LAeq(dB)	－	－	－	－	－	－	－	－	－	－			－	－	－	－	－	－	－	－			
			測定結果(夜間)平均値LAeq(dB)	－	－	－	－	－	－	－	－	－	－			－	－	－	－	－	－	－	－			
松浦市			測定地点数	0	0	0	0	0	0	0	0	0	0			0	0	0	0	0	0	0	0			
			適合地点数	0	0	0	0	0	0	0	0	0	0			0	0	0	0	0	0	0	0			
			測定結果(昼間)平均値LAeq(dB)	－	－	－	－	－	－	－	－	－	－			－	－	－	－	－	－	－	－			
			測定結果(夜間)平均値LAeq(dB)	－	－	－	－	－	－	－	－	－	－			－	－	－	－	－	－	－	－			
対馬市			測定地点数	0	0	0	0	0	0	0	0	0	0			0	0	0	0	0	0	0	0			
			適合地点数	0	0	0	0	0	0	0	0	0	0			0	0	0	0	0	0	0	0			
			測定結果(昼間)平均値LAeq(dB)	－	－	－	－	－	－	－	－	－	－			－	－	－	－	－	－	－	－			
			測定結果(夜間)平均値LAeq(dB)	－	－	－	－	－	－	－	－	－	－			－	－	－	－	－	－	－	－			
壱岐市			測定地点数	0	0	0	0	0	0	0	0	0	0			0	0	0	0	0	0	0	0			
			適合地点数	0	0	0	0	0	0	0	0	0	0			0	0	0	0	0	0	0	0			
			測定結果(昼間)平均値LAeq(dB)	－	－	－	－	－	－	－	－	－	－			－	－	－	－	－	－	－	－			
			測定結果(夜間)平均値LAeq(dB)	－	－	－	－	－	－	－	－	－	－			－	－	－	－	－	－	－	－			
五島市			測定地点数	0	0	0	0	0	0	0	0	0	0			0	0	0	0	0	0	0	0			
			適合地点数	0	0	0	0	0	0	0	0	0	0			0	0	0	0	0	0	0	0			
			測定結果(昼間)平均値LAeq(dB)	－	－	－	－	－	－	－	－	－	－			－	－	－	－	－	－	－	－			
			測定結果(夜間)平均値LAeq(dB)	－	－	－	－	－	－	－	－	－	－			－	－	－	－	－	－	－	－			
西海市			測定地点数	0	0	0	0	0	0	0	0	0	0			0	0	0	0	0	0	0	0			
			適合地点数	0	0	0	0	0	0	0	0	0	0			0	0	0	0	0	0	0	0			
			測定結果(昼間)平均値LAeq(dB)	－	－	－	－	－	－	－	－	－	－			－	－	－	－	－	－	－	－			
			測定結果(夜間)平均値LAeq(dB)	－	－	－	－	－	－	－	－	－	－			－	－	－	－	－	－	－	－			
雲仙市			測定地点数	0	0	0	0	0	0	0	0	0	0			0	0	0	0	0	0	0	0			
			適合地点数	0	0	0	0	0	0	0	0	0	0			0	0	0	0	0	0	0	0			
			測定結果(昼間)平均値LAeq(dB)	－	－	－	－	－	－	－	－	－	－			－	－	－	－	－	－	－	－			
			測定結果(夜間)平均値LAeq(dB)	－	－	－	－	－	－	－	－	－	－			－	－	－	－	－	－	－	－			
南島原市			測定地点数	0	0	0	0	0	0	0	0	0	0			0	0	0	0	0	0	0	0			
			適合地点数	0	0	0	0	0	0	0	0	0	0			0	0	0	0	0	0	0	0			
			測定結果(昼間)平均値LAeq(dB)	－	－	－	－	－	－	－	－	－	－			－	－	－	－	－	－	－	－			
			測定結果(夜間)平均値LAeq(dB)	－	－	－	－	－	－	－	－	－	－			－	－	－	－	－	－	－	－			
長崎県小計	20	7	測定地点数	145	145	0	89	30	119	0	89	30	119			0	18	8	26	0	18	8	26			
			適合地点数	120	120	0	74	24	98	0	74	24	98			0	14	8	22	0	14	8	22			
			測定結果(昼間)平均値LAeq(dB)	50	50	－	49	53	50	－	49	53	50	41～62		－	51	52	52	－	51	52	52	44～59		
			測定結果(夜間)平均値LAeq(dB)	42	42	－	41	46	42	－	41	46	42	29～60		－	43	46	44	－	43	46	44	38～50		

地方公共団体名	環境基準の類型あてはめがなされている市町村数	測定実施自治体数		平成27年度における測定状況																					定期観測の有無
				全測定地点数	定点測定地点数	①地域の騒音状況をマクロに把握するような地点を選定している場合										②騒音に係る問題を生じやすい地点等を選定している場合									
						全測定地点				定点測定地点				測定結果LAeq(dB)		全測定地点				定点測定地点				測定結果LAeq(dB)	
						AA	A及びB	C	計	AA	A及びB	C	計	個別の値の最小値～最大値		AA	A及びB	C	計	AA	A及びB	C	計	個別の値の最小値～最大値	
熊本県(市を除く)			測定地点数	0	0	0	0	0	0	0	0	0	0			0	0	0	0	0	0	0	0		
			適合地点数	0	0	0	0	0	0	0	0	0	0			0	0	0	0	0	0	0	0		
			測定結果(昼間)平均値LAeq(dB)	－	－	－	－	－	－	－	－	－	－			－	－	－	－	－	－	－	－		
			測定結果(夜間)平均値LAeq(dB)	－	－	－	－	－	－	－	－	－	－			－	－	－	－	－	－	－	－		
熊本市			測定地点数	0	0	0	0	0	0	0	0	0	0			0	0	0	0	0	0	0	0		
			適合地点数	0	0	0	0	0	0	0	0	0	0			0	0	0	0	0	0	0	0		
			測定結果(昼間)平均値LAeq(dB)	－	－	－	－	－	－	－	－	－	－			－	－	－	－	－	－	－	－		
			測定結果(夜間)平均値LAeq(dB)	－	－	－	－	－	－	－	－	－	－			－	－	－	－	－	－	－	－		
八代市			測定地点数	0	0	0	0	0	0	0	0	0	0			0	0	0	0	0	0	0	0		
			適合地点数	0	0	0	0	0	0	0	0	0	0			0	0	0	0	0	0	0	0		
			測定結果(昼間)平均値LAeq(dB)	－	－	－	－	－	－	－	－	－	－			－	－	－	－	－	－	－	－		
			測定結果(夜間)平均値LAeq(dB)	－	－	－	－	－	－	－	－	－	－			－	－	－	－	－	－	－	－		
人吉市			測定地点数	0	0	0	0	0	0	0	0	0	0			0	0	0	0	0	0	0	0		
			適合地点数	0	0	0	0	0	0	0	0	0	0			0	0	0	0	0	0	0	0		
			測定結果(昼間)平均値LAeq(dB)	－	－	－	－	－	－	－	－	－	－			－	－	－	－	－	－	－	－		
			測定結果(夜間)平均値LAeq(dB)	－	－	－	－	－	－	－	－	－	－			－	－	－	－	－	－	－	－		
荒尾市			測定地点数	0	0	0	0	0	0	0	0	0	0			0	0	0	0	0	0	0	0		
			適合地点数	0	0	0	0	0	0	0	0	0	0			0	0	0	0	0	0	0	0		
			測定結果(昼間)平均値LAeq(dB)	－	－	－	－	－	－	－	－	－	－			－	－	－	－	－	－	－	－		
			測定結果(夜間)平均値LAeq(dB)	－	－	－	－	－	－	－	－	－	－			－	－	－	－	－	－	－	－		
水俣市			測定地点数	0	0	0	0	0	0	0	0	0	0			0	0	0	0	0	0	0	0		
			適合地点数	0	0	0	0	0	0	0	0	0	0			0	0	0	0	0	0	0	0		
			測定結果(昼間)平均値LAeq(dB)	－	－	－	－	－	－	－	－	－	－			－	－	－	－	－	－	－	－		
			測定結果(夜間)平均値LAeq(dB)	－	－	－	－	－	－	－	－	－	－			－	－	－	－	－	－	－	－		
玉名市			測定地点数	0	0	0	0	0	0	0	0	0	0			0	0	0	0	0	0	0	0		
			適合地点数	0	0	0	0	0	0	0	0	0	0			0	0	0	0	0	0	0	0		
			測定結果(昼間)平均値LAeq(dB)	－	－	－	－	－	－	－	－	－	－			－	－	－	－	－	－	－	－		
			測定結果(夜間)平均値LAeq(dB)	－	－	－	－	－	－	－	－	－	－			－	－	－	－	－	－	－	－		
山鹿市			測定地点数	0	0	0	0	0	0	0	0	0	0			0	0	0	0	0	0	0	0		
			適合地点数	0	0	0	0	0	0	0	0	0	0			0	0	0	0	0	0	0	0		
			測定結果(昼間)平均値LAeq(dB)	－	－	－	－	－	－	－	－	－	－			－	－	－	－	－	－	－	－		
			測定結果(夜間)平均値LAeq(dB)	－	－	－	－	－	－	－	－	－	－			－	－	－	－	－	－	－	－		
菊池市			測定地点数	0	0	0	0	0	0	0	0	0	0			0	0	0	0	0	0	0	0		
			適合地点数	0	0	0	0	0	0	0	0	0	0			0	0	0	0	0	0	0	0		
			測定結果(昼間)平均値LAeq(dB)	－	－	－	－	－	－	－	－	－	－			－	－	－	－	－	－	－	－		
			測定結果(夜間)平均値LAeq(dB)	－	－	－	－	－	－	－	－	－	－			－	－	－	－	－	－	－	－		
宇土市			測定地点数	0	0	0	0	0	0	0	0	0	0			0	0	0	0	0	0	0	0		
			適合地点数	0	0	0	0	0	0	0	0	0	0			0	0	0	0	0	0	0	0		
			測定結果(昼間)平均値LAeq(dB)	－	－	－	－	－	－	－	－	－	－			－	－	－	－	－	－	－	－		
			測定結果(夜間)平均値LAeq(dB)	－	－	－	－	－	－	－	－	－	－			－	－	－	－	－	－	－	－		
上天草市			測定地点数	0	0	0	0	0	0	0	0	0	0			0	0	0	0	0	0	0	0		
			適合地点数	0	0	0	0	0	0	0	0	0	0			0	0	0	0	0	0	0	0		
			測定結果(昼間)平均値LAeq(dB)	－	－	－	－	－	－	－	－	－	－			－	－	－	－	－	－	－	－		
			測定結果(夜間)平均値LAeq(dB)	－	－	－	－	－	－	－	－	－	－			－	－	－	－	－	－	－	－		
宇城市			測定地点数	0	0	0	0	0	0	0	0	0	0			0	0	0	0	0	0	0	0		
			適合地点数	0	0	0	0	0	0	0	0	0	0			0	0	0	0	0	0	0	0		
			測定結果(昼間)平均値LAeq(dB)	－	－	－	－	－	－	－	－	－	－			－	－	－	－	－	－	－	－		
			測定結果(夜間)平均値LAeq(dB)	－	－	－	－	－	－	－	－	－	－			－	－	－	－	－	－	－	－		
阿蘇市			測定地点数	0	0	0	0	0	0	0	0	0	0			0	0	0	0	0	0	0	0		
			適合地点数	0	0	0	0	0	0	0	0	0	0			0	0	0	0	0	0	0	0		
			測定結果(昼間)平均値LAeq(dB)	－	－	－	－	－	－	－	－	－	－			－	－	－	－	－	－	－	－		
			測定結果(夜間)平均値LAeq(dB)	－	－	－	－	－	－	－	－	－	－			－	－	－	－	－	－	－	－		
天草市			測定地点数	0	0	0	0	0	0	0	0	0	0			0	0	0	0	0	0	0	0		
			適合地点数	0	0	0	0	0	0	0	0	0	0			0	0	0	0	0	0	0	0		
			測定結果(昼間)平均値LAeq(dB)	－	－	－	－	－	－	－	－	－	－			－	－	－	－	－	－	－	－		
			測定結果(夜間)平均値LAeq(dB)	－	－	－	－	－	－	－	－	－	－			－	－	－	－	－	－	－	－		
合志市			測定地点数	0	0	0	0	0	0	0	0	0	0			0	0	0	0	0	0	0	0		
			適合地点数	0	0	0	0	0	0	0	0	0	0			0	0	0	0	0	0	0	0		
			測定結果(昼間)平均値LAeq(dB)	－	－	－	－	－	－	－	－	－	－			－	－	－	－	－	－	－	－		
			測定結果(夜間)平均値LAeq(dB)	－	－	－	－	－	－	－	－	－	－			－	－	－	－	－	－	－	－		
熊本県小計	45	0	測定地点数	0	0	0	0	0	0	0	0	0	0			0	0	0	0	0	0	0	0		
			適合地点数	0	0	0	0	0	0	0	0	0	0			0	0	0	0	0	0	0	0		
			測定結果(昼間)平均値LAeq(dB)	－	－	－	－	－	－	－	－	－	－			－	－	－	－	－	－	－	－		
			測定結果(夜間)平均値LAeq(dB)	－	－	－	－	－	－	－	－	－	－			－	－	－	－	－	－	－	－		

地方公共団体名	環境基準の類型あてはめがなされている市町村数	測定実施自治体数		平成27年度における測定状況																					定期観測の有無
				全測定地点数	定点測定地点数	①地域の騒音状況をマクロに把握するような地点を選定している場合										②騒音に係る問題を生じやすい地点等を選定している場合									
						全測定地点				定点測定地点				測定結果LAeq(dB)		全測定地点				定点測定地点				測定結果LAeq(dB)	
						AA	A及びB	C	計	AA	A及びB	C	計	個別の値の最小値～最大値		AA	A及びB	C	計	AA	A及びB	C	計	個別の値の最小値～最大値	
大分県(市を除く)			測定地点数	4	4	0	3	1	4	0	3	1	4			0	0	0	0	0	0	0	0		
			適合地点数	3	3	0	2	1	3	0	2	1	3			0	0	0	0	0	0	0	0		
			測定結果(昼間)平均値LAeq(dB)	52	52	－	51	55	52	－	51	55	52	45～56		－	－	－	－	－	－	－	－		
			測定結果(夜間)平均値LAeq(dB)	45	45	－	44	46	45	－	44	46	45	41～50		－	－	－	－	－	－	－	－		
大分市			測定地点数	6	6	0	4	2	6	0	4	2	6			0	0	0	0	0	0	0	0		有
			適合地点数	6	6	0	4	2	6	0	4	2	6			0	0	0	0	0	0	0	0		
			測定結果(昼間)平均値LAeq(dB)	48	48	－	47	51	48	－	47	51	48	43～53		－	－	－	－	－	－	－	－		
			測定結果(夜間)平均値LAeq(dB)	42	42	－	41	45	42	－	41	45	42	39～46		－	－	－	－	－	－	－	－		
別府市			測定地点数	21	21	0	15	6	21	0	15	6	21			0	0	0	0	0	0	0	0		有
			適合地点数	16	16	0	11	5	16	0	11	5	16			0	0	0	0	0	0	0	0		
			測定結果(昼間)平均値LAeq(dB)	51	51	－	50	54	51	－	50	54	51	42～62		－	－	－	－	－	－	－	－		
			測定結果(夜間)平均値LAeq(dB)	44	44	－	43	47	44	－	43	47	44	35～57		－	－	－	－	－	－	－	－		
中津市			測定地点数	10	10	0	7	3	10	0	7	3	10			0	0	0	0	0	0	0	0		有
			適合地点数	8	8	0	5	3	8	0	5	3	8			0	0	0	0	0	0	0	0		
			測定結果(昼間)平均値LAeq(dB)	51	51	－	51	51	51	－	51	51	51	46～58		－	－	－	－	－	－	－	－		
			測定結果(夜間)平均値LAeq(dB)	42	42	－	41	44	42	－	41	44	42	31～48		－	－	－	－	－	－	－	－		
日田市			測定地点数	3	3	0	0	0	0	0	0	0	0			0	2	1	3	0	2	1	3		有
			適合地点数	3	3	0	0	0	0	0	0	0	0			0	2	1	3	0	2	1	3		
			測定結果(昼間)平均値LAeq(dB)	53	53	－	－	－	－	－	－	－	－			－	53	55	53	－	53	55	53	52～55	
			測定結果(夜間)平均値LAeq(dB)	41	41	－	－	－	－	－	－	－	－			－	42	41	41	－	42	41	41	41～42	
佐伯市			測定地点数	3	3	0	0	0	0	0	0	0	0			0	3	0	3	0	3	0	3		有
			適合地点数	3	3	0	0	0	0	0	0	0	0			0	3	0	3	0	3	0	3		
			測定結果(昼間)平均値LAeq(dB)	50	50	－	－	－	－	－	－	－	－			－	50	－	50	－	50	－	50	49～52	
			測定結果(夜間)平均値LAeq(dB)	41	41	－	－	－	－	－	－	－	－			－	41	－	41	－	41	－	41	39～42	
臼杵市			測定地点数	0	0	0	0	0	0	0	0	0	0			0	0	0	0	0	0	0	0		
			適合地点数	0	0	0	0	0	0	0	0	0	0			0	0	0	0	0	0	0	0		
			測定結果(昼間)平均値LAeq(dB)	－	－	－	－	－	－	－	－	－	－			－	－	－	－	－	－	－	－		
			測定結果(夜間)平均値LAeq(dB)	－	－	－	－	－	－	－	－	－	－			－	－	－	－	－	－	－	－		
津久見市			測定地点数	10	10	0	0	0	0	0	0	0	0			0	5	5	10	0	5	5	10		有
			適合地点数	9	9	0	0	0	0	0	0	0	0			0	4	5	9	0	4	5	9		
			測定結果(昼間)平均値LAeq(dB)	48	48	－	－	－	－	－	－	－	－			－	46	50	48	－	46	50	48	43～51	
			測定結果(夜間)平均値LAeq(dB)	42	42	－	－	－	－	－	－	－	－			－	42	42	42	－	42	42	42	36～52	
竹田市			測定地点数	0	0	0	0	0	0	0	0	0	0			0	0	0	0	0	0	0	0		
			適合地点数	0	0	0	0	0	0	0	0	0	0			0	0	0	0	0	0	0	0		
			測定結果(昼間)平均値LAeq(dB)	－	－	－	－	－	－	－	－	－	－			－	－	－	－	－	－	－	－		
			測定結果(夜間)平均値LAeq(dB)	－	－	－	－	－	－	－	－	－	－			－	－	－	－	－	－	－	－		
豊後高田市			測定地点数	4	4	0	0	0	0	0	0	0	0			0	3	1	4	0	3	1	4		有
			適合地点数	4	4	0	0	0	0	0	0	0	0			0	3	1	4	0	3	1	4		
			測定結果(昼間)平均値LAeq(dB)	49	49	－	－	－	－	－	－	－	－			－	49	48	49	－	49	48	49	48～50	
			測定結果(夜間)平均値LAeq(dB)	41	41	－	－	－	－	－	－	－	－			－	40	44	41	－	40	44	41	39～44	
杵築市			測定地点数	8	8	0	8	0	8	0	8	0	8			0	0	0	0	0	0	0	0		有
			適合地点数	8	8	0	8	0	8	0	8	0	8			0	0	0	0	0	0	0	0		
			測定結果(昼間)平均値LAeq(dB)	46	46	－	46	－	46	－	46	－	46	43～50		－	－	－	－	－	－	－	－		
			測定結果(夜間)平均値LAeq(dB)	37	37	－	37	－	37	－	37	－	37	30～44		－	－	－	－	－	－	－	－		
宇佐市			測定地点数	0	0	0	0	0	0	0	0	0	0			0	0	0	0	0	0	0	0		
			適合地点数	0	0	0	0	0	0	0	0	0	0			0	0	0	0	0	0	0	0		
			測定結果(昼間)平均値LAeq(dB)	－	－	－	－	－	－	－	－	－	－			－	－	－	－	－	－	－	－		
			測定結果(夜間)平均値LAeq(dB)	－	－	－	－	－	－	－	－	－	－			－	－	－	－	－	－	－	－		
豊後大野市			測定地点数	0	0	0	0	0	0	0	0	0	0			0	0	0	0	0	0	0	0		
			適合地点数	0	0	0	0	0	0	0	0	0	0			0	0	0	0	0	0	0	0		
			測定結果(昼間)平均値LAeq(dB)	－	－	－	－	－	－	－	－	－	－			－	－	－	－	－	－	－	－		
			測定結果(夜間)平均値LAeq(dB)	－	－	－	－	－	－	－	－	－	－			－	－	－	－	－	－	－	－		
由布市			測定地点数	0	0	0	0	0	0	0	0	0	0			0	0	0	0	0	0	0	0		
			適合地点数	0	0	0	0	0	0	0	0	0	0			0	0	0	0	0	0	0	0		
			測定結果(昼間)平均値LAeq(dB)	－	－	－	－	－	－	－	－	－	－			－	－	－	－	－	－	－	－		
			測定結果(夜間)平均値LAeq(dB)	－	－	－	－	－	－	－	－	－	－			－	－	－	－	－	－	－	－		
国東市			測定地点数	8	8	0	3	5	8	0	3	5	8			0	0	0	0	0	0	0	0		有
			適合地点数	2	2	0	2	0	2	0	2	0	2			0	0	0	0	0	0	0	0		
			測定結果(昼間)平均値LAeq(dB)	58	58	－	52	61	58	－	52	61	58	48～67		－	－	－	－	－	－	－	－		
			測定結果(夜間)平均値LAeq(dB)	51	51	－	42	56	51	－	42	56	51	35～59		－	－	－	－	－	－	－	－		
大分県小計	17	10	測定地点数	77	77	0	40	17	57	0	40	17	57			0	13	7	20	0	13	7	20		
			適合地点数	62	62	0	32	11	43	0	32	11	43			0	12	7	19	0	12	7	19		
			測定結果(昼間)平均値LAeq(dB)	51	51	－	49	55	51	－	49	55	51	42～67		－	49	50	49	－	49	50	49	43～55	
			測定結果(夜間)平均値LAeq(dB)	43	43	－	41	49	44	－	41	49	44	30～59		－	41	42	41	－	41	42	41	36～52	

地方公共団体名	環境基準の類型あてはめがなされている市町村数	測定実施自治体数		平成27年度における測定状況																			定期観測の有無
				全測定地点数	定点測定地点数	①地域の騒音状況をマクロに把握するような地点を選定している場合										②騒音に係る問題を生じやすい地点等を選定している場合									
						全測定地点				定点測定地点				測定結果LAeq(dB)		全測定地点				定点測定地点				測定結果LAeq(dB)	
						AA	A及びB	C	計	AA	A及びB	C	計	個別の値の最小値～最大値		AA	A及びB	C	計	AA	A及びB	C	計	個別の値の最小値～最大値	
宮崎県(市を除く)			測定地点数	0	0	0	0	0	0	0	0	0	0			0	0	0	0	0	0	0	0		
			適合地点数	0	0	0	0	0	0	0	0	0	0			0	0	0	0	0	0	0	0		
			測定結果(昼間)平均値LAeq(dB)	－	－	－	－	－	－	－	－	－	－			－	－	－	－	－	－	－	－		
			測定結果(夜間)平均値LAeq(dB)	－	－	－	－	－	－	－	－	－	－			－	－	－	－	－	－	－	－		
宮崎市			測定地点数	0	0	0	0	0	0	0	0	0	0			0	0	0	0	0	0	0	0		
			適合地点数	0	0	0	0	0	0	0	0	0	0			0	0	0	0	0	0	0	0		
			測定結果(昼間)平均値LAeq(dB)	－	－	－	－	－	－	－	－	－	－			－	－	－	－	－	－	－	－		
			測定結果(夜間)平均値LAeq(dB)	－	－	－	－	－	－	－	－	－	－			－	－	－	－	－	－	－	－		
都城市			測定地点数	0	0	0	0	0	0	0	0	0	0			0	0	0	0	0	0	0	0		
			適合地点数	0	0	0	0	0	0	0	0	0	0			0	0	0	0	0	0	0	0		
			測定結果(昼間)平均値LAeq(dB)	－	－	－	－	－	－	－	－	－	－			－	－	－	－	－	－	－	－		
			測定結果(夜間)平均値LAeq(dB)	－	－	－	－	－	－	－	－	－	－			－	－	－	－	－	－	－	－		
延岡市			測定地点数	0	0	0	0	0	0	0	0	0	0			0	0	0	0	0	0	0	0		
			適合地点数	0	0	0	0	0	0	0	0	0	0			0	0	0	0	0	0	0	0		
			測定結果(昼間)平均値LAeq(dB)	－	－	－	－	－	－	－	－	－	－			－	－	－	－	－	－	－	－		
			測定結果(夜間)平均値LAeq(dB)	－	－	－	－	－	－	－	－	－	－			－	－	－	－	－	－	－	－		
日南市			測定地点数	0	0	0	0	0	0	0	0	0	0			0	0	0	0	0	0	0	0		
			適合地点数	0	0	0	0	0	0	0	0	0	0			0	0	0	0	0	0	0	0		
			測定結果(昼間)平均値LAeq(dB)	－	－	－	－	－	－	－	－	－	－			－	－	－	－	－	－	－	－		
			測定結果(夜間)平均値LAeq(dB)	－	－	－	－	－	－	－	－	－	－			－	－	－	－	－	－	－	－		
小林市			測定地点数	0	0	0	0	0	0	0	0	0	0			0	0	0	0	0	0	0	0		
			適合地点数	0	0	0	0	0	0	0	0	0	0			0	0	0	0	0	0	0	0		
			測定結果(昼間)平均値LAeq(dB)	－	－	－	－	－	－	－	－	－	－			－	－	－	－	－	－	－	－		
			測定結果(夜間)平均値LAeq(dB)	－	－	－	－	－	－	－	－	－	－			－	－	－	－	－	－	－	－		
日向市			測定地点数	0	0	0	0	0	0	0	0	0	0			0	0	0	0	0	0	0	0		
			適合地点数	0	0	0	0	0	0	0	0	0	0			0	0	0	0	0	0	0	0		
			測定結果(昼間)平均値LAeq(dB)	－	－	－	－	－	－	－	－	－	－			－	－	－	－	－	－	－	－		
			測定結果(夜間)平均値LAeq(dB)	－	－	－	－	－	－	－	－	－	－			－	－	－	－	－	－	－	－		
串間市			測定地点数	0	0	0	0	0	0	0	0	0	0			0	0	0	0	0	0	0	0		
			適合地点数	0	0	0	0	0	0	0	0	0	0			0	0	0	0	0	0	0	0		
			測定結果(昼間)平均値LAeq(dB)	－	－	－	－	－	－	－	－	－	－			－	－	－	－	－	－	－	－		
			測定結果(夜間)平均値LAeq(dB)	－	－	－	－	－	－	－	－	－	－			－	－	－	－	－	－	－	－		
西都市			測定地点数	0	0	0	0	0	0	0	0	0	0			0	0	0	0	0	0	0	0		
			適合地点数	0	0	0	0	0	0	0	0	0	0			0	0	0	0	0	0	0	0		
			測定結果(昼間)平均値LAeq(dB)	－	－	－	－	－	－	－	－	－	－			－	－	－	－	－	－	－	－		
			測定結果(夜間)平均値LAeq(dB)	－	－	－	－	－	－	－	－	－	－			－	－	－	－	－	－	－	－		
えびの市			測定地点数	0	0	0	0	0	0	0	0	0	0			0	0	0	0	0	0	0	0		
			適合地点数	0	0	0	0	0	0	0	0	0	0			0	0	0	0	0	0	0	0		
			測定結果(昼間)平均値LAeq(dB)	－	－	－	－	－	－	－	－	－	－			－	－	－	－	－	－	－	－		
			測定結果(夜間)平均値LAeq(dB)	－	－	－	－	－	－	－	－	－	－			－	－	－	－	－	－	－	－		
宮崎県小計	19	0	測定地点数	0	0	0	0	0	0	0	0	0	0			0	0	0	0	0	0	0	0		
			適合地点数	0	0	0	0	0	0	0	0	0	0			0	0	0	0	0	0	0	0		
			測定結果(昼間)平均値LAeq(dB)	－	－	－	－	－	－	－	－	－	－			－	－	－	－	－	－	－	－		
			測定結果(夜間)平均値LAeq(dB)	－	－	－	－	－	－	－	－	－	－			－	－	－	－	－	－	－	－		

地方公共団体名	環境基準の類型あてはめがなされている市町村数	測定実施自治体数		平成27年度における測定状況																					定期観測の有無
				全測定地点数	定点測定地点数	①地域の騒音状況をマクロに把握するような地点を選定している場合										②騒音に係る問題を生じやすい地点等を選定している場合										
						全測定地点				定点測定地点				測定結果LAeq(dB)		全測定地点				定点測定地点				測定結果LAeq(dB)	
						AA	A及びB	C	計	AA	A及びB	C	計	個別の値の最小値～最大値		AA	A及びB	C	計	AA	A及びB	C	計	個別の値の最小値～最大値	
鹿児島県(市を除く)			測定地点数	0	0	0	0	0	0	0	0	0	0			0	0	0	0	0	0	0	0		
			適合地点数	0	0	0	0	0	0	0	0	0	0			0	0	0	0	0	0	0	0		
			測定結果(昼間)平均値LAeq(dB)	－	－	－	－	－	－	－	－	－	－			－	－	－	－	－	－	－	－		
			測定結果(夜間)平均値LAeq(dB)	－	－	－	－	－	－	－	－	－	－			－	－	－	－	－	－	－	－		
鹿児島市			測定地点数	10	10	0	9	1	10	0	9	1	10			0	0	0	0	0	0	0	0		有
			適合地点数	8	8	0	7	1	8	0	7	1	8			0	0	0	0	0	0	0	0		
			測定結果(昼間)平均値LAeq(dB)	49	49	－	49	52	49	－	49	52	49	40～57		－	－	－	－	－	－	－	－		
			測定結果(夜間)平均値LAeq(dB)	39	39	－	38	45	39	－	38	45	39	32～45		－	－	－	－	－	－	－	－		
鹿屋市			測定地点数	11	11	0	9	2	11	0	9	2	11			0	0	0	0	0	0	0	0		有
			適合地点数	11	11	0	9	2	11	0	9	2	11			0	0	0	0	0	0	0	0		
			測定結果(昼間)平均値LAeq(dB)	48	48	－	47	55	48	－	47	55	48	41～57		－	－	－	－	－	－	－	－		
			測定結果(夜間)平均値LAeq(dB)	37	37	－	37	42	37	－	37	42	37	31～44		－	－	－	－	－	－	－	－		
枕崎市			測定地点数	0	0	0	0	0	0	0	0	0	0			0	0	0	0	0	0	0	0		
			適合地点数	0	0	0	0	0	0	0	0	0	0			0	0	0	0	0	0	0	0		
			測定結果(昼間)平均値LAeq(dB)	－	－	－	－	－	－	－	－	－	－			－	－	－	－	－	－	－	－		
			測定結果(夜間)平均値LAeq(dB)	－	－	－	－	－	－	－	－	－	－			－	－	－	－	－	－	－	－		
阿久根市			測定地点数	0	0	0	0	0	0	0	0	0	0			0	0	0	0	0	0	0	0		
			適合地点数	0	0	0	0	0	0	0	0	0	0			0	0	0	0	0	0	0	0		
			測定結果(昼間)平均値LAeq(dB)	－	－	－	－	－	－	－	－	－	－			－	－	－	－	－	－	－	－		
			測定結果(夜間)平均値LAeq(dB)	－	－	－	－	－	－	－	－	－	－			－	－	－	－	－	－	－	－		
出水市			測定地点数	0	0	0	0	0	0	0	0	0	0			0	0	0	0	0	0	0	0		
			適合地点数	0	0	0	0	0	0	0	0	0	0			0	0	0	0	0	0	0	0		
			測定結果(昼間)平均値LAeq(dB)	－	－	－	－	－	－	－	－	－	－			－	－	－	－	－	－	－	－		
			測定結果(夜間)平均値LAeq(dB)	－	－	－	－	－	－	－	－	－	－			－	－	－	－	－	－	－	－		
指宿市			測定地点数	0	0	0	0	0	0	0	0	0	0			0	0	0	0	0	0	0	0		
			適合地点数	0	0	0	0	0	0	0	0	0	0			0	0	0	0	0	0	0	0		
			測定結果(昼間)平均値LAeq(dB)	－	－	－	－	－	－	－	－	－	－			－	－	－	－	－	－	－	－		
			測定結果(夜間)平均値LAeq(dB)	－	－	－	－	－	－	－	－	－	－			－	－	－	－	－	－	－	－		
西之表市			測定地点数	0	0	0	0	0	0	0	0	0	0			0	0	0	0	0	0	0	0		
			適合地点数	0	0	0	0	0	0	0	0	0	0			0	0	0	0	0	0	0	0		
			測定結果(昼間)平均値LAeq(dB)	－	－	－	－	－	－	－	－	－	－			－	－	－	－	－	－	－	－		
			測定結果(夜間)平均値LAeq(dB)	－	－	－	－	－	－	－	－	－	－			－	－	－	－	－	－	－	－		
垂水市			測定地点数	0	0	0	0	0	0	0	0	0	0			0	0	0	0	0	0	0	0		
			適合地点数	0	0	0	0	0	0	0	0	0	0			0	0	0	0	0	0	0	0		
			測定結果(昼間)平均値LAeq(dB)	－	－	－	－	－	－	－	－	－	－			－	－	－	－	－	－	－	－		
			測定結果(夜間)平均値LAeq(dB)	－	－	－	－	－	－	－	－	－	－			－	－	－	－	－	－	－	－		
薩摩川内市			測定地点数	5	5	0	0	0	0	0	0	0	0			0	4	1	5	0	4	1	5		有
			適合地点数	4	4	0	0	0	0	0	0	0	0			0	3	1	4	0	3	1	4		
			測定結果(昼間)平均値LAeq(dB)	51	51	－	－	－	－	－	－	－	－			－	50	53	51	－	50	53	51	45～60	
			測定結果(夜間)平均値LAeq(dB)	41	41	－	－	－	－	－	－	－	－			－	41	41	41	－	41	41	41	36～48	
日置市			測定地点数	0	0	0	0	0	0	0	0	0	0			0	0	0	0	0	0	0	0		
			適合地点数	0	0	0	0	0	0	0	0	0	0			0	0	0	0	0	0	0	0		
			測定結果(昼間)平均値LAeq(dB)	－	－	－	－	－	－	－	－	－	－			－	－	－	－	－	－	－	－		
			測定結果(夜間)平均値LAeq(dB)	－	－	－	－	－	－	－	－	－	－			－	－	－	－	－	－	－	－		
曽於市			測定地点数	0	0	0	0	0	0	0	0	0	0			0	0	0	0	0	0	0	0		
			適合地点数	0	0	0	0	0	0	0	0	0	0			0	0	0	0	0	0	0	0		
			測定結果(昼間)平均値LAeq(dB)	－	－	－	－	－	－	－	－	－	－			－	－	－	－	－	－	－	－		
			測定結果(夜間)平均値LAeq(dB)	－	－	－	－	－	－	－	－	－	－			－	－	－	－	－	－	－	－		
霧島市			測定地点数	0	0	0	0	0	0	0	0	0	0			0	0	0	0	0	0	0	0		
			適合地点数	0	0	0	0	0	0	0	0	0	0			0	0	0	0	0	0	0	0		
			測定結果(昼間)平均値LAeq(dB)	－	－	－	－	－	－	－	－	－	－			－	－	－	－	－	－	－	－		
			測定結果(夜間)平均値LAeq(dB)	－	－	－	－	－	－	－	－	－	－			－	－	－	－	－	－	－	－		
いちき串木野市			測定地点数	0	0	0	0	0	0	0	0	0	0			0	0	0	0	0	0	0	0		
			適合地点数	0	0	0	0	0	0	0	0	0	0			0	0	0	0	0	0	0	0		
			測定結果(昼間)平均値LAeq(dB)	－	－	－	－	－	－	－	－	－	－			－	－	－	－	－	－	－	－		
			測定結果(夜間)平均値LAeq(dB)	－	－	－	－	－	－	－	－	－	－			－	－	－	－	－	－	－	－		
南さつま市			測定地点数	0	0	0	0	0	0	0	0	0	0			0	0	0	0	0	0	0	0		
			適合地点数	0	0	0	0	0	0	0	0	0	0			0	0	0	0	0	0	0	0		
			測定結果(昼間)平均値LAeq(dB)	－	－	－	－	－	－	－	－	－	－			－	－	－	－	－	－	－	－		
			測定結果(夜間)平均値LAeq(dB)	－	－	－	－	－	－	－	－	－	－			－	－	－	－	－	－	－	－		
志布志市			測定地点数	0	0	0	0	0	0	0	0	0	0			0	0	0	0	0	0	0	0		
			適合地点数	0	0	0	0	0	0	0	0	0	0			0	0	0	0	0	0	0	0		
			測定結果(昼間)平均値LAeq(dB)	－	－	－	－	－	－	－	－	－	－			－	－	－	－	－	－	－	－		
			測定結果(夜間)平均値LAeq(dB)	－	－	－	－	－	－	－	－	－	－			－	－	－	－	－	－	－	－		

地方公共団体名	環境基準の類型あてはめがなされている市町村数	測定実施自治体数		平成27年度における測定状況																		定期観測の有無
				全測定地点数	定点測定地点数	①地域の騒音状況をマクロに把握するような地点を選定している場合										②騒音に係る問題を生じやすい地点等を選定している場合									
						全測定地点				定点測定地点				測定結果LAeq(dB)		全測定地点				定点測定地点				測定結果LAeq(dB)	
						AA	A及びB	C	計	AA	A及びB	C	計	個別の値の最小値～最大値		AA	A及びB	C	計	AA	A及びB	C	計	個別の値の最小値～最大値	
奄美市			測定地点数	0	0	0	0	0	0	0	0	0	0			0	0	0	0	0	0	0	0		
			適合地点数	0	0	0	0	0	0	0	0	0	0			0	0	0	0	0	0	0	0		
			測定結果(昼間)平均値LAeq(dB)	－	－	－	－	－	－	－	－	－	－			－	－	－	－	－	－	－	－		
			測定結果(夜間)平均値LAeq(dB)	－	－	－	－	－	－	－	－	－	－			－	－	－	－	－	－	－	－		
南九州市			測定地点数	0	0	0	0	0	0	0	0	0	0			0	0	0	0	0	0	0	0		
			適合地点数	0	0	0	0	0	0	0	0	0	0			0	0	0	0	0	0	0	0		
			測定結果(昼間)平均値LAeq(dB)	－	－	－	－	－	－	－	－	－	－			－	－	－	－	－	－	－	－		
			測定結果(夜間)平均値LAeq(dB)	－	－	－	－	－	－	－	－	－	－			－	－	－	－	－	－	－	－		
伊佐市			測定地点数	0	0	0	0	0	0	0	0	0	0			0	0	0	0	0	0	0	0		
			適合地点数	0	0	0	0	0	0	0	0	0	0			0	0	0	0	0	0	0	0		
			測定結果(昼間)平均値LAeq(dB)	－	－	－	－	－	－	－	－	－	－			－	－	－	－	－	－	－	－		
			測定結果(夜間)平均値LAeq(dB)	－	－	－	－	－	－	－	－	－	－			－	－	－	－	－	－	－	－		
姶良市			測定地点数	0	0	0	0	0	0	0	0	0	0			0	0	0	0	0	0	0	0		
			適合地点数	0	0	0	0	0	0	0	0	0	0			0	0	0	0	0	0	0	0		
			測定結果(昼間)平均値LAeq(dB)	－	－	－	－	－	－	－	－	－	－			－	－	－	－	－	－	－	－		
			測定結果(夜間)平均値LAeq(dB)	－	－	－	－	－	－	－	－	－	－			－	－	－	－	－	－	－	－		
鹿児島県小計	43	3	測定地点数	26	26	0	18	3	21	0	18	3	21			0	4	1	5	0	4	1	5		
			適合地点数	23	23	0	16	3	19	0	16	3	19			0	3	1	4	0	3	1	4		
			測定結果(昼間)平均値LAeq(dB)	49	49	－	48	54	49	－	48	54	49	40～57		－	50	53	51	－	50	53	51	45～60	
			測定結果(夜間)平均値LAeq(dB)	39	39	－	37	43	38	－	37	43	38	31～45		－	41	41	41	－	41	41	41	36～48	

地方公共団体名	環境基準の類型あてはめがなされている市町村数	測定実施自治体数		平成27年度における測定状況												定期観測の有無
				全測定地点数	定点測定地点数	①地域の騒音状況をマクロに把握するような地点を選定している場合										
						全測定地点				定点測定地点				測定結果LAeq(dB)		
						AA	A及びB	C	計	AA	A及びB	C	計	個別の値の最小値～最大値		
沖縄県(市を除く)			測定地点数	0	0	0	0	0	0	0	0	0	0			
			適合地点数	0	0	0	0	0	0	0	0	0	0			
			測定結果(昼間)平均値LAeq(dB)	－	－	－	－	－	－	－	－	－	－			
			測定結果(夜間)平均値LAeq(dB)	－	－	－	－	－	－	－	－	－	－			
那覇市			測定地点数	0	0	0	0	0	0	0	0	0	0			
			適合地点数	0	0	0	0	0	0	0	0	0	0			
			測定結果(昼間)平均値LAeq(dB)	－	－	－	－	－	－	－	－	－	－			
			測定結果(夜間)平均値LAeq(dB)	－	－	－	－	－	－	－	－	－	－			
宜野湾市			測定地点数	0	0	0	0	0	0	0	0	0	0			
			適合地点数	0	0	0	0	0	0	0	0	0	0			
			測定結果(昼間)平均値LAeq(dB)	－	－	－	－	－	－	－	－	－	－			
			測定結果(夜間)平均値LAeq(dB)	－	－	－	－	－	－	－	－	－	－			
石垣市			測定地点数	0	0	0	0	0	0	0	0	0	0			
			適合地点数	0	0	0	0	0	0	0	0	0	0			
			測定結果(昼間)平均値LAeq(dB)	－	－	－	－	－	－	－	－	－	－			
			測定結果(夜間)平均値LAeq(dB)	－	－	－	－	－	－	－	－	－	－			
浦添市			測定地点数	0	0	0	0	0	0	0	0	0	0			有
			適合地点数	0	0	0	0	0	0	0	0	0	0			
			測定結果(昼間)平均値LAeq(dB)	－	－	－	－	－	－	－	－	－	－			
			測定結果(夜間)平均値LAeq(dB)	－	－	－	－	－	－	－	－	－	－			
名護市			測定地点数	0	0	0	0	0	0	0	0	0	0			
			適合地点数	0	0	0	0	0	0	0	0	0	0			
			測定結果(昼間)平均値LAeq(dB)	－	－	－	－	－	－	－	－	－	－			
			測定結果(夜間)平均値LAeq(dB)	－	－	－	－	－	－	－	－	－	－			
糸満市			測定地点数	0	0	0	0	0	0	0	0	0	0			
			適合地点数	0	0	0	0	0	0	0	0	0	0			
			測定結果(昼間)平均値LAeq(dB)	－	－	－	－	－	－	－	－	－	－			
			測定結果(夜間)平均値LAeq(dB)	－	－	－	－	－	－	－	－	－	－			
沖縄市			測定地点数	5	0	0	0	0	0	0	0	0	0			有
			適合地点数	5	0	0	0	0	0	0	0	0	0			
			測定結果(昼間)平均値LAeq(dB)	43	－	－	－	－	－	－	－	－	－			
			測定結果(夜間)平均値LAeq(dB)	38	－	－	－	－	－	－	－	－	－			
豊見城市			測定地点数	0	0	0	0	0	0	0	0	0	0			
			適合地点数	0	0	0	0	0	0	0	0	0	0			
			測定結果(昼間)平均値LAeq(dB)	－	－	－	－	－	－	－	－	－	－			
			測定結果(夜間)平均値LAeq(dB)	－	－	－	－	－	－	－	－	－	－			
うるま市			測定地点数	0	0	0	0	0	0	0	0	0	0			
			適合地点数	0	0	0	0	0	0	0	0	0	0			
			測定結果(昼間)平均値LAeq(dB)	－	－	－	－	－	－	－	－	－	－			
			測定結果(夜間)平均値LAeq(dB)	－	－	－	－	－	－	－	－	－	－			
宮古島市			測定地点数	0	0	0	0	0	0	0	0	0	0			
			適合地点数	0	0	0	0	0	0	0	0	0	0			
			測定結果(昼間)平均値LAeq(dB)	－	－	－	－	－	－	－	－	－	－			
			測定結果(夜間)平均値LAeq(dB)	－	－	－	－	－	－	－	－	－	－			
南城市			測定地点数	0	0	0	0	0	0	0	0	0	0			
			適合地点数	0	0	0	0	0	0	0	0	0	0			
			測定結果(昼間)平均値LAeq(dB)	－	－	－	－	－	－	－	－	－	－			
			測定結果(夜間)平均値LAeq(dB)	－	－	－	－	－	－	－	－	－	－			
沖縄県小計	21	1	測定地点数	5	0	0	0	0	0	0	0	0	0			
			適合地点数	5	0	0	0	0	0	0	0	0	0			
			測定結果(昼間)平均値LAeq(dB)	43	－	－	－	－	－	－	－	－	－			
			測定結果(夜間)平均値LAeq(dB)	38	－	－	－	－	－	－	－	－	－			
合計	1306	331	測定地点数	2,926	2,453	3	1,898	691	2,592	3	1,551	589	2,143			
			適合地点数	2,507	2,089	2	1,628	591	2,221	2	1,323	496	1,821			
			測定結果(昼間)平均値LAeq(dB)	49	49	48	48	52	49	48	48	52	49	28～76		
			測定結果(夜間)平均値LAeq(dB)	42	42	40	41	45	42	40	41	45	42	22～70		

地方公共団体名	環境基準の類型あてはめがなされている市町村数	測定実施自治体数		②騒音に係る問題を生じやすい地点等を選定している場合										定期観測の有無
				全測定地点				定点測定地点				測定結果LAeq(dB)		
				AA	A及びB	C	計	AA	A及びB	C	計	個別の値の最小値～最大値		
沖縄県(市を除く)			測定地点数	0	0	0	0	0	0	0	0			
			適合地点数	0	0	0	0	0	0	0	0			
			測定結果(昼間)平均値LAeq(dB)	－	－	－	－	－	－	－	－			
			測定結果(夜間)平均値LAeq(dB)	－	－	－	－	－	－	－	－			
那覇市			測定地点数	0	0	0	0	0	0	0	0			
			適合地点数	0	0	0	0	0	0	0	0			
			測定結果(昼間)平均値LAeq(dB)	－	－	－	－	－	－	－	－			
			測定結果(夜間)平均値LAeq(dB)	－	－	－	－	－	－	－	－			
宜野湾市			測定地点数	0	0	0	0	0	0	0	0			
			適合地点数	0	0	0	0	0	0	0	0			
			測定結果(昼間)平均値LAeq(dB)	－	－	－	－	－	－	－	－			
			測定結果(夜間)平均値LAeq(dB)	－	－	－	－	－	－	－	－			
石垣市			測定地点数	0	0	0	0	0	0	0	0			
			適合地点数	0	0	0	0	0	0	0	0			
			測定結果(昼間)平均値LAeq(dB)	－	－	－	－	－	－	－	－			
			測定結果(夜間)平均値LAeq(dB)	－	－	－	－	－	－	－	－			
浦添市			測定地点数	0	0	0	0	0	0	0	0			
			適合地点数	0	0	0	0	0	0	0	0			
			測定結果(昼間)平均値LAeq(dB)	－	－	－	－	－	－	－	－			
			測定結果(夜間)平均値LAeq(dB)	－	－	－	－	－	－	－	－			
名護市			測定地点数	0	0	0	0	0	0	0	0			
			適合地点数	0	0	0	0	0	0	0	0			
			測定結果(昼間)平均値LAeq(dB)	－	－	－	－	－	－	－	－			
			測定結果(夜間)平均値LAeq(dB)	－	－	－	－	－	－	－	－			
糸満市			測定地点数	0	0	0	0	0	0	0	0			
			適合地点数	0	0	0	0	0	0	0	0			
			測定結果(昼間)平均値LAeq(dB)	－	－	－	－	－	－	－	－			
			測定結果(夜間)平均値LAeq(dB)	－	－	－	－	－	－	－	－			
沖縄市			測定地点数	0	2	3	5	0	0	0	0			
			適合地点数	0	2	3	5	0	0	0	0			
			測定結果(昼間)平均値LAeq(dB)	－	43	44	43	－	－	－	－	41～46		
			測定結果(夜間)平均値LAeq(dB)	－	35	40	38	－	－	－	－	34～41		
豊見城市			測定地点数	0	0	0	0	0	0	0	0			
			適合地点数	0	0	0	0	0	0	0	0			
			測定結果(昼間)平均値LAeq(dB)	－	－	－	－	－	－	－	－			
			測定結果(夜間)平均値LAeq(dB)	－	－	－	－	－	－	－	－			
うるま市			測定地点数	0	0	0	0	0	0	0	0			
			適合地点数	0	0	0	0	0	0	0	0			
			測定結果(昼間)平均値LAeq(dB)	－	－	－	－	－	－	－	－			
			測定結果(夜間)平均値LAeq(dB)	－	－	－	－	－	－	－	－			
宮古島市			測定地点数	0	0	0	0	0	0	0	0			
			適合地点数	0	0	0	0	0	0	0	0			
			測定結果(昼間)平均値LAeq(dB)	－	－	－	－	－	－	－	－			
			測定結果(夜間)平均値LAeq(dB)	－	－	－	－	－	－	－	－			
南城市			測定地点数	0	0	0	0	0	0	0	0			
			適合地点数	0	0	0	0	0	0	0	0			
			測定結果(昼間)平均値LAeq(dB)	－	－	－	－	－	－	－	－			
			測定結果(夜間)平均値LAeq(dB)	－	－	－	－	－	－	－	－			
沖縄県小計	21	1	測定地点数	0	2	3	5	0	0	0	0			
			適合地点数	0	2	3	5	0	0	0	0			
			測定結果(昼間)平均値LAeq(dB)	－	43	44	43	－	－	－	－	41～46		
			測定結果(夜間)平均値LAeq(dB)	－	35	40	38	－	－	－	－	34～41		
合計	1306	331	測定地点数	0	225	109	334	0	211	99	310			
			適合地点数	0	188	98	286	0	179	89	268			
			測定結果(昼間)平均値LAeq(dB)	－	49	52	50	－	49	52	50	37～72		
			測定結果(夜間)平均値LAeq(dB)	－	42	45	43	－	42	45	43	31～71		

表25 騒音対策関連の条例・指導要綱等の制定状況

地方公共団体名	独自条例・指導要綱等条例の有無	根拠制度	工場事業場等(建設作業以外の作業を含む)					建設作業					備考
			規制・指導の方法	規制基準等	措置(罰則)の有無	立入検査等の有無	事業者の責務規定	規制・指導の方法	規制基準等	措置(罰則)の有無	立入検査等の有無	事業者の責務規定	
北海道	○	条例	届出制	騒音規制法と同等	有	有	有	届出制	騒音規制法と同等	無	有	無	
札幌市	○	条例	届出制	騒音規制法に基づく規制基準値に同じ	有	有	有	その他(特になし)	無	無	無	無	
函館市	不明												
小樽市	不明												
旭川市	不明												
室蘭市	不明												
釧路市	○	その他	その他(工場、事業場は対象外)	無	無	無	無	届出制	無	その他	有	有	
	○	条例	その他(認可制)	区域 朝夕 昼間 夜間 第1種 40dB 45dB 40dB 第2種 45dB 55dB 40dB 第3種 55dB 65dB 50dB 第4種 65dB 70dB 60dB 区域は騒音規制法第3項第1項の規定により指定された区域 朝:午前6時から午前8時 昼間:午前8時から午後7時 夕:午後7時から午後10時 夜間:午後10時から翌日午前6時	その他	有	有	その他(建設作業についての定めなし)	無	無	無	無	
	○	条例	届出制	区域 朝夕 昼間 夜間 第1種 40dB 45dB 40dB 第2種 45dB 55dB 40dB 第3種 55dB 65dB 50dB 第4種 65dB 70dB 60dB 区域は騒音規制法第3項第1項の規定により指定された区域 朝:午前6時から午前8時 昼間:午前8時から午後7時 夕:午後7時から午後10時 夜間:午後10時から翌日午前6時	有	有	有	その他(市内で該当なし)	無	無	無	無	

地方公共団体名	独自条例・指導要綱等条例の有無	根拠制度	工場事業場等(建設作業以外の作業を含む)					建設作業					備考
			規制・指導の方法	規制基準等	措置(罰則)の有無	立入検査等の有無	事業者の責務規定	規制・指導の方法	規制基準等	措置(罰則)の有無	立入検査等の有無	事業者の責務規定	
帯広市	不明												
北見市	不明												
夕張市	不明												
岩見沢市	不明												
網走市	不明												
留萌市	不明												
苫小牧市	無			無	無				無	無			
稚内市	不明												
美唄市	不明												
芦別市	無			無	無				無	無			
江別市	不明												
赤平市	不明												
紋別市	不明												
士別市	不明												
名寄市	不明												
三笠市	無			無	無				無	無			
根室市	○	条例	届出制	特定工場等において発生する騒音の基準 区域区分　時間区分(朝夕、昼間、夜間) 第1種区域 40デシベル、45デシベル、40デシベル 第2種区域 45デシベル、55デシベル、40デシベル 第3種区域 55デシベル、65デシベル、50デシベル 第4種区域 65デシベル、70デシベル、60デシベル	有	有	有	その他(なし)	無	無	無	無	
千歳市	不明												
滝川市	不明												
砂川市	不明												
歌志内市	不明												
深川市	無			無	無				無	無			
富良野市	不明												
登別市	不明												

地方公共団体名	独自条例・指導要綱等条例の有無	根拠制度	工場事業場等(建設作業以外の作業を含む)					建設作業					備　考
			規制・指導の方法	規制基準等	措置(罰則)の有無	立入検査等の有無	事業者の責務規定	規制・指導の方法	規制基準等	措置(罰則)の有無	立入検査等の有無	事業者の責務規定	
恵　庭　市	○	条例	届出制	第1種昼間45dB朝夕40dB夜間40dB 第2種昼間55dB朝夕45dB夜間40dB 第3種昼間65dB朝夕55dB夜間50dB 第4種昼間70dB朝夕65dB夜間60dB	有	無	有	その他(なし)	第1種昼間45dB朝夕40dB夜間40dB 第2種昼間55dB朝夕45dB夜間40dB 第3種昼間65dB朝夕55dB夜間50dB 第4種昼間70dB朝夕65dB夜間60dB	その他	無	有	
伊　達　市	○	条例	届出制	無	その他	有	無	その他(記載なし)	無	その他	無	無	
北　広　島　市	無			無	無				無	無			
石　狩　市	不明												
北　斗　市	無			無	無				無	無			
北海道小計	6	－	－	－	7	6	6	－	－	3	2	2	－

地方公共団体名	独自条例・指導要綱等条例の有無	根拠制度	工場事業場等(建設作業以外の作業を含む)					建設作業					備考
			規制・指導の方法	規制基準等	措置(罰則)の有無	立入検査等の有無	事業者の責務規定	規制・指導の方法	規制基準等	措置(罰則)の有無	立入検査等の有無	事業者の責務規定	
青森県	不明												
青森市	○	条例	その他(必要に応じ指導等を実施)	工場等に係る騒音の規制基準 午前6時から午前8時まで(朝):50dB 午前8時から午後7時まで(昼):55dB 午後7時から午後9時まで(夕):50dB 午後9時から翌日午前6時まで(夜):45dB	有	有	有	その他(必要に応じ指導等を実施)	特定建設作業に係る騒音の規制基準 基準値:85dB 作業日時等: 午後7時から翌日午前7時までは行わないこと。 1日10時間を超えて行わないこと。 連続して6日を超えて行わないこと。 日曜日その他の休日には行わないこと。	有	有	有	
弘前市	不明												
八戸市	不明												
黒石市	不明												
五所川原市	不明												
十和田市	不明												
三沢市	不明												
むつ市	○	条例	その他(監視、測定等による状況把握、苦情への対応)	区域、時間ごとに設定。 騒音規制法第4条に基づき、平成24年むつ市告示第46号により指定した、特定工場等において発生する騒音の規制基準と同様である。	有	有	有	その他(監視、測定等による状況把握、苦情への対応)	無	有	有	有	
つがる市	不明												
平川市	無			無	無				無	無			
青森県小計	2	－	－	－	2	2	2	－	－	2	2	2	－

地方公共団体名	独自条例・指導要綱等条例の有無	根拠制度	工場事業場等(建設作業以外の作業を含む)					建設作業					備考
			規制・指導の方法	規制基準等	措置(罰則)の有無	立入検査等の有無	事業者の責務規定	規制・指導の方法	規制基準等	措置(罰則)の有無	立入検査等の有無	事業者の責務規定	
岩手県	○	条例	届出制	特定工場等の規制基準(昭和43年厚・農・通・運告示第1号)と同一である。	有	無	有	届出制	特定建設作業の規制基準(昭和46年厚・建告示第1号)と同一である。	有	無	無	
盛岡市	不明												
宮古市	無			無	無				無	無			
大船渡市	不明												
花巻市	不明												
北上市	無			無	無				無	無			
久慈市	不明												
遠野市	不明												
一関市	不明												
陸前高田市	不明												
釜石市	不明												
二戸市	不明												
八幡平市	無			無	無				無	無			
奥州市	不明												
滝沢市	無			無	無				無	無			
岩手県小計	1	－	－	－	1	0	1	－	－	1	0	0	－

地方公共団体名	独自条例・指導要綱等条例の有無	根拠制度	工場事業場等(建設作業以外の作業を含む)					建設作業					備考
			規制・指導の方法	規制基準等	措置(罰則)の有無	立入検査等の有無	事業者の責務規定	規制・指導の方法	規制基準等	措置(罰則)の有無	立入検査等の有無	事業者の責務規定	
宮城県	○	条例	届出制	宮城県公害防止条例施行規則 別表第二第四号 「騒音の規制基準」による 第一種区域(住専系) 夜間40 朝夕45 昼間50 デシベル 第二種区域(住居系) 夜間45 朝夕50 昼間55 デシベル 第三種区域(商業・工業系) 夜間50 朝夕55 昼間60 デシベル 第四種区域(工業専用) 夜間55 朝夕60 昼間65 デシベル ※用途地域の指定のない地域については，第二種区域の基準を適用する。 その他備考有り	有	有	有	その他(当該条例では建設作業について規制無し)	敷地境界線	無	無	無	
仙台市	○	条例	その他(規制基準の遵守義務)	①住居専用地域及び文教地区：昼間50dB朝夕45dB夜間40dB。②住居地域、準住居地域、地域・地区の指定がない区域：昼間55dB朝夕50dB夜間45dB。③近隣商業、商業、準工業の地域：昼間60dB朝夕55dB夜間50dB。④工業地域：昼間65dB朝夕60dB夜間55dB。(②-④の地域について、学校・保育所・病院・入院施設を有する診療所・図書館・特別養護老人ホームの周囲50m以内の区域の場合それぞれの値から5dB減。)	有	有	有	その他(規制基準の遵守義務)	80dB(学校・保育所・幼保連携型認定こども園・病院・入院施設を有する診療所・図書館・特別養護老人ホームの周囲50メートル以内の区域の場合75dB)	有	有	有	
石巻市	無			無	無				無	無			
塩竈市	無			無	無				無	無			
気仙沼市	不明												
白石市	無			無	無				無	無			
名取市	無			無	無				無	無			
角田市	無			無	無				無	無			
多賀城市	無			無	無				無	無			
岩沼市	不明												
登米市	無			無	無				無	無			
栗原市	無			無	無				無	無			

地方公共団体名	独自条例・指導要綱等条例の有無	根拠制度	工場事業場等(建設作業以外の作業を含む)					建設作業					備　考
			規制・指導の方法	規制基準等	措置(罰則)の有無	立入検査等の有無	事業者の責務規定	規制・指導の方法	規制基準等	措置(罰則)の有無	立入検査等の有無	事業者の責務規定	
東　松　島　市	無			無	無				無	無			
大　崎　市	無			無	無				無	無			
宮城県小計	2	－	－	－	2	2	2	－	－	1	1	1	－

地方公共団体名	独自条例・指導要綱等条例の有無	根拠制度	工場事業場等(建設作業以外の作業を含む)					建設作業					備考
			規制・指導の方法	規制基準等	措置(罰則)の有無	立入検査等の有無	事業者の責務規定	規制・指導の方法	規制基準等	措置(罰則)の有無	立入検査等の有無	事業者の責務規定	
秋田県	不明												
秋田市	不明												
能代市	不明												
横手市	不明												
大館市	無			無	無				無	無			
男鹿市	不明												
湯沢市	無			無	無				無	無			
鹿角市	不明												
由利本荘市	不明												
潟上市	不明												
大仙市	不明												
北秋田市	不明												
にかほ市	不明												
仙北市	不明												
秋田県小計	0	－	－	－	0	0	0	－	－	0	0	0	－
山形県	不明												
山形市	不明												
米沢市	不明												
鶴岡市	不明												
酒田市	不明												
新庄市	不明												
寒河江市	不明												
上山市	無			無	無				無	無			
村山市	無			無	無				無	無			
長井市	不明												
天童市	不明												
東根市	不明												
尾花沢市	不明												
南陽市	不明												
山形県小計	0	－	－	－	0	0	0	－	－	0	0	0	－

地方公共団体名	独自条例・指導要綱等条例の有無	根拠制度	工場事業場等(建設作業以外の作業を含む)					建設作業					備考
			規制・指導の方法	規制基準等	措置(罰則)の有無	立入検査等の有無	事業者の責務規定	規制・指導の方法	規制基準等	措置(罰則)の有無	立入検査等の有無	事業者の責務規定	
福島県	○	条例	届出制	第1種区域:昼間50デシベル、朝・夕45デシベル、夜間40デシベル 第2種区域:昼間55デシベル、朝・夕50デシベル、夜間45デシベル 第3種区域:昼間60デシベル、朝・夕55デシベル、夜間50デシベル 第4種区域:昼間65デシベル、朝・夕60デシベル、夜間55デシベル 第5種区域:昼間75デシベル、朝・夕70デシベル、夜間65デシベル	有	有	無	届出制	85デシベルを超えないこと。	有	有	無	
福島市	不明												
会津若松市	不明												
郡山市	不明												
いわき市	不明												
白河市	不明												
須賀川市	無			無	無				無	無			
喜多方市	不明												
相馬市	不明												
二本松市	不明												
田村市	不明												
南相馬市	不明												
伊達市	不明												
本宮市	不明												
福島県小計	1	－	－	－	1	1	0	－	－	1	1	0	－

地方公共団体名	独自条例・指導要綱等条例の有無	根拠制度	工場事業場等(建設作業以外の作業を含む)					建設作業					備考
			規制・指導の方法	規制基準等	措置(罰則)の有無	立入検査等の有無	事業者の責務規定	規制・指導の方法	規制基準等	措置(罰則)の有無	立入検査等の有無	事業者の責務規定	
茨城県	○	条例	届出制	第1種～第4種区域は指定地域と同じ基準 第5種区域(工業専用地域)は昼間75デシベル，朝・夕75デシベル，夜間65デシベル(時間の区分は指定地域の規制基準と同じ)	有	有	有	届出制	85デシベル	有	有	有	
水戸市	○	条例	届出制	第1種低層住居専用地域及び第2種低層住居専用地域:昼間50デシベル，朝・夕45デシベル，夜間40デシベル 第1種中高層住居専用地域，第2種中高層住居専用地域，第1種住居地域，第2種住居地域及び準住居地域:昼間55デシベル，朝・夕50デシベル，夜間45デシベル 近隣商業地域，商業地域，準工業地域及び都市計画法の用途地域の指定のない地域:昼間65デシベル，朝・夕60デシベル，夜間50デシベル 工業地域:昼間70デシベル，朝・夕65デシベル，夜間55デシベル 工業専用地域:昼間75デシベル，朝・夕75デシベル，夜間65デシベル	有	有	無	その他(なし)	無	無	無	無	
日立市	○	条例	届出制	騒音規制法に準ずる	有	有	有	届出制	騒音規制法に準ずる	有	有	有	
土浦市	○	条例	届出制	昼間　朝・夕　夜間 第1種区域　50　45　40 第2種区域　55　50　45 第3種区域　65　60　50 第4種区域　70　65　55 第5種区域　75　75　65 昼間　8:00～18:00 朝・夕　6:00～8:00・18:00～21:00 夜間　21:00～6:00 単位:dB	有	有	有	その他(なし)	無	無	無	無	
古河市	無			無	無				無	無			
石岡市	無			無	無				無	無			

地方公共団体名	独自条例・指導要綱等条例の有無	根拠制度	工場事業場等(建設作業以外の作業を含む)					建設作業					備考
			規制・指導の方法	規制基準等	措置(罰則)の有無	立入検査等の有無	事業者の責務規定	規制・指導の方法	規制基準等	措置(罰則)の有無	立入検査等の有無	事業者の責務規定	
結城市	不明												
龍ケ崎市	不明												
下妻市	○	条例	届出制	第1種区域:昼間50デシベル、朝夕45デシベル、夜間40デシベル 第2種区域:昼間55デシベル、朝夕50デシベル、夜間45デシベル 第3種区域:昼間65デシベル、朝夕60デシベル、夜間50デシベル 第4種区域:昼間70デシベル、朝夕65デシベル、夜間55デシベル 第5種区域:昼間75デシベル、朝夕75デシベル、夜間65デシベル	有	有	有	その他(騒音規制法の規定に基づく告示により規制・指導)	無	その他	有	有	
常総市	○	条例	届出制	騒音規制法に準ずる(時間の区分けが異なる) 6時から8時、8時から18時、18時から22時、22時から6時	有	有	有	その他(無し)	無	無	無	無	
常陸太田市	不明												
高萩市	不明												
北茨城市	無			無	無				無	無			
笠間市	不明												
取手市	不明												
牛久市	不明												
つくば市	無			無	無				無	無			

地方公共団体名	独自条例・指導要綱等条例の有無	根拠制度	工場事業場等(建設作業以外の作業を含む)					建設作業					備考
			規制・指導の方法	規制基準等	措置(罰則)の有無	立入検査等の有無	事業者の責務規定	規制・指導の方法	規制基準等	措置(罰則)の有無	立入検査等の有無	事業者の責務規定	
ひたちなか市	○	条例	届出制	昼間 朝夕 夜間 第1種区域 50dB 45dB 40dB 第2種区域 55dB 50dB 45dB 第3種区域 65dB 60dB 50dB 第4種区域 70dB 65dB 55dB 第5種区域 75dB 75dB 65dB 第1種区域　第1種低層住居専用地域及び第2種低層住居専用地域 第2種区域　第1種中高層住居専用地域，第2種中高層住居専用地域，第1種住居地域，第2種住居地域及び準住居地域 第3種区域　近隣商業地域，商業地域及び準工業地域並びに同号に規定する用途地域の指定のない区域 第4種区域　工業地域 第5種区域　工業専用地域	有	有	有	その他(規制・指導制度　なし)	敷地境界線	無	無	無	
鹿嶋市	不明												
潮来市	不明												
守谷市	不明												
常陸大宮市	不明												
那珂市	不明												
筑西市	不明												
坂東市	不明												
稲敷市	不明												
かすみがうら市	不明												
桜川市	不明												
神栖市	不明												
行方市	不明												
鉾田市	不明												
つくばみらい市	不明												
小美玉市	不明												
茨城県小計	7	－	－	－	7	7	6	－	－	3	3	3	－

地方公共団体名	独自条例・指導要綱等条例の有無	根拠制度	工場事業場等(建設作業以外の作業を含む)					建設作業					備考
			規制・指導の方法	規制基準等	措置(罰則)の有無	立入検査等の有無	事業者の責務規定	規制・指導の方法	規制基準等	措置(罰則)の有無	立入検査等の有無	事業者の責務規定	
栃木県	○	条例	届出制	1　8～18時:75デシベル、6～8時、18～22時:70デシベル、22～6時:60デシベル 2　8～18時:65デシベル、6～8時、18～22時:60デシベル、22～6時:50デシベル 3　8～18時:60デシベル、6～8時、18～22時:55デシベル、22～6時:45デシベル	有	有	有	届出制	・敷地境界線において85デシベル以下 ・工業専用地域以外の地域:19時から翌日の7時まで、工業専用地域:22時から翌日の6時までの間の作業に伴う騒音でないこと。 ・工業専用地域以外の地域:1日10時間、工業専用地域:1日14時間を超えて行われる作業に伴って発生する騒音でないこと ・連続して6日を超えて作業を実施しないこと ・日曜日その他の休日に行われる作業に伴う騒音でないこと	有	有	有	
宇都宮市	無			無	無				無	無			
足利市	無			無	無				無	無			
栃木市	不明												
佐野市	不明												
鹿沼市	無			無	無				無	無			
日光市	無			無	無				無	無			
小山市	無			無	無				無	無			
真岡市	無			無	無				無	無			
大田原市	無			無	無				無	無			
矢板市	不明												
那須塩原市	不明												
さくら市	無			無	無				無	無			
那須烏山市	無			無	無				無	無			
下野市	無			無	無				無	無			
栃木県小計	1	－	－	－	1	1	1	－	－	1	1	1	－

地方公共団体名	独自条例・指導要綱等条例の有無	根拠制度	工場事業場等(建設作業以外の作業を含む)					建設作業					備　考
			規制・指導の方法	規制基準等	措置(罰則)の有無	立入検査等の有無	事業者の責務規定	規制・指導の方法	規制基準等	措置(罰則)の有無	立入検査等の有無	事業者の責務規定	
群馬県	無			無	無				無	無			
前橋市	無			無	無				無	無			
高崎市	無			無	無				無	無			
桐生市	無			無	無				無	無			
伊勢崎市	不明												
太田市	無			無	無				無	無			
沼田市	不明												
館林市	無			無	無				無	無			
渋川市	不明												
藤岡市	不明												
富岡市	無			無	無				無	無			
安中市	無			無	無				無	無			
みどり市	不明												
群馬県小計	0	－	－	－	0	0	0	－	－	0	0	0	－

地方公共団体名	独自条例・指導要綱等条例の有無	根拠制度	工場事業場等(建設作業以外の作業を含む)					建設作業					備考
			規制・指導の方法	規制基準等	措置(罰則)の有無	立入検査等の有無	事業者の責務規定	規制・指導の方法	規制基準等	措置(罰則)の有無	立入検査等の有無	事業者の責務規定	
埼玉県	○	条例	届出制	①朝・夕　45　昼50　夜45 ②朝・夕　50　昼55　夜45 ③朝・夕　60　昼65　夜50 ④朝・夕　65　昼70　夜60 朝は午前6時～午前8時、昼は午前8時～午後7時、夕は午後7時～午後10時、夜は午後10時～午前6時	有	有	有	その他(なし)	敷地境界線	無	無	無	
さいたま市	○	条例	届出制	第1種区域(朝(午前6時～午前8時)45dB 昼(午前8時～午後7時)50dB 夕(午後7時～午後10時)45dB 夜(午後10時～午前6時)45dB)) 第2種区域(朝(午前6時～午前8時)50dB 昼(午前8時～午後7時)55dB 夕(午後7時～午後10時)50dB 夜(午後10時～午前6時)45dB)) 第3種区域(朝(午前6時～午前8時)60dB 昼(午前8時～午後7時)65dB 夕(午後7時～午後10時)60dB 夜(午後10時～午前6時)50dB)) 第4種区域(朝(午前6時～午前8時)65dB 昼(午前8時～午後7時)70dB 夕(午後7時～午後10時)65dB 夜(午後10時～午前6時)60dB)	有	有	有	その他(条例規制等なし)	無	無	無	無	
川越市	不明												
熊谷市	無			無	無				無	無			
川口市	無			無	無				無	無			
行田市	不明												
秩父市	不明												
所沢市	不明												
飯能市	不明												
加須市	不明												
本庄市	無			無	無				無	無			
東松山市	不明												
春日部市	無			無	無				無	無			
狭山市	不明												
羽生市	不明												
鴻巣市	不明												
深谷市	無			無	無				無	無			
上尾市	不明												

地方公共団体名	独自条例・指導要綱等条例の有無	根拠制度	工場事業場等(建設作業以外の作業を含む)					建設作業					備考
			規制・指導の方法	規制基準等	措置(罰則)の有無	立入検査等の有無	事業者の責務規定	規制・指導の方法	規制基準等	措置(罰則)の有無	立入検査等の有無	事業者の責務規定	
草加市	○	条例	許可制	用途地域、時間帯ごとに異なります。	有	有	有	届出制	85デシベル	有	有	有	
越谷市	不明												
蕨市	不明												
戸田市	不明												
入間市	不明												
朝霞市	不明												
志木市	不明												
和光市	無			無	無				無	無			
新座市	不明												
桶川市	不明												
久喜市	不明												
北本市	不明												
八潮市	○	条例	許可制	騒音規制法に準ずる。	有	有	有	届出制	騒音規制法に準ずる。	有	有	有	
富士見市	無			無	無				無	無			
三郷市	不明												
蓮田市	不明												
坂戸市	無			無	無				無	無			
幸手市	不明												
鶴ヶ島市	不明												
日高市	不明												
吉川市	不明												
ふじみ野市	不明												
白岡市	不明												
埼玉県小計	4	－	－	－	4	4	4	－	－	2	2	2	－

地方公共団体名	独自条例・指導要綱等条例の有無	根拠制度	工場事業場等(建設作業以外の作業を含む)					建設作業					備考
			規制・指導の方法	規制基準等	措置(罰則)の有無	立入検査等の有無	事業者の責務規定	規制・指導の方法	規制基準等	措置(罰則)の有無	立入検査等の有無	事業者の責務規定	
千葉県	無			無	無				無	無			
千葉市	○	条例	届出制	騒音規制法に準ずる	有	有	有	届出制	騒音規制法に準ずる	有	有	有	
銚子市	○	条例	届出制	第一種区域:昼間50db 朝夕45db 夜間40db以下 第二種区域:昼間55db 朝夕50db 夜間45db以下 第三種区域:昼間65db 朝夕60db 夜間55db以下 第四種区域:昼間70db 朝夕65db 夜間60db以下 学校、保育所、病院、図書館、特別養護老人ホームの敷地の周囲おおむね50メートル以内の区域は、基準値から5デシベルを減じた値を基準値とする。	有	有	有	届出制	第一種区域:昼間50db 朝夕45db 夜間40db以下 第二種区域:昼間55db 朝夕50db 夜間45db以下 第三種区域:昼間65db 朝夕60db 夜間55db以下 第四種区域:昼間70db 朝夕65db 夜間60db以下 学校、保育所、病院、図書館、特別養護老人ホームの敷地の周囲おおむね50メートル以内の区域は、基準値から5デシベルを減じた値を基準値とする。	有	有	有	
市川市	○	条例	届出制	「昼間(8～19時)・朝(6～8時)および夕(19～22時)・夜間(22～翌6時)」[単位:デシベル(音圧レベルの計量単位)]:工業地域、工業専用地域「70・65・60」、近隣商業地域、商業地域、準工業地域「65・60・50」、用途地域の定めのない地域「60・55・50」、第一種・第二種住居地域「55・50・45」、第一種・第二種低層住居専用地域、第一種・第二種中高層住居専用地域「50・45・40」	有	有	有	届出制	85デシベル(音圧レベルの計量単位)	有	有	有	
船橋市	○	条例	届出制	基本的に騒音規制法に準じる。 ただし、第二種区域には「平成15年3月7日船橋市告示65号に指定されている市街化調整区域」を含む。 また、先述以外の市街化調整区域については「その他区域」として規定されており、規制基準は以下のとおりである。 ・昼間(8時～19時):60dB ・朝(6時～8時)及び夕(7時～10時):55dB ・夜間(22時～翌朝6時):50dB	有	無	有	届出制	85dB以下	有	無	有	

地方公共団体名	独自条例・指導要綱等条例の有無	根拠制度	工場事業場等(建設作業以外の作業を含む)					建設作業					備考
			規制・指導の方法	規制基準等	措置(罰則)の有無	立入検査等の有無	事業者の責務規定	規制・指導の方法	規制基準等	措置(罰則)の有無	立入検査等の有無	事業者の責務規定	
館山市	○	条例	届出制	午前8時から午後7時まで:50～70デシベル 午前6時から8時まで及び午後7時から10時まで:45～65デシベル 午後10時から翌日の午前6時まで:40～60デシベル ※用途地域によって異なる。	有	有	有	届出制	85デシベル以下	有	有	有	
木更津市	不明												
松戸市	○	条例	届出制	午前8時から午後7時まで 一低、二低、一中、二中 50dB 一住、二住、準住 55dB 近商、商業、準工 65dB 工業 70dB その他地域60dB 午前6時から8時まで、午後7時から10時まで 一低、二低、一中、二中 45dB 一住、二住、準住 50dB 近商、商業、準工 60dB 工業 65dB その他地域55dB 午後10時から翌日の午前6時まで 一低、二低、一中、二中 40dB 一住、二住、準住 45dB 近商、商業、準工 50dB 工業 60dB その他地域 50dB 学校等の敷地の周囲50m以内の区域は上記より5dB減じた値(住居専用地域除く)	有	有	有	届出制	85デシベル	有	有	有	
	○	その他	その他(指導基準による)	無	無	有	有	その他(なし)	無	無	無	無	

地方公共団体名	独自条例・指導要綱等条例の有無	根拠制度	工場事業場等(建設作業以外の作業を含む)					建設作業					備　考
			規制・指導の方法	規制基準等	措置(罰則)の有無	立入検査等の有無	事業者の責務規定	規制・指導の方法	規制基準等	措置(罰則)の有無	立入検査等の有無	事業者の責務規定	
野　田　市	○	条例	届出制	第一種・第二種低層住居専用地域、第一種・第二種中高層住居専用地域、昼間50dB、朝夕45dB、夜間40dB 第一種・第二種住居地域、昼間55dB、朝夕50dB、夜間45dB 近隣商業地域、商業地域、準工業地域、昼間65dB、朝夕60dB、夜間50dB 工業地域、工業専用地域、昼間70dB、朝夕65dB、夜間60dB その他地域、昼間60dB、朝夕55dB、夜間50dB	有	無	有	届出制	85dB	有	無	有	
茂　原　市	○	条例	届出制	昼間(8:00～19:00)、朝夕(6:00～8:00、19:00～22:00)、夜間(22:00～6:00) 1.第1種低層住居専用地域、第1種中高層住居専用地域及び第2種中高層住居専用地域:50dB、45dB、40dB 2.第1種住居地域、第2種住居地域及び準住居地域:55dB、50dB、45dB 3.近隣商業地域、商業地域及び準商業地域:65dB、50dB、50dB 4.工場地域:70dB、65dB、60dB 5.その他の地域:60dB、55dB、50dB	有	有	有	届出制	85dB	有	有	有	
成　田　市	○	条例	届出制	成田市公害防止条例施行規則第3条別表第4	有	有	有	届出制	成田市公害防止条例施行規則第3条別表第4	有	無	有	

地方公共団体名	独自条例・指導要綱等条例の有無	根拠制度	工場事業場等(建設作業以外の作業を含む)					建設作業					備　考
			規制・指導の方法	規制基準等	措置(罰則)の有無	立入検査等の有無	事業者の責務規定	規制・指導の方法	規制基準等	措置(罰則)の有無	立入検査等の有無	事業者の責務規定	
佐　倉　市	○	条例	届出制	区域の区分(時間の区分ごとの規制基準値) 第1種低層住居専用地域、第1種中高層住居専用地域及び第2種中高層住居専用地域(昼間:50dB、朝夕:45dB、夜間:40dB) 第1種住居地域及び第2種住居地域(昼間:55dB、朝夕:50dB、夜間:45dB) 近隣商業地域、商業地域及び準工業地域(昼間:65dB、朝夕:60dB、夜間:50dB) 工業地域及び工業専用地域(昼間:70dB、朝夕:65dB、夜間:60dB) その他の地域(昼間:60dB、朝夕:55dB、夜間:50dB) 昼間:午前8時～午後7時、朝夕:午前6時～午前8時及び午後7時～午後10時、夜間:午後10時～翌日午前6時	有	有	有	届出制	特定建設作業の場所の敷地の境界線において、85デシベルを超える大きさのものでないこと。	有	有	有	
東　金　市	○	条例	届出制	第1種区域 午前8時～午後7時:50dB 午後10時～午前6時:40 dB その他:45 dB 第2種区域 午前8時～午後7時:55 dB 午後10時～午前6時:45 dB その他:50 dB 第3種区域 午前8時～午後7時:60 dB 午後10時～午前6時:50 dB その他:55 dB 第4種区域 午前8時～午後7時:70 dB 午後10時～午前6時:60 dB その他:65 dB その他区域 午前8時～午後7時:60 dB 午後10時～午前6時:50 dB その他:55 dB	有	有	有	届出制	85デシベル	有	有	有	

地方公共団体名	独自条例・指導要綱等条例の有無	根拠制度	工場事業場等(建設作業以外の作業を含む)					建設作業					備考
			規制・指導の方法	規制基準等	措置(罰則)の有無	立入検査等の有無	事業者の責務規定	規制・指導の方法	規制基準等	措置(罰則)の有無	立入検査等の有無	事業者の責務規定	
旭市	○	条例	届出制	第1種中高層住居専用地域 昼間 50デシベル 朝夕 45デシベル 夜間 40デシベル 第1種住居地域 昼間 55デシベル 朝夕 50デシベル 夜間 45デシベル 近隣商業地域、商業地域及び準工業地域 昼間 65デシベル 朝夕 60デシベル 夜間 50デシベル 工業専用地域 昼間 70デシベル 朝夕 65デシベル 夜間 60デシベル その他の地域 昼間 60デシベル 朝夕 55デシベル 夜間 50デシベル	有	有	無	届出制	特定建設作業の騒音が、特定建設作業の場所の敷地の境界線において、85デシベルを超える大きさのものでないこと。	有	有	無	
習志野市	○	条例	許可制	第1種区域…昼間(午前8時～午後7時):50dB、朝・夕(午前6時～午前8時及び午後7時～午後10時):45dB、夜間(午後10時～翌日の午前6時):40dB 第2種区域…昼間:55dB、朝・夕:50dB、夜間:45dB 第3種区域…昼間:65dB、朝・夕:55dB、夜間:50dB 第4種区域…昼間:70dB、朝・夕:65dB、夜間:55dB その他の区域…昼間:55dB、朝・夕:50dB、夜間:45dB ・区域は施行規則別表第43騒音に係る規制基準のとおり ・第2、3、4種、その他の区域の区域内で、学校、病院等又は条例で定める指定施設の敷地の周囲おおむね50mの区域内は-5dB	その他	有	有	許可制	敷地境界線	有	有	有	

地方公共団体名	独自条例・指導要綱等条例の有無	根拠制度	工場事業場等(建設作業以外の作業を含む)					建設作業					備考
			規制・指導の方法	規制基準等	措置(罰則)の有無	立入検査等の有無	事業者の責務規定	規制・指導の方法	規制基準等	措置(罰則)の有無	立入検査等の有無	事業者の責務規定	
柏市	○	条例	届出制	第一種区域　昼間50dB 朝夕45dB 夜間40dB 第二種区域　昼間55dB 朝夕50dB 夜間45dB 第三種区域　昼間65dB 朝夕60dB 夜間50dB 第四種区域　昼間70dB 朝夕65dB 夜間60dB その他の区域　昼間60dB 朝夕55dB 夜間50dB 昼間:午前8時から午後7時まで 朝夕:午前6時から午前8時まで,午後7時から午後10時まで 夜間:午後10時から翌日の午前6時まで	有	有	有	届出制	85dB	有	有	有	
勝浦市	不明												
市原市	○	条例	届出制	規則に規定	有	有	無	届出制	規則に規定	有	有	無	
流山市	○	条例	届出制	流山市公害防止条例施行規則に定める規制基準とする。	有	無	無	届出制	85デシベル	有	無	無	
八千代市	○	条例	届出制	第1種区域:昼間45dB,朝夕40db,夜間40dB 第2種区域:昼間50dB,朝夕45db,夜間40dB 第3種区域:昼間60dB,朝夕55db,夜間50dB 第4種区域:昼間70dB,朝夕65db,夜間60dB その他の区域:昼間60dB,朝夕55db,夜間50dB 昼間:午前8時～午後7時 朝夕:午前6時～午前8時,午後7時～午後10時 夜間:午後10時～翌日午前6時	有	有	有	届出制	85dB	有	有	有	

地方公共団体名	独自条例・指導要綱等条例の有無	根拠制度	工場事業場等(建設作業以外の作業を含む)					建設作業					備考
			規制・指導の方法	規制基準等	措置(罰則)の有無	立入検査等の有無	事業者の責務規定	規制・指導の方法	規制基準等	措置(罰則)の有無	立入検査等の有無	事業者の責務規定	
我孫子市	○	条例	届出制	第一種区域(昼間:50dB、朝・夕:45dB、夜間:40dB)、第二種区域(昼間:55dB、朝・夕:50dB、夜間:45dB)、第三種区域(昼間:65dB、朝・夕60dB、夜間:50dB)、第四種区域(昼間:70dB、朝・夕:65dB、夜間:60dB)(※第一種低層住居専用地域、第二種低層住居専用地域、第一種中高層住居専用地域及び第二種中高層住居専用地域以外の地域内に存する学校、保育所、病院、収容施設を有する診療所、図書館及び特別養護老人ホームの敷地の周囲50メートル以内の区域における規制基準は、上記の値から5デシベル減じた値とする。)	有	有	有	届出制	特定建設作業の騒音が、85dBを超える大きさでないこと。	有	有	有	
鴨川市	○	条例	届出制	1 第一種・第二種低層住居専用地域、第一種・第二種中高層住居専用地域:昼間50dB／朝夕45dB／夜間40dB 2 第一種・第二種住居地域、準住居地域:昼間55dB／朝夕50dB／夜間45dB 3 近隣商業地域、商業地域及び準工業地域:昼間65dB／朝夕60dB／夜間55dB 4 工業地域及び工業専用地域:昼間70dB／朝夕65dB／夜間60dB 5 その他の地域:昼間60dB／朝夕55dB／夜間50dB ※ 1及び2以外の地域内に存する学校、保育所、病院、診療所、図書館及び特別養護老人ホームの敷地の周囲50m以内の区域における規制基準は、5dBを減じた値とする。	有	有	有	届出制	1 85dBを超える大きさのものでないこと。 2 午後7時から翌日の午前7時までの間に発生するものでないこと。 3 1日10時間を超えて発生するものでないこと。 4 連続して6日を超えて発生するものでないこと。 5 日曜日その他の休日に発生するものでないこと。 ※ 緊急時等はこの限りではない。	有	有	有	
鎌ヶ谷市	○	条例	届出制	無	有	有	有	届出制	騒音の基準値85dB	有	有	有	

地方公共団体名	独自条例・指導要綱等条例の有無	根拠制度	工場事業場等(建設作業以外の作業を含む)					建設作業					備考
			規制・指導の方法	規制基準等	措置(罰則)の有無	立入検査等の有無	事業者の責務規定	規制・指導の方法	規制基準等	措置(罰則)の有無	立入検査等の有無	事業者の責務規定	
君津市	○	条例	届出制	第1種区域　8時から19時まで(以後、昼間とする)50デシベル　6時から8時まで、並びに19時から22時まで(以後、朝夕とする)45デシベル　22時から翌日の6時まで(以後、夜間とする)40デシベル 第2種　昼間55デシベル　朝夕50デシベル　夜間45デシベル 第3種　昼間65デシベル　朝夕60デシベル　夜間50デシベル 第4種　昼間70デシベル　朝夕65デシベル　夜間60デシベル その他　昼間60デシベル　朝夕55デシベル　夜間50デシベル 第1種区域以外の学校、保育所、病院、収容施設を有する診療所、図書館及び特別養護老人ホームの敷地の周囲50メートル以内は更に5デシベル減じた値	有	無	有	届出制	指定番号1～5の特定建設作業については85デシベル、それ以外については80デシベル以下とする。1日における延べ作業時間は10時間以内とし、19時から翌日の7時まで、並びに、日曜日その他の休日における作業は禁止とする。	有	無	有	
富津市	無			無	無				無	無			
浦安市	○	条例	届出制	午前8時から午後7時:第一種低層住居専用地域及び第一種中高層住居専用地域　50デシベル　第一種住居地域及び第二種住居地域　55デシベル　近隣商業地域、商業地域及び準工業地域　65デシベル　午前6時から午前8時及び午後7時から午後10時:第一種低層住居専用地域及び第一種中高層住居専用地域　45デシベル　第一種住居地域及び第二種住居地域　50デシベル　近隣商業地域、商業地域及び準工業地域　60デシベル　午後10時から翌日の午前6時:　第一種低層住居専用地域及び第一種中高層住居専用地域　40デシベル　第一種住居地域及び第二種住居地域　45デシベル　近隣商業地域、商業地域及び準工業地域　50デシベル	有	有	無	届出制	85デシベルを超えないこと。	有	有	無	

地方公共団体名	独自条例・指導要綱等条例の有無	根拠制度	工場事業場等(建設作業以外の作業を含む)					建設作業					備考
			規制・指導の方法	規制基準等	措置(罰則)の有無	立入検査等の有無	事業者の責務規定	規制・指導の方法	規制基準等	措置(罰則)の有無	立入検査等の有無	事業者の責務規定	
四街道市	○	条例	届出制	昼間(午前8時から午後7時まで) 朝夕(午前6時から8時まで及び午後7時から10時まで) 夜間(午後10時から翌日の午前6時まで) 第1種低層住居専用地域、第2種低層住居専用地域及び第1種中高層住居専用地域 昼間 50デシベル 朝夕 45デシベル 夜間 40デシベル 第1種住居地域及び第2種住居地域 昼間 55デシベル 朝夕 50デシベル 夜間 45デシベル 近隣商業地域、商業地域及び準工業地域 昼間 65デシベル 朝夕 60デシベル 夜間 50デシベル その他の地域 昼間 60デシベル 朝夕 55デシベル 夜間 50デシベル	有	有	有	届出制	85デシベル	有	有	有	
袖ケ浦市	○	条例	届出制	第一種低層住居専用地域、第二種低層住居専用地域、第一種中高層住居専用地域及び第二種中高層住居専用地域(昼間50dB、朝夕45dB、夜間40dB) 第一種住居地域、第二種住居地域及び準住居地域(昼55dB、朝夕50dB、夜間45dB) 近隣商業地域、商業地域及び準工業地域(昼65dB、朝夕60dB、夜間55dB) 工業地域及び工業専用地域(昼70dB、朝夕65dB、夜間60dB) その他の地域(昼60dB、朝夕55dB、夜間50dB)	有	有	有	届出制	85dBを超える大きさのものでないこと。	有	有	有	
八街市	無			無	無				無	無			

地方公共団体名	独自条例・指導要綱等条例の有無	根拠制度	工場事業場等(建設作業以外の作業を含む)					建設作業					備考
			規制・指導の方法	規制基準等	措置(罰則)の有無	立入検査等の有無	事業者の責務規定	規制・指導の方法	規制基準等	措置(罰則)の有無	立入検査等の有無	事業者の責務規定	
印西市	○	条例	届出制	第1種低層住居専用地域、第2種低層住居専用地域、第1種中高層住居専用地域及び第2種中高層住居専用地域:昼間50デシベル朝・夕45デシベル夜間40デシベル 第1種住居地域、第2種住居地域及び準住居地域:昼間55デシベル朝・夕50デシベル夜間45デシベル　近隣商業地域、商業地域及び準工業地域:昼間65デシベル朝・夕60デシベル夜間50デシベル　工業地域及び工業専用地域:昼間70デシベル朝・夕65デシベル夜間60デシベル　その他の地域:昼間60デシベル朝・夕55デシベル夜間50デシベル	有	有	有	届出制	特定建設作業の騒音が、1.特定建設作業の場所の敷地の境界線において、85デシベルを超える大きさのものでないこと。2.午後7時から翌日の午前7時までの間に発生するものでないこと。3.1日10時間を超えて行われる特定建設作業に伴って発生するものでないこと。4連続して6日を超えて行われる特定建設作業に伴って発生するものでないこと。5日曜日その他の休日に行われる特定建設作業に伴って発生するものでないこと。	有	有	有	
白井市	○	条例	届出制	設定あり(施行規則別表第4の1のアに定めるものとする。)	有	有	有	届出制	設定あり(施行規則別表第4の1のアに定めるものとする。)	有	有	有	
富里市	○	条例	届出制	一般の騒音の規制基準 第1種2種低層住居専用地域，第1種2種中高層住居専用地域 昼間50デシベル　朝夕45デシベル　夜間40デシベル 第1種2種住居地域及び準住居地域 昼間55デシベル　朝夕50デシベル　夜間45デシベル 近隣商業地域，商業地域及び準工業地域 昼間65デシベル　朝夕60デシベル　夜間50デシベル 工業地域及び工業専用地域 昼間70デシベル　朝夕65デシベル　夜間60デシベル その他の地域 昼間60デシベル　朝夕55デシベル　夜間50デシベル 特定作業の規制基準 午前8時から午後7時まで 60デシベル	有	有	有	届出制	午後7時から午前7時の時間内でないこと 連続6日を超えないこと 日曜その他休日でないこと 85デシベル	有	有	有	

地方公共団体名	独自条例・指導要綱等条例の有無	根拠制度	工場事業場等(建設作業以外の作業を含む)					建設作業					備考
			規制・指導の方法	規制基準等	措置(罰則)の有無	立入検査等の有無	事業者の責務規定	規制・指導の方法	規制基準等	措置(罰則)の有無	立入検査等の有無	事業者の責務規定	
南房総市	○	条例	届出制	昼間　朝夕　夜間 第1種　50db　45db　40db 第2種　55db　50db　45db 第3種　65db　60db　50db 第4種　70db　65db　60db	有	有	有	届出制	昼間　朝夕　夜間 第1種　50db　45db　40db 第2種　55db　50db　45db 第3種　65db　60db　50db 第4種　70db　65db　60db	有	有	有	
匝瑳市	無			無	無				無	無			
香取市	○	条例	届出制	第1種低層住居専用地域及び第1種中高層住居専用地域 昼間50デシベル　朝夕45デシベル　夜間40デシベル 第1種住居地域、第2種住居地域及び準住居地域 昼間55デシベル　朝夕50デシベル　夜間45デシベル 近隣商業地域、商業地域及び準工業地域 昼間65デシベル　朝夕60デシベル　夜間50デシベル その他の地域 昼間60デシベル　朝夕55デシベル　夜間50デシベル	有	有	有	届出制	85デシベル超える大きさのものでないこと 午後7時から翌日の午前7時までの間に発生しないこと 1日10時間を超えないこと 連続して6日を超えないこと 日曜日その他の休日に行わないこと	有	有	有	
山武市	○	条例	届出制	規則にて指定	有	有	有	届出制	規則にて指定	有	有	有	
いすみ市	無			無	無				無	無			
大網白里市	不明												
千葉県小計	31	－	－	－	30	27	27	－	－	30	25	26	－

地方公共団体名	独自条例・指導要綱等条例の有無	根拠制度	工場事業場等(建設作業以外の作業を含む)					建設作業					備考
			規制・指導の方法	規制基準等	措置(罰則)の有無	立入検査等の有無	事業者の責務規定	規制・指導の方法	規制基準等	措置(罰則)の有無	立入検査等の有無	事業者の責務規定	
東京都	○	条例	その他(認可(工場)、届出(指定作業場)、その他)	(単位:dB) 第1種区域:朝40 昼間45 夕40 夜間40 第2種区域:朝45 昼間50 夕45 夜間45 第3種区域:朝55 昼間60 夕55 夜間50 第4種区域:朝60 昼間70 夕60 夜間55	有	有	有	その他(指定建設作業に係る改善勧告および改善命令規定)	80dB又は85dB(作業により異なる)	有	有	有	
千代田区	不明												
中央区	不明												
港区	不明												
新宿区	無			無	無				無	無			
文京区	不明												
台東区	不明												
墨田区	無			無	無				無	無			
江東区	不明												
品川区	不明												
目黒区	不明												
大田区	不明												
世田谷区	無			無	無				無	無			
渋谷区	不明												
中野区	不明												
杉並区	不明												
豊島区	不明												
北区	不明												
荒川区	不明												
板橋区	不明												
練馬区	無			無	無				無	無			
足立区	不明												
葛飾区	不明												
江戸川区	不明												
八王子市	不明												
立川市	不明												
武蔵野市	無			無	無				無	無			
三鷹市	不明												
青梅市	不明												

地方公共団体名	独自条例・指導要綱等条例の有無	根拠制度	工場事業場等(建設作業以外の作業を含む)					建設作業					備考
			規制・指導の方法	規制基準等	措置(罰則)の有無	立入検査等の有無	事業者の責務規定	規制・指導の方法	規制基準等	措置(罰則)の有無	立入検査等の有無	事業者の責務規定	
府中市	○	条例	その他(特に騒音に関する具体的な定めはありません)	なし	無	無	無	その他(なし)	敷地境界線	無	無	無	
昭島市	不明												
調布市	不明												
町田市	不明												
小金井市	不明												
小平市	不明												
日野市	不明												
東村山市	不明												
国分寺市	不明												
国立市	不明												
福生市	不明												
狛江市	不明												
東大和市	不明												
清瀬市	不明												
東久留米市	不明												
武蔵村山市	不明												
多摩市	不明												
稲城市	不明												
羽村市	○	その他	その他(事前協議)	無	その他	有	有	その他(事前協議)	無	その他	有	有	
あきる野市	無			無	無				無	無			
西東京市	不明												
東京都小計	3	－	－	－	2	2	2	－	－	2	2	2	－

地方公共団体名	独自条例・指導要綱等条例の有無	根拠制度	工場事業場等(建設作業以外の作業を含む)					建設作業					備考
			規制・指導の方法	規制基準等	措置(罰則)の有無	立入検査等の有無	事業者の責務規定	規制・指導の方法	規制基準等	措置(罰則)の有無	立入検査等の有無	事業者の責務規定	
神奈川県	○	条例	その他(総合審査制)	様式2において回答している規制基準に次の内容を加えたもの。 【工業専用地域】 午前8時から午後6時まで:75dB 午前6時から午前8時まで及び午後6時から午後11時まで:75dB 午後11時から午前6時まで:65dB	その他	有	有	その他(建設作業に係る規制はない)	無	無	無	無	
横浜市	不明												
川崎市	不明												
相模原市	不明												
横須賀市	無			無	無				無	無			
平塚市	無			無	無				無	無			
鎌倉市	無			無	無				無	無			
藤沢市	無			無	無				無	無			
小田原市	不明												
茅ヶ崎市	不明												
逗子市	不明												
三浦市	無			無	無				無	無			
秦野市	○	その他	その他(規制対象なし。)	無	無	無	無	届出制	無	無	無	有	
厚木市	不明												
大和市	不明												
伊勢原市	無			無	無				無	無			
海老名市	不明												
座間市	無			無	無				無	無			
南足柄市	無			無	無				無	無			
綾瀬市	無			無	無				無	無			
神奈川県小計	2	－	－	－	1	1	1	－	－	0	0	1	－

地方公共団体名	独自条例・指導要綱等条例の有無	根拠制度	工場事業場等(建設作業以外の作業を含む)					建設作業					備考
			規制・指導の方法	規制基準等	措置(罰則)の有無	立入検査等の有無	事業者の責務規定	規制・指導の方法	規制基準等	措置(罰則)の有無	立入検査等の有無	事業者の責務規定	
新潟県	○	条例	届出制	特定工場等において発生する騒音の当該特定工場の敷地境界線における時間区分及び区域区分ごとの大きさの許容限度	有	有	無	届出制	特定建設作業騒音が、敷地境界線において、85デシベルを超える大きさでないこと。	有	有	無	
新潟市	○	条例	届出制	第1種区域:昼間(午前8時～午後6時)50dB, 朝(午前6時～午前8時)・夕(午後6時～午後9時):40dB, 夜間(午後9時～午前6時)40dB 第2種区域:昼間(午前8時～午後6時)55dB, 朝(午前6時～午前8時)・夕(午後6時～午後9時):50dB, 夜間(午後9時～午前6時)45dB 第3種区域:昼間(午前8時～午後8時)65dB, 朝(午前6時～午前8時)・夕(午後8時～午後10時):60dB, 夜間(午後10時～午前6時)50dB 第4種区域:昼間(午前8時～午後8時)70dB, 朝(午前6時～午前8時)・夕(午後8時～午後10時):65dB, 夜間(午後10時～午前6時)60dB	有	有	有	届出制	85dBを超える大きさのものでないこと。	有	有	有	
長岡市	不明												
三条市	無			無	無				無	無			
柏崎市	不明												
新発田市	無			無	無				無	無			
小千谷市	不明												
加茂市	不明												
十日町市	不明												
見附市	不明												
村上市	不明												
燕市	不明												
糸魚川市	不明												

地方公共団体名	独自条例・指導要綱等条例の有無	根拠制度	工場事業場等(建設作業以外の作業を含む)					建設作業					備考
			規制・指導の方法	規制基準等	措置(罰則)の有無	立入検査等の有無	事業者の責務規定	規制・指導の方法	規制基準等	措置(罰則)の有無	立入検査等の有無	事業者の責務規定	
妙高市	○	条例	その他(協議)	無	無	無	無	その他(なし)	無	無	無	無	
	○	その他	その他(規制基準)	第1種区域(昼間)50デシベル(朝夕)40デシベル(夜間)40デシベル 第2種区域(昼間)55デシベル(朝夕)50デシベル(夜間)45デシベル 第3種区域(昼間)65デシベル(朝夕)60デシベル(夜間)50デシベル 第4種区域(昼間)70デシベル(朝夕)65デシベル(夜間)60デシベル (朝)午前6時から午前8時 第1種・第2種区域(昼間)午前8時から午後6時(朝)午前6時から午前8時(夕)午後6時から午後9時(夜間)午後9時から翌日の午前6時 第3種・第4種区域(昼間)午前8時から午後8時(朝)午前6時から午前8時(夕)午後8時から午後10時(夜間)午後10時から翌日の午前6時	無	無	無	その他(規制基準)	85デシベル	無	無	無	
五泉市	不明												
上越市	○	条例	届出制	無	その他	有	有	その他(条項なし)	無	無	無	無	
阿賀野市	不明												
佐渡市	不明												
魚沼市	不明												
南魚沼市	不明												
胎内市	不明												
新潟県小計	4	－	－	－	3	3	2	－	－	2	2	1	－

地方公共団体名	独自条例・指導要綱等条例の有無	根拠制度	工場事業場等(建設作業以外の作業を含む)					建設作業					備　考
			規制・指導の方法	規制基準等	措置(罰則)の有無	立入検査等の有無	事業者の責務規定	規制・指導の方法	規制基準等	措置(罰則)の有無	立入検査等の有無	事業者の責務規定	
富山県	○	条例	届出制	第一種区域　昼間45 dB朝夕40 dB夜40 dB 第二種区域　昼間55 dB朝夕45 dB夜40 dB 第三種区域　昼間65 dB朝夕60 dB夜50 dB 第四種区域　昼間70 dB朝夕65 dB夜63 dB その他の区域　昼間60 dB朝夕55 dB夜50 dB 第1種区域　第1種低層住居専用地域及び第2種低層住居専用地域 第2種区域　第1種中高層住居専用地域、第2種中高層住居専用地域、第1種住居地域、第2種住居地域及び準住居地域 第3種区域　近隣商業地域、商業地域及び準工業地域 第4種区域　工業地域及び工業専用地域 その他の区域　前各号に掲げる区域を除くすべての地域	有	有	有	その他(規制なし)	無	無	無	無	
富山市	○	条例	その他(なし)	無	無	無	無	届出制	無	無	有	有	
高岡市	不明												
魚津市	不明												
氷見市	無			無	無				無	無			
滑川市	無			無	無				無	無			
黒部市	不明												
砺波市	無			無	無				無	無			
小矢部市	不明												
南砺市	不明												
射水市	不明												
富山県小計	2	－	－	－	1	1	1	－	－	0	1	1	－

地方公共団体名	独自条例・指導要綱等条例の有無	根拠制度	工場事業場等(建設作業以外の作業を含む)					建設作業					備考
			規制・指導の方法	規制基準等	措置(罰則)の有無	立入検査等の有無	事業者の責務規定	規制・指導の方法	規制基準等	措置(罰則)の有無	立入検査等の有無	事業者の責務規定	
石川県	無		(なし)	無	無			(なし)	無	無			
金沢市	不明												
七尾市	無			無	無				無	無			
小松市	無			無	無				無	無			
輪島市	無			無	無				無	無			
珠洲市	無			無	無				無	無			
加賀市	○	条例	届出制	昼間(午前7時から午後7時まで):75デシベル 朝・夕(午前5時から午前7時まで及び午後7時か後10時まで):70デシベル 夜間(午後10時から翌前5時まで):65デシベル	有	無	無	その他(建設作業に関しては定め無し。)	無	無	無	無	
羽咋市	無			無	無				無	無			
かほく市	無			無	無				無	無			
白山市													
能美市	無			無	無				無	無			
野々市市	無			無	無				無	無			
石川県小計	1	－	－	－	1	0	0	－	－	0	0	0	－

地方公共団体名	独自条例・指導要綱等条例の有無	根拠制度	工場事業場等(建設作業以外の作業を含む)					建設作業					備考
			規制・指導の方法	規制基準等	措置(罰則)の有無	立入検査等の有無	事業者の責務規定	規制・指導の方法	規制基準等	措置(罰則)の有無	立入検査等の有無	事業者の責務規定	
福井県	○	条例	届出制	第1種区域　朝45昼50夕40夜40(1低専、2低専) 第2種区域　朝50昼60夕50夜45(1中高専、2中高専、1住居、2住居、準住居) 第3種区域　朝60昼65夕60夜55(近商、商業、準工) 第4種区域　朝65昼70夕65夜60(工業) 第5種区域　朝55昼60夕55夜55(工専) その他区域　朝55昼60夕55夜55(無指定) ・学校、保育所、入院施設のある病院・診療所、図書館、特別養護老人ホームの敷居から周囲50mの区域内は5dBを減じた値	有	有	有	その他(建設作業に関しては規定なし)	無	無	無	無	
福井市	○	条例	届出制	第1種・第2種低層住居専用地域　朝45dB 昼50dB 夕40dB　夜40dB 第1種・第2種中高層住居専用地域、第1種・第2種住居地域及び準住居地域　朝50dB　昼60dB　夕50dB　夜45dB 近隣商業地域、商業地域及び準工業地域　朝60dB 昼65dB 夕60dB　夜55dB 工業地域　朝65dB 昼70dB 夕65dB　夜60dB 工業専用地域　朝70dB 昼75dB 夕70dB　夜65dB 上記以外の地域　朝60dB 昼65dB 夕60dB　夜55dB 朝:午前6時～午前8時 昼:午前8時～午後7時 夕:午後7時～午後10時 夜:午後10時～午後6時	有	有	有	届出制	85dB	有	有	有	
敦賀市	無			無	無				無	無			
小浜市	無			無	無				無	無			

地方公共団体名	独自条例・指導要綱等条例の有無	根拠制度	工場事業場等(建設作業以外の作業を含む)					建設作業					備考
			規制・指導の方法	規制基準等	措置(罰則)の有無	立入検査等の有無	事業者の責務規定	規制・指導の方法	規制基準等	措置(罰則)の有無	立入検査等の有無	事業者の責務規定	
大野市	○	条例	届出制	時間の区分 区域の区分朝昼間夕夜間 午前6時から午前8時まで午前8時から午後7時まで午後7時から午後10時まで午後10時から翌日の午前6時まで 第1種区域45デシベル50デシベル40デシベル40デシベル 第2種区域50デシベル60デシベル50デシベル45デシベル 第3種区域60デシベル65デシベル60デシベル55デシベル 第4種区域65デシベル70デシベル65デシベル60デシベル その他の区域65デシベル70デシベル65デシベル60デシベル	無	有	無	届出制	上記「工場・事業場等」の規制基準等の基準値と同じ	無	有	無	
勝山市	不明												
鯖江市	不明												
あわら市	不明												
越前市	無			無	無				無	無			

地方公共団体名	独自条例・指導要綱等条例の有無	根拠制度	工場事業場等(建設作業以外の作業を含む)					建設作業					備考
			規制・指導の方法	規制基準等	措置(罰則)の有無	立入検査等の有無	事業者の責務規定	規制・指導の方法	規制基準等	措置(罰則)の有無	立入検査等の有無	事業者の責務規定	
坂井市	○	条例	届出制	朝　午前6時～午前8時 昼間　午前8時～午後7時 夕　午後7時～午後10時 夜間　午後10時～翌日午前6時 第1種区域 45 50 40 40 第2種区域 50 60 50 45 第3種区域 60 65 60 55 第4種区域 65 70 65 60 その他の区域 55 60 55 55	有	有	有	その他(なし)	無	無	有	無	
福井県小計	4	－	－	－	3	4	3	－	－	1	3	1	－

地方公共団体名	独自条例・指導要綱等条例の有無	根拠制度	工場事業場等(建設作業以外の作業を含む)					建設作業					備考
			規制・指導の方法	規制基準等	措置(罰則)の有無	立入検査等の有無	事業者の責務規定	規制・指導の方法	規制基準等	措置(罰則)の有無	立入検査等の有無	事業者の責務規定	
山梨県	○	条例	届出制	無	有	有	無	その他(記載なし)	無	その他	無	無	
	○	条例	届出制	騒音規制法に基づくものと同様	有	有	有	届出制	第1号区域、第2号区域ともにくい打機は85デシベル以下。 パワーショベル、バックホウ、コンクリートカッターは75デシベル以下。	有	有	有	
甲府市	○	条例	届出制	昼間(午前8時から午後7時まで) 第1種区域50デシベル　第2種区域55デシベル 第3種区域65デシベル　第4種区域70デシベル 朝・夕(午前6時から午前8時まで及び午後7時から午後10時まで) <改行>第1種区域45デシベル　第2種区域50デシベル 第3種区域60デシベル　第4種区域65デシベル 夜間(午後10時から翌日の午前6時まで) 第1種区域40デシベル　第2種区域45デシベル 第3種区域50デシベル　第4種区域60デシベル	有	有	有	その他(なし)	無	無	無	無	
富士吉田市	○	条例	届出制	騒音規制法と同様	有	有	有	その他(無し)	無	無	無	無	
都留市	不明												
山梨市	不明												
大月市	不明												
韮崎市	不明												
南アルプス市	不明												
北杜市	不明												
甲斐市	不明												
笛吹市	不明												
上野原市	不明												
甲州市	無			無	無				無	無			
中央市	不明												
山梨県小計	4	－	－	－	4	4	3	－	－	2	1	1	－

地方公共団体名	独自条例・指導要綱等条例の有無	根拠制度	工場事業場等(建設作業以外の作業を含む)					建設作業					備考
			規制・指導の方法	規制基準等	措置(罰則)の有無	立入検査等の有無	事業者の責務規定	規制・指導の方法	規制基準等	措置(罰則)の有無	立入検査等の有無	事業者の責務規定	
長野県	無			無	無				無	無			
	○	条例	その他(規定なし)	無	その他	無	有	その他(規定なし)	無	その他	無	有	
長野市	○	条例	届出制	第1種区域　昼間50デシベル以下　朝・夕45デシベル以下　夜間45デシベル以下 第2種区域　昼間60デシベル以下　朝・夕50デシベル以下　夜間50デシベル以下 第3種区域　昼間65デシベル以下　朝・夕65デシベル以下　夜間55デシベル以下 第4種区域　昼間70デシベル以下　朝・夕70デシベル以下　夜間65デシベル以下	有	有	有	届出制	第1号、2号区域　85デシベル以下	有	有	有	
松本市	不明												
上田市	○	条例	届出制	上田市公害防止条例第6条第1項の規定による騒音に係る規制基準	無	無	無	届出制	1の区域 (1)騒音の大きさ:85デシベル (2)作業禁止時間:午後7時～翌日午前7時 (3)1日における作業時間:10時間を超えないこと (4)作業期間:連続して6日を超えないこと (5)日曜日その他の休日における作業:禁止 2の区域 (1):85デシベル (2):午後10時～翌日午前6時 (3):14時間を超えないこと (4):連続して6日を超えないこと (5):禁止	無	無	無	
	無			無	無				無	無			
岡谷市	○	条例	届出制	騒音規制法の規制基準に基づく	有	有	有	その他(騒音規制法に基づく(条例では定め	騒音規制法に基づく(条例では定めなし)	その他	有	有	
飯田市	無			無	無				無	無			
諏訪市	無			無	無				無	無			
須坂市	○	条例	届出制	無	その他	有	有	その他	無	有	有	有	

地方公共団体名	独自条例・指導要綱等条例の有無	根拠制度	工場事業場等(建設作業以外の作業を含む)					建設作業					備考
			規制・指導の方法	規制基準等	措置(罰則)の有無	立入検査等の有無	事業者の責務規定	規制・指導の方法	規制基準等	措置(罰則)の有無	立入検査等の有無	事業者の責務規定	
小諸市	○	条例	届出制	第1種区域　45～50dB 第2種区域　50～60dB 第3種区域　55～65dB 第4種区域　65～70dB	有	有	無	届出制	85dB	有	有	無	
伊那市	不明												
駒ヶ根市	○	条例	届出制	無	有	有	有	その他(騒音規制法に基づく届出)	無	その他	有	有	
中野市	○	条例	届出制	無	有	有	有	その他(なし)	無	無	無	無	
大町市	無			無	無				無	無			
飯山市	○	条例	届出制	規定無し	その他	無	有	届出制	規定無し	その他	有	有	
茅野市	○	条例	届出制	・騒音規制法第3条の規定による指定地域内 第1種区域　昼間:50db 朝・夕:45db　夜間45db 第2種区域　昼間:60db 朝・夕:50db　夜間50db 第3種区域　昼間:65db 朝・夕:65db　夜間55db 第4種区域　昼間:70db 朝・夕:70db　夜間65db ・騒音規制法第3条の規定による指定地域以外 昼間:65db　朝・夕:65db 夜間55db ※昼間:午前8時～午後6時 朝:午前5時～午前8時 夕:午後6時～午後9時　夜間:午後9時～午前5時	その他	有	有	その他(なし)	敷地境界線	無	無	無	
塩尻市	不明												
佐久市	○	条例	届出制	無	有	有	有	届出制	無	有	有	有	
千曲市	無			無	無				無	無			
東御市	不明												
安曇野市	無			無	無				無	無			
長野県小計	11	－	－	－	10	8	9	－	－	8	7	7	－

地方公共団体名	独自条例・指導要綱等条例の有無	根拠制度	工場事業場等(建設作業以外の作業を含む)					建設作業					備考
			規制・指導の方法	規制基準等	措置(罰則)の有無	立入検査等の有無	事業者の責務規定	規制・指導の方法	規制基準等	措置(罰則)の有無	立入検査等の有無	事業者の責務規定	
岐阜県	不明												
岐阜市	不明												
大垣市	無			無	無				無	無			
高山市	不明												
多治見市	不明												
関市	不明												
中津川市	無			無	無				無	無			
美濃市	不明												
瑞浪市	不明												
羽島市	無			無	無				無	無			
恵那市	不明												
美濃加茂市	不明												
土岐市	無			無	無				無	無			
各務原市	不明												
可児市	○	条例	その他(特になし)	無	有	有	有	その他(特になし)	無	有	有	有	
山県市	無			無	無				無	無			
瑞穂市	無			無	無				無	無			
飛騨市	不明												
本巣市	不明												
郡上市	不明												
下呂市	不明												
海津市	不明												
岐阜県小計	1	－	－	－	1	1	1	－	－	1	1	1	－

地方公共団体名	独自条例・指導要綱等条例の有無	根拠制度	工場事業場等(建設作業以外の作業を含む)					建設作業					備考
			規制・指導の方法	規制基準等	措置(罰則)の有無	立入検査等の有無	事業者の責務規定	規制・指導の方法	規制基準等	措置(罰則)の有無	立入検査等の有無	事業者の責務規定	
静岡県	○	条例	届出制	第1種区域:昼間50デシベル、朝・夕45デシベル、夜間40デシベル 第2種区域:昼間55デシベル、朝・夕50デシベル、夜間45デシベル 第3種区域:昼間65デシベル、朝・夕60デシベル、夜間55デシベル 第4種区域:昼間70デシベル、朝・夕65デシベル、夜間60デシベル	有	有	有	届出制	85デシベルを超えないこと。	有	有	有	
静岡市	不明												
浜松市	不明												
沼津市	無			無	無				無	無			
熱海市	不明												
三島市	不明												
富士宮市	無			無	無				無	無			
伊東市	不明												
島田市	不明												
富士市	無			無	無				無	無			
磐田市	不明												
焼津市	不明												
掛川市	不明												
藤枝市	不明												
御殿場市	不明												
袋井市	不明												
下田市	不明												
裾野市	不明												
湖西市	無			無	無				無	無			
伊豆市	不明												
御前崎市	不明												
菊川市	不明												
伊豆の国市	無			無	無				無	無			
牧之原市	不明												
静岡県小計	1	－	－	－	1	1	1	－	－	1	1	1	－

地方公共団体名	独自条例・指導要綱等条例の有無	根拠制度	工場事業場等(建設作業以外の作業を含む)					建設作業					備考
			規制・指導の方法	規制基準等	措置(罰則)の有無	立入検査等の有無	事業者の責務規定	規制・指導の方法	規制基準等	措置(罰則)の有無	立入検査等の有無	事業者の責務規定	
愛知県	○	条例	届出制	第1種低層住居専用地域、第2種低層住居専用地域、第1種中高層住居専用地域及び第2種中高層住居専用地域45dB、40dB、40dB 第1種住居地域、第2種住居地域及び準住居地域50dB、45dB、40dB 近隣商業地域、商業地域及び準工業地域65dB、60dB、50dB 工業地域70dB、65dB、60dB 工業専用地域75dB、75dB、70dB その他の地域60dB、55dB、50dB ※基準値は、8～19時、6～8時と19～22時、22～6時	その他	有	有	届出制	85dB	その他	有	有	
名古屋市	○	条例	届出制	第1種低層住居専用地域、第2種低層住居専用地域、第1種中高層住居専用地域及び第2種中高層住居専用地域45dB、40dB、40dB 第1種住居地域、第2種住居地域及び準住居地域50dB、45dB、40dB 近隣商業地域、商業地域及び準工業地域65dB、60dB、50dB 工業地域70dB、65dB、60dB 工業専用地域75dB、75dB、70dB その他の地域60dB、55dB、50dB ※基準値は、8～19時、6～8時と19～22時、22～6時	その他	有	有	届出制	85dB	有	有	有	

地方公共団体名	独自条例・指導要綱等条例の有無	根拠制度	工場事業場等(建設作業以外の作業を含む)					建設作業					備考
			規制・指導の方法	規制基準等	措置(罰則)の有無	立入検査等の有無	事業者の責務規定	規制・指導の方法	規制基準等	措置(罰則)の有無	立入検査等の有無	事業者の責務規定	
豊橋市	○	その他	その他(騒音規制法及び愛知県条例の規制基準等に基づく指導)	①【8-19時】②【6-8時、19-22時】③【22-6時】 第1種低層住居専用地域、第2種低層住居専用地域、第1種中高層住居専用地域及び第2種中高層住居専用地域①45dB ②40dB③40dB 第1種住居地域、第2種住居地域及び準住居地域①50dB ②45dB③40dB 近隣商業地域、商業地域及び準工業地域①65dB②60dB ③50dB 工業地域①70dB②65dB③60dB 工業専用地域①75dB②75dB③70dB その他の地域①60dB②55dB③50dB	有	有	有	その他(騒音規制法及び愛知県条例の規制基準等に基づく指導)	市内全域:85dB	有	有	有	
	○	条例	その他(1.は届出制、2.は苦情があった際に指導)	1. ①【8-19時】②【6-8時、19-22時】③【22時-6時】 第1種低層住居専用地域、第2種低層住居専用地域、第1種中高層住居専用地域、第2種中高層住居専用地域①45dB②40dB③40dB 第1種住居地域、第2種住居地域、準住居地域①50dB②45dB③40dB 近隣商業地域、商業地域①65dB②60dB③50dB	有	有	有	その他(規制なし)	無	無	無	有	

地方公共団体名	独自条例・指導要綱等条例の有無	根拠制度	工場事業場等(建設作業以外の作業を含む)					建設作業					備考
			規制・指導の方法	規制基準等	措置(罰則)の有無	立入検査等の有無	事業者の責務規定	規制・指導の方法	規制基準等	措置(罰則)の有無	立入検査等の有無	事業者の責務規定	
岡崎市	○	条例	その他(指導上の基準値を規定)	午前8時～8時30分及び午後5～7時の低住及び中住地域は40dB。午前6時～7時及び午後8～10時・「午前8時～8時30分及び午後5時～7時」について、1種・2種住居及び準住居地域は40・「45」dB、近隣商業、商業及び準工業地域は50・「60」dB、工業地域は60・「65」dB、上記以外及び工業専用地域を除く地域は50・「55」dB、午前6時～7時及び午後8時～10時の工業専用地域は70dB、学校等敷地の周囲50m地域内の市街化調整区域及び都市計画区域外の地域は5dB減、住居系地域に接する工業・工業専用地域内50mの範囲は5dB減。	無	有	有	その他(規定なし)	無	無	無	無	
一宮市	無			無	無				無	無			
瀬戸市	不明												
半田市	不明												
春日井市	○	条例	その他(指導のための基準)	○第1、2種低層住居専用地域、第1、2種中高層住居専用地域:昼間45デシベル、朝・夕・夜間40デシベル ○第1、2種住居地域、準住居地域:昼間50デシベル、朝・夕45デシベル、夜間40デシベル ○近隣商業地域、商業地域、準工業地域:昼間65デシベル、朝・夕60デシベル、夜間50デシベル ○市街化調整区域:昼間60デシベル、朝・夕55デシベル、夜間50デシベル ○工業地域、工業専用地域:昼間70デシベル、朝・夕65デシベル、夜間60デシベル	その他	有	有	その他(許容限度)	85デシベル	その他	有	有	
豊川市	不明												
津島市	無			無	無				無	無			
碧南市	不明												
刈谷市	無			無	無				無	無			
豊田市	不明												

地方公共団体名	独自条例・指導要綱等条例の有無	根拠制度	工場事業場等(建設作業以外の作業を含む)					建設作業					備　考
			規制・指導の方法	規制基準等	措置(罰則)の有無	立入検査等の有無	事業者の責務規定	規制・指導の方法	規制基準等	措置(罰則)の有無	立入検査等の有無	事業者の責務規定	
安城市	不明												
西尾市	不明												
蒲郡市	無			無	無				無	無			
犬山市	不明												
常滑市	不明												
江南市	不明												
小牧市	不明												
稲沢市	不明												
新城市	不明												
東海市	不明												
大府市	不明												
知多市	不明												
知立市	不明												
尾張旭市	不明												
高浜市	不明												
岩倉市	不明												
豊明市	不明												
日進市	不明												
田原市	不明												
愛西市	不明												
清須市	不明												
北名古屋市	不明												
弥富市	不明												
みよし市	無			無	無				無	無			
あま市	不明												
長久手市	不明												
愛知県小計	6	－	－	－	5	6	6	－	－	4	4	5	－

地方公共団体名	独自条例・指導要綱等条例の有無	根拠制度	工場事業場等(建設作業以外の作業を含む)					建設作業					備　考
			規制・指導の方法	規制基準等	措置(罰則)の有無	立入検査等の有無	事業者の責務規定	規制・指導の方法	規制基準等	措置(罰則)の有無	立入検査等の有無	事業者の責務規定	
三重県	不明												
津市	無			無	無				無	無			
四日市市	不明												
伊勢市	不明												
松阪市	不明												
桑名市	不明												
鈴鹿市	不明												
名張市	不明												
尾鷲市	不明												
亀山市	不明												
鳥羽市	不明												
熊野市	不明												
いなべ市	無			無	無				無	無			
志摩市	不明												
伊賀市	無			無	無				無	無			
三重県小計	0	－	－	－	0	0	0	－	－	0	0	0	－

地方公共団体名	独自条例・指導要綱等条例の有無	根拠制度	工場事業場等(建設作業以外の作業を含む)					建設作業					備考
			規制・指導の方法	規制基準等	措置(罰則)の有無	立入検査等の有無	事業者の責務規定	規制・指導の方法	規制基準等	措置(罰則)の有無	立入検査等の有無	事業者の責務規定	
滋賀県	無			無	無				無	無			
大津市	○	条例	届出制	第一種区域:①45dB、②50dB、③45dB、④40dB 第二種区域:①50dB、②55dB、③50dB、④45dB 第三種区域:①60dB、②65dB、③65dB、④55dB 第四種区域:①65dB、②70dB、③70dB、④60dB ①:午前6時から午前8時まで、②午前8時から午後6時まで、③午後6時から午後10時まで、④午後10時から翌日の午前6時まで	有	有	有	届出制	85dB	有	有	有	
彦根市	不明												
長浜市	不明												
近江八幡市	不明												
草津市	○	条例	許可制	騒音規制法規制基準と同じ	有	有	無	届出制	騒音規制法基準と同じ	有	有	無	
守山市	不明												
栗東市	○	条例	届出制	第1～4種区域における各時間帯の規制値	有	有	有	届出制	85デシベル	有	有	有	
甲賀市	不明												
野洲市	不明												
湖南市	不明												
高島市	不明												
東近江市	無			無	無				無	無			
米原市	不明												
滋賀県小計	3	－	－	－	3	3	2	－	－	3	3	2	－

地方公共団体名	独自条例・指導要綱等条例の有無	根拠制度	工場事業場等(建設作業以外の作業を含む)					建設作業					備考
			規制・指導の方法	規制基準等	措置(罰則)の有無	立入検査等の有無	事業者の責務規定	規制・指導の方法	規制基準等	措置(罰則)の有無	立入検査等の有無	事業者の責務規定	
京都府	○	条例	届出制	第1種区域　昼間45dB　朝・夕40dB　夜間40dB 第2種区域　昼間50dB　朝・夕45dB　夜間40dB 第3種区域　昼間65dB　朝・夕55dB　夜間50dB 第4種区域　昼間70dB　朝・夕60dB　夜間55dB ・適用する区域及び区域の区分は法と同じ。 ・学校、保育所、病院、診療所、図書館、特別養護老人ホームの敷地の周囲50mの区域内は5dBを減じた値	有	有	有	その他(規制なし)	無	無	無	無	
	無			無	無				無	無			
京都市	無			無	無				無	無			
福知山市	無			無	無				無	無			
舞鶴市	無			無	無				無	無			
綾部市	無			無	無				無	無			
宇治市	無			無	無				無	無			
宮津市	無			無	無				無	無			
亀岡市	無			無	無				無	無			
城陽市	無			無	無				無	無			
向日市	無			無	無				無	無			
長岡京市													
八幡市	無			無	無				無	無			
京田辺市													
京丹後市	無			無	無				無	無			
南丹市													
木津川市	無			無	無				無	無			
京都府小計	1	－	－	－	1	1	1	－	－	0	0	0	－

地方公共団体名	独自条例・指導要綱等条例の有無	根拠制度	工場事業場等(建設作業以外の作業を含む)					建設作業					備考
			規制・指導の方法	規制基準等	措置(罰則)の有無	立入検査等の有無	事業者の責務規定	規制・指導の方法	規制基準等	措置(罰則)の有無	立入検査等の有無	事業者の責務規定	
大阪府	○	条例	届出制	条例第84条 規則第54条及び別表21	有	有	有	届出制	条例84条 規則54条及び別表21のとおり	有	有	有	
大阪市	無			無	無				無	無			
堺市	不明												
岸和田市	○	条例	届出制	岸和田市環境保全条例別表第3その2のとおり	有	有	有	届出制	岸和田市環境保全条例別表第4のとおり	有	有	有	
豊中市	不明												
池田市	不明												
吹田市	不明												
泉大津市	不明												
高槻市	○	条例	届出制	騒音規制法の基準値と同一	有	有	有	届出制	騒音規制法の基準値と同一	有	有	有	
貝塚市	不明												
守口市	不明												
枚方市	○	条例	届出制	第一・二種低層住居専用地域 6時～8時:45、8時～18時:50、18時～21時:45、21時～翌6時:40 第一・二種中高層住居専用地域、第一・二種住居地域、準住居地域、市街化調整区域 6時～8時:50、8時～18時:55、18時～21時:50、21時～翌6時:45 近隣商業地域、商業地域、準工業地域 6時～8時:60、8時～18時:65、18時～21時:60、21時～翌6時:55 工業地域及び工業専用地域　既設の学校、保育所等の敷地の周囲50mの区域は括弧内数値 6時～8時:65(60)、8時～18時:70(65)、18時～21時:65(60)、21時～翌6時:60(55)	その他	有	無	その他(なし)	無	無	無	無	
	○	その他	その他(規制なし)	無	無	無	無	その他(報告)	無	無	無		
茨木市	不明												

地方公共団体名	独自条例・指導要綱等条例の有無	根拠制度	工場事業場等(建設作業以外の作業を含む)					建設作業					備考
			規制・指導の方法	規制基準等	措置(罰則)の有無	立入検査等の有無	事業者の責務規定	規制・指導の方法	規制基準等	措置(罰則)の有無	立入検査等の有無	事業者の責務規定	
八尾市	○	条例	許可制	時間の区分　午前6時～午前8時～　午後6時～　午後9時～ 午前8時　午後6時　午後9時　翌午前6時 第一種区域　45　50　45　40 第二種区域　50　55　50　45 第三種区域　60　65　60　55 第四種区域　65　70　65　60 第四種区域2　60　65　60　55 ※第四種区域は工業地域、工業専用地域、八尾空港の敷地。他は法律の指定と同じ。 ※第四種区域2は学校等の周囲50m、第二種区域から15m以内の区域。	その他	有	有	その他(基準遵守義務、努力義務。)	敷地境界線	有	有	有	
泉佐野市	不明												
富田林市	無			無	無				無	無			
寝屋川市	不明												
河内長野市	不明												
松原市	不明												
大東市	○	条例	その他(なし)	無	有	無	無	届出制	府条例に準ずる。	有	有	有	
和泉市	無			無	無				無	無			
箕面市	不明												
柏原市	不明												
羽曳野市	不明												
門真市	不明												
摂津市	不明												
高石市	無			無	無				無	無			
藤井寺市	不明												

地方公共団体名	独自条例・指導要綱等条例の有無	根拠制度	工場事業場等(建設作業以外の作業を含む)					建設作業					備考
			規制・指導の方法	規制基準等	措置(罰則)の有無	立入検査等の有無	事業者の責務規定	規制・指導の方法	規制基準等	措置(罰則)の有無	立入検査等の有無	事業者の責務規定	
東大阪市	○	条例	許可制	第1種区域(朝・夕:45デシベル、昼間:50デシベル、夜間:40デシベル) 第2種区域(朝・夕:50デシベル、昼間:55デシベル、夜間:45デシベル) 第3種区域(朝・夕:60デシベル、昼間:65デシベル、夜間:55デシベル) 第4種区域(既設の学校、保育所の敷地の周囲50メートルの区域及び第2種区域の境界線から15メートル以内の区域)(朝・夕:60デシベル、昼間:65デシベル、夜間:55デシベル) 第4種区域(その他の区域)(朝・夕:65デシベル、昼間:70デシベル、夜間:60デシベル)	有	有	有	その他(大阪府生活環境の保全等に関する条例)	敷地境界線	有	有	有	
泉南市	不明												
四條畷市	不明												
交野市	不明												
大阪狭山市	不明												
阪南市	不明												
大阪府小計	7	－	－	－	7	6	5	－	－	6	6	6	－

地方公共団体名	独自条例・指導要綱等条例の有無	根拠制度	工場事業場等(建設作業以外の作業を含む)					建設作業					備考
			規制・指導の方法	規制基準等	措置(罰則)の有無	立入検査等の有無	事業者の責務規定	規制・指導の方法	規制基準等	措置(罰則)の有無	立入検査等の有無	事業者の責務規定	
兵庫県	○	条例	届出制	騒音規制法と同じ	有	有	有	届出制	85dB(騒音規制法と同じ)	有	有	有	
神戸市	無			無	無				無	無			
姫路市	○	条例	届出制	騒音規制法に係る規制基準値に準ずる	有	有	有	届出制	騒音規制法に係る規制基準値に準ずる	有	有	有	
尼崎市	不明												
明石市	無			無	無				無	無			
西宮市	無			無	無				無	無			
洲本市	○	条例	届出制	騒音規正法と同じ	有	有	有	その他(騒音規正法、県条例の規制のみ)	騒音規正法、県条例の規制のみ	無	無	無	
芦屋市				無	無				無	無			
伊丹市	○	条例	許可制	騒音規制法と同じ	有	有	有	その他(なし)	無	無	無	無	
相生市	不明												
豊岡市	不明												
加古川市	不明												
赤穂市	不明												
西脇市	○	条例	届出制	第1種区域　昼間50、朝夕45 夜間40 第2種区域　昼間60、朝夕50、夜間45 第3種区域　昼間65、朝夕60、夜間50 第4種区域　昼間70、朝夕70、夜間60	有	無	有	その他(規定なし)	無	その他	無	無	
宝塚市	不明												
三木市	不明												
高砂市	不明												
川西市	不明												
小野市	不明												
三田市	不明												
加西市	不明												
篠山市	不明												
養父市	不明												
丹波市	不明												
南あわじ市	無			無	無				無	無			
朝来市	不明												
淡路市	不明												
宍粟市	不明												

地方公共団体名	独自条例・指導要綱等条例の有無	根拠制度	工場事業場等(建設作業以外の作業を含む)					建設作業					備考
			規制・指導の方法	規制基準等	措置(罰則)の有無	立入検査等の有無	事業者の責務規定	規制・指導の方法	規制基準等	措置(罰則)の有無	立入検査等の有無	事業者の責務規定	
加東市	不明												
たつの市	無			無	無				無	無			
兵庫県小計	5	－	－	－	5	4	5	－	－	3	2	2	－
奈良県	○	条例	届出制	○第1種区域（第2種区域以外の区域） 昼間 … 60デシベル 朝・夕… 50デシベル 夜間 … 45デシベル ○第2種区域（工業専用地域） 昼間 … 70デシベル 朝・夕… 65デシベル 夜間 … 55デシベル ※昼間 … 午前8時から午後6時まで 朝・夕… 午前6時から午後8時まで及び午後6時から午後10時まで 夜間 … 午後10時から翌日午前6時まで	有	有	有	届出制	○基準値: 85デシベル ○作業禁止時間帯: 1号区域 19時～翌日7時 2号区域 22時～翌日6時 ○最大作業時間: 1号区域 1日10時間以内 2号区域 1日14時間以内 ○最大作業日数: 連続6日間 ○作業禁止日: 日曜日及びその他の休日	有	有	有	
奈良市	不明												
大和高田市	無			無	無				無	無			
大和郡山市	無			無	無				無	無			
天理市	無			無	無				無	無			
橿原市	無			無	無				無	無			
桜井市	無			無	無				無	無			
五條市	不明												
御所市	不明												
生駒市	無			無	無				無	無			
香芝市	無			無	無				無	無			
葛城市	無			無	無				無	無			
宇陀市	無			無	無				無	無			
奈良県小計	1	－	－	－	1	1	1	－	－	1	1	1	－

地方公共団体名	独自条例・指導要綱等条例の有無	根拠制度	工場事業場等(建設作業以外の作業を含む)					建設作業					備　考
			規制・指導の方法	規制基準等	措置(罰則)の有無	立入検査等の有無	事業者の責務規定	規制・指導の方法	規制基準等	措置(罰則)の有無	立入検査等の有無	事業者の責務規定	
和歌山県	○	条例	届出制	○第1種区域【朝(午前6時～午前8時まで)45dB、昼間(午前8時～午後8時まで)50dB、夕(午後8時～午後10時まで)45dB、夜間(午後10時～翌日午前6時まで)40dB】○第2種区域【朝50dB、昼間55dB、夕50dB、夜間45dB】○第3種区域【朝60dB、昼間65dB、夕60dB、夜間55dB】○第4種区域【朝65dB、昼間70dB、夕65dB、夜間60dB】○第5種区域【朝55dB、昼間65dB、夕55dB、夜間45dB】	有	有	有	届出制	85dBを超える大きさのものでないこと。	有	有	有	
和歌山市	無			無	無				無	無			
海南市	無			無	無				無	無			
橋本市	無			無	無				無	無			
有田市													
御坊市	無			無	無				無	無			
田辺市													
新宮市	無			無	無				無	無			
紀の川市													
岩出市													
和歌山県小計	1	－	－	－	1	1	1	－	－	1	1	1	－
鳥取県	不明												
鳥取市	不明												
米子市	不明												
倉吉市	不明												
境港市	不明												
鳥取県小計	0	－	－	－	0	0	0	－	－	0	0	0	－
島根県	不明												
松江市	不明												
浜田市	不明												
出雲市	無			無	無				無	無			
益田市	不明												
大田市	不明												
安来市	不明												
江津市	不明												
雲南市	無			無	無				無	無			
島根県小計	0	－	－	－	0	0	0	－	－	0	0	0	－

地方公共団体名	独自条例・指導要綱等条例の有無	根拠制度	工場事業場等(建設作業以外の作業を含む)					建設作業					備　考
			規制・指導の方法	規制基準等	措置(罰則)の有無	立入検査等の有無	事業者の責務規定	規制・指導の方法	規制基準等	措置(罰則)の有無	立入検査等の有無	事業者の責務規定	
岡山県	無			無	無				無	無			
岡　山　市	○	条例	届出制	岡山市(旧建部町を除く) 第1種区域:昼間50dB、朝夕45dB、夜間40dB 第2種区域:昼間60dB、朝夕50dB、夜間45dB 第3種区域:昼間65dB、朝夕60dB、夜間50dB 第4種区域:昼間70dB、朝夕65dB、夜間55dB 御津支所管内 第2種区域:昼間60dB、朝夕50dB、夜間45dB 第3種区域:昼間65dB、朝夕60dB、夜間50dB 第4種区域:昼間70dB、朝夕65dB、夜間55dB	有	有	有	その他(なし)	敷地境界線	無	無	無	
倉　敷　市	不明												
津　山　市	無			無	無				無	無			
玉　野　市	不明												
笠　岡　市	無			無	無				無	無			
井　原　市	不明												
総　社　市	無			無	無				無	無			
高　梁　市	無			無	無				無	無			
新　見　市	無			無	無				無	無			
備　前　市	不明												
瀬　戸　内　市	不明												
赤　磐　市	無			無	無				無	無			
真　庭　市	不明												
美　作　市	無			無	無				無	無			
浅　口　市	無			無	無				無	無			
岡山県小計	1	－	－	－	1	1	1	－	－	0	0	0	－

地方公共団体名	独自条例・指導要綱等条例の有無	根拠制度	工場事業場等(建設作業以外の作業を含む)					建設作業					備考
			規制・指導の方法	規制基準等	措置(罰則)の有無	立入検査等の有無	事業者の責務規定	規制・指導の方法	規制基準等	措置(罰則)の有無	立入検査等の有無	事業者の責務規定	
広島県	○	条例	届出制	朝夕(45, 50, 65, 70dB), 昼(50, 55, 65, 70dB), 夜(45, 45, 55, 65dB)※第1～4種区域の順に記載。時間帯は法と同等。	有	有	有	届出制	85dB	有	有	無	
広島市	不明												
呉市	不明												
竹原市	不明												
三原市	不明												
尾道市	無			無	無				無	無			
福山市	不明												
府中市	不明												
三次市	無			無	無				無	無			
庄原市	無			無	無				無	無			
大竹市	不明												
東広島市	無			無	無				無	無			
廿日市市	不明												
安芸高田市	無			無	無				無	無			
江田島市	不明												
広島県小計	1	－	－	－	1	1	1	－	－	1	1	0	－
山口県	不明												
下関市	不明												
宇部市	無			無	無				無	無			
山口市	不明												
萩市	無			無	無				無	無			
防府市	無			無	無				無	無			
下松市	無			無	無				無	無			
岩国市	不明												
光市	不明												
長門市	無			無	無				無	無			
柳井市	無			無	無				無	無			
美祢市	不明												
周南市	不明												
山陽小野田市	無			無	無				無	無			
山口県小計	0	－	－	－	0	0	0	－	－	0	0	0	－

地方公共団体名	独自条例・指導要綱等条例の有無	根拠制度	工場事業場等(建設作業以外の作業を含む)					建設作業					備考
			規制・指導の方法	規制基準等	措置(罰則)の有無	立入検査等の有無	事業者の責務規定	規制・指導の方法	規制基準等	措置(罰則)の有無	立入検査等の有無	事業者の責務規定	
徳島県	○	条例	届出制	騒音規制法第三条第一項の規定により指定された地域内に設置された騒音発生工場等(同法第二条第二項の特定工場等に該当するものを除く。) 第1種区域　昼間50　朝夕45　夜間40 第2種区域　昼間55　朝夕50　夜間45 第3種区域　昼間65　朝夕60　夜間55 第4種区域　昼間70　朝夕65　夜間60 騒音規制法第三条第一項の規定により指定された地域以外の地域内に設置された騒音発生工場等において発生する騒音の規制基準 昼間65　朝夕60　夜間55	有	有	有	届出制	敷地境界線において、八五デシベルを超える大きさのものでないこと。 次に示す作業に伴って発生するものでないこと。 ・午後十時から翌日午前六時までにおいて行われる作業 ・当該作業場所において、一日一四時間を超えて行われる作業 ・作業の全部又は一部に係る期間が当該場所において連続して六日を超えて行われる作業 ・日曜日その他の休日に行われる作業 (災害時緊急に作業を行う必要がある場合等、例外)	有	有	有	
徳島市	無			無	無				無	無			
鳴門市	無			無	無				無	無			
小松島市	無			無	無				無	無			
阿南市	無			無	無				無	無			
吉野川市	無			無	無				無	無			
阿波市	無			無	無				無	無			
美馬市	無			無	無				無	無			
三好市	無			無	無				無	無			
徳島県小計	1	－	－	－	1	1	1	－	－	1	1	1	－

地方公共団体名	独自条例・指導要綱等条例の有無	根拠制度	工場事業場等(建設作業以外の作業を含む)					建設作業					備考
			規制・指導の方法	規制基準等	措置(罰則)の有無	立入検査等の有無	事業者の責務規定	規制・指導の方法	規制基準等	措置(罰則)の有無	立入検査等の有無	事業者の責務規定	
香川県	無			無	無				無	無			
高松市	○	条例	届出制	第1種区域:50デシベル(8:00～19:00)、45デシベル(6:00～8:00、19:00～22:00)、40デシベル(22:00～6:00) 第2種区域:55デシベル(8:00～19:00)、50デシベル(6:00～8:00、19:00～22:00)、45デシベル(22:00～6:00) 第3種区域:65デシベル(8:00～19:00)、60デシベル(6:00～8:00、19:00～22:00)、50デシベル(22:00～6:00) 第4種区域:70デシベル(8:00～19:00)、65デシベル(6:00～8:00、19:00～22:00)、60デシベル(22:00～6:00)	その他	有	有	その他(当該条例では建設作業について規制なし)	無	無	無	無	
丸亀市	不明												
坂出市	○	条例	届出制	第1種区域①午前8時～午後7時　50デシベル②午前6時～午前8時と午後7時～午後10時　第2種区域①午前8時～午後7時　55デシベル②午前6時～午前8時と午後7時～午後10時　第3種区域①午前8時～午後7時　65デシベル②午前6時～午前8時と午後7時～午後10時　第4種区域①午前8時～午後7時　70デシベル②午前6時～午前8時と午後7時～午後10時	有	有	有	その他(なし)	無	その他	無	無	
善通寺市	○	条例	届出制	善通寺市公害防止条例施行規則第4条に掲げるとおり	有	有	有	その他(なし)	無	無	無	無	
観音寺市	○	条例	届出制	昼間　朝夕　夜間 第1種…　50、　45 、 40 第2種…　55、　50 、 45 第3種…　65、　60 、50 第4種…　70、　65 、60 (単位デシベル)	有	有	有	届出制	工場等の規制基準と同じ。	有	有	有	

地方公共団体名	独自条例・指導要綱等条例の有無	根拠制度	工場事業場等(建設作業以外の作業を含む)					建設作業					備考
			規制・指導の方法	規制基準等	措置(罰則)の有無	立入検査等の有無	事業者の責務規定	規制・指導の方法	規制基準等	措置(罰則)の有無	立入検査等の有無	事業者の責務規定	
さぬき市	不明												
東かがわ市	不明												
三豊市	○	条例	届出制	三豊市公害防止条例施行規則別表第5による	有	有	有	その他(特になし)	無	無	無	無	
香川県小計	5	－	－	－	5	5	5	－	－	2	1	1	－
愛媛県	不明												
松山市	不明												
今治市	無			無	無				無	無			
宇和島市	不明												
八幡浜市	不明												
新居浜市	不明												
西条市	不明												
大洲市	不明												
伊予市	不明												
四国中央市	○	条例	その他(すべての事業者)	法第4条第2項に定める規則基準	有	有	有	その他(すべての事業者)	法第4条第2項に定める規則基準	有	有	有	
西予市	不明												
東温市	不明												
愛媛県小計	1	－	－	－	1	1	1	－	－	1	1	1	－
高知県	不明												
高知市	○	条例	届出制	騒音規制法と同様	有	有	有	届出制	騒音規制法と同様	有	有	有	
室戸市	不明												
安芸市	不明												
南国市	不明												
土佐市	無			無	無				無	無			
須崎市	不明												
宿毛市	不明												
土佐清水市	不明												
四万十市	不明												
香南市	不明												
香美市	不明												
高知県小計	1	－	－	－	1	1	1	－	－	1	1	1	－

地方公共団体名	独自条例・指導要綱等条例の有無	根拠制度	工場事業場等(建設作業以外の作業を含む)					建設作業					備　考
			規制・指導の方法	規制基準等	措置(罰則)の有無	立入検査等の有無	事業者の責務規定	規制・指導の方法	規制基準等	措置(罰則)の有無	立入検査等の有無	事業者の責務規定	
福岡県	○	条例	届出制	騒音規制法第三条第一項の規定に基づき知事(市の区域内の地域については、市長。以下この項において同じ。)が定める指定地域の区分ごとに、同法第四条第一項の規定に基づき知事が定めた規制基準。	有	有	有	その他((該当なし))	敷地境界線	無	無	無	
	無			無	無				無	無			
北九州市	不明												
福岡市	不明												
大牟田市	不明												
久留米市	不明												
直方市	不明												
飯塚市	不明												
田川市	不明												
柳川市	不明												
八女市	無			無	無				無	無			
筑後市	不明												
大川市	無			無	無				無	無			
行橋市	不明												
豊前市	不明												
中間市	不明												
小郡市	不明												
筑紫野市	不明												
春日市	不明												
大野城市	不明												
宗像市	不明												
太宰府市	不明												
古賀市	不明												
福津市	不明												
うきは市	不明												
宮若市	不明												
嘉麻市	不明												
朝倉市	不明												

地方公共団体名	独自条例・指導要綱等条例の有無	根拠制度	工場事業場等(建設作業以外の作業を含む)					建設作業					備　考
			規制・指導の方法	規制基準等	措置(罰則)の有無	立入検査等の有無	事業者の責務規定	規制・指導の方法	規制基準等	措置(罰則)の有無	立入検査等の有無	事業者の責務規定	
みやま市	不明												
糸島市	不明												
福岡県小計	1	－	－	－	1	1	1	－	－	0	0	0	－
佐賀県	不明												
佐賀市	無			無	無				無	無			
唐津市	不明												
鳥栖市	不明												
多久市	無			無	無				無	無			
伊万里市	不明												
武雄市	無			無	無				無	無			
鹿島市	不明												
小城市	不明												
嬉野市	不明												
神埼市	不明												
佐賀県小計	0	－	－	－	0	0	0	－	－	0	0	0	－

地方公共団体名	独自条例・指導要綱等条例の有無	根拠制度	工場事業場等(建設作業以外の作業を含む)					建設作業					備考
			規制・指導の方法	規制基準等	措置(罰則)の有無	立入検査等の有無	事業者の責務規定	規制・指導の方法	規制基準等	措置(罰則)の有無	立入検査等の有無	事業者の責務規定	
長崎県	○	条例	届出制	昼間(午前8時から午後8時まで) 単位:デシベル 第1種区域:50 第2種区域:60 第3種区域:65 第4種区域:70 朝夕(午前6時から午前8時まで及び午後8時から午後10時まで) 第1種区域:45 第2種区域:50 第3種区域:60 第4種区域:65 夜間(午後10時から午前6時まで) 第1種区域:40 第2種区域:45 第3種区域:50 第4種区域:55	有	有	有	その他(許可、届出なし)	無	有	有	有	
長崎市	不明												
佐世保市	○	条例	届出制	騒音規制法と同様	有	有	有	その他(制度はあるが、実際の指定建設作業は設定なし)	騒音規制法と同様	有	有	有	
島原市	不明												
諫早市	無			無	無				無	無			
大村市	無			無	無				無	無			
平戸市	不明												
松浦市	不明												
対馬市	不明												
壱岐市	無			無	無				無	無			
五島市	不明												
西海市	無			無	無				無	無			
雲仙市	不明												
南島原市	不明												
長崎県小計	2	－	－	－	2	2	2	－	－	2	2	2	－

地方公共団体名	独自条例・指導要綱等条例の有無	根拠制度	工場事業場等(建設作業以外の作業を含む)					建設作業					備　考
			規制・指導の方法	規制基準等	措置(罰則)の有無	立入検査等の有無	事業者の責務規定	規制・指導の方法	規制基準等	措置(罰則)の有無	立入検査等の有無	事業者の責務規定	
熊本県	不明												
熊本市	不明												
八代市	不明												
人吉市	不明												
荒尾市	不明												
水俣市	不明												
玉名市	不明												
山鹿市	不明												
菊池市	無			無	無				無	無			
宇土市	不明												
上天草市	不明												
宇城市	不明												
阿蘇市	不明												
天草市	無			無	無				無	無			
合志市	不明												
熊本県小計	0	－	－	－	0	0	0	－	－	0	0	0	－
大分県	無			無	無				無	無			
大分市	○	条例	届出制	騒音規制法に準ずる	有	無	有	届出制	騒音規制法に準ずる	有	無	有	
別府市	○	条例	許可制	昼間　第1種区域50dB　第2種区域60dB　第3種区域65dB 朝・夕　第1種区域45dB　第2種区域50dB　第3種区域60dB 夜間　第1種区域40dB　第2種区域45dB　第3種区域50dB 昼間：午前8時から午後7時まで 朝・夕：午前6時から午前8時まで、午後7時から午後10時まで 夜間：午後10時から午前6時まで	有	無	無	届出制	特定建設作業の場所の敷地の境界線において85dBを超える大きさのものでないこと	有	無	無	
中津市	○	条例	届出制	第2種区域　昼間55dB 朝夕50dB 夜間45dB 第3種区域　昼間60dB 朝夕55dB 夜間50dB 第4種区域　昼間65dB 朝夕60dB 夜間55dB	有	有	有	届出制	第2種及び第3種区域　昼間75dB 夜間55dB 第4種区域　昼間80dB 夜間60dB	有	有	有	
日田市	無			無	無				無	無			
佐伯市	無			無	無				無	無			

地方公共団体名	独自条例・指導要綱等条例の有無	根拠制度	工場事業場等(建設作業以外の作業を含む)					建設作業					備考
			規制・指導の方法	規制基準等	措置(罰則)の有無	立入検査等の有無	事業者の責務規定	規制・指導の方法	規制基準等	措置(罰則)の有無	立入検査等の有無	事業者の責務規定	
臼杵市	無			無	無				無	無			
津久見市	不明												
竹田市	○	条例	届出制	第1種区域 午前8時～午後7時　50デシベル 午前6時～午前8時、午後7時～午後10時　45デシベル 午後10時～翌日の午前6時　40デシベル 第2種区域 午前8時～午後7時　60デシベル 午前6時～午前8時、午後7時～午後10時　50デシベル 午後10時～翌日の午前6時　45デシベル 第3種区域 午前8時～午後7時　65デシベル 午前6時～午前8時、午後7時～午後10時　60デシベル 午後10時～翌日の午前6時　50デシベル	有	有	有	その他(特になし)	無	無	無	無	
豊後高田市	不明												
杵築市	不明												
宇佐市	無			無	無				無	無			
豊後大野市	不明												
由布市	不明												
国東市	無			無	無				無	無			
大分県小計	4	－	－	－	4	2	3	－	－	3	1	2	－

地方公共団体名	独自条例・指導要綱等条例の有無	根拠制度	工場事業場等(建設作業以外の作業を含む)					建設作業					備考
			規制・指導の方法	規制基準等	措置(罰則)の有無	立入検査等の有無	事業者の責務規定	規制・指導の方法	規制基準等	措置(罰則)の有無	立入検査等の有無	事業者の責務規定	
宮崎県	不明												
宮崎市	不明												
都城市	不明												
延岡市	○	条例	届出制	延岡市生活環境保護条例施行規則別表第三に掲げるもの。 (第1種区域以外の区域で学校、保育所、入院施設のある病院、図書館、老人ホームの周囲50m以内の区域における規制基準は、表の基準から5デシベル減じた値とする(条例別表第3. 備考7))	有	有	有	届出制	85dB	有	有	有	
日南市	不明												
小林市	不明												
日向市	無			無	無				無	無			
串間市	不明												
西都市	無			無	無				無	無			
えびの市	不明												
宮崎県小計	1	−	−	−	1	1	1	−	−	1	1	1	−

地方公共団体名	独自条例・指導要綱等条例の有無	根拠制度	工場事業場等(建設作業以外の作業を含む)					建設作業					備考
			規制・指導の方法	規制基準等	措置(罰則)の有無	立入検査等の有無	事業者の責務規定	規制・指導の方法	規制基準等	措置(罰則)の有無	立入検査等の有無	事業者の責務規定	
鹿児島県	○	条例	届出制	昼間(午前8時から午後7時まで)…65デシベル以下 朝(午前6時から午前8時まで)…55デシベル以下 夕(午後7時から午後10時まで)…55デシベル以下 夜間(午後10時から翌日の午前6時まで…45デシベル以下	有	有	有	届出制	無	有	有	有	
鹿児島市	不明												
鹿屋市	○	条例	届出制	時間の区分 昼間(午前8時から午後7時まで) 朝(午前6時から午前8時まで) 夕(午後7時から午後10時まで) 夜間(午後10時から翌日の午前6時まで) 区域の区分(単位:デシベル) 第1種区域 昼間　50以下 朝・夕 45以下 夜間　40以下 第2種区域 昼間　60以下 朝・夕 50以下 夜間　45以下 第3種区域 昼間　65以下 朝・夕 60以下 夜間　50以下 第4種区域 昼間　70以下 朝・夕 65以下 夜間　55以下	有	有	有	その他(規定なし)	無	その他	無	無	
枕崎市	無			無	無				無	無			
阿久根市	不明												
出水市	無			無	無				無	無			
指宿市	無			無	無				無	無			

地方公共団体名	独自条例・指導要綱等条例の有無	根拠制度	工場事業場等(建設作業以外の作業を含む)					建設作業					備考
			規制・指導の方法	規制基準等	措置(罰則)の有無	立入検査等の有無	事業者の責務規定	規制・指導の方法	規制基準等	措置(罰則)の有無	立入検査等の有無	事業者の責務規定	
西之表市	○	条例	届出制	朝・夕の基準値 第1種区域45デシベル、第2種区域50デシベル、第3種区域60デシベル、第4種区域65デシベル	有	無	有	届出制	85デシベル	有	無	有	
垂水市	無			無	無				無	無			
薩摩川内市	○	条例	届出制	騒音規制法に基づく特定工場等に対する規制基準と同じ。	有	有	有	その他(該当規定なし)	無	無	無	無	
日置市	○	条例	届出制	無	有	有	有	その他(ない)	無	無	無	無	
曽於市	無			無	無				無	無			
霧島市	無			無	無				無	無			
いちき串木野市	無			無	無				無	無			
南さつま市	○	条例	届出制	第1種区域　昼間50デシベル以下　朝　45デシベル以下　夜間40デシベル以下 第2種区域　昼間60デシベル以下　朝50デシベル以下　夜間45デシベル以下 第3種区域　昼間65デシベル以下　朝60デシベル以下　夜間50デシベル以下	有	有	有	届出制	第1種区域　昼間50デシベル以下　朝　45デシベル以下　夜間40デシベル以下 第2種区域　昼間60デシベル以下　朝50デシベル以下　夜間45デシベル以下 第3種区域　昼間65デシベル以下　朝60デシベル以下　夜間50デシベル以下	有	有	有	
志布志市	無			無	無				無	無			
奄美市	○	条例	届出制	無	有	有	有	その他(規定なし)	無	無	無	無	
南九州市	無			無	無				無	無			
伊佐市	無			無	無				無	無			
姶良市	不明												
鹿児島県小計	7	－	－	－	7	6	7	－	－	4	2	3	－

地方公共団体名	独自条例・指導要綱等条例の有無	根拠制度	工場事業場等(建設作業以外の作業を含む)					建設作業					備考
			規制・指導の方法	規制基準等	措置(罰則)の有無	立入検査等の有無	事業者の責務規定	規制・指導の方法	規制基準等	措置(罰則)の有無	立入検査等の有無	事業者の責務規定	
沖縄県	不明												
那覇市	○	条例	その他(届出不要)	①第1～2種住専→40～45デシベル ②第1～2種中高層、第2種住居、準住居、臨海地区の分区を除く第1種住居→40～50デシベル ③近隣商業、臨海地区の分区を除く商業地域及び準工業地域→50～60デシベル ④工業地域→55～65デシベル ※時間区分3つあり	有	有	有	その他(届出不要)	無	有	有	有	
宜野湾市	不明												
石垣市	無			無	無				無	無			
浦添市	○	その他	その他(特定施設を新設する際の事前公示、公害防止協定等)	地域によるが、昼間(午前8時から午後7時まで):45～65デシベル、朝夕(午前6時から午前8時まで、午後7時から午後9時まで):40～60デシベル、夜間(午後9時から翌日の午前6時まで):40～55デシベル	その他	有	有	その他(騒音規制法による届出の際の窓口での指導、苦情が出た際の指導)	基準値について明記していないため、「特定建設作業に伴って発生する騒音の規制に関する基準(昭和43年11月27日公布)」に基づき指導を行っている。	無	無	無	
名護市	不明												
糸満市	○	条例	届出制	午前8時から午後6時まで 60ホン(A)以内　午後6時から翌午前8時まで　50ホン(A)以内	有	有	有	その他(騒音規制法による届出)	午前8時から午後6時まで 60ホン(A)以内　午後6時から翌午前8時まで　50ホン(A)以内	無	有	無	
沖縄市	○	条例	届出制	法令の規制基準を適用	有	有	有	届出制	法令の規制基準の適用	有	有	有	
豊見城市	無			無	無				無	無			
うるま市	○	条例	届出制	午前8時から午後7時まで 50デシベル 午前6時から午前8時まで及び午後7時から午後9時まで 45デシベル 午後9時から翌日の午前6時まで　40デシベル	有	有	有	届出制	午前7時から午後7時まで 85デシベル	有	有	有	
宮古島市	不明												
南城市	無			無	無				無	無			
沖縄県小計	5	－	－	－	5	5	5	－	－	3	4	3	－
合計	146	－	－	－	135	124	122	－	－	98	87	85	－