

平成25年度

騒音規制法施行状況調査

環境省水・大気環境局大気生活環境室

## は　じ　め　に

本書は平成25年度における騒音規制法の施行状況及び騒音苦情の状況等について、都道府県、市及び特別区からの報告を取りまとめたものです。

本書が関係各位に広く利用され、騒音防止行政の推進にあたっての参考となれば幸いです。

最後に、本書の作成にあたり、調査の実施に御協力いただいた都道府県及び市区町村の職員の方々に御礼申し上げます。

環境省 水・大気環境局大気生活環境室

# 平成25年度 騒音規制法施行状況調査

## 目 次

(騒音規制法の施行状況等の概要)	1
(総括表)	
表1 騒音規制法に基づく地域指定状況	11
表2 環境基本法に基づく騒音に係る環境基準の類型あてはめ状況	12
表3 騒音規制法に基づく規制基準の設定状況(特定工場等)	13
表4 騒音規制法に基づく各種届出状況	35
表4-1 特定施設に係る設置届出等の状況	35
表4-2 特定施設に係るその他の届出状況	36
表4-3 特定建設作業実施届出状況	36
表5 苦情対応状況等	37
表5-1 工場・事業場騒音	37
表5-2 建設作業騒音	38
表5-3 自動車騒音	39
表5-4 騒音規制法又は条例に基づく勧告・命令及び 要請・意見陳述の件数	40
表6 騒音規制法に基づく特定工場等数及び特定施設数	41
表7 苦情の状況	42
表7-1 騒音に係る苦情の状況	42
表7-2 低周波音(低周波空気振動)に係る苦情の状況	43
表7-3 低周波音(低周波空気振動)に係る苦情件数の推移	44

表 8	騒音規制法第 28 条に基づく条例等の制定状況	45
表 8-1	商業宣伝等の拡声機騒音に係る条例の制定状況	45
表 8-2	深夜営業騒音の規制に係る条例の制定状況	55
表 8-3	暴騒音の規制に係る条例の制定状況	65
表 9	一般地域における環境基準の測定及び適合の状況	75

(都道府県・市・特別区別表)

表 10	騒音規制法に基づく地域指定状況	77
表 11	環境基本法に基づく騒音に係る環境基準の類型あてはめ状況	83
表 12	騒音規制法に基づく規制基準の設定状況（特定工場等）	88
表 13	騒音規制法に基づく特定施設に係る届出状況	145
表 13-1	特定施設設置届出件数	145
表 13-1-1	工場等数	145
表 13-1-2	施設数	163
表 13-2	特定施設使用届出件数	181
表 13-2-1	工場等数	181
表 13-2-2	施設数	197
表 13-3	特定施設使用全廃届出件数	213
表 13-3-1	工場等数	213
表 13-3-2	施設数	229
表 13-4	特定施設数の変更届出件数	245
表 13-4-1	工場等数	245
表 13-4-2	施設数	261
表 13-5	特定施設に係るその他の届出件数	277
表 14	騒音規制法に基づく特定建設作業実施届出件数	293

表 1 5	騒音規制法に基づく工場・事業場騒音に関する改善勧告、 改善命令実施状況	309
表 1 5 - 1	届出段階における計画変更勧告、改善命令件数	309
表 1 5 - 2	改善勧告、改善命令件数	309
表 1 5 - 3	騒音規制法に基づく計画変更勧告、改善勧告及び 改善命令の詳細	309
表 1 6	工場・事業場騒音に関する届出対応状況及び苦情対応状況	310
表 1 6 - 1	指定地域内における特定工場等	310
表 1 6 - 2	条例により規制対象となる工場等	328
表 1 6 - 3	その他の工場等	344
表 1 7	騒音規制法に基づく特定建設作業騒音に係る改善勧告、 改善命令実施状況	360
表 1 7 - 1	改善勧告、改善命令件数	360
表 1 7 - 2	改善勧告、改善命令の詳細	360
表 1 8	建設作業騒音に関する苦情対応状況	361
表 1 8 - 1	指定地域内における特定建設作業	361
表 1 8 - 2	条例により規制対象となる建設作業	377
表 1 8 - 3	その他の建設作業	393
表 1 9	騒音規制法に基づく道路交通騒音に係る要請及び意見陳述の状況	409
表 1 9 - 1	平成 2 5 年度中に要請又は意見陳述を行ったもの	409
表 1 9 - 2	平成 1 9 年度～平成 2 4 年度中に要請又は意見陳述がなされ、 平成 2 5 年度中に対策がとられたもの	409
表 1 9 - 3	平成 1 9 年度～平成 2 4 年度中に要請又は意見陳述がなされ、 平成 2 5 年度末まで対策がとられていないもの	410

表 2 0	自動車騒音に関する苦情対応状況	412
表 2 0 - 1	指定地域内における苦情対応状況	412
表 2 0 - 2	指定地域外における苦情対応状況	471
表 2 1	騒音規制法に基づく特定工場等数及び特定施設数	507
表 2 1 - 1	特定工場等数	507
表 2 1 - 2	特定施設数	523
表 2 2	苦情の状況	539
表 2 2 - 1	騒音に係る苦情の状況	539
表 2 2 - 2	低周波音（低周波空気振動）に係る苦情の状況	590
表 2 3	騒音規制法第 2 8 条に基づく条例等の制定状況	641
表 2 3 - 1	商業宣伝等の拡声機騒音に係る条例の制定状況	641
表 2 3 - 2	深夜営業騒音の規制に係る条例の制定状況	673
表 2 3 - 3	暴騒音の規制に係る条例の制定状況	701
表 2 4	一般地域における環境基準の測定及び適合の状況	723
表 2 5	騒音対策関連の条例・指導要綱等の制定状況	770

## 騒音規制法の施行状況等の概要

### 1. 騒音規制法に基づく地域指定の状況及び届出件数

#### (1) 地域指定の状況

騒音規制法に基づき地域指定が行われている市区町村数は、平成 25 年度末現在 1,309 市区町村(前年度 1,307 市区町村)で、全国の市区町村数の 75.1%(同 75.0%)に相当した。

(図 1、表 1、表 10 参照)

#### (2) 特定工場等総数及び特定施設の届出数

騒音規制法に基づき届出された特定工場等の総数は、平成 25 年度末現在で 211,792 件で、前年度(206,766 件)より 5,026 件(2.4%)増加した。

また、特定施設の総数は 1,509,653 件で前年度(1,496,808 件)より 12,845 件(0.9%)増加した。

特定工場等の内訳をみると、主な特定施設として空気圧縮機等を届け出ているものが 42.4%と最も多く、次いで金属加工機械が 20.7%であった。

特定施設の届出数の内訳をみると、空気圧縮機等が 45.1%と最も多く、次いで織機が 21.2%、金属加工機械が 18.3%の順となった。

(図 2、図 3、表 6、表 13-1-1、表 13-1-2、表 21-1、表 21-2 参照)

#### (3) 特定建設作業の実施届出件数

平成 25 年度中の特定建設作業実施届出件数は 80,273 件(前年度 77,304 件)であり、その内訳をみると、さく岩機を使用する作業が 47,175 件(同 44,626 件)と最も多く、次いでバックホウを使用する作業が 17,855 件(同 17,778 件)の順になっており、これらで全体の 81.0%を占めた。

(図 4、表 4-3、表 14 参照)

### 2. 騒音規制法に基づく措置の状況

#### (1) 特定工場等に対する措置等の状況

平成 25 年度の騒音規制法の指定地域内の特定工場等に係る苦情は 987 件(前年度 980 件)であった。

地方公共団体が受理した苦情に対して騒音規制法に基づき行われた措置は、立入検査が 684 件(同 691 件)、報告の徴収が 180 件(同 167 件)、騒音の測定が 326 件(同 354 件)であった。測定の結果、規制基準を超えていたものは 180 件(同 193 件)であり、改善勧告が 1 件(同 1 件)行われ、改善命令は行われなかった(同 1 件)。なお、これらの騒音規制法に基づく措置のほか、行政指導が 831 件(同 873 件)行われた。

(表 5-1、表 15-1、表 15-2、表 15-3、表 16-1 参照)

#### (2) 特定建設作業に対する措置等の状況

平成 25 年度の騒音規制法の指定地域内における特定建設作業に係る苦情は 2,196 件(前年度 2,001 件)であった。

地方公共団体が受理した苦情に対して騒音規制法に基づき行われた措置は、立入検査が 1,624 件(同 1,470 件)、報告の徴収が 308 件(同 283 件)、騒音の測定は

390件（同406件）であった。測定の結果、規制基準を超えていたものは83件（同72件）であり、改善勧告及び改善命令は前年度に引き続き行われなかった。なお、これらの騒音規制法に基づく措置のほか、行政指導が1,898件（同1,744件）行われた。

（表5-2、表17-1、表17-2、表18-1参照）

### （3）道路交通騒音に対する措置等の状況

平成25年度の騒音規制法の指定地域内における道路交通騒音の苦情は273件（前年度268件）であった。

地方公共団体が受理した苦情に対して騒音規制法に基づき行われた措置は、騒音の測定が58件（同57件）行われ、その結果、要請限度を超えていたものが4件（同7件）であった。また、都道府県公安委員会に対する交通規制等の要請は行われず同0件、道路管理者に対する道路の構造改善等の意見陳述が2件行われた（同0件）。

なお、これらの騒音規制法に基づく措置のほか、都道府県公安委員会に対する同様の措置依頼が1件（同2件）行われ、道路管理者に対する措置依頼が67件（同59件）行われた。

このほか、公害苦情をきっかけとしていない道路管理者に対する道路の構造改善等の意見陳述が1件行われた。

（表5-3、表19-1、表20-1参照）

## 3. 騒音に係る苦情の件数

### （1）苦情件数の推移

平成25年度に全国の地方公共団体が受理した騒音に係る苦情の件数は16,717件であった。これは、前年度（16,518件）と比べて199件（1.2%）の増加となった。

（図5参照）

### （2）発生源別の苦情件数

平成25年度の苦情件数を発生源別にみると、建設作業が5,963件（全体の35.7%）で最も多く、次いで工場・事業場が4,768件（同28.5%）、営業が1,606件（同9.6%）の順となっている。

また、前年度と比較すると、建設作業に係る苦情が341件（6.1%）、航空機に係る苦情が173件（45.5%）増加したものの、家庭生活に係る苦情が124件（12.1%）、拡声機に係る苦情が55件（13.4%）、営業に係る苦情が32件（2.0%）減少した。

（図5、表7-1、表22-1参照）

### （3）都道府県別の苦情件数

平成25年度の苦情件数を都道府県別にみると、東京都の3,334件が最も多く、次いで大阪府が1,931件、愛知県が1,639件、神奈川県が1,213件、埼玉県が1,138件となっている。騒音苦情件数の上位5都府県における合計件数が全体の55.4%に達するなど、大都市を有する地域における苦情が大きな割合を占めた。

（表22-1参照）

### （4）規制対象とそれ以外の苦情件数との比較

平成25年度の工場・事業場に対する苦情総数4,768件のうち、騒音規制法の規制



対象となる指定地域内の特定工場等に対するものは、987件（全体の20.7%）であった。また、建設作業に対する苦情総数5,963件のうち、同指定地域内の特定建設作業に対する苦情は2,196件（36.8%）となっている。

（表7-1参照）

#### （5）低周波音に係る苦情の状況

平成25年度に地方公共団体が受理した低周波音に係る苦情の件数は239件（前年度258件）であった。

内訳をみると、工場・事業場に係るものが67件（同75件）と最も多く28.0%を占めた。

（表7-2、7-3参照）

### 4. 騒音に係る環境基準の達成状況

#### （1）騒音に係る環境基準の類型当てはめ状況

環境基本法に基づく騒音に係る環境基準の地域類型を当てはめる地域を有する市区町村は、平成25年度末において、全国の市区町村数の70.8%に当たる1,233市区町村であった。

（表2、表11参照）

#### （2）一般地域における環境基準の適合状況

全国の一般地域（道路に面する地域以外の地域※）における環境騒音の状況を把握するため、地方公共団体により測定された環境騒音の環境基準の適合状況について調査した。

##### ① 環境騒音の測定実施状況

平成25年度に環境騒音の測定を実施した地方公共団体数は355市区町村（前年度358市区町村）で、環境基準の類型当てはめがなされている1,233市区町村の28.8%であった。

測定地点の総数は3,174地点（同3,107地点）であり、そのうち定点測定地点数は2,608地点（同2,533地点）で、全体の82.2%となった。ただし、定点測定地点とは測定地点のうち、継続的な変化を調査するために定期的に測定を行う地点であり、毎年度実施しているものとは限らない。

##### ② 環境基準の適合状況

環境基準の適合状況は、地域の騒音状況をマクロに把握するために必要な地点を選定している場合と、騒音に係る問題を生じやすい地点等を選定している場合とに分けて集計を行っている。

ア 地域の騒音状況をマクロに把握するために必要な地点を選定している場合

平成25年度は、全測定地点2,849地点（前年度2,757地点）のうち86.6%（同86.5%）の地点で環境基準に適合した。

地域類型別にみた場合、A類型及びB類型地域（住居系地域）では2,118地点（同2,042地点）のうち86.4%（同87.0%）の地点で適合し、C類型地域（住居・商工業混在地域）では721地点（同695地点）のうち87.9%（同85.9%）の地点で適合した。

イ 騒音に係る問題を生じやすい地点等を選定している場合

平成 25 年度は、全測定地点 325 地点（前年度 350 地点）のうち 79.7%（同 73.7）の地点で適合した。

地域類型別にみると、A 類型及び B 類型地域では 225 地点（同 244 地点）のうち 78.7%（同 73.0%）の地点で適合し、C 類型地域では 98 地点（同 104 地点）のうち 83.7%（同 76.9%）の地点で適合した。

（注）この集計における環境基準の適合・不適合の判定については、原則として測定した全ての時間帯において環境基準を満たした場合を「適合」とした。

（表 9、表 24 参照）

※道路に面する地域については、自動車交通騒音実態調査報告を参照

図1 騒音規制法に基づく地域指定状況の推移





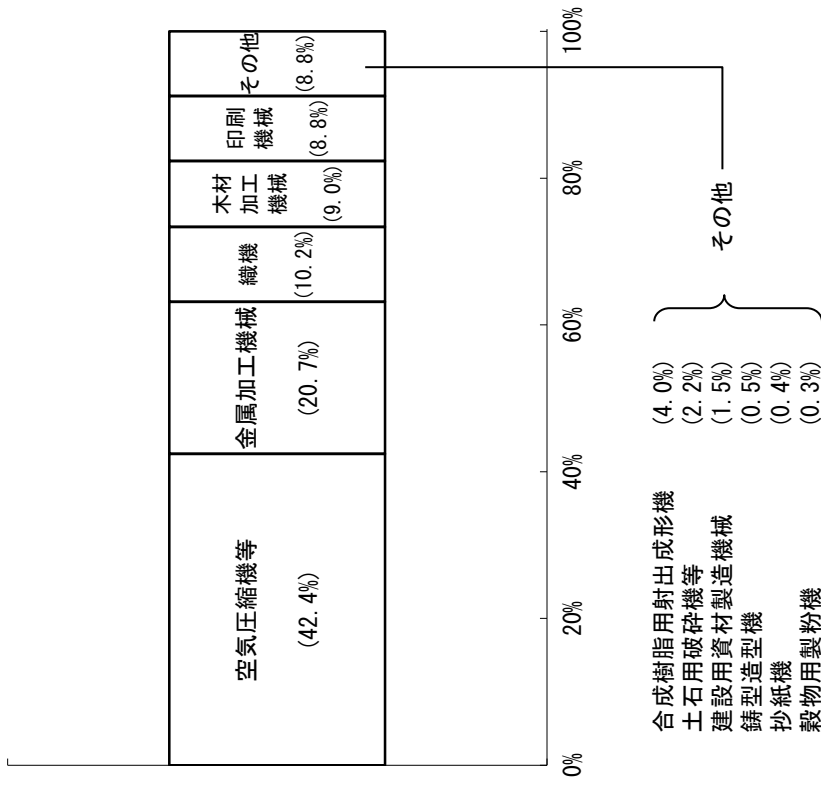
図2 特定工場等数の推移



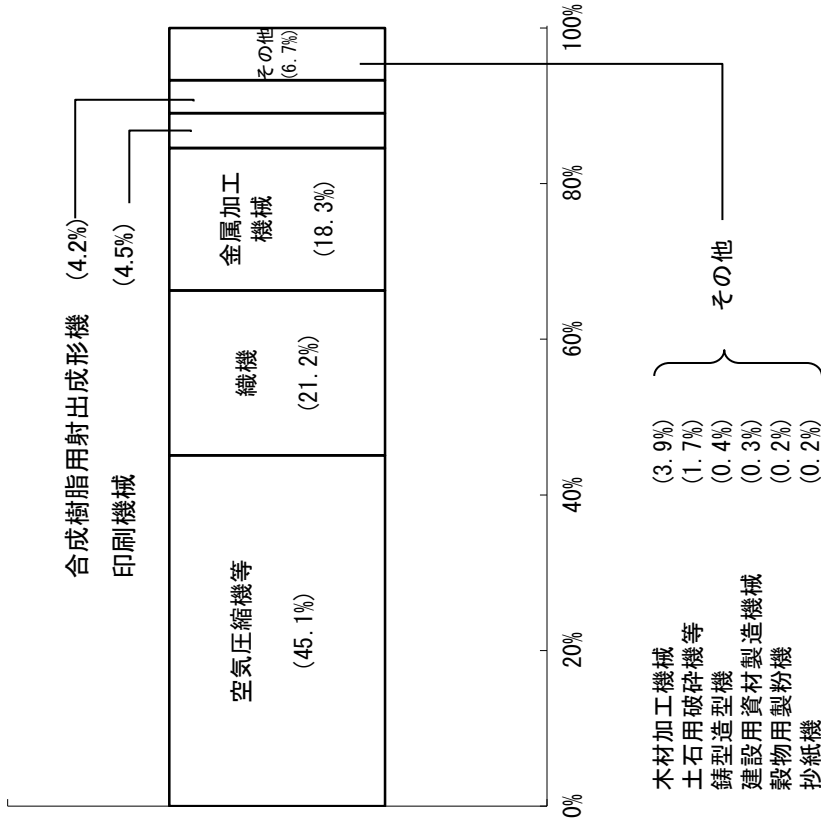
(注) 2種類以上の特定施設を有する特定工場等については、その施設のうち、代表的な施設名の所に計上している。

図3 特定工場等数及び特定施設数の構成比率（平成25年度末現在）

(1) 特定工場等（総数 211,792）



(2) 特定施設（総数 1,509,653）



(注) 2種類以上の特定施設を有する特定工場については、その施設の内、代表的な施設名の所に計上している。

図4 特定建設作業実施届出件数の推移

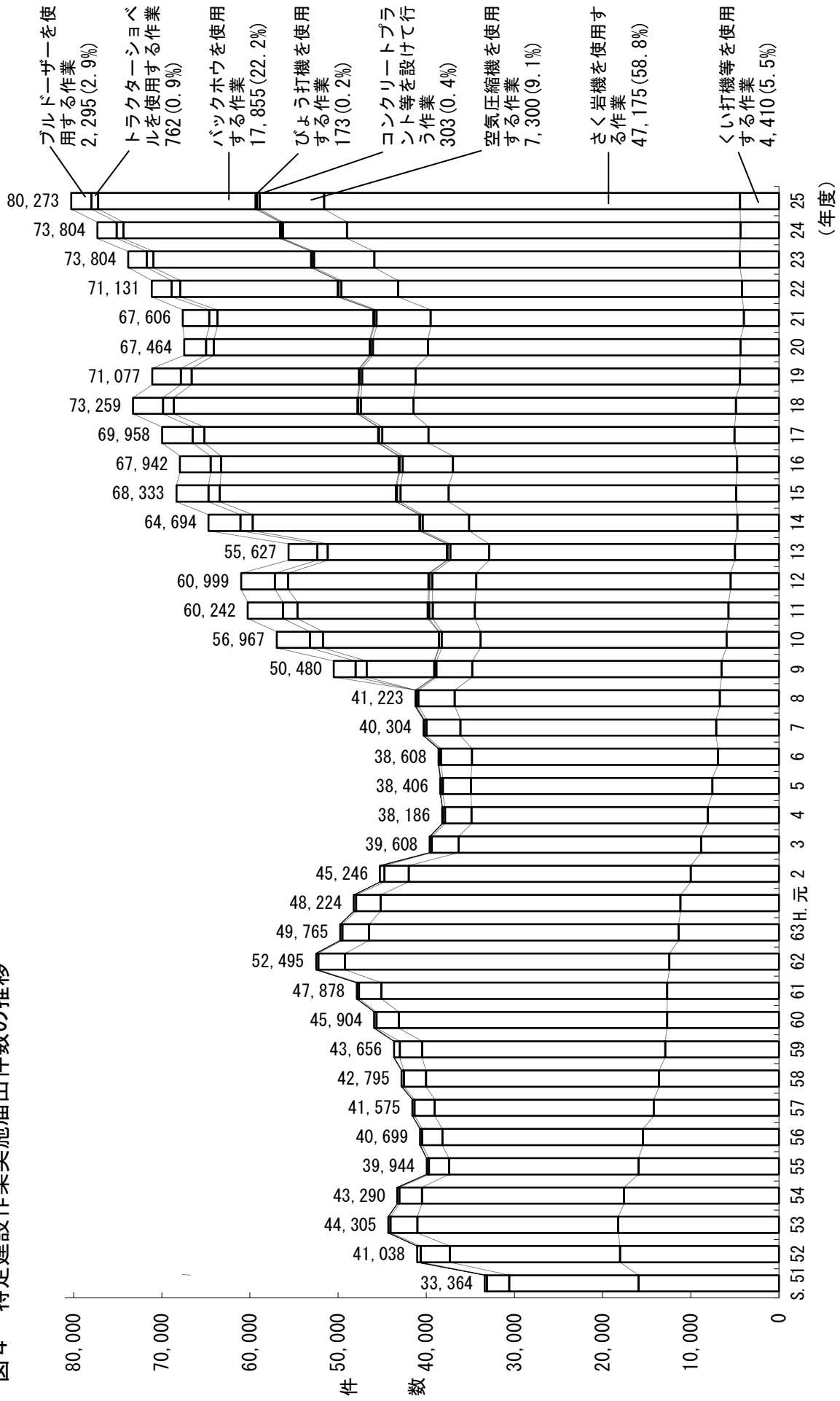
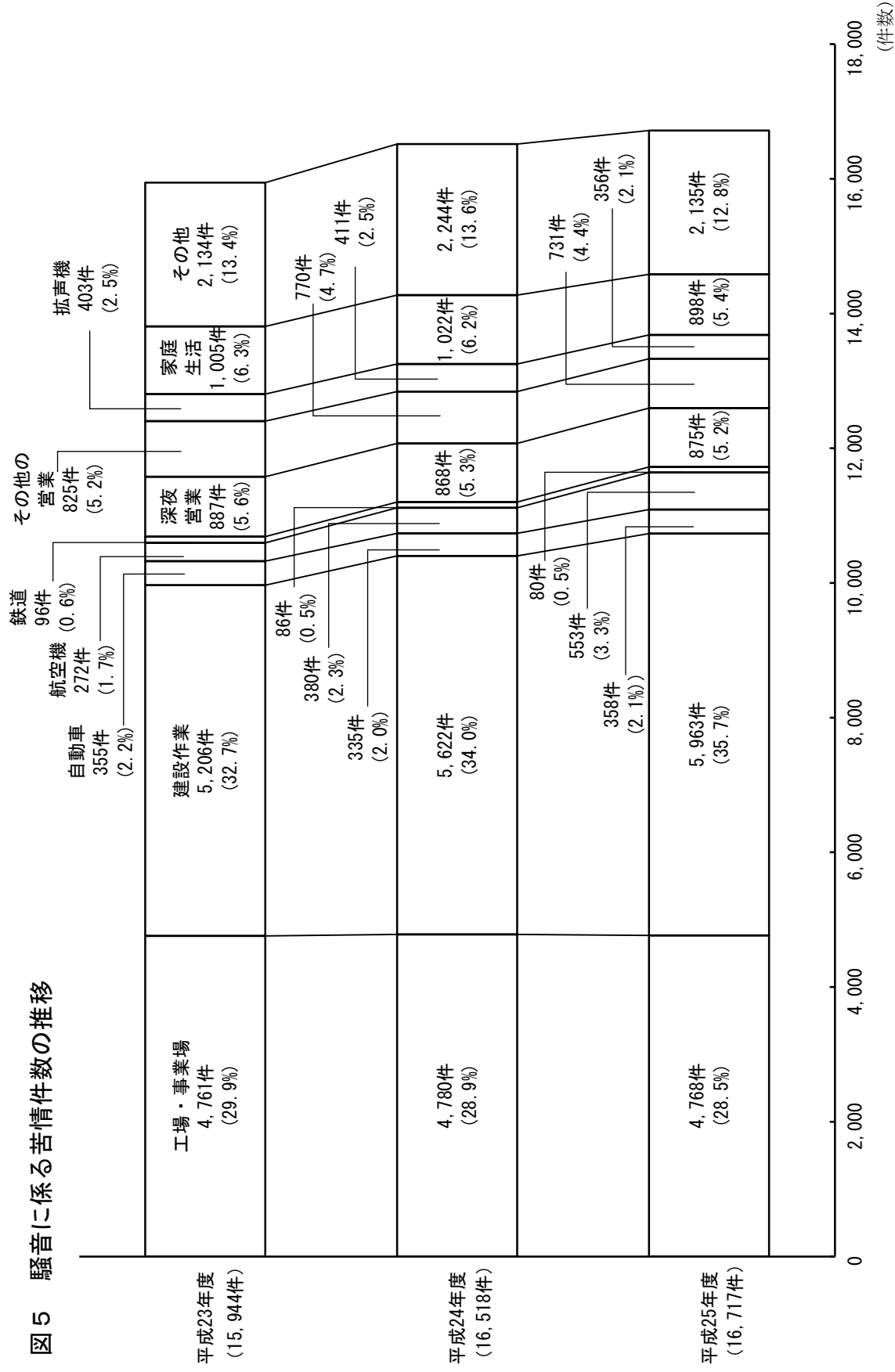


図5 騒音に係る苦情件数の推移



( 総 括 表 )



表1 騒音規制法に基づく地域指定状況

都道府県名	市区町村数 (平成24年度末現在)			地域指定状況 (平成24年度末現在)			市区町村数 (平成25年度末現在)			地域指定状況 (平成25年度末現在)			地域指定率(%) (B)/(A) × 100 (平成25年度末現在)						
	市(区)	町	村	市(区)	町	村	市(区)	町	村	市(区)	町	村	市(区)	町	村	計			
北海道	35	129	15	34	68	0	102	35	129	15	179	35	68	0	103	100.0	52.7	0.0	57.5
青森県	10	22	8	8	0	0	8	10	22	8	40	8	0	0	8	80.0	0.0	0.0	20.0
岩手県	13	15	5	12	10	2	24	14	15	4	33	13	10	1	24	92.9	66.7	25.0	72.7
宮城県	13	21	1	13	12	1	26	13	21	1	35	13	12	1	26	100.0	57.1	100.0	74.3
秋田県	13	9	3	13	2	0	15	13	9	3	25	13	2	0	15	100.0	22.2	0.0	60.0
山形県	13	19	3	13	16	0	29	13	19	3	35	13	16	0	29	100.0	84.2	0.0	82.9
福島県	13	31	15	13	6	2	21	13	31	15	59	13	6	2	21	100.0	19.4	13.3	35.6
茨城県	32	10	2	32	10	2	44	32	10	2	44	32	10	2	44	100.0	100.0	100.0	100.0
栃木県	14	12	0	14	12	0	26	14	12	0	26	14	12	0	26	100.0	100.0	-	100.0
群馬県	12	15	8	12	15	8	35	12	15	8	35	12	15	8	35	100.0	100.0	100.0	100.0
埼玉県	40	22	1	40	21	1	62	40	22	1	63	40	21	1	62	100.0	95.5	100.0	98.4
千葉県	37	16	1	36	10	1	47	37	16	1	54	36	10	1	47	97.3	62.5	100.0	87.0
東京都	49	5	8	49	0	0	49	49	5	8	62	49	0	0	49	100.0	0.0	0.0	79.0
神奈川県	19	13	1	19	2	0	21	19	13	1	33	19	2	0	21	100.0	15.4	0.0	63.6
新潟県	20	6	4	20	4	1	25	20	6	4	30	20	4	1	25	100.0	66.7	25.0	83.3
富山県	10	4	1	10	4	0	14	10	4	1	15	10	4	0	14	100.0	100.0	0.0	93.3
石川県	11	8	0	11	8	0	19	11	8	0	19	11	8	0	19	100.0	100.0	-	100.0
福井県	9	8	0	9	4	0	13	9	8	0	17	9	4	0	13	100.0	50.0	-	76.5
山梨県	13	8	6	13	8	4	25	13	8	6	27	13	8	4	25	100.0	100.0	66.7	92.6
長野県	19	23	35	19	5	2	26	19	23	35	77	19	5	2	26	100.0	21.7	5.7	33.8
岐阜県	21	19	2	21	19	2	42	21	19	2	42	21	19	2	42	100.0	100.0	100.0	100.0
静岡県	23	12	0	23	12	0	35	23	12	0	35	23	12	0	35	100.0	100.0	-	100.0
愛知県	38	14	2	38	12	1	51	38	14	2	54	38	12	1	51	100.0	85.7	50.0	94.4
三重県	14	15	0	14	5	0	18	14	15	0	29	14	5	0	18	92.9	33.3	-	62.1
滋賀県	13	6	0	13	6	0	19	13	6	0	19	13	6	0	19	100.0	100.0	-	100.0
京都府	15	10	1	14	5	0	19	15	10	1	26	14	5	0	19	93.3	50.0	0.0	73.1
大阪府	33	9	1	33	9	1	43	33	9	1	43	33	9	1	43	100.0	100.0	100.0	100.0
兵庫県	29	12	0	29	12	0	41	29	12	0	41	29	12	0	41	100.0	100.0	-	100.0
奈良県	12	15	12	12	15	2	29	12	15	12	39	12	15	2	29	100.0	100.0	16.7	74.4
和歌山県	9	20	1	9	2	0	9	9	20	1	30	9	2	0	9	77.8	10.0	0.0	30.0
鳥取県	4	14	1	4	1	1	6	4	14	1	19	4	1	1	6	100.0	7.1	100.0	31.6
徳島県	8	10	1	7	0	0	7	8	10	1	19	7	0	0	7	87.5	0.0	0.0	36.8
香川県	15	10	2	15	7	0	22	15	10	2	27	15	7	0	22	100.0	70.0	0.0	81.5
愛媛県	11	9	0	11	1	0	11	11	9	0	20	11	1	0	11	90.9	11.1	-	55.0
高知県	11	17	6	11	1	1	12	11	17	6	34	11	1	1	12	90.9	5.9	16.7	35.3
福岡県	28	30	2	28	30	2	60	28	30	2	60	28	30	2	60	100.0	100.0	100.0	100.0
佐賀県	10	10	0	9	10	0	19	10	10	0	20	10	10	0	20	100.0	100.0	-	100.0
長崎県	13	8	0	13	7	0	20	13	8	0	21	13	7	0	20	100.0	87.5	-	95.2
熊本県	14	23	8	14	23	8	45	14	23	8	45	14	23	8	45	100.0	100.0	100.0	100.0
大分県	14	3	1	14	3	0	17	14	3	1	18	14	3	0	17	100.0	100.0	0.0	94.4
宮崎県	9	14	3	9	10	0	19	9	14	3	26	9	10	0	19	100.0	71.4	0.0	73.1
鹿児島県	19	20	4	19	20	4	43	19	20	4	43	19	20	4	43	100.0	100.0	100.0	100.0
沖縄県	11	11	19	11	7	3	21	11	11	19	41	11	7	3	21	100.0	63.6	15.8	51.2
計	812	746	184	799	459	49	1,307	813	746	183	1,742	802	459	48	1,309	98.6	61.5	26.2	75.1
	(23)			(23)				(23)				(23)				(100.0)			

注) ( ) は特別区を指し、内数で示す。

平成25年度末における地域指定状況(B)には、同年度中の市町村合併等による増減を含む。

表2 環境基本法に基づく騒音に係る環境基準の類型あてはめ状況

都道府県名	市区町村数 (平成24年度末現在)			地域指定状況 (平成24年度末現在)			市区町村数 (平成25年度末現在)			地域指定状況 (平成25年度末現在)			地域指定率 (%) (B)/(A) × 100 (平成25年度末現在)						
	市(区)	町	村	市(区)	町	村	市(区)	町	村	市(区)	町	村	市(区)	町	村	計			
北海道	35	129	15	34	68	0	102	35	129	15	179	34	68	0	102	97.1	52.7	-	57.0
青森県	10	22	8	8	0	0	8	10	22	8	40	8	0	0	8	80.0	-	-	20.0
岩手県	13	15	5	12	10	2	24	14	15	4	33	13	10	1	24	92.9	66.7	25.0	72.7
宮城県	13	21	1	13	12	1	26	13	21	1	35	13	12	1	26	100.0	57.1	100.0	74.3
秋田県	13	9	3	13	2	0	15	13	9	3	25	13	2	0	15	100.0	22.2	-	60.0
山形県	13	19	3	13	0	0	13	13	19	3	35	13	0	0	13	100.0	-	-	37.1
福島県	13	31	15	10	1	1	12	13	31	15	59	10	1	1	12	76.9	3.2	6.7	20.3
茨城県	32	10	2	32	10	2	44	32	10	2	44	30	10	2	42	93.8	100.0	100.0	95.5
栃木県	14	12	0	14	12	0	26	14	12	0	26	14	12	0	26	100.0	100.0	-	100.0
群馬県	12	15	8	12	15	8	35	12	15	8	35	12	15	8	35	100.0	100.0	100.0	100.0
埼玉県	40	22	1	39	22	1	62	40	22	1	63	38	22	1	61	95.0	100.0	100.0	96.8
千葉県	37	16	1	36	10	1	47	37	16	1	54	36	10	1	47	97.3	62.5	100.0	87.0
東京都	49	5	8	49	2	0	51	49	5	8	62	49	2	0	51	100.0	40.0	-	82.3
神奈川県	19	13	1	19	13	1	33	19	13	1	33	19	13	1	33	100.0	100.0	100.0	100.0
新潟県	20	6	4	19	4	1	24	20	6	4	30	19	4	1	24	95.0	66.7	25.0	80.0
富山県	10	4	1	10	4	0	14	10	4	1	15	10	4	0	14	100.0	100.0	-	93.3
石川県	11	8	0	11	8	0	19	11	8	0	19	11	8	0	19	100.0	100.0	-	100.0
福井県	9	8	0	9	4	0	13	9	8	0	17	9	4	0	13	100.0	50.0	-	76.5
山梨県	13	8	6	13	5	0	18	13	8	6	27	11	5	0	16	84.6	62.5	-	59.3
長野県	19	23	35	19	6	2	27	19	23	35	77	19	6	2	27	100.0	26.1	5.7	35.1
岐阜県	21	19	2	21	19	2	42	21	19	2	42	21	19	2	42	100.0	100.0	100.0	100.0
静岡県	23	12	0	23	12	0	35	23	12	0	35	23	12	0	35	100.0	100.0	-	100.0
愛知県	38	14	2	38	12	1	51	38	14	2	54	38	12	1	51	100.0	85.7	50.0	94.4
三重県	14	15	0	14	5	0	17	14	15	0	29	13	5	0	18	92.9	33.3	-	62.1
滋賀県	13	6	0	12	6	0	18	13	6	0	19	13	6	0	19	100.0	100.0	-	100.0
京都府	15	10	1	14	5	0	19	15	10	1	26	13	5	0	18	86.7	50.0	-	69.2
大阪府	33	9	1	33	9	1	43	33	9	1	43	33	9	1	43	100.0	100.0	100.0	100.0
兵庫県	29	12	0	29	12	0	41	29	12	0	41	29	12	0	41	100.0	100.0	-	100.0
奈良県	12	15	12	12	15	1	28	12	15	12	39	12	15	1	28	100.0	100.0	8.3	71.8
和歌山県	9	20	1	8	0	0	2	9	20	1	30	8	0	0	2	22.2	-	-	6.7
鳥取県	4	14	1	4	0	1	5	4	14	1	19	4	0	1	5	100.0	-	100.0	26.3
島根県	8	10	1	8	2	0	10	8	10	1	19	8	2	0	10	100.0	20.0	-	52.6
岡山県	15	10	2	14	5	0	19	15	10	2	27	14	5	0	19	93.3	50.0	-	70.4
広島県	14	9	0	14	7	0	21	14	9	0	23	14	7	0	21	100.0	77.8	-	91.3
山口県	13	6	0	13	3	0	16	13	6	0	19	12	3	0	15	92.3	50.0	-	78.9
徳島県	8	15	1	7	4	0	11	8	15	1	24	7	4	0	11	87.5	26.7	-	45.8
香川県	8	9	0	7	2	0	9	8	9	0	17	7	2	0	9	87.5	22.2	-	52.9
愛媛県	11	9	0	10	1	0	11	11	9	0	20	10	1	0	11	90.9	11.1	-	55.0
高知県	11	17	6	8	1	0	9	11	17	6	34	9	1	0	10	81.8	5.9	-	29.4
福岡県	28	30	2	28	30	2	60	28	30	2	60	28	30	2	60	100.0	100.0	100.0	100.0
佐賀県	10	10	0	7	2	0	9	10	10	0	20	9	2	0	11	90.0	20.0	-	55.0
長崎県	13	8	0	12	7	0	19	13	8	0	21	11	7	0	18	84.6	87.5	-	85.7
熊本県	14	23	8	14	23	8	45	14	23	8	45	14	23	8	45	100.0	100.0	100.0	100.0
大分県	14	3	1	14	2	0	16	14	3	1	18	14	2	0	16	100.0	66.7	-	88.9
宮崎県	9	14	3	9	10	0	19	9	14	3	26	9	10	0	19	100.0	71.4	-	73.1
鹿児島県	19	20	4	19	8	0	27	19	20	4	43	19	8	0	27	100.0	40.0	-	62.8
沖縄県	11	11	19	11	7	3	21	11	11	19	41	11	7	3	21	100.0	63.6	15.8	51.2
合 計	812	746	184	780	417	39	1,236	813	746	183	1,742	778	417	38	1,233	95.7	55.9	20.8	70.8
	(23)		(23)	(23)			(23)	(23)			(23)	(23)			(100)				

注) ( ) は特別区を指し、内数で示す。

平成25年度末における地域指定状況 (B) には、同年度中の市町村合併等による増減を含む。

表3 騒音規制法に基づく規制基準の設定状況（特定工場等）

単位：デシベル

①：第1種区域 ②：第2種区域③：第3種区域④：第4種区域

地方公共団体名	朝							昼間							夕							夜間						
	40	45	50	55	60	65	70	45	50	55	60	65	70	40	45	50	55	60	65	70	40	45	50	55	60	65		
北海道(市を除く)	①	②	③	③		④		①	②	③		④		①	②	③		④		①	②	③		④				
札幌市	①	②		③		④		①	②	③		④		①	②	③		④		①	②	③		④				
函館市	①	②		③		④		①	②	③		④		①	②	③		④		①	②	③		④				
小樽市	①	②		③		④		①	②	③		④		①	②	③		④		①	②	③		④				
旭川市	①	②		③		④		①	②	③		④		①	②	③		④		①	②	③		④				
室蘭市	①	②		③		④		①	②	③		④		①	②	③		④		①	②	③		④				
釧路市	①	②		③		④		①	②	③		④		①	②	③		④		①	②	③		④				
帯広市	①	②		③		④		①	②	③		④		①	②	③		④		①	②	③		④				
北見市	①	②		③		④		①	②	③		④		①	②	③		④		①	②	③		④				
夕張市	①	②		③		④		①	②	③		④		①	②	③		④		①	②	③		④				
岩見沢市	①	②		③		④		①	②	③		④		①	②	③		④		①	②	③		④				
網走市	①	②		③		④		①	②	③		④		①	②	③		④		①	②	③		④				
留萌市	①	②		③		④		①	②	③		④		①	②	③		④		①	②	③		④				
苫小牧市	①	②		③		④		①	②	③		④		①	②	③		④		①	②	③		④				
稚内市	①	②		③		④		①	②	③		④		①	②	③		④		①	②	③		④				
美幌市	①	②		③		④		①	②	③		④		①	②	③		④		①	②	③		④				
芦別市	①	②		③		④		①	②	③		④		①	②	③		④		①	②	③		④				
江別市	①	②		③		④		①	②	③		④		①	②	③		④		①	②	③		④				
赤平市	①	②		③		④		①	②	③		④		①	②	③		④		①	②	③		④				
紋別市	①	②		③		④		①	②	③		④		①	②	③		④		①	②	③		④				
士別市	①	②		③		④		①	②	③		④		①	②	③		④		①	②	③		④				
名寄市	①	②		③		④		①	②	③		④		①	②	③		④		①	②	③		④				
三笠市																												
根室市	①	②		③		④		①	②	③		④		①	②	③		④		①	②	③		④				
千歳市	①	②		③		④		①	②	③		④		①	②	③		④		①	②	③		④				
滝川市	①	②		③		④		①	②	③		④		①	②	③		④		①	②	③		④				
砂川市	①	②		③		④		①	②	③		④		①	②	③		④		①	②	③		④				
深川市	①	②		③		④		①	②	③		④		①	②	③		④		①	②	③		④				
富良野市	①	②		③		④		①	②	③		④		①	②	③		④		①	②	③		④				
登別市	①	②		③		④		①	②	③		④		①	②	③		④		①	②	③		④				
恵庭市	①	②		③		④		①	②	③		④		①	②	③		④		①	②	③		④				
伊達市	①	②		③		④		①	②	③		④		①	②	③		④		①	②	③		④				
北広島市	①	②		③		④		①	②	③		④		①	②	③		④		①	②	③		④				
石狩市	①	②		③		④		①	②	③		④		①	②	③		④		①	②	③		④				
北斗市	①	②		③		④		①	②	③		④		①	②	③		④		①	②	③		④				
青森県(市を除く)																												
青森市		①	②		③	④		①	②	③	④		①	②	③	④		①	②	③	④		①	②				
弘前市		①	②		③	④		①	②	③	④		①	②	③	④		①	②	③	④		①	②				
八戸市		①	②		③	④		①	②	③	④		①	②	③	④		①	②	③	④		①	②				
黒石市		①	②		③	④		①	②	③	④		①	②	③	④		①	②	③	④		①	②				
五所川原市		①	②		③	④		①	②	③	④		①	②	③	④		①	②	③	④		①	②				
十和田市		①	②		③	④		①	②	③	④		①	②	③	④		①	②	③	④		①	②				
三沢市		①	②		③	④		①	②	③	④		①	②	③	④		①	②	③	④		①	②				
むつ市		①	②		③	④		①	②	③	④		①	②	③	④		①	②	③	④		①	②				

地方公共 団体名	朝							昼間							夕							夜間						
	40	45	50	55	60	65	70	40	45	50	55	60	65	70	40	45	50	55	60	65	70	40	45	50	55	60	65	
	①	②	③	④	③	④	④	①	②	③	④	③	④	④	①	②	③	④	③	④	④	①	②	③	④	③	④	
岩手県(市を除く)																												
盛岡市		①	②		③	④				①	②	③	④				①	②	③	④				①	②	③	④	
宮古市		①	②		③	④				①	②	③	④				①	②	③	④				①	②	③	④	
大船渡市		①	②		③	④				①	②	③	④				①	②	③	④				①	②	③	④	
花巻市		①	②		③	④				①	②	③	④				①	②	③	④				①	②	③	④	
北上市		①	②		③	④				①	②	③	④				①	②	③	④				①	②	③	④	
久慈市		①	②		③	④				①	②	③	④				①	②	③	④				①	②	③	④	
遠野市		①	②		③	④				①	②	③	④				①	②	③	④				①	②	③	④	
一関市		①	②		③	④				①	②	③	④				①	②	③	④				①	②	③	④	
釜石市		①	②		③	④				①	②	③	④				①	②	③	④				①	②	③	④	
二戸市		①	②		③	④				①	②	③	④				①	②	③	④				①	②	③	④	
八幡平市		①	②		③	④				①	②	③	④				①	②	③	④				①	②	③	④	
奥州市		①	②		③	④				①	②	③	④				①	②	③	④				①	②	③	④	
滝沢市		①	②		③	④				①	②	③	④				①	②	③	④				①	②	③	④	
宮城県(市を除く)																												
仙台市	①	②	③	④				①	②	③	④				①	②	③	④				①	②	③	④			
石巻市	①②	②③	③④	④				①②	②③	③④	④				①②	②③	③④	④				①②	②③	③④	④			
塩竈市	①	②	③	④				①	②	③	④				①	②	③	④				①	②	③	④			
気仙沼市	①	②	③	④				①	②	③	④				①	②	③	④				①	②	③	④			
白石市	①	②	③	④				①	②	③	④				①	②	③	④				①	②	③	④			
名取市	①	②	③	④				①	②	③	④				①	②	③	④				①	②	③	④			
角田市	①	②	③	④				①	②	③	④				①	②	③	④				①	②	③	④			
多賀城市	①	②	③	④				①	②	③	④				①	②	③	④				①	②	③	④			
岩沼市	①	②	③	④				①	②	③	④				①	②	③	④				①	②	③	④			
登米市	①	②	③	④				①	②	③	④				①	②	③	④				①	②	③	④			
栗原市	①	②	③	④				①	②	③	④				①	②	③	④				①	②	③	④			
東松島市	①	②	③	④				①	②	③	④				①	②	③	④				①	②	③	④			
大崎市	①	②	③	④				①	②	③	④				①	②	③	④				①	②	③	④			
秋田県(市を除く)																												
秋田市	①	②	③	④				①	②	③	④				①	②	③	④				①	②	③	④			
能代市	①	②	③	④				①	②	③	④				①	②	③	④				①	②	③	④			
横手市	①	②	③	④				①	②	③	④				①	②	③	④				①	②	③	④			
大館市	①	②	③	④				①	②	③	④				①	②	③	④				①	②	③	④			
男鹿市	①	②	③	④				①	②	③	④				①	②	③	④				①	②	③	④			
湯沢市	①	②	③	④				①	②	③	④				①	②	③	④				①	②	③	④			
鹿角市	①	②	③	④				①	②	③	④				①	②	③	④				①	②	③	④			
由利本荘市	①	②	③	④				①	②	③	④				①	②	③	④				①	②	③	④			
潟上市	①	②	③	④				①	②	③	④				①	②	③	④				①	②	③	④			
大仙市	①	②	③	④				①	②	③	④				①	②	③	④				①	②	③	④			
北秋田市	①	②	③	④				①	②	③	④				①	②	③	④				①	②	③	④			
にかほ市	①	②	③④	④				①	②	③	④				①	②	③	④				①	②	③	④			
仙北市	①	②	③	④				①	②	③	④				①	②	③	④				①	②	③	④			

地方公共 団体名	朝					昼間					夕					夜間				
	40	45	50	55	60	65	70	45	50	55	60	65	70	40	45	50	55	60	65	
山形県(市を除く)																				
山形市		①	②	③	④											①	②	③	④	
米沢市		①	②	③	④											①	②	③	④	
鶴岡市		①	②	③	④											①	②	③	④	
酒田市		①	②	③	④											①	②	③	④	
新庄市		①	②	③	④											①	②	③	④	
寒河江市		①	②	③	④											①	②	③	④	
上山市		①	②	③	④											①	②	③	④	
村山市		①	②	③	④											①	②	③	④	
長井市		①	②	③	④											①	②	③	④	
天童市		①	②	③	④											①	②	③	④	
東根市		①	②	③	④											①	②	③	④	
尾花沢市		①	②	③	④											①	②	③	④	
南陽市		①	②	③	④											①	②	③	④	
福島県(市を除く)																				
福島市		①	②	③	④											①	②	③	④	
会津若松市		①	②	③	④											①	②	③	④	
郡山市		①	②	③	④											①	②	③	④	
いわき市		①	②	③	④											①	②	③	④	
白河市		①	②	③	④											①	②	③	④	
須賀川市		①	②	③	④											①	②	③	④	
喜多方市		①	②	③	④											①	②	③	④	
相馬市		①	②	③	④											①	②	③	④	
二本松市		①	②	③	④											①	②	③	④	
田村市		①	②	③	④											①	②	③	④	
南相馬市		①	②	③	④											①	②	③	④	
伊達市		①	②	③	④											①	②	③	④	
本宮市		①	②	③	④											①	②	③	④	

地方公共 団体名	朝					昼間					夕					夜間												
	40	45	50	55	60	65	70	40	45	50	55	60	65	70	40	45	50	55	60	65								
茨城県(市を除く)																												
水戸市		①	②		③	④				①	②		③	④			①	②		③	④			①	②		③	④
日立市		①	②		③	④				①	②		③	④			①	②		③	④			①	②		③	④
土浦市		①	②		③	④				①	②		③	④			①	②		③	④			①	②		③	④
古河市		①	②		③	④				①	②		③	④			①	②		③	④			①	②		③	④
石岡市		①	②		③	④				①	②		③	④			①	②		③	④			①	②		③	④
結城市		①	②		③	④				①	②		③	④			①	②		③	④			①	②		③	④
龍ヶ崎市		①②	②	③	③④	④				①②	②	③	③④	④			①②	②	③	③④	④			①②	②	③	③④	④
下妻市		①	②		③	④				①	②		③	④			①	②		③	④			①	②		③	④
常総市		①	②		③	④				①	②		③	④			①	②		③	④			①	②		③	④
常陸太田市		①								①							①							①				
高萩市		①	②		③	④				①	②		③	④			①	②		③	④			①	②		③	④
北茨城市		①	②		③	④				①	②		③	④			①	②		③	④			①	②		③	④
笠間市		①	②		③	④				①	②		③	④			①	②		③	④			①	②		③	④
取手市		①	②		③	④				①	②		③	④			①	②		③	④			①	②		③	④
牛久市		①	②		③	④				①	②		③	④			①	②		③	④			①	②		③	④
つくば市		①	②		③	④				①	②		③	④			①	②		③	④			①	②		③	④
ひたちなか市		①	②		③	④				①	②		③	④			①	②		③	④			①	②		③	④
鹿嶋市		①	②		③	④				①	②		③	④			①	②		③	④			①	②		③	④
潮来市		①	②		③	④				①	②		③	④			①	②		③	④			①	②		③	④
守谷市		①	②		③	④				①	②		③	④			①	②		③	④			①	②		③	④
常陸大宮市		①	②		③	④				①	②		③	④			①	②		③	④			①	②		③	④
那珂市		①	②		③	④				①	②		③	④			①	②		③	④			①	②		③	④
筑西市		①	②		③	④				①	②		③	④			①	②		③	④			①	②		③	④
坂東市		①	②		③	④				①	②		③	④			①	②		③	④			①	②		③	④
稲敷市		①	②		③	④				①	②		③	④			①	②		③	④			①	②		③	④
かすみがうら市		①	②		③	④				①	②		③	④			①	②		③	④			①	②		③	④
桜川市		①	②		③	④				①	②		③	④			①	②		③	④			①	②		③	④
神栖市		①	②		③	④				①	②		③	④			①	②		③	④			①	②		③	④
行方市		①	②		③	④				①	②		③	④			①	②		③	④			①	②		③	④
鉾田市		①	②		③	④				①	②		③	④			①	②		③	④			①	②		③	④
つくばみらい市		①	②		③	④				①	②		③	④			①	②		③	④			①	②		③	④
小美玉市		①	②		③	④				①	②		③	④			①	②		③	④			①	②		③	④

地方公共 団体名	朝							昼間							夕							夜間						
	40	45	50	55	60	65	70	45	50	55	60	65	70	40	45	50	55	60	65	70	40	45	50	55	60	65		
栃木県(市を除く)																												
宇都宮市		①	②		③	④		①	②		③	④		①	②		③	④		①	②		③	④				
足利市		①	②		③	④		①	②		③	④		①	②		③	④		①	②		③	④				
栃木市		①	②		③	④		①	②		③	④		①	②		③	④		①	②		③	④				
佐野市		①	②		③	④		①	②		③	④		①	②		③	④		①	②		③	④				
鹿沼市		①	②		③	④		①	②		③	④		①	②		③	④		①	②		③	④				
日光市		①	②		③	④		①	②		③	④		①	②		③	④		①	②		③	④				
小山市		①	②④		③	④		①	②		③	④		①	②		③	④		①	②		③	④				
真岡市		①	②		③	④		①	②		③	④		①	②		③	④		①	②		③	④				
大田原市		①	②		③	④		①	②		③	④		①	②		③	④		①	②		③	④				
矢板市		①	②		③	④		①	②		③	④		①	②		③	④		①	②		③	④				
那須塩原市		①	②		③	④		①	②		③	④		①	②		③	④		①	②		③	④				
さくら市		①	②		③	④		①	②		③	④		①	②		③	④		①	②		③	④				
那須高山市		①	②		③	④		①	②		③	④		①	②		③	④		①	②		③	④				
下野市		①	②		③	④		①	②		③	④		①	②		③	④		①	②		③	④				
群馬県(市を除く)	①	②	③		④			①	②	③	④			①	②	③	④			①	②	③	④					
前橋市	①	②	③		④			①	②	③	④			①	②	③	④			①	②	③	④					
高崎市	①	②	③		④			①	②	③	④			①	②	③	④			①	②	③	④					
桐生市	①	②	③		④			①	②	③	④			①	②	③	④			①	②	③	④					
伊勢崎市	①	②	③		④			①	②	③	④			①	②	③	④			①	②	③	④					
太田市	①	②	③		④			①	②	③	④			①	②	③	④			①	②	③	④					
沼田市	①	②	③		④			①	②	③	④			①	②	③	④			①	②	③	④					
館林市	①	②	③		④			①	②	③	④			①	②	③	④			①	②	③	④					
渋川市	①	②	③		④			①	②	③	④			①	②	③	④			①	②	③	④					
藤岡市	①	②	③		④			①	②	③	④			①	②	③	④			①	②	③	④					
富岡市	①	②	③		④			①	②	③	④			①	②	③	④			①	②	③	④					
安中市	①	②	③		④			①	②	③	④			①	②	③	④			①	②	③	④					
みどり市	①	②	③		④			①	②	③	④			①	②	③	④			①	②	③	④					

地方公共 団体名	朝					昼間					夕					夜間					
	40	45	50	55	60	65	70	40	45	50	55	60	65	70	40	45	50	55	60	65	
埼玉県(市を除く)																					
さいたま市		①	②		③	④															
川越市		①	②		③	④															
熊谷市		①	②		③	④															
川口市		①	②		③	④															
行田市		①	②		③	④															
秩父市		①	②		③	④															
所沢市		①	②		③	④															
飯能市		①	②		③	④															
加須市		①	②		③	④															
本任市		①	②		③	④															
東松山市		①	②		③	④															
春日部市		①	②		③	④															
狭山市		①	②		③	④															
羽生市		①	②		③	④															
鴻巣市		①	②		③	④															
深谷市		①	②		③	④															
上尾市		①	②		③	④															
草加市		①	②		③	④															
越谷市		①	②		③	④															
蕨市		①	②		③	④															
戸田市		①	②		③	④															
入間市		①	②		③	④															
朝霞市		①	②		③	④															
志木市		①	②		③	④															
和光市		①	②		③	④															
新座市		①	②		③	④															
桶川市		①	②		③	④															
久喜市		①	②		③	④															
北本市		①	②		③	④															
八潮市		①	②		③	④															
富士見市		①	②		③	④															
三郷市		①	②		③	④															
蓮田市		①	②		③	④															
坂戸市		①	②		③	④															
幸手市		①	②		③	④															
鶴ヶ島市		①	②		③	④															
日高市		①	②		③	④															
吉川市		①	②		③	④															
ふじみ野市		①	②		③	④															
白岡市		①	②		③	④															



地方公共 団体名	朝					昼間					夕					夜間												
	40	45	50	55	60	65	70	40	45	50	55	60	65	70	40	45	50	55	60	65								
千葉県(市を除く)																												
千葉市		①	②		③	④				①	②		③	④			①	②		③	④			①	②		③	④
銚子市		①	②		③	④				①	②		③	④			①	②		③	④			①	②		③	④
市川市		①	②		③	④				①	②		③	④			①	②		③	④			①	②		③	④
船橋市		①	②		③	④				①	②		③	④			①	②		③	④			①	②		③	④
館山市		①	②		③	④				①	②		③	④			①	②		③	④			①	②		③	④
木更津市		①	②		③	④				①	②		③	④			①	②		③	④			①	②		③	④
松戸市		①	②		③	④				①	②		③	④			①	②		③	④			①	②		③	④
野田市		①	②		③	④				①	②		③	④			①	②		③	④			①	②		③	④
茂原市		①	②		③	④				①	②		③	④			①	②		③	④			①	②		③	④
成田市		①	②		③	④				①	②		③	④			①	②		③	④			①	②		③	④
佐倉市		①	②		③	④				①	②		③	④			①	②		③	④			①	②		③	④
東金市		①	②	③		④				①	②	③		④			①	②	③		④			①	②	③		④
旭市		①	②		③	④				①	②		③	④			①	②		③	④			①	②		③	④
習志野市		①	②		③	④				①	②		③	④			①	②		③	④			①	②		③	④
相市		①	②		③	④				①	②		③	④			①	②		③	④			①	②		③	④
勝浦市		①	②	④		③				①	②	④		③			①	②	④		③			①	②	④		③
市原市		①	②		③	④				①	②		③	④			①	②		③	④			①	②		③	④
流山市		①	②		③	④				①	②		③	④			①	②		③	④			①	②		③	④
八千代市	①	②		③		④			①	②		③		④			①	②		③	④			①	②		③	④
我孫子市		①	②		③	④				①	②		③	④			①	②		③	④			①	②		③	④
鴨川市		①	②		③	④				①	②		③	④			①	②		③	④			①	②		③	④
鎌ヶ谷市		①	②		③	④				①	②		③	④			①	②		③	④			①	②		③	④
君津市		①	②		③	④				①	②		③	④			①	②		③	④			①	②		③	④
富津市		①	②		③	④				①	②		③	④			①	②		③	④			①	②		③	④
浦安市		①	②		③	④				①	②		③	④			①	②		③	④			①	②		③	④
四街道市		①	②		③	④				①	②		③	④			①	②		③	④			①	②		③	④
袖ヶ浦市		①	②		③	④				①	②		③	④			①	②		③	④			①	②		③	④
八街市		①	②		③	④				①	②		③	④			①	②		③	④			①	②		③	④
印西市		①	②		③	④				①	②		③	④			①	②		③	④			①	②		③	④
白井市		①	②		③	④				①	②		③	④			①	②		③	④			①	②		③	④
富里市		①	②		③	④				①	②		③	④			①	②		③	④			①	②		③	④
匝瑳市		①	②		③	④				①	②		③	④			①	②		③	④			①	②		③	④
香取市		①	②		③	④				①	②		③	④			①	②		③	④			①	②		③	④
山武市		①	②		③	④				①	②		③	④			①	②		③	④			①	②		③	④
いすみ市		①	②		③	④				①	②		③	④			①	②		③	④			①	②		③	④
大網白里市		①	②		③	④				①	②		③	④			①	②		③	④			①	②		③	④

地方公共 団体名	朝					昼間					夕					夜間				
	40	45	50	55	70	40	45	50	55	60	65	70	40	45	50	55	60	65		
東京都(市・特別区を除く)	①	②	③	④	④	①	②	③	④	④	④	④	①	②	③	④	④	④	④	
千代田区	①	②	③	④	④	①	②	③	④	④	④	④	①	②	③	④	④	④	④	
中央区	①	②	③	④	④	①	②	③	④	④	④	④	①	②	③	④	④	④	④	
港区	①	②	③	④	④	①	②	③	④	④	④	④	①	②	③	④	④	④	④	
新宿区	①	②	③	④	④	①	②	③	④	④	④	④	①	②	③	④	④	④	④	
文京区	①	②	③	④	④	①	②	③	④	④	④	④	①	②	③	④	④	④	④	
台東区	①	②	③	④	④	①	②	③	④	④	④	④	①	②	③	④	④	④	④	
墨田区	①	②	③	④	④	①	②	③	④	④	④	④	①	②	③	④	④	④	④	
江東区	①	②	③	④	④	①	②	③	④	④	④	④	①	②	③	④	④	④	④	
品川区	①	②	③	④	④	①	②	③	④	④	④	④	①	②	③	④	④	④	④	
目黒区	①	②	③	④	④	①	②	③	④	④	④	④	①	②	③	④	④	④	④	
大田区	①	②	③	④	④	①	②	③	④	④	④	④	①	②	③	④	④	④	④	
世田谷区	①	②	③	④	④	①	②	③	④	④	④	④	①	②	③	④	④	④	④	
渋谷区	①	②	③	④	④	①	②	③	④	④	④	④	①	②	③	④	④	④	④	
中野区	①	②	③	④	④	①	②	③	④	④	④	④	①	②	③	④	④	④	④	
杉並区	①	②	③	④	④	①	②	③	④	④	④	④	①	②	③	④	④	④	④	
豊島区	①	②	③	④	④	①	②	③	④	④	④	④	①	②	③	④	④	④	④	
北区	①	②	③	④	④	①	②	③	④	④	④	④	①	②	③	④	④	④	④	
荒川区	①	②	③	④	④	①	②	③	④	④	④	④	①	②	③	④	④	④	④	
板橋区	①	②	③	④	④	①	②	③	④	④	④	④	①	②	③	④	④	④	④	
練馬区	①	②	③	④	④	①	②	③	④	④	④	④	①	②	③	④	④	④	④	
足立区	①	②	③	④	④	①	②	③	④	④	④	④	①	②	③	④	④	④	④	
葛飾区	①	②	③	④	④	①	②	③	④	④	④	④	①	②	③	④	④	④	④	
江戸川区	①	②	③	④	④	①	②	③	④	④	④	④	①	②	③	④	④	④	④	
八王子市	①	②	③	④	④	①	②	③	④	④	④	④	①	②	③	④	④	④	④	
立川市	①	②	③	④	④	①	②	③	④	④	④	④	①	②	③	④	④	④	④	
武蔵野市	①	②	③	④	④	①	②	③	④	④	④	④	①	②	③	④	④	④	④	
三鷹市	①	②	③	④	④	①	②	③	④	④	④	④	①	②	③	④	④	④	④	
青梅市	①	②	③	④	④	①	②	③	④	④	④	④	①	②	③	④	④	④	④	
府中市	①	②	③	④	④	①	②	③	④	④	④	④	①	②	③	④	④	④	④	
昭島市	①	②	③	④	④	①	②	③	④	④	④	④	①	②	③	④	④	④	④	
調布市	①	②	③	④	④	①	②	③	④	④	④	④	①	②	③	④	④	④	④	
町田市	①	②	③	④	④	①	②	③	④	④	④	④	①	②	③	④	④	④	④	
小金井市	①	②	③	④	④	①	②	③	④	④	④	④	①	②	③	④	④	④	④	
小平市	①	②	③	④	④	①	②	③	④	④	④	④	①	②	③	④	④	④	④	
日野市	①	②	③	④	④	①	②	③	④	④	④	④	①	②	③	④	④	④	④	
東村山市	①	②	③	④	④	①	②	③	④	④	④	④	①	②	③	④	④	④	④	
国分寺市	①	②	③	④	④	①	②	③	④	④	④	④	①	②	③	④	④	④	④	
国立市	①	②	③	④	④	①	②	③	④	④	④	④	①	②	③	④	④	④	④	
福生市	①	②	③	④	④	①	②	③	④	④	④	④	①	②	③	④	④	④	④	
狛江市	①	②	③	④	④	①	②	③	④	④	④	④	①	②	③	④	④	④	④	
東大和市	①	②	③	④	④	①	②	③	④	④	④	④	①	②	③	④	④	④	④	
清瀬市	①	②	③	④	④	①	②	③	④	④	④	④	①	②	③	④	④	④	④	
東久留米市	①	②	③	④	④	①	②	③	④	④	④	④	①	②	③	④	④	④	④	
武蔵村山市	①	②	③	④	④	①	②	③	④	④	④	④	①	②	③	④	④	④	④	
多摩市	①	②	③	④	④	①	②	③	④	④	④	④	①	②	③	④	④	④	④	
稲城市	①	②	③	④	④	①	②	③	④	④	④	④	①	②	③	④	④	④	④	
羽村市	①	②	③	④	④	①	②	③	④	④	④	④	①	②	③	④	④	④	④	
あきる野市	①	②	③	④	④	①	②	③	④	④	④	④	①	②	③	④	④	④	④	
西東京市	①	②	③	④	④	①	②	③	④	④	④	④	①	②	③	④	④	④	④	

地方公共 団体名	朝							昼間							夕							夜間						
	40	45	50	55	60	65	70	40	45	50	55	60	65	70	40	45	50	55	60	65	70	40	45	50	55	60	65	
	神奈川県(市を除く)		①	②		③	④		①		②		③	④		①	②	③	④					①	②	③	④	
横浜		①	②		③	④		①		②		③	④		①	②	③	④					①	②	③	④		
川崎		①	②		③	④		①		②		③	④		①	②	③	④					①	②	③	④		
相模原		①	②		③	④		①		②		③	④		①	②	③	④					①	②	③	④		
横浜		①	②		③	④		①		②		③	④		①	②	③	④					①	②	③	④		
平塚		①	②		③	④		①		②		③	④		①	②	③	④					①	②	③	④		
鎌倉		①	②		③	④		①		②		③	④		①	②	③	④					①	②	③	④		
藤沢		①	②		③	④		①		②		③	④		①	②	③	④					①	②	③	④		
小田原		①	②		③	④		①		②		③	④		①	②	③	④					①	②	③	④		
茅ヶ崎		①	②		③	④		①		②		③	④		①	②	③	④					①	②	③	④		
逗子		①	②		③	④		①		②		③	④		①	②	③	④					①	②	③	④		
三浦		①	②		③	④		①		②		③	④		①	②	③	④					①	②	③	④		
秦野		①	②		③	④		①		②		③	④		①	②	③	④					①	②	③	④		
厚木		①	②		③	④		①		②		③	④		①	②	③	④					①	②	③	④		
大和市		①	②		③	④		①		②		③	④		①	②	③	④					①	②	③	④		
伊勢原		①	②		③	④		①		②		③	④		①	②	③	④					①	②	③	④		
海老名		①	②		③	④		①		②		③	④		①	②	③	④					①	②	③	④		
座間		①	②		③	④		①		②		③	④		①	②	③	④					①	②	③	④		
南足柄		①	②		③	④		①		②		③	④		①	②	③	④					①	②	③	④		
綾瀬		①	②		③	④		①		②		③	④		①	②	③	④					①	②	③	④		
新潟県(市を除く)	①		②		③	④		①		②		③	④		①		②		③	④			①		②		③	④
新潟	①		②		③	④		①		②		③	④		①		②		③	④			①		②		③	④
長岡	①		②		③	④		①		②		③	④		①		②		③	④			①		②		③	④
三条	①		②		③	④		①		②		③	④		①		②		③	④			①		②		③	④
柏崎	①		②		③	④		①		②		③	④		①		②		③	④			①		②		③	④
新発田	①		②		③	④		①		②		③	④		①		②		③	④			①		②		③	④
小千谷	①		②		③	④		①		②		③	④		①		②		③	④			①		②		③	④
加茂	①		②		③	④		①		②		③	④		①		②		③	④			①		②		③	④
十日町			②		③	④				②		③	④				②		③	④					②		③	④
見附			②		③	④				②		③	④				②		③	④					②		③	④
村上	①		②		③	④				②		③	④				②		③	④					②		③	④
燕	①		②		③	④				②		③	④				②		③	④					②		③	④
糸魚川	①		②		③	④				②		③	④				②		③	④					②		③	④
妙高	①		②		③	④				②		③	④				②		③	④					②		③	④
五泉	①		②		③	④				②		③	④				②		③	④					②		③	④
上越	①		②		③	④				②		③	④				②		③	④					②		③	④
阿賀野	①		②		③	④				②		③	④				②		③	④					②		③	④
佐渡	①		②		③	④				②		③	④				②		③	④					②		③	④
魚沼			②		③	④				②		③	④				②		③	④					②		③	④
南魚沼	①		②		③	④				②		③	④				②		③	④					②		③	④
胎内	①		②		③	④				②		③	④				②		③	④					②		③	④

地方公共 団体名	朝							昼間							夕							夜間						
	40	45	50	55	60	65	70	40	45	50	55	60	65	70	40	45	50	55	60	65	70	40	45	50	55	60	65	
富山県(市を除く)	①	②			③	④	④	①		②		③	④	④	①	②			③	④	④	①②		③			④*1	
富山市	①	②			③	④	④	①		②		③	④	④	①	②			③	④	④	①②		③			④*1	
高岡市	①	②			③	④	④	①		②		③	④	④	①	②			③	④	④	①②		③			④*1	
魚津市	①	②			③	④	④	①		②		③	④	④	①	②			③	④	④	①②		③			④*1	
氷見市	①	②			③	④	④	①		②		③	④	④	①	②			③	④	④	①②		③			④*1	
滑川市	①	②			③	④	④	①		②		③	④	④	①	②			③	④	④	①②		③			④*1	
黒部市	①	②			③	④	④	①		②		③	④	④	①	②			③	④	④	①②		③			④*1	
砺波市	①	②			③	④	④	①		②		③	④	④	①	②			③	④	④	①②		③			④*1	
小矢野市	①	②			③	④	④	①		②		③	④	④	①	②			③	④	④	①②		③			④*1	
南砺市	①	②			③	④	④	①		②		③	④	④	①	②			③	④	④	①②		③			④*1	
射水市	①	②			③	④	④	①		②		③	④	④	①	②			③	④	④	①②		③			④*1	
石川県(市を除く)		①	②		③	④	④		①	②		③	④	④		①	②		③	④	④		①	②		③	④	
金沢市		①	②		③	④	④		①	②		③	④	④		①	②		③	④	④		①	②		③	④	
七尾市		①	②		③	④	④		①	②		③	④	④		①	②		③	④	④		①	②		③	④	
小松市		①	②		③	④	④		①	②		③	④	④		①	②		③	④	④		①	②		③	④	
輪島市		①	②		③	④	④		①	②		③	④	④		①	②		③	④	④		①	②		③	④	
珠洲市		①	②		③	④	④		①	②		③	④	④		①	②		③	④	④		①	②		③	④	
加賀市		①	②		③	④	④		①	②		③	④	④		①	②		③	④	④		①	②		③	④	
羽咋市		①	②		③	④	④		①	②		③	④	④		①	②		③	④	④		①	②		③	④	
かほく市		①	②		③	④	④		①	②		③	④	④		①	②		③	④	④		①	②		③	④	
白山市		①	②		③	④	④		①	②		③	④	④		①	②		③	④	④		①	②		③	④	
能美市		①	②		③	④	④		①	②		③	④	④		①	②		③	④	④		①	②		③	④	
野々市市		①	②		③	④	④		①	②		③	④	④		①	②		③	④	④		①	②		③	④	
福井県(市を除く)		①	②		③	④	④		①	②		③	④	④		①	②		③	④	④		①	②		③	④	
福井市		①	②		③	④	④		①	②		③	④	④		①	②		③	④	④		①	②		③	④	
敦賀市		①	②		③	④	④		①	②		③	④	④		①	②		③	④	④		①	②		③	④	
小浜市		①	②		③	④	④		①	②		③	④	④		①	②		③	④	④		①	②		③	④	
大野市		①	②		③	④	④		①	②		③	④	④		①	②		③	④	④		①	②		③	④	
勝山市		①	②		③	④	④		①	②		③	④	④		①	②		③	④	④		①	②		③	④	
鯖江市		①	②		③	④	④		①	②		③	④	④		①	②		③	④	④		①	②		③	④	
あわら市		①	②		③	④	④		①	②		③	④	④		①	②		③	④	④		①	②		③	④	
越前市		①	②		③	④	④		①	②		③	④	④		①	②		③	④	④		①	②		③	④	
坂井市		①	②		③	④	④		①	②		③	④	④		①	②		③	④	④		①	②		③	④	
山梨県(市を除く)		①	②		③	④	④		①	②		③	④	④		①	②		③	④	④		①	②		③	④	
甲府市		①	②		③	④	④		①	②		③	④	④		①	②		③	④	④		①	②		③	④	
富士吉田市		①	②		③	④	④		①	②		③	④	④		①	②		③	④	④		①	②		③	④	
都留市		①	②		③	④	④		①	②		③	④	④		①	②		③	④	④		①	②		③	④	
山梨市		①	②		③	④	④		①	②		③	④	④		①	②		③	④	④		①	②		③	④	
大月市		①	②		③	④	④		①	②		③	④	④		①	②		③	④	④		①	②		③	④	
韮崎市		①	②		③	④	④		①	②		③	④	④		①	②		③	④	④		①	②		③	④	
南アルプス市		①	②		③	④	④		①	②		③	④	④		①	②		③	④	④		①	②		③	④	
北杜市		①	②		③	④	④		①	②		③	④	④		①	②		③	④	④		①	②		③	④	
甲斐市		①	②		③	④	④		①	②		③	④	④		①	②		③	④	④		①	②		③	④	
笛吹市		①	②		③	④	④		①	②		③	④	④		①	②		③	④	④		①	②		③	④	
上野原市		①	②		③	④	④		①	②		③	④	④		①	②		③	④	④		①	②		③	④	
甲州市		①	②		③	④	④		①	②		③	④	④		①	②		③	④	④		①	②		③	④	
中央市		①	②		③	④	④		①	②		③	④	④		①	②		③	④	④		①	②		③	④	

地方公共 団体名	朝								昼間								夕								夜間							
	40	45	50	55	60	65	70	40	45	50	55	60	65	70	40	45	50	55	60	65	70	40	45	50	55	60	65					
	長野県(市を除く)																															
長野市	①	②	②			③	④			①		②	③	④			①	②			③	④			①	②						
松本市			①			③	④			①		②	③	④			①	②			③	④			①	②						
上田市			①			③	④			①		②	③	④			①	②			③	④			①	②						
岡谷市			①			③	④			①		②	③	④			①	②			③	④			①	②						
飯田市			①			③	④			①		②	③	④			①	②			③	④			①	②						
諏訪市			①			③	④			①		②	③	④			①	②			③	④			①	②						
須坂市			①			③	④			①		②	③	④			①	②			③	④			①	②						
小諸市			①			③	④			①		②	③	④			①	②			③	④			①	②						
伊那市			①			③	④			①		②	③	④			①	②			③	④			①	②						
駒ヶ根市			①			③	④			①		②	③	④			①	②			③	④			①	②						
中野市			①			③	④			①		②	③	④			①	②			③	④			①	②						
大町市			①			③	④			①		②	③	④			①	②			③	④			①	②						
飯山市			①			③	④			①		②	③	④			①	②			③	④			①	②						
茅野市			①			③	④			①		②	③	④			①	②			③	④			①	②						
塩尻市			①			③	④			①		②	③	④			①	②			③	④			①	②						
佐久市			①			③	④			①		②	③	④			①	②			③	④			①	②						
千曲市			①			③	④			①		②	③	④			①	②			③	④			①	②						
東御市			①			③	④			①		②	③	④			①	②			③	④			①	②						
安曇野市			①			③	④			①		②	③	④			①	②			③	④			①	②						
岐阜県(市を除く)																																
岐阜市	①	②	②		③	④	④			①		②	③	④			①	②			③	④			①	②						
大垣市			①			③	④			①		②	③	④			①	②			③	④			①	②						
高山市			①			③	④			①		②	③	④			①	②			③	④			①	②						
多治見市			①			③	④			①		②	③	④			①	②			③	④			①	②						
関市			①			③	④			①		②	③	④			①	②			③	④			①	②						
中津川市			①			③	④			①		②	③	④			①	②			③	④			①	②						
美濃市			①			③	④			①		②	③	④			①	②			③	④			①	②						
瑞浪市			①			③	④			①		②	③	④			①	②			③	④			①	②						
羽島市			①			③	④			①		②	③	④			①	②			③	④			①	②						
恵那市			①			③	④			①		②	③	④			①	②			③	④			①	②						
美濃加茂市			①			③	④			①		②	③	④			①	②			③	④			①	②						
土岐市			①			③	④			①		②	③	④			①	②			③	④			①	②						
各務原市			①			③	④			①		②	③	④			①	②			③	④			①	②						
可児市			①			③	④			①		②	③	④			①	②			③	④			①	②						
山県市			①			③	④			①		②	③	④			①	②			③	④			①	②						
瑞穂市			①			③	④			①		②	③	④			①	②			③	④			①	②						
飛騨市			①			③	④			①		②	③	④			①	②			③	④			①	②						
本巣市			①			③	④			①		②	③	④			①	②			③	④			①	②						
郡上市			①			③	④			①		②	③	④			①	②			③	④			①	②						
下呂市			①			③	④			①		②	③	④			①	②			③	④			①	②						
海津市			①			③	④			①		②	③	④			①	②			③	④			①	②						

地方公共 団体名	朝							昼間							夕							夜間						
	40	45	50	55	60	65	70	45	50	55	60	65	70	40	45	50	55	60	65	70	40	45	50	55	60	65		
	静岡県(市を除く)																											
静岡市	①	②	②	③	③	④	④	①	②	②	③	③	④	①	②	②	③	③	④	①	②	②	③	③	④			
浜松市	①	②	②	③	③	④	④	①	②	②	③	③	④	①	②	②	③	③	④	①	②	②	③	③	④			
沼津市	①	②	②	③	③	④	④	①	②	②	③	③	④	①	②	②	③	③	④	①	②	②	③	③	④			
熱海市	①	②	②	③	③	④	④	①	②	②	③	③	④	①	②	②	③	③	④	①	②	②	③	③	④			
三島市	①	②	②	③	③	④	④	①	②	②	③	③	④	①	②	②	③	③	④	①	②	②	③	③	④			
富士宮市	①	②	②	③	③	④	④	①	②	②	③	③	④	①	②	②	③	③	④	①	②	②	③	③	④			
伊東市	①	②	②	③	③	④	④	①	②	②	③	③	④	①	②	②	③	③	④	①	②	②	③	③	④			
島田市	①	②	②	③	③	④	④	①	②	②	③	③	④	①	②	②	③	③	④	①	②	②	③	③	④			
富士市	①	②	②	③	③	④	④	①	②	②	③	③	④	①	②	②	③	③	④	①	②	②	③	③	④			
磐田市	①	②	②	③	③	④	④	①	②	②	③	③	④	①	②	②	③	③	④	①	②	②	③	③	④			
焼津市	①	②	②	③	③	④	④	①	②	②	③	③	④	①	②	②	③	③	④	①	②	②	③	③	④			
掛川市	①	②	②	③	③	④	④	①	②	②	③	③	④	①	②	②	③	③	④	①	②	②	③	③	④			
藤枝市	①	②	②	③	③	④	④	①	②	②	③	③	④	①	②	②	③	③	④	①	②	②	③	③	④			
御殿場市	①	②	②	③	③	④	④	①	②	②	③	③	④	①	②	②	③	③	④	①	②	②	③	③	④			
袋井市	①	②	②	③	③	④	④	①	②	②	③	③	④	①	②	②	③	③	④	①	②	②	③	③	④			
下田市	①	②	②	③	③	④	④	①	②	②	③	③	④	①	②	②	③	③	④	①	②	②	③	③	④			
裾野市	①	②	②	③	③	④	④	①	②	②	③	③	④	①	②	②	③	③	④	①	②	②	③	③	④			
湖西市	①	②	②	③	③	④	④	①	②	②	③	③	④	①	②	②	③	③	④	①	②	②	③	③	④			
伊豆市	①	②	②	③	③	④	④	①	②	②	③	③	④	①	②	②	③	③	④	①	②	②	③	③	④			
御前崎市	①	②	②	③	③	④	④	①	②	②	③	③	④	①	②	②	③	③	④	①	②	②	③	③	④			
菊川市	①	②	②	③	③	④	④	①	②	②	③	③	④	①	②	②	③	③	④	①	②	②	③	③	④			
伊豆の国市	①	②	②	③	③	④	④	①	②	②	③	③	④	①	②	②	③	③	④	①	②	②	③	③	④			
牧之原市	①	②	②	③	③	④	④	①	②	②	③	③	④	①	②	②	③	③	④	①	②	②	③	③	④			



地方公共 団体名	朝							昼間							夕							夜間						
	40	45	50	55	60	65	70	45	50	55	60	65	70	40	45	50	55	60	65	70	40	45	50	55	60	65		
三重県(市を除く)																												
津市																												
四日市市																												
伊勢市																												
松阪市																												
桑名市																												
鈴鹿市																												
名張市																												
尾鷲市																												
亀山市																												
鳥羽市																												
熊野市																												
いなべ市																												
伊賀市																												
滋賀県(市を除く)																												
大津市																												
彦根市																												
長浜市																												
近江八幡市																												
草津市																												
守山市																												
栗東市																												
甲賀市																												
野洲市																												
湖南市																												
高島市																												
東近江市																												
米原市																												
京都府(市を除く)																												
京都市																												
福知山市																												
舞鶴市																												
綾部市																												
宇治市																												
宮津市																												
亀岡市																												
城陽市																												
向日市																												
長岡京市																												
八幡市																												
京田辺市																												
南丹市																												
木津川市																												



地方公共 団体名	朝							昼間							夕							夜間						
	40	45	50	55	60	65	70	40	45	50	55	60	65	70	40	45	50	55	60	65	70	40	45	50	55	60	65	
大阪府(市を除く)																												
大阪市	①	②	②	②	③④	④		①	②	②	②	③④	④		①	②	②	②	③④	④		①	②	②	②	③④	④	
堺市		②	②	②	③④	④			②	②	②	③④	④			②	②	②	③④	④			②	②	②	③④	④	
岸和田市	①	②	②	③	③④	④		①	②	②	③	③④	④		①	②	②	③	③④	④		①	②	②	③	③④	④	
豊中市	①	②	②	②	③④	④		①	②	②	②	③④	④		①	②	②	②	③④	④		①	②	②	②	③④	④	
池田市	①	②	②	②	③	④		①	②	②	②	③	④		①	②	②	②	③	④		①	②	②	②	③	④	
吹田市	①	②	②	②	③④	④		①	②	②	②	③④	④		①	②	②	②	③④	④		①	②	②	②	③④	④	
泉大津市	①	②	②	②	③	④		①	②	②	②	③	④		①	②	②	②	③	④		①	②	②	②	③	④	
高槻市	①	②	②	③	③④	④		①	②	②	③	③④	④		①	②	②	③	③④	④		①	②	②	③	③④	④	
貝塚市	①	②	②	②	③	④		①	②	②	②	③	④		①	②	②	②	③	④		①	②	②	②	③	④	
守口市		②	②	②	③④	④			②	②	②	③④	④			②	②	②	③④	④			②	②	②	③④	④	
枚方市	①	②	②	②	③④	④		①	②	②	②	③④	④		①	②	②	②	③④	④		①	②	②	②	③④	④	
茨木市	①	②	②	②	③④	④		①	②	②	②	③④	④		①	②	②	②	③④	④		①	②	②	②	③④	④	
八尾市	①	②	②	②	③④	④		①	②	②	②	③④	④		①	②	②	②	③④	④		①	②	②	②	③④	④	
泉佐野市	①	②	②	②	③④	④		①	②	②	②	③④	④		①	②	②	②	③④	④		①	②	②	②	③④	④	
富田林市	①	②	②	②	③	④		①	②	②	②	③	④		①	②	②	②	③	④		①	②	②	②	③	④	
寝屋川市	①	②	②	②	③	④		①	②	②	②	③	④		①	②	②	②	③	④		①	②	②	②	③	④	
河内長野市	①	②	②	②	③	④		①	②	②	②	③	④		①	②	②	②	③	④		①	②	②	②	③	④	
松原市	①	②	②	②	③	④		①	②	②	②	③	④		①	②	②	②	③	④		①	②	②	②	③	④	
大東市	①	②	②	②	③④	④		①	②	②	②	③④	④		①	②	②	②	③④	④		①	②	②	②	③④	④	
和泉市	①	②	②	②	③④	④		①	②	②	②	③④	④		①	②	②	②	③④	④		①	②	②	②	③④	④	
箕面市	①	②	②	②	③	④		①	②	②	②	③	④		①	②	②	②	③	④		①	②	②	②	③	④	
柏原市	①	②	②	②	③	④		①	②	②	②	③	④		①	②	②	②	③	④		①	②	②	②	③	④	
羽曳野市	①	②	②	②	③	④		①	②	②	②	③	④		①	②	②	②	③	④		①	②	②	②	③	④	
門真市	①	②	②	②	③	④		①	②	②	②	③	④		①	②	②	②	③	④		①	②	②	②	③	④	
摂津市	①	②	②	②	③	④		①	②	②	②	③	④		①	②	②	②	③	④		①	②	②	②	③	④	
高石市	①	②	②	②	③	④		①	②	②	②	③	④		①	②	②	②	③	④		①	②	②	②	③	④	
藤井寺市	①	②	②	②	③	④		①	②	②	②	③	④		①	②	②	②	③	④		①	②	②	②	③	④	
東大阪市	①	②	②	②	③④	④		①	②	②	②	③④	④		①	②	②	②	③④	④		①	②	②	②	③④	④	
泉南市	①	②	②	②	③④	④		①	②	②	②	③④	④		①	②	②	②	③④	④		①	②	②	②	③④	④	
四條畷市	①	②	②	②	③	④		①	②	②	②	③	④		①	②	②	②	③	④		①	②	②	②	③	④	
交野市	①	②	②	②	③	④		①	②	②	②	③	④		①	②	②	②	③	④		①	②	②	②	③	④	
大阪狭山市	①	②	②	②	③	④		①	②	②	②	③	④		①	②	②	②	③	④		①	②	②	②	③	④	
阪南市	①	②	②	②	③	④		①	②	②	②	③	④		①	②	②	②	③	④		①	②	②	②	③	④	
豊能町	①	②	②	②	③	④		①	②	②	②	③	④		①	②	②	②	③	④		①	②	②	②	③	④	
能勢町																												
忠岡町																												
熊取町																												
岬町	①	②	②	②	③	④	④	①	②	②	②	③	④	④	①	②	②	②	③	④	④	①	②	②	②	③④	④	
太子町	①	②	②	②	③	④		①	②	②	②	③	④		①	②	②	②	③	④		①	②	②	②	③	④	
河南町	①	②	②	②	③	④		①	②	②	②	③	④		①	②	②	②	③	④		①	②	②	②	③	④	

地方公共 団体名	朝						昼間						夕						夜間									
	40	45	50	55	60	65	70	70	65	60	55	50	45	40	45	50	55	60	65	70	70	65	60	55	50	45	40	
	1	2	2	2	3	3	4	4	3	2	2	2	1	1	1	2	2	3	3	4	4	3	2	2	3	2	1	
兵庫県(市を除く)																												
神戸市																												
姫路市																												
尼崎市																												
明石市																												
西宮市																												
洲本市																												
芦屋市																												
伊丹市																												
相生市																												
豊岡市																												
加古川市																												
赤穂市																												
西脇市																												
宝塚市																												
三木市																												
高砂市																												
川西市																												
小野市																												
三田市																												
加西市																												
篠山市																												
養父市																												
丹波市																												
南あわじ市																												
朝来市																												
淡路市																												
宍粟市																												
加東市																												
たつの市																												

地方公共 団体名	朝										昼間										夕										夜間									
	40	45	50	55	60	65	70	45	50	55	60	65	70	40	45	50	55	60	65	70	40	45	50	55	60	65	40	45	50	55	60	65								
奈良県(市を除く)																																								
奈良市																																								
大和高田市																																								
大和郡山市																																								
天理市																																								
橿原市																																								
桜井市																																								
五條市																																								
御所市																																								
生駒市																																								
香芝市																																								
葛城市																																								
宇陀市																																								
和歌山県(市を除く)																																								
和歌山市																																								
海南市																																								
橋本市																																								
有田市																																								
御坊市																																								
田辺市																																								
新宮市																																								
鳥取県(市を除く)																																								
鳥取市																																								
米子市																																								
倉吉市																																								
境港市																																								
島根県(市を除く)																																								
松江市																																								
浜田市																																								
出雲市																																								
益田市																																								
大田市																																								
安来市																																								
江津市																																								



地方公共 団体名	朝				昼間				夕				夜間								
	40	45	50	55	60	65	70	40	45	50	55	60	65	70	40	45	50	55	60	65	
徳島県(市を除く)																					
徳島市																					
鳴門市																					
小松島市																					
阿南市																					
吉野川市																					
阿波市																					
美馬市																					
三好市																					
香川県(市を除く)																					
高松市																					
丸亀市																					
坂出市																					
善通寺市																					
観音寺市																					
さぬき市																					
東かがわ市																					
三豊市																					
愛媛県(市を除く)																					
松山市																					
今治市																					
宇和島市																					
八幡浜市																					
新居浜市																					
西条市																					
大洲市																					
伊予市																					
四国中央市																					
東温市																					
高知県(市を除く)																					
高知市																					
室戸市																					
安芸市																					
南国市																					
土佐市																					
須崎市																					
宿毛市																					
土佐清水市																					
四万十市																					
香美市																					

地方公共 団体名	朝										昼間										夕										夜間									
	40	45	50	55	60	65	70	40	45	50	55	60	65	70	40	45	50	55	60	65	70	40	45	50	55	60	65													
	福岡県(市を除く)																																							
北九州市																																								
福岡市																																								
大牟田市																																								
久留米市																																								
直方市																																								
飯塚市																																								
田川市																																								
柳川市																																								
八女市																																								
筑後市																																								
大川市																																								
行橋市																																								
豊前市																																								
中間市																																								
小郡市																																								
筑紫野市																																								
春日市																																								
大野城市																																								
宗像市																																								
太宰府市																																								
古賀市																																								
福津市																																								
うきは市																																								
宮若市																																								
嘉麻市																																								
朝倉市																																								
みやま市																																								
糸島市																																								
佐賀県(市を除く)																																								
佐賀市																																								
唐津市																																								
鳥栖市																																								
多久市																																								
伊万里市																																								
武雄市																																								
鹿島市																																								
小城市																																								
嬉野市																																								
神埼市																																								

地方公共 団体名	朝							昼間							夕							夜間						
	40	45	50	55	60	65	70	40	45	50	55	60	65	70	40	45	50	55	60	65	70	40	45	50	55	60	65	
	長崎県(市を除く)																											
長崎市	①	②	②	③	③	④	④	①	②	②	③	③	④	④	①	②	②	③	③	④	④	①	②	③	③	④	④	
佐世保市	①	②	②	③	③	④	④	①	②	②	③	③	④	④	①	②	②	③	③	④	④	①	②	③	③	④	④	
島原市	①	②	②	③	③	④	④	①	②	②	③	③	④	④	①	②	②	③	③	④	④	①	②	③	③	④	④	
諫早市	①	②	②	③	③	④	④	①	②	②	③	③	④	④	①	②	②	③	③	④	④	①	②	③	③	④	④	
大村市	①	②	②	③	③	④	④	①	②	②	③	③	④	④	①	②	②	③	③	④	④	①	②	③	③	④	④	
平戸市																												
松浦市	①	②	②	③	③	④	④	①	②	②	③	③	④	④	①	②	②	③	③	④	④	①	②	③	③	④	④	
対馬市	①	②	②	③	③	④	④	①	②	②	③	③	④	④	①	②	②	③	③	④	④	①	②	③	③	④	④	
壱岐市	①	②	②	③	③	④	④	①	②	②	③	③	④	④	①	②	②	③	③	④	④	①	②	③	③	④	④	
五島市	①	②	②	③	③	④	④	①	②	②	③	③	④	④	①	②	②	③	③	④	④	①	②	③	③	④	④	
西海市	①	②	②	③	③	④	④	①	②	②	③	③	④	④	①	②	②	③	③	④	④	①	②	③	③	④	④	
雲仙市	①	②	②	③	③	④	④	①	②	②	③	③	④	④	①	②	②	③	③	④	④	①	②	③	③	④	④	
南島原市	①	②	②	③	③	④	④	①	②	②	③	③	④	④	①	②	②	③	③	④	④	①	②	③	③	④	④	
熊本県(市を除く)																												
熊本市	①	②	②	③	③	④	④	①	②	②	③	③	④	④	①	②	②	③	③	④	④	①	②	③	③	④	④	
八代市	①	②	②	③	③	④	④	①	②	②	③	③	④	④	①	②	②	③	③	④	④	①	②	③	③	④	④	
人吉市	①	②	②	③	③	④	④	①	②	②	③	③	④	④	①	②	②	③	③	④	④	①	②	③	③	④	④	
荒尾市	①	②	②	③	③	④	④	①	②	②	③	③	④	④	①	②	②	③	③	④	④	①	②	③	③	④	④	
水原市																												
玉名市	①	②	②	③	③	④	④	①	②	②	③	③	④	④	①	②	②	③	③	④	④	①	②	③	③	④	④	
山鹿市	①	②	②	③	③	④	④	①	②	②	③	③	④	④	①	②	②	③	③	④	④	①	②	③	③	④	④	
菊池市	①	②	②	③	③	④	④	①	②	②	③	③	④	④	①	②	②	③	③	④	④	①	②	③	③	④	④	
宇土市	①	②	②	③	③	④	④	①	②	②	③	③	④	④	①	②	②	③	③	④	④	①	②	③	③	④	④	
上天草市	①	②	②	③	③	④	④	①	②	②	③	③	④	④	①	②	②	③	③	④	④	①	②	③	③	④	④	
宇城市																												
阿蘇市	①	②	②	③	③	④	④	①	②	②	③	③	④	④	①	②	②	③	③	④	④	①	②	③	③	④	④	
天草市	①	②	②	③	③	④	④	①	②	②	③	③	④	④	①	②	②	③	③	④	④	①	②	③	③	④	④	
合志市	①	②	②	③	③	④	④	①	②	②	③	③	④	④	①	②	②	③	③	④	④	①	②	③	③	④	④	
大分県(市を除く)																												
大分市	①	②	②	③	③	④	④	①	②	②	③	③	④	④	①	②	②	③	③	④	④	①	②	③	③	④	④	
別府市	①	②	②	③	③	④	④	①	②	②	③	③	④	④	①	②	②	③	③	④	④	①	②	③	③	④	④	
中津市			③							②								③										
日田市																												
佐伯市																												
臼杵市																												
津久井市																												
竹田市	①	②	②	③	③	④	④	①	②	②	③	③	④	④	①	②	②	③	③	④	④	①	②	③	③	④	④	
豊後高田市	①	②	②	③	③	④	④	①	②	②	③	③	④	④	①	②	②	③	③	④	④	①	②	③	③	④	④	
杵築市																												
宇佐市	①	②	②	③	③	④	④	①	②	②	③	③	④	④	①	②	②	③	③	④	④	①	②	③	③	④	④	
豊後大野市	①	②	②	③	③	④	④	①	②	②	③	③	④	④	①	②	②	③	③	④	④	①	②	③	③	④	④	
由布市	①	②	②	③	③	④	④	①	②	②	③	③	④	④	①	②	②	③	③	④	④	①	②	③	③	④	④	
国東市	①	②	②	③	③	④	④	①	②	②	③	③	④	④	①	②	②	③	③	④	④	①	②	③	③	④	④	

地方公共 団体名	朝										昼間										夕										夜間									
	40	45	50	55	60	65	70	40	45	50	55	60	65	70	40	45	50	55	60	65	70	40	45	50	55	60	65													
宮崎県(市を除く)	①							①							①								①																	
宮崎市			②			④						③		④													③	④												
都城市			②			③						③		④													③	④												
延岡市			②			③						③		④													③	④												
日南市			②			③						③		④													③	④												
小林市			②			③						③		④													③	④												
日向市			②			③						③		④													③	④												
串間市			②			③						③		④													③	④												
西都市			②			③						③		④													③	④												
えびの市			②			③						③		④													③	④												
鹿児島県(市を除く)																																								
鹿児島市			①			③				①			②		③		④			①			②		③		④													
鹿屋市			①			③				①			②		③		④			①			②		③		④													
枕崎市			①			③				①			②		③		④			①			②		③		④													
阿久根市			①			③				①			②		③		④			①			②		③		④													
出水市			①			③				①			②		③		④			①			②		③		④													
指宿市			①			③				①			②		③		④			①			②		③		④													
西之表市			①			③				①			②		③		④			①			②		③		④													
垂水市			①			③				①			②		③		④			①			②		③		④													
薩摩川内市			①			③				①			②		③		④			①			②		③		④													
日置市			①			③				①			②		③		④			①			②		③		④													
曾於市			①			③				①			②		③		④			①			②		③		④													
霧島市			①			③				①			②		③		④			①			②		③		④													
いちき串木野市			①			③				①			②		③		④			①			②		③		④													
南さつま市			①			③				①			②		③		④			①			②		③		④													
志布志市			①			③				①			②		③		④			①			②		③		④													
奄美市			①			③				①			②		③		④			①			②		③		④													
南九州市			①			③				①			②		③		④			①			②		③		④													
伊佐市			①			③				①			②		③		④			①			②		③		④													
姪良市			①			③				①			②		③		④			①			②		③		④													
沖縄県(市を除く)																																								
那覇市			①			③				①			②		③		④			①			②		③		④													
宜野湾市			①			③				①			②		③		④			①			②		③		④													
石垣市			①			③				①			②		③		④			①			②		③		④													
浦添市			①			③				①			②		③		④			①			②		③		④													
名護市			①			③				①			②		③		④			①			②		③		④													
糸満市			①			③				①			②		③		④			①			②		③		④													
沖縄市			①			③				①			②		③		④			①			②		③		④													
豊見城市			①			③				①			②		③		④			①			②		③		④													
うるま市			①			③				①			②		③		④			①			②		③		④													
宮古島市			①			③				①			②		③		④			①			②		③		④													
南城市			①			③				①			②		③		④			①			②		③		④													

注1) 市町村の中には、上表と異なった基準を定めている場合がある。詳細は表12を参照。

注2) ①は第1種区域、②は第2種区域、③は第3種区域、④は第4種区域を示す。

注3) \*1富山県、富山市、高岡市、魚津市、水見市、滑川市、黒部市、砺波市、小矢部市、南砺市、南砺市、射水市の夜間の基準は63デシベル



表4 騒音規制法に基づく各種届出状況  
表4-1 特定施設に係る設置届出等の状況

施設名	年度	設置届出		使用届出		使用全廃届出		数変更届出	
		平成24年度	平成25年度	平成24年度	平成25年度	平成24年度	平成25年度	平成24年度	平成25年度
金属加工機械	工場等数	581	420	26	23	339	305	509	516
	施設数	2,754	1,635	78	172	1,483	1,451	814	988
空気圧縮機等	工場等数	2,317	2,080	61	92	749	710	1,290	1,324
	施設数	10,607	10,197	291	699	5,043	3,455	4,337	5,008
土石用破碎機等	工場等数	75	84	4	7	38	35	65	61
	施設数	109	234	5	38	176	67	-4	44
織機	工場等数	9	5	0	1	18	68	4	8
	施設数	269	543	0	20	475	4,023	-53	160
建設用資材製造機	工場等数	49	28	2	9	28	24	12	16
	施設数	67	34	2	24	37	33	4	17
穀物用製粉機	工場等数	2	1	0	0	2	2	6	0
	施設数	88	2	0	0	2	4	53	2
木材加工機械	工場等数	99	90	2	14	72	65	54	63
	施設数	218	248	6	28	259	138	24	94
抄紙機	工場等数	7	1	0	1	2	4	1	2
	施設数	19	1	0	2	6	7	1	4
印刷機械	工場等数	127	86	2	8	172	176	76	66
	施設数	544	275	6	35	598	504	30	18
合成樹脂用射出成形機	工場等数	135	96	1	4	60	61	197	207
	施設数	1,024	474	69	22	359	546	-92	260
鋳造型機	工場等数	2	5	0	0	9	4	15	6
	施設数	4	15	0	0	60	25	-19	-17
合計	工場等実数	2,603	1,884	80	39	1,057	1,045	1,489	1,371
	施設数	15,703	13,658	457	1,040	8,498	10,253	5,095	6,578

表4-2 特定施設に係るその他の届出状況

届出の種類 \ 年 度	平成24年度	平成25年度
防止方法の変更届出	40	29
氏名等の変更届出	6,561	5,980
承継届出	1,002	737
合 計	7,603	6,746

表4-3 特定建設作業実施届出状況

作 業 名 \ 年 度	平成24年度	平成25年度
くい打機等を使用する作業	4,367	4,410
びょう打機を使用する作業	116	173
さく岩機を使用する作業	44,626	47,175
空気圧縮機を使用する作業	7,255	7,300
コンクリートプラント等を設けて行う作業	211	303
バックホウを使用する作業	17,778	17,855
トラクターショベルを使用する作業	754	762
ブルドーザーを使用する作業	2,197	2,295
合 計	77,304	80,273

表5 苦情対応状況等  
表5-1 工場・事業場騒音

特定施設の種別	行政対応		届出対応状況		苦情対応状況										
	行政指導 件数	計画変更 勧告まで のもの	改善命令 に至った もの	苦情件数	報告の 徴収件数	立入検査 件数	測定件数	測定適合	測定 不適合	測定 不能	調査に基 づく行政 指導件数	その他の 行政指導 件数	改善勧告 までのもの	改善命令に 至ったもの	
指定地域内における 特定工場等	金属加工機械	115	0	0	409	71	299	140	56	78	6	253	99	0	
	空気圧縮機等	174	0	0	366	61	237	123	48	66	9	219	89	0	
	土石用破砕機等	6	0	0	45	9	36	9	4	4	1	29	11	0	
	織機	6	0	0	19	3	11	7	4	3	0	12	2	0	
	建設用資材製造機	6	0	0	31	10	20	5	1	4	0	14	7	0	
	穀物用製粉機	0	0	0	3	1	1	0	0	0	0	1	0	0	
	木材加工機械	23	0	0	64	17	49	21	5	14	2	43	15	0	
	抄紙機	1	0	0	10	3	0	4	3	1	0	3	2	0	
	印刷機	23	0	0	13	1	9	6	2	3	1	8	2	0	
	合成樹脂射出成形機	17	0	0	20	3	16	6	2	4	0	9	6	0	
	鋳造型機	0	0	0	7	1	6	5	2	3	0	6	1	0	
	小計	371	0	0	987	180	684	326	127	180	19	597	234	1	
	上記以外	条例により規制対象となるもの	513	0	0	1,672	297	1,430	307	92	178	37	1,135	470	0
		その他	264			2,109	282	1,130	162				815	566	
小計		777	0	0	3,781	579	2,560	469	92	178	37	1,950	1,036	0	
合計	1,148	0	0	4,768	759	3,244	795	219	358	56	2,547	1,270	1		

表5-2 建設作業騒音

建設作業の種類	行政対応										
	苦情件数	報告の徴收件数	立入検査件数	測定件数	測定適合	測定不適合	測定不能	調査に基づく行政指導件数	その他の行政指導件数	改善勧告までのもの	改善命令に至ったもの
指定地域内における特定建設作業	くい打機等を使用する作業	131	17	76	24	15	7	2	72	23	0
	びょう打機を使用する作業	10	1	6	1	1	0	0	2	3	0
	さく岩機を使用する作業	1,148	179	964	290	213	70	7	817	240	0
	空気圧縮機を使用する作業	30	4	22	3	3	0	0	17	11	0
	コンクリートプラント等を設けて行う作業	17	2	7	0	0	0	0	7	6	0
	バックホウを使用する作業	814	102	522	67	61	6	0	418	252	0
	トラクターショベルを使用する作業	37	1	23	4	4	0	0	20	4	0
	ブルドーザーを使用する作業	9	2	4	1	1	0	0	3	3	0
	小計	2,196	308	1,624	390	298	83	9	1,356	542	0
	上記以外	条例により規制対象となるもの	1,361	226	1,110	196	157	29	10	907	313
その他の		2,406	298	1,404	59				1,002	627	
小計		3,767	524	2,514	255	157	29	10	1,909	940	0
合計	5,963	832	4,138	645	455	112	19	3,265	1,482	0	

表5-3 自動車騒音

地域の区分	苦情 件数	測定件数				都道府県公安委員会に 対する要請	道路管理者等に対する 意見陳述	要請以外の都道府県公 安委員会に対する措置	意見陳述以外の道路管 理者等に対する 措置	措置を行わなかったも の
		適合	測定 不適合	判定不能	未測定					
指定地域内	273	47				1	1	14	31	
			4		0	1	0	2	1	
			7				0	2	5	
			263				0	49	214	
小計				0	2	1	67	251		
指定地域外	85	10					0	1	9	
			77				0	9	68	
			87				0	10	77	
小計										
合計	358			0	2	1	77	328		

\*測定件数は平成25年度の件数のため、要請・意見陳述等の件数と一致しないことがある

表5-4 騒音規制法又は条例に基づく勧告・命令及び要請・意見陳述の件数

区分	年度	S.56	57	58	59	60	61	62	63	H.元	2	3	4	5	6	7	8	9	10	11	12	13	14	15	16	17	18	19	20	21	22	23	24	25
		特定工場等	計画変更勧告	2	1	0	0	3	0	1	0	1	0	5	0	0	1	1	0	0	0	0	2	0	1	0	5	1	5	0	0	0	0	0
命令に至ったもの	0		0	0	0	0	0	0	0	0	0	0	0	0	0	0	0	0	0	0	1	0	0	0	0	0	1	0	0	0	0	0	0	0
勧告までのもの	30		16	19	21	25	11	6	5	7	6	9	5	2	3	7	3	7	7	4	7	6	10	4	4	5	2	4	2	1	4	1	1	1
命令に至ったもの	1		2	0	4	2	0	0	2	0	0	0	1	0	0	0	1	0	1	0	0	0	0	0	0	0	1	0	0	1	0	1	1	0
特定建設作業	勧告までのもの	0	0	0	0	1	0	0	0	1	0	0	0	0	0	0	0	0	1	1	1	0	0	1	0	0	0	0	0	0	0	0	0	0
	命令に至ったもの	0	0	0	0	0	0	0	0	0	0	2	0	0	0	0	0	0	0	0	0	0	0	0	0	0	0	0	0	0	0	0	0	0
自動車	都道府県公安委員会に対する要請	3	4	3	6	4	5	2	2	1	1	0	1	0	0	1	4	0	0	0	1	2	2	1	0	0	0	0	0	0	0	0	0	0
	道路管理者等に対する意見陳述	11	5	4	8	8	3	4	3	9	9	11	10	9	16	24	16	12	15	14	15	12	7	23	3	8	5	0	1	0	1	0	0	2

表6 騒音規制法に基づく特定工場等数及び特定施設数

施設名	特定工場等数		特定施設数	
	平成24年度	平成25年度	平成24年度	平成25年度
金属加工機械	43,175	43,921	271,430	276,356
空気圧縮機等	85,854	89,845	667,704	680,531
土石用破碎機等	4,546	4,753	24,908	25,470
織機	21,855	21,639	324,014	320,026
建設用資材製造機械	3,132	3,200	4,680	4,835
穀物用製粉機	571	554	3,471	3,470
木材加工機械	18,784	19,034	57,442	58,258
抄紙機	615	748	2,082	2,457
印刷機械	18,794	18,724	69,112	67,708
合成樹脂用射出成形機	8,420	8,403	64,456	63,831
鋳造型機	1,020	971	7,509	6,711
合計	206,766	211,792	1,496,808	1,509,653

表7 苦情の状況  
表7-1 騒音に係る苦情の状況

発生源の種類 年度	工場・事業場				建設作業				
	特定工場等		左記以外		特定建設作業		左記以外		計
	指定地域内	指定地域外	指定地域内	指定地域外	指定地域内	指定地域外	指定地域内	指定地域外	
平成24年度	980	74	3,288	458	2,001	64	3,359	198	5,622
%	5.9	0.4	19.8	2.8	12.1	0.4	20.3	1.2	34.0
平成25年度	987	78	3,200	503	2,196	60	3,492	215	5,963
%	5.9	0.5	19.1	3.0	13.1	0.4	20.9	1.3	35.7

発生源の種類 年度	自動車			航空機			鉄道			営業		
	高速道路		計	民間機		計	新幹線		計	深夜営業		計
	その他	その他		その他	その他		その他	その他				
平成24年度	62	273	335	180	200	380	16	70	86	868	770	1,638
%	0.4	1.7	2.0	1.1	1.2	2.3	0.1	0.4	0.5	5.3	4.7	9.9
平成25年度	59	299	358	219	334	553	15	65	80	875	731	1,606
%	0.4	1.8	2.1	1.3	2.0	3.3	0.1	0.4	0.5	5.2	4.4	9.6

発生源の種類 年度	拡声機			家庭生活				アトミック 空ふかし音	その他	合計	
	商業宣伝		計	人の声 足給排水音		計	ペット				
	その他	その他		電気機器	楽器音響機器		その他				その他
平成24年度	276	135	411	278	122	160	212	250	269	1,975	16,518
%	1.7	0.8	2.5	1.7	0.7	1.0	1.3	1.5	1.6	12.0	100.0
平成25年度	240	116	356	225	112	129	195	237	267	1,868	16,717
%	1.4	0.7	2.1	1.3	0.7	0.8	1.2	1.4	1.6	11.2	100.0



表7-2 低周波音（低周波空気振動）に係る苦情の状況

発生源の種類 年度		工場・事業場						建設作業					
		特定工場等		左記以外		計		特定建設作業		左記以外		計	
		指定地域内	指定地域外	指定地域内	指定地域外	指定地域内	指定地域外	指定地域内	指定地域外	指定地域内	指定地域外	指定地域内	指定地域外
平成24年度	件数	21	1	38	15	75	2	0	4	2	8		
	%	8.1	0.4	14.7	5.8	29.1	0.8	0.0	1.6	0.8	3.1		
平成25年度	件数	17	3	39	8	67	10	0	9	0	19		
	%	7.1	1.3	16.3	3.3	28.0	4.2	0.0	3.8	0.0	7.9		

発生源の種類 年度		自動車		航空機		鉄道		営業				
		その他		計		民間機		その他		計		
		高速道路	その他	計	その他	新幹線	その他	計	深夜営業	その他	計	
平成24年度	件数	2	3	5	0	0	0	0	0	3	11	14
	%	0.8	1.2	1.9	0.0	0.0	0.0	0.0	0.0	1.2	4.3	5.4
平成25年度	件数	2	1	3	0	1	1	1	2	3	11	14
	%	0.8	0.4	1.3	0.0	0.4	0.4	0.4	0.8	1.3	4.6	5.9

発生源の種類 年度		拡声機			家庭生活				その他		合計			
		計			電気機器		楽器音響機器		人の音声 足給排水音		ペット		その他	
		商業宣伝	その他	計	電気機器	楽器音響機器	人の音声 足給排水音	ペット	その他	計	アトリング 型ふかし音	その他	合計	
平成24年度	件数	1	0	1	20	1	2	0	13	36	0	119	258	
	%	0.4	0.0	0.4	7.8	0.4	0.8	0.0	5.0	14.0	0.0	46.1	100.0	
平成25年度	件数	1	1	2	19	0	1	0	16	36	1	94	239	
	%	0.4	0.4	0.8	7.9	0.0	0.4	0.0	6.7	15.1	0.4	39.3	100.0	

表7-3 低周波音（低周波音空振動）に係る苦情件数の推移

発生源	年度		H.元																														
	S.56	57	58	59	60	61	62	63	10	11	12	13	14	15	16	17	18	19	20	21	22	23	24	25									
工場・事業場	30	36	25	24	18	10	13	14	19	10	20	15	18	12	16	19	22	21	61	52	40	45	49	54	75	72	65	65	67	83	75	67	
建設作業	0	0	3	0	0	0	1	0	0	2	0	2	0	1	1	1	1	0	2	3	1	1	6	5	10	10	7	10	10	16	8	19	
道路交通	2	2	2	2	1	2	1	2	2	5	2	1	0	3	2	1	2	1	1	1	1	3	1	1	5	0	2	3	3	5	1	5	3
鉄道	0	2	2	0	8	9	1	3	1	2	2	4	18	8	4	3	0	2	1	4	1	3	0	3	1	1	1	2	3	3	0	0	2
その他	15	12	8	1	0	1	4	7	4	4	12	15	7	9	4	11	13	18	22	47	53	46	45	85	74	94	160	164	161	149	170	148	
合計	47	52	40	27	27	22	20	26	26	23	36	37	43	33	32	34	44	45	115	110	91	94	144	135	185	181	236	245	246	249	258	239	

表 8 騒音規制法第 28 条に基づく条例等の制定状況  
表 8-1 商業宣伝等の拡声機騒音に係る条例の制定状況

地方公共 団体名	条例の 適用有無	放送禁止 区域の有無	拡声機の使 用時間の制 限の有無	拡声機の音 量の規制基 準の有無	放送の方法 及び拡声機 の設置方法 の有無	改善勸告・ 改善命令の 有無	命令違反の 罰則の有無
北海道							
札幌市	○	○	○	○	○	○	○
函館市	○*	○	○	○	○	○	○
小樽市	○*	○	○	○	○	○	○
旭川市	○*	○	○	○	○	○	○
室蘭市							
釧路市	○*						
帯広市							
北見市							
夕張市	○	○	○	○	○	○	○
岩見沢市	○*	○	○	○	○	○	○
網走市	○*	○	○	○	○	○	○
留萌市	○*	○	○	○	○	○	○
苫小牧市	○*	○	○	○	○	○	○
稚内市	○*	○	○	○	○	○	○
美幌市							
芦川市							
江別市	○*	○	○	○	○	○	○
赤平市							
紋別市							
士別市							
名寄市	○	○	○	○	○	○	○
三笠市	○	○	○	○	○	○	○
根室市	○*	○	○	○	○	○	○
十勝市	○*	○	○	○	○	○	○
滝川市	○	○	○	○	○	○	○
砂川市							
歌志内市							
深川市	○	○	○	○	○	○	○
富良野市							
登別市							
東川町	○*	○	○	○	○	○	○
伊達市	○*	○	○	○	○	○	○
北広島市	○*	○	○	○	○	○	○
石狩市	○*	○	○	○	○	○	○
北斗市	○*	○	○	○	○	○	○
青森県							
青森市	○	○	○	○	○	○	○
弘前市	○	○	○	○	○	○	○
八戸市	○	○	○	○	○	○	○
黒石市	○	○	○	○	○	○	○
五所川原市	○	○	○	○	○	○	○
十和田市	○	○	○	○	○	○	○
三波市	○	○	○	○	○	○	○
むつ市	○	○	○	○	○	○	○
むつがる市	○	○	○	○	○	○	○
平川市	○	○	○	○	○	○	○

地方公共 団体名	条例の 適用有無	放送禁止 区域の有無	拡声機の使 用時間の制 限の有無	拡声機の音 量の規制基 準の有無	放送の方法 及び拡声機 の設置方法 の有無	改善勸告・ 改善命令の 有無	命令違反の 罰則の有無
岩手県							
盛岡市	○	○	○	○	○	○	○
宮古市	○	○	○	○	○	○	○
大船渡市	○	○	○	○	○	○	○
花巻市							
北上市	○	○	○	○	○	○	○
久慈市	○	○	○	○	○	○	○
遠野市							
一関市							
陸前高田市							
金石市	○	○	○	○	○	○	○
二戸市	○	○	○	○	○	○	○
八幡平市	○	○	○	○	○	○	○
奥州市							
滝沢市	○	○	○	○	○	○	○
宮城県							
仙台市	○*	○	○	○	○	○	○
石巻市	○	○	○	○	○	○	○
塩竈市	○	○	○	○	○	○	○
気仙沼市	○	○	○	○	○	○	○
白石市	○	○	○	○	○	○	○
名取市	○	○	○	○	○	○	○
角田市	○	○	○	○	○	○	○
多賀城市	○	○	○	○	○	○	○
岩沼市	○	○	○	○	○	○	○
登米市	○	○	○	○	○	○	○
栗原市	○	○	○	○	○	○	○
東松島市	○	○	○	○	○	○	○
大崎市	○	○	○	○	○	○	○
秋田県							
秋田市	○	○	○	○	○	○	○
能代市	○	○	○	○	○	○	○
横手市	○*					○	○
大館市	○*						
男鹿市							
湯沢市	○	○	○	○	○	○	○
鹿角市							
由利本荘市	○	○	○	○	○	○	○
潟上市	○*	○	○	○	○	○	○
大仙市	○	○	○	○	○	○	○
北秋田市	○	○	○	○	○	○	○
にかほ市							
仙北市							

地方公共 団体名	条例の 適用有無	放送禁止 区域の 有無	拡声機の使 用時間の制 限の有無	拡声機の制 量の規制基 準の有無	放送の方法 及び拡声機 の設置方法 の有無	改善勧告・ 改善命令の 有無	命令違反の 罰則の有無
山形県							
山形市	○	○	○	○		○	○
米沢市	○	○	○	○		○	○
鶴岡市	○	○	○	○		○	○
酒田市	○	○	○	○		○	○
新庄市	○	○	○	○		○	○
寒河江市	○	○	○	○		○	○
上山市	○	○	○	○		○	○
村山市	○	○	○	○		○	○
長井市	○	○	○	○		○	○
天童市	○	○	○	○		○	○
東根市	○	○	○	○		○	○
尾花沢市	○	○	○	○		○	○
南陽市	○	○	○	○		○	○
福島県							
福島市	○	○	○	○	○	○	○
会津若松市	○	○	○	○	○	○	○
郡山市	○	○	○	○	○	○	○
いわき市	○	○	○	○	○	○	○
白河市	○	○	○	○	○	○	○
須賀川市	○	○	○	○	○	○	○
喜多方市	○	○	○	○	○	○	○
相馬市	○	○	○	○	○	○	○
二本松市	○	○	○	○	○	○	○
田村市	○	○	○	○	○	○	○
南相馬市	○	○	○	○	○	○	○
伊達市	○	○	○	○	○	○	○
本宮市	○	○	○	○	○	○	○

地方公共 団体名	条例の 適用有無	放送禁止 区域の 有無	拡声機の使 用時間の制 限の有無	拡声機の制 量の規制基 準の有無	放送の方法 及び拡声機 の設置方法 の有無	改善勧告・ 改善命令の 有無	命令違反の 罰則の有無
茨城県							
水戸市	○	○	○	○	○	○	○
日立市	○	○	○	○	○	○	○
土浦市	○	○	○	○	○	○	○
古河市	○	○	○	○	○	○	○
石岡市	○	○	○	○	○	○	○
結城市	○	○	○	○	○	○	○
龍ヶ崎市	○	○	○	○	○	○	○
下妻市	○	○	○	○	○	○	○
常総市	○	○	○	○	○	○	○
常陸太田市							
高萩市							
北茨城市	○	○	○	○	○	○	○
笠間市							
取手市	○	○	○	○	○	○	○
牛久市							
つくば市	○	○	○	○	○	○	○
ひたちなか市	○	○	○	○	○	○	○
鹿嶋市	○	○	○	○	○	○	○
潮来市							
守谷市	○	○	○	○	○	○	○
常陸大宮市							
那珂市	○	○	○	○	○	○	○
筑西市	○	○	○	○	○	○	○
坂東市	○	○	○	○	○	○	○
稲敷市							
かずみかいら市	○	○	○	○	○	○	○
桜川市							
神栖市	○	○	○	○	○	○	○
行方市	○	○	○	○	○	○	○
鉾田市	○	○	○	○	○	○	○
つくばみらい市	○	○	○	○	○	○	○
小美玉市							
栃木県							
宇都宮市	○	○	○	○	○	○	○
足利市	○	○	○	○	○	○	○
栃本市	○	○	○	○	○	○	○
佐野市	○	○	○	○	○	○	○
鹿沼市	○	○	○	○	○	○	○
日光市	○	○	○	○	○	○	○
小山市	○	○	○	○	○	○	○
真岡市	○	○	○	○	○	○	○
大田原市	○	○	○	○	○	○	○
矢板市	○	○	○	○	○	○	○
那須塩原市	○	○	○	○	○	○	○
さくら市	○	○	○	○	○	○	○
那須烏山市	○	○	○	○	○	○	○
下野市	○	○	○	○	○	○	○

地方公共 団体名	条例の 適用有無	放送禁止 区域の 有無	拡声機の使 用時間の制 限の有無	拡声機の制 量の規制基 準の有無	放送の方法 及び拡声機 の設置方法 の有無	改善勧告・ 改善命令の 有無	命令違反の 罰則の有無
群馬県							
前橋市	○		○	○	○		○
高崎市	○		○	○	○		○
桐生市	○	○	○	○	○		○
伊勢崎市	○		○	○	○		○
太田市	○		○	○	○		○
沼田市	○		○	○	○		○
館林市	○		○	○	○		○
渋川市	○		○	○	○		○
藤岡市	○		○	○	○		○
富岡市	○		○	○	○		○
安中市	○		○	○	○		○
みどり市	○		○	○	○		○
埼玉県							
さいたま市	○	○	○	○	○	○	○
川越市	○	○	○	○	○	○	○
熊谷市	○	○	○	○	○	○	○
川口市	○	○	○	○	○	○	○
行田市	○	○	○	○	○	○	○
秩父市	○	○	○	○	○	○	○
所沢市	○	○	○	○	○	○	○
飯橋市	○	○	○	○	○	○	○
加須市	○	○	○	○	○	○	○
本庄市	○	○	○	○	○	○	○
東松山市	○	○	○	○	○	○	○
春日部市	○	○	○	○	○	○	○
狭山市	○	○	○	○	○	○	○
羽生市	○	○	○	○	○	○	○
鴻巣市	○	○	○	○	○	○	○
深谷市	○	○	○	○	○	○	○
上尾市	○	○	○	○	○	○	○
草加市	○	○	○	○	○	○	○
越谷市	○	○	○	○	○	○	○
蕨市	○	○	○	○	○	○	○
戸田市	○	○	○	○	○	○	○
入間市	○	○	○	○	○	○	○
朝霞市	○	○	○	○	○	○	○
志木市	○	○	○	○	○	○	○
和光市	○	○	○	○	○	○	○
新藤市	○	○	○	○	○	○	○
桶川市	○	○	○	○	○	○	○
久喜市	○	○	○	○	○	○	○
北本市	○	○	○	○	○	○	○
八潮市	○	○	○	○	○	○	○
富士見市	○	○	○	○	○	○	○
三郷市	○	○	○	○	○	○	○
蓮田市	○	○	○	○	○	○	○
坂戸市	○	○	○	○	○	○	○
幸手市	○	○	○	○	○	○	○
鶴ヶ島市	○	○	○	○	○	○	○
日高市	○	○	○	○	○	○	○
吉川市	○	○	○	○	○	○	○
ふじみ野市	○	○	○	○	○	○	○
白岡市	○	○	○	○	○	○	○

地方公共 団体名	条例の 適用有無	放送禁止 区域の 有無	拡声機の使 用時間の制 限の有無	拡声機の制 量の規制基 準の有無	放送の方法 及び拡声機 の設置方法 の有無	改善勧告・ 改善命令の 有無	命令違反の 罰則の有無
千葉県							
千葉市	○	○	○	○	○	○	○
鎌子市	○		○	○	○		○
市川市	○		○	○	○		○
船橋市	○	○	○	○	○	○	○
館山市	○	○	○	○	○	○	○
木更津市	○		○	○	○		○
松戸市	○		○	○	○		○
野田市	○		○	○	○		○
茂原市	○		○	○	○		○
成田市	○		○	○	○		○
佐倉市	○		○	○	○		○
東金市	○		○	○	○		○
旭市	○		○	○	○		○
習志野市	○	○	○	○	○	○	○
柏市	○		○	○	○		○
勝浦市	○		○	○	○		○
市原市	○		○	○	○		○
流山市	○		○	○	○		○
八千代市	○		○	○	○		○
我孫子市	○		○	○	○		○
鴨川市	○	○	○	○	○	○	○
鎌ヶ谷市	○	○	○	○	○	○	○
君津市	○		○	○	○		○
高津市	○		○	○	○		○
浦安市	○		○	○	○		○
四街道市	○	○	○	○	○		○
袖ヶ浦市	○		○	○	○		○
八街市	○		○	○	○		○
印西市	○		○	○	○		○
白井市	○		○	○	○	○	○
富里市	○		○	○	○	○	○
南房総市	○	○	○	○	○	○	○
匝瑳市	○		○	○	○		○
香取市	○		○	○	○		○
山武市	○		○	○	○		○
いすみ市	○	○	○	○	○		○
大網白里市	○		○	○	○		○

地方公共 団体名	条例の 適用有無	放送禁止 区域の有無	拡声機の使 用時間の制 限の有無	拡声機の音 量の規制基 準の有無	放送の方法 及び拡声機 の設置方法 の有無	改善勸告・ 改善命令の 有無	命令違反の 罰則の有無
東京都							
千代田区	○	○	○	○	○	○	○
中央区	○	○	○	○	○	○	○
港区	○	○	○	○	○	○	○
新宿区	○	○	○	○	○	○	○
文京区	○	○	○	○	○	○	○
台東区	○	○	○	○	○	○	○
墨田区	○	○	○	○	○	○	○
江東区	○	○	○	○	○	○	○
品川区	○	○	○	○	○	○	○
目黒区	○	○	○	○	○	○	○
大田区	○	○	○	○	○	○	○
世田谷区	○	○	○	○	○	○	○
渋谷区	○	○	○	○	○	○	○
中野区	○	○	○	○	○	○	○
杉並区	○	○	○	○	○	○	○
豊島区	○	○	○	○	○	○	○
北区	○	○	○	○	○	○	○
荒川区	○	○	○	○	○	○	○
板橋区	○	○	○	○	○	○	○
練馬区	○	○	○	○	○	○	○
足立区	○	○	○	○	○	○	○
葛飾区	○	○	○	○	○	○	○
江戸川区	○	○	○	○	○	○	○
八王子市	○	○	○	○	○	○	○
立川市	○	○	○	○	○	○	○
武蔵野市	○	○	○	○	○	○	○
三鷹市	○	○	○	○	○	○	○
青梅市	○	○	○	○	○	○	○
府中市	○	○	○	○	○	○	○
昭島市	○	○	○	○	○	○	○
調布市	○	○	○	○	○	○	○
町田市	○	○	○	○	○	○	○
小金井市	○	○	○	○	○	○	○
小平市	○	○	○	○	○	○	○
日野市	○	○	○	○	○	○	○
東村山市	○	○	○	○	○	○	○
国分寺市	○	○	○	○	○	○	○
国立市	○	○	○	○	○	○	○
福生市	○	○	○	○	○	○	○
狛江市	○	○	○	○	○	○	○
東大和市	○	○	○	○	○	○	○
清瀬市	○	○	○	○	○	○	○
東久留米市	○	○	○	○	○	○	○
武蔵村山市	○	○	○	○	○	○	○
多摩市	○	○	○	○	○	○	○
稲城市	○	○	○	○	○	○	○
羽村市	○	○	○	○	○	○	○
あきる野市	○	○	○	○	○	○	○
西東京市	○	○	○	○	○	○	○

地方公共 団体名	条例の 適用有無	放送禁止 区域の有無	拡声機の使 用時間の制 限の有無	拡声機の音 量の規制基 準の有無	放送の方法 及び拡声機 の設置方法 の有無	改善勸告・ 改善命令の 有無	命令違反の 罰則の有無
神奈川県							
横浜市長官庁	○	○	○	○	○	○	○
川崎市	○	○	○	○	○	○	○
相模原市長官庁	○	○	○	○	○	○	○
横須賀市長官庁	○	○	○	○	○	○	○
平塚市長官庁	○	○	○	○	○	○	○
鎌倉市長官庁	○	○	○	○	○	○	○
藤沢市長官庁	○	○	○	○	○	○	○
小田原市長官庁	○	○	○	○	○	○	○
茅ヶ崎市長官庁	○	○	○	○	○	○	○
逗子市長官庁	○	○	○	○	○	○	○
三浦市長官庁	○	○	○	○	○	○	○
秦野市長官庁	○	○	○	○	○	○	○
厚木市長官庁	○	○	○	○	○	○	○
大和市	○	○	○	○	○	○	○
伊勢原市長官庁	○	○	○	○	○	○	○
海老名市長官庁	○	○	○	○	○	○	○
藤岡市長官庁	○	○	○	○	○	○	○
南足柄市長官庁	○	○	○	○	○	○	○
綾瀬市長官庁	○	○	○	○	○	○	○
新潟県							
新潟市長官庁	○	○	○	○	○	○	○
長岡市長官庁	○	○	○	○	○	○	○
三条市長官庁	○	○	○	○	○	○	○
柏崎市長官庁	○	○	○	○	○	○	○
新潟市長官庁	○	○	○	○	○	○	○
小千谷市長官庁	○	○	○	○	○	○	○
加茂市長官庁	○	○	○	○	○	○	○
十日町市長官庁	○	○	○	○	○	○	○
見附市長官庁	○	○	○	○	○	○	○
村上市長官庁	○	○	○	○	○	○	○
燕市長官庁	○	○	○	○	○	○	○
糸魚川市長官庁	○	○	○	○	○	○	○
妙高市長官庁	○	○	○	○	○	○	○
五泉市長官庁	○	○	○	○	○	○	○
上越市長官庁	○	○	○	○	○	○	○
阿賀野市長官庁	○	○	○	○	○	○	○
佐藤市長官庁	○	○	○	○	○	○	○
魚沼市長官庁	○	○	○	○	○	○	○
南魚沼市長官庁	○	○	○	○	○	○	○
胎内市長官庁	○	○	○	○	○	○	○
富山県							
富山市	○	○	○	○	○	○	○
高岡市長官庁	○	○	○	○	○	○	○
魚津市長官庁	○	○	○	○	○	○	○
氷見市長官庁	○	○	○	○	○	○	○
滑川市長官庁	○	○	○	○	○	○	○
黒部市長官庁	○	○	○	○	○	○	○
砺波市長官庁	○	○	○	○	○	○	○
小矢部市長官庁	○	○	○	○	○	○	○
南砺市長官庁	○	○	○	○	○	○	○
射水市長官庁	○	○	○	○	○	○	○

地方公共 団体名	条例の 適用有無	放送禁止 区域の 有無	拡声機の使 用時間の制 限の有無	拡声機の音 量の規制基 準の有無	放送の方法 及び拡声機 の設置方法 の有無	改善命令・ 改善命令の 有無	命令違反の 罰則の有無
<b>石川県</b>							
金沢市	○	○	○	○	○	○	○
七尾市	○*1	○	○	○	○	○	○
小松市	○	○	○	○	○	○	○
輪島市	○	○	○	○	○	○	○
珠洲市	○	○	○	○	○	○	○
加賀市	○	○	○	○	○	○	○
羽咋市	○	○	○	○	○	○	○
かほく市	○	○	○	○	○	○	○
白山市	○	○	○	○	○	○	○
能美市	○	○	○	○	○	○	○
野々市市	○	○	○	○	○	○	○
<b>福井県</b>							
福井市	○	○	○	○	○	○	○
敦賀市	○*1	○	○	○	○	○	○
小浜市	○	○	○	○	○	○	○
大野市	○	○	○	○	○	○	○
勝山市	○*1	○	○	○	○	○	○
鯖江市	○*1	○	○	○	○	○	○
あわら市	○	○	○	○	○	○	○
越前市	○	○	○	○	○	○	○
坂井市	○*1	○	○	○	○	○	○
<b>山梨県</b>							
甲府市	○	○	○	○	○	○	○
富士吉田市	○*2	○	○	○	○	○	○
都留市	○	○	○	○	○	○	○
山梨市	○	○	○	○	○	○	○
大月市	○*2	○	○	○	○	○	○
韮崎市	○	○	○	○	○	○	○
南アルプス市	○	○	○	○	○	○	○
北杜市	○	○	○	○	○	○	○
甲斐市	○	○	○	○	○	○	○
笛吹市	○*2	○	○	○	○	○	○
上野原市	○	○	○	○	○	○	○
甲州市	○	○	○	○	○	○	○
中井市	○	○	○	○	○	○	○

地方公共 団体名	条例の 適用有無	放送禁止 区域の 有無	拡声機の使 用時間の制 限の有無	拡声機の音 量の規制基 準の有無	放送の方法 及び拡声機 の設置方法 の有無	改善命令・ 改善命令の 有無	命令違反の 罰則の有無
<b>長野県</b>							
長野市	○*1	○	○	○	○	○	○
松本市	○*1	○	○	○	○	○	○
上田市	○*1	○	○	○	○	○	○
岡谷市	○*1	○	○	○	○	○	○
飯田市	○	○	○	○	○	○	○
諏訪市	○	○	○	○	○	○	○
須坂市	○	○	○	○	○	○	○
須賀川市	○	○	○	○	○	○	○
小諸市	○	○	○	○	○	○	○
伊那市	○	○	○	○	○	○	○
駒ヶ根市	○	○	○	○	○	○	○
中野市	○	○	○	○	○	○	○
大町市	○	○	○	○	○	○	○
飯山市	○	○	○	○	○	○	○
茅野市	○*1	○	○	○	○	○	○
塩尻市	○	○	○	○	○	○	○
佐久市	○	○	○	○	○	○	○
千曲市	○	○	○	○	○	○	○
東御市	○*1	○	○	○	○	○	○
安曇野市	○*1	○	○	○	○	○	○
<b>岐阜県</b>							
岐阜市	○	○	○	○	○	○	○
大垣市	○	○	○	○	○	○	○
高山市	○	○	○	○	○	○	○
多治見市	○	○	○	○	○	○	○
関市	○	○	○	○	○	○	○
中津川市	○*2	○	○	○	○	○	○
美濃市	○	○	○	○	○	○	○
瑞浪市	○	○	○	○	○	○	○
羽島市	○	○	○	○	○	○	○
恵那市	○	○	○	○	○	○	○
美濃加茂市	○	○	○	○	○	○	○
土岐市	○	○	○	○	○	○	○
各務原市	○	○	○	○	○	○	○
可児市	○*1	○	○	○	○	○	○
山原市	○	○	○	○	○	○	○
瑞穂市	○	○	○	○	○	○	○
飛騨市	○	○	○	○	○	○	○
本巣市	○	○	○	○	○	○	○
郡上市	○	○	○	○	○	○	○
下呂市	○	○	○	○	○	○	○
海津市	○	○	○	○	○	○	○

地方公共 団体名	条例の 適用有無	放送禁止 区域の 有無	拡声機の使 用時間の制 限の有無	拡声機の音 量の規制基 準の有無	放送の方法 及び拡声機 の設置方法 の有無	改善勸告・ 改善命令の 有無	命令違反の 罰則の有無
静岡県							
静岡市	○		○	○	○	○	○
浜松市	○		○	○	○	○	○
沼津市	○		○	○	○	○	○
熱海市	○		○	○	○	○	○
三島市	○		○	○	○	○	○
富士宮市	○		○	○	○	○	○
伊東市	○		○	○	○	○	○
島田市	○		○	○	○	○	○
富士市	○		○	○	○	○	○
磐田市	○		○	○	○	○	○
焼津市	○		○	○	○	○	○
掛川市	○		○	○	○	○	○
藤枝市	○		○	○	○	○	○
御殿場市	○		○	○	○	○	○
袋井市	○		○	○	○	○	○
下田市	○		○	○	○	○	○
裾野市	○		○	○	○	○	○
湖西市	○		○	○	○	○	○
伊豆市	○		○	○	○	○	○
御前崎市	○		○	○	○	○	○
菊川市	○		○	○	○	○	○
伊豆の国市	○		○	○	○	○	○
牧之原市	○		○	○	○	○	○

地方公共 団体名	条例の 適用有無	放送禁止 区域の 有無	拡声機の使 用時間の制 限の有無	拡声機の音 量の規制基 準の有無	放送の方法 及び拡声機 の設置方法 の有無	改善勸告・ 改善命令の 有無	命令違反の 罰則の有無
愛知県							
名古屋市長	○	○	○	○	○	○	○
豊橋市長	○	○	○	○	○	○	○
岡崎市	○	○	○	○	○	○	○
一宮市	○	○	○	○	○	○	○
瀬戸市長	○	○	○	○	○	○	○
半田市	○	○	○	○	○	○	○
春日井市長	○	○	○	○	○	○	○
豊川市長	○	○	○	○	○	○	○
津島市長	○	○	○	○	○	○	○
碧南市長	○	○	○	○	○	○	○
刈谷市長	○	○	○	○	○	○	○
豊田市長	○	○	○	○	○	○	○
安城市	○	○	○	○	○	○	○
西尾市長	○	○	○	○	○	○	○
蒲郡市長	○	○	○	○	○	○	○
犬山市	○	○	○	○	○	○	○
常滑市長	○	○	○	○	○	○	○
江南市長	○	○	○	○	○	○	○
小牧市長	○	○	○	○	○	○	○
稲沢市長	○	○	○	○	○	○	○
新城市	○	○	○	○	○	○	○
東海市	○	○	○	○	○	○	○
大府市長	○	○	○	○	○	○	○
知多市長	○	○	○	○	○	○	○
知立市長	○	○	○	○	○	○	○
尾張旭市長	○	○	○	○	○	○	○
高浜市長	○	○	○	○	○	○	○
岩倉市長	○	○	○	○	○	○	○
豊明市長	○	○	○	○	○	○	○
日進市長	○	○	○	○	○	○	○
田原市長	○	○	○	○	○	○	○
愛西市	○	○	○	○	○	○	○
清須市長	○	○	○	○	○	○	○
北名古屋市	○	○	○	○	○	○	○
弥富市長	○	○	○	○	○	○	○
みよし市長	○	○	○	○	○	○	○
あま市長	○	○	○	○	○	○	○
長久手市長	○	○	○	○	○	○	○
三重県							
津市長	○	○	○	○	○	○	○
四日市市長	○	○	○	○	○	○	○
伊勢市長	○	○	○	○	○	○	○
松阪市長	○	○	○	○	○	○	○
桑名市長	○	○	○	○	○	○	○
鈴鹿市長	○	○	○	○	○	○	○
名張市長	○	○	○	○	○	○	○
尾鷲市長	○	○	○	○	○	○	○
亀山市	○	○	○	○	○	○	○
鳥羽市長	○	○	○	○	○	○	○
熊野市長	○	○	○	○	○	○	○
いなべ市長	○	○	○	○	○	○	○
志摩市長	○	○	○	○	○	○	○
伊賀市長	○	○	○	○	○	○	○



地方公共 団体名	条例の 適用有無	放送禁止 区域の 有無	拡声機の使 用時間の制 限の有無	拡声機の音 量の規制基 準の有無	放送の方法 及び拡声機 の設置方法 の有無	改善勧告・ 改善命令の 有無	命令違反の 罰則の有無
滋賀県							
大津市	○	○				○	○
彦根市	○*1		○	○	○	○	○
長浜市							
近江八幡市							
草津市							
守山市	○	○				○	○
栗東市	○	○				○	○
甲賀市	○	○				○	○
野洲市							
湖南市							
高島市							
東近江市							
米原市	○	○				○	○
京都府							
京都市	○	○	○	○	○	○	○
福知山市	○	○	○	○	○	○	○
舞鶴市	○	○	○	○	○	○	○
綾部市	○	○	○	○	○	○	○
宇治市	○	○	○	○	○	○	○
宮津市	○	○	○	○	○	○	○
亀岡市	○	○	○	○	○	○	○
城陽市	○	○	○	○	○	○	○
向日市	○	○	○	○	○	○	○
長岡京市	○	○	○	○	○	○	○
八幡市	○	○	○	○	○	○	○
京田辺市	○	○	○	○	○	○	○
京丹後市	○	○	○	○	○	○	○
南丹市	○	○	○	○	○	○	○
木津川市	○	○	○	○	○	○	○

地方公共 団体名	条例の 適用有無	放送禁止 区域の 有無	拡声機の使 用時間の制 限の有無	拡声機の音 量の規制基 準の有無	放送の方法 及び拡声機 の設置方法 の有無	改善勧告・ 改善命令の 有無	命令違反の 罰則の有無
大阪府							
大阪市	○	○	○	○	○	○	○
堺市	○	○	○	○	○	○	○
岸和田市	○	○	○	○	○	○	○
豊中市	○*1	○	○	○	○	○	○
池田市	○	○	○	○	○	○	○
吹田市	○	○	○	○	○	○	○
泉大津市	○	○	○	○	○	○	○
高槻市	○*2	○	○	○	○	○	○
貝塚市	○	○	○	○	○	○	○
守口市	○	○	○	○	○	○	○
枚方市	○	○	○	○	○	○	○
茨木市	○	○	○	○	○	○	○
八尾市	○	○	○	○	○	○	○
泉佐野市	○	○	○	○	○	○	○
富田林市	○	○	○	○	○	○	○
藤屋川市	○	○	○	○	○	○	○
河内長野市	○	○	○	○	○	○	○
松原市	○	○	○	○	○	○	○
大東市	○	○	○	○	○	○	○
和泉市	○	○	○	○	○	○	○
箕面市	○	○	○	○	○	○	○
柏原市	○	○	○	○	○	○	○
羽曳野市	○	○	○	○	○	○	○
門真市	○	○	○	○	○	○	○
摂津市	○	○	○	○	○	○	○
高石市	○	○	○	○	○	○	○
藤井寺市	○	○	○	○	○	○	○
東大阪市	○	○	○	○	○	○	○
泉南市	○	○	○	○	○	○	○
四條畷市	○	○	○	○	○	○	○
交野市	○	○	○	○	○	○	○
大阪狭山市	○	○	○	○	○	○	○
阪南市	○	○	○	○	○	○	○

地方公共 団体名	条例の 適用有無	放送禁止 区域の 有無	拡声機の使 用時間の制 限の有無	拡声機の制 量の規制基 準の有無	放送の方法 及び拡声機 の設置方法 の有無	改善勧告・ 改善命令の 有無	命令違反の 罰則の有無
兵庫県							
神戸市	○	○	○	○	○		○
姫路市	○	○	○	○	○		○
尼崎市	○	○	○	○	○	○	
明石市	○	○	○	○	○		○
西宮市	○	○	○	○	○		○
洲本市	○	○	○	○	○		○
芦屋市	○	○	○	○	○		○
伊丹市	○	○	○	○	○	○	
相生市	○	○	○	○	○		○
豊岡市	○	○	○	○	○		○
加古川市	○	○	○	○	○		○
赤穂市	○	○	○	○	○		○
西脇市	○	○	○	○	○		○
宝塚市	○	○	○	○	○		○
三木市	○	○	○	○	○		○
高砂市	○	○	○	○	○		○
川西市	○	○	○	○	○		○
小野市	○	○	○	○	○		○
三田市	○	○	○	○	○		○
加西市	○	○	○	○	○		○
篠山市	○	○	○	○	○		○
養父市	○	○	○	○	○		○
丹波市	○	○	○	○	○		○
南あわじ市	○	○	○	○	○		○
朝来市	○	○	○	○	○		○
淡路市	○	○	○	○	○		○
宍粟市	○	○	○	○	○		○
加東市	○	○	○	○	○		○
たつの市	○	○	○	○	○		○
奈良県							
奈良市	○	○	○	○	○	○	○
大和高田市	○	○	○	○	○	○	○
大和郡山市	○	○	○	○	○	○	○
天理市	○	○	○	○	○	○	○
橿原市	○	○	○	○	○	○	○
桜井市	○	○	○	○	○	○	○
五條市	○	○	○	○	○	○	○
御所市	○	○	○	○	○	○	○
生駒市	○	○	○	○	○	○	○
香芝市	○	○	○	○	○	○	○
葛城市	○	○	○	○	○	○	○
宇陀市	○	○	○	○	○	○	○
和歌山県							
和歌山市	○	○	○	○	○	○	○
海南市	○	○	○	○	○	○	○
橋本町	○	○	○	○	○	○	○
有田市	○	○	○	○	○	○	○
御坊市	○	○	○	○	○	○	○
田辺市	○	○	○	○	○	○	○
新宮市	○	○	○	○	○	○	○
紀の川市	○	○	○	○	○	○	○
岩出市	○	○	○	○	○	○	○

地方公共 団体名	条例の 適用有無	放送禁止 区域の 有無	拡声機の使 用時間の制 限の有無	拡声機の制 量の規制基 準の有無	放送の方法 及び拡声機 の設置方法 の有無	改善勧告・ 改善命令の 有無	命令違反の 罰則の有無
鳥取県							
鳥取市	○	○	○	○	○	○	○
米子市	○	○	○	○	○	○	○
倉吉市	○	○	○	○	○	○	○
境港市	○	○	○	○	○	○	○
鳥根県							
松江市	○	○	○	○	○	○	○
浜田市							
出雲市							
益田市	○		○				
大田市							
安来市	○		○				
江津市							
雲南市							
岡山県							
岡山市							
倉敷市							
津山市	○						
玉野市							
笠岡市							
井原市							
総社市							
高梁市							
新見市							
備前市							
瀬戸内市							
赤穂市							
真庭市							
美作市							
浅口市							
広島県							
広島市	○	○	○	○	○	○	○
呉市	○	○	○	○	○	○	○
竹原市	○	○	○	○	○	○	○
三原市	○	○	○	○	○	○	○
尾道市	○	○	○	○	○	○	○
福山市	○	○	○	○	○	○	○
府中市	○	○	○	○	○	○	○
三次市	○	○	○	○	○	○	○
庄原市	○	○	○	○	○	○	○
大竹市	○	○	○	○	○	○	○
東広島市	○	○	○	○	○	○	○
廿日市市	○	○	○	○	○	○	○
安芸高田市	○	○	○	○	○	○	○
江田島市	○	○	○	○	○	○	○

地方公共 団体名	条例の 適用有無	放送禁止 区域の 有無	拡声機の使 用時間の制 限の有無	拡声機の制 量の規制基 準の有無	放送の方法 及び拡声機 の設置方法 の有無	改善勸告・ 改善命令の 有無	命令違反の 罰則の有無
山口県							
下関市	○	○	○	○	○		○
宇部市	○	○	○	○	○		○
山口市	○	○	○	○	○		○
萩市	○	○	○	○	○		○
防府市	○	○	○	○	○		○
下松市	○	○	○	○	○		○
岩国市	○	○	○	○	○		○
光市	○	○	○	○	○		○
長門市	○	○	○	○	○		○
柳井市	○	○	○	○	○		○
美祇市	○	○	○	○	○		○
周南市	○	○	○	○	○		○
山陽小野田市	○	○	○	○	○		○
徳島県							
徳島市	○	○	○	○	○		○
鳴門市	○	○	○	○	○		○
小松島市	○	○	○	○	○		○
阿南市	○	○	○	○	○		○
吉野川市	○	○	○	○	○		○
阿波市	○	○	○	○	○		○
美馬市	○	○	○	○	○		○
三好市	○	○	○	○	○		○
香川県							
高松市	○	○	○	○	○		○
丸亀市	○	○	○	○	○		○
坂出市	○	○	○	○	○		○
善通寺市	○	○	○	○	○		○
観音寺市	○	○	○	○	○		○
さぬき市	○	○	○	○	○		○
東かがわ市	○	○	○	○	○		○
三豊市	○	○	○	○	○		○
愛媛県							
松山市	○	○	○	○	○		○
今治市	○	○	○	○	○		○
宇和島市	○	○	○	○	○		○
八幡浜市	○	○	○	○	○		○
新居浜市	○	○	○	○	○		○
西条市	○	○	○	○	○		○
大洲市	○	○	○	○	○		○
伊予市	○	○	○	○	○		○
四国中央市	○	○	○	○	○		○
西予市	○	○	○	○	○		○
東温市	○	○	○	○	○		○

地方公共 団体名	条例の 適用有無	放送禁止 区域の 有無	拡声機の使 用時間の制 限の有無	拡声機の制 量の規制基 準の有無	放送の方法 及び拡声機 の設置方法 の有無	改善勸告・ 改善命令の 有無	命令違反の 罰則の有無
高知県							
高知市	○	○	○	○	○		○
室戸市	○	○	○	○	○		○
安芸市	○	○	○	○	○		○
南国市	○	○	○	○	○		○
土佐市	○	○	○	○	○		○
須崎市	○	○	○	○	○		○
宿毛市	○	○	○	○	○		○
土佐清水市	○	○	○	○	○		○
四万十市	○	○	○	○	○		○
香南市	○	○	○	○	○		○
香美市	○	○	○	○	○		○
福岡県							
北九州市	○	○	○	○	○		○
福岡市	○	○	○	○	○		○
大牟田市	○	○	○	○	○		○
久留米市	○	○	○	○	○		○
直方市	○	○	○	○	○		○
飯塚市	○	○	○	○	○		○
田川市	○	○	○	○	○		○
柳川市	○	○	○	○	○		○
八女市	○	○	○	○	○		○
筑後市	○	○	○	○	○		○
大川市	○	○	○	○	○		○
行橋市	○	○	○	○	○		○
豊前市	○	○	○	○	○		○
中間市	○	○	○	○	○		○
小郡市	○	○	○	○	○		○
筑紫野市	○	○	○	○	○		○
春日市	○	○	○	○	○		○
大野城市	○	○	○	○	○		○
宗像市	○	○	○	○	○		○
太宰府市	○	○	○	○	○		○
古賀市	○	○	○	○	○		○
福津市	○	○	○	○	○		○
うきは市	○	○	○	○	○		○
宮若市	○	○	○	○	○		○
嘉麻市	○	○	○	○	○		○
朝倉市	○	○	○	○	○		○
みやま市	○	○	○	○	○		○
糸島市	○	○	○	○	○		○
佐賀県							
佐賀市	○	○	○	○	○		○
唐津市	○	○	○	○	○		○
鳥栖市	○	○	○	○	○		○
多久市	○	○	○	○	○		○
伊万里市	○	○	○	○	○		○
武雄市	○	○	○	○	○		○
鹿島市	○	○	○	○	○		○
小城市	○	○	○	○	○		○
嬉野市	○	○	○	○	○		○
神埼市	○	○	○	○	○		○

地方公共 団体名	条例の 適用有無	放送禁止 区域の 有無	拡声機の使 用時間の制 限の有無	拡声機の制 量の規制基 準の有無	放送の方法 及び拡声機 の設置方法 の有無	改善勧告・ 改善命令の 有無	命令違反の 罰則の有無
長崎県							
長崎市	○	○	○	○	○	○	○
佐世保市	○	○	○	○	○	○	○
高崎市	○	○	○	○	○	○	○
諫早市	○	○	○	○	○	○	○
大村市	○ <sup>2</sup>	○	○	○	○	○	○
平戸市	○	○	○	○	○	○	○
松浦市	○	○	○	○	○	○	○
対馬市							
杵臼川市							
西海市							
五島市							
雲仙市	○	○	○	○	○	○	○
南島原市							
熊本県							
熊本市	○	○	○	○	○	○	○
八代市	○	○	○	○	○	○	○
人吉市	○	○	○	○	○	○	○
荒尾市	○	○	○	○	○	○	○
水俣市	○	○	○	○	○	○	○
玉名市	○	○	○	○	○	○	○
山形市	○	○	○	○	○	○	○
菊池市	○	○	○	○	○	○	○
宇土市	○	○	○	○	○	○	○
上天草市	○	○	○	○	○	○	○
宇城市	○	○	○	○	○	○	○
阿蘇市	○	○	○	○	○	○	○
天草市	○	○	○	○	○	○	○
合志市	○	○	○	○	○	○	○
大分県							
大分市	○ <sup>1</sup>	○	○	○	○	○	○
別府市	○ <sup>1</sup>	○	○	○	○	○	○
中津市	○	○	○	○	○	○	○
日田市	○	○	○	○	○	○	○
佐伯市	○	○	○	○	○	○	○
臼杵市	○	○	○	○	○	○	○
津久喜市	○	○	○	○	○	○	○
竹田市	○ <sup>2</sup>	○	○	○	○	○	○
豊後高田市	○	○	○	○	○	○	○
杵臼川市	○	○	○	○	○	○	○
宇佐市	○	○	○	○	○	○	○
豊後大野市	○	○	○	○	○	○	○
由布市	○	○	○	○	○	○	○
国東市	○	○	○	○	○	○	○

地方公共 団体名	条例の 適用有無	放送禁止 区域の 有無	拡声機の使 用時間の制 限の有無	拡声機の制 量の規制基 準の有無	放送の方法 及び拡声機 の設置方法 の有無	改善勧告・ 改善命令の 有無	命令違反の 罰則の有無
宮崎県							
宮崎市	○ <sup>1</sup>	○	○	○	○	○	○
都城市	○ <sup>1</sup>	○	○	○	○	○	○
延岡市	○ <sup>1</sup>	○	○	○	○	○	○
日南市	○ <sup>1</sup>	○	○	○	○	○	○
小林市	○ <sup>1</sup>	○	○	○	○	○	○
日向市	○ <sup>1</sup>	○	○	○	○	○	○
串間市	○ <sup>1</sup>	○	○	○	○	○	○
西郷市	○ <sup>1</sup>	○	○	○	○	○	○
えびの市							
鹿児島県							
鹿児島市	○	○	○	○	○	○	○
鹿屋市	○ <sup>1</sup>	○	○	○	○	○	○
枕崎市	○	○	○	○	○	○	○
阿久根市	○	○	○	○	○	○	○
出水市	○	○	○	○	○	○	○
指宿市	○	○	○	○	○	○	○
西之表市	○ <sup>1</sup>	○	○	○	○	○	○
垂水市	○	○	○	○	○	○	○
薩摩川内市	○ <sup>1</sup>	○	○	○	○	○	○
日置市	○ <sup>1</sup>	○	○	○	○	○	○
曽根市	○	○	○	○	○	○	○
霧島市	○	○	○	○	○	○	○
いちき串木野市	○	○	○	○	○	○	○
南さつま市	○ <sup>1</sup>	○	○	○	○	○	○
志布志市	○ <sup>1</sup>	○	○	○	○	○	○
奄美市	○ <sup>1</sup>	○	○	○	○	○	○
南九州市	○	○	○	○	○	○	○
伊佐市	○	○	○	○	○	○	○
姦良市	○	○	○	○	○	○	○
沖縄県							
那覇市	○ <sup>1</sup>	○	○	○	○	○	○
宜野湾市							
石垣市							
浦添市							
名護市							
糸満市	○ <sup>1</sup>	○	○	○	○	○	○
沖縄市							
豊原市							
うるま市	○ <sup>1</sup>					○	
宮古島市							
国頭市							
合計	732	566	672	597	524	495	593

\*1 市の独自条例  
\*2 都道府県条例及び市の独自条例

表8-2 深夜営業騒音の規制に係る条例の制定状況

地方公共 団体名	条例の 適用有無	営業時間の 制限の有無	音響機器の 使用時間の 制限の有無	音量の 規制基準の 有無	改善勧告・ 改善命令の 有無	命令違反の 罰則の有無
北海道						
札幌市	○		○		○	○
函館市	○*		○		○	○
小樽市	○*					
旭川市	○*		○			
室蘭市						
釧路市	○*					
帯広市						
北見市						
夕張市	○		○		○	
岩見沢市	○*			○		
網走市	○*					
留萌市	○		○		○	
苫小牧市						
稚内市	○*				○	○
美幌市						
虻田市						
江別市	○*		○	○		
赤平市	○		○		○	
紋別市						
十勝市						
名寄市	○		○		○	
三笠市	○		○		○	○
根室市	○*			○		
千歳市						
滝川市	○		○		○	
砂川市	○		○		○	
歌志内市						
深川市	○		○		○	
富良野市						
登別市						
恵庭市	○*					
伊達市						
北広島市	○		○		○	
石狩市						
北斗市						
青森県						
青森市	○			○	○	○
弘前市	○			○	○	○
八戸市	○			○	○	○
黒石市	○			○	○	○
五所川原市	○			○	○	○
十和田市	○			○	○	○
三沢市	○			○	○	○
むつ市	○			○	○	○
つがる市	○			○	○	○
平川市	○			○	○	○

地方公共 団体名	条例の 適用有無	営業時間の 制限の有無	音響機器の 使用時間の 制限の有無	音量の 規制基準の 有無	改善勧告・ 改善命令の 有無	命令違反の 罰則の有無
岩手県						
盛岡市	○					
宮古市	○					
大船渡市						
花巻市	○					
北上市	○					
久慈市						
遠野市						
一関市	○					
陸前高田市						
金石市	○					
二戸市	○					
八幡平市	○					
奥州市						
滝沢市	○					
宮城県						
仙台市	○	○	○	○	○	○
石巻市	○*	○	○	○	○	○
塩竈市	○	○	○	○	○	○
気仙沼市	○	○	○	○	○	○
白石市	○	○	○	○	○	○
名取市	○	○	○	○	○	○
角田市	○	○	○	○	○	○
多賀城市	○	○	○	○	○	○
岩沼市	○	○	○	○	○	○
登米市	○	○	○	○	○	○
栗原市	○	○	○	○	○	○
東松島市	○	○	○	○	○	○
大崎市	○	○	○	○	○	○
秋田県						
秋田市	○				○	○
能代市	○				○	○
横手市	○*				○	○
大館市	○*		○			
男鹿市						
湯沢市	○				○	○
鹿角市						
由利本荘市	○				○	○
潟上市	○*				○	○
大仙市	○				○	○
北秋田市	○				○	○
にかほ市						
仙北市						

地方公共 団体名	条例の 適用有無	営業時間の 制限の有無	音響機器の 使用時間の 制限の有無	音量の 規制基準の 有無	改善勧告・ 改善命令の 有無	命令違反の 罰則の有無
山形県						
山形市	○		○	○	○	○
米沢市	○		○	○	○	○
鶴岡市	○		○	○	○	○
酒田市	○		○	○	○	○
新庄市	○		○	○	○	○
寒河江市	○		○	○	○	○
上山市	○		○	○	○	○
村山市	○		○	○	○	○
長井市	○		○	○	○	○
天童市	○		○	○	○	○
真根市	○		○	○	○	○
尾花沢市	○		○	○	○	○
南陽市	○		○	○	○	○
福島県						
福島市	○		○	○	○	○
会津若松市	○		○	○	○	○
郡山市	○		○	○	○	○
いわき市	○		○	○	○	○
白河市	○		○	○	○	○
須賀川市	○		○	○	○	○
喜多方市	○		○	○	○	○
相馬市	○		○	○	○	○
二本松市	○		○	○	○	○
田村市	○		○	○	○	○
南相馬市	○		○	○	○	○
伊達市	○		○	○	○	○
本宮市	○		○	○	○	○

地方公共 団体名	条例の 適用有無	営業時間の 制限の有無	音響機器の 使用時間の 制限の有無	音量の 規制基準の 有無	改善勧告・ 改善命令の 有無	命令違反の 罰則の有無
茨城県						
水戸市	○		○	○	○	○
日立市	○		○	○	○	○
土浦市	○		○	○	○	○
古河市	○		○	○	○	○
石岡市	○		○	○	○	○
結城市	○		○	○	○	○
龍ヶ崎市	○		○	○	○	○
下妻市	○		○	○	○	○
常総市	○		○	○	○	○
常陸太田市						
高萩市	○		○	○	○	○
北茨城市	○		○	○	○	○
笠間市						
取手市	○*	○	○	○	○	○
牛久市						
つくば市	○		○	○	○	○
ひたちなか市	○		○	○	○	○
鹿嶋市	○		○	○	○	○
潮来市	○		○	○	○	○
守谷市	○		○	○	○	○
常陸大宮市						
那珂市	○		○	○	○	○
筑西市	○		○	○	○	○
坂東市	○		○	○	○	○
稲敷市	○		○	○	○	○
かずみかづら市	○		○	○	○	○
桜川市	○		○	○	○	○
神栖市	○		○	○	○	○
行方市	○		○	○	○	○
綾田市	○		○	○	○	○
つくばみらい市	○		○	○	○	○
栃木県						
小美玉市	○		○	○	○	○
宇都宮市	○		○	○	○	○
足利市	○		○	○	○	○
栃木市	○		○	○	○	○
佐野市	○		○	○	○	○
鹿沼市	○		○	○	○	○
日光市	○		○	○	○	○
小山市	○		○	○	○	○
真岡市	○		○	○	○	○
大田原市	○		○	○	○	○
矢板市	○		○	○	○	○
那須塩原市	○		○	○	○	○
さくら市	○		○	○	○	○
那須烏山市	○		○	○	○	○
下野市	○		○	○	○	○

地方公共 団体名	条例の 適用有無	営業時間の 制限の有無	音響機器の 使用時間の 制限の有無	音量の 規制基準の 有無	改善勧告・ 改善命令の 有無	命令違反の 罰則の有無
群馬県						
前橋市	○		○	○	○	○
高崎市	○		○	○	○	○
桐生市	○*2		○	○	○	○
伊勢崎市	○		○	○	○	○
太田市	○		○	○	○	○
沼田市	○		○	○	○	○
館林市	○		○	○	○	○
渋川市	○		○	○	○	○
藤岡市	○		○	○	○	○
富岡市	○		○	○	○	○
安中市	○		○	○	○	○
みどり市	○		○	○	○	○
埼玉県						
さいたま市	○		○	○	○	○
さいたま市	○*1		○	○	○	○
川越市	○		○	○	○	○
熊谷市	○		○	○	○	○
川口市	○		○	○	○	○
行田市	○		○	○	○	○
秩父市	○		○	○	○	○
所沢市	○		○	○	○	○
飯能市	○		○	○	○	○
加須市	○		○	○	○	○
本庄市	○		○	○	○	○
東松山市	○		○	○	○	○
春日部市	○		○	○	○	○
狭山市	○		○	○	○	○
羽生市	○		○	○	○	○
鴻巣市	○		○	○	○	○
深谷市	○		○	○	○	○
上尾市	○		○	○	○	○
草加市	○		○	○	○	○
越谷市	○		○	○	○	○
蕨市	○		○	○	○	○
戸田市	○		○	○	○	○
入間市	○		○	○	○	○
朝霞市	○		○	○	○	○
志木市	○		○	○	○	○
和光市	○		○	○	○	○
新座市	○		○	○	○	○
桶川市	○		○	○	○	○
久喜市	○		○	○	○	○
北本市	○		○	○	○	○
八潮市	○		○	○	○	○
富士見市	○		○	○	○	○
三郷市	○		○	○	○	○
蓮田市	○		○	○	○	○
坂戸市	○		○	○	○	○
幸手市	○		○	○	○	○
鶴ヶ島市	○		○	○	○	○
日高市	○		○	○	○	○
吉川市	○		○	○	○	○
ふじみ野市	○		○	○	○	○
白岡市	○		○	○	○	○

地方公共 団体名	条例の 適用有無	営業時間の 制限の有無	音響機器の 使用時間の 制限の有無	音量の 規制基準の 有無	改善勧告・ 改善命令の 有無	命令違反の 罰則の有無
千葉県						
千葉市	○*1		○	○	○	○
鎌倉市	○*1	○	○	○	○	○
市川市	○*1			○	○	○
船橋市	○*1			○	○	○
館山市	○*1			○	○	○
木更津市	○*1	○	○	○	○	○
松戸市	○*1		○	○	○	○
野田市	○*1		○	○	○	○
茂原市	○*1			○	○	○
成田市	○*1		○	○	○	○
佐倉市	○*1		○	○	○	○
東金市	○*1		○	○	○	○
旭市	○*1		○	○	○	○
習志野市						
柏市	○*1			○	○	○
勝浦市	○*1		○	○	○	○
市原市	○*1		○	○	○	○
流山市	○*1			○	○	○
八千代市	○*1		○	○	○	○
我孫子市	○*1		○	○	○	○
鴨川市	○*1	○	○	○	○	○
鎌ヶ谷市	○*1	○	○	○	○	○
君津市	○*1			○	○	○
富津市	○*1			○	○	○
浦安市	○*1		○	○	○	○
四街道市	○*1		○	○	○	○
袖ヶ浦市	○*1		○	○	○	○
印西市	○*1		○	○	○	○
白井市	○*1			○	○	○
富里市	○*1			○	○	○
南房総市	○*1	○	○	○	○	○
四街道市	○*1		○	○	○	○
香取市	○*1		○	○	○	○
山武市	○*1		○	○	○	○
いすみ市						
いすみ市	○*1	○	○	○	○	○
大網白里市						

地方公共 団体名	条例の 適用有無	営業時間の 制限の有無	音響機器の 使用時間の 制限の有無	音量の 規制基準の 有無	改善勧告・ 改善命令の 有無	命令違反の 罰則の有無
東京都						
千代田区	○	○	○	○	○	○
中央区	○	○	○	○	○	○
港区	○	○	○	○	○	○
新宿区	○	○	○	○	○	○
文京区	○	○	○	○	○	○
台東区	○	○	○	○	○	○
墨田区	○	○	○	○	○	○
江東区	○	○	○	○	○	○
品川区	○	○	○	○	○	○
目黒区	○	○	○	○	○	○
大田区	○	○	○	○	○	○
世田谷区	○	○	○	○	○	○
渋谷区	○	○	○	○	○	○
中野区	○	○	○	○	○	○
杉並区	○	○	○	○	○	○
豊島区	○	○	○	○	○	○
北区	○	○	○	○	○	○
荒川区	○	○	○	○	○	○
板橋区	○	○	○	○	○	○
練馬区	○	○	○	○	○	○
足立区	○	○	○	○	○	○
葛飾区	○	○	○	○	○	○
江戸川区	○	○	○	○	○	○
八王子市	○	○	○	○	○	○
立川市	○	○	○	○	○	○
武蔵野市	○	○	○	○	○	○
三鷹市	○	○	○	○	○	○
青梅市	○	○	○	○	○	○
府中市	○	○	○	○	○	○
昭島市	○	○	○	○	○	○
調布市	○	○	○	○	○	○
町田市	○	○	○	○	○	○
小金井市	○	○	○	○	○	○
小平市	○	○	○	○	○	○
日野市	○	○	○	○	○	○
東村山市	○	○	○	○	○	○
国分寺市	○	○	○	○	○	○
国立市	○	○	○	○	○	○
福生市	○	○	○	○	○	○
狛江市	○	○	○	○	○	○
東大和市	○	○	○	○	○	○
清瀬市	○	○	○	○	○	○
東久留米市	○	○	○	○	○	○
武蔵村山市	○	○	○	○	○	○
多摩市	○	○	○	○	○	○
稲城市	○	○	○	○	○	○
羽村市	○	○	○	○	○	○
あきる野市	○	○	○	○	○	○
西東京市	○	○	○	○	○	○

地方公共 団体名	条例の 適用有無	営業時間の 制限の有無	音響機器の 使用時間の 制限の有無	音量の 規制基準の 有無	改善勧告・ 改善命令の 有無	命令違反の 罰則の有無
神奈川県						
横浜市の	○	○	○	○	○	○
川崎市の	○	○	○	○	○	○
相模原市の	○	○	○	○	○	○
横須賀市の	○	○	○	○	○	○
平塚市の	○	○	○	○	○	○
鎌倉市の	○	○	○	○	○	○
藤沢市の	○	○	○	○	○	○
小田原市の	○	○	○	○	○	○
茅ヶ崎市の	○	○	○	○	○	○
三浦市の	○	○	○	○	○	○
秦野市の	○	○	○	○	○	○
厚木市の	○	○	○	○	○	○
大和市	○	○	○	○	○	○
伊勢原市の	○	○	○	○	○	○
海老名市の	○	○	○	○	○	○
座間市の	○	○	○	○	○	○
南厚木市の	○	○	○	○	○	○
綾瀬市の	○	○	○	○	○	○
新潟県						
新潟市の	○	○	○	○	○	○
長岡市の	○	○	○	○	○	○
三条市の	○	○	○	○	○	○
柏崎市の	○	○	○	○	○	○
新潟田市の	○	○	○	○	○	○
小千谷市の	○	○	○	○	○	○
加茂市の	○	○	○	○	○	○
十日町市の	○	○	○	○	○	○
見附市の	○	○	○	○	○	○
村上市の	○	○	○	○	○	○
燕市の	○	○	○	○	○	○
糸魚川市の	○	○	○	○	○	○
妙高市の	○	○	○	○	○	○
五泉市の	○	○	○	○	○	○
上越市の	○	○	○	○	○	○
阿賀野市の	○	○	○	○	○	○
佐渡市の	○	○	○	○	○	○
魚沼市の	○	○	○	○	○	○
南魚沼市の	○	○	○	○	○	○
胎内市の	○	○	○	○	○	○
富山県						
富山市	○	○	○	○	○	○
高岡市の	○	○	○	○	○	○
魚津市の	○	○	○	○	○	○
氷見市の	○	○	○	○	○	○
滑川市の	○	○	○	○	○	○
粟田市の	○	○	○	○	○	○
姫波市の	○	○	○	○	○	○
小矢部市の	○	○	○	○	○	○
南砺市の	○	○	○	○	○	○
射水市の	○	○	○	○	○	○



地方公共 団体名	条例の 適用有無	営業時間の 制限の有無	音響機器の 使用時間の 制限の有無	音量の 規制基準の 有無	改善勧告・ 改善命令の 有無	命令違反の 罰則の有無
石川県						
金沢市	○		○	○	○	○
七尾市	○*		○	○	○	○
小松市	○		○	○	○	○
輪島市	○		○	○	○	○
珠洲市	○		○	○	○	○
加賀市	○		○	○	○	○
羽咋市	○		○	○	○	○
かほく市	○		○	○	○	○
白山市	○		○	○	○	○
能美市	○		○	○	○	○
野々市市	○		○	○	○	○
福井県						
福井市	○			○	○	○
敦賀市	○*	○		○	○	○
小浜市	○			○	○	○
大野市						
勝山市						
鯖江市	○			○	○	○
あわら市						
越前市	○			○	○	○
坂井市	○			○	○	○
山梨県						
甲府市	○			○	○	○
富士吉田市	○			○	○	○
都留市	○			○	○	○
山梨市	○			○	○	○
大月市	○			○	○	○
韮崎市	○			○	○	○
南アルプス市	○			○	○	○
北村市	○			○	○	○
甲斐市	○			○	○	○
笛吹市	○			○	○	○
上野原市	○			○	○	○
甲州市	○			○	○	○
中央市	○			○	○	○

地方公共 団体名	条例の 適用有無	営業時間の 制限の有無	音響機器の 使用時間の 制限の有無	音量の 規制基準の 有無	改善勧告・ 改善命令の 有無	命令違反の 罰則の有無
長野県						
長野市	○		○	○	○	○
松本市	○		○	○	○	○
上田市	○		○	○	○	○
岡谷市	○*					
飯田市	○		○	○	○	○
諏訪市	○		○	○	○	○
須坂市	○		○	○	○	○
小諸市	○		○	○	○	○
伊那市	○		○	○	○	○
駒ヶ根市	○		○	○	○	○
中野市	○		○	○	○	○
大町市	○		○	○	○	○
飯山市	○		○	○	○	○
茅野市	○		○	○	○	○
埴田市	○		○	○	○	○
佐久市	○		○	○	○	○
千曲市	○		○	○	○	○
東御市	○		○	○	○	○
安曇野市	○		○	○	○	○
岐阜県						
岐阜市	○		○	○	○	○
大垣市	○		○	○	○	○
高山市	○		○	○	○	○
多治見市	○		○	○	○	○
関市	○		○	○	○	○
中津川市	○		○	○	○	○
美濃市	○		○	○	○	○
瑞浪市	○		○	○	○	○
羽島市	○		○	○	○	○
恵那市	○		○	○	○	○
美濃加茂市	○		○	○	○	○
土岐市	○		○	○	○	○
各務原市	○		○	○	○	○
可児市	○*		○	○	○	○
山県市	○		○	○	○	○
瑞穂市	○		○	○	○	○
飛騨市	○		○	○	○	○
本巣市	○		○	○	○	○
郡上市	○		○	○	○	○
下呂市	○		○	○	○	○
海津市	○		○	○	○	○

地方公共 団体名	条例の 適用有無	営業時間の 制限の有無	音響機器の 使用時間の 制限の有無	音量の 規制基準の 有無	改善勧告・ 改善命令の 有無	命令違反の 罰則の有無
静岡県						
静岡市	○			○	○	○
浜松市	○			○	○	○
沼津市	○			○	○	○
熱海市	○			○	○	○
三島市	○			○	○	○
富士宮市	○			○	○	○
伊東市	○			○	○	○
島田市	○			○	○	○
富士市	○			○	○	○
磐田市	○			○	○	○
焼津市	○			○	○	○
掛川市	○			○	○	○
藤枝市	○			○	○	○
御殿場市	○			○	○	○
袋井市	○			○	○	○
下田市	○			○	○	○
裾野市	○			○	○	○
湖西市	○			○	○	○
伊豆市	○			○	○	○
御前崎市	○			○	○	○
菊川市	○			○	○	○
伊豆の国市	○			○	○	○
牧之原市	○			○	○	○

地方公共 団体名	条例の 適用有無	営業時間の 制限の有無	音響機器の 使用時間の 制限の有無	音量の 規制基準の 有無	改善勧告・ 改善命令の 有無	命令違反の 罰則の有無
愛知県						
名古屋市長官舎市	○		○	○	○	○
豊橋市	○		○	○	○	○
岡崎市	○		○	○	○	○
一宮市	○		○	○	○	○
瀬戸市	○		○	○	○	○
半田市	○		○	○	○	○
春日井市	○		○	○	○	○
豊川市	○		○	○	○	○
津島市	○		○	○	○	○
碧南市	○		○	○	○	○
刈谷市	○		○	○	○	○
豊田市	○		○	○	○	○
安城市	○		○	○	○	○
西尾市	○		○	○	○	○
蒲郡市	○		○	○	○	○
大山市	○		○	○	○	○
常滑市	○		○	○	○	○
江南市	○		○	○	○	○
小牧市	○		○	○	○	○
稲沢市	○		○	○	○	○
新城市	○		○	○	○	○
東海市	○		○	○	○	○
大府市	○		○	○	○	○
知多市	○		○	○	○	○
知立市	○		○	○	○	○
尾張旭市	○		○	○	○	○
高浜市	○		○	○	○	○
岩倉市	○		○	○	○	○
豊明市	○		○	○	○	○
日進市	○		○	○	○	○
田原市	○		○	○	○	○
愛西市	○		○	○	○	○
清須市	○		○	○	○	○
北名古屋市長官舎市	○		○	○	○	○
弥富市	○		○	○	○	○
みよし市長官舎市	○		○	○	○	○
あま市長官舎市	○		○	○	○	○
三重県						
津市	○		○	○	○	○
四日市市長官舎市	○		○	○	○	○
伊勢市長官舎市	○		○	○	○	○
松阪市長官舎市	○		○	○	○	○
桑名市長官舎市	○		○	○	○	○
鈴鹿市長官舎市	○		○	○	○	○
名張市長官舎市	○		○	○	○	○
尾鷲市長官舎市	○		○	○	○	○
亀山市	○		○	○	○	○
鳥羽市長官舎市	○		○	○	○	○
熊野市長官舎市	○		○	○	○	○
いなべ市長官舎市	○		○	○	○	○
志摩市長官舎市	○		○	○	○	○
伊賀市長官舎市	○		○	○	○	○

地方公共 団体名	条例の 適用有無	営業時間の 制限の有無	音響機器の 使用時間の 制限の有無	音量の 規制基準の 有無	改善命令・ 改善命令の 有無	命令違反の 罰則の有無
滋賀県						
大津市	○	○	○	○		○
彦根市	○*1					
長浜市						
近江八幡市						
草津市						
守山市	○	○		○		
栗東市	○	○		○		
甲賀市						
野洲市	○*1		○	○	○	○
湖南市						
高島市						
東近江市						
米原市	○	○		○		
京都府						
京都市	○		○	○	○	○
福知山市	○		○	○	○	○
舞鶴市	○		○	○	○	○
綾部市	○		○	○	○	○
宇治市	○		○	○	○	○
宮津市	○		○	○	○	○
亀岡市	○		○	○	○	○
城陽市	○		○	○	○	○
向日市	○		○	○	○	○
長岡京市	○		○	○	○	○
八幡市	○		○	○	○	○
京田辺市	○		○	○	○	○
京丹後市	○		○	○	○	○
南丹市	○		○	○	○	○
木津川市	○		○	○	○	○

地方公共 団体名	条例の 適用有無	営業時間の 制限の有無	音響機器の 使用時間の 制限の有無	音量の 規制基準の 有無	改善命令・ 改善命令の 有無	命令違反の 罰則の有無
大阪府						
大阪市	○	○	○		○	○
堺市	○	○	○		○	○
岸和田市	○	○	○		○	○
豊中市	○	○	○		○	○
池田市	○	○	○		○	○
吹田市	○	○	○		○	○
東大津市	○	○	○		○	○
高槻市	○	○	○		○	○
貝塚市	○	○	○		○	○
守口市	○	○	○		○	○
枚方市	○	○	○		○	○
茨木市	○	○	○		○	○
八尾市	○*2	○	○	○	○	○
泉佐野市	○	○	○		○	○
高田林市	○	○	○		○	○
寝屋川市	○	○	○		○	○
河内長野市	○	○	○		○	○
松原市	○	○	○		○	○
大東市	○	○	○		○	○
和泉市	○	○	○		○	○
箕面市	○	○	○		○	○
柏原市	○	○	○		○	○
羽曳野市	○	○	○		○	○
門真市	○	○	○		○	○
堺市	○	○	○		○	○
高石市	○	○	○		○	○
藤井寺市	○	○	○		○	○
東大阪市	○	○	○		○	○
泉南市	○	○	○		○	○
四條畷市	○	○	○		○	○
交野市	○	○	○		○	○
大阪狭山市	○	○	○		○	○
阪南市	○	○	○		○	○

地方公共 団体名	条例の 適用有無	営業時間の 制限の有無	音響機器の 使用時間の 制限の有無	音量の 規制基準の 有無	改善勧告・ 改善命令の 有無	命令違反の 罰則の有無
兵庫県						
神戸市	○	○	○			○
姫路市	○	○	○			○
尼崎市	○	○	○			○
明石市	○	○	○			○
西宮市	○	○	○			○
洲本市	○	○	○			○
芦屋市	○	○	○			○
伊丹市	○*2	○	○			○
相生市	○	○	○			○
豊岡市	○	○	○			○
加古川市	○	○	○			○
赤穂市	○	○	○			○
西脇市	○*1	○	○			○
宝塚市	○	○	○			○
三木市	○	○	○			○
高砂市	○	○	○			○
川西市	○	○	○			○
小野市	○	○	○			○
三田市	○	○	○			○
加西市	○	○	○			○
篠山市	○	○	○			○
養父市	○*2	○	○		○	○
丹波市	○	○	○			○
南あわじ市	○	○	○			○
朝来市	○	○	○			○
淡路市	○	○	○			○
宍粟市	○	○	○			○
加東市	○	○	○			○
たつの市	○	○	○			○
奈良県						
奈良市	○	○	○	○	○	○
大和高田市	○	○	○	○	○	○
大和郡山市	○	○	○	○	○	○
天理市	○	○	○	○	○	○
橿原市	○	○	○	○	○	○
桜井市	○	○	○	○	○	○
五條市	○	○	○	○	○	○
御所市	○	○	○	○	○	○
生駒市	○	○	○	○	○	○
香芝市	○	○	○	○	○	○
葛城市	○	○	○	○	○	○
宇陀市	○	○	○	○	○	○
和歌山県						
和歌山市	○	○	○	○	○	○
海南市	○	○	○	○	○	○
橋本町	○	○	○	○	○	○
有田市	○	○	○	○	○	○
御坊市	○	○	○	○	○	○
田辺市	○	○	○	○	○	○
新宮市	○	○	○	○	○	○
紀の川市	○	○	○	○	○	○
岩出市	○	○	○	○	○	○

地方公共 団体名	条例の 適用有無	営業時間の 制限の有無	音響機器の 使用時間の 制限の有無	音量の 規制基準の 有無	改善勧告・ 改善命令の 有無	命令違反の 罰則の有無
鳥取県						
鳥取市	○			○	○	○
米子市	○*2			○	○	○
倉吉市	○			○	○	○
境港市	○			○	○	○
鳥取県						
松江市						
浜田市						
出雲市						
益田市	○					
大田市	○					
安来市	○					
江津市						
雲南市						
岡山県						
岡山市						
倉敷市						
津山市						
玉野市						
笠岡市						
井原市						
総社市						
高梁市						
新見市						
備前市						
瀬戸内市						
赤磐市						
真庭市						
美作市						
浅口市						
広島県						
広島市	○					
呉市	○					
竹原市	○					
三原市	○					
尾道市	○					
福山市	○					
府中市	○					
三次市	○					
庄原市	○					
大竹市	○					
東広島市	○					
廿日市市	○					
安芸高田市	○					
江田島市	○					

地方公共 団体名	条例の 適用有無	営業時間の 制限の有無	音響機器の 使用時間の 制限の有無	音量の 規制基準の 有無	改善勧告・ 改善命令の 有無	命令違反の 罰則の有無
山口県						
下関市	○			○		○
宇部市	○			○		○
山口市	○			○		○
萩市	○			○		○
防府市	○			○		○
下松市	○			○		○
岩国市	○			○		○
光市	○			○		○
長門市	○			○		○
柳井市	○			○		○
美祇市	○			○		○
周南市	○			○		○
山陽小野田市	○			○		○
徳島県						
徳島市	○					
鳴門市	○					
小松島市	○					
阿南市	○					
吉野川市	○					
阿波市	○					
美馬市	○					
三好市	○					
香川県						
高松市	○					
丸亀市	○					
坂出市	○					
善通寺市	○					
観音寺市	○					
さぬき市	○					
東かがわ市	○					
三豊市	○	○				
愛媛県						
松山市						
今治市						
宇和島市						
八幡浜市						
新居浜市	○	○				
西条市	○	○				
大洲市						
伊予市						
四国中央市						
西予市						
東温市						

地方公共 団体名	条例の 適用有無	営業時間の 制限の有無	音響機器の 使用時間の 制限の有無	音量の 規制基準の 有無	改善勧告・ 改善命令の 有無	命令違反の 罰則の有無
高知県						
高知市	○					
室戸市	○					
安芸市	○					
南国市	○					
土佐市	○					
須崎市	○					
宿毛市	○					
土佐清水市						
四万十市	○					
香南市	○					
香美市	○					
福岡県						
北九州市	○	○	○	○		○
福岡市	○	○	○	○		○
大牟田市	○	○	○	○		○
久留米市						
直方市	○	○	○	○		○
飯塚市	○	○	○	○		○
田川市	○	○	○	○		○
柳川市	○	○	○	○		○
八女市	○	○	○	○		○
筑後市	○	○	○	○		○
大川市	○	○	○	○		○
行橋市	○	○	○	○		○
豊前市	○	○	○	○		○
中間市	○	○	○	○		○
小郡市	○	○	○	○		○
筑紫野市	○	○	○	○		○
春日市	○	○	○	○		○
大野城市	○	○	○	○		○
宗像市	○	○	○	○		○
太宰府市	○	○	○	○		○
古賀市	○	○	○	○		○
福津市	○	○	○	○		○
うきは市	○	○	○	○		○
宮若市	○	○	○	○		○
那珂市	○	○	○	○		○
朝倉市	○	○	○	○		○
みやま市	○	○	○	○		○
糸島市	○	○	○	○		○
佐賀県						
佐賀市						
唐津市						
鳥栖市						
多久市						
伊万里市						
武雄市						
鹿島市						
小城市						
嬉野市						
神埼市						

地方公共 団体名	条例の 適用有無	営業時間の 制限の有無	音響機器の 使用時間の 制限の有無	音量の 規制基準の 有無	改善命令・ 改善命令の 有無	命令違反の 罰則の有無
長崎県						
長崎市	○		○	○		
佐世保市	○		○	○		
島原市	○		○	○		
諫早市	○		○	○		
大村市	○*2		○	○		
平戸市	○		○	○		
松浦市	○		○			
対馬市						
壱岐市						
五島市						
西海市						
雲仙市	○		○	○		
南島原市						
熊本市	○	○			○	○
八代市	○	○			○	○
人吉市	○	○			○	○
葦原市	○	○			○	○
水俣市	○	○			○	○
玉名市	○	○			○	○
山鹿市	○	○			○	○
菊池市	○	○			○	○
宇土市	○	○			○	○
上天草市	○	○			○	○
宇城市	○	○			○	○
阿蘇市	○	○			○	○
天草市	○	○			○	○
合志市	○	○			○	○
大分県						
大分市	○*			○	○	○
別府市	○*			○	○	○
中津市	○*			○	○	○
日田市						
佐伯市						
臼杵市						
津久見市						
竹田市						
豊後高田市						
杵築市						
宇佐市						
豊後大野市						
由布市						
国東市						

地方公共 団体名	条例の 適用有無	営業時間の 制限の有無	音響機器の 使用時間の 制限の有無	音量の 規制基準の 有無	改善命令・ 改善命令の 有無	命令違反の 罰則の有無
宮崎県						
宮崎市	○*		○	○	○	○
都城市	○*		○	○	○	○
延岡市	○*	○	○	○	○	○
日南市	○*		○			
小林市						
日向市	○*			○	○	○
串間市						
西都市	○*			○	○	○
えびの市	○		○	○	○	○
鹿児島県						
鹿児島市	○*			○	○	○
鹿屋市	○*	○	○	○	○	○
枕崎市	○		○	○	○	○
阿久根市	○		○	○	○	○
出水市	○		○	○	○	○
指宿市	○		○	○	○	○
西之表市	○*		○	○	○	○
蕨木市	○		○	○	○	○
薩摩川内市	○*		○	○	○	○
日置市	○		○	○	○	○
曽於市	○		○	○	○	○
霧島市	○		○	○	○	○
いちき串木野市	○		○	○	○	○
南さつま市	○		○	○	○	○
志布志市	○		○	○	○	○
奄美市	○*		○	○	○	○
南九州市	○		○	○	○	○
伊佐市	○		○	○	○	○
姦良市	○		○	○	○	○
沖縄県						
那覇市						
宜野湾市						
石垣市						
浦添市						
名護市						
糸満市	○*					
沖縄市	○*					
豊原市						
うるま市						
宮古島市						
南城市						
合計	711	224	459	505	534	592

\*1 市の独自条例  
\*2 都道府県条例及び市の独自条例

表 8-3 暴騒音の規制に係る条例の制定状況

地方公共 団体名	条例の 適用有無	放送時間の 制限の有無	音量の規制 基準の有無	改善勧告・ 改善命令の 有無	命令違反の 罰則の有無
北海道					
札幌市					
函館市					
小樽市					
旭川市					
室蘭市					
釧路市					
帯広市					
北見市					
夕張市	○				
岩見沢市					
網走市					
留萌市					
苫小牧市					
稚内市					
美瑛市					
虻田市					
江別市					
赤平市	○				
紋別市					
七別市					
名寄市	○				
三笠市					
根室市					
千歳市					
滝川市					
砂川市					
歌志内市					
深川市					
富良野市					
登別市					
恵庭市					
伊達市					
北広島市					
石狩市					
北斗市	○		○	○	○
青森県					
青森市					
弘前市					
八戸市					
黒石市	○		○	○	○
五所川原市	○		○	○	○
十和田市					
三沢市					
むつ市					
つがる市					
平川市					

地方公共 団体名	条例の 適用有無	放送時間の 制限の有無	音量の規制 基準の有無	改善勧告・ 改善命令の 有無	命令違反の 罰則の有無
岩手県					
盛岡市	○		○	○	○
宮古市					
大船渡市					
花巻市					
北上市	○		○	○	○
久慈市					
遠野市					
一関市					
陸前高田市					
釜石市					
二戸市					
八幡平市					
奥州市					
滝沢市					
宮城県					
仙台市	○				
石巻市	○				
塩竈市	○				
気仙沼市					
白石市	○				
名取市	○				
角田市	○				
多賀城市	○				
岩沼市	○				
登米市	○				
栗原市	○				
東松島市	○				
大崎町	○				
秋田県					
秋田市					
能代市					
横手市					
大館市					
男鹿市					
湯沢市	○				
鹿角市					
由利本荘市					
潟上市					
大仙市					
北秋田市					
にかほ市					
仙北市					

地方公共 団体名	条例の 適用有無	放送時間の 制限の有無	音量の規制 基準の有無	改善勧告・ 改善命令の 有無	命令違反の 罰則の有無
山形県					
山形市	○		○	○	○
米沢市	○		○	○	○
鶴岡市	○		○	○	○
酒田市	○		○	○	○
新庄市	○		○	○	○
寒河江市	○		○	○	○
上山市	○		○	○	○
村山市	○		○	○	○
長井市	○		○	○	○
天童市	○		○	○	○
東根市	○		○	○	○
尾花沢市	○		○	○	○
南陽市	○		○	○	○
福島県					
福島市	○		○	○	○
会津若松市	○		○	○	○
郡山市					
いわき市					
白河市	○		○	○	○
須賀川市	○		○	○	○
喜多方市	○		○	○	○
相馬市	○		○	○	○
二本松市	○		○	○	○
田村市	○		○	○	○
南相馬市	○		○	○	○
伊達市	○		○	○	○
本宮市	○		○	○	○

地方公共 団体名	条例の 適用有無	放送時間の 制限の有無	音量の規制 基準の有無	改善勧告・ 改善命令の 有無	命令違反の 罰則の有無
茨城県					
水戸市					
日立市	○				
土浦市	○				
古河市	○				
石岡市	○				
結城市	○				
龍ヶ崎市	○				
下妻市	○				
常総市					
常陸太田市					
高萩市					
北茨城市					
笠間市					
取手市					
牛久市					
つくば市	○				
ひたちなか市					
鹿嶋市					
潮来市	○				
守谷市	○				
常陸大宮市					
那珂市					
筑西市	○				
坂東市					
稲敷市					
かすみがうら市	○				
桜川市					
神栖市	○				
行方市					
鉾田市					
つくばみらい市					
栃木県					
小美玉市	○		○	○	○
宇都宮市	○		○	○	○
足利市	○		○	○	○
栃本市	○		○	○	○
佐野市	○		○	○	○
鹿沼市	○		○	○	○
日光市	○		○	○	○
小山市	○		○	○	○
真岡市	○		○	○	○
大田原市	○		○	○	○
矢板市	○		○	○	○
那須塩原市	○		○	○	○
さくら市	○		○	○	○
那須烏山市	○		○	○	○
下野市	○		○	○	○



地方公共 団体名	条例の 適用有無	放送時間の 制限の有無	音量の規制 基準の有無	改善勧告・ 改善命令の 有無	命令違反の 罰則の有無
群馬県					
前橋市	○		○	○	○
高崎市	○		○	○	○
桐生市	○		○	○	○
伊勢崎市					
太田市	○		○	○	○
沼田市	○		○	○	○
館林市	○		○	○	○
渋川市	○		○	○	○
藤岡市	○		○	○	○
富岡市	○		○	○	○
安中市	○		○	○	○
みどり市	○		○	○	○
埼玉県					
さいたま市					
川越市					
熊谷市					
川口市	○		○	○	○
行田市					
秩父市					
所沢市					
飯能市	○		○	○	○
加須市					
本庄市					
東松山市					
春日部市	○		○	○	○
狭山市					
羽生市					
鴻巣市					
深谷市	○		○	○	○
上尾市					
草加市					
越谷市					
蕨市					
戸田市					
入間市					
朝霞市					
志木市					
和光市					
新盛市					
桶川市					
久喜市					
北本市					
八潮市					
富士見市	○		○	○	○
三郷市					
蓮田市					
坂戸市					
幸手市	○		○	○	○
鶴ヶ島市	○		○	○	○
白高市	○		○	○	○
吉川市					
ふじみ野市					
白岡市					

地方公共 団体名	条例の 適用有無	放送時間の 制限の有無	音量の規制 基準の有無	改善勧告・ 改善命令の 有無	命令違反の 罰則の有無
千葉県					
千葉市	○		○	○	○
鎌子市					
市川市					
船橋市					
館山市					
木更津市					
松戸市					
野田市					
茂原市					
成田市					
佐倉市					
東金市					
旭市					
習志野市					
柏市					
勝浦市					
市原市					
流山市					
八千代市					
我孫子市					
鴨川市					
鎌ヶ谷市					
君津市					
高津市					
浦安市					
四街道市					
袖ヶ浦市					
八街市	○*1				
印西市					
白井市					
富里市					
南房総市					
匝瑳市					
香取市					
山武市					
いすみ市					
大網白里市					

地方公共 団体名	条例の 適用有無	放送時間の 制限の有無	音量の規制 基準の有無	改善勧告・ 改善命令の 有無	命令違反の 罰則の有無
東京都					
千代田区	○		○	○	○
中央区					
港区					
新宿区					
文京区					
台東区					
墨田区					
江東区					
品川区					
目黒区					
大田区					
世田谷区	○		○	○	○
渋谷区					
中野区					
杉並区	○		○	○	○
豊島区					
北区					
荒川区					
板橋区	○		○	○	○
練馬区	○		○	○	○
足立区					
葛飾区	○		○	○	○
江戸川区					
八王子市	○		○	○	○
立川市	○		○	○	○
武蔵野市	○		○	○	○
三鷹市	○		○	○	○
青梅市	○		○	○	○
府中市	○		○	○	○
昭島市	○		○	○	○
調布市	○		○	○	○
町田市	○		○	○	○
小金井市	○		○	○	○
小平市	○		○	○	○
日野市	○		○	○	○
東村山市	○		○	○	○
国分寺市	○		○	○	○
国立市					
福生市	○		○	○	○
狛江市	○		○	○	○
東大和市	○		○	○	○
溝漕市	○		○	○	○
東久留米市	○		○	○	○
武蔵村山市	○		○	○	○
多摩市	○		○	○	○
稲城市	○		○	○	○
羽村市	○		○	○	○
あきる野市	○		○	○	○
西東京市	○		○	○	○

地方公共 団体名	条例の 適用有無	放送時間の 制限の有無	音量の規制 基準の有無	改善勧告・ 改善命令の 有無	命令違反の 罰則の有無
神奈川県					
横浜市の	○		○	○	○
川崎市の					
相模原市の	○		○	○	○
横須賀市の					
平塚市の	○		○	○	○
鎌倉市の	○		○	○	○
藤沢市の					
小田原市の					
茅ヶ崎市の	○		○	○	○
逗子市の	○		○	○	○
三浦市の	○		○	○	○
秦野市の	○		○	○	○
厚木市の	○		○	○	○
大和市の	○		○	○	○
伊勢原市の	○		○	○	○
海老名市の	○		○	○	○
座間市の	○		○	○	○
南足柄市の	○		○	○	○
綾瀬市の	○		○	○	○
新潟県					
新潟市の					
長岡市の					
三条市の					
柏崎市の					
新発田市の					
小千谷市の					
加茂市の					
十日町市の					
見附市の					
村上市の	○		○	○	○
燕市の					
糸魚川市の					
妙高市の	○		○	○	○
五泉市の					
上越市の					
阿賀野市の					
佐渡市の	○		○	○	○
魚沼市の					
南魚沼市の					
胎内市の					
富山県					
胎内市の	○		○	○	○
富山市の					
高岡市の	○		○	○	○
魚津市の	○		○	○	○
氷見市の	○		○	○	○
滑川市の	○		○	○	○
黒部市の	○		○	○	○
砺波市の	○		○	○	○
小矢部市の	○		○	○	○
南砺市の	○		○	○	○
射水市の	○		○	○	○

地方公共 団体名	条例の 適用有無	放送時間の 制限の有無	音量の規制 基準の有無	改善勧告・ 改善命令の 有無	命令違反の 罰則の有無
石川県					
金沢市	○		○	○	○
七尾市	○			○	○
小松市	○		○	○	○
輪島市	○		○	○	○
珠洲市	○		○	○	○
加賀市	○		○	○	○
羽咋市	○		○	○	○
かほく市	○		○	○	○
白山市	○		○	○	○
能美市	○		○	○	○
野々市市	○		○	○	○
福井県					
福井市	○		○	○	○
敦賀市	○				
小浜市	○		○	○	○
大野市					
勝山市					
鯖江市					
あわら市					
越前市					
坂井市					
山梨県					
甲府市	○		○	○	○
富士吉田市	○		○	○	○
都留市	○		○	○	○
山梨市	○		○	○	○
大月市	○		○	○	○
韮崎市	○		○	○	○
南アルプス市	○		○	○	○
北杜市	○		○	○	○
甲斐市	○		○	○	○
笛吹市	○		○	○	○
上野原市	○		○	○	○
甲州市	○		○	○	○
中央市	○		○	○	○

地方公共 団体名	条例の 適用有無	放送時間の 制限の有無	音量の規制 基準の有無	改善勧告・ 改善命令の 有無	命令違反の 罰則の有無
長野県					
長野市	○		○	○	○
松本市	○		○	○	○
上田市	○		○	○	○
岡谷市	○		○	○	○
飯田市	○		○	○	○
諏訪市	○		○	○	○
須坂市	○		○	○	○
小諸市	○		○	○	○
伊那市	○		○	○	○
駒ヶ根市	○		○	○	○
中野市	○		○	○	○
大町市	○		○	○	○
飯山市	○		○	○	○
茅野市	○		○	○	○
埴田市	○		○	○	○
佐久市	○		○	○	○
千曲市	○		○	○	○
東御市	○		○	○	○
安曇野市	○		○	○	○
岐阜県					
岐阜市	○		○	○	○
大垣市	○		○	○	○
高山市					
多治見市	○		○	○	○
関市	○		○	○	○
中津川市	○		○	○	○
美濃市	○		○	○	○
瑞浪市	○		○	○	○
羽島市					
恵那市					
美濃加茂市					
土岐市	○		○	○	○
各務原市	○		○	○	○
可児市	○		○	○	○
山県市	○		○	○	○
瑞穂市	○		○	○	○
飛騨市	○		○	○	○
本巣市	○		○	○	○
郡上市	○		○	○	○
下呂市	○		○	○	○
海津市					

地方公共 団体名	条例の 適用有無	放送時間の 制限の有無	音量の規制 基準の有無	改善勧告・ 改善命令の 有無	命令違反の 罰則の有無
静岡県					
静岡市	○		○	○	○
浜松市					
沼津市	○		○	○	○
熱海市					
三島市					
富士宮市	○		○	○	○
伊東市					
島田市					
富士市					
磐田市					
焼津市					
掛川市					
藤枝市					
御殿場市					
袋井市					
下田市					
裾野市					
湖西市					
伊豆市	○		○	○	○
御前崎市	○		○	○	○
菊川市	○		○	○	○
伊豆の国市	○		○	○	○
牧之原市					

地方公共 団体名	条例の 適用有無	放送時間の 制限の有無	音量の規制 基準の有無	改善勧告・ 改善命令の 有無	命令違反の 罰則の有無
愛知県					
名古屋	○		○	○	○
豊橋市					
岡崎市	○		○	○	○
一宮市					
瀬戸市	○		○	○	○
半田市	○		○	○	○
春日井市	○		○	○	○
豊川市					
津島市	○		○	○	○
碧南市					
刈谷市	○		○	○	○
豊田市	○		○	○	○
安城市					
西尾市					
蒲郡市	○		○	○	○
犬山市	○		○	○	○
常滑市					
江南市					
小牧市					
稲沢市					
新城市					
東海市					
大府市					
知多市					
知立市					
尾張旭市					
高浜市					
岩倉市	○		○	○	○
豊明市					
日進市					
田原市					
豊西市					
清須市					
北名古屋	○		○	○	○
弥富市					
みよし市	○		○	○	○
あま市					
長久手市					
三重県					
津市					
四日市市					
伊勢市					
松阪市	○				
桑名市	○				
鈴鹿市	○				
名張市	○				
尾鷲市					
亀山市					
鳥羽市					
熊野市					
いなべ市	○				
志摩市	○				
伊賀市					

地方公共 団体名	条例の 適用有無	放送時間の 制限の有無	音量の規制 基準の有無	改善勧告・ 改善命令の 有無	命令違反の 罰則の有無
滋賀県					
大津市					
彦根市					
長浜市					
近江八幡市					
草津市					
守山市	○				
栗東市					
甲賀市					
野洲市					
湖南市					
高島市					
東近江市					
米原市	○				
京都府					
京都市			○	○	○
福知山市	○		○	○	○
舞鶴市	○		○	○	○
綾都市	○		○	○	○
宇治市	○		○	○	○
宮津市	○		○	○	○
亀岡市	○		○	○	○
城陽市	○		○	○	○
向日市	○		○	○	○
長岡京市	○		○	○	○
八幡市	○		○	○	○
京田辺市	○		○	○	○
京丹後市	○		○	○	○
南丹市	○		○	○	○
木津川市	○		○	○	○

地方公共 団体名	条例の 適用有無	放送時間の 制限の有無	音量の規制 基準の有無	改善勧告・ 改善命令の 有無	命令違反の 罰則の有無
大阪府					
大阪市	○		○	○	○
堺市	○		○	○	○
岸和田市					
豊中市					
池田市	○		○	○	○
吹田市					
泉大津市	○		○	○	○
高槻市	○		○	○	○
貝塚市	○		○	○	○
守口市	○		○	○	○
枚方市	○		○	○	○
茨木市					
八尾市					
泉佐野市					
高田林市	○		○	○	○
寝屋川市	○		○	○	○
河内長野市	○		○	○	○
松原市	○		○	○	○
大東市	○		○	○	○
和泉市	○		○	○	○
箕面市					
柏原市					
羽曳野市	○		○	○	○
門真市	○		○	○	○
摂津市	○		○	○	○
高石市	○		○	○	○
藤井寺市	○		○	○	○
東大阪市	○		○	○	○
泉南市	○		○	○	○
四條畷市	○		○	○	○
交野市	○		○	○	○
大阪狭山市	○		○	○	○
阪南市	○		○	○	○

地方公共 団体名	条例の 適用有無	放送時間の 制限の有無	音量の規制 基準の有無	改善勧告・ 改善命令の 有無	命令違反の 罰則の有無
兵庫県					
神戸市	○		○	○	○
姫路市					
尼崎市	○		○	○	○
明石市					
西宮市	○		○	○	○
洲本市	○		○	○	○
芦屋市	○		○	○	○
伊丹市	○		○	○	○
相生市	○		○	○	○
豊岡市	○		○	○	○
加古川市					
赤穂市	○		○	○	○
西脇市	○		○	○	○
宝塚市					
三木市	○		○	○	○
高砂市	○		○	○	○
川西市	○		○	○	○
小野市	○		○	○	○
三田市	○		○	○	○
加西市	○		○	○	○
篠山市	○		○	○	○
養父市	○		○	○	○
丹波市	○		○	○	○
南あわじ市	○		○	○	○
朝来市	○		○	○	○
淡路市	○		○	○	○
宍粟市	○		○	○	○
加東市	○		○	○	○
たつの市	○		○	○	○
奈良県					
奈良市	○				
大和高田市	○				
大和郡山市	○				
天理市	○				
橿原市	○				
桜井市	○				
五條市	○				
御所市	○				
生駒市	○				
香芝市	○				
葛城市	○				
宇陀市	○				
和歌山県					
和歌山市	○		○	○	○
海南市	○		○	○	○
橋本市	○		○	○	○
有田市	○		○	○	○
御坊市	○		○	○	○
田辺市	○		○	○	○
新宮市	○		○	○	○
紀の川市	○		○	○	○
岩出市	○		○	○	○

地方公共 団体名	条例の 適用有無	放送時間の 制限の有無	音量の規制 基準の有無	改善勧告・ 改善命令の 有無	命令違反の 罰則の有無
鳥取県					
鳥取市					
米子市					
倉吉市					
境港市					
鳥根県					
松江市					
浜田市					
出雲市					
益田市					
大田市	○				
安来市					
江津市					
雲南市	○	○	○	○	○
岡山県					
岡山市	○	○	○	○	○
倉敷市					
津山市	○	○	○	○	○
玉野市	○	○	○	○	○
笠岡市	○	○	○	○	○
井原市	○	○	○	○	○
総社市	○	○	○	○	○
高梁市	○	○	○	○	○
新見市	○	○	○	○	○
備前市					
瀬戸内市	○	○	○	○	○
赤磐市	○	○	○	○	○
真庭市	○	○	○	○	○
美作市	○	○	○	○	○
浅口市	○	○	○	○	○
広島県					
広島市	○		○	○	○
呉市					
竹原市	○		○	○	○
三原市	○		○	○	○
尾道市	○		○	○	○
福山市					
府中市	○		○	○	○
三次市	○		○	○	○
庄原市	○		○	○	○
大竹市	○		○	○	○
東広島市	○		○	○	○
廿日市市	○		○	○	○
安芸高田市	○		○	○	○
江田島市	○		○	○	○

地方公共 団体名	条例の 適用有無	放送時間の 制限の有無	音量の規制 基準の有無	改善勧告・ 改善命令の 有無	命令違反の 罰則の有無
山口県					
下関市	○				
宇部市					
山口市					
萩市					
防府市					
下松市					
岩国市					
光市					
長門市					
柳井市					
美祿市					
周南市					
山陽小野田市					
徳島県					
徳島市	○		○	○	○
鳴門市	○		○	○	○
小松島市	○		○	○	○
阿南市	○		○	○	○
吉野川市	○		○	○	○
阿波市	○		○	○	○
美馬市	○		○	○	○
三好市	○		○	○	○
香川県					
高松市	○		○	○	○
丸亀市	○		○	○	○
坂出市	○		○	○	○
善通寺市	○		○	○	○
観音寺市	○		○	○	○
さぬき市	○		○	○	○
東かがわ市	○		○	○	○
三豊市					
愛媛県					
松山市					
今治市					
宇和島市					
八幡浜市					
新居浜市					
西条市	○				
大洲市					
伊予市					
四国中央市					
西予市					
東温市					

地方公共 団体名	条例の 適用有無	放送時間の 制限の有無	音量の規制 基準の有無	改善勧告・ 改善命令の 有無	命令違反の 罰則の有無
高知県					
高知市	○				
室戸市					
安芸市					
南国市					
土佐市					
須崎市					
宿毛市					
土佐清水市					
四万十市					
香南市					
香美市					
福岡県					
北九州市	○		○	○	○
福岡市	○		○	○	○
大牟田市	○		○	○	○
久留米市					
直方市	○		○	○	○
飯塚市	○		○	○	○
田川市	○		○	○	○
柳川市	○		○	○	○
八女市	○		○	○	○
筑後市	○		○	○	○
大川市	○		○	○	○
行橋市	○		○	○	○
豊前市	○		○	○	○
中間市	○		○	○	○
小郡市	○		○	○	○
筑紫野市	○		○	○	○
春日市	○		○	○	○
大野城市	○		○	○	○
宗像市	○		○	○	○
太宰府市	○		○	○	○
古賀市	○		○	○	○
福津市	○		○	○	○
うきは市	○		○	○	○
宮若市	○		○	○	○
嘉麻市	○		○	○	○
朝倉市	○		○	○	○
みやま市	○		○	○	○
糸島市	○		○	○	○
佐賀県					
佐賀市	○		○	○	○
唐津市	○		○	○	○
鳥栖市	○		○	○	○
多久市	○		○	○	○
伊万里市	○		○	○	○
武雄市	○		○	○	○
鹿島市	○		○	○	○
小城市	○		○	○	○
嬉野市	○		○	○	○
神埼市	○		○	○	○

地方公共 団体名	条例の 適用有無	放送時間の 制限の有無	音量の規制 基準の有無	改善勧告・ 改善命令の 有無	命令違反の 罰則の有無
長崎県					
長崎市					
佐世保市					
島原市					
諫早市					
大村市					
平戸市					
松浦市					
対馬市					
壱岐市					
五島市					
西島市					
壱仙市					
南島原市					
熊本県					
熊本市	○		○		
八代市	○		○		
人吉市	○		○		
荒尾市	○		○		
水俣市	○		○		
玉名市	○		○		
山鹿市	○		○		
菊池市	○		○		
宇土市	○		○		
上天草市	○		○		
宇城市	○		○		
阿蘇市	○		○		
天草市	○		○		
合志市	○		○		
大分県					
大分市	○		○		
別府市	○		○		
中津市	○		○		
日田市	○		○		
佐伯市	○		○		
臼杵市	○		○		
津久喜市	○		○		
竹田市	○		○		
豊後高田市	○		○		
杵築市	○		○		
宇佐市	○		○		
豊後大野市	○		○		
由布市	○		○		
国東市	○		○		

地方公共 団体名	条例の 適用有無	放送時間の 制限の有無	音量の規制 基準の有無	改善勧告・ 改善命令の 有無	命令違反の 罰則の有無
宮崎県					
宮崎市	○		○	○	○
都城市					
延岡市					
日南市					
小林市					
日向市					
串間市					
西都市					
えびの市					
鹿児島県					
鹿児島市	○		○	○	○
鹿屋市	○		○	○	○
枕崎市	○		○	○	○
阿久根市	○		○	○	○
出水市	○		○	○	○
指宿市	○		○	○	○
西之表市	○		○	○	○
垂水市	○		○	○	○
薩摩川内市	○		○	○	○
日置市	○		○	○	○
曾於市	○		○	○	○
霧島市	○		○	○	○
いちき串木野市	○		○	○	○
南さつま市	○		○	○	○
志布志市	○		○	○	○
奄美市	○		○	○	○
南九州市	○		○	○	○
伊佐市	○		○	○	○
始良市	○		○	○	○
沖縄県					
那覇市					
宜野湾市					
石垣市					
浦添市					
名護市					
糸満市					
沖縄市					
豊見城市					
うるま市					
宮古島市					
南城市					
合 計	455	14	403	375	366

\* 1 市の独自条例



表9 一般地域における環境基準の測定及び適合の状況

環境基準の類型が あな市区町村数	測定実施 地方公共 団体数	平成25年度におおける測定状況																	
		全測定 地点数	測定地点数	①地域の騒音状況をマクロに把握するよ うな地点を選定している場合			②騒音に係る問題を生じやすい地点等を選定している場合			測定地点									
				全測定 地点	測定 地点	AA	A及びB	C	計	全測定 地点	測定 地点	AA	A及びB	C	計				
1233	355	3,174	2,608	10	2,118	721	2,849	6	1,747	605	2,358	2	225	98	325	2	174	74	250
		測定地点数		4	1,830	634	2,468	4	1,522	529	2,055	0	177	82	259	0	141	65	206
		適合地点数	86.7	40.0	86.4	87.9	86.6	66.7	87.1	87.4	87.2	0.0	78.7	83.7	79.7	0.0	81.0	87.8	82.4
		適合率(%)																	

( 都道府県・市・特別区別表 )

表 10 騒音規制法に基づく地域指定状況

騒音規制法に基づく地域指定状況	
都道府県名	平成25年度までの地域指定状況 市区町村名
北海道 35市 68町	札幌市、函館市、小樽市、旭川市、室蘭市、釧路市、帯広市、北見市、夕張市、岩見沢市、網走市、留萌市、苫小牧市、稚内市、美幌市、芦別市、江別市、赤平市、紋別市、士別市、名寄市、三笠市、根室市、千歳市、滝川市、砂川市、歌志内市、深川市、富良野市、登別市、恵庭市、伊達市、北広島市、石狩市、北斗市  当別町、松前町、福島町、七飯町、森町、八雲町、長万部町、江差町、今金町、せたな町、倶知安町、共和町、岩内町、古平町、余市町、南幌町、奈井江町、由仁町、長沼町、栗山町、月形町、浦臼町、新十津川町、鷹栖町、東神楽町、当麻町、東川町、美瑛町、上富良野町、下川町、美深町、増毛町、羽幌町、枝幸町、美幌町、斜里町、遠軽町、興部町、雄武町、大空町、壮瞥町、白老町、厚真町、洞爺湖町、安平町、むかわ町、日高町、浦河町、新ひだか町、音更町、士幌町、新得町、清水町、芽室町、大樹町、広尾町、幕別町、池田町、本別町、足寄町、浦幌町、釧路町、厚岸町、標茶町、弟子屈町、白糠町、別海町、中標津町
青森県 8市	青森市、弘前市、八戸市、黒石市、五所川原市、十和田市、三沢市、むつ市
岩手県 13市 10町 1村	盛岡市、宮古市、大船渡市、花巻市、北上市、久慈市、遠野市、一関市、釜石市、二戸市、八幡平市、奥州市、滝沢市  雫石町、岩手町、紫波町、矢巾町、金ヶ崎町、平泉町、大槌町、山田町、岩泉町、一戸町  野田村
宮城県 13市 12町 1村	仙台市、石巻市、塩竈市、気仙沼市、白石市、名取市、角田市、多賀城市、岩沼市、登米市、栗原市、東松島市、大崎市  大河原町、村田町、柴田町、亘理町、松島町、七ヶ浜町、利府町、大和町、富谷町、美里町、女川町、南三陸町  大衡村
秋田県 13市 2町	秋田市、能代市、横手市、大館市、男鹿市、湯沢市、鹿角市、由利本荘市、湯上市、大仙市、北秋田市、にかほ市、仙北市  五城目町、井川町
山形県 13市 16町	山形市、米沢市、鶴岡市、酒田市、新庄市、寒河江市、上山市、村山市、長井市、天童市、東根市、尾花沢市、南陽市  山辺町、中山町、河北町、西川町、朝日町、大江町、大石田町、金山町、最上町、真室川町、高畠町、川西町、小国町、白鷹町、庄内町、遊佐町
福島県 13市 6町 2村	福島市、会津若松市、郡山市、いわき市、白河市、須賀川市、喜多方市、相馬市、二本松市、田村市、南相馬市、伊達市、本宮市  鏡石町、柳津町、会津美里町、矢吹町、石川町、富岡町  西郷村、泉崎村
茨城県 32市 10町 2村	水戸市、日立市、土浦市、古河市、石岡市、結城市、龍ヶ崎市、下妻市、常総市、常陸太田市、高萩市、北茨城市、笠間市、取手市、牛久市、つくば市、ひたちなか市、鹿嶋市、潮来市、守谷市、常陸大宮市、那珂市、筑西市、坂東市、稲敷市、かすみがうら市、桜川市、神栖市、行方市、銚田市、つくばみらい市、小美玉市  茨城町、大洗町、城里町、大子町、阿見町、河内町、八千代町、五霞町、境町、利根町  東海村、美浦村
栃木県 14市 12町	宇都宮市、足利市、栃木市、佐野市、鹿沼市、日光市、小山市、真岡市、大田原市、矢板市、那須塩原市、さくら市、那須烏山市、下野市

騒音規制法に基づく地域指定状況	
都道府県名	平成25年度までの地域指定状況 市区町村名
(栃木県)	上三川町、益子町、茂木町、市貝町、芳賀町、壬生町、野木町、岩舟町、塩谷町、高根沢町、那須町、那珂川町
群馬県	前橋市、高崎市、桐生市、伊勢崎市、太田市、沼田市、館林市、渋川市、藤岡市、富岡市、安中市、みどり市
12市	
15町	
8村	吉岡町、神流町、下仁田町、甘楽町、中之条町、長野原町、草津町、東吾妻町、みなかみ町、玉村町、板倉町、明和町、千代田町、大泉町、邑楽町
	榛東村、上野村、南牧村、嬬恋村、高山村、片品村、川場村、昭和村
埼玉県	さいたま市、川越市、熊谷市、川口市、行田市、秩父市、所沢市、飯能市、加須市、本庄市、東松山市、春日部市、狭山市、羽生市、鴻巣市、深谷市、上尾市、草加市、越谷市、蕨市、戸田市、入間市、朝霞市、志木市、和光市、新座市、桶川市、久喜市、北本市、八潮市、富士見市、三郷市、蓮田市、坂戸市、幸手市、鶴ヶ島市、日高市、吉川市、ふじみ野市、白岡市
	伊奈町、三芳町、毛呂山町、越生町、滑川町、嵐山町、小川町、川島町、吉見町、鳩山町、ときがわ町、皆野町、長瀬町、小鹿野町、美里町、神川町、上里町、寄居町、宮代町、杉戸町、松伏町
	東秩父村
千葉県	千葉市、銚子市、市川市、船橋市、館山市、木更津市、松戸市、野田市、茂原市、成田市、佐倉市、東金市、旭市、習志野市、柏市、勝浦市、市原市、流山市、八千代市、我孫子市、鴨川市、鎌ヶ谷市、君津市、富津市、浦安市、四街道市、袖ヶ浦市、八街市、印西市、白井市、富里市、匝瑳市、香取市、山武市、いすみ市、大網白里市
36市	
10町	
1村	酒々井町、栄町、多古町、東庄町、九十九里町、芝山町、横芝光町、一宮町、白子町、御宿町

騒音規制法に基づく地域指定状況	
都道府県名	平成25年度までの地域指定状況 市区町村名
(千葉県)	長生村
東京都	千代田区、中央区、港区、新宿区、文京区、台東区、墨田区、江東区、品川区、目黒区、大田区、世田谷区、渋谷区、中野区、杉並区、豊島区、北区、荒川区、板橋区、練馬区、足立区、葛飾区、江戸川区
23特別区	
26市	八王子市、立川市、武蔵野市、三鷹市、青梅市、府中市、昭島市、調布市、町田市、小金井市、小平市、日野市、東村山市、国分寺市、国立市、福生市、狛江市、東大和市、清瀬市、東久留米市、武蔵村山市、多摩市、稲城市、羽村市、あきる野市、西東京市
神奈川県	横浜市、川崎市、横須賀市、平塚市、鎌倉市、藤沢市、小田原市、茅ヶ崎市、逗子市、相模原市、三浦市、秦野市、厚木市、大和市、伊勢原市、海老名市、座間市、南足柄市、綾瀬市
19市	
2町	葉山町、寒川町
新潟県	新潟市、長岡市、三条市、柏崎市、新潟市、新発田市、小千谷市、加茂市、十日町市、見附市、村上市、燕市、糸魚川市、妙高市、五泉市、上越市、阿賀野市、佐渡市、魚沼市、南魚沼市、胎内市
20市	
4町	
1村	聖籠町、田上町、阿賀町、湯沢町
	弥彦村
富山県	富山市、高岡市、魚津市、氷見市、滑川市、黒部市、砺波市、小矢部市、南砺市、射水市
10市	
4町	上市町、立山町、入善町、朝日町

騒音規制法に基づく地域指定状況	
都道府県名	平成25年度までの地域指定状況 市区町村名
石川県 11市 8町	金沢市、七尾市、小松市、輪島市、珠洲市、加賀市、羽咋市、かほく市、白山市、能美市、野々市市 川北町、津幡町、内灘町、志賀町、宝達志水町、中能登町、穴水町、能登町
福井県 9市 4町	福井市、敦賀市、小浜市、大野市、勝山市、鯖江市、あわら市、越前市、坂井市 永平寺町、越前町、美浜町、高浜町
山梨県 13市 8町 4村	甲府市、富士吉田市、都留市、山梨市、大月市、韭崎市、南アルプス市、北杜市、甲斐市、笛吹市、上野原市、甲州市、中央市 市川三郷町、早川町、身延町、南都町、昭和町、西桂町、富士河口湖町、富士川町 道志村、忍野村、山中湖村、鳴沢村
長野県 19市 5町 2村	長野市、松本市、上田市、岡谷市、飯田市、諏訪市、須坂市、小諸市、伊那市、駒ヶ根市、中野市、大町市、飯山市、茅野市、塩尻市、佐久市、千曲市、東御市、安曇野市 下諏訪町、辰野町、坂城町、小布施町、山ノ内町 麻績村、筑北村
岐阜県 21市 19町 2村	岐阜市、大垣市、高山市、多治見市、関市、中津川市、美濃市、瑞浪市、羽島市、恵那市、美濃加茂市、土岐市、各務原市、可児市、山県市、瑞穂市、飛騨市、本巣市、郡上市、下呂市、海津市 岐南町、笠松町、養老町、垂井町、関ヶ原町、神戸町、輪之内町、安八町、揖斐川町、大野町、池田町、北方町、坂祝町、富加町、川辺町、七宗町、八百津町、白川町、御嵩町

騒音規制法に基づく地域指定状況	
都道府県名	平成25年度までの地域指定状況 市区町村名
(岐阜県)	東白川村、白川村
静岡県 23市 12町	静岡市、浜松市、沼津市、熱海市、三島市、富士宮市、伊東市、島田市、富士市、磐田市、焼津市、掛川市、藤枝市、御殿場市、袋井市、下田市、裾野市、湖西市、伊豆市、御前崎市、菊川市、伊豆の国市、牧之原市 東伊豆町、河津町、南伊豆町、松崎町、西伊豆町、函南町、清水町、長泉町、小山町、吉田町、川根本町、森町
愛知県 38市 12町 1村	名古屋市、豊橋市、岡崎市、一宮市、瀬戸市、半田市、春日井市、豊川市、津島市、碧南市、刈谷市、豊田市、安城市、西尾市、蒲郡市、犬山市、常滑市、江南市、小牧市、稲沢市、新城市、東海市、大府市、知多市、知立市、尾張旭市、高浜市、岩倉市、豊明市、日進市、田原市、愛西市、清須市、北名古屋市、弥富市、みよし市、あま市、長久手市、東郷町、豊山町、大口町、扶桑町、大治町、蟹江町、阿久比町、東浦町、南知多町、美浜町、武豊町、幸田町 飛鳥村
三重県 13市 5町	津市、四日市市、伊勢市、松阪市、桑名市、鈴鹿市、名張市、尾鷲市、亀山市、鳥羽市、熊野市、いなべ市、伊賀市 木曾岬町、東員町、菰野町、朝日町、川越町、
滋賀県 13市 6町	大津市、彦根市、長浜市、近江八幡市、草津市、守山市、栗東市、甲賀市、野洲市、湖南市、高島市、東近江市、米原市 日野町、竜王町、愛荘町、豊郷町、甲良町、多賀町

騒音規制法に基づく地域指定状況	
都道府県名	平成25年度までの地域指定状況 市区町村名
京 都 府 14市 5町	京都市、福知山市、舞鶴市、綾部市、宇治市、宮津市、亀岡市、城陽市、向日市、長岡京市、八幡市、京田辺市、南丹市、木津川市 大山崎町、久御山町、井手町、宇治田原町、精華町
大 阪 府 33市 9町 1村	大阪市、堺市、岸和田市、豊中市、池田市、吹田市、泉大津市、高槻市、貝塚市、守口市、枚方市、茨木市、八尾市、泉佐野市、富田林市、寝屋川市、河内長野市、松原市、大東市、和泉市、箕面市、柏原市、羽曳野市、門真市、摂津市、高石市、藤井寺市、東大阪市、泉南市、四條畷市、交野市、大阪狭山市、阪南市 島本町、豊能町、能勢町、忠岡町、熊取町、田尻町、岬町、太子町、河南町 千早赤阪村
兵 庫 県 29市 12町	神戸市、姫路市、尼崎市、明石市、西宮市、洲本市、芦屋市、伊丹市、相生市、豊岡市、加古川市、赤穂市、西脇市、宝塚市、三木市、高砂市、川西市、小野市、三田市、加西市、篠山市、養父市、丹波市、南あわじ市、朝来市、淡路市、共栄市、加東市、たつの市 猪名川町、多可町、稲美町、播磨町、市川町、福崎町、神河町、太子町、上郡町、佐用町、香美町、新温泉町
奈 良 県 12市 15町 2村	奈良市、大和高田市、大和郡山市、天理市、橿原市、桜井市、五條市、御所市、生駒市、香芝市、葛城市、宇陀市 平群町、三郷町、斑鳩町、安堵町、川西町、三宅町、田原本町、高取町、上牧町、王寺町、広陵町、河合町、吉野町、大淀町、下市町 山添村、明日香村

騒音規制法に基づく地域指定状況	
都道府県名	平成25年度までの地域指定状況 市区町村名
和歌山県 7市 2町	和歌山市、海南市、橋本市、有田市、御坊市、田辺市、新宮市 有田川町、白浜町
鳥 取 県 4市 1町 1村	鳥取市、米子市、倉吉市、境港市 八頭町 日吉津村
島 根 県 7市	松江市、浜田市、出雲市、益田市、大田市、安来市、江津市
岡 山 県 15市 7町	岡山市、倉敷市、津山市、玉野市、笠岡市、井原市、総社市、高梁市、新見市、備前市、瀬戸内市、赤磐市、真庭市、美作市、浅口市 和気町、早島町、矢掛町、勝央町、久米南町、美咲町、吉備中央町
広 島 県 14市 7町	広島市、呉市、竹原市、三原市、尾道市、福山市、府中市、三次市、庄原市、大竹市、東広島市、廿日市市、安芸高田市、江田島市 府中町、海田町、熊野町、坂町、安芸太田町、北広島町、世羅町
山 口 県 13市 3町	下関市、宇部市、山口市、萩市、防府市、下松市、岩国市、光市、長門市、柳井市、美祢市、周南市、山陽小野田市 和木町、田布施町、平生町

騒音規制法に基づく地域指定状況	
都道府県名	平成25年度までの地域指定状況 市区町村名
徳島県 8市 12町	徳島市、鳴門市、小松島市、阿南市、吉野川市、阿波市、美馬市、三好市 勝浦町、石井町、牟岐町、美波町、海陽町、松茂町、北島町、藍住町、板野町、上板町、つるぎ町、東みよし町
香川県 8市 3町	高松市、丸亀市、坂出市、善通寺市、観音寺市、さぬき市、東かがわ市、三豊市 直島町、宇多津町、多度津町
愛媛県 10市 1町	松山市、今治市、宇和島市、八幡浜市、新居浜市、西条市、大洲市、伊予市、四国中央市、東温市 松前町
高知県 10市 1町 1村	高知市、室戸市、安芸市、南国市、土佐市、須崎市、宿毛市、土佐清水市、四万十市、香美市 いの町 芸西村
福岡県 28市 30町 2村	北九州市、福岡市、大牟田市、久留米市、直方市、飯塚市、田川市、柳川市、八女市、筑後市、大川市、行橋市、豊前市、中間市、小郡市、筑紫野市、春日市、大野城市、宗像市、太宰府市、古賀市、福津市、うきは市、宮若市、嘉麻市、朝倉市、みやま市、糸島市 那珂川町、宇美町、篠栗町、志免町、須恵町、新宮町、久山町、粕屋町、芦屋町、水巻町、岡垣町、遠賀町、小竹町、鞍手町、桂川町、筑前町、大刀洗町、大木町、広川町、香春町、添田町、糸田町、川崎町、大任町、福智町、苅田町、みやこ町、吉富町、上毛町、築上町

騒音規制法に基づく地域指定状況	
都道府県名	平成25年度までの地域指定状況 市区町村名
(福岡県)	東峰村、赤村
佐賀県 10市 10町	佐賀市、唐津市、鳥栖市、多久市、伊万里市、武雄市、鹿島市、小城市、嬉野市、神埼市 吉野ヶ里町、基山町、上峰町、みやき町、玄海町、有田町、大町町、江北町、白石町、太良町
長崎県 13市 7町	長崎市、佐世保市、島原市、諫早市、大村市、平戸市、松浦市、対馬市、壱岐市、五島市、西海市、雲仙市、南島原市 長与町、時津町、東彼杵町、川棚町、波佐見町、佐々町、新上五島町
熊本県 14市 23町 8村	熊本市、八代市、人吉市、荒尾市、水俣市、玉名市、山鹿市、菊池市、宇土市、上天草市、宇城市、阿蘇市、天草市、合志市 美里町、玉東町、南関町、長洲町、和水町、大津町、菊陽町、南小国町、小国町、高森町、御船町、嘉島町、益城町、甲佐町、山都町、氷川町、芦北町、津奈木町、錦町、多良木町、湯前町、あさぎり町、苓北町 薩山村、西原村、南阿蘇村、水上村、相良村、五木村、山江村、球磨村
大分県 14市 3町	大分市、別府市、中津市、日田市、佐伯市、臼杵市、津久見市、竹田市、豊後高田市、杵築市、宇佐市、豊後大野市、由布市、国東市 日出町、九重町、玖珠町
宮崎県 9市 10町	宮崎市、都城市、延岡市、日南市、小林市、日向市、串間市、西都市、えびの市 三股町、高原町、国富町、綾町、高鍋町、新富町、川南町、都農町、門川町、高千穂町

騒音規制法に基づく地域指定状況	
都道府県名	平成25年度までの地域指定状況 市区町村名
鹿児島県	鹿児島市、鹿屋市、枕崎市、阿久根市、出水市、指宿市、西之表市、垂水市、 薩摩川内市、日置市、曾於市、霧島市、いちき串木野市、南さつま市、志布志市、奄美市、 南九州市、伊佐市、始良市 さつま町、長島町、湧水町、大崎町、東串良町、錦江町、南大隅町、肝付町、中種子町、 南種子町、屋久島町、瀬戸内町、龍郷町、喜界町、徳之島町、天城町、伊仙町、和泊町、 知名町、与論町 三島村、十島村、大和村、宇検村
沖縄県	那覇市、宜野湾市、石垣市、浦添市、名護市、糸満市、沖縄市、豊見城市、うるま市、 宮古島市、南城市 本部町、嘉手納町、北谷町、西原町、与那原町、南風原町、八重瀬町 読谷村、北中城村、中城村
合計	47都道府県 779市 23特別区 459町 48村 (合計 1,309市区町村)



表 1 1 環境基本法に基づく騒音に係る環境基準の類型あてはめ状況

都道府県名	騒音に係る環境基準の類型あてはめ状況	
	平成25年度までの地域指定状況	市区町村名
北海道 34市 68町	札幌市、函館市、小樽市、旭川市、室蘭市、釧路市、帯広市、北見市、夕張市、岩見沢市、網走市、留萌市、苫小牧市、稚内市、美瑛市、江別市、赤平市、紋別市、士別市、名寄市、三笠市、根室市、千歳市、滝川市、砂川市、歌志内市、深川市、富良野市、登別市、恵庭市、伊達市、北広島市、石狩市、北斗市	
青森県 8市	当別町、松前町、福島町、七飯町、森町、八雲町、長万部町、江差町、今金町、俱知安町、共和町、岩内町、古平町、余市町、南幌町、奈井江町、由仁町、長沼町、せたな町、栗山町、月形町、浦臼町、新十津川町、鷹栖町、東神楽町、当麻町、東川町、美瑛町、上富良野町、下川町、美深町、増毛町、羽幌町、枝幸町、美幌町、斜里町、遠軽町、興部町、雄武町、大空町、社管町、白老町、厚真町、洞爺湖町、安平町、むかわ町、日高町、浦河町、新ひだか町、音更町、土幌町、新得町、清水町、芽室町、大樹町、広尾町、幕別町、池田町、本別町、足寄町、浦幌町、釧路町、厚岸町、標茶町、弟子屈町、白糠町、別海町、中標津町	
岩手県 13市 10町 1村	青森市、弘前市、八戸市、黒石市、五所川原市、十和田市、三沢市、むつ市	
宮城県 13市 12町 1村	盛岡市、宮古市、大船渡市、花巻市、北上市、久慈市、遠野市、一関市、釜石市、二戸市、八幡平市、奥州市、滝沢市 雫石町、岩手町、紫波町、矢巾町、金ヶ崎町、平泉町、大槌町、山田町、岩泉町、一戸町 野田村	
茨城県 30市 10町 2村	水戸市、日立市、土浦市、古河市、石岡市、結城市、龍ヶ崎市、下妻市、常総市、常陸太田市、高萩市、北茨城市、笠間市、取手市、牛久市、つくば市、ひたちなか市、鹿嶋市、潮来市、守谷市、常陸大宮市、那珂市、坂東市、稲敷市、かすみがうら市、桜川市、神栖市、行方市、鉾田市、つくばみらい市 茨城町、大洗町、城里町、大子町、阿見町、河内町、八千代町、五霞町、境町、利根町 東海村、美浦村	
栃木県 14市 12町	宇都宮市、足利市、栃木市、佐野市、鹿沼市、日光市、小山市、真岡市、大田原市、矢板市、那須塩原市、さくら市、那須烏山市、下野市 上三川町、益子町、茂木町、市貝町、芳賀町、壬生町、野木町、岩舟町、塩谷町、高根沢町、那須町、那珂川町	

都道府県名	騒音に係る環境基準の類型あてはめ状況	
	平成25年度までの地域指定状況	市区町村名
秋田県 13市 2町	秋田市、能代市、横手市、大館市、男鹿市、湯沢市、鹿角市、由利本荘市、潟上市、大仙市、北秋田市、にかほ市、仙北市 五城目町、井川町	
山形県 13市	山形市、米沢市、鶴岡市、酒田市、新庄市、寒河江市、上山市、村山市、長井市、天童市、東根市、尾花沢市、南陽市	
福島県 10市 1町 1村	福島市、会津若松市、郡山市、いわき市、白河市、須賀川市、喜多方市、二本松市、南相馬市、本宮市 石川町 西郷村	
茨城県 30市 10町 2村	水戸市、日立市、土浦市、古河市、石岡市、結城市、龍ヶ崎市、下妻市、常総市、常陸太田市、高萩市、北茨城市、笠間市、取手市、牛久市、つくば市、ひたちなか市、鹿嶋市、潮来市、守谷市、常陸大宮市、那珂市、坂東市、稲敷市、かすみがうら市、桜川市、神栖市、行方市、鉾田市、つくばみらい市 茨城町、大洗町、城里町、大子町、阿見町、河内町、八千代町、五霞町、境町、利根町 東海村、美浦村	
栃木県 14市 12町	宇都宮市、足利市、栃木市、佐野市、鹿沼市、日光市、小山市、真岡市、大田原市、矢板市、那須塩原市、さくら市、那須烏山市、下野市 上三川町、益子町、茂木町、市貝町、芳賀町、壬生町、野木町、岩舟町、塩谷町、高根沢町、那須町、那珂川町	

騒音に係る環境基準の類型あてはめ状況	
平成25年度までの地域指定状況	
市区町村名	
群馬県	前橋市、高崎市、桐生市、伊勢崎市、太田市、沼田市、館林市、渋川市、藤岡市、富岡市、安中市、みどり市
12市 15町 8村	吉岡町、神流町、下仁田町、甘楽町、中之条町、長野原町、草津町、東吾妻町、みななかみ町、玉村町、板倉町、明和町、千代田町、大泉町、邑楽町
埼玉県	榛東村、上野村、南牧村、嬬恋村、高山村、片品村、川場村、昭和村
埼玉県	さいたま市、川越市、熊谷市、川口市、行田市、秩父市、所沢市、飯能市、加須市、本庄市、東松山市、春日部市、狭山市、羽生市、鴻巣市、深谷市、草加市、越谷市、蕨市、戸田市、入間市、志木市、和光市、新座市、桶川市、久喜市、北本市、八潮市、富士見市、三郷市、蓮田市、坂戸市、幸手市、鶴ヶ島市、日高市、吉川市、ふじみ野市、白岡市
埼玉県	伊奈町、三芳町、毛呂山町、越生町、滑川町、嵐山町、小川町、川島町、吉見町、鳩山町、ときがわ町、横瀬町、皆野町、長瀬町、小鹿野町、美里町、神川町、上里町、寄居町、宮代町、杉戸町、松伏町
埼玉県	東秩父村
千葉県	千葉市、銚子市、市川市、船橋市、館山市、木更津市、松戸市、野田市、茂原市、成田市、佐倉市、東金市、旭市、習志野市、柏市、勝浦市、市原市、流山市、八千代市、我孫子市、鴨川市、鎌ヶ谷市、君津市、富津市、浦安市、四街道市、袖ヶ浦市、八街市、印西市、白井市、富里市、匝瑳市、香取市、山武市、いすみ市、大網白里市
千葉県	酒々井町、栄町、多古町、東庄町、九十九里町、芝山町、横芝光町、一宮町、白子町、御宿町
千葉県	長生村

騒音に係る環境基準の類型あてはめ状況	
平成25年度までの地域指定状況	
市区町村名	
東京都	千代田区、中央区、港区、新宿区、文京区、台東区、台東区、墨田区、江東区、品川区、目黒区、大田区、世田谷区、渋谷区、中野区、杉並区、豊島区、北区、荒川区、板橋区、練馬区、足立区、葛飾区、江戸川区
東京都	八王子市、立川市、武蔵野市、三鷹市、青梅市、府中市、昭島市、調布市、町田市、小金井市、小平市、日野市、東村山市、国分寺市、国立市、福生市、狛江市、東大和市、清瀬市、東久留米市、武蔵村山市、多摩市、稲城市、羽村市、あきる野市、西東京市
東京都	瑞穂町、日の出町
神奈川県	横浜市、川崎市、相模原市、横須賀市、平塚市、鎌倉市、藤沢市、小田原市、茅ヶ崎市、逗子市、三浦市、秦野市、厚木市、大和市、伊勢原市、海老名市、座間市、南足柄市、綾瀬市
神奈川県	19市 13町 1村
神奈川県	葉山町、寒川町、大磯町、二宮町、中井町、大井町、松田町、山北町、開成町、箱根町、真鶴町、湯河原町、愛川町
神奈川県	清川村
新潟県	新潟市、長岡市、三条市、柏崎市、新発田市、小千谷市、十日町市、見附市、村上市、燕市、糸魚川市、妙高市、五泉市、上越市、阿賀野市、佐渡市、魚沼市、南魚沼市、胎内市
新潟県	4町 1村
新潟県	聖籠町、田上町、阿賀町、湯沢町
新潟県	弥彦村
富山県	富山市、高岡市、魚津市、氷見市、滑川市、黒部市、砺波市、小矢部市、南砺市、射水市
富山県	10市 4町
富山県	上市町、立山町、入善町、朝日町

騒音に係る環境基準の類型あてはめ状況	
平成25年度までの地域指定状況	
市区町村名	
都道府県名	
石川 県	金沢市、七尾市、小松市、輪島市、珠洲市、加賀市、羽咋市、かほく市、白山市、能美市、野々市市
11市	川北町、津幡町、内灘町、志賀町、宝達志水町、中能登町、穴水町、能登町
8町	
福井 県	福井市、敦賀市、小浜市、大野市、勝山市、鯖江市、あわら市、越前市、坂井市
9市	
4町	永平寺町、越前町、美浜町、高浜町
山梨 県	甲府市、富士吉田市、都留市、山梨市、大月市、韮崎市、南アルプス市、甲斐市、笛吹市、上野原市、中央市
11市	
5町	市川三郷町、身延町、昭和町、富士川町、富士河口湖町
長野 県	長野市、松本市、上田市、岡谷市、飯田市、諏訪市、須坂市、小諸市、伊那市、駒ヶ根市、中野市、大町市、飯山市、茅野市、塩尻市、佐久市、千曲市、東御市、安曇野市
19市	
6町	軽井沢町、下諏訪町、富士見町、辰野町、小布施町、信濃町
2村	麻績村、筑北村
岐阜 県	岐阜市、大垣市、高山市、多治見市、関市、中津川市、美濃市、瑞浪市、羽島市、恵那市、美濃加茂市、土岐市、各務原市、可児市、山県市、瑞穂市、飛騨市、本巣市、郡上市、下呂市、海津市
21市	
19町	岐南町、笠松町、養老町、垂井町、関ヶ原町、神戸町、輪之内町、安八町、揖斐川町、大野町、池田町、北方町、坂祝町、富加町、川辺町、七宗町、八百津町、白川町、御嵩町
2村	東白川村、白川村

騒音に係る環境基準の類型あてはめ状況	
平成25年度までの地域指定状況	
市区町村名	
都道府県名	
静岡 県	静岡市、浜松市、沼津市、熱海市、三島市、富士宮市、伊東市、島田市、富士市、磐田市、焼津市、掛川市、藤枝市、御殿場市、袋井市、下田市、裾野市、湖西市、伊豆市、御前崎市、菊川市、伊豆の国市、牧之原市
23市	
12町	東伊豆町、河津町、南伊豆町、松崎町、西伊豆町、函南町、清水町、長泉町、小山町、吉田町、川根本町、森町
愛知 県	名古屋市、豊橋市、岡崎市、一宮市、瀬戸市、半田市、春日井市、豊川市、津島市、碧南市、刈谷市、豊田市、安城市、西尾市、蒲郡市、犬山市、常滑市、江南市、小牧市、稲沢市、新城市、東海市、大府市、知多市、知立市、尾張旭市、高浜市、岩倉市、豊明市、日進市、田原市、愛西市、清須市、北名古屋市、弥富市、みよし市、あま市、長久手市
38市	
12町	
1村	東郷町、豊山町、大口町、扶桑町、大治町、蟹江町、阿久比町、東浦町、南知多町、美浜町、武豊町、幸田町
	飛鳥村
三重 県	津市、四日市市、伊勢市、松阪市、桑名市、鈴鹿市、名張市、尾鷲市、亀山市、鳥羽市、熊野市、いなべ市、伊賀市
13市	
5町	木曾岬町、東員町、菰野町、朝日町、川越町
滋賀 県	大津市、彦根市、長浜市、近江八幡市、草津市、守山市、栗東市、甲賀市、野洲市、湖南市、高島市、東近江市、米原市
13市	
6町	日野町、竜王町、愛荘町、豊郷町、甲良町、多賀町
京都 府	京都市、福知山市、舞鶴市、綾部市、宇治市、宮津市、城陽市、向日市、長岡京市、八幡市、京田辺市、南丹市、木津川市
13市	
5町	

騒音に係る環境基準の類型あてはめ状況	
平成25年度までの地域指定状況	
市区町村名	
都道府県名 (京都府)	大山崎町、久御山町、井手町、宇治田原町、精華町
大阪府 33市 9町 1村	大阪市、堺市、岸和田市、豊中市、池田市、吹田市、泉大津市、高槻市、貝塚市、守口市、枚方市、茨木市、八尾市、泉佐野市、富田林市、寝屋川市、河内長野市、松原市、大東市、和泉市、箕面市、柏原市、羽曳野市、門真市、摂津市、高石市、藤井寺市、東大阪市、泉南市、四條畷市、交野市、大阪狭山市、阪南市
兵庫県 29市 12町	島本町、豊能町、能勢町、忠岡町、熊取町、田尻町、岬町、太子町、河南町 千早赤阪村 神戸市、姫路市、尼崎市、明石市、西宮市、洲本市、芦屋市、伊丹市、相生市、豊岡市、加古川市、赤穂市、西脇市、宝塚市、三木市、高砂市、川西市、小野市、三田市、加西市、篠山市、養父市、丹波市、南あわじ市、朝来市、淡路市、宍粟市、加東市、たつの市 猪名川町、多可町、稲美町、播磨町、市川町、福崎町、神河町、太子町、上郡町、佐用町、香美町、新温泉町
奈良県 12市 15町 1村	奈良市、大和高田市、大和郡山市、天理市、橿原市、桜井市、五條市、御所市、生駒市、香芝市、葛城市、宇陀市 平群町、三郷町、斑鳩町、安堵町、川西町、三宅町、田原本町、高取町、上牧町、王寺町、広陵町、河合町、吉野町、大淀町、下市町 明日香村
和歌山県 2市	和歌山市、海南市

騒音に係る環境基準の類型あてはめ状況	
平成25年度までの地域指定状況	
市区町村名	
都道府県名	
鳥取県 4市 1村	鳥取市、米子市、倉吉市、境港市 日吉津村
島根県 8市 2町	松江市、浜田市、出雲市、益田市、大田市、安来市、江津市、雲南市 奥出雲町、川本町
岡山県 14市 5町	岡山市、倉敷市、津山市、玉野市、笠岡市、井原市、総社市、高梁市、新見市、備前市、赤磐市、真庭市、美作市、浅口市 和気町、早島町、矢掛町、勝央町、吉備中央町
広島県 14市 7町	広島市、呉市、竹原市、三原市、尾道市、福山市、府中市、三次市、庄原市、大竹市、東広島市、廿日市市、安芸高田市、江田島市 府中町、海田町、熊野町、坂町、安芸太田町、北広島町、世羅町
山口県 12市 3町	下関市、宇部市、山口市、防府市、下松市、岩国市、光市、長門市、柳井市、美祢市、周南市、山陽小野田市 和木町、田布施町、平生町
徳島県 7市 4町	徳島市、鳴門市、小松島市、阿南市、吉野川市、阿波市、三好市 石井町、美波町、松茂町、北島町
香川県 7市 2町	高松市、丸亀市、坂出市、普通寺市、観音寺市、さぬき市、東かがわ市 宇多津町、多度津町

騒音に係る環境基準の類型あてはめ状況	
平成25年度までの地域指定状況	
市区町村名	
都道府県名	
愛媛県 10市 1町	松山市、今治市、宇和島市、八幡浜市、新居浜市、西条市、大洲市、伊予市、四国中央市、東温市 松前町
高知県 9市 1町	高知市、室戸市、安芸市、南国市、土佐市、須崎市、宿毛市、四万十市、香美市 いの町
福岡県 28市 30町 2村	北九州市、福岡市、大牟田市、久留米市、直方市、飯塚市、田川市、柳川市、八女市、筑後市、大川市、行橋市、豊前市、中間市、小郡市、筑紫野市、春日市、大野城市、宗像市、太宰府市、古賀市、福津市、うきは市、宮若市、嘉麻市、朝倉市、みやま市、糸島市 那珂川町、宇美町、篠栗町、志免町、須恵町、新宮町、久山町、粕屋町、芦屋町、水巻町、岡垣町、遠賀町、小竹町、鞍手町、桂川町、筑前町、大刀洗町、大木町、広川町、香春町、添田町、糸田町、川崎町、大任町、福智町、苅田町、みやこ町、吉富町、上毛町、築上町 東峰村、赤村
佐賀県 9市 2町	佐賀市、唐津市、鳥栖市、多久市、伊万里市、武雄市、鹿島市、嬉野市、神埼市 基山町、有田町
長崎県 11市 7町	長崎市、佐世保市、島原市、諫早市、大村市、平戸市、松浦市、対馬市、壱岐市、雲仙市、南島原市 長与町、時津町、東彼杵町、川棚町、波佐見町、佐々町、新上五島町
熊本県 14市	熊本市、八代市、人吉市、荒尾市、水俣市、玉名市、山鹿市、菊池市、宇土市、上天草市、宇城市、阿蘇市、天草市、合志市

騒音に係る環境基準の類型あてはめ状況	
平成25年度までの地域指定状況	
市区町村名	
都道府県名	
(熊本県) 23町 8村	美里町、玉東町、南関町、長洲町、和水町、大津町、菊陽町、南小国町、小国町、高森町、御船町、嘉島町、益城町、甲佐町、山都町、氷川町、芦北町、津奈木町、錦町、多良木町、湯前町、あさぎり町、苓北町
大分県 14市 2町	産山村、西原村、南阿蘇村、水上村、相良村、五木村、山江村、球磨村 大分市、別府市、中津市、日田市、佐伯市、臼杵市、津久見市、竹田市、豊後高田市、杵築市、宇佐市、豊後大野市、由布市、国東市 日出町、玖珠町
宮崎県 9市 10町	宮崎市、都城市、延岡市、日南市、小林市、日向市、串間市、西都市、えびの市 三股町、高原町、国富町、綾町、高鍋町、新富町、川南町、都農町、門川町、高千穂町
鹿児島県 19市 8町	鹿児島市、鹿屋市、枕崎市、阿久根市、出水市、指宿市、西之表市、垂水市、薩摩川内市、日置市、曾於市、霧島市、いちき串木野市、南さつま市、志布志市、奄美市、南九州市、伊佐市、始良市 さつま町、湧水町、錦江町、肝付町、中種子町、瀬戸内町、和泊町、知名町
沖縄県 11市 7町 3村	那覇市、宜野湾市、石垣市、浦添市、名護市、糸満市、沖縄市、豊見城市、うるま市、宮古島市、南城市 本部町、嘉手納町、北谷町、西原町、与那原町、南風原町、八重瀬町 読谷村、北中城村、中城村
合計	47都道府県 755市 23特別区 417町 38村 (合計 1,233市区町村)

表 1 2 騒音規制法に基づく規制基準の設定状況 (特定工場等)

(単位: デシベル)

地 方 公 共 体 名	区域の区分				第 1 種 区 域	第 2 種 区 域	第 3 種 区 域	第 4 種 区 域	法第 4 条第 2 項に 定める規制基準を 定めている町村	備 考
	時間の区分									
北海道(市を除く)	朝	午前 6 時	～	午前 8 時	40	45	55	65		
	昼 間	午前 8 時	～	午後 7 時	45	55	65	70		
	夕	午後 7 時	～	午後 10 時	40	45	55	65		
	夜 間	午後 10 時	～	午前 6 時	40	40	50	60		
札 幌 市	朝	午前 6 時	～	午前 8 時	40	45	55	65	-	
	昼 間	午前 8 時	～	午後 7 時	45	55	65	70		
	夕	午後 7 時	～	午後 10 時	40	45	55	65		
	夜 間	午後 10 時	～	午前 6 時	40	40	50	60		
函 館 市	朝	午前 6 時	～	午前 8 時	40	45	55	65	-	
	昼 間	午前 8 時	～	午後 7 時	45	55	65	70		
	夕	午後 7 時	～	午後 10 時	40	45	55	65		
	夜 間	午後 10 時	～	午前 6 時	40	40	50	60		
小 樽 市	朝	午前 6 時	～	午前 8 時	40	45	55	65	-	
	昼 間	午前 8 時	～	午後 7 時	45	55	65	70		
	夕	午後 7 時	～	午後 10 時	40	45	55	65		
	夜 間	午後 10 時	～	午前 6 時	40	40	50	60		
旭 川 市	朝	午前 6 時	～	午前 8 時	40	45	55	65	-	
	昼 間	午前 8 時	～	午後 7 時	45	55	65	70		
	夕	午後 7 時	～	午後 10 時	40	45	55	65		
	夜 間	午後 10 時	～	午前 6 時	40	40	50	60		
室 蘭 市	朝	午前 6 時	～	午前 8 時	40	45	55	65	-	
	昼 間	午前 8 時	～	午後 7 時	45	55	65	70		
	夕	午後 7 時	～	午後 10 時	40	45	55	65		
	夜 間	午後 10 時	～	午前 6 時	40	40	50	60		
釧 路 市	朝	午前 6 時	～	午前 9 時	40	45	55	65	-	
	昼 間	午前 8 時	～	午後 7 時	45	55	65	70		
	夕	午後 7 時	～	午後 10 時	40	45	55	65		
	夜 間	午後 10 時	～	午前 6 時	40	40	50	60		
帯 広 市	朝	午前 6 時	～	午前 8 時	40	45	55	65	-	
	昼 間	午前 8 時	～	午後 7 時	45	55	65	70		
	夕	午後 7 時	～	午後 10 時	40	45	55	65		
	夜 間	午後 10 時	～	午前 6 時	40	40	50	60		
北 見 市	朝	午前 6 時	～	午前 8 時	40	45	55	65	-	
	昼 間	午前 8 時	～	午後 7 時	45	55	65	70		
	夕	午後 7 時	～	午後 10 時	40	45	55	65		
	夜 間	午後 10 時	～	午前 6 時	40	40	50	60		
夕 張 市	朝	午前 6 時	～	午前 8 時	40	45	55	65	-	
	昼 間	午前 8 時	～	午後 7 時	45	55	65	70		
	夕	午後 7 時	～	午後 10 時	40	45	55	65		
	夜 間	午後 10 時	～	午前 6 時	40	40	50	60		
岩 見 沢 市	朝	午前 6 時	～	午前 8 時	40	45	55	65	-	
	昼 間	午前 8 時	～	午後 7 時	45	55	65	70		
	夕	午後 7 時	～	午後 10 時	40	45	55	65		
	夜 間	午後 10 時	～	午前 6 時	40	40	50	60		
網 走 市	朝	午前 6 時	～	午前 8 時	40	45	55		-	
	昼 間	午前 8 時	～	午後 7 時	45	55	65			
	夕	午後 7 時	～	午後 10 時	40	45	55			
	夜 間	午後 10 時	～	午前 6 時	40	40	50			
留 萌 市	朝	午前 6 時	～	午前 8 時	40	45	55	65	-	
	昼 間	午前 8 時	～	午後 7 時	45	55	65	70		
	夕	午後 7 時	～	午後 10 時	40	45	55	65		
	夜 間	午後 10 時	～	午前 6 時	40	40	50	60		
苫 小 牧 市	朝	午前 6 時	～	午前 8 時	40	45	55	65	-	
	昼 間	午前 8 時	～	午後 7 時	45	55	65	70		
	夕	午後 7 時	～	午後 10 時	40	45	55	65		
	夜 間	午後 10 時	～	午前 6 時	40	40	50	60		
稚 内 市	朝	午前 6 時	～	午前 8 時	40	45	55		-	
	昼 間	午前 8 時	～	午後 7 時	45	55	65			
	夕	午後 7 時	～	午後 10 時	40	45	55			
	夜 間	午後 10 時	～	午前 6 時	40	40	50			
美 唄 市	朝	午前 6 時	～	午前 8 時	40	45	55	65	-	
	昼 間	午前 8 時	～	午後 7 時	45	55	65	70		
	夕	午後 7 時	～	午後 10 時	40	45	55	65		
	夜 間	午後 10 時	～	午前 6 時	40	40	50	60		
芦 別 市	朝	午前 6 時	～	午前 8 時	40	45	55	65	-	
	昼 間	午前 8 時	～	午後 7 時	45	55	65	70		
	夕	午後 7 時	～	午後 10 時	40	45	55	65		
	夜 間	午後 10 時	～	午前 6 時	40	40	50	60		
江 別 市	朝	午前 6 時	～	午前 8 時	40	45	55	65	-	
	昼 間	午前 8 時	～	午後 7 時	45	55	65	70		
	夕	午後 7 時	～	午後 10 時	40	45	55	65		
	夜 間	午後 10 時	～	午前 6 時	40	40	50	60		
赤 平 市	朝	午前 6 時	～	午前 8 時	40	45	55	65	-	
	昼 間	午前 8 時	～	午後 7 時	45	55	65	70		
	夕	午後 7 時	～	午後 10 時	40	45	55	65		
	夜 間	午後 10 時	～	午前 6 時	40	40	50	60		

地 方 公 共 体 名	区域の区分				第1種 区 域	第2種 区 域	第3種 区 域	第4種 区 域	法第4条第2項に 定める規制基準を 定めている町村	備 考
	時間の区分									
紋 別 市	朝	午前 6 時	～	午前 8 時	40	45	55	65	-	
	昼 間	午前 8 時	～	午後 7 時	45	55	65	70		
	夕	午後 7 時	～	午後 10 時	40	45	55	65		
	夜 間	午後 10 時	～	午前 6 時	40	40	50	60		
士 別 市	朝	午前 6 時	～	午前 8 時	40	45	55	65	-	
	昼 間	午前 8 時	～	午後 7 時	45	55	65	70		
	夕	午後 7 時	～	午後 10 時	40	45	55	65		
	夜 間	午後 10 時	～	午前 6 時	40	40	50	60		
名 寄 市	朝	午前 6 時	～	午前 8 時	40	45	55	65	-	
	昼 間	午前 8 時	～	午後 7 時	45	55	65	70		
	夕	午後 7 時	～	午後 10 時	40	45	55	65		
	夜 間	午後 10 時	～	午前 6 時	40	40	50	60		
根 室 市	朝	午前 6 時	～	午前 8 時	40	45	55	65	-	
	昼 間	午前 8 時	～	午後 7 時	45	55	65	70		
	夕	午後 7 時	～	午後 10 時	40	45	55	65		
	夜 間	午後 10 時	～	午前 6 時	40	40	50	60		
千 歳 市	朝	午前 6 時	～	午前 8 時	40	45	55	65	-	
	昼 間	午前 8 時	～	午後 7 時	45	55	65	70		
	夕	午後 7 時	～	午後 10 時	40	45	55	65		
	夜 間	午後 10 時	～	午前 6 時	40	40	50	60		
滝 川 市	朝	午前 6 時	～	午前 8 時	40	45	55	65	-	
	昼 間	午前 8 時	～	午後 7 時	45	55	65	70		
	夕	午後 7 時	～	午後 10 時	40	45	55	65		
	夜 間	午後 10 時	～	午前 6 時	40	40	50	60		
砂 川 市	朝	午前 6 時	～	午前 8 時	40	45	55	65	-	
	昼 間	午前 8 時	～	午後 7 時	45	55	65	70		
	夕	午後 7 時	～	午後 10 時	40	45	55	65		
	夜 間	午後 10 時	～	午前 6 時	40	40	50	60		
深 川 市	朝	午前 6 時	～	午前 8 時	40	45	55	65	-	
	昼 間	午前 8 時	～	午後 7 時	45	55	65	70		
	夕	午後 7 時	～	午後 10 時	40	45	55	65		
	夜 間	午後 10 時	～	午前 6 時	40	40	50	60		
富 良 野 市	朝	午前 6 時	～	午前 8 時	40	45	55	65	-	
	昼 間	午前 8 時	～	午後 7 時	45	55	65	70		
	夕	午後 7 時	～	午後 10 時	40	45	55	65		
	夜 間	午後 10 時	～	午前 6 時	40	40	50	60		
登 別 市	朝	午前 6 時	～	午前 8 時	40	45	55	65	-	
	昼 間	午前 8 時	～	午後 7 時	45	55	65	70		
	夕	午後 7 時	～	午後 10 時	40	45	55	65		
	夜 間	午後 10 時	～	午前 6 時	40	40	50	60		
恵 庭 市	朝	午前 6 時	～	午前 8 時	40	45	55	65	-	
	昼 間	午前 8 時	～	午後 7 時	45	55	65	70		
	夕	午後 7 時	～	午後 10 時	40	45	55	65		
	夜 間	午後 10 時	～	午前 6 時	40	40	50	60		
伊 達 市	朝	午前 6 時	～	午前 8 時	40	45	55		-	
	昼 間	午前 8 時	～	午後 7 時	45	55	65			
	夕	午後 7 時	～	午後 10 時	40	45	55			
	夜 間	午後 10 時	～	午前 6 時	40	40	50			
北 広 島 市	朝	午前 6 時	～	午前 8 時	40	45	55	65	-	
	昼 間	午前 8 時	～	午後 7 時	45	55	65	70		
	夕	午後 7 時	～	午後 10 時	40	45	55	65		
	夜 間	午後 10 時	～	午前 6 時	40	40	50	60		
石 狩 市	朝	午前 6 時	～	午前 8 時	40	45	55		-	
	昼 間	午前 8 時	～	午後 7 時	45	55	65			
	夕	午後 7 時	～	午後 10 時	40	45	55			
	夜 間	午後 10 時	～	午前 6 時	40	40	50			
北 斗 市	朝	午前 6 時	～	午前 8 時	40	45	55	65	-	
	昼 間	午前 8 時	～	午後 7 時	45	55	65	70		
	夕	午後 7 時	～	午後 10 時	40	45	55	65		
	夜 間	午後 10 時	～	午前 6 時	40	40	50	55		

地 方 公 共 体 名	区域の区分				第1種 区 域	第2種 区 域	第3種 区 域	第4種 区 域	法第4条第2項に 定める規制基準を 定めている町村	備 考	
	時間の区分										
青森県(市を除く)	朝	午前	6時	～	午前	8時	45	50	60	65	
	昼	午前	8時	～	午後	7時	50	55	65	70	
	夜	午後	7時	～	午後	9時	45	50	60	65	
青 森 市	朝	午前	6時	～	午前	8時	45	50	60	65	-
	昼	午前	8時	～	午後	7時	50	55	65	70	
	夜	午後	7時	～	午後	9時	45	50	60	65	
弘 前 市	朝	午前	6時	～	午前	8時	45	50	60	65	-
	昼	午前	8時	～	午後	7時	50	55	65	70	
	夜	午後	7時	～	午後	9時	45	50	60	65	
八 戸 市	朝	午前	6時	～	午前	8時	45	50	60	65	-
	昼	午前	8時	～	午後	7時	50	55	65	70	
	夜	午後	7時	～	午後	9時	45	50	60	65	
黒 石 市	朝	午前	6時	～	午前	8時	45	50	60	65	-
	昼	午前	8時	～	午後	7時	50	55	65	70	
	夜	午後	7時	～	午後	9時	45	50	60	65	
五 所 川 原 市	朝	午前	6時	～	午前	8時	45	50	60	65	-
	昼	午前	8時	～	午後	7時	50	55	65	70	
	夜	午後	7時	～	午後	9時	45	50	60	65	
十 和 田 市	朝	午前	6時	～	午前	8時	45	50	60	65	-
	昼	午前	8時	～	午後	7時	50	55	65	70	
	夜	午後	7時	～	午後	9時	45	50	60	65	
三 沢 市	朝	午前	6時	～	午前	8時	45	50	60	65	-
	昼	午前	8時	～	午後	7時	50	55	65	70	
	夜	午後	7時	～	午後	9時	45	50	60	65	
心 つ 市	朝	午前	6時	～	午前	8時	45	50	60	65	-
	昼	午前	8時	～	午後	7時	50	55	65	70	
	夜	午後	7時	～	午後	9時	45	50	60	65	
岩手県(市を除く)	朝	午前	6時	～	午前	8時	45	50	60	65	第2種区域～第4種区域内の学校、保育所等の周囲50mの区域内は5dBを減じた値とする。
	昼	午前	8時	～	午後	6時	50	55	65	70	
	夜	午後	6時	～	午後	10時	45	50	60	65	
	夜間①②③	午後	10時	～	午前	6時	40	45	50	55	
盛 岡 市	朝	午前	6時	～	午前	8時	45	50	60	65	-
	昼	午前	8時	～	午後	6時	50	55	65	70	
	夜	午後	6時	～	午後	10時	45	50	60	65	
宮 古 市	朝	午前	6時	～	午前	8時	45	50	60	65	-
	昼	午前	8時	～	午後	6時	50	55	65	70	
	夜	午後	6時	～	午後	10時	45	50	60	65	
大 船 渡 市	朝	午前	6時	～	午前	8時	45	50	60	65	-
	昼	午前	8時	～	午後	6時	50	55	65	70	
	夜	午後	6時	～	午後	10時	45	50	60	65	
花 巻 市	朝	午前	6時	～	午前	8時	45	50	60	65	-
	昼	午前	8時	～	午後	8時	50	55	65	70	
	夜	午後	6時	～	午後	10時	45	50	60	65	
北 上 市	朝	午前	6時	～	午前	8時	45	50	60	65	-
	昼	午前	8時	～	午後	6時	50	55	65	70	
	夜	午後	6時	～	午後	10時	45	50	60	65	
久 慈 市	朝	午前	6時	～	午前	8時	45	50	60	65	-
	昼	午前	8時	～	午後	6時	50	55	65	70	
	夜	午後	6時	～	午後	10時	45	50	60	65	
遠 野 市	朝	午前	6時	～	午前	8時	45	50	60	65	-
	昼	午前	8時	～	午後	6時	50	55	65	70	
	夜	午後	6時	～	午後	10時	45	50	60	65	
一 関 市	朝	午前	6時	～	午前	8時	45	50	60	65	-
	昼	午前	8時	～	午後	6時	50	55	65	70	
	夜	午後	6時	～	午後	10時	45	50	60	65	
釜 石 市	朝	午前	6時	～	午前	8時	45	50	60	65	-
	昼	午前	8時	～	午後	6時	50	55	65	70	
	夜	午後	6時	～	午後	10時	45	50	60	65	
二 戸 市	朝	午前	6時	～	午前	8時	45	50	60	65	-
	昼	午前	8時	～	午後	6時	50	55	65	70	
	夜	午後	6時	～	午後	10時	45	50	60	65	
八 幡 平 市	朝	午前	6時	～	午前	8時	45	50	60	65	-
	昼	午前	8時	～	午後	6時	50	55	65	70	
	夜	午後	6時	～	午後	10時	45	50	60	65	
奥 州 市	朝	午前	6時	～	午前	8時	45	50	60	65	-
	昼	午前	8時	～	午後	6時	50	55	65	70	
	夜	午後	6時	～	午後	10時	45	50	60	65	
奥 州 市	朝	午前	6時	～	午前	8時	45	50	60	65	学校、保育所等の周囲50mの区域内は5dBを減じた値とする。
	昼	午前	8時	～	午後	6時	50	55	65	70	
	夜	午後	6時	～	午後	10時	45	50	60	65	



地 方 公 共 体 名	区域の区分				第1種 区 域	第2種 区 域	第3種 区 域	第4種 区 域	法第4条第2項に 定める規制基準を 定めている町村	備 考		
	時間の区分											
宮城県(市を除く)	朝	午前	6時	～	午前	8時	45	50	55	60	第2種区域～第4種区域内の学校、保育所等の周囲概ね50mの区域内は5dBを減じた値とする。	
	昼間	午前	8時	～	午後	7時	50	55	60	65		
	夕	午後	7時	～	午後	10時	45	50	55	60		
	夜間	午後	10時	～	午前	6時	40	45	50	55		
仙 台 市	朝	①	午前	6時	～	午前	8時	45	50	55	60	②は、学校、保育所等の周囲50mの区域内
		②	午前	6時	～	午前	8時	45	45	50	55	
	昼間	①	午前	8時	～	午後	7時	50	55	60	65	
		②	午前	8時	～	午後	7時	50	50	55	60	
	夕	①	午後	7時	～	午後	10時	45	50	55	60	
		②	午後	7時	～	午後	10時	45	45	50	55	
夜間	①	午後	10時	～	午前	6時	40	45	50	55		
	②	午後	10時	～	午前	6時	40	40	45	50		
石 巻 市	朝	午前	6時	～	午前	8時	45	50	55	60	第2種区域～第4種区域内の学校、保育所等の周囲概ね50mの区域内は5dBを減じた値とする。	
	昼間	午前	8時	～	午後	7時	50	55	60	65		
	夕	午後	7時	～	午後	10時	45	50	55	60		
	夜間	午後	10時	～	午前	6時	40	45	50	55		
塩 竈 市	朝	午前	6時	～	午前	8時	45	50	55	60	第2種区域～第4種区域内の学校、保育所等の周囲概ね50mの区域内は5dBを減じた値とする。	
	昼間	午前	8時	～	午後	8時	50	55	60	65		
	夕	午後	7時	～	午後	10時	45	50	55	60		
	夜間	午後	10時	～	午前	6時	40	45	50	55		
気 仙 沼 市	朝	午前	6時	～	午前	8時	45	50	55	60	第2種区域～第4種区域内の学校、保育所等の周囲概ね50mの区域内は5dBを減じた値とする。	
	昼間	午前	8時	～	午後	7時	50	55	60	65		
	夕	午後	7時	～	午後	10時	45	50	55	60		
	夜間	午後	10時	～	午前	6時	40	45	50	55		
白 石 市	朝	午前	6時	～	午前	8時	45	50	55	60	第2種区域～第4種区域内の学校、保育所等の周囲概ね50mの区域内は5dBを減じた値とする。	
	昼間	午前	8時	～	午後	7時	50	55	60	65		
	夕	午後	7時	～	午後	10時	45	50	55	60		
	夜間	午後	10時	～	午前	6時	40	45	50	55		
名 取 市	朝	午前	6時	～	午前	8時	45	50	55	60	第2種区域～第4種区域内の学校、保育所等の周囲概ね50mの区域内は5dBを減じた値とする。	
	昼間	午前	8時	～	午後	7時	50	55	60	65		
	夕	午後	7時	～	午後	10時	45	50	55	60		
	夜間	午後	10時	～	午前	6時	40	45	50	55		
角 田 市	朝	午前	6時	～	午前	8時	45	50	55	60	第2種区域～第4種区域内の学校、保育所等の周囲概ね50mの区域内は5dBを減じた値とする。	
	昼間	午前	8時	～	午後	7時	50	55	60	65		
	夕	午後	7時	～	午後	10時	45	50	55	60		
	夜間	午後	10時	～	午前	6時	40	45	50	55		
多 賀 城 市	朝	午前	6時	～	午前	8時	45	50	55	60	第2種区域～第4種区域内の学校、保育所等の周囲概ね50mの区域内は5dBを減じた値とする。	
	昼間	午前	8時	～	午後	7時	50	55	60	65		
	夕	午後	7時	～	午後	10時	45	50	55	60		
	夜間	午後	10時	～	午前	6時	40	45	50	55		
岩 沼 市	朝	午前	6時	～	午前	8時	45	50	55	60	第2種区域～第4種区域内の学校、保育所等の周囲概ね50mの区域内は5dBを減じた値とする。	
	昼間	午前	8時	～	午後	7時	50	55	60	65		
	夕	午後	7時	～	午後	10時	45	50	55	60		
	夜間	午後	10時	～	午前	6時	40	45	50	55		
登 米 市	朝	午前	6時	～	午前	8時	45	50	55	60	第2種区域～第4種区域内の学校、保育所等の周囲概ね50mの区域内は5dBを減じた値とする。	
	昼間	午前	8時	～	午後	7時	50	55	60	65		
	夕	午後	7時	～	午後	10時	45	50	55	60		
	夜間	午後	10時	～	午前	6時	40	45	50	55		
栗 原 市	朝	午前	6時	～	午前	8時	45	50	55	60	第2種区域～第4種区域内の学校、保育所等の周囲概ね50mの区域内は5dBを減じた値とする。	
	昼間	午前	8時	～	午後	7時	50	55	60	65		
	夕	午後	7時	～	午後	10時	45	50	55	60		
	夜間	午後	10時	～	午前	6時	40	45	50	55		
東 松 島 市	朝	午前	6時	～	午前	8時	45	50	55	60	第2種区域～第4種区域内の学校、保育所等の周囲概ね50mの区域内は5dBを減じた値とする。	
	昼間	午前	8時	～	午後	7時	50	55	60	65		
	夕	午後	7時	～	午後	10時	45	50	55	60		
	夜間	午後	10時	～	午前	6時	40	45	50	55		
大 崎 市	朝	午前	6時	～	午前	8時	45	50	55	60	第2種区域～第4種区域内の学校、保育所等の周囲概ね50mの区域内は5dBを減じた値とする。	
	昼間	午前	8時	～	午後	7時	50	55	60	65		
	夕	午後	7時	～	午後	10時	45	50	55	60		
	夜間	午後	10時	～	午前	6時	40	45	50	55		

地 方 公 共 体 名	区域の区分				第1種 区 域	第2種 区 域	第3種 区 域	第4種 区 域	法第4条第2項に 定める規制基準を 定めている町村	備 考			
	時間の区分												
秋田県(市を除く)	朝	午前	6時	～	午前	8時	45	50	60	65			
	昼	間	午前	8時	～	午後	6時	50	55	65		70	
	夕	午後	6時	～	午後	9時	45	50	60	65			
	夜	間	午後	9時	～	午前	6時	40	45	50		60	
秋 田 市	朝	午前	6時	～	午前	8時	45	50	60	65	—	第2種区域～第4種区域内の学校、保育所等の周 囲50mの区域内は5dBを減じた値とする。	
	昼	間	午前	8時	～	午後	6時	50	55	65			70
	夕	午後	6時	～	午後	9時	45	50	60	65			
	夜	間	午後	9時	～	午前	6時	40	45	50			60
能 代 市	朝	午前	6時	～	午前	8時	45	50	60	65	—		
	昼	間	午前	8時	～	午後	6時	50	55	65			70
	夕	午後	6時	～	午後	9時	45	50	60	65			
	夜	間	午後	9時	～	午前	6時	40	45	50			60
横 手 市	朝	午前	6時	～	午前	8時	45	50	60	65	—		
	昼	間	午前	8時	～	午後	6時	50	55	65			70
	夕	午後	6時	～	午後	9時	45	50	60	65			
	夜	間	午後	9時	～	午前	6時	40	45	50			60
大 館 市	朝	午前	6時	～	午前	8時	45	50	60	65	—		
	昼	間	午前	8時	～	午後	6時	50	55	65			70
	夕	午後	6時	～	午後	9時	45	50	60	65			
	夜	間	午後	9時	～	午前	6時	40	45	50			60
男 鹿 市	朝	午前	6時	～	午前	8時	45	50	60	65	—		
	昼	間	午前	8時	～	午後	6時	50	55	65			70
	夕	午後	6時	～	午後	9時	45	50	60	65			
	夜	間	午後	9時	～	午前	6時	40	45	50			60
湯 沢 市	朝	午前	6時	～	午前	8時	45	50	60	65	—		
	昼	間	午前	8時	～	午後	6時	50	55	65			70
	夕	午後	6時	～	午後	9時	45	50	60	65			
	夜	間	午後	9時	～	午前	6時	40	45	55			60
鹿 角 市	朝	午前	6時	～	午前	8時	45	50	60	65	—	学校、保育所等の周囲50mの区域内は5dBを減じた 値とする。	
	昼	間	午前	8時	～	午後	6時	50	55	65			70
	夕	午後	6時	～	午後	9時	45	50	60	65			
	夜	間	午後	9時	～	午前	6時	40	45	50			60
由 利 本 荘 市	朝	午前	6時	～	午前	8時	45	50	60	65	—	第2種区域～第4種区域内の学校、保育所等の周 囲50mの区域内は5dBを減じた値とする。	
	昼	間	午前	8時	～	午後	6時	50	55	65			70
	夕	午後	6時	～	午後	9時	45	50	60	65			
	夜	間	午後	9時	～	午前	6時	40	45	50			60
湯 上 市	朝	午前	6時	～	午前	8時	45	50	60	65	—		
	昼	間	午前	8時	～	午後	6時	50	55	65			70
	夕	午後	6時	～	午後	10時	45	50	60	65			
	夜	間	午後	10時	～	午前	6時	40	45	50			60
大 仙 市	朝	午前	6時	～	午前	8時	45	50	60	65	—		
	昼	間	午前	8時	～	午後	6時	50	55	65			70
	夕	午後	6時	～	午後	9時	45	50	60	65			
	夜	間	午後	9時	～	午前	6時	40	45	50			60
北 秋 田 市	朝	午前	6時	～	午前	8時	45	50	60	65	—	学校、保育所等の周囲概ね50mの区域内は5dBを減 じた値とする。	
	昼	間	午前	8時	～	午後	6時	50	55	65			70
	夕	午後	6時	～	午後	9時	45	50	60	65			
	夜	間	午後	9時	～	午前	6時	40	45	50			60
に か ほ 市	朝	午前	6時	～	午前	8時	45	50	60	60	—		
	昼	間	午前	8時	～	午後	6時	50	55	65			70
	夕	午後	6時	～	午後	9時	45	50	60	65			
	夜	間	午後	9時	～	午前	6時	40	45	50			60
仙 北 市	朝	午前	6時	～	午前	8時	45	50	60		—		
	昼	間	午前	8時	～	午後	6時	50	55	65			
	夕	午後	6時	～	午後	9時	45	50	60				
	夜	間	午後	9時	～	午前	6時	40	45	50			

地 方 公 共 体 名	区域の区分				第1種 区 域	第2種 区 域	第3種 区 域	第4種 区 域	法第4条第2項に 定める規制基準を 定めている町村	備 考
	時間の区分									
山形県(市を除く)	朝	午前	6時～	午前	8時	45	50	60	65	《第1種区域》 第1種、第2種低層住居専用地域 第1種、第2種中高層住居専用地域 《第2種区域》 第1種、第2種住居地域、準住居地域（特別用途地区を除く。） 《第3種区域》 近隣商業地域、商業地域、準工業地域、特別工業地域 《第4種区域》 工業地域
	昼間	午前	8時～	午後	7時	50	55	65	70	
	夕	午後	7時～	午後	9時	45	50	60	65	
	夜間	午後	9時～	午前	6時	45	45	50	55	
山形市	朝	午前	6時～	午前	8時	45	50	60	65	—
	昼間	午前	8時～	午後	7時	50	55	65	70	
	夕	午後	7時～	午後	9時	45	50	60	65	
	夜間	午後	9時～	午前	6時	45	45	50	55	
米沢市	朝	午前	6時～	午前	8時	45	50	60	65	—
	昼間	午前	8時～	午後	7時	50	55	65	70	
	夕	午後	7時～	午後	9時	45	50	60	65	
	夜間	午後	9時～	午前	6時	45	45	50	55	
鶴岡市	朝	午前	6時～	午前	8時	45	50	60	65	—
	昼間	午前	8時～	午後	7時	50	55	65	70	
	夕	午後	7時～	午後	9時	45	50	60	65	
	夜間	午後	9時～	午前	6時	45	45	50	55	
酒田市	朝	午前	6時～	午前	8時	45	50	60	65	—
	昼間	午前	8時～	午後	7時	50	55	65	70	
	夕	午後	7時～	午後	9時	45	50	60	65	
	夜間	午後	9時～	午前	6時	45	45	50	55	
新庄市	朝	午前	6時～	午前	8時	45	50	60	65	—
	昼間	午前	8時～	午後	7時	50	55	65	70	
	夕	午後	7時～	午後	9時	45	50	60	65	
	夜間	午後	9時～	午前	6時	45	45	50	55	
寒河江市	朝	午前	6時～	午前	8時	45	50	60	65	—
	昼間	午前	8時～	午後	7時	50	55	65	70	
	夕	午後	7時～	午後	9時	45	50	60	65	
	夜間	午後	9時～	午前	6時	45	45	50	55	
上山市	朝	午前	6時～	午前	8時	45	50	60	65	—
	昼間	午前	8時～	午後	7時	50	55	65	70	
	夕	午後	7時～	午後	9時	45	50	60	65	
	夜間	午後	9時～	午前	6時	45	45	50	55	
村山市	朝	午前	6時～	午前	8時	45	50	60	65	—
	昼間	午前	8時～	午後	7時	50	55	65	70	
	夕	午後	7時～	午後	9時	45	50	60	65	
	夜間	午後	9時～	午前	6時	45	45	50	55	
長井市	朝	午前	6時～	午前	8時	45	50			—
	昼間	午前	8時～	午後	7時	50	55			
	夕	午後	7時～	午後	9時	45	50			
	夜間	午後	9時～	午前	6時	45	45			
天童市	朝	午前	6時～	午前	8時	45	50	60	65	—
	昼間	午前	8時～	午後	7時	50	55	65	70	
	夕	午後	7時～	午後	9時	45	50	60	65	
	夜間	午後	9時～	午前	6時	45	45	50	55	
東根市	朝	午前	6時～	午前	8時	45	50	60	65	—
	昼間	午前	8時～	午後	7時	50	55	65	70	
	夕	午後	7時～	午後	9時	45	50	60	65	
	夜間	午後	9時～	午前	6時	45	45	50	55	
尾花沢市	朝	午前	6時～	午前	8時	45	50	60	65	—
	昼間	午前	8時～	午後	7時	50	55	65	70	
	夕	午後	7時～	午後	9時	45	50	60	65	
	夜間	午後	9時～	午前	6時	45	45	50	55	
南陽市	朝	午前	6時～	午前	8時	45	50	60	65	—
	昼間	午前	8時～	午後	7時	50	55	65	70	
	夕	午後	7時～	午後	9時	45	50	60	65	
	夜間	午後	9時～	午前	6時	45	45	50	55	

地 方 公 共 体 名	区域の区分				第1種 区 域	第2種 区 域	第3種 区 域	第4種 区 域	法第4条第2項に 定める規制基準を 定めている町村	備 考			
	時間の区分												
福島県(市を除く)	朝	午前	6時	～	午前	7時	45	50	55	60	第2種区域～第4種区域内の学校、保育所等の周囲概ね50mの区域内は5dBを減じた値とする。		
	昼	間	午前	7時	～	午後	7時	50	55	60		65	
	夕		午後	7時	～	午後	10時	45	50	55		60	
	夜	間	午後	10時	～	午前	6時	40	45	50		55	
福 島 市	朝	午前	6時	～	午前	7時	45	50	55	60	—	学校、保育所等の周囲50mの区域内は5dBを減じた値とする。	
	昼	間	午前	7時	～	午後	7時	50	55	60			65
	夕		午後	7時	～	午後	10時	45	50	55			60
	夜	間	午後	10時	～	午前	6時	40	45	50			55
会津若松市	朝	午前	6時	～	午前	7時	45	50	55	60	—	第2種区域～第4種区域内の学校、保育所等の周囲概ね50mの区域内は5dBを減じた値とする。	
	昼	間	午前	7時	～	午後	7時	50	55	60			65
	夕		午後	7時	～	午後	10時	45	50	55			60
	夜	間	午後	10時	～	午前	6時	40	45	50			55
郡 山 市	朝	午前	6時	～	午前	7時	45	50	55	60	—		
	昼	間	午前	7時	～	午後	7時	50	55	60			65
	夕		午後	7時	～	午後	10時	45	50	55			60
	夜	間	午後	10時	～	午前	6時	40	45	50			55
い わ き 市	朝	午前	6時	～	午前	7時	45	50	55	60	—		
	昼	間	午前	7時	～	午後	7時	50	55	60			65
	夕		午後	7時	～	午後	10時	45	50	55			60
	夜	間	午後	10時	～	午前	6時	40	45	50			55
白 河 市	朝	午前	6時	～	午前	7時	45	50	55	60	—		
	昼	間	午前	7時	～	午後	7時	50	55	60			65
	夕		午後	7時	～	午後	10時	45	50	55			60
	夜	間	午後	10時	～	午前	6時	40	45	50			55
須 賀 川 市	朝	午前	6時	～	午前	7時	45	50	55	60	—	第2種区域～第4種区域内の学校、保育所等の周囲概ね50mの区域内は5dBを減じた値とする。	
	昼	間	午前	7時	～	午後	7時	50	55	60			65
	夕		午後	7時	～	午後	10時	45	50	55			60
	夜	間	午後	10時	～	午前	6時	40	45	50			55
喜 多 方 市	朝	午前	6時	～	午前	7時	45	50	55	60	—		
	昼	間	午前	7時	～	午後	7時	50	55	60			65
	夕		午後	7時	～	午後	10時	45	50	55			60
	夜	間	午後	10時	～	午前	6時	40	45	50			55
相 馬 市	朝	午前	6時	～	午前	7時	45	50	55	60	—	第2種区域～第4種区域内の学校、保育所等の周囲概ね50mの区域内は5dBを減じた値とする。	
	昼	間	午前	7時	～	午後	7時	50	55	60			65
	夕		午後	7時	～	午後	10時	45	50	55			60
	夜	間	午後	10時	～	午前	6時	40	45	50			55
二 本 松 市	朝	午前	6時	～	午前	7時	45	50	55	60	—		
	昼	間	午前	7時	～	午後	7時	50	55	60			65
	夕		午後	7時	～	午後	10時	45	50	55			60
	夜	間	午後	10時	～	午前	6時	40	45	50			55
田 村 市	朝	午前	6時	～	午前	7時	45	50	55	60	—		
	昼	間	午前	7時	～	午後	7時	50	55	60			65
	夕		午後	7時	～	午後	10時	45	50	55			60
	夜	間	午後	10時	～	午前	6時	40	45	50			55
南 相 馬 市	朝	午前	6時	～	午前	7時	45	50	55	60	—		
	昼	間	午前	7時	～	午後	7時	50	55	60			65
	夕		午後	7時	～	午後	10時	45	50	55			60
	夜	間	午後	10時	～	午前	6時	40	45	50			55
伊 達 市	朝	午前	6時	～	午前	7時	45	50	55	60	—		
	昼	間	午前	7時	～	午後	7時	50	55	60			65
	夕		午後	7時	～	午後	10時	45	50	55			60
	夜	間	午後	10時	～	午前	6時	40	45	50			55
本 宮 市	朝	午前	6時	～	午前	7時	45	50	55	60	—		
	昼	間	午前	7時	～	午後	7時	50	55	60			65
	夕		午後	7時	～	午後	10時	45	50	55			60
	夜	間	午後	10時	～	午前	6時	40	45	50			55

地 方 公 共 体 名	区域の区分				第1種 区 域	第2種 区 域	第3種 区 域	第4種 区 域	法第4条第2項に 定める規制基準を 定めている町村	備 考	
	時間の区分										
茨城県(市を除く)	朝	午前	6時	～	午前	8時	45	50	60	65	第2種区域～第4種区域内の学校、保育所等の周囲概ね50mの区域内は5dBを減じた値とする。
	昼間	午前	8時	～	午後	6時	50	55	65	70	
	夕	午後	6時	～	午後	9時	45	50	60	65	
	夜間	午後	9時	～	午前	6時	40	45	50	55	
水戸市	朝	午前	6時	～	午前	8時	45	50	60	65	第2種区域～第4種区域内の学校、保育所等の周囲概ね50mの区域内は5dBを減じた値とする。
	昼間	午前	8時	～	午後	6時	50	55	65	70	
	夕	午後	6時	～	午後	9時	45	50	60	65	
	夜間	午後	9時	～	午前	6時	40	45	50	55	
日立市	朝	午前	6時	～	午前	8時	45	50	60	65	第2種区域～第4種区域内の学校、保育所等の周囲50mの区域内は5dBを減じた値とする。
	昼間	午前	8時	～	午後	6時	50	55	65	70	
	夕	午後	6時	～	午後	9時	45	50	60	65	
	夜間	午後	9時	～	午前	6時	40	45	50	55	
土浦市	朝	午前	6時	～	午前	8時	45	50	60	65	-
	昼間	午前	8時	～	午後	6時	50	55	65	70	
	夕	午後	6時	～	午後	9時	45	50	60	65	
	夜間	午後	9時	～	午前	6時	40	45	50	55	
古河市	朝	午前	6時	～	午前	8時	45	50	60	65	-
	昼間	午前	8時	～	午後	6時	50	55	65	70	
	夕	午後	6時	～	午後	9時	45	50	60	65	
	夜間	午後	9時	～	午前	6時	40	45	50	55	
石岡市	朝	午前	6時	～	午前	8時	45	50	60	65	-
	昼間	午前	8時	～	午後	6時	50	55	65	70	
	夕	午後	6時	～	午後	9時	45	50	60	65	
	夜間	午後	9時	～	午前	6時	40	45	50	55	
結城市	朝	午前	6時	～	午前	8時	45	50	60	65	-
	昼間	午前	8時	～	午後	6時	50	55	65	70	
	夕	午後	6時	～	午後	9時	45	50	60	65	
	夜間	午後	9時	～	午前	6時	40	45	50	55	
龍ヶ崎市	朝	① 午前	6時	～	午前	8時	45	50	60	65	規制基準②については、学校、保育所等の周囲50mの区域内における規制基準。
	昼間	① 午前	8時	～	午後	6時	50	55	65	70	
	夕	① 午後	6時	～	午後	9時	45	50	60	65	
	夜間	① 午後	9時	～	午前	6時	40	45	50	55	
常総市	朝	午前	6時	～	午前	8時	45	50	60	65	-
	昼間	午前	8時	～	午後	6時	50	55	65	70	
	夕	午後	6時	～	午後	9時	45	50	60	65	
	夜間	午後	9時	～	午前	6時	40	45	50	55	
常陸太田市	朝	午前	6時	～	午前	8時	45				-
	昼間	午前	8時	～	午後	6時	50				
	夕	午後	6時	～	午後	9時	45				
	夜間	午後	9時	～	午前	6時	40				
高萩市	朝	午前	6時	～	午前	8時	45	50	60	65	-
	昼間	午前	8時	～	午後	6時	50	55	65	70	
	夕	午後	6時	～	午後	9時	45	50	60	65	
	夜間	午後	9時	～	午前	6時	40	45	50	55	
北茨城市	朝	午前	6時	～	午前	8時	45	50	60	65	-
	昼間	午前	8時	～	午後	6時	50	55	65	70	
	夕	午後	6時	～	午後	9時	45	50	60	65	
	夜間	午後	9時	～	午前	6時	40	45	50	55	
笠間市	朝	午前	6時	～	午前	8時	45	50	60	65	-
	昼間	午前	8時	～	午後	6時	50	55	65	70	
	夕	午後	6時	～	午後	9時	45	50	60	65	
	夜間	午後	9時	～	午前	6時	40	45	50	55	
取手市	朝	午前	6時	～	午前	8時	45	50	60	65	-
	昼間	午前	8時	～	午後	6時	50	55	65	70	
	夕	午後	6時	～	午後	9時	45	50	60	65	
	夜間	午後	9時	～	午前	6時	40	45	50	55	
牛久市	朝	午前	6時	～	午前	8時	45	50	60	65	-
	昼間	午前	8時	～	午後	6時	50	55	65	70	
	夕	午後	6時	～	午後	9時	45	50	60	65	
	夜間	午後	9時	～	午前	6時	40	45	50	55	
つくば市	朝	午前	6時	～	午前	8時	45	50	60	65	-
	昼間	午前	8時	～	午後	6時	50	55	65	70	
	夕	午後	6時	～	午後	9時	45	50	60	65	
	夜間	午後	9時	～	午前	6時	40	45	50	55	
ひたちなか市	朝	午前	6時	～	午前	8時	45	50	60	65	第2種区域～第4種区域内の学校、保育所等の周囲概ね50mの区域内は5dBを減じた値とする。
	昼間	午前	8時	～	午後	6時	50	55	65	70	
	夕	午後	6時	～	午後	9時	45	50	60	65	
	夜間	午後	9時	～	午前	6時	40	45	50	55	
鹿嶋市	朝	午前	6時	～	午前	8時	45	50	60	65	-
	昼間	午前	8時	～	午後	6時	50	55	65	70	
	夕	午後	6時	～	午後	9時	45	50	60	65	
	夜間	午後	9時	～	午前	6時	40	45	50	55	
守谷市	朝	午前	6時	～	午前	8時	45	50	60	65	-
	昼間	午前	8時	～	午後	6時	50	55	65	70	
	夕	午後	6時	～	午後	9時	45	50	60	65	
	夜間	午後	9時	～	午前	6時	40	45	50	55	

地 方 公 共 体 名	区域の区分				第1種 区 域	第2種 区 域	第3種 区 域	第4種 区 域	法第4条第2項に 定める規制基準を 定めている町村	備 考		
	時間の区分											
常陸大宮市	朝	午前	6時	～	午前	8時	45	50	60	65	-	
	昼間	午前	8時	～	午後	6時	50	55	65	70		
	夕	午後	6時	～	午後	9時	45	50	60	65		
	夜間	午後	9時	～	午前	6時	40	45	50	55		
那珂市	朝	午前	6時	～	午前	8時	45	50	60	65	-	
	昼間	午前	8時	～	午後	6時	50	55	65	70		
	夕	午後	6時	～	午後	9時	45	50	60	65		
	夜間	午後	9時	～	午前	6時	40	45	50	55		
筑西市	朝	午前	6時	～	午前	8時	45	50	60	65	-	
	昼間	午前	8時	～	午後	7時	50	55	65	70		
	夕	午後	6時	～	午後	9時	45	50	60	65		
	夜間	午後	9時	～	午前	6時	40	45	50	55		
稲敷市	朝	午前	6時	～	午前	8時	45	50	60	65	-	
	昼間	午前	8時	～	午後	6時	50	55	65	70		
	夕	午後	6時	～	午後	9時	45	50	60	65		
	夜間	午後	9時	～	午前	6時	40	45	50	55		
かすみがうら市	朝	午前	6時	～	午前	8時	45	50	60	65	-	
	昼間	午前	8時	～	午後	6時	50	55	65	70		
	夕	午後	6時	～	午後	9時	45	50	60	65		
	夜間	午後	9時	～	午前	6時	40	45	50	55		
桜川市	朝	午前	6時	～	午前	8時	45	50	60	65	-	
	昼間	午前	8時	～	午後	6時	50	55	65	70		
	夕	午後	6時	～	午後	9時	45	50	60	65		
	夜間	午後	9時	～	午前	6時	40	45	50	55		
神栖市	朝	午前	6時	～	午前	8時	45	50	60	65	-	
	昼間	午前	8時	～	午後	6時	50	55	65	70		
	夕	午後	6時	～	午後	9時	45	50	60	65		
	夜間	午後	9時	～	午前	6時	40	45	50	55		
行方市	朝	午前	6時	～	午前	8時	45	50	60	65	-	
	昼間	午前	8時	～	午後	6時	50	55	65	70		
	夕	午後	6時	～	午後	9時	45	50	60	65		
	夜間	午後	9時	～	午前	6時	40	45	50	55		
鉾田市	朝	午前	6時	～	午前	8時	45	50	60	65	-	
	昼間	午前	8時	～	午後	6時	50	55	65	70		
	夕	午後	6時	～	午後	9時	45	50	60	65		
	夜間	午後	9時	～	午前	6時	40	45	50	55		
つくばみらい市	朝	午前	6時	～	午前	8時	45	50	60	65	-	
	昼間	午前	8時	～	午後	6時	50	55	65	70		
	夕	午後	6時	～	午後	9時	45	50	60	65		
	夜間	午後	9時	～	午前	6時	40	45	50	55		
小美玉市	朝	午前	6時	～	午前	8時	45	50	60	65	-	
	昼間	午前	8時	～	午後	6時	50	55	65	70		
	夕	午後	6時	～	午後	9時	45	50	60	65		
	夜間	午後	9時	～	午前	6時	40	45	50	55		

地 方 公 共 体 名	区域の区分				第1種 区 域	第2種 区 域	第3種 区 域	第4種 区 域	法第4条第2項に 定める規制基準を 定めている町村	備 考		
	時間の区分											
栃木県(市を除く)	朝	午前	6時	～	午前	8時	45	50	60	65	第2種区域(夜間除く)、第3種区域、第4種区域 内の学校、保育所等の周囲概ね50mの区域内は5dB を減じた値とする。	
	昼	間	午前	8時	～	午後	6時	50	55	65		70
	夕	午後	6時	～	午後	10時	45	50	60	65		
	夜	間	午後	10時	～	午前	6時	45	45	50		60
宇 都 宮 市	朝	午前	6時	～	午前	8時	45	50	60	65	—	
	昼	間	午前	8時	～	午後	6時	50	55	65		70
	夕	午後	6時	～	午後	10時	45	50	60	65		
	夜	間	午後	10時	～	午前	6時	45	45	50		60
足 利 市	朝	午前	6時	～	午前	8時	45	50	60	65	—	
	昼	間	午前	8時	～	午後	6時	50	55	65		70
	夕	午後	6時	～	午後	10時	45	50	60	65		
	夜	間	午後	10時	～	午前	6時	45	45	50		60
栃 木 市	朝	午前	6時	～	午前	8時	45	50	60	65	—	
	昼	間	午前	8時	～	午後	6時	50	55	65		70
	夕	午後	6時	～	午後	10時	45	50	60	65		
	夜	間	午後	10時	～	午前	6時	45	45	50		60
佐 野 市	朝	午前	6時	～	午前	8時	45	50	60	65	—	
	昼	間	午前	8時	～	午後	6時	50	55	65		70
	夕	午後	6時	～	午後	8時	45	50	60	65		
	夜	間	午後	10時	～	午前	6時	45	45	50		60
鹿 沼 市	朝	午前	6時	～	午前	8時	45	50	60	65	—	
	昼	間	午前	8時	～	午後	6時	50	55	65		70
	夕	午後	6時	～	午後	10時	45	50	60	65		
	夜	間	午後	10時	～	午前	6時	45	45	50		60
日 光 市	朝	午前	6時	～	午前	8時	45	50	60	65	—	
	昼	間	午前	8時	～	午後	6時	50	55	65		70
	夕	午後	6時	～	午後	10時	45	50	60	65		
	夜	間	午後	10時	～	午前	6時	45	45	50		60
小 山 市	朝	午前	6時	～	午前	8時	45	50	60	50	—	
	昼	間	午前	8時	～	午後	6時	50	55	65		70
	夕	午後	6時	～	午後	10時	45	50	60	65		
	夜	間	午後	10時	～	午前	6時	45	45	50		60
真 岡 市	朝	午前	6時	～	午前	8時	45	50	60	65	—	
	昼	間	午前	8時	～	午後	6時	50	55	65		70
	夕	午後	6時	～	午後	10時	45	50	60	65		
	夜	間	午後	10時	～	午前	6時	45	45	50		60
大 田 原 市	朝	午前	6時	～	午前	8時	45	50	60	65	—	
	昼	間	午前	8時	～	午後	6時	50	55	65		70
	夕	午後	6時	～	午後	10時	45	50	60	65		
	夜	間	午後	10時	～	午前	6時	45	45	50		60
矢 板 市	朝	午前	6時	～	午前	8時	45	50	60	65	—	
	昼	間	午前	8時	～	午後	6時	50	55	65		70
	夕	午後	6時	～	午後	10時	45	50	60	65		
	夜	間	午後	10時	～	午前	6時	45	45	50		60
那 須 塩 原 市	朝	午前	6時	～	午前	8時	45	50	60	65	—	
	昼	間	午前	8時	～	午後	6時	50	55	65		70
	夕	午後	6時	～	午後	10時	45	50	60	65		
	夜	間	午後	10時	～	午前	6時	45	45	50		60
さ く ら 市	朝	午前	6時	～	午前	8時	45	50	60	65	—	
	昼	間	午前	8時	～	午後	6時	50	55	65		70
	夕	午後	6時	～	午後	10時	45	50	60	65		
	夜	間	午後	10時	～	午前	6時	45	45	50		60
那 須 烏 山 市	朝	午前	6時	～	午前	8時		50	60	65	—	
	昼	間	午前	8時	～	午後	6時		55	65		70
	夕	午後	6時	～	午後	10時		50	60	65		
	夜	間	午後	10時	～	午前	6時		45	50		60
下 野 市	朝	午前	6時	～	午前	8時	45	50	60	65	—	
	昼	間	午前	8時	～	午後	6時	50	55	65		70
	夕	午後	6時	～	午後	10時	45	50	60	65		
	夜	間	午後	10時	～	午前	8時	45	45	50		60

地 方 公 共 体 名	区域の区分				法第4条第2項に定める規制基準を定めている町村	備 考
	時間の区分					
群馬県(市を除く)	朝	① 午前 6時 ~ 午前 8時	40	50	60	規制基準②については、学校、保育所等の周囲50mの区域内における規制基準。
		② 午前 6時 ~ 午前 8時	40	45	55	
	昼間	① 午前 8時 ~ 午後 6時	45	55	65	
		② 午前 8時 ~ 午後 6時	45	50	60	
前 橋 市	夕	① 午後 6時 ~ 午後 9時	40	50	60	-
		② 午後 6時 ~ 午後 9時	40	45	55	
	夜間	① 午後 9時 ~ 午前 6時	40	45	50	
		② 午後 9時 ~ 午前 6時	40	40	45	
高 崎 市	朝	午前 6時 ~ 午前 8時	40	50	60	-
	昼間	午前 8時 ~ 午後 6時	45	55	65	
	夕	午後 6時 ~ 午後 9時	40	50	60	
	夜間	午後 9時 ~ 午前 6時	40	45	50	
桐 生 市	朝	午前 6時 ~ 午前 8時	40	50	60	-
	昼間	午前 8時 ~ 午後 6時	45	55	65	
	夕	午後 6時 ~ 午後 9時	40	50	60	
	夜間	午後 9時 ~ 午前 6時	40	45	50	
伊 勢 崎 市	朝	午前 6時 ~ 午前 8時	40	50	60	-
	昼間	午前 8時 ~ 午後 6時	45	55	65	
	夕	午後 6時 ~ 午後 9時	40	50	60	
	夜間	午後 9時 ~ 午前 6時	40	45	50	
太 田 市	朝	午前 6時 ~ 午前 8時	40	50	60	-
	昼間	午前 8時 ~ 午後 6時	45	55	65	
	夕	午後 6時 ~ 午後 9時	40	50	60	
	夜間	午後 9時 ~ 午前 6時	40	45	50	
沼 田 市	朝	午前 6時 ~ 午前 8時	40	50	60	-
	昼間	午前 8時 ~ 午後 6時	45	55	65	
	夕	午後 6時 ~ 午後 9時	40	50	60	
	夜間	午後 9時 ~ 午前 6時	40	45	50	
館 林 市	朝	午前 6時 ~ 午前 8時	40	50	60	-
	昼間	午前 8時 ~ 午後 6時	45	55	65	
	夕	午後 6時 ~ 午後 9時	40	50	60	
	夜間	午後 9時 ~ 午前 6時	40	45	50	
渋 川 市	朝	午前 6時 ~ 午前 8時	40	50	60	-
	昼間	午前 8時 ~ 午後 6時	45	55	65	
	夕	午後 6時 ~ 午後 9時	40	50	60	
	夜間	午後 9時 ~ 午前 6時	40	45	50	
藤 岡 市	朝	午前 6時 ~ 午前 8時	40	50	60	-
	昼間	午前 8時 ~ 午後 6時	45	55	65	
	夕	午後 6時 ~ 午後 9時	40	50	60	
	夜間	午後 9時 ~ 午前 6時	40	45	50	
富 岡 市	朝	午前 6時 ~ 午前 8時	40	50	60	-
	昼間	午前 8時 ~ 午後 6時	45	55	65	
	夕	午後 6時 ~ 午後 9時	40	50	60	
	夜間	午後 9時 ~ 午前 6時	40	45	50	
安 中 市	朝	午前 6時 ~ 午前 8時	40	50	60	-
	昼間	午前 8時 ~ 午後 6時	45	55	65	
	夕	午後 6時 ~ 午後 9時	40	50	60	
	夜間	午後 9時 ~ 午前 6時	40	45	50	
み どり 市	朝	午前 6時 ~ 午前 8時	40	50	60	-
	昼間	午前 8時 ~ 午後 8時	45	55	65	
	夕	午後 5時 ~ 午後 9時	40	50	60	
	夜間	午後 9時 ~ 午前 6時	40	45	50	



地 方 公 共 体 名	区域の区分				第1種 区 域	第2種 区 域	第3種 区 域	第4種 区 域	法第4条第2項に 定める規制基準を 定めている町村	備 考					
	時間の区分														
埼玉県(市を除く)	朝	午前	6時	～	午前	8時	45	50	60	65	第2種区域～第4種区域内の学校、保育所等の周囲概ね50mの区域内は5dBを減じた値とする。				
	昼	間	午前	8時	～	午後	7時	50	55	65		70			
	夜	間	午後	7時	～	午後	10時	45	50	60		65			
さいたま市	朝	午前	6時	～	午前	8時	45	50	60	65		-			
	昼	間	午前	8時	～	午後	7時	50	55	65			70		
	夜	間	午後	7時	～	午後	10時	45	50	60			65		
川越市	朝	午前	6時	～	午前	8時	45	50	60	65			-		
	昼	間	午前	8時	～	午後	7時	50	55	65				70	
	夜	間	午後	7時	～	午後	10時	45	50	60				65	
熊谷市	朝	午前	6時	～	午前	8時	45	50	60	65				-	
	昼	間	午前	8時	～	午後	7時	50	55	65					70
	夜	間	午後	7時	～	午後	10時	45	50	60					65
川口市	朝	午前	6時	～	午前	8時	45	50	60	65	第2種区域～第4種区域内の学校、保育所等の周囲50mの区域内は5dBを減じた値とする。				
	昼	間	午前	8時	～	午後	7時	50	55	65					70
	夜	間	午後	7時	～	午後	10時	45	50	60					65
行田市	朝	午前	6時	～	午前	8時	45	50	60	65		-			
	昼	間	午前	8時	～	午後	7時	50	55	65					70
	夜	間	午後	7時	～	午後	10時	45	50	60					65
秩父市	朝	午前	6時	～	午前	8時	45	50	60	65			第2種区域～第4種区域内の学校、保育所等の周囲概ね50mの区域内は5dBを減じた値とする。		
	昼	間	午前	8時	～	午後	7時	50	55	65					70
	夜	間	午後	7時	～	午後	10時	45	50	60					65
所沢市	朝	午前	6時	～	午前	8時	45	50	60	65				-	
	昼	間	午前	8時	～	午後	7時	50	55	65					70
	夜	間	午後	7時	～	午後	10時	45	50	60					65
飯能市	朝	午前	6時	～	午前	8時	45	50	60	65	-				
	昼	間	午前	8時	～	午後	7時	50	55	65					70
	夜	間	午後	7時	～	午後	10時	45	50	60					65
加須市	朝	午前	6時	～	午前	8時	45	50	60	65		-			
	昼	間	午前	8時	～	午後	7時	50	55	65					70
	夜	間	午後	7時	～	午後	10時	45	50	60					65
本庄市	朝	午前	6時	～	午前	8時	45	50	60	65			-		
	昼	間	午前	8時	～	午後	7時	50	55	65					70
	夜	間	午後	7時	～	午後	10時	45	50	60					65
東松山市	朝	午前	6時	～	午前	8時	45	50	60	65				-	
	昼	間	午前	8時	～	午後	7時	50	55	65					70
	夜	間	午後	7時	～	午後	10時	45	50	60					65
春日部市	朝	午前	6時	～	午前	8時	45	50	60	65	-				
	昼	間	午前	8時	～	午後	7時	50	55	65					70
	夜	間	午後	7時	～	午後	10時	45	50	60					65
狭山市	朝	午前	6時	～	午前	8時	45	50	60	65		-			
	昼	間	午前	8時	～	午後	7時	50	55	65					70
	夜	間	午後	7時	～	午後	10時	45	50	60					65
羽生市	朝	午前	6時	～	午前	8時	45	50	60	65			-		
	昼	間	午前	8時	～	午後	7時	50	55	65					70
	夜	間	午後	7時	～	午後	10時	45	50	60					65
鴻巣市	朝	午前	6時	～	午前	8時	45	50	60	65				第2種区域～第4種区域内の学校、保育所等の周囲50mの区域内は5dBを減じた値とする。	
	昼	間	午前	8時	～	午後	7時	50	55	65					70
	夜	間	午後	7時	～	午後	10時	45	50	60					65
深谷市	朝	午前	6時	～	午前	8時	45	50	60	65	-				
	昼	間	午前	8時	～	午後	7時	50	55	65					70
	夜	間	午後	7時	～	午後	10時	45	50	60					65
上尾市	朝	午前	6時	～	午前	8時	45	50	60	65		-			
	昼	間	午前	8時	～	午後	7時	50	55	65					70
	夜	間	午後	7時	～	午後	10時	45	50	60					65
草加市	朝	午前	6時	～	午前	8時	45	50	60	65			-		
	昼	間	午前	8時	～	午後	7時	50	55	65					70
	夜	間	午後	7時	～	午後	10時	45	50	60					65
越谷市	朝	午前	6時	～	午前	8時	45	50	60	65				第2種区域～第4種区域内の既設の学校、保育所等の周囲概ね50mの区域内は5dBを減じた値とする。	
	昼	間	午前	8時	～	午後	7時	50	55	65					70
	夜	間	午後	7時	～	午後	10時	45	50	60					65
蕨市	朝	午前	6時	～	午前	8時	45	50	60	65	-				
	昼	間	午前	8時	～	午後	7時	50	55	65					70
	夜	間	午後	7時	～	午後	10時	45	50	60					65

地 方 公 共 体 名	区域の区分				第1種 区 域	第2種 区 域	第3種 区 域	第4種 区 域	法第4条第2項に 定める規制基準を 定めている町村	備 考			
	時間の区分												
戸 田 市	朝	午前	6時	～	午前	8時	45	50	60	65	-	学校、保育所等の周囲概ね50mの区域内は5dBを減じた値とする。	
	昼	間	午前	8時	～	午後	7時	50	55	65			70
	夕		午後	7時	～	午後	10時	45	50	60			65
	夜	間	午後	10時	～	午前	6時	45	45	50			60
入 間 市	朝	午前	6時	～	午前	8時	45	50	60	65	-		
	昼	間	午前	8時	～	午後	7時	50	55	65			70
	夕		午後	7時	～	午後	10時	45	50	60			65
	夜	間	午後	10時	～	午前	6時	45	45	50			60
朝 霞 市	朝	午前	6時	～	午前	8時	45	50	60	65	-		
	昼	間	午前	8時	～	午後	7時	50	55	65			70
	夕		午後	7時	～	午後	10時	45	50	60			65
	夜	間	午後	10時	～	午前	6時	45	45	50			60
志 木 市	朝	午前	6時	～	午前	8時	45	50	60		-		
	昼	間	午前	8時	～	午後	7時	50	55	65			
	夕		午後	7時	～	午後	10時	45	50	60			
	夜	間	午後	10時	～	午前	6時	45	45	50			
和 光 市	朝	午前	6時	～	午前	8時	45	50	60	65	-	第2種区域～第4種区域内の学校、保育所等の周囲概ね50mの区域内は5dBを減じた値とする。	
	昼	間	午前	8時	～	午後	7時	50	55	65			70
	夕		午後	7時	～	午後	10時	45	50	60			65
	夜	間	午後	10時	～	午前	6時	45	45	50			60
新 座 市	朝	午前	6時	～	午前	8時	45	50	60	65	-	第2種区域～第4種区域内の学校、保育所等の周囲概ね50mの区域内は5dBを減じた値とする。	
	昼	間	午前	8時	～	午後	7時	50	55	65			70
	夕		午後	7時	～	午後	10時	45	50	60			65
	夜	間	午後	10時	～	午前	6時	45	45	50			60
桶 川 市	朝	午前	6時	～	午前	8時	45	50	60	65	-	第2種区域～第4種区域内の学校、保育所等の周囲概ね50mの区域内は5dBを減じた値とする。	
	昼	間	午前	8時	～	午後	7時	50	55	65			70
	夕		午後	7時	～	午後	10時	45	50	60			65
	夜	間	午後	10時	～	午前	6時	45	45	50			60
久 喜 市	朝	午前	6時	～	午前	8時	45	50	60	65	-		
	昼	間	午前	8時	～	午後	7時	50	55	65			70
	夕		午後	7時	～	午後	10時	45	50	60			65
	夜	間	午後	10時	～	午前	6時	45	45	50			60
北 本 市	朝	午前	6時	～	午前	8時	45	50	60	65	-		
	昼	間	午前	8時	～	午後	7時	50	55	65			70
	夕		午後	7時	～	午後	10時	45	50	60			65
	夜	間	午後	10時	～	午前	6時	45	45	50			60
八 湖 市	朝	午前	6時	～	午前	8時	45	50	60	65	-		
	昼	間	午前	8時	～	午後	7時	55	55	65			70
	夕		午後	7時	～	午後	10時	45	50	60			65
	夜	間	午後	10時	～	午前	3時	45	45	50			60
富 士 見 市	朝	午前	6時	～	午前	8時	45	50	60		-	学校、保育所等の周囲概ね50mの区域内は5dBを減じた値とする。	
	昼	間	午前	8時	～	午後	7時	50	55	65			
	夕		午後	7時	～	午後	10時	45	50	60			
	夜	間	午後	10時	～	午前	6時	45	45	50			
三 郷 市	朝	午前	6時	～	午前	8時	45	50	60	65	-		
	昼	間	午前	8時	～	午後	7時	50	55	65			70
	夕		午後	7時	～	午後	10時	45	50	60			65
	夜	間	午後	10時	～	午前	6時	45	45	50			60
蓮 田 市	朝	午前	6時	～	午前	8時	45	50	60	65	-		
	昼	間	午前	8時	～	午後	7時	50	55	65			70
	夕		午後	7時	～	午後	10時	45	50	60			65
	夜	間	午後	10時	～	午前	6時	45	45	50			60
坂 戸 市	朝	午前	6時	～	午前	8時	45	50	60	65	-	第2種区域～第4種区域内の学校、保育所等の周囲50mの区域内は5dBを減じた値とする。	
	昼	間	午前	8時	～	午後	7時	50	55	65			70
	夕		午後	7時	～	午後	10時	45	50	60			65
	夜	間	午後	10時	～	午前	6時	45	45	50			60
幸 手 市	朝	午前	6時	～	午前	8時	45	50	60	65	-		
	昼	間	午前	8時	～	午後	7時	50	55	65			70
	夕		午後	7時	～	午後	10時	45	50	60			65
	夜	間	午後	10時	～	午前	6時	45	45	50			60
鶴ヶ島市	朝	午前	6時	～	午前	8時	45	50	60	65	-		
	昼	間	午前	8時	～	午後	7時	50	55	65			70
	夕		午後	7時	～	午後	10時	45	50	60			65
	夜	間	午後	10時	～	午前	6時	45	45	50			60
日 高 市	朝	午前	6時	～	午前	8時	45	50	60	65	-		
	昼	間	午前	8時	～	午後	7時	50	55	65			70
	夕		午後	7時	～	午後	10時	45	50	60			65
	夜	間	午後	10時	～	午前	6時	45	45	50			60
吉 川 市	朝	午前	6時	～	午前	8時	45	50	60	65	-		
	昼	間	午前	8時	～	午後	7時	50	55	65			70
	夕		午後	7時	～	午後	10時	45	50	60			65
	夜	間	午後	10時	～	午前	6時	45	45	50			60
ふじみ野市	朝	午前	6時	～	午前	8時	45	50	60	65	-		
	昼	間	午前	8時	～	午後	7時	50	55	65			70
	夕		午後	7時	～	午後	10時	45	50	60			65
	夜	間	午後	10時	～	午前	6時	45	45	50			60
白 岡 市	朝	午前	6時	～	午前	8時	45	50	60	65	-		
	昼	間	午前	8時	～	午後	7時	50	55	65			70
	夕		午後	7時	～	午後	10時	45	50	60			65
	夜	間	午後	10時	～	午前	6時	45	45	50			60

地 方 公 共 体 名	区域の区分				法第4条第2項に定める規制基準を定めている町村	備 考		
	時間の区分	第1種区域	第2種区域	第3種区域			第4種区域	
千葉県(市を除く)	朝 ① ②	午前 6時 ~ 午前 8時	45 40	50 45	60 55	65	八千代市	②は八千代市に適用
	昼間 ① ②	午前 8時 ~ 午後 7時	50 45	55 50	65 60	70		
	夕 ① ②	午後 7時 ~ 午後 10時	45 40	50 45	60 55	65		
	夜間 ① ②	午後 10時 ~ 午前 6時	40 40	45 40	50 40	60		
千葉市	朝	午前 6時 ~ 午前 8時	45	50	60	65	-	
	昼間	午前 8時 ~ 午後 7時	50	55	65	70		
	夕	午後 7時 ~ 午後 10時	45	50	60	65		
	夜間	午後 10時 ~ 午前 6時	40	45	50	60		
銚子市	朝	午前 6時 ~ 午前 8時	45	50	60	65	-	
	昼間	午前 8時 ~ 午後 7時	50	55	65	70		
	夕	午後 7時 ~ 午後 10時	45	50	60	65		
	夜間	午後 10時 ~ 午前 6時	40	45	50	60		
市川市	朝	午前 6時 ~ 午前 8時	45	50	60	65	-	
	昼間	午前 8時 ~ 午後 7時	50	55	65	70		
	夕	午後 7時 ~ 午後 10時	45	50	60	65		
	夜間	午後 10時 ~ 午前 6時	40	45	50	60		
船橋市	朝	午前 6時 ~ 午前 8時	45	50	60	65	-	
	昼間	午前 8時 ~ 午後 7時	50	55	65	70		
	夕	午後 7時 ~ 午後 10時	45	50	60	65		
	夜間	午後 10時 ~ 午前 6時	40	45	50	60		
館山市	朝	午前 6時 ~ 午前 8時	45	50	60	65	-	
	昼間	午前 8時 ~ 午後 7時	50	55	65	70		
	夕	午後 7時 ~ 午後 10時	45	50	60	65		
	夜間	午後 10時 ~ 午前 6時	40	45	50	60		
木更津市	朝	午前 6時 ~ 午前 8時	45	50	60	65	-	学校、保育所等の周囲概ね50mの区域内は5dBを減じた値とする。
	昼間	午前 8時 ~ 午後 7時	50	55	65	70		
	夕	午後 7時 ~ 午後 10時	45	50	60	65		
	夜間	午後 10時 ~ 午前 6時	40	45	50	60		
松戸市	朝	午前 6時 ~ 午前 8時	45	50	60	65	-	学校、保育所等の周囲50mの区域内は5dBを減じた値とする。(住居専用地域を除く)
	昼間	午前 8時 ~ 午後 7時	50	55	65	70		
	夕	午後 7時 ~ 午後 10時	45	50	60	65		
	夜間	午後 10時 ~ 午前 6時	40	45	50	60		
野田市	朝	午前 6時 ~ 午前 8時	45	50	60	65	-	
	昼間	午前 8時 ~ 午後 7時	50	55	65	70		
	夕	午後 7時 ~ 午後 10時	45	50	60	65		
	夜間	午後 10時 ~ 午前 6時	40	45	50	60		
茂原市	朝	午前 6時 ~ 午前 8時	45	50	60	65	-	
	昼間	午前 8時 ~ 午後 7時	50	55	65	70		
	夕	午後 7時 ~ 午後 10時	45	50	60	65		
	夜間	午後 10時 ~ 午前 6時	40	45	50	60		
成田市	朝	午前 6時 ~ 午前 8時	45	50	60	65	-	
	昼間	午前 8時 ~ 午後 7時	50	55	65	70		
	夕	午後 7時 ~ 午後 10時	45	50	60	65		
	夜間	午後 10時 ~ 午前 6時	40	45	50	60		
佐倉市	朝	午前 6時 ~ 午前 8時	45	50	60	65	-	
	昼間	午前 8時 ~ 午後 7時	50	55	65	70		
	夕	午後 7時 ~ 午後 10時	45	50	60	65		
	夜間	午後 10時 ~ 午前 6時	40	45	50	60		
東金市	朝	午前 6時 ~ 午前 8時	45	50	55	65	-	
	昼間	午前 8時 ~ 午後 7時	50	55	60	70		
	夕	午後 7時 ~ 午後 10時	45	50	55	65		
	夜間	午後 10時 ~ 午前 6時	40	45	50	60		
旭市	朝	午前 6時 ~ 午前 8時	45	50	60	65	-	第2種区域~第4種区域内の学校、保育所等の周囲概ね50mの区域内は5dBを減じた値とする。
	昼間	午前 8時 ~ 午後 7時	50	55	65	70		
	夕	午後 7時 ~ 午後 10時	45	50	60	65		
	夜間	午後 10時 ~ 午前 6時	40	45	50	60		
習志野市	朝	午前 6時 ~ 午前 8時	45	50	60	65	-	
	昼間	午前 8時 ~ 午後 7時	50	55	65	70		
	夕	午後 7時 ~ 午後 10時	45	50	60	65		
	夜間	午後 10時 ~ 午前 6時	40	45	50	60		
柏市	朝	午前 6時 ~ 午前 8時	45	50	60	65	-	
	昼間	午前 8時 ~ 午後 7時	50	55	65	70		
	夕	午後 7時 ~ 午後 10時	45	50	60	65		
	夜間	午後 10時 ~ 午前 6時	40	45	50	60		
勝浦市	朝	午前 6時 ~ 午前 8時	45	50	60	55	-	学校、保育所等の周囲50mの区域内は5dBを減じた値とする。
	昼間	午前 8時 ~ 午後 7時	50	55	65	60		
	夕	午後 7時 ~ 午後 10時	45	50	60	55		
	夜間	午後 7時 ~ 午前 8時	40	45	50	50		
市原市	朝	午前 6時 ~ 午前 8時	45	50	60	65	-	
	昼間	午前 8時 ~ 午後 7時	50	55	65	70		
	夕	午後 7時 ~ 午後 10時	45	50	60	65		
	夜間	午後 10時 ~ 午前 6時	40	45	50	60		
流山市	朝	午前 6時 ~ 午前 8時	45	50	60	65	-	
	昼間	午前 8時 ~ 午後 7時	50	55	65	70		
	夕	午後 7時 ~ 午後 10時	45	50	60	65		
	夜間	午後 10時 ~ 午前 6時	40	45	50	60		

地 方 公 共 体 名	区域の区分				第1種 区 域	第2種 区 域	第3種 区 域	第4種 区 域	法第4条第2項に 定める規制基準を 定めている町村	備 考			
	時間の区分												
八 千 代 市	朝	午前	6時	～	午前	8時	40	45	55	65	-	第2種区域～第4種区域内の学校、保育所等の周 囲概ね50mの区域内は5dBを減じた値とする。	
	昼	間	午前	8時	～	午後	7時	45	50	60			70
	夕		午後	7時	～	午後	10時	40	45	55			65
	夜	間	午後	10時	～	午前	6時	40	40	50			60
我 孫 子 市	朝	午前	6時	～	午前	8時	45	50	60	65	-		
	昼	間	午前	8時	～	午後	7時	50	55	65			70
	夕		午後	7時	～	午後	10時	45	50	60			65
	夜	間	午後	10時	～	午前	6時	40	45	50			60
鴨 川 市	朝	午前	6時	～	午前	8時		50	60		-	学校、保育所等の周囲概ね50mの区域内は5dBを減 じた値とする。 第2種区域：第1種住居地域、第2種住居地域及び準 住居地域 第3種区域：近隣商業地域、商業地域及び準工業地 域	
	昼	間	午前	8時	～	午後	7時		55	65			
	夕		午後	7時	～	午後	10時		50	60			
	夜	間	午後	10時	～	午前	6時		45	50			
鎌 ヶ 谷 市	朝	午前	6時	～	午前	8時	45	50	60		-		
	昼	間	午前	8時	～	午後	7時	50	55	65			
	夕		午後	7時	～	午後	10時	45	50	60			
	夜	間	午後	10時	～	午前	6時	40	45	50			
君 津 市	朝	午前	6時	～	午前	8時	45	50	60	65	-		
	昼	間	午前	8時	～	午後	7時	50	55	65			70
	夕		午後	7時	～	午後	10時	45	50	60			65
	夜	間	午後	10時	～	午前	6時	40	45	50			60
富 津 市	朝	午前	6時	～	午前	8時	45	50	60	65	-		
	昼	間	午前	8時	～	午後	7時	50	55	65			70
	夕		午後	7時	～	午後	10時	45	50	60			65
	夜	間	午後	10時	～	午前	6時	40	45	50			60
浦 安 市	朝	午前	6時	～	午前	8時	45	50	60		-		
	昼	間	午前	8時	～	午後	7時	50	55	65			
	夕		午後	7時	～	午後	10時	45	50	60			
	夜	間	午後	10時	～	午前	6時	40	45	50			
四 街 道 市	朝	午前	6時	～	午前	8時	45	50	60	65	-		
	昼	間	午前	8時	～	午後	7時	50	55	65			70
	夕		午後	7時	～	午後	10時	45	50	60			65
	夜	間	午後	10時	～	午前	6時	40	45	50			60
袖 ヶ 浦 市	朝	午前	6時	～	午前	8時	45	50	60	65	-		
	昼	間	午前	8時	～	午後	7時	50	55	65			70
	夕		午後	7時	～	午後	10時	45	50	60			65
	夜	間	午後	10時	～	午前	6時	40	45	50			60
八 街 市	朝	午前	6時	～	午前	8時	45	50	60		-		
	昼	間	午前	8時	～	午後	7時	50	55	65			
	夕		午後	7時	～	午後	10時	45	50	60			
	夜	間	午後	10時	～	午前	6時	40	45	50			
印 西 市	朝	午前	6時	～	午前	8時	45	50	60	65	-		
	昼	間	午前	8時	～	午後	7時	50	55	65			70
	夕		午後	7時	～	午後	10時	45	50	60			65
	夜	間	午後	10時	～	午前	6時	40	45	50			60
白 井 市	朝	午前	6時	～	午前	8時	45	50	60	65	-		
	昼	間	午前	8時	～	午後	7時	50	55	65			70
	夕		午後	7時	～	午後	10時	45	50	60			65
	夜	間	午後	10時	～	午前	6時	40	45	50			60
富 里 市	朝	午前	6時	～	午前	8時	45	50	60	65	-	第2種区域～第4種区域内の学校、保育所等の周 囲概ね50mの区域内は5dBを減じた値とする。	
	昼	間	午前	8時	～	午後	7時	50	55	65			70
	夕		午後	7時	～	午後	10時	45	50	60			65
	夜	間	午後	10時	～	午前	6時	40	45	50			60
匝 瑳 市	朝	午前	6時	～	午前	8時	45	50	60	65	-	第2種区域～第4種区域内の学校、保育所等の周 囲概ね50mの区域内は5dBを減じた値とする。	
	昼	間	午前	8時	～	午後	7時	50	55	65			70
	夕		午後	7時	～	午後	10時	45	50	60			65
	夜	間	午後	10時	～	午前	6時	40	45	50			60
番 取 市	朝	午前	6時	～	午前	8時	45	50	60	65	-		
	昼	間	午前	8時	～	午後	7時	50	55	65			70
	夕		午後	7時	～	午後	10時	45	50	60			65
	夜	間	午後	10時	～	午前	6時	40	45	50			60
山 武 市	朝	午前	6時	～	午前	8時	45	50	60	65	-		
	昼	間	午前	8時	～	午後	7時	50	55	65			70
	夕		午後	7時	～	午後	10時	45	50	60			65
	夜	間	午後	10時	～	午前	6時	40	45	50			65
大 網 白 里 市	朝	午前	6時	～	午前	8時	45	50	60		-		
	昼	間	午前	8時	～	午後	7時	50	55	65			
	夕		午後	7時	～	午後	10時	45	50	60			
	夜	間	午後	10時	～	午前	6時	40	45	50			

地 方 公 共 体 名	区域の区分				第1種 区 域	第2種 区 域	第3種 区 域	第4種 区 域	法第4条第2項に 定める規制基準を 定めている町村	備 考		
	時間の区分											
東京都(市・特別区 を除く)	朝	午前	6時	～	午前	8時	40	45	55	60	①の時刻は第1種及び第2種区域に、②の時刻は第3種及び第4種区域に適用	
	昼 間	①	午前	8時	～	午後	7時	45	50	60		70
			午後	8時	～	午後	8時	40	45	55		60
	夕	①	午後	7時	～	午後	11時	40	45	55		60
千 代 田 区	夜 間	午後	11時	～	午前	6時	40	45	50	55	-	
	朝	午前	6時	～	午前	8時	40	45	55	60		
			8時	～	午後	7時	45	50	60	70		
	夕	午後	7時	～	午後	11時	40	45	55	60		
中 央 区	夜 間	午後	11時	～	午前	6時	40	45	50	55	-	
	朝	午前	6時	～	午前	8時	40	45	55	60		
			8時	～	午後	7時	45	50	60	70		
	夕	①	午後	7時	～	午後	11時	40	45	55		60
港 区	夜 間	午後	11時	～	午前	6時	40	45	50	55	-	
	朝	午前	6時	～	午前	8時	40	45	55	60		
			8時	～	午後	7時	45	50	60	70		
	夕	午後	7時	～	午後	11時	40	45	55	60		
新 宿 区	夜 間	午後	11時	～	午前	6時	40	45	50	55	-	
	朝	午前	6時	～	午前	8時	40	45	55	60		
			8時	～	午後	7時	45	50	60	70		
	夕	①	午後	7時	～	午後	11時	40	45	55		60
文 京 区	夜 間	午後	11時	～	午前	6時	40	45	50	55	-	
	朝	午前	6時	～	午前	8時	40	45	55	60		
			8時	～	午後	7時	45	50	60	70		
	夕	①	午後	7時	～	午後	11時	40	45	55		60
台 東 区	夜 間	午後	11時	～	午前	6時	40	45	50	55	-	
	朝	午前	6時	～	午前	8時	40	45	55	60		
			8時	～	午後	7時	45	50	60	70		
	夕	①	午後	7時	～	午後	11時	40	45	55		60
墨 田 区	夜 間	午後	11時	～	午前	6時	40	45	50	55	-	
	朝	午前	6時	～	午前	8時	40	45	55	60		
			8時	～	午後	7時	45	50	60	70		
	夕	①	午後	7時	～	午後	11時	40	45	55		60
江 東 区	夜 間	午後	11時	～	午前	6時	40	45	50	55	-	
	朝	午前	6時	～	午前	8時	40	45	55	60		
			8時	～	午後	7時	45	50	60	70		
	夕	①	午後	7時	～	午後	11時	40	45	55		60
品 川 区	夜 間	午後	11時	～	午前	6時	40	45	50	55	-	
	朝	午前	6時	～	午前	8時	40	45	55	60		
			8時	～	午後	7時	45	50	60	70		
	夕	①	午後	7時	～	午後	11時	40	45	55		60
目 黒 区	夜 間	午後	11時	～	午前	6時	40	45	50	55	-	
	朝	午前	6時	～	午前	8時	40	45	55	60		
			8時	～	午後	7時	45	50	60	70		
	夕	①	午後	7時	～	午後	11時	40	45	55		60
大 田 区	夜 間	午後	11時	～	午前	6時	40	45	50	55	-	
	朝	午前	6時	～	午前	8時	40	45	55	60		
			8時	～	午後	7時	45	50	60	70		
	夕	①	午後	7時	～	午後	11時	40	45	55		60
世 田 谷 区	夜 間	午後	11時	～	午前	6時	40	45	50	55	-	
	朝	午前	6時	～	午前	8時	40	45	55	60		
			8時	～	午後	7時	45	50	60	70		
	夕	①	午後	7時	～	午後	11時	40	45	55		60
洪 谷 区	夜 間	午後	11時	～	午前	6時	40	45	50	55	-	
	朝	午前	6時	～	午前	8時	40	45	55	60		
			8時	～	午後	7時	45	50	60	70		
	夕	①	午後	7時	～	午後	11時	40	45	55		60

地 方 公 共 体 名	区域の区分				第1種 区 域	第2種 区 域	第3種 区 域	第4種 区 域	法第4条第2項に 定める規制基準を 定めている町村	備 考		
	時間の区分											
中 野 区	朝	午前	6時	～	午前	8時	40	45	55	60	-	
	昼 間	①	午前	8時	～	午後	7時	45	50	60		70
		②	午前	8時	～	午後	8時	40	45	55		60
	夜 間	①	午後	7時	～	午後	11時	40	45	50		55
②		午後	8時	～	午後	11時	40	45	50	55		
杉 並 区	朝	午前	6時	～	午前	8時	40	45	55	60	-	
	昼 間	①	午前	8時	～	午後	7時	45	50	60		70
		②	午前	8時	～	午後	8時	40	45	55		60
	夜 間	①	午後	7時	～	午後	11時	40	45	50		55
②		午後	8時	～	午後	11時	40	45	50	55		
豊 島 区	朝	午前	6時	～	午前	8時	40	45	55	60	-	
	昼 間	①	午前	8時	～	午後	7時	45	50	60		70
		②	午前	8時	～	午後	8時	40	45	55		60
	夜 間	①	午後	7時	～	午後	11時	40	45	50		55
②		午後	8時	～	午後	11時	40	45	50	55		
北 区	朝	午前	6時	～	午前	8時	40	45	55	60	-	
	昼 間	①	午前	8時	～	午後	7時	45	50	60		70
		②	午前	8時	～	午後	8時	40	45	55		60
	夜 間	①	午後	7時	～	午後	11時	40	45	50		55
②		午後	8時	～	午後	11時	40	45	50	55		
荒 川 区	朝	午前	6時	～	午前	8時	40	45	55	60	-	
	昼 間	①	午前	8時	～	午後	7時	45	50	60		70
		②	午前	8時	～	午後	8時	40	45	55		60
	夜 間	①	午後	7時	～	午後	11時	40	45	50		55
②		午後	8時	～	午後	11時	40	45	50	55		
板 橋 区	朝	午前	6時	～	午前	8時	40	45	55	60	-	
	昼 間	①	午前	8時	～	午後	7時	45	50	60		70
		②	午前	8時	～	午後	8時	40	45	55		60
	夜 間	①	午後	7時	～	午後	11時	40	45	50		55
②		午後	8時	～	午後	11時	40	45	50	55		
練 馬 区	朝	午前	6時	～	午前	8時	40	45	55	60	-	
	昼 間	①	午前	8時	～	午後	7時	45	50	60		70
		②	午前	8時	～	午後	8時	40	45	55		60
	夜 間	①	午後	7時	～	午後	11時	40	45	50		55
②		午後	8時	～	午後	11時	40	45	50	55		
足 立 区	朝	午前	6時	～	午前	8時	40	45	55	60	-	
	昼 間	①	午前	8時	～	午後	7時	45	50	60		70
		②	午前	8時	～	午後	8時	40	45	55		60
	夜 間	①	午後	7時	～	午後	11時	40	45	50		55
②		午後	8時	～	午後	11時	40	45	50	55		
葛 飾 区	朝	午前	6時	～	午前	8時	40	45	55	60	-	
	昼 間	①	午前	8時	～	午後	7時	45	50	60		70
		②	午前	8時	～	午後	8時	40	45	55		60
	夜 間	①	午後	7時	～	午後	11時	40	45	50		55
②		午後	8時	～	午後	11時	40	45	50	55		
江 戸 川 区	朝	午前	6時	～	午前	8時	40	45	55	60	-	
	昼 間	①	午前	8時	～	午後	7時	45	50	60		70
		②	午前	8時	～	午後	8時	40	45	55		60
	夜 間	①	午後	7時	～	午後	11時	40	45	50		55
②		午後	8時	～	午後	11時	40	45	50	55		
八 王 子 市	朝	午前	6時	～	午前	8時	40	45	55	60	-	
	昼 間	①	午前	8時	～	午後	8時	45	50	60		70
		②	午前	8時	～	午後	11時	40	45	55		60
	夜 間	午後	8時	～	午後	11時	40	45	50	55		
立 川 市	朝	午前	6時	～	午前	8時	40	45	55	60	-	
	昼 間	①	午前	8時	～	午後	7時	45	50	60		70
		②	午前	8時	～	午後	8時	40	45	55		60
	夜 間	①	午後	7時	～	午後	11時	40	45	50		55
②		午後	8時	～	午後	11時	40	45	50	55		
武 蔵 野 市	朝	午前	6時	～	午前	8時	40	45	55	60	-	
	昼 間	①	午前	8時	～	午後	7時	45	50	60		70
		②	午前	8時	～	午後	8時	40	45	55		60
	夜 間	①	午後	7時	～	午後	11時	40	45	50		55
②		午後	8時	～	午後	11時	40	45	50	55		
三 鷹 市	朝	午前	6時	～	午前	8時	40	45	55	40	-	
	昼 間	①	午前	8時	～	午後	7時	45	50	60		45
		②	午前	8時	～	午後	11時	40	45	55		40
	夜 間	午後	7時	～	午後	11時	40	45	50	40		

①は第1種～第2種区域の時間区分  
②は第3種～第4種区域の時間区分

地 方 公 共 体 名	区域の区分				第1種 区 域	第2種 区 域	第3種 区 域	第4種 区 域	法第4条第2項に 定める規制基準を 定めている町村	備 考			
	時間の区分												
青 梅 市	朝	午前	6時	～	午前	8時	40	45	55	60	-		
	昼 間	①	午前	8時	～	午後	7時	45	50	60			70
		②	午前	8時	～	午後	8時	40	45				
	夕	①	午後	7時	～	午後	11時	40	45	55			60
②	午後	8時	～	午後	11時	40	45	50	55				
府 中 市	夜 間	午後	11時	～	午前	6時	40	45	50	55	-		
	朝	午前	6時	～	午前	8時	40	45	55	60			
	昼 間	午前	8時	～	午後	7時	45	50	60	70			
	夕	午後	7時	～	午後	11時	40	45	55	60			
昭 島 市	夜 間	午後	11時	～	午前	6時	40	45	50	55	-		
	朝	午前	6時	～	午前	8時	40	45	55	60			
	昼 間	午前	8時	～	午後	7時	45	50	60	70			
	夕	午後	7時	～	午後	11時	40	45	55	60			
調 布 市	夜 間	午後	11時	～	午前	6時	40	45	50	55	-		
	朝	午前	6時	～	午前	8時	40	45	55	60			
	昼 間	午前	8時	～	午後	7時	45	50	60	70			
	夕	午後	7時	～	午後	11時	40	45	55	60			
町 田 市	夜 間	午後	11時	～	午前	6時	40	45	50	55	-	第2種区域～第4種区域内の学校、保育所等の周 囲概ね50mの区域内は5dBを減じた値とする。	
	朝	午前	6時	～	午前	8時	40	45	55	60			
	昼 間	①	午前	8時	～	午後	7時	45	50	60			70
	②	午前	8時	～	午後	8時	40	45					
夕	①	午後	7時	～	午後	11時	40	45	55	60			
②	午後	8時	～	午後	11時	40	45	50	55				
小 金 井 市	夜 間	午後	11時	～	午前	0時	40	45	50	55	-		
	朝	午前	6時	～	午前	8時	40	45	55	60			
	昼 間	①	午前	8時	～	午後	7時	45	50	60			70
	②	午前	8時	～	午後	8時	40	45					
夕	①	午後	7時	～	午後	11時	40	45	55	60			
②	午後	8時	～	午後	11時	40	45	50	55				
小 平 市	夜 間	午後	11時	～	午前	6時	40	45	50	55	-		
	朝	午前	6時	～	午前	8時	40	45	55	60			
	昼 間	午前	8時	～	午後	7時	45	50	60	70			
	夕	午後	7時	～	午後	11時	40	45	55	60			
日 野 市	夜 間	午後	11時	～	午前	6時	40	45	50	55	-		
	朝	午前	6時	～	午前	8時	40	45	55	60			
	昼 間	①	午前	8時	～	午後	7時	45	50	60			70
	②	午前	8時	～	午後	8時	40	45					
夕	①	午後	7時	～	午後	11時	40	45	55	60			
②	午後	8時	～	午後	11時	40	45	50	55				
東 村 山 市	夜 間	午後	11時	～	午前	6時	40	45	50	55	-		
	朝	午前	6時	～	午前	8時	40	45	55	60			
	昼 間	午前	8時	～	午後	7時	45	50	60	70			
	夕	午後	7時	～	午後	11時	40	45	55	60			
国 分 寺 市	夜 間	午後	11時	～	午前	6時	40	45	50	55	-		
	朝	午前	6時	～	午前	8時	40	45	55	60			
	昼 間	①	午前	8時	～	午後	7時	45	50	60			70
	②	午前	8時	～	午後	8時	40	45					
夕	①	午後	7時	～	午後	11時	40	45	55	60			
②	午後	8時	～	午後	11時	40	45	50	55				
国 立 市	夜 間	午後	11時	～	午前	6時	40	45	50	55	-		
	朝	午前	6時	～	午前	8時	40	45	55	60			
	昼 間	①	午前	8時	～	午後	5時	45	50	60			70
	②	午前	8時	～	午後	8時	40	45					
夕	①	午後	7時	～	午後	11時	40	45	55	60			
②	午後	8時	～	午後	11時	40	45	50	55				
福 生 市	夜 間	午後	11時	～	午前	6時	40	45	50	55	-		
	朝	午前	6時	～	午前	8時	40	45	55	60			
	昼 間	①	午前	8時	～	午後	7時	45	50	60			70
	②	午前	8時	～	午後	8時	40	45					
夕	①	午後	7時	～	午後	11時	40	45	55	60			
②	午後	8時	～	午後	11時	40	45	50	55				
狛 江 市	夜 間	午後	11時	～	午前	6時	40	45	50	55	-	第2種区域～第4種区域内の学校、保育所等の周 囲概ね50mの区域内は5dBを減じた値とする。	
	朝	午前	6時	～	午前	8時	40	45	55	60			
	昼 間	①	午前	8時	～	午後	7時	45	50	60			70
	②	午前	8時	～	午後	8時	40	45					
夕	①	午後	7時	～	午後	11時	40	45	55	60			
②	午後	8時	～	午後	11時	40	45	50	55				
東 大 和 市	夜 間	午後	11時	～	午前	6時	40	45	50	55	-		
	朝	午前	6時	～	午前	8時	40	45	55	60			
	昼 間	午前	8時	～	午後	7時	50	60	65	70			
	夕	午後	7時	～	午後	10時	45	50	60	65			
清 瀬 市	夜 間	午後	10時	～	午前	6時	40	45	50	60	-		
	朝	午前	6時	～	午前	8時	40	45	55	60			
	昼 間	午前	8時	～	午後	7時	45	50	60	70			
	夕	午後	7時	～	午後	11時	40	45	55	60			
東 久 留 米 市	夜 間	午後	11時	～	午前	6時	40	45	50	55	-		
	朝	午前	6時	～	午前	8時	40	45	55	60			
	昼 間	午前	8時	～	午後	7時	45	50	60	70			
	夕	午後	8時	～	午後	11時	40	45	55	60			
東 久 留 米 市	夜 間	午後	11時	～	午前	6時	40	45	50	55	-		
	朝	午前	6時	～	午前	8時	40	45	55	60			
	昼 間	午前	8時	～	午後	7時	45	50	60	70			
	夕	午後	8時	～	午後	11時	40	45	55	60			

地 方 公 共 体 名	区域の区分				第1種区域	第2種区域	第3種区域	第4種区域	法第4条第2項に定める規制基準を定めている町村	備 考
	時間の区分									
武蔵村山市	朝	午前 6時 ~ 午前 8時	40	45	55	60	-			
	昼間	午前 8時 ~ 午後 8時	45	50	60	70				
	夕	午後 8時 ~ 午後 11時	40	45	55	60				
多摩市	夜間	午後 11時 ~ 午前 6時	40	45	50	55	-			
	朝	午前 6時 ~ 午前 8時	40	45	55	60				
	① 昼間	午前 8時 ~ 午後 7時	45	50	60	70				
	② 昼間	午前 8時 ~ 午後 8時	40	45	55	60				
稲城市	① 夕	午後 7時 ~ 午後 11時	40	45	55	60	-			
	② 夕	午後 8時 ~ 午後 11時	40	45	55	60				
	夜間	午後 11時 ~ 午前 6時	40	45	50	55				
	朝	午前 6時 ~ 午前 8時	40	45	55	60				
羽村市	① 昼間	午前 7時 ~ 午後 11時	40	45	55	60	-			
	② 昼間	午前 8時 ~ 午後 8時	45	50	60	70				
	夕	午後 7時 ~ 午後 11時	40	45	55	60				
	夜間	午後 11時 ~ 午前 6時	40	45	50	55				
あきる野市	朝	午前 6時 ~ 午前 8時	40	45	55	60	-	第2種区域~第4種区域内の学校、保育所等の周囲概ね50mの区域内は5dBを減じた値とする		
	① 昼間	午前 8時 ~ 午後 7時	45	50	60	70				
	② 昼間	午前 8時 ~ 午後 8時	40	45	55	60				
	夕	午後 7時 ~ 午後 11時	40	45	55	60				
西東京市	夜間	午後 11時 ~ 午前 6時	40	45	50	55	-	第2種区域~第4種区域内の学校、保育所等の周囲概ね50mの区域内(第1,第2特別地域を除く)は5dBを減じた値とする。		
	朝	午前 6時 ~ 午前 8時	40	45	55	60				
	① 昼間	午前 8時 ~ 午後 7時	45	50	60	70				
	② 昼間	午前 8時 ~ 午後 8時	40	45	55	60				
神奈川県(市を除く)	夕	午後 7時 ~ 午後 11時	40	45	55	60	-	《第1種区域》 第1種、第2種低層住居専用地域 第1種、第2種中高層住居専用地域 《第2種区域》 第1種、第2種住居地域、準住居地域、無指定地域 《第3種区域》 近隣商業地域、商業地域、準工業地域 《第4種区域》 工業地域		
	夜間	午後 11時 ~ 午前 6時	40	45	50	55				
	朝	午前 6時 ~ 午前 8時	45	50	60	65				
	昼間	午前 8時 ~ 午後 6時	50	55	65	70				
横浜市	夕	午後 6時 ~ 午後 11時	45	50	60	65	-			
	夜間	午後 11時 ~ 午前 6時	40	45	50	55				
	朝	午前 6時 ~ 午前 8時	45	50	60	65				
	昼間	午前 8時 ~ 午後 6時	50	55	65	70				
川崎市	夕	午後 6時 ~ 午後 11時	45	50	60	65	-			
	夜間	午後 11時 ~ 午前 6時	40	45	50	55				
	朝	午前 6時 ~ 午前 8時	45	50	60	65				
	昼間	午前 8時 ~ 午後 6時	50	55	65	70				
相模原市	夕	午後 6時 ~ 午後 11時	45	50	60	65	-			
	夜間	午後 11時 ~ 午前 6時	40	45	50	55				
	朝	午前 6時 ~ 午前 8時	45	50	60	65				
	昼間	午前 8時 ~ 午後 6時	50	55	65	70				
横須賀市	夕	午後 6時 ~ 午後 11時	45	50	60	65	-	《第1種区域》 第1種、第2種低層住居専用地域 第1種、第2種中高層住居専用地域 《第2種区域》 第1種、第2種住居地域、準住居地域、用途地として定められた区域以外の区域 《第3種区域》 近隣商業地域、商業地域、準工業地域 《第4種区域》 工業地域		
	夜間	午後 11時 ~ 午前 6時	40	45	50	55				
	朝	午前 6時 ~ 午前 8時	45	50	60	65				
	昼間	午前 8時 ~ 午後 6時	50	55	65	70				
平塚市	夕	午後 6時 ~ 午後 11時	45	50	60	65	-	《第1種区域》 第1種、第2種低層住居専用地域 第1種、第2種中高層住居専用地域 《第2種区域》 第1種、第2種住居地域、準住居地域、用途地として定められた区域以外の区域 《第3種区域》 近隣商業地域、商業地域、準工業地域 《第4種区域》 工業地域		
	夜間	午後 11時 ~ 午前 6時	40	45	50	55				
	朝	午前 6時 ~ 午前 8時	45	50	60	65				
	昼間	午前 8時 ~ 午後 6時	50	55	65	70				
鎌倉市	夕	午後 6時 ~ 午後 11時	45	50	60	65	-			
	夜間	午後 11時 ~ 午前 6時	40	45	50	55				
	朝	午前 6時 ~ 午前 8時	45	50	60	65				
	昼間	午前 8時 ~ 午後 6時	50	55	65	70				
藤沢市	夕	午後 6時 ~ 午後 11時	45	50	60	65	-			
	夜間	午後 11時 ~ 午前 6時	40	45	50	55				
	朝	午前 6時 ~ 午前 8時	45	50	60	65				
	昼間	午前 8時 ~ 午後 6時	50	55	65	70				
小田原市	夕	午後 6時 ~ 午後 11時	45	50	60	65	-			
	夜間	午後 11時 ~ 午前 6時	40	45	50	55				
	朝	午前 6時 ~ 午前 8時	45	50	60	65				
	昼間	午前 8時 ~ 午後 6時	50	55	65	70				



地 方 公 共 体 名	区域の区分				第1種 区 域	第2種 区 域	第3種 区 域	第4種 区 域	法第4条第2項に 定める規制基準を 定めている町村	備 考
	時間の区分									
茅ヶ崎市	朝	午前	6時～	午前	8時	45	50	60	65	-
	昼間	午前	8時～	午後	6時	50	55	65	70	
	夕	午後	6時～	午後	11時	45	50	60	65	
	夜間	午後	11時～	午前	6時	40	45	50	55	
逗子市	朝	午前	6時～	午前	8時	45	50	60	65	-
	昼間	午前	8時～	午後	6時	50	55	65	70	
	夕	午後	6時～	午後	11時	45	50	60	65	
	夜間	午後	11時～	午前	6時	40	45	50	55	
三浦市	朝	午前	6時～	午前	8時	45	50	60	65	-
	昼間	午前	8時～	午後	6時	50	55	65	70	
	夕	午後	6時～	午後	11時	45	50	60	65	
	夜間	午後	11時～	午前	6時	40	45	50	55	
秦野市	朝	午前	6時～	午前	8時	45	50	60	65	-
	昼間	午前	8時～	午後	6時	50	55	65	70	
	夕	午後	6時～	午後	11時	45	50	60	65	
	夜間	午後	11時～	午前	6時	40	45	50	55	
厚木市	朝	午前	6時～	午前	8時	45	50	60	65	-
	昼間	午前	8時～	午後	6時	50	55	65	70	
	夕	午後	6時～	午後	11時	45	50	60	65	
	夜間	午後	11時～	午前	6時	40	45	50	55	
大和市	朝	午前	6時～	午前	8時	45	50	60	65	-
	昼間	午前	8時～	午後	6時	50	55	65	70	
	夕	午後	6時～	午後	11時	45	50	60	65	
	夜間	午後	11時～	午前	6時	40	45	50	55	
伊勢原市	朝	午前	6時～	午前	8時	45	50	60	65	-
	昼間	午前	8時～	午後	6時	50	55	65	70	
	夕	午後	6時～	午後	11時	45	50	60	65	
	夜間	午後	11時～	午前	6時	40	45	50	55	
海老名市	朝	午前	6時～	午前	8時	45	50	60	65	-
	昼間	午前	8時～	午後	6時	50	55	65	70	
	夕	午後	6時～	午後	11時	45	50	60	65	
	夜間	午後	11時～	午前	6時	40	45	50	55	
座間市	朝	午前	6時～	午前	8時	45	50	60	65	-
	昼間	午前	8時～	午後	6時	50	55	65	70	
	夕	午後	6時～	午後	11時	45	50	60	65	
	夜間	午後	11時～	午前	6時	40	45	50	55	
南足柄市	朝	午前	6時～	午前	8時	45	50	60	65	-
	昼間	午前	8時～	午後	6時	50	55	65	70	
	夕	午後	6時～	午後	11時	45	50	60	65	
	夜間	午後	11時～	午前	6時	40	45	50	55	
綾瀬市	朝	午前	6時～	午前	8時	45	50	60	65	-
	昼間	午前	8時～	午後	6時	50	55	65	70	
	夕	午後	6時～	午後	11時	45	50	60	65	
	夜間	午後	11時～	午前	6時	40	45	50	55	

地 方 公 共 体 名	区域の区分				第 1 種 区 域	第 2 種 区 域	第 3 種 区 域	第 4 種 区 域	法第 4 条第 2 項に 定める規制基準を 定めている町村	備 考		
	時間の区分											
新潟県(市を除く)	朝	午前	6時	～	午前	8時	40	50	60	65	①時刻は第1種及び第2種区域に適用 ②時刻は第3種及び第4種区域に適用	
	昼間	①	午前	8時	～	午後	6時	50	55	65		70
		②	午前	8時	～	午後	8時	40	50	60		65
	夕	①	午後	6時	～	午後	9時	40	45	50		60
新 潟 市	夜間	②	午後	10時	～	午前	6時	40	45	50	60	-
	朝	午前	6時	～	午前	8時	40	50	60	65		
	昼間	①	午前	8時	～	午後	6時	50	55	65	70	
		②	午前	8時	～	午後	8時	40	50	60	65	
長 岡 市	夕	①	午後	6時	～	午後	9時	40	45	50	60	-
	夜間	②	午後	10時	～	午前	6時	40	45	50	60	
	朝	午前	6時	～	午前	8時	40	50	60	65		
	昼間	①	午前	8時	～	午後	6時	50	55	65	70	
三 条 市		②	午前	8時	～	午後	8時	40	50	60	65	-
	夕	①	午後	6時	～	午後	9時	40	45	50	60	
	夜間	②	午後	10時	～	午前	6時	40	45	50	60	
	朝	午前	6時	～	午前	8時	40	50	60	65		
柏 崎 市	昼間	①	午前	8時	～	午後	6時	50	55	65	70	-
		②	午前	8時	～	午後	8時	40	50	60	65	
	夕	①	午後	6時	～	午後	9時	40	45	50	60	
	夜間	②	午後	10時	～	午前	6時	40	45	50	60	
新 発 田 市	朝	午前	6時	～	午前	8時	40	50	60	65	-	
	昼間	①	午前	8時	～	午後	6時	50	55	65		70
		②	午前	8時	～	午後	8時	40	50	60		65
	夕	①	午後	6時	～	午後	9時	40	45	50		60
小 千 谷 市	夜間	②	午後	10時	～	午前	6時	40	45	50	60	-
	朝	午前	6時	～	午前	8時	40	50	60	65		
	昼間	①	午前	8時	～	午後	6時	50	55	65	70	
		②	午前	8時	～	午後	8時	40	50	60	65	
加 茂 市	夕	①	午後	6時	～	午後	9時	40	45	50	60	-
	夜間	②	午後	10時	～	午前	6時	40	45	50	60	
	朝	午前	6時	～	午前	8時	40	50	60	65		
	昼間	①	午前	8時	～	午後	6時	50	55	65	70	
十 日 町 市		②	午前	8時	～	午後	8時	40	50	60	65	-
	夕	①	午後	6時	～	午後	9時	50	60	65		
	夜間	②	午後	10時	～	午前	6時	45	50	60		
	朝	午前	6時	～	午前	8時	50	60	65			
見 附 市	昼間	①	午前	8時	～	午後	6時	55	65	70	-	
		②	午前	8時	～	午後	8時	40	50	60		
	夕	①	午後	6時	～	午後	9時	50	60	65		
	夜間	②	午後	10時	～	午前	6時	45	50	60		
村 上 市	朝	午前	6時	～	午前	8時	40	50	60	65	-	
	昼間	①	午前	8時	～	午後	6時	50	55	65		70
		②	午前	8時	～	午後	8時	40	50	60		65
	夕	①	午後	6時	～	午後	9時	40	45	50		60
燕 市	夜間	②	午後	10時	～	午前	6時	40	45	50	60	-
	朝	午前	6時	～	午前	8時	40	50	60	65		
	昼間	①	午前	8時	～	午後	6時	50	55	65	70	
		②	午前	8時	～	午後	8時	40	50	60	65	
糸 魚 川 市	夕	①	午後	6時	～	午後	9時	40	45	50	60	-
	夜間	②	午後	10時	～	午前	6時	40	45	50	60	
	朝	午前	6時	～	午前	8時	40	50	60	65		
	昼間	①	午前	8時	～	午後	6時	50	55	65	70	

地 方 公 共 体 名	区域の区分				第1種 区 域	第2種 区 域	第3種 区 域	第4種 区 域	法第4条第2項に 定める規制基準を 定めている町村	備 考			
	時間の区分												
妙 高 市	朝	午前	6時	～	午前	8時	40	50	60	65	-		
	昼 間	①	午前	8時	～	午後	6時	50	55	65			70
		②	午後	6時	～	午後	8時	40	50	60			65
	夕	①	午後	6時	～	午後	9時	40	45	50			60
②		午後	9時	～	午前	6時	40	45	50	60			
五 泉 市	朝	午前	6時	～	午前	8時	40	50	60	65	-		
	昼 間	①	午前	8時	～	午後	6時	50	55	65			70
		②	午後	6時	～	午後	8時	40	50	60			65
	夕	①	午後	6時	～	午後	9時	40	45	50			60
②		午後	9時	～	午前	6時	40	45	50	60			
上 越 市	朝	午前	6時	～	午前	8時	40	50	60	65	-	①時刻は第1種及び第2種区域に適用。 ②時刻は第3種及び第4種区域に適用	
	昼 間	①	午前	8時	～	午後	6時	50	55	65			70
		②	午後	6時	～	午後	8時	40	50	60			65
	夕	①	午後	6時	～	午後	9時	40	45	50			60
②		午後	9時	～	午前	6時	40	45	50	60			
阿 賀 野 市	朝	午前	6時	～	午前	8時	40	50	60	65	-	第3種区域、第4種区域内の学校、保育所等の周 囲概ね50mの区域内は5dBを減じた値とする。	
	昼 間	①	午前	8時	～	午後	6時	50	55	65			70
		②	午後	6時	～	午後	8時	40	50	60			65
	夕	①	午後	6時	～	午後	9時	40	45	50			60
②		午後	9時	～	午前	6時	40	45	50	60			
佐 渡 市	朝	午前	6時	～	午前	8時	40	50	60	65	-		
	昼 間	①	午前	8時	～	午後	6時	50	55	65			70
		②	午後	6時	～	午後	8時	40	50	60			65
	夕	①	午後	6時	～	午後	9時	40	45	50			60
②		午後	9時	～	午前	6時	40	45	50	60			
魚 沼 市	朝	午前	6時	～	午前	8時		50	60	65	-		
	昼 間	①	午前	8時	～	午後	6時		55	65			70
		②	午後	6時	～	午後	8時		50	60			65
	夕	①	午後	6時	～	午後	9時		45	60			65
②		午後	9時	～	午前	6時		45	60	65			
南 魚 沼 市	朝	午前	6時	～	午前	8時	40	50	60	65	-		
	昼 間	①	午前	8時	～	午後	6時	50	55	65			70
		②	午後	6時	～	午後	8時	40	50	60			65
	夕	①	午後	6時	～	午後	9時	40	45	60			65
②		午後	9時	～	午前	6時	40	45	50	60			
胎 内 市	朝	午前	6時	～	午前	8時	40	50	60	65	-		
	昼 間	①	午前	8時	～	午後	6時	50	55	65			70
		②	午後	6時	～	午後	8時	40	50	60			65
	夕	①	午後	6時	～	午後	9時	40	45	60			65
②		午後	9時	～	午前	6時	40	45	50	60			



地 方 公 体 共 名	区域の区分				第1種 区 域	第2種 区 域	第3種 区 域	第4種 区 域	法第4条第2項に 定める規制基準を 定めている町村	備 考		
	時間の区分											
石川県(市を除く)	朝	午前	6時	～	午前	8時	45	50	60	65		
	昼	間	午前	8時	～	午後	7時	50	55	65		70
	夕		午後	7時	～	午後	10時	45	50	60		65
	夜	間	午後	10時	～	午前	6時	40	45	50		60
金 沢 市	朝	午前	6時	～	午前	8時	45	50	60	65	—	
	昼	間	午前	8時	～	午後	7時	50	55	65		70
	夕		午後	7時	～	午後	10時	45	50	60		65
	夜	間	午後	10時	～	午前	6時	40	45	50		60
七 尾 市	朝	午前	6時	～	午前	8時	45	50	60	65	—	
	昼	間	午前	8時	～	午後	7時	50	55	65		70
	夕		午後	7時	～	午後	10時	45	50	60		65
	夜	間	午後	10時	～	午前	6時	40	45	50		60
小 松 市	朝	午前	6時	～	午前	8時	45	50	60	65	—	
	昼	間	午前	8時	～	午後	7時	50	55	65		70
	夕		午後	7時	～	午後	10時	45	50	60		65
	夜	間	午後	10時	～	午前	6時	40	45	50		60
輪 島 市	朝	午前	6時	～	午前	8時	45	50	60	65	—	
	昼	間	午前	8時	～	午後	7時	50	55	65		70
	夕		午後	7時	～	午後	10時	45	50	60		65
	夜	間	午後	10時	～	午前	6時	40	45	50		60
珠 洲 市	朝	午前	6時	～	午前	8時	45	50	60	65	—	
	昼	間	午前	8時	～	午後	7時	50	55	65		70
	夕		午後	7時	～	午後	10時	45	50	60		65
	夜	間	午後	10時	～	午前	6時	40	45	50		60
加 賀 市	朝	午前	6時	～	午前	8時	45	50	60	65	—	
	昼	間	午前	8時	～	午後	7時	50	55	65		70
	夕		午後	7時	～	午後	10時	45	50	60		65
	夜	間	午後	10時	～	午前	6時	40	45	50		60
羽 咋 市	朝	午前	6時	～	午前	8時	45	50	55	60	—	
	昼	間	午前	8時	～	午後	7時	50	55	60		65
	夕		午後	7時	～	午後	9時	45	50	55		60
	夜	間	午後	10時	～	午前	6時	40	45	50		55
か ほ く 市	朝	午前	6時	～	午前	8時	45	50	60	65	—	
	昼	間	午前	8時	～	午後	7時	50	55	65		70
	夕		午後	7時	～	午後	10時	45	50	60		65
	夜	間	午後	10時	～	午前	6時	40	45	50		60
白 山 市	朝	午前	6時	～	午前	8時	45	50	60	65	—	
	昼	間	午前	8時	～	午後	7時	50	55	65		70
	夕		午後	7時	～	午後	10時	45	50	60		65
	夜	間	午後	10時	～	午前	6時	40	45	50		60
能 美 市	朝	午前	6時	～	午前	8時	45	50	60	65	—	
	昼	間	午前	8時	～	午後	7時	50	55	65		70
	夕		午後	7時	～	午後	10時	45	50	60		65
	夜	間	午後	10時	～	午前	6時	40	45	50		60
野 々 市 市	朝	午前	6時	～	午前	8時	45	50	60	65	—	
	昼	間	午前	8時	～	午後	7時	50	55	65		70
	夕		午後	7時	～	午後	10時	45	50	60		65
	夜	間	午後	10時	～	午前	6時	40	45	50		60

地 方 公 共 体 名	区域の区分				第1種 区 域	第2種 区 域	第3種 区 域	第4種 区 域	法第4条第2項に 定める規制基準を 定めている町村	備 考			
	時間の区分												
福井県(市を除く)	朝	午前	6時	～	午前	8時	45	50	60	65			
	昼	間	午前	8時	～	午後	7時	50	60	65		70	
	夕	間	午後	7時	～	午後	10時	40	50	60		65	
	夜	間	午後	10時	～	午前	6時	40	45	55		60	
福 井 市	朝	午前	6時	～	午前	8時	45	50	60	65	—		
	昼	間	午前	8時	～	午後	7時	50	60	65		70	
	夕	間	午後	7時	～	午後	10時	40	50	60		65	
	夜	間	午後	10時	～	午前	6時	40	45	55		60	
敦 賀 市	朝	午前	6時	～	午前	8時	45	50	60	65	—	学校、保育所等の周囲概ね50mの区域内は5dBを減じた値とする。	
	昼	間	午前	8時	～	午後	7時	50	60	65			70
	夕	間	午後	7時	～	午後	10時	40	50	60			65
	夜	間	午後	10時	～	午前	6時	40	45	55			60
小 浜 市	朝	午前	6時	～	午前	8時	45	50	60	65	—		
	昼	間	午前	8時	～	午後	7時	50	60	65		70	
	夕	間	午後	7時	～	午後	10時	40	50	60		65	
	夜	間	午後	10時	～	午前	6時	40	45	55		60	
大 野 市	朝	午前	6時	～	午前	8時	45	50	60	65	—	学校、保育所等の周囲概ね50mの区域内は5dBを減じた値とする。	
	昼	間	午前	8時	～	午後	7時	50	60	65			70
	夕	間	午後	7時	～	午後	10時	40	50	60			65
	夜	間	午後	10時	～	午前	6時	40	45	55			60
勝 山 市	朝	午前	6時	～	午前	8時	45	50	60	65	—		
	昼	間	午前	8時	～	午後	7時	50	60	65		70	
	夕	間	午後	7時	～	午後	10時	40	50	60		65	
	夜	間	午後	10時	～	午前	6時	40	45	55		60	
鯖 江 市	朝	午前	6時	～	午前	8時	45	50	60	65	—		
	昼	間	午前	8時	～	午後	7時	50	60	65		70	
	夕	間	午後	7時	～	午後	10時	40	50	60		65	
	夜	間	午後	10時	～	午前	6時	40	45	55		60	
あ わ ら 市	朝	午前	6時	～	午前	8時	45	50	60	65	—		
	昼	間	午前	8時	～	午後	7時	50	60	65		70	
	夕	間	午後	7時	～	午後	10時	40	50	60		65	
	夜	間	午後	10時	～	午前	6時	40	45	55		60	
越 前 市	朝	午前	6時	～	午前	8時	45	50	60	65	—	第2種区域～第4種区域内の学校、保育所等の周囲概ね50mの区域内は5dBを減じた値とする。	
	昼	間	午前	8時	～	午後	7時	50	60	65			70
	夕	間	午後	7時	～	午後	10時	40	50	60			65
	夜	間	午後	10時	～	午前	6時	40	45	55			60
坂 井 市	朝	午前	6時	～	午前	8時	45	50	60	65	—		
	昼	間	午前	8時	～	午後	7時	50	60	65		70	
	夕	間	午後	7時	～	午後	10時	40	50	60		65	
	夜	間	午後	10時	～	午前	6時	40	45	55		60	

地 方 公 共 体 名	区域の区分				第1種 区 域	第2種 区 域	第3種 区 域	第4種 区 域	法第4条第2項に 定める規制基準を 定めている町村	備 考			
	時間の区分												
山梨県(市を除く)	朝	午前	6時	～	午前	8時	45	50	60	65			
	昼	間	午前	8時	～	午後	7時	50	55	65		70	
	夕		午後	7時	～	午後	10時	45	50	60		65	
	夜	間	午後	10時	～	午前	6時	40	45	50		60	
甲 府 市	朝	午前	6時	～	午前	8時	45	50	60	65	—		
	昼	間	午前	8時	～	午後	7時	50	55	65		70	
	夕		午後	7時	～	午後	10時	45	50	60		65	
	夜	間	午後	10時	～	午前	6時	40	45	50		60	
富 士 吉 田 市	朝	午前	6時	～	午前	8時	45	50	60	65	—		
	昼	間	午前	8時	～	午後	7時	50	55	65		70	
	夕		午後	7時	～	午後	10時	45	50	60		65	
	夜	間	午後	10時	～	午前	6時	40	45	50		60	
都 留 市	朝	午前	6時	～	午前	8時	45	50	60	65	—		
	昼	間	午前	8時	～	午後	7時	50	55	65		70	
	夕		午後	7時	～	午後	10時	45	50	60		65	
	夜	間	午後	10時	～	午前	6時	40	45	50		60	
山 梨 市	朝	午前	6時	～	午前	8時	45	50	60	65	—		
	昼	間	午前	8時	～	午後	7時	50	55	65		70	
	夕		午後	7時	～	午後	10時	45	50	60		65	
	夜	間	午後	10時	～	午前	6時	40	45	55		60	
大 月 市	朝	午前	6時	～	午前	8時	45	50	60	65	—		
	昼	間	午前	8時	～	午後	7時	50	55	65		70	
	夕		午後	7時	～	午後	10時	45	50	60		65	
	夜	間	午後	10時	～	午前	6時	40	45	50		60	
韮 崎 市	朝	午前	6時	～	午前	8時	45	50	60	65	—	学校、保育所等の周囲50mの区域内は5dBを減じた値とする。	
	昼	間	午前	8時	～	午後	7時	50	55	65			70
	夕		午後	7時	～	午後	10時	45	50	60			65
	夜	間	午後	10時	～	午前	6時	40	45	50			60
南アルプス市	朝	午前	6時	～	午前	8時	45	50	60	65	—		
	昼	間	午前	8時	～	午後	7時	50	55	65			70
	夕		午後	7時	～	午後	10時	45	50	60			65
	夜	間	午後	10時	～	午前	6時	40	45	50			60
北 社 市	朝	午前	6時	～	午前	8時	45	50	60	65	—	第2種区域～第4種区域内の学校、保育所等の周囲概ね50mの区域内は5dBを減じた値とする。	
	昼	間	午前	8時	～	午後	7時	50	55	65			70
	夕		午後	7時	～	午後	11時	45	50	60			65
	夜	間	午後	10時	～	午前	6時	40	45	50			60
甲 斐 市	朝	午前	6時	～	午前	8時	45	50	60	65	—		
	昼	間	午前	8時	～	午後	7時	50	55	65			70
	夕		午後	7時	～	午後	10時	45	50	60			65
	夜	間	午後	10時	～	午前	6時	40	45	50			60
笛 吹 市	朝	午前	6時	～	午前	8時	45	50	60	65	—	第2種区域～第4種区域内の学校、保育所等の周囲概ね50mの区域内は5dBを減じた値とする。	
	昼	間	午前	8時	～	午後	7時	50	55	65			70
	夕		午後	7時	～	午後	10時	45	50	60			65
	夜	間	午後	10時	～	午前	6時	40	45	50			60
上 野 原 市	朝	午前	6時	～	午前	8時	45	50	60	65	—		
	昼	間	午前	8時	～	午後	7時	50	55	65			70
	夕		午後	7時	～	午後	10時	45	50	60			65
	夜	間	午後	10時	～	午前	6時	40	45	50			60
甲 州 市	朝	午前	6時	～	午前	8時	45	50	60	65	—		
	昼	間	午前	8時	～	午後	7時	50	55	65			70
	夕		午後	7時	～	午後	10時	45	50	60			65
	夜	間	午後	10時	～	午前	6時	40	45	50			60
中 央 市	朝	午前	6時	～	午前	8時	45	50	60	65	—		
	昼	間	午前	8時	～	午後	7時	50	55	65			70
	夕		午後	7時	～	午後	10時	45	50	60			65
	夜	間	午後	10時	～	午前	6時	40	45	50			60

地 方 公 共 体 名	区域の区分				第1種 区 域	第2種 区 域	第3種 区 域	第4種 区 域	法第4条第2項に 定める規制基準を 定めている町村	備 考		
	時間の区分											
長野県(市を除く)	朝	午前	6時	～	午前	8時	45	50	65	70		
	昼	間	午前	8時	～	午後	6時	50	60	65		70
	夕	午後	6時	～	午後	9時	45	50	65	70		
	夜	間	午後	9時	～	午前	6時	45	50	55		65
長 野 市	朝	午前	6時	～	午前	8時	45	50	65	70	—	
	昼	間	午前	8時	～	午後	6時	50	60	65		70
	夕	午後	6時	～	午後	9時	45	50	65	70		
	夜	間	午後	9時	～	午前	6時	45	50	55		65
松 本 市	朝	午前	6時	～	午前	8時	45	50	65	70	—	
	昼	間	午前	8時	～	午後	6時	50	60	65		70
	夕	午後	6時	～	午後	9時	45	50	65	70		
	夜	間	午後	9時	～	午前	6時	45	50	55		65
上 田 市	朝	午前	6時	～	午前	8時	45	50	65	70	—	
	昼	間	午前	8時	～	午後	6時	50	60	65		70
	夕	午後	6時	～	午後	9時	45	50	65	70		
	夜	間	午後	9時	～	午前	6時	45	50	55		65
岡 谷 市	朝	午前	6時	～	午前	8時	45	50	65	70	—	
	昼	間	午前	8時	～	午後	6時	50	60	65		70
	夕	午後	6時	～	午後	9時	45	50	65	70		
	夜	間	午後	9時	～	午前	6時	45	50	55		65
飯 田 市	朝	午前	6時	～	午前	8時	45	50	65	70	—	
	昼	間	午前	8時	～	午後	6時	50	60	65		70
	夕	午後	6時	～	午後	9時	45	50	65	70		
	夜	間	午後	9時	～	午前	6時	45	50	55		65
諏 訪 市	朝	午前	6時	～	午前	8時	45	50	65	70	—	
	昼	間	午前	8時	～	午後	6時	50	60	65		70
	夕	午後	6時	～	午後	9時	45	50	65	70		
	夜	間	午後	9時	～	午前	6時	45	50	55		65
須 坂 市	朝	午前	6時	～	午前	8時	45	50	65	70	—	
	昼	間	午前	8時	～	午後	6時	50	60	65		70
	夕	午後	6時	～	午後	9時	45	50	65	70		
	夜	間	午後	9時	～	午前	6時	45	50	55		65
小 諸 市	朝	午前	6時	～	午前	8時	45	50	65	70	—	
	昼	間	午前	8時	～	午後	6時	50	60	65		70
	夕	午後	6時	～	午後	9時	45	50	65	70		
	夜	間	午後	9時	～	午前	6時	45	50	55		65
伊 那 市	朝	午前	6時	～	午前	8時	45	50	65	70	—	
	昼	間	午前	8時	～	午後	6時	50	60	65		70
	夕	午後	6時	～	午後	9時	45	50	65	70		
	夜	間	午後	9時	～	午前	6時	45	50	55		65
駒 ヶ 根 市	朝	午前	6時	～	午前	8時	45	50	65	70	—	
	昼	間	午前	8時	～	午後	6時	50	60	65		70
	夕	午後	6時	～	午後	9時	45	50	65	70		
	夜	間	午後	9時	～	午前	6時	45	50	55		65
中 野 市	朝	午前	6時	～	午前	8時	45	50	65	70	—	
	昼	間	午前	8時	～	午後	6時	50	60	65		70
	夕	午後	6時	～	午後	9時	45	50	65	70		
	夜	間	午後	9時	～	午前	6時	45	50	55		65
大 町 市	朝	午前	6時	～	午前	8時	45	50	65	70	—	
	昼	間	午前	8時	～	午後	6時	50	60	65		70
	夕	午後	6時	～	午後	9時	45	50	65	70		
	夜	間	午後	9時	～	午前	6時	45	50	55		65
飯 山 市	朝	午前	6時	～	午前	8時	45	50	65	70	—	
	昼	間	午前	8時	～	午後	6時	50	60	65		70
	夕	午後	6時	～	午後	9時	45	50	65	70		
	夜	間	午後	9時	～	午前	6時	45	50	55		65
茅 野 市	朝	午前	6時	～	午前	8時	45	50	65	70	—	
	昼	間	午前	8時	～	午後	6時	50	60	65		70
	夕	午後	6時	～	午後	9時	45	50	65	70		
	夜	間	午後	9時	～	午前	6時	45	50	55		65
塩 尻 市	朝	午前	6時	～	午前	8時	45	50	65	70	—	
	昼	間	午前	8時	～	午後	6時	50	60	65		70
	夕	午後	6時	～	午後	9時	45	50	65	70		
	夜	間	午後	9時	～	午前	6時	45	50	55		65
佐 久 市	朝	午前	6時	～	午前	8時	45	50	65	70	—	
	昼	間	午前	8時	～	午後	6時	50	60	65		70
	夕	午後	6時	～	午後	9時	45	50	65	70		
	夜	間	午後	9時	～	午前	6時	45	50	55		65
千 曲 市	朝	午前	6時	～	午前	8時	45	50	65	70	—	
	昼	間	午前	8時	～	午後	6時	50	60	65		70
	夕	午後	6時	～	午後	9時	45	50	65	70		
	夜	間	午後	9時	～	午前	6時	45	50	55		65
東 御 市	朝	午前	6時	～	午前	8時	45	50	65	70	—	
	昼	間	午前	8時	～	午後	6時	50	60	65		70
	夕	午後	6時	～	午後	9時	45	50	65	70		
	夜	間	午後	9時	～	午前	6時	45	50	55		65
安 曇 野 市	朝	午前	6時	～	午前	8時	45	50	65	70	—	
	昼	間	午前	8時	～	午後	6時	50	60	65		70
	夕	午後	6時	～	午後	9時	45	50	65	70		
	夜	間	午後	9時	～	午前	6時	45	50	55		65

第2種区域～第4種区域内の学校、保育所等の周囲概ね50mの区域内は5dBを減じた値とする。



地 方 公 共 体 名	区域の区分				第1種 区 域	第2種 区 域	第3種 区 域	第4種 区 域	法第4条第2項に 定める規制基準を 定めている町村	備 考			
	時間の区分												
岐阜県(市を除く)	朝	午前	6時	～	午前	8時	45	50	60	65	②：第1種区域に接する周囲おおむね30mの区域内。 ③：第2種区域に接する周囲おおむね30mの区域内並びに学校、保育所等の周囲おおむね30mの区域内。		
	昼	間	午前	8時	～	午後	7時	50	60	65		70	
	夜	間	午後	7時	～	午後	11時	45	50	60		65	
岐 阜 市	朝	①	午前	6時	～	午前	8時	45	50	60		65	
			②	午前	6時	～	午前	8時	50	60		65	70
			③	午前	6時	～	午前	8時	50	60		65	70
	昼	①	午前	8時	～	午後	7時	50	60	65		70	
			②	午前	8時	～	午後	7時	50	60		65	70
			③	午前	8時	～	午後	7時	50	60		65	70
	夜	①	午後	7時	～	午後	11時	45	50	60		65	
			②	午後	7時	～	午後	11時	45	50		60	65
			③	午後	7時	～	午後	11時	45	50		60	65
	大 垣 市	朝	午前	6時	～	午前	8時	45	50	60	65		
		昼	間	午前	8時	～	午後	7時	50	60	65	70	
		夜	間	午後	7時	～	午後	11時	45	50	60	65	
高 山 市	朝	午前	6時	～	午前	8時	45	50	60	65			
	昼	間	午前	8時	～	午後	7時	50	60	65	70		
	夜	間	午後	7時	～	午後	11時	45	50	60	65		
多 治 見 市	朝	午前	6時	～	午前	8時	45	50	60	65			
	昼	間	午前	8時	～	午後	7時	50	60	65	70		
	夜	間	午後	7時	～	午後	11時	45	50	60	65		
関 市	朝	午前	6時	～	午前	8時	45	50	60	65			
	昼	間	午前	8時	～	午後	7時	50	60	65	70		
	夜	間	午後	7時	～	午後	11時	45	50	60	65		
中 津 川 市	朝	午前	6時	～	午前	8時	45	50	60	65			
	昼	間	午前	8時	～	午後	7時	50	60	65	70		
	夜	間	午後	7時	～	午後	11時	45	50	60	65		
美 濃 市	朝	午前	6時	～	午前	8時	45	50	60	65			
	昼	間	午前	8時	～	午後	7時	50	60	65	70		
	夜	間	午後	7時	～	午後	11時	45	50	60	65		
瑞 浪 市	朝	午前	6時	～	午前	8時	45	50	60	65			
	昼	間	午前	8時	～	午後	7時	50	60	65	70		
	夜	間	午後	7時	～	午後	11時	45	50	60	65		
羽 島 市	朝	午前	6時	～	午前	8時	45	50	60	65			
	昼	間	午前	8時	～	午後	7時	50	60	65	70		
	夜	間	午後	7時	～	午後	11時	45	50	60	65		
恵 那 市	朝	午前	6時	～	午前	8時	45	50	60	65			
	昼	間	午前	8時	～	午後	7時	50	60	65	70		
	夜	間	午後	7時	～	午後	11時	45	50	60	65		
美 濃 加 茂 市	朝	午前	6時	～	午前	8時	45	50	60	65			
	昼	間	午前	8時	～	午後	7時	50	60	65	70		
	夜	間	午後	7時	～	午後	11時	45	50	60	65		
土 岐 市	朝	午前	6時	～	午前	8時	45	50	60	65			
	昼	間	午前	8時	～	午後	7時	50	60	65	70		
	夜	間	午後	7時	～	午後	11時	45	50	60	65		
各 務 原 市	朝	午前	6時	～	午前	8時	45	50	60	65			
	昼	間	午前	8時	～	午後	7時	50	60	65	70		
	夜	間	午後	7時	～	午後	11時	45	50	60	65		
可 児 市	朝	午前	6時	～	午前	8時	45	50	60	65			
	昼	間	午前	8時	～	午後	7時	50	60	65	70		
	夜	間	午後	7時	～	午後	11時	45	50	60	65		
山 県 市	朝	午前	6時	～	午前	8時	45	50	60	65			
	昼	間	午前	8時	～	午後	7時	50	60	65	70		
	夜	間	午後	7時	～	午後	11時	45	50	60	65		
瑞 穂 市	朝	午前	6時	～	午前	8時	45	50	60	65			
	昼	間	午前	8時	～	午後	7時	50	60	65	70		
	夜	間	午後	7時	～	午後	11時	45	50	60	65		
飛 騨 市	朝	午前	6時	～	午前	8時	45	50	60	65			
	昼	間	午前	8時	～	午後	7時	50	60	65	70		
	夜	間	午後	7時	～	午後	11時	45	50	60	70		
本 巣 市	朝	午前	6時	～	午前	8時	40	45	50	60			
	昼	間	午前	8時	～	午後	7時		60	65	70		
	夜	間	午後	7時	～	午後	11時		50	60	65		
郡 上 市	朝	午前	6時	～	午前	8時	45	50	60	65			
	昼	間	午前	8時	～	午後	7時	50	60	65	70		
	夜	間	午後	7時	～	午後	11時	45	50	60	65		
下 呂 市	朝	午前	6時	～	午前	8時	45	50	60	65			
	昼	間	午前	8時	～	午後	7時	50	60	65	70		
	夜	間	午後	7時	～	午後	11時	45	50	60	65		
	朝	午前	6時	～	午前	8時	40	45	50	60			
	昼	間	午前	8時	～	午後	7時		60	65	70		
	夜	間	午後	7時	～	午後	11時		50	60	65		

地 方 公 共 体 名	区域の区分				第 1 種 区 域	第 2 種 区 域	第 3 種 区 域	第 4 種 区 域	法第 4 条第 2 項に 定める規制基準を 定めている町村	備 考
	時間の区分									
静岡県(市を除く)	朝	午前	6 時 ~	午前 8 時	45	50	60	65		・第 2 種区域～第 4 種区域内の学校、保育所等の 周囲概ね50mの区域内は5dBを減じた値とする。 ・第1種と第3種区域又は第2種と第4種区域が境界 線を接している場合における第3種もしくは第4種 区域の境界線から30mの区域内は5dBを減じた値と する。
	昼 間	午前	8 時 ~	午後 6 時	50	55	65	70		
	夕	午後	6 時 ~	午後 10 時	45	50	60	65		
	夜 間	午後	10 時 ~	午前 6 時	40	45	55	60		
静 岡 市	朝	午前	6 時 ~	午前 8 時	45	50	60	65	-	・《第1種区域》 第1種、第2種低層住居専用地域 《第2種区域》  第1種、第2種中高層住居専用地域、第1種、第2種 住居地域、準住居地域、一部の市街化調整区域、 旧蒲原町の一部の準工業地域 《第3種区域》 近隣商業地域、商業地域、準工業地域、告示付表 に掲げる区域 《第4種区域》 工業地域  ・第 2 種区域～第 4 種区域内の学校、保育所等の 周囲概ね50mの区域内は5dBを減じた値とする。
	昼 間	午前	8 時 ~	午後 6 時	50	55	65	70		
	夕	午後	6 時 ~	午後 10 時	45	50	60	65		
	夜 間	午後	10 時 ~	午前 6 時	40	45	55	60		
浜 松 市	朝	午前	6 時 ~	午前 8 時	45	50	60	65	-	
	昼 間	午前	8 時 ~	午後 6 時	50	55	65	70		
	夕	午後	6 時 ~	午後 10 時	45	50	60	65		
	夜 間	午後	10 時 ~	午前 6 時	40	45	55	60		
沼 津 市	朝	午前	6 時 ~	午前 8 時	45	50	60	65	-	
	昼 間	午前	8 時 ~	午後 6 時	50	55	65	70		
	夕	午後	6 時 ~	午後 10 時	45	50	60	65		
	夜 間	午後	10 時 ~	午前 6 時	40	45	55	60		
熱 海 市	朝	午前	6 時 ~	午前 8 時	45	50	60	65	-	第 2 種区域～第 4 種区域内の学校、保育所等の周 囲概ね50mの区域内は5dBを減じた値とする。
	昼 間	午前	8 時 ~	午後 6 時	50	55	65	70		
	夕	午後	6 時 ~	午後 10 時	45	50	60	65		
	夜 間	午後	10 時 ~	午前 6 時	40	45	55	60		
三 島 市	朝	午前	6 時 ~	午前 8 時	45	50	60	65	-	
	昼 間	午前	8 時 ~	午後 6 時	50	55	65	70		
	夕	午後	6 時 ~	午後 10 時	45	50	60	65		
	夜 間	午後	10 時 ~	午前 6 時	40	45	55	60		
富 士 宮 市	朝	午前	6 時 ~	午前 8 時	45	50	60	65	-	
	昼 間	午前	8 時 ~	午後 6 時	50	55	65	70		
	夕	午後	6 時 ~	午後 10 時	45	50	60	65		
	夜 間	午後	10 時 ~	午前 6 時	40	45	55	60		
伊 東 市	朝	午前	6 時 ~	午前 8 時	45	50	60	65	-	・第 2 種区域～第 4 種区域内の学校、保育所等の 周囲概ね50mの区域内は5dBを減じた値とする。 ・第1種と第3種若しくは第4種区域、第2種と第4種 区域に接する境界線から第3種もしくは第4種区域 内へ30mの区域内は5dBを減じた値とする。
	昼 間	午前	8 時 ~	午後 6 時	50	55	65	70		
	夕	午後	6 時 ~	午後 10 時	45	50	60	65		
	夜 間	午後	10 時 ~	午前 6 時	40	45	55	60		
島 田 市	朝	午前	時 ~	午前 時	45	50	60	65	-	
	昼 間	午前	時 ~	午後 時	50	55	65	70		
	夕	午後	時 ~	午後 時	45	50	60	65		
	夜 間	午後	時 ~	午前 時	40	45	55	60		
富 士 市	朝	午前	6 時 ~	午前 8 時	45	50	60	65	-	
	昼 間	午前	8 時 ~	午後 6 時	50	55	65	70		
	夕	午後	6 時 ~	午後 10 時	45	50	60	65		
	夜 間	午後	10 時 ~	午前 6 時	40	45	55	60		
磐 田 市	朝	午前	6 時 ~	午前 8 時	45	50	60	65	-	
	昼 間	午前	8 時 ~	午後 6 時	50	55	65	70		
	夕	午後	6 時 ~	午後 10 時	45	50	60	65		
	夜 間	午後	10 時 ~	午前 6 時	40	45	55	60		
焼 津 市	朝	午前	6 時 ~	午前 8 時	45	50	60	65	-	・第 2 種区域～第 4 種区域内の学校、保育所等の 周囲概ね50mの区域内は5dBを減じた値とする。 ・第1種と第3種区域又は第2種と第4種区域が接し ている場合における第3種及び第4種区域内へ30mの 範囲内は5dBを減じた値とする。
	昼 間	午前	8 時 ~	午後 6 時	50	55	65	70		
	夕	午後	6 時 ~	午後 10 時	45	50	60	65		
	夜 間	午後	10 時 ~	午前 6 時	40	45	55	60		
掛 川 市	朝	午前	6 時 ~	午前 8 時	45	50	60	65	-	
	昼 間	午前	8 時 ~	午後 6 時	50	55	65	70		
	夕	午後	6 時 ~	午後 10 時	45	50	60	65		
	夜 間	午後	10 時 ~	午前 6 時	40	45	55	50		

地 方 公 共 体 名	区域の区分				第1種 区 域	第2種 区 域	第3種 区 域	第4種 区 域	法第4条第2項に 定める規制基準を 定めている町村	備 考		
	時間の区分											
藤 枝 市	朝	午前	6時	～	午前	8時	45	50	60	65	-	・学校、保育所等の周囲概ね50mの区域内は5dBを減じた値とする。 ・第1種と第3種若しくは第4種区域又は第2種と第4種区域がその境界線を接している場合における第3種もしくは第4種区域内へ30mの区域内は5dBを減じた値とする。
	昼間	午前	8時	～	午後	6時	50	55	60	65		
	夕	午後	6時	～	午後	10時	45	50	60	65		
	夜間	午後	10時	～	午前	6時	40	45	55	60		
御 殿 場 市	朝	午前	6時	～	午前	8時	45	50	60	65	-	・第2種区域～第4種区域内の学校、保育所等の周囲概ね50mの区域内は5dBを減じた値とする。 ・第1種と第3種若しくは第4種区域又は第2種と第4種区域がその境界線を接している場合における第3種もしくは第4種区域内へ30mの範囲内は5dBを減じた値とする。
	昼間	午前	8時	～	午後	6時	50	55	65	70		
	夕	午後	6時	～	午後	10時	45	50	60	65		
	夜間	午後	10時	～	午前	6時	40	45	55	60		
袋 井 市	朝	午前	6時	～	午前	8時	45	50	60	65	-	
	昼間	午前	8時	～	午後	6時	50	55	65	70		
	夕	午後	6時	～	午後	10時	45	50	60	65		
	夜間	午後	10時	～	午前	6時	40	45	55	60		
下 田 市	朝	午前	6時	～	午前	8時	45	50	60	65	-	
	昼間	午前	8時	～	午後	6時	50	55	65	70		
	夕	午後	6時	～	午後	10時	45	50	60	65		
	夜間	午後	10時	～	午前	6時	40	45	55	60		
裾 野 市	朝	午前	6時	～	午前	8時	45	50	60	65	-	
	昼間	午前	8時	～	午後	6時	50	55	65	70		
	夕	午後	6時	～	午後	10時	45	50	60	65		
	夜間	午後	10時	～	午前	6時	40	45	55	60		
湖 西 市	朝	午前	6時	～	午前	8時	45	50	60	65	-	
	昼間	午前	8時	～	午後	6時	50	55	65	70		
	夕	午後	6時	～	午後	10時	45	50	60	65		
	夜間	午後	10時	～	午前	6時	40	45	55	60		
伊 豆 市	朝	午前	6時	～	午前	8時	45	50	60	65	-	・第2種区域～第4種区域内の学校、保育所等の周囲概ね50mの区域内は5dBを減じた値とする。 ・第1種と第3種若しくは第4種区域又は第2種と第4種区域がその境界線を接している場合における第3種もしくは第4種区域内へ30mの範囲内は5dBを減じた値とする。
	昼間	午前	8時	～	午後	6時	50	55	65	70		
	夕	午後	時	～	午後	時	45	50	60	65		
	夜間	午後	10時	～	午前	6時	40	45	55	60		
御 前 崎 市	朝	午前	6時	～	午前	8時	45	50	60	65	-	
	昼間	午前	8時	～	午後	6時	50	55	65	70		
	夕	午後	6時	～	午後	8時	45	50	60	65		
	夜間	午後	10時	～	午前	6時	40	45	55	60		
菊 川 市	朝	午前	6時	～	午前	8時	45	50	60	65	-	
	昼間	午前	8時	～	午後	6時	50	55	65	70		
	夕	午後	6時	～	午後	10時	45	50	60	65		
	夜間	午後	10時	～	午前	6時	40	45	55	60		
伊 豆 の 国 市	朝	午前	6時	～	午前	8時	45	50	60	65	-	
	昼間	午前	8時	～	午後	6時	50	55	65	70		
	夕	午後	6時	～	午後	10時	45	50	60	65		
	夜間	午後	10時	～	午前	6時	40	45	55	60		
牧 之 原 市	朝	午前	6時	～	午前	8時	45	50	60	65	-	
	昼間	午前	8時	～	午後	6時	50	55	65	70		
	夕	午後	6時	～	午後	10時	45	50	60	65		
	夜間	午後	10時	～	午前	6時	40	45	55	60		

地 方 公 共 体 名	区域の区分				第1種 区 域	第2種 区 域	第3種 区 域	第4種 区 域	法第4条第2項に 定める規制基準を 定めている町村	備 考
	時間の区分									
愛知県(市を除く)	朝	① 午前 6 時 ~ 午前 8 時 ②	40	45	60	65	②は第3種区域のうち市街化調整区域の基準			
	昼間	① 午前 8 時 ~ 午後 7 時 ②	45	50	65	70				
	夕	① 午後 7 時 ~ 午後 10 時 ②	40	45	60	65				
	夜間	① 午後 10 時 ~ 午前 6 時 ②	40	40	50	60				
名古屋市	朝	① 午前 6 時 ~ 午前 8 時 ②	40	45	60	65	-	②は未指定地域		
	昼間	① 午前 8 時 ~ 午後 7 時 ②	45	50	65	70				
	夕	① 午後 7 時 ~ 午後 10 時 ②	40	45	60	65				
	夜間	① 午後 10 時 ~ 午前 6 時 ②	40	40	50	60				
豊橋市	朝	① 午前 6 時 ~ 午前 8 時 ②	40	45	60	65	-	第3種区域 ①は近隣商業地域、商業地域、準工業地域。 ②は調整地域。		
	昼間	① 午前 8 時 ~ 午後 7 時 ②	45	50	65	70				
	夕	① 午後 7 時 ~ 午後 10 時 ②	40	45	60	65				
	夜間	① 午後 10 時 ~ 午前 6 時 ②	40	40	50	60				
岡崎市	朝	① 午前 6 時 ~ 午前 8 時 ②	40	45	60	65	-	②は第3種区域のうち、都市計画区域で用途地域の定められていない地域。		
	昼間	① 午前 8 時 ~ 午後 7 時 ②	45	50	65	70				
	夕	① 午後 7 時 ~ 午後 10 時 ②	40	45	60	65				
	夜間	① 午後 10 時 ~ 午前 6 時 ②	40	40	50	60				
一宮市	朝	① 午前 6 時 ~ 午前 8 時 ②	40	45	60	65	-	②は第3種区域のうち、都市計画区域で用途地域の定められていない地域		
	昼間	① 午前 8 時 ~ 午後 7 時 ②	45	50	65	70				
	夕	① 午後 7 時 ~ 午後 10 時 ②	40	45	60	65				
	夜間	① 午後 10 時 ~ 午前 6 時 ②	40	40	50	60				
瀬戸市	朝	① 午前 6 時 ~ 午前 8 時 ②	40	45	60	65	-			
	昼間	① 午前 8 時 ~ 午後 7 時 ②	45	50	65	70				
	夕	① 午後 7 時 ~ 午後 10 時 ②	40	45	60	65				
	夜間	① 午後 10 時 ~ 午前 6 時 ②	40	40	50	60				
半田市	朝	① 午前 6 時 ~ 午前 8 時 ②	40	45	60	65	-			
	昼間	① 午前 8 時 ~ 午後 7 時 ②	45	50	65	70				
	夕	① 午後 7 時 ~ 午後 10 時 ②	40	45	60	65				
	夜間	① 午後 10 時 ~ 午前 6 時 ②	40	40	50	60				

地 方 公 共 体 名	区域の区分				第1種区域	第2種区域	第3種区域	第4種区域	法第4条第2項に定める規制基準を定めている町村	備 考
	時間の区分									
春日井市	朝	① 午前 6 時 ~ 午前 8 時 ② 6 8	40	45	55	65	-	①は《第1種区域》 第1種、第2種低層住居専用地域 第1種、第2種中高層住居専用地域 《第2種区域》 第1種、第2種住居地域、準住居地域 《第3種区域》 都市計画区域で用途地域の定められていない地域 《第4種区域》 工業地域 ②は、 《第3種区域》 近隣商業地域、商業地域、準工業地域		
	昼間	① 午前 8 時 ~ 午後 7 時 ② 8 7	45	50	60	70				
	夕	① 午後 7 時 ~ 午後 10 時 ② 7 10	40	45	55	65				
	夜間	① 午後 10 時 ~ 午前 6 時 ② 10 6	40	40	50	60				
津島市	朝	① 午前 6 時 ~ 午前 8 時 ② 6 8	40	45	60	65	-	・②は第3種区域のうち市街化調整区域の基準。 ・第3種区域、第4種区域内の学校、保育所等の周囲50mの区域内は5dBを減じた値とする。 ・第1種区域と第2種区域に接する工業地域の境界線から50mの範囲内の基準は、5dBを減ずる。		
	昼間	① 午前 8 時 ~ 午後 7 時 ② 8 7	45	50	65	70				
	夕	① 午後 7 時 ~ 午後 10 時 ② 7 10	40	45	60	65				
	夜間	① 午後 10 時 ~ 午前 6 時 ② 10 6	40	40	50	60				
碧南市	朝	① 午前 6 時 ~ 午前 8 時 ② 6 8	40	45	55	65	-	①は《第1種区域》 第1種、第2種低層住居専用地域 第1種、第2種中高層住居専用地域 《第2種区域》 第1種、第2種住居地域、準住居地域 《第3種区域》 調整地域 《第4種区域》 工業地域 ②は、 《第3種区域》 近隣商業地域、商業地域、準工業地域		
	昼間	① 午前 8 時 ~ 午後 7 時 ② 8 7	45	50	60	70				
	夕	① 午後 7 時 ~ 午後 10 時 ② 7 10	40	45	55	65				
	夜間	① 午後 10 時 ~ 午前 6 時 ② 10 6	40	40	50	60				
刈谷市	朝	① 午前 6 時 ~ 午前 8 時 ② 6 8	40	45	55	65	-	第3種区域 ①は調整地域。 ②は近隣商業地域、商業地域、準工業地域。 ・第3種区域、第4種区域内の学校、保育所等の周囲50mの区域内は5dBを減じた値とする。		
	昼間	① 午前 8 時 ~ 午後 7 時 ② 8 7	45	50	60	70				
	夕	① 午後 7 時 ~ 午後 10 時 ② 7 10	40	45	55	65				
	夜間	① 午後 10 時 ~ 午前 6 時 ② 10 6	40	40	50	60				
豊田市	朝	午前 6 時 ~ 午前 8 時	40	45	55	60	-	《第1種区域》 第1種、第2種低層住居専用地域 第1種、第2種中高層住居専用地域 《第2種区域》 第1種、第2種住居地域、準住居地域 《第3種区域》 近隣商業地域、商業地域、準工業地域、都市計画区域で用途地域の定められていない地域 《第4種区域》		
	昼間	午前 8 時 ~ 午後 6 時	45	50	60	65				
	夕	午後 6 時 ~ 午後 9 時	40	45	55	60				
	夜間	午後 9 時 ~ 午前 6 時	40	40	50	55				
安城市	朝	① 午前 6 時 ~ 午前 8 時 ② 6 8	40	45	60	65	-	第3種区域 ①は近隣商業地域、商業地域、準工業地域。 ②は都市計画区域で用途地域の定められていない地域。 ・第3種区域、第4種区域内の学校、保育所等の周囲50mの区域内は5dBを減じた値とする。 ・第1種区域と第2種区域に接する工業地域の境界線から50mの範囲内の基準は、5dBを減ずる。		
	昼間	① 午前 8 時 ~ 午後 7 時 ② 8 7	45	50	65	70				
	夕	① 午後 7 時 ~ 午後 10 時 ② 7 10	40	45	60	65				
	夜間	① 午後 10 時 ~ 午前 6 時 ② 10 6	40	40	50	60				

地 方 公 共 体 名	区域の区分				第1種 区 域	第2種 区 域	第3種 区 域	第4種 区 域	法第4条第2項に 定める規制基準を 定めている町村	備 考
	時間の区分									
西 尾 市	朝	① 午前 6 時 ~ 午前 8 時 ②	40	45	60	65	-	②は第3種区域の市街化調整区域。		
	昼 間	① 午前 8 時 ~ 午後 7 時 ②	45	50	65	70				
	夕	① 午後 7 時 ~ 午後 10 時 ②	40	45	60	65				
	夜 間	① 午後 10 時 ~ 午前 6 時 ②	40	40	50	60				
蒲 郡 市	朝	① 午前 6 時 ~ 午前 8 時 ②	40	45	55	60	-			
	昼 間	① 午前 8 時 ~ 午後 7 時 ②	45	50	60	70				
	夕	① 午後 7 時 ~ 午後 10 時 ②	40	45	55	60				
	夜 間	① 午後 10 時 ~ 午前 6 時 ②	40	40	50	60				
犬 山 市	朝	① 午前 6 時 ~ 午前 8 時 ②	40	45	60	65	-			
	昼 間	① 午前 8 時 ~ 午後 7 時 ②	45	50	65	70				
	夕	① 午後 7 時 ~ 午後 10 時 ②	40	45	55	65				
	夜 間	① 午後 10 時 ~ 午前 6 時 ②	40	40	50	60				
常 滑 市	朝	① 午前 6 時 ~ 午前 8 時 ②	40	45	60	65	-	・学校、保育所等の周囲50mの区域内は5dBを減じた値とする。 ・第1種及び第2種低層住居専用地域、第1種及び第2種中高層住居専用地域、第1種及び第2種住居地域、又は準住居地域に接する工業地域の境界線から50mの範囲内の基準は、5dBを減ずる。(上記の適用を受ける区域は除く。) ・第3種区域 ①は近隣商業地域、商業地域、準工業地域。 ②は都市計画区域で用途地域の定められていない地域。		
	昼 間	① 午前 8 時 ~ 午後 7 時 ②	45	50	65	70				
	夕	① 午後 7 時 ~ 午後 10 時 ②	40	45	55	65				
	夜 間	① 午後 10 時 ~ 午前 6 時 ②	40	40	50	60				
江 南 市	朝	① 午前 6 時 ~ 午前 8 時 ②	40	45	60	65	-	第3種区域 ①は近隣商業地域、商業地域、準工業地域。 ②は都市計画区域で用途地域の定められていない地域。		
	昼 間	① 午前 8 時 ~ 午後 7 時 ②	45	50	65	70				
	夕	① 午後 7 時 ~ 午後 10 時 ②	40	45	55	65				
	夜 間	① 午後 10 時 ~ 午前 6 時 ②	40	40	50	60				
小 牧 市	朝	① 午前 6 時 ~ 午前 8 時 ②	40	45	60	65	-			
	昼 間	① 午前 8 時 ~ 午後 7 時 ②	45	50	65	70				
	夕	① 午後 7 時 ~ 午後 10 時 ②	40	45	60	65				
	夜 間	① 午後 10 時 ~ 午前 6 時 ②	40	40	50	60				
稲 沢 市	朝	① 午前 6 時 ~ 午前 8 時 ②	40	45	55	60	-			
	昼 間	① 午前 8 時 ~ 午後 7 時 ②	45	50	60	70				
	夕	① 午後 6 時 ~ 午後 8 時 ②	40	45	55	60				
	夜 間	① 午後 10 時 ~ 午前 6 時 ②	40	40	50	60				
新 城 市	朝	① 午前 6 時 ~ 午前 8 時 ②	40	45	60	65	-			
	昼 間	① 午前 8 時 ~ 午後 7 時 ②	45	50	65	70				
	夕	① 午後 7 時 ~ 午後 10 時 ②	40	45	55	65				
	夜 間	① 午後 10 時 ~ 午前 6 時 ②	40	40	50	60				
東 海 市	朝	① 午前 6 時 ~ 午前 8 時 ②	40	45	60	65	-	②は第3種区域のうち、用途地域の定められていない地域 ・学校、保育所等の周囲50mの区域内は5dBを減じた値とする。		
	昼 間	① 午前 8 時 ~ 午後 7 時 ②	45	50	65	70				
	夕	① 午後 7 時 ~ 午後 10 時 ②	40	45	60	65				
	夜 間	① 午後 10 時 ~ 午前 6 時 ②	40	40	50	60				
大 府 市	朝	① 午前 6 時 ~ 午前 8 時 ②	40	45	55	65	-			
	昼 間	① 午前 8 時 ~ 午後 7 時 ②	45	50	65	70				
	夕	① 午後 7 時 ~ 午後 10 時 ②	40	45	55	65				
	夜 間	① 午後 10 時 ~ 午前 6 時 ②	40	40	50	60				
知 多 市	朝	① 午前 6 時 ~ 午前 8 時 ②	40	45	60	65	-	・第3種区域、第4種区域内の学校、保育所等の周囲50mの区域内は5dBを減じた値とする。 ・第1種区域と第2種区域に接する第4種区域の境界線から50mの範囲内の基準は、5dBを減ずる。		
	昼 間	① 午前 8 時 ~ 午後 7 時 ②	45	50	65	70				
	夕	① 午後 7 時 ~ 午後 10 時 ②	40	45	55	65				
	夜 間	① 午後 10 時 ~ 午前 6 時 ②	40	40	50	60				

地 方 公 共 体 名	区域の区分				法第4条第2項に定める規制基準を定めている町村	備 考		
	時間の区分							
知 立 市	朝	① 午前 6 時 ~ 午前 8 時 ② 午前 6 時 ~ 午前 8 時	40	45	60 55	65	-	
	昼 間	① 午前 8 時 ~ 午後 7 時 ② 午前 8 時 ~ 午後 7 時	45	50	65 60	70		
	夕	① 午後 7 時 ~ 午後 10 時 ② 午後 7 時 ~ 午後 10 時	40	45	60 55	65		
	夜 間	① 午後 10 時 ~ 午前 6 時 ② 午後 10 時 ~ 午前 6 時	40	40	50 50	60		
尾 張 旭 市	朝	① 午前 6 時 ~ 午前 8 時 ② 午前 6 時 ~ 午前 8 時	40	45	60 55	65	-	第3種区域 ①は近隣商業地域、商業地域、準工業地域。 ②は都市計画区域で用途地域の定められていない地域
	昼 間	① 午前 8 時 ~ 午後 7 時 ② 午前 8 時 ~ 午後 7 時	45	50	65 60	70		
	夕	① 午後 7 時 ~ 午後 10 時 ② 午後 7 時 ~ 午後 10 時	40	45	60 55	65		
	夜 間	① 午後 10 時 ~ 午前 6 時 ② 午後 10 時 ~ 午前 6 時	40	40	50 50	60		
高 浜 市	朝	午前 6 時 ~ 午前 8 時	40	45	60	65	-	
	昼 間	午前 8 時 ~ 午後 7 時	45	50	65	70		
	夕	午後 7 時 ~ 午後 10 時	40	45	60	65		
	夜 間	午後 10 時 ~ 午前 6 時	40	40	50	60		
岩 倉 市	朝	① 午前 6 時 ~ 午前 8 時 ② 午前 6 時 ~ 午前 8 時	40	45	60 55	65	-	・第3種区域、第4種区域内の学校、保育所等の周囲50mの区域内は5dBを減じた値とする。 ・第1種区域と第2種区域に接する工業地域の境界線から50mの範囲内の基準は、5dBを減ずる。 ・第3種区域 ①は②以外 ②は都市計画区域で用途地域の定められていない地域
	昼 間	① 午前 8 時 ~ 午後 7 時 ② 午前 8 時 ~ 午後 7 時	45	50	65 60	70		
	夕	① 午後 7 時 ~ 午後 10 時 ② 午後 7 時 ~ 午後 10 時	40	45	60 55	65		
	夜 間	① 午後 10 時 ~ 午前 6 時 ② 午後 10 時 ~ 午前 6 時	40	40	50 50	60		
豊 明 市	朝	午前 6 時 ~ 午前 8 時	40	45	60	65	-	第3種区域のうち、都市計画区域で用途地域の定められていない地域は5dBを減ずる。
	昼 間	午前 8 時 ~ 午後 7 時	45	50	65	70		
	夕	午後 7 時 ~ 午後 10 時	40	45	60	65		
	夜 間	午後 10 時 ~ 午前 6 時	40	40	50	60		
日 進 市	朝	① 午前 6 時 ~ 午前 8 時 ② 午前 6 時 ~ 午前 8 時	40	45	60 55	65	-	
	昼 間	① 午前 8 時 ~ 午後 7 時 ② 午前 8 時 ~ 午後 7 時	45	50	65 60	70		
	夕	① 午後 7 時 ~ 午後 10 時 ② 午後 7 時 ~ 午後 10 時	40	45	60 55	65		
	夜 間	① 午後 10 時 ~ 午前 6 時 ② 午後 10 時 ~ 午前 6 時	40	40	50 50	60		
田 原 市	朝	① 午前 6 時 ~ 午前 8 時 ② 午前 6 時 ~ 午前 8 時	40	45	55 60	65	-	・学校、保育所等の周囲50mの区域内は5dBを減じた値とする。(第1種、第2種低層住居専用地域、第1種、第2種中高層住居専用地域、第1種、第2種住居地域、準住居地域を除く) ・第1種、第2種低層住居専用地域、第1種、第2種中高層住居専用地域、第1種、第2種住居地域、準住居地域に接する工業、工専地域の境界線から50mの範囲内の基準は、5dBを減ずる。 ・第3種区域の②は近隣商業地域、商業地域、準工業地域。
	昼 間	① 午前 8 時 ~ 午後 7 時 ② 午前 8 時 ~ 午後 7 時	45	50	60 70	70		
	夕	① 午後 7 時 ~ 午後 10 時 ② 午後 7 時 ~ 午後 10 時	40	45	55 60	65		
	夜 間	午後 10 時 ~ 午前 6 時	40	40	50	60		
愛 西 市	朝	① 午前 6 時 ~ 午前 8 時 ② 午前 6 時 ~ 午前 8 時	40	45	60 55	65	-	第3種区域を2つの区分に分ける
	昼 間	① 午前 8 時 ~ 午後 7 時 ② 午前 8 時 ~ 午後 7 時	45	50	65 60	70		
	夕	① 午後 7 時 ~ 午後 10 時 ② 午後 7 時 ~ 午後 10 時	40	45	60 55	65		
	夜 間	① 午後 10 時 ~ 午前 6 時 ② 午後 10 時 ~ 午前 6 時	40	40	50 50	60		
清 須 市	朝	① 午前 6 時 ~ 午前 8 時 ② 午前 6 時 ~ 午前 8 時	40	45	60 55	65	-	
	昼 間	① 午前 8 時 ~ 午後 7 時 ② 午前 8 時 ~ 午後 7 時	45	50	65 60	70		
	夕	① 午後 7 時 ~ 午後 10 時 ② 午後 7 時 ~ 午後 10 時	40	45	60 55	65		
	夜 間	① 午後 10 時 ~ 午前 6 時 ② 午後 10 時 ~ 午前 6 時	40	40	50 50	60		
北 名 古 屋 市	朝	① 午前 6 時 ~ 午前 8 時 ② 午前 6 時 ~ 午前 8 時	40	45	60 55	65	-	
	昼 間	① 午前 8 時 ~ 午後 7 時 ② 午前 8 時 ~ 午後 7 時	45	50	65 60	70		
	夕	① 午後 7 時 ~ 午後 10 時 ② 午後 7 時 ~ 午後 10 時	40	45	60 55	65		
	夜 間	① 午後 10 時 ~ 午前 6 時 ② 午後 10 時 ~ 午前 6 時	40	40	50 50	60		
弥 富 市	朝	午前 6 時 ~ 午前 8 時	40	45	60	65	-	
	昼 間	午前 8 時 ~ 午後 7 時	45	50	65	70		
	夕	午後 7 時 ~ 午後 10 時	40	45	60	65		
	夜 間	午後 10 時 ~ 午前 6 時	40	40	50	60		

地 方 公 共 体 名	区域の区分				第1種 区 域	第2種 区 域	第3種 区 域	第4種 区 域	法第4条第2項に 定める規制基準を 定めている町村	備 考
	時間の区分									
みよし市	朝	① 午前 6時 ~ 午前 8時 ② 午前 6時 ~ 午前 8時	40	45	60	55	65	-		
	昼間	① 午前 8時 ~ 午後 7時 ② 午前 8時 ~ 午後 7時	45	50	65	60	70			
	夕	① 午後 7時 ~ 午後 10時 ② 午後 7時 ~ 午後 10時	40	45	60	55	65			
	夜間	① 午後 10時 ~ 午前 6時 ② 午後 10時 ~ 午前 6時	40	40	50	50	60			
あま市	朝	① 午前 6時 ~ 午前 8時 ② 午前 6時 ~ 午前 8時	40	45	60	55	65	-	・第3種区域、第4種区域内の学校、保育所等の 周囲50mの区域内は5dBを減じた値とする。 ・第1種、第2種低層住居専用地域、第1種、第2種 中高層住居専用地域、第1種、第2種住居地域、準 住居地域に接する工業地域の境界線から50mの範囲 内の基準は、5dBを減ずる。(上記の適用を受け る区域は除く。) ・第3種区域の②は用途地域の定められていない 地域。	
	昼間	① 午前 8時 ~ 午後 7時 ② 午前 8時 ~ 午後 7時	45	50	65	60	70			
	夕	① 午後 7時 ~ 午後 10時 ② 午後 7時 ~ 午後 10時	40	45	60	55	65			
	夜間	① 午後 10時 ~ 午前 6時 ② 午後 10時 ~ 午前 6時	40	40	50	50	60			
長久手市	朝	午前 6時 ~ 午前 8時	40	45	65	60	-			
	昼間	午前 8時 ~ 午後 7時	45	50	65	60				
	夕	午後 7時 ~ 午後 10時	40	45	65	60				
	夜間	午後 10時 ~ 午前 6時	40	40	50	50				
三重県(市を除く)	朝	① 午前 6時 ~ 午前 8時 ② 午前 6時 ~ 午前 8時	45	50	60	65	-	②の基準は、学校、保育所等の周囲50mの区域内は 5dBを減じた値。		
	昼間	① 午前 8時 ~ 午後 7時 ② 午前 8時 ~ 午後 7時	50	55	65	70				
	夕	① 午後 7時 ~ 午後 10時 ② 午後 7時 ~ 午後 10時	45	50	60	65				
	夜間	① 午後 10時 ~ 午前 6時 ② 午後 10時 ~ 午前 6時	40	45	55	60				
津市	朝	午前 6時 ~ 午前 8時	45	50	60	65	-	第2種区域~第4種区域内の学校、保育所等の周 囲50mの区域内は5dBを減じた値とする。		
	昼間	午前 8時 ~ 午後 7時	50	55	65	70				
	夕	午後 7時 ~ 午後 10時	45	50	60	65				
	夜間	午後 10時 ~ 午前 6時	40	45	55	60				
四日市市	朝	午前 6時 ~ 午前 8時	45	50	60	65	-			
	昼間	午前 8時 ~ 午後 7時	50	55	65	70				
	夕	午後 7時 ~ 午後 10時	45	50	60	65				
	夜間	午後 10時 ~ 午前 6時	40	45	55	60				
伊勢市	朝	午前 6時 ~ 午前 8時	45	50	60	65	-			
	昼間	午前 8時 ~ 午後 7時	50	55	65	70				
	夕	午後 7時 ~ 午後 10時	45	50	60	65				
	夜間	午後 10時 ~ 午前 6時	40	45	55	60				
松阪市	朝	午前 6時 ~ 午前 8時	45	50	60	65	-			
	昼間	午前 8時 ~ 午後 7時	50	55	65	70				
	夕	午後 7時 ~ 午後 10時	45	50	60	65				
	夜間	午後 10時 ~ 午前 6時	40	45	55	60				
桑名市	朝	午前 6時 ~ 午前 8時	45	50	60	65	-			
	昼間	午前 8時 ~ 午後 7時	50	55	65	70				
	夕	午後 7時 ~ 午後 10時	45	50	60	65				
	夜間	午後 10時 ~ 午前 6時	40	45	55	60				
鈴鹿市	朝	午前 6時 ~ 午前 8時	45	50	60	65	-			
	昼間	午前 8時 ~ 午後 7時	50	55	65	70				
	夕	午後 7時 ~ 午後 10時	45	50	60	65				
	夜間	午後 10時 ~ 午前 6時	40	45	55	60				
名張市	朝	午前 6時 ~ 午前 8時	45	50	60	65	-			
	昼間	午前 8時 ~ 午後 7時	50	55	65	70				
	夕	午後 7時 ~ 午後 10時	45	50	60	65				
	夜間	午後 10時 ~ 午前 6時	40	45	55	60				
尾鷲市	朝	午前 6時 ~ 午前 8時	45	50	60	65	-			
	昼間	午前 8時 ~ 午後 7時	50	55	65	70				
	夕	午後 7時 ~ 午後 10時	45	50	60	65				
	夜間	午後 10時 ~ 午前 6時	40	45	55	60				
亀山市	朝	午前 6時 ~ 午前 8時	45	50	60	65	-			
	昼間	午前 8時 ~ 午後 7時	50	55	60	70				
	夕	午後 7時 ~ 午後 10時	45	50	60	65				
	夜間	午後 10時 ~ 午前 6時	40	45	55	60				
鳥羽市	朝	午前 6時 ~ 午前 8時	45	50	60	65	-			
	昼間	午前 8時 ~ 午後 7時	50	55	65	70				
	夕	午後 7時 ~ 午後 10時	45	50	60	65				
	夜間	午後 10時 ~ 午前 6時	40	45	55	60				
熊野市	朝	午前 6時 ~ 午前 8時			60		-			
	昼間	午前 8時 ~ 午後 7時			65					
	夕	午後 7時 ~ 午後 10時			60					
	夜間	午後 10時 ~ 午前 6時			55					
いなべ市	朝	午前 6時 ~ 午前 8時	45	50	60	65	-			
	昼間	午前 8時 ~ 午後 7時	50	55	65	70				
	夕	午後 7時 ~ 午後 10時	45	50	60	65				
	夜間	午後 10時 ~ 午前 6時	40	45	55	60				
伊賀市	朝	午前 6時 ~ 午前 8時	45	50	60	65	-	学校、保育所等の周囲50mの区域内は5dBを減じた 値とする。		
	昼間	午前 8時 ~ 午後 7時	50	55	65	70				
	夕	午後 7時 ~ 午後 10時	45	50	60	65				
	夜間	午後 10時 ~ 午前 6時	40	45	55	60				



地 方 公 共 体 名	区域の区分				法第4条第2項に定める規制基準を定めている町村	備 考		
	時間の区分							
滋賀県(市を除く)	朝	①	午前 6 時 ~ 午前 8 時	45	50	60	65	竜王町、多賀町：① 日野町：①(第2種区域～第4種区域内の学校、保育所等の周囲50mの区域内は5dBを減じた値) 豊郷町：①の第2種、第3種区域 甲良町：①の第2種～第3種区域(第2種区域～第4種区域内の学校、保育所等の周囲は5dBを減じた値) 愛荘町：②(第2種区域～第4種区域内の学校、保育所等の周囲概ね50mの区域内は5dBを減じた値)
		②		45	50	60	65	
	昼 間	①	午前 8 時 ~ 午後 6 時	50	55	65	70	
		②		50	60	65	70	
	夕	①	午後 6 時 ~ 午後 10 時	45	50	65	70	
		②		45	50	65	70	
	夜 間	①	午後 10 時 ~ 午前 6 時	40	45	55	60	
		②		40	45	55	60	
大 津 市	朝		午前 6 時 ~ 午前 8 時	45	50	60	65	-
	昼 間		午前 8 時 ~ 午後 6 時	50	55	65	70	
	夕		午後 6 時 ~ 午後 10 時	45	50	65	70	
	夜 間		午後 10 時 ~ 午前 6 時	40	45	55	60	
彦 根 市	朝		午前 6 時 ~ 午前 8 時	45	50	60	65	-
	昼 間		午前 8 時 ~ 午後 6 時	50	55	65	70	
	夕		午後 6 時 ~ 午後 10 時	45	50	65	70	
	夜 間		午後 10 時 ~ 午前 6 時	40	45	55	60	
長 浜 市	朝		午前 6 時 ~ 午前 8 時	45	50	60	65	-
	昼 間		午前 8 時 ~ 午後 6 時	50	55	65	70	
	夕		午後 6 時 ~ 午後 10 時	45	50	65	70	
	夜 間		午後 10 時 ~ 午前 6 時	40	45	55	60	
近 江 八 幡 市	朝		午前 6 時 ~ 午前 8 時	45	50	60	65	-
	昼 間		午前 8 時 ~ 午後 6 時	50	55	65	70	
	夕		午後 6 時 ~ 午後 10 時	45	50	65	70	
	夜 間		午後 10 時 ~ 午前 6 時	40	45	55	60	
守 山 市	朝		午前 6 時 ~ 午前 8 時	45	50	60	65	-
	昼 間		午前 8 時 ~ 午後 6 時	50	55	65	70	
	夕		午後 6 時 ~ 午後 10 時	45	50	65	70	
	夜 間		午後 10 時 ~ 午前 6 時	40	45	55	60	
栗 東 市	朝		午前 6 時 ~ 午前 8 時	45	50	60	65	-
	昼 間		午前 8 時 ~ 午後 6 時	50	55	65	70	
	夕		午後 6 時 ~ 午後 10 時	45	50	65	70	
	夜 間		午後 10 時 ~ 午前 6 時	40	45	55	60	
野 洲 市	朝		午前 6 時 ~ 午前 8 時	45	50	60	65	-
	昼 間		午前 8 時 ~ 午後 6 時	50	55	65	70	
	夕		午後 6 時 ~ 午後 10 時	45	50	65	70	
	夜 間		午後 10 時 ~ 午前 6 時	40	45	55	60	
湖 南 市	朝		午前 6 時 ~ 午前 8 時	45	50	60	65	-
	昼 間		午前 8 時 ~ 午後 6 時	50	55	65	70	
	夕		午後 6 時 ~ 午後 10 時	45	50	65	70	
	夜 間		午後 10 時 ~ 午前 6 時	40	45	55	60	
高 島 市	朝		午前 6 時 ~ 午前 8 時	45	50	60	65	-
	昼 間		午前 8 時 ~ 午後 6 時	50	55	65	70	
	夕		午後 6 時 ~ 午後 10 時	45	50	65	70	
	夜 間		午後 10 時 ~ 午前 6 時	40	45	55	60	
東 近 江 市	朝		午前 6 時 ~ 午前 8 時	45	50	60	65	-
	昼 間		午前 8 時 ~ 午後 6 時	50	55	65	70	
	夕		午後 6 時 ~ 午後 10 時	45	50	65	70	
	夜 間		午後 10 時 ~ 午前 6 時	40	45	55	60	
米 原 市	朝		午前 6 時 ~ 午前 8 時		50	60	65	-
	昼 間		午前 8 時 ~ 午後 6 時		55	65	70	
	夕		午後 6 時 ~ 午後 10 時		50	65	70	
	夜 間		午後 10 時 ~ 午前 6 時		45	55	60	

地 方 公 共 体 名	区域の区分				第1種 区 域	第2種 区 域	第3種 区 域	第4種 区 域	法第4条第2項に 定める規制基準を 定めている町村	備 考				
	時間の区分													
京都府(市を除く)	朝	午前	6時	～	午前	8時	40	45	55	60	—			
	昼間	午前	8時	～	午後	6時	45	50	65	70				
	夕	午後	6時	～	午後	10時	40	45	55	60				
京 都 市	夜間	午後	10時	～	午前	6時	40	40	50	55				
	朝	①	午前	6時	～	午前	8時	40	45	55			60	
		②	午前	6時	～	午前	8時	40	40	50			55	
	昼間	①	午前	8時	～	午後	6時	45	50	65			70	
		②	午前	8時	～	午後	6時	45	45	60			65	
	夕	①	午後	6時	～	午後	10時	40	45	55			60	
		②	午後	6時	～	午後	10時	40	40	50			55	
	夜間	①	午後	10時	～	午前	6時	40	40	50			55	
②		午後	10時	～	午前	6時	40	40	45	50				
福 知 山 市	朝	午前	6時	～	午前	8時	40	45	55	60	—			
	昼間	午前	8時	～	午後	6時	45	50	65	70				
	夕	午後	6時	～	午後	10時	40	45	55	60				
舞 鶴 市	夜間	午後	10時	～	午前	6時	40	40	50	55				
	朝	午前	6時	～	午前	8時	40	45	55	60				
	昼間	午前	8時	～	午後	6時	45	50	65	70				
綾 部 市	夕	午後	6時	～	午後	10時	40	45	55	60			—	
	夜間	午後	10時	～	午前	6時	40	40	50	55				
	朝	午前	6時	～	午前	8時	40	45	55	60				
宇 治 市	昼間	午前	8時	～	午後	6時	45	50	65	70				
	夕	午後	6時	～	午後	10時	40	45	55	60				
	夜間	午後	10時	～	午前	6時	40	40	50	55				
宮 津 市	朝	午前	6時	～	午前	8時	40	45	55	60	—			
	昼間	午前	8時	～	午後	6時	45	50	65	70				
	夕	午後	6時	～	午後	10時	40	45	55	60				
亀 岡 市	夜間	午後	10時	～	午前	6時	40	40	50	55				
	朝	午前	6時	～	午前	8時	40	45	55	60				
	昼間	午前	8時	～	午後	6時	45	50	65	70				
城 陽 市	夕	午後	6時	～	午後	10時	40	45	55	60			—	第2種および第3種区域内の学校、保育所等の周囲50mの区域内は5dBを減じた値とする。(第2種区域にあつては昼間及び朝夕に限る)
	夜間	午後	10時	～	午前	6時	40	40	50	55				
	朝	午前	6時	～	午前	8時	40	45	55	60				
向 日 市	昼間	午前	8時	～	午後	6時	45	50	65	70				
	夕	午後	6時	～	午後	10時	40	45	55	60				
	夜間	午後	10時	～	午前	6時	40	40	50	55				
長 岡 京 市	朝	午前	6時	～	午前	8時	40	45	55	60	—			
	昼間	午前	8時	～	午後	6時	45	50	65	70				
	夕	午後	6時	～	午後	10時	40	45	55	60				
八 幡 市	夜間	午後	10時	～	午前	6時	40	40	50	55				
	朝	午前	6時	～	午前	8時	40	45	55	60				
	昼間	午前	8時	～	午後	6時	45	50	65	70				
京 田 辺 市	夕	午後	6時	～	午後	10時	40	45	55	60			—	
	夜間	午後	10時	～	午前	6時	40	40	50	55				
	朝	午前	6時	～	午前	8時	40	45	55	60				
南 丹 市	昼間	午前	8時	～	午後	6時	45	50	65	70				
	夕	午後	6時	～	午後	10時	40	45	55	60				
	夜間	午後	10時	～	午前	6時	40	40	50	55				
木 津 川 市	朝	午前	6時	～	午前	8時	40	45	55	60	—			
	昼間	午前	8時	～	午後	6時	45	50	65	70				
	夕	午後	6時	～	午後	10時	40	45	55	60				
夜間	午後	10時	～	午前	6時	40	40	50	55					

地 方 公 共 体 名	区域の区分				法第4条第2項に定める規制基準を定めている町村	備 考	
	時間の区分						
大阪府(市を除く)	朝	① 午前 6時 ~ 午前 8時 ② 6 8	45	50	60	65	第4種区域の①の規制基準は工業地域など。 ②の規制基準は工業地域などで、既設の学校、保育所等の周囲50mの区域及び第2種区域の境界線から15m以内の区域
	昼間	① 午前 8時 ~ 午後 6時 ② 8 6	50	55	65	70	
	夕	① 午後 6時 ~ 午後 9時 ② 6 9	45	50	60	65	
	夜間	① 午後 9時 ~ 午前 6時 ② 9 6	40	45	55	60	
大 阪 市	朝	① 午前 6時 ~ 午前 8時 ② 6 8		50	60	65	— ②の規制基準は既設の学校、保育所等の周囲50mの区域及び第二種区域の境界線から15m以内の区域
	昼間	① 午前 8時 ~ 午後 6時 ② 8 6		55	65	70	
	夕	① 午後 6時 ~ 午後 9時 ② 6 9		50	60	65	
	夜間	① 午後 9時 ~ 午前 6時 ② 9 6		45	55	60	
堺 市	朝	① 午前 6時 ~ 午前 8時 ② 6 8	45	50	60	65	— ②の規制基準は、既設の学校、保育所等の周囲50mの区域及び第2種区域の境界線から15m以内の区域
	昼間	① 午前 8時 ~ 午後 6時 ② 8 6	50	55	65	70	
	夕	① 午後 6時 ~ 午後 9時 ② 6 9	45	50	60	65	
	夜間	① 午後 9時 ~ 午前 6時 ② 9 6	40	45	55	60	
岸 和 田 市	朝	① 午前 6時 ~ 午前 8時 ② 6 8	45	50	60	65	— ②の規制基準は、既設の学校、保育所等の周囲50mの区域及び第1種、第2種区域の境界線から15m以内の区域
	昼間	① 午前 8時 ~ 午後 6時 ② 8 6	50	55	65	70	
	夕	① 午後 6時 ~ 午後 9時 ② 6 9	45	50	60	65	
	夜間	① 午後 9時 ~ 午前 6時 ② 9 6	40	45	55	60	
豊 中 市	朝	① 午前 6時 ~ 午前 8時 ② 6 8	45	50	60	65	— ②の規制基準は、既設の学校、保育所等の周囲50mの区域及び第2種区域の境界線から15m以内の区域
	昼間	① 午前 8時 ~ 午後 6時 ② 8 6	50	55	65	70	
	夕	① 午後 6時 ~ 午後 9時 ② 6 9	45	50	60	65	
	夜間	① 午後 9時 ~ 午前 6時 ② 9 6	40	45	55	60	
池 田 市	朝	① 午前 6時 ~ 午前 8時 ② 6 8	45	50	60	65	— 第4種区域内の既設の学校、保育所等の周囲50mの区域及び第2種区域の境界線から15m以内の区域内は5dBを減じた値とする。
	昼間	① 午前 8時 ~ 午後 6時 ② 8 6	50	55	65	70	
	夕	① 午後 6時 ~ 午後 9時 ② 6 9	45	50	60	65	
	夜間	① 午後 9時 ~ 午前 6時 ② 9 6	40	45	55	60	

地 方 公 共 体 名	区域の区分				第1種 区 域	第2種 区 域	第3種 区 域	第4種 区 域	法第4条第2項に 定める規制基準を 定めている町村	備 考
	時間の区分									
吹 田 市	朝	① 午前 6時 ~ 午前 8時 ②	45	50	60	65	-	②の規制基準は、既設の学校、保育所等の周囲50mの区域及び第2種区域の境界線から15m以内の区域		
	昼 間	① 午前 8時 ~ 午後 6時 ②	50	55	65	70				
	夕	① 午後 6時 ~ 午後 9時 ②	45	50	60	65				
	夜 間	① 午後 9時 ~ 午前 6時 ②	40	45	55	60				
泉 大 津 市	朝	午前 6時 ~ 午前 8時	45	50	60	65	-	第4種区域内の既設の学校、保育所等の周囲50mの区域及び第2種区域の境界線から15m以内の区域内は5dBを減じた値とする。		
	昼 間	午前 8時 ~ 午後 6時	50	55	65	70				
	夕	午後 6時 ~ 午後 9時	45	50	60	65				
	夜 間	午後 9時 ~ 午前 6時	40	45	55	60				
高 槻 市	朝	① 午前 6時 ~ 午前 8時 ②	45	50	60	65	-	②の規制基準は、既設の学校、保育所等の周囲50mの区域及び上位の区域の境界線から15m以内の区域		
	昼 間	① 午前 8時 ~ 午後 6時 ②	50	55	65	70				
	夕	① 午後 6時 ~ 午後 9時 ②	45	50	60	65				
	夜 間	① 午後 9時 ~ 午前 6時 ②	40	45	55	60				
貝 塚 市	朝	午前 6時 ~ 午前 8時	45	50	60	65	-	第4種区域内の既設の学校、保育所等の周囲50mの区域及び第2種区域の境界線から15m以内の区域内は5dBを減じた値とする。		
	昼 間	午前 8時 ~ 午後 6時	50	55	65	70				
	夕	午後 6時 ~ 午後 9時	45	50	60	65				
	夜 間	午後 9時 ~ 午前 6時	40	45	55	60				
守 口 市	朝	午前 6時 ~ 午前 8時		50	60	60	-	第4種区域内の既設の学校、保育所等の周囲50mの区域及び第2種区域の境界線から15m以内の区域内は、その他の区域とし朝65dB、昼間70dB、夕65dB、夜間60dBとする。		
	昼 間	午前 8時 ~ 午後 6時		55	65	65				
	夕	午後 6時 ~ 午後 9時		50	60	60				
	夜 間	午後 9時 ~ 午前 6時		45	55	55				
枚 方 市	朝	① 午前 6時 ~ 午前 8時 ②	45	50	60	65	-	②の規制基準は、既設の学校、保育所等の周囲50mの区域及び第2種区域の境界線から15m以内の区域		
	昼 間	① 午前 8時 ~ 午後 6時 ②	50	55	65	70				
	夕	① 午後 6時 ~ 午後 9時 ②	45	50	60	65				
	夜 間	① 午後 9時 ~ 午前 6時 ②	40	45	55	60				
茨 木 市	朝	① 午前 6時 ~ 午前 8時 ②	45	50	60	65	-	②の規制基準は、既設の学校、保育所等の周囲50mの区域及び第2種区域の境界線から15m以内の区域		
	昼 間	① 午前 8時 ~ 午後 6時 ②	50	55	65	70				
	夕	① 午後 6時 ~ 午後 9時 ②	45	50	60	65				
	夜 間	① 午後 9時 ~ 午前 6時 ②	40	45	55	60				
八 尾 市	朝	① 午前 6時 ~ 午前 8時 ②	45	50	60	65	-	②の規制基準は、既設の学校、保育所等の周囲50mの区域及び第2種区域の境界線から15m以内の区域		
	昼 間	① 午前 8時 ~ 午後 6時 ②	50	55	65	70				
	夕	① 午後 6時 ~ 午後 9時 ②	45	50	60	65				
	夜 間	① 午後 9時 ~ 午前 6時 ②	40	45	55	60				
泉 佐 野 市	朝	① 午前 6時 ~ 午前 8時 ②	45	50	60	65	-	②の規制基準は、既設の学校、保育所等の周囲50mの区域及び第2種区域の境界線から15m以内の区域		
	昼 間	① 午前 8時 ~ 午後 6時 ②	50	55	65	70				
	夕	① 午後 6時 ~ 午後 9時 ②	45	50	60	65				
	夜 間	① 午後 9時 ~ 午前 6時 ②	40	45	55	60				
富 田 林 市	朝	午前 6時 ~ 午前 8時	45	50	60		-			
	昼 間	午前 8時 ~ 午後 6時	50	55	65					
	夕	午後 6時 ~ 午後 9時	45	50	60					
	夜 間	午後 9時 ~ 午前 6時	40	45	55					
寝 屋 川 市	朝	午前 6時 ~ 午前 8時	45	50	60	65	-			
	昼 間	午前 8時 ~ 午後 6時	50	55	65	70				
	夕	午後 6時 ~ 午後 9時	45	50	60	65				
	夜 間	午後 9時 ~ 午前 6時	40	45	55	60				
河 内 長 野 市	朝	午前 6時 ~ 午前 8時	45	50	60	65	-	第4種区域内の既設の学校、保育所等の周囲50mの区域及び第2種区域の境界線から15m以内の区域内は5dBを減じた値とする。		
	昼 間	午前 8時 ~ 午後 6時	50	55	65	70				
	夕	午後 6時 ~ 午後 9時	45	50	60	65				
	夜 間	午後 9時 ~ 午前 6時	40	45	55	60				
松 原 市	朝	午前 6時 ~ 午前 8時	45	50	60		-			
	昼 間	午前 8時 ~ 午後 6時	50	55	65					
	夕	午後 6時 ~ 午後 9時	45	50	60					
	夜 間	午後 9時 ~ 午前 6時	40	45	55					

地 方 公 共 体 名	区域の区分				第1種 区 域	第2種 区 域	第3種 区 域	第4種 区 域	法第4条第2項に 定める規制基準を 定めている町村	備 考
	時間の区分									
大 東 市	朝	① 午前 6時 ~ 午前 8時 ② 午前 6時 ~ 午前 8時	45	50	60	60	-	第4種区域の既設の学校、保育所等の周囲50mの区域及び第2種区域の境界線から15m以内の区域内は5dBを減じた値とする。		
	昼 間	① 午前 8時 ~ 午後 6時 ② 午前 8時 ~ 午後 6時	50	55	65	65				
	夕	① 午後 6時 ~ 午後 9時 ② 午後 6時 ~ 午後 9時	45	50	60	65				
	夜 間	① 午後 9時 ~ 午前 6時 ② 午後 9時 ~ 午前 6時	40	45	55	60				
和 泉 市	朝	① 午前 6時 ~ 午前 8時 ② 午前 6時 ~ 午前 8時	45	50	60	65	-	②の規制基準は、学校、保育所等の範囲について5dB減。		
	昼 間	① 午前 8時 ~ 午後 6時 ② 午前 8時 ~ 午後 6時	50	55	65	65				
	夕	① 午後 6時 ~ 午後 9時 ② 午後 6時 ~ 午後 9時	45	50	60	65				
	夜 間	① 午後 9時 ~ 午前 6時 ② 午後 9時 ~ 午前 6時	40	45	55	60				
箕 面 市	朝	午前 6時 ~ 午前 8時	45	50	60		-			
	昼 間	午前 8時 ~ 午後 6時	50	55	65					
	夕	午後 6時 ~ 午後 9時	45	50	60					
	夜 間	午後 9時 ~ 午前 6時	40	45	55					
柏 原 市	朝	午前 6時 ~ 午前 8時	45	50	60	65	-			
	昼 間	午前 8時 ~ 午後 6時	50	55	65	70				
	夕	午後 6時 ~ 午後 9時	45	50	60	65				
	夜 間	午後 9時 ~ 午前 6時	40	45	55	60				
羽 曳 野 市	朝	午前 6時 ~ 午前 8時	45	50	60		-			
	昼 間	午前 8時 ~ 午後 6時	50	55	65					
	夕	午後 6時 ~ 午後 9時	45	50	60					
	夜 間	午後 9時 ~ 午前 6時	40	45	55					
門 真 市	朝	午前 6時 ~ 午前 8時	45	50	60	60	-	第4種区域のうち既設の学校、保育所等の周囲50mの区域及び第2種区域の境界線から15m以内の区域については5dB減		
	昼 間	午前 8時 ~ 午後 6時 午後 6時 ~ 午後 9時	50	55	65	65				
	夕	午後 6時 ~ 午後 9時	45	50	60	60				
	夜 間	午後 9時 ~ 午前 6時	40	45	55	55				
摂 津 市	朝	午前 6時 ~ 午前 8時	45	50	60	65	-	既設の学校、保育所等の周囲50mの区域及び第2種区域の境界線から15m以内の区域については 60dB		
	昼 間	午前 8時 ~ 午後 6時	50	55	65	70				
	夕	午後 6時 ~ 午後 9時	45	50	60	65				
	夜 間	午後 9時 ~ 午前 6時	40	45	55	60				
高 石 市	朝	午前 6時 ~ 午前 8時	45	50	60		-			
	昼 間	午前 8時 ~ 午後 6時	50	55	65					
	夕	午後 6時 ~ 午後 9時	45	50	60					
	夜 間	午後 9時 ~ 午前 6時	40	45	55					
藤 井 寺 市	朝	午前 6時 ~ 午前 8時	45	50	60		-			
	昼 間	午前 8時 ~ 午後 6時	50	55	65					
	夕	午後 6時 ~ 午後 9時	45	50	60					
	夜 間	午後 9時 ~ 午前 6時	40	45	55					
東 大 阪 市	朝	① 午前 6時 ~ 午前 8時 ② 午前 6時 ~ 午前 8時	45	50	60	65	-	②の規制基準は、既設の学校、保育所等の周囲50mの区域及び第2種区域の境界線から15m以内の区域		
	昼 間	① 午前 8時 ~ 午後 6時 ② 午前 8時 ~ 午後 6時	50	55	65	70				
	夕	① 午後 6時 ~ 午後 9時 ② 午後 6時 ~ 午後 9時	45	50	60	65				
	夜 間	① 午後 9時 ~ 午前 6時 ② 午後 9時 ~ 午前 6時	40	45	55	60				
泉 南 市	朝	午前 6時 ~ 午前 8時	45	50	60	60	-	第4種区域のうち既設の学校、保育所等の周囲50mの区域及び第2種区域の境界線から15m以内の区域については5dB減		
	昼 間	午前 8時 ~ 午後 6時	50	55	65	65				
	夕	午後 6時 ~ 午後 9時	45	50	60	60				
	夜 間	午後 9時 ~ 午前 6時	40	45	55	55				
四 條 畷 市	朝	午前 6時 ~ 午前 8時	45	50	60		-			
	昼 間	午前 8時 ~ 午後 6時	50	55	45					
	夕	午後 6時 ~ 午後 9時	45	50	60					
	夜 間	午後 9時 ~ 午前 6時	40	45	55					
交 野 市	朝	午前 6時 ~ 午前 8時	45	50	60	65	-	既設の学校、保育所等の周囲50mの区域及び第2種区域の境界線から15m以内の区域については、朝60dB、昼間65dB、夕60dB、夜間55dB		
	昼 間	午前 8時 ~ 午後 6時 午後 6時 ~ 午後 9時	50	55	65	70				
	夕	午後 6時 ~ 午後 9時	45	50	60	65				
	夜 間	午後 9時 ~ 午前 6時	40	45	55	60				
大 阪 狭 山 市	朝	午前 6時 ~ 午前 8時	45	50	60		-			
	昼 間	午前 8時 ~ 午後 6時	50	55	65					
	夕	午後 6時 ~ 午後 9時	45	50	60					
	夜 間	午後 9時 ~ 午前 6時	40	45	55					
阪 南 市	朝	午前 6時 ~ 午前 8時	45	50	60		-			
	昼 間	午前 8時 ~ 午後 6時	50	55	65					
	夕	午後 6時 ~ 午後 9時	45	50	60					
	夜 間	午後 9時 ~ 午前 6時	40	45	55					

地 方 公 体 共 名	区域の区分				第1種 区 域	第2種 区 域	第3種 区 域	第4種 区 域	法第4条第2項に 定める規制基準を 定めている町村	備 考
	時間の区分									
兵庫県(市を除く)	朝	午前 6時	～	午前 8時	45	50	60	70		
	昼 間	午前 8時	～	午後 6時	50	60	65	70		
	夕	午後 6時	～	午後 10時	45	50	60	70		
	夜 間	午後 10時	～	午前 6時	40	45	50	60		
神戸市	朝	午前 6時	～	午前 8時	45	50	60	70	-	第2種区域～第4種区域内の学校、保育所等の周囲概ね50mの区域内は5dBを減じた値とする。
	昼 間	午前 8時	～	午後 6時	50	60	65	70		
	夕	午後 6時	～	午後 10時	45	50	60	70		
	夜 間	午後 10時	～	午前 6時	40	45	50	60		
姫路市	朝	午前 6時	～	午前 8時	45	50	60	70	-	
	昼 間	午前 8時	～	午後 6時	50	60	65	70		
	夕	午後 6時	～	午後 10時	45	50	60	70		
	夜 間	午後 10時	～	午前 6時	40	45	50	60		
尼崎市	朝	午前 6時	～	午前 8時	45	50	60	70	-	
	昼 間	午前 8時	～	午後 6時	50	60	65	70		
	夕	午後 6時	～	午後 10時	45	50	60	70		
	夜 間	午後 10時	～	午前 6時	40	45	50	60		
明石市	朝	午前 6時	～	午前 8時	45	50	60	70	-	
	昼 間	午前 8時	～	午後 6時	50	60	65	70		
	夕	午後 6時	～	午後 10時	45	50	60	70		
	夜 間	午後 10時	～	午前 6時	40	45	50	60		
西宮市	朝	午前 6時	～	午前 8時	45	50	60	70	-	
	昼 間	午前 8時	～	午後 6時	50	60	65	70		
	夕	午後 6時	～	午後 10時	45	50	60	70		
	夜 間	午後 10時	～	午前 6時	40	45	50	60		
洲本市	朝	午前 6時	～	午前 8時	45	50	60	70	-	第2種区域～第4種区域内の学校、保育所等の周囲50mの区域内は5dBを減じた値とする。
	昼 間	午前 8時	～	午後 6時	50	60	65	70		
	夕	午後 6時	～	午後 10時	45	50	60	70		
	夜 間	午後 10時	～	午前 6時	40	45	50	60		
芦屋市	朝	午前 6時	～	午前 8時	45	50	60	70	-	第2種区域、第3種区域内の学校、保育所等の周囲概ね50mの区域内は5dBを減じた値とする。
	昼 間	午前 8時	～	午後 6時	50	60	65	70		
	夕	午後 6時	～	午後 10時	45	50	60	70		
	夜 間	午後 10時	～	午前 6時	40	45	50	60		
伊丹市	朝	午前 6時	～	午前 8時	45	50	60	70	-	第2種区域～第4種区域内の学校、保育所等の周囲概ね50mの区域内は5dBを減じた値とする。
	昼 間	午前 8時	～	午後 6時	50	60	65	70		
	夕	午後 6時	～	午後 10時	45	50	60	70		
	夜 間	午後 10時	～	午前 6時	40	45	50	60		
相生市	朝	午前 6時	～	午前 8時	45	50	60	70	-	
	昼 間	午前 8時	～	午後 6時	50	60	65	70		
	夕	午後 6時	～	午後 10時	45	50	60	70		
	夜 間	午後 10時	～	午前 6時	40	45	50	60		
豊岡市	朝	午前 6時	～	午前 8時	45	50	60	70	-	第2種区域～第4種区域内の学校、保育所等の周囲概ね50mの区域内は5dBを減じた値とする。
	昼 間	午前 8時	～	午後 6時	50	60	65	70		
	夕	午後 6時	～	午後 10時	45	50	60	70		
	夜 間	午後 10時	～	午前 6時	40	45	50	60		
加古川市	朝	午前 6時	～	午前 8時	45	50	60	70	-	
	昼 間	午前 8時	～	午後 6時	50	60	65	70		
	夕	午後 6時	～	午後 10時	45	50	60	70		
	夜 間	午後 10時	～	午前 6時	40	45	50	60		
赤穂市	朝	午前 6時	～	午前 8時	45	50	60	70	-	第2種区域～第4種区域内の学校、保育所等の周囲概ね50mの区域内は5dBを減じた値とする。
	昼 間	午前 8時	～	午後 6時	50	60	65	70		
	夕	午後 6時	～	午後 10時	45	50	60	70		
	夜 間	午後 10時	～	午前 6時	40	45	50	60		
西脇市	朝	午前 6時	～	午前 8時	45	50	60	70	-	第2種区域～第4種区域内の学校、保育所等の周囲概ね50mの区域内は5dBを減じた値とする。
	昼 間	午前 8時	～	午後 6時	50	60	65	70		
	夕	午後 6時	～	午後 10時	45	50	60	70		
	夜 間	午後 10時	～	午前 6時	40	45	50	60		
宝塚市	朝	午前 6時	～	午前 8時	45	50	60	70	-	
	昼 間	午前 8時	～	午後 6時	50	60	65	70		
	夕	午後 6時	～	午後 10時	45	50	60	70		
	夜 間	午後 10時	～	午前 6時	40	45	50	60		
三木市	朝	午前 6時	～	午前 8時	45	50	60	70	-	第2種区域～第4種区域内の学校、保育所等の周囲概ね50mの区域内は5dBを減じた値とする。
	昼 間	午前 8時	～	午後 6時	50	60	65	70		
	夕	午後 6時	～	午後 10時	45	50	60	70		
	夜 間	午後 10時	～	午前 6時	40	45	50	60		
高砂市	朝	午前 6時	～	午前 8時	45	50	60	70	-	第2種、第3種区域内の学校、保育所等の周囲概ね50mの区域内は5dBを減じた値とする。
	昼 間	午前 8時	～	午後 6時	50	60	65	70		
	夕	午後 6時	～	午後 10時	45	50	60	70		
	夜 間	午後 10時	～	午前 6時	40	45	50	60		
川西市	朝	午前 6時	～	午前 8時	45	50	60	70	-	第2種、第3種区域内の学校、保育所等の周囲概ね50mの区域内は5dBを減じた値とする。
	昼 間	午前 8時	～	午後 6時	50	60	65	70		
	夕	午後 6時	～	午後 10時	45	50	60	70		
	夜 間	午後 10時	～	午前 6時	40	45	50	60		
小野市	朝	午前 6時	～	午前 8時	45	50	60	70	-	
	昼 間	午前 8時	～	午後 6時	50	60	65	70		
	夕	午後 6時	～	午後 10時	45	50	60	70		
	夜 間	午後 10時	～	午前 6時	40	45	50	60		
三田市	朝	午前 6時	～	午前 8時	45	50	60	70	-	第2種区域～第4種区域内の学校、保育所等の周囲概ね50mの区域内は5dBを減じた値とする。
	昼 間	午前 8時	～	午後 6時	50	60	65	70		
	夕	午後 6時	～	午後 10時	45	50	60	70		
	夜 間	午後 10時	～	午前 6時	40	45	50	60		

地 方 公 共 体 名	区域の区分				第1種 区 域	第2種 区 域	第3種 区 域	第4種 区 域	法第4条第2項に 定める規制基準を 定めている町村	備 考			
	時間の区分												
加 西 市	朝	午前	6時	～	午前	8時	45	50	60	70	-		
	昼	間	午前	8時	～	午後	6時	50	60	65			70
	夕	午後	6時	～	午後	10時	45	50	60	70			
	夜	間	午後	10時	～	午前	6時	40	45	50			60
篠 山 市	朝	午前	6時	～	午前	8時	45	50	60	70	-	第2種区域～第4種区域内の学校、保育所等の周囲概ね50mの区域内は5dBを減じた値とする。	
	昼	間	午前	8時	～	午後	6時	50	60	65			70
	夕	午後	6時	～	午後	10時	45	50	60	70			
	夜	間	午後	10時	～	午前	6時	40	45	50			60
養 父 市	朝	午前	6時	～	午前	8時	45	50	60	70	-	第2種区域～第4種区域内の学校、保育所等の周囲概ね50mの区域内は5dBを減じた値とする。	
	昼	間	午前	8時	～	午後	6時	50	60	65			70
	夕	午後	6時	～	午後	10時	45	50	60	70			
	夜	間	午後	10時	～	午前	6時	40	45	50			60
丹 波 市	朝	午前	6時	～	午前	8時		50	60	70	-		
	昼	間	午前	8時	～	午後	6時		60	65			70
	夕	午後	6時	～	午後	10時		50	60	70			
	夜	間	午後	10時	～	午前	6時		45	50			60
南あわじ市	朝	午前	6時	～	午前	8時		50	60	70	-	学校、保育所等の周囲50mの区域内は5dBを減じた値とする。	
	昼	間	午前	8時	～	午後	6時		60	65			70
	夕	午後	6時	～	午後	10時		50	60	70			
	夜	間	午後	10時	～	午前	6時		45	50			60
朝 来 市	朝	午前	6時	～	午前	8時	45	50	60	70	-		
	昼	間	午前	8時	～	午後	6時	50	60	65			70
	夕	午後	6時	～	午後	10時	45	50	60	70			
	夜	間	午後	10時	～	午前	6時	40	45	50			60
淡 路 市	朝	午前	6時	～	午前	8時	45	50	60	70	-	第2種区域～第4種区域内の学校、保育所等の周囲概ね50mの区域内は5dBを減じた値とする。	
	昼	間	午前	8時	～	午後	6時	50	60	65			70
	夕	午後	6時	～	午後	10時	45	50	60	70			
	夜	間	午後	10時	～	午前	6時	40	45	50			60
宍 粟 市	朝	午前	6時	～	午前	8時	45	50	60	70	-	第2種区域～第4種区域内の学校、保育所等の周囲概ね50mの区域内は5dBを減じた値とする。	
	昼	間	午前	8時	～	午後	6時	50	60	65			70
	夕	午後	6時	～	午後	10時	45	50	60	70			
	夜	間	午後	10時	～	午前	6時	40	45	50			60
加 東 市	朝	午前	6時	～	午前	8時	45	50	60	70	-	第2種区域～第4種区域内の学校、保育所等の周囲概ね50mの区域内は5dBを減じた値とする。	
	昼	間	午前	8時	～	午後	6時	50	60	65			70
	夕	午後	6時	～	午後	10時	45	50	60	70			
	夜	間	午後	10時	～	午前	6時	40	45	50			60
た つ の 市	朝	午前	6時	～	午前	8時	45	50	60	70	-	第2種区域～第4種区域内の学校、保育所等の周囲概ね50mの区域内は5dBを減じた値とする。	
	昼	間	午前	8時	～	午後	6時	50	60	65			70
	夕	午後	6時	～	午後	10時	45	50	60	70			
	夜	間	午後	10時	～	午前	6時	40	45	50			60
奈良県(市を除く)	朝	午前	6時	～	午前	8時	45	50	60	65	-		
	昼	間	午前	8時	～	午後	6時	50	60	65			70
	夕	午後	6時	～	午後	10時	45	50	60	65			
	夜	間	午後	10時	～	午前	6時	40	45	50			55
奈 良 市	朝	午前	6時	～	午前	8時	45	50	60	65	-		
	昼	間	午前	8時	～	午後	6時	50	60	65			70
	夕	午後	6時	～	午後	10時	45	50	60	65			
	夜	間	午後	10時	～	午前	6時	40	45	50			55
大 和 高 田 市	朝	午前	6時	～	午前	8時	45	50	60	65	-		
	昼	間	午前	8時	～	午後	6時	50	60	65			70
	夕	午後	6時	～	午後	10時	45	50	60	65			
	夜	間	午後	10時	～	午前	6時	40	45	50			55
大 和 郡 山 市	朝	午前	6時	～	午前	8時	45	50	60	65	-		
	昼	間	午前	8時	～	午後	6時	50	60	65			70
	夕	午後	6時	～	午後	10時	45	50	60	65			
	夜	間	午後	10時	～	午前	6時	40	45	50			55
天 理 市	朝	午前	6時	～	午前	8時	45	50	60	65	-		
	昼	間	午前	8時	～	午後	6時	50	60	65			70
	夕	午後	6時	～	午後	10時	45	50	60	65			
	夜	間	午後	10時	～	午前	6時	40	45	50			55
橿 原 市	朝	午前	6時	～	午前	8時	45	50	60	65	-		
	昼	間	午前	8時	～	午後	6時	50	60	65			70
	夕	午後	6時	～	午後	10時	45	50	60	65			
	夜	間	午後	10時	～	午前	6時	40	45	50			55
桜 井 市	朝	午前	6時	～	午前	8時	45	50	60	65	-		
	昼	間	午前	8時	～	午後	6時	50	60	65			70
	夕	午後	6時	～	午後	10時	45	50	60	65			
	夜	間	午後	10時	～	午前	6時	40	45	50			55
五 條 市	朝	午前	6時	～	午前	8時	45	50	60	65	-		
	昼	間	午前	8時	～	午後	6時	50	60	65			70
	夕	午後	6時	～	午後	10時	45	50	60	65			
	夜	間	午後	10時	～	午前	6時	40	45	50			55
御 所 市	朝	午前	6時	～	午前	8時	45	50	60	65	-		
	昼	間	午前	8時	～	午後	6時	50	60	65			70
	夕	午後	6時	～	午後	10時	45	50	60	65			
	夜	間	午後	10時	～	午前	6時	40	45	50			55
生 駒 市	朝	午前	6時	～	午前	8時	45	50	60	65	-		
	昼	間	午前	8時	～	午後	6時	50	60	65			70
	夕	午後	6時	～	午後	10時	45	50	60	65			
	夜	間	午後	10時	～	午前	6時	40	45	50			55

地 方 公 共 体 名	区域の区分				第1種 区 域	第2種 区 域	第3種 区 域	第4種 区 域	法第4条第2項に 定める規制基準を 定めている町村	備 考		
	時間の区分											
香 芝 市	朝	午前	6時	～	午前	8時	45	50	60	-		
	昼	間	午前	8時	～	午後	6時	50	60		65	
	夕	間	午後	6時	～	午後	10時	45	50		60	
	夜	間	午後	10時	～	午前	6時	40	45		50	
葛 城 市	朝	午前	6時	～	午前	8時	45	50	60	65	-	
	昼	間	午前	8時	～	午後	6時	50	60	65		70
	夕	間	午後	6時	～	午後	10時	45	50	60		65
	夜	間	午後	10時	～	午前	6時	40	45	50		55
宇 陀 市	朝	午前	6時	～	午前	8時	45	50	60	-		
	昼	間	午前	8時	～	午後	6時	50	60		65	
	夕	間	午後	6時	～	午後	10時	45	50		60	
	夜	間	午後	10時	～	午前	6時	40	45		50	
和歌山県(市を除く)	朝	午前	6時	～	午前	8時	45	50	60	65	有田川町(平成22年4月 1日) 白浜町(平成22年4月1 日)	
	昼	間	午前	8時	～	午後	8時	50	55	65		70
	夕	間	午後	8時	～	午後	10時	45	50	60		65
	夜	間	午後	10時	～	午前	6時	40	45	55		60
和 歌 山 市	朝	午前	6時	～	午前	8時	45	50	60	65	-	
	昼	間	午前	8時	～	午後	8時	50	55	65		70
	夕	間	午後	8時	～	午後	10時	45	50	60		65
	夜	間	午後	10時	～	午前	6時	40	45	55		60
海 南 市	朝	午前	6時	～	午前	8時	45	50	60	65	-	
	昼	間	午前	8時	～	午後	8時	50	55	65		70
	夕	間	午後	8時	～	午後	10時	45	50	60		65
	夜	間	午後	10時	～	午前	6時	40	45	55		60
橋 本 市	朝	午前	6時	～	午前	8時	45	50	60	65	-	
	昼	間	午前	8時	～	午後	8時	50	55	65		70
	夕	間	午後	8時	～	午後	10時	45	50	60		65
	夜	間	午後	10時	～	午前	6時	40	45	55		60
有 田 市	朝	午前	6時	～	午前	10時	45	50	60	65	-	
	昼	間	午前	8時	～	午後	8時	50	55	65		70
	夕	間	午後	8時	～	午後	10時	45	50	60		65
	夜	間	午後	10時	～	午前	6時	40	45	55		60
御 坊 市	朝	午前	6時	～	午前	8時	45	50	60	65	-	
	昼	間	午前	8時	～	午後	8時	50	55	65		70
	夕	間	午後	8時	～	午後	10時	45	50	60		65
	夜	間	午後	10時	～	午前	6時	40	45	55		60
田 辺 市	朝	午前	6時	～	午前	8時	45	50	60	65	-	
	昼	間	午前	8時	～	午後	8時	50	55	65		70
	夕	間	午後	8時	～	午後	10時	45	50	60		65
	夜	間	午後	10時	～	午前	6時	40	45	55		60
新 宮 市	朝	午前	6時	～	午前	8時	45	50	60	65	-	
	昼	間	午前	8時	～	午後	8時	50	55	65		70
	夕	間	午後	8時	～	午後	10時	45	50	60		65
	夜	間	午後	10時	～	午前	6時	40	45	55		60
鳥 取 市	朝	午前	6時	～	午前	8時	45	50	65	70	-	
	昼	間	午前	8時	～	午後	7時	50	60	65		70
	夕	間	午後	7時	～	午後	10時	45	50	65		70
	夜	間	午後	10時	～	午前	6時	45	45	50		65
米 子 市	朝	午前	6時	～	午前	8時	45	50	65	70	-	
	昼	間	午前	8時	～	午後	7時	50	60	65		70
	夕	間	午後	7時	～	午後	10時	45	50	65		70
	夜	間	午後	10時	～	午前	6時	45	45	50		65
倉 吉 市	朝	午前	6時	～	午前	8時	45	50	65	70	-	
	昼	間	午前	8時	～	午後	7時	50	60	65		70
	夕	間	午後	7時	～	午後	10時	45	50	65		70
	夜	間	午後	10時	～	午前	6時	45	45	50		65
境 港 市	朝	午前	6時	～	午前	8時	45	50	65	70	-	
	昼	間	午前	8時	～	午後	7時	50	60	65		70
	夕	間	午後	7時	～	午後	10時	45	50	65		70
	夜	間	午後	10時	～	午前	6時	45	45	50		65



地 方 公 共 体 名	区域の区分				第1種 区 域	第2種 区 域	第3種 区 域	第4種 区 域	法第4条第2項に 定める規制基準を 定めている町村	備 考			
	時間の区分												
島根県(市を除く)	朝	午前	6時	～	午前	8時	40	45	60	70			
	昼	間	午前	8時	～	午後	6時	50	55	65		70	
	夕	午後	6時	～	午後	9時	40	45	60	70			
	夜	間	午後	9時	～	午前	6時	40	40	50		60	
松 江 市	朝	午前	6時	～	午前	8時	40	45	60	70	—	《第1種区域》 第1種、第2種低層住居専用地域 《第2種区域》 第1種、第2種中高層住居専用地域、第1種、第2種 住居地域、準住居地域 《第3種区域》 近隣商業地域、商業地域、準工業地域 《第4種区域》 工業地域 ※旧玉湯町、旧宍道町及び旧東出雲町 の区域を除く。	
	昼	間	午前	8時	～	午後	6時	50	55	65			70
	夕	午後	6時	～	午後	9時	40	45	60	70			
	夜	間	午後	9時	～	午前	6時	40	40	50			60
浜 田 市	朝	午前	6時	～	午前	8時	40	45	60	70	—		
	昼	間	午前	8時	～	午後	6時	50	55	65			70
	夕	午後	6時	～	午後	9時	40	45	60	70			
	夜	間	午後	9時	～	午前	6時	40	40	50			60
出 雲 市	朝	午前	6時	～	午前	8時	40	45	60	70	—		
	昼	間	午前	8時	～	午後	6時	50	55	65			70
	夕	午後	6時	～	午後	9時	40	45	60	70			
	夜	間	午後	9時	～	午前	6時	40	40	50			60
益 田 市	朝	午前	6時	～	午前	8時	40	45	60	70	—		
	昼	間	午前	8時	～	午後	6時	50	55	65			70
	夕	午後	6時	～	午後	9時	40	45	60	70			
	夜	間	午後	9時	～	午前	6時	40	40	50			60
大 田 市	朝	午前	6時	～	午前	8時	40	45	60	70	—		
	昼	間	午前	8時	～	午後	6時	50	55	65			70
	夕	午後	6時	～	午後	9時	40	45	60	70			
	夜	間	午後	9時	～	午前	6時	40	40	50			60
安 来 市	朝	午前	6時	～	午前	8時	40	45	60	70	—		
	昼	間	午前	8時	～	午後	6時	50	55	65			70
	夕	午後	6時	～	午後	9時	40	45	60	70			
	夜	間	午後	9時	～	午前	6時	40	40	50			60
江 津 市	朝	午前	6時	～	午前	8時	40	45	60	70	—		
	昼	間	午前	8時	～	午後	6時	50	55	65			70
	夕	午後	6時	～	午後	9時	40	45	60	70			
	夜	間	午後	9時	～	午前	6時	40	40	50			60
岡山県(市を除く)	朝	午前	5時	～	午前	7時	45	50	60	65	第2種区域～第4種区域内の学校、保育所等の周 囲50mの区域内は5dBを減じた値とする。		
	昼	間	午前	7時	～	午後	8時	50	60	65		70	
	夕	午後	8時	～	午後	10時	45	50	60	65			
	夜	間	午後	10時	～	午前	5時	40	45	50		55	
岡 山 市	朝	午前	5時	～	午前	7時	45	50	60	65	—		
	昼	間	午前	7時	～	午後	8時	50	60	65			70
	夕	午後	8時	～	午後	10時	45	50	60	65			
	夜	間	午後	10時	～	午前	5時	40	45	50			55
倉 敷 市	朝	午前	5時	～	午前	7時	45	50	60	65	—		
	昼	間	午前	7時	～	午後	8時	50	60	65			70
	夕	午後	8時	～	午後	10時	45	50	60	65			
	夜	間	午後	10時	～	午前	5時	40	45	50			55
津 山 市	朝	午前	5時	～	午前	7時	45	50	60	65	—	第2種区域～第4種区域内の学校、保育所等の周 囲50mの区域内は5dBを減じた値とする。	
	昼	間	午前	7時	～	午後	8時	50	60	65			70
	夕	午後	8時	～	午後	10時	45	50	60	65			
	夜	間	午後	10時	～	午前	5時	40	45	50			55
玉 野 市	朝	午前	5時	～	午前	7時	45	50	60	65	—		
	昼	間	午前	7時	～	午後	8時	50	60	65			70
	夕	午後	8時	～	午後	10時	45	50	60	65			
	夜	間	午後	10時	～	午前	5時	40	45	50			55
笠 岡 市	朝	午前	5時	～	午前	7時	45	50	60	65	—		
	昼	間	午前	7時	～	午後	8時	50	60	65			70
	夕	午後	8時	～	午後	10時	45	50	60	65			
	夜	間	午後	10時	～	午前	5時	40	45	50			55
井 原 市	朝	午前	5時	～	午前	7時	45	50	60	65	—		
	昼	間	午前	7時	～	午後	8時	50	60	65			70
	夕	午後	8時	～	午後	10時	45	50	60	65			
	夜	間	午後	10時	～	午前	5時	40	45	50			55
総 社 市	朝	午前	5時	～	午前	7時	45	50	60	65	—		
	昼	間	午前	7時	～	午後	8時	50	60	65			70
	夕	午後	8時	～	午後	10時	45	50	60	65			
	夜	間	午後	10時	～	午前	5時	40	45	50			55
高 梁 市	朝	午前	4時	～	午前	6時	65	65	65	65	—		
	昼	間	午前	6時	～	午後	6時	70	70	70			70
	夕	午後	6時	～	午後	10時	70	70	70	70			
	夜	間	午後	10時	～	午前	4時	65	65	65			65
新 見 市	朝	午前	5時	～	午前	7時	45	50	60	65	—		
	昼	間	午前	7時	～	午後	8時	50	60	65			70
	夕	午後	8時	～	午後	10時	45	50	60	65			
	夜	間	午後	10時	～	午前	5時	40	45	50			55

地 方 公 体 共 名	区域の区分				第1種 区	第2種 区	第3種 区	第4種 区	法第4条第2項に 定める規制基準を 定めている町村	備 考
	時間の区分									
備 前 市	朝	午前 5時	～	午前 7時	45	50	60	65	-	
	昼	午前 7時	～	午後 8時	50	60	65	70		
	夕	午後 8時	～	午後 10時	45	50	60	65		
瀬 戸 内 市	夜	午後 10時	～	午前 8時	40	45	50	55		
	朝	午前 5時	～	午前 7時	50	60	65	70		
	昼	午前 7時	～	午後 8時	60	65	70	75		
赤 磐 市	夕	午後 8時	～	午後 10時	50	60	65	70	-	
	夜	午後 10時	～	午前 5時	45	50	55	60		
	朝	午前 5時	～	午前 7時	45	50	60	65		
真 庭 市	昼	午前 7時	～	午後 8時	50	60	65	70	-	
	夕	午後 8時	～	午後 10時	45	50	60	65		
	夜	午後 10時	～	午前 5時	40	45	50	55		
美 作 市	朝	午前 5時	～	午前 7時	45	50	60	65	-	≪第1種区域≫ 平成17年3月30日現在における美作町の区域のうち 第一種低層住居専用地域 ≪第2種区域≫ 平成17年3月30日現在における勝田町及び作東町の 区域のうち第3種区域以外の地域並びに同日現在の における美作町の区域のうち第一種中高層住居専用 地域、第一種住居地域及び第二種住居地域 ≪第3種区域≫ 平成17年3月30日現在における美作町の区域のうち 近隣商業地域、商業地域及び準工業地域並びに久 賀、宮原、瀬戸、土居、竹田及び上福原の各一部
	昼	午前 7時	～	午後 8時	50	60	65	70		
	夕	午後 8時	～	午後 10時	45	50	60	65		
	夜	午後 10時	～	午前 5時	40	45	50	55		
浅 口 市	朝	午前 5時	～	午前 7時	45	50	60	65	-	
	昼	午前 7時	～	午後 8時	50	60	65	70		
	夕	午後 8時	～	午後 10時	45	50	60	65		
広島県(市を除く)	夜	午後 10時	～	午前 5時	40	45	50	55		
	朝	午前 6時	～	午前 8時	45	50	60	70		
	昼	午前 8時	～	午後 6時	50	55	60	70		
広 島 市	夕	午後 6時	～	午後 10時	45	50	60	70	-	
	夜	午後 10時	～	午前 6時	45	45	50	60		
	朝	午前 6時	～	午前 8時	45	50	60	70		
呉	昼	午前 8時	～	午後 6時	50	55	60	70	-	
	夕	午後 6時	～	午後 10時	45	50	60	70		
	夜	午後 10時	～	午前 6時	45	45	50	60		
竹 原 市	朝	午前 6時	～	午前 8時	45	50	60	70	-	
	昼	午前 8時	～	午後 6時	50	55	60	70		
	夕	午後 6時	～	午後 10時	45	50	60	70		
三 原 市	夜	午後 10時	～	午前 6時	45	45	50	60	-	
	朝	午前 6時	～	午前 8時	45	50	60	70		
	昼	午前 8時	～	午後 6時	50	55	60	70		
尾 道 市	夕	午後 6時	～	午後 10時	45	50	60	70	-	
	夜	午後 10時	～	午前 6時	45	45	50	60		
	朝	午前 6時	～	午前 8時	45	50	60	70		
福 山 市	昼	午前 8時	～	午後 6時	50	55	60	70	-	
	夕	午後 6時	～	午後 10時	45	50	60	70		
	夜	午後 10時	～	午前 6時	45	45	50	60		
府 中 市	朝	午前 6時	～	午前 8時	45	50	60	70	-	
	昼	午前 8時	～	午後 6時	50	55	60	70		
	夕	午後 6時	～	午後 10時	45	50	60	70		
三 次 市	夜	午後 10時	～	午前 6時	45	45	50	60	-	
	朝	午前 6時	～	午前 8時	45	50	60	70		
	昼	午前 8時	～	午後 6時	50	55	60	70		
庄 原 市	夕	午後 6時	～	午後 10時	45	50	60	70	-	
	夜	午後 10時	～	午前 6時	45	45	50	60		
	朝	午前 6時	～	午前 8時	45	50	60	70		
大 竹 市	昼	午前 8時	～	午後 6時	50	55	60	70	-	
	夕	午後 6時	～	午後 10時	45	50	60	70		
	夜	午後 10時	～	午前 6時	45	45	50	60		
東 広 島 市	朝	午前 6時	～	午前 8時	45	50	60	70	-	
	昼	午前 8時	～	午後 6時	50	55	60	70		
	夕	午後 6時	～	午後 10時	45	50	60	70		
甘 日 市	夜	午後 10時	～	午前 6時	45	45	50	60	-	
	朝	午前 6時	～	午前 8時	45	50	60	70		
	昼	午前 8時	～	午後 6時	50	55	60	70		
安 芸 高 田 市	夕	午後 6時	～	午後 10時	45	50	60	70	-	
	夜	午後 10時	～	午前 6時	45	45	50	60		
	朝	午前 6時	～	午前 8時	50	55	60	70		
江 田 島 市	昼	午前 8時	～	午後 6時	45	50	60	70	-	
	夕	午後 6時	～	午後 10時	45	50	60	70		
	夜	午後 10時	～	午前 6時	45	45	50	60		

地 方 公 共 体 名	区域の区分				第1種 区 域	第2種 区 域	第3種 区 域	第4種 区 域	法第4条第2項に 定める規制基準を 定めている町村	備 考		
	時間の区分											
山口県(市を除く)	朝	午前	6時	～	午前	8時	45	50	65	70		
	昼	間	午前	8時	～	午後	6時	50	60	65		70
	夕		午後	6時	～	午後	9時	45	50	65		70
	夜	間	午後	9時	～	午前	6時	40	45	55		65
下 関 市	朝	午前	6時	～	午前	8時	45	50	65	70	—	
	昼	間	午前	8時	～	午後	6時	50	60	65		70
	夕		午後	6時	～	午後	9時	45	50	65		70
	夜	間	午後	9時	～	午前	6時	40	45	55		65
宇 部 市	朝	午前	6時	～	午前	8時	45	50	65	70	—	
	昼	間	午前	8時	～	午後	6時	50	60	65		70
	夕		午後	6時	～	午後	9時	45	50	65		70
	夜	間	午後	9時	～	午前	6時	40	45	55		65
山 口 市	朝	午前	6時	～	午前	8時	45	50	65	70	—	
	昼	間	午前	8時	～	午後	6時	50	60	65		70
	夕		午後	6時	～	午後	9時	45	50	65		70
	夜	間	午後	9時	～	午前	6時	40	45	55		65
萩 市	朝	午前	6時	～	午前	8時	45	50	65	70	—	
	昼	間	午前	8時	～	午後	6時	50	60	65		70
	夕		午後	6時	～	午後	9時	45	50	65		70
	夜	間	午後	9時	～	午前	6時	40	45	55		65
防 府 市	朝	午前	6時	～	午前	8時	45	50	65	70	—	
	昼	間	午前	8時	～	午後	6時	50	60	65		70
	夕		午後	6時	～	午後	9時	45	50	65		70
	夜	間	午後	9時	～	午前	6時	40	45	55		65
下 松 市	朝	午前	6時	～	午前	8時	45	50	65	70	—	
	昼	間	午前	8時	～	午後	6時	50	60	65		70
	夕		午後	6時	～	午後	9時	45	50	65		70
	夜	間	午後	9時	～	午前	6時	40	45	55		65
岩 国 市	朝	午前	6時	～	午前	8時	45	50	65	70	—	
	昼	間	午前	8時	～	午後	6時	50	60	65		70
	夕		午後	6時	～	午後	9時	45	50	65		70
	夜	間	午後	9時	～	午前	6時	40	45	55		65
光 市	朝	午前	6時	～	午前	8時	45	50	65	70	—	
	昼	間	午前	8時	～	午後	6時	50	60	65		70
	夕		午後	6時	～	午後	9時	45	50	65		70
	夜	間	午後	9時	～	午前	6時	40	45	55		65
長 門 市	朝	午前	6時	～	午前	8時	45	50	65	70	—	
	昼	間	午前	8時	～	午後	6時	50	60	65		70
	夕		午後	6時	～	午後	9時	45	50	65		70
	夜	間	午後	9時	～	午前	6時	40	45	55		65
柳 井 市	朝	午前	6時	～	午前	8時	45	50	65	70	—	
	昼	間	午前	8時	～	午後	6時	50	60	65		70
	夕		午後	6時	～	午後	9時	45	50	65		70
	夜	間	午後	9時	～	午前	6時	40	45	55		65
美 祇 市	朝	午前	6時	～	午前	8時	45	50	65	70	—	
	昼	間	午前	8時	～	午後	6時	50	60	65		70
	夕		午後	6時	～	午後	9時	45	50	65		70
	夜	間	午後	9時	～	午前	6時	40	45	55		65
周 南 市	朝	午前	6時	～	午前	8時	45	50	65	70	—	
	昼	間	午前	8時	～	午後	6時	50	60	65		70
	夕		午後	6時	～	午後	9時	45	50	65		70
	夜	間	午後	9時	～	午前	6時	40	45	55		65
山陽小野田市	朝	午前	6時	～	午前	8時	45	50	65	70	—	
	昼	間	午前	8時	～	午後	6時	50	60	65		70
	夕		午後	6時	～	午後	9時	45	50	65		70
	夜	間	午後	9時	～	午前	6時	40	45	55		65

地 方 公 体 共 名	区域の区分				第1種 区 域	第2種 区 域	第3種 区 域	第4種 区 域	法第4条第2項に 定める規制基準を 定めている町村	備 考		
	時間の区分											
徳島県(市を除く)	朝	午前	5時	～	午前	7時	45	50	60	65		
	昼	間	午前	7時	～	午後	7時	50	55	65		70
	夕		午後	7時	～	午後	10時	45	50	60		65
	夜	間	午後	10時	～	午前	5時	40	45	55		60
徳 島 市	朝	午前	5時	～	午前	7時	45	50	60	65	—	
	昼	間	午前	7時	～	午後	7時	50	55	65		70
	夕		午後	7時	～	午後	10時	45	50	60		65
	夜	間	午後	10時	～	午前	5時	40	45	55		60
小 松 島 市	朝	午前	5時	～	午前	7時	45	50	60	65	—	
	昼	間	午前	7時	～	午後	10時	50	55	65		70
	夕		午後	7時	～	午後	10時	45	50	60		65
	夜	間	午後	10時	～	午前	5時	40	45	55		60
阿 南 市	朝	午前	5時	～	午前	7時	45	50	60	65	—	
	昼	間	午前	7時	～	午後	7時	50	55	65		70
	夕		午後	7時	～	午後	10時	45	50	60		65
	夜	間	午後	10時	～	午前	5時	40	45	55		60
吉 野 川 市	朝	午前	5時	～	午前	7時	45	50	60	65	—	
	昼	間	午前	7時	～	午後	7時	50	55	65		70
	夕		午後	7時	～	午後	10時	45	50	60		65
	夜	間	午後	10時	～	午前	5時	40	45	55		60
阿 波 市	朝	午前	5時	～	午前	7時	45	50	60	70	—	
	昼	間	午前	7時	～	午後	7時	50	55	65		65
	夕		午後	7時	～	午後	10時	45	50	60		70
	夜	間	午後	10時	～	午前	5時	40	45	55		60
美 馬 市	朝	午前	5時	～	午前	7時	45	50	60	65	—	
	昼	間	午前	7時	～	午後	7時	50	55	65		70
	夕		午後	7時	～	午後	10時	45	50	60		65
	夜	間	午後	10時	～	午前	5時	40	45	55		60
三 好 市	朝	午前	5時	～	午前	7時	45	50	60	65	—	
	昼	間	午前	7時	～	午後	7時	50	55	65		70
	夕		午後	7時	～	午後	10時	45	50	60		65
	夜	間	午後	10時	～	午前	5時	40	45	55		60
香川県(市を除く)	朝	午前	6時	～	午前	8時	45	50	60	65		
	昼	間	午前	8時	～	午後	7時	50	55	65		70
	夕		午後	7時	～	午後	10時	45	50	60		65
	夜	間	午後	10時	～	午前	6時	40	45	50		60
高 松 市	朝	午前	6時	～	午前	8時	45	50	60	65	—	
	昼	間	午前	8時	～	午後	7時	50	55	65		70
	夕		午後	7時	～	午後	10時	45	50	60		65
	夜	間	午後	10時	～	午前	6時	40	45	50		60
丸 亀 市	朝	午前	6時	～	午前	8時	45	50	60	65	—	
	昼	間	午前	8時	～	午後	7時	50	55	65		70
	夕		午後	7時	～	午後	10時	45	50	60		65
	夜	間	午後	10時	～	午前	6時	40	45	50		60
坂 出 市	朝	午前	6時	～	午前	8時	45	50	60	65	—	
	昼	間	午前	8時	～	午後	7時	50	55	65		70
	夕		午後	7時	～	午後	10時	45	50	60		65
	夜	間	午後	10時	～	午前	6時	40	45	50		60
善 通 寺 市	朝	午前	6時	～	午前	8時	45	50	60	65	—	
	昼	間	午前	8時	～	午後	7時	50	55	65		70
	夕		午後	7時	～	午後	10時	45	50	60		65
	夜	間	午後	10時	～	午前	6時	40	45	50		60
観 音 寺 市	朝	午前	6時	～	午前	8時	45	50	60	65	—	
	昼	間	午前	8時	～	午後	7時	50	55	65		70
	夕		午後	7時	～	午後	10時	45	50	60		65
	夜	間	午後	10時	～	午前	6時	40	45	50		60
さ ぬ き 市	朝	午前	6時	～	午前	8時	45	50	60	65	—	
	昼	間	午前	8時	～	午後	7時	50	55	65		70
	夕		午後	7時	～	午後	10時	45	50	60		65
	夜	間	午後	10時	～	午前	6時	40	45	50		60
東 か が わ 市	朝	午前	6時	～	午前	8時	45	50	60	65	—	
	昼	間	午前	8時	～	午後	7時	50	55	65		70
	夕		午後	7時	～	午後	10時	45	50	60		65
	夜	間	午後	10時	～	午前	6時	40	45	50		60
三 豊 市	朝	午前	6時	～	午前	8時	45	50	60	65	—	
	昼	間	午前	8時	～	午後	7時	50	55	65		70
	夕		午後	7時	～	午後	10時	45	50	60		65
	夜	間	午後	10時	～	午前	6時	40	45	50		60

地 方 公 共 体 名	区域の区分				第1種 区	第2種 区	第3種 区	第4種 区	法第4条第2項に 定める規制基準を 定めている町村	備 考
	時間の区分									
愛媛県(市を除く)	朝	午前	6時	～	午前	8時	45	50	65	70
	昼	午前	8時	～	午後	7時	50	60	65	70
	夜	午後	7時	～	午後	10時	45	50	65	70
松山市	朝	午前	6時	～	午前	8時	45	50	65	70
	昼	午前	8時	～	午後	7時	50	60	65	70
	夜	午後	7時	～	午後	10時	45	50	65	70
今治市	朝	午前	6時	～	午前	8時	45	50	65	70
	昼	午前	8時	～	午後	7時	50	60	65	70
	夜	午後	7時	～	午後	10時	45	50	65	70
宇和島市	朝	午前	6時	～	午前	8時	45	50	65	70
	昼	午前	8時	～	午後	7時	50	60	65	70
	夜	午後	7時	～	午後	10時	45	50	65	70
八幡浜市	朝	午前	0時	～	午前	0時	0	0	0	0
	昼	午前	0時	～	午後	0時	0	0	0	0
	夜	午後	0時	～	午後	0時	0	0	0	0
新居浜市	朝	午前	6時	～	午前	8時	45	50	65	70
	昼	午前	8時	～	午後	7時	50	60	65	70
	夜	午後	7時	～	午後	10時	45	50	65	70
西条市	朝	午前	6時	～	午前	8時	45	50	65	70
	昼	午前	8時	～	午後	7時	50	60	65	70
	夜	午後	7時	～	午後	10時	45	50	65	70
大洲市	朝	午前	6時	～	午前	8時	45	50	65	70
	昼	午前	8時	～	午後	7時	50	60	65	70
	夜	午後	7時	～	午後	10時	45	50	65	70
伊予市	朝	午前	6時	～	午前	8時	45	50	65	70
	昼	午前	8時	～	午後	7時	50	60	65	70
	夜	午後	7時	～	午後	10時	45	50	65	70
四国中央市	朝	午前	6時	～	午前	8時	45	50	65	70
	昼	午前	8時	～	午後	7時	50	60	65	70
	夜	午後	7時	～	午後	10時	45	50	65	70
西予市	朝	午前	6時	～	午前	8時	45	50	65	70
	昼	午前	8時	～	午後	7時	50	60	65	70
	夜	午後	7時	～	午後	10時	45	50	65	70
東温市	朝	午前	6時	～	午前	8時	45	50	65	70
	昼	午前	8時	～	午後	7時	50	60	65	70
	夜	午後	7時	～	午後	10時	45	50	65	70
高知県(市を除く)	朝	午前	6時	～	午前	8時	45	50	60	65
	昼	午前	8時	～	午後	7時	50	55	65	70
	夜	午後	7時	～	午後	10時	45	50	60	65
高知市	朝	午前	6時	～	午前	8時	45	50	60	65
	昼	午前	8時	～	午後	7時	50	55	65	70
	夜	午後	7時	～	午後	10時	45	50	60	65
室戸市	朝	午前	6時	～	午前	8時	45	50	60	65
	昼	午前	8時	～	午後	7時	50	55	65	70
	夜	午後	7時	～	午後	10時	45	50	60	65
安芸市	朝	午前	6時	～	午前	8時	45	50	60	65
	昼	午前	8時	～	午後	7時	50	55	65	70
	夜	午後	7時	～	午後	10時	45	50	60	65
南国市	朝	午前	6時	～	午前	8時	45	50	60	65
	昼	午前	8時	～	午後	7時	50	55	65	70
	夜	午後	7時	～	午後	10時	45	50	60	65
土佐市	朝	午前	6時	～	午前	8時	45	50	60	65
	昼	午前	8時	～	午後	7時	50	55	65	70
	夜	午後	7時	～	午後	10時	45	50	60	65
須崎市	朝	午前	6時	～	午前	8時	45	50	60	65
	昼	午前	8時	～	午後	7時	50	55	65	70
	夜	午後	7時	～	午後	10時	45	50	60	65
宿毛市	朝	午前	6時	～	午前	8時	45	50	60	65
	昼	午前	8時	～	午後	7時	50	55	65	70
	夜	午後	7時	～	午後	10時	45	50	60	65
土佐清水市	朝	午前	6時	～	午前	8時	45	50	60	65
	昼	午前	8時	～	午後	7時	50	55	65	70
	夜	午後	7時	～	午後	10時	45	50	60	65
四万十市	朝	午前	6時	～	午前	8時	45	50	60	65
	昼	午前	8時	～	午後	7時	50	55	65	70
	夜	午後	7時	～	午後	10時	45	50	60	65
香南市	朝	午前	6時	～	午前	8時	45	50	60	65
	昼	午前	8時	～	午後	7時	50	55	65	70
	夜	午後	7時	～	午後	10時	45	50	60	65
香美市	朝	午前	6時	～	午前	8時	45	50	60	65
	昼	午前	8時	～	午後	7時	50	55	65	70
	夜	午後	7時	～	午後	10時	45	50	60	65

第3種、第4種区域内の学校、保育所等の周囲50mの区域内は5dBを減じた値とする。

地 方 公 共 体 名	区域の区分				第1種 区 域	第2種 区 域	第3種 区 域	第4種 区 域	法第4条第2項に 定める規制基準を 定めている町村	備 考		
	時間の区分											
福岡県(市を除く)	朝	午前	6時	～	午前	8時	45	50	65	70		
	昼	間	午前	8時	～	午後	7時	50	60	65		70
	夕	間	午後	7時	～	午後	11時	45	50	65		70
	夜	間	午後	11時	～	午前	6時	45	50	55		65
北九州 市	朝	午前	6時	～	午前	8時	45	50	65	70	—	
	昼	間	午前	8時	～	午後	7時	50	60	65		70
	夕	間	午後	7時	～	午後	11時	45	50	65		70
	夜	間	午後	11時	～	午前	6時	45	50	55		65
福岡 市	朝	午前	6時	～	午前	8時	45	50	65	70	—	
	昼	間	午前	8時	～	午後	7時	50	60	65		70
	夕	間	午後	7時	～	午後	11時	45	50	65		70
	夜	間	午後	11時	～	午前	6時	45	50	55		65
大牟田 市	朝	午前	6時	～	午前	8時	45	50	65	70	—	
	昼	間	午前	8時	～	午後	7時	50	60	65		70
	夕	間	午後	7時	～	午後	11時	45	50	65		70
	夜	間	午後	11時	～	午前	6時	45	50	55		65
久留米 市	朝	午前	6時	～	午前	8時	45	50	65	70	—	
	昼	間	午前	8時	～	午後	7時	50	60	65		70
	夕	間	午後	7時	～	午後	11時	45	50	65		70
	夜	間	午後	11時	～	午前	6時	45	50	55		65
直方 市	朝	午前	6時	～	午前	8時	45	50	65	70	—	
	昼	間	午前	8時	～	午後	7時	50	60	65		70
	夕	間	午後	7時	～	午後	11時	45	50	65		70
	夜	間	午後	11時	～	午前	6時	45	50	55		65
飯塚 市	朝	午前	6時	～	午前	8時	45	50	65	70	—	
	昼	間	午前	8時	～	午後	7時	50	60	65		70
	夕	間	午後	7時	～	午後	11時	45	50	65		70
	夜	間	午後	11時	～	午前	6時	45	50	55		65
田川 市	朝	午前	6時	～	午前	8時	45	50	65	70	—	
	昼	間	午前	8時	～	午後	7時	50	60	65		70
	夕	間	午後	7時	～	午後	11時	45	50	65		70
	夜	間	午後	11時	～	午前	6時	45	50	55		65
柳川 市	朝	午前	6時	～	午前	8時		50	65		—	
	昼	間	午前	8時	～	午後	7時		60	65		
	夕	間	午後	7時	～	午後	11時		50	65		
	夜	間	午後	11時	～	午前	6時		50	55		
八女 市	朝	午前	6時	～	午前	8時	45	50	65	70	—	
	昼	間	午前	8時	～	午後	7時	50	60	65		70
	夕	間	午後	7時	～	午後	11時	45	50	65		70
	夜	間	午後	11時	～	午前	6時	45	50	55		65
筑後 市	朝	午前	6時	～	午前	8時	45	50	65	70	—	
	昼	間	午前	8時	～	午後	7時	50	60	65		70
	夕	間	午後	7時	～	午後	11時	45	50	65		70
	夜	間	午後	11時	～	午前	6時	45	50	55		65
大川 市	朝	午前	6時	～	午前	8時	45	50	65	70	—	
	昼	間	午前	8時	～	午後	7時	50	60	65		70
	夕	間	午後	7時	～	午後	11時	45	50	65		70
	夜	間	午後	11時	～	午前	6時	45	50	55		65
行橋 市	朝	午前	6時	～	午前	8時	45	50	65	70	—	
	昼	間	午前	8時	～	午後	7時	50	60	65		70
	夕	間	午後	7時	～	午後	11時	45	50	65		70
	夜	間	午後	11時	～	午前	6時	45	50	55		65
豊前 市	朝	午前	6時	～	午前	8時	45	50	65	70	—	
	昼	間	午前	8時	～	午後	7時	50	60	65		70
	夕	間	午後	7時	～	午後	11時	45	50	65		70
	夜	間	午後	11時	～	午前	6時	45	50	55		65
中間 市	朝	午前	6時	～	午前	8時	45	50	65	70	—	
	昼	間	午前	8時	～	午後	7時	50	60	65		70
	夕	間	午後	7時	～	午後	11時	45	50	65		70
	夜	間	午後	11時	～	午前	6時	45	50	55		65

地 方 公 共 体 名	区域の区分				第1種 区 域	第2種 区 域	第3種 区 域	第4種 区 域	法第4条第2項に 定める規制基準を 定めている町村	備 考	
	時間の区分										
小 郡 市	朝	午前	6時	～	午前	8時	45	50	65	-	
	昼間	午前	8時	～	午後	7時	50	60	65		
	夕	午後	7時	～	午後	11時	45	50	65		
	夜間	午後	11時	～	午前	6時	45	50	55		
筑 紫 野 市	朝	午前	6時	～	午前	8時	45	50	65	70	-
	昼間	午前	8時	～	午後	7時	50	60	65	70	
	夕	午後	7時	～	午後	11時	45	50	65	70	
	夜間	午後	11時	～	午前	6時	45	50	55	65	
春 日 市	朝	午前	6時	～	午前	8時	45	50	65	70	-
	昼間	午前	8時	～	午後	7時	50	60	65	70	
	夕	午後	7時	～	午後	11時	45	50	65	70	
	夜間	午後	11時	～	午前	6時	45	50	55	65	
大 野 城 市	朝	午前	6時	～	午前	8時	45	50	65	70	-
	昼間	午前	8時	～	午後	7時	50	60	65	70	
	夕	午後	7時	～	午後	11時	45	50	65	70	
	夜間	午後	11時	～	午前	6時	45	50	55	65	
太 宰 府 市	朝	午前	6時	～	午前	8時	45	50	65	-	
	昼間	午前	8時	～	午後	7時	50	60	65		
	夕	午後	7時	～	午後	11時	45	50	65		
	夜間	午後	11時	～	午前	6時	45	50	55		
古 賀 市	朝	午前	6時	～	午前	8時	45	50	65	70	-
	昼間	午前	8時	～	午後	7時	50	60	65	70	
	夕	午後	7時	～	午後	11時	45	50	65	70	
	夜間	午後	11時	～	午前	6時	45	50	55	65	
福 津 市	朝	午前	6時	～	午前	8時	45	50	65	-	
	昼間	午前	8時	～	午後	7時	50	60	65		
	夕	午後	7時	～	午後	11時	45	50	65		
	夜間	午後	11時	～	午前	6時	45	50	55		
う き は 市	朝	午前	6時	～	午前	8時	45	50	65	70	-
	昼間	午前	8時	～	午後	7時	50	60	65	70	
	夕	午後	7時	～	午後	11時	45	50	65	70	
	夜間	午後	11時	～	午前	6時	45	50	55	65	
宮 若 市	朝	午前	6時	～	午前	8時	45	50	65	70	-
	昼間	午前	8時	～	午後	7時	50	60	65	70	
	夕	午後	7時	～	午後	11時	50	60	65	70	
	夜間	午後	11時	～	午前	6時	45	50	55	65	
嘉 麻 市	朝	午前	6時	～	午前	8時	45	50	65	70	-
	昼間	午前	8時	～	午後	7時	50	60	65	70	
	夕	午後	7時	～	午後	11時	45	50	65	70	
	夜間	午後	11時	～	午前	6時	45	50	55	65	
朝 倉 市	朝	午前	6時	～	午前	8時	45	50	65	70	-
	昼間	午前	8時	～	午後	7時	50	60	65	70	
	夕	午後	7時	～	午後	11時	45	50	65	70	
	夜間	午後	11時	～	午前	6時	45	50	55	65	
み や ま 市	朝	午前	6時	～	午前	8時	45	50	65	70	-
	昼間	午前	8時	～	午後	7時	50	60	65	70	
	夕	午後	7時	～	午後	11時	45	50	65	70	
	夜間	午後	11時	～	午前	6時	45	50	55	65	
糸 島 市	朝	午前	6時	～	午前	8時	45	50	65	70	-
	昼間	午前	8時	～	午後	7時	50	60	65	70	
	夕	午後	7時	～	午後	11時	45	50	65	70	
	夜間	午後	11時	～	午前	6時	45	50	55	65	

地 方 公 共 体 名	区域の区分				第1種 区 域	第2種 区 域	第3種 区 域	第4種 区 域	法第4条第2項に 定める規制基準を 定めている町村	備 考	
	時間の区分										
佐賀県(市を除く)	朝	午前	6時	～	午前	8時	45	50	65	70	
	昼間	午前	8時	～	午後	7時	50	60	65	70	
	夕	午後	7時	～	午後	11時	45	50	65	70	
	夜間	午後	11時	～	午前	6時	45	50	55	65	
佐賀市	朝	午前	6時	～	午前	8時	45	50	65	70	—
	昼間	午前	8時	～	午後	7時	50	60	65	70	
	夕	午後	7時	～	午後	11時	45	50	65	70	
	夜間	午後	11時	～	午前	6時	45	50	55	65	
唐津市	朝	午前	6時	～	午前	8時	45	50	65	70	—
	昼間	午前	8時	～	午後	7時	50	60	65	70	
	夕	午後	7時	～	午後	11時	45	50	65	70	
	夜間	午後	7時	～	午前	6時	45	50	55	65	
鳥栖市	朝	午前	6時	～	午前	8時	45	50	65	70	—
	昼間	午前	8時	～	午後	7時	50	60	65	70	
	夕	午後	7時	～	午後	11時	45	50	65	70	
	夜間	午後	11時	～	午前	6時	45	50	55	65	
多久市	朝	午前	6時	～	午前	8時	45	50	65	70	—
	昼間	午前	8時	～	午後	7時	50	60	65	70	
	夕	午後	7時	～	午後	11時	45	50	65	70	
	夜間	午後	11時	～	午前	6時	45	50	55	65	
伊万里市	朝	午前	6時	～	午前	8時	45	50	65	70	—
	昼間	午前	8時	～	午後	7時	50	60	65	70	
	夕	午後	7時	～	午後	11時	45	50	65	70	
	夜間	午後	11時	～	午前	6時	45	50	55	65	
武雄市	朝	午前	時	～	午前	時	45	50	65	70	—
	昼間	午前	時	～	午後	時	50	60	65	70	
	夕	午後	時	～	午後	時	45	50	65	70	
	夜間	午後	時	～	午前	時	45	50	55	65	
小城市	朝	午前	6時	～	午前	8時	45	50	65	70	—
	昼間	午前	8時	～	午後	7時	50	60	65	70	
	夕	午後	7時	～	午後	11時	45	50	65	70	
	夜間	午後	11時	～	午前	6時	45	50	55	65	
嬉野市	朝	午前	6時	～	午前	8時	45	50	65	70	—
	昼間	午前	8時	～	午後	7時	50	60	65	70	
	夕	午後	7時	～	午後	11時	45	50	65	70	
	夜間	午後	11時	～	午前	6時	45	50	55	65	
神埼市	朝	午前	6時	～	午前	8時		50			—
	昼間	午前	8時	～	午後	7時		60			
	夕	午後	7時	～	午後	11時		50			
	夜間	午後	11時	～	午前	6時		50			



地 方 公 共 名	区域の区分				第 1 種 区	第 2 種 区	第 3 種 区	第 4 種 区	法第 4 条第 2 項に定める規制基準を定めている町村	備 考						
	時間の区分															
長崎県(市を除く)	朝	午前 6 時 ~	午前 8 時		45	50	60	65								
	昼	午前 8 時 ~	午後 8 時		50	60	65	70								
	夜	午後 8 時 ~	午後 10 時		45	50	60	65								
長 崎 市	朝	午前 6 時 ~	午前 8 時		45	50	60	65			-					
	昼	午前 8 時 ~	午後 8 時		50	60	65	70								
	夜	午後 8 時 ~	午後 10 時		45	50	60	65								
佐 世 保 市	朝	午前 6 時 ~	午前 8 時		45	50	60	65					-			
	昼	午前 8 時 ~	午後 8 時		50	60	65	70								
	夜	午後 8 時 ~	午後 10 時		45	50	60	65								
島 原 市	朝	午前 6 時 ~	午前 8 時		45	50	60	65							-	
	昼	午前 8 時 ~	午後 8 時		50	60	65	75								
	夜	午後 8 時 ~	午後 10 時		45	50	60	65								
諫 早 市	朝	午前 6 時 ~	午前 8 時		45	50	60	65	-							
	昼	午前 8 時 ~	午後 8 時		50	60	65	70								
	夜	午後 8 時 ~	午後 10 時		45	50	60	65								
大 村 市	朝	午前 6 時 ~	午前 8 時		45	50	60	65			-					
	昼	午前 8 時 ~	午後 8 時		50	60	65	70								
	夜	午後 8 時 ~	午後 10 時		45	50	60	65								
平 戸 市	朝	午前 0 時 ~	午前 0 時		0	0	0	0					-			
	昼	午前 0 時 ~	午後 0 時		0	0	0	0								
	夜	午後 0 時 ~	午後 0 時		0	0	0	0								
松 浦 市	朝	午前 6 時 ~	午前 8 時		45	50	60	65							-	
	昼	午前 8 時 ~	午後 8 時		50	60	65	70								
	夜	午後 8 時 ~	午後 10 時		45	50	60	65								
対 馬 市	朝	午前 6 時 ~	午前 8 時		45	50	60	65	-							
	昼	午前 8 時 ~	午後 10 時		50	60	65	70								
	夜	午後 8 時 ~	午後 10 時		45	50	60	65								
壱 岐 市	朝	午前 6 時 ~	午前 8 時		45	50	60	65			-					
	昼	午前 8 時 ~	午後 8 時		50	60	65	70								
	夜	午後 8 時 ~	午後 10 時		45	50	60	65								
五 島 市	朝	午前 6 時 ~	午前 8 時		45	50	60						-			
	昼	午前 8 時 ~	午後 8 時		50	60	65									
	夜	午後 8 時 ~	午後 10 時		45	50	60									
西 海 市	朝	午前 時 ~	午前 時												-	
	昼	午前 時 ~	午後 時													
	夜	午後 時 ~	午後 時													
雲 仙 市	朝	午前 6 時 ~	午前 8 時		45	50	60	65	-							
	昼	午前 8 時 ~	午後 8 時		50	60	65	70								
	夜	午後 8 時 ~	午後 10 時		45	50	60	65								
南 島 原 市	朝	午前 6 時 ~	午前 8 時		40	45	50	55			-					
	昼	午前 8 時 ~	午後 8 時		50	60	60									
	夜	午後 8 時 ~	午後 10 時		45	50	60									
	朝	午前 6 時 ~	午前 8 時										-			
	昼	午前 8 時 ~	午後 8 時													
	夜	午後 8 時 ~	午後 10 時													

地 方 公 共 体 名	区域の区分				第1種 区 域	第2種 区 域	第3種 区 域	第4種 区 域	法第4条第2項に 定める規制基準を 定めている町村	備 考		
	時間の区分											
熊本県(市を除く)	朝	午前	6時	～	午前	8時	45	50	60	65		
	昼	間	午前	8時	～	午後	7時	50	60	65		70
	夕	間	午後	7時	～	午後	10時	45	50	60		65
	夜	間	午後	10時	～	午前	6時	40	45	50		60
熊 本 市	朝	午前	6時	～	午前	8時	45	50	60	65	—	
	昼	間	午前	8時	～	午後	7時	50	60	65		70
	夕	間	午後	7時	～	午後	10時	45	50	60		65
	夜	間	午後	10時	～	午前	6時	40	45	50		60
八 代 市	朝	午前	6時	～	午前	8時	45	50	60	65	—	
	昼	間	午前	8時	～	午後	7時	50	60	65		70
	夕	間	午後	7時	～	午後	10時	45	50	60		65
	夜	間	午後	10時	～	午前	6時	40	45	50		60
人 吉 市	朝	午前	6時	～	午前	8時	45	50	60	65	—	
	昼	間	午前	8時	～	午後	7時	50	60	65		70
	夕	間	午後	7時	～	午後	10時	45	50	60		65
	夜	間	午後	10時	～	午前	6時	40	45	50		60
荒 尾 市	朝	午前	6時	～	午前	8時	45	50	60	65	—	
	昼	間	午前	8時	～	午後	7時	50	60	65		70
	夕	間	午後	7時	～	午後	10時	45	50	60		65
	夜	間	午後	10時	～	午前	6時	40	45	50		60
水 俣 市	朝	午前	0時	～	午前	0時	0	0	0	0	—	
	昼	間	午前	0時	～	午後	0時	0	0	0		0
	夕	間	午後	0時	～	午後	0時	0	0	0		0
	夜	間	午後	0時	～	午前	0時	0	0	0		0
玉 名 市	朝	午前	6時	～	午前	8時	45	50	60	65	—	
	昼	間	午前	8時	～	午後	7時	50	60	65		70
	夕	間	午後	7時	～	午後	10時	45	50	60		65
	夜	間	午後	10時	～	午前	6時	40	45	50		60
山 鹿 市	朝	午前	6時	～	午前	8時	45	50	60	65	—	
	昼	間	午前	8時	～	午後	7時	50	60	65		70
	夕	間	午後	7時	～	午後	10時	45	50	60		65
	夜	間	午後	10時	～	午前	6時	40	45	50		60
菊 池 市	朝	午前	6時	～	午前	8時	45	50	60	65	—	
	昼	間	午前	8時	～	午後	7時	50	60	65		70
	夕	間	午後	7時	～	午後	10時	45	50	60		65
	夜	間	午後	10時	～	午前	6時	40	45	50		60
宇 土 市	朝	午前	6時	～	午前	8時	45	50	60	65	—	
	昼	間	午前	8時	～	午後	7時	50	60	65		70
	夕	間	午後	7時	～	午後	10時	45	50	60		65
	夜	間	午後	10時	～	午前	6時	40	45	50		60
上 天 草 市	朝	午前	6時	～	午前	8時	45	50	60	65	—	
	昼	間	午前	8時	～	午後	7時	50	60	65		70
	夕	間	午後	7時	～	午後	10時	45	50	60		65
	夜	間	午後	10時	～	午前	6時	40	45	50		60
宇 城 市	朝	午前	0時	～	午前	0時	0	0	0	0	—	
	昼	間	午前	0時	～	午後	0時	0	0	0		0
	夕	間	午後	0時	～	午後	0時	0	0	0		0
	夜	間	午後	0時	～	午前	0時	0	0	0		0
阿 蘇 市	朝	午前	6時	～	午前	8時	45	50	60	65	—	
	昼	間	午前	8時	～	午後	7時	50	60	65		70
	夕	間	午後	7時	～	午後	10時	45	50	60		65
	夜	間	午後	10時	～	午前	6時	40	45	50		60
天 草 市	朝	午前	6時	～	午前	8時	45	50	60	65	—	
	昼	間	午前	8時	～	午後	7時	50	60	65		70
	夕	間	午後	7時	～	午後	10時	45	50	60		65
	夜	間	午後	10時	～	午前	6時	40	45	50		60
合 志 市	朝	午前	6時	～	午前	8時	45	50	60	65	—	
	昼	間	午前	8時	～	午後	7時	50	60	65		70
	夕	間	午後	7時	～	午後	10時	45	50	60		65
	夜	間	午後	10時	～	午前	6時	40	45	50		60

地 方 公 共 体 名	区域の区分				第1種 区 域	第2種 区 域	第3種 区 域	第4種 区 域	法第4条第2項に 定める規制基準を 定めている町村	備 考		
	時間の区分											
大分県(市を除く)	朝	午前	6時	～	午前	8時	45	50	60	65		
	昼	間	午前	8時	～	午後	7時	50	60	65		70
	夕		午後	7時	～	午後	10時	45	50	60		65
	夜	間	午後	10時	～	午前	6時	40	45	50		60
大 分 市	朝	午前	6時	～	午前	8時	45	50	60	65	—	
	昼	間	午前	8時	～	午後	7時	50	60	65		70
	夕		午後	7時	～	午後	10時	45	50	60		65
	夜	間	午後	10時	～	午前	6時	40	45	50		55
別 府 市	朝	午前	6時	～	午前	8時	45	50	60		—	
	昼	間	午前	8時	～	午後	7時	50	60	65		
	夕		午後	7時	～	午後	10時	45	50	60		
	夜	間	午後	10時	～	午前	6時	40	45	50		
中 津 市	朝	午前	6時	～	午前	8時		50	55	60	—	
	昼	間	午前	8時	～	午後	7時		55	60		65
	夕		午後	7時	～	午後	10時		50	55		60
	夜	間	午後	10時	～	午前	6時		45	50		55
日 田 市	朝	午前	6時	～	午前	8時		50	60		—	
	昼	間	午前	8時	～	午後	7時		60	65		
	夕		午後	7時	～	午後	10時		50	60		
	夜	間	午後	10時	～	午前	6時		40	50		
佐 伯 市	朝	午前	6時	～	午前	8時		50	60	65	—	
	昼	間	午前	8時	～	午後	7時		60	65		70
	夕		午後	7時	～	午後	10時		50	60		65
	夜	間	午後	10時	～	午前	6時		45	50		60
臼 杵 市	朝	午前	6時	～	午前	8時		50	60	65	—	
	昼	間	午前	8時	～	午後	7時		60	65		70
	夕		午後	7時	～	午後	10時		50	60		65
	夜	間	午後	10時	～	午前	6時		45	50		55
津 久 見 市	朝	午前	6時	～	午前	7時		50	60	65	—	
	昼	間	午前	7時	～	午後	7時		60	65		70
	夕		午後	7時	～	午後	10時		50	60		65
	夜	間	午後	10時	～	午前	6時		45	55		60
竹 田 市	朝	午前	6時	～	午前	8時	45	50	60		—	
	昼	間	午前	8時	～	午後	7時	50	60	65		
	夕		午後	7時	～	午後	10時	45	50	60		
	夜	間	午後	10時	～	午前	6時	40	45	50		
豊 後 高 田 市	朝	午前	6時	～	午前	8時	45	50	60	65	—	
	昼	間	午前	8時	～	午後	7時	50	60	65		70
	夕		午後	7時	～	午後	10時	45	50	60		65
	夜	間	午後	10時	～	午前	6時	40	45	50		60
杵 築 市	朝	午前	6時	～	午前	8時		50	60	65	—	
	昼	間	午前	8時	～	午後	7時		60	65		70
	夕		午後	7時	～	午後	10時		50	60		65
	夜	間	午後	10時	～	午前	6時		45	50		60
宇 佐 市	朝	午前	6時	～	午前	8時	45	50	60	65	—	
	昼	間	午前	8時	～	午後	7時	50	60	65		70
	夕		午後	7時	～	午後	10時	45	50	60		65
	夜	間	午後	10時	～	午前	6時	40	45	50		60
豊 後 大 野 市	朝	午前	6時	～	午前	8時	45	50	60		—	
	昼	間	午前	8時	～	午後	7時	50	60	65		
	夕		午後	7時	～	午後	10時	45	50	60		
	夜	間	午後	10時	～	午前	6時	40	45	50		
由 布 市	朝	午前	6時	～	午前	8時	45	50	60		—	
	昼	間	午前	8時	～	午後	7時	50	60	65		
	夕		午後	7時	～	午後	10時	45	50	60		
	夜	間	午後	10時	～	午前	6時	40	45	50		
国 東 市	朝	午前	6時	～	午前	8時	45	50	60		—	
	昼	間	午前	8時	～	午後	7時	50	60	65		
	夕		午後	7時	～	午後	10時	45	50	60		
	夜	間	午後	10時	～	午前	6時	40	45	50		

地 方 公 共 体 名	区域の区分				第1種 区 域	第2種 区 域	第3種 区 域	第4種 区 域	法第4条第2項に 定める規制基準を 定めている町村	備 考	
	時間の区分										
宮崎県(市を除く)	朝	午前	6時	～	午前	8時	40	50	60	65	第2種区域～第4種区域内の学校、保育所等の周 囲50mの区域内は5dBを減じた値とする。
	昼間	午前	8時	～	午後	7時	45	55	65	70	
	夕	午後	7時	～	午後	10時	40	50	60	65	
	夜間	午後	10時	～	午前	6時	40	45	50	55	
宮 崎 市	朝	午前	6時	～	午前	8時	40	50	60	65	—
	昼間	午前	8時	～	午後	7時	45	55	65	70	
	夕	午後	7時	～	午後	10時	40	50	60	65	
	夜間	午後	10時	～	午前	6時	40	45	50	55	
都 城 市	朝	午前	6時	～	午前	8時	40	50	60	65	—
	昼間	午前	8時	～	午後	7時	45	55	65	70	
	夕	午後	7時	～	午後	10時	40	50	60	65	
	夜間	午後	10時	～	午前	6時	40	45	50	55	
延 岡 市	朝	午前	6時	～	午前	8時	40	50	60	65	—
	昼間	午前	8時	～	午後	7時	45	55	65	70	
	夕	午後	7時	～	午後	10時	40	50	60	65	
	夜間	午後	10時	～	午前	6時	40	45	50	55	
日 南 市	朝	午前	6時	～	午前	8時	40	50	60	65	—
	昼間	午前	8時	～	午後	7時	45	55	65	70	
	夕	午後	7時	～	午後	10時	40	50	60	65	
	夜間	午後	10時	～	午前	6時	40	45	50	55	
小 林 市	朝	午前	6時	～	午前	8時	40	50	60	65	—
	昼間	午前	8時	～	午後	7時	45	55	65	70	
	夕	午後	7時	～	午後	10時	40	50	60	65	
	夜間	午後	10時	～	午前	6時	40	45	50	55	
日 向 市	朝	午前	6時	～	午前	8時	40	50	60	65	—
	昼間	午前	8時	～	午後	7時	45	55	65	70	
	夕	午後	7時	～	午後	10時	40	50	60	65	
	夜間	午後	10時	～	午前	6時	40	45	50	55	
串 間 市	朝	午前	6時	～	午前	8時	40	50	60	65	—
	昼間	午前	8時	～	午後	7時	45	55	65	70	
	夕	午後	7時	～	午後	10時	40	50	60	65	
	夜間	午後	10時	～	午前	6時	40	45	50	55	
西 都 市	朝	午前	6時	～	午前	8時	40	50	60	65	—
	昼間	午前	8時	～	午後	7時	45	55	65	70	
	夕	午後	7時	～	午後	11時	40	50	60	65	
	夜間	午後	10時	～	午前	6時	40	45	50	55	
え び の 市	朝	午前	6時	～	午前	8時	40	50	60	65	—
	昼間	午前	8時	～	午後	7時	45	55	65	70	
	夕	午後	7時	～	午後	10時	40	50	60	65	
	夜間	午後	10時	～	午前	5時	40	45	50	55	

地 方 公 共 団 体	区域の区分				第1種 区 域	第2種 区 域	第3種 区 域	第4種 区 域	法第4条第2項に 定める規制基準を 定めている町村	備 考		
	時間の区分											
鹿児島県(市を除く)	朝	午前	6時	～	午前	8時	45	50	60	65		
	昼	間	午前	8時	～	午後	7時	50	60	65		70
	夕	午後	7時	～	午後	10時	45	50	60	65		
	夜	間	午後	10時	～	午前	6時	40	45	50		55
鹿 児 島 市	朝	午前	6時	～	午前	8時	45	50	60	65	-	
	昼	間	午前	8時	～	午後	7時	50	60	65		70
	夕	午後	7時	～	午後	10時	45	50	60	65		
	夜	間	午後	10時	～	午前	6時	40	45	50		55
鹿 屋 市	朝	午前	6時	～	午前	8時	45	50	60	65	-	
	昼	間	午前	8時	～	午後	7時	50	60	65		70
	夕	午後	7時	～	午後	10時	45	50	60	65		
	夜	間	午後	10時	～	午前	6時	40	45	50		55
枕 崎 市	朝	午前	6時	～	午前	8時	45	50	60	65	-	
	昼	間	午前	8時	～	午後	7時	50	60	65		70
	夕	午後	7時	～	午後	10時	45	50	60	65		
	夜	間	午後	10時	～	午前	6時	40	45	50		55
阿 久 根 市	朝	午前	6時	～	午前	8時	45	50	60	65	-	
	昼	間	午前	8時	～	午後	7時	50	60	65		70
	夕	午後	7時	～	午後	10時	45	50	60	65		
	夜	間	午後	10時	～	午前	6時	40	45	50		55
出 水 市	朝	午前	6時	～	午前	8時	45	50	60	65	-	
	昼	間	午前	8時	～	午後	7時	50	60	65		70
	夕	午後	7時	～	午後	10時	45	50	60	65		
	夜	間	午後	10時	～	午前	6時	40	45	50		55
指 宿 市	朝	午前	6時	～	午前	8時	45	50	60		-	
	昼	間	午前	8時	～	午後	7時	50	60	65		
	夕	午後	6時	～	午後	8時	45	50	65			
	夜	間	午後	10時	～	午前	6時	40	45	50		
西 之 表 市	朝	午前	6時	～	午前	8時	45	50	60	65	-	
	昼	間	午前	8時	～	午後	7時	50	60	65		70
	夕	午後	7時	～	午後	10時	45	50	60	65		
	夜	間	午後	10時	～	午前	6時	40	45	50		55
垂 水 市	朝	午前	6時	～	午前	8時	45	50	60	65	-	
	昼	間	午前	8時	～	午後	7時	50	60	65		70
	夕	午後	7時	～	午後	10時	45	50	60	65		
	夜	間	午後	10時	～	午前	6時	40	45	50		55
薩 摩 川 内 市	朝	午前	6時	～	午前	8時	50	60	65	70	-	
	昼	間	午前	8時	～	午後	7時	45	50	60		65
	夕	午後	7時	～	午後	10時	45	50	60	65		
	夜	間	午後	10時	～	午前	6時	40	45	50		55
日 置 市	朝	午前	6時	～	午前	8時	45	50	60	65	-	
	昼	間	午前	8時	～	午後	7時	50	60	65		70
	夕	午後	7時	～	午後	10時	45	50	60	65		
	夜	間	午後	10時	～	午前	6時	40	45	50		55
曾 於 市	朝	午前	6時	～	午前	8時	45	50	60	65	-	
	昼	間	午前	8時	～	午後	7時	50	60	65		70
	夕	午後	7時	～	午後	10時	45	50	60	65		
	夜	間	午後	10時	～	午前	6時	40	45	50		55
霧 島 市	朝	午前	6時	～	午前	8時	45	50	60	65	-	
	昼	間	午前	8時	～	午後	7時	50	60	65		70
	夕	午後	7時	～	午後	10時	45	50	60	65		
	夜	間	午後	10時	～	午前	6時	40	45	50		55
いちき串木野市	朝	午前	6時	～	午前	8時	45	50	60	65	-	
	昼	間	午前	8時	～	午後	7時	50	60	65		70
	夕	午後	7時	～	午後	10時	45	50	60	65		
	夜	間	午後	10時	～	午前	6時	40	45	50		55
南 さ つ ま 市	朝	午前	6時	～	午前	8時	45	50	60		-	
	昼	間	午前	8時	～	午後	7時	50	60	65		
	夕	午後	7時	～	午後	10時	45	50	60			
	夜	間	午後	10時	～	午前	6時	40	45	50		
志 布 志 市	朝	午前	6時	～	午前	8時	45	50	60	65	-	
	昼	間	午前	8時	～	午後	7時	50	60	65		70
	夕	午後	7時	～	午後	10時	45	50	60	65		
	夜	間	午後	10時	～	午前	6時	40	45	50		55
奄 美 市	朝	午前	6時	～	午前	8時		50	60	65	-	
	昼	間	午前	8時	～	午後	7時		60	65		70
	夕	午後	7時	～	午後	10時		50	60	65		
	夜	間	午後	10時	～	午前	6時		45	50		55
南 九 州 市	朝	午前	6時	～	午前	8時	45	50	60	65	-	
	昼	間	午前	8時	～	午後	7時	50	60	65		70
	夕	午後	7時	～	午後	10時	45	50	60	65		
	夜	間	午後	10時	～	午前	6時	40	45	50		55
伊 佐 市	朝	午前	6時	～	午前	8時	45	50	60		-	
	昼	間	午前	8時	～	午後	7時	50	60	65		
	夕	午後	7時	～	午後	10時	45	50	60			
	夜	間	午後	10時	～	午前	6時	40	45	50		
始 良 市	朝	午前	6時	～	午前	8時	45	50	60	65	-	
	昼	間	午前	8時	～	午後	7時	50	60	65		70
	夕	午後	7時	～	午後	10時	45	50	60	65		
	夜	間	午後	10時	～	午前	6時	40	45	50		55

地 方 公 共 体 名	区域の区分				第1種 区 域	第2種 区 域	第3種 区 域	第4種 区 域	法第4条第2項に 定める規制基準を 定めている町村	備 考		
	時間の区分											
沖縄県(市を除く)	朝	午前	6時	～	午前	8時	40	45	55	60		
	昼	間	午前	8時	～	午後	7時	45	50	60		65
	夕	間	午後	7時	～	午後	9時	40	45	55		60
	夜	間	午後	9時	～	午前	6時	40	45	50		55
那 覇 市	朝	午前	6時	～	午前	8時	40	45	55	60	—	
	昼	間	午前	8時	～	午後	7時	45	50	60		65
	夕	間	午後	7時	～	午後	9時	40	45	55		60
	夜	間	午後	9時	～	午前	6時	40	40	50		55
宜 野 湾 市	朝	午前	6時	～	午前	8時	40	45	55	60	—	
	昼	間	午前	8時	～	午後	7時	45	50	60		65
	夕	間	午後	7時	～	午後	9時	40	45	55		60
	夜	間	午後	9時	～	午前	6時	40	40	50		55
石 垣 市	朝	午前	6時	～	午前	8時	40	45	55	60	—	
	昼	間	午前	8時	～	午後	7時	45	50	60		65
	夕	間	午後	7時	～	午後	9時	40	45	55		60
	夜	間	午後	9時	～	午前	6時	40	40	50		55
浦 添 市	朝	午前	6時	～	午前	8時	40	45	55	60	—	
	昼	間	午前	8時	～	午後	7時	45	50	60		65
	夕	間	午後	7時	～	午後	9時	40	45	55		60
	夜	間	午後	9時	～	午前	6時	40	40	50		55
名 護 市	朝	午前	6時	～	午前	8時	40	45	55	60	—	
	昼	間	午前	8時	～	午後	7時	45	50	60		65
	夕	間	午後	7時	～	午後	9時	40	45	55		60
	夜	間	午後	9時	～	午前	6時	40	40	50		55
糸 満 市	朝	午前	6時	～	午前	8時	40	45	55	60	—	
	昼	間	午前	8時	～	午後	7時	45	50	60		65
	夕	間	午後	7時	～	午後	9時	40	45	55		60
	夜	間	午後	9時	～	午前	6時	40	40	50		55
沖 縄 市	朝	午前	6時	～	午前	8時	40	45	55	60	—	
	昼	間	午前	8時	～	午後	7時	45	50	60		65
	夕	間	午後	7時	～	午後	9時	40	45	55		60
	夜	間	午後	9時	～	午前	6時	40	40	50		55
豊 見 城 市	朝	午前	6時	～	午前	8時	40	45	55	60	—	
	昼	間	午前	8時	～	午後	7時	45	50	60		65
	夕	間	午後	7時	～	午後	9時	40	45	55		60
	夜	間	午後	9時	～	午前	6時	40	40	50		55
う る ま 市	朝	午前	6時	～	午前	8時	40	45	55	60	—	
	昼	間	午前	8時	～	午後	7時	45	50	60		65
	夕	間	午後	7時	～	午後	9時	40	45	55		60
	夜	間	午後	9時	～	午前	6時	40	40	50		55
宮 古 島 市	朝	午前	6時	～	午前	8時	40	45	55	60	—	
	昼	間	午前	8時	～	午後	7時	45	50	60		65
	夕	間	午後	7時	～	午後	9時	40	45	55		60
	夜	間	午後	9時	～	午前	6時	40	40	50		55
南 城 市	朝	午前	6時	～	午前	8時	40	45	55	60	—	
	昼	間	午前	8時	～	午後	7時	45	50	60		65
	夕	間	午後	7時	～	午後	9時	40	45	55		60
	夜	間	午後	9時	～	午前	6時	40	40	50		55

表13 騒音規制法に基づく特定施設に係る届出状況

表13-1 特定施設設置届出件数

表13-1-1 工場等数

地方公共 団体名	金属加工 機械	空気圧縮 機等	土石用破 砕機等	織 機	建設用 資材製 造機械	穀物用 製粉機	木材加 工機械	抄紙機	印刷機械	合成樹脂 用射出成 形機	鋳造 型機	工場実数
北海道(市を除く)	1	3	0	0	0	0	2	0	0	0	0	3
札幌市	2	31	1	0	0	0	0	0	0	0	0	34
函館市	0	7	0	0	0	0	0	0	0	0	0	7
小樽市	0	4	0	0	0	0	0	0	0	0	0	4
旭川市	4	3	0	0	0	0	1	0	2	0	0	0
室蘭市	0	1	1	0	0	0	0	0	0	0	0	2
釧路市	1	2	0	0	0	0	0	0	0	0	0	3
帯広市	0	3	0	0	0	0	0	0	0	0	0	3
北見市	1	3	0	0	0	0	0	0	0	0	0	0
夕張市	0	0	0	0	0	0	0	0	0	0	0	0
岩見沢市	1	1	0	0	0	0	0	0	0	0	0	1
網走市	1	1	0	0	0	0	0	0	0	0	0	0
留萌市	0	0	0	0	0	0	0	0	0	0	0	0
苫小牧市	0	5	0	0	0	0	0	0	0	0	0	0
稚内市	0	0	0	0	0	0	0	0	0	0	0	0
美瑛市	0	0	0	0	0	0	0	0	0	0	0	0
芦別市	0	0	0	0	0	0	0	0	0	0	0	0
江別市	0	2	1	0	0	0	0	0	0	0	0	0
赤平市	0	0	0	0	0	0	0	0	0	0	0	0
紋別市	0	0	0	0	0	0	0	0	0	0	0	0
士別市	0	0	0	0	0	0	0	0	0	0	0	0
名寄市	0	0	0	0	0	0	0	0	0	0	0	0
三笠市	0	0	0	0	0	0	0	0	0	0	0	0
根室市	0	0	0	0	0	0	0	0	0	0	0	0
千歳市	0	1	0	0	0	0	0	0	0	0	0	1
滝川市	0	1	0	0	0	0	0	0	0	0	0	1
砂川市	0	2	0	0	1	0	0	0	0	0	0	2
歌志内市	0	0	0	0	0	0	0	0	0	0	0	0
深川市	0	0	0	0	0	0	0	0	0	0	0	0
富良野市	0	0	0	0	0	0	0	0	0	0	0	0
登別市	0	0	0	0	0	0	0	0	0	0	0	0
恵庭市	0	1	0	0	0	0	0	0	0	0	0	1
伊達市	0	0	0	0	0	0	0	0	0	0	0	0
北広島市	0	1	0	0	0	0	0	0	0	0	0	1
石狩市	0	0	0	0	0	0	0	0	0	0	0	0
北斗市	0	0	0	0	0	0	0	0	0	0	0	0
北海道小計	11	72	3	0	1	0	3	0	2	0	0	63
青森県(市を除く)	0	0	0	0	0	0	0	0	0	0	0	0
青森市	0	2	0	0	0	0	0	0	0	0	0	2
弘前市	0	4	0	0	0	0	0	0	0	0	0	0
八戸市	0	2	0	0	0	0	0	0	0	0	0	2
黒石市	0	0	0	0	0	0	0	0	0	0	0	0
五所川原市	0	1	0	0	0	0	0	0	0	0	0	0
十和田市	0	0	0	0	0	0	0	0	0	0	0	0
三沢市	0	0	0	0	0	0	0	0	0	0	0	0
むつ市	0	0	0	0	0	0	0	0	0	0	0	0
つがる市	0	0	0	0	0	0	0	0	0	0	0	0
平川市	0	0	0	0	0	0	0	0	0	0	0	0
青森県小計	0	9	0	0	0	0	0	0	0	0	0	4

地方公共 団体名	金属加工 機械	空気圧縮 機等	土石用破 砕機等	織 機	建設用 資材製 造機械	穀物用 製粉機	木材加 工機械	抄紙機	印刷機械	合成樹脂 用射出成 形機	鋳型造 型機	工場実数
岩手県(市を除く)	0	1	0	0	0	0	0	0	0	0	0	1
盛岡市	1	6	0	0	0	0	0	0	0	0	0	0
宮古市	0	0	0	0	0	0	1	0	0	0	0	0
大船渡市	0	1	0	0	0	0	0	0	0	0	0	1
花巻市	0	0	0	0	0	0	0	0	0	0	0	0
北上市	0	2	0	0	0	0	0	0	0	0	0	2
久慈市	0	0	0	0	0	0	0	0	0	0	0	0
遠野市	1	0	0	0	0	0	0	0	0	0	0	0
一関市	0	0	0	0	0	0	0	0	1	0	0	0
陸前高田市	0	0	0	0	0	0	0	0	0	0	0	0
釜石市	0	7	0	0	0	0	0	0	0	0	0	0
二戸市	0	0	0	0	0	0	0	0	0	0	0	0
八幡平市	0	0	0	0	0	0	0	0	0	0	0	0
奥州市	0	2	0	0	0	0	0	0	0	0	0	0
滝沢市	0	0	0	0	0	0	0	0	0	0	0	0
岩手県小計	2	19	0	0	0	0	1	0	1	0	0	4
宮城県(市を除く)	1	6	2	0	0	0	1	0	0	1	0	6
仙台市	0	15	0	0	0	0	0	0	1	0	0	0
石巻市	0	6	0	0	0	0	0	0	0	0	0	6
塩竈市	0	2	0	0	0	0	0	0	0	0	0	2
気仙沼市	0	6	2	0	0	0	0	0	0	0	0	8
白石市	0	2	0	0	0	0	0	0	0	0	0	2
名取市	0	0	0	0	0	0	0	0	0	0	0	0
角田市	0	1	0	0	0	0	0	0	0	1	0	0
多賀城市	1	0	0	0	0	0	0	0	2	0	0	3
岩沼市	0	0	0	0	0	0	0	0	0	0	0	0
登米市	0	0	0	0	0	0	0	0	0	0	0	0
栗原市	0	1	0	0	0	0	0	0	0	0	0	1
東松島市	0	1	0	0	0	0	0	0	0	0	0	1
大崎市	0	2	0	0	0	0	0	0	0	0	0	2
宮城県小計	2	42	4	0	0	0	1	0	3	2	0	31
秋田県(市を除く)	0	0	0	0	0	0	0	0	0	0	0	0
秋田市	0	4	0	0	0	0	0	0	0	0	0	0
能代市	0	0	0	0	0	0	0	0	0	0	0	0
横手市	0	0	0	0	0	0	0	0	0	0	0	0
大館市	0	0	0	0	0	0	0	0	0	0	0	0
男鹿市	0	0	0	0	0	0	0	0	0	0	0	0
湯沢市	1	0	0	0	0	0	0	0	0	0	1	2
鹿角市	0	0	0	0	0	0	0	0	0	0	0	0
由利本荘市	0	0	0	0	0	0	0	0	0	0	0	0
潟上市	0	0	0	0	0	0	0	0	0	0	0	0
大仙市	0	0	0	0	0	0	0	0	0	0	0	0
北秋田市	0	0	0	0	0	0	0	0	0	0	0	0
にかほ市	0	0	0	0	0	0	0	0	0	0	0	0
仙北市	6	1	0	0	0	0	4	0	3	0	0	0
秋田県小計	7	5	0	0	0	0	4	0	3	0	1	2



地方公共 団体名	金属加工 機械	空気圧縮 機等	土石用破 砕機等	織 機	建設用 資材製 造機械	穀物用 製粉機	木材加 工機械	抄紙機	印刷機械	合成樹脂 用射出成 形機	鋳型造 型機	工場実数
山形県(市を除く)	1	6	1	0	1	0	1	0	0	0	0	0
山形市	0	2	0	0	0	0	0	0	0	0	0	2
米沢市	0	2	0	0	1	0	0	0	0	0	0	2
鶴岡市	0	1	0	0	0	0	0	0	0	0	0	0
酒田市	0	3	0	0	0	0	0	0	0	0	0	3
新庄市	0	0	0	0	0	0	0	0	0	0	0	0
寒河江市	0	0	0	0	0	0	0	0	0	0	0	0
上山市	0	0	0	0	0	0	0	0	0	0	0	0
村山市	0	0	0	0	0	0	0	0	0	0	0	0
長井市	0	1	0	0	0	0	0	0	0	0	0	0
天童市	0	1	0	0	0	0	0	0	0	0	0	0
東根市	0	0	0	0	0	0	0	0	0	0	0	0
尾花沢市	0	0	0	0	0	0	0	0	0	0	0	0
南陽市	0	1	0	0	0	0	0	0	0	0	0	1
山形県小計	1	17	1	0	2	0	1	0	0	0	0	8
福島県(市を除く)	0	6	0	0	0	0	0	0	0	1	1	8
福島市	0	6	0	1	0	0	0	0	0	0	0	7
会津若松市	0	1	0	0	0	0	0	0	0	0	0	0
郡山市	0	5	1	0	0	0	0	0	2	0	0	8
いわき市	0	1	0	0	1	0	1	0	0	0	0	3
白河市	2	1	0	0	0	0	0	0	0	0	0	0
須賀川市	0	1	0	0	0	0	0	0	0	0	0	1
喜多方市	0	1	0	0	0	0	0	0	0	0	0	1
相馬市	0	2	0	0	0	0	0	0	0	0	0	0
二本松市	1	0	0	0	0	0	0	0	0	0	0	1
田村市	0	0	0	0	0	0	0	0	0	0	0	0
南相馬市	0	0	0	0	0	0	0	0	0	0	0	0
伊達市	0	0	0	0	0	0	0	0	0	0	0	0
本宮市	1	1	0	0	0	1	0	0	0	0	0	3
福島県小計	4	25	1	1	1	1	1	0	2	1	1	32

地方公共 団体名	金属加工 機械	空気圧縮 機等	土石用破 砕機等	織 機	建設用 資材製 造機械	穀物用 製粉機	木材加 工機械	抄紙機	印刷機械	合成樹脂 用射出成 形機	鋳型造 型機	工場実数
茨城県(市を除く)	0	1	0	0	0	0	0	0	0	0	0	0
水戸市	2	4	1	0	0	0	0	0	0	0	0	0
日立市	1	3	1	0	1	0	0	0	0	0	0	3
土浦市	0	3	0	0	0	0	0	0	0	0	0	3
古河市	1	4	0	0	0	0	0	0	0	0	0	4
石岡市	0	2	0	0	0	0	0	0	0	0	0	2
結城市	1	5	0	0	0	0	0	0	0	0	0	0
龍ヶ崎市	0	0	0	0	0	0	1	0	0	0	0	1
下妻市	2	1	0	0	0	0	0	0	0	0	1	0
常総市	0	2	0	0	0	0	0	0	0	0	0	2
常陸太田市	0	0	0	0	0	0	0	0	0	0	0	0
高萩市	1	5	0	0	0	0	0	0	0	0	0	0
北茨城市	0	0	0	0	0	0	0	0	0	0	0	0
笠間市	2	4	0	0	0	0	0	0	0	0	0	4
取手市	0	0	0	0	0	0	0	0	0	0	0	0
牛久市	0	0	0	0	0	0	0	0	0	0	0	0
つくば市	1	8	0	0	1	0	0	0	0	1	0	9
ひたちなか市	0	6	0	0	0	0	0	0	0	0	0	6
鹿嶋市	0	2	1	0	0	0	1	0	0	0	0	3
潮来市	0	0	0	0	0	0	0	0	0	0	0	0
守谷市	0	0	0	0	0	0	0	0	0	0	0	0
常陸大宮市	0	0	0	0	0	0	1	0	0	0	0	0
那珂市	2	3	0	0	0	0	0	0	0	0	0	3
筑西市	0	1	0	0	0	0	0	0	0	0	0	1
坂東市	1	1	0	0	0	0	0	0	0	0	0	0
稲敷市	1	2	0	0	1	0	0	0	0	0	0	0
かすみがうら市	0	1	0	0	0	0	0	0	0	0	0	0
桜川市	0	0	0	0	0	0	0	0	0	0	0	0
神栖市	0	1	0	0	0	0	0	0	0	0	0	1
行方市	1	2	0	0	0	0	0	0	0	0	0	0
鉾田市	0	0	0	0	0	0	0	0	0	0	0	0
つくばみらい市	1	1	0	0	0	0	0	0	0	0	0	2
小美玉市	0	4	0	0	0	0	0	0	0	0	0	0
茨城県小計	17	66	3	0	3	0	3	0	0	1	1	44
栃木県(市を除く)	0	2	0	0	0	0	0	0	0	0	0	0
宇都宮市	0	1	0	0	0	0	0	0	0	0	0	1
足利市	0	0	0	0	0	0	0	0	0	0	0	0
栃木市	1	0	0	0	0	0	0	0	0	0	0	1
佐野市	0	1	0	0	0	0	0	0	0	0	0	1
鹿沼市	0	0	0	0	0	0	0	0	0	0	0	0
日光市	0	0	1	0	0	0	1	0	0	0	0	0
小山市	0	1	0	0	0	0	0	0	1	0	0	1
真岡市	0	2	0	0	0	0	0	0	0	0	0	2
大田原市	0	0	0	0	0	0	0	0	0	0	0	0
矢板市	1	1	0	0	0	0	0	0	0	0	0	0
那須塩原市	0	0	0	0	0	0	0	0	0	0	0	0
さくら市	0	0	0	0	0	0	0	0	0	0	0	0
那須烏山市	0	0	0	0	0	0	0	0	0	0	0	0
下野市	1	1	0	0	0	0	1	0	0	0	0	0
栃木県小計	3	9	1	0	0	0	2	0	1	0	0	6

地方公共 団体名	金属加工 機械	空気圧縮 機等	土石用破 砕機等	織 機	建設用 資材製 造機械	穀物用 製粉機	木材加 工機械	抄紙機	印刷機械	合成樹脂 用射出成 形機	鋳型造 型機	工場実数
群馬県(市を除く)	0	11	0	0	0	0	1	0	1	0	0	5
前橋市	2	13	1	0	1	0	3	0	0	0	0	13
高崎市	0	8	1	0	0	0	0	0	0	0	0	9
桐生市	0	3	1	0	0	0	0	0	0	0	0	4
伊勢崎市	4	11	1	0	0	0	1	0	0	1	0	13
太田市	2	8	0	0	0	0	0	0	0	0	0	10
沼田市	0	1	0	0	0	0	0	0	0	0	0	0
館林市	0	2	0	0	0	0	0	0	0	0	0	2
渋川市	0	4	0	0	0	0	1	0	0	0	0	5
藤岡市	0	1	0	0	0	0	1	0	0	0	0	2
富岡市	1	1	0	0	0	0	0	0	0	0	0	2
安中市	1	2	0	0	0	0	0	0	0	0	0	3
みどり市	0	2	0	0	0	0	0	0	0	1	0	0
群馬県小計	10	67	4	0	1	0	7	0	1	2	0	68
埼玉県(市を除く)	6	20	0	0	0	0	0	0	0	0	0	16
さいたま市	0	14	0	0	0	0	0	0	0	1	0	15
川越市	1	2	0	0	0	0	0	0	0	1	0	6
熊谷市	0	2	0	0	0	0	0	0	1	1	0	4
川口市	3	7	0	0	0	0	1	0	1	0	0	11
行田市	1	2	0	0	0	0	0	0	0	0	0	3
秩父市	0	0	0	0	0	0	0	0	0	0	0	0
所沢市	0	2	0	0	0	0	0	0	1	0	0	0
飯能市	1	2	0	0	0	0	0	0	0	0	0	0
加須市	0	12	0	0	0	0	0	0	0	1	0	0
本庄市	0	3	0	0	0	0	0	0	0	0	0	0
東松山市	0	1	0	0	0	0	0	0	1	0	0	0
春日部市	0	2	0	0	0	0	0	0	0	0	0	0
狭山市	0	4	0	0	0	0	0	0	0	0	0	4
羽生市	1	2	0	0	0	0	0	0	0	0	0	0
鴻巣市	1	2	0	0	0	0	0	0	0	1	0	0
深谷市	0	1	0	0	0	0	0	0	0	0	0	0
上尾市	0	4	0	0	0	0	0	0	0	0	0	4
草加市	1	7	1	0	0	0	0	0	0	0	0	8
越谷市	0	2	0	0	0	0	0	0	0	0	0	0
蕨市	0	0	0	0	0	0	0	0	0	0	0	0
戸田市	2	8	0	0	0	0	0	0	3	0	0	13
入間市	0	2	0	0	0	0	0	0	0	0	0	0
朝霞市	0	3	0	0	0	0	0	0	0	0	0	3
志木市	0	2	0	0	0	0	0	0	0	0	0	2
和光市	0	1	0	0	0	0	0	0	0	0	0	1
新座市	0	0	0	0	1	0	0	0	0	0	0	1
桶川市	0	1	0	0	0	0	0	0	0	0	0	0
久喜市	1	5	1	0	0	0	0	0	0	1	0	5
北本市	0	1	0	0	0	0	0	0	0	0	0	0
八潮市	2	4	0	0	0	0	0	0	0	0	0	0
富士見市	0	0	0	0	0	0	0	0	0	0	0	0
三郷市	2	1	1	0	0	0	0	0	1	1	0	0
蓮田市	1	1	0	0	0	0	0	0	0	0	0	0
坂戸市	1	0	0	0	0	0	0	0	0	0	0	0
幸手市	0	1	0	0	0	0	0	0	0	1	0	0
鶴ヶ島市	0	2	0	0	0	0	0	0	0	0	0	2
日高市	0	4	0	0	0	0	0	0	0	0	0	4
吉川市	0	0	0	0	0	0	0	0	0	0	0	0
ふじみ野市	1	2	0	0	0	0	0	0	0	0	0	3
白岡市	0	1	0	0	0	0	0	0	0	0	0	0
埼玉県小計	25	130	3	0	1	0	1	0	8	8	0	105

地方公共 団体名	金属加工 機械	空気圧縮 機等	土石用破 砕機等	織 機	建設用 資材製 造機械	穀物用 製粉機	木材加 工機械	抄紙機	印刷機械	合成樹脂 用射出成 形機	鋳型造 型機	工場実数
千葉県(市を除く)	0	4	0	0	0	0	0	0	0	0	0	4
千葉市	1	12	0	0	0	0	0	0	2	0	0	15
銚子市	0	5	0	0	0	0	0	0	0	0	0	5
市川市	2	3	0	0	0	0	1	0	0	0	0	5
船橋市	1	8	0	0	0	0	0	0	0	0	0	8
館山市	0	0	0	0	0	0	0	0	0	0	0	0
木更津市	0	1	0	0	0	0	0	0	0	0	0	1
松戸市	0	5	0	0	0	0	1	0	0	0	0	5
野田市	1	0	0	0	0	0	0	0	0	0	0	1
茂原市	0	0	0	0	0	0	0	0	0	0	0	0
成田市	0	1	0	0	0	0	0	0	0	0	0	1
佐倉市	0	0	0	0	0	0	0	0	0	0	0	0
東金市	1	2	0	0	0	0	0	0	0	0	0	2
旭市	0	1	0	0	0	0	0	0	0	0	0	1
習志野市	0	1	0	0	0	0	0	0	0	0	0	1
柏市	1	11	1	0	0	0	0	0	0	0	0	12
勝浦市	1	1	0	0	0	0	0	0	0	0	0	2
市原市	1	2	0	0	0	0	0	0	0	0	0	3
流山市	0	3	0	0	0	0	0	0	0	0	0	3
八千代市	0	2	0	0	0	0	0	0	0	0	0	2
我孫子市	0	0	0	0	0	0	0	0	0	0	0	0
鴨川市	0	0	0	0	0	0	0	0	0	0	0	0
鎌ヶ谷市	0	3	0	0	0	0	0	0	0	0	0	3
君津市	0	0	0	0	0	0	0	0	0	0	0	0
富津市	0	3	0	0	0	0	0	0	0	0	0	3
浦安市	3	3	0	0	0	0	0	0	0	0	0	6
四街道市	0	1	0	0	0	0	0	0	0	0	0	1
袖ヶ浦市	0	2	0	0	0	0	0	0	0	0	0	2
八街市	0	0	0	0	0	0	0	0	0	0	0	0
印西市	0	6	0	0	0	0	0	0	0	0	0	6
白井市	1	1	0	0	0	0	0	0	0	0	0	2
富里市	1	3	0	0	0	0	0	0	0	0	0	4
南房総市	0	0	0	0	0	0	0	0	0	0	0	0
匝瑳市	1	2	0	0	0	0	0	0	0	1	0	3
香取市	0	0	0	0	0	0	0	0	0	0	0	0
山武市	0	5	0	0	0	0	0	0	0	0	0	5
いすみ市	0	0	0	0	0	0	0	0	0	0	0	0
大網白里市	1	2	0	0	0	0	0	0	0	0	0	0
千葉県小計	16	93	1	0	0	0	2	0	2	1	0	106

地方公共 団体名	金属加工 機械	空気圧縮 機等	土石用破 砕機等	織 機	建設用 資材製 造機械	穀物用 製粉機	木材加 工機械	抄紙機	印刷機械	合成樹脂 用射出成 形機	鋳造型 機	工場実数
東京都(市・特別区を除く)	0	0	0	0	0	0	0	0	0	0	0	0
千代田区	0	10	0	0	0	0	0	0	0	0	0	10
中央区	0	19	0	0	0	0	0	0	2	0	0	21
港区	0	19	0	0	0	0	0	0	0	0	0	0
新宿区	0	6	0	0	0	0	0	0	1	0	0	0
文京区	0	12	0	0	0	0	0	0	1	0	0	13
台東区	1	8	0	0	0	0	0	0	1	0	0	0
墨田区	1	0	0	0	0	0	0	0	1	0	0	2
江東区	2	10	0	0	0	0	0	0	4	0	0	16
品川区	3	11	0	0	0	0	0	0	2	0	0	16
目黒区	0	2	0	0	0	0	0	0	0	0	0	2
大田区	6	1	0	0	0	0	0	0	1	0	0	7
世田谷区	0	7	0	0	0	0	0	0	0	0	0	7
渋谷区	0	10	0	0	0	0	0	0	0	0	0	0
中野区	0	1	0	0	0	0	0	0	0	0	0	1
杉並区	0	2	0	0	0	0	0	0	0	0	0	0
豊島区	0	4	0	0	0	0	0	0	0	0	0	1
北区	2	8	0	0	0	0	0	0	0	0	0	9
荒川区	0	0	0	0	0	0	0	0	1	0	0	1
板橋区	0	4	0	0	0	0	0	0	5	0	0	9
練馬区	0	2	0	0	0	0	0	0	0	0	0	2
足立区	2	4	0	0	0	0	0	0	2	0	0	8
葛飾区	0	4	0	0	0	0	0	0	1	0	0	4
江戸川区	1	10	0	0	0	0	0	0	0	0	0	11
八王子市	1	4	0	1	0	0	0	0	0	0	0	6
立川市	0	3	0	0	0	0	0	0	0	0	0	0
武蔵野市	0	0	0	0	0	0	0	0	0	0	0	0
三鷹市	1	2	0	0	0	0	0	0	2	0	0	0
青梅市	0	2	0	0	0	0	0	0	0	0	0	2
府中市	0	0	0	0	0	0	0	0	0	0	0	0
昭島市	1	2	0	0	0	0	0	0	0	0	0	0
調布市	0	0	0	0	0	0	0	0	0	0	0	0
町田市	1	1	0	0	0	0	0	0	0	0	0	0
小金井市	0	4	0	0	0	0	0	0	1	0	0	4
小平市	0	0	0	0	0	0	0	0	0	0	0	0
日野市	0	0	0	0	0	0	0	0	0	0	0	0
東村山市	0	2	0	0	0	0	0	0	0	0	0	2
国分寺市	0	0	0	0	0	0	0	0	0	0	0	0
国立市	0	3	0	0	0	0	0	0	0	0	0	3
福生市	0	1	0	0	0	0	0	0	1	0	0	1
狛江市	0	0	0	0	0	0	0	0	0	0	0	0
東大和市	0	0	0	0	0	0	0	0	0	0	0	0
清瀬市	0	0	0	0	0	0	0	0	0	0	0	0
東久留米市	0	0	0	0	0	0	0	0	0	0	0	0
武蔵村山市	0	0	0	0	0	0	0	0	0	0	0	0
多摩市	0	2	0	0	0	0	0	0	0	3	0	0
稲城市	0	0	0	0	0	0	0	0	0	0	0	0
羽村市	0	0	0	0	0	0	0	0	0	0	0	0
あきる野市	0	0	0	0	0	0	0	0	0	0	0	0
西東京市	0	0	0	0	0	0	0	0	0	0	0	0
東京都小計	22	180	0	1	0	0	0	0	26	3	0	158

地方公共 団体名	金属加工 機械	空気圧縮 機等	土石用破 砕機等	織 機	建設用 資材製 造機械	穀物用 製粉機	木材加 工機械	抄紙機	印刷機械	合成樹脂 用射出成 形機	鋳型造 型機	工場実数
神奈川県(市を除く)	0	0	0	0	0	0	0	0	0	0	0	0
横浜市	28	51	2	0	0	0	0	0	1	1	0	0
川崎市	1	18	0	0	0	0	0	0	0	0	0	19
相模原市	1	6	0	0	0	0	0	0	0	0	0	7
横須賀市	0	2	0	0	0	0	1	0	0	0	0	3
平塚市	0	3	0	0	0	0	0	0	0	0	0	0
鎌倉市	0	2	0	0	0	0	0	0	0	0	0	2
藤沢市	0	4	0	0	0	0	0	0	0	0	0	4
小田原市	0	1	0	0	0	0	0	0	0	0	0	1
茅ヶ崎市	0	0	1	0	0	0	0	0	0	0	0	1
逗子市	0	1	0	0	0	0	0	0	0	0	0	1
三浦市	0	0	0	0	0	0	0	0	0	0	0	0
秦野市	0	0	0	0	0	0	0	0	0	0	0	0
厚木市	0	1	0	0	0	0	0	0	0	0	0	1
大和市	1	2	1	0	0	0	0	0	0	0	0	3
伊勢原市	1	1	0	0	0	0	0	0	1	1	0	4
海老名市	0	2	0	0	0	0	0	0	0	0	0	2
座間市	2	5	0	0	0	0	1	0	0	0	0	7
南足柄市	0	0	0	0	0	0	0	0	0	0	0	0
綾瀬市	0	0	0	0	0	0	0	0	0	0	0	0
神奈川県小計	34	99	4	0	0	0	2	0	2	2	0	55
新潟県(市を除く)	0	0	0	0	0	0	0	0	0	0	0	0
新潟市	3	17	0	0	0	0	1	0	0	1	0	20
長岡市	0	4	0	0	0	0	0	0	1	0	0	5
三条市	0	0	0	0	0	0	0	0	0	0	0	0
柏崎市	0	1	0	0	0	0	0	0	0	0	0	1
新発田市	1	3	0	0	0	0	0	0	1	0	0	3
小千谷市	0	0	0	0	0	0	0	0	0	0	0	0
加茂市	0	0	0	0	0	0	0	0	0	0	0	0
十日町市	1	1	0	0	0	0	0	0	0	0	0	1
見附市	0	1	0	0	0	0	0	0	0	0	0	0
村上市	0	0	0	0	0	0	0	0	0	0	0	0
燕市	0	1	0	0	0	0	0	0	0	0	0	1
糸魚川市	0	2	0	0	0	0	0	0	0	0	0	2
妙高市	0	0	0	0	0	0	0	0	0	0	0	0
五泉市	0	0	0	0	0	0	0	0	0	0	0	0
上越市	0	3	0	0	0	0	0	0	0	0	0	3
阿賀野市	0	1	0	0	0	0	0	0	0	0	0	1
佐渡市	0	0	0	0	0	0	0	0	0	0	0	0
魚沼市	0	0	0	0	0	0	0	0	0	0	0	0
南魚沼市	0	1	0	0	0	0	0	0	0	0	0	1
胎内市	0	2	0	0	0	0	0	0	0	0	0	2
新潟県小計	5	37	0	0	0	0	1	0	2	1	0	40
富山県(市を除く)	0	0	0	0	0	0	0	0	0	0	0	0
富山市	1	14	0	0	0	0	0	0	3	1	0	16
高岡市	0	1	1	0	0	0	0	0	0	0	0	2
魚津市	0	0	0	0	0	0	0	0	0	0	0	0
氷見市	0	0	0	0	0	0	0	0	0	0	0	0
滑川市	0	0	0	0	0	0	0	0	0	0	0	0
黒部市	0	0	0	0	0	0	0	0	0	0	0	0
砺波市	0	2	0	0	0	0	1	0	0	0	0	2
小矢部市	1	4	0	0	0	0	0	0	0	0	0	5
南砺市	0	0	0	0	0	0	0	0	0	0	0	0
射水市	0	2	0	0	0	0	0	0	0	0	0	2
富山県小計	2	23	1	0	0	0	1	0	3	1	0	27

地方公共 団体名	金属加工 機械	空気圧縮 機等	土石用破 砕機等	織 機	建設用 資材製 造機械	穀物用 製粉機	木材加 工機械	抄紙機	印刷機械	合成樹脂 用射出成 形機	鋳型造 型機	工場実数
石川県(市を除く)	1	2	1	0	0	0	0	0	0	0	0	2
金沢市	0	7	0	0	0	0	0	0	0	0	0	0
七尾市	0	0	0	0	0	0	0	0	0	0	0	0
小松市	0	3	0	0	0	0	0	0	0	1	0	4
輪島市	0	0	0	0	0	0	0	0	0	0	0	0
珠洲市	0	0	0	0	0	0	0	0	0	0	0	0
加賀市	0	0	0	0	0	0	0	0	0	0	0	0
羽咋市	1	1	0	0	0	0	0	0	0	0	0	0
かほく市	0	0	0	0	0	0	0	0	0	0	0	0
白山市	0	0	0	0	0	0	0	0	0	0	0	0
能美市	1	1	0	0	0	0	0	0	0	0	0	0
野々市市	0	1	0	0	0	0	0	0	0	0	0	1
石川県小計	3	15	1	0	0	0	0	0	0	1	0	7
福井県(市を除く)	0	0	0	0	0	0	0	0	0	0	0	0
福井市	0	4	0	0	0	0	0	0	1	1	0	5
敦賀市	0	1	0	0	0	0	0	0	0	0	0	1
小浜市	0	0	0	0	0	0	0	0	0	0	0	0
大野市	0	0	0	0	0	0	0	0	0	0	0	0
勝山市	0	0	0	0	0	0	0	0	0	0	0	0
鯖江市	0	0	0	0	0	0	0	0	0	0	0	0
あわら市	0	0	0	0	0	0	0	0	0	0	0	0
越前市	1	1	0	0	0	0	0	0	0	0	0	2
坂井市	0	0	0	0	0	0	0	0	0	0	0	0
福井県小計	1	6	0	0	0	0	0	0	1	1	0	8
山梨県(市を除く)	1	3	1	0	0	0	0	0	0	0	0	3
甲府市	0	2	0	0	0	0	0	0	0	0	0	2
富士吉田市	0	3	0	0	0	0	0	0	0	0	0	3
都留市	0	2	0	0	0	0	0	0	0	0	0	0
山梨市	0	2	0	0	0	0	0	0	0	0	0	2
大月市	0	3	0	0	0	0	0	0	0	0	0	0
韭崎市	0	2	0	0	0	0	0	0	0	0	0	2
南アルプス市	0	1	0	0	0	0	0	0	0	0	0	1
北杜市	1	2	0	0	0	0	0	0	0	0	0	3
甲斐市	0	2	0	0	0	0	0	0	0	0	0	2
笛吹市	0	1	0	0	0	0	0	0	0	0	0	1
上野原市	0	0	0	0	0	0	0	0	0	0	0	0
甲州市	0	0	0	0	0	0	0	0	0	0	0	0
中央市	0	2	0	0	0	0	0	0	0	0	0	0
山梨県小計	2	25	1	0	0	0	0	0	0	0	0	19
長野県(市を除く)	2	3	1	0	0	0	0	0	0	0	1	3
長野市	1	8	0	0	0	0	0	0	0	0	0	0
松本市	1	7	0	0	0	0	0	0	1	0	0	9
上田市	0	1	0	0	0	0	0	0	0	0	0	0
岡谷市	1	1	0	0	0	0	0	0	0	0	0	2
飯田市	7	10	0	0	0	0	0	0	0	0	0	6
諏訪市	1	0	0	0	0	0	0	0	0	0	0	1
須坂市	0	1	0	0	0	0	0	0	0	0	0	1
小諸市	0	0	0	0	0	0	0	0	0	0	0	0
伊那市	0	0	0	0	0	0	0	0	0	0	0	0
駒ヶ根市	0	0	0	0	0	0	0	0	0	0	0	0
中野市	0	0	0	0	0	0	0	0	0	0	0	0
大町市	0	0	0	0	0	0	0	0	0	0	0	0
飯山市	0	0	0	0	0	0	0	0	0	0	0	0
茅野市	0	0	0	0	0	0	0	0	0	0	0	0
塩尻市	0	0	0	0	0	0	0	0	0	0	0	0
佐久市	0	2	0	0	0	0	0	0	0	0	0	2
千曲市	0	1	0	0	0	0	0	0	0	0	0	0
東御市	0	0	0	0	0	0	0	0	0	0	0	0
安曇野市	0	3	0	0	0	0	0	0	0	0	0	0
長野県小計	13	37	1	0	0	0	0	0	1	0	1	24

地方公共 団体名	金属加工 機械	空気圧縮 機等	土石用破 砕機等	織 機	建設用 資材製 造機械	穀物用 製粉機	木材加 工機械	抄紙機	印刷機械	合成樹脂 用射出成 形機	鋳型造 型機	工場実数
岐阜県(市を除く)	6	10	1	0	0	0	1	0	0	2	0	18
岐阜市	0	4	0	0	0	0	0	0	1	1	0	5
大垣市	0	3	0	0	0	0	0	0	0	0	0	3
高山市	0	2	0	0	0	0	0	0	0	0	0	2
多治見市	0	2	0	0	0	0	0	0	0	0	0	2
関市	0	3	0	0	0	0	0	0	0	0	0	3
中津川市	0	0	0	0	0	0	0	0	0	0	0	0
美濃市	0	0	0	0	0	0	0	0	0	0	0	0
瑞浪市	0	1	0	0	0	0	1	0	0	0	0	1
羽島市	0	1	0	0	0	0	0	0	0	0	0	1
恵那市	0	0	0	0	0	0	0	0	0	0	0	0
美濃加茂市	1	1	0	0	0	0	0	0	0	0	0	1
土岐市	0	0	0	0	0	0	0	0	0	0	0	0
各務原市	0	1	0	0	0	0	1	0	0	0	0	2
可児市	1	3	1	0	0	0	2	0	0	0	0	4
山県市	0	0	0	0	0	0	0	0	0	0	0	0
瑞穂市	0	0	0	0	0	0	0	0	0	0	0	0
飛騨市	0	0	0	0	0	0	0	0	0	0	0	0
本巣市	0	3	0	0	0	0	0	0	0	0	0	3
郡上市	1	1	0	0	0	0	0	0	0	0	0	2
下呂市	0	1	1	0	0	0	0	0	0	0	0	2
海津市	0	3	0	0	0	0	0	0	0	1	0	4
岐阜県小計	9	39	3	0	0	0	5	0	1	4	0	53
静岡県(市を除く)	3	6	1	0	0	0	0	0	0	0	0	2
静岡市	0	15	1	0	0	0	2	0	0	1	0	19
浜松市	3	12	1	0	0	0	0	0	1	0	0	17
沼津市	0	4	0	0	0	0	0	0	0	0	0	4
熱海市	0	1	0	0	1	0	0	0	0	0	0	2
三島市	1	1	0	0	0	0	0	0	0	0	0	0
富士宮市	0	3	0	0	0	0	0	0	0	0	0	3
伊東市	0	0	0	0	0	0	0	0	0	0	0	0
島田市	0	2	0	0	1	0	0	0	0	0	0	3
富士市	0	9	2	0	0	0	1	0	0	0	0	12
磐田市	0	2	2	0	0	0	0	0	0	0	0	4
焼津市	0	2	0	0	0	0	0	0	0	0	0	2
掛川市	2	6	0	0	0	0	0	0	0	1	0	9
藤枝市	1	1	0	0	0	0	0	0	0	0	0	2
御殿場市	0	1	0	0	0	0	0	0	0	0	0	0
袋井市	1	8	0	0	0	0	0	0	0	0	0	0
下田市	0	0	0	0	0	0	0	0	0	0	0	0
裾野市	3	0	0	0	0	0	1	0	0	0	0	0
湖西市	2	2	0	0	0	0	1	0	0	24	0	0
伊豆市	0	1	1	0	0	0	0	0	0	0	0	0
御前崎市	0	3	0	0	0	0	0	0	0	0	0	0
菊川市	1	2	0	0	0	0	1	0	0	0	0	3
伊豆の国市	0	0	0	0	0	0	0	0	0	0	0	0
牧之原市	0	1	0	0	0	0	0	0	0	0	0	0
静岡県小計	17	82	8	0	2	0	6	0	1	26	0	82



地方公共 団体名	金属加工 機械	空気圧縮 機等	土石用破 砕機等	織 機	建設用 資材製 造機械	穀物用 製粉機	木材加 工機械	抄紙機	印刷機械	合成樹脂 用射出成 形機	鋳型造 型機	工場実数
愛知県(市を除く)	3	15	3	0	0	0	1	0	1	0	0	5
名古屋市	4	29	0	0	0	0	0	0	1	1	0	30
豊橋市	1	1	0	0	0	0	0	0	0	1	0	3
岡崎市	1	2	1	0	0	0	0	0	0	0	0	4
一宮市	0	7	0	0	0	0	0	0	0	0	0	7
瀬戸市	0	1	0	0	0	0	0	0	0	0	0	0
半田市	0	2	0	0	0	0	0	0	0	0	0	0
春日井市	5	7	0	0	0	0	1	0	0	1	0	10
豊川市	0	1	0	0	0	0	1	0	0	1	0	2
津島市	0	0	0	0	0	0	0	0	0	0	0	0
碧南市	0	2	0	0	0	0	0	0	0	0	0	2
刈谷市	2	3	0	0	0	0	0	0	1	0	0	0
豊田市	5	8	0	0	0	0	0	0	0	2	0	11
安城市	0	5	0	0	0	0	0	0	0	1	0	5
西尾市	0	9	0	0	0	0	0	0	0	2	0	9
蒲郡市	0	4	1	0	0	0	0	0	0	0	0	4
犬山市	0	0	0	0	0	0	0	0	0	0	0	0
常滑市	0	2	0	0	0	0	0	0	0	0	0	2
江南市	1	0	0	0	0	0	0	0	0	0	0	0
小牧市	1	8	0	0	0	0	4	0	1	1	0	15
稲沢市	0	6	0	0	0	0	0	0	0	0	0	5
新城市	0	1	0	0	0	0	0	0	0	0	0	1
東海市	0	5	0	0	0	0	0	0	0	0	0	0
大府市	2	5	0	0	0	0	0	0	0	0	0	6
知多市	0	2	0	0	0	0	0	0	0	0	0	0
知立市	0	1	0	0	0	0	0	0	0	1	0	0
尾張旭市	2	1	0	0	0	0	0	0	0	1	0	0
高浜市	0	0	0	0	0	0	0	0	0	0	0	0
岩倉市	0	0	0	0	0	0	0	0	0	0	0	0
豊明市	0	0	0	0	0	0	0	0	0	0	0	0
日進市	1	1	0	0	0	0	0	0	0	0	0	2
田原市	0	1	0	0	0	0	0	0	0	0	0	1
愛西市	0	1	1	0	0	0	1	0	0	0	0	0
清須市	1	2	0	0	0	0	1	0	0	0	0	0
北名古屋	2	4	0	0	0	0	0	0	0	0	0	6
弥富市	0	1	0	0	0	0	0	0	0	0	0	0
みよし市	0	0	0	0	0	0	0	0	0	0	0	0
あま市	1	1	0	0	0	0	0	0	0	0	0	2
長久手市	0	5	0	0	0	0	0	0	0	0	0	0
愛知県小計	32	143	6	0	0	0	9	0	4	12	0	132

地方公共 団体名	金属加工 機械	空気圧縮 機等	土石用破 砕機等	織 機	建設用 資材製 造機械	穀物用 製粉機	木材加 工機械	抄紙機	印刷機械	合成樹脂 用射出成 形機	鋳型造 型機	工場実数
三重県(市を除く)	0	4	0	0	1	0	1	0	0	0	0	4
津市	1	2	0	0	0	0	0	0	0	1	0	3
四日市市	1	5	0	0	0	0	0	0	0	1	0	7
伊勢市	1	1	0	0	0	0	0	0	0	0	0	0
松阪市	0	1	0	0	0	0	1	0	0	0	0	2
桑名市	1	3	0	0	0	0	0	0	0	0	0	3
鈴鹿市	1	4	0	0	0	0	0	0	0	0	0	0
名張市	0	0	0	0	0	0	0	0	0	0	0	0
尾鷲市	0	0	0	0	0	0	0	0	0	0	0	0
亀山市	0	0	0	0	0	0	0	0	0	0	0	0
鳥羽市	0	0	0	0	0	0	0	0	0	0	0	0
熊野市	0	0	0	0	0	0	0	0	0	0	0	0
いなべ市	0	0	0	0	0	0	0	0	0	0	0	0
志摩市	0	0	0	0	0	0	0	0	0	0	0	0
伊賀市	0	0	0	0	0	0	0	0	0	0	0	0
三重県小計	5	20	0	0	1	0	2	0	0	2	0	19
滋賀県(市を除く)	3	17	0	0	0	0	0	0	1	1	0	9
大津市	0	2	0	0	0	0	0	0	0	0	0	2
彦根市	0	0	0	0	0	0	0	0	0	0	0	0
長浜市	2	11	0	0	0	0	0	0	0	1	0	14
近江八幡市	4	5	0	0	0	0	0	0	0	1	0	0
草津市	1	4	0	0	0	0	0	0	0	0	0	0
守山市	0	2	0	0	0	0	0	0	0	0	0	2
栗東市	2	0	0	0	0	0	0	0	0	0	0	2
甲賀市	0	4	0	0	0	0	0	0	0	0	0	0
野洲市	0	9	0	0	0	0	0	0	1	0	0	0
湖南市	0	0	0	0	0	0	0	0	0	0	0	0
高島市	0	0	0	0	0	0	0	0	0	0	0	0
東近江市	2	9	0	1	1	0	0	0	0	2	0	0
米原市	0	5	0	0	0	0	0	0	0	1	0	0
滋賀県小計	14	68	0	1	1	0	0	0	2	6	0	29
京都府(市を除く)	1	6	0	0	0	0	0	0	1	1	0	8
京都市	0	17	1	0	0	0	1	0	3	0	0	22
福知山市	0	1	0	0	0	0	0	0	0	0	0	1
舞鶴市	0	2	1	0	0	0	0	0	0	0	0	2
綾部市	0	0	0	0	0	0	0	0	0	0	0	0
宇治市	0	1	0	0	0	0	0	0	0	0	0	1
宮津市	0	0	0	0	0	0	0	0	0	0	0	0
亀岡市	0	3	0	0	0	0	0	0	2	0	0	5
城陽市	0	0	0	0	0	0	0	0	0	0	0	0
向日市	1	2	0	0	0	0	0	0	0	0	0	2
長岡京市	0	1	0	0	0	0	0	0	0	0	0	1
八幡市	0	0	0	0	0	0	0	0	0	0	0	0
京田辺市	0	1	0	0	0	0	0	0	0	0	0	1
京丹後市	0	0	0	0	0	0	0	0	0	0	0	0
南丹市	0	0	0	0	0	0	0	0	0	0	0	0
木津川市	0	5	0	0	0	0	0	0	0	0	0	5
京都府小計	2	39	2	0	0	0	1	0	6	1	0	48

地方公共 団体名	金属加工 機械	空気圧縮 機等	土石用破 砕機等	織 機	建設用 資材製 造機械	穀物用 製粉機	木材加 工機械	抄紙機	印刷機械	合成樹脂 用射出成 形機	鋳型造 型機	工場実数
大阪府(市を除く)	1	3	0	0	0	0	0	0	0	0	0	3
大阪市	11	44	0	0	0	0	0	0	0	0	0	49
堺市	0	1	0	0	0	0	0	0	0	0	0	1
岸和田市	9	6	0	0	0	0	2	0	3	0	0	18
豊中市	2	9	0	0	0	0	0	0	0	0	0	11
池田市	0	1	0	0	0	0	0	0	0	0	0	0
吹田市	0	5	0	0	0	0	0	0	0	0	0	5
泉大津市	0	0	0	0	0	0	0	0	0	0	0	0
高槻市	1	7	0	0	0	0	1	0	0	0	0	8
貝塚市	1	0	0	0	0	0	0	0	0	0	0	0
守口市	0	1	0	0	0	0	0	0	0	0	0	0
枚方市	0	2	0	0	0	0	0	0	0	0	0	2
茨木市	0	1	0	0	0	0	0	0	0	0	0	1
八尾市	4	13	0	0	0	0	0	0	1	1	0	15
泉佐野市	1	1	0	0	0	0	1	0	0	0	0	3
富田林市	0	2	0	0	0	0	0	0	0	0	0	0
寝屋川市	2	7	0	0	0	0	0	0	0	0	0	9
河内長野市	1	1	0	0	0	0	0	0	0	0	0	2
松原市	2	2	0	0	0	0	1	0	0	0	0	5
大東市	0	0	0	0	0	0	0	0	0	0	0	0
和泉市	0	3	0	0	0	0	0	0	0	0	0	3
箕面市	0	1	0	0	0	0	0	0	0	0	0	3
柏原市	0	2	0	0	0	0	0	0	0	0	0	2
羽曳野市	0	1	0	0	0	0	0	0	0	0	0	0
門真市	2	5	0	0	0	0	0	0	0	0	0	5
摂津市	2	5	0	0	0	0	0	0	0	0	0	5
高石市	0	0	0	0	0	0	0	0	0	0	0	0
藤井寺市	0	0	0	0	0	0	0	0	0	0	0	0
東大阪市	5	15	0	0	0	0	0	0	2	1	0	23
泉南市	1	1	0	0	0	0	1	0	0	0	0	1
四條畷市	0	0	0	0	0	0	0	0	0	0	0	0
交野市	0	0	0	0	0	0	0	0	0	0	0	0
大阪狭山市	1	2	0	0	0	0	0	0	0	0	0	3
阪南市	0	0	0	0	0	0	0	0	0	0	0	0
大阪府小計	46	141	0	0	0	0	6	0	6	2	0	177
兵庫県(市を除く)	1	10	0	0	0	0	0	0	0	0	0	0
神戸市	3	19	0	0	0	0	0	0	0	0	0	20
姫路市	2	13	0	0	0	0	0	0	0	0	0	13
尼崎市	0	4	0	0	0	0	0	0	0	0	0	4
明石市	0	5	0	0	0	0	0	0	0	0	0	5
西宮市	0	10	0	0	1	0	0	0	0	1	0	10
洲本市	0	1	0	0	0	0	0	0	0	0	0	0
芦屋市	0	0	0	0	0	0	0	0	0	0	0	0
伊丹市	0	2	0	0	0	0	0	0	0	0	0	1
相生市	1	2	0	0	0	0	0	0	0	0	0	0
豊岡市	3	9	0	0	0	0	0	0	0	0	0	10
加古川市	0	1	0	0	0	0	0	0	0	0	0	0
赤穂市	0	6	1	0	0	0	0	0	0	0	0	7
西脇市	0	3	0	0	0	0	0	0	0	0	0	0
宝塚市	0	3	2	0	1	0	0	0	0	0	0	3
三木市	2	2	1	0	0	0	0	0	0	0	0	5
高砂市	0	0	0	0	0	0	0	0	0	0	0	0
川西市	1	2	0	0	2	0	0	0	0	1	0	3
小野市	0	3	0	0	0	0	0	0	0	0	0	3
三田市	3	4	1	0	0	0	1	0	0	0	0	6
加西市	4	5	0	0	0	0	0	0	0	1	0	0
篠山市	0	0	0	0	0	0	0	0	0	0	0	0
養父市	0	4	0	0	0	0	0	0	0	0	0	0
丹波市	2	8	0	0	1	0	1	0	0	0	0	10
南あわじ市	0	0	0	0	0	0	0	0	0	0	0	0
朝来市	0	3	0	0	0	0	0	0	0	0	0	3
淡路市	0	2	0	0	0	0	0	0	0	0	0	0
宍粟市	0	0	0	0	0	0	0	0	0	0	0	0
加東市	0	1	0	0	0	0	0	0	0	2	0	2
たつの市	1	6	0	0	0	0	1	0	0	3	0	9
兵庫県小計	23	128	5	0	5	0	3	0	0	8	0	114

地方公共 団体名	金属加工 機械	空気圧縮 機等	土石用破 砕機等	織 機	建設用 資材製 造機械	穀物用 製粉機	木材加 工機械	抄紙機	印刷機械	合成樹脂 用射出成 形機	鋳型造 型機	工場実数
奈良県(市を除く)	0	2	0	0	0	0	0	0	0	0	0	1
奈良市	1	2	0	0	0	0	0	0	0	0	0	0
大和高田市	0	1	0	0	0	0	0	0	0	0	0	1
大和郡山市	1	2	1	0	0	0	0	0	0	0	0	4
天理市	0	2	0	0	0	0	0	0	0	0	0	2
橿原市	0	1	0	0	0	0	0	0	0	0	0	1
桜井市	0	0	0	0	0	0	0	0	0	0	0	0
五條市	0	4	0	0	0	0	1	0	0	1	0	6
御所市	0	0	0	0	0	0	0	0	0	0	0	0
生駒市	0	2	0	0	0	0	0	0	0	1	0	3
香芝市	1	2	0	0	0	0	0	0	0	0	0	2
葛城市	0	2	0	0	0	0	0	0	0	0	0	2
宇陀市	0	0	0	0	0	0	0	0	0	0	0	0
奈良県小計	3	20	1	0	0	0	1	0	0	2	0	22
和歌山県(市を除く)	0	1	0	0	0	0	0	0	0	0	0	0
和歌山市	0	5	0	0	0	0	2	0	0	0	0	7
海南市	0	2	0	0	0	0	0	0	0	0	0	2
橋本市	0	1	0	0	0	0	0	0	0	0	0	0
有田市	0	0	0	0	0	0	0	0	0	0	0	0
御坊市	0	1	0	0	0	0	0	0	0	0	0	1
田辺市	0	1	0	0	0	0	0	0	0	0	0	1
新宮市	0	0	0	0	0	0	0	0	0	0	0	0
紀の川市	0	0	0	0	0	0	0	0	0	0	0	0
岩出市	0	0	0	0	0	0	0	0	0	0	0	0
和歌山県小計	0	11	0	0	0	0	2	0	0	0	0	11
鳥取県(市を除く)	0	0	0	0	0	0	0	0	0	0	0	0
鳥取市	0	2	0	0	1	0	0	0	0	1	0	4
米子市	1	2	0	0	0	0	0	0	0	0	0	3
倉吉市	0	0	0	0	0	0	0	0	0	0	0	0
境港市	0	0	0	0	0	0	0	0	0	0	0	0
鳥取県小計	1	4	0	0	1	0	0	0	0	1	0	7
島根県(市を除く)	0	0	0	0	0	0	0	0	0	0	0	0
松江市	0	1	0	0	0	0	0	0	0	0	0	0
浜田市	0	0	0	0	0	0	0	0	0	0	0	0
出雲市	2	7	0	0	0	0	0	0	1	0	0	0
益田市	0	0	0	0	0	0	0	0	0	0	0	0
大田市	0	0	0	0	0	0	0	0	0	0	0	0
安来市	0	0	0	0	0	0	0	0	0	0	0	0
江津市	0	0	0	0	0	0	0	0	0	0	0	0
雲南市	0	0	0	0	0	0	0	0	0	0	0	0
島根県小計	2	8	0	0	0	0	0	0	1	0	0	0
岡山県(市を除く)	2	2	0	0	0	0	0	0	0	0	0	1
岡山市	2	11	0	0	0	0	0	0	1	0	0	14
倉敷市	3	4	0	0	0	0	0	0	0	0	0	0
津山市	0	1	0	0	0	0	0	0	0	0	0	0
玉野市	0	1	0	0	0	0	0	0	0	0	0	0
笠岡市	0	0	0	0	0	0	0	0	0	0	0	0
井原市	0	0	0	0	0	0	0	0	0	0	0	0
総社市	0	0	0	0	0	0	0	0	0	0	0	0
高梁市	0	0	0	0	0	0	0	0	0	0	0	0
新見市	0	0	0	0	0	0	0	0	0	0	0	0
備前市	1	4	2	0	0	0	0	0	0	0	0	4
瀬戸内市	0	4	0	0	0	0	0	0	1	0	0	0
赤磐市	0	0	0	0	0	0	0	0	0	0	0	0
真庭市	0	0	0	0	0	0	0	0	0	0	0	0
美作市	0	1	0	0	0	0	0	0	0	0	0	1
浅口市	0	0	0	0	0	0	0	0	0	1	0	0
岡山県小計	8	28	2	0	0	0	0	0	2	1	0	20

地方公共 団体名	金属加工 機械	空気圧縮 機等	土石用破 砕機等	織 機	建設用 資材製 造機械	穀物用 製粉機	木材加 工機械	抄紙機	印刷機械	合成樹脂 用射出成 形機	鋳型造 型機	工場実数
広島県(市を除く)	2	3	0	0	0	0	0	0	0	0	0	4
広島市	4	11	4	0	0	0	0	0	0	1	0	16
呉市	0	3	0	0	0	0	0	0	0	0	0	3
竹原市	0	1	0	0	0	0	0	0	0	0	0	0
三原市	1	0	0	0	0	0	0	0	0	1	0	2
尾道市	3	8	0	0	0	0	0	0	0	0	0	8
福山市	2	9	0	0	0	0	0	0	0	0	0	10
府中市	0	0	0	0	0	0	0	0	0	0	0	0
三次市	0	0	0	0	0	0	0	0	0	0	0	1
庄原市	0	1	0	0	0	0	0	0	0	0	0	1
大竹市	0	0	0	0	0	0	0	0	0	0	0	0
東広島市	0	5	1	0	0	0	0	0	0	0	0	5
廿日市市	0	4	0	0	0	0	0	0	1	0	0	4
安芸高田市	0	0	0	0	0	0	0	0	0	0	0	0
江田島市	0	0	0	0	0	0	0	0	0	0	0	0
広島県小計	12	45	5	0	0	0	0	0	1	2	0	54
山口県(市を除く)	0	0	0	0	0	0	0	0	0	0	0	0
下関市	0	6	0	0	0	0	1	0	0	0	0	0
宇部市	0	4	0	0	0	0	0	0	0	0	0	4
山口市	1	5	0	0	0	0	0	0	0	0	0	6
萩市	0	0	0	0	0	0	0	0	0	0	0	0
防府市	0	0	1	0	0	0	0	0	0	0	0	1
下松市	0	2	0	0	0	0	0	0	0	0	0	0
岩国市	0	0	0	0	1	0	0	0	0	0	0	0
光市	0	0	0	0	0	0	0	0	0	0	0	0
長門市	0	0	0	0	0	0	0	0	0	0	0	0
柳井市	0	0	0	0	0	0	0	0	0	0	0	0
美祿市	0	0	0	0	0	0	0	0	0	0	0	0
周南市	0	1	0	0	0	0	0	0	0	0	0	0
山陽小野田市	0	2	0	0	0	0	0	0	0	0	0	0
山口県小計	1	20	1	0	1	0	1	0	0	0	0	11
徳島県(市を除く)	4	16	5	1	1	0	2	0	0	1	0	29
徳島市	0	4	0	0	0	0	0	0	0	0	0	4
鳴門市	0	0	0	0	0	0	0	0	0	0	0	0
小松島市	0	1	0	0	0	0	0	0	0	0	0	1
阿南市	0	2	0	0	0	0	0	0	0	0	0	0
吉野川市	0	0	0	0	0	0	0	0	0	0	0	0
阿波市	0	0	0	0	0	0	1	0	0	0	0	1
美馬市	0	2	0	0	0	0	0	0	0	0	0	2
三好市	0	1	0	0	0	0	0	0	0	0	0	1
徳島県小計	4	26	5	1	1	0	3	0	0	1	0	38
香川県(市を除く)	4	20	2	1	1	0	2	0	0	0	0	0
高松市	1	6	2	0	0	0	0	0	0	0	0	8
丸亀市	0	1	0	0	0	0	0	0	0	0	0	1
坂出市	0	3	0	0	0	0	0	0	0	0	0	0
善通寺市	0	0	0	0	0	0	0	0	0	0	0	0
観音寺市	0	2	0	0	0	0	1	0	0	0	0	0
さぬき市	1	0	0	0	0	0	0	0	0	0	0	1
東かがわ市	0	0	0	0	0	0	0	0	0	0	0	0
三豊市	2	1	1	0	0	0	1	0	0	0	0	1
香川県小計	8	33	5	1	1	0	4	0	0	0	0	11
愛媛県(市を除く)	1	1	0	0	0	0	0	0	0	0	0	0
松山市	0	7	0	0	0	0	3	0	0	0	0	9
今治市	1	7	0	0	0	0	0	0	0	0	0	0
宇和島市	0	5	0	0	0	0	0	0	0	0	0	0
八幡浜市	0	0	0	0	0	0	0	0	0	0	0	0
新居浜市	1	3	0	0	0	0	0	0	0	0	0	4
西条市	1	1	0	0	0	0	0	0	0	0	0	0
大洲市	0	1	0	0	0	0	0	0	0	0	0	0
伊予市	0	0	0	0	0	0	0	0	0	0	0	0
四国中央市	0	4	0	0	0	0	0	0	1	0	0	4
西予市	0	0	0	0	0	0	0	0	0	0	0	0
東温市	0	0	0	0	0	0	0	0	0	0	0	0
愛媛県小計	4	29	0	0	0	0	3	0	1	0	0	17

地方公共 団体名	金属加工 機械	空気圧縮 機等	土石用破 砕機等	織 機	建設用 資材製 造機械	穀物用 製粉機	木材加 工機械	抄紙機	印刷機械	合成樹脂 用射出成 形機	鋳型造 型機	工場実数
高知県(市を除く)	0	0	0	0	0	0	0	0	0	0	0	0
高知市	1	2	0	0	0	0	0	0	0	0	0	3
室戸市	0	0	0	0	0	0	0	0	0	0	0	0
安芸市	0	0	0	0	0	0	0	0	0	0	0	0
南国市	0	2	0	0	0	0	0	0	0	0	0	0
土佐市	0	2	0	0	0	0	0	1	0	0	0	0
須崎市	0	0	0	0	0	0	0	0	0	0	0	0
宿毛市	0	0	0	0	0	0	0	0	0	0	0	0
土佐清水市	0	0	0	0	0	0	0	0	0	0	0	0
四万十市	0	0	0	0	0	0	0	0	0	0	0	0
香南市	0	0	0	0	0	0	0	0	0	0	0	0
香美市	0	1	0	0	0	0	0	0	0	0	0	0
高知県小計	1	7	0	0	0	0	0	1	0	0	0	3
福岡県(市を除く)	3	10	1	0	1	0	0	0	1	0	0	8
北九州市	0	13	3	0	1	0	1	0	1	0	0	14
福岡市	1	13	0	0	0	0	1	0	0	0	0	15
大牟田市	0	3	0	0	0	0	0	0	0	0	0	3
久留米市	1	6	0	0	0	0	0	0	0	0	0	7
直方市	0	2	0	0	0	0	0	0	0	0	0	0
飯塚市	1	3	0	0	0	0	0	0	0	0	0	3
田川市	0	0	0	0	0	0	0	0	0	0	0	0
柳川市	0	2	0	0	0	0	1	0	0	0	0	0
八女市	11	10	1	0	0	0	1	0	0	0	0	20
筑後市	0	2	0	0	0	0	0	0	0	0	0	0
大川市	0	0	0	0	0	0	0	0	0	0	0	0
行橋市	0	1	0	0	0	0	0	0	0	0	0	0
豊前市	0	1	1	0	1	0	0	0	0	0	0	1
中間市	0	0	0	0	0	0	0	0	0	0	0	0
小郡市	0	0	0	0	0	0	0	0	0	0	0	0
筑紫野市	0	0	0	0	0	0	0	0	0	0	0	0
春日市	0	1	0	0	0	0	1	0	0	0	0	0
大野城市	0	0	0	0	0	0	0	0	0	0	0	0
宗像市	0	0	0	0	0	0	0	0	0	0	0	0
太宰府市	0	1	2	0	0	0	0	0	0	0	0	0
古賀市	0	1	0	0	0	0	0	0	0	0	0	1
福津市	0	1	0	0	0	0	1	0	0	0	0	2
うきは市	0	1	0	0	0	0	0	0	0	0	0	1
宮若市	1	0	0	0	0	0	0	0	0	0	0	1
嘉麻市	0	0	0	0	0	0	0	0	0	0	0	0
朝倉市	1	2	0	0	0	0	0	0	0	0	0	0
みやま市	0	0	0	0	0	0	0	0	0	0	0	0
糸島市	0	0	0	0	0	0	0	0	0	0	0	0
福岡県小計	19	73	8	0	3	0	6	0	2	0	0	76
佐賀県(市を除く)	0	4	0	0	0	0	0	0	0	0	0	4
佐賀市	3	3	0	0	0	0	1	0	0	1	0	5
唐津市	0	0	0	0	0	0	1	0	0	0	0	1
鳥栖市	0	1	0	0	0	0	0	0	0	0	0	1
多久市	1	1	1	0	0	0	0	0	0	0	0	2
伊万里市	1	2	0	0	0	0	0	0	0	0	0	3
武雄市	1	2	0	0	0	0	0	0	0	0	0	2
鹿島市	1	3	0	0	0	0	0	0	0	0	0	4
小城市	0	1	0	0	0	0	0	0	0	0	0	1
嬉野市	0	0	0	0	0	0	0	0	0	0	0	0
神埼市	0	0	0	0	0	0	0	0	0	0	0	0
佐賀県小計	7	17	1	0	0	0	2	0	0	1	0	23

地方公共 団体名	金属加工 機械	空気圧縮 機等	土石用破 砕機等	織 機	建設用 資材製 造機械	穀物用 製粉機	木材加 工機械	抄紙機	印刷機械	合成樹脂 用射出成 形機	鋳型造 型機	工場実数
長崎県(市を除く)	0	0	0	0	0	0	0	0	0	0	0	0
長崎市	3	6	1	0	0	0	2	0	0	0	0	6
佐世保市	1	3	0	0	0	0	0	0	0	0	0	4
島原市	0	0	0	0	0	0	0	0	0	0	0	0
諫早市	0	2	0	0	0	0	0	0	0	0	0	2
大村市	0	3	0	0	0	0	0	0	0	0	0	3
平戸市	0	0	0	0	0	0	0	0	0	0	0	0
松浦市	0	0	0	0	0	0	0	0	0	0	0	0
対馬市	0	0	0	0	0	0	0	0	0	0	0	0
杵岐市	0	0	0	0	0	0	0	0	0	0	0	0
五島市	0	0	0	0	0	0	0	0	0	0	0	0
西海市	0	0	0	0	0	0	0	0	0	0	0	0
雲山市	0	0	0	0	0	0	0	0	0	0	0	0
南島原市	0	0	0	0	0	0	0	0	0	0	0	0
長崎県小計	4	14	1	0	0	0	2	0	0	0	0	15
熊本県(市を除く)	2	3	0	0	0	0	0	0	0	0	0	0
熊本市	2	9	0	0	0	0	0	0	0	0	0	11
八代市	0	3	0	0	0	0	1	0	0	0	0	4
人吉市	0	0	0	0	0	0	0	0	0	0	0	0
荒尾市	0	0	0	0	0	0	0	0	0	0	0	0
水俣市	0	0	0	0	0	0	0	0	0	0	0	0
玉名市	0	2	0	0	0	0	0	0	0	0	0	2
山鹿市	0	1	0	0	0	0	0	0	0	0	0	1
菊池市	0	2	0	0	0	0	0	0	0	0	0	2
宇土市	0	0	0	0	0	0	0	0	0	0	0	0
上天草市	0	2	0	0	0	0	0	0	0	0	0	0
宇城市	6	12	0	0	1	0	0	0	0	0	0	19
阿蘇市	0	0	0	0	0	0	0	0	0	0	0	0
天草市	0	1	0	0	0	0	0	0	0	0	0	1
合志市	0	0	0	0	0	0	0	0	0	0	0	0
熊本県小計	10	35	0	0	1	0	1	0	0	0	0	40
大分県(市を除く)	0	1	0	0	0	0	0	0	0	0	0	0
大分市	2	10	2	0	1	0	0	0	0	0	0	11
別府市	0	0	0	0	0	0	0	0	0	0	0	0
中津市	1	2	0	0	0	0	0	0	0	1	0	3
日田市	0	0	0	0	0	0	0	0	0	0	0	0
佐伯市	0	0	0	0	0	0	0	0	0	0	0	0
臼杵市	0	1	0	0	0	0	0	0	0	0	0	0
津久見市	0	0	0	0	0	0	0	0	0	0	0	0
竹田市	0	0	0	0	0	0	0	0	0	0	0	0
豊後高田市	0	1	0	0	0	0	0	0	0	1	0	1
杵築市	0	0	0	0	0	0	0	0	0	0	0	0
宇佐市	0	0	0	0	0	0	0	0	0	0	0	0
豊後大野市	0	0	0	0	0	0	0	0	0	0	0	0
由布市	0	0	0	0	0	0	0	0	0	0	0	0
国東市	0	0	0	0	0	0	0	0	0	0	0	0
大分県小計	3	15	2	0	1	0	0	0	0	2	0	15
宮崎県(市を除く)	0	1	0	0	0	0	0	0	0	0	0	0
宮崎市	2	6	0	0	0	0	1	0	0	0	0	7
都城市	0	0	0	0	0	0	0	0	0	0	0	0
延岡市	0	3	0	0	0	0	0	0	0	0	0	0
日南市	0	0	0	0	0	0	0	0	0	0	0	0
小林市	0	1	0	0	0	0	0	0	0	0	0	1
日向市	0	0	0	0	0	0	0	0	0	0	1	0
串間市	0	0	0	0	0	0	0	0	0	0	0	0
西都市	0	0	0	0	0	0	0	0	0	0	0	0
えびの市	0	0	0	0	0	0	0	0	0	0	0	0
宮崎県小計	2	11	0	0	0	0	1	0	0	0	1	8

地方公共 団体名	金属加工 機械	空気圧縮 機等	土石用破 砕機等	織 機	建設用 資材製 造機械	穀物用 製粉機	木材加 工機械	抄紙機	印刷機械	合成樹脂 用射出成 形機	鋳型造 型機	工場実数
鹿児島県(市を除く)	0	2	0	0	1	0	0	0	0	0	0	4
鹿児島市	1	4	0	0	0	0	0	0	0	0	0	0
鹿屋市	1	2	0	0	0	0	0	0	0	0	0	3
枕崎市	0	0	0	0	0	0	1	0	0	0	0	0
阿久根市	0	0	0	0	0	0	0	0	0	0	0	0
出水市	0	1	0	0	0	0	1	0	0	0	0	2
指宿市	0	0	0	0	0	0	0	0	0	0	0	0
西之表市	0	0	0	0	0	0	0	0	0	0	0	0
垂水市	0	0	0	0	0	0	0	0	0	0	0	0
薩摩川内市	0	1	0	0	0	0	0	0	1	0	0	2
日置市	0	0	0	0	0	0	0	0	0	0	0	0
曾於市	0	0	0	0	0	0	0	0	0	0	0	0
霧島市	1	0	0	0	0	0	0	0	0	1	0	0
いちき串木野市	0	1	0	0	0	0	0	0	0	0	0	1
南さつま市	0	2	0	0	0	0	0	0	0	0	0	2
志布志市	0	1	0	0	0	0	0	0	0	0	0	1
奄美市	0	1	0	0	0	0	0	0	0	0	0	1
南九州市	0	0	0	0	0	0	0	0	0	0	0	0
伊佐市	0	0	0	0	0	0	0	0	0	0	0	0
始良市	0	0	0	0	0	0	0	0	0	0	0	0
鹿児島県小計	3	15	0	0	1	0	2	0	1	1	0	16
沖縄県(市を除く)	0	2	0	0	0	0	0	0	0	0	0	1
那覇市	0	2	0	0	0	0	0	0	0	0	0	2
宜野湾市	0	4	0	0	0	0	0	0	0	0	0	4
石垣市	0	0	0	0	0	0	0	0	0	0	0	0
浦添市	0	3	0	0	0	0	0	0	0	0	0	3
名護市	0	3	0	0	0	0	0	0	0	0	0	3
糸満市	0	1	0	0	0	0	0	0	0	0	0	1
沖縄市	0	1	0	0	0	0	0	0	0	0	0	1
豊見城市	0	1	0	0	0	0	0	0	0	0	0	1
うるま市	0	16	0	0	0	0	0	0	0	0	0	16
宮古島市	0	0	0	0	0	0	0	0	0	0	0	0
南城市	0	0	0	0	0	0	0	0	0	0	0	0
沖縄県小計	0	33	0	0	0	0	0	0	0	0	0	32
合計	420	2,080	84	5	28	1	90	1	86	96	5	1,884



表 1 3 - 1 - 2 施設数

地方公共 団体名	金属加工 機械	空気圧縮 機等	土石用破 砕機等	織 機	建設用 資材製 造機械	穀物用 製粉機	木材加 工機械	抄紙機	印刷機械	合成樹脂 用射出成 形機	鋳造 型機	施設実数
北海道(市を除く)	2	5	0	0	0	0	12	0	0	0	0	19
札幌市	3	89	2	0	0	0	0	0	0	0	0	94
函館市	0	7	0	0	0	0	0	0	0	0	0	7
小樽市	0	18	0	0	0	0	0	0	0	0	0	18
旭川市	11	3	0	0	0	0	1	0	9	0	0	24
室蘭市	0	14	1	0	0	0	0	0	0	0	0	15
釧路市	2	2	0	0	0	0	0	0	0	0	0	4
帯広市	0	8	0	0	0	0	0	0	0	0	0	8
北見市	1	26	0	0	0	0	0	0	0	0	0	27
夕張市	0	0	0	0	0	0	0	0	0	0	0	0
岩見沢市	5	2	0	0	0	0	0	0	0	0	0	7
網走市	1	1	0	0	0	0	0	0	0	0	0	2
留萌市	0	0	0	0	0	0	0	0	0	0	0	0
苫小牧市	0	13	0	0	0	0	0	0	0	0	0	13
稚内市	0	0	0	0	0	0	0	0	0	0	0	0
美幌市	0	0	0	0	0	0	0	0	0	0	0	0
芦別市	0	0	0	0	0	0	0	0	0	0	0	0
江別市	0	20	1	0	0	0	0	0	0	0	0	21
赤平市	0	0	0	0	0	0	0	0	0	0	0	0
紋別市	0	0	0	0	0	0	0	0	0	0	0	0
士別市	0	0	0	0	0	0	0	0	0	0	0	0
名寄市	0	1	0	0	0	0	0	0	0	0	0	1
三笠市	0	0	0	0	0	0	0	0	0	0	0	0
根室市	0	0	0	0	0	0	0	0	0	0	0	0
千歳市	0	1	0	0	0	0	0	0	0	0	0	1
滝川市	0	1	0	0	0	0	0	0	0	0	0	1
砂川市	0	3	0	0	1	0	0	0	0	0	0	4
歌志内市	0	0	0	0	0	0	0	0	0	0	0	0
深川市	0	0	0	0	0	0	0	0	0	0	0	0
富良野市	0	0	0	0	0	0	0	0	0	0	0	0
登別市	0	3	0	0	0	0	0	0	0	0	0	3
恵庭市	0	2	0	0	0	0	0	0	0	0	0	2
伊達市	0	0	0	0	0	0	0	0	0	0	0	0
北広島市	0	3	0	0	0	0	0	0	0	0	0	3
石狩市	0	0	0	0	0	0	0	0	0	0	0	0
北斗市	0	0	0	0	0	0	0	0	0	0	0	0
北海道小計	25	222	4	0	1	0	13	0	9	0	0	274
青森県(市を除く)	0	0	0	0	0	0	0	0	0	0	0	0
青森市	0	4	0	0	0	0	0	0	0	0	0	4
弘前市	0	9	0	0	0	0	0	0	0	0	0	9
八戸市	0	13	0	0	0	0	0	0	0	0	0	13
黒石市	0	0	0	0	0	0	0	0	0	0	0	0
五所川原市	0	4	0	0	0	0	0	0	0	0	0	4
十和田市	0	0	0	0	0	0	0	0	0	0	0	0
三沢市	0	0	0	0	0	0	0	0	0	0	0	0
むつ市	0	0	0	0	0	0	0	0	0	0	0	0
つがる市	0	0	0	0	0	0	0	0	0	0	0	0
平川市	0	0	0	0	0	0	0	0	0	0	0	0
青森県小計	0	30	0	0	0	0	0	0	0	0	0	30

地方公共 団体名	金属加工 機械	空気圧縮 機等	土石用破 砕機等	織 機	建設用 資材製 造機械	穀物用 製粉機	木材加 工機械	抄紙機	印刷機械	合成樹脂 用射出成 形機	鋳型造 型機	施設実数
岩手県(市を除く)	0	1	0	0	0	0	0	0	0	0	0	1
盛岡市	1	6	0	0	0	0	0	0	0	0	0	7
宮古市	0	0	0	0	0	0	1	0	0	0	0	1
大船渡市	0	1	0	0	0	0	0	0	0	0	0	1
花巻市	0	0	0	0	0	0	0	0	0	0	0	0
北上市	0	2	0	0	0	0	0	0	0	0	0	2
久慈市	0	0	0	0	0	0	0	0	0	0	0	0
遠野市	1	0	0	0	0	0	0	0	0	0	0	1
一関市	0	0	0	0	0	0	0	0	2	0	0	2
陸前高田市	0	0	0	0	0	0	0	0	0	0	0	0
釜石市	0	11	0	0	0	0	0	0	0	0	0	11
二戸市	0	0	0	0	0	0	0	0	0	0	0	0
八幡平市	0	0	0	0	0	0	0	0	0	0	0	0
奥州市	0	4	0	0	0	0	0	0	0	0	0	4
滝沢市	0	0	0	0	0	0	0	0	0	0	0	0
岩手県小計	2	25	0	0	0	0	1	0	2	0	0	30
宮城県(市を除く)	15	19	3	0	0	0	1	0	0	1	0	39
仙台市	0	74	0	0	0	0	0	0	2	0	0	76
石巻市	0	17	0	0	0	0	0	0	0	0	0	17
塩竈市	0	17	0	0	0	0	0	0	0	0	0	17
気仙沼市	0	35	25	0	0	0	0	0	0	0	0	60
白石市	0	3	0	0	0	0	0	0	0	0	0	3
名取市	0	0	0	0	0	0	0	0	0	0	0	0
角田市	0	1	0	0	0	0	0	0	0	2	0	3
多賀城市	2	0	0	0	0	0	0	0	4	0	0	6
岩沼市	0	0	0	0	0	0	0	0	0	0	0	0
登米市	2	2	0	0	0	0	0	0	0	1	0	5
栗原市	0	5	0	0	0	0	0	0	0	0	0	5
東松島市	0	2	0	0	0	0	0	0	0	0	0	2
大崎市	0	35	0	0	0	0	0	0	0	0	0	35
宮城県小計	19	210	28	0	0	0	1	0	6	4	0	268
秋田県(市を除く)	0	0	0	0	0	0	0	0	0	0	0	0
秋田市	0	5	0	0	0	0	0	0	0	0	0	5
能代市	0	1	0	0	0	0	0	0	0	0	0	1
横手市	0	0	0	0	0	0	0	0	0	0	0	0
大館市	0	1	0	0	0	0	0	0	0	0	0	1
男鹿市	0	0	0	0	0	0	0	0	0	0	0	0
湯沢市	6	0	0	0	0	0	0	0	0	0	6	12
鹿角市	0	0	0	0	0	0	0	0	0	0	0	0
由利本荘市	0	0	0	0	0	0	0	0	0	0	0	0
潟上市	0	0	0	0	0	0	0	0	0	0	0	0
大仙市	0	0	0	0	0	0	0	0	0	0	0	0
北秋田市	0	0	0	0	0	0	0	0	0	0	0	0
にかほ市	0	0	0	0	0	0	0	0	0	0	0	0
仙北市	15	1	0	0	0	0	12	0	9	0	0	37
秋田県小計	21	8	0	0	0	0	12	0	9	0	6	56

地方公共 団体名	金属加工 機械	空気圧縮 機等	土石用破 砕機等	織 機	建設用 資材製 造機械	穀物用 製粉機	木材加 工機械	抄紙機	印刷機械	合成樹脂 用射出成 形機	鋳型造 型機	施設実数
山形県(市を除く)	4	34	3	0	1	0	1	0	0	0	0	43
山形市	0	4	0	0	0	0	0	0	0	0	0	4
米沢市	0	16	0	0	3	0	0	0	0	0	0	19
鶴岡市	0	1	0	0	0	0	0	0	0	0	0	1
酒田市	0	5	0	0	0	0	0	0	0	0	0	5
新庄市	0	0	0	0	0	0	0	0	0	0	0	0
寒河江市	0	0	0	0	0	0	0	0	0	0	0	0
上山市	0	0	0	0	0	0	0	0	0	0	0	0
村山市	0	0	0	0	0	0	0	0	0	0	0	0
長井市	0	8	0	0	0	0	0	0	0	0	0	8
天童市	0	14	0	0	0	0	0	0	0	0	0	14
東根市	0	0	0	0	0	0	0	0	0	0	0	0
尾花沢市	0	0	0	0	0	0	0	0	0	0	0	0
南陽市	0	5	0	0	0	0	0	0	0	0	0	5
山形県小計	4	87	3	0	4	0	1	0	0	0	0	99
福島県(市を除く)	0	18	0	0	0	0	0	0	0	13	1	32
福島市	0	116	0	486	0	0	0	0	0	0	0	602
会津若松市	0	1	0	0	0	0	0	0	0	0	0	1
郡山市	0	12	16	0	0	0	0	0	12	0	0	40
いわき市	0	3	0	0	2	0	2	0	0	0	0	7
白河市	3	2	0	0	0	0	0	0	0	0	0	5
須賀川市	0	3	0	0	0	0	0	0	0	0	0	3
喜多方市	0	2	0	0	0	0	0	0	0	0	0	2
相馬市	0	4	0	0	0	0	0	0	0	0	0	4
二本松市	10	0	0	0	0	0	0	0	0	0	0	10
田村市	0	0	0	0	0	0	0	0	0	0	0	0
南相馬市	0	0	0	0	0	0	0	0	0	0	0	0
伊達市	0	0	0	0	0	0	0	0	0	0	0	0
本宮市	1	100	0	0	0	2	0	0	0	0	0	103
福島県小計	14	261	16	486	2	2	2	0	12	13	1	809

地方公共 団体名	金属加工 機械	空気圧縮 機等	土石用破 砕機等	織 機	建設用 資材製 造機械	穀物用 製粉機	木材加 工機械	抄紙機	印刷機械	合成樹脂 用射出成 形機	鋳型造 型機	施設実数
茨城県(市を除く)	0	3	0	0	0	0	0	0	0	1	0	4
水戸市	5	13	2	0	0	0	0	0	0	0	0	20
日立市	3	15	1	0	1	0	0	0	0	0	0	20
土浦市	0	4	0	0	0	0	0	0	0	0	0	4
古河市	22	17	0	0	0	0	0	0	0	0	0	39
石岡市	0	5	0	0	0	0	0	0	0	0	0	5
結城市	1	7	0	0	0	0	0	0	0	0	0	8
龍ヶ崎市	0	0	0	0	0	0	2	0	0	0	0	2
下妻市	8	4	0	0	0	0	0	0	0	0	6	18
常総市	0	2	0	0	0	0	0	0	0	0	0	2
常陸大田市	0	0	0	0	0	0	0	0	0	0	0	0
高萩市	0	0	0	0	0	0	0	0	0	0	0	0
北茨城市	0	3	0	0	0	0	0	0	1	1	0	5
笠間市	3	8	0	0	0	0	0	0	0	0	0	11
取手市	1	5	0	0	0	0	0	0	0	0	0	6
牛久市	0	1	1	0	0	0	0	0	0	0	0	2
つくば市	5	323	0	0	1	0	0	0	0	3	0	332
ひたちなか市	0	10	0	0	0	0	0	0	0	0	0	10
鹿嶋市	0	2	1	0	0	0	1	0	0	0	0	4
潮来市	0	0	0	0	0	0	0	0	0	0	0	0
守谷市	0	0	0	0	0	0	0	0	0	0	0	0
常陸大宮市	0	0	0	0	0	0	1	0	0	0	0	1
那珂市	32	5	0	0	0	0	0	0	0	0	0	37
筑西市	0	2	0	0	0	0	0	0	0	0	0	2
坂東市	1	23	0	0	0	0	0	0	0	0	0	24
稲敷市	15	5	0	0	1	0	0	0	0	0	0	21
かすみがうら市	0	1	0	0	0	0	0	0	0	0	0	1
桜川市	0	2	0	0	0	0	0	0	0	0	0	2
神栖市	0	1	0	0	0	0	0	0	0	0	0	1
行方市	1	2	0	0	0	0	0	0	0	0	0	3
鉾田市	0	0	0	0	0	0	0	0	0	0	0	0
つくばみらい市	4	3	0	0	0	0	0	0	0	0	0	7
小美玉市	0	4	0	0	0	0	0	0	0	0	0	4
茨城県小計	101	470	5	0	3	0	4	0	1	5	6	595
栃木県(市を除く)	1	2	0	0	0	0	0	0	0	1	0	4
宇都宮市	0	1	0	0	0	0	0	0	0	0	0	1
足利市	0	0	0	0	0	0	0	0	0	0	0	0
栃木市	1	0	0	0	0	0	0	0	0	0	0	1
佐野市	0	6	0	0	0	0	0	0	0	0	0	6
鹿沼市	0	0	0	0	0	0	0	0	0	0	0	0
日光市	0	0	1	0	0	0	1	0	0	0	0	2
小山市	0	1	0	0	0	0	0	0	1	0	0	2
真岡市	0	8	0	0	0	0	0	0	0	0	0	8
大田原市	0	0	0	0	0	0	0	0	0	0	0	0
矢板市	2	3	0	0	0	0	0	0	0	0	0	5
那須塩原市	0	0	0	0	0	0	0	0	0	0	0	0
さくら市	0	0	0	0	0	0	0	0	0	0	0	0
那須烏山市	0	0	0	0	0	0	0	0	0	0	0	0
下野市	3	1	0	0	0	0	1	0	0	0	0	5
栃木県小計	7	22	1	0	0	0	2	0	1	1	0	34

地方公共 団体名	金属加工 機械	空気圧縮 機等	土石用破 砕機等	織 機	建設用 資材製 造機械	穀物用 製粉機	木材加 工機械	抄紙機	印刷機械	合成樹脂 用射出成 形機	鋳型造 型機	施設実数
群馬県(市を除く)	0	181	0	0	0	0	2	0	2	0	0	185
前橋市	7	45	1	0	1	0	19	0	0	0	0	73
高崎市	0	5	1	0	0	0	0	0	0	0	0	6
桐生市	0	18	1	0	0	0	0	0	0	0	0	19
伊勢崎市	68	40	4	0	0	0	20	0	0	2	0	134
太田市	26	32	0	0	0	0	0	0	0	0	0	58
沼田市	0	1	0	0	0	0	0	0	0	0	0	1
館林市	0	6	0	0	0	0	0	0	0	0	0	6
渋川市	0	12	0	0	0	0	1	0	0	0	0	13
藤岡市	0	8	0	0	0	0	1	0	0	0	0	9
富岡市	1	1	0	0	0	0	0	0	0	0	0	2
安中市	1	4	0	0	0	0	0	0	0	0	0	5
みどり市	0	4	0	0	0	0	0	0	0	4	0	8
群馬県小計	103	357	7	0	1	0	43	0	2	6	0	519
埼玉県(市を除く)	18	138	0	0	0	0	0	0	0	0	0	156
さいたま市	0	26	0	0	0	0	0	0	0	11	0	37
川越市	1	30	0	0	0	0	0	0	0	2	0	33
熊谷市	0	4	0	0	0	0	0	0	6	2	0	12
川口市	13	24	0	0	0	0	1	0	5	0	0	43
行田市	2	6	0	0	0	0	0	0	0	0	0	8
秩父市	0	0	0	0	0	0	0	0	0	0	0	0
所沢市	0	3	0	0	0	0	0	0	3	0	0	6
飯能市	29	4	0	0	0	0	0	0	0	0	0	33
加須市	0	28	0	0	0	0	0	0	0	1	0	29
本庄市	0	21	0	0	0	0	0	0	0	0	0	21
東松山市	0	2	0	0	0	0	0	0	4	0	0	6
春日部市	0	2	0	0	0	0	0	0	0	0	0	2
狭山市	0	35	0	0	0	0	0	0	0	0	0	35
羽生市	2	9	0	0	0	0	0	0	0	0	0	11
鴻巣市	1	4	0	0	0	0	0	0	0	1	0	6
深谷市	0	3	0	0	0	0	0	0	0	0	0	3
上尾市	0	28	0	0	0	0	0	0	0	0	0	28
草加市	1	65	2	0	0	0	0	0	0	0	0	68
越谷市	0	3	0	0	0	0	0	0	0	0	0	3
蕨市	0	0	0	0	0	0	0	0	0	0	0	0
戸田市	9	13	0	0	0	0	0	0	8	0	0	30
入間市	0	2	0	0	0	0	0	0	0	0	0	2
朝霞市	0	13	0	0	0	0	0	0	0	0	0	13
志木市	0	4	0	0	0	0	0	0	0	0	0	4
和光市	0	1	0	0	0	0	0	0	0	0	0	1
新座市	0	0	0	0	1	0	0	0	0	0	0	1
桶川市	0	1	0	0	0	0	0	0	0	0	0	1
久喜市	5	11	1	0	0	0	0	0	0	28	0	45
北本市	0	2	0	0	0	0	0	0	0	0	0	2
八潮市	5	15	0	0	0	0	0	0	0	0	0	20
富士見市	0	0	0	0	0	0	0	0	0	0	0	0
三郷市	8	1	1	0	0	0	0	0	9	1	0	20
蓮田市	7	1	0	0	0	0	0	0	0	0	0	8
坂戸市	1	0	0	0	0	0	0	0	0	0	0	1
幸手市	0	1	0	0	0	0	0	0	0	1	0	2
鶴ヶ島市	0	6	0	0	0	0	0	0	0	0	0	6
日高市	0	0	0	0	0	0	0	0	0	0	0	0
吉川市	0	0	0	0	0	0	0	0	0	0	0	0
ふじみ野市	5	29	0	0	0	0	0	0	0	0	0	34
白岡市	0	2	0	0	0	0	0	0	0	0	0	2
埼玉県小計	107	537	4	0	1	0	1	0	35	47	0	732

地方公共 団体名	金属加工 機械	空気圧縮 機等	土石用破 砕機等	織 機	建設用 資材製 造機械	穀物用 製粉機	木材加 工機械	抄紙機	印刷機械	合成樹脂 用射出成 形機	鋳型造 型機	施設実数
千葉県(市を除く)	0	21	0	0	0	0	0	0	0	0	0	21
千葉市	1	86	0	0	0	0	0	0	14	0	0	101
銚子市	0	21	0	0	0	0	0	0	0	0	0	21
市川市	10	20	0	0	0	0	2	0	0	0	0	32
船橋市	3	44	0	0	0	0	0	0	0	0	0	47
館山市	0	0	0	0	0	0	0	0	0	0	0	0
木更津市	0	2	0	0	0	0	0	0	0	0	0	2
松戸市	0	8	0	0	0	0	2	0	0	0	0	10
野田市	1	0	0	0	0	0	0	0	0	0	0	1
茂原市	0	0	0	0	0	0	0	0	0	0	0	0
成田市	0	6	0	0	0	0	0	0	0	0	0	6
佐倉市	0	0	0	0	0	0	0	0	0	0	0	0
東金市	2	29	0	0	0	0	0	0	0	0	0	31
旭市	0	2	0	0	0	0	0	0	0	0	0	2
習志野市	0	1	0	0	0	0	0	0	0	0	0	1
柏市	1	67	1	0	0	0	0	0	0	0	0	69
勝浦市	3	3	0	0	0	0	0	0	0	0	0	6
市原市	1	19	0	0	0	0	0	0	0	0	0	20
流山市	0	9	0	0	0	0	0	0	0	0	0	9
八千代市	0	10	0	0	0	0	0	0	0	0	0	10
我孫子市	0	0	0	0	0	0	0	0	0	0	0	0
鴨川市	0	0	0	0	0	0	0	0	0	0	0	0
鎌ヶ谷市	0	3	0	0	0	0	0	0	0	0	0	3
君津市	0	0	0	0	0	0	0	0	0	0	0	0
富津市	0	17	0	0	0	0	0	0	0	0	0	17
浦安市	12	7	0	0	0	0	0	0	0	0	0	19
四街道市	0	3	0	0	0	0	0	0	0	0	0	3
袖ヶ浦市	0	27	0	0	0	0	0	0	0	0	0	27
八街市	0	0	0	0	0	0	0	0	0	0	0	0
印西市	0	182	0	0	0	0	0	0	0	0	0	182
白井市	21	13	0	0	0	0	0	0	0	0	0	34
富里市	8	9	0	0	0	0	0	0	0	0	0	17
南房総市	0	0	0	0	0	0	0	0	0	0	0	0
匝瑳市	1	6	0	0	0	0	0	0	0	2	0	9
香取市	0	0	0	0	0	0	0	0	0	0	0	0
山武市	0	5	0	0	0	0	0	0	0	0	0	5
いすみ市	0	0	0	0	0	0	0	0	0	0	0	0
大網白里市	9	28	0	0	0	0	0	0	0	0	0	37
千葉県小計	73	648	1	0	0	0	4	0	14	2	0	742

地方公共 団体名	金属加工 機械	空気圧縮 機等	土石用破 砕機等	織 機	建設用 資材製 造機械	穀物用 製粉機	木材加 工機械	抄紙機	印刷機械	合成樹脂 用射出成 形機	鋳型造 型機	施設実数
東京都(市・特別区を除く)	0	0	0	0	0	0	0	0	0	0	0	0
千代田区	0	51	0	0	0	0	0	0	0	0	0	51
中央区	0	121	0	0	0	0	0	0	4	0	0	125
港区	0	156	0	0	0	0	0	0	0	0	0	156
新宿区	0	37	0	0	0	0	0	0	2	0	0	39
文京区	0	72	0	0	0	0	0	0	2	0	0	74
台東区	1	25	0	0	0	0	0	0	1	0	0	27
墨田区	1	0	0	0	0	0	0	0	4	0	0	5
江東区	2	74	0	0	0	0	0	0	10	0	0	86
品川区	9	125	0	0	0	0	0	0	4	0	0	138
目黒区	0	21	0	0	0	0	0	0	0	0	0	21
大田区	18	1	0	0	0	0	0	0	7	0	0	26
世田谷区	0	60	0	0	0	0	0	0	0	0	0	60
渋谷区	0	12	0	0	0	0	0	0	0	0	0	12
中野区	0	5	0	0	0	0	0	0	0	0	0	5
杉並区	0	16	0	0	0	0	0	0	0	0	0	16
豊島区	0	22	0	0	0	0	0	0	0	0	0	22
北区	2	30	0	0	0	0	0	0	2	0	0	34
荒川区	0	0	0	0	0	0	0	0	3	0	0	3
板橋区	0	6	0	0	0	0	0	0	17	0	0	23
練馬区	0	11	0	0	0	0	0	0	0	0	0	11
足立区	4	27	0	0	0	0	0	0	6	0	0	37
葛飾区	0	10	0	0	0	0	0	0	1	0	0	11
江戸川区	1	15	0	0	0	0	0	0	0	0	0	16
八王子市	2	68	0	15	0	0	0	0	0	0	0	85
立川市	0	45	0	0	0	0	0	0	0	0	0	45
武蔵野市	0	0	0	0	0	0	0	0	0	0	0	0
三鷹市	1	5	0	0	0	0	0	0	3	0	0	9
青梅市	0	3	0	0	0	0	0	0	0	0	0	3
府中市	0	0	0	0	0	0	0	0	0	0	0	0
昭島市	5	15	0	0	0	0	0	0	0	0	0	20
調布市	0	0	0	0	0	0	0	0	0	0	0	0
町田市	7	1	0	0	0	0	0	0	0	0	0	8
小金井市	0	8	0	0	0	0	0	0	1	0	0	9
小平市	0	0	0	0	0	0	0	0	0	0	0	0
日野市	0	0	0	0	0	0	0	0	0	0	0	0
東村山市	0	3	0	0	0	0	0	0	0	0	0	3
国分寺市	0	0	0	0	0	0	0	0	0	0	0	0
国立市	0	3	0	0	0	0	0	0	0	0	0	3
福生市	0	2	0	0	0	0	0	0	1	0	0	3
狛江市	0	0	0	0	0	0	0	0	0	0	0	0
東大和市	0	0	0	0	0	0	0	0	0	0	0	0
清瀬市	0	0	0	0	0	0	0	0	0	0	0	0
東久留米市	0	0	0	0	0	0	0	0	0	0	0	0
武蔵村山市	0	0	0	0	0	0	0	0	0	0	0	0
多摩市	0	19	0	0	0	0	0	0	0	38	0	57
稲城市	0	0	0	0	0	0	0	0	0	0	0	0
羽村市	0	0	0	0	0	0	0	0	0	0	0	0
あきる野市	0	0	0	0	0	0	0	0	0	0	0	0
西東京市	0	0	0	0	0	0	0	0	0	0	0	0
東京都小計	53	1,069	0	15	0	0	0	0	68	38	0	1,243

地方公共 団体名	金属加工 機械	空気圧縮 機等	土石用破 砕機等	織 機	建設用 資材製 造機械	穀物用 製粉機	木材加 工機械	抄紙機	印刷機械	合成樹脂 用射出成 形機	鋳型造 型機	施設実数
神奈川県(市を除く)	0	0	0	0	0	0	0	0	0	0	0	0
横浜市	56	182	2	0	0	0	0	0	8	8	0	256
川崎市	6	93	0	0	0	0	0	0	0	0	0	99
相模原市	1	11	0	0	0	0	0	0	0	0	0	12
横須賀市	0	3	0	0	0	0	1	0	0	0	0	4
平塚市	0	37	0	0	0	0	0	0	0	0	0	37
鎌倉市	0	2	0	0	0	0	0	0	0	0	0	2
藤沢市	0	4	0	0	0	0	0	0	0	0	0	4
小田原市	0	1	0	0	0	0	0	0	0	0	0	1
茅ヶ崎市	0	0	1	0	0	0	0	0	0	0	0	1
逗子市	0	3	0	0	0	0	0	0	0	0	0	3
三浦市	0	0	0	0	0	0	0	0	0	0	0	0
秦野市	0	0	0	0	0	0	0	0	0	0	0	0
厚木市	0	2	0	0	0	0	0	0	0	0	0	2
大和市	2	2	3	0	0	0	0	0	0	0	0	7
伊勢原市	15	12	0	0	0	0	0	0	3	1	0	31
海老名市	0	4	0	0	0	0	0	0	0	0	0	4
座間市	7	9	0	0	0	0	1	0	0	0	0	17
南足柄市	0	0	0	0	0	0	0	0	0	0	0	0
綾瀬市	0	0	0	0	0	0	0	0	0	0	0	0
神奈川県小計	87	365	6	0	0	0	2	0	11	9	0	480
新潟県(市を除く)	0	0	0	0	0	0	0	0	0	0	0	0
新潟市	4	78	0	0	0	0	8	0	0	63	0	153
長岡市	0	24	0	0	0	0	0	0	2	0	0	26
三条市	0	0	0	0	0	0	0	0	0	0	0	0
柏崎市	0	4	0	0	0	0	0	0	0	0	0	4
新発田市	4	70	0	0	0	0	0	0	2	0	0	76
小千谷市	0	0	0	0	0	0	0	0	0	0	0	0
加茂市	0	0	0	0	0	0	0	0	0	0	0	0
十日町市	1	1	0	0	0	0	0	0	0	0	0	2
見附市	0	3	0	0	0	0	0	0	0	0	0	3
村上市	0	0	0	0	0	0	0	0	0	0	0	0
燕市	0	1	0	0	0	0	0	0	0	0	0	1
糸魚川市	0	4	0	0	0	0	0	0	0	0	0	4
妙高市	0	0	0	0	0	0	0	0	0	0	0	0
五泉市	0	0	0	0	0	0	0	0	0	0	0	0
上越市	0	3	0	0	0	0	0	0	0	0	0	3
阿賀野市	0	2	0	0	0	0	0	0	0	0	0	2
佐渡市	0	0	0	0	0	0	0	0	0	0	0	0
魚沼市	0	0	0	0	0	0	0	0	0	0	0	0
南魚沼市	0	13	0	0	0	0	0	0	0	0	0	13
胎内市	0	7	0	0	0	0	0	0	0	0	0	7
新潟県小計	9	210	0	0	0	0	8	0	4	63	0	294
富山県(市を除く)	0	0	0	0	0	0	0	0	0	0	0	0
富山市	3	75	0	0	0	0	0	0	15	1	0	94
高岡市	0	5	1	0	0	0	0	0	0	0	0	6
魚津市	0	0	0	0	0	0	0	0	0	0	0	0
氷見市	0	0	0	0	0	0	0	0	0	0	0	0
滑川市	0	0	0	0	0	0	0	0	0	0	0	0
黒部市	0	0	0	0	0	0	0	0	0	0	0	0
砺波市	0	6	0	0	0	0	5	0	0	0	0	11
小矢部市	1	5	0	0	0	0	0	0	0	0	0	6
南砺市	0	0	0	0	0	0	0	0	0	0	0	0
射水市	0	3	0	0	0	0	0	0	0	0	0	3
富山県小計	4	94	1	0	0	0	5	0	15	1	0	120



地方公共 団体名	金属加工 機械	空気圧縮 機等	土石用破 砕機等	織 機	建設用 資材製 造機械	穀物用 製粉機	木材加 工機械	抄紙機	印刷機械	合成樹脂 用射出成 形機	鋳型造 型機	施設実数
石川県(市を除く)	1	2	2	0	0	0	0	0	0	0	0	5
金沢市	0	30	0	0	0	0	0	0	0	0	0	30
七尾市	0	0	0	0	0	0	0	0	0	0	0	0
小松市	0	4	0	0	0	0	0	0	0	1	0	5
輪島市	0	0	0	0	0	0	0	0	0	0	0	0
珠洲市	0	0	0	0	0	0	0	0	0	0	0	0
加賀市	0	0	0	0	0	0	0	0	0	0	0	0
羽咋市	3	5	0	0	0	0	0	0	0	0	0	8
かほく市	0	0	0	0	0	0	0	0	0	0	0	0
白山市	0	0	0	0	0	0	0	0	0	0	0	0
能美市	1	12	0	0	0	0	0	0	0	0	0	13
野々市市	0	3	0	0	0	0	0	0	0	0	0	3
石川県小計	5	56	2	0	0	0	0	0	0	1	0	64
福井県(市を除く)	0	0	0	0	0	0	0	0	0	0	0	0
福井市	0	7	0	0	0	0	0	0	1	2	0	10
敦賀市	0	1	0	0	0	0	0	0	0	0	0	1
小浜市	0	0	0	0	0	0	0	0	0	0	0	0
大野市	0	0	0	0	0	0	0	0	0	0	0	0
勝山市	0	0	0	0	0	0	0	0	0	0	0	0
鯖江市	0	0	0	0	0	0	0	0	0	0	0	0
あわら市	0	0	0	0	0	0	0	0	0	0	0	0
越前市	1	1	0	0	0	0	0	0	0	0	0	2
坂井市	0	0	0	0	0	0	0	0	0	0	0	0
福井県小計	1	9	0	0	0	0	0	0	1	2	0	13
山梨県(市を除く)	1	9	2	0	0	0	0	0	0	0	0	12
甲府市	0	2	0	0	0	0	0	0	0	0	0	2
富士吉田市	0	12	0	0	0	0	0	0	0	0	0	12
都留市	0	2	0	0	0	0	0	0	0	0	0	2
山梨市	0	7	0	0	0	0	0	0	0	0	0	7
大月市	0	17	0	0	0	0	0	0	0	0	0	17
韭崎市	0	9	0	0	0	0	0	0	0	0	0	9
南アルプス市	0	3	0	0	0	0	0	0	0	0	0	3
北杜市	1	3	0	0	0	0	0	0	0	0	0	4
甲斐市	0	3	0	0	0	0	0	0	0	0	0	3
笛吹市	0	1	0	0	0	0	0	0	0	0	0	1
上野原市	0	0	0	0	0	0	0	0	0	0	0	0
甲州市	0	0	0	0	0	0	0	0	0	0	0	0
中央市	0	2	0	0	0	0	0	0	0	0	0	2
山梨県小計	2	70	2	0	0	0	0	0	0	0	0	74
長野県(市を除く)	4	18	2	0	0	0	1	0	0	0	1	26
長野市	1	20	0	0	0	0	0	0	0	0	0	21
松本市	1	12	0	0	0	0	0	0	3	0	0	16
上田市	0	4	0	0	0	0	0	0	0	0	0	4
岡谷市	8	1	0	0	0	0	0	0	0	0	0	9
飯田市	13	12	0	0	0	0	0	0	0	0	0	25
諏訪市	3	0	0	0	0	0	0	0	0	0	0	3
須坂市	0	10	0	0	0	0	0	0	0	0	0	10
小諸市	0	0	0	0	0	0	0	0	0	0	0	0
伊那市	0	0	0	0	0	0	0	0	0	0	0	0
駒ヶ根市	0	0	0	0	0	0	0	0	0	0	0	0
中野市	0	0	0	0	0	0	0	0	0	0	0	0
大町市	0	0	0	0	0	0	0	0	0	0	0	0
飯山市	0	0	0	0	0	0	0	0	0	0	0	0
茅野市	0	0	0	0	0	0	0	0	0	0	0	0
塩尻市	0	0	0	0	0	0	0	0	0	0	0	0
佐久市	0	6	0	0	0	0	0	0	0	0	0	6
千曲市	0	2	0	0	0	0	0	0	0	0	0	2
東御市	0	0	0	0	0	0	0	0	0	0	0	0
安曇野市	0	57	0	0	0	0	0	0	0	0	0	57
長野県小計	30	142	2	0	0	0	1	0	3	0	1	179

地方公共 団体名	金属加工 機械	空気圧縮 機等	土石用破 砕機等	織 機	建設用 資材製 造機械	穀物用 製粉機	木材加 工機械	抄紙機	印刷機械	合成樹脂 用射出成 形機	鋳型造 型機	施設実数
岐阜県(市を除く)	14	35	1	0	0	0	4	0	0	3	0	57
岐阜市	0	16	0	0	0	0	0	0	2	1	0	19
大垣市	0	4	0	0	0	0	0	0	0	0	0	4
高山市	0	5	0	0	0	0	0	0	0	0	0	5
多治見市	0	6	0	0	0	0	0	0	0	0	0	6
関市	0	7	0	0	0	0	0	0	0	0	0	7
中津川市	0	0	0	0	0	0	0	0	0	0	0	0
美濃市	0	0	0	0	0	0	0	0	0	0	0	0
瑞浪市	0	8	0	0	0	0	17	0	0	0	0	25
羽島市	0	2	0	0	0	0	0	0	0	0	0	2
恵那市	0	0	0	0	0	0	0	0	0	0	0	0
美濃加茂市	1	2	0	0	0	0	0	0	0	0	0	3
土岐市	0	0	0	0	0	0	0	0	0	0	0	0
各務原市	0	3	0	0	0	0	3	0	0	0	0	6
可児市	1	53	11	0	0	0	2	0	0	0	0	67
山県市	0	0	0	0	0	0	0	0	0	0	0	0
瑞穂市	0	0	0	0	0	0	0	0	0	0	0	0
飛騨市	0	0	0	0	0	0	0	0	0	0	0	0
本巣市	0	29	0	0	0	0	0	0	0	0	0	29
郡上市	2	3	0	0	0	0	0	0	0	0	0	5
下呂市	0	110	1	0	0	0	0	0	0	0	0	111
海津市	0	20	0	0	0	0	0	0	0	1	0	21
岐阜県小計	18	303	13	0	0	0	26	0	2	5	0	367
静岡県(市を除く)	63	43	1	0	0	0	0	0	0	0	0	107
静岡市	0	42	3	0	0	0	8	0	0	1	0	54
浜松市	12	48	1	0	0	0	0	0	4	0	0	65
沼津市	0	16	0	0	0	0	0	0	0	0	0	16
熱海市	0	8	0	0	2	0	0	0	0	0	0	10
三島市	1	13	0	0	0	0	0	0	0	0	0	14
富士宮市	0	4	0	0	0	0	0	0	0	0	0	4
伊東市	0	0	0	0	0	0	0	0	0	0	0	0
島田市	0	2	0	0	1	0	0	0	0	0	0	3
富士市	0	55	2	0	0	0	1	0	0	0	0	58
磐田市	0	6	2	0	0	0	0	0	0	0	0	8
焼津市	0	4	0	0	0	0	0	0	0	0	0	4
掛川市	19	60	0	0	0	0	0	0	0	10	0	89
藤枝市	1	1	0	0	0	0	0	0	0	0	0	2
御殿場市	0	2	0	0	0	0	0	0	0	0	0	2
袋井市	1	44	0	0	0	0	0	0	0	0	0	45
下田市	0	0	0	0	0	0	0	0	0	0	0	0
裾野市	26	0	0	0	0	0	1	0	0	0	0	27
湖西市	2	6	0	0	0	0	2	0	0	2	0	12
伊豆市	0	1	10	0	0	0	0	0	0	0	0	11
御前崎市	0	10	0	0	0	0	0	0	0	0	0	10
菊川市	9	30	0	0	0	0	1	0	0	0	0	40
伊豆の国市	0	3	0	0	0	0	0	0	0	0	0	3
牧之原市	0	1	0	0	0	0	0	0	0	0	0	1
静岡県小計	134	399	19	0	3	0	13	0	4	13	0	585

地方公共 団体名	金属加工 機械	空気圧縮 機等	土石用破 砕機等	織 機	建設用 資材製 造機械	穀物用 製粉機	木材加 工機械	抄紙機	印刷機械	合成樹脂 用射出成 形機	鋳型造 型機	施設実数
愛知県(市を除く)	18	56	7	0	0	0	1	0	8	0	0	90
名古屋市	10	118	0	0	0	0	0	0	2	1	0	131
豊橋市	1	3	0	0	0	0	0	0	0	9	0	13
岡崎市	1	2	1	0	0	0	0	0	0	0	0	4
一宮市	0	22	0	0	0	0	0	0	0	0	0	22
瀬戸市	0	3	0	0	0	0	0	0	0	0	0	3
半田市	0	4	0	0	0	0	0	0	0	0	0	4
春日井市	30	18	0	0	0	0	1	0	0	11	0	60
豊川市	0	3	0	0	0	0	1	0	0	13	0	17
津島市	0	0	0	0	0	0	0	0	0	0	0	0
碧南市	0	3	0	0	0	0	0	0	0	0	0	3
刈谷市	2	5	0	0	0	0	0	0	2	0	0	9
豊田市	13	23	0	0	0	0	0	0	0	9	0	45
安城市	0	14	0	0	0	0	0	0	0	19	0	33
西尾市	0	27	0	0	0	0	0	0	0	30	0	57
蒲郡市	0	6	1	0	0	0	0	0	0	0	0	7
犬山市	0	0	0	0	0	0	0	0	0	0	0	0
常滑市	0	23	0	0	0	0	0	0	0	0	0	23
江南市	5	0	0	0	0	0	0	0	0	0	0	5
小牧市	1	24	0	0	0	0	13	0	20	12	0	70
稲沢市	0	25	0	0	0	0	0	0	0	0	0	25
新城市	0	3	0	0	0	0	0	0	0	0	0	3
東海市	0	27	0	0	0	0	0	0	0	0	0	27
大府市	11	11	0	0	0	0	0	0	0	0	0	22
知多市	0	5	0	0	0	0	0	0	0	0	0	5
知立市	0	0	0	0	0	0	0	0	0	0	0	0
尾張旭市	13	2	0	0	0	0	0	0	0	26	0	41
高浜市	0	0	0	0	0	0	0	0	0	0	0	0
岩倉市	0	0	0	0	0	0	0	0	0	0	0	0
豊明市	0	0	0	0	0	0	0	0	0	0	0	0
日進市	7	1	0	0	0	0	0	0	0	0	0	8
田原市	0	18	0	0	0	0	0	0	0	0	0	18
愛西市	0	2	1	0	0	0	3	0	0	0	0	6
清須市	0	4	0	0	0	0	0	0	0	0	0	4
北名古屋	4	5	0	0	0	0	0	0	0	0	0	9
弥富市	0	1	0	0	0	0	0	0	0	0	0	1
みよし市	0	0	0	0	0	0	0	0	0	0	0	0
あま市	2	30	0	0	0	0	0	0	0	0	0	32
長久手市	0	27	0	0	0	0	0	0	0	0	0	27
愛知県小計	118	515	10	0	0	0	19	0	32	130	0	824

地方公共 団体名	金属加工 機械	空気圧縮 機等	土石用破 砕機等	織 機	建設用 資材製 造機械	穀物用 製粉機	木材加 工機械	抄紙機	印刷機械	合成樹脂 用射出成 形機	鋳型造 型機	施設実数
三重県(市を除く)	0	34	0	0	1	0	1	0	0	0	0	36
津市	20	7	0	0	0	0	0	0	0	11	0	38
四日市市	12	6	0	0	0	0	0	0	0	1	0	19
伊勢市	2	1	0	0	0	0	0	0	0	0	0	3
松阪市	0	53	0	0	0	0	1	0	0	0	0	54
桑名市	4	15	0	0	0	0	0	0	0	0	0	19
鈴鹿市	2	13	0	0	0	0	0	0	0	0	0	15
名張市	0	0	0	0	0	0	0	0	0	0	0	0
尾鷲市	0	0	0	0	0	0	0	0	0	0	0	0
亀山市	0	0	0	0	0	0	0	0	0	0	0	0
鳥羽市	0	0	0	0	0	0	0	0	0	0	0	0
熊野市	0	0	0	0	0	0	0	0	0	0	0	0
いなべ市	0	0	0	0	0	0	0	0	0	0	0	0
志摩市	0	0	0	0	0	0	0	0	0	0	0	0
伊賀市	0	0	0	0	0	0	0	0	0	0	0	0
三重県小計	40	129	0	0	1	0	2	0	0	12	0	184
滋賀県(市を除く)	3	125	0	0	0	0	0	0	2	1	0	131
大津市	0	5	0	0	0	0	0	0	0	0	0	5
彦根市	0	0	0	0	0	0	0	0	0	0	0	0
長浜市	28	57	0	0	0	0	0	0	0	4	0	89
近江八幡市	4	15	0	0	0	0	0	0	0	1	0	20
草津市	4	12	0	0	0	0	0	0	0	0	0	16
守山市	0	15	0	0	0	0	0	0	0	0	0	15
栗東市	2	0	0	0	0	0	0	0	0	0	0	2
甲賀市	0	16	0	0	0	0	0	0	0	0	0	16
野洲市	0	29	0	0	0	0	0	0	1	0	0	30
湖南市	0	0	0	0	0	0	0	0	0	0	0	0
高島市	1	3	0	0	0	0	0	0	0	0	0	4
東近江市	11	40	0	21	2	0	0	0	0	28	0	102
米原市	0	50	0	0	0	0	0	0	0	1	0	51
滋賀県小計	53	367	0	21	2	0	0	0	3	35	0	481
京都府(市を除く)	1	36	0	0	0	0	0	0	1	1	0	39
京都市	0	146	1	0	0	0	1	0	3	0	0	151
福知山市	0	8	0	0	0	0	0	0	0	0	0	8
舞鶴市	0	37	2	0	0	0	0	0	0	0	0	39
綾部市	0	0	0	0	0	0	0	0	0	0	0	0
宇治市	0	2	0	0	0	0	0	0	0	0	0	2
宮津市	0	0	0	0	0	0	0	0	0	0	0	0
亀岡市	0	25	0	0	0	0	0	0	7	0	0	32
城陽市	0	0	0	0	0	0	0	0	0	0	0	0
向日市	1	3	0	0	0	0	0	0	0	0	0	4
長岡京市	0	3	0	0	0	0	0	0	0	0	0	3
八幡市	0	0	0	0	0	0	0	0	0	0	0	0
京田辺市	0	1	0	0	0	0	0	0	0	0	0	1
京丹後市	0	0	0	0	0	0	0	0	0	0	0	0
南丹市	0	0	0	0	0	0	0	0	0	0	0	0
木津川市	0	20	0	0	0	0	0	0	0	0	0	20
京都府小計	2	281	3	0	0	0	1	0	11	1	0	299



地方公共 団体名	金属加工 機械	空気圧縮 機等	土石用破 砕機等	織 機	建設用 資材製 造機械	穀物用 製粉機	木材加 工機械	抄紙機	印刷機械	合成樹脂 用射出成 形機	鋳型造 型機	施設実数
奈良県(市を除く)	0	2	0	0	0	0	0	0	0	0	0	2
奈良市	1	3	0	0	0	0	0	0	0	0	0	4
大和高田市	0	1	0	0	0	0	0	0	0	0	0	1
大和郡山市	20	20	6	0	0	0	0	0	0	0	0	46
天理市	0	2	0	0	0	0	0	0	0	0	0	2
橿原市	0	1	0	0	0	0	0	0	0	0	0	1
桜井市	0	0	0	0	0	0	0	0	0	0	0	0
五條市	0	31	0	0	0	0	10	0	0	7	0	48
御所市	0	0	0	0	0	0	0	0	0	0	0	0
生駒市	0	5	0	0	0	0	0	0	0	2	0	7
香芝市	24	7	0	0	0	0	0	0	0	0	0	31
葛城市	0	4	0	0	0	0	0	0	0	0	0	4
宇陀市	0	0	0	0	0	0	0	0	0	0	0	0
奈良県小計	45	76	6	0	0	0	10	0	0	9	0	146
和歌山県(市を除く)	0	1	0	0	0	0	0	0	0	0	0	1
和歌山市	0	48	0	0	0	0	2	0	0	0	0	50
海南市	0	5	0	0	0	0	0	0	0	0	0	5
橋本市	0	2	0	0	0	0	0	0	0	0	0	2
有田市	0	0	0	0	0	0	0	0	0	0	0	0
御坊市	0	2	0	0	0	0	0	0	0	0	0	2
田辺市	0	1	0	0	0	0	0	0	0	0	0	1
新宮市	0	0	0	0	0	0	0	0	0	0	0	0
紀の川市	0	0	0	0	0	0	0	0	0	0	0	0
岩出市	0	0	0	0	0	0	0	0	0	0	0	0
和歌山県小計	0	59	0	0	0	0	2	0	0	0	0	61
鳥取県(市を除く)	0	0	0	0	0	0	0	0	0	0	0	0
鳥取市	0	22	0	0	1	0	0	0	0	2	0	25
米子市	1	5	0	0	0	0	0	0	0	0	0	6
倉吉市	0	0	0	0	0	0	0	0	0	0	0	0
境港市	0	0	0	0	0	0	0	0	0	0	0	0
鳥取県小計	1	27	0	0	1	0	0	0	0	2	0	31
島根県(市を除く)	0	0	0	0	0	0	0	0	0	0	0	0
松江市	0	24	0	0	0	0	0	0	0	0	0	24
浜田市	0	0	0	0	0	0	0	0	0	0	0	0
出雲市	3	16	0	0	0	0	0	0	5	0	0	24
益田市	0	0	0	0	0	0	0	0	0	0	0	0
大田市	0	0	0	0	0	0	0	0	0	0	0	0
安来市	0	0	0	0	0	0	0	0	0	0	0	0
江津市	0	0	0	0	0	0	0	0	0	0	0	0
雲南市	0	0	0	0	0	0	0	0	0	0	0	0
島根県小計	3	40	0	0	0	0	0	0	5	0	0	48
岡山県(市を除く)	2	2	0	0	0	0	0	0	0	0	0	4
岡山市	4	21	0	0	0	0	0	0	1	0	0	26
倉敷市	9	13	0	0	0	0	0	0	0	0	0	22
津山市	0	1	0	0	0	0	0	0	0	0	0	1
玉野市	0	4	0	0	0	0	0	0	0	0	0	4
笠岡市	0	0	6	0	0	0	0	0	0	0	0	6
井原市	0	0	0	0	0	0	0	0	0	0	0	0
総社市	0	0	0	0	0	0	0	0	0	0	0	0
高梁市	0	0	0	0	0	0	0	0	0	0	0	0
新見市	0	0	0	0	0	0	0	0	0	0	0	0
備前市	14	24	5	0	0	0	0	0	0	0	0	43
瀬戸内市	0	65	0	0	0	0	0	0	4	0	0	69
赤磐市	15	9	0	0	0	0	2	0	0	-2	0	24
真庭市	0	0	0	0	0	0	0	0	0	0	0	0
美作市	0	3	0	0	0	0	0	0	0	0	0	3
浅口市	0	0	0	0	0	0	0	0	0	3	0	3
岡山県小計	44	142	11	0	0	0	2	0	5	1	0	205



地方公共 団体名	金属加工 機械	空気圧縮 機等	土石用破 砕機等	織 機	建設用 資材製 造機械	穀物用 製粉機	木材加 工機械	抄紙機	印刷機械	合成樹脂 用射出成 形機	鋳型造 型機	施設実数
高知県(市を除く)	0	0	0	0	0	0	0	0	0	0	0	0
高知市	1	2	0	0	0	0	0	0	0	0	0	3
室戸市	0	0	0	0	0	0	0	0	0	0	0	0
安芸市	0	0	0	0	0	0	0	0	0	0	0	0
南国市	0	2	0	0	0	0	0	0	0	0	0	2
土佐市	0	2	0	0	0	0	0	1	0	0	0	3
須崎市	0	1	0	0	0	0	0	0	0	0	0	1
宿毛市	0	0	0	0	0	0	0	0	0	0	0	0
土佐清水市	0	0	0	0	0	0	0	0	0	0	0	0
四万十市	0	0	0	0	0	0	0	0	0	0	0	0
香南市	0	0	0	0	0	0	0	0	0	0	0	0
香美市	0	1	0	0	0	0	0	0	0	0	0	1
高知県小計	1	8	0	0	0	0	0	1	0	0	0	10
福岡県(市を除く)	14	13	1	0	1	0	0	0	4	0	0	33
北九州市	0	86	22	0	1	0	1	0	3	0	0	113
福岡市	1	49	0	0	0	0	1	0	0	0	0	51
大牟田市	0	5	0	0	0	0	0	0	0	0	0	5
久留米市	1	51	0	0	0	0	0	0	0	0	0	52
直方市	0	3	0	0	0	0	0	0	0	0	0	3
飯塚市	1	17	0	0	0	0	0	0	0	0	0	18
田川市	0	0	0	0	0	0	0	0	0	0	0	0
柳川市	0	2	0	0	0	0	1	0	0	0	0	3
八女市	16	22	3	0	0	0	3	0	0	0	0	44
筑後市	0	3	0	0	0	0	0	0	0	0	0	3
大川市	0	0	0	0	0	0	0	0	0	0	0	0
行橋市	0	1	0	0	0	0	0	0	0	0	0	1
豊前市	0	4	1	0	1	0	0	0	0	0	0	6
中間市	0	0	0	0	0	0	0	0	0	0	0	0
小郡市	0	0	0	0	0	0	0	0	0	0	0	0
筑紫野市	0	0	0	0	0	0	0	0	0	0	0	0
春日市	0	9	0	0	0	0	1	0	0	0	0	10
大野城市	0	0	0	0	0	0	0	0	0	0	0	0
宗像市	0	0	0	0	0	0	0	0	0	0	0	0
太宰府市	0	1	4	0	0	0	0	0	0	0	0	5
古賀市	0	2	0	0	0	0	0	0	0	0	0	2
福津市	0	7	0	0	0	0	4	0	0	0	0	11
うきは市	0	8	0	0	0	0	0	0	0	0	0	8
宮若市	1	0	0	0	0	0	0	0	0	0	0	1
嘉麻市	0	0	0	0	0	0	0	0	0	0	0	0
朝倉市	2	32	0	0	0	0	0	0	0	0	0	34
みやま市	0	0	2	0	0	0	0	0	0	0	0	2
糸島市	0	0	0	0	0	0	0	0	0	0	0	0
福岡県小計	36	315	33	0	3	0	11	0	7	0	0	405
佐賀県(市を除く)	0	8	0	0	0	0	0	0	0	0	0	8
佐賀市	7	4	0	0	0	0	1	0	0	2	0	14
唐津市	0	0	0	0	0	0	2	0	0	0	0	2
鳥栖市	0	1	0	0	0	0	0	0	0	0	0	1
多久市	8	16	2	0	0	0	0	0	0	0	0	26
伊万里市	15	27	0	0	0	0	0	0	0	0	0	42
武雄市	2	2	0	0	0	0	0	0	0	0	0	4
鹿島市	1	9	0	0	0	0	0	0	0	0	0	10
小城市	0	1	0	0	0	0	0	0	0	0	0	1
嬉野市	0	0	0	0	0	0	0	0	0	0	0	0
神埼市	0	0	0	0	0	0	0	0	0	0	0	0
佐賀県小計	33	68	2	0	0	0	3	0	0	2	0	108



地方公共 団体名	金属加工 機械	空気圧縮 機等	土石用破 砕機等	織 機	建設用 資材製 造機械	穀物用 製粉機	木材加 工機械	抄紙機	印刷機械	合成樹脂 用射出成 形機	鋳型造 型機	施設実数
長崎県(市を除く)	0	0	0	0	0	0	0	0	0	0	0	0
長崎市	10	122	1	0	0	0	4	0	0	0	0	137
佐世保市	1	4	0	0	0	0	0	0	0	0	0	5
島原市	0	0	0	0	0	0	0	0	0	0	0	0
諫早市	0	3	0	0	0	0	0	0	0	0	0	3
大村市	0	4	0	0	0	0	0	0	0	0	0	4
平戸市	0	0	0	0	0	0	0	0	0	0	0	0
松浦市	0	0	0	0	0	0	0	0	0	0	0	0
対馬市	0	0	0	0	0	0	0	0	0	0	0	0
壱岐市	0	0	0	0	0	0	0	0	0	0	0	0
五島市	0	0	0	0	0	0	0	0	0	0	0	0
西海市	0	0	0	0	0	0	0	0	0	0	0	0
雲仙市	0	0	0	0	0	0	0	0	0	0	0	0
南島原市	0	0	0	0	0	0	0	0	0	0	0	0
長崎県小計	11	133	1	0	0	0	4	0	0	0	0	149
熊本県(市を除く)	2	22	0	0	0	0	0	0	0	0	0	24
熊本市	3	48	0	0	0	0	0	0	0	0	0	51
八代市	0	3	0	0	0	0	1	0	0	0	0	4
人吉市	0	0	0	0	0	0	0	0	0	0	0	0
荒尾市	0	0	0	0	0	0	0	0	0	0	0	0
水俣市	0	0	0	0	0	0	0	0	0	0	0	0
玉名市	0	6	0	0	0	0	0	0	0	0	0	6
山鹿市	0	3	0	0	0	0	0	0	0	0	0	3
菊池市	0	8	0	0	0	0	0	0	0	0	0	8
宇土市	0	4	0	0	0	0	0	0	0	0	0	4
上天草市	0	2	0	0	0	0	0	0	0	0	0	2
宇城市	6	8	0	0	1	0	0	0	0	0	0	15
阿蘇市	0	0	0	0	0	0	0	0	0	0	0	0
天草市	0	1	0	0	0	0	0	0	0	0	0	1
合志市	0	4	0	0	0	0	0	0	0	0	0	4
熊本県小計	11	109	0	0	1	0	1	0	0	0	0	122
大分県(市を除く)	0	1	0	0	0	0	0	0	0	0	0	1
大分市	4	60	9	0	1	0	0	0	0	0	0	74
別府市	0	0	0	0	0	0	0	0	0	0	0	0
中津市	9	5	0	0	0	0	0	0	0	9	0	23
日田市	0	0	0	0	0	0	0	0	0	0	0	0
佐伯市	0	0	0	0	0	0	0	0	0	0	0	0
臼杵市	0	3	0	0	0	0	0	0	0	0	0	3
津久見市	0	0	0	0	0	0	0	0	0	0	0	0
竹田市	0	0	0	0	0	0	0	0	0	0	0	0
豊後高田市	0	2	0	0	0	0	0	0	0	4	0	6
杵築市	0	0	0	0	0	0	0	0	0	0	0	0
宇佐市	0	0	0	0	0	0	0	0	0	0	0	0
豊後大野市	0	0	0	0	0	0	0	0	0	0	0	0
由布市	0	0	0	0	0	0	0	0	0	0	0	0
国東市	0	0	0	0	0	0	0	0	0	0	0	0
大分県小計	13	71	9	0	1	0	0	0	0	13	0	107
宮崎県(市を除く)	0	1	0	0	0	0	0	0	0	0	0	1
宮崎市	3	10	0	0	0	0	1	0	0	0	0	14
都城市	0	0	0	0	0	0	0	0	0	0	0	0
延岡市	0	8	0	0	0	0	0	0	0	0	0	8
日南市	0	0	0	0	0	0	0	0	0	0	0	0
小林市	0	1	0	0	0	0	0	0	0	0	0	1
日向市	0	0	0	0	0	0	0	0	0	0	1	1
串間市	0	0	0	0	0	0	0	0	0	0	0	0
西都市	0	0	0	0	0	0	0	0	0	0	0	0
えびの市	0	0	0	0	0	0	0	0	0	0	0	0
宮崎県小計	3	20	0	0	0	0	1	0	0	0	1	25

地方公共 団体名	金属加工 機械	空気圧縮 機等	土石用破 砕機等	織 機	建設用 資材製 造機械	穀物用 製粉機	木材加 工機械	抄紙機	印刷機械	合成樹脂 用射出成 形機	鋳型造 型機	施設実数
鹿児島県(市を除く)	0	3	0	0	1	0	0	0	0	0	0	4
鹿児島市	2	5	0	0	0	0	0	0	0	0	0	7
鹿屋市	1	4	0	0	0	0	0	0	0	0	0	5
枕崎市	0	0	0	0	0	0	1	0	0	0	0	1
阿久根市	0	0	0	0	0	0	0	0	0	0	0	0
出水市	0	2	0	0	0	0	1	0	0	0	0	3
指宿市	0	0	0	0	0	0	0	0	0	0	0	0
西之表市	0	0	0	0	0	0	0	0	0	0	0	0
垂水市	0	0	0	0	0	0	0	0	0	0	0	0
薩摩川内市	0	8	0	0	0	0	0	0	3	0	0	11
日置市	0	0	0	0	0	0	0	0	0	0	0	0
曾於市	0	0	0	0	0	0	0	0	0	0	0	0
霧島市	25	0	0	0	0	0	0	0	0	2	0	27
いちき串木野市	0	3	0	0	0	0	0	0	0	0	0	3
南さつま市	0	2	0	0	0	0	0	0	0	0	0	2
志布志市	0	2	0	0	0	0	0	0	0	0	0	2
奄美市	0	1	0	0	0	0	0	0	0	0	0	1
南九州市	0	0	0	0	0	0	0	0	0	0	0	0
伊佐市	0	0	0	0	0	0	0	0	0	0	0	0
始良市	0	0	0	0	0	0	0	0	0	0	0	0
鹿児島県小計	28	30	0	0	1	0	2	0	3	2	0	66
沖縄県(市を除く)	0	13	0	0	0	0	0	0	0	0	0	13
那覇市	0	6	0	0	0	0	0	0	0	0	0	6
宜野湾市	0	38	0	0	0	0	0	0	0	0	0	38
石垣市	0	0	0	0	0	0	0	0	0	0	0	0
浦添市	0	7	0	0	0	0	0	0	0	0	0	7
名護市	0	3	0	0	0	0	0	0	0	0	0	3
糸満市	0	1	0	0	0	0	0	0	0	0	0	1
沖縄市	0	1	0	0	0	0	0	0	0	0	0	1
豊見城市	0	1	0	0	0	0	0	0	0	0	0	1
うるま市	0	112	0	0	0	0	0	0	0	0	0	112
宮古島市	0	0	0	0	0	0	0	0	0	0	0	0
南城市	0	0	0	0	0	0	0	0	0	0	0	0
沖縄県小計	0	182	0	0	0	0	0	0	0	0	0	182
合計	1,635	10,197	234	543	34	2	248	1	275	474	15	13,658

表 1 3-2 特定施設使用届出件数

表 1 3-2-1 工場等数

地方公共 団体名	金属加工 機械	空気圧縮 機等	土石用破 砕機等	織 機	建設用 資材製 造機械	穀物用 製粉機	木材加 工機械	抄紙機	印刷機械	合成樹脂 射出成 形機	鋳造 型機	工場実数
北海道(市を除く)	0	2	0	0	0	0	0	0	0	0	0	0
札幌市	0	0	0	0	0	0	0	0	0	0	0	0
函館市	0	0	0	0	0	0	0	0	0	0	0	0
小樽市	0	0	0	0	0	0	0	0	0	0	0	0
旭川市	0	0	0	0	0	0	0	0	0	0	0	0
室蘭市	0	0	0	0	0	0	0	0	0	0	0	0
釧路市	0	0	0	0	0	0	0	0	0	0	0	0
帯広市	0	0	0	0	0	0	0	0	0	0	0	0
北見市	0	0	0	0	0	0	0	0	0	0	0	0
夕張市	0	0	0	0	0	0	0	0	0	0	0	0
岩見沢市	0	0	0	0	0	0	0	0	0	0	0	0
網走市	0	0	0	0	0	0	0	0	0	0	0	0
留萌市	0	1	0	0	0	0	0	0	0	0	0	1
苫小牧市	0	0	0	0	0	0	0	0	0	0	0	0
稚内市	0	0	0	0	0	0	0	0	0	0	0	0
美唄市	0	0	0	0	0	0	0	0	0	0	0	0
虻川市	0	0	0	0	0	0	0	0	0	0	0	0
江別市	0	0	0	0	0	0	0	0	0	0	0	0
赤平市	0	0	0	0	0	0	0	0	0	0	0	0
紋別市	0	0	0	0	0	0	0	0	0	0	0	0
士別市	0	0	0	0	0	0	0	0	0	0	0	0
名寄市	0	0	0	0	0	0	0	0	0	0	0	0
三笠市	0	0	0	0	0	0	0	0	0	0	0	0
根室市	0	0	0	0	0	0	0	0	0	0	0	0
千歳市	0	0	0	0	0	0	0	0	0	0	0	0
滝川市	0	0	0	0	0	0	0	0	0	0	0	0
砂川市	0	0	0	0	0	0	0	0	0	0	0	0
歌志内市	0	0	0	0	0	0	0	0	0	0	0	0
深川市	0	0	0	0	0	0	0	0	0	0	0	0
富良野市	0	0	0	0	0	0	0	0	0	0	0	0
登別市	0	0	0	0	0	0	0	0	0	0	0	0
恵庭市	0	0	0	0	0	0	0	0	0	0	0	0
伊達市	0	0	0	0	0	0	0	0	0	0	0	0
北広島市	0	0	0	0	0	0	0	0	0	0	0	0
石狩市	0	0	0	0	0	0	0	0	0	0	0	0
北斗市	0	0	0	0	0	0	0	0	0	0	0	0
北海道小計	0	3	0	0	0	0	0	0	0	0	0	1
青森県(市を除く)	0	0	0	0	0	0	0	0	0	0	0	0
青森市	0	0	0	0	0	0	0	0	0	0	0	0
弘前市	0	0	0	0	0	0	0	0	0	0	0	0
八戸市	0	0	0	0	0	0	0	0	0	0	0	0
黒石市	0	0	0	0	0	0	0	0	0	0	0	0
五所川原市	0	0	0	0	0	0	0	0	0	0	0	0
十和田市	0	0	0	0	0	0	0	0	0	0	0	0
三沢市	0	0	0	0	0	0	0	0	0	0	0	0
むつ市	0	0	0	0	0	0	0	0	0	0	0	0
つがる市	0	0	0	0	0	0	0	0	0	0	0	0
平川市	0	0	0	0	0	0	0	0	0	0	0	0
青森県小計	0	0	0	0	0	0	0	0	0	0	0	0
岩手県(市を除く)	0	0	0	0	0	0	0	0	0	0	0	0
盛岡市	0	0	0	0	0	0	0	0	0	0	0	0
宮古市	0	0	0	0	0	0	0	0	0	0	0	0
大船渡市	0	0	0	0	0	0	0	0	0	0	0	0
花巻市	0	0	0	0	0	0	0	0	0	0	0	0
北上市	0	0	0	0	0	0	0	0	0	0	0	0
久慈市	0	0	0	0	0	0	0	0	0	0	0	0
遠野市	0	0	0	0	0	0	0	0	0	0	0	0
一関市	0	0	0	0	0	0	0	0	0	0	0	0
陸前高田市	0	0	0	0	0	0	0	0	0	0	0	0
釜石市	0	0	0	0	0	0	0	0	0	0	0	0
二戸市	0	0	0	0	0	0	0	0	0	0	0	0
八幡平市	0	0	0	0	0	0	0	0	0	0	0	0
奥州市	0	0	0	0	0	0	0	0	0	0	0	0
滝沢市	0	0	0	0	0	0	0	0	0	0	0	0
岩手県小計	0	0	0	0	0	0	0	0	0	0	0	0

地方公共 団体名	金属加工 機械	空気圧縮 機械等	土石用破 砕機等	織 機	建設用 資材製 造機械	穀物用 製粉機	木材加 工機械	抄紙機	印刷機械	合成樹脂 用射出成 形機	鋳造型 造機	工場実数
宮城県(市を除く)	0	0	0	0	0	0	0	0	0	0	0	0
仙台市	0	0	0	0	0	0	0	0	0	0	0	0
石巻市	0	0	0	0	0	0	0	0	0	0	0	0
塩竈市	0	0	0	0	0	0	0	0	0	0	0	0
気仙沼市	0	0	0	0	0	0	0	0	0	0	0	0
白石市	1	4	0	0	1	0	0	0	0	0	0	4
名取市	0	0	0	0	0	0	0	0	0	0	0	0
角田市	0	0	0	0	0	0	0	0	0	0	0	0
多賀城市	0	0	0	0	0	0	0	0	0	0	0	0
岩沼市	0	0	0	0	0	0	0	0	0	0	0	0
登米市	0	0	0	0	0	0	0	0	0	0	0	0
栗原市	0	0	0	0	0	0	0	0	0	0	0	0
東松島市	0	0	0	0	0	0	0	0	0	0	0	0
大崎市	0	0	0	0	0	0	0	0	0	0	0	0
宮城県小計	1	4	0	0	1	0	0	0	0	0	0	4
秋田県(市を除く)	0	0	0	0	0	0	0	0	0	0	0	0
秋田市	0	0	0	0	0	0	0	0	0	0	0	0
能代市	0	0	0	0	0	0	0	0	0	0	0	0
横手市	0	0	0	0	0	0	0	0	0	0	0	0
大館市	0	0	0	0	0	0	0	0	0	0	0	0
男鹿市	0	0	0	0	0	0	0	0	0	0	0	0
湯沢市	0	0	0	0	0	0	0	0	0	0	0	0
鹿角市	0	0	0	0	0	0	0	0	0	0	0	0
由利本荘市	0	0	0	0	0	0	0	0	0	0	0	0
潟上市	0	0	0	0	0	0	0	0	0	0	0	0
大仙市	0	0	0	0	0	0	0	0	0	0	0	0
北秋田市	0	0	0	0	0	0	0	0	0	0	0	0
にかほ市	0	0	0	0	0	0	0	0	0	0	0	0
仙北市	0	0	0	0	0	0	0	0	0	0	0	0
秋田県小計	0	0	0	0	0	0	0	0	0	0	0	0
山形県(市を除く)	4	4	0	0	0	0	2	0	2	0	0	0
山形市	0	0	0	0	0	0	0	0	0	0	0	0
米沢市	0	0	0	0	0	0	0	0	0	0	0	0
鶴岡市	0	0	0	0	0	0	0	0	0	0	0	0
酒田市	0	0	0	0	0	0	0	0	0	0	0	0
新庄市	0	0	0	0	0	0	0	0	0	0	0	0
寒河江市	0	0	0	0	0	0	0	0	0	0	0	0
上山市	0	0	0	0	0	0	0	0	0	0	0	0
村山市	0	0	0	0	0	0	0	0	0	0	0	0
長井市	0	0	0	0	0	0	0	0	0	0	0	0
天童市	0	0	0	0	0	0	0	0	0	0	0	0
東根市	0	0	0	0	0	0	0	0	0	0	0	0
尾花沢市	0	0	0	0	0	0	0	0	0	0	0	0
南陽市	0	0	0	0	0	0	0	0	0	0	0	0
山形県小計	4	4	0	0	0	0	2	0	2	0	0	0
福島県(市を除く)	0	0	0	0	0	0	0	0	0	0	0	0
福島市	0	0	0	0	0	0	0	0	0	0	0	0
会津若松市	0	0	0	0	0	0	0	0	0	0	0	0
郡山市	0	0	0	0	0	0	0	0	0	0	0	0
いわき市	1	3	1	0	0	0	2	1	0	0	0	3
白河市	0	0	0	0	0	0	0	0	0	0	0	0
須賀川市	0	0	0	0	0	0	0	0	0	0	0	0
喜多方市	0	0	0	0	0	0	0	0	0	0	0	0
相馬市	0	0	0	0	0	0	0	0	0	0	0	0
二本松市	0	0	0	0	0	0	0	0	0	0	0	0
田村市	0	0	0	0	0	0	0	0	0	0	0	0
南相馬市	0	0	0	0	0	0	0	0	0	0	0	0
伊達市	0	0	0	0	0	0	0	0	0	0	0	0
本宮市	0	0	0	0	0	0	0	0	0	0	0	0
福島県小計	1	3	1	0	0	0	2	1	0	0	0	3

地方公共 団体名	金属加工 機械	空気圧縮 機等	土石用破 砕機等	織 機	建設用 資材製 造機械	穀物用 製粉機	木材加 工機械	抄紙機	印刷機械	合成樹脂 用射出成 形機	鋳造型 造機	工場実数
茨城県(市を除く)	0	0	0	0	0	0	0	0	0	0	0	0
水戸市	0	0	0	0	0	0	0	0	0	0	0	0
日立市	0	0	0	0	0	0	0	0	0	0	0	0
土浦市	0	0	0	0	0	0	0	0	0	0	0	0
古河市	0	0	0	0	0	0	0	0	0	0	0	0
石岡市	0	0	0	0	0	0	0	0	0	0	0	0
結城市	0	0	0	0	0	0	0	0	0	0	0	0
龍ヶ崎市	0	0	0	0	0	0	0	0	0	0	0	0
下妻市	0	0	0	0	0	0	0	0	0	0	0	0
常総市	0	0	0	0	0	0	0	0	0	0	0	0
常陸太田市	0	0	0	0	0	0	0	0	0	0	0	0
高萩市	0	0	0	0	0	0	0	0	0	0	0	0
北茨城市	0	0	0	0	0	0	0	0	0	0	0	0
笠間市	0	0	0	0	0	0	0	0	0	0	0	0
取手市	0	0	0	0	0	0	0	0	0	0	0	0
牛久市	0	0	0	0	0	0	0	0	0	0	0	0
つくば市	0	0	0	0	0	0	0	0	0	0	0	0
ひたちなか市	0	0	0	0	0	0	0	0	0	0	0	0
鹿嶋市	0	0	0	0	0	0	0	0	0	0	0	0
潮来市	0	0	0	0	0	0	0	0	0	0	0	0
守谷市	0	0	0	0	0	0	0	0	0	0	0	0
常陸大宮市	0	0	0	0	0	0	0	0	0	0	0	0
那珂市	0	0	0	0	0	0	0	0	0	0	0	0
筑西市	0	0	0	0	0	0	0	0	0	0	0	0
坂東市	0	0	0	0	0	0	0	0	0	0	0	0
稲敷市	0	0	0	0	0	0	0	0	0	0	0	0
かすみがうら市	0	0	0	0	0	0	0	0	0	0	0	0
桜川市	0	0	0	0	0	0	0	0	0	0	0	0
神栖市	0	0	0	0	0	0	0	0	0	0	0	0
行方市	0	0	0	0	0	0	0	0	0	0	0	0
銚田市	0	0	0	0	0	0	0	0	0	0	0	0
つくばみらい市	0	0	0	0	0	0	0	0	0	0	0	0
小美玉市	0	0	0	0	0	0	0	0	0	0	0	0
茨城県小計	0	0	0	0	0	0	0	0	0	0	0	0
栃木県(市を除く)	0	0	0	0	0	0	0	0	0	0	0	0
宇都宮市	0	0	0	0	0	0	0	0	0	0	0	0
足利市	0	0	0	0	0	0	0	0	0	0	0	0
栃木市	0	0	0	0	0	0	0	0	0	0	0	0
佐野市	0	0	0	0	0	0	0	0	0	0	0	0
鹿沼市	0	0	0	0	0	0	0	0	0	0	0	0
日光市	0	0	0	0	0	0	0	0	0	0	0	0
小山市	0	0	0	0	0	0	0	0	0	0	0	0
真岡市	0	0	0	0	0	0	0	0	0	0	0	0
大田原市	0	0	0	0	0	0	0	0	0	0	0	0
矢板市	0	0	0	0	0	0	0	0	0	0	0	0
那須塩原市	0	0	0	0	0	0	0	0	0	0	0	0
さくら市	0	0	0	0	0	0	0	0	0	0	0	0
那須烏山市	0	0	0	0	0	0	0	0	0	0	0	0
下野市	0	0	0	0	0	0	0	0	0	0	0	0
栃木県小計	0	0	0	0	0	0	0	0	0	0	0	0
群馬県(市を除く)	0	0	0	0	0	0	0	0	0	0	0	0
前橋市	0	0	0	0	0	0	0	0	0	0	0	0
高崎市	0	0	0	0	0	0	0	0	0	0	0	0
桐生市	0	0	0	0	0	0	0	0	0	0	0	0
伊勢崎市	0	0	0	0	0	0	0	0	0	0	0	0
太田市	0	0	0	0	0	0	0	0	0	0	0	0
沼田市	0	0	0	0	0	0	0	0	0	0	0	0
館林市	0	0	0	0	0	0	0	0	0	0	0	0
渋川市	0	0	0	0	0	0	0	0	0	0	0	0
藤岡市	0	0	0	0	0	0	0	0	0	0	0	0
富岡市	0	0	0	0	0	0	0	0	0	0	0	0
安中市	0	0	0	0	0	0	0	0	0	0	0	0
みどり市	0	2	0	0	0	0	0	0	0	1	0	0
群馬県小計	0	2	0	0	0	0	0	0	0	1	0	0

地方公共 団体名	金属加工 機械	空気圧縮 機等	土石用破 砕機等	織 機	建設用 資材製 造機械	穀物用 製粉機	木材加 工機械	抄紙機	印刷機械	合成樹脂 射出成 形機	鋳造型 機	工場実数
埼玉県(市を除く)	1	0	0	0	0	0	0	0	0	0	0	1
さいたま市	0	0	0	0	0	0	0	0	0	0	0	0
川越市	0	0	0	0	0	0	0	0	0	0	0	0
熊谷市	0	0	0	0	0	0	0	0	0	0	0	0
川口市	0	0	0	0	0	0	0	0	0	0	0	0
行田市	0	0	0	0	0	0	0	0	0	0	0	0
秩父市	0	0	0	0	0	0	0	0	0	0	0	0
所沢市	0	0	0	0	0	0	0	0	0	0	0	0
飯能市	0	0	0	0	0	0	0	0	0	0	0	0
加須市	0	0	0	0	0	0	0	0	0	0	0	0
本庄市	0	0	0	0	0	0	0	0	0	0	0	0
東松山市	0	0	0	0	0	0	0	0	0	0	0	0
春日部市	0	0	0	0	0	0	0	0	0	0	0	0
狭山市	0	0	0	0	0	0	0	0	0	0	0	0
羽生市	0	0	0	0	0	0	0	0	0	0	0	0
鴻巣市	1	2	0	0	0	0	0	0	0	1	0	0
深谷市	0	0	0	0	0	0	0	0	0	0	0	0
上尾市	0	0	0	0	0	0	0	0	0	0	0	0
草加市	0	0	0	0	0	0	0	0	0	0	0	0
越谷市	0	0	0	0	0	0	0	0	0	0	0	0
蕨市	0	0	0	0	0	0	0	0	0	0	0	0
戸田市	0	0	0	0	0	0	0	0	0	0	0	0
入間市	0	0	0	0	0	0	0	0	0	0	0	0
朝霞市	0	0	0	0	0	0	0	0	0	0	0	0
志木市	0	0	0	0	0	0	0	0	0	0	0	0
和光市	0	0	0	0	0	0	0	0	0	0	0	0
新座市	0	0	0	0	0	0	0	0	0	0	0	0
桶川市	0	0	0	0	0	0	0	0	0	0	0	0
久喜市	0	0	0	0	0	0	0	0	0	0	0	0
北本市	0	0	0	0	0	0	0	0	0	0	0	0
八潮市	0	0	0	0	0	0	0	0	0	0	0	0
富士見市	0	0	0	0	0	0	0	0	0	0	0	0
三郷市	0	0	0	0	0	0	0	0	0	0	0	0
蓮田市	0	0	0	0	0	0	0	0	0	0	0	0
坂戸市	0	0	0	0	0	0	0	0	0	0	0	0
幸手市	0	0	0	0	0	0	0	0	0	0	0	0
鶴ヶ島市	0	0	0	0	0	0	0	0	0	0	0	0
日高市	0	0	0	0	0	0	0	0	0	0	0	0
吉川市	0	0	0	0	0	0	0	0	0	0	0	0
ふじみ野市	0	0	0	0	0	0	0	0	0	0	0	0
白岡市	0	1	0	0	0	0	0	0	0	0	0	0
埼玉県小計	2	3	0	0	0	0	0	0	0	1	0	1

地方公共 団体名	金属加工 機械	空気圧縮 機等	土石用破 砕機等	織 機	建設用 資材製 造機械	穀物用 製粉機	木材加 工機械	抄紙機	印刷機械	合成樹脂 用射出成 形機	鋳造型 造機	工場実数
千葉県(市を除く)	0	0	0	0	0	0	0	0	0	0	0	0
千葉市	0	0	0	0	0	0	0	0	0	0	0	0
銚子市	0	0	0	0	0	0	0	0	0	0	0	0
市川市	0	0	0	0	0	0	0	0	0	0	0	0
船橋市	0	0	0	0	0	0	0	0	0	0	0	0
館山市	0	0	0	0	0	0	0	0	0	0	0	0
木更津市	0	0	0	0	0	0	0	0	0	0	0	0
松戸市	0	0	0	0	0	0	0	0	0	0	0	0
野田市	0	0	0	0	0	0	0	0	0	0	0	0
茂原市	0	0	0	0	0	0	0	0	0	0	0	0
成田市	0	0	0	0	0	0	0	0	0	0	0	0
佐倉市	0	0	0	0	0	0	0	0	0	0	0	0
東金市	0	0	0	0	0	0	0	0	0	0	0	0
旭市	0	0	0	0	0	0	0	0	0	0	0	0
習志野市	0	0	0	0	0	0	0	0	0	0	0	0
柏市	0	0	0	0	0	0	0	0	0	0	0	0
勝浦市	0	0	0	0	0	0	0	0	0	0	0	0
市原市	0	0	0	0	0	0	0	0	0	0	0	0
流山市	0	0	0	0	0	0	0	0	0	0	0	0
八千代市	0	0	0	0	0	0	0	0	0	0	0	0
我孫子市	0	0	0	0	0	0	0	0	0	0	0	0
鴨川市	0	0	0	0	0	0	0	0	0	0	0	0
鎌ヶ谷市	0	0	0	0	0	0	0	0	0	0	0	0
君津市	0	0	0	0	0	0	0	0	0	0	0	0
富津市	0	0	0	0	0	0	0	0	0	0	0	0
浦安市	0	0	0	0	0	0	0	0	0	0	0	0
四街道市	0	0	0	0	0	0	0	0	0	0	0	0
袖ヶ浦市	0	0	0	0	0	0	0	0	0	0	0	0
八街市	0	0	0	0	0	0	0	0	0	0	0	0
印西市	0	0	0	0	0	0	0	0	0	0	0	0
白井市	0	0	0	0	0	0	0	0	0	0	0	0
富里市	0	0	0	0	0	0	0	0	0	0	0	0
南房総市	0	0	0	0	0	0	0	0	0	0	0	0
匝瑳市	0	0	0	0	0	0	0	0	0	0	0	0
香取市	0	0	0	0	0	0	0	0	0	0	0	0
山武市	0	0	0	0	0	0	0	0	0	0	0	0
いすみ市	0	0	0	0	0	0	0	0	0	0	0	0
大網白里市	0	0	0	0	0	0	0	0	0	0	0	0
千葉県小計	0	0	0	0	0	0	0	0	0	0	0	0

地方公共 団体名	金属加工 機械	空気圧縮 機等	土石用破 砕機等	織 機	建設用 資材製 造機械	穀物用 製粉機	木材加 工機械	抄紙機	印刷機械	合成樹脂 用射出成 形機	鋳造型 型機	工場実数
東京都(市・特別区を除く)	0	0	0	0	0	0	0	0	0	0	0	0
千代田区	0	0	0	0	0	0	0	0	0	0	0	0
中央区	0	0	0	0	0	0	0	0	0	0	0	0
港区	0	0	0	0	0	0	0	0	0	0	0	0
新宿区	0	0	0	0	0	0	0	0	0	0	0	0
文京区	0	0	0	0	0	0	0	0	0	0	0	0
台東区	0	0	0	0	0	0	0	0	0	0	0	0
墨田区	0	0	0	0	0	0	0	0	0	0	0	0
江東区	0	0	0	0	0	0	0	0	0	0	0	0
品川区	0	0	0	0	0	0	0	0	0	0	0	0
目黒区	0	0	0	0	0	0	0	0	0	0	0	0
大田区	0	0	0	0	0	0	0	0	0	0	0	0
世田谷区	0	0	0	0	0	0	0	0	0	0	0	0
渋谷区	0	0	0	0	0	0	0	0	0	0	0	0
中野区	0	0	0	0	0	0	0	0	0	0	0	0
杉並区	0	0	0	0	0	0	0	0	0	0	0	0
豊島区	0	0	0	0	0	0	0	0	0	0	0	0
北区	0	0	0	0	0	0	0	0	0	0	0	0
荒川区	0	0	0	0	0	0	0	0	0	0	0	0
板橋区	0	0	0	0	0	0	0	0	0	0	0	0
練馬区	0	0	0	0	0	0	0	0	0	0	0	0
足立区	0	0	0	0	0	0	0	0	0	0	0	0
葛飾区	0	0	0	0	0	0	0	0	0	0	0	0
江戸川区	0	0	0	0	0	0	0	0	0	0	0	0
八王子市	0	0	0	0	0	0	0	0	0	0	0	0
立川市	0	0	0	0	0	0	0	0	0	0	0	0
武蔵野市	0	0	0	0	0	0	0	0	0	0	0	0
三鷹市	0	0	0	0	0	0	0	0	0	0	0	0
青梅市	0	0	0	0	0	0	0	0	0	0	0	0
府中市	0	0	0	0	0	0	0	0	0	0	0	0
昭島市	0	0	0	0	0	0	0	0	0	0	0	0
調布市	0	0	0	0	0	0	0	0	0	0	0	0
町田市	0	0	0	0	0	0	0	0	0	0	0	0
小金井市	0	0	0	0	0	0	0	0	0	0	0	0
小平市	0	0	0	0	0	0	0	0	0	0	0	0
日野市	0	0	0	0	0	0	0	0	0	0	0	0
東村山市	0	0	0	0	0	0	0	0	0	0	0	0
国分寺市	0	0	0	0	0	0	0	0	0	0	0	0
国立市	0	0	0	0	0	0	0	0	0	0	0	0
福生市	0	0	0	0	0	0	0	0	0	0	0	0
狛江市	0	0	0	0	0	0	0	0	0	0	0	0
東大和市	0	0	0	0	0	0	0	0	0	0	0	0
清瀬市	0	0	0	0	0	0	0	0	0	0	0	0
東久留米市	0	0	0	0	0	0	0	0	0	0	0	0
武蔵村山市	0	0	0	0	0	0	0	0	0	0	0	0
多摩市	0	0	0	0	0	0	0	0	0	0	0	0
稲城市	0	0	0	0	0	0	0	0	0	0	0	0
羽村市	0	0	0	0	0	0	0	0	0	0	0	0
あきる野市	0	0	0	0	0	0	0	0	0	0	0	0
西東京市	0	0	0	0	0	0	0	0	0	0	0	0
東京都小計	0	0	0	0	0	0	0	0	0	0	0	0



地方公共 団体名	金属加工 機械	空気圧縮 機等	土石用破 砕機等	織 機	建設用 資材製 造機械	穀物用 製粉機	木材加 工機械	抄紙機	印刷機械	合成樹脂 用射出成 形機	鋳型造 型機	工場実数
神奈川県(市を除く)	0	0	0	0	0	0	0	0	0	0	0	0
横浜市	0	0	0	0	0	0	0	0	0	0	0	0
川崎市	0	0	0	0	0	0	0	0	0	0	0	0
相模原市	0	0	0	0	0	0	0	0	0	0	0	0
横須賀市	0	0	0	0	0	0	0	0	0	0	0	0
平塚市	0	0	0	0	0	0	0	0	0	0	0	0
鎌倉市	0	0	0	0	0	0	0	0	0	0	0	0
藤沢市	0	0	0	0	0	0	0	0	0	0	0	0
小田原市	0	0	0	0	0	0	0	0	0	0	0	0
茅ヶ崎市	0	0	0	0	0	0	0	0	0	0	0	0
逗子市	0	0	0	0	0	0	0	0	0	0	0	0
三浦市	0	0	0	0	0	0	0	0	0	0	0	0
秦野市	0	0	0	0	0	0	0	0	0	0	0	0
厚木市	0	0	0	0	0	0	0	0	0	0	0	0
大和市	0	0	0	0	0	0	0	0	0	0	0	0
伊勢原市	0	0	0	0	0	0	0	0	0	0	0	0
海老名市	0	0	0	0	0	0	0	0	0	0	0	0
座間市	0	0	0	0	0	0	0	0	0	0	0	0
南足柄市	0	0	0	0	0	0	0	0	0	0	0	0
綾瀬市	0	0	0	0	0	0	0	0	0	0	0	0
神奈川県小計	0	0	0	0	0	0	0	0	0	0	0	0
新潟県(市を除く)	0	0	0	0	0	0	0	0	0	0	0	0
新潟市	0	0	0	0	0	0	0	0	0	0	0	0
長岡市	0	0	0	0	0	0	0	0	0	0	0	0
三条市	0	0	0	0	0	0	0	0	0	0	0	0
柏崎市	0	0	0	0	0	0	0	0	0	0	0	0
新発田市	0	0	0	0	0	0	0	0	0	0	0	0
小千谷市	0	0	0	0	0	0	0	0	0	0	0	0
加茂市	0	0	0	0	0	0	0	0	0	0	0	0
十日町市	0	0	0	0	0	0	0	0	0	0	0	0
見附市	0	0	0	0	0	0	0	0	0	0	0	0
村上市	0	0	0	0	0	0	0	0	0	0	0	0
燕市	0	0	0	0	0	0	0	0	0	0	0	0
糸魚川市	0	0	0	0	0	0	0	0	0	0	0	0
妙高市	0	0	0	0	0	0	0	0	0	0	0	0
五泉市	0	0	0	0	0	0	0	0	0	0	0	0
上越市	0	0	0	0	0	0	0	0	0	0	0	0
阿賀野市	0	0	0	0	0	0	0	0	0	0	0	0
佐渡市	0	0	0	0	0	0	0	0	0	0	0	0
魚沼市	0	0	0	0	0	0	0	0	0	0	0	0
南魚沼市	0	0	0	0	0	0	0	0	0	0	0	0
胎内市	0	0	0	0	0	0	0	0	0	0	0	0
新潟県小計	0	0	0	0	0	0	0	0	0	0	0	0
富山県(市を除く)	0	0	0	0	0	0	0	0	0	0	0	0
富山市	0	0	0	0	0	0	0	0	0	0	0	0
高岡市	0	0	0	0	0	0	0	0	0	0	0	0
魚津市	0	0	0	0	0	0	0	0	0	0	0	0
水見市	0	0	0	0	0	0	0	0	0	0	0	0
滑川市	0	0	0	0	0	0	0	0	0	0	0	0
黒部市	0	0	0	0	0	0	0	0	0	0	0	0
砺波市	0	0	0	0	0	0	0	0	0	0	0	0
小矢部市	0	0	0	0	0	0	0	0	0	0	0	0
南砺市	0	0	0	0	0	0	0	0	0	0	0	0
射水市	0	0	0	0	0	0	0	0	0	0	0	0
富山県小計	0	0	0	0	0	0	0	0	0	0	0	0
石川県(市を除く)	0	0	0	0	0	0	0	0	0	0	0	0
金沢市	0	0	0	0	0	0	0	0	0	0	0	0
七尾市	0	0	0	0	0	0	0	0	0	0	0	0
小松市	0	0	0	0	0	0	0	0	0	0	0	0
輪島市	0	0	0	0	0	0	0	0	0	0	0	0
珠洲市	0	0	0	0	0	0	0	0	0	0	0	0
加賀市	0	0	0	0	0	0	0	0	0	0	0	0
羽咋市	0	0	0	0	0	0	0	0	0	0	0	0
かほく市	0	0	0	0	0	0	0	0	0	0	0	0
白山市	0	3	0	0	0	0	0	0	0	0	0	0
能美市	0	5	0	0	0	0	0	0	0	0	0	0
野々市市	0	0	0	0	0	0	0	0	0	0	0	0
石川県小計	0	8	0	0	0	0	0	0	0	0	0	0



地方公共 団体名	金属加工 機械	空気圧縮 機械等	土石用破 砕機等	織 機	建設用 資材製 造機械	穀物用 製粉機	木材加 工機械	抄紙機	印刷機械	合成樹脂 用射出成 形機	鋳造型 造機	工場実数
静岡県(市を除く)	0	0	0	0	0	0	0	0	0	0	0	0
静岡市	0	0	0	0	0	0	0	0	0	0	0	0
浜松市	0	0	0	0	0	0	0	0	0	0	0	0
沼津市	0	0	0	0	0	0	0	0	0	0	0	0
熱海市	0	0	0	0	0	0	0	0	0	0	0	0
三島市	0	0	0	0	0	0	0	0	0	0	0	0
富士宮市	0	0	0	0	0	0	0	0	0	0	0	0
伊東市	0	0	0	0	0	0	0	0	0	0	0	0
島田市	0	0	0	0	0	0	0	0	0	0	0	0
富士市	0	0	0	0	0	0	0	0	0	0	0	0
磐田市	0	0	0	0	0	0	0	0	0	0	0	0
焼津市	0	0	0	0	0	0	0	0	0	0	0	0
掛川市	0	0	0	0	0	0	0	0	0	0	0	0
藤枝市	0	0	0	0	0	0	0	0	0	0	0	0
御殿場市	0	0	0	0	0	0	0	0	0	0	0	0
袋井市	0	0	0	0	0	0	0	0	0	0	0	0
下田市	0	0	0	0	0	0	0	0	0	0	0	0
裾野市	0	0	0	0	0	0	0	0	0	0	0	0
湖西市	0	0	0	0	0	0	0	0	0	0	0	0
伊豆市	0	0	0	0	0	0	0	0	0	0	0	0
御前崎市	0	0	0	0	0	0	0	0	0	0	0	0
菊川市	0	0	0	0	0	0	0	0	0	0	0	0
伊豆の国市	0	0	0	0	0	0	0	0	0	0	0	0
牧之原市	0	0	0	0	0	0	0	0	0	0	0	0
静岡県小計	0	0	0	0	0	0	0	0	0	0	0	0
愛知県(市を除く)	0	0	0	0	0	0	0	0	0	0	0	0
名古屋市	0	0	0	0	0	0	0	0	0	0	0	0
豊橋市	0	0	0	0	0	0	0	0	0	0	0	0
岡崎市	0	0	0	0	0	0	0	0	0	0	0	0
一宮市	0	0	0	0	0	0	0	0	0	0	0	0
瀬戸市	0	0	0	0	0	0	0	0	0	0	0	0
半田市	0	0	0	0	0	0	0	0	0	0	0	0
春日井市	0	0	0	0	0	0	0	0	0	0	0	0
豊川市	0	0	0	0	0	0	0	0	0	0	0	0
津島市	0	0	0	0	0	0	0	0	0	0	0	0
碧南市	0	0	0	0	0	0	0	0	0	0	0	0
刈谷市	0	0	0	0	0	0	0	0	0	0	0	0
豊田市	0	0	0	0	0	0	0	0	0	0	0	0
安城市	0	0	0	0	0	0	0	0	0	0	0	0
西尾市	0	0	0	0	0	0	0	0	0	0	0	0
蒲郡市	0	0	0	0	0	0	0	0	0	0	0	0
犬山市	0	0	0	0	0	0	0	0	0	0	0	0
常滑市	0	0	0	0	0	0	0	0	0	0	0	0
江南市	0	0	0	0	0	0	0	0	0	0	0	0
小牧市	0	0	0	0	0	0	0	0	0	0	0	0
稲沢市	0	0	0	0	0	0	0	0	0	0	0	0
新城市	0	0	0	0	0	0	0	0	0	0	0	0
東海市	0	0	0	0	0	0	0	0	0	0	0	0
大府市	0	1	0	0	0	0	0	0	0	0	0	0
知多市	0	1	0	0	0	0	0	0	0	0	0	0
知立市	0	0	0	0	0	0	0	0	0	0	0	0
尾張旭市	0	0	0	0	0	0	0	0	0	0	0	0
高浜市	0	0	0	0	0	0	0	0	0	0	0	0
岩倉市	0	0	0	0	0	0	0	0	0	0	0	0
豊明市	0	0	0	0	0	0	0	0	0	0	0	0
日進市	0	0	0	0	0	0	0	0	0	0	0	0
田原市	0	0	0	0	0	0	0	0	0	0	0	0
愛西市	0	0	0	0	0	0	0	0	0	0	0	0
清須市	0	0	0	0	0	0	0	0	0	0	0	0
北名古屋市	0	0	0	0	0	0	0	0	0	0	0	0
弥富市	0	0	0	0	0	0	0	0	0	0	0	0
みよし市	0	0	0	0	0	0	0	0	0	0	0	0
あま市	0	0	0	0	0	0	0	0	0	0	0	0
長久手市	0	5	0	0	0	0	0	0	0	0	0	0
愛知県小計	0	7	0	0	0	0	0	0	0	0	0	0

地方公共 団体名	金属加工 機械	空気圧縮 機等	土石用破 砕機等	織 機	建設用 資材製 造機械	穀物用 製粉機	木材加 工機械	抄紙機	印刷機械	合成樹脂 射出成形 機	鋳造型 造機	工場実数
三重県(市を除く)	0	0	0	0	0	0	0	0	0	0	0	0
津市	0	0	0	0	0	0	0	0	0	0	0	0
四日市市	0	0	0	0	0	0	0	0	0	0	0	0
伊勢市	0	0	0	0	0	0	0	0	0	0	0	0
松阪市	0	0	0	0	0	0	0	0	0	0	0	0
桑名市	0	0	0	0	0	0	0	0	0	0	0	0
鈴鹿市	0	0	0	0	0	0	0	0	0	0	0	0
名張市	0	0	0	0	0	0	0	0	0	0	0	0
尾鷲市	0	0	0	0	0	0	0	0	0	0	0	0
亀山市	0	0	0	0	0	0	0	0	0	0	0	0
鳥羽市	0	0	0	0	0	0	0	0	0	0	0	0
熊野市	0	0	0	0	0	0	0	0	0	0	0	0
いなべ市	0	1	0	0	0	0	0	0	0	0	0	0
志摩市	0	0	0	0	0	0	0	0	0	0	0	0
伊賀市	0	0	0	0	0	0	0	0	0	0	0	0
三重県小計	0	1	0	0	0	0	0	0	0	0	0	0
滋賀県(市を除く)	0	0	0	0	0	0	0	0	0	0	0	0
大津市	0	0	0	0	0	0	0	0	0	0	0	0
彦根市	0	0	0	0	0	0	0	0	0	0	0	0
長浜市	0	0	0	0	0	0	0	0	0	0	0	0
近江八幡市	0	0	0	0	0	0	0	0	0	0	0	0
草津市	0	0	0	0	0	0	0	0	0	0	0	0
守山市	0	0	0	0	0	0	0	0	0	0	0	0
栗東市	0	0	0	0	0	0	0	0	0	0	0	0
甲賀市	0	0	0	0	0	0	0	0	0	0	0	0
野洲市	0	0	0	0	0	0	0	0	0	0	0	0
湖南市	0	0	0	0	0	0	0	0	0	0	0	0
高島市	0	3	0	0	0	0	0	0	0	0	0	0
東近江市	0	0	0	0	0	0	0	0	0	0	0	0
米原市	0	0	0	0	0	0	0	0	0	0	0	0
滋賀県小計	0	3	0	0	0	0	0	0	0	0	0	0
京都府(市を除く)	0	1	0	0	0	0	0	0	0	0	0	1
京都市	0	0	0	0	0	0	0	0	0	0	0	0
福知山市	0	0	0	0	0	0	0	0	0	0	0	0
舞鶴市	0	0	0	0	0	0	0	0	0	0	0	0
綾部市	0	0	0	0	0	0	0	0	0	0	0	0
宇治市	0	0	0	0	0	0	0	0	0	0	0	0
宮津市	0	0	0	0	0	0	0	0	0	0	0	0
亀岡市	0	0	0	0	0	0	0	0	0	0	0	0
城陽市	0	0	0	0	0	0	0	0	0	0	0	0
向日市	0	0	0	0	0	0	0	0	0	0	0	0
長岡京市	0	0	0	0	0	0	0	0	0	0	0	0
八幡市	0	0	0	0	0	0	0	0	0	0	0	0
京田辺市	0	0	0	0	0	0	0	0	0	0	0	0
京丹後市	0	0	0	0	0	0	0	0	0	0	0	0
南丹市	0	0	0	0	0	0	0	0	0	0	0	0
木津川市	0	0	0	0	0	0	0	0	0	0	0	0
京都府小計	0	1	0	0	0	0	0	0	0	0	0	1

地方公共 団体名	金属加工 機械	空気圧縮 機等	土石用破 砕機等	織 機	建設用 資材製 造機械	穀物用 製粉機	木材加 工機械	抄紙機	印刷機械	合成樹脂 用射出成 形機	鋳造型 造機	工場実数
大阪府(市を除く)	0	0	0	0	0	0	0	0	0	0	0	0
大阪府	1	0	0	0	0	0	0	0	0	0	0	1
堺市	0	0	0	0	0	0	0	0	0	0	0	0
岸和田市	1	0	0	0	0	0	0	0	0	0	0	1
豊中市	0	0	0	0	0	0	0	0	0	0	0	0
池田市	0	0	0	0	0	0	0	0	0	0	0	0
吹田市	0	0	0	0	0	0	0	0	0	0	0	0
泉大津市	0	0	0	0	0	0	0	0	0	0	0	0
高槻市	0	0	0	0	0	0	0	0	0	0	0	0
貝塚市	0	0	0	0	0	0	0	0	0	0	0	0
守口市	0	0	0	0	0	0	0	0	0	0	0	0
枚方市	0	0	0	0	0	0	0	0	0	0	0	0
茨木市	0	0	0	0	0	0	0	0	0	0	0	0
八尾市	0	0	0	0	0	0	0	0	0	0	0	0
泉佐野市	0	0	0	0	0	0	0	0	0	0	0	0
富田林市	0	0	0	0	0	0	0	0	0	0	0	0
寝屋川市	0	0	0	0	0	0	0	0	0	0	0	0
河内長野市	0	0	0	0	0	0	0	0	0	0	0	0
松原市	0	0	0	0	0	0	0	0	0	0	0	0
大東市	0	0	0	0	0	0	0	0	0	0	0	0
和泉市	0	0	0	0	0	0	0	0	0	0	0	0
箕面市	0	0	0	0	0	0	0	0	0	0	0	0
柏原市	0	0	0	0	0	0	0	0	0	0	0	0
羽曳野市	0	0	0	0	0	0	0	0	0	0	0	0
門真市	0	0	0	0	0	0	0	0	0	0	0	0
摂津市	0	0	0	0	0	0	0	0	0	0	0	0
高石市	0	0	0	0	0	0	0	0	0	0	0	0
藤井寺市	0	0	0	0	0	0	0	0	0	0	0	0
東大阪市	0	0	0	0	0	0	0	0	0	0	0	0
泉南市	0	0	0	0	0	0	0	0	0	0	0	0
四條畷市	0	0	0	0	0	0	0	0	0	0	0	0
交野市	0	0	0	0	0	0	0	0	0	0	0	0
大阪狭山市	0	0	0	0	0	0	0	0	0	0	0	0
阪南市	0	0	0	0	0	0	0	0	0	0	0	0
大阪府小計	2	0	0	0	0	0	0	0	0	0	0	2
兵庫県(市を除く)	1	0	0	0	0	0	0	0	0	0	0	0
神戸市	0	2	0	0	0	0	0	0	0	0	0	2
姫路市	0	0	0	0	0	0	0	0	0	0	0	0
尼崎市	0	0	0	0	0	0	0	0	0	0	0	0
明石市	0	0	0	0	0	0	0	0	0	0	0	0
西宮市	0	0	0	0	0	0	0	0	0	0	0	0
洲本市	0	0	0	0	0	0	0	0	0	0	0	0
芦屋市	0	0	0	0	0	0	0	0	0	0	0	0
伊丹市	0	0	0	0	0	0	0	0	0	0	0	0
相生市	0	0	0	0	0	0	0	0	0	0	0	0
豊岡市	0	0	0	0	0	0	0	0	0	0	0	0
加古川市	0	0	0	0	0	0	0	0	0	0	0	0
赤穂市	0	0	0	0	0	0	0	0	0	0	0	0
西脇市	0	0	0	0	0	0	0	0	0	0	0	0
宝塚市	0	0	0	0	0	0	0	0	0	0	0	0
三木市	0	0	0	0	0	0	0	0	0	0	0	0
高砂市	0	0	0	0	0	0	0	0	0	0	0	0
川西市	0	0	0	0	0	0	0	0	0	0	0	0
小野市	0	0	0	0	0	0	0	0	0	0	0	0
三田市	0	0	0	0	0	0	0	0	0	0	0	0
加西市	0	0	0	0	0	0	0	0	0	0	0	0
篠山市	0	0	0	0	0	0	0	0	0	0	0	0
養父市	0	0	0	0	0	0	0	0	0	0	0	0
丹波市	0	0	0	0	0	0	0	0	0	0	0	0
南あわじ市	0	0	0	0	0	0	0	0	0	0	0	0
朝来市	0	0	0	0	0	0	0	0	0	0	0	0
淡路市	0	0	0	0	0	0	0	0	0	0	0	0
宍粟市	0	0	0	0	0	0	0	0	0	0	0	0
加東市	0	0	0	0	0	0	0	0	0	0	0	0
たつの市	0	0	0	0	0	0	0	0	0	0	0	0
兵庫県小計	1	2	0	0	0	0	0	0	0	0	0	2

地方公共 団体名	金属加工 機械	空気圧縮 機等	土石用破 砕機等	織 機	建設用 資材製 造機械	穀物用 製粉機	木材加 工機械	抄紙機	印刷機械	合成樹脂 用射出成 形機	鋳造型 造機	工場実数
奈良県(市を除く)	0	0	0	0	0	0	0	0	0	0	0	0
奈良市	0	0	0	0	0	0	0	0	0	0	0	0
大和高田市	0	0	0	0	0	0	0	0	0	0	0	0
大和郡山市	0	2	2	0	2	0	0	0	0	1	0	7
天理市	0	0	0	0	0	0	0	0	0	0	0	0
橿原市	0	0	0	0	0	0	0	0	0	0	0	0
桜井市	0	0	0	0	0	0	0	0	0	0	0	0
五條市	0	0	0	0	0	0	0	0	0	0	0	0
御所市	0	0	0	0	0	0	0	0	0	0	0	0
生駒市	0	0	0	0	0	0	0	0	0	0	0	0
香芝市	0	0	0	0	0	0	0	0	0	0	0	0
葛城市	0	0	0	0	0	0	0	0	0	0	0	0
宇陀市	0	0	0	0	0	0	0	0	0	0	0	0
奈良県小計	0	2	2	0	2	0	0	0	0	1	0	7
和歌山県(市を除く)	0	0	0	0	0	0	0	0	0	0	0	0
和歌山市	0	0	0	0	0	0	0	0	0	0	0	0
海南市	0	0	0	0	0	0	0	0	0	0	0	0
橋本市	0	0	0	0	0	0	0	0	0	0	0	0
有田市	0	0	0	0	0	0	0	0	0	0	0	0
御坊市	0	0	0	0	0	0	0	0	0	0	0	0
田辺市	0	0	0	0	0	0	0	0	0	0	0	0
新宮市	0	0	0	0	0	0	0	0	0	0	0	0
紀の川市	0	0	0	0	0	0	0	0	0	0	0	0
岩出市	0	0	0	0	0	0	0	0	0	0	0	0
和歌山県小計	0	0	0	0	0	0	0	0	0	0	0	0
鳥取県(市を除く)	0	0	0	0	0	0	0	0	0	0	0	0
鳥取市	0	0	0	0	0	0	0	0	0	0	0	0
米子市	0	0	0	0	0	0	0	0	0	0	0	0
倉吉市	0	0	0	0	0	0	0	0	0	0	0	0
境港市	0	0	0	0	0	0	0	0	0	0	0	0
鳥取県小計	0	0	0	0	0	0	0	0	0	0	0	0
島根県(市を除く)	0	0	0	0	0	0	0	0	0	0	0	0
松江市	0	0	0	0	0	0	0	0	0	0	0	0
浜田市	0	0	0	0	0	0	0	0	0	0	0	0
出雲市	0	0	0	0	0	0	0	0	0	0	0	0
益田市	0	0	0	0	0	0	0	0	0	0	0	0
大田市	0	0	0	0	0	0	0	0	0	0	0	0
安来市	0	0	0	0	0	0	0	0	0	0	0	0
江津市	0	0	0	0	0	0	0	0	0	0	0	0
雲南市	0	0	0	0	0	0	0	0	0	0	0	0
島根県小計	0	0	0	0	0	0	0	0	0	0	0	0
岡山県(市を除く)	0	0	0	0	0	0	0	0	0	0	0	0
岡山市	0	0	0	0	0	0	0	0	0	0	0	0
倉敷市	0	0	0	0	0	0	0	0	0	0	0	0
津山市	0	0	0	0	0	0	0	0	0	0	0	0
玉野市	0	0	0	0	0	0	0	0	0	0	0	0
笠岡市	0	0	0	0	0	0	0	0	0	0	0	0
井原市	0	0	0	0	0	0	0	0	0	0	0	0
総社市	0	0	0	0	0	0	0	0	0	0	0	0
高梁市	0	0	0	0	0	0	0	0	0	0	0	0
新見市	0	0	0	0	0	0	0	0	0	0	0	0
備前市	0	0	0	0	0	0	0	0	0	0	0	0
瀬戸内市	0	0	0	0	0	0	0	0	0	0	0	0
赤磐市	0	0	0	0	0	0	0	0	0	0	0	0
真庭市	0	0	0	0	0	0	0	0	0	0	0	0
美作市	0	0	0	0	0	0	0	0	0	0	0	0
浅口市	0	0	0	0	0	0	0	0	0	0	0	0
岡山県小計	0	0	0	0	0	0	0	0	0	0	0	0

地方公共 団体名	金属加工 機械	空気圧縮 機等	土石用破 砕機等	織 機	建設用 資材製 造機械	穀物用 製粉機	木材加 工機械	抄紙機	印刷機械	合成樹脂 用射出成 形機	鋳造型 造機	工場実数
広島県(市を除く)	0	2	0	0	0	0	0	0	0	0	0	2
広島市	0	0	0	0	0	0	0	0	0	0	0	0
呉市	0	0	0	0	0	0	0	0	0	0	0	0
竹原市	0	0	0	0	0	0	0	0	0	0	0	0
三原市	0	0	0	0	0	0	0	0	0	0	0	0
尾道市	0	0	0	0	0	0	0	0	0	0	0	0
福山市	0	0	0	0	0	0	0	0	0	0	0	0
府中市	0	0	0	0	0	0	0	0	0	0	0	0
三次市	0	0	0	0	0	0	0	0	0	0	0	0
庄原市	0	0	0	0	0	0	0	0	0	0	0	0
大竹市	0	0	0	0	0	0	0	0	0	0	0	0
東広島市	0	0	0	0	0	0	0	0	0	0	0	0
廿日市市	0	0	0	0	0	0	0	0	0	0	0	0
安芸高田市	0	0	0	0	0	0	0	0	0	0	0	0
江田島市	0	0	0	0	0	0	0	0	0	0	0	0
広島県小計	0	2	0	0	0	0	0	0	0	0	0	2
山口県(市を除く)	0	0	0	0	0	0	0	0	0	0	0	0
下関市	0	0	0	0	0	0	0	0	0	0	0	0
宇部市	0	0	0	0	0	0	0	0	0	0	0	0
山口市	0	0	0	0	0	0	0	0	0	0	0	0
萩市	0	0	0	0	0	0	0	0	0	0	0	0
防府市	0	0	0	0	0	0	0	0	0	0	0	0
下松市	0	0	0	0	0	0	0	0	0	0	0	0
岩国市	0	0	0	0	0	0	0	0	0	0	0	0
光市	0	0	0	0	0	0	0	0	0	0	0	0
長門市	0	0	0	0	0	0	0	0	0	0	0	0
柳井市	0	0	0	0	0	0	0	0	0	0	0	0
美祿市	0	0	0	0	0	0	0	0	0	0	0	0
周南市	0	0	0	0	0	0	0	0	0	0	0	0
山陽小野田市	0	0	0	0	0	0	0	0	0	0	0	0
山口県小計	0	0	0	0	0	0	0	0	0	0	0	0
徳島県(市を除く)	0	0	0	0	0	0	0	0	0	0	0	0
徳島市	0	0	0	0	0	0	0	0	0	0	0	0
鳴門市	0	0	0	0	0	0	0	0	0	0	0	0
小松島市	0	0	0	0	0	0	0	0	0	0	0	0
阿南市	0	0	0	0	0	0	0	0	0	0	0	0
吉野川市	0	0	0	0	0	0	0	0	0	0	0	0
阿波市	0	0	0	0	0	0	0	0	0	0	0	0
美馬市	0	0	0	0	0	0	0	0	0	0	0	0
三好市	0	0	0	0	0	0	0	0	0	0	0	0
徳島県小計	0	0	0	0	0	0	0	0	0	0	0	0
香川県(市を除く)	0	0	0	0	0	0	0	0	0	0	0	0
高松市	0	0	0	0	0	0	0	0	0	0	0	0
丸亀市	0	0	0	0	0	0	0	0	0	0	0	0
坂出市	0	0	0	0	0	0	0	0	0	0	0	0
普通寺市	0	0	0	0	0	0	0	0	0	0	0	0
観音寺市	0	0	0	0	0	0	0	0	0	0	0	0
さぬき市	0	0	0	0	0	0	0	0	0	0	0	0
東かがわ市	0	0	0	0	0	0	0	0	0	0	0	0
三豊市	0	0	0	0	0	0	0	0	0	0	0	0
香川県小計	0	0	0	0	0	0	0	0	0	0	0	0
愛媛県(市を除く)	0	0	0	0	0	0	0	0	0	0	0	0
松山市	0	0	0	0	0	0	0	0	0	0	0	0
今治市	0	0	0	0	0	0	0	0	0	0	0	0
宇和島市	0	0	0	0	0	0	0	0	0	0	0	0
八幡浜市	0	0	0	0	0	0	0	0	0	0	0	0
新居浜市	0	0	0	0	0	0	0	0	0	0	0	0
西条市	0	0	0	0	0	0	0	0	0	0	0	0
大洲市	0	0	0	0	0	0	0	0	0	0	0	0
伊予市	0	0	0	0	0	0	0	0	0	0	0	0
四国中央市	0	0	0	0	0	0	0	0	0	0	0	0
西予市	0	0	0	0	0	0	0	0	0	0	0	0
東温市	0	0	0	0	0	0	0	0	0	0	0	0
愛媛県小計	0	0	0	0	0	0	0	0	0	0	0	0

地方公共 団体名	金属加工 機械	空気圧縮 機等	土石用破 砕機等	織 機	建設用 資材製 造機械	穀物用 製粉機	木材加 工機械	抄紙機	印刷機械	合成樹脂 用射出成 形機	鋳造型 造機	工場実数
高知県(市を除く)	0	0	0	0	0	0	0	0	0	0	0	0
高知市	0	0	0	0	0	0	0	0	0	0	0	0
室戸市	0	0	0	0	0	0	0	0	0	0	0	0
安芸市	0	0	0	0	0	0	0	0	0	0	0	0
南国市	0	0	0	0	0	0	0	0	0	0	0	0
土佐市	0	0	0	0	0	0	0	0	0	0	0	0
須崎市	0	0	0	0	0	0	0	0	0	0	0	0
宿毛市	0	0	0	0	0	0	1	0	0	0	0	0
土佐清水市	0	0	0	0	0	0	0	0	0	0	0	0
四万十市	0	0	0	0	0	0	0	0	0	0	0	0
香南市	0	0	0	0	0	0	0	0	0	0	0	0
香美市	0	0	0	0	0	0	0	0	0	0	0	0
高知県小計	0	0	0	0	0	0	1	0	0	0	0	0
福岡県(市を除く)	0	0	0	0	0	0	0	0	0	0	0	0
北九州市	0	1	0	0	0	0	0	0	0	0	0	1
福岡市	0	0	0	0	0	0	0	0	0	0	0	0
大牟田市	0	0	0	0	0	0	0	0	0	0	0	0
久留米市	0	0	0	0	0	0	0	0	0	0	0	0
直方市	0	0	0	0	0	0	0	0	0	0	0	0
飯塚市	0	0	0	0	0	0	0	0	0	0	0	0
田川市	0	0	0	0	0	0	0	0	0	0	0	0
柳川市	0	0	0	0	0	0	0	0	0	0	0	0
八女市	0	0	0	0	0	0	0	0	0	0	0	0
筑後市	0	0	0	0	0	0	0	0	0	0	0	0
大川市	0	0	0	0	0	0	0	0	0	0	0	0
行橋市	0	0	0	0	0	0	0	0	0	0	0	0
豊前市	0	0	0	0	0	0	0	0	0	0	0	0
中間市	0	0	0	0	0	0	0	0	0	0	0	0
小郡市	0	0	0	0	0	0	0	0	0	0	0	0
筑紫野市	0	0	0	0	0	0	0	0	0	0	0	0
春日市	0	0	0	0	0	0	0	0	0	0	0	0
大野城市	0	0	0	0	0	0	0	0	0	0	0	0
宗像市	0	0	0	0	0	0	0	0	0	0	0	0
太宰府市	0	0	0	0	0	0	0	0	0	0	0	0
古賀市	0	0	0	0	0	0	0	0	0	0	0	0
福津市	0	0	0	0	0	0	0	0	0	0	0	0
うきは市	0	0	0	0	0	0	0	0	0	0	0	0
宮若市	0	0	0	0	0	0	0	0	0	0	0	0
嘉麻市	0	0	0	0	0	0	0	0	0	0	0	0
朝倉市	0	0	0	0	0	0	0	0	0	0	0	0
みやま市	0	0	0	0	0	0	0	0	0	0	0	0
糸島市	0	0	0	0	0	0	0	0	0	0	0	0
福岡県小計	0	1	0	0	0	0	0	0	0	0	0	1
佐賀県(市を除く)	0	0	0	0	0	0	0	0	0	0	0	0
佐賀市	0	0	0	0	0	0	0	0	0	0	0	0
唐津市	0	0	0	0	0	0	0	0	0	0	0	0
鳥栖市	0	0	0	0	0	0	0	0	0	0	0	0
多久市	0	0	0	0	0	0	0	0	0	0	0	0
伊万里市	0	0	0	0	0	0	0	0	0	0	0	0
武雄市	0	0	0	0	0	0	0	0	0	0	0	0
鹿島市	6	39	4	0	5	0	8	0	5	0	0	0
小城市	0	0	0	0	0	0	0	0	0	0	0	0
嬉野市	0	0	0	0	0	0	0	0	0	0	0	0
神埼市	0	0	0	0	0	0	0	0	0	0	0	0
佐賀県小計	6	39	4	0	5	0	8	0	5	0	0	0
長崎県(市を除く)	0	0	0	0	0	0	0	0	0	0	0	0
長崎市	0	0	0	0	0	0	0	0	0	0	0	0
佐世保市	0	0	0	0	0	0	0	0	0	0	0	0
島原市	0	0	0	0	0	0	0	0	0	0	0	0
諫早市	0	0	0	0	0	0	0	0	0	0	0	0
大村市	0	0	0	0	0	0	0	0	0	0	0	0
平戸市	0	0	0	0	0	0	0	0	0	0	0	0
松浦市	0	0	0	0	0	0	0	0	0	0	0	0
対馬市	0	0	0	0	0	0	0	0	0	0	0	0
壱岐市	0	0	0	0	0	0	0	0	0	0	0	0
五島市	0	0	0	0	0	0	0	0	0	0	0	0
西海市	0	0	0	0	0	0	0	0	0	0	0	0
雲仙市	0	0	0	0	0	0	0	0	0	0	0	0
南島原市	0	0	0	0	0	0	0	0	0	0	0	0
長崎県小計	0	0	0	0	0	0	0	0	0	0	0	0



地方公共 団体名	金属加工 機械	空気圧縮 機等	土石用破 砕機等	織 機	建設用 資材製 造機械	穀物用 製粉機	木材加 工機械	抄紙機	印刷機械	合成樹脂 用射出成 形機	鋳型造 型機	工場実数
熊本県(市を除く)	0	1	0	0	0	0	0	0	0	0	0	0
熊本市	0	0	0	0	0	0	0	0	0	0	0	0
八代市	0	0	0	0	0	0	0	0	0	0	0	0
人吉市	0	0	0	0	0	0	0	0	0	0	0	0
荒尾市	0	0	0	0	0	0	0	0	0	0	0	0
水俣市	1	0	0	0	0	0	1	0	0	0	0	2
玉名市	0	0	0	0	0	0	0	0	0	0	0	0
山鹿市	0	0	0	0	0	0	0	0	0	0	0	0
菊池市	0	0	0	0	0	0	0	0	0	0	0	0
宇土市	0	0	0	0	0	0	0	0	0	0	0	0
上天草市	0	0	0	0	0	0	0	0	0	0	0	0
宇城市	5	3	0	0	1	0	0	0	0	0	0	9
阿蘇市	0	0	0	0	0	0	0	0	0	0	0	0
天草市	0	0	0	0	0	0	0	0	0	0	0	0
合志市	0	0	0	0	0	0	0	0	0	0	0	0
熊本県小計	6	4	0	0	1	0	1	0	0	0	0	11
大分県(市を除く)	0	0	0	0	0	0	0	0	0	0	0	0
大分市	0	0	0	0	0	0	0	0	0	0	0	0
別府市	0	0	0	0	0	0	0	0	0	0	0	0
中津市	0	0	0	0	0	0	0	0	0	0	0	0
日田市	0	0	0	0	0	0	0	0	0	0	0	0
佐伯市	0	0	0	0	0	0	0	0	0	0	0	0
臼杵市	0	0	0	0	0	0	0	0	0	0	0	0
津久見市	0	0	0	0	0	0	0	0	0	0	0	0
竹田市	0	0	0	0	0	0	0	0	0	0	0	0
豊後高田市	0	0	0	0	0	0	0	0	0	0	0	0
杵築市	0	0	0	0	0	0	0	0	0	0	0	0
宇佐市	0	0	0	0	0	0	0	0	0	0	0	0
豊後大野市	0	0	0	0	0	0	0	0	0	0	0	0
由布市	0	0	0	0	0	0	0	0	0	0	0	0
国東市	0	0	0	0	0	0	0	0	0	0	0	0
大分県小計	0	0	0	0	0	0	0	0	0	0	0	0
宮崎県(市を除く)	0	0	0	0	0	0	0	0	0	0	0	0
宮崎市	0	0	0	0	0	0	0	0	0	0	0	0
都城市	0	0	0	0	0	0	0	0	0	0	0	0
延岡市	0	0	0	0	0	0	0	0	0	0	0	0
日南市	0	0	0	0	0	0	0	0	0	0	0	0
小林市	0	0	0	0	0	0	0	0	0	0	0	0
日向市	0	0	0	0	0	0	0	0	0	0	0	0
串間市	0	0	0	0	0	0	0	0	0	0	0	0
西都市	0	0	0	0	0	0	0	0	0	0	0	0
えびの市	0	0	0	0	0	0	0	0	0	0	0	0
宮崎県小計	0	0	0	0	0	0	0	0	0	0	0	0

地方公共 団体名	金属加工 機械	空気圧縮 機等	土石用破 砕機等	織 機	建設用 資材製 造機械	穀物用 製粉機	木材加 工機械	抄紙機	印刷機械	合成樹脂 用射出成 形機	鋳造型 型機	工場実数
鹿児島県(市を除く)	0	0	0	0	0	0	0	0	0	0	0	0
鹿児島市	0	0	0	0	0	0	0	0	0	0	0	0
鹿屋市	0	0	0	0	0	0	0	0	0	0	0	0
枕崎市	0	0	0	0	0	0	0	0	0	0	0	0
阿久根市	0	0	0	0	0	0	0	0	0	0	0	0
出水市	0	0	0	0	0	0	0	0	0	0	0	0
指宿市	0	0	0	0	0	0	0	0	0	0	0	0
西之表市	0	0	0	0	0	0	0	0	0	0	0	0
垂水市	0	0	0	0	0	0	0	0	0	0	0	0
薩摩川内市	0	0	0	0	0	0	0	0	0	0	0	0
日置市	0	0	0	0	0	0	0	0	0	0	0	0
曾於市	0	0	0	0	0	0	0	0	0	0	0	0
霧島市	0	0	0	0	0	0	0	0	0	0	0	0
いちき串木野市	0	0	0	0	0	0	0	0	0	0	0	0
南さつま市	0	0	0	0	0	0	0	0	0	0	0	0
志布志市	0	0	0	0	0	0	0	0	0	0	0	0
奄美市	0	0	0	0	0	0	0	0	0	0	0	0
南九州市	0	0	0	0	0	0	0	0	0	0	0	0
伊佐市	0	0	0	0	0	0	0	0	0	0	0	0
姶良市	0	0	0	0	0	0	0	0	0	0	0	0
鹿児島県小計	0	0	0	0	0	0	0	0	0	0	0	0
沖縄県(市を除く)	0	0	0	0	0	0	0	0	0	0	0	0
那覇市	0	0	0	0	0	0	0	0	0	0	0	0
宜野湾市	0	0	0	0	0	0	0	0	0	0	0	0
石垣市	0	0	0	0	0	0	0	0	0	0	0	0
浦添市	0	0	0	0	0	0	0	0	0	0	0	0
名護市	0	0	0	0	0	0	0	0	0	0	0	0
糸満市	0	0	0	0	0	0	0	0	0	0	0	0
沖縄市	0	0	0	0	0	0	0	0	0	0	0	0
豊見城市	0	0	0	0	0	0	0	0	0	0	0	0
うるま市	0	0	0	0	0	0	0	0	0	0	0	0
宮古島市	0	0	0	0	0	0	0	0	0	0	0	0
南城市	0	0	0	0	0	0	0	0	0	0	0	0
沖縄県小計	0	0	0	0	0	0	0	0	0	0	0	0
合計	23	92	7	1	9	0	14	1	8	4	0	39

表 1 3-2-2 施設数

地方公共 団体名	金属加工 機械	空気圧縮 機等	土石用破 砕機等	織 機	建設用 資材製 造機械	穀物用 製粉機	木材加 工機械	抄紙機	印刷機械	合成樹脂 射出成 形機	鋳造機 型機	施設実数
北海道(市を除く)	0	4	0	0	0	0	0	0	0	0	0	4
札幌市	0	0	0	0	0	0	0	0	0	0	0	0
函館市	0	0	0	0	0	0	0	0	0	0	0	0
小樽市	0	0	0	0	0	0	0	0	0	0	0	0
旭川市	0	0	0	0	0	0	0	0	0	0	0	0
室蘭市	0	0	0	0	0	0	0	0	0	0	0	0
釧路市	0	0	0	0	0	0	0	0	0	0	0	0
帯広市	0	0	0	0	0	0	0	0	0	0	0	0
北見市	0	0	0	0	0	0	0	0	0	0	0	0
夕張市	0	0	0	0	0	0	0	0	0	0	0	0
岩見沢市	0	0	0	0	0	0	0	0	0	0	0	0
網走市	0	0	0	0	0	0	0	0	0	0	0	0
留萌市	0	1	0	0	0	0	0	0	0	0	0	1
苫小牧市	0	0	0	0	0	0	0	0	0	0	0	0
稚内市	0	0	0	0	0	0	0	0	0	0	0	0
美唄市	0	0	0	0	0	0	0	0	0	0	0	0
芦別市	0	0	0	0	0	0	0	0	0	0	0	0
江別市	0	0	0	0	0	0	0	0	0	0	0	0
赤平市	0	0	0	0	0	0	0	0	0	0	0	0
紋別市	0	0	0	0	0	0	0	0	0	0	0	0
士別市	0	0	0	0	0	0	0	0	0	0	0	0
名寄市	0	0	0	0	0	0	0	0	0	0	0	0
三笠市	0	0	0	0	0	0	0	0	0	0	0	0
根室市	0	0	0	0	0	0	0	0	0	0	0	0
千歳市	0	0	0	0	0	0	0	0	0	0	0	0
滝川市	0	0	0	0	0	0	0	0	0	0	0	0
砂川市	0	0	0	0	0	0	0	0	0	0	0	0
歌志内市	0	0	0	0	0	0	0	0	0	0	0	0
深川市	0	0	0	0	0	0	0	0	0	0	0	0
富良野市	0	0	0	0	0	0	0	0	0	0	0	0
登別市	0	0	0	0	0	0	0	0	0	0	0	0
恵庭市	0	0	0	0	0	0	0	0	0	0	0	0
伊達市	0	0	0	0	0	0	0	0	0	0	0	0
北広島市	0	0	0	0	0	0	0	0	0	0	0	0
石狩市	0	0	0	0	0	0	0	0	0	0	0	0
北斗市	0	0	0	0	0	0	0	0	0	0	0	0
北海道小計	0	5	0	0	0	0	0	0	0	0	0	5
青森県(市を除く)	0	0	0	0	0	0	0	0	0	0	0	0
青森市	0	0	0	0	0	0	0	0	0	0	0	0
弘前市	0	0	0	0	0	0	0	0	0	0	0	0
八戸市	0	0	0	0	0	0	0	0	0	0	0	0
黒石市	0	0	0	0	0	0	0	0	0	0	0	0
五所川原市	0	0	0	0	0	0	0	0	0	0	0	0
十和田市	0	0	0	0	0	0	0	0	0	0	0	0
三沢市	0	0	0	0	0	0	0	0	0	0	0	0
むつ市	0	0	0	0	0	0	0	0	0	0	0	0
つがる市	0	0	0	0	0	0	0	0	0	0	0	0
平川市	0	0	0	0	0	0	0	0	0	0	0	0
青森県小計	0	0	0	0	0	0	0	0	0	0	0	0
岩手県(市を除く)	0	0	0	0	0	0	0	0	0	0	0	0
盛岡市	0	0	0	0	0	0	0	0	0	0	0	0
宮古市	0	0	0	0	0	0	0	0	0	0	0	0
大船渡市	0	0	0	0	0	0	0	0	0	0	0	0
花巻市	0	0	0	0	0	0	0	0	0	0	0	0
北上市	0	0	0	0	0	0	0	0	0	0	0	0
久慈市	0	0	0	0	0	0	0	0	0	0	0	0
遠野市	0	0	0	0	0	0	0	0	0	0	0	0
一関市	0	0	0	0	0	0	0	0	0	0	0	0
陸前高田市	0	0	0	0	0	0	0	0	0	0	0	0
釜石市	0	0	0	0	0	0	0	0	0	0	0	0
二戸市	0	0	0	0	0	0	0	0	0	0	0	0
八幡平市	0	0	0	0	0	0	0	0	0	0	0	0
奥州市	0	0	0	0	0	0	0	0	0	0	0	0
滝沢市	0	0	0	0	0	0	0	0	0	0	0	0
岩手県小計	0	0	0	0	0	0	0	0	0	0	0	0

地方公共 団体名	金属加工 機械	空気圧縮 機等	土石用破 砕機等	織 機	建設用 資材製 造機械	穀物用 製粉機	木材加 工機械	抄紙機	印刷機械	合成樹脂 用射出成 形機	鋳造型 型機	施設実数
宮城県(市を除く)	0	0	0	0	0	0	0	0	0	0	0	0
仙台市	0	0	0	0	0	0	0	0	0	0	0	0
石巻市	0	0	0	0	0	0	0	0	0	0	0	0
塩竈市	0	0	0	0	0	0	0	0	0	0	0	0
気仙沼市	0	0	0	0	0	0	0	0	0	0	0	0
白石市	14	59	0	0	1	0	0	0	0	0	0	74
名取市	0	0	0	0	0	0	0	0	0	0	0	0
角田市	0	0	0	0	0	0	0	0	0	0	0	0
多賀城市	0	0	0	0	0	0	0	0	0	0	0	0
岩沼市	0	0	0	0	0	0	0	0	0	0	0	0
登米市	0	0	0	0	0	0	0	0	0	0	0	0
栗原市	0	0	0	0	0	0	0	0	0	0	0	0
東松島市	0	0	0	0	0	0	0	0	0	0	0	0
大崎市	0	0	0	0	0	0	0	0	0	0	0	0
宮城県小計	14	59	0	0	1	0	0	0	0	0	0	74
秋田県(市を除く)	0	0	0	0	0	0	0	0	0	0	0	0
秋田市	0	0	0	0	0	0	0	0	0	0	0	0
能代市	0	0	0	0	0	0	0	0	0	0	0	0
横手市	0	0	0	0	0	0	0	0	0	0	0	0
大館市	0	1	0	0	0	0	0	0	0	0	0	1
男鹿市	0	0	0	0	0	0	0	0	0	0	0	0
湯沢市	0	0	0	0	0	0	0	0	0	0	0	0
鹿角市	0	0	0	0	0	0	0	0	0	0	0	0
由利本荘市	0	0	0	0	0	0	0	0	0	0	0	0
潟上市	0	0	0	0	0	0	0	0	0	0	0	0
大仙市	0	0	0	0	0	0	0	0	0	0	0	0
北秋田市	0	0	0	0	0	0	0	0	0	0	0	0
にかほ市	0	0	0	0	0	0	0	0	0	0	0	0
仙北市	0	0	0	0	0	0	0	0	0	0	0	0
秋田県小計	0	1	0	0	0	0	0	0	0	0	0	1
山形県(市を除く)	8	4	0	0	0	0	6	0	6	0	0	24
山形市	0	0	0	0	0	0	0	0	0	0	0	0
米沢市	0	0	0	0	0	0	0	0	0	0	0	0
鶴岡市	0	0	0	0	0	0	0	0	0	0	0	0
酒田市	0	0	0	0	0	0	0	0	0	0	0	0
新庄市	0	0	0	0	0	0	0	0	0	0	0	0
寒河江市	0	0	0	0	0	0	0	0	0	0	0	0
上山市	0	0	0	0	0	0	0	0	0	0	0	0
村山市	0	0	0	0	0	0	0	0	0	0	0	0
長井市	0	0	0	0	0	0	0	0	0	0	0	0
天童市	0	0	0	0	0	0	0	0	0	0	0	0
東根市	0	0	0	0	0	0	0	0	0	0	0	0
尾花沢市	0	0	0	0	0	0	0	0	0	0	0	0
南陽市	0	0	0	0	0	0	0	0	0	0	0	0
山形県小計	8	4	0	0	0	0	6	0	6	0	0	24
福島県(市を除く)	0	0	0	0	0	0	0	0	0	0	0	0
福島市	0	0	0	0	0	0	0	0	0	0	0	0
会津若松市	0	0	0	0	0	0	0	0	0	0	0	0
郡山市	0	0	0	0	0	0	0	0	0	0	0	0
いわき市	30	103	1	0	0	0	9	2	0	0	0	145
白河市	0	0	0	0	0	0	0	0	0	0	0	0
須賀川市	0	0	0	0	0	0	0	0	0	0	0	0
喜多方市	0	0	0	0	0	0	0	0	0	0	0	0
相馬市	0	0	0	0	0	0	0	0	0	0	0	0
二本松市	0	0	0	0	0	0	0	0	0	0	0	0
田村市	0	0	0	0	0	0	0	0	0	0	0	0
南相馬市	0	0	0	0	0	0	0	0	0	0	0	0
伊達市	0	0	0	0	0	0	0	0	0	0	0	0
本宮市	0	0	0	0	0	0	0	0	0	0	0	0
福島県小計	30	103	1	0	0	0	9	2	0	0	0	145

地方公共 団体名	金属加工 機械	空気圧縮 機等	土石用破 砕機等	織 機	建設用 資材製 造機械	穀物用 製粉機	木材加 工機械	抄紙機	印刷機械	合成樹脂 用射出成 形機	鋳型造 型機	施設実数
茨城県(市を除く)	0	0	0	0	0	0	0	0	0	0	0	0
水戸市	0	0	0	0	0	0	0	0	0	0	0	0
日立市	0	0	0	0	0	0	0	0	0	0	0	0
土浦市	0	0	0	0	0	0	0	0	0	0	0	0
古河市	0	0	0	0	0	0	0	0	0	0	0	0
石岡市	0	0	0	0	0	0	0	0	0	0	0	0
結城市	0	0	0	0	0	0	0	0	0	0	0	0
龍ヶ崎市	0	0	0	0	0	0	0	0	0	0	0	0
下妻市	0	0	0	0	0	0	0	0	0	0	0	0
常総市	0	0	0	0	0	0	0	0	0	0	0	0
常陸太田市	0	0	0	0	0	0	0	0	0	0	0	0
高萩市	0	0	0	0	0	0	0	0	0	0	0	0
北茨城市	0	0	0	0	0	0	0	0	0	0	0	0
笠間市	0	0	0	0	0	0	0	0	0	0	0	0
取手市	0	2	0	0	0	0	0	0	0	0	0	2
牛久市	0	0	0	0	0	0	0	0	0	0	0	0
つくば市	0	0	0	0	0	0	0	0	0	0	0	0
ひたちなか市	0	0	0	0	0	0	0	0	0	0	0	0
鹿嶋市	0	0	0	0	0	0	0	0	0	0	0	0
潮来市	0	0	0	0	0	0	0	0	0	0	0	0
守谷市	0	0	0	0	0	0	0	0	0	0	0	0
常陸大宮市	0	0	0	0	0	0	0	0	0	0	0	0
那珂市	0	0	0	0	0	0	0	0	0	0	0	0
筑西市	0	0	0	0	0	0	0	0	0	0	0	0
坂東市	0	0	0	0	0	0	0	0	0	0	0	0
稲敷市	0	0	0	0	0	0	0	0	0	0	0	0
かすみがうら市	0	0	0	0	0	0	0	0	0	0	0	0
桜川市	0	0	0	0	0	0	0	0	0	0	0	0
神栖市	0	0	0	0	0	0	0	0	0	0	0	0
行方市	0	0	0	0	0	0	0	0	0	0	0	0
鉾田市	0	0	0	0	0	0	0	0	0	0	0	0
つくばみらい市	0	0	0	0	0	0	0	0	0	0	0	0
小美玉市	0	0	0	0	0	0	0	0	0	0	0	0
茨城県小計	0	2	0	0	0	0	0	0	0	0	0	2
栃木県(市を除く)	0	0	0	0	0	0	0	0	0	0	0	0
宇都宮市	0	0	0	0	0	0	0	0	0	0	0	0
足利市	0	0	0	0	0	0	0	0	0	0	0	0
栃木市	0	0	0	0	0	0	0	0	0	0	0	0
佐野市	0	0	0	0	0	0	0	0	0	0	0	0
鹿沼市	0	0	0	0	0	0	0	0	0	0	0	0
日光市	0	0	0	0	0	0	0	0	0	0	0	0
小山市	0	0	0	0	0	0	0	0	0	0	0	0
真岡市	0	0	0	0	0	0	0	0	0	0	0	0
大田原市	0	0	0	0	0	0	0	0	0	0	0	0
矢板市	0	0	0	0	0	0	0	0	0	0	0	0
那須塩原市	0	0	0	0	0	0	0	0	0	0	0	0
さくら市	0	0	0	0	0	0	0	0	0	0	0	0
那須烏山市	0	0	0	0	0	0	0	0	0	0	0	0
下野市	0	0	0	0	0	0	0	0	0	0	0	0
栃木県小計	0	0	0	0	0	0	0	0	0	0	0	0
群馬県(市を除く)	0	0	0	0	0	0	0	0	0	1	0	1
前橋市	0	0	0	0	0	0	0	0	0	0	0	0
高崎市	0	0	0	0	0	0	0	0	0	0	0	0
桐生市	0	0	0	0	0	0	0	0	0	0	0	0
伊勢崎市	0	0	0	0	0	0	0	0	0	0	0	0
太田市	0	0	0	0	0	0	0	0	0	0	0	0
沼田市	0	0	0	0	0	0	0	0	0	0	0	0
館林市	0	0	0	0	0	0	0	0	0	0	0	0
渋川市	0	0	0	0	0	0	0	0	0	0	0	0
藤岡市	0	0	0	0	0	0	0	0	0	0	0	0
富岡市	0	0	0	0	0	0	0	0	0	0	0	0
安中市	0	0	0	0	0	0	0	0	0	0	0	0
みどり市	0	4	0	0	0	0	0	0	0	4	0	8
群馬県小計	0	4	0	0	0	0	0	0	0	5	0	9

地方公共 団体名	金属加工 機械	空気圧縮 機等	土石用破 砕機等	織 機	建設用 資材製 造機械	穀物用 製粉機	木材加 工機械	抄紙機	印刷機械	合成樹脂 用射出成 形機	鋳型造 型機	施設実数
埼玉県(市を除く)	3	0	0	0	0	0	0	0	0	0	0	3
さいたま市	0	0	0	0	0	0	0	0	0	0	0	0
川越市	0	0	0	0	0	0	0	0	0	0	0	0
熊谷市	0	0	0	0	0	0	0	0	0	0	0	0
川口市	0	0	0	0	0	0	0	0	0	0	0	0
行田市	0	0	0	0	0	0	0	0	0	0	0	0
秩父市	0	0	0	0	0	0	0	0	0	0	0	0
所沢市	0	0	0	0	0	0	0	0	0	0	0	0
飯能市	0	0	0	0	0	0	0	0	0	0	0	0
加須市	0	0	0	0	0	0	0	0	0	0	0	0
本庄市	0	0	0	0	0	0	0	0	0	0	0	0
東松山市	0	0	0	0	0	0	0	0	0	0	0	0
春日部市	0	0	0	0	0	0	0	0	0	0	0	0
狭山市	0	0	0	0	0	0	0	0	0	0	0	0
羽生市	0	0	0	0	0	0	0	0	0	0	0	0
鴻巣市	1	4	0	0	0	0	0	0	0	1	0	6
深谷市	0	0	0	0	0	0	0	0	0	0	0	0
上尾市	0	0	0	0	0	0	0	0	0	0	0	0
草加市	0	0	0	0	0	0	0	0	0	0	0	0
越谷市	0	0	0	0	0	0	0	0	0	0	0	0
蕨市	0	0	0	0	0	0	0	0	0	0	0	0
戸田市	0	0	0	0	0	0	0	0	0	0	0	0
入間市	0	0	0	0	0	0	0	0	0	0	0	0
朝霞市	0	0	0	0	0	0	0	0	0	0	0	0
志木市	0	0	0	0	0	0	0	0	0	0	0	0
和光市	0	0	0	0	0	0	0	0	0	0	0	0
新座市	0	0	0	0	0	0	0	0	0	0	0	0
桶川市	0	0	0	0	0	0	0	0	0	0	0	0
久喜市	0	0	0	0	0	0	0	0	0	0	0	0
北本市	0	0	0	0	0	0	0	0	0	0	0	0
八潮市	0	0	0	0	0	0	0	0	0	0	0	0
富士見市	0	0	0	0	0	0	0	0	0	0	0	0
三郷市	0	0	0	0	0	0	0	0	0	0	0	0
蓮田市	0	0	0	0	0	0	0	0	0	0	0	0
坂戸市	0	0	0	0	0	0	0	0	0	0	0	0
幸手市	0	0	0	0	0	0	0	0	0	0	0	0
鶴ヶ島市	0	0	0	0	0	0	0	0	0	0	0	0
日高市	0	0	0	0	0	0	0	0	0	0	0	0
吉川市	0	0	0	0	0	0	0	0	0	0	0	0
ふじみ野市	0	0	0	0	0	0	0	0	0	0	0	0
白岡市	0	4	0	0	0	0	0	0	0	0	0	4
埼玉県小計	4	8	0	0	0	0	0	0	0	1	0	13

地方公共 団体名	金属加工 機械	空気圧縮 機等	土石用破 砕機等	織 機	建設用 資材製 造機械	穀物用 製粉機	木材加 工機械	抄紙機	印刷機械	合成樹脂 用射出成 形機	鋳型造 型機	施設実数
千葉県(市を除く)	0	0	0	0	0	0	0	0	0	0	0	0
千葉市	0	0	0	0	0	0	0	0	0	0	0	0
銚子市	0	0	0	0	0	0	0	0	0	0	0	0
市川市	0	0	0	0	0	0	0	0	0	0	0	0
船橋市	0	0	0	0	0	0	0	0	0	0	0	0
館山市	0	0	0	0	0	0	0	0	0	0	0	0
木更津市	0	0	0	0	0	0	0	0	0	0	0	0
松戸市	0	0	0	0	0	0	0	0	0	0	0	0
野田市	0	0	0	0	0	0	0	0	0	0	0	0
茂原市	0	0	0	0	0	0	0	0	0	0	0	0
成田市	0	0	0	0	0	0	0	0	0	0	0	0
佐倉市	0	0	0	0	0	0	0	0	0	0	0	0
東金市	0	0	0	0	0	0	0	0	0	0	0	0
旭市	0	0	0	0	0	0	0	0	0	0	0	0
習志野市	0	0	0	0	0	0	0	0	0	0	0	0
柏市	0	0	0	0	0	0	0	0	0	0	0	0
勝浦市	0	0	0	0	0	0	0	0	0	0	0	0
市原市	0	0	0	0	0	0	0	0	0	0	0	0
流山市	0	0	0	0	0	0	0	0	0	0	0	0
八千代市	0	0	0	0	0	0	0	0	0	0	0	0
我孫子市	0	0	0	0	0	0	0	0	0	0	0	0
鴨川市	0	0	0	0	0	0	0	0	0	0	0	0
鎌ヶ谷市	0	0	0	0	0	0	0	0	0	0	0	0
君津市	0	0	0	0	0	0	0	0	0	0	0	0
富津市	0	0	0	0	0	0	0	0	0	0	0	0
浦安市	0	0	0	0	0	0	0	0	0	0	0	0
四街道市	0	0	0	0	0	0	0	0	0	0	0	0
袖ヶ浦市	0	0	0	0	0	0	0	0	0	0	0	0
八街市	0	0	0	0	0	0	0	0	0	0	0	0
印西市	0	0	0	0	0	0	0	0	0	0	0	0
白井市	0	0	0	0	0	0	0	0	0	0	0	0
富里市	0	0	0	0	0	0	0	0	0	0	0	0
南房総市	0	0	0	0	0	0	0	0	0	0	0	0
匝瑳市	0	0	0	0	0	0	0	0	0	0	0	0
香取市	0	0	0	0	0	0	0	0	0	0	0	0
山武市	0	0	0	0	0	0	0	0	0	0	0	0
いすみ市	0	0	0	0	0	0	0	0	0	0	0	0
大網白里市	0	0	0	0	0	0	0	0	0	0	0	0
千葉県小計	0	0	0	0	0	0	0	0	0	0	0	0

地方公共 団体名	金属加工 機械	空気圧縮 機等	土石用破 砕機等	織 機	建設用 資材製 造機械	穀物用 製粉機	木材加 工機械	抄紙機	印刷機械	合成樹脂 用射出成 形機	鋳型造 型機	施設実数
東京都(市・特別区を除く)	0	0	0	0	0	0	0	0	0	0	0	0
千代田区	0	0	0	0	0	0	0	0	0	0	0	0
中央区	0	0	0	0	0	0	0	0	0	0	0	0
港区	0	0	0	0	0	0	0	0	0	0	0	0
新宿区	0	0	0	0	0	0	0	0	0	0	0	0
文京区	0	0	0	0	0	0	0	0	0	0	0	0
台東区	0	0	0	0	0	0	0	0	0	0	0	0
墨田区	0	0	0	0	0	0	0	0	0	0	0	0
江東区	0	0	0	0	0	0	0	0	0	0	0	0
品川区	0	0	0	0	0	0	0	0	0	0	0	0
目黒区	0	0	0	0	0	0	0	0	0	0	0	0
大田区	0	0	0	0	0	0	0	0	0	0	0	0
世田谷区	0	0	0	0	0	0	0	0	0	0	0	0
渋谷区	0	0	0	0	0	0	0	0	0	0	0	0
中野区	0	0	0	0	0	0	0	0	0	0	0	0
杉並区	0	0	0	0	0	0	0	0	0	0	0	0
豊島区	0	0	0	0	0	0	0	0	0	0	0	0
北区	0	0	0	0	0	0	0	0	0	0	0	0
荒川区	0	0	0	0	0	0	0	0	0	0	0	0
板橋区	0	0	0	0	0	0	0	0	0	0	0	0
練馬区	0	0	0	0	0	0	0	0	0	0	0	0
足立区	0	0	0	0	0	0	0	0	0	0	0	0
葛飾区	0	0	0	0	0	0	0	0	0	0	0	0
江戸川区	0	0	0	0	0	0	0	0	0	0	0	0
八王子市	0	0	0	0	0	0	0	0	0	0	0	0
立川市	0	0	0	0	0	0	0	0	0	0	0	0
武蔵野市	0	0	0	0	0	0	0	0	0	0	0	0
三鷹市	0	0	0	0	0	0	0	0	0	0	0	0
青梅市	0	0	0	0	0	0	0	0	0	0	0	0
府中市	0	0	0	0	0	0	0	0	0	0	0	0
昭島市	0	0	0	0	0	0	0	0	0	0	0	0
調布市	0	0	0	0	0	0	0	0	0	0	0	0
町田市	0	0	0	0	0	0	0	0	0	0	0	0
小金井市	0	0	0	0	0	0	0	0	0	0	0	0
小平市	0	0	0	0	0	0	0	0	0	0	0	0
日野市	0	0	0	0	0	0	0	0	0	0	0	0
東村山市	0	0	0	0	0	0	0	0	0	0	0	0
国分寺市	0	0	0	0	0	0	0	0	0	0	0	0
国立市	0	0	0	0	0	0	0	0	0	0	0	0
福生市	0	0	0	0	0	0	0	0	0	0	0	0
狛江市	0	0	0	0	0	0	0	0	0	0	0	0
東大和市	0	0	0	0	0	0	0	0	0	0	0	0
清瀬市	0	0	0	0	0	0	0	0	0	0	0	0
東久留米市	0	0	0	0	0	0	0	0	0	0	0	0
武蔵村山市	0	0	0	0	0	0	0	0	0	0	0	0
多摩市	0	0	0	0	0	0	0	0	0	0	0	0
稲城市	0	0	0	0	0	0	0	0	0	0	0	0
羽村市	0	0	0	0	0	0	0	0	0	0	0	0
あきる野市	0	0	0	0	0	0	0	0	0	0	0	0
西東京市	0	0	0	0	0	0	0	0	0	0	0	0
東京都小計	0	0	0	0	0	0	0	0	0	0	0	0



地方公共 団体名	金属加工 機械	空気圧縮 機等	土石用破 砕機等	織 機	建設用 資材製 造機械	穀物用 製粉機	木材加 工機械	抄紙機	印刷機械	合成樹脂 用射出成 形機	鋳造型 機	施設実数
神奈川県(市を除く)	0	0	0	0	0	0	0	0	0	0	0	0
横浜市	0	0	0	0	0	0	0	0	0	0	0	0
川崎市	0	0	0	0	0	0	0	0	0	0	0	0
相模原市	0	0	0	0	0	0	0	0	0	0	0	0
横須賀市	0	0	0	0	0	0	0	0	0	0	0	0
平塚市	0	0	0	0	0	0	0	0	0	0	0	0
鎌倉市	0	0	0	0	0	0	0	0	0	0	0	0
藤沢市	0	0	0	0	0	0	0	0	0	0	0	0
小田原市	0	0	0	0	0	0	0	0	0	0	0	0
茅ヶ崎市	0	0	0	0	0	0	0	0	0	0	0	0
逗子市	0	0	0	0	0	0	0	0	0	0	0	0
三浦市	0	0	0	0	0	0	0	0	0	0	0	0
秦野市	0	0	0	0	0	0	0	0	0	0	0	0
厚木市	0	0	0	0	0	0	0	0	0	0	0	0
大和市	0	0	0	0	0	0	0	0	0	0	0	0
伊勢原市	0	0	0	0	0	0	0	0	0	0	0	0
海老名市	0	0	0	0	0	0	0	0	0	0	0	0
座間市	0	0	0	0	0	0	0	0	0	0	0	0
南足柄市	0	0	0	0	0	0	0	0	0	0	0	0
綾瀬市	0	0	0	0	0	0	0	0	0	0	0	0
神奈川県小計	0	0	0	0	0	0	0	0	0	0	0	0
新潟県(市を除く)	0	0	0	0	0	0	0	0	0	0	0	0
新潟市	0	0	0	0	0	0	0	0	0	0	0	0
長岡市	0	0	0	0	0	0	0	0	0	0	0	0
三条市	0	0	0	0	0	0	0	0	0	0	0	0
柏崎市	0	0	0	0	0	0	0	0	0	0	0	0
新発田市	0	0	0	0	0	0	0	0	0	0	0	0
小千谷市	0	0	0	0	0	0	0	0	0	0	0	0
加茂市	0	0	0	0	0	0	0	0	0	0	0	0
十日町市	0	0	0	0	0	0	0	0	0	0	0	0
見附市	0	0	0	0	0	0	0	0	0	0	0	0
村上市	0	0	0	0	0	0	0	0	0	0	0	0
燕市	0	0	0	0	0	0	0	0	0	0	0	0
糸魚川市	0	0	0	0	0	0	0	0	0	0	0	0
妙高市	0	0	0	0	0	0	0	0	0	0	0	0
五泉市	0	0	0	0	0	0	0	0	0	0	0	0
上越市	0	0	0	0	0	0	0	0	0	0	0	0
阿賀野市	0	0	0	0	0	0	0	0	0	0	0	0
佐渡市	0	0	0	0	0	0	0	0	0	0	0	0
魚沼市	0	0	0	0	0	0	0	0	0	0	0	0
南魚沼市	0	0	0	0	0	0	0	0	0	0	0	0
胎内市	0	0	0	0	0	0	0	0	0	0	0	0
新潟県小計	0	0	0	0	0	0	0	0	0	0	0	0
富山県(市を除く)	0	0	0	0	0	0	0	0	0	0	0	0
富山市	0	0	0	0	0	0	0	0	0	0	0	0
高岡市	0	0	0	0	0	0	0	0	0	0	0	0
魚津市	0	0	0	0	0	0	0	0	0	0	0	0
氷見市	0	0	0	0	0	0	0	0	0	0	0	0
滑川市	0	0	0	0	0	0	0	0	0	0	0	0
黒部市	0	0	0	0	0	0	0	0	0	0	0	0
砺波市	0	0	0	0	0	0	0	0	0	0	0	0
小矢部市	0	0	0	0	0	0	0	0	0	0	0	0
南砺市	0	0	0	0	0	0	0	0	0	0	0	0
射水市	0	0	0	0	0	0	0	0	0	0	0	0
富山県小計	0	0	0	0	0	0	0	0	0	0	0	0
石川県(市を除く)	0	0	0	0	0	0	0	0	0	0	0	0
金沢市	0	0	0	0	0	0	0	0	0	0	0	0
七尾市	0	0	0	0	0	0	0	0	0	0	0	0
小松市	0	0	0	0	0	0	0	0	0	0	0	0
輪島市	0	0	0	0	0	0	0	0	0	0	0	0
珠洲市	0	0	0	0	0	0	0	0	0	0	0	0
加賀市	0	0	0	0	0	0	0	0	0	0	0	0
羽咋市	0	0	0	0	0	0	0	0	0	0	0	0
かほく市	0	0	0	0	0	0	0	0	0	0	0	0
白山市	0	3	0	0	0	0	0	0	0	0	0	3
能美市	0	24	0	0	0	0	0	0	0	0	0	24
野々市市	0	0	0	0	0	0	0	0	0	0	0	0
石川県小計	0	27	0	0	0	0	0	0	0	0	0	27

地方公共 団体名	金属加工 機械	空気圧縮 機等	土石用破 砕機等	織 機	建設用 資材製 造機械	穀物用 製粉機	木材加 工機械	抄紙機	印刷機械	合成樹脂 用射出成 形機	鋳型造 型機	施設実数
福井県(市を除く)	0	0	0	0	0	0	0	0	0	0	0	0
福井市	0	0	0	0	0	0	0	0	0	0	0	0
敦賀市	0	0	0	0	0	0	0	0	0	0	0	0
小浜市	0	0	0	0	0	0	0	0	0	0	0	0
大野市	0	0	0	0	0	0	0	0	0	0	0	0
勝山市	0	0	0	0	0	0	0	0	0	0	0	0
鯖江市	0	0	0	19	0	0	0	0	0	0	0	19
あわら市	0	0	0	0	0	0	0	0	0	0	0	0
越前市	0	0	0	0	0	0	0	0	0	0	0	0
坂井市	0	0	0	0	0	0	0	0	0	0	0	0
福井県小計	0	0	0	19	0	0	0	0	0	0	0	19
山梨県(市を除く)	0	0	0	0	0	0	0	0	0	0	0	0
甲府市	0	0	0	0	0	0	0	0	0	0	0	0
富士吉田市	0	0	0	0	0	0	0	0	0	0	0	0
都留市	0	0	0	0	0	0	0	0	0	0	0	0
山梨市	0	0	0	0	0	0	0	0	0	0	0	0
大月市	0	0	0	0	0	0	0	0	0	0	0	0
韮崎市	0	25	0	0	0	0	0	0	2	0	0	27
南アルプス市	0	0	0	0	0	0	0	0	0	0	0	0
北杜市	0	0	0	0	0	0	0	0	0	0	0	0
甲斐市	0	0	0	0	0	0	0	0	0	0	0	0
笛吹市	0	0	0	0	0	0	0	0	0	0	0	0
上野原市	0	0	0	0	0	0	0	0	0	0	0	0
甲州市	0	0	0	0	0	0	0	0	0	0	0	0
中央市	0	0	0	0	0	0	0	0	0	0	0	0
山梨県小計	0	25	0	0	0	0	0	0	2	0	0	27
長野県(市を除く)	0	0	0	0	0	0	1	0	0	0	0	1
長野市	0	0	0	0	0	0	0	0	0	0	0	0
松本市	0	0	0	0	0	0	0	0	0	0	0	0
上田市	0	0	0	0	0	0	0	0	0	0	0	0
岡谷市	0	0	0	0	0	0	0	0	0	0	0	0
飯田市	0	0	0	0	0	0	0	0	0	0	0	0
諏訪市	0	0	0	0	0	0	0	0	0	0	0	0
須坂市	0	0	0	0	0	0	0	0	0	0	0	0
小諸市	0	0	0	0	0	0	0	0	0	0	0	0
伊那市	0	0	0	0	0	0	0	0	0	0	0	0
駒ヶ根市	0	0	0	0	0	0	0	0	0	0	0	0
中野市	0	0	0	0	0	0	0	0	0	0	0	0
大町市	0	0	0	0	0	0	0	0	0	0	0	0
飯山市	0	0	0	0	0	0	0	0	0	0	0	0
茅野市	0	0	0	0	0	0	0	0	0	0	0	0
塩尻市	0	0	0	0	0	0	0	0	0	0	0	0
佐久市	0	0	0	0	0	0	0	0	0	0	0	0
千曲市	0	1	0	0	0	0	0	0	0	0	0	1
東御市	0	0	0	0	0	0	0	0	0	0	0	0
安曇野市	0	0	0	0	0	0	0	0	0	0	0	0
長野県小計	0	1	0	0	0	0	1	0	0	0	0	2
岐阜県(市を除く)	0	0	0	0	0	0	0	0	0	0	0	0
岐阜市	0	0	0	0	0	0	0	0	0	0	0	0
大垣市	0	0	0	0	0	0	0	0	0	0	0	0
高山市	0	0	0	0	0	0	0	0	0	0	0	0
多治見市	0	0	0	0	0	0	0	0	0	0	0	0
関市	0	0	0	0	0	0	0	0	0	0	0	0
中津川市	0	0	0	0	0	0	0	0	0	0	0	0
美濃市	0	0	0	0	0	0	0	0	0	0	0	0
瑞浪市	0	0	0	0	0	0	0	0	0	0	0	0
羽島市	0	0	0	0	0	0	0	0	0	0	0	0
恵那市	0	0	0	0	0	0	0	0	0	0	0	0
美濃加茂市	0	0	0	0	0	0	0	0	0	0	0	0
土岐市	0	0	0	0	0	0	0	0	0	0	0	0
各務原市	0	0	0	0	0	0	0	0	0	0	0	0
可見市	0	0	0	0	0	0	0	0	0	0	0	0
山県市	0	1	0	0	0	0	0	0	0	15	0	16
瑞穂市	0	0	0	0	0	0	0	0	0	0	0	0
飛騨市	0	0	0	0	0	0	0	0	0	0	0	0
本巣市	0	0	0	0	0	0	0	0	0	0	0	0
郡上市	0	0	0	0	0	0	0	0	0	0	0	0
下呂市	0	0	0	0	0	0	0	0	0	0	0	0
海津市	0	0	0	0	0	0	0	0	0	0	0	0
岐阜県小計	0	1	0	0	0	0	0	0	0	15	0	16

地方公共 団体名	金属加工 機械	空気圧縮 機等	土石用破 砕機等	織 機	建設用 資材製 造機械	穀物用 製粉機	木材加 工機械	抄紙機	印刷機械	合成樹脂 用射出成 形機	鋳型造 型機	施設実数
静岡県(市を除く)	0	0	0	0	0	0	0	0	0	0	0	0
静岡市	0	0	0	0	0	0	0	0	0	0	0	0
浜松市	0	0	0	0	0	0	0	0	0	0	0	0
沼津市	0	0	0	0	0	0	0	0	0	0	0	0
熱海市	0	0	0	0	0	0	0	0	0	0	0	0
三島市	0	0	0	0	0	0	0	0	0	0	0	0
富士宮市	0	0	0	0	0	0	0	0	0	0	0	0
伊東市	0	0	0	0	0	0	0	0	0	0	0	0
島田市	0	0	0	0	0	0	0	0	0	0	0	0
富士市	0	0	0	0	0	0	0	0	0	0	0	0
磐田市	0	0	0	0	0	0	0	0	0	0	0	0
焼津市	0	0	0	0	0	0	0	0	0	0	0	0
掛川市	0	0	0	0	0	0	0	0	0	0	0	0
藤枝市	0	0	0	0	0	0	0	0	0	0	0	0
御殿場市	0	0	0	0	0	0	0	0	0	0	0	0
袋井市	0	0	0	0	0	0	0	0	0	0	0	0
下田市	0	0	0	0	0	0	0	0	0	0	0	0
裾野市	0	0	0	0	0	0	0	0	0	0	0	0
湖西市	0	0	0	0	0	0	0	0	0	0	0	0
伊豆市	0	0	0	0	0	0	0	0	0	0	0	0
御前崎市	0	0	0	0	0	0	0	0	0	0	0	0
菊川市	0	0	0	0	0	0	0	0	0	0	0	0
伊豆の国市	0	0	0	0	0	0	0	0	0	0	0	0
牧之原市	0	0	0	0	0	0	0	0	0	0	0	0
静岡県小計	0	0	0	0	0	0	0	0	0	0	0	0
愛知県(市を除く)	0	0	0	0	0	0	0	0	0	0	0	0
名古屋市	0	0	0	0	0	0	0	0	0	0	0	0
豊橋市	0	0	0	0	0	0	0	0	0	0	0	0
岡崎市	0	0	0	0	0	0	0	0	0	0	0	0
一宮市	0	0	0	0	0	0	0	0	0	0	0	0
瀬戸市	0	0	0	0	0	0	0	0	0	0	0	0
半田市	0	0	0	0	0	0	0	0	0	0	0	0
春日井市	0	0	0	0	0	0	0	0	0	0	0	0
豊川市	0	0	0	0	0	0	0	0	0	0	0	0
津島市	0	0	0	0	0	0	0	0	0	0	0	0
碧南市	0	0	0	0	0	0	0	0	0	0	0	0
刈谷市	0	0	0	0	0	0	0	0	0	0	0	0
豊田市	0	0	0	0	0	0	0	0	0	0	0	0
安城市	0	0	0	0	0	0	0	0	0	0	0	0
西尾市	0	0	0	0	0	0	0	0	0	0	0	0
蒲郡市	0	0	0	0	0	0	0	0	0	0	0	0
犬山市	0	0	0	0	0	0	0	0	0	0	0	0
常滑市	0	0	0	0	0	0	0	0	0	0	0	0
江南市	0	0	0	0	0	0	0	0	0	0	0	0
小牧市	0	0	0	0	0	0	0	0	0	0	0	0
稲沢市	0	0	0	0	0	0	0	0	0	0	0	0
新城市	0	0	0	0	0	0	0	0	0	0	0	0
東海市	0	0	0	0	0	0	0	0	0	0	0	0
大府市	0	0	0	0	0	0	0	0	0	0	0	0
知多市	0	3	0	0	0	0	0	0	0	0	0	3
知立市	0	0	0	0	0	0	0	0	0	0	0	0
尾張旭市	0	0	0	0	0	0	0	0	0	0	0	0
高浜市	0	0	0	0	0	0	0	0	0	0	0	0
岩倉市	0	0	0	0	0	0	0	0	0	0	0	0
豊明市	0	0	0	0	0	0	0	0	0	0	0	0
日進市	0	0	0	0	0	0	0	0	0	0	0	0
田原市	0	0	0	0	0	0	0	0	0	0	0	0
愛西市	0	0	0	0	0	0	0	0	0	0	0	0
清須市	0	0	0	0	0	0	0	0	0	0	0	0
北名古屋市	0	0	0	0	0	0	0	0	0	0	0	0
弥富市	0	0	0	0	0	0	0	0	0	0	0	0
みよし市	0	0	0	0	0	0	0	0	0	0	0	0
あま市	0	0	0	0	0	0	0	0	0	0	0	0
長久手市	0	0	0	0	0	0	0	0	0	0	0	27
愛知県小計	0	30	0	0	0	0	0	0	0	0	0	30

地方公共 団体名	金属加工 機械	空気圧縮 機等	土石用破 砕機等	織 機	建設用 資材製 造機械	穀物用 製粉機	木材加 工機械	抄紙機	印刷機械	合成樹脂 用射出成 形機	鋳型造 型機	施設実数
三重県(市を除く)	0	0	0	0	0	0	0	0	0	0	0	0
津市	0	0	0	0	0	0	0	0	0	0	0	0
四日市市	0	0	0	0	0	0	0	0	0	0	0	0
伊勢市	0	0	0	0	0	0	0	0	0	0	0	0
松阪市	0	0	0	0	0	0	0	0	0	0	0	0
桑名市	0	0	0	0	0	0	0	0	0	0	0	0
鈴鹿市	0	0	0	0	0	0	0	0	0	0	0	0
名張市	0	0	0	0	0	0	0	0	0	0	0	0
尾鷲市	0	0	0	0	0	0	0	0	0	0	0	0
亀山市	0	0	0	0	0	0	0	0	0	0	0	0
鳥羽市	0	0	0	0	0	0	0	0	0	0	0	0
熊野市	0	0	0	0	0	0	0	0	0	0	0	0
いなべ市	0	1	0	0	0	0	0	0	0	0	0	1
志摩市	0	0	0	0	0	0	0	0	0	0	0	0
伊賀市	0	0	0	0	0	0	0	0	0	0	0	0
三重県小計	0	1	0	0	0	0	0	0	0	0	0	1
滋賀県(市を除く)	0	1	0	0	0	0	0	0	0	0	0	1
大津市	0	0	0	0	0	0	0	0	0	0	0	0
彦根市	0	0	0	0	0	0	0	0	0	0	0	0
長浜市	0	0	0	0	0	0	0	0	0	0	0	0
近江八幡市	0	0	0	0	0	0	0	0	0	0	0	0
草津市	0	0	0	0	0	0	0	0	0	0	0	0
守山市	0	0	0	0	0	0	0	0	0	0	0	0
栗東市	0	0	0	0	0	0	0	0	0	0	0	0
甲賀市	0	0	0	0	0	0	0	0	0	0	0	0
野洲市	0	0	0	0	0	0	0	0	0	0	0	0
湖南市	0	0	0	0	0	0	0	0	0	0	0	0
高島市	0	0	0	0	0	0	0	0	0	0	0	0
東近江市	0	0	0	0	0	0	0	0	0	0	0	0
米原市	0	0	0	0	0	0	0	0	0	0	0	0
滋賀県小計	0	1	0	0	0	0	0	0	0	0	0	1
京都府(市を除く)	0	7	0	0	0	0	0	0	0	0	0	7
京都市	0	0	0	0	0	0	0	0	0	0	0	0
福知山市	0	0	0	0	0	0	0	0	0	0	0	0
舞鶴市	0	0	0	0	0	0	0	0	0	0	0	0
綾部市	0	0	0	0	0	0	0	0	0	0	0	0
宇治市	0	0	0	0	0	0	0	0	0	0	0	0
宮津市	0	0	0	0	0	0	0	0	0	0	0	0
亀岡市	0	0	0	0	0	0	0	0	0	0	0	0
城陽市	0	0	0	0	0	0	0	0	0	0	0	0
向日市	0	0	0	0	0	0	0	0	0	0	0	0
長岡京市	0	0	0	0	0	0	0	0	0	0	0	0
八幡市	0	0	0	0	0	0	0	0	0	0	0	0
京田辺市	0	0	0	0	0	0	0	0	0	0	0	0
京丹後市	0	0	0	0	0	0	0	0	0	0	0	0
南丹市	0	0	0	0	0	0	0	0	0	0	0	0
木津川市	0	0	0	0	0	0	0	0	0	0	0	0
京都府小計	0	7	0	0	0	0	0	0	0	0	0	7

地方公共 団体名	金属加工 機械	空気圧縮 機等	土石用破 砕機等	織 機	建設用 資材製 造機械	穀物用 製粉機	木材加 工機械	抄紙機	印刷機械	合成樹脂 用射出成 形機	鋳造 型機	施設実数
大阪府(市を除く)	0	0	0	0	0	0	0	0	0	0	0	0
大阪市	2	0	0	0	0	0	0	0	0	0	0	2
堺市	0	0	0	0	0	0	0	0	0	0	0	0
岸和田市	2	0	0	0	0	0	0	0	0	0	0	2
豊中市	0	0	0	0	0	0	0	0	0	0	0	0
池田市	0	0	0	0	0	0	0	0	0	0	0	0
吹田市	0	0	0	0	0	0	0	0	0	0	0	0
泉大津市	0	0	0	0	0	0	0	0	0	0	0	0
高槻市	0	0	0	0	0	0	0	0	0	0	0	0
貝塚市	0	0	0	0	0	0	0	0	0	0	0	0
守口市	0	0	0	0	0	0	0	0	0	0	0	0
枚方市	0	0	0	0	0	0	0	0	0	0	0	0
茨木市	0	0	0	0	0	0	0	0	0	0	0	0
八尾市	0	0	0	0	0	0	0	0	0	0	0	0
泉佐野市	0	0	0	0	0	0	0	0	0	0	0	0
富田林市	0	0	0	0	0	0	0	0	0	0	0	0
寝屋川市	0	0	0	0	0	0	0	0	0	0	0	0
河内長野市	0	0	0	0	0	0	0	0	0	0	0	0
松原市	0	0	0	0	0	0	0	0	0	0	0	0
大東市	0	0	0	0	0	0	0	0	0	0	0	0
和泉市	0	0	0	0	0	0	0	0	0	0	0	0
箕面市	0	0	0	0	0	0	0	0	0	0	0	0
柏原市	0	0	0	0	0	0	0	0	0	0	0	0
羽曳野市	0	0	0	0	0	0	0	0	0	0	0	0
門真市	0	0	0	0	0	0	0	0	0	0	0	0
摂津市	0	0	0	0	0	0	0	0	0	0	0	0
高石市	0	0	0	0	0	0	0	0	0	0	0	0
藤井寺市	0	0	0	0	0	0	0	0	0	0	0	0
東大阪市	0	0	0	0	0	0	0	0	0	0	0	0
泉南市	0	0	0	0	0	0	0	0	0	0	0	0
四條畷市	0	0	0	0	0	0	0	0	0	0	0	0
交野市	0	0	0	0	0	0	0	0	0	0	0	0
大阪狭山市	0	0	0	0	0	0	0	0	0	0	0	0
阪南市	0	0	0	0	0	0	0	0	0	0	0	0
大阪府小計	4	0	0	0	0	0	0	0	0	0	0	4
兵庫県(市を除く)	2	0	0	0	0	0	0	0	0	0	0	2
神戸市	0	128	0	0	0	0	0	0	0	0	0	128
姫路市	0	0	0	0	0	0	0	0	0	0	0	0
尼崎市	0	0	0	0	0	0	0	0	0	0	0	0
明石市	0	0	0	0	0	0	0	0	0	0	0	0
西宮市	0	0	0	0	0	0	0	0	0	0	0	0
洲本市	0	0	0	0	0	0	0	0	0	0	0	0
芦屋市	0	0	0	0	0	0	0	0	0	0	0	0
伊丹市	0	0	0	0	0	0	0	0	0	0	0	0
相生市	0	0	0	0	0	0	0	0	0	0	0	0
豊岡市	0	0	0	0	0	0	0	0	0	0	0	0
加古川市	0	0	0	0	0	0	0	0	0	0	0	0
赤穂市	0	0	0	0	0	0	0	0	0	0	0	0
西脇市	0	0	0	0	0	0	0	0	0	0	0	0
宝塚市	0	0	0	0	0	0	0	0	0	0	0	0
三木市	0	0	0	0	0	0	0	0	0	0	0	0
高砂市	0	0	0	0	0	0	0	0	0	0	0	0
川西市	0	0	0	0	0	0	0	0	0	0	0	0
小野市	0	0	0	0	0	0	0	0	0	0	0	0
三田市	0	0	0	0	0	0	0	0	0	0	0	0
加西市	0	0	0	0	0	0	0	0	0	0	0	0
篠山市	0	0	0	0	0	0	0	0	0	0	0	0
養父市	0	0	0	0	0	0	0	0	0	0	0	0
丹波市	0	0	0	0	0	0	0	0	0	0	0	0
南あわじ市	0	0	0	0	0	0	0	0	0	0	0	0
朝来市	0	0	0	0	0	0	0	0	0	0	0	0
淡路市	0	0	0	0	0	0	0	0	0	0	0	0
宍粟市	0	0	0	0	0	0	0	0	0	0	0	0
加東市	0	0	0	0	0	0	0	0	0	0	0	0
たつの市	0	0	0	0	0	0	0	0	0	0	0	0
兵庫県小計	2	128	0	0	0	0	0	0	0	0	0	130

地方公共 団体名	金属加工 機械	空気圧縮 機等	土石用破 砕機等	織 機	建設用 資材製 造機械	穀物用 製粉機	木材加 工機械	抄紙機	印刷機械	合成樹脂 用射出成 形機	鋳型造 型機	施設実数
奈良県(市を除く)	0	0	0	0	0	0	0	0	0	0	0	0
奈良市	0	0	0	0	0	0	0	0	0	0	0	0
大和高田市	0	0	0	0	0	0	0	0	0	0	0	0
大和郡山市	0	17	10	0	8	0	0	0	0	1	0	36
天理市	0	0	0	0	0	0	0	0	0	0	0	0
橿原市	0	0	0	0	0	0	0	0	0	0	0	0
桜井市	0	0	0	0	0	0	0	0	0	0	0	0
五條市	0	0	0	0	0	0	0	0	0	0	0	0
御所市	0	0	0	0	0	0	0	0	0	0	0	0
生駒市	0	0	0	0	0	0	0	0	0	0	0	0
香芝市	0	0	0	0	0	0	0	0	0	0	0	0
葛城市	0	0	0	0	0	0	0	0	0	0	0	0
宇陀市	0	0	0	0	0	0	0	0	0	0	0	0
奈良県小計	0	17	10	0	8	0	0	0	0	1	0	36
和歌山県(市を除く)	0	0	0	0	0	0	0	0	0	0	0	0
和歌山市	0	0	0	0	0	0	0	0	0	0	0	0
海南市	0	0	0	0	0	0	0	0	0	0	0	0
橋本市	0	0	0	0	0	0	0	0	0	0	0	0
有田市	0	0	0	0	0	0	0	0	0	0	0	0
御坊市	0	0	0	0	0	0	0	0	0	0	0	0
田辺市	0	0	0	0	0	0	0	0	0	0	0	0
新宮市	0	0	0	0	0	0	0	0	0	0	0	0
紀の川市	0	0	0	0	0	0	0	0	0	0	0	0
岩出市	0	0	0	0	0	0	0	0	0	0	0	0
和歌山県小計	0	0	0	0	0	0	0	0	0	0	0	0
鳥取県(市を除く)	0	0	0	0	0	0	0	0	0	0	0	0
鳥取市	0	0	0	0	0	0	0	0	0	0	0	0
米子市	0	0	0	0	0	0	0	0	0	0	0	0
倉吉市	0	0	0	0	0	0	0	0	0	0	0	0
境港市	0	0	0	0	0	0	0	0	0	0	0	0
鳥取県小計	0	0	0	0	0	0	0	0	0	0	0	0
島根県(市を除く)	0	0	0	0	0	0	0	0	0	0	0	0
松江市	0	0	0	0	0	0	0	0	0	0	0	0
浜田市	0	0	0	0	0	0	0	0	0	0	0	0
出雲市	0	0	0	0	0	0	0	0	0	0	0	0
益田市	0	1	0	0	0	0	0	0	0	0	0	1
大田市	0	0	0	0	0	0	0	0	0	0	0	0
安来市	0	0	0	0	0	0	0	0	0	0	0	0
江津市	0	0	0	0	0	0	0	0	0	0	0	0
雲南市	0	0	0	0	0	0	0	0	0	0	0	0
島根県小計	0	1	0	0	0	0	0	0	0	0	0	1
岡山県(市を除く)	0	0	0	0	0	0	0	0	0	0	0	0
岡山市	0	0	0	0	0	0	0	0	0	0	0	0
倉敷市	0	0	0	0	0	0	0	0	0	0	0	0
津山市	0	0	0	0	0	0	0	0	0	0	0	0
玉野市	0	0	0	0	0	0	0	0	0	0	0	0
笠岡市	0	0	0	0	0	0	0	0	0	0	0	0
井原市	0	0	0	0	0	0	0	0	0	0	0	0
総社市	0	0	0	0	0	0	0	0	0	0	0	0
高梁市	0	0	0	0	0	0	0	0	0	0	0	0
新見市	0	0	0	0	0	0	0	0	0	0	0	0
備前市	0	0	0	0	0	0	0	0	0	0	0	0
瀬戸内市	0	0	0	0	0	0	0	0	0	0	0	0
赤磐市	0	0	0	0	0	0	0	0	0	0	0	0
真庭市	0	0	0	0	0	0	0	0	0	0	0	0
美作市	0	0	0	0	0	0	0	0	0	0	0	0
浅口市	0	0	0	0	0	0	0	0	0	0	0	0
岡山県小計	0	0	0	0	0	0	0	0	0	0	0	0

地方公共 団体名	金属加工 機械	空気圧縮 機等	土石用破 砕機等	織 機	建設用 資材製 造機械	穀物用 製粉機	木材加 工機械	抄紙機	印刷機械	合成樹脂 用射出成 形機	鋳造機 型機	施設実数
広島県(市を除く)	0	3	0	0	0	0	0	0	0	0	0	3
広島市	0	0	0	0	0	0	0	0	0	0	0	0
呉市	0	0	0	0	0	0	0	0	0	0	0	0
竹原市	0	0	0	0	0	0	0	0	0	0	0	0
三原市	0	0	0	0	0	0	0	0	0	0	0	0
尾道市	0	0	0	0	0	0	0	0	0	0	0	0
福山市	0	0	0	0	0	0	0	0	0	0	0	0
府中市	0	0	0	0	0	0	0	0	0	0	0	0
三次市	0	0	0	0	0	0	0	0	0	0	0	0
庄原市	0	0	0	0	0	0	0	0	0	0	0	0
大竹市	0	0	0	0	0	0	0	0	0	0	0	0
東広島市	0	0	0	0	0	0	0	0	0	0	0	0
廿日市市	0	0	0	0	0	0	0	0	0	0	0	0
安芸高田市	0	0	0	0	0	0	0	0	0	0	0	0
江田島市	0	0	0	0	0	0	0	0	0	0	0	0
広島県小計	0	3	0	0	0	0	0	0	0	0	0	3
山口県(市を除く)	0	0	0	0	0	0	0	0	0	0	0	0
下関市	0	0	0	0	0	0	0	0	0	0	0	0
宇部市	0	0	0	0	0	0	0	0	0	0	0	0
山口市	0	0	0	0	0	0	0	0	0	0	0	0
萩市	0	0	0	0	0	0	0	0	0	0	0	0
防府市	0	0	0	0	0	0	0	0	0	0	0	0
下松市	0	0	0	0	0	0	0	0	0	0	0	0
岩国市	0	0	0	0	0	0	0	0	0	0	0	0
光市	0	0	0	0	0	0	0	0	0	0	0	0
長門市	0	0	0	0	0	0	0	0	0	0	0	0
柳井市	0	0	0	0	0	0	0	0	0	0	0	0
美祢市	0	0	0	0	0	0	0	0	0	0	0	0
周南市	0	0	0	0	0	0	0	0	0	0	0	0
山陽小野田市	0	0	0	0	0	0	0	0	0	0	0	0
山口県小計	0	0	0	0	0	0	0	0	0	0	0	0
徳島県(市を除く)	0	0	0	0	0	0	0	0	0	0	0	0
徳島市	0	0	0	0	0	0	0	0	0	0	0	0
鳴門市	0	0	0	0	0	0	0	0	0	0	0	0
小松島市	0	0	0	0	0	0	0	0	0	0	0	0
阿南市	0	0	0	0	0	0	0	0	0	0	0	0
吉野川市	0	0	0	0	0	0	0	0	0	0	0	0
阿波市	0	0	0	0	0	0	0	0	0	0	0	0
美馬市	0	0	0	0	0	0	0	0	0	0	0	0
三好市	0	0	0	0	0	0	0	0	0	0	0	0
徳島県小計	0	0	0	0	0	0	0	0	0	0	0	0
香川県(市を除く)	0	0	0	0	0	0	0	0	0	0	0	0
高松市	0	0	0	0	0	0	0	0	0	0	0	0
丸亀市	0	0	0	0	0	0	0	0	0	0	0	0
坂出市	0	0	0	0	0	0	0	0	0	0	0	0
善通寺市	0	0	0	0	0	0	0	0	0	0	0	0
観音寺市	0	0	0	0	0	0	0	0	0	0	0	0
さぬき市	0	0	0	0	0	0	0	0	0	0	0	0
東かがわ市	0	0	0	0	0	0	0	0	0	0	0	0
三豊市	0	0	0	0	0	0	0	0	0	0	0	0
香川県小計	0	0	0	0	0	0	0	0	0	0	0	0
愛媛県(市を除く)	0	0	0	0	0	0	0	0	0	0	0	0
松山市	0	0	0	0	0	0	0	0	0	0	0	0
今治市	0	0	0	0	0	0	0	0	0	0	0	0
宇和島市	0	0	0	0	0	0	0	0	0	0	0	0
八幡浜市	0	0	0	0	0	0	0	0	0	0	0	0
新居浜市	0	0	0	0	0	0	0	0	0	0	0	0
西条市	0	0	0	0	0	0	0	0	0	0	0	0
大洲市	0	0	0	0	0	0	0	0	0	0	0	0
伊予市	0	0	0	0	0	0	0	0	0	0	0	0
四国中央市	0	0	0	0	0	0	0	0	0	0	0	0
西予市	0	0	0	0	0	0	0	0	0	0	0	0
東温市	0	0	0	0	0	0	0	0	0	0	0	0
愛媛県小計	0	0	0	0	0	0	0	0	0	0	0	0

地方公共団体名	金属加工機械	空気圧縮機等	土石用破砕機等	織機	建設用資材製造機械	穀物用製粉機	木材加工機械	抄紙機	印刷機械	合成樹脂用射出成形機	鋳造型機	施設実数
高知県(市を除く)	0	0	0	0	0	0	0	0	0	0	0	0
高知市	0	0	0	0	0	0	0	0	0	0	0	0
室戸市	0	0	0	0	0	0	0	0	0	0	0	0
安芸市	0	0	0	0	0	0	0	0	0	0	0	0
南国市	0	0	0	0	0	0	0	0	0	0	0	0
土佐市	0	0	0	0	0	0	0	0	0	0	0	0
須崎市	0	0	0	1	0	0	0	0	0	0	0	1
宿毛市	0	0	0	0	0	0	1	0	0	0	0	1
土佐清水市	0	0	0	0	0	0	0	0	0	0	0	0
四万十市	0	0	0	0	0	0	0	0	0	0	0	0
香南市	0	0	0	0	0	0	0	0	0	0	0	0
香美市	0	0	0	0	0	0	0	0	0	0	0	0
高知県小計	0	0	0	1	0	0	1	0	0	0	0	2
福岡県(市を除く)	0	0	0	0	0	0	0	0	0	0	0	0
北九州市	0	9	0	0	0	0	0	0	0	0	0	9
福岡市	0	0	0	0	0	0	0	0	0	0	0	0
大牟田市	0	0	0	0	0	0	0	0	0	0	0	0
久留米市	0	0	0	0	0	0	0	0	0	0	0	0
直方市	0	0	0	0	0	0	0	0	0	0	0	0
飯塚市	0	0	0	0	0	0	0	0	0	0	0	0
田川市	0	0	0	0	0	0	0	0	0	0	0	0
柳川市	0	0	0	0	0	0	0	0	0	0	0	0
八女市	0	0	0	0	0	0	0	0	0	0	0	0
筑後市	0	0	0	0	0	0	0	0	0	0	0	0
大川市	0	0	0	0	0	0	0	0	0	0	0	0
行橋市	0	0	0	0	0	0	0	0	0	0	0	0
豊前市	0	0	0	0	0	0	0	0	0	0	0	0
中間市	0	0	0	0	0	0	0	0	0	0	0	0
小郡市	0	0	0	0	0	0	0	0	0	0	0	0
筑紫野市	0	0	0	0	0	0	0	0	0	0	0	0
春日市	0	0	0	0	0	0	0	0	0	0	0	0
大野城市	0	0	0	0	0	0	0	0	0	0	0	0
宗像市	0	0	0	0	0	0	0	0	0	0	0	0
太宰府市	0	0	0	0	0	0	0	0	0	0	0	0
古賀市	0	0	0	0	0	0	0	0	0	0	0	0
福津市	0	0	0	0	0	0	0	0	0	0	0	0
うきは市	0	0	0	0	0	0	0	0	0	0	0	0
富野市	0	0	0	0	0	0	0	0	0	0	0	0
嘉麻市	0	0	0	0	0	0	0	0	0	0	0	0
朝倉市	0	0	0	0	0	0	0	0	0	0	0	0
みやま市	0	0	0	0	0	0	0	0	0	0	0	0
糸島市	0	0	0	0	0	0	0	0	0	0	0	0
福岡県小計	0	9	0	0	0	0	0	0	0	0	0	9
佐賀県(市を除く)	0	0	0	0	0	0	0	0	0	0	0	0
佐賀市	0	0	0	0	0	0	0	0	0	0	0	0
唐津市	0	0	0	0	0	0	0	0	0	0	0	0
鳥栖市	0	0	0	0	0	0	0	0	0	0	0	0
多久市	0	0	0	0	0	0	0	0	0	0	0	0
伊万里市	0	0	0	0	0	0	0	0	0	0	0	0
武雄市	0	0	0	0	0	0	0	0	0	0	0	0
鹿島市	104	241	27	0	14	0	10	0	27	0	0	423
小城市	0	0	0	0	0	0	0	0	0	0	0	0
嬉野市	0	0	0	0	0	0	0	0	0	0	0	0
神埼市	0	0	0	0	0	0	0	0	0	0	0	0
佐賀県小計	104	241	27	0	14	0	10	0	27	0	0	423
長崎県(市を除く)	0	0	0	0	0	0	0	0	0	0	0	0
長崎市	0	0	0	0	0	0	0	0	0	0	0	0
佐世保市	0	0	0	0	0	0	0	0	0	0	0	0
島原市	0	0	0	0	0	0	0	0	0	0	0	0
諫早市	0	0	0	0	0	0	0	0	0	0	0	0
大村市	0	0	0	0	0	0	0	0	0	0	0	0
平戸市	0	0	0	0	0	0	0	0	0	0	0	0
松浦市	0	0	0	0	0	0	0	0	0	0	0	0
対馬市	0	0	0	0	0	0	0	0	0	0	0	0
壱岐市	0	0	0	0	0	0	0	0	0	0	0	0
五島市	0	0	0	0	0	0	0	0	0	0	0	0
西海市	0	0	0	0	0	0	0	0	0	0	0	0
雲仙市	0	0	0	0	0	0	0	0	0	0	0	0
南島原市	0	0	0	0	0	0	0	0	0	0	0	0
長崎県小計	0	0	0	0	0	0	0	0	0	0	0	0



地方公共 団体名	金属加工 機械	空気圧縮 機等	土石用破 砕機等	織 機	建設用 資材製 造機械	穀物用 製粉機	木材加 工機械	抄紙機	印刷機械	合成樹脂 用射出成 形機	鋳型造 型機	施設実数
熊本県(市を除く)	0	14	0	0	0	0	0	0	0	0	0	14
熊本市	0	0	0	0	0	0	0	0	0	0	0	0
八代市	0	0	0	0	0	0	0	0	0	0	0	0
人吉市	0	0	0	0	0	0	0	0	0	0	0	0
荒尾市	0	0	0	0	0	0	0	0	0	0	0	0
水俣市	1	0	0	0	0	0	1	0	0	0	0	2
玉名市	0	0	0	0	0	0	0	0	0	0	0	0
山鹿市	0	0	0	0	0	0	0	0	0	0	0	0
菊池市	0	0	0	0	0	0	0	0	0	0	0	0
宇土市	0	0	0	0	0	0	0	0	0	0	0	0
上天草市	0	0	0	0	0	0	0	0	0	0	0	0
宇城市	5	3	0	0	1	0	0	0	0	0	0	9
阿蘇市	0	0	0	0	0	0	0	0	0	0	0	0
天草市	0	0	0	0	0	0	0	0	0	0	0	0
合志市	0	4	0	0	0	0	0	0	0	0	0	4
熊本県小計	6	21	0	0	1	0	1	0	0	0	0	29
大分県(市を除く)	0	0	0	0	0	0	0	0	0	0	0	0
大分市	0	0	0	0	0	0	0	0	0	0	0	0
別府市	0	0	0	0	0	0	0	0	0	0	0	0
中津市	0	0	0	0	0	0	0	0	0	0	0	0
日田市	0	0	0	0	0	0	0	0	0	0	0	0
佐伯市	0	0	0	0	0	0	0	0	0	0	0	0
臼杵市	0	0	0	0	0	0	0	0	0	0	0	0
津久見市	0	0	0	0	0	0	0	0	0	0	0	0
竹田市	0	0	0	0	0	0	0	0	0	0	0	0
豊後高田市	0	0	0	0	0	0	0	0	0	0	0	0
杵築市	0	0	0	0	0	0	0	0	0	0	0	0
宇佐市	0	0	0	0	0	0	0	0	0	0	0	0
豊後大野市	0	0	0	0	0	0	0	0	0	0	0	0
由布市	0	0	0	0	0	0	0	0	0	0	0	0
国東市	0	0	0	0	0	0	0	0	0	0	0	0
大分県小計	0	0	0	0	0	0	0	0	0	0	0	0
宮崎県(市を除く)	0	0	0	0	0	0	0	0	0	0	0	0
宮崎市	0	0	0	0	0	0	0	0	0	0	0	0
都城市	0	0	0	0	0	0	0	0	0	0	0	0
延岡市	0	0	0	0	0	0	0	0	0	0	0	0
日南市	0	0	0	0	0	0	0	0	0	0	0	0
小林市	0	0	0	0	0	0	0	0	0	0	0	0
日向市	0	0	0	0	0	0	0	0	0	0	0	0
串間市	0	0	0	0	0	0	0	0	0	0	0	0
西都市	0	0	0	0	0	0	0	0	0	0	0	0
えびの市	0	0	0	0	0	0	0	0	0	0	0	0
宮崎県小計	0	0	0	0	0	0	0	0	0	0	0	0

地方公共 団体名	金属加工 機械	空気圧縮 機等	土石用破 砕機等	織 機	建設用 資材製 造機械	穀物用 製粉機	木材加 工機械	抄紙機	印刷機械	合成樹脂 用射出成 形機	鋳型造 型機	施設実数
鹿児島県(市を除く)	0	0	0	0	0	0	0	0	0	0	0	0
鹿児島市	0	0	0	0	0	0	0	0	0	0	0	0
鹿屋市	0	0	0	0	0	0	0	0	0	0	0	0
枕崎市	0	0	0	0	0	0	0	0	0	0	0	0
阿久根市	0	0	0	0	0	0	0	0	0	0	0	0
出水市	0	0	0	0	0	0	0	0	0	0	0	0
指宿市	0	0	0	0	0	0	0	0	0	0	0	0
西之表市	0	0	0	0	0	0	0	0	0	0	0	0
垂水市	0	0	0	0	0	0	0	0	0	0	0	0
薩摩川内市	0	0	0	0	0	0	0	0	0	0	0	0
日置市	0	0	0	0	0	0	0	0	0	0	0	0
曾於市	0	0	0	0	0	0	0	0	0	0	0	0
霧島市	0	0	0	0	0	0	0	0	0	0	0	0
いちき串木野市	0	0	0	0	0	0	0	0	0	0	0	0
南さつま市	0	0	0	0	0	0	0	0	0	0	0	0
志布志市	0	0	0	0	0	0	0	0	0	0	0	0
奄美市	0	0	0	0	0	0	0	0	0	0	0	0
南九州市	0	0	0	0	0	0	0	0	0	0	0	0
伊佐市	0	0	0	0	0	0	0	0	0	0	0	0
姶良市	0	0	0	0	0	0	0	0	0	0	0	0
鹿児島県小計	0	0	0	0	0	0	0	0	0	0	0	0
沖縄県(市を除く)	0	0	0	0	0	0	0	0	0	0	0	0
那覇市	0	0	0	0	0	0	0	0	0	0	0	0
宜野湾市	0	0	0	0	0	0	0	0	0	0	0	0
石垣市	0	0	0	0	0	0	0	0	0	0	0	0
浦添市	0	0	0	0	0	0	0	0	0	0	0	0
名護市	0	0	0	0	0	0	0	0	0	0	0	0
糸満市	0	0	0	0	0	0	0	0	0	0	0	0
沖縄市	0	0	0	0	0	0	0	0	0	0	0	0
豊見城市	0	0	0	0	0	0	0	0	0	0	0	0
うるま市	0	0	0	0	0	0	0	0	0	0	0	0
宮古島市	0	0	0	0	0	0	0	0	0	0	0	0
南城市	0	0	0	0	0	0	0	0	0	0	0	0
沖縄県小計	0	0	0	0	0	0	0	0	0	0	0	0
合計	172	699	38	20	24	0	28	2	35	22	0	1,040

表13-3 特定施設使用全廃届出件数

表13-3-1 工場等数

地方公共 団体名	金属加工 機械	空気圧縮 機等	土石用破 砕機等	織機	建設用 資材製 造機械	穀物用 製粉機	木材加 工機械	抄紙機	印刷機械	合成樹脂 用射出成 形機	鋳造機 型機	工場実数
北海道(市を除く)	0	0	0	0	0	0	0	0	0	0	0	0
札幌市	1	9	1	0	0	0	0	0	0	0	0	10
函館市	0	3	0	0	0	0	1	0	0	0	1	4
小樽市	0	3	0	0	0	0	0	0	0	0	0	3
旭川市	1	6	0	0	0	0	4	0	2	0	0	0
室蘭市	0	1	1	0	0	0	0	0	0	0	0	2
釧路市	0	0	0	0	0	0	0	0	0	0	0	0
帯広市	0	1	0	0	0	0	0	0	0	0	0	1
北見市	0	0	0	0	0	0	0	0	0	0	0	0
夕張市	0	0	0	0	0	0	0	0	0	0	0	0
岩見沢市	-1	-1	0	0	0	0	0	0	0	0	0	1
網走市	0	0	0	0	0	0	0	0	0	0	0	0
留萌市	0	0	0	0	0	0	0	0	0	0	0	0
苫小牧市	0	2	0	0	0	0	0	0	0	0	0	0
稚内市	0	0	0	0	0	0	0	0	0	0	0	0
美幌市	0	0	0	0	0	0	0	0	0	0	0	0
芦別市	0	0	0	0	0	0	0	0	0	0	0	0
江別市	0	0	0	0	0	0	0	0	0	0	0	0
赤平市	0	0	0	0	0	0	0	0	0	0	0	0
紋別市	0	0	0	0	0	0	0	0	0	0	0	0
士別市	0	0	0	0	0	0	0	0	0	0	0	0
名寄市	0	0	0	0	0	0	0	0	0	0	0	0
三笠市	0	0	0	0	0	0	0	0	0	0	0	0
根室市	0	0	0	0	0	0	0	0	0	0	0	0
千歳市	0	1	0	0	0	0	0	0	0	0	0	1
滝川市	0	0	0	0	0	0	0	0	0	0	0	0
砂川市	0	0	0	0	0	0	0	0	0	0	0	0
歌志内市	0	0	0	0	0	0	0	0	0	0	0	0
深川市	0	0	0	0	0	0	0	0	0	0	0	0
富良野市	0	0	0	0	0	0	0	0	0	0	0	0
登別市	0	0	0	0	0	0	0	0	0	0	0	0
恵庭市	0	0	0	0	0	0	0	0	0	0	0	0
伊達市	0	0	0	0	0	0	0	0	0	0	0	0
北広島市	0	1	0	0	0	0	0	0	0	0	0	1
石狩市	0	0	0	0	0	0	0	0	0	0	0	0
北斗市	0	0	0	0	0	0	0	0	0	0	0	0
北海道小計	1	26	2	0	0	0	5	0	2	0	1	23
青森県(市を除く)	0	0	0	0	0	0	0	0	0	0	0	0
青森市	0	0	0	0	0	0	0	0	0	0	0	0
弘前市	0	1	0	0	0	0	0	0	0	0	0	0
八戸市	0	2	0	0	0	0	0	0	0	0	0	2
黒石市	0	0	0	0	0	0	0	0	0	0	0	0
五所川原市	0	0	0	0	0	0	0	0	0	0	0	0
十和田市	0	0	0	0	0	0	0	0	0	0	0	0
三沢市	0	0	0	0	0	0	0	0	0	0	0	0
むつ市	0	0	0	0	0	0	0	0	0	0	0	0
つがる市	0	0	0	0	0	0	0	0	0	0	0	0
平川市	0	0	0	0	0	0	0	0	0	0	0	0
青森県小計	0	3	0	0	0	0	0	0	0	0	0	2
岩手県(市を除く)	0	0	0	0	0	0	0	0	0	0	0	0
盛岡市	0	0	0	0	0	0	0	0	0	0	0	0
宮古市	0	0	0	0	0	0	0	0	0	0	0	0
大船渡市	0	0	0	0	0	0	0	0	0	0	0	0
花巻市	0	3	0	0	0	0	0	0	0	0	0	0
北上市	0	0	0	0	0	0	0	0	0	0	0	0
久慈市	0	0	0	0	0	0	0	0	0	0	0	0
遠野市	0	0	0	0	0	0	0	0	0	0	0	0
一関市	0	0	0	0	0	0	0	0	0	0	0	0
陸前高田市	0	0	0	0	0	0	0	0	0	0	0	0
釜石市	0	1	0	0	0	0	0	0	0	0	0	0
二戸市	0	0	0	0	0	0	0	0	0	0	0	0
八幡平市	0	0	0	0	0	0	0	0	0	0	0	0
奥州市	0	0	0	0	0	0	0	0	0	0	0	0
滝沢市	0	0	0	0	0	0	0	0	0	0	0	0
岩手県小計	0	4	0	0	0	0	0	0	0	0	0	0

地方公共 団体名	金属加工 機械	空気圧縮 機等	土石用破 砕機等	織 機	建設用 資材製 造機械	穀物用 製粉機	木材加 工機械	抄紙機	印刷機械	合成樹脂 用射出成 形機	鋳造型 機	工場実数
宮城県(市を除く)	1	2	0	0	0	0	0	0	0	0	0	2
仙台市	1	6	0	0	1	0	0	0	0	0	0	0
石巻市	0	0	0	0	0	0	0	0	0	0	0	0
塩竈市	0	0	0	0	0	0	0	0	0	0	0	0
気仙沼市	0	2	0	0	0	0	0	0	0	0	0	2
白石市	0	0	0	0	0	0	0	0	0	0	0	0
名取市	1	0	2	0	0	0	0	0	0	1	0	4
角田市	0	0	0	0	0	0	0	0	0	0	0	0
多賀城市	0	0	0	0	0	0	0	0	0	0	0	0
岩沼市	1	2	0	0	0	0	0	0	0	0	0	3
登米市	0	0	0	0	0	0	0	0	0	0	0	0
栗原市	0	0	0	0	0	0	0	0	0	0	0	0
東松島市	0	0	0	0	0	0	0	0	0	0	0	0
大崎市	0	0	0	0	0	0	0	0	0	0	0	0
宮城県小計	4	12	2	0	1	0	0	0	0	1	0	11
秋田県(市を除く)	0	0	0	0	0	0	0	0	0	0	0	0
秋田市	0	0	0	0	1	0	0	0	0	0	0	0
能代市	0	0	0	0	0	0	0	0	0	0	0	0
横手市	0	0	0	0	0	0	0	0	0	0	0	0
大館市	0	1	0	0	0	0	0	0	0	0	0	0
男鹿市	0	0	0	0	0	0	0	0	0	0	0	0
湯沢市	0	0	0	0	0	0	0	0	0	0	0	0
鹿角市	0	0	0	0	0	0	0	0	0	0	0	0
由利本荘市	0	0	0	0	0	0	0	0	0	0	0	0
湯上市	0	0	0	0	0	0	0	0	0	0	0	0
大仙市	0	0	0	0	0	0	0	0	0	0	0	0
北秋田市	0	0	0	0	0	0	0	0	0	0	0	0
にかほ市	0	0	0	0	0	0	0	0	0	0	0	0
仙北市	0	0	0	0	0	0	0	0	0	0	0	0
秋田県小計	0	1	0	0	1	0	0	0	0	0	0	0
山形県(市を除く)	0	0	0	0	0	0	0	0	0	0	0	0
山形市	0	0	0	0	0	0	0	0	0	0	0	0
米沢市	0	0	0	0	0	0	0	0	0	0	0	0
鶴岡市	0	1	0	0	0	0	0	0	0	0	0	0
酒田市	0	0	0	0	0	0	0	0	0	0	0	0
新庄市	0	0	0	0	0	0	0	0	0	0	0	0
寒河江市	0	0	0	0	0	0	0	0	0	0	0	0
上山市	0	0	0	0	0	0	0	0	0	0	0	0
村山市	0	0	0	0	0	0	0	0	0	0	0	0
長井市	0	0	0	0	0	0	0	0	0	0	0	0
天童市	0	0	0	0	0	0	0	0	0	0	0	0
東根市	0	1	0	0	0	0	0	0	0	0	0	1
尾花沢市	0	0	0	0	0	0	0	0	0	0	0	0
南陽市	0	0	0	0	0	0	0	0	0	0	0	0
山形県小計	0	2	0	0	0	0	0	0	0	0	0	1
福島県(市を除く)	0	0	0	0	0	0	0	0	0	0	0	0
福島市	1	2	0	4	0	0	0	0	0	0	0	7
会津若松市	0	0	0	0	0	0	0	0	0	0	0	0
郡山市	0	1	1	0	0	0	0	0	0	0	0	2
いわき市	0	2	0	0	0	0	0	0	0	0	0	2
白河市	0	0	0	0	0	0	0	0	0	0	0	0
須賀川市	0	0	0	0	0	0	0	0	0	0	0	0
喜多方市	0	0	0	0	0	0	0	0	0	0	0	0
相馬市	0	0	0	0	0	0	0	0	0	0	0	0
二本松市	0	0	0	0	0	0	0	0	0	0	0	0
田村市	0	0	0	0	0	0	0	0	0	0	0	0
南相馬市	0	0	0	0	0	0	0	0	0	0	0	0
伊達市	0	0	0	0	0	0	0	0	0	0	0	0
本宮市	0	0	0	0	0	0	0	0	0	0	0	0
福島県小計	1	5	1	4	0	0	0	0	0	0	0	11

地方公共 団体名	金属加工 機械	空気圧縮 機等	土石用破 砕機等	織 機	建設用 資材製 造機械	穀物用 製粉機	木材加 工機械	抄紙機	印刷機械	合成樹脂 用射出成 形機	鋳造型 機	工場実数
茨城県(市を除く)	0	0	0	0	0	0	0	0	0	0	0	0
水戸市	0	4	0	0	0	0	0	0	0	0	0	0
日立市	2	8	0	0	0	0	0	0	0	0	0	8
土浦市	0	0	0	0	0	0	0	0	0	0	0	0
古河市	0	0	0	0	0	0	0	0	0	0	0	0
石岡市	0	0	0	0	0	0	0	0	0	0	0	0
結城市	0	0	0	0	0	0	0	0	0	0	0	0
龍ヶ崎市	0	0	0	0	0	0	0	0	0	0	0	0
下妻市	0	0	0	0	0	0	0	0	0	0	0	0
常総市	0	0	0	0	0	0	0	0	0	0	0	0
常陸太田市	0	0	0	0	0	0	0	0	0	0	0	0
高萩市	0	0	0	0	0	0	0	0	0	0	0	0
北茨城市	0	0	0	0	0	0	0	0	0	0	0	1
笠間市	0	0	0	0	0	0	0	0	0	0	0	0
取手市	0	0	0	0	0	0	0	0	0	0	0	0
牛久市	0	0	0	0	0	0	0	0	0	0	0	0
つくば市	0	3	0	0	0	0	0	0	0	0	0	3
ひたちなか市	0	1	0	0	0	0	0	0	0	0	0	1
鹿嶋市	0	0	0	0	0	0	0	0	0	0	0	0
潮来市	0	0	0	0	0	0	0	0	0	0	0	0
守谷市	0	0	0	0	0	0	0	0	0	0	0	0
常陸大宮市	0	0	0	0	0	0	0	0	0	0	0	0
那珂市	0	0	0	0	0	0	0	0	0	0	0	0
筑西市	0	0	1	0	1	0	0	0	0	0	0	2
坂東市	0	0	0	0	0	0	0	0	0	0	0	0
稲敷市	0	0	0	0	0	0	0	0	0	0	0	0
かすみがうら市	0	0	0	0	0	0	0	0	0	0	0	0
桜川市	0	0	0	0	0	0	0	0	0	0	0	0
神栖市	0	0	0	0	0	0	0	0	0	0	0	0
行方市	0	0	0	0	0	0	0	0	0	0	0	0
鉾田市	0	0	0	0	0	0	0	0	0	0	0	0
つくばみらい市	0	1	0	0	0	0	0	0	0	0	0	1
小美玉市	0	0	0	0	0	0	0	0	0	0	0	0
茨城県小計	2	17	1	0	1	0	0	0	0	0	0	16
栃木県(市を除く)	1	-1	0	0	0	0	0	0	0	0	0	0
宇都宮市	0	0	0	0	0	0	0	0	0	0	0	0
足利市	0	1	0	0	0	0	0	0	0	0	0	0
栃木市	2	0	0	0	0	0	0	0	0	0	0	2
佐野市	0	1	0	0	0	0	0	0	0	0	0	0
鹿沼市	0	0	0	0	0	0	0	0	0	0	0	0
日光市	0	0	0	0	0	0	0	0	0	0	0	0
小山市	0	0	0	0	0	0	0	0	0	0	0	0
真岡市	0	1	0	0	0	0	0	0	0	0	0	1
大田原市	0	0	0	0	0	0	0	0	0	0	0	0
矢板市	0	0	0	0	0	0	0	0	0	0	0	0
那須塩原市	0	0	0	0	0	0	0	0	0	0	0	0
さくら市	0	0	0	0	0	0	0	0	0	0	0	0
那須烏山市	0	0	0	0	0	0	0	0	0	0	0	0
下野市	0	0	0	0	0	0	0	0	0	1	0	0
栃木県小計	3	2	0	0	0	0	0	0	0	1	0	3
群馬県(市を除く)	1	0	0	0	0	0	0	0	0	0	0	1
前橋市	0	2	0	0	0	0	1	0	0	0	0	2
高崎市	2	1	0	0	0	0	2	0	0	0	0	5
桐生市	0	0	0	0	0	0	0	0	0	0	0	0
伊勢崎市	2	2	0	0	0	0	0	0	0	0	0	2
太田市	4	6	0	0	0	0	0	0	0	0	0	10
沼田市	0	1	0	0	0	0	0	0	0	0	0	0
館林市	0	0	0	0	0	0	0	0	0	0	0	0
渋川市	0	1	0	0	0	0	0	0	0	0	0	1
藤岡市	0	0	0	0	0	0	0	0	0	0	0	0
富岡市	0	0	0	0	0	0	0	0	0	0	0	0
安中市	0	0	0	0	0	0	0	0	0	0	0	0
みどり市	0	0	0	0	0	0	0	0	0	0	0	0
群馬県小計	9	13	0	0	0	0	3	0	0	0	0	21

地方公共 団体名	金属加工 機械	空気圧縮 機等	土石用破 砕機等	織 機	建設用 資材製 造機械	穀物用 製粉機	木材加 工機械	抄紙機	印刷機械	合成樹脂 用射出成 形機	鋳造型 機	工場実数
埼玉県(市を除く)	0	3	1	0	0	0	0	0	0	0	0	3
さいたま市	1	6	0	0	0	0	0	0	2	0	0	8
川越市	1	1	0	0	0	0	0	0	0	0	0	2
熊谷市	1	0	0	0	0	0	0	0	0	0	0	1
川口市	6	3	0	0	1	0	0	0	2	0	1	9
行田市	0	0	0	0	0	0	0	0	0	0	0	0
秩父市	0	0	0	0	0	0	0	0	0	0	0	0
所沢市	0	3	0	0	0	0	0	0	1	0	0	0
飯能市	0	2	0	0	0	0	0	0	0	0	0	0
加須市	0	0	0	0	0	0	0	0	0	0	0	0
本庄市	0	0	0	0	0	0	0	0	0	0	0	0
東松山市	2	2	0	0	0	0	0	0	0	1	0	0
春日部市	0	0	0	0	0	0	0	0	0	0	0	0
狭山市	0	0	0	0	0	0	0	0	0	0	0	0
羽生市	0	1	0	0	0	0	0	0	0	0	0	0
鴻巣市	0	0	0	0	0	0	0	0	0	0	0	0
深谷市	0	0	0	0	0	0	0	0	0	0	0	0
上尾市	0	3	0	0	0	0	0	0	0	0	0	3
草加市	0	1	0	0	0	0	1	0	0	1	0	1
越谷市	-1	-1	0	0	0	0	0	0	0	0	0	0
蕨市	0	0	0	0	0	0	0	0	0	0	0	0
戸田市	0	2	0	0	0	0	0	0	0	0	0	2
入間市	0	0	1	0	0	0	0	0	0	0	0	0
朝霞市	0	1	0	0	0	0	0	0	1	0	0	1
志木市	0	0	0	0	0	0	0	0	0	0	0	0
和光市	0	0	0	0	0	0	0	0	0	0	0	0
新座市	0	0	0	0	0	0	0	0	0	0	0	0
桶川市	0	0	0	0	0	0	0	0	0	0	0	0
久喜市	0	0	0	0	0	0	0	0	0	0	0	0
北本市	0	0	0	0	0	0	0	0	0	0	0	0
八潮市	0	0	0	0	0	0	0	0	0	0	0	0
富士見市	0	0	0	0	0	0	0	0	0	0	0	0
三郷市	0	1	0	0	0	0	0	0	0	0	0	0
蓮田市	0	1	0	0	0	0	0	0	0	0	0	0
坂戸市	0	1	0	0	0	0	0	0	0	0	0	0
幸手市	0	0	0	0	0	0	0	0	0	0	0	0
鶴ヶ島市	1	2	0	0	0	0	0	0	0	0	0	2
日高市	0	0	0	0	0	0	0	0	0	0	0	0
吉川市	0	0	0	0	0	0	0	0	0	0	0	0
ふじみ野市	0	1	0	0	0	0	0	0	0	0	0	1
白岡市	0	0	0	0	0	0	0	0	0	0	0	0
埼玉県小計	11	33	2	0	1	0	1	0	6	2	1	33

地方公共 団体名	金属加工 機械	空気圧縮 機等	土石用破 砕機等	織 機	建設用 資材製 造機械	穀物用 製粉機	木材加 工機械	抄紙機	印刷機械	合成樹脂 用射出成 形機	鋳造型 機	工場実数
千葉県(市を除く)	0	0	0	0	0	0	0	0	0	0	0	0
千葉市	3	4	0	0	0	0	0	0	0	0	0	4
銚子市	0	0	0	0	0	0	0	0	0	0	0	0
市川市	0	3	0	0	0	0	0	0	1	0	0	3
船橋市	0	2	0	0	0	0	0	0	0	0	0	2
館山市	0	0	0	0	0	0	0	0	0	0	0	0
木更津市	0	0	0	0	0	0	0	0	0	0	0	0
松戸市	1	1	0	0	0	0	0	0	0	0	0	1
野田市	0	0	0	0	0	0	0	0	0	0	0	0
茂原市	0	0	0	0	0	0	0	0	0	0	0	0
成田市	0	0	0	0	0	0	0	0	0	0	0	0
佐倉市	0	0	0	0	0	0	0	0	0	0	0	0
東金市	0	0	0	0	0	0	0	0	0	0	0	0
旭市	0	0	0	0	0	0	0	0	0	0	0	0
習志野市	0	0	0	0	0	0	0	0	0	0	0	0
柏市	0	4	0	0	0	0	0	0	0	0	0	4
勝浦市	0	0	0	0	0	0	0	0	0	0	0	0
市原市	0	2	0	0	0	0	0	0	0	0	0	2
流山市	0	0	0	0	0	0	0	0	0	0	0	0
八千代市	0	0	0	0	0	0	0	0	0	0	0	0
我孫子市	0	0	0	0	0	0	0	0	0	0	0	0
鴨川市	0	0	0	0	0	0	0	0	0	0	0	0
鎌ヶ谷市	0	0	0	0	0	0	0	0	0	0	0	0
君津市	0	0	0	0	0	0	0	0	0	0	0	0
富津市	0	0	0	0	0	0	0	0	0	0	0	0
浦安市	0	0	0	0	0	0	0	0	0	0	0	0
四街道市	0	0	0	0	0	0	0	0	0	0	0	0
袖ヶ浦市	0	1	0	0	0	0	0	0	0	0	0	1
八街市	0	0	0	0	0	0	0	0	0	0	0	0
印西市	0	0	0	0	0	0	0	0	0	0	0	0
白井市	0	0	0	0	0	0	0	0	0	0	0	0
富里市	0	0	0	0	0	0	0	0	0	0	0	0
南房総市	0	0	0	0	0	0	0	0	0	0	0	0
匝瑳市	0	0	0	0	0	0	0	0	0	0	0	0
香取市	0	0	0	0	0	0	0	0	0	0	0	0
山武市	0	0	0	0	0	0	0	0	0	0	0	0
いすみ市	0	0	0	0	0	0	0	0	0	0	0	0
大網白里市	0	0	0	0	0	0	0	0	0	0	0	0
千葉県小計	4	17	0	0	0	0	0	0	1	0	0	17

地方公共 団体名	金属加工 機械	空気圧縮 機等	土石用破 砕機等	織 機	建設用 資材製 造機械	穀物用 製粉機	木材加 工機械	抄紙機	印刷機械	合成樹脂 用射出成 形機	鋳造型 機	工場実数
東京都(市・特別区を除く)	0	0	0	0	0	0	0	0	0	0	0	0
千代田区	0	3	0	0	0	0	0	0	3	0	0	6
中央区	0	13	0	0	0	0	0	0	10	0	0	23
港区	2	13	0	0	0	0	1	0	1	0	0	0
新宿区	0	6	0	0	0	0	0	0	11	0	0	0
文京区	0	0	0	0	0	0	0	0	3	0	0	3
台東区	0	4	0	0	0	0	2	0	3	0	0	0
墨田区	5	1	0	0	0	0	0	0	3	1	0	10
江東区	4	4	0	0	0	0	0	0	12	0	0	20
品川区	2	6	0	0	0	0	0	0	7	1	0	16
目黒区	3	2	0	0	0	0	0	0	0	2	0	7
大田区	30	10	0	0	0	0	0	0	5	7	0	50
世田谷区	0	1	0	0	0	0	0	0	0	0	0	1
渋谷区	0	7	0	0	0	0	0	0	0	0	0	0
中野区	2	0	0	0	0	0	1	0	5	0	0	8
杉並区	0	1	0	0	0	0	0	0	0	0	0	0
豊島区	0	1	0	0	0	0	0	0	15	0	0	16
北区	5	6	0	0	0	0	1	0	31	4	0	42
荒川区	3	2	0	0	0	0	1	0	3	0	0	9
板橋区	3	4	0	0	1	0	0	0	7	0	0	13
練馬区	0	0	0	0	0	0	0	0	0	0	0	0
足立区	5	1	0	0	0	0	0	0	3	2	0	11
葛飾区	8	4	0	0	0	0	0	0	2	2	0	16
江戸川区	18	9	0	1	0	0	1	0	5	2	0	34
八王子市	-2	-13	0	-4	0	0	0	0	-2	-4	0	-21
立川市	1	3	0	0	0	0	0	0	0	0	0	0
武蔵野市	0	0	0	0	0	0	0	0	1	0	0	0
三鷹市	3	1	0	0	0	2	0	0	1	1	0	0
青梅市	0	1	1	0	0	0	1	0	0	0	0	2
府中市	-1	-1	0	0	-1	0	0	0	0	0	0	0
昭島市	0	6	0	0	0	0	0	1	0	0	0	0
調布市	0	0	0	0	0	0	0	0	0	0	0	0
町田市	0	2	0	0	0	0	0	0	0	0	0	0
小金井市	0	0	0	0	0	0	0	0	0	0	0	0
小平市	0	0	0	0	0	0	0	0	0	0	0	0
日野市	0	0	0	0	0	0	0	0	0	0	0	0
東村山市	0	0	0	0	0	0	0	0	0	0	0	0
国分寺市	0	1	0	0	0	0	0	0	0	0	0	0
国立市	0	0	0	0	0	0	0	0	0	0	0	0
福生市	0	0	0	0	0	0	0	0	0	0	0	0
狛江市	0	0	0	0	0	0	0	0	0	0	0	0
東大和市	2	0	0	0	0	0	0	0	0	0	0	0
清瀬市	0	0	0	0	0	0	0	0	0	0	0	0
東久留米市	0	0	0	0	0	0	0	0	0	0	0	0
武蔵村山市	0	0	0	0	0	0	0	0	0	0	0	0
多摩市	0	0	0	0	0	0	0	0	0	1	0	0
稲城市	0	0	0	0	0	0	0	0	0	0	0	0
羽村市	0	0	0	0	0	0	0	0	0	0	0	0
あきる野市	0	3	0	0	0	0	0	0	0	0	0	0
西東京市	0	0	0	0	0	0	0	0	0	0	0	0
東京都小計	93	101	1	-3	0	2	8	1	129	19	0	266



地方公共 団体名	金属加工 機械	空気圧縮 機等	土石用破 砕機等	織 機	建設用 資材製 造機械	穀物用 製粉機	木材加 工機械	抄紙機	印刷機械	合成樹脂 用射出成 形機	鋳造機 型機	工場実数
神奈川県(市を除く)	0	0	0	0	0	0	0	0	0	0	0	0
横浜市	20	43	7	0	1	0	2	0	3	3	0	0
川崎市	1	2	0	0	0	0	0	0	0	0	0	3
相模原市	5	10	0	0	0	0	4	0	0	2	0	19
横須賀市	0	6	0	0	0	0	5	0	1	0	0	11
平塚市	2	0	0	0	0	0	0	0	0	0	0	0
鎌倉市	0	0	0	0	0	0	0	0	0	1	0	1
藤沢市	1	0	0	0	0	0	0	0	0	0	0	1
小田原市	0	0	0	0	0	0	0	0	0	0	0	0
茅ヶ崎市	0	0	0	0	0	0	0	0	0	0	0	0
逗子市	0	0	0	0	0	0	0	0	0	0	0	0
三浦市	0	0	0	0	0	0	0	0	0	0	0	0
秦野市	0	2	0	0	0	0	0	0	0	0	0	2
厚木市	3	4	0	0	0	0	0	0	0	0	0	6
大和市	1	1	0	0	0	0	0	0	0	0	0	2
伊勢原市	1	0	0	0	0	0	0	0	0	0	0	1
海老名市	0	2	0	0	0	0	0	0	0	0	0	2
座間市	0	2	0	0	0	0	0	0	0	0	0	2
南足柄市	0	0	0	0	0	0	0	0	0	0	0	0
綾瀬市	0	1	0	0	0	0	0	0	0	0	0	1
神奈川県小計	34	73	7	0	1	0	11	0	4	6	0	51
新潟県(市を除く)	0	0	0	0	0	0	0	0	0	0	0	0
新潟市	0	0	0	0	0	0	0	0	0	0	0	0
長岡市	0	0	0	0	0	0	0	0	0	0	0	0
三条市	0	0	0	0	0	0	0	0	0	0	0	0
柏崎市	0	0	0	0	0	0	0	0	0	0	0	0
新発田市	0	0	0	0	0	0	0	0	0	0	0	0
小千谷市	0	0	0	0	0	0	0	0	0	0	0	0
加茂市	0	0	0	0	0	0	0	0	0	0	0	0
十日町市	0	0	0	0	0	0	0	0	0	0	0	0
見附市	0	0	0	0	0	0	0	0	0	0	0	0
村上市	0	0	0	0	0	0	0	0	0	0	0	0
燕市	0	0	0	0	0	0	0	0	0	0	0	0
糸魚川市	0	0	0	0	0	0	0	0	0	0	0	0
妙高市	0	0	0	0	0	0	0	0	0	0	0	0
五泉市	0	0	0	0	0	0	0	0	0	0	0	0
上越市	1	1	0	0	0	0	0	0	0	0	0	1
阿賀野市	0	0	0	0	0	0	0	0	0	0	0	0
佐渡市	0	0	0	0	0	0	0	0	0	0	0	0
魚沼市	0	0	0	0	0	0	0	0	0	0	0	0
南魚沼市	0	0	0	0	0	0	0	0	0	0	0	0
胎内市	0	0	0	0	0	0	0	0	0	0	0	0
新潟県小計	1	1	0	0	0	0	0	0	0	0	0	1
富山県(市を除く)	0	0	0	0	0	0	0	0	0	0	0	0
富山市	1	1	0	0	0	0	0	0	1	0	0	1
高岡市	1	6	0	0	0	0	0	0	0	0	0	6
魚津市	0	0	0	0	0	0	0	0	0	0	0	0
氷見市	0	0	0	0	0	0	0	0	0	0	0	0
滑川市	0	0	1	0	0	0	0	0	0	0	0	1
黒部市	0	0	0	0	0	0	0	0	0	0	0	0
砺波市	0	0	0	0	0	0	0	0	0	0	0	0
小矢部市	0	1	0	0	0	0	0	0	0	0	0	1
南砺市	0	0	0	0	0	0	0	0	0	0	0	0
射水市	0	0	0	0	0	0	0	0	0	0	0	0
富山県小計	2	8	1	0	0	0	0	0	1	0	0	9
石川県(市を除く)	0	0	0	0	0	0	0	0	0	0	0	0
金沢市	0	0	0	0	0	0	0	0	0	0	0	0
七尾市	0	0	0	0	0	0	0	0	0	0	0	0
小松市	0	0	0	0	0	0	0	0	0	0	0	0
輪島市	0	0	0	0	0	0	0	0	0	0	0	0
珠洲市	0	0	0	0	0	0	0	0	0	0	0	0
加賀市	0	0	0	0	0	0	0	0	0	0	0	0
羽咋市	0	0	0	0	0	0	0	0	0	0	0	0
かほく市	0	0	0	0	0	0	0	0	0	0	0	0
白山市	0	0	0	0	0	0	0	0	0	0	0	0
能美市	0	0	0	0	0	0	0	0	0	0	0	0
野々市市	0	0	0	0	0	0	0	0	0	0	0	0
石川県小計	0	0	0	0	0	0	0	0	0	0	0	0

地方公共 団体名	金属加工 機械	空気圧縮 機等	土石用破 砕機等	織 機	建設用 資材製 造機械	穀物用 製粉機	木材加 工機械	抄紙機	印刷機械	合成樹脂 用射出成 形機	鋳造型 機	工場実数
福井県(市を除く)	0	0	0	0	0	0	0	0	0	0	0	0
福井市	0	2	0	1	0	0	0	0	1	0	0	3
敦賀市	0	0	0	0	0	0	0	0	0	0	0	0
小浜市	0	0	0	0	0	0	0	0	0	0	0	0
大野市	0	0	0	0	0	0	0	0	0	0	0	0
勝山市	0	0	0	0	0	0	0	0	0	0	0	0
鯖江市	0	0	0	0	0	0	0	0	0	0	0	0
あわら市	0	0	0	0	0	0	0	0	0	0	0	0
越前市	0	0	0	0	0	0	0	0	0	0	0	0
坂井市	0	0	0	0	0	0	0	0	0	0	0	0
福井県小計	0	2	0	1	0	0	0	0	1	0	0	3
山梨県(市を除く)	0	0	0	0	0	0	0	0	0	0	0	0
甲府市	0	1	0	1	0	0	0	0	0	1	0	1
富士吉田市	0	0	0	0	0	0	0	0	0	0	0	0
都留市	0	0	0	0	0	0	0	0	0	0	0	0
山梨市	0	0	0	0	0	0	0	0	0	0	0	0
大月市	0	0	0	0	0	0	0	0	0	0	0	0
韭崎市	0	1	0	0	0	0	0	0	0	0	0	1
南アルプス市	0	0	0	0	0	0	0	0	0	0	0	0
北杜市	0	0	0	0	0	0	0	0	0	0	0	0
甲斐市	0	1	0	0	0	0	0	0	0	0	0	1
笛吹市	0	0	0	0	0	0	0	0	0	0	0	0
上野原市	0	0	0	0	0	0	0	0	0	0	0	0
甲州市	0	0	0	0	0	0	0	0	0	0	0	0
中央市	0	0	0	0	0	0	0	0	0	0	0	0
山梨県小計	0	3	0	1	0	0	0	0	0	1	0	3
長野県(市を除く)	0	0	0	0	0	0	0	0	0	0	0	0
長野市	0	0	0	0	0	0	0	0	0	0	0	0
松本市	1	4	0	0	0	0	0	0	1	0	0	6
上田市	0	0	0	0	0	0	0	0	0	0	0	0
岡谷市	1	2	0	0	0	0	0	0	0	0	0	3
飯田市	0	0	0	0	0	0	0	0	0	0	0	0
諏訪市	0	0	0	0	0	0	0	0	0	0	0	0
須坂市	0	0	0	0	0	0	0	0	0	0	0	0
小諸市	0	0	0	0	0	0	0	0	0	0	0	0
伊那市	0	0	0	0	0	0	0	0	0	0	0	0
駒ヶ根市	0	0	0	0	0	0	0	0	0	0	0	0
中野市	0	0	0	0	0	0	0	0	0	0	0	0
大町市	0	0	0	0	0	0	0	0	0	0	0	0
飯山市	0	0	0	0	0	0	0	0	0	0	0	0
茅野市	0	0	0	0	0	0	0	0	0	1	0	1
塩尻市	0	0	0	0	0	0	0	0	0	0	0	0
佐久市	0	0	0	0	0	0	0	0	0	0	0	0
千曲市	0	0	0	0	0	0	0	0	0	0	0	0
東御市	0	0	0	0	0	0	0	0	0	0	0	0
安曇野市	0	0	0	0	0	0	0	0	0	0	0	0
長野県小計	2	6	0	0	0	0	0	0	1	1	0	10
岐阜県(市を除く)	0	1	0	1	0	0	0	0	0	0	0	1
岐阜市	0	1	0	0	0	0	0	0	0	0	0	1
大垣市	0	1	0	0	0	0	0	0	0	0	0	1
高山市	0	0	0	0	0	0	0	0	0	0	0	0
多治見市	0	0	0	0	0	0	0	0	0	0	0	0
関市	0	1	0	0	0	0	0	0	0	0	0	1
中津川市	0	2	0	0	0	0	0	0	0	0	0	2
美濃市	0	0	0	0	0	0	0	0	0	0	0	0
瑞浪市	0	0	0	0	0	0	0	0	0	0	0	0
羽島市	0	0	0	0	0	0	0	0	0	0	0	0
恵那市	0	1	0	0	0	0	0	0	0	0	0	1
美濃加茂市	0	0	0	0	0	0	0	0	0	0	0	0
土岐市	0	0	0	0	0	0	0	0	0	0	0	0
各務原市	0	0	0	0	0	0	0	0	0	0	0	0
可児市	0	2	0	0	0	0	0	0	0	1	0	2
山県市	0	0	0	0	0	0	0	0	0	0	0	0
瑞穂市	0	0	0	0	0	0	0	0	0	0	0	0
飛騨市	0	1	0	0	0	0	0	0	0	0	0	1
本巣市	0	0	0	0	0	0	0	0	0	0	0	0
郡上市	0	0	0	0	0	0	0	0	0	0	0	0
下呂市	0	0	0	0	0	0	0	0	0	0	0	0
海津市	0	0	0	0	0	0	0	0	0	0	0	0
岐阜県小計	0	10	0	1	0	0	0	0	0	1	0	10

地方公共 団体名	金属加工 機械	空気圧縮 機等	土石用破 砕機等	織 機	建設用 資材製 造機械	穀物用 製粉機	木材加 工機械	抄紙機	印刷機械	合成樹脂 用射出成 形機	鋳造 型機	工場実数
静岡県(市を除く)	0	0	0	0	0	0	0	0	0	0	0	0
静岡市	0	4	0	0	0	0	0	0	0	0	0	4
浜松市	14	31	1	49	0	0	2	0	3	2	0	102
沼津市	1	4	0	0	0	0	0	0	0	1	0	6
熱海市	0	0	0	0	0	0	0	0	0	0	0	0
三島市	0	1	1	0	0	0	0	0	0	0	0	0
富士宮市	1	3	0	0	1	0	0	0	0	0	0	3
伊東市	0	0	0	0	0	0	0	0	0	0	0	0
島田市	0	0	0	0	0	0	0	0	0	0	0	0
富士市	1	2	1	0	0	0	0	1	0	0	0	4
磐田市	1	2	0	0	0	0	0	0	0	0	0	2
焼津市	0	3	0	0	0	0	0	0	0	2	0	3
掛川市	0	2	0	0	0	0	0	0	0	0	0	2
藤枝市	0	0	0	0	0	0	0	0	0	0	0	0
御殿場市	0	0	0	0	0	0	0	0	0	0	0	0
袋井市	0	-2	0	0	0	0	0	0	0	0	0	0
下田市	0	0	0	0	0	0	0	0	0	0	0	0
裾野市	0	0	0	0	0	0	0	0	0	0	0	0
湖西市	1	1	0	0	0	0	0	0	0	0	0	0
伊豆市	0	0	0	0	0	0	0	0	0	0	0	0
御前崎市	0	0	0	0	0	0	0	0	0	0	0	0
菊川市	0	1	0	0	0	0	0	0	0	0	0	1
伊豆の国市	0	0	0	0	0	0	0	0	0	0	0	0
牧之原市	0	0	0	0	0	0	0	0	0	0	0	0
静岡県小計	19	52	3	49	1	0	2	1	3	5	0	127
愛知県(市を除く)	0	1	0	0	0	0	0	0	0	0	0	0
名古屋市	13	34	1	0	0	0	3	0	2	1	0	50
豊橋市	2	1	0	0	0	0	0	0	0	0	0	3
岡崎市	1	3	0	0	0	0	0	0	0	1	0	3
一宮市	2	6	1	0	0	0	2	0	0	0	0	6
瀬戸市	0	1	0	0	0	0	0	0	0	1	0	0
半田市	0	1	0	0	0	0	0	0	0	0	0	0
春日井市	1	5	0	0	0	0	1	0	2	0	0	6
豊川市	1	4	0	0	1	0	0	0	0	1	0	5
津島市	0	1	0	0	0	0	0	0	0	0	0	1
碧南市	0	0	0	0	0	0	0	0	0	0	0	0
刈谷市	0	0	0	0	0	0	0	0	0	0	0	0
豊田市	1	1	0	0	0	0	0	0	0	0	0	2
安城市	0	1	0	0	0	0	0	0	0	0	0	1
西尾市	0	1	0	0	0	0	0	0	0	0	0	1
蒲郡市	0	0	0	0	0	0	0	0	0	0	0	0
犬山市	0	0	0	0	0	0	0	0	0	0	0	0
常滑市	0	0	0	0	0	0	0	0	0	0	0	0
江南市	0	0	0	0	0	0	0	0	0	0	0	0
小牧市	0	2	0	0	0	0	0	0	0	0	0	2
稲沢市	0	0	0	0	0	0	0	0	0	0	0	0
新城市	0	0	0	0	1	0	0	0	0	0	0	1
東海市	0	0	0	0	0	0	0	0	0	0	0	0
大府市	0	1	0	0	0	0	0	0	0	0	0	1
知多市	0	0	0	0	0	0	0	0	0	0	0	0
知立市	0	0	0	0	0	0	0	0	0	0	0	0
尾張旭市	0	0	0	0	0	0	0	0	0	0	0	0
高浜市	0	1	0	0	0	0	0	0	0	0	0	1
岩倉市	0	0	0	0	0	0	0	0	0	0	0	0
豊明市	0	1	0	0	0	0	0	0	0	0	0	0
日進市	0	0	0	0	0	0	0	0	0	0	0	0
田原市	0	0	0	0	0	0	0	0	0	0	0	0
愛西市	0	0	0	0	0	0	0	0	0	0	0	0
清須市	0	0	0	0	0	0	0	0	0	0	0	0
北名古屋	0	1	0	0	0	0	0	0	0	0	0	1
弥富市	0	0	0	0	0	0	0	0	0	0	0	0
みよし市	0	0	0	0	0	0	0	0	0	0	0	0
あま市	0	0	0	0	0	0	0	0	0	0	0	0
長久手市	0	0	0	0	0	0	0	0	0	0	0	0
愛知県小計	21	66	2	0	2	0	6	0	4	4	0	84

地方公共 団体名	金属加工 機械	空気圧縮 機等	土石用破 砕機等	織 機	建設用 資材製 造機械	穀物用 製粉機	木材加 工機械	抄紙機	印刷機械	合成樹脂 用射出成 形機	鋳造型 機	工場実数
三重県(市を除く)	1	0	0	0	0	0	0	0	0	0	0	0
津市	0	1	0	0	0	0	0	0	0	0	0	1
四日市市	0	1	0	0	0	0	0	0	0	0	0	1
伊勢市	0	1	0	0	0	0	0	0	0	0	0	0
松阪市	0	0	0	0	0	0	3	0	0	0	0	3
桑名市	1	0	0	0	0	0	0	0	0	0	0	1
鈴鹿市	1	2	0	0	0	0	0	0	0	1	0	0
名張市	0	0	0	0	0	0	0	0	0	0	0	0
尾鷲市	0	0	0	0	0	0	0	0	0	0	0	0
亀山市	0	1	0	0	1	0	0	0	0	0	0	1
鳥羽市	0	0	0	0	0	0	0	0	0	0	0	0
熊野市	0	0	0	0	0	0	0	0	0	0	0	0
いなべ市	0	0	0	0	0	0	0	0	0	0	0	0
志摩市	0	0	0	0	0	0	0	0	0	0	0	0
伊賀市	0	0	0	0	0	0	0	0	0	0	0	0
三重県小計	3	6	0	0	1	0	3	0	0	1	0	7
滋賀県(市を除く)	0	1	0	0	0	0	0	0	0	0	0	1
大津市	0	3	0	0	0	0	0	0	0	0	0	3
彦根市	0	1	0	0	0	0	0	0	0	0	0	0
長浜市	0	1	0	0	0	0	0	0	0	0	0	1
近江八幡市	0	0	0	0	0	0	0	0	0	0	0	0
草津市	1	1	0	0	0	0	0	0	0	0	0	0
守山市	1	1	0	0	0	0	0	0	0	0	0	2
栗東市	0	0	0	0	0	0	0	0	0	0	0	0
甲賀市	0	2	0	0	0	0	0	0	1	1	0	0
野洲市	0	0	0	0	0	0	0	0	0	0	0	0
湖南市	0	0	0	0	0	0	0	0	0	0	0	0
高島市	0	0	0	0	0	0	0	0	0	0	0	0
東近江市	0	1	0	0	0	0	0	0	0	0	0	0
米原市	0	0	0	0	0	0	0	0	0	0	0	0
滋賀県小計	2	11	0	0	0	0	0	0	1	1	0	7
京都府(市を除く)	1	0	0	0	0	0	0	0	0	0	0	1
京都市	6	22	0	1	0	0	2	0	1	0	0	28
福知山市	0	0	0	0	0	0	0	0	0	0	0	0
舞鶴市	0	3	1	0	0	0	0	0	0	0	0	3
綾部市	0	0	0	0	0	0	0	0	0	0	0	0
宇治市	0	0	0	0	0	0	0	0	0	0	0	0
宮津市	0	0	0	0	0	0	0	0	0	0	0	0
亀岡市	0	0	0	0	0	0	0	0	0	0	0	0
城陽市	0	0	0	0	0	0	0	0	0	0	0	0
向日市	0	1	0	0	0	0	0	0	0	0	0	1
長岡京市	1	1	0	0	0	0	0	0	0	0	0	1
八幡市	1	0	0	0	0	0	0	0	0	0	0	1
京田辺市	0	0	0	0	0	0	0	0	0	0	0	0
京丹後市	0	0	0	0	0	0	0	0	0	0	0	0
南丹市	0	0	0	0	0	0	0	0	0	0	0	0
木津川市	0	0	0	0	0	0	0	0	0	0	0	0
京都府小計	9	27	1	1	0	0	2	0	1	0	0	35

地方公共 団体名	金属加工 機械	空気圧縮 機械等	土石用破 砕機等	織 機	建設用 資材製 造機械	穀物用 製粉機	木材加 工機械	抄紙機	印刷機械	合成樹脂 用射出成 形機	鋳造型 機	工場実数
大阪府(市を除く)	0	0	0	0	0	0	0	0	0	0	0	0
大阪市	12	40	0	0	1	0	0	0	9	2	0	57
堺市	1	2	0	0	0	0	0	0	0	0	0	3
岸和田市	1	2	0	4	0	0	1	0	0	0	0	8
豊中市	5	2	0	0	0	0	0	0	0	0	0	7
池田市	0	1	0	0	0	0	0	0	0	0	0	0
吹田市	0	0	0	0	0	0	0	0	0	0	0	0
泉大津市	0	0	0	0	0	0	0	0	0	0	0	0
高槻市	1	1	0	0	0	0	0	0	1	0	0	2
貝塚市	0	0	0	0	0	0	0	0	0	0	0	0
守口市	1	2	0	0	0	0	0	0	0	1	0	0
枚方市	0	4	0	0	0	0	0	0	0	0	0	4
茨木市	2	1	0	0	0	0	0	0	0	1	0	2
八尾市	13	7	0	0	0	0	0	0	1	2	0	19
泉佐野市	0	1	0	0	0	0	0	0	0	0	0	1
富田林市	0	0	0	0	0	0	0	0	0	0	0	0
寝屋川市	4	3	0	0	0	0	0	0	0	0	0	7
河内長野市	3	1	1	0	0	0	0	1	0	0	0	5
松原市	0	0	0	0	0	0	0	0	0	0	0	0
大東市	0	0	0	0	0	0	0	0	0	0	0	0
和泉市	0	0	0	0	0	0	0	0	0	0	0	0
箕面市	0	0	0	0	0	0	0	0	0	0	0	0
柏原市	0	0	0	0	0	0	0	0	0	0	0	0
羽曳野市	0	0	0	0	0	0	0	0	0	0	0	0
門真市	1	1	0	0	0	0	0	0	0	0	0	1
摂津市	0	1	0	0	0	0	0	0	0	0	0	1
高石市	0	0	0	0	0	0	0	0	0	0	0	0
藤井寺市	0	0	0	0	0	0	0	0	0	0	0	0
東大阪市	0	6	0	0	0	0	0	0	0	0	0	6
泉南市	0	0	0	0	0	0	0	0	0	0	0	0
四條畷市	0	1	0	0	1	0	0	0	0	0	0	1
交野市	0	0	0	0	0	0	0	0	0	0	0	0
大阪狭山市	0	0	0	0	0	0	0	0	0	0	0	0
阪南市	0	0	0	0	0	0	0	0	0	0	0	0
大阪府小計	44	76	1	4	2	0	1	1	11	6	0	124
兵庫県(市を除く)	0	0	0	0	0	0	0	0	0	0	0	0
神戸市	1	7	0	0	0	0	0	0	0	1	0	7
姫路市	0	0	0	0	0	0	0	0	0	0	0	0
尼崎市	2	4	0	0	0	0	0	0	0	0	0	4
明石市	0	2	0	0	0	0	0	0	0	0	0	2
西宮市	0	6	0	0	0	0	0	0	0	0	0	6
洲本市	0	0	0	0	0	0	0	0	0	0	0	0
芦屋市	0	0	0	0	0	0	0	0	0	0	0	0
伊丹市	1	0	0	0	0	0	0	0	0	0	0	1
相生市	0	0	0	0	0	0	0	0	0	0	0	0
豊岡市	0	0	0	0	0	0	0	0	0	0	0	0
加古川市	1	2	0	0	0	0	0	0	0	0	0	0
赤穂市	1	3	0	0	0	0	0	0	0	0	0	3
西脇市	0	0	0	0	0	0	0	0	0	0	0	0
宝塚市	0	0	0	0	0	0	0	0	0	0	0	0
三木市	0	0	0	0	0	0	0	0	0	0	0	0
高砂市	0	0	0	0	0	0	0	0	0	0	0	0
川西市	0	0	0	0	0	0	0	0	0	0	0	0
小野市	0	0	0	0	0	0	0	0	0	0	0	0
三田市	0	0	0	0	0	0	0	0	0	0	0	0
加西市	1	2	1	0	0	0	0	0	0	2	0	0
篠山市	0	0	0	0	0	0	0	0	0	0	0	0
養父市	0	0	0	0	0	0	0	0	0	0	0	0
丹波市	0	0	0	0	0	0	0	0	0	0	0	0
南あわじ市	0	0	0	0	0	0	0	0	0	0	0	0
朝来市	0	2	0	0	0	0	0	0	0	0	0	2
淡路市	0	0	0	0	0	0	0	0	0	0	0	0
宍粟市	0	0	0	0	0	0	0	0	0	0	0	0
加東市	0	0	0	0	0	0	0	0	0	0	0	0
たつの市	0	0	0	0	0	0	0	0	0	0	0	0
兵庫県小計	7	28	1	0	0	0	0	0	0	3	0	25

地方公共 団体名	金属加工 機械	空気圧縮 機等	土石用破 砕機等	織 機	建設用 資材製 造機械	穀物用 製粉機	木材加 工機械	抄紙機	印刷機械	合成樹脂 用射出成 形機	鋳造型 機	工場実数
奈良県(市を除く)	0	0	0	0	0	0	0	0	0	0	0	0
奈良市	5	13	0	6	1	0	3	0	0	3	0	0
大和高田市	0	0	0	0	0	0	0	0	0	0	0	0
大和郡山市	0	0	0	0	0	0	0	0	0	0	0	0
天理市	0	0	0	0	0	0	0	0	0	0	0	0
橿原市	0	0	0	0	0	0	0	0	0	0	0	0
桜井市	0	0	0	0	0	0	0	0	0	0	0	0
五條市	0	0	0	0	0	0	0	0	0	0	0	0
御所市	0	0	0	0	0	0	0	0	0	0	0	0
生駒市	0	0	0	0	0	0	0	0	0	0	0	0
香芝市	0	0	0	0	0	0	0	0	0	0	0	0
葛城市	0	0	0	0	0	0	0	0	0	0	0	0
宇陀市	0	0	0	0	0	0	0	0	0	0	0	0
奈良県小計	5	13	0	6	1	0	3	0	0	3	0	0
和歌山県(市を除く)	0	0	0	0	0	0	0	0	0	0	0	0
和歌山市	0	2	0	0	0	0	0	0	0	0	0	2
海南市	0	0	0	0	0	0	0	0	0	0	0	0
橋本市	0	0	0	0	0	0	0	0	0	0	0	0
有田市	0	0	0	0	0	0	0	0	0	0	0	0
御坊市	0	0	1	0	0	0	0	0	0	0	0	1
田辺市	0	0	0	0	0	0	0	0	0	0	0	0
新宮市	0	0	0	0	0	0	0	0	0	0	0	0
紀の川市	0	0	0	0	0	0	0	0	0	0	0	0
岩出市	0	0	0	0	0	0	0	0	0	0	0	0
和歌山県小計	0	2	1	0	0	0	0	0	0	0	0	3
鳥取県(市を除く)	0	0	0	0	0	0	0	0	0	0	0	0
鳥取市	0	0	0	0	0	0	0	0	0	0	0	0
米子市	0	0	0	0	0	0	0	0	0	0	0	0
倉吉市	0	0	0	0	0	0	0	0	0	0	0	0
境港市	0	0	0	0	0	0	0	0	0	0	0	0
鳥取県小計	0	0	0	0	0	0	0	0	0	0	0	0
島根県(市を除く)	0	0	0	0	0	0	0	0	0	0	0	0
松江市	0	0	0	0	0	0	0	0	0	0	0	0
浜田市	0	0	0	0	0	0	0	0	0	0	0	0
出雲市	0	0	0	0	0	0	0	0	0	0	0	0
益田市	0	0	0	0	0	0	0	0	0	0	0	0
大田市	0	0	0	0	0	0	0	0	0	0	0	0
安来市	0	0	0	0	0	0	0	0	0	0	0	0
江津市	0	0	0	0	0	0	0	0	0	0	0	1
雲南市	0	0	0	0	0	0	0	0	0	0	0	0
島根県小計	0	0	0	0	0	0	0	0	0	0	0	1
岡山県(市を除く)	0	0	0	0	0	0	0	0	0	0	0	0
岡山市	3	10	0	3	3	0	3	0	2	1	0	19
倉敷市	2	2	0	0	0	0	0	0	0	1	0	0
津山市	0	0	0	0	0	0	0	0	0	0	0	0
玉野市	0	1	0	0	0	0	0	0	0	0	0	0
笠岡市	0	0	0	0	0	0	0	0	0	0	0	0
井原市	0	0	0	0	0	0	0	0	0	0	0	0
総社市	0	1	0	0	0	0	0	0	0	0	0	0
高梁市	0	0	0	0	0	0	0	0	0	0	0	0
新見市	0	0	0	0	0	0	0	0	0	0	0	0
備前市	0	0	0	0	0	0	0	0	0	0	0	0
瀬戸内市	0	1	0	0	0	0	0	0	0	0	0	0
赤磐市	0	0	0	0	0	0	0	0	0	0	0	0
真庭市	0	0	0	0	0	0	0	0	0	0	0	0
美作市	0	0	0	0	0	0	0	0	0	0	0	0
浅口市	0	0	0	0	0	0	0	0	0	0	0	0
岡山県小計	5	15	0	3	3	0	3	0	2	2	0	19

地方公共 団体名	金属加工 機械	空気圧縮 機等	土石用破 砕機等	織 機	建設用 資材製 造機械	穀物用 製粉機	木材加 工機械	抄紙機	印刷機械	合成樹脂 用射出成 形機	鋳造型 機	工場実数
広島県(市を除く)	0	0	0	0	0	0	0	0	0	0	0	0
広島市	4	9	0	0	0	0	0	0	0	2	0	10
呉市	1	1	0	0	0	0	0	0	0	0	0	2
竹原市	0	0	0	0	0	0	0	0	0	0	0	0
三原市	0	3	0	0	0	0	0	0	0	0	0	3
尾道市	0	0	0	0	0	0	0	0	0	0	0	0
福山市	1	4	0	0	0	0	0	0	0	1	0	4
府中市	0	0	0	0	0	0	0	0	0	0	0	0
三次市	0	0	0	0	0	0	0	0	0	0	0	0
庄原市	0	0	0	0	0	0	0	0	0	0	0	0
大竹市	0	0	0	0	0	0	0	0	0	0	0	0
東広島市	0	2	0	0	0	0	1	0	0	0	0	3
廿日市市	0	0	0	0	0	0	0	0	0	0	0	0
安芸高田市	0	0	0	0	0	0	0	0	0	0	0	0
江田島市	0	0	0	0	0	0	0	0	0	0	0	0
広島県小計	6	19	0	0	0	0	1	0	0	3	0	22
山口県(市を除く)	0	0	0	0	0	0	0	0	0	0	0	0
下関市	0	0	0	0	1	0	0	0	0	0	0	0
宇部市	0	0	0	0	0	0	0	0	0	0	0	0
山口市	0	0	0	0	0	0	0	0	0	0	0	0
萩市	0	0	0	0	0	0	0	0	0	0	0	0
防府市	0	1	0	0	0	0	0	0	0	0	0	1
下松市	0	1	0	0	0	0	0	0	0	0	0	0
岩国市	0	0	0	0	0	0	0	0	0	0	0	0
光市	0	0	0	0	0	0	0	0	0	0	0	0
長門市	0	0	0	0	0	0	0	0	0	0	0	0
柳井市	0	0	0	0	0	0	0	0	0	0	0	0
美祿市	0	0	0	0	0	0	0	0	0	0	0	0
周南市	0	1	1	0	0	0	0	0	0	0	0	0
山陽小野田市	0	0	0	0	0	0	0	0	0	0	0	0
山口県小計	0	3	1	0	1	0	0	0	0	0	0	1
徳島県(市を除く)	0	0	0	0	0	0	0	0	0	0	0	0
徳島市	0	2	0	0	0	0	0	0	0	0	0	2
鳴門市	0	0	0	0	0	0	0	0	0	0	0	0
小松島市	0	0	0	0	0	0	0	0	0	0	0	0
阿南市	0	0	0	0	0	0	0	0	0	0	0	0
吉野川市	0	0	0	0	0	0	0	0	0	0	0	0
阿波市	0	0	0	0	0	0	0	0	0	0	0	0
美馬市	0	0	0	0	0	0	0	0	0	0	0	0
三好市	0	0	0	0	0	0	0	0	0	0	0	0
徳島県小計	0	2	0	0	0	0	0	0	0	0	0	2
香川県(市を除く)	0	0	0	0	0	0	0	0	0	0	0	0
高松市	0	4	2	0	0	0	0	0	1	1	0	7
丸亀市	0	0	0	0	0	0	0	0	0	0	0	0
坂出市	0	0	0	0	0	0	0	0	0	0	0	0
善通寺市	0	0	0	0	0	0	0	0	0	0	0	0
観音寺市	0	0	0	0	0	0	0	0	0	0	0	0
さぬき市	0	0	0	0	0	0	0	0	0	0	0	0
東かがわ市	0	0	0	0	0	0	0	0	0	0	0	0
三豊市	0	0	0	0	0	0	0	0	0	0	0	0
香川県小計	0	4	2	0	0	0	0	0	1	1	0	7
愛媛県(市を除く)	0	0	0	0	0	0	0	0	0	0	0	0
松山市	0	4	0	1	2	0	1	0	0	0	0	4
今治市	0	1	0	0	0	0	0	0	0	0	0	0
宇和島市	0	0	0	0	0	0	0	0	0	0	0	0
八幡浜市	0	0	0	0	0	0	0	0	0	0	0	0
新居浜市	1	1	0	0	0	0	0	0	0	0	0	2
西条市	0	0	0	0	0	0	0	0	0	0	0	0
大洲市	0	0	0	0	0	0	0	0	0	0	0	0
伊予市	0	0	0	0	0	0	0	0	0	0	0	0
四国中央市	0	0	0	0	0	0	0	0	0	0	0	0
西予市	0	0	0	0	0	0	0	0	0	0	0	0
東温市	0	0	0	0	0	0	0	0	0	0	0	0
愛媛県小計	1	6	0	1	2	0	1	0	0	0	0	6

地方公共 団体名	金属加工 機械	空気圧縮 機等	土石用破 砕機等	織 機	建設用 資材製 造機械	穀物用 製粉機	木材加 工機械	抄紙機	印刷機械	合成樹脂 用射出成 形機	鋳造型 機	工場実数
高知県(市を除く)	0	0	0	0	0	0	0	0	0	0	0	0
高知市	0	1	0	0	0	0	0	0	0	0	0	1
室戸市	0	0	0	0	0	0	0	0	0	0	0	0
安芸市	0	0	0	0	0	0	0	0	0	0	0	0
南国市	1	1	0	0	0	0	0	0	0	0	0	0
土佐市	0	0	0	0	0	0	0	0	0	0	0	0
須崎市	0	0	0	0	0	0	0	0	0	0	0	0
宿毛市	0	0	0	0	0	0	0	0	0	0	0	0
土佐清水市	0	0	0	0	0	0	0	0	0	0	0	0
四万十市	0	0	0	0	0	0	0	0	0	0	0	0
香南市	0	0	0	0	0	0	0	0	0	0	0	0
香美市	0	0	0	0	0	0	0	0	0	0	0	0
高知県小計	1	2	0	0	0	0	0	0	0	0	0	1
福岡県(市を除く)	0	3	0	0	1	0	0	0	0	0	0	3
北九州市	0	3	1	0	0	0	0	0	0	0	0	3
福岡市	0	7	0	0	0	0	0	0	1	0	0	8
大牟田市	0	1	0	0	0	0	0	0	0	0	0	1
久留米市	0	0	0	0	0	0	0	0	0	0	0	0
直方市	0	0	0	0	0	0	0	0	0	0	0	0
飯塚市	0	0	0	0	0	0	0	0	0	0	0	0
田川市	0	0	0	0	0	0	0	0	0	0	0	0
柳川市	0	0	0	0	0	0	0	0	0	0	0	0
八女市	2	0	0	0	1	0	2	0	0	0	0	5
筑後市	0	0	0	0	0	0	0	0	0	0	0	0
大川市	0	0	0	0	0	0	0	0	0	0	0	0
行橋市	0	0	0	0	0	0	0	0	0	0	0	0
豊前市	0	0	0	0	0	0	0	0	0	0	0	0
中間市	0	0	0	0	0	0	0	0	0	0	0	0
小郡市	0	0	0	0	0	0	0	0	0	0	0	0
筑紫野市	1	0	0	0	0	0	0	0	0	0	0	0
春日市	0	0	0	0	0	0	0	0	0	0	0	0
大野城市	0	0	0	0	0	0	0	0	0	0	0	0
宗像市	0	0	0	0	0	0	0	0	0	0	0	0
太宰府市	0	0	0	0	0	0	0	0	0	0	0	0
古賀市	0	0	0	0	0	0	0	0	0	0	0	0
福津市	0	0	0	0	0	0	0	0	0	0	0	0
うきは市	0	0	0	0	0	0	0	0	0	0	0	0
宮若市	0	0	0	0	0	0	0	0	0	0	0	0
嘉麻市	0	0	0	0	0	0	0	0	0	0	0	0
朝倉市	0	0	0	0	0	0	0	0	0	0	0	0
みやま市	0	0	0	0	0	0	0	0	0	0	0	0
糸島市	0	0	0	0	0	0	0	0	0	0	0	0
福岡県小計	3	14	1	0	2	0	2	0	1	0	0	20
佐賀県(市を除く)	0	1	0	0	0	0	0	0	0	0	0	1
佐賀市	0	1	0	0	0	0	0	0	0	0	0	1
唐津市	0	0	0	0	0	0	0	0	0	0	0	0
鳥栖市	0	0	0	0	0	0	0	0	0	0	0	0
多久市	0	0	0	0	0	0	0	0	0	0	0	0
伊万里市	0	0	0	0	0	0	0	0	0	0	0	0
武雄市	0	1	0	0	0	0	0	0	0	0	0	1
鹿島市	1	0	0	0	0	0	0	0	0	0	0	1
小城市	0	0	0	0	0	0	0	0	0	0	0	0
嬉野市	0	0	0	0	0	0	0	0	0	0	0	0
神埼市	0	0	0	0	0	0	0	0	0	0	0	0
佐賀県小計	1	3	0	0	0	0	0	0	0	0	0	4
長崎県(市を除く)	0	0	0	0	0	0	0	0	0	0	0	0
長崎市	0	0	0	0	0	0	0	0	0	0	0	0
佐世保市	0	1	0	0	0	0	0	0	0	0	0	1
島原市	0	0	0	0	0	0	0	0	0	0	0	0
諫早市	0	0	0	0	0	0	0	0	0	0	0	0
大村市	0	0	0	0	0	0	0	0	0	0	0	0
平戸市	0	0	0	0	0	0	0	0	0	0	0	0
松浦市	0	0	0	0	0	0	0	0	0	0	0	0
対馬市	0	0	0	0	0	0	0	0	0	0	0	0
壱岐市	0	0	0	0	0	0	0	0	0	0	0	0
五島市	0	0	0	0	0	0	0	0	0	0	0	0
西海市	0	0	0	0	0	0	0	0	0	0	0	0
雲仙市	0	0	0	0	0	0	0	0	0	0	0	0
南島原市	0	0	0	0	0	0	0	0	0	0	0	0
長崎県小計	0	1	0	0	0	0	0	0	0	0	0	1



地方公共 団体名	金属加工 機械	空気圧縮 機等	土石用破 砕機等	織 機	建設用 資材製 造機械	穀物用 製粉機	木材加 工機械	抄紙機	印刷機械	合成樹脂 用射出成 形機	鋳型造 型機	工場実数
熊本県(市を除く)	1	1	0	0	0	0	0	0	0	0	0	0
熊本市	0	3	0	0	0	0	0	0	0	0	0	3
八代市	0	0	0	0	0	0	0	0	0	0	0	0
人吉市	0	0	0	0	0	0	0	0	0	0	0	0
荒尾市	0	0	0	0	0	0	0	0	0	0	0	0
水俣市	0	0	0	0	0	0	0	0	0	0	0	0
玉名市	0	1	0	0	0	0	0	0	0	0	0	1
山鹿市	0	1	0	0	0	0	0	0	0	0	0	1
菊池市	0	0	0	0	0	0	0	0	0	0	0	0
宇土市	0	0	0	0	0	0	0	0	0	0	0	0
上天草市	0	0	0	0	0	0	0	0	0	0	0	0
宇城市	2	0	0	0	0	0	0	0	0	0	0	2
阿蘇市	0	0	0	0	0	0	0	0	0	0	0	0
天草市	0	0	0	0	1	0	0	0	0	0	0	1
合志市	0	0	0	0	0	0	0	0	0	0	0	0
熊本県小計	3	6	0	0	1	0	0	0	0	0	0	8
大分県(市を除く)	0	0	0	0	0	0	0	0	0	0	0	0
大分市	0	1	0	0	1	0	0	0	0	0	0	1
別府市	0	0	0	0	0	0	0	0	0	0	0	0
中津市	0	0	0	0	0	0	0	0	0	0	0	0
日田市	0	0	0	0	0	0	0	0	0	0	0	0
佐伯市	0	0	0	0	0	0	0	0	0	0	0	0
臼杵市	0	0	0	0	0	0	0	0	0	0	0	0
津久見市	0	0	0	0	0	0	0	0	0	0	0	0
竹田市	0	0	0	0	0	0	0	0	0	0	0	0
豊後高田市	0	0	0	0	0	0	0	0	0	0	0	0
杵築市	0	0	0	0	0	0	0	0	0	0	0	0
宇佐市	0	0	0	0	0	0	0	0	0	0	0	0
豊後大野市	0	0	0	0	0	0	0	0	0	0	0	0
由布市	0	0	0	0	0	0	0	0	0	0	0	0
国東市	0	0	0	0	0	0	0	0	0	0	0	0
大分県小計	0	1	0	0	1	0	0	0	0	0	0	1
宮崎県(市を除く)	0	0	0	0	0	0	0	0	0	0	0	0
宮崎市	1	1	0	0	0	0	1	0	0	0	0	1
都城市	0	0	0	0	0	0	0	0	0	0	0	0
延岡市	0	0	0	0	0	0	0	0	0	0	0	0
日南市	0	0	0	0	0	0	0	0	0	0	0	0
小林市	0	0	0	0	0	0	0	0	0	0	0	0
日向市	0	0	0	0	0	0	0	0	0	0	0	0
串間市	0	0	0	0	0	0	0	0	0	0	0	0
西都市	0	0	0	0	0	0	0	0	0	0	0	0
えびの市	0	0	0	0	0	0	0	0	0	0	0	0
宮崎県小計	1	1	0	0	0	0	1	0	0	0	0	1

地方公共 団体名	金属加工 機械	空気圧縮 機等	土石用破 砕機等	織 機	建設用 資材製 造機械	穀物用 製粉機	木材加 工機械	抄紙機	印刷機械	合成樹脂 用射出成 形機	鋳造機 型機	工場実数
鹿児島県(市を除く)	0	0	0	0	0	0	0	0	0	0	0	0
鹿児島市	0	1	0	0	0	0	0	0	0	0	0	0
鹿屋市	0	0	0	0	0	0	0	0	0	0	0	0
枕崎市	0	0	0	0	0	0	0	0	0	0	0	0
阿久根市	0	0	0	0	0	0	0	0	0	0	0	0
出水市	0	0	0	0	0	0	0	0	0	0	0	0
指宿市	0	0	0	0	0	0	0	0	0	0	0	0
西之表市	0	0	0	0	0	0	0	0	0	0	0	0
垂水市	0	0	0	0	0	0	0	0	0	0	0	0
薩摩川内市	7	11	5	0	2	0	12	1	7	0	2	47
日置市	0	0	0	0	0	0	0	0	0	0	0	0
曾於市	0	0	0	0	0	0	0	0	0	0	0	0
霧島市	0	0	0	0	0	0	0	0	0	0	0	0
いちき串木野市	0	1	0	0	0	0	0	0	0	0	0	1
南さつま市	0	0	0	0	0	0	0	0	0	0	0	0
志布志市	0	0	0	0	0	0	0	0	0	0	0	0
奄美市	0	0	0	0	0	0	0	0	0	0	0	0
南九州市	0	0	0	0	0	0	0	0	0	0	0	0
伊佐市	0	0	0	0	0	0	0	0	0	0	0	0
始良市	0	0	0	0	0	0	0	0	0	0	0	0
鹿児島県小計	7	13	5	0	2	0	12	1	7	0	2	48
沖縄県(市を除く)	0	0	0	0	0	0	0	0	0	0	0	0
那覇市	0	0	0	0	0	0	0	0	0	0	0	0
宜野湾市	0	0	0	0	0	0	0	0	0	0	0	0
石垣市	0	0	0	0	0	0	0	0	0	0	0	0
浦添市	0	0	0	0	0	0	0	0	0	0	0	0
名護市	0	0	0	0	0	0	0	0	0	0	0	0
糸満市	0	0	0	0	0	0	0	0	0	0	0	0
沖縄市	0	0	0	0	0	0	0	0	0	0	0	0
豊見城市	0	0	0	0	0	0	0	0	0	0	0	0
うるま市	0	0	0	0	0	0	0	0	0	0	0	0
宮古島市	0	0	0	0	0	0	0	0	0	0	0	0
南城市	0	0	0	0	0	0	0	0	0	0	0	0
沖縄県小計	0	0	0	0	0	0	0	0	0	0	0	0
合計	305	710	35	68	24	2	65	4	176	61	4	1,045

表 1 3-3-2 施設数

地方公共 団体名	金属加工 機械	空気圧縮 機等	土石用破 砕機等	織 機	建設用 資材製 造機械	穀物用 製粉機	木材加 工機械	抄紙機	印刷機械	合成樹脂 射出成 形機	鋳造 型機	施設実数
北海道(市を除く)	0	0	0	0	0	0	0	0	0	0	0	0
札幌市	11	23	6	0	0	0	0	0	0	0	0	40
函館市	0	5	0	0	0	0	4	0	0	0	6	15
小樽市	0	4	0	0	0	0	0	0	0	0	0	4
旭川市	1	44	0	0	0	0	23	0	5	0	0	73
室蘭市	0	2	1	0	0	0	0	0	0	0	0	3
釧路市	0	0	0	0	0	0	0	0	0	0	0	0
帯広市	0	2	0	0	0	0	0	0	0	0	0	2
北見市	0	0	0	0	0	0	0	0	0	0	0	0
夕張市	0	0	0	0	0	0	0	0	0	0	0	0
岩見沢市	-5	-2	0	0	0	0	0	0	0	0	0	-7
網走市	0	0	0	0	0	0	0	0	0	0	0	0
留萌市	0	0	0	0	0	0	0	0	0	0	0	0
苫小牧市	0	10	0	0	0	0	0	0	0	0	0	10
稚内市	0	0	0	0	0	0	0	0	0	0	0	0
美唄市	0	0	0	0	0	0	0	0	0	0	0	0
芦別市	0	0	0	0	0	0	0	0	0	0	0	0
江別市	0	0	0	0	0	0	0	0	0	0	0	0
赤平市	0	0	0	0	0	0	0	0	0	0	0	0
紋別市	0	0	0	0	0	0	0	0	0	0	0	0
士別市	0	0	0	0	0	0	0	0	0	0	0	0
名寄市	0	0	0	0	0	0	0	0	0	0	0	0
三笠市	0	0	0	0	0	0	0	0	0	0	0	0
根室市	0	0	0	0	0	0	0	0	0	0	0	0
千歳市	0	3	0	0	0	0	0	0	0	0	0	3
滝川市	0	0	0	0	0	0	0	0	0	0	0	0
砂川市	0	0	0	0	0	0	0	0	0	0	0	0
歌志内市	0	0	0	0	0	0	0	0	0	0	0	0
深川市	0	0	0	0	0	0	0	0	0	0	0	0
富良野市	0	0	0	0	0	0	0	0	0	0	0	0
登別市	0	0	0	0	0	0	0	0	0	0	0	0
恵庭市	0	0	0	0	0	0	0	0	0	0	0	0
伊達市	0	0	0	0	0	0	0	0	0	0	0	0
北広島市	0	2	0	0	0	0	0	0	0	0	0	2
石狩市	0	0	0	0	0	0	0	0	0	0	0	0
北斗市	0	0	0	0	0	0	0	0	0	0	0	0
北海道小計	7	93	7	0	0	0	27	0	5	0	6	145
青森県(市を除く)	0	0	0	0	0	0	0	0	0	0	0	0
青森市	0	0	0	0	0	0	0	0	0	0	0	0
弘前市	0	1	0	0	0	0	0	0	0	0	0	1
八戸市	0	4	0	0	0	0	0	0	0	0	0	4
黒石市	0	0	0	0	0	0	0	0	0	0	0	0
五所川原市	0	0	0	0	0	0	0	0	0	0	0	0
十和田市	0	0	0	0	0	0	0	0	0	0	0	0
三沢市	0	0	0	0	0	0	0	0	0	0	0	0
むつ市	0	0	0	0	0	0	0	0	0	0	0	0
つがる市	0	0	0	0	0	0	0	0	0	0	0	0
平川市	0	0	0	0	0	0	0	0	0	0	0	0
青森県小計	0	5	0	0	0	0	0	0	0	0	0	5
岩手県(市を除く)	0	0	0	0	0	0	0	0	0	0	0	0
盛岡市	0	0	0	0	0	0	0	0	0	0	0	0
宮古市	0	0	0	0	0	0	0	0	0	0	0	0
大船渡市	0	0	0	0	0	0	0	0	0	0	0	0
花巻市	0	3	0	0	0	0	0	0	0	0	0	3
北上市	0	0	0	0	0	0	0	0	0	0	0	0
久慈市	0	0	0	0	0	0	0	0	0	0	0	0
遠野市	0	0	0	0	0	0	0	0	0	0	0	0
一関市	0	0	0	0	0	0	0	0	0	0	0	0
陸前高田市	0	0	0	0	0	0	0	0	0	0	0	0
釜石市	0	1	0	0	0	0	0	0	0	0	0	1
二戸市	0	0	0	0	0	0	0	0	0	0	0	0
八幡平市	0	0	0	0	0	0	0	0	0	0	0	0
奥州市	0	0	0	0	0	0	0	0	0	0	0	0
滝沢市	0	0	0	0	0	0	0	0	0	0	0	0
岩手県小計	0	4	0	0	0	0	0	0	0	0	0	4

地方公共 団体名	金属加工 機械	空気圧縮 機等	土石用破 砕機等	織 機	建設用 資材製 造機械	穀物用 製粉機	木材加 工機械	抄紙機	印刷機械	合成樹脂 用射出成 形機	鋳造型 機	施設実数
宮城県(市を除く)	6	38	0	0	0	0	0	0	0	0	0	44
仙台市	2	19	0	0	2	0	0	0	0	0	0	23
石巻市	0	0	0	0	0	0	0	0	0	0	0	0
塩竈市	0	0	0	0	0	0	0	0	0	0	0	0
気仙沼市	0	17	0	0	0	0	0	0	0	0	0	17
白石市	0	0	0	0	0	0	0	0	0	0	0	0
名取市	0	0	2	0	0	0	0	0	0	13	0	15
角田市	0	0	0	0	0	0	0	0	0	0	0	0
多賀城市	0	0	0	0	0	0	0	0	0	0	0	0
岩沼市	1	2	0	0	0	0	0	0	0	0	0	3
登米市	0	0	0	0	0	0	0	0	0	0	0	0
栗原市	0	0	0	0	0	0	0	0	0	0	0	0
東松島市	0	0	0	0	0	0	0	0	0	0	0	0
大崎市	0	0	0	0	0	0	0	0	0	0	0	0
宮城県小計	9	76	2	0	2	0	0	0	0	13	0	102
秋田県(市を除く)	0	0	0	0	0	0	0	0	0	0	0	0
秋田市	0	0	0	0	1	0	0	0	0	0	0	1
能代市	0	0	0	0	0	0	0	0	0	0	0	0
横手市	0	0	0	0	0	0	0	0	0	0	0	0
大館市	0	1	0	0	0	0	0	0	0	0	0	1
男鹿市	0	0	0	0	0	0	0	0	0	0	0	0
湯沢市	0	0	0	0	0	0	0	0	0	0	0	0
鹿角市	0	0	0	0	0	0	0	0	0	0	0	0
由利本荘市	0	0	0	0	0	0	0	0	0	0	0	0
湯上市	0	0	0	0	0	0	0	0	0	0	0	0
大仙市	0	0	0	0	0	0	0	0	0	0	0	0
北秋田市	0	0	0	0	0	0	0	0	0	0	0	0
にかほ市	0	0	0	0	0	0	0	0	0	0	0	0
仙北市	0	0	0	0	0	0	0	0	0	0	0	0
秋田県小計	0	1	0	0	1	0	0	0	0	0	0	2
山形県(市を除く)	0	0	0	0	0	0	0	0	0	0	0	0
山形市	0	0	0	0	0	0	0	0	0	0	0	0
米沢市	0	0	0	0	0	0	0	0	0	0	0	0
鶴岡市	0	1	0	0	0	0	0	0	0	0	0	1
酒田市	0	0	0	0	0	0	0	0	0	0	0	0
新庄市	0	0	0	0	0	0	0	0	0	0	0	0
寒河江市	0	0	0	0	0	0	0	0	0	0	0	0
上山市	0	0	0	0	0	0	0	0	0	0	0	0
村山市	0	0	0	0	0	0	0	0	0	0	0	0
長井市	0	0	0	0	0	0	0	0	0	0	0	0
天童市	0	0	0	0	0	0	0	0	0	0	0	0
東根市	0	1	0	0	0	0	0	0	0	0	0	1
尾花沢市	0	0	0	0	0	0	0	0	0	0	0	0
南陽市	0	0	0	0	0	0	0	0	0	0	0	0
山形県小計	0	2	0	0	0	0	0	0	0	0	0	2
福島県(市を除く)	0	0	0	0	0	0	0	0	0	0	0	0
福島市	24	106	0	215	0	0	0	0	0	0	0	345
会津若松市	0	0	0	0	0	0	0	0	0	0	0	0
郡山市	0	-2	-9	0	0	0	0	0	0	0	0	-11
いわき市	0	11	0	0	0	0	0	0	0	0	0	11
白河市	0	0	0	0	0	0	0	0	0	0	0	0
須賀川市	0	0	0	0	0	0	0	0	0	0	0	0
喜多方市	0	0	0	0	0	0	0	0	0	0	0	0
相馬市	0	0	0	0	0	0	0	0	0	0	0	0
二本松市	0	0	0	0	0	0	0	0	0	0	0	0
田村市	0	0	0	0	0	0	0	0	0	0	0	0
南相馬市	0	0	0	0	0	0	0	0	0	0	0	0
伊達市	0	0	0	0	0	0	0	0	0	0	0	0
本宮市	0	0	0	0	0	0	0	0	0	0	0	0
福島県小計	24	115	-9	215	0	0	0	0	0	0	0	345

地方公共 団体名	金属加工 機械	空気圧縮 機械等	土石用破 砕機等	織 機	建設用 資材製 造機械	穀物用 製粉機	木材加 工機械	抄紙機	印刷機械	合成樹脂 用射出成 形機	鋳造型 型機	施設実数
茨城県(市を除く)	0	0	0	0	0	0	0	0	0	0	0	0
水戸市	0	18	0	0	0	0	0	0	0	0	0	18
日立市	12	44	0	0	0	0	0	0	0	0	0	56
土浦市	0	0	0	0	0	0	0	0	0	0	0	0
古河市	0	0	0	0	0	0	0	0	0	0	0	0
石岡市	0	0	0	0	0	0	0	0	0	0	0	0
結城市	0	0	0	0	0	0	0	0	0	0	0	0
龍ヶ崎市	0	0	0	0	0	0	0	0	0	0	0	0
下妻市	0	0	0	0	0	0	0	0	0	0	0	0
常総市	0	0	0	0	0	0	0	0	0	0	0	0
常陸太田市	0	0	2	0	0	0	0	0	0	0	0	2
高萩市	0	0	0	0	0	0	0	0	0	0	0	0
北茨城市	0	1	0	0	0	0	0	0	0	0	0	1
笠間市	0	0	0	0	0	0	0	0	0	0	0	0
取手市	0	0	0	0	0	0	0	0	0	0	0	0
牛久市	0	0	0	0	0	0	0	0	0	0	0	0
つくば市	0	306	0	0	0	0	0	0	0	0	0	306
ひたちなか市	0	3	0	0	0	0	0	0	0	0	0	3
鹿嶋市	0	0	0	0	0	0	0	0	0	0	0	0
潮来市	0	0	0	0	0	0	0	0	0	0	0	0
守谷市	0	0	0	0	0	0	0	0	0	0	0	0
常陸大宮市	0	0	0	0	0	0	0	0	0	0	0	0
那珂市	0	0	0	0	0	0	0	0	0	0	0	0
筑西市	0	0	1	0	1	0	0	0	0	0	0	2
坂東市	0	0	0	0	0	0	0	0	0	0	0	0
稲敷市	0	0	0	0	0	0	0	0	0	0	0	0
かずみがうら市	0	0	0	0	0	0	0	0	0	0	0	0
桜川市	0	0	0	0	0	0	0	0	0	0	0	0
神栖市	0	0	0	0	0	0	0	0	0	0	0	0
行方市	0	0	0	0	0	0	0	0	0	0	0	0
鉾田市	0	0	0	0	0	0	0	0	0	0	0	0
つくばみらい市	0	-3	0	0	0	0	0	0	0	0	0	-3
小美玉市	0	0	0	0	0	0	0	0	0	0	0	0
茨城県小計	12	369	3	0	1	0	0	0	0	0	0	385
栃木県(市を除く)	2	-2	0	0	0	0	0	0	0	1	0	1
宇都宮市	0	0	0	0	0	0	0	0	0	0	0	0
足利市	0	1	0	0	0	0	0	0	0	0	0	1
栃木市	2	0	0	0	0	0	0	0	0	0	0	2
佐野市	0	2	0	0	0	0	0	0	0	0	0	2
鹿沼市	0	0	0	0	0	0	0	0	0	0	0	0
日光市	0	0	0	0	0	0	0	0	0	0	0	0
小山市	0	0	0	0	0	0	0	0	0	0	0	0
真岡市	0	2	0	0	0	0	0	0	0	0	0	2
大田原市	0	0	0	0	0	0	0	0	0	0	0	0
矢板市	0	0	0	0	0	0	0	0	0	0	0	0
那須塩原市	0	0	0	0	0	0	0	0	0	0	0	0
さくら市	0	0	0	0	0	0	0	0	0	0	0	0
那須烏山市	0	0	0	0	0	0	0	0	0	0	0	0
下野市	0	0	0	0	0	0	0	0	0	35	0	35
栃木県小計	4	3	0	0	0	0	0	0	0	36	0	43
群馬県(市を除く)	3	0	0	0	0	0	0	0	0	0	0	3
前橋市	0	10	0	0	0	0	5	0	0	0	0	15
高崎市	3	5	0	0	0	0	4	0	0	0	0	12
桐生市	0	0	0	0	0	0	0	0	0	0	0	0
伊勢崎市	-11	-4	0	0	0	0	0	0	0	0	0	-15
太田市	-34	-12	0	0	0	0	0	0	0	0	0	-46
沼田市	0	2	0	0	0	0	0	0	0	0	0	2
館林市	0	0	0	0	0	0	0	0	0	0	0	0
渋川市	0	-2	0	0	0	0	0	0	0	0	0	-2
藤岡市	0	0	0	0	0	0	0	0	0	0	0	0
富岡市	0	0	0	0	0	0	0	0	0	0	0	0
安中市	0	0	0	0	0	0	0	0	0	0	0	0
みどり市	0	0	0	0	0	0	0	0	0	0	0	0
群馬県小計	-39	-1	0	0	0	0	9	0	0	0	0	-31

地方公共 団体名	金属加工 機械	空気圧縮 機等	土石用破 砕機等	織 機	建設用 資材製 造機械	穀物用 製粉機	木材加 工機械	抄紙機	印刷機械	合成樹脂 用射出成 形機	鋳造型 機	施設実数
埼玉県(市を除く)	0	3	2	0	0	0	0	0	0	0	0	5
さいたま市	61	34	0	0	0	0	0	0	12	0	0	107
川越市	-3	-3	0	0	0	0	0	0	0	0	0	-6
熊谷市	2	0	0	0	0	0	0	0	0	0	0	2
川口市	11	3	0	0	1	0	0	0	6	0	1	22
行田市	0	0	0	0	0	0	0	0	0	0	0	0
秩父市	0	0	0	0	0	0	0	0	0	0	0	0
所沢市	0	8	0	0	0	0	0	0	3	0	0	11
飯能市	0	4	0	0	0	0	0	0	0	0	0	4
加須市	0	0	0	0	0	0	0	0	0	0	0	0
本庄市	0	0	0	0	0	0	0	0	0	0	0	0
東松山市	15	23	0	0	0	0	0	0	0	6	0	44
春日部市	0	0	0	0	0	0	0	0	0	0	0	0
狭山市	0	0	0	0	0	0	0	0	0	0	0	0
羽生市	0	-1	0	0	0	0	0	0	0	0	0	-1
鴻巣市	0	0	0	0	0	0	0	0	0	0	0	0
深谷市	0	0	0	0	0	0	0	0	0	0	0	0
上尾市	0	10	0	0	0	0	0	0	0	0	0	10
草加市	0	-1	0	0	0	0	-1	0	0	-1	0	-3
越谷市	-2	-1	0	0	0	0	0	0	0	0	0	-3
蕨市	0	0	0	0	0	0	0	0	0	0	0	0
戸田市	0	9	0	0	0	0	0	0	0	0	0	9
入間市	0	0	1	0	0	0	0	0	0	0	0	1
朝霞市	0	2	0	0	0	0	0	0	4	0	0	6
志木市	0	0	0	0	0	0	0	0	0	0	0	0
和光市	0	0	0	0	0	0	0	0	0	0	0	0
新座市	0	0	0	0	0	0	0	0	0	0	0	0
桶川市	0	0	0	0	0	0	0	0	0	0	0	0
久喜市	0	0	0	0	0	0	0	0	0	0	0	0
北本市	0	0	0	0	0	0	0	0	0	0	0	0
八潮市	0	0	0	0	0	0	0	0	0	0	0	0
富士見市	0	0	0	0	0	0	0	0	0	0	0	0
三郷市	0	1	0	0	0	0	0	0	0	0	0	1
蓮田市	0	2	0	0	0	0	0	0	0	0	0	2
坂戸市	0	2	0	0	0	0	0	0	0	0	0	2
幸手市	0	0	0	0	0	0	0	0	0	0	0	0
鶴ヶ島市	1	7	0	0	0	0	0	0	0	0	0	8
日高市	0	0	0	0	0	0	0	0	0	0	0	0
吉川市	0	0	0	0	0	0	0	0	0	0	0	0
ふじみ野市	0	2	0	0	0	0	0	0	0	0	0	2
白岡市	0	0	0	0	0	0	0	0	0	0	0	0
埼玉県小計	85	104	3	0	1	0	-1	0	25	5	1	223

地方公共 団体名	金属加工 機械	空気圧縮 機等	土石用破 砕機等	織 機	建設用 資材製 造機械	穀物用 製粉機	木材加 工機械	抄紙機	印刷機械	合成樹脂 用射出成 形機	鋳造型 機	施設実数
千葉県(市を除く)	0	0	0	0	0	0	0	0	0	0	0	0
千葉市	3	28	0	0	0	0	0	0	0	0	0	31
銚子市	0	0	0	0	0	0	0	0	0	0	0	0
市川市	0	14	0	0	0	0	0	0	3	0	0	17
船橋市	0	8	0	0	0	0	0	0	0	0	0	8
館山市	0	0	0	0	0	0	0	0	0	0	0	0
木更津市	0	0	0	0	0	0	0	0	0	0	0	0
松戸市	-9	-3	0	0	0	0	0	0	0	0	0	-12
野田市	0	0	0	0	0	0	0	0	0	0	0	0
茂原市	0	0	0	0	0	0	0	0	0	0	0	0
成田市	0	0	0	0	0	0	0	0	0	0	0	0
佐倉市	0	0	0	0	0	0	0	0	0	0	0	0
東金市	0	0	0	0	0	0	0	0	0	0	0	0
旭市	0	0	0	0	0	0	0	0	0	0	0	0
習志野市	0	0	0	0	0	0	0	0	0	0	0	0
柏市	0	-21	0	0	0	0	0	0	0	0	0	-21
勝浦市	0	0	0	0	0	0	0	0	0	0	0	0
市原市	0	18	0	0	0	0	0	0	0	0	0	18
流山市	0	0	0	0	0	0	0	0	0	0	0	0
八千代市	0	0	0	0	0	0	0	0	0	0	0	0
我孫子市	0	0	0	0	0	0	0	0	0	0	0	0
鴨川市	0	0	0	0	0	0	0	0	0	0	0	0
鎌ヶ谷市	0	0	0	0	0	0	0	0	0	0	0	0
君津市	0	0	0	0	0	0	0	0	0	0	0	0
富津市	0	0	0	0	0	0	0	0	0	0	0	0
浦安市	0	0	0	0	0	0	0	0	0	0	0	0
四街道市	0	0	0	0	0	0	0	0	0	0	0	0
袖ヶ浦市	0	1	0	0	0	0	0	0	0	0	0	1
八街市	0	0	0	0	0	0	0	0	0	0	0	0
印西市	0	0	0	0	0	0	0	0	0	0	0	0
白井市	0	0	0	0	0	0	0	0	0	0	0	0
富里市	0	0	0	0	0	0	0	0	0	0	0	0
南房総市	0	0	0	0	0	0	0	0	0	0	0	0
匝瑳市	0	0	0	0	0	0	0	0	0	0	0	0
香取市	0	0	0	0	0	0	0	0	0	0	0	0
山武市	0	0	0	0	0	0	0	0	0	0	0	0
いすみ市	0	0	0	0	0	0	0	0	0	0	0	0
大網白里市	0	0	0	0	0	0	0	0	0	0	0	0
千葉県小計	-6	45	0	0	0	0	0	0	3	0	0	42

地方公共 団体名	金属加工 機械	空気圧縮 機等	土石用破 砕機等	織 機	建設用 資材製 造機械	穀物用 製粉機	木材加 工機械	抄紙機	印刷機械	合成樹脂 用射出成 形機	鋳造型 機	施設実数
東京都(市・特別区を除く)	0	0	0	0	0	0	0	0	0	0	0	0
千代田区	0	14	0	0	0	0	0	0	16	0	0	30
中央区	0	100	0	0	0	0	0	0	28	0	0	128
港区	4	37	0	0	0	0	2	0	1	0	0	44
新宿区	0	-43	0	0	0	0	0	0	-30	0	0	-73
文京区	0	0	0	0	0	0	0	0	-8	0	0	-8
台東区	0	11	0	0	0	0	7	0	13	0	0	31
墨田区	21	1	0	0	0	0	0	0	15	3	0	40
江東区	6	24	0	0	0	0	0	0	30	0	0	60
品川区	8	12	0	0	0	0	0	0	25	1	0	46
目黒区	10	3	0	0	0	0	0	0	0	11	0	24
大田区	105	12	0	0	0	0	0	0	16	29	0	162
世田谷区	0	28	0	0	0	0	0	0	0	0	0	28
渋谷区	0	76	0	0	0	0	0	0	0	0	0	76
中野区	12	0	0	0	0	0	4	0	14	0	0	30
杉並区	0	3	0	0	0	0	0	0	0	0	0	3
豊島区	0	17	0	0	0	0	0	0	40	0	0	57
北区	11	64	0	0	0	0	1	0	100	14	0	190
荒川区	8	3	0	0	0	0	1	0	7	0	0	19
板橋区	30	8	0	0	2	0	0	0	20	0	0	60
練馬区	0	0	0	0	0	0	0	0	0	0	0	0
足立区	31	11	0	0	0	0	0	0	12	8	0	62
葛飾区	27	16	0	0	0	0	0	0	8	10	0	61
江戸川区	175	19	0	4	0	0	4	0	21	7	0	230
八王子市	-4	-148	0	-42	0	0	0	0	-2	-32	0	-228
立川市	-27	-19	0	0	0	0	0	0	0	0	0	-46
武蔵野市	0	0	0	0	0	0	0	0	1	0	0	1
三鷹市	12	45	0	0	0	2	0	0	1	3	0	63
青梅市	0	1	1	0	0	0	1	0	0	0	0	3
府中市	-2	-5	0	0	-1	0	0	0	0	0	0	-8
昭島市	0	14	0	0	0	0	0	3	0	0	0	17
調布市	0	0	0	0	0	0	0	0	0	0	0	0
町田市	0	2	0	0	0	0	0	0	0	0	0	2
小金井市	0	0	0	0	0	0	0	0	0	0	0	0
小平市	0	0	0	0	0	0	0	0	0	0	0	0
日野市	0	0	0	0	0	0	0	0	0	0	0	0
東村山市	0	0	0	0	0	0	0	0	0	0	0	0
国分寺市	0	1	0	0	0	0	0	0	0	0	0	1
国立市	0	0	0	0	0	0	0	0	0	0	0	0
福生市	0	0	0	0	0	0	0	0	0	0	0	0
狛江市	0	0	0	0	0	0	0	0	0	0	0	0
東大和市	0	0	0	0	0	0	0	0	0	0	0	0
清瀬市	0	0	0	0	0	0	0	0	0	0	0	0
東久留米市	0	0	0	0	0	0	0	0	0	0	0	0
武蔵村山市	0	0	0	0	0	0	0	0	0	0	0	0
多摩市	0	2	0	0	0	0	0	0	0	18	0	20
稲城市	0	0	0	0	0	0	0	0	0	0	0	0
羽村市	0	0	0	0	0	0	0	0	0	0	0	0
あきる野市	0	3	0	0	0	0	0	0	0	0	0	3
西東京市	0	0	0	0	0	0	0	0	0	0	0	0
東京都小計	427	312	1	-38	1	2	20	3	328	72	0	1,128



地方公共 団体名	金属加工 機械	空気圧縮 機等	土石用破 砕機等	織 機	建設用 資材製 造機械	穀物用 製粉機	木材加 工機械	抄紙機	印刷機械	合成樹脂 用射出成 形機	鋳造型 型機	施設実数
神奈川県(市を除く)	0	0	0	0	0	0	0	0	0	0	0	0
横浜市	140	185	8	0	1	0	3	0	11	50	0	398
川崎市	1	9	0	0	0	0	0	0	0	0	0	10
相模原市	13	20	0	0	0	0	7	0	0	16	0	56
横須賀市	0	19	0	0	0	0	7	0	1	0	0	27
平塚市	5	7	0	0	0	0	4	0	0	0	0	16
鎌倉市	0	0	0	0	0	0	0	0	0	14	0	14
藤沢市	1	0	0	0	0	0	0	0	0	0	0	1
小田原市	0	0	0	0	0	0	0	0	0	0	0	0
茅ヶ崎市	0	0	0	0	0	0	0	0	0	0	0	0
逗子市	0	0	0	0	0	0	0	0	0	0	0	0
三浦市	0	0	0	0	0	0	0	0	0	0	0	0
秦野市	0	6	0	0	0	0	0	0	0	0	0	6
厚木市	-5	-6	0	0	0	0	0	0	0	0	0	-11
大和市	4	1	0	0	0	0	0	0	0	0	0	5
伊勢原市	2	0	0	0	0	0	0	0	0	0	0	2
海老名市	0	5	0	0	0	0	0	0	0	0	0	5
座間市	0	-7	0	0	0	0	0	0	0	0	0	-7
南足柄市	0	0	0	0	0	0	0	0	0	0	0	0
綾瀬市	0	3	0	0	0	0	0	0	0	0	0	3
神奈川県小計	161	242	8	0	1	0	21	0	12	80	0	525
新潟県(市を除く)	0	0	0	0	0	0	0	0	0	0	0	0
新潟市	0	0	0	0	0	0	0	0	0	0	0	0
長岡市	0	0	0	0	0	0	0	0	0	0	0	0
三条市	0	0	0	0	0	0	0	0	0	0	0	0
柏崎市	0	0	0	0	0	0	0	0	0	0	0	0
新発田市	0	0	0	0	0	0	0	0	0	0	0	0
小千谷市	0	0	0	0	0	0	0	0	0	0	0	0
加茂市	0	0	0	0	0	0	0	0	0	0	0	0
十日町市	0	0	0	0	0	0	0	0	0	0	0	0
見附市	0	0	0	0	0	0	0	0	0	0	0	0
村上市	0	0	0	0	0	0	0	0	0	0	0	0
燕市	0	0	0	0	0	0	0	0	0	0	0	0
糸魚川市	0	0	0	0	0	0	0	0	0	0	0	0
妙高市	0	0	0	0	0	0	0	0	0	0	0	0
五泉市	0	0	0	0	0	0	0	0	0	0	0	0
上越市	2	3	0	0	0	0	0	0	0	0	0	5
阿賀野市	0	0	0	0	0	0	0	0	0	0	0	0
佐渡市	0	0	0	0	0	0	0	0	0	0	0	0
魚沼市	0	0	0	0	0	0	0	0	0	0	0	0
南魚沼市	0	0	0	0	0	0	0	0	0	0	0	0
胎内市	0	0	0	0	0	0	0	0	0	0	0	0
新潟県小計	2	3	0	0	0	0	0	0	0	0	0	5
富山県(市を除く)	0	0	0	0	0	0	0	0	0	0	0	0
富山市	2	1	0	0	0	0	0	0	7	0	0	10
高岡市	19	64	0	0	0	0	0	0	0	0	0	83
魚津市	0	0	0	0	0	0	0	0	0	0	0	0
氷見市	0	0	0	0	0	0	0	0	0	0	0	0
滑川市	0	0	9	0	0	0	0	0	0	0	0	9
黒部市	0	0	0	0	0	0	0	0	0	0	0	0
砺波市	0	0	0	0	0	0	0	0	0	0	0	0
小矢部市	0	2	0	0	0	0	0	0	0	0	0	2
南砺市	0	0	0	0	0	0	0	0	0	0	0	0
射水市	0	0	0	0	0	0	0	0	0	0	0	0
富山県小計	21	67	9	0	0	0	0	0	7	0	0	104
石川県(市を除く)	0	0	0	0	0	0	0	0	0	0	0	0
金沢市	0	0	0	0	0	0	0	0	0	0	0	0
七尾市	0	0	0	0	0	0	0	0	0	0	0	0
小松市	0	0	0	0	0	0	0	0	0	0	0	0
輪島市	0	0	0	0	0	0	0	0	0	0	0	0
珠洲市	0	0	0	0	0	0	0	0	0	0	0	0
加賀市	0	0	0	0	0	0	0	0	0	0	0	0
羽咋市	0	0	0	0	0	0	0	0	0	0	0	0
かほく市	0	0	0	0	0	0	0	0	0	0	0	0
白山市	0	0	0	0	0	0	0	0	0	0	0	0
能美市	0	0	0	0	0	0	0	0	0	0	0	0
野々市市	0	0	0	0	0	0	0	0	0	0	0	0
石川県小計	0	0	0	0	0	0	0	0	0	0	0	0

地方公共 団体名	金属加工 機械	空気圧縮 機等	土石用破 砕機等	織 機	建設用 資材製 造機械	穀物用 製粉機	木材加 工機械	抄紙機	印刷機械	合成樹脂 用射出成 形機	鋳造型 機	施設実数
福井県(市を除く)	0	0	0	0	0	0	0	0	0	0	0	0
福井市	0	-3	0	-55	0	0	0	0	-2	0	0	-60
敦賀市	0	0	0	0	0	0	0	0	0	0	0	0
小浜市	0	0	0	0	0	0	0	0	0	0	0	0
大野市	0	0	0	0	0	0	0	0	0	0	0	0
勝山市	0	0	0	0	0	0	0	0	0	0	0	0
鯖江市	0	0	0	0	0	0	0	0	0	0	0	0
あわら市	0	0	0	0	0	0	0	0	0	0	0	0
越前市	0	0	0	0	0	0	0	0	0	0	0	0
坂井市	0	0	0	0	0	0	0	0	0	0	0	0
福井県小計	0	-3	0	-55	0	0	0	0	-2	0	0	-60
山梨県(市を除く)	0	1	0	0	0	0	0	0	0	0	0	1
甲府市	0	-13	0	-44	0	0	0	0	0	-8	0	-65
富士吉田市	0	0	0	0	0	0	0	0	0	0	0	0
都留市	0	0	0	0	0	0	0	0	0	0	0	0
山梨市	0	0	0	0	0	0	0	0	0	0	0	0
大月市	0	0	0	0	0	0	0	0	0	0	0	0
韮崎市	0	1	0	0	0	0	0	0	0	0	0	1
南アルプス市	0	0	0	0	0	0	0	0	0	0	0	0
北杜市	0	0	0	0	0	0	0	0	0	0	0	0
甲斐市	0	1	0	0	0	0	0	0	0	0	0	1
笛吹市	0	0	0	0	0	0	0	0	0	0	0	0
上野原市	0	0	0	0	0	0	0	0	0	0	0	0
甲州市	0	0	0	0	0	0	0	0	0	0	0	0
中央市	0	0	0	0	0	0	0	0	0	0	0	0
山梨県小計	0	-10	0	-44	0	0	0	0	0	-8	0	-62
長野県(市を除く)	0	-1	0	0	0	0	0	0	0	0	0	-1
長野市	0	0	0	0	0	0	0	0	0	0	0	0
松本市	1	12	0	0	0	0	0	0	3	0	0	16
上田市	0	0	0	0	0	0	0	0	0	0	0	0
岡谷市	9	2	0	0	0	0	0	0	0	0	0	11
飯田市	0	0	0	0	0	0	0	0	0	0	0	0
諏訪市	0	0	0	0	0	0	0	0	0	0	0	0
須坂市	0	0	0	0	0	0	0	0	0	0	0	0
小諸市	0	0	0	0	0	0	0	0	0	0	0	0
伊那市	0	0	0	0	0	0	0	0	0	0	0	0
駒ヶ根市	0	0	0	0	0	0	0	0	0	0	0	0
中野市	0	0	0	0	0	0	0	0	0	0	0	0
大町市	0	0	0	0	0	0	0	0	0	0	0	0
飯山市	0	0	0	0	0	0	0	0	0	0	0	0
茅野市	0	0	0	0	0	0	0	0	0	3	0	3
塩尻市	0	0	0	0	0	0	0	0	0	0	0	0
佐久市	0	0	0	0	0	0	0	0	0	0	0	0
千曲市	0	0	0	0	0	0	0	0	0	0	0	0
東御市	0	0	0	0	0	0	0	0	0	0	0	0
安曇野市	0	0	0	0	0	0	0	0	0	0	0	0
長野県小計	10	13	0	0	0	0	0	0	3	3	0	29
岐阜県(市を除く)	0	49	0	11	0	0	0	0	0	0	0	60
岐阜市	0	3	0	0	0	0	0	0	0	0	0	3
大垣市	0	1	0	0	0	0	0	0	0	0	0	1
高山市	0	0	0	0	0	0	0	0	0	0	0	0
多治見市	0	0	0	0	0	0	0	0	0	0	0	0
関市	0	15	0	0	0	0	0	0	0	0	0	15
中津川市	0	5	0	0	0	0	0	0	0	0	0	5
美濃市	0	0	0	0	0	0	0	0	0	0	0	0
瑞浪市	0	0	0	0	0	0	0	0	0	0	0	0
羽島市	0	0	0	0	0	0	0	0	0	0	0	0
恵那市	0	3	0	0	0	0	0	0	0	0	0	3
美濃加茂市	0	0	0	0	0	0	0	0	0	0	0	0
土岐市	0	0	0	0	0	0	0	0	0	0	0	0
各務原市	0	0	0	0	0	0	0	0	0	0	0	0
可児市	0	2	0	0	0	0	0	0	0	12	0	14
山県市	0	0	0	0	0	0	0	0	0	0	0	0
瑞穂市	0	0	0	0	0	0	0	0	0	0	0	0
飛騨市	0	11	0	0	0	0	0	0	0	0	0	11
本巣市	0	0	0	0	0	0	0	0	0	0	0	0
郡上市	0	0	0	0	0	0	0	0	0	0	0	0
下呂市	0	0	0	0	0	0	0	0	0	0	0	0
海津市	0	0	0	0	0	0	0	0	0	0	0	0
岐阜県小計	0	89	0	11	0	0	0	0	0	12	0	112

地方公共 団体名	金属加工 機械	空気圧縮 機等	土石用破 砕機等	織 機	建設用 資材製 造機械	穀物用 製粉機	木材加 工機械	抄紙機	印刷機械	合成樹脂 用射出成 形機	鋳造型 機	施設実数
静岡県(市を除く)	0	0	0	0	0	0	0	0	0	0	0	0
静岡市	0	16	0	0	0	0	0	0	0	0	0	16
浜松市	131	98	1	3,148	0	0	4	0	7	25	0	3,414
沼津市	9	6	0	0	0	0	0	0	0	1	0	16
熱海市	0	0	0	0	0	0	0	0	0	0	0	0
三島市	0	1	1	0	0	0	0	0	0	0	0	2
富士宮市	5	10	0	0	4	0	0	0	0	0	0	19
伊東市	0	0	0	0	0	0	0	0	0	0	0	0
島田市	0	0	0	0	0	0	0	0	0	0	0	0
富士市	-2	-6	-1	0	0	0	0	-2	0	0	0	-11
磐田市	-2	-15	0	0	0	0	0	0	0	0	0	-17
焼津市	0	15	0	0	0	0	0	0	0	131	0	146
掛川市	0	-2	0	0	0	0	0	0	0	0	0	-2
藤枝市	0	0	0	0	0	0	0	0	0	0	0	0
御殿場市	0	0	0	0	0	0	0	0	0	0	0	0
袋井市	0	-2	0	0	0	0	0	0	0	0	0	-2
下田市	0	0	0	0	0	0	0	0	0	0	0	0
裾野市	0	0	0	0	0	0	0	0	0	0	0	0
湖西市	46	3	0	0	0	0	0	0	0	0	0	49
伊豆市	0	0	0	0	0	0	0	0	0	0	0	0
御前崎市	0	0	0	0	0	0	0	0	0	0	0	0
菊川市	0	-2	0	0	0	0	0	0	0	0	0	-2
伊豆の国市	0	0	0	0	0	0	0	0	0	0	0	0
牧之原市	0	0	0	0	0	0	0	0	0	0	0	0
静岡県小計	187	122	1	3,148	4	0	4	-2	7	157	0	3,628
愛知県(市を除く)	0	1	0	0	0	0	0	0	0	0	0	1
名古屋市	82	148	2	0	0	0	5	0	2	6	0	245
豊橋市	10	6	0	0	0	0	0	0	0	0	0	16
岡崎市	8	106	0	0	0	0	0	0	0	8	0	122
一宮市	20	23	1	0	0	0	8	0	0	0	0	52
瀬戸市	0	-1	0	0	0	0	0	0	0	-4	0	-5
半田市	0	1	0	0	0	0	0	0	0	0	0	1
春日井市	6	8	0	0	0	0	5	0	2	0	0	21
豊川市	11	8	0	0	1	0	0	0	0	7	0	27
津島市	0	-1	0	0	0	0	0	0	0	0	0	-1
碧南市	0	0	0	0	0	0	0	0	0	0	0	0
刈谷市	0	0	0	0	0	0	0	0	0	0	0	0
豊田市	2	2	0	0	0	0	0	0	0	0	0	4
安城市	0	5	0	0	0	0	0	0	0	0	0	5
西尾市	0	5	0	0	0	0	0	0	0	0	0	5
蒲郡市	0	0	0	0	0	0	0	0	0	0	0	0
大山市	0	0	0	0	0	0	0	0	0	0	0	0
常滑市	0	0	0	0	0	0	0	0	0	0	0	0
江南市	0	0	0	0	0	0	0	0	0	0	0	0
小牧市	0	5	0	0	0	0	0	0	0	0	0	5
稲沢市	0	0	0	0	0	0	0	0	0	0	0	0
新城市	0	0	0	0	1	0	0	0	0	0	0	1
東海市	0	0	0	0	0	0	0	0	0	0	0	0
大府市	0	-2	0	0	0	0	0	0	0	0	0	-2
知多市	0	0	0	0	0	0	0	0	0	0	0	0
知立市	0	0	0	0	0	0	0	0	0	0	0	0
尾張旭市	0	0	0	0	0	0	0	0	0	0	0	0
高浜市	0	0	0	0	0	0	0	0	0	0	0	0
岩倉市	0	0	0	0	0	0	0	0	0	0	0	0
豊明市	0	1	0	0	0	0	0	0	0	0	0	1
日進市	0	0	0	0	0	0	0	0	0	0	0	0
田原市	0	0	0	0	0	0	0	0	0	0	0	0
愛西市	0	0	0	0	0	0	0	0	0	0	0	0
清須市	0	0	0	0	0	0	0	0	0	0	0	0
北名古屋	0	1	0	0	0	0	0	0	0	0	0	1
弥富市	0	0	0	0	0	0	0	0	0	0	0	0
みよし市	0	0	0	0	0	0	0	0	0	0	0	0
あま市	0	0	0	0	0	0	0	0	0	0	0	0
長久手市	0	0	0	0	0	0	0	0	0	0	0	0
愛知県小計	139	316	3	0	2	0	18	0	4	17	0	499

地方公共 団体名	金属加工 機械	空気圧縮 機等	土石用破 砕機等	織 機	建設用 資材製 造機械	穀物用 製粉機	木材加 工機械	抄紙機	印刷機械	合成樹脂 用射出成 形機	鋳型造 型機	施設実数
三重県(市を除く)	14	0	0	0	0	0	0	0	0	0	0	14
津市	0	2	0	0	0	0	0	0	0	0	0	2
四日市市	0	21	0	0	0	0	0	0	0	0	0	21
伊勢市	0	1	0	0	0	0	0	0	0	0	0	1
松阪市	0	0	0	0	0	0	13	0	0	0	0	13
桑名市	2	0	0	0	0	0	0	0	0	0	0	2
鈴鹿市	11	6	0	0	0	0	0	0	0	4	0	21
名張市	0	0	0	0	0	0	0	0	0	0	0	0
尾鷲市	0	0	0	0	0	0	0	0	0	0	0	0
亀山市	0	1	0	0	1	0	0	0	0	0	0	2
鳥羽市	0	0	0	0	0	0	0	0	0	0	0	0
熊野市	0	0	0	0	0	0	0	0	0	0	0	0
いなべ市	0	0	0	0	0	0	0	0	0	0	0	0
志摩市	0	0	0	0	0	0	0	0	0	0	0	0
伊賀市	0	0	0	0	0	0	0	0	0	0	0	0
三重県小計	27	31	0	0	1	0	13	0	0	4	0	76
滋賀県(市を除く)	0	-2	0	0	0	0	0	0	0	0	0	-2
大津市	0	4	0	0	0	0	0	0	0	0	0	4
彦根市	0	1	0	0	0	0	0	0	0	0	0	1
長浜市	0	-1	0	0	0	0	0	0	0	0	0	-1
近江八幡市	0	0	0	0	0	0	0	0	0	0	0	0
草津市	5	2	0	0	0	0	0	0	0	0	0	7
守山市	-3	-2	0	0	0	0	0	0	0	0	0	-5
栗東市	0	0	0	0	0	0	0	0	0	0	0	0
甲賀市	0	18	0	0	0	0	0	0	2	6	0	26
野洲市	0	0	0	0	0	0	0	0	0	0	0	0
湖南市	0	0	0	0	0	0	0	0	0	0	0	0
高島市	0	0	0	0	0	0	0	0	0	0	0	0
東近江市	0	1	0	0	0	0	0	0	0	0	0	1
米原市	0	0	0	0	0	0	0	0	0	0	0	0
滋賀県小計	2	21	0	0	0	0	0	0	2	6	0	31
京都府(市を除く)	5	0	0	0	0	0	0	0	0	0	0	5
京都市	26	202	0	2	0	0	3	0	1	0	0	234
福知山市	0	0	0	0	0	0	0	0	0	0	0	0
舞鶴市	0	74	7	0	0	0	0	0	0	0	0	81
綾部市	0	0	0	0	0	0	0	0	0	0	0	0
宇治市	0	0	0	0	0	0	0	0	0	0	0	0
宮津市	0	0	0	0	0	0	0	0	0	0	0	0
亀岡市	0	0	0	0	0	0	0	0	0	0	0	0
城陽市	0	0	0	0	0	0	0	0	0	0	0	0
向日市	0	-1	0	0	0	0	0	0	0	0	0	-1
長岡京市	1	2	0	0	0	0	0	0	0	0	0	3
八幡市	-1	0	0	0	0	0	0	0	0	0	0	-1
京田辺市	0	0	0	0	0	0	0	0	0	0	0	0
京丹後市	0	0	0	0	0	0	0	0	0	0	0	0
南丹市	0	0	0	0	0	0	0	0	0	0	0	0
木津川市	0	0	0	0	0	0	0	0	0	0	0	0
京都府小計	31	277	7	2	0	0	3	0	1	0	0	321

地方公共 団体名	金属加工 機械	空気圧縮 機等	土石用破 砕機等	織 機	建設用 資材製 造機械	穀物用 製粉機	木材加 工機械	抄紙機	印刷機械	合成樹脂 用射出成 形機	鋳造型 機	施設実数
大阪府(市を除く)	0	0	0	0	0	0	0	0	0	0	0	0
大阪市	30	382	0	0	1	0	0	0	71	3	0	487
堺市	8	6	0	0	0	0	0	0	0	0	0	14
岸和田市	-6	-2	0	-136	0	0	-25	0	0	0	0	-169
豊中市	58	67	0	0	0	0	0	0	0	0	0	125
池田市	0	1	0	0	0	0	0	0	0	0	0	1
吹田市	0	0	0	0	0	0	0	0	0	0	0	0
泉大津市	0	0	0	0	0	0	0	0	0	0	0	0
高槻市	6	42	0	0	0	0	0	0	4	0	0	52
貝塚市	0	0	0	0	0	0	0	0	0	0	0	0
守口市	6	3	0	0	0	0	0	0	0	11	0	20
枚方市	0	-39	0	0	0	0	0	0	0	0	0	-39
茨木市	24	1	0	0	0	0	0	0	0	3	0	28
八尾市	40	12	0	0	0	0	0	0	3	3	0	58
泉佐野市	0	8	0	0	0	0	0	0	0	0	0	8
富田林市	0	0	0	0	0	0	0	0	0	0	0	0
寝屋川市	15	26	0	0	0	0	0	0	0	0	0	41
河内長野市	11	1	8	0	0	0	0	4	0	0	0	24
松原市	0	0	0	0	0	0	0	0	0	0	0	0
大東市	0	0	0	0	0	0	0	0	0	0	0	0
和泉市	0	0	0	0	0	0	0	0	0	0	0	0
箕面市	0	0	0	0	0	0	0	0	0	0	0	0
柏原市	0	0	0	0	0	0	0	0	0	0	0	0
羽曳野市	0	0	0	0	0	0	0	0	0	0	0	0
門真市	9	1	0	0	0	0	0	0	0	0	0	10
摂津市	0	-13	0	0	0	0	0	0	0	0	0	-13
高石市	0	0	0	0	0	0	0	0	0	0	0	0
藤井寺市	0	0	0	0	0	0	0	0	0	0	0	0
東大阪市	0	9	0	0	0	0	0	0	0	0	0	9
泉南市	0	0	0	0	0	0	0	0	0	0	0	0
四條畷市	0	1	0	0	1	0	0	0	0	0	0	2
交野市	0	0	0	0	0	0	0	0	0	0	0	0
大阪狭山市	0	0	0	0	0	0	0	0	0	0	0	0
阪南市	0	0	0	0	0	0	0	0	0	0	0	0
大阪府小計	201	506	8	-136	2	0	-25	4	78	20	0	658
兵庫県(市を除く)	0	0	0	0	0	0	0	0	0	0	0	0
神戸市	1	41	0	0	0	0	0	0	0	1	0	43
姫路市	0	0	0	0	0	0	0	0	0	0	0	0
尼崎市	17	114	0	0	0	0	0	0	0	0	0	131
明石市	0	14	0	0	0	0	0	0	0	0	0	14
西宮市	0	28	0	0	0	0	0	0	0	0	0	28
洲本市	0	0	0	0	0	0	0	0	0	0	0	0
芦屋市	0	0	0	0	0	0	0	0	0	0	0	0
伊丹市	2	1	0	0	0	0	0	0	0	0	0	3
相生市	0	0	0	0	0	0	0	0	0	0	0	0
豊岡市	0	0	0	0	0	0	0	0	0	0	0	0
加古川市	3	7	0	0	0	0	0	0	0	0	0	10
赤穂市	7	21	0	0	0	0	0	0	0	0	0	28
西脇市	0	0	0	0	0	0	0	0	0	0	0	0
宝塚市	0	0	0	0	0	0	0	0	0	0	0	0
三木市	0	0	0	0	0	0	0	0	0	0	0	0
高砂市	0	0	0	0	0	0	0	0	0	0	0	0
川西市	0	0	0	0	0	0	0	0	0	0	0	0
小野市	0	0	0	0	0	0	0	0	0	0	0	0
三田市	0	0	0	0	0	0	0	0	0	0	0	0
加西市	1	5	2	0	0	0	0	0	0	22	0	30
篠山市	0	0	0	0	0	0	0	0	0	0	0	0
養父市	0	0	0	0	0	0	0	0	0	0	0	0
丹波市	0	0	0	0	0	0	0	0	0	0	0	0
南あわじ市	0	0	0	0	0	0	0	0	0	0	0	0
朝来市	0	16	0	0	0	0	0	0	0	0	0	16
淡路市	0	0	0	0	0	0	0	0	0	0	0	0
宍粟市	0	0	0	0	0	0	0	0	0	0	0	0
加東市	0	0	0	0	0	0	0	0	0	0	0	0
たつの市	0	0	0	0	0	0	0	0	0	0	0	0
兵庫県小計	31	247	2	0	0	0	0	0	0	23	0	303

地方公共 団体名	金属加工 機械	空気圧縮 機等	土石用破 砕機等	織 機	建設用 資材製 造機械	穀物用 製粉機	木材加 工機械	抄紙機	印刷機械	合成樹脂 用射出成 形機	鋳造型 機	施設実数
奈良県(市を除く)	0	0	0	0	0	0	0	0	0	0	0	0
奈良市	24	25	0	170	1	0	5	0	0	19	0	244
大和高田市	0	0	0	0	0	0	0	0	0	0	0	0
大和郡山市	0	0	0	0	0	0	0	0	0	0	0	0
天理市	0	0	0	0	0	0	0	0	0	0	0	0
橿原市	0	0	0	0	0	0	0	0	0	0	0	0
桜井市	0	0	0	0	0	0	0	0	0	0	0	0
五條市	0	0	0	0	0	0	0	0	0	0	0	0
御所市	0	0	0	0	0	0	0	0	0	0	0	0
生駒市	0	0	0	0	0	0	0	0	0	0	0	0
香芝市	0	0	0	0	0	0	0	0	0	0	0	0
葛城市	0	0	0	0	0	0	0	0	0	0	0	0
宇陀市	0	0	0	0	0	0	0	0	0	0	0	0
奈良県小計	24	25	0	170	1	0	5	0	0	19	0	244
和歌山県(市を除く)	0	0	0	0	0	0	0	0	0	0	0	0
和歌山市	0	12	0	0	0	0	0	0	0	0	0	12
海南市	0	0	0	0	0	0	0	0	0	0	0	0
橋本市	0	0	0	0	0	0	0	0	0	0	0	0
有田市	0	0	0	0	0	0	0	0	0	0	0	0
御坊市	0	0	1	0	0	0	0	0	0	0	0	1
田辺市	0	0	0	0	0	0	0	0	0	0	0	0
新宮市	0	0	0	0	0	0	0	0	0	0	0	0
紀の川市	0	0	0	0	0	0	0	0	0	0	0	0
岩出市	0	0	0	0	0	0	0	0	0	0	0	0
和歌山県小計	0	12	1	0	0	0	0	0	0	0	0	13
鳥取県(市を除く)	0	0	0	0	0	0	0	0	0	0	0	0
鳥取市	0	0	0	0	0	0	0	0	0	0	0	0
米子市	0	0	0	0	0	0	0	0	0	0	0	0
倉吉市	0	0	0	0	0	0	0	0	0	0	0	0
境港市	0	0	0	0	0	0	0	0	0	0	0	0
鳥取県小計	0	0	0	0	0	0	0	0	0	0	0	0
島根県(市を除く)	0	0	0	0	0	0	0	0	0	0	0	0
松江市	0	0	0	0	0	0	0	0	0	0	0	0
浜田市	0	0	0	0	0	0	0	0	0	0	0	0
出雲市	0	0	0	0	0	0	0	0	0	0	0	0
益田市	0	0	0	0	0	0	0	0	0	0	0	0
大田市	0	0	0	0	0	0	0	0	0	0	0	0
安来市	0	0	0	0	0	0	0	0	0	0	0	0
江津市	0	0	0	0	0	0	0	0	0	0	0	0
雲南市	0	0	0	0	0	0	0	0	0	0	0	0
島根県小計	0	0	0	0	0	0	0	0	0	0	0	0
岡山県(市を除く)	0	0	0	0	0	0	0	0	0	0	0	0
岡山市	3	19	0	24	3	0	7	0	6	1	0	63
倉敷市	17	21	0	0	0	0	0	0	0	9	0	47
津山市	0	0	0	0	0	0	0	0	0	0	0	0
玉野市	0	2	0	0	0	0	0	0	0	0	0	2
笠岡市	0	0	0	0	0	0	0	0	0	0	0	0
井原市	0	0	0	0	0	0	0	0	0	0	0	0
総社市	0	1	0	0	0	0	0	0	0	0	0	1
高梁市	0	0	0	0	0	0	0	0	0	0	0	0
新見市	0	0	0	0	0	0	0	0	0	0	0	0
備前市	0	0	0	0	0	0	0	0	0	0	0	0
瀬戸内市	0	-1	0	0	0	0	0	0	0	0	0	-1
赤磐市	0	0	0	0	0	0	0	0	0	0	0	0
真庭市	0	0	0	0	0	0	0	0	0	0	0	0
美作市	0	0	0	0	0	0	0	0	0	0	0	0
浅口市	0	0	0	0	0	0	0	0	0	0	0	0
岡山県小計	20	42	0	24	3	0	7	0	6	10	0	112

地方公共 団体名	金属加工 機械	空気圧縮 機等	土石用破 砕機等	織 機	建設用 資材製 造機械	穀物用 製粉機	木材加 工機械	抄紙機	印刷機械	合成樹脂 用射出成 形機	鋳造型 型機	施設実数
広島県(市を除く)	0	0	0	0	0	0	0	0	0	0	0	0
広島市	13	87	0	0	0	0	0	0	0	32	0	132
呉市	6	2	0	0	0	0	0	0	0	0	0	8
竹原市	0	0	0	0	0	0	0	0	0	0	0	0
三原市	0	12	0	0	0	0	0	0	0	0	0	12
尾道市	0	0	0	0	0	0	0	0	0	0	0	0
福山市	8	9	0	0	0	0	0	0	0	7	0	24
府中市	0	0	0	0	0	0	0	0	0	0	0	0
三次市	0	0	0	0	0	0	0	0	0	0	0	0
庄原市	0	0	0	0	0	0	0	0	0	0	0	0
大竹市	0	0	0	0	0	0	0	0	0	0	0	0
東広島市	0	-2	0	0	0	0	-5	0	0	0	0	-7
廿日市市	0	0	0	0	0	0	0	0	0	0	0	0
安芸高田市	0	0	0	0	0	0	0	0	0	0	0	0
江田島市	0	0	0	0	0	0	0	0	0	0	0	0
広島県小計	27	108	0	0	0	0	-5	0	0	39	0	169
山口県(市を除く)	0	0	0	0	0	0	0	0	0	0	0	0
下関市	0	0	0	0	1	0	0	0	0	0	0	1
宇部市	0	0	0	0	0	0	0	0	0	0	0	0
山口市	0	0	0	0	0	0	0	0	0	0	0	0
萩市	0	0	0	0	0	0	0	0	0	0	0	0
防府市	0	28	0	0	0	0	0	0	0	0	0	28
下松市	0	1	0	0	0	0	0	0	0	0	0	1
岩国市	0	0	0	0	0	0	0	0	0	0	0	0
光市	0	0	0	0	0	0	0	0	0	0	0	0
長門市	0	0	0	0	0	0	0	0	0	0	0	0
柳井市	0	0	0	0	0	0	0	0	0	0	0	0
美祿市	0	0	0	0	0	0	0	0	0	0	0	0
周南市	0	1	1	0	0	0	0	0	0	0	0	2
山陽小野田市	0	0	0	0	0	0	0	0	0	0	0	0
山口県小計	0	30	1	0	1	0	0	0	0	0	0	32
徳島県(市を除く)	0	0	0	0	0	0	0	0	0	0	0	0
徳島市	0	-2	0	0	0	0	0	0	0	0	0	-2
鳴門市	0	0	0	0	0	0	0	0	0	0	0	0
小松島市	0	0	0	0	0	0	0	0	0	0	0	0
阿南市	0	0	0	0	0	0	0	0	0	0	0	0
吉野川市	0	0	0	0	0	0	0	0	0	0	0	0
阿波市	0	0	0	0	0	0	0	0	0	0	0	0
美馬市	0	0	0	0	0	0	0	0	0	0	0	0
三好市	0	0	0	0	0	0	0	0	0	0	0	0
徳島県小計	0	-2	0	0	0	0	0	0	0	0	0	-2
香川県(市を除く)	0	0	0	0	0	0	0	0	0	0	0	0
高松市	0	8	2	0	0	0	0	0	6	38	0	54
丸亀市	0	0	0	0	0	0	0	0	0	0	0	0
坂出市	0	0	0	0	0	0	0	0	0	0	0	0
普通寺市	0	0	0	0	0	2	0	0	0	0	0	2
観音寺市	0	0	0	0	0	0	0	0	0	0	0	0
さぬき市	0	0	0	0	0	0	0	0	0	0	0	0
東かがわ市	0	0	0	0	0	0	0	0	0	0	0	0
三豊市	0	0	0	0	0	0	0	0	0	0	0	0
香川県小計	0	8	2	0	0	2	0	0	6	38	0	56
愛媛県(市を除く)	0	0	0	0	0	0	0	0	0	0	0	0
松山市	0	44	0	726	2	0	2	0	0	0	0	774
今治市	0	2	0	0	0	0	0	0	0	0	0	2
宇和島市	0	0	0	0	0	0	0	0	0	0	0	0
八幡浜市	0	0	0	0	0	0	0	0	0	0	0	0
新居浜市	33	79	0	0	0	0	0	0	0	0	0	112
西条市	0	0	0	0	0	0	0	0	0	0	0	0
大洲市	0	0	0	0	0	0	0	0	0	0	0	0
伊予市	0	0	0	0	0	0	0	0	0	0	0	0
四国中央市	0	0	0	0	0	0	0	0	0	0	0	0
西予市	0	0	0	0	0	0	0	0	0	0	0	0
東温市	0	0	0	0	0	0	0	0	0	0	0	0
愛媛県小計	33	125	0	726	2	0	2	0	0	0	0	888

地方公共 団体名	金属加工 機械	空気圧縮 機等	土石用破 砕機等	織 機	建設用 資材製 造機械	穀物用 製粉機	木材加 工機械	抄紙機	印刷機械	合成樹脂 用射出成 形機	鑄造型 機	施設実数
高知県(市を除く)	0	0	0	0	0	0	0	0	0	0	0	0
高知市	0	5	0	0	0	0	0	0	0	0	0	5
室戸市	0	0	0	0	0	0	0	0	0	0	0	0
安芸市	0	0	0	0	0	0	0	0	0	0	0	0
南国市	1	1	0	0	0	0	0	0	0	0	0	2
土佐市	0	0	0	0	0	0	0	0	0	0	0	0
須崎市	0	0	0	0	0	0	0	0	0	0	0	0
宿毛市	0	0	0	0	0	0	0	0	0	0	0	0
土佐清水市	0	0	0	0	0	0	0	0	0	0	0	0
四万十市	0	0	0	0	0	0	0	0	0	0	0	0
香南市	0	0	0	0	0	0	0	0	0	0	0	0
香美市	0	0	0	0	0	0	0	0	0	0	0	0
高知県小計	1	6	0	0	0	0	0	0	0	0	0	7
福岡県(市を除く)	0	11	0	0	7	0	0	0	0	0	0	18
北九州市	0	31	1	0	0	0	0	0	0	0	0	32
福岡市	0	-14	0	0	0	0	0	0	-9	0	0	-23
大牟田市	0	4	0	0	0	0	0	0	0	0	0	4
久留米市	0	0	0	0	0	0	0	0	0	0	0	0
直方市	0	0	0	0	0	0	0	0	0	0	0	0
飯塚市	0	0	0	0	0	0	0	0	0	0	0	0
田川市	0	0	0	0	0	0	0	0	0	0	0	0
柳川市	0	0	0	0	0	0	0	0	0	0	0	0
八女市	3	0	0	0	1	0	4	0	0	0	0	8
筑後市	0	0	0	0	0	0	0	0	0	0	0	0
大川市	0	0	0	0	0	0	0	0	0	0	0	0
行橋市	0	0	0	0	0	0	0	0	0	0	0	0
豊前市	0	0	0	0	0	0	0	0	0	0	0	0
中間市	0	0	0	0	0	0	0	0	0	0	0	0
小郡市	0	0	0	0	0	0	0	0	0	0	0	0
筑紫野市	1	0	0	0	0	0	0	0	0	0	0	1
春日市	0	0	0	0	0	0	0	0	0	0	0	0
大野城市	0	0	0	0	0	0	0	0	0	0	0	0
宗像市	0	0	0	0	0	0	0	0	0	0	0	0
太宰府市	0	0	0	0	0	0	0	0	0	0	0	0
古賀市	0	0	0	0	0	0	0	0	0	0	0	0
福岡市	0	0	0	0	0	0	0	0	0	0	0	0
うきは市	0	0	0	0	0	0	0	0	0	0	0	0
宮若市	0	0	0	0	0	0	0	0	0	0	0	0
嘉麻市	0	0	0	0	0	0	0	0	0	0	0	0
朝倉市	0	0	0	0	0	0	0	0	0	0	0	0
みやま市	0	0	0	0	0	0	0	0	0	0	0	0
糸島市	0	0	0	0	0	0	0	0	0	0	0	0
福岡県小計	4	32	1	0	8	0	4	0	-9	0	0	40
佐賀県(市を除く)	0	1	0	0	0	0	0	0	0	0	0	1
佐賀市	0	1	0	0	0	0	0	0	0	0	0	1
唐津市	0	0	0	0	0	0	0	0	0	0	0	0
鳥栖市	0	0	0	0	0	0	0	0	0	0	0	0
多久市	0	0	0	0	0	0	0	0	0	0	0	0
伊万里市	0	0	0	0	0	0	0	0	0	0	0	0
武雄市	0	-2	0	0	0	0	0	0	0	0	0	-2
鹿島市	3	0	0	0	0	0	0	0	0	0	0	3
小城市	0	0	0	0	0	0	0	0	0	0	0	0
嬉野市	0	0	0	0	0	0	0	0	0	0	0	0
神埼市	0	0	0	0	0	0	0	0	0	0	0	0
佐賀県小計	3	0	0	0	0	0	0	0	0	0	0	3
長崎県(市を除く)	0	0	0	0	0	0	0	0	0	0	0	0
長崎市	0	0	0	0	0	0	0	0	0	0	0	0
佐世保市	0	1	0	0	0	0	0	0	0	0	0	1
島原市	0	0	0	0	0	0	0	0	0	0	0	0
諫早市	0	0	0	0	0	0	0	0	0	0	0	0
大村市	0	0	0	0	0	0	0	0	0	0	0	0
平戸市	0	0	0	0	0	0	0	0	0	0	0	0
松浦市	0	0	0	0	0	0	0	0	0	0	0	0
対馬市	0	0	0	0	0	0	0	0	0	0	0	0
雲岐市	0	0	0	0	0	0	0	0	0	0	0	0
五島市	0	0	0	0	0	0	0	0	0	0	0	0
西海市	0	0	0	0	0	0	0	0	0	0	0	0
雲仙市	0	0	0	0	0	0	0	0	0	0	0	0
南島原市	0	0	0	0	0	0	0	0	0	0	0	0
長崎県小計	0	1	0	0	0	0	0	0	0	0	0	1



地方公共 団体名	金属加工 機械	空気圧縮 機等	土石用破 砕機等	織 機	建設用 資材製 造機械	穀物用 製粉機	木材加 工機械	抄紙機	印刷機械	合成樹脂 用射出成 形機	鋳型造 型機	施設実数
熊本県(市を除く)	1	1	0	0	0	0	0	0	0	0	0	2
熊本市	0	8	0	0	0	0	0	0	0	0	0	8
八代市	0	0	0	0	0	0	0	0	0	0	0	0
人吉市	0	0	0	0	0	0	0	0	0	0	0	0
荒尾市	0	0	0	0	0	0	0	0	0	0	0	0
水俣市	0	0	0	0	0	0	0	0	0	0	0	0
玉名市	0	3	0	0	0	0	0	0	0	0	0	3
山鹿市	0	-3	0	0	0	0	0	0	0	0	0	-3
菊池市	0	0	0	0	0	0	0	0	0	0	0	0
宇土市	0	0	0	0	0	0	0	0	0	0	0	0
上天草市	0	0	0	0	0	0	0	0	0	0	0	0
宇城市	2	0	0	0	0	0	0	0	0	0	0	2
阿蘇市	0	0	0	0	0	0	0	0	0	0	0	0
天草市	0	0	0	0	1	0	0	0	0	0	0	1
合志市	0	0	0	0	0	0	0	0	0	0	0	0
熊本県小計	3	9	0	0	1	0	0	0	0	0	0	13
大分県(市を除く)	0	0	0	0	0	0	0	0	0	0	0	0
大分市	0	-3	0	0	-1	0	0	0	0	0	0	-4
別府市	0	0	0	0	0	0	0	0	0	0	0	0
中津市	0	0	0	0	0	0	0	0	0	0	0	0
日田市	0	0	0	0	0	0	0	0	0	0	0	0
佐伯市	0	0	0	0	0	0	0	0	0	0	0	0
臼杵市	0	0	0	0	0	0	0	0	0	0	0	0
津久見市	0	0	0	0	0	0	0	0	0	0	0	0
竹田市	0	0	0	0	0	0	0	0	0	0	0	0
豊後高田市	0	0	0	0	0	0	0	0	0	0	0	0
杵築市	0	0	0	0	0	0	0	0	0	0	0	0
宇佐市	0	0	0	0	0	0	0	0	0	0	0	0
豊後大野市	0	0	0	0	0	0	0	0	0	0	0	0
由布市	0	0	0	0	0	0	0	0	0	0	0	0
国東市	0	0	0	0	0	0	0	0	0	0	0	0
大分県小計	0	-3	0	0	-1	0	0	0	0	0	0	-4
宮崎県(市を除く)	0	0	0	0	0	0	0	0	0	0	0	0
宮崎市	-10	-4	0	0	0	0	-1	0	0	0	0	-15
都城市	0	0	0	0	0	0	0	0	0	0	0	0
延岡市	0	0	0	0	0	0	0	0	0	0	0	0
日南市	0	0	0	0	0	0	0	0	0	0	0	0
小林市	0	0	0	0	0	0	0	0	0	0	0	0
日向市	0	0	0	0	0	0	0	0	0	0	0	0
串間市	0	0	0	0	0	0	0	0	0	0	0	0
西都市	0	0	0	0	0	0	0	0	0	0	0	0
えびの市	0	0	0	0	0	0	0	0	0	0	0	0
宮崎県小計	-10	-4	0	0	0	0	-1	0	0	0	0	-15

地方公共 団体名	金属加工 機械	空気圧縮 機等	土石用破 砕機等	織 機	建設用 資材製 造機械	穀物用 製粉機	木材加 工機械	抄紙機	印刷機械	合成樹脂 用射出成 形機	鋳型造 型機	施設実数
鹿児島県(市を除く)	0	0	0	0	0	0	0	0	0	0	0	0
鹿児島市	0	3	0	0	0	0	0	0	0	0	0	3
鹿屋市	0	0	0	0	0	0	0	0	0	0	0	0
枕崎市	0	0	0	0	0	0	0	0	0	0	0	0
阿久根市	0	0	0	0	0	0	0	0	0	0	0	0
出水市	0	0	0	0	0	0	0	0	0	0	0	0
指宿市	0	0	0	0	0	0	0	0	0	0	0	0
西之表市	0	0	0	0	0	0	0	0	0	0	0	0
垂水市	0	0	0	0	0	0	0	0	0	0	0	0
薩摩川内市	11	13	17	0	2	0	37	2	28	0	18	128
日置市	0	0	0	0	0	0	0	0	0	0	0	0
曾於市	0	0	0	0	0	0	0	0	0	0	0	0
霧島市	0	0	0	0	0	0	0	0	0	0	0	0
いちき串木野市	0	1	0	0	0	0	0	0	0	0	0	1
南さつま市	0	0	0	0	0	0	0	0	0	0	0	0
志布志市	0	0	0	0	0	0	0	0	0	0	0	0
奄美市	0	0	0	0	0	0	0	0	0	0	0	0
南九州市	0	0	0	0	0	0	0	0	0	0	0	0
伊佐市	0	0	0	0	0	0	0	0	0	0	0	0
姦良市	0	0	0	0	0	0	0	0	0	0	0	0
鹿児島県小計	11	17	17	0	2	0	37	2	28	0	18	132
沖縄県(市を除く)	0	0	0	0	0	0	0	0	0	0	0	0
那覇市	0	0	0	0	0	0	0	0	0	0	0	0
宜野湾市	0	0	0	0	0	0	0	0	0	0	0	0
石垣市	0	0	0	0	0	0	0	0	0	0	0	0
浦添市	0	0	0	0	0	0	0	0	0	0	0	0
名護市	0	0	0	0	0	0	0	0	0	0	0	0
糸満市	0	0	0	0	0	0	0	0	0	0	0	0
沖縄市	0	0	0	0	0	0	0	0	0	0	0	0
豊見城市	0	0	0	0	0	0	0	0	0	0	0	0
うるま市	0	0	0	0	0	0	0	0	0	0	0	0
宮古島市	0	0	0	0	0	0	0	0	0	0	0	0
南城市	0	0	0	0	0	0	0	0	0	0	0	0
沖縄県小計	0	0	0	0	0	0	0	0	0	0	0	0
合計	1,451	3,455	67	4,023	33	4	138	7	504	546	25	10,253

表13-4 特定施設数の変更届出件数

表13-4-1 工場等数

地方公共 団体名	金属加工 機械	空気圧縮 機械等	土石用破 砕機等	織 機	建設用 資材製 造機械	穀物用 製粉機	木材加 工機械	抄紙機	印刷機械	合成樹脂 用射出成 形機	鋳造型 機	工場実数
北海道(市を除く)	0	0	0	0	0	0	0	0	0	0	0	0
札幌市	2	4	0	0	0	0	0	0	0	0	0	6
函館市	0	1	0	0	0	0	0	0	0	0	0	1
小樽市	1	0	0	0	0	0	0	0	0	0	0	1
旭川市	7	6	0	0	0	0	5	0	1	0	0	0
室蘭市	0	1	0	0	0	0	0	0	0	0	0	1
釧路市	0	0	0	0	0	0	0	0	0	0	0	0
帯広市	0	1	0	0	0	0	0	0	0	0	0	1
北見市	0	0	0	0	0	0	0	0	0	0	0	0
夕張市	0	1	0	0	0	0	0	0	0	0	0	1
岩見沢市	0	0	0	0	0	0	0	0	0	0	0	0
網走市	0	0	0	0	0	0	0	0	0	0	0	0
留萌市	0	0	0	0	0	0	0	0	0	0	0	0
苫小牧市	0	3	2	0	2	0	0	0	0	0	0	0
稚内市	0	0	0	0	0	0	0	0	0	0	0	0
美瑛市	0	2	0	0	0	0	0	0	0	0	0	2
芦別市	0	0	0	0	0	0	0	0	0	0	0	0
江別市	0	0	0	0	0	0	0	0	0	0	0	0
赤平市	0	0	0	0	0	0	0	0	0	0	0	0
紋別市	0	0	0	0	0	0	0	0	0	0	0	0
士別市	0	0	0	0	0	0	0	0	0	0	0	0
名寄市	0	0	0	0	0	0	0	0	0	0	0	0
三笠市	0	0	0	0	0	0	0	0	0	0	0	0
根室市	0	0	0	0	0	0	0	0	0	0	0	0
千歳市	0	1	0	0	0	0	0	0	0	0	0	1
滝川市	0	0	0	0	0	0	0	0	0	0	0	0
砂川市	0	0	0	0	0	0	0	0	0	0	0	0
歌志内市	0	0	0	0	0	0	0	0	0	0	0	0
深川市	0	0	0	0	0	0	0	0	0	0	0	0
富良野市	0	0	0	0	0	0	0	0	0	0	0	0
登別市	0	0	0	0	0	0	0	0	0	0	0	0
恵庭市	0	0	0	0	0	0	0	0	0	0	0	0
伊達市	0	0	0	0	0	0	0	0	0	0	0	0
北広島市	0	0	0	0	0	0	0	0	0	0	0	0
石狩市	0	0	0	0	0	0	0	0	0	0	0	0
北斗市	0	0	0	0	0	0	0	0	0	0	0	0
北海道小計	10	20	2	0	2	0	5	0	1	0	0	14
青森県(市を除く)	0	0	0	0	0	0	0	0	0	0	0	0
青森市	0	1	0	0	0	0	0	0	0	0	0	1
弘前市	0	0	0	0	0	0	0	0	0	0	0	0
八戸市	0	3	0	0	0	0	0	0	0	0	0	3
黒石市	0	0	0	0	0	0	0	0	0	0	0	0
五所川原市	0	0	0	0	0	0	0	0	0	0	0	0
十和田市	0	0	0	0	0	0	0	0	0	0	0	0
三沢市	0	0	0	0	0	0	0	0	0	0	0	0
むつ市	0	0	0	0	0	0	0	0	0	0	0	0
つがる市	0	0	0	0	0	0	0	0	0	0	0	0
平川市	0	0	0	0	0	0	0	0	0	0	0	0
青森県小計	0	4	0	0	0	0	0	0	0	0	0	4
岩手県(市を除く)	0	2	0	0	0	0	0	0	0	0	0	1
盛岡市	1	2	0	0	0	0	0	0	0	0	0	0
宮古市	0	0	0	0	0	0	0	0	0	0	0	0
大船渡市	0	0	0	0	0	0	0	0	0	0	0	0
花巻市	0	0	0	0	0	0	0	0	0	0	0	0
北上市	1	2	0	0	0	0	0	0	0	0	0	0
久慈市	0	0	0	0	0	0	0	0	0	0	0	0
遠野市	2	0	0	0	0	0	0	0	0	0	0	0
一関市	0	1	0	0	0	0	0	0	0	0	0	0
陸前高田市	0	0	0	0	0	0	0	0	0	0	0	0
釜石市	1	0	0	0	0	0	0	0	0	0	0	0
二戸市	0	0	0	0	0	0	0	0	0	0	0	0
八幡平市	0	0	0	0	0	0	0	0	0	0	0	0
奥州市	1	0	0	0	0	0	0	0	0	0	0	0
滝沢市	0	0	0	0	0	0	0	0	0	0	0	0
岩手県小計	6	7	0	0	0	0	0	0	0	0	0	1

地方公共 団体名	金属加工 機械	空気圧縮 機等	土石用破 砕機等	織 機	建設用 資材製 造機械	穀物用 製粉機	木材加 工機械	抄紙機	印刷機械	合成樹脂 用射出成 形機	鋳造機 型機	工場実数
宮城県(市を除く)	0	6	1	0	0	0	2	0	0	0	0	5
仙台市	0	3	0	0	0	0	0	0	0	0	0	0
石巻市	0	0	0	0	0	0	0	0	0	0	0	0
塩竈市	0	0	0	0	0	0	0	0	0	0	0	0
気仙沼市	0	0	0	0	0	0	0	0	0	0	0	0
白石市	1	2	0	0	0	0	0	0	0	0	0	2
名取市	1	1	0	0	0	0	0	0	0	0	0	2
角田市	1	1	0	0	0	0	0	0	0	2	0	0
多賀城市	0	0	0	0	0	0	0	0	0	0	0	0
岩沼市	0	0	0	0	0	0	0	0	0	0	0	0
登米市	0	0	0	0	0	0	0	0	0	0	0	0
栗原市	0	0	0	0	0	0	0	0	0	0	0	0
東松島市	0	0	0	0	0	0	0	0	0	0	0	0
大崎市	0	2	0	0	0	0	0	0	0	0	0	2
宮城県小計	3	15	1	0	0	0	2	0	0	2	0	11
秋田県(市を除く)	0	0	0	0	0	0	0	0	0	0	0	0
秋田市	1	1	0	0	0	0	0	0	1	0	0	0
能代市	0	0	0	0	0	0	0	0	0	0	0	0
横手市	0	0	0	0	0	0	0	0	0	0	0	0
大館市	0	0	0	0	0	0	0	0	0	0	0	0
男鹿市	0	0	0	0	0	0	0	0	0	0	0	0
湯沢市	0	0	0	0	0	0	0	0	0	0	0	0
鹿角市	0	0	0	0	0	0	0	0	0	0	0	0
由利本荘市	0	0	0	0	0	0	0	0	0	0	0	0
潟上市	0	0	0	0	0	0	0	0	0	0	0	0
大仙市	0	0	0	0	0	0	0	0	0	0	0	0
北秋田市	0	0	0	0	0	0	0	0	0	0	0	0
にかほ市	0	0	0	0	0	0	0	0	0	0	0	0
仙北市	0	0	0	0	0	0	0	0	0	0	0	0
秋田県小計	1	1	0	0	0	0	0	0	1	0	0	0
山形県(市を除く)	0	1	0	0	0	0	0	0	0	0	0	0
山形市	0	0	0	0	0	0	0	0	0	0	0	0
米沢市	1	0	0	0	0	0	0	0	0	0	0	1
鶴岡市	0	1	0	0	0	0	0	0	0	0	0	0
酒田市	0	0	0	0	0	0	0	0	0	0	0	0
新庄市	0	0	0	0	0	0	0	0	0	0	0	0
寒河江市	0	1	0	0	0	0	0	0	0	0	0	0
上山市	0	0	0	0	0	0	0	0	0	0	0	0
村山市	0	0	0	0	0	0	0	0	0	0	0	0
長井市	0	0	0	0	0	0	0	0	0	0	0	0
天童市	0	1	0	0	0	0	0	0	0	0	0	0
東根市	0	0	0	0	0	0	0	0	0	0	0	0
尾花沢市	0	0	0	0	0	0	0	0	0	0	0	0
南陽市	0	0	0	0	0	0	0	0	0	0	0	0
山形県小計	1	4	0	0	0	0	0	0	0	0	0	1
福島県(市を除く)	0	4	0	0	0	0	0	0	0	0	0	0
福島市	0	0	0	0	0	0	0	0	0	0	0	0
会津若松市	0	0	0	0	0	0	0	0	0	0	0	0
郡山市	0	2	1	0	0	0	0	0	0	0	0	3
いわき市	1	0	0	0	0	0	0	0	0	0	0	1
白河市	0	0	0	0	0	0	0	0	0	0	0	0
須賀川市	0	0	0	0	0	0	0	0	0	0	0	0
喜多方市	0	0	0	0	0	0	0	0	0	0	0	0
相馬市	0	0	0	0	0	0	0	0	0	0	0	0
二本松市	1	0	0	0	0	0	0	0	0	0	0	1
田村市	-1	-3	-4	0	0	0	0	0	0	-1	0	0
南相馬市	0	0	0	0	0	0	0	0	0	0	0	0
伊達市	0	0	0	0	0	0	0	0	0	0	0	0
本宮市	0	0	0	0	0	0	0	0	0	0	0	0
福島県小計	1	3	-3	0	0	0	0	0	0	-1	0	5

地方公共 団体名	金属加工 機械	空気圧縮 機等	土石用破 砕機等	織 機	建設用 資材製 造機械	穀物用 製粉機	木材加 工機械	抄紙機	印刷機械	合成樹脂 用射出成 形機	鋳造型 機	工場実数
茨城県(市を除く)	2	2	0	1	0	0	0	0	0	0	0	4
水戸市	0	3	0	0	0	0	0	0	0	0	0	0
日立市	1	0	-2	0	0	0	0	0	0	-2	0	16
土浦市	1	2	0	0	0	0	0	0	0	0	0	2
古河市	0	0	0	0	0	0	0	0	0	0	0	0
石岡市	0	0	0	0	0	0	0	0	0	0	0	0
結城市	0	0	0	0	0	0	0	0	0	0	0	0
龍ヶ崎市	2	2	0	0	0	0	0	0	0	0	0	2
下妻市	0	0	0	0	0	0	0	0	0	0	0	0
常総市	0	0	0	0	0	0	0	0	0	0	0	0
常陸太田市	0	0	0	0	0	0	0	0	0	0	0	0
高萩市	0	0	0	0	0	0	0	0	0	0	0	0
北茨城市	0	0	0	0	0	0	0	0	0	0	0	0
笠間市	0	1	0	0	0	0	1	0	0	1	0	3
取手市	0	0	0	0	0	0	0	0	0	0	0	0
牛久市	0	0	0	0	0	0	0	0	0	0	0	0
つくば市	0	2	0	0	0	0	0	0	0	0	0	2
ひたちなか市	1	3	0	0	0	0	0	0	0	0	0	3
鹿嶋市	0	0	0	0	0	0	0	0	0	0	0	0
潮来市	0	0	0	0	0	0	0	0	0	0	0	0
守谷市	0	0	0	0	0	0	0	0	0	0	0	0
常陸大宮市	0	3	0	0	0	0	0	0	0	0	0	0
那珂市	0	1	0	0	0	0	0	0	0	0	0	1
筑西市	0	0	0	0	0	0	0	0	0	0	0	0
坂東市	0	0	0	0	0	0	0	0	0	0	0	0
稲敷市	0	0	0	0	0	0	0	0	0	0	0	0
かすみがうら市	0	0	0	0	0	0	0	0	0	0	0	0
桜川市	0	0	0	0	0	0	0	0	0	0	0	0
神栖市	0	0	0	0	0	0	0	0	0	0	0	0
行方市	0	0	0	0	0	0	0	0	0	0	0	0
鉾田市	0	0	0	0	0	0	0	0	0	0	0	0
つくばみらい市	0	1	0	0	0	0	1	0	0	0	0	2
小美玉市	0	1	0	0	0	0	0	0	0	0	0	0
茨城県小計	7	21	-2	1	0	0	2	0	0	-1	0	35
栃木県(市を除く)	2	2	0	0	0	0	0	0	0	1	0	1
宇都宮市	1	3	0	0	0	0	0	0	0	0	0	4
足利市	1	2	0	0	0	0	0	0	0	0	0	0
栃木市	0	0	1	0	0	0	0	0	0	0	0	1
佐野市	0	1	0	0	0	0	1	0	0	0	0	1
鹿沼市	0	0	0	0	0	0	0	0	0	0	0	0
日光市	0	0	0	0	0	0	0	0	0	0	0	0
小山市	0	0	0	0	0	0	0	0	0	0	0	0
真岡市	0	0	0	0	0	0	0	0	0	0	0	0
大田原市	0	0	0	0	0	0	0	0	0	0	0	0
矢板市	0	0	0	0	0	0	0	0	0	0	0	0
那須塩原市	0	0	0	0	0	0	0	0	0	0	0	0
さくら市	0	0	0	0	0	0	0	0	0	0	0	0
那須烏山市	0	0	0	0	0	0	0	0	0	0	0	0
下野市	1	1	0	0	0	0	0	0	0	0	0	0
栃木県小計	5	9	1	0	0	0	1	0	0	1	0	7
群馬県(市を除く)	0	5	0	0	0	0	0	0	0	0	0	3
前橋市	4	15	1	0	0	0	1	0	1	0	0	19
高崎市	7	20	2	0	1	0	3	0	2	0	1	36
桐生市	3	5	0	0	0	0	0	0	0	4	0	6
伊勢崎市	4	12	0	0	1	0	0	0	0	4	0	16
太田市	7	14	0	0	0	0	2	0	0	2	0	25
沼田市	1	1	0	0	0	0	0	0	0	1	0	0
館林市	1	11	0	0	0	0	0	0	0	0	0	12
渋川市	1	3	0	0	0	0	0	0	0	4	0	7
藤岡市	1	4	0	0	0	0	0	0	0	1	0	4
富岡市	1	0	0	0	0	0	0	0	0	0	0	1
安中市	1	3	0	0	1	0	0	0	0	0	0	4
みどり市	0	0	0	0	0	0	0	0	0	0	0	0
群馬県小計	31	93	3	0	3	0	6	0	3	16	1	133

地方公共 団体名	金属加工 機械	空気圧縮 機等	土石用破 砕機等	織 機	建設用 資材製 造機械	穀物用 製粉機	木材加 工機械	抄紙機	印刷機械	合成樹脂 用射出成 形機	鋳造型 機	工場実数
埼玉県(市を除く)	1	7	0	0	0	0	0	0	1	1	0	3
さいたま市	0	7	0	0	0	0	0	0	0	2	0	8
川越市	0	9	0	0	0	0	0	0	0	0	0	9
熊谷市	0	5	0	0	0	0	0	0	0	0	0	5
川口市	1	7	0	0	0	0	0	0	2	2	0	11
行田市	2	2	0	0	0	0	0	0	0	1	0	3
秩父市	0	0	0	0	0	0	0	0	0	0	0	0
所沢市	0	0	0	0	0	0	0	0	0	0	0	0
飯能市	0	0	0	0	0	0	0	0	0	0	0	0
加須市	0	3	0	0	0	0	0	0	0	0	0	0
本庄市	1	5	0	0	0	0	1	0	0	0	0	0
東松山市	0	0	0	0	0	0	0	0	0	0	0	0
春日部市	1	1	0	0	0	0	0	0	0	1	0	0
狭山市	1	2	0	0	0	0	0	0	0	1	0	2
羽生市	0	1	0	0	0	0	0	0	0	0	0	0
鴻巣市	0	0	0	0	0	0	0	0	0	0	0	0
深谷市	0	1	0	0	0	0	0	0	0	0	0	0
上尾市	0	0	0	0	0	0	0	0	0	0	0	0
草加市	0	0	0	0	0	0	0	0	1	0	0	1
越谷市	0	0	0	0	0	0	0	0	0	0	0	0
蕨市	0	0	0	0	0	0	0	0	0	0	0	0
戸田市	0	0	0	0	0	0	0	0	0	0	0	0
入間市	0	0	0	0	0	0	0	0	0	0	0	0
朝霞市	0	2	0	0	0	0	0	0	0	0	0	2
志木市	0	1	0	0	0	0	0	0	0	1	0	2
和光市	0	2	0	0	0	0	0	0	0	0	0	0
新座市	0	0	0	0	0	0	0	0	0	0	0	0
桶川市	0	0	0	0	0	0	0	0	0	0	0	0
久喜市	2	1	0	0	0	0	0	0	0	1	0	2
北本市	0	0	0	0	0	0	0	0	0	0	0	0
八潮市	0	1	1	0	0	0	0	0	0	0	0	0
富士見市	0	1	0	0	0	0	0	0	0	0	0	0
三郷市	0	2	0	0	0	0	0	0	0	0	0	0
蓮田市	0	0	0	0	0	0	0	0	0	0	0	0
坂戸市	0	0	0	0	0	0	0	0	0	0	0	0
幸手市	4	0	0	0	0	0	0	0	0	0	0	0
鶴ヶ島市	0	1	0	0	0	0	0	0	0	0	0	1
日高市	0	2	0	0	0	0	0	0	0	0	0	2
吉川市	0	0	0	0	0	0	0	0	0	0	0	0
ふじみ野市	0	3	0	0	0	0	0	0	0	0	0	3
白岡市	0	0	0	0	0	0	0	0	0	0	0	0
埼玉県小計	13	66	1	0	0	0	1	0	4	10	0	54

地方公共 団体名	金属加工 機械	空気圧縮 機等	土石用破 砕機等	織 機	建設用 資材製 造機械	穀物用 製粉機	木材加 工機械	抄紙機	印刷機械	合成樹脂 用射出成 形機	鋳造型 機	工場実数
千葉県(市を除く)	1	1	0	0	0	0	0	0	0	0	0	1
千葉市	0	6	0	0	0	0	0	0	0	0	0	6
銚子市	0	0	0	0	0	0	0	0	0	0	0	0
市川市	2	8	1	0	0	0	0	0	0	0	0	9
船橋市	2	2	0	0	0	0	0	0	0	0	0	2
館山市	0	1	0	0	0	0	0	0	0	0	0	1
木更津市	2	3	0	0	0	0	0	0	0	0	0	4
松戸市	0	2	0	0	0	0	0	0	0	0	0	2
野田市	0	0	0	0	0	0	0	0	0	0	0	0
茂原市	0	3	0	0	0	0	0	0	1	0	0	3
成田市	0	1	0	0	0	0	0	0	0	0	0	1
佐倉市	3	2	0	0	0	0	0	0	0	0	0	2
東金市	0	0	0	0	0	0	0	0	0	0	0	0
旭市	0	0	0	0	0	0	0	0	0	0	0	0
習志野市	0	0	0	0	0	0	0	0	0	0	0	0
柏市	0	1	0	0	0	0	0	0	0	0	0	1
勝浦市	0	0	0	0	0	0	0	0	0	0	0	0
市原市	2	3	0	0	0	0	0	0	0	0	0	4
流山市	0	0	0	0	0	0	0	0	0	0	0	0
八千代市	1	3	0	0	0	0	0	0	1	0	0	4
我孫子市	0	0	0	0	0	0	0	0	0	0	0	0
鴨川市	0	0	0	0	0	0	0	0	0	0	0	0
鎌ヶ谷市	0	0	0	0	0	0	0	0	0	0	0	0
君津市	7	12	2	0	0	0	0	0	0	0	0	6
富津市	0	0	0	0	0	0	0	0	0	0	0	0
浦安市	0	0	0	0	0	0	0	0	0	0	0	0
四街道市	0	0	0	0	0	0	0	0	0	0	0	0
袖ヶ浦市	0	3	0	0	0	0	0	0	0	0	0	3
八街市	0	0	0	0	0	0	0	0	0	0	0	0
印西市	0	0	0	0	0	0	0	0	0	0	0	0
白井市	0	0	0	0	0	0	0	0	0	0	0	0
富里市	0	0	0	0	0	0	0	0	0	0	0	0
南房総市	0	0	0	0	0	0	0	0	0	0	0	0
匝瑳市	0	0	0	0	0	0	0	0	0	0	0	0
香取市	0	0	0	0	0	0	0	0	0	0	0	0
山武市	0	2	0	0	0	0	0	0	0	0	0	2
いすみ市	0	0	0	0	0	0	0	0	0	0	0	0
大網白里市	0	0	0	0	0	0	0	0	0	0	0	0
千葉県小計	20	53	3	0	0	0	0	0	2	0	0	51

地方公共 団体名	金属加工 機械	空気圧縮 機等	土石用破 砕機等	織 機	建設用 資材製 造機械	穀物用 製粉機	木材加 工機械	抄紙機	印刷機械	合成樹脂 用射出成 形機	鋳造型 機	工場実数
東京都(市・特別区を除く)	0	0	0	0	0	0	0	0	0	0	0	0
千代田区	0	4	0	0	0	0	0	0	0	0	0	4
中央区	0	0	0	0	0	0	0	0	0	0	0	0
港区	0	4	0	0	0	0	0	0	0	0	0	0
新宿区	0	10	0	0	0	0	0	0	0	0	0	0
文京区	0	0	0	0	0	0	0	0	0	0	0	0
台東区	0	3	0	0	0	0	0	0	0	0	0	0
墨田区	0	1	0	0	0	0	0	0	0	0	0	1
江東区	0	3	0	0	0	0	0	0	1	0	0	4
品川区	0	0	0	0	0	0	0	0	0	0	0	0
目黒区	0	0	0	0	0	0	0	0	0	0	0	0
大田区	4	7	0	0	0	0	0	0	0	0	0	10
世田谷区	0	0	0	0	0	0	0	0	0	0	0	0
渋谷区	0	0	0	0	0	0	0	0	0	0	0	0
中野区	0	0	0	0	0	0	0	0	0	0	0	0
杉並区	0	1	0	0	0	0	0	0	0	0	0	1
豊島区	0	0	0	0	0	0	0	0	0	0	0	0
北区	1	5	0	0	0	0	1	0	1	0	0	5
荒川区	0	1	0	0	0	0	0	0	0	0	0	1
板橋区	0	4	0	0	0	0	0	0	0	1	0	0
練馬区	0	1	0	0	0	0	0	0	0	0	0	1
足立区	3	1	0	0	0	0	0	0	1	0	0	5
葛飾区	0	5	0	0	0	0	0	0	0	1	0	6
江戸川区	0	0	0	0	0	0	0	0	0	0	0	0
八王子市	1	13	1	0	1	0	0	0	2	0	0	16
立川市	1	2	0	0	0	0	0	0	0	0	0	0
武蔵野市	0	2	0	0	0	0	0	0	0	1	0	0
三鷹市	1	6	0	0	0	0	0	0	2	0	0	0
青梅市	1	1	0	0	0	0	0	0	0	0	0	2
府中市	3	4	0	0	0	0	0	0	0	0	0	0
昭島市	1	1	0	0	0	0	0	0	0	0	0	0
調布市	0	0	0	0	0	0	0	0	0	0	0	0
町田市	0	1	0	0	0	0	0	0	0	0	0	0
小金井市	0	1	0	0	0	0	0	0	0	0	0	1
小平市	1	1	0	0	0	0	0	0	1	0	0	0
日野市	4	7	0	0	0	0	0	0	0	0	0	0
東村山市	1	3	0	0	0	0	0	0	0	0	0	3
国分寺市	0	0	0	0	0	0	0	0	0	0	0	0
国立市	0	2	0	0	0	0	0	0	0	0	0	2
福生市	0	0	0	0	0	0	0	0	0	0	0	0
狛江市	0	0	0	0	0	0	0	0	0	0	0	0
東大和市	0	0	0	0	0	0	0	0	0	0	0	0
清瀬市	0	1	0	0	0	0	0	0	0	0	0	0
東久留米市	0	0	0	0	0	0	0	0	0	0	0	0
武蔵村山市	1	1	0	0	0	0	0	0	0	0	0	2
多摩市	0	0	0	0	0	0	0	0	0	0	0	0
稲城市	0	0	0	0	0	0	0	0	0	0	0	0
羽村市	0	0	0	0	0	0	0	0	0	0	0	0
あきる野市	1	1	0	0	0	0	0	0	0	0	0	0
西東京市	0	0	0	0	0	0	0	0	0	0	0	0
東京都小計	24	97	1	0	1	0	1	0	8	3	0	64



地方公共 団体名	金属加工 機械	空気圧縮 機械等	土石用破 砕機等	織 機	建設用 資材製 造機械	穀物用 製粉機	木材加 工機械	抄紙機	印刷機械	合成樹脂 用射出成 形機	鋳造機 型機	工場実数
神奈川県(市を除く)	0	0	0	0	0	0	0	0	0	0	0	0
横浜市	27	46	4	0	1	0	2	0	6	6	0	0
川崎市	3	14	0	0	0	0	0	0	1	3	0	19
相模原市	0	1	0	0	0	0	0	0	0	0	0	1
横須賀市	0	1	0	0	0	0	1	0	0	1	0	2
平塚市	0	0	0	0	0	0	0	0	0	0	0	0
鎌倉市	0	0	0	0	0	0	0	0	0	0	0	0
藤沢市	0	0	0	0	0	0	0	0	0	0	0	0
小田原市	0	0	0	0	0	0	0	0	0	0	0	0
茅ヶ崎市	1	2	0	0	0	0	0	0	0	0	0	3
逗子市	0	0	0	0	0	0	0	0	0	0	0	0
三浦市	0	0	0	0	0	0	0	0	0	0	0	0
秦野市	0	0	0	0	0	0	0	0	0	0	0	0
厚木市	0	1	0	0	0	0	0	0	0	2	0	3
大和市	1	0	0	0	0	0	0	0	0	0	0	1
伊勢原市	1	1	0	0	0	0	0	0	0	0	0	2
海老名市	0	2	0	0	0	0	0	0	0	1	0	3
座間市	1	0	0	0	0	0	0	0	0	1	0	2
南足柄市	0	2	0	0	0	0	0	0	0	0	0	0
綾瀬市	0	0	0	0	0	0	0	0	0	0	0	0
神奈川県小計	34	70	4	0	1	0	3	0	7	14	0	36
新潟県(市を除く)	0	1	0	0	0	0	0	0	0	0	0	1
新潟市	0	2	1	0	1	0	0	0	0	2	0	4
長岡市	0	1	0	0	0	0	0	0	0	0	0	1
三条市	0	0	0	0	0	0	0	0	0	0	0	0
柏崎市	0	0	0	0	0	0	0	0	0	0	0	0
新発田市	0	2	0	0	0	0	0	0	0	0	0	2
小千谷市	0	0	0	0	0	0	0	0	0	0	0	0
加茂市	0	0	0	0	0	0	0	0	0	0	0	0
十日町市	0	0	0	0	0	0	0	0	0	0	0	0
見附市	0	1	0	0	0	0	0	0	0	1	0	0
村上市	0	1	0	0	0	0	0	0	0	0	0	1
燕市	1	1	0	0	0	0	0	0	0	0	0	1
糸魚川市	0	0	0	0	0	0	0	0	0	0	0	0
妙高市	0	2	0	0	0	0	0	0	0	0	0	2
五泉市	0	0	0	0	0	0	0	0	0	0	0	0
上越市	1	1	0	0	0	0	0	0	0	0	0	2
阿賀野市	0	0	0	0	0	0	0	0	0	0	0	0
佐渡市	0	0	0	0	0	0	0	0	0	0	0	0
魚沼市	0	0	0	0	0	0	0	0	0	0	0	0
南魚沼市	0	0	0	0	0	0	0	0	0	0	0	0
胎内市	0	0	0	0	0	0	0	0	0	0	0	0
新潟県小計	2	12	1	0	1	0	0	0	0	3	0	14
富山県(市を除く)	0	0	0	0	0	0	0	0	0	0	0	0
富山市	3	5	0	0	0	0	0	0	0	0	0	8
高岡市	0	1	0	0	0	0	0	0	0	0	0	1
魚津市	0	0	0	0	0	0	0	0	0	0	0	0
氷見市	0	0	0	0	0	0	0	0	0	0	0	0
滑川市	0	0	0	0	0	0	0	0	0	0	0	0
黒部市	1	0	0	1	0	0	0	0	0	1	0	0
砺波市	0	2	0	0	0	0	0	0	0	2	0	3
小矢部市	0	0	0	0	0	0	0	0	0	0	0	0
南砺市	0	0	0	0	0	0	0	0	0	0	0	0
射水市	2	1	0	0	0	0	0	0	0	0	0	2
富山県小計	6	9	0	1	0	0	0	0	0	3	0	14
石川県(市を除く)	0	0	0	0	0	0	0	0	1	0	0	1
金沢市	0	1	0	0	0	0	0	0	0	0	0	0
七尾市	0	0	0	0	0	0	0	0	0	0	0	0
小松市	0	0	0	0	0	0	0	0	0	0	0	0
輪島市	0	0	0	0	0	0	0	0	0	0	0	0
珠洲市	0	0	0	0	0	0	0	0	0	0	0	0
加賀市	0	0	0	0	0	0	0	0	0	0	0	0
羽咋市	0	0	0	0	0	0	0	0	0	0	0	0
かほく市	0	0	0	0	0	0	0	0	0	0	0	0
白山市	0	0	0	1	0	0	0	0	0	0	0	0
能美市	0	0	0	0	0	0	0	0	0	0	0	0
野々市市	1	1	0	0	0	0	0	0	0	0	0	2
石川県小計	1	2	0	1	0	0	0	0	1	0	0	3

地方公共 団体名	金属加工 機械	空気圧縮 機等	土石用破 砕機等	織 機	建設用 資材製 造機械	穀物用 製粉機	木材加 工機械	抄紙機	印刷機械	合成樹脂 用射出成 形機	鋳造機 型機	工場実数
福井県(市を除く)	0	0	0	0	0	0	0	0	0	0	0	0
福井市	0	3	0	0	0	0	0	0	1	0	0	3
敦賀市	0	1	0	0	0	0	0	0	0	0	0	1
小浜市	0	0	0	0	0	0	0	0	0	0	0	0
大野市	0	0	0	0	0	0	0	0	0	0	0	0
勝山市	0	0	0	0	0	0	0	0	0	0	0	0
鯖江市	0	0	0	0	0	0	0	0	0	0	0	0
あわら市	0	1	0	0	0	0	0	0	0	0	0	0
越前市	0	4	0	0	0	0	0	0	0	0	0	3
坂井市	0	1	0	0	0	0	0	0	0	0	0	0
福井県小計	0	10	0	0	0	0	0	0	1	0	0	7
山梨県(市を除く)	0	0	0	0	0	0	0	0	0	0	0	0
甲府市	0	0	0	0	0	0	0	0	0	0	0	0
富士吉田市	0	0	0	0	0	0	0	0	0	0	0	0
都留市	0	1	0	0	0	0	0	0	0	0	0	0
山梨市	0	0	0	0	0	0	0	0	0	0	0	0
大月市	0	0	0	0	0	0	0	0	0	0	0	0
韮崎市	0	0	0	0	0	0	0	0	0	0	0	0
南アルプス市	1	2	0	0	0	0	0	0	0	0	0	3
北杜市	1	2	0	0	0	0	1	0	0	0	0	4
甲斐市	0	0	0	0	0	0	0	0	0	0	0	0
笛吹市	0	0	0	0	0	0	0	0	0	0	0	0
上野原市	0	0	0	0	0	0	0	0	0	0	0	0
甲州市	0	0	0	0	0	0	0	0	0	0	0	0
中央市	0	1	0	0	0	0	0	0	0	0	0	0
山梨県小計	2	6	0	0	0	0	1	0	0	0	0	7
長野県(市を除く)	0	3	0	0	0	0	0	0	0	0	1	1
長野市	1	8	0	0	0	0	0	0	0	0	0	0
松本市	0	0	0	0	0	0	0	0	0	0	0	0
上田市	0	0	0	0	0	0	0	0	0	0	0	0
岡谷市	0	0	0	0	0	0	0	0	0	0	0	0
飯田市	0	1	0	0	0	0	0	0	0	0	0	1
諏訪市	0	0	0	0	0	0	0	0	0	0	0	0
須坂市	0	1	0	0	0	0	0	0	0	0	0	1
小諸市	0	0	0	0	0	0	0	0	0	0	0	0
伊那市	0	0	0	0	0	0	0	0	0	0	0	0
駒ヶ根市	0	0	0	0	0	0	0	0	0	0	0	0
中野市	0	0	0	0	0	0	0	0	0	1	0	1
大町市	0	0	0	0	0	0	0	0	0	0	0	0
飯山市	0	1	0	0	0	0	0	0	0	0	0	0
茅野市	0	0	0	0	0	0	0	0	0	0	0	0
塩尻市	0	0	0	0	0	0	0	0	0	0	0	0
佐久市	1	2	0	0	0	0	0	0	0	1	0	4
千曲市	0	2	0	0	0	0	0	0	0	0	0	0
東御市	0	0	0	0	0	0	0	0	0	0	0	0
安曇野市	0	0	0	0	0	0	0	0	0	0	0	0
長野県小計	2	18	0	0	0	0	0	0	0	2	1	8
岐阜県(市を除く)	3	8	1	0	0	0	0	0	0	1	0	11
岐阜市	0	0	3	0	0	0	0	0	0	0	0	4
大垣市	10	11	0	0	0	0	0	0	0	3	0	16
高山市	0	0	0	0	0	0	0	0	0	0	0	0
多治見市	0	1	0	0	0	0	0	0	0	0	0	1
関市	2	9	0	0	0	0	0	0	0	2	0	11
中津川市	4	8	1	0	0	0	0	0	0	0	0	12
美濃市	2	2	0	0	0	0	0	0	0	0	0	0
瑞浪市	1	0	0	0	0	0	0	0	0	0	0	1
羽島市	1	1	0	0	0	0	0	0	0	1	0	3
恵那市	0	4	0	0	1	0	0	0	0	3	0	6
美濃加茂市	0	2	0	0	0	0	0	0	0	3	0	4
土岐市	0	2	1	0	0	0	0	0	0	0	0	2
各務原市	3	6	0	0	0	0	0	0	0	1	0	7
可児市	3	1	0	0	0	0	0	0	0	1	0	1
山県市	1	0	0	0	0	0	0	0	0	0	0	1
瑞穂市	0	0	0	0	0	0	0	0	0	0	0	0
飛騨市	0	0	0	0	0	0	0	0	0	0	0	0
本巣市	0	1	0	0	0	0	0	0	0	0	0	1
郡上市	0	1	0	0	0	0	0	0	0	0	0	1
下呂市	0	0	0	0	0	0	0	0	0	0	0	0
海津市	0	0	0	0	0	0	0	0	0	0	0	0
岐阜県小計	30	57	6	0	1	0	0	0	0	15	0	82

地方公共 団体名	金属加工 機械	空気圧縮 機等	土石用破 砕機等	織 機	建設用 資材製 造機械	穀物用 製粉機	木材加 工機械	抄紙機	印刷機械	合成樹脂 用射出成 形機	鋳造型 機	工場実数
静岡県(市を除く)	4	2	0	0	0	0	0	0	0	0	0	0
静岡市	5	9	1	0	0	0	0	1	1	0	0	13
浜松市	12	24	0	1	0	0	8	0	1	2	1	49
沼津市	1	2	1	0	0	0	0	0	0	1	0	3
熱海市	0	0	0	0	0	0	0	0	0	0	0	0
三島市	0	2	1	0	0	0	0	0	0	0	0	0
富士宮市	2	6	1	0	0	0	0	0	0	0	0	7
伊東市	0	0	0	0	0	0	0	0	0	0	0	0
島田市	0	0	0	0	0	0	0	0	0	0	0	0
富士市	2	6	0	0	0	0	0	1	0	1	0	6
磐田市	5	8	0	0	0	0	1	0	0	2	0	8
焼津市	1	6	0	0	0	0	0	0	1	0	0	7
掛川市	0	1	0	0	0	0	0	0	0	0	0	1
藤枝市	1	0	0	0	0	0	0	0	0	0	0	1
御殿場市	0	0	0	0	0	0	0	0	0	0	0	0
袋井市	0	3	0	0	0	0	0	0	0	1	0	0
下田市	0	0	0	0	0	0	0	0	0	0	0	0
裾野市	1	1	0	0	0	0	0	0	1	0	0	0
湖西市	5	4	0	0	0	0	1	0	0	2	0	0
伊豆市	0	0	0	0	0	0	0	0	0	0	0	0
御前崎市	0	0	0	0	0	0	0	0	0	0	0	0
菊川市	3	3	0	0	0	0	0	0	1	1	0	6
伊豆の国市	0	0	0	0	0	0	0	0	0	0	0	0
牧之原市	0	2	0	0	0	0	0	0	0	2	0	0
静岡県小計	42	79	4	1	0	0	10	2	5	12	1	101
愛知県(市を除く)	5	11	0	0	0	0	1	0	0	3	0	11
名古屋市	13	15	1	0	1	0	0	0	0	2	0	22
豊橋市	3	9	0	0	0	0	0	0	0	1	0	11
岡崎市	1	11	0	0	1	0	0	0	1	3	0	14
一宮市	0	1	1	0	0	0	0	0	0	1	0	3
瀬戸市	1	1	0	0	0	0	0	0	0	0	0	0
半田市	0	2	1	0	0	0	0	0	0	0	0	0
春日井市	3	5	1	0	0	0	0	0	0	0	0	7
豊川市	3	11	1	0	0	0	0	0	0	5	0	8
津島市	0	0	0	0	0	0	0	0	0	0	0	0
碧南市	0	1	0	0	0	0	0	0	0	1	0	1
刈谷市	8	10	0	0	0	0	0	0	0	0	0	0
豊田市	9	7	1	0	0	0	0	0	0	3	0	14
安城市	4	11	0	0	0	0	0	0	0	2	0	11
西尾市	2	5	1	0	0	0	0	0	0	2	0	6
蒲郡市	0	4	0	0	0	0	0	0	0	0	0	4
犬山市	0	3	1	0	0	0	0	0	0	0	0	4
常滑市	0	2	0	0	0	0	0	0	0	0	0	2
江南市	0	0	0	0	0	0	0	0	0	0	0	0
小牧市	1	6	0	0	0	0	0	0	0	4	0	11
稲沢市	3	2	0	0	0	0	0	0	0	1	0	1
新城市	0	2	0	0	0	0	0	0	0	0	0	2
東海市	0	2	0	0	0	0	0	0	0	0	0	0
大府市	3	4	0	0	0	0	0	0	0	1	0	4
知多市	0	0	0	0	0	0	0	0	0	0	0	0
知立市	0	0	0	0	0	0	0	0	0	0	0	0
尾張旭市	2	1	0	0	0	0	0	0	0	0	0	0
高浜市	0	-1	0	0	0	0	0	0	0	0	0	-1
岩倉市	0	1	0	0	0	0	0	0	0	0	0	0
豊明市	0	2	0	0	0	0	0	0	0	0	0	0
日進市	0	1	1	0	0	0	0	0	0	0	0	2
田原市	0	2	0	0	0	0	0	0	0	0	0	2
愛西市	1	2	1	0	0	0	0	0	0	0	0	0
清須市	2	4	0	0	0	0	0	0	0	0	0	0
北名古屋	0	0	0	0	0	0	0	0	0	0	0	0
弥富市	0	0	0	0	0	0	0	0	0	0	0	0
みよし市	0	1	0	0	0	0	0	0	0	0	0	1
あま市	0	0	0	0	0	0	0	0	0	1	0	1
長久手市	0	1	0	0	0	0	0	0	0	0	0	0
愛知県小計	64	139	10	0	2	0	1	0	1	30	0	141

地方公共 団体名	金属加工 機械	空気圧縮 機等	土石用破 砕機等	織 機	建設用 資材製 造機械	穀物用 製粉機	木材加 工機械	抄紙機	印刷機械	合成樹脂 用射出成 形機	鋳造型 機	工場実数
三重県(市を除く)	0	0	0	0	0	0	0	0	0	0	0	0
津市	0	0	0	0	0	0	0	0	0	0	0	0
四日市市	0	0	0	0	0	0	0	0	0	0	0	0
伊勢市	0	0	0	0	0	0	0	0	0	0	0	0
松阪市	1	3	0	0	0	0	0	0	0	1	0	1
桑名市	0	0	0	0	0	0	0	0	0	0	0	0
鈴鹿市	0	5	0	0	0	0	0	0	0	0	0	0
名張市	0	0	0	0	0	0	0	0	0	0	0	0
尾鷲市	0	0	0	0	0	0	0	0	0	0	0	0
亀山市	0	0	0	0	0	0	0	0	0	0	0	0
鳥羽市	0	0	0	0	0	0	0	0	0	0	0	0
熊野市	0	0	0	0	0	0	0	0	0	0	0	0
いなべ市	0	0	0	0	0	0	0	0	0	0	0	0
志摩市	0	0	0	0	0	0	0	0	0	0	0	0
伊賀市	0	0	0	0	0	0	0	0	0	0	0	0
三重県小計	1	8	0	0	0	0	0	0	0	1	0	1
滋賀県(市を除く)	5	10	0	1	0	0	1	0	0	4	0	10
大津市	1	3	0	0	0	0	0	0	1	2	0	5
彦根市	1	2	0	0	0	0	0	0	0	0	0	0
長浜市	7	15	1	1	0	0	1	0	1	4	0	30
近江八幡市	1	1	1	0	0	0	0	0	0	0	0	0
草津市	9	18	0	0	0	0	0	0	3	3	0	0
守山市	1	4	0	0	0	0	0	0	0	2	0	7
栗東市	2	9	0	0	0	0	1	0	0	5	0	13
甲賀市	1	8	0	0	0	0	0	0	0	0	0	0
野洲市	3	3	1	0	0	0	0	0	0	0	0	0
湖南市	1	15	0	0	0	0	0	0	0	3	0	0
高島市	0	0	0	0	0	0	0	0	0	0	0	0
東近江市	2	0	0	0	0	0	0	0	0	0	0	0
米原市	1	4	0	0	0	0	0	0	0	0	0	0
滋賀県小計	35	92	3	2	0	0	3	0	5	23	0	65
京都府(市を除く)	0	5	0	0	0	0	0	0	1	0	0	6
京都市	8	32	0	0	0	0	1	0	4	0	0	36
福知山市	0	0	0	0	0	0	0	0	0	0	0	0
舞鶴市	0	3	0	0	0	0	2	0	0	0	0	1
綾部市	0	0	0	0	0	0	0	0	0	0	0	0
宇治市	0	0	0	0	0	0	0	0	0	0	0	0
宮津市	0	0	0	0	0	0	0	0	0	0	0	0
亀岡市	0	1	0	0	0	0	0	0	0	0	0	1
城陽市	0	0	0	0	0	0	0	0	0	0	0	0
向日市	0	0	0	0	0	0	0	0	1	0	0	1
長岡京市	1	0	0	0	0	0	0	0	0	1	0	1
八幡市	0	0	0	0	0	0	0	0	0	0	0	0
京田辺市	0	0	0	0	0	0	0	0	0	0	0	0
京丹後市	0	0	0	0	0	0	0	0	0	0	0	0
南丹市	0	0	0	0	0	0	0	0	0	0	0	0
木津川市	0	0	0	0	0	0	0	0	0	0	0	0
京都府小計	9	41	0	0	0	0	3	0	6	1	0	46

地方公共 団体名	金属加工 機械	空気圧縮 機械等	土石用破 砕機等	織 機	建設用 資材製 造機械	穀物用 製粉機	木材加 工機械	抄紙機	印刷機械	合成樹脂 用射出成 形機	鋳造型 機	工場実数
大阪府(市を除く)	0	1	0	0	0	0	0	0	0	1	0	0
大阪市	0	1	0	0	0	0	0	0	0	0	0	1
堺市	0	0	0	0	0	0	0	0	0	0	0	0
岸和田市	6	4	0	0	0	0	4	0	0	1	0	8
豊中市	0	0	0	0	0	0	0	0	0	0	0	0
池田市	0	1	0	0	0	0	0	0	0	0	0	0
吹田市	2	1	0	0	0	0	0	0	0	0	0	0
泉大津市	0	0	0	0	0	0	0	0	0	0	0	0
高槻市	1	1	1	0	0	0	0	0	0	0	0	2
貝塚市	0	2	0	0	0	0	0	0	0	0	0	0
守口市	1	0	0	0	0	0	0	0	0	0	0	0
枚方市	0	9	0	0	0	0	1	0	0	2	0	9
茨木市	3	6	0	0	0	0	0	0	1	6	0	8
八尾市	5	3	0	0	0	0	0	0	0	1	0	7
泉佐野市	0	0	0	0	0	0	0	0	0	0	0	0
富田林市	0	3	0	0	0	0	0	0	0	0	0	0
寝屋川市	0	0	0	0	0	0	0	0	0	2	0	2
河内長野市	3	1	0	0	0	0	0	0	0	1	1	3
松原市	0	1	0	0	0	0	0	0	0	0	0	1
大東市	0	0	0	0	0	0	0	0	0	0	0	0
和泉市	0	0	0	0	0	0	0	0	0	0	0	0
箕面市	0	0	0	0	0	0	0	0	0	0	0	0
柏原市	1	2	0	0	0	0	0	0	0	1	0	3
羽曳野市	0	0	0	0	0	0	0	0	0	0	0	0
門真市	1	1	0	0	0	0	0	0	0	0	0	2
摂津市	2	2	0	0	0	0	0	0	0	3	0	4
高石市	0	0	0	0	0	0	0	0	0	0	0	0
藤井寺市	0	0	0	0	0	0	0	0	0	0	0	0
東大阪市	9	13	0	0	0	0	0	0	2	4	0	28
泉南市	0	0	0	0	0	0	0	0	0	0	0	0
四條畷市	0	0	0	0	0	0	0	0	0	0	0	0
交野市	0	0	0	0	0	0	0	0	0	0	0	0
大阪狭山市	0	1	0	0	0	0	0	0	0	1	0	2
阪南市	0	0	0	0	0	0	0	0	0	0	0	0
大阪府小計	34	53	1	0	0	0	5	0	3	23	1	80
兵庫県(市を除く)	2	3	0	0	0	0	0	0	0	0	0	0
神戸市	3	9	1	0	0	0	0	0	0	0	0	12
姫路市	16	24	1	1	0	0	1	0	0	10	0	45
尼崎市	3	4	0	0	0	0	0	0	0	0	0	6
明石市	7	10	1	0	0	0	0	0	0	1	0	35
西宮市	0	0	0	0	0	0	0	0	0	0	0	0
洲本市	0	1	0	0	0	0	0	0	0	0	0	0
芦屋市	0	0	0	0	0	0	0	0	0	0	0	0
伊丹市	0	0	0	0	0	0	0	0	0	0	0	0
相生市	0	0	0	0	0	0	0	0	0	0	0	0
豊岡市	0	1	0	0	0	0	0	0	0	0	0	1
加古川市	2	7	2	0	0	0	0	0	0	0	0	0
赤穂市	1	4	0	0	0	0	0	0	0	0	0	4
西脇市	0	0	0	0	0	0	0	0	0	0	0	0
宝塚市	0	1	0	0	0	0	0	0	0	0	0	1
三木市	0	1	0	0	0	0	0	0	1	0	0	1
高砂市	0	1	0	0	0	0	0	0	0	0	0	0
川西市	0	1	0	0	0	0	0	0	0	0	0	1
小野市	1	0	0	0	0	0	0	0	0	0	0	1
三田市	1	5	0	0	0	0	1	0	0	1	0	8
加西市	2	3	0	0	0	0	0	0	0	0	0	0
篠山市	0	0	0	0	0	0	0	0	0	0	0	0
養父市	0	0	0	0	0	0	0	0	0	0	0	0
丹波市	0	2	0	0	0	0	0	0	1	0	0	3
南あわじ市	1	0	0	0	0	0	0	0	0	0	0	0
朝来市	0	0	0	0	0	0	0	0	1	0	0	1
淡路市	0	0	0	0	0	0	0	0	0	0	0	0
宍粟市	0	0	0	0	0	0	0	0	0	0	0	0
加東市	0	0	0	0	0	0	0	0	0	0	0	0
たつの市	0	1	0	0	0	0	0	0	0	3	0	3
兵庫県小計	39	78	5	1	0	0	2	0	3	15	0	122

地方公共 団体名	金属加工 機械	空気圧縮 機等	土石用破 砕機等	織 機	建設用 資材製 造機械	穀物用 製粉機	木材加 工機械	抄紙機	印刷機械	合成樹脂 用射出成 形機	鋳造型 機	工場実数
奈良県(市を除く)	0	2	0	0	0	0	0	0	0	0	0	2
奈良市	6	7	0	0	1	0	1	0	1	1	0	0
大和高田市	0	0	0	0	0	0	0	0	0	0	0	0
大和郡山市	2	1	0	0	0	0	0	0	0	0	0	3
天理市	0	0	0	0	0	0	0	0	0	0	0	0
橿原市	0	0	0	0	0	0	0	0	0	0	0	0
桜井市	0	0	0	0	0	0	0	0	0	0	0	0
五條市	0	0	0	0	0	0	0	0	0	0	0	0
御所市	0	1	1	0	0	0	0	0	1	0	0	3
生駒市	0	0	0	0	0	0	0	0	0	0	0	0
香芝市	0	0	0	0	0	0	0	0	0	0	0	0
葛城市	0	2	1	0	0	0	0	0	0	0	0	3
宇陀市	1	0	0	0	0	0	0	0	0	0	0	0
奈良県小計	9	13	2	0	1	0	1	0	2	1	0	11
和歌山県(市を除く)	0	0	0	0	0	0	0	0	0	0	0	0
和歌山市	0	9	1	0	0	0	0	0	0	0	0	9
海南市	1	1	0	0	0	0	0	0	0	0	0	2
橋本市	0	0	0	0	0	0	0	0	0	0	0	0
有田市	0	0	0	0	0	0	0	0	0	0	0	0
御坊市	0	0	0	0	0	0	0	0	0	0	0	0
田辺市	0	0	0	0	0	0	0	0	0	0	0	0
新宮市	0	0	0	0	0	0	0	0	0	0	0	0
紀の川市	0	0	0	0	0	0	0	0	0	0	0	0
岩出市	0	0	0	0	0	0	0	0	0	0	0	0
和歌山県小計	1	10	1	0	0	0	0	0	0	0	0	11
鳥取県(市を除く)	0	0	0	0	0	0	0	0	0	0	0	0
鳥取市	0	0	0	0	0	0	0	0	0	0	0	0
米子市	0	1	0	0	0	0	0	0	0	0	0	1
倉吉市	0	2	0	0	0	0	0	0	0	0	0	0
境港市	0	0	0	0	0	0	0	0	0	0	0	0
鳥取県小計	0	3	0	0	0	0	0	0	0	0	0	1
島根県(市を除く)	0	0	0	0	0	0	0	0	0	0	0	0
松江市	0	0	0	0	0	0	0	0	0	0	0	0
浜田市	0	0	0	0	0	0	0	0	0	0	0	0
出雲市	0	1	0	0	0	0	0	0	0	0	0	0
益田市	0	0	0	0	0	0	0	0	0	0	0	0
大田市	0	0	0	0	0	0	0	0	0	0	0	0
安来市	0	0	0	0	0	0	0	0	0	0	0	0
江津市	0	0	0	0	0	0	0	0	0	0	0	1
雲南市	0	0	0	0	0	0	0	0	0	0	0	0
島根県小計	0	1	0	0	0	0	0	0	0	0	0	1
岡山県(市を除く)	0	2	0	0	0	0	0	0	0	0	0	0
岡山市	5	9	1	0	0	0	0	0	1	5	0	16
倉敷市	2	10	1	0	0	0	0	0	0	1	0	0
津山市	0	1	0	0	0	0	0	0	0	0	0	0
玉野市	2	3	0	0	0	0	0	0	0	0	0	0
笠岡市	0	0	0	0	0	0	0	0	0	0	0	0
井原市	0	0	0	0	0	0	0	0	0	0	0	0
総社市	0	0	0	0	0	0	0	0	0	0	0	0
高梁市	0	0	0	0	0	0	0	0	0	0	0	0
新見市	0	0	0	0	0	0	0	0	0	0	0	0
備前市	0	2	0	0	0	0	0	0	0	0	0	2
瀬戸内市	0	1	0	0	0	0	0	0	0	0	0	0
赤磐市	0	0	0	0	0	0	0	0	0	0	0	0
真庭市	0	0	0	0	0	0	0	0	0	0	0	0
美作市	0	0	0	0	0	0	0	0	0	0	0	0
浅口市	0	0	0	0	0	0	0	0	0	0	0	0
岡山県小計	9	28	2	0	0	0	0	0	1	6	0	18

地方公共 団体名	金属加工 機械	空気圧縮 機等	土石用破 砕機等	織 機	建設用 資材製 造機械	穀物用 製粉機	木材加 工機械	抄紙機	印刷機械	合成樹脂 用射出成 形機	鋳造型 機	工場実数
広島県(市を除く)	1	2	0	0	0	0	0	0	0	0	0	0
広島市	9	19	3	0	0	0	2	0	3	4	0	25
呉市	1	2	0	0	0	0	0	0	0	0	0	3
竹原市	0	1	0	0	0	0	0	0	0	0	0	0
三原市	1	5	1	0	0	0	0	0	1	1	0	7
尾道市	1	0	0	0	0	0	0	0	0	0	0	1
福山市	2	7	0	0	0	0	1	0	0	2	0	7
府中市	0	2	0	0	0	0	0	0	0	3	0	5
三次市	0	0	0	0	0	0	0	0	0	0	0	0
庄原市	0	0	0	0	0	0	0	0	0	0	0	0
大竹市	0	0	0	0	0	0	0	0	0	0	0	0
東広島市	4	8	0	0	0	0	4	0	0	5	0	21
廿日市市	1	2	1	0	0	0	0	0	1	1	0	0
安芸高田市	0	0	0	0	0	0	0	0	0	0	0	0
江田島市	0	0	0	0	0	0	0	0	0	0	0	0
広島県小計	20	48	5	0	0	0	7	0	5	16	0	69
山口県(市を除く)	0	0	0	0	0	0	0	0	0	0	0	0
下関市	0	1	0	0	0	0	0	0	0	0	0	0
宇部市	0	0	0	0	0	0	0	0	0	0	0	0
山口市	0	1	0	0	0	0	0	0	0	0	0	1
萩市	0	0	0	0	0	0	0	0	0	0	0	0
防府市	0	0	0	0	0	0	0	0	0	0	0	0
下松市	1	0	0	0	0	0	0	0	0	0	0	0
岩国市	1	0	0	0	0	0	0	0	0	0	0	0
光市	0	0	0	0	0	0	0	0	0	0	0	0
長門市	0	0	0	0	0	0	0	0	0	0	0	0
柳井市	0	0	0	0	0	0	0	0	0	0	0	0
美祿市	0	0	0	0	0	0	0	0	0	0	0	0
周南市	0	0	0	0	0	0	0	0	0	0	0	0
山陽小野田市	1	2	0	0	0	0	0	0	0	1	0	0
山口県小計	3	4	0	0	0	0	0	0	0	1	0	1
徳島県(市を除く)	2	4	0	0	0	0	0	0	0	0	0	3
徳島市	0	1	1	0	0	0	0	0	0	0	0	1
鳴門市	0	0	0	0	0	0	0	0	0	0	0	0
小松島市	0	0	0	0	0	0	0	0	0	0	0	0
阿南市	0	0	0	0	0	0	0	0	0	0	0	0
吉野川市	0	0	0	0	0	0	0	0	0	0	0	0
阿波市	0	1	0	0	0	0	0	0	0	0	0	1
美馬市	0	0	0	0	0	0	0	0	0	0	0	0
三好市	0	0	0	0	0	0	0	0	0	0	0	0
徳島県小計	2	6	1	0	0	0	0	0	0	0	0	5
香川県(市を除く)	0	3	1	0	0	0	0	0	0	0	0	1
高松市	2	4	0	0	0	0	2	0	1	0	0	9
丸亀市	0	0	0	0	0	0	0	0	0	0	0	0
坂出市	0	6	0	0	0	0	0	0	0	0	0	0
善通寺市	0	0	0	0	0	0	0	0	0	0	0	0
観音寺市	0	2	0	0	0	0	0	0	0	0	0	0
さぬき市	0	1	0	0	0	0	0	0	0	0	0	1
東かがわ市	0	0	0	0	0	0	0	0	0	0	0	0
三豊市	1	8	0	0	0	0	1	0	1	0	0	8
香川県小計	3	24	1	0	0	0	3	0	2	0	0	19
愛媛県(市を除く)	0	0	0	0	0	0	0	0	0	0	0	0
松山市	3	4	0	0	1	0	0	0	0	1	0	7
今治市	0	3	0	0	0	0	0	0	0	0	0	0
宇和島市	0	0	0	0	0	0	0	0	0	0	0	0
八幡浜市	0	0	0	0	0	0	0	0	0	0	0	0
新居浜市	0	2	0	0	0	0	0	0	0	0	0	2
西条市	0	4	0	0	0	0	0	0	0	0	0	0
大洲市	0	0	0	0	0	0	0	0	0	0	0	0
伊予市	0	0	0	0	0	0	0	0	0	0	0	0
四国中央市	0	1	0	0	0	0	0	0	1	0	0	2
西予市	0	0	0	0	0	0	0	0	0	0	0	0
東温市	0	0	0	0	0	0	0	0	0	0	0	0
愛媛県小計	3	14	0	0	1	0	0	0	1	1	0	11

地方公共 団体名	金属加工 機械	空気圧縮 機等	土石用破 砕機等	織 機	建設用 資材製 造機械	穀物用 製粉機	木材加 工機械	抄紙機	印刷機械	合成樹脂 用射出成 形機	鋳造型 機	工場実数
高知県(市を除く)	0	0	0	0	0	0	0	0	0	0	0	0
高知市	0	1	1	0	0	0	0	0	0	0	0	1
室戸市	0	0	0	0	0	0	0	0	0	0	0	0
安芸市	0	0	0	0	0	0	0	0	0	0	0	0
南国市	0	0	0	0	0	0	0	0	0	0	0	0
土佐市	0	0	0	0	0	0	0	0	0	0	0	0
須崎市	0	0	0	0	0	0	0	0	0	0	0	0
宿毛市	0	0	0	0	0	0	0	0	0	0	0	0
土佐清水市	0	0	0	0	0	0	0	0	0	0	0	0
四万十市	0	0	0	0	0	0	0	0	0	0	0	0
香南市	0	0	0	0	0	0	0	0	0	0	0	0
香美市	0	0	0	0	0	0	0	0	0	0	0	0
高知県小計	0	1	1	0	0	0	0	0	0	0	0	1
福岡県(市を除く)	5	6	0	0	0	0	0	0	0	0	0	8
北九州市	6	8	3	0	0	0	0	0	0	0	2	13
福岡市	2	9	0	0	1	0	1	0	1	0	0	14
大牟田市	0	0	1	0	0	0	0	0	0	0	0	1
久留米市	1	3	0	1	1	0	0	0	0	0	0	0
直方市	0	0	0	0	0	0	0	0	0	0	0	0
飯塚市	1	1	0	0	0	0	0	0	0	0	0	2
田川市	1	1	0	0	0	0	0	0	0	1	0	0
柳川市	0	0	0	0	0	0	0	0	0	0	0	0
八女市	0	1	0	0	0	0	1	0	0	0	0	2
筑後市	0	1	0	0	0	0	0	0	0	0	0	0
大川市	0	0	0	0	0	0	0	0	0	0	0	0
行橋市	0	0	0	0	0	0	0	0	0	0	0	0
豊前市	0	0	0	0	0	0	0	0	0	0	0	0
中間市	0	0	0	0	0	0	0	0	0	0	0	0
小郡市	0	0	0	0	0	0	0	0	0	0	0	0
筑紫野市	0	0	0	0	0	0	0	0	0	0	0	0
春日市	0	0	0	0	0	0	0	0	0	0	0	0
大野城市	0	0	0	0	0	0	0	0	0	0	0	0
宗像市	0	0	0	0	0	0	0	0	0	0	0	0
太宰府市	0	0	0	0	0	0	0	0	0	0	0	0
古賀市	0	3	0	0	0	0	0	0	0	2	0	0
福津市	0	0	0	0	0	0	0	0	0	0	0	0
うきは市	0	0	0	0	0	0	0	0	0	0	0	0
宮若市	2	3	0	0	0	0	0	0	0	0	0	5
嘉麻市	0	0	0	0	0	0	0	0	0	0	0	0
朝倉市	4	4	0	0	0	0	1	0	0	1	0	0
みやま市	0	0	0	0	0	0	0	0	0	0	0	0
糸島市	0	2	0	0	0	0	0	0	0	0	0	0
福岡県小計	22	42	4	1	2	0	3	0	1	4	2	45
佐賀県(市を除く)	3	5	0	0	0	0	0	0	0	0	0	4
佐賀市	0	4	1	0	0	0	0	0	0	0	0	5
唐津市	0	1	0	0	0	0	0	0	0	0	0	1
鳥栖市	0	6	0	0	0	0	0	1	0	0	0	7
多久市	0	0	0	0	0	0	0	0	0	0	0	0
伊万里市	0	0	0	0	0	0	0	0	0	0	0	0
武雄市	1	1	0	0	0	0	0	0	0	0	0	2
鹿島市	1	0	0	0	0	0	0	0	0	0	0	1
小城市	0	0	0	0	0	0	0	0	0	0	0	0
嬉野市	0	0	0	0	0	0	0	0	0	0	0	0
神埼市	0	0	0	0	0	0	0	0	0	0	0	0
佐賀県小計	5	17	1	0	0	0	0	0	1	0	0	20
長崎県(市を除く)	0	0	0	0	0	0	0	0	0	0	0	0
長崎市	3	9	0	0	0	0	1	0	0	0	0	9
佐世保市	0	0	0	0	0	0	0	0	0	0	0	0
島原市	0	0	0	0	0	0	0	0	0	0	0	0
諫早市	0	0	0	0	0	0	0	0	0	0	0	0
大村市	0	0	0	0	0	0	0	0	0	0	0	0
平戸市	0	0	0	0	0	0	0	0	0	0	0	0
松浦市	0	0	0	0	0	0	0	0	0	0	0	0
対馬市	0	0	0	0	0	0	0	0	0	0	0	0
壱岐市	0	0	0	0	0	0	0	0	0	0	0	0
五島市	0	0	0	0	0	0	0	0	0	0	0	0
西海市	0	0	0	0	0	0	0	0	0	0	0	0
雲仙市	0	0	0	0	0	0	0	0	0	0	0	0
南島原市	0	0	0	0	0	0	0	0	0	0	0	0
長崎県小計	3	9	0	0	0	0	1	0	0	0	0	9



地方公共 団体名	金属加工 機械	空気圧縮 機等	土石用破 砕機等	織 機	建設用 資材製 造機械	穀物用 製粉機	木材加 工機械	抄紙機	印刷機械	合成樹脂 用射出成 形機	鋳型造 型機	工場実数
熊本県(市を除く)	0	0	0	0	0	0	0	0	0	0	0	0
熊本市	1	5	1	0	1	0	0	0	1	0	0	5
八代市	0	2	0	0	0	0	0	0	0	0	0	2
人吉市	0	0	0	0	0	0	0	0	0	0	0	0
荒尾市	0	0	0	0	0	0	0	0	0	0	0	0
水俣市	0	0	0	0	0	0	0	0	0	0	0	0
玉名市	0	0	0	0	0	0	0	0	0	0	0	0
山鹿市	0	2	0	0	0	0	0	0	0	0	0	2
菊池市	0	1	0	0	0	0	0	0	0	0	0	1
宇土市	0	1	0	0	0	0	0	0	0	0	0	0
上天草市	0	0	0	0	0	0	0	0	0	0	0	0
宇城市	5	6	0	0	0	0	0	0	0	0	0	11
阿蘇市	0	2	0	0	0	0	0	0	0	0	0	0
天草市	0	0	0	0	0	0	0	0	0	0	0	0
合志市	0	0	0	0	0	0	0	0	0	0	0	0
熊本県小計	6	19	1	0	1	0	0	0	1	0	0	21
大分県(市を除く)	0	0	0	0	0	0	0	0	0	0	0	0
大分市	1	3	0	0	0	0	0	0	0	2	0	4
別府市	0	0	0	0	0	0	0	0	1	0	0	0
中津市	2	4	0	0	0	0	0	0	0	1	0	7
日田市	0	0	0	0	0	0	0	0	0	0	0	0
佐伯市	0	0	0	0	0	0	0	0	0	0	0	0
臼杵市	0	0	0	0	0	0	0	0	0	0	0	0
津久見市	0	0	0	0	0	0	0	0	0	0	0	0
竹田市	0	0	0	0	0	0	0	0	0	0	0	0
豊後高田市	0	0	0	0	0	0	0	0	0	0	0	0
杵築市	1	2	0	0	0	0	0	0	0	1	0	0
宇佐市	0	0	0	0	0	0	0	0	0	1	0	1
豊後大野市	0	0	0	0	0	0	0	0	0	0	0	0
由布市	0	0	0	0	0	0	0	0	0	0	0	0
国東市	0	0	1	0	0	0	1	0	0	1	0	3
大分県小計	4	9	1	0	0	0	1	0	1	6	0	15
宮崎県(市を除く)	0	0	0	0	0	0	0	0	0	0	0	0
宮崎市	2	2	0	0	0	0	0	0	0	0	0	2
都城市	0	0	0	0	0	0	0	0	0	0	0	0
延岡市	0	0	0	0	0	0	0	0	0	0	0	0
日南市	0	1	0	0	0	0	0	0	0	0	0	0
小林市	0	0	0	0	0	0	0	0	0	0	0	0
日向市	1	2	0	0	0	0	1	0	0	0	0	0
串間市	0	0	0	0	0	0	0	0	0	0	0	0
西都市	0	0	0	0	0	0	0	0	0	0	0	0
えびの市	0	0	0	0	0	0	0	0	0	0	0	0
宮崎県小計	3	5	0	0	0	0	1	0	0	0	0	2

地方公共 団体名	金属加工 機械	空気圧縮 機等	土石用破 砕機等	織 機	建設用 資材製 造機械	穀物用 製粉機	木材加 工機械	抄紙機	印刷機械	合成樹脂 用射出成 形機	鋳造型 機	工場実数
鹿児島県(市を除く)	0	0	0	0	0	0	0	0	0	0	0	0
鹿児島市	0	0	0	0	0	0	0	0	0	0	0	0
鹿屋市	0	0	0	0	0	0	0	0	0	0	0	0
枕崎市	0	0	0	0	0	0	0	0	0	0	0	0
阿久根市	0	0	0	0	0	0	0	0	0	0	0	0
出水市	0	0	0	0	0	0	0	0	0	0	0	0
指宿市	0	0	0	0	0	0	0	0	0	0	0	0
西之表市	0	0	0	0	0	0	0	0	0	0	0	0
垂水市	0	0	0	0	0	0	0	0	0	0	0	0
薩摩川内市	0	0	0	0	0	0	0	0	0	0	0	0
日置市	0	0	0	0	0	0	0	0	0	0	0	0
曾於市	0	0	0	0	0	0	0	0	0	0	0	0
霧島市	0	0	0	0	0	0	0	0	0	0	0	0
いちき串木野市	0	0	0	0	0	0	0	0	0	0	0	0
南さつま市	0	0	0	0	0	0	0	0	0	0	0	0
志布志市	0	0	0	0	0	0	0	0	0	0	0	0
奄美市	0	0	0	0	0	0	0	0	0	0	0	1
南九州市	0	1	0	0	0	0	0	0	0	0	0	1
伊佐市	0	0	0	0	0	0	0	0	0	0	0	0
姪良市	0	1	0	0	0	0	0	0	0	0	0	1
鹿児島県小計	0	2	0	0	0	0	0	0	0	0	0	3
沖縄県(市を除く)	0	1	0	0	0	0	0	0	0	0	0	0
那覇市	0	0	0	0	0	0	0	0	0	0	0	0
宜野湾市	0	0	0	0	0	0	0	0	0	0	0	0
石垣市	0	0	0	0	0	0	0	0	0	0	0	0
浦添市	0	1	0	0	0	0	0	0	0	0	0	1
名護市	0	0	0	0	0	0	0	0	0	0	0	0
糸満市	0	0	0	0	0	0	0	0	0	0	0	0
沖縄市	0	0	0	0	0	0	0	0	0	0	0	0
豊見城市	0	0	0	0	0	0	0	0	0	0	0	0
うるま市	0	0	0	0	0	0	0	0	0	0	0	0
宮古島市	0	0	0	0	0	0	0	0	0	0	0	0
南城市	0	0	0	0	0	0	0	0	0	0	0	0
沖縄県小計	0	2	0	0	0	0	0	0	0	0	0	1
合計	516	1,324	61	8	16	0	63	2	66	207	6	1,371

表 1 3 - 4 - 2 施設数

地方公共 団体名	金属加工 機械	空気圧縮 機械等	土石用破 砕機等	織 機	建設用 資材製 造機械	穀物用 製粉機	木材加 工機械	抄紙機	印刷機械	合成樹脂 用射出成 形機	鋳型造 型機	施設実数
北海道(市を除く)	0	0	0	0	0	0	0	0	0	0	0	0
札幌市	6	-40	0	0	0	0	0	0	0	0	0	-34
函館市	0	2	0	0	0	0	0	0	0	0	0	2
小樽市	1	0	0	0	0	0	0	0	0	0	0	1
旭川市	9	4	0	0	0	0	12	0	-3	0	0	22
室蘭市	0	-1	0	0	0	0	0	0	0	0	0	-1
釧路市	0	0	0	0	0	0	0	0	0	0	0	0
帯広市	0	-6	0	0	0	0	0	0	0	0	0	-6
北見市	0	0	0	0	0	0	0	0	0	0	0	0
夕張市	0	1	0	0	0	0	0	0	0	0	0	1
岩見沢市	0	0	0	0	0	0	0	0	0	0	0	0
網走市	0	0	0	0	0	0	0	0	0	0	0	0
留萌市	0	0	0	0	0	0	0	0	0	0	0	0
苫小牧市	0	12	6	0	8	0	0	0	0	0	0	26
稚内市	0	0	0	0	0	0	0	0	0	0	0	0
美幌市	0	6	0	0	0	0	0	0	0	0	0	6
芦別市	0	0	0	0	0	0	0	0	0	0	0	0
江別市	0	0	0	0	0	0	0	0	0	0	0	0
赤平市	0	0	0	0	0	0	0	0	0	0	0	0
紋別市	0	0	0	0	0	0	0	0	0	0	0	0
士別市	0	0	0	0	0	0	0	0	0	0	0	0
名寄市	0	0	0	0	0	0	0	0	0	0	0	0
三笠市	0	0	0	0	0	0	0	0	0	0	0	0
根室市	0	0	0	0	0	0	0	0	0	0	0	0
千歳市	0	10	0	0	0	0	0	0	0	0	0	10
滝川市	0	0	0	0	0	0	0	0	0	0	0	0
砂川市	0	0	0	0	0	0	0	0	0	0	0	0
歌志内市	0	0	0	0	0	0	0	0	0	0	0	0
深川市	0	0	0	0	0	0	0	0	0	0	0	0
富良野市	0	0	0	0	0	0	0	0	0	0	0	0
登別市	0	0	0	0	0	0	0	0	0	0	0	0
恵庭市	0	0	0	0	0	0	0	0	0	0	0	0
伊達市	0	0	0	0	0	0	0	0	0	0	0	0
北広島市	0	0	0	0	0	0	0	0	0	0	0	0
石狩市	0	0	0	0	0	0	0	0	0	0	0	0
北斗市	0	0	0	0	0	0	0	0	0	0	0	0
北海道小計	16	-12	6	0	8	0	12	0	-3	0	0	27
青森県(市を除く)	0	0	0	0	0	0	0	0	0	0	0	0
青森市	0	0	0	0	0	0	0	0	0	0	0	0
弘前市	0	0	0	0	0	0	0	0	0	0	0	0
八戸市	0	55	0	0	0	0	0	0	0	0	0	55
黒石市	0	0	0	0	0	0	0	0	0	0	0	0
五所川原市	0	0	0	0	0	0	0	0	0	0	0	0
十和田市	0	0	0	0	0	0	0	0	0	0	0	0
三沢市	0	0	0	0	0	0	0	0	0	0	0	0
むつ市	0	0	0	0	0	0	0	0	0	0	0	0
つがる市	0	0	0	0	0	0	0	0	0	0	0	0
平川市	0	0	0	0	0	0	0	0	0	0	0	0
青森県小計	0	55	0	0	0	0	0	0	0	0	0	55
岩手県(市を除く)	0	2	0	0	0	0	0	0	0	0	0	2
盛岡市	1	15	0	0	0	0	0	0	0	0	0	16
宮古市	0	0	0	0	0	0	0	0	0	0	0	0
大船渡市	0	0	0	0	0	0	0	0	0	0	0	0
花巻市	0	0	0	0	0	0	0	0	0	0	0	0
北上市	0	-3	0	0	0	0	0	0	0	0	0	-3
久慈市	0	0	0	0	0	0	0	0	0	0	0	0
遠野市	-1	0	0	0	0	0	0	0	0	0	0	-1
一関市	0	7	0	0	0	0	0	0	0	0	0	7
陸前高田市	0	0	0	0	0	0	0	0	0	0	0	0
釜石市	3	0	0	0	0	0	0	0	0	0	0	3
二戸市	0	0	0	0	0	0	0	0	0	0	0	0
八幡平市	0	0	0	0	0	0	0	0	0	0	0	0
奥州市	1	0	0	0	0	0	0	0	0	0	0	1
滝沢市	0	0	0	0	0	0	0	0	0	0	0	0
岩手県小計	4	21	0	0	0	0	0	0	0	0	0	25

地方公共 団体名	金属加工 機械	空気圧縮 機等	土石用破 砕機等	織 機	建設用 資材製 造機械	穀物用 製粉機	木材加 工機械	抄紙機	印刷機械	合成樹脂 用射出成 形機	鋳造機 型機	施設実数
宮城県(市を除く)	0	18	1	0	0	0	1	0	0	0	0	20
仙台市	0	8	0	0	0	0	0	0	0	0	0	8
石巻市	0	0	0	0	0	0	0	0	0	0	0	0
塩竈市	0	0	0	0	0	0	0	0	0	0	0	0
気仙沼市	0	0	0	0	0	0	0	0	0	0	0	0
白石市	3	2	0	0	0	0	0	0	0	0	0	5
名取市	-1	0	0	0	0	0	0	0	0	0	0	-1
角田市	0	-4	0	0	0	0	0	0	0	2	0	-2
多賀城市	0	0	0	0	0	0	0	0	0	0	0	0
岩沼市	0	0	0	0	0	0	0	0	0	0	0	0
登米市	0	0	0	0	0	0	0	0	0	0	0	0
栗原市	0	0	0	0	0	0	0	0	0	0	0	0
東松島市	0	0	0	0	0	0	0	0	0	0	0	0
大崎市	0	6	0	0	0	0	0	0	0	0	0	6
宮城県小計	2	30	1	0	0	0	1	0	0	2	0	36
秋田県(市を除く)	0	0	0	0	0	0	0	0	0	0	0	0
秋田市	-11	21	0	0	0	0	0	0	6	0	0	16
能代市	0	0	0	0	0	0	0	0	0	0	0	0
横手市	0	0	0	0	0	0	0	0	0	0	0	0
大館市	0	0	0	0	0	0	0	0	0	0	0	0
男鹿市	0	0	0	0	0	0	0	0	0	0	0	0
湯沢市	0	0	0	0	0	0	0	0	0	0	0	0
鹿角市	0	0	0	0	0	0	0	0	0	0	0	0
由利本荘市	0	0	0	0	0	0	0	0	0	0	0	0
潟上市	0	0	0	0	0	0	0	0	0	0	0	0
大仙市	0	0	0	0	0	0	0	0	0	0	0	0
北秋田市	0	0	0	0	0	0	0	0	0	0	0	0
にかほ市	0	0	0	0	0	0	0	0	0	0	0	0
仙北市	0	0	0	0	0	0	0	0	0	0	0	0
秋田県小計	-11	21	0	0	0	0	0	0	6	0	0	16
山形県(市を除く)	0	1	0	0	0	0	0	0	0	0	0	1
山形市	0	0	0	0	0	0	0	0	0	0	0	0
米沢市	1	0	0	0	0	0	0	0	0	0	0	1
鶴岡市	0	-3	0	0	0	0	0	0	0	0	0	-3
酒田市	0	0	0	0	0	0	0	0	0	0	0	0
新庄市	0	0	0	0	0	0	0	0	0	0	0	0
寒河江市	0	1	0	0	0	0	0	0	0	0	0	1
上山市	0	0	0	0	0	0	0	0	0	0	0	0
村山市	0	0	0	0	0	0	0	0	0	0	0	0
長井市	0	0	0	0	0	0	0	0	0	0	0	0
天童市	0	-2	0	0	0	0	0	0	0	0	0	-2
東根市	0	0	0	0	0	0	0	0	0	0	0	0
尾花沢市	0	0	0	0	0	0	0	0	0	0	0	0
南陽市	0	0	0	0	0	0	0	0	0	0	0	0
山形県小計	1	-3	0	0	0	0	0	0	0	0	0	-2
福島県(市を除く)	0	4	0	0	0	0	0	0	0	0	0	4
福島市	0	0	0	0	0	0	0	0	0	0	0	0
会津若松市	0	0	0	0	0	0	0	0	0	0	0	0
郡山市	0	-6	1	0	0	0	0	0	0	0	0	-5
いわき市	1	0	0	0	0	0	0	0	0	0	0	1
白河市	0	0	0	0	0	0	0	0	0	0	0	0
須賀川市	0	0	0	0	0	0	0	0	0	0	0	0
喜多方市	0	0	0	0	0	0	0	0	0	0	0	0
相馬市	0	0	0	0	0	0	0	0	0	0	0	0
二本松市	2	0	0	0	0	0	0	0	0	0	0	2
田村市	-2	-9	-19	0	0	0	0	0	0	-2	0	-32
南相馬市	0	0	0	0	0	0	0	0	0	0	0	0
伊達市	0	0	0	0	0	0	0	0	0	0	0	0
本宮市	0	0	0	0	0	0	0	0	0	0	0	0
福島県小計	1	-11	-18	0	0	0	0	0	0	-2	0	-30

地方公共 団体名	金属加工 機械	空気圧縮 機等	土石用破 砕機等	織 機	建設用 資材製 造機械	穀物用 製粉機	木材加 工機械	抄紙機	印刷機械	合成樹脂 用射出成 形機	鋳造機 型機	施設実数
茨城県(市を除く)	2	2	0	1	0	0	0	0	0	0	0	5
水戸市	0	4	0	0	0	0	0	0	0	0	0	4
日立市	14	69	16	0	0	0	0	0	0	7	0	106
土浦市	10	14	0	0	0	0	0	0	0	0	0	24
古河市	0	0	0	0	0	0	0	0	0	0	0	0
石岡市	0	0	0	0	0	0	0	0	0	0	0	0
結城市	0	0	0	0	0	0	0	0	0	0	0	0
龍ヶ崎市	4	4	0	0	0	0	0	0	0	0	0	8
下妻市	0	0	0	0	0	0	0	0	0	0	0	0
常総市	0	0	0	0	0	0	0	0	0	0	0	0
常陸太田市	0	0	0	0	0	0	0	0	0	0	0	0
高萩市	0	0	0	0	0	0	0	0	0	0	0	0
北茨城市	2	7	0	0	0	0	0	0	0	3	0	12
笠間市	0	1	0	0	0	0	0	0	0	0	0	1
取手市	0	0	0	0	0	0	0	0	0	0	0	0
牛久市	0	0	0	0	0	0	0	0	-1	0	0	-1
つくば市	0	40	0	0	0	0	0	0	0	0	0	40
ひたちなか市	-2	0	0	0	0	0	0	0	0	0	0	-2
鹿嶋市	0	0	0	0	0	0	0	0	0	0	0	0
潮来市	0	0	0	0	0	0	0	0	0	0	0	0
守谷市	0	0	0	0	0	0	0	0	0	0	0	0
常陸大宮市	0	3	0	0	0	0	0	0	0	0	0	3
那珂市	0	1	0	0	0	0	0	0	0	0	0	1
筑西市	0	0	0	0	0	0	0	0	0	0	0	0
坂東市	0	0	0	0	0	0	0	0	0	0	0	0
稲敷市	0	0	0	0	0	0	0	0	0	0	0	0
かずみがうら市	0	0	0	0	0	0	0	0	0	0	0	0
桜川市	0	2	0	0	0	0	0	0	0	0	0	2
神栖市	0	0	0	0	0	0	0	0	0	0	0	0
行方市	0	0	0	0	0	0	0	0	0	0	0	0
鉾田市	0	0	0	0	0	0	0	0	0	0	0	0
つくばみらい市	0	10	0	0	0	0	2	0	0	0	0	12
小美玉市	0	1	0	0	0	0	0	0	0	0	0	1
茨城県小計	30	158	16	1	0	0	2	0	-1	10	0	216
栃木県(市を除く)	1	3	0	0	0	0	0	0	0	1	0	5
宇都宮市	1	8	0	0	0	0	0	0	0	0	0	9
足利市	3	3	0	0	0	0	0	0	0	0	0	6
栃木市	0	0	1	0	0	0	0	0	0	0	0	1
佐野市	0	2	0	0	0	0	4	0	0	0	0	6
鹿沼市	0	0	0	0	0	0	0	0	0	0	0	0
日光市	0	0	0	0	0	0	0	0	0	0	0	0
小山市	0	0	0	0	0	0	0	0	0	0	0	0
真岡市	0	0	0	0	0	0	0	0	0	0	0	0
大田原市	0	0	0	0	0	0	0	0	0	0	0	0
矢板市	0	0	0	0	0	0	0	0	0	0	0	0
那須塩原市	0	0	0	0	0	0	0	0	0	0	0	0
さくら市	0	0	0	0	0	0	0	0	0	0	0	0
那須烏山市	0	0	0	0	0	0	0	0	0	0	0	0
下野市	1	1	0	0	0	0	0	0	0	0	0	2
栃木県小計	6	17	1	0	0	0	4	0	0	1	0	29
群馬県(市を除く)	3	46	0	0	0	0	0	0	0	1	0	50
前橋市	-28	24	-4	0	0	0	3	0	-3	0	0	-8
高崎市	24	50	5	0	1	0	11	0	-8	0	-1	82
桐生市	40	23	0	0	0	0	0	0	0	8	0	71
伊勢崎市	124	-6	0	0	-3	0	0	0	0	14	0	129
太田市	1	-16	0	0	0	0	-12	0	0	1	0	-26
沼田市	-15	3	0	0	0	0	0	0	0	3	0	-9
館林市	9	53	0	0	0	0	0	0	-3	0	0	59
渋川市	4	-8	0	0	0	0	0	0	0	-1	0	-5
藤岡市	1	11	0	0	0	0	0	0	0	-3	0	9
富岡市	4	0	0	0	0	0	0	0	0	0	0	4
安中市	13	10	0	0	1	0	0	0	0	0	0	24
みどり市	0	0	0	0	0	0	0	0	0	0	0	0
群馬県小計	180	190	1	0	-1	0	2	0	-14	23	-1	380

地方公共 団体名	金属加工 機械	空気圧縮 機等	土石用破 砕機等	織 機	建設用 資材製 造機械	穀物用 製粉機	木材加 工機械	抄紙機	印刷機械	合成樹脂 用射出成 形機	鋳造型 機	施設実数
埼玉県(市を除く)	0	4	0	0	0	0	0	0	1	2	0	7
さいたま市	0	7	0	0	0	0	0	0	0	2	0	9
川越市	0	11	0	0	0	0	0	0	0	0	0	11
熊谷市	0	41	0	0	0	0	0	0	0	0	0	41
川口市	-1	-19	0	0	0	0	0	0	3	-7	0	-24
行田市	-1	1	0	0	0	0	0	0	0	2	0	2
秩父市	0	0	0	0	0	0	0	0	0	0	0	0
所沢市	0	0	0	0	0	0	0	0	0	0	0	0
飯能市	0	0	0	0	0	0	0	0	0	0	0	0
加須市	0	2	0	0	0	0	0	0	0	0	0	2
本庄市	1	34	0	0	0	0	1	0	0	0	0	36
東松山市	0	0	0	0	0	0	0	0	0	0	0	0
春日部市	3	1	0	0	0	0	0	0	0	0	0	4
狭山市	-4	1	0	0	0	0	0	0	0	-1	0	-4
羽生市	0	17	0	0	0	0	0	0	0	0	0	17
鴻巣市	0	0	0	0	0	0	0	0	0	0	0	0
深谷市	0	-1	0	0	0	0	0	0	0	0	0	-1
上尾市	0	0	0	0	0	0	0	0	0	0	0	0
草加市	0	0	0	0	0	0	0	0	1	0	0	1
越谷市	0	0	0	0	0	0	0	0	0	0	0	0
蕨市	0	0	0	0	0	0	0	0	0	0	0	0
戸田市	0	0	0	0	0	0	0	0	0	0	0	0
入間市	0	0	0	0	0	0	0	0	0	0	0	0
朝霞市	0	1	0	0	0	0	0	0	0	0	0	1
志木市	0	-1	0	0	0	0	0	0	0	-18	0	-19
和光市	0	2	0	0	0	0	0	0	0	0	0	2
新座市	0	0	0	0	0	0	0	0	0	0	0	0
桶川市	0	0	0	0	0	0	0	0	0	0	0	0
久喜市	-6	-3	0	0	0	0	0	0	0	10	0	1
北本市	0	0	0	0	0	0	0	0	0	0	0	0
八潮市	0	1	3	0	0	0	0	0	0	0	0	4
富士見市	0	-1	0	0	0	0	0	0	0	0	0	-1
三郷市	0	2	0	0	0	0	0	0	0	0	0	2
蓮田市	0	0	0	0	0	0	0	0	0	0	0	0
坂戸市	0	0	0	0	0	0	0	0	0	0	0	0
幸手市	1	0	0	0	0	0	0	0	0	0	0	1
鶴ヶ島市	0	1	0	0	0	0	0	0	0	0	0	1
日高市	0	0	0	0	0	0	0	0	0	0	0	0
吉川市	0	0	0	0	0	0	0	0	0	0	0	0
ふじみ野市	0	9	0	0	0	0	0	0	0	0	0	9
白岡市	0	0	0	0	0	0	0	0	0	0	0	0
埼玉県小計	-7	110	3	0	0	0	1	0	5	-10	0	102

地方公共 団体名	金属加工 機械	空気圧縮 機等	土石用破 砕機等	織 機	建設用 資材製 造機械	穀物用 製粉機	木材加 工機械	抄紙機	印刷機械	合成樹脂 用射出成 形機	鋳造型 機	施設実数
千葉県(市を除く)	13	2	0	0	0	0	0	0	0	0	0	15
千葉市	0	28	0	0	0	0	0	0	0	0	0	28
銚子市	0	0	0	0	0	0	0	0	0	0	0	0
市川市	34	30	1	0	0	0	0	0	0	0	0	65
船橋市	2	7	0	0	0	0	0	0	0	0	0	9
館山市	0	-5	0	0	0	0	0	0	0	0	0	-5
木更津市	2	1	0	0	0	0	0	0	0	0	0	3
松戸市	0	-1	0	0	0	0	0	0	0	0	0	-1
野田市	0	0	0	0	0	0	0	0	0	0	0	0
茂原市	0	31	0	0	0	0	0	0	0	0	0	31
成田市	0	-20	0	0	0	0	0	0	0	0	0	-20
佐倉市	3	3	0	0	0	0	0	0	0	0	0	6
東金市	0	0	0	0	0	0	0	0	0	0	0	0
旭市	0	0	0	0	0	0	0	0	0	0	0	0
習志野市	0	0	0	0	0	0	0	0	0	0	0	0
柏市	0	1	0	0	0	0	0	0	0	0	0	1
勝浦市	0	0	0	0	0	0	0	0	0	0	0	0
市原市	-2	6	0	0	0	0	0	0	0	0	0	4
流山市	0	0	0	0	0	0	0	0	0	0	0	0
八千代市	64	42	0	0	0	0	0	0	-1	0	0	105
我孫子市	0	0	0	0	0	0	0	0	0	0	0	0
鴨川市	0	0	0	0	0	0	0	0	0	0	0	0
鎌ヶ谷市	0	0	0	0	0	0	0	0	0	0	0	0
君津市	7	14	-6	0	0	0	0	0	0	0	0	15
富津市	0	0	0	0	0	0	0	0	0	0	0	0
浦安市	0	0	0	0	0	0	0	0	0	0	0	0
四街道市	0	0	0	0	0	0	0	0	0	0	0	0
袖ヶ浦市	0	23	0	0	0	0	0	0	0	0	0	23
八街市	0	0	0	0	0	0	0	0	0	0	0	0
印西市	0	0	0	0	0	0	0	0	0	0	0	0
白井市	0	0	0	0	0	0	0	0	0	0	0	0
富里市	0	0	0	0	0	0	0	0	0	0	0	0
南房総市	0	0	0	0	0	0	0	0	0	0	0	0
匝瑳市	0	0	0	0	0	0	0	0	0	0	0	0
香取市	0	0	0	0	0	0	0	0	0	0	0	0
山武市	0	-2	0	0	0	0	0	0	0	0	0	-2
いすみ市	0	0	0	0	0	0	0	0	0	0	0	0
大網白里市	0	0	0	0	0	0	0	0	0	0	0	0
千葉県小計	123	160	-5	0	0	0	0	0	-1	0	0	277

地方公共 団体名	金属加工 機械	空気圧縮 機等	土石用破 砕機等	織 機	建設用 資材製 造機械	穀物用 製粉機	木材加 工機械	抄紙機	印刷機械	合成樹脂 用射出成 形機	鋳型造 型機	施設実数
東京都(市・特別区を除く)	0	0	0	0	0	0	0	0	0	0	0	0
千代田区	0	111	0	0	0	0	0	0	0	0	0	111
中央区	0	0	0	0	0	0	0	0	0	0	0	0
港区	0	4	0	0	0	0	0	0	0	0	0	4
新宿区	0	21	0	0	0	0	0	0	0	0	0	21
文京区	0	0	0	0	0	0	0	0	0	0	0	0
台東区	0	-21	0	0	0	0	0	0	0	0	0	-21
墨田区	0	3	0	0	0	0	0	0	0	0	0	3
江東区	0	16	0	0	0	0	0	0	1	0	0	17
品川区	0	0	0	0	0	0	0	0	0	0	0	0
目黒区	0	0	0	0	0	0	0	0	0	0	0	0
大田区	4	41	0	0	0	0	0	0	0	0	0	45
世田谷区	0	0	0	0	0	0	0	0	0	0	0	0
渋谷区	0	0	0	0	0	0	0	0	0	0	0	0
中野区	0	0	0	0	0	0	0	0	0	0	0	0
杉並区	0	0	0	0	0	0	0	0	0	0	0	0
豊島区	0	0	0	0	0	0	0	0	0	0	0	0
北区	0	-17	0	0	0	0	0	0	-2	0	0	-19
荒川区	0	1	0	0	0	0	0	0	0	0	0	1
板橋区	0	75	0	0	0	0	0	0	0	1	0	76
練馬区	0	1	0	0	0	0	0	0	0	0	0	1
足立区	5	1	0	0	0	0	0	0	1	0	0	7
葛飾区	0	11	0	0	0	0	0	0	0	-7	0	4
江戸川区	0	0	0	0	0	0	0	0	0	0	0	0
八王子市	-1	7	0	0	2	0	0	0	2	0	0	10
立川市	1	11	0	0	0	0	0	0	0	0	0	12
武蔵野市	0	2	0	0	0	0	0	0	0	1	0	3
三鷹市	-18	2	0	0	0	0	0	0	-3	0	0	-19
青梅市	2	-17	0	0	0	0	0	0	0	0	0	-15
府中市	2	-8	0	0	0	0	0	0	0	0	0	-6
昭島市	2	9	0	0	0	0	0	0	0	0	0	11
調布市	0	0	0	0	0	0	0	0	0	0	0	0
町田市	0	8	0	0	0	0	0	0	0	0	0	8
小金井市	0	-8	0	0	0	0	0	0	0	0	0	-8
小平市	-2	3	0	0	0	0	0	0	-1	0	0	0
日野市	3	7	0	0	0	0	0	0	0	0	0	10
東村山市	1	3	0	0	0	0	0	0	0	0	0	4
国分寺市	0	0	0	0	0	0	0	0	0	0	0	0
国立市	0	2	0	0	0	0	0	0	0	0	0	2
福生市	0	0	0	0	0	0	0	0	0	0	0	0
狛江市	0	0	0	0	0	0	0	0	0	0	0	0
東大和市	0	0	0	0	0	0	0	0	0	0	0	0
清瀬市	0	2	0	0	0	0	0	0	0	0	0	2
東久留米市	0	0	0	0	0	0	0	0	0	0	0	0
武蔵村山市	0	0	0	0	0	0	0	0	0	4	0	4
多摩市	0	0	0	0	0	0	0	0	0	0	0	0
稲城市	0	0	0	0	0	0	0	0	0	0	0	0
羽村市	0	1	1	0	0	0	0	0	0	0	0	2
あきる野市	2	3	0	0	0	0	0	0	0	0	0	5
西東京市	0	0	0	0	0	0	0	0	0	0	0	0
東京都小計	1	274	1	0	2	0	0	0	-2	-1	0	275



地方公共 団体名	金属加工 機械	空気圧縮 機等	土石用破 砕機等	織 機	建設用 資材製 造機械	穀物用 製粉機	木材加 工機械	抄紙機	印刷機械	合成樹脂 用射出成 形機	鋳造型 型機	施設実数
神奈川県(市を除く)	0	0	0	0	0	0	0	0	0	0	0	0
横浜市	51	138	5	0	0	0	3	0	11	7	0	215
川崎市	-15	-6	0	0	0	0	0	0	-1	5	0	-17
相模原市	0	1	0	0	0	0	0	0	0	0	0	1
横須賀市	0	-3	0	0	0	0	1	0	0	1	0	-1
平塚市	0	0	0	0	0	0	0	0	0	0	0	0
鎌倉市	0	0	0	0	0	0	0	0	0	0	0	0
藤沢市	0	0	0	0	0	0	0	0	0	0	0	0
小田原市	0	0	0	0	0	0	0	0	0	0	0	0
茅ヶ崎市	0	-1	0	0	0	0	0	0	0	0	0	-1
逗子市	0	0	0	0	0	0	0	0	0	0	0	0
三浦市	0	0	0	0	0	0	0	0	0	0	0	0
秦野市	0	0	0	0	0	0	0	0	0	0	0	0
厚木市	0	0	0	0	0	0	0	0	0	1	0	1
大和市	3	0	0	0	0	0	0	0	0	0	0	3
伊勢原市	-15	1	0	0	0	0	0	0	0	0	0	-14
海老名市	0	6	0	0	0	0	0	0	0	2	0	8
座間市	7	0	0	0	0	0	0	0	0	1	0	8
南足柄市	0	3	0	0	0	0	0	0	0	0	0	3
綾瀬市	0	0	0	0	0	0	0	0	0	0	0	0
神奈川県小計	31	139	5	0	0	0	4	0	10	17	0	206
新潟県(市を除く)	0	2	0	0	0	0	0	0	0	0	0	2
新潟市	0	2	2	0	1	0	0	0	0	3	0	8
長岡市	0	13	0	0	0	0	0	0	0	0	0	13
三条市	0	0	0	0	0	0	0	0	0	0	0	0
柏崎市	0	0	0	0	0	0	0	0	0	0	0	0
新発田市	0	11	0	0	0	0	0	0	0	0	0	11
小千谷市	0	0	0	0	0	0	0	0	0	0	0	0
加茂市	0	0	0	0	0	0	0	0	0	0	0	0
十日町市	0	0	0	0	0	0	0	0	0	0	0	0
見附市	0	-2	0	0	0	0	0	0	0	-2	0	-4
村上市	0	3	0	0	0	0	0	0	0	28	0	31
燕市	-1	-15	0	0	0	0	0	0	0	0	0	-16
糸魚川市	0	0	0	0	0	0	0	0	0	0	0	0
妙高市	0	2	0	0	0	0	0	0	0	0	0	2
五泉市	0	0	0	0	0	0	0	0	0	0	0	0
上越市	3	6	0	0	0	0	0	0	0	0	0	9
阿賀野市	0	0	0	0	0	0	0	0	0	0	0	0
佐渡市	0	0	0	0	0	0	0	0	0	0	0	0
魚沼市	0	0	0	0	0	0	0	0	0	0	0	0
南魚沼市	0	0	0	0	0	0	0	0	0	0	0	0
胎内市	0	0	0	0	0	0	0	0	0	0	0	0
新潟県小計	2	22	2	0	1	0	0	0	0	29	0	56
富山県(市を除く)	0	0	0	0	0	0	0	0	0	0	0	0
富山市	2	21	0	0	0	0	0	0	0	0	0	23
高岡市	0	1	0	0	0	0	0	0	0	0	0	1
魚津市	0	0	0	0	0	0	0	0	0	0	0	0
氷見市	0	0	0	0	0	0	0	0	0	0	0	0
滑川市	0	0	0	0	0	0	0	0	0	0	0	0
黒部市	-24	0	0	2	0	0	0	0	0	1	0	-21
砺波市	0	3	0	0	0	0	0	0	0	5	0	8
小矢部市	0	0	0	0	0	0	0	0	0	0	0	0
南砺市	0	0	0	0	0	0	0	0	0	0	0	0
射水市	2	2	0	0	0	0	0	0	0	0	0	4
富山県小計	-20	27	0	2	0	0	0	0	0	6	0	15
石川県(市を除く)	0	0	0	0	0	0	0	0	0	0	0	0
金沢市	0	3	0	0	0	0	0	0	0	0	0	3
七尾市	0	0	0	0	0	0	0	0	0	0	0	0
小松市	0	7	0	0	0	0	0	0	0	0	0	7
輪島市	0	0	0	0	0	0	0	0	0	0	0	0
珠洲市	0	0	0	0	0	0	0	0	0	0	0	0
加賀市	0	0	0	0	0	0	0	0	0	0	0	0
羽咋市	0	0	0	0	0	0	0	0	0	0	0	0
かほく市	0	0	0	0	0	0	0	0	0	0	0	0
白山市	0	0	0	1	0	0	0	0	0	0	0	1
能美市	0	0	0	0	0	0	0	0	0	0	0	0
野々市市	-1	9	0	0	0	0	0	0	0	0	0	8
石川県小計	-1	19	0	1	0	0	0	0	0	0	0	19

地方公共 団体名	金属加工 機械	空気圧縮 機等	土石用破 砕機等	織 機	建設用 資材製 造機械	穀物用 製粉機	木材加 工機械	抄紙機	印刷機械	合成樹脂 用射出成 形機	鋳造型 機	施設実数
福井県(市を除く)	0	0	0	0	0	0	0	0	0	0	0	0
福井市	0	-5	0	0	0	0	0	0	0	0	0	-5
敦賀市	0	1	0	0	0	0	0	0	0	0	0	1
小浜市	0	0	0	0	0	0	0	0	0	0	0	0
大野市	0	0	0	0	0	0	0	0	0	0	0	0
勝山市	0	0	0	0	0	0	0	0	0	0	0	0
鯖江市	0	0	0	0	0	0	0	0	0	0	0	0
あわら市	0	-1	0	0	0	0	0	0	0	0	0	-1
越前市	0	9	0	0	0	0	0	0	0	0	0	9
坂井市	0	-5	0	0	0	0	0	0	0	-1	0	-6
福井県小計	0	-1	0	0	0	0	0	0	0	-1	0	-2
山梨県(市を除く)	0	0	0	0	0	0	0	0	0	0	0	0
甲府市	0	0	0	0	0	0	0	0	0	0	0	0
富士吉田市	0	0	0	0	0	0	0	0	0	0	0	0
都留市	0	1	0	0	0	0	0	0	0	0	0	1
山梨市	0	0	0	0	0	0	0	0	0	0	0	0
大月市	0	0	0	0	0	0	0	0	0	0	0	0
韮崎市	0	0	0	0	0	0	0	0	0	0	0	0
南アルプス市	0	-15	0	0	0	0	0	0	0	0	0	-15
北杜市	2	0	0	0	0	0	-2	0	0	0	0	0
甲斐市	0	0	0	0	0	0	0	0	0	0	0	0
笛吹市	0	0	0	0	0	0	0	0	0	0	0	0
上野原市	0	0	0	0	0	0	0	0	0	0	0	0
甲州市	3	0	0	0	0	0	0	0	0	0	0	3
中央市	0	1	0	0	0	0	0	0	0	0	0	1
山梨県小計	5	-13	0	0	0	0	-2	0	0	0	0	-10
長野県(市を除く)	0	-13	0	0	0	0	0	0	0	0	-1	-14
長野市	2	-1	0	0	0	0	0	0	0	0	0	1
松本市	0	0	0	0	0	0	0	0	0	0	0	0
上田市	0	0	0	0	0	0	0	0	0	0	0	0
岡谷市	0	0	0	0	0	0	0	0	0	0	0	0
飯田市	0	-1	0	0	0	0	0	0	0	0	0	-1
諏訪市	0	0	0	0	0	0	0	0	0	0	0	0
須坂市	0	3	0	0	0	0	0	0	0	0	0	3
小諸市	0	0	0	0	0	0	0	0	0	0	0	0
伊那市	0	0	0	0	0	0	0	0	0	0	0	0
駒ヶ根市	0	0	0	0	0	0	0	0	0	0	0	0
中野市	0	0	0	0	0	0	0	0	0	2	0	2
大町市	0	0	0	0	0	0	0	0	0	0	0	0
飯山市	0	-1	0	0	0	0	0	0	0	0	0	-1
茅野市	11	16	0	0	0	0	0	0	0	0	0	27
塩尻市	0	0	0	0	0	0	0	0	0	-4	0	-4
佐久市	-4	-1	0	0	0	0	0	0	0	-2	0	-7
千曲市	0	0	0	0	0	0	0	0	0	0	0	0
東御市	0	0	0	0	0	0	0	0	0	0	0	0
安曇野市	0	0	0	0	0	0	0	0	0	0	0	0
長野県小計	9	2	0	0	0	0	0	0	0	-4	-1	6
岐阜県(市を除く)	-1	49	2	0	0	0	0	0	0	2	0	52
岐阜市	0	0	1	0	0	0	0	0	0	0	0	1
大垣市	32	7	0	0	0	0	0	0	0	8	0	47
高山市	0	0	0	0	0	0	0	0	0	0	0	0
多治見市	0	1	0	0	0	0	0	0	0	0	0	1
関市	9	7	0	0	0	0	0	0	0	-9	0	7
中津川市	32	3	3	0	0	0	0	0	0	0	0	38
美濃市	-1	0	0	0	0	0	0	0	0	0	0	-1
瑞浪市	2	0	0	0	0	0	0	0	0	0	0	2
羽島市	1	1	0	0	0	0	0	0	0	3	0	5
恵那市	0	-7	0	0	0	0	0	0	0	-4	0	-11
美濃加茂市	0	9	3	0	0	0	0	0	0	31	0	43
土岐市	0	38	34	0	0	0	0	0	0	0	0	72
各務原市	-7	-2	0	0	0	0	0	0	0	2	0	-7
可児市	6	2	0	0	0	0	0	0	0	1	0	9
山県市	1	0	0	0	0	0	0	0	0	0	0	1
瑞穂市	0	0	0	0	0	0	0	0	0	0	0	0
飛騨市	0	0	0	0	0	0	0	0	0	0	0	0
本巣市	0	6	0	0	0	0	0	0	0	0	0	6
郡上市	0	-1	0	0	0	0	0	0	0	0	0	-1
下呂市	0	0	0	0	0	0	0	0	0	0	0	0
海津市	0	0	0	0	0	0	0	0	0	0	0	0
岐阜県小計	74	113	43	0	0	0	0	0	0	34	0	264

地方公共 団体名	金属加工 機械	空気圧縮 機等	土石用破 砕機等	織 機	建設用 資材製 造機械	穀物用 製粉機	木材加 工機械	抄紙機	印刷機械	合成樹脂 用射出成 形機	鋳造型 機	施設実数
静岡県(市を除く)	1	7	0	0	0	0	0	0	0	0	0	8
静岡市	-5	92	2	0	0	0	0	6	-1	0	0	94
浜松市	66	48	0	22	0	0	-3	0	1	-40	-2	92
沼津市	1	7	1	0	0	0	0	0	0	-1	0	8
熱海市	0	0	0	0	0	0	0	0	0	0	0	0
三島市	0	3	0	0	0	0	0	0	0	0	0	3
富士宮市	4	23	1	0	0	0	0	0	0	0	0	28
伊東市	0	0	0	0	0	0	0	0	0	0	0	0
島田市	0	0	0	0	0	0	0	0	0	0	0	0
富士市	-3	165	0	0	0	0	0	-2	0	2	0	162
磐田市	7	7	0	0	0	0	2	0	0	-3	0	13
焼津市	2	102	0	0	0	0	0	0	1	0	0	105
掛川市	0	1	0	0	0	0	0	0	0	0	0	1
藤枝市	4	0	0	0	0	0	0	0	0	0	0	4
御殿場市	1	0	0	0	0	0	0	0	0	0	0	1
袋井市	0	4	0	0	0	0	0	0	0	-1	0	3
下田市	0	0	0	0	0	0	0	0	0	0	0	0
裾野市	3	1	0	0	0	0	0	0	0	0	0	4
湖西市	2	-1	0	0	0	0	5	0	0	14	0	20
伊豆市	0	0	0	0	0	0	0	0	0	0	0	0
御前崎市	0	0	0	0	0	0	0	0	0	0	0	0
菊川市	9	37	0	0	0	0	0	0	1	2	0	49
伊豆の国市	-4	-3	0	0	0	0	0	0	0	0	0	-7
牧之原市	0	-1	0	0	0	0	0	0	0	-2	0	-3
静岡県小計	88	492	4	22	0	0	4	4	2	-29	-2	585
愛知県(市を除く)	56	27	0	0	0	0	21	0	0	5	0	109
名古屋市	-9	33	-5	0	-1	0	0	0	0	15	0	33
豊橋市	2	24	0	0	0	0	0	0	0	5	0	31
岡崎市	1	17	0	0	1	0	0	0	1	2	0	22
一宮市	0	1	1	0	0	0	0	0	0	2	0	4
瀬戸市	-1	-20	0	0	0	0	0	0	0	0	0	-21
半田市	0	6	2	0	0	0	0	0	0	0	0	8
春日井市	2	5	-9	0	0	0	0	0	0	0	0	-2
豊川市	6	17	-1	0	0	0	0	0	0	34	0	56
津島市	0	0	0	0	0	0	0	0	0	0	0	0
碧南市	0	1	0	0	0	0	0	0	0	3	0	4
刈谷市	8	14	0	0	0	0	0	0	0	0	0	22
豊田市	40	7	1	0	0	0	0	0	0	19	0	67
安城市	0	-6	0	0	0	0	0	0	0	0	0	-6
西尾市	20	3	7	0	0	0	0	0	0	2	0	32
蒲郡市	0	2	0	0	0	0	0	0	0	0	0	2
大山市	0	11	1	0	0	0	0	0	0	0	0	12
常滑市	0	2	0	0	0	0	0	0	0	0	0	2
江南市	0	0	0	0	0	0	0	0	0	0	0	0
小牧市	10	9	0	0	0	0	0	0	0	4	0	23
稲沢市	2	62	0	0	0	0	0	0	0	7	0	71
新城市	0	-2	0	0	0	0	0	0	0	0	0	-2
東海市	0	45	0	0	0	0	0	0	0	0	0	45
大府市	0	7	0	0	0	0	0	0	0	5	0	12
知多市	0	0	0	0	0	0	0	0	0	0	0	0
知立市	0	0	0	0	0	0	0	0	0	0	0	0
尾張旭市	-5	1	0	0	0	0	0	0	0	0	0	-4
高浜市	0	0	0	0	0	0	0	0	0	0	0	0
岩倉市	0	-1	0	0	0	0	0	0	0	0	0	-1
豊明市	0	1	0	0	0	0	0	0	0	0	0	1
日進市	0	1	1	0	0	0	0	0	0	0	0	2
田原市	0	3	0	0	0	0	0	0	0	0	0	3
愛西市	2	5	2	0	0	0	0	0	0	0	0	9
清須市	0	0	0	0	0	0	0	0	0	0	0	0
北名古屋	0	0	0	0	0	0	0	0	0	0	0	0
弥富市	0	0	0	0	0	0	0	0	0	0	0	0
みよし市	0	23	0	0	0	0	0	0	0	0	0	23
あま市	0	0	0	0	0	0	0	0	0	2	0	2
長久手市	0	199	0	0	0	0	0	0	0	0	0	199
愛知県小計	134	497	0	0	0	0	21	0	1	105	0	758

地方公共 団体名	金属加工 機械	空気圧縮 機等	土石用破 砕機等	織 機	建設用 資材製 造機械	穀物用 製粉機	木材加 工機械	抄紙機	印刷機械	合成樹脂 用射出成 形機	鋳型造 型機	施設実数
三重県(市を除く)	0	-2	0	0	0	0	0	0	0	0	0	-2
津市	0	0	0	0	0	0	0	0	0	0	0	0
四日市市	0	0	0	0	0	0	0	0	0	0	0	0
伊勢市	0	-2	0	0	0	0	0	0	0	0	0	-2
松阪市	1	4	0	0	0	0	0	0	0	1	0	6
桑名市	0	0	0	0	0	0	0	0	0	0	0	0
鈴鹿市	0	14	0	0	0	0	0	0	0	0	0	14
名張市	0	0	0	0	0	0	0	0	0	0	0	0
尾鷲市	0	0	0	0	0	0	0	0	0	0	0	0
亀山市	0	0	0	0	0	0	0	0	0	0	0	0
鳥羽市	0	0	0	0	0	0	0	0	0	0	0	0
熊野市	0	0	0	0	0	0	0	0	0	0	0	0
いなべ市	0	0	0	0	0	0	0	0	0	0	0	0
志摩市	0	0	0	0	0	0	0	0	0	0	0	0
伊賀市	0	0	0	0	0	0	0	0	0	0	0	0
三重県小計	1	14	0	0	0	0	0	0	0	1	0	16
滋賀県(市を除く)	19	1,062	0	3	0	0	3	0	0	6	0	1,093
大津市	1	3	0	0	0	0	0	0	1	2	0	7
彦根市	-7	40	0	0	0	0	0	0	0	0	0	33
長浜市	-3	165	8	-2	0	0	2	0	1	0	0	171
近江八幡市	-2	9	-1	0	0	0	0	0	0	0	0	6
草津市	16	32	0	0	0	0	0	0	19	-3	0	64
守山市	3	2	0	0	0	0	0	0	0	11	0	16
栗東市	9	24	0	0	0	0	14	0	0	-20	0	27
甲賀市	-1	4	0	0	0	0	0	0	0	0	0	3
野洲市	2	5	-1	0	0	0	0	0	0	0	0	6
湖南市	2	4	0	0	0	0	0	0	0	-30	0	-24
高島市	1	6	0	0	0	0	0	0	0	37	0	44
東近江市	2	0	0	0	0	0	0	0	0	0	0	2
米原市	-1	1	0	0	0	0	0	0	0	0	0	0
滋賀県小計	41	1,357	6	1	0	0	19	0	21	3	0	1,448
京都府(市を除く)	0	3	0	0	0	0	0	0	-2	0	0	1
京都市	-15	60	0	0	0	0	1	0	2	0	0	48
福知山市	0	0	0	0	0	0	0	0	0	0	0	0
舞鶴市	0	0	0	0	0	0	3	0	0	0	0	3
綾部市	0	0	0	0	0	0	0	0	0	0	0	0
宇治市	0	0	0	0	0	0	0	0	0	0	0	0
宮津市	0	0	0	0	0	0	0	0	0	0	0	0
亀岡市	0	-1	0	0	0	0	0	0	0	0	0	-1
城陽市	0	0	0	0	0	0	0	0	0	0	0	0
向日市	0	0	0	0	0	0	0	0	0	0	0	0
長岡京市	2	0	0	0	0	0	0	0	0	4	0	6
八幡市	0	0	0	0	0	0	0	0	0	0	0	0
京田辺市	0	0	0	0	0	0	0	0	0	0	0	0
京丹後市	0	0	0	0	0	0	0	0	0	0	0	0
南丹市	0	0	0	0	0	0	0	0	0	0	0	0
木津川市	0	0	0	0	0	0	0	0	0	0	0	0
京都府小計	-13	62	0	0	0	0	4	0	0	4	0	57

地方公共 団体名	金属加工 機械	空気圧縮 機等	土石用破 砕機等	織 機	建設用 資材製 造機械	穀物用 製粉機	木材加 工機械	抄紙機	印刷機械	合成樹脂 用射出成 形機	鋳造型 機	施設実数
大阪府(市を除く)	0	1	0	0	0	0	0	0	0	2	0	3
大阪市	0	2	0	0	0	0	0	0	0	0	0	2
堺市	0	0	0	0	0	0	0	0	0	0	0	0
岸和田市	11	-2	0	0	0	0	2	0	0	3	0	14
豊中市	0	0	0	0	0	0	0	0	0	0	0	0
池田市	0	26	0	0	0	0	0	0	0	0	0	26
吹田市	-3	1	0	0	0	0	0	0	0	0	0	-2
泉大津市	0	0	0	0	0	0	0	0	0	0	0	0
高槻市	2	7	-7	0	0	0	0	0	0	0	0	2
貝塚市	0	26	0	0	0	0	0	0	0	0	0	26
守口市	1	0	0	0	0	0	0	0	0	0	0	1
枚方市	0	25	0	0	0	0	5	0	0	2	0	32
茨木市	8	6	0	0	0	0	0	0	0	-2	0	12
八尾市	27	11	0	0	0	0	0	0	0	2	0	40
泉佐野市	0	0	0	0	0	0	0	0	0	0	0	0
富田林市	0	4	0	0	0	0	0	0	0	0	0	4
寝屋川市	0	0	0	0	0	0	0	0	0	6	0	6
河内長野市	-5	0	0	0	0	0	0	0	0	6	-13	-12
松原市	0	1	0	0	0	0	0	0	0	0	0	1
大東市	0	0	0	0	0	0	0	0	0	0	0	0
和泉市	0	0	0	0	0	0	0	0	0	0	0	0
箕面市	0	0	0	0	0	0	0	0	0	0	0	0
柏原市	6	7	0	0	0	0	0	0	0	6	0	19
羽曳野市	0	0	0	0	0	0	0	0	0	0	0	0
門真市	5	4	0	0	0	0	0	0	0	0	0	9
摂津市	-3	7	0	0	0	0	0	0	0	2	0	6
高石市	0	0	0	0	0	0	0	0	0	0	0	0
藤井寺市	0	0	0	0	0	0	0	0	0	0	0	0
東大阪市	3	36	0	0	0	0	0	0	-5	-1	0	33
泉南市	0	0	0	0	0	0	0	0	0	0	0	0
四條畷市	0	0	0	0	0	0	0	0	0	0	0	0
交野市	0	0	0	0	0	0	0	0	0	0	0	0
大阪狭山市	0	10	0	0	0	0	0	0	0	1	0	11
阪南市	0	0	0	0	0	0	0	0	0	0	0	0
大阪府小計	52	172	-7	0	0	0	7	0	-5	27	-13	233
兵庫県(市を除く)	19	-2	0	0	0	0	0	0	0	1	0	18
神戸市	-5	52	-1	0	0	0	0	0	0	0	0	46
姫路市	-15	-6	0	108	0	0	3	0	0	10	0	100
尼崎市	3	8	0	0	0	0	0	0	0	0	0	11
明石市	41	37	-1	0	0	0	0	0	0	-1	0	76
西宮市	0	0	0	0	0	0	0	0	0	0	0	0
洲本市	0	-4	0	0	0	0	0	0	0	0	0	-4
芦屋市	0	0	0	0	0	0	0	0	0	0	0	0
伊丹市	0	0	0	0	0	0	0	0	0	0	0	0
相生市	0	0	0	0	0	0	0	0	0	0	0	0
豊岡市	0	8	0	0	0	0	0	0	0	0	0	8
加古川市	5	13	-5	0	0	0	0	0	0	0	0	13
赤穂市	4	8	0	0	0	0	0	0	0	0	0	12
西脇市	0	0	0	0	0	0	0	0	0	0	0	0
宝塚市	0	-1	0	0	0	0	0	0	0	0	0	-1
三木市	0	2	0	0	0	0	0	0	1	0	0	3
高砂市	0	7	0	0	0	0	0	0	0	0	0	7
川西市	0	1	0	0	0	0	0	0	0	0	0	1
小野市	4	0	0	0	0	0	0	0	0	0	0	4
三田市	1	2	0	0	0	0	-7	0	0	1	0	-3
加西市	1	1	0	0	0	0	0	0	0	0	0	2
篠山市	0	2	0	0	0	0	0	0	0	0	0	2
養父市	0	0	0	0	0	0	0	0	0	0	0	0
丹波市	0	-2	0	0	0	0	0	0	1	0	0	-1
南あわじ市	0	0	0	0	0	0	0	0	0	0	0	0
朝来市	0	0	0	0	0	0	0	0	2	0	0	2
淡路市	0	0	0	0	0	0	0	0	0	0	0	0
宍粟市	0	0	0	0	0	0	0	0	0	0	0	0
加東市	0	-2	0	0	0	0	0	0	0	0	0	-2
たつの市	0	2	0	0	0	0	0	0	0	-4	0	-2
兵庫県小計	58	126	-7	108	0	0	-4	0	4	7	0	292

地方公共 団体名	金属加工 機械	空気圧縮 機等	土石用破 砕機等	織 機	建設用 資材製 造機械	穀物用 製粉機	木材加 工機械	抄紙機	印刷機械	合成樹脂 用射出成 形機	鋳造型 機	施設実数
奈良県(市を除く)	0	1	0	0	0	0	0	0	0	0	0	1
奈良市	96	34	0	0	1	0	-1	0	0	2	0	132
大和高田市	0	0	0	0	0	0	0	0	0	0	0	0
大和郡山市	-4	3	0	0	0	0	0	0	0	0	0	-1
天理市	0	0	0	0	0	0	0	0	0	0	0	0
橿原市	0	0	0	0	0	0	0	0	0	0	0	0
桜井市	0	0	0	0	0	0	0	0	0	0	0	0
五條市	0	0	0	0	0	0	0	0	0	0	0	0
御所市	0	3	5	0	0	0	0	0	3	0	0	11
生駒市	0	0	0	0	0	0	0	0	0	0	0	0
香芝市	0	0	0	0	0	0	0	0	0	0	0	0
葛城市	0	0	0	0	0	0	0	0	0	0	0	0
宇陀市	-6	0	0	0	0	0	0	0	0	0	0	-6
奈良県小計	86	41	5	0	1	0	-1	0	3	2	0	137
和歌山県(市を除く)	0	0	0	0	0	0	0	0	0	0	0	0
和歌山市	0	16	1	0	0	0	0	0	0	0	0	17
海南市	1	4	0	0	0	0	0	0	0	0	0	5
橋本市	0	0	0	0	0	0	0	0	0	0	0	0
有田市	0	0	0	0	0	0	0	0	0	0	0	0
御坊市	0	0	0	0	0	0	0	0	0	0	0	0
田辺市	0	0	0	0	0	0	0	0	0	0	0	0
新宮市	0	0	0	0	0	0	0	0	0	0	0	0
紀の川市	0	0	0	0	0	0	0	0	0	0	0	0
岩出市	0	0	0	0	0	0	0	0	0	0	0	0
和歌山県小計	1	20	1	0	0	0	0	0	0	0	0	22
鳥取県(市を除く)	0	0	0	0	0	0	0	0	0	0	0	0
鳥取市	0	0	0	0	0	0	0	0	0	0	0	0
米子市	0	-2	0	0	0	0	0	0	0	0	0	-2
倉吉市	0	-1	0	0	0	0	0	0	0	0	0	-1
境港市	0	0	0	0	0	0	0	0	0	0	0	0
鳥取県小計	0	-3	0	0	0	0	0	0	0	0	0	-3
島根県(市を除く)	0	0	0	0	0	0	0	0	0	0	0	0
松江市	0	0	0	0	0	0	0	0	0	0	0	0
浜田市	0	0	0	0	0	0	0	0	0	0	0	0
出雲市	0	39	0	0	0	0	0	0	0	0	0	39
益田市	0	0	0	0	0	0	0	0	0	0	0	0
大田市	0	0	0	0	0	0	0	0	0	0	0	0
安来市	-3	-1	0	0	0	0	0	0	0	0	0	-4
江津市	0	0	0	0	0	0	0	0	0	0	0	0
雲南市	0	0	0	0	0	0	0	0	0	0	0	0
島根県小計	-3	38	0	0	0	0	0	0	0	0	0	35
岡山県(市を除く)	0	30	0	0	0	0	0	0	0	0	0	30
岡山市	-22	40	1	0	0	0	0	0	-1	-12	0	6
倉敷市	-1	6	1	0	0	0	0	0	0	1	0	7
津山市	0	1	0	0	0	0	0	0	0	0	0	1
玉野市	10	0	0	0	0	0	0	0	0	0	0	10
笠岡市	0	-2	0	0	0	0	0	0	-1	1	0	-2
井原市	0	0	0	0	0	0	0	0	0	0	0	0
総社市	0	1	0	0	0	0	0	0	0	0	0	1
高梁市	0	0	0	0	0	0	0	0	0	0	0	0
新見市	0	0	0	0	0	0	0	0	0	0	0	0
備前市	0	-2	0	0	0	0	0	0	0	0	0	-2
瀬戸内市	0	1	0	0	0	0	0	0	0	0	0	1
赤磐市	-5	0	0	0	0	0	0	0	0	0	0	-5
真庭市	0	0	0	0	0	0	0	0	0	0	0	0
美作市	0	0	0	0	0	0	0	0	0	0	0	0
浅口市	0	0	0	0	0	0	0	0	0	0	0	0
岡山県小計	-18	75	2	0	0	0	0	0	-2	-10	0	47

地方公共 団体名	金属加工 機械	空気圧縮 機等	土石用破 砕機等	織 機	建設用 資材製 造機械	穀物用 製粉機	木材加 工機械	抄紙機	印刷機械	合成樹脂 用射出成 形機	鋳造型 機	施設実数
広島県(市を除く)	1	98	0	0	0	0	0	0	0	0	0	99
広島市	51	664	11	0	0	0	6	0	12	62	0	806
呉市	5	48	0	0	0	0	0	0	0	0	0	53
竹原市	0	10	0	0	0	0	0	0	0	0	0	10
三原市	-2	1	1	0	0	0	0	0	-1	-6	0	-7
尾道市	1	0	0	0	0	0	0	0	0	0	0	1
福山市	-3	-1	0	0	0	0	1	0	0	5	0	2
府中市	0	-31	0	0	0	0	0	0	0	2	0	-29
三次市	0	0	0	0	0	0	0	0	0	0	0	0
庄原市	0	0	0	0	0	0	0	0	0	0	0	0
大竹市	0	0	0	0	0	0	0	0	0	0	0	0
東広島市	-1	-2	0	0	0	0	-3	0	0	-15	0	-21
廿日市市	-3	14	-1	0	0	0	0	0	-4	-47	0	-41
安芸高田市	-1	0	0	0	0	0	0	0	0	0	0	-1
江田島市	0	0	0	0	0	0	0	0	0	0	0	0
広島県小計	48	801	11	0	0	0	4	0	7	1	0	872
山口県(市を除く)	0	0	0	0	0	0	0	0	0	0	0	0
下関市	0	4	0	0	0	0	0	0	0	0	0	4
宇部市	0	0	0	0	0	0	0	0	0	0	0	0
山口市	0	20	0	0	0	0	0	0	0	0	0	20
萩市	0	0	0	0	0	0	0	0	0	0	0	0
防府市	0	0	0	0	0	0	0	0	0	0	0	0
下松市	2	0	0	0	0	0	0	0	0	0	0	2
岩国市	-1	0	0	0	0	0	0	0	0	0	0	-1
光市	0	0	0	0	0	0	0	0	0	0	0	0
長門市	0	0	0	0	0	0	0	0	0	0	0	0
柳井市	0	0	0	0	0	0	0	0	0	0	0	0
美祿市	0	0	0	0	0	0	0	0	0	0	0	0
周南市	0	0	0	0	0	0	0	0	0	0	0	0
山陽小野田市	18	13	0	0	0	0	0	0	0	1	0	32
山口県小計	19	37	0	0	0	0	0	0	0	1	0	57
徳島県(市を除く)	5	13	0	0	0	0	0	0	0	0	0	18
徳島市	0	1	-1	0	0	0	0	0	0	0	0	0
鳴門市	0	0	0	0	0	0	0	0	0	0	0	0
小松島市	0	0	0	0	0	0	0	0	0	0	0	0
阿南市	0	0	0	0	0	0	0	0	0	0	0	0
吉野川市	0	0	0	0	0	0	0	0	0	0	0	0
阿波市	0	2	0	0	0	0	0	0	0	0	0	2
美馬市	0	0	0	0	0	0	0	0	0	0	0	0
三好市	0	0	0	0	0	0	0	0	0	0	0	0
徳島県小計	5	16	-1	0	0	0	0	0	0	0	0	20
香川県(市を除く)	0	3	2	0	0	0	0	0	0	0	0	5
高松市	10	15	0	0	0	0	2	0	-1	0	0	26
丸亀市	0	0	0	0	0	0	0	0	0	0	0	0
坂出市	0	-127	0	0	0	0	0	0	0	0	0	-127
普通寺市	0	3	0	0	0	2	1	0	0	0	0	6
観音寺市	0	11	0	0	0	0	0	0	0	0	0	11
さぬき市	0	12	0	0	0	0	0	0	0	0	0	12
東かがわ市	0	0	0	0	0	0	0	0	0	0	0	0
三豊市	0	-8	0	0	0	0	0	0	0	0	0	-8
香川県小計	10	-91	2	0	0	2	3	0	-1	0	0	-75
愛媛県(市を除く)	0	0	0	0	0	0	0	0	0	0	0	0
松山市	-12	6	0	0	1	0	0	0	0	1	0	-4
今治市	0	43	0	0	0	0	0	0	0	0	0	43
宇和島市	0	0	0	0	0	0	0	0	0	0	0	0
八幡浜市	0	0	0	0	0	0	0	0	0	0	0	0
新居浜市	0	6	0	0	0	0	0	0	0	0	0	6
西条市	0	0	0	0	0	0	0	0	0	0	0	0
大洲市	0	0	0	0	0	0	0	0	0	0	0	0
伊予市	0	0	0	0	0	0	0	0	0	0	0	0
四国中央市	0	6	0	0	0	0	0	0	-2	0	0	4
西予市	0	0	0	0	0	0	0	0	0	0	0	0
東温市	0	0	0	0	0	0	0	0	0	0	0	0
愛媛県小計	-12	61	0	0	1	0	0	0	-2	1	0	49

地方公共 団体名	金属加工 機械	空気圧縮 機等	土石用破 砕機等	織 機	建設用 資材製 造機械	穀物用 製粉機	木材加 工機械	抄紙機	印刷機械	合成樹脂 用射出成 形機	鋳造型 機	施設実数
高知県(市を除く)	0	0	0	0	0	0	0	0	0	0	0	0
高知市	0	-6	-15	0	0	0	0	0	0	0	0	-21
室戸市	0	0	0	0	0	0	0	0	0	0	0	0
安芸市	0	0	0	0	0	0	0	0	0	0	0	0
南国市	0	0	0	0	0	0	0	0	0	0	0	0
土佐市	0	0	0	0	0	0	0	0	0	0	0	0
須崎市	0	0	0	0	0	0	0	0	0	0	0	0
宿毛市	0	0	0	0	0	0	0	0	0	0	0	0
土佐清水市	0	0	0	0	0	0	0	0	0	0	0	0
四万十市	0	0	0	0	0	0	0	0	0	0	0	0
香南市	0	0	0	0	0	0	0	0	0	0	0	0
香美市	0	0	0	0	0	0	0	0	0	0	0	0
高知県小計	0	-6	-15	0	0	0	0	0	0	0	0	-21
福岡県(市を除く)	0	-8	0	0	0	0	0	0	0	0	0	-8
北九州市	7	-43	-15	0	0	0	0	0	0	0	0	-51
福岡市	5	47	1	0	0	0	0	0	-3	0	0	50
大牟田市	0	0	1	0	0	0	0	0	0	0	0	1
久留米市	10	119	0	25	2	0	0	0	0	0	0	156
直方市	0	1	0	0	0	0	0	0	0	2	0	3
飯塚市	1	1	0	0	0	0	0	0	0	0	0	2
田川市	14	2	0	0	0	0	0	0	0	5	0	21
柳川市	0	0	0	0	0	0	0	0	0	0	0	0
八女市	0	5	0	0	0	0	2	0	0	0	0	7
筑後市	0	12	0	0	0	0	0	0	0	0	0	12
大川市	0	0	0	0	0	0	0	0	0	0	0	0
行橋市	0	0	0	0	0	0	0	0	0	0	0	0
豊前市	0	2	3	0	3	0	0	0	0	0	0	8
中間市	0	1	0	0	0	0	0	0	0	0	0	1
小郡市	0	0	0	0	0	0	0	0	0	0	0	0
筑紫野市	0	0	0	0	0	0	0	0	0	0	0	0
春日市	0	0	0	0	0	0	0	0	0	0	0	0
大野城市	0	0	0	0	0	0	0	0	0	0	0	0
宗像市	0	0	0	0	0	0	0	0	0	0	0	0
太宰府市	0	0	0	0	0	0	0	0	0	0	0	0
古賀市	0	25	0	0	0	0	0	0	0	4	0	29
福津市	0	0	0	0	0	0	0	0	0	0	0	0
うきは市	0	0	0	0	0	0	0	0	0	0	0	0
宮若市	3	6	0	0	0	0	0	0	0	0	0	9
嘉麻市	0	0	0	0	0	0	0	0	0	0	0	0
朝倉市	11	22	0	0	0	0	1	0	0	2	0	36
みやま市	0	0	0	0	0	0	0	0	0	0	0	0
糸島市	0	28	0	0	0	0	0	0	0	0	0	28
福岡県小計	51	220	-10	25	5	0	3	0	-3	13	0	304
佐賀県(市を除く)	-6	-174	0	0	0	0	0	0	0	0	0	-180
佐賀市	0	3	-3	0	0	0	0	0	0	0	0	0
唐津市	0	1	0	0	0	0	0	0	0	0	0	1
鳥栖市	0	10	0	0	0	0	0	0	1	0	0	11
多久市	0	0	0	0	0	0	0	0	0	0	0	0
伊万里市	0	0	0	0	0	0	0	0	0	0	0	0
武雄市	-1	-1	0	0	0	0	0	0	0	0	0	-2
鹿島市	2	0	0	0	0	0	0	0	0	0	0	2
小城市	0	0	0	0	0	0	0	0	0	0	0	0
嬉野市	0	0	0	0	0	0	0	0	0	0	0	0
神埼市	0	0	0	0	0	0	0	0	0	0	0	0
佐賀県小計	-5	-161	-3	0	0	0	0	0	1	0	0	-168
長崎県(市を除く)	0	0	0	0	0	0	0	0	0	0	0	0
長崎市	-9	-133	0	0	0	0	-3	0	0	0	0	-145
佐世保市	0	0	0	0	0	0	0	0	0	0	0	0
島原市	0	0	0	0	0	0	0	0	0	0	0	0
諫早市	0	0	0	0	0	0	0	0	0	0	0	0
大村市	0	0	0	0	0	0	0	0	0	0	0	0
平戸市	0	0	0	0	0	0	0	0	0	0	0	0
松浦市	0	0	0	0	0	0	0	0	0	0	0	0
対馬市	0	0	0	0	0	0	0	0	0	0	0	0
壱岐市	0	0	0	0	0	0	0	0	0	0	0	0
五島市	0	0	0	0	0	0	0	0	0	0	0	0
西海市	0	0	0	0	0	0	0	0	0	0	0	0
雲仙市	0	0	0	0	0	0	0	0	0	0	0	0
南島原市	0	0	0	0	0	0	0	0	0	0	0	0
長崎県小計	-9	-133	0	0	0	0	-3	0	0	0	0	-145



地方公共 団体名	金属加工 機械	空気圧縮 機等	土石用破 砕機等	織 機	建設用 資材製 造機械	穀物用 製粉機	木材加 工機械	抄紙機	印刷機械	合成樹脂 用射出成 形機	鋳型造 型機	施設実数
熊本県(市を除く)	0	0	0	0	0	0	0	0	0	0	0	0
熊本市	0	5	1	0	0	0	0	0	0	0	0	6
八代市	0	8	0	0	0	0	0	0	0	0	0	8
人吉市	0	0	0	0	0	0	0	0	0	0	0	0
荒尾市	0	0	0	0	0	0	0	0	0	0	0	0
水俣市	0	0	0	0	0	0	0	0	0	0	0	0
玉名市	0	-2	0	0	0	0	0	0	-7	0	0	-9
山鹿市	0	6	0	0	0	0	0	0	0	0	0	6
菊池市	0	1	0	0	0	0	0	0	0	0	0	1
宇土市	0	0	0	0	0	0	0	0	0	0	0	0
上天草市	0	0	0	0	0	0	0	0	0	0	0	0
宇城市	5	6	0	0	0	0	0	0	0	0	0	11
阿蘇市	0	31	0	0	0	0	0	0	0	0	0	31
天草市	0	0	0	0	0	0	0	0	0	0	0	0
合志市	0	10	0	0	0	0	0	0	0	0	0	10
熊本県小計	5	65	1	0	0	0	0	0	-7	0	0	64
大分県(市を除く)	0	0	0	0	0	0	0	0	0	0	0	0
大分市	1	14	0	0	0	0	0	0	0	10	0	25
別府市	0	0	0	0	0	0	0	0	-1	0	0	-1
中津市	1	-32	0	0	0	0	0	0	0	12	0	-19
日田市	0	0	0	0	0	0	0	0	0	0	0	0
佐伯市	0	0	0	0	0	0	0	0	0	0	0	0
臼杵市	0	0	0	0	0	0	0	0	0	0	0	0
津久見市	0	0	0	0	0	0	0	0	0	0	0	0
竹田市	0	0	0	0	0	0	0	0	0	0	0	0
豊後高田市	0	0	0	0	0	0	0	0	0	0	0	0
杵築市	-2	0	0	0	0	0	0	0	0	11	0	9
宇佐市	0	0	0	0	0	0	0	0	0	-1	0	-1
豊後大野市	0	0	0	0	0	0	0	0	0	0	0	0
由布市	0	0	0	0	0	0	0	0	0	0	0	0
国東市	0	0	1	0	0	0	-1	0	0	-2	0	-2
大分県小計	0	-18	1	0	0	0	-1	0	-1	30	0	11
宮崎県(市を除く)	0	0	0	0	0	0	0	0	0	0	0	0
宮崎市	2	-6	0	0	0	0	0	0	0	0	0	-4
都城市	0	0	0	0	0	0	0	0	0	0	0	0
延岡市	0	0	0	0	0	0	0	0	0	0	0	0
日南市	0	1	0	0	0	0	0	0	0	0	0	1
小林市	0	0	0	0	0	0	0	0	0	0	0	0
日向市	1	10	0	0	0	0	14	0	0	0	0	25
串間市	0	0	0	0	0	0	0	0	0	0	0	0
西都市	0	0	0	0	0	0	0	0	0	0	0	0
えびの市	0	0	0	0	0	0	0	0	0	0	0	0
宮崎県小計	3	5	0	0	0	0	14	0	0	0	0	22

地方公共 団体名	金属加工 機械	空気圧縮 機等	土石用破 砕機等	織 機	建設用 資材製 造機械	穀物用 製粉機	木材加 工機械	抄紙機	印刷機械	合成樹脂 用射出成 形機	鋳型造 型機	施設実数
鹿児島県(市を除く)	0	0	0	0	0	0	0	0	0	0	0	0
鹿児島市	0	0	0	0	0	0	0	0	0	0	0	0
鹿屋市	0	0	0	0	0	0	0	0	0	0	0	0
枕崎市	0	0	0	0	0	0	0	0	0	0	0	0
阿久根市	0	0	0	0	0	0	0	0	0	0	0	0
出水市	0	0	0	0	0	0	0	0	0	0	0	0
指宿市	0	0	0	0	0	0	0	0	0	0	0	0
西之表市	0	0	0	0	0	0	0	0	0	0	0	0
垂水市	0	0	0	0	0	0	0	0	0	0	0	0
薩摩川内市	0	0	0	0	0	0	0	0	0	0	0	0
日置市	0	0	0	0	0	0	0	0	0	0	0	0
曾於市	0	0	0	0	0	0	0	0	0	0	0	0
霧島市	0	0	0	0	0	0	0	0	0	0	0	0
いちき串木野市	0	4	0	0	0	0	0	0	0	0	0	4
南さつま市	0	0	0	0	0	0	0	0	0	0	0	0
志布志市	0	0	0	0	0	0	0	0	0	0	0	0
奄美市	0	1	0	0	0	0	0	0	0	0	0	1
南九州市	0	0	0	0	0	0	0	0	0	0	0	0
伊佐市	0	-6	-2	0	0	0	0	0	0	0	0	-8
姶良市	0	-2	0	0	0	0	0	0	0	0	0	-2
鹿児島県小計	0	-3	-2	0	0	0	0	0	0	0	0	-5
沖縄県(市を除く)	0	3	0	0	0	0	0	0	0	0	0	3
那覇市	0	0	0	0	0	0	0	0	0	0	0	0
宜野湾市	0	0	0	0	0	0	0	0	0	0	0	0
石垣市	0	0	0	0	0	0	0	0	0	0	0	0
浦添市	0	3	0	0	0	0	0	0	0	0	0	3
名護市	0	0	0	0	0	0	0	0	0	0	0	0
糸満市	0	0	0	0	0	0	0	0	0	0	0	0
沖縄市	0	0	0	0	0	0	0	0	0	0	0	0
豊見城市	0	0	0	0	0	0	0	0	0	0	0	0
うるま市	0	0	0	0	0	0	0	0	0	0	0	0
宮古島市	0	0	0	0	0	0	0	0	0	0	0	0
南城市	0	0	0	0	0	0	0	0	0	0	0	0
沖縄県小計	0	6	0	0	0	0	0	0	0	0	0	6
合計	988	5,008	44	160	17	2	94	4	18	260	-17	6,578