

平成28年度

悪臭防止法施行状況調査

平成30年3月

環境省水・大気環境局大気生活環境室

## はじめに

本書は、平成28年度の悪臭防止法の施行状況、悪臭苦情の状況等について、都道府県、市及び特別区からの報告を取りまとめたものです。

本書が関係各位に広く利用され、悪臭防止行政の推進にあたっての参考となれば幸いです。

本書の作成にあたり、調査に御協力いただいた都道府県及び市区町村の職員の方々に御礼申し上げます。

平成30年3月

環境省水・大気環境局大気生活環境室

## 目 次

|                        |   |     |
|------------------------|---|-----|
| (悪臭防止法の施行状況等の概要)       | 1   |     |
| 1. 悪臭に係る苦情の件数          |   |     |
| (1) 苦情件数の推移            |   |     |
| (2) 発生源別の苦情件数          |   |     |
| (3) 都道府県別の苦情件数         |   |     |
| (4) 規制対象とそれ以外の苦情件数との比較 |   |     |
| 2. 悪臭防止法に基づく地域指定の状況    |   |     |
| 3. 臭気判定士の免状の取得状況       |   |     |
| 4. 悪臭防止法に基づく措置の状況      |   |     |
| (総括表)                  |   |     |
| 表 1                    | 法に基づく規制地域を有する市区町村   | 3   |
| 表 2                    | 都道府県別法に基づく規制地域を有する市区町村数   | 10  |
| 図 1                    | 法に基づく規制地域を有する市区町村数・割合の推移  | 12  |
| 図 2                    | 苦情件数の推移   | 13  |
| 表 3                    | 都道府県別苦情件数   | 14  |
| 表 4                    | 業種別苦情件数   | 15  |
| 図 3 - 1                | 発生源別苦情件数の推移   | 17  |
| 図 3 - 2                | 発生源別苦情件数の推移(野外焼却)   | 18  |
| 図 4 - 1                | 苦情件数の発生源割合  | 19  |
| 図 4 - 2                | 苦情件数の発生源割合(野外焼却)  | 20  |
| 図 5                    | 苦情件数の規制地域内外割合   | 21  |
| 表 5 - 1                | 地方公共団体別悪臭苦情処理状況(特定悪臭物質規制地域)   | 22  |
| 表 5 - 2                | 地方公共団体別悪臭苦情処理状況(臭気指数規制地域)   | 45  |
| 表 5 - 3                | 地方公共団体別悪臭苦情処理状況(規制地域外)  | 67  |
| 表 5 - 4                | 地方公共団体別悪臭苦情処理状況(規制地域内、規制地域外合計)  | 89  |
| 表 6 - 1                | 業種別悪臭苦情処理状況(特定悪臭物質規制地域)   | 111 |
| 表 6 - 2                | 業種別悪臭苦情処理状況(臭気指数規制地域)   | 112 |
| 表 6 - 3                | 業種別悪臭苦情処理状況(規制地域外)  | 113 |
| 表 6 - 4                | 業種別悪臭苦情処理状況(規制地域内、規制地域外合計)  | 114 |
| 表 7                    | 業種別法に基づく改善勧告・改善命令件数の推移  | 115 |
| 表 8 - 1                | 悪臭防止設備設置状況(規制地域内)   | 116 |
| 表 8 - 2                | 悪臭防止設備設置状況(規制地域外)   | 117 |
| 表 8 - 3                | 悪臭防止設備設置状況(規制地域内、規制地域外合計)   | 118 |
| 表 9                    | 地方公共団体別測定事業場数及び測定検体数  | 119 |
| 表 10                   | 業種別測定事業場数及び測定検体数  | 135 |
| 表 11                   | 規制地域の敷地境界線における測定事業場数及び測定結果  | 136 |
| 表 12                   | 都道府県別臭気判定士免状の所有者数   | 144 |
| 表 13                   | 悪臭物質の測定を行った場合の委託の有無及び悪臭防止法第10条第1項(事故時の措置)に基づき通報のあった件数および第3項に基づき命令した件数 | 145 |

## 悪臭防止法の施行状況等の概要

### 1. 悪臭に係る苦情の件数

#### (1) 苦情件数の推移

平成 28 年度に全国の地方公共団体が受理した悪臭に係る苦情の件数は 12,624 件と平成 27 年度(12,959 件)から 335 件(2.6%)の減少であり、13 年連続での減少となった。  
(図2参照)

#### (2) 発生源別の苦情件数

平成 28 年度の苦情件数を発生源別にみると、野外焼却に係る苦情が最も多く、3,197 件で全体の 25.3%を占めた。第 2 位はサービス業・その他の 2,156 件(全体の 17.1%)、第 3 位は個人住宅・アパート・寮の 1,494 件(同 11.8%)であった。  
(表4、図3-1参照)

前年度と比較すると、工場・事業場(サービス業等)が 253 件(3.8%)、工場・事業場以外が 82 件(1.3%)それぞれ減少した。  
(図3-1参照)

#### (3) 都道府県別の苦情件数

平成 28 年度の苦情件数を都道府県別にみると、東京都の 1,380 件が最も多く、次いで神奈川県 1,249 件、愛知県 1,117 件、大阪府 823 件、埼玉県 711 件の順となっている。これら上位5都府県で総苦情件数の 41.8%を占めており、大都市を有する地域における苦情の多さが目立った。ただし、人口 100 万人当たりの苦情件数では、異なる傾向がみられた。苦情件数を前年度と比較すると、47 都道府県中 27 道府県で苦情が減少した。  
(表3参照)

#### (4) 規制対象とそれ以外の苦情件数との比較

平成 28 年度の総苦情件数 12,624 件のうち、悪臭防止法の規制対象となる規制地域内の工場・事業場に対するものは 4,870 件(全体の 38.6%)であり、規制地域外の工場・事業場に対する苦情が 1,530 件(同 12.1%)であった。  
また、個人住宅・アパート・寮、下水・用水など規制対象外の発生源に対する苦情が 6,224 件(同 49.3%)であった。  
(表4参照)

### 2. 悪臭防止法に基づく地域指定の状況

悪臭防止法の規制地域を有する市区町村は、平成 28 年度末時点で、全国の市区町村数の 73.7%に当たる 1,283 市区町村であった。  
(表1、表2、図1参照)

### 3. 臭気判定士の免状の取得状況

平成8年に創設された臭気判定士については、平成28年度末時点の臭気判定士免状の取得者数が3,252名(前年度3,150名)となった。

(表12参照)

### 4. 悪臭防止法に基づく措置の状況

悪臭防止法の規制地域内における工場・事業場に係る苦情は4,870件(前年度4,970件)であった。

これに対して、悪臭防止法に基づき行われた措置等の件数は、立入検査が1,762件(同1,706件)、報告の徴収が347件(同344件)、測定が68件(同71件)である。測定の結果、規制基準を超えていたものは31件(同31件)。同法に基づく改善勧告は4件(同3件)、改善命令は0件(同0件)だった。なお、これらの悪臭防止法に基づく措置のほか、悪臭防止に関する行政指導が1,374件(同1,288件)行われた。

(表5-4、表6-4、表7参照)

表1 法に基づく規制地域を有する市区町村

平成28年度末現在

| 都道府県                                  | 法に基づく規制地域を有する市町村   | 指定都市<br>中核市<br>特例市<br>特別区 |
|---------------------------------------|--|---------------------------|
| 北海道<br>35市48町<br>特:33市48町<br>*臭:2市    | <p>小樽市、室蘭市、釧路市、帯広市、北見市、夕張市、岩見沢市、網走市、留萌市、苫小牧市、稚内市、美唄市、芦別市、江別市、赤平市、紋別市、士別市、名寄市、三笠市、根室市、千歳市、滝川市、砂川市、歌志内市、深川市、富良野市、登別市、恵庭市、伊達市、北広島市、石狩市*、北斗市</p> <p>当別町、七飯町、八雲町、倶知安町、共和町、岩内町、余市町、南幌町、奈井江町、長沼町、栗山町、鷹栖町、東神楽町、美瑛町、上富良野町、羽幌町、美幌町、斜里町、遠軽町、大空町、白老町、厚真町、洞爺湖町、安平町、むかわ町、日高町、浦河町、新ひだか町、音更町、士幌町、鹿追町、新得町、清水町、芽室町、広尾町、幕別町、池田町、豊頃町、本別町、足寄町、浦幌町、釧路町、厚岸町、標茶町、弟子屈町、白糠町、別海町、中標津町</p> | 札幌市*<br>函館市<br>旭川市        |
| 青森県<br>10市22町5村<br>特:9市22町5村<br>*臭:1市 | <p>弘前市、黒石市、五所川原市、十和田市、三沢市、むつ市、つがる市、平川市</p> <p>平内町、今別町、外ヶ浜町、鯨ヶ沢町、深浦町、藤崎町、大鰐町、板柳町、鶴田町、中泊町、野辺地町、七戸町、六戸町、横浜町、東北町、おいらせ町、大間町、三戸町、五戸町、田子町、南部町、階上町</p> <p>蓬田村、田舎館村、六ヶ所村、東通村、風間浦村</p>   | 青森市*<br>八戸市               |
| 岩手県<br>7市1町<br>特:4市<br>*臭:3市1町        | <p>宮古市*、大船渡市、花巻市、北上市、久慈市*、釜石市*</p> <p>矢巾町*</p>   | 盛岡市                       |
| 宮城県<br>13市2町<br>特:1市<br>*臭:12市2町      | <p>石巻市*、塩竈市*、気仙沼市*、白石市*、名取市*、角田市*、多賀城市*、岩沼市*、登米市*、栗原市*、東松島市*、大崎市*</p> <p>亘理町*、七ヶ浜町*</p>  | 仙台市                       |
| 秋田県<br>6市<br>特:6市                     | <p>能代市、大館市、男鹿市、鹿角市、大仙市</p>   | 秋田市                       |
| 山形県<br>13市16町<br>特:7市6町<br>*臭:6市10町   | <p>米沢市*、鶴岡市*、酒田市*、新庄市*、寒河江市、上山市、村山市、長井市*、天童市*、東根市、尾花沢市、南陽市</p> <p>山辺町*、中山町*、河北町、西川町、朝日町、大江町、大石田町*、金山町*、最上町*、真室川町*、高島町*、川西町*、小国町、白鷹町、庄内町*、遊佐町*</p>  | 山形市                       |

| 都 道 府 県                                   | 法に基づく規制地域を有する市町村  | 指定都市<br>中核市<br>特例市<br>特別区                                   |
|---|---|---|
| 福 島 県<br>12市15町5村<br>特:11市15町5村<br>*臭:1市  | 福島市、会津若松市、白河市、須賀川市、喜多方市、相馬市、二本松市、南相馬市、伊達市*<br>本宮市<br>桑折町、国見町、川俣町、鏡石町、会津坂下町、会津美里町、矢吹町、塙町、石川町、浅川町、<br>古殿町、広野町、富岡町、双葉町、浪江町<br>西郷村、泉崎村、鮫川村、玉川村、平田村  | 郡山市<br>いわき市   |
| 茨 城 県<br>32市10町2村<br>特:28市9町2村<br>*臭:4市1町 | 日立市、土浦市、古河市*、石岡市、結城市、龍ヶ崎市*、下妻市、常総市、常陸太田市、高萩市、<br>北茨城市、笠間市、取手市、牛久市、ひたちなか市、鹿嶋市、潮来市、守谷市、常陸大宮市*、<br>那珂市、筑西市*、坂東市、稲敷市、かすみがうら市、桜川市、神栖市、行方市、鉾田市、<br>つくばみらい市、小美玉市<br>茨城町、大洗町、城里町、大子町、阿見町、河内町、八千代町、五霞町、境町、利根町*<br>東海村、美浦村  | 水戸市<br>つくば市   |
| 栃 木 県<br>14市11町<br>*臭:14市11町              | 足利市*、栃木市*、佐野市*、鹿沼市*、日光市*、小山市*、真岡市*、太田原市*、矢板市*、<br>那須塩原市*、さくら市*、那須烏山市*、下野市*<br>上三川町*、益子町*、茂木町*、市貝町*、芳賀町*、壬生町*、野木町*、塩谷町*、<br>高根沢町*、那須町*、那珂川町*   | 宇都宮市*   |
| 群 馬 県<br>12市14町8村<br>*臭:12市14町8村          | 桐生市*、沼田市*、館林市*、渋川市*、藤岡市*、富岡市*、安中市*、みどり市*<br>吉岡町*、神流町*、下仁田町*、甘楽町*、中之条町*、草津町*、東吾妻町*、みなかみ町*、玉村町*、<br>板倉町*、明和町*、千代田町*、大泉町*、邑楽町*<br>榛東村*、上野村*、南牧村*、嬭恋村*、高山村*、片品村*、川場村*、昭和村*  | 前橋市*<br>高崎市*<br>伊勢崎市*<br>太田市*                               |
| 埼 玉 県<br>40市17町<br>特:10市3町<br>*臭:30市14町   | 行田市、秩父市*、飯能市*、加須市*、本庄市*、東松山市*、狭山市*、羽生市*、鴻巣市*、深谷市*、<br>上尾市、蕨市、戸田市、入間市*、朝霞市*、志木市*、和光市*、新座市*、桶川市*、<br>久喜市*、北本市*、八潮市、富士見市*、三郷市*、蓮田市*、坂戸市*、幸手市*、鶴ヶ島市*、日高市*、<br>吉川市、ふじみ野市*、白岡市*<br>伊奈町*、三芳町*、毛呂山町*、滑川町*、嵐山町*、川島町、吉見町*、横瀬町、皆野町*、長瀬町*、<br>美里町*、神川町*、上里町*、寄居町*、宮代町、杉戸町*、松伏町* | さいたま市<br>川越市*<br>熊谷市*<br>川口市*<br>所沢市*<br>春日部市<br>草加市<br>越谷市 |
| 千 葉 県<br>36市10町1村<br>特:28市10町1村<br>*臭:8市  | 銚子市、市川市、館山市、木更津市、松戸市*、野田市、茂原市、成田市、佐倉市、東金市、<br>旭市、習志野市*、勝浦市、市原市*、流山市、八千代市*、我孫子市*、鴨川市、鎌ヶ谷市*、君津市、<br>富津市、浦安市*、四街道市、袖ヶ浦市、八街市、印西市、白井市、富里市、匝瑳市、香取市、<br>山武市、いすみ市、大網白里市<br>酒々井町、栄町、多古町、東庄町、九十九里町、芝山町、横芝光町、一宮町、白子町、<br>御宿町<br>長生村  | 千葉市*<br>船橋市<br>柏市   |

| 都道府県                                    | 法に基づく規制地域を有する市町村  | 指定都市<br>中核市<br>特例市<br>特別区  |
|---|---|--|
| 東京都<br>26市3町1村23区<br>*臭:26市3町1村<br>23区  | 八王子市*、立川市*、武蔵野市*、三鷹市*、青梅市*、府中市*、昭島市*、調布市*、町田市*、<br>小金井市*、小平市*、日野市*、東村山市*、国分寺市*、国立市*、福生市*、狛江市*、東大和市*、<br>清瀬市*、東久留米市*、武蔵村山市*、多摩市*、稲城市*、羽村市*、あきる野市*、西東京市*、<br><br>瑞穂町*、日の出町*、奥多摩町*<br><br>檜原村* | 23特別区*   |
| 神奈川県<br>19市13町1村<br>特:2市<br>*臭:17市13町1村 | 鎌倉市*、藤沢市*、逗子市*、三浦市*、秦野市*、伊勢原市*、海老名市*、座間市*、南足柄市*、<br>綾瀬市*<br><br>葉山町*、寒川町*、大磯町*、二宮町*、中井町*、大井町*、松田町*、山北町*、開成町*、箱根町*、<br>真鶴町*、湯河原町*、愛川町*<br><br>清川村*   | 横浜市<br>川崎市<br>横須賀市*<br>平塚市*<br>小田原市*<br>茅ヶ崎市*<br>相模原市*<br>厚木市*<br>大和市* |
| 新潟県<br>18市4町1村<br>*臭:17市4町1村<br>**併用:1市 | 三条市*、柏崎市*、新発田市*、小千谷市*、加茂市*、十日町市*、見附市*、村上市*、燕市*、<br>糸魚川市*、妙高市*、五泉市*、阿賀野市*、佐渡市*、胎内市*<br><br>聖籠町*、田上町*、阿賀町*、出雲崎町*<br><br>刈羽村*  | 新潟市**<br>長岡市*<br>上越市*  |
| 富山県<br>10市4町<br>特:10市4町                 | 高岡市、魚津市、氷見市、滑川市、黒部市、砺波市、小矢部市、南砺市、射水市<br><br>上市町、立山町、入善町、朝日町   | 富山市  |
| 石川県<br>11市8町<br>特:11市8町                 | 七尾市、小松市、輪島市、珠洲市、加賀市、羽咋市、かほく市、白山市、能美市、野々市市<br><br>川北町、津幡町、内灘町、志賀町、宝達志水町、中能登町、穴水町、能登町   | 金沢市  |
| 福井県<br>9市4町<br>特:7市4町<br>*臭:2市          | 敦賀市、小浜市、大野市、勝山市*、鯖江市、あわら市、越前市、坂井市<br><br>永平寺町、越前町、美浜町、高浜町   | 福井市*   |
| 山梨県<br>13市7町4村<br>*臭:13市7町4村            | 富士吉田市*、都留市*、山梨市*、大月市*、韮崎市*、南アルプス市*、北杜市*、甲斐市*、笛吹市*、<br>上野原市*、甲州市*、中央市*<br><br>市川三郷町*、身延町*、南部町*、昭和町*、西桂町*、富士河口湖町*、富士川町*<br><br>道志村*、忍野村*、山中湖村*、鳴沢村*   | 甲府市*   |



| 都 道 府 県   | 法に基づく規制地域を有する市町村   | 指定都市<br>中核市<br>特例市<br>特別区                    |
|---|--|--|
| 長野県<br>19市3町<br>特:15市3町<br>*臭:4市                    | 上田市、岡谷市、飯田市、諏訪市、須坂市*、小諸市、伊那市、駒ヶ根市、中野市、大町市*、<br>飯山市、茅野市、塩尻市、佐久市、千曲市、東御市、安曇野市*<br><br>下諏訪町、辰野町、坂城町   | 長野市<br>松本市*                                  |
| 岐阜県<br>21市19町2村<br>特:21市19町2村                       | 大垣市、高山市、多治見市、関市、中津川市、美濃市、瑞浪市、羽島市、恵那市、美濃加茂市、<br>土岐市、各務原市、可児市、山県市、瑞穂市、飛騨市、本巣市、群上市、下呂市、海津市<br><br>岐南町、笠松町、養老町、垂井町、関ヶ原町、神戸町、輪之内町、安八町、揖斐川町、大野町、<br>池田町、北方町、坂祝町、富加町、川辺町、七宗町、八百津町、白川町、御嵩町<br><br>東白川村、白川村   | 岐阜市  |
| 静岡県<br>23市12町<br>特:3市5町<br>*臭:20市7町                 | 熱海市、三島市*、富士宮市*、伊東市*、島田市*、磐田市*、焼津市、掛川市*、藤枝市*、御殿場市*、<br>袋井市*、下田市*、裾野市、湖西市*、伊豆市*、御前崎市*、菊川市*、伊豆の国市*、牧之原市*<br><br>東伊豆町*、河津町*、南伊豆町*、松崎町、西伊豆町、函南町*、清水町、長泉町、小山町*、吉田町*、<br>川根本町、森町*   | 静岡市*<br>浜松市*<br>沼津市*<br>富士市*                 |
| 愛知県<br>38市14町2村<br>特:3市1町<br>*臭:34市13町2村<br>**併用:1市 | 瀬戸市*、半田市*、豊川市*、津島市*、碧南市*、刈谷市*、安城市*、西尾市*、蒲郡市*、犬山市*、<br>常滑市*、江南市*、小牧市、稲沢市*、新城市*、東海市*、大府市*、知多市*、知立市*、尾張旭市*、<br>高浜市*、岩倉市*、豊明市*、日進市*、田原市*、愛西市*、清須市*、北名古屋市*、弥富市*<br>みよし市*、あま市**、長久手市*<br><br>東郷町*、豊山町*、大口町*、扶桑町*、大治町、蟹江町*、阿久比町*、東浦町*、南知多町*、<br>美浜町*、武豊町*、幸田町*、設楽町*、東栄町*<br><br>飛鳥村*、豊根村* | 名古屋市<br>豊橋市*<br>岡崎市*<br>一宮市*<br>春日井市<br>豊田市* |
| 三重県<br>14市10町<br>特:11市10町<br>*臭:2市<br>**併用:1市       | 津市、伊勢市、松阪市、桑名市、鈴鹿市、名張市、尾鷲市*、亀山市、鳥羽市、熊野市、<br>いなべ市*、志摩市、伊賀市<br><br>木曽岬町、東員町、菰野町、朝日町、川越町、明和町、玉城町、紀北町、御浜町、紀宝町  | 四日市市**                                       |
| 滋賀県<br>12市6町<br>特:7市3町<br>*臭:5市3町                   | 彦根市*、長浜市、近江八幡市、草津市*、守山市*、栗東市、甲賀市、野州市*、湖南市、東近江市、<br>米原市<br><br>日野町、竜王町、愛荘町*、豊郷町、甲良町*、多賀町*   | 大津市*   |
| 京都府<br>15市9町1村<br>特:15市9町1村                         | 福知山市、舞鶴市、綾部市、宇治市、宮津市、亀岡市、城陽市、向日市、長岡京市、八幡市、<br>京田辺市、京丹後市、南丹市、木津川市<br><br>大山崎町、久御山町、井手町、宇治田原町、笠置町、和束町、精華町、京丹波町、与謝野町<br><br>南山城村  | 京都市  |

| 都 道 府 県                                   | 法に基づく規制地域を有する市町村  | 指定都市<br>中核市<br>特例市<br>特別区   |
|---|---|---|
| 大 阪 府<br>33市9町1村<br>特:20市6町1村<br>*臭:13市3町 | 池田市、泉大津市、 <u>貝塚市*</u> 、守口市、 <u>泉佐野市*</u> 、富田林市、河内長野市、 <u>松原市*</u> 、大東市、和泉市、 <u>箕面市*</u> 、柏原市、羽曳野市、門真市、摂津市、 <u>高石市*</u> 、藤井寺市、 <u>泉南市*</u> 、四條畷市、交野市、<br>大阪狭山市、 <u>阪南市*</u> 、<br><br>島本町、豊能町、能勢町、忠岡町、 <u>熊取町*</u> 、 <u>田尻町*</u> 、 <u>岬町*</u> 、太子町、河南町<br><br>千早赤阪村 | <u>大阪市*</u><br><u>堺市*</u><br><u>岸和田市*</u><br>豊中市<br><u>吹田市*</u><br><u>高槻市*</u><br>枚方市<br><u>茨木市*</u><br>八尾市<br>寝屋川市<br>東大阪市 |
| 兵 庫 県<br>29市12町<br>特:28市12町<br>*臭:1市      | 洲本市、芦屋市、伊丹市、相生市、豊岡市、赤穂市、西脇市、三木市、高砂市、川西市、<br>小野市、三田市、加西市、篠山市、養父市、丹波市、南あわじ市、朝来市、淡路市、宍粟市、<br>加東市、たつの市<br><br>猪名川町、多可町、稲美町、播磨町、市川町、福崎町、神河町、太子町、上郡町、佐用町、<br>香美町、新温泉町   | <u>神戸市*</u><br>姫路市<br>尼崎市<br>明石市<br>西宮市<br>加古川市<br>宝塚市  |
| 奈 良 県<br>12市12町1村<br>特:12市12町1村           | 大和高田市、大和郡山市、天理市、橿原市、桜井市、五條市、御所市、生駒市、香芝市、葛城市、<br>宇陀市<br><br>平群町、三郷町、斑鳩町、安堵町、川西町、三宅町、田原本町、高取町、上牧町、王寺町、<br>広陵町、河合町<br><br>明日香村   | 奈良市   |
| 和 歌 山 県<br>3市<br>特:3市                     | 海南市、有田市   | 和歌山市  |
| 鳥 取 県<br>4市10町1村<br>特:4市10町1村             | 米子市、倉吉市、境港市<br><br>岩美町、智頭町、八頭町、三朝町、湯梨浜町、琴浦町、北栄町、大山町、南部町、伯耆町<br><br>日吉津村   | 鳥取市   |
| 島 根 県<br>6市<br>特:6市                       | 浜田市、出雲市、益田市、安来市、江津市   | 松江市   |
| 岡 山 県<br>14市7町<br>特:13市5町<br>**併用:1市2町    | 津山市、玉野市、笠岡市、井原市、総社市、新見市、備前市、瀬戸内市、赤磐市、真庭市、<br>美作市、浅口市<br><br><u>和気町**</u> 、早島町、里庄町、矢掛町、勝央町、 <u>美咲町**</u> 、吉備中央町  | <u>岡山市**</u><br>倉敷市   |

| 都道府県  | 法に基づく規制地域を有する市町村  | 指定都市<br>中核市<br>特例市<br>特別区 |
|---|---|---------------------------|
| 広島県<br>9市3町<br>特:2市<br>*臭:7市3町                        | 三次市*、大竹市、廿日市市*、安芸高田市*、庄原市*、東広島市*<br>北広島町*、世羅町*、神石高原町*   | 広島市*<br>呉市<br>福山市*        |
| 山口県<br>13市3町<br>特:13市3町                               | 宇部市、山口市、萩市、防府市、下松市、岩国市、光市、長門市、柳井市、美祢市、<br>周南市、山陽小野田市<br>和木町、田布施町、平生町  | 下関市                       |
| 徳島県<br>4市4町<br>特:4市4町                                 | 徳島市、鳴門市、小松島市、阿南市<br>石井町、松茂町、北島町、藍住町   |                           |
| 香川県<br>8市2町<br>特:8市2町                                 | 丸亀市、坂出市、善通寺市、観音寺市、さぬき市、東かがわ市、三豊市<br>宇多津町、多度津町   | 高松市                       |
| 愛媛県<br>4市1町<br>特:4市1町                                 | 新居浜市、西条市、四国中央市<br>松前町   | 松山市                       |
| 高知県<br>11市17町6村<br>特:11市17町6村                         | 室戸市、安芸市、南国市、土佐市、須崎市、宿毛市、土佐清水市、四万十市、香南市、香美市<br>東洋町、奈半利町、田野町、安田町、本山市、大豊町、土佐町、いの町、仁淀川町、中土佐町、<br>佐川町、越知町、梶原町、津野町、四万十町、大月町、黒潮町<br>北川村、馬路村、芸西村、大川村、日高村、三原村  | 高知市                       |
| 福岡県<br>28市30町2村<br>特:14市19町2村<br>*臭:13市11町<br>**併用:1市 | 大牟田市、直方市、飯塚市*、田川市、柳川市、八女市**、筑後市*、大川市、行橋市*、豊前市*、<br>中間市*、小郡市、筑紫野市*、春日市*、大野城市*、宗像市、太宰府市*、古賀市*、福津市*、<br>うきは市*、宮若市、嘉麻市、朝倉市*、みやま市、糸島市<br>那珂川町、宇美町、篠栗町*、志免町*、須恵町*、新宮町*、久山町、粕屋町*、芦屋町、水巻町、<br>岡垣町、遠賀町*、小竹町*、鞍手町*、桂川町*、筑前町、大刀洗町、大木町、広川町、香春町、<br>添田町、糸田町、川崎町、大任町*、福智町、菟田町*、みやこ町、吉富町、上毛町、築上町<br>東峰村、赤村 | 北九州市<br>福岡市<br>久留米市       |
| 佐賀県<br>10市10町<br>特:10市10町                             | 唐津市、鳥栖市、多久市、伊万里市、武雄市、小城市、嬉野市、神埼市、鹿島市<br>吉野ヶ里町、基山町、上峰町、みやき町、玄海町、有田町、大町町、江北町、白石町、太良町  | 佐賀市                       |

| 都道府県                                    | 法に基づく規制地域を有する市町村   | 指定都市<br>中核市<br>特例市<br>特別区 |
|---|--|---------------------------|
| 長崎県<br>10市6町<br>特:9市5町<br>*臭:1市1町       | 島原市、諫早市、 <u>大村市*</u> 、平戸市、松浦市、対馬市、五島市、西海市<br><br>長与町、 <u>時津町*</u> 、東彼杵町、川棚町、波佐見町、佐々町   | 長崎市<br>佐世保市               |
| 熊本県<br>14市23町8村<br>特:14市23町8村           | 八代市、人吉市、荒尾市、水俣市、玉名市、山鹿市、菊池市、宇土市、上天草市、宇城市、<br>阿蘇市、天草市、合志市<br><br>美里町、玉東町、南関町、長洲町、和水町、大津町、菊陽町、南小国町、小国町、高森町、<br>御船町、嘉島町、益城町、甲佐町、山都町、氷川町、芦北町、津奈木町、錦町、多良木町、<br>湯前町、あさぎり町、苓北町<br><br>産山村、西原村、南阿蘇村、水上村、相良村、五木村、山江村、球磨村  | 熊本市                       |
| 大分県<br>11市<br>特:11市                     | 別府市、中津市、日田市、佐伯市、臼杵市、津久見市、竹田市、豊後高田市、杵築市、宇佐市   | 大分市                       |
| 宮崎県<br>9市10町<br>特:8市10町<br>*臭:1市        | 都城市、延岡市、日南市、小林市、日向市、串間市、西都市、えびの市<br><br>三股町、高原町、国富町、綾町、高鍋町、新富町、川南町、都農町、門川町、高千穂町  | 宮崎市*                      |
| 鹿児島県<br>19市15町<br>特:16市14町<br>*臭:3市1町   | 鹿屋市、枕崎市、阿久根市、 <u>出水市*</u> 、指宿市、西之表市、垂水市、薩摩川内市、日置市、曾於市、<br><u>霧島市*</u> 、いちき串木野市、南さつま市、志布志市、奄美市、南九州市、伊佐市、始良市<br><br><u>さつま町*</u> 、長島町、湧水町、大崎町、東串良町、錦江町、肝付町、中種子町、南種子町、屋久島町、<br>瀬戸内町、龍郷町、徳之島町、和泊町、知名町  | 鹿児島市*                     |
| 沖縄県<br>11市7町5村<br>特:3市3町3村<br>*臭:8市4町2村 | <u>那覇市*</u> 、 <u>宜野湾市*</u> 、石垣市、浦添市、 <u>名護市*</u> 、 <u>糸満市*</u> 、 <u>沖縄市*</u> 、 <u>豊見城市*</u> 、 <u>うるま市*</u><br><u>宮古島市*</u> 、南城市<br><br>本部町、 <u>嘉手納町*</u> 、北谷町、西原町、 <u>与那原町*</u> 、 <u>南風原町*</u> 、 <u>八重瀬町*</u><br><br><u>東村*</u> 、 <u>恩納村*</u> 、読谷村、北中城村、中城村                      |                           |
| 合計                                      | 47都道府県1,283市区町村(740市、463町、57村、23特別区)<br>・特定悪臭物質による規制地域:42都道府県828市区町村(455市、335町、38村)<br>・臭気指数による規制地域:29都道府県448市区町村(280市、126町、19村、23特別区)<br>・特定悪臭物質規制地域と臭気指数規制地域が併存している規制地域:5都道府県7市区町村(5市、2町)<br><br>*は、平成28年度末時点で臭気指数規制地域を有する市区町村<br>**は、平成28年度末時点で特定悪臭物質規制地域と臭気指数規制地域が併存している市区町村 |                           |

※都道府県名の欄に記載された市区町村数は、指定都市、中核市、特例市、特別区を含んだ数。

※「特」は、特定悪臭物質規制地域を有する市区町村数。

※「\*臭」は、臭気指数規制地域を有する市区町村数。

※「\*\*併用」は、特定悪臭物質規制地域と臭気指数規制地域が併存している市区町村数。

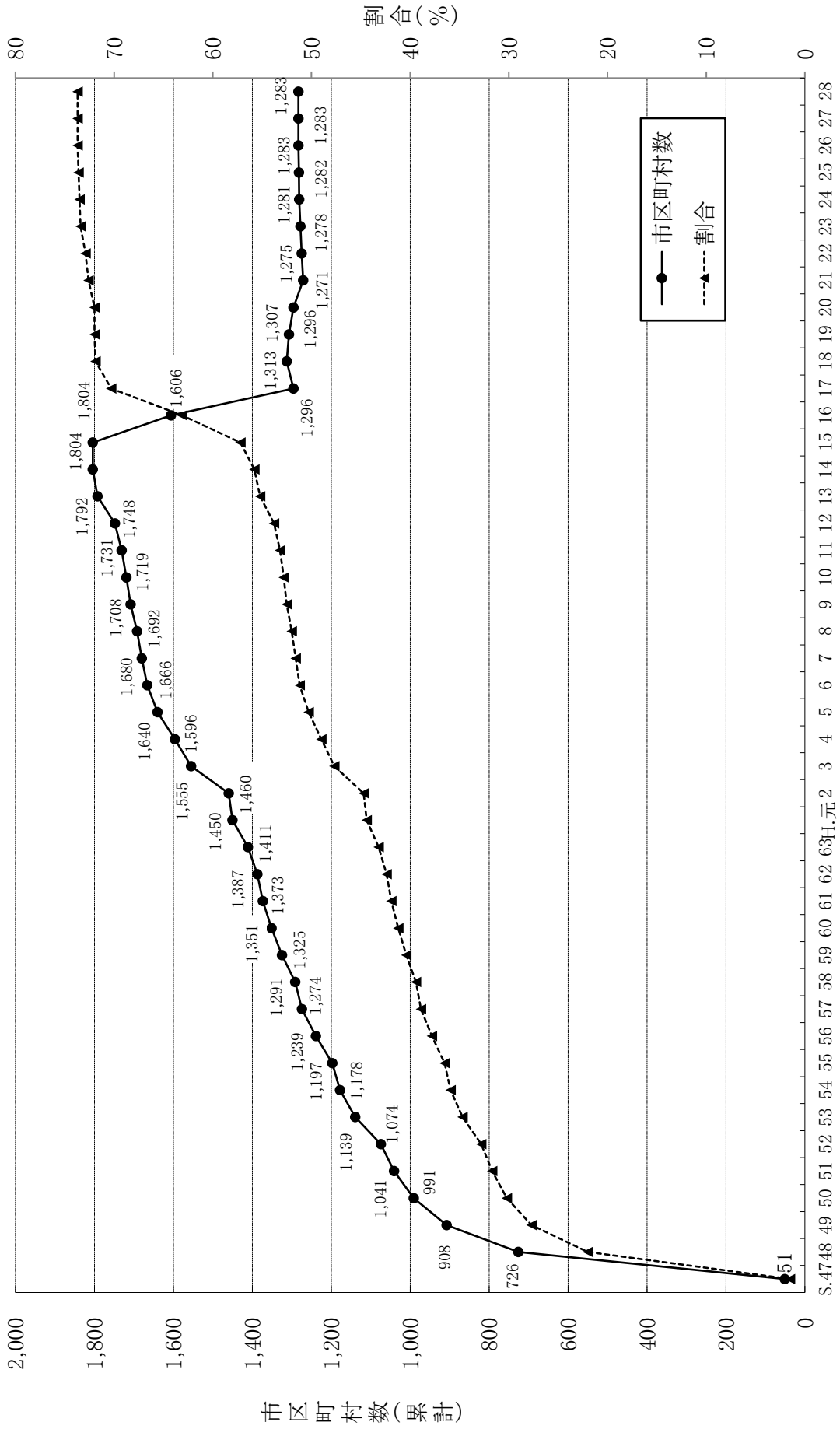
表2 都道府県別法に基づく規制地域を有する市区町村数

| 都道府県  | 市区町村数<br>(平成27年度末現在) |     |    | 地域指定状況<br>(平成27年度末現在) |       |       | 地域指定率(%)<br>(平成27年度末現在) |       |      | 市区町村数<br>(平成28年度末現在) |    |     | 地域指定状況<br>(平成28年度末現在) |    |   | 地域指定率(%)<br>(平成28年度末現在) |        |        |        |        |
|-------|----------------------|-----|----|-----------------------|-------|-------|-------------------------|-------|------|----------------------|----|-----|-----------------------|----|---|-------------------------|--------|--------|--------|--------|
|       | 市(区)                 | 町   | 村  | 計                     | 市(区)  | 町     | 村                       | 計     | 市(区) | 町                    | 村  | 計   | 市(区)                  | 町  | 村 | 計                       | 市(区)   | 町      | 村      | 計      |
| 北海道   | 35                   | 129 | 15 | 179                   | 100.0 | 37.2  | 0.0                     | 46.4  | 35   | 129                  | 15 | 179 | 35                    | 48 | 0 | 83                      | 100.0% | 37.2%  | 0.0%   | 46.4%  |
| 青森県   | 10                   | 22  | 8  | 40                    | 100.0 | 100.0 | 62.5                    | 92.5  | 10   | 22                   | 8  | 40  | 10                    | 22 | 5 | 37                      | 100.0% | 100.0% | 62.5%  | 92.5%  |
| 岩手県   | 14                   | 15  | 4  | 33                    | 57.1  | 6.7   | 0.0                     | 27.3  | 14   | 15                   | 4  | 33  | 7                     | 1  | 0 | 8                       | 50.0%  | 6.7%   | 0.0%   | 24.2%  |
| 宮城県   | 13                   | 21  | 1  | 35                    | 100.0 | 9.5   | 0.0                     | 42.9  | 14   | 20                   | 1  | 35  | 13                    | 2  | 0 | 15                      | 92.9%  | 10.0%  | 0.0%   | 42.9%  |
| 秋田県   | 13                   | 9   | 3  | 25                    | 46.2  | 0.0   | 0.0                     | 24.0  | 13   | 9                    | 3  | 25  | 6                     | 0  | 0 | 6                       | 46.2%  | 0.0%   | 0.0%   | 24.0%  |
| 山形県   | 13                   | 19  | 3  | 35                    | 100.0 | 84.2  | 0.0                     | 82.9  | 13   | 19                   | 3  | 35  | 13                    | 16 | 0 | 29                      | 100.0% | 84.2%  | 0.0%   | 82.9%  |
| 福島県   | 13                   | 31  | 15 | 59                    | 92.3  | 48.4  | 33.3                    | 54.2  | 13   | 31                   | 15 | 59  | 12                    | 15 | 5 | 32                      | 92.3%  | 48.4%  | 33.3%  | 54.2%  |
| 茨城県   | 32                   | 10  | 2  | 44                    | 100.0 | 100.0 | 100.0                   | 100.0 | 32   | 10                   | 2  | 44  | 32                    | 10 | 2 | 44                      | 100.0% | 100.0% | 100.0% | 100.0% |
| 栃木県   | 14                   | 11  | 0  | 25                    | 100.0 | 100.0 | -                       | 100.0 | 14   | 11                   | 0  | 25  | 14                    | 11 | 0 | 25                      | 100.0% | 100.0% | -      | 100.0% |
| 群馬県   | 12                   | 15  | 8  | 35                    | 100.0 | 93.3  | 100.0                   | 97.1  | 12   | 15                   | 8  | 35  | 12                    | 14 | 8 | 34                      | 100.0% | 93.3%  | 100.0% | 97.1%  |
| 埼玉県   | 40                   | 22  | 1  | 63                    | 100.0 | 77.3  | 0.0                     | 90.5  | 40   | 22                   | 1  | 63  | 40                    | 17 | 0 | 57                      | 100.0% | 77.3%  | 0.0%   | 90.5%  |
| 千葉県   | 37                   | 16  | 1  | 54                    | 97.3  | 62.5  | 100.0                   | 87.0  | 37   | 16                   | 1  | 54  | 37                    | 16 | 1 | 47                      | 97.3%  | 62.5%  | 100.0% | 87.0%  |
| 東京都   | 26                   | 5   | 8  | 62                    | 100.0 | 60.0  | 12.5                    | 85.5  | 26   | 5                    | 8  | 39  | (23)                  | 3  | 1 | 53                      | 100.0% | 60.0%  | 12.5%  | 135.9% |
| (特別区) | (23)                 |     |    |                       | 100.0 |       |                         |       | (23) |                      |    |     |                       |    |   |                         | 100.0% |        |        |        |
| 神奈川県  | 19                   | 13  | 1  | 33                    | 100.0 | 100.0 | 100.0                   | 100.0 | 19   | 13                   | 1  | 33  | 19                    | 13 | 1 | 33                      | 100.0% | 100.0% | 100.0% | 100.0% |
| 新潟県   | 20                   | 6   | 4  | 30                    | 90.0  | 66.7  | 25.0                    | 76.7  | 20   | 6                    | 4  | 30  | 18                    | 4  | 1 | 23                      | 90.0%  | 66.7%  | 25.0%  | 76.7%  |
| 富山県   | 10                   | 4   | 1  | 15                    | 100.0 | 100.0 | 0.0                     | 93.3  | 10   | 4                    | 1  | 15  | 10                    | 4  | 0 | 14                      | 100.0% | 100.0% | 0.0%   | 93.3%  |
| 石川県   | 11                   | 8   | 0  | 19                    | 100.0 | 100.0 | -                       | 100.0 | 11   | 8                    | 0  | 19  | 11                    | 8  | 0 | 19                      | 100.0% | 100.0% | -      | 100.0% |
| 福井県   | 9                    | 8   | 0  | 17                    | 100.0 | 50.0  | -                       | 76.5  | 9    | 8                    | 0  | 17  | 9                     | 4  | 0 | 13                      | 100.0% | 50.0%  | -      | 76.5%  |
| 山梨県   | 13                   | 8   | 6  | 27                    | 100.0 | 87.5  | 66.7                    | 88.9  | 13   | 8                    | 6  | 27  | 13                    | 7  | 4 | 24                      | 100.0% | 87.5%  | 66.7%  | 88.9%  |
| 長野県   | 19                   | 23  | 35 | 77                    | 100.0 | 13.0  | 0.0                     | 28.6  | 19   | 23                   | 35 | 77  | 19                    | 3  | 0 | 22                      | 100.0% | 13.0%  | 0.0%   | 28.6%  |
| 岐阜県   | 21                   | 19  | 2  | 42                    | 100.0 | 100.0 | 100.0                   | 100.0 | 21   | 19                   | 2  | 42  | 21                    | 19 | 2 | 42                      | 100.0% | 100.0% | 100.0% | 100.0% |
| 静岡県   | 23                   | 12  | 0  | 35                    | 100.0 | 100.0 | -                       | 100.0 | 23   | 12                   | 0  | 35  | 23                    | 12 | 0 | 35                      | 100.0% | 100.0% | -      | 100.0% |
| 愛知県   | 38                   | 14  | 2  | 54                    | 100.0 | 100.0 | 100.0                   | 100.0 | 38   | 14                   | 2  | 54  | 38                    | 14 | 2 | 54                      | 100.0% | 100.0% | 100.0% | 100.0% |
| 三重県   | 14                   | 15  | 0  | 29                    | 100.0 | 66.7  | -                       | 82.8  | 14   | 15                   | 0  | 29  | 14                    | 10 | 0 | 24                      | 100.0% | 66.7%  | -      | 82.8%  |
| 滋賀県   | 13                   | 6   | 0  | 19                    | 92.3  | 100.0 | -                       | 94.7  | 13   | 6                    | 0  | 19  | 13                    | 6  | 0 | 18                      | 92.3%  | 100.0% | -      | 94.7%  |
| 京都府   | 15                   | 10  | 1  | 26                    | 100.0 | 90.0  | 100.0                   | 96.2  | 15   | 10                   | 1  | 26  | 15                    | 9  | 1 | 25                      | 100.0% | 90.0%  | 100.0% | 96.2%  |

| 都道府県 | 市区町村数<br>(平成27年度末現在) |       |      |       | 地域指定状況<br>(平成27年度末現在) |       |       |       | 地域指定率(%)<br>(平成27年度末現在) |       |     |     | 市区町村数<br>(平成28年度末現在) |       |      |     | 地域指定率(%)<br>(平成28年度末現在) |       |        |        |        |        |
|------|----------------------|-------|------|-------|-----------------------|-------|-------|-------|-------------------------|-------|-----|-----|----------------------|-------|------|-----|-------------------------|-------|--------|--------|--------|--------|
|      | 市(区)                 |       | 町 村  |       | 市(区)                  |       | 町 村   |       | 市(区)                    |       | 町 村 |     | 市(区)                 |       | 町 村  |     | 市(区)                    |       | 町 村    |        |        |        |
|      | 市(区)                 | 計     | 市(区) | 計     | 市(区)                  | 計     | 町     | 村     | 市(区)                    | 計     | 町   | 村   | 市(区)                 | 計     | 町    | 村   | 市(区)                    | 計     | 町      | 村      | 計      |        |
| 大阪府  | 33                   | 43    | 33   | 43    | 100.0                 | 100.0 | 100.0 | 100.0 | 33                      | 43    | 9   | 1   | 33                   | 43    | 9    | 1   | 33                      | 43    | 100.0% | 100.0% | 100.0% | 100.0% |
| 兵庫県  | 29                   | 41    | 29   | 41    | 100.0                 | -     | 100.0 | -     | 29                      | 41    | 12  | 0   | 29                   | 41    | 12   | 0   | 29                      | 41    | 100.0% | 100.0% | -      | 100.0% |
| 奈良県  | 12                   | 39    | 12   | 39    | 64.1                  | 8.3   | 64.1  | 8.3   | 12                      | 39    | 15  | 12  | 12                   | 39    | 12   | 12  | 12                      | 39    | 80.0%  | 80.0%  | 8.3%   | 64.1%  |
| 和歌山県 | 9                    | 30    | 3    | 30    | 10.0                  | 0.0   | 10.0  | 0.0   | 9                       | 30    | 20  | 1   | 9                    | 30    | 20   | 1   | 3                       | 30    | 33.3%  | 0.0%   | 0.0%   | 10.0%  |
| 鳥取県  | 4                    | 19    | 4    | 19    | 78.9                  | 100.0 | 78.9  | 100.0 | 4                       | 19    | 14  | 1   | 4                    | 19    | 14   | 1   | 4                       | 19    | 100.0% | 71.4%  | 100.0% | 78.9%  |
| 島根県  | 8                    | 19    | 6    | 19    | 31.6                  | 0.0   | 31.6  | 0.0   | 8                       | 19    | 10  | 1   | 8                    | 19    | 10   | 1   | 6                       | 19    | 75.0%  | 0.0%   | 0.0%   | 31.6%  |
| 岡山県  | 15                   | 27    | 14   | 27    | 77.8                  | 0.0   | 77.8  | 0.0   | 15                      | 27    | 10  | 2   | 15                   | 27    | 10   | 2   | 14                      | 27    | 93.3%  | 70.0%  | 0.0%   | 77.8%  |
| 広島県  | 14                   | 23    | 9    | 23    | 47.8                  | -     | 47.8  | -     | 14                      | 23    | 9   | 0   | 14                   | 23    | 9    | 0   | 9                       | 23    | 64.3%  | 33.3%  | -      | 52.2%  |
| 山口県  | 13                   | 19    | 13   | 19    | 84.2                  | -     | 84.2  | -     | 13                      | 19    | 6   | 0   | 13                   | 19    | 6    | 0   | 13                      | 19    | 100.0% | 50.0%  | -      | 84.2%  |
| 徳島県  | 8                    | 24    | 4    | 24    | 33.3                  | 0.0   | 33.3  | 0.0   | 8                       | 24    | 15  | 1   | 8                    | 24    | 15   | 1   | 4                       | 24    | 50.0%  | 26.7%  | 0.0%   | 33.3%  |
| 香川県  | 8                    | 17    | 8    | 17    | 58.8                  | -     | 58.8  | -     | 8                       | 17    | 9   | 0   | 8                    | 17    | 9    | 0   | 8                       | 17    | 100.0% | 22.2%  | -      | 58.8%  |
| 愛媛県  | 11                   | 20    | 4    | 20    | 25.0                  | -     | 25.0  | -     | 11                      | 20    | 9   | 0   | 11                   | 20    | 9    | 0   | 4                       | 20    | 36.4%  | 11.1%  | -      | 25.0%  |
| 高知県  | 11                   | 34    | 11   | 34    | 100.0                 | 100.0 | 100.0 | 100.0 | 11                      | 34    | 17  | 6   | 11                   | 34    | 17   | 6   | 11                      | 34    | 100.0% | 100.0% | 100.0% | 100.0% |
| 福岡県  | 28                   | 60    | 28   | 60    | 100.0                 | 100.0 | 100.0 | 100.0 | 28                      | 60    | 30  | 2   | 28                   | 60    | 30   | 2   | 28                      | 60    | 100.0% | 100.0% | 100.0% | 100.0% |
| 佐賀県  | 10                   | 20    | 10   | 20    | 100.0                 | -     | 100.0 | -     | 10                      | 20    | 10  | 0   | 10                   | 20    | 10   | 0   | 10                      | 20    | 100.0% | 100.0% | -      | 100.0% |
| 長崎県  | 13                   | 21    | 10   | 21    | 81.0                  | -     | 81.0  | -     | 13                      | 21    | 8   | 0   | 13                   | 21    | 8    | 0   | 10                      | 21    | 76.9%  | 75.0%  | -      | 76.2%  |
| 熊本県  | 14                   | 45    | 14   | 45    | 100.0                 | 100.0 | 100.0 | 100.0 | 14                      | 45    | 23  | 8   | 14                   | 45    | 23   | 8   | 14                      | 45    | 100.0% | 100.0% | 100.0% | 100.0% |
| 大分県  | 14                   | 18    | 11   | 18    | 61.1                  | 0.0   | 61.1  | 0.0   | 14                      | 18    | 3   | 1   | 14                   | 18    | 3    | 1   | 11                      | 18    | 78.6%  | 0.0%   | 0.0%   | 61.1%  |
| 宮崎県  | 9                    | 26    | 9    | 26    | 73.1                  | 0.0   | 73.1  | 0.0   | 9                       | 26    | 14  | 3   | 9                    | 26    | 14   | 3   | 9                       | 26    | 100.0% | 71.4%  | 0.0%   | 73.1%  |
| 鹿児島県 | 19                   | 43    | 19   | 43    | 79.1                  | 0.0   | 79.1  | 0.0   | 19                      | 43    | 20  | 4   | 19                   | 43    | 20   | 4   | 19                      | 43    | 100.0% | 75.0%  | 0.0%   | 79.1%  |
| 沖縄県  | 11                   | 41    | 11   | 41    | 53.7                  | 26.3  | 53.7  | 26.3  | 11                      | 41    | 11  | 19  | 11                   | 41    | 11   | 19  | 11                      | 41    | 100.0% | 63.6%  | 26.3%  | 56.1%  |
| 合計   | 790                  | 1,741 | 741  | 1,283 | 73.7                  | 31.1  | 73.7  | 31.1  | 791                     | 1,741 | 744 | 183 | 744                  | 1,741 | 744  | 183 | 740                     | 1,283 | 93.6%  | 62.2%  | 31.1%  | 73.7%  |
|      | (23)                 |       | (23) |       |                       |       |       | (23)  |                         |       |     |     |                      |       | (23) |     |                         | (23)  | 100.0  |        |        |        |

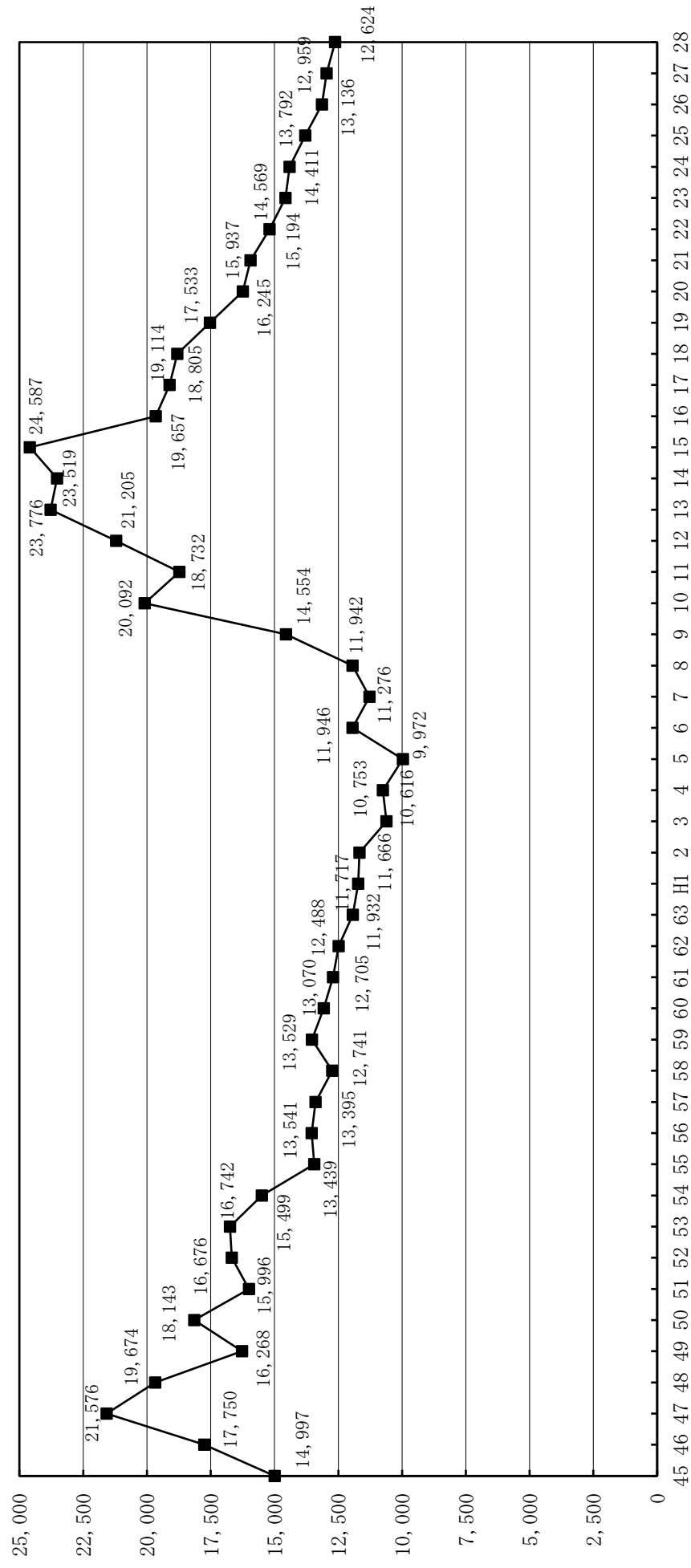
(備考) 平成28年度末における地域指定状況には、同年度中の昇格、合併等による市区町村数の増減を含む

図1 法に基づく規制地域を有する市区町村数・割合の推移



(年度)

図2 苦情件数の推移



(年度)



表3 都道府県別苦情件数

| 都道府県 | 平成28年度苦情件数     |           |          |           |       |           |       |           |        | 平成<br>27年度<br>苦情<br>件数 | 前年度比 |
|------|----------------|-----------|----------|-----------|-------|-----------|-------|-----------|--------|------------------------|------|
|      | 特定悪臭物質規制<br>地域 |           | 臭気指数規制地域 |           | 規制地域内 |           | 規制地域外 |           | 合 計    |                        |      |
|      | 事業場            | 事業場<br>以外 | 事業場      | 事業場<br>以外 | 事業場   | 事業場<br>以外 | 事業場   | 事業場<br>以外 |        |                        |      |
| 北海道  | 49             | 57        | 42       | 24        | 91    | 81        | 25    | 15        | 212    | 223                    | 0.95 |
| 青森県  | 9              | 9         | 25       | 21        | 34    | 30        | 17    | 2         | 83     | 94                     | 0.88 |
| 岩手県  | 6              | 3         | 1        | 4         | 7     | 7         | 39    | 37        | 90     | 107                    | 0.84 |
| 宮城県  | 11             | 10        | 23       | 22        | 34    | 32        | 55    | 23        | 144    | 161                    | 0.89 |
| 秋田県  | 8              | 16        | 1        | 1         | 9     | 17        | 23    | 24        | 73     | 80                     | 0.91 |
| 山形県  | 14             | 26        | 14       | 13        | 28    | 39        | 24    | 7         | 98     | 132                    | 0.74 |
| 福島県  | 38             | 28        | 1        | 0         | 39    | 28        | 35    | 12        | 114    | 130                    | 0.88 |
| 茨城県  | 91             | 105       | 36       | 24        | 127   | 129       | 92    | 112       | 460    | 436                    | 1.06 |
| 栃木県  | 0              | 0         | 43       | 37        | 43    | 37        | 55    | 43        | 178    | 157                    | 1.13 |
| 群馬県  | 14             | 11        | 81       | 54        | 95    | 65        | 23    | 14        | 197    | 251                    | 0.78 |
| 埼玉県  | 100            | 102       | 224      | 185       | 324   | 287       | 45    | 55        | 711    | 638                    | 1.11 |
| 千葉県  | 80             | 157       | 87       | 132       | 167   | 289       | 82    | 102       | 640    | 669                    | 0.96 |
| 東京都  | 20             | 17        | 618      | 588       | 638   | 605       | 38    | 99        | 1,380  | 1,355                  | 1.02 |
| 神奈川県 | 342            | 339       | 185      | 159       | 527   | 498       | 145   | 79        | 1,249  | 1,197                  | 1.04 |
| 新潟県  | 3              | 12        | 39       | 21        | 42    | 33        | 48    | 31        | 154    | 207                    | 0.74 |
| 富山県  | 27             | 8         | 0        | 2         | 27    | 10        | 14    | 5         | 56     | 51                     | 1.10 |
| 石川県  | 10             | 9         | 0        | 0         | 10    | 9         | 4     | 13        | 36     | 56                     | 0.64 |
| 福井県  | 1              | 7         | 21       | 4         | 22    | 11        | 12    | 30        | 75     | 110                    | 0.68 |
| 山梨県  | 2              | 7         | 25       | 26        | 27    | 33        | 17    | 26        | 103    | 99                     | 1.04 |
| 長野県  | 9              | 13        | 88       | 23        | 97    | 36        | 62    | 88        | 283    | 314                    | 0.90 |
| 岐阜県  | 76             | 98        | 0        | 0         | 76    | 98        | 18    | 11        | 203    | 188                    | 1.08 |
| 静岡県  | 9              | 6         | 249      | 151       | 258   | 157       | 12    | 13        | 440    | 493                    | 0.89 |
| 愛知県  | 171            | 153       | 337      | 365       | 508   | 518       | 49    | 42        | 1,117  | 1,206                  | 0.93 |
| 三重県  | 62             | 75        | 10       | 31        | 72    | 106       | 27    | 30        | 235    | 272                    | 0.86 |
| 滋賀県  | 15             | 19        | 49       | 42        | 64    | 61        | 13    | 7         | 145    | 157                    | 0.92 |
| 京都府  | 131            | 110       | 4        | 9         | 135   | 119       | 14    | 18        | 286    | 335                    | 0.85 |
| 大阪府  | 174            | 89        | 321      | 183       | 495   | 272       | 20    | 36        | 823    | 801                    | 1.03 |
| 兵庫県  | 104            | 50        | 35       | 77        | 139   | 127       | 27    | 21        | 314    | 323                    | 0.97 |
| 奈良県  | 22             | 22        | 4        | 1         | 26    | 23        | 9     | 4         | 62     | 78                     | 0.79 |
| 和歌山県 | 12             | 2         | 3        | 1         | 15    | 3         | 43    | 40        | 101    | 113                    | 0.89 |
| 鳥取県  | 15             | 15        | 1        | 4         | 16    | 19        | 32    | 13        | 80     | 82                     | 0.98 |
| 島根県  | 3              | 5         | 1        | 0         | 4     | 5         | 11    | 15        | 35     | 62                     | 0.56 |
| 岡山県  | 34             | 34        | 32       | 18        | 66    | 52        | 12    | 11        | 141    | 156                    | 0.90 |
| 広島県  | 7              | 7         | 77       | 45        | 84    | 52        | 17    | 30        | 183    | 178                    | 1.03 |
| 山口県  | 24             | 43        | 2        | 2         | 26    | 45        | 12    | 31        | 114    | 101                    | 1.13 |
| 徳島県  | 6              | 14        | 0        | 2         | 6     | 16        | 15    | 11        | 48     | 75                     | 0.64 |
| 香川県  | 37             | 25        | 0        | 1         | 37    | 26        | 29    | 14        | 106    | 100                    | 1.06 |
| 愛媛県  | 27             | 43        | 0        | 0         | 27    | 43        | 32    | 70        | 172    | 154                    | 1.12 |
| 高知県  | 7              | 3         | 0        | 1         | 7     | 4         | 20    | 22        | 53     | 35                     | 1.51 |
| 福岡県  | 121            | 114       | 51       | 31        | 172   | 145       | 35    | 110       | 462    | 461                    | 1.00 |
| 佐賀県  | 9              | 8         | 2        | 3         | 11    | 11        | 28    | 38        | 88     | 48                     | 1.83 |
| 長崎県  | 27             | 60        | 4        | 11        | 31    | 71        | 37    | 23        | 162    | 143                    | 1.13 |
| 熊本県  | 33             | 39        | 0        | 1         | 33    | 40        | 28    | 12        | 113    | 125                    | 0.90 |
| 大分県  | 43             | 127       | 1        | 0         | 44    | 127       | 22    | 45        | 238    | 222                    | 1.07 |
| 宮崎県  | 9              | 13        | 15       | 15        | 24    | 28        | 60    | 37        | 149    | 195                    | 0.76 |
| 鹿児島県 | 5              | 11        | 55       | 54        | 60    | 65        | 27    | 14        | 166    | 155                    | 1.07 |
| 沖縄県  | 7              | 6         | 39       | 52        | 46    | 58        | 26    | 122       | 252    | 234                    | 1.08 |
| 合 計  | 2,024          | 2,127     | 2,846    | 2,440     | 4,870 | 4,567     | 1,530 | 1,657     | 12,624 | 12,959                 | 0.97 |

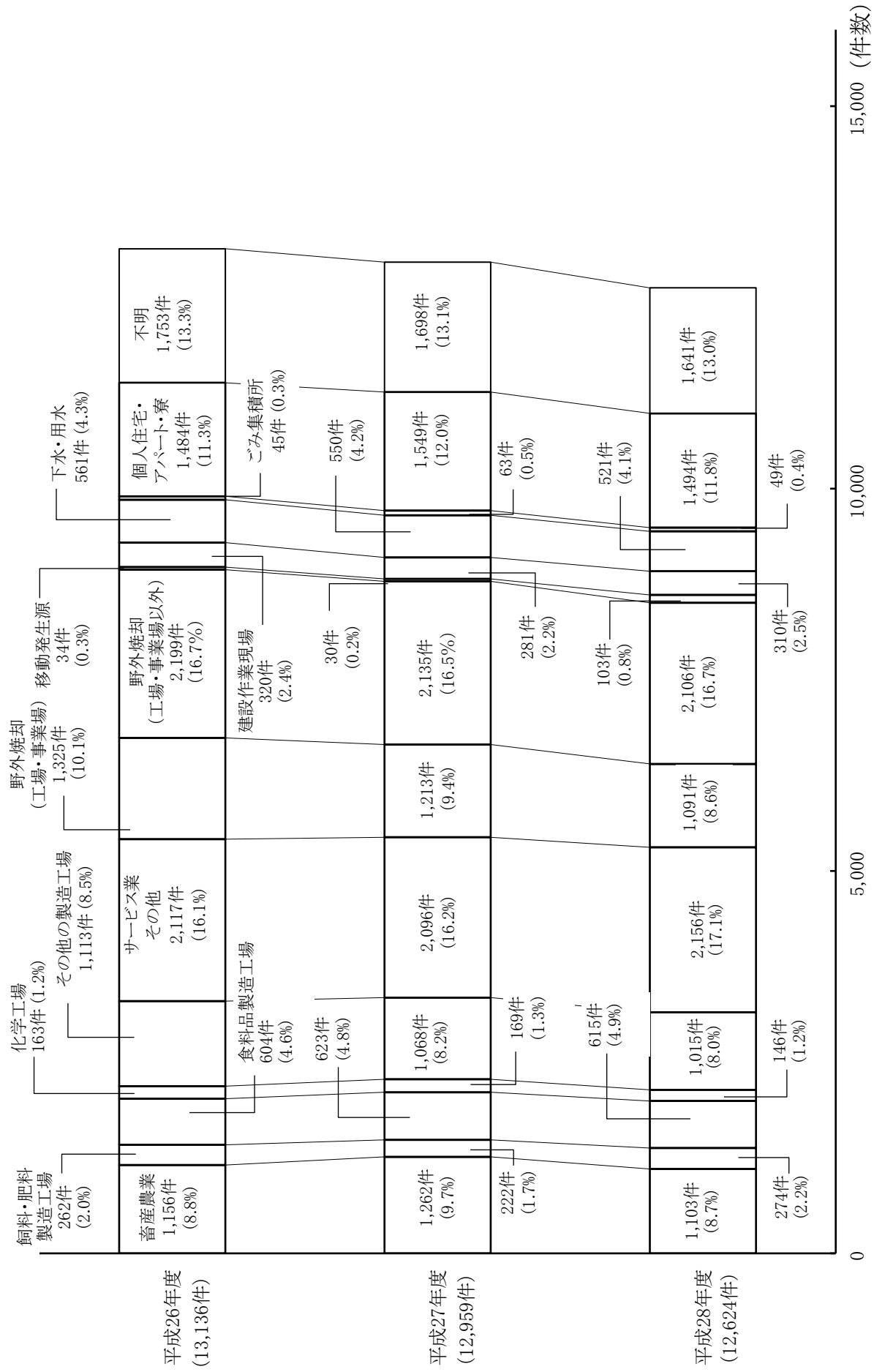
(備考)事業場:法第3条に規定する「工場その他の事業場」

表4 業種別苦情件数

| 業種               | 特定悪臭物質<br>規制地域      |     | 臭気指数<br>規制地域        |     | 規制地域内               |     | 規制地域外               |     | 合計                  |     |
|------------------|---------------------|-----|---------------------|-----|---------------------|-----|---------------------|-----|---------------------|-----|
|                  | (参考)<br>「7.野外焼却」の内訳 |     | (参考)<br>「7.野外焼却」の内訳 |     | (参考)<br>「7.野外焼却」の内訳 |     | (参考)<br>「7.野外焼却」の内訳 |     | (参考)<br>「7.野外焼却」の内訳 |     |
| I 事業場            |                     |     |                     |     |                     |     |                     |     |                     |     |
| 1. 畜産農業          | 185                 | 166 | 419                 | 222 | 604                 | 388 | 499                 | 165 | 1,103               | 553 |
| (1)養豚業           | 34                  | 3   | 77                  | 3   | 111                 | 6   | 113                 | 2   | 224                 | 8   |
| (2)養牛業           | 19                  | 4   | 55                  | 0   | 74                  | 4   | 108                 | 2   | 182                 | 6   |
| (3)養鶏業           | 44                  | 2   | 48                  | 2   | 92                  | 4   | 86                  | 5   | 178                 | 9   |
| (4)農地            | 45                  | 148 | 80                  | 208 | 125                 | 356 | 72                  | 144 | 197                 | 500 |
| (5)堆肥            | 32                  | 5   | 83                  | 0   | 115                 | 5   | 106                 | 4   | 221                 | 9   |
| (6)その他           | 11                  | 4   | 76                  | 9   | 87                  | 13  | 14                  | 8   | 101                 | 21  |
| 2. 飼料・肥料製造工場     | 96                  | 2   | 101                 | 1   | 197                 | 3   | 77                  | 5   | 274                 | 8   |
| (1)魚腸骨処理場        | 10                  | 0   | 9                   | 0   | 19                  | 0   | 1                   | 0   | 20                  | 0   |
| (2)獣骨処理場         | 12                  | 1   | 3                   | 0   | 15                  | 1   | 3                   | 0   | 18                  | 1   |
| (3)鶏糞乾燥場         | 1                   | 0   | 6                   | 0   | 7                   | 0   | 6                   | 0   | 13                  | 0   |
| (4)豚糞処理場         | 1                   | 0   | 0                   | 0   | 1                   | 0   | 3                   | 0   | 4                   | 0   |
| (5)フェザー処理場       | 0                   | 0   | 0                   | 0   | 0                   | 0   | 0                   | 0   | 0                   | 0   |
| (6)複合肥料製造工場      | 50                  | 1   | 40                  | 0   | 90                  | 1   | 31                  | 2   | 121                 | 3   |
| (7)配合飼料製造工場      | 10                  | 0   | 12                  | 0   | 22                  | 0   | 3                   | 0   | 25                  | 0   |
| (8)その他           | 12                  | 0   | 31                  | 1   | 43                  | 1   | 30                  | 3   | 73                  | 4   |
| 3. 食料品製造工場       | 177                 | 4   | 296                 | 8   | 473                 | 12  | 142                 | 7   | 615                 | 19  |
| (1)畜産食料品製造工場     | 14                  | 0   | 22                  | 0   | 36                  | 0   | 13                  | 1   | 49                  | 1   |
| (2)水産食料品製造工場     | 34                  | 0   | 34                  | 2   | 68                  | 2   | 34                  | 2   | 102                 | 4   |
| (3)発酵食料品製造工場     | 6                   | 1   | 21                  | 0   | 27                  | 1   | 8                   | 1   | 35                  | 2   |
| (4)油脂系食料品製造工場    | 13                  | 0   | 52                  | 0   | 65                  | 0   | 3                   | 0   | 68                  | 0   |
| (5)でんぷん製造工場      | 0                   | 0   | 3                   | 0   | 3                   | 0   | 3                   | 0   | 6                   | 0   |
| (6)調理食料品製造工場     | 44                  | 0   | 65                  | 0   | 109                 | 0   | 25                  | 3   | 134                 | 3   |
| (7)パン・菓子製造工場     | 12                  | 0   | 32                  | 2   | 44                  | 2   | 8                   | 0   | 52                  | 2   |
| (8)コーヒー製造工場      | 5                   | 1   | 5                   | 0   | 10                  | 1   | 0                   | 0   | 10                  | 1   |
| (9)農産食料品製造工場     | 13                  | 1   | 21                  | 2   | 34                  | 3   | 23                  | 0   | 57                  | 3   |
| (10)その他          | 36                  | 1   | 41                  | 2   | 77                  | 3   | 25                  | 0   | 102                 | 3   |
| 4. 化学工場          | 76                  | 1   | 51                  | 0   | 127                 | 1   | 19                  | 2   | 146                 | 3   |
| (1)化学肥料製造工場      | 1                   | 0   | 2                   | 0   | 3                   | 0   | 0                   | 0   | 3                   | 0   |
| (2)無機化学工業製品製造工場  | 3                   | 1   | 4                   | 0   | 7                   | 1   | 0                   | 0   | 7                   | 1   |
| (3)発酵工場          | 0                   | 0   | 0                   | 0   | 0                   | 0   | 1                   | 0   | 1                   | 0   |
| (4)プラスチック工場      | 9                   | 0   | 3                   | 0   | 12                  | 0   | 3                   | 0   | 15                  | 0   |
| (5)FRP製品製造工場     | 1                   | 0   | 1                   | 0   | 2                   | 0   | 2                   | 0   | 4                   | 0   |
| (6)再生ゴム工場        | 0                   | 0   | 0                   | 0   | 0                   | 0   | 0                   | 0   | 0                   | 0   |
| (7)ゴム工場          | 3                   | 0   | 4                   | 0   | 7                   | 0   | 0                   | 0   | 7                   | 0   |
| (8)石油化学工場        | 6                   | 0   | 1                   | 0   | 7                   | 0   | 2                   | 0   | 9                   | 0   |
| (9)油脂加工製品製造工場    | 12                  | 0   | 1                   | 0   | 13                  | 0   | 0                   | 0   | 13                  | 0   |
| (10)塗料・印刷インキ製造工場 | 9                   | 0   | 6                   | 0   | 15                  | 0   | 0                   | 0   | 15                  | 0   |
| (11)医薬品・農薬製造工場   | 4                   | 0   | 3                   | 0   | 7                   | 0   | 1                   | 1   | 8                   | 1   |
| (12)接着剤製造工場      | 0                   | 0   | 0                   | 0   | 0                   | 0   | 0                   | 0   | 0                   | 0   |
| (13)コークス製造工場     | 3                   | 0   | 0                   | 0   | 3                   | 0   | 0                   | 1   | 3                   | 1   |
| (14)アスファルト製造工場   | 4                   | 0   | 5                   | 0   | 9                   | 0   | 2                   | 0   | 11                  | 0   |
| (15)クラフトパルプ工場    | 1                   | 0   | 0                   | 0   | 1                   | 0   | 0                   | 0   | 1                   | 0   |
| (16)その他のパルプ・紙工場  | 0                   | 0   | 1                   | 0   | 1                   | 0   | 0                   | 0   | 1                   | 0   |
| (17)めっき工場        | 7                   | 0   | 8                   | 0   | 15                  | 0   | 3                   | 0   | 18                  | 0   |
| (18)その他          | 13                  | 0   | 12                  | 0   | 25                  | 0   | 5                   | 0   | 30                  | 0   |
| 5. その他の製造工場      | 373                 | 42  | 471                 | 59  | 844                 | 101 | 171                 | 32  | 1,015               | 133 |
| (1)繊維工場          | 24                  | 1   | 9                   | 2   | 33                  | 3   | 7                   | 1   | 40                  | 4   |
| (2)木工工場          | 22                  | 17  | 36                  | 19  | 58                  | 36  | 17                  | 14  | 75                  | 50  |
| (3)紙加工品製造工場      | 6                   | 1   | 14                  | 1   | 20                  | 2   | 2                   | 0   | 22                  | 2   |
| (4)印刷工場          | 22                  | 0   | 32                  | 2   | 54                  | 2   | 1                   | 0   | 55                  | 2   |
| (5)塗装工場          | 54                  | 1   | 76                  | 2   | 130                 | 3   | 16                  | 2   | 146                 | 5   |
| (6)たばこ製造工場       | 0                   | 0   | 0                   | 0   | 0                   | 0   | 1                   | 1   | 1                   | 1   |
| (7)なめし皮・皮製品製造工場  | 3                   | 0   | 6                   | 0   | 9                   | 0   | 1                   | 0   | 10                  | 0   |
| (8)窯業・土石製品製造工場   | 13                  | 1   | 20                  | 3   | 33                  | 4   | 5                   | 1   | 38                  | 5   |
| (9)製鉄工場          | 11                  | 1   | 11                  | 1   | 22                  | 2   | 3                   | 0   | 25                  | 2   |
| (10)非鉄金属製造工場     | 23                  | 0   | 21                  | 0   | 44                  | 0   | 12                  | 1   | 56                  | 1   |
| (11)鋳物工場         | 20                  | 1   | 23                  | 2   | 43                  | 3   | 5                   | 3   | 48                  | 6   |
| (12)製缶工場         | 2                   | 0   | 2                   | 0   | 4                   | 0   | 1                   | 0   | 5                   | 0   |
| (13)輸送用機械器具製造工場  | 12                  | 0   | 11                  | 1   | 23                  | 1   | 2                   | 1   | 25                  | 2   |
| (14)その他の機械製造工場   | 16                  | 4   | 22                  | 4   | 38                  | 8   | 11                  | 0   | 49                  | 8   |
| (15)その他の金属製品製造工場 | 34                  | 2   | 59                  | 3   | 93                  | 5   | 19                  | 2   | 112                 | 7   |
| (16)プリント基板製造工場   | 0                   | 0   | 0                   | 0   | 0                   | 0   | 0                   | 0   | 0                   | 0   |
| (17)半導体製品製造工場    | 2                   | 1   | 4                   | 1   | 6                   | 2   | 0                   | 0   | 6                   | 2   |
| (18)その他          | 109                 | 12  | 125                 | 18  | 234                 | 30  | 68                  | 6   | 302                 | 36  |

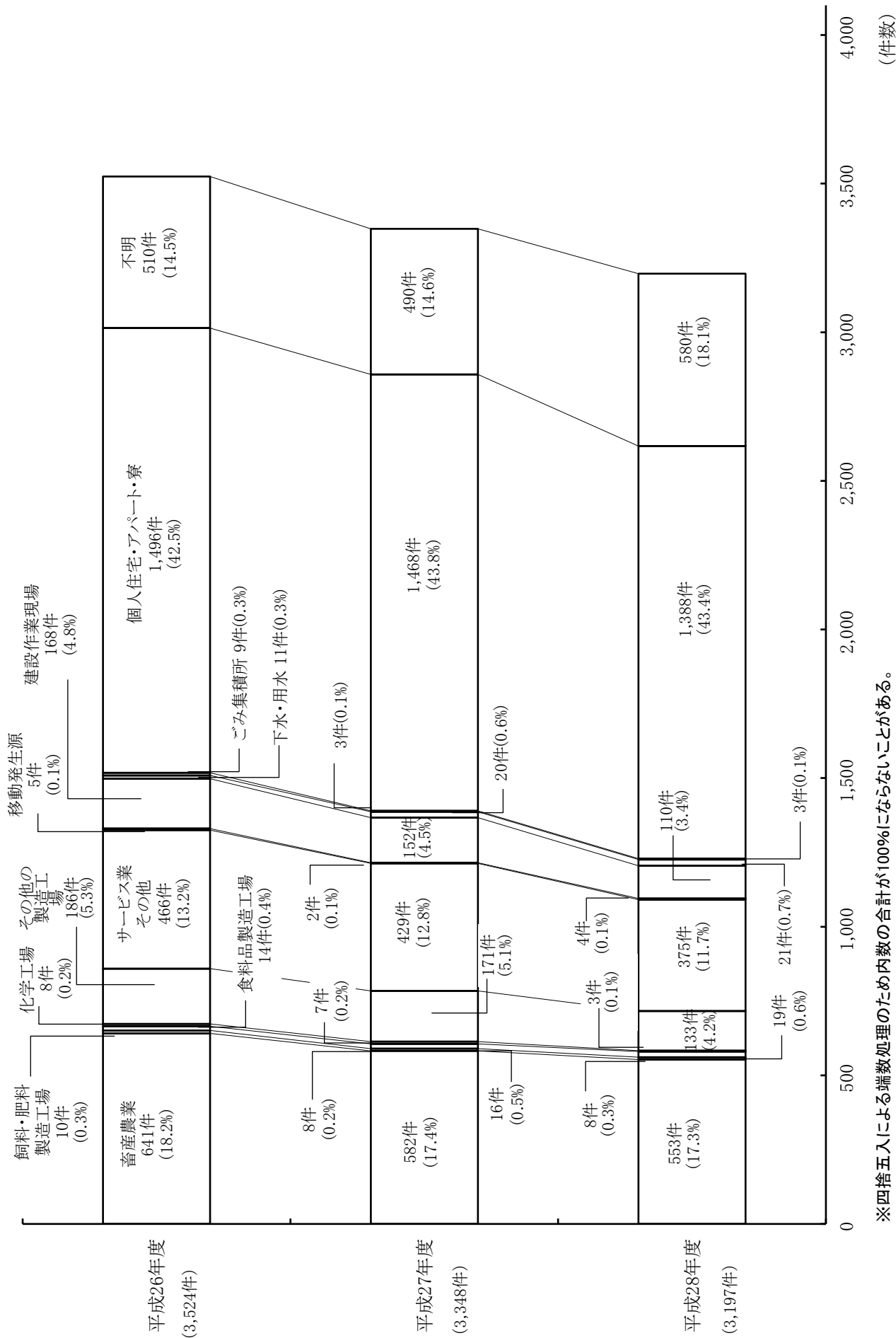
| 業種                | 特定悪臭物質<br>規制地域      |     | 臭気指数<br>規制地域        |       | 規制地域内               |       | 規制地域外               |     | 合計                  |       |
|-------------------|---------------------|-----|---------------------|-------|---------------------|-------|---------------------|-----|---------------------|-------|
|                   | (参考)<br>「7.野外焼却」の内訳 |     | (参考)<br>「7.野外焼却」の内訳 |       | (参考)<br>「7.野外焼却」の内訳 |       | (参考)<br>「7.野外焼却」の内訳 |     | (参考)<br>「7.野外焼却」の内訳 |       |
| 6. サービス業・その他      | 779                 | 123 | 1,059               | 159   | 1,838               | 282   | 318                 | 93  | 2,156               | 375   |
| (1) 廃棄物最終処分場      | 6                   | 0   | 3                   | 0     | 9                   | 0     | 8                   | 0   | 17                  | 0     |
| (2) ごみ焼却場         | 7                   | 1   | 13                  | 2     | 20                  | 3     | 17                  | 1   | 37                  | 4     |
| (3) 下水処理場         | 6                   | 0   | 3                   | 0     | 9                   | 0     | 2                   | 0   | 11                  | 0     |
| (4) し尿処理場         | 1                   | 0   | 1                   | 0     | 2                   | 0     | 0                   | 0   | 2                   | 0     |
| (5) 火葬場           | 2                   | 0   | 4                   | 0     | 6                   | 0     | 0                   | 1   | 6                   | 1     |
| (6) と畜場           | 4                   | 0   | 0                   | 0     | 4                   | 0     | 0                   | 0   | 4                   | 0     |
| (7) へい獣取扱場        | 0                   | 0   | 1                   | 0     | 1                   | 0     | 0                   | 0   | 1                   | 0     |
| (8) 学校            | 4                   | 2   | 8                   | 2     | 12                  | 4     | 2                   | 0   | 14                  | 4     |
| (9) 食料品店          | 37                  | 1   | 45                  | 5     | 82                  | 6     | 13                  | 2   | 95                  | 8     |
| (10) 愛がん動物販売店     | 3                   | 0   | 5                   | 0     | 8                   | 0     | 2                   | 2   | 10                  | 2     |
| (11) ガソリンスタンド     | 7                   | 0   | 7                   | 0     | 14                  | 0     | 3                   | 0   | 17                  | 0     |
| (12) その他の販売店      | 25                  | 5   | 39                  | 6     | 64                  | 11    | 12                  | 6   | 76                  | 17    |
| (13) 医療機関         | 6                   | 3   | 11                  | 1     | 17                  | 4     | 5                   | 1   | 22                  | 5     |
| (14) クリーニング店・洗濯工場 | 34                  | 1   | 36                  | 1     | 70                  | 2     | 4                   | 0   | 74                  | 2     |
| (15) 飲食店          | 284                 | 8   | 459                 | 6     | 743                 | 14    | 92                  | 6   | 835                 | 20    |
| (16) 写真屋・現像所      | 1                   | 0   | 0                   | 0     | 1                   | 0     | 1                   | 0   | 2                   | 0     |
| (17) プロパンガス詰め替え所  | 0                   | 0   | 1                   | 0     | 1                   | 0     | 0                   | 0   | 1                   | 0     |
| (18) 旅館・ホテル       | 7                   | 2   | 6                   | 1     | 13                  | 3     | 2                   | 0   | 15                  | 3     |
| (19) 美容院・理髪店      | 7                   | 1   | 3                   | 0     | 10                  | 1     | 2                   | 0   | 12                  | 1     |
| (20) 廃品回収業        | 15                  | 3   | 20                  | 6     | 35                  | 9     | 10                  | 4   | 45                  | 13    |
| (21) 自動車修理工場      | 73                  | 9   | 74                  | 12    | 147                 | 21    | 14                  | 6   | 161                 | 27    |
| (22) 倉庫           | 8                   | 2   | 11                  | 0     | 19                  | 2     | 3                   | 2   | 22                  | 4     |
| (23) 一般事務所        | 2                   | 4   | 12                  | 6     | 14                  | 10    | 2                   | 6   | 16                  | 16    |
| (24) 運送業          | 7                   | 6   | 14                  | 2     | 21                  | 8     | 2                   | 2   | 23                  | 10    |
| (25) 公衆浴場         | 22                  | 0   | 44                  | 1     | 66                  | 1     | 3                   | 1   | 69                  | 2     |
| (26) 駐車場          | 9                   | 2   | 10                  | 0     | 19                  | 2     | 0                   | 0   | 19                  | 2     |
| (27) 自動車解体業       | 0                   | 1   | 3                   | 0     | 3                   | 1     | 1                   | 0   | 4                   | 1     |
| (28) 清掃業          | 9                   | 1   | 8                   | 1     | 17                  | 2     | 2                   | 0   | 19                  | 2     |
| (29) 魚網洗浄・乾燥所     | 0                   | 0   | 0                   | 0     | 0                   | 0     | 0                   | 0   | 0                   | 0     |
| (30) 資材置場         | 8                   | 10  | 17                  | 12    | 25                  | 22    | 9                   | 18  | 34                  | 40    |
| (31) 不法投棄         | 1                   | 0   | 5                   | 0     | 6                   | 0     | 1                   | 0   | 7                   | 0     |
| (32) その他          | 184                 | 61  | 196                 | 95    | 380                 | 156   | 106                 | 35  | 486                 | 191   |
| 7. 野外焼却(事業場)      | 338                 | -   | 449                 | -     | 787                 | -     | 304                 | -   | 1,091               | -     |
| (小計・事業場)          | 2,024               | 338 | 2,846               | 449   | 4,870               | 787   | 1,530               | 304 | 6,400               | 1,091 |
| II 事業場以外          |                     |     |                     |       |                     |       |                     |     |                     |       |
| 7. 野外焼却(事業場以外)    | 642                 | -   | 856                 | -     | 1,498               | -     | 608                 | -   | 2,106               | -     |
| 8. 移動発生源          | 15                  | 0   | 13                  | 1     | 28                  | 1     | 75                  | 3   | 103                 | 4     |
| 9. 建設作業現場         | 118                 | 24  | 130                 | 47    | 248                 | 71    | 62                  | 39  | 310                 | 110   |
| 10. 下水・用水         | 177                 | 5   | 204                 | 8     | 381                 | 13    | 140                 | 8   | 521                 | 21    |
| (1) 事業場の排水路       | 22                  | 2   | 27                  | 0     | 49                  | 2     | 14                  | 0   | 63                  | 2     |
| (2) その他の水路        | 155                 | 3   | 177                 | 8     | 332                 | 11    | 126                 | 8   | 458                 | 19    |
| 11. ごみ集積所         | 13                  | 2   | 17                  | 1     | 30                  | 3     | 19                  | 0   | 49                  | 3     |
| 12. 個人住宅・アパート・寮   | 478                 | 488 | 603                 | 536   | 1,081               | 1,024 | 413                 | 364 | 1,494               | 1,388 |
| (1) ごみ焼き          | 4                   | 392 | 13                  | 417   | 17                  | 809   | 7                   | 301 | 24                  | 1,110 |
| (2) 浄化槽           | 152                 | 3   | 183                 | 5     | 335                 | 8     | 134                 | 5   | 469                 | 13    |
| (3) その他           | 322                 | 93  | 407                 | 114   | 729                 | 207   | 272                 | 58  | 1,001               | 265   |
| 13. 不明            | 684                 | 123 | 617                 | 263   | 1,301               | 386   | 340                 | 194 | 1,641               | 580   |
| (小計・事業場以外)        | 2,127               | 642 | 2,440               | 856   | 4,567               | 1,498 | 1,657               | 608 | 6,224               | 2,106 |
| 合計                | 4,151               | 980 | 5,286               | 1,305 | 9,437               | 2,285 | 3,187               | 912 | 12,624              | 3,197 |

図3-1 発生源別苦情件数の推移



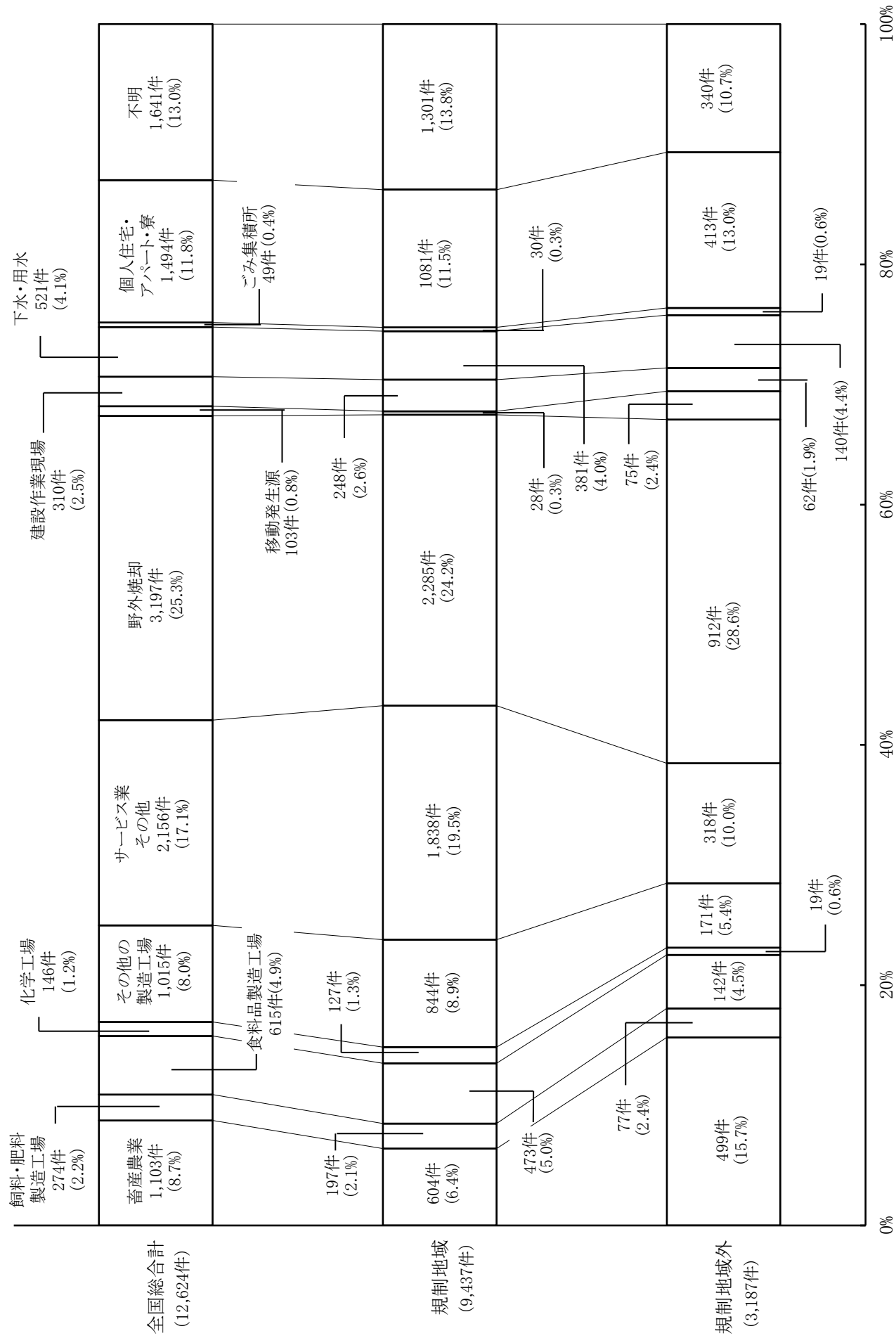
※四捨五入による端数処理のため内数の合計が100%にならないことがある。

図3-2 発生源別苦情件数の推移(野外焼却)



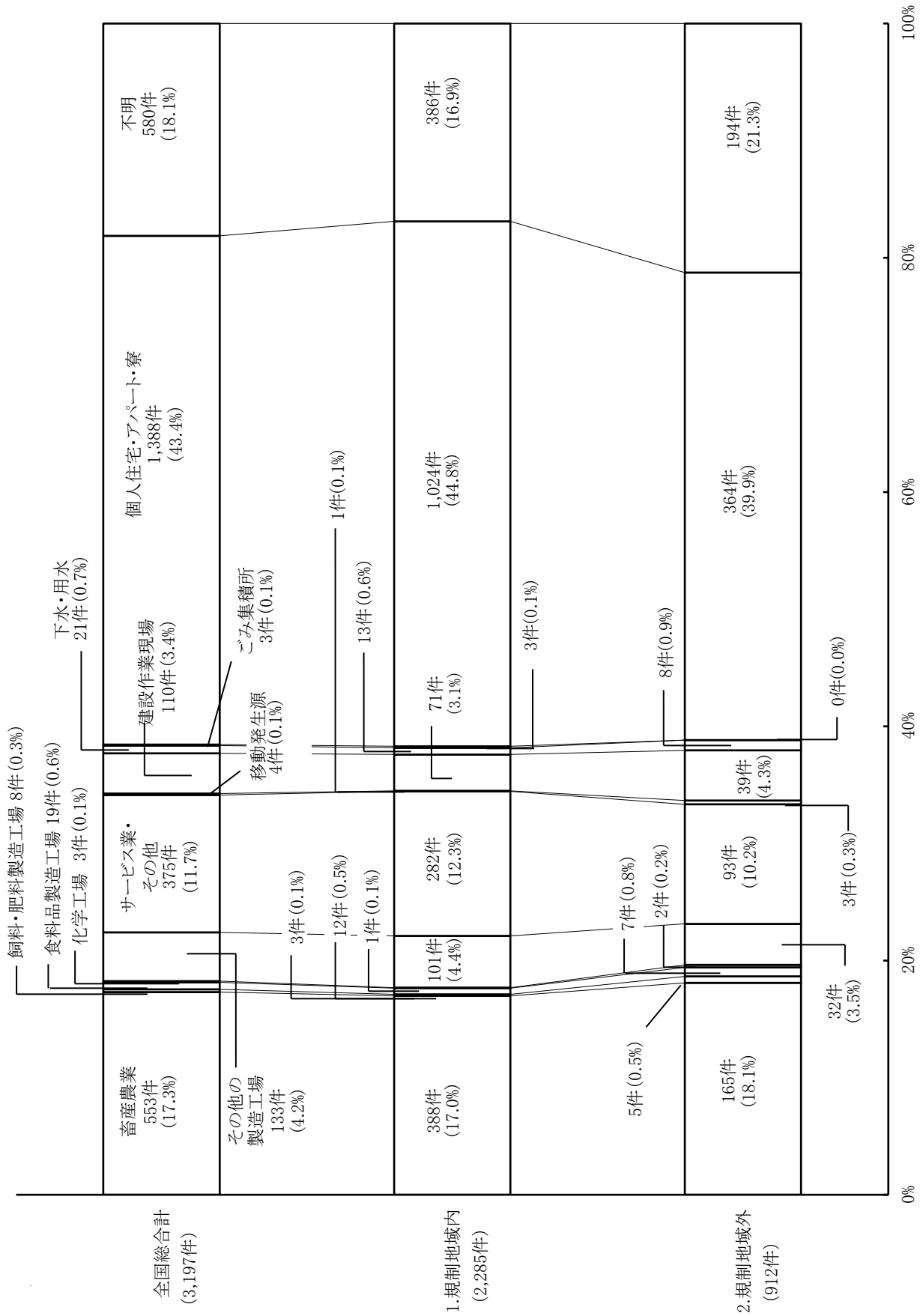
※四捨五入による端数処理のため内数の合計が100%にならないことがある。

図4-1 苦情件数の発生源割合



※四捨五入による端数処理のため内数の合計が100%にならないことがある。  
 (備考)「規制地域」は、特定悪臭物質に係る地域及び臭気指数に係る地域における苦情件数の合計

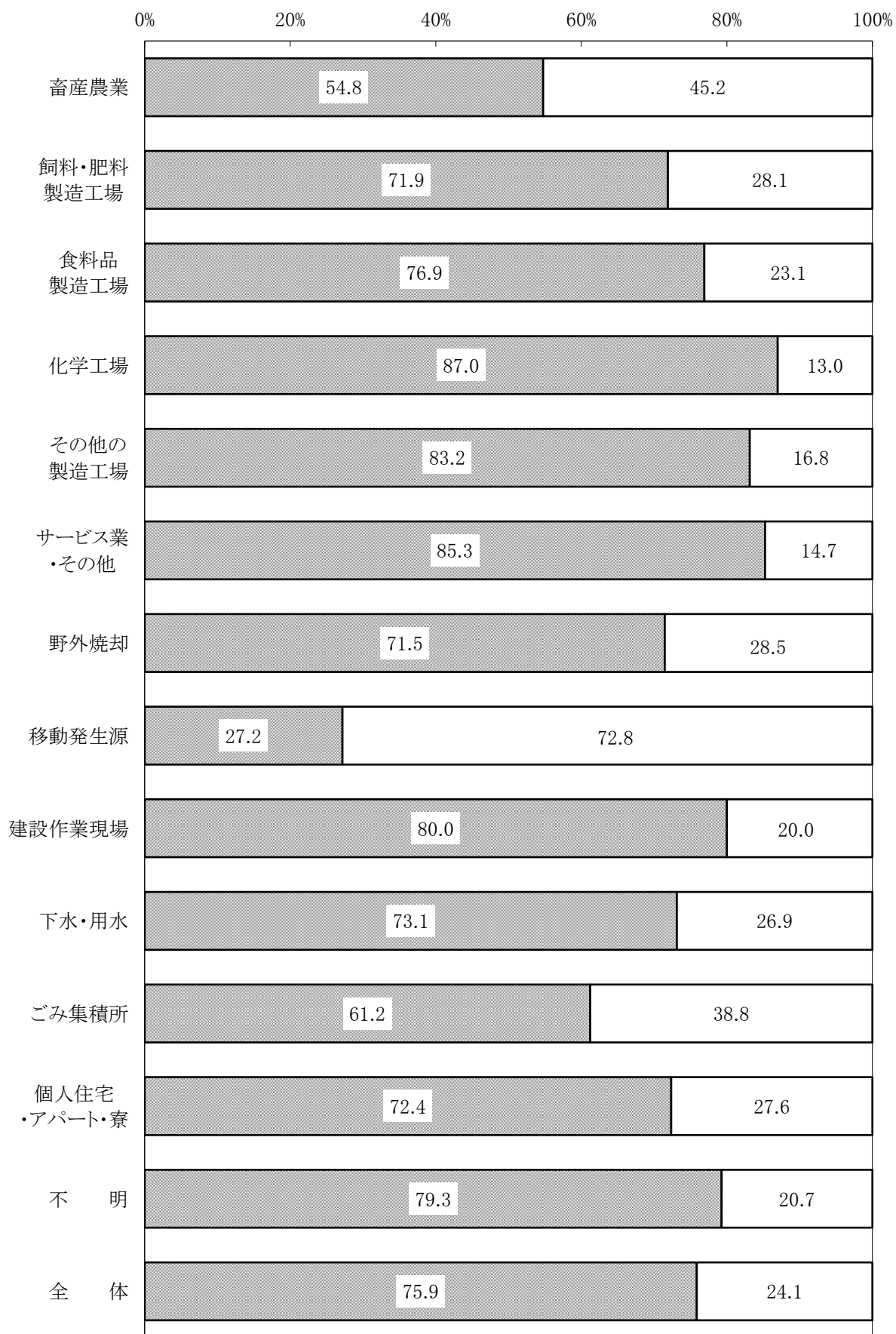
図4-2 苦情件数の発生源割合(野外焼却)



※四捨五入による端数処理のため内数の合計が100%にならないことがある。

(備考)「規制地域」は、特定悪臭物質に係る地域及び臭気指数に係る地域における苦情件数の合計

図5 苦情件数の規制地域内外割合



(備考)「規制地域内」は、特定悪臭物質に係る地域及び臭気指数に係る地域における苦情件数の合計

■ 規制地域内  
□ 規制地域外



表5-1 地方公共団体別悪臭苦情処理状況(特定悪臭物質規制地域)

|           | 苦情<br>件数 | 悪臭防止法に基づく措置等 |     |      |     |            |     |     | 条例に<br>基づく<br>措置等 |
|-----------|----------|--------------|-----|------|-----|------------|-----|-----|-------------------|
|           |          | 立入<br>検査     | 報 告 | 測定件数 |     | 行 政<br>指 導 | 勸 告 | 命 令 |                   |
|           |          |              |     | 適 合  | 不適合 |            |     |     |                   |
| 北海道(市を除く) | 9        | 0            | 0   | 0    | 0   | 0          | 0   | 0   | 1                 |
| 札幌市       | 0        | 0            | 0   | 0    | 0   | 0          | 0   | 0   | 0                 |
| 函館市       | 12       | 1            | 0   | 0    | 0   | 1          | 0   | 0   | 0                 |
| 小樽市       | 10       | 0            | 0   | 0    | 0   | 0          | 0   | 0   | 0                 |
| 旭川市       | 21       | 0            | 0   | 0    | 0   | 0          | 0   | 0   | 0                 |
| 室蘭市       | 0        | 0            | 0   | 0    | 0   | 0          | 0   | 0   | 0                 |
| 釧路市       | 9        | 0            | 0   | 0    | 0   | 0          | 0   | 0   | 0                 |
| 帯広市       | 15       | 5            | 0   | 0    | 0   | 3          | 0   | 0   | 0                 |
| 北見市       | 8        | 5            | 0   | 0    | 0   | 3          | 0   | 0   | 3                 |
| 夕張市       | 0        | 0            | 0   | 0    | 0   | 0          | 0   | 0   | 0                 |
| 岩見沢市      | 3        | 3            | 3   | 0    | 0   | 3          | 0   | 0   | 0                 |
| 網走市       | 1        | 1            | 0   | 0    | 0   | 0          | 0   | 0   | 0                 |
| 留萌市       | 3        | 0            | 0   | 0    | 0   | 0          | 0   | 0   | 0                 |
| 苫小牧市      | 12       | 0            | 0   | 0    | 0   | 0          | 0   | 0   | 0                 |
| 稚内市       | 0        | 0            | 0   | 0    | 0   | 0          | 0   | 0   | 0                 |
| 美唄市       | 0        | 0            | 0   | 0    | 0   | 0          | 0   | 0   | 0                 |
| 芦別市       | 0        | 0            | 0   | 0    | 0   | 0          | 0   | 0   | 0                 |
| 江別市       | 1        | 0            | 0   | 0    | 0   | 0          | 0   | 0   | 0                 |
| 赤平市       | 0        | 0            | 0   | 0    | 0   | 0          | 0   | 0   | 0                 |
| 紋別市       | 0        | 0            | 0   | 0    | 0   | 0          | 0   | 0   | 0                 |
| 士別市       | 0        | 0            | 0   | 0    | 0   | 0          | 0   | 0   | 0                 |
| 名寄市       | 0        | 0            | 0   | 0    | 0   | 0          | 0   | 0   | 0                 |
| 三笠市       | 0        | 0            | 0   | 0    | 0   | 0          | 0   | 0   | 0                 |
| 根室市       | 1        | 0            | 0   | 0    | 0   | 0          | 0   | 0   | 0                 |
| 千歳市       | 0        | 0            | 0   | 0    | 0   | 0          | 0   | 0   | 0                 |
| 滝川市       | 0        | 0            | 0   | 0    | 0   | 0          | 0   | 0   | 0                 |
| 砂川市       | 0        | 0            | 0   | 0    | 0   | 0          | 0   | 0   | 0                 |
| 歌志内市      | 0        | 0            | 0   | 0    | 0   | 0          | 0   | 0   | 0                 |
| 深川市       | 0        | 0            | 0   | 0    | 0   | 0          | 0   | 0   | 0                 |
| 富良野市      | 0        | 0            | 0   | 0    | 0   | 0          | 0   | 0   | 0                 |
| 登別市       | 0        | 0            | 0   | 0    | 0   | 0          | 0   | 0   | 0                 |
| 恵庭市       | 0        | 0            | 0   | 0    | 0   | 0          | 0   | 0   | 0                 |
| 伊達市       | 0        | 0            | 0   | 0    | 0   | 0          | 0   | 0   | 0                 |
| 北広島市      | 1        | 0            | 0   | 0    | 0   | 0          | 0   | 0   | 0                 |
| 石狩市       | 0        | 0            | 0   | 0    | 0   | 0          | 0   | 0   | 0                 |
| 北斗市       | 0        | 0            | 0   | 0    | 0   | 0          | 0   | 0   | 0                 |
| 北海道小計     | 106      | 15           | 3   | 0    | 0   | 10         | 0   | 0   | 4                 |

|           | 苦情<br>件数 | 悪臭防止法に基づく措置等 |     |      |     |            |     |     | 条例に<br>基づく<br>措置等 |
|-----------|----------|--------------|-----|------|-----|------------|-----|-----|-------------------|
|           |          | 立入<br>検査     | 報 告 | 測定件数 |     | 行 政<br>指 導 | 勸 告 | 命 令 |                   |
|           |          |              |     | 適 合  | 不適合 |            |     |     |                   |
| 青森県(市を除く) | 2        | 0            | 0   | 0    | 0   | 0          | 0   | 0   | 0                 |
| 青森市       | 0        | 0            | 0   | 0    | 0   | 0          | 0   | 0   | 0                 |
| 弘前市       | 0        | 0            | 0   | 0    | 0   | 0          | 0   | 0   | 0                 |
| 八戸市       | 1        | 1            | 0   | 0    | 0   | 0          | 0   | 0   | 0                 |
| 黒石市       | 0        | 0            | 0   | 0    | 0   | 0          | 0   | 0   | 0                 |
| 五所川原市     | 3        | 0            | 0   | 0    | 0   | 0          | 0   | 0   | 0                 |
| 十和田市      | 0        | 0            | 0   | 0    | 0   | 0          | 0   | 0   | 0                 |
| 三沢市       | 3        | 0            | 0   | 0    | 0   | 0          | 0   | 0   | 0                 |
| むつ市       | 7        | 0            | 0   | 0    | 0   | 0          | 0   | 0   | 5                 |
| つがる市      | 0        | 0            | 0   | 0    | 0   | 0          | 0   | 0   | 0                 |
| 平川市       | 2        | 0            | 0   | 0    | 0   | 0          | 0   | 0   | 0                 |
| 青森県小計     | 18       | 1            | 0   | 0    | 0   | 0          | 0   | 0   | 5                 |
| 岩手県(市を除く) | 0        | 0            | 0   | 0    | 0   | 0          | 0   | 0   | 0                 |
| 盛岡市       | 7        | 0            | 0   | 0    | 0   | 0          | 0   | 0   | 0                 |
| 宮古市       | 0        | 0            | 0   | 0    | 0   | 0          | 0   | 0   | 0                 |
| 大船渡市      | 1        | 0            | 0   | 0    | 0   | 0          | 0   | 0   | 0                 |
| 花巻市       | 0        | 0            | 0   | 0    | 0   | 0          | 0   | 0   | 0                 |
| 北上市       | 1        | 0            | 0   | 0    | 0   | 0          | 0   | 0   | 0                 |
| 久慈市       | 0        | 0            | 0   | 0    | 0   | 0          | 0   | 0   | 0                 |
| 遠野市       | 0        | 0            | 0   | 0    | 0   | 0          | 0   | 0   | 0                 |
| 一関市       | 0        | 0            | 0   | 0    | 0   | 0          | 0   | 0   | 0                 |
| 陸前高田市     | 0        | 0            | 0   | 0    | 0   | 0          | 0   | 0   | 0                 |
| 釜石市       | 0        | 0            | 0   | 0    | 0   | 0          | 0   | 0   | 0                 |
| 二戸市       | 0        | 0            | 0   | 0    | 0   | 0          | 0   | 0   | 0                 |
| 八幡平市      | 0        | 0            | 0   | 0    | 0   | 0          | 0   | 0   | 0                 |
| 奥州市       | 0        | 0            | 0   | 0    | 0   | 0          | 0   | 0   | 0                 |
| 滝沢市       | 0        | 0            | 0   | 0    | 0   | 0          | 0   | 0   | 0                 |
| 岩手県小計     | 9        | 0            | 0   | 0    | 0   | 0          | 0   | 0   | 0                 |
| 宮城県(市を除く) | 0        | 0            | 0   | 0    | 0   | 0          | 0   | 0   | 0                 |
| 仙台市       | 21       | 0            | 0   | 0    | 0   | 0          | 0   | 0   | 0                 |
| 石巻市       | 0        | 0            | 0   | 0    | 0   | 0          | 0   | 0   | 0                 |
| 塩竈市       | 0        | 0            | 0   | 0    | 0   | 0          | 0   | 0   | 0                 |
| 気仙沼市      | 0        | 0            | 0   | 0    | 0   | 0          | 0   | 0   | 0                 |
| 白石市       | 0        | 0            | 0   | 0    | 0   | 0          | 0   | 0   | 0                 |
| 名取市       | 0        | 0            | 0   | 0    | 0   | 0          | 0   | 0   | 0                 |
| 角田市       | 0        | 0            | 0   | 0    | 0   | 0          | 0   | 0   | 0                 |
| 多賀城市      | 0        | 0            | 0   | 0    | 0   | 0          | 0   | 0   | 0                 |
| 岩沼市       | 0        | 0            | 0   | 0    | 0   | 0          | 0   | 0   | 0                 |
| 登米市       | 0        | 0            | 0   | 0    | 0   | 0          | 0   | 0   | 0                 |
| 栗原市       | 0        | 0            | 0   | 0    | 0   | 0          | 0   | 0   | 0                 |
| 東松島市      | 0        | 0            | 0   | 0    | 0   | 0          | 0   | 0   | 0                 |
| 大崎市       | 0        | 0            | 0   | 0    | 0   | 0          | 0   | 0   | 0                 |
| 富谷市       | 0        | 0            | 0   | 0    | 0   | 0          | 0   | 0   | 0                 |
| 宮城県小計     | 21       | 0            | 0   | 0    | 0   | 0          | 0   | 0   | 0                 |

|           | 苦情<br>件数 | 悪臭防止法に基づく措置等 |     |      |     |            |     |     | 条例に<br>基づく<br>措置等 |
|-----------|----------|--------------|-----|------|-----|------------|-----|-----|-------------------|
|           |          | 立入<br>検査     | 報 告 | 測定件数 |     | 行 政<br>指 導 | 勸 告 | 命 令 |                   |
|           |          |              |     | 適 合  | 不適合 |            |     |     |                   |
| 秋田県(市を除く) | 0        | 0            | 0   | 0    | 0   | 0          | 0   | 0   | 0                 |
| 秋 田 市     | 15       | 0            | 0   | 0    | 0   | 0          | 0   | 0   | 0                 |
| 能 代 市     | 2        | 0            | 0   | 0    | 0   | 0          | 0   | 0   | 0                 |
| 横 手 市     | 0        | 0            | 0   | 0    | 0   | 0          | 0   | 0   | 0                 |
| 大 館 市     | 4        | 0            | 0   | 0    | 0   | 0          | 0   | 0   | 0                 |
| 男 鹿 市     | 1        | 0            | 0   | 0    | 0   | 0          | 0   | 0   | 0                 |
| 湯 沢 市     | 0        | 0            | 0   | 0    | 0   | 0          | 0   | 0   | 0                 |
| 鹿 角 市     | 0        | 0            | 0   | 0    | 0   | 0          | 0   | 0   | 0                 |
| 由 利 本 荘 市 | 0        | 0            | 0   | 0    | 0   | 0          | 0   | 0   | 0                 |
| 潟 上 市     | 0        | 0            | 0   | 0    | 0   | 0          | 0   | 0   | 0                 |
| 大 仙 市     | 2        | 0            | 0   | 0    | 0   | 0          | 0   | 0   | 0                 |
| 北 秋 田 市   | 0        | 0            | 0   | 0    | 0   | 0          | 0   | 0   | 0                 |
| に か ほ 市   | 0        | 0            | 0   | 0    | 0   | 0          | 0   | 0   | 0                 |
| 仙 北 市     | 0        | 0            | 0   | 0    | 0   | 0          | 0   | 0   | 0                 |
| 秋田県小計     | 24       | 0            | 0   | 0    | 0   | 0          | 0   | 0   | 0                 |
| 山形県(市を除く) | 1        | 0            | 0   | 0    | 0   | 0          | 0   | 0   | 0                 |
| 山 形 市     | 39       | 0            | 0   | 0    | 0   | 0          | 0   | 0   | 0                 |
| 米 沢 市     | 0        | 0            | 0   | 0    | 0   | 0          | 0   | 0   | 0                 |
| 鶴 岡 市     | 0        | 0            | 0   | 0    | 0   | 0          | 0   | 0   | 0                 |
| 酒 田 市     | 0        | 0            | 0   | 0    | 0   | 0          | 0   | 0   | 0                 |
| 新 庄 市     | 0        | 0            | 0   | 0    | 0   | 0          | 0   | 0   | 0                 |
| 寒 河 江 市   | 0        | 0            | 0   | 0    | 0   | 0          | 0   | 0   | 0                 |
| 上 山 市     | 0        | 0            | 0   | 0    | 0   | 0          | 0   | 0   | 0                 |
| 村 山 市     | 0        | 0            | 0   | 0    | 0   | 0          | 0   | 0   | 0                 |
| 長 井 市     | 0        | 0            | 0   | 0    | 0   | 0          | 0   | 0   | 0                 |
| 天 童 市     | 0        | 0            | 0   | 0    | 0   | 0          | 0   | 0   | 0                 |
| 東 根 市     | 0        | 0            | 0   | 0    | 0   | 0          | 0   | 0   | 0                 |
| 尾 花 沢 市   | 0        | 0            | 0   | 0    | 0   | 0          | 0   | 0   | 0                 |
| 南 陽 市     | 0        | 0            | 0   | 0    | 0   | 0          | 0   | 0   | 0                 |
| 山形県小計     | 40       | 0            | 0   | 0    | 0   | 0          | 0   | 0   | 0                 |
| 福島県(市を除く) | 2        | 0            | 0   | 0    | 0   | 0          | 0   | 0   | 0                 |
| 福 島 市     | 13       | 0            | 0   | 0    | 0   | 0          | 0   | 0   | 0                 |
| 会 津 若 松 市 | 0        | 0            | 0   | 0    | 0   | 0          | 0   | 0   | 0                 |
| 郡 山 市     | 20       | 0            | 0   | 0    | 0   | 0          | 0   | 0   | 0                 |
| い わ き 市   | 27       | 0            | 0   | 0    | 0   | 0          | 0   | 0   | 0                 |
| 白 河 市     | 1        | 0            | 0   | 0    | 0   | 0          | 0   | 0   | 0                 |
| 須 賀 川 市   | 2        | 0            | 0   | 0    | 0   | 0          | 0   | 0   | 0                 |
| 喜 多 方 市   | 0        | 0            | 0   | 0    | 0   | 0          | 0   | 0   | 0                 |
| 相 馬 市     | 0        | 0            | 0   | 0    | 0   | 0          | 0   | 0   | 0                 |
| 二 本 松 市   | 0        | 0            | 0   | 0    | 0   | 0          | 0   | 0   | 0                 |
| 田 村 市     | 0        | 0            | 0   | 0    | 0   | 0          | 0   | 0   | 0                 |
| 南 相 馬 市   | 1        | 0            | 0   | 0    | 0   | 0          | 0   | 0   | 0                 |
| 伊 達 市     | 0        | 0            | 0   | 0    | 0   | 0          | 0   | 0   | 0                 |
| 本 宮 市     | 0        | 0            | 0   | 0    | 0   | 0          | 0   | 0   | 0                 |
| 福島県小計     | 66       | 0            | 0   | 0    | 0   | 0          | 0   | 0   | 0                 |

|           | 苦情<br>件数 | 悪臭防止法に基づく措置等 |     |      |     |            |     |     | 条例に<br>基づく<br>措置等 |
|-----------|----------|--------------|-----|------|-----|------------|-----|-----|-------------------|
|           |          | 立入<br>検査     | 報 告 | 測定件数 |     | 行 政<br>指 導 | 勸 告 | 命 令 |                   |
|           |          |              |     | 適 合  | 不適合 |            |     |     |                   |
| 茨城県(市を除く) | 37       | 2            | 0   | 0    | 0   | 2          | 0   | 0   | 0                 |
| 水戸市       | 7        | 0            | 0   | 0    | 0   | 0          | 0   | 0   | 0                 |
| 日立市       | 2        | 0            | 0   | 0    | 0   | 0          | 0   | 0   | 0                 |
| 土浦市       | 40       | 0            | 0   | 0    | 0   | 0          | 0   | 0   | 37                |
| 古河市       | 0        | 0            | 0   | 0    | 0   | 0          | 0   | 0   | 0                 |
| 石岡市       | 0        | 0            | 0   | 0    | 0   | 0          | 0   | 0   | 0                 |
| 結城市       | 0        | 0            | 0   | 0    | 0   | 0          | 0   | 0   | 0                 |
| 龍ヶ崎市      | 0        | 0            | 0   | 0    | 0   | 0          | 0   | 0   | 0                 |
| 下妻市       | 18       | 0            | 0   | 0    | 0   | 0          | 0   | 0   | 0                 |
| 常総市       | 7        | 1            | 4   | 0    | 0   | 4          | 0   | 0   | 2                 |
| 常陸太田市     | 6        | 0            | 0   | 0    | 0   | 0          | 0   | 0   | 0                 |
| 高萩市       | 39       | 0            | 0   | 0    | 0   | 0          | 0   | 0   | 23                |
| 北茨城市      | 14       | 0            | 11  | 0    | 0   | 8          | 0   | 0   | 0                 |
| 笠間市       | 0        | 0            | 0   | 0    | 0   | 0          | 0   | 0   | 0                 |
| 取手市       | 0        | 0            | 0   | 0    | 0   | 0          | 0   | 0   | 0                 |
| 牛久市       | 1        | 0            | 0   | 0    | 0   | 0          | 0   | 0   | 0                 |
| つくば市      | 10       | 0            | 0   | 0    | 0   | 0          | 0   | 0   | 0                 |
| ひたちなか市    | 10       | 0            | 0   | 0    | 0   | 0          | 0   | 0   | 0                 |
| 鹿嶋市       | 0        | 0            | 0   | 0    | 0   | 0          | 0   | 0   | 0                 |
| 潮来市       | 1        | 0            | 0   | 0    | 0   | 0          | 0   | 0   | 0                 |
| 守谷市       | 0        | 0            | 0   | 0    | 0   | 0          | 0   | 0   | 0                 |
| 常陸大宮市     | 1        | 0            | 0   | 0    | 0   | 0          | 0   | 0   | 0                 |
| 那珂市       | 0        | 0            | 0   | 0    | 0   | 0          | 0   | 0   | 0                 |
| 筑西市       | 0        | 0            | 0   | 0    | 0   | 0          | 0   | 0   | 0                 |
| 坂東市       | 0        | 0            | 0   | 0    | 0   | 0          | 0   | 0   | 0                 |
| 稲敷市       | 0        | 0            | 0   | 0    | 0   | 0          | 0   | 0   | 0                 |
| かすみがうら市   | 0        | 0            | 0   | 0    | 0   | 0          | 0   | 0   | 0                 |
| 桜川市       | 0        | 0            | 0   | 0    | 0   | 0          | 0   | 0   | 0                 |
| 神栖市       | 2        | 0            | 0   | 0    | 0   | 0          | 0   | 0   | 1                 |
| 行方市       | 1        | 0            | 0   | 0    | 0   | 0          | 0   | 0   | 0                 |
| 鉾田市       | 0        | 0            | 0   | 0    | 0   | 0          | 0   | 0   | 0                 |
| つくばみらい市   | 0        | 0            | 0   | 0    | 0   | 0          | 0   | 0   | 0                 |
| 小美玉市      | 0        | 0            | 0   | 0    | 0   | 0          | 0   | 0   | 0                 |
| 茨城県小計     | 196      | 3            | 15  | 0    | 0   | 14         | 0   | 0   | 63                |
| 栃木県(市を除く) | 0        | 0            | 0   | 0    | 0   | 0          | 0   | 0   | 0                 |
| 宇都宮市      | 0        | 0            | 0   | 0    | 0   | 0          | 0   | 0   | 0                 |
| 足利市       | 0        | 0            | 0   | 0    | 0   | 0          | 0   | 0   | 0                 |
| 栃木市       | 0        | 0            | 0   | 0    | 0   | 0          | 0   | 0   | 0                 |
| 佐野市       | 0        | 0            | 0   | 0    | 0   | 0          | 0   | 0   | 0                 |
| 鹿沼市       | 0        | 0            | 0   | 0    | 0   | 0          | 0   | 0   | 0                 |
| 日光市       | 0        | 0            | 0   | 0    | 0   | 0          | 0   | 0   | 0                 |
| 小山市       | 0        | 0            | 0   | 0    | 0   | 0          | 0   | 0   | 0                 |
| 真岡市       | 0        | 0            | 0   | 0    | 0   | 0          | 0   | 0   | 0                 |
| 大田原市      | 0        | 0            | 0   | 0    | 0   | 0          | 0   | 0   | 0                 |
| 矢板市       | 0        | 0            | 0   | 0    | 0   | 0          | 0   | 0   | 0                 |
| 那須塩原市     | 0        | 0            | 0   | 0    | 0   | 0          | 0   | 0   | 0                 |
| さくら市      | 0        | 0            | 0   | 0    | 0   | 0          | 0   | 0   | 0                 |
| 那須烏山市     | 0        | 0            | 0   | 0    | 0   | 0          | 0   | 0   | 0                 |
| 下野市       | 0        | 0            | 0   | 0    | 0   | 0          | 0   | 0   | 0                 |
| 栃木県小計     | 0        | 0            | 0   | 0    | 0   | 0          | 0   | 0   | 0                 |

|           | 苦情<br>件数 | 悪臭防止法に基づく措置等 |     |      |     |            |     |     | 条例に<br>基づく<br>措置等 |
|-----------|----------|--------------|-----|------|-----|------------|-----|-----|-------------------|
|           |          | 立入<br>検査     | 報 告 | 測定件数 |     | 行 政<br>指 導 | 勸 告 | 命 令 |                   |
|           |          |              |     | 適 合  | 不適合 |            |     |     |                   |
| 群馬県(市を除く) | 0        | 0            | 0   | 0    | 0   | 0          | 0   | 0   | 0                 |
| 前 橋 市     | 0        | 0            | 0   | 0    | 0   | 0          | 0   | 0   | 0                 |
| 高 崎 市     | 0        | 0            | 0   | 0    | 0   | 0          | 0   | 0   | 0                 |
| 桐 生 市     | 0        | 0            | 0   | 0    | 0   | 0          | 0   | 0   | 0                 |
| 伊 勢 崎 市   | 0        | 0            | 0   | 0    | 0   | 0          | 0   | 0   | 0                 |
| 太 田 市     | 25       | 19           | 25  | 0    | 0   | 10         | 0   | 0   | 0                 |
| 沼 田 市     | 0        | 0            | 0   | 0    | 0   | 0          | 0   | 0   | 0                 |
| 館 林 市     | 0        | 0            | 0   | 0    | 0   | 0          | 0   | 0   | 0                 |
| 渋 川 市     | 0        | 0            | 0   | 0    | 0   | 0          | 0   | 0   | 0                 |
| 藤 岡 市     | 0        | 0            | 0   | 0    | 0   | 0          | 0   | 0   | 0                 |
| 富 岡 市     | 0        | 0            | 0   | 0    | 0   | 0          | 0   | 0   | 0                 |
| 安 中 市     | 0        | 0            | 0   | 0    | 0   | 0          | 0   | 0   | 0                 |
| み どり 市    | 0        | 0            | 0   | 0    | 0   | 0          | 0   | 0   | 0                 |
| 群馬県小計     | 25       | 19           | 25  | 0    | 0   | 10         | 0   | 0   | 0                 |

|           | 苦情<br>件数 | 悪臭防止法に基づく措置等 |     |      |     |            |     |     | 条例に<br>基づく<br>措置等 |
|-----------|----------|--------------|-----|------|-----|------------|-----|-----|-------------------|
|           |          | 立入<br>検査     | 報 告 | 測定件数 |     | 行 政<br>指 導 | 勸 告 | 命 令 |                   |
|           |          |              |     | 適 合  | 不適合 |            |     |     |                   |
| 埼玉県(市を除く) | 6        | 1            | 0   | 0    | 0   | 1          | 0   | 0   | 2                 |
| さいたま市     | 42       | 5            | 0   | 0    | 0   | 4          | 0   | 0   | 4                 |
| 川越市       | 0        | 0            | 0   | 0    | 0   | 0          | 0   | 0   | 0                 |
| 熊谷市       | 0        | 0            | 0   | 0    | 0   | 0          | 0   | 0   | 0                 |
| 川口市       | 0        | 0            | 0   | 0    | 0   | 0          | 0   | 0   | 0                 |
| 行田市       | 2        | 0            | 0   | 0    | 0   | 0          | 0   | 0   | 0                 |
| 秩父市       | 1        | 0            | 0   | 0    | 0   | 0          | 0   | 0   | 0                 |
| 所沢市       | 3        | 0            | 0   | 0    | 0   | 0          | 0   | 0   | 3                 |
| 飯能市       | 0        | 0            | 0   | 0    | 0   | 0          | 0   | 0   | 0                 |
| 加須市       | 0        | 0            | 0   | 0    | 0   | 0          | 0   | 0   | 0                 |
| 本庄市       | 0        | 0            | 0   | 0    | 0   | 0          | 0   | 0   | 0                 |
| 東松山市      | 0        | 0            | 0   | 0    | 0   | 0          | 0   | 0   | 0                 |
| 春日部市      | 20       | 5            | 0   | 0    | 0   | 3          | 0   | 0   | 6                 |
| 狭山市       | 0        | 0            | 0   | 0    | 0   | 0          | 0   | 0   | 0                 |
| 羽生市       | 0        | 0            | 0   | 0    | 0   | 0          | 0   | 0   | 0                 |
| 鴻巣市       | 0        | 0            | 0   | 0    | 0   | 0          | 0   | 0   | 0                 |
| 深谷市       | 0        | 0            | 0   | 0    | 0   | 0          | 0   | 0   | 0                 |
| 上尾市       | 25       | 23           | 0   | 0    | 0   | 11         | 0   | 0   | 1                 |
| 草加市       | 21       | 3            | 0   | 0    | 0   | 3          | 0   | 0   | 0                 |
| 越谷市       | 28       | 2            | 0   | 0    | 0   | 2          | 0   | 0   | 0                 |
| 蕨市        | 0        | 0            | 0   | 0    | 0   | 0          | 0   | 0   | 0                 |
| 戸田        | 18       | 6            | 0   | 0    | 0   | 5          | 0   | 0   | 0                 |
| 入間市       | 0        | 0            | 0   | 0    | 0   | 0          | 0   | 0   | 0                 |
| 朝霞市       | 0        | 0            | 0   | 0    | 0   | 0          | 0   | 0   | 0                 |
| 志木市       | 1        | 0            | 0   | 0    | 0   | 0          | 0   | 0   | 0                 |
| 和光市       | 0        | 0            | 0   | 0    | 0   | 0          | 0   | 0   | 0                 |
| 新座市       | 0        | 0            | 0   | 0    | 0   | 0          | 0   | 0   | 0                 |
| 桶川市       | 1        | 0            | 0   | 0    | 0   | 0          | 0   | 0   | 0                 |
| 久喜市       | 0        | 0            | 0   | 0    | 0   | 0          | 0   | 0   | 0                 |
| 北本市       | 0        | 0            | 0   | 0    | 0   | 0          | 0   | 0   | 0                 |
| 八潮市       | 26       | 0            | 0   | 0    | 0   | 0          | 0   | 0   | 0                 |
| 富士見市      | 0        | 0            | 0   | 0    | 0   | 0          | 0   | 0   | 0                 |
| 三郷市       | 0        | 0            | 0   | 0    | 0   | 0          | 0   | 0   | 0                 |
| 蓮田市       | 0        | 0            | 0   | 0    | 0   | 0          | 0   | 0   | 0                 |
| 坂戸市       | 0        | 0            | 0   | 0    | 0   | 0          | 0   | 0   | 0                 |
| 幸手市       | 0        | 0            | 0   | 0    | 0   | 0          | 0   | 0   | 0                 |
| 鶴ヶ島市      | 0        | 0            | 0   | 0    | 0   | 0          | 0   | 0   | 0                 |
| 日高市       | 0        | 0            | 0   | 0    | 0   | 0          | 0   | 0   | 0                 |
| 吉川市       | 8        | 0            | 0   | 0    | 0   | 0          | 0   | 0   | 5                 |
| ふじみ野市     | 0        | 0            | 0   | 0    | 0   | 0          | 0   | 0   | 0                 |
| 白岡市       | 0        | 0            | 0   | 0    | 0   | 0          | 0   | 0   | 0                 |
| 埼玉県小計     | 202      | 45           | 0   | 0    | 0   | 29         | 0   | 0   | 21                |

|           | 苦情<br>件数 | 悪臭防止法に基づく措置等 |     |      |     |            |     |     | 条例に<br>基づく<br>措置等 |
|-----------|----------|--------------|-----|------|-----|------------|-----|-----|-------------------|
|           |          | 立入<br>検査     | 報 告 | 測定件数 |     | 行 政<br>指 導 | 勸 告 | 命 令 |                   |
|           |          |              |     | 適 合  | 不適合 |            |     |     |                   |
| 千葉県(市を除く) | 14       | 11           | 5   | 0    | 0   | 9          | 0   | 0   | 1                 |
| 千 葉 市     | 1        | 1            | 0   | 0    | 0   | 0          | 0   | 0   | 0                 |
| 銚 子 市     | 0        | 0            | 0   | 0    | 0   | 0          | 0   | 0   | 0                 |
| 市 川 市     | 67       | 2            | 0   | 0    | 0   | 2          | 0   | 0   | 48                |
| 船 橋 市     | 42       | 0            | 0   | 0    | 0   | 0          | 0   | 0   | 1                 |
| 館 山 市     | 0        | 0            | 0   | 0    | 0   | 0          | 0   | 0   | 0                 |
| 木 更 津 市   | 14       | 0            | 0   | 0    | 0   | 0          | 0   | 0   | 0                 |
| 松 戸 市     | 0        | 0            | 0   | 0    | 0   | 0          | 0   | 0   | 0                 |
| 野 田 市     | 0        | 0            | 0   | 0    | 0   | 0          | 0   | 0   | 0                 |
| 茂 原 市     | 6        | 1            | 0   | 0    | 0   | 0          | 0   | 0   | 0                 |
| 成 田 市     | 10       | 0            | 0   | 1    | 0   | 0          | 0   | 0   | 0                 |
| 佐 倉 市     | 5        | 0            | 0   | 0    | 0   | 0          | 0   | 0   | 0                 |
| 東 金 市     | 0        | 0            | 0   | 0    | 0   | 0          | 0   | 0   | 0                 |
| 旭 市       | 0        | 0            | 0   | 0    | 0   | 0          | 0   | 0   | 0                 |
| 習 志 野 市   | 0        | 0            | 0   | 0    | 0   | 0          | 0   | 0   | 0                 |
| 柏 市       | 17       | 2            | 0   | 0    | 0   | 2          | 0   | 0   | 12                |
| 勝 浦 市     | 2        | 0            | 0   | 0    | 0   | 0          | 0   | 0   | 1                 |
| 市 原 市     | 3        | 0            | 0   | 0    | 0   | 0          | 0   | 0   | 0                 |
| 流 山 市     | 6        | 0            | 0   | 0    | 0   | 0          | 0   | 0   | 0                 |
| 八 千 代 市   | 0        | 0            | 0   | 0    | 0   | 0          | 0   | 0   | 0                 |
| 我 孫 子 市   | 0        | 0            | 0   | 0    | 0   | 0          | 0   | 0   | 0                 |
| 鴨 川 市     | 0        | 0            | 0   | 0    | 0   | 0          | 0   | 0   | 0                 |
| 鎌 ヶ 谷 市   | 0        | 0            | 0   | 0    | 0   | 0          | 0   | 0   | 0                 |
| 君 津 市     | 8        | 0            | 0   | 0    | 0   | 0          | 0   | 0   | 0                 |
| 富 津 市     | 0        | 0            | 0   | 0    | 0   | 0          | 0   | 0   | 0                 |
| 浦 安 市     | 1        | 0            | 0   | 0    | 0   | 0          | 0   | 0   | 0                 |
| 四 街 道 市   | 18       | 0            | 0   | 0    | 0   | 0          | 0   | 0   | 0                 |
| 袖 ヶ 浦 市   | 21       | 1            | 1   | 0    | 0   | 1          | 0   | 0   | 11                |
| 八 街 市     | 0        | 0            | 0   | 0    | 0   | 0          | 0   | 0   | 0                 |
| 印 西 市     | 0        | 0            | 0   | 0    | 0   | 0          | 0   | 0   | 0                 |
| 白 井 市     | 2        | 0            | 0   | 0    | 0   | 0          | 0   | 0   | 0                 |
| 富 里 市     | 0        | 0            | 0   | 0    | 0   | 0          | 0   | 0   | 0                 |
| 南 房 総 市   | 0        | 0            | 0   | 0    | 0   | 0          | 0   | 0   | 0                 |
| 匝 瑳 市     | 0        | 0            | 0   | 0    | 0   | 0          | 0   | 0   | 0                 |
| 香 取 市     | 0        | 0            | 0   | 0    | 0   | 0          | 0   | 0   | 0                 |
| 山 武 市     | 0        | 0            | 0   | 0    | 0   | 0          | 0   | 0   | 0                 |
| い す み 市   | 0        | 0            | 0   | 0    | 0   | 0          | 0   | 0   | 0                 |
| 大 網 白 里 市 | 0        | 0            | 0   | 0    | 0   | 0          | 0   | 0   | 0                 |
| 千葉県小計     | 237      | 18           | 6   | 1    | 0   | 14         | 0   | 0   | 74                |

|               | 苦情数 | 悪臭防止法に基づく措置等 |    |      |     |      |    |    | 条例に基づく措置等 |
|---------------|-----|--------------|----|------|-----|------|----|----|-----------|
|               |     | 立入検査         | 報告 | 測定件数 |     | 行政指導 | 勧告 | 命令 |           |
|               |     |              |    | 適合   | 不適合 |      |    |    |           |
| 東京都(市・特別区を除く) | 0   | 0            | 0  | 0    | 0   | 0    | 0  | 0  | 0         |
| 千代田区          | 1   | 0            | 0  | 0    | 0   | 0    | 0  | 0  | 1         |
| 中央区           | 0   | 0            | 0  | 0    | 0   | 0    | 0  | 0  | 0         |
| 港区            | 0   | 0            | 0  | 0    | 0   | 0    | 0  | 0  | 0         |
| 新宿区           | 6   | 0            | 0  | 0    | 0   | 0    | 0  | 0  | 6         |
| 文京区           | 0   | 0            | 0  | 0    | 0   | 0    | 0  | 0  | 0         |
| 台東区           | 0   | 0            | 0  | 0    | 0   | 0    | 0  | 0  | 0         |
| 墨田区           | 3   | 0            | 0  | 0    | 0   | 0    | 0  | 0  | 1         |
| 江東区           | 1   | 1            | 0  | 0    | 0   | 1    | 0  | 0  | 0         |
| 品川区           | 3   | 0            | 0  | 0    | 0   | 0    | 0  | 0  | 2         |
| 目黒区           | 0   | 0            | 0  | 0    | 0   | 0    | 0  | 0  | 0         |
| 大田区           | 0   | 0            | 0  | 0    | 0   | 0    | 0  | 0  | 0         |
| 世田谷区          | 0   | 0            | 0  | 0    | 0   | 0    | 0  | 0  | 0         |
| 渋谷区           | 0   | 0            | 0  | 0    | 0   | 0    | 0  | 0  | 0         |
| 中野区           | 0   | 0            | 0  | 0    | 0   | 0    | 0  | 0  | 0         |
| 杉並区           | 0   | 0            | 0  | 0    | 0   | 0    | 0  | 0  | 0         |
| 豊島区           | 0   | 0            | 0  | 0    | 0   | 0    | 0  | 0  | 0         |
| 北区            | 0   | 0            | 0  | 0    | 0   | 0    | 0  | 0  | 0         |
| 荒川区           | 0   | 0            | 0  | 0    | 0   | 0    | 0  | 0  | 0         |
| 板橋区           | 0   | 0            | 0  | 0    | 0   | 0    | 0  | 0  | 0         |
| 練馬区           | 0   | 0            | 0  | 0    | 0   | 0    | 0  | 0  | 0         |
| 足立区           | 0   | 0            | 0  | 0    | 0   | 0    | 0  | 0  | 0         |
| 葛飾区           | 1   | 0            | 0  | 0    | 0   | 0    | 0  | 0  | 1         |
| 江戸川区          | 1   | 0            | 0  | 0    | 0   | 0    | 0  | 0  | 1         |
| 八王子市          | 0   | 0            | 0  | 0    | 0   | 0    | 0  | 0  | 0         |
| 立川市           | 0   | 0            | 0  | 0    | 0   | 0    | 0  | 0  | 0         |
| 武蔵野市          | 0   | 0            | 0  | 0    | 0   | 0    | 0  | 0  | 0         |
| 三鷹市           | 0   | 0            | 0  | 0    | 0   | 0    | 0  | 0  | 0         |
| 青梅市           | 1   | 0            | 0  | 0    | 0   | 0    | 0  | 0  | 0         |
| 府中市           | 1   | 0            | 0  | 0    | 0   | 0    | 0  | 0  | 1         |
| 昭島市           | 0   | 0            | 0  | 0    | 0   | 0    | 0  | 0  | 0         |
| 調布市           | 2   | 0            | 0  | 0    | 0   | 0    | 0  | 0  | 0         |
| 町田市           | 0   | 0            | 0  | 0    | 0   | 0    | 0  | 0  | 0         |
| 小金井市          | 0   | 0            | 0  | 0    | 0   | 0    | 0  | 0  | 0         |
| 小平市           | 0   | 0            | 0  | 0    | 0   | 0    | 0  | 0  | 0         |
| 日野市           | 0   | 0            | 0  | 0    | 0   | 0    | 0  | 0  | 0         |
| 東村山市          | 0   | 0            | 0  | 0    | 0   | 0    | 0  | 0  | 0         |
| 国分寺市          | 0   | 0            | 0  | 0    | 0   | 0    | 0  | 0  | 0         |
| 国立市           | 0   | 0            | 0  | 0    | 0   | 0    | 0  | 0  | 0         |
| 福生市           | 0   | 0            | 0  | 0    | 0   | 0    | 0  | 0  | 0         |
| 狛江市           | 3   | 2            | 0  | 0    | 0   | 2    | 0  | 0  | 0         |
| 東大和市          | 2   | 0            | 0  | 0    | 0   | 0    | 0  | 0  | 1         |
| 清瀬市           | 8   | 0            | 0  | 0    | 0   | 0    | 0  | 0  | 1         |
| 東久留米市         | 0   | 0            | 0  | 0    | 0   | 0    | 0  | 0  | 0         |
| 武蔵村山市         | 0   | 0            | 0  | 0    | 0   | 0    | 0  | 0  | 0         |
| 多摩市           | 4   | 0            | 0  | 0    | 0   | 0    | 0  | 0  | 0         |
| 稲城市           | 0   | 0            | 0  | 0    | 0   | 0    | 0  | 0  | 0         |
| 羽村市           | 0   | 0            | 0  | 0    | 0   | 0    | 0  | 0  | 0         |
| あきる野市         | 0   | 0            | 0  | 0    | 0   | 0    | 0  | 0  | 0         |
| 西東京市          | 0   | 0            | 0  | 0    | 0   | 0    | 0  | 0  | 0         |
| 東京都小計         | 37  | 3            | 0  | 0    | 0   | 3    | 0  | 0  | 15        |



|            | 苦情<br>件数 | 悪臭防止法に基づく措置等 |     |      |     |            |     |     | 条例に<br>基づく<br>措置等 |
|------------|----------|--------------|-----|------|-----|------------|-----|-----|-------------------|
|            |          | 立入<br>検査     | 報 告 | 測定件数 |     | 行 政<br>指 導 | 勸 告 | 命 令 |                   |
|            |          |              |     | 適 合  | 不適合 |            |     |     |                   |
| 神奈川県(市を除く) | 0        | 0            | 0   | 0    | 0   | 0          | 0   | 0   | 0                 |
| 横 浜 市      | 247      | 0            | 0   | 0    | 0   | 0          | 0   | 0   | 5                 |
| 川 崎 市      | 422      | 1            | 0   | 0    | 0   | 0          | 0   | 0   | 284               |
| 相 模 原 市    | 0        | 0            | 0   | 0    | 0   | 0          | 0   | 0   | 0                 |
| 横 須 賀 市    | 0        | 0            | 0   | 0    | 0   | 0          | 0   | 0   | 0                 |
| 平 塚 市      | 0        | 0            | 0   | 0    | 0   | 0          | 0   | 0   | 0                 |
| 鎌 倉 市      | 0        | 0            | 0   | 0    | 0   | 0          | 0   | 0   | 0                 |
| 藤 沢 市      | 6        | 0            | 1   | 1    | 0   | 0          | 0   | 0   | 2                 |
| 小 田 原 市    | 0        | 0            | 0   | 0    | 0   | 0          | 0   | 0   | 0                 |
| 茅 ヶ 崎 市    | 0        | 0            | 0   | 0    | 0   | 0          | 0   | 0   | 0                 |
| 逗 子 市      | 0        | 0            | 0   | 0    | 0   | 0          | 0   | 0   | 0                 |
| 三 浦 市      | 0        | 0            | 0   | 0    | 0   | 0          | 0   | 0   | 0                 |
| 秦 野 市      | 0        | 0            | 0   | 0    | 0   | 0          | 0   | 0   | 0                 |
| 厚 木 市      | 2        | 0            | 0   | 0    | 0   | 0          | 0   | 0   | 1                 |
| 大 和 市      | 4        | 1            | 0   | 0    | 0   | 1          | 0   | 0   | 3                 |
| 伊 勢 原 市    | 0        | 0            | 0   | 0    | 0   | 0          | 0   | 0   | 0                 |
| 海 老 名 市    | 0        | 0            | 0   | 0    | 0   | 0          | 0   | 0   | 0                 |
| 座 間 市      | 0        | 0            | 0   | 0    | 0   | 0          | 0   | 0   | 0                 |
| 南 足 柄 市    | 0        | 0            | 0   | 0    | 0   | 0          | 0   | 0   | 0                 |
| 綾 瀬 市      | 0        | 0            | 0   | 0    | 0   | 0          | 0   | 0   | 0                 |
| 神奈川県小計     | 681      | 2            | 1   | 1    | 0   | 1          | 0   | 0   | 295               |

|           | 苦情<br>件数 | 悪臭防止法に基づく措置等 |     |      |     |            |     |     | 条例に<br>基づく<br>措置等 |
|-----------|----------|--------------|-----|------|-----|------------|-----|-----|-------------------|
|           |          | 立入<br>検査     | 報 告 | 測定件数 |     | 行 政<br>指 導 | 勸 告 | 命 令 |                   |
|           |          |              |     | 適 合  | 不適合 |            |     |     |                   |
| 新潟県(市を除く) | 0        | 0            | 0   | 0    | 0   | 0          | 0   | 0   | 0                 |
| 新 潟 市     | 15       | 2            | 1   | 0    | 0   | 3          | 0   | 0   | 0                 |
| 長 岡 市     | 0        | 0            | 0   | 0    | 0   | 0          | 0   | 0   | 0                 |
| 三 条 市     | 0        | 0            | 0   | 0    | 0   | 0          | 0   | 0   | 0                 |
| 柏 崎 市     | 0        | 0            | 0   | 0    | 0   | 0          | 0   | 0   | 0                 |
| 新 発 田 市   | 0        | 0            | 0   | 0    | 0   | 0          | 0   | 0   | 0                 |
| 小 千 谷 市   | 0        | 0            | 0   | 0    | 0   | 0          | 0   | 0   | 0                 |
| 加 茂 市     | 0        | 0            | 0   | 0    | 0   | 0          | 0   | 0   | 0                 |
| 十 日 町 市   | 0        | 0            | 0   | 0    | 0   | 0          | 0   | 0   | 0                 |
| 見 附 市     | 0        | 0            | 0   | 0    | 0   | 0          | 0   | 0   | 0                 |
| 村 上 市     | 0        | 0            | 0   | 0    | 0   | 0          | 0   | 0   | 0                 |
| 燕 魚 川 市   | 0        | 0            | 0   | 0    | 0   | 0          | 0   | 0   | 0                 |
| 妙 高 市     | 0        | 0            | 0   | 0    | 0   | 0          | 0   | 0   | 0                 |
| 五 泉 市     | 0        | 0            | 0   | 0    | 0   | 0          | 0   | 0   | 0                 |
| 上 越 市     | 0        | 0            | 0   | 0    | 0   | 0          | 0   | 0   | 0                 |
| 阿 賀 野 市   | 0        | 0            | 0   | 0    | 0   | 0          | 0   | 0   | 0                 |
| 佐 渡 市     | 0        | 0            | 0   | 0    | 0   | 0          | 0   | 0   | 0                 |
| 魚 沼 市     | 0        | 0            | 0   | 0    | 0   | 0          | 0   | 0   | 0                 |
| 南 魚 沼 市   | 0        | 0            | 0   | 0    | 0   | 0          | 0   | 0   | 0                 |
| 胎 内 市     | 0        | 0            | 0   | 0    | 0   | 0          | 0   | 0   | 0                 |
| 新潟県小計     | 15       | 2            | 1   | 0    | 0   | 3          | 0   | 0   | 0                 |

|           | 苦情数 | 悪臭防止法に基づく措置等 |    |      |     |      |    |    | 条例に基づく措置等 |
|-----------|-----|--------------|----|------|-----|------|----|----|-----------|
|           |     | 立入検査         | 報告 | 測定件数 |     | 行政指導 | 勧告 | 命令 |           |
|           |     |              |    | 適合   | 不適合 |      |    |    |           |
| 富山県(市を除く) | 4   | 0            | 0  | 0    | 0   | 0    | 0  | 0  | 0         |
| 富山市       | 29  | 7            | 0  | 0    | 0   | 5    | 0  | 0  | 3         |
| 高岡市       | 1   | 0            | 0  | 0    | 0   | 0    | 0  | 0  | 0         |
| 魚津市       | 0   | 0            | 0  | 0    | 0   | 0    | 0  | 0  | 0         |
| 氷見市       | 0   | 0            | 0  | 0    | 0   | 0    | 0  | 0  | 0         |
| 滑川市       | 0   | 0            | 0  | 0    | 0   | 0    | 0  | 0  | 0         |
| 黒部市       | 1   | 0            | 0  | 0    | 0   | 0    | 0  | 0  | 0         |
| 砺波市       | 0   | 0            | 0  | 0    | 0   | 0    | 0  | 0  | 0         |
| 小矢部市      | 0   | 0            | 0  | 0    | 0   | 0    | 0  | 0  | 0         |
| 南砺市       | 0   | 0            | 0  | 0    | 0   | 0    | 0  | 0  | 0         |
| 射水市       | 0   | 0            | 0  | 0    | 0   | 0    | 0  | 0  | 0         |
| 富山県小計     | 35  | 7            | 0  | 0    | 0   | 5    | 0  | 0  | 3         |
| 石川県(市を除く) | 4   | 3            | 0  | 0    | 0   | 3    | 0  | 0  | 0         |
| 金沢市       | 4   | 1            | 0  | 0    | 0   | 1    | 0  | 0  | 0         |
| 七尾市       | 0   | 0            | 0  | 0    | 0   | 0    | 0  | 0  | 0         |
| 小松市       | 2   | 0            | 0  | 0    | 0   | 0    | 0  | 0  | 2         |
| 輪島市       | 1   | 1            | 1  | 0    | 0   | 1    | 0  | 0  | 0         |
| 珠洲市       | 0   | 0            | 0  | 0    | 0   | 0    | 0  | 0  | 0         |
| 加賀市       | 0   | 0            | 0  | 0    | 0   | 0    | 0  | 0  | 0         |
| 羽咋市       | 0   | 0            | 0  | 0    | 0   | 0    | 0  | 0  | 0         |
| かほく市      | 0   | 0            | 0  | 0    | 0   | 0    | 0  | 0  | 0         |
| 白山市       | 6   | 4            | 1  | 0    | 0   | 4    | 0  | 0  | 0         |
| 能美市       | 0   | 0            | 0  | 0    | 0   | 0    | 0  | 0  | 0         |
| 野々市       | 2   | 0            | 0  | 0    | 0   | 0    | 0  | 0  | 0         |
| 石川県小計     | 19  | 9            | 2  | 0    | 0   | 9    | 0  | 0  | 2         |
| 福井県(市を除く) | 0   | 0            | 0  | 0    | 0   | 0    | 0  | 0  | 0         |
| 福井市       | 0   | 0            | 0  | 0    | 0   | 0    | 0  | 0  | 0         |
| 敦賀市       | 0   | 0            | 0  | 0    | 0   | 0    | 0  | 0  | 0         |
| 小浜市       | 2   | 0            | 0  | 0    | 0   | 0    | 0  | 0  | 0         |
| 大野市       | 0   | 0            | 0  | 0    | 0   | 0    | 0  | 0  | 0         |
| 勝山市       | 0   | 0            | 0  | 0    | 0   | 0    | 0  | 0  | 0         |
| 鯖江市       | 0   | 0            | 0  | 0    | 0   | 0    | 0  | 0  | 0         |
| あわら市      | 4   | 0            | 0  | 0    | 0   | 0    | 0  | 0  | 0         |
| 越前市       | 0   | 0            | 0  | 0    | 0   | 0    | 0  | 0  | 0         |
| 坂井市       | 2   | 0            | 0  | 0    | 0   | 0    | 0  | 0  | 0         |
| 福井県小計     | 8   | 0            | 0  | 0    | 0   | 0    | 0  | 0  | 0         |
| 山梨県(市を除く) | 9   | 1            | 1  | 0    | 0   | 1    | 0  | 0  | 0         |
| 甲府市       | 0   | 0            | 0  | 0    | 0   | 0    | 0  | 0  | 0         |
| 富士吉田市     | 0   | 0            | 0  | 0    | 0   | 0    | 0  | 0  | 0         |
| 都留市       | 0   | 0            | 0  | 0    | 0   | 0    | 0  | 0  | 0         |
| 山梨市       | 0   | 0            | 0  | 0    | 0   | 0    | 0  | 0  | 0         |
| 大月市       | 0   | 0            | 0  | 0    | 0   | 0    | 0  | 0  | 0         |
| 韮崎市       | 0   | 0            | 0  | 0    | 0   | 0    | 0  | 0  | 0         |
| 南アルプス市    | 0   | 0            | 0  | 0    | 0   | 0    | 0  | 0  | 0         |
| 北杜市       | 0   | 0            | 0  | 0    | 0   | 0    | 0  | 0  | 0         |
| 甲斐市       | 0   | 0            | 0  | 0    | 0   | 0    | 0  | 0  | 0         |
| 笛吹市       | 0   | 0            | 0  | 0    | 0   | 0    | 0  | 0  | 0         |
| 上野原市      | 0   | 0            | 0  | 0    | 0   | 0    | 0  | 0  | 0         |
| 甲州市       | 0   | 0            | 0  | 0    | 0   | 0    | 0  | 0  | 0         |
| 中央市       | 0   | 0            | 0  | 0    | 0   | 0    | 0  | 0  | 0         |
| 山梨県小計     | 9   | 1            | 1  | 0    | 0   | 1    | 0  | 0  | 0         |

|           | 苦情<br>件数 | 悪臭防止法に基づく措置等 |     |      |     |            |     |     | 条例に<br>基づく<br>措置等 |
|-----------|----------|--------------|-----|------|-----|------------|-----|-----|-------------------|
|           |          | 立入<br>検査     | 報 告 | 測定件数 |     | 行 政<br>指 導 | 勸 告 | 命 令 |                   |
|           |          |              |     | 適 合  | 不適合 |            |     |     |                   |
| 長野県(市を除く) | 1        | 0            | 0   | 0    | 0   | 0          | 0   | 0   | 0                 |
| 長野市       | 14       | 3            | 0   | 0    | 0   | 3          | 0   | 0   | 1                 |
| 松本市       | 0        | 0            | 0   | 0    | 0   | 0          | 0   | 0   | 0                 |
| 上田市       | 0        | 0            | 0   | 0    | 0   | 0          | 0   | 0   | 0                 |
| 岡谷市       | 0        | 0            | 0   | 0    | 0   | 0          | 0   | 0   | 0                 |
| 飯田市       | 0        | 0            | 0   | 0    | 0   | 0          | 0   | 0   | 0                 |
| 諏訪市       | 3        | 0            | 0   | 0    | 0   | 0          | 0   | 0   | 0                 |
| 須坂市       | 0        | 0            | 0   | 0    | 0   | 0          | 0   | 0   | 0                 |
| 小諸市       | 0        | 0            | 0   | 0    | 0   | 0          | 0   | 0   | 0                 |
| 伊那市       | 0        | 0            | 0   | 0    | 0   | 0          | 0   | 0   | 0                 |
| 駒ヶ根市      | 0        | 0            | 0   | 0    | 0   | 0          | 0   | 0   | 0                 |
| 中野市       | 0        | 0            | 0   | 0    | 0   | 0          | 0   | 0   | 0                 |
| 大町市       | 0        | 0            | 0   | 0    | 0   | 0          | 0   | 0   | 0                 |
| 飯山市       | 0        | 0            | 0   | 0    | 0   | 0          | 0   | 0   | 0                 |
| 茅野市       | 1        | 0            | 0   | 0    | 0   | 0          | 0   | 0   | 0                 |
| 塩尻市       | 2        | 0            | 0   | 0    | 0   | 0          | 0   | 0   | 0                 |
| 佐久市       | 0        | 0            | 0   | 0    | 0   | 0          | 0   | 0   | 0                 |
| 千曲市       | 1        | 0            | 0   | 0    | 0   | 0          | 0   | 0   | 0                 |
| 東御市       | 0        | 0            | 0   | 0    | 0   | 0          | 0   | 0   | 0                 |
| 安曇野市      | 0        | 0            | 0   | 0    | 0   | 0          | 0   | 0   | 0                 |
| 長野県小計     | 22       | 3            | 0   | 0    | 0   | 3          | 0   | 0   | 1                 |
| 岐阜県(市を除く) | 6        | 0            | 0   | 0    | 0   | 0          | 0   | 0   | 0                 |
| 岐阜市       | 34       | 18           | 9   | 0    | 0   | 3          | 0   | 0   | 0                 |
| 大垣市       | 21       | 0            | 0   | 0    | 0   | 0          | 0   | 0   | 0                 |
| 高山市       | 6        | 0            | 0   | 0    | 0   | 0          | 0   | 0   | 1                 |
| 多治見市      | 1        | 0            | 0   | 0    | 0   | 0          | 0   | 0   | 0                 |
| 関市        | 0        | 0            | 0   | 0    | 0   | 0          | 0   | 0   | 0                 |
| 中津川市      | 0        | 0            | 0   | 0    | 0   | 0          | 0   | 0   | 0                 |
| 美濃市       | 0        | 0            | 0   | 0    | 0   | 0          | 0   | 0   | 0                 |
| 瑞浪市       | 0        | 0            | 0   | 0    | 0   | 0          | 0   | 0   | 0                 |
| 羽島市       | 0        | 0            | 0   | 0    | 0   | 0          | 0   | 0   | 0                 |
| 恵那市       | 0        | 0            | 0   | 0    | 0   | 0          | 0   | 0   | 0                 |
| 美濃加茂市     | 0        | 0            | 0   | 0    | 0   | 0          | 0   | 0   | 0                 |
| 土岐市       | 3        | 0            | 0   | 0    | 0   | 0          | 0   | 0   | 0                 |
| 各務原市      | 15       | 0            | 0   | 0    | 0   | 0          | 0   | 0   | 0                 |
| 可児市       | 87       | 0            | 0   | 0    | 0   | 0          | 0   | 0   | 0                 |
| 山県市       | 0        | 0            | 0   | 0    | 0   | 0          | 0   | 0   | 0                 |
| 瑞穂市       | 0        | 0            | 0   | 0    | 0   | 0          | 0   | 0   | 0                 |
| 飛騨市       | 0        | 0            | 0   | 0    | 0   | 0          | 0   | 0   | 0                 |
| 本巣市       | 1        | 0            | 0   | 0    | 0   | 0          | 0   | 0   | 0                 |
| 郡上市       | 0        | 0            | 0   | 0    | 0   | 0          | 0   | 0   | 0                 |
| 下呂市       | 0        | 0            | 0   | 0    | 0   | 0          | 0   | 0   | 0                 |
| 海津市       | 0        | 0            | 0   | 0    | 0   | 0          | 0   | 0   | 0                 |
| 岐阜県小計     | 174      | 18           | 9   | 0    | 0   | 3          | 0   | 0   | 1                 |

|           | 苦情<br>件数 | 悪臭防止法に基づく措置等 |     |      |     |            |     |     | 条例に<br>基づく<br>措置等 |
|-----------|----------|--------------|-----|------|-----|------------|-----|-----|-------------------|
|           |          | 立入<br>検査     | 報 告 | 測定件数 |     | 行 政<br>指 導 | 勸 告 | 命 令 |                   |
|           |          |              |     | 適 合  | 不適合 |            |     |     |                   |
| 静岡県(市を除く) | 0        | 0            | 0   | 0    | 0   | 0          | 0   | 0   | 0                 |
| 静岡市       | 0        | 0            | 0   | 0    | 0   | 0          | 0   | 0   | 0                 |
| 浜松市       | 1        | 0            | 0   | 0    | 0   | 0          | 0   | 0   | 0                 |
| 沼津市       | 0        | 0            | 0   | 0    | 0   | 0          | 0   | 0   | 0                 |
| 熱海市       | 0        | 0            | 0   | 0    | 0   | 0          | 0   | 0   | 0                 |
| 三島市       | 0        | 0            | 0   | 0    | 0   | 0          | 0   | 0   | 0                 |
| 富士宮市      | 0        | 0            | 0   | 0    | 0   | 0          | 0   | 0   | 0                 |
| 伊東市       | 0        | 0            | 0   | 0    | 0   | 0          | 0   | 0   | 0                 |
| 島田市       | 0        | 0            | 0   | 0    | 0   | 0          | 0   | 0   | 0                 |
| 富田市       | 0        | 0            | 0   | 0    | 0   | 0          | 0   | 0   | 0                 |
| 磐田市       | 2        | 1            | 0   | 0    | 0   | 0          | 0   | 0   | 0                 |
| 焼津市       | 11       | 2            | 0   | 0    | 0   | 1          | 0   | 0   | 1                 |
| 掛川市       | 0        | 0            | 0   | 0    | 0   | 0          | 0   | 0   | 0                 |
| 藤枝市       | 0        | 0            | 0   | 0    | 0   | 0          | 0   | 0   | 0                 |
| 御殿場市      | 0        | 0            | 0   | 0    | 0   | 0          | 0   | 0   | 0                 |
| 袋井市       | 0        | 0            | 0   | 0    | 0   | 0          | 0   | 0   | 0                 |
| 下田市       | 0        | 0            | 0   | 0    | 0   | 0          | 0   | 0   | 0                 |
| 裾野市       | 1        | 0            | 0   | 0    | 0   | 0          | 0   | 0   | 0                 |
| 湖西市       | 0        | 0            | 0   | 0    | 0   | 0          | 0   | 0   | 0                 |
| 伊豆市       | 0        | 0            | 0   | 0    | 0   | 0          | 0   | 0   | 0                 |
| 御前崎市      | 0        | 0            | 0   | 0    | 0   | 0          | 0   | 0   | 0                 |
| 菊川市       | 0        | 0            | 0   | 0    | 0   | 0          | 0   | 0   | 0                 |
| 伊豆の国市     | 0        | 0            | 0   | 0    | 0   | 0          | 0   | 0   | 0                 |
| 牧之原市      | 0        | 0            | 0   | 0    | 0   | 0          | 0   | 0   | 0                 |
| 静岡県小計     | 15       | 3            | 0   | 0    | 0   | 1          | 0   | 0   | 1                 |

|           | 苦情<br>件数 | 悪臭防止法に基づく措置等 |     |      |     |            |     |     | 条例に<br>基づく<br>措置等 |
|-----------|----------|--------------|-----|------|-----|------------|-----|-----|-------------------|
|           |          | 立入<br>検査     | 報 告 | 測定件数 |     | 行 政<br>指 導 | 勸 告 | 命 令 |                   |
|           |          |              |     | 適 合  | 不適合 |            |     |     |                   |
| 愛知県(市を除く) | 6        | 0            | 0   | 0    | 0   | 0          | 0   | 0   | 0                 |
| 名古屋       | 201      | 44           | 0   | 0    | 1   | 31         | 0   | 0   | 72                |
| 豊橋        | 0        | 0            | 0   | 0    | 0   | 0          | 0   | 0   | 0                 |
| 岡崎        | 0        | 0            | 0   | 0    | 0   | 0          | 0   | 0   | 0                 |
| 一宮        | 1        | 1            | 1   | 0    | 0   | 1          | 0   | 0   | 0                 |
| 瀬戸        | 0        | 0            | 0   | 0    | 0   | 0          | 0   | 0   | 0                 |
| 半田        | 0        | 0            | 0   | 0    | 0   | 0          | 0   | 0   | 0                 |
| 春日井       | 98       | 30           | 1   | 0    | 0   | 18         | 0   | 0   | 59                |
| 豊川        | 0        | 0            | 0   | 0    | 0   | 0          | 0   | 0   | 0                 |
| 津島        | 1        | 0            | 0   | 0    | 0   | 0          | 0   | 0   | 0                 |
| 碧南        | 0        | 0            | 0   | 0    | 0   | 0          | 0   | 0   | 0                 |
| 刈谷        | 0        | 0            | 0   | 0    | 0   | 0          | 0   | 0   | 0                 |
| 豊田        | 1        | 0            | 0   | 0    | 0   | 0          | 0   | 0   | 0                 |
| 安城        | 0        | 0            | 0   | 0    | 0   | 0          | 0   | 0   | 0                 |
| 西尾        | 2        | 1            | 0   | 0    | 0   | 1          | 0   | 0   | 0                 |
| 蒲郡        | 0        | 0            | 0   | 0    | 0   | 0          | 0   | 0   | 0                 |
| 犬山        | 0        | 0            | 0   | 0    | 0   | 0          | 0   | 0   | 0                 |
| 常滑        | 0        | 0            | 0   | 0    | 0   | 0          | 0   | 0   | 0                 |
| 江南        | 0        | 0            | 0   | 0    | 0   | 0          | 0   | 0   | 0                 |
| 小牧        | 0        | 0            | 0   | 0    | 0   | 0          | 0   | 0   | 0                 |
| 稲沢        | 0        | 0            | 0   | 0    | 0   | 0          | 0   | 0   | 0                 |
| 新城        | 0        | 0            | 0   | 0    | 0   | 0          | 0   | 0   | 0                 |
| 東海        | 0        | 0            | 0   | 0    | 0   | 0          | 0   | 0   | 0                 |
| 大府        | 0        | 0            | 0   | 0    | 0   | 0          | 0   | 0   | 0                 |
| 知多        | 0        | 0            | 0   | 0    | 0   | 0          | 0   | 0   | 0                 |
| 知立        | 0        | 0            | 0   | 0    | 0   | 0          | 0   | 0   | 0                 |
| 尾張旭       | 0        | 0            | 0   | 0    | 0   | 0          | 0   | 0   | 0                 |
| 高浜        | 0        | 0            | 0   | 0    | 0   | 0          | 0   | 0   | 0                 |
| 岩倉        | 0        | 0            | 0   | 0    | 0   | 0          | 0   | 0   | 0                 |
| 豊明        | 0        | 0            | 0   | 0    | 0   | 0          | 0   | 0   | 0                 |
| 日進        | 0        | 0            | 0   | 0    | 0   | 0          | 0   | 0   | 0                 |
| 田原        | 0        | 0            | 0   | 0    | 0   | 0          | 0   | 0   | 0                 |
| 愛西        | 0        | 0            | 0   | 0    | 0   | 0          | 0   | 0   | 0                 |
| 清須        | 10       | 0            | 0   | 0    | 0   | 0          | 0   | 0   | 0                 |
| 北名古屋      | 0        | 0            | 0   | 0    | 0   | 0          | 0   | 0   | 0                 |
| 弥富        | 0        | 0            | 0   | 0    | 0   | 0          | 0   | 0   | 0                 |
| みよし       | 0        | 0            | 0   | 0    | 0   | 0          | 0   | 0   | 0                 |
| あま        | 4        | 1            | 0   | 0    | 1   | 1          | 0   | 0   | 0                 |
| 長久手       | 0        | 0            | 0   | 0    | 0   | 0          | 0   | 0   | 0                 |
| 愛知県小計     | 324      | 77           | 2   | 0    | 2   | 52         | 0   | 0   | 131               |

|           | 苦情<br>件数 | 悪臭防止法に基づく措置等 |     |      |     |            |     |     | 条例に<br>基づく<br>措置等 |
|-----------|----------|--------------|-----|------|-----|------------|-----|-----|-------------------|
|           |          | 立入<br>検査     | 報 告 | 測定件数 |     | 行 政<br>指 導 | 勸 告 | 命 令 |                   |
|           |          |              |     | 適 合  | 不適合 |            |     |     |                   |
| 三重県(市を除く) | 43       | 2            | 0   | 1    | 0   | 1          | 0   | 0   | 0                 |
| 津 市       | 8        | 3            | 0   | 0    | 0   | 0          | 0   | 0   | 0                 |
| 四日市 市     | 11       | 1            | 0   | 0    | 0   | 1          | 0   | 0   | 0                 |
| 伊勢 市      | 0        | 0            | 0   | 0    | 0   | 0          | 0   | 0   | 0                 |
| 松阪 市      | 7        | 0            | 0   | 1    | 0   | 1          | 0   | 0   | 0                 |
| 桑名 市      | 5        | 0            | 0   | 0    | 0   | 0          | 0   | 0   | 0                 |
| 鈴鹿 市      | 41       | 0            | 0   | 0    | 0   | 0          | 0   | 0   | 0                 |
| 名張 市      | 1        | 0            | 0   | 0    | 0   | 0          | 0   | 0   | 0                 |
| 尾鷲 市      | 0        | 0            | 0   | 0    | 0   | 0          | 0   | 0   | 0                 |
| 亀山 市      | 7        | 0            | 0   | 0    | 0   | 0          | 0   | 0   | 0                 |
| 鳥羽 市      | 9        | 0            | 0   | 0    | 0   | 0          | 0   | 0   | 0                 |
| 熊野 市      | 0        | 0            | 0   | 0    | 0   | 0          | 0   | 0   | 0                 |
| いなべ 市     | 0        | 0            | 0   | 0    | 0   | 0          | 0   | 0   | 0                 |
| 志摩 市      | 1        | 0            | 0   | 0    | 0   | 0          | 0   | 0   | 0                 |
| 伊賀 市      | 4        | 4            | 0   | 1    | 0   | 4          | 0   | 0   | 0                 |
| 三重県小計     | 137      | 10           | 0   | 3    | 0   | 7          | 0   | 0   | 0                 |
| 滋賀県(市を除く) | 2        | 0            | 0   | 0    | 0   | 0          | 0   | 0   | 0                 |
| 大津 市      | 1        | 0            | 0   | 0    | 0   | 0          | 0   | 0   | 0                 |
| 彦根 市      | 0        | 0            | 0   | 0    | 0   | 0          | 0   | 0   | 0                 |
| 長浜 市      | 5        | 0            | 0   | 0    | 0   | 0          | 0   | 0   | 0                 |
| 近江八幡 市    | 2        | 0            | 0   | 0    | 0   | 0          | 0   | 0   | 0                 |
| 草津 市      | 2        | 0            | 0   | 0    | 0   | 0          | 0   | 0   | 0                 |
| 守山 市      | 0        | 0            | 0   | 0    | 0   | 0          | 0   | 0   | 0                 |
| 栗東 市      | 5        | 0            | 0   | 0    | 0   | 0          | 0   | 0   | 0                 |
| 甲賀 市      | 1        | 0            | 0   | 0    | 0   | 0          | 0   | 0   | 0                 |
| 野洲 市      | 0        | 0            | 0   | 0    | 0   | 0          | 0   | 0   | 0                 |
| 湖南 市      | 5        | 0            | 0   | 0    | 0   | 0          | 0   | 0   | 1                 |
| 高島 市      | 0        | 0            | 0   | 0    | 0   | 0          | 0   | 0   | 0                 |
| 東近江 市     | 8        | 0            | 0   | 0    | 0   | 0          | 0   | 0   | 3                 |
| 米原 市      | 3        | 0            | 0   | 0    | 0   | 0          | 0   | 0   | 0                 |
| 滋賀県小計     | 34       | 0            | 0   | 0    | 0   | 0          | 0   | 0   | 4                 |
| 京都府(市を除く) | 24       | 0            | 0   | 0    | 0   | 0          | 0   | 0   | 2                 |
| 京 都 市     | 168      | 144          | 0   | 0    | 0   | 59         | 0   | 0   | 24                |
| 福知山 市     | 0        | 0            | 0   | 0    | 0   | 0          | 0   | 0   | 0                 |
| 舞鶴 市      | 3        | 0            | 0   | 0    | 0   | 0          | 0   | 0   | 0                 |
| 綾部 市      | 0        | 0            | 0   | 0    | 0   | 0          | 0   | 0   | 0                 |
| 宇治 市      | 24       | 3            | 17  | 0    | 0   | 14         | 0   | 0   | 1                 |
| 宮津 市      | 0        | 0            | 0   | 0    | 0   | 0          | 0   | 0   | 0                 |
| 亀岡 市      | 0        | 0            | 0   | 0    | 0   | 0          | 0   | 0   | 0                 |
| 城陽 市      | 6        | 1            | 0   | 0    | 0   | 1          | 0   | 0   | 0                 |
| 向日 市      | 0        | 0            | 0   | 0    | 0   | 0          | 0   | 0   | 0                 |
| 長岡京 市     | 9        | 1            | 0   | 0    | 0   | 1          | 0   | 0   | 1                 |
| 八幡 市      | 6        | 0            | 0   | 0    | 0   | 0          | 0   | 0   | 0                 |
| 京田辺 市     | 1        | 0            | 0   | 0    | 0   | 0          | 0   | 0   | 0                 |
| 京丹後 市     | 0        | 0            | 0   | 0    | 0   | 0          | 0   | 0   | 0                 |
| 南丹 市      | 0        | 0            | 0   | 0    | 0   | 0          | 0   | 0   | 0                 |
| 木津川 市     | 0        | 0            | 0   | 0    | 0   | 0          | 0   | 0   | 0                 |
| 京都府小計     | 241      | 149          | 17  | 0    | 0   | 75         | 0   | 0   | 28                |

|           | 苦情<br>件数 | 悪臭防止法に基づく措置等 |     |      |     |            |     |     | 条例に<br>基づく<br>措置等 |
|-----------|----------|--------------|-----|------|-----|------------|-----|-----|-------------------|
|           |          | 立入<br>検査     | 報 告 | 測定件数 |     | 行 政<br>指 導 | 勸 告 | 命 令 |                   |
|           |          |              |     | 適 合  | 不適合 |            |     |     |                   |
| 大阪府(市を除く) | 27       | 0            | 0   | 0    | 0   | 0          | 0   | 0   | 0                 |
| 大 阪 市     | 4        | 2            | 0   | 0    | 0   | 1          | 0   | 0   | 0                 |
| 堺 市       | 3        | 1            | 0   | 0    | 0   | 1          | 0   | 0   | 0                 |
| 岸 和 田 市   | 0        | 0            | 0   | 0    | 0   | 0          | 0   | 0   | 0                 |
| 豊 中 市     | 25       | 21           | 0   | 0    | 0   | 0          | 0   | 0   | 1                 |
| 池 田 市     | 0        | 0            | 0   | 0    | 0   | 0          | 0   | 0   | 0                 |
| 吹 田 市     | 2        | 2            | 0   | 0    | 0   | 2          | 0   | 0   | 0                 |
| 泉 大 津 市   | 8        | 0            | 0   | 0    | 0   | 0          | 0   | 0   | 0                 |
| 高 槻 市     | 3        | 1            | 1   | 0    | 0   | 0          | 0   | 0   | 2                 |
| 貝 塚 市     | 0        | 0            | 0   | 0    | 0   | 0          | 0   | 0   | 0                 |
| 守 口 市     | 3        | 2            | 1   | 0    | 0   | 0          | 0   | 0   | 0                 |
| 枚 方 市     | 17       | 1            | 0   | 0    | 0   | 0          | 0   | 0   | 7                 |
| 茨 木 市     | 0        | 0            | 0   | 0    | 0   | 0          | 0   | 0   | 0                 |
| 八 尾 市     | 31       | 0            | 0   | 0    | 0   | 0          | 0   | 0   | 0                 |
| 泉 佐 野 市   | 0        | 0            | 0   | 0    | 0   | 0          | 0   | 0   | 0                 |
| 富 田 林 市   | 0        | 0            | 0   | 0    | 0   | 0          | 0   | 0   | 0                 |
| 寝 屋 川 市   | 2        | 1            | 0   | 0    | 0   | 1          | 0   | 0   | 0                 |
| 河 内 長 野 市 | 6        | 2            | 2   | 2    | 0   | 1          | 0   | 0   | 0                 |
| 松 原 市     | 0        | 0            | 0   | 0    | 0   | 0          | 0   | 0   | 0                 |
| 大 東 市     | 16       | 7            | 1   | 1    | 1   | 6          | 0   | 0   | 2                 |
| 和 泉 市     | 4        | 0            | 0   | 0    | 0   | 0          | 0   | 0   | 0                 |
| 箕 面 市     | 1        | 0            | 0   | 0    | 0   | 0          | 0   | 0   | 0                 |
| 柏 原 市     | 14       | 9            | 3   | 0    | 0   | 9          | 0   | 0   | 0                 |
| 羽 曳 野 市   | 11       | 0            | 0   | 0    | 0   | 0          | 0   | 0   | 0                 |
| 門 真 市     | 3        | 2            | 1   | 0    | 0   | 0          | 0   | 0   | 0                 |
| 摂 津 市     | 11       | 1            | 0   | 0    | 0   | 1          | 0   | 0   | 0                 |
| 高 石 市     | 0        | 0            | 0   | 0    | 0   | 0          | 0   | 0   | 0                 |
| 藤 井 寺 市   | 3        | 0            | 0   | 0    | 0   | 0          | 0   | 0   | 0                 |
| 東 大 阪 市   | 52       | 43           | 1   | 3    | 0   | 31         | 0   | 0   | 2                 |
| 泉 南 市     | 0        | 0            | 0   | 0    | 0   | 0          | 0   | 0   | 0                 |
| 四 條 畷 市   | 4        | 0            | 0   | 0    | 0   | 0          | 0   | 0   | 1                 |
| 交 野 市     | 13       | 0            | 0   | 0    | 0   | 0          | 0   | 0   | 0                 |
| 大 阪 狭 山 市 | 0        | 0            | 0   | 0    | 0   | 0          | 0   | 0   | 0                 |
| 阪 南 市     | 0        | 0            | 0   | 0    | 0   | 0          | 0   | 0   | 0                 |
| 大阪府小計     | 263      | 95           | 10  | 6    | 1   | 53         | 0   | 0   | 15                |



|           | 苦情<br>件数 | 悪臭防止法に基づく措置等 |     |      |     |            |     |     | 条例に<br>基づく<br>措置等 |
|-----------|----------|--------------|-----|------|-----|------------|-----|-----|-------------------|
|           |          | 立入<br>検査     | 報 告 | 測定件数 |     | 行 政<br>指 導 | 勸 告 | 命 令 |                   |
|           |          |              |     | 適 合  | 不適合 |            |     |     |                   |
| 兵庫県(市を除く) | 3        | 2            | 0   | 0    | 0   | 2          | 0   | 0   | 0                 |
| 神戸市       | 0        | 0            | 0   | 0    | 0   | 0          | 0   | 0   | 0                 |
| 姫路市       | 29       | 15           | 2   | 4    | 0   | 17         | 0   | 0   | 0                 |
| 尼崎市       | 30       | 26           | 2   | 0    | 0   | 17         | 0   | 0   | 3                 |
| 明石市       | 9        | 2            | 0   | 0    | 0   | 0          | 0   | 0   | 0                 |
| 西宮市       | 7        | 0            | 0   | 0    | 0   | 0          | 0   | 0   | 0                 |
| 洲本市       | 0        | 0            | 0   | 0    | 0   | 0          | 0   | 0   | 0                 |
| 芦屋市       | 0        | 0            | 0   | 0    | 0   | 0          | 0   | 0   | 0                 |
| 伊丹市       | 6        | 0            | 0   | 0    | 0   | 0          | 0   | 0   | 0                 |
| 相模原市      | 0        | 0            | 0   | 0    | 0   | 0          | 0   | 0   | 0                 |
| 豊岡市       | 5        | 5            | 0   | 0    | 0   | 3          | 0   | 0   | 0                 |
| 加古川市      | 33       | 0            | 0   | 0    | 0   | 0          | 0   | 0   | 0                 |
| 赤穂市       | 1        | 0            | 0   | 0    | 0   | 0          | 0   | 0   | 0                 |
| 西脇市       | 0        | 0            | 0   | 0    | 0   | 0          | 0   | 0   | 0                 |
| 宝塚市       | 11       | 0            | 1   | 0    | 0   | 0          | 0   | 0   | 0                 |
| 三木市       | 0        | 0            | 0   | 0    | 0   | 0          | 0   | 0   | 0                 |
| 高砂市       | 4        | 0            | 0   | 0    | 0   | 0          | 0   | 0   | 0                 |
| 川西市       | 0        | 0            | 0   | 0    | 0   | 0          | 0   | 0   | 0                 |
| 小野市       | 16       | 1            | 0   | 0    | 0   | 0          | 0   | 0   | 9                 |
| 三田市       | 0        | 0            | 0   | 0    | 0   | 0          | 0   | 0   | 0                 |
| 加西市       | 0        | 0            | 0   | 0    | 0   | 0          | 0   | 0   | 0                 |
| 篠山市       | 0        | 0            | 0   | 0    | 0   | 0          | 0   | 0   | 0                 |
| 養父市       | 0        | 0            | 0   | 0    | 0   | 0          | 0   | 0   | 0                 |
| 丹波市       | 0        | 0            | 0   | 0    | 0   | 0          | 0   | 0   | 0                 |
| 南あわじ市     | 0        | 0            | 0   | 0    | 0   | 0          | 0   | 0   | 0                 |
| 朝来市       | 0        | 0            | 0   | 0    | 0   | 0          | 0   | 0   | 0                 |
| 淡路市       | 0        | 0            | 0   | 0    | 0   | 0          | 0   | 0   | 0                 |
| 宍粟市       | 0        | 0            | 0   | 0    | 0   | 0          | 0   | 0   | 0                 |
| 加東市       | 0        | 0            | 0   | 0    | 0   | 0          | 0   | 0   | 0                 |
| たつの市      | 0        | 0            | 0   | 0    | 0   | 0          | 0   | 0   | 0                 |
| 兵庫県小計     | 154      | 51           | 5   | 4    | 0   | 39         | 0   | 0   | 12                |

|            | 苦情<br>件数 | 悪臭防止法に基づく措置等 |     |      |     |            |     |     | 条例に<br>基づく<br>措置等 |
|------------|----------|--------------|-----|------|-----|------------|-----|-----|-------------------|
|            |          | 立入<br>検査     | 報 告 | 測定件数 |     | 行 政<br>指 導 | 勸 告 | 命 令 |                   |
|            |          |              |     | 適 合  | 不適合 |            |     |     |                   |
| 奈良県(市を除く)  | 7        | 1            | 0   | 0    | 0   | 0          | 0   | 0   | 0                 |
| 奈良市        | 15       | 13           | 0   | 0    | 0   | 6          | 0   | 0   | 0                 |
| 大和高田市      | 0        | 0            | 0   | 0    | 0   | 0          | 0   | 0   | 0                 |
| 大和郡山       | 4        | 0            | 0   | 0    | 0   | 0          | 0   | 0   | 0                 |
| 天理市        | 0        | 0            | 0   | 0    | 0   | 0          | 0   | 0   | 0                 |
| 橿原市        | 6        | 0            | 0   | 0    | 0   | 0          | 0   | 0   | 0                 |
| 桜井市        | 7        | 3            | 2   | 0    | 0   | 4          | 0   | 0   | 0                 |
| 五條市        | 0        | 0            | 0   | 0    | 0   | 0          | 0   | 0   | 0                 |
| 御所市        | 2        | 0            | 0   | 0    | 0   | 0          | 0   | 0   | 0                 |
| 生駒市        | 0        | 0            | 0   | 0    | 0   | 0          | 0   | 0   | 0                 |
| 香芝市        | 0        | 0            | 0   | 0    | 0   | 0          | 0   | 0   | 0                 |
| 葛城市        | 3        | 0            | 0   | 0    | 0   | 0          | 0   | 0   | 0                 |
| 宇陀市        | 0        | 0            | 0   | 0    | 0   | 0          | 0   | 0   | 0                 |
| 奈良県小計      | 44       | 17           | 2   | 0    | 0   | 10         | 0   | 0   | 0                 |
| 和歌山県(市を除く) | 0        | 0            | 0   | 0    | 0   | 0          | 0   | 0   | 0                 |
| 和歌山市       | 6        | 3            | 0   | 0    | 0   | 2          | 0   | 0   | 0                 |
| 海南市        | 8        | 8            | 0   | 0    | 0   | 7          | 0   | 0   | 0                 |
| 橋本         | 0        | 0            | 0   | 0    | 0   | 0          | 0   | 0   | 0                 |
| 有田         | 0        | 0            | 0   | 0    | 0   | 0          | 0   | 0   | 0                 |
| 御坊         | 0        | 0            | 0   | 0    | 0   | 0          | 0   | 0   | 0                 |
| 田辺         | 0        | 0            | 0   | 0    | 0   | 0          | 0   | 0   | 0                 |
| 新宮         | 0        | 0            | 0   | 0    | 0   | 0          | 0   | 0   | 0                 |
| 紀の川        | 0        | 0            | 0   | 0    | 0   | 0          | 0   | 0   | 0                 |
| 岩出         | 0        | 0            | 0   | 0    | 0   | 0          | 0   | 0   | 0                 |
| 和歌山県小計     | 14       | 11           | 0   | 0    | 0   | 9          | 0   | 0   | 0                 |
| 鳥取県(市を除く)  | 1        | 0            | 0   | 0    | 0   | 0          | 0   | 0   | 0                 |
| 鳥取市        | 9        | 2            | 1   | 1    | 0   | 0          | 0   | 0   | 0                 |
| 米子市        | 20       | 0            | 1   | 1    | 0   | 2          | 0   | 0   | 0                 |
| 倉吉         | 0        | 0            | 0   | 0    | 0   | 0          | 0   | 0   | 0                 |
| 境港         | 0        | 0            | 0   | 0    | 0   | 0          | 0   | 0   | 0                 |
| 鳥取県小計      | 30       | 2            | 2   | 2    | 0   | 2          | 0   | 0   | 0                 |
| 島根県(市を除く)  | 2        | 0            | 0   | 0    | 0   | 0          | 0   | 0   | 0                 |
| 松江         | 0        | 0            | 0   | 0    | 0   | 0          | 0   | 0   | 0                 |
| 浜田市        | 1        | 0            | 0   | 0    | 0   | 0          | 0   | 0   | 0                 |
| 出雲         | 5        | 0            | 0   | 0    | 0   | 0          | 0   | 0   | 0                 |
| 益田市        | 0        | 0            | 0   | 0    | 0   | 0          | 0   | 0   | 0                 |
| 大田市        | 0        | 0            | 0   | 0    | 0   | 0          | 0   | 0   | 0                 |
| 安来         | 0        | 0            | 0   | 0    | 0   | 0          | 0   | 0   | 0                 |
| 江津         | 0        | 0            | 0   | 0    | 0   | 0          | 0   | 0   | 0                 |
| 雲南         | 0        | 0            | 0   | 0    | 0   | 0          | 0   | 0   | 0                 |
| 島根県小計      | 8        | 0            | 0   | 0    | 0   | 0          | 0   | 0   | 0                 |

|             | 苦情<br>件数 | 悪臭防止法に基づく措置等 |     |      |     |            |     |     | 条例に<br>基づく<br>措置等 |
|-------------|----------|--------------|-----|------|-----|------------|-----|-----|-------------------|
|             |          | 立入<br>検査     | 報 告 | 測定件数 |     | 行 政<br>指 導 | 勸 告 | 命 令 |                   |
|             |          |              |     | 適 合  | 不適合 |            |     |     |                   |
| 岡山県(市を除く)   | 8        | 0            | 0   | 0    | 0   | 0          | 0   | 0   | 0                 |
| 岡 山 市       | 0        | 0            | 0   | 0    | 0   | 0          | 0   | 0   | 0                 |
| 倉 敷 市       | 24       | 5            | 0   | 0    | 0   | 0          | 0   | 0   | 0                 |
| 津 山 市       | 5        | 1            | 0   | 0    | 0   | 1          | 0   | 0   | 0                 |
| 玉 野 市       | 5        | 0            | 0   | 0    | 0   | 0          | 0   | 0   | 0                 |
| 笠 岡 市       | 6        | 0            | 0   | 0    | 0   | 0          | 0   | 0   | 0                 |
| 井 原 市       | 11       | 0            | 0   | 0    | 0   | 0          | 0   | 0   | 0                 |
| 総 社 市       | 1        | 0            | 0   | 0    | 0   | 0          | 0   | 0   | 0                 |
| 高 梁 市       | 0        | 0            | 0   | 0    | 0   | 0          | 0   | 0   | 0                 |
| 新 見 市       | 1        | 1            | 0   | 0    | 0   | 1          | 0   | 0   | 0                 |
| 備 前 市       | 0        | 0            | 0   | 0    | 0   | 0          | 0   | 0   | 0                 |
| 瀬 戸 内 市     | 0        | 0            | 0   | 0    | 0   | 0          | 0   | 0   | 0                 |
| 赤 磐 市       | 7        | 0            | 0   | 0    | 0   | 0          | 0   | 0   | 0                 |
| 真 庭 市       | 0        | 0            | 0   | 0    | 0   | 0          | 0   | 0   | 0                 |
| 美 作 市       | 0        | 0            | 0   | 0    | 0   | 0          | 0   | 0   | 0                 |
| 浅 口 市       | 0        | 0            | 0   | 0    | 0   | 0          | 0   | 0   | 0                 |
| 岡山県小計       | 68       | 7            | 0   | 0    | 0   | 2          | 0   | 0   | 0                 |
| 広島県(市を除く)   | 0        | 0            | 0   | 0    | 0   | 0          | 0   | 0   | 0                 |
| 広 島 市       | 0        | 0            | 0   | 0    | 0   | 0          | 0   | 0   | 0                 |
| 呉 市         | 6        | 2            | 0   | 0    | 0   | 2          | 0   | 0   | 0                 |
| 竹 原 市       | 0        | 0            | 0   | 0    | 0   | 0          | 0   | 0   | 0                 |
| 三 原 市       | 0        | 0            | 0   | 0    | 0   | 0          | 0   | 0   | 0                 |
| 尾 道 市       | 0        | 0            | 0   | 0    | 0   | 0          | 0   | 0   | 0                 |
| 福 山 市       | 0        | 0            | 0   | 0    | 0   | 0          | 0   | 0   | 0                 |
| 府 中 市       | 0        | 0            | 0   | 0    | 0   | 0          | 0   | 0   | 0                 |
| 三 次 市       | 0        | 0            | 0   | 0    | 0   | 0          | 0   | 0   | 0                 |
| 庄 原 市       | 0        | 0            | 0   | 0    | 0   | 0          | 0   | 0   | 0                 |
| 大 竹 市       | 8        | 0            | 0   | 0    | 0   | 0          | 0   | 0   | 0                 |
| 東 広島 市      | 0        | 0            | 0   | 0    | 0   | 0          | 0   | 0   | 0                 |
| 廿 日 市       | 0        | 0            | 0   | 0    | 0   | 0          | 0   | 0   | 0                 |
| 安 芸 高 田 市   | 0        | 0            | 0   | 0    | 0   | 0          | 0   | 0   | 0                 |
| 江 田 市       | 0        | 0            | 0   | 0    | 0   | 0          | 0   | 0   | 0                 |
| 広島県小計       | 14       | 2            | 0   | 0    | 0   | 2          | 0   | 0   | 0                 |
| 山口県(市を除く)   | 1        | 0            | 0   | 0    | 0   | 0          | 0   | 0   | 0                 |
| 下 関 市       | 27       | 0            | 0   | 0    | 0   | 0          | 0   | 0   | 12                |
| 宇 部 市       | 0        | 0            | 0   | 0    | 0   | 0          | 0   | 0   | 0                 |
| 山 口 市       | 0        | 0            | 0   | 0    | 0   | 0          | 0   | 0   | 0                 |
| 萩 防 府 市     | 0        | 0            | 0   | 0    | 0   | 0          | 0   | 0   | 0                 |
| 下 松 市       | 10       | 0            | 0   | 0    | 0   | 0          | 0   | 0   | 4                 |
| 岩 国 市       | 0        | 0            | 0   | 0    | 0   | 0          | 0   | 0   | 0                 |
| 光 市         | 2        | 0            | 0   | 0    | 0   | 0          | 0   | 0   | 0                 |
| 長 門 市       | 1        | 0            | 0   | 0    | 0   | 0          | 0   | 0   | 0                 |
| 柳 井 市       | 0        | 0            | 0   | 0    | 0   | 0          | 0   | 0   | 0                 |
| 美 祢 市       | 0        | 0            | 0   | 0    | 0   | 0          | 0   | 0   | 0                 |
| 周 南 市       | 24       | 0            | 0   | 0    | 0   | 0          | 0   | 0   | 0                 |
| 山 陽 小 野 田 市 | 2        | 0            | 0   | 0    | 0   | 0          | 0   | 0   | 0                 |
| 山口県小計       | 67       | 0            | 0   | 0    | 0   | 0          | 0   | 0   | 16                |

|           | 苦情数 | 悪臭防止法に基づく措置等 |    |      |     |      |    |    | 条例に基づく措置等 |
|-----------|-----|--------------|----|------|-----|------|----|----|-----------|
|           |     | 立入検査         | 報告 | 測定件数 |     | 行政指導 | 勧告 | 命令 |           |
|           |     |              |    | 適合   | 不適合 |      |    |    |           |
| 徳島県(市を除く) | 9   | 0            | 0  | 0    | 0   | 0    | 0  | 0  | 0         |
| 徳島市       | 11  | 0            | 0  | 0    | 0   | 0    | 0  | 0  | 0         |
| 鳴門市       | 0   | 0            | 0  | 0    | 0   | 0    | 0  | 0  | 0         |
| 小松島市      | 0   | 0            | 0  | 0    | 0   | 0    | 0  | 0  | 0         |
| 阿南市       | 0   | 0            | 0  | 0    | 0   | 0    | 0  | 0  | 0         |
| 吉野川市      | 0   | 0            | 0  | 0    | 0   | 0    | 0  | 0  | 0         |
| 阿波市       | 0   | 0            | 0  | 0    | 0   | 0    | 0  | 0  | 0         |
| 美馬市       | 0   | 0            | 0  | 0    | 0   | 0    | 0  | 0  | 0         |
| 三好市       | 0   | 0            | 0  | 0    | 0   | 0    | 0  | 0  | 0         |
| 徳島県小計     | 20  | 0            | 0  | 0    | 0   | 0    | 0  | 0  | 0         |
| 香川県(市を除く) | 0   | 0            | 0  | 0    | 0   | 0    | 0  | 0  | 0         |
| 高松市       | 9   | 0            | 0  | 0    | 0   | 0    | 0  | 0  | 0         |
| 丸亀市       | 1   | 0            | 0  | 0    | 0   | 0    | 0  | 0  | 0         |
| 坂出市       | 13  | 6            | 0  | 0    | 0   | 6    | 0  | 0  | 0         |
| 善通寺市      | 0   | 0            | 0  | 0    | 0   | 0    | 0  | 0  | 0         |
| 観音寺市      | 36  | 24           | 6  | 0    | 1   | 28   | 0  | 0  | 3         |
| さぬき市      | 0   | 0            | 0  | 0    | 0   | 0    | 0  | 0  | 0         |
| 東かがわ市     | 0   | 0            | 0  | 0    | 0   | 0    | 0  | 0  | 0         |
| 三豊市       | 3   | 1            | 0  | 1    | 0   | 0    | 0  | 0  | 0         |
| 香川県小計     | 62  | 31           | 6  | 1    | 1   | 34   | 0  | 0  | 3         |
| 愛媛県(市を除く) | 0   | 0            | 0  | 0    | 0   | 0    | 0  | 0  | 0         |
| 松山市       | 64  | 31           | 0  | 0    | 0   | 26   | 0  | 0  | 0         |
| 今治市       | 0   | 0            | 0  | 0    | 0   | 0    | 0  | 0  | 0         |
| 宇和島市      | 0   | 0            | 0  | 0    | 0   | 0    | 0  | 0  | 0         |
| 八幡浜市      | 0   | 0            | 0  | 0    | 0   | 0    | 0  | 0  | 0         |
| 新居浜市      | 0   | 0            | 0  | 0    | 0   | 0    | 0  | 0  | 0         |
| 西条市       | 5   | 0            | 0  | 0    | 0   | 0    | 0  | 0  | 0         |
| 大洲市       | 0   | 0            | 0  | 0    | 0   | 0    | 0  | 0  | 0         |
| 伊予市       | 0   | 0            | 0  | 0    | 0   | 0    | 0  | 0  | 0         |
| 四国中央市     | 1   | 0            | 0  | 0    | 0   | 0    | 0  | 0  | 0         |
| 西予市       | 0   | 0            | 0  | 0    | 0   | 0    | 0  | 0  | 0         |
| 東温市       | 0   | 0            | 0  | 0    | 0   | 0    | 0  | 0  | 0         |
| 愛媛県小計     | 70  | 31           | 0  | 0    | 0   | 26   | 0  | 0  | 0         |
| 高知県(市を除く) | 1   | 0            | 0  | 0    | 0   | 0    | 0  | 0  | 0         |
| 高知市       | 6   | 0            | 0  | 0    | 0   | 0    | 0  | 0  | 0         |
| 室戸市       | 0   | 0            | 0  | 0    | 0   | 0    | 0  | 0  | 0         |
| 安芸市       | 1   | 0            | 0  | 0    | 0   | 0    | 0  | 0  | 0         |
| 南国市       | 2   | 0            | 0  | 0    | 0   | 0    | 0  | 0  | 0         |
| 土佐市       | 0   | 0            | 0  | 0    | 0   | 0    | 0  | 0  | 0         |
| 須崎市       | 0   | 0            | 0  | 0    | 0   | 0    | 0  | 0  | 0         |
| 宿毛市       | 0   | 0            | 0  | 0    | 0   | 0    | 0  | 0  | 0         |
| 土佐清水市     | 0   | 0            | 0  | 0    | 0   | 0    | 0  | 0  | 0         |
| 四万市       | 0   | 0            | 0  | 0    | 0   | 0    | 0  | 0  | 0         |
| 香南市       | 0   | 0            | 0  | 0    | 0   | 0    | 0  | 0  | 0         |
| 香美市       | 0   | 0            | 0  | 0    | 0   | 0    | 0  | 0  | 0         |
| 高知県小計     | 10  | 0            | 0  | 0    | 0   | 0    | 0  | 0  | 0         |

|           | 苦情<br>件数 | 悪臭防止法に基づく措置等 |     |      |     |            |     |     | 条例に<br>基づく<br>措置等 |
|-----------|----------|--------------|-----|------|-----|------------|-----|-----|-------------------|
|           |          | 立入<br>検査     | 報 告 | 測定件数 |     | 行 政<br>指 導 | 勸 告 | 命 令 |                   |
|           |          |              |     | 適 合  | 不適合 |            |     |     |                   |
| 福岡県(市を除く) | 12       | 5            | 0   | 0    | 0   | 3          | 0   | 0   | 0                 |
| 北九州 市     | 70       | 23           | 0   | 0    | 0   | 3          | 0   | 0   | 0                 |
| 福岡 市      | 65       | 30           | 0   | 0    | 0   | 18         | 0   | 0   | 1                 |
| 大牟田 市     | 3        | 0            | 0   | 0    | 0   | 0          | 0   | 0   | 0                 |
| 久留米 市     | 63       | 4            | 0   | 0    | 0   | 3          | 0   | 0   | 2                 |
| 直方 市      | 7        | 1            | 0   | 0    | 0   | 0          | 0   | 0   | 0                 |
| 飯塚 市      | 0        | 0            | 0   | 0    | 0   | 0          | 0   | 0   | 0                 |
| 田川 市      | 0        | 0            | 0   | 0    | 0   | 0          | 0   | 0   | 0                 |
| 柳川 市      | 2        | 0            | 0   | 0    | 0   | 0          | 0   | 0   | 0                 |
| 八女 市      | 1        | 0            | 0   | 0    | 0   | 0          | 0   | 0   | 0                 |
| 筑後川 市     | 0        | 0            | 0   | 0    | 0   | 0          | 0   | 0   | 0                 |
| 大行橋 市     | 2        | 0            | 0   | 0    | 0   | 0          | 0   | 0   | 0                 |
| 行橋 市      | 0        | 0            | 0   | 0    | 0   | 0          | 0   | 0   | 0                 |
| 豊前 市      | 0        | 0            | 0   | 0    | 0   | 0          | 0   | 0   | 0                 |
| 中津 市      | 0        | 0            | 0   | 0    | 0   | 0          | 0   | 0   | 0                 |
| 小郡 市      | 9        | 1            | 0   | 0    | 0   | 0          | 0   | 0   | 0                 |
| 筑紫野 市     | 0        | 0            | 0   | 0    | 0   | 0          | 0   | 0   | 0                 |
| 春日 市      | 0        | 0            | 0   | 0    | 0   | 0          | 0   | 0   | 0                 |
| 大野城 市     | 0        | 0            | 0   | 0    | 0   | 0          | 0   | 0   | 0                 |
| 宗像 市      | 1        | 0            | 0   | 0    | 0   | 0          | 0   | 0   | 0                 |
| 太宰府 市     | 0        | 0            | 0   | 0    | 0   | 0          | 0   | 0   | 0                 |
| 古賀 市      | 0        | 0            | 0   | 0    | 0   | 0          | 0   | 0   | 0                 |
| 福岡 市      | 0        | 0            | 0   | 0    | 0   | 0          | 0   | 0   | 0                 |
| うきは 市     | 0        | 0            | 0   | 0    | 0   | 0          | 0   | 0   | 0                 |
| 宮若 市      | 0        | 0            | 0   | 0    | 0   | 0          | 0   | 0   | 0                 |
| 嘉麻 市      | 0        | 0            | 0   | 0    | 0   | 0          | 0   | 0   | 0                 |
| 朝倉 市      | 0        | 0            | 0   | 0    | 0   | 0          | 0   | 0   | 0                 |
| みやま 市     | 0        | 0            | 0   | 0    | 0   | 0          | 0   | 0   | 0                 |
| 糸島 市      | 0        | 0            | 0   | 0    | 0   | 0          | 0   | 0   | 0                 |
| 福岡県小計     | 235      | 64           | 0   | 0    | 0   | 27         | 0   | 0   | 3                 |
| 佐賀県(市を除く) | 5        | 2            | 1   | 0    | 1   | 2          | 1   | 0   | 0                 |
| 佐賀 市      | 12       | 0            | 0   | 0    | 0   | 0          | 0   | 0   | 0                 |
| 唐津 市      | 0        | 0            | 0   | 0    | 0   | 0          | 0   | 0   | 0                 |
| 鳥栖 市      | 0        | 0            | 0   | 0    | 0   | 0          | 0   | 0   | 0                 |
| 多久 市      | 0        | 0            | 0   | 0    | 0   | 0          | 0   | 0   | 0                 |
| 伊万里 市     | 0        | 0            | 0   | 0    | 0   | 0          | 0   | 0   | 0                 |
| 武雄 市      | 0        | 0            | 0   | 0    | 0   | 0          | 0   | 0   | 0                 |
| 鹿島 市      | 0        | 0            | 0   | 0    | 0   | 0          | 0   | 0   | 0                 |
| 小城 市      | 0        | 0            | 0   | 0    | 0   | 0          | 0   | 0   | 0                 |
| 嬉野 市      | 0        | 0            | 0   | 0    | 0   | 0          | 0   | 0   | 0                 |
| 神埼 市      | 0        | 0            | 0   | 0    | 0   | 0          | 0   | 0   | 0                 |
| 佐賀県小計     | 17       | 2            | 1   | 0    | 1   | 2          | 1   | 0   | 0                 |
| 長崎県(市を除く) | 15       | 0            | 0   | 0    | 0   | 0          | 0   | 0   | 0                 |
| 長崎 市      | 43       | 21           | 0   | 0    | 0   | 5          | 0   | 0   | 20                |
| 佐世保 市     | 11       | 0            | 0   | 0    | 0   | 0          | 0   | 0   | 0                 |
| 島原 市      | 0        | 0            | 0   | 0    | 0   | 0          | 0   | 0   | 0                 |
| 諫早 市      | 18       | 0            | 0   | 0    | 0   | 0          | 0   | 0   | 0                 |
| 大村 市      | 0        | 0            | 0   | 0    | 0   | 0          | 0   | 0   | 0                 |
| 平戸 市      | 0        | 0            | 0   | 0    | 0   | 0          | 0   | 0   | 0                 |
| 松浦 市      | 0        | 0            | 0   | 0    | 0   | 0          | 0   | 0   | 0                 |
| 対馬 市      | 0        | 0            | 0   | 0    | 0   | 0          | 0   | 0   | 0                 |
| 老岐 市      | 0        | 0            | 0   | 0    | 0   | 0          | 0   | 0   | 0                 |
| 五島 市      | 0        | 0            | 0   | 0    | 0   | 0          | 0   | 0   | 0                 |
| 西海 市      | 0        | 0            | 0   | 0    | 0   | 0          | 0   | 0   | 0                 |
| 雲仙 市      | 0        | 0            | 0   | 0    | 0   | 0          | 0   | 0   | 0                 |
| 南島原 市     | 0        | 0            | 0   | 0    | 0   | 0          | 0   | 0   | 0                 |
| 長崎県小計     | 87       | 21           | 0   | 0    | 0   | 5          | 0   | 0   | 20                |

|           | 苦情<br>件数 | 悪臭防止法に基づく措置等 |     |      |     |            |     |     | 条例に<br>基づく<br>措置等 |
|-----------|----------|--------------|-----|------|-----|------------|-----|-----|-------------------|
|           |          | 立入<br>検査     | 報 告 | 測定件数 |     | 行 政<br>指 導 | 勸 告 | 命 令 |                   |
|           |          |              |     | 適 合  | 不適合 |            |     |     |                   |
| 熊本県(市を除く) | 5        | 2            | 0   | 0    | 0   | 2          | 0   | 0   | 0                 |
| 熊本市       | 24       | 2            | 0   | 0    | 0   | 1          | 0   | 0   | 1                 |
| 八代市       | 15       | 0            | 0   | 0    | 0   | 0          | 0   | 0   | 0                 |
| 人吉市       | 25       | 0            | 0   | 0    | 0   | 0          | 0   | 0   | 0                 |
| 荒尾市       | 2        | 1            | 0   | 0    | 0   | 0          | 0   | 0   | 1                 |
| 水俣市       | 0        | 0            | 0   | 0    | 0   | 0          | 0   | 0   | 0                 |
| 玉名市       | 0        | 0            | 0   | 0    | 0   | 0          | 0   | 0   | 0                 |
| 山鹿市       | 1        | 0            | 0   | 0    | 0   | 0          | 0   | 0   | 0                 |
| 菊池市       | 0        | 0            | 0   | 0    | 0   | 0          | 0   | 0   | 0                 |
| 宇土市       | 0        | 0            | 0   | 0    | 0   | 0          | 0   | 0   | 0                 |
| 上天草市      | 0        | 0            | 0   | 0    | 0   | 0          | 0   | 0   | 0                 |
| 宇城市       | 0        | 0            | 0   | 0    | 0   | 0          | 0   | 0   | 0                 |
| 阿蘇市       | 0        | 0            | 0   | 0    | 0   | 0          | 0   | 0   | 0                 |
| 合志市       | 0        | 0            | 0   | 0    | 0   | 0          | 0   | 0   | 0                 |
| 熊本県小計     | 72       | 5            | 0   | 0    | 0   | 3          | 0   | 0   | 2                 |
| 大分県(市を除く) | 3        | 0            | 0   | 0    | 0   | 0          | 0   | 0   | 0                 |
| 大分市       | 97       | 0            | 0   | 0    | 0   | 0          | 0   | 0   | 0                 |
| 別府市       | 49       | 0            | 37  | 0    | 0   | 27         | 0   | 0   | 0                 |
| 中津市       | 0        | 0            | 0   | 0    | 0   | 0          | 0   | 0   | 0                 |
| 日田市       | 0        | 0            | 0   | 0    | 0   | 0          | 0   | 0   | 0                 |
| 佐伯市       | 21       | 0            | 0   | 0    | 0   | 0          | 0   | 0   | 0                 |
| 臼杵市       | 0        | 0            | 0   | 0    | 0   | 0          | 0   | 0   | 0                 |
| 津久見市      | 0        | 0            | 0   | 0    | 0   | 0          | 0   | 0   | 0                 |
| 竹田市       | 0        | 0            | 0   | 0    | 0   | 0          | 0   | 0   | 0                 |
| 豊高田市      | 0        | 0            | 0   | 0    | 0   | 0          | 0   | 0   | 0                 |
| 豊後高田市     | 0        | 0            | 0   | 0    | 0   | 0          | 0   | 0   | 0                 |
| 宇佐市       | 0        | 0            | 0   | 0    | 0   | 0          | 0   | 0   | 0                 |
| 豊後大野市     | 0        | 0            | 0   | 0    | 0   | 0          | 0   | 0   | 0                 |
| 由布市       | 0        | 0            | 0   | 0    | 0   | 0          | 0   | 0   | 0                 |
| 国東市       | 0        | 0            | 0   | 0    | 0   | 0          | 0   | 0   | 0                 |
| 大分県小計     | 170      | 0            | 37  | 0    | 0   | 27         | 0   | 0   | 0                 |
| 宮崎県(市を除く) | 1        | 0            | 0   | 0    | 0   | 0          | 0   | 0   | 0                 |
| 宮崎市       | 1        | 0            | 0   | 0    | 0   | 0          | 0   | 0   | 0                 |
| 都城市       | 12       | 0            | 7   | 0    | 0   | 3          | 0   | 0   | 5                 |
| 延岡市       | 7        | 0            | 0   | 0    | 0   | 0          | 0   | 0   | 0                 |
| 日南市       | 0        | 0            | 0   | 0    | 0   | 0          | 0   | 0   | 0                 |
| 小林市       | 0        | 0            | 0   | 0    | 0   | 0          | 0   | 0   | 0                 |
| 日向市       | 1        | 0            | 0   | 0    | 0   | 0          | 0   | 0   | 1                 |
| 串間市       | 0        | 0            | 0   | 0    | 0   | 0          | 0   | 0   | 0                 |
| 西都賀市      | 0        | 0            | 0   | 0    | 0   | 0          | 0   | 0   | 0                 |
| えびの市      | 0        | 0            | 0   | 0    | 0   | 0          | 0   | 0   | 0                 |
| 宮崎県小計     | 22       | 0            | 7   | 0    | 0   | 3          | 0   | 0   | 6                 |

|            | 苦情<br>件数 | 悪臭防止法に基づく措置等 |     |      |     |            |     |     | 条例に<br>基づく<br>措置等 |
|------------|----------|--------------|-----|------|-----|------------|-----|-----|-------------------|
|            |          | 立入<br>検査     | 報 告 | 測定件数 |     | 行 政<br>指 導 | 勸 告 | 命 令 |                   |
|            |          |              |     | 適 合  | 不適合 |            |     |     |                   |
| 鹿児島県(市を除く) | 0        | 0            | 0   | 0    | 0   | 0          | 0   | 0   | 0                 |
| 鹿児島市       | 1        | 0            | 0   | 0    | 0   | 0          | 0   | 0   | 0                 |
| 鹿屋市        | 1        | 0            | 0   | 0    | 0   | 0          | 0   | 0   | 0                 |
| 枕崎市        | 8        | 0            | 0   | 0    | 0   | 0          | 0   | 0   | 0                 |
| 阿久根市       | 0        | 0            | 0   | 0    | 0   | 0          | 0   | 0   | 0                 |
| 出水市        | 0        | 0            | 0   | 0    | 0   | 0          | 0   | 0   | 0                 |
| 指宿市        | 0        | 0            | 0   | 0    | 0   | 0          | 0   | 0   | 0                 |
| 西之表市       | 0        | 0            | 0   | 0    | 0   | 0          | 0   | 0   | 0                 |
| 垂水市        | 0        | 0            | 0   | 0    | 0   | 0          | 0   | 0   | 0                 |
| 薩摩川内市      | 0        | 0            | 0   | 0    | 0   | 0          | 0   | 0   | 0                 |
| 日置市        | 0        | 0            | 0   | 0    | 0   | 0          | 0   | 0   | 0                 |
| 曾於市        | 0        | 0            | 0   | 0    | 0   | 0          | 0   | 0   | 0                 |
| 霧島市        | 0        | 0            | 0   | 0    | 0   | 0          | 0   | 0   | 0                 |
| いちき串木野市    | 0        | 0            | 0   | 0    | 0   | 0          | 0   | 0   | 0                 |
| 南さつま市      | 6        | 0            | 0   | 0    | 0   | 0          | 0   | 0   | 0                 |
| 志布志市       | 0        | 0            | 0   | 0    | 0   | 0          | 0   | 0   | 0                 |
| 奄美市        | 0        | 0            | 0   | 0    | 0   | 0          | 0   | 0   | 0                 |
| 南九州市       | 0        | 0            | 0   | 0    | 0   | 0          | 0   | 0   | 0                 |
| 伊佐市        | 0        | 0            | 0   | 0    | 0   | 0          | 0   | 0   | 0                 |
| 始良市        | 0        | 0            | 0   | 0    | 0   | 0          | 0   | 0   | 0                 |
| 鹿児島県小計     | 16       | 0            | 0   | 0    | 0   | 0          | 0   | 0   | 0                 |
| 沖縄県(市を除く)  | 8        | 1            | 0   | 0    | 0   | 1          | 0   | 0   | 0                 |
| 那覇市        | 0        | 0            | 0   | 0    | 0   | 0          | 0   | 0   | 0                 |
| 宜野湾市       | 0        | 0            | 0   | 0    | 0   | 0          | 0   | 0   | 0                 |
| 石垣市        | 4        | 0            | 0   | 0    | 0   | 0          | 0   | 0   | 0                 |
| 浦添市        | 1        | 0            | 0   | 0    | 0   | 0          | 0   | 0   | 0                 |
| 名護市        | 0        | 0            | 0   | 0    | 0   | 0          | 0   | 0   | 0                 |
| 糸満市        | 0        | 0            | 0   | 0    | 0   | 0          | 0   | 0   | 0                 |
| 沖縄市        | 0        | 0            | 0   | 0    | 0   | 0          | 0   | 0   | 0                 |
| 豊見城市       | 0        | 0            | 0   | 0    | 0   | 0          | 0   | 0   | 0                 |
| うるま市       | 0        | 0            | 0   | 0    | 0   | 0          | 0   | 0   | 0                 |
| 宮古市        | 0        | 0            | 0   | 0    | 0   | 0          | 0   | 0   | 0                 |
| 南城市        | 0        | 0            | 0   | 0    | 0   | 0          | 0   | 0   | 0                 |
| 沖縄県小計      | 13       | 1            | 0   | 0    | 0   | 1          | 0   | 0   | 0                 |
| 合 計        | 4,151    | 725          | 152 | 18   | 5   | 485        | 1   | 0   | 725               |

表5-2 地方公共団体別悪臭苦情処理状況(臭気指数規制地域)

|           | 苦情<br>件数 | 悪臭防止法に基づく措置等 |     |      |     |            |     |     | 条例に<br>基づく<br>措置等 |
|-----------|----------|--------------|-----|------|-----|------------|-----|-----|-------------------|
|           |          | 立入<br>検査     | 報 告 | 測定件数 |     | 行 政<br>指 導 | 勸 告 | 命 令 |                   |
|           |          |              |     | 適 合  | 不適合 |            |     |     |                   |
| 北海道(市を除く) | 0        | 0            | 0   | 0    | 0   | 0          | 0   | 0   | 0                 |
| 札幌市       | 59       | 5            | 2   | 0    | 3   | 4          | 0   | 0   | 0                 |
| 函館市       | 0        | 0            | 0   | 0    | 0   | 0          | 0   | 0   | 0                 |
| 小樽市       | 0        | 0            | 0   | 0    | 0   | 0          | 0   | 0   | 0                 |
| 旭川市       | 0        | 0            | 0   | 0    | 0   | 0          | 0   | 0   | 0                 |
| 室蘭市       | 0        | 0            | 0   | 0    | 0   | 0          | 0   | 0   | 0                 |
| 釧路市       | 0        | 0            | 0   | 0    | 0   | 0          | 0   | 0   | 0                 |
| 帯広市       | 0        | 0            | 0   | 0    | 0   | 0          | 0   | 0   | 0                 |
| 北見市       | 0        | 0            | 0   | 0    | 0   | 0          | 0   | 0   | 0                 |
| 夕張市       | 0        | 0            | 0   | 0    | 0   | 0          | 0   | 0   | 0                 |
| 岩見沢市      | 0        | 0            | 0   | 0    | 0   | 0          | 0   | 0   | 0                 |
| 網走市       | 0        | 0            | 0   | 0    | 0   | 0          | 0   | 0   | 0                 |
| 留萌市       | 0        | 0            | 0   | 0    | 0   | 0          | 0   | 0   | 0                 |
| 苫小牧市      | 0        | 0            | 0   | 0    | 0   | 0          | 0   | 0   | 0                 |
| 稚内市       | 0        | 0            | 0   | 0    | 0   | 0          | 0   | 0   | 0                 |
| 美唄市       | 0        | 0            | 0   | 0    | 0   | 0          | 0   | 0   | 0                 |
| 芦別市       | 0        | 0            | 0   | 0    | 0   | 0          | 0   | 0   | 0                 |
| 江別市       | 0        | 0            | 0   | 0    | 0   | 0          | 0   | 0   | 0                 |
| 赤平市       | 0        | 0            | 0   | 0    | 0   | 0          | 0   | 0   | 0                 |
| 紋別市       | 5        | 0            | 4   | 0    | 0   | 2          | 0   | 0   | 0                 |
| 士別市       | 0        | 0            | 0   | 0    | 0   | 0          | 0   | 0   | 0                 |
| 名寄市       | 0        | 0            | 0   | 0    | 0   | 0          | 0   | 0   | 0                 |
| 三笠市       | 1        | 1            | 0   | 1    | 0   | 1          | 0   | 0   | 0                 |
| 根室市       | 0        | 0            | 0   | 0    | 0   | 0          | 0   | 0   | 0                 |
| 千歳市       | 1        | 0            | 0   | 0    | 0   | 0          | 0   | 0   | 0                 |
| 滝川市       | 0        | 0            | 0   | 0    | 0   | 0          | 0   | 0   | 0                 |
| 砂川市       | 0        | 0            | 0   | 0    | 0   | 0          | 0   | 0   | 0                 |
| 歌志内市      | 0        | 0            | 0   | 0    | 0   | 0          | 0   | 0   | 0                 |
| 深川市       | 0        | 0            | 0   | 0    | 0   | 0          | 0   | 0   | 0                 |
| 富良野市      | 0        | 0            | 0   | 0    | 0   | 0          | 0   | 0   | 0                 |
| 登別市       | 0        | 0            | 0   | 0    | 0   | 0          | 0   | 0   | 0                 |
| 恵庭市       | 0        | 0            | 0   | 0    | 0   | 0          | 0   | 0   | 0                 |
| 伊達市       | 0        | 0            | 0   | 0    | 0   | 0          | 0   | 0   | 0                 |
| 北広島市      | 0        | 0            | 0   | 0    | 0   | 0          | 0   | 0   | 0                 |
| 石狩市       | 0        | 0            | 0   | 0    | 0   | 0          | 0   | 0   | 0                 |
| 北斗市       | 0        | 0            | 0   | 0    | 0   | 0          | 0   | 0   | 0                 |
| 北海道小計     | 66       | 6            | 6   | 1    | 3   | 7          | 0   | 0   | 0                 |



|           | 苦情<br>件数 | 悪臭防止法に基づく措置等 |     |      |     |            |     |     | 条例に<br>基づく<br>措置等 |
|-----------|----------|--------------|-----|------|-----|------------|-----|-----|-------------------|
|           |          | 立入<br>検査     | 報 告 | 測定件数 |     | 行 政<br>指 導 | 勸 告 | 命 令 |                   |
|           |          |              |     | 適 合  | 不適合 |            |     |     |                   |
| 青森県(市を除く) | 13       | 4            | 0   | 0    | 0   | 3          | 0   | 0   | 0                 |
| 青森市       | 22       | 20           | 0   | 1    | 4   | 15         | 0   | 0   | 0                 |
| 弘前市       | 5        | 0            | 0   | 0    | 0   | 0          | 0   | 0   | 0                 |
| 八戸市       | 6        | 0            | 0   | 0    | 0   | 0          | 0   | 0   | 0                 |
| 黒石市       | 0        | 0            | 0   | 0    | 0   | 0          | 0   | 0   | 0                 |
| 五所川原市     | 0        | 0            | 0   | 0    | 0   | 0          | 0   | 0   | 0                 |
| 十和田市      | 0        | 0            | 0   | 0    | 0   | 0          | 0   | 0   | 0                 |
| 三沢市       | 0        | 0            | 0   | 0    | 0   | 0          | 0   | 0   | 0                 |
| むつ市       | 0        | 0            | 0   | 0    | 0   | 0          | 0   | 0   | 0                 |
| つがる市      | 0        | 0            | 0   | 0    | 0   | 0          | 0   | 0   | 0                 |
| 平川市       | 0        | 0            | 0   | 0    | 0   | 0          | 0   | 0   | 0                 |
| 青森県小計     | 46       | 24           | 0   | 1    | 4   | 18         | 0   | 0   | 0                 |
| 岩手県(市を除く) | 1        | 0            | 0   | 0    | 0   | 0          | 0   | 0   | 0                 |
| 盛岡市       | 0        | 0            | 0   | 0    | 0   | 0          | 0   | 0   | 0                 |
| 宮古市       | 0        | 0            | 0   | 0    | 0   | 0          | 0   | 0   | 0                 |
| 大船渡市      | 1        | 0            | 0   | 0    | 0   | 0          | 0   | 0   | 0                 |
| 花巻市       | 0        | 0            | 0   | 0    | 0   | 0          | 0   | 0   | 0                 |
| 北上市       | 0        | 0            | 0   | 0    | 0   | 0          | 0   | 0   | 0                 |
| 久慈市       | 1        | 0            | 0   | 0    | 0   | 0          | 0   | 0   | 0                 |
| 遠野市       | 0        | 0            | 0   | 0    | 0   | 0          | 0   | 0   | 0                 |
| 一関市       | 1        | 0            | 0   | 0    | 0   | 0          | 0   | 0   | 0                 |
| 陸前高田市     | 0        | 0            | 0   | 0    | 0   | 0          | 0   | 0   | 0                 |
| 釜石市       | 1        | 0            | 0   | 1    | 0   | 1          | 0   | 0   | 0                 |
| 二戸市       | 0        | 0            | 0   | 0    | 0   | 0          | 0   | 0   | 0                 |
| 八幡平市      | 0        | 0            | 0   | 0    | 0   | 0          | 0   | 0   | 0                 |
| 奥州市       | 0        | 0            | 0   | 0    | 0   | 0          | 0   | 0   | 0                 |
| 滝沢市       | 0        | 0            | 0   | 0    | 0   | 0          | 0   | 0   | 0                 |
| 岩手県小計     | 5        | 0            | 0   | 1    | 0   | 1          | 0   | 0   | 0                 |
| 宮城県(市を除く) | 0        | 0            | 0   | 0    | 0   | 0          | 0   | 0   | 0                 |
| 仙台市       | 0        | 0            | 0   | 0    | 0   | 0          | 0   | 0   | 0                 |
| 石巻市       | 21       | 13           | 0   | 0    | 0   | 8          | 0   | 0   | 0                 |
| 塩竈市       | 0        | 0            | 0   | 0    | 0   | 0          | 0   | 0   | 0                 |
| 気仙沼市      | 4        | 0            | 0   | 0    | 0   | 0          | 0   | 0   | 0                 |
| 白石市       | 0        | 0            | 0   | 0    | 0   | 0          | 0   | 0   | 0                 |
| 名取市       | 10       | 0            | 0   | 0    | 0   | 0          | 0   | 0   | 0                 |
| 角田市       | 0        | 0            | 0   | 0    | 0   | 0          | 0   | 0   | 0                 |
| 多賀城市      | 4        | 1            | 0   | 0    | 0   | 1          | 0   | 0   | 0                 |
| 岩沼市       | 0        | 0            | 0   | 0    | 0   | 0          | 0   | 0   | 0                 |
| 登米市       | 0        | 0            | 0   | 0    | 0   | 0          | 0   | 0   | 0                 |
| 栗原市       | 0        | 0            | 0   | 0    | 0   | 0          | 0   | 0   | 0                 |
| 東松島市      | 0        | 0            | 0   | 0    | 0   | 0          | 0   | 0   | 0                 |
| 大崎市       | 6        | 0            | 0   | 0    | 0   | 0          | 0   | 0   | 0                 |
| 富谷市       | 0        | 0            | 0   | 0    | 0   | 0          | 0   | 0   | 0                 |
| 宮城県小計     | 45       | 14           | 0   | 0    | 0   | 9          | 0   | 0   | 0                 |

|           | 苦情<br>件数 | 悪臭防止法に基づく措置等 |     |      |     |            |     |     | 条例に<br>基づく<br>措置等 |
|-----------|----------|--------------|-----|------|-----|------------|-----|-----|-------------------|
|           |          | 立入<br>検査     | 報 告 | 測定件数 |     | 行 政<br>指 導 | 勸 告 | 命 令 |                   |
|           |          |              |     | 適 合  | 不適合 |            |     |     |                   |
| 秋田県(市を除く) | 0        | 0            | 0   | 0    | 0   | 0          | 0   | 0   | 0                 |
| 秋 田 市     | 0        | 0            | 0   | 0    | 0   | 0          | 0   | 0   | 0                 |
| 能 代 市     | 0        | 0            | 0   | 0    | 0   | 0          | 0   | 0   | 0                 |
| 横 手 市     | 0        | 0            | 0   | 0    | 0   | 0          | 0   | 0   | 0                 |
| 大 館 市     | 0        | 0            | 0   | 0    | 0   | 0          | 0   | 0   | 0                 |
| 男 鹿 市     | 0        | 0            | 0   | 0    | 0   | 0          | 0   | 0   | 0                 |
| 湯 沢 市     | 0        | 0            | 0   | 0    | 0   | 0          | 0   | 0   | 0                 |
| 鹿 角 市     | 2        | 1            | 1   | 0    | 0   | 1          | 0   | 0   | 0                 |
| 由 利 本 荘 市 | 0        | 0            | 0   | 0    | 0   | 0          | 0   | 0   | 0                 |
| 潟 上 市     | 0        | 0            | 0   | 0    | 0   | 0          | 0   | 0   | 0                 |
| 大 仙 市     | 0        | 0            | 0   | 0    | 0   | 0          | 0   | 0   | 0                 |
| 北 秋 田 市   | 0        | 0            | 0   | 0    | 0   | 0          | 0   | 0   | 0                 |
| に か ほ 市   | 0        | 0            | 0   | 0    | 0   | 0          | 0   | 0   | 0                 |
| 仙 北 市     | 0        | 0            | 0   | 0    | 0   | 0          | 0   | 0   | 0                 |
| 秋田県小計     | 2        | 1            | 1   | 0    | 0   | 1          | 0   | 0   | 0                 |
| 山形県(市を除く) | 0        | 0            | 0   | 0    | 0   | 0          | 0   | 0   | 0                 |
| 山 形 市     | 0        | 0            | 0   | 0    | 0   | 0          | 0   | 0   | 0                 |
| 米 沢 市     | 4        | 0            | 0   | 0    | 0   | 0          | 0   | 0   | 0                 |
| 鶴 岡 市     | 10       | 0            | 0   | 0    | 0   | 0          | 0   | 0   | 2                 |
| 酒 田 市     | 13       | 0            | 0   | 0    | 0   | 0          | 0   | 0   | 0                 |
| 新 庄 市     | 0        | 0            | 0   | 0    | 0   | 0          | 0   | 0   | 0                 |
| 寒 河 江 市   | 0        | 0            | 0   | 0    | 0   | 0          | 0   | 0   | 0                 |
| 上 山 市     | 0        | 0            | 0   | 0    | 0   | 0          | 0   | 0   | 0                 |
| 村 山 市     | 0        | 0            | 0   | 0    | 0   | 0          | 0   | 0   | 0                 |
| 長 井 市     | 0        | 0            | 0   | 0    | 0   | 0          | 0   | 0   | 0                 |
| 天 童 市     | 0        | 0            | 0   | 0    | 0   | 0          | 0   | 0   | 0                 |
| 東 根 市     | 0        | 0            | 0   | 0    | 0   | 0          | 0   | 0   | 0                 |
| 尾 花 沢 市   | 0        | 0            | 0   | 0    | 0   | 0          | 0   | 0   | 0                 |
| 南 陽 市     | 0        | 0            | 0   | 0    | 0   | 0          | 0   | 0   | 0                 |
| 山形県小計     | 27       | 0            | 0   | 0    | 0   | 0          | 0   | 0   | 2                 |
| 福島県(市を除く) | 0        | 0            | 0   | 0    | 0   | 0          | 0   | 0   | 0                 |
| 福 島 市     | 0        | 0            | 0   | 0    | 0   | 0          | 0   | 0   | 0                 |
| 会 津 若 松 市 | 0        | 0            | 0   | 0    | 0   | 0          | 0   | 0   | 0                 |
| 郡 山 市     | 0        | 0            | 0   | 0    | 0   | 0          | 0   | 0   | 0                 |
| い わ き 市   | 0        | 0            | 0   | 0    | 0   | 0          | 0   | 0   | 0                 |
| 白 河 市     | 0        | 0            | 0   | 0    | 0   | 0          | 0   | 0   | 0                 |
| 須 賀 川 市   | 0        | 0            | 0   | 0    | 0   | 0          | 0   | 0   | 0                 |
| 喜 多 方 市   | 0        | 0            | 0   | 0    | 0   | 0          | 0   | 0   | 0                 |
| 相 馬 市     | 0        | 0            | 0   | 0    | 0   | 0          | 0   | 0   | 0                 |
| 二 本 松 市   | 0        | 0            | 0   | 0    | 0   | 0          | 0   | 0   | 0                 |
| 田 村 市     | 0        | 0            | 0   | 0    | 0   | 0          | 0   | 0   | 0                 |
| 南 相 馬 市   | 0        | 0            | 0   | 0    | 0   | 0          | 0   | 0   | 0                 |
| 伊 達 市     | 1        | 0            | 1   | 0    | 0   | 1          | 0   | 0   | 0                 |
| 本 宮 市     | 0        | 0            | 0   | 0    | 0   | 0          | 0   | 0   | 0                 |
| 福島県小計     | 1        | 0            | 1   | 0    | 0   | 1          | 0   | 0   | 0                 |

|           | 苦情<br>件数 | 悪臭防止法に基づく措置等 |     |      |     |            |     |     | 条例に<br>基づく<br>措置等 |
|-----------|----------|--------------|-----|------|-----|------------|-----|-----|-------------------|
|           |          | 立入<br>検査     | 報 告 | 測定件数 |     | 行 政<br>指 導 | 勸 告 | 命 令 |                   |
|           |          |              |     | 適 合  | 不適合 |            |     |     |                   |
| 茨城県(市を除く) | 11       | 1            | 0   | 0    | 0   | 1          | 0   | 0   | 0                 |
| 水戸市       | 0        | 0            | 0   | 0    | 0   | 0          | 0   | 0   | 0                 |
| 日立市       | 0        | 0            | 0   | 0    | 0   | 0          | 0   | 0   | 0                 |
| 土浦市       | 0        | 0            | 0   | 0    | 0   | 0          | 0   | 0   | 0                 |
| 古河市       | 13       | 8            | 0   | 0    | 0   | 3          | 0   | 0   | 0                 |
| 石岡市       | 0        | 0            | 0   | 0    | 0   | 0          | 0   | 0   | 0                 |
| 結城市       | 0        | 0            | 0   | 0    | 0   | 0          | 0   | 0   | 0                 |
| 龍ヶ崎市      | 9        | 0            | 0   | 0    | 0   | 0          | 0   | 0   | 3                 |
| 下妻市       | 0        | 0            | 0   | 0    | 0   | 0          | 0   | 0   | 0                 |
| 常総市       | 1        | 0            | 0   | 0    | 0   | 0          | 0   | 0   | 1                 |
| 常陸太田市     | 0        | 0            | 0   | 0    | 0   | 0          | 0   | 0   | 0                 |
| 高萩市       | 0        | 0            | 0   | 0    | 0   | 0          | 0   | 0   | 0                 |
| 北茨城市      | 0        | 0            | 0   | 0    | 0   | 0          | 0   | 0   | 0                 |
| 笠間市       | 0        | 0            | 0   | 0    | 0   | 0          | 0   | 0   | 0                 |
| 取手市       | 0        | 0            | 0   | 0    | 0   | 0          | 0   | 0   | 0                 |
| 牛久市       | 0        | 0            | 0   | 0    | 0   | 0          | 0   | 0   | 0                 |
| つくば市      | 0        | 0            | 0   | 0    | 0   | 0          | 0   | 0   | 0                 |
| ひたちなか市    | 0        | 0            | 0   | 0    | 0   | 0          | 0   | 0   | 0                 |
| 鹿嶋市       | 0        | 0            | 0   | 0    | 0   | 0          | 0   | 0   | 0                 |
| 潮来市       | 0        | 0            | 0   | 0    | 0   | 0          | 0   | 0   | 0                 |
| 守谷市       | 0        | 0            | 0   | 0    | 0   | 0          | 0   | 0   | 0                 |
| 常陸大宮市     | 4        | 0            | 0   | 0    | 0   | 0          | 0   | 0   | 0                 |
| 那珂市       | 0        | 0            | 0   | 0    | 0   | 0          | 0   | 0   | 0                 |
| 筑西市       | 21       | 1            | 0   | 0    | 0   | 1          | 0   | 0   | 3                 |
| 坂東市       | 0        | 0            | 0   | 0    | 0   | 0          | 0   | 0   | 0                 |
| 稲敷市       | 0        | 0            | 0   | 0    | 0   | 0          | 0   | 0   | 0                 |
| かすみがうら市   | 0        | 0            | 0   | 0    | 0   | 0          | 0   | 0   | 0                 |
| 桜川市       | 0        | 0            | 0   | 0    | 0   | 0          | 0   | 0   | 0                 |
| 神栖市       | 0        | 0            | 0   | 0    | 0   | 0          | 0   | 0   | 0                 |
| 行方市       | 0        | 0            | 0   | 0    | 0   | 0          | 0   | 0   | 0                 |
| 鉾田市       | 0        | 0            | 0   | 0    | 0   | 0          | 0   | 0   | 0                 |
| つくばみらい市   | 1        | 0            | 0   | 0    | 0   | 0          | 0   | 0   | 0                 |
| 小美玉市      | 0        | 0            | 0   | 0    | 0   | 0          | 0   | 0   | 0                 |
| 茨城県小計     | 60       | 10           | 0   | 0    | 0   | 5          | 0   | 0   | 7                 |
| 栃木県(市を除く) | 0        | 0            | 0   | 0    | 0   | 0          | 0   | 0   | 0                 |
| 宇都宮市      | 11       | 3            | 0   | 0    | 1   | 3          | 1   | 0   | 0                 |
| 足利市       | 11       | 0            | 0   | 0    | 0   | 0          | 0   | 0   | 0                 |
| 栃木市       | 12       | 0            | 0   | 0    | 0   | 0          | 0   | 0   | 2                 |
| 佐野市       | 16       | 0            | 0   | 0    | 0   | 0          | 0   | 0   | 0                 |
| 鹿沼市       | 4        | 1            | 0   | 0    | 0   | 1          | 0   | 0   | 0                 |
| 日光市       | 0        | 0            | 0   | 0    | 0   | 0          | 0   | 0   | 0                 |
| 小山市       | 10       | 1            | 0   | 0    | 0   | 1          | 0   | 0   | 3                 |
| 真岡市       | 12       | 0            | 0   | 0    | 0   | 0          | 0   | 0   | 0                 |
| 大田原市      | 3        | 0            | 0   | 0    | 0   | 0          | 0   | 0   | 0                 |
| 矢板市       | 0        | 0            | 0   | 0    | 0   | 0          | 0   | 0   | 0                 |
| 那須塩原市     | 0        | 0            | 0   | 0    | 0   | 0          | 0   | 0   | 0                 |
| さくら市      | 0        | 0            | 0   | 0    | 0   | 0          | 0   | 0   | 0                 |
| 那須烏山市     | 1        | 0            | 0   | 0    | 0   | 0          | 0   | 0   | 0                 |
| 下野市       | 0        | 0            | 0   | 0    | 0   | 0          | 0   | 0   | 0                 |
| 栃木県小計     | 80       | 5            | 0   | 0    | 1   | 5          | 1   | 0   | 5                 |

|           | 苦情<br>件数 | 悪臭防止法に基づく措置等 |     |      |     |            |     |     | 条例に<br>基づく<br>措置等 |
|-----------|----------|--------------|-----|------|-----|------------|-----|-----|-------------------|
|           |          | 立入<br>検査     | 報 告 | 測定件数 |     | 行 政<br>指 導 | 勸 告 | 命 令 |                   |
|           |          |              |     | 適 合  | 不適合 |            |     |     |                   |
| 群馬県(市を除く) | 36       | 7            | 0   | 0    | 0   | 7          | 0   | 0   | 0                 |
| 前 橋 市     | 23       | 6            | 0   | 0    | 0   | 2          | 0   | 0   | 0                 |
| 高 崎 市     | 9        | 3            | 0   | 0    | 0   | 1          | 0   | 0   | 0                 |
| 桐 生 市     | 2        | 0            | 0   | 0    | 0   | 0          | 0   | 0   | 0                 |
| 伊 勢 崎 市   | 48       | 0            | 0   | 1    | 0   | 0          | 0   | 0   | 0                 |
| 太 田 市     | 0        | 0            | 0   | 0    | 0   | 0          | 0   | 0   | 0                 |
| 沼 田 市     | 6        | 0            | 0   | 0    | 0   | 0          | 0   | 0   | 0                 |
| 館 林 市     | 8        | 0            | 0   | 0    | 0   | 0          | 0   | 0   | 0                 |
| 渋 川 市     | 2        | 0            | 0   | 0    | 0   | 0          | 0   | 0   | 0                 |
| 藤 岡 市     | 0        | 0            | 0   | 0    | 0   | 0          | 0   | 0   | 0                 |
| 富 岡 市     | 0        | 0            | 0   | 0    | 0   | 0          | 0   | 0   | 0                 |
| 安 中 市     | 0        | 0            | 0   | 0    | 0   | 0          | 0   | 0   | 0                 |
| み どり 市    | 1        | 0            | 0   | 0    | 0   | 0          | 0   | 0   | 0                 |
| 群馬県小計     | 135      | 16           | 0   | 1    | 0   | 10         | 0   | 0   | 0                 |

|           | 苦情<br>件数 | 悪臭防止法に基づく措置等 |     |      |     |            |     |     | 条例に<br>基づく<br>措置等 |
|-----------|----------|--------------|-----|------|-----|------------|-----|-----|-------------------|
|           |          | 立入<br>検査     | 報 告 | 測定件数 |     | 行 政<br>指 導 | 勸 告 | 命 令 |                   |
|           |          |              |     | 適 合  | 不適合 |            |     |     |                   |
| 埼玉県(市を除く) | 33       | 1            | 0   | 0    | 0   | 0          | 0   | 0   | 1                 |
| さいたま市     | 28       | 2            | 0   | 0    | 0   | 1          | 0   | 0   | 7                 |
| 川越市       | 28       | 1            | 0   | 0    | 0   | 1          | 0   | 0   | 0                 |
| 熊谷市       | 4        | 0            | 1   | 0    | 0   | 1          | 0   | 0   | 0                 |
| 川口市       | 6        | 1            | 0   | 0    | 1   | 1          | 0   | 0   | 0                 |
| 行田市       | 0        | 0            | 0   | 0    | 0   | 0          | 0   | 0   | 0                 |
| 秩父市       | 27       | 0            | 0   | 0    | 0   | 0          | 0   | 0   | 0                 |
| 所沢市       | 82       | 7            | 0   | 1    | 0   | 6          | 0   | 0   | 44                |
| 飯能市       | 17       | 0            | 0   | 0    | 0   | 0          | 0   | 0   | 0                 |
| 加須市       | 9        | 6            | 5   | 0    | 0   | 6          | 0   | 0   | 0                 |
| 本庄市       | 7        | 0            | 0   | 0    | 0   | 0          | 0   | 0   | 3                 |
| 東松山市      | 8        | 0            | 0   | 0    | 0   | 0          | 0   | 0   | 2                 |
| 春日部市      | 0        | 0            | 0   | 0    | 0   | 0          | 0   | 0   | 0                 |
| 狭山市       | 10       | 0            | 0   | 1    | 0   | 0          | 0   | 0   | 0                 |
| 羽生市       | 1        | 1            | 0   | 0    | 0   | 1          | 0   | 0   | 0                 |
| 鴻巣市       | 0        | 0            | 0   | 0    | 0   | 0          | 0   | 0   | 0                 |
| 深谷市       | 2        | 1            | 0   | 0    | 1   | 2          | 0   | 0   | 0                 |
| 上尾市       | 0        | 0            | 0   | 0    | 0   | 0          | 0   | 0   | 0                 |
| 草加市       | 0        | 0            | 0   | 0    | 0   | 0          | 0   | 0   | 0                 |
| 越谷市       | 0        | 0            | 0   | 0    | 0   | 0          | 0   | 0   | 0                 |
| 蕨市        | 0        | 0            | 0   | 0    | 0   | 0          | 0   | 0   | 0                 |
| 戸田        | 0        | 0            | 0   | 0    | 0   | 0          | 0   | 0   | 0                 |
| 入間市       | 37       | 1            | 0   | 1    | 0   | 1          | 0   | 0   | 2                 |
| 朝霞市       | 5        | 3            | 0   | 0    | 0   | 3          | 0   | 0   | 2                 |
| 志木市       | 1        | 0            | 0   | 0    | 0   | 0          | 0   | 0   | 0                 |
| 和光市       | 17       | 10           | 1   | 0    | 0   | 7          | 0   | 0   | 2                 |
| 新座市       | 10       | 7            | 0   | 0    | 0   | 7          | 0   | 0   | 0                 |
| 桶川市       | 12       | 1            | 0   | 0    | 0   | 0          | 0   | 0   | 0                 |
| 久喜市       | 3        | 0            | 0   | 0    | 0   | 0          | 0   | 0   | 0                 |
| 北本市       | 0        | 0            | 0   | 0    | 0   | 0          | 0   | 0   | 0                 |
| 八潮市       | 1        | 1            | 0   | 0    | 0   | 1          | 0   | 0   | 0                 |
| 富士見市      | 4        | 0            | 1   | 0    | 0   | 0          | 0   | 0   | 0                 |
| 三郷市       | 3        | 0            | 0   | 0    | 0   | 0          | 0   | 0   | 0                 |
| 蓮田市       | 3        | 0            | 0   | 0    | 0   | 0          | 0   | 0   | 0                 |
| 坂戸市       | 9        | 2            | 0   | 0    | 0   | 2          | 0   | 0   | 0                 |
| 幸手市       | 34       | 20           | 0   | 0    | 0   | 18         | 0   | 0   | 0                 |
| 鶴ヶ島市      | 4        | 1            | 0   | 0    | 1   | 1          | 0   | 0   | 0                 |
| 日高市       | 0        | 0            | 0   | 0    | 0   | 0          | 0   | 0   | 0                 |
| 吉川市       | 0        | 0            | 0   | 0    | 0   | 0          | 0   | 0   | 0                 |
| ふじみ野市     | 3        | 1            | 0   | 0    | 0   | 0          | 0   | 0   | 0                 |
| 白岡市       | 1        | 0            | 0   | 0    | 0   | 0          | 0   | 0   | 0                 |
| 埼玉県小計     | 409      | 67           | 8   | 3    | 3   | 59         | 0   | 0   | 63                |

|           | 苦情<br>件数 | 悪臭防止法に基づく措置等 |     |      |     |            |     |     | 条例に<br>基づく<br>措置等 |
|-----------|----------|--------------|-----|------|-----|------------|-----|-----|-------------------|
|           |          | 立入<br>検査     | 報 告 | 測定件数 |     | 行 政<br>指 導 | 勸 告 | 命 令 |                   |
|           |          |              |     | 適 合  | 不適合 |            |     |     |                   |
| 千葉県(市を除く) | 20       | 18           | 0   | 0    | 0   | 8          | 0   | 0   | 0                 |
| 千 葉 市     | 65       | 40           | 0   | 0    | 0   | 19         | 0   | 0   | 2                 |
| 銚 子 市     | 0        | 0            | 0   | 0    | 0   | 0          | 0   | 0   | 0                 |
| 市 川 市     | 0        | 0            | 0   | 0    | 0   | 0          | 0   | 0   | 0                 |
| 船 橋 市     | 0        | 0            | 0   | 0    | 0   | 0          | 0   | 0   | 0                 |
| 館 山 市     | 0        | 0            | 0   | 0    | 0   | 0          | 0   | 0   | 0                 |
| 木 更 津 市   | 0        | 0            | 0   | 0    | 0   | 0          | 0   | 0   | 0                 |
| 松 戸 市     | 31       | 19           | 4   | 0    | 3   | 22         | 0   | 0   | 0                 |
| 野 田 市     | 1        | 0            | 0   | 0    | 0   | 0          | 0   | 0   | 0                 |
| 茂 原 市     | 0        | 0            | 0   | 0    | 0   | 0          | 0   | 0   | 0                 |
| 成 田 市     | 1        | 0            | 0   | 0    | 0   | 0          | 0   | 0   | 0                 |
| 佐 倉 市     | 0        | 0            | 0   | 0    | 0   | 0          | 0   | 0   | 0                 |
| 東 金 市     | 0        | 0            | 0   | 0    | 0   | 0          | 0   | 0   | 0                 |
| 旭 市       | 0        | 0            | 0   | 0    | 0   | 0          | 0   | 0   | 0                 |
| 習 志 野 市   | 17       | 2            | 0   | 0    | 0   | 0          | 0   | 0   | 3                 |
| 柏 市       | 0        | 0            | 0   | 0    | 0   | 0          | 0   | 0   | 0                 |
| 勝 浦 市     | 0        | 0            | 0   | 0    | 0   | 0          | 0   | 0   | 0                 |
| 市 原 市     | 17       | 1            | 0   | 0    | 0   | 0          | 0   | 0   | 0                 |
| 流 山 市     | 0        | 0            | 0   | 0    | 0   | 0          | 0   | 0   | 0                 |
| 八 千 代 市   | 45       | 2            | 0   | 1    | 0   | 0          | 0   | 0   | 3                 |
| 我 孫 子 市   | 14       | 0            | 0   | 0    | 0   | 0          | 0   | 0   | 5                 |
| 鴨 川 市     | 0        | 0            | 0   | 0    | 0   | 0          | 0   | 0   | 0                 |
| 鎌 ヶ 谷 市   | 0        | 0            | 0   | 0    | 0   | 0          | 0   | 0   | 0                 |
| 君 津 市     | 0        | 0            | 0   | 0    | 0   | 0          | 0   | 0   | 0                 |
| 富 津 市     | 0        | 0            | 0   | 0    | 0   | 0          | 0   | 0   | 0                 |
| 浦 安 市     | 7        | 0            | 0   | 0    | 0   | 0          | 0   | 0   | 0                 |
| 四 街 道 市   | 0        | 0            | 0   | 0    | 0   | 0          | 0   | 0   | 0                 |
| 袖 ヶ 浦 市   | 0        | 0            | 0   | 0    | 0   | 0          | 0   | 0   | 0                 |
| 八 街 市     | 0        | 0            | 0   | 0    | 0   | 0          | 0   | 0   | 0                 |
| 印 西 市     | 1        | 0            | 0   | 0    | 0   | 0          | 0   | 0   | 0                 |
| 白 井 市     | 0        | 0            | 0   | 0    | 0   | 0          | 0   | 0   | 0                 |
| 富 里 市     | 0        | 0            | 0   | 0    | 0   | 0          | 0   | 0   | 0                 |
| 南 房 総 市   | 0        | 0            | 0   | 0    | 0   | 0          | 0   | 0   | 0                 |
| 匝 瑳 市     | 0        | 0            | 0   | 0    | 0   | 0          | 0   | 0   | 0                 |
| 香 取 市     | 0        | 0            | 0   | 0    | 0   | 0          | 0   | 0   | 0                 |
| 山 武 市     | 0        | 0            | 0   | 0    | 0   | 0          | 0   | 0   | 0                 |
| い す み 市   | 0        | 0            | 0   | 0    | 0   | 0          | 0   | 0   | 0                 |
| 大 網 白 里 市 | 0        | 0            | 0   | 0    | 0   | 0          | 0   | 0   | 0                 |
| 千葉県小計     | 219      | 82           | 4   | 1    | 3   | 49         | 0   | 0   | 13                |

|               | 苦情数   | 悪臭防止法に基づく措置等 |    |      |     |      |    |    | 条例に基づく措置等 |
|---------------|-------|--------------|----|------|-----|------|----|----|-----------|
|               |       | 立入検査         | 報告 | 測定件数 |     | 行政指導 | 勧告 | 命令 |           |
|               |       |              |    | 適合   | 不適合 |      |    |    |           |
| 東京都(市・特別区を除く) | 10    | 0            | 0  | 0    | 0   | 0    | 0  | 0  | 1         |
| 千代田区          | 32    | 2            | 0  | 0    | 0   | 1    | 0  | 0  | 17        |
| 中央区           | 37    | 16           | 15 | 0    | 0   | 16   | 0  | 0  | 1         |
| 港区            | 13    | 0            | 0  | 0    | 0   | 0    | 0  | 0  | 2         |
| 新宿区           | 29    | 15           | 1  | 0    | 0   | 14   | 0  | 0  | 10        |
| 文京区           | 13    | 3            | 0  | 0    | 0   | 2    | 0  | 0  | 4         |
| 台東区           | 7     | 0            | 0  | 0    | 0   | 0    | 0  | 0  | 0         |
| 墨田区           | 46    | 7            | 1  | 0    | 1   | 7    | 0  | 0  | 11        |
| 江東区           | 40    | 29           | 2  | 0    | 0   | 26   | 0  | 0  | 3         |
| 品川区           | 21    | 0            | 0  | 0    | 0   | 0    | 0  | 0  | 9         |
| 目黒区           | 24    | 3            | 0  | 0    | 0   | 2    | 0  | 0  | 5         |
| 大田区           | 26    | 3            | 0  | 0    | 0   | 2    | 0  | 0  | 10        |
| 世田谷区          | 39    | 27           | 0  | 0    | 0   | 25   | 0  | 0  | 2         |
| 渋谷区           | 11    | 5            | 0  | 0    | 0   | 3    | 0  | 0  | 6         |
| 中野区           | 7     | 4            | 0  | 0    | 0   | 3    | 0  | 0  | 1         |
| 杉並区           | 36    | 1            | 1  | 0    | 0   | 0    | 0  | 0  | 2         |
| 豊島区           | 18    | 5            | 3  | 0    | 0   | 2    | 0  | 0  | 1         |
| 北区            | 17    | 2            | 0  | 0    | 0   | 2    | 0  | 0  | 5         |
| 荒川区           | 15    | 3            | 3  | 1    | 0   | 2    | 0  | 0  | 7         |
| 板橋区           | 26    | 2            | 0  | 0    | 0   | 1    | 0  | 0  | 21        |
| 練馬区           | 21    | 3            | 0  | 0    | 0   | 3    | 0  | 0  | 12        |
| 足立区           | 82    | 10           | 0  | 0    | 0   | 0    | 0  | 0  | 4         |
| 葛飾区           | 33    | 14           | 0  | 0    | 0   | 7    | 0  | 0  | 10        |
| 江戸川区          | 47    | 11           | 0  | 0    | 0   | 11   | 0  | 0  | 17        |
| 八王子市          | 121   | 0            | 0  | 0    | 0   | 0    | 0  | 0  | 121       |
| 立川市           | 23    | 0            | 0  | 0    | 0   | 0    | 0  | 0  | 9         |
| 武蔵野市          | 15    | 4            | 4  | 0    | 0   | 4    | 0  | 0  | 5         |
| 三鷹市           | 3     | 2            | 0  | 0    | 0   | 2    | 0  | 0  | 1         |
| 青梅市           | 101   | 0            | 0  | 0    | 0   | 0    | 0  | 0  | 41        |
| 府中市           | 27    | 0            | 1  | 0    | 0   | 0    | 0  | 0  | 23        |
| 昭島市           | 0     | 0            | 0  | 0    | 0   | 0    | 0  | 0  | 0         |
| 調布市           | 26    | 0            | 0  | 0    | 0   | 0    | 0  | 0  | 0         |
| 町田市           | 54    | 11           | 7  | 0    | 0   | 8    | 0  | 0  | 32        |
| 小金井市          | 24    | 0            | 0  | 0    | 0   | 0    | 0  | 0  | 13        |
| 小平市           | 17    | 0            | 0  | 0    | 0   | 0    | 0  | 0  | 0         |
| 日野市           | 31    | 0            | 0  | 0    | 0   | 0    | 0  | 0  | 13        |
| 東村山市          | 0     | 0            | 0  | 0    | 0   | 0    | 0  | 0  | 0         |
| 国分寺市          | 0     | 0            | 0  | 0    | 0   | 0    | 0  | 0  | 0         |
| 国立市           | 20    | 0            | 0  | 0    | 0   | 0    | 0  | 0  | 0         |
| 福生市           | 5     | 0            | 0  | 0    | 0   | 0    | 0  | 0  | 1         |
| 狛江市           | 0     | 0            | 0  | 0    | 0   | 0    | 0  | 0  | 0         |
| 東大和市          | 5     | 0            | 0  | 0    | 0   | 0    | 0  | 0  | 2         |
| 清瀬市           | 0     | 0            | 0  | 0    | 0   | 0    | 0  | 0  | 0         |
| 東久留米市         | 2     | 0            | 0  | 0    | 0   | 0    | 0  | 0  | 0         |
| 武蔵村山市         | 0     | 0            | 0  | 0    | 0   | 0    | 0  | 0  | 0         |
| 多摩市           | 7     | 0            | 0  | 0    | 0   | 0    | 0  | 0  | 0         |
| 稲城市           | 1     | 0            | 0  | 0    | 0   | 0    | 0  | 0  | 0         |
| 羽村市           | 16    | 2            | 1  | 0    | 0   | 2    | 0  | 0  | 11        |
| あきる野市         | 31    | 0            | 0  | 0    | 0   | 0    | 0  | 0  | 0         |
| 西東京市          | 27    | 1            | 0  | 0    | 0   | 0    | 0  | 0  | 14        |
| 東京都小計         | 1,206 | 185          | 39 | 1    | 1   | 145  | 0  | 0  | 447       |

|            | 苦情数 | 悪臭防止法に基づく措置等 |    |      |     |      |    |    | 条例に基づく措置等 |
|------------|-----|--------------|----|------|-----|------|----|----|-----------|
|            |     | 立入検査         | 報告 | 測定件数 |     | 行政指導 | 勧告 | 命令 |           |
|            |     |              |    | 適合   | 不適合 |      |    |    |           |
| 神奈川県(市を除く) | 18  | 0            | 0  | 0    | 0   | 0    | 0  | 0  | 1         |
| 横浜市        | 1   | 1            | 1  | 0    | 0   | 1    | 0  | 0  | 0         |
| 川崎市        | 0   | 0            | 0  | 0    | 0   | 0    | 0  | 0  | 0         |
| 相模原市       | 63  | 0            | 0  | 0    | 0   | 0    | 0  | 0  | 1         |
| 横須賀市       | 27  | 8            | 0  | 0    | 0   | 5    | 0  | 0  | 13        |
| 平塚市        | 40  | 3            | 1  | 0    | 0   | 3    | 0  | 0  | 8         |
| 鎌倉市        | 21  | 1            | 1  | 0    | 0   | 1    | 0  | 0  | 13        |
| 藤沢市        | 44  | 5            | 0  | 0    | 0   | 4    | 0  | 0  | 9         |
| 小田原市       | 12  | 1            | 0  | 0    | 0   | 1    | 0  | 0  | 2         |
| 茅ヶ崎市       | 10  | 0            | 0  | 0    | 0   | 0    | 0  | 0  | 1         |
| 逗子市        | 3   | 0            | 0  | 0    | 0   | 0    | 0  | 0  | 0         |
| 三浦市        | 2   | 0            | 0  | 0    | 0   | 0    | 0  | 0  | 0         |
| 秦野市        | 7   | 0            | 0  | 0    | 0   | 0    | 0  | 0  | 1         |
| 厚木市        | 6   | 2            | 0  | 0    | 0   | 2    | 0  | 0  | 0         |
| 大和市        | 63  | 18           | 0  | 0    | 0   | 11   | 0  | 0  | 38        |
| 伊勢原市       | 3   | 0            | 0  | 0    | 0   | 0    | 0  | 0  | 0         |
| 海老名市       | 0   | 0            | 0  | 0    | 0   | 0    | 0  | 0  | 0         |
| 座間市        | 4   | 0            | 0  | 0    | 0   | 0    | 0  | 0  | 1         |
| 南足柄市       | 0   | 0            | 0  | 0    | 0   | 0    | 0  | 0  | 0         |
| 綾瀬市        | 20  | 0            | 0  | 0    | 0   | 0    | 0  | 0  | 19        |
| 神奈川県小計     | 344 | 39           | 3  | 0    | 0   | 28   | 0  | 0  | 107       |
| 新潟県(市を除く)  | 1   | 0            | 0  | 0    | 0   | 0    | 0  | 0  | 0         |
| 新潟市        | 14  | 0            | 0  | 0    | 0   | 0    | 0  | 0  | 0         |
| 長岡市        | 5   | 0            | 0  | 0    | 0   | 0    | 0  | 0  | 0         |
| 三条市        | 9   | 2            | 0  | 0    | 0   | 0    | 0  | 0  | 0         |
| 柏崎市        | 4   | 2            | 0  | 0    | 0   | 2    | 0  | 0  | 1         |
| 新潟市        | 5   | 1            | 1  | 0    | 1   | 1    | 0  | 0  | 0         |
| 小千谷市       | 2   | 0            | 0  | 0    | 0   | 0    | 0  | 0  | 0         |
| 加茂市        | 1   | 0            | 0  | 0    | 0   | 0    | 0  | 0  | 0         |
| 十日町市       | 3   | 0            | 0  | 0    | 0   | 0    | 0  | 0  | 0         |
| 見附市        | 0   | 0            | 0  | 0    | 0   | 0    | 0  | 0  | 0         |
| 村上市        | 0   | 0            | 0  | 0    | 0   | 0    | 0  | 0  | 0         |
| 燕市         | 2   | 0            | 0  | 0    | 0   | 0    | 0  | 0  | 0         |
| 糸魚川市       | 0   | 0            | 0  | 0    | 0   | 0    | 0  | 0  | 0         |
| 妙高市        | 0   | 0            | 0  | 0    | 0   | 0    | 0  | 0  | 0         |
| 五泉市        | 0   | 0            | 0  | 0    | 0   | 0    | 0  | 0  | 0         |
| 上越市        | 8   | 0            | 0  | 0    | 0   | 0    | 0  | 0  | 1         |
| 阿賀野市       | 2   | 0            | 0  | 0    | 0   | 0    | 0  | 0  | 0         |
| 佐渡市        | 2   | 0            | 0  | 0    | 0   | 0    | 0  | 0  | 0         |
| 魚沼市        | 1   | 0            | 0  | 0    | 0   | 0    | 0  | 0  | 0         |
| 南魚沼市       | 0   | 0            | 0  | 0    | 0   | 0    | 0  | 0  | 0         |
| 胎内市        | 1   | 0            | 0  | 0    | 0   | 0    | 0  | 0  | 0         |
| 新潟県小計      | 60  | 5            | 1  | 0    | 1   | 3    | 0  | 0  | 2         |



|           | 苦情数 | 悪臭防止法に基づく措置等 |    |      |     |      |    |    | 条例に基づく措置等 |
|-----------|-----|--------------|----|------|-----|------|----|----|-----------|
|           |     | 立入検査         | 報告 | 測定件数 |     | 行政指導 | 勧告 | 命令 |           |
|           |     |              |    | 適合   | 不適合 |      |    |    |           |
| 富山県(市を除く) | 0   | 0            | 0  | 0    | 0   | 0    | 0  | 0  | 0         |
| 富山市       | 0   | 0            | 0  | 0    | 0   | 0    | 0  | 0  | 0         |
| 高岡市       | 0   | 0            | 0  | 0    | 0   | 0    | 0  | 0  | 0         |
| 魚津市       | 2   | 0            | 0  | 0    | 0   | 0    | 0  | 0  | 0         |
| 氷見市       | 0   | 0            | 0  | 0    | 0   | 0    | 0  | 0  | 0         |
| 滑川市       | 0   | 0            | 0  | 0    | 0   | 0    | 0  | 0  | 0         |
| 黒部市       | 0   | 0            | 0  | 0    | 0   | 0    | 0  | 0  | 0         |
| 砺波市       | 0   | 0            | 0  | 0    | 0   | 0    | 0  | 0  | 0         |
| 小矢部市      | 0   | 0            | 0  | 0    | 0   | 0    | 0  | 0  | 0         |
| 南砺市       | 0   | 0            | 0  | 0    | 0   | 0    | 0  | 0  | 0         |
| 射水市       | 0   | 0            | 0  | 0    | 0   | 0    | 0  | 0  | 0         |
| 富山県小計     | 2   | 0            | 0  | 0    | 0   | 0    | 0  | 0  | 0         |
| 石川県(市を除く) | 0   | 0            | 0  | 0    | 0   | 0    | 0  | 0  | 0         |
| 金沢市       | 0   | 0            | 0  | 0    | 0   | 0    | 0  | 0  | 0         |
| 七尾市       | 0   | 0            | 0  | 0    | 0   | 0    | 0  | 0  | 0         |
| 小松市       | 0   | 0            | 0  | 0    | 0   | 0    | 0  | 0  | 0         |
| 輪島市       | 0   | 0            | 0  | 0    | 0   | 0    | 0  | 0  | 0         |
| 珠洲市       | 0   | 0            | 0  | 0    | 0   | 0    | 0  | 0  | 0         |
| 加賀市       | 0   | 0            | 0  | 0    | 0   | 0    | 0  | 0  | 0         |
| 羽咋市       | 0   | 0            | 0  | 0    | 0   | 0    | 0  | 0  | 0         |
| かほく市      | 0   | 0            | 0  | 0    | 0   | 0    | 0  | 0  | 0         |
| 白山市       | 0   | 0            | 0  | 0    | 0   | 0    | 0  | 0  | 0         |
| 能美市       | 0   | 0            | 0  | 0    | 0   | 0    | 0  | 0  | 0         |
| 野々市市      | 0   | 0            | 0  | 0    | 0   | 0    | 0  | 0  | 0         |
| 石川県小計     | 0   | 0            | 0  | 0    | 0   | 0    | 0  | 0  | 0         |
| 福井県(市を除く) | 2   | 0            | 0  | 0    | 0   | 0    | 0  | 0  | 0         |
| 福井市       | 16  | 9            | 0  | 0    | 0   | 7    | 0  | 0  | 1         |
| 敦賀市       | 6   | 0            | 1  | 0    | 0   | 1    | 0  | 0  | 0         |
| 小浜市       | 0   | 0            | 0  | 0    | 0   | 0    | 0  | 0  | 0         |
| 大野市       | 0   | 0            | 0  | 0    | 0   | 0    | 0  | 0  | 0         |
| 勝山市       | 0   | 0            | 0  | 0    | 0   | 0    | 0  | 0  | 0         |
| 鯖江市       | 0   | 0            | 0  | 0    | 0   | 0    | 0  | 0  | 0         |
| あわら市      | 0   | 0            | 0  | 0    | 0   | 0    | 0  | 0  | 0         |
| 越前市       | 1   | 0            | 0  | 0    | 0   | 0    | 0  | 0  | 0         |
| 坂井市       | 0   | 0            | 0  | 0    | 0   | 0    | 0  | 0  | 0         |
| 福井県小計     | 25  | 9            | 1  | 0    | 0   | 8    | 0  | 0  | 1         |
| 山梨県(市を除く) | 18  | 7            | 5  | 0    | 0   | 6    | 0  | 0  | 0         |
| 甲府市       | 27  | 9            | 0  | 0    | 0   | 3    | 0  | 0  | 1         |
| 富士吉田市     | 1   | 1            | 0  | 0    | 0   | 0    | 0  | 0  | 0         |
| 都留市       | 0   | 0            | 0  | 0    | 0   | 0    | 0  | 0  | 0         |
| 山梨市       | 0   | 0            | 0  | 0    | 0   | 0    | 0  | 0  | 0         |
| 大月市       | 0   | 0            | 0  | 0    | 0   | 0    | 0  | 0  | 0         |
| 韮崎市       | 0   | 0            | 0  | 0    | 0   | 0    | 0  | 0  | 0         |
| 南アルプス市    | 2   | 0            | 0  | 0    | 0   | 0    | 0  | 0  | 0         |
| 北杜市       | 0   | 0            | 0  | 0    | 0   | 0    | 0  | 0  | 0         |
| 甲斐市       | 0   | 0            | 0  | 0    | 0   | 0    | 0  | 0  | 0         |
| 笛吹市       | 3   | 2            | 0  | 0    | 0   | 0    | 0  | 0  | 0         |
| 上野原市      | 0   | 0            | 0  | 0    | 0   | 0    | 0  | 0  | 0         |
| 甲州市       | 0   | 0            | 0  | 0    | 0   | 0    | 0  | 0  | 0         |
| 中央市       | 0   | 0            | 0  | 0    | 0   | 0    | 0  | 0  | 0         |
| 山梨県小計     | 51  | 19           | 5  | 0    | 0   | 9    | 0  | 0  | 1         |

|           | 苦情<br>件数 | 悪臭防止法に基づく措置等 |     |      |     |            |     |     | 条例に<br>基づく<br>措置等 |
|-----------|----------|--------------|-----|------|-----|------------|-----|-----|-------------------|
|           |          | 立入<br>検査     | 報 告 | 測定件数 |     | 行 政<br>指 導 | 勸 告 | 命 令 |                   |
|           |          |              |     | 適 合  | 不適合 |            |     |     |                   |
| 長野県(市を除く) | 0        | 0            | 0   | 0    | 0   | 0          | 0   | 0   | 0                 |
| 長野市       | 0        | 0            | 0   | 0    | 0   | 0          | 0   | 0   | 0                 |
| 松本市       | 22       | 0            | 0   | 0    | 0   | 0          | 0   | 0   | 0                 |
| 上田市       | 0        | 0            | 0   | 0    | 0   | 0          | 0   | 0   | 0                 |
| 岡谷市       | 0        | 0            | 0   | 0    | 0   | 0          | 0   | 0   | 0                 |
| 飯田市       | 3        | 0            | 0   | 0    | 0   | 0          | 0   | 0   | 3                 |
| 諏訪市       | 0        | 0            | 0   | 0    | 0   | 0          | 0   | 0   | 0                 |
| 須坂市       | 5        | 2            | 1   | 1    | 0   | 2          | 0   | 0   | 0                 |
| 小諸市       | 0        | 0            | 0   | 0    | 0   | 0          | 0   | 0   | 0                 |
| 伊那市       | 0        | 0            | 0   | 0    | 0   | 0          | 0   | 0   | 0                 |
| 駒ヶ根市      | 0        | 0            | 0   | 0    | 0   | 0          | 0   | 0   | 0                 |
| 中野市       | 0        | 0            | 0   | 0    | 0   | 0          | 0   | 0   | 0                 |
| 大町市       | 4        | 1            | 1   | 0    | 1   | 1          | 1   | 0   | 0                 |
| 飯山市       | 0        | 0            | 0   | 0    | 0   | 0          | 0   | 0   | 0                 |
| 茅野市       | 3        | 0            | 0   | 0    | 0   | 0          | 0   | 0   | 0                 |
| 塩尻市       | 0        | 0            | 0   | 0    | 0   | 0          | 0   | 0   | 0                 |
| 佐久市       | 0        | 0            | 0   | 0    | 0   | 0          | 0   | 0   | 0                 |
| 千曲市       | 0        | 0            | 0   | 0    | 0   | 0          | 0   | 0   | 0                 |
| 東御市       | 0        | 0            | 0   | 0    | 0   | 0          | 0   | 0   | 0                 |
| 安曇野市      | 74       | 0            | 65  | 0    | 0   | 64         | 0   | 0   | 2                 |
| 長野県小計     | 111      | 3            | 67  | 1    | 1   | 67         | 1   | 0   | 5                 |
| 岐阜県(市を除く) | 0        | 0            | 0   | 0    | 0   | 0          | 0   | 0   | 0                 |
| 岐阜市       | 0        | 0            | 0   | 0    | 0   | 0          | 0   | 0   | 0                 |
| 大垣市       | 0        | 0            | 0   | 0    | 0   | 0          | 0   | 0   | 0                 |
| 高山市       | 0        | 0            | 0   | 0    | 0   | 0          | 0   | 0   | 0                 |
| 多治見市      | 0        | 0            | 0   | 0    | 0   | 0          | 0   | 0   | 0                 |
| 関市        | 0        | 0            | 0   | 0    | 0   | 0          | 0   | 0   | 0                 |
| 中津川市      | 0        | 0            | 0   | 0    | 0   | 0          | 0   | 0   | 0                 |
| 美濃市       | 0        | 0            | 0   | 0    | 0   | 0          | 0   | 0   | 0                 |
| 瑞浪市       | 0        | 0            | 0   | 0    | 0   | 0          | 0   | 0   | 0                 |
| 羽島市       | 0        | 0            | 0   | 0    | 0   | 0          | 0   | 0   | 0                 |
| 恵那市       | 0        | 0            | 0   | 0    | 0   | 0          | 0   | 0   | 0                 |
| 美濃加茂市     | 0        | 0            | 0   | 0    | 0   | 0          | 0   | 0   | 0                 |
| 土岐市       | 0        | 0            | 0   | 0    | 0   | 0          | 0   | 0   | 0                 |
| 各務原市      | 0        | 0            | 0   | 0    | 0   | 0          | 0   | 0   | 0                 |
| 可児市       | 0        | 0            | 0   | 0    | 0   | 0          | 0   | 0   | 0                 |
| 山県市       | 0        | 0            | 0   | 0    | 0   | 0          | 0   | 0   | 0                 |
| 瑞穂市       | 0        | 0            | 0   | 0    | 0   | 0          | 0   | 0   | 0                 |
| 飛騨市       | 0        | 0            | 0   | 0    | 0   | 0          | 0   | 0   | 0                 |
| 本巣市       | 0        | 0            | 0   | 0    | 0   | 0          | 0   | 0   | 0                 |
| 郡上市       | 0        | 0            | 0   | 0    | 0   | 0          | 0   | 0   | 0                 |
| 下呂市       | 0        | 0            | 0   | 0    | 0   | 0          | 0   | 0   | 0                 |
| 海津市       | 0        | 0            | 0   | 0    | 0   | 0          | 0   | 0   | 0                 |
| 岐阜県小計     | 0        | 0            | 0   | 0    | 0   | 0          | 0   | 0   | 0                 |

|           | 苦情<br>件数 | 悪臭防止法に基づく措置等 |     |      |     |            |     |     | 条例に<br>基づく<br>措置等 |
|-----------|----------|--------------|-----|------|-----|------------|-----|-----|-------------------|
|           |          | 立入<br>検査     | 報 告 | 測定件数 |     | 行 政<br>指 導 | 勸 告 | 命 令 |                   |
|           |          |              |     | 適 合  | 不適合 |            |     |     |                   |
| 静岡県(市を除く) | 0        | 0            | 0   | 0    | 0   | 0          | 0   | 0   | 0                 |
| 静岡市       | 52       | 5            | 2   | 0    | 2   | 5          | 0   | 0   | 0                 |
| 浜松市       | 205      | 45           | 8   | 0    | 0   | 45         | 0   | 0   | 47                |
| 沼津市       | 9        | 0            | 0   | 0    | 0   | 0          | 0   | 0   | 0                 |
| 熱海市       | 0        | 0            | 0   | 0    | 0   | 0          | 0   | 0   | 0                 |
| 三島市       | 10       | 0            | 0   | 0    | 0   | 0          | 0   | 0   | 0                 |
| 富士宮市      | 29       | 24           | 0   | 0    | 0   | 22         | 0   | 0   | 0                 |
| 伊東市       | 0        | 0            | 0   | 0    | 0   | 0          | 0   | 0   | 0                 |
| 島田市       | 2        | 0            | 0   | 0    | 0   | 0          | 0   | 0   | 0                 |
| 富田市       | 36       | 3            | 5   | 0    | 3   | 6          | 0   | 0   | 0                 |
| 磐田市       | 17       | 1            | 0   | 0    | 0   | 0          | 0   | 0   | 4                 |
| 焼津市       | 0        | 0            | 0   | 0    | 0   | 0          | 0   | 0   | 0                 |
| 掛川市       | 3        | 0            | 0   | 0    | 0   | 0          | 0   | 0   | 0                 |
| 藤枝市       | 8        | 1            | 0   | 0    | 1   | 1          | 1   | 0   | 0                 |
| 御殿場市      | 2        | 0            | 0   | 0    | 0   | 0          | 0   | 0   | 0                 |
| 袋井市       | 8        | 0            | 0   | 0    | 0   | 0          | 0   | 0   | 0                 |
| 下田市       | 0        | 0            | 0   | 0    | 0   | 0          | 0   | 0   | 0                 |
| 裾野市       | 0        | 0            | 0   | 0    | 0   | 0          | 0   | 0   | 0                 |
| 湖西市       | 7        | 0            | 0   | 0    | 0   | 0          | 0   | 0   | 0                 |
| 伊豆市       | 3        | 0            | 0   | 0    | 0   | 0          | 0   | 0   | 0                 |
| 御前崎市      | 0        | 0            | 0   | 0    | 0   | 0          | 0   | 0   | 0                 |
| 菊川市       | 2        | 0            | 0   | 1    | 0   | 0          | 0   | 0   | 0                 |
| 伊豆の国市     | 5        | 0            | 0   | 0    | 0   | 0          | 0   | 0   | 0                 |
| 牧之原市      | 2        | 0            | 0   | 0    | 0   | 0          | 0   | 0   | 0                 |
| 静岡県小計     | 400      | 79           | 15  | 1    | 6   | 79         | 1   | 0   | 51                |

|           | 苦情<br>件数 | 悪臭防止法に基づく措置等 |     |      |     |            |     |     | 条例に<br>基づく<br>措置等 |
|-----------|----------|--------------|-----|------|-----|------------|-----|-----|-------------------|
|           |          | 立入<br>検査     | 報 告 | 測定件数 |     | 行 政<br>指 導 | 勸 告 | 命 令 |                   |
|           |          |              |     | 適 合  | 不適合 |            |     |     |                   |
| 愛知県(市を除く) | 69       | 8            | 1   | 0    | 0   | 8          | 0   | 0   | 7                 |
| 名古屋 市     | 46       | 0            | 0   | 0    | 0   | 0          | 0   | 0   | 19                |
| 豊橋 市      | 64       | 28           | 0   | 2    | 1   | 25         | 0   | 0   | 9                 |
| 岡崎 市      | 38       | 27           | 0   | 0    | 0   | 26         | 0   | 0   | 0                 |
| 一宮 市      | 80       | 25           | 0   | 0    | 0   | 25         | 0   | 0   | 23                |
| 瀬戸 市      | 52       | 39           | 0   | 0    | 0   | 19         | 0   | 0   | 2                 |
| 半田 市      | 7        | 0            | 0   | 0    | 0   | 0          | 0   | 0   | 0                 |
| 春日井 市     | 0        | 0            | 0   | 0    | 0   | 0          | 0   | 0   | 0                 |
| 豊川 市      | 21       | 0            | 0   | 0    | 0   | 0          | 0   | 0   | 7                 |
| 津島 市      | 17       | 3            | 0   | 0    | 0   | 3          | 0   | 0   | 1                 |
| 碧南 市      | 18       | 0            | 0   | 0    | 0   | 0          | 0   | 0   | 0                 |
| 刈谷 市      | 18       | 5            | 0   | 1    | 0   | 2          | 0   | 0   | 0                 |
| 豊田 市      | 34       | 3            | 1   | 0    | 0   | 0          | 0   | 0   | 0                 |
| 安城 市      | 5        | 0            | 0   | 0    | 0   | 0          | 0   | 0   | 0                 |
| 西尾 市      | 11       | 0            | 0   | 0    | 0   | 0          | 0   | 0   | 0                 |
| 蒲郡 市      | 20       | 0            | 0   | 0    | 0   | 0          | 0   | 0   | 0                 |
| 犬山 市      | 5        | 0            | 0   | 0    | 0   | 0          | 0   | 0   | 0                 |
| 常滑 市      | 3        | 0            | 0   | 0    | 0   | 0          | 0   | 0   | 0                 |
| 江南 市      | 0        | 0            | 0   | 0    | 0   | 0          | 0   | 0   | 0                 |
| 小牧 市      | 19       | 1            | 1   | 1    | 0   | 0          | 0   | 0   | 0                 |
| 稲沢 市      | 27       | 4            | 0   | 3    | 0   | 3          | 0   | 0   | 1                 |
| 新城 市      | 1        | 1            | 0   | 0    | 0   | 0          | 0   | 0   | 0                 |
| 新東海 市     | 13       | 5            | 5   | 0    | 0   | 4          | 0   | 0   | 2                 |
| 大府 市      | 26       | 0            | 0   | 0    | 0   | 0          | 0   | 0   | 1                 |
| 知多 市      | 2        | 0            | 0   | 0    | 0   | 0          | 0   | 0   | 0                 |
| 知立 市      | 15       | 0            | 0   | 0    | 0   | 0          | 0   | 0   | 5                 |
| 尾張旭 市     | 0        | 0            | 0   | 0    | 0   | 0          | 0   | 0   | 0                 |
| 高浜 市      | 6        | 0            | 0   | 0    | 0   | 0          | 0   | 0   | 0                 |
| 岩倉 市      | 12       | 0            | 0   | 0    | 0   | 0          | 0   | 0   | 0                 |
| 豊明 市      | 2        | 0            | 0   | 0    | 0   | 0          | 0   | 0   | 0                 |
| 日進 市      | 0        | 0            | 0   | 0    | 0   | 0          | 0   | 0   | 0                 |
| 田原 市      | 53       | 0            | 1   | 0    | 0   | 1          | 0   | 0   | 8                 |
| 愛西 市      | 3        | 2            | 0   | 0    | 0   | 1          | 0   | 0   | 0                 |
| 清須 市      | 2        | 1            | 1   | 0    | 1   | 1          | 0   | 0   | 0                 |
| 北名古屋 市    | 1        | 0            | 0   | 0    | 0   | 0          | 0   | 0   | 0                 |
| 弥富 市      | 4        | 1            | 0   | 0    | 0   | 1          | 0   | 0   | 0                 |
| みよし 市     | 2        | 0            | 0   | 0    | 0   | 0          | 0   | 0   | 0                 |
| あま 市      | 6        | 0            | 0   | 0    | 0   | 0          | 0   | 0   | 0                 |
| 長久手 市     | 0        | 0            | 0   | 0    | 0   | 0          | 0   | 0   | 0                 |
| 愛知県小計     | 702      | 153          | 10  | 7    | 2   | 119        | 0   | 0   | 85                |

|           | 苦情<br>件数 | 悪臭防止法に基づく措置等 |     |      |     |            |     |     | 条例に<br>基づく<br>措置等 |
|-----------|----------|--------------|-----|------|-----|------------|-----|-----|-------------------|
|           |          | 立入<br>検査     | 報 告 | 測定件数 |     | 行 政<br>指 導 | 勸 告 | 命 令 |                   |
|           |          |              |     | 適 合  | 不適合 |            |     |     |                   |
| 三重県(市を除く) | 3        | 0            | 0   | 0    | 0   | 0          | 0   | 0   | 0                 |
| 津 市       | 0        | 0            | 0   | 0    | 0   | 0          | 0   | 0   | 0                 |
| 四日市 市     | 32       | 3            | 0   | 0    | 0   | 3          | 0   | 0   | 0                 |
| 伊勢 市      | 0        | 0            | 0   | 0    | 0   | 0          | 0   | 0   | 0                 |
| 松阪 市      | 0        | 0            | 0   | 0    | 0   | 0          | 0   | 0   | 0                 |
| 桑名 市      | 0        | 0            | 0   | 0    | 0   | 0          | 0   | 0   | 0                 |
| 鈴鹿 市      | 0        | 0            | 0   | 0    | 0   | 0          | 0   | 0   | 0                 |
| 名張 市      | 0        | 0            | 0   | 0    | 0   | 0          | 0   | 0   | 0                 |
| 尾鷲 市      | 6        | 0            | 0   | 0    | 0   | 0          | 0   | 0   | 0                 |
| 亀山 市      | 0        | 0            | 0   | 0    | 0   | 0          | 0   | 0   | 0                 |
| 鳥羽 市      | 0        | 0            | 0   | 0    | 0   | 0          | 0   | 0   | 0                 |
| 熊野 市      | 0        | 0            | 0   | 0    | 0   | 0          | 0   | 0   | 0                 |
| いなべ 市     | 0        | 0            | 0   | 0    | 0   | 0          | 0   | 0   | 0                 |
| 志摩 市      | 0        | 0            | 0   | 0    | 0   | 0          | 0   | 0   | 0                 |
| 伊賀 市      | 0        | 0            | 0   | 0    | 0   | 0          | 0   | 0   | 0                 |
| 三重県小計     | 41       | 3            | 0   | 0    | 0   | 3          | 0   | 0   | 0                 |
| 滋賀県(市を除く) | 1        | 0            | 0   | 0    | 0   | 0          | 0   | 0   | 0                 |
| 大津 市      | 10       | 0            | 0   | 0    | 0   | 0          | 0   | 0   | 0                 |
| 彦根 市      | 30       | 6            | 2   | 0    | 0   | 6          | 0   | 0   | 1                 |
| 長浜 市      | 3        | 0            | 0   | 0    | 0   | 0          | 0   | 0   | 0                 |
| 近江八幡 市    | 0        | 0            | 0   | 0    | 0   | 0          | 0   | 0   | 0                 |
| 草津 市      | 14       | 0            | 0   | 0    | 0   | 0          | 0   | 0   | 0                 |
| 守山 市      | 6        | 2            | 1   | 0    | 0   | 2          | 0   | 0   | 0                 |
| 栗東 市      | 0        | 0            | 0   | 0    | 0   | 0          | 0   | 0   | 0                 |
| 甲賀 市      | 0        | 0            | 0   | 0    | 0   | 0          | 0   | 0   | 0                 |
| 野洲 市      | 26       | 1            | 0   | 0    | 0   | 1          | 0   | 0   | 0                 |
| 湖南 市      | 0        | 0            | 0   | 0    | 0   | 0          | 0   | 0   | 0                 |
| 高島 市      | 0        | 0            | 0   | 0    | 0   | 0          | 0   | 0   | 0                 |
| 東近江 市     | 1        | 1            | 0   | 0    | 0   | 1          | 0   | 0   | 0                 |
| 米原 市      | 0        | 0            | 0   | 0    | 0   | 0          | 0   | 0   | 0                 |
| 滋賀県小計     | 91       | 10           | 3   | 0    | 0   | 10         | 0   | 0   | 1                 |
| 京都府(市を除く) | 1        | 0            | 0   | 0    | 0   | 0          | 0   | 0   | 0                 |
| 京 都 市     | 0        | 0            | 0   | 0    | 0   | 0          | 0   | 0   | 0                 |
| 福知山 市     | 0        | 0            | 0   | 0    | 0   | 0          | 0   | 0   | 0                 |
| 舞鶴 市      | 0        | 0            | 0   | 0    | 0   | 0          | 0   | 0   | 0                 |
| 綾部 市      | 1        | 0            | 0   | 0    | 0   | 0          | 0   | 0   | 0                 |
| 宇治 市      | 0        | 0            | 0   | 0    | 0   | 0          | 0   | 0   | 0                 |
| 宮津 市      | 0        | 0            | 0   | 0    | 0   | 0          | 0   | 0   | 0                 |
| 亀岡 市      | 4        | 0            | 0   | 0    | 0   | 0          | 0   | 0   | 0                 |
| 城陽 市      | 0        | 0            | 0   | 0    | 0   | 0          | 0   | 0   | 0                 |
| 向日 市      | 0        | 0            | 0   | 0    | 0   | 0          | 0   | 0   | 0                 |
| 長岡京 市     | 0        | 0            | 0   | 0    | 0   | 0          | 0   | 0   | 0                 |
| 八幡 市      | 0        | 0            | 0   | 0    | 0   | 0          | 0   | 0   | 0                 |
| 京田辺 市     | 3        | 0            | 0   | 0    | 0   | 0          | 0   | 0   | 0                 |
| 京丹後 市     | 0        | 0            | 0   | 0    | 0   | 0          | 0   | 0   | 0                 |
| 南丹 市      | 0        | 0            | 0   | 0    | 0   | 0          | 0   | 0   | 0                 |
| 木津川 市     | 4        | 0            | 0   | 0    | 0   | 0          | 0   | 0   | 0                 |
| 京都府小計     | 13       | 0            | 0   | 0    | 0   | 0          | 0   | 0   | 0                 |

|           | 苦情<br>件数 | 悪臭防止法に基づく措置等 |     |      |     |            |     |     | 条例に<br>基づく<br>措置等 |
|-----------|----------|--------------|-----|------|-----|------------|-----|-----|-------------------|
|           |          | 立入<br>検査     | 報 告 | 測定件数 |     | 行 政<br>指 導 | 勸 告 | 命 令 |                   |
|           |          |              |     | 適 合  | 不適合 |            |     |     |                   |
| 大阪府(市を除く) | 10       | 0            | 0   | 0    | 0   | 0          | 0   | 0   | 0                 |
| 大 阪 市     | 264      | 178          | 13  | 0    | 0   | 156        | 0   | 0   | 11                |
| 堺 市       | 68       | 17           | 2   | 0    | 0   | 16         | 0   | 0   | 15                |
| 岸 和 田 市   | 18       | 0            | 0   | 0    | 0   | 0          | 0   | 0   | 0                 |
| 豊 中 市     | 0        | 0            | 0   | 0    | 0   | 0          | 0   | 0   | 0                 |
| 池 田 市     | 0        | 0            | 0   | 0    | 0   | 0          | 0   | 0   | 0                 |
| 吹 田 市     | 22       | 1            | 1   | 0    | 0   | 1          | 0   | 0   | 17                |
| 泉 大 津 市   | 0        | 0            | 0   | 0    | 0   | 0          | 0   | 0   | 0                 |
| 高 槻 市     | 25       | 17           | 0   | 0    | 0   | 10         | 0   | 0   | 4                 |
| 貝 塚 市     | 19       | 0            | 0   | 0    | 0   | 0          | 0   | 0   | 0                 |
| 守 口 市     | 0        | 0            | 0   | 0    | 0   | 0          | 0   | 0   | 0                 |
| 枚 方 市     | 0        | 0            | 0   | 0    | 0   | 0          | 0   | 0   | 0                 |
| 茨 木 市     | 7        | 7            | 0   | 0    | 0   | 7          | 0   | 0   | 0                 |
| 八 尾 市     | 0        | 0            | 0   | 0    | 0   | 0          | 0   | 0   | 0                 |
| 泉 佐 野 市   | 13       | 1            | 0   | 0    | 0   | 1          | 0   | 0   | 0                 |
| 富 田 林 市   | 0        | 0            | 0   | 0    | 0   | 0          | 0   | 0   | 0                 |
| 寝 屋 川 市   | 0        | 0            | 0   | 0    | 0   | 0          | 0   | 0   | 0                 |
| 河 内 長 野 市 | 0        | 0            | 0   | 0    | 0   | 0          | 0   | 0   | 0                 |
| 松 原 市     | 33       | 4            | 1   | 0    | 1   | 2          | 0   | 0   | 0                 |
| 大 東 市     | 0        | 0            | 0   | 0    | 0   | 0          | 0   | 0   | 0                 |
| 和 泉 市     | 0        | 0            | 0   | 0    | 0   | 0          | 0   | 0   | 0                 |
| 箕 面 市     | 1        | 0            | 0   | 0    | 0   | 0          | 0   | 0   | 0                 |
| 柏 原 市     | 0        | 0            | 0   | 0    | 0   | 0          | 0   | 0   | 0                 |
| 羽 曳 野 市   | 0        | 0            | 0   | 0    | 0   | 0          | 0   | 0   | 0                 |
| 門 真 市     | 0        | 0            | 0   | 0    | 0   | 0          | 0   | 0   | 0                 |
| 摂 津 市     | 1        | 0            | 0   | 0    | 0   | 0          | 0   | 0   | 1                 |
| 高 石 市     | 6        | 0            | 0   | 0    | 0   | 0          | 0   | 0   | 0                 |
| 藤 井 寺 市   | 0        | 0            | 0   | 0    | 0   | 0          | 0   | 0   | 0                 |
| 東 大 阪 市   | 0        | 0            | 0   | 0    | 0   | 0          | 0   | 0   | 0                 |
| 泉 南 市     | 14       | 3            | 4   | 0    | 0   | 1          | 0   | 0   | 0                 |
| 四 條 畷 市   | 0        | 0            | 0   | 0    | 0   | 0          | 0   | 0   | 0                 |
| 交 野 市     | 0        | 0            | 0   | 0    | 0   | 0          | 0   | 0   | 0                 |
| 大 阪 狭 山 市 | 0        | 0            | 0   | 0    | 0   | 0          | 0   | 0   | 0                 |
| 阪 南 市     | 3        | 2            | 1   | 0    | 0   | 2          | 0   | 0   | 0                 |
| 大阪府小計     | 504      | 230          | 22  | 0    | 1   | 196        | 0   | 0   | 48                |

|           | 苦情<br>件数 | 悪臭防止法に基づく措置等 |     |      |     |            |     |     | 条例に<br>基づく<br>措置等 |
|-----------|----------|--------------|-----|------|-----|------------|-----|-----|-------------------|
|           |          | 立入<br>検査     | 報 告 | 測定件数 |     | 行 政<br>指 導 | 勸 告 | 命 令 |                   |
|           |          |              |     | 適 合  | 不適合 |            |     |     |                   |
| 兵庫県(市を除く) | 8        | 1            | 0   | 0    | 0   | 0          | 0   | 0   | 0                 |
| 神戸市       | 93       | 9            | 0   | 0    | 0   | 9          | 0   | 0   | 0                 |
| 姫路市       | 0        | 0            | 0   | 0    | 0   | 0          | 0   | 0   | 0                 |
| 尼崎市       | 0        | 0            | 0   | 0    | 0   | 0          | 0   | 0   | 0                 |
| 明石市       | 0        | 0            | 0   | 0    | 0   | 0          | 0   | 0   | 0                 |
| 西宮市       | 0        | 0            | 0   | 0    | 0   | 0          | 0   | 0   | 0                 |
| 洲本市       | 0        | 0            | 0   | 0    | 0   | 0          | 0   | 0   | 0                 |
| 芦屋市       | 2        | 0            | 0   | 0    | 0   | 0          | 0   | 0   | 0                 |
| 伊丹市       | 0        | 0            | 0   | 0    | 0   | 0          | 0   | 0   | 0                 |
| 相模生市      | 0        | 0            | 0   | 0    | 0   | 0          | 0   | 0   | 0                 |
| 豊岡市       | 0        | 0            | 0   | 0    | 0   | 0          | 0   | 0   | 0                 |
| 加古川市      | 0        | 0            | 0   | 0    | 0   | 0          | 0   | 0   | 0                 |
| 赤穂市       | 0        | 0            | 0   | 0    | 0   | 0          | 0   | 0   | 0                 |
| 西脇市       | 0        | 0            | 0   | 0    | 0   | 0          | 0   | 0   | 0                 |
| 宝塚市       | 0        | 0            | 0   | 0    | 0   | 0          | 0   | 0   | 0                 |
| 三木市       | 0        | 0            | 0   | 0    | 0   | 0          | 0   | 0   | 0                 |
| 高砂市       | 0        | 0            | 0   | 0    | 0   | 0          | 0   | 0   | 0                 |
| 高川市       | 0        | 0            | 0   | 0    | 0   | 0          | 0   | 0   | 0                 |
| 小野市       | 0        | 0            | 0   | 0    | 0   | 0          | 0   | 0   | 0                 |
| 三田市       | 6        | 1            | 0   | 0    | 0   | 0          | 0   | 0   | 0                 |
| 加西市       | 1        | 0            | 0   | 0    | 0   | 0          | 0   | 0   | 0                 |
| 篠山市       | 0        | 0            | 0   | 0    | 0   | 0          | 0   | 0   | 0                 |
| 養父市       | 2        | 0            | 0   | 0    | 0   | 0          | 0   | 0   | 0                 |
| 丹波市       | 0        | 0            | 0   | 0    | 0   | 0          | 0   | 0   | 0                 |
| 南あわじ市     | 0        | 0            | 0   | 0    | 0   | 0          | 0   | 0   | 0                 |
| 朝来市       | 0        | 0            | 0   | 0    | 0   | 0          | 0   | 0   | 0                 |
| 淡路市       | 0        | 0            | 0   | 0    | 0   | 0          | 0   | 0   | 0                 |
| 宍粟市       | 0        | 0            | 0   | 0    | 0   | 0          | 0   | 0   | 0                 |
| 加東市       | 0        | 0            | 0   | 0    | 0   | 0          | 0   | 0   | 0                 |
| たつの市      | 0        | 0            | 0   | 0    | 0   | 0          | 0   | 0   | 0                 |
| 兵庫県小計     | 112      | 11           | 0   | 0    | 0   | 9          | 0   | 0   | 0                 |

|            | 苦情数 | 悪臭防止法に基づく措置等 |    |      |     |      |    |    | 条例に基づく措置等 |
|------------|-----|--------------|----|------|-----|------|----|----|-----------|
|            |     | 立入検査         | 報告 | 測定件数 |     | 行政指導 | 勧告 | 命令 |           |
|            |     |              |    | 適合   | 不適合 |      |    |    |           |
| 奈良県(市を除く)  | 0   | 0            | 0  | 0    | 0   | 0    | 0  | 0  | 0         |
| 奈良市        | 0   | 0            | 0  | 0    | 0   | 0    | 0  | 0  | 0         |
| 大和高田市      | 0   | 0            | 0  | 0    | 0   | 0    | 0  | 0  | 0         |
| 大和郡山       | 0   | 0            | 0  | 0    | 0   | 0    | 0  | 0  | 0         |
| 天理市        | 3   | 3            | 0  | 0    | 0   | 2    | 0  | 0  | 0         |
| 橿原市        | 0   | 0            | 0  | 0    | 0   | 0    | 0  | 0  | 0         |
| 桜井市        | 0   | 0            | 0  | 0    | 0   | 0    | 0  | 0  | 0         |
| 五條市        | 0   | 0            | 0  | 0    | 0   | 0    | 0  | 0  | 0         |
| 御所市        | 0   | 0            | 0  | 0    | 0   | 0    | 0  | 0  | 0         |
| 生駒市        | 0   | 0            | 0  | 0    | 0   | 0    | 0  | 0  | 0         |
| 香芝市        | 2   | 0            | 0  | 0    | 0   | 0    | 0  | 0  | 0         |
| 葛城市        | 0   | 0            | 0  | 0    | 0   | 0    | 0  | 0  | 0         |
| 宇陀市        | 0   | 0            | 0  | 0    | 0   | 0    | 0  | 0  | 0         |
| 奈良県小計      | 5   | 3            | 0  | 0    | 0   | 2    | 0  | 0  | 0         |
| 和歌山県(市を除く) | 2   | 0            | 0  | 0    | 0   | 0    | 0  | 0  | 0         |
| 和歌山市       | 0   | 0            | 0  | 0    | 0   | 0    | 0  | 0  | 0         |
| 海南市        | 2   | 0            | 1  | 0    | 0   | 1    | 0  | 0  | 0         |
| 橋本         | 0   | 0            | 0  | 0    | 0   | 0    | 0  | 0  | 0         |
| 有田         | 0   | 0            | 0  | 0    | 0   | 0    | 0  | 0  | 0         |
| 御坊         | 0   | 0            | 0  | 0    | 0   | 0    | 0  | 0  | 0         |
| 田辺         | 0   | 0            | 0  | 0    | 0   | 0    | 0  | 0  | 0         |
| 新宮         | 0   | 0            | 0  | 0    | 0   | 0    | 0  | 0  | 0         |
| 紀の川        | 0   | 0            | 0  | 0    | 0   | 0    | 0  | 0  | 0         |
| 岩出         | 0   | 0            | 0  | 0    | 0   | 0    | 0  | 0  | 0         |
| 和歌山県小計     | 4   | 0            | 1  | 0    | 0   | 1    | 0  | 0  | 0         |
| 鳥取県(市を除く)  | 0   | 0            | 0  | 0    | 0   | 0    | 0  | 0  | 0         |
| 鳥取市        | 0   | 0            | 0  | 0    | 0   | 0    | 0  | 0  | 0         |
| 米子         | 0   | 0            | 0  | 0    | 0   | 0    | 0  | 0  | 0         |
| 倉吉         | 1   | 0            | 0  | 0    | 0   | 0    | 0  | 0  | 0         |
| 境港         | 4   | 0            | 0  | 0    | 0   | 0    | 0  | 0  | 0         |
| 鳥取県小計      | 5   | 0            | 0  | 0    | 0   | 0    | 0  | 0  | 0         |
| 島根県(市を除く)  | 0   | 0            | 0  | 0    | 0   | 0    | 0  | 0  | 0         |
| 松江         | 0   | 0            | 0  | 0    | 0   | 0    | 0  | 0  | 0         |
| 浜田市        | 0   | 0            | 0  | 0    | 0   | 0    | 0  | 0  | 0         |
| 出雲         | 0   | 0            | 0  | 0    | 0   | 0    | 0  | 0  | 0         |
| 益田市        | 0   | 0            | 0  | 0    | 0   | 0    | 0  | 0  | 0         |
| 大田市        | 0   | 0            | 0  | 0    | 0   | 0    | 0  | 0  | 0         |
| 安来         | 0   | 0            | 0  | 0    | 0   | 0    | 0  | 0  | 0         |
| 江津         | 1   | 0            | 0  | 0    | 0   | 0    | 0  | 0  | 0         |
| 雲南         | 0   | 0            | 0  | 0    | 0   | 0    | 0  | 0  | 0         |
| 島根県小計      | 1   | 0            | 0  | 0    | 0   | 0    | 0  | 0  | 0         |



|             | 苦情<br>件数 | 悪臭防止法に基づく措置等 |     |      |     |            |     |     | 条例に<br>基づく<br>措置等 |
|-------------|----------|--------------|-----|------|-----|------------|-----|-----|-------------------|
|             |          | 立入<br>検査     | 報 告 | 測定件数 |     | 行 政<br>指 導 | 勸 告 | 命 令 |                   |
|             |          |              |     | 適 合  | 不適合 |            |     |     |                   |
| 岡山県(市を除く)   | 0        | 0            | 0   | 0    | 0   | 0          | 0   | 0   | 0                 |
| 岡 山 市       | 44       | 9            | 4   | 0    | 0   | 10         | 0   | 0   | 1                 |
| 倉 敷 市       | 0        | 0            | 0   | 0    | 0   | 0          | 0   | 0   | 0                 |
| 津 山 市       | 0        | 0            | 0   | 0    | 0   | 0          | 0   | 0   | 0                 |
| 玉 野 市       | 0        | 0            | 0   | 0    | 0   | 0          | 0   | 0   | 0                 |
| 笠 岡 市       | 0        | 0            | 0   | 0    | 0   | 0          | 0   | 0   | 0                 |
| 井 原 市       | 0        | 0            | 0   | 0    | 0   | 0          | 0   | 0   | 0                 |
| 総 社 市       | 0        | 0            | 0   | 0    | 0   | 0          | 0   | 0   | 0                 |
| 高 梁 市       | 0        | 0            | 0   | 0    | 0   | 0          | 0   | 0   | 0                 |
| 新 見 市       | 0        | 0            | 0   | 0    | 0   | 0          | 0   | 0   | 0                 |
| 備 前 市       | 4        | 0            | 0   | 0    | 0   | 0          | 0   | 0   | 1                 |
| 瀬 戸 内 市     | 2        | 0            | 0   | 0    | 0   | 0          | 0   | 0   | 1                 |
| 赤 磐 市       | 0        | 0            | 0   | 0    | 0   | 0          | 0   | 0   | 0                 |
| 真 庭 市       | 0        | 0            | 0   | 0    | 0   | 0          | 0   | 0   | 0                 |
| 美 作 市       | 0        | 0            | 0   | 0    | 0   | 0          | 0   | 0   | 0                 |
| 浅 口 市       | 0        | 0            | 0   | 0    | 0   | 0          | 0   | 0   | 0                 |
| 岡山県小計       | 50       | 9            | 4   | 0    | 0   | 10         | 0   | 0   | 3                 |
| 広島県(市を除く)   | 4        | 0            | 0   | 0    | 0   | 0          | 0   | 0   | 0                 |
| 広 島 市       | 51       | 9            | 0   | 0    | 0   | 1          | 0   | 0   | 0                 |
| 呉 市         | 6        | 4            | 1   | 0    | 0   | 2          | 0   | 0   | 0                 |
| 竹 原 市       | 0        | 0            | 0   | 0    | 0   | 0          | 0   | 0   | 0                 |
| 三 原 市       | 0        | 0            | 0   | 0    | 0   | 0          | 0   | 0   | 0                 |
| 尾 道 市       | 0        | 0            | 0   | 0    | 0   | 0          | 0   | 0   | 0                 |
| 福 山 市       | 45       | 5            | 0   | 0    | 0   | 4          | 0   | 0   | 2                 |
| 府 中 市       | 0        | 0            | 0   | 0    | 0   | 0          | 0   | 0   | 0                 |
| 三 次 市       | 0        | 0            | 0   | 0    | 0   | 0          | 0   | 0   | 0                 |
| 庄 原 市       | 4        | 0            | 0   | 0    | 0   | 0          | 0   | 0   | 0                 |
| 大 竹 市       | 0        | 0            | 0   | 0    | 0   | 0          | 0   | 0   | 0                 |
| 東 広島 市      | 0        | 0            | 0   | 0    | 0   | 0          | 0   | 0   | 0                 |
| 廿 日 市       | 12       | 3            | 0   | 0    | 0   | 2          | 0   | 0   | 0                 |
| 安 芸 高 田 市   | 0        | 0            | 0   | 0    | 0   | 0          | 0   | 0   | 0                 |
| 江 田 市       | 0        | 0            | 0   | 0    | 0   | 0          | 0   | 0   | 0                 |
| 広島県小計       | 122      | 21           | 1   | 0    | 0   | 9          | 0   | 0   | 2                 |
| 山口県(市を除く)   | 1        | 0            | 0   | 0    | 0   | 0          | 0   | 0   | 0                 |
| 下 関 市       | 0        | 0            | 0   | 0    | 0   | 0          | 0   | 0   | 0                 |
| 宇 部 市       | 0        | 0            | 0   | 0    | 0   | 0          | 0   | 0   | 0                 |
| 山 口 市       | 0        | 0            | 0   | 0    | 0   | 0          | 0   | 0   | 0                 |
| 萩 市         | 0        | 0            | 0   | 0    | 0   | 0          | 0   | 0   | 0                 |
| 萩 防 府 市     | 0        | 0            | 0   | 0    | 0   | 0          | 0   | 0   | 0                 |
| 下 松 市       | 0        | 0            | 0   | 0    | 0   | 0          | 0   | 0   | 0                 |
| 岩 国 市       | 2        | 0            | 0   | 0    | 0   | 0          | 0   | 0   | 0                 |
| 光 市         | 0        | 0            | 0   | 0    | 0   | 0          | 0   | 0   | 0                 |
| 長 門 市       | 0        | 0            | 0   | 0    | 0   | 0          | 0   | 0   | 0                 |
| 柳 井 市       | 0        | 0            | 0   | 0    | 0   | 0          | 0   | 0   | 0                 |
| 美 祢 市       | 0        | 0            | 0   | 0    | 0   | 0          | 0   | 0   | 0                 |
| 周 南 市       | 0        | 0            | 0   | 0    | 0   | 0          | 0   | 0   | 0                 |
| 山 陽 小 野 田 市 | 1        | 0            | 0   | 0    | 0   | 0          | 0   | 0   | 0                 |
| 山口県小計       | 4        | 0            | 0   | 0    | 0   | 0          | 0   | 0   | 0                 |

|           | 苦情数 | 悪臭防止法に基づく措置等 |    |      |     |      |    |    | 条例に基づく措置等 |
|-----------|-----|--------------|----|------|-----|------|----|----|-----------|
|           |     | 立入検査         | 報告 | 測定件数 |     | 行政指導 | 勧告 | 命令 |           |
|           |     |              |    | 適合   | 不適合 |      |    |    |           |
| 徳島県(市を除く) | 0   | 0            | 0  | 0    | 0   | 0    | 0  | 0  | 0         |
| 徳島市       | 0   | 0            | 0  | 0    | 0   | 0    | 0  | 0  | 0         |
| 鳴門市       | 2   | 0            | 0  | 0    | 0   | 0    | 0  | 0  | 0         |
| 小松島市      | 0   | 0            | 0  | 0    | 0   | 0    | 0  | 0  | 0         |
| 阿南市       | 0   | 0            | 0  | 0    | 0   | 0    | 0  | 0  | 0         |
| 吉野川市      | 0   | 0            | 0  | 0    | 0   | 0    | 0  | 0  | 0         |
| 阿波市       | 0   | 0            | 0  | 0    | 0   | 0    | 0  | 0  | 0         |
| 美馬市       | 0   | 0            | 0  | 0    | 0   | 0    | 0  | 0  | 0         |
| 三好市       | 0   | 0            | 0  | 0    | 0   | 0    | 0  | 0  | 0         |
| 徳島県小計     | 2   | 0            | 0  | 0    | 0   | 0    | 0  | 0  | 0         |
| 香川県(市を除く) | 0   | 0            | 0  | 0    | 0   | 0    | 0  | 0  | 0         |
| 高松市       | 1   | 0            | 0  | 0    | 0   | 0    | 0  | 0  | 0         |
| 丸亀市       | 0   | 0            | 0  | 0    | 0   | 0    | 0  | 0  | 0         |
| 坂出市       | 0   | 0            | 0  | 0    | 0   | 0    | 0  | 0  | 0         |
| 善通寺市      | 0   | 0            | 0  | 0    | 0   | 0    | 0  | 0  | 0         |
| 観音寺市      | 0   | 0            | 0  | 0    | 0   | 0    | 0  | 0  | 0         |
| さぬき市      | 0   | 0            | 0  | 0    | 0   | 0    | 0  | 0  | 0         |
| 東かがわ市     | 0   | 0            | 0  | 0    | 0   | 0    | 0  | 0  | 0         |
| 三豊市       | 0   | 0            | 0  | 0    | 0   | 0    | 0  | 0  | 0         |
| 香川県小計     | 1   | 0            | 0  | 0    | 0   | 0    | 0  | 0  | 0         |
| 愛媛県(市を除く) | 0   | 0            | 0  | 0    | 0   | 0    | 0  | 0  | 0         |
| 松山市       | 0   | 0            | 0  | 0    | 0   | 0    | 0  | 0  | 0         |
| 今治市       | 0   | 0            | 0  | 0    | 0   | 0    | 0  | 0  | 0         |
| 宇和島市      | 0   | 0            | 0  | 0    | 0   | 0    | 0  | 0  | 0         |
| 八幡浜市      | 0   | 0            | 0  | 0    | 0   | 0    | 0  | 0  | 0         |
| 新居浜市      | 0   | 0            | 0  | 0    | 0   | 0    | 0  | 0  | 0         |
| 西条市       | 0   | 0            | 0  | 0    | 0   | 0    | 0  | 0  | 0         |
| 大洲市       | 0   | 0            | 0  | 0    | 0   | 0    | 0  | 0  | 0         |
| 伊予市       | 0   | 0            | 0  | 0    | 0   | 0    | 0  | 0  | 0         |
| 四国中央市     | 0   | 0            | 0  | 0    | 0   | 0    | 0  | 0  | 0         |
| 西予市       | 0   | 0            | 0  | 0    | 0   | 0    | 0  | 0  | 0         |
| 東温市       | 0   | 0            | 0  | 0    | 0   | 0    | 0  | 0  | 0         |
| 愛媛県小計     | 0   | 0            | 0  | 0    | 0   | 0    | 0  | 0  | 0         |
| 高知県(市を除く) | 0   | 0            | 0  | 0    | 0   | 0    | 0  | 0  | 0         |
| 高知市       | 0   | 0            | 0  | 0    | 0   | 0    | 0  | 0  | 0         |
| 室戸市       | 0   | 0            | 0  | 0    | 0   | 0    | 0  | 0  | 0         |
| 安芸市       | 0   | 0            | 0  | 0    | 0   | 0    | 0  | 0  | 0         |
| 南国市       | 0   | 0            | 0  | 0    | 0   | 0    | 0  | 0  | 0         |
| 土佐市       | 0   | 0            | 0  | 0    | 0   | 0    | 0  | 0  | 0         |
| 須崎市       | 0   | 0            | 0  | 0    | 0   | 0    | 0  | 0  | 0         |
| 宿毛市       | 0   | 0            | 0  | 0    | 0   | 0    | 0  | 0  | 0         |
| 土佐清水市     | 0   | 0            | 0  | 0    | 0   | 0    | 0  | 0  | 0         |
| 四万市       | 1   | 0            | 0  | 0    | 0   | 0    | 0  | 0  | 0         |
| 香南市       | 0   | 0            | 0  | 0    | 0   | 0    | 0  | 0  | 0         |
| 香美市       | 0   | 0            | 0  | 0    | 0   | 0    | 0  | 0  | 0         |
| 高知県小計     | 1   | 0            | 0  | 0    | 0   | 0    | 0  | 0  | 0         |

|           | 苦情<br>件数 | 悪臭防止法に基づく措置等 |     |      |     |            |     |     | 条例に<br>基づく<br>措置等 |
|-----------|----------|--------------|-----|------|-----|------------|-----|-----|-------------------|
|           |          | 立入<br>検査     | 報 告 | 測定件数 |     | 行 政<br>指 導 | 勸 告 | 命 令 |                   |
|           |          |              |     | 適 合  | 不適合 |            |     |     |                   |
| 福岡県(市を除く) | 17       | 2            | 1   | 0    | 0   | 2          | 0   | 0   | 2                 |
| 北九州 市     | 0        | 0            | 0   | 0    | 0   | 0          | 0   | 0   | 0                 |
| 福岡 市      | 3        | 0            | 0   | 0    | 0   | 0          | 0   | 0   | 0                 |
| 大牟田 市     | 0        | 0            | 0   | 0    | 0   | 0          | 0   | 0   | 0                 |
| 久留米 市     | 1        | 0            | 0   | 0    | 0   | 0          | 0   | 0   | 0                 |
| 直方 市      | 0        | 0            | 0   | 0    | 0   | 0          | 0   | 0   | 0                 |
| 飯塚 市      | 1        | 0            | 0   | 0    | 0   | 0          | 0   | 0   | 0                 |
| 田川 市      | 0        | 0            | 0   | 0    | 0   | 0          | 0   | 0   | 0                 |
| 柳川 市      | 1        | 0            | 0   | 0    | 0   | 0          | 0   | 0   | 0                 |
| 八女 市      | 6        | 1            | 0   | 0    | 0   | 0          | 0   | 0   | 0                 |
| 筑後川 市     | 6        | 0            | 0   | 0    | 0   | 0          | 0   | 0   | 0                 |
| 大行橋 市     | 0        | 0            | 0   | 0    | 0   | 0          | 0   | 0   | 0                 |
| 豊前 市      | 6        | 0            | 0   | 0    | 0   | 0          | 0   | 0   | 0                 |
| 中間 市      | 0        | 0            | 0   | 0    | 0   | 0          | 0   | 0   | 0                 |
| 小郡 市      | 0        | 0            | 0   | 0    | 0   | 0          | 0   | 0   | 0                 |
| 筑紫野 市     | 7        | 0            | 0   | 0    | 0   | 0          | 0   | 0   | 0                 |
| 春日 市      | 5        | 0            | 0   | 0    | 0   | 0          | 0   | 0   | 0                 |
| 大野城 市     | 14       | 0            | 0   | 0    | 0   | 0          | 0   | 0   | 0                 |
| 宗像 市      | 0        | 0            | 0   | 0    | 0   | 0          | 0   | 0   | 0                 |
| 太宰府 市     | 0        | 0            | 0   | 0    | 0   | 0          | 0   | 0   | 0                 |
| 古賀 市      | 3        | 0            | 0   | 0    | 0   | 0          | 0   | 0   | 0                 |
| 福岡 市      | 0        | 0            | 0   | 0    | 0   | 0          | 0   | 0   | 0                 |
| うきは 市     | 2        | 0            | 0   | 0    | 0   | 0          | 0   | 0   | 0                 |
| 宮若 市      | 0        | 0            | 0   | 0    | 0   | 0          | 0   | 0   | 0                 |
| 嘉麻 市      | 0        | 0            | 0   | 0    | 0   | 0          | 0   | 0   | 0                 |
| 朝倉 市      | 10       | 2            | 0   | 0    | 0   | 2          | 0   | 0   | 0                 |
| みやま 市     | 0        | 0            | 0   | 0    | 0   | 0          | 0   | 0   | 0                 |
| 糸島 市      | 0        | 0            | 0   | 0    | 0   | 0          | 0   | 0   | 0                 |
| 福岡県小計     | 82       | 5            | 1   | 0    | 0   | 4          | 0   | 0   | 2                 |
| 佐賀県(市を除く) | 0        | 0            | 0   | 0    | 0   | 0          | 0   | 0   | 0                 |
| 佐賀 市      | 3        | 0            | 0   | 0    | 0   | 0          | 0   | 0   | 0                 |
| 唐津 市      | 0        | 0            | 0   | 0    | 0   | 0          | 0   | 0   | 0                 |
| 鳥栖 市      | 0        | 0            | 0   | 0    | 0   | 0          | 0   | 0   | 0                 |
| 多久 市      | 0        | 0            | 0   | 0    | 0   | 0          | 0   | 0   | 0                 |
| 伊万里 市     | 0        | 0            | 0   | 0    | 0   | 0          | 0   | 0   | 0                 |
| 武雄 市      | 0        | 0            | 0   | 0    | 0   | 0          | 0   | 0   | 0                 |
| 鹿島 市      | 0        | 0            | 0   | 0    | 0   | 0          | 0   | 0   | 0                 |
| 小城 市      | 0        | 0            | 0   | 0    | 0   | 0          | 0   | 0   | 0                 |
| 嬉野 市      | 0        | 0            | 0   | 0    | 0   | 0          | 0   | 0   | 0                 |
| 神埼 市      | 2        | 0            | 0   | 0    | 0   | 0          | 0   | 0   | 0                 |
| 佐賀県小計     | 5        | 0            | 0   | 0    | 0   | 0          | 0   | 0   | 0                 |
| 長崎県(市を除く) | 4        | 0            | 0   | 0    | 0   | 0          | 0   | 0   | 1                 |
| 長崎 市      | 1        | 0            | 0   | 0    | 0   | 0          | 0   | 0   | 1                 |
| 佐世保 市     | 0        | 0            | 0   | 0    | 0   | 0          | 0   | 0   | 0                 |
| 島原 市      | 2        | 0            | 0   | 0    | 0   | 0          | 0   | 0   | 0                 |
| 諫早 市      | 0        | 0            | 0   | 0    | 0   | 0          | 0   | 0   | 0                 |
| 大村 市      | 8        | 0            | 0   | 0    | 0   | 0          | 0   | 0   | 1                 |
| 平戸 市      | 0        | 0            | 0   | 0    | 0   | 0          | 0   | 0   | 0                 |
| 松浦 市      | 0        | 0            | 0   | 0    | 0   | 0          | 0   | 0   | 0                 |
| 対馬 市      | 0        | 0            | 0   | 0    | 0   | 0          | 0   | 0   | 0                 |
| 老岐 市      | 0        | 0            | 0   | 0    | 0   | 0          | 0   | 0   | 0                 |
| 五島 市      | 0        | 0            | 0   | 0    | 0   | 0          | 0   | 0   | 0                 |
| 西海 市      | 0        | 0            | 0   | 0    | 0   | 0          | 0   | 0   | 0                 |
| 雲仙 市      | 0        | 0            | 0   | 0    | 0   | 0          | 0   | 0   | 0                 |
| 南島原 市     | 0        | 0            | 0   | 0    | 0   | 0          | 0   | 0   | 0                 |
| 長崎県小計     | 15       | 0            | 0   | 0    | 0   | 0          | 0   | 0   | 3                 |

|           | 苦<br>件<br>情<br>数 | 悪臭防止法に基づく措置等     |        |        |             |                  |        |        | 条例に<br>基づく<br>措置等 |
|-----------|------------------|------------------|--------|--------|-------------|------------------|--------|--------|-------------------|
|           |                  | 立<br>入<br>検<br>査 | 報<br>告 | 測定件数   |             | 行<br>政<br>指<br>導 | 勸<br>告 | 命<br>令 |                   |
|           |                  |                  |        | 適<br>合 | 不<br>適<br>合 |                  |        |        |                   |
| 熊本県(市を除く) | 0                | 0                | 0      | 0      | 0           | 0                | 0      | 0      | 0                 |
| 熊本市       | 0                | 0                | 0      | 0      | 0           | 0                | 0      | 0      | 0                 |
| 八代市       | 0                | 0                | 0      | 0      | 0           | 0                | 0      | 0      | 0                 |
| 人吉市       | 0                | 0                | 0      | 0      | 0           | 0                | 0      | 0      | 0                 |
| 荒尾市       | 0                | 0                | 0      | 0      | 0           | 0                | 0      | 0      | 0                 |
| 水俣市       | 0                | 0                | 0      | 0      | 0           | 0                | 0      | 0      | 0                 |
| 玉名市       | 0                | 0                | 0      | 0      | 0           | 0                | 0      | 0      | 0                 |
| 山鹿市       | 0                | 0                | 0      | 0      | 0           | 0                | 0      | 0      | 0                 |
| 菊池市       | 0                | 0                | 0      | 0      | 0           | 0                | 0      | 0      | 0                 |
| 宇土市       | 1                | 0                | 0      | 0      | 0           | 0                | 0      | 0      | 0                 |
| 上天草市      | 0                | 0                | 0      | 0      | 0           | 0                | 0      | 0      | 0                 |
| 宇城市       | 0                | 0                | 0      | 0      | 0           | 0                | 0      | 0      | 0                 |
| 阿蘇市       | 0                | 0                | 0      | 0      | 0           | 0                | 0      | 0      | 0                 |
| 合志市       | 0                | 0                | 0      | 0      | 0           | 0                | 0      | 0      | 0                 |
| 熊本県小計     | 1                | 0                | 0      | 0      | 0           | 0                | 0      | 0      | 0                 |
| 大分県(市を除く) | 0                | 0                | 0      | 0      | 0           | 0                | 0      | 0      | 0                 |
| 大分市       | 0                | 0                | 0      | 0      | 0           | 0                | 0      | 0      | 0                 |
| 別府市       | 0                | 0                | 0      | 0      | 0           | 0                | 0      | 0      | 0                 |
| 中津市       | 0                | 0                | 0      | 0      | 0           | 0                | 0      | 0      | 0                 |
| 日田市       | 1                | 0                | 0      | 0      | 0           | 0                | 0      | 0      | 0                 |
| 佐伯市       | 0                | 0                | 0      | 0      | 0           | 0                | 0      | 0      | 0                 |
| 臼杵市       | 0                | 0                | 0      | 0      | 0           | 0                | 0      | 0      | 0                 |
| 津久見市      | 0                | 0                | 0      | 0      | 0           | 0                | 0      | 0      | 0                 |
| 竹田市       | 0                | 0                | 0      | 0      | 0           | 0                | 0      | 0      | 0                 |
| 豊高田市      | 0                | 0                | 0      | 0      | 0           | 0                | 0      | 0      | 0                 |
| 豊後高田市     | 0                | 0                | 0      | 0      | 0           | 0                | 0      | 0      | 0                 |
| 豊後佐野市     | 0                | 0                | 0      | 0      | 0           | 0                | 0      | 0      | 0                 |
| 豊後大野市     | 0                | 0                | 0      | 0      | 0           | 0                | 0      | 0      | 0                 |
| 由布市       | 0                | 0                | 0      | 0      | 0           | 0                | 0      | 0      | 0                 |
| 国東市       | 0                | 0                | 0      | 0      | 0           | 0                | 0      | 0      | 0                 |
| 大分県小計     | 1                | 0                | 0      | 0      | 0           | 0                | 0      | 0      | 0                 |
| 宮崎県(市を除く) | 3                | 0                | 0      | 0      | 0           | 0                | 0      | 0      | 0                 |
| 宮崎市       | 20               | 1                | 1      | 1      | 0           | 0                | 0      | 0      | 0                 |
| 都城市       | 0                | 0                | 0      | 0      | 0           | 0                | 0      | 0      | 0                 |
| 延岡市       | 1                | 0                | 0      | 0      | 0           | 0                | 0      | 0      | 0                 |
| 日南市       | 0                | 0                | 0      | 0      | 0           | 0                | 0      | 0      | 0                 |
| 小林市       | 0                | 0                | 0      | 0      | 0           | 0                | 0      | 0      | 0                 |
| 日向市       | 6                | 2                | 0      | 0      | 0           | 2                | 0      | 0      | 2                 |
| 串間市       | 0                | 0                | 0      | 0      | 0           | 0                | 0      | 0      | 0                 |
| 西都賀市      | 0                | 0                | 0      | 0      | 0           | 0                | 0      | 0      | 0                 |
| えびの市      | 0                | 0                | 0      | 0      | 0           | 0                | 0      | 0      | 0                 |
| 宮崎県小計     | 30               | 3                | 1      | 1      | 0           | 2                | 0      | 0      | 2                 |

|            | 苦情<br>件数 | 悪臭防止法に基づく措置等 |     |      |     |            |     |     | 条例に<br>基づく<br>措置等 |
|------------|----------|--------------|-----|------|-----|------------|-----|-----|-------------------|
|            |          | 立入<br>検査     | 報 告 | 測定件数 |     | 行 政<br>指 導 | 勸 告 | 命 令 |                   |
|            |          |              |     | 適 合  | 不適合 |            |     |     |                   |
| 鹿児島県(市を除く) | 7        | 0            | 0   | 0    | 0   | 0          | 0   | 0   | 0                 |
| 鹿児島市       | 67       | 0            | 0   | 0    | 0   | 0          | 0   | 0   | 0                 |
| 鹿屋市        | 0        | 0            | 0   | 0    | 0   | 0          | 0   | 0   | 0                 |
| 枕崎市        | 0        | 0            | 0   | 0    | 0   | 0          | 0   | 0   | 0                 |
| 阿久根市       | 0        | 0            | 0   | 0    | 0   | 0          | 0   | 0   | 0                 |
| 出水市        | 0        | 0            | 0   | 0    | 0   | 0          | 0   | 0   | 0                 |
| 指宿市        | 0        | 0            | 0   | 0    | 0   | 0          | 0   | 0   | 0                 |
| 西之表市       | 0        | 0            | 0   | 0    | 0   | 0          | 0   | 0   | 0                 |
| 垂水市        | 0        | 0            | 0   | 0    | 0   | 0          | 0   | 0   | 0                 |
| 薩摩川内市      | 3        | 0            | 0   | 0    | 0   | 0          | 0   | 0   | 0                 |
| 日置市        | 0        | 0            | 0   | 0    | 0   | 0          | 0   | 0   | 0                 |
| 曾於市        | 0        | 0            | 0   | 0    | 0   | 0          | 0   | 0   | 0                 |
| 霧島市        | 32       | 1            | 0   | 0    | 0   | 1          | 0   | 0   | 0                 |
| いちき串木野市    | 0        | 0            | 0   | 0    | 0   | 0          | 0   | 0   | 0                 |
| 南さつま市      | 0        | 0            | 0   | 0    | 0   | 0          | 0   | 0   | 0                 |
| 志布志市       | 0        | 0            | 0   | 0    | 0   | 0          | 0   | 0   | 0                 |
| 奄美市        | 0        | 0            | 0   | 0    | 0   | 0          | 0   | 0   | 0                 |
| 南九州市       | 0        | 0            | 0   | 0    | 0   | 0          | 0   | 0   | 0                 |
| 伊佐市        | 0        | 0            | 0   | 0    | 0   | 0          | 0   | 0   | 0                 |
| 始良市        | 0        | 0            | 0   | 0    | 0   | 0          | 0   | 0   | 0                 |
| 鹿児島県小計     | 109      | 1            | 0   | 0    | 0   | 1          | 0   | 0   | 0                 |
| 沖縄県(市を除く)  | 32       | 1            | 1   | 0    | 0   | 1          | 0   | 0   | 0                 |
| 那覇市        | 20       | 2            | 0   | 0    | 0   | 1          | 0   | 0   | 1                 |
| 宜野湾市       | 0        | 0            | 0   | 0    | 0   | 0          | 0   | 0   | 0                 |
| 石垣市        | 0        | 0            | 0   | 0    | 0   | 0          | 0   | 0   | 0                 |
| 浦添市        | 6        | 0            | 0   | 0    | 0   | 0          | 0   | 0   | 0                 |
| 名護市        | 0        | 0            | 0   | 0    | 0   | 0          | 0   | 0   | 0                 |
| 糸満市        | 0        | 0            | 0   | 0    | 0   | 0          | 0   | 0   | 0                 |
| 沖縄市        | 0        | 0            | 0   | 0    | 0   | 0          | 0   | 0   | 0                 |
| 豊見城市       | 24       | 21           | 0   | 0    | 0   | 17         | 0   | 0   | 1                 |
| うるま市       | 9        | 0            | 0   | 0    | 0   | 0          | 0   | 0   | 0                 |
| 宮古市        | 0        | 0            | 0   | 0    | 0   | 0          | 0   | 0   | 0                 |
| 南城市        | 0        | 0            | 0   | 0    | 0   | 0          | 0   | 0   | 0                 |
| 沖縄県小計      | 91       | 24           | 1   | 0    | 0   | 19         | 0   | 0   | 2                 |
| 合 計        | 5,286    | 1,037        | 195 | 19   | 26  | 889        | 3   | 0   | 852               |

表5-3 地方公共団体別悪臭苦情処理状況(規制地域外)

|           | 苦情<br>件数 | 条例に基づく措置等 |     |      |     |            |     |     |
|-----------|----------|-----------|-----|------|-----|------------|-----|-----|
|           |          | 立入<br>検査  | 報 告 | 測定件数 |     | 行 政<br>指 導 | 勸 告 | 命 令 |
|           |          |           |     | 適 合  | 不適合 |            |     |     |
| 北海道(市を除く) | 11       | 1         | 0   | 0    | 0   | 1          | 0   | 0   |
| 札幌市       | 0        | 0         | 0   | 0    | 0   | 0          | 0   | 0   |
| 函館市       | 1        | 0         | 0   | 0    | 0   | 0          | 0   | 0   |
| 小樽市       | 1        | 0         | 0   | 0    | 0   | 0          | 0   | 0   |
| 旭川市       | 0        | 0         | 0   | 0    | 0   | 0          | 0   | 0   |
| 室蘭市       | 8        | 0         | 0   | 0    | 0   | 0          | 0   | 0   |
| 釧路市       | 1        | 0         | 0   | 0    | 0   | 0          | 0   | 0   |
| 帯広市       | 0        | 0         | 0   | 0    | 0   | 0          | 0   | 0   |
| 北見市       | 1        | 1         | 0   | 0    | 0   | 0          | 0   | 0   |
| 夕張市       | 0        | 0         | 0   | 0    | 0   | 0          | 0   | 0   |
| 岩見沢市      | 2        | 0         | 0   | 0    | 0   | 0          | 0   | 0   |
| 網走市       | 0        | 0         | 0   | 0    | 0   | 0          | 0   | 0   |
| 留萌市       | 0        | 0         | 0   | 0    | 0   | 0          | 0   | 0   |
| 苫小牧市      | 0        | 0         | 0   | 0    | 0   | 0          | 0   | 0   |
| 稚内市       | 0        | 0         | 0   | 0    | 0   | 0          | 0   | 0   |
| 美唄市       | 0        | 0         | 0   | 0    | 0   | 0          | 0   | 0   |
| 芦別市       | 0        | 0         | 0   | 0    | 0   | 0          | 0   | 0   |
| 江別市       | 1        | 0         | 0   | 0    | 0   | 0          | 0   | 0   |
| 赤平市       | 0        | 0         | 0   | 0    | 0   | 0          | 0   | 0   |
| 紋別市       | 0        | 0         | 0   | 0    | 0   | 0          | 0   | 0   |
| 士別市       | 0        | 0         | 0   | 0    | 0   | 0          | 0   | 0   |
| 名寄市       | 0        | 0         | 0   | 0    | 0   | 0          | 0   | 0   |
| 三笠市       | 0        | 0         | 0   | 0    | 0   | 0          | 0   | 0   |
| 根室市       | 0        | 0         | 0   | 0    | 0   | 0          | 0   | 0   |
| 千歳市       | 3        | 0         | 0   | 0    | 0   | 0          | 0   | 0   |
| 滝川市       | 0        | 0         | 0   | 0    | 0   | 0          | 0   | 0   |
| 砂川市       | 0        | 0         | 0   | 0    | 0   | 0          | 0   | 0   |
| 歌志内市      | 0        | 0         | 0   | 0    | 0   | 0          | 0   | 0   |
| 深川市       | 0        | 0         | 0   | 0    | 0   | 0          | 0   | 0   |
| 富良野市      | 1        | 0         | 0   | 0    | 0   | 0          | 0   | 0   |
| 登別市       | 2        | 0         | 0   | 0    | 0   | 0          | 0   | 0   |
| 恵庭市       | 0        | 0         | 0   | 0    | 0   | 0          | 0   | 0   |
| 伊達市       | 0        | 0         | 0   | 0    | 0   | 0          | 0   | 0   |
| 北広島市      | 3        | 1         | 1   | 1    | 0   | 0          | 0   | 0   |
| 石狩市       | 4        | 0         | 0   | 0    | 0   | 0          | 0   | 0   |
| 北斗市       | 1        | 1         | 0   | 0    | 0   | 1          | 0   | 0   |
| 北海道小計     | 40       | 4         | 1   | 1    | 0   | 2          | 0   | 0   |

|           | 苦情<br>件数 | 条例に基づく措置等 |     |      |     |            |     |     |
|-----------|----------|-----------|-----|------|-----|------------|-----|-----|
|           |          | 立入<br>検査  | 報 告 | 測定件数 |     | 行 政<br>指 導 | 勸 告 | 命 令 |
|           |          |           |     | 適 合  | 不適合 |            |     |     |
| 青森県(市を除く) | 8        | 1         | 1   | 0    | 0   | 1          | 0   | 0   |
| 青森市       | 0        | 0         | 0   | 0    | 0   | 0          | 0   | 0   |
| 弘前市       | 0        | 0         | 0   | 0    | 0   | 0          | 0   | 0   |
| 八戸市       | 7        | 0         | 0   | 0    | 0   | 0          | 0   | 0   |
| 黒石市       | 0        | 0         | 0   | 0    | 0   | 0          | 0   | 0   |
| 五所川原市     | 0        | 0         | 0   | 0    | 0   | 0          | 0   | 0   |
| 十和田市      | 2        | 0         | 0   | 0    | 0   | 0          | 0   | 0   |
| 三沢市       | 0        | 0         | 0   | 0    | 0   | 0          | 0   | 0   |
| むつ市       | 2        | 2         | 0   | 0    | 0   | 2          | 0   | 0   |
| つがる市      | 0        | 0         | 0   | 0    | 0   | 0          | 0   | 0   |
| 平川市       | 0        | 0         | 0   | 0    | 0   | 0          | 0   | 0   |
| 青森県小計     | 19       | 3         | 1   | 0    | 0   | 3          | 0   | 0   |
| 岩手県(市を除く) | 19       | 0         | 0   | 0    | 0   | 0          | 0   | 0   |
| 盛岡市       | 5        | 0         | 0   | 0    | 0   | 0          | 0   | 0   |
| 宮古市       | 4        | 0         | 0   | 0    | 0   | 0          | 0   | 0   |
| 大船渡市      | 1        | 0         | 0   | 0    | 0   | 0          | 0   | 0   |
| 花巻市       | 7        | 0         | 0   | 0    | 0   | 0          | 0   | 0   |
| 北上市       | 9        | 0         | 0   | 0    | 0   | 0          | 0   | 0   |
| 久慈市       | 0        | 0         | 0   | 0    | 0   | 0          | 0   | 0   |
| 遠野市       | 1        | 0         | 1   | 0    | 0   | 0          | 0   | 0   |
| 一関市       | 23       | 0         | 0   | 0    | 0   | 0          | 0   | 0   |
| 陸前高田市     | 0        | 0         | 0   | 0    | 0   | 0          | 0   | 0   |
| 釜石市       | 0        | 0         | 0   | 0    | 0   | 0          | 0   | 0   |
| 二戸市       | 0        | 0         | 0   | 0    | 0   | 0          | 0   | 0   |
| 八幡平市      | 0        | 0         | 0   | 0    | 0   | 0          | 0   | 0   |
| 奥州市       | 7        | 0         | 0   | 0    | 0   | 0          | 0   | 0   |
| 滝沢市       | 0        | 0         | 0   | 0    | 0   | 0          | 0   | 0   |
| 岩手県小計     | 76       | 0         | 1   | 0    | 0   | 0          | 0   | 0   |
| 宮城県(市を除く) | 32       | 2         | 1   | 1    | 0   | 1          | 0   | 0   |
| 仙台市       | 5        | 0         | 0   | 0    | 0   | 0          | 0   | 0   |
| 石巻市       | 4        | 2         | 0   | 0    | 0   | 2          | 0   | 0   |
| 塩竈市       | 5        | 0         | 2   | 0    | 0   | 1          | 0   | 0   |
| 気仙沼市      | 1        | 0         | 0   | 0    | 0   | 0          | 0   | 0   |
| 白石市       | 1        | 1         | 0   | 0    | 0   | 0          | 0   | 0   |
| 名取市       | 3        | 0         | 0   | 0    | 0   | 0          | 0   | 0   |
| 角田市       | 3        | 0         | 0   | 0    | 0   | 0          | 0   | 0   |
| 多賀城市      | 0        | 0         | 0   | 0    | 0   | 0          | 0   | 0   |
| 岩沼市       | 3        | 0         | 0   | 0    | 0   | 0          | 0   | 0   |
| 登米市       | 12       | 0         | 0   | 0    | 0   | 0          | 0   | 0   |
| 栗原市       | 1        | 0         | 0   | 0    | 0   | 0          | 0   | 0   |
| 東松島市      | 3        | 0         | 0   | 0    | 0   | 0          | 0   | 0   |
| 大崎市       | 5        | 2         | 0   | 0    | 0   | 2          | 0   | 0   |
| 富谷市       | 0        | 0         | 0   | 0    | 0   | 0          | 0   | 0   |
| 宮城県小計     | 78       | 7         | 3   | 1    | 0   | 6          | 0   | 0   |

|           | 苦情<br>件数 | 条例に基づく措置等 |     |      |     |            |     |     |
|-----------|----------|-----------|-----|------|-----|------------|-----|-----|
|           |          | 立入<br>検査  | 報 告 | 測定件数 |     | 行 政<br>指 導 | 勸 告 | 命 令 |
|           |          |           |     | 適 合  | 不適合 |            |     |     |
| 秋田県(市を除く) | 22       | 13        | 0   | 0    | 0   | 8          | 0   | 0   |
| 秋 田 市     | 6        | 0         | 0   | 0    | 0   | 0          | 0   | 0   |
| 能 代 市     | 1        | 0         | 0   | 0    | 0   | 0          | 0   | 0   |
| 横 手 市     | 4        | 0         | 0   | 0    | 0   | 0          | 0   | 0   |
| 大 館 市     | 4        | 0         | 0   | 0    | 0   | 0          | 0   | 0   |
| 男 鹿 市     | 1        | 0         | 0   | 0    | 0   | 0          | 0   | 0   |
| 湯 沢 市     | 2        | 0         | 0   | 0    | 0   | 0          | 0   | 0   |
| 鹿 角 市     | 1        | 0         | 1   | 0    | 0   | 0          | 0   | 0   |
| 由 利 本 荘 市 | 3        | 0         | 0   | 0    | 0   | 0          | 0   | 0   |
| 潟 上 市     | 0        | 0         | 0   | 0    | 0   | 0          | 0   | 0   |
| 大 仙 市     | 1        | 0         | 0   | 0    | 0   | 0          | 0   | 0   |
| 北 秋 田 市   | 2        | 0         | 0   | 0    | 0   | 0          | 0   | 0   |
| に か ほ 市   | 0        | 0         | 0   | 0    | 0   | 0          | 0   | 0   |
| 仙 北 市     | 0        | 0         | 0   | 0    | 0   | 0          | 0   | 0   |
| 秋田県小計     | 47       | 13        | 1   | 0    | 0   | 8          | 0   | 0   |
| 山形県(市を除く) | 18       | 0         | 0   | 0    | 0   | 0          | 0   | 0   |
| 山 形 市     | 0        | 0         | 0   | 0    | 0   | 0          | 0   | 0   |
| 米 沢 市     | 0        | 0         | 0   | 0    | 0   | 0          | 0   | 0   |
| 鶴 岡 市     | 3        | 1         | 0   | 0    | 0   | 0          | 0   | 0   |
| 酒 田 市     | 5        | 0         | 0   | 0    | 0   | 0          | 0   | 0   |
| 新 庄 市     | 0        | 0         | 0   | 0    | 0   | 0          | 0   | 0   |
| 寒 河 江 市   | 0        | 0         | 0   | 0    | 0   | 0          | 0   | 0   |
| 上 山 市     | 2        | 0         | 0   | 0    | 0   | 0          | 0   | 0   |
| 村 山 市     | 0        | 0         | 0   | 0    | 0   | 0          | 0   | 0   |
| 長 井 市     | 0        | 0         | 0   | 0    | 0   | 0          | 0   | 0   |
| 天 童 市     | 1        | 0         | 0   | 0    | 0   | 0          | 0   | 0   |
| 東 根 市     | 1        | 0         | 0   | 0    | 0   | 0          | 0   | 0   |
| 尾 花 沢 市   | 0        | 0         | 0   | 0    | 0   | 0          | 0   | 0   |
| 南 陽 市     | 1        | 0         | 0   | 0    | 0   | 0          | 0   | 0   |
| 山形県小計     | 31       | 1         | 0   | 0    | 0   | 0          | 0   | 0   |
| 福島県(市を除く) | 5        | 2         | 0   | 0    | 1   | 1          | 0   | 0   |
| 福 島 市     | 3        | 0         | 0   | 0    | 0   | 0          | 0   | 0   |
| 会 津 若 松 市 | 5        | 0         | 0   | 0    | 0   | 0          | 0   | 0   |
| 郡 山 市     | 7        | 0         | 0   | 0    | 0   | 0          | 0   | 0   |
| い わ き 市   | 6        | 1         | 0   | 0    | 0   | 1          | 0   | 0   |
| 白 河 市     | 2        | 0         | 0   | 0    | 0   | 0          | 0   | 0   |
| 須 賀 川 市   | 6        | 0         | 0   | 0    | 0   | 0          | 0   | 0   |
| 喜 多 方 市   | 0        | 0         | 0   | 0    | 0   | 0          | 0   | 0   |
| 相 馬 市     | 1        | 1         | 0   | 0    | 0   | 0          | 0   | 0   |
| 二 本 松 市   | 10       | 0         | 0   | 0    | 0   | 0          | 0   | 0   |
| 田 村 市     | 1        | 0         | 0   | 0    | 0   | 0          | 0   | 0   |
| 南 相 馬 市   | 0        | 0         | 0   | 0    | 0   | 0          | 0   | 0   |
| 伊 達 市     | 1        | 0         | 0   | 0    | 0   | 0          | 0   | 0   |
| 本 宮 市     | 0        | 0         | 0   | 0    | 0   | 0          | 0   | 0   |
| 福島県小計     | 47       | 4         | 0   | 0    | 1   | 2          | 0   | 0   |



|           | 苦情<br>件数 | 条例に基づく措置等 |     |      |     |            |     |     |
|-----------|----------|-----------|-----|------|-----|------------|-----|-----|
|           |          | 立入<br>検査  | 報 告 | 測定件数 |     | 行 政<br>指 導 | 勸 告 | 命 令 |
|           |          |           |     | 適 合  | 不適合 |            |     |     |
| 茨城県(市を除く) | 26       | 1         | 0   | 0    | 0   | 0          | 0   | 0   |
| 水戸市       | 15       | 0         | 0   | 0    | 0   | 0          | 0   | 0   |
| 日立市       | 1        | 0         | 0   | 0    | 0   | 0          | 0   | 0   |
| 土浦市       | 35       | 35        | 0   | 0    | 0   | 27         | 0   | 0   |
| 古河市       | 0        | 0         | 0   | 0    | 0   | 0          | 0   | 0   |
| 石岡市       | 8        | 1         | 0   | 0    | 0   | 0          | 0   | 0   |
| 結城市       | 14       | 7         | 0   | 0    | 0   | 7          | 0   | 0   |
| 龍ヶ崎市      | 0        | 0         | 0   | 0    | 0   | 0          | 0   | 0   |
| 下妻市       | 0        | 0         | 0   | 0    | 0   | 0          | 0   | 0   |
| 常総市       | 3        | 2         | 3   | 0    | 0   | 2          | 0   | 0   |
| 常陸太田市     | 0        | 0         | 0   | 0    | 0   | 0          | 0   | 0   |
| 高萩市       | 0        | 0         | 0   | 0    | 0   | 0          | 0   | 0   |
| 北茨城市      | 0        | 0         | 0   | 0    | 0   | 0          | 0   | 0   |
| 笠間市       | 5        | 2         | 0   | 0    | 0   | 2          | 0   | 0   |
| 取手市       | 2        | 0         | 0   | 0    | 0   | 0          | 0   | 0   |
| 牛久市       | 2        | 0         | 0   | 0    | 0   | 0          | 0   | 0   |
| つくば市      | 19       | 0         | 0   | 0    | 0   | 0          | 0   | 0   |
| ひたちなか市    | 12       | 0         | 0   | 0    | 0   | 0          | 0   | 0   |
| 鹿嶋市       | 1        | 0         | 0   | 0    | 0   | 0          | 0   | 0   |
| 潮来市       | 0        | 0         | 0   | 0    | 0   | 0          | 0   | 0   |
| 守谷市       | 21       | 0         | 0   | 0    | 0   | 0          | 0   | 0   |
| 常陸大宮市     | 0        | 0         | 0   | 0    | 0   | 0          | 0   | 0   |
| 那珂市       | 5        | 0         | 0   | 0    | 0   | 0          | 0   | 0   |
| 筑西市       | 0        | 0         | 0   | 0    | 0   | 0          | 0   | 0   |
| 坂東市       | 0        | 0         | 0   | 0    | 0   | 0          | 0   | 0   |
| 稲敷市       | 2        | 1         | 0   | 0    | 0   | 0          | 0   | 0   |
| かすみがうら市   | 9        | 0         | 0   | 0    | 0   | 0          | 0   | 0   |
| 桜川市       | 0        | 0         | 0   | 0    | 0   | 0          | 0   | 0   |
| 神栖市       | 18       | 0         | 2   | 0    | 0   | 2          | 0   | 0   |
| 行方市       | 2        | 0         | 0   | 0    | 0   | 0          | 0   | 0   |
| 鉾田市       | 0        | 0         | 0   | 0    | 0   | 0          | 0   | 0   |
| つくばみらい市   | 2        | 0         | 0   | 0    | 0   | 0          | 0   | 0   |
| 小美玉市      | 2        | 1         | 0   | 0    | 0   | 1          | 0   | 0   |
| 茨城県小計     | 204      | 50        | 5   | 0    | 0   | 41         | 0   | 0   |
| 栃木県(市を除く) | 41       | 11        | 0   | 0    | 0   | 8          | 0   | 0   |
| 宇都宮市      | 0        | 0         | 0   | 0    | 0   | 0          | 0   | 0   |
| 足利市       | 0        | 0         | 0   | 0    | 0   | 0          | 0   | 0   |
| 栃木市       | 6        | 1         | 0   | 0    | 0   | 1          | 0   | 0   |
| 佐野市       | 4        | 0         | 0   | 0    | 0   | 0          | 0   | 0   |
| 鹿沼市       | 8        | 0         | 0   | 0    | 0   | 0          | 0   | 0   |
| 日光市       | 4        | 0         | 0   | 0    | 0   | 0          | 0   | 0   |
| 小山市       | 0        | 0         | 0   | 0    | 0   | 0          | 0   | 0   |
| 真岡市       | 0        | 0         | 0   | 0    | 0   | 0          | 0   | 0   |
| 大田原市      | 12       | 0         | 0   | 0    | 0   | 0          | 0   | 0   |
| 矢板市       | 7        | 0         | 0   | 0    | 0   | 0          | 0   | 0   |
| 那須塩原市     | 11       | 1         | 1   | 0    | 1   | 1          | 0   | 0   |
| さくら市      | 2        | 0         | 0   | 0    | 0   | 0          | 0   | 0   |
| 那須烏山市     | 2        | 1         | 0   | 0    | 0   | 1          | 0   | 0   |
| 下野市       | 1        | 0         | 0   | 0    | 0   | 0          | 0   | 0   |
| 栃木県小計     | 98       | 14        | 1   | 0    | 1   | 11         | 0   | 0   |

|           | 苦<br>件<br>情<br>数 | 条 例 に 基 づ く 措 置 等 |     |         |       |            |     |     |
|-----------|------------------|-------------------|-----|---------|-------|------------|-----|-----|
|           |                  | 立 入<br>検 査        | 報 告 | 測 定 件 数 |       | 行 政<br>指 導 | 勸 告 | 命 令 |
|           |                  |                   |     | 適 合     | 不 適 合 |            |     |     |
| 群馬県(市を除く) | 16               | 1                 | 0   | 0       | 0     | 0          | 0   | 0   |
| 前 橋 市     | 0                | 0                 | 0   | 0       | 0     | 0          | 0   | 0   |
| 高 崎 市     | 0                | 0                 | 0   | 0       | 0     | 0          | 0   | 0   |
| 桐 生 市     | 9                | 0                 | 0   | 0       | 0     | 0          | 0   | 0   |
| 伊 勢 崎 市   | 0                | 0                 | 0   | 0       | 0     | 0          | 0   | 0   |
| 太 田 市     | 0                | 0                 | 0   | 0       | 0     | 0          | 0   | 0   |
| 沼 田 市     | 0                | 0                 | 0   | 0       | 0     | 0          | 0   | 0   |
| 館 林 市     | 0                | 0                 | 0   | 0       | 0     | 0          | 0   | 0   |
| 渋 川 市     | 0                | 0                 | 0   | 0       | 0     | 0          | 0   | 0   |
| 藤 岡 市     | 0                | 0                 | 0   | 0       | 0     | 0          | 0   | 0   |
| 富 岡 市     | 0                | 0                 | 0   | 0       | 0     | 0          | 0   | 0   |
| 安 中 市     | 12               | 1                 | 0   | 0       | 0     | 1          | 0   | 0   |
| み どり 市    | 0                | 0                 | 0   | 0       | 0     | 0          | 0   | 0   |
| 群馬県小計     | 37               | 2                 | 0   | 0       | 0     | 1          | 0   | 0   |

|           | 苦情<br>件数 | 条例に基づく措置等 |     |      |     |            |     |     |
|-----------|----------|-----------|-----|------|-----|------------|-----|-----|
|           |          | 立入<br>検査  | 報 告 | 測定件数 |     | 行 政<br>指 導 | 勸 告 | 命 令 |
|           |          |           |     | 適 合  | 不適合 |            |     |     |
| 埼玉県(市を除く) | 55       | 5         | 1   | 0    | 0   | 3          | 0   | 0   |
| さいたま市     | 16       | 0         | 0   | 0    | 0   | 0          | 0   | 0   |
| 川越市       | 1        | 0         | 0   | 0    | 0   | 0          | 0   | 0   |
| 熊谷市       | 0        | 0         | 0   | 0    | 0   | 0          | 0   | 0   |
| 川口市       | 5        | 0         | 0   | 0    | 0   | 0          | 0   | 0   |
| 行田市       | 4        | 0         | 0   | 0    | 0   | 0          | 0   | 0   |
| 秩父市       | 3        | 0         | 0   | 0    | 0   | 0          | 0   | 0   |
| 所沢市       | 3        | 1         | 0   | 0    | 0   | 0          | 0   | 0   |
| 飯能市       | 0        | 0         | 0   | 0    | 0   | 0          | 0   | 0   |
| 加須市       | 0        | 0         | 0   | 0    | 0   | 0          | 0   | 0   |
| 本庄市       | 0        | 0         | 0   | 0    | 0   | 0          | 0   | 0   |
| 東松山市      | 0        | 0         | 0   | 0    | 0   | 0          | 0   | 0   |
| 春日部市      | 0        | 0         | 0   | 0    | 0   | 0          | 0   | 0   |
| 狭山市       | 0        | 0         | 0   | 0    | 0   | 0          | 0   | 0   |
| 羽生市       | 1        | 1         | 0   | 0    | 0   | 1          | 0   | 0   |
| 鴻巣市       | 2        | 0         | 0   | 0    | 0   | 0          | 0   | 0   |
| 深谷市       | 0        | 0         | 0   | 0    | 0   | 0          | 0   | 0   |
| 上尾市       | 0        | 0         | 0   | 0    | 0   | 0          | 0   | 0   |
| 草加市       | 1        | 0         | 0   | 0    | 0   | 0          | 0   | 0   |
| 越谷市       | 0        | 0         | 0   | 0    | 0   | 0          | 0   | 0   |
| 蕨市        | 1        | 0         | 0   | 0    | 0   | 0          | 0   | 0   |
| 戸田市       | 0        | 0         | 0   | 0    | 0   | 0          | 0   | 0   |
| 入間市       | 0        | 0         | 0   | 0    | 0   | 0          | 0   | 0   |
| 朝霞市       | 0        | 0         | 0   | 0    | 0   | 0          | 0   | 0   |
| 志木市       | 1        | 0         | 0   | 0    | 0   | 0          | 0   | 0   |
| 和光市       | 0        | 0         | 0   | 0    | 0   | 0          | 0   | 0   |
| 新座市       | 0        | 0         | 0   | 0    | 0   | 0          | 0   | 0   |
| 桶川市       | 0        | 0         | 0   | 0    | 0   | 0          | 0   | 0   |
| 久喜市       | 2        | 0         | 0   | 0    | 0   | 0          | 0   | 0   |
| 北本市       | 0        | 0         | 0   | 0    | 0   | 0          | 0   | 0   |
| 八潮市       | 0        | 0         | 0   | 0    | 0   | 0          | 0   | 0   |
| 富士見市      | 1        | 1         | 0   | 0    | 0   | 0          | 0   | 0   |
| 三郷市       | 0        | 0         | 0   | 0    | 0   | 0          | 0   | 0   |
| 蓮田市       | 0        | 0         | 0   | 0    | 0   | 0          | 0   | 0   |
| 坂戸市       | 0        | 0         | 0   | 0    | 0   | 0          | 0   | 0   |
| 幸手市       | 0        | 0         | 0   | 0    | 0   | 0          | 0   | 0   |
| 鶴ヶ島市      | 0        | 0         | 0   | 0    | 0   | 0          | 0   | 0   |
| 日高市       | 3        | 3         | 0   | 0    | 0   | 3          | 0   | 0   |
| 吉川市       | 0        | 0         | 0   | 0    | 0   | 0          | 0   | 0   |
| ふじみ野市     | 1        | 0         | 0   | 0    | 0   | 0          | 0   | 0   |
| 白岡市       | 0        | 0         | 0   | 0    | 0   | 0          | 0   | 0   |
| 埼玉県小計     | 100      | 11        | 1   | 0    | 0   | 7          | 0   | 0   |

|           | 苦情<br>件数 | 条例に基づく措置等 |     |      |     |            |     |     |
|-----------|----------|-----------|-----|------|-----|------------|-----|-----|
|           |          | 立入<br>検査  | 報 告 | 測定件数 |     | 行 政<br>指 導 | 勸 告 | 命 令 |
|           |          |           |     | 適 合  | 不適合 |            |     |     |
| 千葉県(市を除く) | 28       | 3         | 1   | 0    | 0   | 1          | 0   | 0   |
| 千 葉 市     | 8        | 0         | 0   | 0    | 0   | 0          | 0   | 0   |
| 千 葉 市     | 0        | 0         | 0   | 0    | 0   | 0          | 0   | 0   |
| 銚 子 市     | 1        | 1         | 0   | 0    | 0   | 1          | 0   | 0   |
| 船 橋 市     | 0        | 0         | 0   | 0    | 0   | 0          | 0   | 0   |
| 館 山 市     | 3        | 0         | 0   | 0    | 0   | 0          | 0   | 0   |
| 木 更 津 市   | 5        | 0         | 0   | 0    | 0   | 0          | 0   | 0   |
| 松 戸 市     | 0        | 0         | 0   | 0    | 0   | 0          | 0   | 0   |
| 野 田 市     | 13       | 5         | 0   | 0    | 0   | 0          | 0   | 0   |
| 茂 原 市     | 7        | 0         | 0   | 0    | 0   | 0          | 0   | 0   |
| 成 田 市     | 3        | 0         | 0   | 0    | 0   | 0          | 0   | 0   |
| 佐 倉 市     | 13       | 0         | 0   | 0    | 0   | 0          | 0   | 0   |
| 東 金 市     | 3        | 1         | 0   | 0    | 0   | 0          | 0   | 0   |
| 旭 市       | 10       | 0         | 0   | 0    | 0   | 0          | 0   | 0   |
| 習 志 野 市   | 1        | 0         | 0   | 0    | 0   | 0          | 0   | 0   |
| 柏 市       | 4        | 3         | 0   | 0    | 0   | 3          | 0   | 0   |
| 勝 浦 市     | 3        | 0         | 0   | 0    | 0   | 0          | 0   | 0   |
| 市 原 市     | 10       | 1         | 0   | 0    | 0   | 1          | 0   | 0   |
| 流 山 市     | 0        | 0         | 0   | 0    | 0   | 0          | 0   | 0   |
| 八 千 代 市   | 0        | 0         | 0   | 0    | 0   | 0          | 0   | 0   |
| 我 孫 子 市   | 0        | 0         | 0   | 0    | 0   | 0          | 0   | 0   |
| 鴨 川 市     | 0        | 0         | 0   | 0    | 0   | 0          | 0   | 0   |
| 鎌 ヶ 谷 市   | 0        | 0         | 0   | 0    | 0   | 0          | 0   | 0   |
| 君 津 市     | 15       | 0         | 0   | 0    | 0   | 0          | 0   | 0   |
| 富 津 市     | 4        | 0         | 0   | 0    | 0   | 0          | 0   | 0   |
| 浦 安 市     | 0        | 0         | 0   | 0    | 0   | 0          | 0   | 0   |
| 四 街 道 市   | 17       | 0         | 0   | 0    | 0   | 0          | 0   | 0   |
| 袖 ヶ 浦 市   | 0        | 0         | 0   | 0    | 0   | 0          | 0   | 0   |
| 八 街 市     | 2        | 0         | 0   | 0    | 0   | 0          | 0   | 0   |
| 印 西 市     | 7        | 0         | 0   | 0    | 0   | 0          | 0   | 0   |
| 白 井 市     | 5        | 0         | 0   | 0    | 0   | 0          | 0   | 0   |
| 富 里 市     | 2        | 0         | 0   | 0    | 0   | 0          | 0   | 0   |
| 南 房 総 市   | 2        | 0         | 0   | 0    | 0   | 0          | 0   | 0   |
| 匝 瑳 市     | 5        | 0         | 0   | 0    | 0   | 0          | 0   | 0   |
| 香 取 市     | 4        | 1         | 0   | 0    | 0   | 1          | 0   | 0   |
| 山 武 市     | 0        | 0         | 0   | 0    | 0   | 0          | 0   | 0   |
| い す み 市   | 2        | 0         | 0   | 0    | 0   | 0          | 0   | 0   |
| 大 網 白 里 市 | 7        | 0         | 0   | 0    | 0   | 0          | 0   | 0   |
| 千葉県小計     | 184      | 15        | 1   | 0    | 0   | 7          | 0   | 0   |

|               | 苦情<br>件数 | 条例に基づく措置等 |     |      |     |            |     |     |
|---------------|----------|-----------|-----|------|-----|------------|-----|-----|
|               |          | 立入<br>検査  | 報 告 | 測定件数 |     | 行 政<br>指 導 | 勸 告 | 命 令 |
|               |          |           |     | 適 合  | 不適合 |            |     |     |
| 東京都(市・特別区を除く) | 1        | 0         | 0   | 0    | 0   | 0          | 0   | 0   |
| 千代田区          | 0        | 0         | 0   | 0    | 0   | 0          | 0   | 0   |
| 中央区           | 0        | 0         | 0   | 0    | 0   | 0          | 0   | 0   |
| 港区            | 1        | 0         | 0   | 0    | 0   | 0          | 0   | 0   |
| 新宿区           | 0        | 0         | 0   | 0    | 0   | 0          | 0   | 0   |
| 文京区           | 0        | 0         | 0   | 0    | 0   | 0          | 0   | 0   |
| 台東区           | 0        | 0         | 0   | 0    | 0   | 0          | 0   | 0   |
| 墨田区           | 1        | 0         | 0   | 0    | 0   | 0          | 0   | 0   |
| 江東区           | 0        | 0         | 0   | 0    | 0   | 0          | 0   | 0   |
| 品川区           | 0        | 0         | 0   | 0    | 0   | 0          | 0   | 0   |
| 目黒区           | 0        | 0         | 0   | 0    | 0   | 0          | 0   | 0   |
| 大田区           | 0        | 0         | 0   | 0    | 0   | 0          | 0   | 0   |
| 世田谷区          | 0        | 0         | 0   | 0    | 0   | 0          | 0   | 0   |
| 渋谷区           | 4        | 1         | 0   | 0    | 0   | 1          | 0   | 0   |
| 中野区           | 0        | 0         | 0   | 0    | 0   | 0          | 0   | 0   |
| 杉並区           | 0        | 0         | 0   | 0    | 0   | 0          | 0   | 0   |
| 豊島区           | 0        | 0         | 0   | 0    | 0   | 0          | 0   | 0   |
| 北区            | 7        | 5         | 1   | 0    | 0   | 4          | 0   | 0   |
| 荒川区           | 0        | 0         | 0   | 0    | 0   | 0          | 0   | 0   |
| 板橋区           | 0        | 0         | 0   | 0    | 0   | 0          | 0   | 0   |
| 練馬区           | 0        | 0         | 0   | 0    | 0   | 0          | 0   | 0   |
| 足立区           | 1        | 0         | 0   | 0    | 0   | 0          | 0   | 0   |
| 葛飾区           | 1        | 0         | 0   | 0    | 0   | 0          | 0   | 0   |
| 江戸川区          | 0        | 0         | 0   | 0    | 0   | 0          | 0   | 0   |
| 八王子市          | 0        | 0         | 0   | 0    | 0   | 0          | 0   | 0   |
| 立川市           | 4        | 1         | 0   | 0    | 0   | 0          | 0   | 0   |
| 武蔵野市          | 0        | 0         | 0   | 0    | 0   | 0          | 0   | 0   |
| 三鷹市           | 22       | 20        | 0   | 0    | 0   | 16         | 0   | 0   |
| 青梅市           | 0        | 0         | 0   | 0    | 0   | 0          | 0   | 0   |
| 府中市           | 0        | 0         | 0   | 0    | 0   | 0          | 0   | 0   |
| 昭島市           | 3        | 3         | 0   | 0    | 0   | 2          | 0   | 0   |
| 調布市           | 2        | 0         | 0   | 0    | 0   | 0          | 0   | 0   |
| 町田市           | 0        | 0         | 0   | 0    | 0   | 0          | 0   | 0   |
| 小金井市          | 0        | 0         | 0   | 0    | 0   | 0          | 0   | 0   |
| 小平市           | 1        | 0         | 0   | 0    | 0   | 0          | 0   | 0   |
| 日野市           | 6        | 1         | 0   | 0    | 0   | 1          | 0   | 0   |
| 東村山市          | 4        | 0         | 0   | 0    | 0   | 0          | 0   | 0   |
| 国分寺市          | 2        | 1         | 1   | 0    | 0   | 2          | 0   | 0   |
| 国立市           | 0        | 0         | 0   | 0    | 0   | 0          | 0   | 0   |
| 福生市           | 0        | 0         | 0   | 0    | 0   | 0          | 0   | 0   |
| 狛江市           | 1        | 1         | 0   | 0    | 0   | 1          | 0   | 0   |
| 東大和市          | 8        | 8         | 0   | 0    | 0   | 7          | 0   | 0   |
| 清瀬市           | 0        | 0         | 0   | 0    | 0   | 0          | 0   | 0   |
| 東久留米市         | 0        | 0         | 0   | 0    | 0   | 0          | 0   | 0   |
| 武蔵村山市         | 7        | 0         | 1   | 0    | 0   | 1          | 0   | 0   |
| 多摩市           | 0        | 0         | 0   | 0    | 0   | 0          | 0   | 0   |
| 稲城市           | 60       | 0         | 0   | 0    | 0   | 0          | 0   | 0   |
| 羽村市           | 0        | 0         | 0   | 0    | 0   | 0          | 0   | 0   |
| あきる野市         | 1        | 0         | 0   | 0    | 0   | 0          | 0   | 0   |
| 西東京市          | 0        | 0         | 0   | 0    | 0   | 0          | 0   | 0   |
| 東京都小計         | 137      | 41        | 3   | 0    | 0   | 35         | 0   | 0   |

|            | 苦情<br>件数 | 条例に基づく措置等 |     |      |     |            |     |     |
|------------|----------|-----------|-----|------|-----|------------|-----|-----|
|            |          | 立入<br>検査  | 報 告 | 測定件数 |     | 行 政<br>指 導 | 勸 告 | 命 令 |
|            |          |           |     | 適 合  | 不適合 |            |     |     |
| 神奈川県(市を除く) | 8        | 0         | 0   | 0    | 0   | 0          | 0   | 0   |
| 横浜市        | 167      | 1         | 0   | 0    | 0   | 1          | 0   | 0   |
| 川崎市        | 4        | 1         | 0   | 0    | 0   | 1          | 0   | 0   |
| 相模原市       | 7        | 0         | 0   | 0    | 0   | 0          | 0   | 0   |
| 横須賀市       | 1        | 0         | 0   | 0    | 0   | 0          | 0   | 0   |
| 平塚市        | 8        | 2         | 0   | 0    | 0   | 2          | 0   | 0   |
| 鎌倉市        | 2        | 1         | 1   | 0    | 0   | 1          | 0   | 0   |
| 藤沢市        | 5        | 1         | 0   | 0    | 0   | 1          | 0   | 0   |
| 小田原市       | 0        | 0         | 0   | 0    | 0   | 0          | 0   | 0   |
| 茅ヶ崎市       | 0        | 0         | 0   | 0    | 0   | 0          | 0   | 0   |
| 逗子市        | 0        | 0         | 0   | 0    | 0   | 0          | 0   | 0   |
| 三浦市        | 1        | 1         | 0   | 0    | 0   | 1          | 0   | 0   |
| 秦野市        | 2        | 0         | 0   | 0    | 0   | 0          | 0   | 0   |
| 厚木市        | 7        | 2         | 2   | 0    | 0   | 1          | 0   | 0   |
| 大和市        | 3        | 3         | 0   | 0    | 0   | 2          | 0   | 0   |
| 伊勢原市       | 5        | 0         | 0   | 0    | 0   | 0          | 0   | 0   |
| 海老名市       | 4        | 0         | 0   | 0    | 0   | 0          | 0   | 0   |
| 座間市        | 0        | 0         | 0   | 0    | 0   | 0          | 0   | 0   |
| 南足柄市       | 0        | 0         | 0   | 0    | 0   | 0          | 0   | 0   |
| 綾瀬市        | 0        | 0         | 0   | 0    | 0   | 0          | 0   | 0   |
| 神奈川県小計     | 224      | 12        | 3   | 0    | 0   | 10         | 0   | 0   |
| 新潟県(市を除く)  | 7        | 0         | 0   | 0    | 0   | 0          | 0   | 0   |
| 新潟市        | 18       | 1         | 0   | 0    | 0   | 0          | 0   | 0   |
| 長岡市        | 4        | 0         | 0   | 0    | 0   | 0          | 0   | 0   |
| 三条市        | 13       | 2         | 0   | 0    | 0   | 1          | 0   | 0   |
| 柏崎市        | 4        | 0         | 1   | 0    | 0   | 1          | 0   | 0   |
| 新発田市       | 1        | 0         | 0   | 0    | 0   | 0          | 0   | 0   |
| 小千谷市       | 7        | 0         | 0   | 0    | 0   | 0          | 0   | 0   |
| 加茂市        | 0        | 0         | 0   | 0    | 0   | 0          | 0   | 0   |
| 十日町市       | 0        | 0         | 0   | 0    | 0   | 0          | 0   | 0   |
| 見附市        | 1        | 0         | 0   | 0    | 0   | 0          | 0   | 0   |
| 村上市        | 1        | 0         | 0   | 0    | 0   | 0          | 0   | 0   |
| 燕市         | 1        | 0         | 0   | 0    | 0   | 0          | 0   | 0   |
| 糸魚川市       | 1        | 0         | 0   | 0    | 0   | 0          | 0   | 0   |
| 妙高市        | 0        | 0         | 0   | 0    | 0   | 0          | 0   | 0   |
| 五泉市        | 0        | 0         | 0   | 0    | 0   | 0          | 0   | 0   |
| 上越市        | 4        | 1         | 0   | 0    | 0   | 1          | 0   | 0   |
| 阿賀野市       | 6        | 0         | 0   | 0    | 0   | 0          | 0   | 0   |
| 佐渡市        | 1        | 0         | 0   | 0    | 0   | 0          | 0   | 0   |
| 魚沼市        | 6        | 0         | 0   | 0    | 0   | 0          | 0   | 0   |
| 南魚沼市       | 3        | 0         | 0   | 0    | 0   | 0          | 0   | 0   |
| 胎内市        | 1        | 0         | 0   | 0    | 0   | 0          | 0   | 0   |
| 新潟県小計      | 79       | 4         | 1   | 0    | 0   | 3          | 0   | 0   |

|           | 苦情<br>件数 | 条例に基づく措置等 |     |      |     |            |     |     |
|-----------|----------|-----------|-----|------|-----|------------|-----|-----|
|           |          | 立入<br>検査  | 報 告 | 測定件数 |     | 行 政<br>指 導 | 勸 告 | 命 令 |
|           |          |           |     | 適 合  | 不適合 |            |     |     |
| 富山県(市を除く) | 1        | 0         | 0   | 0    | 0   | 0          | 0   | 0   |
| 富山 市      | 13       | 1         | 0   | 0    | 0   | 0          | 0   | 0   |
| 高岡 市      | 0        | 0         | 0   | 0    | 0   | 0          | 0   | 0   |
| 魚津 市      | 0        | 0         | 0   | 0    | 0   | 0          | 0   | 0   |
| 氷見 市      | 0        | 0         | 0   | 0    | 0   | 0          | 0   | 0   |
| 滑川 市      | 0        | 0         | 0   | 0    | 0   | 0          | 0   | 0   |
| 黒部 市      | 2        | 0         | 0   | 0    | 0   | 0          | 0   | 0   |
| 砺波 市      | 2        | 1         | 0   | 0    | 0   | 0          | 0   | 0   |
| 小矢部 市     | 0        | 0         | 0   | 0    | 0   | 0          | 0   | 0   |
| 南砺 市      | 1        | 0         | 0   | 0    | 0   | 0          | 0   | 0   |
| 射水 市      | 0        | 0         | 0   | 0    | 0   | 0          | 0   | 0   |
| 富山県小計     | 19       | 2         | 0   | 0    | 0   | 0          | 0   | 0   |
| 石川県(市を除く) | 6        | 0         | 0   | 0    | 0   | 0          | 0   | 0   |
| 金沢 市      | 0        | 0         | 0   | 0    | 0   | 0          | 0   | 0   |
| 七尾 市      | 1        | 0         | 0   | 0    | 0   | 0          | 0   | 0   |
| 小松 市      | 4        | 3         | 0   | 0    | 0   | 3          | 0   | 0   |
| 輪島 市      | 0        | 0         | 0   | 0    | 0   | 0          | 0   | 0   |
| 珠洲 市      | 0        | 0         | 0   | 0    | 0   | 0          | 0   | 0   |
| 加賀 市      | 6        | 0         | 0   | 0    | 0   | 0          | 0   | 0   |
| 羽咋 市      | 0        | 0         | 0   | 0    | 0   | 0          | 0   | 0   |
| かほく 市     | 0        | 0         | 0   | 0    | 0   | 0          | 0   | 0   |
| 白山 市      | 0        | 0         | 0   | 0    | 0   | 0          | 0   | 0   |
| 能美 市      | 0        | 0         | 0   | 0    | 0   | 0          | 0   | 0   |
| 野々市 市     | 0        | 0         | 0   | 0    | 0   | 0          | 0   | 0   |
| 石川県小計     | 17       | 3         | 0   | 0    | 0   | 3          | 0   | 0   |
| 福井県(市を除く) | 2        | 0         | 0   | 0    | 0   | 0          | 0   | 0   |
| 福井 市      | 1        | 0         | 0   | 0    | 0   | 0          | 0   | 0   |
| 敦賀 市      | 0        | 0         | 0   | 0    | 0   | 0          | 0   | 0   |
| 小浜 市      | 2        | 0         | 0   | 0    | 0   | 0          | 0   | 0   |
| 大野 市      | 0        | 0         | 0   | 0    | 0   | 0          | 0   | 0   |
| 勝山 市      | 0        | 0         | 0   | 0    | 0   | 0          | 0   | 0   |
| 鯖江 市      | 4        | 0         | 0   | 0    | 0   | 0          | 0   | 0   |
| あわら 市     | 5        | 0         | 0   | 0    | 0   | 0          | 0   | 0   |
| 越前 市      | 4        | 0         | 0   | 0    | 0   | 0          | 0   | 0   |
| 坂井 市      | 24       | 0         | 0   | 0    | 0   | 0          | 0   | 0   |
| 福井県小計     | 42       | 0         | 0   | 0    | 0   | 0          | 0   | 0   |
| 山梨県(市を除く) | 12       | 4         | 2   | 0    | 0   | 4          | 0   | 0   |
| 甲府 市      | 0        | 0         | 0   | 0    | 0   | 0          | 0   | 0   |
| 富士吉田 市    | 0        | 0         | 0   | 0    | 0   | 0          | 0   | 0   |
| 都留 市      | 0        | 0         | 0   | 0    | 0   | 0          | 0   | 0   |
| 山梨 市      | 1        | 0         | 0   | 0    | 0   | 0          | 0   | 0   |
| 大月 市      | 7        | 0         | 0   | 0    | 0   | 0          | 0   | 0   |
| 韮崎 市      | 0        | 0         | 0   | 0    | 0   | 0          | 0   | 0   |
| 南アルプス 市   | 13       | 0         | 0   | 0    | 0   | 0          | 0   | 0   |
| 北杜 市      | 0        | 0         | 0   | 0    | 0   | 0          | 0   | 0   |
| 甲斐 市      | 8        | 0         | 0   | 0    | 0   | 0          | 0   | 0   |
| 笛吹 市      | 1        | 1         | 0   | 0    | 0   | 1          | 0   | 0   |
| 上野原 市     | 0        | 0         | 0   | 0    | 0   | 0          | 0   | 0   |
| 甲州 市      | 1        | 1         | 1   | 0    | 0   | 1          | 0   | 0   |
| 中央 市      | 0        | 0         | 0   | 0    | 0   | 0          | 0   | 0   |
| 山梨県小計     | 43       | 6         | 3   | 0    | 0   | 6          | 0   | 0   |

|           | 苦情<br>件数 | 条例に基づく措置等 |     |      |     |            |     |     |
|-----------|----------|-----------|-----|------|-----|------------|-----|-----|
|           |          | 立入<br>検査  | 報 告 | 測定件数 |     | 行 政<br>指 導 | 勸 告 | 命 令 |
|           |          |           |     | 適 合  | 不適合 |            |     |     |
| 長野県(市を除く) | 51       | 3         | 0   | 0    | 0   | 2          | 0   | 0   |
| 長 野 市     | 3        | 1         | 0   | 0    | 0   | 1          | 0   | 0   |
| 松 本 市     | 0        | 0         | 0   | 0    | 0   | 0          | 0   | 0   |
| 上 田 市     | 15       | 0         | 2   | 0    | 0   | 0          | 0   | 0   |
| 岡 谷 市     | 1        | 0         | 0   | 0    | 0   | 0          | 0   | 0   |
| 飯 田 市     | 11       | 3         | 0   | 0    | 0   | 2          | 0   | 0   |
| 諏 訪 市     | 1        | 0         | 0   | 0    | 0   | 0          | 0   | 0   |
| 須 坂 市     | 0        | 0         | 0   | 0    | 0   | 0          | 0   | 0   |
| 小 諸 市     | 28       | 0         | 0   | 0    | 0   | 0          | 0   | 0   |
| 伊 那 市     | 8        | 0         | 0   | 0    | 0   | 0          | 0   | 0   |
| 駒 ヶ 根 市   | 0        | 0         | 0   | 0    | 0   | 0          | 0   | 0   |
| 中 野 市     | 13       | 0         | 0   | 0    | 0   | 0          | 0   | 0   |
| 大 町 市     | 2        | 0         | 0   | 0    | 0   | 0          | 0   | 0   |
| 飯 山 市     | 0        | 0         | 0   | 0    | 0   | 0          | 0   | 0   |
| 茅 野 市     | 7        | 0         | 0   | 0    | 0   | 0          | 0   | 0   |
| 塩 尻 市     | 2        | 0         | 0   | 0    | 0   | 0          | 0   | 0   |
| 佐 久 市     | 7        | 3         | 0   | 0    | 0   | 3          | 0   | 0   |
| 千 曲 市     | 1        | 0         | 0   | 0    | 0   | 0          | 0   | 0   |
| 東 御 市     | 0        | 0         | 0   | 0    | 0   | 0          | 0   | 0   |
| 安 曇 野 市   | 0        | 0         | 0   | 0    | 0   | 0          | 0   | 0   |
| 長野県小計     | 150      | 10        | 2   | 0    | 0   | 8          | 0   | 0   |
| 岐阜県(市を除く) | 6        | 1         | 1   | 1    | 0   | 0          | 0   | 0   |
| 岐 阜 市     | 0        | 0         | 0   | 0    | 0   | 0          | 0   | 0   |
| 大 垣 市     | 0        | 0         | 0   | 0    | 0   | 0          | 0   | 0   |
| 高 山 市     | 0        | 0         | 0   | 0    | 0   | 0          | 0   | 0   |
| 多 治 見 市   | 0        | 0         | 0   | 0    | 0   | 0          | 0   | 0   |
| 関 津 川 市   | 0        | 0         | 0   | 0    | 0   | 0          | 0   | 0   |
| 美 濃 市     | 0        | 0         | 0   | 0    | 0   | 0          | 0   | 0   |
| 瑞 浪 市     | 5        | 2         | 3   | 0    | 0   | 2          | 0   | 0   |
| 羽 島 市     | 0        | 0         | 0   | 0    | 0   | 0          | 0   | 0   |
| 恵 那 市     | 4        | 3         | 0   | 0    | 0   | 2          | 0   | 0   |
| 美 濃 加 茂 市 | 4        | 1         | 0   | 0    | 0   | 1          | 0   | 0   |
| 土 岐 市     | 0        | 0         | 0   | 0    | 0   | 0          | 0   | 0   |
| 各 務 原 市   | 0        | 0         | 0   | 0    | 0   | 0          | 0   | 0   |
| 可 児 市     | 0        | 0         | 0   | 0    | 0   | 0          | 0   | 0   |
| 山 県 市     | 9        | 0         | 0   | 0    | 0   | 0          | 0   | 0   |
| 瑞 穂 市     | 0        | 0         | 0   | 0    | 0   | 0          | 0   | 0   |
| 飛 騨 市     | 1        | 0         | 0   | 0    | 0   | 0          | 0   | 0   |
| 本 巢 市     | 0        | 0         | 0   | 0    | 0   | 0          | 0   | 0   |
| 郡 上 市     | 0        | 0         | 0   | 0    | 0   | 0          | 0   | 0   |
| 下 呂 市     | 0        | 0         | 0   | 0    | 0   | 0          | 0   | 0   |
| 海 津 市     | 0        | 0         | 0   | 0    | 0   | 0          | 0   | 0   |
| 岐阜県小計     | 29       | 7         | 4   | 1    | 0   | 5          | 0   | 0   |



|           | 苦情<br>件数 | 条例に基づく措置等 |     |      |     |            |     |     |
|-----------|----------|-----------|-----|------|-----|------------|-----|-----|
|           |          | 立入<br>検査  | 報 告 | 測定件数 |     | 行 政<br>指 導 | 勸 告 | 命 令 |
|           |          |           |     | 適 合  | 不適合 |            |     |     |
| 静岡県(市を除く) | 12       | 1         | 0   | 0    | 0   | 0          | 0   | 0   |
| 静岡市       | 0        | 0         | 0   | 0    | 0   | 0          | 0   | 0   |
| 浜松市       | 1        | 0         | 0   | 0    | 0   | 0          | 0   | 0   |
| 沼津市       | 0        | 0         | 0   | 0    | 0   | 0          | 0   | 0   |
| 熱海市       | 7        | 0         | 0   | 0    | 0   | 0          | 0   | 0   |
| 三島市       | 0        | 0         | 0   | 0    | 0   | 0          | 0   | 0   |
| 富士宮市      | 1        | 0         | 0   | 0    | 0   | 0          | 0   | 0   |
| 伊東市       | 0        | 0         | 0   | 0    | 0   | 0          | 0   | 0   |
| 島田市       | 0        | 0         | 0   | 0    | 0   | 0          | 0   | 0   |
| 富土市       | 0        | 0         | 0   | 0    | 0   | 0          | 0   | 0   |
| 磐田市       | 0        | 0         | 0   | 0    | 0   | 0          | 0   | 0   |
| 焼津市       | 0        | 0         | 0   | 0    | 0   | 0          | 0   | 0   |
| 掛川市       | 0        | 0         | 0   | 0    | 0   | 0          | 0   | 0   |
| 藤枝市       | 0        | 0         | 0   | 0    | 0   | 0          | 0   | 0   |
| 御殿場市      | 0        | 0         | 0   | 0    | 0   | 0          | 0   | 0   |
| 袋井市       | 2        | 0         | 0   | 0    | 0   | 0          | 0   | 0   |
| 下田市       | 2        | 0         | 0   | 0    | 0   | 0          | 0   | 0   |
| 裾野市       | 0        | 0         | 0   | 0    | 0   | 0          | 0   | 0   |
| 湖西市       | 0        | 0         | 0   | 0    | 0   | 0          | 0   | 0   |
| 伊豆市       | 0        | 0         | 0   | 0    | 0   | 0          | 0   | 0   |
| 御前崎市      | 0        | 0         | 0   | 0    | 0   | 0          | 0   | 0   |
| 菊川市       | 0        | 0         | 0   | 0    | 0   | 0          | 0   | 0   |
| 伊豆の国市     | 0        | 0         | 0   | 0    | 0   | 0          | 0   | 0   |
| 牧之原市      | 0        | 0         | 0   | 0    | 0   | 0          | 0   | 0   |
| 静岡県小計     | 25       | 1         | 0   | 0    | 0   | 0          | 0   | 0   |

|           | 苦情<br>件数 | 条例に基づく措置等 |     |      |     |            |     |     |
|-----------|----------|-----------|-----|------|-----|------------|-----|-----|
|           |          | 立入<br>検査  | 報 告 | 測定件数 |     | 行 政<br>指 導 | 勸 告 | 命 令 |
|           |          |           |     | 適 合  | 不適合 |            |     |     |
| 愛知県(市を除く) | 14       | 0         | 0   | 0    | 0   | 0          | 0   | 0   |
| 名古屋 市     | 38       | 2         | 0   | 0    | 0   | 1          | 0   | 0   |
| 豊橋 市      | 0        | 0         | 0   | 0    | 0   | 0          | 0   | 0   |
| 岡崎 市      | 0        | 0         | 0   | 0    | 0   | 0          | 0   | 0   |
| 一宮 市      | 2        | 2         | 0   | 0    | 0   | 2          | 0   | 0   |
| 瀬戸 市      | 1        | 0         | 0   | 0    | 0   | 0          | 0   | 0   |
| 半田 市      | 0        | 0         | 0   | 0    | 0   | 0          | 0   | 0   |
| 春日井 市     | 0        | 0         | 0   | 0    | 0   | 0          | 0   | 0   |
| 豊川 市      | 2        | 0         | 0   | 0    | 0   | 0          | 0   | 0   |
| 津島 市      | 0        | 0         | 0   | 0    | 0   | 0          | 0   | 0   |
| 碧南 市      | 3        | 0         | 0   | 0    | 0   | 0          | 0   | 0   |
| 刈谷 市      | 0        | 0         | 0   | 0    | 0   | 0          | 0   | 0   |
| 豊田 市      | 6        | 0         | 0   | 0    | 0   | 0          | 0   | 0   |
| 安城 市      | 0        | 0         | 0   | 0    | 0   | 0          | 0   | 0   |
| 西尾 市      | 6        | 0         | 0   | 0    | 0   | 0          | 0   | 0   |
| 蒲郡 市      | 0        | 0         | 0   | 0    | 0   | 0          | 0   | 0   |
| 犬山 市      | 1        | 0         | 0   | 0    | 0   | 0          | 0   | 0   |
| 常滑 市      | 0        | 0         | 0   | 0    | 0   | 0          | 0   | 0   |
| 江南 市      | 0        | 0         | 0   | 0    | 0   | 0          | 0   | 0   |
| 小牧 市      | 0        | 0         | 0   | 0    | 0   | 0          | 0   | 0   |
| 稲沢 市      | 0        | 0         | 0   | 0    | 0   | 0          | 0   | 0   |
| 新城 市      | 0        | 0         | 0   | 0    | 0   | 0          | 0   | 0   |
| 東海 市      | 0        | 0         | 0   | 0    | 0   | 0          | 0   | 0   |
| 大府 市      | 2        | 0         | 0   | 0    | 0   | 0          | 0   | 0   |
| 知多 市      | 0        | 0         | 0   | 0    | 0   | 0          | 0   | 0   |
| 知立 市      | 0        | 0         | 0   | 0    | 0   | 0          | 0   | 0   |
| 尾張旭 市     | 2        | 0         | 0   | 0    | 0   | 0          | 0   | 0   |
| 高浜 市      | 0        | 0         | 0   | 0    | 0   | 0          | 0   | 0   |
| 岩倉 市      | 0        | 0         | 0   | 0    | 0   | 0          | 0   | 0   |
| 豊明 市      | 0        | 0         | 0   | 0    | 0   | 0          | 0   | 0   |
| 日進 市      | 0        | 0         | 0   | 0    | 0   | 0          | 0   | 0   |
| 田原 市      | 2        | 0         | 0   | 0    | 0   | 0          | 0   | 0   |
| 愛西 市      | 0        | 0         | 0   | 0    | 0   | 0          | 0   | 0   |
| 清須 市      | 0        | 0         | 0   | 0    | 0   | 0          | 0   | 0   |
| 名古屋北 市    | 3        | 0         | 0   | 0    | 0   | 0          | 0   | 0   |
| 弥富 市      | 0        | 0         | 0   | 0    | 0   | 0          | 0   | 0   |
| みよし 市     | 1        | 0         | 0   | 0    | 0   | 0          | 0   | 0   |
| あま 市      | 0        | 0         | 0   | 0    | 0   | 0          | 0   | 0   |
| 長久手 市     | 8        | 0         | 0   | 0    | 0   | 0          | 0   | 0   |
| 愛知県小計     | 91       | 4         | 0   | 0    | 0   | 3          | 0   | 0   |

|           | 苦情<br>件数 | 条例に基づく措置等 |     |      |     |            |     |     |
|-----------|----------|-----------|-----|------|-----|------------|-----|-----|
|           |          | 立入<br>検査  | 報 告 | 測定件数 |     | 行 政<br>指 導 | 勸 告 | 命 令 |
|           |          |           |     | 適 合  | 不適合 |            |     |     |
| 三重県(市を除く) | 35       | 0         | 0   | 0    | 0   | 0          | 0   | 0   |
| 津 市       | 1        | 0         | 0   | 0    | 0   | 0          | 0   | 0   |
| 四日市 市     | 1        | 0         | 0   | 0    | 0   | 0          | 0   | 0   |
| 伊勢 市      | 1        | 0         | 0   | 0    | 0   | 0          | 0   | 0   |
| 松阪 市      | 1        | 0         | 0   | 0    | 0   | 0          | 0   | 0   |
| 桑名 市      | 2        | 0         | 0   | 0    | 0   | 0          | 0   | 0   |
| 鈴鹿 市      | 0        | 0         | 0   | 0    | 0   | 0          | 0   | 0   |
| 名張 市      | 0        | 0         | 0   | 0    | 0   | 0          | 0   | 0   |
| 尾鷲 市      | 2        | 0         | 0   | 0    | 0   | 0          | 0   | 0   |
| 亀山 市      | 0        | 0         | 0   | 0    | 0   | 0          | 0   | 0   |
| 鳥羽 市      | 1        | 0         | 0   | 0    | 0   | 0          | 0   | 0   |
| 熊野 市      | 2        | 0         | 0   | 0    | 0   | 0          | 0   | 0   |
| いなべ 市     | 0        | 0         | 0   | 0    | 0   | 0          | 0   | 0   |
| 志摩 市      | 11       | 2         | 0   | 0    | 0   | 1          | 0   | 0   |
| 伊賀 市      | 0        | 0         | 0   | 0    | 0   | 0          | 0   | 0   |
| 三重県小計     | 57       | 2         | 0   | 0    | 0   | 1          | 0   | 0   |
| 滋賀県(市を除く) | 0        | 0         | 0   | 0    | 0   | 0          | 0   | 0   |
| 大津 市      | 2        | 0         | 0   | 0    | 0   | 0          | 0   | 0   |
| 彦根 市      | 0        | 0         | 0   | 0    | 0   | 0          | 0   | 0   |
| 長浜 市      | 0        | 0         | 0   | 0    | 0   | 0          | 0   | 0   |
| 近江八幡 市    | 0        | 0         | 0   | 0    | 0   | 0          | 0   | 0   |
| 草津 市      | 0        | 0         | 0   | 0    | 0   | 0          | 0   | 0   |
| 守山 市      | 0        | 0         | 0   | 0    | 0   | 0          | 0   | 0   |
| 栗東 市      | 1        | 0         | 0   | 0    | 0   | 0          | 0   | 0   |
| 甲賀 市      | 10       | 0         | 0   | 0    | 0   | 0          | 0   | 0   |
| 野洲 市      | 0        | 0         | 0   | 0    | 0   | 0          | 0   | 0   |
| 湖南 市      | 0        | 0         | 0   | 0    | 0   | 0          | 0   | 0   |
| 高島 市      | 0        | 0         | 0   | 0    | 0   | 0          | 0   | 0   |
| 東近江 市     | 6        | 2         | 0   | 0    | 0   | 2          | 0   | 0   |
| 米原 市      | 1        | 0         | 0   | 0    | 0   | 0          | 0   | 0   |
| 滋賀県小計     | 20       | 2         | 0   | 0    | 0   | 2          | 0   | 0   |
| 京都府(市を除く) | 15       | 0         | 0   | 0    | 0   | 0          | 0   | 0   |
| 京 都 市     | 0        | 0         | 0   | 0    | 0   | 0          | 0   | 0   |
| 福知山 市     | 2        | 0         | 0   | 0    | 0   | 0          | 0   | 0   |
| 舞鶴 市      | 0        | 0         | 0   | 0    | 0   | 0          | 0   | 0   |
| 綾部 市      | 0        | 0         | 0   | 0    | 0   | 0          | 0   | 0   |
| 宇治 市      | 0        | 0         | 0   | 0    | 0   | 0          | 0   | 0   |
| 宮津 市      | 0        | 0         | 0   | 0    | 0   | 0          | 0   | 0   |
| 亀岡 市      | 3        | 0         | 0   | 0    | 0   | 0          | 0   | 0   |
| 城陽 市      | 0        | 0         | 0   | 0    | 0   | 0          | 0   | 0   |
| 向日 市      | 2        | 0         | 0   | 0    | 0   | 0          | 0   | 0   |
| 長岡京 市     | 0        | 0         | 0   | 0    | 0   | 0          | 0   | 0   |
| 八幡 市      | 0        | 0         | 0   | 0    | 0   | 0          | 0   | 0   |
| 京田辺 市     | 0        | 0         | 0   | 0    | 0   | 0          | 0   | 0   |
| 京丹後 市     | 10       | 1         | 0   | 0    | 0   | 1          | 0   | 0   |
| 南丹 市      | 0        | 0         | 0   | 0    | 0   | 0          | 0   | 0   |
| 木津川 市     | 0        | 0         | 0   | 0    | 0   | 0          | 0   | 0   |
| 京都府小計     | 32       | 1         | 0   | 0    | 0   | 1          | 0   | 0   |

|           | 苦情<br>件数 | 条例に基づく措置等 |     |      |     |            |     |     |
|-----------|----------|-----------|-----|------|-----|------------|-----|-----|
|           |          | 立入<br>検査  | 報 告 | 測定件数 |     | 行 政<br>指 導 | 勸 告 | 命 令 |
|           |          |           |     | 適 合  | 不適合 |            |     |     |
| 大阪府(市を除く) | 10       | 0         | 0   | 0    | 0   | 0          | 0   | 0   |
| 大 阪 市     | 4        | 0         | 0   | 0    | 0   | 0          | 0   | 0   |
| 堺 市       | 4        | 0         | 0   | 0    | 0   | 0          | 0   | 0   |
| 岸 和 田 市   | 0        | 0         | 0   | 0    | 0   | 0          | 0   | 0   |
| 豊 中 市     | 0        | 0         | 0   | 0    | 0   | 0          | 0   | 0   |
| 池 田 市     | 5        | 2         | 2   | 0    | 0   | 0          | 0   | 0   |
| 吹 田 市     | 0        | 0         | 0   | 0    | 0   | 0          | 0   | 0   |
| 泉 大 津 市   | 0        | 0         | 0   | 0    | 0   | 0          | 0   | 0   |
| 高 槻 市     | 0        | 0         | 0   | 0    | 0   | 0          | 0   | 0   |
| 貝 塚 市     | 0        | 0         | 0   | 0    | 0   | 0          | 0   | 0   |
| 守 口 市     | 0        | 0         | 0   | 0    | 0   | 0          | 0   | 0   |
| 枚 方 市     | 0        | 0         | 0   | 0    | 0   | 0          | 0   | 0   |
| 茨 木 市     | 0        | 0         | 0   | 0    | 0   | 0          | 0   | 0   |
| 八 尾 市     | 1        | 0         | 0   | 0    | 0   | 0          | 0   | 0   |
| 泉 佐 野 市   | 0        | 0         | 0   | 0    | 0   | 0          | 0   | 0   |
| 富 田 林 市   | 22       | 0         | 0   | 0    | 0   | 0          | 0   | 0   |
| 寝 屋 川 市   | 8        | 0         | 0   | 0    | 0   | 0          | 0   | 0   |
| 河 内 長 野 市 | 0        | 0         | 0   | 0    | 0   | 0          | 0   | 0   |
| 松 原 市     | 0        | 0         | 0   | 0    | 0   | 0          | 0   | 0   |
| 大 東 市     | 0        | 0         | 0   | 0    | 0   | 0          | 0   | 0   |
| 和 泉 市     | 0        | 0         | 0   | 0    | 0   | 0          | 0   | 0   |
| 箕 面 市     | 0        | 0         | 0   | 0    | 0   | 0          | 0   | 0   |
| 柏 原 市     | 0        | 0         | 0   | 0    | 0   | 0          | 0   | 0   |
| 羽 曳 野 市   | 0        | 0         | 0   | 0    | 0   | 0          | 0   | 0   |
| 門 真 市     | 0        | 0         | 0   | 0    | 0   | 0          | 0   | 0   |
| 摂 津 市     | 0        | 0         | 0   | 0    | 0   | 0          | 0   | 0   |
| 高 石 市     | 0        | 0         | 0   | 0    | 0   | 0          | 0   | 0   |
| 藤 井 寺 市   | 0        | 0         | 0   | 0    | 0   | 0          | 0   | 0   |
| 東 大 阪 市   | 0        | 0         | 0   | 0    | 0   | 0          | 0   | 0   |
| 泉 南 市     | 0        | 0         | 0   | 0    | 0   | 0          | 0   | 0   |
| 四 條 畷 市   | 1        | 0         | 0   | 0    | 0   | 0          | 0   | 0   |
| 交 野 市     | 0        | 0         | 0   | 0    | 0   | 0          | 0   | 0   |
| 大 阪 狭 山 市 | 1        | 0         | 0   | 0    | 0   | 0          | 0   | 0   |
| 阪 南 市     | 0        | 0         | 0   | 0    | 0   | 0          | 0   | 0   |
| 大阪府小計     | 56       | 2         | 2   | 0    | 0   | 0          | 0   | 0   |

|           | 苦情<br>件数 | 条例に基づく措置等 |     |      |     |            |     |     |
|-----------|----------|-----------|-----|------|-----|------------|-----|-----|
|           |          | 立入<br>検査  | 報 告 | 測定件数 |     | 行 政<br>指 導 | 勸 告 | 命 令 |
|           |          |           |     | 適 合  | 不適合 |            |     |     |
| 兵庫県(市を除く) | 20       | 1         | 0   | 0    | 0   | 1          | 0   | 0   |
| 神戸市       | 0        | 0         | 0   | 0    | 0   | 0          | 0   | 0   |
| 姫路市       | 0        | 0         | 0   | 0    | 0   | 0          | 0   | 0   |
| 尼崎市       | 0        | 0         | 0   | 0    | 0   | 0          | 0   | 0   |
| 明石市       | 0        | 0         | 0   | 0    | 0   | 0          | 0   | 0   |
| 西宮市       | 0        | 0         | 0   | 0    | 0   | 0          | 0   | 0   |
| 洲本        | 1        | 0         | 0   | 0    | 0   | 0          | 0   | 0   |
| 芦屋市       | 0        | 0         | 0   | 0    | 0   | 0          | 0   | 0   |
| 伊丹市       | 0        | 0         | 0   | 0    | 0   | 0          | 0   | 0   |
| 相模        | 0        | 0         | 0   | 0    | 0   | 0          | 0   | 0   |
| 豊岡        | 1        | 1         | 0   | 0    | 0   | 0          | 0   | 0   |
| 加古川       | 0        | 0         | 0   | 0    | 0   | 0          | 0   | 0   |
| 赤穂        | 0        | 0         | 0   | 0    | 0   | 0          | 0   | 0   |
| 西脇        | 8        | 0         | 0   | 0    | 0   | 0          | 0   | 0   |
| 宝塚        | 0        | 0         | 0   | 0    | 0   | 0          | 0   | 0   |
| 三木        | 4        | 0         | 0   | 0    | 0   | 0          | 0   | 0   |
| 高砂        | 0        | 0         | 0   | 0    | 0   | 0          | 0   | 0   |
| 高川        | 1        | 0         | 0   | 0    | 0   | 0          | 0   | 0   |
| 小野        | 0        | 0         | 0   | 0    | 0   | 0          | 0   | 0   |
| 三田        | 0        | 0         | 0   | 0    | 0   | 0          | 0   | 0   |
| 加西        | 11       | 0         | 0   | 0    | 0   | 0          | 0   | 0   |
| 篠山        | 0        | 0         | 0   | 0    | 0   | 0          | 0   | 0   |
| 養父        | 0        | 0         | 0   | 0    | 0   | 0          | 0   | 0   |
| 丹波        | 1        | 0         | 0   | 0    | 0   | 0          | 0   | 0   |
| 南あわじ      | 0        | 0         | 0   | 0    | 0   | 0          | 0   | 0   |
| 朝来        | 1        | 0         | 0   | 0    | 0   | 0          | 0   | 0   |
| 淡路        | 0        | 0         | 0   | 0    | 0   | 0          | 0   | 0   |
| 宍粟        | 0        | 0         | 0   | 0    | 0   | 0          | 0   | 0   |
| 加東        | 0        | 0         | 0   | 0    | 0   | 0          | 0   | 0   |
| たつの       | 0        | 0         | 0   | 0    | 0   | 0          | 0   | 0   |
| 兵庫県小計     | 48       | 2         | 0   | 0    | 0   | 1          | 0   | 0   |

|            | 苦情<br>件数 | 条例に基づく措置等 |     |      |     |            |     |     |
|------------|----------|-----------|-----|------|-----|------------|-----|-----|
|            |          | 立入<br>検査  | 報 告 | 測定件数 |     | 行 政<br>指 導 | 勸 告 | 命 令 |
|            |          |           |     | 適 合  | 不適合 |            |     |     |
| 奈良県(市を除く)  | 9        | 0         | 0   | 0    | 0   | 0          | 0   | 0   |
| 奈良市        | 0        | 0         | 0   | 0    | 0   | 0          | 0   | 0   |
| 大和高田市      | 0        | 0         | 0   | 0    | 0   | 0          | 0   | 0   |
| 大和郡山       | 0        | 0         | 0   | 0    | 0   | 0          | 0   | 0   |
| 天理市        | 2        | 2         | 0   | 0    | 0   | 1          | 0   | 0   |
| 橿原市        | 0        | 0         | 0   | 0    | 0   | 0          | 0   | 0   |
| 桜井市        | 0        | 0         | 0   | 0    | 0   | 0          | 0   | 0   |
| 五條市        | 0        | 0         | 0   | 0    | 0   | 0          | 0   | 0   |
| 御所市        | 0        | 0         | 0   | 0    | 0   | 0          | 0   | 0   |
| 生駒市        | 0        | 0         | 0   | 0    | 0   | 0          | 0   | 0   |
| 香芝市        | 2        | 0         | 0   | 0    | 0   | 0          | 0   | 0   |
| 葛城市        | 0        | 0         | 0   | 0    | 0   | 0          | 0   | 0   |
| 宇陀市        | 0        | 0         | 0   | 0    | 0   | 0          | 0   | 0   |
| 奈良県小計      | 13       | 2         | 0   | 0    | 0   | 1          | 0   | 0   |
| 和歌山県(市を除く) | 44       | 7         | 0   | 0    | 0   | 4          | 0   | 0   |
| 和歌山市       | 0        | 0         | 0   | 0    | 0   | 0          | 0   | 0   |
| 海南市        | 0        | 0         | 0   | 0    | 0   | 0          | 0   | 0   |
| 橋本市        | 0        | 0         | 0   | 0    | 0   | 0          | 0   | 0   |
| 有田市        | 3        | 1         | 0   | 0    | 0   | 1          | 0   | 0   |
| 御坊市        | 0        | 0         | 0   | 0    | 0   | 0          | 0   | 0   |
| 田辺市        | 25       | 1         | 0   | 0    | 0   | 1          | 0   | 0   |
| 新宮市        | 3        | 0         | 0   | 0    | 0   | 0          | 0   | 0   |
| 紀の川市       | 8        | 0         | 0   | 0    | 0   | 0          | 0   | 0   |
| 岩出市        | 0        | 0         | 0   | 0    | 0   | 0          | 0   | 0   |
| 和歌山県小計     | 83       | 9         | 0   | 0    | 0   | 6          | 0   | 0   |
| 鳥取県(市を除く)  | 21       | 7         | 0   | 0    | 0   | 1          | 0   | 0   |
| 鳥取市        | 2        | 0         | 0   | 0    | 0   | 0          | 0   | 0   |
| 米子市        | 15       | 1         | 0   | 0    | 0   | 1          | 0   | 0   |
| 倉吉市        | 1        | 0         | 0   | 0    | 0   | 0          | 0   | 0   |
| 境港市        | 6        | 0         | 0   | 0    | 0   | 0          | 0   | 0   |
| 鳥取県小計      | 45       | 8         | 0   | 0    | 0   | 2          | 0   | 0   |
| 島根県(市を除く)  | 13       | 0         | 0   | 0    | 0   | 0          | 0   | 0   |
| 松江市        | 2        | 0         | 0   | 0    | 0   | 0          | 0   | 0   |
| 浜田市        | 0        | 0         | 0   | 0    | 0   | 0          | 0   | 0   |
| 出雲市        | 9        | 0         | 0   | 0    | 0   | 0          | 0   | 0   |
| 益田市        | 0        | 0         | 0   | 0    | 0   | 0          | 0   | 0   |
| 大田市        | 2        | 0         | 0   | 0    | 0   | 0          | 0   | 0   |
| 安来市        | 0        | 0         | 0   | 0    | 0   | 0          | 0   | 0   |
| 江津市        | 0        | 0         | 0   | 0    | 0   | 0          | 0   | 0   |
| 雲南市        | 0        | 0         | 0   | 0    | 0   | 0          | 0   | 0   |
| 島根県小計      | 26       | 0         | 0   | 0    | 0   | 0          | 0   | 0   |

|             | 苦情<br>件数 | 条例に基づく措置等 |     |      |     |            |     |     |
|-------------|----------|-----------|-----|------|-----|------------|-----|-----|
|             |          | 立入<br>検査  | 報 告 | 測定件数 |     | 行 政<br>指 導 | 勸 告 | 命 令 |
|             |          |           |     | 適 合  | 不適合 |            |     |     |
| 岡山県(市を除く)   | 8        | 0         | 0   | 0    | 1   | 0          | 0   | 0   |
| 岡 山 市       | 1        | 0         | 0   | 0    | 0   | 0          | 0   | 0   |
| 倉 敷 市       | 1        | 0         | 0   | 0    | 0   | 0          | 0   | 0   |
| 津 山 市       | 0        | 0         | 0   | 0    | 0   | 0          | 0   | 0   |
| 玉 野 市       | 0        | 0         | 0   | 0    | 0   | 0          | 0   | 0   |
| 笠 岡 市       | 0        | 0         | 0   | 0    | 0   | 0          | 0   | 0   |
| 井 原 市       | 1        | 0         | 0   | 0    | 0   | 0          | 0   | 0   |
| 総 社 市       | 0        | 0         | 0   | 0    | 0   | 0          | 0   | 0   |
| 高 梁 市       | 9        | 0         | 0   | 0    | 0   | 0          | 0   | 0   |
| 新 見 市       | 1        | 0         | 0   | 0    | 0   | 0          | 0   | 0   |
| 備 前 市       | 0        | 0         | 0   | 0    | 0   | 0          | 0   | 0   |
| 瀬 戸 内 市     | 2        | 0         | 0   | 0    | 0   | 0          | 0   | 0   |
| 赤 磐 市       | 0        | 0         | 0   | 0    | 0   | 0          | 0   | 0   |
| 真 庭 市       | 0        | 0         | 0   | 0    | 0   | 0          | 0   | 0   |
| 美 作 市       | 0        | 0         | 0   | 0    | 0   | 0          | 0   | 0   |
| 浅 口 市       | 0        | 0         | 0   | 0    | 0   | 0          | 0   | 0   |
| 岡山県小計       | 23       | 0         | 0   | 0    | 1   | 0          | 0   | 0   |
| 広島県(市を除く)   | 15       | 0         | 0   | 0    | 0   | 0          | 0   | 0   |
| 広 島 市       | 0        | 0         | 0   | 0    | 0   | 0          | 0   | 0   |
| 呉 市         | 0        | 0         | 0   | 0    | 0   | 0          | 0   | 0   |
| 竹 原 市       | 1        | 1         | 0   | 0    | 0   | 1          | 0   | 0   |
| 三 原 市       | 5        | 0         | 0   | 0    | 0   | 0          | 0   | 0   |
| 尾 道 市       | 9        | 3         | 0   | 0    | 0   | 0          | 0   | 0   |
| 福 山 市       | 3        | 1         | 0   | 0    | 0   | 0          | 0   | 0   |
| 府 中 市       | 13       | 0         | 0   | 0    | 0   | 0          | 0   | 0   |
| 三 次 市       | 0        | 0         | 0   | 0    | 0   | 0          | 0   | 0   |
| 庄 原 市       | 0        | 0         | 0   | 0    | 0   | 0          | 0   | 0   |
| 大 竹 市       | 1        | 0         | 0   | 0    | 0   | 0          | 0   | 0   |
| 東 広 島 市     | 0        | 0         | 0   | 0    | 0   | 0          | 0   | 0   |
| 廿 日 市       | 0        | 0         | 0   | 0    | 0   | 0          | 0   | 0   |
| 安 芸 高 田 市   | 0        | 0         | 0   | 0    | 0   | 0          | 0   | 0   |
| 江 田 市       | 0        | 0         | 0   | 0    | 0   | 0          | 0   | 0   |
| 広島県小計       | 47       | 5         | 0   | 0    | 0   | 1          | 0   | 0   |
| 山口県(市を除く)   | 8        | 1         | 0   | 0    | 0   | 1          | 0   | 0   |
| 下 関 市       | 0        | 0         | 0   | 0    | 0   | 0          | 0   | 0   |
| 宇 部 市       | 2        | 0         | 0   | 0    | 0   | 0          | 0   | 0   |
| 山 口 市       | 14       | 0         | 0   | 0    | 0   | 0          | 0   | 0   |
| 萩 市         | 0        | 0         | 0   | 0    | 0   | 0          | 0   | 0   |
| 防 府 市       | 1        | 1         | 0   | 0    | 0   | 1          | 0   | 0   |
| 下 松 市       | 9        | 1         | 4   | 0    | 0   | 3          | 0   | 0   |
| 岩 国 市       | 3        | 0         | 0   | 0    | 0   | 0          | 0   | 0   |
| 光 市         | 1        | 0         | 0   | 0    | 0   | 0          | 0   | 0   |
| 長 門 市       | 0        | 0         | 0   | 0    | 0   | 0          | 0   | 0   |
| 柳 井 市       | 0        | 0         | 0   | 0    | 0   | 0          | 0   | 0   |
| 美 祢 市       | 1        | 0         | 0   | 0    | 0   | 0          | 0   | 0   |
| 周 南 市       | 2        | 0         | 0   | 0    | 0   | 0          | 0   | 0   |
| 山 陽 小 野 田 市 | 2        | 0         | 0   | 0    | 0   | 0          | 0   | 0   |
| 山口県小計       | 43       | 3         | 4   | 0    | 0   | 5          | 0   | 0   |

|           | 苦情<br>件数 | 条例に基づく措置等 |     |      |     |            |     |     |
|-----------|----------|-----------|-----|------|-----|------------|-----|-----|
|           |          | 立入<br>検査  | 報 告 | 測定件数 |     | 行 政<br>指 導 | 勸 告 | 命 令 |
|           |          |           |     | 適 合  | 不適合 |            |     |     |
| 徳島県(市を除く) | 14       | 0         | 0   | 0    | 0   | 0          | 0   | 0   |
| 徳島市       | 5        | 1         | 0   | 0    | 0   | 1          | 0   | 0   |
| 鳴門市       | 3        | 0         | 0   | 0    | 0   | 0          | 0   | 0   |
| 小松島市      | 0        | 0         | 0   | 0    | 0   | 0          | 0   | 0   |
| 阿南市       | 2        | 0         | 0   | 0    | 0   | 0          | 0   | 0   |
| 吉野川市      | 2        | 2         | 0   | 0    | 0   | 2          | 0   | 0   |
| 阿波市       | 0        | 0         | 0   | 0    | 0   | 0          | 0   | 0   |
| 美馬市       | 0        | 0         | 0   | 0    | 0   | 0          | 0   | 0   |
| 三好市       | 0        | 0         | 0   | 0    | 0   | 0          | 0   | 0   |
| 徳島県小計     | 26       | 3         | 0   | 0    | 0   | 3          | 0   | 0   |
| 香川県(市を除く) | 18       | 0         | 0   | 0    | 0   | 0          | 0   | 0   |
| 高松市       | 15       | 0         | 0   | 0    | 0   | 0          | 0   | 0   |
| 丸亀市       | 0        | 0         | 0   | 0    | 0   | 0          | 0   | 0   |
| 坂出市       | 8        | 6         | 0   | 0    | 0   | 5          | 0   | 0   |
| 善通寺市      | 2        | 0         | 0   | 0    | 0   | 0          | 0   | 0   |
| 観音寺市      | 0        | 0         | 0   | 0    | 0   | 0          | 0   | 0   |
| さぬき市      | 0        | 0         | 0   | 0    | 0   | 0          | 0   | 0   |
| 東かがわ市     | 0        | 0         | 0   | 0    | 0   | 0          | 0   | 0   |
| 三豊市       | 0        | 0         | 0   | 0    | 0   | 0          | 0   | 0   |
| 香川県小計     | 43       | 6         | 0   | 0    | 0   | 5          | 0   | 0   |
| 愛媛県(市を除く) | 20       | 0         | 0   | 0    | 0   | 0          | 0   | 0   |
| 松山市       | 6        | 0         | 0   | 0    | 0   | 0          | 0   | 0   |
| 今治市       | 10       | 0         | 0   | 0    | 0   | 0          | 0   | 0   |
| 宇和島市      | 49       | 0         | 0   | 0    | 0   | 0          | 0   | 0   |
| 八幡浜市      | 0        | 0         | 0   | 0    | 0   | 0          | 0   | 0   |
| 新居浜市      | 9        | 0         | 0   | 0    | 0   | 0          | 0   | 0   |
| 西条市       | 1        | 0         | 0   | 0    | 0   | 0          | 0   | 0   |
| 大洲市       | 0        | 0         | 0   | 0    | 0   | 0          | 0   | 0   |
| 伊予市       | 3        | 1         | 0   | 0    | 0   | 1          | 0   | 0   |
| 四国中央市     | 0        | 0         | 0   | 0    | 0   | 0          | 0   | 0   |
| 西予市       | 4        | 0         | 0   | 0    | 0   | 0          | 0   | 0   |
| 東温市       | 0        | 0         | 0   | 0    | 0   | 0          | 0   | 0   |
| 愛媛県小計     | 102      | 1         | 0   | 0    | 0   | 1          | 0   | 0   |
| 高知県(市を除く) | 17       | 2         | 1   | 0    | 0   | 1          | 0   | 0   |
| 高知市       | 15       | 0         | 0   | 0    | 0   | 0          | 0   | 0   |
| 室戸市       | 0        | 0         | 0   | 0    | 0   | 0          | 0   | 0   |
| 安芸市       | 0        | 0         | 0   | 0    | 0   | 0          | 0   | 0   |
| 南土佐市      | 0        | 0         | 0   | 0    | 0   | 0          | 0   | 0   |
| 土佐市       | 1        | 0         | 0   | 0    | 0   | 0          | 0   | 0   |
| 須崎市       | 3        | 0         | 0   | 0    | 0   | 0          | 0   | 0   |
| 宿毛市       | 2        | 0         | 0   | 0    | 0   | 0          | 0   | 0   |
| 土佐清水市     | 0        | 0         | 0   | 0    | 0   | 0          | 0   | 0   |
| 四万十市      | 0        | 0         | 0   | 0    | 0   | 0          | 0   | 0   |
| 香南市       | 4        | 0         | 0   | 0    | 0   | 0          | 0   | 0   |
| 香美市       | 0        | 0         | 0   | 0    | 0   | 0          | 0   | 0   |
| 高知県小計     | 42       | 2         | 1   | 0    | 0   | 1          | 0   | 0   |



|           | 苦情<br>件数 | 条例に基づく措置等 |     |      |     |            |     |     |
|-----------|----------|-----------|-----|------|-----|------------|-----|-----|
|           |          | 立入<br>検査  | 報 告 | 測定件数 |     | 行 政<br>指 導 | 勸 告 | 命 令 |
|           |          |           |     | 適 合  | 不適合 |            |     |     |
| 福岡県(市を除く) | 50       | 1         | 0   | 0    | 0   | 1          | 0   | 0   |
| 北九州       | 0        | 0         | 0   | 0    | 0   | 0          | 0   | 0   |
| 福岡市       | 0        | 0         | 0   | 0    | 0   | 0          | 0   | 0   |
| 大牟田市      | 5        | 0         | 0   | 0    | 0   | 0          | 0   | 0   |
| 久留米市      | 20       | 0         | 0   | 0    | 0   | 0          | 0   | 0   |
| 直方市       | 0        | 0         | 0   | 0    | 0   | 0          | 0   | 0   |
| 飯塚市       | 1        | 0         | 0   | 0    | 0   | 0          | 0   | 0   |
| 田川市       | 5        | 0         | 0   | 0    | 0   | 0          | 0   | 0   |
| 柳川市       | 0        | 0         | 0   | 0    | 0   | 0          | 0   | 0   |
| 八女市       | 2        | 0         | 0   | 0    | 0   | 0          | 0   | 0   |
| 筑後市       | 0        | 0         | 0   | 0    | 0   | 0          | 0   | 0   |
| 大行市       | 0        | 0         | 0   | 0    | 0   | 0          | 0   | 0   |
| 豊前市       | 0        | 0         | 0   | 0    | 0   | 0          | 0   | 0   |
| 中間市       | 0        | 0         | 0   | 0    | 0   | 0          | 0   | 0   |
| 小郡市       | 0        | 0         | 0   | 0    | 0   | 0          | 0   | 0   |
| 筑紫野市      | 2        | 0         | 0   | 0    | 0   | 0          | 0   | 0   |
| 春日市       | 0        | 0         | 0   | 0    | 0   | 0          | 0   | 0   |
| 大野城市      | 0        | 0         | 0   | 0    | 0   | 0          | 0   | 0   |
| 宗像市       | 0        | 0         | 0   | 0    | 0   | 0          | 0   | 0   |
| 太宰府市      | 22       | 0         | 0   | 0    | 0   | 0          | 0   | 0   |
| 古賀市       | 0        | 0         | 0   | 0    | 0   | 0          | 0   | 0   |
| 福岡市       | 0        | 0         | 0   | 0    | 0   | 0          | 0   | 0   |
| うきは市      | 0        | 0         | 0   | 0    | 0   | 0          | 0   | 0   |
| 宮若市       | 0        | 0         | 0   | 0    | 0   | 0          | 0   | 0   |
| 嘉麻市       | 32       | 0         | 0   | 0    | 0   | 0          | 0   | 0   |
| 朝倉市       | 3        | 0         | 0   | 0    | 0   | 0          | 0   | 0   |
| みやま市      | 1        | 0         | 0   | 0    | 0   | 0          | 0   | 0   |
| 糸島市       | 2        | 0         | 0   | 0    | 0   | 0          | 0   | 0   |
| 福岡県小計     | 145      | 1         | 0   | 0    | 0   | 1          | 0   | 0   |
| 佐賀県(市を除く) | 5        | 1         | 0   | 0    | 0   | 1          | 0   | 0   |
| 佐賀市       | 13       | 0         | 0   | 0    | 0   | 0          | 0   | 0   |
| 唐津市       | 9        | 0         | 0   | 0    | 0   | 0          | 0   | 0   |
| 鳥栖市       | 4        | 0         | 0   | 0    | 0   | 0          | 0   | 0   |
| 多久市       | 4        | 0         | 0   | 0    | 0   | 0          | 0   | 0   |
| 伊万里市      | 24       | 0         | 0   | 0    | 0   | 0          | 0   | 0   |
| 武雄市       | 0        | 0         | 0   | 0    | 0   | 0          | 0   | 0   |
| 鹿島市       | 5        | 0         | 0   | 0    | 0   | 0          | 0   | 0   |
| 小城市       | 1        | 0         | 0   | 0    | 0   | 0          | 0   | 0   |
| 嬉野市       | 0        | 0         | 0   | 0    | 0   | 0          | 0   | 0   |
| 神埼市       | 1        | 0         | 0   | 0    | 0   | 0          | 0   | 0   |
| 佐賀県小計     | 66       | 1         | 0   | 0    | 0   | 1          | 0   | 0   |
| 長崎県(市を除く) | 23       | 4         | 2   | 0    | 0   | 2          | 0   | 0   |
| 長崎市       | 5        | 3         | 0   | 0    | 0   | 3          | 0   | 0   |
| 佐世保市      | 4        | 0         | 0   | 0    | 0   | 0          | 0   | 0   |
| 島原市       | 1        | 0         | 0   | 0    | 0   | 0          | 0   | 0   |
| 諫早市       | 6        | 3         | 0   | 0    | 0   | 0          | 0   | 0   |
| 大村市       | 3        | 0         | 0   | 0    | 0   | 0          | 0   | 0   |
| 平戸市       | 0        | 0         | 0   | 0    | 0   | 0          | 0   | 0   |
| 松浦市       | 1        | 0         | 0   | 0    | 0   | 0          | 0   | 0   |
| 対馬市       | 0        | 0         | 0   | 0    | 0   | 0          | 0   | 0   |
| 壱岐市       | 0        | 0         | 0   | 0    | 0   | 0          | 0   | 0   |
| 五島市       | 3        | 0         | 0   | 0    | 0   | 0          | 0   | 0   |
| 西海市       | 1        | 0         | 0   | 0    | 0   | 0          | 0   | 0   |
| 雲仙市       | 9        | 1         | 0   | 0    | 0   | 1          | 0   | 0   |
| 南島原市      | 4        | 0         | 0   | 0    | 0   | 0          | 0   | 0   |
| 長崎県小計     | 60       | 11        | 2   | 0    | 0   | 6          | 0   | 0   |

|           | 苦情<br>件数 | 条例に基づく措置等 |     |      |     |            |     |     |
|-----------|----------|-----------|-----|------|-----|------------|-----|-----|
|           |          | 立入<br>検査  | 報 告 | 測定件数 |     | 行 政<br>指 導 | 勸 告 | 命 令 |
|           |          |           |     | 適 合  | 不適合 |            |     |     |
| 熊本県(市を除く) | 19       | 3         | 0   | 2    | 1   | 3          | 0   | 0   |
| 熊本市       | 9        | 0         | 0   | 0    | 0   | 0          | 0   | 0   |
| 八代市       | 1        | 0         | 0   | 0    | 0   | 0          | 0   | 0   |
| 人吉市       | 0        | 0         | 0   | 0    | 0   | 0          | 0   | 0   |
| 荒尾市       | 0        | 0         | 0   | 0    | 0   | 0          | 0   | 0   |
| 水俣市       | 1        | 0         | 0   | 0    | 0   | 0          | 0   | 0   |
| 玉名市       | 0        | 0         | 0   | 0    | 0   | 0          | 0   | 0   |
| 山鹿市       | 0        | 0         | 0   | 0    | 0   | 0          | 0   | 0   |
| 菊池市       | 1        | 0         | 0   | 0    | 0   | 0          | 0   | 0   |
| 宇土市       | 0        | 0         | 0   | 0    | 0   | 0          | 0   | 0   |
| 上天草市      | 3        | 0         | 0   | 0    | 0   | 0          | 0   | 0   |
| 宇城市       | 3        | 0         | 0   | 0    | 0   | 0          | 0   | 0   |
| 阿蘇市       | 1        | 0         | 0   | 0    | 0   | 0          | 0   | 0   |
| 天草市       | 2        | 0         | 0   | 0    | 0   | 0          | 0   | 0   |
| 合志市       | 0        | 0         | 0   | 0    | 0   | 0          | 0   | 0   |
| 熊本県小計     | 40       | 3         | 0   | 2    | 1   | 3          | 0   | 0   |
| 大分県(市を除く) | 14       | 0         | 0   | 0    | 0   | 0          | 0   | 0   |
| 大分市       | 19       | 1         | 0   | 0    | 0   | 1          | 0   | 0   |
| 別府市       | 0        | 0         | 0   | 0    | 0   | 0          | 0   | 0   |
| 中津市       | 0        | 0         | 0   | 0    | 0   | 0          | 0   | 0   |
| 日田市       | 2        | 0         | 0   | 0    | 0   | 0          | 0   | 0   |
| 佐伯市       | 21       | 0         | 0   | 0    | 0   | 0          | 0   | 0   |
| 臼杵市       | 1        | 1         | 0   | 0    | 0   | 1          | 0   | 0   |
| 津久見市      | 0        | 0         | 0   | 0    | 0   | 0          | 0   | 0   |
| 竹田市       | 0        | 0         | 0   | 0    | 0   | 0          | 0   | 0   |
| 豊高市       | 0        | 0         | 0   | 0    | 0   | 0          | 0   | 0   |
| 杵築市       | 0        | 0         | 0   | 0    | 0   | 0          | 0   | 0   |
| 宇佐市       | 8        | 0         | 0   | 0    | 0   | 0          | 0   | 0   |
| 豊後大野市     | 1        | 0         | 0   | 0    | 0   | 0          | 0   | 0   |
| 由布市       | 1        | 0         | 0   | 0    | 0   | 0          | 0   | 0   |
| 国東市       | 0        | 0         | 0   | 0    | 0   | 0          | 0   | 0   |
| 大分県小計     | 67       | 2         | 0   | 0    | 0   | 2          | 0   | 0   |
| 宮崎県(市を除く) | 37       | 10        | 0   | 0    | 0   | 7          | 0   | 0   |
| 宮崎市       | 8        | 0         | 0   | 0    | 0   | 0          | 0   | 0   |
| 都城市       | 26       | 2         | 26  | 0    | 0   | 12         | 0   | 0   |
| 延岡市       | 2        | 0         | 0   | 0    | 0   | 0          | 0   | 0   |
| 日南市       | 7        | 0         | 0   | 0    | 0   | 0          | 0   | 0   |
| 小林市       | 0        | 0         | 0   | 0    | 0   | 0          | 0   | 0   |
| 日向市       | 10       | 4         | 0   | 0    | 0   | 4          | 0   | 0   |
| 串間市       | 2        | 0         | 0   | 0    | 0   | 0          | 0   | 0   |
| 西都賀市      | 1        | 0         | 0   | 0    | 0   | 0          | 0   | 0   |
| えびの市      | 4        | 0         | 0   | 0    | 0   | 0          | 0   | 0   |
| 宮崎県小計     | 97       | 16        | 26  | 0    | 0   | 23         | 0   | 0   |

|            | 苦情<br>件数 | 条例に基づく措置等 |     |      |     |            |     |     |
|------------|----------|-----------|-----|------|-----|------------|-----|-----|
|            |          | 立入<br>検査  | 報 告 | 測定件数 |     | 行 政<br>指 導 | 勸 告 | 命 令 |
|            |          |           |     | 適 合  | 不適合 |            |     |     |
| 鹿児島県(市を除く) | 2        | 0         | 0   | 0    | 0   | 0          | 0   | 0   |
| 鹿児島市       | 0        | 0         | 0   | 0    | 0   | 0          | 0   | 0   |
| 鹿屋市        | 22       | 3         | 0   | 0    | 0   | 3          | 0   | 0   |
| 枕崎市        | 0        | 0         | 0   | 0    | 0   | 0          | 0   | 0   |
| 阿久根市       | 0        | 0         | 0   | 0    | 0   | 0          | 0   | 0   |
| 出水市        | 0        | 0         | 0   | 0    | 0   | 0          | 0   | 0   |
| 指宿市        | 7        | 2         | 0   | 0    | 0   | 2          | 0   | 0   |
| 西之表市       | 0        | 0         | 0   | 0    | 0   | 0          | 0   | 0   |
| 垂水市        | 0        | 0         | 0   | 0    | 0   | 0          | 0   | 0   |
| 薩摩川内市      | 4        | 0         | 0   | 0    | 0   | 0          | 0   | 0   |
| 日置市        | 0        | 0         | 0   | 0    | 0   | 0          | 0   | 0   |
| 曽於市        | 0        | 0         | 0   | 0    | 0   | 0          | 0   | 0   |
| 霧島市        | 0        | 0         | 0   | 0    | 0   | 0          | 0   | 0   |
| いちき串木野市    | 0        | 0         | 0   | 0    | 0   | 0          | 0   | 0   |
| 南さつま市      | 2        | 0         | 0   | 0    | 0   | 0          | 0   | 0   |
| 志布志市       | 0        | 0         | 0   | 0    | 0   | 0          | 0   | 0   |
| 奄美市        | 0        | 0         | 0   | 0    | 0   | 0          | 0   | 0   |
| 南九州市       | 0        | 0         | 0   | 0    | 0   | 0          | 0   | 0   |
| 伊佐市        | 3        | 0         | 0   | 0    | 0   | 0          | 0   | 0   |
| 始良市        | 1        | 0         | 0   | 0    | 0   | 0          | 0   | 0   |
| 鹿児島県小計     | 41       | 5         | 0   | 0    | 0   | 5          | 0   | 0   |
| 沖縄県(市を除く)  | 81       | 0         | 0   | 0    | 0   | 0          | 0   | 0   |
| 那覇市        | 18       | 9         | 1   | 0    | 0   | 6          | 0   | 0   |
| 宜野湾市       | 16       | 0         | 1   | 0    | 0   | 1          | 0   | 0   |
| 石垣市        | 0        | 0         | 0   | 0    | 0   | 0          | 0   | 0   |
| 浦添市        | 0        | 0         | 0   | 0    | 0   | 0          | 0   | 0   |
| 名護市        | 16       | 1         | 0   | 0    | 0   | 0          | 0   | 0   |
| 糸満市        | 0        | 0         | 0   | 0    | 0   | 0          | 0   | 0   |
| 沖縄市        | 6        | 0         | 0   | 0    | 0   | 0          | 0   | 0   |
| 豊見城市       | 0        | 0         | 0   | 0    | 0   | 0          | 0   | 0   |
| うるま市       | 9        | 0         | 0   | 0    | 0   | 0          | 0   | 0   |
| 宮古市        | 0        | 0         | 0   | 0    | 0   | 0          | 0   | 0   |
| 南城市        | 2        | 0         | 0   | 0    | 0   | 0          | 0   | 0   |
| 沖縄県小計      | 148      | 10        | 2   | 0    | 0   | 7          | 0   | 0   |
| 合 計        | 3,187    | 311       | 68  | 5    | 4   | 239        | 0   | 0   |

表5-4 地方公共団体別悪臭苦情処理状況(規制地域内、規制地域外合計)

|           | 苦情<br>件数 | 悪臭防止法に基づく措置等 |     |      |     |            |     |     | 条例に<br>基づく<br>措置等 |
|-----------|----------|--------------|-----|------|-----|------------|-----|-----|-------------------|
|           |          | 立入<br>検査     | 報 告 | 測定件数 |     | 行 政<br>指 導 | 勸 告 | 命 令 |                   |
|           |          |              |     | 適 合  | 不適合 |            |     |     |                   |
| 北海道(市を除く) | 20       | 0            | 0   | 0    | 0   | 0          | 0   | 0   | 2                 |
| 札幌市       | 59       | 5            | 2   | 0    | 3   | 4          | 0   | 0   | 0                 |
| 函館市       | 13       | 1            | 0   | 0    | 0   | 1          | 0   | 0   | 0                 |
| 小樽市       | 11       | 0            | 0   | 0    | 0   | 0          | 0   | 0   | 0                 |
| 旭川市       | 21       | 0            | 0   | 0    | 0   | 0          | 0   | 0   | 0                 |
| 室蘭市       | 8        | 0            | 0   | 0    | 0   | 0          | 0   | 0   | 0                 |
| 釧路市       | 10       | 0            | 0   | 0    | 0   | 0          | 0   | 0   | 0                 |
| 帯広市       | 15       | 5            | 0   | 0    | 0   | 3          | 0   | 0   | 0                 |
| 北見市       | 9        | 5            | 0   | 0    | 0   | 3          | 0   | 0   | 4                 |
| 夕張市       | 0        | 0            | 0   | 0    | 0   | 0          | 0   | 0   | 0                 |
| 岩見沢市      | 5        | 3            | 3   | 0    | 0   | 3          | 0   | 0   | 0                 |
| 網走市       | 1        | 1            | 0   | 0    | 0   | 0          | 0   | 0   | 0                 |
| 留萌市       | 3        | 0            | 0   | 0    | 0   | 0          | 0   | 0   | 0                 |
| 苫小牧市      | 12       | 0            | 0   | 0    | 0   | 0          | 0   | 0   | 0                 |
| 稚内市       | 0        | 0            | 0   | 0    | 0   | 0          | 0   | 0   | 0                 |
| 美唄市       | 0        | 0            | 0   | 0    | 0   | 0          | 0   | 0   | 0                 |
| 芦別市       | 0        | 0            | 0   | 0    | 0   | 0          | 0   | 0   | 0                 |
| 江別市       | 2        | 0            | 0   | 0    | 0   | 0          | 0   | 0   | 0                 |
| 赤平市       | 0        | 0            | 0   | 0    | 0   | 0          | 0   | 0   | 0                 |
| 紋別市       | 5        | 0            | 4   | 0    | 0   | 2          | 0   | 0   | 0                 |
| 士別市       | 0        | 0            | 0   | 0    | 0   | 0          | 0   | 0   | 0                 |
| 名寄市       | 0        | 0            | 0   | 0    | 0   | 0          | 0   | 0   | 0                 |
| 三笠市       | 1        | 1            | 0   | 1    | 0   | 1          | 0   | 0   | 0                 |
| 根室市       | 1        | 0            | 0   | 0    | 0   | 0          | 0   | 0   | 0                 |
| 千歳市       | 4        | 0            | 0   | 0    | 0   | 0          | 0   | 0   | 0                 |
| 滝川市       | 0        | 0            | 0   | 0    | 0   | 0          | 0   | 0   | 0                 |
| 砂川市       | 0        | 0            | 0   | 0    | 0   | 0          | 0   | 0   | 0                 |
| 歌志内市      | 0        | 0            | 0   | 0    | 0   | 0          | 0   | 0   | 0                 |
| 深川市       | 0        | 0            | 0   | 0    | 0   | 0          | 0   | 0   | 0                 |
| 富良野市      | 1        | 0            | 0   | 0    | 0   | 0          | 0   | 0   | 0                 |
| 登別市       | 2        | 0            | 0   | 0    | 0   | 0          | 0   | 0   | 0                 |
| 恵庭市       | 0        | 0            | 0   | 0    | 0   | 0          | 0   | 0   | 0                 |
| 伊達市       | 0        | 0            | 0   | 0    | 0   | 0          | 0   | 0   | 0                 |
| 北広島市      | 4        | 0            | 0   | 0    | 0   | 0          | 0   | 0   | 1                 |
| 石狩市       | 4        | 0            | 0   | 0    | 0   | 0          | 0   | 0   | 0                 |
| 北斗市       | 1        | 0            | 0   | 0    | 0   | 0          | 0   | 0   | 1                 |
| 北海道小計     | 212      | 21           | 9   | 1    | 3   | 17         | 0   | 0   | 8                 |

|           | 苦情<br>件数 | 悪臭防止法に基づく措置等 |     |      |     |            |     |     | 条例に<br>基づく<br>措置等 |
|-----------|----------|--------------|-----|------|-----|------------|-----|-----|-------------------|
|           |          | 立入<br>検査     | 報 告 | 測定件数 |     | 行 政<br>指 導 | 勸 告 | 命 令 |                   |
|           |          |              |     | 適 合  | 不適合 |            |     |     |                   |
| 青森県(市を除く) | 23       | 4            | 0   | 0    | 0   | 3          | 0   | 0   | 1                 |
| 青森市       | 22       | 20           | 0   | 1    | 4   | 15         | 0   | 0   | 0                 |
| 弘前市       | 5        | 0            | 0   | 0    | 0   | 0          | 0   | 0   | 0                 |
| 八戸市       | 14       | 1            | 0   | 0    | 0   | 0          | 0   | 0   | 0                 |
| 黒石市       | 0        | 0            | 0   | 0    | 0   | 0          | 0   | 0   | 0                 |
| 五所川原市     | 3        | 0            | 0   | 0    | 0   | 0          | 0   | 0   | 0                 |
| 十三和田市     | 2        | 0            | 0   | 0    | 0   | 0          | 0   | 0   | 0                 |
| 三つが川市     | 3        | 0            | 0   | 0    | 0   | 0          | 0   | 0   | 0                 |
| むつ市       | 9        | 0            | 0   | 0    | 0   | 0          | 0   | 0   | 7                 |
| つがる市      | 0        | 0            | 0   | 0    | 0   | 0          | 0   | 0   | 0                 |
| 平川市       | 2        | 0            | 0   | 0    | 0   | 0          | 0   | 0   | 0                 |
| 青森県小計     | 83       | 25           | 0   | 1    | 4   | 18         | 0   | 0   | 8                 |
| 岩手県(市を除く) | 20       | 0            | 0   | 0    | 0   | 0          | 0   | 0   | 0                 |
| 盛岡市       | 12       | 0            | 0   | 0    | 0   | 0          | 0   | 0   | 0                 |
| 宮古市       | 4        | 0            | 0   | 0    | 0   | 0          | 0   | 0   | 0                 |
| 大船渡市      | 3        | 0            | 0   | 0    | 0   | 0          | 0   | 0   | 0                 |
| 花巻市       | 7        | 0            | 0   | 0    | 0   | 0          | 0   | 0   | 0                 |
| 北上市       | 10       | 0            | 0   | 0    | 0   | 0          | 0   | 0   | 0                 |
| 久慈市       | 1        | 0            | 0   | 0    | 0   | 0          | 0   | 0   | 0                 |
| 遠野市       | 1        | 0            | 0   | 0    | 0   | 0          | 0   | 0   | 1                 |
| 一関市       | 24       | 0            | 0   | 0    | 0   | 0          | 0   | 0   | 0                 |
| 陸前高田市     | 0        | 0            | 0   | 0    | 0   | 0          | 0   | 0   | 0                 |
| 釜石市       | 1        | 0            | 0   | 1    | 0   | 1          | 0   | 0   | 0                 |
| 二戸市       | 0        | 0            | 0   | 0    | 0   | 0          | 0   | 0   | 0                 |
| 八幡平市      | 0        | 0            | 0   | 0    | 0   | 0          | 0   | 0   | 0                 |
| 奥州市       | 7        | 0            | 0   | 0    | 0   | 0          | 0   | 0   | 0                 |
| 滝沢市       | 0        | 0            | 0   | 0    | 0   | 0          | 0   | 0   | 0                 |
| 岩手県小計     | 90       | 0            | 0   | 1    | 0   | 1          | 0   | 0   | 1                 |
| 宮城県(市を除く) | 32       | 0            | 0   | 0    | 0   | 0          | 0   | 0   | 2                 |
| 仙台市       | 26       | 0            | 0   | 0    | 0   | 0          | 0   | 0   | 0                 |
| 石巻市       | 25       | 13           | 0   | 0    | 0   | 8          | 0   | 0   | 2                 |
| 塩竈市       | 5        | 0            | 0   | 0    | 0   | 0          | 0   | 0   | 2                 |
| 気仙沼市      | 5        | 0            | 0   | 0    | 0   | 0          | 0   | 0   | 0                 |
| 白石市       | 1        | 0            | 0   | 0    | 0   | 0          | 0   | 0   | 1                 |
| 名取市       | 13       | 0            | 0   | 0    | 0   | 0          | 0   | 0   | 0                 |
| 角田市       | 3        | 0            | 0   | 0    | 0   | 0          | 0   | 0   | 0                 |
| 多賀城市      | 4        | 1            | 0   | 0    | 0   | 1          | 0   | 0   | 0                 |
| 多岩沼市      | 3        | 0            | 0   | 0    | 0   | 0          | 0   | 0   | 0                 |
| 登米市       | 12       | 0            | 0   | 0    | 0   | 0          | 0   | 0   | 0                 |
| 栗原市       | 1        | 0            | 0   | 0    | 0   | 0          | 0   | 0   | 0                 |
| 東松島市      | 3        | 0            | 0   | 0    | 0   | 0          | 0   | 0   | 0                 |
| 大崎市       | 11       | 0            | 0   | 0    | 0   | 0          | 0   | 0   | 2                 |
| 富谷市       | 0        | 0            | 0   | 0    | 0   | 0          | 0   | 0   | 0                 |
| 宮城県小計     | 144      | 14           | 0   | 0    | 0   | 9          | 0   | 0   | 9                 |

|           | 苦情<br>件数 | 悪臭防止法に基づく措置等 |     |      |     |            |     |     | 条例に<br>基づく<br>措置等 |
|-----------|----------|--------------|-----|------|-----|------------|-----|-----|-------------------|
|           |          | 立入<br>検査     | 報 告 | 測定件数 |     | 行 政<br>指 導 | 勸 告 | 命 令 |                   |
|           |          |              |     | 適 合  | 不適合 |            |     |     |                   |
| 秋田県(市を除く) | 22       | 0            | 0   | 0    | 0   | 0          | 0   | 0   | 13                |
| 秋田 市      | 21       | 0            | 0   | 0    | 0   | 0          | 0   | 0   | 0                 |
| 能代 市      | 3        | 0            | 0   | 0    | 0   | 0          | 0   | 0   | 0                 |
| 横手 市      | 4        | 0            | 0   | 0    | 0   | 0          | 0   | 0   | 0                 |
| 大館 市      | 8        | 0            | 0   | 0    | 0   | 0          | 0   | 0   | 0                 |
| 男鹿 市      | 2        | 0            | 0   | 0    | 0   | 0          | 0   | 0   | 0                 |
| 湯沢 市      | 2        | 0            | 0   | 0    | 0   | 0          | 0   | 0   | 0                 |
| 鹿角 市      | 3        | 1            | 1   | 0    | 0   | 1          | 0   | 0   | 1                 |
| 由利本荘 市    | 3        | 0            | 0   | 0    | 0   | 0          | 0   | 0   | 0                 |
| 潟上 市      | 0        | 0            | 0   | 0    | 0   | 0          | 0   | 0   | 0                 |
| 大仙 市      | 3        | 0            | 0   | 0    | 0   | 0          | 0   | 0   | 0                 |
| 北秋田 市     | 2        | 0            | 0   | 0    | 0   | 0          | 0   | 0   | 0                 |
| にかほ 市     | 0        | 0            | 0   | 0    | 0   | 0          | 0   | 0   | 0                 |
| 仙北 市      | 0        | 0            | 0   | 0    | 0   | 0          | 0   | 0   | 0                 |
| 秋田県小計     | 73       | 1            | 1   | 0    | 0   | 1          | 0   | 0   | 14                |
| 山形県(市を除く) | 19       | 0            | 0   | 0    | 0   | 0          | 0   | 0   | 0                 |
| 山形 市      | 39       | 0            | 0   | 0    | 0   | 0          | 0   | 0   | 0                 |
| 米沢 市      | 4        | 0            | 0   | 0    | 0   | 0          | 0   | 0   | 0                 |
| 鶴岡 市      | 13       | 0            | 0   | 0    | 0   | 0          | 0   | 0   | 3                 |
| 酒田 市      | 18       | 0            | 0   | 0    | 0   | 0          | 0   | 0   | 0                 |
| 新庄 市      | 0        | 0            | 0   | 0    | 0   | 0          | 0   | 0   | 0                 |
| 寒河江 市     | 0        | 0            | 0   | 0    | 0   | 0          | 0   | 0   | 0                 |
| 上山 市      | 2        | 0            | 0   | 0    | 0   | 0          | 0   | 0   | 0                 |
| 村山 市      | 0        | 0            | 0   | 0    | 0   | 0          | 0   | 0   | 0                 |
| 長井 市      | 0        | 0            | 0   | 0    | 0   | 0          | 0   | 0   | 0                 |
| 天童 市      | 1        | 0            | 0   | 0    | 0   | 0          | 0   | 0   | 0                 |
| 東根 市      | 1        | 0            | 0   | 0    | 0   | 0          | 0   | 0   | 0                 |
| 尾花 市      | 0        | 0            | 0   | 0    | 0   | 0          | 0   | 0   | 0                 |
| 南陽 市      | 1        | 0            | 0   | 0    | 0   | 0          | 0   | 0   | 0                 |
| 山形県小計     | 98       | 0            | 0   | 0    | 0   | 0          | 0   | 0   | 3                 |
| 福島県(市を除く) | 7        | 0            | 0   | 0    | 0   | 0          | 0   | 0   | 2                 |
| 福島 市      | 16       | 0            | 0   | 0    | 0   | 0          | 0   | 0   | 0                 |
| 会津若松 市    | 5        | 0            | 0   | 0    | 0   | 0          | 0   | 0   | 0                 |
| 郡山 市      | 27       | 0            | 0   | 0    | 0   | 0          | 0   | 0   | 0                 |
| いわき 市     | 33       | 0            | 0   | 0    | 0   | 0          | 0   | 0   | 1                 |
| 白河 市      | 3        | 0            | 0   | 0    | 0   | 0          | 0   | 0   | 0                 |
| 須賀川 市     | 8        | 0            | 0   | 0    | 0   | 0          | 0   | 0   | 0                 |
| 喜多方 市     | 0        | 0            | 0   | 0    | 0   | 0          | 0   | 0   | 0                 |
| 相馬 市      | 1        | 0            | 0   | 0    | 0   | 0          | 0   | 0   | 1                 |
| 二本松 市     | 10       | 0            | 0   | 0    | 0   | 0          | 0   | 0   | 0                 |
| 田村 市      | 1        | 0            | 0   | 0    | 0   | 0          | 0   | 0   | 0                 |
| 南相馬 市     | 1        | 0            | 0   | 0    | 0   | 0          | 0   | 0   | 0                 |
| 伊達 市      | 2        | 0            | 1   | 0    | 0   | 1          | 0   | 0   | 0                 |
| 本宮 市      | 0        | 0            | 0   | 0    | 0   | 0          | 0   | 0   | 0                 |
| 福島県小計     | 114      | 0            | 1   | 0    | 0   | 1          | 0   | 0   | 4                 |

|           | 苦情<br>件数 | 悪臭防止法に基づく措置等 |     |      |     |            |     |     | 条例に<br>基づく<br>措置等 |
|-----------|----------|--------------|-----|------|-----|------------|-----|-----|-------------------|
|           |          | 立入<br>検査     | 報 告 | 測定件数 |     | 行 政<br>指 導 | 勸 告 | 命 令 |                   |
|           |          |              |     | 適 合  | 不適合 |            |     |     |                   |
| 茨城県(市を除く) | 74       | 3            | 0   | 0    | 0   | 3          | 0   | 0   | 1                 |
| 水戸市       | 22       | 0            | 0   | 0    | 0   | 0          | 0   | 0   | 0                 |
| 日立市       | 3        | 0            | 0   | 0    | 0   | 0          | 0   | 0   | 0                 |
| 土浦市       | 75       | 0            | 0   | 0    | 0   | 0          | 0   | 0   | 72                |
| 古河市       | 13       | 8            | 0   | 0    | 0   | 3          | 0   | 0   | 0                 |
| 石岡市       | 8        | 0            | 0   | 0    | 0   | 0          | 0   | 0   | 1                 |
| 結城市       | 14       | 0            | 0   | 0    | 0   | 0          | 0   | 0   | 7                 |
| 龍ヶ崎市      | 9        | 0            | 0   | 0    | 0   | 0          | 0   | 0   | 3                 |
| 下妻市       | 18       | 0            | 0   | 0    | 0   | 0          | 0   | 0   | 0                 |
| 常陸太田市     | 11       | 1            | 4   | 0    | 0   | 4          | 0   | 0   | 6                 |
| 常陸茨城      | 6        | 0            | 0   | 0    | 0   | 0          | 0   | 0   | 0                 |
| 高萩市       | 39       | 0            | 0   | 0    | 0   | 0          | 0   | 0   | 23                |
| 北茨城市      | 14       | 0            | 11  | 0    | 0   | 8          | 0   | 0   | 0                 |
| 笠間市       | 5        | 0            | 0   | 0    | 0   | 0          | 0   | 0   | 2                 |
| 取手市       | 2        | 0            | 0   | 0    | 0   | 0          | 0   | 0   | 0                 |
| 牛久保市      | 3        | 0            | 0   | 0    | 0   | 0          | 0   | 0   | 0                 |
| つくば市      | 29       | 0            | 0   | 0    | 0   | 0          | 0   | 0   | 0                 |
| ひたちなか市    | 22       | 0            | 0   | 0    | 0   | 0          | 0   | 0   | 0                 |
| 鹿嶋市       | 1        | 0            | 0   | 0    | 0   | 0          | 0   | 0   | 0                 |
| 潮来市       | 1        | 0            | 0   | 0    | 0   | 0          | 0   | 0   | 0                 |
| 守谷市       | 21       | 0            | 0   | 0    | 0   | 0          | 0   | 0   | 0                 |
| 常陸大宮市     | 5        | 0            | 0   | 0    | 0   | 0          | 0   | 0   | 0                 |
| 那珂市       | 5        | 0            | 0   | 0    | 0   | 0          | 0   | 0   | 0                 |
| 筑西市       | 21       | 1            | 0   | 0    | 0   | 1          | 0   | 0   | 3                 |
| 坂東市       | 0        | 0            | 0   | 0    | 0   | 0          | 0   | 0   | 0                 |
| 稲敷市       | 2        | 0            | 0   | 0    | 0   | 0          | 0   | 0   | 1                 |
| かすみがうら市   | 9        | 0            | 0   | 0    | 0   | 0          | 0   | 0   | 0                 |
| 桜川市       | 0        | 0            | 0   | 0    | 0   | 0          | 0   | 0   | 0                 |
| 神栖市       | 20       | 0            | 0   | 0    | 0   | 0          | 0   | 0   | 3                 |
| 行方市       | 3        | 0            | 0   | 0    | 0   | 0          | 0   | 0   | 0                 |
| 銚田市       | 0        | 0            | 0   | 0    | 0   | 0          | 0   | 0   | 0                 |
| つくばみらい市   | 3        | 0            | 0   | 0    | 0   | 0          | 0   | 0   | 0                 |
| 小美玉市      | 2        | 0            | 0   | 0    | 0   | 0          | 0   | 0   | 1                 |
| 茨城県小計     | 460      | 13           | 15  | 0    | 0   | 19         | 0   | 0   | 123               |
| 栃木県(市を除く) | 41       | 0            | 0   | 0    | 0   | 0          | 0   | 0   | 11                |
| 宇都宮市      | 11       | 3            | 0   | 0    | 1   | 3          | 1   | 0   | 0                 |
| 足利市       | 11       | 0            | 0   | 0    | 0   | 0          | 0   | 0   | 0                 |
| 栃木市       | 18       | 0            | 0   | 0    | 0   | 0          | 0   | 0   | 3                 |
| 佐野市       | 20       | 0            | 0   | 0    | 0   | 0          | 0   | 0   | 0                 |
| 鹿沼市       | 12       | 1            | 0   | 0    | 0   | 1          | 0   | 0   | 0                 |
| 日光市       | 4        | 0            | 0   | 0    | 0   | 0          | 0   | 0   | 0                 |
| 小山市       | 10       | 1            | 0   | 0    | 0   | 1          | 0   | 0   | 3                 |
| 真岡市       | 12       | 0            | 0   | 0    | 0   | 0          | 0   | 0   | 0                 |
| 大田原市      | 15       | 0            | 0   | 0    | 0   | 0          | 0   | 0   | 0                 |
| 矢板市       | 7        | 0            | 0   | 0    | 0   | 0          | 0   | 0   | 0                 |
| 那須塩原市     | 11       | 0            | 0   | 0    | 0   | 0          | 0   | 0   | 1                 |
| さくらの市     | 2        | 0            | 0   | 0    | 0   | 0          | 0   | 0   | 0                 |
| 那須烏山市     | 3        | 0            | 0   | 0    | 0   | 0          | 0   | 0   | 1                 |
| 下野市       | 1        | 0            | 0   | 0    | 0   | 0          | 0   | 0   | 0                 |
| 栃木県小計     | 178      | 5            | 0   | 0    | 1   | 5          | 1   | 0   | 19                |

|           | 苦情<br>件数 | 悪臭防止法に基づく措置等 |     |      |     |            |     |     | 条例に<br>基づく<br>措置等 |
|-----------|----------|--------------|-----|------|-----|------------|-----|-----|-------------------|
|           |          | 立入<br>検査     | 報 告 | 測定件数 |     | 行 政<br>指 導 | 勸 告 | 命 令 |                   |
|           |          |              |     | 適 合  | 不適合 |            |     |     |                   |
| 群馬県(市を除く) | 52       | 7            | 0   | 0    | 0   | 7          | 0   | 0   | 1                 |
| 前橋市       | 23       | 6            | 0   | 0    | 0   | 2          | 0   | 0   | 0                 |
| 高崎市       | 9        | 3            | 0   | 0    | 0   | 1          | 0   | 0   | 0                 |
| 桐生市       | 11       | 0            | 0   | 0    | 0   | 0          | 0   | 0   | 0                 |
| 伊勢崎市      | 48       | 0            | 0   | 1    | 0   | 0          | 0   | 0   | 0                 |
| 太田市       | 25       | 19           | 25  | 0    | 0   | 10         | 0   | 0   | 0                 |
| 沼田市       | 6        | 0            | 0   | 0    | 0   | 0          | 0   | 0   | 0                 |
| 沼林市       | 8        | 0            | 0   | 0    | 0   | 0          | 0   | 0   | 0                 |
| 渋川市       | 2        | 0            | 0   | 0    | 0   | 0          | 0   | 0   | 0                 |
| 藤岡市       | 0        | 0            | 0   | 0    | 0   | 0          | 0   | 0   | 0                 |
| 富岡市       | 0        | 0            | 0   | 0    | 0   | 0          | 0   | 0   | 0                 |
| 安中市       | 12       | 0            | 0   | 0    | 0   | 0          | 0   | 0   | 1                 |
| みどり市      | 1        | 0            | 0   | 0    | 0   | 0          | 0   | 0   | 0                 |
| 群馬県小計     | 197      | 35           | 25  | 1    | 0   | 20         | 0   | 0   | 2                 |



|           | 苦情<br>件数 | 悪臭防止法に基づく措置等 |     |      |     |            |     |     | 条例に<br>基づく<br>措置等 |
|-----------|----------|--------------|-----|------|-----|------------|-----|-----|-------------------|
|           |          | 立入<br>検査     | 報 告 | 測定件数 |     | 行 政<br>指 導 | 勸 告 | 命 令 |                   |
|           |          |              |     | 適 合  | 不適合 |            |     |     |                   |
| 埼玉県(市を除く) | 94       | 2            | 0   | 0    | 0   | 1          | 0   | 0   | 8                 |
| さいたま市     | 86       | 7            | 0   | 0    | 0   | 5          | 0   | 0   | 11                |
| 川越市       | 29       | 1            | 0   | 0    | 0   | 1          | 0   | 0   | 0                 |
| 熊谷市       | 4        | 0            | 1   | 0    | 0   | 1          | 0   | 0   | 0                 |
| 川口市       | 11       | 1            | 0   | 0    | 1   | 1          | 0   | 0   | 0                 |
| 行田市       | 6        | 0            | 0   | 0    | 0   | 0          | 0   | 0   | 0                 |
| 秩父市       | 31       | 0            | 0   | 0    | 0   | 0          | 0   | 0   | 0                 |
| 所沢市       | 88       | 7            | 0   | 1    | 0   | 6          | 0   | 0   | 48                |
| 飯能市       | 17       | 0            | 0   | 0    | 0   | 0          | 0   | 0   | 0                 |
| 加須市       | 9        | 6            | 5   | 0    | 0   | 6          | 0   | 0   | 0                 |
| 本庄市       | 7        | 0            | 0   | 0    | 0   | 0          | 0   | 0   | 3                 |
| 東松山市      | 8        | 0            | 0   | 0    | 0   | 0          | 0   | 0   | 2                 |
| 春日部市      | 20       | 5            | 0   | 0    | 0   | 3          | 0   | 0   | 6                 |
| 狭山市       | 10       | 0            | 0   | 1    | 0   | 0          | 0   | 0   | 0                 |
| 羽生市       | 2        | 1            | 0   | 0    | 0   | 1          | 0   | 0   | 1                 |
| 鴻巣市       | 2        | 0            | 0   | 0    | 0   | 0          | 0   | 0   | 0                 |
| 深谷市       | 2        | 1            | 0   | 0    | 1   | 2          | 0   | 0   | 0                 |
| 上尾市       | 25       | 23           | 0   | 0    | 0   | 11         | 0   | 0   | 1                 |
| 草加市       | 22       | 3            | 0   | 0    | 0   | 3          | 0   | 0   | 0                 |
| 越谷市       | 28       | 2            | 0   | 0    | 0   | 2          | 0   | 0   | 0                 |
| 蕨市        | 1        | 0            | 0   | 0    | 0   | 0          | 0   | 0   | 0                 |
| 戸田市       | 18       | 6            | 0   | 0    | 0   | 5          | 0   | 0   | 0                 |
| 入間市       | 37       | 1            | 0   | 1    | 0   | 1          | 0   | 0   | 2                 |
| 朝霞市       | 5        | 3            | 0   | 0    | 0   | 3          | 0   | 0   | 2                 |
| 志木市       | 3        | 0            | 0   | 0    | 0   | 0          | 0   | 0   | 0                 |
| 和光市       | 17       | 10           | 1   | 0    | 0   | 7          | 0   | 0   | 2                 |
| 新座市       | 10       | 7            | 0   | 0    | 0   | 7          | 0   | 0   | 0                 |
| 桶川市       | 13       | 1            | 0   | 0    | 0   | 0          | 0   | 0   | 0                 |
| 久喜市       | 5        | 0            | 0   | 0    | 0   | 0          | 0   | 0   | 0                 |
| 北本市       | 0        | 0            | 0   | 0    | 0   | 0          | 0   | 0   | 0                 |
| 八潮市       | 27       | 1            | 0   | 0    | 0   | 1          | 0   | 0   | 0                 |
| 富士見市      | 5        | 0            | 1   | 0    | 0   | 0          | 0   | 0   | 1                 |
| 三郷市       | 3        | 0            | 0   | 0    | 0   | 0          | 0   | 0   | 0                 |
| 蓮田市       | 3        | 0            | 0   | 0    | 0   | 0          | 0   | 0   | 0                 |
| 坂戸市       | 9        | 2            | 0   | 0    | 0   | 2          | 0   | 0   | 0                 |
| 幸手市       | 34       | 20           | 0   | 0    | 0   | 18         | 0   | 0   | 0                 |
| 鶴ヶ島市      | 4        | 1            | 0   | 0    | 1   | 1          | 0   | 0   | 0                 |
| 日高市       | 3        | 0            | 0   | 0    | 0   | 0          | 0   | 0   | 3                 |
| 吉川市       | 8        | 0            | 0   | 0    | 0   | 0          | 0   | 0   | 5                 |
| ふじみ野市     | 4        | 1            | 0   | 0    | 0   | 0          | 0   | 0   | 0                 |
| 白岡市       | 1        | 0            | 0   | 0    | 0   | 0          | 0   | 0   | 0                 |
| 埼玉県小計     | 711      | 112          | 8   | 3    | 3   | 88         | 0   | 0   | 95                |

|           | 苦情<br>件数 | 悪臭防止法に基づく措置等 |     |      |     |            |     |     | 条例に<br>基づく<br>措置等 |
|-----------|----------|--------------|-----|------|-----|------------|-----|-----|-------------------|
|           |          | 立入<br>検査     | 報 告 | 測定件数 |     | 行 政<br>指 導 | 勸 告 | 命 令 |                   |
|           |          |              |     | 適 合  | 不適合 |            |     |     |                   |
| 千葉県(市を除く) | 62       | 29           | 5   | 0    | 0   | 17         | 0   | 0   | 4                 |
| 千葉市       | 74       | 41           | 0   | 0    | 0   | 19         | 0   | 0   | 2                 |
| 銚子市       | 0        | 0            | 0   | 0    | 0   | 0          | 0   | 0   | 0                 |
| 市川市       | 68       | 2            | 0   | 0    | 0   | 2          | 0   | 0   | 49                |
| 船橋市       | 42       | 0            | 0   | 0    | 0   | 0          | 0   | 0   | 1                 |
| 館山市       | 3        | 0            | 0   | 0    | 0   | 0          | 0   | 0   | 0                 |
| 木更津市      | 19       | 0            | 0   | 0    | 0   | 0          | 0   | 0   | 0                 |
| 松戸市       | 31       | 19           | 4   | 0    | 3   | 22         | 0   | 0   | 0                 |
| 野田市       | 14       | 0            | 0   | 0    | 0   | 0          | 0   | 0   | 5                 |
| 茂原市       | 13       | 1            | 0   | 0    | 0   | 0          | 0   | 0   | 0                 |
| 成田市       | 14       | 0            | 0   | 1    | 0   | 0          | 0   | 0   | 0                 |
| 佐倉市       | 18       | 0            | 0   | 0    | 0   | 0          | 0   | 0   | 0                 |
| 東金市       | 3        | 0            | 0   | 0    | 0   | 0          | 0   | 0   | 1                 |
| 旭市        | 10       | 0            | 0   | 0    | 0   | 0          | 0   | 0   | 0                 |
| 習志野市      | 18       | 2            | 0   | 0    | 0   | 0          | 0   | 0   | 3                 |
| 柏市        | 21       | 2            | 0   | 0    | 0   | 2          | 0   | 0   | 15                |
| 勝浦市       | 5        | 0            | 0   | 0    | 0   | 0          | 0   | 0   | 1                 |
| 市原市       | 30       | 1            | 0   | 0    | 0   | 0          | 0   | 0   | 1                 |
| 流山市       | 6        | 0            | 0   | 0    | 0   | 0          | 0   | 0   | 0                 |
| 八千代市      | 45       | 2            | 0   | 1    | 0   | 0          | 0   | 0   | 3                 |
| 我孫子市      | 14       | 0            | 0   | 0    | 0   | 0          | 0   | 0   | 5                 |
| 鴨川市       | 0        | 0            | 0   | 0    | 0   | 0          | 0   | 0   | 0                 |
| 鎌谷市       | 0        | 0            | 0   | 0    | 0   | 0          | 0   | 0   | 0                 |
| 君津市       | 23       | 0            | 0   | 0    | 0   | 0          | 0   | 0   | 0                 |
| 富津市       | 4        | 0            | 0   | 0    | 0   | 0          | 0   | 0   | 0                 |
| 浦安市       | 8        | 0            | 0   | 0    | 0   | 0          | 0   | 0   | 0                 |
| 四街道市      | 35       | 0            | 0   | 0    | 0   | 0          | 0   | 0   | 0                 |
| 袖ヶ浦市      | 21       | 1            | 1   | 0    | 0   | 1          | 0   | 0   | 11                |
| 八街市       | 2        | 0            | 0   | 0    | 0   | 0          | 0   | 0   | 0                 |
| 印西市       | 8        | 0            | 0   | 0    | 0   | 0          | 0   | 0   | 0                 |
| 白井市       | 7        | 0            | 0   | 0    | 0   | 0          | 0   | 0   | 0                 |
| 富里市       | 2        | 0            | 0   | 0    | 0   | 0          | 0   | 0   | 0                 |
| 南房総市      | 2        | 0            | 0   | 0    | 0   | 0          | 0   | 0   | 0                 |
| 匝瑳市       | 5        | 0            | 0   | 0    | 0   | 0          | 0   | 0   | 0                 |
| 香取市       | 4        | 0            | 0   | 0    | 0   | 0          | 0   | 0   | 1                 |
| 山武市       | 0        | 0            | 0   | 0    | 0   | 0          | 0   | 0   | 0                 |
| いすみ市      | 2        | 0            | 0   | 0    | 0   | 0          | 0   | 0   | 0                 |
| 大網白里市     | 7        | 0            | 0   | 0    | 0   | 0          | 0   | 0   | 0                 |
| 千葉県小計     | 640      | 100          | 10  | 2    | 3   | 63         | 0   | 0   | 102               |

|               | 苦情<br>件数 | 悪臭防止法に基づく措置等 |     |      |     |            |     |     | 条例に<br>基づく<br>措置等 |
|---------------|----------|--------------|-----|------|-----|------------|-----|-----|-------------------|
|               |          | 立入<br>検査     | 報 告 | 測定件数 |     | 行 政<br>指 導 | 勸 告 | 命 令 |                   |
|               |          |              |     | 適 合  | 不適合 |            |     |     |                   |
| 東京都(市・特別区を除く) | 11       | 0            | 0   | 0    | 0   | 0          | 0   | 0   | 1                 |
| 千代田区          | 33       | 2            | 0   | 0    | 0   | 1          | 0   | 0   | 18                |
| 中央区           | 37       | 16           | 15  | 0    | 0   | 16         | 0   | 0   | 1                 |
| 港区            | 14       | 0            | 0   | 0    | 0   | 0          | 0   | 0   | 2                 |
| 新宿区           | 35       | 15           | 1   | 0    | 0   | 14         | 0   | 0   | 16                |
| 文京区           | 13       | 3            | 0   | 0    | 0   | 2          | 0   | 0   | 4                 |
| 台東区           | 7        | 0            | 0   | 0    | 0   | 0          | 0   | 0   | 0                 |
| 墨田区           | 50       | 7            | 1   | 0    | 1   | 7          | 0   | 0   | 12                |
| 江東区           | 41       | 30           | 2   | 0    | 0   | 27         | 0   | 0   | 3                 |
| 品川区           | 24       | 0            | 0   | 0    | 0   | 0          | 0   | 0   | 11                |
| 目黒区           | 24       | 3            | 0   | 0    | 0   | 2          | 0   | 0   | 5                 |
| 大田区           | 26       | 3            | 0   | 0    | 0   | 2          | 0   | 0   | 10                |
| 世田谷区          | 39       | 27           | 0   | 0    | 0   | 25         | 0   | 0   | 2                 |
| 渋谷区           | 15       | 5            | 0   | 0    | 0   | 3          | 0   | 0   | 7                 |
| 中野区           | 7        | 4            | 0   | 0    | 0   | 3          | 0   | 0   | 1                 |
| 杉並区           | 36       | 1            | 1   | 0    | 0   | 0          | 0   | 0   | 2                 |
| 豊島区           | 18       | 5            | 3   | 0    | 0   | 2          | 0   | 0   | 1                 |
| 北区            | 24       | 2            | 0   | 0    | 0   | 2          | 0   | 0   | 10                |
| 荒川区           | 15       | 3            | 3   | 1    | 0   | 2          | 0   | 0   | 7                 |
| 板橋区           | 26       | 2            | 0   | 0    | 0   | 1          | 0   | 0   | 21                |
| 練馬区           | 21       | 3            | 0   | 0    | 0   | 3          | 0   | 0   | 12                |
| 足立区           | 83       | 10           | 0   | 0    | 0   | 0          | 0   | 0   | 4                 |
| 葛飾区           | 35       | 14           | 0   | 0    | 0   | 7          | 0   | 0   | 11                |
| 江戸川区          | 48       | 11           | 0   | 0    | 0   | 11         | 0   | 0   | 18                |
| 八王子市          | 121      | 0            | 0   | 0    | 0   | 0          | 0   | 0   | 121               |
| 立川市           | 27       | 0            | 0   | 0    | 0   | 0          | 0   | 0   | 10                |
| 武蔵野市          | 15       | 4            | 4   | 0    | 0   | 4          | 0   | 0   | 5                 |
| 三鷹市           | 25       | 2            | 0   | 0    | 0   | 2          | 0   | 0   | 21                |
| 青梅市           | 102      | 0            | 0   | 0    | 0   | 0          | 0   | 0   | 41                |
| 府中市           | 28       | 0            | 1   | 0    | 0   | 0          | 0   | 0   | 24                |
| 昭島市           | 3        | 0            | 0   | 0    | 0   | 0          | 0   | 0   | 3                 |
| 調布市           | 30       | 0            | 0   | 0    | 0   | 0          | 0   | 0   | 0                 |
| 町田市           | 54       | 11           | 7   | 0    | 0   | 8          | 0   | 0   | 32                |
| 小金井市          | 24       | 0            | 0   | 0    | 0   | 0          | 0   | 0   | 13                |
| 小平市           | 18       | 0            | 0   | 0    | 0   | 0          | 0   | 0   | 0                 |
| 日野市           | 37       | 0            | 0   | 0    | 0   | 0          | 0   | 0   | 14                |
| 東村山市          | 4        | 0            | 0   | 0    | 0   | 0          | 0   | 0   | 0                 |
| 国分寺市          | 2        | 0            | 0   | 0    | 0   | 0          | 0   | 0   | 2                 |
| 国立市           | 20       | 0            | 0   | 0    | 0   | 0          | 0   | 0   | 0                 |
| 福生市           | 5        | 0            | 0   | 0    | 0   | 0          | 0   | 0   | 1                 |
| 狛江市           | 4        | 2            | 0   | 0    | 0   | 2          | 0   | 0   | 1                 |
| 東大和市          | 15       | 0            | 0   | 0    | 0   | 0          | 0   | 0   | 11                |
| 清瀬市           | 8        | 0            | 0   | 0    | 0   | 0          | 0   | 0   | 1                 |
| 東久留米市         | 2        | 0            | 0   | 0    | 0   | 0          | 0   | 0   | 0                 |
| 武蔵村山市         | 7        | 0            | 0   | 0    | 0   | 0          | 0   | 0   | 1                 |
| 多摩市           | 11       | 0            | 0   | 0    | 0   | 0          | 0   | 0   | 0                 |
| 稲城市           | 61       | 0            | 0   | 0    | 0   | 0          | 0   | 0   | 0                 |
| 羽村市           | 16       | 2            | 1   | 0    | 0   | 2          | 0   | 0   | 11                |
| あきる野市         | 32       | 0            | 0   | 0    | 0   | 0          | 0   | 0   | 0                 |
| 西東京市          | 27       | 1            | 0   | 0    | 0   | 0          | 0   | 0   | 14                |
| 東京都小計         | 1,380    | 188          | 39  | 1    | 1   | 148        | 0   | 0   | 505               |

|            | 苦情<br>件数 | 悪臭防止法に基づく措置等 |     |      |     |            |     |     | 条例に<br>基づく<br>措置等 |
|------------|----------|--------------|-----|------|-----|------------|-----|-----|-------------------|
|            |          | 立入<br>検査     | 報 告 | 測定件数 |     | 行 政<br>指 導 | 勸 告 | 命 令 |                   |
|            |          |              |     | 適 合  | 不適合 |            |     |     |                   |
| 神奈川県(市を除く) | 26       | 0            | 0   | 0    | 0   | 0          | 0   | 0   | 1                 |
| 横浜市        | 415      | 1            | 1   | 0    | 0   | 1          | 0   | 0   | 6                 |
| 川崎市        | 426      | 1            | 0   | 0    | 0   | 0          | 0   | 0   | 285               |
| 相模原市       | 70       | 0            | 0   | 0    | 0   | 0          | 0   | 0   | 1                 |
| 横須賀市       | 28       | 8            | 0   | 0    | 0   | 5          | 0   | 0   | 13                |
| 平塚市        | 48       | 3            | 1   | 0    | 0   | 3          | 0   | 0   | 10                |
| 鎌倉市        | 23       | 1            | 1   | 0    | 0   | 1          | 0   | 0   | 14                |
| 藤沢市        | 55       | 5            | 1   | 1    | 0   | 4          | 0   | 0   | 12                |
| 小田原市       | 12       | 1            | 0   | 0    | 0   | 1          | 0   | 0   | 2                 |
| 茅ヶ崎市       | 10       | 0            | 0   | 0    | 0   | 0          | 0   | 0   | 1                 |
| 逗子市        | 3        | 0            | 0   | 0    | 0   | 0          | 0   | 0   | 0                 |
| 三浦市        | 3        | 0            | 0   | 0    | 0   | 0          | 0   | 0   | 1                 |
| 秦野市        | 9        | 0            | 0   | 0    | 0   | 0          | 0   | 0   | 1                 |
| 厚木市        | 15       | 2            | 0   | 0    | 0   | 2          | 0   | 0   | 5                 |
| 大和市        | 70       | 19           | 0   | 0    | 0   | 12         | 0   | 0   | 44                |
| 伊勢原市       | 8        | 0            | 0   | 0    | 0   | 0          | 0   | 0   | 0                 |
| 海老名市       | 4        | 0            | 0   | 0    | 0   | 0          | 0   | 0   | 0                 |
| 座間市        | 4        | 0            | 0   | 0    | 0   | 0          | 0   | 0   | 1                 |
| 南足柄市       | 0        | 0            | 0   | 0    | 0   | 0          | 0   | 0   | 0                 |
| 綾瀬市        | 20       | 0            | 0   | 0    | 0   | 0          | 0   | 0   | 19                |
| 神奈川県小計     | 1,249    | 41           | 4   | 1    | 0   | 29         | 0   | 0   | 416               |
| 新潟県(市を除く)  | 8        | 0            | 0   | 0    | 0   | 0          | 0   | 0   | 0                 |
| 新潟市        | 47       | 2            | 1   | 0    | 0   | 3          | 0   | 0   | 1                 |
| 長岡市        | 9        | 0            | 0   | 0    | 0   | 0          | 0   | 0   | 0                 |
| 三条市        | 22       | 2            | 0   | 0    | 0   | 0          | 0   | 0   | 2                 |
| 柏崎市        | 8        | 2            | 0   | 0    | 0   | 2          | 0   | 0   | 2                 |
| 新潟市        | 6        | 1            | 1   | 0    | 1   | 1          | 0   | 0   | 0                 |
| 小千谷市       | 9        | 0            | 0   | 0    | 0   | 0          | 0   | 0   | 0                 |
| 加茂市        | 1        | 0            | 0   | 0    | 0   | 0          | 0   | 0   | 0                 |
| 十日町市       | 3        | 0            | 0   | 0    | 0   | 0          | 0   | 0   | 0                 |
| 見附市        | 1        | 0            | 0   | 0    | 0   | 0          | 0   | 0   | 0                 |
| 村上市        | 1        | 0            | 0   | 0    | 0   | 0          | 0   | 0   | 0                 |
| 燕市         | 3        | 0            | 0   | 0    | 0   | 0          | 0   | 0   | 0                 |
| 糸魚川市       | 1        | 0            | 0   | 0    | 0   | 0          | 0   | 0   | 0                 |
| 妙高市        | 0        | 0            | 0   | 0    | 0   | 0          | 0   | 0   | 0                 |
| 五泉市        | 0        | 0            | 0   | 0    | 0   | 0          | 0   | 0   | 0                 |
| 上越市        | 12       | 0            | 0   | 0    | 0   | 0          | 0   | 0   | 2                 |
| 阿賀野市       | 8        | 0            | 0   | 0    | 0   | 0          | 0   | 0   | 0                 |
| 佐渡市        | 3        | 0            | 0   | 0    | 0   | 0          | 0   | 0   | 0                 |
| 魚沼市        | 7        | 0            | 0   | 0    | 0   | 0          | 0   | 0   | 0                 |
| 南魚沼市       | 3        | 0            | 0   | 0    | 0   | 0          | 0   | 0   | 0                 |
| 胎内市        | 2        | 0            | 0   | 0    | 0   | 0          | 0   | 0   | 0                 |
| 新潟県小計      | 154      | 7            | 2   | 0    | 1   | 6          | 0   | 0   | 7                 |

|           | 苦情<br>件数 | 悪臭防止法に基づく措置等 |     |      |     |            |     |     | 条例に<br>基づく<br>措置等 |
|-----------|----------|--------------|-----|------|-----|------------|-----|-----|-------------------|
|           |          | 立入<br>検査     | 報 告 | 測定件数 |     | 行 政<br>指 導 | 勸 告 | 命 令 |                   |
|           |          |              |     | 適 合  | 不適合 |            |     |     |                   |
| 富山県(市を除く) | 5        | 0            | 0   | 0    | 0   | 0          | 0   | 0   | 0                 |
| 富山県(市を除く) | 42       | 7            | 0   | 0    | 0   | 5          | 0   | 0   | 4                 |
| 富山県(市を除く) | 1        | 0            | 0   | 0    | 0   | 0          | 0   | 0   | 0                 |
| 富山県(市を除く) | 2        | 0            | 0   | 0    | 0   | 0          | 0   | 0   | 0                 |
| 富山県(市を除く) | 0        | 0            | 0   | 0    | 0   | 0          | 0   | 0   | 0                 |
| 富山県(市を除く) | 0        | 0            | 0   | 0    | 0   | 0          | 0   | 0   | 0                 |
| 富山県(市を除く) | 3        | 0            | 0   | 0    | 0   | 0          | 0   | 0   | 0                 |
| 富山県(市を除く) | 2        | 0            | 0   | 0    | 0   | 0          | 0   | 0   | 1                 |
| 富山県(市を除く) | 0        | 0            | 0   | 0    | 0   | 0          | 0   | 0   | 0                 |
| 富山県(市を除く) | 1        | 0            | 0   | 0    | 0   | 0          | 0   | 0   | 0                 |
| 富山県(市を除く) | 0        | 0            | 0   | 0    | 0   | 0          | 0   | 0   | 0                 |
| 富山県小計     | 56       | 7            | 0   | 0    | 0   | 5          | 0   | 0   | 5                 |
| 石川県(市を除く) | 10       | 3            | 0   | 0    | 0   | 3          | 0   | 0   | 0                 |
| 石川県(市を除く) | 4        | 1            | 0   | 0    | 0   | 1          | 0   | 0   | 0                 |
| 石川県(市を除く) | 1        | 0            | 0   | 0    | 0   | 0          | 0   | 0   | 0                 |
| 石川県(市を除く) | 6        | 0            | 0   | 0    | 0   | 0          | 0   | 0   | 5                 |
| 石川県(市を除く) | 1        | 1            | 1   | 0    | 0   | 1          | 0   | 0   | 0                 |
| 石川県(市を除く) | 0        | 0            | 0   | 0    | 0   | 0          | 0   | 0   | 0                 |
| 石川県(市を除く) | 6        | 0            | 0   | 0    | 0   | 0          | 0   | 0   | 0                 |
| 石川県(市を除く) | 0        | 0            | 0   | 0    | 0   | 0          | 0   | 0   | 0                 |
| 石川県(市を除く) | 0        | 0            | 0   | 0    | 0   | 0          | 0   | 0   | 0                 |
| 石川県(市を除く) | 6        | 4            | 1   | 0    | 0   | 4          | 0   | 0   | 0                 |
| 石川県(市を除く) | 0        | 0            | 0   | 0    | 0   | 0          | 0   | 0   | 0                 |
| 石川県(市を除く) | 2        | 0            | 0   | 0    | 0   | 0          | 0   | 0   | 0                 |
| 石川県小計     | 36       | 9            | 2   | 0    | 0   | 9          | 0   | 0   | 5                 |
| 福井県(市を除く) | 4        | 0            | 0   | 0    | 0   | 0          | 0   | 0   | 0                 |
| 福井県(市を除く) | 17       | 9            | 0   | 0    | 0   | 7          | 0   | 0   | 1                 |
| 福井県(市を除く) | 6        | 0            | 1   | 0    | 0   | 1          | 0   | 0   | 0                 |
| 福井県(市を除く) | 4        | 0            | 0   | 0    | 0   | 0          | 0   | 0   | 0                 |
| 福井県(市を除く) | 0        | 0            | 0   | 0    | 0   | 0          | 0   | 0   | 0                 |
| 福井県(市を除く) | 0        | 0            | 0   | 0    | 0   | 0          | 0   | 0   | 0                 |
| 福井県(市を除く) | 4        | 0            | 0   | 0    | 0   | 0          | 0   | 0   | 0                 |
| 福井県(市を除く) | 9        | 0            | 0   | 0    | 0   | 0          | 0   | 0   | 0                 |
| 福井県(市を除く) | 5        | 0            | 0   | 0    | 0   | 0          | 0   | 0   | 0                 |
| 福井県(市を除く) | 26       | 0            | 0   | 0    | 0   | 0          | 0   | 0   | 0                 |
| 福井県小計     | 75       | 9            | 1   | 0    | 0   | 8          | 0   | 0   | 1                 |
| 山梨県(市を除く) | 39       | 8            | 6   | 0    | 0   | 7          | 0   | 0   | 4                 |
| 山梨県(市を除く) | 27       | 9            | 0   | 0    | 0   | 3          | 0   | 0   | 1                 |
| 山梨県(市を除く) | 1        | 1            | 0   | 0    | 0   | 0          | 0   | 0   | 0                 |
| 山梨県(市を除く) | 0        | 0            | 0   | 0    | 0   | 0          | 0   | 0   | 0                 |
| 山梨県(市を除く) | 1        | 0            | 0   | 0    | 0   | 0          | 0   | 0   | 0                 |
| 山梨県(市を除く) | 7        | 0            | 0   | 0    | 0   | 0          | 0   | 0   | 0                 |
| 山梨県(市を除く) | 0        | 0            | 0   | 0    | 0   | 0          | 0   | 0   | 0                 |
| 山梨県(市を除く) | 15       | 0            | 0   | 0    | 0   | 0          | 0   | 0   | 0                 |
| 山梨県(市を除く) | 0        | 0            | 0   | 0    | 0   | 0          | 0   | 0   | 0                 |
| 山梨県(市を除く) | 8        | 0            | 0   | 0    | 0   | 0          | 0   | 0   | 0                 |
| 山梨県(市を除く) | 4        | 2            | 0   | 0    | 0   | 0          | 0   | 0   | 1                 |
| 山梨県(市を除く) | 0        | 0            | 0   | 0    | 0   | 0          | 0   | 0   | 0                 |
| 山梨県(市を除く) | 1        | 0            | 0   | 0    | 0   | 0          | 0   | 0   | 1                 |
| 山梨県(市を除く) | 0        | 0            | 0   | 0    | 0   | 0          | 0   | 0   | 0                 |
| 山梨県小計     | 103      | 20           | 6   | 0    | 0   | 10         | 0   | 0   | 7                 |

|           | 苦情<br>件数 | 悪臭防止法に基づく措置等 |     |      |     |            |     |     | 条例に<br>基づく<br>措置等 |
|-----------|----------|--------------|-----|------|-----|------------|-----|-----|-------------------|
|           |          | 立入<br>検査     | 報 告 | 測定件数 |     | 行 政<br>指 導 | 勸 告 | 命 令 |                   |
|           |          |              |     | 適 合  | 不適合 |            |     |     |                   |
| 長野県(市を除く) | 52       | 0            | 0   | 0    | 0   | 0          | 0   | 0   | 3                 |
| 長野市       | 17       | 3            | 0   | 0    | 0   | 3          | 0   | 0   | 2                 |
| 松本市       | 22       | 0            | 0   | 0    | 0   | 0          | 0   | 0   | 0                 |
| 上田市       | 15       | 0            | 0   | 0    | 0   | 0          | 0   | 0   | 2                 |
| 岡谷市       | 1        | 0            | 0   | 0    | 0   | 0          | 0   | 0   | 0                 |
| 飯田市       | 14       | 0            | 0   | 0    | 0   | 0          | 0   | 0   | 6                 |
| 諏訪市       | 4        | 0            | 0   | 0    | 0   | 0          | 0   | 0   | 0                 |
| 須坂市       | 5        | 2            | 1   | 1    | 0   | 2          | 0   | 0   | 0                 |
| 小諸市       | 28       | 0            | 0   | 0    | 0   | 0          | 0   | 0   | 0                 |
| 伊那市       | 8        | 0            | 0   | 0    | 0   | 0          | 0   | 0   | 0                 |
| 駒ヶ根市      | 0        | 0            | 0   | 0    | 0   | 0          | 0   | 0   | 0                 |
| 中野市       | 13       | 0            | 0   | 0    | 0   | 0          | 0   | 0   | 0                 |
| 大町市       | 6        | 1            | 1   | 0    | 1   | 1          | 1   | 0   | 0                 |
| 飯山市       | 0        | 0            | 0   | 0    | 0   | 0          | 0   | 0   | 0                 |
| 茅野市       | 11       | 0            | 0   | 0    | 0   | 0          | 0   | 0   | 0                 |
| 塩尻市       | 4        | 0            | 0   | 0    | 0   | 0          | 0   | 0   | 0                 |
| 佐久市       | 7        | 0            | 0   | 0    | 0   | 0          | 0   | 0   | 3                 |
| 千曲市       | 2        | 0            | 0   | 0    | 0   | 0          | 0   | 0   | 0                 |
| 東御市       | 0        | 0            | 0   | 0    | 0   | 0          | 0   | 0   | 0                 |
| 安曇野市      | 74       | 0            | 65  | 0    | 0   | 64         | 0   | 0   | 2                 |
| 長野県小計     | 283      | 6            | 67  | 1    | 1   | 70         | 1   | 0   | 18                |
| 岐阜県(市を除く) | 12       | 0            | 0   | 0    | 0   | 0          | 0   | 0   | 1                 |
| 岐阜市       | 34       | 18           | 9   | 0    | 0   | 3          | 0   | 0   | 0                 |
| 大垣市       | 21       | 0            | 0   | 0    | 0   | 0          | 0   | 0   | 0                 |
| 高山市       | 6        | 0            | 0   | 0    | 0   | 0          | 0   | 0   | 1                 |
| 多治見市      | 1        | 0            | 0   | 0    | 0   | 0          | 0   | 0   | 0                 |
| 関川市       | 0        | 0            | 0   | 0    | 0   | 0          | 0   | 0   | 0                 |
| 中津川市      | 0        | 0            | 0   | 0    | 0   | 0          | 0   | 0   | 0                 |
| 美濃市       | 0        | 0            | 0   | 0    | 0   | 0          | 0   | 0   | 0                 |
| 瑞浪市       | 5        | 0            | 0   | 0    | 0   | 0          | 0   | 0   | 5                 |
| 羽島市       | 0        | 0            | 0   | 0    | 0   | 0          | 0   | 0   | 0                 |
| 恵那市       | 4        | 0            | 0   | 0    | 0   | 0          | 0   | 0   | 3                 |
| 美濃加茂市     | 4        | 0            | 0   | 0    | 0   | 0          | 0   | 0   | 1                 |
| 土岐市       | 3        | 0            | 0   | 0    | 0   | 0          | 0   | 0   | 0                 |
| 各務原市      | 15       | 0            | 0   | 0    | 0   | 0          | 0   | 0   | 0                 |
| 可児市       | 87       | 0            | 0   | 0    | 0   | 0          | 0   | 0   | 0                 |
| 山県市       | 9        | 0            | 0   | 0    | 0   | 0          | 0   | 0   | 0                 |
| 瑞穂市       | 0        | 0            | 0   | 0    | 0   | 0          | 0   | 0   | 0                 |
| 飛騨市       | 1        | 0            | 0   | 0    | 0   | 0          | 0   | 0   | 0                 |
| 本巣市       | 1        | 0            | 0   | 0    | 0   | 0          | 0   | 0   | 0                 |
| 郡上市       | 0        | 0            | 0   | 0    | 0   | 0          | 0   | 0   | 0                 |
| 下呂市       | 0        | 0            | 0   | 0    | 0   | 0          | 0   | 0   | 0                 |
| 海津市       | 0        | 0            | 0   | 0    | 0   | 0          | 0   | 0   | 0                 |
| 岐阜県小計     | 203      | 18           | 9   | 0    | 0   | 3          | 0   | 0   | 11                |

|           | 苦情<br>件数 | 悪臭防止法に基づく措置等 |     |      |     |            |     |     | 条例に<br>基づく<br>措置等 |
|-----------|----------|--------------|-----|------|-----|------------|-----|-----|-------------------|
|           |          | 立入<br>検査     | 報 告 | 測定件数 |     | 行 政<br>指 導 | 勸 告 | 命 令 |                   |
|           |          |              |     | 適 合  | 不適合 |            |     |     |                   |
| 静岡県(市を除く) | 12       | 0            | 0   | 0    | 0   | 0          | 0   | 0   | 1                 |
| 静岡市       | 52       | 5            | 2   | 0    | 2   | 5          | 0   | 0   | 0                 |
| 浜松市       | 207      | 45           | 8   | 0    | 0   | 45         | 0   | 0   | 47                |
| 沼津市       | 9        | 0            | 0   | 0    | 0   | 0          | 0   | 0   | 0                 |
| 熱海市       | 7        | 0            | 0   | 0    | 0   | 0          | 0   | 0   | 0                 |
| 三島市       | 10       | 0            | 0   | 0    | 0   | 0          | 0   | 0   | 0                 |
| 富士宮市      | 30       | 24           | 0   | 0    | 0   | 22         | 0   | 0   | 0                 |
| 伊東市       | 0        | 0            | 0   | 0    | 0   | 0          | 0   | 0   | 0                 |
| 島田市       | 2        | 0            | 0   | 0    | 0   | 0          | 0   | 0   | 0                 |
| 富田市       | 36       | 3            | 5   | 0    | 3   | 6          | 0   | 0   | 0                 |
| 磐田市       | 19       | 2            | 0   | 0    | 0   | 0          | 0   | 0   | 4                 |
| 焼津市       | 11       | 2            | 0   | 0    | 0   | 1          | 0   | 0   | 1                 |
| 掛川市       | 3        | 0            | 0   | 0    | 0   | 0          | 0   | 0   | 0                 |
| 藤枝市       | 8        | 1            | 0   | 0    | 1   | 1          | 1   | 0   | 0                 |
| 御殿場市      | 2        | 0            | 0   | 0    | 0   | 0          | 0   | 0   | 0                 |
| 袋井市       | 10       | 0            | 0   | 0    | 0   | 0          | 0   | 0   | 0                 |
| 下野市       | 2        | 0            | 0   | 0    | 0   | 0          | 0   | 0   | 0                 |
| 裾野市       | 1        | 0            | 0   | 0    | 0   | 0          | 0   | 0   | 0                 |
| 湖西市       | 7        | 0            | 0   | 0    | 0   | 0          | 0   | 0   | 0                 |
| 伊豆市       | 3        | 0            | 0   | 0    | 0   | 0          | 0   | 0   | 0                 |
| 御前崎市      | 0        | 0            | 0   | 0    | 0   | 0          | 0   | 0   | 0                 |
| 菊川市       | 2        | 0            | 0   | 1    | 0   | 0          | 0   | 0   | 0                 |
| 伊豆の国市     | 5        | 0            | 0   | 0    | 0   | 0          | 0   | 0   | 0                 |
| 牧之原市      | 2        | 0            | 0   | 0    | 0   | 0          | 0   | 0   | 0                 |
| 静岡県小計     | 440      | 82           | 15  | 1    | 6   | 80         | 1   | 0   | 53                |

|           | 苦情<br>件数 | 悪臭防止法に基づく措置等 |     |      |     |            |     |     | 条例に<br>基づく<br>措置等 |
|-----------|----------|--------------|-----|------|-----|------------|-----|-----|-------------------|
|           |          | 立入<br>検査     | 報 告 | 測定件数 |     | 行 政<br>指 導 | 勸 告 | 命 令 |                   |
|           |          |              |     | 適 合  | 不適合 |            |     |     |                   |
| 愛知県(市を除く) | 89       | 8            | 1   | 0    | 0   | 8          | 0   | 0   | 7                 |
| 名古屋 市     | 285      | 44           | 0   | 0    | 1   | 31         | 0   | 0   | 93                |
| 豊橋 市      | 64       | 28           | 0   | 2    | 1   | 25         | 0   | 0   | 9                 |
| 岡崎 市      | 38       | 27           | 0   | 0    | 0   | 26         | 0   | 0   | 0                 |
| 一宮 市      | 83       | 26           | 1   | 0    | 0   | 26         | 0   | 0   | 25                |
| 瀬戸 市      | 53       | 39           | 0   | 0    | 0   | 19         | 0   | 0   | 2                 |
| 半田 市      | 7        | 0            | 0   | 0    | 0   | 0          | 0   | 0   | 0                 |
| 春日井 市     | 98       | 30           | 1   | 0    | 0   | 18         | 0   | 0   | 59                |
| 豊川 市      | 23       | 0            | 0   | 0    | 0   | 0          | 0   | 0   | 7                 |
| 津島 市      | 18       | 3            | 0   | 0    | 0   | 3          | 0   | 0   | 1                 |
| 碧南 市      | 21       | 0            | 0   | 0    | 0   | 0          | 0   | 0   | 0                 |
| 刈谷 市      | 18       | 5            | 0   | 1    | 0   | 2          | 0   | 0   | 0                 |
| 豊田 市      | 41       | 3            | 1   | 0    | 0   | 0          | 0   | 0   | 0                 |
| 安城 市      | 5        | 0            | 0   | 0    | 0   | 0          | 0   | 0   | 0                 |
| 西尾 市      | 19       | 1            | 0   | 0    | 0   | 1          | 0   | 0   | 0                 |
| 蒲郡 市      | 20       | 0            | 0   | 0    | 0   | 0          | 0   | 0   | 0                 |
| 犬山 市      | 6        | 0            | 0   | 0    | 0   | 0          | 0   | 0   | 0                 |
| 常滑 市      | 3        | 0            | 0   | 0    | 0   | 0          | 0   | 0   | 0                 |
| 江南 市      | 0        | 0            | 0   | 0    | 0   | 0          | 0   | 0   | 0                 |
| 小牧 市      | 19       | 1            | 1   | 1    | 0   | 0          | 0   | 0   | 0                 |
| 稲沢 市      | 27       | 4            | 0   | 3    | 0   | 3          | 0   | 0   | 1                 |
| 新城 市      | 1        | 1            | 0   | 0    | 0   | 0          | 0   | 0   | 0                 |
| 東海 市      | 13       | 5            | 5   | 0    | 0   | 4          | 0   | 0   | 2                 |
| 大府 市      | 28       | 0            | 0   | 0    | 0   | 0          | 0   | 0   | 1                 |
| 知多 市      | 2        | 0            | 0   | 0    | 0   | 0          | 0   | 0   | 0                 |
| 知立 市      | 15       | 0            | 0   | 0    | 0   | 0          | 0   | 0   | 5                 |
| 尾張旭 市     | 2        | 0            | 0   | 0    | 0   | 0          | 0   | 0   | 0                 |
| 高浜 市      | 6        | 0            | 0   | 0    | 0   | 0          | 0   | 0   | 0                 |
| 岩倉 市      | 12       | 0            | 0   | 0    | 0   | 0          | 0   | 0   | 0                 |
| 豊明 市      | 2        | 0            | 0   | 0    | 0   | 0          | 0   | 0   | 0                 |
| 日進 市      | 0        | 0            | 0   | 0    | 0   | 0          | 0   | 0   | 0                 |
| 田原 市      | 55       | 0            | 1   | 0    | 0   | 1          | 0   | 0   | 8                 |
| 愛西市       | 3        | 2            | 0   | 0    | 0   | 1          | 0   | 0   | 0                 |
| 清須 市      | 12       | 1            | 1   | 0    | 1   | 1          | 0   | 0   | 0                 |
| 北名古屋市     | 4        | 0            | 0   | 0    | 0   | 0          | 0   | 0   | 0                 |
| 弥富 市      | 4        | 1            | 0   | 0    | 0   | 1          | 0   | 0   | 0                 |
| みよし 市     | 3        | 0            | 0   | 0    | 0   | 0          | 0   | 0   | 0                 |
| あま 市      | 10       | 1            | 0   | 0    | 1   | 1          | 0   | 0   | 0                 |
| 長久手 市     | 8        | 0            | 0   | 0    | 0   | 0          | 0   | 0   | 0                 |
| 愛知県小計     | 1,117    | 230          | 12  | 7    | 4   | 171        | 0   | 0   | 220               |



|           | 苦情件数 | 悪臭防止法に基づく措置等 |    |      |     |      |    |    | 条例に基づく措置等 |
|-----------|------|--------------|----|------|-----|------|----|----|-----------|
|           |      | 立入検査         | 報告 | 測定件数 |     | 行政指導 | 勧告 | 命令 |           |
|           |      |              |    | 適合   | 不適合 |      |    |    |           |
| 三重県(市を除く) | 81   | 2            | 0  | 1    | 0   | 1    | 0  | 0  | 0         |
| 津市        | 9    | 3            | 0  | 0    | 0   | 0    | 0  | 0  | 0         |
| 四日市市      | 44   | 4            | 0  | 0    | 0   | 4    | 0  | 0  | 0         |
| 伊勢市       | 1    | 0            | 0  | 0    | 0   | 0    | 0  | 0  | 0         |
| 松阪市       | 8    | 0            | 0  | 1    | 0   | 1    | 0  | 0  | 0         |
| 桑名市       | 7    | 0            | 0  | 0    | 0   | 0    | 0  | 0  | 0         |
| 鈴鹿市       | 41   | 0            | 0  | 0    | 0   | 0    | 0  | 0  | 0         |
| 名張市       | 1    | 0            | 0  | 0    | 0   | 0    | 0  | 0  | 0         |
| 尾鷲市       | 8    | 0            | 0  | 0    | 0   | 0    | 0  | 0  | 0         |
| 亀山市       | 7    | 0            | 0  | 0    | 0   | 0    | 0  | 0  | 0         |
| 鳥羽市       | 10   | 0            | 0  | 0    | 0   | 0    | 0  | 0  | 0         |
| 熊野市       | 2    | 0            | 0  | 0    | 0   | 0    | 0  | 0  | 0         |
| いなべ市      | 0    | 0            | 0  | 0    | 0   | 0    | 0  | 0  | 0         |
| 志摩市       | 12   | 0            | 0  | 0    | 0   | 0    | 0  | 0  | 2         |
| 伊賀市       | 4    | 4            | 0  | 1    | 0   | 4    | 0  | 0  | 0         |
| 三重県小計     | 235  | 13           | 0  | 3    | 0   | 10   | 0  | 0  | 2         |
| 滋賀県(市を除く) | 3    | 0            | 0  | 0    | 0   | 0    | 0  | 0  | 0         |
| 大津市       | 13   | 0            | 0  | 0    | 0   | 0    | 0  | 0  | 0         |
| 彦根市       | 30   | 6            | 2  | 0    | 0   | 6    | 0  | 0  | 1         |
| 長浜市       | 8    | 0            | 0  | 0    | 0   | 0    | 0  | 0  | 0         |
| 近江八幡市     | 2    | 0            | 0  | 0    | 0   | 0    | 0  | 0  | 0         |
| 草津市       | 16   | 0            | 0  | 0    | 0   | 0    | 0  | 0  | 0         |
| 守山市       | 6    | 2            | 1  | 0    | 0   | 2    | 0  | 0  | 0         |
| 栗東市       | 6    | 0            | 0  | 0    | 0   | 0    | 0  | 0  | 0         |
| 甲賀市       | 11   | 0            | 0  | 0    | 0   | 0    | 0  | 0  | 0         |
| 野洲市       | 26   | 1            | 0  | 0    | 0   | 1    | 0  | 0  | 0         |
| 湖南市       | 5    | 0            | 0  | 0    | 0   | 0    | 0  | 0  | 1         |
| 高島市       | 0    | 0            | 0  | 0    | 0   | 0    | 0  | 0  | 0         |
| 近江東市      | 15   | 1            | 0  | 0    | 0   | 1    | 0  | 0  | 5         |
| 米原市       | 4    | 0            | 0  | 0    | 0   | 0    | 0  | 0  | 0         |
| 滋賀県小計     | 145  | 10           | 3  | 0    | 0   | 10   | 0  | 0  | 7         |
| 京都府(市を除く) | 40   | 0            | 0  | 0    | 0   | 0    | 0  | 0  | 2         |
| 京都市       | 168  | 144          | 0  | 0    | 0   | 59   | 0  | 0  | 24        |
| 福知山市      | 2    | 0            | 0  | 0    | 0   | 0    | 0  | 0  | 0         |
| 舞鶴市       | 3    | 0            | 0  | 0    | 0   | 0    | 0  | 0  | 0         |
| 綾部市       | 1    | 0            | 0  | 0    | 0   | 0    | 0  | 0  | 0         |
| 宇治市       | 24   | 3            | 17 | 0    | 0   | 14   | 0  | 0  | 1         |
| 宮津市       | 0    | 0            | 0  | 0    | 0   | 0    | 0  | 0  | 0         |
| 亀岡市       | 7    | 0            | 0  | 0    | 0   | 0    | 0  | 0  | 0         |
| 城陽市       | 6    | 1            | 0  | 0    | 0   | 1    | 0  | 0  | 0         |
| 向日市       | 2    | 0            | 0  | 0    | 0   | 0    | 0  | 0  | 0         |
| 長岡京市      | 9    | 1            | 0  | 0    | 0   | 1    | 0  | 0  | 1         |
| 八幡市       | 6    | 0            | 0  | 0    | 0   | 0    | 0  | 0  | 0         |
| 京田辺市      | 4    | 0            | 0  | 0    | 0   | 0    | 0  | 0  | 0         |
| 京丹後市      | 10   | 0            | 0  | 0    | 0   | 0    | 0  | 0  | 1         |
| 京丹波市      | 0    | 0            | 0  | 0    | 0   | 0    | 0  | 0  | 0         |
| 南丹市       | 0    | 0            | 0  | 0    | 0   | 0    | 0  | 0  | 0         |
| 木津川市      | 4    | 0            | 0  | 0    | 0   | 0    | 0  | 0  | 0         |
| 京都府小計     | 286  | 149          | 17 | 0    | 0   | 75   | 0  | 0  | 29        |

|           | 苦情<br>件数 | 悪臭防止法に基づく措置等 |     |      |     |            |     |     | 条例に<br>基づく<br>措置等 |
|-----------|----------|--------------|-----|------|-----|------------|-----|-----|-------------------|
|           |          | 立入<br>検査     | 報 告 | 測定件数 |     | 行 政<br>指 導 | 勸 告 | 命 令 |                   |
|           |          |              |     | 適 合  | 不適合 |            |     |     |                   |
| 大阪府(市を除く) | 47       | 0            | 0   | 0    | 0   | 0          | 0   | 0   | 0                 |
| 大 阪 市     | 272      | 180          | 13  | 0    | 0   | 157        | 0   | 0   | 11                |
| 大 塚 市     | 75       | 18           | 2   | 0    | 0   | 17         | 0   | 0   | 15                |
| 岸 和 田 市   | 18       | 0            | 0   | 0    | 0   | 0          | 0   | 0   | 0                 |
| 豊 中 市     | 25       | 21           | 0   | 0    | 0   | 0          | 0   | 0   | 1                 |
| 池 田 市     | 5        | 0            | 0   | 0    | 0   | 0          | 0   | 0   | 4                 |
| 吹 田 市     | 24       | 3            | 1   | 0    | 0   | 3          | 0   | 0   | 17                |
| 泉 大 津 市   | 8        | 0            | 0   | 0    | 0   | 0          | 0   | 0   | 0                 |
| 高 槻 市     | 28       | 18           | 1   | 0    | 0   | 10         | 0   | 0   | 6                 |
| 貝 塚 市     | 19       | 0            | 0   | 0    | 0   | 0          | 0   | 0   | 0                 |
| 守 口 市     | 3        | 2            | 1   | 0    | 0   | 0          | 0   | 0   | 0                 |
| 枚 方 市     | 17       | 1            | 0   | 0    | 0   | 0          | 0   | 0   | 7                 |
| 茨 木 市     | 7        | 7            | 0   | 0    | 0   | 7          | 0   | 0   | 0                 |
| 八 尾 市     | 32       | 0            | 0   | 0    | 0   | 0          | 0   | 0   | 0                 |
| 泉 佐 野 市   | 13       | 1            | 0   | 0    | 0   | 1          | 0   | 0   | 0                 |
| 富 田 市     | 22       | 0            | 0   | 0    | 0   | 0          | 0   | 0   | 0                 |
| 寝 屋 川 市   | 10       | 1            | 0   | 0    | 0   | 1          | 0   | 0   | 0                 |
| 河 内 長 野 市 | 6        | 2            | 2   | 2    | 0   | 1          | 0   | 0   | 0                 |
| 松 原 市     | 33       | 4            | 1   | 0    | 1   | 2          | 0   | 0   | 0                 |
| 大 東 市     | 16       | 7            | 1   | 1    | 1   | 6          | 0   | 0   | 2                 |
| 和 泉 市     | 4        | 0            | 0   | 0    | 0   | 0          | 0   | 0   | 0                 |
| 箕 面 市     | 2        | 0            | 0   | 0    | 0   | 0          | 0   | 0   | 0                 |
| 柏 原 市     | 14       | 9            | 3   | 0    | 0   | 9          | 0   | 0   | 0                 |
| 羽 曳 野 市   | 11       | 0            | 0   | 0    | 0   | 0          | 0   | 0   | 0                 |
| 門 真 市     | 3        | 2            | 1   | 0    | 0   | 0          | 0   | 0   | 0                 |
| 摂 津 市     | 12       | 1            | 0   | 0    | 0   | 1          | 0   | 0   | 1                 |
| 高 石 市     | 6        | 0            | 0   | 0    | 0   | 0          | 0   | 0   | 0                 |
| 藤 井 寺 市   | 3        | 0            | 0   | 0    | 0   | 0          | 0   | 0   | 0                 |
| 東 大 阪 市   | 52       | 43           | 1   | 3    | 0   | 31         | 0   | 0   | 2                 |
| 泉 南 市     | 14       | 3            | 4   | 0    | 0   | 1          | 0   | 0   | 0                 |
| 四 條 畷 市   | 5        | 0            | 0   | 0    | 0   | 0          | 0   | 0   | 1                 |
| 交 野 市     | 13       | 0            | 0   | 0    | 0   | 0          | 0   | 0   | 0                 |
| 大 阪 狭 山 市 | 1        | 0            | 0   | 0    | 0   | 0          | 0   | 0   | 0                 |
| 大 阪 南 市   | 3        | 2            | 1   | 0    | 0   | 2          | 0   | 0   | 0                 |
| 大阪府小計     | 823      | 325          | 32  | 6    | 2   | 249        | 0   | 0   | 67                |

|           | 苦情<br>件数 | 悪臭防止法に基づく措置等 |     |      |     |            |     |     | 条例に<br>基づく<br>措置等 |
|-----------|----------|--------------|-----|------|-----|------------|-----|-----|-------------------|
|           |          | 立入<br>検査     | 報 告 | 測定件数 |     | 行 政<br>指 導 | 勸 告 | 命 令 |                   |
|           |          |              |     | 適 合  | 不適合 |            |     |     |                   |
| 兵庫県(市を除く) | 31       | 3            | 0   | 0    | 0   | 2          | 0   | 0   | 1                 |
| 神戸市       | 93       | 9            | 0   | 0    | 0   | 9          | 0   | 0   | 0                 |
| 姫路市       | 29       | 15           | 2   | 4    | 0   | 17         | 0   | 0   | 0                 |
| 尼崎市       | 30       | 26           | 2   | 0    | 0   | 17         | 0   | 0   | 3                 |
| 明石市       | 9        | 2            | 0   | 0    | 0   | 0          | 0   | 0   | 0                 |
| 西宮市       | 7        | 0            | 0   | 0    | 0   | 0          | 0   | 0   | 0                 |
| 洲本市       | 1        | 0            | 0   | 0    | 0   | 0          | 0   | 0   | 0                 |
| 芦屋市       | 2        | 0            | 0   | 0    | 0   | 0          | 0   | 0   | 0                 |
| 伊丹市       | 6        | 0            | 0   | 0    | 0   | 0          | 0   | 0   | 0                 |
| 相模原市      | 0        | 0            | 0   | 0    | 0   | 0          | 0   | 0   | 0                 |
| 豊岡市       | 6        | 5            | 0   | 0    | 0   | 3          | 0   | 0   | 1                 |
| 加古川市      | 33       | 0            | 0   | 0    | 0   | 0          | 0   | 0   | 0                 |
| 赤穂市       | 1        | 0            | 0   | 0    | 0   | 0          | 0   | 0   | 0                 |
| 西脇市       | 8        | 0            | 0   | 0    | 0   | 0          | 0   | 0   | 0                 |
| 宝塚市       | 11       | 0            | 1   | 0    | 0   | 0          | 0   | 0   | 0                 |
| 三木市       | 4        | 0            | 0   | 0    | 0   | 0          | 0   | 0   | 0                 |
| 高砂市       | 4        | 0            | 0   | 0    | 0   | 0          | 0   | 0   | 0                 |
| 高川市       | 1        | 0            | 0   | 0    | 0   | 0          | 0   | 0   | 0                 |
| 小野市       | 16       | 1            | 0   | 0    | 0   | 0          | 0   | 0   | 9                 |
| 三田市       | 6        | 1            | 0   | 0    | 0   | 0          | 0   | 0   | 0                 |
| 加西市       | 12       | 0            | 0   | 0    | 0   | 0          | 0   | 0   | 0                 |
| 篠山市       | 0        | 0            | 0   | 0    | 0   | 0          | 0   | 0   | 0                 |
| 養父市       | 2        | 0            | 0   | 0    | 0   | 0          | 0   | 0   | 0                 |
| 丹波市       | 1        | 0            | 0   | 0    | 0   | 0          | 0   | 0   | 0                 |
| 南あわじ市     | 0        | 0            | 0   | 0    | 0   | 0          | 0   | 0   | 0                 |
| 朝来市       | 1        | 0            | 0   | 0    | 0   | 0          | 0   | 0   | 0                 |
| 淡路市       | 0        | 0            | 0   | 0    | 0   | 0          | 0   | 0   | 0                 |
| 宍粟市       | 0        | 0            | 0   | 0    | 0   | 0          | 0   | 0   | 0                 |
| 加東市       | 0        | 0            | 0   | 0    | 0   | 0          | 0   | 0   | 0                 |
| たつの市      | 0        | 0            | 0   | 0    | 0   | 0          | 0   | 0   | 0                 |
| 兵庫県小計     | 314      | 62           | 5   | 4    | 0   | 48         | 0   | 0   | 14                |

|            | 苦情<br>件数 | 悪臭防止法に基づく措置等 |     |      |     |            |     |     | 条例に<br>基づく<br>措置等 |
|------------|----------|--------------|-----|------|-----|------------|-----|-----|-------------------|
|            |          | 立入<br>検査     | 報 告 | 測定件数 |     | 行 政<br>指 導 | 勸 告 | 命 令 |                   |
|            |          |              |     | 適 合  | 不適合 |            |     |     |                   |
| 奈良県(市を除く)  | 16       | 1            | 0   | 0    | 0   | 0          | 0   | 0   | 0                 |
| 奈良市        | 15       | 13           | 0   | 0    | 0   | 6          | 0   | 0   | 0                 |
| 大和郡        | 0        | 0            | 0   | 0    | 0   | 0          | 0   | 0   | 0                 |
| 大和郡        | 4        | 0            | 0   | 0    | 0   | 0          | 0   | 0   | 0                 |
| 天理市        | 5        | 3            | 0   | 0    | 0   | 2          | 0   | 0   | 2                 |
| 橿原市        | 6        | 0            | 0   | 0    | 0   | 0          | 0   | 0   | 0                 |
| 桜井市        | 7        | 3            | 2   | 0    | 0   | 4          | 0   | 0   | 0                 |
| 五條市        | 0        | 0            | 0   | 0    | 0   | 0          | 0   | 0   | 0                 |
| 御所市        | 2        | 0            | 0   | 0    | 0   | 0          | 0   | 0   | 0                 |
| 生駒市        | 0        | 0            | 0   | 0    | 0   | 0          | 0   | 0   | 0                 |
| 香芝市        | 4        | 0            | 0   | 0    | 0   | 0          | 0   | 0   | 0                 |
| 葛城市        | 3        | 0            | 0   | 0    | 0   | 0          | 0   | 0   | 0                 |
| 宇陀市        | 0        | 0            | 0   | 0    | 0   | 0          | 0   | 0   | 0                 |
| 奈良県小計      | 62       | 20           | 2   | 0    | 0   | 12         | 0   | 0   | 2                 |
| 和歌山県(市を除く) | 46       | 0            | 0   | 0    | 0   | 0          | 0   | 0   | 7                 |
| 和歌山市       | 6        | 3            | 0   | 0    | 0   | 2          | 0   | 0   | 0                 |
| 海南市        | 10       | 8            | 1   | 0    | 0   | 8          | 0   | 0   | 0                 |
| 橋本市        | 0        | 0            | 0   | 0    | 0   | 0          | 0   | 0   | 0                 |
| 有田市        | 3        | 0            | 0   | 0    | 0   | 0          | 0   | 0   | 1                 |
| 御坊市        | 0        | 0            | 0   | 0    | 0   | 0          | 0   | 0   | 0                 |
| 田辺市        | 25       | 0            | 0   | 0    | 0   | 0          | 0   | 0   | 1                 |
| 新宮市        | 3        | 0            | 0   | 0    | 0   | 0          | 0   | 0   | 0                 |
| 紀の川市       | 8        | 0            | 0   | 0    | 0   | 0          | 0   | 0   | 0                 |
| 岩出市        | 0        | 0            | 0   | 0    | 0   | 0          | 0   | 0   | 0                 |
| 和歌山県小計     | 101      | 11           | 1   | 0    | 0   | 10         | 0   | 0   | 9                 |
| 鳥取県(市を除く)  | 22       | 0            | 0   | 0    | 0   | 0          | 0   | 0   | 7                 |
| 鳥取市        | 11       | 2            | 1   | 1    | 0   | 0          | 0   | 0   | 0                 |
| 米子市        | 35       | 0            | 1   | 1    | 0   | 2          | 0   | 0   | 1                 |
| 倉吉市        | 2        | 0            | 0   | 0    | 0   | 0          | 0   | 0   | 0                 |
| 境港市        | 10       | 0            | 0   | 0    | 0   | 0          | 0   | 0   | 0                 |
| 鳥取県小計      | 80       | 2            | 2   | 2    | 0   | 2          | 0   | 0   | 8                 |

|           | 苦情<br>件数 | 悪臭防止法に基づく措置等 |     |      |     |            |     |     | 条例に<br>基づく<br>措置等 |
|-----------|----------|--------------|-----|------|-----|------------|-----|-----|-------------------|
|           |          | 立入<br>検査     | 報 告 | 測定件数 |     | 行 政<br>指 導 | 勸 告 | 命 令 |                   |
|           |          |              |     | 適 合  | 不適合 |            |     |     |                   |
| 島根県(市を除く) | 15       | 0            | 0   | 0    | 0   | 0          | 0   | 0   | 0                 |
| 松江市       | 2        | 0            | 0   | 0    | 0   | 0          | 0   | 0   | 0                 |
| 浜田市       | 1        | 0            | 0   | 0    | 0   | 0          | 0   | 0   | 0                 |
| 出雲市       | 14       | 0            | 0   | 0    | 0   | 0          | 0   | 0   | 0                 |
| 益田市       | 0        | 0            | 0   | 0    | 0   | 0          | 0   | 0   | 0                 |
| 大田市       | 2        | 0            | 0   | 0    | 0   | 0          | 0   | 0   | 0                 |
| 安来市       | 0        | 0            | 0   | 0    | 0   | 0          | 0   | 0   | 0                 |
| 江津市       | 1        | 0            | 0   | 0    | 0   | 0          | 0   | 0   | 0                 |
| 雲南市       | 0        | 0            | 0   | 0    | 0   | 0          | 0   | 0   | 0                 |
| 島根県小計     | 35       | 0            | 0   | 0    | 0   | 0          | 0   | 0   | 0                 |
| 岡山県(市を除く) | 16       | 0            | 0   | 0    | 0   | 0          | 0   | 0   | 1                 |
| 岡山市       | 45       | 9            | 4   | 0    | 0   | 10         | 0   | 0   | 1                 |
| 倉敷市       | 25       | 5            | 0   | 0    | 0   | 0          | 0   | 0   | 0                 |
| 津山市       | 5        | 1            | 0   | 0    | 0   | 1          | 0   | 0   | 0                 |
| 玉野市       | 5        | 0            | 0   | 0    | 0   | 0          | 0   | 0   | 0                 |
| 笠岡市       | 6        | 0            | 0   | 0    | 0   | 0          | 0   | 0   | 0                 |
| 井原市       | 12       | 0            | 0   | 0    | 0   | 0          | 0   | 0   | 0                 |
| 総社市       | 1        | 0            | 0   | 0    | 0   | 0          | 0   | 0   | 0                 |
| 高梁市       | 9        | 0            | 0   | 0    | 0   | 0          | 0   | 0   | 0                 |
| 新見市       | 2        | 1            | 0   | 0    | 0   | 1          | 0   | 0   | 0                 |
| 備前市       | 4        | 0            | 0   | 0    | 0   | 0          | 0   | 0   | 1                 |
| 瀬戸内市      | 4        | 0            | 0   | 0    | 0   | 0          | 0   | 0   | 1                 |
| 赤磐市       | 7        | 0            | 0   | 0    | 0   | 0          | 0   | 0   | 0                 |
| 真庭市       | 0        | 0            | 0   | 0    | 0   | 0          | 0   | 0   | 0                 |
| 美作市       | 0        | 0            | 0   | 0    | 0   | 0          | 0   | 0   | 0                 |
| 浅口市       | 0        | 0            | 0   | 0    | 0   | 0          | 0   | 0   | 0                 |
| 岡山県小計     | 141      | 16           | 4   | 0    | 0   | 12         | 0   | 0   | 4                 |
| 広島県(市を除く) | 19       | 0            | 0   | 0    | 0   | 0          | 0   | 0   | 0                 |
| 広島市       | 51       | 9            | 0   | 0    | 0   | 1          | 0   | 0   | 0                 |
| 呉市        | 12       | 6            | 1   | 0    | 0   | 4          | 0   | 0   | 0                 |
| 竹原市       | 1        | 0            | 0   | 0    | 0   | 0          | 0   | 0   | 1                 |
| 三原市       | 5        | 0            | 0   | 0    | 0   | 0          | 0   | 0   | 0                 |
| 尾道市       | 9        | 0            | 0   | 0    | 0   | 0          | 0   | 0   | 3                 |
| 福山市       | 48       | 5            | 0   | 0    | 0   | 4          | 0   | 0   | 3                 |
| 府中市       | 13       | 0            | 0   | 0    | 0   | 0          | 0   | 0   | 0                 |
| 三原市       | 0        | 0            | 0   | 0    | 0   | 0          | 0   | 0   | 0                 |
| 庄原市       | 4        | 0            | 0   | 0    | 0   | 0          | 0   | 0   | 0                 |
| 大竹市       | 9        | 0            | 0   | 0    | 0   | 0          | 0   | 0   | 0                 |
| 東広島市      | 0        | 0            | 0   | 0    | 0   | 0          | 0   | 0   | 0                 |
| 廿日市       | 12       | 3            | 0   | 0    | 0   | 2          | 0   | 0   | 0                 |
| 安芸高田市     | 0        | 0            | 0   | 0    | 0   | 0          | 0   | 0   | 0                 |
| 江田島市      | 0        | 0            | 0   | 0    | 0   | 0          | 0   | 0   | 0                 |
| 広島県小計     | 183      | 23           | 1   | 0    | 0   | 11         | 0   | 0   | 7                 |
| 山口県(市を除く) | 10       | 0            | 0   | 0    | 0   | 0          | 0   | 0   | 1                 |
| 下関市       | 27       | 0            | 0   | 0    | 0   | 0          | 0   | 0   | 12                |
| 宇部市       | 2        | 0            | 0   | 0    | 0   | 0          | 0   | 0   | 0                 |
| 山口市       | 14       | 0            | 0   | 0    | 0   | 0          | 0   | 0   | 0                 |
| 萩市        | 0        | 0            | 0   | 0    | 0   | 0          | 0   | 0   | 0                 |
| 防府市       | 11       | 0            | 0   | 0    | 0   | 0          | 0   | 0   | 5                 |
| 下松市       | 9        | 0            | 0   | 0    | 0   | 0          | 0   | 0   | 5                 |
| 岩国市       | 7        | 0            | 0   | 0    | 0   | 0          | 0   | 0   | 0                 |
| 光市        | 2        | 0            | 0   | 0    | 0   | 0          | 0   | 0   | 0                 |
| 長門市       | 0        | 0            | 0   | 0    | 0   | 0          | 0   | 0   | 0                 |
| 柳井市       | 0        | 0            | 0   | 0    | 0   | 0          | 0   | 0   | 0                 |
| 美祢市       | 1        | 0            | 0   | 0    | 0   | 0          | 0   | 0   | 0                 |
| 周南市       | 26       | 0            | 0   | 0    | 0   | 0          | 0   | 0   | 0                 |
| 山陽小野田市    | 5        | 0            | 0   | 0    | 0   | 0          | 0   | 0   | 0                 |
| 山口県小計     | 114      | 0            | 0   | 0    | 0   | 0          | 0   | 0   | 23                |

|           | 苦情数 | 悪臭防止法に基づく措置等 |    |      |     |      |    |    | 条例に基づく措置等 |
|-----------|-----|--------------|----|------|-----|------|----|----|-----------|
|           |     | 立入検査         | 報告 | 測定件数 |     | 行政指導 | 勧告 | 命令 |           |
|           |     |              |    | 適合   | 不適合 |      |    |    |           |
| 徳島県(市を除く) | 23  | 0            | 0  | 0    | 0   | 0    | 0  | 0  | 0         |
| 徳島市       | 16  | 0            | 0  | 0    | 0   | 0    | 0  | 0  | 1         |
| 鳴門市       | 5   | 0            | 0  | 0    | 0   | 0    | 0  | 0  | 0         |
| 小松島市      | 0   | 0            | 0  | 0    | 0   | 0    | 0  | 0  | 0         |
| 阿南市       | 2   | 0            | 0  | 0    | 0   | 0    | 0  | 0  | 0         |
| 吉野川市      | 2   | 0            | 0  | 0    | 0   | 0    | 0  | 0  | 2         |
| 阿波市       | 0   | 0            | 0  | 0    | 0   | 0    | 0  | 0  | 0         |
| 美馬市       | 0   | 0            | 0  | 0    | 0   | 0    | 0  | 0  | 0         |
| 三好市       | 0   | 0            | 0  | 0    | 0   | 0    | 0  | 0  | 0         |
| 徳島県小計     | 48  | 0            | 0  | 0    | 0   | 0    | 0  | 0  | 3         |
| 香川県(市を除く) | 18  | 0            | 0  | 0    | 0   | 0    | 0  | 0  | 0         |
| 高松市       | 25  | 0            | 0  | 0    | 0   | 0    | 0  | 0  | 0         |
| 丸亀市       | 1   | 0            | 0  | 0    | 0   | 0    | 0  | 0  | 0         |
| 坂出市       | 21  | 6            | 0  | 0    | 0   | 6    | 0  | 0  | 6         |
| 善通寺市      | 2   | 0            | 0  | 0    | 0   | 0    | 0  | 0  | 0         |
| 観音寺市      | 36  | 24           | 6  | 0    | 1   | 28   | 0  | 0  | 3         |
| さぬき市      | 0   | 0            | 0  | 0    | 0   | 0    | 0  | 0  | 0         |
| 東かがわ市     | 0   | 0            | 0  | 0    | 0   | 0    | 0  | 0  | 0         |
| 三豊市       | 3   | 1            | 0  | 1    | 0   | 0    | 0  | 0  | 0         |
| 香川県小計     | 106 | 31           | 6  | 1    | 1   | 34   | 0  | 0  | 9         |
| 愛媛県(市を除く) | 20  | 0            | 0  | 0    | 0   | 0    | 0  | 0  | 0         |
| 松山市       | 70  | 31           | 0  | 0    | 0   | 26   | 0  | 0  | 0         |
| 今治市       | 10  | 0            | 0  | 0    | 0   | 0    | 0  | 0  | 0         |
| 宇和島市      | 49  | 0            | 0  | 0    | 0   | 0    | 0  | 0  | 0         |
| 八幡浜市      | 0   | 0            | 0  | 0    | 0   | 0    | 0  | 0  | 0         |
| 新居浜市      | 9   | 0            | 0  | 0    | 0   | 0    | 0  | 0  | 0         |
| 西条市       | 6   | 0            | 0  | 0    | 0   | 0    | 0  | 0  | 0         |
| 大洲市       | 0   | 0            | 0  | 0    | 0   | 0    | 0  | 0  | 0         |
| 伊予市       | 3   | 0            | 0  | 0    | 0   | 0    | 0  | 0  | 1         |
| 四国中央市     | 1   | 0            | 0  | 0    | 0   | 0    | 0  | 0  | 0         |
| 西予市       | 4   | 0            | 0  | 0    | 0   | 0    | 0  | 0  | 0         |
| 東温市       | 0   | 0            | 0  | 0    | 0   | 0    | 0  | 0  | 0         |
| 愛媛県小計     | 172 | 31           | 0  | 0    | 0   | 26   | 0  | 0  | 1         |
| 高知県(市を除く) | 18  | 0            | 0  | 0    | 0   | 0    | 0  | 0  | 2         |
| 高知市       | 21  | 0            | 0  | 0    | 0   | 0    | 0  | 0  | 0         |
| 室戸市       | 0   | 0            | 0  | 0    | 0   | 0    | 0  | 0  | 0         |
| 安芸市       | 1   | 0            | 0  | 0    | 0   | 0    | 0  | 0  | 0         |
| 南国市       | 2   | 0            | 0  | 0    | 0   | 0    | 0  | 0  | 0         |
| 土佐市       | 1   | 0            | 0  | 0    | 0   | 0    | 0  | 0  | 0         |
| 須崎市       | 3   | 0            | 0  | 0    | 0   | 0    | 0  | 0  | 0         |
| 宿毛市       | 2   | 0            | 0  | 0    | 0   | 0    | 0  | 0  | 0         |
| 土佐清水市     | 0   | 0            | 0  | 0    | 0   | 0    | 0  | 0  | 0         |
| 四万十市      | 1   | 0            | 0  | 0    | 0   | 0    | 0  | 0  | 0         |
| 香南市       | 4   | 0            | 0  | 0    | 0   | 0    | 0  | 0  | 0         |
| 香美市       | 0   | 0            | 0  | 0    | 0   | 0    | 0  | 0  | 0         |
| 高知県小計     | 53  | 0            | 0  | 0    | 0   | 0    | 0  | 0  | 2         |

|           | 苦情<br>件数 | 悪臭防止法に基づく措置等 |     |      |     |            |     |     | 条例に<br>基づく<br>措置等 |
|-----------|----------|--------------|-----|------|-----|------------|-----|-----|-------------------|
|           |          | 立入<br>検査     | 報 告 | 測定件数 |     | 行 政<br>指 導 | 勸 告 | 命 令 |                   |
|           |          |              |     | 適 合  | 不適合 |            |     |     |                   |
| 福岡県(市を除く) | 79       | 7            | 1   | 0    | 0   | 5          | 0   | 0   | 3                 |
| 北九州       | 70       | 23           | 0   | 0    | 0   | 3          | 0   | 0   | 0                 |
| 福岡市       | 68       | 30           | 0   | 0    | 0   | 18         | 0   | 0   | 1                 |
| 大牟田市      | 8        | 0            | 0   | 0    | 0   | 0          | 0   | 0   | 0                 |
| 久留米市      | 84       | 4            | 0   | 0    | 0   | 3          | 0   | 0   | 2                 |
| 直方市       | 7        | 1            | 0   | 0    | 0   | 0          | 0   | 0   | 0                 |
| 飯塚市       | 2        | 0            | 0   | 0    | 0   | 0          | 0   | 0   | 0                 |
| 田川市       | 5        | 0            | 0   | 0    | 0   | 0          | 0   | 0   | 0                 |
| 柳川市       | 3        | 0            | 0   | 0    | 0   | 0          | 0   | 0   | 0                 |
| 八女市       | 9        | 1            | 0   | 0    | 0   | 0          | 0   | 0   | 0                 |
| 筑後川市      | 6        | 0            | 0   | 0    | 0   | 0          | 0   | 0   | 0                 |
| 大行市       | 2        | 0            | 0   | 0    | 0   | 0          | 0   | 0   | 0                 |
| 豊前市       | 0        | 0            | 0   | 0    | 0   | 0          | 0   | 0   | 0                 |
| 豊前郡       | 6        | 0            | 0   | 0    | 0   | 0          | 0   | 0   | 0                 |
| 中小郡       | 0        | 0            | 0   | 0    | 0   | 0          | 0   | 0   | 0                 |
| 筑紫野市      | 9        | 1            | 0   | 0    | 0   | 0          | 0   | 0   | 0                 |
| 春日市       | 9        | 0            | 0   | 0    | 0   | 0          | 0   | 0   | 0                 |
| 大野城市      | 5        | 0            | 0   | 0    | 0   | 0          | 0   | 0   | 0                 |
| 宗像市       | 14       | 0            | 0   | 0    | 0   | 0          | 0   | 0   | 0                 |
| 太宰府市      | 1        | 0            | 0   | 0    | 0   | 0          | 0   | 0   | 0                 |
| 古賀市       | 22       | 0            | 0   | 0    | 0   | 0          | 0   | 0   | 0                 |
| 福津市       | 3        | 0            | 0   | 0    | 0   | 0          | 0   | 0   | 0                 |
| うきは市      | 0        | 0            | 0   | 0    | 0   | 0          | 0   | 0   | 0                 |
| 宮若市       | 2        | 0            | 0   | 0    | 0   | 0          | 0   | 0   | 0                 |
| 嘉麻市       | 0        | 0            | 0   | 0    | 0   | 0          | 0   | 0   | 0                 |
| 朝倉市       | 32       | 0            | 0   | 0    | 0   | 0          | 0   | 0   | 0                 |
| みやま市      | 13       | 2            | 0   | 0    | 0   | 2          | 0   | 0   | 0                 |
| 糸島市       | 1        | 0            | 0   | 0    | 0   | 0          | 0   | 0   | 0                 |
| 糸島市       | 2        | 0            | 0   | 0    | 0   | 0          | 0   | 0   | 0                 |
| 福岡県小計     | 462      | 69           | 1   | 0    | 0   | 31         | 0   | 0   | 6                 |
| 佐賀県(市を除く) | 10       | 2            | 1   | 0    | 1   | 2          | 1   | 0   | 1                 |
| 佐賀市       | 28       | 0            | 0   | 0    | 0   | 0          | 0   | 0   | 0                 |
| 唐津市       | 9        | 0            | 0   | 0    | 0   | 0          | 0   | 0   | 0                 |
| 鳥栖市       | 4        | 0            | 0   | 0    | 0   | 0          | 0   | 0   | 0                 |
| 多久市       | 4        | 0            | 0   | 0    | 0   | 0          | 0   | 0   | 0                 |
| 伊万里市      | 24       | 0            | 0   | 0    | 0   | 0          | 0   | 0   | 0                 |
| 武雄市       | 0        | 0            | 0   | 0    | 0   | 0          | 0   | 0   | 0                 |
| 鹿島市       | 5        | 0            | 0   | 0    | 0   | 0          | 0   | 0   | 0                 |
| 小城市       | 1        | 0            | 0   | 0    | 0   | 0          | 0   | 0   | 0                 |
| 嬉野市       | 0        | 0            | 0   | 0    | 0   | 0          | 0   | 0   | 0                 |
| 神埼市       | 3        | 0            | 0   | 0    | 0   | 0          | 0   | 0   | 0                 |
| 佐賀県小計     | 88       | 2            | 1   | 0    | 1   | 2          | 1   | 0   | 1                 |
| 長崎県(市を除く) | 42       | 0            | 0   | 0    | 0   | 0          | 0   | 0   | 5                 |
| 長崎市       | 49       | 21           | 0   | 0    | 0   | 5          | 0   | 0   | 24                |
| 佐世保市      | 15       | 0            | 0   | 0    | 0   | 0          | 0   | 0   | 0                 |
| 島原市       | 3        | 0            | 0   | 0    | 0   | 0          | 0   | 0   | 0                 |
| 諫早市       | 24       | 0            | 0   | 0    | 0   | 0          | 0   | 0   | 3                 |
| 大村市       | 11       | 0            | 0   | 0    | 0   | 0          | 0   | 0   | 1                 |
| 平戸市       | 0        | 0            | 0   | 0    | 0   | 0          | 0   | 0   | 0                 |
| 松浦市       | 1        | 0            | 0   | 0    | 0   | 0          | 0   | 0   | 0                 |
| 対馬市       | 0        | 0            | 0   | 0    | 0   | 0          | 0   | 0   | 0                 |
| 壱岐市       | 0        | 0            | 0   | 0    | 0   | 0          | 0   | 0   | 0                 |
| 五島市       | 3        | 0            | 0   | 0    | 0   | 0          | 0   | 0   | 0                 |
| 西海市       | 1        | 0            | 0   | 0    | 0   | 0          | 0   | 0   | 0                 |
| 雲仙市       | 9        | 0            | 0   | 0    | 0   | 0          | 0   | 0   | 1                 |
| 南島原市      | 4        | 0            | 0   | 0    | 0   | 0          | 0   | 0   | 0                 |
| 長崎県小計     | 162      | 21           | 0   | 0    | 0   | 5          | 0   | 0   | 34                |

|           | 苦情<br>件数 | 悪臭防止法に基づく措置等 |     |      |     |            |     |     | 条例に<br>基づく<br>措置等 |
|-----------|----------|--------------|-----|------|-----|------------|-----|-----|-------------------|
|           |          | 立入<br>検査     | 報 告 | 測定件数 |     | 行 政<br>指 導 | 勸 告 | 命 令 |                   |
|           |          |              |     | 適 合  | 不適合 |            |     |     |                   |
| 熊本県(市を除く) | 24       | 2            | 0   | 0    | 0   | 2          | 0   | 0   | 5                 |
| 熊本市       | 33       | 2            | 0   | 0    | 0   | 1          | 0   | 0   | 1                 |
| 本代市       | 16       | 0            | 0   | 0    | 0   | 0          | 0   | 0   | 0                 |
| 八代市       | 25       | 0            | 0   | 0    | 0   | 0          | 0   | 0   | 0                 |
| 荒尾市       | 2        | 1            | 0   | 0    | 0   | 0          | 0   | 0   | 1                 |
| 水俣市       | 1        | 0            | 0   | 0    | 0   | 0          | 0   | 0   | 0                 |
| 玉名市       | 0        | 0            | 0   | 0    | 0   | 0          | 0   | 0   | 0                 |
| 山鹿市       | 1        | 0            | 0   | 0    | 0   | 0          | 0   | 0   | 0                 |
| 菊池市       | 1        | 0            | 0   | 0    | 0   | 0          | 0   | 0   | 0                 |
| 宇土市       | 1        | 0            | 0   | 0    | 0   | 0          | 0   | 0   | 0                 |
| 上天草市      | 3        | 0            | 0   | 0    | 0   | 0          | 0   | 0   | 0                 |
| 宇城市       | 3        | 0            | 0   | 0    | 0   | 0          | 0   | 0   | 0                 |
| 阿蘇市       | 1        | 0            | 0   | 0    | 0   | 0          | 0   | 0   | 0                 |
| 天草市       | 2        | 0            | 0   | 0    | 0   | 0          | 0   | 0   | 0                 |
| 合志市       | 0        | 0            | 0   | 0    | 0   | 0          | 0   | 0   | 0                 |
| 熊本県小計     | 113      | 5            | 0   | 0    | 0   | 3          | 0   | 0   | 7                 |
| 大分県(市を除く) | 17       | 0            | 0   | 0    | 0   | 0          | 0   | 0   | 0                 |
| 大分市       | 116      | 0            | 0   | 0    | 0   | 0          | 0   | 0   | 1                 |
| 別府市       | 49       | 0            | 37  | 0    | 0   | 27         | 0   | 0   | 0                 |
| 中津市       | 0        | 0            | 0   | 0    | 0   | 0          | 0   | 0   | 0                 |
| 日田市       | 3        | 0            | 0   | 0    | 0   | 0          | 0   | 0   | 0                 |
| 佐伯市       | 42       | 0            | 0   | 0    | 0   | 0          | 0   | 0   | 0                 |
| 臼杵市       | 1        | 0            | 0   | 0    | 0   | 0          | 0   | 0   | 1                 |
| 津久見市      | 0        | 0            | 0   | 0    | 0   | 0          | 0   | 0   | 0                 |
| 竹田市       | 0        | 0            | 0   | 0    | 0   | 0          | 0   | 0   | 0                 |
| 豊高田市      | 0        | 0            | 0   | 0    | 0   | 0          | 0   | 0   | 0                 |
| 豊後市       | 0        | 0            | 0   | 0    | 0   | 0          | 0   | 0   | 0                 |
| 宇佐市       | 8        | 0            | 0   | 0    | 0   | 0          | 0   | 0   | 0                 |
| 豊後大野市     | 1        | 0            | 0   | 0    | 0   | 0          | 0   | 0   | 0                 |
| 由布市       | 1        | 0            | 0   | 0    | 0   | 0          | 0   | 0   | 0                 |
| 国東市       | 0        | 0            | 0   | 0    | 0   | 0          | 0   | 0   | 0                 |
| 大分県小計     | 238      | 0            | 37  | 0    | 0   | 27         | 0   | 0   | 2                 |
| 宮崎県(市を除く) | 41       | 0            | 0   | 0    | 0   | 0          | 0   | 0   | 10                |
| 宮崎市       | 29       | 1            | 1   | 1    | 0   | 0          | 0   | 0   | 0                 |
| 都城市       | 38       | 0            | 7   | 0    | 0   | 3          | 0   | 0   | 31                |
| 延岡市       | 10       | 0            | 0   | 0    | 0   | 0          | 0   | 0   | 0                 |
| 日南市       | 7        | 0            | 0   | 0    | 0   | 0          | 0   | 0   | 0                 |
| 小林市       | 0        | 0            | 0   | 0    | 0   | 0          | 0   | 0   | 0                 |
| 日向市       | 17       | 2            | 0   | 0    | 0   | 2          | 0   | 0   | 7                 |
| 串間市       | 2        | 0            | 0   | 0    | 0   | 0          | 0   | 0   | 0                 |
| 西都賀市      | 1        | 0            | 0   | 0    | 0   | 0          | 0   | 0   | 0                 |
| えびの市      | 4        | 0            | 0   | 0    | 0   | 0          | 0   | 0   | 0                 |
| 宮崎県小計     | 149      | 3            | 8   | 1    | 0   | 5          | 0   | 0   | 48                |



|            | 苦情<br>件数 | 悪臭防止法に基づく措置等 |     |      |     |            |     |     | 条例に<br>基づく<br>措置等 |
|------------|----------|--------------|-----|------|-----|------------|-----|-----|-------------------|
|            |          | 立入<br>検査     | 報 告 | 測定件数 |     | 行 政<br>指 導 | 勸 告 | 命 令 |                   |
|            |          |              |     | 適 合  | 不適合 |            |     |     |                   |
| 鹿児島県(市を除く) | 9        | 0            | 0   | 0    | 0   | 0          | 0   | 0   | 0                 |
| 鹿児島市       | 68       | 0            | 0   | 0    | 0   | 0          | 0   | 0   | 0                 |
| 鹿屋市        | 23       | 0            | 0   | 0    | 0   | 0          | 0   | 0   | 3                 |
| 枕崎市        | 8        | 0            | 0   | 0    | 0   | 0          | 0   | 0   | 0                 |
| 阿久根市       | 0        | 0            | 0   | 0    | 0   | 0          | 0   | 0   | 0                 |
| 出水市        | 0        | 0            | 0   | 0    | 0   | 0          | 0   | 0   | 0                 |
| 指宿市        | 7        | 0            | 0   | 0    | 0   | 0          | 0   | 0   | 2                 |
| 西之表市       | 0        | 0            | 0   | 0    | 0   | 0          | 0   | 0   | 0                 |
| 垂水市        | 0        | 0            | 0   | 0    | 0   | 0          | 0   | 0   | 0                 |
| 薩摩川内市      | 7        | 0            | 0   | 0    | 0   | 0          | 0   | 0   | 0                 |
| 日置市        | 0        | 0            | 0   | 0    | 0   | 0          | 0   | 0   | 0                 |
| 曾於市        | 0        | 0            | 0   | 0    | 0   | 0          | 0   | 0   | 0                 |
| 霧島市        | 32       | 1            | 0   | 0    | 0   | 1          | 0   | 0   | 0                 |
| いちき串木野市    | 0        | 0            | 0   | 0    | 0   | 0          | 0   | 0   | 0                 |
| 南さつま市      | 8        | 0            | 0   | 0    | 0   | 0          | 0   | 0   | 0                 |
| 志布志市       | 0        | 0            | 0   | 0    | 0   | 0          | 0   | 0   | 0                 |
| 奄美市        | 0        | 0            | 0   | 0    | 0   | 0          | 0   | 0   | 0                 |
| 南九州市       | 0        | 0            | 0   | 0    | 0   | 0          | 0   | 0   | 0                 |
| 伊佐市        | 3        | 0            | 0   | 0    | 0   | 0          | 0   | 0   | 0                 |
| 始良市        | 1        | 0            | 0   | 0    | 0   | 0          | 0   | 0   | 0                 |
| 鹿児島県小計     | 166      | 1            | 0   | 0    | 0   | 1          | 0   | 0   | 5                 |
| 沖縄県(市を除く)  | 121      | 2            | 1   | 0    | 0   | 2          | 0   | 0   | 0                 |
| 那覇市        | 38       | 2            | 0   | 0    | 0   | 1          | 0   | 0   | 10                |
| 宜野湾市       | 16       | 0            | 0   | 0    | 0   | 0          | 0   | 0   | 1                 |
| 石垣市        | 4        | 0            | 0   | 0    | 0   | 0          | 0   | 0   | 0                 |
| 浦添市        | 7        | 0            | 0   | 0    | 0   | 0          | 0   | 0   | 0                 |
| 名護市        | 16       | 0            | 0   | 0    | 0   | 0          | 0   | 0   | 1                 |
| 糸満市        | 0        | 0            | 0   | 0    | 0   | 0          | 0   | 0   | 0                 |
| 沖縄市        | 6        | 0            | 0   | 0    | 0   | 0          | 0   | 0   | 0                 |
| 豊見城市       | 24       | 21           | 0   | 0    | 0   | 17         | 0   | 0   | 1                 |
| うるま市       | 18       | 0            | 0   | 0    | 0   | 0          | 0   | 0   | 0                 |
| 宮古市        | 0        | 0            | 0   | 0    | 0   | 0          | 0   | 0   | 0                 |
| 南城市        | 2        | 0            | 0   | 0    | 0   | 0          | 0   | 0   | 0                 |
| 沖縄県小計      | 252      | 25           | 1   | 0    | 0   | 20         | 0   | 0   | 13                |
| 合 計        | 12,624   | 1,762        | 347 | 37   | 31  | 1,374      | 4   | 0   | 1,939             |

表6-1 業種別悪臭苦情処理状況(特定悪臭物質規制地域)

| 業種        | 行政対応   | 苦情件数  | 悪臭防止法に基づく措置等                                |   |   |   |  |   | 条例に基づく措置等                                 |    |
|-----------|--|---|---|---|---|---|--|---|---|----|
|           |  |   | 立入検査  | 報告  | 測定件数                                      |   | 行政指導                                       | 勧告  |   | 命令 |
|           |  |   |   |   | 適合  | 不適合                                       |  |   |   |    |
| 畜産農業      | 養豚業<br>養牛業<br>養鶏業<br>その他   | 34<br>19<br>44<br>88                            | 5<br>7<br>10<br>15                          | 1<br>1<br>0<br>3                          | 0<br>1<br>3<br>0                          | 1<br>0<br>0<br>0                          | 5<br>5<br>9<br>11                          | 0<br>0<br>0<br>0                          | 2<br>0<br>0<br>14                         |    |
| 飼料・肥料製造工場 | 魚腸骨処理場<br>獣骨処理場<br>鶏糞乾燥場<br>フェザー処理場<br>その他   | 10<br>12<br>1<br>0<br>73                        | 4<br>2<br>0<br>0<br>16                      | 0<br>0<br>0<br>0<br>7                     | 2<br>0<br>0<br>0<br>3                     | 0<br>1<br>0<br>0<br>2                     | 2<br>2<br>0<br>0<br>15                     | 0<br>0<br>0<br>0<br>1                     | 1<br>0<br>0<br>0<br>7                     |    |
| 食料品製造工場   | 畜産食料品製造工場<br>水産食料品製造工場<br>でんぷん製造工場<br>調理食料品製造工場<br>その他   | 14<br>34<br>0<br>44<br>85                       | 2<br>7<br>0<br>9<br>33                      | 1<br>1<br>0<br>1<br>5                     | 1<br>0<br>0<br>1<br>1                     | 0<br>0<br>0<br>0<br>0                     | 3<br>5<br>0<br>6<br>24                     | 0<br>0<br>0<br>0<br>0                     | 1<br>2<br>0<br>16<br>4                    |    |
| 化学工場      | プラスチック工場<br>FRP製品製造工場<br>再生ゴム工場<br>ゴム工場<br>石油化学工場<br>塗料・印刷インキ製造工場<br>クラフトパルプ工場<br>その他のパルプ・紙工場<br>その他 | 9<br>1<br>0<br>3<br>6<br>9<br>1<br>0<br>47      | 5<br>0<br>0<br>0<br>0<br>3<br>0<br>0<br>16  | 2<br>0<br>0<br>0<br>0<br>0<br>1<br>0<br>2 | 0<br>0<br>0<br>0<br>0<br>0<br>0<br>0<br>0 | 0<br>0<br>0<br>0<br>0<br>0<br>0<br>0<br>0 | 3<br>0<br>0<br>0<br>0<br>2<br>0<br>0<br>10 | 0<br>0<br>0<br>0<br>0<br>0<br>0<br>0<br>0 | 0<br>1<br>0<br>0<br>0<br>2<br>0<br>0<br>4 |    |
| その他の製造工場  | 木工工場<br>印刷工場<br>塗装工場<br>なめし皮・皮製品製造工場<br>鋳物工場<br>製缶工場<br>プリント基板製造工場<br>半導体製品製造工場<br>その他               | 22<br>22<br>54<br>3<br>20<br>2<br>0<br>2<br>248 | 9<br>5<br>16<br>1<br>9<br>0<br>0<br>0<br>71 | 1<br>2<br>2<br>0<br>3<br>0<br>0<br>8      | 0<br>1<br>2<br>0<br>0<br>0<br>0<br>2      | 0<br>1<br>0<br>0<br>0<br>0<br>0<br>0      | 5<br>3<br>11<br>1<br>9<br>0<br>0<br>50     | 0<br>0<br>0<br>0<br>0<br>0<br>0<br>0      | 1<br>4<br>6<br>0<br>6<br>0<br>0<br>53     |    |
| サービス業・その他 | 廃棄物最終処分場<br>ごみ焼却場<br>下水処理場<br>し尿処理場<br>飲食店<br>その他  | 6<br>7<br>6<br>1<br>284<br>475                  | 5<br>2<br>1<br>0<br>62<br>97                | 3<br>0<br>0<br>0<br>10<br>10              | 0<br>0<br>0<br>0<br>0<br>1                | 0<br>0<br>0<br>0<br>0<br>0                | 3<br>2<br>1<br>0<br>39<br>61               | 0<br>0<br>0<br>0<br>0<br>0                | 1<br>1<br>3<br>0<br>72<br>111             |    |
|           | 野 外 焼 却  | 980   | 116   | 44  | 0   | 0   | 120  | 0   | 195                                       |    |
|           | そ の 他  | 1,485   | 197   | 44  | 0   | 0   | 78   | 0   | 218                                       |    |
|           | 合 計  | 4,151   | 725   | 152                                       | 18  | 5   | 485  | 1   | 725                                       |    |

表6-2 業種別悪臭苦情処理状況(臭気指数規制地域)

| 業種        | 行政対応   | 苦情件数  | 悪臭防止法に基づく措置等                                 |   |   |   |   |   |   | 条例に基づく措置等                                 |
|-----------|--|---|--|---|---|---|---|---|---|---|
|           |  |   | 立入検査   | 報告  | 測定件数                                      |   | 行政指導                                      | 勧告  | 命令  |   |
|           |  |   |  |   | 適合  | 不適合                                       |   |   |   |   |
| 畜産農業      | 養豚業<br>養牛業<br>養鶏業<br>その他   | 77<br>55<br>48<br>239                           | 17<br>8<br>12<br>13                          | 3<br>1<br>2<br>66                         | 3<br>1<br>0<br>1                          | 0<br>0<br>2<br>0                          | 18<br>7<br>13<br>73                       | 0<br>0<br>0<br>0                          | 0<br>0<br>0<br>0                          | 4<br>6<br>2<br>13                         |
| 飼料・肥料製造工場 | 魚腸骨処理場<br>獣骨処理場<br>鶏糞乾燥場<br>フェザー処理場<br>その他   | 9<br>3<br>6<br>0<br>83                          | 3<br>2<br>1<br>0<br>21                       | 5<br>1<br>0<br>0<br>4                     | 0<br>0<br>0<br>0<br>2                     | 1<br>1<br>0<br>0<br>3                     | 4<br>2<br>1<br>0<br>18                    | 0<br>0<br>0<br>0<br>2                     | 0<br>0<br>0<br>0<br>0                     | 0<br>0<br>0<br>0<br>11                    |
| 食料品製造工場   | 畜産食料品製造工場<br>水産食料品製造工場<br>でんぷん製造工場<br>調理食料品製造工場<br>その他   | 22<br>34<br>3<br>65<br>172                      | 6<br>10<br>2<br>24<br>68                     | 0<br>0<br>0<br>1<br>8                     | 0<br>1<br>0<br>2<br>1                     | 0<br>0<br>0<br>2<br>4                     | 5<br>11<br>0<br>20<br>60                  | 0<br>0<br>0<br>0<br>0                     | 0<br>0<br>0<br>0<br>0                     | 5<br>3<br>0<br>6<br>18                    |
| 化学工場      | プラスチック工場<br>FRP製品製造工場<br>再生ゴム工場<br>ゴム工場<br>石油化学工場<br>塗料・印刷インキ製造工場<br>クラフトパルプ工場<br>その他のパルプ・紙工場<br>その他 | 3<br>1<br>0<br>4<br>1<br>6<br>0<br>1<br>1<br>35 | 1<br>0<br>0<br>1<br>0<br>1<br>0<br>0<br>12   | 0<br>0<br>0<br>0<br>0<br>0<br>0<br>1<br>5 | 0<br>0<br>0<br>0<br>0<br>0<br>0<br>0<br>2 | 0<br>0<br>0<br>0<br>0<br>0<br>0<br>0<br>0 | 1<br>0<br>0<br>1<br>0<br>1<br>0<br>1<br>6 | 0<br>0<br>0<br>0<br>0<br>0<br>0<br>0<br>0 | 0<br>0<br>0<br>0<br>0<br>0<br>0<br>0<br>0 | 0<br>0<br>0<br>0<br>0<br>0<br>0<br>0<br>3 |
| その他の製造工場  | 木工工場<br>印刷工場<br>塗装工場<br>なめし皮・皮製品製造工場<br>鋳物工場<br>製缶工場<br>プリント基板製造工場<br>半導体製品製造工場<br>その他               | 36<br>32<br>76<br>6<br>23<br>2<br>0<br>4<br>292 | 3<br>13<br>26<br>0<br>8<br>0<br>0<br>1<br>98 | 0<br>3<br>2<br>0<br>1<br>0<br>0<br>14     | 0<br>0<br>2<br>0<br>0<br>0<br>0<br>0<br>0 | 0<br>0<br>0<br>0<br>1<br>0<br>0<br>1<br>1 | 3<br>7<br>21<br>0<br>7<br>0<br>0<br>81    | 0<br>0<br>0<br>0<br>0<br>0<br>0<br>0<br>0 | 0<br>0<br>0<br>0<br>0<br>0<br>0<br>0<br>0 | 8<br>7<br>14<br>2<br>3<br>1<br>0<br>36    |
| サービス業・その他 | 廃棄物最終処分場<br>ごみ焼却場<br>下水処理場<br>し尿処理場<br>飲食店<br>その他  | 3<br>13<br>3<br>1<br>459<br>580                 | 1<br>5<br>1<br>1<br>154<br>159               | 1<br>0<br>0<br>0<br>28<br>17              | 0<br>0<br>0<br>0<br>0<br>4                | 0<br>0<br>0<br>0<br>2<br>5                | 1<br>2<br>1<br>1<br>139<br>133            | 0<br>0<br>0<br>0<br>0<br>1                | 0<br>0<br>0<br>0<br>0<br>0                | 0<br>1<br>0<br>0<br>67<br>109             |
| 野 外 焼 却   |  | 1,305   | 167  | 9   | 0   | 2   | 140                                       | 0   | 0   | 383                                       |
| そ の 他     |  | 1,584   | 198  | 22  | 0   | 0   | 111                                       | 0   | 0   | 150                                       |
| 合 計       |  | 5,286   | 1,037  | 195                                       | 19  | 26  | 889                                       | 3   | 0   | 852                                       |

表6-3 業種別悪臭苦情処理状況(規制地域外)

| 業種        | 行政対応   | 苦情件数  | 条例に基づく措置等                                  |   |   |   |   |   |   |
|-----------|--|---|--|---|---|---|---|---|---|
|           |  |   | 立入検査                                       | 報告  | 測定件数                                      |   | 行政指導                                      | 報告  | 命令  |
|           |  |   |  |   | 適合  | 不適合                                       |   |   |   |
| 畜産農業      | 養豚業<br>養牛業<br>養鶏業<br>その他   | 113<br>108<br>86<br>192                       | 21<br>12<br>16<br>15                       | 10<br>0<br>3<br>10                        | 2<br>0<br>1<br>0                          | 0<br>0<br>1<br>0                          | 20<br>8<br>9<br>17                        | 0<br>0<br>0<br>0                          | 0<br>0<br>0<br>0                          |
| 飼料・肥料製造工場 | 魚腸骨処理場<br>獣骨処理場<br>鶏糞乾燥場<br>フェザー処理場<br>その他   | 1<br>3<br>6<br>0<br>67                        | 0<br>0<br>0<br>0<br>12                     | 0<br>0<br>2<br>0<br>3                     | 0<br>0<br>0<br>0<br>1                     | 0<br>0<br>0<br>0<br>0                     | 0<br>0<br>1<br>0<br>8                     | 0<br>0<br>0<br>0<br>0                     | 0<br>0<br>0<br>0<br>0                     |
| 食品製造工場    | 畜産食料品製造工場<br>水産食料品製造工場<br>でんぷん製造工場<br>調理食料品製造工場<br>その他   | 13<br>34<br>3<br>25<br>67                     | 2<br>6<br>0<br>1<br>3                      | 1<br>2<br>0<br>0<br>0                     | 0<br>0<br>0<br>0<br>0                     | 0<br>0<br>0<br>0<br>0                     | 2<br>5<br>0<br>1<br>2                     | 0<br>0<br>0<br>0<br>0                     | 0<br>0<br>0<br>0<br>0                     |
| 化学工場      | プラスチック工場<br>FRP製品製造工場<br>再生ゴム工場<br>ゴム工場<br>石油化学工場<br>塗料・印刷インキ製造工場<br>クラフトパルプ工場<br>その他のパルプ・紙工場<br>その他 | 3<br>2<br>0<br>0<br>2<br>0<br>0<br>0<br>12    | 1<br>0<br>0<br>0<br>1<br>0<br>0<br>0<br>1  | 0<br>1<br>0<br>0<br>0<br>0<br>0<br>0<br>0 | 0<br>0<br>0<br>0<br>0<br>0<br>0<br>0<br>0 | 0<br>0<br>0<br>0<br>0<br>0<br>0<br>0<br>0 | 1<br>1<br>0<br>0<br>1<br>0<br>0<br>0<br>1 | 0<br>0<br>0<br>0<br>0<br>0<br>0<br>0<br>0 | 0<br>0<br>0<br>0<br>0<br>0<br>0<br>0<br>0 |
| その他の製造工場  | 木工工場<br>印刷工場<br>塗装工場<br>なめし皮・皮製品製造工場<br>鋳物工場<br>製缶工場<br>プリント基板製造工場<br>半導体製品製造工場<br>その他               | 17<br>1<br>16<br>1<br>5<br>1<br>0<br>0<br>130 | 0<br>0<br>3<br>0<br>1<br>0<br>0<br>0<br>16 | 0<br>0<br>0<br>0<br>0<br>0<br>0<br>0<br>2 | 0<br>0<br>0<br>0<br>0<br>0<br>0<br>0<br>0 | 0<br>0<br>0<br>0<br>0<br>0<br>0<br>0<br>2 | 0<br>0<br>2<br>0<br>1<br>0<br>0<br>13     | 0<br>0<br>0<br>0<br>0<br>0<br>0<br>0<br>0 | 0<br>0<br>0<br>0<br>0<br>0<br>0<br>0<br>0 |
| サービス業・その他 | 廃棄物最終処分場<br>ごみ焼却場<br>下水処理場<br>し尿処理場<br>飲食店<br>その他  | 8<br>17<br>2<br>0<br>92<br>199                | 2<br>3<br>0<br>0<br>17<br>20               | 0<br>0<br>0<br>0<br>1<br>4                | 0<br>0<br>0<br>0<br>0<br>0                | 0<br>0<br>0<br>0<br>0<br>0                | 2<br>1<br>0<br>0<br>15<br>17              | 0<br>0<br>0<br>0<br>0<br>0                | 0<br>0<br>0<br>0<br>0<br>0                |
|           | 野外焼却   | 912   | 95   | 9   | 1   | 1   | 75  | 0   | 0   |
|           | その他  | 1,049   | 63   | 20  | 0   | 0   | 36  | 0   | 0   |
|           | 合計   | 3,187   | 311  | 68  | 5   | 4   | 239                                       | 0   | 0   |

表6-4 業種別悪臭苦情処理状況(規制地域内、規制地域外合計)

| 業種        | 行政対応   | 苦情件数  | 悪臭防止法に基づく措置等                                    |  |   |   |  |   | 条例に基づく措置等                                 |    |
|-----------|--|---|---|--|---|---|--|---|---|----|
|           |  |   | 立入検査  | 報告   | 測定件数                                      |   | 行政指導   | 勧告  |   | 命令 |
|           |  |   |   |  | 適合  | 不適合                                       |  |   |   |    |
| 畜産農業      | 養豚業<br>養牛業<br>養鶏業<br>その他   | 224<br>182<br>178<br>519                          | 22<br>15<br>22<br>28                            | 4<br>2<br>2<br>69                          | 3<br>2<br>3<br>1                          | 1<br>0<br>2<br>0                          | 23<br>12<br>22<br>84                           | 0<br>0<br>0<br>0                          | 36<br>18<br>21<br>52                      |    |
| 飼料・肥料製造工場 | 魚腸骨処理場<br>獣骨処理場<br>鶏糞乾燥場<br>フェザー処理場<br>その他   | 20<br>18<br>13<br>0<br>223                        | 7<br>4<br>1<br>0<br>37                          | 5<br>1<br>0<br>0<br>11                     | 2<br>0<br>0<br>0<br>5                     | 1<br>2<br>0<br>0<br>5                     | 6<br>4<br>1<br>0<br>33                         | 0<br>0<br>0<br>0<br>3                     | 1<br>0<br>2<br>0<br>30                    |    |
| 食品製造工場    | 畜産食料品製造工場<br>水産食料品製造工場<br>でんぷん製造工場<br>調理食料品製造工場<br>その他   | 49<br>102<br>6<br>134<br>324                      | 8<br>17<br>2<br>33<br>101                       | 1<br>1<br>0<br>2<br>13                     | 1<br>1<br>0<br>3<br>2                     | 1<br>0<br>0<br>2<br>4                     | 8<br>16<br>0<br>26<br>84                       | 0<br>0<br>0<br>0<br>0                     | 9<br>12<br>0<br>23<br>25                  |    |
| 化学工場      | プラスチック工場<br>FRP製品製造工場<br>再生ゴム工場<br>ゴム工場<br>石油化学工場<br>塗料・印刷インキ製造工場<br>クラフトパルプ工場<br>その他のパルプ・紙工場<br>その他 | 15<br>4<br>0<br>7<br>9<br>15<br>1<br>1<br>94      | 6<br>0<br>0<br>1<br>0<br>4<br>0<br>0<br>28      | 2<br>0<br>0<br>1<br>0<br>0<br>1<br>1<br>7  | 0<br>0<br>0<br>0<br>0<br>0<br>0<br>0<br>2 | 0<br>0<br>0<br>0<br>0<br>0<br>0<br>0<br>0 | 4<br>0<br>0<br>1<br>0<br>3<br>0<br>1<br>16     | 0<br>0<br>0<br>0<br>0<br>0<br>0<br>0<br>0 | 1<br>2<br>0<br>0<br>3<br>0<br>0<br>0<br>8 |    |
| その他の製造工場  | 木工工場<br>印刷工場<br>塗装工場<br>なめし皮・皮製品製造工場<br>鋳物工場<br>製缶工場<br>プリント基板製造工場<br>半導体製品製造工場<br>その他               | 75<br>55<br>146<br>10<br>48<br>5<br>0<br>6<br>670 | 12<br>18<br>42<br>1<br>17<br>0<br>0<br>1<br>169 | 1<br>5<br>4<br>0<br>4<br>0<br>0<br>0<br>22 | 0<br>1<br>4<br>0<br>0<br>0<br>0<br>0<br>2 | 0<br>1<br>0<br>0<br>1<br>0<br>0<br>0<br>1 | 8<br>10<br>32<br>1<br>16<br>0<br>0<br>0<br>131 | 0<br>0<br>0<br>0<br>0<br>0<br>0<br>0<br>0 | 9<br>11<br>23<br>2<br>10<br>1<br>0<br>106 |    |
| サービス業・その他 | 廃棄物最終処分場<br>ごみ焼却場<br>下水処理場<br>し尿処理場<br>飲食店<br>その他  | 17<br>37<br>11<br>2<br>835<br>1,254               | 6<br>7<br>2<br>1<br>256<br>283                  | 4<br>0<br>0<br>0<br>38<br>27               | 0<br>0<br>0<br>0<br>0<br>0                | 0<br>0<br>1<br>0<br>2<br>5                | 4<br>4<br>2<br>1<br>178<br>194                 | 0<br>0<br>0<br>0<br>0<br>1                | 3<br>5<br>3<br>0<br>157<br>244            |    |
| 野 外 焼 却   |  | 3,197   | 283   | 53   | 0   | 2   | 260  | 0   | 677                                       |    |
| そ の 他     |  | 4,118   | 395   | 66   | 0   | 0   | 189  | 0   | 445                                       |    |
| 合 計       |  | 12,624  | 1,762   | 347  | 37  | 31  | 1,374  | 4   | 1,939                                     |    |



表8-1 悪臭防止設備設置状況(規制地域内)

| 業種        | 設置の有無  | 苦情件数   | 悪臭防止設備設置の有り無し                                 |   |   |  |  |  |  | 不明  |   |  |
|-----------|--|--|---|---|---|--|--|--|--|---|---|--|
|           |  |  | あり  |   |   |  |  |  |  |   |   |  |
|           |  |  | 燃焼法   | 洗浄法   | 吸着法   | オゾン<br>プラズマ<br>光触媒                         | 生物<br>脱臭法                                  | 消・脱臭<br>剤法                                 | その他  |   |   |  |
| 畜産農業      | 養豚業<br>養牛業<br>養鶏業<br>その他   | 111<br>74<br>92<br>327                                       | 0<br>0<br>1<br>0                              | 5<br>0<br>1<br>0                            | 1<br>1<br>1<br>0                              | 1<br>1<br>0<br>0                           | 1<br>0<br>1<br>0                           | 7<br>1<br>5<br>0                           | 3<br>3<br>6<br>67                              | 46<br>41<br>28<br>202                                     | 47<br>27<br>49<br>58                                    |  |
| 飼料・肥料製造工場 | 魚腸骨処理場<br>獣糞処理場<br>鶏糞乾燥場<br>フェザー処理場<br>その他   | 19<br>15<br>7<br>0<br>156                                    | 3<br>10<br>0<br>0<br>7                        | 3<br>3<br>1<br>0<br>11                      | 1<br>0<br>0<br>0<br>15                        | 1<br>0<br>0<br>0<br>2                      | 1<br>0<br>0<br>0<br>4                      | 0<br>0<br>1<br>0<br>12                     | 1<br>0<br>0<br>0<br>16                         | 2<br>0<br>3<br>0<br>41                                    | 8<br>2<br>2<br>0<br>48                                  |  |
| 食料品製造工場   | 畜産食料品製造工場<br>水産食料品製造工場<br>でんぷん製造工場<br>調理食料品製造工場<br>その他   | 36<br>68<br>3<br>109<br>257                                  | 0<br>1<br>0<br>1<br>36                        | 2<br>1<br>0<br>4<br>9                       | 1<br>0<br>0<br>9<br>5                         | 0<br>0<br>0<br>0<br>4                      | 1<br>0<br>0<br>1<br>7                      | 0<br>2<br>0<br>4<br>4                      | 1<br>6<br>2<br>4<br>7                          | 13<br>36<br>1<br>45<br>93                                 | 18<br>22<br>0<br>41<br>92                               |  |
| 化学工場      | プラスチック工場<br>FRP製品製造工場<br>再生ゴム工場<br>ゴム工場<br>石油化学工場<br>塗料・印刷インキ製造工場<br>クラフトパルプ工場<br>その他のパルプ・紙工場<br>その他 | 12<br>2<br>0<br>7<br>7<br>15<br>1<br>1<br>82                 | 3<br>0<br>0<br>0<br>0<br>0<br>0<br>0<br>8     | 0<br>1<br>0<br>0<br>0<br>3<br>0<br>0<br>7   | 0<br>1<br>0<br>0<br>1<br>1<br>0<br>0<br>7     | 0<br>0<br>0<br>0<br>0<br>0<br>0<br>0<br>1  | 0<br>0<br>0<br>0<br>0<br>0<br>0<br>0<br>0  | 0<br>0<br>0<br>0<br>1<br>0<br>0<br>0<br>0  | 1<br>0<br>0<br>0<br>0<br>2<br>0<br>0<br>9      | 4<br>0<br>0<br>3<br>1<br>1<br>1<br>0<br>20                | 4<br>0<br>0<br>4<br>4<br>8<br>0<br>1<br>30              |  |
| その他の製造工場  | 木工工場<br>印刷工場<br>塗装工場<br>なめし皮・皮製品製造工場<br>鋳物工場<br>製缶工場<br>プリント基板製造工場<br>半導体製品製造工場<br>その他               | 58<br>54<br>130<br>9<br>43<br>4<br>0<br>6<br>540             | 2<br>17<br>5<br>0<br>3<br>0<br>0<br>0<br>23   | 0<br>0<br>8<br>2<br>3<br>0<br>0<br>0<br>21  | 0<br>3<br>9<br>0<br>0<br>2<br>0<br>0<br>15    | 0<br>2<br>0<br>0<br>0<br>0<br>0<br>0<br>2  | 0<br>0<br>1<br>0<br>0<br>0<br>0<br>0<br>1  | 1<br>0<br>2<br>0<br>4<br>0<br>0<br>0<br>18 | 2<br>5<br>10<br>0<br>1<br>0<br>0<br>0<br>33    | 32<br>7<br>51<br>2<br>18<br>2<br>0<br>1<br>243            | 21<br>20<br>44<br>5<br>14<br>0<br>0<br>3<br>184         |  |
| サービス業・その他 | 廃棄物最終処分場<br>ごみ焼却場<br>下水処理場<br>し尿処理場<br>飲食店<br>その他  | 9<br>20<br>9<br>2<br>743<br>1,055<br>2,285<br>3,069<br>9,437 | 0<br>6<br>0<br>0<br>2<br>15<br>14<br>5<br>162 | 0<br>0<br>0<br>0<br>9<br>5<br>2<br>0<br>101 | 1<br>0<br>0<br>1<br>19<br>28<br>0<br>4<br>128 | 0<br>0<br>0<br>0<br>1<br>3<br>0<br>0<br>17 | 0<br>0<br>2<br>0<br>1<br>4<br>0<br>8<br>33 | 2<br>0<br>0<br>0<br>4<br>8<br>0<br>5<br>81 | 1<br>1<br>2<br>0<br>48<br>35<br>9<br>36<br>311 | 1<br>5<br>3<br>1<br>372<br>588<br>1,639<br>1,310<br>4,856 | 4<br>8<br>2<br>0<br>287<br>369<br>621<br>1,701<br>3,748 |  |
|           | 野外焼却<br>その他  |  |   |   |   |  |  |  |  |   |   |  |
|           | 合計   |  |   |   |   |  |  |  |  |   |   |  |

表8-2 悪臭防止設備設置状況(規制地域外)

| 業種        | 設置の有無        | 苦情件数  | 悪臭防止設備設置の有り無し |     |     |                    |           |            |     |       |       |  |
|-----------|--------------|-------|---------------|-----|-----|--------------------|-----------|------------|-----|-------|-------|--|
|           |              |       | あり            |     |     |                    |           |            |     |       |       |  |
|           |              |       | 燃焼法           | 洗浄法 | 吸着法 | オゾン<br>プラズマ<br>光触媒 | 生物<br>脱臭法 | 消・脱臭<br>剤法 | その他 | なし    | 不明    |  |
| 畜産農業      | 養豚業          | 113   | 0             | 0   | 6   | 1                  | 1         | 7          | 3   | 34    | 61    |  |
|           | 養牛業          | 108   | 0             | 1   | 0   | 1                  | 1         | 1          | 2   | 50    | 52    |  |
|           | 養鶏業          | 86    | 2             | 2   | 0   | 0                  | 7         | 4          | 4   | 42    | 29    |  |
|           | その他          | 192   | 0             | 0   | 1   | 0                  | 0         | 1          | 1   | 135   | 55    |  |
| 飼料・肥料製造工場 | 魚腸骨処理場       | 1     | 0             | 0   | 1   | 0                  | 0         | 0          | 0   | 0     | 0     |  |
|           | 獣骨処理場        | 3     | 0             | 0   | 0   | 0                  | 0         | 0          | 0   | 1     | 2     |  |
|           | 鶏糞乾燥場        | 6     | 1             | 0   | 0   | 0                  | 0         | 0          | 1   | 1     | 2     |  |
|           | フェザー処理場      | 0     | 0             | 0   | 0   | 0                  | 0         | 0          | 0   | 0     | 0     |  |
| 食料品製造工場   | 畜産食料品製造工場    | 67    | 0             | 2   | 4   | 2                  | 4         | 1          | 6   | 21    | 27    |  |
|           | 水産食料品製造工場    | 13    | 0             | 0   | 0   | 0                  | 0         | 0          | 2   | 4     | 7     |  |
|           | でんぷん製造工場     | 34    | 0             | 1   | 0   | 0                  | 0         | 0          | 0   | 12    | 21    |  |
|           | 調理食料品製造工場    | 3     | 0             | 0   | 0   | 0                  | 0         | 0          | 0   | 2     | 1     |  |
| 化学工場      | プラスチック工場     | 25    | 0             | 0   | 0   | 0                  | 0         | 0          | 0   | 14    | 10    |  |
|           | FRP製品製造工場    | 67    | 0             | 2   | 0   | 0                  | 0         | 0          | 4   | 35    | 26    |  |
|           | 再生ゴム工場       | 3     | 0             | 1   | 0   | 0                  | 0         | 0          | 1   | 0     | 1     |  |
|           | ゴム工場         | 2     | 0             | 0   | 0   | 0                  | 0         | 0          | 0   | 0     | 1     |  |
| その他の製造工場  | 塗料・印刷インキ製造工場 | 0     | 0             | 0   | 0   | 0                  | 0         | 0          | 0   | 2     | 0     |  |
|           | クランプパルプ・紙工場  | 0     | 0             | 0   | 0   | 0                  | 0         | 0          | 0   | 0     | 0     |  |
|           | その他の         | 0     | 0             | 0   | 0   | 0                  | 0         | 0          | 0   | 0     | 0     |  |
|           | 木工工場         | 12    | 0             | 1   | 0   | 0                  | 0         | 0          | 3   | 3     | 5     |  |
| サービス業・その他 | 印刷工場         | 17    | 1             | 0   | 0   | 0                  | 0         | 1          | 0   | 10    | 5     |  |
|           | 塗装工場         | 1     | 0             | 0   | 0   | 0                  | 0         | 0          | 0   | 1     | 0     |  |
|           | なめし皮・皮製品製造工場 | 16    | 1             | 1   | 0   | 0                  | 0         | 0          | 1   | 6     | 7     |  |
|           | 鋳物工場         | 1     | 0             | 0   | 0   | 0                  | 0         | 0          | 0   | 1     | 0     |  |
| サービス業・その他 | プリント基板製造工場   | 5     | 0             | 0   | 3   | 0                  | 0         | 0          | 0   | 1     | 0     |  |
|           | 半導体製品製造工場    | 1     | 0             | 0   | 0   | 0                  | 0         | 0          | 0   | 0     | 0     |  |
|           | その他の         | 0     | 0             | 0   | 0   | 0                  | 0         | 0          | 0   | 0     | 0     |  |
|           | 廃棄物最終処分場     | 130   | 3             | 1   | 4   | 0                  | 2         | 1          | 8   | 53    | 58    |  |
| サービス業・その他 | ごみ焼却場        | 8     | 0             | 0   | 1   | 0                  | 0         | 0          | 0   | 3     | 4     |  |
|           | 下水処理場        | 17    | 5             | 0   | 0   | 0                  | 0         | 0          | 1   | 1     | 10    |  |
|           | し尿処理場        | 2     | 0             | 0   | 0   | 0                  | 0         | 0          | 0   | 1     | 1     |  |
|           | 飲食店          | 92    | 1             | 0   | 0   | 0                  | 0         | 0          | 0   | 0     | 0     |  |
| 野 外 焼 却   | その他          | 199   | 3             | 1   | 3   | 0                  | 1         | 1          | 3   | 104   | 83    |  |
|           | 野 外 焼 却      | 912   | 9             | 0   | 3   | 1                  | 0         | 0          | 1   | 583   | 315   |  |
|           | その他          | 1,049 | 6             | 2   | 2   | 0                  | 1         | 5          | 83  | 414   | 536   |  |
|           | 合 計          | 3,187 | 32            | 16  | 28  | 5                  | 13        | 25         | 135 | 1,580 | 1,353 |  |



表8-3 悪臭防止設備設置状況(規制地域内、規制地域外合計)

| 業種        | 設置の有無  | 苦情件数  | 悪臭防止設備設置の有り無し                               |  |  |   |   |  |   |  |   |  |    |    |
|-----------|--|---|---|--|--|---|---|--|---|--|---|--|----|----|
|           |  |   | あり  |  |  |   |   |  |   |  |   |  | 無し | 不明 |
|           |  |   | 燃焼法   | 洗浄法  | 吸着法  | オゾン<br>プラズマ<br>光触媒                        | 生物<br>脱臭法                                 | 消・脱臭<br>剤法                                 | その他   |  |   |  |    |    |
| 畜産農業      | 養豚業<br>養牛業<br>養鶏業<br>その他   | 224<br>182<br>178<br>519                          | 0<br>0<br>3<br>0                            | 5<br>1<br>3<br>0                           | 7<br>1<br>1<br>1                           | 2<br>2<br>0<br>0                          | 2<br>1<br>1<br>0                          | 14<br>2<br>12<br>0                         | 6<br>5<br>10<br>68                          | 80   | 108   |  |    |    |
| 飼料・肥料製造工場 | 魚腸骨処理場<br>獣骨処理場<br>鶏糞乾燥場<br>フェザー処理場<br>その他   | 20<br>18<br>13<br>0<br>223                        | 3<br>10<br>1<br>0<br>7                      | 3<br>3<br>1<br>0<br>13                     | 2<br>0<br>0<br>0<br>19                     | 0<br>0<br>0<br>0<br>4                     | 1<br>0<br>1<br>0<br>8                     | 0<br>0<br>1<br>0<br>13                     | 1<br>0<br>1<br>0<br>22                      | 2<br>1<br>4<br>0<br>62                         | 8<br>4<br>4<br>0<br>75                          |  |    |    |
| 食料品製造工場   | 畜産食料品製造工場<br>水産食料品製造工場<br>でんぷん製造工場<br>調理食料品製造工場<br>その他   | 49<br>102<br>6<br>134<br>324                      | 0<br>1<br>0<br>1<br>36                      | 2<br>2<br>0<br>4<br>11                     | 1<br>0<br>0<br>9<br>5                      | 0<br>0<br>0<br>0<br>4                     | 1<br>0<br>0<br>2<br>7                     | 0<br>2<br>0<br>4<br>4                      | 3<br>6<br>2<br>4<br>11                      | 17<br>48<br>3<br>59<br>128                     | 25<br>43<br>1<br>51<br>118                      |  |    |    |
| 化学工場      | プラスチック工場<br>FRP製品製造工場<br>再生ゴム工場<br>ゴム工場<br>石油化学工場<br>塗料・印刷インキ製造工場<br>クラフトパルプ工場<br>その他のパルプ・紙工場<br>その他 | 15<br>4<br>0<br>7<br>9<br>15<br>1<br>1<br>94      | 3<br>0<br>0<br>0<br>0<br>0<br>0<br>0<br>8   | 1<br>1<br>0<br>0<br>0<br>3<br>0<br>0<br>8  | 0<br>1<br>0<br>0<br>1<br>1<br>0<br>0<br>7  | 0<br>0<br>0<br>0<br>0<br>0<br>0<br>0<br>1 | 0<br>0<br>0<br>0<br>0<br>0<br>0<br>0<br>0 | 0<br>0<br>0<br>0<br>0<br>0<br>0<br>0<br>0  | 2<br>1<br>0<br>0<br>0<br>2<br>0<br>0<br>12  | 4<br>0<br>0<br>3<br>3<br>1<br>1<br>0<br>23     | 5<br>1<br>0<br>4<br>4<br>8<br>0<br>1<br>35      |  |    |    |
| その他の製造工場  | 木工工場<br>印刷工場<br>塗装工場<br>なめし皮・皮製品製造工場<br>鋳物工場<br>製缶工場<br>プリント基板製造工場<br>半導体製品製造工場<br>その他               | 75<br>55<br>146<br>10<br>48<br>5<br>0<br>6<br>670 | 3<br>17<br>6<br>0<br>3<br>0<br>0<br>0<br>26 | 0<br>0<br>9<br>2<br>4<br>0<br>0<br>0<br>22 | 0<br>3<br>9<br>0<br>3<br>2<br>0<br>0<br>19 | 0<br>2<br>0<br>0<br>0<br>0<br>0<br>0<br>2 | 0<br>0<br>1<br>0<br>0<br>0<br>0<br>0<br>3 | 2<br>0<br>2<br>0<br>4<br>0<br>0<br>0<br>19 | 2<br>5<br>11<br>0<br>1<br>0<br>0<br>0<br>41 | 42<br>8<br>57<br>3<br>19<br>2<br>0<br>1<br>296 | 26<br>20<br>51<br>5<br>14<br>0<br>0<br>3<br>242 |  |    |    |
| サービス業・その他 | 廃棄物最終処分場<br>ごみ焼却場<br>下水処理場<br>し尿処理場<br>飲食店<br>その他  | 17<br>37<br>11<br>2<br>835<br>1,254               | 0<br>11<br>0<br>0<br>3<br>18                | 0<br>0<br>0<br>0<br>9<br>6                 | 2<br>0<br>0<br>1<br>19<br>31               | 0<br>0<br>0<br>0<br>1<br>3                | 0<br>0<br>2<br>0<br>0<br>0<br>0<br>0      | 2<br>0<br>0<br>0<br>5<br>9                 | 1<br>2<br>2<br>0<br>58<br>38                | 4<br>6<br>4<br>1<br>418<br>692                 | 8<br>18<br>3<br>0<br>321<br>452                 |  |    |    |
|           | 野外焼却   | 3,197   | 23  | 2  | 3  | 1   | 0   | 0  | 10  | 2,222  | 936   |  |    |    |
|           | その他  | 4,118   | 11  | 2  | 6  | 0   | 9   | 10   | 119   | 1,724  | 2,237   |  |    |    |
|           | 合計   | 12,624  | 194   | 117  | 156  | 22  | 46  | 106  | 446   | 6,436  | 5,101   |  |    |    |

表9 地方公共団体別測定事業場数及び測定検体数

|           | 規制地域内 |     | 規制地域外 |     | 合計   |     |
|-----------|-------|-----|-------|-----|------|-----|
|           | 事業場数  | 検体数 | 事業場数  | 検体数 | 事業場数 | 検体数 |
| 北海道(市を除く) | 1     | 1   | 0     | 0   | 1    | 1   |
| 札幌市       | 3     | 3   | 0     | 0   | 3    | 3   |
| 函館市       | 0     | 0   | 0     | 0   | 0    | 0   |
| 小樽市       | 0     | 0   | 0     | 0   | 0    | 0   |
| 旭川市       | 0     | 0   | 0     | 0   | 0    | 0   |
| 室蘭市       | 0     | 0   | 0     | 0   | 0    | 0   |
| 釧路市       | 0     | 0   | 0     | 0   | 0    | 0   |
| 帯広市       | 0     | 0   | 0     | 0   | 0    | 0   |
| 北見市       | 0     | 0   | 0     | 0   | 0    | 0   |
| 夕張市       | 0     | 0   | 0     | 0   | 0    | 0   |
| 岩見沢市      | 0     | 0   | 0     | 0   | 0    | 0   |
| 網走市       | 0     | 0   | 0     | 0   | 0    | 0   |
| 留萌市       | 0     | 0   | 0     | 0   | 0    | 0   |
| 苫小牧市      | 0     | 0   | 0     | 0   | 0    | 0   |
| 稚内市       | 0     | 0   | 0     | 0   | 0    | 0   |
| 美唄市       | 0     | 0   | 0     | 0   | 0    | 0   |
| 芦別市       | 0     | 0   | 0     | 0   | 0    | 0   |
| 江別市       | 0     | 0   | 0     | 0   | 0    | 0   |
| 赤平市       | 0     | 0   | 0     | 0   | 0    | 0   |
| 紋別市       | 0     | 0   | 0     | 0   | 0    | 0   |
| 士別市       | 0     | 0   | 0     | 0   | 0    | 0   |
| 名寄市       | 0     | 0   | 0     | 0   | 0    | 0   |
| 三笠市       | 1     | 16  | 0     | 0   | 1    | 16  |
| 根室市       | 0     | 0   | 0     | 0   | 0    | 0   |
| 千歳市       | 0     | 0   | 0     | 0   | 0    | 0   |
| 滝川市       | 0     | 0   | 0     | 0   | 0    | 0   |
| 砂川市       | 0     | 0   | 0     | 0   | 0    | 0   |
| 歌志内市      | 0     | 0   | 0     | 0   | 0    | 0   |
| 深川市       | 0     | 0   | 0     | 0   | 0    | 0   |
| 富良野市      | 0     | 0   | 0     | 0   | 0    | 0   |
| 登別市       | 0     | 0   | 0     | 0   | 0    | 0   |
| 恵庭市       | 0     | 0   | 0     | 0   | 0    | 0   |
| 伊達市       | 0     | 0   | 0     | 0   | 0    | 0   |
| 北広島市      | 0     | 0   | 1     | 4   | 1    | 4   |
| 石狩市       | 0     | 0   | 0     | 0   | 0    | 0   |
| 北見市       | 0     | 0   | 0     | 0   | 0    | 0   |
| 北海道小計     | 5     | 20  | 1     | 4   | 6    | 24  |
| 青森県(市を除く) | 0     | 0   | 0     | 0   | 0    | 0   |
| 青森市       | 5     | 12  | 0     | 0   | 5    | 12  |
| 弘前市       | 0     | 0   | 0     | 0   | 0    | 0   |
| 八戸市       | 0     | 0   | 0     | 0   | 0    | 0   |
| 黒石市       | 0     | 0   | 0     | 0   | 0    | 0   |
| 五所川原市     | 0     | 0   | 0     | 0   | 0    | 0   |
| 十三和田市     | 0     | 0   | 0     | 0   | 0    | 0   |
| 三つが市      | 0     | 0   | 0     | 0   | 0    | 0   |
| むつ市       | 0     | 0   | 0     | 0   | 0    | 0   |
| つがる市      | 0     | 0   | 0     | 0   | 0    | 0   |
| 平川市       | 0     | 0   | 0     | 0   | 0    | 0   |
| 青森県小計     | 5     | 12  | 0     | 0   | 5    | 12  |
| 岩手県(市を除く) | 0     | 0   | 0     | 0   | 0    | 0   |
| 盛岡市       | 0     | 0   | 0     | 0   | 0    | 0   |
| 宮古市       | 0     | 0   | 0     | 0   | 0    | 0   |
| 大船渡市      | 0     | 0   | 0     | 0   | 0    | 0   |
| 花巻市       | 0     | 0   | 0     | 0   | 0    | 0   |
| 北上市       | 0     | 0   | 0     | 0   | 0    | 0   |
| 久慈市       | 0     | 0   | 0     | 0   | 0    | 0   |
| 遠野市       | 0     | 0   | 0     | 0   | 0    | 0   |
| 一関市       | 0     | 0   | 0     | 0   | 0    | 0   |
| 陸前高田市     | 0     | 0   | 0     | 0   | 0    | 0   |
| 釜石市       | 1     | 4   | 0     | 0   | 1    | 4   |
| 二戸市       | 0     | 0   | 0     | 0   | 0    | 0   |
| 八幡平市      | 0     | 0   | 0     | 0   | 0    | 0   |
| 奥州市       | 0     | 0   | 0     | 0   | 0    | 0   |
| 滝沢市       | 0     | 0   | 0     | 0   | 0    | 0   |
| 岩手県小計     | 1     | 4   | 0     | 0   | 1    | 4   |

|           | 規制地域内 |     | 規制地域外 |     | 合計   |     |
|-----------|-------|-----|-------|-----|------|-----|
|           | 事業場数  | 検体数 | 事業場数  | 検体数 | 事業場数 | 検体数 |
| 宮城県(市を除く) | 0     | 0   | 1     | 2   | 1    | 2   |
| 仙台市       | 0     | 0   | 0     | 0   | 0    | 0   |
| 石巻市       | 0     | 0   | 0     | 0   | 0    | 0   |
| 塩竈市       | 0     | 0   | 0     | 0   | 0    | 0   |
| 気仙沼市      | 0     | 0   | 0     | 0   | 0    | 0   |
| 白石市       | 0     | 0   | 0     | 0   | 0    | 0   |
| 角田市       | 0     | 0   | 0     | 0   | 0    | 0   |
| 多賀城市      | 0     | 0   | 0     | 0   | 0    | 0   |
| 岩沼市       | 0     | 0   | 0     | 0   | 0    | 0   |
| 登米市       | 0     | 0   | 0     | 0   | 0    | 0   |
| 栗原市       | 0     | 0   | 0     | 0   | 0    | 0   |
| 東松島市      | 0     | 0   | 0     | 0   | 0    | 0   |
| 大崎町       | 0     | 0   | 0     | 0   | 0    | 0   |
| 富谷町       | 0     | 0   | 0     | 0   | 0    | 0   |
| 宮城県小計     | 0     | 0   | 1     | 2   | 1    | 2   |
| 秋田県(市を除く) | 0     | 0   | 0     | 0   | 0    | 0   |
| 秋田市の市     | 0     | 0   | 0     | 0   | 0    | 0   |
| 能代市の市     | 0     | 0   | 0     | 0   | 0    | 0   |
| 横手市の市     | 0     | 0   | 0     | 0   | 0    | 0   |
| 大館市の市     | 0     | 0   | 0     | 0   | 0    | 0   |
| 男鹿市の市     | 0     | 0   | 0     | 0   | 0    | 0   |
| 湯沢市の市     | 0     | 0   | 0     | 0   | 0    | 0   |
| 鹿角市の市     | 0     | 0   | 0     | 0   | 0    | 0   |
| 由利本荘市の市   | 0     | 0   | 0     | 0   | 0    | 0   |
| 潟上市の市     | 0     | 0   | 0     | 0   | 0    | 0   |
| 大仙市の市     | 0     | 0   | 0     | 0   | 0    | 0   |
| 北秋田市の市    | 0     | 0   | 0     | 0   | 0    | 0   |
| にかほ市の市    | 0     | 0   | 0     | 0   | 0    | 0   |
| 仙北市の市     | 0     | 0   | 0     | 0   | 0    | 0   |
| 秋田県小計     | 0     | 0   | 0     | 0   | 0    | 0   |
| 山形県(市を除く) | 0     | 0   | 0     | 0   | 0    | 0   |
| 山形市の市     | 0     | 0   | 0     | 0   | 0    | 0   |
| 米沢市の市     | 0     | 0   | 0     | 0   | 0    | 0   |
| 鶴岡市の市     | 0     | 0   | 0     | 0   | 0    | 0   |
| 酒田市の市     | 0     | 0   | 0     | 0   | 0    | 0   |
| 新庄市の市     | 0     | 0   | 0     | 0   | 0    | 0   |
| 寒河江市の市    | 0     | 0   | 0     | 0   | 0    | 0   |
| 上山市の市     | 0     | 0   | 0     | 0   | 0    | 0   |
| 村山市の市     | 0     | 0   | 0     | 0   | 0    | 0   |
| 長井市の市     | 0     | 0   | 0     | 0   | 0    | 0   |
| 天童市の市     | 0     | 0   | 0     | 0   | 0    | 0   |
| 東根市の市     | 0     | 0   | 0     | 0   | 0    | 0   |
| 尾花沢市の市    | 0     | 0   | 0     | 0   | 0    | 0   |
| 南陽市の市     | 0     | 0   | 0     | 0   | 0    | 0   |
| 山形県小計     | 0     | 0   | 0     | 0   | 0    | 0   |
| 福島県(市を除く) | 0     | 0   | 1     | 2   | 1    | 2   |
| 福島市の市     | 0     | 0   | 0     | 0   | 0    | 0   |
| 会津若松市の市   | 0     | 0   | 0     | 0   | 0    | 0   |
| 郡山市       | 0     | 0   | 0     | 0   | 0    | 0   |
| いわき市の市    | 0     | 0   | 0     | 0   | 0    | 0   |
| 白河市の市     | 0     | 0   | 0     | 0   | 0    | 0   |
| 須賀川市の市    | 0     | 0   | 0     | 0   | 0    | 0   |
| 喜多方市の市    | 0     | 0   | 0     | 0   | 0    | 0   |
| 相馬市の市     | 0     | 0   | 0     | 0   | 0    | 0   |
| 二本松市の市    | 0     | 0   | 0     | 0   | 0    | 0   |
| 田村市の市     | 0     | 0   | 0     | 0   | 0    | 0   |
| 南相馬市の市    | 0     | 0   | 0     | 0   | 0    | 0   |
| 伊達市の市     | 0     | 0   | 0     | 0   | 0    | 0   |
| 本宮市の市     | 0     | 0   | 0     | 0   | 0    | 0   |
| 福島県小計     | 0     | 0   | 1     | 2   | 1    | 2   |

|           | 規制地域内 |     | 規制地域外 |     | 合計   |     |
|-----------|-------|-----|-------|-----|------|-----|
|           | 事業場数  | 検体数 | 事業場数  | 検体数 | 事業場数 | 検体数 |
| 茨城県(市を除く) | 0     | 0   | 0     | 0   | 0    | 0   |
| 水戸市       | 0     | 0   | 0     | 0   | 0    | 0   |
| 日立市       | 0     | 0   | 0     | 0   | 0    | 0   |
| 土浦市       | 0     | 0   | 0     | 0   | 0    | 0   |
| 古河市       | 0     | 0   | 0     | 0   | 0    | 0   |
| 石岡市       | 0     | 0   | 0     | 0   | 0    | 0   |
| 結城市       | 0     | 0   | 0     | 0   | 0    | 0   |
| 龍ヶ崎       | 0     | 0   | 0     | 0   | 0    | 0   |
| 下妻        | 0     | 0   | 0     | 0   | 0    | 0   |
| 常陸太田      | 0     | 0   | 0     | 0   | 0    | 0   |
| 高萩        | 0     | 0   | 0     | 0   | 0    | 0   |
| 北茨城       | 0     | 0   | 0     | 0   | 0    | 0   |
| 笠間        | 0     | 0   | 0     | 0   | 0    | 0   |
| 取手        | 0     | 0   | 0     | 0   | 0    | 0   |
| 牛久        | 0     | 0   | 0     | 0   | 0    | 0   |
| つくば       | 0     | 0   | 0     | 0   | 0    | 0   |
| ひたちなか     | 0     | 0   | 0     | 0   | 0    | 0   |
| 鹿嶋        | 0     | 0   | 0     | 0   | 0    | 0   |
| 潮来        | 0     | 0   | 0     | 0   | 0    | 0   |
| 守谷        | 0     | 0   | 0     | 0   | 0    | 0   |
| 常陸大宮      | 0     | 0   | 0     | 0   | 0    | 0   |
| 那珂        | 0     | 0   | 0     | 0   | 0    | 0   |
| 筑西        | 0     | 0   | 0     | 0   | 0    | 0   |
| 坂東        | 0     | 0   | 0     | 0   | 0    | 0   |
| 稲敷        | 0     | 0   | 0     | 0   | 0    | 0   |
| かすみがうら    | 0     | 0   | 0     | 0   | 0    | 0   |
| 桜川        | 0     | 0   | 0     | 0   | 0    | 0   |
| 神栖        | 0     | 0   | 0     | 0   | 0    | 0   |
| 行方        | 0     | 0   | 0     | 0   | 0    | 0   |
| 鉾田        | 0     | 0   | 0     | 0   | 0    | 0   |
| つくばみらい    | 0     | 0   | 0     | 0   | 0    | 0   |
| 小美玉       | 0     | 0   | 0     | 0   | 0    | 0   |
| 茨城県小計     | 0     | 0   | 0     | 0   | 0    | 0   |
| 栃木県(市を除く) | 0     | 0   | 0     | 0   | 0    | 0   |
| 宇都宮       | 1     | 2   | 0     | 0   | 1    | 2   |
| 足利        | 0     | 0   | 0     | 0   | 0    | 0   |
| 栃木        | 0     | 0   | 0     | 0   | 0    | 0   |
| 佐野        | 0     | 0   | 0     | 0   | 0    | 0   |
| 鹿沼        | 0     | 0   | 0     | 0   | 0    | 0   |
| 日光        | 0     | 0   | 0     | 0   | 0    | 0   |
| 小山        | 0     | 0   | 0     | 0   | 0    | 0   |
| 真岡        | 0     | 0   | 0     | 0   | 0    | 0   |
| 大田原       | 0     | 0   | 0     | 0   | 0    | 0   |
| 矢板        | 0     | 0   | 0     | 0   | 0    | 0   |
| 那須塩原      | 0     | 0   | 1     | 8   | 1    | 8   |
| さく        | 0     | 0   | 0     | 0   | 0    | 0   |
| 那須烏山      | 0     | 0   | 0     | 0   | 0    | 0   |
| 下野        | 0     | 0   | 0     | 0   | 0    | 0   |
| 栃木県小計     | 1     | 2   | 1     | 8   | 2    | 10  |
| 群馬県(市を除く) | 0     | 0   | 0     | 0   | 0    | 0   |
| 前橋        | 0     | 0   | 0     | 0   | 0    | 0   |
| 高崎        | 0     | 0   | 0     | 0   | 0    | 0   |
| 桐生        | 0     | 0   | 0     | 0   | 0    | 0   |
| 伊勢崎       | 1     | 2   | 0     | 0   | 1    | 2   |
| 太田        | 0     | 0   | 0     | 0   | 0    | 0   |
| 沼田        | 0     | 0   | 0     | 0   | 0    | 0   |
| 館林        | 0     | 0   | 0     | 0   | 0    | 0   |
| 渋川        | 0     | 0   | 0     | 0   | 0    | 0   |
| 藤岡        | 0     | 0   | 0     | 0   | 0    | 0   |
| 富岡        | 0     | 0   | 0     | 0   | 0    | 0   |
| 安中        | 0     | 0   | 0     | 0   | 0    | 0   |
| みどり       | 0     | 0   | 0     | 0   | 0    | 0   |
| 群馬県小計     | 1     | 2   | 0     | 0   | 1    | 2   |

|           | 規制地域内 |     | 規制地域外 |     | 合計   |     |
|-----------|-------|-----|-------|-----|------|-----|
|           | 事業場数  | 検体数 | 事業場数  | 検体数 | 事業場数 | 検体数 |
| 埼玉県(市を除く) | 0     | 0   | 0     | 0   | 0    | 0   |
| さいたま市     | 1     | 3   | 0     | 0   | 1    | 3   |
| 川越市       | 0     | 0   | 0     | 0   | 0    | 0   |
| 熊谷市       | 0     | 0   | 0     | 0   | 0    | 0   |
| 川口市       | 1     | 6   | 0     | 0   | 1    | 6   |
| 行田市       | 0     | 0   | 0     | 0   | 0    | 0   |
| 秩父市       | 0     | 0   | 0     | 0   | 0    | 0   |
| 所沢市       | 1     | 3   | 0     | 0   | 1    | 3   |
| 飯能市       | 0     | 0   | 0     | 0   | 0    | 0   |
| 加須市       | 0     | 0   | 0     | 0   | 0    | 0   |
| 本庄市       | 0     | 0   | 0     | 0   | 0    | 0   |
| 東松山市      | 0     | 0   | 0     | 0   | 0    | 0   |
| 春日部市      | 0     | 0   | 0     | 0   | 0    | 0   |
| 狭山市       | 1     | 3   | 0     | 0   | 1    | 3   |
| 羽生市       | 0     | 0   | 0     | 0   | 0    | 0   |
| 鴻巣市       | 0     | 0   | 0     | 0   | 0    | 0   |
| 深谷市       | 1     | 2   | 0     | 0   | 1    | 2   |
| 上尾市       | 0     | 0   | 0     | 0   | 0    | 0   |
| 草加市       | 0     | 0   | 0     | 0   | 0    | 0   |
| 越谷市       | 0     | 0   | 0     | 0   | 0    | 0   |
| 蕨市        | 0     | 0   | 0     | 0   | 0    | 0   |
| 戸田市       | 0     | 0   | 0     | 0   | 0    | 0   |
| 入間市       | 1     | 2   | 0     | 0   | 1    | 2   |
| 朝霞市       | 0     | 0   | 0     | 0   | 0    | 0   |
| 志木市       | 0     | 0   | 0     | 0   | 0    | 0   |
| 和光市       | 0     | 0   | 0     | 0   | 0    | 0   |
| 新座市       | 0     | 0   | 0     | 0   | 0    | 0   |
| 桶川市       | 0     | 0   | 0     | 0   | 0    | 0   |
| 久喜市       | 0     | 0   | 0     | 0   | 0    | 0   |
| 北本市       | 0     | 0   | 0     | 0   | 0    | 0   |
| 八潮市       | 0     | 0   | 0     | 0   | 0    | 0   |
| 富士見市      | 0     | 0   | 0     | 0   | 0    | 0   |
| 三郷市       | 0     | 0   | 0     | 0   | 0    | 0   |
| 蓮田市       | 0     | 0   | 0     | 0   | 0    | 0   |
| 坂戸市       | 0     | 0   | 0     | 0   | 0    | 0   |
| 幸手市       | 0     | 0   | 0     | 0   | 0    | 0   |
| 幸鶴ヶ島市     | 1     | 7   | 0     | 0   | 1    | 7   |
| 日高市       | 0     | 0   | 0     | 0   | 0    | 0   |
| 吉川市       | 0     | 0   | 0     | 0   | 0    | 0   |
| ふじみ野市     | 0     | 0   | 0     | 0   | 0    | 0   |
| 白岡市       | 0     | 0   | 0     | 0   | 0    | 0   |
| 埼玉県小計     | 7     | 26  | 0     | 0   | 7    | 26  |

|           | 規制地域内 |     | 規制地域外 |     | 合計   |     |
|-----------|-------|-----|-------|-----|------|-----|
|           | 事業場数  | 検体数 | 事業場数  | 検体数 | 事業場数 | 検体数 |
| 千葉県(市を除く) | 0     | 0   | 0     | 0   | 0    | 0   |
| 千葉市       | 0     | 0   | 0     | 0   | 0    | 0   |
| 銚子市       | 0     | 0   | 0     | 0   | 0    | 0   |
| 市川市       | 0     | 0   | 0     | 0   | 0    | 0   |
| 船橋市       | 0     | 0   | 0     | 0   | 0    | 0   |
| 館山        | 0     | 0   | 0     | 0   | 0    | 0   |
| 木更津市      | 0     | 0   | 0     | 0   | 0    | 0   |
| 松戸市       | 3     | 14  | 0     | 0   | 3    | 14  |
| 野田市       | 0     | 0   | 0     | 0   | 0    | 0   |
| 茂原市       | 0     | 0   | 0     | 0   | 0    | 0   |
| 成田市       | 1     | 6   | 0     | 0   | 1    | 6   |
| 佐倉市       | 0     | 0   | 0     | 0   | 0    | 0   |
| 旭市        | 0     | 0   | 0     | 0   | 0    | 0   |
| 習志野市      | 0     | 0   | 0     | 0   | 0    | 0   |
| 柏市        | 0     | 0   | 0     | 0   | 0    | 0   |
| 勝浦市       | 0     | 0   | 0     | 0   | 0    | 0   |
| 市原市       | 0     | 0   | 0     | 0   | 0    | 0   |
| 流山市       | 0     | 0   | 0     | 0   | 0    | 0   |
| 八千代市      | 2     | 2   | 0     | 0   | 2    | 2   |
| 我孫子市      | 0     | 0   | 0     | 0   | 0    | 0   |
| 鴨川市       | 0     | 0   | 0     | 0   | 0    | 0   |
| 鎌谷市       | 0     | 0   | 0     | 0   | 0    | 0   |
| 君津市       | 0     | 0   | 0     | 0   | 0    | 0   |
| 富津市       | 0     | 0   | 0     | 0   | 0    | 0   |
| 浦安市       | 0     | 0   | 0     | 0   | 0    | 0   |
| 四街道市      | 0     | 0   | 0     | 0   | 0    | 0   |
| 袖ヶ浦市      | 0     | 0   | 0     | 0   | 0    | 0   |
| 八街市       | 0     | 0   | 0     | 0   | 0    | 0   |
| 印西市       | 0     | 0   | 0     | 0   | 0    | 0   |
| 白井市       | 0     | 0   | 0     | 0   | 0    | 0   |
| 富里市       | 0     | 0   | 0     | 0   | 0    | 0   |
| 南房総市      | 0     | 0   | 0     | 0   | 0    | 0   |
| 匝瑳市       | 0     | 0   | 0     | 0   | 0    | 0   |
| 香山        | 0     | 0   | 0     | 0   | 0    | 0   |
| いすみ市      | 0     | 0   | 0     | 0   | 0    | 0   |
| 大網白里市     | 0     | 0   | 0     | 0   | 0    | 0   |
| 千葉県小計     | 6     | 22  | 0     | 0   | 6    | 22  |

|               | 規制地域内 |     | 規制地域外 |     | 合計   |     |
|---------------|-------|-----|-------|-----|------|-----|
|               | 事業場数  | 検体数 | 事業場数  | 検体数 | 事業場数 | 検体数 |
| 東京都(市・特別区を除く) | 0     | 0   | 0     | 0   | 0    | 0   |
| 千代田区          | 0     | 0   | 0     | 0   | 0    | 0   |
| 中央区           | 0     | 0   | 0     | 0   | 0    | 0   |
| 港区            | 0     | 0   | 0     | 0   | 0    | 0   |
| 新宿区           | 0     | 0   | 0     | 0   | 0    | 0   |
| 文京区           | 0     | 0   | 0     | 0   | 0    | 0   |
| 台東区           | 0     | 0   | 0     | 0   | 0    | 0   |
| 墨田区           | 1     | 4   | 0     | 0   | 1    | 4   |
| 江川区           | 0     | 0   | 0     | 0   | 0    | 0   |
| 品川区           | 0     | 0   | 0     | 0   | 0    | 0   |
| 目黒区           | 0     | 0   | 0     | 0   | 0    | 0   |
| 大田区           | 0     | 0   | 0     | 0   | 0    | 0   |
| 世田谷区          | 0     | 0   | 0     | 0   | 0    | 0   |
| 渋谷区           | 0     | 0   | 0     | 0   | 0    | 0   |
| 中野区           | 0     | 0   | 0     | 0   | 0    | 0   |
| 杉並区           | 0     | 0   | 0     | 0   | 0    | 0   |
| 豊島区           | 0     | 0   | 0     | 0   | 0    | 0   |
| 北区            | 0     | 0   | 0     | 0   | 0    | 0   |
| 荒川区           | 1     | 1   | 0     | 0   | 1    | 1   |
| 板橋区           | 0     | 0   | 0     | 0   | 0    | 0   |
| 練馬区           | 0     | 0   | 0     | 0   | 0    | 0   |
| 足立区           | 0     | 0   | 0     | 0   | 0    | 0   |
| 葛飾区           | 0     | 0   | 0     | 0   | 0    | 0   |
| 江戸川区          | 0     | 0   | 0     | 0   | 0    | 0   |
| 八王子市          | 0     | 0   | 0     | 0   | 0    | 0   |
| 立川市           | 0     | 0   | 0     | 0   | 0    | 0   |
| 武蔵野市          | 0     | 0   | 0     | 0   | 0    | 0   |
| 三鷹市           | 0     | 0   | 0     | 0   | 0    | 0   |
| 青府市中島市        | 0     | 0   | 0     | 0   | 0    | 0   |
| 昭調町           | 0     | 0   | 0     | 0   | 0    | 0   |
| 町田            | 0     | 0   | 0     | 0   | 0    | 0   |
| 小金井市          | 0     | 0   | 0     | 0   | 0    | 0   |
| 小平市           | 0     | 0   | 0     | 0   | 0    | 0   |
| 日野市           | 0     | 0   | 0     | 0   | 0    | 0   |
| 東国分寺市         | 0     | 0   | 0     | 0   | 0    | 0   |
| 国立市           | 0     | 0   | 0     | 0   | 0    | 0   |
| 福生市           | 0     | 0   | 0     | 0   | 0    | 0   |
| 狛江市           | 0     | 0   | 0     | 0   | 0    | 0   |
| 東大和市          | 0     | 0   | 0     | 0   | 0    | 0   |
| 清瀬市           | 0     | 0   | 0     | 0   | 0    | 0   |
| 東久留米市         | 0     | 0   | 0     | 0   | 0    | 0   |
| 武蔵村山市         | 0     | 0   | 0     | 0   | 0    | 0   |
| 多摩市           | 0     | 0   | 0     | 0   | 0    | 0   |
| 稲城市           | 0     | 0   | 0     | 0   | 0    | 0   |
| 羽村市           | 0     | 0   | 0     | 0   | 0    | 0   |
| あきる野市         | 0     | 0   | 0     | 0   | 0    | 0   |
| 西東京市          | 0     | 0   | 0     | 0   | 0    | 0   |
| 東京都小計         | 2     | 5   | 0     | 0   | 2    | 5   |

|            | 規制地域内 |     | 規制地域外 |     | 合計   |     |
|------------|-------|-----|-------|-----|------|-----|
|            | 事業場数  | 検体数 | 事業場数  | 検体数 | 事業場数 | 検体数 |
| 神奈川県(市を除く) | 0     | 0   | 0     | 0   | 0    | 0   |
| 横浜市        | 0     | 0   | 0     | 0   | 0    | 0   |
| 川崎市        | 0     | 0   | 0     | 0   | 0    | 0   |
| 相模原市       | 0     | 0   | 0     | 0   | 0    | 0   |
| 横須賀市       | 0     | 0   | 0     | 0   | 0    | 0   |
| 平塚市        | 0     | 0   | 0     | 0   | 0    | 0   |
| 鎌倉市        | 0     | 0   | 0     | 0   | 0    | 0   |
| 藤沢市        | 1     | 2   | 0     | 0   | 1    | 2   |
| 小田原市       | 0     | 0   | 0     | 0   | 0    | 0   |
| 茅ヶ崎市       | 0     | 0   | 0     | 0   | 0    | 0   |
| 逗子市        | 0     | 0   | 0     | 0   | 0    | 0   |
| 三浦市        | 0     | 0   | 0     | 0   | 0    | 0   |
| 秦野市        | 0     | 0   | 0     | 0   | 0    | 0   |
| 厚木市        | 0     | 0   | 0     | 0   | 0    | 0   |
| 大和市        | 0     | 0   | 0     | 0   | 0    | 0   |
| 伊勢原市       | 0     | 0   | 0     | 0   | 0    | 0   |
| 海老名市       | 0     | 0   | 0     | 0   | 0    | 0   |
| 座間市        | 0     | 0   | 0     | 0   | 0    | 0   |
| 南足柄市       | 0     | 0   | 0     | 0   | 0    | 0   |
| 綾瀬市        | 0     | 0   | 0     | 0   | 0    | 0   |
| 神奈川県小計     | 1     | 2   | 0     | 0   | 1    | 2   |
| 新潟県(市を除く)  | 0     | 0   | 0     | 0   | 0    | 0   |
| 新潟市        | 0     | 0   | 0     | 0   | 0    | 0   |
| 長岡市        | 0     | 0   | 0     | 0   | 0    | 0   |
| 三条市        | 0     | 0   | 0     | 0   | 0    | 0   |
| 柏崎         | 0     | 0   | 0     | 0   | 0    | 0   |
| 新潟市        | 1     | 31  | 0     | 0   | 1    | 31  |
| 小千谷        | 0     | 0   | 0     | 0   | 0    | 0   |
| 加茂         | 0     | 0   | 0     | 0   | 0    | 0   |
| 十日町        | 0     | 0   | 0     | 0   | 0    | 0   |
| 見附         | 0     | 0   | 0     | 0   | 0    | 0   |
| 村上         | 0     | 0   | 0     | 0   | 0    | 0   |
| 燕三条        | 0     | 0   | 0     | 0   | 0    | 0   |
| 糸魚川        | 0     | 0   | 0     | 0   | 0    | 0   |
| 妙高         | 0     | 0   | 0     | 0   | 0    | 0   |
| 五泉         | 0     | 0   | 0     | 0   | 0    | 0   |
| 上越         | 0     | 0   | 0     | 0   | 0    | 0   |
| 阿賀野        | 0     | 0   | 0     | 0   | 0    | 0   |
| 佐渡         | 0     | 0   | 0     | 0   | 0    | 0   |
| 魚沼         | 0     | 0   | 0     | 0   | 0    | 0   |
| 南魚沼        | 0     | 0   | 0     | 0   | 0    | 0   |
| 胎内         | 0     | 0   | 0     | 0   | 0    | 0   |
| 新潟県小計      | 1     | 31  | 0     | 0   | 1    | 31  |
| 富山県(市を除く)  | 0     | 0   | 0     | 0   | 0    | 0   |
| 富山         | 0     | 0   | 0     | 0   | 0    | 0   |
| 高岡         | 0     | 0   | 0     | 0   | 0    | 0   |
| 魚津         | 0     | 0   | 0     | 0   | 0    | 0   |
| 氷見         | 0     | 0   | 0     | 0   | 0    | 0   |
| 滑川         | 0     | 0   | 0     | 0   | 0    | 0   |
| 黒部         | 0     | 0   | 0     | 0   | 0    | 0   |
| 砺波         | 0     | 0   | 0     | 0   | 0    | 0   |
| 小矢部        | 0     | 0   | 0     | 0   | 0    | 0   |
| 南砺         | 0     | 0   | 0     | 0   | 0    | 0   |
| 射水         | 0     | 0   | 0     | 0   | 0    | 0   |
| 富山県小計      | 0     | 0   | 0     | 0   | 0    | 0   |
| 石川県(市を除く)  | 0     | 0   | 0     | 0   | 0    | 0   |
| 金沢         | 0     | 0   | 0     | 0   | 0    | 0   |
| 七尾         | 0     | 0   | 0     | 0   | 0    | 0   |
| 小松         | 0     | 0   | 0     | 0   | 0    | 0   |
| 輪島         | 0     | 0   | 0     | 0   | 0    | 0   |
| 珠洲         | 0     | 0   | 0     | 0   | 0    | 0   |
| 加賀         | 0     | 0   | 0     | 0   | 0    | 0   |
| 羽咋         | 0     | 0   | 0     | 0   | 0    | 0   |
| かほく        | 0     | 0   | 0     | 0   | 0    | 0   |
| 白山市        | 0     | 0   | 0     | 0   | 0    | 0   |
| 能美         | 0     | 0   | 0     | 0   | 0    | 0   |
| 野々市        | 0     | 0   | 0     | 0   | 0    | 0   |
| 石川県小計      | 0     | 0   | 0     | 0   | 0    | 0   |



|           | 規制地域内 |     | 規制地域外 |     | 合計   |     |
|-----------|-------|-----|-------|-----|------|-----|
|           | 事業場数  | 検体数 | 事業場数  | 検体数 | 事業場数 | 検体数 |
| 福井県(市を除く) | 0     | 0   | 0     | 0   | 0    | 0   |
| 福井市       | 0     | 0   | 0     | 0   | 0    | 0   |
| 敦賀市       | 0     | 0   | 0     | 0   | 0    | 0   |
| 小浜市       | 0     | 0   | 0     | 0   | 0    | 0   |
| 大野市       | 0     | 0   | 0     | 0   | 0    | 0   |
| 勝山市       | 0     | 0   | 0     | 0   | 0    | 0   |
| 鯖江市       | 0     | 0   | 0     | 0   | 0    | 0   |
| あわら市      | 0     | 0   | 0     | 0   | 0    | 0   |
| 越前市       | 0     | 0   | 0     | 0   | 0    | 0   |
| 坂井市       | 0     | 0   | 0     | 0   | 0    | 0   |
| 福井県小計     | 0     | 0   | 0     | 0   | 0    | 0   |
| 山梨県(市を除く) | 0     | 0   | 0     | 0   | 0    | 0   |
| 甲府市       | 0     | 0   | 0     | 0   | 0    | 0   |
| 富士吉田市     | 0     | 0   | 0     | 0   | 0    | 0   |
| 都留市       | 0     | 0   | 0     | 0   | 0    | 0   |
| 山梨市       | 0     | 0   | 0     | 0   | 0    | 0   |
| 大月市       | 0     | 0   | 0     | 0   | 0    | 0   |
| 韮崎市       | 0     | 0   | 0     | 0   | 0    | 0   |
| 南アルプス市    | 0     | 0   | 0     | 0   | 0    | 0   |
| 北杜市       | 0     | 0   | 0     | 0   | 0    | 0   |
| 甲斐市       | 0     | 0   | 0     | 0   | 0    | 0   |
| 笛吹市       | 0     | 0   | 0     | 0   | 0    | 0   |
| 上野原市      | 0     | 0   | 0     | 0   | 0    | 0   |
| 甲州市       | 0     | 0   | 0     | 0   | 0    | 0   |
| 中井市       | 0     | 0   | 0     | 0   | 0    | 0   |
| 山梨県小計     | 0     | 0   | 0     | 0   | 0    | 0   |
| 長野県(市を除く) | 0     | 0   | 0     | 0   | 0    | 0   |
| 長野市       | 0     | 0   | 0     | 0   | 0    | 0   |
| 松本市       | 0     | 0   | 0     | 0   | 0    | 0   |
| 上田市       | 0     | 0   | 0     | 0   | 0    | 0   |
| 岡谷市       | 0     | 0   | 0     | 0   | 0    | 0   |
| 飯田市       | 0     | 0   | 0     | 0   | 0    | 0   |
| 諏訪市       | 0     | 0   | 0     | 0   | 0    | 0   |
| 須坂市       | 1     | 4   | 0     | 0   | 1    | 4   |
| 小諸市       | 0     | 0   | 0     | 0   | 0    | 0   |
| 伊那市       | 0     | 0   | 0     | 0   | 0    | 0   |
| 駒ヶ根市      | 0     | 0   | 0     | 0   | 0    | 0   |
| 中野市       | 0     | 0   | 0     | 0   | 0    | 0   |
| 大町市       | 1     | 20  | 0     | 0   | 1    | 20  |
| 飯山町       | 0     | 0   | 0     | 0   | 0    | 0   |
| 茅野市       | 0     | 0   | 0     | 0   | 0    | 0   |
| 塩尻市       | 0     | 0   | 0     | 0   | 0    | 0   |
| 佐久市       | 0     | 0   | 0     | 0   | 0    | 0   |
| 千曲市       | 0     | 0   | 0     | 0   | 0    | 0   |
| 東御市       | 0     | 0   | 0     | 0   | 0    | 0   |
| 安曇野市      | 0     | 0   | 0     | 0   | 0    | 0   |
| 長野県小計     | 2     | 24  | 0     | 0   | 2    | 24  |

|           | 規制地域内 |     | 規制地域外 |     | 合計   |     |
|-----------|-------|-----|-------|-----|------|-----|
|           | 事業場数  | 検体数 | 事業場数  | 検体数 | 事業場数 | 検体数 |
| 岐阜県(市を除く) | 0     | 0   | 1     | 2   | 1    | 2   |
| 岐阜市       | 0     | 0   | 0     | 0   | 0    | 0   |
| 大垣市       | 0     | 0   | 0     | 0   | 0    | 0   |
| 高山市       | 1     | 3   | 0     | 0   | 1    | 3   |
| 多治見市      | 0     | 0   | 0     | 0   | 0    | 0   |
| 関市        | 0     | 0   | 0     | 0   | 0    | 0   |
| 中津川市      | 0     | 0   | 0     | 0   | 0    | 0   |
| 美濃市       | 0     | 0   | 0     | 0   | 0    | 0   |
| 瑞浪市       | 0     | 0   | 0     | 0   | 0    | 0   |
| 羽島市       | 0     | 0   | 0     | 0   | 0    | 0   |
| 恵那市       | 0     | 0   | 0     | 0   | 0    | 0   |
| 美濃加茂市     | 0     | 0   | 0     | 0   | 0    | 0   |
| 土岐市       | 0     | 0   | 0     | 0   | 0    | 0   |
| 各務原市      | 0     | 0   | 0     | 0   | 0    | 0   |
| 可児市       | 0     | 0   | 0     | 0   | 0    | 0   |
| 山県市       | 0     | 0   | 0     | 0   | 0    | 0   |
| 瑞穂市       | 0     | 0   | 0     | 0   | 0    | 0   |
| 飛騨市       | 0     | 0   | 0     | 0   | 0    | 0   |
| 本巣市       | 0     | 0   | 0     | 0   | 0    | 0   |
| 郡上市       | 0     | 0   | 0     | 0   | 0    | 0   |
| 下呂市       | 0     | 0   | 0     | 0   | 0    | 0   |
| 海津市       | 0     | 0   | 0     | 0   | 0    | 0   |
| 岐阜県小計     | 1     | 3   | 1     | 2   | 2    | 5   |
| 静岡県(市を除く) | 0     | 0   | 0     | 0   | 0    | 0   |
| 静岡市       | 2     | 9   | 0     | 0   | 2    | 9   |
| 浜松市       | 0     | 0   | 0     | 0   | 0    | 0   |
| 沼津市       | 0     | 0   | 0     | 0   | 0    | 0   |
| 熱海市       | 0     | 0   | 0     | 0   | 0    | 0   |
| 三島市       | 0     | 0   | 0     | 0   | 0    | 0   |
| 富士宮市      | 0     | 0   | 0     | 0   | 0    | 0   |
| 伊豆市       | 0     | 0   | 0     | 0   | 0    | 0   |
| 島田市       | 0     | 0   | 0     | 0   | 0    | 0   |
| 富田市       | 3     | 8   | 0     | 0   | 3    | 8   |
| 磐田市       | 0     | 0   | 0     | 0   | 0    | 0   |
| 焼津市       | 1     | 2   | 0     | 0   | 1    | 2   |
| 掛川市       | 0     | 0   | 0     | 0   | 0    | 0   |
| 藤枝市       | 1     | 3   | 0     | 0   | 1    | 3   |
| 御殿場市      | 0     | 0   | 0     | 0   | 0    | 0   |
| 袋井市       | 0     | 0   | 0     | 0   | 0    | 0   |
| 下田市       | 0     | 0   | 0     | 0   | 0    | 0   |
| 裾野市       | 0     | 0   | 0     | 0   | 0    | 0   |
| 湖西市       | 0     | 0   | 0     | 0   | 0    | 0   |
| 伊豆市       | 0     | 0   | 0     | 0   | 0    | 0   |
| 御前崎市      | 0     | 0   | 0     | 0   | 0    | 0   |
| 菊川市       | 1     | 2   | 0     | 0   | 1    | 2   |
| 伊豆の国市     | 0     | 0   | 0     | 0   | 0    | 0   |
| 牧之原市      | 0     | 0   | 0     | 0   | 0    | 0   |
| 静岡県小計     | 8     | 24  | 0     | 0   | 8    | 24  |

|           | 規制地域内 |     | 規制地域外 |     | 合計   |     |
|-----------|-------|-----|-------|-----|------|-----|
|           | 事業場数  | 検体数 | 事業場数  | 検体数 | 事業場数 | 検体数 |
| 愛知県(市を除く) | 0     | 0   | 0     | 0   | 0    | 0   |
| 名古屋       | 1     | 1   | 0     | 0   | 1    | 1   |
| 豊橋        | 3     | 7   | 0     | 0   | 3    | 7   |
| 岡崎        | 0     | 0   | 0     | 0   | 0    | 0   |
| 一宮        | 0     | 0   | 0     | 0   | 0    | 0   |
| 瀬戸        | 0     | 0   | 0     | 0   | 0    | 0   |
| 半田        | 0     | 0   | 0     | 0   | 0    | 0   |
| 春日井       | 0     | 0   | 0     | 0   | 0    | 0   |
| 豊川        | 0     | 0   | 0     | 0   | 0    | 0   |
| 津島        | 0     | 0   | 0     | 0   | 0    | 0   |
| 碧南        | 0     | 0   | 0     | 0   | 0    | 0   |
| 刈谷        | 1     | 4   | 0     | 0   | 1    | 4   |
| 豊田        | 0     | 0   | 0     | 0   | 0    | 0   |
| 安城        | 0     | 0   | 0     | 0   | 0    | 0   |
| 西尾        | 0     | 0   | 0     | 0   | 0    | 0   |
| 蒲郡        | 0     | 0   | 0     | 0   | 0    | 0   |
| 犬山        | 0     | 0   | 0     | 0   | 0    | 0   |
| 常滑        | 0     | 0   | 0     | 0   | 0    | 0   |
| 江南        | 0     | 0   | 0     | 0   | 0    | 0   |
| 小牧        | 1     | 4   | 0     | 0   | 1    | 4   |
| 小稲        | 3     | 6   | 0     | 0   | 3    | 6   |
| 新城        | 0     | 0   | 0     | 0   | 0    | 0   |
| 新東海       | 1     | 4   | 0     | 0   | 1    | 4   |
| 大府        | 0     | 0   | 0     | 0   | 0    | 0   |
| 知立        | 0     | 0   | 0     | 0   | 0    | 0   |
| 知多        | 0     | 0   | 0     | 0   | 0    | 0   |
| 尾張旭       | 0     | 0   | 0     | 0   | 0    | 0   |
| 高浜        | 0     | 0   | 0     | 0   | 0    | 0   |
| 岩倉        | 0     | 0   | 0     | 0   | 0    | 0   |
| 豊明        | 0     | 0   | 0     | 0   | 0    | 0   |
| 日進        | 0     | 0   | 0     | 0   | 0    | 0   |
| 田原        | 0     | 0   | 0     | 0   | 0    | 0   |
| 愛西市       | 0     | 0   | 0     | 0   | 0    | 0   |
| 清須        | 1     | 4   | 0     | 0   | 1    | 4   |
| 名古屋       | 0     | 0   | 0     | 0   | 0    | 0   |
| 北名古屋      | 0     | 0   | 0     | 0   | 0    | 0   |
| みよし       | 0     | 0   | 0     | 0   | 0    | 0   |
| あま        | 1     | 6   | 0     | 0   | 1    | 6   |
| 長久手       | 0     | 0   | 0     | 0   | 0    | 0   |
| 愛知県小計     | 12    | 36  | 0     | 0   | 12   | 36  |
| 三重県(市を除く) | 1     | 4   | 0     | 0   | 1    | 4   |
| 津市        | 0     | 0   | 0     | 0   | 0    | 0   |
| 四日市       | 0     | 0   | 0     | 0   | 0    | 0   |
| 伊勢市       | 0     | 0   | 0     | 0   | 0    | 0   |
| 松阪        | 1     | 1   | 0     | 0   | 1    | 1   |
| 桑名        | 0     | 0   | 0     | 0   | 0    | 0   |
| 鈴鹿        | 0     | 0   | 0     | 0   | 0    | 0   |
| 名張        | 0     | 0   | 0     | 0   | 0    | 0   |
| 尾鷲        | 0     | 0   | 0     | 0   | 0    | 0   |
| 亀山        | 0     | 0   | 0     | 0   | 0    | 0   |
| 鳥羽        | 0     | 0   | 0     | 0   | 0    | 0   |
| 熊野        | 0     | 0   | 0     | 0   | 0    | 0   |
| いなべ       | 0     | 0   | 0     | 0   | 0    | 0   |
| 志摩        | 0     | 0   | 0     | 0   | 0    | 0   |
| 伊賀        | 1     | 1   | 0     | 0   | 1    | 1   |
| 三重県小計     | 3     | 6   | 0     | 0   | 3    | 6   |

|           | 規制地域内 |     | 規制地域外 |     | 合計   |     |
|-----------|-------|-----|-------|-----|------|-----|
|           | 事業場数  | 検体数 | 事業場数  | 検体数 | 事業場数 | 検体数 |
| 滋賀県(市を除く) | 0     | 0   | 0     | 0   | 0    | 0   |
| 大津市       | 0     | 0   | 0     | 0   | 0    | 0   |
| 彦根市       | 0     | 0   | 0     | 0   | 0    | 0   |
| 長浜市       | 0     | 0   | 0     | 0   | 0    | 0   |
| 近江八幡市     | 0     | 0   | 0     | 0   | 0    | 0   |
| 草津市       | 0     | 0   | 0     | 0   | 0    | 0   |
| 守山市       | 0     | 0   | 0     | 0   | 0    | 0   |
| 栗東市       | 0     | 0   | 0     | 0   | 0    | 0   |
| 甲賀市       | 0     | 0   | 0     | 0   | 0    | 0   |
| 野洲市       | 0     | 0   | 0     | 0   | 0    | 0   |
| 湖南市       | 0     | 0   | 0     | 0   | 0    | 0   |
| 高島市       | 0     | 0   | 0     | 0   | 0    | 0   |
| 東近江市      | 0     | 0   | 0     | 0   | 0    | 0   |
| 米原市       | 0     | 0   | 0     | 0   | 0    | 0   |
| 滋賀県小計     | 0     | 0   | 0     | 0   | 0    | 0   |
| 京都府(市を除く) | 0     | 0   | 0     | 0   | 0    | 0   |
| 京都市       | 0     | 0   | 0     | 0   | 0    | 0   |
| 福知山市      | 0     | 0   | 0     | 0   | 0    | 0   |
| 舞鶴市       | 0     | 0   | 0     | 0   | 0    | 0   |
| 綾部市       | 0     | 0   | 0     | 0   | 0    | 0   |
| 宇治市       | 1     | 3   | 0     | 0   | 1    | 3   |
| 宮津市       | 0     | 0   | 0     | 0   | 0    | 0   |
| 亀岡市       | 0     | 0   | 0     | 0   | 0    | 0   |
| 城陽市       | 0     | 0   | 0     | 0   | 0    | 0   |
| 向日市       | 0     | 0   | 0     | 0   | 0    | 0   |
| 長岡京市      | 0     | 0   | 0     | 0   | 0    | 0   |
| 八幡市       | 0     | 0   | 0     | 0   | 0    | 0   |
| 京田辺市      | 0     | 0   | 0     | 0   | 0    | 0   |
| 京丹後市      | 0     | 0   | 0     | 0   | 0    | 0   |
| 京南丹波市     | 0     | 0   | 0     | 0   | 0    | 0   |
| 木津川市      | 0     | 0   | 0     | 0   | 0    | 0   |
| 京都府小計     | 1     | 3   | 0     | 0   | 1    | 3   |
| 大阪府(市を除く) | 0     | 0   | 0     | 0   | 0    | 0   |
| 大阪市       | 1     | 1   | 0     | 0   | 1    | 1   |
| 堺市        | 0     | 0   | 0     | 0   | 0    | 0   |
| 岸和田市      | 0     | 0   | 0     | 0   | 0    | 0   |
| 豊中市       | 0     | 0   | 0     | 0   | 0    | 0   |
| 池田市       | 0     | 0   | 0     | 0   | 0    | 0   |
| 吹田市       | 0     | 0   | 0     | 0   | 0    | 0   |
| 泉大津市      | 0     | 0   | 0     | 0   | 0    | 0   |
| 高槻市       | 0     | 0   | 0     | 0   | 0    | 0   |
| 貝塚市       | 0     | 0   | 0     | 0   | 0    | 0   |
| 守口市       | 0     | 0   | 0     | 0   | 0    | 0   |
| 枚方市       | 0     | 0   | 0     | 0   | 0    | 0   |
| 茨木市       | 0     | 0   | 0     | 0   | 0    | 0   |
| 八尾市       | 0     | 0   | 0     | 0   | 0    | 0   |
| 泉佐野市      | 0     | 0   | 0     | 0   | 0    | 0   |
| 富田林市      | 0     | 0   | 0     | 0   | 0    | 0   |
| 寝屋川市      | 0     | 0   | 0     | 0   | 0    | 0   |
| 河内長野市     | 2     | 2   | 0     | 0   | 2    | 2   |
| 松原市       | 1     | 4   | 0     | 0   | 1    | 4   |
| 大東市       | 2     | 3   | 0     | 0   | 2    | 3   |
| 和泉市       | 0     | 0   | 0     | 0   | 0    | 0   |
| 箕面市       | 0     | 0   | 0     | 0   | 0    | 0   |
| 柏原市       | 0     | 0   | 0     | 0   | 0    | 0   |
| 羽曳野市      | 0     | 0   | 0     | 0   | 0    | 0   |
| 門真市       | 0     | 0   | 0     | 0   | 0    | 0   |
| 摂津市       | 0     | 0   | 0     | 0   | 0    | 0   |
| 高石市       | 0     | 0   | 0     | 0   | 0    | 0   |
| 藤井寺市      | 0     | 0   | 0     | 0   | 0    | 0   |
| 東大寺市      | 3     | 7   | 0     | 0   | 3    | 7   |
| 泉南市       | 0     | 0   | 0     | 0   | 0    | 0   |
| 四條畷市      | 0     | 0   | 0     | 0   | 0    | 0   |
| 交野市       | 0     | 0   | 0     | 0   | 0    | 0   |
| 大阪狭山市     | 0     | 0   | 0     | 0   | 0    | 0   |
| 阪南市       | 0     | 0   | 0     | 0   | 0    | 0   |
| 大阪府小計     | 9     | 17  | 0     | 0   | 9    | 17  |

|            | 規制地域内 |     | 規制地域外 |     | 合計   |     |
|------------|-------|-----|-------|-----|------|-----|
|            | 事業場数  | 検体数 | 事業場数  | 検体数 | 事業場数 | 検体数 |
| 兵庫県(市を除く)  | 0     | 0   | 0     | 0   | 0    | 0   |
| 神戸市        | 0     | 0   | 0     | 0   | 0    | 0   |
| 姫路市        | 5     | 14  | 0     | 0   | 5    | 14  |
| 尼崎市        | 0     | 0   | 0     | 0   | 0    | 0   |
| 明石市        | 0     | 0   | 0     | 0   | 0    | 0   |
| 西宮市        | 0     | 0   | 0     | 0   | 0    | 0   |
| 洲本市        | 0     | 0   | 0     | 0   | 0    | 0   |
| 芦屋市        | 0     | 0   | 0     | 0   | 0    | 0   |
| 伊丹市        | 0     | 0   | 0     | 0   | 0    | 0   |
| 相模原市       | 0     | 0   | 0     | 0   | 0    | 0   |
| 豊岡市        | 0     | 0   | 0     | 0   | 0    | 0   |
| 加古川市       | 0     | 0   | 0     | 0   | 0    | 0   |
| 赤穂市        | 0     | 0   | 0     | 0   | 0    | 0   |
| 西脇市        | 0     | 0   | 0     | 0   | 0    | 0   |
| 宝塚市        | 0     | 0   | 0     | 0   | 0    | 0   |
| 三木市        | 0     | 0   | 0     | 0   | 0    | 0   |
| 高川市        | 0     | 0   | 0     | 0   | 0    | 0   |
| 小野市        | 0     | 0   | 0     | 0   | 0    | 0   |
| 三田市        | 0     | 0   | 0     | 0   | 0    | 0   |
| 加西市        | 0     | 0   | 0     | 0   | 0    | 0   |
| 篠山市        | 0     | 0   | 0     | 0   | 0    | 0   |
| 養父市        | 0     | 0   | 0     | 0   | 0    | 0   |
| 丹波市        | 0     | 0   | 0     | 0   | 0    | 0   |
| 南あわじ市      | 0     | 0   | 0     | 0   | 0    | 0   |
| 朝来市        | 0     | 0   | 0     | 0   | 0    | 0   |
| 淡路市        | 0     | 0   | 0     | 0   | 0    | 0   |
| 宍粟市        | 0     | 0   | 0     | 0   | 0    | 0   |
| 加東市        | 0     | 0   | 0     | 0   | 0    | 0   |
| たつの市       | 0     | 0   | 0     | 0   | 0    | 0   |
| 兵庫県小計      | 5     | 14  | 0     | 0   | 5    | 14  |
| 奈良県(市を除く)  | 0     | 0   | 0     | 0   | 0    | 0   |
| 奈良市        | 0     | 0   | 0     | 0   | 0    | 0   |
| 大和高田市      | 0     | 0   | 0     | 0   | 0    | 0   |
| 大和郡        | 0     | 0   | 0     | 0   | 0    | 0   |
| 天理市        | 0     | 0   | 0     | 0   | 0    | 0   |
| 橿原市        | 0     | 0   | 0     | 0   | 0    | 0   |
| 桜井市        | 0     | 0   | 0     | 0   | 0    | 0   |
| 五條市        | 0     | 0   | 0     | 0   | 0    | 0   |
| 御所市        | 0     | 0   | 0     | 0   | 0    | 0   |
| 生駒市        | 0     | 0   | 0     | 0   | 0    | 0   |
| 香芝市        | 0     | 0   | 0     | 0   | 0    | 0   |
| 葛城市        | 0     | 0   | 0     | 0   | 0    | 0   |
| 宇陀市        | 0     | 0   | 0     | 0   | 0    | 0   |
| 奈良県小計      | 0     | 0   | 0     | 0   | 0    | 0   |
| 和歌山県(市を除く) | 0     | 0   | 0     | 0   | 0    | 0   |
| 和歌山市       | 0     | 0   | 0     | 0   | 0    | 0   |
| 海南市        | 0     | 0   | 0     | 0   | 0    | 0   |
| 橋本市        | 0     | 0   | 0     | 0   | 0    | 0   |
| 有田市        | 0     | 0   | 0     | 0   | 0    | 0   |
| 御坊市        | 0     | 0   | 0     | 0   | 0    | 0   |
| 田辺市        | 0     | 0   | 0     | 0   | 0    | 0   |
| 新宮市        | 0     | 0   | 0     | 0   | 0    | 0   |
| 紀の川市       | 0     | 0   | 0     | 0   | 0    | 0   |
| 岩出市        | 0     | 0   | 0     | 0   | 0    | 0   |
| 和歌山県小計     | 0     | 0   | 0     | 0   | 0    | 0   |
| 鳥取県(市を除く)  | 0     | 0   | 0     | 0   | 0    | 0   |
| 鳥取市        | 1     | 6   | 0     | 0   | 1    | 6   |
| 米子市        | 1     | 4   | 0     | 0   | 1    | 4   |
| 倉吉市        | 0     | 0   | 0     | 0   | 0    | 0   |
| 境港市        | 0     | 0   | 0     | 0   | 0    | 0   |
| 鳥取県小計      | 2     | 10  | 0     | 0   | 2    | 10  |

|           | 規制地域内 |     | 規制地域外 |     | 合計   |     |
|-----------|-------|-----|-------|-----|------|-----|
|           | 事業場数  | 検体数 | 事業場数  | 検体数 | 事業場数 | 検体数 |
| 島根県(市を除く) | 0     | 0   | 0     | 0   | 0    | 0   |
| 松江市       | 0     | 0   | 0     | 0   | 0    | 0   |
| 浜田市       | 0     | 0   | 0     | 0   | 0    | 0   |
| 出雲市       | 0     | 0   | 0     | 0   | 0    | 0   |
| 益田市       | 0     | 0   | 0     | 0   | 0    | 0   |
| 大田市       | 0     | 0   | 0     | 0   | 0    | 0   |
| 安来市       | 0     | 0   | 0     | 0   | 0    | 0   |
| 江津市       | 0     | 0   | 0     | 0   | 0    | 0   |
| 雲南市       | 0     | 0   | 0     | 0   | 0    | 0   |
| 島根県小計     | 0     | 0   | 0     | 0   | 0    | 0   |
| 岡山県(市を除く) | 0     | 0   | 1     | 10  | 1    | 10  |
| 岡山市       | 0     | 0   | 0     | 0   | 0    | 0   |
| 倉敷市       | 0     | 0   | 0     | 0   | 0    | 0   |
| 津山市       | 0     | 0   | 0     | 0   | 0    | 0   |
| 玉野市       | 0     | 0   | 0     | 0   | 0    | 0   |
| 笠岡市       | 0     | 0   | 0     | 0   | 0    | 0   |
| 井原市       | 0     | 0   | 0     | 0   | 0    | 0   |
| 総社市       | 0     | 0   | 0     | 0   | 0    | 0   |
| 高梁市       | 0     | 0   | 0     | 0   | 0    | 0   |
| 新見市       | 0     | 0   | 0     | 0   | 0    | 0   |
| 備前市       | 0     | 0   | 0     | 0   | 0    | 0   |
| 瀬戸内市      | 0     | 0   | 0     | 0   | 0    | 0   |
| 赤磐市       | 0     | 0   | 0     | 0   | 0    | 0   |
| 真庭市       | 0     | 0   | 0     | 0   | 0    | 0   |
| 美作市       | 0     | 0   | 0     | 0   | 0    | 0   |
| 浅口市       | 0     | 0   | 0     | 0   | 0    | 0   |
| 岡山県小計     | 0     | 0   | 1     | 10  | 1    | 10  |
| 広島県(市を除く) | 0     | 0   | 0     | 0   | 0    | 0   |
| 広島市       | 0     | 0   | 0     | 0   | 0    | 0   |
| 呉市        | 0     | 0   | 0     | 0   | 0    | 0   |
| 竹原市       | 0     | 0   | 0     | 0   | 0    | 0   |
| 三原市       | 0     | 0   | 0     | 0   | 0    | 0   |
| 尾道市       | 0     | 0   | 0     | 0   | 0    | 0   |
| 福山市       | 0     | 0   | 0     | 0   | 0    | 0   |
| 府中市       | 0     | 0   | 0     | 0   | 0    | 0   |
| 三原市       | 0     | 0   | 0     | 0   | 0    | 0   |
| 大庄市       | 0     | 0   | 0     | 0   | 0    | 0   |
| 大東市       | 0     | 0   | 0     | 0   | 0    | 0   |
| 東広島市      | 0     | 0   | 0     | 0   | 0    | 0   |
| 廿日市       | 0     | 0   | 0     | 0   | 0    | 0   |
| 安芸高田市     | 0     | 0   | 0     | 0   | 0    | 0   |
| 江田島市      | 0     | 0   | 0     | 0   | 0    | 0   |
| 広島県小計     | 0     | 0   | 0     | 0   | 0    | 0   |
| 山口県(市を除く) | 0     | 0   | 0     | 0   | 0    | 0   |
| 下関市       | 0     | 0   | 0     | 0   | 0    | 0   |
| 宇部市       | 0     | 0   | 0     | 0   | 0    | 0   |
| 山口市       | 0     | 0   | 0     | 0   | 0    | 0   |
| 萩市        | 0     | 0   | 0     | 0   | 0    | 0   |
| 防府市       | 0     | 0   | 0     | 0   | 0    | 0   |
| 下松市       | 0     | 0   | 0     | 0   | 0    | 0   |
| 岩国市       | 0     | 0   | 0     | 0   | 0    | 0   |
| 光市        | 0     | 0   | 0     | 0   | 0    | 0   |
| 長門市       | 0     | 0   | 0     | 0   | 0    | 0   |
| 柳井市       | 0     | 0   | 0     | 0   | 0    | 0   |
| 美祢市       | 0     | 0   | 0     | 0   | 0    | 0   |
| 周南市       | 0     | 0   | 0     | 0   | 0    | 0   |
| 山陽小野田市    | 0     | 0   | 0     | 0   | 0    | 0   |
| 山口県小計     | 0     | 0   | 0     | 0   | 0    | 0   |
| 徳島県(市を除く) | 0     | 0   | 0     | 0   | 0    | 0   |
| 徳島市       | 0     | 0   | 0     | 0   | 0    | 0   |
| 鳴門市       | 0     | 0   | 0     | 0   | 0    | 0   |
| 小松島市      | 0     | 0   | 0     | 0   | 0    | 0   |
| 阿南市       | 0     | 0   | 0     | 0   | 0    | 0   |
| 吉野川市      | 0     | 0   | 0     | 0   | 0    | 0   |
| 阿波市       | 0     | 0   | 0     | 0   | 0    | 0   |
| 美馬市       | 0     | 0   | 0     | 0   | 0    | 0   |
| 三好市       | 0     | 0   | 0     | 0   | 0    | 0   |
| 徳島県小計     | 0     | 0   | 0     | 0   | 0    | 0   |

|           | 規制地域内 |     | 規制地域外 |     | 合計   |     |
|-----------|-------|-----|-------|-----|------|-----|
|           | 事業場数  | 検体数 | 事業場数  | 検体数 | 事業場数 | 検体数 |
| 香川県(市を除く) | 0     | 0   | 0     | 0   | 0    | 0   |
| 高松市       | 0     | 0   | 0     | 0   | 0    | 0   |
| 丸亀市       | 0     | 0   | 0     | 0   | 0    | 0   |
| 坂出市       | 0     | 0   | 0     | 0   | 0    | 0   |
| 善通寺市      | 0     | 0   | 0     | 0   | 0    | 0   |
| 観音寺市      | 1     | 2   | 0     | 0   | 1    | 2   |
| さぬき市      | 0     | 0   | 0     | 0   | 0    | 0   |
| 東かがわ市     | 0     | 0   | 0     | 0   | 0    | 0   |
| 三豊市       | 1     | 1   | 0     | 0   | 1    | 1   |
| 香川県小計     | 2     | 3   | 0     | 0   | 2    | 3   |
| 愛媛県(市を除く) | 0     | 0   | 0     | 0   | 0    | 0   |
| 松山市       | 0     | 0   | 0     | 0   | 0    | 0   |
| 今治市       | 0     | 0   | 0     | 0   | 0    | 0   |
| 宇和島市      | 0     | 0   | 0     | 0   | 0    | 0   |
| 八幡浜市      | 0     | 0   | 0     | 0   | 0    | 0   |
| 新居浜市      | 0     | 0   | 0     | 0   | 0    | 0   |
| 西条市       | 0     | 0   | 0     | 0   | 0    | 0   |
| 大洲市       | 0     | 0   | 0     | 0   | 0    | 0   |
| 伊予市       | 0     | 0   | 0     | 0   | 0    | 0   |
| 四国中央市     | 0     | 0   | 0     | 0   | 0    | 0   |
| 西予市       | 0     | 0   | 0     | 0   | 0    | 0   |
| 東温市       | 0     | 0   | 0     | 0   | 0    | 0   |
| 愛媛県小計     | 0     | 0   | 0     | 0   | 0    | 0   |
| 高知県(市を除く) | 0     | 0   | 0     | 0   | 0    | 0   |
| 高知市       | 0     | 0   | 0     | 0   | 0    | 0   |
| 室戸市       | 0     | 0   | 0     | 0   | 0    | 0   |
| 安芸市       | 0     | 0   | 0     | 0   | 0    | 0   |
| 南国市       | 0     | 0   | 0     | 0   | 0    | 0   |
| 土佐市       | 0     | 0   | 0     | 0   | 0    | 0   |
| 須崎市       | 0     | 0   | 0     | 0   | 0    | 0   |
| 宿毛市       | 0     | 0   | 0     | 0   | 0    | 0   |
| 土佐清水市     | 0     | 0   | 0     | 0   | 0    | 0   |
| 四万十市      | 0     | 0   | 0     | 0   | 0    | 0   |
| 香南市       | 0     | 0   | 0     | 0   | 0    | 0   |
| 香美市       | 0     | 0   | 0     | 0   | 0    | 0   |
| 高知県小計     | 0     | 0   | 0     | 0   | 0    | 0   |
| 福岡県(市を除く) | 0     | 0   | 0     | 0   | 0    | 0   |
| 北九州市      | 0     | 0   | 0     | 0   | 0    | 0   |
| 福岡市       | 0     | 0   | 0     | 0   | 0    | 0   |
| 大牟田市      | 0     | 0   | 0     | 0   | 0    | 0   |
| 久留米市      | 0     | 0   | 0     | 0   | 0    | 0   |
| 直方市       | 0     | 0   | 0     | 0   | 0    | 0   |
| 飯塚市       | 0     | 0   | 0     | 0   | 0    | 0   |
| 柳川市       | 0     | 0   | 0     | 0   | 0    | 0   |
| 八女市       | 0     | 0   | 0     | 0   | 0    | 0   |
| 筑後川市      | 0     | 0   | 0     | 0   | 0    | 0   |
| 大行市       | 0     | 0   | 0     | 0   | 0    | 0   |
| 豊前市       | 0     | 0   | 0     | 0   | 0    | 0   |
| 中小郡       | 0     | 0   | 0     | 0   | 0    | 0   |
| 小筑紫野市     | 0     | 0   | 0     | 0   | 0    | 0   |
| 筑紫野市      | 0     | 0   | 0     | 0   | 0    | 0   |
| 春日野市      | 0     | 0   | 0     | 0   | 0    | 0   |
| 大野城市      | 0     | 0   | 0     | 0   | 0    | 0   |
| 宗像市       | 0     | 0   | 0     | 0   | 0    | 0   |
| 太宰府市      | 0     | 0   | 0     | 0   | 0    | 0   |
| 古賀市       | 0     | 0   | 0     | 0   | 0    | 0   |
| 福岡市       | 0     | 0   | 0     | 0   | 0    | 0   |
| うきは市      | 0     | 0   | 0     | 0   | 0    | 0   |
| 宮若市       | 0     | 0   | 0     | 0   | 0    | 0   |
| 嘉麻市       | 0     | 0   | 0     | 0   | 0    | 0   |
| 朝倉市       | 0     | 0   | 0     | 0   | 0    | 0   |
| みやま市      | 0     | 0   | 0     | 0   | 0    | 0   |
| 糸島市       | 0     | 0   | 0     | 0   | 0    | 0   |
| 福岡県小計     | 0     | 0   | 0     | 0   | 0    | 0   |

|           | 規制地域内 |     | 規制地域外 |     | 合計   |     |
|-----------|-------|-----|-------|-----|------|-----|
|           | 事業場数  | 検体数 | 事業場数  | 検体数 | 事業場数 | 検体数 |
| 佐賀県(市を除く) | 1     | 2   | 0     | 0   | 1    | 2   |
| 佐賀市       | 0     | 0   | 0     | 0   | 0    | 0   |
| 唐津市       | 0     | 0   | 0     | 0   | 0    | 0   |
| 鳥栖市       | 0     | 0   | 0     | 0   | 0    | 0   |
| 多久市       | 0     | 0   | 0     | 0   | 0    | 0   |
| 伊万里市      | 0     | 0   | 0     | 0   | 0    | 0   |
| 武雄市       | 0     | 0   | 0     | 0   | 0    | 0   |
| 鹿島市       | 0     | 0   | 0     | 0   | 0    | 0   |
| 小城市       | 0     | 0   | 0     | 0   | 0    | 0   |
| 嬉野市       | 0     | 0   | 0     | 0   | 0    | 0   |
| 神埼市       | 0     | 0   | 0     | 0   | 0    | 0   |
| 佐賀県小計     | 1     | 2   | 0     | 0   | 1    | 2   |
| 長崎県(市を除く) | 0     | 0   | 0     | 0   | 0    | 0   |
| 長崎市       | 0     | 0   | 0     | 0   | 0    | 0   |
| 佐世保市      | 0     | 0   | 0     | 0   | 0    | 0   |
| 島原市       | 0     | 0   | 0     | 0   | 0    | 0   |
| 諫早市       | 0     | 0   | 0     | 0   | 0    | 0   |
| 大村市       | 0     | 0   | 0     | 0   | 0    | 0   |
| 平戸市       | 0     | 0   | 0     | 0   | 0    | 0   |
| 松浦市       | 0     | 0   | 0     | 0   | 0    | 0   |
| 対馬市       | 0     | 0   | 0     | 0   | 0    | 0   |
| 壱岐市       | 0     | 0   | 0     | 0   | 0    | 0   |
| 五島市       | 0     | 0   | 0     | 0   | 0    | 0   |
| 西海市       | 0     | 0   | 0     | 0   | 0    | 0   |
| 雲仙市       | 0     | 0   | 0     | 0   | 0    | 0   |
| 南島原市      | 0     | 0   | 0     | 0   | 0    | 0   |
| 長崎県小計     | 0     | 0   | 0     | 0   | 0    | 0   |
| 熊本県(市を除く) | 0     | 0   | 3     | 21  | 3    | 21  |
| 熊本市       | 1     | 1   | 0     | 0   | 1    | 1   |
| 八代市       | 0     | 0   | 0     | 0   | 0    | 0   |
| 人吉市       | 0     | 0   | 0     | 0   | 0    | 0   |
| 荒尾市       | 0     | 0   | 0     | 0   | 0    | 0   |
| 水俣市       | 0     | 0   | 0     | 0   | 0    | 0   |
| 玉名市       | 0     | 0   | 0     | 0   | 0    | 0   |
| 山鹿市       | 0     | 0   | 0     | 0   | 0    | 0   |
| 菊池市       | 0     | 0   | 0     | 0   | 0    | 0   |
| 宇土市       | 0     | 0   | 0     | 0   | 0    | 0   |
| 上天草市      | 0     | 0   | 0     | 0   | 0    | 0   |
| 宇城市       | 0     | 0   | 0     | 0   | 0    | 0   |
| 阿蘇市       | 0     | 0   | 0     | 0   | 0    | 0   |
| 天草市       | 0     | 0   | 0     | 0   | 0    | 0   |
| 合志市       | 0     | 0   | 0     | 0   | 0    | 0   |
| 熊本県小計     | 1     | 1   | 3     | 21  | 4    | 22  |
| 大分県(市を除く) | 0     | 0   | 0     | 0   | 0    | 0   |
| 大分市       | 0     | 0   | 0     | 0   | 0    | 0   |
| 別府市       | 0     | 0   | 0     | 0   | 0    | 0   |
| 中津市       | 0     | 0   | 0     | 0   | 0    | 0   |
| 日田市       | 0     | 0   | 0     | 0   | 0    | 0   |
| 佐伯市       | 0     | 0   | 0     | 0   | 0    | 0   |
| 臼杵市       | 0     | 0   | 0     | 0   | 0    | 0   |
| 津久見市      | 0     | 0   | 0     | 0   | 0    | 0   |
| 竹田市       | 0     | 0   | 0     | 0   | 0    | 0   |
| 豊後高田市     | 0     | 0   | 0     | 0   | 0    | 0   |
| 杵築市       | 0     | 0   | 0     | 0   | 0    | 0   |
| 宇佐市       | 0     | 0   | 0     | 0   | 0    | 0   |
| 豊後大野市     | 0     | 0   | 0     | 0   | 0    | 0   |
| 由布市       | 0     | 0   | 0     | 0   | 0    | 0   |
| 国東市       | 0     | 0   | 0     | 0   | 0    | 0   |
| 大分県小計     | 0     | 0   | 0     | 0   | 0    | 0   |



|            | 規制地域内 |     | 規制地域外 |     | 合計   |     |
|------------|-------|-----|-------|-----|------|-----|
|            | 事業場数  | 検体数 | 事業場数  | 検体数 | 事業場数 | 検体数 |
| 宮崎県(市を除く)  | 0     | 0   | 0     | 0   | 0    | 0   |
| 宮崎市        | 1     | 2   | 0     | 0   | 1    | 2   |
| 都城市        | 0     | 0   | 0     | 0   | 0    | 0   |
| 延岡市        | 0     | 0   | 0     | 0   | 0    | 0   |
| 日南市        | 0     | 0   | 0     | 0   | 0    | 0   |
| 小林市        | 0     | 0   | 0     | 0   | 0    | 0   |
| 日向市        | 0     | 0   | 0     | 0   | 0    | 0   |
| 串間市        | 0     | 0   | 0     | 0   | 0    | 0   |
| 西都賀市       | 0     | 0   | 0     | 0   | 0    | 0   |
| えびの市       | 0     | 0   | 0     | 0   | 0    | 0   |
| 宮崎県小計      | 1     | 2   | 0     | 0   | 1    | 2   |
| 鹿児島県(市を除く) | 0     | 0   | 0     | 0   | 0    | 0   |
| 鹿児島市       | 0     | 0   | 0     | 0   | 0    | 0   |
| 鹿屋市        | 0     | 0   | 0     | 0   | 0    | 0   |
| 枕崎市        | 0     | 0   | 0     | 0   | 0    | 0   |
| 阿久根市       | 0     | 0   | 0     | 0   | 0    | 0   |
| 出水市        | 0     | 0   | 0     | 0   | 0    | 0   |
| 指宿市        | 0     | 0   | 0     | 0   | 0    | 0   |
| 西之表市       | 0     | 0   | 0     | 0   | 0    | 0   |
| 垂水市        | 0     | 0   | 0     | 0   | 0    | 0   |
| 薩摩川内市      | 0     | 0   | 0     | 0   | 0    | 0   |
| 日置市        | 0     | 0   | 0     | 0   | 0    | 0   |
| 曾於島市       | 0     | 0   | 0     | 0   | 0    | 0   |
| 霧島市        | 0     | 0   | 0     | 0   | 0    | 0   |
| いちき串木野市    | 0     | 0   | 0     | 0   | 0    | 0   |
| 南さつま市      | 0     | 0   | 0     | 0   | 0    | 0   |
| 志布志市       | 0     | 0   | 0     | 0   | 0    | 0   |
| 奄美市        | 0     | 0   | 0     | 0   | 0    | 0   |
| 南九州市       | 0     | 0   | 0     | 0   | 0    | 0   |
| 伊佐市        | 0     | 0   | 0     | 0   | 0    | 0   |
| 始良市        | 0     | 0   | 0     | 0   | 0    | 0   |
| 鹿児島県小計     | 0     | 0   | 0     | 0   | 0    | 0   |
| 沖縄県(市を除く)  | 0     | 0   | 0     | 0   | 0    | 0   |
| 那覇市        | 0     | 0   | 0     | 0   | 0    | 0   |
| 宜野湾市       | 0     | 0   | 0     | 0   | 0    | 0   |
| 石垣市        | 0     | 0   | 0     | 0   | 0    | 0   |
| 浦添市        | 0     | 0   | 0     | 0   | 0    | 0   |
| 名護市        | 0     | 0   | 0     | 0   | 0    | 0   |
| 糸満市        | 0     | 0   | 0     | 0   | 0    | 0   |
| 沖縄市        | 0     | 0   | 0     | 0   | 0    | 0   |
| 豊見城市       | 0     | 0   | 0     | 0   | 0    | 0   |
| うるま市       | 0     | 0   | 0     | 0   | 0    | 0   |
| 宮古島市       | 0     | 0   | 0     | 0   | 0    | 0   |
| 南城市        | 0     | 0   | 0     | 0   | 0    | 0   |
| 沖縄県小計      | 0     | 0   | 0     | 0   | 0    | 0   |
| 合計         | 78    | 271 | 9     | 49  | 87   | 320 |

表10 業種別測定事業場数及び測定検体数

| 業種       | 区分        | 規制地域内        |      |         | 規制地域外 |      |         | 合計    |      |         |       |
|----------|-----------|--------------|------|---------|-------|------|---------|-------|------|---------|-------|
|          |           | 事業場数         | 検体数  | 平均測定検体数 | 事業場数  | 検体数  | 平均測定検体数 | 事業場数  | 検体数  | 平均測定検体数 |       |
| 畜産農業     | 飼料・肥料製造工場 | 養豚業          | 6    | 27      | 4.50  | 2    | 20      | 10.00 | 8    | 47      | 5.88  |
|          |           | 養牛業          | 3    | 4       | 1.33  | 0    | 0       | -     | 3    | 4       | 1.33  |
|          |           | 養鶏業          | 5    | 17      | 3.40  | 2    | 14      | 7.00  | 7    | 31      | 4.43  |
|          |           | その他          | 1    | 3       | 3.00  | 0    | 0       | -     | 1    | 3       | 3.00  |
|          |           | 魚腸骨処理場       | 4    | 19      | 4.75  | 0    | 0       | -     | 4    | 19      | 4.75  |
|          |           | 獣骨処理場        | 2    | 10      | 5.00  | 0    | 0       | -     | 2    | 10      | 5.00  |
|          |           | 鶏糞乾燥場        | 0    | 0       | -     | 0    | 0       | -     | 0    | 0       | -     |
|          |           | フェザー処理場      | 0    | 0       | -     | 0    | 0       | -     | 0    | 0       | -     |
|          |           | その他          | 10   | 39      | 3.90  | 1    | 2       | 2.00  | 11   | 41      | 3.73  |
|          |           | 畜産食品製造工場     | 2    | 6       | 3.00  | 0    | 0       | -     | 2    | 6       | 3.00  |
| 畜産農業     | 飼料・肥料製造工場 | 水産食品製造工場     | 1    | 4       | 4.00  | 0    | 0       | -     | 1    | 4       | 4.00  |
|          |           | でんぷん製造工場     | 0    | 0       | -     | 0    | 0       | -     | 0    | 0       | -     |
|          |           | 調理食品製造工場     | 5    | 6       | 1.20  | 0    | 0       | -     | 5    | 6       | 1.20  |
|          |           | その他          | 7    | 23      | 3.29  | 0    | 0       | -     | 7    | 23      | 3.29  |
|          |           | プラスチック工場     | 0    | 0       | -     | 0    | 0       | -     | 0    | 0       | -     |
|          |           | FRP製品製造工場    | 1    | 3       | 3.00  | 0    | 0       | -     | 1    | 3       | 3.00  |
|          |           | 再生ゴム工場       | 0    | 0       | -     | 0    | 0       | -     | 0    | 0       | -     |
|          |           | ゴム工場         | 0    | 0       | -     | 0    | 0       | -     | 0    | 0       | -     |
|          |           | 石油化学工場       | 0    | 0       | -     | 0    | 0       | -     | 0    | 0       | -     |
|          |           | 塗料・印刷インキ製造工場 | 0    | 0       | -     | 0    | 0       | -     | 0    | 0       | -     |
| 化学工場     | その他の製造工場  | クラフトパルプ工場    | 0    | 0       | -     | 0    | 0       | -     | 0    | 0       | -     |
|          |           | その他のパルプ・紙工場  | 0    | 0       | -     | 0    | 0       | -     | 0    | 0       | -     |
|          |           | その他          | 2    | 6       | 3.00  | 0    | 0       | -     | 2    | 6       | 3.00  |
|          |           | 木工工場         | 0    | 0       | -     | 0    | 0       | -     | 0    | 0       | -     |
|          |           | 印刷工場         | 3    | 9       | 3.00  | 0    | 0       | -     | 3    | 9       | 3.00  |
|          |           | 塗装工場         | 4    | 9       | 2.25  | 0    | 0       | -     | 4    | 9       | 2.25  |
|          |           | なめし皮・皮製品製造工場 | 0    | 0       | -     | 0    | 0       | -     | 0    | 0       | -     |
|          |           | 鋳物工場         | 1    | 6       | 6.00  | 0    | 0       | -     | 1    | 6       | 6.00  |
|          |           | 製缶工場         | 0    | 0       | -     | 0    | 0       | -     | 0    | 0       | -     |
|          |           | プリント基板製造工場   | 0    | 0       | -     | 0    | 0       | -     | 0    | 0       | -     |
| その他の製造工場 | その他の製造工場  | 半導体製品製造工場    | 0    | 0       | -     | 0    | 0       | -     | 0    | 0       | -     |
|          |           | その他          | 4    | 11      | 2.75  | 2    | 3       | 1.50  | 6    | 14      | 2.33  |
|          |           | 廃棄物最終処分場     | 0    | 0       | -     | 0    | 0       | -     | 0    | 0       | -     |
|          |           | ごみ焼却場        | 0    | 0       | -     | 0    | 0       | -     | 0    | 0       | -     |
|          |           | 下水処理場        | 1    | 1       | 1.00  | 0    | 0       | -     | 1    | 1       | 1.00  |
|          |           | し尿処理場        | 0    | 0       | -     | 0    | 0       | -     | 0    | 0       | -     |
|          |           | 飲食店          | 3    | 3       | 1.00  | 0    | 0       | -     | 3    | 3       | 1.00  |
|          |           | その他          | 10   | 29      | 2.90  | 0    | 0       | -     | 10   | 29      | 2.90  |
|          |           | 野外焼却         | 2    | 35      | 17.50 | 2    | 10      | 5.00  | 4    | 45      | 11.25 |
|          |           | その他          | 1    | 1       | 1.00  | 0    | 0       | -     | 1    | 1       | 1.00  |
| 合計       | 78        | 271          | 3.47 | 9       | 49    | 5.44 | 87      | 320   | 3.68 |         |       |

表11 規制地域の敷地境界線における測定事業場数及び測定結果

| 業種           | 測定項目         | アンモニア     |   |           |   |       | メチルメルカプタン |   |           |   |       | 硫化水素      |      |           |      |       |
|--------------|--------------|-----------|---|-----------|---|-------|-----------|---|-----------|---|-------|-----------|------|-----------|------|-------|
|              |              | 2.5<I<3.0 |   | 3.0<I<3.5 |   | 3.5<I | 2.5<I<3.0 |   | 3.0<I<3.5 |   | 3.5<I | 2.5<I<3.0 |      | 3.0<I<3.5 |      | 3.5<I |
|              |              | 事業場数      |   | 事業場数      |   | 事業場数  | 事業場数      |   | 事業場数      |   | 事業場数  |           | 事業場数 |           | 事業場数 |       |
| 畜産農業         | 養豚業          | 0         | 0 | 0         | 0 | 0     | 0         | 0 | 0         | 0 | 0     | 0         | 0    | 0         | 0    | 0     |
|              | 養牛業          | 0         | 0 | 0         | 0 | 0     | 0         | 0 | 0         | 0 | 0     | 0         | 0    | 0         | 0    | 0     |
|              | 養鶏業          | 2         | 0 | 0         | 0 | 0     | 0         | 0 | 0         | 0 | 0     | 0         | 0    | 0         | 0    | 0     |
|              | その他          | 0         | 0 | 0         | 0 | 0     | 0         | 0 | 0         | 0 | 0     | 0         | 0    | 0         | 0    | 0     |
|              | 飼料・肥料製造工場    | 2         | 0 | 0         | 0 | 0     | 1         | 0 | 0         | 0 | 0     | 1         | 0    | 0         | 0    | 0     |
| 食料品製造工場      | 魚腸骨処理場       | 0         | 0 | 0         | 0 | 0     | 1         | 0 | 0         | 0 | 0     | 0         | 0    | 0         | 0    | 0     |
|              | 獣骨処理場        | 0         | 0 | 0         | 0 | 0     | 1         | 0 | 0         | 0 | 0     | 0         | 0    | 0         | 0    | 0     |
|              | 鶏糞乾燥場        | 0         | 0 | 0         | 0 | 0     | 0         | 0 | 0         | 0 | 0     | 0         | 0    | 0         | 0    | 0     |
|              | フェザー処理場      | 0         | 0 | 0         | 0 | 0     | 0         | 0 | 0         | 0 | 0     | 0         | 0    | 0         | 0    | 0     |
|              | その他          | 3         | 0 | 0         | 1 | 0     | 2         | 0 | 0         | 0 | 0     | 2         | 0    | 0         | 0    | 0     |
|              | 畜産食料品製造工場    | 1         | 0 | 0         | 0 | 0     | 1         | 0 | 0         | 0 | 0     | 1         | 0    | 0         | 0    | 0     |
|              | 水産食料品製造工場    | 0         | 0 | 0         | 0 | 0     | 0         | 0 | 0         | 0 | 0     | 0         | 0    | 0         | 0    | 0     |
|              | でんぷん製造工場     | 0         | 0 | 0         | 0 | 0     | 0         | 0 | 0         | 0 | 0     | 0         | 0    | 0         | 0    | 0     |
|              | 調理食料品製造工場    | 0         | 0 | 0         | 0 | 0     | 0         | 0 | 0         | 0 | 0     | 0         | 0    | 0         | 0    | 0     |
|              | その他          | 1         | 0 | 0         | 0 | 0     | 1         | 0 | 0         | 0 | 0     | 0         | 0    | 0         | 0    | 0     |
| 化学工場         | プラスチック工場     | 0         | 0 | 0         | 0 | 0     | 0         | 0 | 0         | 0 | 0     | 0         | 0    | 0         | 0    | 0     |
|              | FRP工場        | 0         | 0 | 0         | 0 | 0     | 0         | 0 | 0         | 0 | 0     | 0         | 0    | 0         | 0    | 0     |
|              | 再生ゴム工場       | 0         | 0 | 0         | 0 | 0     | 0         | 0 | 0         | 0 | 0     | 0         | 0    | 0         | 0    | 0     |
|              | ゴム工場         | 0         | 0 | 0         | 0 | 0     | 0         | 0 | 0         | 0 | 0     | 0         | 0    | 0         | 0    | 0     |
|              | 石油化学工場       | 0         | 0 | 0         | 0 | 0     | 0         | 0 | 0         | 0 | 0     | 0         | 0    | 0         | 0    | 0     |
|              | 塗料・印刷インキ製造工場 | 0         | 0 | 0         | 0 | 0     | 0         | 0 | 0         | 0 | 0     | 0         | 0    | 0         | 0    | 0     |
|              | クラフトパルプ工場    | 0         | 0 | 0         | 0 | 0     | 0         | 0 | 0         | 0 | 0     | 0         | 0    | 0         | 0    | 0     |
|              | その他のパルプ・紙工場  | 0         | 0 | 0         | 0 | 0     | 0         | 0 | 0         | 0 | 0     | 0         | 0    | 0         | 0    | 0     |
|              | その他          | 0         | 0 | 0         | 0 | 0     | 0         | 0 | 0         | 0 | 0     | 0         | 0    | 0         | 0    | 0     |
|              | その他の製造工場     | 木工工場      | 0 | 0         | 0 | 0     | 0         | 0 | 0         | 0 | 0     | 0         | 0    | 0         | 0    | 0     |
| 印刷工場         |              | 0         | 0 | 0         | 0 | 0     | 0         | 0 | 0         | 0 | 0     | 0         | 0    | 0         | 0    | 0     |
| 塗装工場         |              | 0         | 0 | 0         | 0 | 0     | 0         | 0 | 0         | 0 | 0     | 0         | 0    | 0         | 0    | 0     |
| なめし皮・皮製品製造工場 |              | 0         | 0 | 0         | 0 | 0     | 0         | 0 | 0         | 0 | 0     | 0         | 0    | 0         | 0    | 0     |
| 鋳物工場         |              | 0         | 0 | 0         | 0 | 0     | 0         | 0 | 0         | 0 | 0     | 0         | 0    | 0         | 0    | 0     |
| 製缶工場         |              | 0         | 0 | 0         | 0 | 0     | 0         | 0 | 0         | 0 | 0     | 0         | 0    | 0         | 0    | 0     |
| プリント基板製造工場   |              | 0         | 0 | 0         | 0 | 0     | 0         | 0 | 0         | 0 | 0     | 0         | 0    | 0         | 0    | 0     |
| 半導体製品製造工場    |              | 0         | 0 | 0         | 0 | 0     | 0         | 0 | 0         | 0 | 0     | 0         | 0    | 0         | 0    | 0     |
| その他          |              | 0         | 0 | 0         | 0 | 0     | 0         | 0 | 0         | 0 | 0     | 0         | 0    | 0         | 0    | 0     |
| サービス業・その他    |              | 廃棄物最終処分場  | 0 | 0         | 0 | 0     | 0         | 0 | 0         | 0 | 0     | 0         | 0    | 0         | 0    | 0     |
|              | ごみ焼却場        | 0         | 0 | 0         | 0 | 0     | 0         | 0 | 0         | 0 | 0     | 0         | 0    | 0         | 0    | 0     |
|              | 下水処理場        | 0         | 0 | 0         | 0 | 0     | 0         | 0 | 0         | 0 | 0     | 0         | 0    | 0         | 0    | 0     |
|              | し尿処理場        | 0         | 0 | 0         | 0 | 0     | 0         | 0 | 0         | 0 | 0     | 0         | 0    | 0         | 0    | 0     |
|              | 飲食店          | 0         | 0 | 0         | 0 | 0     | 0         | 0 | 0         | 0 | 0     | 0         | 0    | 0         | 0    | 0     |
| 野外焼却         | その他          | 0         | 0 | 0         | 0 | 0     | 0         | 0 | 0         | 0 | 0     | 0         | 0    | 0         | 0    | 0     |
|              | 野外焼却         | 0         | 0 | 0         | 0 | 0     | 0         | 0 | 0         | 0 | 0     | 0         | 0    | 0         | 0    | 0     |
|              | その他          | 0         | 0 | 0         | 0 | 0     | 0         | 0 | 0         | 0 | 0     | 0         | 0    | 0         | 0    | 0     |
|              | 合計           | 9         | 0 | 1         | 0 | 0     | 6         | 0 | 0         | 0 | 1     | 4         | 0    | 0         | 0    | 0     |

| 業種        | 測定項目         | 硫化メチル     |   |           |   | 二硫化メチル    |   |           |   | トリメチルアミン  |   |           |   |       |   |   |   |
|-----------|--------------|-----------|---|-----------|---|-----------|---|-----------|---|-----------|---|-----------|---|-------|---|---|---|
|           |              | 2.5<I<3.0 |   | 3.0<I<3.5 |   | 2.5<I<3.0 |   | 3.0<I<3.5 |   | 2.5<I<3.0 |   | 3.0<I<3.5 |   | 3.5<I |   |   |   |
|           |              | 事業場数      |   | 事業場数      |   | 事業場数      |   | 事業場数      |   | 事業場数      |   | 事業場数      |   | 事業場数  |   |   |   |
| 畜産農業      | 養豚業          | 0         | 0 | 0         | 0 | 0         | 0 | 0         | 0 | 0         | 0 | 0         | 0 | 0     | 0 | 0 | 0 |
|           | 養牛業          | 0         | 0 | 0         | 0 | 0         | 0 | 0         | 0 | 0         | 0 | 0         | 0 | 0     | 0 | 0 | 0 |
|           | 養鶏業          | 0         | 0 | 0         | 0 | 0         | 0 | 0         | 0 | 0         | 0 | 0         | 0 | 0     | 0 | 0 | 0 |
|           | その他          | 0         | 0 | 0         | 0 | 0         | 0 | 0         | 0 | 0         | 0 | 0         | 0 | 0     | 0 | 0 | 0 |
| 飼料・肥料製造工場 | 魚腸骨処理場       | 1         | 0 | 0         | 0 | 0         | 0 | 0         | 0 | 0         | 0 | 0         | 0 | 0     | 0 | 0 | 0 |
|           | 獣骨処理場        | 0         | 0 | 0         | 0 | 0         | 0 | 0         | 0 | 0         | 0 | 0         | 0 | 0     | 0 | 0 | 0 |
|           | 鶏糞乾燥場        | 0         | 0 | 0         | 0 | 0         | 0 | 0         | 0 | 0         | 0 | 0         | 0 | 0     | 0 | 0 | 0 |
|           | フェザー処理場      | 0         | 0 | 0         | 0 | 0         | 0 | 0         | 0 | 0         | 0 | 0         | 0 | 0     | 0 | 0 | 0 |
|           | その他          | 2         | 0 | 0         | 0 | 0         | 0 | 0         | 0 | 0         | 0 | 0         | 0 | 0     | 0 | 0 | 0 |
| 食品製造工場    | 畜産食品製造工場     | 1         | 0 | 0         | 0 | 0         | 0 | 0         | 0 | 0         | 0 | 0         | 0 | 0     | 0 | 0 | 0 |
|           | 水産食品製造工場     | 0         | 0 | 0         | 0 | 0         | 0 | 0         | 0 | 0         | 0 | 0         | 0 | 0     | 0 | 0 | 0 |
|           | でんぷん製造工場     | 0         | 0 | 0         | 0 | 0         | 0 | 0         | 0 | 0         | 0 | 0         | 0 | 0     | 0 | 0 | 0 |
|           | 調理食品製造工場     | 0         | 0 | 0         | 0 | 0         | 0 | 0         | 0 | 0         | 0 | 0         | 0 | 0     | 0 | 0 | 0 |
|           | その他          | 1         | 0 | 0         | 0 | 0         | 0 | 0         | 0 | 0         | 0 | 0         | 0 | 0     | 0 | 0 | 0 |
|           | 化学工場         | 0         | 0 | 0         | 0 | 0         | 0 | 0         | 0 | 0         | 0 | 0         | 0 | 0     | 0 | 0 | 0 |
|           | FRP工場        | 0         | 0 | 0         | 0 | 0         | 0 | 0         | 0 | 0         | 0 | 0         | 0 | 0     | 0 | 0 | 0 |
| その他の製造工場  | 再生ゴム工場       | 0         | 0 | 0         | 0 | 0         | 0 | 0         | 0 | 0         | 0 | 0         | 0 | 0     | 0 | 0 | 0 |
|           | ゴム工場         | 0         | 0 | 0         | 0 | 0         | 0 | 0         | 0 | 0         | 0 | 0         | 0 | 0     | 0 | 0 | 0 |
|           | 石油化学工場       | 0         | 0 | 0         | 0 | 0         | 0 | 0         | 0 | 0         | 0 | 0         | 0 | 0     | 0 | 0 | 0 |
|           | 塗料・印刷インキ製造工場 | 0         | 0 | 0         | 0 | 0         | 0 | 0         | 0 | 0         | 0 | 0         | 0 | 0     | 0 | 0 | 0 |
|           | クラフトパルプ工場    | 0         | 0 | 0         | 0 | 0         | 0 | 0         | 0 | 0         | 0 | 0         | 0 | 0     | 0 | 0 | 0 |
|           | その他のパルプ・紙工場  | 0         | 0 | 0         | 0 | 0         | 0 | 0         | 0 | 0         | 0 | 0         | 0 | 0     | 0 | 0 | 0 |
|           | その他          | 0         | 0 | 0         | 0 | 0         | 0 | 0         | 0 | 0         | 0 | 0         | 0 | 0     | 0 | 0 | 0 |
|           | 木工工場         | 0         | 0 | 0         | 0 | 0         | 0 | 0         | 0 | 0         | 0 | 0         | 0 | 0     | 0 | 0 | 0 |
|           | 印刷工場         | 0         | 0 | 0         | 0 | 0         | 0 | 0         | 0 | 0         | 0 | 0         | 0 | 0     | 0 | 0 | 0 |
|           | 塗装工場         | 0         | 0 | 0         | 0 | 0         | 0 | 0         | 0 | 0         | 0 | 0         | 0 | 0     | 0 | 0 | 0 |
| サービス業・その他 | なめし皮・皮製品製造工場 | 0         | 0 | 0         | 0 | 0         | 0 | 0         | 0 | 0         | 0 | 0         | 0 | 0     | 0 | 0 | 0 |
|           | 鋳物工場         | 0         | 0 | 0         | 0 | 0         | 0 | 0         | 0 | 0         | 0 | 0         | 0 | 0     | 0 | 0 | 0 |
|           | 製缶工場         | 0         | 0 | 0         | 0 | 0         | 0 | 0         | 0 | 0         | 0 | 0         | 0 | 0     | 0 | 0 | 0 |
|           | プリント基板製造工場   | 0         | 0 | 0         | 0 | 0         | 0 | 0         | 0 | 0         | 0 | 0         | 0 | 0     | 0 | 0 | 0 |
|           | 半導体製品製造工場    | 0         | 0 | 0         | 0 | 0         | 0 | 0         | 0 | 0         | 0 | 0         | 0 | 0     | 0 | 0 | 0 |
|           | その他          | 0         | 0 | 0         | 0 | 0         | 0 | 0         | 0 | 0         | 0 | 0         | 0 | 0     | 0 | 0 | 0 |
|           | 廃棄物最終処分場     | 0         | 0 | 0         | 0 | 0         | 0 | 0         | 0 | 0         | 0 | 0         | 0 | 0     | 0 | 0 | 0 |
|           | ごみ焼却場        | 0         | 0 | 0         | 0 | 0         | 0 | 0         | 0 | 0         | 0 | 0         | 0 | 0     | 0 | 0 | 0 |
|           | 下水処理場        | 0         | 0 | 0         | 0 | 0         | 0 | 0         | 0 | 0         | 0 | 0         | 0 | 0     | 0 | 0 | 0 |
|           | し尿処理場        | 0         | 0 | 0         | 0 | 0         | 0 | 0         | 0 | 0         | 0 | 0         | 0 | 0     | 0 | 0 | 0 |
| 飲食店       | 0            | 0         | 0 | 0         | 0 | 0         | 0 | 0         | 0 | 0         | 0 | 0         | 0 | 0     | 0 | 0 |   |
| その他       | 0            | 0         | 0 | 0         | 0 | 0         | 0 | 0         | 0 | 0         | 0 | 0         | 0 | 0     | 0 | 0 |   |
| 野外焼却      | 0            | 0         | 0 | 0         | 0 | 0         | 0 | 0         | 0 | 0         | 0 | 0         | 0 | 0     | 0 | 0 |   |
| その他       | 0            | 0         | 0 | 0         | 0 | 0         | 0 | 0         | 0 | 0         | 0 | 0         | 0 | 0     | 0 | 0 |   |
| 合計        | 5            | 0         | 0 | 0         | 0 | 0         | 0 | 0         | 0 | 5         | 0 | 0         | 0 | 0     | 0 | 0 |   |

| 業種           | 測定項目 | アセトアルデヒド   |   |              |   |       | プロピオンアルデヒド |   |           |   |       | ノルマルブチルアルデヒド |   |           |   |       |   |   |   |
|--------------|------|------------|---|--------------|---|-------|------------|---|-----------|---|-------|--------------|---|-----------|---|-------|---|---|---|
|              |      | 2.5<I<3.0  |   | 3.0<I<3.5    |   | 3.5<I | 2.5<I<3.0  |   | 3.0<I<3.5 |   | 3.5<I | 2.5<I<3.0    |   | 3.0<I<3.5 |   | 3.5<I |   |   |   |
|              |      | 事業場数       |   |              |   |       | 事業場数       |   |           |   |       | 事業場数         |   |           |   |       |   |   |   |
| 畜産農業         |      | 養豚業        | 0 | 0            | 0 | 0     | 0          | 0 | 0         | 0 | 0     | 0            | 0 | 0         | 0 | 0     | 0 |   |   |
|              |      | 養牛業        | 0 | 0            | 0 | 0     | 0          | 0 | 0         | 0 | 0     | 0            | 0 | 0         | 0 | 0     | 0 |   |   |
|              |      | 養鶏業        | 0 | 0            | 0 | 0     | 0          | 0 | 0         | 0 | 0     | 0            | 0 | 0         | 0 | 0     | 0 |   |   |
|              |      | その他        | 0 | 0            | 0 | 0     | 0          | 0 | 0         | 0 | 0     | 0            | 0 | 0         | 0 | 0     | 0 |   |   |
|              |      | 魚腸骨処理場     | 1 | 0            | 0 | 0     | 0          | 1 | 0         | 0 | 0     | 0            | 1 | 0         | 0 | 0     | 0 |   |   |
| 飼料・肥料製造工場    |      | 獣骨処理場      | 0 | 0            | 0 | 0     | 0          | 0 | 0         | 0 | 0     | 0            | 0 | 0         | 0 | 0     | 0 |   |   |
|              |      | 鶏糞乾燥場      | 0 | 0            | 0 | 0     | 0          | 0 | 0         | 0 | 0     | 0            | 0 | 0         | 0 | 0     | 0 |   |   |
|              |      | フェザー処理場    | 0 | 0            | 0 | 0     | 0          | 0 | 0         | 0 | 0     | 0            | 0 | 0         | 0 | 0     | 0 |   |   |
|              |      | その他        | 2 | 0            | 0 | 0     | 0          | 0 | 0         | 0 | 0     | 0            | 0 | 0         | 0 | 0     | 0 |   |   |
|              |      | 畜産食品製造工場   | 0 | 0            | 0 | 0     | 0          | 0 | 0         | 0 | 0     | 0            | 0 | 0         | 0 | 0     | 0 |   |   |
|              |      | 水産食品製造工場   | 0 | 0            | 0 | 0     | 0          | 0 | 0         | 0 | 0     | 0            | 0 | 0         | 0 | 0     | 0 |   |   |
|              |      | でんぷん製造工場   | 0 | 0            | 0 | 0     | 0          | 0 | 0         | 0 | 0     | 0            | 0 | 0         | 0 | 0     | 0 |   |   |
|              |      | 調理食品製造工場   | 0 | 0            | 0 | 0     | 0          | 0 | 0         | 0 | 0     | 0            | 0 | 0         | 0 | 0     | 0 |   |   |
|              |      | その他        | 0 | 0            | 0 | 0     | 0          | 0 | 0         | 0 | 0     | 0            | 0 | 0         | 0 | 0     | 0 |   |   |
|              |      | 化学工場       |   | プラスチック工場     | 0 | 0     | 0          | 0 | 0         | 0 | 0     | 0            | 0 | 0         | 0 | 0     | 0 | 0 | 0 |
| FRP工場        | 0    |            |   | 0            | 0 | 0     | 0          | 0 | 0         | 0 | 0     | 0            | 0 | 0         | 0 | 0     | 0 |   |   |
| 再生ゴム工場       | 0    |            |   | 0            | 0 | 0     | 0          | 0 | 0         | 0 | 0     | 0            | 0 | 0         | 0 | 0     | 0 |   |   |
| ゴム工場         | 0    |            |   | 0            | 0 | 0     | 0          | 0 | 0         | 0 | 0     | 0            | 0 | 0         | 0 | 0     | 0 |   |   |
| 石油化学工場       | 0    |            |   | 0            | 0 | 0     | 0          | 0 | 0         | 0 | 0     | 0            | 0 | 0         | 0 | 0     | 0 |   |   |
| 塗料・印刷インキ製造工場 | 0    |            |   | 0            | 0 | 0     | 0          | 0 | 0         | 0 | 0     | 0            | 0 | 0         | 0 | 0     | 0 |   |   |
| クラフトパルプ工場    | 0    |            |   | 0            | 0 | 0     | 0          | 0 | 0         | 0 | 0     | 0            | 0 | 0         | 0 | 0     | 0 |   |   |
| その他のパルプ・紙工場  | 0    |            |   | 0            | 0 | 0     | 0          | 0 | 0         | 0 | 0     | 0            | 0 | 0         | 0 | 0     | 0 |   |   |
| その他          | 0    |            |   | 0            | 0 | 0     | 0          | 0 | 0         | 0 | 0     | 0            | 0 | 0         | 0 | 0     | 0 |   |   |
| その他の製造工場     |      |            |   | 木工工場         | 0 | 0     | 0          | 0 | 0         | 0 | 0     | 0            | 0 | 0         | 0 | 0     | 0 | 0 | 0 |
|              |      |            |   | 印刷工場         | 0 | 0     | 0          | 0 | 0         | 0 | 0     | 0            | 0 | 0         | 0 | 0     | 0 | 0 | 0 |
|              |      |            |   | 塗装工場         | 1 | 0     | 0          | 0 | 0         | 1 | 0     | 0            | 0 | 0         | 1 | 0     | 0 | 0 | 0 |
|              |      |            |   | なめし皮・皮製品製造工場 | 0 | 0     | 0          | 0 | 0         | 0 | 0     | 0            | 0 | 0         | 0 | 0     | 0 | 0 | 0 |
|              |      |            |   | 鋳物工場         | 0 | 0     | 0          | 0 | 0         | 0 | 0     | 0            | 0 | 0         | 0 | 0     | 0 | 0 | 0 |
|              |      |            |   | 製缶工場         | 0 | 0     | 0          | 0 | 0         | 0 | 0     | 0            | 0 | 0         | 0 | 0     | 0 | 0 | 0 |
|              |      | プリント基板製造工場 | 0 | 0            | 0 | 0     | 0          | 0 | 0         | 0 | 0     | 0            | 0 | 0         | 0 | 0     | 0 |   |   |
|              |      | 半導体製品製造工場  | 0 | 0            | 0 | 0     | 0          | 0 | 0         | 0 | 0     | 0            | 0 | 0         | 0 | 0     | 0 |   |   |
|              |      | その他        | 0 | 0            | 0 | 0     | 0          | 0 | 0         | 0 | 0     | 0            | 0 | 0         | 0 | 0     | 0 |   |   |
|              |      | サービス業・その他  |   | 廃棄物最終処分場     | 0 | 0     | 0          | 0 | 0         | 0 | 0     | 0            | 0 | 0         | 0 | 0     | 0 | 0 | 0 |
| ごみ焼却場        | 0    |            |   | 0            | 0 | 0     | 0          | 0 | 0         | 0 | 0     | 0            | 0 | 0         | 0 | 0     | 0 |   |   |
| 下水処理場        | 0    |            |   | 0            | 0 | 0     | 0          | 0 | 0         | 0 | 0     | 0            | 0 | 0         | 0 | 0     | 0 |   |   |
| し尿処理場        | 0    |            |   | 0            | 0 | 0     | 0          | 0 | 0         | 0 | 0     | 0            | 0 | 0         | 0 | 0     | 0 |   |   |
| 飲食店          | 0    |            |   | 0            | 0 | 0     | 0          | 0 | 0         | 0 | 0     | 0            | 0 | 0         | 0 | 0     | 0 |   |   |
| その他          | 0    |            |   | 0            | 0 | 0     | 0          | 0 | 0         | 0 | 0     | 0            | 0 | 0         | 0 | 0     | 0 |   |   |
| 野外焼却         | 0    |            |   | 0            | 0 | 0     | 0          | 0 | 0         | 0 | 0     | 0            | 0 | 0         | 0 | 0     | 0 |   |   |
| その他          | 0    |            |   | 0            | 0 | 0     | 0          | 0 | 0         | 0 | 0     | 0            | 0 | 0         | 0 | 0     | 0 |   |   |
| 合計           | 4    |            |   | 0            | 0 | 0     | 0          | 2 | 0         | 0 | 0     | 0            | 2 | 0         | 0 | 0     | 0 |   |   |

| 業種        | 測定項目   | インプチャリアルデビド |           |           |       |   | ノルマルバレルアルデビド |           |           |       |   | インバレルアルデビド |           |           |       |   |
|-----------|--|-------------|-----------|-----------|-------|---|--------------|-----------|-----------|-------|---|------------|-----------|-----------|-------|---|
|           |  | 事業場数        | 2.5<I<3.0 | 3.0<I<3.5 | 3.5<I |   | 事業場数         | 2.5<I<3.0 | 3.0<I<3.5 | 3.5<I |   | 事業場数       | 2.5<I<3.0 | 3.0<I<3.5 | 3.5<I |   |
| 畜産農業      |  | 養豚業         | 0         | 0         | 0     | 0 | 0            | 0         | 0         | 0     | 0 | 0          | 0         | 0         | 0     | 0 |
|           |  | 養牛業         | 0         | 0         | 0     | 0 | 0            | 0         | 0         | 0     | 0 | 0          | 0         | 0         | 0     | 0 |
|           |  | 養鶏業         | 0         | 0         | 0     | 0 | 0            | 0         | 0         | 0     | 0 | 0          | 0         | 0         | 0     | 0 |
|           |  | その他         | 0         | 0         | 0     | 0 | 0            | 0         | 0         | 0     | 0 | 0          | 0         | 0         | 0     | 0 |
| 飼料・肥料製造工場 | 魚腸骨処理場<br>獣骨処理場<br>鶏糞乾燥場<br>フェザー処理場<br>その他   | 1           | 0         | 0         | 0     | 0 | 1            | 0         | 0         | 0     | 0 | 1          | 0         | 0         | 0     | 0 |
|           |  | 0           | 0         | 0         | 0     | 0 | 0            | 0         | 0         | 0     | 0 | 1          | 0         | 0         | 0     | 0 |
|           |  | 0           | 0         | 0         | 0     | 0 | 0            | 0         | 0         | 0     | 0 | 0          | 0         | 0         | 0     | 0 |
|           |  | 0           | 0         | 0         | 0     | 0 | 0            | 0         | 0         | 0     | 0 | 0          | 0         | 0         | 0     | 0 |
|           |  | 0           | 0         | 0         | 0     | 0 | 0            | 0         | 0         | 0     | 0 | 0          | 0         | 0         | 0     | 0 |
|           |  | 0           | 0         | 0         | 0     | 0 | 0            | 0         | 0         | 0     | 0 | 0          | 0         | 0         | 0     | 0 |
| 食品製造工場    | 畜産食品製造工場<br>水産食品製造工場<br>でんぷん製造工場<br>調理食品製造工場<br>その他  | 0           | 0         | 0         | 0     | 0 | 0            | 0         | 0         | 0     | 0 | 0          | 0         | 0         | 0     | 0 |
|           |  | 0           | 0         | 0         | 0     | 0 | 0            | 0         | 0         | 0     | 0 | 0          | 0         | 0         | 0     | 0 |
|           |  | 0           | 0         | 0         | 0     | 0 | 0            | 0         | 0         | 0     | 0 | 0          | 0         | 0         | 0     | 0 |
|           |  | 0           | 0         | 0         | 0     | 0 | 0            | 0         | 0         | 0     | 0 | 0          | 0         | 0         | 0     | 0 |
|           |  | 0           | 0         | 0         | 0     | 0 | 0            | 0         | 0         | 0     | 0 | 0          | 0         | 0         | 0     | 0 |
|           |  | 0           | 0         | 0         | 0     | 0 | 0            | 0         | 0         | 0     | 0 | 0          | 0         | 0         | 0     | 0 |
|           |  | 0           | 0         | 0         | 0     | 0 | 0            | 0         | 0         | 0     | 0 | 0          | 0         | 0         | 0     | 0 |
|           |  | 0           | 0         | 0         | 0     | 0 | 0            | 0         | 0         | 0     | 0 | 0          | 0         | 0         | 0     | 0 |
|           |  | 0           | 0         | 0         | 0     | 0 | 0            | 0         | 0         | 0     | 0 | 0          | 0         | 0         | 0     | 0 |
|           |  | 0           | 0         | 0         | 0     | 0 | 0            | 0         | 0         | 0     | 0 | 0          | 0         | 0         | 0     | 0 |
|           |  | 0           | 0         | 0         | 0     | 0 | 0            | 0         | 0         | 0     | 0 | 0          | 0         | 0         | 0     | 0 |
| 化学工場      | プラスチック工場<br>FRP工場<br>再生ゴム工場<br>ゴム工場<br>石油化学工場<br>塗料・印刷インキ製造工場<br>クラフトパルプ工場<br>その他のパルプ・紙工場<br>その他 | 0           | 0         | 0         | 0     | 0 | 0            | 0         | 0         | 0     | 0 | 0          | 0         | 0         | 0     | 0 |
|           |  | 0           | 0         | 0         | 0     | 0 | 0            | 0         | 0         | 0     | 0 | 0          | 0         | 0         | 0     | 0 |
|           |  | 0           | 0         | 0         | 0     | 0 | 0            | 0         | 0         | 0     | 0 | 0          | 0         | 0         | 0     | 0 |
|           |  | 0           | 0         | 0         | 0     | 0 | 0            | 0         | 0         | 0     | 0 | 0          | 0         | 0         | 0     | 0 |
|           |  | 0           | 0         | 0         | 0     | 0 | 0            | 0         | 0         | 0     | 0 | 0          | 0         | 0         | 0     | 0 |
|           |  | 0           | 0         | 0         | 0     | 0 | 0            | 0         | 0         | 0     | 0 | 0          | 0         | 0         | 0     | 0 |
|           |  | 0           | 0         | 0         | 0     | 0 | 0            | 0         | 0         | 0     | 0 | 0          | 0         | 0         | 0     | 0 |
|           |  | 0           | 0         | 0         | 0     | 0 | 0            | 0         | 0         | 0     | 0 | 0          | 0         | 0         | 0     | 0 |
|           |  | 0           | 0         | 0         | 0     | 0 | 0            | 0         | 0         | 0     | 0 | 0          | 0         | 0         | 0     | 0 |
|           |  | 0           | 0         | 0         | 0     | 0 | 0            | 0         | 0         | 0     | 0 | 0          | 0         | 0         | 0     | 0 |
|           |  | 0           | 0         | 0         | 0     | 0 | 0            | 0         | 0         | 0     | 0 | 0          | 0         | 0         | 0     | 0 |
|           |  | 0           | 0         | 0         | 0     | 0 | 0            | 0         | 0         | 0     | 0 | 0          | 0         | 0         | 0     | 0 |
|           |  | 0           | 0         | 0         | 0     | 0 | 0            | 0         | 0         | 0     | 0 | 0          | 0         | 0         | 0     | 0 |
| その他の製造工場  | 木工工場<br>印刷工場<br>塗装工場<br>なめし皮・皮製品製造工場<br>鋳物工場<br>製缶工場<br>プリント基板製造工場<br>半導体製品製造工場<br>その他           | 0           | 0         | 0         | 0     | 0 | 0            | 0         | 0         | 0     | 0 | 0          | 0         | 0         | 0     | 0 |
|           |  | 0           | 0         | 0         | 0     | 0 | 0            | 0         | 0         | 0     | 0 | 0          | 0         | 0         | 0     | 0 |
|           |  | 1           | 0         | 0         | 0     | 0 | 1            | 0         | 0         | 0     | 0 | 1          | 0         | 0         | 0     | 0 |
|           |  | 0           | 0         | 0         | 0     | 0 | 0            | 0         | 0         | 0     | 0 | 0          | 0         | 0         | 0     | 0 |
|           |  | 0           | 0         | 0         | 0     | 0 | 0            | 0         | 0         | 0     | 0 | 0          | 0         | 0         | 0     | 0 |
|           |  | 0           | 0         | 0         | 0     | 0 | 0            | 0         | 0         | 0     | 0 | 0          | 0         | 0         | 0     | 0 |
|           |  | 0           | 0         | 0         | 0     | 0 | 0            | 0         | 0         | 0     | 0 | 0          | 0         | 0         | 0     | 0 |
|           |  | 0           | 0         | 0         | 0     | 0 | 0            | 0         | 0         | 0     | 0 | 0          | 0         | 0         | 0     | 0 |
|           |  | 0           | 0         | 0         | 0     | 0 | 0            | 0         | 0         | 0     | 0 | 0          | 0         | 0         | 0     | 0 |
|           |  | 0           | 0         | 0         | 0     | 0 | 0            | 0         | 0         | 0     | 0 | 0          | 0         | 0         | 0     | 0 |
|           |  | 0           | 0         | 0         | 0     | 0 | 0            | 0         | 0         | 0     | 0 | 0          | 0         | 0         | 0     | 0 |
|           |  | 0           | 0         | 0         | 0     | 0 | 0            | 0         | 0         | 0     | 0 | 0          | 0         | 0         | 0     | 0 |
|           |  | 0           | 0         | 0         | 0     | 0 | 0            | 0         | 0         | 0     | 0 | 0          | 0         | 0         | 0     | 0 |
|           |  | 0           | 0         | 0         | 0     | 0 | 0            | 0         | 0         | 0     | 0 | 0          | 0         | 0         | 0     | 0 |
| サービス業・その他 | 廃棄物最終処分場<br>ごみ焼却場<br>下水処理場<br>し尿処理場<br>飲食店<br>その他  | 0           | 0         | 0         | 0     | 0 | 0            | 0         | 0         | 0     | 0 | 0          | 0         | 0         | 0     | 0 |
|           |  | 0           | 0         | 0         | 0     | 0 | 0            | 0         | 0         | 0     | 0 | 0          | 0         | 0         | 0     | 0 |
|           |  | 0           | 0         | 0         | 0     | 0 | 0            | 0         | 0         | 0     | 0 | 0          | 0         | 0         | 0     | 0 |
|           |  | 0           | 0         | 0         | 0     | 0 | 0            | 0         | 0         | 0     | 0 | 0          | 0         | 0         | 0     | 0 |
| 野外焼却      | 0  | 0           | 0         | 0         | 0     | 0 | 0            | 0         | 0         | 0     | 0 | 0          | 0         | 0         | 0     |   |
| その他       | 0  | 0           | 0         | 0         | 0     | 0 | 0            | 0         | 0         | 0     | 0 | 0          | 0         | 0         | 0     |   |
| 合計        | 2  | 0           | 0         | 0         | 0     | 2 | 0            | 0         | 0         | 0     | 3 | 0          | 0         | 0         | 1     |   |

| 業種        | 測定項目         | イソブタノール   |           |           |           | 酢酸エチル     |           |           |           | メチルイソブチルケトン |           |           |           |
|-----------|--------------|-----------|-----------|-----------|-----------|-----------|-----------|-----------|-----------|-------------|-----------|-----------|-----------|
|           |              | 事業場数      |           | 3.5<I     |           | 事業場数      |           | 3.5<I     |           | 事業場数        |           | 3.5<I     |           |
|           |              | 2.5<I<3.0 | 3.0<I<3.5 | 2.5<I<3.0 | 3.0<I<3.5 | 2.5<I<3.0 | 3.0<I<3.5 | 2.5<I<3.0 | 3.0<I<3.5 | 2.5<I<3.0   | 3.0<I<3.5 | 2.5<I<3.0 | 3.0<I<3.5 |
| 畜産農業      | 養豚業          | 0         | 0         | 0         | 0         | 0         | 0         | 0         | 0         | 0           | 0         | 0         | 0         |
|           | 養牛業          | 0         | 0         | 0         | 0         | 0         | 0         | 0         | 0         | 0           | 0         | 0         | 0         |
|           | 養鶏業          | 0         | 0         | 0         | 0         | 0         | 0         | 0         | 0         | 0           | 0         | 0         | 0         |
|           | その他          | 0         | 0         | 0         | 0         | 0         | 0         | 0         | 0         | 0           | 0         | 0         | 0         |
| 飼料・肥料製造工場 | 魚腸骨処理場       | 0         | 0         | 0         | 0         | 0         | 0         | 0         | 0         | 0           | 0         | 0         | 0         |
|           | 獣骨処理場        | 0         | 0         | 0         | 0         | 0         | 0         | 0         | 0         | 0           | 0         | 0         | 0         |
|           | 鶏糞乾燥場        | 0         | 0         | 0         | 0         | 0         | 0         | 0         | 0         | 0           | 0         | 0         | 0         |
|           | フェザー処理場      | 0         | 0         | 0         | 0         | 0         | 0         | 0         | 0         | 0           | 0         | 0         | 0         |
|           | その他          | 0         | 0         | 0         | 0         | 0         | 0         | 0         | 0         | 0           | 0         | 0         | 0         |
|           | 畜産食品製造工場     | 0         | 0         | 0         | 0         | 0         | 0         | 0         | 0         | 0           | 0         | 0         | 0         |
| 食品製造工場    | 畜産食品製造工場     | 0         | 0         | 0         | 0         | 0         | 0         | 0         | 0         | 0           | 0         | 0         | 0         |
|           | 水産食品製造工場     | 0         | 0         | 0         | 0         | 0         | 0         | 0         | 0         | 0           | 0         | 0         | 0         |
|           | でんぷん製造工場     | 0         | 0         | 0         | 0         | 0         | 0         | 0         | 0         | 0           | 0         | 0         | 0         |
|           | 調理食品製造工場     | 0         | 0         | 0         | 0         | 0         | 0         | 0         | 0         | 0           | 0         | 0         | 0         |
|           | その他          | 0         | 0         | 0         | 0         | 0         | 0         | 0         | 0         | 0           | 0         | 0         | 0         |
|           | プラスチック工場     | 0         | 0         | 0         | 0         | 0         | 0         | 0         | 0         | 0           | 0         | 0         | 0         |
|           | FRP工場        | 0         | 0         | 0         | 0         | 0         | 0         | 0         | 0         | 0           | 0         | 0         | 0         |
|           | 再生ゴム工場       | 0         | 0         | 0         | 0         | 0         | 0         | 0         | 0         | 0           | 0         | 0         | 0         |
|           | ゴム工場         | 0         | 0         | 0         | 0         | 0         | 0         | 0         | 0         | 0           | 0         | 0         | 0         |
|           | 石油化学工場       | 0         | 0         | 0         | 0         | 0         | 0         | 0         | 0         | 0           | 0         | 0         | 0         |
| 化学工場      | 塗料・印刷インキ製造工場 | 0         | 0         | 0         | 0         | 0         | 0         | 0         | 0         | 0           | 0         | 0         | 0         |
|           | クラフトパルプ工場    | 0         | 0         | 0         | 0         | 0         | 0         | 0         | 0         | 0           | 0         | 0         | 0         |
|           | その他のパルプ・紙工場  | 0         | 0         | 0         | 0         | 0         | 0         | 0         | 0         | 0           | 0         | 0         | 0         |
|           | その他          | 0         | 0         | 0         | 0         | 0         | 0         | 0         | 0         | 0           | 0         | 0         | 0         |
|           | 木工工場         | 0         | 0         | 0         | 0         | 0         | 0         | 0         | 0         | 0           | 0         | 0         | 0         |
|           | 印刷工場         | 0         | 0         | 0         | 0         | 0         | 0         | 0         | 0         | 0           | 0         | 0         | 0         |
|           | 塗装工場         | 1         | 0         | 0         | 0         | 2         | 0         | 0         | 0         | 0           | 0         | 0         | 0         |
|           | なめし皮・皮製品製造工場 | 0         | 0         | 0         | 0         | 0         | 0         | 0         | 0         | 0           | 0         | 0         | 0         |
|           | 鋳物工場         | 0         | 0         | 0         | 0         | 0         | 0         | 0         | 0         | 0           | 0         | 0         | 0         |
|           | 製缶工場         | 0         | 0         | 0         | 0         | 0         | 0         | 0         | 0         | 0           | 0         | 0         | 0         |
| その他の製造工場  | プリント基板製造工場   | 0         | 0         | 0         | 0         | 0         | 0         | 0         | 0         | 0           | 0         | 0         | 0         |
|           | 半導体製品製造工場    | 0         | 0         | 0         | 0         | 0         | 0         | 0         | 0         | 0           | 0         | 0         | 0         |
|           | その他          | 1         | 0         | 0         | 0         | 1         | 0         | 0         | 0         | 0           | 0         | 0         | 0         |
|           | 廃棄物最終処分場     | 0         | 0         | 0         | 0         | 0         | 0         | 0         | 0         | 0           | 0         | 0         | 0         |
|           | ごみ焼却場        | 0         | 0         | 0         | 0         | 0         | 0         | 0         | 0         | 0           | 0         | 0         | 0         |
|           | 下水処理場        | 0         | 0         | 0         | 0         | 0         | 0         | 0         | 0         | 0           | 0         | 0         | 0         |
|           | し尿処理場        | 0         | 0         | 0         | 0         | 0         | 0         | 0         | 0         | 0           | 0         | 0         | 0         |
|           | 飲食店          | 0         | 0         | 0         | 0         | 0         | 0         | 0         | 0         | 0           | 0         | 0         | 0         |
|           | その他          | 0         | 0         | 0         | 0         | 0         | 0         | 0         | 0         | 0           | 0         | 0         | 0         |
|           | 野外焼却         | 0         | 0         | 0         | 0         | 0         | 0         | 0         | 0         | 0           | 0         | 0         | 0         |
| サービス業・その他 | その他          | 0         | 0         | 0         | 0         | 0         | 0         | 0         | 0         | 0           | 0         | 0         | 0         |
|           | 野外焼却         | 0         | 0         | 0         | 0         | 0         | 0         | 0         | 0         | 0           | 0         | 0         | 0         |
|           | 合計           | 2         | 0         | 0         | 0         | 5         | 0         | 0         | 0         | 1           | 0         | 0         | 0         |

| 業種       | 測定項目         | トルエン      |   |           |   | スチレン      |   |           |   | キシレン      |   |           |   |   |   |   |
|----------|--------------|-----------|---|-----------|---|-----------|---|-----------|---|-----------|---|-----------|---|---|---|---|
|          |              | 2.5<I<3.0 |   | 3.0<I<3.5 |   | 2.5<I<3.0 |   | 3.0<I<3.5 |   | 2.5<I<3.0 |   | 3.0<I<3.5 |   |   |   |   |
|          |              | 事業場数      |   | 事業場数      |   | 事業場数      |   | 事業場数      |   | 事業場数      |   | 事業場数      |   |   |   |   |
| 畜産農業     | 養豚業          | 0         | 0 | 0         | 0 | 0         | 0 | 0         | 0 | 0         | 0 | 0         | 0 | 0 | 0 | 0 |
|          | 養牛業          | 0         | 0 | 0         | 0 | 0         | 0 | 0         | 0 | 0         | 0 | 0         | 0 | 0 | 0 | 0 |
|          | 養鶏業          | 0         | 0 | 0         | 0 | 0         | 0 | 0         | 0 | 0         | 0 | 0         | 0 | 0 | 0 | 0 |
|          | その他          | 0         | 0 | 0         | 0 | 0         | 0 | 0         | 0 | 0         | 0 | 0         | 0 | 0 | 0 | 0 |
|          | 飼料・肥料製造工場    | 0         | 0 | 0         | 0 | 0         | 0 | 0         | 0 | 0         | 0 | 0         | 0 | 0 | 0 | 0 |
| 食品製造工場   | 魚腸骨処理場       | 0         | 0 | 0         | 0 | 0         | 0 | 0         | 0 | 0         | 0 | 0         | 0 | 0 | 0 | 0 |
|          | 獣骨処理場        | 0         | 0 | 0         | 0 | 0         | 0 | 0         | 0 | 0         | 0 | 0         | 0 | 0 | 0 | 0 |
|          | 鶏糞乾燥場        | 0         | 0 | 0         | 0 | 0         | 0 | 0         | 0 | 0         | 0 | 0         | 0 | 0 | 0 | 0 |
|          | フェザー処理場      | 0         | 0 | 0         | 0 | 0         | 0 | 0         | 0 | 0         | 0 | 0         | 0 | 0 | 0 | 0 |
|          | その他          | 0         | 0 | 0         | 0 | 0         | 0 | 0         | 0 | 0         | 0 | 0         | 0 | 0 | 0 | 0 |
|          | 畜産食品製造工場     | 0         | 0 | 0         | 0 | 0         | 0 | 0         | 0 | 0         | 0 | 0         | 0 | 0 | 0 | 0 |
|          | 水産食品製造工場     | 0         | 0 | 0         | 0 | 0         | 0 | 0         | 0 | 0         | 0 | 0         | 0 | 0 | 0 | 0 |
|          | でんぷん製造工場     | 0         | 0 | 0         | 0 | 0         | 0 | 0         | 0 | 0         | 0 | 0         | 0 | 0 | 0 | 0 |
|          | 調理食品製造工場     | 0         | 0 | 0         | 0 | 0         | 0 | 0         | 0 | 0         | 0 | 0         | 0 | 0 | 0 | 0 |
|          | その他          | 0         | 0 | 0         | 0 | 0         | 0 | 0         | 0 | 0         | 0 | 0         | 0 | 0 | 0 | 0 |
| 化学工場     | プラスチック工場     | 0         | 0 | 0         | 0 | 0         | 0 | 0         | 0 | 0         | 0 | 0         | 0 | 0 | 0 | 0 |
|          | FRP工場        | 0         | 0 | 0         | 0 | 0         | 0 | 0         | 0 | 0         | 0 | 0         | 0 | 0 | 0 | 0 |
|          | 再生ゴム工場       | 0         | 0 | 0         | 0 | 0         | 0 | 0         | 0 | 0         | 0 | 0         | 0 | 0 | 0 | 0 |
|          | ゴム工場         | 0         | 0 | 0         | 0 | 0         | 0 | 0         | 0 | 0         | 0 | 0         | 0 | 0 | 0 | 0 |
|          | 石油化学工場       | 0         | 0 | 0         | 0 | 0         | 0 | 0         | 0 | 0         | 0 | 0         | 0 | 0 | 0 | 0 |
|          | 塗料・印刷インキ製造工場 | 0         | 0 | 0         | 0 | 0         | 0 | 0         | 0 | 0         | 0 | 0         | 0 | 0 | 0 | 0 |
|          | クラフトパルプ工場    | 0         | 0 | 0         | 0 | 0         | 0 | 0         | 0 | 0         | 0 | 0         | 0 | 0 | 0 | 0 |
|          | その他のパルプ・紙工場  | 0         | 0 | 0         | 0 | 0         | 0 | 0         | 0 | 0         | 0 | 0         | 0 | 0 | 0 | 0 |
|          | その他          | 0         | 0 | 0         | 0 | 0         | 0 | 0         | 0 | 0         | 0 | 0         | 0 | 0 | 0 | 0 |
|          | 木工工場         | 0         | 0 | 0         | 0 | 0         | 0 | 0         | 0 | 0         | 0 | 0         | 0 | 0 | 0 | 0 |
|          | 印刷工場         | 2         | 0 | 0         | 0 | 0         | 0 | 0         | 0 | 0         | 0 | 0         | 0 | 0 | 0 | 0 |
|          | 塗装工場         | 2         | 0 | 0         | 0 | 0         | 0 | 0         | 0 | 0         | 0 | 0         | 0 | 0 | 0 | 0 |
|          | なめし皮・皮製品製造工場 | 0         | 0 | 0         | 0 | 0         | 0 | 0         | 0 | 0         | 0 | 0         | 0 | 0 | 0 | 0 |
| その他の製造工場 | 鋳物工場         | 0         | 0 | 0         | 0 | 0         | 0 | 0         | 0 | 0         | 0 | 0         | 0 | 0 | 0 | 0 |
|          | 製缶工場         | 0         | 0 | 0         | 0 | 0         | 0 | 0         | 0 | 0         | 0 | 0         | 0 | 0 | 0 | 0 |
|          | プリント基板製造工場   | 0         | 0 | 0         | 0 | 0         | 0 | 0         | 0 | 0         | 0 | 0         | 0 | 0 | 0 | 0 |
|          | 半導体製品製造工場    | 0         | 0 | 0         | 0 | 0         | 0 | 0         | 0 | 0         | 0 | 0         | 0 | 0 | 0 | 0 |
|          | その他          | 1         | 0 | 0         | 0 | 0         | 0 | 0         | 0 | 0         | 0 | 0         | 0 | 0 | 0 | 0 |
|          | 廃棄物最終処分場     | 0         | 0 | 0         | 0 | 0         | 0 | 0         | 0 | 0         | 0 | 0         | 0 | 0 | 0 | 0 |
|          | ごみ焼却場        | 0         | 0 | 0         | 0 | 0         | 0 | 0         | 0 | 0         | 0 | 0         | 0 | 0 | 0 | 0 |
|          | 下水処理場        | 0         | 0 | 0         | 0 | 0         | 0 | 0         | 0 | 0         | 0 | 0         | 0 | 0 | 0 | 0 |
|          | し尿処理場        | 0         | 0 | 0         | 0 | 0         | 0 | 0         | 0 | 0         | 0 | 0         | 0 | 0 | 0 | 0 |
|          | 飲食店          | 0         | 0 | 0         | 0 | 0         | 0 | 0         | 0 | 0         | 0 | 0         | 0 | 0 | 0 | 0 |
| その他      | 0            | 0         | 0 | 0         | 0 | 0         | 0 | 0         | 0 | 0         | 0 | 0         | 0 | 0 | 0 |   |
| 野外焼却     | 0            | 0         | 0 | 0         | 0 | 0         | 0 | 0         | 0 | 0         | 0 | 0         | 0 | 0 | 0 |   |
| その他      | 0            | 0         | 0 | 0         | 0 | 0         | 0 | 0         | 0 | 0         | 0 | 0         | 0 | 0 | 0 |   |
| 合計       | 5            | 0         | 0 | 0         | 0 | 0         | 0 | 0         | 0 | 2         | 0 | 0         | 0 | 0 | 4 | 0 |





| 業種        | 測定項目         | イソ吉草酸     |           |           |           | 臭気指数  |   |           |   |
|-----------|--------------|-----------|-----------|-----------|-----------|-------|---|-----------|---|
|           |              | 事業場数      |           | 3.5<I     |           | 事業場数  |   | 3.0<I<3.5 |   |
|           |              | 2.5<I<3.0 | 3.0<I<3.5 | 2.5<I<3.0 | 3.0<I<3.5 | 3.5<I |   |           |   |
| 畜産農業      | 養豚業          | 0         | 0         | 0         | 0         | 2     | 0 | 0         | 0 |
|           | 養牛業          | 0         | 0         | 0         | 0         | 2     | 0 | 0         | 0 |
|           | 養鶏業          | 2         | 0         | 0         | 0         | 2     | 0 | 0         | 2 |
|           | その他          | 0         | 0         | 0         | 0         | 1     | 0 | 0         | 0 |
| 飼料・肥料製造工場 | 魚腸骨処理場       | 2         | 0         | 0         | 0         | 2     | 0 | 0         | 1 |
|           | 獣骨処理場        | 0         | 0         | 0         | 0         | 1     | 0 | 1         | 0 |
|           | 鶏糞乾燥場        | 0         | 0         | 0         | 0         | 0     | 0 | 0         | 0 |
|           | フェザー処理場      | 0         | 0         | 0         | 0         | 0     | 0 | 0         | 0 |
|           | その他          | 4         | 1         | 1         | 0         | 4     | 1 | 1         | 1 |
|           | 畜産食品製造工場     | 1         | 0         | 0         | 0         | 1     | 0 | 1         | 0 |
| 食品製造工場    | 水産食品製造工場     | 0         | 0         | 0         | 0         | 1     | 0 | 0         | 0 |
|           | でんぷん製造工場     | 0         | 0         | 0         | 0         | 0     | 0 | 0         | 0 |
|           | 調理食品製造工場     | 0         | 0         | 0         | 0         | 1     | 0 | 0         | 1 |
|           | その他          | 1         | 0         | 0         | 0         | 5     | 1 | 1         | 1 |
|           | プラスチック工場     | 0         | 0         | 0         | 0         | 0     | 0 | 0         | 0 |
|           | FRP工場        | 0         | 0         | 0         | 0         | 0     | 0 | 0         | 0 |
|           | 再生ゴム工場       | 0         | 0         | 0         | 0         | 0     | 0 | 0         | 0 |
|           | ゴム工場         | 0         | 0         | 0         | 0         | 0     | 0 | 0         | 0 |
|           | 石油化学工場       | 0         | 0         | 0         | 0         | 0     | 0 | 0         | 0 |
|           | 塗料・印刷インキ製造工場 | 0         | 0         | 0         | 0         | 0     | 0 | 0         | 0 |
| 化学工場      | クラフトパルプ工場    | 0         | 0         | 0         | 0         | 0     | 0 | 0         | 0 |
|           | その他のパルプ・紙工場  | 0         | 0         | 0         | 0         | 0     | 0 | 0         | 0 |
|           | その他          | 0         | 0         | 0         | 0         | 2     | 0 | 1         | 0 |
|           | 木工工場         | 0         | 0         | 0         | 0         | 0     | 0 | 0         | 0 |
|           | 印刷工場         | 0         | 0         | 0         | 0         | 1     | 0 | 0         | 0 |
|           | 塗装工場         | 0         | 0         | 0         | 0         | 1     | 0 | 0         | 0 |
|           | なめし皮・皮製品製造工場 | 0         | 0         | 0         | 0         | 0     | 0 | 0         | 0 |
|           | 鋳物工場         | 0         | 0         | 0         | 0         | 1     | 0 | 0         | 1 |
|           | 製缶工場         | 0         | 0         | 0         | 0         | 0     | 0 | 0         | 0 |
|           | プリント基板製造工場   | 0         | 0         | 0         | 0         | 0     | 0 | 0         | 0 |
| サービスの製造工場 | 半導体製品製造工場    | 0         | 0         | 0         | 0         | 0     | 0 | 0         | 0 |
|           | その他          | 0         | 0         | 0         | 0         | 2     | 1 | 0         | 0 |
|           | 廃棄物最終処分場     | 0         | 0         | 0         | 0         | 0     | 0 | 0         | 0 |
|           | ごみ焼却場        | 0         | 0         | 0         | 0         | 0     | 0 | 0         | 0 |
|           | 下水処理場        | 0         | 0         | 0         | 0         | 1     | 0 | 0         | 1 |
|           | し尿処理場        | 0         | 0         | 0         | 0         | 0     | 0 | 0         | 0 |
|           | 飲食店          | 0         | 0         | 0         | 0         | 1     | 0 | 0         | 1 |
|           | その他          | 0         | 0         | 0         | 0         | 9     | 1 | 0         | 3 |
|           | 野外焼却         | 0         | 0         | 0         | 0         | 2     | 0 | 1         | 0 |
|           | その他          | 0         | 0         | 0         | 0         | 0     | 0 | 0         | 1 |
| 合計        | 10           | 1         | 1         | 0         | 42        | 4     | 8 | 13        |   |

表12 都道府県別臭気判定士免状の所有者数

(平成29年3月31日現在)

[単位:人]

| 都道府県 | 免状所有者数 | 都道府県 | 免状所有者数 | 都道府県 | 免状所有者数 |
|------|--------|------|--------|------|--------|
| 北海道  | 59     | 石川県  | 23     | 岡山県  | 48     |
| 青森県  | 28     | 福井県  | 22     | 広島県  | 74     |
| 岩手県  | 28     | 山梨県  | 27     | 山口県  | 41     |
| 宮城県  | 21     | 長野県  | 74     | 徳島県  | 15     |
| 秋田県  | 21     | 岐阜県  | 48     | 香川県  | 11     |
| 山形県  | 21     | 静岡県  | 113    | 愛媛県  | 29     |
| 福島県  | 29     | 愛知県  | 217    | 高知県  | 5      |
| 茨城県  | 83     | 三重県  | 49     | 福岡県  | 85     |
| 栃木県  | 54     | 滋賀県  | 98     | 佐賀県  | 9      |
| 群馬県  | 71     | 京都府  | 47     | 長崎県  | 20     |
| 埼玉県  | 199    | 大阪府  | 276    | 熊本県  | 20     |
| 千葉県  | 190    | 兵庫県  | 149    | 大分県  | 20     |
| 東京都  | 389    | 奈良県  | 23     | 宮崎県  | 12     |
| 神奈川県 | 317    | 和歌山県 | 15     | 鹿児島県 | 24     |
| 新潟県  | 83     | 鳥取県  | 8      | 沖縄県  | 11     |
| 富山県  | 41     | 島根県  | 4      | 海外   | 1      |
|      |        |      |        | 合計   | 3,252  |

表13 悪臭物質の測定を行った場合の委託の有無及び悪臭防止法第10条第1項(事故時の措置)に基づき通報のあった件数および第3項に基づき命令した件数

| 都道府県 | 悪臭物質の測定を行った場合の委託の有無 |                                    |                                    |   |                 |                                    |                                    |   | 悪臭防止法第10条第1項(事故時の措置)に基づき通報のあった件数および第3項に基づき命令した件数 |          |
|------|---------------------|------------------------------------|------------------------------------|---|-----------------|------------------------------------|------------------------------------|---|--|----------|
|      | 特定悪臭物質規制地域          |                                    |                                    |   | 臭気指数規制地域        |                                    |                                    |   | 通報<br>件数   | 命令<br>件数 |
|      | 【1】<br>測定<br>件数     | 【2】:【1】の<br>うち測定を<br>業者に依<br>頼した件数 | 【3】:【2】の<br>うち試料採<br>取のみ委<br>託した件数 | 【4】:【2】の<br>うち判定試<br>験のみを<br>委託した件<br>数 | 【1】<br>測定<br>件数 | 【2】:【1】の<br>うち測定を<br>業者に依<br>頼した件数 | 【3】:【2】の<br>うち試料採<br>取のみ委<br>託した件数 | 【4】:【2】の<br>うち判定試<br>験のみを<br>委託した件<br>数 |  |          |
| 北海道  | 65                  | 65                                 | 0                                  | 28                                      | 42              | 30                                 | 0                                  | 10                                      | 1  | 0        |
| 青森県  | 2                   | 2                                  | 0                                  | 0                                       | 34              | 12                                 | 0                                  | 12                                      | 0  | 0        |
| 岩手県  | 2                   | 2                                  | 0                                  | 0                                       | 9               | 9                                  | 0                                  | 4                                       | 0  | 0        |
| 宮城県  | 0                   | 0                                  | 0                                  | 0                                       | 4               | 4                                  | 0                                  | 0                                       | 0  | 0        |
| 秋田県  | 1                   | 1                                  | 0                                  | 1                                       | 0               | 0                                  | 0                                  | 0                                       | 0  | 0        |
| 山形県  | 3                   | 3                                  | 0                                  | 0                                       | 16              | 8                                  | 0                                  | 1                                       | 0  | 0        |
| 福島県  | 7                   | 7                                  | 0                                  | 3                                       | 24              | 24                                 | 0                                  | 3                                       | 0  | 0        |
| 茨城県  | 12                  | 12                                 | 0                                  | 0                                       | 11              | 11                                 | 0                                  | 0                                       | 0  | 0        |
| 栃木県  | 12                  | 12                                 | 0                                  | 0                                       | 11              | 11                                 | 0                                  | 3                                       | 0  | 0        |
| 群馬県  | 0                   | 0                                  | 0                                  | 0                                       | 6               | 6                                  | 0                                  | 2                                       | 3  | 0        |
| 埼玉県  | 0                   | 0                                  | 0                                  | 0                                       | 50              | 35                                 | 0                                  | 1                                       | 2  | 0        |
| 千葉県  | 4                   | 4                                  | 0                                  | 0                                       | 27              | 25                                 | 0                                  | 2                                       | 1  | 0        |
| 東京都  | 0                   | 0                                  | 0                                  | 0                                       | 53              | 53                                 | 0                                  | 0                                       | 0  | 0        |
| 神奈川県 | 8                   | 8                                  | 0                                  | 8                                       | 29              | 29                                 | 0                                  | 0                                       | 0  | 0        |
| 新潟県  | 0                   | 0                                  | 0                                  | 0                                       | 67              | 67                                 | 0                                  | 0                                       | 0  | 0        |
| 富山県  | 226                 | 226                                | 0                                  | 0                                       | 17              | 17                                 | 0                                  | 0                                       | 0  | 0        |
| 石川県  | 180                 | 2                                  | 0                                  | 0                                       | 0               | 0                                  | 0                                  | 0                                       | 0  | 0        |
| 福井県  | 22                  | 22                                 | 0                                  | 0                                       | 10              | 10                                 | 0                                  | 0                                       | 0  | 0        |
| 山梨県  | 0                   | 0                                  | 0                                  | 0                                       | 0               | 0                                  | 0                                  | 0                                       | 0  | 0        |
| 長野県  | 4                   | 4                                  | 0                                  | 0                                       | 84              | 83                                 | 0                                  | 0                                       | 1  | 0        |
| 岐阜県  | 42                  | 35                                 | 0                                  | 0                                       | 10              | 10                                 | 0                                  | 2                                       | 0  | 0        |
| 静岡県  | 0                   | 0                                  | 0                                  | 0                                       | 78              | 77                                 | 2                                  | 12                                      | 0  | 0        |
| 愛知県  | 19                  | 14                                 | 0                                  | 0                                       | 133             | 127                                | 0                                  | 27                                      | 0  | 0        |
| 三重県  | 12                  | 11                                 | 0                                  | 5                                       | 9               | 9                                  | 0                                  | 5                                       | 0  | 0        |
| 滋賀県  | 3                   | 3                                  | 0                                  | 0                                       | 22              | 22                                 | 0                                  | 0                                       | 0  | 0        |
| 京都府  | 12                  | 2                                  | 0                                  | 0                                       | 10              | 0                                  | 0                                  | 0                                       | 0  | 0        |
| 大阪府  | 9                   | 9                                  | 0                                  | 0                                       | 187             | 41                                 | 0                                  | 17                                      | 2  | 0        |
| 兵庫県  | 53                  | 48                                 | 0                                  | 5                                       | 0               | 0                                  | 0                                  | 0                                       | 0  | 0        |
| 奈良県  | 0                   | 0                                  | 0                                  | 0                                       | 0               | 0                                  | 0                                  | 0                                       | 0  | 0        |
| 和歌山県 | 0                   | 0                                  | 0                                  | 0                                       | 0               | 0                                  | 0                                  | 0                                       | 0  | 0        |
| 鳥取県  | 26                  | 26                                 | 0                                  | 11                                      | 2               | 2                                  | 0                                  | 0                                       | 2  | 0        |
| 島根県  | 0                   | 0                                  | 0                                  | 0                                       | 0               | 0                                  | 0                                  | 0                                       | 0  | 0        |
| 岡山県  | 22                  | 4                                  | 0                                  | 0                                       | 11              | 11                                 | 0                                  | 4                                       | 2  | 0        |
| 広島県  | 56                  | 0                                  | 0                                  | 0                                       | 76              | 76                                 | 0                                  | 25                                      | 0  | 0        |
| 山口県  | 25                  | 24                                 | 0                                  | 1                                       | 42              | 32                                 | 0                                  | 18                                      | 0  | 0        |
| 徳島県  | 0                   | 0                                  | 0                                  | 0                                       | 0               | 0                                  | 0                                  | 0                                       | 0  | 0        |
| 香川県  | 38                  | 38                                 | 0                                  | 12                                      | 1               | 1                                  | 0                                  | 0                                       | 0  | 0        |
| 愛媛県  | 1                   | 0                                  | 0                                  | 0                                       | 0               | 0                                  | 0                                  | 0                                       | 0  | 0        |
| 高知県  | 0                   | 0                                  | 0                                  | 0                                       | 0               | 0                                  | 0                                  | 0                                       | 0  | 0        |
| 福岡県  | 5                   | 4                                  | 4                                  | 0                                       | 9               | 9                                  | 0                                  | 2                                       | 0  | 0        |
| 佐賀県  | 2                   | 2                                  | 0                                  | 0                                       | 2               | 2                                  | 0                                  | 0                                       | 0  | 0        |
| 長崎県  | 1                   | 1                                  | 0                                  | 0                                       | 1               | 1                                  | 0                                  | 0                                       | 2  | 0        |
| 熊本県  | 1                   | 1                                  | 0                                  | 0                                       | 0               | 0                                  | 0                                  | 0                                       | 0  | 0        |
| 大分県  | 4                   | 4                                  | 0                                  | 0                                       | 4               | 4                                  | 0                                  | 0                                       | 0  | 0        |
| 宮崎県  | 2                   | 2                                  | 0                                  | 0                                       | 6               | 6                                  | 0                                  | 0                                       | 0  | 0        |
| 鹿児島県 | 10                  | 10                                 | 3                                  | 0                                       | 32              | 32                                 | 0                                  | 0                                       | 1  | 0        |
| 沖縄県  | 0                   | 0                                  | 0                                  | 0                                       | 17              | 16                                 | 0                                  | 0                                       | 1  | 0        |
| 合計   | 891                 | 608                                | 7                                  | 74                                      | 1,146           | 912                                | 2                                  | 150                                     | 18   | 0        |