

平成28年度

悪臭防止法施行状況調査

平成30年3月

環境省水・大気環境局大気生活環境室

はじめに

本書は、平成28年度の悪臭防止法の施行状況、悪臭苦情の状況等について、都道府県、市及び特別区からの報告を取りまとめたものです。

本書が関係各位に広く利用され、悪臭防止行政の推進にあたっての参考となれば幸いです。

本書の作成にあたり、調査に御協力いただいた都道府県及び市区町村の職員の方々に御礼申し上げます。

平成30年3月

環境省水・大気環境局大気生活環境室

目 次

(悪臭防止法の施行状況等の概要)	1	
1. 悪臭に係る苦情の件数		
(1) 苦情件数の推移		
(2) 発生源別の苦情件数		
(3) 都道府県別の苦情件数		
(4) 規制対象とそれ以外の苦情件数との比較		
2. 悪臭防止法に基づく地域指定の状況		
3. 臭気判定士の免状の取得状況		
4. 悪臭防止法に基づく措置の状況		
(総括表)		
表 1	法に基づく規制地域を有する市区町村	3
表 2	都道府県別法に基づく規制地域を有する市区町村数	10
図 1	法に基づく規制地域を有する市区町村数・割合の推移	12
図 2	苦情件数の推移	13
表 3	都道府県別苦情件数	14
表 4	業種別苦情件数	15
図 3 - 1	発生源別苦情件数の推移	17
図 3 - 2	発生源別苦情件数の推移(野外焼却)	18
図 4 - 1	苦情件数の発生源割合	19
図 4 - 2	苦情件数の発生源割合(野外焼却)	20
図 5	苦情件数の規制地域内外割合	21
表 5 - 1	地方公共団体別悪臭苦情処理状況(特定悪臭物質規制地域)	22
表 5 - 2	地方公共団体別悪臭苦情処理状況(臭気指数規制地域)	45
表 5 - 3	地方公共団体別悪臭苦情処理状況(規制地域外)	67
表 5 - 4	地方公共団体別悪臭苦情処理状況(規制地域内、規制地域外合計)	89
表 6 - 1	業種別悪臭苦情処理状況(特定悪臭物質規制地域)	111
表 6 - 2	業種別悪臭苦情処理状況(臭気指数規制地域)	112
表 6 - 3	業種別悪臭苦情処理状況(規制地域外)	113
表 6 - 4	業種別悪臭苦情処理状況(規制地域内、規制地域外合計)	114
表 7	業種別法に基づく改善勧告・改善命令件数の推移	115
表 8 - 1	悪臭防止設備設置状況(規制地域内)	116
表 8 - 2	悪臭防止設備設置状況(規制地域外)	117
表 8 - 3	悪臭防止設備設置状況(規制地域内、規制地域外合計)	118
表 9	地方公共団体別測定事業場数及び測定検体数	119
表 10	業種別測定事業場数及び測定検体数	135
表 11	規制地域の敷地境界線における測定事業場数及び測定結果	136
表 12	都道府県別臭気判定士免状の所有者数	144
表 13	悪臭物質の測定を行った場合の委託の有無及び悪臭防止法第10条第1項(事故時の措置)に基づき通報のあった件数および第3項に基づき命令した件数	145

悪臭防止法の施行状況等の概要

1. 悪臭に係る苦情の件数

(1) 苦情件数の推移

平成 28 年度に全国の地方公共団体が受理した悪臭に係る苦情の件数は 12,624 件と平成 27 年度(12,959 件)から 335 件(2.6%)の減少であり、13 年連続での減少となった。
(図2参照)

(2) 発生源別の苦情件数

平成 28 年度の苦情件数を発生源別にみると、野外焼却に係る苦情が最も多く、3,197 件で全体の 25.3%を占めた。第 2 位はサービス業・その他の 2,156 件(全体の 17.1%)、第 3 位は個人住宅・アパート・寮の 1,494 件(同 11.8%)であった。
(表4、図3-1参照)

前年度と比較すると、工場・事業場(サービス業等)が 253 件(3.8%)、工場・事業場以外が 82 件(1.3%)それぞれ減少した。
(図3-1参照)

(3) 都道府県別の苦情件数

平成 28 年度の苦情件数を都道府県別にみると、東京都の 1,380 件が最も多く、次いで神奈川県 1,249 件、愛知県 1,117 件、大阪府 823 件、埼玉県 711 件の順となっている。これら上位5都府県で総苦情件数の 41.8%を占めており、大都市を有する地域における苦情の多さが目立った。ただし、人口 100 万人当たりの苦情件数では、異なる傾向がみられた。苦情件数を前年度と比較すると、47 都道府県中 27 道府県で苦情が減少した。
(表3参照)

(4) 規制対象とそれ以外の苦情件数との比較

平成 28 年度の総苦情件数 12,624 件のうち、悪臭防止法の規制対象となる規制地域内の工場・事業場に対するものは 4,870 件(全体の 38.6%)であり、規制地域外の工場・事業場に対する苦情が 1,530 件(同 12.1%)であった。
また、個人住宅・アパート・寮、下水・用水など規制対象外の発生源に対する苦情が 6,224 件(同 49.3%)であった。
(表4参照)

2. 悪臭防止法に基づく地域指定の状況

悪臭防止法の規制地域を有する市区町村は、平成 28 年度末時点で、全国の市区町村数の 73.7%に当たる 1,283 市区町村であった。
(表1、表2、図1参照)

3. 臭気判定士の免状の取得状況

平成8年に創設された臭気判定士については、平成28年度末時点の臭気判定士免状の取得者数が3,252名(前年度3,150名)となった。

(表12参照)

4. 悪臭防止法に基づく措置の状況

悪臭防止法の規制地域内における工場・事業場に係る苦情は4,870件(前年度4,970件)であった。

これに対して、悪臭防止法に基づき行われた措置等の件数は、立入検査が1,762件(同1,706件)、報告の徴収が347件(同344件)、測定が68件(同71件)である。測定の結果、規制基準を超えていたものは31件(同31件)。同法に基づく改善勧告は4件(同3件)、改善命令は0件(同0件)だった。なお、これらの悪臭防止法に基づく措置のほか、悪臭防止に関する行政指導が1,374件(同1,288件)行われた。

(表5-4、表6-4、表7参照)

表1 法に基づく規制地域を有する市区町村

平成28年度末現在

都道府県	法に基づく規制地域を有する市町村	指定都市 中核市 特例市 特別区
北海道 35市48町 特:33市48町 *臭:2市	<p>小樽市、室蘭市、釧路市、帯広市、北見市、夕張市、岩見沢市、網走市、留萌市、苫小牧市、稚内市、美唄市、芦別市、江別市、赤平市、紋別市、士別市、名寄市、三笠市、根室市、千歳市、滝川市、砂川市、歌志内市、深川市、富良野市、登別市、恵庭市、伊達市、北広島市、石狩市*、北斗市</p> <p>当別町、七飯町、八雲町、倶知安町、共和町、岩内町、余市町、南幌町、奈井江町、長沼町、栗山町、鷹栖町、東神楽町、美瑛町、上富良野町、羽幌町、美幌町、斜里町、遠軽町、大空町、白老町、厚真町、洞爺湖町、安平町、むかわ町、日高町、浦河町、新ひだか町、音更町、士幌町、鹿追町、新得町、清水町、芽室町、広尾町、幕別町、池田町、豊頃町、本別町、足寄町、浦幌町、釧路町、厚岸町、標茶町、弟子屈町、白糠町、別海町、中標津町</p>	札幌市* 函館市 旭川市
青森県 10市22町5村 特:9市22町5村 *臭:1市	<p>弘前市、黒石市、五所川原市、十和田市、三沢市、むつ市、つがる市、平川市</p> <p>平内町、今別町、外ヶ浜町、鯨ヶ沢町、深浦町、藤崎町、大鰐町、板柳町、鶴田町、中泊町、野辺地町、七戸町、六戸町、横浜町、東北町、おいらせ町、大間町、三戸町、五戸町、田子町、南部町、階上町</p> <p>蓬田村、田舎館村、六ヶ所村、東通村、風間浦村</p>	青森市* 八戸市
岩手県 7市1町 特:4市 *臭:3市1町	<p>宮古市*、大船渡市、花巻市、北上市、久慈市*、釜石市*</p> <p>矢巾町*</p>	盛岡市
宮城県 13市2町 特:1市 *臭:12市2町	<p>石巻市*、塩竈市*、気仙沼市*、白石市*、名取市*、角田市*、多賀城市*、岩沼市*、登米市*、栗原市*、東松島市*、大崎市*</p> <p>亘理町*、七ヶ浜町*</p>	仙台市
秋田県 6市 特:6市	<p>能代市、大館市、男鹿市、鹿角市、大仙市</p>	秋田市
山形県 13市16町 特:7市6町 *臭:6市10町	<p>米沢市*、鶴岡市*、酒田市*、新庄市*、寒河江市、上山市、村山市、長井市*、天童市*、東根市、尾花沢市、南陽市</p> <p>山辺町*、中山町*、河北町、西川町、朝日町、大江町、大石田町*、金山町*、最上町*、真室川町*、高島町*、川西町*、小国町、白鷹町、庄内町*、遊佐町*</p>	山形市

都 道 府 県	法に基づく規制地域を有する市町村	指定都市 中核市 特例市 特別区
福 島 県 12市15町5村 特:11市15町5村 *臭:1市	福島市、会津若松市、白河市、須賀川市、喜多方市、相馬市、二本松市、南相馬市、伊達市* 本宮市 桑折町、国見町、川俣町、鏡石町、会津坂下町、会津美里町、矢吹町、塙町、石川町、浅川町、 古殿町、広野町、富岡町、双葉町、浪江町 西郷村、泉崎村、鮫川村、玉川村、平田村	郡山市 いわき市
茨 城 県 32市10町2村 特:28市9町2村 *臭:4市1町	日立市、土浦市、古河市*、石岡市、結城市、龍ヶ崎市*、下妻市、常総市、常陸太田市、高萩市、 北茨城市、笠間市、取手市、牛久市、ひたちなか市、鹿嶋市、潮来市、守谷市、常陸大宮市*、 那珂市、筑西市*、坂東市、稲敷市、かすみがうら市、桜川市、神栖市、行方市、鉾田市、 つくばみらい市、小美玉市 茨城町、大洗町、城里町、大子町、阿見町、河内町、八千代町、五霞町、境町、利根町* 東海村、美浦村	水戸市 つくば市
栃 木 県 14市11町 *臭:14市11町	足利市*、栃木市*、佐野市*、鹿沼市*、日光市*、小山市*、真岡市*、太田原市*、矢板市*、 那須塩原市*、さくら市*、那須烏山市*、下野市* 上三川町*、益子町*、茂木町*、市貝町*、芳賀町*、壬生町*、野木町*、塩谷町*、 高根沢町*、那須町*、那珂川町*	宇都宮市*
群 馬 県 12市14町8村 *臭:12市14町8村	桐生市*、沼田市*、館林市*、渋川市*、藤岡市*、富岡市*、安中市*、みどり市* 吉岡町*、神流町*、下仁田町*、甘楽町*、中之条町*、草津町*、東吾妻町*、みなかみ町*、玉村町*、 板倉町*、明和町*、千代田町*、大泉町*、邑楽町* 榛東村*、上野村*、南牧村*、嬭恋村*、高山村*、片品村*、川場村*、昭和村*	前橋市* 高崎市* 伊勢崎市* 太田市*
埼 玉 県 40市17町 特:10市3町 *臭:30市14町	行田市、秩父市*、飯能市*、加須市*、本庄市*、東松山市*、狭山市*、羽生市*、鴻巣市*、深谷市*、 上尾市、蕨市、戸田市、入間市*、朝霞市*、志木市*、和光市*、新座市*、桶川市*、 久喜市*、北本市*、八潮市、富士見市*、三郷市*、蓮田市*、坂戸市*、幸手市*、鶴ヶ島市*、日高市*、 吉川市、ふじみ野市*、白岡市* 伊奈町*、三芳町*、毛呂山町*、滑川町*、嵐山町*、川島町、吉見町*、横瀬町、皆野町*、長瀬町*、 美里町*、神川町*、上里町*、寄居町*、宮代町、杉戸町*、松伏町*	さいたま市 川越市* 熊谷市* 川口市* 所沢市* 春日部市 草加市 越谷市
千 葉 県 36市10町1村 特:28市10町1村 *臭:8市	銚子市、市川市、館山市、木更津市、松戸市*、野田市、茂原市、成田市、佐倉市、東金市、 旭市、習志野市*、勝浦市、市原市*、流山市、八千代市*、我孫子市*、鴨川市、鎌ヶ谷市*、君津市、 富津市、浦安市*、四街道市、袖ヶ浦市、八街市、印西市、白井市、富里市、匝瑳市、香取市、 山武市、いすみ市、大網白里市 酒々井町、栄町、多古町、東庄町、九十九里町、芝山町、横芝光町、一宮町、白子町、 御宿町 長生村	千葉市* 船橋市 柏市

都道府県	法に基づく規制地域を有する市町村	指定都市 中核市 特例市 特別区
東京都 26市3町1村23区 *臭:26市3町1村 23区	八王子市*、立川市*、武蔵野市*、三鷹市*、青梅市*、府中市*、昭島市*、調布市*、町田市*、 小金井市*、小平市*、日野市*、東村山市*、国分寺市*、国立市*、福生市*、狛江市*、東大和市*、 清瀬市*、東久留米市*、武蔵村山市*、多摩市*、稲城市*、羽村市*、あきる野市*、西東京市*、 瑞穂町*、日の出町*、奥多摩町* 檜原村*	23特別区*
神奈川県 19市13町1村 特:2市 *臭:17市13町1村	鎌倉市*、藤沢市*、逗子市*、三浦市*、秦野市*、伊勢原市*、海老名市*、座間市*、南足柄市*、 綾瀬市* 葉山町*、寒川町*、大磯町*、二宮町*、中井町*、大井町*、松田町*、山北町*、開成町*、箱根町*、 真鶴町*、湯河原町*、愛川町* 清川村*	横浜市 川崎市 横須賀市* 平塚市* 小田原市* 茅ヶ崎市* 相模原市* 厚木市* 大和市*
新潟県 18市4町1村 *臭:17市4町1村 **併用:1市	三条市*、柏崎市*、新発田市*、小千谷市*、加茂市*、十日町市*、見附市*、村上市*、燕市*、 糸魚川市*、妙高市*、五泉市*、阿賀野市*、佐渡市*、胎内市* 聖籠町*、田上町*、阿賀町*、出雲崎町* 刈羽村*	新潟市** 長岡市* 上越市*
富山県 10市4町 特:10市4町	高岡市、魚津市、氷見市、滑川市、黒部市、砺波市、小矢部市、南砺市、射水市 上市町、立山町、入善町、朝日町	富山市
石川県 11市8町 特:11市8町	七尾市、小松市、輪島市、珠洲市、加賀市、羽咋市、かほく市、白山市、能美市、野々市市 川北町、津幡町、内灘町、志賀町、宝達志水町、中能登町、穴水町、能登町	金沢市
福井県 9市4町 特:7市4町 *臭:2市	敦賀市、小浜市、大野市、勝山市*、鯖江市、あわら市、越前市、坂井市 永平寺町、越前町、美浜町、高浜町	福井市*
山梨県 13市7町4村 *臭:13市7町4村	富士吉田市*、都留市*、山梨市*、大月市*、韮崎市*、南アルプス市*、北杜市*、甲斐市*、笛吹市*、 上野原市*、甲州市*、中央市* 市川三郷町*、身延町*、南部町*、昭和町*、西桂町*、富士河口湖町*、富士川町* 道志村*、忍野村*、山中湖村*、鳴沢村*	甲府市*

都道府県	法に基づく規制地域を有する市町村	指定都市 中核市 特例市 特別区
長野県 19市3町 特:15市3町 *臭:4市	上田市、岡谷市、飯田市、諏訪市、須坂市*、小諸市、伊那市、駒ヶ根市、中野市、大町市*、 飯山市、茅野市、塩尻市、佐久市、千曲市、東御市、安曇野市* 下諏訪町、辰野町、坂城町	長野市 松本市*
岐阜県 21市19町2村 特:21市19町2村	大垣市、高山市、多治見市、関市、中津川市、美濃市、瑞浪市、羽島市、恵那市、美濃加茂市、 土岐市、各務原市、可児市、山県市、瑞穂市、飛騨市、本巣市、群上市、下呂市、海津市 岐南町、笠松町、養老町、垂井町、関ヶ原町、神戸町、輪之内町、安八町、揖斐川町、大野町、 池田町、北方町、坂祝町、富加町、川辺町、七宗町、八百津町、白川町、御嵩町 東白川村、白川村	岐阜市
静岡県 23市12町 特:3市5町 *臭:20市7町	熱海市、三島市*、富士宮市*、伊東市*、島田市*、磐田市*、焼津市、掛川市*、藤枝市*、御殿場市*、 袋井市*、下田市*、裾野市、湖西市*、伊豆市*、御前崎市*、菊川市*、伊豆の国市*、牧之原市* 東伊豆町*、河津町*、南伊豆町*、松崎町、西伊豆町、函南町*、清水町、長泉町、小山町*、吉田町*、 川根本町、森町*	静岡市* 浜松市* 沼津市* 富士市*
愛知県 38市14町2村 特:3市1町 *臭:34市13町2村 **併用:1市	瀬戸市*、半田市*、豊川市*、津島市*、碧南市*、刈谷市*、安城市*、西尾市*、蒲郡市*、犬山市*、 常滑市*、江南市*、小牧市、稲沢市*、新城市*、東海市*、大府市*、知多市*、知立市*、尾張旭市*、 高浜市*、岩倉市*、豊明市*、日進市*、田原市*、愛西市*、清須市*、北名古屋市*、弥富市* みよし市*、あま市**、長久手市* 東郷町*、豊山町*、大口町*、扶桑町*、大治町、蟹江町*、阿久比町*、東浦町*、南知多町*、 美浜町*、武豊町*、幸田町*、設楽町*、東栄町* 飛鳥村*、豊根村*	名古屋市 豊橋市* 岡崎市* 一宮市* 春日井市 豊田市*
三重県 14市10町 特:11市10町 *臭:2市 **併用:1市	津市、伊勢市、松阪市、桑名市、鈴鹿市、名張市、尾鷲市*、亀山市、鳥羽市、熊野市、 いなべ市*、志摩市、伊賀市 木曽岬町、東員町、菰野町、朝日町、川越町、明和町、玉城町、紀北町、御浜町、紀宝町	四日市市**
滋賀県 12市6町 特:7市3町 *臭:5市3町	彦根市*、長浜市、近江八幡市、草津市*、守山市*、栗東市、甲賀市、野州市*、湖南市、東近江市、 米原市 日野町、竜王町、愛荘町*、豊郷町、甲良町*、多賀町*	大津市*
京都府 15市9町1村 特:15市9町1村	福知山市、舞鶴市、綾部市、宇治市、宮津市、亀岡市、城陽市、向日市、長岡京市、八幡市、 京田辺市、京丹後市、南丹市、木津川市 大山崎町、久御山町、井手町、宇治田原町、笠置町、和束町、精華町、京丹波町、与謝野町 南山城村	京都市

都 道 府 県	法に基づく規制地域を有する市町村	指定都市 中核市 特例市 特別区
大 阪 府 33市9町1村 特:20市6町1村 *臭:13市3町	池田市、泉大津市、 <u>貝塚市*</u> 、守口市、 <u>泉佐野市*</u> 、富田林市、河内長野市、 <u>松原市*</u> 、大東市、和泉市、 <u>箕面市*</u> 、柏原市、羽曳野市、門真市、摂津市、 <u>高石市*</u> 、藤井寺市、 <u>泉南市*</u> 、四條畷市、交野市、 大阪狭山市、 <u>阪南市*</u> 、 島本町、豊能町、能勢町、忠岡町、 <u>熊取町*</u> 、 <u>田尻町*</u> 、 <u>岬町*</u> 、太子町、河南町 千早赤阪村	<u>大阪市*</u> <u>堺市*</u> <u>岸和田市*</u> 豊中市 <u>吹田市*</u> <u>高槻市*</u> 枚方市 <u>茨木市*</u> 八尾市 寝屋川市 東大阪市
兵 庫 県 29市12町 特:28市12町 *臭:1市	洲本市、芦屋市、伊丹市、相生市、豊岡市、赤穂市、西脇市、三木市、高砂市、川西市、 小野市、三田市、加西市、篠山市、養父市、丹波市、南あわじ市、朝来市、淡路市、宍粟市、 加東市、たつの市 猪名川町、多可町、稲美町、播磨町、市川町、福崎町、神河町、太子町、上郡町、佐用町、 香美町、新温泉町	<u>神戸市*</u> 姫路市 尼崎市 明石市 西宮市 加古川市 宝塚市
奈 良 県 12市12町1村 特:12市12町1村	大和高田市、大和郡山市、天理市、橿原市、桜井市、五條市、御所市、生駒市、香芝市、葛城市、 宇陀市 平群町、三郷町、斑鳩町、安堵町、川西町、三宅町、田原本町、高取町、上牧町、王寺町、 広陵町、河合町 明日香村	奈良市
和 歌 山 県 3市 特:3市	海南市、有田市	和歌山市
鳥 取 県 4市10町1村 特:4市10町1村	米子市、倉吉市、境港市 岩美町、智頭町、八頭町、三朝町、湯梨浜町、琴浦町、北栄町、大山町、南部町、伯耆町 日吉津村	鳥取市
島 根 県 6市 特:6市	浜田市、出雲市、益田市、安来市、江津市	松江市
岡 山 県 14市7町 特:13市5町 **併用:1市2町	津山市、玉野市、笠岡市、井原市、総社市、新見市、備前市、瀬戸内市、赤磐市、真庭市、 美作市、浅口市 <u>和気町**</u> 、早島町、里庄町、矢掛町、勝央町、 <u>美咲町**</u> 、吉備中央町	<u>岡山市**</u> 倉敷市

都 道 府 県	法に基づく規制地域を有する市町村	指定都市 中核市 特例市 特別区
広 島 県 9市3町 特:2市 *臭:7市3町	三次市*、大竹市、廿日市市*、安芸高田市*、庄原市*、東広島市* 北広島町*、世羅町*、神石高原町*	広島市* 呉市 福山市*
山 口 県 13市3町 特:13市3町	宇部市、山口市、萩市、防府市、下松市、岩国市、光市、長門市、柳井市、美祢市、 周南市、山陽小野田市 和木町、田布施町、平生町	下関市
徳 島 県 4市4町 特:4市4町	徳島市、鳴門市、小松島市、阿南市 石井町、松茂町、北島町、藍住町	
香 川 県 8市2町 特:8市2町	丸亀市、坂出市、善通寺市、観音寺市、さぬき市、東かがわ市、三豊市 宇多津町、多度津町	高松市
愛 媛 県 4市1町 特:4市1町	新居浜市、西条市、四国中央市 松前町	松山市
高 知 県 11市17町6村 特:11市17町6村	室戸市、安芸市、南国市、土佐市、須崎市、宿毛市、土佐清水市、四万十市、香南市、香美市 東洋町、奈半利町、田野町、安田町、本山市、大豊町、土佐町、いの町、仁淀川町、中土佐町、 佐川町、越知町、梶原町、津野町、四万十町、大月町、黒潮町 北川村、馬路村、芸西村、大川村、日高村、三原村	高知市
福 岡 県 28市30町2村 特:14市19町2村 *臭:13市11町 **併用:1市	大牟田市、直方市、飯塚市*、田川市、柳川市、八女市**、筑後市*、大川市、行橋市*、豊前市*、 中間市*、小郡市、筑紫野市*、春日市*、大野城市*、宗像市、太宰府市*、古賀市*、福津市*、 うきは市*、宮若市、嘉麻市、朝倉市*、みやま市、糸島市 那珂川町、宇美町、篠栗町*、志免町*、須恵町*、新宮町*、久山町、粕屋町*、芦屋町、水巻町、 岡垣町、遠賀町*、小竹町*、鞍手町*、桂川町*、筑前町、大刀洗町、大木町、広川町、香春町、 添田町、糸田町、川崎町、大任町*、福智町、菟田町*、みやこ町、吉富町、上毛町、築上町 東峰村、赤村	北九州市 福岡市 久留米市
佐 賀 県 10市10町 特:10市10町	唐津市、鳥栖市、多久市、伊万里市、武雄市、小城市、嬉野市、神埼市、鹿島市 吉野ヶ里町、基山町、上峰町、みやき町、玄海町、有田町、大町町、江北町、白石町、太良町	佐賀市

都道府県	法に基づく規制地域を有する市町村	指定都市 中核市 特例市 特別区
長崎県 10市6町 特:9市5町 *臭:1市1町	島原市、諫早市、 <u>大村市*</u> 、平戸市、松浦市、対馬市、五島市、西海市 長与町、 <u>時津町*</u> 、東彼杵町、川棚町、波佐見町、佐々町	長崎市 佐世保市
熊本県 14市23町8村 特:14市23町8村	八代市、人吉市、荒尾市、水俣市、玉名市、山鹿市、菊池市、宇土市、上天草市、宇城市、 阿蘇市、天草市、合志市 美里町、玉東町、南関町、長洲町、和水町、大津町、菊陽町、南小国町、小国町、高森町、 御船町、嘉島町、益城町、甲佐町、山都町、氷川町、芦北町、津奈木町、錦町、多良木町、 湯前町、あさぎり町、苓北町 産山村、西原村、南阿蘇村、水上村、相良村、五木村、山江村、球磨村	熊本市
大分県 11市 特:11市	別府市、中津市、日田市、佐伯市、臼杵市、津久見市、竹田市、豊後高田市、杵築市、宇佐市	大分市
宮崎県 9市10町 特:8市10町 *臭:1市	都城市、延岡市、日南市、小林市、日向市、串間市、西都市、えびの市 三股町、高原町、国富町、綾町、高鍋町、新富町、川南町、都農町、門川町、高千穂町	宮崎市*
鹿児島県 19市15町 特:16市14町 *臭:3市1町	鹿屋市、枕崎市、阿久根市、 <u>出水市*</u> 、指宿市、西之表市、垂水市、薩摩川内市、日置市、曾於市、 <u>霧島市*</u> 、いちき串木野市、南さつま市、志布志市、奄美市、南九州市、伊佐市、始良市 <u>さつま町*</u> 、長島町、湧水町、大崎町、東串良町、錦江町、肝付町、中種子町、南種子町、屋久島町、 瀬戸内町、龍郷町、徳之島町、和泊町、知名町	鹿児島市*
沖縄県 11市7町5村 特:3市3町3村 *臭:8市4町2村	<u>那覇市*</u> 、 <u>宜野湾市*</u> 、石垣市、浦添市、 <u>名護市*</u> 、 <u>糸満市*</u> 、 <u>沖縄市*</u> 、 <u>豊見城市*</u> 、 <u>うるま市*</u> <u>宮古島市*</u> 、南城市 本部町、 <u>嘉手納町*</u> 、北谷町、西原町、 <u>与那原町*</u> 、 <u>南風原町*</u> 、 <u>八重瀬町*</u> <u>東村*</u> 、 <u>恩納村*</u> 、読谷村、北中城村、中城村	
合計	47都道府県1,283市区町村(740市、463町、57村、23特別区) ・特定悪臭物質による規制地域:42都道府県828市区町村(455市、335町、38村) ・臭気指数による規制地域:29都道府県448市区町村(280市、126町、19村、23特別区) ・特定悪臭物質規制地域と臭気指数規制地域が併存している規制地域:5都道府県7市区町村(5市、2町) *は、平成28年度末時点で臭気指数規制地域を有する市区町村 **は、平成28年度末時点で特定悪臭物質規制地域と臭気指数規制地域が併存している市区町村	

※都道府県名の欄に記載された市区町村数は、指定都市、中核市、特例市、特別区を含んだ数。

※「特」は、特定悪臭物質規制地域を有する市区町村数。

※「*臭」は、臭気指数規制地域を有する市区町村数。

※「**併用」は、特定悪臭物質規制地域と臭気指数規制地域が併存している市区町村数。

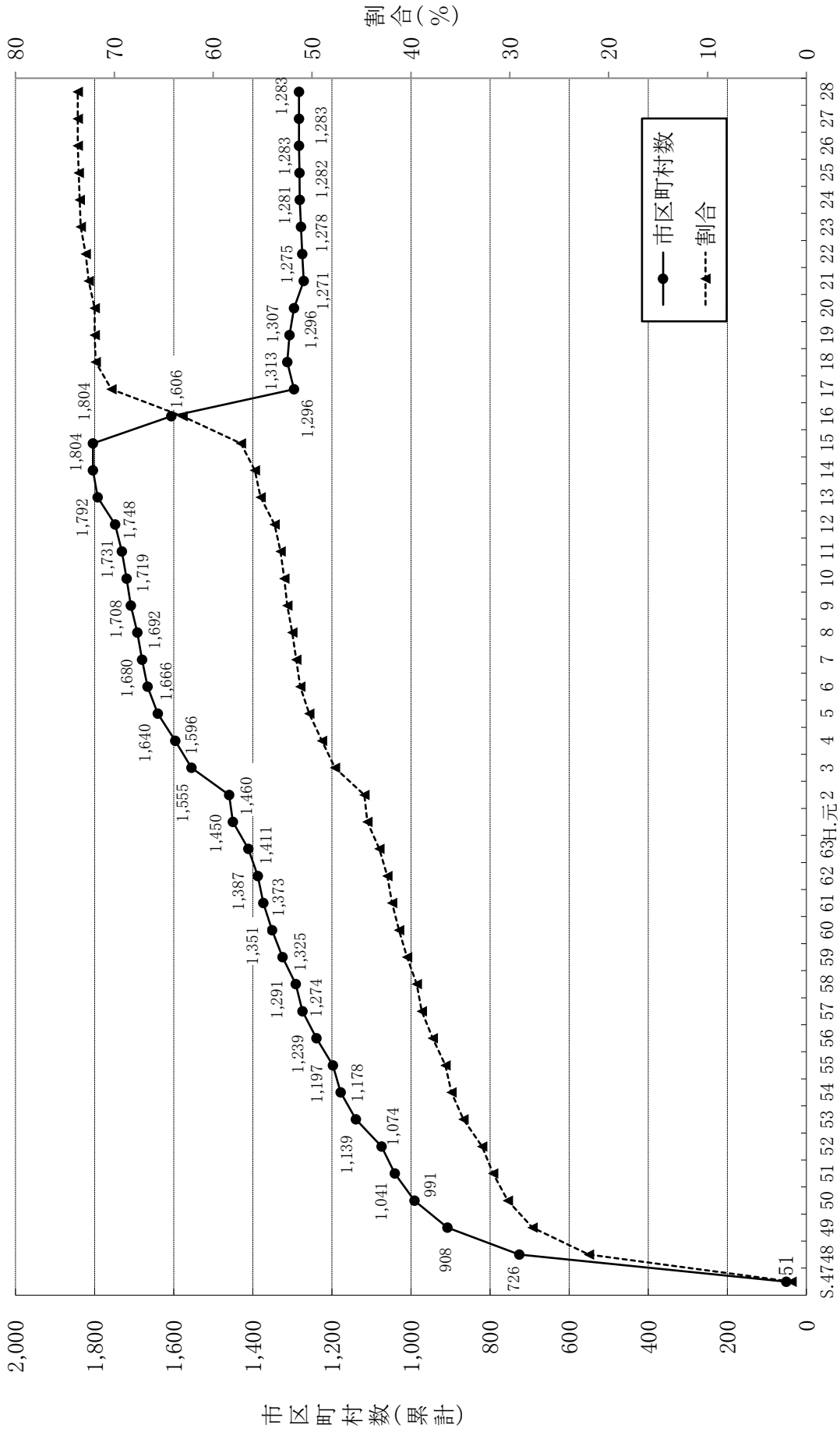
表2 都道府県別法に基づく規制地域を有する市区町村数

都道府県	市区町村数 (平成27年度末現在)			地域指定状況 (平成27年度末現在)			地域指定率(%) (平成27年度末現在)			市区町村数 (平成28年度末現在)			地域指定状況 (平成28年度末現在)			地域指定率(%) (平成28年度末現在)				
	市(区)	町	村	計	市(区)	町	村	計	市(区)	町	村	計	市(区)	町	村	計	市(区)	町	村	計
北海道	35	129	15	179	100.0	37.2	0.0	46.4	35	129	15	179	35	48	0	83	100.0%	37.2%	0.0%	46.4%
青森県	10	22	8	40	100.0	100.0	62.5	92.5	10	22	8	40	10	22	5	37	100.0%	100.0%	62.5%	92.5%
岩手県	14	15	4	33	57.1	6.7	0.0	27.3	14	15	4	33	7	1	0	8	50.0%	6.7%	0.0%	24.2%
宮城県	13	21	1	35	100.0	9.5	0.0	42.9	14	20	1	35	13	2	0	15	92.9%	10.0%	0.0%	42.9%
秋田県	13	9	3	25	46.2	0.0	0.0	24.0	13	9	3	25	6	0	0	6	46.2%	0.0%	0.0%	24.0%
山形県	13	19	3	35	100.0	84.2	0.0	82.9	13	19	3	35	13	16	0	29	100.0%	84.2%	0.0%	82.9%
福島県	13	31	15	59	92.3	48.4	33.3	54.2	13	31	15	59	12	15	5	32	92.3%	48.4%	33.3%	54.2%
茨城県	32	10	2	44	100.0	100.0	100.0	100.0	32	10	2	44	32	10	2	44	100.0%	100.0%	100.0%	100.0%
栃木県	14	11	0	25	100.0	100.0	-	100.0	14	11	0	25	14	11	0	25	100.0%	100.0%	-	100.0%
群馬県	12	15	8	35	100.0	93.3	100.0	97.1	12	15	8	35	12	14	8	34	100.0%	93.3%	100.0%	97.1%
埼玉県	40	22	1	63	100.0	77.3	0.0	90.5	40	22	1	63	40	17	0	57	100.0%	77.3%	0.0%	90.5%
千葉県	37	16	1	54	97.3	62.5	100.0	87.0	37	16	1	54	37	16	1	47	97.3%	62.5%	100.0%	87.0%
東京都	26	5	8	62	100.0	60.0	12.5	85.5	26	5	8	39	(23)	3	1	53	100.0%	60.0%	12.5%	135.9%
(特別区)	(23)				100.0				(23)								100.0%			
神奈川県	19	13	1	33	100.0	100.0	100.0	100.0	19	13	1	33	19	13	1	33	100.0%	100.0%	100.0%	100.0%
新潟県	20	6	4	30	90.0	66.7	25.0	76.7	20	6	4	30	18	4	1	23	90.0%	66.7%	25.0%	76.7%
富山県	10	4	1	15	100.0	100.0	0.0	93.3	10	4	1	15	10	4	0	14	100.0%	100.0%	0.0%	93.3%
石川県	11	8	0	19	100.0	100.0	-	100.0	11	8	0	19	11	8	0	19	100.0%	100.0%	-	100.0%
福井県	9	8	0	17	100.0	50.0	-	76.5	9	8	0	17	9	4	0	13	100.0%	50.0%	-	76.5%
山梨県	13	8	6	27	100.0	87.5	66.7	88.9	13	8	6	27	13	7	4	24	100.0%	87.5%	66.7%	88.9%
長野県	19	23	35	77	100.0	13.0	0.0	28.6	19	23	35	77	19	3	0	22	100.0%	13.0%	0.0%	28.6%
岐阜県	21	19	2	42	100.0	100.0	100.0	100.0	21	19	2	42	21	19	2	42	100.0%	100.0%	100.0%	100.0%
静岡県	23	12	0	35	100.0	100.0	-	100.0	23	12	0	35	23	12	0	35	100.0%	100.0%	-	100.0%
愛知県	38	14	2	54	100.0	100.0	100.0	100.0	38	14	2	54	38	14	2	54	100.0%	100.0%	100.0%	100.0%
三重県	14	15	0	29	100.0	66.7	-	82.8	14	15	0	29	14	10	0	24	100.0%	66.7%	-	82.8%
滋賀県	13	6	0	19	92.3	100.0	-	94.7	13	6	0	19	13	6	0	18	92.3%	100.0%	-	94.7%
京都府	15	10	1	26	100.0	90.0	100.0	96.2	15	10	1	26	15	9	1	25	100.0%	90.0%	100.0%	96.2%

都道府県	市区町村数 (平成27年度末現在)				地域指定状況 (平成27年度末現在)				地域指定率(%) (平成27年度末現在)				市区町村数 (平成28年度末現在)				地域指定率(%) (平成28年度末現在)									
	市(区)		町		市(区)		町		市(区)		町		市(区)		町		市(区)		町		市(区)		町		計	
	市(区)	町	市(区)	町	市(区)	町	市(区)	町	市(区)	町	市(区)	町	市(区)	町	市(区)	町	市(区)	町	市(区)	町	市(区)	町	市(区)	町	計	
大阪府	33	9	1	43	33	9	1	43	100.0	100.0	100.0	100.0	33	9	1	43	33	9	1	43	100.0%	100.0%	100.0%	100.0%	43	100.0%
兵庫県	29	12	0	41	29	12	0	41	100.0	-	100.0	-	29	12	0	41	29	12	0	41	100.0%	-	100.0%	-	41	100.0%
奈良県	12	15	12	39	12	12	1	25	64.1	8.3	64.1	8.3	12	15	12	39	12	12	1	25	100.0%	80.0%	80.0%	8.3%	25	64.1%
和歌山県	9	20	1	30	3	0	0	3	10.0	0.0	10.0	0.0	9	20	1	30	9	20	1	30	33.3%	0.0%	0.0%	0.0%	3	10.0%
鳥取県	4	14	1	19	4	10	1	15	78.9	100.0	78.9	100.0	4	14	1	19	4	10	1	19	100.0%	71.4%	100.0%	100.0%	15	78.9%
島根県	8	10	1	19	6	0	0	6	31.6	0.0	31.6	0.0	8	10	1	19	8	10	1	19	75.0%	0.0%	0.0%	0.0%	6	31.6%
岡山県	15	10	2	27	14	7	0	21	77.8	0.0	77.8	0.0	15	10	2	27	14	7	0	21	93.3%	70.0%	70.0%	0.0%	21	77.8%
広島県	14	9	0	23	9	3	0	12	47.8	-	47.8	-	14	9	0	23	14	9	0	23	57.1%	33.3%	33.3%	-	12	52.2%
山口県	13	6	0	19	13	3	0	16	84.2	-	84.2	-	13	6	0	19	13	6	0	19	100.0%	50.0%	50.0%	-	16	84.2%
徳島県	8	15	1	24	4	4	0	8	33.3	0.0	33.3	0.0	8	15	1	24	8	15	1	24	50.0%	26.7%	26.7%	0.0%	8	33.3%
香川県	8	9	0	17	8	2	0	10	58.8	-	58.8	-	8	9	0	17	8	9	0	17	100.0%	22.2%	22.2%	-	10	58.8%
愛媛県	11	9	0	20	4	1	0	5	25.0	-	25.0	-	11	9	0	20	11	9	0	20	36.4%	11.1%	11.1%	-	5	25.0%
高知県	11	17	6	34	11	17	6	34	100.0	100.0	100.0	100.0	11	17	6	34	11	17	6	34	100.0%	100.0%	100.0%	100.0%	34	100.0%
福岡県	28	30	2	60	28	30	2	60	100.0	100.0	100.0	100.0	28	30	2	60	28	30	2	60	100.0%	100.0%	100.0%	100.0%	60	100.0%
佐賀県	10	10	0	20	10	10	0	20	100.0	-	100.0	-	10	10	0	20	10	10	0	20	100.0%	100.0%	100.0%	-	20	100.0%
長崎県	13	8	0	21	10	6	0	16	81.0	-	81.0	-	13	8	0	21	13	8	0	21	84.6%	75.0%	75.0%	-	16	76.2%
熊本県	14	23	8	45	14	23	8	45	100.0	100.0	100.0	100.0	14	23	8	45	14	23	8	45	100.0%	100.0%	100.0%	100.0%	45	100.0%
大分県	14	3	1	18	11	0	0	11	61.1	0.0	61.1	0.0	14	3	1	18	14	3	1	18	78.6%	0.0%	0.0%	0.0%	11	61.1%
宮崎県	9	14	3	26	9	10	0	19	73.1	0.0	73.1	0.0	9	14	3	26	9	14	3	26	100.0%	71.4%	71.4%	0.0%	19	73.1%
鹿児島県	19	20	4	43	19	15	0	34	79.1	0.0	79.1	0.0	19	20	4	43	19	20	4	43	100.0%	75.0%	75.0%	0.0%	34	79.1%
沖縄県	11	11	19	41	11	6	5	22	53.7	26.3	53.7	26.3	11	11	19	41	11	11	19	41	100.0%	63.6%	63.6%	26.3%	23	56.1%
合計	790	745	183	1,741	741	462	57	1,283	73.7	31.1	73.7	31.1	791	744	183	1,741	740	463	57	1,283	93.6%	62.2%	62.2%	31.1%	1,283	73.7%
	(23)				(23)								(23)				(23)				100.0					

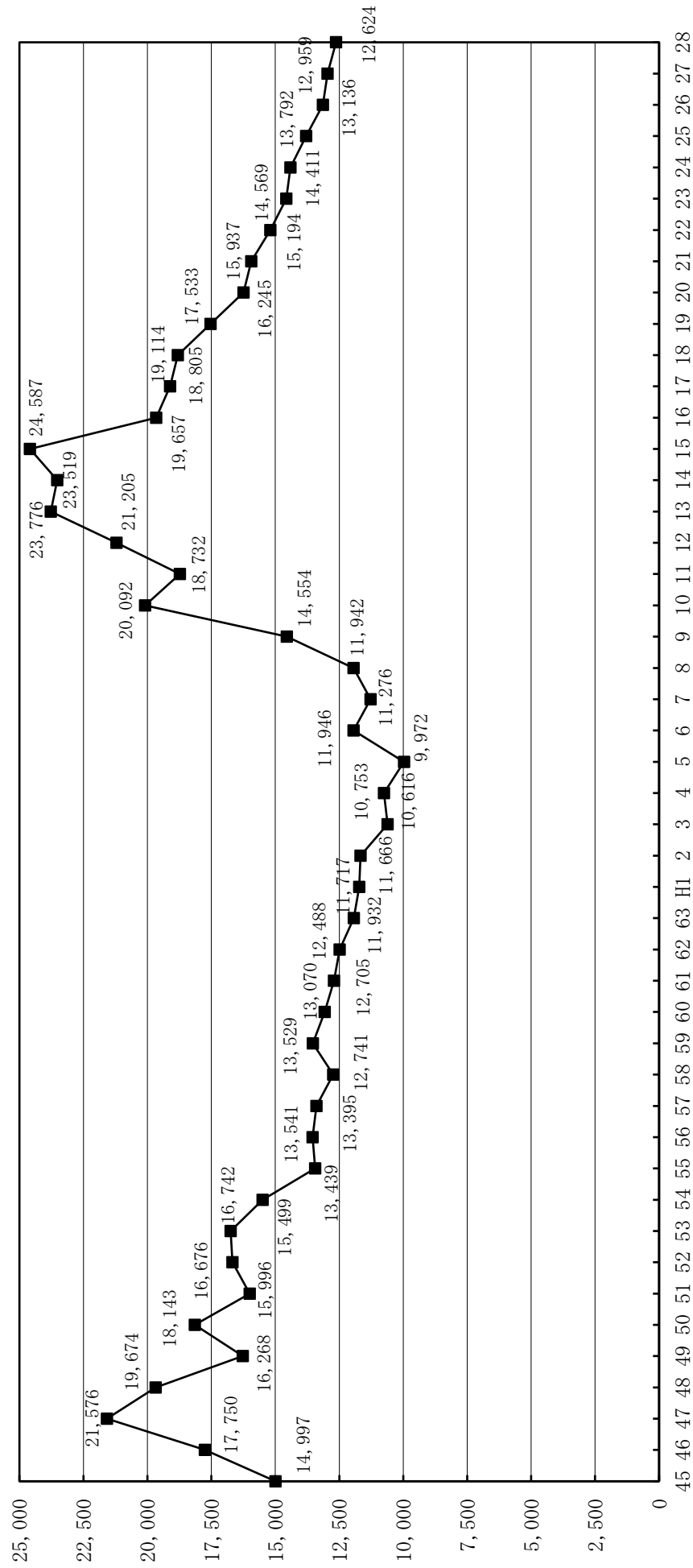
(備考) 平成28年度末における地域指定状況には、同年度中の昇格、合併等による市区町村数の増減を含む

図1 法に基づく規制地域を有する市区町村数・割合の推移



(年度)

図2 苦情件数の推移



(年度)

表3 都道府県別苦情件数

都道府県	平成28年度苦情件数								合計	平成27年度苦情件数	前年度比
	特定悪臭物質規制地域		臭気指数規制地域		規制地域内		規制地域外				
	事業場	事業場以外	事業場	事業場以外	事業場	事業場以外	事業場	事業場以外			
北海道	49	57	42	24	91	81	25	15	212	223	0.95
青森県	9	9	25	21	34	30	17	2	83	94	0.88
岩手県	6	3	1	4	7	7	39	37	90	107	0.84
宮城県	11	10	23	22	34	32	55	23	144	161	0.89
秋田県	8	16	1	1	9	17	23	24	73	80	0.91
山形県	14	26	14	13	28	39	24	7	98	132	0.74
福島県	38	28	1	0	39	28	35	12	114	130	0.88
茨城県	91	105	36	24	127	129	92	112	460	436	1.06
栃木県	0	0	43	37	43	37	55	43	178	157	1.13
群馬県	14	11	81	54	95	65	23	14	197	251	0.78
埼玉県	100	102	224	185	324	287	45	55	711	638	1.11
千葉県	80	157	87	132	167	289	82	102	640	669	0.96
東京都	20	17	618	588	638	605	38	99	1,380	1,355	1.02
神奈川県	342	339	185	159	527	498	145	79	1,249	1,197	1.04
新潟県	3	12	39	21	42	33	48	31	154	207	0.74
富山県	27	8	0	2	27	10	14	5	56	51	1.10
石川県	10	9	0	0	10	9	4	13	36	56	0.64
福井県	1	7	21	4	22	11	12	30	75	110	0.68
山梨県	2	7	25	26	27	33	17	26	103	99	1.04
長野県	9	13	88	23	97	36	62	88	283	314	0.90
岐阜県	76	98	0	0	76	98	18	11	203	188	1.08
静岡県	9	6	249	151	258	157	12	13	440	493	0.89
愛知県	171	153	337	365	508	518	49	42	1,117	1,206	0.93
三重県	62	75	10	31	72	106	27	30	235	272	0.86
滋賀県	15	19	49	42	64	61	13	7	145	157	0.92
京都府	131	110	4	9	135	119	14	18	286	335	0.85
大阪府	174	89	321	183	495	272	20	36	823	801	1.03
兵庫県	104	50	35	77	139	127	27	21	314	323	0.97
奈良県	22	22	4	1	26	23	9	4	62	78	0.79
和歌山県	12	2	3	1	15	3	43	40	101	113	0.89
鳥取県	15	15	1	4	16	19	32	13	80	82	0.98
島根県	3	5	1	0	4	5	11	15	35	62	0.56
岡山県	34	34	32	18	66	52	12	11	141	156	0.90
広島県	7	7	77	45	84	52	17	30	183	178	1.03
山口県	24	43	2	2	26	45	12	31	114	101	1.13
徳島県	6	14	0	2	6	16	15	11	48	75	0.64
香川県	37	25	0	1	37	26	29	14	106	100	1.06
愛媛県	27	43	0	0	27	43	32	70	172	154	1.12
高知県	7	3	0	1	7	4	20	22	53	35	1.51
福岡県	121	114	51	31	172	145	35	110	462	461	1.00
佐賀県	9	8	2	3	11	11	28	38	88	48	1.83
長崎県	27	60	4	11	31	71	37	23	162	143	1.13
熊本県	33	39	0	1	33	40	28	12	113	125	0.90
大分県	43	127	1	0	44	127	22	45	238	222	1.07
宮崎県	9	13	15	15	24	28	60	37	149	195	0.76
鹿児島県	5	11	55	54	60	65	27	14	166	155	1.07
沖縄県	7	6	39	52	46	58	26	122	252	234	1.08
合計	2,024	2,127	2,846	2,440	4,870	4,567	1,530	1,657	12,624	12,959	0.97

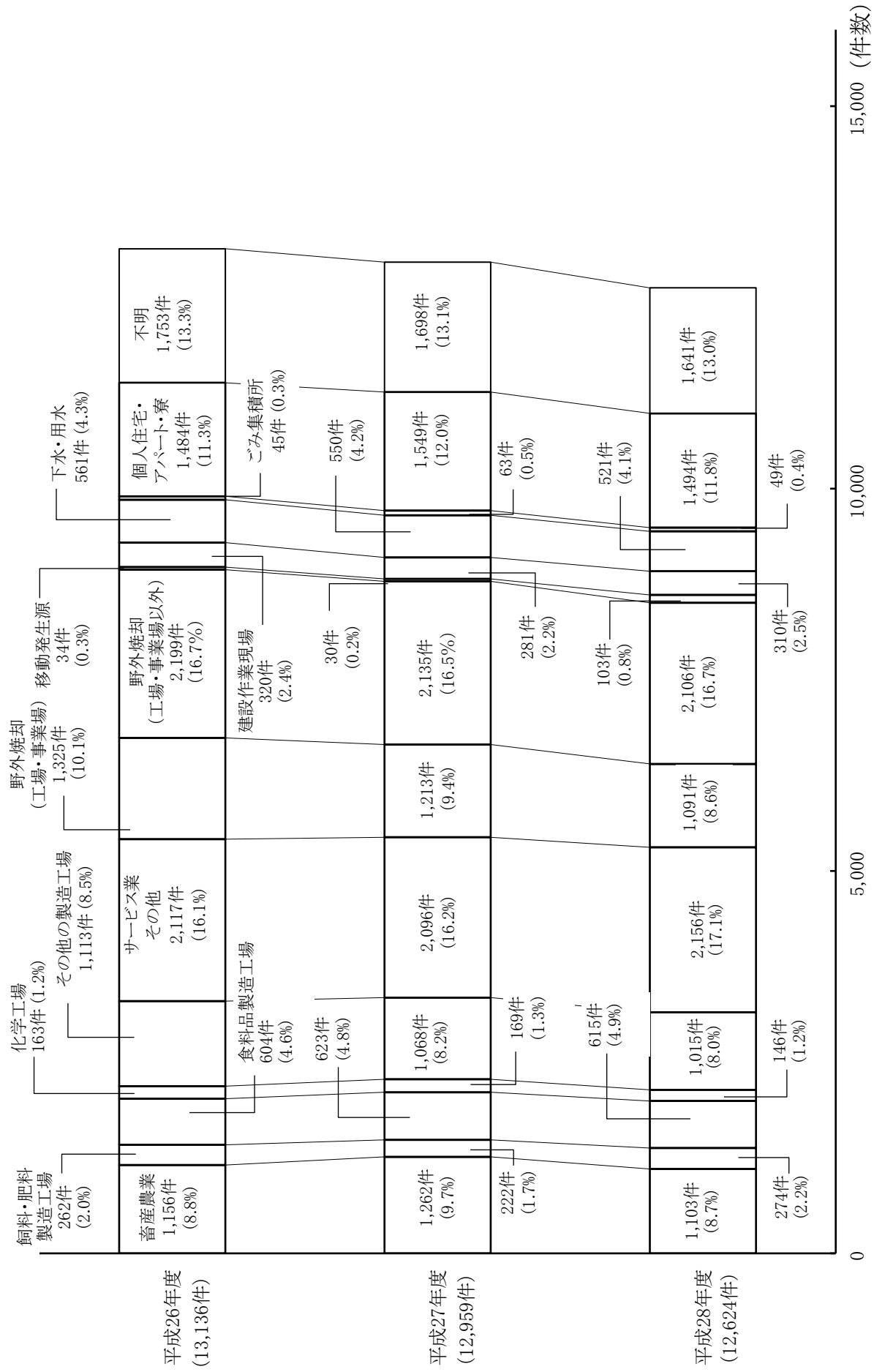
(備考)事業場:法第3条に規定する「工場その他の事業場」

表4 業種別苦情件数

業種	特定悪臭物質 規制地域		臭気指数 規制地域		規制地域内		規制地域外		合計	
	(参考) 「7.野外焼却」の内訳		(参考) 「7.野外焼却」の内訳		(参考) 「7.野外焼却」の内訳		(参考) 「7.野外焼却」の内訳		(参考) 「7.野外焼却」の内訳	
I 事業場										
1. 畜産農業	185	166	419	222	604	388	499	165	1,103	553
(1)養豚業	34	3	77	3	111	6	1,123	2	1,234	8
(2)養牛業	19	4	55	0	74	4	108	2	182	6
(3)養鶏業	44	2	50	2	94	4	96	5	190	9
(4)農地	45	148	80	208	125	356	72	144	197	500
(5)堆肥	32	5	83	0	115	5	106	4	221	9
(6)その他	11	4	76	9	87	13	14	8	101	21
2. 飼料・肥料製造工場	96	2	101	1	197	3	77	5	274	8
(1)魚腸骨処理場	10	0	9	0	19	0	1	0	20	0
(2)獣骨処理場	12	1	3	0	15	1	3	0	18	1
(3)鶏糞乾燥場	1	0	6	0	7	0	6	0	13	0
(4)豚糞処理場	1	0	0	0	1	0	3	0	4	0
(5)フェザー処理場	0	0	0	0	0	0	0	0	0	0
(6)複合肥料製造工場	50	1	40	0	90	1	31	2	121	3
(7)配合飼料製造工場	10	0	12	0	22	0	3	0	25	0
(8)その他	12	0	31	1	43	1	30	3	73	4
3. 食料品製造工場	177	4	296	8	473	12	142	7	615	19
(1)畜産食料品製造工場	14	0	22	0	36	0	13	1	49	1
(2)水産食料品製造工場	34	0	34	2	68	2	34	2	102	4
(3)発酵食料品製造工場	6	1	21	0	27	1	8	1	35	2
(4)油脂系食料品製造工場	13	0	52	0	65	0	3	0	68	0
(5)でんぷん製造工場	0	0	3	0	3	0	3	0	6	0
(6)調理食料品製造工場	44	0	65	0	109	0	25	3	134	3
(7)パン・菓子製造工場	12	0	32	2	44	2	8	0	52	2
(8)コーヒー製造工場	5	1	5	0	10	1	0	0	10	1
(9)農産食料品製造工場	13	1	21	2	34	3	23	0	57	3
(10)その他	36	1	41	2	77	3	25	0	102	3
4. 化学工場	76	1	51	0	127	1	19	2	146	3
(1)化学肥料製造工場	1	0	2	0	3	0	0	0	3	0
(2)無機化学工業製品製造工場	3	1	4	0	7	1	0	0	7	1
(3)発酵工場	0	0	0	0	0	0	1	0	1	0
(4)プラスチック工場	9	0	3	0	12	0	3	0	15	0
(5)FRP製品製造工場	1	0	1	0	2	0	2	0	4	0
(6)再生ゴム工場	0	0	0	0	0	0	0	0	0	0
(7)ゴム工場	3	0	4	0	7	0	0	0	7	0
(8)石油化学工場	6	0	1	0	7	0	2	0	9	0
(9)油脂加工製品製造工場	12	0	1	0	13	0	0	0	13	0
(10)塗料・印刷インキ製造工場	9	0	6	0	15	0	0	0	15	0
(11)医薬品・農薬製造工場	4	0	3	0	7	0	1	1	8	1
(12)接着剤製造工場	0	0	0	0	0	0	0	0	0	0
(13)コークス製造工場	3	0	0	0	3	0	0	1	3	1
(14)アスファルト製造工場	4	0	5	0	9	0	2	0	11	0
(15)クラフトパルプ工場	1	0	0	0	1	0	0	0	1	0
(16)その他のパルプ・紙工場	0	0	1	0	1	0	0	0	1	0
(17)めっき工場	7	0	8	0	15	0	3	0	18	0
(18)その他	13	0	12	0	25	0	5	0	30	0
5. その他の製造工場	373	42	471	59	844	101	171	32	1,015	133
(1)繊維工場	24	1	9	2	33	3	7	1	40	4
(2)木工工場	22	17	36	19	58	36	17	14	75	50
(3)紙加工品製造工場	6	1	14	1	20	2	2	0	22	2
(4)印刷工場	22	0	32	2	54	2	1	0	55	2
(5)塗装工場	54	1	76	2	130	3	16	2	146	5
(6)たばこ製造工場	0	0	0	0	0	0	1	1	1	1
(7)なめし皮・皮製品製造工場	3	0	6	0	9	0	1	0	10	0
(8)窯業・土石製品製造工場	13	1	20	3	33	4	5	1	38	5
(9)製鉄工場	11	1	11	1	22	2	3	0	25	2
(10)非鉄金属製造工場	23	0	21	0	44	0	12	1	56	1
(11)鋳物工場	20	1	23	2	43	3	5	3	48	6
(12)製缶工場	2	0	2	0	4	0	1	0	5	0
(13)輸送用機械器具製造工場	12	0	11	1	23	1	2	1	25	2
(14)その他の機械製造工場	16	4	22	4	38	8	11	0	49	8
(15)その他の金属製品製造工場	34	2	59	3	93	5	19	2	112	7
(16)プリント基板製造工場	0	0	0	0	0	0	0	0	0	0
(17)半導体製品製造工場	2	1	4	1	6	2	0	0	6	2
(18)その他	109	12	125	18	234	30	68	6	302	36

業種	特定悪臭物質 規制地域		臭気指数 規制地域		規制地域内		規制地域外		合計	
	(参考) 「7.野外焼却」の内訳		(参考) 「7.野外焼却」の内訳		(参考) 「7.野外焼却」の内訳		(参考) 「7.野外焼却」の内訳		(参考) 「7.野外焼却」の内訳	
6. サービス業・その他	779	123	1,059	159	1,838	282	318	93	2,156	375
(1) 廃棄物最終処分場	6	0	3	0	9	0	8	0	17	0
(2) ごみ焼却場	7	1	13	2	20	3	17	1	37	4
(3) 下水処理場	6	0	3	0	9	0	2	0	11	0
(4) し尿処理場	1	0	1	0	2	0	0	0	2	0
(5) 火葬場	2	0	4	0	6	0	0	1	6	1
(6) と畜場	4	0	0	0	4	0	0	0	4	0
(7) へい獣取扱場	0	0	1	0	1	0	0	0	1	0
(8) 学校	4	2	8	2	12	4	2	0	14	4
(9) 食料品店	37	1	45	5	82	6	13	2	95	8
(10) 愛がん動物販売店	3	0	5	0	8	0	2	2	10	2
(11) ガソリンスタンド	7	0	7	0	14	0	3	0	17	0
(12) その他の販売店	25	5	39	6	64	11	12	6	76	17
(13) 医療機関	6	3	11	1	17	4	5	1	22	5
(14) クリーニング店・洗濯工場	34	1	36	1	70	2	4	0	74	2
(15) 飲食店	284	8	459	6	743	14	92	6	835	20
(16) 写真屋・現像所	1	0	0	0	1	0	1	0	2	0
(17) プロパンガス詰め替え所	0	0	1	0	1	0	0	0	1	0
(18) 旅館・ホテル	7	2	6	1	13	3	2	0	15	3
(19) 美容院・理髪店	7	1	3	0	10	1	2	0	12	1
(20) 廃品回収業	15	3	20	6	35	9	10	4	45	13
(21) 自動車修理工場	73	9	74	12	147	21	14	6	161	27
(22) 倉庫	8	2	11	0	19	2	3	2	22	4
(23) 一般事務所	2	4	12	6	14	10	2	6	16	16
(24) 運送業	7	6	14	2	21	8	2	2	23	10
(25) 公衆浴場	22	0	44	1	66	1	3	1	69	2
(26) 駐車場	9	2	10	0	19	2	0	0	19	2
(27) 自動車解体業	0	1	3	0	3	1	1	0	4	1
(28) 清掃業	9	1	8	1	17	2	2	0	19	2
(29) 魚網洗浄・乾燥所	0	0	0	0	0	0	0	0	0	0
(30) 資材置場	8	10	17	12	25	22	9	18	34	40
(31) 不法投棄	1	0	5	0	6	0	1	0	7	0
(32) その他	184	61	196	95	380	156	106	35	486	191
7. 野外焼却(事業場)	338	-	449	-	787	-	304	-	1,091	-
(小計・事業場)	2,024	338	2,846	449	4,870	787	1,530	304	6,400	1,091
II 事業場以外										
7. 野外焼却(事業場以外)	642	-	856	-	1,498	-	608	-	2,106	-
8. 移動発生源	15	0	13	1	28	1	75	3	103	4
9. 建設作業現場	118	24	130	47	248	71	62	39	310	110
10. 下水・用水	177	5	204	8	381	13	140	8	521	21
(1) 事業場の排水路	22	2	27	0	49	2	14	0	63	2
(2) その他の水路	155	3	177	8	332	11	126	8	458	19
11. ごみ集積所	13	2	17	1	30	3	19	0	49	3
12. 個人住宅・アパート・寮	478	488	603	536	1,081	1,024	413	364	1,494	1,388
(1) ごみ焼き	4	392	13	417	17	809	7	301	24	1,110
(2) 浄化槽	152	3	183	5	335	8	134	5	469	13
(3) その他	322	93	407	114	729	207	272	58	1,001	265
13. 不明	684	123	617	263	1,301	386	340	194	1,641	580
(小計・事業場以外)	2,127	642	2,440	856	4,567	1,498	1,657	608	6,224	2,106
合計	4,151	980	5,286	1,305	9,437	2,285	3,187	912	12,624	3,197

図3-1 発生源別苦情件数の推移



※四捨五入による端数処理のため内数の合計が100%にならないことがある。

図3-2 発生源別苦情件数の推移(野外焼却)

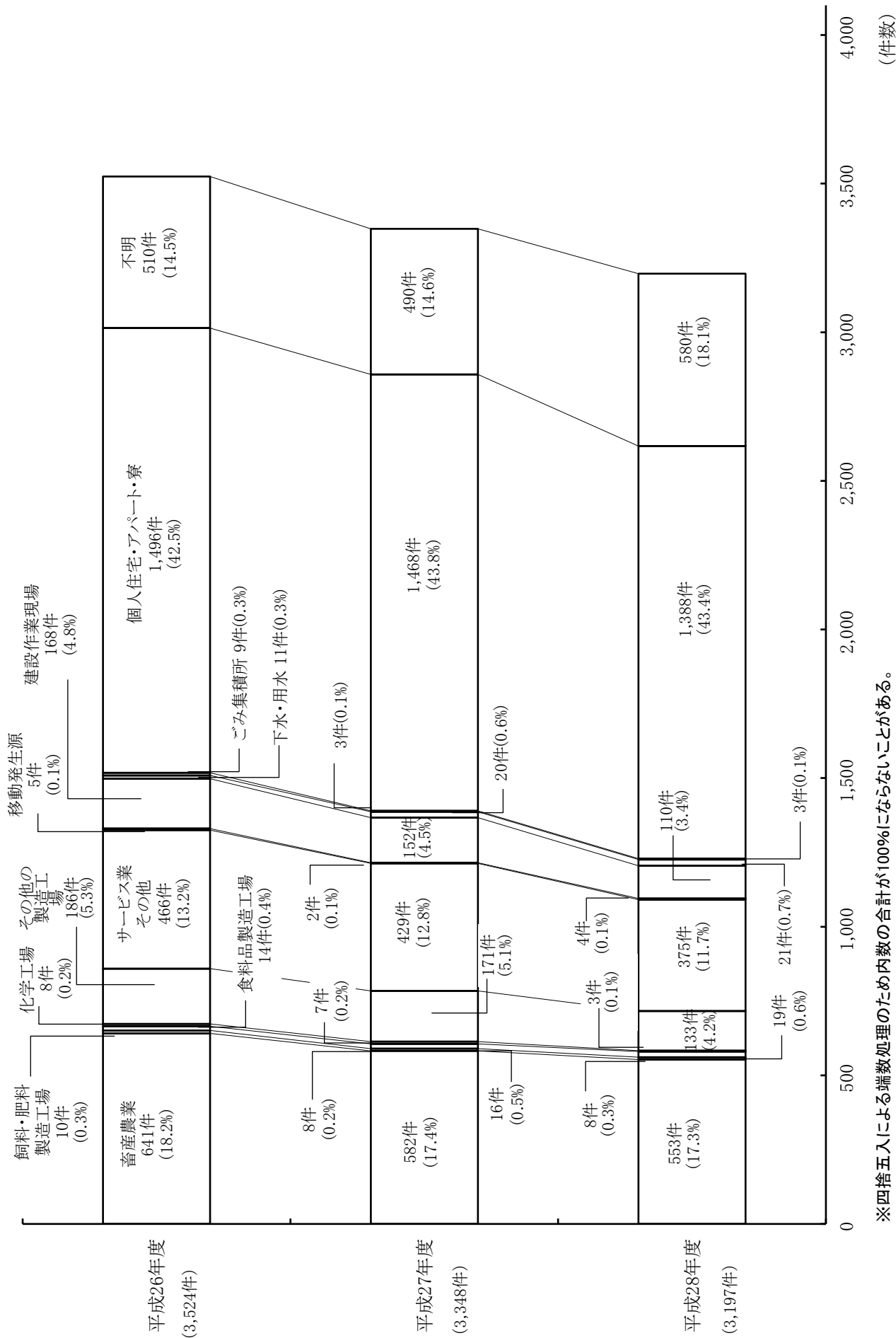
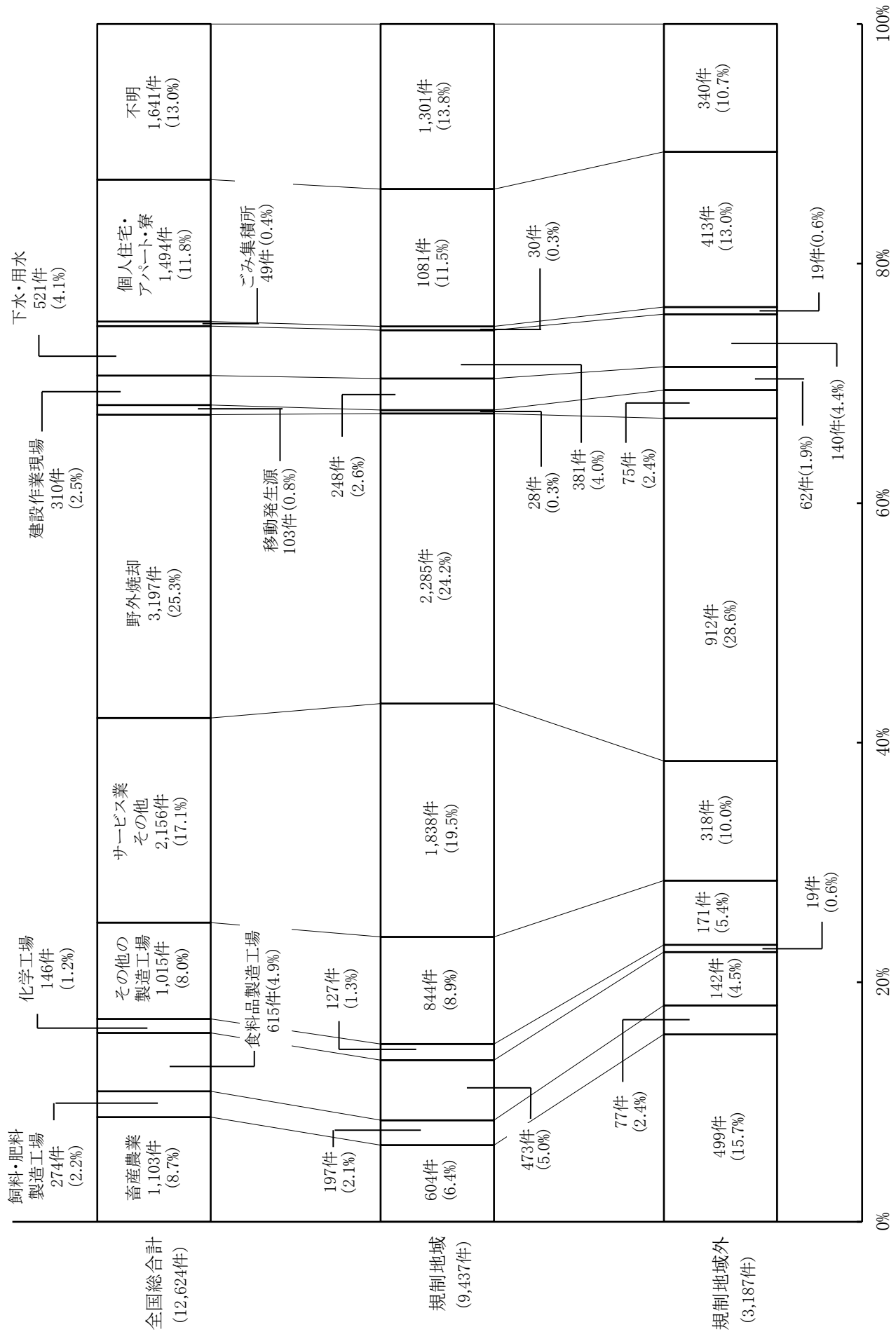
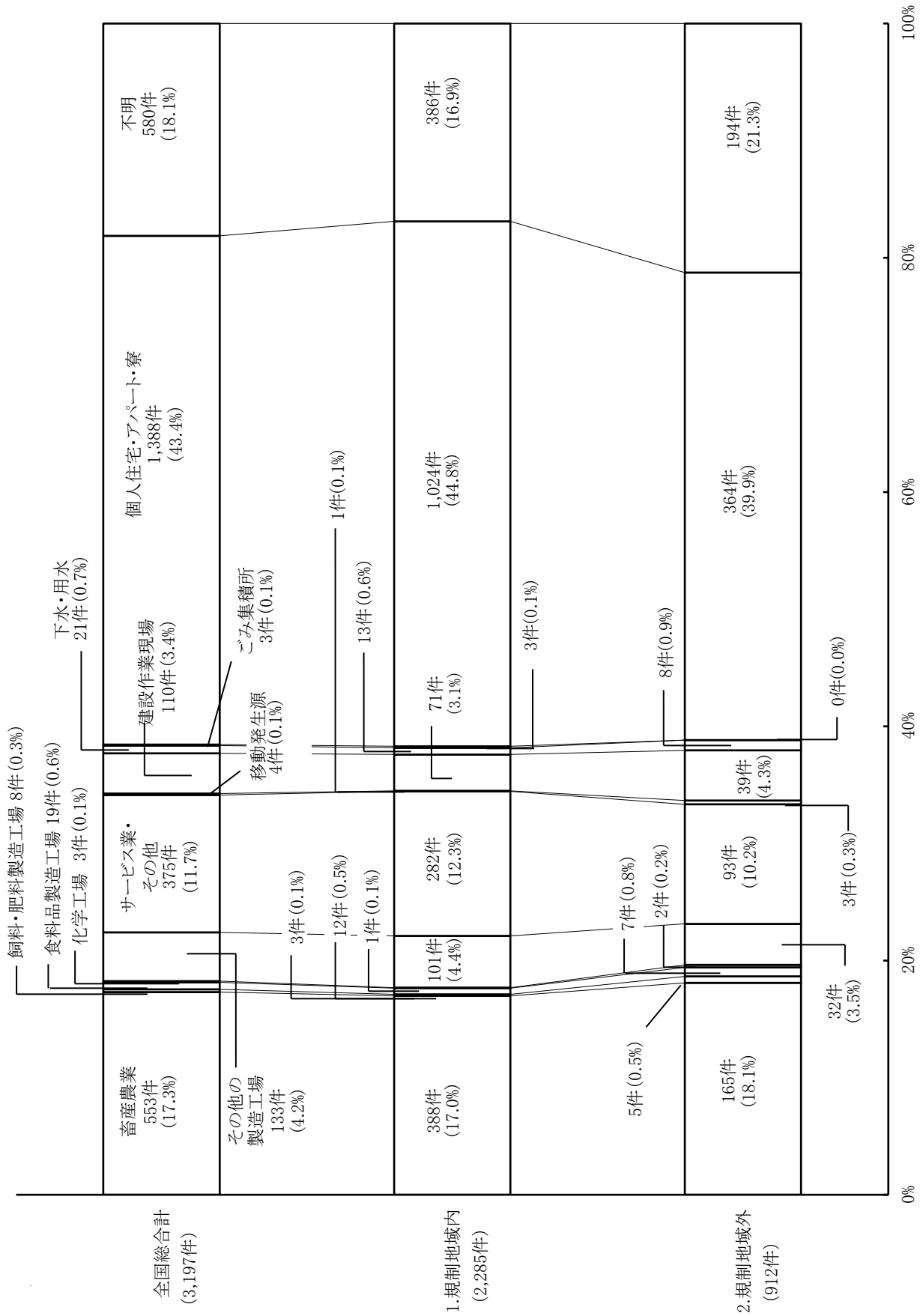


図4-1 苦情件数の発生源割合



※四捨五入による端数処理のため内数の合計が100%にならないことがある。
 (備考)「規制地域」は、特定悪臭物質に係る地域及び臭気指数に係る地域における苦情件数の合計

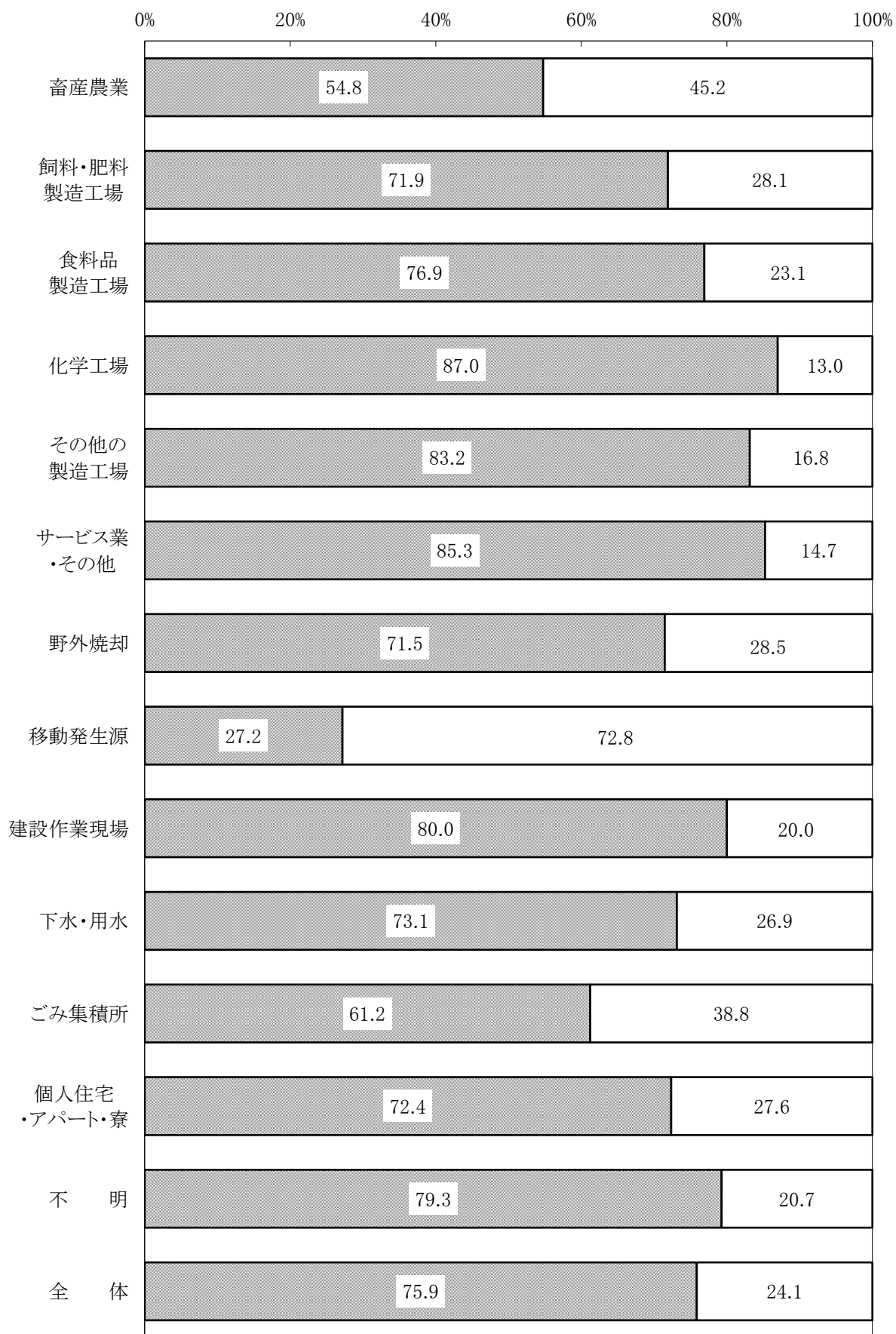
図4-2 苦情件数の発生源割合(野外焼却)



※四捨五入による端数処理のため内数の合計が100%にならないことがある。

(備考)「規制地域」は、特定悪臭物質に係る地域及び臭気指数に係る地域における苦情件数の合計

図5 苦情件数の規制地域内外割合



(備考)「規制地域内」は、特定悪臭物質に係る地域及び臭気指数に係る地域における苦情件数の合計

■ 規制地域内
□ 規制地域外

表5-1 地方公共団体別悪臭苦情処理状況(特定悪臭物質規制地域)

	苦情 件数	悪臭防止法に基づく措置等							条例に 基づく 措置等
		立入 検査	報 告	測定件数		行 政 指 導	勸 告	命 令	
				適 合	不適合				
北海道(市を除く)	9	0	0	0	0	0	0	0	1
札幌市	0	0	0	0	0	0	0	0	0
函館市	12	1	0	0	0	1	0	0	0
小樽市	10	0	0	0	0	0	0	0	0
旭川市	21	0	0	0	0	0	0	0	0
室蘭市	0	0	0	0	0	0	0	0	0
釧路市	9	0	0	0	0	0	0	0	0
帯広市	15	5	0	0	0	3	0	0	0
北見市	8	5	0	0	0	3	0	0	3
夕張市	0	0	0	0	0	0	0	0	0
岩見沢市	3	3	3	0	0	3	0	0	0
網走市	1	1	0	0	0	0	0	0	0
留萌市	3	0	0	0	0	0	0	0	0
苫小牧市	12	0	0	0	0	0	0	0	0
稚内市	0	0	0	0	0	0	0	0	0
美唄市	0	0	0	0	0	0	0	0	0
芦別市	0	0	0	0	0	0	0	0	0
江別市	1	0	0	0	0	0	0	0	0
赤平市	0	0	0	0	0	0	0	0	0
紋別市	0	0	0	0	0	0	0	0	0
士別市	0	0	0	0	0	0	0	0	0
名寄市	0	0	0	0	0	0	0	0	0
三笠市	0	0	0	0	0	0	0	0	0
根室市	1	0	0	0	0	0	0	0	0
千歳市	0	0	0	0	0	0	0	0	0
滝川市	0	0	0	0	0	0	0	0	0
砂川市	0	0	0	0	0	0	0	0	0
歌志内市	0	0	0	0	0	0	0	0	0
深川市	0	0	0	0	0	0	0	0	0
富良野市	0	0	0	0	0	0	0	0	0
登別市	0	0	0	0	0	0	0	0	0
恵庭市	0	0	0	0	0	0	0	0	0
伊達市	0	0	0	0	0	0	0	0	0
北広島市	1	0	0	0	0	0	0	0	0
石狩市	0	0	0	0	0	0	0	0	0
北斗市	0	0	0	0	0	0	0	0	0
北海道小計	106	15	3	0	0	10	0	0	4

	苦情 件数	悪臭防止法に基づく措置等							条例に 基づく 措置等
		立入 検査	報 告	測定件数		行 政 指 導	勸 告	命 令	
				適 合	不適合				
青森県(市を除く)	2	0	0	0	0	0	0	0	0
青森市	0	0	0	0	0	0	0	0	0
弘前市	0	0	0	0	0	0	0	0	0
八戸市	1	1	0	0	0	0	0	0	0
黒石市	0	0	0	0	0	0	0	0	0
五所川原市	3	0	0	0	0	0	0	0	0
十和田市	0	0	0	0	0	0	0	0	0
三沢市	3	0	0	0	0	0	0	0	0
むつ市	7	0	0	0	0	0	0	0	5
つがる市	0	0	0	0	0	0	0	0	0
平川市	2	0	0	0	0	0	0	0	0
青森県小計	18	1	0	0	0	0	0	0	5
岩手県(市を除く)	0	0	0	0	0	0	0	0	0
盛岡市	7	0	0	0	0	0	0	0	0
宮古市	0	0	0	0	0	0	0	0	0
大船渡市	1	0	0	0	0	0	0	0	0
花巻市	0	0	0	0	0	0	0	0	0
北上市	1	0	0	0	0	0	0	0	0
久慈市	0	0	0	0	0	0	0	0	0
遠野市	0	0	0	0	0	0	0	0	0
一関市	0	0	0	0	0	0	0	0	0
陸前高田市	0	0	0	0	0	0	0	0	0
釜石市	0	0	0	0	0	0	0	0	0
二戸市	0	0	0	0	0	0	0	0	0
八幡平市	0	0	0	0	0	0	0	0	0
奥州市	0	0	0	0	0	0	0	0	0
滝沢市	0	0	0	0	0	0	0	0	0
岩手県小計	9	0	0	0	0	0	0	0	0
宮城県(市を除く)	0	0	0	0	0	0	0	0	0
仙台市	21	0	0	0	0	0	0	0	0
石巻市	0	0	0	0	0	0	0	0	0
塩竈市	0	0	0	0	0	0	0	0	0
気仙沼市	0	0	0	0	0	0	0	0	0
白石市	0	0	0	0	0	0	0	0	0
名取市	0	0	0	0	0	0	0	0	0
角田市	0	0	0	0	0	0	0	0	0
多賀城市	0	0	0	0	0	0	0	0	0
岩沼市	0	0	0	0	0	0	0	0	0
登米市	0	0	0	0	0	0	0	0	0
栗原市	0	0	0	0	0	0	0	0	0
東松島市	0	0	0	0	0	0	0	0	0
大崎市	0	0	0	0	0	0	0	0	0
富谷市	0	0	0	0	0	0	0	0	0
宮城県小計	21	0	0	0	0	0	0	0	0

	苦情 件数	悪臭防止法に基づく措置等							条例に 基づく 措置等
		立入 検査	報 告	測定件数		行 政 指 導	勸 告	命 令	
				適 合	不適合				
秋田県(市を除く)	0	0	0	0	0	0	0	0	0
秋 田 市	15	0	0	0	0	0	0	0	0
能 代 市	2	0	0	0	0	0	0	0	0
横 手 市	0	0	0	0	0	0	0	0	0
大 館 市	4	0	0	0	0	0	0	0	0
男 鹿 市	1	0	0	0	0	0	0	0	0
湯 沢 市	0	0	0	0	0	0	0	0	0
鹿 角 市	0	0	0	0	0	0	0	0	0
由 利 本 荘 市	0	0	0	0	0	0	0	0	0
潟 上 市	0	0	0	0	0	0	0	0	0
大 仙 市	2	0	0	0	0	0	0	0	0
北 秋 田 市	0	0	0	0	0	0	0	0	0
に か ほ 市	0	0	0	0	0	0	0	0	0
仙 北 市	0	0	0	0	0	0	0	0	0
秋田県小計	24	0	0	0	0	0	0	0	0
山形県(市を除く)	1	0	0	0	0	0	0	0	0
山 形 市	39	0	0	0	0	0	0	0	0
米 沢 市	0	0	0	0	0	0	0	0	0
鶴 岡 市	0	0	0	0	0	0	0	0	0
酒 田 市	0	0	0	0	0	0	0	0	0
新 庄 市	0	0	0	0	0	0	0	0	0
寒 河 江 市	0	0	0	0	0	0	0	0	0
上 山 市	0	0	0	0	0	0	0	0	0
村 山 市	0	0	0	0	0	0	0	0	0
長 井 市	0	0	0	0	0	0	0	0	0
天 童 市	0	0	0	0	0	0	0	0	0
東 根 市	0	0	0	0	0	0	0	0	0
尾 花 沢 市	0	0	0	0	0	0	0	0	0
南 陽 市	0	0	0	0	0	0	0	0	0
山形県小計	40	0	0	0	0	0	0	0	0
福島県(市を除く)	2	0	0	0	0	0	0	0	0
福 島 市	13	0	0	0	0	0	0	0	0
会 津 若 松 市	0	0	0	0	0	0	0	0	0
郡 山 市	20	0	0	0	0	0	0	0	0
い わ き 市	27	0	0	0	0	0	0	0	0
白 河 市	1	0	0	0	0	0	0	0	0
須 賀 川 市	2	0	0	0	0	0	0	0	0
喜 多 方 市	0	0	0	0	0	0	0	0	0
相 馬 市	0	0	0	0	0	0	0	0	0
二 本 松 市	0	0	0	0	0	0	0	0	0
田 村 市	0	0	0	0	0	0	0	0	0
南 相 馬 市	1	0	0	0	0	0	0	0	0
伊 達 市	0	0	0	0	0	0	0	0	0
本 宮 市	0	0	0	0	0	0	0	0	0
福島県小計	66	0	0	0	0	0	0	0	0

	苦情数	悪臭防止法に基づく措置等							条例に基づく措置等
		立入検査	報告	測定件数		行政指導	勧告	命令	
				適合	不適合				
茨城県(市を除く)	37	2	0	0	0	2	0	0	0
水戸市	7	0	0	0	0	0	0	0	0
日立市	2	0	0	0	0	0	0	0	0
土浦市	40	0	0	0	0	0	0	0	37
古河市	0	0	0	0	0	0	0	0	0
石岡市	0	0	0	0	0	0	0	0	0
結城市	0	0	0	0	0	0	0	0	0
龍ヶ崎市	0	0	0	0	0	0	0	0	0
下妻市	18	0	0	0	0	0	0	0	0
常総市	7	1	4	0	0	4	0	0	2
常陸太田市	6	0	0	0	0	0	0	0	0
高萩市	39	0	0	0	0	0	0	0	23
北茨城市	14	0	11	0	0	8	0	0	0
笠間市	0	0	0	0	0	0	0	0	0
取手市	0	0	0	0	0	0	0	0	0
牛久市	1	0	0	0	0	0	0	0	0
つくば市	10	0	0	0	0	0	0	0	0
ひたちなか市	10	0	0	0	0	0	0	0	0
鹿嶋市	0	0	0	0	0	0	0	0	0
潮来市	1	0	0	0	0	0	0	0	0
守谷市	0	0	0	0	0	0	0	0	0
常陸大宮市	1	0	0	0	0	0	0	0	0
那珂市	0	0	0	0	0	0	0	0	0
筑西市	0	0	0	0	0	0	0	0	0
坂東市	0	0	0	0	0	0	0	0	0
稲敷市	0	0	0	0	0	0	0	0	0
かすみがうら市	0	0	0	0	0	0	0	0	0
桜川市	0	0	0	0	0	0	0	0	0
神栖市	2	0	0	0	0	0	0	0	1
行方市	1	0	0	0	0	0	0	0	0
鉾田市	0	0	0	0	0	0	0	0	0
つくばみらい市	0	0	0	0	0	0	0	0	0
小美玉市	0	0	0	0	0	0	0	0	0
茨城県小計	196	3	15	0	0	14	0	0	63
栃木県(市を除く)	0	0	0	0	0	0	0	0	0
宇都宮市	0	0	0	0	0	0	0	0	0
足利市	0	0	0	0	0	0	0	0	0
栃木市	0	0	0	0	0	0	0	0	0
佐野市	0	0	0	0	0	0	0	0	0
鹿沼市	0	0	0	0	0	0	0	0	0
日光市	0	0	0	0	0	0	0	0	0
小山市	0	0	0	0	0	0	0	0	0
真岡市	0	0	0	0	0	0	0	0	0
大田原市	0	0	0	0	0	0	0	0	0
矢板市	0	0	0	0	0	0	0	0	0
那須塩原市	0	0	0	0	0	0	0	0	0
さくら市	0	0	0	0	0	0	0	0	0
那須烏山市	0	0	0	0	0	0	0	0	0
下野市	0	0	0	0	0	0	0	0	0
栃木県小計	0	0	0	0	0	0	0	0	0

	苦情 件数	悪臭防止法に基づく措置等							条例に 基づく 措置等
		立入 検査	報 告	測定件数		行 政 指 導	勸 告	命 令	
				適 合	不適合				
群馬県(市を除く)	0	0	0	0	0	0	0	0	0
前 橋 市	0	0	0	0	0	0	0	0	0
高 崎 市	0	0	0	0	0	0	0	0	0
桐 生 市	0	0	0	0	0	0	0	0	0
伊 勢 崎 市	0	0	0	0	0	0	0	0	0
太 田 市	25	19	25	0	0	10	0	0	0
沼 田 市	0	0	0	0	0	0	0	0	0
館 林 市	0	0	0	0	0	0	0	0	0
渋 川 市	0	0	0	0	0	0	0	0	0
藤 岡 市	0	0	0	0	0	0	0	0	0
富 岡 市	0	0	0	0	0	0	0	0	0
安 中 市	0	0	0	0	0	0	0	0	0
み どり 市	0	0	0	0	0	0	0	0	0
群馬県小計	25	19	25	0	0	10	0	0	0

	苦情 件数	悪臭防止法に基づく措置等							条例に 基づく 措置等
		立入 検査	報 告	測定件数		行 政 指 導	勸 告	命 令	
				適 合	不適合				
埼玉県(市を除く)	6	1	0	0	0	1	0	0	2
さいたま市	42	5	0	0	0	4	0	0	4
川越市	0	0	0	0	0	0	0	0	0
熊谷市	0	0	0	0	0	0	0	0	0
川口市	0	0	0	0	0	0	0	0	0
行田市	2	0	0	0	0	0	0	0	0
秩父市	1	0	0	0	0	0	0	0	0
所沢市	3	0	0	0	0	0	0	0	3
飯能市	0	0	0	0	0	0	0	0	0
加須市	0	0	0	0	0	0	0	0	0
本庄市	0	0	0	0	0	0	0	0	0
東松山市	0	0	0	0	0	0	0	0	0
春日部市	20	5	0	0	0	3	0	0	6
狭山市	0	0	0	0	0	0	0	0	0
羽生市	0	0	0	0	0	0	0	0	0
鴻巣市	0	0	0	0	0	0	0	0	0
深谷市	0	0	0	0	0	0	0	0	0
上尾市	25	23	0	0	0	11	0	0	1
草加市	21	3	0	0	0	3	0	0	0
越谷市	28	2	0	0	0	2	0	0	0
蕨市	0	0	0	0	0	0	0	0	0
戸田	18	6	0	0	0	5	0	0	0
入間市	0	0	0	0	0	0	0	0	0
朝霞市	0	0	0	0	0	0	0	0	0
志木市	1	0	0	0	0	0	0	0	0
和光市	0	0	0	0	0	0	0	0	0
新座市	0	0	0	0	0	0	0	0	0
桶川市	1	0	0	0	0	0	0	0	0
久喜市	0	0	0	0	0	0	0	0	0
北本市	0	0	0	0	0	0	0	0	0
八潮市	26	0	0	0	0	0	0	0	0
富士見市	0	0	0	0	0	0	0	0	0
三郷市	0	0	0	0	0	0	0	0	0
蓮田市	0	0	0	0	0	0	0	0	0
坂戸市	0	0	0	0	0	0	0	0	0
幸手市	0	0	0	0	0	0	0	0	0
鶴ヶ島市	0	0	0	0	0	0	0	0	0
日高市	0	0	0	0	0	0	0	0	0
吉川市	8	0	0	0	0	0	0	0	5
ふじみ野市	0	0	0	0	0	0	0	0	0
白岡市	0	0	0	0	0	0	0	0	0
埼玉県小計	202	45	0	0	0	29	0	0	21

	苦情 件数	悪臭防止法に基づく措置等							条例に 基づく 措置等
		立入 検査	報 告	測定件数		行 政 指 導	勸 告	命 令	
				適 合	不適合				
千葉県(市を除く)	14	11	5	0	0	9	0	0	1
千 葉 市	1	1	0	0	0	0	0	0	0
銚 子 市	0	0	0	0	0	0	0	0	0
市 川 市	67	2	0	0	0	2	0	0	48
船 橋 市	42	0	0	0	0	0	0	0	1
館 山 市	0	0	0	0	0	0	0	0	0
木 更 津 市	14	0	0	0	0	0	0	0	0
松 戸 市	0	0	0	0	0	0	0	0	0
野 田 市	0	0	0	0	0	0	0	0	0
茂 原 市	6	1	0	0	0	0	0	0	0
成 田 市	10	0	0	1	0	0	0	0	0
佐 倉 市	5	0	0	0	0	0	0	0	0
東 金 市	0	0	0	0	0	0	0	0	0
旭 市	0	0	0	0	0	0	0	0	0
習 志 野 市	0	0	0	0	0	0	0	0	0
柏 市	17	2	0	0	0	2	0	0	12
勝 浦 市	2	0	0	0	0	0	0	0	1
市 原 市	3	0	0	0	0	0	0	0	0
流 山 市	6	0	0	0	0	0	0	0	0
八 千 代 市	0	0	0	0	0	0	0	0	0
我 孫 子 市	0	0	0	0	0	0	0	0	0
鴨 川 市	0	0	0	0	0	0	0	0	0
鎌 ヶ 谷 市	0	0	0	0	0	0	0	0	0
君 津 市	8	0	0	0	0	0	0	0	0
富 津 市	0	0	0	0	0	0	0	0	0
浦 安 市	1	0	0	0	0	0	0	0	0
四 街 道 市	18	0	0	0	0	0	0	0	0
袖 ヶ 浦 市	21	1	1	0	0	1	0	0	11
八 街 市	0	0	0	0	0	0	0	0	0
印 西 市	0	0	0	0	0	0	0	0	0
白 井 市	2	0	0	0	0	0	0	0	0
富 里 市	0	0	0	0	0	0	0	0	0
南 房 総 市	0	0	0	0	0	0	0	0	0
匝 瑳 市	0	0	0	0	0	0	0	0	0
香 取 市	0	0	0	0	0	0	0	0	0
山 武 市	0	0	0	0	0	0	0	0	0
い す み 市	0	0	0	0	0	0	0	0	0
大 網 白 里 市	0	0	0	0	0	0	0	0	0
千葉県小計	237	18	6	1	0	14	0	0	74

	苦情数	悪臭防止法に基づく措置等							条例に基づく措置等
		立入検査	報告	測定件数		行政指導	勧告	命令	
				適合	不適合				
東京都(市・特別区を除く)	0	0	0	0	0	0	0	0	0
千代田区	1	0	0	0	0	0	0	0	1
中央区	0	0	0	0	0	0	0	0	0
港区	0	0	0	0	0	0	0	0	0
新宿区	6	0	0	0	0	0	0	0	6
文京区	0	0	0	0	0	0	0	0	0
台東区	0	0	0	0	0	0	0	0	0
墨田区	3	0	0	0	0	0	0	0	1
江東区	1	1	0	0	0	1	0	0	0
品川区	3	0	0	0	0	0	0	0	2
目黒区	0	0	0	0	0	0	0	0	0
大田区	0	0	0	0	0	0	0	0	0
世田谷区	0	0	0	0	0	0	0	0	0
渋谷区	0	0	0	0	0	0	0	0	0
中野区	0	0	0	0	0	0	0	0	0
杉並区	0	0	0	0	0	0	0	0	0
豊島区	0	0	0	0	0	0	0	0	0
北区	0	0	0	0	0	0	0	0	0
荒川区	0	0	0	0	0	0	0	0	0
板橋区	0	0	0	0	0	0	0	0	0
練馬区	0	0	0	0	0	0	0	0	0
足立区	0	0	0	0	0	0	0	0	0
葛飾区	1	0	0	0	0	0	0	0	1
江戸川区	1	0	0	0	0	0	0	0	1
八王子市	0	0	0	0	0	0	0	0	0
立川市	0	0	0	0	0	0	0	0	0
武蔵野市	0	0	0	0	0	0	0	0	0
三鷹市	0	0	0	0	0	0	0	0	0
青梅市	1	0	0	0	0	0	0	0	0
府中市	1	0	0	0	0	0	0	0	1
昭島市	0	0	0	0	0	0	0	0	0
調布市	2	0	0	0	0	0	0	0	0
町田市	0	0	0	0	0	0	0	0	0
小金井市	0	0	0	0	0	0	0	0	0
小平市	0	0	0	0	0	0	0	0	0
日野市	0	0	0	0	0	0	0	0	0
東村山市	0	0	0	0	0	0	0	0	0
国分寺市	0	0	0	0	0	0	0	0	0
国立市	0	0	0	0	0	0	0	0	0
福生市	0	0	0	0	0	0	0	0	0
狛江市	3	2	0	0	0	2	0	0	0
東大和市	2	0	0	0	0	0	0	0	1
清瀬市	8	0	0	0	0	0	0	0	1
東久留米市	0	0	0	0	0	0	0	0	0
武蔵村山市	0	0	0	0	0	0	0	0	0
多摩市	4	0	0	0	0	0	0	0	0
稲城市	0	0	0	0	0	0	0	0	0
羽村市	0	0	0	0	0	0	0	0	0
あきる野市	0	0	0	0	0	0	0	0	0
西東京市	0	0	0	0	0	0	0	0	0
東京都小計	37	3	0	0	0	3	0	0	15

	苦情 件数	悪臭防止法に基づく措置等							条例に 基づく 措置等
		立入 検査	報 告	測定件数		行 政 指 導	勸 告	命 令	
				適 合	不適合				
神奈川県(市を除く)	0	0	0	0	0	0	0	0	0
横 浜 市	247	0	0	0	0	0	0	0	5
川 崎 市	422	1	0	0	0	0	0	0	284
相 模 原 市	0	0	0	0	0	0	0	0	0
横 須 賀 市	0	0	0	0	0	0	0	0	0
平 塚 市	0	0	0	0	0	0	0	0	0
鎌 倉 市	0	0	0	0	0	0	0	0	0
藤 沢 市	6	0	1	1	0	0	0	0	2
小 田 原 市	0	0	0	0	0	0	0	0	0
茅 ヶ 崎 市	0	0	0	0	0	0	0	0	0
逗 子 市	0	0	0	0	0	0	0	0	0
三 浦 市	0	0	0	0	0	0	0	0	0
秦 野 市	0	0	0	0	0	0	0	0	0
厚 木 市	2	0	0	0	0	0	0	0	1
大 和 市	4	1	0	0	0	1	0	0	3
伊 勢 原 市	0	0	0	0	0	0	0	0	0
海 老 名 市	0	0	0	0	0	0	0	0	0
座 間 市	0	0	0	0	0	0	0	0	0
南 足 柄 市	0	0	0	0	0	0	0	0	0
綾 瀬 市	0	0	0	0	0	0	0	0	0
神奈川県小計	681	2	1	1	0	1	0	0	295

	苦情 件数	悪臭防止法に基づく措置等							条例に 基づく 措置等
		立入 検査	報 告	測定件数		行 政 指 導	勸 告	命 令	
				適 合	不適合				
新潟県(市を除く)	0	0	0	0	0	0	0	0	0
新 潟 市	15	2	1	0	0	3	0	0	0
長 岡 市	0	0	0	0	0	0	0	0	0
三 条 市	0	0	0	0	0	0	0	0	0
柏 崎 市	0	0	0	0	0	0	0	0	0
新 発 田 市	0	0	0	0	0	0	0	0	0
小 千 谷 市	0	0	0	0	0	0	0	0	0
加 茂 市	0	0	0	0	0	0	0	0	0
十 日 町 市	0	0	0	0	0	0	0	0	0
見 附 市	0	0	0	0	0	0	0	0	0
村 上 市	0	0	0	0	0	0	0	0	0
燕 魚 川 市	0	0	0	0	0	0	0	0	0
妙 高 市	0	0	0	0	0	0	0	0	0
五 泉 市	0	0	0	0	0	0	0	0	0
上 越 市	0	0	0	0	0	0	0	0	0
阿 賀 野 市	0	0	0	0	0	0	0	0	0
佐 渡 市	0	0	0	0	0	0	0	0	0
魚 沼 市	0	0	0	0	0	0	0	0	0
南 魚 沼 市	0	0	0	0	0	0	0	0	0
胎 内 市	0	0	0	0	0	0	0	0	0
新潟県小計	15	2	1	0	0	3	0	0	0

	苦情数	悪臭防止法に基づく措置等							条例に基づく措置等
		立入検査	報告	測定件数		行政指導	勧告	命令	
				適合	不適合				
富山県(市を除く)	4	0	0	0	0	0	0	0	0
富山市	29	7	0	0	0	5	0	0	3
高岡市	1	0	0	0	0	0	0	0	0
魚津市	0	0	0	0	0	0	0	0	0
氷見市	0	0	0	0	0	0	0	0	0
滑川市	0	0	0	0	0	0	0	0	0
黒部市	1	0	0	0	0	0	0	0	0
砺波市	0	0	0	0	0	0	0	0	0
小矢部市	0	0	0	0	0	0	0	0	0
南砺市	0	0	0	0	0	0	0	0	0
射水市	0	0	0	0	0	0	0	0	0
富山県小計	35	7	0	0	0	5	0	0	3
石川県(市を除く)	4	3	0	0	0	3	0	0	0
金沢市	4	1	0	0	0	1	0	0	0
七尾市	0	0	0	0	0	0	0	0	0
小松市	2	0	0	0	0	0	0	0	2
輪島市	1	1	1	0	0	1	0	0	0
珠洲市	0	0	0	0	0	0	0	0	0
加賀市	0	0	0	0	0	0	0	0	0
羽咋市	0	0	0	0	0	0	0	0	0
かほく市	0	0	0	0	0	0	0	0	0
白山市	6	4	1	0	0	4	0	0	0
能美市	0	0	0	0	0	0	0	0	0
野々市	2	0	0	0	0	0	0	0	0
石川県小計	19	9	2	0	0	9	0	0	2
福井県(市を除く)	0	0	0	0	0	0	0	0	0
福井市	0	0	0	0	0	0	0	0	0
敦賀市	0	0	0	0	0	0	0	0	0
小浜市	2	0	0	0	0	0	0	0	0
大野市	0	0	0	0	0	0	0	0	0
勝山市	0	0	0	0	0	0	0	0	0
鯖江市	0	0	0	0	0	0	0	0	0
あわら市	4	0	0	0	0	0	0	0	0
越前市	0	0	0	0	0	0	0	0	0
坂井市	2	0	0	0	0	0	0	0	0
福井県小計	8	0	0	0	0	0	0	0	0
山梨県(市を除く)	9	1	1	0	0	1	0	0	0
甲府市	0	0	0	0	0	0	0	0	0
富士吉田市	0	0	0	0	0	0	0	0	0
都留市	0	0	0	0	0	0	0	0	0
山梨市	0	0	0	0	0	0	0	0	0
大月市	0	0	0	0	0	0	0	0	0
韮崎市	0	0	0	0	0	0	0	0	0
南アルプス市	0	0	0	0	0	0	0	0	0
北杜市	0	0	0	0	0	0	0	0	0
甲斐市	0	0	0	0	0	0	0	0	0
笛吹市	0	0	0	0	0	0	0	0	0
上野原市	0	0	0	0	0	0	0	0	0
甲州市	0	0	0	0	0	0	0	0	0
中央市	0	0	0	0	0	0	0	0	0
山梨県小計	9	1	1	0	0	1	0	0	0

	苦情 件数	悪臭防止法に基づく措置等							条例に 基づく 措置等
		立入 検査	報 告	測定件数		行 政 指 導	勸 告	命 令	
				適 合	不適合				
長野県(市を除く)	1	0	0	0	0	0	0	0	0
長野市	14	3	0	0	0	3	0	0	1
松本市	0	0	0	0	0	0	0	0	0
上田市	0	0	0	0	0	0	0	0	0
岡谷市	0	0	0	0	0	0	0	0	0
飯田市	0	0	0	0	0	0	0	0	0
諏訪市	3	0	0	0	0	0	0	0	0
須坂市	0	0	0	0	0	0	0	0	0
小諸市	0	0	0	0	0	0	0	0	0
伊那市	0	0	0	0	0	0	0	0	0
駒ヶ根市	0	0	0	0	0	0	0	0	0
中野市	0	0	0	0	0	0	0	0	0
大町市	0	0	0	0	0	0	0	0	0
飯山市	0	0	0	0	0	0	0	0	0
茅野市	1	0	0	0	0	0	0	0	0
塩尻市	2	0	0	0	0	0	0	0	0
佐久市	0	0	0	0	0	0	0	0	0
千曲市	1	0	0	0	0	0	0	0	0
東御市	0	0	0	0	0	0	0	0	0
安曇野市	0	0	0	0	0	0	0	0	0
長野県小計	22	3	0	0	0	3	0	0	1
岐阜県(市を除く)	6	0	0	0	0	0	0	0	0
岐阜市	34	18	9	0	0	3	0	0	0
大垣市	21	0	0	0	0	0	0	0	0
高山市	6	0	0	0	0	0	0	0	1
多治見市	1	0	0	0	0	0	0	0	0
関市	0	0	0	0	0	0	0	0	0
中津川市	0	0	0	0	0	0	0	0	0
美濃市	0	0	0	0	0	0	0	0	0
瑞浪市	0	0	0	0	0	0	0	0	0
羽島市	0	0	0	0	0	0	0	0	0
恵那市	0	0	0	0	0	0	0	0	0
美濃加茂市	0	0	0	0	0	0	0	0	0
土岐市	3	0	0	0	0	0	0	0	0
各務原市	15	0	0	0	0	0	0	0	0
可児市	87	0	0	0	0	0	0	0	0
山県市	0	0	0	0	0	0	0	0	0
瑞穂市	0	0	0	0	0	0	0	0	0
飛騨市	0	0	0	0	0	0	0	0	0
本巣市	1	0	0	0	0	0	0	0	0
郡上市	0	0	0	0	0	0	0	0	0
下呂市	0	0	0	0	0	0	0	0	0
海津市	0	0	0	0	0	0	0	0	0
岐阜県小計	174	18	9	0	0	3	0	0	1

	苦情 件数	悪臭防止法に基づく措置等							条例に 基づく 措置等
		立入 検査	報 告	測定件数		行 政 指 導	勸 告	命 令	
				適 合	不適合				
静岡県(市を除く)	0	0	0	0	0	0	0	0	0
静岡市	0	0	0	0	0	0	0	0	0
浜松市	1	0	0	0	0	0	0	0	0
沼津市	0	0	0	0	0	0	0	0	0
熱海市	0	0	0	0	0	0	0	0	0
三島市	0	0	0	0	0	0	0	0	0
富士宮市	0	0	0	0	0	0	0	0	0
伊東市	0	0	0	0	0	0	0	0	0
島田市	0	0	0	0	0	0	0	0	0
富田市	0	0	0	0	0	0	0	0	0
磐田市	2	1	0	0	0	0	0	0	0
焼津市	11	2	0	0	0	1	0	0	1
掛川市	0	0	0	0	0	0	0	0	0
藤枝市	0	0	0	0	0	0	0	0	0
御殿場市	0	0	0	0	0	0	0	0	0
袋井市	0	0	0	0	0	0	0	0	0
下田市	0	0	0	0	0	0	0	0	0
裾野市	1	0	0	0	0	0	0	0	0
湖西市	0	0	0	0	0	0	0	0	0
伊豆市	0	0	0	0	0	0	0	0	0
御前崎市	0	0	0	0	0	0	0	0	0
菊川市	0	0	0	0	0	0	0	0	0
伊豆の国市	0	0	0	0	0	0	0	0	0
牧之原市	0	0	0	0	0	0	0	0	0
静岡県小計	15	3	0	0	0	1	0	0	1

	苦情 件数	悪臭防止法に基づく措置等							条例に 基づく 措置等
		立入 検査	報 告	測定件数		行 政 指 導	勸 告	命 令	
				適 合	不適合				
愛知県(市を除く)	6	0	0	0	0	0	0	0	0
名古屋市	201	44	0	0	1	31	0	0	72
豊橋市	0	0	0	0	0	0	0	0	0
岡崎市	0	0	0	0	0	0	0	0	0
一宮市	1	1	1	0	0	1	0	0	0
瀬戸市	0	0	0	0	0	0	0	0	0
半田市	0	0	0	0	0	0	0	0	0
春日井市	98	30	1	0	0	18	0	0	59
豊川市	0	0	0	0	0	0	0	0	0
津島市	1	0	0	0	0	0	0	0	0
碧南市	0	0	0	0	0	0	0	0	0
刈谷市	0	0	0	0	0	0	0	0	0
豊田市	1	0	0	0	0	0	0	0	0
安城市	0	0	0	0	0	0	0	0	0
西尾市	2	1	0	0	0	1	0	0	0
蒲郡市	0	0	0	0	0	0	0	0	0
犬山市	0	0	0	0	0	0	0	0	0
常滑市	0	0	0	0	0	0	0	0	0
江南市	0	0	0	0	0	0	0	0	0
小牧市	0	0	0	0	0	0	0	0	0
稲沢市	0	0	0	0	0	0	0	0	0
新城市	0	0	0	0	0	0	0	0	0
東海市	0	0	0	0	0	0	0	0	0
大府市	0	0	0	0	0	0	0	0	0
知多市	0	0	0	0	0	0	0	0	0
知立市	0	0	0	0	0	0	0	0	0
尾張旭市	0	0	0	0	0	0	0	0	0
高浜市	0	0	0	0	0	0	0	0	0
岩倉市	0	0	0	0	0	0	0	0	0
豊明市	0	0	0	0	0	0	0	0	0
日進市	0	0	0	0	0	0	0	0	0
田原市	0	0	0	0	0	0	0	0	0
愛西市	0	0	0	0	0	0	0	0	0
清須市	10	0	0	0	0	0	0	0	0
北名古屋市	0	0	0	0	0	0	0	0	0
弥富市	0	0	0	0	0	0	0	0	0
みよし市	0	0	0	0	0	0	0	0	0
あま市	4	1	0	0	1	1	0	0	0
長久手市	0	0	0	0	0	0	0	0	0
愛知県小計	324	77	2	0	2	52	0	0	131

	苦情 件数	悪臭防止法に基づく措置等							条例に 基づく 措置等
		立入 検査	報 告	測定件数		行 政 指 導	勸 告	命 令	
				適 合	不適合				
三重県(市を除く)	43	2	0	1	0	1	0	0	0
津 市	8	3	0	0	0	0	0	0	0
四日市 市	11	1	0	0	0	1	0	0	0
伊勢 市	0	0	0	0	0	0	0	0	0
松阪 市	7	0	0	1	0	1	0	0	0
桑名 市	5	0	0	0	0	0	0	0	0
鈴鹿 市	41	0	0	0	0	0	0	0	0
名張 市	1	0	0	0	0	0	0	0	0
尾鷲 市	0	0	0	0	0	0	0	0	0
亀山 市	7	0	0	0	0	0	0	0	0
鳥羽 市	9	0	0	0	0	0	0	0	0
熊野 市	0	0	0	0	0	0	0	0	0
いなべ 市	0	0	0	0	0	0	0	0	0
志摩 市	1	0	0	0	0	0	0	0	0
伊賀 市	4	4	0	1	0	4	0	0	0
三重県小計	137	10	0	3	0	7	0	0	0
滋賀県(市を除く)	2	0	0	0	0	0	0	0	0
大津 市	1	0	0	0	0	0	0	0	0
彦根 市	0	0	0	0	0	0	0	0	0
長浜 市	5	0	0	0	0	0	0	0	0
近江八幡 市	2	0	0	0	0	0	0	0	0
草津 市	2	0	0	0	0	0	0	0	0
守山 市	0	0	0	0	0	0	0	0	0
栗東 市	5	0	0	0	0	0	0	0	0
甲賀 市	1	0	0	0	0	0	0	0	0
野洲 市	0	0	0	0	0	0	0	0	0
湖南 市	5	0	0	0	0	0	0	0	1
高島 市	0	0	0	0	0	0	0	0	0
東近江 市	8	0	0	0	0	0	0	0	3
米原 市	3	0	0	0	0	0	0	0	0
滋賀県小計	34	0	0	0	0	0	0	0	4
京都府(市を除く)	24	0	0	0	0	0	0	0	2
京 都 市	168	144	0	0	0	59	0	0	24
福知山 市	0	0	0	0	0	0	0	0	0
舞鶴 市	3	0	0	0	0	0	0	0	0
綾部 市	0	0	0	0	0	0	0	0	0
宇治 市	24	3	17	0	0	14	0	0	1
宮津 市	0	0	0	0	0	0	0	0	0
亀岡 市	0	0	0	0	0	0	0	0	0
城陽 市	6	1	0	0	0	1	0	0	0
向日 市	0	0	0	0	0	0	0	0	0
長岡京 市	9	1	0	0	0	1	0	0	1
八幡 市	6	0	0	0	0	0	0	0	0
京田辺 市	1	0	0	0	0	0	0	0	0
京丹後 市	0	0	0	0	0	0	0	0	0
南丹 市	0	0	0	0	0	0	0	0	0
木津川 市	0	0	0	0	0	0	0	0	0
京都府小計	241	149	17	0	0	75	0	0	28

	苦情 件数	悪臭防止法に基づく措置等							条例に 基づく 措置等
		立入 検査	報 告	測定件数		行 政 指 導	勸 告	命 令	
				適 合	不適合				
大阪府(市を除く)	27	0	0	0	0	0	0	0	0
大 阪 市	4	2	0	0	0	1	0	0	0
堺 市	3	1	0	0	0	1	0	0	0
岸 和 田 市	0	0	0	0	0	0	0	0	0
豊 中 市	25	21	0	0	0	0	0	0	1
池 田 市	0	0	0	0	0	0	0	0	0
吹 田 市	2	2	0	0	0	2	0	0	0
泉 大 津 市	8	0	0	0	0	0	0	0	0
高 槻 市	3	1	1	0	0	0	0	0	2
貝 塚 市	0	0	0	0	0	0	0	0	0
守 口 市	3	2	1	0	0	0	0	0	0
枚 方 市	17	1	0	0	0	0	0	0	7
茨 木 市	0	0	0	0	0	0	0	0	0
八 尾 市	31	0	0	0	0	0	0	0	0
泉 佐 野 市	0	0	0	0	0	0	0	0	0
富 田 林 市	0	0	0	0	0	0	0	0	0
寝 屋 川 市	2	1	0	0	0	1	0	0	0
河 内 長 野 市	6	2	2	2	0	1	0	0	0
松 原 市	0	0	0	0	0	0	0	0	0
大 東 市	16	7	1	1	1	6	0	0	2
和 泉 市	4	0	0	0	0	0	0	0	0
箕 面 市	1	0	0	0	0	0	0	0	0
柏 原 市	14	9	3	0	0	9	0	0	0
羽 曳 野 市	11	0	0	0	0	0	0	0	0
門 真 市	3	2	1	0	0	0	0	0	0
摂 津 市	11	1	0	0	0	1	0	0	0
高 石 市	0	0	0	0	0	0	0	0	0
藤 井 寺 市	3	0	0	0	0	0	0	0	0
東 大 阪 市	52	43	1	3	0	31	0	0	2
泉 南 市	0	0	0	0	0	0	0	0	0
四 條 畷 市	4	0	0	0	0	0	0	0	1
交 野 市	13	0	0	0	0	0	0	0	0
大 阪 狭 山 市	0	0	0	0	0	0	0	0	0
阪 南 市	0	0	0	0	0	0	0	0	0
大阪府小計	263	95	10	6	1	53	0	0	15

	苦情 件数	悪臭防止法に基づく措置等							条例に 基づく 措置等
		立入 検査	報 告	測定件数		行 政 指 導	勸 告	命 令	
				適 合	不適合				
兵庫県(市を除く)	3	2	0	0	0	2	0	0	0
神戸市	0	0	0	0	0	0	0	0	0
姫路市	29	15	2	4	0	17	0	0	0
尼崎市	30	26	2	0	0	17	0	0	3
明石市	9	2	0	0	0	0	0	0	0
西宮市	7	0	0	0	0	0	0	0	0
洲本市	0	0	0	0	0	0	0	0	0
芦屋市	0	0	0	0	0	0	0	0	0
伊丹市	6	0	0	0	0	0	0	0	0
相模生市	0	0	0	0	0	0	0	0	0
豊岡市	5	5	0	0	0	3	0	0	0
加古川市	33	0	0	0	0	0	0	0	0
赤穂市	1	0	0	0	0	0	0	0	0
西脇市	0	0	0	0	0	0	0	0	0
宝塚市	11	0	1	0	0	0	0	0	0
三木市	0	0	0	0	0	0	0	0	0
高砂市	4	0	0	0	0	0	0	0	0
川西市	0	0	0	0	0	0	0	0	0
小野市	16	1	0	0	0	0	0	0	9
三田市	0	0	0	0	0	0	0	0	0
加西市	0	0	0	0	0	0	0	0	0
篠山市	0	0	0	0	0	0	0	0	0
養父市	0	0	0	0	0	0	0	0	0
丹波市	0	0	0	0	0	0	0	0	0
南あわじ市	0	0	0	0	0	0	0	0	0
朝来市	0	0	0	0	0	0	0	0	0
淡路市	0	0	0	0	0	0	0	0	0
宍粟市	0	0	0	0	0	0	0	0	0
加東市	0	0	0	0	0	0	0	0	0
たつの市	0	0	0	0	0	0	0	0	0
兵庫県小計	154	51	5	4	0	39	0	0	12

	苦情 件数	悪臭防止法に基づく措置等							条例に 基づく 措置等
		立入 検査	報 告	測定件数		行 政 指 導	勸 告	命 令	
				適 合	不適合				
奈良県(市を除く)	7	1	0	0	0	0	0	0	0
奈良市	15	13	0	0	0	6	0	0	0
大和高田市	0	0	0	0	0	0	0	0	0
大和郡山	4	0	0	0	0	0	0	0	0
天理市	0	0	0	0	0	0	0	0	0
橿原市	6	0	0	0	0	0	0	0	0
桜井市	7	3	2	0	0	4	0	0	0
五條市	0	0	0	0	0	0	0	0	0
御所市	2	0	0	0	0	0	0	0	0
生駒市	0	0	0	0	0	0	0	0	0
香芝市	0	0	0	0	0	0	0	0	0
葛城市	3	0	0	0	0	0	0	0	0
宇陀市	0	0	0	0	0	0	0	0	0
奈良県小計	44	17	2	0	0	10	0	0	0
和歌山県(市を除く)	0	0	0	0	0	0	0	0	0
和歌山市	6	3	0	0	0	2	0	0	0
海南市	8	8	0	0	0	7	0	0	0
橋本市	0	0	0	0	0	0	0	0	0
有田市	0	0	0	0	0	0	0	0	0
御坊市	0	0	0	0	0	0	0	0	0
田辺市	0	0	0	0	0	0	0	0	0
新宮市	0	0	0	0	0	0	0	0	0
紀の川市	0	0	0	0	0	0	0	0	0
岩出市	0	0	0	0	0	0	0	0	0
和歌山県小計	14	11	0	0	0	9	0	0	0
鳥取県(市を除く)	1	0	0	0	0	0	0	0	0
鳥取市	9	2	1	1	0	0	0	0	0
米子市	20	0	1	1	0	2	0	0	0
倉吉市	0	0	0	0	0	0	0	0	0
境港市	0	0	0	0	0	0	0	0	0
鳥取県小計	30	2	2	2	0	2	0	0	0
島根県(市を除く)	2	0	0	0	0	0	0	0	0
松江市	0	0	0	0	0	0	0	0	0
浜田市	1	0	0	0	0	0	0	0	0
出雲市	5	0	0	0	0	0	0	0	0
益田市	0	0	0	0	0	0	0	0	0
大田市	0	0	0	0	0	0	0	0	0
安来市	0	0	0	0	0	0	0	0	0
江津市	0	0	0	0	0	0	0	0	0
雲南市	0	0	0	0	0	0	0	0	0
島根県小計	8	0	0	0	0	0	0	0	0

	苦情 件数	悪臭防止法に基づく措置等							条例に 基づく 措置等
		立入 検査	報 告	測定件数		行 政 指 導	勸 告	命 令	
				適 合	不適合				
岡山県(市を除く)	8	0	0	0	0	0	0	0	0
岡 山 市	0	0	0	0	0	0	0	0	0
倉 敷 市	24	5	0	0	0	0	0	0	0
津 山 市	5	1	0	0	0	1	0	0	0
玉 野 市	5	0	0	0	0	0	0	0	0
笠 岡 市	6	0	0	0	0	0	0	0	0
井 原 市	11	0	0	0	0	0	0	0	0
総 社 市	1	0	0	0	0	0	0	0	0
高 梁 市	0	0	0	0	0	0	0	0	0
新 見 市	1	1	0	0	0	1	0	0	0
備 前 市	0	0	0	0	0	0	0	0	0
瀬 戸 内 市	0	0	0	0	0	0	0	0	0
赤 磐 市	7	0	0	0	0	0	0	0	0
真 庭 市	0	0	0	0	0	0	0	0	0
美 作 市	0	0	0	0	0	0	0	0	0
浅 口 市	0	0	0	0	0	0	0	0	0
岡山県小計	68	7	0	0	0	2	0	0	0
広島県(市を除く)	0	0	0	0	0	0	0	0	0
広 島 市	0	0	0	0	0	0	0	0	0
呉 市	6	2	0	0	0	2	0	0	0
竹 原 市	0	0	0	0	0	0	0	0	0
三 原 市	0	0	0	0	0	0	0	0	0
尾 道 市	0	0	0	0	0	0	0	0	0
福 山 市	0	0	0	0	0	0	0	0	0
府 中 市	0	0	0	0	0	0	0	0	0
三 次 市	0	0	0	0	0	0	0	0	0
庄 原 市	0	0	0	0	0	0	0	0	0
大 竹 市	8	0	0	0	0	0	0	0	0
東 広島 市	0	0	0	0	0	0	0	0	0
廿 日 市	0	0	0	0	0	0	0	0	0
安 芸 高 田 市	0	0	0	0	0	0	0	0	0
江 田 市	0	0	0	0	0	0	0	0	0
広島県小計	14	2	0	0	0	2	0	0	0
山口県(市を除く)	1	0	0	0	0	0	0	0	0
下 関 市	27	0	0	0	0	0	0	0	12
宇 部 市	0	0	0	0	0	0	0	0	0
山 口 市	0	0	0	0	0	0	0	0	0
萩 防 府 市	0	0	0	0	0	0	0	0	0
萩 防 府 市	10	0	0	0	0	0	0	0	4
下 松 市	0	0	0	0	0	0	0	0	0
岩 国 市	2	0	0	0	0	0	0	0	0
光 市	1	0	0	0	0	0	0	0	0
長 門 市	0	0	0	0	0	0	0	0	0
柳 井 市	0	0	0	0	0	0	0	0	0
美 祢 市	0	0	0	0	0	0	0	0	0
周 南 市	24	0	0	0	0	0	0	0	0
山 陽 小 野 田 市	2	0	0	0	0	0	0	0	0
山口県小計	67	0	0	0	0	0	0	0	16

	苦情数	悪臭防止法に基づく措置等							条例に基づく措置等
		立入検査	報告	測定件数		行政指導	勧告	命令	
				適合	不適合				
徳島県(市を除く)	9	0	0	0	0	0	0	0	0
徳島市	11	0	0	0	0	0	0	0	0
鳴門市	0	0	0	0	0	0	0	0	0
小松島市	0	0	0	0	0	0	0	0	0
阿南市	0	0	0	0	0	0	0	0	0
吉野川市	0	0	0	0	0	0	0	0	0
阿波市	0	0	0	0	0	0	0	0	0
美馬市	0	0	0	0	0	0	0	0	0
三好市	0	0	0	0	0	0	0	0	0
徳島県小計	20	0	0	0	0	0	0	0	0
香川県(市を除く)	0	0	0	0	0	0	0	0	0
高松市	9	0	0	0	0	0	0	0	0
丸亀市	1	0	0	0	0	0	0	0	0
坂出市	13	6	0	0	0	6	0	0	0
善通寺市	0	0	0	0	0	0	0	0	0
観音寺市	36	24	6	0	1	28	0	0	3
さぬき市	0	0	0	0	0	0	0	0	0
東かがわ市	0	0	0	0	0	0	0	0	0
三豊市	3	1	0	1	0	0	0	0	0
香川県小計	62	31	6	1	1	34	0	0	3
愛媛県(市を除く)	0	0	0	0	0	0	0	0	0
松山市	64	31	0	0	0	26	0	0	0
今治市	0	0	0	0	0	0	0	0	0
宇和島市	0	0	0	0	0	0	0	0	0
八幡浜市	0	0	0	0	0	0	0	0	0
新居浜市	0	0	0	0	0	0	0	0	0
西条市	5	0	0	0	0	0	0	0	0
大洲市	0	0	0	0	0	0	0	0	0
伊予市	0	0	0	0	0	0	0	0	0
四国中央市	1	0	0	0	0	0	0	0	0
西予市	0	0	0	0	0	0	0	0	0
東温市	0	0	0	0	0	0	0	0	0
愛媛県小計	70	31	0	0	0	26	0	0	0
高知県(市を除く)	1	0	0	0	0	0	0	0	0
高知市	6	0	0	0	0	0	0	0	0
室戸市	0	0	0	0	0	0	0	0	0
安芸市	1	0	0	0	0	0	0	0	0
南国市	2	0	0	0	0	0	0	0	0
土佐市	0	0	0	0	0	0	0	0	0
須崎市	0	0	0	0	0	0	0	0	0
宿毛市	0	0	0	0	0	0	0	0	0
土佐清水市	0	0	0	0	0	0	0	0	0
四万市	0	0	0	0	0	0	0	0	0
香南市	0	0	0	0	0	0	0	0	0
香美市	0	0	0	0	0	0	0	0	0
高知県小計	10	0	0	0	0	0	0	0	0

	苦情 件数	悪臭防止法に基づく措置等							条例に 基づく 措置等
		立入 検査	報 告	測定件数		行 政 指 導	勸 告	命 令	
				適 合	不適合				
福岡県(市を除く)	12	5	0	0	0	3	0	0	0
北九州 市	70	23	0	0	0	3	0	0	0
福岡 市	65	30	0	0	0	18	0	0	1
大牟田 市	3	0	0	0	0	0	0	0	0
久留米 市	63	4	0	0	0	3	0	0	2
直方 市	7	1	0	0	0	0	0	0	0
飯塚 市	0	0	0	0	0	0	0	0	0
田川 市	0	0	0	0	0	0	0	0	0
柳川 市	2	0	0	0	0	0	0	0	0
八女 市	1	0	0	0	0	0	0	0	0
筑後川 市	0	0	0	0	0	0	0	0	0
大行橋 市	2	0	0	0	0	0	0	0	0
豊前橋 市	0	0	0	0	0	0	0	0	0
中津間 市	0	0	0	0	0	0	0	0	0
小郡 市	9	1	0	0	0	0	0	0	0
筑紫野 市	0	0	0	0	0	0	0	0	0
春日 市	0	0	0	0	0	0	0	0	0
大野城 市	0	0	0	0	0	0	0	0	0
宗像 市	1	0	0	0	0	0	0	0	0
太宰府 市	0	0	0	0	0	0	0	0	0
古賀 市	0	0	0	0	0	0	0	0	0
福岡 市	0	0	0	0	0	0	0	0	0
うきは 市	0	0	0	0	0	0	0	0	0
宮若 市	0	0	0	0	0	0	0	0	0
嘉麻 市	0	0	0	0	0	0	0	0	0
朝倉 市	0	0	0	0	0	0	0	0	0
みやま 市	0	0	0	0	0	0	0	0	0
糸島 市	0	0	0	0	0	0	0	0	0
福岡県小計	235	64	0	0	0	27	0	0	3
佐賀県(市を除く)	5	2	1	0	1	2	1	0	0
佐賀 市	12	0	0	0	0	0	0	0	0
唐津 市	0	0	0	0	0	0	0	0	0
鳥栖 市	0	0	0	0	0	0	0	0	0
多久 市	0	0	0	0	0	0	0	0	0
伊万里 市	0	0	0	0	0	0	0	0	0
武雄 市	0	0	0	0	0	0	0	0	0
鹿島 市	0	0	0	0	0	0	0	0	0
小城 市	0	0	0	0	0	0	0	0	0
嬉野 市	0	0	0	0	0	0	0	0	0
神埼 市	0	0	0	0	0	0	0	0	0
佐賀県小計	17	2	1	0	1	2	1	0	0
長崎県(市を除く)	15	0	0	0	0	0	0	0	0
長崎 市	43	21	0	0	0	5	0	0	20
佐世保 市	11	0	0	0	0	0	0	0	0
島原 市	0	0	0	0	0	0	0	0	0
諫早 市	18	0	0	0	0	0	0	0	0
大村 市	0	0	0	0	0	0	0	0	0
平戸 市	0	0	0	0	0	0	0	0	0
松浦 市	0	0	0	0	0	0	0	0	0
対馬 市	0	0	0	0	0	0	0	0	0
老岐 市	0	0	0	0	0	0	0	0	0
五島 市	0	0	0	0	0	0	0	0	0
西海 市	0	0	0	0	0	0	0	0	0
雲仙 市	0	0	0	0	0	0	0	0	0
南島原 市	0	0	0	0	0	0	0	0	0
長崎県小計	87	21	0	0	0	5	0	0	20

	苦 件 情 数	悪臭防止法に基づく措置等							条例に 基づく 措置等
		立 入 検 査	報 告	測定件数		行 政 指 導	勸 告	命 令	
				適 合	不 適 合				
熊本県(市を除く)	5	2	0	0	0	2	0	0	0
熊本市	24	2	0	0	0	1	0	0	1
八代市	15	0	0	0	0	0	0	0	0
人吉市	25	0	0	0	0	0	0	0	0
荒尾市	2	1	0	0	0	0	0	0	1
水俣市	0	0	0	0	0	0	0	0	0
玉名市	0	0	0	0	0	0	0	0	0
山鹿市	1	0	0	0	0	0	0	0	0
菊池市	0	0	0	0	0	0	0	0	0
宇土市	0	0	0	0	0	0	0	0	0
上天草市	0	0	0	0	0	0	0	0	0
宇城市	0	0	0	0	0	0	0	0	0
阿蘇市	0	0	0	0	0	0	0	0	0
合志市	0	0	0	0	0	0	0	0	0
熊本県小計	72	5	0	0	0	3	0	0	2
大分県(市を除く)	3	0	0	0	0	0	0	0	0
大分市	97	0	0	0	0	0	0	0	0
別府市	49	0	37	0	0	27	0	0	0
中津市	0	0	0	0	0	0	0	0	0
日田市	0	0	0	0	0	0	0	0	0
佐伯市	21	0	0	0	0	0	0	0	0
臼杵市	0	0	0	0	0	0	0	0	0
津久見市	0	0	0	0	0	0	0	0	0
竹田市	0	0	0	0	0	0	0	0	0
豊高市	0	0	0	0	0	0	0	0	0
豊後市	0	0	0	0	0	0	0	0	0
宇佐市	0	0	0	0	0	0	0	0	0
豊後市	0	0	0	0	0	0	0	0	0
由布市	0	0	0	0	0	0	0	0	0
国東市	0	0	0	0	0	0	0	0	0
大分県小計	170	0	37	0	0	27	0	0	0
宮崎県(市を除く)	1	0	0	0	0	0	0	0	0
宮崎市	1	0	0	0	0	0	0	0	0
都城市	12	0	7	0	0	3	0	0	5
延岡市	7	0	0	0	0	0	0	0	0
日南市	0	0	0	0	0	0	0	0	0
小林市	0	0	0	0	0	0	0	0	0
日向市	1	0	0	0	0	0	0	0	1
串間市	0	0	0	0	0	0	0	0	0
西都賀市	0	0	0	0	0	0	0	0	0
えびの市	0	0	0	0	0	0	0	0	0
宮崎県小計	22	0	7	0	0	3	0	0	6

	苦情 件数	悪臭防止法に基づく措置等							条例に 基づく 措置等
		立入 検査	報 告	測定件数		行 政 指 導	勸 告	命 令	
				適 合	不適合				
鹿児島県(市を除く)	0	0	0	0	0	0	0	0	0
鹿 児 島 市	1	0	0	0	0	0	0	0	0
鹿 屋 市	1	0	0	0	0	0	0	0	0
枕 崎 市	8	0	0	0	0	0	0	0	0
阿 久 根 市	0	0	0	0	0	0	0	0	0
出 水 市	0	0	0	0	0	0	0	0	0
指 宿 市	0	0	0	0	0	0	0	0	0
西 之 表 市	0	0	0	0	0	0	0	0	0
垂 水 市	0	0	0	0	0	0	0	0	0
薩 摩 川 内 市	0	0	0	0	0	0	0	0	0
日 置 市	0	0	0	0	0	0	0	0	0
曾 霧 於 島 市	0	0	0	0	0	0	0	0	0
霧 ちき串木野市	0	0	0	0	0	0	0	0	0
南 さつ 志 布 志 市	6	0	0	0	0	0	0	0	0
奄 美 市	0	0	0	0	0	0	0	0	0
南 九 州 市	0	0	0	0	0	0	0	0	0
伊 佐 市	0	0	0	0	0	0	0	0	0
始 良 市	0	0	0	0	0	0	0	0	0
鹿児島県小計	16	0	0	0	0	0	0	0	0
沖縄県(市を除く)	8	1	0	0	0	1	0	0	0
那 覇 市	0	0	0	0	0	0	0	0	0
宜 野 湾 市	0	0	0	0	0	0	0	0	0
石 垣 市	4	0	0	0	0	0	0	0	0
浦 添 市	1	0	0	0	0	0	0	0	0
名 護 市	0	0	0	0	0	0	0	0	0
糸 満 市	0	0	0	0	0	0	0	0	0
沖 縄 市	0	0	0	0	0	0	0	0	0
豊 見 城 市	0	0	0	0	0	0	0	0	0
う る 古 島 市	0	0	0	0	0	0	0	0	0
宮 古 市	0	0	0	0	0	0	0	0	0
南 城 市	0	0	0	0	0	0	0	0	0
沖縄県小計	13	1	0	0	0	1	0	0	0
合 計	4,151	725	152	18	5	485	1	0	725

表5-2 地方公共団体別悪臭苦情処理状況(臭気指数規制地域)

	苦情 件数	悪臭防止法に基づく措置等							条例に 基づく 措置等
		立入 検査	報 告	測定件数		行 政 指 導	勸 告	命 令	
				適 合	不適合				
北海道(市を除く)	0	0	0	0	0	0	0	0	0
札幌市	59	5	2	0	3	4	0	0	0
函館市	0	0	0	0	0	0	0	0	0
小樽市	0	0	0	0	0	0	0	0	0
旭川市	0	0	0	0	0	0	0	0	0
室蘭市	0	0	0	0	0	0	0	0	0
釧路市	0	0	0	0	0	0	0	0	0
帯広市	0	0	0	0	0	0	0	0	0
北見市	0	0	0	0	0	0	0	0	0
夕張市	0	0	0	0	0	0	0	0	0
岩見沢市	0	0	0	0	0	0	0	0	0
網走市	0	0	0	0	0	0	0	0	0
留萌市	0	0	0	0	0	0	0	0	0
苫小牧市	0	0	0	0	0	0	0	0	0
稚内市	0	0	0	0	0	0	0	0	0
美唄市	0	0	0	0	0	0	0	0	0
芦別市	0	0	0	0	0	0	0	0	0
江別市	0	0	0	0	0	0	0	0	0
赤平市	0	0	0	0	0	0	0	0	0
紋別市	5	0	4	0	0	2	0	0	0
士別市	0	0	0	0	0	0	0	0	0
名寄市	0	0	0	0	0	0	0	0	0
三笠市	1	1	0	1	0	1	0	0	0
根室市	0	0	0	0	0	0	0	0	0
千歳市	1	0	0	0	0	0	0	0	0
滝川市	0	0	0	0	0	0	0	0	0
砂川市	0	0	0	0	0	0	0	0	0
歌志内市	0	0	0	0	0	0	0	0	0
深川市	0	0	0	0	0	0	0	0	0
富良野市	0	0	0	0	0	0	0	0	0
登別市	0	0	0	0	0	0	0	0	0
恵庭市	0	0	0	0	0	0	0	0	0
伊達市	0	0	0	0	0	0	0	0	0
北広島市	0	0	0	0	0	0	0	0	0
石狩市	0	0	0	0	0	0	0	0	0
北斗市	0	0	0	0	0	0	0	0	0
北海道小計	66	6	6	1	3	7	0	0	0

	苦情 件数	悪臭防止法に基づく措置等							条例に 基づく 措置等
		立入 検査	報 告	測定件数		行 政 指 導	勸 告	命 令	
				適 合	不適合				
青森県(市を除く)	13	4	0	0	0	3	0	0	0
青森市	22	20	0	1	4	15	0	0	0
弘前市	5	0	0	0	0	0	0	0	0
八戸市	6	0	0	0	0	0	0	0	0
黒石市	0	0	0	0	0	0	0	0	0
五所川原市	0	0	0	0	0	0	0	0	0
十和田市	0	0	0	0	0	0	0	0	0
三沢市	0	0	0	0	0	0	0	0	0
むつ市	0	0	0	0	0	0	0	0	0
つがる市	0	0	0	0	0	0	0	0	0
平川市	0	0	0	0	0	0	0	0	0
青森県小計	46	24	0	1	4	18	0	0	0
岩手県(市を除く)	1	0	0	0	0	0	0	0	0
盛岡市	0	0	0	0	0	0	0	0	0
宮古市	0	0	0	0	0	0	0	0	0
大船渡市	1	0	0	0	0	0	0	0	0
花巻市	0	0	0	0	0	0	0	0	0
北上市	0	0	0	0	0	0	0	0	0
久慈市	1	0	0	0	0	0	0	0	0
遠野市	0	0	0	0	0	0	0	0	0
一関市	1	0	0	0	0	0	0	0	0
陸前高田市	0	0	0	0	0	0	0	0	0
釜石市	1	0	0	1	0	1	0	0	0
二戸市	0	0	0	0	0	0	0	0	0
八幡平市	0	0	0	0	0	0	0	0	0
奥州市	0	0	0	0	0	0	0	0	0
滝沢市	0	0	0	0	0	0	0	0	0
岩手県小計	5	0	0	1	0	1	0	0	0
宮城県(市を除く)	0	0	0	0	0	0	0	0	0
仙台市	0	0	0	0	0	0	0	0	0
石巻市	21	13	0	0	0	8	0	0	0
塩竈市	0	0	0	0	0	0	0	0	0
気仙沼市	4	0	0	0	0	0	0	0	0
白石市	0	0	0	0	0	0	0	0	0
名取市	10	0	0	0	0	0	0	0	0
角田市	0	0	0	0	0	0	0	0	0
多賀城市	4	1	0	0	0	1	0	0	0
岩沼市	0	0	0	0	0	0	0	0	0
登米市	0	0	0	0	0	0	0	0	0
栗原市	0	0	0	0	0	0	0	0	0
東松島市	0	0	0	0	0	0	0	0	0
大崎市	6	0	0	0	0	0	0	0	0
富谷市	0	0	0	0	0	0	0	0	0
宮城県小計	45	14	0	0	0	9	0	0	0

	苦情 件数	悪臭防止法に基づく措置等							条例に 基づく 措置等
		立入 検査	報 告	測定件数		行 政 指 導	勸 告	命 令	
				適 合	不適合				
秋田県(市を除く)	0	0	0	0	0	0	0	0	0
秋 田 市	0	0	0	0	0	0	0	0	0
能 代 市	0	0	0	0	0	0	0	0	0
横 手 市	0	0	0	0	0	0	0	0	0
大 館 市	0	0	0	0	0	0	0	0	0
男 鹿 市	0	0	0	0	0	0	0	0	0
湯 沢 市	0	0	0	0	0	0	0	0	0
鹿 角 市	2	1	1	0	0	1	0	0	0
由 利 本 荘 市	0	0	0	0	0	0	0	0	0
潟 上 市	0	0	0	0	0	0	0	0	0
大 仙 市	0	0	0	0	0	0	0	0	0
北 秋 田 市	0	0	0	0	0	0	0	0	0
に か ほ 市	0	0	0	0	0	0	0	0	0
仙 北 市	0	0	0	0	0	0	0	0	0
秋田県小計	2	1	1	0	0	1	0	0	0
山形県(市を除く)	0	0	0	0	0	0	0	0	0
山 形 市	0	0	0	0	0	0	0	0	0
米 沢 市	4	0	0	0	0	0	0	0	0
鶴 岡 市	10	0	0	0	0	0	0	0	2
酒 田 市	13	0	0	0	0	0	0	0	0
新 庄 市	0	0	0	0	0	0	0	0	0
寒 河 江 市	0	0	0	0	0	0	0	0	0
上 山 市	0	0	0	0	0	0	0	0	0
村 山 市	0	0	0	0	0	0	0	0	0
長 井 市	0	0	0	0	0	0	0	0	0
天 童 市	0	0	0	0	0	0	0	0	0
東 根 市	0	0	0	0	0	0	0	0	0
尾 花 沢 市	0	0	0	0	0	0	0	0	0
南 陽 市	0	0	0	0	0	0	0	0	0
山形県小計	27	0	0	0	0	0	0	0	2
福島県(市を除く)	0	0	0	0	0	0	0	0	0
福 島 市	0	0	0	0	0	0	0	0	0
会 津 若 松 市	0	0	0	0	0	0	0	0	0
郡 山 市	0	0	0	0	0	0	0	0	0
い わ き 市	0	0	0	0	0	0	0	0	0
白 河 市	0	0	0	0	0	0	0	0	0
須 賀 川 市	0	0	0	0	0	0	0	0	0
喜 多 方 市	0	0	0	0	0	0	0	0	0
相 馬 市	0	0	0	0	0	0	0	0	0
二 本 松 市	0	0	0	0	0	0	0	0	0
田 村 市	0	0	0	0	0	0	0	0	0
南 相 馬 市	0	0	0	0	0	0	0	0	0
伊 達 市	1	0	1	0	0	1	0	0	0
本 宮 市	0	0	0	0	0	0	0	0	0
福島県小計	1	0	1	0	0	1	0	0	0

	苦情 件数	悪臭防止法に基づく措置等							条例に 基づく 措置等
		立入 検査	報 告	測定件数		行 政 指 導	勸 告	命 令	
				適 合	不適合				
茨城県(市を除く)	11	1	0	0	0	1	0	0	0
水戸市	0	0	0	0	0	0	0	0	0
日立市	0	0	0	0	0	0	0	0	0
土浦市	0	0	0	0	0	0	0	0	0
古河市	13	8	0	0	0	3	0	0	0
石岡市	0	0	0	0	0	0	0	0	0
結城市	0	0	0	0	0	0	0	0	0
龍ヶ崎市	9	0	0	0	0	0	0	0	3
下妻市	0	0	0	0	0	0	0	0	0
常総市	1	0	0	0	0	0	0	0	1
常陸太田市	0	0	0	0	0	0	0	0	0
高萩市	0	0	0	0	0	0	0	0	0
北茨城市	0	0	0	0	0	0	0	0	0
笠間市	0	0	0	0	0	0	0	0	0
取手市	0	0	0	0	0	0	0	0	0
牛久市	0	0	0	0	0	0	0	0	0
つくば市	0	0	0	0	0	0	0	0	0
ひたちなか市	0	0	0	0	0	0	0	0	0
鹿嶋市	0	0	0	0	0	0	0	0	0
潮来市	0	0	0	0	0	0	0	0	0
守谷市	0	0	0	0	0	0	0	0	0
常陸大宮市	4	0	0	0	0	0	0	0	0
那珂市	0	0	0	0	0	0	0	0	0
筑西市	21	1	0	0	0	1	0	0	3
坂東市	0	0	0	0	0	0	0	0	0
稲敷市	0	0	0	0	0	0	0	0	0
かすみがうら市	0	0	0	0	0	0	0	0	0
桜川市	0	0	0	0	0	0	0	0	0
神栖市	0	0	0	0	0	0	0	0	0
行方市	0	0	0	0	0	0	0	0	0
鉾田市	0	0	0	0	0	0	0	0	0
つくばみらい市	1	0	0	0	0	0	0	0	0
小美玉市	0	0	0	0	0	0	0	0	0
茨城県小計	60	10	0	0	0	5	0	0	7
栃木県(市を除く)	0	0	0	0	0	0	0	0	0
宇都宮市	11	3	0	0	1	3	1	0	0
足利市	11	0	0	0	0	0	0	0	0
栃木市	12	0	0	0	0	0	0	0	2
佐野市	16	0	0	0	0	0	0	0	0
鹿沼市	4	1	0	0	0	1	0	0	0
日光市	0	0	0	0	0	0	0	0	0
小山市	10	1	0	0	0	1	0	0	3
真岡市	12	0	0	0	0	0	0	0	0
大田原市	3	0	0	0	0	0	0	0	0
矢板市	0	0	0	0	0	0	0	0	0
那須塩原市	0	0	0	0	0	0	0	0	0
さくら市	0	0	0	0	0	0	0	0	0
那須烏山市	1	0	0	0	0	0	0	0	0
下野市	0	0	0	0	0	0	0	0	0
栃木県小計	80	5	0	0	1	5	1	0	5

	苦情 件数	悪臭防止法に基づく措置等							条例に 基づく 措置等
		立入 検査	報 告	測定件数		行 政 指 導	勸 告	命 令	
				適 合	不適合				
群馬県(市を除く)	36	7	0	0	0	7	0	0	0
前 橋 市	23	6	0	0	0	2	0	0	0
高 崎 市	9	3	0	0	0	1	0	0	0
桐 生 市	2	0	0	0	0	0	0	0	0
伊 勢 崎 市	48	0	0	1	0	0	0	0	0
太 田 市	0	0	0	0	0	0	0	0	0
沼 田 市	6	0	0	0	0	0	0	0	0
館 林 市	8	0	0	0	0	0	0	0	0
渋 川 市	2	0	0	0	0	0	0	0	0
藤 岡 市	0	0	0	0	0	0	0	0	0
富 岡 市	0	0	0	0	0	0	0	0	0
安 中 市	0	0	0	0	0	0	0	0	0
み どり 市	1	0	0	0	0	0	0	0	0
群馬県小計	135	16	0	1	0	10	0	0	0

	苦情 件数	悪臭防止法に基づく措置等							条例に 基づく 措置等
		立入 検査	報 告	測定件数		行 政 指 導	勸 告	命 令	
				適 合	不適合				
埼玉県(市を除く)	33	1	0	0	0	0	0	0	1
さいたま市	28	2	0	0	0	1	0	0	7
川越市	28	1	0	0	0	1	0	0	0
熊谷市	4	0	1	0	0	1	0	0	0
川口市	6	1	0	0	1	1	0	0	0
行田市	0	0	0	0	0	0	0	0	0
秩父市	27	0	0	0	0	0	0	0	0
所沢市	82	7	0	1	0	6	0	0	44
飯能市	17	0	0	0	0	0	0	0	0
加須市	9	6	5	0	0	6	0	0	0
本庄市	7	0	0	0	0	0	0	0	3
東松山市	8	0	0	0	0	0	0	0	2
春日部市	0	0	0	0	0	0	0	0	0
狭山市	10	0	0	1	0	0	0	0	0
羽生市	1	1	0	0	0	1	0	0	0
鴻巣市	0	0	0	0	0	0	0	0	0
深谷市	2	1	0	0	1	2	0	0	0
上尾市	0	0	0	0	0	0	0	0	0
草加市	0	0	0	0	0	0	0	0	0
越谷市	0	0	0	0	0	0	0	0	0
蕨市	0	0	0	0	0	0	0	0	0
戸田	0	0	0	0	0	0	0	0	0
入間市	37	1	0	1	0	1	0	0	2
朝霞市	5	3	0	0	0	3	0	0	2
志木市	1	0	0	0	0	0	0	0	0
和光市	17	10	1	0	0	7	0	0	2
新座市	10	7	0	0	0	7	0	0	0
桶川市	12	1	0	0	0	0	0	0	0
久喜市	3	0	0	0	0	0	0	0	0
北本市	0	0	0	0	0	0	0	0	0
八潮市	1	1	0	0	0	1	0	0	0
富士見市	4	0	1	0	0	0	0	0	0
三郷市	3	0	0	0	0	0	0	0	0
蓮田市	3	0	0	0	0	0	0	0	0
坂戸市	9	2	0	0	0	2	0	0	0
幸手市	34	20	0	0	0	18	0	0	0
鶴ヶ島市	4	1	0	0	1	1	0	0	0
日高市	0	0	0	0	0	0	0	0	0
吉川市	0	0	0	0	0	0	0	0	0
ふじみ野市	3	1	0	0	0	0	0	0	0
白岡市	1	0	0	0	0	0	0	0	0
埼玉県小計	409	67	8	3	3	59	0	0	63

	苦情 件数	悪臭防止法に基づく措置等							条例に 基づく 措置等
		立入 検査	報 告	測定件数		行 政 指 導	勸 告	命 令	
				適 合	不適合				
千葉県(市を除く)	20	18	0	0	0	8	0	0	0
千 葉 市	65	40	0	0	0	19	0	0	2
銚 子 市	0	0	0	0	0	0	0	0	0
市 川 市	0	0	0	0	0	0	0	0	0
船 橋 市	0	0	0	0	0	0	0	0	0
館 山 市	0	0	0	0	0	0	0	0	0
木 更 津 市	0	0	0	0	0	0	0	0	0
松 戸 市	31	19	4	0	3	22	0	0	0
野 田 市	1	0	0	0	0	0	0	0	0
茂 原 市	0	0	0	0	0	0	0	0	0
成 田 市	1	0	0	0	0	0	0	0	0
佐 倉 市	0	0	0	0	0	0	0	0	0
東 金 市	0	0	0	0	0	0	0	0	0
旭 市	0	0	0	0	0	0	0	0	0
習 志 野 市	17	2	0	0	0	0	0	0	3
柏 市	0	0	0	0	0	0	0	0	0
勝 浦 市	0	0	0	0	0	0	0	0	0
市 原 市	17	1	0	0	0	0	0	0	0
流 山 市	0	0	0	0	0	0	0	0	0
八 千 代 市	45	2	0	1	0	0	0	0	3
我 孫 子 市	14	0	0	0	0	0	0	0	5
鴨 川 市	0	0	0	0	0	0	0	0	0
鎌 ヶ 谷 市	0	0	0	0	0	0	0	0	0
君 津 市	0	0	0	0	0	0	0	0	0
富 津 市	0	0	0	0	0	0	0	0	0
浦 安 市	7	0	0	0	0	0	0	0	0
四 街 道 市	0	0	0	0	0	0	0	0	0
袖 ヶ 浦 市	0	0	0	0	0	0	0	0	0
八 街 市	0	0	0	0	0	0	0	0	0
印 西 市	1	0	0	0	0	0	0	0	0
白 井 市	0	0	0	0	0	0	0	0	0
富 里 市	0	0	0	0	0	0	0	0	0
南 房 総 市	0	0	0	0	0	0	0	0	0
匝 瑳 市	0	0	0	0	0	0	0	0	0
香 取 市	0	0	0	0	0	0	0	0	0
山 武 市	0	0	0	0	0	0	0	0	0
い す み 市	0	0	0	0	0	0	0	0	0
大 網 白 里 市	0	0	0	0	0	0	0	0	0
千葉県小計	219	82	4	1	3	49	0	0	13

	苦情数	悪臭防止法に基づく措置等							条例に基づく措置等
		立入検査	報告	測定件数		行政指導	勧告	命令	
				適合	不適合				
東京都(市・特別区を除く)	10	0	0	0	0	0	0	0	1
千代田区	32	2	0	0	0	1	0	0	17
中央区	37	16	15	0	0	16	0	0	1
港区	13	0	0	0	0	0	0	0	2
新宿区	29	15	1	0	0	14	0	0	10
文京区	13	3	0	0	0	2	0	0	4
台東区	7	0	0	0	0	0	0	0	0
墨田区	46	7	1	0	1	7	0	0	11
江東区	40	29	2	0	0	26	0	0	3
品川区	21	0	0	0	0	0	0	0	9
目黒区	24	3	0	0	0	2	0	0	5
大田区	26	3	0	0	0	2	0	0	10
世田谷区	39	27	0	0	0	25	0	0	2
渋谷区	11	5	0	0	0	3	0	0	6
中野区	7	4	0	0	0	3	0	0	1
杉並区	36	1	1	0	0	0	0	0	2
豊島区	18	5	3	0	0	2	0	0	1
北区	17	2	0	0	0	2	0	0	5
荒川区	15	3	3	1	0	2	0	0	7
板橋区	26	2	0	0	0	1	0	0	21
練馬区	21	3	0	0	0	3	0	0	12
足立区	82	10	0	0	0	0	0	0	4
葛飾区	33	14	0	0	0	7	0	0	10
江戸川区	47	11	0	0	0	11	0	0	17
八王子市	121	0	0	0	0	0	0	0	121
立川市	23	0	0	0	0	0	0	0	9
武蔵野市	15	4	4	0	0	4	0	0	5
三鷹市	3	2	0	0	0	2	0	0	1
青梅市	101	0	0	0	0	0	0	0	41
府中市	27	0	1	0	0	0	0	0	23
昭島市	0	0	0	0	0	0	0	0	0
調布市	26	0	0	0	0	0	0	0	0
町田市	54	11	7	0	0	8	0	0	32
小金井市	24	0	0	0	0	0	0	0	13
小平市	17	0	0	0	0	0	0	0	0
日野市	31	0	0	0	0	0	0	0	13
東村山市	0	0	0	0	0	0	0	0	0
国分寺市	0	0	0	0	0	0	0	0	0
国立市	20	0	0	0	0	0	0	0	0
福生市	5	0	0	0	0	0	0	0	1
狛江市	0	0	0	0	0	0	0	0	0
東大和市	5	0	0	0	0	0	0	0	2
清瀬市	0	0	0	0	0	0	0	0	0
東久留米市	2	0	0	0	0	0	0	0	0
武蔵村山市	0	0	0	0	0	0	0	0	0
多摩市	7	0	0	0	0	0	0	0	0
稲城市	1	0	0	0	0	0	0	0	0
羽村市	16	2	1	0	0	2	0	0	11
あきる野市	31	0	0	0	0	0	0	0	0
西東京市	27	1	0	0	0	0	0	0	14
東京都小計	1,206	185	39	1	1	145	0	0	447

	苦情数	悪臭防止法に基づく措置等							条例に基づく措置等
		立入検査	報告	測定件数		行政指導	勧告	命令	
				適合	不適合				
神奈川県(市を除く)	18	0	0	0	0	0	0	0	1
横浜市	1	1	1	0	0	1	0	0	0
川崎市	0	0	0	0	0	0	0	0	0
相模原市	63	0	0	0	0	0	0	0	1
横須賀市	27	8	0	0	0	5	0	0	13
平塚市	40	3	1	0	0	3	0	0	8
鎌倉市	21	1	1	0	0	1	0	0	13
藤沢市	44	5	0	0	0	4	0	0	9
小田原市	12	1	0	0	0	1	0	0	2
茅ヶ崎市	10	0	0	0	0	0	0	0	1
逗子市	3	0	0	0	0	0	0	0	0
三浦市	2	0	0	0	0	0	0	0	0
秦野市	7	0	0	0	0	0	0	0	1
厚木市	6	2	0	0	0	2	0	0	0
大和市	63	18	0	0	0	11	0	0	38
伊勢原市	3	0	0	0	0	0	0	0	0
海老名市	0	0	0	0	0	0	0	0	0
座間市	4	0	0	0	0	0	0	0	1
南足柄市	0	0	0	0	0	0	0	0	0
綾瀬市	20	0	0	0	0	0	0	0	19
神奈川県小計	344	39	3	0	0	28	0	0	107
新潟県(市を除く)	1	0	0	0	0	0	0	0	0
新潟市	14	0	0	0	0	0	0	0	0
長岡市	5	0	0	0	0	0	0	0	0
三条市	9	2	0	0	0	0	0	0	0
柏崎市	4	2	0	0	0	2	0	0	1
新潟市	5	1	1	0	1	1	0	0	0
小千谷市	2	0	0	0	0	0	0	0	0
加茂市	1	0	0	0	0	0	0	0	0
十日町市	3	0	0	0	0	0	0	0	0
見附市	0	0	0	0	0	0	0	0	0
村上市	0	0	0	0	0	0	0	0	0
燕市	2	0	0	0	0	0	0	0	0
糸魚川市	0	0	0	0	0	0	0	0	0
妙高市	0	0	0	0	0	0	0	0	0
五泉市	0	0	0	0	0	0	0	0	0
上越市	8	0	0	0	0	0	0	0	1
阿賀野市	2	0	0	0	0	0	0	0	0
佐渡市	2	0	0	0	0	0	0	0	0
魚沼市	1	0	0	0	0	0	0	0	0
南魚沼市	0	0	0	0	0	0	0	0	0
胎内市	1	0	0	0	0	0	0	0	0
新潟県小計	60	5	1	0	1	3	0	0	2

	苦情数	悪臭防止法に基づく措置等							条例に基づく措置等
		立入検査	報告	測定件数		行政指導	勧告	命令	
				適合	不適合				
富山県(市を除く)	0	0	0	0	0	0	0	0	0
富山市	0	0	0	0	0	0	0	0	0
高岡市	0	0	0	0	0	0	0	0	0
魚津市	2	0	0	0	0	0	0	0	0
氷見市	0	0	0	0	0	0	0	0	0
滑川市	0	0	0	0	0	0	0	0	0
黒部市	0	0	0	0	0	0	0	0	0
砺波市	0	0	0	0	0	0	0	0	0
小矢部市	0	0	0	0	0	0	0	0	0
南砺市	0	0	0	0	0	0	0	0	0
射水市	0	0	0	0	0	0	0	0	0
富山県小計	2	0	0	0	0	0	0	0	0
石川県(市を除く)	0	0	0	0	0	0	0	0	0
金沢市	0	0	0	0	0	0	0	0	0
七尾市	0	0	0	0	0	0	0	0	0
小松市	0	0	0	0	0	0	0	0	0
輪島市	0	0	0	0	0	0	0	0	0
珠洲市	0	0	0	0	0	0	0	0	0
加賀市	0	0	0	0	0	0	0	0	0
羽咋市	0	0	0	0	0	0	0	0	0
かほく市	0	0	0	0	0	0	0	0	0
白山市	0	0	0	0	0	0	0	0	0
能美市	0	0	0	0	0	0	0	0	0
野々市市	0	0	0	0	0	0	0	0	0
石川県小計	0	0	0	0	0	0	0	0	0
福井県(市を除く)	2	0	0	0	0	0	0	0	0
福井市	16	9	0	0	0	7	0	0	1
敦賀市	6	0	1	0	0	1	0	0	0
小浜市	0	0	0	0	0	0	0	0	0
大野市	0	0	0	0	0	0	0	0	0
勝山市	0	0	0	0	0	0	0	0	0
鯖江市	0	0	0	0	0	0	0	0	0
あわら市	0	0	0	0	0	0	0	0	0
越前市	1	0	0	0	0	0	0	0	0
坂井市	0	0	0	0	0	0	0	0	0
福井県小計	25	9	1	0	0	8	0	0	1
山梨県(市を除く)	18	7	5	0	0	6	0	0	0
甲府市	27	9	0	0	0	3	0	0	1
富士吉田市	1	1	0	0	0	0	0	0	0
都留市	0	0	0	0	0	0	0	0	0
山梨市	0	0	0	0	0	0	0	0	0
大月市	0	0	0	0	0	0	0	0	0
韮崎市	0	0	0	0	0	0	0	0	0
南アルプス市	2	0	0	0	0	0	0	0	0
北杜市	0	0	0	0	0	0	0	0	0
甲斐市	0	0	0	0	0	0	0	0	0
笛吹市	3	2	0	0	0	0	0	0	0
上野原市	0	0	0	0	0	0	0	0	0
甲州市	0	0	0	0	0	0	0	0	0
中央市	0	0	0	0	0	0	0	0	0
山梨県小計	51	19	5	0	0	9	0	0	1

	苦情 件数	悪臭防止法に基づく措置等							条例に 基づく 措置等
		立入 検査	報 告	測定件数		行 政 指 導	勸 告	命 令	
				適 合	不適合				
長野県(市を除く)	0	0	0	0	0	0	0	0	0
長野市	0	0	0	0	0	0	0	0	0
松本市	22	0	0	0	0	0	0	0	0
上田市	0	0	0	0	0	0	0	0	0
岡谷市	0	0	0	0	0	0	0	0	0
飯田市	3	0	0	0	0	0	0	0	3
諏訪市	0	0	0	0	0	0	0	0	0
須坂市	5	2	1	1	0	2	0	0	0
小諸市	0	0	0	0	0	0	0	0	0
伊那市	0	0	0	0	0	0	0	0	0
駒ヶ根市	0	0	0	0	0	0	0	0	0
中野市	0	0	0	0	0	0	0	0	0
大町市	4	1	1	0	1	1	1	0	0
飯山市	0	0	0	0	0	0	0	0	0
茅野市	3	0	0	0	0	0	0	0	0
塩尻市	0	0	0	0	0	0	0	0	0
佐久市	0	0	0	0	0	0	0	0	0
千曲市	0	0	0	0	0	0	0	0	0
東御市	0	0	0	0	0	0	0	0	0
安曇野市	74	0	65	0	0	64	0	0	2
長野県小計	111	3	67	1	1	67	1	0	5
岐阜県(市を除く)	0	0	0	0	0	0	0	0	0
岐阜市	0	0	0	0	0	0	0	0	0
大垣市	0	0	0	0	0	0	0	0	0
高山市	0	0	0	0	0	0	0	0	0
多治見市	0	0	0	0	0	0	0	0	0
関市	0	0	0	0	0	0	0	0	0
中津川市	0	0	0	0	0	0	0	0	0
美濃市	0	0	0	0	0	0	0	0	0
瑞浪市	0	0	0	0	0	0	0	0	0
羽島市	0	0	0	0	0	0	0	0	0
恵那市	0	0	0	0	0	0	0	0	0
美濃加茂市	0	0	0	0	0	0	0	0	0
土岐市	0	0	0	0	0	0	0	0	0
各務原市	0	0	0	0	0	0	0	0	0
可児市	0	0	0	0	0	0	0	0	0
山県市	0	0	0	0	0	0	0	0	0
瑞穂市	0	0	0	0	0	0	0	0	0
飛騨市	0	0	0	0	0	0	0	0	0
本巣市	0	0	0	0	0	0	0	0	0
郡上市	0	0	0	0	0	0	0	0	0
下呂市	0	0	0	0	0	0	0	0	0
海津市	0	0	0	0	0	0	0	0	0
岐阜県小計	0	0	0	0	0	0	0	0	0

	苦情 件数	悪臭防止法に基づく措置等							条例に 基づく 措置等
		立入 検査	報 告	測定件数		行 政 指 導	勸 告	命 令	
				適 合	不適合				
静岡県(市を除く)	0	0	0	0	0	0	0	0	0
静岡市	52	5	2	0	2	5	0	0	0
浜松市	205	45	8	0	0	45	0	0	47
沼津市	9	0	0	0	0	0	0	0	0
熱海市	0	0	0	0	0	0	0	0	0
三島市	10	0	0	0	0	0	0	0	0
富士宮市	29	24	0	0	0	22	0	0	0
伊東市	0	0	0	0	0	0	0	0	0
島田市	2	0	0	0	0	0	0	0	0
富田市	36	3	5	0	3	6	0	0	0
磐田市	17	1	0	0	0	0	0	0	4
焼津市	0	0	0	0	0	0	0	0	0
掛川市	3	0	0	0	0	0	0	0	0
藤枝市	8	1	0	0	1	1	1	0	0
御殿場市	2	0	0	0	0	0	0	0	0
袋井市	8	0	0	0	0	0	0	0	0
下田市	0	0	0	0	0	0	0	0	0
裾野市	0	0	0	0	0	0	0	0	0
湖西市	7	0	0	0	0	0	0	0	0
伊豆市	3	0	0	0	0	0	0	0	0
御前崎市	0	0	0	0	0	0	0	0	0
菊川市	2	0	0	1	0	0	0	0	0
伊豆の国市	5	0	0	0	0	0	0	0	0
牧之原市	2	0	0	0	0	0	0	0	0
静岡県小計	400	79	15	1	6	79	1	0	51

	苦情 件数	悪臭防止法に基づく措置等							条例に 基づく 措置等
		立入 検査	報 告	測定件数		行 政 指 導	勸 告	命 令	
				適 合	不適合				
愛知県(市を除く)	69	8	1	0	0	8	0	0	7
名古屋 市	46	0	0	0	0	0	0	0	19
豊橋 市	64	28	0	2	1	25	0	0	9
岡崎 市	38	27	0	0	0	26	0	0	0
一宮 市	80	25	0	0	0	25	0	0	23
瀬戸 市	52	39	0	0	0	19	0	0	2
半田 市	7	0	0	0	0	0	0	0	0
春日井 市	0	0	0	0	0	0	0	0	0
豊川 市	21	0	0	0	0	0	0	0	7
津島 市	17	3	0	0	0	3	0	0	1
碧南 市	18	0	0	0	0	0	0	0	0
刈谷 市	18	5	0	1	0	2	0	0	0
豊田 市	34	3	1	0	0	0	0	0	0
安城 市	5	0	0	0	0	0	0	0	0
西尾 市	11	0	0	0	0	0	0	0	0
蒲郡 市	20	0	0	0	0	0	0	0	0
犬山 市	5	0	0	0	0	0	0	0	0
常滑 市	3	0	0	0	0	0	0	0	0
江南 市	0	0	0	0	0	0	0	0	0
小牧 市	19	1	1	1	0	0	0	0	0
稲沢 市	27	4	0	3	0	3	0	0	1
新城 市	1	1	0	0	0	0	0	0	0
新東海 市	13	5	5	0	0	4	0	0	2
大府 市	26	0	0	0	0	0	0	0	1
知多 市	2	0	0	0	0	0	0	0	0
知立 市	15	0	0	0	0	0	0	0	5
尾張旭 市	0	0	0	0	0	0	0	0	0
高浜 市	6	0	0	0	0	0	0	0	0
岩倉 市	12	0	0	0	0	0	0	0	0
豊明 市	2	0	0	0	0	0	0	0	0
日進 市	0	0	0	0	0	0	0	0	0
田原 市	53	0	1	0	0	1	0	0	8
愛西市 市	3	2	0	0	0	1	0	0	0
清須 市	2	1	1	0	1	1	0	0	0
北名古屋 市	1	0	0	0	0	0	0	0	0
弥富 市	4	1	0	0	0	1	0	0	0
みよし 市	2	0	0	0	0	0	0	0	0
あま 市	6	0	0	0	0	0	0	0	0
長久手 市	0	0	0	0	0	0	0	0	0
愛知県小計	702	153	10	7	2	119	0	0	85

	苦情 件数	悪臭防止法に基づく措置等							条例に 基づく 措置等
		立入 検査	報 告	測定件数		行 政 指 導	勸 告	命 令	
				適 合	不適合				
三重県(市を除く)	3	0	0	0	0	0	0	0	0
津 市	0	0	0	0	0	0	0	0	0
四 日 市	32	3	0	0	0	3	0	0	0
伊 勢 市	0	0	0	0	0	0	0	0	0
松 阪 市	0	0	0	0	0	0	0	0	0
桑 名 市	0	0	0	0	0	0	0	0	0
鈴 鹿 市	0	0	0	0	0	0	0	0	0
名 張 市	0	0	0	0	0	0	0	0	0
尾 鷲 市	6	0	0	0	0	0	0	0	0
亀 山 市	0	0	0	0	0	0	0	0	0
鳥 羽 市	0	0	0	0	0	0	0	0	0
熊 野 市	0	0	0	0	0	0	0	0	0
いなべ市	0	0	0	0	0	0	0	0	0
志 摩 市	0	0	0	0	0	0	0	0	0
伊 賀 市	0	0	0	0	0	0	0	0	0
三重県小計	41	3	0	0	0	3	0	0	0
滋賀県(市を除く)	1	0	0	0	0	0	0	0	0
大 津 市	10	0	0	0	0	0	0	0	0
彦 根 市	30	6	2	0	0	6	0	0	1
長 浜 市	3	0	0	0	0	0	0	0	0
近 江 八 幡 市	0	0	0	0	0	0	0	0	0
草 津 市	14	0	0	0	0	0	0	0	0
守 山 市	6	2	1	0	0	2	0	0	0
栗 東 市	0	0	0	0	0	0	0	0	0
甲 賀 市	0	0	0	0	0	0	0	0	0
野 洲 市	26	1	0	0	0	1	0	0	0
湖 南 市	0	0	0	0	0	0	0	0	0
高 島 市	0	0	0	0	0	0	0	0	0
東 近 江 市	1	1	0	0	0	1	0	0	0
米 原 市	0	0	0	0	0	0	0	0	0
滋賀県小計	91	10	3	0	0	10	0	0	1
京都府(市を除く)	1	0	0	0	0	0	0	0	0
京 都 市	0	0	0	0	0	0	0	0	0
福 知 山 市	0	0	0	0	0	0	0	0	0
舞 鶴 市	0	0	0	0	0	0	0	0	0
綾 部 市	1	0	0	0	0	0	0	0	0
宇 治 市	0	0	0	0	0	0	0	0	0
宮 津 市	0	0	0	0	0	0	0	0	0
亀 岡 市	4	0	0	0	0	0	0	0	0
城 陽 市	0	0	0	0	0	0	0	0	0
向 日 市	0	0	0	0	0	0	0	0	0
長 岡 京 市	0	0	0	0	0	0	0	0	0
八 幡 市	0	0	0	0	0	0	0	0	0
京 田 辺 市	3	0	0	0	0	0	0	0	0
京 丹 後 市	0	0	0	0	0	0	0	0	0
南 丹 市	0	0	0	0	0	0	0	0	0
木 津 川 市	4	0	0	0	0	0	0	0	0
京都府小計	13	0	0	0	0	0	0	0	0

	苦情 件数	悪臭防止法に基づく措置等							条例に 基づく 措置等
		立入 検査	報 告	測定件数		行 政 指 導	勸 告	命 令	
				適 合	不適合				
大阪府(市を除く)	10	0	0	0	0	0	0	0	0
大 阪 市	264	178	13	0	0	156	0	0	11
堺 市	68	17	2	0	0	16	0	0	15
岸 和 田 市	18	0	0	0	0	0	0	0	0
豊 中 市	0	0	0	0	0	0	0	0	0
池 田 市	0	0	0	0	0	0	0	0	0
吹 田 市	22	1	1	0	0	1	0	0	17
泉 大 津 市	0	0	0	0	0	0	0	0	0
高 槻 市	25	17	0	0	0	10	0	0	4
貝 塚 市	19	0	0	0	0	0	0	0	0
守 口 市	0	0	0	0	0	0	0	0	0
枚 方 市	0	0	0	0	0	0	0	0	0
茨 木 市	7	7	0	0	0	7	0	0	0
八 尾 市	0	0	0	0	0	0	0	0	0
泉 佐 野 市	13	1	0	0	0	1	0	0	0
富 田 林 市	0	0	0	0	0	0	0	0	0
寝 屋 川 市	0	0	0	0	0	0	0	0	0
河 内 長 野 市	0	0	0	0	0	0	0	0	0
松 原 市	33	4	1	0	1	2	0	0	0
大 東 市	0	0	0	0	0	0	0	0	0
和 泉 市	0	0	0	0	0	0	0	0	0
箕 面 市	1	0	0	0	0	0	0	0	0
柏 原 市	0	0	0	0	0	0	0	0	0
羽 曳 野 市	0	0	0	0	0	0	0	0	0
門 真 市	0	0	0	0	0	0	0	0	0
摂 津 市	1	0	0	0	0	0	0	0	1
高 石 市	6	0	0	0	0	0	0	0	0
藤 井 寺 市	0	0	0	0	0	0	0	0	0
東 大 阪 市	0	0	0	0	0	0	0	0	0
泉 南 市	14	3	4	0	0	1	0	0	0
四 條 畷 市	0	0	0	0	0	0	0	0	0
交 野 市	0	0	0	0	0	0	0	0	0
大 阪 狭 山 市	0	0	0	0	0	0	0	0	0
阪 南 市	3	2	1	0	0	2	0	0	0
大阪府小計	504	230	22	0	1	196	0	0	48

	苦情 件数	悪臭防止法に基づく措置等							条例に 基づく 措置等
		立入 検査	報 告	測定件数		行 政 指 導	勸 告	命 令	
				適 合	不適合				
兵庫県(市を除く)	8	1	0	0	0	0	0	0	0
神戸市	93	9	0	0	0	9	0	0	0
姫路市	0	0	0	0	0	0	0	0	0
尼崎市	0	0	0	0	0	0	0	0	0
明石市	0	0	0	0	0	0	0	0	0
西宮市	0	0	0	0	0	0	0	0	0
洲本市	0	0	0	0	0	0	0	0	0
芦屋市	2	0	0	0	0	0	0	0	0
伊丹市	0	0	0	0	0	0	0	0	0
相模原市	0	0	0	0	0	0	0	0	0
豊岡市	0	0	0	0	0	0	0	0	0
加古川市	0	0	0	0	0	0	0	0	0
赤穂市	0	0	0	0	0	0	0	0	0
西脇市	0	0	0	0	0	0	0	0	0
宝塚市	0	0	0	0	0	0	0	0	0
三木市	0	0	0	0	0	0	0	0	0
高砂市	0	0	0	0	0	0	0	0	0
高川市	0	0	0	0	0	0	0	0	0
小野市	0	0	0	0	0	0	0	0	0
三田市	6	1	0	0	0	0	0	0	0
加西市	1	0	0	0	0	0	0	0	0
篠山市	0	0	0	0	0	0	0	0	0
養父市	2	0	0	0	0	0	0	0	0
丹波市	0	0	0	0	0	0	0	0	0
南あわじ市	0	0	0	0	0	0	0	0	0
朝来市	0	0	0	0	0	0	0	0	0
淡路市	0	0	0	0	0	0	0	0	0
宍粟市	0	0	0	0	0	0	0	0	0
加東市	0	0	0	0	0	0	0	0	0
たつの市	0	0	0	0	0	0	0	0	0
兵庫県小計	112	11	0	0	0	9	0	0	0

	苦情 件数	悪臭防止法に基づく措置等							条例に 基づく 措置等
		立入 検査	報 告	測定件数		行 政 指 導	勸 告	命 令	
				適 合	不適合				
奈良県(市を除く)	0	0	0	0	0	0	0	0	0
奈良市	0	0	0	0	0	0	0	0	0
大和高田市	0	0	0	0	0	0	0	0	0
大和郡山	0	0	0	0	0	0	0	0	0
天理市	3	3	0	0	0	2	0	0	0
橿原市	0	0	0	0	0	0	0	0	0
桜井市	0	0	0	0	0	0	0	0	0
五條市	0	0	0	0	0	0	0	0	0
御所市	0	0	0	0	0	0	0	0	0
生駒市	0	0	0	0	0	0	0	0	0
香芝市	2	0	0	0	0	0	0	0	0
葛城市	0	0	0	0	0	0	0	0	0
宇陀市	0	0	0	0	0	0	0	0	0
奈良県小計	5	3	0	0	0	2	0	0	0
和歌山県(市を除く)	2	0	0	0	0	0	0	0	0
和歌山市	0	0	0	0	0	0	0	0	0
海南市	2	0	1	0	0	1	0	0	0
橋本	0	0	0	0	0	0	0	0	0
有田	0	0	0	0	0	0	0	0	0
御坊	0	0	0	0	0	0	0	0	0
田辺	0	0	0	0	0	0	0	0	0
新宮	0	0	0	0	0	0	0	0	0
紀の川	0	0	0	0	0	0	0	0	0
岩出	0	0	0	0	0	0	0	0	0
和歌山県小計	4	0	1	0	0	1	0	0	0
鳥取県(市を除く)	0	0	0	0	0	0	0	0	0
鳥取市	0	0	0	0	0	0	0	0	0
米子	0	0	0	0	0	0	0	0	0
倉吉	1	0	0	0	0	0	0	0	0
境港	4	0	0	0	0	0	0	0	0
鳥取県小計	5	0	0	0	0	0	0	0	0
島根県(市を除く)	0	0	0	0	0	0	0	0	0
松江	0	0	0	0	0	0	0	0	0
浜田	0	0	0	0	0	0	0	0	0
出雲	0	0	0	0	0	0	0	0	0
益田	0	0	0	0	0	0	0	0	0
大田	0	0	0	0	0	0	0	0	0
安来	0	0	0	0	0	0	0	0	0
江津	1	0	0	0	0	0	0	0	0
雲南	0	0	0	0	0	0	0	0	0
島根県小計	1	0	0	0	0	0	0	0	0

	苦情 件数	悪臭防止法に基づく措置等							条例に 基づく 措置等
		立入 検査	報 告	測定件数		行 政 指 導	勸 告	命 令	
				適 合	不適合				
岡山県(市を除く)	0	0	0	0	0	0	0	0	0
岡 山 市	44	9	4	0	0	10	0	0	1
倉 敷 市	0	0	0	0	0	0	0	0	0
津 山 市	0	0	0	0	0	0	0	0	0
玉 野 市	0	0	0	0	0	0	0	0	0
笠 岡 市	0	0	0	0	0	0	0	0	0
井 原 市	0	0	0	0	0	0	0	0	0
総 社 市	0	0	0	0	0	0	0	0	0
高 梁 市	0	0	0	0	0	0	0	0	0
新 見 市	0	0	0	0	0	0	0	0	0
備 前 市	4	0	0	0	0	0	0	0	1
瀬 戸 内 市	2	0	0	0	0	0	0	0	1
赤 磐 市	0	0	0	0	0	0	0	0	0
真 庭 市	0	0	0	0	0	0	0	0	0
美 作 市	0	0	0	0	0	0	0	0	0
浅 口 市	0	0	0	0	0	0	0	0	0
岡山県小計	50	9	4	0	0	10	0	0	3
広島県(市を除く)	4	0	0	0	0	0	0	0	0
広 島 市	51	9	0	0	0	1	0	0	0
呉 市	6	4	1	0	0	2	0	0	0
竹 原 市	0	0	0	0	0	0	0	0	0
三 原 市	0	0	0	0	0	0	0	0	0
尾 道 市	0	0	0	0	0	0	0	0	0
福 山 市	45	5	0	0	0	4	0	0	2
府 中 市	0	0	0	0	0	0	0	0	0
三 次 市	0	0	0	0	0	0	0	0	0
庄 原 市	4	0	0	0	0	0	0	0	0
大 竹 市	0	0	0	0	0	0	0	0	0
東 広島市	0	0	0	0	0	0	0	0	0
廿 日 市	12	3	0	0	0	2	0	0	0
安 芸 高 田 市	0	0	0	0	0	0	0	0	0
江 田 市	0	0	0	0	0	0	0	0	0
広島県小計	122	21	1	0	0	9	0	0	2
山口県(市を除く)	1	0	0	0	0	0	0	0	0
下 関 市	0	0	0	0	0	0	0	0	0
宇 部 市	0	0	0	0	0	0	0	0	0
山 口 市	0	0	0	0	0	0	0	0	0
萩 市	0	0	0	0	0	0	0	0	0
防 府 市	0	0	0	0	0	0	0	0	0
下 松 市	0	0	0	0	0	0	0	0	0
岩 国 市	2	0	0	0	0	0	0	0	0
光 市	0	0	0	0	0	0	0	0	0
長 門 市	0	0	0	0	0	0	0	0	0
柳 井 市	0	0	0	0	0	0	0	0	0
美 祢 市	0	0	0	0	0	0	0	0	0
周 南 市	0	0	0	0	0	0	0	0	0
山 陽 小 野 田 市	1	0	0	0	0	0	0	0	0
山口県小計	4	0	0	0	0	0	0	0	0

	苦情数	悪臭防止法に基づく措置等							条例に基づく措置等
		立入検査	報告	測定件数		行政指導	勧告	命令	
				適合	不適合				
徳島県(市を除く)	0	0	0	0	0	0	0	0	0
徳島市	0	0	0	0	0	0	0	0	0
鳴門市	2	0	0	0	0	0	0	0	0
小松島市	0	0	0	0	0	0	0	0	0
阿南市	0	0	0	0	0	0	0	0	0
吉野川市	0	0	0	0	0	0	0	0	0
阿波市	0	0	0	0	0	0	0	0	0
美馬市	0	0	0	0	0	0	0	0	0
三好市	0	0	0	0	0	0	0	0	0
徳島県小計	2	0	0	0	0	0	0	0	0
香川県(市を除く)	0	0	0	0	0	0	0	0	0
高松市	1	0	0	0	0	0	0	0	0
丸亀市	0	0	0	0	0	0	0	0	0
坂出市	0	0	0	0	0	0	0	0	0
善通寺市	0	0	0	0	0	0	0	0	0
観音寺市	0	0	0	0	0	0	0	0	0
さぬき市	0	0	0	0	0	0	0	0	0
東かがわ市	0	0	0	0	0	0	0	0	0
三豊市	0	0	0	0	0	0	0	0	0
香川県小計	1	0	0	0	0	0	0	0	0
愛媛県(市を除く)	0	0	0	0	0	0	0	0	0
松山市	0	0	0	0	0	0	0	0	0
今治市	0	0	0	0	0	0	0	0	0
宇和島市	0	0	0	0	0	0	0	0	0
八幡浜市	0	0	0	0	0	0	0	0	0
新居浜市	0	0	0	0	0	0	0	0	0
西条市	0	0	0	0	0	0	0	0	0
大洲市	0	0	0	0	0	0	0	0	0
伊予市	0	0	0	0	0	0	0	0	0
四国中央市	0	0	0	0	0	0	0	0	0
西予市	0	0	0	0	0	0	0	0	0
東温市	0	0	0	0	0	0	0	0	0
愛媛県小計	0	0	0	0	0	0	0	0	0
高知県(市を除く)	0	0	0	0	0	0	0	0	0
高知市	0	0	0	0	0	0	0	0	0
室戸市	0	0	0	0	0	0	0	0	0
安芸市	0	0	0	0	0	0	0	0	0
南国市	0	0	0	0	0	0	0	0	0
土佐市	0	0	0	0	0	0	0	0	0
須崎市	0	0	0	0	0	0	0	0	0
宿毛市	0	0	0	0	0	0	0	0	0
土佐清水市	0	0	0	0	0	0	0	0	0
四万十市	1	0	0	0	0	0	0	0	0
香南市	0	0	0	0	0	0	0	0	0
香美市	0	0	0	0	0	0	0	0	0
高知県小計	1	0	0	0	0	0	0	0	0

	苦情数	悪臭防止法に基づく措置等							条例に基づく措置等
		立入検査	報告	測定件数		行政指導	勧告	命令	
				適合	不適合				
福岡県(市を除く)	17	2	1	0	0	2	0	0	2
北九州	0	0	0	0	0	0	0	0	0
福岡市	3	0	0	0	0	0	0	0	0
大牟田市	0	0	0	0	0	0	0	0	0
久留米市	1	0	0	0	0	0	0	0	0
直方市	0	0	0	0	0	0	0	0	0
飯塚市	1	0	0	0	0	0	0	0	0
田川市	0	0	0	0	0	0	0	0	0
柳川市	1	0	0	0	0	0	0	0	0
八女市	6	1	0	0	0	0	0	0	0
筑後川市	6	0	0	0	0	0	0	0	0
大行市	0	0	0	0	0	0	0	0	0
豊橋市	0	0	0	0	0	0	0	0	0
中前郡	6	0	0	0	0	0	0	0	0
小郡市	0	0	0	0	0	0	0	0	0
筑紫野市	7	0	0	0	0	0	0	0	0
春日市	5	0	0	0	0	0	0	0	0
大野城市	14	0	0	0	0	0	0	0	0
宗像市	0	0	0	0	0	0	0	0	0
太宰府市	0	0	0	0	0	0	0	0	0
古賀市	3	0	0	0	0	0	0	0	0
福岡市	0	0	0	0	0	0	0	0	0
うきは市	2	0	0	0	0	0	0	0	0
宮若市	0	0	0	0	0	0	0	0	0
嘉麻市	0	0	0	0	0	0	0	0	0
朝倉市	10	2	0	0	0	2	0	0	0
みやま市	0	0	0	0	0	0	0	0	0
糸島市	0	0	0	0	0	0	0	0	0
福岡県小計	82	5	1	0	0	4	0	0	2
佐賀県(市を除く)	0	0	0	0	0	0	0	0	0
佐賀市	3	0	0	0	0	0	0	0	0
唐津市	0	0	0	0	0	0	0	0	0
鳥栖市	0	0	0	0	0	0	0	0	0
多久市	0	0	0	0	0	0	0	0	0
伊万里市	0	0	0	0	0	0	0	0	0
武雄市	0	0	0	0	0	0	0	0	0
鹿島市	0	0	0	0	0	0	0	0	0
小城市	0	0	0	0	0	0	0	0	0
嬉野市	0	0	0	0	0	0	0	0	0
神埼市	2	0	0	0	0	0	0	0	0
佐賀県小計	5	0	0	0	0	0	0	0	0
長崎県(市を除く)	4	0	0	0	0	0	0	0	1
長崎市	1	0	0	0	0	0	0	0	1
佐世保市	0	0	0	0	0	0	0	0	0
島原市	2	0	0	0	0	0	0	0	0
諫早市	0	0	0	0	0	0	0	0	0
大村市	8	0	0	0	0	0	0	0	1
平戸市	0	0	0	0	0	0	0	0	0
松浦市	0	0	0	0	0	0	0	0	0
対馬市	0	0	0	0	0	0	0	0	0
老岐市	0	0	0	0	0	0	0	0	0
五島市	0	0	0	0	0	0	0	0	0
西海市	0	0	0	0	0	0	0	0	0
雲仙市	0	0	0	0	0	0	0	0	0
南島原市	0	0	0	0	0	0	0	0	0
長崎県小計	15	0	0	0	0	0	0	0	3

	苦 件 情 数	悪臭防止法に基づく措置等							条例に 基づく 措置等
		立 入 検 査	報 告	測定件数		行 政 指 導	勸 告	命 令	
				適 合	不 適 合				
熊本県(市を除く)	0	0	0	0	0	0	0	0	0
熊本市	0	0	0	0	0	0	0	0	0
本代市	0	0	0	0	0	0	0	0	0
八代市	0	0	0	0	0	0	0	0	0
人吉市	0	0	0	0	0	0	0	0	0
荒尾市	0	0	0	0	0	0	0	0	0
水俣市	0	0	0	0	0	0	0	0	0
玉名市	0	0	0	0	0	0	0	0	0
山鹿市	0	0	0	0	0	0	0	0	0
菊池市	0	0	0	0	0	0	0	0	0
宇土市	1	0	0	0	0	0	0	0	0
上天草市	0	0	0	0	0	0	0	0	0
上城市	0	0	0	0	0	0	0	0	0
阿蘇市	0	0	0	0	0	0	0	0	0
天草市	0	0	0	0	0	0	0	0	0
合志市	0	0	0	0	0	0	0	0	0
熊本県小計	1	0	0	0	0	0	0	0	0
大分県(市を除く)	0	0	0	0	0	0	0	0	0
大分市	0	0	0	0	0	0	0	0	0
別府市	0	0	0	0	0	0	0	0	0
中津市	0	0	0	0	0	0	0	0	0
日田市	1	0	0	0	0	0	0	0	0
佐伯市	0	0	0	0	0	0	0	0	0
臼杵市	0	0	0	0	0	0	0	0	0
津久見市	0	0	0	0	0	0	0	0	0
竹田市	0	0	0	0	0	0	0	0	0
豊高市	0	0	0	0	0	0	0	0	0
豊後市	0	0	0	0	0	0	0	0	0
宇佐市	0	0	0	0	0	0	0	0	0
豊後市	0	0	0	0	0	0	0	0	0
由布市	0	0	0	0	0	0	0	0	0
国東市	0	0	0	0	0	0	0	0	0
大分県小計	1	0	0	0	0	0	0	0	0
宮崎県(市を除く)	3	0	0	0	0	0	0	0	0
宮崎市	20	1	1	1	0	0	0	0	0
都城市	0	0	0	0	0	0	0	0	0
延岡市	1	0	0	0	0	0	0	0	0
日南市	0	0	0	0	0	0	0	0	0
小林市	0	0	0	0	0	0	0	0	0
日向市	6	2	0	0	0	2	0	0	2
串間市	0	0	0	0	0	0	0	0	0
西都原市	0	0	0	0	0	0	0	0	0
えびの市	0	0	0	0	0	0	0	0	0
宮崎県小計	30	3	1	1	0	2	0	0	2

	苦情 件数	悪臭防止法に基づく措置等							条例に 基づく 措置等
		立入 検査	報 告	測定件数		行 政 指 導	勸 告	命 令	
				適 合	不適合				
鹿児島県(市を除く)	7	0	0	0	0	0	0	0	0
鹿児島市	67	0	0	0	0	0	0	0	0
鹿屋市	0	0	0	0	0	0	0	0	0
枕崎市	0	0	0	0	0	0	0	0	0
阿久根市	0	0	0	0	0	0	0	0	0
出水市	0	0	0	0	0	0	0	0	0
指宿市	0	0	0	0	0	0	0	0	0
西之表市	0	0	0	0	0	0	0	0	0
垂水市	0	0	0	0	0	0	0	0	0
薩摩川内市	3	0	0	0	0	0	0	0	0
日置市	0	0	0	0	0	0	0	0	0
曾於市	0	0	0	0	0	0	0	0	0
霧島市	32	1	0	0	0	1	0	0	0
いちき串木野市	0	0	0	0	0	0	0	0	0
南さつま市	0	0	0	0	0	0	0	0	0
志布志市	0	0	0	0	0	0	0	0	0
奄美市	0	0	0	0	0	0	0	0	0
南九州市	0	0	0	0	0	0	0	0	0
伊佐市	0	0	0	0	0	0	0	0	0
始良市	0	0	0	0	0	0	0	0	0
鹿児島県小計	109	1	0	0	0	1	0	0	0
沖縄県(市を除く)	32	1	1	0	0	1	0	0	0
那覇市	20	2	0	0	0	1	0	0	1
宜野湾市	0	0	0	0	0	0	0	0	0
石垣市	0	0	0	0	0	0	0	0	0
浦添市	6	0	0	0	0	0	0	0	0
名護市	0	0	0	0	0	0	0	0	0
糸満市	0	0	0	0	0	0	0	0	0
沖縄市	0	0	0	0	0	0	0	0	0
豊見城市	24	21	0	0	0	17	0	0	1
うるま市	9	0	0	0	0	0	0	0	0
宮古市	0	0	0	0	0	0	0	0	0
南城市	0	0	0	0	0	0	0	0	0
沖縄県小計	91	24	1	0	0	19	0	0	2
合 計	5,286	1,037	195	19	26	889	3	0	852

表5-3 地方公共団体別悪臭苦情処理状況(規制地域外)

	苦情 件数	条例に基づく措置等						
		立入 検査	報 告	測定件数		行 政 指 導	勸 告	命 令
				適 合	不適合			
北海道(市を除く)	11	1	0	0	0	1	0	0
札幌市	0	0	0	0	0	0	0	0
函館市	1	0	0	0	0	0	0	0
小樽市	1	0	0	0	0	0	0	0
旭川市	0	0	0	0	0	0	0	0
室蘭市	8	0	0	0	0	0	0	0
釧路市	1	0	0	0	0	0	0	0
帯広市	0	0	0	0	0	0	0	0
北見市	1	1	0	0	0	0	0	0
夕張市	0	0	0	0	0	0	0	0
岩見沢市	2	0	0	0	0	0	0	0
網走市	0	0	0	0	0	0	0	0
留萌市	0	0	0	0	0	0	0	0
苫小牧市	0	0	0	0	0	0	0	0
稚内市	0	0	0	0	0	0	0	0
美唄市	0	0	0	0	0	0	0	0
芦別市	0	0	0	0	0	0	0	0
江別市	1	0	0	0	0	0	0	0
赤平市	0	0	0	0	0	0	0	0
紋別市	0	0	0	0	0	0	0	0
士別市	0	0	0	0	0	0	0	0
名寄市	0	0	0	0	0	0	0	0
三笠市	0	0	0	0	0	0	0	0
根室市	0	0	0	0	0	0	0	0
千歳市	3	0	0	0	0	0	0	0
滝川市	0	0	0	0	0	0	0	0
砂川市	0	0	0	0	0	0	0	0
歌志内市	0	0	0	0	0	0	0	0
深川市	0	0	0	0	0	0	0	0
富良野市	1	0	0	0	0	0	0	0
登別市	2	0	0	0	0	0	0	0
恵庭市	0	0	0	0	0	0	0	0
伊達市	0	0	0	0	0	0	0	0
北広島市	3	1	1	1	0	0	0	0
石狩市	4	0	0	0	0	0	0	0
北斗市	1	1	0	0	0	1	0	0
北海道小計	40	4	1	1	0	2	0	0

	苦情 件数	条例に基づく措置等						
		立入 検査	報 告	測定件数		行 政 指 導	勸 告	命 令
				適 合	不適合			
青森県(市を除く)	8	1	1	0	0	1	0	0
青森市	0	0	0	0	0	0	0	0
弘前市	0	0	0	0	0	0	0	0
八戸市	7	0	0	0	0	0	0	0
黒石市	0	0	0	0	0	0	0	0
五所川原市	0	0	0	0	0	0	0	0
十和田市	2	0	0	0	0	0	0	0
三沢市	0	0	0	0	0	0	0	0
むつ市	2	2	0	0	0	2	0	0
つがる市	0	0	0	0	0	0	0	0
平川市	0	0	0	0	0	0	0	0
青森県小計	19	3	1	0	0	3	0	0
岩手県(市を除く)	19	0	0	0	0	0	0	0
盛岡市	5	0	0	0	0	0	0	0
宮古市	4	0	0	0	0	0	0	0
大船渡市	1	0	0	0	0	0	0	0
花巻市	7	0	0	0	0	0	0	0
北上市	9	0	0	0	0	0	0	0
久慈市	0	0	0	0	0	0	0	0
遠野市	1	0	1	0	0	0	0	0
一関市	23	0	0	0	0	0	0	0
陸前高田市	0	0	0	0	0	0	0	0
釜石市	0	0	0	0	0	0	0	0
二戸市	0	0	0	0	0	0	0	0
八幡平市	0	0	0	0	0	0	0	0
奥州市	7	0	0	0	0	0	0	0
滝沢市	0	0	0	0	0	0	0	0
岩手県小計	76	0	1	0	0	0	0	0
宮城県(市を除く)	32	2	1	1	0	1	0	0
仙台市	5	0	0	0	0	0	0	0
石巻市	4	2	0	0	0	2	0	0
塩竈市	5	0	2	0	0	1	0	0
気仙沼市	1	0	0	0	0	0	0	0
白石市	1	1	0	0	0	0	0	0
名取市	3	0	0	0	0	0	0	0
角田市	3	0	0	0	0	0	0	0
多賀城市	0	0	0	0	0	0	0	0
岩沼市	3	0	0	0	0	0	0	0
登米市	12	0	0	0	0	0	0	0
栗原市	1	0	0	0	0	0	0	0
東松島市	3	0	0	0	0	0	0	0
大崎市	5	2	0	0	0	2	0	0
富谷市	0	0	0	0	0	0	0	0
宮城県小計	78	7	3	1	0	6	0	0

	苦情 件数	条例に基づく措置等						
		立入 検査	報 告	測定件数		行 政 指 導	勸 告	命 令
				適 合	不適合			
秋田県(市を除く)	22	13	0	0	0	8	0	0
秋 田 市	6	0	0	0	0	0	0	0
能 代 市	1	0	0	0	0	0	0	0
横 手 市	4	0	0	0	0	0	0	0
大 館 市	4	0	0	0	0	0	0	0
男 鹿 市	1	0	0	0	0	0	0	0
湯 沢 市	2	0	0	0	0	0	0	0
鹿 角 市	1	0	1	0	0	0	0	0
由 利 本 荘 市	3	0	0	0	0	0	0	0
潟 上 市	0	0	0	0	0	0	0	0
大 仙 市	1	0	0	0	0	0	0	0
北 秋 田 市	2	0	0	0	0	0	0	0
に か ほ 市	0	0	0	0	0	0	0	0
仙 北 市	0	0	0	0	0	0	0	0
秋田県小計	47	13	1	0	0	8	0	0
山形県(市を除く)	18	0	0	0	0	0	0	0
山 形 市	0	0	0	0	0	0	0	0
米 沢 市	0	0	0	0	0	0	0	0
鶴 岡 市	3	1	0	0	0	0	0	0
酒 田 市	5	0	0	0	0	0	0	0
新 庄 市	0	0	0	0	0	0	0	0
寒 河 江 市	0	0	0	0	0	0	0	0
上 山 市	2	0	0	0	0	0	0	0
村 山 市	0	0	0	0	0	0	0	0
長 井 市	0	0	0	0	0	0	0	0
天 童 市	1	0	0	0	0	0	0	0
東 根 市	1	0	0	0	0	0	0	0
尾 花 沢 市	0	0	0	0	0	0	0	0
南 陽 市	1	0	0	0	0	0	0	0
山形県小計	31	1	0	0	0	0	0	0
福島県(市を除く)	5	2	0	0	1	1	0	0
福 島 市	3	0	0	0	0	0	0	0
会 津 若 松 市	5	0	0	0	0	0	0	0
郡 山 市	7	0	0	0	0	0	0	0
い わ き 市	6	1	0	0	0	1	0	0
白 河 市	2	0	0	0	0	0	0	0
須 賀 川 市	6	0	0	0	0	0	0	0
喜 多 方 市	0	0	0	0	0	0	0	0
相 馬 市	1	1	0	0	0	0	0	0
二 本 松 市	10	0	0	0	0	0	0	0
田 村 市	1	0	0	0	0	0	0	0
南 相 馬 市	0	0	0	0	0	0	0	0
伊 達 市	1	0	0	0	0	0	0	0
本 宮 市	0	0	0	0	0	0	0	0
福島県小計	47	4	0	0	1	2	0	0

	苦情 件数	条例に基づく措置等						
		立入 検査	報 告	測定件数		行 政 指 導	勸 告	命 令
				適 合	不適合			
茨城県(市を除く)	26	1	0	0	0	0	0	0
水戸市	15	0	0	0	0	0	0	0
日立市	1	0	0	0	0	0	0	0
土浦市	35	35	0	0	0	27	0	0
古河市	0	0	0	0	0	0	0	0
石岡市	8	1	0	0	0	0	0	0
結城市	14	7	0	0	0	7	0	0
龍ヶ崎市	0	0	0	0	0	0	0	0
下妻市	0	0	0	0	0	0	0	0
常総市	3	2	3	0	0	2	0	0
常陸太田市	0	0	0	0	0	0	0	0
高萩市	0	0	0	0	0	0	0	0
北茨城市	0	0	0	0	0	0	0	0
笠間市	5	2	0	0	0	2	0	0
取手市	2	0	0	0	0	0	0	0
牛久市	2	0	0	0	0	0	0	0
つくば市	19	0	0	0	0	0	0	0
ひたちなか市	12	0	0	0	0	0	0	0
鹿嶋市	1	0	0	0	0	0	0	0
潮来市	0	0	0	0	0	0	0	0
守谷市	21	0	0	0	0	0	0	0
常陸大宮市	0	0	0	0	0	0	0	0
那珂市	5	0	0	0	0	0	0	0
筑西市	0	0	0	0	0	0	0	0
坂東市	0	0	0	0	0	0	0	0
稲敷市	2	1	0	0	0	0	0	0
かすみがうら市	9	0	0	0	0	0	0	0
桜川市	0	0	0	0	0	0	0	0
神栖市	18	0	2	0	0	2	0	0
行方市	2	0	0	0	0	0	0	0
鉾田市	0	0	0	0	0	0	0	0
つくばみらい市	2	0	0	0	0	0	0	0
小美玉市	2	1	0	0	0	1	0	0
茨城県小計	204	50	5	0	0	41	0	0
栃木県(市を除く)	41	11	0	0	0	8	0	0
宇都宮市	0	0	0	0	0	0	0	0
足利市	0	0	0	0	0	0	0	0
栃木市	6	1	0	0	0	1	0	0
佐野市	4	0	0	0	0	0	0	0
鹿沼市	8	0	0	0	0	0	0	0
日光市	4	0	0	0	0	0	0	0
小山市	0	0	0	0	0	0	0	0
真岡市	0	0	0	0	0	0	0	0
大田原市	12	0	0	0	0	0	0	0
矢板市	7	0	0	0	0	0	0	0
那須塩原市	11	1	1	0	1	1	0	0
さくら市	2	0	0	0	0	0	0	0
那須烏山市	2	1	0	0	0	1	0	0
下野市	1	0	0	0	0	0	0	0
栃木県小計	98	14	1	0	1	11	0	0

	苦 件 情 数	条 例 に 基 づ く 措 置 等						
		立 入 検 査	報 告	測 定 件 数		行 政 指 導	勸 告	命 令
				適 合	不 適 合			
群馬県(市を除く)	16	1	0	0	0	0	0	0
前 橋 市	0	0	0	0	0	0	0	0
高 崎 市	0	0	0	0	0	0	0	0
桐 生 市	9	0	0	0	0	0	0	0
伊 勢 崎 市	0	0	0	0	0	0	0	0
太 田 市	0	0	0	0	0	0	0	0
沼 田 市	0	0	0	0	0	0	0	0
館 林 市	0	0	0	0	0	0	0	0
渋 川 市	0	0	0	0	0	0	0	0
藤 岡 市	0	0	0	0	0	0	0	0
富 岡 市	0	0	0	0	0	0	0	0
安 中 市	12	1	0	0	0	1	0	0
み どり 市	0	0	0	0	0	0	0	0
群馬県小計	37	2	0	0	0	1	0	0

	苦情 件数	条例に基づく措置等						
		立入 検査	報 告	測定件数		行 政 指 導	勸 告	命 令
				適 合	不適合			
埼玉県(市を除く)	55	5	1	0	0	3	0	0
さいたま市	16	0	0	0	0	0	0	0
川越市	1	0	0	0	0	0	0	0
熊谷市	0	0	0	0	0	0	0	0
川口市	5	0	0	0	0	0	0	0
行田市	4	0	0	0	0	0	0	0
秩父市	3	0	0	0	0	0	0	0
所沢市	3	1	0	0	0	0	0	0
飯能市	0	0	0	0	0	0	0	0
加須市	0	0	0	0	0	0	0	0
本庄市	0	0	0	0	0	0	0	0
東松山市	0	0	0	0	0	0	0	0
春日部市	0	0	0	0	0	0	0	0
狭山市	0	0	0	0	0	0	0	0
羽生市	1	1	0	0	0	1	0	0
鴻巣市	2	0	0	0	0	0	0	0
深谷市	0	0	0	0	0	0	0	0
上尾市	0	0	0	0	0	0	0	0
草加市	1	0	0	0	0	0	0	0
越谷市	0	0	0	0	0	0	0	0
蕨市	1	0	0	0	0	0	0	0
戸田市	0	0	0	0	0	0	0	0
入間市	0	0	0	0	0	0	0	0
朝霞市	0	0	0	0	0	0	0	0
志木市	1	0	0	0	0	0	0	0
和光市	0	0	0	0	0	0	0	0
新座市	0	0	0	0	0	0	0	0
桶川市	0	0	0	0	0	0	0	0
久喜市	2	0	0	0	0	0	0	0
北本市	0	0	0	0	0	0	0	0
八潮市	0	0	0	0	0	0	0	0
富士見市	1	1	0	0	0	0	0	0
三郷市	0	0	0	0	0	0	0	0
蓮田市	0	0	0	0	0	0	0	0
坂戸市	0	0	0	0	0	0	0	0
幸手市	0	0	0	0	0	0	0	0
鶴ヶ島市	0	0	0	0	0	0	0	0
日高市	3	3	0	0	0	3	0	0
吉川市	0	0	0	0	0	0	0	0
ふじみ野市	1	0	0	0	0	0	0	0
白岡市	0	0	0	0	0	0	0	0
埼玉県小計	100	11	1	0	0	7	0	0

	苦情 件数	条例に基づく措置等						
		立入 検査	報 告	測定件数		行 政 指 導	勸 告	命 令
				適 合	不適合			
千葉県(市を除く)	28	3	1	0	0	1	0	0
千 葉 市	8	0	0	0	0	0	0	0
千 鋺 子 市	0	0	0	0	0	0	0	0
市 川 市	1	1	0	0	0	1	0	0
船 橋 市	0	0	0	0	0	0	0	0
館 山 市	3	0	0	0	0	0	0	0
木 更 津 市	5	0	0	0	0	0	0	0
松 戸 市	0	0	0	0	0	0	0	0
野 田 市	13	5	0	0	0	0	0	0
茂 原 市	7	0	0	0	0	0	0	0
成 田 市	3	0	0	0	0	0	0	0
佐 倉 市	13	0	0	0	0	0	0	0
東 金 市	3	1	0	0	0	0	0	0
旭 市	10	0	0	0	0	0	0	0
習 志 野 市	1	0	0	0	0	0	0	0
柏 市	4	3	0	0	0	3	0	0
勝 浦 市	3	0	0	0	0	0	0	0
市 原 市	10	1	0	0	0	1	0	0
流 山 市	0	0	0	0	0	0	0	0
八 千 代 市	0	0	0	0	0	0	0	0
我 孫 子 市	0	0	0	0	0	0	0	0
鴨 川 市	0	0	0	0	0	0	0	0
鎌 ヶ 谷 市	0	0	0	0	0	0	0	0
君 津 市	15	0	0	0	0	0	0	0
富 津 市	4	0	0	0	0	0	0	0
浦 安 市	0	0	0	0	0	0	0	0
四 街 道 市	17	0	0	0	0	0	0	0
袖 ヶ 浦 市	0	0	0	0	0	0	0	0
八 街 市	2	0	0	0	0	0	0	0
印 西 市	7	0	0	0	0	0	0	0
白 井 市	5	0	0	0	0	0	0	0
富 里 市	2	0	0	0	0	0	0	0
南 房 総 市	2	0	0	0	0	0	0	0
匝 瑳 市	5	0	0	0	0	0	0	0
香 取 市	4	1	0	0	0	1	0	0
山 武 市	0	0	0	0	0	0	0	0
い す み 市	2	0	0	0	0	0	0	0
大 網 白 里 市	7	0	0	0	0	0	0	0
千葉県小計	184	15	1	0	0	7	0	0

	苦情 件数	条例に基づく措置等						
		立入 検査	報 告	測定件数		行 政 指 導	勸 告	命 令
				適 合	不適合			
東京都(市・特別区を除く)	1	0	0	0	0	0	0	0
千代田区	0	0	0	0	0	0	0	0
中央区	0	0	0	0	0	0	0	0
港区	1	0	0	0	0	0	0	0
新宿区	0	0	0	0	0	0	0	0
文京区	0	0	0	0	0	0	0	0
台東区	0	0	0	0	0	0	0	0
墨田区	1	0	0	0	0	0	0	0
江東区	0	0	0	0	0	0	0	0
品川区	0	0	0	0	0	0	0	0
目黒区	0	0	0	0	0	0	0	0
大田区	0	0	0	0	0	0	0	0
世田谷区	0	0	0	0	0	0	0	0
渋谷区	4	1	0	0	0	1	0	0
中野区	0	0	0	0	0	0	0	0
杉並区	0	0	0	0	0	0	0	0
豊島区	0	0	0	0	0	0	0	0
北区	7	5	1	0	0	4	0	0
荒川区	0	0	0	0	0	0	0	0
板橋区	0	0	0	0	0	0	0	0
練馬区	0	0	0	0	0	0	0	0
足立区	1	0	0	0	0	0	0	0
葛飾区	1	0	0	0	0	0	0	0
江戸川区	0	0	0	0	0	0	0	0
八王子市	0	0	0	0	0	0	0	0
立川市	4	1	0	0	0	0	0	0
武蔵野市	0	0	0	0	0	0	0	0
三鷹市	22	20	0	0	0	16	0	0
青梅市	0	0	0	0	0	0	0	0
府中市	0	0	0	0	0	0	0	0
昭島市	3	3	0	0	0	2	0	0
調布市	2	0	0	0	0	0	0	0
町田市	0	0	0	0	0	0	0	0
小金井市	0	0	0	0	0	0	0	0
小平市	1	0	0	0	0	0	0	0
日野市	6	1	0	0	0	1	0	0
東村山市	4	0	0	0	0	0	0	0
国分寺市	2	1	1	0	0	2	0	0
国立市	0	0	0	0	0	0	0	0
福生市	0	0	0	0	0	0	0	0
狛江市	1	1	0	0	0	1	0	0
東大和市	8	8	0	0	0	7	0	0
清瀬市	0	0	0	0	0	0	0	0
東久留米市	0	0	0	0	0	0	0	0
武蔵村山市	7	0	1	0	0	1	0	0
多摩市	0	0	0	0	0	0	0	0
稲城市	60	0	0	0	0	0	0	0
羽村市	0	0	0	0	0	0	0	0
あきる野市	1	0	0	0	0	0	0	0
西東京市	0	0	0	0	0	0	0	0
東京都小計	137	41	3	0	0	35	0	0

	苦情 件数	条例に基づく措置等						
		立入 検査	報 告	測定件数		行 政 指 導	勸 告	命 令
				適 合	不適合			
神奈川県(市を除く)	8	0	0	0	0	0	0	0
横浜市	167	1	0	0	0	1	0	0
川崎市	4	1	0	0	0	1	0	0
相模原市	7	0	0	0	0	0	0	0
横須賀市	1	0	0	0	0	0	0	0
平塚市	8	2	0	0	0	2	0	0
鎌倉市	2	1	1	0	0	1	0	0
藤沢市	5	1	0	0	0	1	0	0
小田原市	0	0	0	0	0	0	0	0
茅ヶ崎市	0	0	0	0	0	0	0	0
逗子市	0	0	0	0	0	0	0	0
三浦市	1	1	0	0	0	1	0	0
秦野市	2	0	0	0	0	0	0	0
厚木市	7	2	2	0	0	1	0	0
大和市	3	3	0	0	0	2	0	0
伊勢原市	5	0	0	0	0	0	0	0
海老名市	4	0	0	0	0	0	0	0
座間市	0	0	0	0	0	0	0	0
南足柄市	0	0	0	0	0	0	0	0
綾瀬市	0	0	0	0	0	0	0	0
神奈川県小計	224	12	3	0	0	10	0	0
新潟県(市を除く)	7	0	0	0	0	0	0	0
新潟市	18	1	0	0	0	0	0	0
長岡市	4	0	0	0	0	0	0	0
三条市	13	2	0	0	0	1	0	0
柏崎市	4	0	1	0	0	1	0	0
新潟市	1	0	0	0	0	0	0	0
小千谷市	7	0	0	0	0	0	0	0
加茂市	0	0	0	0	0	0	0	0
十日町市	0	0	0	0	0	0	0	0
見附市	1	0	0	0	0	0	0	0
村上市	1	0	0	0	0	0	0	0
燕市	1	0	0	0	0	0	0	0
糸魚川市	1	0	0	0	0	0	0	0
妙高市	0	0	0	0	0	0	0	0
五泉市	0	0	0	0	0	0	0	0
上越市	4	1	0	0	0	1	0	0
阿賀野市	6	0	0	0	0	0	0	0
佐渡市	1	0	0	0	0	0	0	0
魚沼市	6	0	0	0	0	0	0	0
南魚沼市	3	0	0	0	0	0	0	0
胎内市	1	0	0	0	0	0	0	0
新潟県小計	79	4	1	0	0	3	0	0

	苦情 件数	条例に基づく措置等						
		立入 検査	報 告	測定件数		行 政 指 導	勸 告	命 令
				適 合	不適合			
富山県(市を除く)	1	0	0	0	0	0	0	0
富山 市	13	1	0	0	0	0	0	0
高岡 市	0	0	0	0	0	0	0	0
魚津 市	0	0	0	0	0	0	0	0
氷見 市	0	0	0	0	0	0	0	0
滑川 市	0	0	0	0	0	0	0	0
黒部 市	2	0	0	0	0	0	0	0
砺波 市	2	1	0	0	0	0	0	0
小矢部 市	0	0	0	0	0	0	0	0
南砺 市	1	0	0	0	0	0	0	0
射水 市	0	0	0	0	0	0	0	0
富山県小計	19	2	0	0	0	0	0	0
石川県(市を除く)	6	0	0	0	0	0	0	0
金沢 市	0	0	0	0	0	0	0	0
七尾 市	1	0	0	0	0	0	0	0
小松 市	4	3	0	0	0	3	0	0
輪島 市	0	0	0	0	0	0	0	0
珠洲 市	0	0	0	0	0	0	0	0
加賀 市	6	0	0	0	0	0	0	0
羽咋 市	0	0	0	0	0	0	0	0
かほく 市	0	0	0	0	0	0	0	0
白山市 市	0	0	0	0	0	0	0	0
能美 市	0	0	0	0	0	0	0	0
野々市 市	0	0	0	0	0	0	0	0
石川県小計	17	3	0	0	0	3	0	0
福井県(市を除く)	2	0	0	0	0	0	0	0
福井 市	1	0	0	0	0	0	0	0
敦賀 市	0	0	0	0	0	0	0	0
小浜 市	2	0	0	0	0	0	0	0
大野 市	0	0	0	0	0	0	0	0
勝山 市	0	0	0	0	0	0	0	0
鯖江 市	4	0	0	0	0	0	0	0
あわら 市	5	0	0	0	0	0	0	0
越前 市	4	0	0	0	0	0	0	0
坂井 市	24	0	0	0	0	0	0	0
福井県小計	42	0	0	0	0	0	0	0
山梨県(市を除く)	12	4	2	0	0	4	0	0
甲府 市	0	0	0	0	0	0	0	0
富士吉田 市	0	0	0	0	0	0	0	0
都留 市	0	0	0	0	0	0	0	0
山梨 市	1	0	0	0	0	0	0	0
大月 市	7	0	0	0	0	0	0	0
韮崎 市	0	0	0	0	0	0	0	0
南アルプス 市	13	0	0	0	0	0	0	0
北杜 市	0	0	0	0	0	0	0	0
甲斐 市	8	0	0	0	0	0	0	0
笛吹 市	1	1	0	0	0	1	0	0
上野原 市	0	0	0	0	0	0	0	0
甲州 市	1	1	1	0	0	1	0	0
中央 市	0	0	0	0	0	0	0	0
山梨県小計	43	6	3	0	0	6	0	0

	苦情 件数	条例に基づく措置等						
		立入 検査	報 告	測定件数		行 政 指 導	勸 告	命 令
				適 合	不適合			
長野県(市を除く)	51	3	0	0	0	2	0	0
長 野 市	3	1	0	0	0	1	0	0
松 本 市	0	0	0	0	0	0	0	0
上 田 市	15	0	2	0	0	0	0	0
岡 谷 市	1	0	0	0	0	0	0	0
飯 田 市	11	3	0	0	0	2	0	0
諏 訪 市	1	0	0	0	0	0	0	0
須 坂 市	0	0	0	0	0	0	0	0
小 諸 市	28	0	0	0	0	0	0	0
伊 那 市	8	0	0	0	0	0	0	0
駒 ヶ 根 市	0	0	0	0	0	0	0	0
中 野 市	13	0	0	0	0	0	0	0
大 町 市	2	0	0	0	0	0	0	0
飯 山 市	0	0	0	0	0	0	0	0
茅 野 市	7	0	0	0	0	0	0	0
塩 尻 市	2	0	0	0	0	0	0	0
佐 久 市	7	3	0	0	0	3	0	0
千 曲 市	1	0	0	0	0	0	0	0
東 御 市	0	0	0	0	0	0	0	0
安 曇 野 市	0	0	0	0	0	0	0	0
長野県小計	150	10	2	0	0	8	0	0
岐阜県(市を除く)	6	1	1	1	0	0	0	0
岐 阜 市	0	0	0	0	0	0	0	0
大 垣 市	0	0	0	0	0	0	0	0
高 山 市	0	0	0	0	0	0	0	0
多 治 見 市	0	0	0	0	0	0	0	0
関 津 川 市	0	0	0	0	0	0	0	0
美 濃 市	0	0	0	0	0	0	0	0
瑞 浪 市	5	2	3	0	0	2	0	0
羽 島 市	0	0	0	0	0	0	0	0
恵 那 市	4	3	0	0	0	2	0	0
美 濃 加 茂 市	4	1	0	0	0	1	0	0
土 岐 市	0	0	0	0	0	0	0	0
各 務 原 市	0	0	0	0	0	0	0	0
可 児 市	0	0	0	0	0	0	0	0
山 県 市	9	0	0	0	0	0	0	0
瑞 穂 市	0	0	0	0	0	0	0	0
飛 騨 市	1	0	0	0	0	0	0	0
本 巢 市	0	0	0	0	0	0	0	0
郡 上 市	0	0	0	0	0	0	0	0
下 呂 市	0	0	0	0	0	0	0	0
海 津 市	0	0	0	0	0	0	0	0
岐阜県小計	29	7	4	1	0	5	0	0

	苦情 件数	条例に基づく措置等						
		立入 検査	報 告	測定件数		行 政 指 導	勸 告	命 令
				適 合	不適合			
静岡県(市を除く)	12	1	0	0	0	0	0	0
静岡市	0	0	0	0	0	0	0	0
浜松市	1	0	0	0	0	0	0	0
沼津市	0	0	0	0	0	0	0	0
熱海市	7	0	0	0	0	0	0	0
三島市	0	0	0	0	0	0	0	0
富士宮市	1	0	0	0	0	0	0	0
伊東市	0	0	0	0	0	0	0	0
島田市	0	0	0	0	0	0	0	0
富土市	0	0	0	0	0	0	0	0
磐田市	0	0	0	0	0	0	0	0
焼津市	0	0	0	0	0	0	0	0
掛川市	0	0	0	0	0	0	0	0
藤枝市	0	0	0	0	0	0	0	0
御殿場市	0	0	0	0	0	0	0	0
袋井市	2	0	0	0	0	0	0	0
下田市	2	0	0	0	0	0	0	0
裾野市	0	0	0	0	0	0	0	0
湖西市	0	0	0	0	0	0	0	0
伊豆市	0	0	0	0	0	0	0	0
御前崎市	0	0	0	0	0	0	0	0
菊川市	0	0	0	0	0	0	0	0
伊豆の国市	0	0	0	0	0	0	0	0
牧之原市	0	0	0	0	0	0	0	0
静岡県小計	25	1	0	0	0	0	0	0

	苦情 件数	条例に基づく措置等						
		立入 検査	報 告	測定件数		行 政 指 導	勸 告	命 令
				適 合	不適合			
愛知県(市を除く)	14	0	0	0	0	0	0	0
名古屋 市	38	2	0	0	0	1	0	0
豊橋 市	0	0	0	0	0	0	0	0
岡崎 市	0	0	0	0	0	0	0	0
一宮 市	2	2	0	0	0	2	0	0
瀬戸 市	1	0	0	0	0	0	0	0
半田 市	0	0	0	0	0	0	0	0
春日井 市	0	0	0	0	0	0	0	0
豊川 市	2	0	0	0	0	0	0	0
津島 市	0	0	0	0	0	0	0	0
碧南 市	3	0	0	0	0	0	0	0
刈谷 市	0	0	0	0	0	0	0	0
豊田 市	6	0	0	0	0	0	0	0
安城 市	0	0	0	0	0	0	0	0
西尾 市	6	0	0	0	0	0	0	0
蒲郡 市	0	0	0	0	0	0	0	0
犬山 市	1	0	0	0	0	0	0	0
常滑 市	0	0	0	0	0	0	0	0
江南 市	0	0	0	0	0	0	0	0
小牧 市	0	0	0	0	0	0	0	0
稲沢 市	0	0	0	0	0	0	0	0
新城 市	0	0	0	0	0	0	0	0
東海 市	0	0	0	0	0	0	0	0
大府 市	2	0	0	0	0	0	0	0
知多 市	0	0	0	0	0	0	0	0
知立 市	0	0	0	0	0	0	0	0
尾張旭 市	2	0	0	0	0	0	0	0
高浜 市	0	0	0	0	0	0	0	0
岩倉 市	0	0	0	0	0	0	0	0
豊明 市	0	0	0	0	0	0	0	0
日進 市	0	0	0	0	0	0	0	0
田原 市	2	0	0	0	0	0	0	0
愛西 市	0	0	0	0	0	0	0	0
清須 市	0	0	0	0	0	0	0	0
名古屋北 市	3	0	0	0	0	0	0	0
弥富 市	0	0	0	0	0	0	0	0
みよし 市	1	0	0	0	0	0	0	0
あま 市	0	0	0	0	0	0	0	0
長久手 市	8	0	0	0	0	0	0	0
愛知県小計	91	4	0	0	0	3	0	0

	苦情 件数	条例に基づく措置等						
		立入 検査	報 告	測定件数		行 政 指 導	勸 告	命 令
				適 合	不適合			
三重県(市を除く)	35	0	0	0	0	0	0	0
津 市	1	0	0	0	0	0	0	0
四日市 市	1	0	0	0	0	0	0	0
伊勢 市	1	0	0	0	0	0	0	0
松阪 市	1	0	0	0	0	0	0	0
桑名 市	2	0	0	0	0	0	0	0
鈴鹿 市	0	0	0	0	0	0	0	0
名張 市	0	0	0	0	0	0	0	0
尾鷲 市	2	0	0	0	0	0	0	0
亀山 市	0	0	0	0	0	0	0	0
鳥羽 市	1	0	0	0	0	0	0	0
熊野 市	2	0	0	0	0	0	0	0
いなべ 市	0	0	0	0	0	0	0	0
志摩 市	11	2	0	0	0	1	0	0
伊賀 市	0	0	0	0	0	0	0	0
三重県小計	57	2	0	0	0	1	0	0
滋賀県(市を除く)	0	0	0	0	0	0	0	0
大津 市	2	0	0	0	0	0	0	0
彦根 市	0	0	0	0	0	0	0	0
長浜 市	0	0	0	0	0	0	0	0
近江八幡 市	0	0	0	0	0	0	0	0
草津 市	0	0	0	0	0	0	0	0
守山 市	0	0	0	0	0	0	0	0
栗東 市	1	0	0	0	0	0	0	0
甲賀 市	10	0	0	0	0	0	0	0
野洲 市	0	0	0	0	0	0	0	0
湖南 市	0	0	0	0	0	0	0	0
高島 市	0	0	0	0	0	0	0	0
東近江 市	6	2	0	0	0	2	0	0
米原 市	1	0	0	0	0	0	0	0
滋賀県小計	20	2	0	0	0	2	0	0
京都府(市を除く)	15	0	0	0	0	0	0	0
京 都 市	0	0	0	0	0	0	0	0
福知山 市	2	0	0	0	0	0	0	0
舞鶴 市	0	0	0	0	0	0	0	0
綾部 市	0	0	0	0	0	0	0	0
宇治 市	0	0	0	0	0	0	0	0
宮津 市	0	0	0	0	0	0	0	0
亀岡 市	3	0	0	0	0	0	0	0
城陽 市	0	0	0	0	0	0	0	0
向日 市	2	0	0	0	0	0	0	0
長岡京 市	0	0	0	0	0	0	0	0
八幡 市	0	0	0	0	0	0	0	0
京田辺 市	0	0	0	0	0	0	0	0
京丹後 市	10	1	0	0	0	1	0	0
南丹 市	0	0	0	0	0	0	0	0
木津川 市	0	0	0	0	0	0	0	0
京都府小計	32	1	0	0	0	1	0	0

	苦情 件数	条例に基づく措置等						
		立入 検査	報 告	測定件数		行 政 指 導	勸 告	命 令
				適 合	不適合			
大阪府(市を除く)	10	0	0	0	0	0	0	0
大 阪 市	4	0	0	0	0	0	0	0
堺 市	4	0	0	0	0	0	0	0
岸 和 田 市	0	0	0	0	0	0	0	0
豊 中 市	0	0	0	0	0	0	0	0
池 田 市	5	2	2	0	0	0	0	0
吹 田 市	0	0	0	0	0	0	0	0
泉 大 津 市	0	0	0	0	0	0	0	0
高 槻 市	0	0	0	0	0	0	0	0
貝 塚 市	0	0	0	0	0	0	0	0
守 口 市	0	0	0	0	0	0	0	0
枚 方 市	0	0	0	0	0	0	0	0
茨 木 市	0	0	0	0	0	0	0	0
八 尾 市	1	0	0	0	0	0	0	0
泉 佐 野 市	0	0	0	0	0	0	0	0
富 田 林 市	22	0	0	0	0	0	0	0
寝 屋 川 市	8	0	0	0	0	0	0	0
河 内 長 野 市	0	0	0	0	0	0	0	0
松 原 市	0	0	0	0	0	0	0	0
大 東 市	0	0	0	0	0	0	0	0
和 泉 市	0	0	0	0	0	0	0	0
箕 面 市	0	0	0	0	0	0	0	0
柏 原 市	0	0	0	0	0	0	0	0
羽 曳 野 市	0	0	0	0	0	0	0	0
門 真 市	0	0	0	0	0	0	0	0
摂 津 市	0	0	0	0	0	0	0	0
高 石 市	0	0	0	0	0	0	0	0
藤 井 寺 市	0	0	0	0	0	0	0	0
東 大 阪 市	0	0	0	0	0	0	0	0
泉 南 市	0	0	0	0	0	0	0	0
四 條 畷 市	1	0	0	0	0	0	0	0
交 野 市	0	0	0	0	0	0	0	0
大 阪 狭 山 市	1	0	0	0	0	0	0	0
阪 南 市	0	0	0	0	0	0	0	0
大阪府小計	56	2	2	0	0	0	0	0

	苦情 件数	条例に基づく措置等						
		立入 検査	報 告	測定件数		行 政 指 導	勸 告	命 令
				適 合	不適合			
兵庫県(市を除く)	20	1	0	0	0	1	0	0
神戸市	0	0	0	0	0	0	0	0
姫路市	0	0	0	0	0	0	0	0
尼崎市	0	0	0	0	0	0	0	0
明石市	0	0	0	0	0	0	0	0
西宮市	0	0	0	0	0	0	0	0
洲本	1	0	0	0	0	0	0	0
芦屋市	0	0	0	0	0	0	0	0
伊丹市	0	0	0	0	0	0	0	0
相模原市	0	0	0	0	0	0	0	0
豊岡市	1	1	0	0	0	0	0	0
加古川市	0	0	0	0	0	0	0	0
赤穂市	0	0	0	0	0	0	0	0
西脇市	8	0	0	0	0	0	0	0
宝塚市	0	0	0	0	0	0	0	0
三木市	4	0	0	0	0	0	0	0
高砂市	0	0	0	0	0	0	0	0
高川市	1	0	0	0	0	0	0	0
小野市	0	0	0	0	0	0	0	0
三田市	0	0	0	0	0	0	0	0
加西市	11	0	0	0	0	0	0	0
篠山市	0	0	0	0	0	0	0	0
養父市	0	0	0	0	0	0	0	0
丹波市	1	0	0	0	0	0	0	0
南あわじ市	0	0	0	0	0	0	0	0
朝来市	1	0	0	0	0	0	0	0
淡路市	0	0	0	0	0	0	0	0
宍粟市	0	0	0	0	0	0	0	0
加東市	0	0	0	0	0	0	0	0
たつの市	0	0	0	0	0	0	0	0
兵庫県小計	48	2	0	0	0	1	0	0

	苦情 件数	条例に基づく措置等						
		立入 検査	報 告	測定件数		行 政 指 導	勸 告	命 令
				適 合	不適合			
奈良県(市を除く)	9	0	0	0	0	0	0	0
奈良市	0	0	0	0	0	0	0	0
大和高田市	0	0	0	0	0	0	0	0
大和郡山	0	0	0	0	0	0	0	0
天理市	2	2	0	0	0	1	0	0
橿原市	0	0	0	0	0	0	0	0
桜井市	0	0	0	0	0	0	0	0
五條市	0	0	0	0	0	0	0	0
御所市	0	0	0	0	0	0	0	0
生駒市	0	0	0	0	0	0	0	0
香芝市	2	0	0	0	0	0	0	0
葛城市	0	0	0	0	0	0	0	0
宇陀市	0	0	0	0	0	0	0	0
奈良県小計	13	2	0	0	0	1	0	0
和歌山県(市を除く)	44	7	0	0	0	4	0	0
和歌山市	0	0	0	0	0	0	0	0
海南市	0	0	0	0	0	0	0	0
橋本市	0	0	0	0	0	0	0	0
有田市	3	1	0	0	0	1	0	0
御坊市	0	0	0	0	0	0	0	0
田辺市	25	1	0	0	0	1	0	0
新宮市	3	0	0	0	0	0	0	0
紀の川市	8	0	0	0	0	0	0	0
岩出市	0	0	0	0	0	0	0	0
和歌山県小計	83	9	0	0	0	6	0	0
鳥取県(市を除く)	21	7	0	0	0	1	0	0
鳥取市	2	0	0	0	0	0	0	0
米子市	15	1	0	0	0	1	0	0
倉吉市	1	0	0	0	0	0	0	0
境港市	6	0	0	0	0	0	0	0
鳥取県小計	45	8	0	0	0	2	0	0
島根県(市を除く)	13	0	0	0	0	0	0	0
松江市	2	0	0	0	0	0	0	0
浜田市	0	0	0	0	0	0	0	0
出雲市	9	0	0	0	0	0	0	0
益田市	0	0	0	0	0	0	0	0
大田市	2	0	0	0	0	0	0	0
安来市	0	0	0	0	0	0	0	0
江津市	0	0	0	0	0	0	0	0
雲南市	0	0	0	0	0	0	0	0
島根県小計	26	0	0	0	0	0	0	0

	苦情 件数	条例に基づく措置等						
		立入 検査	報 告	測定件数		行 政 指 導	勸 告	命 令
				適 合	不適合			
岡山県(市を除く)	8	0	0	0	1	0	0	0
岡 山 市	1	0	0	0	0	0	0	0
倉 敷 市	1	0	0	0	0	0	0	0
津 山 市	0	0	0	0	0	0	0	0
玉 野 市	0	0	0	0	0	0	0	0
笠 岡 市	0	0	0	0	0	0	0	0
井 原 市	1	0	0	0	0	0	0	0
総 社 市	0	0	0	0	0	0	0	0
高 梁 市	9	0	0	0	0	0	0	0
新 見 市	1	0	0	0	0	0	0	0
備 前 市	0	0	0	0	0	0	0	0
瀬 戸 内 市	2	0	0	0	0	0	0	0
赤 磐 市	0	0	0	0	0	0	0	0
真 庭 市	0	0	0	0	0	0	0	0
美 作 市	0	0	0	0	0	0	0	0
浅 口 市	0	0	0	0	0	0	0	0
岡山県小計	23	0	0	0	1	0	0	0
広島県(市を除く)	15	0	0	0	0	0	0	0
広 島 市	0	0	0	0	0	0	0	0
呉 市	0	0	0	0	0	0	0	0
竹 原 市	1	1	0	0	0	1	0	0
三 原 市	5	0	0	0	0	0	0	0
尾 道 市	9	3	0	0	0	0	0	0
福 山 市	3	1	0	0	0	0	0	0
府 中 市	13	0	0	0	0	0	0	0
三 次 市	0	0	0	0	0	0	0	0
庄 原 市	0	0	0	0	0	0	0	0
大 竹 市	1	0	0	0	0	0	0	0
東 広 島 市	0	0	0	0	0	0	0	0
廿 日 市	0	0	0	0	0	0	0	0
安 芸 高 田 市	0	0	0	0	0	0	0	0
江 田 市	0	0	0	0	0	0	0	0
広島県小計	47	5	0	0	0	1	0	0
山口県(市を除く)	8	1	0	0	0	1	0	0
下 関 市	0	0	0	0	0	0	0	0
宇 部 市	2	0	0	0	0	0	0	0
山 口 市	14	0	0	0	0	0	0	0
萩 市	0	0	0	0	0	0	0	0
防 府 市	1	1	0	0	0	1	0	0
下 松 市	9	1	4	0	0	3	0	0
岩 国 市	3	0	0	0	0	0	0	0
光 市	1	0	0	0	0	0	0	0
長 門 市	0	0	0	0	0	0	0	0
柳 井 市	0	0	0	0	0	0	0	0
美 祢 市	1	0	0	0	0	0	0	0
周 南 市	2	0	0	0	0	0	0	0
山 陽 小 野 田 市	2	0	0	0	0	0	0	0
山口県小計	43	3	4	0	0	5	0	0

	苦情 件数	条例に基づく措置等						
		立入 検査	報 告	測定件数		行 政 指 導	勸 告	命 令
				適 合	不適合			
徳島県(市を除く)	14	0	0	0	0	0	0	0
徳島市	5	1	0	0	0	1	0	0
鳴門市	3	0	0	0	0	0	0	0
小松島市	0	0	0	0	0	0	0	0
阿南市	2	0	0	0	0	0	0	0
吉野川市	2	2	0	0	0	2	0	0
阿波市	0	0	0	0	0	0	0	0
美馬市	0	0	0	0	0	0	0	0
三好市	0	0	0	0	0	0	0	0
徳島県小計	26	3	0	0	0	3	0	0
香川県(市を除く)	18	0	0	0	0	0	0	0
高松市	15	0	0	0	0	0	0	0
丸亀市	0	0	0	0	0	0	0	0
坂出市	8	6	0	0	0	5	0	0
善通寺市	2	0	0	0	0	0	0	0
観音寺市	0	0	0	0	0	0	0	0
さぬき市	0	0	0	0	0	0	0	0
東かがわ市	0	0	0	0	0	0	0	0
三豊市	0	0	0	0	0	0	0	0
香川県小計	43	6	0	0	0	5	0	0
愛媛県(市を除く)	20	0	0	0	0	0	0	0
松山市	6	0	0	0	0	0	0	0
今治市	10	0	0	0	0	0	0	0
宇和島市	49	0	0	0	0	0	0	0
八幡浜市	0	0	0	0	0	0	0	0
新居浜市	9	0	0	0	0	0	0	0
西条市	1	0	0	0	0	0	0	0
大洲市	0	0	0	0	0	0	0	0
伊予市	3	1	0	0	0	1	0	0
四国中央市	0	0	0	0	0	0	0	0
西予市	4	0	0	0	0	0	0	0
東温市	0	0	0	0	0	0	0	0
愛媛県小計	102	1	0	0	0	1	0	0
高知県(市を除く)	17	2	1	0	0	1	0	0
高知市	15	0	0	0	0	0	0	0
室戸市	0	0	0	0	0	0	0	0
安芸市	0	0	0	0	0	0	0	0
南土佐市	0	0	0	0	0	0	0	0
土佐市	1	0	0	0	0	0	0	0
須崎市	3	0	0	0	0	0	0	0
宿毛市	2	0	0	0	0	0	0	0
土佐清水市	0	0	0	0	0	0	0	0
四万十市	0	0	0	0	0	0	0	0
香南市	4	0	0	0	0	0	0	0
香美市	0	0	0	0	0	0	0	0
高知県小計	42	2	1	0	0	1	0	0

	苦情 件数	条例に基づく措置等						
		立入 検査	報 告	測定件数		行 政 指 導	勸 告	命 令
				適 合	不適合			
福岡県(市を除く)	50	1	0	0	0	1	0	0
北九州	0	0	0	0	0	0	0	0
福岡市	0	0	0	0	0	0	0	0
大牟田市	5	0	0	0	0	0	0	0
久留米市	20	0	0	0	0	0	0	0
直方市	0	0	0	0	0	0	0	0
飯塚市	1	0	0	0	0	0	0	0
田川市	5	0	0	0	0	0	0	0
柳川市	0	0	0	0	0	0	0	0
八女市	2	0	0	0	0	0	0	0
筑後市	0	0	0	0	0	0	0	0
大川市	0	0	0	0	0	0	0	0
行橋市	0	0	0	0	0	0	0	0
豊前市	0	0	0	0	0	0	0	0
中間市	0	0	0	0	0	0	0	0
小郡市	0	0	0	0	0	0	0	0
筑紫野市	2	0	0	0	0	0	0	0
春日市	0	0	0	0	0	0	0	0
大野城市	0	0	0	0	0	0	0	0
宗像市	0	0	0	0	0	0	0	0
太宰府市	22	0	0	0	0	0	0	0
古賀市	0	0	0	0	0	0	0	0
福岡市	0	0	0	0	0	0	0	0
うきは市	0	0	0	0	0	0	0	0
宮若市	0	0	0	0	0	0	0	0
嘉麻市	32	0	0	0	0	0	0	0
朝倉市	3	0	0	0	0	0	0	0
みやま市	1	0	0	0	0	0	0	0
糸島市	2	0	0	0	0	0	0	0
福岡県小計	145	1	0	0	0	1	0	0
佐賀県(市を除く)	5	1	0	0	0	1	0	0
佐賀市	13	0	0	0	0	0	0	0
唐津市	9	0	0	0	0	0	0	0
鳥栖市	4	0	0	0	0	0	0	0
多久市	4	0	0	0	0	0	0	0
伊万里市	24	0	0	0	0	0	0	0
武雄市	0	0	0	0	0	0	0	0
鹿島市	5	0	0	0	0	0	0	0
小城市	1	0	0	0	0	0	0	0
嬉野市	0	0	0	0	0	0	0	0
神埼市	1	0	0	0	0	0	0	0
佐賀県小計	66	1	0	0	0	1	0	0
長崎県(市を除く)	23	4	2	0	0	2	0	0
長崎市	5	3	0	0	0	3	0	0
佐世保市	4	0	0	0	0	0	0	0
島原市	1	0	0	0	0	0	0	0
諫早市	6	3	0	0	0	0	0	0
大村市	3	0	0	0	0	0	0	0
平戸市	0	0	0	0	0	0	0	0
松浦市	1	0	0	0	0	0	0	0
対馬市	0	0	0	0	0	0	0	0
壱岐市	0	0	0	0	0	0	0	0
五島市	3	0	0	0	0	0	0	0
西海市	1	0	0	0	0	0	0	0
雲仙市	9	1	0	0	0	1	0	0
南島原市	4	0	0	0	0	0	0	0
長崎県小計	60	11	2	0	0	6	0	0

	苦情 件数	条例に基づく措置等						
		立入 検査	報 告	測定件数		行 政 指 導	勸 告	命 令
				適 合	不適合			
熊本県(市を除く)	19	3	0	2	1	3	0	0
熊本市	9	0	0	0	0	0	0	0
八代市	1	0	0	0	0	0	0	0
人吉市	0	0	0	0	0	0	0	0
荒尾市	0	0	0	0	0	0	0	0
水俣市	1	0	0	0	0	0	0	0
玉名市	0	0	0	0	0	0	0	0
山鹿市	0	0	0	0	0	0	0	0
菊池市	1	0	0	0	0	0	0	0
宇土市	0	0	0	0	0	0	0	0
上天草市	3	0	0	0	0	0	0	0
宇城市	3	0	0	0	0	0	0	0
阿蘇市	1	0	0	0	0	0	0	0
天草市	2	0	0	0	0	0	0	0
合志市	0	0	0	0	0	0	0	0
熊本県小計	40	3	0	2	1	3	0	0
大分県(市を除く)	14	0	0	0	0	0	0	0
大分市	19	1	0	0	0	1	0	0
別府市	0	0	0	0	0	0	0	0
中津市	0	0	0	0	0	0	0	0
日田市	2	0	0	0	0	0	0	0
佐伯市	21	0	0	0	0	0	0	0
臼杵市	1	1	0	0	0	1	0	0
津久見市	0	0	0	0	0	0	0	0
竹田市	0	0	0	0	0	0	0	0
豊高田市	0	0	0	0	0	0	0	0
豊後築市	0	0	0	0	0	0	0	0
宇佐市	8	0	0	0	0	0	0	0
豊後大野市	1	0	0	0	0	0	0	0
由布市	1	0	0	0	0	0	0	0
国東市	0	0	0	0	0	0	0	0
大分県小計	67	2	0	0	0	2	0	0
宮崎県(市を除く)	37	10	0	0	0	7	0	0
宮崎市	8	0	0	0	0	0	0	0
都城市	26	2	26	0	0	12	0	0
延岡市	2	0	0	0	0	0	0	0
日南市	7	0	0	0	0	0	0	0
小林市	0	0	0	0	0	0	0	0
日向市	10	4	0	0	0	4	0	0
串間市	2	0	0	0	0	0	0	0
西都賀市	1	0	0	0	0	0	0	0
えびの市	4	0	0	0	0	0	0	0
宮崎県小計	97	16	26	0	0	23	0	0

	苦情 件数	条例に基づく措置等						
		立入 検査	報 告	測定件数		行 政 指 導	勸 告	命 令
				適 合	不適合			
鹿児島県(市を除く)	2	0	0	0	0	0	0	0
鹿児島市	0	0	0	0	0	0	0	0
鹿屋市	22	3	0	0	0	3	0	0
枕崎市	0	0	0	0	0	0	0	0
阿久根市	0	0	0	0	0	0	0	0
出水市	0	0	0	0	0	0	0	0
指宿市	7	2	0	0	0	2	0	0
西之表市	0	0	0	0	0	0	0	0
垂水市	0	0	0	0	0	0	0	0
薩摩川内市	4	0	0	0	0	0	0	0
日置市	0	0	0	0	0	0	0	0
曽於市	0	0	0	0	0	0	0	0
霧島市	0	0	0	0	0	0	0	0
いちき串木野市	0	0	0	0	0	0	0	0
南さつま市	2	0	0	0	0	0	0	0
志布志市	0	0	0	0	0	0	0	0
奄美市	0	0	0	0	0	0	0	0
南九州市	0	0	0	0	0	0	0	0
伊佐市	3	0	0	0	0	0	0	0
始良市	1	0	0	0	0	0	0	0
鹿児島県小計	41	5	0	0	0	5	0	0
沖縄県(市を除く)	81	0	0	0	0	0	0	0
那覇市	18	9	1	0	0	6	0	0
宜野湾市	16	0	1	0	0	1	0	0
石垣市	0	0	0	0	0	0	0	0
浦添市	0	0	0	0	0	0	0	0
名護市	16	1	0	0	0	0	0	0
糸満市	0	0	0	0	0	0	0	0
沖縄市	6	0	0	0	0	0	0	0
豊見城市	0	0	0	0	0	0	0	0
うるま市	9	0	0	0	0	0	0	0
宮古市	0	0	0	0	0	0	0	0
南城市	2	0	0	0	0	0	0	0
沖縄県小計	148	10	2	0	0	7	0	0
合 計	3,187	311	68	5	4	239	0	0

表5-4 地方公共団体別悪臭苦情処理状況(規制地域内、規制地域外合計)

	苦情 件数	悪臭防止法に基づく措置等							条例に 基づく 措置等
		立入 検査	報 告	測定件数		行 政 指 導	勸 告	命 令	
				適 合	不適合				
北海道(市を除く)	20	0	0	0	0	0	0	0	2
札幌市	59	5	2	0	3	4	0	0	0
函館市	13	1	0	0	0	1	0	0	0
小樽市	11	0	0	0	0	0	0	0	0
旭川市	21	0	0	0	0	0	0	0	0
室蘭市	8	0	0	0	0	0	0	0	0
釧路市	10	0	0	0	0	0	0	0	0
帯広市	15	5	0	0	0	3	0	0	0
北見市	9	5	0	0	0	3	0	0	4
夕張市	0	0	0	0	0	0	0	0	0
岩見沢市	5	3	3	0	0	3	0	0	0
網走市	1	1	0	0	0	0	0	0	0
留萌市	3	0	0	0	0	0	0	0	0
苫小牧市	12	0	0	0	0	0	0	0	0
稚内市	0	0	0	0	0	0	0	0	0
美唄市	0	0	0	0	0	0	0	0	0
芦別市	0	0	0	0	0	0	0	0	0
江別市	2	0	0	0	0	0	0	0	0
赤平市	0	0	0	0	0	0	0	0	0
紋別市	5	0	4	0	0	2	0	0	0
士別市	0	0	0	0	0	0	0	0	0
名寄市	0	0	0	0	0	0	0	0	0
三笠市	1	1	0	1	0	1	0	0	0
根室市	1	0	0	0	0	0	0	0	0
千歳市	4	0	0	0	0	0	0	0	0
滝川市	0	0	0	0	0	0	0	0	0
砂川市	0	0	0	0	0	0	0	0	0
歌志内市	0	0	0	0	0	0	0	0	0
深川市	0	0	0	0	0	0	0	0	0
富良野市	1	0	0	0	0	0	0	0	0
登別市	2	0	0	0	0	0	0	0	0
恵庭市	0	0	0	0	0	0	0	0	0
伊達市	0	0	0	0	0	0	0	0	0
北広島市	4	0	0	0	0	0	0	0	1
石狩市	4	0	0	0	0	0	0	0	0
北斗市	1	0	0	0	0	0	0	0	1
北海道小計	212	21	9	1	3	17	0	0	8

	苦情 件数	悪臭防止法に基づく措置等							条例に 基づく 措置等
		立入 検査	報 告	測定件数		行 政 指 導	勸 告	命 令	
				適 合	不適合				
青森県(市を除く)	23	4	0	0	0	3	0	0	1
青森市	22	20	0	1	4	15	0	0	0
弘前市	5	0	0	0	0	0	0	0	0
八戸市	14	1	0	0	0	0	0	0	0
黒石市	0	0	0	0	0	0	0	0	0
五所川原市	3	0	0	0	0	0	0	0	0
十三和田市	2	0	0	0	0	0	0	0	0
三つがる市	3	0	0	0	0	0	0	0	0
むつ市	9	0	0	0	0	0	0	0	7
つがる市	0	0	0	0	0	0	0	0	0
平川市	2	0	0	0	0	0	0	0	0
青森県小計	83	25	0	1	4	18	0	0	8
岩手県(市を除く)	20	0	0	0	0	0	0	0	0
盛岡市	12	0	0	0	0	0	0	0	0
宮古市	4	0	0	0	0	0	0	0	0
大船渡市	3	0	0	0	0	0	0	0	0
花巻市	7	0	0	0	0	0	0	0	0
北上市	10	0	0	0	0	0	0	0	0
久慈市	1	0	0	0	0	0	0	0	0
遠野市	1	0	0	0	0	0	0	0	1
一関市	24	0	0	0	0	0	0	0	0
陸前高田市	0	0	0	0	0	0	0	0	0
釜石市	1	0	0	1	0	1	0	0	0
二戸市	0	0	0	0	0	0	0	0	0
八幡平市	0	0	0	0	0	0	0	0	0
奥州市	7	0	0	0	0	0	0	0	0
滝沢市	0	0	0	0	0	0	0	0	0
岩手県小計	90	0	0	1	0	1	0	0	1
宮城県(市を除く)	32	0	0	0	0	0	0	0	2
仙台市	26	0	0	0	0	0	0	0	0
石巻市	25	13	0	0	0	8	0	0	2
塩竈市	5	0	0	0	0	0	0	0	2
気仙沼市	5	0	0	0	0	0	0	0	0
白石市	1	0	0	0	0	0	0	0	1
名取市	13	0	0	0	0	0	0	0	0
角田市	3	0	0	0	0	0	0	0	0
多賀城市	4	1	0	0	0	1	0	0	0
多岩沼市	3	0	0	0	0	0	0	0	0
登米市	12	0	0	0	0	0	0	0	0
栗原市	1	0	0	0	0	0	0	0	0
東松島市	3	0	0	0	0	0	0	0	0
大崎市	11	0	0	0	0	0	0	0	2
富谷市	0	0	0	0	0	0	0	0	0
宮城県小計	144	14	0	0	0	9	0	0	9

	苦情 件数	悪臭防止法に基づく措置等							条例に 基づく 措置等
		立入 検査	報 告	測定件数		行 政 指 導	勸 告	命 令	
				適 合	不適合				
秋田県(市を除く)	22	0	0	0	0	0	0	0	13
秋田 市	21	0	0	0	0	0	0	0	0
能代 市	3	0	0	0	0	0	0	0	0
横手 市	4	0	0	0	0	0	0	0	0
大館 市	8	0	0	0	0	0	0	0	0
男鹿 市	2	0	0	0	0	0	0	0	0
湯沢 市	2	0	0	0	0	0	0	0	0
鹿角 市	3	1	1	0	0	1	0	0	1
由利本荘 市	3	0	0	0	0	0	0	0	0
潟上 市	0	0	0	0	0	0	0	0	0
大仙 市	3	0	0	0	0	0	0	0	0
北秋田 市	2	0	0	0	0	0	0	0	0
にかほ 市	0	0	0	0	0	0	0	0	0
仙北 市	0	0	0	0	0	0	0	0	0
秋田県小計	73	1	1	0	0	1	0	0	14
山形県(市を除く)	19	0	0	0	0	0	0	0	0
山形 市	39	0	0	0	0	0	0	0	0
米沢 市	4	0	0	0	0	0	0	0	0
鶴岡 市	13	0	0	0	0	0	0	0	3
酒田 市	18	0	0	0	0	0	0	0	0
新庄 市	0	0	0	0	0	0	0	0	0
寒河江 市	0	0	0	0	0	0	0	0	0
上山 市	2	0	0	0	0	0	0	0	0
村山 市	0	0	0	0	0	0	0	0	0
長井 市	0	0	0	0	0	0	0	0	0
天童 市	1	0	0	0	0	0	0	0	0
東根 市	1	0	0	0	0	0	0	0	0
尾花 市	0	0	0	0	0	0	0	0	0
南陽 市	1	0	0	0	0	0	0	0	0
山形県小計	98	0	0	0	0	0	0	0	3
福島県(市を除く)	7	0	0	0	0	0	0	0	2
福島 市	16	0	0	0	0	0	0	0	0
会津若松 市	5	0	0	0	0	0	0	0	0
郡山 市	27	0	0	0	0	0	0	0	0
いわき 市	33	0	0	0	0	0	0	0	1
白河 市	3	0	0	0	0	0	0	0	0
須賀川 市	8	0	0	0	0	0	0	0	0
喜多方 市	0	0	0	0	0	0	0	0	0
相馬 市	1	0	0	0	0	0	0	0	1
二本松 市	10	0	0	0	0	0	0	0	0
田村 市	1	0	0	0	0	0	0	0	0
南相馬 市	1	0	0	0	0	0	0	0	0
伊達 市	2	0	1	0	0	1	0	0	0
本宮 市	0	0	0	0	0	0	0	0	0
福島県小計	114	0	1	0	0	1	0	0	4

	苦情 件数	悪臭防止法に基づく措置等							条例に 基づく 措置等
		立入 検査	報 告	測定件数		行 政 指 導	勸 告	命 令	
				適 合	不適合				
茨城県(市を除く)	74	3	0	0	0	3	0	0	1
水戸市	22	0	0	0	0	0	0	0	0
日立市	3	0	0	0	0	0	0	0	0
土浦市	75	0	0	0	0	0	0	0	72
古河市	13	8	0	0	0	3	0	0	0
石岡市	8	0	0	0	0	0	0	0	1
結城市	14	0	0	0	0	0	0	0	7
龍ヶ崎市	9	0	0	0	0	0	0	0	3
下妻市	18	0	0	0	0	0	0	0	0
常陸太田市	11	1	4	0	0	4	0	0	6
常陸茨城	6	0	0	0	0	0	0	0	0
高萩市	39	0	0	0	0	0	0	0	23
北茨城市	14	0	11	0	0	8	0	0	0
笠間市	5	0	0	0	0	0	0	0	2
取手市	2	0	0	0	0	0	0	0	0
牛久保市	3	0	0	0	0	0	0	0	0
つくば市	29	0	0	0	0	0	0	0	0
ひたちなか市	22	0	0	0	0	0	0	0	0
鹿嶋市	1	0	0	0	0	0	0	0	0
潮来市	1	0	0	0	0	0	0	0	0
守谷市	21	0	0	0	0	0	0	0	0
常陸大宮市	5	0	0	0	0	0	0	0	0
那珂市	5	0	0	0	0	0	0	0	0
筑西市	21	1	0	0	0	1	0	0	3
坂東市	0	0	0	0	0	0	0	0	0
稲敷市	2	0	0	0	0	0	0	0	1
かすみがうら市	9	0	0	0	0	0	0	0	0
桜川市	0	0	0	0	0	0	0	0	0
神栖市	20	0	0	0	0	0	0	0	3
行方市	3	0	0	0	0	0	0	0	0
銚田市	0	0	0	0	0	0	0	0	0
つくばみらい市	3	0	0	0	0	0	0	0	0
小美玉市	2	0	0	0	0	0	0	0	1
茨城県小計	460	13	15	0	0	19	0	0	123
栃木県(市を除く)	41	0	0	0	0	0	0	0	11
宇都宮市	11	3	0	0	1	3	1	0	0
足利市	11	0	0	0	0	0	0	0	0
栃木市	18	0	0	0	0	0	0	0	3
佐野市	20	0	0	0	0	0	0	0	0
鹿沼市	12	1	0	0	0	1	0	0	0
日光市	4	0	0	0	0	0	0	0	0
小山市	10	1	0	0	0	1	0	0	3
真岡市	12	0	0	0	0	0	0	0	0
大田原市	15	0	0	0	0	0	0	0	0
矢板市	7	0	0	0	0	0	0	0	0
那須塩原市	11	0	0	0	0	0	0	0	1
さくらの市	2	0	0	0	0	0	0	0	0
那須烏山市	3	0	0	0	0	0	0	0	1
下野市	1	0	0	0	0	0	0	0	0
栃木県小計	178	5	0	0	1	5	1	0	19

	苦情 件数	悪臭防止法に基づく措置等							条例に 基づく 措置等
		立入 検査	報 告	測定件数		行 政 指 導	勸 告	命 令	
				適 合	不適合				
群馬県(市を除く)	52	7	0	0	0	7	0	0	1
前橋市	23	6	0	0	0	2	0	0	0
高崎市	9	3	0	0	0	1	0	0	0
桐生市	11	0	0	0	0	0	0	0	0
伊勢崎市	48	0	0	1	0	0	0	0	0
太田市	25	19	25	0	0	10	0	0	0
沼田市	6	0	0	0	0	0	0	0	0
沼林市	8	0	0	0	0	0	0	0	0
渋川市	2	0	0	0	0	0	0	0	0
藤岡市	0	0	0	0	0	0	0	0	0
富岡市	0	0	0	0	0	0	0	0	0
安中市	12	0	0	0	0	0	0	0	1
みどり市	1	0	0	0	0	0	0	0	0
群馬県小計	197	35	25	1	0	20	0	0	2

	苦情 件数	悪臭防止法に基づく措置等							条例に 基づく 措置等
		立入 検査	報 告	測定件数		行 政 指 導	勸 告	命 令	
				適 合	不適合				
埼玉県(市を除く)	94	2	0	0	0	1	0	0	8
さいたま市	86	7	0	0	0	5	0	0	11
川越市	29	1	0	0	0	1	0	0	0
熊谷市	4	0	1	0	0	1	0	0	0
川口市	11	1	0	0	1	1	0	0	0
行田市	6	0	0	0	0	0	0	0	0
秩父市	31	0	0	0	0	0	0	0	0
所沢市	88	7	0	1	0	6	0	0	48
飯能市	17	0	0	0	0	0	0	0	0
加須市	9	6	5	0	0	6	0	0	0
本庄市	7	0	0	0	0	0	0	0	3
東松山市	8	0	0	0	0	0	0	0	2
春日部市	20	5	0	0	0	3	0	0	6
狭山市	10	0	0	1	0	0	0	0	0
羽生市	2	1	0	0	0	1	0	0	1
鴻巣市	2	0	0	0	0	0	0	0	0
深谷市	2	1	0	0	1	2	0	0	0
上尾市	25	23	0	0	0	11	0	0	1
草加市	22	3	0	0	0	3	0	0	0
越谷市	28	2	0	0	0	2	0	0	0
蕨市	1	0	0	0	0	0	0	0	0
戸田市	18	6	0	0	0	5	0	0	0
入間市	37	1	0	1	0	1	0	0	2
朝霞市	5	3	0	0	0	3	0	0	2
志木市	3	0	0	0	0	0	0	0	0
和光市	17	10	1	0	0	7	0	0	2
新座市	10	7	0	0	0	7	0	0	0
桶川市	13	1	0	0	0	0	0	0	0
久喜市	5	0	0	0	0	0	0	0	0
北本市	0	0	0	0	0	0	0	0	0
八潮市	27	1	0	0	0	1	0	0	0
富士見市	5	0	1	0	0	0	0	0	1
三郷市	3	0	0	0	0	0	0	0	0
蓮田市	3	0	0	0	0	0	0	0	0
坂戸市	9	2	0	0	0	2	0	0	0
幸手市	34	20	0	0	0	18	0	0	0
鶴ヶ島市	4	1	0	0	1	1	0	0	0
日高市	3	0	0	0	0	0	0	0	3
吉川市	8	0	0	0	0	0	0	0	5
ふじみ野市	4	1	0	0	0	0	0	0	0
白岡市	1	0	0	0	0	0	0	0	0
埼玉県小計	711	112	8	3	3	88	0	0	95

	苦情 件数	悪臭防止法に基づく措置等							条例に 基づく 措置等
		立入 検査	報 告	測定件数		行政 指導	勸 告	命 令	
				適 合	不適合				
千葉県(市を除く)	62	29	5	0	0	17	0	0	4
千葉市	74	41	0	0	0	19	0	0	2
銚子市	0	0	0	0	0	0	0	0	0
市川市	68	2	0	0	0	2	0	0	49
船橋市	42	0	0	0	0	0	0	0	1
館山市	3	0	0	0	0	0	0	0	0
木更津市	19	0	0	0	0	0	0	0	0
松戸市	31	19	4	0	3	22	0	0	0
野田市	14	0	0	0	0	0	0	0	5
茂原市	13	1	0	0	0	0	0	0	0
成田市	14	0	0	1	0	0	0	0	0
佐倉市	18	0	0	0	0	0	0	0	0
東金市	3	0	0	0	0	0	0	0	1
旭市	10	0	0	0	0	0	0	0	0
習志野市	18	2	0	0	0	0	0	0	3
柏市	21	2	0	0	0	2	0	0	15
勝浦市	5	0	0	0	0	0	0	0	1
市原市	30	1	0	0	0	0	0	0	1
流山市	6	0	0	0	0	0	0	0	0
八千代市	45	2	0	1	0	0	0	0	3
我孫子市	14	0	0	0	0	0	0	0	5
鴨川市	0	0	0	0	0	0	0	0	0
鎌谷市	0	0	0	0	0	0	0	0	0
君津市	23	0	0	0	0	0	0	0	0
富津市	4	0	0	0	0	0	0	0	0
浦安市	8	0	0	0	0	0	0	0	0
四街道市	35	0	0	0	0	0	0	0	0
袖ヶ浦市	21	1	1	0	0	1	0	0	11
八街市	2	0	0	0	0	0	0	0	0
印西市	8	0	0	0	0	0	0	0	0
白井市	7	0	0	0	0	0	0	0	0
富里市	2	0	0	0	0	0	0	0	0
南房総市	2	0	0	0	0	0	0	0	0
匝瑳市	5	0	0	0	0	0	0	0	0
香取市	4	0	0	0	0	0	0	0	1
山武市	0	0	0	0	0	0	0	0	0
いすみ市	2	0	0	0	0	0	0	0	0
大網白里市	7	0	0	0	0	0	0	0	0
千葉県小計	640	100	10	2	3	63	0	0	102

	苦情 件数	悪臭防止法に基づく措置等							条例に 基づく 措置等
		立入 検査	報 告	測定件数		行 政 指 導	勸 告	命 令	
				適 合	不適合				
東京都(市・特別区を除く)	11	0	0	0	0	0	0	0	1
千代田区	33	2	0	0	0	1	0	0	18
中央区	37	16	15	0	0	16	0	0	1
港区	14	0	0	0	0	0	0	0	2
新宿区	35	15	1	0	0	14	0	0	16
文京区	13	3	0	0	0	2	0	0	4
台東区	7	0	0	0	0	0	0	0	0
墨田区	50	7	1	0	1	7	0	0	12
江東区	41	30	2	0	0	27	0	0	3
品川区	24	0	0	0	0	0	0	0	11
目黒区	24	3	0	0	0	2	0	0	5
大田区	26	3	0	0	0	2	0	0	10
世田谷区	39	27	0	0	0	25	0	0	2
渋谷区	15	5	0	0	0	3	0	0	7
中野区	7	4	0	0	0	3	0	0	1
杉並区	36	1	1	0	0	0	0	0	2
豊島区	18	5	3	0	0	2	0	0	1
北区	24	2	0	0	0	2	0	0	10
荒川区	15	3	3	1	0	2	0	0	7
板橋区	26	2	0	0	0	1	0	0	21
練馬区	21	3	0	0	0	3	0	0	12
足立区	83	10	0	0	0	0	0	0	4
葛飾区	35	14	0	0	0	7	0	0	11
江戸川区	48	11	0	0	0	11	0	0	18
八王子市	121	0	0	0	0	0	0	0	121
立川市	27	0	0	0	0	0	0	0	10
武蔵野市	15	4	4	0	0	4	0	0	5
三鷹市	25	2	0	0	0	2	0	0	21
青梅市	102	0	0	0	0	0	0	0	41
府中市	28	0	1	0	0	0	0	0	24
昭島市	3	0	0	0	0	0	0	0	3
調布市	30	0	0	0	0	0	0	0	0
町田市	54	11	7	0	0	8	0	0	32
小金井市	24	0	0	0	0	0	0	0	13
小平市	18	0	0	0	0	0	0	0	0
日野市	37	0	0	0	0	0	0	0	14
東村山市	4	0	0	0	0	0	0	0	0
国分寺市	2	0	0	0	0	0	0	0	2
国立市	20	0	0	0	0	0	0	0	0
福生市	5	0	0	0	0	0	0	0	1
狛江市	4	2	0	0	0	2	0	0	1
東大和市	15	0	0	0	0	0	0	0	11
清瀬市	8	0	0	0	0	0	0	0	1
東久留米市	2	0	0	0	0	0	0	0	0
武蔵村山市	7	0	0	0	0	0	0	0	1
多摩市	11	0	0	0	0	0	0	0	0
稲城市	61	0	0	0	0	0	0	0	0
羽村市	16	2	1	0	0	2	0	0	11
あきる野市	32	0	0	0	0	0	0	0	0
西東京市	27	1	0	0	0	0	0	0	14
東京都小計	1,380	188	39	1	1	148	0	0	505

	苦情 件数	悪臭防止法に基づく措置等							条例に 基づく 措置等
		立入 検査	報 告	測定件数		行 政 指 導	勸 告	命 令	
				適 合	不適合				
神奈川県(市を除く)	26	0	0	0	0	0	0	0	1
横浜市	415	1	1	0	0	1	0	0	6
川崎市	426	1	0	0	0	0	0	0	285
相模原市	70	0	0	0	0	0	0	0	1
横須賀市	28	8	0	0	0	5	0	0	13
平塚市	48	3	1	0	0	3	0	0	10
鎌倉市	23	1	1	0	0	1	0	0	14
藤沢市	55	5	1	1	0	4	0	0	12
小田原市	12	1	0	0	0	1	0	0	2
茅ヶ崎市	10	0	0	0	0	0	0	0	1
逗子市	3	0	0	0	0	0	0	0	0
三浦市	3	0	0	0	0	0	0	0	1
秦野市	9	0	0	0	0	0	0	0	1
厚木市	15	2	0	0	0	2	0	0	5
大和市	70	19	0	0	0	12	0	0	44
伊勢原市	8	0	0	0	0	0	0	0	0
海老名市	4	0	0	0	0	0	0	0	0
座間市	4	0	0	0	0	0	0	0	1
南足柄市	0	0	0	0	0	0	0	0	0
綾瀬市	20	0	0	0	0	0	0	0	19
神奈川県小計	1,249	41	4	1	0	29	0	0	416
新潟県(市を除く)	8	0	0	0	0	0	0	0	0
新潟市	47	2	1	0	0	3	0	0	1
長岡市	9	0	0	0	0	0	0	0	0
三条市	22	2	0	0	0	0	0	0	2
柏崎市	8	2	0	0	0	2	0	0	2
新潟市	6	1	1	0	1	1	0	0	0
小千谷市	9	0	0	0	0	0	0	0	0
加茂市	1	0	0	0	0	0	0	0	0
十日町市	3	0	0	0	0	0	0	0	0
見附市	1	0	0	0	0	0	0	0	0
村上市	1	0	0	0	0	0	0	0	0
燕市	3	0	0	0	0	0	0	0	0
糸魚川市	1	0	0	0	0	0	0	0	0
妙高市	0	0	0	0	0	0	0	0	0
五泉市	0	0	0	0	0	0	0	0	0
上越市	12	0	0	0	0	0	0	0	2
阿賀野市	8	0	0	0	0	0	0	0	0
佐渡市	3	0	0	0	0	0	0	0	0
魚沼市	7	0	0	0	0	0	0	0	0
南魚沼市	3	0	0	0	0	0	0	0	0
胎内市	2	0	0	0	0	0	0	0	0
新潟県小計	154	7	2	0	1	6	0	0	7

	苦情 件数	悪臭防止法に基づく措置等							条例に 基づく 措置等
		立入 検査	報 告	測定件数		行 政 指 導	勸 告	命 令	
				適 合	不適合				
富山県(市を除く)	5	0	0	0	0	0	0	0	0
富山 市	42	7	0	0	0	5	0	0	4
高岡 市	1	0	0	0	0	0	0	0	0
魚津 市	2	0	0	0	0	0	0	0	0
氷見 市	0	0	0	0	0	0	0	0	0
滑川 市	0	0	0	0	0	0	0	0	0
黒部 市	3	0	0	0	0	0	0	0	0
砺波 市	2	0	0	0	0	0	0	0	1
小矢部 市	0	0	0	0	0	0	0	0	0
南砺 市	1	0	0	0	0	0	0	0	0
射水 市	0	0	0	0	0	0	0	0	0
富山県小計	56	7	0	0	0	5	0	0	5
石川県(市を除く)	10	3	0	0	0	3	0	0	0
金沢 市	4	1	0	0	0	1	0	0	0
七尾 市	1	0	0	0	0	0	0	0	0
小松 市	6	0	0	0	0	0	0	0	5
輪島 市	1	1	1	0	0	1	0	0	0
珠洲 市	0	0	0	0	0	0	0	0	0
加賀 市	6	0	0	0	0	0	0	0	0
羽咋 市	0	0	0	0	0	0	0	0	0
かほく 市	0	0	0	0	0	0	0	0	0
白山市	6	4	1	0	0	4	0	0	0
能美 市	0	0	0	0	0	0	0	0	0
野々市 市	2	0	0	0	0	0	0	0	0
石川県小計	36	9	2	0	0	9	0	0	5
福井県(市を除く)	4	0	0	0	0	0	0	0	0
福井 市	17	9	0	0	0	7	0	0	1
敦賀 市	6	0	1	0	0	1	0	0	0
小浜 市	4	0	0	0	0	0	0	0	0
大野 市	0	0	0	0	0	0	0	0	0
勝山 市	0	0	0	0	0	0	0	0	0
鯖江 市	4	0	0	0	0	0	0	0	0
あわら 市	9	0	0	0	0	0	0	0	0
越前 市	5	0	0	0	0	0	0	0	0
坂井 市	26	0	0	0	0	0	0	0	0
福井県小計	75	9	1	0	0	8	0	0	1
山梨県(市を除く)	39	8	6	0	0	7	0	0	4
甲府 市	27	9	0	0	0	3	0	0	1
富士吉田 市	1	1	0	0	0	0	0	0	0
都留 市	0	0	0	0	0	0	0	0	0
山梨 市	1	0	0	0	0	0	0	0	0
大月 市	7	0	0	0	0	0	0	0	0
韮崎 市	0	0	0	0	0	0	0	0	0
南アルプス 市	15	0	0	0	0	0	0	0	0
北杜 市	0	0	0	0	0	0	0	0	0
甲斐 市	8	0	0	0	0	0	0	0	0
笛吹 市	4	2	0	0	0	0	0	0	1
上野原 市	0	0	0	0	0	0	0	0	0
甲州 市	1	0	0	0	0	0	0	0	1
中央 市	0	0	0	0	0	0	0	0	0
山梨県小計	103	20	6	0	0	10	0	0	7

	苦情 件数	悪臭防止法に基づく措置等							条例に 基づく 措置等
		立入 検査	報 告	測定件数		行 政 指 導	勸 告	命 令	
				適 合	不適合				
長野県(市を除く)	52	0	0	0	0	0	0	0	3
長野市	17	3	0	0	0	3	0	0	2
松本市	22	0	0	0	0	0	0	0	0
上田市	15	0	0	0	0	0	0	0	2
岡谷市	1	0	0	0	0	0	0	0	0
飯田市	14	0	0	0	0	0	0	0	6
諏訪市	4	0	0	0	0	0	0	0	0
須坂市	5	2	1	1	0	2	0	0	0
小諸市	28	0	0	0	0	0	0	0	0
伊那市	8	0	0	0	0	0	0	0	0
駒ヶ根市	0	0	0	0	0	0	0	0	0
中野市	13	0	0	0	0	0	0	0	0
大町市	6	1	1	0	1	1	1	0	0
飯山市	0	0	0	0	0	0	0	0	0
茅野市	11	0	0	0	0	0	0	0	0
塩尻市	4	0	0	0	0	0	0	0	0
佐久市	7	0	0	0	0	0	0	0	3
千曲市	2	0	0	0	0	0	0	0	0
東御市	0	0	0	0	0	0	0	0	0
安曇野市	74	0	65	0	0	64	0	0	2
長野県小計	283	6	67	1	1	70	1	0	18
岐阜県(市を除く)	12	0	0	0	0	0	0	0	1
岐阜市	34	18	9	0	0	3	0	0	0
大垣市	21	0	0	0	0	0	0	0	0
高山市	6	0	0	0	0	0	0	0	1
多治見市	1	0	0	0	0	0	0	0	0
関川市	0	0	0	0	0	0	0	0	0
中津川市	0	0	0	0	0	0	0	0	0
美濃市	0	0	0	0	0	0	0	0	0
瑞浪市	5	0	0	0	0	0	0	0	5
羽島市	0	0	0	0	0	0	0	0	0
恵那市	4	0	0	0	0	0	0	0	3
美濃加茂市	4	0	0	0	0	0	0	0	1
土岐市	3	0	0	0	0	0	0	0	0
各務原市	15	0	0	0	0	0	0	0	0
可児市	87	0	0	0	0	0	0	0	0
山県市	9	0	0	0	0	0	0	0	0
瑞穂市	0	0	0	0	0	0	0	0	0
飛騨市	1	0	0	0	0	0	0	0	0
本巣市	1	0	0	0	0	0	0	0	0
郡上市	0	0	0	0	0	0	0	0	0
下呂市	0	0	0	0	0	0	0	0	0
海津市	0	0	0	0	0	0	0	0	0
岐阜県小計	203	18	9	0	0	3	0	0	11

	苦情 件数	悪臭防止法に基づく措置等							条例に 基づく 措置等
		立入 検査	報 告	測定件数		行 政 指 導	勸 告	命 令	
				適 合	不適合				
静岡県(市を除く)	12	0	0	0	0	0	0	0	1
静岡市	52	5	2	0	2	5	0	0	0
浜松市	207	45	8	0	0	45	0	0	47
沼津市	9	0	0	0	0	0	0	0	0
熱海市	7	0	0	0	0	0	0	0	0
三島市	10	0	0	0	0	0	0	0	0
富士宮市	30	24	0	0	0	22	0	0	0
伊東市	0	0	0	0	0	0	0	0	0
島田市	2	0	0	0	0	0	0	0	0
富田市	36	3	5	0	3	6	0	0	0
磐田市	19	2	0	0	0	0	0	0	4
焼津市	11	2	0	0	0	1	0	0	1
掛川市	3	0	0	0	0	0	0	0	0
藤枝市	8	1	0	0	1	1	1	0	0
御殿場市	2	0	0	0	0	0	0	0	0
袋井市	10	0	0	0	0	0	0	0	0
下野市	2	0	0	0	0	0	0	0	0
裾野市	1	0	0	0	0	0	0	0	0
湖西市	7	0	0	0	0	0	0	0	0
伊豆市	3	0	0	0	0	0	0	0	0
御前崎市	0	0	0	0	0	0	0	0	0
菊川市	2	0	0	1	0	0	0	0	0
伊豆の国市	5	0	0	0	0	0	0	0	0
牧之原市	2	0	0	0	0	0	0	0	0
静岡県小計	440	82	15	1	6	80	1	0	53

	苦情 件数	悪臭防止法に基づく措置等							条例に 基づく 措置等
		立入 検査	報 告	測定件数		行 政 指 導	勸 告	命 令	
				適 合	不適合				
愛知県(市を除く)	89	8	1	0	0	8	0	0	7
名古屋 市	285	44	0	0	1	31	0	0	93
豊橋 市	64	28	0	2	1	25	0	0	9
岡崎 市	38	27	0	0	0	26	0	0	0
一宮 市	83	26	1	0	0	26	0	0	25
瀬戸 市	53	39	0	0	0	19	0	0	2
半田 市	7	0	0	0	0	0	0	0	0
春日井 市	98	30	1	0	0	18	0	0	59
豊川 市	23	0	0	0	0	0	0	0	7
津島 市	18	3	0	0	0	3	0	0	1
碧南 市	21	0	0	0	0	0	0	0	0
刈谷 市	18	5	0	1	0	2	0	0	0
豊田 市	41	3	1	0	0	0	0	0	0
安城 市	5	0	0	0	0	0	0	0	0
西尾 市	19	1	0	0	0	1	0	0	0
蒲郡 市	20	0	0	0	0	0	0	0	0
犬山 市	6	0	0	0	0	0	0	0	0
常滑 市	3	0	0	0	0	0	0	0	0
江南 市	0	0	0	0	0	0	0	0	0
小牧 市	19	1	1	1	0	0	0	0	0
稲沢 市	27	4	0	3	0	3	0	0	1
新城 市	1	1	0	0	0	0	0	0	0
東海 市	13	5	5	0	0	4	0	0	2
大府 市	28	0	0	0	0	0	0	0	1
知多 市	2	0	0	0	0	0	0	0	0
知立 市	15	0	0	0	0	0	0	0	5
尾張旭 市	2	0	0	0	0	0	0	0	0
高浜 市	6	0	0	0	0	0	0	0	0
岩倉 市	12	0	0	0	0	0	0	0	0
豊明 市	2	0	0	0	0	0	0	0	0
日進 市	0	0	0	0	0	0	0	0	0
田原 市	55	0	1	0	0	1	0	0	8
愛西市	3	2	0	0	0	1	0	0	0
清須 市	12	1	1	0	1	1	0	0	0
北名古屋市	4	0	0	0	0	0	0	0	0
弥富 市	4	1	0	0	0	1	0	0	0
みよし 市	3	0	0	0	0	0	0	0	0
あま 市	10	1	0	0	1	1	0	0	0
長久手 市	8	0	0	0	0	0	0	0	0
愛知県小計	1,117	230	12	7	4	171	0	0	220

	苦情件数	悪臭防止法に基づく措置等							条例に基づく措置等
		立入検査	報告	測定件数		行政指導	勧告	命令	
				適合	不適合				
三重県(市を除く)	81	2	0	1	0	1	0	0	0
津市	9	3	0	0	0	0	0	0	0
四日市市	44	4	0	0	0	4	0	0	0
伊勢市	1	0	0	0	0	0	0	0	0
松阪市	8	0	0	1	0	1	0	0	0
桑名市	7	0	0	0	0	0	0	0	0
鈴鹿市	41	0	0	0	0	0	0	0	0
名張市	1	0	0	0	0	0	0	0	0
尾鷲市	8	0	0	0	0	0	0	0	0
亀山市	7	0	0	0	0	0	0	0	0
鳥羽市	10	0	0	0	0	0	0	0	0
熊野市	2	0	0	0	0	0	0	0	0
いなべ市	0	0	0	0	0	0	0	0	0
志摩市	12	0	0	0	0	0	0	0	2
伊賀市	4	4	0	1	0	4	0	0	0
三重県小計	235	13	0	3	0	10	0	0	2
滋賀県(市を除く)	3	0	0	0	0	0	0	0	0
大津市	13	0	0	0	0	0	0	0	0
彦根市	30	6	2	0	0	6	0	0	1
長浜市	8	0	0	0	0	0	0	0	0
近江八幡市	2	0	0	0	0	0	0	0	0
草津市	16	0	0	0	0	0	0	0	0
守山市	6	2	1	0	0	2	0	0	0
栗東市	6	0	0	0	0	0	0	0	0
甲賀市	11	0	0	0	0	0	0	0	0
野洲市	26	1	0	0	0	1	0	0	0
湖南市	5	0	0	0	0	0	0	0	1
高島市	0	0	0	0	0	0	0	0	0
近江米原市	15	1	0	0	0	1	0	0	5
米原市	4	0	0	0	0	0	0	0	0
滋賀県小計	145	10	3	0	0	10	0	0	7
京都府(市を除く)	40	0	0	0	0	0	0	0	2
京都市	168	144	0	0	0	59	0	0	24
福知山市	2	0	0	0	0	0	0	0	0
舞鶴市	3	0	0	0	0	0	0	0	0
綾部市	1	0	0	0	0	0	0	0	0
宇治市	24	3	17	0	0	14	0	0	1
宮津市	0	0	0	0	0	0	0	0	0
亀岡市	7	0	0	0	0	0	0	0	0
城陽市	6	1	0	0	0	1	0	0	0
向日市	2	0	0	0	0	0	0	0	0
長岡京市	9	1	0	0	0	1	0	0	1
八幡市	6	0	0	0	0	0	0	0	0
京田辺市	4	0	0	0	0	0	0	0	0
京丹後市	10	0	0	0	0	0	0	0	1
京丹波市	0	0	0	0	0	0	0	0	0
南丹市	0	0	0	0	0	0	0	0	0
木津川市	4	0	0	0	0	0	0	0	0
京都府小計	286	149	17	0	0	75	0	0	29

	苦情 件数	悪臭防止法に基づく措置等							条例に 基づく 措置等
		立入 検査	報 告	測定件数		行 政 指 導	勸 告	命 令	
				適 合	不適合				
大阪府(市を除く)	47	0	0	0	0	0	0	0	0
大 阪 市	272	180	13	0	0	157	0	0	11
大 塚 市	75	18	2	0	0	17	0	0	15
岸 和 田 市	18	0	0	0	0	0	0	0	0
豊 中 市	25	21	0	0	0	0	0	0	1
池 田 市	5	0	0	0	0	0	0	0	4
吹 田 市	24	3	1	0	0	3	0	0	17
泉 大 津 市	8	0	0	0	0	0	0	0	0
高 槻 市	28	18	1	0	0	10	0	0	6
貝 塚 市	19	0	0	0	0	0	0	0	0
守 口 市	3	2	1	0	0	0	0	0	0
枚 方 市	17	1	0	0	0	0	0	0	7
茨 木 市	7	7	0	0	0	7	0	0	0
八 尾 市	32	0	0	0	0	0	0	0	0
泉 佐 野 市	13	1	0	0	0	1	0	0	0
富 田 市	22	0	0	0	0	0	0	0	0
寝 屋 川 市	10	1	0	0	0	1	0	0	0
河 内 長 野 市	6	2	2	2	0	1	0	0	0
松 原 市	33	4	1	0	1	2	0	0	0
大 東 市	16	7	1	1	1	6	0	0	2
和 泉 市	4	0	0	0	0	0	0	0	0
箕 面 市	2	0	0	0	0	0	0	0	0
柏 原 市	14	9	3	0	0	9	0	0	0
羽 曳 野 市	11	0	0	0	0	0	0	0	0
門 真 市	3	2	1	0	0	0	0	0	0
摂 津 市	12	1	0	0	0	1	0	0	1
高 石 市	6	0	0	0	0	0	0	0	0
藤 井 寺 市	3	0	0	0	0	0	0	0	0
東 大 阪 市	52	43	1	3	0	31	0	0	2
泉 南 市	14	3	4	0	0	1	0	0	0
四 條 畷 市	5	0	0	0	0	0	0	0	1
交 野 市	13	0	0	0	0	0	0	0	0
大 阪 狭 山 市	1	0	0	0	0	0	0	0	0
大 阪 南 市	3	2	1	0	0	2	0	0	0
大阪府小計	823	325	32	6	2	249	0	0	67

	苦情 件数	悪臭防止法に基づく措置等							条例に 基づく 措置等
		立入 検査	報 告	測定件数		行 政 指 導	勸 告	命 令	
				適 合	不適合				
兵庫県(市を除く)	31	3	0	0	0	2	0	0	1
神戸市	93	9	0	0	0	9	0	0	0
姫路市	29	15	2	4	0	17	0	0	0
尼崎市	30	26	2	0	0	17	0	0	3
明石市	9	2	0	0	0	0	0	0	0
西宮市	7	0	0	0	0	0	0	0	0
洲本市	1	0	0	0	0	0	0	0	0
芦屋市	2	0	0	0	0	0	0	0	0
伊丹市	6	0	0	0	0	0	0	0	0
相模原市	0	0	0	0	0	0	0	0	0
豊岡市	6	5	0	0	0	3	0	0	1
加古川市	33	0	0	0	0	0	0	0	0
赤穂市	1	0	0	0	0	0	0	0	0
西脇市	8	0	0	0	0	0	0	0	0
宝塚市	11	0	1	0	0	0	0	0	0
三木市	4	0	0	0	0	0	0	0	0
高砂市	4	0	0	0	0	0	0	0	0
高川市	1	0	0	0	0	0	0	0	0
小野市	16	1	0	0	0	0	0	0	9
三田市	6	1	0	0	0	0	0	0	0
加西市	12	0	0	0	0	0	0	0	0
篠山市	0	0	0	0	0	0	0	0	0
養父市	2	0	0	0	0	0	0	0	0
丹波市	1	0	0	0	0	0	0	0	0
南あわじ市	0	0	0	0	0	0	0	0	0
朝来市	1	0	0	0	0	0	0	0	0
淡路市	0	0	0	0	0	0	0	0	0
宍粟市	0	0	0	0	0	0	0	0	0
加東市	0	0	0	0	0	0	0	0	0
たつの市	0	0	0	0	0	0	0	0	0
兵庫県小計	314	62	5	4	0	48	0	0	14

	苦情 件数	悪臭防止法に基づく措置等							条例に 基づく 措置等
		立入 検査	報 告	測定件数		行 政 指 導	勸 告	命 令	
				適 合	不適合				
奈良県(市を除く)	16	1	0	0	0	0	0	0	0
奈良市	15	13	0	0	0	6	0	0	0
大和郡	0	0	0	0	0	0	0	0	0
大和郡	4	0	0	0	0	0	0	0	0
天理市	5	3	0	0	0	2	0	0	2
橿原市	6	0	0	0	0	0	0	0	0
桜井市	7	3	2	0	0	4	0	0	0
五條市	0	0	0	0	0	0	0	0	0
御所市	2	0	0	0	0	0	0	0	0
生駒市	0	0	0	0	0	0	0	0	0
香芝市	4	0	0	0	0	0	0	0	0
葛城市	3	0	0	0	0	0	0	0	0
宇陀市	0	0	0	0	0	0	0	0	0
奈良県小計	62	20	2	0	0	12	0	0	2
和歌山県(市を除く)	46	0	0	0	0	0	0	0	7
和歌山市	6	3	0	0	0	2	0	0	0
海南市	10	8	1	0	0	8	0	0	0
橋本市	0	0	0	0	0	0	0	0	0
有田市	3	0	0	0	0	0	0	0	1
御坊市	0	0	0	0	0	0	0	0	0
田辺市	25	0	0	0	0	0	0	0	1
新宮市	3	0	0	0	0	0	0	0	0
紀の川市	8	0	0	0	0	0	0	0	0
岩出市	0	0	0	0	0	0	0	0	0
和歌山県小計	101	11	1	0	0	10	0	0	9
鳥取県(市を除く)	22	0	0	0	0	0	0	0	7
鳥取市	11	2	1	1	0	0	0	0	0
米子市	35	0	1	1	0	2	0	0	1
倉吉市	2	0	0	0	0	0	0	0	0
境港市	10	0	0	0	0	0	0	0	0
鳥取県小計	80	2	2	2	0	2	0	0	8

	苦情数 件数	悪臭防止法に基づく措置等							条例に 基づく 措置等
		立入 検査	報 告	測定件数		行 政 指 導	勸 告	命 令	
				適 合	不適合				
島根県(市を除く)	15	0	0	0	0	0	0	0	0
松江市	2	0	0	0	0	0	0	0	0
浜田市	1	0	0	0	0	0	0	0	0
出雲市	14	0	0	0	0	0	0	0	0
益田市	0	0	0	0	0	0	0	0	0
大田市	2	0	0	0	0	0	0	0	0
安来市	0	0	0	0	0	0	0	0	0
江津市	1	0	0	0	0	0	0	0	0
雲南市	0	0	0	0	0	0	0	0	0
島根県小計	35	0	0	0	0	0	0	0	0
岡山県(市を除く)	16	0	0	0	0	0	0	0	1
岡山市	45	9	4	0	0	10	0	0	1
倉敷市	25	5	0	0	0	0	0	0	0
津山市	5	1	0	0	0	1	0	0	0
玉野市	5	0	0	0	0	0	0	0	0
笠岡市	6	0	0	0	0	0	0	0	0
井原市	12	0	0	0	0	0	0	0	0
総社市	1	0	0	0	0	0	0	0	0
高梁市	9	0	0	0	0	0	0	0	0
新見市	2	1	0	0	0	1	0	0	0
備前市	4	0	0	0	0	0	0	0	1
瀬戸内市	4	0	0	0	0	0	0	0	1
赤磐市	7	0	0	0	0	0	0	0	0
真庭市	0	0	0	0	0	0	0	0	0
美作市	0	0	0	0	0	0	0	0	0
浅口市	0	0	0	0	0	0	0	0	0
岡山県小計	141	16	4	0	0	12	0	0	4
広島県(市を除く)	19	0	0	0	0	0	0	0	0
広島市	51	9	0	0	0	1	0	0	0
呉市	12	6	1	0	0	4	0	0	0
竹原市	1	0	0	0	0	0	0	0	1
三原市	5	0	0	0	0	0	0	0	0
尾道市	9	0	0	0	0	0	0	0	3
福山市	48	5	0	0	0	4	0	0	3
府中市	13	0	0	0	0	0	0	0	0
三ツ庄市	0	0	0	0	0	0	0	0	0
大庄市	4	0	0	0	0	0	0	0	0
東広島市	9	0	0	0	0	0	0	0	0
廿日市	0	0	0	0	0	0	0	0	0
安芸高田市	12	3	0	0	0	2	0	0	0
江田島市	0	0	0	0	0	0	0	0	0
広島県小計	183	23	1	0	0	11	0	0	7
山口県(市を除く)	10	0	0	0	0	0	0	0	1
下関市	27	0	0	0	0	0	0	0	12
宇部市	2	0	0	0	0	0	0	0	0
山口市	14	0	0	0	0	0	0	0	0
萩市	0	0	0	0	0	0	0	0	0
防府市	11	0	0	0	0	0	0	0	5
下松市	9	0	0	0	0	0	0	0	5
岩国市	7	0	0	0	0	0	0	0	0
光市	2	0	0	0	0	0	0	0	0
長門市	0	0	0	0	0	0	0	0	0
柳井市	0	0	0	0	0	0	0	0	0
美祢市	1	0	0	0	0	0	0	0	0
周南市	26	0	0	0	0	0	0	0	0
山陽小野田市	5	0	0	0	0	0	0	0	0
山口県小計	114	0	0	0	0	0	0	0	23

	苦情数	悪臭防止法に基づく措置等							条例に基づく措置等
		立入検査	報告	測定件数		行政指導	勧告	命令	
				適合	不適合				
徳島県(市を除く)	23	0	0	0	0	0	0	0	0
徳島市	16	0	0	0	0	0	0	0	1
鳴門市	5	0	0	0	0	0	0	0	0
小松島市	0	0	0	0	0	0	0	0	0
阿南市	2	0	0	0	0	0	0	0	0
吉野川市	2	0	0	0	0	0	0	0	2
阿波市	0	0	0	0	0	0	0	0	0
美馬市	0	0	0	0	0	0	0	0	0
三好市	0	0	0	0	0	0	0	0	0
徳島県小計	48	0	0	0	0	0	0	0	3
香川県(市を除く)	18	0	0	0	0	0	0	0	0
高松市	25	0	0	0	0	0	0	0	0
丸亀市	1	0	0	0	0	0	0	0	0
坂出市	21	6	0	0	0	6	0	0	6
善通寺市	2	0	0	0	0	0	0	0	0
観音寺市	36	24	6	0	1	28	0	0	3
さぬき市	0	0	0	0	0	0	0	0	0
東かがわ市	0	0	0	0	0	0	0	0	0
三豊市	3	1	0	1	0	0	0	0	0
香川県小計	106	31	6	1	1	34	0	0	9
愛媛県(市を除く)	20	0	0	0	0	0	0	0	0
松山市	70	31	0	0	0	26	0	0	0
今治市	10	0	0	0	0	0	0	0	0
宇和島市	49	0	0	0	0	0	0	0	0
八幡浜市	0	0	0	0	0	0	0	0	0
新居浜市	9	0	0	0	0	0	0	0	0
西条市	6	0	0	0	0	0	0	0	0
大洲市	0	0	0	0	0	0	0	0	0
伊予市	3	0	0	0	0	0	0	0	1
四国中央市	1	0	0	0	0	0	0	0	0
西予市	4	0	0	0	0	0	0	0	0
東予市	0	0	0	0	0	0	0	0	0
愛媛県小計	172	31	0	0	0	26	0	0	1
高知県(市を除く)	18	0	0	0	0	0	0	0	2
高知市	21	0	0	0	0	0	0	0	0
室戸市	0	0	0	0	0	0	0	0	0
安芸市	1	0	0	0	0	0	0	0	0
南国市	2	0	0	0	0	0	0	0	0
土佐市	1	0	0	0	0	0	0	0	0
須崎市	3	0	0	0	0	0	0	0	0
宿毛市	2	0	0	0	0	0	0	0	0
土佐清水市	0	0	0	0	0	0	0	0	0
四万十市	1	0	0	0	0	0	0	0	0
香南市	4	0	0	0	0	0	0	0	0
香美市	0	0	0	0	0	0	0	0	0
高知県小計	53	0	0	0	0	0	0	0	2

	苦情 件数	悪臭防止法に基づく措置等							条例に 基づく 措置等
		立入 検査	報 告	測定件数		行 政 指 導	勸 告	命 令	
				適 合	不適合				
福岡県(市を除く)	79	7	1	0	0	5	0	0	3
北九州	70	23	0	0	0	3	0	0	0
福岡市	68	30	0	0	0	18	0	0	1
大牟田市	8	0	0	0	0	0	0	0	0
久留米市	84	4	0	0	0	3	0	0	2
直方市	7	1	0	0	0	0	0	0	0
飯塚市	2	0	0	0	0	0	0	0	0
田川市	5	0	0	0	0	0	0	0	0
柳川市	3	0	0	0	0	0	0	0	0
八女市	9	1	0	0	0	0	0	0	0
筑後川市	6	0	0	0	0	0	0	0	0
大行市	2	0	0	0	0	0	0	0	0
豊前市	0	0	0	0	0	0	0	0	0
小戸市	6	0	0	0	0	0	0	0	0
中津市	0	0	0	0	0	0	0	0	0
小郡市	9	1	0	0	0	0	0	0	0
筑紫野市	9	0	0	0	0	0	0	0	0
春日市	5	0	0	0	0	0	0	0	0
大野城市	14	0	0	0	0	0	0	0	0
宗像市	1	0	0	0	0	0	0	0	0
太宰府市	22	0	0	0	0	0	0	0	0
古賀市	3	0	0	0	0	0	0	0	0
福岡市	0	0	0	0	0	0	0	0	0
うきは市	2	0	0	0	0	0	0	0	0
宮若市	0	0	0	0	0	0	0	0	0
嘉麻市	32	0	0	0	0	0	0	0	0
朝倉市	13	2	0	0	0	2	0	0	0
みやま市	1	0	0	0	0	0	0	0	0
糸島市	2	0	0	0	0	0	0	0	0
福岡県小計	462	69	1	0	0	31	0	0	6
佐賀県(市を除く)	10	2	1	0	1	2	1	0	1
佐賀市	28	0	0	0	0	0	0	0	0
唐津市	9	0	0	0	0	0	0	0	0
鳥栖市	4	0	0	0	0	0	0	0	0
多久市	4	0	0	0	0	0	0	0	0
伊万里市	24	0	0	0	0	0	0	0	0
武雄市	0	0	0	0	0	0	0	0	0
鹿島市	5	0	0	0	0	0	0	0	0
小城市	1	0	0	0	0	0	0	0	0
嬉野市	0	0	0	0	0	0	0	0	0
神埼市	3	0	0	0	0	0	0	0	0
佐賀県小計	88	2	1	0	1	2	1	0	1
長崎県(市を除く)	42	0	0	0	0	0	0	0	5
長崎市	49	21	0	0	0	5	0	0	24
佐世保市	15	0	0	0	0	0	0	0	0
島原市	3	0	0	0	0	0	0	0	0
諫早市	24	0	0	0	0	0	0	0	3
大村市	11	0	0	0	0	0	0	0	1
平戸市	0	0	0	0	0	0	0	0	0
松浦市	1	0	0	0	0	0	0	0	0
対馬市	0	0	0	0	0	0	0	0	0
壱岐市	0	0	0	0	0	0	0	0	0
五島市	3	0	0	0	0	0	0	0	0
西海市	1	0	0	0	0	0	0	0	0
雲仙市	9	0	0	0	0	0	0	0	1
南島原市	4	0	0	0	0	0	0	0	0
長崎県小計	162	21	0	0	0	5	0	0	34

	苦情 件数	悪臭防止法に基づく措置等							条例に 基づく 措置等
		立入 検査	報 告	測定件数		行 政 指 導	勸 告	命 令	
				適 合	不適合				
熊本県(市を除く)	24	2	0	0	0	2	0	0	5
熊本市	33	2	0	0	0	1	0	0	1
本代市	16	0	0	0	0	0	0	0	0
八代市	25	0	0	0	0	0	0	0	0
荒尾市	2	1	0	0	0	0	0	0	1
水俣市	1	0	0	0	0	0	0	0	0
玉名市	0	0	0	0	0	0	0	0	0
山鹿市	1	0	0	0	0	0	0	0	0
菊池市	1	0	0	0	0	0	0	0	0
宇土市	1	0	0	0	0	0	0	0	0
上天草市	3	0	0	0	0	0	0	0	0
宇城市	3	0	0	0	0	0	0	0	0
阿蘇市	1	0	0	0	0	0	0	0	0
天草市	2	0	0	0	0	0	0	0	0
合志市	0	0	0	0	0	0	0	0	0
熊本県小計	113	5	0	0	0	3	0	0	7
大分県(市を除く)	17	0	0	0	0	0	0	0	0
大分市	116	0	0	0	0	0	0	0	1
別府市	49	0	37	0	0	27	0	0	0
中津市	0	0	0	0	0	0	0	0	0
日田市	3	0	0	0	0	0	0	0	0
佐伯市	42	0	0	0	0	0	0	0	0
臼杵市	1	0	0	0	0	0	0	0	1
津久見市	0	0	0	0	0	0	0	0	0
竹田市	0	0	0	0	0	0	0	0	0
豊高田市	0	0	0	0	0	0	0	0	0
豊後市	0	0	0	0	0	0	0	0	0
宇佐市	8	0	0	0	0	0	0	0	0
豊後大野市	1	0	0	0	0	0	0	0	0
由布市	1	0	0	0	0	0	0	0	0
国東市	0	0	0	0	0	0	0	0	0
大分県小計	238	0	37	0	0	27	0	0	2
宮崎県(市を除く)	41	0	0	0	0	0	0	0	10
宮崎市	29	1	1	1	0	0	0	0	0
都城市	38	0	7	0	0	3	0	0	31
延岡市	10	0	0	0	0	0	0	0	0
日南市	7	0	0	0	0	0	0	0	0
小林市	0	0	0	0	0	0	0	0	0
日向市	17	2	0	0	0	2	0	0	7
串間市	2	0	0	0	0	0	0	0	0
西都賀市	1	0	0	0	0	0	0	0	0
えびの市	4	0	0	0	0	0	0	0	0
宮崎県小計	149	3	8	1	0	5	0	0	48

	苦情 件数	悪臭防止法に基づく措置等							条例に 基づく 措置等
		立入 検査	報 告	測定件数		行 政 指 導	勸 告	命 令	
				適 合	不適合				
鹿児島県(市を除く)	9	0	0	0	0	0	0	0	0
鹿児島市	68	0	0	0	0	0	0	0	0
鹿屋市	23	0	0	0	0	0	0	0	3
枕崎市	8	0	0	0	0	0	0	0	0
阿久根市	0	0	0	0	0	0	0	0	0
出水市	0	0	0	0	0	0	0	0	0
指宿市	7	0	0	0	0	0	0	0	2
西之表市	0	0	0	0	0	0	0	0	0
垂水市	0	0	0	0	0	0	0	0	0
薩摩川内市	7	0	0	0	0	0	0	0	0
日置市	0	0	0	0	0	0	0	0	0
曾於市	0	0	0	0	0	0	0	0	0
霧島市	32	1	0	0	0	1	0	0	0
いちき串木野市	0	0	0	0	0	0	0	0	0
南さつま市	8	0	0	0	0	0	0	0	0
志布志市	0	0	0	0	0	0	0	0	0
奄美市	0	0	0	0	0	0	0	0	0
南九州市	0	0	0	0	0	0	0	0	0
伊佐市	3	0	0	0	0	0	0	0	0
始良市	1	0	0	0	0	0	0	0	0
鹿児島県小計	166	1	0	0	0	1	0	0	5
沖縄県(市を除く)	121	2	1	0	0	2	0	0	0
那覇市	38	2	0	0	0	1	0	0	10
宜野湾市	16	0	0	0	0	0	0	0	1
石垣市	4	0	0	0	0	0	0	0	0
浦添市	7	0	0	0	0	0	0	0	0
名護市	16	0	0	0	0	0	0	0	1
糸満市	0	0	0	0	0	0	0	0	0
沖縄市	6	0	0	0	0	0	0	0	0
豊見城市	24	21	0	0	0	17	0	0	1
うるま市	18	0	0	0	0	0	0	0	0
宮古市	0	0	0	0	0	0	0	0	0
南城市	2	0	0	0	0	0	0	0	0
沖縄県小計	252	25	1	0	0	20	0	0	13
合 計	12,624	1,762	347	37	31	1,374	4	0	1,939

表6-1 業種別悪臭苦情処理状況(特定悪臭物質規制地域)

業種	行政対応	苦情件数	悪臭防止法に基づく措置等						条例に基づく措置等	
			立入検査	報告	測定件数		行政指導	勧告		命令
					適合	不適合				
畜産農業	養豚業 養牛業 養鶏業 その他	34 19 44 88	5 7 10 15	1 1 0 3	0 1 3 0	1 0 0 0	5 5 9 11	0 0 0 0	2 0 0 14	
飼料・肥料製造工場	魚腸骨処理場 獣骨処理場 鶏糞乾燥場 フェザー処理場 その他	10 12 1 0 73	4 2 0 0 16	0 0 0 0 7	2 0 0 0 3	0 1 0 0 2	2 2 0 0 15	0 0 0 0 1	1 0 0 0 7	
食料品製造工場	畜産食料品製造工場 水産食料品製造工場 でんぷん製造工場 調理食料品製造工場 その他	14 34 0 44 85	2 7 0 9 33	1 1 0 1 5	1 0 0 1 1	0 0 0 0 0	3 5 0 6 24	0 0 0 0 0	1 2 0 16 4	
化学工場	プラスチック工場 FRP製品製造工場 再生ゴム工場 ゴム工場 石油化学工場 塗料・印刷インキ製造工場 クラフトパルプ工場 その他のパルプ・紙工場 その他	9 1 0 3 6 9 1 0 47	5 0 0 0 0 3 0 0 16	2 0 0 0 0 0 1 0 2	0 0 0 0 0 0 0 0 0	0 0 0 0 0 0 0 0 0	3 0 0 0 0 2 0 0 10	0 0 0 0 0 0 0 0 0	0 1 0 0 0 2 0 0 4	
その他の製造工場	木工工場 印刷工場 塗装工場 なめし皮・皮製品製造工場 鋳物工場 製缶工場 プリント基板製造工場 半導体製品製造工場 その他	22 22 54 3 20 2 0 2 248	9 5 16 1 9 0 0 0 71	1 2 2 0 3 0 0 8	0 1 2 0 0 0 0 2	0 1 0 0 0 0 0 0	5 3 11 1 9 0 0 50	0 0 0 0 0 0 0 0	1 4 6 0 6 0 0 53	
サービス業・その他	廃棄物最終処分場 ごみ焼却場 下水処理場 し尿処理場 飲食店 その他	6 7 6 1 284 475	5 2 1 0 62 97	3 0 0 0 10 10	0 0 0 0 0 1	0 0 0 0 0 0	3 2 1 0 39 61	0 0 0 0 0 0	1 1 3 0 72 111	
	野 外 焼 却	980	116	44	0	0	120	0	195	
	そ の 他	1,485	197	44	0	0	78	0	218	
	合 計	4,151	725	152	18	5	485	1	725	

表6-2 業種別悪臭苦情処理状況(臭気指数規制地域)

業種	行政対応	苦情件数	悪臭防止法に基づく措置等							条例に基づく措置等
			立入検査	報告	測定件数		行政指導	勧告	命令	
					適合	不適合				
畜産農業	養豚業 養牛業 養鶏業 その他	77 55 48 239	17 8 12 13	3 1 2 66	3 1 0 1	0 0 2 0	18 7 13 73	0 0 0 0	0 0 0 0	4 6 2 13
飼料・肥料製造工場	魚腸骨処理場 獣骨処理場 鶏糞乾燥場 フェザー処理場 その他	9 3 6 0 83	3 2 1 0 21	5 1 0 0 4	0 0 0 0 2	1 1 0 0 3	4 2 1 0 18	0 0 0 0 2	0 0 0 0 0	0 0 0 0 11
食品製造工場	畜産食料品製造工場 水産食料品製造工場 でんぷん製造工場 調理食料品製造工場 その他	22 34 3 65 172	6 10 2 24 68	0 0 0 1 8	0 1 0 2 1	0 0 0 2 4	5 11 0 20 60	0 0 0 0 0	0 0 0 0 0	5 3 0 6 18
化学工場	プラスチック工場 FRP製品製造工場 再生ゴム工場 ゴム工場 石油化学工場 塗料・印刷インキ製造工場 クラフトパルプ工場 その他のパルプ・紙工場 その他	3 1 0 4 1 6 0 1 1 35	1 0 0 1 0 1 0 0 12	0 0 0 0 0 0 0 1 5	0 0 0 0 0 0 0 0 2	0 0 0 0 0 0 0 0 0	1 0 0 1 0 1 0 1 6	0 0 0 0 0 0 0 0 0	0 0 0 0 0 0 0 0 0	0 0 0 0 0 0 0 0 3
その他の製造工場	木工工場 印刷工場 塗装工場 なめし皮・皮製品製造工場 鋳物工場 製缶工場 プリント基板製造工場 半導体製品製造工場 その他	36 32 76 6 23 2 0 4 292	3 13 26 0 8 0 0 1 98	0 3 2 0 1 0 0 14	0 0 2 0 0 0 0 0	0 0 0 0 0 0 0 1	3 7 21 0 7 0 0 81	0 0 0 0 0 0 0 0	0 0 0 0 0 0 0 0	8 7 14 2 3 1 0 36
サービス業・その他	廃棄物最終処分場 ごみ焼却場 下水処理場 し尿処理場 飲食店 その他	3 13 3 1 459 580	1 5 1 1 154 159	1 0 0 0 28 17	0 0 0 0 0 4	0 0 0 0 2 5	1 2 1 1 139 133	0 0 0 0 0 1	0 0 0 0 0 0	0 1 0 0 67 109
野 外 焼 却		1,305	167	9	0	2	140	0	0	383
そ の 他		1,584	198	22	0	0	111	0	0	150
合 計		5,286	1,037	195	19	26	889	3	0	852

表6-3 業種別悪臭苦情処理状況(規制地域外)

業種	行政対応	苦情件数	条例に基づく措置等						
			立入検査	報告	測定件数		行政指導	勧告	命令
					適合	不適合			
畜産農業	養豚業 養牛業 養鶏業 その他	113 108 86 192	21 12 16 15	10 0 3 10	2 0 1 0	0 0 1 0	20 8 9 17	0 0 0 0	0 0 0 0
飼料・肥料製造工場	魚腸骨処理場 獣骨処理場 鶏糞乾燥場 フェザー処理場 その他	1 3 6 0 67	0 0 0 0 12	0 0 2 0 3	0 0 0 0 1	0 0 0 0 0	0 0 1 0 8	0 0 0 0 0	0 0 0 0 0
食品製造工場	畜産食料品製造工場 水産食料品製造工場 でんぷん製造工場 調理食料品製造工場 その他	13 34 3 25 67	2 6 0 1 3	1 2 0 0 0	0 0 0 0 0	0 0 0 0 0	2 5 0 1 2	0 0 0 0 0	0 0 0 0 0
化学工場	プラスチック工場 FRP製品製造工場 再生ゴム工場 ゴム工場 石油化学工場 塗料・印刷インキ製造工場 クラフトパルプ工場 その他のパルプ・紙工場 その他	3 2 0 0 2 0 0 0 12	1 0 0 0 1 0 0 0 1	0 1 0 0 0 0 0 0 0	0 0 0 0 0 0 0 0 0	0 0 0 0 0 0 0 0 0	1 1 0 0 1 0 0 0 1	0 0 0 0 0 0 0 0 0	0 0 0 0 0 0 0 0 0
その他の製造工場	木工工場 印刷工場 塗装工場 なめし皮・皮製品製造工場 鋳物工場 製缶工場 プリント基板製造工場 半導体製品製造工場 その他	17 1 16 1 5 1 0 0 130	0 0 3 0 1 0 0 0 16	0 0 0 0 0 0 0 0 2	0 0 0 0 0 0 0 0 0	0 0 0 0 0 0 0 0 2	0 0 2 0 1 0 0 0 13	0 0 0 0 0 0 0 0 0	0 0 0 0 0 0 0 0 0
サービス業・その他	廃棄物最終処分場 ごみ焼却場 下水処理場 し尿処理場 飲食店 その他	8 17 2 0 92 199	2 3 0 0 17 20	0 0 0 0 1 4	0 0 0 0 0 0	0 0 0 0 0 0	2 1 0 0 15 17	0 0 0 0 0 0	0 0 0 0 0 0
	野外焼却	912	95	9	1	1	75	0	0
	その他	1,049	63	20	0	0	36	0	0
	合計	3,187	311	68	5	4	239	0	0

表6-4 業種別悪臭苦情処理状況(規制地域内、規制地域外合計)

業種	行政対応	苦情件数	悪臭防止法に基づく措置等						条例に基づく措置等	
			立入検査	報告	測定件数		行政指導	勧告		命令
					適合	不適合				
畜産農業	養豚業 養牛業 養鶏業 その他	224 182 178 519	22 15 22 28	4 2 2 69	3 2 3 1	1 0 2 0	23 12 22 84	0 0 0 0	36 18 21 52	
飼料・肥料製造工場	魚腸骨処理場 獣骨処理場 鶏糞乾燥場 フェザー処理場 その他	20 18 13 0 223	7 4 1 0 37	5 1 0 0 11	2 0 0 0 5	1 2 0 0 5	6 4 1 0 33	0 0 0 0 3	1 0 2 0 30	
食料品製造工場	畜産食料品製造工場 水産食料品製造工場 でんぷん製造工場 調理食料品製造工場 その他	49 102 6 134 324	8 17 2 33 101	1 1 0 2 13	1 1 0 3 2	1 0 0 2 4	8 16 0 26 84	0 0 0 0 0	9 12 0 23 25	
化学工場	プラスチック工場 FRP製品製造工場 再生ゴム工場 ゴム工場 石油化学工場 塗料・印刷インキ製造工場 クラフトパルプ工場 その他のパルプ・紙工場 その他	15 4 0 7 9 15 1 1 94	6 0 0 1 0 4 0 0 28	2 0 0 1 0 0 1 1 7	0 0 0 0 0 0 0 0 2	0 0 0 0 0 0 0 0 0	4 0 0 1 0 3 0 1 16	0 0 0 0 0 0 0 0 0	1 2 0 0 3 0 0 0 8	
その他の製造工場	木工工場 印刷工場 塗装工場 なめし皮・皮製品製造工場 鋳物工場 製缶工場 プリント基板製造工場 半導体製品製造工場 その他	75 55 146 10 48 5 0 6 670	12 18 42 1 17 0 0 1 169	1 5 4 0 4 0 0 0 22	0 1 4 0 0 0 0 0 2	0 1 0 0 1 0 0 0 1	8 10 32 1 16 0 0 0 131	0 0 0 0 0 0 0 0 0	9 11 23 2 10 1 0 106	
サービス業・その他	廃棄物最終処分場 ごみ焼却場 下水処理場 し尿処理場 飲食店 その他	17 37 11 2 835 1,254	6 7 2 1 256 283	4 0 0 0 38 27	0 0 0 0 0 0	0 0 1 0 2 5	4 4 2 1 178 194	0 0 0 0 0 1	3 5 3 0 157 244	
野 外 焼 却		3,197	283	53	0	2	260	0	677	
そ の 他		4,118	395	66	0	0	189	0	445	
合 計		12,624	1,762	347	37	31	1,374	4	1,939	

表8-1 悪臭防止設備設置状況(規制地域内)

業種	設置の有無	苦情件数	悪臭防止設備設置の有り無し							不明	
			あり								
			燃焼法	洗浄法	吸着法	オゾン プラズマ 光触媒	生物 脱臭法	消・脱臭 剤法	その他		
畜産農業	養豚業 養牛業 養鶏業 その他	111 74 92 327	0 0 1 0	5 0 1 0	1 1 1 0	1 1 0 0	1 0 1 0	7 1 5 0	3 3 6 67	46 41 28 202	47 27 49 58
飼料・肥料製造工場	魚腸骨処理場 獣糞処理場 鶏糞乾燥場 フェザー処理場 その他	19 15 7 0 156	3 10 0 0 7	3 3 1 0 11	1 0 0 0 15	1 0 0 0 2	1 0 0 0 4	0 0 1 0 12	1 0 0 0 16	2 0 3 0 41	8 2 2 0 48
食料品製造工場	畜産食料品製造工場 水産食料品製造工場 でんぷん製造工場 調理食料品製造工場 その他	36 68 3 109 257	0 1 0 1 36	2 1 0 4 9	1 0 0 9 5	0 0 0 0 4	1 0 0 1 7	0 2 0 4 4	1 6 2 4 7	13 36 1 45 93	18 22 0 41 92
化学工場	プラスチック工場 FRP製品製造工場 再生ゴム工場 ゴム工場 石油化学工場 塗料・印刷インキ製造工場 クラフトパルプ工場 その他のパルプ・紙工場 その他	12 2 0 7 7 15 1 1 82	3 0 0 0 0 0 0 0 8	0 1 0 0 0 3 0 0 7	0 1 0 0 1 1 0 0 7	0 0 0 0 0 0 0 0 1	0 0 0 0 0 0 0 0 0	0 0 0 0 1 0 0 0 0	1 0 0 0 0 2 0 0 9	4 0 0 3 1 1 1 0 20	4 0 0 4 4 8 0 1 30
その他の製造工場	木工工場 印刷工場 塗装工場 なめし皮・皮製品製造工場 鋳物工場 製缶工場 プリント基板製造工場 半導体製品製造工場 その他	58 54 130 9 43 4 0 6 540	2 17 5 0 3 0 0 0 23	0 0 8 2 3 0 0 0 21	0 3 9 0 0 2 0 0 15	0 2 0 0 0 0 0 0 2	0 0 1 0 0 0 0 0 1	1 0 2 0 4 0 0 0 18	2 5 10 0 1 0 0 0 33	32 7 51 2 18 2 0 1 243	21 20 44 5 14 0 0 3 184
サービス業・その他	廃棄物最終処分場 ごみ焼却場 下水処理場 し尿処理場 飲食店 その他	9 20 9 2 743 1,055	0 6 0 0 2 15	0 0 0 0 9 5	1 0 0 1 19 28	0 0 0 0 1 3	0 0 2 0 0 4	2 0 0 0 4 8	1 1 2 0 48 35	1 5 3 1 372 588	4 8 2 0 287 369
	野外焼却	2,285	14	2	0	0	0	0	9	1,639	621
	その他	3,069	5	0	4	0	0	5	36	1,310	1,701
	合計	9,437	162	101	128	17	33	81	311	4,856	3,748

表8-2 悪臭防止設備設置状況(規制地域外)

業種	設置の有無	苦情件数	悪臭防止設備設置の有り無し									
			あり									
			燃焼法	洗浄法	吸着法	オゾン プラズマ 光触媒	生物 脱臭法	消・脱臭 剤法	その他	なし	不明	
畜産農業	養豚業 養牛業 養鶏業 その他	113 108 86 192	0 0 2 0	0 1 2 0	6 0 0 1	1 1 0 0	7 1 7 0	3 2 4 1	34 50 42 135	61 52 29 55		
飼料・肥料製造工場	魚腸骨処理場 獣骨処理場 鶏糞乾燥場 フェザー処理場 その他	1 3 6 0 67	0 0 1 0 0	0 0 0 0 2	1 0 0 0 4	0 0 0 0 2	0 0 0 0 1	0 0 0 0 6	0 1 1 0 21	0 2 2 0 27		
食料品製造工場	畜産食料品製造工場 水産食料品製造工場 でんぷん製造工場 調理食料品製造工場 その他	13 34 3 25 67	0 0 0 0 0	0 1 0 0 2	0 0 0 0 0	0 0 0 0 2	0 0 0 0 0	2 0 0 0 4	4 12 2 14 35	7 21 1 10 26		
化学工場	プラスチック工場 FRP製品製造工場 再生ゴム工場 ゴム工場 石油化学工場 塗料・印刷インキ製造工場 クラフトパルプ工場 その他のパルプ・紙工場 その他	3 2 0 0 2 0 0 0 12	0 0 0 0 0 0 0 0 0	0 0 0 0 0 0 0 0 1	0 0 0 0 0 0 0 0 0	0 0 0 0 0 0 0 0 0	0 0 0 0 0 0 0 0 0	1 1 0 0 0 0 0 0 3	0 0 0 0 0 2 0 0 3	1 1 0 0 0 0 0 0 5		
その他の製造工場	木工工場 印刷工場 塗装工場 なめし皮・皮製品製造工場 鋳物工場 製缶工場 プリント基板製造工場 半導体製品製造工場 その他	17 1 16 1 5 1 0 130	1 0 1 0 0 0 0 3	0 0 1 0 1 0 0 1	0 0 0 0 3 0 0 4	0 0 0 0 0 1 0 0	0 0 0 0 0 0 0 0	0 0 1 0 0 0 0 8	10 1 6 1 1 0 0 0	5 0 7 0 0 0 0 58		
サービス業・その他	廃棄物最終処分場 ごみ焼却場 下水処理場 し尿処理場 飲食店 その他 野外焼却 その他	8 17 2 0 92 199 912 1,049	0 5 0 0 1 3 9 6	0 0 0 0 0 1 0 2	1 0 0 0 0 3 3 2	0 0 0 0 0 0 0 0	0 0 0 0 0 0 0 0	0 1 0 0 10 3 1 0	3 1 1 0 46 104 583 414	4 10 1 0 34 83 315 536		
合計		3,187	32	16	28	5	13	25	135	1,580	1,353	

表8-3 悪臭防止設備設置状況(規制地域内、規制地域外合計)

業種	設置の有無	苦情件数	悪臭防止設備設置の有り無し											
			あり										無し	不明
			燃焼法	洗浄法	吸着法	オゾン プラズマ 光触媒	生物 脱臭法	消・脱臭 剤法	その他					
畜産農業	養豚業 養牛業 養鶏業 その他	224 182 178 519	0 0 3 0	5 1 3 0	7 1 1 1	2 2 0 0	2 1 1 0	14 2 12 0	6 5 10 68	80	108			
飼料・肥料製造工場	魚腸骨処理場 獣骨処理場 鶏糞乾燥場 フェザー処理場 その他	20 18 13 0 223	3 10 1 0 7	3 3 1 0 13	2 0 0 0 19	0 0 0 0 4	1 0 1 0 8	0 0 1 0 13	1 0 1 0 22	2 1 4 0 62	8 4 4 0 75			
食料品製造工場	畜産食料品製造工場 水産食料品製造工場 でんぷん製造工場 調理食料品製造工場 その他	49 102 6 134 324	0 1 0 1 36	2 2 0 4 11	1 0 0 9 5	0 0 0 0 4	1 0 0 2 7	0 2 0 4 4	3 6 2 4 11	17 48 3 59 128	25 43 1 51 118			
化学工場	プラスチック工場 FRP製品製造工場 再生ゴム工場 ゴム工場 石油化学工場 塗料・印刷インキ製造工場 クラフトパルプ工場 その他のパルプ・紙工場 その他	15 4 0 7 9 15 1 1 94	3 0 0 0 0 0 0 0 8	1 1 0 0 0 3 0 0 8	0 1 0 0 1 1 0 0 7	0 0 0 0 0 0 0 0 1	0 0 0 0 0 0 0 0 0	0 0 0 0 1 0 0 0 0	2 1 0 0 0 2 0 0 12	4 0 0 3 3 1 1 0 23	5 1 0 4 4 8 0 1 35			
その他の製造工場	木工工場 印刷工場 塗装工場 なめし皮・皮製品製造工場 鋳物工場 製缶工場 プリント基板製造工場 半導体製品製造工場 その他	75 55 146 10 48 5 0 6 670	3 17 6 0 3 0 0 0 26	0 0 9 2 4 0 0 0 22	0 3 9 0 3 2 0 0 19	0 2 0 0 0 0 0 0 2	0 0 1 0 0 1 0 0 3	2 0 2 0 4 0 0 0 19	2 5 11 0 1 0 0 0 41	42 8 57 3 19 2 0 1 296	26 20 51 5 14 0 0 3 242			
サービス業・その他	廃棄物最終処分場 ごみ焼却場 下水処理場 し尿処理場 飲食店 その他	17 37 11 2 835 1,254	0 11 0 0 3 18	0 0 0 0 9 6	2 0 0 1 19 31	0 0 0 0 1 3	0 0 2 0 0 1 5	2 0 0 0 5 9	1 2 2 0 58 38	4 6 4 1 418 692	8 18 3 0 321 452			
	野外焼却	3,197	23	2	3	1	0	0	10	2,222	936			
	その他	4,118	11	2	6	0	9	10	119	1,724	2,237			
	合計	12,624	194	117	156	22	46	106	446	6,436	5,101			

表9 地方公共団体別測定事業場数及び測定検体数

	規制地域内		規制地域外		合計	
	事業場数	検体数	事業場数	検体数	事業場数	検体数
北海道(市を除く)	1	1	0	0	1	1
札幌市	3	3	0	0	3	3
函館市	0	0	0	0	0	0
小樽市	0	0	0	0	0	0
旭川市	0	0	0	0	0	0
室蘭市	0	0	0	0	0	0
釧路市	0	0	0	0	0	0
帯広市	0	0	0	0	0	0
北見市	0	0	0	0	0	0
夕張市	0	0	0	0	0	0
岩見沢市	0	0	0	0	0	0
網走市	0	0	0	0	0	0
留萌市	0	0	0	0	0	0
苫小牧市	0	0	0	0	0	0
稚内市	0	0	0	0	0	0
美唄市	0	0	0	0	0	0
芦別市	0	0	0	0	0	0
江別市	0	0	0	0	0	0
赤平市	0	0	0	0	0	0
紋別市	0	0	0	0	0	0
士別市	0	0	0	0	0	0
名寄市	0	0	0	0	0	0
三笠市	1	16	0	0	1	16
根室市	0	0	0	0	0	0
千歳市	0	0	0	0	0	0
滝川市	0	0	0	0	0	0
砂川市	0	0	0	0	0	0
歌志内市	0	0	0	0	0	0
深川市	0	0	0	0	0	0
富良野市	0	0	0	0	0	0
登別市	0	0	0	0	0	0
恵庭市	0	0	0	0	0	0
伊達市	0	0	0	0	0	0
北広島市	0	0	1	4	1	4
石狩市	0	0	0	0	0	0
北見市	0	0	0	0	0	0
北海道小計	5	20	1	4	6	24
青森県(市を除く)	0	0	0	0	0	0
青森市	5	12	0	0	5	12
弘前市	0	0	0	0	0	0
八戸市	0	0	0	0	0	0
黒石市	0	0	0	0	0	0
五所川原市	0	0	0	0	0	0
十三和田市	0	0	0	0	0	0
三つが市	0	0	0	0	0	0
むつ市	0	0	0	0	0	0
つがる市	0	0	0	0	0	0
平川市	0	0	0	0	0	0
青森県小計	5	12	0	0	5	12
岩手県(市を除く)	0	0	0	0	0	0
盛岡市	0	0	0	0	0	0
宮古市	0	0	0	0	0	0
大船渡市	0	0	0	0	0	0
花巻市	0	0	0	0	0	0
北上市	0	0	0	0	0	0
久慈市	0	0	0	0	0	0
遠野市	0	0	0	0	0	0
一関市	0	0	0	0	0	0
陸前高田市	0	0	0	0	0	0
釜石市	1	4	0	0	1	4
二戸市	0	0	0	0	0	0
八幡平市	0	0	0	0	0	0
奥州市	0	0	0	0	0	0
滝沢市	0	0	0	0	0	0
岩手県小計	1	4	0	0	1	4

	規制地域内		規制地域外		合計	
	事業場数	検体数	事業場数	検体数	事業場数	検体数
宮城県(市を除く)	0	0	1	2	1	2
仙台市	0	0	0	0	0	0
石巻市	0	0	0	0	0	0
塩竈市	0	0	0	0	0	0
気仙沼市	0	0	0	0	0	0
白石市	0	0	0	0	0	0
角田市	0	0	0	0	0	0
多賀城市	0	0	0	0	0	0
岩沼市	0	0	0	0	0	0
登米市	0	0	0	0	0	0
栗原市	0	0	0	0	0	0
東松島市	0	0	0	0	0	0
大崎町	0	0	0	0	0	0
富谷町	0	0	0	0	0	0
宮城県小計	0	0	1	2	1	2
秋田県(市を除く)	0	0	0	0	0	0
秋田市の市	0	0	0	0	0	0
能代市の市	0	0	0	0	0	0
横手市の市	0	0	0	0	0	0
大館市の市	0	0	0	0	0	0
男鹿市の市	0	0	0	0	0	0
湯沢市の市	0	0	0	0	0	0
鹿角市の市	0	0	0	0	0	0
由利本荘市の市	0	0	0	0	0	0
潟上市の市	0	0	0	0	0	0
大仙市の市	0	0	0	0	0	0
北秋田市の市	0	0	0	0	0	0
にかほ市の市	0	0	0	0	0	0
仙北市の市	0	0	0	0	0	0
秋田県小計	0	0	0	0	0	0
山形県(市を除く)	0	0	0	0	0	0
山形市の市	0	0	0	0	0	0
米沢市の市	0	0	0	0	0	0
鶴岡市の市	0	0	0	0	0	0
酒田市の市	0	0	0	0	0	0
新庄市の市	0	0	0	0	0	0
寒河江市の市	0	0	0	0	0	0
上山市の市	0	0	0	0	0	0
村山市の市	0	0	0	0	0	0
長井市の市	0	0	0	0	0	0
天童市の市	0	0	0	0	0	0
東根市の市	0	0	0	0	0	0
尾花沢市の市	0	0	0	0	0	0
南陽市の市	0	0	0	0	0	0
山形県小計	0	0	0	0	0	0
福島県(市を除く)	0	0	1	2	1	2
福島市の市	0	0	0	0	0	0
会津若松市の市	0	0	0	0	0	0
郡山市	0	0	0	0	0	0
いわき市の市	0	0	0	0	0	0
白河市の市	0	0	0	0	0	0
須賀川市の市	0	0	0	0	0	0
喜多方市の市	0	0	0	0	0	0
相馬市の市	0	0	0	0	0	0
二本松市の市	0	0	0	0	0	0
田村市の市	0	0	0	0	0	0
南相馬市の市	0	0	0	0	0	0
伊達市の市	0	0	0	0	0	0
本宮市の市	0	0	0	0	0	0
福島県小計	0	0	1	2	1	2

	規制地域内		規制地域外		合計	
	事業場数	検体数	事業場数	検体数	事業場数	検体数
茨城県(市を除く)	0	0	0	0	0	0
水戸市	0	0	0	0	0	0
日立市	0	0	0	0	0	0
土浦市	0	0	0	0	0	0
古河市	0	0	0	0	0	0
石岡市	0	0	0	0	0	0
結城市	0	0	0	0	0	0
龍ヶ崎	0	0	0	0	0	0
下妻	0	0	0	0	0	0
常陸太田	0	0	0	0	0	0
高萩	0	0	0	0	0	0
北茨城	0	0	0	0	0	0
笠間	0	0	0	0	0	0
取手	0	0	0	0	0	0
牛久	0	0	0	0	0	0
つくば	0	0	0	0	0	0
ひたちなか	0	0	0	0	0	0
鹿嶋	0	0	0	0	0	0
潮来	0	0	0	0	0	0
守谷	0	0	0	0	0	0
常陸大宮	0	0	0	0	0	0
那珂	0	0	0	0	0	0
筑西	0	0	0	0	0	0
坂東	0	0	0	0	0	0
稲敷	0	0	0	0	0	0
かすみがうら	0	0	0	0	0	0
桜川	0	0	0	0	0	0
神栖	0	0	0	0	0	0
行方	0	0	0	0	0	0
鉾田	0	0	0	0	0	0
つくばみらい	0	0	0	0	0	0
小美玉	0	0	0	0	0	0
茨城県小計	0	0	0	0	0	0
栃木県(市を除く)	0	0	0	0	0	0
宇都宮	1	2	0	0	1	2
足利	0	0	0	0	0	0
栃木	0	0	0	0	0	0
佐野	0	0	0	0	0	0
鹿沼	0	0	0	0	0	0
日光	0	0	0	0	0	0
小山	0	0	0	0	0	0
真岡	0	0	0	0	0	0
大田原	0	0	0	0	0	0
矢板	0	0	0	0	0	0
那須塩原	0	0	1	8	1	8
さくらの	0	0	0	0	0	0
那須烏山	0	0	0	0	0	0
下野	0	0	0	0	0	0
栃木県小計	1	2	1	8	2	10
群馬県(市を除く)	0	0	0	0	0	0
前橋	0	0	0	0	0	0
高崎	0	0	0	0	0	0
桐生	0	0	0	0	0	0
伊勢崎	1	2	0	0	1	2
太田	0	0	0	0	0	0
沼田	0	0	0	0	0	0
館林	0	0	0	0	0	0
渋川	0	0	0	0	0	0
藤岡	0	0	0	0	0	0
富岡	0	0	0	0	0	0
安中	0	0	0	0	0	0
みどり	0	0	0	0	0	0
群馬県小計	1	2	0	0	1	2

	規制地域内		規制地域外		合計	
	事業場数	検体数	事業場数	検体数	事業場数	検体数
埼玉県(市を除く)	0	0	0	0	0	0
さいたま市	1	3	0	0	1	3
川越市	0	0	0	0	0	0
熊谷市	0	0	0	0	0	0
川口市	1	6	0	0	1	6
行田市	0	0	0	0	0	0
秩父市	0	0	0	0	0	0
所沢市	1	3	0	0	1	3
飯能市	0	0	0	0	0	0
加須市	0	0	0	0	0	0
本庄市	0	0	0	0	0	0
東松山市	0	0	0	0	0	0
春日部市	0	0	0	0	0	0
狭山市	1	3	0	0	1	3
羽生市	0	0	0	0	0	0
鴻巣市	0	0	0	0	0	0
深谷市	1	2	0	0	1	2
上尾市	0	0	0	0	0	0
草加市	0	0	0	0	0	0
越谷市	0	0	0	0	0	0
蕨市	0	0	0	0	0	0
戸田市	0	0	0	0	0	0
入間市	1	2	0	0	1	2
朝霞市	0	0	0	0	0	0
志木市	0	0	0	0	0	0
和光市	0	0	0	0	0	0
新座市	0	0	0	0	0	0
桶川市	0	0	0	0	0	0
久喜市	0	0	0	0	0	0
北本市	0	0	0	0	0	0
八潮市	0	0	0	0	0	0
富士見市	0	0	0	0	0	0
三郷市	0	0	0	0	0	0
蓮田市	0	0	0	0	0	0
坂戸市	0	0	0	0	0	0
幸手市	0	0	0	0	0	0
幸鶴ヶ島市	1	7	0	0	1	7
日高市	0	0	0	0	0	0
吉川市	0	0	0	0	0	0
ふじみ野市	0	0	0	0	0	0
白岡市	0	0	0	0	0	0
埼玉県小計	7	26	0	0	7	26

	規制地域内		規制地域外		合計	
	事業場数	検体数	事業場数	検体数	事業場数	検体数
千葉県(市を除く)	0	0	0	0	0	0
千葉市	0	0	0	0	0	0
銚子市	0	0	0	0	0	0
市川市	0	0	0	0	0	0
船橋市	0	0	0	0	0	0
館山	0	0	0	0	0	0
木更津市	0	0	0	0	0	0
松戸市	3	14	0	0	3	14
野田市	0	0	0	0	0	0
茂原市	0	0	0	0	0	0
成田市	1	6	0	0	1	6
佐倉市	0	0	0	0	0	0
旭市	0	0	0	0	0	0
習志野市	0	0	0	0	0	0
柏市	0	0	0	0	0	0
勝浦市	0	0	0	0	0	0
市原市	0	0	0	0	0	0
流山市	0	0	0	0	0	0
八千代市	2	2	0	0	2	2
我孫子市	0	0	0	0	0	0
鴨川市	0	0	0	0	0	0
鎌谷市	0	0	0	0	0	0
君津市	0	0	0	0	0	0
富津市	0	0	0	0	0	0
浦安市	0	0	0	0	0	0
四街道市	0	0	0	0	0	0
袖ヶ浦市	0	0	0	0	0	0
八街市	0	0	0	0	0	0
印西市	0	0	0	0	0	0
白井市	0	0	0	0	0	0
富里市	0	0	0	0	0	0
南房総市	0	0	0	0	0	0
匝瑳市	0	0	0	0	0	0
香山	0	0	0	0	0	0
いすみ市	0	0	0	0	0	0
大網白里市	0	0	0	0	0	0
千葉県小計	6	22	0	0	6	22

	規制地域内		規制地域外		合計	
	事業場数	検体数	事業場数	検体数	事業場数	検体数
東京都(市・特別区を除く)	0	0	0	0	0	0
千代田区	0	0	0	0	0	0
中央区	0	0	0	0	0	0
港区	0	0	0	0	0	0
新宿区	0	0	0	0	0	0
文京区	0	0	0	0	0	0
台東区	0	0	0	0	0	0
墨田区	1	4	0	0	1	4
江川区	0	0	0	0	0	0
品川区	0	0	0	0	0	0
目黒区	0	0	0	0	0	0
大田区	0	0	0	0	0	0
世田谷区	0	0	0	0	0	0
渋谷区	0	0	0	0	0	0
中野区	0	0	0	0	0	0
杉並区	0	0	0	0	0	0
豊島区	0	0	0	0	0	0
北区	0	0	0	0	0	0
荒川区	1	1	0	0	1	1
板橋区	0	0	0	0	0	0
練馬区	0	0	0	0	0	0
足立区	0	0	0	0	0	0
葛飾区	0	0	0	0	0	0
江戸川区	0	0	0	0	0	0
八王子市	0	0	0	0	0	0
立川市	0	0	0	0	0	0
武蔵野市	0	0	0	0	0	0
三鷹市	0	0	0	0	0	0
青府中市	0	0	0	0	0	0
昭島市	0	0	0	0	0	0
調布市	0	0	0	0	0	0
町田市	0	0	0	0	0	0
小金井市	0	0	0	0	0	0
小平市	0	0	0	0	0	0
日野市	0	0	0	0	0	0
東国分寺市	0	0	0	0	0	0
国立市	0	0	0	0	0	0
福生市	0	0	0	0	0	0
狛江市	0	0	0	0	0	0
大和市	0	0	0	0	0	0
清瀬市	0	0	0	0	0	0
東久留米市	0	0	0	0	0	0
武蔵村山市	0	0	0	0	0	0
多摩市	0	0	0	0	0	0
稲城市	0	0	0	0	0	0
羽村市	0	0	0	0	0	0
あきる野市	0	0	0	0	0	0
西東京市	0	0	0	0	0	0
東京都小計	2	5	0	0	2	5

	規制地域内		規制地域外		合計	
	事業場数	検体数	事業場数	検体数	事業場数	検体数
神奈川県(市を除く)	0	0	0	0	0	0
横浜市	0	0	0	0	0	0
川崎市	0	0	0	0	0	0
相模原市	0	0	0	0	0	0
横須賀市	0	0	0	0	0	0
平塚市	0	0	0	0	0	0
鎌倉市	0	0	0	0	0	0
藤沢市	1	2	0	0	1	2
小田原市	0	0	0	0	0	0
茅ヶ崎市	0	0	0	0	0	0
逗子市	0	0	0	0	0	0
三浦市	0	0	0	0	0	0
秦野市	0	0	0	0	0	0
厚木市	0	0	0	0	0	0
大和市	0	0	0	0	0	0
伊勢原市	0	0	0	0	0	0
海老名市	0	0	0	0	0	0
座間市	0	0	0	0	0	0
南足柄市	0	0	0	0	0	0
綾瀬市	0	0	0	0	0	0
神奈川県小計	1	2	0	0	1	2
新潟県(市を除く)	0	0	0	0	0	0
新潟市	0	0	0	0	0	0
長岡市	0	0	0	0	0	0
三条市	0	0	0	0	0	0
柏崎	0	0	0	0	0	0
新発田	1	31	0	0	1	31
小千谷	0	0	0	0	0	0
加茂	0	0	0	0	0	0
十日町	0	0	0	0	0	0
見附	0	0	0	0	0	0
村上	0	0	0	0	0	0
燕三条	0	0	0	0	0	0
糸魚川	0	0	0	0	0	0
妙高	0	0	0	0	0	0
五泉	0	0	0	0	0	0
上越	0	0	0	0	0	0
阿賀野	0	0	0	0	0	0
佐渡	0	0	0	0	0	0
魚沼	0	0	0	0	0	0
南魚沼	0	0	0	0	0	0
胎内	0	0	0	0	0	0
新潟県小計	1	31	0	0	1	31
富山県(市を除く)	0	0	0	0	0	0
富山市	0	0	0	0	0	0
高岡市	0	0	0	0	0	0
魚津市	0	0	0	0	0	0
氷見市	0	0	0	0	0	0
滑川市	0	0	0	0	0	0
黒部市	0	0	0	0	0	0
砺波市	0	0	0	0	0	0
小矢部	0	0	0	0	0	0
南砺市	0	0	0	0	0	0
射水市	0	0	0	0	0	0
富山県小計	0	0	0	0	0	0
石川県(市を除く)	0	0	0	0	0	0
金沢市	0	0	0	0	0	0
七尾市	0	0	0	0	0	0
小松市	0	0	0	0	0	0
輪島市	0	0	0	0	0	0
珠洲市	0	0	0	0	0	0
加賀市	0	0	0	0	0	0
羽咋市	0	0	0	0	0	0
かほく	0	0	0	0	0	0
白山市	0	0	0	0	0	0
能美市	0	0	0	0	0	0
野々市	0	0	0	0	0	0
石川県小計	0	0	0	0	0	0

	規制地域内		規制地域外		合計	
	事業場数	検体数	事業場数	検体数	事業場数	検体数
福井県(市を除く)	0	0	0	0	0	0
福井市	0	0	0	0	0	0
敦賀市	0	0	0	0	0	0
小浜市	0	0	0	0	0	0
大野市	0	0	0	0	0	0
勝山市	0	0	0	0	0	0
鯖江市	0	0	0	0	0	0
あわら市	0	0	0	0	0	0
越前市	0	0	0	0	0	0
坂井市	0	0	0	0	0	0
福井県小計	0	0	0	0	0	0
山梨県(市を除く)	0	0	0	0	0	0
甲府市	0	0	0	0	0	0
富士吉田市	0	0	0	0	0	0
都留市	0	0	0	0	0	0
山梨市	0	0	0	0	0	0
大月市	0	0	0	0	0	0
韮崎市	0	0	0	0	0	0
南アルプス市	0	0	0	0	0	0
北杜市	0	0	0	0	0	0
甲斐市	0	0	0	0	0	0
笛吹市	0	0	0	0	0	0
上野原市	0	0	0	0	0	0
甲州市	0	0	0	0	0	0
中井市	0	0	0	0	0	0
山梨県小計	0	0	0	0	0	0
長野県(市を除く)	0	0	0	0	0	0
長野市	0	0	0	0	0	0
松本市	0	0	0	0	0	0
上田市	0	0	0	0	0	0
岡谷市	0	0	0	0	0	0
飯田市	0	0	0	0	0	0
諏訪市	0	0	0	0	0	0
須坂市	1	4	0	0	1	4
小諸市	0	0	0	0	0	0
伊那市	0	0	0	0	0	0
駒ヶ根市	0	0	0	0	0	0
中野市	0	0	0	0	0	0
大町市	1	20	0	0	1	20
飯山町	0	0	0	0	0	0
茅野市	0	0	0	0	0	0
塩尻市	0	0	0	0	0	0
佐久市	0	0	0	0	0	0
千曲市	0	0	0	0	0	0
東御市	0	0	0	0	0	0
安曇野市	0	0	0	0	0	0
長野県小計	2	24	0	0	2	24

	規制地域内		規制地域外		合計	
	事業場数	検体数	事業場数	検体数	事業場数	検体数
岐阜県(市を除く)	0	0	1	2	1	2
岐阜市	0	0	0	0	0	0
大垣市	0	0	0	0	0	0
高山市	1	3	0	0	1	3
多治見市	0	0	0	0	0	0
関市	0	0	0	0	0	0
中津川市	0	0	0	0	0	0
美濃市	0	0	0	0	0	0
瑞浪市	0	0	0	0	0	0
羽島市	0	0	0	0	0	0
恵那市	0	0	0	0	0	0
美濃加茂市	0	0	0	0	0	0
土岐市	0	0	0	0	0	0
各務原市	0	0	0	0	0	0
可児市	0	0	0	0	0	0
山県市	0	0	0	0	0	0
瑞穂市	0	0	0	0	0	0
飛騨市	0	0	0	0	0	0
本巣市	0	0	0	0	0	0
郡上市	0	0	0	0	0	0
下呂市	0	0	0	0	0	0
海津市	0	0	0	0	0	0
岐阜県小計	1	3	1	2	2	5
静岡県(市を除く)	0	0	0	0	0	0
静岡市	2	9	0	0	2	9
浜松市	0	0	0	0	0	0
沼津市	0	0	0	0	0	0
熱海市	0	0	0	0	0	0
三島市	0	0	0	0	0	0
富士宮市	0	0	0	0	0	0
伊豆市	0	0	0	0	0	0
島田市	0	0	0	0	0	0
富田市	3	8	0	0	3	8
磐田市	0	0	0	0	0	0
焼津市	1	2	0	0	1	2
掛川市	0	0	0	0	0	0
藤枝市	1	3	0	0	1	3
御殿場市	0	0	0	0	0	0
袋井市	0	0	0	0	0	0
下田市	0	0	0	0	0	0
裾野市	0	0	0	0	0	0
湖西市	0	0	0	0	0	0
伊豆市	0	0	0	0	0	0
御前崎市	0	0	0	0	0	0
菊川市	1	2	0	0	1	2
伊豆の国市	0	0	0	0	0	0
牧之原市	0	0	0	0	0	0
静岡県小計	8	24	0	0	8	24

	規制地域内		規制地域外		合計	
	事業場数	検体数	事業場数	検体数	事業場数	検体数
愛知県(市を除く)	0	0	0	0	0	0
名古屋	1	1	0	0	1	1
豊橋	3	7	0	0	3	7
岡崎	0	0	0	0	0	0
一宮	0	0	0	0	0	0
瀬戸	0	0	0	0	0	0
半田	0	0	0	0	0	0
春日井	0	0	0	0	0	0
豊川	0	0	0	0	0	0
津島	0	0	0	0	0	0
碧南	0	0	0	0	0	0
刈谷	1	4	0	0	1	4
豊田	0	0	0	0	0	0
安城	0	0	0	0	0	0
西尾	0	0	0	0	0	0
蒲郡	0	0	0	0	0	0
犬山	0	0	0	0	0	0
常滑	0	0	0	0	0	0
江南	0	0	0	0	0	0
小牧	1	4	0	0	1	4
小稲	3	6	0	0	3	6
新城	0	0	0	0	0	0
新東海	1	4	0	0	1	4
大府	0	0	0	0	0	0
知立	0	0	0	0	0	0
知多	0	0	0	0	0	0
尾張旭	0	0	0	0	0	0
高浜	0	0	0	0	0	0
岩倉	0	0	0	0	0	0
豊明	0	0	0	0	0	0
日進	0	0	0	0	0	0
田原	0	0	0	0	0	0
愛西市	0	0	0	0	0	0
清須	1	4	0	0	1	4
名古屋	0	0	0	0	0	0
北名古屋	0	0	0	0	0	0
みよし	0	0	0	0	0	0
あま	1	6	0	0	1	6
長久手	0	0	0	0	0	0
愛知県小計	12	36	0	0	12	36
三重県(市を除く)	1	4	0	0	1	4
津市	0	0	0	0	0	0
四日市	0	0	0	0	0	0
伊勢市	0	0	0	0	0	0
松阪	1	1	0	0	1	1
桑名	0	0	0	0	0	0
鈴鹿	0	0	0	0	0	0
名張	0	0	0	0	0	0
尾鷲	0	0	0	0	0	0
亀山	0	0	0	0	0	0
鳥羽	0	0	0	0	0	0
熊野	0	0	0	0	0	0
いなべ	0	0	0	0	0	0
志摩	0	0	0	0	0	0
伊賀	1	1	0	0	1	1
三重県小計	3	6	0	0	3	6

	規制地域内		規制地域外		合計	
	事業場数	検体数	事業場数	検体数	事業場数	検体数
滋賀県(市を除く)	0	0	0	0	0	0
大津市	0	0	0	0	0	0
彦根市	0	0	0	0	0	0
長浜市	0	0	0	0	0	0
近江八幡市	0	0	0	0	0	0
草津市	0	0	0	0	0	0
守山市	0	0	0	0	0	0
栗東市	0	0	0	0	0	0
甲賀市	0	0	0	0	0	0
野洲市	0	0	0	0	0	0
湖南市	0	0	0	0	0	0
高島市	0	0	0	0	0	0
東近江市	0	0	0	0	0	0
米原市	0	0	0	0	0	0
滋賀県小計	0	0	0	0	0	0
京都府(市を除く)	0	0	0	0	0	0
京都市	0	0	0	0	0	0
福知山市	0	0	0	0	0	0
舞鶴市	0	0	0	0	0	0
綾部市	0	0	0	0	0	0
宇治市	1	3	0	0	1	3
宮津市	0	0	0	0	0	0
亀岡市	0	0	0	0	0	0
城陽市	0	0	0	0	0	0
向日市	0	0	0	0	0	0
長岡京市	0	0	0	0	0	0
八幡市	0	0	0	0	0	0
京田辺市	0	0	0	0	0	0
京丹後市	0	0	0	0	0	0
京南丹波市	0	0	0	0	0	0
木津川市	0	0	0	0	0	0
京都府小計	1	3	0	0	1	3
大阪府(市を除く)	0	0	0	0	0	0
大阪市	1	1	0	0	1	1
堺市	0	0	0	0	0	0
岸和田市	0	0	0	0	0	0
豊中市	0	0	0	0	0	0
池田市	0	0	0	0	0	0
吹田市	0	0	0	0	0	0
泉大津市	0	0	0	0	0	0
高槻市	0	0	0	0	0	0
貝塚市	0	0	0	0	0	0
守口市	0	0	0	0	0	0
枚方市	0	0	0	0	0	0
茨木市	0	0	0	0	0	0
八尾市	0	0	0	0	0	0
泉佐野市	0	0	0	0	0	0
富田林市	0	0	0	0	0	0
寝屋川市	0	0	0	0	0	0
河内長野市	2	2	0	0	2	2
松原市	1	4	0	0	1	4
大東市	2	3	0	0	2	3
和泉市	0	0	0	0	0	0
箕面市	0	0	0	0	0	0
柏原市	0	0	0	0	0	0
羽曳野市	0	0	0	0	0	0
門真市	0	0	0	0	0	0
摂津市	0	0	0	0	0	0
高石市	0	0	0	0	0	0
藤井寺市	0	0	0	0	0	0
東大寺市	3	7	0	0	3	7
泉南市	0	0	0	0	0	0
四條畷市	0	0	0	0	0	0
交野市	0	0	0	0	0	0
大阪狭山市	0	0	0	0	0	0
阪南市	0	0	0	0	0	0
大阪府小計	9	17	0	0	9	17

	規制地域内		規制地域外		合計	
	事業場数	検体数	事業場数	検体数	事業場数	検体数
兵庫県(市を除く)	0	0	0	0	0	0
神戸市	0	0	0	0	0	0
姫路市	5	14	0	0	5	14
尼崎市	0	0	0	0	0	0
明石市	0	0	0	0	0	0
西宮市	0	0	0	0	0	0
洲本市	0	0	0	0	0	0
芦屋市	0	0	0	0	0	0
伊丹市	0	0	0	0	0	0
相模原市	0	0	0	0	0	0
豊岡市	0	0	0	0	0	0
加古川市	0	0	0	0	0	0
赤穂市	0	0	0	0	0	0
西脇市	0	0	0	0	0	0
宝塚市	0	0	0	0	0	0
三木市	0	0	0	0	0	0
高川市	0	0	0	0	0	0
小野市	0	0	0	0	0	0
三田市	0	0	0	0	0	0
加西市	0	0	0	0	0	0
篠山市	0	0	0	0	0	0
養父市	0	0	0	0	0	0
丹波市	0	0	0	0	0	0
南あわじ市	0	0	0	0	0	0
朝来市	0	0	0	0	0	0
淡路市	0	0	0	0	0	0
宍粟市	0	0	0	0	0	0
加東市	0	0	0	0	0	0
たつの市	0	0	0	0	0	0
兵庫県小計	5	14	0	0	5	14
奈良県(市を除く)	0	0	0	0	0	0
奈良市	0	0	0	0	0	0
大和高田市	0	0	0	0	0	0
大和郡	0	0	0	0	0	0
天理市	0	0	0	0	0	0
橿原市	0	0	0	0	0	0
桜井市	0	0	0	0	0	0
五條市	0	0	0	0	0	0
御所市	0	0	0	0	0	0
生駒市	0	0	0	0	0	0
香芝市	0	0	0	0	0	0
葛城市	0	0	0	0	0	0
宇陀市	0	0	0	0	0	0
奈良県小計	0	0	0	0	0	0
和歌山県(市を除く)	0	0	0	0	0	0
和歌山市	0	0	0	0	0	0
海南市	0	0	0	0	0	0
橋本市	0	0	0	0	0	0
有田市	0	0	0	0	0	0
御坊市	0	0	0	0	0	0
田辺市	0	0	0	0	0	0
新宮市	0	0	0	0	0	0
紀伊川市	0	0	0	0	0	0
岩出市	0	0	0	0	0	0
和歌山県小計	0	0	0	0	0	0
鳥取県(市を除く)	0	0	0	0	0	0
鳥取市	1	6	0	0	1	6
米子市	1	4	0	0	1	4
倉吉市	0	0	0	0	0	0
境港市	0	0	0	0	0	0
鳥取県小計	2	10	0	0	2	10

	規制地域内		規制地域外		合計	
	事業場数	検体数	事業場数	検体数	事業場数	検体数
島根県(市を除く)	0	0	0	0	0	0
松江市	0	0	0	0	0	0
浜田市	0	0	0	0	0	0
出雲市	0	0	0	0	0	0
益田市	0	0	0	0	0	0
大田市	0	0	0	0	0	0
安来市	0	0	0	0	0	0
江津市	0	0	0	0	0	0
雲南市	0	0	0	0	0	0
島根県小計	0	0	0	0	0	0
岡山県(市を除く)	0	0	1	10	1	10
岡山市	0	0	0	0	0	0
倉敷市	0	0	0	0	0	0
津山市	0	0	0	0	0	0
玉野市	0	0	0	0	0	0
笠岡市	0	0	0	0	0	0
井原市	0	0	0	0	0	0
総社市	0	0	0	0	0	0
高梁市	0	0	0	0	0	0
新見市	0	0	0	0	0	0
備前市	0	0	0	0	0	0
瀬戸内市	0	0	0	0	0	0
赤磐市	0	0	0	0	0	0
真庭市	0	0	0	0	0	0
美作市	0	0	0	0	0	0
浅口市	0	0	0	0	0	0
岡山県小計	0	0	1	10	1	10
広島県(市を除く)	0	0	0	0	0	0
広島市	0	0	0	0	0	0
呉市	0	0	0	0	0	0
竹原市	0	0	0	0	0	0
三原市	0	0	0	0	0	0
尾道市	0	0	0	0	0	0
福山市	0	0	0	0	0	0
府中市	0	0	0	0	0	0
三原市	0	0	0	0	0	0
大庄市	0	0	0	0	0	0
大東市	0	0	0	0	0	0
東広島市	0	0	0	0	0	0
廿日市	0	0	0	0	0	0
安芸高田市	0	0	0	0	0	0
江田島市	0	0	0	0	0	0
広島県小計	0	0	0	0	0	0
山口県(市を除く)	0	0	0	0	0	0
下関市	0	0	0	0	0	0
宇部市	0	0	0	0	0	0
山口市	0	0	0	0	0	0
萩市	0	0	0	0	0	0
防府市	0	0	0	0	0	0
下松市	0	0	0	0	0	0
岩国市	0	0	0	0	0	0
光市	0	0	0	0	0	0
長門市	0	0	0	0	0	0
柳井市	0	0	0	0	0	0
美祢市	0	0	0	0	0	0
周南市	0	0	0	0	0	0
山陽小野田市	0	0	0	0	0	0
山口県小計	0	0	0	0	0	0
徳島県(市を除く)	0	0	0	0	0	0
徳島市	0	0	0	0	0	0
鳴門市	0	0	0	0	0	0
小松島市	0	0	0	0	0	0
阿南市	0	0	0	0	0	0
吉野川市	0	0	0	0	0	0
阿波市	0	0	0	0	0	0
美馬市	0	0	0	0	0	0
三好市	0	0	0	0	0	0
徳島県小計	0	0	0	0	0	0

	規制地域内		規制地域外		合計	
	事業場数	検体数	事業場数	検体数	事業場数	検体数
香川県(市を除く)	0	0	0	0	0	0
高松市	0	0	0	0	0	0
丸亀市	0	0	0	0	0	0
坂出市	0	0	0	0	0	0
善通寺市	0	0	0	0	0	0
観音寺市	1	2	0	0	1	2
さぬき市	0	0	0	0	0	0
東かがわ市	0	0	0	0	0	0
三豊市	1	1	0	0	1	1
香川県小計	2	3	0	0	2	3
愛媛県(市を除く)	0	0	0	0	0	0
松山市	0	0	0	0	0	0
今治市	0	0	0	0	0	0
宇和島市	0	0	0	0	0	0
八幡浜市	0	0	0	0	0	0
新居浜市	0	0	0	0	0	0
西条市	0	0	0	0	0	0
大洲市	0	0	0	0	0	0
伊予市	0	0	0	0	0	0
四国中央市	0	0	0	0	0	0
西予市	0	0	0	0	0	0
東温市	0	0	0	0	0	0
愛媛県小計	0	0	0	0	0	0
高知県(市を除く)	0	0	0	0	0	0
高知市	0	0	0	0	0	0
室戸市	0	0	0	0	0	0
安芸市	0	0	0	0	0	0
南国市	0	0	0	0	0	0
土佐市	0	0	0	0	0	0
須崎市	0	0	0	0	0	0
宿毛市	0	0	0	0	0	0
土佐清水市	0	0	0	0	0	0
四万十市	0	0	0	0	0	0
香南市	0	0	0	0	0	0
香美市	0	0	0	0	0	0
高知県小計	0	0	0	0	0	0
福岡県(市を除く)	0	0	0	0	0	0
北九州市	0	0	0	0	0	0
福岡市	0	0	0	0	0	0
大牟田市	0	0	0	0	0	0
久留米市	0	0	0	0	0	0
直方市	0	0	0	0	0	0
飯塚市	0	0	0	0	0	0
柳川市	0	0	0	0	0	0
八女市	0	0	0	0	0	0
筑後川市	0	0	0	0	0	0
大行市	0	0	0	0	0	0
豊前市	0	0	0	0	0	0
中小郡	0	0	0	0	0	0
筑紫野市	0	0	0	0	0	0
春日市	0	0	0	0	0	0
大野城市	0	0	0	0	0	0
宗像市	0	0	0	0	0	0
太宰府市	0	0	0	0	0	0
古賀市	0	0	0	0	0	0
福岡市	0	0	0	0	0	0
うきは市	0	0	0	0	0	0
宮若市	0	0	0	0	0	0
嘉麻市	0	0	0	0	0	0
朝倉市	0	0	0	0	0	0
みやま市	0	0	0	0	0	0
糸島市	0	0	0	0	0	0
福岡県小計	0	0	0	0	0	0

	規制地域内		規制地域外		合計	
	事業場数	検体数	事業場数	検体数	事業場数	検体数
佐賀県(市を除く)	1	2	0	0	1	2
佐賀市	0	0	0	0	0	0
唐津市	0	0	0	0	0	0
鳥栖市	0	0	0	0	0	0
多久市	0	0	0	0	0	0
伊万里市	0	0	0	0	0	0
武雄市	0	0	0	0	0	0
鹿島市	0	0	0	0	0	0
小城市	0	0	0	0	0	0
嬉野市	0	0	0	0	0	0
神埼市	0	0	0	0	0	0
佐賀県小計	1	2	0	0	1	2
長崎県(市を除く)	0	0	0	0	0	0
長崎市	0	0	0	0	0	0
佐世保市	0	0	0	0	0	0
島原市	0	0	0	0	0	0
諫早市	0	0	0	0	0	0
大村市	0	0	0	0	0	0
平戸市	0	0	0	0	0	0
松浦市	0	0	0	0	0	0
対馬市	0	0	0	0	0	0
壱岐市	0	0	0	0	0	0
五島市	0	0	0	0	0	0
西海市	0	0	0	0	0	0
雲仙市	0	0	0	0	0	0
南島原市	0	0	0	0	0	0
長崎県小計	0	0	0	0	0	0
熊本県(市を除く)	0	0	3	21	3	21
熊本市	1	1	0	0	1	1
八代市	0	0	0	0	0	0
人吉市	0	0	0	0	0	0
荒尾市	0	0	0	0	0	0
水俣市	0	0	0	0	0	0
玉名市	0	0	0	0	0	0
山鹿市	0	0	0	0	0	0
菊池市	0	0	0	0	0	0
宇土市	0	0	0	0	0	0
上天草市	0	0	0	0	0	0
宇城市	0	0	0	0	0	0
阿蘇市	0	0	0	0	0	0
天草市	0	0	0	0	0	0
合志市	0	0	0	0	0	0
熊本県小計	1	1	3	21	4	22
大分県(市を除く)	0	0	0	0	0	0
大分市	0	0	0	0	0	0
別府市	0	0	0	0	0	0
中津市	0	0	0	0	0	0
日田市	0	0	0	0	0	0
佐伯市	0	0	0	0	0	0
臼杵市	0	0	0	0	0	0
津久見市	0	0	0	0	0	0
竹田市	0	0	0	0	0	0
豊後高田市	0	0	0	0	0	0
杵築市	0	0	0	0	0	0
宇佐市	0	0	0	0	0	0
豊後大野市	0	0	0	0	0	0
由布市	0	0	0	0	0	0
国東市	0	0	0	0	0	0
大分県小計	0	0	0	0	0	0

	規制地域内		規制地域外		合計	
	事業場数	検体数	事業場数	検体数	事業場数	検体数
宮崎県(市を除く)	0	0	0	0	0	0
宮崎市	1	2	0	0	1	2
都城市	0	0	0	0	0	0
延岡市	0	0	0	0	0	0
日南市	0	0	0	0	0	0
小林市	0	0	0	0	0	0
日向市	0	0	0	0	0	0
串間市	0	0	0	0	0	0
西都賀市	0	0	0	0	0	0
えびの市	0	0	0	0	0	0
宮崎県小計	1	2	0	0	1	2
鹿児島県(市を除く)	0	0	0	0	0	0
鹿児島市	0	0	0	0	0	0
鹿屋市	0	0	0	0	0	0
枕崎市	0	0	0	0	0	0
阿久根市	0	0	0	0	0	0
出水市	0	0	0	0	0	0
指宿市	0	0	0	0	0	0
西之表市	0	0	0	0	0	0
垂水市	0	0	0	0	0	0
薩摩川内市	0	0	0	0	0	0
日置市	0	0	0	0	0	0
曾於島市	0	0	0	0	0	0
霧島市	0	0	0	0	0	0
いちき串木野市	0	0	0	0	0	0
南さつま市	0	0	0	0	0	0
志布志市	0	0	0	0	0	0
奄美市	0	0	0	0	0	0
南九州市	0	0	0	0	0	0
伊佐市	0	0	0	0	0	0
始良市	0	0	0	0	0	0
鹿児島県小計	0	0	0	0	0	0
沖縄県(市を除く)	0	0	0	0	0	0
那覇市	0	0	0	0	0	0
宜野湾市	0	0	0	0	0	0
石垣市	0	0	0	0	0	0
浦添市	0	0	0	0	0	0
名護市	0	0	0	0	0	0
糸満市	0	0	0	0	0	0
沖縄市	0	0	0	0	0	0
豊見城市	0	0	0	0	0	0
うるま市	0	0	0	0	0	0
宮古島市	0	0	0	0	0	0
南城市	0	0	0	0	0	0
沖縄県小計	0	0	0	0	0	0
合計	78	271	9	49	87	320

表10 業種別測定事業場数及び測定検体数

業種	区分	規制地域内			規制地域外			合計			
		事業場数	検体数	平均測定検体数	事業場数	検体数	平均測定検体数	事業場数	検体数	平均測定検体数	
畜産農業	飼料・肥料製造工場	養豚業	6	27	4.50	2	20	10.00	8	47	5.88
		養牛業	3	4	1.33	0	0	-	3	4	1.33
		養鶏業	5	17	3.40	2	14	7.00	7	31	4.43
		その他	1	3	3.00	0	0	-	1	3	3.00
		魚腸骨処理場	4	19	4.75	0	0	-	4	19	4.75
		獣骨処理場	2	10	5.00	0	0	-	2	10	5.00
		鶏糞乾燥場	0	0	-	0	0	-	0	0	-
		フェザー処理場	0	0	-	0	0	-	0	0	-
		その他	10	39	3.90	1	2	2.00	11	41	3.73
		畜産食品製造工場	2	6	3.00	0	0	-	2	6	3.00
畜産農業	飼料・肥料製造工場	水産食品製造工場	1	4	4.00	0	0	-	1	4	4.00
		でんぷん製造工場	0	0	-	0	0	-	0	0	-
		調理食品製造工場	5	6	1.20	0	0	-	5	6	1.20
		その他	7	23	3.29	0	0	-	7	23	3.29
		プラスチック工場	0	0	-	0	0	-	0	0	-
		FRP製品製造工場	1	3	3.00	0	0	-	1	3	3.00
		再生ゴム工場	0	0	-	0	0	-	0	0	-
		ゴム工場	0	0	-	0	0	-	0	0	-
		石油化学工場	0	0	-	0	0	-	0	0	-
		塗料・印刷インキ製造工場	0	0	-	0	0	-	0	0	-
化学工場	その他の製造工場	クラフトパルプ工場	0	0	-	0	0	-	0	0	-
		その他のパルプ・紙工場	0	0	-	0	0	-	0	0	-
		その他	2	6	3.00	0	0	-	2	6	3.00
		木工工場	0	0	-	0	0	-	0	0	-
		印刷工場	3	9	3.00	0	0	-	3	9	3.00
		塗装工場	4	9	2.25	0	0	-	4	9	2.25
		なめし皮・皮製品製造工場	0	0	-	0	0	-	0	0	-
		鋳物工場	1	6	6.00	0	0	-	1	6	6.00
		製缶工場	0	0	-	0	0	-	0	0	-
		プリント基板製造工場	0	0	-	0	0	-	0	0	-
その他の製造工場	その他の製造工場	半導体製品製造工場	0	0	-	0	0	-	0	0	-
		その他	4	11	2.75	2	3	1.50	6	14	2.33
		廃棄物最終処分場	0	0	-	0	0	-	0	0	-
		ごみ焼却場	0	0	-	0	0	-	0	0	-
		下水処理場	1	1	1.00	0	0	-	1	1	1.00
		し尿処理場	0	0	-	0	0	-	0	0	-
		飲食店	3	3	1.00	0	0	-	3	3	1.00
		その他	10	29	2.90	0	0	-	10	29	2.90
		野外焼却	2	35	17.50	2	10	5.00	4	45	11.25
		その他	1	1	1.00	0	0	-	1	1	1.00
合計	78	271	3.47	9	49	5.44	87	320	3.68		

表11 規制地域の敷地境界線における測定事業場数及び測定結果

業種	測定項目	アンモニア					メチルメルカプタン					硫化水素				
		2.5<I<3.0		3.0<I<3.5		3.5<I	2.5<I<3.0		3.0<I<3.5		3.5<I	2.5<I<3.0		3.0<I<3.5		3.5<I
		事業場数	0	1	2	3	事業場数	0	1	2	3	事業場数	0	1	2	3
畜産農業	養豚業	0	0	0	0	0	0	0	0	0	0	0	0	0	0	0
	養牛業	0	0	0	0	0	0	0	0	0	0	0	0	0	0	0
	養鶏業	2	0	0	0	0	0	0	0	0	0	0	0	0	0	0
	その他	0	0	0	0	0	0	0	0	0	0	0	0	0	0	0
	飼料・肥料製造工場	2	0	0	0	0	1	0	0	0	0	1	0	0	0	0
食料品製造工場	魚腸骨処理場	0	0	0	0	0	0	0	0	0	0	0	0	0	0	0
	獣骨処理場	0	0	0	0	0	1	0	0	0	1	0	0	0	0	0
	鶏糞乾燥場	0	0	0	0	0	0	0	0	0	0	0	0	0	0	0
	フェザー処理場	0	0	0	0	0	0	0	0	0	0	0	0	0	0	0
	その他	3	0	0	0	1	0	0	2	0	0	0	0	0	0	0
	畜産食料品製造工場	1	0	0	0	0	0	0	1	0	0	0	0	0	0	0
	水産食料品製造工場	0	0	0	0	0	0	0	0	0	0	0	0	0	0	0
	でんぷん製造工場	0	0	0	0	0	0	0	0	0	0	0	0	0	0	0
	調理食料品製造工場	0	0	0	0	0	0	0	0	0	0	0	0	0	0	0
	その他	1	0	0	0	0	0	0	1	0	0	0	0	0	0	0
化学工場	プラスチック工場	0	0	0	0	0	0	0	0	0	0	0	0	0	0	0
	FRP工場	0	0	0	0	0	0	0	0	0	0	0	0	0	0	0
	再生ゴム工場	0	0	0	0	0	0	0	0	0	0	0	0	0	0	0
	ゴム工場	0	0	0	0	0	0	0	0	0	0	0	0	0	0	0
	石油化学工場	0	0	0	0	0	0	0	0	0	0	0	0	0	0	0
	塗料・印刷インキ製造工場	0	0	0	0	0	0	0	0	0	0	0	0	0	0	0
	クラフトパルプ工場	0	0	0	0	0	0	0	0	0	0	0	0	0	0	0
	その他のパルプ・紙工場	0	0	0	0	0	0	0	0	0	0	0	0	0	0	0
	その他	0	0	0	0	0	0	0	0	0	0	0	0	0	0	0
	その他の製造工場	木工工場	0	0	0	0	0	0	0	0	0	0	0	0	0	0
印刷工場		0	0	0	0	0	0	0	0	0	0	0	0	0	0	0
塗装工場		0	0	0	0	0	0	0	0	0	0	0	0	0	0	0
なめし皮・皮製品製造工場		0	0	0	0	0	0	0	0	0	0	0	0	0	0	0
鋳物工場		0	0	0	0	0	0	0	0	0	0	0	0	0	0	0
製缶工場		0	0	0	0	0	0	0	0	0	0	0	0	0	0	0
プリント基板製造工場		0	0	0	0	0	0	0	0	0	0	0	0	0	0	0
半導体製品製造工場		0	0	0	0	0	0	0	0	0	0	0	0	0	0	0
その他		0	0	0	0	0	0	0	0	0	0	0	0	0	0	0
サービス業・その他		廃棄物最終処分場	0	0	0	0	0	0	0	0	0	0	0	0	0	0
	ごみ焼却場	0	0	0	0	0	0	0	0	0	0	0	0	0	0	0
	下水処理場	0	0	0	0	0	0	0	0	0	0	0	0	0	0	0
	し尿処理場	0	0	0	0	0	0	0	0	0	0	0	0	0	0	0
	飲食店	0	0	0	0	0	0	0	0	0	0	0	0	0	0	0
	その他	0	0	0	0	0	0	0	0	0	0	0	0	0	0	0
野焼き	野外焼却	0	0	0	0	0	0	0	0	0	0	0	0	0	0	0
	その他	0	0	0	0	0	0	0	0	0	0	0	0	0	0	0
	合計	9	0	1	0	0	6	0	1	0	0	0	0	0	1	0

業種	測定項目	硫化メチル				二硫化メチル				トリメチルアミン									
		2.5<I<3.0		3.0<I<3.5		2.5<I<3.0		3.0<I<3.5		2.5<I<3.0		3.0<I<3.5		3.5<I					
		事業場数		事業場数		事業場数		事業場数		事業場数		事業場数		事業場数					
畜産農業		養豚業	0	0	0	0	0	0	0	0	0	0	0	0	0	0	0		
		養牛業	0	0	0	0	0	0	0	0	0	0	0	0	0	0	0		
		養鶏業	0	0	0	0	0	0	0	0	0	0	0	0	0	0	0	0	
		その他	0	0	0	0	0	0	0	0	0	0	0	0	0	0	0	0	
飼料・肥料製造工場		魚腸骨処理場	1	0	0	0	0	0	0	0	0	0	0	0	0	0	0	0	
		獣骨処理場	0	0	0	0	0	0	0	0	0	0	0	0	0	0	0	0	
		鶏糞乾燥場	0	0	0	0	0	0	0	0	0	0	0	0	0	0	0	0	
		フェザー処理場	0	0	0	0	0	0	0	0	0	0	0	0	0	0	0	0	
		その他	2	0	0	0	0	0	0	0	0	0	0	0	0	0	0	0	
		その他	1	0	0	0	0	0	0	0	0	0	0	0	0	0	0	0	0
食品製造工場		畜産食品製造工場	1	0	0	0	0	0	0	0	0	0	0	0	0	0	0	0	
		水産食品製造工場	0	0	0	0	0	0	0	0	0	0	0	0	0	0	0	0	
		でんぷん製造工場	0	0	0	0	0	0	0	0	0	0	0	0	0	0	0	0	
		調理食品製造工場	0	0	0	0	0	0	0	0	0	0	0	0	0	0	0	0	
		その他	1	0	0	0	0	0	0	0	0	0	0	0	0	0	0	0	
		その他	1	0	0	0	0	0	0	0	0	0	0	0	0	0	0	0	0
		その他	0	0	0	0	0	0	0	0	0	0	0	0	0	0	0	0	0
		その他	0	0	0	0	0	0	0	0	0	0	0	0	0	0	0	0	0
		その他	0	0	0	0	0	0	0	0	0	0	0	0	0	0	0	0	0
		その他	0	0	0	0	0	0	0	0	0	0	0	0	0	0	0	0	0
化学工場		プラスチック工場	0	0	0	0	0	0	0	0	0	0	0	0	0	0	0	0	
		FRP工場	0	0	0	0	0	0	0	0	0	0	0	0	0	0	0	0	
		再生ゴム工場	0	0	0	0	0	0	0	0	0	0	0	0	0	0	0	0	
		ゴム工場	0	0	0	0	0	0	0	0	0	0	0	0	0	0	0	0	
		石油化学工場	0	0	0	0	0	0	0	0	0	0	0	0	0	0	0	0	
		塗料・印刷インキ製造工場	0	0	0	0	0	0	0	0	0	0	0	0	0	0	0	0	0
		クラフトパルプ工場	0	0	0	0	0	0	0	0	0	0	0	0	0	0	0	0	
		その他のパルプ・紙工場	0	0	0	0	0	0	0	0	0	0	0	0	0	0	0	0	
		その他	0	0	0	0	0	0	0	0	0	0	0	0	0	0	0	0	0
		その他	0	0	0	0	0	0	0	0	0	0	0	0	0	0	0	0	0
		その他	0	0	0	0	0	0	0	0	0	0	0	0	0	0	0	0	0
		その他	0	0	0	0	0	0	0	0	0	0	0	0	0	0	0	0	0
		その他	0	0	0	0	0	0	0	0	0	0	0	0	0	0	0	0	0
その他の製造工場		木工工場	0	0	0	0	0	0	0	0	0	0	0	0	0	0	0	0	
		印刷工場	0	0	0	0	0	0	0	0	0	0	0	0	0	0	0	0	
		塗装工場	0	0	0	0	0	0	0	0	0	0	0	0	0	0	0	0	
		なめし皮・皮製品製造工場	0	0	0	0	0	0	0	0	0	0	0	0	0	0	0	0	
		鋳物工場	0	0	0	0	0	0	0	0	0	0	0	0	0	0	0	0	
		製缶工場	0	0	0	0	0	0	0	0	0	0	0	0	0	0	0	0	
		プリント基板製造工場	0	0	0	0	0	0	0	0	0	0	0	0	0	0	0	0	
		半導体製品製造工場	0	0	0	0	0	0	0	0	0	0	0	0	0	0	0	0	
		その他	0	0	0	0	0	0	0	0	0	0	0	0	0	0	0	0	
		その他	0	0	0	0	0	0	0	0	0	0	0	0	0	0	0	0	
サービス業・その他		廃棄物最終処分場	0	0	0	0	0	0	0	0	0	0	0	0	0	0	0	0	
		ごみ焼却場	0	0	0	0	0	0	0	0	0	0	0	0	0	0	0	0	
		下水処理場	0	0	0	0	0	0	0	0	0	0	0	0	0	0	0	0	
		し尿処理場	0	0	0	0	0	0	0	0	0	0	0	0	0	0	0	0	
野外焼却		飲食店	0	0	0	0	0	0	0	0	0	0	0	0	0	0	0	0	
		その他	0	0	0	0	0	0	0	0	0	0	0	0	0	0	0	0	
		その他	0	0	0	0	0	0	0	0	0	0	0	0	0	0	0	0	
合計		野外焼却	0	0	0	0	0	0	0	0	0	0	0	0	0	0	0	0	
		その他	0	0	0	0	0	0	0	0	0	0	0	0	0	0	0	0	
合計		5	0	0	0	0	0	0	0	5	0	0	0	0	0	0	0		

業種	測定項目	アセトアルデヒド					プロピオンアルデヒド					ノルマルブチルアルデヒド								
		事業場数		2.5<I<3.0		3.0<I<3.5		3.5<I		事業場数		2.5<I<3.0		3.0<I<3.5		3.5<I				
		0	1	0	0	0	0	0	0	0	1	0	0	0	0	0	0			
畜産農業		養豚業	0	0	0	0	0	0	0	0	0	0	0	0	0	0	0	0		
		養牛業	0	0	0	0	0	0	0	0	0	0	0	0	0	0	0	0		
		養鶏業	0	0	0	0	0	0	0	0	0	0	0	0	0	0	0	0		
		その他	0	0	0	0	0	0	0	0	0	0	0	0	0	0	0	0		
		魚腸骨処理場	1	0	0	0	0	0	0	0	1	0	0	0	0	0	0	0		
飼料・肥料製造工場		獣骨処理場	0	0	0	0	0	0	0	0	0	0	0	0	0	0	0	0		
		鶏糞乾燥場	0	0	0	0	0	0	0	0	0	0	0	0	0	0	0	0		
		フェザー処理場	0	0	0	0	0	0	0	0	0	0	0	0	0	0	0	0		
		その他	2	0	0	0	0	0	0	0	0	0	0	0	0	0	0	0		
		畜産食品製造工場	0	0	0	0	0	0	0	0	0	0	0	0	0	0	0	0		
		水産食品製造工場	0	0	0	0	0	0	0	0	0	0	0	0	0	0	0	0		
		でんぷん製造工場	0	0	0	0	0	0	0	0	0	0	0	0	0	0	0	0		
		調理食品製造工場	0	0	0	0	0	0	0	0	0	0	0	0	0	0	0	0		
		その他	0	0	0	0	0	0	0	0	0	0	0	0	0	0	0	0		
		化学工場		プラスチック工場	0	0	0	0	0	0	0	0	0	0	0	0	0	0	0	0
FRP工場	0			0	0	0	0	0	0	0	0	0	0	0	0	0	0	0		
再生ゴム工場	0			0	0	0	0	0	0	0	0	0	0	0	0	0	0	0		
ゴム工場	0			0	0	0	0	0	0	0	0	0	0	0	0	0	0	0		
石油化学工場	0			0	0	0	0	0	0	0	0	0	0	0	0	0	0	0		
塗料・印刷インキ製造工場	0			0	0	0	0	0	0	0	0	0	0	0	0	0	0	0		
クラフトパルプ工場	0			0	0	0	0	0	0	0	0	0	0	0	0	0	0	0		
その他のパルプ・紙工場	0			0	0	0	0	0	0	0	0	0	0	0	0	0	0	0		
その他	0			0	0	0	0	0	0	0	0	0	0	0	0	0	0	0		
その他の製造工場				木工工場	0	0	0	0	0	0	0	0	0	0	0	0	0	0	0	0
				印刷工場	0	0	0	0	0	0	0	0	0	0	0	0	0	0	0	0
				塗装工場	1	0	0	0	0	0	0	0	1	0	0	0	0	0	0	0
				なめし皮・皮製品製造工場	0	0	0	0	0	0	0	0	0	0	0	0	0	0	0	0
				鋳物工場	0	0	0	0	0	0	0	0	0	0	0	0	0	0	0	0
				製缶工場	0	0	0	0	0	0	0	0	0	0	0	0	0	0	0	0
		プリント基板製造工場	0	0	0	0	0	0	0	0	0	0	0	0	0	0	0	0		
		半導体製品製造工場	0	0	0	0	0	0	0	0	0	0	0	0	0	0	0	0		
		その他	0	0	0	0	0	0	0	0	0	0	0	0	0	0	0	0		
		サービス業・その他		廃棄物最終処分場	0	0	0	0	0	0	0	0	0	0	0	0	0	0	0	0
ごみ焼却場	0			0	0	0	0	0	0	0	0	0	0	0	0	0	0	0		
下水処理場	0			0	0	0	0	0	0	0	0	0	0	0	0	0	0	0		
し尿処理場	0			0	0	0	0	0	0	0	0	0	0	0	0	0	0	0		
飲食店	0			0	0	0	0	0	0	0	0	0	0	0	0	0	0	0		
その他	0			0	0	0	0	0	0	0	0	0	0	0	0	0	0	0		
野外焼却	0			0	0	0	0	0	0	0	0	0	0	0	0	0	0	0		
その他	0			0	0	0	0	0	0	0	0	0	0	0	0	0	0	0		
合計	4			0	0	0	0	0	0	0	2	0	0	0	0	0	0	0		

業種	測定項目	インプチャリアルデビド				ノルマルバレルアルデビド				インバレルアルデビド				
		事業場数	2.5<I<3.0	3.0<I<3.5	3.5<I	事業場数	2.5<I<3.0	3.0<I<3.5	3.5<I	事業場数	2.5<I<3.0	3.0<I<3.5	3.5<I	
畜産農業		養豚業	0	0	0	0	0	0	0	0	0	0	0	0
		養牛業	0	0	0	0	0	0	0	0	0	0	0	0
		養鶏業	0	0	0	0	0	0	0	0	0	0	0	0
		その他	0	0	0	0	0	0	0	0	0	0	0	0
飼料・肥料製造工場	魚腸骨処理場 獣骨処理場 鶏糞乾燥場 フェザー処理場 その他	1	0	0	0	1	0	0	0	0	0	0	0	
		0	0	0	0	0	0	0	0	0	0	0	0	
		0	0	0	0	0	0	0	0	0	0	0	0	
		0	0	0	0	0	0	0	0	0	0	0	0	
		0	0	0	0	0	0	0	0	0	0	0	0	
		0	0	0	0	0	0	0	0	0	0	0	0	
食品製造工場	畜産食品製造工場 水産食品製造工場 でんぷん製造工場 調理食品製造工場 その他	0	0	0	0	0	0	0	0	0	0	0	0	
		0	0	0	0	0	0	0	0	0	0	0	0	
		0	0	0	0	0	0	0	0	0	0	0	0	
		0	0	0	0	0	0	0	0	0	0	0	0	
		0	0	0	0	0	0	0	0	0	0	0	0	
		0	0	0	0	0	0	0	0	0	0	0	0	
		0	0	0	0	0	0	0	0	0	0	0	0	
		0	0	0	0	0	0	0	0	0	0	0	0	
		0	0	0	0	0	0	0	0	0	0	0	0	
		0	0	0	0	0	0	0	0	0	0	0	0	
化学工場	プラスチック工場 FRP工場 再生ゴム工場 ゴム工場 石油化学工場 塗料・印刷インキ製造工場 クラフトパルプ工場 その他のパルプ・紙工場 その他	0	0	0	0	0	0	0	0	0	0	0	0	
		0	0	0	0	0	0	0	0	0	0	0	0	
		0	0	0	0	0	0	0	0	0	0	0	0	
		0	0	0	0	0	0	0	0	0	0	0	0	
		0	0	0	0	0	0	0	0	0	0	0	0	
		0	0	0	0	0	0	0	0	0	0	0	0	
		0	0	0	0	0	0	0	0	0	0	0	0	
		0	0	0	0	0	0	0	0	0	0	0	0	
		0	0	0	0	0	0	0	0	0	0	0	0	
		0	0	0	0	0	0	0	0	0	0	0	0	
		0	0	0	0	0	0	0	0	0	0	0	0	
		0	0	0	0	0	0	0	0	0	0	0	0	
		0	0	0	0	0	0	0	0	0	0	0	0	
その他の製造工場	木工工場 印刷工場 塗装工場 なめし皮・皮製品製造工場 鋳物工場 製缶工場 プリント基板製造工場 半導体製品製造工場 その他	0	0	0	0	0	0	0	0	0	0	0	0	
		0	0	0	0	0	0	0	0	0	0	0	0	
		1	0	0	0	1	0	0	0	0	0	0	0	
		0	0	0	0	0	0	0	0	0	0	0	0	
		0	0	0	0	0	0	0	0	0	0	0	0	
		0	0	0	0	0	0	0	0	0	0	0	0	
		0	0	0	0	0	0	0	0	0	0	0	0	
		0	0	0	0	0	0	0	0	0	0	0	0	
		0	0	0	0	0	0	0	0	0	0	0	0	
		0	0	0	0	0	0	0	0	0	0	0	0	
サービス業・その他	廃棄物最終処分場 ごみ焼却場 下水処理場 し尿処理場 飲食店 その他	0	0	0	0	0	0	0	0	0	0	0	0	
		0	0	0	0	0	0	0	0	0	0	0	0	
		0	0	0	0	0	0	0	0	0	0	0	0	
		0	0	0	0	0	0	0	0	0	0	0	0	
野外焼却	0	0	0	0	0	0	0	0	0	0	0	0		
その他	0	0	0	0	0	0	0	0	0	0	0	0		
合計	2	0	0	0	2	0	0	0	0	3	0	0	1	

業種	測定項目	イソブタノール				酢酸エチル				メチルイソブチルケトン			
		事業場数		事業場数		事業場数		事業場数		事業場数		事業場数	
		2.5<I<3.0	3.0<I<3.5	3.5<I	0	2.5<I<3.0	3.0<I<3.5	3.5<I	0	2.5<I<3.0	3.0<I<3.5	3.5<I	0
畜産農業	養豚業	0	0	0	0	0	0	0	0	0	0	0	0
	養牛業	0	0	0	0	0	0	0	0	0	0	0	0
	養鶏業	0	0	0	0	0	0	0	0	0	0	0	0
	その他	0	0	0	0	0	0	0	0	0	0	0	0
飼料・肥料製造工場	魚腸骨処理場	0	0	0	0	0	0	0	0	0	0	0	0
	獣骨処理場	0	0	0	0	0	0	0	0	0	0	0	0
	鶏糞乾燥場	0	0	0	0	0	0	0	0	0	0	0	0
	フェザー処理場	0	0	0	0	0	0	0	0	0	0	0	0
	その他	0	0	0	0	0	0	0	0	0	0	0	0
	畜産食品製造工場	0	0	0	0	0	0	0	0	0	0	0	0
食品製造工場	畜産食品製造工場	0	0	0	0	0	0	0	0	0	0	0	0
	水産食品製造工場	0	0	0	0	0	0	0	0	0	0	0	0
	でんぷん製造工場	0	0	0	0	0	0	0	0	0	0	0	0
	調理食品製造工場	0	0	0	0	0	0	0	0	0	0	0	0
	その他	0	0	0	0	0	0	0	0	0	0	0	0
	プラスチック工場	0	0	0	0	0	0	0	0	0	0	0	0
	FRP工場	0	0	0	0	0	0	0	0	0	0	0	0
	再生ゴム工場	0	0	0	0	0	0	0	0	0	0	0	0
	ゴム工場	0	0	0	0	0	0	0	0	0	0	0	0
	石油化学工場	0	0	0	0	0	0	0	0	0	0	0	0
化学工場	塗料・印刷インキ製造工場	0	0	0	0	0	0	0	0	0	0	0	0
	クラフトパルプ工場	0	0	0	0	0	0	0	0	0	0	0	0
	その他のパルプ・紙工場	0	0	0	0	0	0	0	0	0	0	0	0
	その他	0	0	0	0	0	0	0	0	0	0	0	0
	木工工場	0	0	0	0	0	0	0	0	0	0	0	0
	印刷工場	0	0	0	0	0	0	0	0	0	0	0	0
	塗装工場	1	0	0	0	0	0	0	0	0	0	0	0
	なめし皮・皮製品製造工場	0	0	0	0	0	0	0	0	0	0	0	0
	鋳物工場	0	0	0	0	0	0	0	0	0	0	0	0
	製缶工場	0	0	0	0	0	0	0	0	0	0	0	0
その他の製造工場	プリント基板製造工場	0	0	0	0	0	0	0	0	0	0	0	0
	半導体製品製造工場	0	0	0	0	0	0	0	0	0	0	0	0
	その他	1	0	0	0	0	0	0	0	0	0	0	0
	廃棄物最終処分場	0	0	0	0	0	0	0	0	0	0	0	0
	ごみ焼却場	0	0	0	0	0	0	0	0	0	0	0	0
	下水処理場	0	0	0	0	0	0	0	0	0	0	0	0
	し尿処理場	0	0	0	0	0	0	0	0	0	0	0	0
	飲食店	0	0	0	0	0	0	0	0	0	0	0	0
	その他	0	0	0	0	0	0	0	0	0	0	0	0
	野外焼却	0	0	0	0	0	0	0	0	0	0	0	0
サービス業・その他	その他	0	0	0	0	0	0	0	0	0	0	0	0
	野外焼却	0	0	0	0	0	0	0	0	0	0	0	0
	合計	2	0	0	0	5	0	0	0	0	0	3	0

業種	測定項目	トルエン				スチレン				キシレン									
		事業場数		事業場数		事業場数		事業場数		事業場数		事業場数							
		2.5<I<3.0	3.0<I<3.5	3.5<I	0	2.5<I<3.0	3.0<I<3.5	3.5<I	0	2.5<I<3.0	3.0<I<3.5	3.5<I	0						
畜産農業	養豚業	0	0	0	0	0	0	0	0	0	0	0	0	0	0	0	0	0	
	養牛業	0	0	0	0	0	0	0	0	0	0	0	0	0	0	0	0	0	
	養鶏業	0	0	0	0	0	0	0	0	0	0	0	0	0	0	0	0	0	
	その他	0	0	0	0	0	0	0	0	0	0	0	0	0	0	0	0	0	
	飼料・肥料製造工場	0	0	0	0	0	0	0	0	0	0	0	0	0	0	0	0	0	
食品製造工場	魚腸骨処理場	0	0	0	0	0	0	0	0	0	0	0	0	0	0	0	0	0	
	獣骨処理場	0	0	0	0	0	0	0	0	0	0	0	0	0	0	0	0	0	
	鶏糞乾燥場	0	0	0	0	0	0	0	0	0	0	0	0	0	0	0	0	0	
	フェザー処理場	0	0	0	0	0	0	0	0	0	0	0	0	0	0	0	0	0	
	その他	0	0	0	0	0	0	0	0	0	0	0	0	0	0	0	0	0	
	畜産食品製造工場	0	0	0	0	0	0	0	0	0	0	0	0	0	0	0	0	0	0
	水産食品製造工場	0	0	0	0	0	0	0	0	0	0	0	0	0	0	0	0	0	
	でんぷん製造工場	0	0	0	0	0	0	0	0	0	0	0	0	0	0	0	0	0	
	調理食品製造工場	0	0	0	0	0	0	0	0	0	0	0	0	0	0	0	0	0	
	その他	0	0	0	0	0	0	0	0	0	0	0	0	0	0	0	0	0	
化学工場	プラスチック工場	0	0	0	0	0	0	0	0	0	0	0	0	0	0	0	0	0	
	FRP工場	0	0	0	0	0	0	0	0	0	0	0	0	0	0	0	0	0	
	再生ゴム工場	0	0	0	0	0	0	0	0	0	0	0	0	0	0	0	0	0	
	ゴム工場	0	0	0	0	0	0	0	0	0	0	0	0	0	0	0	0	0	
	石油化学工場	0	0	0	0	0	0	0	0	0	0	0	0	0	0	0	0	0	
	塗料・印刷インキ製造工場	0	0	0	0	0	0	0	0	0	0	0	0	0	0	0	0	0	
	クラフトパルプ工場	0	0	0	0	0	0	0	0	0	0	0	0	0	0	0	0	0	
	その他のパルプ・紙工場	0	0	0	0	0	0	0	0	0	0	0	0	0	0	0	0	0	
	その他	0	0	0	0	0	0	0	0	0	0	0	0	0	0	0	0	0	
	木工工場	0	0	0	0	0	0	0	0	0	0	0	0	0	0	0	0	0	
	印刷工場	2	0	0	0	0	0	0	0	0	0	0	0	0	0	0	0	0	
	塗装工場	2	0	0	0	0	0	0	0	0	0	0	0	0	0	0	0	0	
	なめし皮・皮製品製造工場	0	0	0	0	0	0	0	0	0	0	0	0	0	0	0	0	0	
鋳物工場	0	0	0	0	0	0	0	0	0	0	0	0	0	0	0	0	0		
製缶工場	0	0	0	0	0	0	0	0	0	0	0	0	0	0	0	0	0		
プリント基板製造工場	0	0	0	0	0	0	0	0	0	0	0	0	0	0	0	0	0		
半導体製品製造工場	0	0	0	0	0	0	0	0	0	0	0	0	0	0	0	0	0		
その他	1	0	0	0	0	0	0	0	0	0	0	0	0	0	0	0	0		
その他の製造工場	廃棄物最終処分場	0	0	0	0	0	0	0	0	0	0	0	0	0	0	0	0	0	
	ごみ焼却場	0	0	0	0	0	0	0	0	0	0	0	0	0	0	0	0	0	
	下水処理場	0	0	0	0	0	0	0	0	0	0	0	0	0	0	0	0	0	
	し尿処理場	0	0	0	0	0	0	0	0	0	0	0	0	0	0	0	0	0	
	飲食店	0	0	0	0	0	0	0	0	0	0	0	0	0	0	0	0	0	
	その他	0	0	0	0	0	0	0	0	0	0	0	0	0	0	0	0	0	
	野外焼却	0	0	0	0	0	0	0	0	0	0	0	0	0	0	0	0	0	
	その他	0	0	0	0	0	0	0	0	0	0	0	0	0	0	0	0	0	
	合計	5	0	0	0	0	0	0	0	0	0	0	0	0	0	0	4	0	0

業種	測定項目	プロピオン酸					ノルマル酪酸					ノルマル吉草酸					
		2.5<I<3.0		3.0<I<3.5		3.5<I	2.5<I<3.0		3.0<I<3.5		3.5<I	2.5<I<3.0		3.0<I<3.5		3.5<I	
		事業場数		事業場数			事業場数		事業場数			事業場数		事業場数			
畜産農業	養豚業	0	0	0	0	0	2	1	0	1	0	0	0	0	0	0	0
	養牛業	0	0	0	0	0	0	0	0	0	0	0	0	0	0	0	0
	養鶏業	2	0	0	0	0	2	0	0	0	0	0	0	0	0	0	0
	その他	0	0	0	0	0	0	0	0	0	0	0	0	0	0	0	0
飼料・肥料製造工場	魚腸骨処理場	2	0	0	0	0	2	0	0	0	0	0	0	0	0	0	0
	獣骨処理場	0	0	0	0	0	0	0	0	0	0	0	0	0	0	0	0
	鶏糞乾燥場	0	0	0	0	0	0	0	0	0	0	0	0	0	0	0	0
	フェザー処理場	0	0	0	0	0	0	0	0	0	0	0	0	0	0	0	0
	その他	3	0	0	1	0	5	2	0	1	0	3	0	1	0	0	0
	畜産食品製造工場	1	0	0	0	0	1	0	0	0	0	1	0	0	0	0	0
	水産食品製造工場	0	0	0	0	0	0	0	0	0	0	0	0	0	0	0	0
食品製造工場	でんぷん製造工場	0	0	0	0	0	0	0	0	0	0	0	0	0	0	0	0
	調理食品製造工場	0	0	0	0	0	0	0	0	0	0	0	0	0	0	0	0
	その他	1	0	0	0	0	1	0	0	0	0	1	0	0	0	0	0
	プラスチック工場	0	0	0	0	0	0	0	0	0	0	0	0	0	0	0	0
	FRP工場	0	0	0	0	0	0	0	0	0	0	0	0	0	0	0	0
	再生ゴム工場	0	0	0	0	0	0	0	0	0	0	0	0	0	0	0	0
	ゴム工場	0	0	0	0	0	0	0	0	0	0	0	0	0	0	0	0
	石油化学工場	0	0	0	0	0	0	0	0	0	0	0	0	0	0	0	0
	塗料・印刷インキ製造工場	0	0	0	0	0	0	0	0	0	0	0	0	0	0	0	0
	クラフトパルプ工場	0	0	0	0	0	0	0	0	0	0	0	0	0	0	0	0
	その他のパルプ・紙工場	0	0	0	0	0	0	0	0	0	0	0	0	0	0	0	0
	その他	0	0	0	0	0	0	0	0	0	0	0	0	0	0	0	0
	その他の製造工場	木工工場	0	0	0	0	0	0	0	0	0	0	0	0	0	0	0
印刷工場		0	0	0	0	0	0	0	0	0	0	0	0	0	0	0	0
塗装工場		0	0	0	0	0	0	0	0	0	0	0	0	0	0	0	0
なめし皮・皮製品製造工場		0	0	0	0	0	0	0	0	0	0	0	0	0	0	0	0
鋳物工場		0	0	0	0	0	0	0	0	0	0	0	0	0	0	0	0
製缶工場		0	0	0	0	0	0	0	0	0	0	0	0	0	0	0	0
プリント基板製造工場		0	0	0	0	0	0	0	0	0	0	0	0	0	0	0	0
半導体製品製造工場		0	0	0	0	0	0	0	0	0	0	0	0	0	0	0	0
その他		0	0	0	0	0	0	0	0	0	0	0	0	0	0	0	0
廃棄物最終処分場		0	0	0	0	0	0	0	0	0	0	0	0	0	0	0	0
ごみ焼却場		0	0	0	0	0	0	0	0	0	0	0	0	0	0	0	0
下水処理場		0	0	0	0	0	0	0	0	0	0	0	0	0	0	0	0
し尿処理場	0	0	0	0	0	0	0	0	0	0	0	0	0	0	0	0	
飲食店	0	0	0	0	0	0	0	0	0	0	0	0	0	0	0	0	
その他	0	0	0	0	0	0	0	0	0	0	0	0	0	0	0	0	
野外焼却	0	0	0	0	0	0	0	0	0	0	0	0	0	0	0	0	
その他	0	0	0	0	0	0	0	0	0	0	0	0	0	0	0	0	
合計	9	0	1	0	0	13	1	3	0	1	9	0	1	0	1	0	

業種	測定項目	イソ吉草酸				臭気指数				
		事業場数		3.5<I		事業場数		3.5<I		
		2.5<I<3.0	3.0<I<3.5	2.5<I<3.0	3.0<I<3.5	2.5<I<3.0	3.0<I<3.5	2.5<I<3.0	3.0<I<3.5	
畜産農業		養豚業	0	0	0	0	2	0	0	0
		養牛業	0	0	0	0	2	0	0	2
		養鶏業	2	0	0	0	2	0	0	0
		その他	0	0	0	0	1	0	0	0
飼料・肥料製造工場		魚腸骨処理場	2	0	0	0	2	0	0	1
		獣骨処理場	0	0	0	0	1	0	0	0
		鶏糞乾燥場	0	0	0	0	0	0	0	0
		フェザー処理場	0	0	0	0	0	0	0	0
		その他	4	1	1	0	4	1	1	1
		畜産食品製造工場	1	0	0	0	1	0	0	0
		水産食品製造工場	0	0	0	0	1	0	0	0
食品製造工場		水産食品製造工場	0	0	0	0	0	0	0	0
		でんぷん製造工場	0	0	0	0	0	0	0	0
		調理食品製造工場	0	0	0	0	1	0	0	1
		その他	1	0	0	0	5	1	1	1
		プラスチック工場	0	0	0	0	0	0	0	0
		FRP工場	0	0	0	0	0	0	0	0
		再生ゴム工場	0	0	0	0	0	0	0	0
		ゴム工場	0	0	0	0	0	0	0	0
		石油化学工場	0	0	0	0	0	0	0	0
		塗料・印刷インキ製造工場	0	0	0	0	0	0	0	0
化学工場		クラフトパルプ工場	0	0	0	0	0	0	0	0
		その他のパルプ・紙工場	0	0	0	0	0	0	0	0
		その他	0	0	0	0	2	0	0	1
		木工工場	0	0	0	0	0	0	0	0
		印刷工場	0	0	0	0	1	0	0	0
		塗装工場	0	0	0	0	1	0	0	0
		なめし皮・皮製品製造工場	0	0	0	0	0	0	0	0
		鋳物工場	0	0	0	0	1	0	0	1
		製缶工場	0	0	0	0	0	0	0	0
		プリント基板製造工場	0	0	0	0	0	0	0	0
その他の製造工場		半導体製品製造工場	0	0	0	0	0	0	0	0
		その他	0	0	0	0	2	1	0	0
		廃棄物最終処分場	0	0	0	0	0	0	0	0
		ごみ焼却場	0	0	0	0	0	0	0	0
		下水処理場	0	0	0	0	1	0	0	1
		し尿処理場	0	0	0	0	0	0	0	0
		飲食店	0	0	0	0	1	0	0	1
		その他	0	0	0	0	9	1	0	3
		野外焼却	0	0	0	0	2	0	0	0
		その他	0	0	0	0	0	0	0	0
サービス業・その他		野	0	0	0	0	0	0	0	
		外	0	0	0	0	0	0	0	
合計		野	10	1	1	0	42	4	8	
		外	0	0	0	0	0	0	0	

表12 都道府県別臭気判定士免状の所有者数

(平成29年3月31日現在)

[単位:人]

都道府県	免状所有者数	都道府県	免状所有者数	都道府県	免状所有者数
北海道	59	石川県	23	岡山県	48
青森県	28	福井県	22	広島県	74
岩手県	28	山梨県	27	山口県	41
宮城県	21	長野県	74	徳島県	15
秋田県	21	岐阜県	48	香川県	11
山形県	21	静岡県	113	愛媛県	29
福島県	29	愛知県	217	高知県	5
茨城県	83	三重県	49	福岡県	85
栃木県	54	滋賀県	98	佐賀県	9
群馬県	71	京都府	47	長崎県	20
埼玉県	199	大阪府	276	熊本県	20
千葉県	190	兵庫県	149	大分県	20
東京都	389	奈良県	23	宮崎県	12
神奈川県	317	和歌山県	15	鹿児島県	24
新潟県	83	鳥取県	8	沖縄県	11
富山県	41	島根県	4	海外	1
				合計	3,252

表13 悪臭物質の測定を行った場合の委託の有無及び悪臭防止法第10条第1項(事故時の措置)に基づき通報のあった件数および第3項に基づき命令した件数

都道府県	悪臭物質の測定を行った場合の委託の有無								悪臭防止法第10条第1項(事故時の措置)に基づき通報のあった件数および第3項に基づき命令した件数	
	特定悪臭物質規制地域				臭気指数規制地域				通報件数	命令件数
	【1】測定件数	【2】:【1】のうち測定を業者に依頼した件数	【3】:【2】のうち試料採取のみ委託した件数	【4】:【2】のうち判定試験のみを委託した件数	【1】測定件数	【2】:【1】のうち測定を業者に依頼した件数	【3】:【2】のうち試料採取のみ委託した件数	【4】:【2】のうち判定試験のみを委託した件数		
北海道	65	65	0	28	42	30	0	10	1	0
青森県	2	2	0	0	34	12	0	12	0	0
岩手県	2	2	0	0	9	9	0	4	0	0
宮城県	0	0	0	0	4	4	0	0	0	0
秋田県	1	1	0	1	0	0	0	0	0	0
山形県	3	3	0	0	16	8	0	1	0	0
福島県	7	7	0	3	24	24	0	3	0	0
茨城県	12	12	0	0	11	11	0	0	0	0
栃木県	12	12	0	0	11	11	0	3	0	0
群馬県	0	0	0	0	6	6	0	2	3	0
埼玉県	0	0	0	0	50	35	0	1	2	0
千葉県	4	4	0	0	27	25	0	2	1	0
東京都	0	0	0	0	53	53	0	0	0	0
神奈川県	8	8	0	8	29	29	0	0	0	0
新潟県	0	0	0	0	67	67	0	0	0	0
富山県	226	226	0	0	17	17	0	0	0	0
石川県	180	2	0	0	0	0	0	0	0	0
福井県	22	22	0	0	10	10	0	0	0	0
山梨県	0	0	0	0	0	0	0	0	0	0
長野県	4	4	0	0	84	83	0	0	1	0
岐阜県	42	35	0	0	10	10	0	2	0	0
静岡県	0	0	0	0	78	77	2	12	0	0
愛知県	19	14	0	0	133	127	0	27	0	0
三重県	12	11	0	5	9	9	0	5	0	0
滋賀県	3	3	0	0	22	22	0	0	0	0
京都府	12	2	0	0	10	0	0	0	0	0
大阪府	9	9	0	0	187	41	0	17	2	0
兵庫県	53	48	0	5	0	0	0	0	0	0
奈良県	0	0	0	0	0	0	0	0	0	0
和歌山県	0	0	0	0	0	0	0	0	0	0
鳥取県	26	26	0	11	2	2	0	0	2	0
島根県	0	0	0	0	0	0	0	0	0	0
岡山県	22	4	0	0	11	11	0	4	2	0
広島県	56	0	0	0	76	76	0	25	0	0
山口県	25	24	0	1	42	32	0	18	0	0
徳島県	0	0	0	0	0	0	0	0	0	0
香川県	38	38	0	12	1	1	0	0	0	0
愛媛県	1	0	0	0	0	0	0	0	0	0
高知県	0	0	0	0	0	0	0	0	0	0
福岡県	5	4	4	0	9	9	0	2	0	0
佐賀県	2	2	0	0	2	2	0	0	0	0
長崎県	1	1	0	0	1	1	0	0	2	0
熊本県	1	1	0	0	0	0	0	0	0	0
大分県	4	4	0	0	4	4	0	0	0	0
宮崎県	2	2	0	0	6	6	0	0	0	0
鹿児島県	10	10	3	0	32	32	0	0	1	0
沖縄県	0	0	0	0	17	16	0	0	1	0
合計	891	608	7	74	1,146	912	2	150	18	0