

平成28年度

振動規制法施行状況調査

平成30年3月

環境省水・大気環境局大気生活環境室

は　じ　め　に

本書は平成28年度における振動規制法の施行状況及び振動苦情の状況等について、都道府県、市及び特別区からの報告を取りまとめたものです。

本書が関係各位に広く利用され、振動防止行政の推進にあたっての参考となれば幸いです。

最後に、本書の作成にあたり、調査の実施に御協力いただいた都道府県及び市区町村の職員の方々に御礼申し上げます。

平成30年3月

環境省水・大気環境局大気生活環境室

平成28年度 振動規制法施行状況調査

目 次

(振動規制法の施行状況等の概要)	1
(総括表)	
表1 振動規制法に基づく地域指定状況	9
表2 振動規制法に基づく規制基準の設定状況(特定工場等)	10
表3 振動規制法に基づく各種届出状況	26
表3-1 特定施設に係る設置届出等の状況	26
表3-1-1 工場等数	26
表3-1-2 施設数	26
表3-2 特定施設に係るその他の届出状況	27
表3-3 特定建設作業実施届出状況	27
表4 苦情対応状況等	28
表4-1 工場・事業場振動	28
表4-2 建設作業振動	29
表4-3 道路交通振動	30
表5 その他の状況	31
表5-1 振動規制法に基づく特定工場等数及び特定施設数	31
表5-2 振動規制法に基づく勧告・命令及び要請の件数	32
表5-3 振動に係る苦情の状況	33

(都道府県・市・特別区別表)

表 6	振動規制法に基づく地域指定状況	35
表 7	振動規制法に基づく規制基準の設定状況（特定工場等）	40
表 8	振動規制法に基づく特定施設に係る届出状況	80
表 8-1	特定施設設置届出件数	80
表 8-1-1	工場等数	80
表 8-1-2	施設数	94
表 8-2	特定施設使用届出件数	108
表 8-2-1	工場等数	108
表 8-2-2	施設数	122
表 8-3	特定施設使用全廃届出件数	136
表 8-3-1	工場等数	136
表 8-3-2	施設数	150
表 8-4	特定施設数の変更届出件数	164
表 8-4-1	工場等数	164
表 8-4-2	施設数	178
表 8-5	特定施設に係るその他の届出件数	192
表 9	振動規制法に基づく特定建設作業実施届出件数	208
表 10	振動規制法に基づく工場・事業場振動に係る改善勧告、 改善命令実施状況	224
表 10-1	届出段階における計画変更勧告、改善命令件数	224
表 10-2	改善勧告、改善命令件数	224
表 10-3	計画変更勧告、改善勧告及び改善命令の詳細	224
表 11	工場・事業場振動に関する届出対応状況及び苦情対応状況	225
表 11-1	指定地域内における特定工場等	225

表 1 1 - 2	条例により規制対象となる工場等	242
表 1 1 - 3	その他の工場等	259
表 1 2	振動規制法に基づく特定建設作業振動に係る改善勧告、 改善命令実施状況	276
表 1 2 - 1	改善勧告、改善命令件数	276
表 1 2 - 2	改善勧告、改善命令の詳細	276
表 1 3	建設作業振動に関する苦情対応状況	277
表 1 3 - 1	指定地域内における特定建設作業	277
表 1 3 - 2	条例により規制対象となる建設作業	294
表 1 3 - 3	その他の建設作業	311
表 1 4	振動規制法に基づく道路交通振動に係る要請の状況	328
表 1 4 - 1	平成 2 7 年度中に要請を行ったもの	328
表 1 4 - 2	平成 2 1 年度～平成 2 6 年度中に要請がなされ、 平成 2 7 年度中に対策がとられたもの	328
表 1 4 - 3	平成 2 1 年度～平成 2 6 年度中に要請がなされ、 平成 2 7 年度末までに対策がとられていないもの	328
表 1 5	道路交通振動に関する苦情対応状況	329
表 1 5 - 1	指定地域内における苦情対応状況	329
表 1 5 - 2	指定地域外における苦情対応状況	376
表 1 6	その他の状況	403
表 1 6 - 1	振動規制法に基づく特定工場等数	403
表 1 6 - 2	振動規制法に基づく特定施設数	418
表 1 6 - 3	振動に係る苦情の状況	433
表 1 7	振動対策関連の条例・指導要綱等の制定状況	458

振動規制法の施行状況等の概要

1. 振動規制法に基づく地域指定の状況及び届出件数

(1) 地域指定の状況

振動規制法に基づく規制地域を有する市区町村は、平成 28 年度末時点で、全国の市区町村数の 70.9%に当たる 1,234 市区町村であった。

(図1、表1、表6参照)

(2) 特定工場等総数及び特定施設の届出数

振動規制法に基づき届出されている特定工場等の総数は、平成 28 年度末時点では 124,744 件で、前年度(124,698 件)より 46 件(0.04%)増加している。

また、特定施設の総数は 827,373 件で前年度(827,133 件)より 240 件(0.03%)増加している。

特定工場等の内訳をみると、主な特定施設として圧縮機を届け出ているものが 35.7%と最も多く、次いで、金属加工機械が 30.1%、織機が 13.9%の順となっている。

特定施設の届出数の内訳をみると、金属加工機械が 31.3%、織機が 28.2%、圧縮機が 24.7%とこれら3施設で全体の8割以上を占めている。

(図2、図3、表5-1、表16-1、表16-2参照)

(3) 特定建設作業の実施届出件数

平成 28 年度中の特定建設作業実施届出件数は 42,283 件(前年度 40,133 件)であり、その内訳をみると、ブレーカーを使用する作業が 36,418 件(同 32,284 件)、くい打機等を使用する作業が 4,991 件(同 5,058 件)の順となっており、これらが大部分を占めている。

(図4、表3-3、表9参照)

2. 振動規制法に基づく措置の状況

(1) 特定工場等に対する措置等の状況

平成 28 年度の振動規制法の指定地域内の特定工場等に係る苦情は 135 件(前年度 132 件)であった。

これに対して振動規制法に基づき行われた措置は、立入検査が 87 件(同 111 件)、報告の徴収が 13 件(同 22 件)、振動の測定が 34 件(同 46 件)であった。測定の結果、規制基準を超えていたものは 5 件(同 11 件)であり、改善勧告及び改善命令は 0 件(同 0 件)だった。なお、これらの振動規制法に基づく措置のほか、行政指導が 91 件(同 121 件)行われた。

(表4-1、表10-1、表10-2、表10-3、表11-1参照)

(2) 特定建設作業に対する措置等の状況

平成 28 年度の振動規制法の指定地域内における特定建設作業に係る苦情は、632 (前年度 635 件) であった。

これに対して振動規制法に基づき行われた措置は、立入検査 451 件 (同 504 件)、報告の徴収 68 件 (同 102 件)、振動の測定 114 件 (同 120 件) であった。測定の結果、基準を超えていたものは 3 件 (同 8 件) であり、改善勧告及び改善命令は 0 件 (同 0 件) だった。なお、これらの振動規制法に基づく措置のほか、行政指導が 497 件 (同 574 件) 行われた。

(表4-2、表12-1、表12-2、表13-1参照)

(3) 道路交通振動に対する措置の状況

平成 28 年度の振動規制法の指定地域内における道路交通騒音の苦情は 222 件 (前年度 237 件) であった。

これに対して振動規制法に基づき行われた措置は、振動の測定が 73 件 (同 62 件) であり、測定の結果、要請限度を超えていたものは 0 件 (同 0 件) であった。また、都道府県公安委員会に対する要請及び道路管理者に対する要請は 0 件 (同 0 件) だった。

なお、これらの振動規制法に基づく措置のほか、都道府県公安委員会に対する同様の措置依頼が 2 件 (同 11 件)、道路管理者に対する措置依頼が 89 件 (同 114 件) 行われた。

(表4-3、表14-1、表15-1参照)

3. 振動に係る苦情の件数

(1) 苦情件数の推移

平成 28 年度に全国の地方公共団体が受理した振動に係る苦情の件数は 3,252 件であった。これは、前年度 (3,011 件) と比べて 241 件 (8.0%) の増加となった。

(図5参照)

(2) 発生源別の苦情件数

平成 28 年度の苦情件数を発生源別にみると、建設作業が 2,190 件 (全体の 67.3%) で最も多く、次いで工場・事業場 559 件 (同 17.2%)、道路交通 255 件 (同 7.8%)、鉄道 24 件 (同 0.7%) の順となっている。

また、前年度と比較すると、建設作業に係る苦情が 229 件 (11.7%)、工場・事業場に係る苦情が 36 件 (6.9%) 増加したが、道路交通に係る苦情が 10 件 (3.8%)、鉄道に係る苦情が 21 件 (46.7%) 減少した。

(図5、表5-3、表16-3参照)

(3) 都道府県別の苦情件数

平成 28 年度の苦情件数を都道府県別にみると、東京都の 888 件が最も多く、次いで大阪府が 361 件、神奈川県が 268 件、埼玉県が 257 件、千葉県が 245 件となっている。振動苦情件数の上位5都府県における合計件数が全体の 62.1%に達するなど、大都市を有する地域における苦情が大きな割合を占めた。

(表16-3参照)

(4) 規制対象とそれ以外の苦情件数との比較

平成 28 年度の工場・事業場に対する苦情総数 559 件であり、そのうち振動規制法の規制対象となる指定地域内の特定工場等に対するものは、135 件(全体の 24.2%)であった。また、建設作業に対する苦情総数 2,190 件のうち、同指定地域内の特定建設作業に対する苦情は 632 件(全体の 28.9%)となっている。

(表5-3参照)

図1 振動規制法に基づく地域指定状況の推移

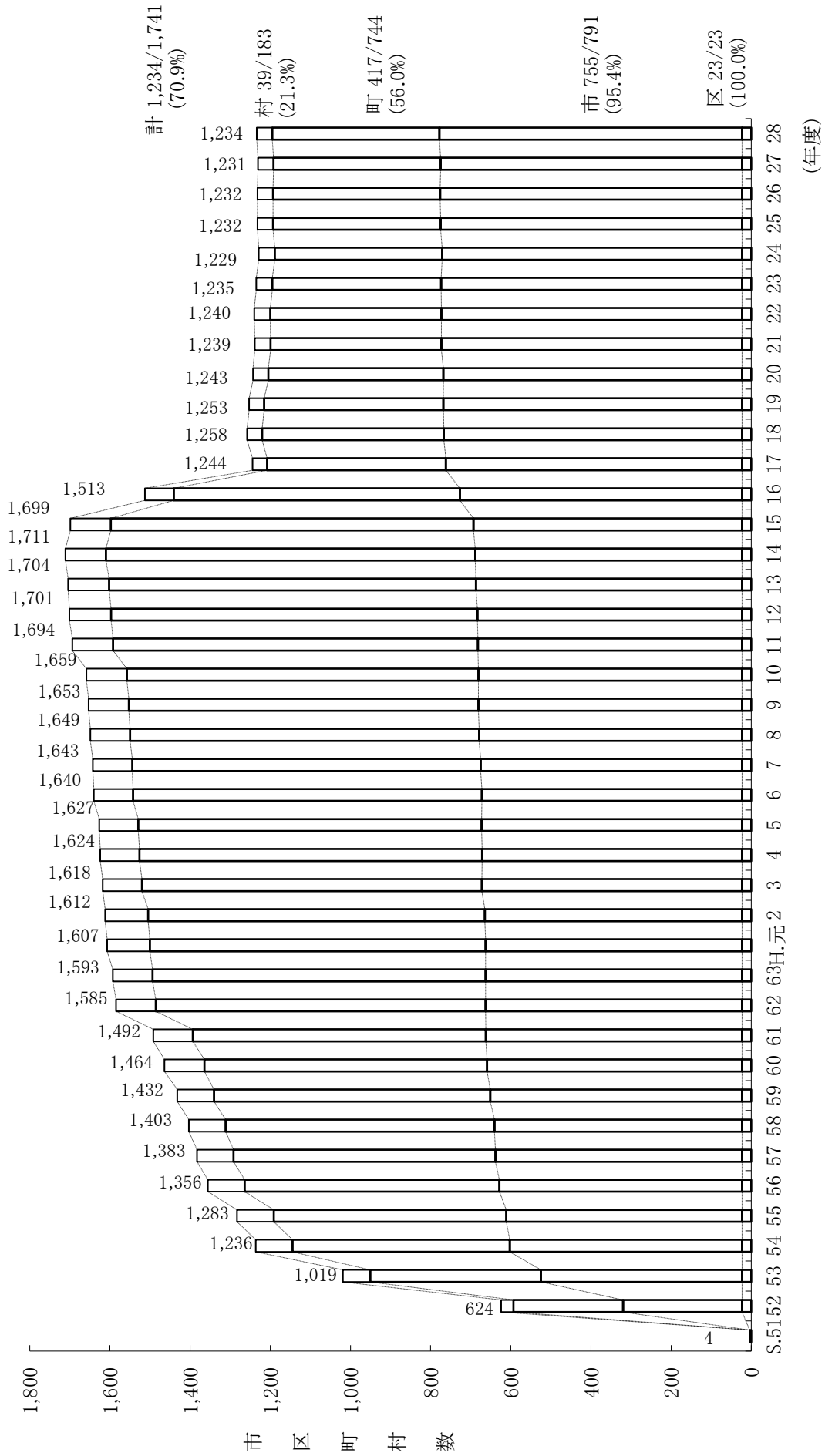
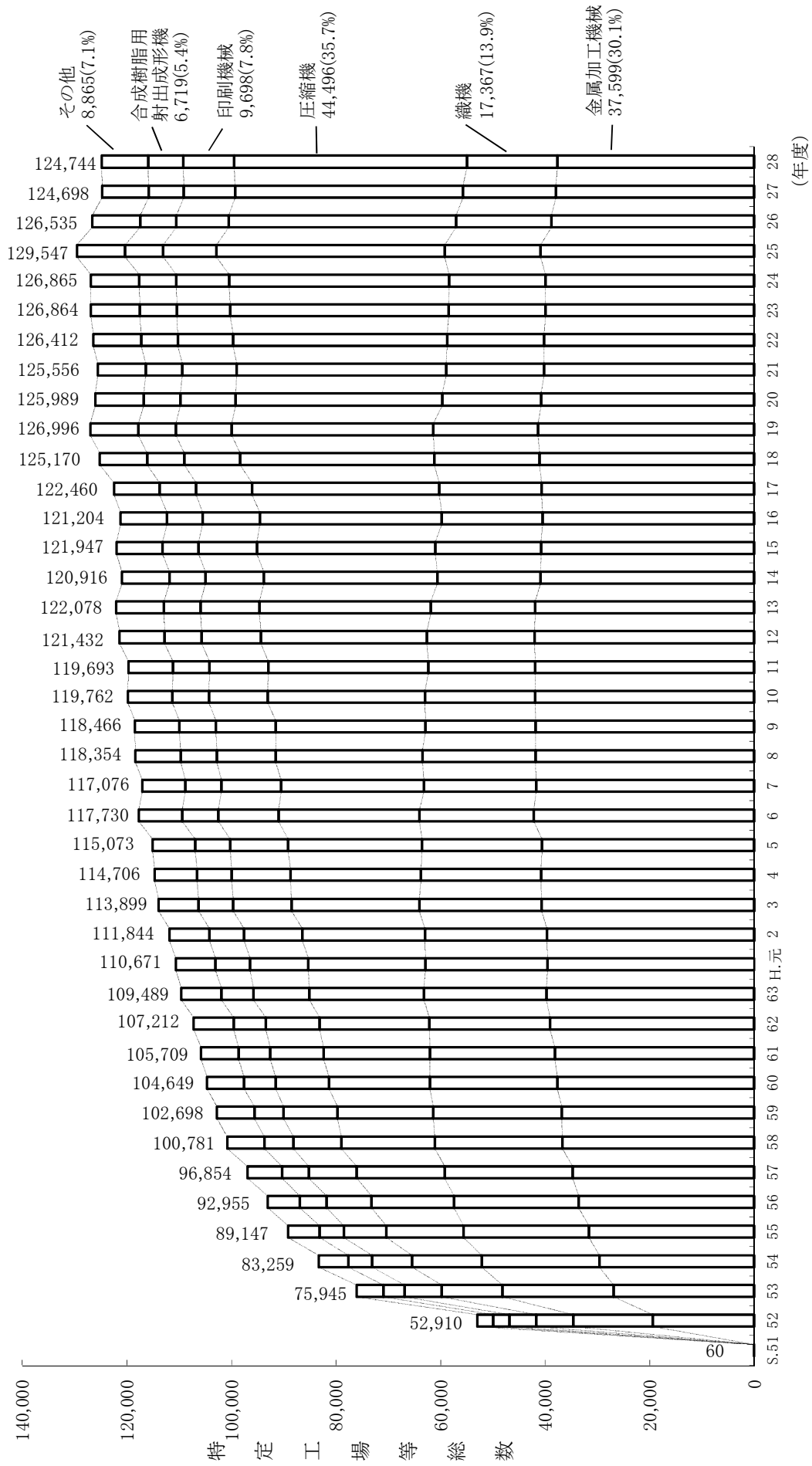


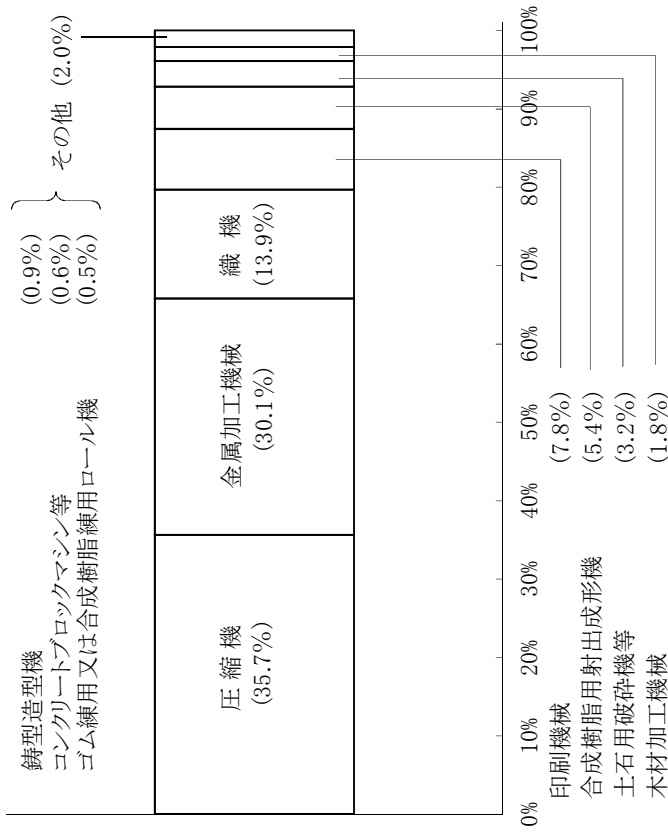
図2 特定工場等数の推移



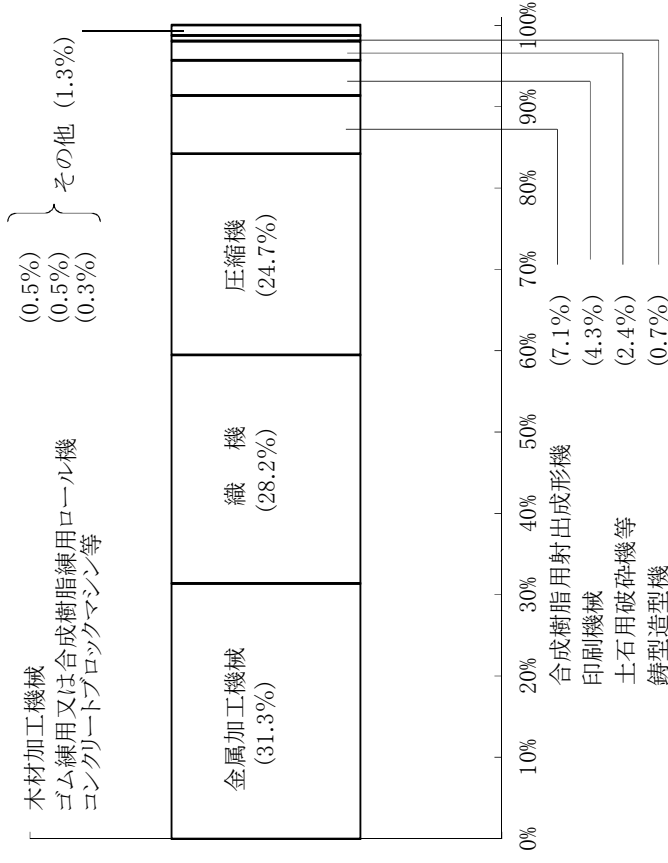
(注) 2種類以上の特定施設を有する特定工場等については、その施設のうち、代表的な施設名の所に計上している。

図3 特定工場等数、特定施設数の構成比率(平成28年度末現在)

(1) 特定工場等(総数 124,744)



(2) 特定施設(総数 827,373)



(注) 2種類以上の特定施設を有する特定工場については、その施設の内、代表的な施設名の所に計上している。

図4 特定建設作業実施届出件数の推移

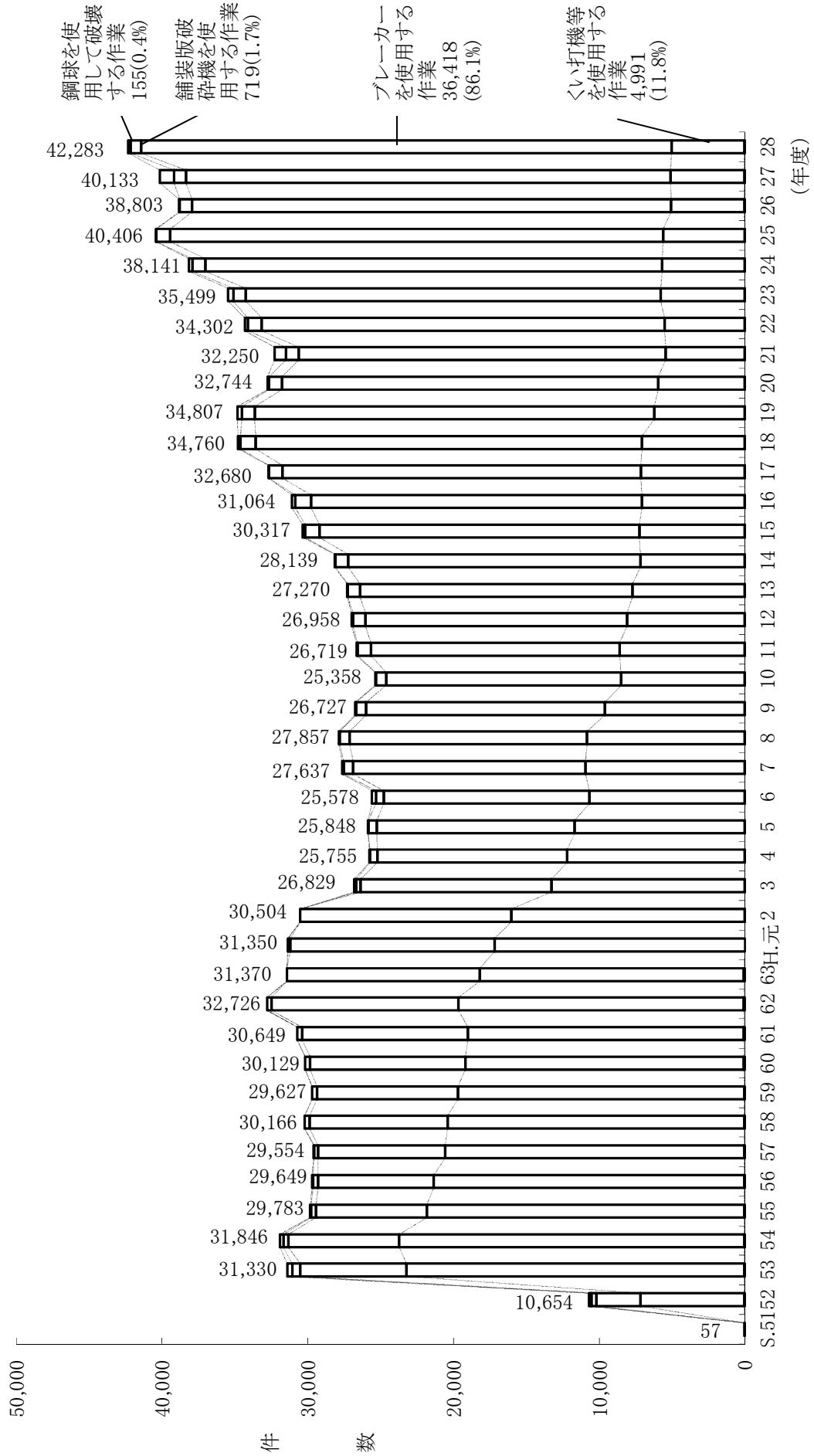


図5 振動に係る苦情件数の推移

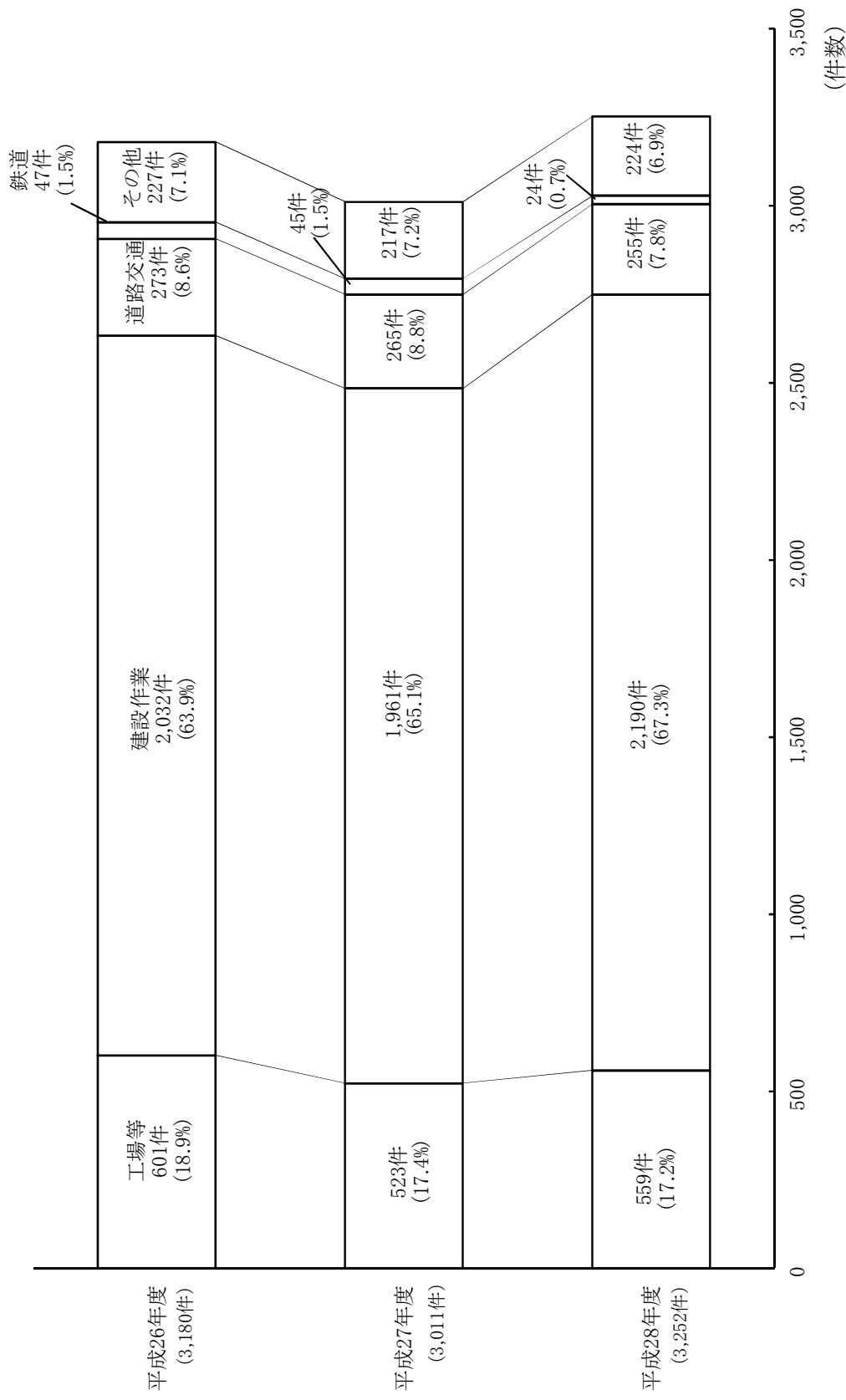


表1 振動規制法に基づく地域指定状況

都道府県名	市区町村数(A) (平成27年度末現在)			地域指定状況(B) (平成27年度末現在)			地域指定率(%) $(E)=(B)/(A)$ (平成27年度末現在)			市区町村数(C) (平成28年度末現在)			地域指定状況(D) (平成28年度末現在)			地域指定率(%) $(F)=(D)/(C)$ (平成28年度末現在)								
	市(区)	町	村	市(区)	町	村	市(区)	町	村	市(区)	町	村	市(区)	町	村	市(区)	町	村						
	計	計	計	計	計	計	計	計	計	計	計	計	計	計	計	計	計	計						
北海道	35	129	15	179	34	68	0	102	97.1	52.7	0.0	57.0	35	129	15	179	35	129	15	179	100.0	52.7	0.0	57.5
青森県	10	22	8	40	8	0	0	8	80.0	0.0	0.0	20.0	10	22	8	40	8	0	0	80.0	0.0	0.0	20.0	
岩手県	14	15	4	33	12	10	1	23	85.7	66.7	25.0	69.7	14	15	4	33	13	10	1	92.9	66.7	25.0	72.7	
宮城県	13	21	1	35	13	12	1	26	100.0	57.1	100.0	74.3	14	20	1	35	14	11	1	100.0	55.0	100.0	74.3	
秋田県	13	9	3	25	10	0	0	10	76.9	0.0	0.0	40.0	13	9	3	25	9	0	0	69.2	0.0	0.0	36.0	
山形県	13	19	3	35	13	16	0	29	100.0	84.2	0.0	82.9	13	19	3	35	13	16	0	100.0	84.2	0.0	82.9	
福島県	13	31	15	59	12	3	1	16	92.3	9.7	6.7	27.1	13	31	15	59	12	3	1	92.3	9.7	6.7	27.1	
茨城県	32	10	2	44	31	10	2	43	96.9	100.0	100.0	97.7	32	10	2	44	32	10	2	100.0	100.0	100.0	100.0	
栃木県	14	11	0	25	14	11	0	25	100.0	100.0	-	100.0	14	11	0	25	14	11	0	100.0	100.0	-	100.0	
群馬県	12	15	8	35	12	15	8	35	100.0	100.0	100.0	100.0	12	15	8	35	12	15	8	100.0	100.0	100.0	100.0	
埼玉県	40	22	1	63	39	14	0	53	97.5	63.6	0.0	84.1	40	22	1	63	39	14	0	97.5	63.6	0.0	84.1	
千葉県	37	16	1	54	36	10	1	47	97.3	62.5	100.0	87.0	37	16	1	54	36	10	1	97.3	62.5	100.0	87.0	
東京都	49	5	8	62	49	0	0	49	100.0	0.0	0.0	79.0	49	5	8	62	49	0	0	100.0	0.0	0.0	79.0	
神奈川県	19	13	1	33	19	2	0	21	100.0	15.4	0.0	63.6	19	13	1	33	19	2	0	100.0	15.4	0.0	63.6	
新潟県	20	6	4	30	20	4	1	25	100.0	66.7	25.0	83.3	20	6	4	30	20	4	1	100.0	66.7	25.0	83.3	
富山県	10	4	1	15	10	4	0	14	100.0	100.0	0.0	93.3	10	4	1	15	10	4	0	100.0	100.0	0.0	93.3	
石川県	11	8	0	19	11	8	0	19	100.0	100.0	-	100.0	11	8	0	19	11	8	0	100.0	100.0	-	100.0	
福井県	9	8	0	17	9	4	0	13	100.0	50.0	-	76.5	9	8	0	17	9	4	0	100.0	50.0	-	76.5	
山梨県	13	8	6	27	13	8	4	25	100.0	100.0	66.7	92.6	13	8	4	27	13	8	4	100.0	100.0	66.7	92.6	
長野県	19	23	35	77	17	3	0	20	89.5	13.0	0.0	26.0	19	23	35	77	17	3	0	89.5	13.0	0.0	26.0	
岐阜県	21	19	2	42	21	19	2	42	100.0	100.0	100.0	100.0	21	19	2	42	21	19	2	100.0	100.0	100.0	100.0	
静岡県	23	12	0	35	23	12	0	35	100.0	100.0	-	100.0	23	12	0	35	23	12	0	100.0	100.0	-	100.0	
愛知県	38	14	2	54	38	14	1	51	100.0	85.7	50.0	94.4	38	14	2	54	38	14	1	100.0	85.7	50.0	94.4	
三重県	14	15	0	29	13	5	0	18	92.9	33.3	-	62.1	14	15	0	29	13	5	0	92.9	33.3	-	62.1	
滋賀県	13	6	0	19	13	6	0	19	100.0	100.0	-	100.0	13	6	0	19	13	6	0	100.0	100.0	-	100.0	
京都府	15	10	1	26	14	5	0	19	93.3	50.0	0.0	73.1	15	10	1	26	14	5	0	93.3	50.0	0.0	73.1	
大阪府	33	9	1	43	32	9	1	42	97.0	100.0	100.0	97.7	33	9	1	43	33	9	1	100.0	100.0	100.0	100.0	
兵庫県	29	12	0	41	29	12	0	41	100.0	100.0	-	100.0	29	12	0	41	29	12	0	100.0	100.0	-	100.0	
奈良県	12	15	12	39	12	15	2	29	100.0	100.0	16.7	74.4	12	15	12	39	12	15	2	100.0	100.0	16.7	74.4	
和歌山県	9	20	1	30	7	2	0	9	77.8	10.0	0.0	30.0	9	20	1	30	7	2	0	77.8	10.0	0.0	30.0	
鳥取県	4	14	1	19	4	1	1	6	100.0	7.1	100.0	31.6	4	14	1	19	4	1	1	100.0	7.1	100.0	31.6	
島根県	8	10	1	19	7	0	0	7	87.5	0.0	0.0	36.8	8	10	1	19	7	0	0	87.5	0.0	0.0	36.8	
岡山県	15	10	2	27	15	7	0	22	100.0	70.0	0.0	81.5	15	10	2	27	15	7	0	100.0	80.0	0.0	85.2	
広島県	14	9	0	23	13	6	0	19	92.9	66.7	-	82.6	14	9	0	23	13	6	0	92.9	66.7	-	82.6	
山口県	13	6	0	19	13	3	0	16	100.0	50.0	-	84.2	13	6	0	19	13	3	0	100.0	50.0	-	84.2	
徳島県	8	15	1	24	5	4	0	9	62.5	26.7	0.0	37.5	8	15	1	24	5	4	0	62.5	26.7	0.0	37.5	
香川県	8	9	0	17	5	2	0	7	62.5	22.2	-	41.2	8	9	0	17	5	2	0	62.5	22.2	-	41.2	
愛媛県	11	9	0	20	10	0	0	10	90.9	0.0	-	50.0	11	9	0	20	10	0	0	90.9	0.0	-	50.0	
高知県	11	17	6	34	6	1	0	7	54.5	5.9	0.0	20.6	11	17	6	34	5	1	0	45.5	5.9	0.0	17.6	
福岡県	28	30	2	60	28	30	2	60	100.0	100.0	100.0	100.0	28	30	2	60	28	30	2	100.0	100.0	100.0	100.0	
佐賀県	10	10	0	20	10	10	0	20	100.0	100.0	-	100.0	10	10	0	20	10	10	0	100.0	100.0	-	100.0	
長崎県	13	8	0	21	8	4	0	12	61.5	50.0	-	57.1	13	8	0	21	8	4	0	61.5	50.0	-	57.1	
熊本県	14	23	8	45	14	23	8	45	100.0	100.0	100.0	100.0	14	23	8	45	14	23	8	100.0	100.0	100.0	100.0	
大分県	14	3	1	18	14	2	0	16	100.0	66.7	0.0	88.9	14	3	1	18	14	2	0	100.0	66.7	0.0	88.9	
宮崎県	9	14	3	26	9	10	0	19	100.0	71.4	0.0	73.1	9	14	3	26	9	10	0	100.0	71.4	0.0	73.1	
鹿児島県	19	20	4	43	19	8	0	27	100.0	40.0	0.0	62.8	19	20	4	43	19	8	0	100.0	40.0	0.0	62.8	
沖縄県	11	11	19	41	11	7	3	21	100.0	63.6	15.8	51.2	11	11	19	41	11	7	3	100.0	63.6	15.8	51.2	
合計	813	745	183	1,741	775	417	39	1,231	95.3	56.0	21.3	70.7	814	744	183	1,741	778	417	39	95.6	56.0	21.3	70.9	

(注) ()は特別区を指し、内数である。

平成28年度末における地域指定状況(D)には、同年度中の市町村合併等による増減を含む。

表2 振動規制法に基づく規制基準の設定状況(特定工場等)

①:第1種区域 ②:第2種区域

地方公共団体名	昼間			夜間		
	60	65	70	55	60	65
北海道(市を除く)	①	②		①	②	
札幌市	①	②		①	②	
函館市	①	②		①	②	
小樽市		①	②		①	②
旭川市	①	②		①	②	
室蘭市	①	②		①	②	
釧路市	①	②		①	②	
帯広市	①	②		①	②	
北見市	①	②		①	②	
夕張市	①	②		①	②	
岩見沢市	①	②		①	②	
網走市	①	②		①	②	
留萌市	①	②		①	②	
苫小牧市	①	②		①	②	
稚内市	①	②		①	②	
美瑛市	①	②		①	②	
芦別市	①	②		①	②	
江別市	①	②		①	②	
赤平市	①	②		①	②	
紋別市	①	②		①	②	
士別市	①	②		①	②	
名寄市	①	②		①	②	
三笠市	①	②		①	②	
根室市	①	②		①	②	
千歳市	①	②		①	②	
滝川市	①	②		①	②	
砂川市	①	②		①	②	
歌志内市	①	②		①	②	
深川市	①	②		①	②	
富良野市	①	②		①	②	
登別市	①	②		①	②	
恵庭市	①	②		①	②	
伊達市	①	②		①	②	
北広島市	①	②		①	②	
石狩市	①	②		①	②	
北斗市	①	②		①	②	
青森県(市を除く)	①	②		①	②	
青森市	①	②		①	②	
弘前市	①	②		①	②	
八戸市	①	②		①	②	
黒石市	①	②		①	②	
五所川原市	①	②		①	②	
十和田市	①	②		①	②	
三沢市	①	②		①	②	
むつ市	①	②		①	②	
平川市	①	②		①	②	

地方公共団体名	昼 間			夜 間		
	60	65	70	55	60	65
岩手県(市を除く)	①	②		①	②	
盛岡市	①	②		①	②	
宮古市	①	②		①	②	
大船渡市	①	②		①	②	
花巻市	①	②		①	②	
北上市	①	②		①	②	
久慈市	①	②		①	②	
遠野市	①	②		①	②	
一関市	①	②		①	②	
釜石市	①	②		①	②	
二戸市	①	②		①	②	
奥州市	①				②	①
滝沢市	①	②		①	②	
宮城県(市を除く)	①	②		①	②	
仙台市	①	②		①	②	
石巻市	①	②		①	②	
塩竈市	①	②		①	②	
気仙沼市	①	②		①	②	
白石市	①	②		①	②	
名取市	①	②		①	②	
角田市	①	②		①	②	
多賀城市	①	②		①	②	
岩沼市	①	②		①	②	
登米市	①	②		①	②	
栗原市	①	②		①	②	
東松島市	①	②		①	②	
大崎市	①	②		①	②	
富谷市	①	②		①	②	
秋田県(市を除く)						
秋田市	①	②		①	②	
能代市	①	②		①	②	
横手市	①	②		①	②	
大館市	①	②		①	②	
男鹿市	①	②		①	②	
湯沢市	①	②		①	②	
鹿角市	①	②		①	②	
由利本荘市	①	②		①	②	
潟上市						
大仙市	①	②		①	②	
山形県(市を除く)	①	②		①	②	
山形市	①	②		①	②	
米沢市	①	②		①	②	
鶴岡市						
酒田市	①	②		①	②	
新庄市	①	②		①	②	
寒河江市	①	②		①	②	
上山市	①	②		①	②	
村山市	①	②		①	②	
長井市	①	②		①	②	
天童市	①②			①②		
東根市	①	②		①	②	
尾花沢市	①	②		①	②	
南陽市	①	②		①	②	

地方公共団体名	昼 間			夜 間		
	60	65	70	55	60	65
福島県(市を除く)	①	②		①	②	
福島市	①	②		①	②	
会津若松市	①	②		①	②	
郡山市	①	②		①	②	
いわき市	①	②		①	②	
白河市	①	②		①	②	
須賀川市	①	②		①	②	
喜多方市	①	②		①	②	
相馬市	①	②		①	②	
二本松市	①	②		①	②	
南相馬市	①	②		①	②	
伊達市	①	②		①	②	
本宮市	①	②		①	②	
茨城県(市を除く)		①	②	①	②	
水戸市		①	②	①	②	
日立市		①	②	①	②	
土浦市		①	②	①	②	
古河市		①	②	①	②	
石岡市		①	②	①	②	
結城市		①	②	①	②	
龍ヶ崎市	①	①②	②	①②	②	
下妻市		①	②	①	②	
常総市		①	②	①	②	
常陸太田市		①	②	①	②	
高萩市		①	②	①	②	
北茨城市		①	②	①	②	
笠間市		①	②	①	②	
取手市		①	②	①	②	
牛久市		①	②	①	②	
つくば市		①	②	①	②	
ひたちなか市		①	②	①	②	
鹿嶋市		①	②	①	②	
潮来市		①	②	①	②	
守谷市		①	②	①	②	
常陸大宮市		①	②	①	②	
那珂市		①	②	①	②	
筑西市		①	②	①	②	
坂東市		①	②	①	②	
稲敷市		①	②	①	②	
かすみがうら市		①			②	
桜川市		①	②	①	②	
神栖市		①	②	①	②	
行方市		①	②	①	②	
鉾田市		①	②	①	②	
つくばみらい市		①	②	①	②	
小美玉市		①	②	①	②	
栃木県(市を除く)	①	②	②	①	②	②
宇都宮市	①	②	②	①	②	②
足利市	①	②	②	①	②	②
栃木市	①	②	②	①	②	②
佐野市	①	②	②	①	②	②
鹿沼市	①	②		①	②	
日光市	①	②		①	②	
小山市	①	②	②	①	②	②
真岡市	①	②	②	①	②	②
大田原市	①	②		①	②	
矢板市	①	②		①	②	
那須塩原市	①	②	②	①	②	②
さくら市	①	②	②	①	②	②
那須烏山市	①	②	②	①	②	②
下野市	①	②	②	①	②	②

地方公共団体名	昼 間			夜 間		
	60	65	70	55	60	65
群馬県(市を除く)	①	①②	②	①	②	②
前橋市		①	②	①		②
高崎市		①	②	①		②
桐生市		①	②	①		②
伊勢崎市		①	②	①		②
太田市		①	②		①	②
沼田市		①	②	①		②
館林市		①	②	①		②
渋川市		①	②	①		②
藤岡市		①	②	①		②
富岡市		①	②	①		②
安中市		①	②	①		②
みどり市		①	②	①		②
埼玉県(市を除く)	①	②		①	②	
さいたま市	①	②		①	②	
川越市	①	②		①	②	
熊谷市	①	②		①	②	
川口市	①	②		①	②	
行田市	①	②		①	②	
所沢市	①	②		①	②	
飯能市	①	②		①	②	
加須市	①	②		①	②	
本庄市	①	②		①	②	
東松山市	①	②		①	②	
春日部市	①	②		①	②	
狭山市	①	②		①	②	
羽生市	①	②		①	②	
鴻巣市	①	②		①	②	
深谷市	①	②		①	②	
上尾市	①	②		①	②	
草加市	①	②		①	②	
越谷市	①	②		①	②	
蕨市	①	②		①	②	
戸田市	①	②		①	②	
入間市	①				②	①
朝霞市	①	②		①	②	
志木市	①	②		①	②	
和光市	①	②		①	②	
新座市	①	②		①	②	
桶川市	①	②		①	②	
久喜市	①				②	①
北本市	①	②		①	②	
八潮市	①	②		①	②	
富士見市	①	②		①	②	
三郷市	①	②		①	②	
蓮田市	①	②		①	②	
坂戸市	①	②		①	②	
幸手市	①	②		①	②	
鶴ヶ島市	①	②		①	②	
日高市	①	②		①	②	
吉川市	①	②		①	②	
ふじみ野市	①	②		①	②	
白岡市	①	②		①	②	

地方公共団体名	昼 間			夜 間		
	60	65	70	55	60	65
千葉県(市を除く)	①	②		①	②	
千葉市	①	②		①	②	
銚子市	①	②		①	②	
市川市	①	②		①	②	
船橋市	①	②		①	②	
館山市	①	②		①	②	
木更津市	①	②		①	②	
松戸市	①	②		①	②	
野田市	①	②		①	②	
茂原市	①	②		①	②	
成田市	①	②		①	②	
佐倉市	①	②		①	②	
東金市		①	②		①	②
旭市	①	②		①	②	
習志野市	①	②		①	②	
柏市	①	②		①	②	
勝浦市	①	②		①	②	
市原市	①	②		①	②	
流山市	①	②		①	②	
八千代市	①	②		①	②	
我孫子市	①	②		①	②	
鴨川市	①	②		①	②	
鎌ヶ谷市	①	②		①	②	
君津市	①	②		①	②	
富津市	①	②		①	②	
浦安市	①	②		①	②	
四街道市	①	②		①	②	
袖ヶ浦市	①	②		①	②	
八街市	①②			①②		
印西市	①	②		①	②	
白井市	①	②		①	②	
富里市	①	②		①	②	
匝瑳市	①	②		①	②	
香取市	①	②		①	②	
山武市	①	②		①	②	
いすみ市	①	②		①	②	
大網白里市	①	②		①	②	

地方公共団体名	昼 間			夜 間		
	60	65	70	55	60	65
東京都(市・特別区を除く)						
千代田区	①	②		①	②	
中央区	①	②		①	②	
港区	①	②		①	②	
新宿区	①	②		①	②	
文京区	①	②		①	②	
台東区	①	②		①	②	
墨田区	①	②		①	②	
江東区	①	②		①	②	
品川区	①	②		①	②	
目黒区	①	②		①	②	
大田区	①	②		①	②	
世田谷	①	②		①	②	
渋谷区	①	②		①	②	
中野区	①	②		①	②	
杉並区	①	②		①	②	
豊島区	①	②		①	②	
北区	①	②		①	②	
荒川区	①	②		①	②	
板橋区	①	②		①	②	
練馬区	①	②		①	②	
足立区	①	②		①	②	
葛飾区	①	②		①	②	
江戸川区	①	②		①	②	
八王子市	①	②		①	②	
立川市	①	②		①	②	
武蔵野市	①	②		①	②	
三鷹市	①	②		①	②	
青梅市	①	②		①	②	
府中市	①	②		①	②	
昭島市	①	②		①	②	
調布市	①	②		①	②	
町田市	①	②		①	②	
小金井市	①	②		①	②	
小平市	①	②		①		②
日野市	①	②		①	②	
東村山市	①	②		①	②	
国分寺市	①	②		①	②	
国立市	①	②		①	②	
福生市	①	②		①	②	
狛江市	①	②		①	②	
東大和市	①	②		①	②	
清瀬市	①	②		①	②	
東久留米市	①	②		①	②	
武蔵村山市	①	②		①	②	
多摩市	①	②		①	②	
稲城市	①	②		①	②	
羽村市	①	②		①	②	
あきる野市	①	②		①	②	
西東京市	①	②		①	②	

地方公共団体名	昼 間			夜 間		
	60	65	70	55	60	65
神奈川県(市を除く)	①	①②	②	①	②	
横浜市	①	②	②	①	②	
川崎市	①	①②	②	①	②	
相模原市	①	①②	②	①	②	
横須賀市	①	①②	②	①	②	
平塚市	①	①②	②	①	②	
鎌倉市	①	①②	②	①	②	
藤沢市	①	①②	②	①	②	
小田原市	①	①②	②	①	②	
茅ヶ崎市	①	①②	②	①	②	
逗子市	①	①②	②	①	②	
三浦市	①	①②	②	①	②	
秦野市	①	①②	②	①	②	
厚木市	①	①②	②	①	②	
大和市	①	①②	②	①	②	
伊勢原市	①	①②	②	①	②	
海老名市	①	①②	②	①②	①②	②
座間市	①	①②	②	①	②	
南足柄市	①	①②	②	①	②	
綾瀬市	①	①②	②	①	②	
新潟県(市を除く)	①	②		①	②	
新潟市	①	②		①	②	
長岡市	①	②		①	②	
三条市	①	②		①	②	
柏崎市	①	②		①	②	
新発田市	①	②		①	②	
小千谷市	①	②		①	②	
加茂市	①	②		①	②	
十日町市	①	②		①	②	
見附市	①	②		①	②	
村上市	①	②		①	②	
燕市	①	②		①	②	
糸魚川市	①	②		①	②	
妙高市	①	②		①	②	
五泉市	①	②		①	②	
上越市	①	②		①	②	
阿賀野市	①	②		①	②	
佐渡市	①	②		①	②	
魚沼市	①	②		①	②	
南魚沼市	①	②		①	②	
胎内市	①	②		①	②	
富山県(市を除く)	①	②	②	①	②	②
富山市	①	②	②	①	②	②
高岡市	①	②	②	①	②	②
魚津市	①	②	②	①	②	②
氷見市	①	②	②	①	②	②
滑川市	①	②	②	①	②	②
黒部市	①	②		①	②	
砺波市	①	②	②	①	②	②
小矢部市	①	②	②	①	②	②
南砺市	①	②	②	①	②	②
射水市	①	②	②	①	②	②

地方公共団体名	昼 間			夜 間		
	60	65	70	55	60	65
石川県(市を除く)	①	②		①	②	
金沢市	①				②	①
七尾市	①	②		①	②	
小松市	①	②		①	②	
輪島市	①	②		①	②	
珠洲市	①	②		①	②	
加賀市	①	②		①	②	
羽咋市	①	②		①	②	
かほく市	①	②		①	②	
白山市	①	②		①	②	
能美市	①	②		①	②	
野々市市	①	②		①	②	
福井県(市を除く)	①	②		①	②	
福井市	①	②		①	②	
敦賀市	①	②		①	②	
小浜市	①	②		①	②	
大野市	①	②		①	②	
勝山市	②					
鯖江市	①	②		①	②	
あわら市	①	②		①	②	
越前市	①	②		①	②	
坂井市	①	②		①	②	
山梨県(市を除く)	①	②		①	②	
甲府市	①	②		①	②	
富士吉田市	①	②		①	②	
都留市	①	②		①	②	
山梨市	①	②		①	②	
大月市	①	②		①	②	
韮崎市	①	②		①	②	
南アルプス市	①	②		①	②	
北杜市	①	②		①	②	
甲斐市	①	②		①	②	
笛吹市	①	②		①	②	
上野原市	①	②		①	②	
甲州市	①	②		①	②	
中央市	①	②		①	②	
長野県(市を除く)		①	②		①	②
長野市		①	②		①	②
松本市		①	②		①	②
上田市		①	②		①	②
岡谷市		①	②		①	②
飯田市		①	②	①	②	
諏訪市		①	②		①	②
須坂市		①	②		①	②
小諸市		①	②		①	②
伊那市		①	②		①	②
駒ヶ根市	②	①				②
中野市		①	②		①	②
大町市		①	②		①	②
飯山市		①	②		①	②
茅野市		①	②		①	②
塩尻市		①	②		①	②
佐久市		①	②		①	②
千曲市		①	②		①	②

地方公共団体名	昼 間			夜 間		
	60	65	70	55	60	65
岐阜県(市を除く)	①	②		①	②	
岐阜市	①	②		①	②	
大垣市	①	②		①	②	
高山市	①	②		①	②	
多治見市	①	②		①	②	
関市	①	②		①	②	
中津川市	①	②		①	②	
美濃市	①	②		①	②	
瑞浪市	①	②		①	②	
羽島市	①	②		①	②	
恵那市	①	②		①	②	
美濃加茂市	①	②		①	②	
土岐市	①	②		①	②	
各務原市	①	②		①	②	
可児市	①	②		①	②	
山県市	①	②		①	②	
瑞穂市	①	②		①	②	
飛騨市	①	②		①	②	
本巣市	①	②		①	②	
郡上市	①	②		①	②	
下呂市	①	②		①	②	
海津市	①	②		①	②	
静岡県(市を除く)	①	①	②	①	②	②
静岡市	①	①	②	①	②	②
浜松市	①	①	②	①	②	②
沼津市	①	①	②	①	②	②
熱海市	①	①	②	①	②	②
三島市	①	①	②	①②	①	②
富士宮市	①	①	②	①	②	②
伊東市	①	①	②	①	②	②
島田市	①	②		①②		
富士市	①	①	②	①	②	②
磐田市	①	①	②	①	②	②
焼津市	①	①	②	①	②	②
掛川市	①	①	②	①	②	②
藤枝市	①	①	②	①	②	②
御殿場市	①	①	②	①	②	②
袋井市	①	①	②	①	②	②
下田市	①		②	①	②	
裾野市	①	①	②	①	②	②
湖西市	①	①	②	①	②	②
伊豆市	①	②		①②		
御前崎市	①	①	②	①	②	②
菊川市	①	①	②	①	②	②
伊豆の国市	①	①	②	①	②	②
牧之原市	①	①	②	①	②	②

地方公共団体名	昼間			夜間		
	60	65	70	55	60	65
愛知県(市を除く)	①	①②	②	①	②	②
名古屋市	①	①②	②	①	②	②
豊橋市	①	①②	②	①	②	②
岡崎市	①	①②	②	①	②	②
一宮市	①	①②	②	①②	①	②
瀬戸市	①	①②	②	①	②	②
半田市	①	①②	②	①	②	②
春日井市	①	①②	②	①	②	②
豊川市	①	①②	②	①	②	②
津島市	①	①②	②	①	②	②
碧南市	①	①②	②	①	②	②
刈谷市	①	①②	②	①	②	②
豊田市	①	①②	②	①	②	②
安城市	①	①②	②	①	②	②
西尾市	①	①②	②	①	②	②
蒲郡市	①	①②	②	①	②	②
犬山市	①②	①②		①		②
常滑市	①	①②	②	①	②	②
江南市	①	②		①	②	
小牧市	①	①②	②	①	②	②
稲沢市	①	①②	②	①	②	②
新城市	①	①②	②	①	②	②
東海市	①	①②	②	①	②	②
大府市	①	①②	②	①	②	②
知多市	①	①②	②	①	②	②
知立市	①	①②	②	①	②	②
尾張旭市	①	①②	②	①	②	②
高浜市	①	①②	②	①	②	②
岩倉市	①	①②	②	①	②	②
豊明市	①	①②	②	①	②	②
日進市	①	①②	②	①	②	②
田原市	①	①②	②	①	②	②
愛西市	①	①②	②	①	②	②
清須市	①②			①	②	
北名古屋市	①	①②	②	①	②	②
弥富市	①	①②	②	①	②	②
みよし市	①	①②	②	①	②	②
あま市	①	①②	②	①	②	②
長久手市	①	①②	②	①	②	②
三重県(市を除く)	①	②		①②	②	
津市	①	②		①	②	
四日市市	①	②		①	②	
伊勢市	①	②		①	②	
松阪市	①	②		①	②	
桑名市	①	②		①	②	
鈴鹿市	①	②		①	②	
名張市	①	②		①	②	
尾鷲市	①	②		①	②	
亀山市	①	②		①	②	
鳥羽市	①	②		①	②	
熊野市		②			②	
いなべ市	①	②		①	②	
伊賀市	①	②		①	②	

地方公共団体名	昼間			夜間		
	60	65	70	55	60	65
滋賀県(市を除く)	①	②		①	②	
大津市	①	②		①	②	
彦根市	①	②	②	①	②	②
長浜市	①	②	②	①	②	②
近江八幡市	①	②	②	①	②	②
草津市	①	②	②	①	②	②
守山市	①	②	②	①	②	②
栗東市	①		②	①		②
甲賀市	①		②	①		②
野洲市	①	②	②	①	②	②
湖南市	①	②	②	①	②	②
高島市	①	②		①	②	
東近江市	①	②		①	②	
米原市	①	②	②	①	②	②
京都府(市を除く)	①	②		①	②	
京都市	①②	②		①②	②	
福知山市	①	②		①	②	
舞鶴市	①	②		①	②	
綾部市	①	②		①	②	
宇治市	①	②		①	②	
宮津市	①	②		①	②	
亀岡市	①	②		①	②	
城陽市	①	②		①	②	
向日市	①	②		①	②	
長岡京市	①	②		①	②	
八幡市	①	②		①	②	
京田辺市	①	②		①	②	
南丹市	①	②		①	②	
木津川市	①	②		①	②	
大阪府(市を除く)	①	②		①	②	
大阪市	①	②	②	①	②	②
堺市	①	②	②	①	②	②
岸和田市	①	②	②	①	②	②
豊中市	①	②	②	①	②	②
池田市	①	②	②	①	②	②
吹田市	①	②	②	①	②	②
泉大津市	①	②		①	②	
高槻市	①		②	①		②
貝塚市	①		②	①		②
守口市	①	②		①	②	
枚方市	①	②	②	①	②	②
茨木市	①	②	②	①	②	②
八尾市	①	②	②	①	②	②
泉佐野市	①	②	②	①	②	②
富田林市	①	②		①	②	
寝屋川市	①	②	②	①	②	②
河内長野市	①	②		①	②	
松原市	①	②		①	②	
大東市	①	②	②	①	②	②
和泉市	①	②	②	①	②	②
箕面市	①	②		①	②	
柏原市	①	②	②	①	②	②
羽曳野市	①	②		①	②	
門真市	①	②	②	①	②	②
摂津市	①	②	②	①	②	②
高石市	①	②		①	②	
藤井寺市	①	②		①	②	
東大阪市	①	②	②	①	②	②
泉南市	①	②	②	①	②	②
四條畷市	①	①		①	①	
交野市	①	②	②	①	②	②
大阪狭山市	①	②		①	②	
阪南市	①	②		①	②	

地方公共団体名	昼 間			夜 間		
	60	65	70	55	60	65
兵庫県(市を除く)	①	②		①	②	
神戸市	①	②		①	②	
姫路市	①	②		①	②	
尼崎市	①	②		①	②	
明石市	①	②		①	②	
西宮市	①	②		①	②	
洲本市	①	②		①	②	
芦屋市	①	②		①	②	
伊丹市	①	②		①	②	
相生市	①	②		①	②	
豊岡市	①	②		①	②	
加古川市	①	②		①	②	
赤穂市	①	②		①	②	
西脇市	①	②		①	②	
宝塚市	①	②		①	②	
三木市	①	②		①	②	
高砂市	①	②		①	②	
川西市	①	②		①	②	
小野市	①	②		①	②	
三田市	①	②		①	②	
加西市	①	②		①	②	
篠山市	①	②		①	②	
養父市	①	②		①	②	
丹波市	①	②		①	②	
南あわじ市	①	②		①	②	
朝来市	①	②		①	②	
淡路市	①	②		①	②	
宍粟市	①	②		①	②	
加東市	①	②		①	②	
たつの市	①	②		①	②	
奈良県(市を除く)	①	②		①	②	
奈良市	①	②		①	②	
大和高田市	①	②		①	②	
大和郡山市	①	②		①	②	
天理市	①	②		①	②	
橿原市	①	②		①	②	
桜井市	①	②		①	②	
五條市	①	②		①	②	
御所市	①	②		①	②	
生駒市	①	②		①	②	
香芝市	①	②		①	②	
葛城市	①	②		①	②	
宇陀市	①	②		①	②	
和歌山県(市を除く)	①	②		①	②	
和歌山市	①	②		①	②	
海南市	①②	②		①②	②	
橋本市	①	②		①	②	
有田市	②	①		①	②	
御坊市	①	②		①	②	
田辺市	①	②		①	②	
新宮市	①	②		①	②	
岩出市	①	②			②	①
鳥取県(市を除く)	①	②		①	②	
鳥取市	①	②		①	②	
米子市	①	②		①	②	
倉吉市	①	②		①	②	
境港市	①	②		①	②	

地方公共団体名	昼 間			夜 間		
	60	65	70	55	60	65
島根県(市を除く)						
松江市		①②		①	②	
浜田市	①	②		①	②	
出雲市	①	②		①	②	
益田市	①	②		①	②	
大田市	①	②		①	②	
安来市	①	②		①	②	
江津市	①	②		①	②	
岡山県(市を除く)	①	②		①	②	
岡山市	①	②		①	②	
倉敷市	①	②		①	②	
津山市	①	②		①	②	
玉野市	①	②		①	②	
笠岡市	①	②		①	②	
井原市	①	②		①	②	
総社市	①	②		①	②	
高梁市	①	②		①	②	
新見市	①	②		①	②	
備前市	①	②		①	②	
瀬戸内市	①	②		①	②	
赤磐市	①	②		①	②	
真庭市	①②	②		①②	②	
美作市	①	②		①	②	
浅口市	①	②		①	②	
広島県(市を除く)	①	②		①	②	
広島市	①	②		①	②	
呉市	①	②		①	②	
竹原市	①	②			②	①
三原市	①	②		①	②	
尾道市	①	②		①	②	
福山市	①	②		①	②	
府中市	①	②		①	②	
三次市	①	②		①	②	
庄原市	①	②		①	②	
大竹市	①	②		①	②	
東広島市	①	②		①	②	
廿日市市	①	②		①	②	
安芸高田市	①	②		①	②	
山口県(市を除く)	①	②	②	①	②	②
下関市	①	②	②	①	②	②
宇部市	①	②	②	①	②	②
山口市	①	②	②	①	②	②
萩市	①	②	②	①	②	②
防府市	①	②	②	①	②	②
下松市	①	②	②	①	②	②
岩国市	①	②	②	①	②	②
光市	①	②		①	②	
長門市	①	②	②	①	②	②
柳井市	①	②	②	①	②	②
美祢市	①	②	②	①	②	②
周南市	①	②	②	①	②	②
山陽小野田市	①	②	②	①	②	②
徳島県(市を除く)	①	②		①	②	
徳島市	①	②		①	②	
鳴門市	①	②		①	②	
小松島市	①	②		①	②	
阿南市	①				②	①
吉野川市	①	②		①	②	

地方公共団体名	昼 間			夜 間		
	60	65	70	55	60	65
香川県(市を除く)	①	②		①	②	
高松市	①	②		①	②	
丸亀市	①	②		①	②	
坂出市	①	②		①	②	
善通寺市	①	②		①	②	
観音寺市	①	②		①	②	
愛媛県(市を除く)						
松山市	①	②		①	②	
今治市	①	②		①	②	
宇和島市	①	②		①	②	
八幡浜市	①	②		①	②	
新居浜市	①	②		①	②	
西条市	①	②		①	②	
大洲市	①	②		①	②	
伊予市	①	②		①	②	
四国中央市	①	②		①	②	
東温市	①	②		①	②	
高知県(市を除く)	①	②		①	②	
高知市	①	②		①	②	
室戸市	①	②		①	②	
安芸市	①	②		①	②	
須崎市	①	②		①	②	
四万十市	①	②		①	②	
福岡県(市を除く)	①	②		①	②	
北九州市	①	②		①	②	
福岡市	①	②		①	②	
大牟田市	①	②		①	②	
久留米市	①	②		①	②	
直方市	①	②		①	②	
飯塚市	①	②		①	②	
田川市	①	②		①	②	
柳川市	①	②		①	②	
八女市	①	②		①	②	
筑後市	①	②		①	②	
大川市	①	②		①	②	
行橋市	①	②		①	②	
豊前市	①	②		①	②	
中間市	①	②		①	②	
小郡市	①	②		①	②	
筑紫野市	①	②		①	②	
春日市	①	②		①	②	
大野城市	①	②		①	②	
宗像市	①	②		①	②	
太宰府市	①	②		①	②	
古賀市	①	②		①	②	
福津市	①	②		①	②	
うきは市	①	②		①	②	
宮若市	①	②		①	②	
嘉麻市	①	②		①	②	
朝倉市	①	②		①	②	
みやま市	①	②		①	②	
糸島市	①	②		①	②	

地方公共団体名	昼 間			夜 間		
	60	65	70	55	60	65
佐賀県(市を除く)	①	②		①	②	
佐賀市	①	②		①	②	
唐津市	①	②		①	②	
鳥栖市	①	②		①	②	
多久市	①	②		①	②	
伊万里市	①	②		①	②	
武雄市	①	②		①	②	
鹿島市	①	②		①	②	
小城市	①	②		①	②	
嬉野市	①	②		①	②	
神埼市	①	②		①	②	
長崎県(市を除く)	①	②		①	②	
長崎市	①	②		①	②	
佐世保市	①	②		①	②	
島原市	①	②		①	②	
諫早市	①	②		①	②	
大村市	①	②		①	②	
松浦市	①	②		①	②	
対馬市	①				②	①
五島市	①	②		①	②	
熊本県(市を除く)	①	②		①	②	
熊本市	①	②		①	②	
八代市	①	②		①	②	
人吉市	①	②		①	②	
荒尾市	①	②		①	②	
水俣市	①	②		①	②	
玉名市	①	②		①	②	
山鹿市	①	②		①	②	
菊池市	①	②		①	②	
宇土市	①	②		①	②	
上天草市	①	②		①	②	
宇城市	①	②		①	②	
阿蘇市	①	②		①	②	
天草市	①	②		①	②	
合志市	①	②		①	②	
大分県(市を除く)	①	②		①	②	
大分市	①	②		①	②	
別府市	①	②		①	②	
中津市	①	②		①	②	
日田市	①	②		①	②	
佐伯市	①	②		①	②	
臼杵市	①	②		①	②	
津久見市	①	②		①	②	
竹田市	①	②		①	②	
豊後高田市	①	②		①	②	
杵築市	①	②		①	②	
宇佐市	①	②		①	②	
豊後大野市	①	②		①	②	
由布市	①	②		①	②	
国東市	①	②		①	②	
宮崎県(市を除く)	①	②		①	②	
宮崎市	①	②		①	②	
都城市	①	②		①	②	
延岡市	①	②		①	②	
日南市	①	②		①	②	
小林市	①	②		①	②	
日向市	①	②		①	②	
串間市	①	②		①	②	
西都市	①	②		①	②	
えびの市	①	②		①	②	

地方公共団体名	昼 間			夜 間		
	60	65	70	55	60	65
鹿児島県(市を除く)	①	②		①	②	
鹿児島市	①	②		①	②	
鹿屋市	①	②		①	②	
枕崎市	①	②		①	②	
阿久根市	①	②		①	②	
出水市	①	②		①	②	
指宿市	①	②		①	②	
西之表市	①	②		①	②	
垂水市	①	②		①	②	
薩摩川内市	①	②		①	②	
日置市	①	②		①	②	
曾於市	①	②		①	②	
霧島市	①	②		①	②	
いちき串木野市	①	②			②	①
南さつま市	①	②		①	②	
志布志市	①	②		①	②	
奄美市	①	②		①	②	
南九州市	①	②		①	②	
伊佐市	①	②		①	②	
姶良市	①	②		①	②	
沖縄県(市を除く)	①	②		①	②	
那覇市	①	②		①	②	
宜野湾市	①	②		①	②	
石垣市	①	②		①	②	
浦添市	①	②		①	②	
名護市	①	②		①	②	
糸満市	①	②		①	②	
沖縄市	①	②		①	②	
豊見城市	①	②		①	②	
うるま市	①	②		①	②	
宮古島市	①	②		①	②	
南城市	①	②		①	②	

表3 振動規制法に基づく各種届出状況
 表3-1 特定施設に係る設置届出等の状況
 表3-1-1 工場等数

施設名	年度		設置届出		使用届出		使用全廃届出		数変更届出	
	平成27年度	平成28年度	平成27年度	平成28年度	平成27年度	平成28年度	平成27年度	平成28年度	平成27年度	平成28年度
金属加工機械	307	245	13	16	232	252	557	515		
圧縮機	1,224	1,202	26	68	406	436	1,095	1,090		
土石用破砕機等	66	44	1	9	24	33	56	70		
織機	12	22	1	1	16	11	17	11		
コンクリートブロックマシン等	5	2	0	1	5	1	2	3		
木材加工機械	14	23	0	2	5	11	11	7		
印刷機械	67	55	0	3	109	119	76	73		
ロール機	7	6	0	0	5	2	8	5		
合成樹脂用射出成形機	80	90	4	8	39	71	286	294		
鋳造型機	5	8	0	0	7	5	7	15		
実数	1,113	1,015	22	117	632	689	1,289	1,220		

表3-1-2 施設数

施設名	年度		設置届出		使用届出		使用全廃届出		数変更届出	
	平成27年度	平成28年度	平成27年度	平成28年度	平成27年度	平成28年度	平成27年度	平成28年度	平成27年度	平成28年度
金属加工機械	1,673	1,094	89	64	1,210	1,791	404	484		
圧縮機	3,674	3,520	64	289	909	1,528	1,011	1,641		
土石用破砕機等	145	126	1	12	81	95	14	105		
織機	83	23	15	29	31	164	-203	-54		
コンクリートブロックマシン等	18	2	0	2	18	4	-3	-17		
木材加工機械	22	32	0	2	4	14	-21	5		
印刷機械	264	318	0	3	294	462	-103	-30		
ロール機	28	18	0	0	11	11	11	2		
合成樹脂用射出成形機	624	761	95	56	252	335	95	630		
鋳造型機	12	19	0	0	24	26	12	-27		
合計	6,543	5,913	264	457	2,834	4,430	1,217	2,739		

表3-2 特定施設に係るその他の届出状況

届出の種類 \ 年 度	平成27年度	平成28年度
防止方法の変更届出	27	21
使用の方法変更届出	117	59
氏名等変更届出	3,442	3,448
承継届出	276	345
合 計	3,862	3,873

表3-3 特定建設作業実施届出状況

作 業 名 \ 年 度	平成27年度	平成28年度
くい打機等を使用する作業	5,058	4,991
鋼球を使用して破壊する作業	994	155
舗装版破砕機を使用する作業	797	719
ブレーカーを使用する作業	33,284	36,418
合 計	40,133	42,283

表4 苦情対応状況等
表4-1 工場・事業場振動

工場・事業場の種別	行政対応		苦情対応状況												
	届出対応状況		苦情件数	報告徴収件数	の立入検査件数	測定件数	測定適合	測定不適	測定不能	調査に基づく行政指導件数	その行政指導件数	改善までの改善勧告の数	改善命令に至ったもの		
	行政指導件数	計画変更までのもの												改善命令に至ったもの	
指定地域内における特定工場等	金属加工機械	100	0	87	8	61	25	19	5	1	41	17	0	0	
	圧縮機	95	0	10	0	6	1	1	0	0	5	4	0	0	
	破砕機等	4	0	20	1	10	2	2	0	0	8	5	0	0	
	織機	2	0	1	0	1	0	0	0	0	1	0	0	0	
	コンクリートブロックマシン等	0	0	6	2	1	1	1	0	0	1	3	0	0	
	木材加工機械	1	0	3	0	1	0	0	0	0	1	0	0	0	
	印刷機	1	0	3	1	3	2	2	0	0	0	1	0	0	
	ゴム練用ロール機等	1	0	1	0	1	1	1	0	0	1	0	0	0	
	合成樹脂用射出成形機	11	0	2	0	1	0	0	0	0	0	1	0	0	
	鋳造型機	0	0	2	1	2	2	2	0	0	2	0	0	0	
	小計	215	0	135	13	87	34	28	5	1	60	31	0	0	
	上記以外	条例により規制対象となるもの	353	0	187	24	129	13	10	1	6	83	109	0	0
		その他の工場等	8		237	13	119	10			66	28			
小計		361	0	424	37	248	23	10	1	6	149	137	0	0	
合計	576	0	559	50	335	57	38	6	7	209	168	0	0		

表4-2 建設作業振動

建設作業の種類別 指定地域内における 特定建設作業	行政対応 苦情対応状況										
	苦情件数	報告の 徴収件数	立入検査 件数	測定件数	測定適合	測定 不適合	判定不能	調査に基 づく行政 指導件数	その他の 行政指導 件数	改善勧告ま でのもの	改善命令 に至った もの
くい打機等を使用する作業	95	9	56	15	14	0	1	41	20	0	0
鋼球を使用して破壊する作業	0	0	0	0	0	0	0	0	0	0	0
舗装版破砕機を使用する作業	15	2	6	0	0	0	0	5	6	0	0
ブレーカーを使用する作業	522	57	389	99	93	3	3	344	81	0	0
小計	632	68	451	114	107	3	4	390	107	0	0
上記以外 条例により規制対象の なると その他の	782	91	591	119	114	5	0	492	135	0	0
小計	1,558	183	1,078	157	114	5	0	817	319	0	0
合計	2,190	251	1,529	271	221	8	4	1,207	426	0	0

表4-3 道路交通振動

地域の区分	苦情件数	測定件数			道路管理者に 対する要請	都道府県公 安委員会に 対する要請	要請以外の道 路管理者に対 する措置	要請以外の都 道府県公安委 員会に対する 措置	措置を行わな かったもの
		測定	適合	不適合 判定不能					
指定地域内	222	測定	65	0	0	0	22	1	42
		未測定	149	8			4	0	4
		小計	222	222	0	0	0	82	2
指定地域外	33	測定	4				0	0	4
		未測定	29				7	0	22
		小計	33				7	0	26
合計	255		255	0	0	89	2	164	

*測定件数は平成28年度の件数のため、要請等の件数と一致しないことがある。

表5 その他の状況

表5-1 振動規制法に基づく特定工場等数及び特定施設数

施設名	年度		特定工場等実数		特定施設数	
	平成27年度	平成28年度	平成27年度	平成28年度	平成27年度	平成28年度
金属加工機械	37,885	37,599	261,426	259,328		
圧縮機	43,625	44,496	201,168	204,256		
土石用破砕機等	4,070	4,051	19,700	19,692		
織機	17,762	17,367	233,585	233,065		
コンクリートブロックマシン等	798	775	2,411	2,286		
木材加工機械	2,293	2,252	4,276	4,123		
印刷機	9,806	9,698	36,325	35,844		
ロール機	656	645	3,741	3,776		
合成樹脂用射出成形機	6,687	6,719	58,614	59,049		
鋳造型機	1,116	1,142	5,887	5,954		
合計	124,698	124,744	827,133	827,373		

表5-2 振動規制法に基づく勧告・命令及び要請の件数

		S.58	59	60	61	62	63	H.元	2	3	4	5	6	7	8	9	10	11	12	13	14	15	16	17	18	19	20	21	22	23	24	25	26	27	28					
特定工場等	計画変更勧告																																							
	勧告までのもの	0	0	0	0	0	0	0	0	0	0	0	0	0	0	0	0	0	0	0	1	0	0	0	0	0	0	0	0	0	0	0	0	0	0	0	0	0	0	
特定建設作業	命令に至ったもの	0	0	0	0	0	0	0	0	0	0	0	0	0	0	0	0	0	0	0	0	0	0	0	0	0	0	0	0	0	0	0	0	0	0	0	0	0	0	0
	改善勧告	1	4	6	2	0	0	1	0	2	0	1	1	2	0	1	0	0	0	1	3	1	0	0	1	0	0	0	0	0	0	0	0	0	0	0	0	0	0	0
道路交通	改善勧告	0	0	0	0	0	0	0	0	0	0	0	0	0	0	0	0	0	0	0	0	0	0	0	0	0	0	0	0	0	0	0	0	0	0	0	0	0	0	0
	勧告までのもの	0	0	1	0	1	0	0	0	0	0	0	0	0	0	0	0	0	0	0	0	0	0	0	0	0	0	0	0	0	0	0	0	0	0	0	0	0	0	0
道路交通	命令に至ったもの	0	0	0	0	0	0	0	0	1	0	0	0	0	0	0	0	0	0	0	0	0	0	0	0	0	0	0	0	0	0	0	0	0	0	0	0	0	0	0
	要請	0	0	0	0	0	0	0	0	1	0	1	0	0	0	0	0	0	0	0	0	0	0	0	0	0	0	0	0	0	0	0	0	0	0	0	0	0	0	
道路交通	要請	0	0	0	0	0	0	0	0	0	0	0	0	0	0	0	0	0	0	0	0	0	0	0	0	0	0	0	0	0	0	0	0	0	0	0	0	0	0	0
	都道府県公安委員会に対する要請	0	0	0	0	0	0	0	0	0	0	0	0	0	0	0	0	0	0	0	0	0	0	0	0	0	0	0	0	0	0	0	0	0	0	0	0	0	0	0

(単位:件)

表5-3 振動に係る苦情の状況

発生源の種類 年 度	工場・事業場				建設作業				道路交通			鉄道			合 計		
	特定工場等		左記以外		特定建設作業		左記以外		計	高速道路	その他	計	新幹線	その他		計	
	指定地域内	指定地域外	指定地域内	指定地域外	指定地域内	指定地域外	指定地域内	指定地域外									
	件数	%	件数	%	件数	%	件数	%	件数	%	件数	%	件数	%		件数	%
平成27年度	132	12	319	60	635	24	1,235	67	1,961	14	251	265	23	22	45	217	3,011
	4.4	0.4	10.6	2.0	21.1	0.8	41.0	2.2	65.1	0.5	8.3	8.8	0.8	0.7	1.5	7.2	100.0
平成28年度	135	7	344	73	632	19	1,477	62	2,190	12	243	255	11	13	24	224	3,252
	4.2	0.2	10.6	2.2	19.4	0.6	45.4	1.9	67.3	0.4	7.5	7.8	0.3	0.4	0.7	6.9	100.0

(都道府県・市・特別区別表)

表6 振動規制法に基づく地域指定状況

振動規制法に基づく地域指定状況	
都道府県名	平成28年度までの地域指定状況 市区町村名
北海道	札幌市、函館市、小樽市、旭川市、室蘭市、釧路市、帯広市、北見市、夕張市、 35市 岩見沢市、網走市、留萌市、苫小牧市、稚内市、美幌市、芦別市、江別市、赤平市、 68町 紋別市、士別市、名寄市、三笠市、根室市、千歳市、滝川市、砂川市、歌志内市 深川市、富良野市、登別市、恵庭市、伊達市、北広島市、石狩市、北斗市 当別町、松前町、福島町、七飯町、森町、八雲町、長万部町、江差町、今金町、 せたな町、倶知安町、共和町、岩内町、古平町、余市町、南幌町、奈井江町、由仁町、 長沼町、栗山町、月形町、浦臼町、新十津川町、鷹栖町、東神楽町、当麻町、東川町、 美瑛町、上富良野町、下川町、美深町、増毛町、羽幌町、枝幸町、美幌町、斜里町、 遠軽町、興部町、雄武町、大空町、壮瞥町、白老町、厚真町、洞爺湖町、安平町、 むかわ町、日高町、浦河町、新ひだか町、普重町、士幌町、新得町、清水町、芽室町、 大樽町、広尾町、幕別町、池田町、本別町、足寄町、浦幌町、釧路町、厚岸町、 標茶町、弟子屈町、白糠町、別海町、中標津町
青森県	青森市、弘前市、八戸市、黒石市、五所川原市、十和田市、三沢市、むつ市
岩手県	盛岡市、宮古市、大船渡市、花巻市、北上市、久慈市、遠野市、一関市、 13市 釜石市、二戸市、八幡平市、奥州市、滝沢市 10町 1村 警石町、岩手町、紫波町、矢巾町、金ケ崎町、平泉町、大槌町、山田町、岩泉町、一戸町 野田村
宮城県	仙台市、石巻市、塩竈市、気仙沼市、白石市、名取市、角田市、多賀城市、岩沼市、 14市 登米市、栗原市、東松島市、大崎市、富谷市 11町 1村 大河原町、村田町、柴田町、亶理町、松島町、七ヶ浜町、利府町、大和町、 美里町、女川町、南三陸町 大衡村

振動規制法に基づく地域指定状況	
都道府県名	平成28年度までの地域指定状況 市区町村名
秋田県	秋田市、能代市、横手市、大館市、男鹿市、湯沢市、鹿角市、由利本荘市、大仙市 9市 山形県 山形市、米沢市、鶴岡市、酒田市、新庄市、寒河江市、上山市、村山市、長井市、 13市 天童市、東根市、尾花沢市、南陽市 16町 山辺町、中山町、河北町、西川町、朝日町、大江町、大石田町、金山町、最上町、 真室川町、高畠町、川西町、小国町、白鷹町、庄内町、遊佐町
福島県	福島市、会津若松市、郡山市、いわき市、白河市、須賀川市、喜多方市、相馬市、 12市 二本松市、南相馬市、伊達市、本宮市 3町 鏡石町、矢吹町、石川町 1村 西郷村
茨城県	水戸市、日立市、土浦市、古河市、石岡市、結城市、龍ヶ崎市、下妻市、常総市、 32市 常陸太田市、高萩市、北茨城市、笠間市、取手市、牛久市、つくば市、ひたちなか市、 10町 鹿嶋市、潮来市、守谷市、常陸大宮市、那珂市、筑西市、坂東市、稲敷市、 2村 かすみがうら市、桜川市、神栖市、行方市、鉾田市、つくばみらい市、小美玉市 茨城町、大洗町、城里町、大子町、阿見町、河内町、八千代町、五霞町、境町、利根町 東海村、美浦村
栃木県	宇都宮市、足利市、栃木市、佐野市、鹿沼市、日光市、小山市、真岡市、大田原市、 14市 矢板市、那須塩原市、さくら市、那須烏山市、下野市 11町 上三川町、益子町、茂木町、市貝町、芳賀町、壬生町、野木町 塩谷町、高根沢町、那須町、那珂川町

振動規制法に基づく地域指定状況	
都道府県名	平成28年度までの地域指定状況 市区町村名
群馬県	前橋市、高崎市、桐生市、伊勢崎市、太田市、沼田市、館林市、渋川市、藤岡市、 12市 富岡市、安中市、みどり市 15町
8村	吉岡町、神流町、下仁田町、甘楽町、中之条町、長野原町、草津町、東吾妻町、 みなかみ町、玉村町、板倉町、明和町、千代田町、大泉町、邑楽町
埼玉県	榑東村、上野村、南牧村、磯恋村、高山村、片品村、川場村、昭和村
14町	さいたま市、川越市、熊谷市、川口市、行田市、所沢市、飯能市、加須市、本庄市、 39市 東松山市、春日部市、狭山市、羽生市、鴻巣市、深谷市、上尾市、草加市、越谷市、 14町 蕨市、戸田市、入間市、朝霞市、志木市、和光市、新座市、桶川市、久喜市、 北本市、八潮市、富士見市、三郷市、蓮田市、坂戸市、幸手市、鶴ヶ島市、 日高市、吉川市、ふじみ野市、白岡市
千葉県	伊奈町、三芳町、毛呂山町、清川町、川島町、吉見町、鳩山町、美里町、神川町、 上里町、寄居町、宮代町、杉戸町、松伏町
36市	千葉市、銚子市、市川市、船橋市、館山市、木更津市、松戸市、野田市、茂原市、 成田市、佐倉市、東金市、旭市、習志野市、柏市、勝浦市、市原市、流山市、 10町 八千代市、我孫子市、鴨川市、鎌ヶ谷市、君津市、富津市、浦安市、四街道市、 1村 袖ヶ浦市、八街市、印西市、白井市、富里市、匝瑳市、香取市、山武市、いすみ市、大網白里市
千葉県	酒々井町、栄町、多古町、東庄町、九十九里町、芝山町、横芝光町、 一宮町、白子町、御宿町
東京都	長生村
23特別区	千代田区、中央区、港区、新宿区、文京区、台東区、台東区、墨田区、江東区、品川区、 目黒区、大田区、世田谷区、渋谷区、中野区、杉並区、豊島区、北区、荒川区、板橋区、 26市
東京都	練馬区、足立区、葛飾区、江戸川区

振動規制法に基づく地域指定状況	
都道府県名	平成28年度までの地域指定状況 市区町村名
(東京都)	八王子市、立川市、武蔵野市、三鷹市、青梅市、府中市、昭島市、調布市、町田市、 小金井市、小平市、日野市、東村山市、国分寺市、国立市、福生市、狛江市、東大和市、 清瀬市、東久留米市、武蔵村山市、多摩市、稲城市、羽村市、あきる野市、西東京市
神奈川県	横浜市、川崎市、相模原市、横須賀市、平塚市、鎌倉市、藤沢市、小田原市、茅ヶ崎市、逗子市、 19市 三浦市、秦野市、厚木市、大和市、伊勢原市、海老名市、座間市、南足柄市、綾瀬市 2町 葉山町、寒川町
新潟県	新潟市、長岡市、三条市、柏崎市、新発田市、小千谷市、加茂市、十日町市、見附市、 20市 村上市、燕市、糸魚川市、妙高市、五泉市、上越市、阿賀野市、佐渡市、魚沼市、 4町 南魚沼市、胎内市 1村 聖籠町、田上町、阿賀町、湯沢町 弥彦村
富山県	富山市、高岡市、魚津市、米見市、滑川市、黒部市、礪波市、小矢部市、南砺市、村上市 10市 4町 上市町、立山町、入善町、朝日町
石川県	金沢市、七尾市、小松市、輪島市、珠洲市、加賀市、羽咋市、かほく市、白山市、能美市 11市 野々市市 8町 川北町、津幡町、内灘町、志賀町、宝達志水町、中能登町、穴水町、能登町
福井県	福井市、敦賀市、小浜市、大野市、勝山市、鯖江市、あわら市、越前市、坂井市 9市 4町 永平寺町、越前町、美浜町、高浜町

振動規制法に基づく地域指定状況	
都道府県名	平成28年度までの地域指定状況 市区町村名
山梨県	甲府市、富士吉田市、都留市、山梨市、大月市、韭崎市、南アルプス市、北杜市、甲斐市、笛吹市、上野原市、甲州市、中央市
13市 8町	4村
	市川三郷町、早川町、身延町、南都町、富士川町、昭和町、西桂町、富士河口湖町 道志村、忍野村、山中湖村、鳴沢村
長野県	長野市、松本市、上田市、岡谷市、飯田市、諏訪市、須坂市、小諸市、伊那市、駒ヶ根市、中野市、大町市、飯山市、茅野市、壺屋市、佐久市、千曲市
17市 3町	3町
	下諏訪町、辰野町、小布施町
岐阜県	岐阜市、大垣市、高山市、多治見市、関市、中津川市、美濃市、瑞浪市、羽島市、恵那市、美濃加茂市、土岐市、各務原市、可児市、山県市、瑞穂市、飛騨市、本巣市、郡上市、下呂市、海津市
21市 19町 2村	岐阜南町、笠松町、養老町、垂井町、関ヶ原町、神戸町、輪之内町、安八町、揖斐川町、大野町、池田町、北方町、坂祝町、富加町、川辺町、七宗町、八百津町、白川町、御嵩町 東白川村、白川村
静岡県	静岡市、浜松市、沼津市、熱海市、三島市、富士宮市、伊東市、島田市、富士市、磐田市、焼津市、掛川市、藤枝市、御殿場市、袋井市、下田市、裾野市、湖西市、伊豆市、御前崎市、菊川市、伊豆の国市、牧之原市
23市 12町	東伊豆町、河津町、南伊豆町、松崎町、西伊豆町、函南町、清水町、長泉町、小山町、吉田町、川根本町、森町
愛知県	名古屋市、豊橋市、岡崎市、一宮市、瀬戸市、半田市、春日井市、豊川市、津島市、碧南市、刈谷市、豊田市、安城市、西尾市、蒲郡市、犬山市、常滑市、江南市、小牧市、稲沢市、新城市、東海市、大府市、知多市、知立市、尾張旭市、高浜市、岩倉市、豊明市、日進市、田原市、愛西市、清須市、北名古屋市、弥富市、みよし市、
38市 12町 1村	

振動規制法に基づく地域指定状況	
都道府県名	平成28年度までの地域指定状況 市区町村名
(愛知県)	あま市、長久手市 東郷町、豊山町、大口町、扶桑町、大治町、蟹江町、阿久比町、東浦町、南知多町、美浜町、武豊町、幸田町 飛島村
三重県	津市、四日市市、伊勢市、松阪市、桑名市、鈴鹿市、名張市、尾鷲市、亀山市、鳥羽市、熊野市、いなべ市、伊賀市 5町 木曽岬町、東員町、菰野町、朝日町、川越町
滋賀県	大津市、彦根市、長浜市、近江八幡市、草津市、守山市、栗東市、甲賀市、野洲市、湖南市、高島市、東近江市、米原市 13市 6町 日野町、竜王町、愛荘町、豊郷町、甲良町、多賀町
京都府	京都市、福知山市、舞鶴市、綾部市、宇治市、宮津市、亀岡市、城陽市、向日市、長岡京市、八幡市、京田辺市、南丹市、木津川市 14市 5町 大山崎町、久御山町、井手町、宇治田原町、精華町
大阪府	大阪市、堺市、岸和田市、豊中市、池田市、吹田市、泉大津市、高槻市、貝塚市、守口市、枚方市、茨木市、八尾市、泉佐野市、富田林市、寝屋川市、河内長野市、9町 1村 藤井寺市、東大阪市、泉南市、四條畷市、交野市、大阪狭山市、阪南市 島本町、豊能町、能勢町、忠岡町、熊取町、田尻町、岬町、太子町、河南町 千早赤阪村

振動規制法に基づく地域指定状況	
都道府県名	平成28年度までの地域指定状況 市区町村名
兵庫県	神戸市、姫路市、尼崎市、明石市、西宮市、洲本市、芦屋市、伊丹市、相生市、豊岡市、加古川市、赤穂市、西脇市、宝塚市、三木市、高砂市、川西市、小野市、三田市、加西市、篠山市、養父市、丹波市、南あわじ市、朝来市、淡路市、兵庫県、加東市、たつの市
奈良県	猪名川町、多可町、稲美町、播磨町、市川町、福崎町、神河町、太子町、上郡町、佐用町、香美町、新温泉町
奈良県	奈良市、大和高田市、大和郡山市、天理市、橿原市、桜井市、五條市、御所市、生駒市、香芝市、葛城市、宇陀市
12市	
15町	
2村	平群町、三郷町、斑鳩町、安堵町、川西町、三宅町、田原本町、高取町、上牧町、王寺町、広陵町、河合町、吉野町、大淀町、下市町
山添村、明日香村	
和歌山県	和歌山市、海南市、橋本市、有田市、御坊市、田辺市、新宮市
7市	
2町	有田川町、白浜町
鳥取県	鳥取市、米子市、倉吉市、境港市
4市	
1町	八頭町
1村	日吉津村
島根県	松江市、浜田市、出雲市、益田市、大田市、安来市、江津市
7市	
岡山県	岡山市、倉敷市、津山市、玉野市、笠岡市、井原市、総社市、高梁市、新見市、備前市、瀬戸内市、赤磐市、真庭市、美作市、浅口市
15市	
8町	和気町、早島町、矢掛町、勝央町、久米南町、美咲町、吉備中央町、里庄町

振動規制法に基づく地域指定状況	
都道府県名	平成28年度までの地域指定状況 市区町村名
広島県	広島市、呉市、竹原市、三原市、尾道市、福山市、府中市、三次市、庄原市、大竹市、東広島市、廿日市市、安芸高田市
13市	
6町	府中町、海田町、熊野町、坂町、安芸太田町、北広島町
山口県	下関市、宇都市、山口市、萩市、防府市、下松市、岩国市、光市、長門市、柳井市、美祢市、周南市、山陽小野田市
13市	
3町	和木町、田布施町、平生町
徳島県	徳島市、鳴門市、小松島市、阿南市、吉野川市
5市	
4町	石井町、松茂町、北島町、藍住町
香川県	高松市、丸亀市、坂出市、善通寺市、観音寺市
5市	
2町	宇多津町、多度津町
愛媛県	松山市、今治市、宇和島市、八幡浜市、新居浜市、西条市、大洲市、伊予市、四国中央市、東温市
10市	
高知県	高知市、室戸市、安芸市、須崎市、四万十市
5市	
1町の町	いの町
福岡県	北九州市、福岡市、大牟田市、久留米市、直方市、飯塚市、田川市、柳川市、八女市、28市、筑後市、大川市、行橋市、豊前市、中間市、小郡市、筑紫野市、春日市、大野城市、30町、宗像市、太宰府市、古賀市、福津市、うきは市、宮若市、嘉麻市、朝倉市、みやま市、2村、糸島市

振動規制法に基づく地域指定状況	
都道府県名	平成28年度までの地域指定状況 市区町村名
(福岡県)	那珂川町、宇美町、篠栗町、志免町、須恵町、新宮町、久山町、粕屋町、芦屋町、水巻町、岡垣町、遠賀町、小竹町、鞍手町、桂川町、筑前町、大刀洗町、大木町、広川町、香春町、添田町、糸田町、川崎町、大任町、福智町、苅田町、みやこ町、吉富町、上毛町、築上町
佐賀県	東峰村、赤村
10市	佐賀市、唐津市、鳥栖市、多久市、伊万里市、武雄市、鹿島市、小城市、鹿野市、神埼市
10町	吉野ヶ里町、基山町、上峰町、みやき町、玄海町、有田町、大町町、江北町、白石町、太良町
長崎県	長崎市、佐世保市、島原市、諫早市、大村市、松浦市、対馬市、五島市
8市	
4町	長与町、時津町、東彼杵町、川棚町
熊本県	熊本市、八代市、人吉市、荒尾市、水俣市、玉名市、山鹿市、菊池市、宇土市、上天草市、宇城市、阿蘇市、天草市、合志市
14市	
23町	美里町、玉東町、南関町、和水町、大津町、菊陽町、南小国町、小国町、高森町、御船町、嘉島町、益城町、甲佐町、山都町、氷川町、芦北町、津奈木町、錦町、多良木町、湯前町、あさぎり町、苓北町
8村	鹿山村、西原村、南阿蘇村、水上村、相良村、五木村、山江村、球磨村
大分県	大分市、別府市、中津市、日田市、佐伯市、臼杵市、津久見市、竹田市、豊後高田市、杵築市、宇佐市、豊後大野市、由布市、国東市
14市	
2町	日出町、玖珠町

振動規制法に基づく地域指定状況	
都道府県名	平成28年度までの地域指定状況 市区町村名
宮崎県	宮崎市、都城市、延岡市、日向市、串間市、小林市、日向市、串間市、西都市、えびの市
9市	
10町	三股町、高原町、国富町、綾町、高鍋町、新富町、川南町、都農町、門川町、高千穂町
鹿児島県	鹿児島市、鹿屋市、枕崎市、阿久根市、出水市、指宿市、西之表市、垂水市、薩摩川内市、日置市、曽於市、霧島市、いちき串木野市、南さつま市、志布志市、奄美市、南九州市、伊佐市、姶良市
19市	
8町	さつま町、湧水町、錦江町、肝付町、中種子町、瀬戸内町、和泊町、知名町
沖縄県	那覇市、宜野湾市、石垣市、浦添市、名護市、糸満市、沖縄市、豊見城市、うるま市、宮古島市、南城市
11市	
7町	本郷町、嘉手納町、北谷町、西原町、与那原町、南風原町、八重瀬町
3村	読谷村、北中城村、中城村
合 計	47都道府県 755市 23特別区 417町 39村 (合計 1,234市区町村)

表7 振動規制法に基づく規制基準の設定状況(特定工場等)

(単位:デシベル)

地方公共団体名	時間の区分				区域の区分		法第4条第2項に定める規制基準を定めている町村	備考
					第1種	第2種		
北海道(市を除く)	昼間	午前	8時	～	午後	7時	—	
	夜間	午後	7時	～	午前	8時		
札幌市	昼間	午前	8時	～	午後	7時	—	
	夜間	午後	7時	～	午前	8時		
函館市	昼間	午前	8時	～	午後	7時	—	
	夜間	午後	7時	～	午前	8時		
小樽市	昼間	午前	8時	～	午後	7時	—	学校教育法第1条に規定する学校、児童福祉法第7条第1項に規定する保育所、医療法第1条の5第1項に規定する病院及び同条第2項に規定する診療所のうち患者を入院させるための施設を有するもの、図書館法第2条第1項に規定する図書館、老人福祉法第5条の3に規定する特別養護老人ホーム並びに就学前の子どもに関する教育、保育等の総合的な提供の推進に関する法律第2条第7項に規定する幼保連携型認定こども園の敷地の周囲おおむね50メートル内においては、それぞれの規制値から5デシベルを減じた値を適用する。
	夜間	午後	7時	～	午前	8時		
旭川市	昼間	午前	8時	～	午後	7時	—	
	夜間	午後	7時	～	午前	8時		
室蘭市	昼間	午前	8時	～	午後	7時	—	
	夜間	午後	7時	～	午前	8時		
釧路市	昼間	午前	8時	～	午後	7時	—	
	夜間	午後	7時	～	午前	8時		
帯広市	昼間	午前	8時	～	午後	7時	—	学校教育法第1条に規定する学校、児童福祉法第7条第1項に規定する保育所、医療法第1条の5第1項に規定する病院及び同条第2項に規定する診療所のうち患者を入院させるための施設を有するもの、図書館法第2条第1項に規定する図書館、老人福祉法第5条の3に規定する特別養護老人ホーム並びに就学前の子どもに関する教育、保育等の総合的な提供の推進に関する法律第2条第7項に規定する幼保連携型認定こども園の敷地の周囲おおむね50メートルの区域内においては、それぞれ規制値から5デシベルを減じた値を適用するものとする。
	夜間	午後	7時	～	午前	8時		
北見市	昼間	午前	8時	～	午後	7時	—	
	夜間	午後	7時	～	午前	8時		
夕張市	昼間	午前	8時	～	午後	7時	—	
	夜間	午後	7時	～	午前	8時		
岩見沢市	昼間	午前	8時	～	午後	7時	—	
	夜間	午後	7時	～	午前	8時		
網走市	昼間	午前	8時	～	午後	7時	—	
	夜間	午後	7時	～	午前	8時		
留萌市	昼間	午前	8時	～	午後	7時	—	
	夜間	午後	7時	～	午前	8時		
苫小牧市	昼間	午前	8時	～	午後	7時	—	
	夜間	午後	7時	～	午前	8時		
稚内市	昼間	午前	8時	～	午後	7時	—	
	夜間	午後	7時	～	午前	8時		
美唄市	昼間	午前	8時	～	午後	7時	美唄市(平成24年3月30日)	
	夜間	午後	7時	～	午前	8時		
芦別市	昼間	午前	8時	～	午後	7時	—	
	夜間	午後	7時	～	午前	8時		
江別市	昼間	午前	8時	～	午後	7時	—	
	夜間	午後	7時	～	午前	8時		
赤平市	昼間	午前	8時	～	午後	7時	—	
	夜間	午後	7時	～	午前	8時		
紋別市	昼間	午前	8時	～	午後	7時	—	
	夜間	午後	7時	～	午前	8時		
士別市	昼間	午前	8時	～	午後	7時	—	
	夜間	午後	7時	～	午前	8時		
名寄市	昼間	午前	8時	～	午後	7時	—	
	夜間	午後	7時	～	午前	8時		
三笠市	昼間	午前	8時	～	午後	7時	三笠市	
	夜間	午後	7時	～	午前	8時		
根室市	昼間	午前	8時	～	午後	7時	—	
	夜間	午後	7時	～	午前	8時		
千歳市	昼間	午前	8時	～	午後	7時	—	
	夜間	午後	7時	～	午前	8時		
滝川市	昼間	午前	8時	～	午後	7時	—	
	夜間	午後	7時	～	午前	8時		
砂川市	昼間	午前	8時	～	午後	7時	—	
	夜間	午後	7時	～	午前	8時		
歌志内市	昼間	午前	8時	～	午後	7時	—	
	夜間	午後	7時	～	午前	8時		
深川市	昼間	午前	8時	～	午後	7時	—	指定地域のうち、第1種区域の全域並びに第2種区域内の学校教育法第1条に規定する学校、児童福祉法第7条第1項に規定する保育所、医療法第1条の5第1項に規定する病院及び同条第2項に規定する診療所のうち患者を入院させるための施設を有するもの、図書館法第2条第1項に規定する図書館並びに老人福祉法第5条の3に規定する特別養護老人ホームの敷地の周囲おおむね50メートルの区域内においては、それぞれ規制値から5デシベルを減じた値を適用するものとする。
	夜間	午後	7時	～	午前	8時		
富良野市	昼間	午前	8時	～	午後	7時	—	
	夜間	午後	7時	～	午前	8時		

地方公共団体名	時間の区分		区域の区分		法第4条第2項に定める規制基準を定めている町村	備考
			第1種	第2種		
登別市	昼間	午前 8時 ~ 午後 7時	60	65	—	
	夜間	午後 7時 ~ 午前 8時	55	60		
恵庭市	昼間	午前 8時 ~ 午後 7時	60	65	—	
	夜間	午後 7時 ~ 午前 8時	55	60		
伊達市	昼間	午前 8時 ~ 午後 7時	60	65	—	
	夜間	午後 7時 ~ 午前 8時	55	60		
北広島市	昼間	午前 8時 ~ 午後 7時	60	65	—	
	夜間	午後 7時 ~ 午前 8時	55	60		
石狩市	昼間	午前 8時 ~ 午後 7時	60	65	—	
	夜間	午後 7時 ~ 午前 8時	55	60		
北斗市	昼間	午前 8時 ~ 午後 7時	60	65	—	
	夜間	午後 7時 ~ 午前 8時	55	60		
青森県(市を除く)	昼間	午前 8時 ~ 午後 7時	60	65	—	
	夜間	午後 7時 ~ 午前 8時	55	60		
青森市	昼間	午前 8時 ~ 午後 7時	60	65	—	学校、保育所、病院、診療所のうち患者を入院させるための施設を有するもの、図書館、特別養護老人ホーム、介護老人保健施設の敷地の周囲50メートルの区域内については5dBを減じた値とする。
	夜間	午後 7時 ~ 午前 8時	55	60		
弘前市	昼間	午前 8時 ~ 午後 7時	60	65	—	
	夜間	午後 7時 ~ 午前 8時	55	60		
八戸市	昼間	午前 8時 ~ 午後 7時	60	65	—	学校、保育所、病院・診療所、図書館、特別養護老人ホーム並びに介護老人保健施設の敷地の周囲50メートルの区域内における規制基準は、表に定める
	夜間	午後 7時 ~ 午前 8時	55	60		
黒石市	昼間	午前 8時 ~ 午後 7時	60	65	—	
	夜間	午後 7時 ~ 午前 8時	55	60		
五所川原市	昼間	午前 8時 ~ 午後 7時	60	65	—	学校、保育所、病院、診療所(患者の収容施設を有するもの)、図書館、特別養護老人ホーム、幼保連携型認定こども園及び介護老人保健施設の敷地の周囲50mの区域内における規制基準値は、5dBを減じた値とする。
	夜間	午後 7時 ~ 午前 8時	55	60		
十和田市	昼間	午前 8時 ~ 午後 7時	60	65	—	
	夜間	午後 7時 ~ 午前 8時	55	60		
三沢市	昼間	午前 8時 ~ 午後 7時	60	65	—	学校、保育所、病院等の敷地の周囲50メートルの区域内における規制基準は、同表に定める値から5デシベルを減じた値とする。
	夜間	午後 7時 ~ 午前 8時	55	60		
むつ市	昼間	午前 8時 ~ 午後 7時	60	65	—	学校、保育所、病院及び診療所、図書館、特別養護老人ホーム並びに介護老人保健施設の敷地の周囲50メートルの区域内については5dB減じた値とする。
	夜間	午後 7時 ~ 午前 8時	55	60		
平川市	昼間	午前 8時 ~ 午後 7時	60	65	—	
	夜間	午後 7時 ~ 午前 8時	55	60		
岩手県(市を除く)	昼間	午前 7時 ~ 午後 8時	60	65	—	学校等施設の敷地の周囲50mの区域内における規制基準値は、昼間欄及び夜間欄に掲げるそれぞれの基準値から5dB減じた値とする。
	夜間	午後 8時 ~ 午前 7時	55	60		
盛岡市	昼間	午前 7時 ~ 午後 8時	60	65	—	学校、保育所、病院等の周囲おおよそ50メートル以内における規制基準は、各欄に定める値から5デシベルを減じて得た値。
	夜間	午後 8時 ~ 午前 7時	55	60		
宮古市	昼間	午前 7時 ~ 午後 8時	60	65	—	下記施設敷地の周囲50m区域内は各基準値から5デシベルを減じた値とする。 1学校教育法第1条に規定する学校 2児童福祉法第7条に規定する保育所 3医療法第1条の5第1項に規定する病院及び同条第2項に規定する診療所のうち、患者を入院させるための施設を有するもの 4図書館法第2条第1項に規定する図書館 5老人福祉法第5条の3に規定する特別養護老人ホーム
	夜間	午後 8時 ~ 午前 7時	55	60		
大船渡市	昼間	午前 7時 ~ 午後 8時	60	65	—	
	夜間	午後 8時 ~ 午前 7時	55	60		
花巻市	昼間	午前 7時 ~ 午後 8時	60	65	—	
	夜間	午後 8時 ~ 午前 7時	55	60		
北上市	昼間	午前 7時 ~ 午後 8時	60	65	—	区域内に所在する学校教育法第1条に規定する学校、児童福祉法第7条に規定する保育所、医療法第1条の5第1項に規定する病院及び同条第3項に規定する診療所のうち患者の収容施設を有するもの、図書館法第2条第1項に規定する図書館、老人福祉法第5条の3に規定する特別養護老人ホーム並びに就学前の子どもに関する教育、保育等の総合的な提供の推進に関する法律第2条第7項に規定する幼保連携型認定子ども園の敷地の周囲50mの区域内における当該規制基準は、各欄に定める値から5dBを減じた値。
	夜間	午後 8時 ~ 午前 7時	55	60		
久慈市	昼間	午前 7時 ~ 午後 8時	60	65	—	
	夜間	午後 8時 ~ 午前 7時	55	60		
遠野市	昼間	午前 7時 ~ 午後 8時	60	65	—	
	夜間	午後 8時 ~ 午前 7時	55	60		
一関市	昼間	午前 7時 ~ 午後 8時	60	65	—	
	夜間	午後 8時 ~ 午前 7時	55	60		
釜石市	昼間	午前 7時 ~ 午後 8時	60	65	—	学校、保育所、病院等の敷地の周囲おおむね50メートル以内の区域については5デシベル減じて得た値とする。
	夜間	午後 8時 ~ 午前 7時	55	60		
二戸市	昼間	午前 7時 ~ 午後 8時	60	65	—	
	夜間	午後 8時 ~ 午前 7時	55	60		
奥州市	昼間	午前 7時 ~ 午後 8時	60	55	—	
	夜間	午後 8時 ~ 午前 7時	65	60		
滝沢市	昼間	午前 7時 ~ 午後 8時	60	65	—	
	夜間	午後 8時 ~ 午前 7時	55	60		

地方公共団体名	時間の区分				区域の区分		法第4条第2項に定める規制基準を定めている町村	備考		
					第1種	第2種				
宮城県(市を除く)	昼間	午前	8時	～	午後	7時	60	65	大河原町、村田町、柴田町、亘理町、松島町、七ヶ浜町、利府町、大和町、大衡村、美里町、女川町、南三陸町	学校、保育所、病院、入院施設を有する診療所、図書館、特別養護老人ホーム、幼保連携型認定こども園の敷地の周囲おおむね50mの区域内は5dBを減じた値とする
	夜間	午後	7時	～	午前	8時	55	60		
仙台市	昼間	① 午前	8時	～	午後	7時	60	65	—	基準2は学校、保育所、病院及び有床診療所、図書館、特別養護老人ホーム並びに幼保連携型認定こども園の敷地の周囲おおむね50mの区域内
		② 午前	8時	～	午後	7時	55	60		
夜間	① 午後	7時	～	午前	8時	55	60			
	② 午後	7時	～	午前	8時	50	55			
石巻市	昼間	午前	8時	～	午後	7時	60	65	—	区域内に所在する学校教育法第1条に規定する学校、児童福祉法第7条第1項に規定する保育所、就学前の子供に関する法律第2条第7項に規定する幼保連携型認定こども園、医療法第1条の5第1項に規定する病院及び同条第2項に規定する診療所のうち患者を入院させるための施設を有するもの、図書館法第2条第1項に規定する図書館並びに特別養護老人ホームの敷地の周囲おおむね50mの区域内における基準は、定める値からそれぞれ5dBを減じた値とする。
	夜間	午後	7時	～	午前	8時	55	60		
塩竈市	昼間	午前	8時	～	午後	7時	60	65	—	区域内に所在する学校教育法第1条に規定する学校、児童福祉法第7条に規定する保育所、医療法第1条の5第1項に規定する病院及び第2項に規定する診療所のうち患者を入院させるための施設を有するもの図書館法第2条第1項に規定する図書館老人福祉法第5条の3に規定する特別養護老人ホーム並びに就学前の子供に関する教育保育等の総合的な提供の推進に関する法律第2条第7項に規定する幼保連携型認定こども園の敷地及びその周囲50メートルの区域内における当該基準は、同表に定める値からそれぞれ5デシベル減じた値とする。
	夜間	午後	7時	～	午前	8時	55	60		
気仙沼市	昼間	午前	8時	～	午後	7時	60	65	—	区域内に所在する学校、保育所、病院及び診療所のうち患者を入院させるための施設を有するもの、図書館、特別養護老人ホーム並びに幼保連携型認定こども園の敷地及びその周囲おおむね50メートルの区域内における当該基準は、同表に定める値からそれぞれ5デシベル減じた値とする。
	夜間	午後	7時	～	午前	8時	55	60		
白石市	昼間	午前	8時	～	午後	7時	60	65	—	区域内に所在する学校教育法第1条に規定する学校、児童福祉法第7条に規定する保育所、医療法第1条の5第1項に規定する病院及び第2項に規定する診療所のうち患者を入院させるための施設を有するもの、図書館法第2条第1項に規定する図書館、老人福祉法第5条の3に規定する特別養護老人ホーム並びに就学前の子供に関する教育、保育等の総合的な提供の推進に関する法律第2条第7項に規定する幼保連携型認定こども園の敷地及びその周囲約50mの区域内の当該基準は、同表の値からそれぞれ5dB減じた値。
	夜間	午後	7時	～	午前	8時	55	60		
名取市	昼間	午前	8時	～	午後	7時	60	65	—	
	夜間	午後	7時	～	午前	8時	55	60		
角田市	昼間	午前	8時	～	午後	7時	60	65	—	
	夜間	午後	7時	～	午前	8時	55	60		
多賀城市	昼間	午前	8時	～	午後	7時	60	65	—	区域内に所在する学校教育法第1条に規定する学校、児童福祉法第7条第1項に規定する保育所、医療法第1条の5第1項に規定する病院及び同条第2項に規定する診療所のうち患者を入院させるための施設を有するもの、図書館法第2条第1項に規定する図書館、老人福祉法第5条の3に規定する特別養護老人ホーム並びに就学前の子供に関する教育、保育等の総合的な提供の推進に関する法律第2条第7項に規定する幼保連携型認定こども園の敷地の周囲おおむね50メートルの区域内における基準は、同表に定める値からそれぞれ5デシベルを減じた値とする。
	夜間	午後	7時	～	午前	8時	55	60		
岩沼市	昼間	午前	8時	～	午後	7時	60	65	岩沼市	
	夜間	午後	7時	～	午前	8時	55	60		
登米市	昼間	午前	8時	～	午後	7時	60	65	—	区域内に所在する学校教育法第1条に規定する学校、児童福祉法第7条第1項に規定する保育所、医療法第1条の5第1項に規定する病院及び同条第2項に規定する診療所のうち患者を入院させるための施設を有するもの、図書館法第2条第1項に規定する図書館並びに老人福祉法第5条の3に規定する特別養護老人ホームの敷地及びその周囲おおむね50メートルの区域内における当該基準は、それぞれ5デシベルを減じた値とする。
	夜間	午後	7時	～	午前	8時	55	60		
栗原市	昼間	午前	8時	～	午後	7時	60	65	—	区域内に所在する学校、保育所、病院(診療所のうち患者を入院させるための施設を有するものを含む。)、図書館、特別養護老人ホーム、幼保連携型認定こども園の敷地及びその周囲おおむね50メートルの区域内における当該基準は、それぞれ5デシベルを減じた値とする。
	夜間	午後	7時	～	午前	8時	55	60		
東松島市	昼間	午前	8時	～	午後	7時	60	65	—	区域内に所在する学校、保育所、病院及び診療所のうち患者を入院させるための施設を有するもの、図書館、特別養護老人ホーム並びに幼保連携型認定こども園の敷地の周囲おおむね50メートルの区域内における基準は、同表に定める値からそれぞれ5デシベルを減じた値とする。
	夜間	午後	7時	～	午前	8時	55	60		
大崎市	昼間	午前	8時	～	午後	7時	60	65	—	区域内に所在する学校教育法第1条に規定する学校、児童福祉法第7条に規定する保育所、医療法第1条の5第1項に規定する病院及び第2項に規定する診療所のうち患者を入院させるための施設を有するもの、図書館法第2条第1項に規定する図書館並びに老人福祉法第5条の3に規定する特別養護老人ホーム並びに就学前の子供に関する教育、幼保連携型認定こども園の敷地及びその周囲おおむね50メートルの区域内における当該基準は、同表に定める値からそれぞれ5デシベル減じた値とする。
	夜間	午後	7時	～	午前	8時	55	60		
富谷市	昼間	午前	8時	～	午後	7時	60	65	—	
	夜間	午後	7時	～	午前	8時	55	60		
秋田県(市を除く)	昼間	午前	時	～	午後	時				
	夜間	午後	時	～	午前	時				
秋田市	昼間	午前	8時	～	午後	7時	60	65	—	第1、2種区域のうち学校、保育所、病院等の敷地の周囲50メートル以内の区域は5デシベル減じた値となる。
	夜間	午後	7時	～	午前	8時	55	60		
能代市	昼間	午前	8時	～	午後	7時	60	65	—	
	夜間	午後	7時	～	午前	8時	55	60		

地方公共団体名	時間の区分		区域の区分		法第4条第2項に定める規制基準を定めている町村	備考
			第1種	第2種		
横手市	昼間	午前 8時 ~ 午後 7時	60	65	—	
	夜間	午後 7時 ~ 午前 8時	55	60		
大館市	昼間	午前 8時 ~ 午後 7時	60	65	—	同表に掲げる第1種区域、第2種区域内に所在する学校、保育所、病院等の敷地の周囲50メートルの区域内の区域における当該規制基準は、各欄に定める値から5デシベルを減じて得た値とする。
	夜間	午後 7時 ~ 午前 8時	55	60		
男鹿市	昼間	午前 8時 ~ 午後 7時	60	65	—	
	夜間	午後 7時 ~ 午前 8時	55	60		
湯沢市	昼間	午前 6時 ~ 午後 9時	60	65	—	
	夜間	午後 9時 ~ 午前 6時	55	60		
鹿角市	昼間	午前 8時 ~ 午後 7時	60	65	—	学校、保育所、病院および診療所、図書館、特定擁護老人ホームが所在する敷地の周囲50メートルの区域内における規制基準は5デシベルを減じた値とする。
	夜間	午後 7時 ~ 午前 8時	55	60		
由利本荘市	昼間	午前 8時 ~ 午後 7時	60	65	—	学校、保育所、病院、図書館、特別養護老人ホーム、幼保連携型認定こども園の周囲50メートルの範囲については5dB減じた値とする。
	夜間	午後 7時 ~ 午前 8時	55	60		
潟上市	昼間	午前 6時 ~ 午後 9時	45	50	—	
	夜間	午後 9時 ~ 午前 6時	40	45		
大仙市	昼間	午前 8時 ~ 午後 7時	60	65	—	
	夜間	午後 7時 ~ 午前 8時	55	60		
山形県(市を除く)	昼間	午前 8時 ~ 午後 7時	60	65	—	
	夜間	午後 7時 ~ 午前 8時	55	60		
山形市	昼間	午前 8時 ~ 午後 7時	60	65	—	
	夜間	午後 7時 ~ 午前 8時	55	60		
米沢市	昼間	午前 8時 ~ 午後 7時	60	65	—	
	夜間	午後 7時 ~ 午前 8時	55	60		
鶴岡市	昼間	午前 8時 ~ 午後 7時	50	55	—	
	夜間	午後 7時 ~ 午前 8時	45	45		
酒田市	昼間	午前 8時 ~ 午後 7時	60	65	—	
	夜間	午後 7時 ~ 午前 8時	55	60		
新庄市	昼間	午前 8時 ~ 午後 7時	60	65	—	
	夜間	午後 7時 ~ 午前 8時	55	60		
寒河江市	昼間	午前 8時 ~ 午後 7時	60	65	—	
	夜間	午後 7時 ~ 午前 8時	55	60		
上山市	昼間	午前 8時 ~ 午後 7時	60	65	—	
	夜間	午後 7時 ~ 午前 8時	55	60		
村山市	昼間	午前 8時 ~ 午後 7時	60	65	—	
	夜間	午後 7時 ~ 午前 8時	55	60		
長井市	昼間	午前 8時 ~ 午後 7時	60	65	—	
	夜間	午後 7時 ~ 午前 8時	55	60		
天童市	昼間	午前 8時 ~ 午後 7時	60	60	—	
	夜間	午後 7時 ~ 午前 8時	55	55		
東根市	昼間	午前 8時 ~ 午後 7時	60	65	東根市	
	夜間	午後 7時 ~ 午前 8時	55	60		
尾花沢市	昼間	午前 8時 ~ 午後 7時	60	65	—	
	夜間	午後 7時 ~ 午前 8時	55	60		
南陽市	昼間	午前 8時 ~ 午後 7時	60	65	—	
	夜間	午後 7時 ~ 午前 8時	55	60		
福島県(市を除く)	昼間	午前 7時 ~ 午後 7時	60	65	鏡石町、西郷村、矢吹町、石川町	
	夜間	午後 7時 ~ 午前 7時	55	60		
福島市	昼間	午前 7時 ~ 午後 7時	60	65	—	学校、保育所、病院、診療所、図書館、特別養護老人ホームの敷地の50mの区域内における基準は、5dB減じた値とする。
	夜間	午後 7時 ~ 午前 7時	55	60		
会津若松市	昼間	午前 7時 ~ 午後 7時	60	65	—	
	夜間	午後 7時 ~ 午前 7時	55	60		
郡山市	昼間	午前 7時 ~ 午後 7時	60	65	—	学校、保育所、病院、診療所、図書館、特別養護老人ホームの周囲おおむね50m以内の区域では、規制基準値から5dB減じる。
	夜間	午後 7時 ~ 午前 7時	55	60		
いわき市	昼間	午前 7時 ~ 午後 7時	60	65	—	
	夜間	午後 7時 ~ 午前 7時	55	60		
白河市	昼間	午前 7時 ~ 午後 7時	60	65	—	
	夜間	午後 7時 ~ 午前 7時	55	60		
須賀川市	昼間	午前 7時 ~ 午後 7時	60	65	—	学校、保育所、病院・診療所(患者の収容施設を有するもの)、図書館及び特別養護老人ホームの周囲おおむね50m以内の区域では、5デシベルを減じた値
	夜間	午後 7時 ~ 午前 7時	55	60		
喜多方市	昼間	午前 7時 ~ 午後 7時	60	65	—	
	夜間	午後 7時 ~ 午前 7時	55	60		
相馬市	昼間	午前 7時 ~ 午後 7時	60	65	—	学校、保育所、病院、診療所、図書館及び特別養護老人ホームの敷地の周囲おおむね50メートルの区域内の区域では、この表に掲げる数値から5デシベル減じた値とする。
	夜間	午後 7時 ~ 午前 7時	55	60		
二本松市	昼間	午前 7時 ~ 午後 7時	60	65	—	学校、保育所、病院、入院させるための施設を有する診療所、図書館、特別養護老人ホームの敷地の50m内においては、各規制値より5dB減じる。
	夜間	午後 7時 ~ 午前 7時	55	60		
南相馬市	昼間	午前 7時 ~ 午後 7時	60	65	—	
	夜間	午後 7時 ~ 午前 7時	55	60		
伊達市	昼間	午前 7時 ~ 午後 7時	60	65	—	
	夜間	午後 7時 ~ 午前 7時	55	60		
本宮市	昼間	午前 7時 ~ 午後 7時	60	65	—	
	夜間	午後 7時 ~ 午前 7時	55	60		

地方公共団体名	時間の区分				区域の区分		法第4条第2項に定める規制基準を定めている町村	備考		
					第1種	第2種				
茨城県(市を除く)	昼間	午前	6時	～	午後	9時	65	70	—	学校・保育所・病院・図書館・特別養護老人ホーム・幼保連携型認定こども園のおおむね50mの区域内は5デシベル減とする。
	夜間	午後	9時	～	午前	6時				
水戸市	昼間	午前	6時	～	午後	9時	65	70	—	【第1種区域】・第1種低層住居専用地域・第1種中高層住居専用・第2種中高層住居専用・第1種住居・第2種住居・準住居 【第2種区域】・近隣商業・商業・準工業・工業 ※学校、病院等の敷地周辺50m区域内はそれぞれの値から5デシベルを減じた値
	夜間	午後	9時	～	午前	6時				
日立市	昼間	午前	6時	～	午後	9時	65	70	—	各種法律に規定される学校・保健所・病院・診療所のうち患者を入院させるための施設を有するもの・図書館・特別養護老人ホームの敷地の周囲50mの区域内の規制基準は、各欄に定める値から5デシベルを減じた値とする。
	夜間	午後	9時	～	午前	6時				
土浦市	昼間	午前	6時	～	午後	9時	65	70	土浦市(施行:平成28年4月1日)	次に掲げる敷地の周囲50メートルの区域内における規制基準値は、各欄に定める値から5デシベル減じた値とする。 (1)学校教育法(昭和22年法律第26号)第1条に規定する学校 (2)児童福祉法(昭和22年法律第164号)第7条第1項に規定する保育所 (3)医療法(昭和23年法律第205号)第1条の5第1項に規定する病院及び同条第2項に規定する診療所のうち患者を入院させるための施設を有するもの。 (4)図書館法(昭和25年法律第118号)第2条第1項に規定する図書館 (5)老人福祉法(昭和38年法律第133号)第5条の3に規定する特別養護老人ホーム (6)就学前の子どもに関する教育、保育等の総合的な提供の推進に関する法律(平成18年法律第77号)第2条第7項に規定する幼保連携型認定こども園
	夜間	午後	9時	～	午前	6時				
古河市	昼間	午前	6時	～	午後	9時	65	70	—	学校・病院等の敷地の周囲おおむね50mの区域内は5デシベル減とする。
	夜間	午後	9時	～	午前	6時				
石岡市	昼間	午前	6時	～	午後	9時	65	70	—	学校・病院等の敷地の周囲おおむね50mの区域内は5デシベル減とする。
	夜間	午後	9時	～	午前	6時				
結城市	昼間	午前	6時	～	午後	9時	65	70	—	
	夜間	午後	9時	～	午前	6時				
龍ヶ崎市	昼間	① 午前	6時	～	午後	9時	65	70	—	規制基準2については、次に掲げる施設の敷地の周囲50メートルの区域内における規制基準 学校・保育所・幼保連携型認定こども園・病院及び診療所のうち患者を入院させるための施設・図書館・特別養護老人ホームについては5db減。
	夜間	① 午後	9時	～	午前	6時				
下妻市	昼間	午前	6時	～	午後	9時	65	70	—	学校・保育所・病院・図書館・特別養護老人ホーム等の施設の敷地の周囲50メートルの区域内における規制基準値は、各欄に定める値から5デシベルを減じた値とする。
	夜間	午後	9時	～	午前	6時				
常総市	昼間	午前	6時	～	午後	9時	65	70	—	学校、保育所、病院、診療所、図書館、特別養護老人ホームの周辺50メートルの区域内は5デシベル減じた値とする
	夜間	午後	9時	～	午前	6時				
常陸太田市	昼間	午前	6時	～	午後	9時	65	70	—	
	夜間	午後	9時	～	午前	6時				
高萩市	昼間	午前	6時	～	午後	9時	65	70	—	
	夜間	午後	9時	～	午前	6時				
北茨城市	昼間	午前	6時	～	午後	9時	65	70	—	
	夜間	午後	9時	～	午前	6時				
笠間市	昼間	午前	6時	～	午後	9時	65	70	—	
	夜間	午後	9時	～	午前	6時				
取手市	昼間	午前	6時	～	午後	9時	65	70	—	
	夜間	午後	9時	～	午前	6時				
牛久市	昼間	午前	6時	～	午後	9時	65	70	—	学校・病院等の敷地の周囲おおむね50mの区域内は5デシベル減とする。
	夜間	午後	9時	～	午前	6時				
つくば市	昼間	午前	6時	～	午後	9時	65	70	—	第1種区域又は第2種区域内に所存する学校、保育所、病院及び患者を入院させるための施設を有する診療所、図書館、特別養護老人ホーム、幼保連携型認定こども園の敷地の周囲50mの区域内における規制基準は5dB減している。
	夜間	午後	9時	～	午前	6時				
ひたちなか市	昼間	午前	6時	～	午後	9時	65	70	—	学校・病院等の敷地の周囲おおむね50mの区域内は5デシベル減とする。
	夜間	午後	9時	～	午前	6時				
鹿嶋市	昼間	午前	6時	～	午後	9時	65	70	—	
	夜間	午後	9時	～	午前	6時				
潮来市	昼間	午前	6時	～	午後	9時	65	70	—	学校、保育所、病院、図書館、特別養護老人ホームの周辺50メートル以内の規制基準は5dBを減じた値とする。
	夜間	午後	9時	～	午前	6時				
守谷市	昼間	午前	6時	～	午後	9時	65	70	—	学校・保育所・病院等・図書館・特別養護老人ホーム・幼保連携型認定こども園の周囲50mの区域内は5デシベル減とする。
	夜間	午後	9時	～	午前	6時				
常陸大宮市	昼間	午前	6時	～	午後	9時	65	70	—	
	夜間	午後	9時	～	午前	6時				
那珂市	昼間	午前	6時	～	午後	9時	65	70	—	
	夜間	午後	9時	～	午前	6時				
筑西市	昼間	午前	6時	～	午後	9時	65	70	—	学校・保育所・病院・図書館・特別養護老人ホームの概ね50mの区域内は5dB減とする。
	夜間	午後	9時	～	午前	6時				
坂東市	昼間	午前	6時	～	午後	9時	65	70	—	
	夜間	午後	9時	～	午前	6時				
稲敷市	昼間	午前	6時	～	午後	9時	65	70	—	
	夜間	午後	9時	～	午前	6時				
かすみがうら市	昼間	午前	6時	～	午後	9時	65	55	—	
	夜間	午後	9時	～	午前	6時				

地方公共団体名	時間の区分		区域の区分		法第4条第2項に定める規制基準を定めている町村	備考
			第1種	第2種		
桜川市	昼間	午前 6時 ~ 午後 9時	65	70	—	
	夜間	午後 9時 ~ 午前 6時	55	60		
神栖市	昼間	午前 6時 ~ 午後 9時	65	70	—	
	夜間	午後 9時 ~ 午前 6時	55	60		
行方市	昼間	午前 6時 ~ 午後 9時	65	70	—	
	夜間	午後 9時 ~ 午前 6時	55	60		
鉾田市	昼間	午前 6時 ~ 午後 9時	65	70	—	
	夜間	午後 9時 ~ 午前 6時	55	60		
つくばみらい市	昼間	午前 6時 ~ 午後 9時	65	70	—	
	夜間	午後 9時 ~ 午前 6時	55	60		
小美玉市	昼間	午前 6時 ~ 午後 9時	65	70	—	小美玉市振動についての規制規準
	夜間	午後 9時 ~ 午前 6時	55	60		
栃木県(市を除く)	昼間	① 午前 8時 ~ 午後 8時 ② 午前 8時 ~ 午後 8時	60	65 70	上三川町、益子町、茂木町、市貝町、芳賀町、壬生町、野木町、塩谷町、高根沢町、那須町、那珂川	第2種区域のうち、規制基準1は近隣商業・商業・準工業地域及びこれに準ずる地域。規制基準2は工業地域及びこれに準ずる地域。
宇都宮市	夜間	① 午後 8時 ~ 午前 8時 ② 午後 8時 ~ 午前 8時	55	60 65		
足利市	昼間	① 午前 8時 ~ 午後 8時 ② 午前 8時 ~ 午後 8時	60	65 70	—	第2種区域(A)近隣商業地域、商業地域、準工業地域 (B)工業地域ただし、次に掲げる施設の敷地の周囲おおむね50mの区域内の規制基準は、各欄の値から5dB減じた値とする。 「学校、保育所、児童養護施設、病院、診療所(入院施設を有する施設)、図書館、養護老人ホーム及び特別養護老人ホーム、幼保連携型認定子ども園」
	夜間	① 午後 8時 ~ 午前 8時 ② 午後 8時 ~ 午前 8時	55	60 65		
栃木市	昼間	① 午前 8時 ~ 午後 8時 ② 午前 8時 ~ 午後 8時	60	65 70	—	
	夜間	① 午後 8時 ~ 午前 8時 ② 午後 8時 ~ 午前 8時	55	60 65		
佐野市	昼間	① 午前 8時 ~ 午後 8時 ② 午前 8時 ~ 午後 8時	60	65 70	—	
	夜間	① 午後 8時 ~ 午前 8時 ② 午後 8時 ~ 午前 8時	55	60 65		
鹿沼市	昼間	午前 8時 ~ 午後 8時	60	65	—	学校、保育所、病院及び診療所のうち患者を入院させるための施設を有するもの、図書館、特別養護老人ホーム並びに幼保連携型認定子ども園の敷地の周辺おおむね50メートルの区域内における規制基準は、当該各欄に定める当該値から5デシベルを減じた値とする。
	夜間	午後 8時 ~ 午前 8時	55	60		
日光市	昼間	午前 8時 ~ 午後 8時	60	65	—	
	夜間	午後 8時 ~ 午前 8時	55	60		
小山市	昼間	① 午前 8時 ~ 午後 8時 ② 午前 8時 ~ 午後 8時	60	65 70	—	
	夜間	① 午後 8時 ~ 午前 8時 ② 午後 8時 ~ 午前 8時	55	60 65		
真岡市	昼間	① 午前 8時 ~ 午後 8時 ② 午前 8時 ~ 午後 8時	60	65 70	—	
	夜間	① 午後 8時 ~ 午前 8時 ② 午後 8時 ~ 午前 8時	55	60 65		
大田原市	昼間	午前 8時 ~ 午後 8時	60	65	—	学校、保育所、病院・診療所、図書館、特別養護老人ホームの周囲おおむね50m区域内は5db減
	夜間	午後 8時 ~ 午前 8時	55	60		
矢板市	昼間	午前 8時 ~ 午後 8時	60	65	—	
	夜間	午後 8時 ~ 午前 8時	55	60		
那須塩原市	昼間	① 午前 8時 ~ 午後 8時 ② 午前 8時 ~ 午後 8時	60	65 70	—	学校、保育所、病院・診療所(患者を入院させるための施設を有するもの)、図書館、特別養護老人ホーム及び幼保連携型認定子ども園の敷地の周囲おおむね50メートルの区域内の規制基準は、該当する区分の値から5デシベル減じた値とする。
	夜間	① 午後 8時 ~ 午前 8時 ② 午後 8時 ~ 午前 8時	55	60 65		
さくら市	昼間	① 午前 8時 ~ 午後 8時 ② 午前 8時 ~ 午後 8時	60	65 70	—	学校・保育所・病院・診療所・図書館・特別養護老人ホーム・幼保連携型認定子ども園の敷地の周囲50mの区域内の規制基準は5デシベル減じた値
	夜間	① 午後 8時 ~ 午前 8時 ② 午後 8時 ~ 午前 8時	55	60 65		
那須烏山市	昼間	① 午前 8時 ~ 午後 8時 ② 午前 8時 ~ 午後 8時	60	65 70	—	
	夜間	① 午後 8時 ~ 午前 8時 ② 午後 8時 ~ 午前 8時	55	60 65		
下野市	昼間	① 午前 8時 ~ 午後 8時 ② 午前 8時 ~ 午後 8時	60	65 70	—	第2種区域 1:近隣商業地域、商業地域、準工業地域及びこれに準ずる地域 2:工業地域及びこれに準ずる地域
	夜間	① 午後 8時 ~ 午前 8時 ② 午後 8時 ~ 午前 8時	55	60 65		
群馬県(市を除く)	昼間	① 午前 8時 ~ 午後 7時 ② 午前 8時 ~ 午後 7時	65 60	70 65	—	基準2は学校、保育所、病院及び診療所のうち患者の収容施設を有するもの、図書館、特別養護老人ホーム並びに幼保連携型認定子ども園の敷地の周囲50mの区域内における基準
前橋市	夜間	① 午後 7時 ~ 午前 8時 ② 午後 7時 ~ 午前 8時	55 50	65 60		
高崎市	昼間	午前 8時 ~ 午後 7時	65	70	—	学校、保育所、病院及び診療所のうち患者の入院施設を有するもの、図書館、特別養護老人ホーム並びに幼保連携型認定子ども園の敷地の周囲おおむね50メートルの区域内における当該基準は、時間の区
	夜間	午後 7時 ~ 午前 8時	55	65		

(単位:デシベル)

地方公共団体名	時間の区分	区域の区分		法第4条第2項に定める規制基準を定めている町村	備考
		第1種	第2種		
	夜間 午後 7時 ~ 午前 8時	55	65		分及び区域の区分に応じて定める値からそれぞれ5デシベルを減じた値とする。

地方公共団体名	時間の区分				区域の区分		法第4条第2項に定める規制基準を定めている町村	備考
					第1種	第2種		
桐生市	昼間	午前	8時	～	午後	7時	—	
	夜間	午後	7時	～	午前	8時		
伊勢崎市	昼間	午前	8時	～	午後	7時	—	
	夜間	午後	7時	～	午前	8時		
太田市	昼間	午前	8時	～	午後	7時	—	
	夜間	午後	7時	～	午前	8時		
沼田市	昼間	午前	8時	～	午後	7時	—	
	夜間	午後	7時	～	午前	8時		
館林市	昼間	午前	8時	～	午後	7時	—	学校、保育所、病院及び診療所のうち患者を入院させるための施設を有するもの、図書館、特別養護老人ホーム並びに幼保連携型認定こども園の敷地の周囲おおむね50メートルの区域内における基準は、それぞれ5デシベルを減じた値
	夜間	午後	7時	～	午前	8時		
渋川市	昼間	午前	8時	～	午後	7時	—	
	夜間	午後	7時	～	午前	8時		
藤岡市	昼間	午前	8時	～	午後	7時	—	
	夜間	午後	7時	～	午前	8時		
富岡市	昼間	午前	8時	～	午後	7時	—	
	夜間	午後	7時	～	午前	8時		
安中市	昼間	午前	8時	～	午後	7時	—	
	夜間	午後	7時	～	午前	8時		
みどり市	昼間	午前	8時	～	午後	7時	—	
	夜間	午後	7時	～	午前	8時		
埼玉県(市を除く)	昼間	午前	8時	～	午後	7時	—	第2種～第4種区域のうち、以下の敷地の周囲おおむね50mの区域内における規制基準は、当該値から5dB減じた値とする。学校教育法第1条に規定する学校、児童福祉法第7条第1項に規定する保育所、医療法第1条の5第1項に規定する病院及び同条第2項に規定する診療所のうち、患者を入院させるための施設を有するもの、図書館法第2条第1項に規定する図書館、老人福祉法第5条の3に規定する特別養護老人ホーム、就学前の子どもに関する教育、保育等の総合的な提供の推進に関する法律第2条第7項に規定する幼保連携型認定こども園
	夜間	午後	7時	～	午前	8時		
さいたま市	昼間	午前	8時	～	午後	7時	—	学校、保育所、病院・診療所(患者の収容施設を有するもの)、図書館、特別養護老人ホーム、認定こども園の敷地の周囲概ね50mの区域内における規制基準は、それぞれの欄に定める基準値から5dB減じた値とする。
	夜間	午後	7時	～	午前	8時		
川越市	昼間	午前	8時	～	午後	7時	—	
	夜間	午後	7時	～	午前	8時		
熊谷市	昼間	午前	8時	～	午後	7時	—	第1種区域及び第2種区域のうち、学校、保育所、病院等の周辺について5dB減じている。
	夜間	午後	7時	～	午前	8時		
川口市	昼間	午前	8時	～	午後	7時	—	学校、保育所、病院、有床診療所、図書館、特別養護老人ホーム、幼保連携型認定こども園の周囲50mは、表中の値から5デシベル減じた基準となる。
	夜間	午後	7時	～	午前	8時		
行田市	昼間	午前	8時	～	午後	7時	—	学校、保育所、病院、図書館、特別養護老人ホーム等の周囲おおむね50メートルの区域内は5デシベル減じる。
	夜間	午後	7時	～	午前	8時		
所沢市	昼間	午前	8時	～	午後	7時	—	
	夜間	午後	7時	～	午前	8時		
飯能市	昼間	午前	8時	～	午後	7時	—	
	夜間	午後	7時	～	午前	8時		
加須市	昼間	午前	8時	～	午後	7時	—	学校、保育所、病院、有料診療所、図書館、特別養護老人ホームの敷地周囲おおむね50mの区域内は当該値から5デシベル減じた値とする
	夜間	午後	7時	～	午前	8時		
本庄市	昼間	午前	8時	～	午後	7時	—	
	夜間	午後	7時	～	午前	8時		
東松山市	昼間	午前	8時	～	午後	7時	—	学校教育法第1条に規定する学校、児童福祉法第7条第1項に規定する保育所、医療法(昭和23年法律第205号)第1条の5第1項に規定する病院及び同条第2項に規定する診療所のうち患者を入院させるための施設を有するもの、図書館法(昭和25年法律第118号)第2条第1項に規定する図書館並びに老人福祉法(昭和38年法律第133号)第5条の3に規定する特別養護老人ホームの敷地の周囲おおむね50メートルの区域内における規制基準は、当該各欄に定める当該値から5デシベルを減じて得た値とする。
	夜間	午後	7時	～	午前	8時		
春日部市	昼間	午前	8時	～	午後	7時	—	学校、保育所、病院、診療所のうち患者を入院させるための施設、図書館、特別養護老人ホーム、幼保連携型認定こども園の周囲おおむね50mの区域内については5dB減じた値とする。
	夜間	午後	7時	～	午前	8時		
狭山市	昼間	午前	8時	～	午後	7時	—	
	夜間	午後	7時	～	午前	8時		
羽生市	昼間	午前	8時	～	午後	7時	—	
	夜間	午後	7時	～	午前	8時		
鴻巣市	昼間	午前	8時	～	午後	7時	—	学校、保育所、病院、図書館、特別養護老人ホーム、幼保連携型認定こども園の周囲50mの区域内における規制基準は、5dB減じた値とする。
	夜間	午後	7時	～	午前	8時		
深谷市	昼間	午前	8時	～	午後	7時	—	
	夜間	午後	7時	～	午前	8時		
上尾市	昼間	午前	8時	～	午後	7時	—	
	夜間	午後	7時	～	午前	8時		
草加市	昼間	午前	8時	～	午後	7時	—	
	夜間	午後	7時	～	午前	8時		
越谷市	昼間	午前	8時	～	午後	7時	—	学校、保育所、病院、有床診療所、図書館、特別養護老人ホームの敷地の周囲おおむね50mの区域内は、当該値から5デシベル減じた値とする。
	夜間	午後	7時	～	午前	8時		
蕨市	昼間	午前	8時	～	午後	7時	—	
	夜間	午後	7時	～	午前	8時		

地方公共団体名	時間の区分				区域の区分		法第4条第2項に定める規制基準を定めている町村	備考	
					第1種	第2種			
戸田市	昼間	午前	8時	～	午後	7時	—	学校、保育所、病院、有床診療所、図書館、特別養護老人ホームの敷地の周囲おおむね50mの区域内は、当該値から5dB減じた値とする。	
	夜間	午後	7時	～	午前	8時			
入間市	昼間	午前	8時	～	午後	7時	—		
	夜間	午後	7時	～	午前	8時			
朝霞市	昼間	午前	8時	～	午後	7時	—		
	夜間	午後	7時	～	午前	8時			
志木市	昼間	午前	8時	～	午後	7時	—		
	夜間	午後	7時	～	午前	8時			
和光市	昼間	午前	8時	～	午後	7時	—	学校教育法第1条に規定する学校、児童福祉法第7条第1項に規定する保育所、医療法第1条の5第1項に規定する病院及び同条第2項に規定する診療所のうち患者を入院させるための施設を有するもの、図書館法第2条第1項に規定する図書館並びに老人福祉法第5条の3に規定する特別養護老人ホームの敷地の周囲おおむね50メートル区域内における規制基準は、当該各欄に定める当該地から5デシベルを減じて得た値とする。	
	夜間	午後	7時	～	午前	8時			
新座市	昼間	午前	8時	～	午後	7時	—	学校、保育所、病院、有床診療所、図書館、特別養護老人ホーム及び幼保連携型認定こども園の敷地の周囲おおむね50mの区域内における規制基準は、5デシベルを減じた値とする。	
	夜間	午後	7時	～	午前	8時			
桶川市	昼間	午前	8時	～	午後	7時	—	学校、保育所、病院、有床診療所、図書館、特別養護老人ホームの敷地の周囲おおむね50mの区域内は、当該値から5デシベル減じた値とする。(第1種区域は除く。)	
	夜間	午後	7時	～	午前	8時			
久喜市	昼間	午前	8時	～	午後	7時	—		
	夜間	午後	7時	～	午前	8時			
北本市	昼間	午前	8時	～	午後	7時	—		
	夜間	午後	7時	～	午前	8時			
八潮市	昼間	午前	8時	～	午後	7時	—		
	夜間	午後	7時	～	午前	8時			
富士見市	昼間	午前	8時	～	午後	7時	—	学校、保育所、病院、有床診療所、図書館、特別養護老人ホーム、幼保連携型認定こども園の敷地の周囲おおむね50mの区域内は、5デシベル減じた値とする。(第1種区域は除く。)	
	夜間	午後	7時	～	午前	8時			
三郷市	昼間	午前	8時	～	午後	7時	—		
	夜間	午後	7時	～	午前	8時			
蓮田市	昼間	午前	8時	～	午後	7時	—		
	夜間	午後	7時	～	午前	8時			
坂戸市	昼間	午前	8時	～	午後	7時	—	学校、保育所、病院、図書館、特別養護老人ホーム、幼保連携型認定こども園の周囲50メートルについては5dB減じた値	
	夜間	午後	7時	～	午前	8時			
幸手市	昼間	午前	8時	～	午後	7時	—	学校、保育所、病院、有床診療所、図書館、特別養護老人ホームの敷地の周囲おおむね50mの区域内は、当該値から5dB減じた値	
	夜間	午後	7時	～	午前	8時			
鶴ヶ島市	昼間	午前	8時	～	午後	7時	—		
	夜間	午後	7時	～	午前	8時			
日高市	昼間	午前	8時	～	午後	7時	—	学校、保育所、病院、図書館及び特別養護老人ホーム等の施設から50m以内は、5デシベル減じた値とする。	
	夜間	午後	7時	～	午前	8時			
吉川市	昼間	午前	8時	～	午後	7時	—	学校、保育所、病院、有床診療所、図書館、特別養護老人ホームの敷地のおおむね50mの区域内は、当該値から5dB減じた値とする。	
	夜間	午後	7時	～	午前	8時			
ふじみ野市	昼間	午前	8時	～	午後	7時	ふじみ野市		
	夜間	午後	7時	～	午前	8時			
白岡市	昼間	午前	8時	～	午後	7時	—		
	夜間	午後	7時	～	午前	8時			
千葉県(市を除く)	昼間	午前	8時	～	午後	7時	60	65	酒井町、栄町、多古町、東庄町、九十九里町、芝山町、横芝光町、一宮町、長生村、白子町、御宿町
	夜間	午後	7時	～	午前	8時			
千葉市	昼間	午前	8時	～	午後	7時	—	第1種区域又は第2種区域の区域内に所在する学校、保育所、病院、診療所、図書館、特別養護老人ホーム、幼保連携型認定こども園の敷地の周囲おおむね50メートル以内の区域における規制基準は、この表に掲げる値から5デシベル減じた値とする。	
	夜間	午後	7時	～	午前	8時			55
銚子市	昼間	午前	8時	～	午後	7時	銚子市	学校・保育所等の敷地のおおむね周囲50mの区域内は5dB減とする。	
	夜間	午後	7時	～	午前	8時			55
市川市	昼間	午前	8時	～	午後	7時	—		
	夜間	午後	7時	～	午前	8時			55
船橋市	昼間	午前	8時	～	午後	7時	船橋市 平成15年4月1日(施行年月日)		
	夜間	午後	7時	～	午前	8時			55
館山市	昼間	午前	8時	～	午後	7時	—		
	夜間	午後	7時	～	午前	8時			55
木更津市	昼間	午前	8時	～	午後	7時	—	学校教育法第1条に規定する学校、児童福祉法第7条に規定する保育所、医療法第1条の5第1項に規定する病院及び同条第2項に規定する診療所のうち患者の収容施設を有する診療所、図書館法第2条第1項に規定する図書館、老人福祉法第5条の3に規定する特別養護老人ホーム並びに就学前の子どもに関する教育、保育等の総合的な提供の推進に関する法律第2条7項に規定する幼保連携型認定こども園の敷地の周囲おおむね50メートル以内の区域における基準値は、表に掲げるそれぞれの基準値から5デシベルを減じた値を基準値とする。	
	夜間	午後	7時	～	午前	8時			55
松戸市	昼間	午前	8時	～	午後	7時	—	学校、病院等の敷地の周囲50m以内の区域における規制基準は、それぞれ5dB減じた値とする。(住居専用地域を除く)	
	夜間	午後	7時	～	午前	8時			55
野田市	昼間	午前	8時	～	午後	7時	—	学校、保育所、病院、患者を入院させるための施設を有する診療所、図書館及び特別養護老人ホームの敷地の周囲50メートル以内の区域における規制基準は、この表に掲げる値から5デシベルを減じた値とする。	
	夜間	午後	7時	～	午前	8時			55

地方公共団体名	時間の区分				区域の区分		法第4条第2項に定める規制基準を定めている町村	備考
					第1種	第2種		
茂原市	昼間	午前	8時	～	午後	7時	—	学校、保育所、病院、患者を入院させるための施設を有する診療所、図書館、特別養護老人ホーム及び幼保連携型認定子ども園の敷地の周囲50メートル以内の区域における規制基準は、この表に掲げる値から5デシベルを減じた値とする。
	夜間	午後	7時	～	午前	8時		
成田市	昼間	午前	8時	～	午後	7時	—	学校、保育所、病院、入院させるための施設を有する診療所、図書館及び特別養護老人ホームの敷地の周囲50メートル以内の区域における規制基準は、この表に掲げる値から5デシベルを減じた値とする。
	夜間	午後	7時	～	午前	8時		
佐倉市	昼間	午前	8時	～	午後	7時	—	学校、保育所、病院、入院施設を有する診療所、図書館、特別養護老人ホーム及び幼保連携型認定子ども園の敷地の周囲50メートル以内の区域における規制基準は、この表に掲げる値から5デシベルを減じた値とする。
	夜間	午後	7時	～	午前	8時		
東金市	昼間	午前	8時	～	午後	7時	—	学校、保育所、病院、入院施設を有する診療所、図書館、特別養護老人ホーム及び幼保連携型認定子ども園の敷地の周囲おおむね50メートルの区域内では、規制基準から5デシベルを減じた値とする。
	夜間	午後	7時	～	午前	8時		
旭市	昼間	午前	8時	～	午後	7時	—	第1種区域及び第2種区域に所在する学校教育法第1条に規定する学校、児童福祉法第7条に規定する保育所、医療法第1条の5第1項に規定する病院及び同条第2項に規定する診療所のうち患者の収容施設を有する診療所、図書館法第2条第1項に規定する図書館、老人福祉法第5条の3に規定する特別養護老人ホーム並びに就学前の子供に関する教育、保育等の総合的な提供の推進に関する法律第2条第7項に規定する幼保連携型認定子ども園の敷地の周囲概ね50m以内の区域の基準値は、各基準値から5デシベルを減じた値
	夜間	午後	7時	～	午前	8時		
習志野市	昼間	午前	8時	～	午後	7時	—	学校、保育所、病院等の周囲おおむね50メートルの区域内における基準は、5デシベル減じたものとする。
	夜間	午後	7時	～	午前	8時		
柏市	昼間	午前	8時	～	午後	7時	—	
	夜間	午後	7時	～	午前	8時		
勝浦市	昼間	午前	8時	～	午後	7時	—	第2種区域のうち、学校、保育所、病院、収容施設を有する診療所、図書館及び特別養護老人ホームの敷地の範囲50m以内の区域については5dbを減ずる
	夜間	午後	7時	～	午前	8時		
市原市	昼間	午前	8時	～	午後	7時	—	第1種区域予備第2種区域に所在する学校、保育所、病院及び診療所のうち患者の収容施設を有するもの、図書館並びに特別養護老人ホームの敷地の周囲からおおむね50m以内の区域における基準値は、それぞれの基準値から5デシベルを減じた値を基準値とする。
	夜間	午後	7時	～	午前	8時		
流山市	昼間	午前	時	～	午後	時	—	学校、保育所、病院、入院施設を有する診療所、図書館及び老人福祉施設等の敷地の周囲50メートル以内の区域における規制基準は、この表に掲げる値から5デシベルを減じた値とする。
	夜間	午後	時	～	午前	時		
八千代市	昼間	午前	8時	～	午後	7時	—	学校、保育所、病院及び診療所のうち患者を入院させるための施設を有するもの、図書館、特別養護老人ホームの敷地の周囲おおむね50メートル以内の区域における基準値は、表に掲げるそれぞれの基準値から5デシベル減じたものとする。
	夜間	午後	7時	～	午前	8時		
我孫子市	昼間	午前	8時	～	午後	7時	—	第1種区域及び第2種区域に所在する学校、保育所、病院及び患者の収容施設を有する診療所、図書館、特別養護老人ホーム、幼保連携型認定子ども園の敷地の周囲おおむね50メートル以内の区域における基準値は、表に掲げるそれぞれの基準値から5デシベルを減じた値を基準値とする。
	夜間	午後	7時	～	午前	8時		
鴨川市	昼間	午前	8時	～	午後	7時	—	学校、保育所、病院等の周囲50m以内の区域における基準値は、5デシベル減じた値とする。
	夜間	午後	7時	～	午前	8時		
鎌ヶ谷市	昼間	午前	8時	～	午後	7時	—	学校、保育所、病院、収容施設を有する診療所、図書館、特別養護老人ホーム及び幼保連携型認定子ども園の敷地の周囲50メートル以内の区域における規制基準は、この表に掲げる値から5デシベルを減じた値とする。
	夜間	午後	7時	～	午前	8時		
君津市	昼間	午前	8時	～	午後	7時	—	学校、保育所、病院、収容施設を有する診療所、図書館、特別養護老人ホーム及び幼保連携型認定子ども園の敷地の周囲50メートル以内の区域における規制基準は、5デシベルを減じた値とする。
	夜間	午後	7時	～	午前	8時		
富津市	昼間	午前	8時	～	午後	7時	—	
	夜間	午後	7時	～	午前	8時		
浦安市	昼間	午前	8時	～	午後	7時	—	学校、保育所、病院、入院施設を有する診療所、図書館、特別養護老人ホーム及び幼保連携型認定子ども園の敷地の周囲50メートル以内の区域における規制基準は、更に5デシベルを減じた値とする。
	夜間	午後	7時	～	午前	8時		
四街道市	昼間	午前	8時	～	午後	7時	—	学校、保育所、病院、患者の収容施設を有する診療所、図書館、特別養護老人ホーム及び幼保連携型認定子ども園の敷地の周囲50メートル以内の区域における規制基準は、この表に掲げる値から5デシベルを減じた値とする。
	夜間	午後	7時	～	午前	8時		
袖ヶ浦市	昼間	午前	8時	～	午後	7時	—	第1種低層住居専用地域、第2種低層住居専用地域、第1種中層住居専用地域及び第2種中層住居専用地域以外の敷地内に存する学校、保育所、病院、収容施設を有する診療所、図書館、特別養護老人ホーム及び幼保連携型認定子ども園の敷地の周囲50メートル以内の区域における規制基準は、この表に掲げる値から5デシベルを減じた値とする。
	夜間	午後	7時	～	午前	8時		
八街市	昼間	午前	8時	～	午後	7時	—	
	夜間	午後	7時	～	午前	8時		
印西市	昼間	午前	8時	～	午後	7時	—	第1種区域及び第2種区域内に所在する学校教育法第1条に規定する学校、児童福祉法第7条に規定する保育所、医療法第1条の5第1項に規定する病院及び同条第2項に規定する診療所のうち患者の収容施設を有する診療所、図書館法第2条第1項に規定する図書館並びに老人福祉法第5条の3に規定する特別養護老人ホームの敷地の周辺おおむね50メートル以内の区域における基準値は、表に掲げるそれぞれの基準値から5デシベルを減じた値を基準値とする。
	夜間	午後	7時	～	午前	8時		
白井市	昼間	午前	8時	～	午後	7時	—	第1種区域及び第2種区域に所在する学校、保育所、病院、入院施設を有する診療所、図書館、特別養護老人ホーム並びに幼保連携型認定子ども園の敷地の周囲概ね50メートル以内の区域における基準値は、基準値から5デシベルを減じた値を基準値とする。
	夜間	午後	7時	～	午前	8時		

地方公共団体名	時間の区分				区域の区分		法第4条第2項に定める規制基準を定めている町村	備考
					第1種	第2種		
富里市	昼間	午前	8時	～	午後	7時	—	学校、保育所、患者の収容施設を有する診療所、図書館並びに特別養護老人ホームの敷地の周囲おおむね50メートル以内の区域における基準は、それぞれの基準から5デシベルを減じた数値を基準値とする。
	夜間	午後	7時	～	午前	8時		
匝瑳市	昼間	午前	8時	～	午後	7時	—	第1種区域及び第2種区域内に存する学校、保育所、患者の収容施設を有する診療所、図書館、特別養護老人ホームの敷地の周囲50m以内の区域における基準値は、それぞれの基準値から5dBを減じた値とする。
	夜間	午後	7時	～	午前	8時		
香取市	昼間	午前	8時	～	午後	7時	—	第1種低層住居専用地域及び第1種中高層住居専用地域以外の地域内に存する学校、保育所、病院、収容施設を有する診療所、図書館及び老人福祉施設の周囲50メートル以内の区域における規制基準は、この表に掲げる値から5デシベル減じた値とする。
	夜間	午後	7時	～	午前	8時		
山武市	昼間	午前	8時	～	午後	7時	—	
	夜間	午後	7時	～	午前	8時		
いすみ市	昼間	午前	8時	～	午後	7時	—	学校、保育所、病院、患者の収容施設を有する診療所、図書館及び特別養護老人ホームの敷地の周囲50メートル以内の区域における規制基準は、この表に掲げる値から5デシベルを減じた値とする。
	夜間	午後	7時	～	午前	8時		
大網白里市	昼間	午前	8時	～	午後	7時	—	学校、保育所、病院、入院施設を有する診療所、図書館及び特別養護老人ホームの敷地の周囲おおむね50メートルの区域内における規制基準は、この表に掲げる値から5デシベルを減じた値とする。
	夜間	午後	7時	～	午前	8時		
東京都(市・特別区を除く)	昼間	午前	時	～	午後	時	—	
千代田区	昼間	① 午前	8時	～	午後	7時	—	
		② 午前	8時	～	午後	8時		
中央区	昼間	① 午前	8時	～	午後	7時	—	学校、保育所、病院、患者の収容施設を有する診療所、図書館、特別養護老人ホーム並びに就学前の子どもに関する教育、保育等の総合的な提供の推進に関する法律(平成十八年法律第七十七号)第2条第七項に規定する幼保連携型認定こども園の敷地の周囲おおむね50mの区域内における規制基準は、当該値から5dB減じた値。
	夜間	① 午後	7時	～	午前	8時		
港区	昼間	午前	8時	～	午後	7時	—	
	夜間	午後	7時	～	午前	8時		
新宿区	昼間	① 午前	8時	～	午後	7時	—	
		② 午前	8時	～	午後	8時		
文京区	昼間	① 午前	8時	～	午後	7時	—	
	夜間	① 午後	7時	～	午前	8時		
台東区	昼間	① 午前	8時	～	午後	7時	—	第1種区域:第1種低層住居専用地域、第2種低層住居専用地域、第1種中高層住居専用地域、第2種中高層住居専用地域、第1種住居地域、第2種住居地域、準住居地域 第2種区域:近隣商業地域、商業地域、準工業地域、工業地域 ※学校・保育所・病院・診療所・図書館・老人ホーム・認定こども園の敷地の周囲おおむね50m区域内においては、5db減じた数値を適用。
	夜間	① 午後	7時	～	午前	8時		
墨田区	昼間	① 午前	8時	～	午後	7時	—	学校、保育所等の周囲おおむね50m以内の区域は5dB減じた値とする。
	夜間	① 午後	7時	～	午前	8時		
江東区	昼間	① 午前	8時	～	午後	7時	—	
	夜間	① 午後	7時	～	午前	8時		
品川区	昼間	① 午前	8時	～	午後	7時	—	学校・病院・保育所・幼稚園・有床の診療所・図書館・特別養護老人ホームの敷地の周囲おおむね50メートルの区域内では5デシベルを減じた基準とする。
	夜間	① 午後	7時	～	午前	8時		
目黒区	昼間	① 午前	8時	～	午後	7時	—	
	夜間	① 午後	7時	～	午前	8時		
大田区	昼間	① 午前	8時	～	午後	7時	—	基準2は基準1と時間の区分が異なるため。 学校、保育所、病院、診療所、図書館、特別養護老人ホーム及び幼保連携型認定こども園の敷地の周囲おおむね50mの区域内の工場または指定作業場については、当該値から5dB減じた値を適用する。
	夜間	① 午後	7時	～	午前	8時		
世田谷区	昼間	① 午前	8時	～	午後	7時	—	学校、保育所、病院及び診療所のうち患者の収容施設を有するもの、図書館、特別養護老人ホーム並びに就学前の子どもに関する教育、幼保連携型認定こども園の敷地の周囲おおむね50メートルの区域内における規制基準は、当該値から5デシベル減じた値とする。
	夜間	① 午後	7時	～	午前	8時		
渋谷区	昼間	午前	8時	～	午後	7時	—	第2種区域は午前8時～午後8時
	夜間	午後	7時	～	午前	8時		
中野区	昼間	① 午前	8時	～	午後	7時	—	
	夜間	① 午後	7時	～	午前	8時		

地方公共団体名	時間の区分	区域の区分		法第4条第2項に定める規制基準を定めている町村	備考
		第1種	第2種		
杉並区	昼間	① 午前 8時 ~ 午後 7時	60	—	
	② 午前 8時 ~ 午後 8時	65			
夜間	① 午後 7時 ~ 午前 8時	55			
	② 午後 8時 ~ 午前 8時	60			
豊島区	昼間	① 午前 8時 ~ 午後 7時	60	—	学校、保育所、病院等、図書館、特別養護老人ホーム、幼保連携型認定こども園の敷地の周囲おおむね50mの区域内は、5dB減じる。
	② 午前 8時 ~ 午後 8時	65			
夜間	① 午後 7時 ~ 午前 8時	55			
	② 午後 8時 ~ 午前 8時	60			
北区	昼間	① 午前 8時 ~ 午後 7時	60	—	
	② 午前 8時 ~ 午後 8時	65			
夜間	① 午後 7時 ~ 午前 8時	55			
	② 午後 8時 ~ 午前 8時	60			
荒川区	昼間	① 午前 8時 ~ 午後 7時	60	—	
	② 午前 8時 ~ 午後 8時	65			
夜間	① 午後 7時 ~ 午前 8時	55			
	② 午後 8時 ~ 午前 8時	60			
板橋区	昼間	① 午前 8時 ~ 午後 7時	60	—	学校教育法(昭和22年法律第26号)第1条に規定する学校、児童福祉法(昭和22年法律第164号)第7条に規定する保育所、医療法(昭和23年法律第205号)第1条の5第1項に規定する病院及び同条第2項に規定する診療所のうち患者の収容施設を有するもの、図書館法(昭和25年法律第118号)第2条第1項に規定する図書館、老人福祉法(昭和38年法律第133号)第5条の3に規定する特別養護老人ホーム並びに就学前の子どもに関する教育、保育等の総合的な提供の推進に関する法律(平成18年法律第77号)第2条第7項に規定する幼保連携型認定こども園の敷地の周囲おおむね50メートルの区域内における規制基準は、当該各欄に定める当該値から5デシベルを減じた値とする。
	② 午前 8時 ~ 午後 8時	65			
夜間	① 午後 7時 ~ 午前 8時	55			
	② 午後 8時 ~ 午前 8時	60			
練馬区	昼間	① 午前 8時 ~ 午後 7時	60	—	・学校、保育所、病院、診療所、図書館、特別養護老人ホームの敷地の周囲おおむね50メートルの区域内における規制基準は、当該各欄に定める当該値から5デシベルを減じた値とする。
	② 午前 8時 ~ 午後 8時	65			
夜間	① 午後 7時 ~ 午前 8時	55			
	② 午後 8時 ~ 午前 8時	60			
足立区	昼間	① 午前 8時 ~ 午後 7時	60	—	学校、保育所、病院、診療所、図書館、特別養護老人ホームの敷地の周囲おおむね50mの区域内は5dB減
	② 午前 8時 ~ 午後 8時	65			
夜間	① 午後 7時 ~ 午前 8時	55			
	② 午後 8時 ~ 午前 8時	60			
葛飾区	昼間	① 午前 8時 ~ 午後 7時	60	—	第1種区域の時間の区分 規制基準1 第2種区域の時間の区分 規制基準2
	② 午前 8時 ~ 午後 8時	65			
夜間	① 午後 7時 ~ 午前 8時	55			
	② 午後 8時 ~ 午前 8時	60			
江戸川区	昼間	① 午前 8時 ~ 午後 7時	60	—	学校、保育所、病院等の周囲について5dB減じる
	② 午前 8時 ~ 午後 8時	65			
夜間	① 午後 7時 ~ 午前 8時	55			
	② 午後 8時 ~ 午前 8時	60			
八王子市	昼間	① 午前 8時 ~ 午後 7時	60	—	学校、保育所、病院、診療所(患者の収容施設を有するもの)、図書館、特別養護老人ホーム、幼保連携型認定こども園の敷地の周囲おおむね50メートルの区域内における規制基準は、当該値から5デシベルを減じた値とする。
	② 午前 8時 ~ 午後 8時	65			
夜間	① 午後 7時 ~ 午前 8時	55			
	② 午後 8時 ~ 午前 8時	60			
立川市	昼間	① 午前 8時 ~ 午後 7時	60	—	学校、保育所、病院、診療所、図書館及び老人ホームの敷地の周囲おおむね50mの区域内における規制基準は、当該値から5デシベル減じた値とする。
	② 午前 8時 ~ 午後 8時	65			
夜間	① 午後 7時 ~ 午前 8時	55			
	② 午後 8時 ~ 午前 8時	60			
武蔵野市	昼間	① 午前 8時 ~ 午後 7時	60	—	
	② 午前 8時 ~ 午後 8時	65			
夜間	① 午後 7時 ~ 午前 8時	55			
	② 午後 8時 ~ 午前 8時	60			
三鷹市	昼間	① 午前 8時 ~ 午後 7時	60	—	
	② 午前 8時 ~ 午後 8時	65			
夜間	① 午後 7時 ~ 午前 8時	55			
	② 午後 8時 ~ 午前 8時	60			
青梅市	昼間	① 午前 8時 ~ 午後 7時	60	—	
	② 午前 8時 ~ 午後 8時	65			
夜間	① 午後 7時 ~ 午前 8時	55			
	② 午後 8時 ~ 午前 8時	60			
府中市	昼間	① 午前 8時 ~ 午後 7時	60	—	学校、保育所、病院、診療所、図書館、特別養護老人ホーム、幼保連携こども園の敷地の周囲おおむね50メートルの区域内における規制基準は、当該各欄に定める当該値から5デシベルを減じた値とする。
	② 午前 8時 ~ 午後 8時	65			
夜間	① 午後 7時 ~ 午前 8時	55			
	② 午後 8時 ~ 午前 8時	60			
昭島市	昼間	午前 8時 ~ 午後 7時	60	—	
	夜間	午後 7時 ~ 午前 8時	55		
調布市	昼間	① 午前 8時 ~ 午後 7時	60	—	学校、保育所等の敷地の周囲おおむね50mの区域内は5db減とする。
	② 午前 8時 ~ 午後 8時	65			
夜間	① 午後 7時 ~ 午前 8時	55			
	② 午後 8時 ~ 午前 8時	60			
町田市	昼間	① 午前 8時 ~ 午後 7時	60	—	学校、保育所、病院及び診療所のうち患者の収容施設を有するもの、図書館、特別養護老人ホーム並びに幼保連携型認定こども園の敷地の周囲おおむね50メートルの区域内における規制基準は、当該値から5デシベル減じた値とする。
	② 午前 8時 ~ 午後 8時	65			
夜間	① 午後 7時 ~ 午前 8時	55			
	② 午後 8時 ~ 午前 8時	60			

地方公共団体名	時間の区分	区域の区分		法第4条第2項に定める規制基準を定めている町村	備考
		第1種	第2種		
小金井市	昼間	① 午前 8時 ~ 午後 7時	60	—	学校、保育所、病院及び診療所のうち患者の収容施設を有するもの、図書館、特別養護老人ホーム並びに幼保連携型認定こども園の敷地の周囲おおむね50メートルの区域内における規制基準は、当該各欄に定める当該値から5デシベルを減じた値とする。
		② 午前 8時 ~ 午後 8時	65		
夜間	① 午後 7時 ~ 午前 8時	55			
	② 午後 8時 ~ 午前 8時	60			
小平市	昼間	① 午前 8時 ~ 午後 7時	60	—	
		② 午前 8時 ~ 午後 8時	65		
夜間	① 午後 7時 ~ 午前 8時	55			
	② 午後 8時 ~ 午前 8時	65			
日野市	昼間	午前 8時 ~ 午後 7時	60	—	
	夜間	午後 7時 ~ 午前 8時	55		
東村山市	昼間	① 午前 8時 ~ 午後 7時	60	—	
		② 午前 8時 ~ 午後 8時	65		
夜間	① 午後 7時 ~ 午前 8時	55			
	② 午後 8時 ~ 午前 8時	60			
国分寺市	昼間	① 午前 8時 ~ 午後 7時	60	—	
		② 午前 8時 ~ 午後 8時	65		
夜間	① 午後 7時 ~ 午前 8時	55			
	② 午後 8時 ~ 午前 8時	60			
国立市	昼間	① 午前 8時 ~ 午後 7時	60	—	学校教育法(昭和22年法律第26号)第1条に規定する学校、児童福祉法(昭和22年法律第164号)第7条に規定する保育所、医療法(昭和23年法律第205号)第1条の5第1項に規定する病院及び同上第2項に規定する診療所のうち患者の収容施設を有するもの、図書館法(昭和25年法律第118号)第2条第1項に規定する図書館並びに老人福祉法(昭和38年法律第133号)第5条の3に規定する特別養護老人ホームの敷地の周囲おおむね50mの区域内における規制基準は、当該各欄に定める当該値から5デシベルを減じた値とする。
		② 午前 8時 ~ 午後 8時	65		
夜間	① 午後 7時 ~ 午前 8時	55			
	② 午後 8時 ~ 午前 8時	60			
福生市	昼間	① 午前 8時 ~ 午後 7時	60	—	学校、保育所、病院、診療所のうち患者の収容施設を有するもの、図書館、特別養護老人ホーム、幼保連携型認定子ども園の敷地の周囲おおむね50メートルの区域内における規制基準については、定めた規制基準から5デシベルを減じた値とする。
		② 午前 8時 ~ 午後 8時	65		
夜間	① 午後 7時 ~ 午前 8時	55			
	② 午後 8時 ~ 午前 8時	60			
狛江市	昼間	① 午前 8時 ~ 午後 7時	60	—	学校、保育所、病院及び診療所(入院施設を有するもの)、図書館、特別養護老人ホーム並びに幼保連携型認定こども園の周囲約50mの区域内は、当該値から5dBを減じた値とする。
		② 午前 8時 ~ 午後 8時	65		
夜間	① 午後 7時 ~ 午前 8時	55			
	② 午後 8時 ~ 午前 8時	60			
東大和市	昼間	① 午前 8時 ~ 午後 7時	60	—	学校、保育所、病院等の敷地の周囲おおむね50メートルの区域内における規制基準は、当該各欄に定める値から5dBを減じた値とする。
		② 午前 8時 ~ 午後 8時	65		
夜間	① 午後 7時 ~ 午前 8時	55			
	② 午後 8時 ~ 午前 8時	60			
清瀬市	昼間	午前 8時 ~ 午後 7時	60	—	
	夜間	午後 7時 ~ 午前 8時	55		
東久留米市	昼間	① 午前 8時 ~ 午後 7時	60	—	
		② 午前 8時 ~ 午後 8時	65		
夜間	① 午後 7時 ~ 午前 8時	55			
	② 午後 8時 ~ 午前 8時	60			
武蔵村山市	昼間	① 午前 8時 ~ 午後 7時	60	武蔵村山市(平成24年4月1日)	学校、保育所、病院、診療所(有床)、図書館及び特別養護老人ホームの敷地の周囲おおむね50mの区域内における規制基準は、当該各欄に定める当該値から5デシベルを減じた値とする。
		② 午前 8時 ~ 午後 8時	65		
夜間	① 午後 7時 ~ 午前 8時	55			
	② 午後 8時 ~ 午前 8時	60			
多摩市	昼間	① 午前 8時 ~ 午後 7時	60	—	
		② 午前 8時 ~ 午後 8時	65		
夜間	① 午後 7時 ~ 午前 8時	55			
	② 午後 8時 ~ 午前 8時	60			
稲城市	昼間	① 午前 8時 ~ 午後 7時	60	—	
		② 午前 8時 ~ 午後 8時	65		
夜間	① 午後 7時 ~ 午前 8時	55			
	② 午後 8時 ~ 午前 8時	60			
羽村市	昼間	① 午前 8時 ~ 午後 7時	60	—	
		② 午前 8時 ~ 午後 8時	65		
夜間	① 午後 7時 ~ 午前 8時	55			
	② 午後 8時 ~ 午前 8時	60			
あきる野市	昼間	① 午前 8時 ~ 午後 7時	60	—	学校、保育所、病院及び診療所のうち患者の収容施設を有するもの、図書館並びに特別養護老人ホームの敷地の周囲おおむね50メートルの区域内は5デシベルを減じた値とする。
		② 午前 8時 ~ 午後 8時	65		
夜間	① 午後 7時 ~ 午前 8時	55			
	② 午後 8時 ~ 午前 8時	60			
西東京市	昼間	午前 8時 ~ 午後 7時	60	西東京市	第2種区域、第3種区域又は第4種区域の区域内に所在する学校教育法に規定する学校、児童福祉法に規定する保育所、医療法に規定する病院及び診療所のうち患者を入院させるための施設を有するもの、図書館法に規定する図書館、老人福祉法に規定する特別養護老人ホーム並びに就学前の子どもに関する教育、保育等の総合的な提供の推進に関する法律に規定する幼保連携型認定こども園の敷地の周囲おおむね50メートルの区域内(第1特別地域及び第2特別地域を除く。)における規制基準は、当該値から5デシベルを減じた値とする。
	夜間	午後 7時 ~ 午前 8時	55		

地方公共団体名	時間の区分	区域の区分		法第4条第2項に定める規制基準を定めている町村	備考	
		第1種	第2種			
神奈川県(市を除く)	昼間	① 午前 8時 ~ 午後 7時	60	65	—	(第1種区域) 規制基準1は第1種低層住居専用地域、第2種低層住居専用地域、第1種中高層住居専用地域、第2種中高層住居専用地域。 規制基準2は第1種住居地域、第2種住居地域、準住居地域、無指定地域
		② 午前 8時 ~ 午後 7時	65	70		
	夜間	① 午後 7時 ~ 午前 8時	55	60		
		② 午後 7時 ~ 午前 8時	55	60		
横浜市	昼間	① 午前 8時 ~ 午後 7時	60	65	—	(第1種区域) 規制基準1は第1種低層住居専用地域、第2種低層住居専用地域、第1種中高層住居専用地域、第2種中高層住居専用地域、第1種住居地域、第2種住居地域、準住居地域、その他の地域
		② 午前 8時 ~ 午後 7時	60	70		
	夜間	① 午後 7時 ~ 午前 8時	55	60		
		② 午後 7時 ~ 午前 8時	55	60		
川崎市	昼間	① 午前 8時 ~ 午後 7時	60	65	—	(第1種区域) 規制基準1は第1種低層住宅専用地域、第2種低層住宅専用地域、第1種中高層住宅専用地域、第2種中高層住宅専用地域 規制基準2は第1種住居地域、第2種住居地域、準住居地域およびその他の地域
		② 午前 8時 ~ 午後 7時	65	70		
	夜間	① 午後 7時 ~ 午前 8時	55	60		
		② 午後 7時 ~ 午前 8時	55	60		
相模原市	昼間	① 午前 8時 ~ 午後 7時	60	65	—	
		② 午前 8時 ~ 午後 7時	65	70		
	夜間	① 午後 7時 ~ 午前 8時	55	60		
		② 午後 7時 ~ 午前 8時	55	60		
横須賀市	昼間	① 午前 8時 ~ 午後 7時	60	65	—	(1)第1種区域のⅠ 第1種低層住居専用地域 第2種低層住居専用地域 第1種中高層住居専用地域 第2種中高層住居専用地域 (2)第1種区域のⅡ 第1種住居地域 第2種住居地域 準住居地域 用途地域として定められた区域以外の地域
		② 午前 8時 ~ 午後 7時	65	70		
	夜間	① 午後 7時 ~ 午前 8時	55	60		
		② 午後 7時 ~ 午前 8時	55	60		
平塚市	昼間	① 午前 8時 ~ 午後 7時	60	65	—	・第1種区域 規制基準1:第1種低層住居専用地域、第2種低層住居専用地域、第1種中高層住居専用地域及び第2種中高層住居専用地域として定められた区域、規制基準2:第1種住居地域、第2種住居地域及び準住居地域として定められた区域並びに用途地域として定められた区域以外の区域 ・第2種区域 規制基準1:近隣商業地域、商業地域及び準工業地域として定められた区域、規制基準2:工業地域として定められた区域
		② 午前 8時 ~ 午後 7時	65	70		
	夜間	① 午後 7時 ~ 午前 8時	55	60		
		② 午後 7時 ~ 午前 8時	55	60		
鎌倉市	昼間	① 午前 8時 ~ 午後 7時	60	65	—	
		② 午前 8時 ~ 午後 7時	65	70		
	夜間	① 午後 7時 ~ 午前 8時	55	60		
		② 午後 7時 ~ 午前 8時	55	60		
藤沢市	昼間	① 午前 8時 ~ 午後 7時	60	65	—	
		② 午前 8時 ~ 午後 7時	65	70		
	夜間	① 午後 7時 ~ 午前 8時	55	60		
		② 午後 7時 ~ 午前 8時	55	60		
小田原市	昼間	① 午前 8時 ~ 午後 7時	60	65	—	
		② 午前 8時 ~ 午後 7時	65	70		
	夜間	① 午後 7時 ~ 午前 8時	55	60		
		② 午後 7時 ~ 午前 8時	55	60		
茅ヶ崎市	昼間	① 午前 8時 ~ 午後 7時	60	65	—	(1)第1種区域の1 法第8条第1項第1号に掲げる第1種低層住居専用地域、第2種低層住居専用地域、第1種中高層住居専用地域及び第2種中高層住居専用地域として定められた区域 (2)第1種区域の2 法第8条第1項第1号に掲げる第1種住居地域、第2種住居地域及び準住居地域として定められた区域並びに同号に掲げる用途地域として定められた区域以外の区域 (3)第2種区域の1 法第8条第1項第1号に掲げる近隣商業地域、商業地域及び準工業地域として定められた区域 (4)第2種区域の2 法第8条第1項第1号に掲げる工業地域として定められた区域
		② 午前 8時 ~ 午後 7時	65	70		
	夜間	① 午後 7時 ~ 午前 8時	55	60		
		② 午後 7時 ~ 午前 8時	55	60		
逗子市	昼間	① 午前 8時 ~ 午後 7時	60	65	—	
		② 午前 8時 ~ 午後 7時	65	70		
	夜間	① 午後 7時 ~ 午前 8時	55	60		
		② 午後 7時 ~ 午前 8時	55	60		
三浦市	昼間	① 午前 8時 ~ 午後 7時	60	65	—	
		② 午前 8時 ~ 午後 7時	65	70		
	夜間	① 午後 7時 ~ 午前 8時	55	60		
		② 午後 7時 ~ 午前 8時	55	60		
秦野市	昼間	① 午前 8時 ~ 午後 7時	60	65	—	
		② 午前 8時 ~ 午後 7時	65	70		
	夜間	① 午後 7時 ~ 午前 8時	55	60		
		② 午後 7時 ~ 午前 8時	55	60		

地方公共団体名	時間の区分		区域の区分		法第4条第2項に定める規制基準を定めている町村	備考		
			第1種	第2種				
厚木市	昼間	① 午前 8時 ~ 午後 7時	60	65	—	(第1種区域) 規制基準1は住居専用地域。 規制基準2は住居地域・準住居地域・その他の地域(市街化調整地域)。 (第2種区域) 規制基準1は近隣商業地域・商業地域・準工業地域。 規制基準2は工業地域。		
		② 午前 8時 ~ 午後 7時	65	70				
夜間	① 午後 7時 ~ 午前 8時	55	60					
	② 午後 7時 ~ 午前 8時	55	60					
大和市	昼間	① 午前 8時 ~ 午後 7時	60	65	—			
		② 午前 8時 ~ 午後 7時	65	70				
夜間	① 午後 7時 ~ 午前 8時	55	60					
	② 午後 7時 ~ 午前 8時	55	60					
伊勢原市	昼間	① 午前 8時 ~ 午後 7時	60	65	—	第1種区域のうち、規制基準1は、都市計画法第8条第1項第1号に掲げる「第1種低層住居専用地域、第2種低層住居専用地域、第1種中高層住居専用地域及び第2種中高層住居専用地域」。規制基準2は、都市計画法第8条第1項第1号に掲げる「第1種住居地域、第2種住居地域、準住居地域及び用途地域として定められた地域以外の地域」。 第2種区域のうち、規制基準1は、都市計画法第8条第1項第1号に掲げる「近隣商業地域、商業地域及び準工業地域」。規制基準2は、都市計画法第8条第1項第1号に掲げる「工業地域」。		
		② 午前 8時 ~ 午後 7時	65	70				
夜間	① 午後 7時 ~ 午前 8時	55	60					
	② 午後 7時 ~ 午前 8時	55	60					
海老名市	昼間	① 午前 8時 ~ 午後 7時	60	70	—			
		② 午前 8時 ~ 午後 7時	65	70				
		③ 午前 8時 ~ 午後 7時	65	65				
夜間	① 午後 7時 ~ 午前 8時	55	60					
	② 午後 7時 ~ 午前 8時	55	65					
	③ 午後 7時 ~ 午前 8時	60	55					
座間市	昼間	① 午前 8時 ~ 午後 7時	60	65	—			
		② 午前 8時 ~ 午後 7時	65	70				
夜間	① 午後 7時 ~ 午前 8時	55	60					
	② 午後 7時 ~ 午前 8時	55	60					
南足柄市	昼間	① 午前 8時 ~ 午後 7時	60	65	—			
		② 午前 8時 ~ 午後 7時	65	70				
夜間	① 午後 7時 ~ 午前 8時	55	60					
	② 午後 7時 ~ 午前 8時	55	60					
綾瀬市	昼間	① 午前 8時 ~ 午後 7時	60	65	—			
		② 午前 8時 ~ 午後 7時	65	70				
夜間	① 午後 7時 ~ 午前 8時	55	60					
	② 午後 7時 ~ 午前 8時	55	60					
新潟県(市を除く)	昼間	① 午前 8時 ~ 午後 7時	60	65	—			
		② 午前 8時 ~ 午後 8時		65				
夜間	① 午後 7時 ~ 午前 8時	55	60					
	② 午後 8時 ~ 午前 8時		60					
新潟市	昼間	① 午前 8時 ~ 午後 7時	60	65	—	学校、保育所、病院等、図書館、特別養護老人ホーム、幼保連携型認定こども園の周囲おおむね50メートルの区域内における規制基準は、当該各欄に定める当該値から5デシベルを減じた値とする。		
		② 午前 8時 ~ 午後 8時		65				
夜間	① 午後 7時 ~ 午前 8時	55	60					
	② 午後 8時 ~ 午前 8時		60					
長岡市	昼間	① 午前 8時 ~ 午後 7時	60	65	—	学校、保育所、病院、図書館等の敷地の周囲おおむね50メートルの区域内における規制基準は、当該区域の基準値から5デシベルを減じる。		
		② 午前 8時 ~ 午後 8時		65				
夜間	① 午後 7時 ~ 午前 8時	55	60					
	② 午後 8時 ~ 午前 8時		60					
三条市	昼間	① 午前 8時 ~ 午後 7時	60	65	—			
		② 午前 8時 ~ 午後 8時		65				
夜間	① 午後 7時 ~ 午前 8時	55	60					
	② 午後 8時 ~ 午前 8時		60					
柏崎市	昼間	① 午前 8時 ~ 午後 7時	60	65	—			
		② 午前 8時 ~ 午後 8時		65				
夜間	① 午後 7時 ~ 午前 8時	55	60					
	② 午後 8時 ~ 午前 8時		60					
新発田市	昼間	① 午前 8時 ~ 午後 7時	60	65	—			
		② 午前 8時 ~ 午後 8時		65				
夜間	① 午後 7時 ~ 午前 8時	55	60					
	② 午後 8時 ~ 午前 8時		60					
小千谷市	昼間	午前 8時 ~ 午後 7時	60	65	—			
		午後 7時 ~ 午前 8時	55	60				
加茂市	昼間	① 午前 8時 ~ 午後 7時	60	65			—	
		② 午前 8時 ~ 午後 8時		65				
夜間	① 午後 7時 ~ 午前 8時	55	60					
	② 午後 8時 ~ 午前 8時		60					
十日町市	昼間	① 午前 8時 ~ 午後 7時	60	65	—			
		② 午前 8時 ~ 午後 8時		65				
夜間	① 午後 7時 ~ 午前 8時	55	60					
	② 午後 8時 ~ 午前 8時		60					
見附市	昼間	午前 8時 ~ 午後 7時	60	65	—	第1種区域にあたっては午前8時から午後7時まで 第2種区域にあたっては午前8時から午後8時まで		
		午後 7時 ~ 午前 8時	55	60				
夜間	午後 7時 ~ 午前 8時	55	60					
	午後 8時 ~ 午前 8時		60					
村上市	昼間	午前 8時 ~ 午後 7時	60	65	—	第1種区域にあつては、午前8時から午後7時まで、第2種区域にあつては、午前8時から午後8時まで		
		午後 7時 ~ 午前 8時	55	60				
夜間	午後 7時 ~ 午前 8時	55	60					
	午後 8時 ~ 午前 8時		60					

地方公共団体名	時間の区分		区域の区分		法第4条第2項に定める規制基準を定めている町村	備考		
			第1種	第2種				
燕 市	昼間	① 午前 8時 ~ 午後 7時	60		—			
		② 午前 8時 ~ 午後 8時		65				
夜間	① 午後 7時 ~ 午前 8時	55						
	② 午後 8時 ~ 午前 8時		60					
糸 魚 川 市	昼間	① 午前 8時 ~ 午後 7時	60		—			
		② 午前 8時 ~ 午後 8時		65				
夜間	① 午後 7時 ~ 午前 8時	55						
	② 午後 8時 ~ 午前 8時		60					
妙 高 市	昼間	午前 8時 ~ 午後 7時	60	65	—	第1種区域にあつては午前8時から午後7時まで、第2種区域にあつては午前8時から午後8時まで ただし、学校、保育所、病院等の施設の敷地の周囲おおむね50mの区域内における規制基準は、5デシベルを減じた値とする。		
		夜間	午後 7時 ~ 午前 8時	55			60	
五 泉 市	昼間	午前 8時 ~ 午後 7時	60	65			—	
		夜間	午後 7時 ~ 午前 8時	55				
上 越 市	昼間	① 午前 8時 ~ 午後 7時	60		—	次に掲げる敷地の周囲おおむね50メートルの区域内における規制基準は、当該値から5dBを減じた値とする。 学校、保育所、病院、診療所のうち患者を入院させるための施設を有するもの、図書館、特別養護老人ホーム、幼保連携型認定こども園		
		② 午前 8時 ~ 午後 8時		65				
夜間	① 午後 7時 ~ 午前 8時	55						
	② 午後 8時 ~ 午前 8時		60					
阿 賀 野 市	昼間	① 午前 8時 ~ 午後 7時	60		—	第3種及び第4種区域内に所在する学校・病院等の周囲概ね50mの区域内は、当該数値から5dBを減じた値		
		② 午前 8時 ~ 午後 8時		65				
夜間	① 午後 7時 ~ 午前 8時	55						
	② 午後 8時 ~ 午前 8時		60					
佐 渡 市	昼間	① 午前 8時 ~ 午後 7時	60		—	学校、保育所、病院等の敷地の周囲おおむね50mの区域における規制基準を5dB減じている。		
		② 午前 8時 ~ 午後 8時		65				
夜間	① 午後 7時 ~ 午前 8時	55						
	② 午後 8時 ~ 午前 8時		60					
魚 沼 市	昼間	午前 8時 ~ 午後 7時	60	65	—	第2種区域にあつては午前8時から午後8時まで。		
		夜間	午後 7時 ~ 午前 8時	55			60	
南 魚 沼 市	昼間	午前 8時 ~ 午後 7時	60	65			—	第1種区域 8:00~19:00 第2種区域 8:00~20:00
		夜間	午後 7時 ~ 午前 8時	55				
胎 内 市	昼間	① 午前 8時 ~ 午後 7時	60		—			
		② 午前 8時 ~ 午後 8時		65				
夜間	① 午後 7時 ~ 午前 8時	55						
	② 午後 8時 ~ 午前 8時		60					
富山県(市を除く)	昼間	① 午前 8時 ~ 午後 7時	60	65	—	第1種区域は第1種低層住居専用地域 など 第2種区域の規制基準1は近隣商業地域 など 規制基準2は工業地域 次に掲げる区域内における基準は、5dBを減じた値とする。 (1)左記区域内に所在する学校、保育所、病院、図書館、特別養護老人ホーム及び幼保連携型認定こども園の敷地の周囲50mの区域 (2)第1種区域に接する第2種区域の境界線から50mの範囲内の区域		
		② 午前 8時 ~ 午後 7時		70				
	夜間	① 午後 7時 ~ 午前 8時	55	60				
		② 午後 7時 ~ 午前 8時		65				
富 山 市	昼間	① 午前 8時 ~ 午後 7時	60	65	—	次に掲げる区域内における基準は、それぞれの基準にかかわらず、それぞれの基準から5dBを減じた値とする。 ・第1種区域、第2種区域内に所在する学校、保育所、病院及び診療所のうち患者を入院させるための施設を有するもの、図書館、特別養護老人ホーム並びに幼保連携型認定こども園の敷地の周囲50mの区域 ・第1種区域に接する工業地域の当該接する境界線から当該工業地域へ50mの範囲内の区域(前述の区域を除く。) 規制基準2は工業地域		
		② 午前 8時 ~ 午後 7時		70				
	夜間	① 午後 7時 ~ 午前 8時	55	60				
		② 午後 7時 ~ 午前 8時		65				
高 岡 市	昼間	① 午前 8時 ~ 午後 7時	60	65	—	次に掲げる区域内における基準は、それぞれの基準にかかわらず、5dBを減じた値とする。 1. 左記区域内に所在する学校、保育所、病院、患者を入院させるための施設を保有する診療所、図書館、特別養護老人ホーム並びに幼保連携型認定こども園の敷地の周囲50mの区域 2. 第1種区域に接する第2種区域(2)の当該接する境界線から当該第2種区域(2)内へ50mの範囲内の区域(1. に掲げる区域を除く)		
		② 午前 8時 ~ 午後 7時		70				
	夜間	① 午後 7時 ~ 午前 8時	55	60				
		② 午後 7時 ~ 午前 8時		65				
魚 津 市	昼間	① 午前 8時 ~ 午後 7時	60	65	—	次に掲げる区域内における基準は、それぞれの基準にかかわらず、5dBを減じた値とする。 (1)左記区域内に所在する学校、保育所、病院・患者を入院させるための施設を有する診療所、図書館及び特別養護老人ホームの敷地の周囲50mの区域 (2)第1種区域に接する第2種区域(2)の当該接する境界線から当該第2種区域(2)内へ50mの範囲内の区域(1)に掲げる区域を除く) 規制基準2は工業地域		
		② 午前 8時 ~ 午後 7時		70				
	夜間	① 午後 7時 ~ 午前 8時	55	60				
		② 午後 7時 ~ 午前 8時		65				
氷 見 市	昼間	① 午前 8時 ~ 午後 7時	60	65	—	(1)第1種区域、第2種区域(1)及び第2種区域(2)内に所在する学校教育法に規定する学校、児童福祉法に規定する保育所、医療法に規定する病院及び診療所のうち患者を入院させるための施設を有するもの、図書館法に規定する図書館、老人福祉法に規定する特別養護老人ホーム並びに就学前の子どもに関する教育、保育等の総合的な提供の推進に関する法律に規定する幼保連携型認定こども園の敷地の周囲50mmの区域。(2)第1種区域に接する第2種区域(2)の当該接する境界線から当該第2種区域(2)内へ50mmの範囲内の区域(1)に掲げる区域を除く。)		
		② 午前 8時 ~ 午後 7時		70				
	夜間	① 午後 7時 ~ 午前 8時	55	60				
		② 午後 7時 ~ 午前 8時		65				
滑 川 市	昼間	① 午前 8時 ~ 午後 7時	60	65	—	次に掲げる区域内における基準は、それぞれの基準に関わらず、5dBを減じた値とする。(1)左記区域内に所在する学校、保育所、病院、患者を入院させるための施設を有する診療所、図書館及び特別養護老人ホームの敷地の周囲50mの区域。(2)第1種区域に接する第2種区域(2)の当該接する境界線から当該第2種区域(2)内へ50mの範囲内の区域(1)に掲げる区域を除く。規制基準2は工業地域。		
		② 午前 8時 ~ 午後 7時		70				
	夜間	① 午後 7時 ~ 午前 8時	55	60				
		② 午後 7時 ~ 午前 8時		65				
黒 部 市	昼間	午前 8時 ~ 午後 7時	60	65	—			
	夜間	午後 7時 ~ 午前 8時	55	60				

地方公共団体名	時間の区分				区域の区分		法第4条第2項に定める規制基準を定めている町村	備考
					第1種	第2種		
砺波市	昼間	① 午前 8時 ~ 午後 7時	60	65	—		次に掲げる区域内における基準は、それぞれの基準にかかわらず、5dBを減じた値とする。 (1)左記区域内に所在する学校、保育所、病院、患者を入院させるための施設を有する診療所、図書館、特別養護老人ホーム及び幼保連携型認定こども園の敷地の周囲50mの区域 (2)第1種区域に接する第2種区域(2)内へ50mの範囲内の区域(1)に掲げる区域を除く) 規制基準2(第2種区域(2))は工業地域	
		② 午前 8時 ~ 午後 7時		70				
	夜間	① 午後 7時 ~ 午前 8時	55	60				
		② 午後 7時 ~ 午前 8時		65				
小矢部市	昼間	① 午前 8時 ~ 午後 7時	60	65	—			
		② 午前 8時 ~ 午後 7時		70				
	夜間	① 午後 7時 ~ 午前 8時	55	60				
		② 午後 7時 ~ 午前 8時		65				
南砺市	昼間	① 午前 8時 ~ 午後 7時	60	65	—			
		② 午前 8時 ~ 午後 7時		70				
	夜間	① 午後 7時 ~ 午前 8時	55	60				
		② 午後 7時 ~ 午前 8時		65				
射水市	昼間	① 午前 8時 ~ 午後 7時	60	65	—		次に掲げる区分内における基準は、表に掲げるそれぞれの基準から5デシベルを減じた値とする。 (1)学校、保育所、病院及び診療所のうち患者を入院させるための施設を有するもの、図書館、特別養護老人ホームの敷地の周囲50メートルの区域 (2)第1種区域に接する第2種区域(規制基準2)の当該接する境界線から当該第2種区域(規制基準2)内へ50メートルの範囲内の区域	
		② 午前 8時 ~ 午後 7時		70				
	夜間	① 午後 7時 ~ 午前 8時	55	60				
		② 午後 7時 ~ 午前 8時		65				
石川県(市を除く)	昼間	午前 8時 ~ 午後 7時	60	65	—		学校・保育所・病院・患者を入院させるための施設を有する診療所・図書館・特別養護老人ホーム・幼保連携型認定こども園の敷地の周囲おおむね50メートル以内の区域の規制基準は、当該区域の区分に応じて定める値から5デシベルを減じた値とする。	
		午後 7時 ~ 午前 8時	55	60				
金沢市	昼間	午前 8時 ~ 午後 7時	60	55	—			
		午後 7時 ~ 午前 8時	65	60				
七尾市	昼間	午前 8時 ~ 午後 7時	60	65	—		学校・保育所・病院・患者を入院させるための施設を有する診療所・図書館・特別養護老人ホーム・幼保連携型認定こども園の敷地の周囲おおむね50メートル以内の区域の規制基準は、当該区域の区分に応じて定める値から5デシベルを減じた値とする。	
		午後 7時 ~ 午前 8時	55	60				
小松市	昼間	午前 8時 ~ 午後 7時	60	65	—		学校・保育所・病院・患者を入院させるための施設を有する診療所・図書館・特別養護老人ホーム・幼保連携型認定こども園の敷地の周囲おおむね50メートル以内の区域の規制基準は、当該区域の区分に応じて定める値から5デシベルを減じた値とする。	
		午後 7時 ~ 午前 8時	55	60				
輪島市	昼間	午前 8時 ~ 午後 7時	60	65	—		学校・保育所・病院・患者を入院させるための施設を有する診療所・図書館・特別養護老人ホーム・幼保連携型認定こども園の敷地の周囲おおむね50メートル以内の区域の規制基準は、当該区域の区分に応じて定める値から5デシベルを減じた値とする。	
		午後 7時 ~ 午前 8時	55	60				
珠洲市	昼間	午前 8時 ~ 午後 7時	60	65	—		第2種区域、第3種区域及び第4種区域で、次の施設の敷地の周囲おおむね50メートル区域内における規制基準は、5デシベルを減じた値とする。 1.学校 2.保育所 3.病院及び患者を入院させるための施設を有する診療所 4.図書館 5.特別養護老人ホーム	
		午後 7時 ~ 午前 8時	55	60				
加賀市	昼間	午前 8時 ~ 午後 7時	60	65	—		学校教育法(昭和22年法律第26号)第1条に規定する学校、児童福祉法(昭和22年法律第164号)第7条第1項に規定する保育所、医療法(昭和23年法律第205号)第1条の5第1項の病院及び同条第2項の診療所のうち患者の入院施設を有するもの、図書館法(昭和25年法律第118号)第2条第1項に規定する図書館、老人福祉法(昭和38年法律第133号)第5条の3に規定する特別養護老人ホーム並びに就学前の子どもに関する教育、保育等の総合的な提供の推進に関する法律(平成18年法律第77号)第2条第7項に規定する幼保連携型認定こども園(以下「学校等」という。)の敷地の周囲おおむね50メートルの区域内における規制基準は、表に定める値から5デシベルを減じた値とする。	
		午後 7時 ~ 午前 8時	55	60				
羽咋市	昼間	午前 8時 ~ 午後 7時	60	65	—		学校・保育所・病院・患者を入院させるための施設を有する診療所・図書館・特別養護老人ホームの敷地の周囲おおむね50メートル以内の区域の規制基準は、当該区域の区分に応じて定める値から5デシベルを減じた値とする。	
		午後 7時 ~ 午前 8時	55	60				
かほく市	昼間	午前 8時 ~ 午後 7時	60	65	—		学校、保育所、病院及び患者を入院させるための施設を有する診療所、図書館、特別養護老人ホームの敷地の周囲おおむね50メートルの区域内における規制基準は、5デシベルを減じた値とする。	
		午後 7時 ~ 午前 8時	55	60				
白山市	昼間	午前 8時 ~ 午後 7時	60	65	—		学校・保育所・病院・患者を入院させるための施設を有する診療所・図書館・特別養護老人ホーム・幼保連携型認定こども園の敷地の周囲おおむね50メートル以内の区域の規制基準は、当該区域の区分に応じて定める値から5デシベルを減じた値とする。	
		午後 7時 ~ 午前 8時	55	60				

地方公共団体名	時間の区分		区域の区分		法第4条第2項に定める規制基準を定めている町村	備考
			第1種	第2種		
能美市	昼間	午前 8時 ~ 午後 7時	60	65	中庄町、福岡町、西二口町、高坂・根上町、下ノ江町、浜開発町、大成町、福島町、吉原町、吉原釜屋町、大浜町、中町、浜町、道林町、山口町、寺井町、小長野町、大長野町、末信町、牛島町、佐野町、泉台町、湯谷町、粟生町、三道山町、吉光町、東任田町、緑町、岩本町、灯台笹町、宮竹町、三ツ口町、長滝町、筋生町、岩内町、火釜町、来丸町、山田町、三ツ屋町、倉重町、出口町、辰口町、湯屋町、徳山町、上開発町、下開発町、徳久町、荒屋町、高座町、下清水町、上清水町、北市町、和気町、和光台、寺島町、緑が丘、松が岡	学校・保育所・病院・患者を入院させるための施設を有する診療所・図書館・特別養護老人ホーム・幼保連携型認定こども園の敷地の周囲おおむね50m以内の区域の規制基準は5dBを減じた値とする。
	夜間	午後 7時 ~ 午前 8時	55	60		
野々市市	昼間	午前 8時 ~ 午後 7時	60	65	—	学校・保育所・病院・患者を入院させるための施設を有する診療所・図書館・特別養護老人ホームの敷地の周囲おおむね50メートル以内の区域の規制基準は、当該区域の区分に応じて定める値から5デシベルを減じた値とする。
	夜間	午後 7時 ~ 午前 8時	55	60		
福井県(市を除く)	昼間	午前 6時 ~ 午後 10時	60	65	—	学校、保育所、患者の入院施設を有する病院及び診療所、図書館、特別養護老人ホームの周辺おおむね50メートルの区域内における規制基準は、5デシベル減じた値とする。
	夜間	午後 10時 ~ 午前 6時	55	60		
福井市	昼間	午前 6時 ~ 午後 10時	60	65	—	第2種区域、第3種区域及び第4種区域内に所在する学校、保育所、病院等、図書館、特別養護老人ホーム並びに幼保連携型認定こども園の敷地の周囲おおむね50mの区域内における当該基準は、5dBを減じた値とする。
	夜間	午後 10時 ~ 午前 6時	55	60		
敦賀市	昼間	午前 6時 ~ 午後 10時	60	65	—	学校、保育所、病院、診療所のうち患者を入院させる施設、図書館、特別養護老人ホームの敷地の周囲おおむね50メートルの区域内における規制基準は、当該区域の区分に応じて定める値から5デシベルを減じた値とする。
	夜間	午後 10時 ~ 午前 6時	55	60		
小浜市	昼間	午前 6時 ~ 午後 10時	60	65	—	
	夜間	午後 10時 ~ 午前 6時	55	60		
大野市	昼間	午前 6時 ~ 午後 10時	60	65	—	学校・保育所・病院・患者の収容施設を有する診療所・図書館・特別養護老人ホームの敷地の周囲おおむね50m以内の区域の規制基準は当該区域の区分に応じて定める値から5デシベルを減じる。
	夜間	午後 10時 ~ 午前 6時	55	60		
勝山市	昼間	午前 8時 ~ 午後 7時	50	60	—	
	夜間	午後 7時 ~ 午前 8時	40	45		
鯖江市	昼間	午前 6時 ~ 午後 10時	60	65	—	学校、保育所、病院等の周囲おおむね50メートル区域内は、左記から5db減じた値とする。
	夜間	午後 10時 ~ 午前 6時	55	60		
あわら市	昼間	午前 6時 ~ 午後 10時	60	65	—	
	夜間	午後 10時 ~ 午前 6時	55	60		
越前市	昼間	午前 6時 ~ 午後 10時	60	65	—	学校、保育所、病院、患者の収容施設を有する診療所、図書館、特別養護老人ホーム、幼保連携型認定こども園の敷地の周囲概ね50m以内の区域の規制基準は5dB減じた値とする。
	夜間	午後 10時 ~ 午前 6時	55	60		
坂井市	昼間	午前 6時 ~ 午後 10時	60	65	—	
	夜間	午後 10時 ~ 午前 6時	55	60		
山梨県(市を除く)	昼間	午前 8時 ~ 午後 7時	60	65	市川三郷町、早川町、身延町、南部町、富士川町、昭和町、道志村、西桂町、山中湖村、鳴沢村、富士河口湖町(昭和52年4月1日)	第2種、第3種又は第4種区域の区域内に所在する学校、保育所、病院、診療所、図書館、特別養護老人ホーム、幼保連携型認定こども園の敷地の周囲50mの区域内における当該基準は、当該値から5デシベルを減じた値とする
	夜間	午後 7時 ~ 午前 8時	55	60		
甲府市	昼間	午前 8時 ~ 午後 7時	60	65	—	学校、保育所、病院等の周囲おおむね50mの区域内については5dB減じた値とする。
	夜間	午後 7時 ~ 午前 8時	55	60		
富士吉田市	昼間	午前 8時 ~ 午後 7時	60	65	—	
	夜間	午後 7時 ~ 午前 8時	55	60		
都留市	昼間	午前 8時 ~ 午後 7時	60	65	—	
	夜間	午後 7時 ~ 午前 8時	55	60		
山梨市	昼間	午前 8時 ~ 午後 7時	60	65	—	
	夜間	午後 7時 ~ 午前 8時	55	60		
大月市	昼間	午前 8時 ~ 午後 7時	60	65	—	
	夜間	午後 7時 ~ 午前 8時	55	60		
韮崎市	昼間	午前 8時 ~ 午後 7時	60	65	—	学校、保育所、病院、診療所、特別養護老人ホーム、図書館の敷地の周囲50メートルの区域内は規制基準から、5デシベル減じた値とする
	夜間	午後 7時 ~ 午前 8時	55	60		
南アルプス市	昼間	午前 8時 ~ 午後 7時	60	65	—	
	夜間	午後 7時 ~ 午前 8時	55	60		

地方公共団体名	時間の区分				区域の区分		法第4条第2項に定める規制基準を定めている町村	備考
					第1種	第2種		
北杜市	昼間	午前	8時	～	午後	7時	—	
	夜間	午後	7時	～	午前	8時		
甲斐市	昼間	午前	8時	～	午後	7時	—	特定施設に係る規制基準
	夜間	午後	7時	～	午前	8時		
笛吹市	昼間	午前	8時	～	午後	7時	—	第2種区域、第3種区域又は第4種区域の区域内に所在する学校教育法に規定する学校、児童福祉法に規定する保育所、医療法に規定する病院及び診療所のうち患者を入院させるための施設を有するもの、図書館法に規定する図書館、老人福祉法に規定する特別養護老人ホーム並びに就学前の子どもに関する教育、保育等の総合的な提供の推進に関する法律に規定する幼保連携型認定こども園の敷地の周囲おおむね50メートルの区域における当該基準は、同表に掲げる当該値から5デシベルを減じた値とする。
	夜間	午後	7時	～	午前	8時		
上野原市	昼間	午前	8時	～	午後	7時	—	
	夜間	午後	7時	～	午前	8時		
甲州市	昼間	午前	8時	～	午後	7時	—	
	夜間	午後	7時	～	午前	8時		
中央市	昼間	午前	8時	～	午後	7時	—	
	夜間	午後	7時	～	午前	8時		
長野県(市を除く)	昼間	午前	7時	～	午後	7時	—	
	夜間	午後	7時	～	午前	7時		
長野市	昼間	午前	7時	～	午後	7時	—	
	夜間	午後	7時	～	午前	7時		
松本市	昼間	午前	7時	～	午後	7時	—	
	夜間	午後	7時	～	午前	7時		
上田市	昼間	午前	7時	～	午後	7時	—	
	夜間	午後	7時	～	午前	7時		
岡谷市	昼間	午前	7時	～	午後	7時	岡谷市	
	夜間	午後	7時	～	午前	7時		
飯田市	昼間	午前	7時	～	午後	7時	—	第1種区域及び第2種区域内に所在する学校教育法第1条に規定する学校、児童福祉法第7条第1項に規定する保育所、医療法第1条の5第1項に規定する病院及び同条第2項に規定する診療所のうち患者の収容施設を有するもの、図書館法第2条第1項に規定する図書館並びに老人福祉法第5条の3に規定する特別養護老人ホームの敷地の周囲おおむね50メートルの区域内における規制基準値は、右欄に掲げるそれぞれの基準値から5デシベルを減じた値とする。
	夜間	午後	7時	～	午前	7時		
諏訪市	昼間	午前	7時	～	午後	7時	—	第1種区域及び第2種区域内に所在する学校、保育所、病院及び診療所のうち患者を入院させるための施設を有するもの、図書館、特別養護老人ホーム、幼保連携型認定こども園の敷地の周囲50メートルの区域内における規制基準値は基準値から5デシベルを減じた値とする。
	夜間	午後	7時	～	午前	7時		
須坂市	昼間	午前	7時	～	午後	7時	—	
	夜間	午後	7時	～	午前	7時		
小諸市	昼間	午前	7時	～	午後	7時	—	
	夜間	午後	7時	～	午前	7時		
伊那市	昼間	午前	7時	～	午後	7時	—	
	夜間	午後	7時	～	午前	7時		
駒ヶ根市	昼間	午前	7時	～	午後	7時	—	
	夜間	午後	7時	～	午前	7時		
中野市	昼間	午前	7時	～	午後	7時	—	
	夜間	午後	7時	～	午前	7時		
大町市	昼間	午前	7時	～	午後	7時	—	
	夜間	午後	7時	～	午前	7時		
飯山市	昼間	午前	7時	～	午後	7時	—	
	夜間	午後	7時	～	午前	7時		
茅野市	昼間	午前	7時	～	午後	7時	—	第1種及び第2種区域内に所在する学校教育法第1条に規定する学校、児童福祉法第7条第1項に規定する保育所、医療法第1条の5第1項に規定する病院及び同条第2項に規定する診療所のうち患者を入院させるための施設を有するもの、図書館法第2条第1項に規定する図書館並びに老人福祉法第5条の3に規定する特別養護老人ホームの敷地の周囲50メートルの区域内における規制基準値は、それぞれの基準値から5デシベルを減じた値とする。
	夜間	午後	7時	～	午前	7時		
塩尻市	昼間	午前	7時	～	午後	7時	—	
	夜間	午後	7時	～	午前	7時		
佐久市	昼間	午前	7時	～	午後	7時	—	法令に規定する学校、保育所、病院及び診療所のうち患者の収容施設を有するもの、図書館、特別養護老人ホーム、幼保連携型認定こども園の施設の周囲おおむね50メートルの区域内における規制基準値は、それぞれの基準値から5デシベルを減じた値とする。
	夜間	午後	7時	～	午前	7時		
千曲市	昼間	午前	7時	～	午後	7時	—	
	夜間	午後	7時	～	午前	7時		
岐阜県(市を除く)	昼間	午前	8時	～	午後	7時	—	
	夜間	午後	7時	～	午前	8時		
岐阜市	昼間	午前	8時	～	午後	7時	—	
	夜間	午後	7時	～	午前	8時		
大垣市	昼間	午前	8時	～	午後	7時	—	
	夜間	午後	7時	～	午前	8時		
高山市	昼間	午前	8時	～	午後	7時	—	
	夜間	午後	7時	～	午前	8時		
多治見市	昼間	午前	8時	～	午後	7時	—	
	夜間	午後	7時	～	午前	8時		

地方公共団体名	時間の区分				区域の区分		法第4条第2項に定める規制基準を定めている町村	備考		
					第1種	第2種				
関 市	昼間	午前	8時	～	午後	7時	60	65	—	
	夜間	午後	7時	～	午前	8時	55	60		
中津川市	昼間	午前	8時	～	午後	7時	60	65	中津川市(平成24年4月1日)	「地域の自主性及び自立性を高めるための改革の推進を図るための関係法令の整備に関する法律」(第2次1括法)による権限移譲に伴う
	夜間	午後	7時	～	午前	8時	55	60		
美濃市	昼間	午前	8時	～	午後	7時	60	65	—	
	夜間	午後	7時	～	午前	8時	55	60		
瑞浪市	昼間	午前	8時	～	午後	7時	60	65	—	
	夜間	午後	7時	～	午前	8時	55	60		
羽島市	昼間	午前	8時	～	午後	7時	60	65	—	
	夜間	午後	7時	～	午前	8時	55	60		
恵那市	昼間	午前	8時	～	午後	7時	60	65	—	
	夜間	午後	7時	～	午前	8時	55	60		
美濃加茂市	昼間	午前	8時	～	午後	7時	60	65	—	
	夜間	午後	7時	～	午前	8時	55	60		
土岐市	昼間	午前	8時	～	午後	7時	60	65	—	
	夜間	午後	7時	～	午前	8時	55	60		
各務原市	昼間	午前	8時	～	午後	7時	60	65	—	
	夜間	午後	7時	～	午前	8時	55	60		
可児市	昼間	午前	8時	～	午後	7時	60	65	—	
	夜間	午後	7時	～	午前	8時	55	60		
山県市	昼間	午前	8時	～	午後	7時	60	65	—	
	夜間	午後	7時	～	午前	8時	55	60		
瑞穂市	昼間	午前	8時	～	午後	7時	60	65	—	
	夜間	午後	7時	～	午前	8時	55	60		
飛騨市	昼間	午前	8時	～	午後	7時	60	65	—	
	夜間	午後	7時	～	午前	8時	55	60		
本巣市	昼間	午前	8時	～	午後	7時	60	65	—	
	夜間	午後	7時	～	午前	8時	55	60		
郡上市	昼間	午前	8時	～	午後	7時	60	65	郡上市	
	夜間	午後	7時	～	午前	8時	55	60		
下呂市	昼間	午前	8時	～	午後	7時	60	65	—	
	夜間	午後	7時	～	午前	8時	55	60		
海津市	昼間	午前	8時	～	午後	7時	60	65	—	
	夜間	午後	7時	～	午前	8時	55	60		
静岡県(市を除く)		① 午前	8時	～	午後	8時	60	70	—	(第1種区域) 規制基準1は騒音規制法の第1種区域 規制基準2は騒音規制法の第2種区域 (第2種区域) 規制基準1は騒音規制法の第3種区域 規制基準2は騒音規制法の第4種区域 指定地域内に所在する学校教育法(昭和22年法律第26号)第1条に規定する学校、児童福祉法(昭和22年法律第164号)第7条第1項に規定する保育所、医療法(昭和23年法律第205号)第1条の5第1項に規定する病院及び同条第2項に規定する診療所のうち患者を入院させるための施設を有するもの、図書館法(昭和25年法律第118号)第2条第1項に規定する図書館、老人福祉法(昭和38年法律第133号)第5条の3に規定する特別養護老人ホーム並びに就学前の子どもに関する教育、保育等の総合的な提供の推進に関する法律(平成18年法律第77号)第2条第7項に規定する幼保連携型認定こども園の敷地の周囲おおむね50メートルの区域内における規制基準は、規制基準の欄に掲げる値から5デシベルを減じた値とする。
昼間	② 午前	8時	～	午後	8時	65	70			
夜間	① 午後	8時	～	午前	8時	55	60			
夜間	② 午後	8時	～	午前	8時	55	65			
静岡市	昼間	① 午前	8時	～	午後	8時	60	70	—	第2種区域、第3種区域又は第4種区域の区域内で学校、保育所、病院等、図書館、特別養護老人ホーム、こども園の敷地の周囲おおむね50mの区域内における規制基準は左表からマイナス5dBとする。
	夜間	② 午前	8時	～	午後	8時	65	70		
浜松市	昼間	① 午前	8時	～	午後	8時	60	70	—	
	夜間	② 午前	8時	～	午後	8時	65	70		
沼津市	昼間	① 午前	8時	～	午後	8時	60	70	—	区域域内に存在する学校、保育所、病院、診療所、図書館、特別養護老人ホーム及び認定こども園の敷地の周囲おおむね50メートルの区域内における規制基準は、表に掲げる値から5デシベルを減じた値とする。
	夜間	② 午前	8時	～	午後	8時	65	70		
熱海市	昼間	① 午前	8時	～	午後	8時	60	70	—	【第1種区域規制基準1】騒音規制法に基づく第1種区域 【第1種区域規制基準2】騒音規制法に基づく第2種区域 【第2種区域規制基準1】騒音規制法に基づく第3種区域 【第2種区域規制基準2】騒音規制法に基づく第4種区域
	夜間	② 午前	8時	～	午後	8時	65	70		
三島市	昼間	① 午前	8時	～	午後	8時	60	70	—	
	夜間	② 午前	8時	～	午後	8時	65	70		
富士宮市	昼間	① 午前	8時	～	午後	8時	60	70	—	・学校、保育所、病院等の周囲50m区域内は5dB減じる。 ・第1種区域の規制基準1(第1種低層住居専用地域、第2種住居専用地域、第1種中高層住居専用地域、第2種中高層住居専用地域) ・第1種区域の規制基準2(第1種住居地域、第2種住居地域、準住居地域、市街化調整区域) ・第2種区域の規制基準1(近隣商業地域、商業地域、準工業地域) ・第2種区域の規制基準2(工業地域)
		② 午前	8時	～	午後	8時	65	70		
	夜間	① 午後	8時	～	午前	8時	55	60		
		② 午後	8時	～	午前	8時	55	65		

地方公共団体名	時間の区分				区域の区分		法第4条第2項に定める規制基準を定めている町村	備考	
					第1種	第2種			
伊東市	昼間	①	午前 8時	～	午後 8時	60	70	—	第1種区域の規制基準1は騒音規制法に基づく第1種区域、規制基準2は騒音規制法に基づく第2種地域。第2種区域の規制基準1は騒音規制法に基づく第3種地域、規制基準2は第4種地域。指定地域内の学校、保育所、病院及び診療所のうち患者を入院させるための施設を有するもの、図書館、特別養護老人ホーム並びに認定こども園の敷地の周囲おおむね50メートルの区域内における規制基準は、規制基準の欄に掲げる値から5デシベルを減じた値とする。
		②	午前 8時	～	午後 8時	65	70		
	夜間	①	午後 8時	～	午前 8時	55	60		
		②	午後 8時	～	午前 8時	55	65		
島田市	昼間		午前 8時	～	午後 8時	60	65	—	
	夜間		午後 8時	～	午前 8時	55	55		
富士市	昼間	①	午前 8時	～	午後 8時	60	70	—	
		②	午前 8時	～	午後 8時	65	70		
	夜間	①	午後 8時	～	午前 8時	55	60		
		②	午後 8時	～	午前 8時	55	65		
磐田市	昼間	①	午前 8時	～	午後 8時	60	70	—	
		②	午前 8時	～	午後 8時	65	70		
	夜間	①	午後 8時	～	午前 8時	55	60		
		②	午後 8時	～	午前 8時	55	65		
焼津市	昼間	①	午前 8時	～	午後 8時	60	70	—	1 第1種区域:規制基準1は騒音規制法の第1種区域、規制基準2は騒音規制法の第2種区域 2 第2種区域:規制基準1は騒音規制法の第3種区域、規制基準2は騒音規制法の第4種区域 3 指定区域内の学校、保育所、病院及び診療所のうち患者を入院させるための施設を有するもの、図書館、特別養護老人ホーム、認定こども園の敷地の周囲おおむね50mの区域内における規制基準は、規制基準値から5dBを減じる。
		②	午前 8時	～	午後 8時	65	70		
	夜間	①	午後 8時	～	午前 8時	55	60		
		②	午後 8時	～	午前 8時	55	65		
掛川市	昼間	①	午前 8時	～	午後 8時	60	70	—	
		②	午前 8時	～	午後 8時	65	70		
	夜間	①	午後 8時	～	午前 8時	55	60		
		②	午後 8時	～	午前 8時	55	65		
藤枝市	昼間	①	午前 8時	～	午後 8時	60	70	—	学校、保育所、病院、図書館、特別養護老人ホーム、幼保連携型認定こども園の敷地の周囲おおむね50メートルの区域内における規制基準は、規制基準の欄に掲げる値から5デシベルを減じた値とする。
		②	午前 8時	～	午後 8時	65	70		
	夜間	①	午後 8時	～	午前 8時	55	60		
		②	午後 8時	～	午前 8時	55	65		
御殿場市	昼間	①	午前 8時	～	午後 8時	60	70	—	○第1種区域 規制基準1は騒音規制法の第1種区域 規制基準2は騒音規制法の第2種区域 ○第2種区域 規制基準1は騒音規制法の第3種区域 規制基準2は騒音規制法の第4種区域 ○学校、保育所、病院等の施設の周囲(概ね50m)については、5dB減。
		②	午前 8時	～	午後 8時	65	70		
	夜間	①	午後 8時	～	午前 8時	55	60		
		②	午後 8時	～	午前 8時	55	65		
袋井市	昼間	①	午前 8時	～	午後 8時	60	70	—	【第1種区域】 1:騒音規制法の第1種区域 2:騒音規制法の第2種区域 【第2種区域】 1:騒音規制法の第3種区域 2:騒音規制法の第4種区域
		②	午前 8時	～	午後 8時	65	70		
	夜間	①	午後 8時	～	午前 8時	55	60		
		②	午後 8時	～	午前 8時	55	65		
下田市	昼間		午前 8時	～	午後 8時	60	70	—	
	夜間		午後 8時	～	午前 8時	55	60		
裾野市	昼間	①	午前 8時	～	午後 8時	60	70	—	
		②	午前 8時	～	午後 8時	65	70		
	夜間	①	午後 8時	～	午前 8時	55	60		
		②	午後 8時	～	午前 8時	55	65		
湖西市	昼間	①	午前 8時	～	午後 8時	60	70	—	
		②	午前 8時	～	午後 8時	65	70		
	夜間	①	午後 8時	～	午前 8時	55	60		
		②	午後 8時	～	午前 8時	55	65		
伊豆市	昼間		午前 8時	～	午後 8時	60	65	—	指定地域内に所在する学校教育法第1条に規定する学校、児童福祉法第7条に規定する保育所、医療法第1条の5第1項に規定する病院及び同条第2項に規定する診療所のうち患者を入院させるための施設を有するもの、図書館法第2条第1項に規定する図書館並びに老人福祉法第5条の3に規定する特別養護老人ホームの敷地の周囲おおむね50メートルの区域内における規制基準は、規制基準の欄に掲げる値から5デシベルを減じた値とする。
	夜間		午後 8時	～	午前 8時	55	55		
御前崎市	昼間	①	午前 8時	～	午後 8時	60	70	静岡県御前崎市	指定地域内に所在する学校、保育所、病院及び診療所のうち患者を入院させるための施設を有するもの、図書館、特別養護老人ホーム、幼保連携型認定こども園の敷地の周囲おおむね50メートルの区域内における規制基準は、規制基準の欄に掲げる値から5デシベルを減じた値とする。
		②	午前 8時	～	午後 8時	65	70		
	夜間	①	午後 8時	～	午前 8時	55	60		
		②	午後 8時	～	午前 8時	55	65		
菊川市	昼間	①	午前 8時	～	午後 8時	60	70	—	
		②	午前 8時	～	午後 8時	65	70		
	夜間	①	午後 8時	～	午前 8時	55	60		
		②	午後 8時	～	午前 8時	55	65		
伊豆の国市	昼間	①	午前 8時	～	午後 8時	60	70	—	学校、保育所、病院等の周辺については5dB減する。平成27年4月20日施行の騒音規制法及び振動規制法の関係省令及び告示の改正に伴い平成27年5月26日「幼保連携型認定こども保育園」を市の規制基準を定めた告示に追加した。区域、規則基準の改正は無い。
		②	午前 8時	～	午後 8時	65	70		
	夜間	①	午後 8時	～	午前 8時	55	60		
		②	午後 8時	～	午前 8時	55	65		
牧之原市	昼間	①	午前 8時	～	午後 8時	60	70	—	指定地域内に所在する学校教育法第1条に規定する学校、児童福祉法第7条に規定する保育所、医療法第1条の5第1項に規定する病院及び同条第2項に規定する診療所のうち患者を入院させるための施設を有するもの、図書館並びに老人福祉法第5条の3に規定する特別養護老人ホームの敷地の周囲おおむね50メートルの区域内における規制基準は、規制基準の欄に掲げる値から5デシベルを減じた値とする。
		②	午前 時	～	午後 時	65	70		
	夜間	①	午後 8時	～	午前 8時	55	60		
		②	午後 時	～	午前 時	55	65		

地方公共団体名	時間の区分	区域の区分		法第4条第2項に定める規制基準を定めている町村	備考
		第1種	第2種		
愛知県(市を除く)	昼間 ① 午前 7時 ~ 午後 8時 ② 午前 7時 ~ 午後 8時	60	65	—	学校、保育所、病院・診療所、図書館、特別養護老人ホーム及び幼保連携型認定子供園の敷地の周囲50mの範囲内の基準は5dB減ずる。
	夜間 ① 午後 8時 ~ 午前 7時 ② 午後 8時 ~ 午前 7時	55	60		
名古屋市	昼間 ① 午前 7時 ~ 午後 8時 ② 午前 7時 ~ 午後 8時	60	65	—	(第1種区域) 規制基準1は、第1種低層住居専用地域、第2種低層住居専用地域、第1種中高層住居専用地域及び第2種中高層住居専用地域。 規制基準2は、第1種住居地域、第2種住居地域、準住居地域。 (第2種区域) 規制基準1は、近隣商業地域、商業地域、準工業地域及び都市計画区域で用途地域の定められていない地域。 規制基準2は、工業地域
	夜間 ① 午後 8時 ~ 午前 7時 ② 午後 8時 ~ 午前 7時	55	60		
豊橋市	昼間 ① 午前 7時 ~ 午後 8時 ② 午前 7時 ~ 午後 8時	60	65	—	(第1種区域) 規制基準1は第1種低層住居専用地域、第1種中高層住居専用地域、第2種低層住居専用地域、第2種中高層住居専用地域。 規制基準2は第1種住居地域、第2種住居地域、準住居地域。 (第2種区域) 規制基準1は調整地域、近隣商業地域、商業地域、準工業地域。 規制基準2は工業地域。
	夜間 ① 午後 8時 ~ 午前 7時 ② 午後 8時 ~ 午前 7時	55	60		
岡崎市	昼間 ① 午前 7時 ~ 午後 8時 ② 午前 7時 ~ 午後 8時	60	65	—	第1種区域のうち、第1種住居地域、第2種住居地域及び準住居地域は規制基準2を適用する。 第2種区域のうち、工業地域は規制基準2を適用する。 工業地域のうち、学校、保育所、病院、診療所図書館、特別養護老人ホーム及び幼保連携型認定子ども園の敷地の周囲50mの区域内における基準は、5dB減じる。 第1種区域に接する工業地域のうち、当該接する境界線から工業地域の区域内へ50mの範囲の区域における基準は、5dB減じる。
	夜間 ① 午後 8時 ~ 午前 7時 ② 午後 8時 ~ 午前 7時	55	60		
一宮市	昼間 ① 午前 7時 ~ 午後 8時 ② 午前 7時 ~ 午後 8時	60	65	—	(第1種区域) 規制基準1は第1種低層住居専用地域、第2種低層住居専用地域、第1種中高層住居専用地域、第2種中高層住居専用地域規制基準2は第1種住居地域、第2種住居地域及び準住居地域 (第2種区域) 規制基準1は近隣商業地域、商業地域、準工業地域及び都市計画区域で用途地域の定められていない地域、規制基準2は工業地域
	夜間 ① 午後 8時 ~ 午前 7時 ② 午後 8時 ~ 午前 7時	55	55		
瀬戸市	昼間 ① 午前 7時 ~ 午後 8時 ② 午前 7時 ~ 午後 8時	60	65	—	
	夜間 ① 午後 8時 ~ 午前 7時 ② 午後 8時 ~ 午前 7時	55	60		
半田市	昼間 ① 午前 7時 ~ 午後 8時 ② 午前 7時 ~ 午後 8時	60	65	—	
	夜間 ① 午後 8時 ~ 午前 7時 ② 午後 8時 ~ 午前 7時	55	60		
春日井市	昼間 ① 午前 7時 ~ 午後 8時 ② 午前 7時 ~ 午後 8時	60	65	—	○規制基準1の第1種区域 第1、2種低層住居専用、第1、2種中高層住居専用地域 ○規制基準1の第2種区域 近隣商業、商業、準工業地域、都市計画区域で用途地域が定められていない地域 ○規制基準2の第1種区域 第1、2種住居、準住居地域 ○規制基準2の第2種区域 工業地域
	夜間 ① 午後 8時 ~ 午前 7時 ② 午後 8時 ~ 午前 7時	55	60		
豊川市	昼間 ① 午前 7時 ~ 午後 8時 ② 午前 7時 ~ 午後 8時	60	65	—	
	夜間 ① 午後 8時 ~ 午前 7時 ② 午後 8時 ~ 午前 7時	55	60		
津島市	昼間 ① 午前 8時 ~ 午後 7時 ② 午前 8時 ~ 午後 7時	60	65	—	規制基準1は、第1種区域の第1種低層住居専用地域、第2種低層住居専用地域、第1種中高層住居専用地域及び第2種中高層住居専用地域並びに第2種区域のうち近隣商業地域、商業地域、準工業地域及び市街化調整区域の基準。規制基準2は、第1種住居地域の第1種住居地域、第2種住居地域及び準住居地域並びに第2種区域のうち工業地域の基準。工業地域のうち、学校、保育所、病院等、図書館、特別養護老人ホーム及び幼保連携型認定子ども園の50m内は、5dBの減。第1種区域に接する工業地域の境界線から50m内は、5dBの減。
	夜間 ① 午後 7時 ~ 午前 8時 ② 午後 7時 ~ 午前 8時	55	60		
碧南市	昼間 ① 午前 7時 ~ 午後 8時 ② 午前 7時 ~ 午後 8時	60	65	—	規制基準1 ・第1種区域 1種低住、2種低住、1種中住、2種中住 ・第2種区域 調整、近隣商業、商業、準工 規制基準2 ・第1種区域 1種住居、2種住居、準住居 ・第2種区域 工業
	夜間 ① 午後 8時 ~ 午前 7時 ② 午後 8時 ~ 午前 7時	55	60		

地方公共団体名	時間の区分	区域の区分		法第4条第2項に定める規制基準を定めている町村	備考	
		第1種	第2種			
刈谷市	昼間	① 午前 7時 ~ 午後 8時	60	65	—	第1種区分のうち、1種低住、2種低住、1種中住、2種中住では60デシベル、1種住居、2種住居、準住居では65デシベルに分類される。第2種区分のうち、調整、近隣商業、商業、準工では65デシベル、工業では70デシベルに分類される。第1種区域に接する工業又は工専の境界線から内側50mの範囲内の規制基準は5デシベル減ずる。また工業・工専のみ学校、病院等の周囲50m区域では規制基準より5デシベル減ずる。
		② 午前 7時 ~ 午後 8時	65	70		
	夜間	① 午後 8時 ~ 午前 7時	55	60		
		② 午後 8時 ~ 午前 7時	65	65		
豊田市	昼間	① 午前 7時 ~ 午後 8時	60	65	—	【第1種区域】 (規制基準1) 第1種低層住居専用地域、第1種中高層住居専用地域、第2種低層住居専用地域、第2種中高層住居専用地域 (規制基準2) 第1種住居地域、第2種住居地域、準住居地域 【第2種区域】 (規制基準1) 近隣商業地域、商業地域、準工業地域、都市計画区域で用途地域の定めていない地域 (規制基準2) 工業地域 ※工業地域内の学校、保育所、病院等の周囲50mについて及び、第1種区域に接する工業地域の境界線から工業地域内への50mについて5dBを減じる。
		② 午前 7時 ~ 午後 8時	65	70		
	夜間	① 午後 8時 ~ 午前 7時	55	60		
		② 午後 8時 ~ 午前 7時	55	65		
安城市	昼間	① 午前 7時 ~ 午後 8時	60	65	—	
		② 午前 7時 ~ 午後 8時	65	70		
	夜間	① 午後 8時 ~ 午前 7時	55	60		
		② 午後 8時 ~ 午前 7時	55	65		
西尾市	昼間	① 午前 7時 ~ 午後 8時	60	65	—	
		② 午前 7時 ~ 午後 8時	65	70		
	夜間	① 午後 8時 ~ 午前 7時	55	60		
		② 午後 8時 ~ 午前 7時	55	65		
蒲郡市	昼間	① 午前 7時 ~ 午後 8時	60	65	—	1 工業地域(第2種区域 規制基準2)のうち、学校、保育所、病院、患者を入院させるための施設を有する診療所、図書館、特別養護老人ホームの敷地の周囲50メートルの区域内における基準は、それぞれ5dBを減じた値とする。 2 第1種区域に接する工業地域(第2種区域 規制基準2)の当該接する境界線から当該工業地域内へ50メートルの範囲内における基準は、それぞれ5dBを減じた値とする。(上記1の適用を受ける区域は除く。)
		② 午前 7時 ~ 午後 8時	65	70		
	夜間	① 午後 8時 ~ 午前 7時	55	60		
		② 午後 8時 ~ 午前 7時	65	65		
犬山市	昼間	① 午前 7時 ~ 午後 8時	60	60	—	・工業地域・工業専用地域について、当該地域内の学校、保育所、病院・診療所(患者の入院施設を有するもの)、図書館、特別養護老人ホーム及び幼保連携型認定こども園の敷地の周囲50mの範囲内の基準は上の表の値から5デシベルを減じた値とする。
		② 午前 7時 ~ 午後 8時	65	65		
	夜間	① 午後 8時 ~ 午前 7時	55	65		
		② 午後 8時 ~ 午前 7時	55	70		
常滑市	昼間	① 午前 7時 ~ 午後 8時	60	65	—	(全時間共通) 第1種区域 ○基準1: 第1種低層住居専用地域、第2種低層住居専用地域、第1種中高層住居専用地域及び第2種中高層住居専用地域 ○基準2: 第1種住居地域、第2種住居地域及び準住居地域 第2種区域 ○基準1: 近隣商業地域、商業地域、準工業地域及び都市計画区域で用途地域の定められていない地域 ○基準2: 工業地域
		② 午前 7時 ~ 午後 8時	65	70		
	夜間	① 午後 8時 ~ 午前 7時	55	60		
		② 午後 8時 ~ 午前 7時	55	65		
江南市	昼間	午前 7時 ~ 午後 8時	60	65	—	
	夜間	午後 8時 ~ 午前 7時	55	60		
小牧市	昼間	① 午前 7時 ~ 午後 8時	60	65	—	
		② 午前 7時 ~ 午後 8時	65	70		
	夜間	① 午後 8時 ~ 午前 7時	55	60		
		② 午後 8時 ~ 午前 7時	55	65		
稲沢市	昼間	① 午前 7時 ~ 午後 8時	60	65	—	
		② 午前 7時 ~ 午後 8時	65	70		
	夜間	① 午後 8時 ~ 午前 7時	55	60		
		② 午後 8時 ~ 午前 7時	55	65		
新城市	昼間	① 午前 7時 ~ 午後 8時	60	65	—	1. 工業地域のうち学校、保育所、病院・診療所(患者の入院施設を有するもの)、図書館、特別養護老人ホーム、幼保連携型認定こども園の施設の敷地の周囲50メートルの区域内における基準は、左表に掲げるそれぞれの値から5dB減じた値とする。 2. 第1種区域に接する工業地域の当該接する境界線から当該工業地域内へ50メートルの範囲内における基準は、左表に掲げるそれぞれの値から5dB減じた値とする。(1の適用を受ける区域を除く。)
		② 午前 7時 ~ 午後 8時	65	70		
	夜間	① 午後 8時 ~ 午前 7時	55	60		
		② 午後 8時 ~ 午前 7時	55	65		

地方公共団体名	時間の区分	区域の区分		法第4条第2項に定める規制基準を定めている町村	備考	
		第1種	第2種			
東海市	昼間	① 午前 7時 ~ 午後 8時	60	65	—	※1 学校、保育所、病院・診療所(患者の入院施設を有するもの)、図書館、特別養護老人ホーム、幼保連携型認定こども園の敷地の周囲50mの区域(工業、工専のみ対象)のは、左の値から5dB減ずる。 ※2 1種低住、2種低住、1種中住、2種中住、1種住居、2種住居又は準住居に接する工業又は工専の境界線から内側50mの範囲内は、左の値から5dB減ずる。 ※3 第1種区域の規制基準2は、1種住居、2種住居及び準住居。第2種区域の規制基準2は、工業。
		② 午前 7時 ~ 午後 8時	65	70		
	夜間	① 午後 8時 ~ 午前 7時	55	60		
		② 午後 8時 ~ 午前 7時	55	65		
大府市	昼間	① 午前 7時 ~ 午後 8時	60	65	—	
		② 午前 7時 ~ 午後 8時	65	70		
	夜間	① 午後 8時 ~ 午前 7時	55	60		
		② 午後 8時 ~ 午前 7時	55	65		
知多市	昼間	① 午前 7時 ~ 午後 8時	60	65	—	第2種区域の2のうち学校、保育所、病院及び診療所、図書館、特別養護老人ホーム並びに幼保連携型認定こども園の敷地の周囲50メートルの区域内における基準は、表に掲げる値から5デシベルを減じた値とする。 第1種区域に接する第2種区域の2の区域の当該接する境界線から第2種区域の2の区域内へ50メートルの範囲内における基準は、表に掲げる値から5デシベルを減じた値とする。
		② 午前 7時 ~ 午後 8時	65	70		
	夜間	① 午後 8時 ~ 午前 7時	55	60		
		② 午後 8時 ~ 午前 7時	55	65		
知立市	昼間	① 午前 7時 ~ 午後 8時	60	65	—	・第1種区域の規制基準2は、「第1種住居地域、第2種住居地域及び準住居地域」に適用。 ・第2種区域の規制基準2は、「工業地域」に適用。 ・第2種区域の工業区域のうち、各法に規定する学校、保育所、病院等の敷地の周囲50mの区域内の基準は5dB減じた値。 ・第1種区域に接する工業区域のうち、当該接する境界線から工業区域内へ50mの範囲内の基準は5dB減じた値。 ・特定建設作業に伴う規制区域は、第1種、第2種区域(工業区域除く)と、工業区域のうち、学校等の敷地の周囲80mの区域。
		② 午前 7時 ~ 午後 8時	65	70		
	夜間	① 午後 8時 ~ 午前 7時	55	60		
		② 午後 8時 ~ 午前 7時	55	65		
尾張旭市	昼間	① 午前 7時 ~ 午後 8時	60	65	—	近隣商業地域・商業地域・準工業地域・工業地域・工業専用地域・市街化調整区域・都市計画区域以外の地域について、当該地域内の学校、保育所、病院等の敷地周囲50mの範囲内の基準は左の表から5dBを減じた値とする。
		② 午前 7時 ~ 午後 8時	65	70		
	夜間	① 午後 8時 ~ 午前 7時	55	60		
		② 午後 8時 ~ 午前 7時	55	65		
高浜市	昼間	① 午前 7時 ~ 午後 8時	60	65	—	
		② 午前 7時 ~ 午後 8時	65	70		
	夜間	① 午後 8時 ~ 午前 7時	55	60		
		② 午後 8時 ~ 午前 7時	55	65		
岩倉市	昼間	① 午前 8時 ~ 午後 7時	60	65	—	第1種区域のうち、第1種住居地域、第2種住居地域及び準住居地域は、規制基準2を適用。 第2種区域のうち工業地域は、規制基準2を適用し、当該地域内に所在する学校、保育所、病院、診療所のうち入院施設を有するもの、図書館、特別養護老人ホーム及び幼保連携型認定こども園の敷地の周囲50メートルの区域内は、それぞれの値から5dB減じた値とする。 第1種区域に接する工業地域の当該接する境界線から当該工業地域内へ50メートルの範囲内における基準は、それぞれの値から5dB減じた値とする。
		② 午前 8時 ~ 午後 7時	65	70		
	夜間	① 午後 7時 ~ 午前 8時	55	60		
		② 午後 7時 ~ 午前 8時	55	65		
豊明市	昼間	① 午前 7時 ~ 午後 8時	60	65	—	規制基準2の第1種区域:1種住居、2種住居、準住居 規制基準2の第2種区域:工業 学校、保育所、病院等の周囲50メートルの区域(工業区域に限る)の規制基準は5デシベル減じた値
		② 午前 7時 ~ 午後 8時	65	70		
	夜間	① 午後 8時 ~ 午前 7時	55	60		
		② 午後 8時 ~ 午前 7時	55	65		
日進市	昼間	① 午前 7時 ~ 午後 8時	60	65	—	
		② 午前 7時 ~ 午後 8時	65	70		
	夜間	① 午後 8時 ~ 午前 7時	55	60		
		② 午後 8時 ~ 午前 7時	55	65		
田原市	昼間	① 午前 7時 ~ 午後 8時	60	65	—	・第1種地域の1種住居、2種住居、準住居は規制基準2を適用する。 ・第2種地域の工業は規制基準2を適用する。 ・規制基準は、敷地境界の値である。 ・[]の施設の敷地の周囲50mの区域(工業、工専のみ対象)の規制基準は5db減ずる。[学校、保育所、病院・診療所(患者の入院施設を有するもの)、図書館、特別養護老人ホーム]
		② 午前 7時 ~ 午後 8時	65	70		
	夜間	① 午後 8時 ~ 午前 7時	55	60		
		② 午後 8時 ~ 午前 7時	55	65		
愛西市	昼間	① 午前 7時 ~ 午後 8時	60	65	—	
	② 午前 7時 ~ 午後 8時	65	70			
清須市	昼間	午前 7時 ~ 午後 8時	60	60	—	
	夜間	午後 8時 ~ 午前 7時	55	60		
北名古屋市	昼間	① 午前 7時 ~ 午後 8時	60	65	—	
		② 午前 7時 ~ 午後 8時	65	70		
	夜間	① 午後 8時 ~ 午前 7時	55	60		
		② 午後 8時 ~ 午前 7時	55	65		
弥富市	昼間	① 午前 7時 ~ 午後 8時	60	65	—	
		② 午前 7時 ~ 午後 8時	65	70		
	夜間	① 午後 8時 ~ 午前 7時	55	60		
		② 午後 8時 ~ 午前 7時	55	65		

地方公共団体名	時間の区分				区域の区分		法第4条第2項に定める規制基準を定めている町村	備考
					第1種	第2種		
みよし市	昼間	① 午前 7時 ~ 午後 8時	60	65	—			
		② 午前 7時 ~ 午後 8時	65	70				
夜間	① 午後 8時 ~ 午前 7時	55	60					
	② 午後 8時 ~ 午前 7時	55	65					
あま市	昼間	① 午前 7時 ~ 午後 8時	60	65	—	第1種区域の規制基準1は、第1・2種低層住居、第1・2種中高層住居専用区域、規制基準2は、第1・2種住居、準住居地域。第2種区域の規制基準1は、近隣商業、商業、準工業、都市計画区域で用途地域の定められていない地域、規制基準2は、工業地域。工業地域のうち学校、保育所、病院、図書館、特別養護老人ホーム等の敷地の周囲50mの区域内は、値から5dbを減じる。第1・2種低層住居、第1・2種中高層住居、第1・2種住居、準住居地域に接する工業地域の境界線から工業地域内へ50mの範囲内は、値から5dbを減じる。		
		② 午前 7時 ~ 午後 8時	65	70				
	夜間	① 午後 8時 ~ 午前 7時	55	60				
		② 午後 8時 ~ 午前 7時	55	65				
長久手市	昼間	① 午前 7時 ~ 午後 8時	60	65	—			
		② 午前 7時 ~ 午後 8時	65	70				
夜間	① 午後 8時 ~ 午前 7時	55	60					
	② 午後 8時 ~ 午前 7時	55	65					
三重県(市を除く)	昼間	① 午前 8時 ~ 午後 7時	60	65	—	「規制基準2」 区域内に所在する学校教育法に規定する学校、児童福祉法に規定する保育所、医療法に規定する病院及び診療所のうち患者を入院させるための施設を有するもの、図書館法に規定する図書館、老人福祉法に規定する特別養護老人ホーム並びに就学前の子どもに関する教育、保育等の総合的な提供の推進に関する法律に規定する幼保連携型認定こども園の敷地の周囲50メートルの区域内における基準		
		② 午前 8時 ~ 午後 7時	60	60				
	夜間	① 午後 7時 ~ 午前 8時	55	60				
		② 午後 7時 ~ 午前 8時	55	55				
津市	昼間	午前 8時 ~ 午後 7時	60	65	—	第2種区域内に所在する学校教育法(昭和22年法律第26号)第1条に規定する学校、児童福祉法(昭和22年法律第164号)第7条に規定する保育所、医療法(昭和23年法律第205号)第1条の5第1項に規定する病院及び同条第2項に規定する診療所のうち患者を入院させるための施設を有するもの、図書館法(昭和25年法律第118号)第2条第1項に規定する図書館、老人福祉法(昭和38年法律第133号)第5条の3に規定する特別養護老人ホーム並びに就学前の子どもに関する教育、保育等の総合的な提供の推進に関する法律(平成18年法律第77号)第2条第7項に規定する幼保連携型認定こども園の敷地の周囲50メートルの区域内における基準は、上の表に掲げるそれぞれの値から5デシベルを減じた値とする。		
		午後 7時 ~ 午前 8時	55	60				
四日市市	夜間	午後 7時 ~ 午前 8時	55	60				
		午後 7時 ~ 午前 8時	55	60				
伊勢市	昼間	午前 8時 ~ 午後 7時	60	65	—			
		午後 7時 ~ 午前 8時	55	60				
松阪市	夜間	午後 7時 ~ 午前 8時	55	60				
		午後 7時 ~ 午前 8時	55	60				
桑名市	昼間	午前 8時 ~ 午後 7時	60	65	—	第2種区域内に所在する学校、保育所、病院及び診療所のうち患者を入院させるための施設を有するもの、図書館並びに特別養護老人ホームの敷地の周囲50mの区域内における基準は各値から5dBを減じた値とする。		
		午後 7時 ~ 午前 8時	55	60				
鈴鹿市	夜間	午後 7時 ~ 午前 8時	55	60				
		午後 7時 ~ 午前 8時	55	60				
名張市	昼間	午前 8時 ~ 午後 7時	60	65	—			
		午後 7時 ~ 午前 8時	55	60				
尾鷲市	夜間	午後 7時 ~ 午前 8時	55	60				
		午後 7時 ~ 午前 8時	55	60				
亀山市	昼間	午前 8時 ~ 午後 7時	60	65	—			
		午後 7時 ~ 午前 8時	55	60				
鳥羽市	夜間	午後 7時 ~ 午前 8時	55	60				
		午後 7時 ~ 午前 8時	55	60				
熊野市	昼間	午前 8時 ~ 午後 7時	65	65	—	区域内における学校、保育所、病院、図書館、特別養護老人ホーム等の敷地の周囲50メートルの基準は5dB減じている。		
		午後 7時 ~ 午前 8時	60	60				
いなべ市	夜間	午後 7時 ~ 午前 8時	55	60				
		午後 7時 ~ 午前 8時	55	60				
伊賀市	昼間	午前 8時 ~ 午後 7時	60	65	伊賀市(平成24年4月1日)	学校、保育所、病院等の周辺50mの区域内における基準は5dB減じた値。		
		午後 7時 ~ 午前 8時	55	60				
滋賀県(市を除く)	夜間	午後 7時 ~ 午前 8時	55	60	—	滋賀県は条例により規制基準の設定について、県内の6町へ権限を委譲している。 各町の設定状況については昨年度から変更なし。		
		午後 7時 ~ 午前 8時	55	60				
大津市	昼間	午前 8時 ~ 午後 7時	60	65	—			
		午後 7時 ~ 午前 8時	55	60				
彦根市	夜間	午後 7時 ~ 午前 8時	55	60				
		午後 7時 ~ 午前 8時	55	65				
長浜市	昼間	① 午前 8時 ~ 午後 7時	60	65	—	特に工業用とする地域は規制基準2(第2種区域(II))とする。学校、保育所、図書館、特別養護老人ホーム、病院等の周囲50mについて5dB減じる。第1種区域に隣接する第2種区域(II)は敷地境界から15m範囲を5dB減じる。		
		② 午前 8時 ~ 午後 7時	70	70				
	夜間	① 午後 7時 ~ 午前 8時	55	60				
		② 午後 7時 ~ 午前 8時	55	65				
近江八幡市	昼間	① 午前 8時 ~ 午後 7時	60	65	—			
		② 午前 8時 ~ 午後 7時	60	70				
	夜間	① 午後 7時 ~ 午前 8時	55	60				
		② 午後 7時 ~ 午前 8時	55	65				

地方公共団体名	時間の区分	区域の区分		法第4条第2項に定める規制基準を定めている町村	備考	
		第1種	第2種			
草津市	昼間	① 午前 8時 ~ 午後 7時	60	65	—	規制基準2は工業地域、工業専用地域
	② 午前 8時 ~ 午後 7時			70		
	夜間	① 午後 7時 ~ 午前 8時	55	60	—	
	② 午後 7時 ~ 午前 8時			65		
守山市	昼間	① 午前 8時 ~ 午後 7時	60	65	—	学校、保育所、病院等の周囲50メートルについて5dB減じている
	② 午前 8時 ~ 午後 7時			70		
	夜間	① 午後 7時 ~ 午前 8時	55	60	—	
	② 午後 7時 ~ 午前 8時			65		
栗東市	昼間	午前 8時 ~ 午後 7時	60	70	—	第2種区域の学校・保育所・病院・図書館・老人ホームの周辺について5dB減じている。
	夜間	午後 7時 ~ 午前 8時	55	65		
甲賀市	昼間	午前 8時 ~ 午後 7時	60	70	—	
	夜間	午後 7時 ~ 午前 8時	55	65		
野洲市	昼間	① 午前 8時 ~ 午後 7時	60	65	—	第2種区域に第2種区域(Ⅰ)及び第2種区域(Ⅱ)の2種類を指定している。第2種区域(Ⅰ)及び(Ⅱ)における、学校、保育所、病院等の敷地の周囲概ね50メートルの区域内及び第2種区域(Ⅱ)において第1種区域との境界より15メートルの区域内における当該基準は、それぞれ5デシベルを減じた値とする。
	② 午前 8時 ~ 午後 7時			70		
	夜間	① 午後 7時 ~ 午前 8時	55	60	—	
	② 午後 7時 ~ 午前 8時			65		
湖南市	昼間	① 午前 8時 ~ 午後 7時	60	65	—	
	② 午前 8時 ~ 午後 7時			70		
	夜間	① 午後 7時 ~ 午前 8時	55	60	—	
	② 午後 7時 ~ 午前 8時			65		
高島市	昼間	午前 8時 ~ 午後 7時	60	65	—	
	夜間	午後 7時 ~ 午前 8時	55	60		
東近江市	昼間	午前 8時 ~ 午後 7時	60	65	—	第2種区域の規制基準は2区分あり。第2種区域(2)…70dB
	夜間	午後 7時 ~ 午前 8時	55	60		
米原市	昼間	① 午前 8時 ~ 午後 7時	60	65	—	
	② 午前 8時 ~ 午後 7時			70		
	夜間	① 午後 7時 ~ 午前 8時	55	60	—	
	② 午後 7時 ~ 午前 8時			65		
京都府(市を除く)	昼間	午前 8時 ~ 午後 7時	60	65	—	学校、保育所、病院及び診療所のうち患者を入院させるための施設を有するもの、図書館、特別養護老人ホーム並びに幼保連携型認定こども園の敷地の周囲50メートルの区域内は5dBを減じた値
	夜間	午後 7時 ~ 午前 8時	55	60		
京都市	昼間	① 午前 8時 ~ 午後 7時	60	65	—	基準2は、学校教育法第1条に規定する学校、児童福祉法第7条第1項に規定する保育所、医療法第1条の5第1項に規定する病院及び同条第2項に規定する診療所のうち患者を入院させるための施設を有するもの、図書館法第2条第1項に規定する図書館並びに老人福祉法第5条の3に規定する特別養護老人ホーム並びに就学前の子どもに関する教育、保育等の総合的な提供の推進に関する法律第2条第7項に規定する幼保連携型認定こども園の敷地の周囲50メートルの区域内における規制基準。
	② 午前 8時 ~ 午後 7時			60		
	夜間	① 午後 7時 ~ 午前 8時	55	60	—	
	② 午後 7時 ~ 午前 8時			55		
福知山市	昼間	午前 8時 ~ 午後 7時	60	65	—	学校、保育所、病院及び診療所のうち患者を入院させるための施設を有するもの、図書館並びに特別養護老人ホームの敷地の周囲50メートルの区域内は5デシベルを減じた値(第1種区域にあつては昼間に限る。)
	夜間	午後 7時 ~ 午前 8時	55	60		
舞鶴市	昼間	午前 8時 ~ 午後 7時	60	65	—	学校教育法に規定する学校、児童福祉法に規定する保育所、医療法に規定する病院及び診療所のうち患者を入院させるための施設を有するもの、図書館法に規定する図書館、老人福祉法に規定する特別老人ホーム、就学前の子どもに関する教育m保育等の総合的な提供の推進に関する法律に規定する幼保連携型認定こども園の敷地の周囲50メートルの区域内における規制基準は、当該各欄の定める当該値から5デシベル減じた値(第1種区域にあつては、昼間に限る。)とする。
	夜間	午後 7時 ~ 午前 8時	55	60		
綾部市	昼間	午前 8時 ~ 午後 7時	60	65	—	
	夜間	午後 7時 ~ 午前 8時	55	60		

地方公共団体名	時間の区分				区域の区分		法第4条第2項に定める規制基準を定めている町村	備考
					第1種	第2種		
宇治市	昼間	午前	8時	～	午後	7時	—	学校、保育所、病院及び診療所のうち患者を入院させるための施設を有するもの、図書館、特別養護老人ホーム並びに幼保連携型認定こども園の敷地の周囲50メートルの区域は5dBを減じた値(第1種区域を除く。)
	夜間	午後	7時	～	午前	8時		
宮津市	昼間	午前	8時	～	午後	7時	—	学校、保育所、病院、診療所のうち入院させるための施設を有するもの、図書館、特別養護老人ホーム並びに幼保連携型認定こども園の敷地の周囲50メートルの区域内における規制基準は5dBを減じた値
	夜間	午後	7時	～	午前	8時		
亀岡市	昼間	午前	8時	～	午後	7時	—	規制基準は、京都府の指定された地域における規制基準(昭和45年5月1日告示第250号、昭和50年1月20日施行)を、権限移譲により平成24年4月1日に告示・施行したもの。 なお、学校、保育所、病院及び診療所のうち患者を入院させる施設を有するもの、図書館、特別養護老人ホーム並びに幼保連携型認定こども園の敷地の周囲50mの区域内は5dBを減じた値
	夜間	午後	7時	～	午前	8時		
城陽市	昼間	午前	8時	～	午後	7時	—	学校、保育所、病院、幼保連携型認定こども園等の敷地の周囲50メートルの区域内における規制基準は、当該値から5デシベルを減じた値(第1種区域にあたっては昼間に限る)
	夜間	午後	7時	～	午前	8時		
向日市	昼間	午前	8時	～	午後	7時	向日市(平成21年4月1日)	学校、保育所、病院及び診療所のうち患者を入院させるための施設を有するもの、図書館、特別養護老人ホーム並びに幼保連携型こども園の敷地の周囲50メートルの区域内は5デシベルを減じた値(第1種区域にあたっては昼間に限る。)
	夜間	午後	7時	～	午前	8時		
長岡京市	昼間	午前	8時	～	午後	7時	—	学校、保育所、病院、図書館、特別養護老人ホーム、幼保連携型認定こども園の周囲50m区域内について5dB減じた値(第1種区域にあたっては昼間に限る。)
	夜間	午後	7時	～	午前	8時		
八幡市	昼間	午前	8時	～	午後	7時	—	学校、保育所、病院、診療所のうち患者を入院させるための施設を有するもの、図書館、特別養護老人ホーム及び幼保連携型認定こども園の敷地の周囲50メートルの区域内における規制基準は、当該各欄に定める当該値から5dBを減じた値(第1種区域の夜間を除く)
	夜間	午後	7時	～	午前	8時		
京田辺市	昼間	午前	8時	～	午後	7時	—	学校、保育所、病院、診療所のうち患者を入院させるための施設を有するもの、図書館、特別養護老人ホーム及び幼保連携型認定こども園の敷地の周囲50メートルの区域内における規制基準は、当該各欄に定める当該値から5デシベルを減じた値
	夜間	午後	7時	～	午前	8時		
南丹市	昼間	午前	8時	～	午後	7時	—	学校、保育所、病院及び診療所のうち患者を入院させるための施設を有するもの。区域内は5dBを減じた値(第1種区域にあたっては、昼間に限る。)
	夜間	午後	7時	～	午前	8時		
木津川市	昼間	午前	8時	～	午後	7時	—	学校、保育所、病院及び診療所のうち患者を入院させるための施設を有するもの、図書館並びに特別養護老人、幼保連携型認定こども園の周囲50メートルの区域内における規制基準は、当該各欄に定める当該値から5dB減じた値(第1種区域にあたっては昼間に限る。)とする。
	夜間	午後	7時	～	午前	8時		
大阪府(市を除く)	昼間	① 午前	6時	～	午後	9時	—	府域全町村への権限移譲完了により、様式1-1で町村長が指定した下記の規制地域区分に対し、左記の通り町村長が規制基準を指定(施行年月日は様式1-1と同様)【規制基準1を指定している町村・区域】島本町、豊能町、能勢町、忠岡町、熊取町、田尻町、岬町、太子町、河南町、千早赤阪村(府域全町村):第1、2種区域
	夜間	① 午後	9時	～	午前	6時		
大阪市	昼間	① 午前	6時	～	午後	9時	—	第2種区域の規制基準1は近隣商業地域、商業地域、準工業地域。規制基準2は工業地域のうち既設の学校、保育所等の敷地の周囲50メートルの区域及び第1種区域の境界線から15メートル以内の区域。規制基準3は工業地域のうち規制基準2に該当しない区域。
		② 午前	6時	～	午後	9時		
		③ 午前	6時	～	午後	9時		
	夜間	① 午後	9時	～	午前	6時		
		② 午後	9時	～	午前	6時		
		③ 午後	9時	～	午前	6時		
堺市	昼間	① 午前	6時	～	午後	9時	—	前年度と同様
		② 午前	6時	～	午後	9時		
		③ 午前	6時	～	午後	9時		
	夜間	① 午後	9時	～	午前	6時		
		② 午後	9時	～	午前	6時		
		③ 午後	9時	～	午前	6時		
岸和田市	昼間	① 午前	6時	～	午後	9時	—	基準2は工業地域で、既設の学校、保育所、病院、収容施設を有する診療所、図書館又は特別養護老人ホームの敷地の周囲50メートルの区域及び第1種区域と第2種区域の境界線から15メートル以内の地域。基準3は工業地域で、基準2の地域に該当しない区域
		② 午前	6時	～	午後	9時		
		③ 午前	6時	～	午後	9時		
	夜間	① 午後	9時	～	午前	6時		
		② 午後	9時	～	午前	6時		
		③ 午後	9時	～	午前	6時		
豊中市	昼間	① 午前	6時	～	午後	9時	—	第2種区域の規制基準1は近隣商業地域、商業地域、準工業地域。規制基準2は工業地域のうち既設の学校、保育所等の敷地の周囲50mの区域又は第1種区域の境界線から15m以内の区域。規制基準3は工業地域のうち規制基準2以外の区域。
		② 午前	時	～	午後	時		
		③ 午前	時	～	午後	時		
	夜間	① 午後	9時	～	午前	6時		
		② 午後	時	～	午前	時		
		③ 午後	時	～	午前	時		
池田市	昼間	① 午前	6時	～	午後	9時	—	第2種区域のうち既設の学校、保育所等の敷地の周囲50メートルの区域及び第1種区域の境界線から15メートルの区域は、5dB減
		② 午前	6時	～	午後	9時		
		③ 午前	6時	～	午後	9時		
	夜間	① 午後	9時	～	午前	6時		
		② 午後	9時	～	午前	6時		
		③ 午後	9時	～	午前	6時		
吹田市	昼間	① 午前	6時	～	午後	9時	—	第2種区域における規制基準1は近隣商業地域、商業地域、準工業地域に加え、工業地域内において既設の学校、保育所等の周囲50メートルの区域及び第1種区域の境界線から15メートル以内の区域。規制基準2は工業地域内におけるその他の区域。
		② 午前	6時	～	午後	9時		
	夜間	① 午後	9時	～	午前	6時		
泉大津市	昼間	午前	6時	～	午後	9時	—	第2種区域のうち既設の学校、保育所等の周囲50mの区域及び第2種区域の境界線から15m以内の区域は5dB減じる。
	夜間	午後	9時	～	午前	6時		

地方公共団体名	時間の区分		区域の区分		法第4条第2項に定める規制基準を定めている町村	備考
			第1種	第2種		
高槻市	昼間	午前 6時 ~ 午後 9時	60	70	—	第2種区域については、既設の学校・保育園等から50mの区域、第1種区域の境界線から15m以内の区域及び近隣商業地域、商業地域、準工業地域の区域は5dB減じる
	夜間	午後 9時 ~ 午前 6時	55	65		
貝塚市	昼間	午前 6時 ~ 午後 9時	60	70	—	第2種区域のうち、都市計画法第2章の規定により定められた近隣商業地域、商業地域及び準工業地域と工業地域のうち既設の学校、保育所等の敷地の周囲50mの区域及び第1種区域の境界線から15m以内の区域は、5dBを減じる。
	夜間	午後 9時 ~ 午前 6時	55	65		
守口市	昼間	午前 6時 ~ 午後 9時	60	65	守口市(平成24年4月1日)	第2種区域として、既設の学校、保育所等の敷地の周囲50メートルの区域及び第1種区域の境界線から15メートル以内の区域については65、その他の区域は70に定める。
	夜間	午後 9時 ~ 午前 6時	55	60		
枚方市	昼間	① 午前 6時 ~ 午後 9時	60	65	—	第2種区域の規制基準1は近隣商業地域、商業地域、準工業地域と、工業地域のうち既設の学校、保育所等の敷地の周囲50メートルの区域及び第1種区域の境界線から15メートル以内の地域に適用。規制基準2は工業地域で既設の学校、保育所等の敷地の周囲50メートルの区域及び第1種区域の境界線から15メートル以内の地域以外の地域
		② 午前 6時 ~ 午後 9時		70		
	夜間	① 午後 9時 ~ 午前 6時	55	60		
		② 午後 9時 ~ 午前 6時		65		
茨木市	昼間	① 午前 6時 ~ 午後 9時	60	65	—	第2種区域の規制基準1は都市計画法第2章の規程により定められた近隣商業地域、商業地域及び準工業地域。第2種区域の規制基準2は都市計画法第2章の規程により定められた工業地域。第2種区域の規制基準3は工業地域の内、既設の学校、保育所等の敷地の周囲50メートルの区域及び第1種区域の境界線から15メートル以内の区域。
		② 午前 6時 ~ 午後 9時		70		
		③ 午前 6時 ~ 午後 9時		65		
	夜間	① 午後 9時 ~ 午前 6時	55	60		
		② 午後 9時 ~ 午前 6時		65		
		③ 午後 9時 ~ 午前 6時		60		
八尾市	昼間	① 午前 6時 ~ 午後 9時	60	65	—	第2種区域 規制基準1 近隣商業地域、商業地域及び準工業地域 規制基準2 工業地域のうち、既設の学校、保育所等の敷地の周囲50mの区域及び第1種区域の境界線から15m以内の区域 規制基準3 工業地域
		② 午前 6時 ~ 午後 9時		65		
		③ 午前 6時 ~ 午後 9時		70		
	夜間	① 午後 9時 ~ 午前 6時	55	60		
		② 午後 9時 ~ 午前 6時		60		
		③ 午後 9時 ~ 午前 6時		65		
泉佐野市	昼間	① 午前 6時 ~ 午後 9時	60	65	—	第2種区域に記入した数値は都市計画法第2章の規定により定められた近隣商業地域、商業地域及び準工業地域のもの。第2種区域に記入した数値は都市計画法第2章の規定により定められた工業地域については昼間70dB。第2種区域のうち既設の学校、保育所等の周辺50mの区域及び第1種区域の境界線から15m以内の区域は昼間65dB。
		② 午前 6時 ~ 午後 9時		65		
		③ 午前 6時 ~ 午後 9時		70		
	夜間	① 午後 9時 ~ 午前 6時	55	60		
		② 午後 9時 ~ 午前 6時		60		
		③ 午後 9時 ~ 午前 6時		65		
富田林市	昼間	午前 6時 ~ 午後 9時	60	65	—	
	夜間	午後 9時 ~ 午前 6時	55	60		
寝屋川市	昼間	① 午前 6時 ~ 午後 9時	60	65	—	第2種区域の規制基準1は近隣商業地域、商業地域、準工業地域。規制基準2は工業地域のうち既設の学校・保育所等の敷地の周囲50メートルの区域及び第1種区域の境界線から15メートル以内の区域。
		② 午前 6時 ~ 午後 9時		65		
		③ 午前 6時 ~ 午後 9時		70		
	夜間	① 午後 9時 ~ 午前 6時	55	60		
		② 午後 9時 ~ 午前 6時		60		
		③ 午後 9時 ~ 午前 6時		65		
河内長野市	昼間	午前 6時 ~ 午後 9時	60	65	—	第2種区域に記入した数値は都市計画法第2章の規定により定められた近隣商業地域、商業地域及び準工業地域のもの。第2種区域のうち都市計画法第2章の規定により定められた工業地域については昼間70dB。第2種区域のうち既設の学校、保育所等の周辺50メートルの区域及び第1種区域の境界線から15メートル以内の区域は昼間65dB。
	夜間	午後 9時 ~ 午前 6時	55	60		
松原市	昼間	午前 6時 ~ 午後 9時	60	65	—	
	夜間	午後 9時 ~ 午前 6時	55	60		
大東市	昼間	① 午前 6時 ~ 午後 9時	60	70	—	第1種区域とは、第1,2種低層住居専用地域、第1,2種中高層住居専用地域、第1,2種住居地域、準住居地域および市街化調整区域を指し、第2種区域とはその他の区域を指す。第2種区域においては、近隣商業地域、商業地域、準工業地域および工業地域のうち既設の学校保育所等の周囲50メートルの区域及び第1種区域の境界線から15メートル以内の区域について規制基準1から5dB減じた規制基準2を適用している。
		② 午前 6時 ~ 午後 9時		65		
	夜間	① 午後 9時 ~ 午前 6時	55	65		
		② 午後 9時 ~ 午前 6時		60		
和泉市	昼間	① 午前 6時 ~ 午後 9時	60	65	—	規制基準2については、工業地域。
		② 午前 6時 ~ 午後 9時		70		
		③ 午前 6時 ~ 午後 9時		65		
	夜間	① 午後 9時 ~ 午前 6時	55	60		
		② 午後 9時 ~ 午前 6時		65		
		③ 午後 9時 ~ 午前 6時		60		
箕面市	昼間	午前 6時 ~ 午後 9時	60	65	—	
	夜間	午後 9時 ~ 午前 6時	55	60		
柏原市	昼間	① 午前 6時 ~ 午後 9時	60	65	—	規制基準2は、工業地域
	② 午前 6時 ~ 午後 9時	70				
羽曳野市	夜間	① 午後 9時 ~ 午前 6時	55	60	—	
	② 午後 9時 ~ 午前 6時	65				
門真市	昼間	① 午前 6時 ~ 午後 9時	60	65	—	第2種区域の規制基準1は近隣商業地域、商業地域、準工業地域。規制基準2は工業地域のうち既設の学校、保育所等敷地の周囲50メートルの区域及び第1種区域の境界線から15メートル以内の区域。規制基準3は規制基準2以外の工業地域。
	② 午前 6時 ~ 午後 9時	65				
門真市	夜間	① 午後 9時 ~ 午前 6時	55	60	—	
		② 午後 9時 ~ 午前 6時		60		
	昼間	③ 午前 6時 ~ 午後 9時	60	65		
		③ 午後 9時 ~ 午前 6時		65		

地方公共団体名	時間の区分		区域の区分		法第4条第2項に定める規制基準を定めている町村	備考
			第1種	第2種		
撰津市	昼間	① 午前 6時 ~ 午後 9時	60	65	—	規制基準1 第2種区域(1) 規制基準2 第2種区域(2) 第2種区域(2)の内、既設の学校、保育所等の敷地の50メートルの区域及び第1種区域の境界線から15メートル以内の区域 65dB
		② 午前 6時 ~ 午後 9時		70		
高石市	夜間	① 午後 9時 ~ 午前 6時	55	60	—	
		② 午後 9時 ~ 午前 6時		65		
藤井寺市	昼間	午前 6時 ~ 午後 9時	60	65	—	
		午後 9時 ~ 午前 6時	55	60		
東大阪市	昼間	① 午前 6時 ~ 午後 9時	60	65	—	【規制基準1の第1種区域】 ・第1種低層住居専用地域 ・第2種低層住居専用地域 ・第1種中高層住居専用地域 ・第2種中高層住居専用地域 ・第1種住居地域 ・第2種住居地域 ・準住居地域 ・用途の指定の無い地域 【規制基準1の第2種区域】 ・近隣商業地域・商業地域・準工業地域 【規制基準2】 ・工業地域 【規制基準3】 ・規制基準2の第2種区域のうち既設の学校、保育所等の敷地の周囲50メートルの区域及び第1種区域の境界線から15メートル以内の区域
		② 午前 6時 ~ 午後 9時		70		
		③ 午前 6時 ~ 午後 9時		65		
	夜間	① 午後 9時 ~ 午前 6時	55	60		
		② 午後 9時 ~ 午前 6時		65		
		③ 午後 9時 ~ 午前 6時		60		
泉南市	昼間	① 午前 6時 ~ 午後 9時	60	65	泉南市	規制基準2:工業地域のうち、既設の学校、保育所等の敷地の周囲50メートルの区域及び1種区域の境界線から15メートル以内の区域 規制基準3:工業地域のうちその他の区域
		② 午前 6時 ~ 午後 9時		65		
		③ 午前 6時 ~ 午後 9時		70		
	夜間	① 午後 9時 ~ 午前 6時	55	60		
		② 午後 9時 ~ 午前 6時		60		
		③ 午後 9時 ~ 午前 6時		65		
四條畷市	昼間	① 午前 6時 ~ 午後 9時	60		—	地域によって振動の基準は異なる 第1・2種低層住居専用地域、第1・2種中高層住居専用地域、第1・2種住居地域、準住居地域および用途地域の指定のない地域は規制基準1 近隣商業地域、商業地域および準工業地域は規制基準2 工業地域および工業専用地域の1部のうち、学校、保育所等の敷地の50mの区域および規制基準1の区域の境界線から15m以内の区域は規制基準3で、その他の区域は規制基準3にプラス5db
		② 午前 6時 ~ 午後 9時	65			
		③ 午前 6時 ~ 午後 9時	65			
	夜間	① 午後 9時 ~ 午前 6時	55			
		② 午後 9時 ~ 午前 6時	60			
		③ 午後 9時 ~ 午前 6時	60			
交野市	昼間	① 午前 6時 ~ 午後 9時	60	65	—	規制基準は2は工業地域。 ただし、既設の学校、保育所等の敷地の周囲50メートルの区域及び第1種区域の境界線から15メートル以内の地域は65dB
		② 午前 6時 ~ 午後 9時		70		
大阪狭山市	夜間	① 午後 9時 ~ 午前 6時	55	60	—	
		② 午後 9時 ~ 午前 6時		65		
阪南市	昼間	午前 6時 ~ 午後 9時	60	65	—	
		午後 9時 ~ 午前 6時	55	60		
兵庫県(市を除く)	昼間	午前 8時 ~ 午後 7時	60	65	—	第1種区域又は第2種区域の区域内に所在する学校、保健所、病院、診療所のうち患者を入院させるための施設を有するもの、図書館、特別養護老人ホーム並びに幼保連携型認定こども園の敷地の周囲おおむね50メートルの区域内における当該基準は、この表の値から5デシベルを減じた値とする。
		午後 7時 ~ 午前 8時	55	60		
神戸市	昼間	午前 8時 ~ 午後 7時	60	65	—	第1種区域、第2種区域に所在する学校(学校教育法第1条)、保育所(児童福祉法第7条第1項)、病院(医療法第1条の5第1項)及び同条第2項に規定する診療所のうち患者を入院させるための施設を有するもの、図書館(図書館法第2条第1項)、特別養護老人ホーム(老人福祉法第5条の3)並びに幼保連携型認定こども園(就学前の子どもに関する教育、保育等の総合的な提供の推進に関する法律第2条第7項)の敷地の周囲概ね50メートルの区域内における当該基準は、この表の値から5デシベルを減じた値とする。
		午後 7時 ~ 午前 8時	55	60		
姫路市	夜間	午後 7時 ~ 午前 8時	55	60	—	
		午後 7時 ~ 午前 8時		60		
尼崎市	昼間	午前 8時 ~ 午後 7時	60	65	—	
		午後 7時 ~ 午前 8時	55	60		
明石市	夜間	午後 7時 ~ 午前 8時	55	60	—	
		午後 7時 ~ 午前 8時		60		
西宮市	昼間	午前 8時 ~ 午後 7時	60	65	—	第2種~第4種区域では、学校、保育所、病院等、図書館、特別養護老人ホーム、幼保連携型認定こども園の周囲について5dB減じている。
		午後 7時 ~ 午前 8時	55	60		
洲本市	夜間	午後 7時 ~ 午前 8時	55	60	—	第1種区域、第2種区域内に所在する学校、保育所、病院、入院施設を有する診療所、図書館、特別養護老人ホーム、幼保連携型認定こども園の敷地の周囲50m以内は5db減じる。
		午後 7時 ~ 午前 8時		60		
芦屋市	昼間	午前 8時 ~ 午後 7時	60	65	—	第1種区域又は第2種区域内に所在する学校教育法第1条に規定する学校、児童福祉法第7条に規定する保育所、医療法第1条の5第1項に規定する病院及び同条第2項に規定する診療所のうち患者を入院させるための施設を有するもの、図書館法第2条第1項に規定する図書館、老人福祉法第5条の3に規定する特別養護老人ホーム並びに就学前の子どもに関する教育、保育等の総合的な提供の推進に関する法律第2条第7項に規定する幼保連携型認定こども園の敷地の周囲おおむね50メートルの区域内における当該基準は、この表の値から5デシベルを減じた値とする。
		午後 7時 ~ 午前 8時	55	60		
伊丹市	夜間	午後 7時 ~ 午前 8時	55	60	—	
		午後 7時 ~ 午前 8時		60		

地方公共団体名	時間の区分				区域の区分		法第4条第2項に定める規制基準を定めている町村	備考
					第1種	第2種		
相生市	昼間	午前	8時	～	午後	7時	—	
	夜間	午後	7時	～	午前	8時		
豊岡市	昼間	午前	8時	～	午後	7時	—	第2種、第3種、第4種区域のうち、学校、保育所、病院、図書館、特別養護老人ホーム、幼保連携型認定こども園の敷地の周囲概ね50メートルの区域内における基準は、それぞれ5デシベルを減じた値とする。
	夜間	午後	7時	～	午前	8時		
加古川市	昼間	午前	8時	～	午後	7時	—	学校、保育所、病院等の周囲について5dB減じている
	夜間	午後	7時	～	午前	8時		
赤穂市	昼間	午前	8時	～	午後	7時	—	第1種区域又は第2種区域の区域内に所在する学校、保育所、病院、患者を入院させるための施設を有する診療所、図書館、特別養護老人ホーム、幼保連携型認定こども園の敷地周囲おおむね50m以内における当該基準はこの表から5dB減じた値とする。
	夜間	午後	7時	～	午前	8時		
西脇市	昼間	午前	8時	～	午後	7時	西脇市(平成24年4月1日) 第1種区域又は第2種区域の区域内に所在する学校教育法(昭和22年法律第26号)第1条に規定する学校、児童福祉法(昭和22年法律第164号)第7条に規定する保育所、医療法(昭和23年法律第205号)第1条の5第1項に規定する病院及び同条第2項に規定する診療所のうち患者を入院させるための施設を有するもの、	図書館法(昭和25年法律第118号)第2条第1項に規定する図書館並びに老人福祉法(昭和38年法律第133号)第5条の3に規定する特別養護老人ホームの敷地の周囲おおむね50メートルの区域内における当該基準は、この表の値から5デシベルを減じた値とする
	夜間	午後	7時	～	午前	8時		
宝塚市	昼間	午前	8時	～	午後	7時	—	第1,2種区域内に所在する学校、保育所、病院、図書館、特別養護老人ホーム等の敷地の周囲おおむね50mの範囲内においては、表の値から5dB減じた基準値とする。
	夜間	午後	7時	～	午前	8時		
三木市	昼間	午前	8時	～	午後	7時	—	
	夜間	午後	7時	～	午前	8時		
高砂市	昼間	午前	8時	～	午後	7時	—	
	夜間	午後	7時	～	午前	8時		
川西市	昼間	午前	8時	～	午後	7時	—	
	夜間	午後	7時	～	午前	8時		
小野市	昼間	午前	8時	～	午後	7時	小野市(平成24年4月1日)	第2種区域、第3種区域又は第4種区域の区域内に所在する学校教育法第1条に規定する学校、児童福祉法第7条に規定する保育所、医療法第1条の5第1項に規定する病院及び同条第2項に規定する診療所のうち患者を入院させるための施設を有するもの、図書館法第2条第1項に規定する図書館並びに老人福祉法第5条の3に規定する特別養護老人ホームの敷地の周囲おおむね50メートルの区域内における当該基準は、この表の値から5デシベルを減じた値とする。
	夜間	午後	7時	～	午前	8時		
三田市	昼間	午前	8時	～	午後	7時	—	第2種区域、第3種区域又は第4種区域の区域内に所在する学校教育法第1条に規定する学校、児童福祉法第7条に規定する保育所、医療法第1条の5第1項に規定する病院及び同条第2項に規定する診療所のうち患者を入院させるための施設を有するもの、図書館法第2条第1項に規定する図書館並びに老人福祉法第5条の3に規定する特別養護老人ホームの敷地の周囲50mの区域における当該基準は左記の値から5dBを減じた値とする。
	夜間	午後	7時	～	午前	8時		
加西市	昼間	午前	8時	～	午後	7時	—	
	夜間	午後	7時	～	午前	8時		
篠山市	昼間	午前	8時	～	午後	7時	—	
	夜間	午後	7時	～	午前	8時		
養父市	昼間	午前	8時	～	午後	7時	—	第1種区域又は第2種区域の区域内に所在する学校、保育所、病院、診療所(患者の収容施設を有するもの)、図書館、特別養護老人ホーム、幼保連携型認定こども園の敷地の周囲おおむね50メートルの区域内における当該基準は、この表の値から5デシベル減じた値とする。
	夜間	午後	7時	～	午前	8時		
丹波市	昼間	午前	8時	～	午後	7時	—	
	夜間	午後	7時	～	午前	8時		
南あわじ市	昼間	午前	8時	～	午後	7時	—	学校・保育所等の敷地の周囲おおむね50mの区域内は5dB減とする。
	夜間	午後	7時	～	午前	8時		
朝来市	昼間	午前	8時	～	午後	7時	—	第1種区域又は第2種区域の区域内に所在する学校、保育所、病院、診療所、図書館並びに特別養護老人ホームの敷地の周囲おおむね50メートルの区域内における当該基準は、この表の値から5デシベルを減じた値とする。
	夜間	午後	7時	～	午前	8時		
淡路市	昼間	午前	8時	～	午後	7時	—	
	夜間	午後	7時	～	午前	8時		
宍粟市	昼間	午前	8時	～	午後	7時	—	第1種区域又は第2種区域の区域内に所在する学校、保育所、患者を入院させる施設を有する診療所、図書館、特別養護老人ホーム、幼保連携型認定こども園の敷地の周囲おおむね50mの以内における当該基準はこの表から5dB減じた値とする。
	夜間	午後	7時	～	午前	8時		
加東市	昼間	午前	8時	～	午後	7時	—	第1種区域又は第2種区域の区域内の所在する学校、保育所、患者を入院させる施設を有する病院及び診療所、図書館、特別養護老人ホーム、幼保連携型認定こども園の敷地の周囲おおむね50m以内における当該基準はこの表から5dB減じた値とする。
	夜間	午後	7時	～	午前	8時		
たつの市	昼間	午前	8時	～	午後	7時	—	学校、保育所、病院、患者を入院させる施設を有する診療所、図書館、特別養護老人ホーム並びに幼保連携型認定こども園の敷地の周囲おおむね50m以内における当該基準はこの表から5dB減じた値とする。
	夜間	午後	7時	～	午前	8時		

地方公共団体名	時間の区分				区域の区分		法第4条第2項に定める規制基準を定めている町村	備考			
					第1種	第2種					
奈良県(市を除く)	昼間	午前	8時	～	午後	7時	60	65	—		
	夜間	午後	7時	～	午前	8時	55	60			
奈良市	昼間	午前	8時	～	午後	7時	60	65	—		
	夜間	午後	7時	～	午前	8時	55	60			
大和高田市	昼間	午前	8時	～	午後	7時	60	65	大和高田市		
	夜間	午後	7時	～	午前	8時	55	60			
大和郡山市	昼間	午前	8時	～	午後	7時	60	65	—		
	夜間	午後	7時	～	午前	8時	55	60			
天理市	昼間	午前	8時	～	午後	7時	60	65	—		
	夜間	午後	7時	～	午前	8時	55	60			
橿原市	昼間	午前	8時	～	午後	7時	60	65	—	1学校教育法第1条に規定する学校2児童福祉法第7条に規定する保育所③医療法第1条の5第1項に規定する病院及び同条第3項に規定する診療所のうち患者の収容施設を有するもの④図書館法第2項第1項に規定する図書館⑤老人福祉法第5条の3に規定する特別養護老人ホーム⑥就学前の子どもに関する教育、保育等の総合的な提供の推進に関する法律第2条第7項に規定する幼保連携型認定こども園の敷地の周囲おおむね50メートルの区域内における基準は5dB減じた値	
	夜間	午後	7時	～	午前	8時	55	60			
桜井市	昼間	午前	8時	～	午後	7時	60	65	—		
	夜間	午後	7時	～	午前	8時	55	60			
五條市	昼間	午前	8時	～	午後	7時	60	65	—		
	夜間	午後	7時	～	午前	8時	55	60			
御所市	昼間	午前	8時	～	午後	7時	60	65	—		
	夜間	午後	7時	～	午前	8時	55	60			
生駒市	昼間	午前	8時	～	午後	7時	60	65	—		
	夜間	午後	7時	～	午前	8時	55	60			
香芝市	昼間	午前	8時	～	午後	7時	60	65	—		
	夜間	午後	7時	～	午前	8時	55	60			
葛城市	昼間	午前	8時	～	午後	7時	60	65	—		
	夜間	午後	7時	～	午前	8時	55	60			
宇陀市	昼間	午前	8時	～	午後	7時	60	65	—		
	夜間	午後	7時	～	午前	8時	55	60			
和歌山県(市を除く)	昼間	午前	8時	～	午後	8時	60	65	有田川町、白浜町	第1種区域又は第2種区域内に所在する学校等の敷地の周囲おおむね50メートル以内の区域における規制基準は、表の値から5デシベルを減じた値とする	
	夜間	午後	8時	～	午前	8時	55	60			
和歌山市	昼間	午前	8時	～	午後	8時	60	65	—	第1種・第2種区域における学校、保育所、病院等の周囲おおむね50メートル以内の区域では規制基準から5デシベル減じた基準値	
	夜間	午後	8時	～	午前	8時	55	60			
海南市	昼間	①	午前	8時	～	午後	8時	60	65	—	第1種区域(夜間を除く。)又は第2種区域において、次の施設の敷地の周囲おおむね50メートル以内の区域における規制基準は、表に定める値から5デシベルを減じた値とする。学校教育法第1条に規定する学校、児童福祉法第7条第1項に規定する保育所、医療法第1条の5第1項に規定する病院及び同条第2項に規定する診療所のうち患者を入院させるための施設を有するもの、図書館法第2条第1項に規定する図書館、老人福祉法第5条の3に規定する特別養護老人ホーム。
		②	午前	8時	～	午後	8時	55	60		
	夜間	①	午後	8時	～	午前	8時	55	60		
		②	午後	8時	～	午前	8時	50	55		
橋本市	昼間	午前	8時	～	午後	8時	60	65	—	第1,2種区域内に所在する学校等の敷地の周囲おおむね50メートル以内の区域における規制基準は、表の値から5デシベルを減じた値とする。	
	夜間	午後	8時	～	午前	8時	55	60			
有田市	昼間	午前	8時	～	午後	8時	65	60	—		
	夜間	午後	8時	～	午前	8時	55	60			
御坊市	昼間	午前	8時	～	午後	8時	60	65	—	第1種区域(夜間を除く。)又は第2種区域において、学校、保育所、病院等の施設の敷地の周囲おおむね50メートル以内の区域内における規制基準は、表に定める値からそれぞれ5デシベルを減じた値とする。	
	夜間	午後	8時	～	午前	8時	55	60			
田辺市	昼間	午前	8時	～	午後	8時	60	65	—	学校、保育所、病院、診療所、図書館、特別養護老人ホーム、認定こども園の敷地の周囲おおむね50メートル内区域の規制基準は、左記に定める値から5デシベル減じた値とする。	
	夜間	午後	8時	～	午前	8時	55	60			
新宮市	昼間	午前	8時	～	午後	8時	60	65	—	第1,2種区域内に所在する学校等の敷地の周囲おおむね50メートル以内の区域における規制基準は、表の値から5デシベルを減じた値とする。	
	夜間	午後	8時	～	午前	8時	55	60			
岩出市	昼間	午前	8時	～	午後	8時	60	65	—		
	夜間	午後	8時	～	午前	8時	65	60			
鳥取県(市を除く)	昼間	午前	8時	～	午後	7時	60	65	八頭町、日吉津村		
	夜間	午後	7時	～	午前	8時	55	60			
鳥取市	昼間	午前	8時	～	午後	7時	60	65	—		
	夜間	午後	7時	～	午前	8時	55	60			
米子市	昼間	午前	8時	～	午後	7時	60	65	—		
	夜間	午後	7時	～	午前	8時	55	60			
倉吉市	昼間	午前	8時	～	午後	7時	60	65	—		
	夜間	午後	7時	～	午前	8時	55	60			
境港市	昼間	午前	8時	～	午後	7時	60	65	—		
	夜間	午後	7時	～	午前	8時	55	60			

地方公共団体名	時間の区分				区域の区分		法第4条第2項に定める規制基準を定めている町村	備考	
					第1種	第2種			
島根県(市を除く)	昼間	午前	時	～	午後	時	—		
	夜間	午後	時	～	午前	時			
松江市	昼間	午前	8時	～	午後	7時	65	65	旧玉湯町、旧宍道町及び旧東出雲町の区域を除く
	夜間	午後	7時	～	午前	8時	55	60	
浜田市	昼間	午前	8時	～	午後	7時	60	65	—
	夜間	午後	7時	～	午前	8時	55	60	
出雲市	昼間	午前	8時	～	午後	7時	60	65	—
	夜間	午後	7時	～	午前	8時	55	60	区域内に所在する学校、保育所、図書館、特別養護老人ホームの敷地から周囲50メートルの区域内における基準は、規制基準値から5dBを減じた値とする。
益田市	昼間	午前	8時	～	午後	7時	60	65	—
	夜間	午後	7時	～	午前	8時	55	60	
大田市	昼間	午前	8時	～	午後	7時	60	65	—
	夜間	午後	7時	～	午前	8時	55	60	大田市(旧大田市の一部、旧温泉津町の区域と旧仁摩町の区域を除く)
安来市	昼間	午前	8時	～	午後	7時	60	65	—
	夜間	午後	7時	～	午前	8時	55	60	
江津市	昼間	午前	8時	～	午後	7時	60	65	—
	夜間	午後	7時	～	午前	8時	55	60	
岡山県(市を除く)	昼間	午前	7時	～	午後	8時	60	65	—
	夜間	午後	8時	～	午前	7時	55	60	次に掲げる施設の敷地の周囲50メートル以内の区域における当該基準は、当該各欄に掲げる値から5デシベルを減じた値とする。 (1)学校教育法に規定する学校 (2)児童福祉法に規定する保育所 (3)医療法に規定する病院及び診療所のうち患者を入院させるための施設を有するもの (4)図書館法に規定する図書館 (5)老人福祉法に規定する特別養護老人ホーム (6)就学前の子どもに関する教育、保育等の総合的な提供の推進に関する法律に規定する幼保連携型認定こども園
岡山市	昼間	午前	7時	～	午後	8時	60	65	—
	夜間	午後	8時	～	午前	7時	55	60	第2種区域、第3種区域又は第4種区域の区域内に所在する次に掲げる施設の敷地の周囲50メートル以内の区域における当該基準は、当該各欄に掲げる値から5デシベルを減じた値とする。 (1)学校教育法(昭和22年法律第26号)第1条に規定する学校 (2)児童福祉法(昭和22年法律第164号)第7条第1項に規定する保育所 (3)医療法(昭和23年法律第205号)第1条の5第1項に規定する病院及び同条第2項に規定する診療所のうち患者を入院させるための施設を有するもの (4)図書館法(昭和25年法律第118号)第2条第1項に規定する図書館 (5)老人福祉法(昭和38年法律第133号)第5条の3に規定する特別養護老人ホーム (6)就学前の子どもに関する教育、保育等の総合的な提供の推進に関する法律(平成18年法律第77号)第2条第7項に規定する幼保連携型認定こども園
倉敷市	昼間	午前	7時	～	午後	8時	60	65	—
	夜間	午後	8時	～	午前	7時	55	60	第1種区域及び第2種区域内に所在する学校、保育所、病院、診療所のうち患者を入院させるための施設を有するもの、図書館、特別養護老人ホーム及び幼保連携型認定こども園の敷地の周囲おおむね50メートルの区域における当該基準は、当該各欄に掲げる値から5デシベルを減じた値とする。
津山市	昼間	午前	7時	～	午後	8時	60	65	—
	夜間	午後	8時	～	午前	7時	55	60	次に掲げる施設の敷地の周囲50メートルの区域における当該基準は、当該規制基準に掲げる値から5dBを減じた値とする。 (1)学校教育法第1条に規定する学校 (2)児童福祉法第7条第1項に規定する保育所 (3)医療法第1条の5に規定する病院及び同法第3条に規定する入院施設を有する診療所 (4)図書館法第2条第1項に規定する図書館 (5)老人福祉法第5条の3に規定する特別養護老人ホーム
玉野市	昼間	午前	7時	～	午後	8時	60	65	—
	夜間	午後	8時	～	午前	7時	55	60	
笠岡市	昼間	午前	7時	～	午後	8時	60	65	—
	夜間	午後	8時	～	午前	7時	55	60	
井原市	昼間	午前	7時	～	午後	8時	60	65	—
	夜間	午後	8時	～	午前	7時	55	60	
総社市	昼間	午前	7時	～	午後	8時	60	65	—
	夜間	午後	8時	～	午前	7時	55	60	
高梁市	昼間	午前	7時	～	午後	8時	60	65	—
	夜間	午後	8時	～	午前	7時	55	60	学校、保育所、病院、図書館、特別養護老人ホームの周囲50メートルの区域については、5dBを減じた値
新見市	昼間	午前	7時	～	午後	8時	60	65	—
	夜間	午後	8時	～	午前	7時	55	60	学校教育法(昭和22年法律第26号)第1条に規定する学校、児童福祉法(昭和22年法律第164号)第7条第1項に規定する保育所、医療法(昭和23年法律第205号)第1条の5第1項に規定する病院及び同条第2項に規定する診療所のうち患者を入院させるための施設を有するもの、図書館法(昭和25年法律第108号)第2条第1項に規定する図書館、老人福祉法(昭和38年法律第133号)第5条の3に規定する特別養護老人ホーム、就学前の子どもに関する教育、保育等の総合的な提供の推進に関する法律(平成18年法律第77号)第2条第7項に規定する幼保連携型認定こども園の周囲50メートルの区域における当該基準は、当該各欄に掲げる値から5デシベルを減じた値とする。

(単位:デシベル)

地方公共団体名	時間の区分				区域の区分		法第4条第2項に定める規制基準を定めている町村	備考	
					第1種	第2種			
備前市	昼間	午前	7時	～	午後	8時	—		
	夜間	午後	8時	～	午前	7時			
瀬戸内市	昼間	午前	7時	～	午後	8時	—		
	夜間	午後	8時	～	午前	7時			
赤磐市	昼間	午前	7時	～	午後	8時	—		
	夜間	午後	8時	～	午前	7時			
真庭市	昼間	①	午前	7時	～	午後	8時	—	1次に掲げる施設の敷地の周囲50メートル以内の区域における当該基準は、当該各欄に掲げる値から5デシベルを減じた値 (1)学校教育法第1条に規定する学校 (2)児童福祉法第7条第1項に規定する保育所 (3)医療法第1条の5第1項に規定する病院及び同条第2項規定する診療所のうち患者を入院させるための施設を有するもの (4)図書館法第2条第1項に規定する図書館 (5)老人福祉法第5条の3に規定する特別養護老人ホーム
		②	午前	8時	～	午後	7時		
	夜間	①	午後	7時	～	午前	8時		
		②	午後	8時	～	午前	7時		
美作市	昼間	午前	7時	～	午後	8時	—	第1種区域 平成17年3月30日現在における勝田町及び作東町の区域のうち、第2種区域以外の地域並びに同日現在における美作町の区域のうち、第1種低層住居専用地域、第1種中高層住居専用地域、第1種住居地域及び第2種住居地域 第2種区域 平成17年3月30日現在における美作町の区域のうち近隣商業地域、商業地域及び準工業地域並びに久賀、宮原、瀬戸、土居、竹田及び上福原の各一部	
	夜間	午後	8時	～	午前	7時			
浅口市	昼間	午前	7時	～	午後	8時	—		
	夜間	午後	8時	～	午前	7時			

地方公共団体名	時間の区分		区域の区分		法第4条第2項に定める規制基準を定めている町村	備考
			第1種	第2種		
広島県(市を除く)	昼間	午前 7時 ~ 午後 7時	60	65	—	
	夜間	午後 7時 ~ 午前 7時	55	60		
広島市	昼間	午前 7時 ~ 午後 7時	60	65	—	
	夜間	午後 7時 ~ 午前 7時	55	60		
呉市	昼間	午前 7時 ~ 午後 7時	60	65	—	
	夜間	午後 7時 ~ 午前 7時	55	60		
竹原市	昼間	午前 7時 ~ 午後 7時	60	65	—	
	夜間	午後 7時 ~ 午前 7時	65	60		
三原市	昼間	午前 7時 ~ 午後 7時	60	65	—	
	夜間	午後 7時 ~ 午前 7時	55	60		
尾道市	昼間	午前 7時 ~ 午後 7時	60	65	—	
	夜間	午後 7時 ~ 午前 7時	55	60		
福山市	昼間	午前 7時 ~ 午後 7時	60	65	—	
	夜間	午後 7時 ~ 午前 7時	55	60		
府中市	昼間	午前 7時 ~ 午後 7時	60	65	—	学校、保育所、病院、診療所、図書館、特別養護老人ホーム、幼保連携こども園の敷地の周囲おおむね50メートルの区域内における規制基準は、当該各欄に定める当該値から5デシベルを減じた値とする。
	夜間	午後 7時 ~ 午前 7時	55	60		
三次市	昼間	午前 7時 ~ 午後 7時	60	65	—	
	夜間	午後 7時 ~ 午前 7時	55	60		
庄原市	昼間	午前 7時 ~ 午後 7時	60	65	—	
	夜間	午後 7時 ~ 午前 7時	55	60		
大竹市	昼間	午前 7時 ~ 午後 7時	60	65	—	
	夜間	午後 7時 ~ 午前 7時	55	60		
東広島市	昼間	午前 7時 ~ 午後 7時	60	65	—	
	夜間	午後 7時 ~ 午前 7時	55	60		
廿日市市	昼間	午前 7時 ~ 午後 7時	60	65	—	
	夜間	午後 7時 ~ 午前 7時	55	60		
安芸高田市	昼間	午前 7時 ~ 午後 7時	60	65	—	
	夜間	午後 7時 ~ 午前 7時	55	60		
山口県(市を除く)	昼間	① 午前 8時 ~ 午後 7時 ② 午前 時 ~ 午後 時	60	65 70	—	第2種区域の規制基準1は騒音規制法の第3種区域(近隣商業地域、商業地域、準工業地域)。 規制基準2は騒音規制法の第4種区域(工業地域)
	夜間	① 午後 7時 ~ 午前 8時 ② 午後 時 ~ 午前 時	55	60 65		
下関市	昼間	① 午前 8時 ~ 午後 7時 ② 午前 8時 ~ 午後 7時	60	65 70	—	【規制基準1の第1種区域】第1種低層住居専用地域 第2種低層住居専用地域 第1種中高層住居専用地域 第2種中高層住居専用地域 第1種住居地域 第2種住居地域 準住居地域【規制基準1の第2種区域】近隣商業地域 商業地域 準工業地域【規制基準2の第2種区域】工業地域
	夜間	① 午後 7時 ~ 午前 8時 ② 午後 7時 ~ 午前 8時	55	60 65		
宇部市	昼間	① 午前 8時 ~ 午後 7時 ② 午前 8時 ~ 午後 7時	60	65 70	—	第2種区域の規制基準1は、都市計画法による用途地域が近隣商業地域、商業地域、準工業地域(含特別業務地区)、一部の工業地域等。規制基準2は、工業地域、一部の工業専用地域等。
	夜間	① 午後 7時 ~ 午前 8時 ② 午後 7時 ~ 午前 8時	55	60 65		
山口市	昼間	① 午前 8時 ~ 午後 7時 ② 午前 8時 ~ 午後 7時	60	65 70	—	【第2種区域Ⅰ】(規制基準1) 近隣商業地域・商業地域、準工業地域 【第2種区域Ⅱ】(規制基準2) 工業地域(一部第1種区域あり)、工業専用地域
	夜間	① 午後 7時 ~ 午前 8時 ② 午後 7時 ~ 午前 8時	55	60 65		
萩市	昼間	① 午前 8時 ~ 午後 7時 ② 午前 8時 ~ 午後 7時	60	65 70	—	
	夜間	① 午後 7時 ~ 午前 8時 ② 午後 7時 ~ 午前 8時	55	60 65		
防府市	昼間	① 午前 8時 ~ 午後 7時	60	65	—	【規制基準の第1種区域】 ・第1種低層住居専用地域・第2種低層住居専用地域 ・第1種中高層住居専用地域 ・第2種中高層住居専用地域 ・第1種住居地域 ・第2種住居地域 ・準住居地域 【規制基準の第2種区域】 ・近隣商業地域・商業地域 ・準工業地域 【基準2の第2種区域】 ・工業地域
		② 午前 8時 ~ 午後 7時		70		
	夜間	① 午後 7時 ~ 午前 8時	55	60		
		② 午後 7時 ~ 午前 8時	65	65		
下松市	昼間	① 午前 8時 ~ 午後 7時 ② 午前 8時 ~ 午後 7時	60	65 70	—	
	夜間	① 午後 7時 ~ 午前 8時 ② 午後 7時 ~ 午前 8時	55	60 65		
岩国市	昼間	① 午前 8時 ~ 午後 7時 ② 午前 8時 ~ 午後 7時	60	65 70	—	基準1は第2種区域(1) 基準2は第2種区域(2)
	夜間	① 午後 7時 ~ 午前 8時 ② 午後 7時 ~ 午前 8時	55	60 65		
光市	昼間	午前 8時 ~ 午後 7時	60	65	—	第2種区域Ⅱ 70dB
	夜間	午後 7時 ~ 午前 8時	55	60		

地方公共団体名	時間の区分	区域の区分		法第4条第2項に定める規制基準を定めている町村	備考
		第1種	第2種		
長門市	昼間	① 午前 8時 ~ 午後 7時	60	65	—
	夜間	② 午前 8時 ~ 午後 7時	55	60	
柳井市	昼間	① 午前 8時 ~ 午後 7時	60	65	—
	夜間	② 午前 8時 ~ 午後 7時	55	60	
美祢市	昼間	① 午前 8時 ~ 午後 7時	60	65	—
	夜間	② 午前 8時 ~ 午後 7時	55	60	
周南市	昼間	① 午前 8時 ~ 午後 7時	60	65	—
	夜間	② 午前 8時 ~ 午後 7時	55	60	
山陽小野田市	昼間	① 午前 8時 ~ 午後 7時	60	65	—
	夜間	② 午前 8時 ~ 午後 7時	55	60	
徳島県(市を除く)	昼間	午前 7時 ~ 午後 7時	60	65	石井町, 松茂町, 北島町, 藍住町
	夜間	午後 7時 ~ 午前 7時	55	60	
徳島市	昼間	午前 7時 ~ 午後 7時	60	65	—
	夜間	午後 7時 ~ 午前 7時	55	60	
鳴門市	昼間	午前 7時 ~ 午後 7時	60	65	—
	夜間	午後 7時 ~ 午前 7時	55	60	
小松島市	昼間	午前 7時 ~ 午後 7時	60	65	—
	夜間	午後 7時 ~ 午前 7時	55	60	
阿南市	昼間	午前 7時 ~ 午後 7時	60	55	—
	夜間	午後 7時 ~ 午前 7時	65	60	
吉野川市	昼間	午前 7時 ~ 午後 7時	60	65	—
	夜間	午後 7時 ~ 午前 7時	55	60	
香川県(市を除く)	昼間	午前 8時 ~ 午後 7時	60	65	—
	夜間	午後 7時 ~ 午前 8時	55	60	
高松市	昼間	午前 8時 ~ 午後 7時	60	65	—
	夜間	午後 7時 ~ 午前 8時	55	60	
丸亀市	昼間	午前 8時 ~ 午後 7時	60	65	—
	夜間	午後 7時 ~ 午前 8時	55	60	
坂出市	昼間	午前 8時 ~ 午後 7時	60	65	—
	夜間	午後 7時 ~ 午前 8時	55	60	
善通寺市	昼間	午前 8時 ~ 午後 7時	60	65	—
	夜間	午後 7時 ~ 午前 8時	55	60	
観音寺市	昼間	午前 8時 ~ 午後 7時	60	65	—
	夜間	午後 7時 ~ 午前 8時	55	60	
愛媛県(市を除く)	昼間	午前 時 ~ 午後 時			—
	夜間	午後 時 ~ 午前 時			
松山市	昼間	午前 8時 ~ 午後 7時	60	65	—
	夜間	午後 7時 ~ 午前 8時	55	60	
今治市	昼間	午前 8時 ~ 午後 7時	60	65	—
	夜間	午後 7時 ~ 午前 8時	55	60	
宇和島市	昼間	午前 8時 ~ 午後 7時	60	65	—
	夜間	午後 7時 ~ 午前 8時	55	60	
八幡浜市	昼間	午前 8時 ~ 午後 7時	60	65	—
	夜間	午後 7時 ~ 午前 8時	55	60	
新居浜市	昼間	午前 8時 ~ 午後 7時	60	65	—
	夜間	午後 7時 ~ 午前 8時	55	60	
西条市	昼間	午前 8時 ~ 午後 7時	60	65	—
	夜間	午後 7時 ~ 午前 8時	55	60	
大洲市	昼間	午前 8時 ~ 午後 7時	60	65	—
	夜間	午後 7時 ~ 午前 8時	55	60	
伊予市	昼間	午前 8時 ~ 午後 7時	60	65	—
	夜間	午後 7時 ~ 午前 8時	55	60	
四国中央市	昼間	午前 8時 ~ 午後 7時	60	65	—
	夜間	午後 7時 ~ 午前 8時	55	60	
東温市	昼間	午前 8時 ~ 午後 7時	60	65	—
	夜間	午後 7時 ~ 午前 8時	55	60	

地方公共団体名	時間の区分				区域の区分		法第4条第2項に定める規制基準を定めている町村	備考
					第1種	第2種		
高知県(市を除く)	昼間	午前	8時	～	午後	7時	—	
	夜間	午後	7時	～	午前	8時		
高知市	昼間	午前	8時	～	午後	7時	—	
	夜間	午後	7時	～	午前	8時		
室戸市	昼間	午前	8時	～	午後	7時	—	
	夜間	午後	7時	～	午前	8時		
安芸市	昼間	午前	8時	～	午後	7時	—	振動規制第1種区域・第2種区域・第3種区域及び第4種区域のうち学校・保育所・入院設備のある病院・図書館・特別養護老人ホームの敷地の周囲80m以内の区域では、1日10時間を超えて特定建設作業を行ってはならない。
	夜間	午後	7時	～	午前	8時		
須崎市	昼間	午前	8時	～	午後	7時	—	
	夜間	午後	7時	～	午前	8時		
四万十市	昼間	午前	8時	～	午後	7時	—	
	夜間	午後	7時	～	午前	8時		
福岡県(市を除く)	昼間	午前	8時	～	午後	7時	—	
	夜間	午後	7時	～	午前	8時		
北九州市	昼間	午前	8時	～	午後	7時	—	
	夜間	午後	7時	～	午前	8時		
福岡市	昼間	午前	8時	～	午後	7時	—	
	夜間	午後	7時	～	午前	8時		
大牟田市	昼間	午前	8時	～	午後	7時	—	
	夜間	午後	7時	～	午前	8時		
久留米市	昼間	午前	8時	～	午後	7時	—	
	夜間	午後	7時	～	午前	8時		
直方市	昼間	午前	8時	～	午後	7時	—	
	夜間	午後	7時	～	午前	8時		
飯塚市	昼間	午前	8時	～	午後	7時	—	
	夜間	午後	7時	～	午前	8時		
田川市	昼間	午前	8時	～	午後	7時	—	
	夜間	午後	7時	～	午前	8時		
柳川市	昼間	午前	8時	～	午後	7時	—	
	夜間	午後	7時	～	午前	8時		
八女市	昼間	午前	8時	～	午後	7時	—	
	夜間	午後	7時	～	午前	8時		
筑後市	昼間	午前	8時	～	午後	7時	—	
	夜間	午後	7時	～	午前	8時		
大川市	昼間	午前	8時	～	午後	7時	—	
	夜間	午後	7時	～	午前	8時		
行橋市	昼間	午前	8時	～	午後	7時	—	
	夜間	午後	7時	～	午前	8時		
豊前市	昼間	午前	8時	～	午後	7時	—	
	夜間	午後	7時	～	午前	8時		
中間市	昼間	午前	8時	～	午後	7時	—	
	夜間	午後	7時	～	午前	8時		
小郡市	昼間	午前	8時	～	午後	7時	—	
	夜間	午後	7時	～	午前	8時		
筑紫野市	昼間	午前	8時	～	午後	7時	—	
	夜間	午後	7時	～	午前	8時		
春日市	昼間	午前	8時	～	午後	7時	—	
	夜間	午後	7時	～	午前	8時		
大野城市	昼間	午前	8時	～	午後	7時	—	
	夜間	午後	7時	～	午前	8時		
宗像市	昼間	午前	8時	～	午後	7時	—	
	夜間	午後	7時	～	午前	8時		
太宰府市	昼間	午前	8時	～	午後	7時	—	
	夜間	午後	7時	～	午前	8時		
古賀市	昼間	午前	8時	～	午後	7時	—	
	夜間	午後	7時	～	午前	8時		
福津市	昼間	午前	8時	～	午後	7時	—	
	夜間	午後	7時	～	午前	8時		
うきは市	昼間	午前	8時	～	午後	7時	—	
	夜間	午後	7時	～	午前	8時		
宮若市	昼間	午前	8時	～	午後	7時	—	
	夜間	午後	7時	～	午前	8時		
嘉麻市	昼間	午前	8時	～	午後	7時	—	
	夜間	午後	7時	～	午前	8時		
朝倉市	昼間	午前	8時	～	午後	7時	朝倉市(平成24年4月1日施行)	
	夜間	午後	7時	～	午前	8時		
みやま市	昼間	午前	8時	～	午後	7時	—	
	夜間	午後	7時	～	午前	8時		
糸島市	昼間	午前	8時	～	午後	7時	—	
	夜間	午後	7時	～	午前	8時		

地方公共団体名	時間の区分		区域の区分		法第4条第2項に定める規制基準を定めている町村	備考
			第1種	第2種		
佐賀県(市を除く)	昼間	午前 8時 ~ 午後 7時	60	65	—	
	夜間	午後 7時 ~ 午前 8時	55	60		
佐賀市	昼間	午前 8時 ~ 午後 7時	60	65	—	
	夜間	午後 7時 ~ 午前 8時	55	60		
唐津市	昼間	午前 8時 ~ 午後 7時	60	65	—	
	夜間	午後 7時 ~ 午前 8時	55	60		
鳥栖市	昼間	午前 8時 ~ 午後 7時	60	65	—	
	夜間	午後 7時 ~ 午前 8時	55	60		
多久市	昼間	午前 8時 ~ 午後 7時	60	65	—	
	夜間	午後 7時 ~ 午前 8時	55	60		
伊万里市	昼間	午前 8時 ~ 午後 7時	60	65	—	
	夜間	午後 7時 ~ 午前 8時	55	60		
武雄市	昼間	午前 8時 ~ 午後 7時	60	65	—	
	夜間	午後 7時 ~ 午前 8時	55	60		
鹿島市	昼間	午前 8時 ~ 午後 7時	60	65	—	
	夜間	午後 7時 ~ 午前 8時	55	60		
小城市	昼間	午前 8時 ~ 午後 7時	60	65	—	
	夜間	午後 7時 ~ 午前 8時	55	60		
嬉野市	昼間	午前 8時 ~ 午後 7時	60	65	—	
	夜間	午後 7時 ~ 午前 8時	55	60		
神埼市	昼間	午前 8時 ~ 午後 7時	60	65	—	
	夜間	午後 7時 ~ 午前 8時	55	60		
長崎県(市を除く)	昼間	午前 8時 ~ 午後 8時	60	65	—	
	夜間	午後 8時 ~ 午前 8時	55	60		
長崎市	昼間	午前 8時 ~ 午後 8時	60	65	—	
	夜間	午後 8時 ~ 午前 8時	55	60		
佐世保市	昼間	午前 8時 ~ 午後 8時	60	65	—	
	夜間	午後 8時 ~ 午前 8時	55	60		
島原市	昼間	午前 8時 ~ 午後 8時	60	65	—	
	夜間	午後 8時 ~ 午前 8時	55	60		
諫早市	昼間	午前 8時 ~ 午後 8時	60	65	—	
	夜間	午後 8時 ~ 午前 8時	55	60		
大村市	昼間	午前 8時 ~ 午後 8時	60	65	—	
	夜間	午後 8時 ~ 午前 8時	55	60		
松浦市	昼間	午前 8時 ~ 午後 8時	60	65	—	
	夜間	午後 8時 ~ 午前 8時	55	60		
対馬市	昼間	① 午前 6時 ~ 午後 10時	60	55	対馬市	
		② 午前 6時 ~ 午後 10時	60	55		
		③ 午前 6時 ~ 午後 10時	60	55		
	夜間	① 午後 10時 ~ 午前 6時	65	60		
		② 午後 10時 ~ 午前 6時	65	60		
		③ 午後 10時 ~ 午前 6時	65	60		
五島市	昼間	午前 8時 ~ 午後 8時	60	65	—	
	夜間	午後 8時 ~ 午前 8時	55	60		
熊本県(市を除く)	昼間	午前 8時 ~ 午後 7時	60	65	—	
	夜間	午後 7時 ~ 午前 8時	55	60		
熊本市	昼間	午前 8時 ~ 午後 7時	60	65	—	
	夜間	午後 7時 ~ 午前 8時	55	60		
八代市	昼間	午前 8時 ~ 午後 7時	60	65	—	
	夜間	午後 7時 ~ 午前 8時	55	60		
人吉市	昼間	午前 8時 ~ 午後 7時	60	65	—	
	夜間	午後 7時 ~ 午前 8時	55	60		
荒尾市	昼間	午前 8時 ~ 午後 7時	60	65	—	
	夜間	午後 7時 ~ 午前 8時	55	60		
水俣市	昼間	午前 8時 ~ 午後 7時	60	65	水俣市	
	夜間	午後 7時 ~ 午前 8時	55	60		
玉名市	昼間	午前 8時 ~ 午後 7時	60	65	—	
	夜間	午後 7時 ~ 午前 8時	55	60		
山鹿市	昼間	午前 8時 ~ 午後 7時	60	65	熊本県山鹿市(平成17年1月15日)	平成17年1月15日市町村合併
	夜間	午後 7時 ~ 午前 8時	55	60		
菊池市	昼間	午前 8時 ~ 午後 7時	60	65	—	
	夜間	午後 7時 ~ 午前 8時	55	60		
宇土市	昼間	午前 8時 ~ 午後 7時	60	65	—	
	夜間	午後 7時 ~ 午前 8時	55	60		
上天草市	昼間	午前 8時 ~ 午後 7時	60	65	—	
	夜間	午後 7時 ~ 午前 8時	55	60		
宇城市	昼間	午前 8時 ~ 午後 7時	60	65	—	
	夜間	午後 7時 ~ 午前 8時	55	60		
阿蘇市	昼間	午前 8時 ~ 午後 7時	60	65	—	
	夜間	午後 7時 ~ 午前 8時	55	60		
天草市	昼間	午前 8時 ~ 午後 7時	60	65	—	
	夜間	午後 7時 ~ 午前 8時	55	60		
合志市	昼間	午前 8時 ~ 午後 7時	60	65	—	
	夜間	午後 7時 ~ 午前 8時	55	60		

地方公共団体名	時間の区分				区域の区分		法第4条第2項に定める規制基準を定めている町村	備考		
					第1種	第2種				
大分県(市を除く)	昼間	午前	8時	～	午後	7時	60	65	—	【参考】 公示 昭和54年4月6日 施行 昭和51年5月1日
	夜間	午後	7時	～	午前	8時	55	60		
大分市	昼間	午前	8時	～	午後	7時	60	65	—	
	夜間	午後	7時	～	午前	8時	55	60		
別府市	昼間	午前	8時	～	午後	7時	60	65	—	
	夜間	午後	7時	～	午前	8時	55	60		
中津市	昼間	午前	8時	～	午後	7時	60	65	—	
	夜間	午後	7時	～	午前	8時	55	60		
日田市	昼間	午前	8時	～	午後	7時	60	65	—	
	夜間	午後	7時	～	午前	8時	55	60		
佐伯市	昼間	午前	8時	～	午後	7時	60	65	—	
	夜間	午後	7時	～	午前	8時	55	60		
臼杵市	昼間	午前	8時	～	午後	7時	60	65	—	
	夜間	午後	7時	～	午前	8時	55	60		
津久見市	昼間	午前	7時	～	午後	7時	60	65	—	
	夜間	午後	7時	～	午前	7時	55	60		
竹田市	昼間	午前	8時	～	午後	7時	60	65	—	
	夜間	午後	7時	～	午前	8時	55	60		
豊後高田市	昼間	午前	8時	～	午後	7時	60	65	豊後高田市	
	夜間	午後	7時	～	午前	8時	55	60		
杵築市	昼間	午前	8時	～	午後	7時	60	65	—	
	夜間	午後	7時	～	午前	8時	55	60		
宇佐市	昼間	午前	8時	～	午後	7時	60	65	—	
	夜間	午後	7時	～	午前	8時	55	60		
豊後大野市	昼間	午前	8時	～	午後	7時	60	65	—	
	夜間	午後	7時	～	午前	8時	55	60		
由布市	昼間	午前	8時	～	午後	7時	60	65	—	
	夜間	午後	7時	～	午前	8時	55	60		
国東市	昼間	午前	8時	～	午後	7時	60	65	—	
	夜間	午後	7時	～	午前	8時	55	60		
宮崎県(市を除く)	昼間	午前	8時	～	午後	7時	60	65	—	
	夜間	午後	7時	～	午前	8時	55	60		
宮崎市	昼間	午前	8時	～	午後	7時	60	65	—	
	夜間	午後	7時	～	午前	8時	55	60		
都城市	昼間	午前	8時	～	午後	7時	60	65	—	
	夜間	午後	7時	～	午前	8時	55	60		
延岡市	昼間	午前	8時	～	午後	7時	60	65	延岡市	工場、事業場の敷地の境界線における値
	夜間	午後	7時	～	午前	8時	55	60		
日南市	昼間	午前	8時	～	午後	7時	60	65	—	
	夜間	午後	7時	～	午前	8時	55	60		
小林市	昼間	午前	8時	～	午後	7時	60	65	—	
	夜間	午後	7時	～	午前	8時	55	60		
日向市	昼間	午前	8時	～	午後	7時	60	65	—	規制基準は、工場・事業場の敷地境界線の値 第1種区域及び第2種区域とは、知事が定めた区域 第1種区域:良好な住居の環境を保全するため、特に静穏の保持を必要とする区域及び住居の用に供されているため、静穏の保持を必要とする区域 第2種区域:住居の用に併せて商業、工業等の用に供されている区域で、区域内の住民の生活環境を保全するため、振動の発生を防止する必要がある区域及び主として工業等の用に供されている区域であつて、その区域内の住民の生活環境を悪化させないため、著しい振動の発生を防止する必要がある区域
	夜間	午後	7時	～	午前	8時	55	60		
串間市	昼間	午前	8時	～	午後	7時	60	65	—	
	夜間	午後	7時	～	午前	8時	55	60		
西都市	昼間	午前	8時	～	午後	7時	60	65	—	
	夜間	午後	7時	～	午前	8時	55	60		
えびの市	昼間	午前	8時	～	午後	7時	60	65	—	
	夜間	午後	7時	～	午前	8時	55	60		

地方公共団体名	時間の区分				区域の区分		法第4条第2項に定める規制基準を定めている町村	備考		
					第1種	第2種				
鹿児島県(市を除く)	昼間	午前	8時	～	午後	7時	60	65	—	
	夜間	午後	7時	～	午前	8時	55	60		
鹿児島市	昼間	午前	8時	～	午後	7時	60	65	—	
	夜間	午後	7時	～	午前	8時	55	60		
鹿屋市	昼間	午前	8時	～	午後	7時	60	65	—	
	夜間	午後	7時	～	午前	8時	55	60		
枕崎市	昼間	午前	8時	～	午後	7時	60	65	—	
	夜間	午後	7時	～	午前	8時	55	60		
阿久根市	昼間	午前	8時	～	午後	7時	60	65	—	
	夜間	午後	7時	～	午前	8時	55	60		
出水市	昼間	午前	8時	～	午後	7時	60	65	—	
	夜間	午後	7時	～	午前	8時	55	60		
指宿市	昼間	午前	8時	～	午後	7時	60	65	—	
	夜間	午後	7時	～	午前	8時	55	60		
西之表市	昼間	午前	8時	～	午後	7時	60	65	—	
	夜間	午後	7時	～	午前	8時	55	60		
垂水市	昼間	午前	8時	～	午後	7時	60	65	—	
	夜間	午後	7時	～	午前	8時	55	60		
薩摩川内市	昼間	午前	8時	～	午後	7時	60	65	—	
	夜間	午後	7時	～	午前	8時	55	60		
日置市	昼間	午前	8時	～	午後	7時	60	65	—	
	夜間	午後	7時	～	午前	8時	55	60		
曾於市	昼間	午前	8時	～	午後	7時	60	65	—	
	夜間	午後	7時	～	午前	8時	55	60		
霧島市	昼間	午前	8時	～	午後	7時	60	65	—	
	夜間	午後	7時	～	午前	8時	55	60		
いちき串木野市	昼間	午前	8時	～	午後	7時	60	65	—	
	夜間	午後	7時	～	午前	8時	65	60		
南さつま市	昼間	午前	8時	～	午後	7時	60	65	—	
	夜間	午後	7時	～	午前	8時	55	60		
志布志市	昼間	午前	8時	～	午後	7時	60	65	—	
	夜間	午後	7時	～	午前	8時	55	60		
奄美市	昼間	午前	8時	～	午後	7時	60	65	—	
	夜間	午後	7時	～	午前	8時	55	60		
南九州市	昼間	午前	8時	～	午後	7時	60	65	—	
	夜間	午後	7時	～	午前	8時	55	60		
伊佐市	昼間	午前	8時	～	午後	7時	60	65	—	
	夜間	午後	7時	～	午前	8時	55	60		
始良市	昼間	午前	8時	～	午後	7時	60	65	—	
	夜間	午後	7時	～	午前	8時	55	60		

地方公共団体名	時間の区分				区域の区分		法第4条第2項に定める規制基準を定めている町村	備考
					第1種	第2種		
沖縄県(市を除く)	昼間	午前	8時	～	午後	7時	—	
	夜間	午後	7時	～	午前	8時		
那覇市	昼間	午前	8時	～	午後	7時	—	第1種区域及び第2種区域の区域内に所在する学校、保育所、病院等の敷地の周囲おおむね50mの区域内における規制基準値は、それぞれの基準値から5デシベルを減じた値とする。
	夜間	午後	7時	～	午前	8時		
宜野湾市	昼間	午前	8時	～	午後	7時	—	【第1種区域】 第1種低層住居専用地域 第1種中高層住居専用地域 第2種中高層住居専用地域 第1種住居地域 第2種住居地域 準住居地域
	夜間	午後	7時	～	午前	8時		
石垣市	昼間	午前	8時	～	午後	7時	—	第2種区域、第3種区域及び第4種区域の区域内に所在する、学校、保育所、病院、入院施設を有する診療所、図書館並びに特別養護老人ホームの敷地の周囲おおむね50メートルの区域内における規制基準値は、それぞれ5dBを減じた値とする。
	夜間	午後	7時	～	午前	8時		
浦添市	昼間	午前	8時	～	午後	7時	—	
	夜間	午後	7時	～	午前	8時		
名護市	昼間	午前	8時	～	午後	7時	—	
	夜間	午後	7時	～	午前	8時		
糸満市	昼間	午前	8時	～	午後	7時	—	
	夜間	午後	7時	～	午前	8時		
沖縄市	昼間	午前	8時	～	午後	7時	—	
	夜間	午後	7時	～	午前	8時		
豊見城市	昼間	午前	8時	～	午後	7時	—	第1種区域、第2種区域の区域内に所在する学校教育法第1条に規定する学校、児童福祉法第7条に規定する保育所、医療法第1条の5第1項に規定する病院及び同条第2項に規定する診療所のうち患者を入院させるための施設を有するもの、図書館法第2条第1項に規定する図書館並びに老人福祉法第5条の3に規定する特別養護老人ホームの敷地の周囲おおむね50メートルの区域内における規制基準値は、それぞれの基準値から5デシベル減じた値とする。
	夜間	午後	7時	～	午前	8時		
うるま市	昼間	午前	8時	～	午後	7時	—	第1種区域及び第2種区域の区域内に所在する第3項第2号に掲げる施設の敷地の周囲おおむね50メートルの区域内における規制基準値は、それぞれの基準値から5デシベルを減じた値とする。(第3項第2号に掲げる施設:学校、保育所、病院、患者の収容施設を有する診療所、図書館及び特別養護老人ホーム)
	夜間	午後	7時	～	午前	8時		
宮古島市	昼間	午前	8時	～	午後	7時	宮古島市(平成24年7月1日)	
	夜間	午後	7時	～	午前	8時		
南城市	昼間	午前	8時	～	午後	7時	—	
	夜間	午後	7時	～	午前	8時		

表8 振動規制法に基づく特定施設に係る届出状況

表8-1 特定施設設置届出件数

表8-1-1 工場等数

地方公共団体名	延 数										実 数
	金属加工 機械	圧縮機	土石用 破碎機等	織 機	コンクリート ロックマシン等	木材加工 機械	印刷機械	ロール機	合成樹脂用射 出成形機	鋳造型機	
北海道(市を除く)	0	7	2	0	0	3	0	0	0	0	2
札幌市	0	10	0	0	0	1	0	1	0	0	12
函館市	0	0	0	0	0	0	0	0	0	0	0
小樽市	0	1	0	0	0	0	0	0	0	0	1
旭川市	0	3	0	0	0	0	0	0	0	0	3
室蘭市	0	0	0	0	0	0	0	0	0	0	0
釧路市	0	0	0	0	0	0	0	0	0	0	0
帯広市	0	2	0	0	0	0	0	0	0	0	0
北見市	0	0	0	0	0	0	0	0	0	0	0
夕張市	0	0	0	0	0	0	0	0	0	0	0
岩見沢市	0	1	0	0	0	0	0	0	0	0	0
網走市	0	0	0	0	0	0	0	0	0	0	0
留萌市	0	0	0	0	0	0	0	0	0	0	0
苫小牧市	2	8	0	0	0	0	0	0	0	0	0
稚内市	0	0	0	0	0	0	0	0	0	0	0
美唄市	0	0	0	0	0	0	0	0	0	0	0
芦別市	0	0	0	0	0	0	0	0	0	0	0
江別市	0	0	0	0	0	0	0	0	0	0	0
赤平市	0	0	0	0	0	0	0	0	0	0	0
紋別市	0	0	0	0	0	0	0	0	0	0	0
士別市	0	0	0	0	0	0	0	0	0	0	0
名寄市	0	0	0	0	0	0	0	0	0	0	0
三笠市	0	0	0	0	0	0	0	0	0	0	0
根室市	0	0	0	0	0	0	0	0	0	0	0
千歳市	0	0	0	0	0	0	0	0	0	0	0
滝川市	0	0	0	0	0	0	0	0	0	0	0
砂川市	0	0	0	0	0	0	0	0	0	0	0
歌志内市	0	0	0	0	0	0	0	0	0	0	0
深川市	0	0	0	0	0	0	0	0	0	0	0
富良野市	0	0	0	0	0	0	0	0	0	0	0
登別市	0	0	0	0	0	0	0	0	0	0	0
恵庭市	0	1	0	0	0	0	0	0	0	0	0
伊達市	0	0	0	0	0	0	0	0	0	0	0
北広島市	0	1	0	0	0	0	0	0	0	0	0
石狩市	0	0	0	0	0	0	0	0	0	0	0
北斗市	0	3	0	0	0	0	0	0	0	0	0
北海道小計	2	37	2	0	0	4	0	1	0	0	18
青森県(市を除く)	0	0	0	0	0	0	0	0	0	0	0
青森市	0	2	0	0	0	0	0	0	0	0	2
弘前市	0	2	0	0	0	0	0	0	0	0	0
八戸市	0	1	0	0	0	0	0	0	0	0	1
黒石市	0	0	0	0	0	0	0	0	0	0	0
五所川原市	0	0	0	0	0	0	0	0	0	0	0
十和田市	0	0	0	0	0	0	0	0	0	0	0
三沢市	0	0	0	0	0	0	0	0	0	0	0
むつ市	0	0	0	0	0	0	0	0	0	0	0
つがる市	0	0	0	0	0	0	0	0	0	0	0
平川市	0	0	0	0	0	0	0	0	0	0	0
青森県小計	0	5	0	0	0	0	0	0	0	0	3
岩手県(市を除く)	1	4	0	0	0	0	0	0	0	0	5
盛岡市	0	0	0	0	0	0	0	0	0	0	0
宮古市	0	0	0	0	0	0	0	0	0	0	0
大船渡市	0	0	0	0	0	0	0	0	0	0	0
花巻市	0	0	0	0	0	0	0	0	0	0	0
北上市	0	1	0	0	0	0	0	0	0	0	1
久慈市	0	1	0	0	0	0	0	0	0	0	1
遠野市	0	0	0	0	0	0	0	0	0	0	0
一関市	0	0	0	0	0	0	0	0	0	0	0
陸前高田市	0	0	0	0	0	0	0	0	0	0	0
釜石市	0	1	0	0	0	0	0	0	0	0	0
二戸市	0	0	0	0	0	0	0	0	0	0	0
八幡平市	0	0	0	0	0	0	0	0	0	0	0
奥州市	1	3	0	0	0	0	0	0	0	0	0
滝沢市	0	0	0	0	0	0	0	0	0	0	0
岩手県小計	2	10	0	0	0	0	0	0	0	0	7

地方公共団体名	延 数										実 数	
	金属加工 機械	圧縮機	土石用 破砕機等	織 機	コンクリートブ ロックマシン等	木材加工 機械	印刷機械	ロール機	合成樹脂用射 出成形機	鋳造型機		
宮城県(市を除く)	1	4	0	0	0	0	0	0	0	0	0	1
仙 台 市	0	6	0	0	0	0	0	0	0	0	0	6
石 巻 市	0	0	0	0	0	0	0	0	0	0	0	0
塩 竈 市	0	0	0	0	0	0	0	0	0	0	0	0
気 仙 沼 市	0	5	0	0	0	0	0	0	0	0	0	4
白 石 市	0	1	0	0	0	0	0	0	0	0	0	0
名 取 市	1	1	0	0	0	0	0	0	0	0	0	2
角 田 市	0	0	0	0	0	0	0	0	0	0	0	0
多 賀 城 市	0	0	0	0	0	0	0	0	0	0	0	0
岩 沼 市	0	1	0	0	0	0	0	0	0	0	0	1
登 米 市	0	0	0	0	0	0	0	0	0	0	0	0
栗 原 市	0	1	0	0	0	0	0	0	0	0	0	1
東 松 島 市	0	0	0	0	0	0	0	0	0	0	0	0
大 崎 市	0	2	0	0	0	0	0	0	0	1	0	5
富 谷 市	0	0	0	0	0	0	0	0	0	0	0	0
宮城県小計	2	21	0	0	0	0	0	0	0	1	0	20
秋田県(市を除く)	0	0	0	0	0	0	0	0	0	0	0	0
秋 田 市	0	2	0	0	0	0	0	0	0	0	0	2
能 代 市	0	0	0	0	0	0	0	0	0	0	0	0
横 手 市	1	12	1	0	0	1	6	0	0	0	0	0
大 館 市	0	0	0	0	0	0	0	0	0	0	0	0
男 鹿 市	0	0	0	0	0	0	0	0	0	0	0	0
湯 沢 市	1	2	0	0	0	0	0	0	0	0	0	0
鹿 角 市	0	0	0	0	0	0	0	0	0	0	0	0
由 利 本 荘 市	0	0	0	0	0	0	0	0	0	0	0	0
潟 上 市	0	0	0	0	0	0	0	0	0	0	0	0
大 仙 市	0	0	0	0	0	0	0	0	0	0	0	0
北 秋 田 市	0	0	0	0	0	0	0	0	0	0	0	0
に か ほ 市	0	0	0	0	0	0	0	0	0	0	0	0
仙 北 市	0	0	0	0	0	0	0	0	0	0	0	0
秋田県小計	2	16	1	0	0	1	6	0	0	0	0	2
山形県(市を除く)	0	0	0	0	0	0	0	0	0	0	0	0
山 形 市	1	1	0	0	0	0	0	0	0	0	0	2
米 沢 市	0	1	0	0	0	0	0	0	0	0	0	1
鶴 岡 市	0	4	0	0	0	0	0	0	0	0	0	0
酒 田 市	0	2	0	0	0	0	0	0	0	0	0	0
新 庄 市	0	0	0	0	0	0	0	0	0	0	0	0
寒 河 江 市	0	2	0	0	0	0	0	0	0	0	0	0
上 山 市	0	1	0	0	0	0	0	0	0	0	0	0
村 山 市	0	0	0	0	0	0	0	0	0	0	0	0
長 井 市	0	0	0	0	0	0	0	0	0	0	0	0
天 童 市	0	0	0	0	0	0	0	0	0	0	0	0
東 根 市	0	0	0	0	0	0	0	0	0	0	0	0
尾 花 沢 市	0	0	0	0	0	0	0	0	0	0	0	0
南 陽 市	0	0	0	0	0	0	0	0	0	0	0	0
山形県小計	1	11	0	0	0	0	0	0	0	0	0	3
福島県(市を除く)	0	3	0	0	0	0	0	0	0	1	0	3
福 島 市	0	1	0	0	0	0	0	0	0	0	0	0
会 津 若 松 市	0	0	0	0	0	0	0	0	0	0	0	0
郡 山 市	0	1	0	0	0	0	0	0	0	0	0	1
い わ き 市	1	5	1	0	0	0	0	0	0	0	1	6
白 河 市	0	1	0	0	0	0	0	0	0	0	0	0
須 賀 川 市	0	0	1	0	0	0	0	0	0	0	0	1
喜 多 方 市	0	0	0	0	0	0	0	0	0	0	0	0
相 馬 市	0	1	0	0	0	0	0	0	0	0	0	0
二 本 松 市	0	0	0	0	0	0	0	1	0	0	0	0
田 村 市	0	0	0	0	0	0	0	0	0	0	0	0
南 相 馬 市	0	0	0	0	0	0	0	0	0	0	0	0
伊 達 市	0	1	0	0	0	0	0	0	0	0	0	1
本 宮 市	0	1	0	0	0	0	0	0	0	0	0	1
福島県小計	1	14	2	0	0	0	0	1	1	1	1	13

地方公共団体名	延 数										実 数
	金属加工 機械	圧縮機	土石用 破砕機等	織 機	コンクリートブ ロックマシン等	木材加工 機械	印刷機械	ロール機	合成樹脂用射 出成形機	鋳造型機	
茨城県(市を除く)	0	2	0	0	0	1	0	0	0	0	1
水戸市	1	3	0	0	0	0	0	0	0	0	0
日立市	1	2	0	0	0	0	0	0	0	0	0
土浦市	0	1	0	0	0	0	0	0	0	0	1
古河市	1	2	0	0	0	0	0	0	4	0	6
石岡市	0	0	0	0	0	0	0	0	3	0	0
結城市	0	0	0	0	0	0	0	0	0	0	0
龍ケ崎市	0	0	0	0	0	0	0	0	0	0	0
下妻市	0	0	0	0	0	0	0	0	0	0	0
常総市	0	0	0	0	0	0	0	0	0	0	0
常陸太田市	0	1	0	0	0	0	0	0	0	0	0
高萩市	0	1	0	0	0	0	0	0	0	0	0
北茨城市	0	0	0	0	0	0	0	0	0	0	0
笠間市	0	5	1	0	0	1	0	0	2	0	0
取手市	0	0	0	0	0	0	0	0	0	0	0
牛久市	0	0	0	0	0	0	0	0	0	0	0
つくば市	1	5	0	0	0	0	0	0	0	0	5
ひたちなか市	0	1	0	0	0	0	0	0	0	0	1
鹿嶋市	1	0	0	0	0	0	0	0	0	0	0
潮来市	0	0	0	0	0	0	0	0	0	0	0
守谷市	0	0	0	0	0	0	0	0	0	0	0
常陸大宮市	1	4	0	0	0	0	0	0	1	0	5
那珂市	0	0	0	0	0	0	0	0	0	0	0
筑西市	0	0	0	0	1	0	0	0	0	0	1
坂東市	1	3	0	0	0	1	0	0	1	0	5
稲敷市	0	0	0	0	0	0	0	0	0	0	0
かすみがうら市	0	1	0	0	0	0	0	0	0	0	0
桜川市	0	0	0	0	0	0	0	0	0	0	0
神栖市	0	1	0	0	0	0	0	0	0	0	1
行方市	0	1	1	0	0	0	0	0	0	0	2
鉾田市	0	0	0	0	0	0	0	0	0	0	0
つくばみらい市	0	0	0	0	0	0	0	0	0	0	0
小美玉市	0	0	0	0	0	0	0	0	0	0	0
茨城県小計	7	33	2	0	1	3	0	0	11	0	28
栃木県(市を除く)	0	2	1	0	0	0	0	0	0	0	0
宇都宮市	0	3	0	0	0	0	0	0	0	0	0
足利市	0	3	0	0	0	0	0	0	0	0	3
栃木市	0	0	0	0	0	0	0	0	0	0	0
佐野市	1	1	0	0	0	0	0	0	1	0	0
鹿沼市	0	0	0	0	0	0	0	0	0	0	0
日光市	1	2	0	0	0	0	0	0	0	0	2
小山市	1	1	1	0	0	0	0	0	0	0	0
真岡市	0	0	0	0	0	0	0	0	0	0	0
大田原市	0	1	0	0	0	0	0	0	0	0	1
矢板市	0	0	0	0	0	0	0	0	0	0	0
那須塩原市	0	0	0	0	0	0	0	0	0	0	0
さくら市	0	1	0	0	0	0	0	0	0	0	0
那須烏山市	0	0	0	0	0	0	0	0	0	0	0
下野市	0	0	0	0	0	0	0	0	0	0	0
栃木県小計	3	14	2	0	0	0	0	0	1	0	6
群馬県(市を除く)	0	6	1	0	1	1	0	0	0	0	7
前橋市	0	6	0	0	0	0	0	0	1	0	6
高崎市	3	7	0	0	0	0	1	0	0	0	11
桐生市	0	1	0	0	0	0	0	0	0	0	1
伊勢崎市	2	7	0	0	0	0	0	0	0	0	0
太田市	2	7	0	0	0	0	0	0	1	0	6
沼田市	2	1	0	0	0	0	0	0	0	0	2
館林市	0	0	0	0	0	0	0	0	0	0	0
渋川市	0	1	0	0	0	0	0	0	0	0	0
藤岡市	0	1	0	0	0	0	0	0	1	0	0
富岡市	1	2	0	0	0	0	0	0	0	0	0
安中市	0	1	0	0	0	0	0	0	0	0	0
みどり市	1	4	0	0	0	0	0	0	0	0	0
群馬県小計	11	44	1	0	1	1	1	0	3	0	33

地方公共団体名	延 数										実 数
	金属加工 機械	圧縮機	土石用 破砕機等	織 機	コンクリートブ ロックマシン等	木材加工 機械	印刷機械	ロール機	合成樹脂用射 出成形機	鋳造型機	
埼玉県(市を除く)	3	6	0	0	0	0	2	0	2	0	10
さいたま市	0	3	0	0	0	0	0	0	0	0	0
川越市	1	2	0	0	0	0	0	0	0	0	3
熊谷市	1	2	0	0	0	0	0	0	1	0	0
川口市	1	10	0	0	0	0	3	0	0	1	12
行田市	0	0	0	0	0	0	0	0	0	0	0
秩父市	0	0	0	0	0	0	0	0	0	0	0
所沢市	0	1	0	0	0	0	0	0	0	0	0
飯能市	0	1	0	0	0	0	1	0	0	0	0
加須市	1	7	0	0	0	0	0	0	0	0	7
本庄市	1	0	0	0	0	0	0	0	1	0	0
東松山市	0	2	0	0	0	0	0	0	0	0	0
春日部市	1	2	0	0	0	0	0	0	0	0	0
狭山市	0	1	0	0	0	0	0	0	2	0	0
羽生市	0	0	0	0	0	0	1	0	0	0	0
鴻巣市	1	0	0	0	0	0	0	0	2	0	2
深谷市	0	0	0	0	0	0	0	0	0	0	0
上尾市	1	6	0	0	0	0	0	0	0	0	6
草加市	0	3	0	0	0	0	0	0	0	0	3
越谷市	0	1	0	0	0	0	0	0	0	0	1
蕨市	0	0	0	0	0	0	0	0	0	0	0
戸田市	0	0	0	0	0	0	1	0	0	0	0
入間市	0	1	0	0	0	0	0	0	0	0	1
朝霞市	0	4	0	0	0	0	0	0	0	0	0
志木市	0	0	0	0	0	0	0	0	0	0	0
和光市	0	0	0	0	0	0	0	0	0	0	0
新座市	1	1	0	0	0	0	0	0	0	0	0
桶川市	0	1	0	0	0	0	0	0	0	0	1
久喜市	1	4	0	0	0	0	0	0	0	0	0
北本市	1	0	0	0	0	0	0	0	0	0	1
八潮市	1	3	0	0	0	0	0	0	0	0	3
富士見市	0	0	0	0	0	0	0	0	0	0	0
三郷市	2	2	0	0	0	0	0	0	0	0	4
蓮田市	0	0	0	0	0	0	0	0	0	0	0
坂戸市	0	2	0	0	0	0	0	0	0	0	2
幸手市	0	1	0	0	0	0	0	0	0	0	1
鶴ヶ島市	0	1	0	0	0	0	0	0	0	0	1
日高市	1	3	0	0	0	0	1	0	0	0	0
吉川市	0	0	0	0	0	0	0	0	0	0	0
ふじみ野市	0	1	0	0	0	0	0	0	0	0	0
白岡市	0	3	1	0	0	0	0	0	0	0	4
埼玉県小計	18	74	1	0	0	0	9	0	8	1	62
千葉県(市を除く)	0	4	0	0	0	0	0	0	0	0	1
千葉市	0	3	0	0	0	1	0	0	0	0	4
銚子市	0	0	0	0	0	0	0	0	0	0	0
川崎市	0	1	0	0	0	0	0	0	0	0	1
船橋市	0	1	0	0	0	0	0	0	0	0	0
館山市	1	2	1	0	0	0	0	0	1	0	8
木更津市	0	1	0	0	0	0	0	0	0	0	0
松戸市	0	0	0	0	0	0	0	0	0	0	0
野田市	0	7	0	0	0	0	1	0	0	0	7
茂原市	0	0	0	0	0	0	0	0	0	0	0
成田市	0	0	0	0	0	0	0	0	0	0	0
佐倉市	0	0	0	0	0	0	0	0	0	0	0
東金市	0	1	0	0	0	0	0	0	0	0	1
旭市	0	0	0	0	0	0	0	0	0	0	0
習志野市	0	0	0	0	0	0	0	0	0	0	0
柏市	0	2	0	0	0	0	0	0	0	0	2
勝浦市	0	0	0	0	0	0	0	0	0	0	0
市原市	0	4	1	0	0	0	1	0	0	0	4
流山市	0	1	0	0	0	0	0	0	0	0	0
八千代市	0	1	0	0	0	0	0	0	0	0	1
我孫子市	0	0	0	0	0	0	0	0	0	0	0
鴨川市	0	0	0	0	0	0	0	0	0	0	0
鎌ヶ谷市	0	0	0	0	0	0	0	0	0	0	0
君津市	0	1	0	0	0	0	0	0	0	0	1
富津市	0	2	0	0	0	0	0	0	0	0	0
浦安市	0	2	0	0	0	0	0	0	0	0	2
四街道市	0	0	0	0	0	0	0	0	0	0	0
袖ヶ浦市	1	1	0	0	0	0	0	0	0	0	2
八街市	0	0	0	0	0	0	0	0	0	0	0
印西市	0	0	0	0	0	1	0	0	0	0	0
白井市	0	4	0	0	0	0	0	0	0	0	0
富里市	0	3	0	0	0	0	0	0	0	0	0
南房総市	0	0	0	0	0	0	0	0	0	0	0
匝瑳市	0	0	0	0	0	0	0	0	0	0	0
香取市	0	3	0	0	0	0	0	0	0	0	0
山武市	0	0	0	0	0	0	0	0	0	0	0
いすみ市	0	0	0	0	0	0	0	0	0	0	0
大網白里市	0	1	0	0	0	0	0	0	0	0	0
千葉県小計	2	45	2	0	0	2	2	0	1	0	34

地方公共団体名	延 数										実 数
	金属加工 機械	圧縮機	土石用 破砕機等	織 機	コンクリートブ ロックマシン等	木材加工 機械	印刷機械	ロール機	合成樹脂用射 出成形機	鋳造型機	
東京都(市・特別区を 除く)	0	0	0	0	0	0	0	0	0	0	0
千代田区	0	0	0	0	0	0	0	0	0	0	0
中央区	0	0	0	0	0	0	2	0	0	0	2
港区	0	1	0	0	0	0	0	0	0	0	1
新宿区	0	1	0	0	0	0	0	0	0	0	1
文京区	0	1	0	0	0	0	0	0	0	0	0
台東区	1	1	0	0	0	0	0	0	0	0	2
墨田区	2	4	0	0	0	0	0	0	0	0	6
江東区	0	4	0	0	0	0	3	0	0	0	7
品川区	0	1	0	0	0	0	0	0	1	0	2
目黒区	0	0	0	0	0	0	0	0	0	0	0
大田区	1	9	0	0	0	0	0	0	0	0	10
世田谷区	0	1	0	0	0	0	0	0	0	0	1
渋谷区	0	0	0	0	0	0	0	0	0	0	0
中野区	0	0	0	0	0	0	0	0	0	0	0
杉並区	0	0	0	0	0	0	1	0	0	0	1
豊島区	0	0	0	0	0	0	0	0	0	0	0
北区	0	1	0	0	0	0	2	0	0	0	2
荒川区	2	2	0	0	0	0	2	0	0	0	0
板橋区	0	0	0	0	0	0	1	0	0	0	1
練馬区	1	0	0	0	0	0	0	0	0	0	0
足立区	2	6	0	0	0	1	0	0	0	0	8
葛飾区	3	2	0	0	0	0	0	0	0	0	5
江戸川区	1	2	0	0	0	0	0	0	0	0	3
八王子市	0	9	0	0	0	0	0	0	1	0	9
立川市	0	0	0	0	0	0	0	0	0	0	3
武蔵野市	0	0	0	0	0	0	0	0	0	0	0
三鷹市	0	0	0	0	0	0	0	0	0	0	0
青梅市	0	3	0	0	0	0	0	0	0	0	3
府中市	0	4	0	0	0	0	0	0	0	0	0
昭島市	0	0	0	0	0	0	0	0	0	0	0
調布市	0	1	0	0	0	0	0	0	0	0	0
町田市	0	1	0	0	0	0	0	0	0	0	1
小金井市	0	0	0	0	0	0	0	0	0	0	0
小平市	0	0	0	0	0	0	0	0	0	0	0
日野市	0	1	0	0	0	0	0	0	0	0	1
東村山市	0	2	0	0	0	0	0	0	0	0	2
国分寺市	0	0	0	0	0	0	0	0	0	0	0
国立市	0	0	0	0	0	0	0	0	0	0	0
福生市	0	0	0	0	0	0	0	0	0	0	0
狛江市	0	0	0	0	0	0	0	0	0	0	0
東大和市	0	0	0	0	0	0	0	0	0	0	0
清瀬市	0	0	0	0	0	0	0	0	0	0	0
東久留米市	0	0	0	0	0	0	0	0	0	0	0
武蔵村山市	1	0	0	0	0	0	0	0	0	0	0
多摩市	0	0	0	0	0	0	0	0	0	0	0
稲城市	0	0	0	0	0	0	0	0	0	0	0
羽村市	0	0	0	0	0	0	0	0	0	0	0
あきる野市	1	2	0	0	0	0	0	0	0	0	0
西東京市	0	1	0	0	0	0	0	0	0	0	1
東京都小計	15	60	0	0	0	1	11	0	2	0	72

地方公共団体名	延 数										実 数
	金属加工 機械	圧縮機	土石用 破砕機等	織 機	コンクリートブ ロックマシン等	木材加工 機械	印刷機械	ロール機	合成樹脂用射 出成形機	鋳造型機	
神奈川県(市を除く)	0	0	0	0	0	0	0	0	0	0	0
横 浜 市	23	24	1	0	0	0	0	0	2	0	33
川 崎 市	0	7	0	0	0	0	0	0	1	0	7
相 模 原 市	3	3	0	0	0	0	0	0	0	0	5
横 須 賀 市	0	1	0	0	0	0	0	0	0	0	1
平 塚 市	0	0	0	0	0	0	0	0	0	0	0
鎌 倉 市	0	0	0	0	0	0	0	0	0	0	0
藤 沢 市	0	0	0	0	0	0	0	0	0	0	0
小 田 原 市	0	1	0	0	0	0	0	0	0	0	1
茅 ヶ 崎 市	0	0	0	0	0	0	0	0	0	0	0
逗 子 市	0	0	0	0	0	0	0	0	0	0	0
三 浦 市	0	0	0	0	0	0	0	0	0	0	0
秦 野 市	1	2	0	0	0	0	0	0	0	0	2
厚 木 市	1	2	0	0	0	0	0	0	0	0	0
大 和 市	2	3	0	0	0	0	0	0	0	0	5
伊 勢 原 市	0	1	0	0	0	0	1	0	0	0	2
海 老 名 市	0	1	0	0	0	0	0	0	0	0	0
座 間 市	0	0	0	0	0	0	0	0	0	0	0
南 足 柄 市	0	0	0	0	0	0	0	0	0	0	0
綾 瀬 市	0	1	0	0	0	0	0	0	0	0	1
神奈川県小計	30	46	1	0	0	0	1	0	3	0	57
新潟県(市を除く)	0	0	0	0	0	0	0	0	0	0	0
新 潟 市	11	14	2	0	0	1	0	0	0	0	24
長 岡 市	2	4	0	0	0	0	0	0	1	0	4
三 条 市	0	1	0	0	0	0	0	0	0	0	0
柏 崎 市	0	0	0	0	0	0	0	0	0	0	0
新 発 田 市	0	2	0	0	0	0	0	0	0	0	2
小 千 谷 市	0	1	0	0	0	0	0	0	0	0	0
加 茂 市	0	0	0	0	0	0	0	0	0	0	0
十 日 町 市	0	0	0	0	0	0	0	0	0	0	0
見 附 市	2	2	0	0	0	0	0	0	0	0	0
村 上 市	0	0	0	0	0	0	0	0	0	0	0
燕 市	0	1	0	0	0	0	0	0	0	0	0
糸 魚 川 市	0	0	0	0	0	0	0	0	0	0	0
妙 高 市	0	0	0	0	0	0	0	0	0	0	0
五 泉 市	0	0	0	0	0	0	0	0	0	0	0
上 越 市	0	6	0	0	0	0	0	0	0	0	0
阿 賀 野 市	0	0	0	0	0	0	0	0	0	0	0
佐 渡 市	0	0	0	0	0	0	0	0	0	0	0
魚 沼 市	0	1	0	0	0	0	0	0	0	0	1
南 魚 沼 市	0	3	0	0	0	0	0	0	0	0	0
胎 内 市	1	0	0	0	0	0	0	0	0	0	0
新潟県小計	16	35	2	0	0	1	0	0	1	0	31
富山県(市を除く)	0	0	0	0	0	0	0	0	0	0	0
富 山 市	0	3	0	0	0	0	0	0	0	0	3
高 岡 市	1	3	0	0	0	0	0	0	0	1	4
魚 津 市	0	1	0	0	0	0	0	0	0	0	0
氷 見 市	1	2	1	1	0	0	0	0	2	2	9
滑 川 市	0	0	0	0	0	0	0	0	0	0	0
黒 部 市	0	0	0	0	0	0	0	0	0	0	0
砺 波 市	0	0	0	0	0	0	0	0	0	0	0
小 矢 部 市	0	0	0	0	0	0	0	0	0	0	0
南 砺 市	0	0	0	0	0	0	0	0	0	0	0
射 水 市	0	1	0	0	0	0	0	0	0	0	0
富山県小計	2	10	1	1	0	0	0	0	2	3	16
石川県(市を除く)	0	1	0	0	0	0	0	0	0	0	1
金 沢 市	0	4	0	0	0	0	0	0	0	0	4
七 尾 市	0	0	0	0	0	0	0	0	0	0	0
小 松 市	0	2	0	0	0	0	0	0	0	0	2
輪 島 市	0	0	0	0	0	0	0	0	0	0	0
珠 洲 市	0	0	0	0	0	0	0	0	0	0	0
加 賀 市	0	0	0	0	0	0	0	0	0	0	0
羽 咋 市	1	0	0	0	0	0	0	0	0	0	1
か ほ く 市	0	1	0	0	0	0	0	0	0	0	0
白 山 市	0	2	1	0	0	0	0	0	0	0	3
能 美 市	1	5	1	0	0	0	0	0	0	0	0
野 々 市 市	0	1	0	0	0	0	0	0	0	0	0
石川県小計	2	16	2	0	0	0	0	0	0	0	11

地方公共団体名	延 数										実 数
	金属加工 機械	圧縮機	土石用 破砕機等	織 機	コンクリートブ ロックマシン等	木材加工 機械	印刷機械	ロール機	合成樹脂用射 出成形機	鋳造型機	
福井県(市を除く)	0	0	0	0	0	0	0	0	0	0	0
福 井 市	0	2	0	0	0	0	0	0	0	0	2
敦 賀 市	0	0	0	0	0	0	0	0	0	0	0
小 浜 市	0	0	0	0	0	0	0	0	0	0	0
大 野 市	0	0	0	0	0	0	0	0	0	0	0
勝 山 市	0	0	0	0	0	0	0	0	0	0	0
鯖 江 市	0	1	0	0	0	0	0	0	0	0	1
あ わ ら 市	0	0	0	0	0	0	0	0	0	0	0
越 前 市	0	1	0	0	0	0	0	0	0	0	0
坂 井 市	0	0	0	0	0	0	0	0	0	0	0
福井県小計	0	4	0	0	0	0	0	0	0	0	3
山梨県(市を除く)	0	0	0	0	0	0	0	0	2	0	0
甲 府 市	0	5	1	0	0	0	0	0	0	0	6
富 士 吉 田 市	0	1	0	0	0	0	0	0	0	0	0
都 留 市	0	0	0	0	0	0	0	0	0	0	0
山 梨 市	0	2	0	0	0	0	0	0	0	0	0
大 月 市	0	0	0	0	0	0	0	0	0	0	0
韮 崎 市	0	0	0	0	0	0	0	0	0	0	9
南アルプス市	0	14	0	0	0	0	0	0	0	0	0
北 杜 市	0	0	0	0	0	0	0	0	0	0	0
甲 斐 市	0	0	0	0	0	0	0	0	0	0	0
笛 吹 市	0	6	0	0	0	0	0	0	0	0	0
上 野 原 市	0	0	0	0	0	0	1	0	0	0	0
甲 州 市	0	1	0	0	0	0	0	0	0	0	0
中 央 市	0	0	0	0	0	0	0	0	0	0	0
山梨県小計	0	29	1	0	0	0	1	0	2	0	15
長野県(市を除く)	0	0	0	0	0	0	0	0	0	0	0
長 野 市	2	6	1	0	0	0	0	0	1	0	6
松 本 市	0	2	0	0	0	0	0	0	0	0	0
上 田 市	0	3	0	0	0	0	0	0	0	0	0
岡 谷 市	0	0	0	0	0	0	0	0	0	0	0
飯 田 市	0	0	0	0	0	0	0	0	0	0	0
諏 訪 市	0	0	0	0	0	0	0	0	0	0	0
須 坂 市	0	0	0	0	0	0	0	0	0	0	0
小 諸 市	0	0	0	0	0	0	0	0	0	0	0
伊 那 市	0	0	0	0	0	0	0	0	0	0	0
駒 ケ 根 市	0	0	0	0	0	0	0	0	0	0	0
中 野 市	0	2	0	0	0	0	0	0	1	0	0
大 町 市	0	0	0	0	0	0	0	0	0	0	0
飯 山 市	0	0	0	0	0	0	0	0	0	0	0
茅 野 市	0	0	0	0	0	0	0	0	0	0	0
塩 尻 市	0	0	0	0	0	0	0	0	0	0	0
佐 久 市	0	0	0	0	0	0	0	0	0	0	0
千 曲 市	0	0	0	0	0	0	0	0	0	0	0
東 御 市	0	0	0	0	0	0	0	0	0	0	0
安 曇 野 市	0	0	0	0	0	0	0	0	0	0	0
長野県小計	2	13	1	0	0	0	0	0	2	0	6
岐阜県(市を除く)	6	14	2	0	0	0	0	1	4	0	16
岐 阜 市	0	5	0	0	0	0	0	0	0	0	5
大 垣 市	1	5	0	0	0	0	0	0	0	0	6
高 山 市	0	0	0	0	0	0	0	0	0	0	0
多 治 見 市	0	0	0	0	0	0	0	0	0	0	0
関 市	0	2	0	0	0	0	0	0	0	0	2
中 津 川 市	0	2	0	0	0	0	0	0	0	0	0
美 濃 市	0	0	0	0	0	0	0	0	0	0	0
瑞 浪 市	0	0	0	0	0	0	0	0	0	0	0
羽 島 市	0	6	0	0	0	0	0	0	0	0	6
恵 那 市	0	5	0	0	0	0	0	0	2	0	5
美 濃 加 茂 市	0	1	0	0	0	0	0	0	0	0	0
岐 土 市	0	0	1	0	0	1	0	0	0	0	2
各 務 原 市	1	4	0	0	0	0	0	0	0	0	5
可 児 市	0	1	0	0	0	0	0	0	0	0	1
山 県 市	0	0	0	0	0	0	0	0	0	0	0
瑞 穂 市	0	0	0	0	0	0	0	0	0	0	0
飛 騨 市	0	0	0	0	0	0	0	0	0	0	0
本 巢 市	0	1	0	0	0	0	0	0	0	0	0
郡 上 市	0	1	0	0	0	0	0	0	0	0	1
下 呂 市	0	0	0	0	0	0	0	0	0	0	0
海 津 市	0	0	0	0	0	0	0	0	0	0	0
岐阜県小計	8	47	3	0	0	1	0	1	6	0	49

地方公共団体名	延 数										実 数
	金属加工 機械	圧縮機	土石用 破砕機等	織 機	コンクリートブ ロックマシン等	木材加工 機械	印刷機械	ロール機	合成樹脂用射 出成形機	鋳造型機	
静岡県(市を除く)	0	4	0	0	0	0	0	0	0	0	1
静岡市	1	11	0	0	0	0	0	1	0	0	12
浜松市	4	15	1	0	0	0	0	0	2	0	18
沼津市	3	9	0	0	0	0	0	0	0	0	10
熱海市	0	4	0	0	0	0	0	0	0	0	0
三島市	1	1	0	0	0	0	0	0	0	0	0
富士宮市	0	2	0	0	0	0	0	0	0	0	2
伊東市	0	1	0	0	0	0	0	0	0	0	1
島田市	0	3	0	0	0	0	1	0	0	0	0
富士市	3	10	0	0	0	0	0	0	0	0	11
磐田市	1	6	0	0	0	0	1	0	0	0	7
焼津市	0	2	0	0	0	0	0	0	0	0	2
掛川市	1	3	0	0	0	0	0	0	0	1	0
藤枝市	2	3	0	0	0	0	0	0	0	0	3
御殿場市	0	0	0	0	0	0	0	0	0	0	0
袋井市	0	4	0	0	0	0	0	0	0	0	0
下田市	0	0	0	0	0	0	0	0	0	0	0
裾野市	1	0	0	0	0	0	0	0	1	0	0
湖西市	0	1	0	0	0	0	0	0	1	0	0
伊豆市	0	0	0	0	0	0	0	0	0	0	0
御前崎市	0	0	0	0	0	0	0	0	0	0	0
菊川市	3	3	0	0	0	0	0	0	0	0	3
伊豆の国市	0	0	0	0	0	0	0	0	0	0	0
牧之原市	0	0	0	0	0	0	0	0	0	0	0
静岡県小計	20	82	1	0	0	0	2	1	4	1	70
愛知県(市を除く)	2	12	1	0	0	0	0	0	0	0	7
名古屋	3	17	0	0	0	0	0	0	1	0	19
豊橋市	1	5	0	0	0	0	0	0	1	0	6
岡崎市	0	3	0	0	0	0	0	0	2	0	4
一宮市	1	3	0	0	0	0	0	0	2	0	6
瀬戸市	1	2	0	0	0	0	0	0	0	0	3
半田市	0	2	0	0	0	0	0	0	0	0	0
春日井市	2	2	1	0	0	0	1	0	0	0	4
豊川市	1	3	1	0	0	0	0	0	0	0	0
津島市	0	1	0	0	0	0	0	0	0	0	1
碧南市	1	2	0	0	0	0	0	0	0	0	0
刈谷市	0	2	0	0	0	0	1	0	1	0	0
豊田市	0	9	0	0	0	0	0	0	1	0	10
安城市	1	7	0	0	0	0	0	0	0	0	0
西尾市	0	5	0	0	0	0	0	0	0	0	0
蒲郡市	0	3	0	0	0	0	0	0	0	0	3
犬山市	0	7	0	0	0	0	0	0	0	0	7
常滑市	0	2	0	0	0	0	0	0	0	0	0
江南市	0	0	0	0	0	0	0	0	0	0	0
小牧市	5	10	0	0	0	0	0	0	1	0	10
稲沢市	1	5	0	0	0	0	0	0	0	0	0
新城市	0	0	0	0	0	0	0	0	0	0	0
東海市	0	2	0	0	0	0	0	0	0	0	2
大府市	0	0	0	0	0	0	0	0	0	0	0
知多市	0	0	0	0	0	0	0	0	0	0	0
知立市	0	0	0	0	0	0	0	0	0	0	0
尾張旭市	0	3	0	0	0	0	0	0	0	0	0
高浜市	1	5	0	0	0	0	0	0	1	0	0
岩倉市	0	1	0	0	0	0	0	0	0	0	1
豊明市	1	1	0	0	0	0	0	0	0	0	1
日進市	0	5	0	0	0	0	0	0	0	0	5
田原市	0	1	0	0	0	0	0	0	0	0	0
愛西市	0	0	1	0	0	0	0	0	0	0	0
清須市	0	4	0	0	0	0	0	0	0	0	0
名古屋	0	1	0	0	0	0	0	0	0	0	1
弥富市	0	0	1	0	0	0	0	0	0	0	0
みよし市	0	3	0	0	0	0	0	0	0	0	0
あま市	2	1	0	0	0	0	0	0	3	0	0
長久手市	0	1	0	0	0	0	0	0	0	0	1
愛知県小計	23	130	5	0	0	0	2	0	13	0	91

地方公共団体名	延 数										実 数	
	金属加工 機械	圧縮機	土石用 破砕機等	織 機	コンクリートブ ロックマシン等	木材加工 機械	印刷機械	ロール機	合成樹脂用射 出成形機	鋳造型機		
三重県(市を除く)	0	1	0	0	0	0	0	0	0	0	0	1
津 市	0	2	0	0	0	0	0	0	0	0	0	2
四 日 市	1	3	0	0	0	0	0	0	0	0	0	2
伊 勢 市	0	0	0	0	0	0	0	0	0	0	0	0
松 阪 市	0	2	0	0	0	0	0	1	0	1	0	3
桑 名 市	1	2	0	0	0	0	0	0	0	0	1	2
鈴 鹿 市	1	0	0	0	0	0	0	0	0	0	0	1
名 張 市	0	1	0	0	0	0	0	0	0	0	0	1
尾 鷲 市	0	0	0	0	0	0	0	0	0	0	0	0
亀 山 市	0	0	0	0	0	0	0	0	0	0	0	0
鳥 羽 市	0	2	0	0	0	0	0	0	0	0	0	2
熊 野 市	0	0	0	0	0	0	0	0	0	0	0	0
い な べ 市	0	0	0	0	0	0	0	0	0	0	0	0
志 摩 市	0	0	0	0	0	0	0	0	0	0	0	0
伊 賀 市	0	2	0	0	0	0	0	0	0	0	0	2
三重県小計	3	15	0	0	0	0	1	0	1	1	1	16
滋賀県(市を除く)	0	3	0	0	0	0	0	0	0	0	0	0
大 津 市	0	1	0	0	0	0	0	0	0	1	0	0
彦 根 市	0	1	0	0	0	0	0	0	0	0	0	0
長 浜 市	0	1	0	0	0	0	0	0	0	0	0	1
近 江 八 幡 市	0	2	0	0	0	0	0	0	0	0	0	2
草 津 市	2	2	0	0	0	0	0	0	0	0	0	3
守 山 市	0	0	0	0	0	0	0	0	0	0	0	0
栗 東 市	1	3	0	0	0	0	0	0	0	1	0	3
甲 賀 市	0	2	0	1	0	0	0	0	0	0	0	3
野 洲 市	0	0	0	0	0	0	0	0	0	0	0	0
湖 南 市	0	0	0	0	0	0	0	0	0	0	0	0
高 島 市	0	1	0	0	0	0	0	0	0	0	0	0
東 近 江 市	0	2	0	0	0	0	0	0	0	1	0	2
米 原 市	0	1	0	0	0	0	0	0	0	0	0	0
滋賀県小計	3	19	0	1	0	0	0	0	3	0	0	14
京都府(市を除く)	3	4	0	0	0	0	0	0	0	0	0	6
京 都 市	1	6	0	0	0	0	2	0	0	0	0	8
福 知 山 市	0	2	0	0	0	0	0	0	0	0	0	0
舞 鶴 市	0	0	0	0	0	0	0	0	0	0	0	0
綾 部 市	0	0	0	0	0	0	0	0	0	0	0	0
宇 治 市	1	3	0	0	0	0	0	0	0	0	0	0
宮 津 市	0	0	0	0	0	0	0	0	0	0	0	0
亀 岡 市	0	2	0	0	0	0	0	0	0	0	0	0
城 陽 市	0	0	0	0	0	0	0	0	0	0	0	0
向 日 市	0	2	0	0	0	0	0	0	0	0	0	0
長 岡 京 市	0	1	0	0	0	0	0	0	0	1	0	2
八 幡 市	0	1	0	0	0	0	0	0	0	0	0	1
京 田 辺 市	0	1	0	0	0	0	0	0	0	0	0	0
京 丹 後 市	0	0	0	0	0	0	0	0	0	0	0	0
南 丹 市	0	1	0	0	0	0	0	0	0	0	0	0
木 津 川 市	0	2	0	0	0	0	1	0	1	0	0	3
京都府小計	5	25	0	0	0	0	3	0	2	0	0	20

地方公共団体名	延 数										実 数
	金属加工 機械	圧縮機	土石用 破砕機等	織 機	コンクリートブ ロックマシン等	木材加工 機械	印刷機械	ロール機	合成樹脂用射 出成形機	鋳造型機	
大阪府(市を除く)	1	1	0	0	0	0	1	0	0	0	1
大 阪 市	2	8	0	0	0	0	2	0	0	0	12
堺 市	3	4	0	0	0	1	0	0	0	0	8
岸 和 田 市	2	6	1	0	0	0	0	0	0	0	8
豊 中 市	0	1	0	0	0	0	1	0	0	0	1
池 田 市	0	2	0	0	0	0	0	0	0	0	0
吹 田 市	0	1	0	0	0	0	0	0	0	0	0
泉 大 津 市	0	0	0	0	0	0	0	0	0	0	0
高 槻 市	1	3	0	0	0	0	0	0	0	0	4
貝 塚 市	0	0	0	0	0	0	0	0	0	0	0
守 口 市	1	4	0	0	0	0	0	0	0	0	0
枚 方 市	0	3	0	0	0	0	0	0	0	0	0
茨 木 市	1	2	0	0	0	0	0	0	0	0	2
八 尾 市	3	8	0	0	0	0	0	0	1	0	10
泉 佐 野 市	1	1	0	0	0	0	0	0	0	0	1
富 田 林 市	0	0	0	0	0	0	0	0	0	0	0
寝 屋 川 市	1	4	0	0	0	0	1	0	0	0	5
河 内 長 野 市	0	0	0	0	0	0	0	0	0	0	0
松 原 市	1	4	0	0	0	0	0	0	1	0	0
大 東 市	1	1	0	0	0	0	0	0	0	0	1
和 泉 市	0	3	0	0	0	0	0	0	0	0	0
箕 面 市	0	1	0	0	0	0	0	0	0	0	0
柏 原 市	1	2	0	0	0	0	0	0	0	0	2
羽 曳 野 市	0	0	1	0	0	0	0	0	0	0	0
門 真 市	1	3	0	0	0	0	0	0	1	0	0
摂 津 市	0	0	0	0	0	0	0	0	0	0	0
高 石 市	0	0	0	0	0	0	0	0	0	0	0
藤 井 寺 市	0	0	0	0	0	0	0	0	0	0	0
東 大 阪 市	6	11	0	0	0	1	1	0	1	0	16
泉 南 市	0	0	0	0	0	0	0	0	0	0	0
四 條 畷 市	0	1	0	0	0	0	0	0	0	0	0
交 野 市	0	1	0	0	0	0	0	0	0	0	1
大 阪 狭 山 市	0	0	0	0	0	0	0	0	0	0	0
阪 南 市	1	1	0	0	0	0	0	0	1	0	0
大阪府小計	27	76	2	0	0	2	6	0	5	0	72
兵庫県(市を除く)	2	10	0	0	0	0	0	0	0	0	1
神 戸 市	1	6	0	0	0	0	0	0	0	0	0
姫 路 市	1	2	0	0	0	0	0	0	0	0	2
尼 崎 市	0	4	0	0	0	0	0	0	1	0	4
明 石 市	1	1	0	0	0	0	1	0	1	0	0
西 宮 市	0	3	0	0	0	0	1	0	0	0	4
洲 本 市	0	3	0	0	0	0	0	0	0	0	0
芦 屋 市	0	0	0	0	0	0	0	0	0	0	0
伊 丹 市	0	2	0	0	0	0	0	0	0	0	2
相 生 市	0	0	0	0	0	0	0	0	0	0	0
豊 岡 市	0	3	0	0	0	0	0	0	0	0	3
加 古 川 市	0	2	0	0	0	0	0	0	0	0	2
赤 穂 市	0	0	0	0	0	0	0	0	0	0	0
西 脇 市	0	0	0	0	0	0	0	0	0	0	0
宝 塚 市	0	0	0	0	0	0	0	0	0	0	0
三 木 市	0	4	0	0	0	0	0	0	0	0	0
高 砂 市	0	0	0	0	0	0	0	0	0	0	0
川 西 市	1	3	0	0	0	0	0	0	0	0	4
小 野 市	0	0	0	0	0	0	1	0	0	0	1
三 田 市	0	1	0	0	0	0	0	0	0	0	0
加 西 市	0	3	0	0	0	0	0	0	0	0	0
篠 山 市	0	1	0	0	0	0	0	0	0	0	0
養 父 市	0	0	0	0	0	0	0	0	0	0	0
丹 波 市	1	2	0	0	0	1	1	0	0	0	5
南 あ わ じ 市	1	1	0	0	0	0	0	0	0	0	2
朝 来 市	0	0	0	0	0	0	0	0	0	0	0
淡 路 市	0	2	0	0	0	0	0	0	0	0	0
宍 粟 市	0	4	0	0	0	0	0	0	1	0	0
加 東 市	0	0	0	0	0	0	0	0	0	0	0
た つ の 市	0	5	0	0	0	0	0	0	0	0	0
兵庫県小計	8	62	0	0	0	1	4	0	3	0	30

地方公共団体名	延 数										実 数
	金属加工 機械	圧縮機	土石用 破砕機等	織 機	コンクリートブ ロックマシン等	木材加工 機械	印刷機械	ロール機	合成樹脂用射 出成形機	鋳造型機	
奈良県(市を除く)	1	5	1	0	0	0	0	0	1	0	7
奈良市	0	0	0	0	0	0	0	0	0	0	0
大和高田市	0	0	0	0	0	0	0	0	0	0	0
大和郡山市	0	1	0	0	0	0	0	0	0	0	1
天理市	1	5	0	0	0	0	0	0	0	0	0
橿原市	0	1	0	0	0	0	0	0	0	0	0
桜井市	0	0	0	0	0	0	0	0	0	0	0
五條市	0	3	0	0	0	0	0	0	0	0	0
御所市	0	0	0	0	0	0	0	0	0	0	0
生駒市	0	0	0	0	0	0	0	0	0	0	0
香芝市	0	4	0	0	0	0	0	0	0	0	4
葛城市	0	0	0	0	0	0	0	0	0	0	0
宇陀市	0	0	0	0	0	0	0	0	0	0	0
奈良県小計	2	19	1	0	0	0	0	0	1	0	12
和歌山県(市を除く)	1	2	0	0	0	0	0	0	0	0	0
和歌山市	0	10	0	0	0	0	0	0	0	0	10
海南市	0	0	0	0	0	0	0	0	0	0	0
橋本市	1	1	0	0	0	1	0	0	0	0	0
有田市	0	0	0	0	0	0	0	0	0	0	0
御坊市	0	0	0	0	0	0	0	0	0	0	0
田辺市	0	1	0	0	0	0	0	0	0	0	0
新宮市	0	0	0	0	0	0	0	0	0	0	0
紀の川市	0	0	0	0	0	0	0	0	0	0	0
岩出市	0	0	0	0	0	0	0	0	0	0	0
和歌山県小計	2	14	0	0	0	1	0	0	0	0	10
鳥取県(市を除く)	0	0	0	0	0	0	0	0	0	0	0
鳥取市	0	2	0	0	0	0	0	0	0	0	0
米子市	0	1	0	0	0	0	0	0	0	0	1
倉吉市	0	0	0	0	0	0	0	0	0	0	0
境港市	0	2	0	0	0	0	0	0	0	0	0
鳥取県小計	0	5	0	0	0	0	0	0	0	0	1
島根県(市を除く)	0	0	0	0	0	0	0	0	0	0	0
松江市	0	1	0	0	0	0	0	0	0	0	0
浜田市	0	2	0	0	0	0	0	0	0	0	0
出雲市	0	0	0	0	0	0	0	0	0	0	0
益田市	0	0	0	0	0	0	0	0	0	0	0
大田市	0	0	0	0	0	0	0	0	0	0	0
安来市	0	0	0	0	0	0	0	0	0	0	0
江津市	0	0	0	0	0	0	0	0	0	0	0
雲南市	0	0	0	0	0	0	0	0	0	0	0
島根県小計	0	3	0	0	0	0	0	0	0	0	0
岡山県(市を除く)	0	5	0	0	0	0	0	0	0	0	5
岡山市	0	3	0	0	0	0	2	0	0	0	0
倉敷市	0	6	0	0	0	0	0	0	0	0	6
津山市	0	0	0	0	0	0	0	0	0	0	0
玉野市	0	0	0	0	0	0	0	0	0	0	0
笠岡市	0	0	0	0	0	0	0	0	0	0	0
井原市	0	1	0	0	0	0	0	0	0	0	0
総社市	0	0	0	0	0	0	0	0	0	0	0
高梁市	0	0	0	0	0	0	0	0	0	0	0
新見市	0	0	0	0	0	0	0	0	0	0	0
備前市	0	1	0	0	0	0	0	0	0	0	0
瀬戸内市	0	1	0	0	0	0	0	0	0	0	0
赤磐市	0	0	0	0	0	0	0	1	0	0	0
真庭市	0	0	0	0	0	0	0	0	0	0	0
美作市	0	0	0	0	0	0	0	0	0	0	0
浅口市	0	0	0	0	0	0	0	0	0	0	0
岡山県小計	0	17	0	0	0	0	2	1	0	0	11

地方公共団体名	延 数										実 数
	金属加工 機械	圧縮機	土石用 破砕機等	織 機	コンクリートブ ロックマシン等	木材加工 機械	印刷機械	ロール機	合成樹脂用射 出成形機	鋳造型機	
広島県(市を除く)	0	0	0	0	0	0	0	0	0	0	0
広島市	0	6	1	0	0	0	1	0	0	0	8
呉市	2	2	0	0	0	0	0	0	0	0	0
竹原市	0	0	0	0	0	0	0	0	0	0	0
三原市	0	1	0	0	0	0	0	0	1	0	1
尾道市	0	0	0	0	0	0	0	0	0	0	0
福山市	1	7	1	0	0	1	0	0	0	0	0
府中市	1	1	0	0	0	0	0	0	0	0	0
三次市	0	0	0	0	0	0	0	0	0	0	0
庄原市	0	0	0	0	0	0	0	0	0	0	0
大竹市	0	0	0	0	0	0	0	0	0	0	0
東広島市	0	0	0	0	0	0	0	0	0	0	0
廿日市	0	0	0	0	0	0	0	0	0	0	0
安芸高田市	0	0	0	0	0	0	0	0	0	0	0
江田島市	0	0	0	0	0	0	0	0	0	0	0
広島県小計	4	17	2	0	0	1	1	0	1	0	9
山口県(市を除く)	0	0	0	0	0	0	0	0	0	0	0
下関市	1	2	0	0	0	0	0	0	0	0	0
宇部市	0	0	0	0	0	0	0	0	0	0	0
山口市	0	1	0	0	0	0	0	0	0	0	1
萩市	0	0	0	0	0	0	0	0	0	0	0
防府市	0	0	0	0	0	0	0	0	0	0	0
下松市	0	0	0	0	0	0	0	0	0	0	0
岩国市	0	1	0	0	0	0	0	0	0	0	0
光市	0	0	0	0	0	0	0	0	0	0	0
長門市	0	0	0	0	0	0	0	0	0	0	0
柳井市	0	0	0	0	0	0	0	0	0	0	0
美祿市	0	1	0	0	0	0	0	0	0	0	0
周南市	0	0	0	0	0	0	0	0	0	0	0
山陽小野田市	0	0	0	0	0	0	0	0	0	0	0
山口県小計	1	5	0	0	0	0	0	0	0	0	1
徳島県(市を除く)	0	1	0	0	0	0	0	0	0	0	1
徳島市	0	1	0	0	0	0	0	0	0	0	1
鳴門市	0	1	0	0	0	0	0	0	0	0	0
小松島市	0	0	0	0	0	0	0	0	0	0	0
阿南市	0	2	0	0	0	0	0	0	0	0	0
吉野川市	0	0	0	0	0	0	0	0	0	0	0
阿波市	0	0	0	0	0	0	0	0	0	0	0
美馬市	0	0	0	0	0	0	0	0	0	0	0
三好市	0	0	0	0	0	0	0	0	0	0	0
徳島県小計	0	5	0	0	0	0	0	0	0	0	2
香川県(市を除く)	0	0	0	0	0	0	0	0	0	0	0
高松市	3	8	0	0	0	0	0	0	0	0	9
丸亀市	0	2	0	0	0	0	0	0	0	0	0
坂出市	0	0	0	0	0	0	0	0	0	0	0
善通寺市	0	0	0	0	0	0	0	0	0	0	0
観音寺市	1	2	1	0	0	0	0	0	0	0	4
さぬき市	0	0	0	0	0	0	0	0	0	0	0
東かがわ市	0	0	0	0	0	0	0	0	0	0	0
三豊市	0	0	0	0	0	0	0	0	0	0	0
香川県小計	4	12	1	0	0	0	0	0	0	0	13
愛媛県(市を除く)	0	0	0	0	0	0	0	0	0	0	0
松山市	0	10	0	0	0	0	0	0	0	0	10
今治市	0	1	0	0	0	0	0	0	0	0	0
宇和島市	0	0	0	0	0	0	0	0	0	0	0
八幡浜市	0	0	0	0	0	0	0	0	0	0	0
新居浜市	0	0	0	0	0	0	0	0	0	0	0
西条市	0	0	0	0	0	0	0	0	0	0	0
大洲市	0	0	0	0	0	0	0	0	0	0	0
伊予市	0	1	0	0	0	0	0	0	0	0	0
四国中央市	0	0	0	0	0	0	0	0	0	0	0
西予市	0	0	0	0	0	0	0	0	0	0	0
東温市	0	0	0	0	0	0	0	0	0	0	0
愛媛県小計	0	12	0	0	0	0	0	0	0	0	10

地方公共団体名	延 数										実 数
	金属加工 機械	圧縮機	土石用 破砕機等	織 機	コンクリートブ ロックマシン等	木材加工 機械	印刷機械	ロール機	合成樹脂用射 出成形機	鋳造型機	
高知県(市を除く)	0	1	0	0	0	0	0	0	0	0	0
高 知 市	0	0	0	0	0	0	0	0	0	0	1
室 戸 市	0	0	0	0	0	0	0	0	0	0	0
安 芸 市	0	0	0	0	0	0	0	0	0	0	0
南 国 市	0	0	0	0	0	0	0	0	0	0	0
土 佐 市	0	0	0	0	0	0	0	0	0	0	0
須 崎 市	0	0	0	0	0	0	0	0	0	0	0
宿 毛 市	0	0	0	0	0	0	0	0	0	0	0
土 佐 清 水 市	0	0	0	0	0	0	0	0	0	0	0
四 万 十 市	0	0	0	0	0	0	0	0	0	0	0
香 南 市	0	0	0	0	0	0	0	0	0	0	0
香 美 市	0	0	0	0	0	0	0	0	0	0	0
高知県小計	0	1	0	0	0	0	0	0	0	0	1
福岡県(市を除く)	2	10	2	0	0	0	0	0	3	0	3
北 九 州 市	0	10	0	0	0	0	2	0	1	0	13
福 岡 市	0	2	0	0	0	0	1	0	0	0	3
大 牟 田 市	0	0	0	0	0	0	0	0	0	0	0
久 留 米 市	0	0	1	0	0	0	0	0	0	0	1
直 方 市	0	0	0	0	0	0	0	0	0	0	0
飯 塚 市	0	0	0	0	0	0	0	0	0	0	0
田 川 市	0	0	0	0	0	0	0	0	0	0	62
柳 川 市	0	0	0	0	0	0	0	0	0	0	0
八 女 市	0	0	0	0	0	0	0	0	0	0	0
筑 後 市	0	1	0	0	0	1	0	0	0	0	2
大 川 市	0	0	0	0	0	0	0	0	0	0	0
大 行 橋 市	0	0	0	0	0	0	0	0	0	0	0
豊 前 市	0	0	0	0	0	0	0	0	0	0	0
中 間 市	0	0	0	0	0	0	0	0	0	0	0
小 郡 市	0	0	0	0	0	0	0	0	0	0	0
筑 紫 野 市	0	2	0	0	0	0	0	0	0	0	0
春 日 市	0	0	0	0	0	0	0	0	0	0	0
大 野 城 市	0	0	0	0	0	0	0	0	0	0	0
宗 像 市	1	1	0	0	0	0	0	0	0	0	2
太 宰 府 市	0	0	0	0	0	0	0	0	0	0	0
古 賀 市	0	1	0	0	0	0	0	0	0	0	0
福 津 市	1	1	0	0	0	0	0	0	0	0	0
う き は 市	0	0	0	0	0	0	0	0	0	0	0
宮 若 市	0	1	0	0	0	0	0	0	0	0	1
嘉 麻 市	0	1	0	0	0	0	0	1	0	0	2
朝 倉 市	0	0	0	0	0	0	0	0	0	0	0
み や ま 市	0	1	0	0	0	0	0	0	0	0	1
糸 島 市	0	1	0	0	0	0	0	0	0	0	0
福岡県小計	4	32	3	0	0	1	3	1	4	0	90
佐賀県(市を除く)	1	6	0	0	0	0	0	0	2	0	1
佐 賀 市	3	4	0	0	0	0	0	0	0	0	7
唐 津 市	0	0	0	0	0	0	0	0	0	0	0
鳥 栖 市	0	1	0	0	0	0	0	0	0	0	0
多 久 市	0	0	1	0	0	0	0	0	0	1	2
伊 万 里 市	0	0	0	0	0	0	0	0	0	0	0
武 雄 市	4	2	0	0	0	0	0	0	0	0	6
鹿 島 市	0	0	0	0	0	0	0	0	0	0	0
小 城 市	0	0	0	0	0	0	0	0	0	0	0
嬉 野 市	0	0	0	0	0	0	0	0	0	0	0
神 埼 市	0	0	0	0	0	0	0	0	0	0	0
佐賀県小計	8	13	1	0	0	0	0	0	2	1	16
長崎県(市を除く)	0	1	0	0	0	0	0	0	0	0	1
長 崎 市	1	0	0	0	0	0	0	0	0	0	0
佐 世 保 市	2	1	0	0	0	0	0	0	0	0	3
島 原 市	0	0	0	0	0	0	0	0	0	0	0
諫 早 市	0	2	0	0	0	0	0	0	0	0	0
大 村 市	0	1	0	0	0	0	0	0	0	0	1
平 戸 市	0	0	0	0	0	0	0	0	0	0	0
松 浦 市	0	5	0	20	0	0	0	0	0	0	5
対 馬 市	0	0	0	0	0	0	0	0	0	0	0
壱 岐 市	0	0	0	0	0	0	0	0	0	0	0
五 島 市	0	0	0	0	0	0	0	0	0	0	0
西 海 市	0	0	0	0	0	0	0	0	0	0	0
雲 仙 市	0	0	0	0	0	0	0	0	0	0	0
南 島 原 市	0	0	0	0	0	0	0	0	0	0	0
長崎県小計	3	10	0	20	0	0	0	0	0	0	10

地方公共団体名	延 数										実 数
	金属加工 機械	圧縮機	土石用 破砕機等	織 機	コンクリートブ ロックマシン等	木材加工 機械	印刷機械	ロール機	合成樹脂用射 出成形機	鋳造型機	
熊本県(市を除く)	0	8	0	0	0	0	0	0	0	0	8
熊本市	0	3	0	0	0	0	0	0	0	0	3
八代市	0	1	0	0	0	0	0	0	0	0	1
人吉市	0	0	0	0	0	0	0	0	0	0	0
荒尾市	0	0	0	0	0	0	0	0	0	0	0
水俣市	0	1	0	0	0	0	0	0	0	0	0
玉名市	0	0	0	0	0	0	0	0	0	0	0
山鹿市	0	0	0	0	0	0	0	0	0	0	0
菊池市	0	0	0	0	0	0	0	0	0	0	0
宇土市	0	2	0	0	0	0	0	0	0	0	0
上天草市	0	0	0	0	0	0	0	0	0	0	0
宇城市	0	0	0	0	0	0	0	0	0	0	0
阿蘇市	0	7	0	0	0	0	0	0	7	0	0
天草市	0	0	0	0	0	0	0	0	0	0	0
合志市	0	0	0	0	0	0	0	0	0	0	0
熊本県小計	0	22	0	0	0	0	0	0	7	0	12
大分県(市を除く)	0	0	0	0	0	0	0	0	0	0	0
大分市	0	6	2	0	0	1	0	0	0	0	8
別府市	0	0	0	0	0	0	0	0	0	0	1
中津市	0	1	0	0	0	0	0	0	0	0	0
日田市	0	1	0	0	0	0	0	0	0	0	1
佐伯市	0	0	0	0	0	0	0	0	0	0	0
臼杵市	0	0	0	0	0	0	0	0	0	0	0
津久見市	0	0	0	0	0	0	0	0	0	0	0
竹田市	0	0	0	0	0	0	0	0	0	0	1
豊後高田市	0	0	0	0	0	0	0	0	0	0	0
杵築市	0	0	0	0	0	0	0	0	0	0	0
宇佐市	0	0	0	0	0	0	0	0	0	0	0
豊後大野市	0	0	0	0	0	0	0	0	0	0	0
由布市	0	0	0	0	0	0	0	0	0	0	0
国東市	0	1	0	0	0	0	0	0	0	0	0
大分県小計	0	9	2	0	0	1	0	0	0	0	11
宮崎県(市を除く)	0	0	0	0	0	0	0	0	0	0	0
宮崎市	0	1	0	0	0	0	0	0	0	0	1
都城市	1	0	0	0	0	0	0	0	0	0	0
延岡市	1	0	0	0	0	0	0	0	0	0	0
日南市	0	0	0	0	0	0	0	0	0	0	0
小林市	0	0	0	0	0	0	0	0	0	0	0
日向市	0	0	0	0	0	0	0	0	0	0	0
串間市	0	0	0	0	0	0	0	0	0	0	0
西都市	0	0	0	0	0	0	0	0	0	0	0
えびの市	0	0	0	0	0	0	0	0	0	0	0
宮崎県小計	2	1	0	0	0	0	0	0	0	0	1
鹿児島県(市を除く)	0	0	0	0	0	0	0	0	0	0	0
鹿児島市	0	0	0	0	0	1	0	0	0	0	0
鹿屋市	0	1	1	0	0	0	0	0	0	0	0
枕崎市	0	0	0	0	0	0	0	0	0	0	0
阿久根市	0	0	0	0	0	0	0	0	0	0	0
出水市	0	1	0	0	0	0	0	0	0	0	0
指宿市	0	1	1	0	0	1	0	0	0	0	0
西之表市	0	0	0	0	0	0	0	0	0	0	0
垂水市	0	0	0	0	0	0	0	0	0	0	0
薩摩川内市	0	3	0	0	0	0	0	0	0	0	3
日置市	0	0	0	0	0	0	0	0	0	0	0
曾於市	0	0	0	0	0	0	0	0	0	0	0
霧島市	0	1	0	0	0	0	0	0	0	0	0
いちき串木野市	0	0	0	0	0	0	0	0	0	0	0
南さつま市	0	0	0	0	0	0	0	0	0	0	0
志布志市	0	1	0	0	0	0	0	0	0	0	0
奄美市	0	0	0	0	0	0	0	0	0	0	0
南九州市	0	0	0	0	0	0	0	0	0	0	0
伊佐市	0	0	0	0	0	0	0	0	0	0	0
始良市	0	0	0	0	0	0	0	0	0	0	0
鹿児島県小計	0	8	2	0	0	2	0	0	0	0	3
沖縄県(市を除く)	0	1	0	0	0	0	0	0	0	0	0
那覇市	0	0	0	0	0	0	0	0	0	0	0
宜野湾市	0	0	0	0	0	0	0	0	0	0	0
石垣市	0	0	0	0	0	0	0	0	0	0	0
浦添市	0	1	0	0	0	0	0	0	0	0	0
名護市	0	0	0	0	0	0	0	0	0	0	0
糸満市	0	0	0	0	0	0	0	0	0	0	0
沖縄市	0	0	0	0	0	0	0	0	0	0	0
豊見城市	0	0	0	0	0	0	0	0	0	0	0
うるま市	0	2	0	0	0	0	0	0	0	0	0
宮古島市	0	0	0	0	0	0	0	0	0	0	0
南城市	0	0	0	0	0	0	0	0	0	0	0
沖縄県小計	0	4	0	0	0	0	0	0	0	0	0
合計	245	1,202	44	22	2	23	55	6	90	8	1,015

表8-1-2 施設数

地方公共団体名	延 数										計
	金属加工 機械	圧縮機	土石用 破碎機等	織 機	コンクリートブ ロックマシン等	木材加工 機械	印刷機械	ロール機	合成樹脂用射 出成形機	鋳造型機	
北海道(市を除く)	0	15	2	0	0	4	0	0	0	0	21
札幌市	0	17	0	0	0	1	0	1	0	0	19
函館市	0	0	0	0	0	0	0	0	0	0	0
小樽市	0	2	0	0	0	0	0	0	0	0	2
旭川市	0	3	0	0	0	0	0	0	0	0	3
室蘭市	0	0	0	0	0	0	0	0	0	0	0
釧路市	0	0	0	0	0	0	0	0	0	0	0
帯広市	0	5	0	0	0	0	0	0	0	0	5
北見市	0	0	0	0	0	0	0	0	0	0	0
夕張市	0	0	0	0	0	0	0	0	0	0	0
岩見沢市	0	2	0	0	0	0	0	0	0	0	2
網走市	0	0	0	0	0	0	0	0	0	0	0
留萌市	0	0	0	0	0	0	0	0	0	0	0
苫小牧市	3	11	0	0	0	0	0	0	0	0	14
稚内市	0	0	0	0	0	0	0	0	0	0	0
美唄市	0	0	0	0	0	0	0	0	0	0	0
芦別市	0	0	0	0	0	0	0	0	0	0	0
江別市	0	0	0	0	0	0	0	0	0	0	0
赤平市	0	0	0	0	0	0	0	0	0	0	0
紋別市	0	0	0	0	0	0	0	0	0	0	0
士別市	0	0	0	0	0	0	0	0	0	0	0
名寄市	0	0	0	0	0	0	0	0	0	0	0
三笠市	0	0	0	0	0	0	0	0	0	0	0
根室市	0	0	0	0	0	0	0	0	0	0	0
千歳市	0	0	0	0	0	0	0	0	0	0	0
滝川市	0	0	0	0	0	0	0	0	0	0	0
砂川市	0	0	0	0	0	0	0	0	0	0	0
歌志内市	0	0	0	0	0	0	0	0	0	0	0
深川市	0	0	0	0	0	0	0	0	0	0	0
富良野市	0	0	0	0	0	0	0	0	0	0	0
登別市	0	0	0	0	0	0	0	0	0	0	0
恵庭市	0	1	0	0	0	0	0	0	0	0	1
伊達市	0	0	0	0	0	0	0	0	0	0	0
北広島市	0	6	0	0	0	0	0	0	0	0	6
石狩市	0	0	0	0	0	0	0	0	0	0	0
北斗市	0	3	0	0	0	0	0	0	0	0	3
北海道小計	3	65	2	0	0	5	0	1	0	0	76
青森県(市を除く)	0	0	0	0	0	0	0	0	0	0	0
青森市	0	2	0	0	0	0	0	0	0	0	2
弘前市	0	2	0	0	0	0	0	0	0	0	2
八戸市	0	1	0	0	0	0	0	0	0	0	1
黒石市	0	0	0	0	0	0	0	0	0	0	0
五所川原市	0	0	0	0	0	0	0	0	0	0	0
十和田市	0	0	0	0	0	0	0	0	0	0	0
三沢市	0	0	0	0	0	0	0	0	0	0	0
むつ市	0	0	0	0	0	0	0	0	0	0	0
つがる市	0	0	0	0	0	0	0	0	0	0	0
平川市	0	0	0	0	0	0	0	0	0	0	0
青森県小計	0	5	0	0	0	0	0	0	0	0	5
岩手県(市を除く)	3	7	0	0	0	0	0	0	0	0	10
盛岡市	0	0	0	0	0	0	0	0	0	0	0
宮古市	0	0	0	0	0	0	0	0	0	0	0
大船渡市	0	0	0	0	0	0	0	0	0	0	0
花巻市	0	0	0	0	0	0	0	0	0	0	0
北上市	0	3	0	0	0	0	0	0	0	0	3
久慈市	0	3	0	0	0	0	0	0	0	0	3
遠野市	0	0	0	0	0	0	0	0	0	0	0
一関市	0	0	0	0	0	0	0	0	0	0	0
陸前高田市	0	0	0	0	0	0	0	0	0	0	0
釜石市	0	1	0	0	0	0	0	0	0	0	1
二戸市	0	0	0	0	0	0	0	0	0	0	0
八幡平市	0	0	0	0	0	0	0	0	0	0	0
奥州市	20	8	0	0	0	0	0	0	0	0	28
滝沢市	0	0	0	0	0	0	0	0	0	0	0
岩手県小計	23	22	0	0	0	0	0	0	0	0	45

地方公共団体名	延 数										計
	金属加工 機械	圧縮機	土石用 破碎機等	織 機	コンクリートブ ロックマシン等	木材加工 機械	印刷機械	ロール機	合成樹脂用射 出成形機	鋳造型機	
宮城県(市を除く)	1	5	0	0	0	0	0	0	0	0	6
仙 台 市	0	7	0	0	0	0	0	0	0	0	7
石 巻 市	0	0	0	0	0	0	0	0	0	0	0
塩 竈 市	0	0	0	0	0	0	0	0	0	0	0
気 仙 沼 市	0	18	0	0	0	0	0	0	0	0	18
白 石 市	0	3	0	0	0	0	0	0	0	0	3
名 取 市	1	2	0	0	0	0	0	0	0	0	3
角 田 市	0	0	0	0	0	0	0	0	0	0	0
多 賀 城 市	0	0	0	0	0	0	0	0	0	0	0
岩 沼 市	0	2	0	0	0	0	0	0	0	0	2
登 米 市	0	0	0	0	0	0	0	0	0	0	0
栗 原 市	0	3	0	0	0	0	0	0	0	0	3
東 松 島 市	0	0	0	0	0	0	0	0	0	0	0
大 崎 市	0	4	0	0	0	0	0	0	3	0	7
富 谷 市	0	0	0	0	0	0	0	0	0	0	0
宮城県小計	2	44	0	0	0	0	0	0	3	0	49
秋田県(市を除く)	0	0	0	0	0	0	0	0	0	0	0
秋 田 市	0	3	0	0	0	0	0	0	0	0	3
能 代 市	0	0	0	0	0	0	0	0	0	0	0
横 手 市	2	37	1	0	0	1	21	0	0	0	62
大 館 市	0	0	0	0	0	0	0	0	0	0	0
男 鹿 市	0	0	0	0	0	0	0	0	0	0	0
湯 沢 市	1	1	0	0	0	0	0	0	0	0	2
鹿 角 市	0	0	0	0	0	0	0	0	0	0	0
由 利 本 荘 市	0	0	0	0	0	0	0	0	0	0	0
潟 上 市	0	0	0	0	0	0	0	0	0	0	0
大 仙 市	0	0	0	0	0	0	0	0	0	0	0
北 秋 田 市	0	0	0	0	0	0	0	0	0	0	0
に か ほ 市	0	0	0	0	0	0	0	0	0	0	0
仙 北 市	0	0	0	0	0	0	0	0	0	0	0
秋田県小計	3	41	1	0	0	1	21	0	0	0	67
山形県(市を除く)	0	0	0	0	0	0	0	0	0	0	0
山 形 市	2	4	0	0	0	0	0	0	0	0	6
米 沢 市	0	1	0	0	0	0	0	0	0	0	1
鶴 岡 市	0	18	0	0	0	0	0	0	0	0	18
酒 田 市	0	2	0	0	0	0	0	0	0	0	2
新 庄 市	0	0	0	0	0	0	0	0	0	0	0
寒 河 江 市	0	6	0	0	0	0	0	0	0	0	6
上 山 市	0	11	0	0	0	0	0	0	0	0	11
村 山 市	0	0	0	0	0	0	0	0	0	0	0
長 井 市	0	0	0	0	0	0	0	0	0	0	0
天 童 市	0	0	0	0	0	0	0	0	0	0	0
東 根 市	0	0	0	0	0	0	0	0	0	0	0
尾 花 沢 市	0	0	0	0	0	0	0	0	0	0	0
南 陽 市	0	0	0	0	0	0	0	0	0	0	0
山形県小計	2	42	0	0	0	0	0	0	0	0	44
福島県(市を除く)	0	9	0	0	0	0	0	0	1	0	10
福 島 市	0	2	0	0	0	0	0	0	0	0	2
会 津 若 松 市	0	0	0	0	0	0	0	0	0	0	0
郡 山 市	0	1	0	0	0	0	0	0	0	0	1
い わ き 市	2	17	1	0	0	0	0	0	0	1	21
白 河 市	0	15	0	0	0	0	0	0	0	0	15
須 賀 川 市	0	0	1	0	0	0	0	0	0	0	1
喜 多 方 市	0	0	0	0	0	0	0	0	0	0	0
相 馬 市	0	15	0	0	0	0	0	0	0	0	15
二 本 松 市	0	0	0	0	0	0	0	1	0	0	1
田 村 市	0	0	0	0	0	0	0	0	0	0	0
南 相 馬 市	0	0	0	0	0	0	0	0	0	0	0
伊 達 市	0	4	0	0	0	0	0	0	0	0	4
本 宮 市	0	1	0	0	0	0	0	0	0	0	1
福島県小計	2	64	2	0	0	0	0	1	1	1	71

地方公共団体名	延 数										計
	金属加工機械	圧縮機	土石用 破碎機等	織 機	コンクリートブ ロックマシン等	木材加工 機械	印刷機械	ロール機	合成樹脂用射 出成形機	鋳造型機	
茨城県(市を除く)	1	8	0	0	0	1	0	0	0	0	10
水戸市	2	13	0	0	0	0	0	0	0	0	15
日立市	1	3	0	0	0	0	0	0	0	0	4
土浦市	0	3	0	0	0	0	0	0	0	0	3
古河市	1	9	0	0	0	0	0	0	11	0	21
石岡市	0	0	0	0	0	0	0	0	0	0	0
結城市	0	0	0	0	0	0	0	0	0	0	0
龍ヶ崎市	0	0	0	0	0	0	0	0	0	0	0
下妻市	0	0	0	0	0	0	0	0	0	0	0
常総市	0	0	0	0	0	0	0	0	0	0	0
常陸太田市	0	4	0	0	0	0	0	0	0	0	4
高萩市	0	1	0	0	0	0	0	0	0	0	1
北茨城市	0	0	0	0	0	0	0	0	0	0	0
笠間市	0	11	3	0	0	3	0	0	68	0	85
取手市	1	1	0	0	0	0	0	0	1	0	3
牛久市	0	0	0	0	0	0	0	0	0	0	0
つくば市	9	17	0	0	0	0	0	0	0	0	26
ひたちなか市	0	3	0	0	0	0	0	0	0	0	3
鹿嶋市	1	0	0	0	0	0	0	0	0	0	1
潮来市	0	0	0	0	0	0	0	0	0	0	0
守谷市	0	0	0	0	0	0	0	0	0	0	0
常陸大宮市	1	9	0	0	0	0	0	0	12	0	22
那珂市	0	0	0	0	0	0	0	0	0	0	0
筑西市	0	0	0	0	1	0	0	0	0	0	1
坂東市	1	18	0	0	0	1	0	0	1	0	21
稲敷市	0	0	0	0	0	0	0	0	0	0	0
かすみがうら市	0	1	0	0	0	0	0	0	0	0	1
桜川市	0	0	0	0	0	0	0	0	0	0	0
神栖市	0	1	0	0	0	0	0	0	0	0	1
行方市	0	1	2	0	0	0	0	0	0	0	3
鉾田市	0	0	0	0	0	0	0	0	0	0	0
つくばみらい市	0	0	0	0	0	0	0	0	0	0	0
小美玉市	0	0	0	0	0	0	0	0	0	0	0
茨城県小計	18	103	5	0	1	5	0	0	93	0	225
栃木県(市を除く)	0	3	0	0	0	0	0	0	0	0	3
宇都宮市	0	3	0	0	0	0	0	0	0	0	3
足利市	0	4	0	0	0	0	0	0	0	0	4
栃木市	0	0	0	0	0	0	0	0	0	0	0
佐野市	15	2	0	0	0	0	0	0	1	0	18
鹿沼市	0	0	0	0	0	0	0	0	0	0	0
日光市	1	2	0	0	0	0	0	0	0	0	3
小山市	1	2	1	0	0	0	0	0	0	0	4
真岡市	0	0	0	0	0	0	0	0	0	0	0
大田原市	0	1	0	0	0	0	0	0	0	0	1
矢板市	0	0	0	0	0	0	0	0	0	0	0
那須塩原市	0	0	0	0	0	0	0	0	0	0	0
さくら市	0	2	0	0	0	0	0	0	0	0	2
那須烏山市	0	0	0	0	0	0	0	0	0	0	0
下野市	0	0	0	0	0	0	0	0	0	0	0
栃木県小計	17	19	1	0	0	0	0	0	1	0	38
群馬県(市を除く)	0	11	1	0	1	1	0	0	0	0	14
前橋市	0	24	0	0	0	0	0	0	23	0	47
高崎市	18	9	0	0	0	0	15	0	0	0	42
桐生市	0	1	0	0	0	0	0	0	0	0	1
伊勢崎市	7	15	0	0	0	0	0	0	0	0	22
太田市	11	26	0	0	0	0	0	0	18	0	55
沼田市	2	2	0	0	0	0	0	0	0	0	4
館林市	0	0	0	0	0	0	0	0	0	0	0
渋川市	0	3	0	0	0	0	0	0	0	0	3
藤岡市	0	2	0	0	0	0	0	0	10	0	12
富岡市	12	5	0	0	0	0	0	0	0	0	17
安中市	0	3	0	0	0	0	0	0	0	0	3
みどり市	1	4	0	0	0	0	0	0	0	0	5
群馬県小計	51	105	1	0	1	1	15	0	51	0	225

地方公共団体名	延 数										計
	金属加工 機械	圧縮機	土石用 破碎機等	織 機	コンクリートブ ロックマシン等	木材加工 機械	印刷機械	ロール機	合成樹脂用射 出成形機	鋳造型機	
埼玉県(市を除く)	19	79	0	0	0	0	5	0	3	0	106
さいたま市	0	7	0	0	0	0	0	0	0	0	7
川越市	2	3	0	0	0	0	0	0	0	0	5
熊谷市	4	3	0	0	0	0	0	0	2	0	9
川口市	10	17	0	0	0	0	17	0	0	4	48
行田市	0	0	0	0	0	0	0	0	0	0	0
秩父市	0	0	0	0	0	0	0	0	0	0	0
所沢市	0	2	0	0	0	0	0	0	0	0	2
飯能市	0	4	0	0	0	0	1	0	0	0	5
加須市	2	12	0	0	0	0	0	0	0	0	14
本庄市	8	0	0	0	0	0	0	0	6	0	14
東松山市	0	3	0	0	0	0	0	0	0	0	3
春日部市	13	3	0	0	0	0	0	0	0	0	16
狭山市	0	1	0	0	0	0	0	0	5	0	6
羽生市	0	0	0	0	0	0	1	0	0	0	1
鴻巣市	2	0	0	0	0	0	0	0	6	0	8
深谷市	0	0	0	0	0	0	0	0	0	0	0
上尾市	1	10	0	0	0	0	0	0	0	0	11
草加市	0	7	0	0	0	0	0	0	0	0	7
越谷市	0	1	0	0	0	0	0	0	0	0	1
蕨市	0	0	0	0	0	0	0	0	0	0	0
戸田市	0	0	0	0	0	0	4	0	0	0	4
入間市	0	4	0	0	0	0	0	0	0	0	4
朝霞市	0	6	0	0	0	0	0	0	0	0	6
志木市	0	0	0	0	0	0	0	0	0	0	0
和光市	0	0	0	0	0	0	0	0	0	0	0
新座市	1	4	0	0	0	0	0	0	0	0	5
桶川市	0	1	0	0	0	0	0	0	0	0	1
久喜市	6	99	0	0	0	0	0	0	0	0	105
北本市	2	0	0	0	0	0	0	0	0	0	2
八潮市	9	7	0	0	0	0	0	0	0	0	16
富士見市	0	0	0	0	0	0	0	0	0	0	0
三郷市	4	15	0	0	0	0	0	0	0	0	19
蓮田市	0	1	0	0	0	0	0	0	0	0	1
坂戸市	0	37	0	0	0	0	0	0	0	0	37
幸手市	0	1	0	0	0	0	0	0	0	0	1
鶴ヶ島市	0	1	0	0	0	0	0	0	0	0	1
日高市	1	7	0	0	0	0	3	0	0	0	11
吉川市	0	0	0	0	0	0	0	0	0	0	0
ふじみ野市	0	1	0	0	0	0	0	0	0	0	1
白岡市	0	20	2	0	0	0	0	0	0	0	22
埼玉県小計	84	356	2	0	0	0	31	0	22	4	499
千葉県(市を除く)	0	4	0	0	0	0	0	0	0	0	4
千葉市	0	5	0	0	0	2	0	0	0	0	7
銚子市	0	3	0	0	0	0	0	0	0	0	3
市川市	0	1	0	0	0	0	0	0	0	0	1
船橋市	0	1	0	0	0	0	0	0	0	0	1
館山市	1	2	1	0	0	0	0	0	4	0	8
木更津市	0	1	0	0	0	0	0	0	0	0	1
松戸市	0	0	0	0	0	0	0	0	0	0	0
野田市	0	38	0	0	0	0	1	0	0	0	39
茂原市	0	0	0	0	0	0	0	0	0	0	0
成田市	0	0	0	0	0	0	0	0	0	0	0
佐倉市	0	0	0	0	0	0	0	0	0	0	0
東金市	0	7	0	0	0	0	0	0	0	0	7
旭市	0	0	0	0	0	0	0	0	0	0	0
習志野市	0	0	0	0	0	0	0	0	0	0	0
柏市	0	15	0	0	0	0	0	0	0	0	15
勝浦市	0	0	0	0	0	0	0	0	0	0	0
市原市	0	5	6	0	0	0	1	0	0	0	12
流山市	0	3	0	0	0	0	0	0	0	0	3
八千代市	0	1	0	0	0	0	0	0	0	0	1
我孫子市	0	0	0	0	0	0	0	0	0	0	0
鴨川市	0	0	0	0	0	0	0	0	0	0	0
鎌ヶ谷市	0	0	0	0	0	0	0	0	0	0	0
君津市	0	1	0	0	0	0	0	0	0	0	1
富津市	0	3	0	0	0	0	0	0	0	0	3
浦安市	0	12	0	0	0	0	0	0	0	0	12
四街道市	0	0	0	0	0	0	0	0	0	0	0
袖ヶ浦市	2	1	0	0	0	0	0	0	0	0	3
八街市	0	0	0	0	0	0	0	0	0	0	0
印西市	0	0	0	0	0	2	0	0	0	0	2
白井市	0	8	0	0	0	0	0	0	0	0	8
富里市	0	13	0	0	0	0	0	0	0	0	13
南房総市	0	0	0	0	0	0	0	0	0	0	0
匝瑳市	0	0	0	0	0	0	0	0	0	0	0
香取市	0	3	0	0	0	0	0	0	0	0	3
山武市	0	0	0	0	0	0	0	0	0	0	0
いすみ市	0	0	0	0	0	0	0	0	0	0	0
大網白里市	0	5	0	0	0	0	0	0	0	0	5
千葉県小計	3	132	7	0	0	4	2	0	4	0	152

地方公共団体名	延 数										計
	金属加工 機械	圧縮機	土石用 破碎機等	織 機	コンクリートブ ロックマシン等	木材加工 機械	印刷機械	ロール機	合成樹脂用射 出成形機	鋳造型機	
東京都(市・特別区を 除く)	0	0	0	0	0	0	0	0	0	0	0
千代田区	0	0	0	0	0	0	0	0	0	0	0
中央区	0	0	0	0	0	0	4	0	0	0	4
港区	0	3	0	0	0	0	0	0	0	0	3
新宿区	0	2	0	0	0	0	0	0	0	0	2
文京区	0	9	0	0	0	0	0	0	0	0	9
台東区	1	1	0	0	0	0	0	0	0	0	2
墨田区	6	4	0	0	0	0	0	0	0	0	10
江東区	0	8	0	0	0	0	52	0	0	0	60
品川区	0	2	0	0	0	0	0	0	4	0	6
目黒区	0	0	0	0	0	0	0	0	0	0	0
大田区	4	14	0	0	0	0	0	0	0	0	18
世田谷区	0	1	0	0	0	0	0	0	0	0	1
渋谷区	0	0	0	0	0	0	0	0	0	0	0
中野区	0	0	0	0	0	0	0	0	0	0	0
杉並区	0	0	0	0	0	0	2	0	0	0	2
豊島区	0	0	0	0	0	0	0	0	0	0	0
北区	0	2	0	0	0	0	11	0	0	0	13
荒川区	4	2	0	0	0	0	6	0	0	0	12
板橋区	0	0	0	0	0	0	6	0	0	0	6
練馬区	1	0	0	0	0	0	0	0	0	0	1
足立区	8	9	0	0	0	1	0	0	0	0	18
葛飾区	4	3	0	0	0	0	0	0	0	0	7
江戸川区	3	3	0	0	0	0	0	0	0	0	6
八王子市	0	15	0	0	0	0	0	0	3	0	18
立川市	0	0	0	0	0	0	0	0	0	0	0
武蔵野市	0	0	0	0	0	0	0	0	0	0	0
三鷹市	0	0	0	0	0	0	0	0	0	0	0
青梅市	0	9	0	0	0	0	0	0	0	0	9
府中市	0	7	0	0	0	0	0	0	0	0	7
昭島市	0	0	0	0	0	0	0	0	0	0	0
調布市	0	6	0	0	0	0	0	0	0	0	6
町田市	0	6	0	0	0	0	0	0	0	0	6
小金井市	0	0	0	0	0	0	0	0	0	0	0
小平市	0	0	0	0	0	0	0	0	0	0	0
日野市	0	2	0	0	0	0	0	0	0	0	2
東村山市	0	6	0	0	0	0	0	0	0	0	6
国分寺市	0	0	0	0	0	0	0	0	0	0	0
国立市	0	0	0	0	0	0	0	0	0	0	0
福生市	0	0	0	0	0	0	0	0	0	0	0
狛江市	0	0	0	0	0	0	0	0	0	0	0
東大和市	0	0	0	0	0	0	0	0	0	0	0
清瀬市	0	0	0	0	0	0	0	0	0	0	0
東久留米市	0	0	0	0	0	0	0	0	0	0	0
武蔵村山市	1	0	0	0	0	0	0	0	0	0	1
多摩市	0	0	0	0	0	0	0	0	0	0	0
稲城市	0	0	0	0	0	0	0	0	0	0	0
羽村市	0	0	0	0	0	0	0	0	0	0	0
あきる野市	2	2	0	0	0	0	0	0	0	0	4
西東京市	0	1	0	0	0	0	0	0	0	0	1
東京都小計	34	117	0	0	0	1	81	0	7	0	240

地方公共団体名	延 数										計
	金属加工 機械	圧縮機	土石用 破碎機等	織 機	コンクリートブ ロックマシン等	木材加工 機械	印刷機械	ロール機	合成樹脂用射 出成形機	鋳造型機	
神奈川県(市を除く)	0	3	0	0	0	0	0	0	0	0	3
横 浜 市	69	44	1	0	0	0	0	0	23	0	137
川 崎 市	0	12	0	0	0	0	0	0	19	0	31
相 模 原 市	8	7	0	0	0	0	0	0	0	0	15
横 須 賀 市	0	6	0	0	0	0	0	0	0	0	6
平 塚 市	0	0	0	0	0	0	0	0	0	0	0
鎌 倉 市	0	0	0	0	0	0	0	0	0	0	0
藤 沢 市	0	0	0	0	0	0	0	0	0	0	0
小 田 原 市	0	1	0	0	0	0	0	0	0	0	1
茅 ヶ 崎 市	0	0	0	0	0	0	0	0	0	0	0
逗 子 市	0	0	0	0	0	0	0	0	0	0	0
三 浦 市	0	0	0	0	0	0	0	0	0	0	0
秦 野 市	1	5	0	0	0	0	0	0	0	0	6
厚 木 市	3	2	0	0	0	0	0	0	0	0	5
大 和 市	2	5	0	0	0	0	0	0	0	0	7
伊 勢 原 市	0	2	0	0	0	0	2	0	0	0	4
海 老 名 市	0	1	0	0	0	0	0	0	0	0	1
座 間 市	0	0	0	0	0	0	0	0	0	0	0
南 足 柄 市	0	0	0	0	0	0	0	0	0	0	0
綾 瀬 市	0	1	0	0	0	0	0	0	0	0	1
神奈川県小計	83	89	1	0	0	0	2	0	42	0	217
新潟県(市を除く)	0	0	0	0	0	0	0	0	0	0	0
新 潟 市	26	64	11	0	0	2	0	0	0	0	103
長 岡 市	13	7	0	0	0	0	0	0	8	0	28
三 条 市	0	1	0	0	0	0	0	0	0	0	1
柏 崎 市	0	0	0	0	0	0	0	0	0	0	0
新 発 田 市	0	2	0	0	0	0	0	0	0	0	2
小 千 谷 市	0	1	0	0	0	0	0	0	0	0	1
加 茂 市	0	0	0	0	0	0	0	0	0	0	0
十 日 町 市	0	0	0	0	0	0	0	0	0	0	0
見 附 市	21	4	0	0	0	0	0	0	0	0	25
村 上 市	0	0	0	0	0	0	0	0	0	0	0
燕 市	0	1	0	0	0	0	0	0	0	0	1
糸 魚 川 市	0	0	0	0	0	0	0	0	0	0	0
妙 高 市	0	0	0	0	0	0	0	0	0	0	0
五 泉 市	0	0	0	0	0	0	0	0	0	0	0
上 越 市	0	60	0	0	0	0	0	0	0	0	60
阿 賀 野 市	0	0	0	0	0	0	0	0	0	0	0
佐 渡 市	0	0	0	0	0	0	0	0	0	0	0
魚 沼 市	0	2	0	0	0	0	0	0	0	0	2
南 魚 沼 市	0	5	0	0	0	0	0	0	0	0	5
胎 内 市	2	0	0	0	0	0	0	0	0	0	2
新潟県小計	62	147	11	0	0	2	0	0	8	0	230
富山県(市を除く)	0	0	0	0	0	0	0	0	0	0	0
富 山 市	0	8	0	0	0	0	0	0	0	0	8
高 岡 市	1	4	0	0	0	0	0	0	0	1	6
魚 津 市	0	1	0	0	0	0	0	0	0	0	1
氷 見 市	9	36	29	20	0	0	0	0	3	5	102
滑 川 市	0	0	0	0	0	0	0	0	0	0	0
黒 部 市	0	0	0	0	0	0	0	0	0	0	0
砺 波 市	0	0	0	0	0	0	0	0	0	0	0
小 矢 部 市	0	0	0	0	0	0	0	0	0	0	0
南 砺 波 市	0	0	0	0	0	0	0	0	0	0	0
射 水 市	0	7	0	0	0	0	0	0	0	0	7
富山県小計	10	56	29	20	0	0	0	0	3	6	124
石川県(市を除く)	0	18	0	0	0	0	0	0	0	0	18
金 沢 市	0	5	0	0	0	0	0	0	0	0	5
七 尾 市	0	0	0	0	0	0	0	0	0	0	0
小 松 市	0	5	0	0	0	0	0	0	0	0	5
輪 島 市	0	0	0	0	0	0	0	0	0	0	0
珠 洲 市	0	0	0	0	0	0	0	0	0	0	0
加 賀 市	0	0	0	0	0	0	0	0	0	0	0
羽 咋 市	12	0	0	0	0	0	0	0	0	0	12
か ほ く 市	0	2	0	0	0	0	0	0	0	0	2
白 山 市	0	3	1	0	0	0	0	0	0	0	4
能 美 市	1	7	1	0	0	0	0	0	0	0	9
野 々 市 市	0	1	0	0	0	0	0	0	0	0	1
石川県小計	13	41	2	0	0	0	0	0	0	0	56

地方公共団体名	延 数										計
	金属加工機械	圧縮機	土石用 破碎機等	織 機	コンクリートブ ロックマシン等	木材加工 機械	印刷機械	ロール機	合成樹脂用射 出成形機	鋳造型機	
福井県(市を除く)	0	0	0	0	0	0	0	0	0	0	0
福 井 市	0	2	0	0	0	0	0	0	0	0	2
敦 賀 市	0	0	0	0	0	0	0	0	0	0	0
小 浜 市	0	0	0	0	0	0	0	0	0	0	0
大 野 市	0	0	0	0	0	0	0	0	0	0	0
勝 山 市	0	0	0	0	0	0	0	0	0	0	0
鯖 江 市	0	1	0	0	0	0	0	0	0	0	1
あ わ ら 市	0	1	0	0	0	0	0	0	0	0	1
越 前 市	0	3	0	0	0	0	0	0	0	0	3
坂 井 市	0	0	0	0	0	0	0	0	0	0	0
福井県小計	0	7	0	0	0	0	0	0	0	0	7
山梨県(市を除く)	0	0	0	0	0	0	0	0	3	0	3
甲 府 市	0	8	7	0	0	0	0	0	0	0	15
富 士 吉 田 市	0	4	0	0	0	0	0	0	0	0	4
都 留 市	0	0	0	0	0	0	0	0	0	0	0
山 梨 市	0	2	0	0	0	0	0	0	0	0	2
大 月 市	0	0	0	0	0	0	0	0	0	0	0
韮 崎 市	0	0	0	0	0	0	0	0	0	0	0
南アルプス市	0	42	0	0	0	0	0	0	0	0	42
北 杜 市	0	0	0	0	0	0	0	0	0	0	0
甲 斐 市	0	0	0	0	0	0	0	0	0	0	0
笛 吹 市	0	32	0	0	0	0	0	0	0	0	32
上 野 原 市	0	0	0	0	0	0	1	0	0	0	1
甲 州 市	0	1	0	0	0	0	0	0	0	0	1
中 央 市	0	0	0	0	0	0	0	0	0	0	0
山梨県小計	0	89	7	0	0	0	1	0	3	0	100
長野県(市を除く)	0	0	0	0	0	0	0	0	0	0	0
長 野 市	12	16	3	0	0	0	0	0	4	0	35
松 本 市	0	11	0	0	0	0	0	0	0	0	11
上 田 市	0	4	0	0	0	0	0	0	0	0	4
岡 谷 市	0	0	0	0	0	0	0	0	0	0	0
飯 田 市	0	0	0	0	0	0	0	0	0	0	0
諏 訪 市	0	0	0	0	0	0	0	0	0	0	0
須 坂 市	0	0	0	0	0	0	0	0	0	0	0
小 諸 市	0	0	0	0	0	0	0	0	0	0	0
伊 那 市	0	0	0	0	0	0	0	0	0	0	0
駒 ヶ 根 市	0	0	0	0	0	0	0	0	0	0	0
中 野 市	0	11	0	0	0	0	0	0	4	0	15
大 町 市	0	0	0	0	0	0	0	0	0	0	0
飯 山 市	0	0	0	0	0	0	0	0	0	0	0
茅 野 市	0	0	0	0	0	0	0	0	0	0	0
塩 尻 市	0	0	0	0	0	0	0	0	0	0	0
佐 久 市	0	0	0	0	0	0	0	0	0	0	0
千 曲 市	0	0	0	0	0	0	0	0	0	0	0
東 御 市	0	0	0	0	0	0	0	0	0	0	0
安 曇 野 市	0	0	0	0	0	0	0	0	0	0	0
長野県小計	12	42	3	0	0	0	0	0	8	0	65
岐阜県(市を除く)	34	35	6	0	0	0	0	1	7	0	83
岐 阜 市	0	5	0	0	0	0	0	0	0	0	5
大 垣 市	8	18	0	0	0	0	0	0	0	0	26
高 山 市	0	0	0	0	0	0	0	0	0	0	0
多 治 見 市	0	0	0	0	0	0	0	0	0	0	0
関 市	0	6	0	0	0	0	0	0	0	0	6
中 津 川 市	0	2	0	0	0	0	0	0	0	0	2
美 濃 市	0	0	0	0	0	0	0	0	0	0	0
瑞 浪 市	0	0	0	0	0	0	0	0	0	0	0
羽 島 市	0	38	0	0	0	0	0	0	0	0	38
恵 那 市	0	21	0	0	0	0	0	0	9	0	30
美 濃 加 茂 市	0	2	0	0	0	0	0	0	0	0	2
土 岐 市	0	0	1	0	0	1	0	0	0	0	2
各 務 原 市	1	20	0	0	0	0	0	0	0	0	21
可 児 市	0	0	0	0	0	0	0	0	0	0	0
山 県 市	0	0	0	0	0	0	0	0	0	0	0
瑞 穂 市	0	0	0	0	0	0	0	0	0	0	0
飛 騨 市	0	0	0	0	0	0	0	0	0	0	0
本 巣 市	0	6	0	0	0	0	0	0	0	0	6
郡 上 市	0	1	0	0	0	0	0	0	0	0	1
下 呂 市	0	0	0	0	0	0	0	0	0	0	0
海 津 市	0	0	0	0	0	0	0	0	0	0	0
岐阜県小計	43	154	7	0	0	1	0	1	16	0	222

地方公共団体名	延 数										計
	金属加工 機械	圧縮機	土石用 破碎機等	織 機	コンクリートブ ロックマシン等	木材加工 機械	印刷機械	ロール機	合成樹脂用射 出成形機	鋳造型機	
静岡県(市を除く)	0	17	0	0	0	0	0	0	0	0	17
静岡市	1	18	0	0	0	0	0	1	0	0	20
浜松市	22	36	3	0	0	0	0	0	109	0	170
沼津市	4	17	0	0	0	0	0	0	0	0	21
熱海市	0	17	0	0	0	0	0	0	0	0	17
三島市	13	1	0	0	0	0	0	0	0	0	14
富士宮市	0	4	0	0	0	0	0	0	0	0	4
伊東市	0	1	0	0	0	0	0	0	0	0	1
島田市	0	6	0	0	0	0	3	0	0	0	9
富士市	10	35	0	0	0	0	0	0	0	0	45
磐田市	10	25	0	0	0	0	1	0	0	0	36
焼津市	0	3	0	0	0	0	0	0	0	0	3
掛川市	1	24	0	0	0	0	0	0	0	1	26
藤枝市	5	3	0	0	0	0	0	0	0	0	8
御殿場市	0	0	0	0	0	0	0	0	0	0	0
袋井市	0	8	0	0	0	0	0	0	0	0	8
下田市	0	0	0	0	0	0	0	0	0	0	0
裾野市	1	0	0	0	0	0	0	0	1	0	2
湖西市	0	1	0	0	0	0	0	0	1	0	2
伊豆市	0	0	0	0	0	0	0	0	0	0	0
御前崎市	0	0	0	0	0	0	0	0	0	0	0
菊川市	34	5	0	0	0	0	0	0	0	0	39
伊豆の国市	0	0	0	0	0	0	0	0	0	0	0
牧之原市	0	0	0	0	0	0	0	0	0	0	0
静岡県小計	101	221	3	0	0	0	4	1	111	1	442
愛知県(市を除く)	39	42	2	0	0	0	0	0	0	0	83
名古屋市	19	31	0	0	0	0	0	0	6	0	56
豊橋市	4	9	0	0	0	0	0	0	55	0	68
岡崎市	0	5	0	0	0	0	0	0	119	0	124
一宮市	12	7	0	0	0	0	0	0	8	0	27
瀬戸市	1	8	0	0	0	0	0	0	0	0	9
半田市	0	4	0	0	0	0	0	0	0	0	4
春日井市	10	2	1	0	0	0	7	0	0	0	20
豊川市	1	5	2	0	0	0	0	0	0	0	8
津島市	0	2	0	0	0	0	0	0	0	0	2
碧南市	5	2	0	0	0	0	0	0	0	0	7
刈谷市	0	5	0	0	0	0	1	0	1	0	7
豊田市	0	18	0	0	0	0	0	0	9	0	27
安城市	7	11	0	0	0	0	0	0	0	0	18
西尾市	0	9	0	0	0	0	0	0	0	0	9
蒲郡市	0	6	0	0	0	0	0	0	0	0	6
犬山市	0	42	0	0	0	0	0	0	0	0	42
常滑市	0	3	0	0	0	0	0	0	0	0	3
江南市	0	0	0	0	0	0	0	0	0	0	0
小牧市	9	19	0	0	0	0	0	0	29	0	57
稲沢市	1	13	0	0	0	0	0	0	0	0	14
新城市	0	0	0	0	0	0	0	0	0	0	0
東海市	0	2	0	0	0	0	0	0	0	0	2
大府市	0	0	0	0	0	0	0	0	0	0	0
知多市	0	0	0	0	0	0	0	0	0	0	0
知立市	0	0	0	0	0	0	0	0	0	0	0
尾張旭市	0	10	0	0	0	0	0	0	0	0	10
高浜市	1	8	0	0	0	0	0	0	6	0	15
岩倉市	0	3	0	0	0	0	0	0	0	0	3
豊明市	1	1	0	0	0	0	0	0	0	0	2
日進市	0	44	0	0	0	0	0	0	0	0	44
田原市	0	2	0	0	0	0	0	0	0	0	2
愛西市	0	0	1	0	0	0	0	0	0	0	1
清須市	0	22	0	0	0	0	0	0	0	0	22
北名古屋市	0	5	0	0	0	0	0	0	0	0	5
弥富市	0	0	2	0	0	0	0	0	0	0	2
みよし市	0	6	0	0	0	0	0	0	0	0	6
あま市	3	3	0	0	0	0	0	0	9	0	15
長久手市	0	98	0	0	0	0	0	0	0	0	98
愛知県小計	113	447	8	0	0	0	8	0	242	0	818

地方公共団体名	延 数										計
	金属加工機械	圧縮機	土石用 破碎機等	織 機	コンクリートブ ロックマシン等	木材加工 機械	印刷機械	ロール機	合成樹脂用射 出成形機	鋳造型機	
三重県(市を除く)	0	1	0	0	0	0	0	0	0	0	1
津 市	0	8	0	0	0	0	0	0	0	0	8
四 日 市	2	3	0	0	0	0	0	0	0	0	5
伊 勢 市	0	0	0	0	0	0	0	0	0	0	0
松 阪 市	0	15	0	0	0	0	1	0	8	0	24
桑 名 市	2	2	0	0	0	0	0	0	0	5	9
鈴 鹿 市	7	0	0	0	0	0	0	0	0	0	7
名 張 市	0	2	0	0	0	0	0	0	0	0	2
尾 鷲 市	0	0	0	0	0	0	0	0	0	0	0
亀 山 市	0	0	0	0	0	0	0	0	0	0	0
鳥 羽 市	0	16	0	0	0	0	0	0	0	0	16
熊 野 市	0	0	0	0	0	0	0	0	0	0	0
い な べ 市	0	0	0	0	0	0	0	0	0	0	0
志 摩 市	0	0	0	0	0	0	0	0	0	0	0
伊 賀 市	0	6	0	0	0	0	0	0	0	0	6
三重県小計	11	53	0	0	0	0	1	0	8	5	78
滋賀県(市を除く)	0	3	0	0	0	0	0	0	0	0	3
大 津 市	0	4	0	0	0	0	0	0	2	0	6
彦 根 市	0	2	0	0	0	0	0	0	0	0	2
長 浜 市	0	2	0	0	0	0	0	0	0	0	2
近 江 八 幡 市	0	4	0	0	0	0	0	0	0	0	4
草 津 市	10	2	0	0	0	0	0	0	0	0	12
守 山 市	0	0	0	0	0	0	0	0	0	0	0
栗 東 市	1	7	0	0	0	0	0	0	1	0	9
甲 賀 市	0	14	0	1	0	0	0	0	0	0	15
野 洲 市	0	0	0	0	0	0	0	0	0	0	0
湖 南 市	0	0	0	0	0	0	0	0	0	0	0
高 島 市	0	1	0	0	0	0	0	0	0	0	1
東 近 江 市	0	6	0	0	0	0	0	0	11	0	17
米 原 市	0	5	0	0	0	0	0	0	0	0	5
滋賀県小計	11	50	0	1	0	0	0	0	14	0	76
京都府(市を除く)	8	11	0	0	0	0	0	0	0	0	19
京 都 市	7	10	0	0	0	0	3	0	0	0	20
福 知 山 市	0	6	0	0	0	0	0	0	0	0	6
舞 鶴 市	0	0	0	0	0	0	0	0	0	0	0
綾 部 市	0	8	0	0	0	0	0	0	0	0	8
宇 治 市	8	8	0	0	0	0	0	0	0	0	16
宮 津 市	0	1	0	0	0	0	0	0	0	0	1
亀 岡 市	0	5	0	0	0	0	0	0	0	0	5
城 陽 市	0	0	0	0	0	0	0	0	0	0	0
向 日 市	0	2	0	0	0	0	0	0	0	0	2
長 岡 京 市	0	2	0	0	0	0	0	0	2	0	4
八 幡 市	0	1	0	0	0	0	0	0	0	0	1
京 田 辺 市	0	1	0	0	0	0	0	0	0	0	1
京 丹 後 市	0	0	0	0	0	0	0	0	0	0	0
南 丹 市	0	2	0	0	0	0	0	0	0	0	2
木 津 川 市	0	135	0	0	0	0	1	0	3	0	139
京都府小計	23	192	0	0	0	0	4	0	5	0	224

地方公共団体名	延 数										計
	金属加工 機械	圧縮機	土石用 破碎機等	織 機	コンクリートブ ロックマシン等	木材加工 機械	印刷機械	ロール機	合成樹脂用射 出成形機	鋳造型機	
大阪府(市を除く)	3	1	0	0	0	0	1	0	0	0	5
大 阪 市	2	23	0	0	0	0	106	0	0	0	131
堺 市	18	11	0	0	0	1	0	0	0	0	30
岸 和 田 市	11	10	1	0	0	0	0	0	0	0	22
豊 中 市	0	17	0	0	0	0	7	0	0	0	24
池 田 市	0	2	0	0	0	0	0	0	0	0	2
吹 田 市	0	1	0	0	0	0	0	0	0	0	1
泉 大 津 市	0	0	0	0	0	0	0	0	0	0	0
高 槻 市	1	4	0	0	0	0	0	0	0	0	5
貝 塚 市	0	0	0	0	0	0	0	0	0	0	0
守 口 市	11	12	0	0	0	0	0	0	0	0	23
枚 方 市	0	4	0	0	0	0	0	0	0	0	4
茨 木 市	6	8	0	0	0	0	0	0	0	0	14
八 尾 市	10	16	0	0	0	0	0	0	15	0	41
泉 佐 野 市	3	7	0	0	0	0	0	0	0	0	10
富 田 林 市	0	0	0	0	0	0	0	0	0	0	0
寝 屋 川 市	9	4	0	0	0	0	3	0	0	0	16
河 内 長 野 市	0	0	0	0	0	0	0	0	0	0	0
松 原 市	2	8	0	0	0	0	0	0	1	0	11
大 東 市	24	3	0	0	0	0	0	0	0	0	27
和 泉 市	0	4	0	0	0	0	0	0	0	0	4
箕 面 市	0	1	0	0	0	0	0	0	0	0	1
柏 原 市	1	2	0	0	0	0	0	0	0	0	3
羽 曳 野 市	0	0	1	0	0	0	0	0	0	0	1
門 真 市	11	5	0	0	0	0	0	0	9	0	25
摂 津 市	0	0	0	0	0	0	0	0	0	0	0
高 石 市	0	0	0	0	0	0	0	0	0	0	0
藤 井 寺 市	0	0	0	0	0	0	0	0	0	0	0
東 大 阪 市	43	15	0	0	0	1	9	0	7	0	75
泉 南 市	0	0	1	0	0	0	0	0	0	0	1
四 條 畷 市	0	1	0	0	0	0	0	0	0	0	1
交 野 市	0	1	0	0	0	0	0	0	0	0	1
大 阪 狭 山 市	0	0	0	0	0	0	0	0	0	0	0
阪 南 市	11	4	0	0	0	0	0	0	3	0	18
大阪府小計	166	164	3	0	0	2	126	0	35	0	496
兵庫県(市を除く)	11	25	1	0	0	0	0	0	0	0	37
神 戸 市	1	8	0	0	0	0	0	0	0	0	9
姫 路 市	1	6	0	0	0	0	0	0	0	0	7
尼 崎 市	0	6	0	0	0	0	0	0	1	0	7
明 石 市	5	1	0	0	0	0	1	0	1	0	8
西 宮 市	0	6	0	0	0	0	2	0	0	0	8
洲 本 市	0	12	0	0	0	0	0	0	0	0	12
芦 屋 市	0	0	0	0	0	0	0	0	0	0	0
伊 丹 市	0	2	0	0	0	0	0	0	0	0	2
相 生 市	0	0	0	0	0	0	0	0	0	0	0
豊 岡 市	0	16	0	0	0	0	0	0	0	0	16
加 古 川 市	0	2	0	0	0	0	0	0	0	0	2
赤 穂 市	0	0	0	0	0	0	0	0	0	0	0
西 脇 市	0	0	0	0	0	0	0	0	0	0	0
宝 塚 市	0	0	0	0	0	0	0	0	0	0	0
三 木 市	0	9	0	0	0	0	0	0	0	0	9
高 砂 市	0	0	0	0	0	0	0	0	0	0	0
川 西 市	2	3	0	0	0	0	0	0	0	0	5
小 野 市	0	0	0	0	0	0	5	0	0	0	5
三 田 市	0	16	0	0	0	0	0	0	0	0	16
加 西 市	0	6	0	0	0	0	0	0	0	0	6
篠 山 市	0	1	0	0	0	0	0	0	0	0	1
養 父 市	0	1	0	0	0	0	0	0	0	0	1
丹 波 市	1	2	0	0	0	1	1	0	0	0	5
南 あ わ じ 市	18	2	0	0	0	0	0	0	0	0	20
朝 来 市	0	0	0	0	0	0	0	0	0	0	0
淡 路 市	0	6	0	0	0	0	0	0	0	0	6
宍 粟 市	0	5	0	0	0	0	0	0	1	0	6
加 東 市	0	4	4	0	0	0	0	0	0	0	8
た つ の 市	0	8	0	0	0	0	0	0	0	0	8
兵庫県小計	39	147	5	0	0	1	9	0	3	0	204

地方公共団体名	延 数										計
	金属加工 機械	圧縮機	土石用 破碎機等	織 機	コンクリートブ ロックマシン等	木材加工 機械	印刷機械	ロール機	合成樹脂用射 出成形機	鋳造型機	
奈良県(市を除く)	3	27	1	0	0	0	0	0	9	0	40
奈良市	0	0	0	0	0	0	0	0	0	0	0
大和高田市	0	0	0	0	0	0	0	0	0	0	0
大和郡山市	0	6	0	0	0	0	0	0	0	0	6
天理市	16	1	0	0	0	0	0	0	0	0	17
橿原市	0	1	0	0	0	0	0	0	0	0	1
桜井市	0	0	0	0	0	0	0	0	0	0	0
五條市	0	14	0	0	0	0	0	0	0	0	14
御所市	0	0	0	0	0	0	0	0	0	0	0
生駒市	0	0	0	0	0	0	0	0	0	0	0
香芝市	0	18	0	0	0	0	0	0	0	0	18
葛城市	0	0	0	0	0	0	0	0	0	0	0
宇陀市	0	0	0	0	0	0	0	0	0	0	0
奈良県小計	19	67	1	0	0	0	0	0	9	0	96
和歌山県(市を除く)	2	4	0	0	0	0	0	0	0	0	6
和歌山市	0	35	0	0	0	0	0	0	0	0	35
海南市	0	0	0	0	0	0	0	0	0	0	0
橋本市	1	1	0	0	0	1	0	0	0	0	3
有田市	0	0	1	0	0	0	0	0	0	0	1
御坊市	0	0	0	0	0	0	0	0	0	0	0
田辺市	0	1	0	0	0	0	0	0	0	0	1
新宮市	2	2	0	0	0	0	0	0	0	0	4
紀の川市	0	0	0	0	0	0	0	0	0	0	0
岩出市	0	0	0	0	0	0	0	0	0	0	0
和歌山県小計	5	43	1	0	0	1	0	0	0	0	50
鳥取県(市を除く)	0	0	0	0	0	0	0	0	0	0	0
鳥取市	0	3	0	0	0	0	0	0	0	0	3
米子市	0	4	0	0	0	0	0	0	0	0	4
倉吉市	0	0	0	0	0	0	0	0	0	0	0
境港市	0	31	0	0	0	0	0	0	0	0	31
鳥取県小計	0	38	0	0	0	0	0	0	0	0	38
島根県(市を除く)	0	0	0	0	0	0	0	0	0	0	0
松江市	0	1	0	0	0	0	0	0	0	0	1
浜田市	0	38	0	0	0	0	0	0	0	0	38
出雲市	0	4	0	0	0	0	0	0	0	0	4
益田市	0	0	0	0	0	0	0	0	0	0	0
大田市	0	0	0	0	0	0	0	0	0	0	0
安来市	0	0	0	0	0	0	0	0	0	0	0
江津市	0	0	0	0	0	0	0	0	0	0	0
雲南市	0	0	0	0	0	0	0	0	0	0	0
島根県小計	0	43	0	0	0	0	0	0	0	0	43
岡山県(市を除く)	0	5	0	0	0	0	0	0	0	0	5
岡山市	0	5	0	0	0	0	6	0	0	0	11
倉敷市	0	6	0	0	0	0	0	0	0	0	6
津山市	0	0	0	0	0	0	0	0	0	0	0
玉野市	0	0	0	0	0	0	0	0	0	0	0
笠岡市	0	0	0	0	0	0	0	0	0	0	0
井原市	0	1	0	0	0	0	0	0	0	0	1
総社市	0	0	0	0	0	0	0	0	0	0	0
高梁市	0	0	0	0	0	0	0	0	0	0	0
新見市	0	0	0	0	0	0	0	0	0	0	0
備前市	0	2	0	0	0	0	0	0	0	0	2
瀬戸内市	0	1	0	0	0	0	0	0	0	0	1
赤磐市	0	0	0	0	0	0	0	1	0	0	1
真庭市	0	0	0	0	0	0	0	0	0	0	0
美作市	0	0	0	0	0	0	0	0	0	0	0
浅口市	0	0	0	0	0	0	0	0	0	0	0
岡山県小計	0	20	0	0	0	0	6	1	0	0	27

地方公共団体名	延 数										計
	金属加工機械	圧縮機	土石用 破碎機等	織 機	コンクリートブ ロックマシン等	木材加工 機械	印刷機械	ロール機	合成樹脂用射 出成形機	鋳造型機	
広島県(市を除く)	0	0	0	0	0	0	0	0	0	0	0
広島市	0	6	4	0	0	0	3	0	0	0	13
呉市	2	6	0	0	0	0	0	0	0	0	8
竹原市	0	0	0	0	0	0	0	0	0	0	0
三原市	0	2	0	0	0	0	0	0	11	0	13
尾道市	0	0	0	0	0	0	0	0	0	0	0
福山市	7	30	3	0	0	4	0	0	0	0	44
府中市	1	1	0	0	0	0	0	0	0	0	2
三次市	0	0	0	0	0	0	0	0	0	0	0
庄原市	0	0	0	0	0	0	0	0	0	0	0
大竹市	0	0	0	0	0	0	0	0	0	0	0
東広島市	0	0	0	0	0	0	0	0	0	0	0
廿日市	0	0	4	0	0	0	0	0	0	0	4
安芸高田市	0	0	0	0	0	0	0	0	0	0	0
江田島市	0	0	0	0	0	0	0	0	0	0	0
広島県小計	10	45	11	0	0	4	3	0	11	0	84
山口県(市を除く)	0	0	0	0	0	0	0	0	0	0	0
下関市	13	5	0	0	0	0	0	0	0	0	18
宇部市	0	0	0	0	0	0	0	0	0	0	0
山口市	0	2	0	0	0	0	0	0	0	0	2
萩市	0	0	0	0	0	0	0	0	0	0	0
防府市	0	0	0	0	0	0	0	0	0	0	0
下松市	0	0	0	0	0	0	0	0	0	0	0
岩国市	0	1	0	0	0	0	0	0	0	0	1
光市	0	0	0	0	0	0	0	0	0	0	0
長門市	0	0	0	0	0	0	0	0	0	0	0
柳井市	0	0	0	0	0	0	0	0	0	0	0
美祢市	0	1	0	0	0	0	0	0	0	0	1
周南市	0	0	0	0	0	0	0	0	0	0	0
山陽小野田市	0	0	0	0	0	0	0	0	0	0	0
山口県小計	13	9	0	0	0	0	0	0	0	0	22
徳島県(市を除く)	0	2	0	0	0	0	0	0	0	0	2
徳島市	0	1	0	0	0	0	0	0	0	0	1
鳴門市	0	1	0	0	0	0	0	0	0	0	1
小松島市	0	0	0	0	0	0	0	0	0	0	0
阿南市	0	3	0	0	0	0	0	0	0	0	3
吉野川市	0	0	0	0	0	0	0	0	0	0	0
阿波市	0	0	0	0	0	0	0	0	0	0	0
美馬市	0	0	0	0	0	0	0	0	0	0	0
三好市	0	0	0	0	0	0	0	0	0	0	0
徳島県小計	0	7	0	0	0	0	0	0	0	0	7
香川県(市を除く)	0	0	0	0	0	0	0	0	0	0	0
高松市	18	13	0	0	0	0	0	0	0	0	31
丸亀市	0	2	0	0	0	0	0	0	0	0	2
坂出市	0	0	0	0	0	0	0	0	0	0	0
善通寺市	0	0	0	0	0	0	0	0	0	0	0
観音寺市	1	2	1	0	0	0	0	0	0	0	4
さぬき市	0	0	0	0	0	0	0	0	0	0	0
東かがわ市	0	0	0	0	0	0	0	0	0	0	0
三豊市	0	0	0	0	0	0	0	0	0	0	0
香川県小計	19	17	1	0	0	0	0	0	0	0	37
愛媛県(市を除く)	0	0	0	0	0	0	0	0	0	0	0
松山市	0	15	0	0	0	0	0	0	0	0	15
今治市	0	1	0	0	0	0	0	0	0	0	1
宇和島市	0	0	0	0	0	0	0	0	0	0	0
八幡浜市	0	0	0	0	0	0	0	0	0	0	0
新居浜市	0	0	0	0	0	0	0	0	0	0	0
西条市	0	0	0	0	0	0	0	0	0	0	0
大洲市	0	0	0	0	0	0	0	0	0	0	0
伊予市	0	4	0	0	0	0	0	0	0	0	4
四国中央市	0	1	0	0	0	0	0	0	0	0	1
西予市	0	0	0	0	0	0	0	0	0	0	0
東温市	0	0	0	0	0	0	0	0	0	0	0
愛媛県小計	0	21	0	0	0	0	0	0	0	0	21

地方公共団体名	延 数										計
	金属加工機械	圧縮機	土石用 破碎機等	織 機	コンクリートブ ロックマシン等	木材加工 機械	印刷機械	ロール機	合成樹脂用射 出成形機	鋳造型機	
高知県(市を除く)	0	1	0	0	0	0	0	0	0	0	1
高 知 市	0	0	0	0	0	0	0	0	0	0	0
室 戸 市	0	0	0	0	0	0	0	0	0	0	0
安 芸 市	0	0	0	0	0	0	0	0	0	0	0
南 国 市	0	0	0	0	0	0	0	0	0	0	0
土 佐 市	0	0	0	0	0	0	0	0	0	0	0
須 崎 市	0	0	0	0	0	0	0	0	0	0	0
宿 毛 市	0	0	0	0	0	0	0	0	0	0	0
土 佐 清 水 市	0	0	0	0	0	0	0	0	0	0	0
四 万 十 市	0	0	0	0	0	0	0	0	0	0	0
香 南 市	0	0	0	0	0	0	0	0	0	0	0
香 美 市	0	0	0	0	0	0	0	0	0	0	0
高知県小計	0	1	0	0	0	0	0	0	0	0	1
福岡県(市を除く)	3	49	3	0	0	0	0	0	24	0	79
北 九 州 市	0	17	0	0	0	0	2	0	1	0	20
福 岡 市	0	2	0	0	0	0	2	0	0	0	4
大 牟 田 市	0	0	0	0	0	0	0	0	0	0	0
久 留 米 市	0	0	2	0	0	0	0	0	0	0	2
直 方 市	0	0	0	0	0	0	0	0	0	0	0
飯 塚 市	0	0	0	0	0	0	0	0	0	0	0
田 川 市	0	0	0	0	0	0	0	0	0	0	0
柳 川 市	0	0	0	0	0	0	0	0	0	0	0
八 女 市	0	2	0	0	0	0	0	0	0	0	2
筑 後 市	0	5	0	0	0	1	0	0	0	0	6
大 川 市	0	0	0	0	0	0	0	0	0	0	0
行 橋 市	0	0	0	0	0	0	0	0	0	0	0
豊 前 市	0	0	0	0	0	0	0	0	0	0	0
中 間 市	0	0	0	0	0	0	0	0	0	0	0
小 郡 市	0	0	0	0	0	0	0	0	0	0	0
筑 紫 野 市	0	2	0	0	0	0	0	0	0	0	2
春 日 市	0	0	0	0	0	0	0	0	0	0	0
大 野 城 市	0	0	0	0	0	0	0	0	0	0	0
宗 像 市	1	2	0	0	0	0	0	0	0	0	3
太 宰 府 市	0	0	0	0	0	0	0	0	0	0	0
古 賀 市	0	2	0	0	0	0	0	0	0	0	2
福 津 市	2	1	0	0	0	0	0	0	0	0	3
う き は 市	0	0	0	0	0	0	0	0	0	0	0
宮 若 市	0	5	0	0	0	0	0	0	0	0	5
嘉 麻 市	0	1	0	0	0	0	0	2	0	0	3
朝 倉 市	0	0	0	0	0	0	0	0	0	0	0
み や ま 市	0	3	0	0	0	0	0	0	0	0	3
糸 島 市	0	2	0	0	0	0	0	0	0	0	2
福岡県小計	6	93	5	0	0	1	4	2	25	0	136
佐賀県(市を除く)	2	13	0	0	0	0	0	0	6	0	21
佐 賀 市	12	7	0	0	0	0	0	0	0	0	19
唐 津 市	0	0	0	0	0	0	0	0	0	0	0
鳥 栖 市	0	1	0	0	0	0	0	0	0	0	1
多 久 市	0	0	1	0	0	0	0	0	0	2	3
伊 万 里 市	0	0	0	0	0	0	0	0	0	0	0
武 雄 市	26	2	0	0	0	0	0	0	0	0	28
鹿 島 市	0	0	0	0	0	0	0	0	0	0	0
小 城 市	0	0	0	0	0	0	0	0	0	0	0
嬉 野 市	0	0	0	0	0	0	0	0	0	0	0
神 埼 市	0	0	0	0	0	0	0	0	0	0	0
佐賀県小計	40	23	1	0	0	0	0	0	6	2	72
長崎県(市を除く)	0	1	0	0	0	0	0	0	0	0	1
長 崎 市	1	0	0	0	0	0	0	0	0	0	1
佐 世 保 市	6	1	0	0	0	0	0	0	0	0	7
島 原 市	0	0	0	0	0	0	0	0	0	0	0
諫 早 市	0	3	0	0	0	0	0	0	0	0	3
大 村 市	0	1	0	0	0	0	0	0	0	0	1
平 戸 市	0	0	0	0	0	0	0	0	0	0	0
松 浦 市	0	3	0	2	0	0	0	0	0	0	5
対 馬 市	0	0	0	0	0	0	0	0	0	0	0
壱 岐 市	0	0	0	0	0	0	0	0	0	0	0
五 島 市	0	0	0	0	0	0	0	0	0	0	0
西 海 市	0	0	0	0	0	0	0	0	0	0	0
雲 仙 市	0	0	0	0	0	0	0	0	0	0	0
南 島 原 市	0	0	0	0	0	0	0	0	0	0	0
長崎県小計	7	9	0	2	0	0	0	0	0	0	18

地方公共団体名	延 数										計
	金属加工 機械	圧縮機	土石用 破碎機等	織 機	コンクリートブ ロックマシン等	木材加工 機械	印刷機械	ロール機	合成樹脂用射 出成形機	鋳造型機	
熊本県(市を除く)	0	10	0	0	0	0	0	0	0	0	10
熊 本 市	0	3	0	0	0	0	0	0	0	0	3
八 代 市	0	1	0	0	0	0	0	0	0	0	1
人 吉 市	0	0	0	0	0	0	0	0	0	0	0
荒 尾 市	0	0	0	0	0	0	0	0	0	0	0
水 俣 市	0	1	0	0	0	0	0	0	0	0	1
玉 名 市	0	0	0	0	0	0	0	0	0	0	0
山 鹿 市	0	0	0	0	0	0	0	0	0	0	0
菊 池 市	0	0	0	0	0	0	0	0	0	0	0
宇 土 市	0	3	0	0	0	0	0	0	0	0	3
上 天 草 市	0	1	0	0	0	0	0	0	0	0	1
宇 城 市	0	0	0	0	0	0	0	0	0	0	0
阿 蘇 市	0	5	0	0	0	0	0	11	29	0	45
天 草 市	0	0	0	0	0	0	0	0	0	0	0
合 志 市	0	0	0	0	0	0	0	0	0	0	0
熊本県小計	0	24	0	0	0	0	0	11	29	0	64
大分県(市を除く)	0	0	0	0	0	0	0	0	0	0	0
大 分 市	0	8	3	0	0	1	0	0	0	0	12
別 府 市	0	0	0	0	0	0	0	0	1	0	1
中 津 市	0	2	0	0	0	0	0	0	0	0	2
日 田 市	0	1	0	0	0	0	0	0	0	0	1
佐 伯 市	0	0	0	0	0	0	0	0	0	0	0
臼 杵 市	0	0	0	0	0	0	0	0	0	0	0
津 久 見 市	0	0	0	0	0	0	0	0	0	0	0
竹 田 市	0	0	0	0	0	0	0	0	0	0	0
豊 後 高 田 市	0	0	0	0	0	0	0	0	0	0	0
杵 築 市	0	0	0	0	0	0	0	0	0	0	0
宇 佐 市	0	0	0	0	0	0	0	0	0	0	0
豊 後 大 野 市	0	0	0	0	0	0	0	0	0	0	0
由 布 市	0	0	0	0	0	0	0	0	0	0	0
国 東 市	0	4	0	0	0	0	0	0	0	0	4
大分県小計	0	15	3	0	0	1	0	0	1	0	20
宮崎県(市を除く)	0	0	0	0	0	0	0	0	0	0	0
宮 崎 市	0	1	0	0	0	0	0	0	0	0	1
都 城 市	42	0	0	0	0	0	0	0	0	0	42
延 岡 市	4	0	0	0	0	0	0	0	0	0	4
日 南 市	0	0	0	0	0	0	0	0	0	0	0
小 林 市	0	0	0	0	0	0	0	0	0	0	0
日 向 市	0	0	0	0	0	0	0	0	0	0	0
串 間 市	0	0	0	0	0	0	0	0	0	0	0
西 都 市	0	0	0	0	0	0	0	0	0	0	0
え び の 市	0	0	0	0	0	0	0	0	0	0	0
宮崎県小計	46	1	0	0	0	0	0	0	0	0	47
鹿児島県(市を除く)	0	1	0	0	0	0	0	0	0	0	1
鹿 児 島 市	0	0	0	0	0	1	0	0	0	0	1
鹿 屋 市	0	1	1	0	0	0	0	0	0	0	2
枕 崎 市	0	0	0	0	0	0	0	0	0	0	0
阿 久 根 市	0	0	0	0	0	0	0	0	0	0	0
出 水 市	0	2	0	0	0	0	0	0	0	0	2
指 宿 市	0	7	1	0	0	1	0	0	0	0	9
西 之 表 市	0	0	0	0	0	0	0	0	0	0	0
垂 水 市	0	0	0	0	0	0	0	0	0	0	0
薩 摩 川 内 市	0	4	0	0	0	0	0	0	0	0	4
日 置 市	0	0	0	0	0	0	0	0	0	0	0
曾 於 市	0	0	0	0	0	0	0	0	0	0	0
霧 島 市	0	2	0	0	0	0	0	0	0	0	2
いちき串木野市	0	0	0	0	0	0	0	0	0	0	0
南 さ つ ま 市	0	0	1	0	0	0	0	0	0	0	1
志 布 志 市	0	2	0	0	0	0	0	0	0	0	2
奄 美 市	0	0	0	0	0	0	0	0	0	0	0
南 九 州 市	0	0	0	0	0	0	0	0	0	0	0
伊 佐 市	0	0	0	0	0	0	0	0	0	0	0
始 良 市	0	0	0	0	0	0	0	0	0	0	0
鹿児島県小計	0	19	3	0	0	2	0	0	0	0	24
沖縄県(市を除く)	0	1	0	0	0	0	0	0	0	0	1
那 覇 市	0	0	0	0	0	0	0	0	0	0	0
宜 野 湾 市	0	0	0	0	0	0	0	0	0	0	0
石 垣 市	0	0	0	0	0	0	0	0	0	0	0
浦 添 市	0	6	0	0	0	0	0	0	0	0	6
名 護 市	0	0	0	0	0	0	0	0	0	0	0
糸 満 市	0	0	0	0	0	0	0	0	0	0	0
沖 縄 市	0	0	0	0	0	0	0	0	0	0	0
豊 見 城 市	0	0	0	0	0	0	0	0	0	0	0
う る ま 市	0	4	0	0	0	0	0	0	0	0	4
宮 古 島 市	0	0	0	0	0	0	0	0	0	0	0
南 城 市	0	0	0	0	0	0	0	0	0	0	0
沖縄県小計	0	11	0	0	0	0	0	0	0	0	11
合計	1,094	3,520	126	23	2	32	318	18	761	19	5,913

表8-2 特定施設使用届出件数
表8-2-1 工場等数

地方公共団体名	延 数										実 数
	金属加工 機械	圧縮機	土石用 破碎機等	織 機	コンクリートブ ロックマシン等	木材加工 機械	印刷機械	ロール機	合成樹脂用射 出成形機	鋳造型機	
北海道(市を除く)	1	1	1	0	1	0	0	0	0	0	0
札幌市	0	0	0	0	0	0	0	0	0	0	0
函館市	0	0	0	0	0	0	0	0	0	0	0
小樽市	0	0	0	0	0	0	0	0	0	0	0
旭川市	0	0	0	0	0	0	0	0	0	0	0
室蘭市	0	0	0	0	0	0	0	0	0	0	0
釧路市	0	0	0	0	0	0	0	0	0	0	0
帯広市	0	0	0	0	0	0	0	0	0	0	0
北見市	0	0	0	0	0	0	0	0	0	0	0
夕張市	0	0	0	0	0	0	0	0	0	0	0
岩見沢市	0	0	0	0	0	0	0	0	0	0	0
網走市	0	0	0	0	0	0	0	0	0	0	0
留萌市	0	0	0	0	0	0	0	0	0	0	0
苫小牧市	0	0	0	0	0	0	0	0	0	0	0
稚内市	0	0	0	0	0	0	0	0	0	0	0
美唄市	0	0	0	0	0	0	0	0	0	0	0
芦別市	0	0	0	0	0	0	0	0	0	0	0
江別市	0	0	0	0	0	0	0	0	0	0	0
赤平市	0	0	0	0	0	0	0	0	0	0	0
紋別市	0	0	0	0	0	0	0	0	0	0	0
士別市	0	0	0	0	0	0	0	0	0	0	0
名寄市	0	0	0	0	0	0	0	0	0	0	0
三笠市	0	0	0	0	0	0	0	0	0	0	0
根室市	0	0	0	0	0	0	0	0	0	0	0
千歳市	0	0	0	0	0	0	0	0	0	0	0
滝川市	0	0	0	0	0	0	0	0	0	0	0
砂川市	0	0	0	0	0	0	0	0	0	0	0
歌志内市	0	0	0	0	0	0	0	0	0	0	0
深川市	0	0	0	0	0	0	0	0	0	0	0
富良野市	0	0	0	0	0	0	0	0	0	0	0
登別市	0	0	0	0	0	0	0	0	0	0	0
恵庭市	0	0	0	0	0	0	0	0	0	0	0
伊達市	0	0	0	0	0	0	0	0	0	0	0
北広島市	0	0	0	0	0	0	0	0	0	0	0
石狩市	0	0	0	0	0	0	0	0	0	0	0
北斗市	0	0	0	0	0	0	0	0	0	0	0
北海道小計	1	1	1	0	1	0	0	0	0	0	0
青森県(市を除く)	0	0	0	0	0	0	0	0	0	0	0
青森市	0	0	0	0	0	0	0	0	0	0	0
弘前市	0	0	0	0	0	0	0	0	0	0	0
八戸市	0	0	0	0	0	0	0	0	0	0	0
黒石市	0	0	0	0	0	0	0	0	0	0	0
五所川原市	0	0	0	0	0	0	0	0	0	0	0
十和田市	0	0	0	0	0	0	0	0	0	0	0
三沢市	0	0	0	0	0	0	0	0	0	0	0
むつ市	0	0	0	0	0	0	0	0	0	0	0
つがる市	0	0	0	0	0	0	0	0	0	0	0
平川市	0	0	0	0	0	0	0	0	0	0	0
青森県小計	0	0	0	0	0	0	0	0	0	0	0
岩手県(市を除く)	0	0	0	0	0	0	0	0	0	0	0
盛岡市	0	0	0	0	0	0	0	0	0	0	0
宮古市	0	0	0	0	0	0	0	0	0	0	0
大船渡市	0	0	0	0	0	0	0	0	0	0	0
花巻市	0	0	0	0	0	0	0	0	0	0	0
北上市	0	0	0	0	0	0	0	0	0	0	0
久慈市	0	0	0	0	0	0	0	0	0	0	0
遠野市	0	0	0	0	0	0	0	0	0	0	0
一関市	0	0	0	0	0	0	0	0	0	0	0
陸前高田市	0	0	0	0	0	0	0	0	0	0	0
釜石市	0	0	0	0	0	0	0	0	0	0	0
二戸市	0	0	0	0	0	0	0	0	0	0	0
八幡平市	0	0	0	0	0	0	0	0	0	0	0
奥州市	0	0	0	0	0	0	0	0	0	0	0
滝沢市	0	0	0	0	0	0	0	0	0	0	0
岩手県小計	0	0	0	0	0	0	0	0	0	0	0

地方公共団体名	延 数										実 数
	金属加工 機械	圧縮機	土石用 破砕機等	織 機	コンクリートブ ロックマシン等	木材加工 機械	印刷機械	ロール機	合成樹脂用射 出成形機	鋳造型機	
宮城県(市を除く)	0	0	0	0	0	0	0	0	0	0	0
仙 台 市	0	0	0	0	0	0	0	0	0	0	0
石 巻 市	0	0	0	0	0	0	0	0	0	0	0
塩 竈 市	0	0	0	0	0	0	0	0	0	0	0
気 仙 沼 市	0	0	0	0	0	0	0	0	0	0	0
白 石 市	0	0	0	0	0	0	0	0	0	0	0
名 取 市	0	0	0	0	0	0	0	0	0	0	0
角 田 市	0	0	0	0	0	0	0	0	0	0	0
多 賀 城 市	0	0	0	0	0	0	0	0	0	0	0
岩 沼 市	0	0	0	0	0	0	0	0	0	0	0
登 米 市	0	0	0	0	0	0	0	0	0	0	0
栗 原 市	0	0	0	0	0	0	0	0	0	0	0
東 松 島 市	0	0	0	0	0	0	0	0	0	0	0
大 崎 市	0	0	0	0	0	0	0	0	0	0	0
富 谷 市	0	0	0	0	0	0	0	0	0	0	0
宮城県小計	0	0	0	0	0	0	0	0	0	0	0
秋田県(市を除く)	0	0	0	0	0	0	0	0	0	0	0
秋 田 市	0	0	0	0	0	0	0	0	0	0	0
能 代 市	0	0	0	0	0	0	0	0	0	0	0
横 手 市	0	0	0	0	0	0	0	0	0	0	0
大 館 市	0	0	0	0	0	0	0	0	0	0	0
男 鹿 市	0	0	0	0	0	0	0	0	0	0	0
湯 沢 市	0	0	0	0	0	0	0	0	0	0	0
鹿 角 市	0	0	0	0	0	0	0	0	0	0	0
由 利 本 荘 市	0	0	0	0	0	0	0	0	0	0	0
潟 上 市	0	0	0	0	0	0	0	0	0	0	0
大 仙 市	0	0	0	0	0	0	0	0	0	0	0
北 秋 田 市	0	0	0	0	0	0	0	0	0	0	0
に か ほ 市	0	0	0	0	0	0	0	0	0	0	0
仙 北 市	0	0	0	0	0	0	0	0	0	0	0
秋田県小計	0	0	0	0	0	0	0	0	0	0	0
山形県(市を除く)	0	0	0	0	0	0	0	0	0	0	0
山 形 市	0	0	0	0	0	0	0	0	0	0	0
米 沢 市	0	0	0	0	0	0	0	0	0	0	0
鶴 岡 市	0	0	0	0	0	0	0	0	0	0	0
酒 田 市	0	0	0	0	0	0	0	0	0	0	0
新 庄 市	0	0	0	0	0	0	0	0	0	0	0
寒 河 江 市	0	0	0	0	0	0	0	0	0	0	0
上 山 市	0	0	0	0	0	0	0	0	0	0	0
村 山 市	0	0	0	0	0	0	0	0	0	0	0
長 井 市	0	1	0	0	0	0	0	0	0	0	0
天 童 市	0	0	0	0	0	0	0	0	0	0	0
東 根 市	0	0	0	0	0	0	0	0	0	0	0
尾 花 沢 市	0	0	0	0	0	0	0	0	0	0	0
南 陽 市	0	0	0	0	0	0	0	0	0	0	0
山形県小計	0	1	0	0	0	0	0	0	0	0	0
福島県(市を除く)	0	0	0	0	0	0	0	0	0	0	0
福 島 市	0	0	0	0	0	0	0	0	0	0	0
会 津 若 松 市	0	0	0	0	0	0	0	0	0	0	0
郡 山 市	0	0	0	0	0	0	0	0	0	0	0
い わ き 市	0	0	1	0	0	0	0	0	0	0	1
白 河 市	0	0	0	0	0	0	0	0	0	0	0
須 賀 川 市	0	0	0	0	0	0	0	0	0	0	0
喜 多 方 市	0	0	0	0	0	0	0	0	0	0	0
相 馬 市	0	0	0	0	0	0	0	0	0	0	0
二 本 松 市	0	0	0	0	0	0	0	0	0	0	0
田 村 市	0	0	0	0	0	0	0	0	0	0	0
南 相 馬 市	0	0	0	0	0	0	0	0	0	0	0
伊 達 市	0	0	0	0	0	0	0	0	0	0	0
本 宮 市	0	0	0	0	0	0	0	0	0	0	0
福島県小計	0	0	1	0	0	0	0	0	0	0	1

地方公共団体名	延 数										実 数
	金属加工 機械	圧縮機	土石用 破砕機等	織 機	コンクリートブ ロックマシン等	木材加工 機械	印刷機械	ロール機	合成樹脂用射 出成形機	鋳造型機	
茨城県(市を除く)	0	0	0	0	0	0	0	0	0	0	0
水戸市	0	0	0	0	0	0	0	0	0	0	0
日立市	0	0	0	0	0	0	0	0	0	0	0
土浦市	0	1	0	0	0	0	0	0	0	0	1
古河市	0	0	0	0	0	0	0	0	0	0	0
石岡市	0	0	0	0	0	0	0	0	1	0	0
結城市	0	0	0	0	0	0	0	0	0	0	0
龍ケ崎市	0	0	0	0	0	0	0	0	0	0	0
下妻市	0	0	0	0	0	0	0	0	0	0	0
常総市	0	0	0	0	0	0	0	0	0	0	0
常陸太田市	0	0	0	0	0	0	0	0	0	0	0
高萩市	0	0	0	0	0	0	0	0	0	0	0
北茨城市	0	0	0	0	0	0	0	0	0	0	0
笠間市	0	0	1	0	0	0	0	0	0	0	0
取手市	0	0	0	0	0	0	0	0	0	0	0
牛久市	0	0	0	0	0	0	0	0	0	0	0
つくば市	0	0	0	0	0	0	0	0	0	0	0
ひたちなか市	0	0	0	0	0	0	0	0	0	0	0
鹿嶋市	0	0	0	0	0	0	0	0	0	0	0
潮来市	0	0	0	0	0	0	0	0	0	0	0
守谷市	0	0	0	0	0	0	0	0	0	0	0
常陸大宮市	0	0	0	0	0	0	0	0	0	0	0
那珂市	0	0	0	0	0	0	0	0	0	0	0
筑西市	0	0	0	0	0	0	0	0	0	0	0
坂東市	0	0	0	0	0	0	0	0	0	0	0
稲敷市	0	0	0	0	0	0	0	0	0	0	0
かすみがうら市	0	0	0	0	0	0	0	0	0	0	0
桜川市	0	0	0	0	0	0	0	0	0	0	0
神栖市	0	0	0	0	0	0	0	0	0	0	0
行方市	0	0	0	0	0	0	0	0	0	0	0
鉾田市	0	0	0	0	0	0	0	0	0	0	0
つくばみらい市	0	0	0	0	0	0	0	0	0	0	0
小美玉市	0	0	0	0	0	0	0	0	0	0	0
茨城県小計	0	1	1	0	0	0	0	0	1	0	1
栃木県(市を除く)	0	0	0	0	0	0	0	0	0	0	0
宇都宮市	0	0	0	0	0	0	0	0	0	0	0
足利市	0	0	0	0	0	0	0	0	0	0	0
栃木市	0	0	0	0	0	0	0	0	0	0	0
佐野市	0	0	0	0	0	0	0	0	0	0	0
鹿沼市	0	0	0	0	0	0	0	0	0	0	0
日光市	0	0	0	0	0	0	0	0	0	0	0
小山市	0	0	0	0	0	0	0	0	0	0	0
真岡市	0	0	0	0	0	0	0	0	0	0	0
大田原市	0	0	0	0	0	0	0	0	0	0	0
矢板市	0	0	0	0	0	0	0	0	0	0	0
那須塩原市	0	0	0	0	0	0	0	0	0	0	0
さくら市	0	0	0	0	0	0	0	0	0	0	0
那須烏山市	0	0	0	0	0	0	0	0	0	0	0
下野市	0	0	0	0	0	0	0	0	0	0	0
栃木県小計	0	0	0	0	0	0	0	0	0	0	0
群馬県(市を除く)	0	0	0	0	0	0	0	0	0	0	0
前橋市	0	0	0	0	0	0	0	0	0	0	0
高崎市	0	0	0	0	0	0	0	0	0	0	0
桐生市	0	0	0	0	0	0	0	0	0	0	0
伊勢崎市	0	0	0	0	0	0	0	0	0	0	0
太田市	0	0	0	0	0	0	0	0	0	0	0
沼田市	0	0	0	0	0	0	0	0	0	0	0
館林市	0	0	0	0	0	0	0	0	0	0	0
渋川市	0	0	0	0	0	0	0	0	0	0	0
藤岡市	0	0	0	0	0	0	0	0	0	0	0
富岡市	0	0	0	0	0	0	0	0	0	0	0
安中市	0	0	0	0	0	0	0	0	0	0	0
みどり市	0	0	0	0	0	0	0	0	0	0	0
群馬県小計	0	0	0	0	0	0	0	0	0	0	0

地方公共団体名	延 数										実 数
	金属加工 機械	圧縮機	土石用 破砕機等	織 機	コンクリートブ ロックマシン等	木材加工 機械	印刷機械	ロール機	合成樹脂用射 出成形機	鋳造型機	
埼玉県(市を除く)	2	0	0	0	0	0	0	0	2	0	1
さいたま市	0	0	0	0	0	0	0	0	0	0	0
川越市	0	0	0	0	0	0	0	0	0	0	0
熊谷市	0	0	0	0	0	0	0	0	0	0	0
川口市	0	0	0	0	0	0	0	0	0	0	0
行田市	0	0	0	0	0	0	0	0	0	0	0
秩父市	0	0	0	0	0	0	0	0	0	0	0
所沢市	0	0	0	0	0	0	0	0	0	0	0
飯能市	0	0	0	0	0	0	0	0	0	0	0
加須市	0	0	0	0	0	0	0	0	0	0	0
本庄市	0	0	0	0	0	0	0	0	0	0	0
東松山市	0	0	0	0	0	0	0	0	0	0	0
春日部市	0	0	0	0	0	0	0	0	0	0	0
狭山市	0	0	0	0	0	0	0	0	0	0	0
羽生市	0	0	0	0	0	0	0	0	0	0	0
鴻巣市	0	0	0	0	0	0	0	0	0	0	0
深谷市	0	0	0	0	0	0	0	0	0	0	0
上尾市	0	0	0	0	0	0	0	0	0	0	0
草加市	0	0	0	0	0	0	0	0	0	0	0
越谷市	0	0	0	0	0	0	0	0	0	0	0
蕨市	0	0	0	0	0	0	0	0	0	0	0
戸田市	0	0	0	0	0	0	0	0	0	0	0
入間市	0	0	0	0	0	0	0	0	0	0	0
朝霞市	0	0	0	0	0	0	0	0	0	0	0
志木市	0	0	0	0	0	0	0	0	0	0	0
和光市	0	0	0	0	0	0	0	0	0	0	0
新座市	0	0	0	0	0	0	0	0	0	0	0
桶川市	0	0	0	0	0	0	0	0	0	0	0
久喜市	0	0	0	0	0	0	0	0	0	0	0
北本市	0	0	0	0	0	0	0	0	0	0	0
八潮市	0	0	0	0	0	0	0	0	0	0	0
富士見市	0	0	0	0	0	0	0	0	0	0	0
三郷市	0	0	0	0	0	0	0	0	0	0	0
蓮田市	0	0	0	0	0	0	0	0	0	0	0
坂戸市	0	0	0	0	0	0	0	0	0	0	0
幸手市	0	0	0	0	0	0	0	0	0	0	0
鶴ヶ島市	0	0	0	0	0	0	0	0	0	0	0
日高市	0	0	0	0	0	0	0	0	0	0	0
吉川市	0	1	0	0	0	0	0	0	0	0	0
ふじみ野市	0	0	0	0	0	0	0	0	0	0	0
白岡市	0	0	0	0	0	0	0	0	0	0	0
埼玉県小計	2	1	0	0	0	0	0	0	2	0	1
千葉県(市を除く)	0	0	0	0	0	0	0	0	0	0	0
千葉市	0	0	0	0	0	0	0	0	0	0	0
銚子市	0	0	0	0	0	0	0	0	0	0	0
市川市	0	0	0	0	0	0	0	0	0	0	0
船橋市	0	0	0	0	0	0	0	0	0	0	0
館山市	0	0	0	0	0	0	0	0	0	0	0
木更津市	0	0	0	0	0	0	0	0	0	0	0
松戸市	0	0	0	0	0	0	0	0	0	0	0
野田市	0	0	0	0	0	0	0	0	0	0	0
茂原市	0	0	0	0	0	0	0	0	0	0	0
成田市	0	0	0	0	0	0	0	0	0	0	0
佐倉市	0	0	0	0	0	0	0	0	0	0	0
東金市	0	0	0	0	0	0	0	0	0	0	0
旭市	0	0	0	0	0	0	0	0	0	0	0
習志野市	0	0	0	0	0	0	0	0	0	0	0
柏市	0	0	0	0	0	0	0	0	0	0	0
勝浦市	0	0	0	0	0	0	0	0	0	0	0
市原市	0	0	0	0	0	0	0	0	0	0	0
流山市	0	0	0	0	0	0	0	0	0	0	0
八千代市	0	0	0	0	0	0	0	0	0	0	0
我孫子市	0	0	0	0	0	0	0	0	0	0	0
鴨川市	0	0	0	0	0	0	0	0	0	0	0
鎌ヶ谷市	0	0	0	0	0	0	0	0	0	0	0
君津市	0	0	0	0	0	0	0	0	0	0	0
富津市	0	0	0	0	0	0	0	0	0	0	0
浦安市	0	0	0	0	0	0	0	0	0	0	0
四街道市	0	0	0	0	0	0	0	0	0	0	0
袖ヶ浦市	0	0	0	0	0	0	0	0	0	0	0
八街市	0	0	0	0	0	0	0	0	0	0	0
印西市	0	0	0	0	0	0	0	0	0	0	0
白井市	0	0	0	0	0	0	0	0	0	0	0
富里市	0	0	0	0	0	0	0	0	0	0	0
南房総市	0	0	0	0	0	0	0	0	0	0	0
匝瑳市	0	0	0	0	0	0	0	0	0	0	0
香取市	0	0	0	0	0	0	0	0	0	0	0
山武市	0	1	0	0	0	0	0	0	0	0	1
いすみ市	0	0	0	0	0	0	0	0	0	0	0
大網白里市	0	0	0	0	0	0	0	0	0	0	0
千葉県小計	0	1	0	0	0	0	0	0	0	0	1

地方公共団体名	延 数										実 数
	金属加工 機械	圧縮機	土石用 破砕機等	織 機	コンクリートブ ロックマシン等	木材加工 機械	印刷機械	ロール機	合成樹脂用射 出成形機	鋳造型機	
東京都(市・特別区を 除く)	0	0	0	0	0	0	0	0	0	0	0
千代田区	0	0	0	0	0	0	0	0	0	0	0
中央区	0	0	0	0	0	0	0	0	0	0	0
港区	0	0	0	0	0	0	0	0	0	0	0
新宿区	0	0	0	0	0	0	0	0	0	0	0
文京区	0	0	0	0	0	0	0	0	0	0	0
台東区	0	0	0	0	0	0	0	0	0	0	0
墨田区	0	0	0	0	0	0	0	0	0	0	0
江東区	0	0	0	0	0	0	0	0	0	0	0
品川区	0	0	0	0	0	0	0	0	0	0	0
目黒区	0	0	0	0	0	0	0	0	0	0	0
大田区	0	0	0	0	0	0	0	0	0	0	0
世田谷区	0	0	0	0	0	0	0	0	0	0	0
渋谷区	0	0	0	0	0	0	0	0	0	0	0
中野区	0	0	0	0	0	0	0	0	0	0	0
杉並区	0	0	0	0	0	0	0	0	0	0	0
豊島区	0	0	0	0	0	0	0	0	0	0	0
北区	0	0	0	0	0	0	0	0	0	0	0
荒川区	0	0	0	0	0	0	0	0	0	0	0
板橋区	0	0	0	0	0	0	0	0	0	0	0
練馬区	0	0	0	0	0	0	0	0	0	0	0
足立区	0	0	0	0	0	0	0	0	0	0	0
葛飾区	0	0	0	0	0	0	0	0	0	0	0
江戸川区	0	0	0	0	0	0	0	0	0	0	0
八王子市	0	0	0	0	0	0	0	0	0	0	0
立川市	0	0	0	0	0	0	0	0	0	0	0
武蔵野市	0	0	0	0	0	0	0	0	0	0	0
三鷹市	0	0	0	0	0	0	0	0	0	0	0
青梅市	0	0	0	0	0	0	0	0	0	0	0
府中市	0	0	0	0	0	0	0	0	0	0	0
昭島市	0	0	0	0	0	0	0	0	0	0	0
調布市	0	0	0	0	0	0	0	0	0	0	0
町田市	0	0	0	0	0	0	0	0	0	0	0
小金井市	0	0	0	0	0	0	0	0	0	0	0
小平市	0	0	0	0	0	0	0	0	0	0	0
日野市	0	0	0	0	0	0	0	0	0	0	0
東村山市	0	0	0	0	0	0	0	0	0	0	0
国分寺市	0	0	0	0	0	0	0	0	0	0	0
国立市	0	0	0	0	0	0	0	0	0	0	0
福生市	0	0	0	0	0	0	0	0	0	0	0
狛江市	0	0	0	0	0	0	0	0	0	0	0
東大和市	0	0	0	0	0	0	0	0	0	0	0
清瀬市	0	0	0	0	0	0	0	0	0	0	0
東久留米市	0	0	0	0	0	0	0	0	0	0	0
武蔵村山市	0	0	0	0	0	0	0	0	0	0	0
多摩市	0	0	0	0	0	0	0	0	0	0	0
稲城市	0	0	0	0	0	0	0	0	0	0	0
羽村市	0	0	0	0	0	0	0	0	0	0	0
あきる野市	0	0	0	0	0	0	0	0	0	0	0
西東京市	0	0	0	0	0	0	0	0	0	0	0
東京都小計	0	0	0	0	0	0	0	0	0	0	0

地方公共団体名	延 数										実 数
	金属加工 機械	圧縮機	土石用 破砕機等	織 機	コンクリートブ ロックマシン等	木材加工 機械	印刷機械	ロール機	合成樹脂用射 出成形機	鋳造型機	
神奈川県(市を除く)	0	0	0	0	0	0	0	0	0	0	0
横浜市	0	0	0	0	0	0	0	0	0	0	0
川崎市	0	0	0	0	0	0	0	0	0	0	0
相模原市	0	0	0	0	0	0	0	0	0	0	0
横須賀市	0	0	0	0	0	0	0	0	0	0	0
平塚市	0	0	0	0	0	0	0	0	0	0	0
鎌倉市	0	0	0	0	0	0	0	0	0	0	0
藤沢市	0	0	0	0	0	0	0	0	0	0	0
小田原市	0	0	0	0	0	0	0	0	0	0	0
茅ヶ崎市	0	0	0	0	0	0	0	0	0	0	0
逗子市	0	0	0	0	0	0	0	0	0	0	0
三浦市	0	0	0	0	0	0	0	0	0	0	0
秦野市	0	0	0	0	0	0	0	0	0	0	0
厚木市	0	0	0	0	0	0	0	0	0	0	0
大和市	0	0	0	0	0	0	0	0	0	0	0
伊勢原市	0	0	0	0	0	0	0	0	0	0	0
海老名市	0	0	0	0	0	0	0	0	0	0	0
座間市	0	0	0	0	0	0	0	0	0	0	0
南足柄市	0	0	0	0	0	0	0	0	0	0	0
綾瀬市	0	0	0	0	0	0	0	0	0	0	0
神奈川県小計	0	0	0	0	0	0	0	0	0	0	0
新潟県(市を除く)	0	0	0	0	0	0	0	0	0	0	0
新潟市	0	0	0	0	0	0	0	0	0	0	0
長岡市	0	0	0	0	0	0	0	0	0	0	0
三条市	0	0	0	0	0	0	0	0	0	0	0
柏崎市	0	0	0	0	0	0	0	0	0	0	0
新発田市	0	0	0	0	0	0	0	0	0	0	0
小千谷市	0	0	0	0	0	0	0	0	0	0	0
加茂市	0	0	0	0	0	0	0	0	0	0	0
十日町市	0	0	0	0	0	0	0	0	0	0	0
見附市	0	0	0	0	0	0	0	0	0	0	0
村上市	0	0	0	0	0	0	0	0	0	0	0
燕市	0	0	0	0	0	0	0	0	0	0	0
糸魚川市	0	0	0	0	0	0	0	0	0	0	0
妙高市	0	0	0	0	0	0	0	0	0	0	0
五泉市	0	0	0	0	0	0	0	0	0	0	0
上越市	0	0	0	0	0	0	0	0	0	0	0
阿賀野市	0	0	0	0	0	0	0	0	0	0	0
佐渡市	0	0	0	0	0	0	0	0	0	0	0
魚沼市	0	0	0	0	0	0	0	0	0	0	0
南魚沼市	0	0	0	0	0	0	0	0	0	0	0
胎内市	0	0	0	0	0	0	0	0	0	0	0
新潟県小計	0	0	0	0	0	0	0	0	0	0	0
富山県(市を除く)	0	0	0	0	0	0	0	0	0	0	0
富山市	0	0	0	0	0	0	0	0	0	0	0
高岡市	0	0	0	0	0	0	0	0	0	0	0
魚津市	0	0	0	0	0	0	0	0	0	0	0
氷見市	0	0	0	0	0	0	0	0	0	0	0
滑川市	0	0	0	0	0	0	0	0	0	0	0
黒部市	0	0	0	0	0	0	0	0	0	0	0
砺波市	0	0	0	0	0	0	0	0	0	0	0
小矢部市	0	0	0	0	0	0	0	0	0	0	0
南砺市	0	0	0	0	0	0	0	0	0	0	0
射水市	0	0	0	0	0	0	0	0	0	0	0
富山県小計	0	0	0	0	0	0	0	0	0	0	0
石川県(市を除く)	0	0	0	0	0	0	0	0	0	0	0
金沢市	1	1	0	0	0	0	0	0	0	0	1
七尾市	0	0	0	0	0	0	0	0	0	0	0
小松市	1	0	0	0	0	0	0	0	0	0	1
輪島市	0	0	0	0	0	0	0	0	0	0	0
珠洲市	0	0	0	0	0	0	0	0	0	0	0
加賀市	0	0	0	0	0	0	0	0	0	0	0
羽咋市	0	0	0	0	0	0	0	0	0	0	0
かほく市	0	0	0	0	0	0	0	0	0	0	0
白山市	0	1	0	0	0	0	2	0	0	0	3
能美市	0	0	0	0	0	0	0	0	0	0	0
野々市市	0	0	0	0	0	0	0	0	0	0	0
石川県小計	2	2	0	0	0	0	2	0	0	0	5

地方公共団体名	延 数										実 数
	金属加工 機械	圧縮機	土石用 破砕機等	織 機	コンクリートブ ロックマシン等	木材加工 機械	印刷機械	ロール機	合成樹脂用射 出成形機	鋳造型機	
福井県(市を除く)	0	0	0	0	0	0	0	0	0	0	0
福 井 市	0	0	0	0	0	0	0	0	0	0	0
敦 賀 市	0	0	0	0	0	0	0	0	0	0	0
小 浜 市	0	0	0	0	0	0	0	0	0	0	0
大 野 市	0	0	0	0	0	0	0	0	0	0	0
勝 山 市	0	0	0	0	0	0	0	0	0	0	0
鯖 江 市	0	0	0	0	0	0	0	0	0	0	0
あ わ ら 市	0	0	0	0	0	0	0	0	0	0	0
越 前 市	0	0	0	0	0	0	0	0	0	0	0
坂 井 市	0	0	0	0	0	0	0	0	0	0	0
福井県小計	0	0	0	0	0	0	0	0	0	0	0
山梨県(市を除く)	0	0	0	0	0	0	0	0	0	0	0
甲 府 市	0	0	0	0	0	0	0	0	0	0	0
富 士 吉 田 市	0	0	0	0	0	0	0	0	0	0	0
都 留 市	0	0	0	0	0	0	0	0	0	0	0
山 梨 市	0	0	0	0	0	0	0	0	0	0	0
大 月 市	0	0	0	0	0	0	0	0	0	0	0
韮 崎 市	0	0	0	0	0	0	0	0	0	0	1
南アルプス市	0	0	0	0	0	0	0	0	0	0	0
北 杜 市	0	0	0	0	0	0	0	0	0	0	0
甲 斐 市	0	0	0	0	0	0	0	0	0	0	0
笛 吹 市	0	0	0	0	0	0	0	0	0	0	0
上 野 原 市	0	0	0	0	0	0	0	0	0	0	0
甲 州 市	0	0	0	0	0	0	0	0	0	0	0
中 央 市	0	0	0	0	0	0	0	0	0	0	0
山梨県小計	0	0	0	0	0	0	0	0	0	0	1
長野県(市を除く)	0	0	0	0	0	0	0	0	0	0	0
長 野 市	0	0	0	0	0	0	0	0	0	0	0
松 本 市	0	0	0	0	0	0	0	0	0	0	0
上 田 市	0	0	0	0	0	0	0	0	0	0	0
岡 谷 市	0	0	0	0	0	0	0	0	0	0	0
飯 田 市	0	0	0	0	0	0	0	0	0	0	0
諏 訪 市	0	0	0	0	0	0	0	0	0	0	0
須 坂 市	0	0	0	0	0	0	0	0	0	0	0
小 諸 市	0	0	0	0	0	0	0	0	0	0	0
伊 那 市	0	0	0	0	0	0	0	0	0	0	0
駒 ヶ 根 市	0	0	0	0	0	0	0	0	0	0	0
中 野 市	0	0	0	0	0	0	0	0	0	0	0
大 町 市	0	0	0	0	0	0	0	0	0	0	0
飯 山 市	0	0	0	0	0	0	0	0	0	0	0
茅 野 市	0	0	0	0	0	0	0	0	0	0	0
塩 尻 市	0	0	0	0	0	0	0	0	0	0	0
佐 久 市	0	0	0	0	0	0	0	0	0	0	0
千 曲 市	0	0	0	0	0	0	0	0	0	0	0
東 御 市	0	0	0	0	0	0	0	0	0	0	0
安 曇 野 市	0	0	0	0	0	0	0	0	0	0	0
長野県小計	0	0	0	0	0	0	0	0	0	0	0
岐阜県(市を除く)	0	0	0	0	0	0	0	0	0	0	0
岐 阜 市	0	0	0	0	0	0	0	0	0	0	0
大 垣 市	0	0	0	0	0	0	0	0	0	0	0
高 山 市	0	0	0	0	0	0	0	0	0	0	0
多 治 見 市	0	0	0	0	0	0	0	0	0	0	0
関 市	0	0	0	0	0	0	0	0	0	0	0
中 津 川 市	0	0	0	0	0	0	0	0	0	0	0
美 濃 市	0	0	0	0	0	0	0	0	0	0	0
瑞 浪 市	0	0	0	0	0	0	0	0	0	0	0
羽 島 市	0	0	0	0	0	0	0	0	0	0	0
恵 那 市	0	0	0	0	0	0	0	0	0	0	0
美濃加茂市	0	0	0	0	0	0	0	0	0	0	0
土 岐 市	0	1	0	0	0	0	0	0	0	0	1
各 務 原 市	0	0	0	0	0	0	0	0	0	0	0
可 児 市	0	0	0	0	0	0	0	0	0	0	0
山 県 市	0	0	0	0	0	0	0	0	0	0	0
瑞 穂 市	0	0	0	0	0	0	0	0	0	0	0
飛 騨 市	0	0	0	0	0	0	0	0	0	0	0
本 巢 市	0	0	0	0	0	0	0	0	0	0	0
郡 上 市	0	0	0	0	0	0	0	0	0	0	0
下 呂 市	0	0	0	0	0	0	0	0	0	0	0
海 津 市	0	0	0	0	0	0	0	0	0	0	0
岐阜県小計	0	1	0	0	0	0	0	0	0	0	1

地方公共団体名	延 数										実 数
	金属加工 機械	圧縮機	土石用 破砕機等	織 機	コンクリートブ ロックマシン等	木材加工 機械	印刷機械	ロール機	合成樹脂用射 出成形機	鋳造型機	
静岡県(市を除く)	0	0	0	0	0	0	0	0	0	0	0
静岡市	0	0	0	0	0	0	0	0	0	0	0
浜松市	0	0	0	0	0	0	0	0	0	0	0
沼津市	0	0	0	0	0	0	0	0	0	0	0
熱海市	0	0	0	0	0	0	0	0	0	0	0
三島市	0	0	0	0	0	0	0	0	0	0	0
富士宮市	0	0	0	0	0	0	0	0	0	0	0
伊東市	0	0	0	0	0	0	0	0	0	0	0
島田市	0	0	0	0	0	0	0	0	0	0	0
富士市	0	0	0	0	0	0	0	0	0	0	0
磐田市	0	0	0	0	0	0	0	0	0	0	0
焼津市	0	0	0	0	0	0	0	0	0	0	0
掛川市	0	1	0	0	0	0	0	0	0	0	0
藤枝市	0	0	0	0	0	0	0	0	0	0	0
御殿場市	0	0	0	0	0	0	0	0	0	0	0
袋井市	0	0	0	0	0	0	0	0	0	0	0
下田市	0	0	0	0	0	0	0	0	0	0	0
裾野市	0	0	0	0	0	0	0	0	0	0	0
湖西市	0	0	0	0	0	0	0	0	0	0	0
伊豆市	0	0	0	0	0	0	0	0	0	0	0
御前崎市	0	0	0	0	0	0	0	0	0	0	0
菊川市	0	0	0	0	0	0	0	0	0	0	0
伊豆の国市	0	0	0	0	0	0	0	0	0	0	0
牧之原市	0	0	0	0	0	0	0	0	0	0	0
静岡県小計	0	1	0	0	0	0	0	0	0	0	0
愛知県(市を除く)	0	1	0	0	0	0	0	0	0	0	0
名古屋	0	0	0	0	0	0	0	0	0	0	0
豊橋	0	0	0	0	0	0	0	0	0	0	0
岡崎	0	0	0	0	0	0	0	0	0	0	0
一宮	0	0	0	0	0	0	0	0	0	0	0
瀬戸	0	0	0	0	0	0	0	0	0	0	0
半田	0	0	0	0	0	0	0	0	0	0	0
春日井	0	0	0	0	0	0	0	0	0	0	0
豊川	0	0	0	0	0	0	0	0	0	0	0
津島	0	0	0	0	0	0	0	0	0	0	0
碧南	0	0	0	0	0	0	0	0	0	0	0
刈谷	0	0	0	0	0	0	0	0	0	0	0
豊田	0	0	0	0	0	0	0	0	0	0	0
安城	0	0	0	0	0	0	0	0	0	0	0
西尾	0	0	0	0	0	0	0	0	0	0	0
蒲郡	0	0	0	0	0	0	0	0	0	0	0
犬山	0	0	0	0	0	0	0	0	0	0	0
常滑	0	0	0	0	0	0	0	0	0	0	0
江南	0	0	0	0	0	0	0	0	0	0	0
小牧	0	0	0	0	0	0	0	0	0	0	0
稲沢	0	0	0	0	0	0	0	0	0	0	0
新城	0	0	0	0	0	0	0	0	0	0	0
東海	0	0	0	0	0	0	0	0	0	0	0
大府	0	0	0	0	0	0	0	0	0	0	0
知多	0	0	0	0	0	0	0	0	0	0	0
知立	0	0	0	0	0	0	0	0	0	0	0
尾張旭	0	0	0	0	0	0	0	0	0	0	0
高浜	0	0	0	0	0	0	0	0	0	0	0
岩倉	0	0	0	0	0	0	0	0	0	0	0
豊明	0	0	0	0	0	0	0	0	0	0	0
日進	0	0	0	0	0	0	0	0	0	0	0
田原	0	0	0	0	0	0	0	0	0	0	0
愛西	0	0	0	0	0	0	0	0	0	0	0
清須	0	4	0	0	0	0	0	0	0	0	0
名古屋	0	0	0	0	0	0	0	0	0	0	0
弥富	0	0	0	0	0	0	0	0	0	0	0
みよし	0	0	0	0	0	0	0	0	0	0	0
あま	0	0	0	0	0	0	0	0	0	0	0
長久手	0	5	0	0	0	0	0	0	0	0	5
愛知県小計	0	10	0	0	0	0	0	0	0	0	5

地方公共団体名	延 数										実 数
	金属加工 機械	圧縮機	土石用 破砕機等	織 機	コンクリートブ ロックマシン等	木材加工 機械	印刷機械	ロール機	合成樹脂用射 出成形機	鋳造型機	
三重県(市を除く)	0	0	0	0	0	0	0	0	0	0	0
津 市	0	0	0	0	0	0	0	0	0	0	0
四 日 市	0	0	0	0	0	0	0	0	0	0	0
伊 勢 市	0	0	0	0	0	0	0	0	0	0	0
松 阪 市	0	0	0	0	0	0	0	0	0	0	0
桑 名 市	0	1	0	0	0	0	0	0	0	0	1
鈴 鹿 市	0	0	0	0	0	0	0	0	0	0	0
名 張 市	0	0	0	0	0	0	0	0	0	0	0
尾 鷲 市	0	0	0	0	0	0	0	0	0	0	0
亀 山 市	0	0	0	0	0	0	0	0	0	0	0
鳥 羽 市	0	0	0	0	0	0	0	0	0	0	0
熊 野 市	0	0	0	0	0	0	0	0	0	0	0
い な べ 市	0	0	0	0	0	0	0	0	0	0	0
志 摩 市	0	0	0	0	0	0	0	0	0	0	0
伊 賀 市	0	0	0	0	0	0	0	0	0	0	0
三重県小計	0	1	0	0	0	0	0	0	0	0	1
滋賀県(市を除く)	1	4	0	0	0	0	0	0	0	0	0
大 津 市	0	0	0	0	0	0	0	0	0	0	0
彦 根 市	0	0	0	0	0	0	0	0	0	0	0
長 浜 市	0	0	0	0	0	0	0	0	0	0	0
近 江 八 幡 市	0	0	0	0	0	0	0	0	0	0	0
草 津 市	0	0	0	0	0	0	0	0	0	0	0
守 山 市	0	0	0	0	0	0	0	0	0	0	0
栗 東 市	0	0	0	0	0	0	0	0	0	0	0
甲 賀 市	0	0	0	0	0	0	0	0	0	0	0
野 洲 市	0	0	0	0	0	0	0	0	0	0	0
湖 南 市	0	0	0	0	0	0	0	0	0	0	0
高 島 市	0	1	0	0	0	0	0	0	0	0	0
東 近 江 市	0	0	0	0	0	0	0	0	0	0	0
米 原 市	0	0	0	0	0	0	0	0	0	0	0
滋賀県小計	1	5	0	0	0	0	0	0	0	0	0
京都府(市を除く)	0	1	0	0	0	0	0	0	0	0	1
京 都 市	0	0	0	0	0	0	0	0	0	0	0
福 知 山 市	0	0	0	0	0	0	0	0	0	0	0
舞 鶴 市	0	0	0	0	0	0	0	0	0	0	0
綾 部 市	0	0	0	0	0	0	0	0	0	0	0
宇 治 市	0	0	0	0	0	0	0	0	0	0	0
宮 津 市	0	0	0	0	0	0	0	0	0	0	0
亀 岡 市	0	0	0	0	0	0	0	0	0	0	0
城 陽 市	0	0	0	0	0	0	0	0	0	0	0
向 日 市	0	0	0	0	0	0	0	0	0	0	0
長 岡 京 市	0	0	0	0	0	0	0	0	0	0	0
八 幡 市	0	0	0	0	0	0	0	0	0	0	0
京 田 辺 市	0	0	0	0	0	0	0	0	0	0	0
京 丹 後 市	0	0	0	0	0	0	0	0	0	0	0
南 丹 市	0	0	0	0	0	0	0	0	0	0	0
木 津 川 市	0	0	0	0	0	0	0	0	0	0	0
京都府小計	0	1	0	0	0	0	0	0	0	0	1

地方公共団体名	延 数										実 数
	金属加工 機械	圧縮機	土石用 破砕機等	織 機	コンクリートブ ロックマシン等	木材加工 機械	印刷機械	ロール機	合成樹脂用射 出成形機	鋳造型機	
大阪府(市を除く)	0	0	0	0	0	0	0	0	0	0	0
大 阪 市	0	0	0	0	0	0	0	0	0	0	0
堺 市	0	0	0	0	0	0	0	0	0	0	0
岸 和 田 市	1	0	0	0	0	0	0	0	0	0	1
豊 中 市	0	0	0	0	0	0	0	0	0	0	0
池 田 市	0	0	0	0	0	0	0	0	0	0	0
吹 田 市	0	0	0	0	0	0	0	0	0	0	0
泉 大 津 市	0	0	0	0	0	0	0	0	0	0	0
高 槻 市	0	0	0	0	0	0	0	0	0	0	0
貝 塚 市	0	0	0	0	0	0	0	0	0	0	0
守 口 市	0	0	0	0	0	0	0	0	0	0	0
枚 方 市	0	0	0	0	0	0	0	0	0	0	0
茨 木 市	0	0	0	0	0	0	0	0	0	0	0
八 尾 市	0	0	0	0	0	0	0	0	0	0	0
泉 佐 野 市	0	0	0	0	0	0	0	0	0	0	0
富 田 林 市	0	0	0	0	0	0	0	0	0	0	0
寝 屋 川 市	0	0	0	0	0	0	0	0	0	0	0
河 内 長 野 市	0	0	0	0	0	0	0	0	0	0	0
松 原 市	0	0	0	0	0	0	0	0	0	0	0
大 東 市	0	0	0	0	0	0	0	0	0	0	0
和 泉 市	0	0	0	0	0	0	0	0	0	0	0
箕 面 市	0	0	0	0	0	0	0	0	0	0	0
柏 原 市	0	0	0	0	0	0	0	0	0	0	0
羽 曳 野 市	0	0	0	0	0	0	0	0	0	0	0
門 真 市	0	0	0	0	0	0	0	0	0	0	0
摂 津 市	0	0	0	0	0	0	0	0	0	0	0
高 石 市	0	0	0	0	0	0	0	0	0	0	0
藤 井 寺 市	0	0	0	0	0	0	0	0	0	0	0
東 大 阪 市	0	0	0	0	0	0	0	0	0	0	0
泉 南 市	0	0	0	0	0	0	0	0	0	0	0
四 條 畷 市	0	0	0	0	0	0	0	0	0	0	0
交 野 市	0	0	0	0	0	0	0	0	0	0	0
大 阪 狭 山 市	0	0	0	0	0	0	0	0	0	0	0
阪 南 市	0	0	0	0	0	0	0	0	0	0	0
大阪府小計	1	0	0	0	0	0	0	0	0	0	1
兵庫県(市を除く)	0	0	0	0	0	0	0	0	0	0	0
神 戸 市	0	0	0	0	0	0	0	0	0	0	0
姫 路 市	0	0	0	0	0	0	0	0	0	0	0
尼 崎 市	0	0	0	0	0	0	0	0	0	0	0
明 石 市	0	0	0	0	0	0	0	0	0	0	0
西 宮 市	0	0	0	0	0	0	0	0	0	0	0
洲 本 市	0	0	0	0	0	0	0	0	0	0	0
芦 屋 市	0	0	0	0	0	0	0	0	0	0	0
伊 丹 市	0	0	0	0	0	0	0	0	0	0	0
相 生 市	0	0	0	0	0	0	0	0	0	0	0
豊 岡 市	0	0	0	0	0	0	0	0	0	0	0
加 古 川 市	0	0	0	0	0	0	0	0	0	0	0
赤 穂 市	0	0	0	0	0	0	0	0	0	0	0
西 脇 市	0	0	0	0	0	0	0	0	0	0	0
宝 塚 市	0	0	0	0	0	0	0	0	0	0	0
三 木 市	0	0	0	0	0	0	0	0	0	0	0
高 砂 市	0	0	0	0	0	0	0	0	0	0	0
川 西 市	0	0	0	0	0	0	0	0	0	0	0
小 野 市	0	0	0	0	0	0	0	0	0	0	0
三 田 市	0	0	0	0	0	0	0	0	0	0	0
加 西 市	0	0	0	0	0	0	0	0	0	0	0
篠 山 市	0	0	0	0	0	0	0	0	0	0	0
養 父 市	0	0	0	0	0	0	0	0	0	0	0
丹 波 市	0	0	0	0	0	0	0	0	0	0	0
南 あ わ じ 市	0	0	0	0	0	0	0	0	0	0	0
朝 来 市	0	0	0	0	0	0	0	0	0	0	0
淡 路 市	0	0	0	0	0	0	0	0	0	0	0
宍 粟 市	0	0	0	0	0	0	0	0	0	0	0
加 東 市	0	0	0	0	0	0	0	0	0	0	0
た つ の 市	0	0	0	0	0	0	0	0	0	0	0
兵庫県小計	0	0	0	0	0	0	0	0	0	0	0

地方公共団体名	延 数										実 数
	金属加工 機械	圧縮機	土石用 破砕機等	織 機	コンクリートブ ロックマシン等	木材加工 機械	印刷機械	ロール機	合成樹脂用射 出成形機	鋳造型機	
奈良県(市を除く)	0	0	0	0	0	0	0	0	0	0	0
奈良市	0	0	0	0	0	0	0	0	0	0	0
大和高田市	0	0	0	0	0	0	0	0	0	0	0
大和郡山市	0	0	0	0	0	0	0	0	0	0	0
天理市	0	0	0	0	0	0	0	0	0	0	0
橿原市	0	0	0	0	0	0	0	0	0	0	0
桜井市	0	0	0	0	0	0	0	0	0	0	0
五條市	0	0	0	0	0	0	0	0	0	0	0
御所市	0	0	0	0	0	0	0	0	0	0	0
生駒市	0	0	0	0	0	0	0	0	0	0	0
香芝市	0	0	0	0	0	0	0	0	0	0	0
葛城市	0	0	0	0	0	0	0	0	0	0	0
宇陀市	0	0	0	0	0	0	0	0	0	0	0
奈良県小計	0	0	0	0	0	0	0	0	0	0	0
和歌山県(市を除く)	0	0	0	0	0	0	0	0	0	0	0
和歌山市	0	0	0	0	0	0	0	0	0	0	0
海南市	0	0	0	0	0	0	0	0	0	0	0
橋本町	0	0	0	0	0	0	0	0	0	0	0
有田市	0	0	0	0	0	0	0	0	0	0	0
御坊市	0	0	0	0	0	0	0	0	0	0	0
田辺市	0	0	0	0	0	0	0	0	0	0	0
新宮市	0	0	0	0	0	0	0	0	0	0	0
紀の川市	0	0	0	0	0	0	0	0	0	0	0
岩出市	0	0	0	0	0	0	0	0	0	0	0
和歌山県小計	0	0	0	0	0	0	0	0	0	0	0
鳥取県(市を除く)	0	0	0	0	0	0	0	0	0	0	0
鳥取市	0	0	0	0	0	0	0	0	0	0	0
米子市	0	0	0	0	0	0	0	0	0	0	0
倉吉市	0	0	0	0	0	0	0	0	0	0	0
境港市	0	0	0	0	0	0	0	0	0	0	0
鳥取県小計	0	0	0	0	0	0	0	0	0	0	0
島根県(市を除く)	0	0	0	0	0	0	0	0	0	0	0
松江市	0	0	0	0	0	0	0	0	0	0	0
浜田市	0	0	0	0	0	0	0	0	0	0	0
出雲市	0	0	0	0	0	0	0	0	0	0	0
益田市	0	0	0	0	0	0	0	0	0	0	0
大田市	0	0	0	0	0	0	0	0	0	0	0
安来市	0	0	0	0	0	0	0	0	0	0	0
江津市	0	0	0	0	0	0	0	0	0	0	0
雲南市	0	0	0	0	0	0	0	0	0	0	0
島根県小計	0	0	0	0	0	0	0	0	0	0	0
岡山県(市を除く)	7	21	0	1	0	0	0	0	3	0	32
岡山市	0	0	0	0	0	0	0	0	0	0	0
倉敷市	0	0	0	0	0	0	0	0	0	0	0
津山市	0	0	0	0	0	0	0	0	0	0	0
玉野市	0	0	0	0	0	0	0	0	0	0	0
笠岡市	0	0	0	0	0	0	0	0	0	0	0
井原市	0	0	0	0	0	0	0	0	0	0	0
総社市	0	1	0	0	0	0	0	0	0	0	1
高梁市	0	0	0	0	0	0	0	0	0	0	0
新見市	0	0	0	0	0	0	0	0	0	0	0
備前市	0	0	0	0	0	0	0	0	0	0	0
瀬戸内市	0	0	0	0	0	0	0	0	0	0	0
赤磐市	0	0	0	0	0	0	0	0	0	0	0
真庭市	0	0	0	0	0	0	0	0	0	0	0
美作市	0	0	0	0	0	0	0	0	0	0	0
浅口市	0	0	0	0	0	0	0	0	0	0	0
岡山県小計	7	22	0	1	0	0	0	0	3	0	33

地方公共団体名	延 数										実 数
	金属加工 機械	圧縮機	土石用 破砕機等	織 機	コンクリートブ ロックマシン等	木材加工 機械	印刷機械	ロール機	合成樹脂用射 出成形機	鋳造型機	
広島県(市を除く)	0	0	0	0	0	0	0	0	0	0	0
広島市	0	0	0	0	0	0	0	0	0	0	0
呉市	0	0	0	0	0	0	0	0	0	0	0
竹原市	0	0	0	0	0	0	0	0	0	0	0
三原市	0	0	0	0	0	0	0	0	0	0	0
尾道市	0	0	0	0	0	0	0	0	0	0	0
福山市	0	0	0	0	0	0	0	0	0	0	0
府中市	0	0	0	0	0	0	0	0	0	0	0
三次市	0	0	0	0	0	0	0	0	0	0	0
庄原市	0	0	0	0	0	0	0	0	0	0	0
大竹市	0	0	0	0	0	0	0	0	0	0	0
東広島市	0	0	0	0	0	0	0	0	0	0	0
廿日市	0	0	0	0	0	0	0	0	0	0	0
安芸高田市	0	0	0	0	0	0	0	0	0	0	0
江田島市	0	0	0	0	0	0	0	0	0	0	0
広島県小計	0	0	0	0	0	0	0	0	0	0	0
山口県(市を除く)	0	0	0	0	0	0	0	0	0	0	0
下関市	0	0	0	0	0	0	0	0	0	0	0
宇部市	0	0	0	0	0	0	0	0	0	0	0
山口市	0	0	0	0	0	0	0	0	0	0	0
萩市	0	0	0	0	0	0	0	0	0	0	0
防府市	0	0	0	0	0	0	0	0	0	0	0
下松市	0	0	0	0	0	0	0	0	0	0	0
岩国市	0	0	0	0	0	0	0	0	0	0	0
光市	0	0	0	0	0	0	0	0	0	0	0
長門市	0	0	0	0	0	0	0	0	0	0	0
柳井市	0	0	0	0	0	0	0	0	0	0	0
美祿市	0	0	0	0	0	0	0	0	0	0	0
周南市	0	0	0	0	0	0	0	0	0	0	0
山陽小野田市	0	0	0	0	0	0	0	0	0	0	0
山口県小計	0	0	0	0	0	0	0	0	0	0	0
徳島県(市を除く)	0	0	0	0	0	0	0	0	0	0	0
徳島市	0	0	0	0	0	0	0	0	0	0	0
鳴門市	0	0	0	0	0	0	0	0	0	0	0
小松島市	0	0	0	0	0	0	0	0	0	0	0
阿南市	0	0	0	0	0	0	0	0	0	0	0
吉野川市	0	0	0	0	0	0	0	0	0	0	0
阿波市	0	0	0	0	0	0	0	0	0	0	0
美馬市	0	0	0	0	0	0	0	0	0	0	0
三好市	0	0	0	0	0	0	0	0	0	0	0
徳島県小計	0	0	0	0	0	0	0	0	0	0	0
香川県(市を除く)	0	0	0	0	0	0	0	0	0	0	0
高松市	0	1	0	0	0	1	0	0	0	0	1
丸亀市	0	0	0	0	0	0	0	0	0	0	0
坂出市	0	0	0	0	0	0	0	0	0	0	0
善通寺市	0	0	0	0	0	0	0	0	0	0	0
観音寺市	0	0	0	0	0	0	0	0	0	0	0
さぬき市	0	0	0	0	0	0	0	0	0	0	0
東かがわ市	0	0	0	0	0	0	0	0	0	0	0
三豊市	0	0	0	0	0	0	0	0	0	0	0
香川県小計	0	1	0	0	0	1	0	0	0	0	1
愛媛県(市を除く)	0	0	0	0	0	0	0	0	0	0	0
松山市	0	0	0	0	0	0	0	0	0	0	0
今治市	0	0	0	0	0	0	0	0	0	0	0
宇和島市	0	0	0	0	0	0	0	0	0	0	0
八幡浜市	0	0	0	0	0	0	0	0	0	0	0
新居浜市	0	0	0	0	0	0	0	0	0	0	0
西条市	0	0	0	0	0	0	0	0	0	0	0
大洲市	0	0	0	0	0	0	0	0	0	0	0
伊予市	0	0	0	0	0	0	0	0	0	0	0
四国中央市	0	0	0	0	0	0	0	0	0	0	0
西予市	0	0	0	0	0	0	0	0	0	0	0
東温市	0	0	0	0	0	0	0	0	0	0	0
愛媛県小計	0	0	0	0	0	0	0	0	0	0	0

地方公共団体名	延 数										実 数
	金属加工機械	圧縮機	土石用 破砕機等	織 機	コンクリートブ ロックマシン等	木材加工 機械	印刷機械	ロール機	合成樹脂用射 出成形機	鋳造型機	
高知県(市を除く)	0	0	0	0	0	0	0	0	0	0	0
高 知 市	0	0	0	0	0	0	0	0	0	0	0
室 戸 市	0	0	0	0	0	0	0	0	0	0	0
安 芸 市	0	0	0	0	0	0	0	0	0	0	0
南 国 市	0	0	0	0	0	0	0	0	0	0	0
土 佐 市	1	5	4	0	0	1	0	0	0	0	0
須 崎 市	0	0	0	0	0	0	0	0	0	0	0
宿 毛 市	0	0	0	0	0	0	0	0	0	0	0
土 佐 清 水 市	0	0	0	0	0	0	0	0	0	0	0
四 万 十 市	0	0	0	0	0	0	0	0	0	0	0
香 南 市	0	0	0	0	0	0	0	0	0	0	0
香 美 市	0	0	0	0	0	0	0	0	0	0	0
高知県小計	1	5	4	0	0	1	0	0	0	0	0
福岡県(市を除く)	0	4	0	0	0	0	0	0	1	0	1
北 九 州 市	0	0	0	0	0	0	0	0	0	0	0
福 岡 市	0	0	0	0	0	0	0	0	0	0	0
大 牟 田 市	0	0	0	0	0	0	0	0	0	0	0
久 留 米 市	0	0	0	0	0	0	0	0	0	0	0
直 方 市	0	0	0	0	0	0	0	0	0	0	0
飯 塚 市	0	6	0	0	0	0	0	0	0	0	0
田 川 市	0	0	0	0	0	0	0	0	0	0	62
柳 川 市	0	0	0	0	0	0	0	0	0	0	0
八 女 市	0	0	0	0	0	0	0	0	0	0	0
筑 後 市	0	0	0	0	0	0	0	0	0	0	0
大 川 市	0	0	0	0	0	0	0	0	0	0	0
大 行 橋 市	0	0	0	0	0	0	0	0	0	0	0
豊 前 市	0	0	0	0	0	0	0	0	0	0	0
中 間 市	0	0	0	0	0	0	0	0	0	0	0
小 郡 市	0	0	0	0	0	0	0	0	0	0	0
筑 紫 野 市	0	0	0	0	0	0	0	0	0	0	0
春 日 市	0	0	0	0	0	0	0	0	0	0	0
大 野 城 市	0	0	0	0	0	0	0	0	0	0	0
大 宗 像 市	0	0	0	0	0	0	0	0	0	0	0
太 宰 府 市	0	0	0	0	0	0	0	0	0	0	0
古 賀 市	0	0	0	0	0	0	1	0	1	0	0
福 津 市	1	1	0	0	0	0	0	0	0	0	0
う き は 市	0	0	0	0	0	0	0	0	0	0	0
宮 若 市	0	0	0	0	0	0	0	0	0	0	0
嘉 麻 市	0	0	0	0	0	0	0	0	0	0	0
朝 倉 市	0	0	0	0	0	0	0	0	0	0	0
み や ま 市	0	1	0	0	0	0	0	0	0	0	1
糸 島 市	0	0	0	0	0	0	0	0	0	0	0
福岡県小計	1	12	0	0	0	0	1	0	2	0	64
佐賀県(市を除く)	0	0	0	0	0	0	0	0	0	0	0
佐 賀 市	0	0	0	0	0	0	0	0	0	0	0
唐 津 市	0	0	0	0	0	0	0	0	0	0	0
鳥 栖 市	0	0	0	0	0	0	0	0	0	0	0
多 久 市	0	0	0	0	0	0	0	0	0	0	0
伊 万 里 市	0	0	0	0	0	0	0	0	0	0	0
武 雄 市	0	0	0	0	0	0	0	0	0	0	0
鹿 島 市	0	0	0	0	0	0	0	0	0	0	0
小 城 市	0	0	0	0	0	0	0	0	0	0	0
嬉 野 市	0	0	0	0	0	0	0	0	0	0	0
神 埼 市	0	0	0	0	0	0	0	0	0	0	0
佐賀県小計	0	0	0	0	0	0	0	0	0	0	0
長崎県(市を除く)	0	0	0	0	0	0	0	0	0	0	0
長 崎 市	0	0	0	0	0	0	0	0	0	0	0
佐 世 保 市	0	0	0	0	0	0	0	0	0	0	0
島 原 市	0	0	0	0	0	0	0	0	0	0	0
諫 早 市	0	0	0	0	0	0	0	0	0	0	0
大 村 市	0	0	0	0	0	0	0	0	0	0	0
平 戸 市	0	0	0	0	0	0	0	0	0	0	0
松 浦 市	0	0	0	0	0	0	0	0	0	0	0
対 馬 市	0	0	0	0	0	0	0	0	0	0	0
壱 岐 市	0	0	0	0	0	0	0	0	0	0	0
五 島 市	0	0	0	0	0	0	0	0	0	0	0
西 海 市	0	0	0	0	0	0	0	0	0	0	0
雲 仙 市	0	0	0	0	0	0	0	0	0	0	0
南 島 原 市	0	0	0	0	0	0	0	0	0	0	0
長崎県小計	0	0	0	0	0	0	0	0	0	0	0

地方公共団体名	延 数										実 数
	金属加工 機械	圧縮機	土石用 破砕機等	織 機	コンクリートブ ロックマシン等	木材加工 機械	印刷機械	ロール機	合成樹脂用射 出成形機	鋳造型機	
熊本県(市を除く)	0	0	0	0	0	0	0	0	0	0	0
熊 本 市	0	0	0	0	0	0	0	0	0	0	0
八 代 市	0	0	0	0	0	0	0	0	0	0	0
人 吉 市	0	0	0	0	0	0	0	0	0	0	0
荒 尾 市	0	0	0	0	0	0	0	0	0	0	0
水 俣 市	0	1	0	0	0	0	0	0	0	0	0
玉 名 市	0	0	0	0	0	0	0	0	0	0	0
山 鹿 市	0	0	0	0	0	0	0	0	0	0	0
菊 池 市	0	0	0	0	0	0	0	0	0	0	0
宇 土 市	0	0	0	0	0	0	0	0	0	0	0
上 天 草 市	0	0	0	0	0	0	0	0	0	0	0
宇 城 市	0	0	0	0	0	0	0	0	0	0	0
阿 蘇 市	0	0	0	0	0	0	0	0	0	0	0
天 草 市	0	0	0	0	0	0	0	0	0	0	0
合 志 市	0	0	0	0	0	0	0	0	0	0	0
熊本県小計	0	1	0	0	0	0	0	0	0	0	0
大分県(市を除く)	0	0	0	0	0	0	0	0	0	0	0
大 分 市	0	0	0	0	0	0	0	0	0	0	0
別 府 市	0	0	0	0	0	0	0	0	0	0	0
中 津 市	0	0	0	0	0	0	0	0	0	0	0
日 田 市	0	0	0	0	0	0	0	0	0	0	0
佐 伯 市	0	0	0	0	0	0	0	0	0	0	0
臼 杵 市	0	0	0	0	0	0	0	0	0	0	0
津 久 見 市	0	0	0	0	0	0	0	0	0	0	0
竹 田 市	0	0	0	0	0	0	0	0	0	0	0
豊 後 高 田 市	0	0	0	0	0	0	0	0	0	0	0
杵 築 市	0	0	0	0	0	0	0	0	0	0	0
宇 佐 市	0	0	0	0	0	0	0	0	0	0	0
豊 後 大 野 市	0	0	0	0	0	0	0	0	0	0	0
由 布 市	0	0	0	0	0	0	0	0	0	0	0
国 東 市	0	0	0	0	0	0	0	0	0	0	0
大分県小計	0	0	0	0	0	0	0	0	0	0	0
宮崎県(市を除く)	0	0	0	0	0	0	0	0	0	0	0
宮 崎 市	0	0	0	0	0	0	0	0	0	0	0
都 城 市	0	0	0	0	0	0	0	0	0	0	0
延 岡 市	0	0	0	0	0	0	0	0	0	0	0
日 南 市	0	0	0	0	0	0	0	0	0	0	0
小 林 市	0	0	0	0	0	0	0	0	0	0	0
日 向 市	0	0	0	0	0	0	0	0	0	0	0
串 間 市	0	0	0	0	0	0	0	0	0	0	0
西 都 市	0	0	0	0	0	0	0	0	0	0	0
え び の 市	0	0	0	0	0	0	0	0	0	0	0
宮崎県小計	0	0	0	0	0	0	0	0	0	0	0
鹿児島県(市を除く)	0	0	0	0	0	0	0	0	0	0	0
鹿 児 島 市	0	0	0	0	0	0	0	0	0	0	0
鹿 屋 市	0	0	0	0	0	0	0	0	0	0	0
枕 崎 市	0	0	0	0	0	0	0	0	0	0	0
阿 久 根 市	0	0	0	0	0	0	0	0	0	0	0
出 水 市	0	0	0	0	0	0	0	0	0	0	0
指 宿 市	0	0	0	0	0	0	0	0	0	0	0
西 之 表 市	0	0	0	0	0	0	0	0	0	0	0
垂 水 市	0	0	0	0	0	0	0	0	0	0	0
薩 摩 川 内 市	0	0	0	0	0	0	0	0	0	0	0
日 置 市	0	0	0	0	0	0	0	0	0	0	0
曾 於 市	0	0	0	0	0	0	0	0	0	0	0
霧 島 市	0	0	0	0	0	0	0	0	0	0	0
いちき串木野市	0	0	0	0	0	0	0	0	0	0	0
南 さ つ ま 市	0	0	0	0	0	0	0	0	0	0	0
志 布 志 市	0	0	0	0	0	0	0	0	0	0	0
奄 美 市	0	0	0	0	0	0	0	0	0	0	0
南 九 州 市	0	0	0	0	0	0	0	0	0	0	0
伊 佐 市	0	0	0	0	0	0	0	0	0	0	0
始 良 市	0	0	0	0	0	0	0	0	0	0	0
鹿児島県小計	0	0	0	0	0	0	0	0	0	0	0
沖縄県(市を除く)	0	0	0	0	0	0	0	0	0	0	0
那 覇 市	0	0	0	0	0	0	0	0	0	0	0
宜 野 湾 市	0	0	0	0	0	0	0	0	0	0	0
石 垣 市	0	0	0	0	0	0	0	0	0	0	0
浦 添 市	0	1	0	0	0	0	0	0	0	0	0
名 護 市	0	0	0	0	0	0	0	0	0	0	0
糸 満 市	0	0	0	0	0	0	0	0	0	0	0
沖 縄 市	0	0	0	0	0	0	0	0	0	0	0
豊 見 城 市	0	0	0	0	0	0	0	0	0	0	0
う る ま 市	0	0	0	0	0	0	0	0	0	0	0
宮 古 島 市	0	0	2	0	0	0	0	0	0	0	0
南 城 市	0	0	0	0	0	0	0	0	0	0	0
沖縄県小計	0	1	2	0	0	0	0	0	0	0	0
合計	16	68	9	1	1	2	3	0	8	0	117

表8-2-2 施設数

地方公共団体名	延 数										計
	金属加工 機械	圧縮機	土石用 破碎機等	織 機	コンクリートブ ロックマシン等	木材加工 機械	印刷機械	ロール機	合成樹脂用射 出成形機	鋳造型機	
北海道(市を除く)	1	3	2	0	1	0	0	0	0	0	7
札幌市	0	0	0	0	0	0	0	0	0	0	0
函館市	0	0	0	0	0	0	0	0	0	0	0
小樽市	0	0	0	0	0	0	0	0	0	0	0
旭川市	0	0	0	0	0	0	0	0	0	0	0
室蘭市	0	0	0	0	0	0	0	0	0	0	0
釧路市	0	0	0	0	0	0	0	0	0	0	0
帯広市	0	0	0	0	0	0	0	0	0	0	0
北見市	0	0	0	0	0	0	0	0	0	0	0
夕張市	0	0	0	0	0	0	0	0	0	0	0
岩見沢市	0	0	0	0	0	0	0	0	0	0	0
網走市	0	0	0	0	0	0	0	0	0	0	0
留萌市	0	0	0	0	0	0	0	0	0	0	0
苫小牧市	0	0	0	0	0	0	0	0	0	0	0
稚内市	0	0	0	0	0	0	0	0	0	0	0
美唄市	0	0	0	0	0	0	0	0	0	0	0
芦別市	0	0	0	0	0	0	0	0	0	0	0
江別市	0	0	0	0	0	0	0	0	0	0	0
赤平市	0	0	0	0	0	0	0	0	0	0	0
紋別市	0	0	0	0	0	0	0	0	0	0	0
士別市	0	0	0	0	0	0	0	0	0	0	0
名寄市	0	0	0	0	0	0	0	0	0	0	0
三笠市	0	0	0	0	0	0	0	0	0	0	0
根室市	0	0	0	0	0	0	0	0	0	0	0
千歳市	0	0	0	0	0	0	0	0	0	0	0
滝川市	0	0	0	0	0	0	0	0	0	0	0
砂川市	0	0	0	0	0	0	0	0	0	0	0
歌志内市	0	0	0	0	0	0	0	0	0	0	0
深川市	0	0	0	0	0	0	0	0	0	0	0
富良野市	0	0	0	0	0	0	0	0	0	0	0
登別市	0	0	0	0	0	0	0	0	0	0	0
恵庭市	0	0	0	0	0	0	0	0	0	0	0
伊達市	0	0	0	0	0	0	0	0	0	0	0
北広島市	0	0	0	0	0	0	0	0	0	0	0
石狩市	0	0	0	0	0	0	0	0	0	0	0
北斗市	0	0	0	0	0	0	0	0	0	0	0
北海道小計	1	3	2	0	1	0	0	0	0	0	7
青森県(市を除く)	0	0	0	0	0	0	0	0	0	0	0
青森市	0	0	0	0	0	0	0	0	0	0	0
弘前市	0	0	0	0	0	0	0	0	0	0	0
八戸市	0	0	0	0	0	0	0	0	0	0	0
黒石市	0	0	0	0	0	0	0	0	0	0	0
五所川原市	0	0	0	0	0	0	0	0	0	0	0
十和田市	0	0	0	0	0	0	0	0	0	0	0
三沢市	0	0	0	0	0	0	0	0	0	0	0
むつ市	0	0	0	0	0	0	0	0	0	0	0
つがる市	0	0	0	0	0	0	0	0	0	0	0
平川市	0	0	0	0	0	0	0	0	0	0	0
青森県小計	0	0	0	0	0	0	0	0	0	0	0
岩手県(市を除く)	0	0	0	0	0	0	0	0	0	0	0
盛岡市	0	0	0	0	0	0	0	0	0	0	0
宮古市	0	0	0	0	0	0	0	0	0	0	0
大船渡市	0	0	0	0	0	0	0	0	0	0	0
花巻市	0	0	0	0	0	0	0	0	0	0	0
北上市	0	0	0	0	0	0	0	0	0	0	0
久慈市	0	0	0	0	0	0	0	0	0	0	0
遠野市	0	0	0	0	0	0	0	0	0	0	0
一関市	0	0	0	0	0	0	0	0	0	0	0
陸前高田市	0	0	0	0	0	0	0	0	0	0	0
釜石市	0	0	0	0	0	0	0	0	0	0	0
二戸市	0	0	0	0	0	0	0	0	0	0	0
八幡平市	0	0	0	0	0	0	0	0	0	0	0
奥州市	0	0	0	0	0	0	0	0	0	0	0
滝沢市	0	0	0	0	0	0	0	0	0	0	0
岩手県小計	0	0	0	0	0	0	0	0	0	0	0

地方公共団体名	延 数										計
	金属加工 機械	圧縮機	土石用 破碎機等	織 機	コンクリートブ ロックマシン等	木材加工 機械	印刷機械	ロール機	合成樹脂用射 出成形機	鋳造型機	
宮城県(市を除く)	0	0	0	0	0	0	0	0	0	0	0
仙台市	0	0	0	0	0	0	0	0	0	0	0
石巻市	0	0	0	0	0	0	0	0	0	0	0
塩竈市	0	0	0	0	0	0	0	0	0	0	0
気仙沼市	0	0	0	0	0	0	0	0	0	0	0
白石市	0	0	0	0	0	0	0	0	0	0	0
名取市	0	0	0	0	0	0	0	0	0	0	0
角田市	0	0	0	0	0	0	0	0	0	0	0
多賀城市	0	0	0	0	0	0	0	0	0	0	0
岩沼市	0	0	0	0	0	0	0	0	0	0	0
登米市	0	0	0	0	0	0	0	0	0	0	0
栗原市	0	0	0	0	0	0	0	0	0	0	0
東松島市	0	0	0	0	0	0	0	0	0	0	0
大崎市	0	0	0	0	0	0	0	0	0	0	0
富谷市	0	0	0	0	0	0	0	0	0	0	0
宮城県小計	0	0	0	0	0	0	0	0	0	0	0
秋田県(市を除く)	0	0	0	0	0	0	0	0	0	0	0
秋田市	0	0	0	0	0	0	0	0	0	0	0
能代市	0	0	0	0	0	0	0	0	0	0	0
横手市	0	0	0	0	0	0	0	0	0	0	0
大館市	0	0	0	0	0	0	0	0	0	0	0
男鹿市	0	0	0	0	0	0	0	0	0	0	0
湯沢市	0	0	0	0	0	0	0	0	0	0	0
鹿角市	0	0	0	0	0	0	0	0	0	0	0
由利本荘市	0	0	0	0	0	0	0	0	0	0	0
潟上市	0	0	0	0	0	0	0	0	0	0	0
大仙市	0	0	0	0	0	0	0	0	0	0	0
北秋田市	0	0	0	0	0	0	0	0	0	0	0
にかほ市	0	0	0	0	0	0	0	0	0	0	0
仙北市	0	0	0	0	0	0	0	0	0	0	0
秋田県小計	0	0	0	0	0	0	0	0	0	0	0
山形県(市を除く)	0	0	0	0	0	0	0	0	0	0	0
山形市	0	0	0	0	0	0	0	0	0	0	0
米沢市	0	0	0	0	0	0	0	0	0	0	0
鶴岡市	0	0	0	0	0	0	0	0	0	0	0
酒田市	0	0	0	0	0	0	0	0	0	0	0
新庄市	0	0	0	0	0	0	0	0	0	0	0
寒河江市	0	0	0	0	0	0	0	0	0	0	0
上山市	0	0	0	0	0	0	0	0	0	0	0
村山市	0	0	0	0	0	0	0	0	0	0	0
長井市	0	2	0	0	0	0	0	0	0	0	2
天童市	0	0	0	0	0	0	0	0	0	0	0
東根市	0	0	0	0	0	0	0	0	0	0	0
尾花沢市	0	0	0	0	0	0	0	0	0	0	0
南陽市	0	0	0	0	0	0	0	0	0	0	0
山形県小計	0	2	0	0	0	0	0	0	0	0	2
福島県(市を除く)	0	0	0	0	0	0	0	0	0	0	0
福島市	0	0	0	0	0	0	0	0	0	0	0
会津若松市	0	0	0	0	0	0	0	0	0	0	0
郡山市	0	0	0	0	0	0	0	0	0	0	0
いわき市	0	0	1	0	0	0	0	0	0	0	1
白河市	0	0	0	0	0	0	0	0	0	0	0
須賀川市	0	0	0	0	0	0	0	0	0	0	0
喜多方市	0	0	0	0	0	0	0	0	0	0	0
相馬市	0	0	0	0	0	0	0	0	0	0	0
二本松市	0	0	0	0	0	0	0	0	0	0	0
田村市	0	0	0	0	0	0	0	0	0	0	0
南相馬市	0	0	0	0	0	0	0	0	0	0	0
伊達市	0	0	0	0	0	0	0	0	0	0	0
本宮市	0	0	0	0	0	0	0	0	0	0	0
福島県小計	0	0	1	0	0	0	0	0	0	0	1

地方公共団体名	延 数										計
	金属加工機械	圧縮機	土石用 破碎機等	織 機	コンクリートブ ロックマシン等	木材加工 機械	印刷機械	ロール機	合成樹脂用射 出成形機	鋳造型機	
茨城県(市を除く)	1	1	0	0	0	0	0	0	0	0	2
水戸市	0	0	0	0	0	0	0	0	0	0	0
日立市	0	0	0	0	0	0	0	0	0	0	0
土浦市	0	1	0	0	0	0	0	0	0	0	1
古河市	0	0	0	0	0	0	0	0	0	0	0
石岡市	0	0	0	0	0	0	0	0	0	0	0
結城市	0	0	0	0	0	0	0	0	0	0	0
龍ケ崎市	0	0	0	0	0	0	0	0	0	0	0
下妻市	0	0	0	0	0	0	0	0	0	0	0
常陸総市	0	0	0	0	0	0	0	0	0	0	0
常陸太田市	0	0	0	0	0	0	0	0	0	0	0
高萩市	0	0	0	0	0	0	0	0	0	0	0
北茨城市	0	0	0	0	0	0	0	0	0	0	0
笠間市	0	0	3	0	0	0	0	0	0	0	3
取手市	0	0	0	0	0	0	0	0	1	0	1
牛久市	0	0	0	0	0	0	0	0	0	0	0
つくば市	0	0	0	0	0	0	0	0	0	0	0
ひたちなか市	0	0	0	0	0	0	0	0	0	0	0
鹿嶋市	0	0	0	0	0	0	0	0	0	0	0
潮来市	0	0	0	0	0	0	0	0	0	0	0
守谷市	0	0	0	0	0	0	0	0	0	0	0
常陸大宮市	0	0	0	0	0	0	0	0	0	0	0
那珂市	0	0	0	0	0	0	0	0	0	0	0
筑西市	0	0	0	0	0	0	0	0	0	0	0
坂東市	0	0	0	0	0	0	0	0	0	0	0
稲敷市	0	0	0	0	0	0	0	0	0	0	0
かすみがうら市	0	0	0	0	0	0	0	0	0	0	0
桜川市	0	0	0	0	0	0	0	0	0	0	0
神栖市	0	0	0	0	0	0	0	0	0	0	0
行方市	0	0	0	0	0	0	0	0	0	0	0
鉾田市	0	0	0	0	0	0	0	0	0	0	0
つくばみらい市	0	0	0	0	0	0	0	0	0	0	0
小美玉市	0	1	0	0	0	0	0	0	0	0	1
茨城県小計	1	3	3	0	0	0	0	0	1	0	8
栃木県(市を除く)	0	0	0	0	0	0	0	0	0	0	0
宇都宮市	0	0	0	0	0	0	0	0	0	0	0
足利市	0	0	0	0	0	0	0	0	0	0	0
栃木市	0	0	0	0	0	0	0	0	0	0	0
佐野市	0	0	0	0	0	0	0	0	0	0	0
鹿沼市	0	0	0	0	0	0	0	0	0	0	0
日光市	0	0	0	0	0	0	0	0	0	0	0
小山市	0	0	0	0	0	0	0	0	0	0	0
真岡市	0	0	0	0	0	0	0	0	0	0	0
大田原市	0	0	0	0	0	0	0	0	0	0	0
矢板市	0	0	0	0	0	0	0	0	0	0	0
那須塩原市	0	0	0	0	0	0	0	0	0	0	0
さくら市	0	0	0	0	0	0	0	0	0	0	0
那須烏山市	0	0	0	0	0	0	0	0	0	0	0
下野市	0	0	0	0	0	0	0	0	0	0	0
栃木県小計	0	0	0	0	0	0	0	0	0	0	0
群馬県(市を除く)	0	0	0	0	0	0	0	0	0	0	0
前橋市	0	0	0	0	0	0	0	0	0	0	0
高崎市	0	0	0	0	0	0	0	0	0	0	0
桐生市	0	0	0	0	0	0	0	0	0	0	0
伊勢崎市	0	0	0	0	0	0	0	0	0	0	0
太田市	0	0	0	0	0	0	0	0	0	0	0
沼田市	0	0	0	0	0	0	0	0	0	0	0
館林市	0	0	0	0	0	0	0	0	0	0	0
渋川市	0	0	0	0	0	0	0	0	0	0	0
藤岡市	0	0	0	0	0	0	0	0	0	0	0
富岡市	0	0	0	0	0	0	0	0	0	0	0
安中市	0	0	0	0	0	0	0	0	0	0	0
みどり市	0	0	0	0	0	0	0	0	0	0	0
群馬県小計	0	0	0	0	0	0	0	0	0	0	0

地方公共団体名	延 数										計
	金属加工 機械	圧縮機	土石用 破碎機等	織 機	コンクリートブ ロックマシン等	木材加工 機械	印刷機械	ロール機	合成樹脂用射 出成形機	鋳造型機	
埼玉県(市を除く)	7	0	0	0	1	0	0	0	4	0	12
さいたま市	0	0	0	0	0	0	0	0	0	0	0
川越市	0	0	0	0	0	0	0	0	0	0	0
熊谷市	0	0	0	0	0	0	0	0	0	0	0
川口市	0	0	0	0	0	0	0	0	0	0	0
行田市	0	0	0	0	0	0	0	0	0	0	0
秩父市	0	0	0	0	0	0	0	0	0	0	0
所沢市	0	0	0	0	0	0	0	0	0	0	0
飯能市	0	0	0	0	0	0	0	0	0	0	0
加須市	0	0	0	0	0	0	0	0	0	0	0
本庄市	0	0	0	0	0	0	0	0	0	0	0
東松山市	0	0	0	0	0	0	0	0	0	0	0
春日部市	0	0	0	0	0	0	0	0	0	0	0
狭山市	0	0	0	0	0	0	0	0	0	0	0
羽生市	0	0	0	0	0	0	0	0	0	0	0
鴻巣市	0	0	0	0	0	0	0	0	0	0	0
深谷市	0	0	0	0	0	0	0	0	0	0	0
上尾市	0	0	0	0	0	0	0	0	0	0	0
草加市	0	0	0	0	0	0	0	0	0	0	0
越谷市	0	0	0	0	0	0	0	0	0	0	0
蕨市	0	0	0	0	0	0	0	0	0	0	0
戸田市	0	0	0	0	0	0	0	0	0	0	0
入間市	0	0	0	0	0	0	0	0	0	0	0
朝霞市	0	0	0	0	0	0	0	0	0	0	0
志木市	0	0	0	0	0	0	0	0	0	0	0
和光市	0	0	0	0	0	0	0	0	0	0	0
新座市	0	0	0	0	0	0	0	0	0	0	0
桶川市	0	0	0	0	0	0	0	0	0	0	0
久喜市	0	0	0	0	0	0	0	0	0	0	0
北本市	0	0	0	0	0	0	0	0	0	0	0
八潮市	0	0	0	0	0	0	0	0	0	0	0
富士見市	0	0	0	0	0	0	0	0	0	0	0
三郷市	0	0	0	0	0	0	0	0	0	0	0
蓮田市	0	1	0	0	0	0	0	0	0	0	1
坂戸市	0	0	0	0	0	0	0	0	0	0	0
幸手市	0	0	0	0	0	0	0	0	0	0	0
鶴ヶ島市	0	0	0	0	0	0	0	0	0	0	0
日高市	0	0	0	0	0	0	0	0	0	0	0
吉川市	0	5	0	0	0	0	0	0	0	0	5
ふじみ野市	0	0	0	0	0	0	0	0	0	0	0
白岡市	0	0	0	0	0	0	0	0	0	0	0
埼玉県小計	7	6	0	0	1	0	0	0	4	0	18
千葉県(市を除く)	0	0	0	0	0	0	0	0	0	0	0
千葉市	0	0	0	0	0	0	0	0	0	0	0
銚子市	0	3	0	0	0	0	0	0	0	0	3
市川市	0	0	0	0	0	0	0	0	0	0	0
船橋市	0	0	0	0	0	0	0	0	0	0	0
館山市	0	0	0	0	0	0	0	0	0	0	0
木更津市	0	0	0	0	0	0	0	0	0	0	0
松戸市	0	0	0	0	0	0	0	0	0	0	0
野田市	0	0	0	0	0	0	0	0	0	0	0
茂原市	0	0	0	0	0	0	0	0	0	0	0
成田市	0	0	0	0	0	0	0	0	0	0	0
佐倉市	0	0	0	0	0	0	0	0	0	0	0
東金市	0	0	0	0	0	0	0	0	0	0	0
旭市	0	0	0	0	0	0	0	0	0	0	0
習志野市	0	0	0	0	0	0	0	0	0	0	0
柏市	0	0	0	0	0	0	0	0	0	0	0
勝浦市	0	0	0	0	0	0	0	0	0	0	0
市原市	0	0	0	0	0	0	0	0	0	0	0
流山市	0	0	0	0	0	0	0	0	0	0	0
八千代市	0	0	0	0	0	0	0	0	0	0	0
我孫子市	0	0	0	0	0	0	0	0	0	0	0
鴨川市	0	0	0	0	0	0	0	0	0	0	0
鎌ヶ谷市	0	0	0	0	0	0	0	0	0	0	0
君津市	0	0	0	0	0	0	0	0	0	0	0
富津市	0	0	0	0	0	0	0	0	0	0	0
浦安市	0	0	0	0	0	0	0	0	0	0	0
四街道市	0	0	0	0	0	0	0	0	0	0	0
袖ヶ浦市	0	0	0	0	0	0	0	0	0	0	0
八街市	0	0	0	0	0	0	0	0	0	0	0
印西市	0	0	0	0	0	0	0	0	0	0	0
白井市	0	0	0	0	0	0	0	0	0	0	0
富里市	0	0	0	0	0	0	0	0	0	0	0
南房総市	0	0	0	0	0	0	0	0	0	0	0
匝瑳市	0	0	0	0	0	0	0	0	0	0	0
香取市	0	0	0	0	0	0	0	0	0	0	0
山武市	0	0	0	0	0	0	0	0	0	0	0
いすみ市	0	0	0	0	0	0	0	0	0	0	0
大網白里市	0	0	0	0	0	0	0	0	0	0	0
千葉県小計	0	3	0	0	0	0	0	0	0	0	3

地方公共団体名	延 数										計
	金属加工 機械	圧縮機	土石用 破碎機等	織 機	コンクリートブ ロックマシン等	木材加工 機械	印刷機械	ロール機	合成樹脂用射 出成形機	鋳造型機	
東京都(市・特別区を 除く)	0	0	0	0	0	0	0	0	0	0	0
千代田区	0	0	0	0	0	0	0	0	0	0	0
中央区	0	0	0	0	0	0	0	0	0	0	0
港区	0	0	0	0	0	0	0	0	0	0	0
新宿区	0	0	0	0	0	0	0	0	0	0	0
文京区	0	0	0	0	0	0	0	0	0	0	0
台東区	0	0	0	0	0	0	0	0	0	0	0
墨田区	0	0	0	0	0	0	0	0	0	0	0
江東区	0	0	0	0	0	0	0	0	0	0	0
品川区	0	0	0	0	0	0	0	0	0	0	0
目黒区	0	0	0	0	0	0	0	0	0	0	0
大田区	0	0	0	0	0	0	0	0	0	0	0
世田谷区	0	0	0	0	0	0	0	0	0	0	0
渋谷区	0	0	0	0	0	0	0	0	0	0	0
中野区	0	0	0	0	0	0	0	0	0	0	0
杉並区	0	0	0	0	0	0	0	0	0	0	0
豊島区	0	0	0	0	0	0	0	0	0	0	0
北区	0	0	0	0	0	0	0	0	0	0	0
荒川区	0	0	0	0	0	0	0	0	0	0	0
板橋区	0	0	0	0	0	0	0	0	0	0	0
練馬区	0	0	0	0	0	0	0	0	0	0	0
足立区	0	0	0	0	0	0	0	0	0	0	0
葛飾区	0	0	0	0	0	0	0	0	0	0	0
江戸川区	0	0	0	0	0	0	0	0	0	0	0
八王子市	0	0	0	0	0	0	0	0	0	0	0
立川市	0	0	0	0	0	0	0	0	0	0	0
武蔵野市	0	0	0	0	0	0	0	0	0	0	0
三鷹市	0	0	0	0	0	0	0	0	0	0	0
青梅市	0	0	0	0	0	0	0	0	0	0	0
府中市	0	0	0	0	0	0	0	0	0	0	0
昭島市	0	0	0	0	0	0	0	0	0	0	0
調布市	0	0	0	0	0	0	0	0	0	0	0
町田市	0	0	0	0	0	0	0	0	0	0	0
小金井市	0	0	0	0	0	0	0	0	0	0	0
小平市	0	0	0	0	0	0	0	0	0	0	0
日野市	0	0	0	0	0	0	0	0	0	0	0
東村山市	0	0	0	0	0	0	0	0	0	0	0
国分寺市	0	0	0	0	0	0	0	0	0	0	0
国立市	0	0	0	0	0	0	0	0	0	0	0
福生市	0	0	0	0	0	0	0	0	0	0	0
狛江市	0	0	0	0	0	0	0	0	0	0	0
東大和市	0	0	0	0	0	0	0	0	0	0	0
清瀬市	0	0	0	0	0	0	0	0	0	0	0
東久留米市	0	0	0	0	0	0	0	0	0	0	0
武蔵村山市	0	0	0	0	0	0	0	0	0	0	0
多摩市	0	0	0	0	0	0	0	0	0	0	0
稲城市	0	0	0	0	0	0	0	0	0	0	0
羽村市	0	0	0	0	0	0	0	0	0	0	0
あきる野市	0	0	0	0	0	0	0	0	0	0	0
西東京市	0	0	0	0	0	0	0	0	0	0	0
東京都小計	0	0	0	0	0	0	0	0	0	0	0

地方公共団体名	延 数										計
	金属加工機械	圧縮機	土石用 破碎機等	織 機	コンクリートブ ロックマシン等	木材加工 機械	印刷機械	ロール機	合成樹脂用射 出成形機	鋳造型機	
神奈川県(市を除く)	0	0	0	0	0	0	0	0	0	0	0
横浜市	0	0	0	0	0	0	0	0	0	0	0
川崎市	0	0	0	0	0	0	0	0	0	0	0
相模原市	0	0	0	0	0	0	0	0	0	0	0
横須賀市	0	0	0	0	0	0	0	0	0	0	0
平塚市	0	0	0	0	0	0	0	0	0	0	0
鎌倉市	0	0	0	0	0	0	0	0	0	0	0
藤沢市	0	0	0	0	0	0	0	0	0	0	0
小田原市	0	0	0	0	0	0	0	0	0	0	0
茅ヶ崎市	0	0	0	0	0	0	0	0	0	0	0
逗子市	0	0	0	0	0	0	0	0	0	0	0
三浦市	0	0	0	0	0	0	0	0	0	0	0
秦野市	0	0	0	0	0	0	0	0	0	0	0
厚木市	0	0	0	0	0	0	0	0	0	0	0
大和市	0	0	0	0	0	0	0	0	0	0	0
伊勢原市	0	0	0	0	0	0	0	0	0	0	0
海老名市	0	0	0	0	0	0	0	0	0	0	0
座間市	0	0	0	0	0	0	0	0	0	0	0
南足柄市	0	0	0	0	0	0	0	0	0	0	0
綾瀬市	0	0	0	0	0	0	0	0	0	0	0
神奈川県小計	0	0	0	0	0	0	0	0	0	0	0
新潟県(市を除く)	0	0	0	0	0	0	0	0	0	0	0
新潟市	0	0	0	0	0	0	0	0	0	0	0
長岡市	0	0	0	0	0	0	0	0	0	0	0
三条市	0	0	0	0	0	0	0	0	0	0	0
柏崎市	0	0	0	0	0	0	0	0	0	0	0
新発田市	0	0	0	0	0	0	0	0	0	0	0
小千谷市	0	0	0	0	0	0	0	0	0	0	0
加茂市	0	0	0	0	0	0	0	0	0	0	0
十日町市	0	0	0	0	0	0	0	0	0	0	0
見附市	0	0	0	0	0	0	0	0	0	0	0
村上市	0	0	0	0	0	0	0	0	0	0	0
燕市	0	0	0	0	0	0	0	0	0	0	0
糸魚川市	0	0	0	0	0	0	0	0	0	0	0
妙高市	0	0	0	0	0	0	0	0	0	0	0
五泉市	0	0	0	0	0	0	0	0	0	0	0
上越市	0	0	0	0	0	0	0	0	0	0	0
阿賀野市	0	0	0	0	0	0	0	0	0	0	0
佐渡市	0	0	0	0	0	0	0	0	0	0	0
魚沼市	0	0	0	0	0	0	0	0	0	0	0
南魚沼市	0	0	0	0	0	0	0	0	0	0	0
胎内市	0	0	0	0	0	0	0	0	0	0	0
新潟県小計	0	0	0	0	0	0	0	0	0	0	0
富山県(市を除く)	0	0	0	0	0	0	0	0	0	0	0
富山市	0	0	0	0	0	0	0	0	0	0	0
高岡市	0	0	0	0	0	0	0	0	0	0	0
魚津市	0	0	0	0	0	0	0	0	0	0	0
氷見市	0	0	0	0	0	0	0	0	0	0	0
滑川市	0	0	0	0	0	0	0	0	0	0	0
黒部市	0	0	0	0	0	0	0	0	0	0	0
砺波市	0	0	0	0	0	0	0	0	0	0	0
小矢部市	0	0	0	0	0	0	0	0	0	0	0
南砺市	0	0	0	0	0	0	0	0	0	0	0
射水市	0	0	0	0	0	0	0	0	0	0	0
富山県小計	0	0	0	0	0	0	0	0	0	0	0
石川県(市を除く)	0	0	0	0	0	0	0	0	0	0	0
金沢市	2	1	0	0	0	0	0	0	0	0	3
七尾市	0	0	0	0	0	0	0	0	0	0	0
小松市	1	0	0	0	0	0	0	0	0	0	1
輪島市	0	0	0	0	0	0	0	0	0	0	0
珠洲市	0	0	0	0	0	0	0	0	0	0	0
加賀市	0	0	0	0	0	0	0	0	0	0	0
羽咋市	0	0	0	0	0	0	0	0	0	0	0
かほく市	0	0	0	0	0	0	0	0	0	0	0
白山市	0	34	0	0	0	0	3	0	0	0	37
能美市	0	0	0	0	0	0	0	0	0	0	0
野々市市	0	0	0	0	0	0	0	0	0	0	0
石川県小計	3	35	0	0	0	0	3	0	0	0	41

地方公共団体名	延 数										計
	金属加工機械	圧縮機	土石用 破碎機等	織 機	コンクリートブ ロックマシン等	木材加工 機械	印刷機械	ロール機	合成樹脂用射 出成形機	鋳造型機	
福井県(市を除く)	0	0	0	0	0	0	0	0	0	0	0
福 井 市	0	0	0	0	0	0	0	0	0	0	0
敦 賀 市	0	0	0	0	0	0	0	0	0	0	0
小 浜 市	0	0	0	0	0	0	0	0	0	0	0
大 野 市	0	0	0	0	0	0	0	0	0	0	0
勝 山 市	0	0	0	0	0	0	0	0	0	0	0
鯖 江 市	0	0	0	0	0	0	0	0	0	0	0
あ わ ら 市	0	0	0	0	0	0	0	0	0	0	0
越 前 市	0	0	0	0	0	0	0	0	0	0	0
坂 井 市	0	0	0	0	0	0	0	0	0	0	0
福井県小計	0	0	0	0	0	0	0	0	0	0	0
山梨県(市を除く)	0	0	0	0	0	0	0	0	0	0	0
甲 府 市	0	0	0	0	0	0	0	0	0	0	0
富 士 吉 田 市	0	0	0	0	0	0	0	0	0	0	0
都 留 市	0	3	0	0	0	0	0	0	0	0	3
山 梨 市	0	0	0	0	0	0	0	0	0	0	0
大 月 市	0	0	0	0	0	0	0	0	0	0	0
韭 崎 市	0	0	0	0	0	0	0	0	0	0	0
南アルプス市	0	0	0	0	0	0	0	0	0	0	0
北 杜 市	0	0	0	0	0	0	0	0	0	0	0
甲 斐 市	0	0	0	0	0	0	0	0	0	0	0
笛 吹 市	0	0	0	0	0	0	0	0	0	0	0
上 野 原 市	0	0	0	0	0	0	0	0	0	0	0
甲 州 市	0	0	0	0	0	0	0	0	0	0	0
中 央 市	0	0	0	0	0	0	0	0	0	0	0
山梨県小計	0	3	0	0	0	0	0	0	0	0	3
長野県(市を除く)	0	0	0	0	0	0	0	0	0	0	0
長 野 市	0	0	0	0	0	0	0	0	0	0	0
松 本 市	0	0	0	0	0	0	0	0	0	0	0
上 田 市	0	0	0	0	0	0	0	0	0	0	0
岡 谷 市	0	0	0	0	0	0	0	0	0	0	0
飯 田 市	0	0	0	0	0	0	0	0	0	0	0
諏 訪 市	0	0	0	0	0	0	0	0	0	0	0
須 坂 市	0	0	0	0	0	0	0	0	0	0	0
小 諸 市	0	0	0	0	0	0	0	0	0	0	0
伊 那 市	0	0	0	0	0	0	0	0	0	0	0
駒 ヶ 根 市	0	0	0	0	0	0	0	0	0	0	0
中 野 市	0	0	0	0	0	0	0	0	0	0	0
大 町 市	0	0	0	0	0	0	0	0	0	0	0
飯 山 市	0	0	0	0	0	0	0	0	0	0	0
茅 野 市	0	0	0	0	0	0	0	0	0	0	0
塩 尻 市	0	0	0	0	0	0	0	0	0	0	0
佐 久 市	0	0	0	0	0	0	0	0	0	0	0
千 曲 市	0	0	0	0	0	0	0	0	0	0	0
東 御 市	0	0	0	0	0	0	0	0	0	0	0
安 曇 野 市	0	0	0	0	0	0	0	0	0	0	0
長野県小計	0	0	0	0	0	0	0	0	0	0	0
岐阜県(市を除く)	0	0	0	0	0	0	0	0	0	0	0
岐 阜 市	0	0	0	0	0	0	0	0	0	0	0
大 垣 市	0	0	0	0	0	0	0	0	0	0	0
高 山 市	0	0	0	0	0	0	0	0	0	0	0
多 治 見 市	0	0	0	0	0	0	0	0	0	0	0
関 市	0	0	0	0	0	0	0	0	0	0	0
中 津 川 市	0	0	0	0	0	0	0	0	0	0	0
美 濃 市	0	0	0	0	0	0	0	0	0	0	0
瑞 浪 市	0	0	0	0	0	0	0	0	0	0	0
羽 島 市	0	0	0	0	0	0	0	0	0	0	0
恵 那 市	0	0	0	0	0	0	0	0	0	0	0
美 濃 加 茂 市	0	0	0	0	0	0	0	0	0	0	0
土 岐 市	0	2	0	0	0	0	0	0	0	0	2
各 務 原 市	0	0	0	0	0	0	0	0	0	0	0
可 児 市	0	0	0	0	0	0	0	0	0	0	0
山 県 市	0	0	0	0	0	0	0	0	0	0	0
瑞 穂 市	0	0	0	0	0	0	0	0	0	0	0
飛 騨 市	0	0	0	0	0	0	0	0	0	0	0
本 巣 市	0	0	0	0	0	0	0	0	0	0	0
郡 上 市	0	0	0	0	0	0	0	0	0	0	0
下 呂 市	0	0	0	0	0	0	0	0	0	0	0
海 津 市	0	0	0	0	0	0	0	0	0	0	0
岐阜県小計	0	2	0	0	0	0	0	0	0	0	2

地方公共団体名	延 数										計
	金属加工機械	圧縮機	土石用 破碎機等	織 機	コンクリートブ ロックマシン等	木材加工 機械	印刷機械	ロール機	合成樹脂用射 出成形機	鋳造型機	
静岡県(市を除く)	0	0	0	0	0	0	0	0	0	0	0
静岡市	0	0	0	0	0	0	0	0	0	0	0
浜松市	0	0	0	0	0	0	0	0	0	0	0
沼津市	0	0	0	0	0	0	0	0	0	0	0
熱海市	0	0	0	0	0	0	0	0	0	0	0
三島市	0	0	0	0	0	0	0	0	0	0	0
富士宮市	0	0	0	0	0	0	0	0	0	0	0
伊東市	0	0	0	0	0	0	0	0	0	0	0
島田市	0	0	0	0	0	0	0	0	0	0	0
富士市	0	0	0	0	0	0	0	0	0	0	0
磐田市	0	0	0	0	0	0	0	0	0	0	0
焼津市	0	0	0	0	0	0	0	0	0	0	0
掛川市	0	2	0	0	0	0	0	0	0	0	2
藤枝市	0	0	0	0	0	0	0	0	0	0	0
御殿場市	0	0	0	0	0	0	0	0	0	0	0
袋井市	0	0	0	0	0	0	0	0	0	0	0
下田市	0	0	0	0	0	0	0	0	0	0	0
裾野市	0	0	0	0	0	0	0	0	0	0	0
湖西市	0	0	0	0	0	0	0	0	0	0	0
伊豆市	0	0	0	0	0	0	0	0	0	0	0
御前崎市	0	0	0	0	0	0	0	0	0	0	0
菊川市	0	0	0	0	0	0	0	0	0	0	0
伊豆の国市	0	0	0	0	0	0	0	0	0	0	0
牧之原市	0	0	0	0	0	0	0	0	0	0	0
静岡県小計	0	2	0	0	0	0	0	0	0	0	2
愛知県(市を除く)	0	1	0	0	0	0	0	0	0	0	1
名古屋市	0	0	0	0	0	0	0	0	0	0	0
豊橋市	0	0	0	0	0	0	0	0	0	0	0
岡崎市	0	0	0	0	0	0	0	0	0	0	0
一宮市	0	0	0	0	0	0	0	0	0	0	0
瀬戸市	0	0	0	0	0	0	0	0	0	0	0
半田市	0	0	0	0	0	0	0	0	0	0	0
春日井市	0	0	0	0	0	0	0	0	0	0	0
豊川市	0	0	0	0	0	0	0	0	0	0	0
津島市	0	0	0	0	0	0	0	0	0	0	0
碧南市	0	0	0	0	0	0	0	0	0	0	0
刈谷市	0	0	0	0	0	0	0	0	0	0	0
豊田市	0	0	0	0	0	0	0	0	0	0	0
安城市	0	0	0	0	0	0	0	0	0	0	0
西尾市	0	0	0	0	0	0	0	0	0	0	0
蒲郡市	0	0	0	0	0	0	0	0	0	0	0
犬山市	0	0	0	0	0	0	0	0	0	0	0
常滑市	0	0	0	0	0	0	0	0	0	0	0
江南市	0	0	0	0	0	0	0	0	0	0	0
小牧市	0	0	0	0	0	0	0	0	0	0	0
稲沢市	0	0	0	0	0	0	0	0	0	0	0
新城市	0	0	0	0	0	0	0	0	0	0	0
東海市	0	0	0	0	0	0	0	0	0	0	0
大府市	0	0	0	0	0	0	0	0	0	0	0
知多市	0	0	0	0	0	0	0	0	0	0	0
知立市	0	0	0	0	0	0	0	0	0	0	0
尾張旭市	0	0	0	0	0	0	0	0	0	0	0
高浜市	0	0	0	0	0	0	0	0	0	0	0
岩倉市	0	0	0	0	0	0	0	0	0	0	0
豊明市	0	0	0	0	0	0	0	0	0	0	0
日進市	0	0	0	0	0	0	0	0	0	0	0
田原市	0	0	0	0	0	0	0	0	0	0	0
愛西市	0	0	0	0	0	0	0	0	0	0	0
清須市	0	22	0	0	0	0	0	0	0	0	22
北名古屋市	0	0	0	0	0	0	0	0	0	0	0
弥富市	0	0	0	0	0	0	0	0	0	0	0
みよし市	0	0	0	0	0	0	0	0	0	0	0
あま市	0	0	0	0	0	0	0	0	0	0	0
長久手市	0	102	0	0	0	0	0	0	0	0	102
愛知県小計	0	125	0	0	0	0	0	0	0	0	125

地方公共団体名	延 数										計
	金属加工 機械	圧縮機	土石用 破碎機等	織 機	コンクリートブ ロックマシン等	木材加工 機械	印刷機械	ロール機	合成樹脂用射 出成形機	鋳造型機	
三重県(市を除く)	0	0	0	0	0	0	0	0	0	0	0
津 市	0	0	0	0	0	0	0	0	0	0	0
四日市市	0	0	0	0	0	0	0	0	0	0	0
伊勢市	0	0	0	0	0	0	0	0	0	0	0
松阪市	0	0	0	0	0	0	0	0	0	0	0
桑名市	0	1	0	0	0	0	0	0	0	0	1
鈴鹿市	0	0	0	0	0	0	0	0	0	0	0
名張市	0	0	0	0	0	0	0	0	0	0	0
尾鷲市	0	0	0	0	0	0	0	0	0	0	0
亀山市	0	0	0	0	0	0	0	0	0	0	0
鳥羽市	0	0	0	0	0	0	0	0	0	0	0
熊野市	0	0	0	0	0	0	0	0	0	0	0
いなべ市	0	0	0	0	0	0	0	0	0	0	0
志摩市	0	0	0	0	0	0	0	0	0	0	0
伊賀市	0	0	0	0	0	0	0	0	0	0	0
三重県小計	0	1	0	0	0	0	0	0	0	0	1
滋賀県(市を除く)	3	7	0	0	0	0	0	0	0	0	10
大津市	0	0	0	0	0	0	0	0	0	0	0
彦根市	0	0	0	0	0	0	0	0	0	0	0
長浜市	0	0	0	0	0	0	0	0	0	0	0
近江八幡市	0	0	0	0	0	0	0	0	0	0	0
草津市	0	0	0	0	0	0	0	0	0	0	0
守山市	0	0	0	0	0	0	0	0	0	0	0
栗東市	0	0	0	0	0	0	0	0	0	0	0
甲賀市	0	0	0	0	0	0	0	0	0	0	0
野洲市	0	0	0	0	0	0	0	0	0	0	0
湖南市	0	0	0	0	0	0	0	0	0	0	0
高島市	0	1	0	0	0	0	0	0	0	0	1
東近江市	0	0	0	0	0	0	0	0	0	0	0
米原市	0	0	0	0	0	0	0	0	0	0	0
滋賀県小計	3	8	0	0	0	0	0	0	0	0	11
京都府(市を除く)	0	2	0	0	0	0	0	0	0	0	2
京都市	0	0	0	0	0	0	0	0	0	0	0
福知山市	0	0	0	0	0	0	0	0	0	0	0
舞鶴市	0	0	0	0	0	0	0	0	0	0	0
綾部市	0	0	0	0	0	0	0	0	0	0	0
宇治市	0	0	0	0	0	0	0	0	0	0	0
宮津市	0	0	0	0	0	0	0	0	0	0	0
亀岡市	0	0	0	0	0	0	0	0	0	0	0
城陽市	0	0	0	0	0	0	0	0	0	0	0
向日市	0	0	0	0	0	0	0	0	0	0	0
長岡京市	0	0	0	0	0	0	0	0	0	0	0
八幡市	0	0	0	0	0	0	0	0	0	0	0
京田辺市	0	0	0	0	0	0	0	0	0	0	0
京丹後市	0	0	0	0	0	0	0	0	0	0	0
南丹市	0	0	0	0	0	0	0	0	0	0	0
木津川市	0	0	0	0	0	0	0	0	0	0	0
京都府小計	0	2	0	0	0	0	0	0	0	0	2

地方公共団体名	延 数										計
	金属加工 機械	圧縮機	土石用 破碎機等	織 機	コンクリートブ ロックマシン等	木材加工 機械	印刷機械	ロール機	合成樹脂用射 出成形機	鋳造型機	
大阪府(市を除く)	0	0	0	0	0	0	0	0	0	0	0
大 阪 市	0	0	0	0	0	0	0	0	0	0	0
堺 市	0	0	0	0	0	0	0	0	0	0	0
岸 和 田 市	23	0	0	0	0	0	0	0	0	0	23
豊 中 市	0	0	0	0	0	0	0	0	0	0	0
池 田 市	0	0	0	0	0	0	0	0	0	0	0
吹 田 市	0	0	0	0	0	0	0	0	0	0	0
泉 大 津 市	0	0	0	0	0	0	0	0	0	0	0
高 槻 市	0	0	0	0	0	0	0	0	0	0	0
貝 塚 市	0	0	0	0	0	0	0	0	0	0	0
守 口 市	0	0	0	0	0	0	0	0	0	0	0
枚 方 市	0	0	0	0	0	0	0	0	0	0	0
茨 木 市	0	0	0	0	0	0	0	0	0	0	0
八 尾 市	0	0	0	0	0	0	0	0	0	0	0
泉 佐 野 市	0	0	0	0	0	0	0	0	0	0	0
富 田 林 市	0	0	0	0	0	0	0	0	0	0	0
寝 屋 川 市	0	0	0	0	0	0	0	0	0	0	0
河 内 長 野 市	0	0	0	0	0	0	0	0	0	0	0
松 原 市	0	0	0	0	0	0	0	0	0	0	0
大 東 市	0	0	0	0	0	0	0	0	0	0	0
和 泉 市	0	0	0	0	0	0	0	0	0	0	0
箕 面 市	0	0	0	0	0	0	0	0	0	0	0
柏 原 市	0	0	0	0	0	0	0	0	0	0	0
羽 曳 野 市	0	0	0	0	0	0	0	0	0	0	0
門 真 市	0	0	0	0	0	0	0	0	0	0	0
摂 津 市	0	0	0	0	0	0	0	0	0	0	0
高 石 市	0	0	0	0	0	0	0	0	0	0	0
藤 井 寺 市	0	0	0	0	0	0	0	0	0	0	0
東 大 阪 市	0	0	0	0	0	0	0	0	0	0	0
泉 南 市	0	0	0	0	0	0	0	0	0	0	0
四 條 畷 市	0	0	0	0	0	0	0	0	0	0	0
交 野 市	0	0	0	0	0	0	0	0	0	0	0
大 阪 狭 山 市	0	0	0	0	0	0	0	0	0	0	0
阪 南 市	0	0	0	0	0	0	0	0	0	0	0
大阪府小計	23	0	0	0	0	0	0	0	0	0	23
兵庫県(市を除く)	0	0	0	0	0	0	0	0	0	0	0
神 戸 市	0	0	0	0	0	0	0	0	0	0	0
姫 路 市	0	0	0	0	0	0	0	0	0	0	0
尼 崎 市	0	0	0	0	0	0	0	0	0	0	0
明 石 市	0	0	0	0	0	0	0	0	0	0	0
西 宮 市	0	0	0	0	0	0	0	0	0	0	0
洲 本 市	0	0	0	0	0	0	0	0	0	0	0
芦 屋 市	0	0	0	0	0	0	0	0	0	0	0
伊 丹 市	0	0	0	0	0	0	0	0	0	0	0
相 生 市	0	0	0	0	0	0	0	0	0	0	0
豊 岡 市	0	0	0	0	0	0	0	0	0	0	0
加 古 川 市	0	0	0	0	0	0	0	0	0	0	0
赤 穂 市	0	0	0	0	0	0	0	0	0	0	0
西 脇 市	0	0	0	0	0	0	0	0	0	0	0
宝 塚 市	0	0	0	0	0	0	0	0	0	0	0
三 木 市	0	0	0	0	0	0	0	0	0	0	0
高 砂 市	0	0	0	0	0	0	0	0	0	0	0
川 西 市	0	0	0	0	0	0	0	0	0	0	0
小 野 市	0	0	0	0	0	0	0	0	0	0	0
三 田 市	0	0	0	0	0	0	0	0	0	0	0
加 西 市	0	0	0	0	0	0	0	0	0	0	0
篠 山 市	0	0	0	0	0	0	0	0	0	0	0
養 父 市	0	0	0	0	0	0	0	0	0	0	0
丹 波 市	0	0	0	0	0	0	0	0	0	0	0
南 あ わ じ 市	0	0	0	0	0	0	0	0	0	0	0
朝 来 市	0	0	0	0	0	0	0	0	0	0	0
淡 路 市	0	0	0	0	0	0	0	0	0	0	0
宍 粟 市	0	0	0	0	0	0	0	0	0	0	0
加 東 市	0	0	0	0	0	0	0	0	0	0	0
た つ の 市	0	0	0	0	0	0	0	0	0	0	0
兵庫県小計	0	0	0	0	0	0	0	0	0	0	0

地方公共団体名	延 数										計
	金属加工機械	圧縮機	土石用 破碎機等	織 機	コンクリートブ ロックマシン等	木材加工 機械	印刷機械	ロール機	合成樹脂用射 出成形機	鋳造型機	
奈良県(市を除く)	0	0	0	0	0	0	0	0	0	0	0
奈良市	0	0	0	0	0	0	0	0	0	0	0
大和高田市	0	0	0	0	0	0	0	0	0	0	0
大和郡山市	0	0	0	0	0	0	0	0	0	0	0
天理市	0	0	0	0	0	0	0	0	0	0	0
橿原市	0	0	0	0	0	0	0	0	0	0	0
桜井市	0	0	0	0	0	0	0	0	0	0	0
五條市	0	0	0	0	0	0	0	0	0	0	0
御所市	0	0	0	0	0	0	0	0	0	0	0
生駒市	0	0	0	0	0	0	0	0	0	0	0
香芝市	0	0	0	0	0	0	0	0	0	0	0
葛城市	0	0	0	0	0	0	0	0	0	0	0
宇陀市	0	0	0	0	0	0	0	0	0	0	0
奈良県小計	0	0	0	0	0	0	0	0	0	0	0
和歌山県(市を除く)	0	0	0	0	0	0	0	0	0	0	0
和歌山市	0	0	0	0	0	0	0	0	0	0	0
海南市	0	0	0	0	0	0	0	0	0	0	0
橋本市	0	0	0	0	0	0	0	0	0	0	0
有田市	0	0	0	0	0	0	0	0	0	0	0
御坊市	0	0	0	0	0	0	0	0	0	0	0
田辺市	0	0	0	0	0	0	0	0	0	0	0
新宮市	0	0	0	0	0	0	0	0	0	0	0
紀の川市	0	0	0	0	0	0	0	0	0	0	0
岩出市	0	0	0	0	0	0	0	0	0	0	0
和歌山県小計	0	0	0	0	0	0	0	0	0	0	0
鳥取県(市を除く)	0	0	0	0	0	0	0	0	0	0	0
鳥取市	0	0	0	0	0	0	0	0	0	0	0
米子市	0	0	0	0	0	0	0	0	0	0	0
倉吉市	0	0	0	0	0	0	0	0	0	0	0
境港市	0	0	0	0	0	0	0	0	0	0	0
鳥取県小計	0	0	0	0	0	0	0	0	0	0	0
島根県(市を除く)	0	0	0	0	0	0	0	0	0	0	0
松江市	0	0	0	0	0	0	0	0	0	0	0
浜田市	0	0	0	0	0	0	0	0	0	0	0
出雲市	0	0	0	0	0	0	0	0	0	0	0
益田市	0	0	0	0	0	0	0	0	0	0	0
大田市	0	0	0	0	0	0	0	0	0	0	0
安来市	0	0	0	0	0	0	0	0	0	0	0
江津市	0	0	0	0	0	0	0	0	0	0	0
雲南市	0	0	0	0	0	0	0	0	0	0	0
島根県小計	0	0	0	0	0	0	0	0	0	0	0
岡山県(市を除く)	23	64	0	29	0	0	0	0	28	0	144
岡山市	0	0	0	0	0	0	0	0	0	0	0
倉敷市	0	0	0	0	0	0	0	0	0	0	0
津山市	0	0	0	0	0	0	0	0	0	0	0
玉野市	0	0	0	0	0	0	0	0	0	0	0
笠岡市	0	0	0	0	0	0	0	0	0	0	0
井原市	0	0	0	0	0	0	0	0	0	0	0
総社市	0	1	0	0	0	0	0	0	0	0	1
高梁市	0	0	0	0	0	0	0	0	0	0	0
新見市	0	0	0	0	0	0	0	0	0	0	0
備前市	0	0	0	0	0	0	0	0	0	0	0
瀬戸内市	0	0	0	0	0	0	0	0	0	0	0
赤磐市	0	0	0	0	0	0	0	0	0	0	0
真庭市	0	0	0	0	0	0	0	0	0	0	0
美作市	0	0	0	0	0	0	0	0	0	0	0
浅口市	0	0	0	0	0	0	0	0	0	0	0
岡山県小計	23	65	0	29	0	0	0	0	28	0	145

地方公共団体名	延 数										計
	金属加工機械	圧縮機	土石用 破碎機等	織 機	コンクリートブ ロックマシン等	木材加工 機械	印刷機械	ロール機	合成樹脂用射 出成形機	鋳造型機	
広島県(市を除く)	0	0	0	0	0	0	0	0	0	0	0
広島市	0	0	0	0	0	0	0	0	0	0	0
呉市	0	0	0	0	0	0	0	0	0	0	0
竹原市	0	0	0	0	0	0	0	0	0	0	0
三原市	0	0	0	0	0	0	0	0	0	0	0
尾道市	0	0	0	0	0	0	0	0	0	0	0
福山市	0	0	0	0	0	0	0	0	0	0	0
府中市	0	0	0	0	0	0	0	0	0	0	0
三次市	0	0	0	0	0	0	0	0	0	0	0
庄原市	0	0	0	0	0	0	0	0	0	0	0
大竹市	0	0	0	0	0	0	0	0	0	0	0
東広島市	0	0	0	0	0	0	0	0	0	0	0
廿日市	0	0	0	0	0	0	0	0	0	0	0
安芸高田市	0	0	0	0	0	0	0	0	0	0	0
江田島市	0	0	0	0	0	0	0	0	0	0	0
広島県小計	0	0	0	0	0	0	0	0	0	0	0
山口県(市を除く)	0	0	0	0	0	0	0	0	0	0	0
下関市	0	0	0	0	0	0	0	0	0	0	0
宇部市	0	0	0	0	0	0	0	0	0	0	0
山口市	0	0	0	0	0	0	0	0	0	0	0
萩市	0	0	0	0	0	0	0	0	0	0	0
防府市	0	0	0	0	0	0	0	0	0	0	0
下松市	0	0	0	0	0	0	0	0	0	0	0
岩国市	0	0	0	0	0	0	0	0	0	0	0
光市	0	0	0	0	0	0	0	0	0	0	0
長門市	0	0	0	0	0	0	0	0	0	0	0
柳井市	0	0	0	0	0	0	0	0	0	0	0
美祢市	0	0	0	0	0	0	0	0	0	0	0
周南市	0	0	0	0	0	0	0	0	0	0	0
山陽小野田市	0	0	0	0	0	0	0	0	0	0	0
山口県小計	0	0	0	0	0	0	0	0	0	0	0
徳島県(市を除く)	0	0	0	0	0	0	0	0	0	0	0
徳島市	0	0	0	0	0	0	0	0	0	0	0
鳴門市	0	0	0	0	0	0	0	0	0	0	0
小松島市	0	0	0	0	0	0	0	0	0	0	0
阿南市	0	0	0	0	0	0	0	0	0	0	0
吉野川市	0	0	0	0	0	0	0	0	0	0	0
阿波市	0	0	0	0	0	0	0	0	0	0	0
美馬市	0	0	0	0	0	0	0	0	0	0	0
三好市	0	0	0	0	0	0	0	0	0	0	0
徳島県小計	0	0	0	0	0	0	0	0	0	0	0
香川県(市を除く)	0	0	0	0	0	0	0	0	0	0	0
高松市	0	1	0	0	0	1	0	0	0	0	2
丸亀市	0	0	0	0	0	0	0	0	0	0	0
坂出市	0	0	0	0	0	0	0	0	0	0	0
善通寺市	0	0	0	0	0	0	0	0	0	0	0
観音寺市	0	0	0	0	0	0	0	0	0	0	0
さぬき市	0	0	0	0	0	0	0	0	0	0	0
東かがわ市	0	0	0	0	0	0	0	0	0	0	0
三豊市	0	0	0	0	0	0	0	0	0	0	0
香川県小計	0	1	0	0	0	1	0	0	0	0	2
愛媛県(市を除く)	0	0	0	0	0	0	0	0	0	0	0
松山市	0	0	0	0	0	0	0	0	0	0	0
今治市	0	0	0	0	0	0	0	0	0	0	0
宇和島市	0	0	0	0	0	0	0	0	0	0	0
八幡浜市	0	0	0	0	0	0	0	0	0	0	0
新居浜市	0	0	0	0	0	0	0	0	0	0	0
西条市	0	0	0	0	0	0	0	0	0	0	0
大洲市	0	0	0	0	0	0	0	0	0	0	0
伊予市	0	0	0	0	0	0	0	0	0	0	0
四国中央市	0	0	0	0	0	0	0	0	0	0	0
西予市	0	0	0	0	0	0	0	0	0	0	0
東温市	0	0	0	0	0	0	0	0	0	0	0
愛媛県小計	0	0	0	0	0	0	0	0	0	0	0

地方公共団体名	延 数										計
	金属加工 機械	圧縮機	土石用 破砕機等	織 機	コンクリートブ ロックマシン等	木材加工 機械	印刷機械	ロール機	合成樹脂用射 出成形機	鋳造型機	
高知県(市を除く)	0	0	0	0	0	0	0	0	0	0	0
高知市	0	0	0	0	0	0	0	0	0	0	0
室戸市	0	0	0	0	0	0	0	0	0	0	0
安芸市	0	0	0	0	0	0	0	0	0	0	0
南国市	0	0	0	0	0	0	0	0	0	0	0
土佐市	1	5	4	0	0	1	0	0	0	0	11
須崎市	0	0	0	0	0	0	0	0	0	0	0
宿毛市	0	0	0	0	0	0	0	0	0	0	0
土佐清水市	0	0	0	0	0	0	0	0	0	0	0
四万十市	0	0	0	0	0	0	0	0	0	0	0
香南市	0	0	0	0	0	0	0	0	0	0	0
香美市	0	0	0	0	0	0	0	0	0	0	0
高知県小計	1	5	4	0	0	1	0	0	0	0	11
福岡県(市を除く)	0	11	0	0	0	0	0	0	22	0	33
北九州市	0	0	0	0	0	0	0	0	0	0	0
福岡市	0	0	0	0	0	0	0	0	0	0	0
大牟田市	0	0	0	0	0	0	0	0	0	0	0
久留米市	0	0	0	0	0	0	0	0	0	0	0
直方市	0	0	0	0	0	0	0	0	0	0	0
飯塚市	0	0	0	0	0	0	0	0	0	0	0
田川市	0	0	0	0	0	0	0	0	0	0	0
柳川市	0	0	0	0	0	0	0	0	0	0	0
八女市	0	0	0	0	0	0	0	0	0	0	0
筑後市	0	0	0	0	0	0	0	0	0	0	0
大川市	0	0	0	0	0	0	0	0	0	0	0
行橋市	0	0	0	0	0	0	0	0	0	0	0
豊前市	0	0	0	0	0	0	0	0	0	0	0
中間市	0	0	0	0	0	0	0	0	0	0	0
小郡市	0	0	0	0	0	0	0	0	0	0	0
筑紫野市	0	0	0	0	0	0	0	0	0	0	0
春日市	0	0	0	0	0	0	0	0	0	0	0
大野城市	0	0	0	0	0	0	0	0	0	0	0
宗像市	0	0	0	0	0	0	0	0	0	0	0
太宰府市	0	0	0	0	0	0	0	0	0	0	0
古賀市	0	0	0	0	0	0	0	0	1	0	1
福津市	2	1	0	0	0	0	0	0	0	0	3
うきは市	0	0	0	0	0	0	0	0	0	0	0
宮若市	0	0	0	0	0	0	0	0	0	0	0
嘉麻市	0	0	0	0	0	0	0	0	0	0	0
朝倉市	0	0	0	0	0	0	0	0	0	0	0
みやま市	0	3	0	0	0	0	0	0	0	0	3
糸島市	0	0	0	0	0	0	0	0	0	0	0
福岡県小計	2	15	0	0	0	0	0	0	23	0	40
佐賀県(市を除く)	0	0	0	0	0	0	0	0	0	0	0
佐賀市	0	0	0	0	0	0	0	0	0	0	0
唐津市	0	0	0	0	0	0	0	0	0	0	0
鳥栖市	0	0	0	0	0	0	0	0	0	0	0
多久市	0	0	0	0	0	0	0	0	0	0	0
伊万里市	0	0	0	0	0	0	0	0	0	0	0
武雄市	0	0	0	0	0	0	0	0	0	0	0
鹿島市	0	0	0	0	0	0	0	0	0	0	0
小城市	0	1	0	0	0	0	0	0	0	0	1
嬉野市	0	0	0	0	0	0	0	0	0	0	0
神埼市	0	0	0	0	0	0	0	0	0	0	0
佐賀県小計	0	1	0	0	0	0	0	0	0	0	1
長崎県(市を除く)	0	0	0	0	0	0	0	0	0	0	0
長崎市	0	0	0	0	0	0	0	0	0	0	0
佐世保市	0	0	0	0	0	0	0	0	0	0	0
島原市	0	0	0	0	0	0	0	0	0	0	0
諫早市	0	0	0	0	0	0	0	0	0	0	0
大村市	0	0	0	0	0	0	0	0	0	0	0
平戸市	0	0	0	0	0	0	0	0	0	0	0
松浦市	0	0	0	0	0	0	0	0	0	0	0
対馬市	0	0	0	0	0	0	0	0	0	0	0
壱岐市	0	0	0	0	0	0	0	0	0	0	0
五島市	0	0	0	0	0	0	0	0	0	0	0
西海市	0	0	0	0	0	0	0	0	0	0	0
雲仙市	0	0	0	0	0	0	0	0	0	0	0
南島原市	0	0	0	0	0	0	0	0	0	0	0
長崎県小計	0	0	0	0	0	0	0	0	0	0	0

地方公共団体名	延 数										計
	金属加工機械	圧縮機	土石用 破碎機等	織 機	コンクリートブ ロックマシン等	木材加工 機械	印刷機械	ロール機	合成樹脂用射 出成形機	鋳造型機	
熊本県(市を除く)	0	0	0	0	0	0	0	0	0	0	0
熊本市	0	0	0	0	0	0	0	0	0	0	0
八代市	0	0	0	0	0	0	0	0	0	0	0
人吉市	0	0	0	0	0	0	0	0	0	0	0
荒尾市	0	0	0	0	0	0	0	0	0	0	0
水俣市	0	1	0	0	0	0	0	0	0	0	1
玉名市	0	0	0	0	0	0	0	0	0	0	0
山鹿市	0	0	0	0	0	0	0	0	0	0	0
菊池市	0	0	0	0	0	0	0	0	0	0	0
宇土市	0	0	0	0	0	0	0	0	0	0	0
上天草市	0	0	0	0	0	0	0	0	0	0	0
宇城市	0	0	0	0	0	0	0	0	0	0	0
阿蘇市	0	0	0	0	0	0	0	0	0	0	0
天草市	0	0	0	0	0	0	0	0	0	0	0
合志市	0	0	0	0	0	0	0	0	0	0	0
熊本県小計	0	1	0	0	0	0	0	0	0	0	1
大分県(市を除く)	0	0	0	0	0	0	0	0	0	0	0
大分市	0	0	0	0	0	0	0	0	0	0	0
別府市	0	0	0	0	0	0	0	0	0	0	0
中津市	0	0	0	0	0	0	0	0	0	0	0
日田市	0	0	0	0	0	0	0	0	0	0	0
佐伯市	0	0	0	0	0	0	0	0	0	0	0
臼杵市	0	0	0	0	0	0	0	0	0	0	0
津久見市	0	0	0	0	0	0	0	0	0	0	0
竹田市	0	0	0	0	0	0	0	0	0	0	0
豊後高田市	0	0	0	0	0	0	0	0	0	0	0
杵築市	0	0	0	0	0	0	0	0	0	0	0
宇佐市	0	0	0	0	0	0	0	0	0	0	0
豊後大野市	0	0	0	0	0	0	0	0	0	0	0
由布市	0	0	0	0	0	0	0	0	0	0	0
国東市	0	0	0	0	0	0	0	0	0	0	0
大分県小計	0	0	0	0	0	0	0	0	0	0	0
宮崎県(市を除く)	0	0	0	0	0	0	0	0	0	0	0
宮崎市	0	0	0	0	0	0	0	0	0	0	0
都城市	0	0	0	0	0	0	0	0	0	0	0
延岡市	0	0	0	0	0	0	0	0	0	0	0
日南市	0	0	0	0	0	0	0	0	0	0	0
小林市	0	0	0	0	0	0	0	0	0	0	0
日向市	0	0	0	0	0	0	0	0	0	0	0
串間市	0	0	0	0	0	0	0	0	0	0	0
西都市	0	0	0	0	0	0	0	0	0	0	0
えびの市	0	0	0	0	0	0	0	0	0	0	0
宮崎県小計	0	0	0	0	0	0	0	0	0	0	0
鹿児島県(市を除く)	0	0	0	0	0	0	0	0	0	0	0
鹿児島市	0	0	0	0	0	0	0	0	0	0	0
鹿屋市	0	0	0	0	0	0	0	0	0	0	0
枕崎市	0	0	0	0	0	0	0	0	0	0	0
阿久根市	0	0	0	0	0	0	0	0	0	0	0
出水市	0	0	0	0	0	0	0	0	0	0	0
指宿市	0	0	0	0	0	0	0	0	0	0	0
西之表市	0	0	0	0	0	0	0	0	0	0	0
垂水市	0	0	0	0	0	0	0	0	0	0	0
薩摩川内市	0	0	0	0	0	0	0	0	0	0	0
日置市	0	0	0	0	0	0	0	0	0	0	0
曾於市	0	0	0	0	0	0	0	0	0	0	0
霧島市	0	0	0	0	0	0	0	0	0	0	0
いちき串木野市	0	0	0	0	0	0	0	0	0	0	0
南さつま市	0	0	0	0	0	0	0	0	0	0	0
志布志市	0	0	0	0	0	0	0	0	0	0	0
奄美市	0	0	0	0	0	0	0	0	0	0	0
南九州市	0	0	0	0	0	0	0	0	0	0	0
伊佐市	0	0	0	0	0	0	0	0	0	0	0
始良市	0	0	0	0	0	0	0	0	0	0	0
鹿児島県小計	0	0	0	0	0	0	0	0	0	0	0
沖縄県(市を除く)	0	0	0	0	0	0	0	0	0	0	0
那覇市	0	0	0	0	0	0	0	0	0	0	0
宜野湾市	0	0	0	0	0	0	0	0	0	0	0
石垣市	0	0	0	0	0	0	0	0	0	0	0
浦添市	0	6	0	0	0	0	0	0	0	0	6
名護市	0	0	0	0	0	0	0	0	0	0	0
糸満市	0	0	0	0	0	0	0	0	0	0	0
沖縄市	0	0	0	0	0	0	0	0	0	0	0
豊見城市	0	0	0	0	0	0	0	0	0	0	0
うるま市	0	0	0	0	0	0	0	0	0	0	0
宮古島市	0	0	2	0	0	0	0	0	0	0	2
南城市	0	0	0	0	0	0	0	0	0	0	0
沖縄県小計	0	6	2	0	0	0	0	0	0	0	8
合計	64	289	12	29	2	2	3	0	56	0	457

表8-3 特定施設使用全廃届出件数
表8-3-1 工場等数

地方公共団体名	延 数										実 数
	金属加工機械	圧縮機	土石用 破碎機等	織 機	コンクリートブ ロックマシン等	木材加工 機械	印刷機械	ロール機	合成樹脂用射 出成形機	鋳造型機	
北海道(市を除く)	0	0	0	0	0	0	0	0	0	0	0
札幌市	1	2	0	0	0	0	0	0	0	0	3
函館市	0	1	0	0	0	1	0	0	0	0	2
小樽市	0	0	0	0	0	0	0	0	0	0	0
旭川市	1	6	0	0	0	0	0	0	0	0	7
室蘭市	0	0	0	0	0	0	0	0	0	0	0
釧路市	0	0	0	0	0	0	0	0	0	0	0
帯広市	0	0	0	0	0	0	0	0	0	0	0
北見市	0	0	0	0	0	0	0	0	0	0	0
夕張市	0	1	0	0	0	0	0	0	0	0	0
岩見沢市	0	2	0	0	0	0	0	0	0	0	0
網走市	0	0	0	0	0	0	0	0	0	0	0
留萌市	0	0	0	0	0	0	0	0	0	0	0
苫小牧市	0	0	0	0	0	0	0	0	0	0	0
稚内市	0	0	0	0	0	0	0	0	0	0	0
美唄市	0	0	0	0	0	0	0	0	0	0	0
芦別市	0	0	0	0	0	0	0	0	0	0	0
江別市	0	0	0	0	0	0	0	0	0	0	0
赤平市	0	0	0	0	0	0	0	0	0	0	0
紋別市	0	0	0	0	0	0	0	0	0	0	0
士別市	0	0	0	0	0	0	0	0	0	0	0
名寄市	0	0	0	0	0	0	0	0	0	0	0
三笠市	0	0	0	0	0	0	0	0	0	0	0
根室市	0	0	0	0	0	0	0	0	0	0	0
千歳市	0	0	0	0	0	0	0	0	0	0	0
滝川市	0	0	0	0	0	0	0	0	0	0	0
砂川市	0	0	0	0	0	0	0	0	0	0	0
歌志内市	0	0	0	0	0	0	0	0	0	0	0
深川市	0	0	0	0	0	0	0	0	0	0	0
富良野市	0	0	0	0	0	0	0	0	0	0	0
登別市	0	0	0	0	0	0	0	0	0	0	0
恵庭市	0	0	0	0	0	0	0	0	0	0	0
伊達市	0	0	0	0	0	0	0	0	0	0	0
北広島市	0	1	0	0	0	0	1	0	0	0	0
石狩市	0	0	0	0	0	0	0	0	0	0	0
北斗市	0	0	0	0	0	0	0	0	0	0	0
北海道小計	2	13	0	0	0	1	1	0	0	0	12
青森県(市を除く)	0	0	0	0	0	0	0	0	0	0	0
青森市	0	0	0	0	0	0	0	0	0	0	0
弘前市	0	0	0	0	0	0	0	0	0	0	0
八戸市	0	0	0	0	0	0	0	0	0	0	0
黒石市	0	0	0	0	0	0	0	0	0	0	0
五所川原市	0	0	0	0	0	0	0	0	0	0	0
十和田市	0	0	0	0	0	0	0	0	0	0	0
三沢市	0	4	0	0	0	0	0	0	0	0	4
むつ市	0	0	0	0	0	0	0	0	0	0	0
つがる市	0	0	0	0	0	0	0	0	0	0	0
平川市	0	0	0	0	0	0	0	0	0	0	0
青森県小計	0	4	0	0	0	0	0	0	0	0	4
岩手県(市を除く)	0	0	0	0	0	0	0	0	0	0	0
盛岡市	0	0	0	0	0	0	0	0	0	0	0
宮古市	0	0	0	0	0	0	0	0	0	0	0
大船渡市	0	0	0	0	0	0	0	0	0	0	0
花巻市	0	0	0	0	0	0	0	0	0	0	0
北上市	0	2	0	0	0	0	0	0	0	0	2
久慈市	0	0	0	0	0	0	0	0	0	0	0
遠野市	0	0	0	0	0	0	0	0	0	0	0
一関市	0	0	0	0	0	0	0	0	0	0	0
陸前高田市	0	0	0	0	0	0	0	0	0	0	0
釜石市	0	0	0	0	0	0	0	0	0	0	0
二戸市	0	0	0	0	0	0	0	0	0	0	0
八幡平市	0	0	0	0	0	0	0	0	0	0	0
奥州市	0	0	0	0	0	0	0	0	0	0	0
滝沢市	0	0	0	0	0	0	0	0	0	0	0
岩手県小計	0	2	0	0	0	0	0	0	0	0	2

地方公共団体名	延 数										実 数
	金属加工 機械	圧縮機	土石用 破碎機等	織 機	コンクリートブ ロックマシン等	木材加工 機械	印刷機械	ロール機	合成樹脂用射 出成形機	鋳造型機	
宮城県(市を除く)	0	0	0	0	0	0	0	0	0	0	0
仙 台 市	0	0	0	0	0	0	0	0	0	0	0
石 巻 市	0	0	0	0	0	0	0	0	0	0	0
塩 竈 市	0	0	0	0	0	0	0	0	0	0	0
気 仙 沼 市	0	0	0	0	0	0	0	0	0	0	0
白 石 市	0	0	0	0	0	0	0	0	0	0	0
名 取 市	0	0	0	0	0	0	0	0	0	0	0
角 田 市	0	0	0	0	0	0	0	0	0	0	0
多 賀 城 市	0	0	0	0	0	0	0	0	0	0	0
岩 沼 市	0	0	0	0	0	0	0	0	0	0	0
登 米 市	0	1	0	0	0	0	0	1	0	0	2
栗 原 市	0	0	0	0	0	0	0	0	0	0	0
東 松 島 市	0	0	0	0	0	0	0	0	0	0	0
大 崎 市	0	0	0	0	0	0	0	0	0	0	0
富 谷 市	0	0	0	0	0	0	0	0	0	0	0
宮城県小計	0	1	0	0	0	0	1	0	0	0	2
秋田県(市を除く)	0	0	0	0	0	0	0	0	0	0	0
秋 田 市	0	0	0	0	0	0	1	0	0	0	1
能 代 市	0	0	0	0	0	0	0	0	0	0	0
横 手 市	0	0	0	0	0	0	0	0	0	0	0
大 館 市	0	0	0	0	0	0	0	0	0	0	0
男 鹿 市	0	0	0	0	0	0	0	0	0	0	0
湯 沢 市	0	0	0	0	0	0	0	0	0	0	0
鹿 角 市	0	0	0	0	0	0	0	0	0	0	0
由 利 本 荘 市	0	0	0	0	0	0	0	0	0	0	0
潟 上 市	0	0	0	0	0	0	0	0	0	0	0
大 仙 市	0	0	0	0	0	0	0	0	0	0	0
北 秋 田 市	0	0	0	0	0	0	0	0	0	0	0
に か ほ 市	0	0	0	0	0	0	0	0	0	0	0
仙 北 市	0	0	0	0	0	0	0	0	0	0	0
秋田県小計	0	0	0	0	0	0	1	0	0	0	1
山形県(市を除く)	0	0	0	0	0	0	0	0	0	0	0
山 形 市	0	0	0	0	0	0	0	0	0	0	0
米 沢 市	0	0	0	0	0	0	0	0	0	0	0
鶴 岡 市	0	0	0	0	0	0	0	0	0	0	0
酒 田 市	0	0	0	0	0	0	0	0	0	0	0
新 庄 市	0	0	0	0	0	0	0	0	0	0	0
寒 河 江 市	0	0	0	0	0	0	0	0	0	0	0
上 山 市	0	1	0	0	0	0	0	0	0	0	0
村 山 市	0	0	0	0	0	0	0	0	0	0	0
長 井 市	0	0	0	0	0	0	0	0	0	0	0
天 童 市	0	0	0	0	0	0	0	0	0	0	0
東 根 市	0	0	0	0	0	0	0	0	0	0	0
尾 花 沢 市	0	0	0	0	0	0	0	0	0	0	0
南 陽 市	0	0	0	0	0	0	0	0	0	0	0
山形県小計	0	1	0	0	0	0	0	0	0	0	0
福島県(市を除く)	0	0	0	0	0	0	0	0	0	0	0
福 島 市	0	0	0	0	0	0	1	0	0	0	0
会 津 若 松 市	0	0	0	0	0	0	0	0	0	0	0
郡 山 市	0	0	0	0	0	0	0	0	0	0	0
い わ き 市	1	4	1	0	1	1	0	0	0	0	5
白 河 市	0	0	0	0	0	0	0	0	0	0	0
須 賀 川 市	0	0	0	0	0	0	0	0	0	0	0
喜 多 方 市	0	0	0	0	0	0	0	0	0	0	0
相 馬 市	0	0	0	0	0	0	0	0	0	0	0
二 本 松 市	0	0	0	0	0	0	0	0	0	0	0
田 村 市	0	0	0	0	0	0	0	0	0	0	0
南 相 馬 市	0	0	0	0	0	0	0	0	0	0	0
伊 達 市	0	0	0	0	0	0	0	0	0	0	0
本 宮 市	0	0	0	0	0	0	0	0	0	0	0
福島県小計	1	4	1	0	1	1	1	0	0	0	5

地方公共団体名	延 数										実 数
	金属加工 機械	圧縮機	土石用 破碎機等	織 機	コンクリートブ ロックマシン等	木材加工 機械	印刷機械	ロール機	合成樹脂用射 出成形機	鋳造型機	
茨城県(市を除く)	0	1	0	0	0	0	0	0	0	0	0
水戸市	0	0	0	0	0	0	0	0	0	0	0
日立市	0	1	0	0	0	0	0	0	0	0	0
土浦市	0	1	0	0	0	0	0	0	0	0	1
古河市	0	0	0	0	0	0	0	0	0	0	0
石岡市	0	0	0	0	0	0	0	0	0	0	0
結城市	0	0	0	0	0	0	0	0	0	0	0
龍ヶ崎市	0	0	0	0	0	0	0	0	0	0	0
下妻市	0	0	0	0	0	0	0	0	0	0	0
常総市	0	0	0	0	0	0	0	0	0	0	0
常陸太田市	0	0	0	0	0	0	0	0	0	0	0
高萩市	0	0	0	0	0	0	0	0	0	0	0
北茨城市	0	0	0	0	0	0	0	0	0	0	0
笠間市	0	0	0	0	0	0	0	0	0	0	0
取手市	0	0	0	0	0	0	0	0	0	0	0
牛久市	0	0	0	0	0	0	0	0	0	0	0
つくば市	0	3	0	0	0	0	0	0	0	0	3
ひたちなか市	0	0	0	0	0	0	0	0	0	0	0
鹿嶋市	0	0	0	0	0	0	0	0	0	0	0
潮来市	0	0	0	0	0	0	0	0	0	0	0
守谷市	0	0	0	0	0	0	0	0	0	0	0
常陸大宮市	0	0	0	0	0	0	0	0	0	0	0
那珂市	0	0	0	0	0	0	0	0	0	0	0
筑西市	0	0	0	0	0	0	0	0	0	0	0
坂東市	0	0	0	0	0	0	0	0	0	0	0
稲敷市	0	0	0	0	0	0	0	0	0	0	0
かすみがうら市	0	0	0	0	0	0	0	0	0	0	0
桜川市	0	0	0	0	0	0	0	0	0	0	0
神栖市	0	0	0	0	0	0	0	0	0	0	0
行方市	0	0	0	0	0	0	0	0	0	0	0
鉾田市	0	0	0	0	0	0	0	0	0	0	0
つくばみらい市	0	0	0	0	0	0	0	0	0	0	0
小美玉市	0	0	0	0	0	0	0	0	0	0	0
茨城県小計	0	6	0	0	0	0	0	0	0	0	4
栃木県(市を除く)	0	0	0	0	0	0	0	0	0	0	0
宇都宮市	0	0	0	0	0	0	0	0	0	0	0
足利市	0	1	0	0	0	0	0	0	0	0	1
栃木市	0	0	0	0	0	0	0	0	0	0	0
佐野市	0	2	0	0	0	0	0	0	0	0	0
鹿沼市	0	0	0	0	0	0	0	0	0	0	0
日光市	0	0	0	0	0	0	0	0	0	0	0
小山市	0	1	0	0	0	0	0	0	0	0	0
真岡市	0	0	0	0	0	0	0	0	0	0	0
大田原市	0	0	0	0	0	0	0	0	0	0	0
矢板市	0	0	0	0	0	0	0	0	0	0	0
那須塩原市	0	0	0	0	0	0	0	0	0	0	0
さくら市	0	0	0	0	0	0	0	0	0	0	0
那須烏山市	0	0	0	0	0	0	0	0	0	0	0
下野市	0	0	0	0	0	0	0	0	0	0	0
栃木県小計	0	4	0	0	0	0	0	0	0	0	1
群馬県(市を除く)	0	2	0	0	0	0	1	0	0	0	2
前橋市	0	1	0	0	0	0	0	0	1	0	1
高崎市	0	4	0	0	0	0	0	0	1	0	5
桐生市	1	0	0	1	0	0	0	0	0	0	0
伊勢崎市	0	1	0	0	0	0	0	0	0	0	0
太田市	1	3	0	0	0	0	0	0	0	0	3
沼田市	0	0	0	0	0	0	0	0	0	0	0
館林市	0	0	0	0	0	0	0	0	0	0	0
渋川市	0	0	0	0	0	0	0	0	0	0	0
藤岡市	0	1	0	0	0	0	0	0	1	0	0
富岡市	0	0	0	0	0	0	0	0	0	0	0
安中市	0	0	0	0	0	0	0	0	0	0	0
みどり市	0	0	0	0	0	0	0	0	0	0	0
群馬県小計	2	12	0	1	0	0	1	0	3	0	11

地方公共団体名	延 数										実 数
	金属加工 機械	圧縮機	土石用 破碎機等	織 機	コンクリートブ ロックマシン等	木材加工 機械	印刷機械	ロール機	合成樹脂用射 出成形機	鋳造型機	
埼玉県(市を除く)	0	5	0	0	0	0	1	0	0	0	3
さいたま市	0	0	0	0	0	0	0	0	0	0	0
川越市	6	1	0	0	0	0	0	0	0	0	6
熊谷市	0	0	0	0	0	0	0	0	0	0	0
川口市	3	6	0	0	0	0	2	0	1	2	8
行田市	0	0	0	0	0	0	0	0	0	0	0
秩父市	0	0	0	0	0	0	0	0	0	0	0
所沢市	1	2	0	0	0	0	0	0	0	0	0
飯能市	0	0	0	0	0	0	0	0	0	0	0
加須市	0	0	0	0	0	0	0	0	0	0	0
本庄市	0	0	0	0	0	0	0	0	0	0	0
東松山市	0	0	0	0	0	0	0	0	0	0	0
春日部市	0	0	0	0	0	0	0	0	0	0	0
狭山市	0	0	0	0	0	0	0	0	0	0	0
羽生市	0	0	0	0	0	0	0	0	0	0	0
鴻巣市	0	0	0	0	0	0	0	0	0	0	0
深谷市	0	0	0	0	0	0	0	0	0	0	0
上尾市	0	2	0	0	0	0	1	0	0	0	2
草加市	1	0	0	0	0	0	0	0	0	0	1
越谷市	1	1	0	0	0	0	1	0	0	0	3
蕨市	0	1	0	0	0	0	0	0	0	0	0
戸田市	0	0	0	0	0	0	0	0	0	0	0
入間市	1	2	1	0	0	0	0	0	0	0	2
朝霞市	0	1	0	0	0	0	0	0	0	0	0
志木市	0	0	0	0	0	0	0	0	0	0	0
和光市	0	0	0	0	0	0	0	0	0	0	0
新座市	0	0	0	0	0	0	0	0	0	0	0
桶川市	0	1	0	0	0	0	0	0	1	0	1
久喜市	0	0	0	0	0	0	0	0	0	0	0
北本市	0	0	0	0	0	0	0	0	0	0	0
八潮市	0	0	0	0	0	0	0	0	0	0	0
富士見市	0	0	0	0	0	0	0	0	0	0	0
三郷市	0	0	0	0	0	0	0	0	0	0	0
蓮田市	0	0	0	0	0	0	0	0	0	0	0
坂戸市	0	1	0	0	0	0	0	0	0	0	1
幸手市	0	0	0	0	0	0	0	0	0	0	0
鶴ヶ島市	0	0	0	0	0	0	0	0	0	0	0
日高市	0	0	0	0	0	0	0	0	0	0	0
吉川市	0	0	0	0	0	0	0	0	0	0	0
ふじみ野市	0	0	0	0	0	0	0	0	0	0	0
白岡市	0	0	0	0	0	0	0	0	0	0	0
埼玉県小計	13	23	1	0	0	0	5	0	2	2	27
千葉県(市を除く)	1	1	0	0	0	0	0	0	0	0	1
千葉市	0	0	0	0	0	0	0	0	0	0	0
銚子市	0	0	0	0	0	0	0	0	0	0	0
市川市	1	0	0	0	0	0	0	0	0	0	1
船橋市	0	1	0	0	0	0	0	0	0	0	0
館山市	0	0	0	0	0	0	0	0	0	0	0
木更津市	0	1	0	0	0	0	0	0	0	0	0
松戸市	0	1	0	0	0	0	0	0	0	0	0
野田市	0	0	0	0	0	0	0	0	0	0	0
茂原市	0	0	0	0	0	0	0	0	0	0	0
成田市	0	0	0	0	0	0	0	0	0	0	0
佐倉市	0	1	0	0	0	0	0	0	0	0	1
東金市	0	0	0	0	0	0	0	0	0	0	0
旭市	0	0	0	0	0	0	0	0	0	0	0
習志野市	1	3	0	0	0	0	0	0	0	0	3
柏市	0	0	0	0	0	0	0	0	0	0	0
勝浦市	0	0	0	0	0	0	0	0	0	0	0
市原市	0	0	0	0	0	1	0	0	0	0	1
流山市	0	0	0	0	0	0	0	0	0	0	0
八代市	0	0	0	0	0	0	0	0	0	0	0
我孫子市	1	2	0	0	0	0	0	0	0	0	2
鴨川市	0	0	0	0	0	0	0	0	0	0	0
鎌ヶ谷市	0	0	0	0	0	0	0	0	0	0	0
君津市	0	0	0	0	0	0	0	0	0	0	0
富津市	0	0	0	0	0	0	0	0	0	0	0
浦安市	1	1	0	0	0	0	0	0	0	0	2
四街道市	0	0	0	0	0	0	0	0	0	0	0
袖ヶ浦市	0	0	0	0	0	0	0	0	0	0	0
八街市	0	0	0	0	0	0	0	0	0	0	0
印西市	0	0	0	0	0	0	0	0	0	0	0
白井市	0	0	0	0	0	0	0	0	0	0	0
富里市	0	0	0	0	0	0	0	0	0	0	0
南房総市	0	0	0	0	0	0	0	0	0	0	0
匝瑳市	0	0	0	0	0	0	0	0	0	0	0
匝取市	0	0	0	0	0	0	0	0	0	0	0
香取市	0	0	0	0	0	0	0	0	0	0	0
山武市	0	0	0	0	0	0	0	0	0	0	0
いすみ市	0	0	0	0	0	0	0	0	0	0	0
大網白里市	0	0	0	0	0	0	0	0	0	0	0
千葉県小計	5	11	0	0	0	1	0	0	0	0	11

地方公共団体名	延 数										実 数
	金属加工 機械	圧縮機	土石用 破碎機等	織 機	コンクリートブ ロックマシン等	木材加工 機械	印刷機械	ロール機	合成樹脂用射 出成形機	鋳造型機	
東京都(市・特別区を 除く)	0	0	0	0	0	0	0	0	0	0	0
千代田区	0	1	0	0	0	0	1	0	0	0	2
中央区	0	0	0	0	0	0	5	0	0	0	5
港区	0	4	0	0	0	0	0	0	0	0	4
新宿区	1	0	0	0	0	0	6	0	0	0	7
文京区	0	2	0	0	0	0	10	0	0	0	0
台東区	0	1	0	0	0	0	4	0	0	0	5
墨田区	5	2	0	0	0	0	3	0	1	0	11
江東区	1	1	0	0	0	0	2	0	0	0	4
品川区	14	5	0	0	0	0	2	0	3	0	17
目黒区	0	0	0	0	0	0	1	0	1	0	2
大田区	20	13	0	0	0	0	5	0	5	1	40
世田谷区	0	1	0	0	0	0	0	0	0	0	1
渋谷区	1	0	0	0	0	0	3	0	0	0	0
中野区	1	0	0	0	0	0	4	0	0	0	0
杉並区	0	1	0	0	0	0	0	0	0	0	1
豊島区	1	1	0	0	0	0	4	0	0	0	0
北川区	1	6	0	0	0	0	5	0	2	0	13
荒川区	6	2	0	0	0	0	3	0	1	0	0
板橋区	6	6	0	0	0	0	7	0	2	0	18
練馬区	3	0	0	0	0	0	2	0	5	0	0
足立区	7	3	2	0	0	1	1	0	2	0	13
葛飾区	26	1	0	0	0	0	1	0	4	0	32
江戸川区	7	2	0	0	0	0	1	0	0	0	9
八王子市	7	6	0	6	0	0	0	0	0	0	16
立川市	0	0	0	0	0	0	0	0	0	0	1
武蔵野市	0	0	0	0	0	0	0	0	0	0	0
三鷹市	1	1	0	0	0	0	0	0	0	0	0
青梅市	0	1	0	0	0	0	0	0	0	0	1
府中市	0	0	0	0	0	0	0	0	0	0	0
昭島市	0	0	0	0	0	0	0	0	0	0	0
調布市	0	0	0	0	0	0	0	0	0	0	0
町田市	0	10	0	0	0	0	0	0	0	0	10
小金井市	0	0	0	0	0	0	0	0	0	0	0
小平市	0	0	0	0	0	0	0	0	0	0	0
日野市	0	0	0	0	0	0	0	0	0	0	0
東村山市	0	0	0	0	0	0	0	0	0	0	0
国分寺市	0	0	0	0	0	0	0	0	0	0	0
国立市	0	0	0	0	0	0	0	0	0	0	0
福生市	0	0	0	0	0	0	0	0	0	0	0
狛江市	1	0	0	0	0	0	0	0	0	0	0
東大和市	0	1	0	0	0	0	0	0	0	0	1
清瀬市	0	0	0	0	0	0	0	0	0	0	0
東久留米市	0	0	0	0	0	0	0	0	0	0	0
武蔵村山市	0	0	0	0	0	0	0	0	0	0	0
多摩市	0	0	0	0	0	0	0	0	0	0	0
稲城市	0	0	0	0	0	0	0	0	0	0	0
羽村市	0	0	0	0	0	0	0	0	0	0	0
あきる野市	1	1	0	0	0	0	0	0	0	0	0
西東京市	0	0	0	0	0	0	0	0	0	0	0
東京都小計	110	72	2	6	0	1	70	0	26	1	213

地方公共団体名	延 数										実 数
	金属加工 機械	圧縮機	土石用 破碎機等	織 機	コンクリートブ ロックマシン等	木材加工 機械	印刷機械	ロール機	合成樹脂用射 出成形機	鋳造型機	
神奈川県(市を除く)	0	0	0	0	0	0	0	0	0	0	0
横 浜 市	14	14	6	0	0	0	2	0	2	0	15
川 崎 市	3	4	1	0	0	0	0	0	0	0	7
相 模 原 市	2	4	0	0	0	0	1	0	0	0	6
横 須 賀 市	0	3	0	0	0	0	1	0	0	0	4
平 塚 市	3	2	0	0	0	0	2	0	0	0	5
鎌 倉 市	1	0	0	0	0	0	0	0	0	0	0
藤 沢 市	0	0	0	0	0	0	0	0	0	0	0
小 田 原 市	0	2	0	0	0	0	0	0	0	0	2
茅 ヶ 崎 市	1	0	0	0	0	0	0	0	0	0	0
逗 子 市	0	0	0	0	0	0	0	0	0	0	0
三 浦 市	0	0	0	0	0	0	0	0	0	0	0
秦 野 市	0	0	0	0	0	0	0	0	0	0	0
厚 木 市	2	4	0	0	0	0	0	0	0	0	0
大 和 市	2	2	0	0	0	0	1	0	1	0	2
伊 勢 原 市	4	5	0	0	0	0	0	0	0	0	8
海 老 名 市	0	0	0	0	0	0	0	0	0	0	0
座 間 市	1	1	0	0	0	0	0	0	0	0	0
南 足 柄 市	1	0	0	0	0	0	0	0	0	0	0
綾 瀬 市	0	1	0	0	0	0	0	0	0	0	1
神奈川県小計	34	42	7	0	0	0	7	0	3	0	50
新潟県(市を除く)	0	0	0	0	0	0	0	0	0	0	0
新 潟 市	1	4	1	0	0	1	0	0	1	0	6
長 岡 市	0	1	0	0	0	0	0	0	0	0	0
三 条 市	0	0	0	0	0	0	0	0	0	0	0
柏 崎 市	0	0	0	0	0	0	0	0	0	0	0
新 発 田 市	0	0	0	0	0	0	0	0	0	0	0
小 千 谷 市	0	0	0	0	0	0	0	0	1	0	0
加 茂 市	0	0	0	0	0	0	0	0	0	0	0
十 日 町 市	0	0	0	0	0	0	0	0	0	0	0
見 附 市	0	0	0	0	0	0	0	0	0	0	0
村 上 市	0	0	0	0	0	0	0	0	0	0	0
燕 市	0	0	0	0	0	0	0	0	0	0	0
糸 魚 川 市	0	0	0	0	0	0	0	0	0	0	0
妙 高 市	0	0	0	0	0	0	0	0	0	0	0
五 泉 市	0	0	0	0	0	0	0	0	0	0	0
上 越 市	0	1	0	0	0	0	0	0	0	0	0
阿 賀 野 市	0	1	0	0	0	0	0	0	0	0	1
佐 渡 市	0	0	0	0	0	0	0	0	0	0	0
魚 沼 市	0	0	0	0	0	0	0	0	0	0	0
南 魚 沼 市	0	0	0	0	0	0	0	0	0	0	0
胎 内 市	0	0	0	0	0	0	0	0	0	0	0
新潟県小計	1	7	1	0	0	1	0	0	2	0	7
富山県(市を除く)	0	0	0	0	0	0	0	0	0	0	0
富 山 市	0	0	1	0	0	0	0	0	0	0	1
高 岡 市	1	0	0	0	0	0	0	0	1	0	1
魚 津 市	0	0	0	0	0	0	0	0	0	0	0
氷 見 市	0	0	0	0	0	0	0	0	0	0	0
滑 川 市	0	0	0	0	0	0	0	0	0	0	0
黒 部 市	0	0	0	0	0	0	0	0	0	0	0
砺 波 市	0	0	0	0	0	0	0	0	0	0	0
小 矢 部 市	0	0	0	0	0	0	0	0	0	0	0
南 砺 波 市	0	0	0	0	0	0	0	0	0	0	0
射 水 市	0	0	0	0	0	0	0	0	0	0	0
富山県小計	1	0	1	0	0	0	0	0	1	0	2
石川県(市を除く)	0	0	0	0	0	0	0	0	0	0	0
金 沢 市	0	2	0	0	0	0	0	0	0	0	2
七 尾 市	0	0	0	0	0	0	0	0	0	0	0
小 松 市	0	0	0	0	0	0	0	0	0	0	0
輪 島 市	0	0	0	0	0	0	0	0	0	0	0
珠 洲 市	0	0	0	0	0	0	0	0	0	0	0
加 賀 市	0	0	0	0	0	0	0	0	0	0	0
羽 咋 市	0	0	0	0	0	0	0	0	0	0	0
か ほ く 市	0	0	0	0	0	0	0	0	0	0	0
白 山 市	0	0	0	0	0	0	0	0	0	0	0
能 美 市	0	0	0	0	0	0	0	0	0	0	0
野 々 市	0	0	0	0	0	0	0	0	0	0	0
石川県小計	0	2	0	0	0	0	0	0	0	0	2

地方公共団体名	延 数										実 数
	金属加工 機械	圧縮機	土石用 破碎機等	織 機	コンクリートブ ロックマシン等	木材加工 機械	印刷機械	ロール機	合成樹脂用射 出成形機	鋳造型機	
福井県(市を除く)	0	0	0	0	0	0	0	0	0	0	0
福 井 市	0	1	0	0	0	0	0	0	0	0	1
敦 賀 市	0	0	0	0	0	0	0	0	0	0	0
小 浜 市	1	2	0	0	0	1	0	0	1	0	3
大 野 市	0	0	0	0	0	0	0	0	0	0	0
勝 山 市	0	0	0	0	0	0	0	0	0	0	0
鯖 江 市	0	0	0	0	0	0	0	0	0	0	0
あ わ ら 市	0	0	0	0	0	0	0	0	0	0	0
越 前 市	0	0	0	0	0	0	0	0	0	0	0
坂 井 市	0	0	0	0	0	0	0	0	0	0	0
福井県小計	1	3	0	0	0	1	0	0	1	0	4
山梨県(市を除く)	0	0	0	0	0	0	0	0	0	0	0
甲 府 市	0	1	0	0	0	0	0	0	0	0	1
富 士 吉 田 市	0	0	0	0	0	0	0	0	0	0	0
都 留 市	0	0	0	0	0	0	0	0	0	0	0
山 梨 市	0	0	0	0	0	0	0	0	0	0	0
大 月 市	0	0	0	0	0	0	0	0	0	0	0
韮 崎 市	0	0	0	0	0	0	0	0	0	0	1
南アルプス市	0	0	0	0	0	0	0	0	0	0	0
北 杜 市	0	0	0	0	0	0	0	0	0	0	0
甲 斐 市	0	0	0	0	0	0	0	0	0	0	0
笛 吹 市	0	0	0	0	0	0	0	0	0	0	0
上 野 原 市	0	0	0	0	0	0	0	0	0	0	0
甲 州 市	0	0	0	0	0	0	0	0	0	0	0
中 央 市	0	0	0	0	0	0	0	0	0	0	0
山梨県小計	0	1	0	0	0	0	0	0	0	0	2
長野県(市を除く)	0	0	0	0	0	0	0	0	0	0	0
長 野 市	1	1	0	0	0	0	1	0	1	0	3
松 本 市	0	1	0	0	0	0	0	0	0	0	0
上 田 市	0	0	0	0	0	0	0	0	0	0	0
岡 谷 市	0	0	0	0	0	0	0	0	0	0	0
飯 田 市	0	0	0	0	0	0	0	0	0	0	0
諏 訪 市	0	0	0	0	0	0	0	0	0	0	0
須 坂 市	0	0	0	0	0	0	0	0	0	0	0
小 諸 市	0	0	0	0	0	0	0	0	0	0	0
伊 那 市	0	0	0	0	0	0	0	0	0	0	0
駒 ヶ 根 市	0	0	0	0	0	0	0	0	0	0	0
中 野 市	0	0	0	0	0	0	0	0	0	0	0
大 町 市	0	0	0	0	0	0	0	0	0	0	0
飯 山 市	0	0	0	0	0	0	0	0	0	0	0
茅 野 市	0	0	0	0	0	0	0	0	0	0	0
塩 尻 市	0	0	0	0	0	0	0	0	0	0	0
佐 久 市	0	0	0	0	0	0	0	0	0	0	0
千 曲 市	0	0	0	0	0	0	0	0	0	0	0
東 御 市	0	0	0	0	0	0	0	0	0	0	0
安 曇 野 市	0	0	0	0	0	0	0	0	0	0	0
長野県小計	1	2	0	0	0	0	1	0	1	0	3
岐阜県(市を除く)	0	0	0	0	0	0	0	0	0	0	0
岐 阜 市	0	1	0	0	0	0	0	0	0	0	1
大 垣 市	0	2	1	0	0	0	0	0	0	0	2
高 山 市	0	0	0	0	0	0	0	0	0	0	0
多 治 見 市	0	1	0	0	0	0	0	0	0	0	1
関 市	0	0	0	0	0	0	0	0	0	0	0
中 津 川 市	0	0	0	0	0	0	0	0	0	0	0
美 濃 市	0	0	0	0	0	0	0	0	0	0	0
瑞 浪 市	0	0	0	0	0	0	0	0	0	0	0
羽 島 市	0	0	0	0	0	0	0	0	0	0	0
恵 那 市	0	0	0	0	0	0	0	0	0	0	0
美 濃 加 茂 市	0	0	0	0	0	0	0	0	0	0	0
土 岐 市	0	0	0	0	0	0	0	0	0	0	0
各 務 原 市	0	0	0	0	0	0	0	0	0	0	0
可 児 市	0	1	0	0	0	0	0	0	0	0	1
山 県 市	0	0	0	0	0	0	0	0	0	0	0
瑞 穂 市	0	0	0	0	0	0	0	0	0	0	0
飛 騨 市	0	0	0	0	0	0	0	0	0	0	0
本 巣 市	0	0	0	0	0	0	0	0	0	0	0
郡 上 市	0	0	0	0	0	0	0	0	0	0	0
下 呂 市	0	0	0	0	0	0	0	0	0	0	0
海 津 市	0	0	0	0	0	0	0	0	0	0	0
岐阜県小計	0	5	1	0	0	0	0	0	0	0	5

地方公共団体名	延 数										実 数
	金属加工 機械	圧縮機	土石用 破碎機等	織 機	コンクリートブ ロックマシン等	木材加工 機械	印刷機械	ロール機	合成樹脂用射 出成形機	鋳造型機	
静岡県(市を除く)	0	1	0	0	0	0	0	0	0	0	0
静岡市	0	4	0	0	0	0	0	0	0	0	4
浜松市	14	24	1	1	0	0	0	0	3	0	30
沼津市	1	2	0	0	0	0	0	0	0	0	2
熱海市	0	1	0	0	0	0	0	0	0	0	0
三島市	0	0	0	0	0	0	0	0	0	0	0
富士宮市	0	0	0	0	0	0	0	0	0	0	0
伊東市	0	1	0	0	0	0	0	0	0	0	1
島田市	0	0	0	0	0	0	0	0	0	0	0
富士市	0	1	0	0	0	0	0	0	0	0	1
磐田市	0	0	0	0	0	0	0	0	0	0	0
焼津市	0	0	0	0	0	0	0	0	0	0	1
掛川市	0	0	0	0	0	0	0	0	0	0	0
藤枝市	1	2	0	0	0	0	0	0	0	0	2
御殿場市	2	2	0	0	0	0	0	0	1	0	3
袋井市	0	0	0	0	0	0	0	0	0	0	0
下田市	0	0	0	0	0	0	0	0	0	0	0
裾野市	0	0	0	0	0	0	0	0	1	0	0
湖西市	0	0	0	0	0	0	0	0	0	0	0
伊豆市	0	0	0	0	0	0	0	0	0	0	0
御前崎市	0	0	0	0	0	0	0	0	0	0	0
菊川市	0	0	0	0	0	0	0	0	0	0	0
伊豆の国市	0	0	0	0	0	0	0	0	0	0	0
牧之原市	0	0	0	0	0	0	0	0	0	0	0
静岡県小計	18	38	1	1	0	0	0	0	5	0	44
愛知県(市を除く)	0	9	0	0	0	0	0	0	0	0	9
名古屋市	8	12	0	0	0	1	0	1	2	0	17
豊橋市	0	1	1	0	0	0	0	0	0	0	2
岡崎市	0	3	1	0	0	0	1	0	0	0	4
一宮市	0	0	0	0	0	0	0	0	0	0	0
瀬戸市	0	1	1	0	0	0	0	0	0	0	2
半田市	0	0	0	0	0	0	0	0	0	0	0
春日井市	0	0	0	0	0	0	0	0	0	0	0
豊川市	0	1	0	0	0	0	0	0	0	0	0
津島市	0	0	0	0	0	0	0	0	0	0	0
碧南市	0	0	0	0	0	0	0	0	0	0	0
刈谷市	0	2	0	0	0	0	0	0	0	0	0
豊田市	0	1	0	0	0	0	0	0	0	0	1
安城市	1	2	0	0	0	0	0	0	0	0	0
西尾市	0	0	0	0	0	0	0	0	0	0	0
蒲郡市	0	0	0	0	0	0	0	0	0	0	0
犬山市	0	0	0	0	0	0	0	0	0	0	0
常滑市	0	2	0	0	0	0	0	0	0	1	0
江南市	0	0	0	0	0	0	0	0	0	0	0
小牧市	0	0	0	0	0	0	0	0	0	0	0
稲沢市	0	0	0	0	0	0	0	0	0	0	0
新城市	0	0	0	0	0	0	0	0	0	0	0
東海市	1	1	0	0	0	0	0	0	0	0	2
大府市	0	0	0	0	0	0	0	0	0	0	0
知多市	0	0	0	0	0	0	0	0	0	0	0
知立市	0	0	0	0	0	0	0	0	0	0	0
尾張旭市	0	0	1	0	0	0	0	0	0	0	0
高浜市	0	0	0	0	0	0	0	0	0	0	0
岩倉市	0	0	0	0	0	0	0	0	0	0	0
豊明市	0	0	0	0	0	0	0	0	0	0	0
日進市	0	2	0	0	0	0	0	0	0	0	2
田原市	0	0	0	0	0	0	0	0	0	0	0
愛西市	0	0	0	0	0	0	0	0	0	0	0
清須市	0	0	0	0	0	0	0	0	0	0	0
名古屋北	0	0	0	0	0	0	0	0	0	0	0
弥富市	0	0	0	0	0	0	0	0	0	0	0
みよし市	0	0	0	0	0	0	0	0	0	0	0
あま市	0	0	0	0	0	0	0	0	0	0	0
長久手市	0	1	0	0	0	0	0	0	0	0	1
愛知県小計	10	38	4	0	0	1	1	1	2	1	40

地方公共団体名	延 数										実 数
	金属加工 機械	圧縮機	土石用 破碎機等	織 機	コンクリートブ ロックマシン等	木材加工 機械	印刷機械	ロール機	合成樹脂用射 出成形機	鋳造型機	
三重県(市を除く)	0	1	1	0	0	0	0	0	0	0	1
津 市	0	4	0	0	0	0	1	0	1	0	4
四 日 市	1	1	0	0	0	0	0	0	0	0	1
伊 勢 市	0	0	0	0	0	0	0	0	0	0	0
松 阪 市	0	0	0	0	0	0	0	0	0	0	0
桑 名 市	0	0	0	0	0	0	0	0	0	0	0
鈴 鹿 市	0	0	0	0	0	0	0	0	0	0	0
名 張 市	0	0	0	0	0	0	0	0	0	0	0
尾 鷲 市	0	0	0	0	0	0	0	0	0	0	0
亀 山 市	0	1	0	0	0	0	0	0	0	0	0
鳥 羽 市	0	0	0	0	0	0	0	0	0	0	0
熊 野 市	0	0	0	0	0	0	0	0	0	0	0
い な べ 市	0	0	0	0	0	0	0	0	0	0	0
志 摩 市	0	0	0	0	0	0	0	0	0	0	0
伊 賀 市	1	1	0	0	0	0	0	0	0	0	1
三重県小計	2	8	1	0	0	0	1	0	1	0	7
滋賀県(市を除く)	0	1	0	0	0	0	0	0	0	0	0
大 津 市	1	1	0	0	0	0	0	0	0	0	0
彦 根 市	0	0	0	0	0	0	0	0	0	0	0
長 浜 市	1	3	0	0	0	0	0	0	0	0	4
近 江 八 幡 市	0	2	0	0	0	0	0	0	0	0	2
草 津 市	0	1	0	0	0	0	0	0	0	0	1
守 山 市	0	0	0	0	0	0	0	0	0	0	0
栗 東 市	1	0	0	0	0	0	0	0	0	0	1
甲 賀 市	0	0	0	0	0	0	0	0	0	0	0
野 洲 市	0	0	0	0	0	0	0	0	0	0	0
湖 南 市	0	1	0	0	0	0	1	0	0	0	1
高 島 市	0	0	0	0	0	0	0	0	0	0	0
東 近 江 市	0	2	0	0	0	0	0	1	0	0	2
米 原 市	0	1	0	0	0	0	0	0	0	0	0
滋賀県小計	3	12	0	0	0	0	1	1	0	0	11
京都府(市を除く)	0	0	0	0	0	0	0	0	0	0	0
京 都 市	1	3	0	0	0	0	0	0	0	1	3
福 知 山 市	0	0	0	0	0	0	0	0	0	0	0
舞 鶴 市	0	0	0	0	0	0	0	0	0	0	0
綾 部 市	0	0	0	0	0	0	0	0	0	0	0
宇 治 市	0	0	0	0	0	0	0	0	0	0	0
宮 津 市	0	0	0	0	0	0	0	0	0	0	0
亀 岡 市	0	0	0	0	0	0	0	0	0	0	0
城 陽 市	0	0	0	0	0	0	0	0	0	0	0
向 日 市	0	0	0	0	0	0	0	0	0	0	0
長 岡 京 市	1	1	0	0	0	0	0	0	0	0	1
八 幡 市	0	0	0	0	0	0	0	0	0	0	0
京 田 辺 市	0	0	0	0	0	0	0	0	0	0	0
京 丹 後 市	0	0	0	0	0	0	0	0	0	0	0
南 丹 市	0	0	0	0	0	0	0	0	0	0	0
木 津 川 市	0	0	0	0	0	0	0	0	0	0	0
京都府小計	2	4	0	0	0	0	0	0	0	1	4

地方公共団体名	延 数										実 数
	金属加工 機械	圧縮機	土石用 破碎機等	織 機	コンクリートブ ロックマシン等	木材加工 機械	印刷機械	ロール機	合成樹脂用射 出成形機	鋳造型機	
大阪府(市を除く)	0	0	0	0	0	0	0	0	0	0	0
大 阪 市	3	13	1	0	0	0	5	0	1	0	23
堺 市	1	1	0	0	0	0	0	0	0	0	2
岸 和 田 市	1	4	1	3	0	0	1	0	1	0	7
豊 中 市	1	1	0	0	0	0	1	0	0	0	2
池 田 市	0	0	0	0	0	0	0	0	0	0	0
吹 田 市	0	1	0	0	0	0	0	0	0	0	0
泉 大 津 市	0	0	0	0	0	0	0	0	0	0	0
高 槻 市	5	4	0	0	0	0	1	0	0	0	10
貝 塚 市	0	0	0	0	0	0	0	0	0	0	0
守 口 市	2	1	0	0	0	0	0	0	0	0	0
枚 方 市	0	0	0	0	0	1	0	0	0	0	0
茨 木 市	1	2	0	0	0	0	0	0	2	0	4
八 尾 市	8	6	0	0	0	0	1	0	3	0	17
泉 佐 野 市	0	0	0	0	0	0	0	0	0	0	0
富 田 林 市	0	0	0	0	0	0	0	0	0	0	0
寝 屋 川 市	0	2	0	0	0	0	0	0	0	0	2
河 内 長 野 市	0	0	0	0	0	0	0	0	0	0	0
松 原 市	0	0	0	0	0	0	0	0	0	0	0
大 東 市	2	2	0	0	0	0	0	0	1	0	2
和 泉 市	0	2	0	0	0	0	0	0	0	0	0
箕 面 市	0	0	0	0	0	0	0	0	0	0	0
柏 原 市	0	0	0	0	0	0	0	0	0	0	0
羽 曳 野 市	0	0	0	0	0	0	0	0	0	0	0
門 真 市	1	1	0	0	0	0	0	0	1	0	0
摂 津 市	0	1	0	0	0	0	0	0	0	0	0
高 石 市	0	0	0	0	0	0	0	0	0	0	0
藤 井 寺 市	0	0	0	0	0	0	0	0	0	0	0
東 大 阪 市	1	3	0	0	0	0	0	0	1	0	5
泉 南 市	0	0	0	0	0	0	0	0	0	0	0
四 條 畷 市	0	1	0	0	0	0	0	0	0	0	0
交 野 市	0	0	0	0	0	0	0	0	0	0	0
大 阪 狭 山 市	0	0	0	0	0	0	0	0	0	0	0
阪 南 市	0	0	0	0	0	0	0	0	0	0	0
大阪府小計	26	45	2	3	0	1	9	0	10	0	74
兵庫県(市を除く)	0	0	0	0	0	0	0	0	0	0	0
神 戸 市	0	3	0	0	0	0	4	0	0	0	0
姫 路 市	1	2	0	0	0	0	0	0	0	0	2
尼 崎 市	0	0	0	0	0	0	0	0	0	0	0
明 石 市	0	0	0	0	0	0	0	0	0	0	0
西 宮 市	0	1	0	0	0	0	0	0	0	0	1
洲 本 市	0	0	0	0	0	0	0	0	0	0	0
芦 屋 市	0	0	0	0	0	0	0	0	0	0	0
伊 丹 市	0	3	0	0	0	0	1	0	0	0	3
相 生 市	0	0	0	0	0	0	0	0	0	0	0
豊 岡 市	0	0	1	0	0	0	0	0	0	0	1
加 古 川 市	0	1	1	0	0	0	0	0	0	0	2
赤 穂 市	0	0	0	0	0	0	0	0	0	0	0
西 脇 市	0	0	0	0	0	0	0	0	0	0	0
宝 塚 市	0	0	1	0	0	0	0	0	0	0	1
三 木 市	0	0	0	0	0	0	0	0	0	0	0
高 砂 市	0	0	0	0	0	0	0	0	0	0	0
川 西 市	0	0	0	0	0	0	0	0	0	0	0
小 野 市	0	0	0	0	0	0	0	0	0	0	0
三 田 市	0	0	0	0	0	0	0	0	0	0	0
加 西 市	0	2	0	0	0	0	0	0	0	0	0
篠 山 市	0	0	0	0	0	0	0	0	0	0	0
養 父 市	0	0	1	0	0	0	0	0	0	0	1
丹 波 市	0	0	0	0	0	0	0	0	0	0	0
南 あ わ じ 市	0	0	0	0	0	0	0	0	0	0	0
朝 来 市	0	0	0	0	0	0	0	0	0	0	0
淡 路 市	0	0	0	0	0	0	0	0	0	0	0
宍 粟 市	0	0	0	0	0	0	0	0	0	0	0
加 東 市	0	0	0	0	0	0	0	0	0	0	0
た つ の 市	0	0	0	0	0	0	0	0	0	0	0
兵庫県小計	1	12	4	0	0	0	5	0	0	0	11

地方公共団体名	延 数										実 数
	金属加工 機械	圧縮機	土石用 破碎機等	織 機	コンクリートブ ロックマシン等	木材加工 機械	印刷機械	ロール機	合成樹脂用射 出成形機	鋳造型機	
奈良県(市を除く)	0	0	0	0	0	0	0	0	0	0	0
奈良市	0	1	0	0	0	0	0	0	0	0	1
大和高田市	0	0	0	0	0	0	0	0	0	0	0
大和郡山市	0	0	0	0	0	0	0	0	0	0	0
天理市	0	0	0	0	0	0	0	0	0	0	0
橿原市	0	0	0	0	0	0	0	0	0	0	0
桜井市	0	0	0	0	0	0	0	0	0	0	0
五條市	0	0	0	0	0	0	0	0	0	0	0
御所市	0	0	0	0	0	0	0	0	0	0	0
生駒市	0	0	0	0	0	0	0	0	0	0	0
香芝市	0	0	0	0	0	0	0	0	0	0	0
葛城市	0	0	0	0	0	0	0	0	0	0	0
宇陀市	0	0	0	0	0	0	0	0	0	0	0
奈良県小計	0	1	0	0	0	0	0	0	0	0	1
和歌山県(市を除く)	0	2	0	0	0	0	0	0	0	0	0
和歌山市	0	0	0	0	0	0	0	0	0	0	0
海南市	0	0	0	0	0	0	0	0	0	0	0
橋本市	0	0	0	0	0	0	0	0	0	0	0
有田市	0	0	0	0	0	0	0	0	0	0	0
御坊市	0	0	0	0	0	0	0	0	0	0	0
田辺市	0	0	0	0	0	0	0	0	0	0	0
新宮市	0	0	0	0	0	0	0	0	0	0	0
紀の川市	0	0	0	0	0	0	0	0	0	0	0
岩出市	0	0	0	0	0	0	0	0	0	0	0
和歌山県小計	0	2	0	0	0	0	0	0	0	0	0
鳥取県(市を除く)	0	0	0	0	0	0	0	0	0	0	0
鳥取市	0	0	0	0	0	0	0	0	0	0	0
米子市	0	0	0	0	0	0	0	0	0	0	0
倉吉市	0	0	0	0	0	0	0	0	0	0	0
境港市	0	0	0	0	0	0	0	0	0	0	0
鳥取県小計	0	0	0	0	0	0	0	0	0	0	0
島根県(市を除く)	0	0	0	0	0	0	0	0	0	0	0
松江市	0	0	0	0	0	0	0	0	0	0	0
浜田市	0	0	0	0	0	0	0	0	0	0	0
出雲市	0	0	0	0	0	0	0	0	0	0	0
益田市	0	0	0	0	0	0	0	0	0	0	0
大田市	0	0	0	0	0	0	0	0	0	0	0
安来市	0	0	0	0	0	0	0	0	0	0	0
江津市	0	0	0	0	0	0	0	0	0	0	0
雲南市	0	0	0	0	0	0	0	0	0	0	0
島根県小計	0	0	0	0	0	0	0	0	0	0	0
岡山県(市を除く)	0	0	0	0	0	0	0	0	0	0	0
岡山市	1	3	0	0	0	0	1	0	0	0	0
倉敷市	0	2	0	0	0	0	0	0	0	0	2
津山市	0	0	0	0	0	0	0	0	0	0	0
玉野市	0	0	0	0	0	0	0	0	0	0	0
笠岡市	0	0	0	0	0	0	0	0	0	0	0
井原市	0	0	0	0	0	0	0	0	0	0	0
総社市	0	0	0	0	0	0	0	0	0	0	0
高梁市	0	0	0	0	0	0	0	0	0	0	0
新見市	0	0	0	0	0	0	0	0	0	0	0
備前市	0	0	0	0	0	0	0	0	0	0	0
瀬戸内市	0	0	0	0	0	0	0	0	0	0	0
赤磐市	0	0	0	0	0	0	0	0	0	0	0
真庭市	0	0	0	0	0	0	0	0	0	0	0
美作市	0	0	0	0	0	0	0	0	0	0	0
浅口市	0	0	0	0	0	0	0	0	0	0	0
岡山県小計	1	5	0	0	0	0	1	0	0	0	2

地方公共団体名	延 数										実 数
	金属加工 機械	圧縮機	土石用 破碎機等	織 機	コンクリートブ ロックマシン等	木材加工 機械	印刷機械	ロール機	合成樹脂用射 出成形機	鋳造型機	
広島県(市を除く)	1	2	0	0	0	0	0	0	0	0	0
広島市	2	3	0	0	0	0	0	0	1	0	4
呉市	4	1	0	0	0	1	0	0	1	0	0
竹原市	0	0	0	0	0	0	0	0	0	0	0
三原市	1	1	0	0	0	0	0	0	0	0	1
尾道市	0	0	0	0	0	0	0	0	0	0	0
福山市	0	3	0	0	0	0	0	0	0	0	0
府中市	0	1	0	0	0	0	0	0	0	0	0
三次市	0	1	0	0	0	0	0	0	7	0	0
庄原市	0	0	0	0	0	0	0	0	0	0	0
大竹市	2	2	0	0	0	0	6	0	0	0	10
東広島市	0	0	0	0	0	0	0	0	0	0	0
廿日市	0	0	0	0	0	0	0	0	0	0	0
安芸高田市	0	0	0	0	0	0	0	0	0	0	0
江田島市	0	0	0	0	0	0	0	0	0	0	0
広島県小計	10	14	0	0	0	1	6	0	9	0	15
山口県(市を除く)	0	0	0	0	0	0	0	0	0	0	0
下関市	0	0	0	0	0	0	0	0	0	0	0
宇部市	0	0	0	0	0	0	0	0	0	0	0
山口市	0	0	0	0	0	0	0	0	0	0	0
萩市	0	0	0	0	0	0	0	0	0	0	0
防府市	0	0	0	0	0	0	0	0	0	0	0
下松市	0	0	0	0	0	0	0	0	0	0	0
岩国市	0	0	0	0	0	0	0	0	0	0	0
光市	0	0	0	0	0	0	0	0	0	0	0
長門市	0	0	0	0	0	0	0	0	0	0	0
柳井市	0	0	0	0	0	0	0	0	0	0	0
美祢市	0	0	0	0	0	0	0	0	0	0	0
周南市	0	0	0	0	0	0	0	0	0	0	0
山陽小野田市	0	0	0	0	0	0	0	0	0	0	0
山口県小計	0	0	0	0	0	0	0	0	0	0	0
徳島県(市を除く)	0	0	0	0	0	0	0	0	0	0	0
徳島市	0	0	0	0	0	0	0	0	0	0	0
鳴門市	0	0	0	0	0	0	0	0	0	0	0
小松島市	0	0	0	0	0	0	0	0	0	0	0
阿南市	0	0	0	0	0	0	0	0	0	0	0
吉野川市	0	0	0	0	0	0	0	0	0	0	0
阿波市	0	0	0	0	0	0	0	0	0	0	0
美馬市	0	0	0	0	0	0	0	0	0	0	0
三好市	0	0	0	0	0	0	0	0	0	0	0
徳島県小計	0	0	0	0	0	0	0	0	0	0	0
香川県(市を除く)	0	0	0	0	0	0	0	0	0	0	0
高松市	0	11	0	0	0	0	1	0	0	0	12
丸亀市	0	0	0	0	0	0	0	0	0	0	0
坂出市	0	0	0	0	0	0	0	0	0	0	0
善通寺市	0	0	0	0	0	0	0	0	0	0	0
観音寺市	0	0	0	0	0	0	0	0	0	0	0
さぬき市	0	0	0	0	0	0	0	0	0	0	0
東かがわ市	0	0	0	0	0	0	0	0	0	0	0
三豊市	0	0	0	0	0	0	0	0	0	0	0
香川県小計	0	11	0	0	0	0	1	0	0	0	12
愛媛県(市を除く)	0	0	0	0	0	0	0	0	0	0	0
松山市	0	1	0	0	0	0	0	0	0	0	1
今治市	0	0	0	0	0	0	0	0	0	0	0
宇和島市	0	0	0	0	0	0	0	0	0	0	0
八幡浜市	0	0	0	0	0	0	0	0	0	0	0
新居浜市	0	0	0	0	0	0	0	0	0	0	0
西条市	1	1	0	0	0	0	0	0	1	0	1
大洲市	0	0	0	0	0	0	0	0	0	0	0
伊予市	0	0	0	0	0	0	0	0	0	0	0
四国中央市	0	0	0	0	0	0	0	0	0	0	0
西予市	0	0	0	0	0	0	0	0	0	0	0
東温市	0	0	0	0	0	0	0	0	0	0	0
愛媛県小計	1	2	0	0	0	0	0	0	1	0	2

地方公共団体名	延 数										実 数
	金属加工 機械	圧縮機	土石用 破碎機等	織 機	コンクリートブ ロックマシン等	木材加工 機械	印刷機械	ロール機	合成樹脂用射 出成形機	鋳造型機	
高知県(市を除く)	0	0	0	0	0	0	0	0	0	0	0
高 知 市	0	0	0	0	0	0	0	0	0	0	0
室 戸 市	0	0	0	0	0	0	0	0	0	0	0
安 芸 市	0	0	0	0	0	0	0	0	0	0	0
南 国 市	0	0	0	0	0	0	0	0	0	0	0
土 佐 市	0	0	0	0	0	0	0	0	0	0	0
須 崎 市	0	0	0	0	0	0	0	0	0	0	0
宿 毛 市	0	0	0	0	0	0	0	0	0	0	0
土 佐 清 水 市	0	0	0	0	0	0	0	0	0	0	0
四 万 十 市	0	0	0	0	0	0	0	0	0	0	0
香 南 市	0	0	0	0	0	0	0	0	0	0	0
香 美 市	0	0	0	0	0	0	0	0	0	0	0
高知県小計	0	0	0	0	0	0	0	0	0	0	0
福岡県(市を除く)	0	0	0	0	0	0	0	0	0	0	0
北 九 州 市	0	4	1	0	0	0	0	0	1	0	0
福 岡 市	3	4	0	0	0	1	5	0	0	0	12
大 牟 田 市	0	1	0	0	0	0	0	0	0	0	0
久 留 米 市	0	1	1	0	0	0	0	0	0	0	2
直 方 市	0	0	0	0	0	0	0	0	0	0	0
飯 塚 市	0	0	0	0	0	0	0	0	0	0	0
田 川 市	0	0	0	0	0	0	0	0	0	0	62
柳 川 市	0	1	0	0	0	0	0	0	0	0	1
八 女 市	0	0	0	0	0	0	0	0	0	0	0
筑 後 市	0	0	0	0	0	0	0	0	0	0	0
大 川 市	0	0	0	0	0	0	0	0	0	0	0
行 橋 市	0	1	0	0	0	0	0	0	0	0	1
豊 前 市	0	0	0	0	0	0	0	0	0	0	0
中 間 市	0	0	0	0	0	0	0	0	0	0	0
小 郡 市	0	0	0	0	0	0	0	0	0	0	0
筑 紫 野 市	0	0	0	0	0	0	0	0	0	0	0
春 日 市	0	0	0	0	0	0	0	0	0	0	0
大 野 城 市	0	0	0	0	0	0	0	0	0	0	0
宗 像 市	0	0	0	0	0	0	0	0	0	0	0
太 宰 府 市	0	0	0	0	0	0	0	0	0	0	0
古 賀 市	0	0	0	0	0	0	0	0	0	0	0
福 津 市	0	0	0	0	0	0	0	0	0	0	0
う き は 市	0	0	0	0	0	0	0	0	0	0	0
宮 若 市	0	0	0	0	0	0	0	0	0	0	0
嘉 麻 市	0	0	0	0	0	0	0	0	0	0	0
朝 倉 市	0	0	0	0	0	0	0	0	0	0	0
み や ま 市	0	0	0	0	0	0	0	0	0	0	0
糸 島 市	0	0	0	0	0	0	0	0	0	0	0
福岡県小計	3	12	2	0	0	1	5	0	1	0	78
佐賀県(市を除く)	0	0	0	0	0	0	0	0	0	0	0
佐 賀 市	0	0	0	0	0	0	0	0	0	0	0
唐 津 市	0	0	0	0	0	0	0	0	0	0	0
鳥 栖 市	1	0	0	0	0	0	0	0	0	0	0
多 久 市	0	0	0	0	0	0	0	0	0	0	0
伊 万 里 市	0	0	0	0	0	0	0	0	0	0	0
武 雄 市	0	0	0	0	0	0	0	0	0	0	0
鹿 島 市	0	0	0	0	0	0	0	0	0	0	0
小 城 市	0	0	0	0	0	0	0	0	0	0	0
嬉 野 市	0	0	0	0	0	0	0	0	0	0	0
神 埼 市	0	0	0	0	0	0	0	0	0	0	0
佐賀県小計	1	0	0	0	0	0	0	0	0	0	0
長崎県(市を除く)	0	0	0	0	0	0	0	0	0	0	0
長 崎 市	0	2	0	0	0	0	1	0	0	0	0
佐 世 保 市	1	1	0	0	0	0	0	0	0	0	2
島 原 市	0	0	0	0	0	0	0	0	0	0	0
諫 早 市	0	0	0	0	0	0	0	0	0	0	0
大 村 市	0	1	0	0	0	0	0	0	0	0	1
平 戸 市	0	0	0	0	0	0	0	0	0	0	0
松 浦 市	0	0	0	0	0	0	0	0	0	0	0
対 馬 市	0	0	0	0	0	0	0	0	0	0	0
老 岐 市	0	0	0	0	0	0	0	0	0	0	0
五 島 市	0	0	0	0	0	0	0	0	0	0	0
西 海 市	0	0	0	0	0	0	0	0	0	0	0
雲 仙 市	0	0	0	0	0	0	0	0	0	0	0
南 島 原 市	0	0	0	0	0	0	0	0	0	0	0
長崎県小計	1	4	0	0	0	0	1	0	0	0	3

地方公共団体名	延 数										実 数
	金属加工 機械	圧縮機	土石用 破碎機等	織 機	コンクリートブ ロックマシン等	木材加工 機械	印刷機械	ロール機	合成樹脂用射 出成形機	鋳造型機	
熊本県(市を除く)	0	0	0	0	0	0	0	0	0	0	0
熊 本 市	0	1	0	0	0	0	0	0	0	0	1
八 代 市	0	0	0	0	0	0	0	0	0	0	0
人 吉 市	0	0	0	0	0	0	0	0	0	0	0
荒 尾 市	0	6	0	0	0	0	0	0	2	0	8
水 俣 市	0	0	0	0	0	0	0	0	0	0	0
玉 名 市	0	0	0	0	0	0	0	0	0	0	0
山 鹿 市	0	0	2	0	0	0	0	0	0	0	2
菊 池 市	0	0	0	0	0	0	0	0	0	0	0
宇 土 市	0	0	0	0	0	0	0	0	0	0	0
上 天 草 市	0	0	0	0	0	0	0	0	0	0	0
宇 城 市	0	0	0	0	0	0	0	0	0	0	0
阿 蘇 市	0	0	0	0	0	0	0	0	0	0	0
天 草 市	0	0	0	0	0	0	0	0	0	0	0
合 志 市	0	0	0	0	0	0	0	0	0	0	0
熊本県小計	0	7	2	0	0	0	0	0	2	0	11
大分県(市を除く)	0	0	0	0	0	0	0	0	0	0	0
大 分 市	0	3	3	0	0	0	0	0	0	0	5
別 府 市	0	0	0	0	0	0	0	0	0	0	0
中 津 市	0	0	0	0	0	0	0	0	0	0	0
日 田 市	0	0	0	0	0	0	0	0	0	0	0
佐 伯 市	0	0	0	0	0	0	0	0	0	0	0
臼 杵 市	0	0	0	0	0	0	0	0	0	0	0
津 久 見 市	0	0	0	0	0	0	0	0	0	0	0
竹 田 市	0	0	0	0	0	0	0	0	0	0	0
豊 後 高 田 市	0	0	0	0	0	0	0	0	0	0	0
杵 築 市	0	0	0	0	0	0	0	0	0	0	0
宇 佐 市	1	1	0	0	0	0	0	0	1	0	0
豊 後 大 野 市	0	0	0	0	0	0	0	0	0	0	0
由 布 市	0	0	0	0	0	0	0	0	0	0	0
国 東 市	0	0	0	0	0	0	0	0	0	0	0
大分県小計	1	4	3	0	0	0	0	0	1	0	5
宮崎県(市を除く)	0	0	0	0	0	0	0	0	0	0	0
宮 崎 市	0	1	0	0	0	0	0	0	0	0	1
都 城 市	0	0	0	0	0	0	0	0	0	0	0
延 岡 市	0	0	0	0	0	0	0	0	0	0	0
日 南 市	0	0	0	0	0	0	0	0	0	0	0
小 林 市	0	0	0	0	0	0	0	0	0	0	0
日 向 市	0	0	0	0	0	0	0	0	0	0	0
串 間 市	0	0	0	0	0	0	0	0	0	0	0
西 都 市	0	0	0	0	0	0	0	0	0	0	0
え び の 市	0	0	0	0	0	0	0	0	0	0	0
宮崎県小計	0	1	0	0	0	0	0	0	0	0	1
鹿児島県(市を除く)	0	0	0	0	0	0	0	0	0	0	0
鹿 児 島 市	1	1	0	0	0	1	0	0	0	0	0
鹿 屋 市	0	0	0	0	0	0	0	0	0	0	0
枕 崎 市	0	0	0	0	0	0	0	0	0	0	0
阿 久 根 市	0	0	0	0	0	0	0	0	0	0	0
出 水 市	0	0	0	0	0	0	0	0	0	0	0
指 宿 市	0	0	0	0	0	0	0	0	0	0	0
西 之 表 市	0	0	0	0	0	0	0	0	0	0	0
垂 水 市	0	0	0	0	0	0	0	0	0	0	0
薩 摩 川 内 市	0	0	0	0	0	0	0	0	0	0	0
日 置 市	0	0	0	0	0	0	0	0	0	0	0
曾 於 市	0	0	0	0	0	0	0	0	0	0	0
霧 島 市	0	0	0	0	0	0	0	0	0	0	0
いちき串木野市	0	0	0	0	0	0	0	0	0	0	0
南 さ つ ま 市	0	0	0	0	0	0	0	0	0	0	0
志 布 志 市	0	0	0	0	0	0	0	0	0	0	0
奄 美 市	0	0	0	0	0	0	0	0	0	0	0
南 九 州 市	0	0	0	0	0	0	0	0	0	0	0
伊 佐 市	0	0	0	0	0	0	0	0	0	0	0
始 良 市	0	0	0	0	0	0	0	0	0	0	0
鹿児島県小計	1	1	0	0	0	1	0	0	0	0	0
沖縄県(市を除く)	0	0	0	0	0	0	0	0	0	0	0
那 覇 市	0	0	0	0	0	0	0	0	0	0	0
宜 野 湾 市	0	0	0	0	0	0	0	0	0	0	0
石 垣 市	0	0	0	0	0	0	0	0	0	0	0
浦 添 市	0	0	0	0	0	0	0	0	0	0	0
名 護 市	0	0	0	0	0	0	0	0	0	0	0
糸 満 市	0	0	0	0	0	0	0	0	0	0	0
沖 縄 市	0	0	0	0	0	0	0	0	0	0	0
豊 見 城 市	0	0	0	0	0	0	0	0	0	0	0
う る ま 市	0	0	0	0	0	0	0	0	0	0	0
宮 古 島 市	0	0	0	0	0	0	0	0	0	0	0
南 城 市	0	0	0	0	0	0	0	0	0	0	0
沖縄県小計	0	0	0	0	0	0	0	0	0	0	0
合計	252	436	33	11	1	11	119	2	71	5	689

表8-3-2 施設数

地方公共団体名	延 数										計
	金属加工 機械	圧縮機	土石用 破砕機等	織 機	コンクリートブ ロックマシン等	木材加工 機械	印刷機械	ロール機	合成樹脂用射 出成形機	鋳造型機	
北海道(市を除く)	0	0	0	0	0	0	0	0	0	0	0
札幌市	2	3	0	0	0	0	0	0	0	0	5
函館市	0	1	0	0	0	1	0	0	0	0	2
小樽市	0	0	0	0	0	0	0	0	0	0	0
旭川市	1	29	0	0	0	0	0	0	0	0	30
室蘭市	0	0	0	0	0	0	0	0	0	0	0
釧路市	0	0	0	0	0	0	0	0	0	0	0
帯広市	0	0	0	0	0	0	0	0	0	0	0
北見市	0	0	0	0	0	0	0	0	0	0	0
夕張市	0	1	0	0	0	0	0	0	0	0	1
岩見沢市	0	5	0	0	0	0	0	0	0	0	5
網走市	0	0	0	0	0	0	0	0	0	0	0
留萌市	0	0	0	0	0	0	0	0	0	0	0
苫小牧市	0	0	0	0	0	0	0	0	0	0	0
稚内市	0	0	0	0	0	0	0	0	0	0	0
美唄市	0	0	0	0	0	0	0	0	0	0	0
芦別市	0	0	0	0	0	0	0	0	0	0	0
江別市	0	0	0	0	0	0	0	0	0	0	0
赤平市	0	0	0	0	0	0	0	0	0	0	0
紋別市	0	0	0	0	0	0	0	0	0	0	0
士別市	0	0	0	0	0	0	0	0	0	0	0
名寄市	0	0	0	0	0	0	0	0	0	0	0
三笠市	0	0	0	0	0	0	0	0	0	0	0
根室市	0	0	0	0	0	0	0	0	0	0	0
千歳市	0	0	0	0	0	0	0	0	0	0	0
滝川市	0	0	0	0	0	0	0	0	0	0	0
砂川市	0	0	0	0	0	0	0	0	0	0	0
歌志内市	0	0	0	0	0	0	0	0	0	0	0
深川市	0	0	0	0	0	0	0	0	0	0	0
富良野市	0	0	0	0	0	0	0	0	0	0	0
登別市	0	0	0	0	0	0	0	0	0	0	0
恵庭市	0	0	0	0	0	0	0	0	0	0	0
伊達市	0	0	0	0	0	0	0	0	0	0	0
北広島市	0	2	0	0	0	0	1	0	0	0	3
石狩市	0	0	0	0	0	0	0	0	0	0	0
北斗市	0	0	0	0	0	0	0	0	0	0	0
北海道小計	3	41	0	0	0	1	1	0	0	0	46
青森県(市を除く)	0	0	0	0	0	0	0	0	0	0	0
青森市	0	0	0	0	0	0	0	0	0	0	0
弘前市	0	0	0	0	0	0	0	0	0	0	0
八戸市	0	0	0	0	0	0	0	0	0	0	0
黒石市	0	0	0	0	0	0	0	0	0	0	0
五所川原市	0	0	0	0	0	0	0	0	0	0	0
十和田市	0	0	0	0	0	0	0	0	0	0	0
三沢市	0	0	0	0	0	0	0	0	0	0	0
むつ市	0	0	0	0	0	0	0	0	0	0	0
つがる市	0	0	0	0	0	0	0	0	0	0	0
平川市	0	0	0	0	0	0	0	0	0	0	0
青森県小計	0	0	0	0	0	0	0	0	0	0	0
岩手県(市を除く)	0	0	0	0	0	0	0	0	0	0	0
盛岡市	0	0	0	0	0	0	0	0	0	0	0
宮古市	0	0	0	0	0	0	0	0	0	0	0
大船渡市	0	0	0	0	0	0	0	0	0	0	0
花巻市	0	0	0	0	0	0	0	0	0	0	0
北上市	0	8	0	0	0	0	0	0	0	0	8
久慈市	0	0	0	0	0	0	0	0	0	0	0
遠野市	0	0	0	0	0	0	0	0	0	0	0
一関市	0	0	0	0	0	0	0	0	0	0	0
陸前高田市	0	0	0	0	0	0	0	0	0	0	0
釜石市	0	0	0	0	0	0	0	0	0	0	0
二戸市	0	0	0	0	0	0	0	0	0	0	0
八幡平市	0	0	0	0	0	0	0	0	0	0	0
奥州市	0	0	0	0	0	0	0	0	0	0	0
滝沢市	0	0	0	0	0	0	0	0	0	0	0
岩手県小計	0	8	0	0	0	0	0	0	0	0	8

地方公共団体名	延 数										計
	金属加工 機械	圧縮機	土石用 破碎機等	織 機	コンクリートブ ロックマシン等	木材加工 機械	印刷機械	ロール機	合成樹脂用射 出成形機	鋳造型機	
宮城県(市を除く)	0	0	0	0	0	0	0	0	0	0	0
仙 台 市	0	0	0	0	0	0	0	0	0	0	0
石 巻 市	0	0	0	0	0	0	0	0	0	0	0
塩 竈 市	0	0	0	0	0	0	0	0	0	0	0
気 仙 沼 市	0	0	0	0	0	0	0	0	0	0	0
白 石 市	0	0	0	0	0	0	0	0	0	0	0
名 取 市	0	0	0	0	0	0	0	0	0	0	0
角 田 市	0	0	0	0	0	0	0	0	0	0	0
多 賀 城 市	0	0	0	0	0	0	0	0	0	0	0
岩 沼 市	0	0	0	0	0	0	0	0	0	0	0
登 米 市	0	4	0	0	0	0	6	0	0	0	10
栗 原 市	0	0	0	0	0	0	0	0	0	0	0
東 松 島 市	0	0	0	0	0	0	0	0	0	0	0
大 崎 市	0	0	0	0	0	0	0	0	0	0	0
富 谷 市	0	0	0	0	0	0	0	0	0	0	0
宮城県小計	0	4	0	0	0	0	6	0	0	0	10
秋田県(市を除く)	0	0	0	0	0	0	0	0	0	0	0
秋 田 市	0	0	0	0	0	0	3	0	0	0	3
能 代 市	0	0	0	0	0	0	0	0	0	0	0
横 手 市	0	0	0	0	0	0	0	0	0	0	0
大 館 市	0	0	0	0	0	0	0	0	0	0	0
男 鹿 市	0	0	0	0	0	0	0	0	0	0	0
湯 沢 市	0	0	0	0	0	0	0	0	0	0	0
鹿 角 市	0	0	0	0	0	0	0	0	0	0	0
由 利 本 荘 市	0	0	0	0	0	0	0	0	0	0	0
潟 上 市	0	0	0	0	0	0	0	0	0	0	0
大 仙 市	0	0	0	0	0	0	0	0	0	0	0
北 秋 田 市	0	0	0	0	0	0	0	0	0	0	0
に か ほ 市	0	0	0	0	0	0	0	0	0	0	0
仙 北 市	0	0	0	0	0	0	0	0	0	0	0
秋田県小計	0	0	0	0	0	0	3	0	0	0	3
山形県(市を除く)	0	0	0	0	0	0	0	0	0	0	0
山 形 市	0	0	0	0	0	0	0	0	0	0	0
米 沢 市	0	0	0	0	0	0	0	0	0	0	0
鶴 岡 市	0	0	0	0	0	0	0	0	0	0	0
酒 田 市	0	0	0	0	0	0	0	0	0	0	0
新 庄 市	0	0	0	0	0	0	0	0	0	0	0
寒 河 江 市	0	0	0	0	0	0	0	0	0	0	0
上 山 市	0	2	0	0	0	0	0	0	0	0	2
村 山 市	0	0	0	0	0	0	0	0	0	0	0
長 井 市	0	0	0	0	0	0	0	0	0	0	0
天 童 市	0	0	0	0	0	0	0	0	0	0	0
東 根 市	0	0	0	0	0	0	0	0	0	0	0
尾 花 沢 市	0	0	0	0	0	0	0	0	0	0	0
南 陽 市	0	0	0	0	0	0	0	0	0	0	0
山形県小計	0	2	0	0	0	0	0	0	0	0	2
福島県(市を除く)	0	0	0	0	0	0	0	0	0	0	0
福 島 市	0	0	0	0	0	0	16	0	0	0	16
会 津 若 松 市	0	0	0	0	0	0	0	0	0	0	0
郡 山 市	0	0	0	0	0	0	0	0	0	0	0
い わ き 市	4	19	1	0	4	2	0	0	0	0	30
白 河 市	0	0	0	0	0	0	0	0	0	0	0
須 賀 川 市	0	0	0	0	0	0	0	0	0	0	0
喜 多 方 市	0	0	0	0	0	0	0	0	0	0	0
相 馬 市	0	0	0	0	0	0	0	0	0	0	0
二 本 松 市	0	0	0	0	0	0	0	0	0	0	0
田 村 市	0	0	0	0	0	0	0	0	0	0	0
南 相 馬 市	0	0	0	0	0	0	0	0	0	0	0
伊 達 市	0	0	0	0	0	0	0	0	0	0	0
本 宮 市	0	0	0	0	0	0	0	0	0	0	0
福島県小計	4	19	1	0	4	2	16	0	0	0	46

地方公共団体名	延 数										計
	金属加工 機械	圧縮機	土石用 破碎機等	織 機	コンクリートブ ロックマシン等	木材加工 機械	印刷機械	ロール機	合成樹脂用射 出成形機	鋳造型機	
茨城県(市を除く)	0	1	0	0	0	0	0	0	0	0	1
水戸市	0	0	0	0	0	0	0	0	0	0	0
日立市	0	2	0	0	0	0	0	0	0	0	2
土浦市	0	15	0	0	0	0	0	0	0	0	15
古河市	0	0	0	0	0	0	0	0	0	0	0
石岡市	0	0	0	0	0	0	0	0	0	0	0
結城市	0	0	0	0	0	0	0	0	0	0	0
龍ヶ崎市	0	0	0	0	0	0	0	0	0	0	0
下妻市	0	0	0	0	0	0	0	0	0	0	0
常総市	0	0	0	0	0	0	0	0	0	0	0
常陸太田市	0	0	0	0	0	0	0	0	0	0	0
高萩市	0	0	0	0	0	0	0	0	0	0	0
北茨城市	0	0	0	0	0	0	0	0	0	0	0
笠間市	0	0	0	0	0	0	0	0	0	0	0
取手市	0	0	0	0	0	0	0	0	0	0	0
牛久市	0	0	0	0	0	0	0	0	0	0	0
つくば市	0	10	0	0	0	0	0	0	0	0	10
ひたちなか市	0	0	0	0	0	0	0	0	0	0	0
鹿嶋市	0	0	0	0	0	0	0	0	0	0	0
潮来市	0	0	0	0	0	0	0	0	0	0	0
守谷市	0	0	0	0	0	0	0	0	0	0	0
常陸大宮市	0	0	0	0	0	0	0	0	0	0	0
那珂市	0	0	0	0	0	0	0	0	0	0	0
筑西市	0	0	0	0	0	0	0	0	0	0	0
坂東市	0	0	0	0	0	0	0	0	0	0	0
稲敷市	0	0	0	0	0	0	0	0	0	0	0
かすみがうら市	0	0	0	0	0	0	0	0	0	0	0
桜川市	0	0	0	0	0	0	0	0	0	0	0
神栖市	0	0	0	0	0	0	0	0	0	0	0
行方市	0	0	0	0	0	0	0	0	0	0	0
鉾田市	0	0	0	0	0	0	0	0	0	0	0
つくばみらい市	0	0	0	0	0	0	0	0	0	0	0
小美玉市	0	0	0	0	0	0	0	0	0	0	0
茨城県小計	0	28	0	0	0	0	0	0	0	0	28
栃木県(市を除く)	0	0	0	0	0	0	0	0	0	0	0
宇都宮市	0	2	0	0	0	0	0	0	0	0	2
足利市	0	2	0	0	0	0	0	0	0	0	2
栃木市	0	0	0	0	0	0	0	0	0	0	0
佐野市	0	2	0	0	0	0	0	0	0	0	2
鹿沼市	0	0	0	0	0	0	0	0	0	0	0
日光市	0	0	0	0	0	0	0	0	0	0	0
小山市	0	1	0	0	0	0	0	0	0	0	1
真岡市	0	0	0	0	0	0	0	0	0	0	0
大田原市	0	0	0	0	0	0	0	0	0	0	0
矢板市	0	0	0	0	0	0	0	0	0	0	0
那須塩原市	0	0	0	0	0	0	0	0	0	0	0
さくら市	0	0	0	0	0	0	0	0	0	0	0
那須烏山市	0	0	0	0	0	0	0	0	0	0	0
下野市	0	1	0	0	0	0	0	0	0	0	1
栃木県小計	0	8	0	0	0	0	0	0	0	0	8
群馬県(市を除く)	0	15	0	0	0	0	15	0	0	0	30
前橋市	0	2	0	0	0	0	0	0	11	0	13
高崎市	0	22	0	0	0	0	0	0	1	0	23
桐生市	3	0	0	6	0	0	0	0	0	0	9
伊勢崎市	0	1	0	0	0	0	0	0	0	0	1
太田市	4	3	0	0	0	0	0	0	0	0	7
沼田市	0	0	0	0	0	0	0	0	0	0	0
館林市	0	0	0	0	0	0	0	0	0	0	0
渋川市	0	0	0	0	0	0	0	0	0	0	0
藤岡市	0	0	0	0	0	0	0	0	0	0	0
富岡市	0	0	0	0	0	0	0	0	0	0	0
安中市	0	0	0	0	0	0	0	0	0	0	0
みどり市	0	0	0	0	0	0	0	0	0	0	0
群馬県小計	7	43	0	6	0	0	15	0	12	0	83

地方公共団体名	延 数										計
	金属加工 機械	圧縮機	土石用 破砕機等	織 機	コンクリートブ ロックマシン等	木材加工 機械	印刷機械	ロール機	合成樹脂用射 出成形機	鋳造型機	
埼玉県(市を除く)	0	55	0	0	0	0	2	0	0	0	57
さいたま市	0	0	0	0	0	0	0	0	0	0	0
川越市	37	1	0	0	0	0	0	0	0	0	38
熊谷市	0	0	0	0	0	0	0	0	0	0	0
川口市	19	10	0	0	0	0	8	0	2	10	49
行田市	0	0	0	0	0	0	0	0	0	0	0
秩父市	0	0	0	0	0	0	0	0	0	0	0
所沢市	1	4	0	0	0	0	0	0	0	0	5
飯能市	0	0	0	0	0	0	0	0	0	0	0
加須市	0	0	0	0	0	0	0	0	0	0	0
本庄市	0	0	0	0	0	0	0	0	0	0	0
東松山市	0	0	0	0	0	0	0	0	0	0	0
春日部市	0	0	0	0	0	0	0	0	0	0	0
狭山市	0	0	0	0	0	0	0	0	0	0	0
羽生市	0	0	0	0	0	0	0	0	0	0	0
鴻巣市	0	0	0	0	0	0	0	0	0	0	0
深谷市	0	0	0	0	0	0	0	0	0	0	0
上尾市	0	4	0	0	0	0	1	0	0	0	5
草加市	14	0	0	0	0	0	0	0	0	0	14
越谷市	1	5	0	0	0	0	5	0	0	0	11
蕨市	0	1	0	0	0	0	0	0	0	0	1
戸田市	0	0	0	0	0	0	0	0	0	0	0
入間市	2	3	1	0	0	0	0	0	0	0	6
朝霞市	0	1	0	0	0	0	0	0	0	0	1
志木市	0	0	0	0	0	0	0	0	0	0	0
和光市	0	0	0	0	0	0	0	0	0	0	0
新座市	0	0	0	0	0	0	0	0	0	0	0
桶川市	0	9	0	0	0	0	0	0	3	0	12
久喜市	0	0	0	0	0	0	0	0	0	0	0
北本市	0	0	0	0	0	0	0	0	0	0	0
八潮市	0	0	0	0	0	0	0	0	0	0	0
富士見市	0	0	0	0	0	0	0	0	0	0	0
三郷市	0	0	0	0	0	0	0	0	0	0	0
蓮田市	0	0	0	0	0	0	0	0	0	0	0
坂戸市	0	3	0	0	0	0	0	0	0	0	3
幸手市	0	0	0	0	0	0	0	0	0	0	0
鶴ヶ島市	0	0	0	0	0	0	0	0	0	0	0
日高市	0	0	0	0	0	0	0	0	0	0	0
吉川市	0	0	0	0	0	0	0	0	0	0	0
ふじみ野市	0	0	0	0	0	0	0	0	0	0	0
白岡市	0	0	0	0	0	0	0	0	0	0	0
埼玉県小計	74	96	1	0	0	0	16	0	5	10	202
千葉県(市を除く)	1	3	0	0	0	0	0	0	0	0	4
千葉市	0	0	0	0	0	0	0	0	0	0	0
銚子市	0	0	0	0	0	0	0	0	0	0	0
市川市	1	0	0	0	0	0	0	0	0	0	1
船橋市	0	2	0	0	0	0	0	0	0	0	2
館山市	0	0	0	0	0	0	0	0	0	0	0
木更津市	0	11	0	0	0	0	0	0	0	0	11
松戸市	0	2	0	0	0	0	0	0	0	0	2
野田市	0	0	0	0	0	0	0	0	0	0	0
茂原市	0	0	0	0	0	0	0	0	0	0	0
成田市	0	0	0	0	0	0	0	0	0	0	0
佐倉市	0	5	0	0	0	0	0	0	0	0	5
東金市	0	0	0	0	0	0	0	0	0	0	0
旭市	0	0	0	0	0	0	0	0	0	0	0
習志野市	3	17	0	0	0	0	0	0	0	0	20
柏市	0	0	0	0	0	0	0	0	0	0	0
勝浦市	0	0	0	0	0	0	0	0	0	0	0
市原市	0	0	0	0	0	2	0	0	0	0	2
流山市	0	0	0	0	0	0	0	0	0	0	0
八千代市	0	0	0	0	0	0	0	0	0	0	0
我孫子市	12	7	0	0	0	0	0	0	0	0	19
鴨川市	0	0	0	0	0	0	0	0	0	0	0
鎌ヶ谷市	0	0	0	0	0	0	0	0	0	0	0
君津市	0	0	0	0	0	0	0	0	0	0	0
富津市	0	0	0	0	0	0	0	0	0	0	0
浦安市	4	1	0	0	0	0	0	0	0	0	5
四街道市	0	0	0	0	0	0	0	0	0	0	0
袖ヶ浦市	0	0	0	0	0	0	0	0	0	0	0
八街市	0	0	0	0	0	0	0	0	0	0	0
印西市	0	0	0	0	0	0	0	0	0	0	0
白井市	0	0	0	0	0	0	0	0	0	0	0
富里市	0	0	0	0	0	0	0	0	0	0	0
南房総市	0	0	0	0	0	0	0	0	0	0	0
匝瑳市	0	0	0	0	0	0	0	0	0	0	0
香取市	0	0	0	0	0	0	0	0	0	0	0
山武市	0	0	0	0	0	0	0	0	0	0	0
いすみ市	0	0	0	0	0	0	0	0	0	0	0
大網白里市	0	0	0	0	0	0	0	0	0	0	0
千葉県小計	21	48	0	0	0	2	0	0	0	0	71

地方公共団体名	延 数										計
	金属加工 機械	圧縮機	土石用 破碎機等	織 機	コンクリートブ ロックマシン等	木材加工 機械	印刷機械	ロール機	合成樹脂用射 出成形機	鋳造型機	
東京都(市・特別区を 除く)	0	0	0	0	0	0	0	0	0	0	0
千代田区	0	2	0	0	0	0	4	0	0	0	6
中央区	0	0	0	0	0	0	17	0	0	0	17
港区	0	4	0	0	0	0	0	0	0	0	4
新宿区	2	0	0	0	0	0	11	0	0	0	13
文京区	0	3	0	0	0	0	18	0	0	0	21
台東区	0	1	0	0	0	0	9	0	0	0	10
墨田区	69	2	0	0	0	0	11	0	7	0	89
江東区	9	1	0	0	0	0	2	0	0	0	12
品川区	69	7	0	0	0	0	22	0	7	0	105
目黒区	0	0	0	0	0	0	3	0	4	0	7
大田区	73	21	0	0	0	0	10	0	20	6	130
世田谷区	0	1	0	0	0	0	0	0	0	0	1
渋谷区	1	0	0	0	0	0	20	0	0	0	21
中野区	3	0	0	0	0	0	7	0	0	0	10
杉並区	0	2	0	0	0	0	0	0	0	0	2
豊島区	27	4	0	0	0	0	10	0	0	0	41
北川区	2	33	0	0	0	0	16	0	9	0	60
荒川区	68	2	0	0	0	0	11	0	6	0	87
板橋区	42	12	0	0	0	0	27	0	24	0	105
練馬区	8	0	0	0	0	0	2	0	5	0	15
足立区	17	4	2	0	0	2	6	0	9	0	40
葛飾区	170	2	0	0	0	0	2	0	6	0	180
江戸川区	52	4	0	0	0	0	4	0	0	0	60
八王子市	23	6	0	34	0	0	0	0	0	0	63
立川市	0	0	0	0	0	0	0	0	0	0	0
武蔵野市	0	0	0	0	0	0	0	0	0	0	0
三鷹市	7	5	0	0	0	0	0	0	0	0	12
青梅市	0	1	0	0	0	0	0	0	0	0	1
府中市	0	0	0	0	0	0	0	0	0	0	0
昭島市	0	0	0	0	0	0	0	0	0	0	0
調布市	0	0	0	0	0	0	0	0	0	0	0
町田市	0	29	0	0	0	0	0	0	0	0	29
小金井市	0	0	0	0	0	0	0	0	0	0	0
小平市	0	0	0	0	0	0	0	0	0	0	0
日野市	0	0	0	0	0	0	0	0	0	0	0
東村山市	0	0	0	0	0	0	0	0	0	0	0
国分寺市	0	0	0	0	0	0	0	0	0	0	0
国立市	0	0	0	0	0	0	0	0	0	0	0
福生市	0	0	0	0	0	0	0	0	0	0	0
狛江市	1	0	0	0	0	0	0	0	0	0	1
東大和市	0	2	0	0	0	0	0	0	0	0	2
清瀬市	0	0	0	0	0	0	0	0	0	0	0
東久留米市	0	0	0	0	0	0	0	0	0	0	0
武蔵村山市	0	0	0	0	0	0	0	0	0	0	0
多摩市	0	0	0	0	0	0	0	0	0	0	0
稲城市	0	0	0	0	0	0	0	0	0	0	0
羽村市	0	0	0	0	0	0	0	0	0	0	0
あきる野市	4	12	0	0	0	0	0	0	0	0	16
西東京市	0	0	0	0	0	0	0	0	0	0	0
東京都小計	647	160	2	34	0	2	212	0	97	6	1,160

地方公共団体名	延 数										計
	金属加工 機械	圧縮機	土石用 破碎機等	織 機	コンクリートブ ロックマシン等	木材加工 機械	印刷機械	ロール機	合成樹脂用射 出成形機	鋳造型機	
神奈川県(市を除く)	0	0	0	0	0	0	0	0	0	0	0
横浜市	40	30	6	0	0	0	6	0	2	0	84
川崎市	13	5	2	0	0	0	0	0	0	0	20
相模原市	2	6	0	0	0	0	2	0	0	0	10
横須賀市	0	13	0	0	0	0	4	0	0	0	17
平塚市	12	2	0	0	0	0	7	0	0	0	21
鎌倉市	2	0	0	0	0	0	0	0	0	0	2
藤沢市	0	0	0	0	0	0	0	0	0	0	0
小田原市	0	4	0	0	0	0	0	0	0	0	4
茅ヶ崎市	25	0	0	0	0	0	0	0	0	0	25
逗子市	0	0	0	0	0	0	0	0	0	0	0
三浦市	0	0	0	0	0	0	0	0	0	0	0
秦野市	0	0	0	0	0	0	0	0	0	0	0
厚木市	5	12	0	0	0	0	0	0	0	0	17
大和市	16	14	0	0	0	0	40	0	61	0	131
伊勢原市	72	75	0	0	0	0	0	0	0	0	147
海老名市	0	0	0	0	0	0	0	0	0	0	0
座間市	18	3	0	0	0	0	0	0	0	0	21
南足柄市	1	0	0	0	0	0	0	0	0	0	1
綾瀬市	0	6	0	0	0	0	0	0	0	0	6
神奈川県小計	206	170	8	0	0	0	59	0	63	0	506
新潟県(市を除く)	0	0	0	0	0	0	0	0	0	0	0
新潟市	3	29	12	0	0	1	0	1	0	0	46
長岡市	0	3	0	0	0	0	0	0	0	0	3
三条市	0	0	0	0	0	0	0	0	0	0	0
柏崎市	0	0	0	0	0	0	0	0	0	0	0
新発田市	0	0	0	0	0	0	0	0	0	0	0
小千谷市	0	0	0	0	0	0	0	0	5	0	5
加茂市	0	0	0	0	0	0	0	0	0	0	0
十日町市	0	0	0	0	0	0	0	0	0	0	0
見附市	0	0	0	0	0	0	0	0	0	0	0
村上市	0	0	0	0	0	0	0	0	0	0	0
燕市	0	0	0	0	0	0	0	0	0	0	0
糸魚川市	0	0	0	0	0	0	0	0	0	0	0
妙高市	0	0	0	0	0	0	0	0	0	0	0
五泉市	0	0	0	0	0	0	0	0	0	0	0
上越市	0	2	0	0	0	0	0	0	0	0	2
阿賀野市	0	4	0	0	0	0	0	0	0	0	4
佐渡市	0	0	0	0	0	0	0	0	0	0	0
魚沼市	0	0	0	0	0	0	0	0	0	0	0
南魚沼市	0	0	0	0	0	0	0	0	0	0	0
胎内市	0	0	0	0	0	0	0	0	0	0	0
新潟県小計	3	38	12	0	0	1	0	1	5	0	60
富山県(市を除く)	0	0	0	0	0	0	0	0	0	0	0
富山市	0	0	3	0	0	0	0	0	0	0	3
高岡市	2	0	0	0	0	0	0	0	1	0	3
魚津市	0	0	0	0	0	0	0	0	0	0	0
氷見市	0	0	0	0	0	0	0	0	0	0	0
滑川市	0	0	0	0	0	0	0	0	0	0	0
黒部市	0	0	0	0	0	0	0	0	0	0	0
砺波市	0	0	0	0	0	0	0	0	0	0	0
小矢部市	0	0	0	0	0	0	0	0	0	0	0
南砺市	0	0	0	0	0	0	0	0	0	0	0
射水市	0	0	0	0	0	0	0	0	0	0	0
富山県小計	2	0	3	0	0	0	0	0	1	0	6
石川県(市を除く)	0	0	0	0	0	0	0	0	0	0	0
金沢市	0	3	0	0	0	0	0	0	0	0	3
七尾市	0	0	0	0	0	0	0	0	0	0	0
小松市	0	0	0	0	0	0	0	0	0	0	0
輪島市	0	0	0	0	0	0	0	0	0	0	0
珠洲市	0	0	0	0	0	0	0	0	0	0	0
加賀市	0	0	0	0	0	0	0	0	0	0	0
羽咋市	0	0	0	0	0	0	0	0	0	0	0
かほく市	0	0	0	0	0	0	0	0	0	0	0
白山市	0	0	0	0	0	0	0	0	0	0	0
能美市	0	0	0	0	0	0	0	0	0	0	0
野々市市	0	0	0	0	0	0	0	0	0	0	0
石川県小計	0	3	0	0	0	0	0	0	0	0	3

地方公共団体名	延 数										計
	金属加工 機械	圧縮機	土石用 破砕機等	織 機	コンクリートブ ロックマシン等	木材加工 機械	印刷機械	ロール機	合成樹脂用射 出成形機	鋳造型機	
福井県(市を除く)	0	0	0	0	0	0	0	0	0	0	0
福井市	0	2	0	0	0	0	0	0	0	0	2
敦賀市	0	0	0	0	0	0	0	0	0	0	0
小浜市	92	11	0	0	0	1	0	0	25	0	129
大野市	0	0	0	0	0	0	0	0	0	0	0
勝山市	0	0	0	0	0	0	0	0	0	0	0
鯖江市	0	0	0	0	0	0	0	0	0	0	0
あわら市	0	0	0	0	0	0	0	0	0	0	0
越前市	0	0	0	0	0	0	0	0	0	0	0
坂井市	0	0	0	0	0	0	0	0	0	0	0
福井県小計	92	13	0	0	0	1	0	0	25	0	131
山梨県(市を除く)	0	0	0	0	0	0	0	0	0	0	0
甲府市	0	2	0	0	0	0	0	0	0	0	2
富士吉田市	0	0	0	0	0	0	0	0	0	0	0
都留市	0	0	0	0	0	0	0	0	0	0	0
山梨市	0	0	0	0	0	0	0	0	0	0	0
大月市	0	0	0	0	0	0	0	0	0	0	0
韮崎市	0	0	0	0	0	0	0	0	0	0	0
南アルプス市	0	0	0	0	0	0	0	0	0	0	0
北杜市	0	0	0	0	0	0	0	0	0	0	0
甲斐市	0	0	0	0	0	0	0	0	0	0	0
笛吹市	0	0	0	0	0	0	0	0	0	0	0
上野原市	0	0	0	0	0	0	0	0	0	0	0
甲州市	0	0	0	0	0	0	0	0	0	0	0
中央市	0	0	0	0	0	0	0	0	0	0	0
山梨県小計	0	2	0	0	0	0	0	0	0	0	2
長野県(市を除く)	0	0	0	0	0	0	0	0	0	0	0
長野市	9	5	0	0	0	0	6	0	4	0	24
松本市	0	1	0	0	0	0	0	0	0	0	1
上田市	0	0	0	0	0	0	0	0	0	0	0
岡谷市	0	0	0	0	0	0	0	0	0	0	0
飯田市	0	0	0	0	0	0	0	0	0	0	0
諏訪市	0	0	0	0	0	0	0	0	0	0	0
須坂市	0	0	0	0	0	0	0	0	0	0	0
小諸市	0	0	0	0	0	0	0	0	0	0	0
伊那市	0	0	0	0	0	0	0	0	0	0	0
駒ヶ根市	0	0	0	0	0	0	0	0	0	0	0
中野市	0	0	0	0	0	0	0	0	0	0	0
大町市	0	0	0	0	0	0	0	0	0	0	0
飯山市	0	0	0	0	0	0	0	0	0	0	0
茅野市	0	0	0	0	0	0	0	0	0	0	0
塩尻市	0	0	0	0	0	0	0	0	0	0	0
佐久市	0	0	0	0	0	0	0	0	0	0	0
千曲市	0	0	0	0	0	0	0	0	0	0	0
東御市	0	0	0	0	0	0	0	0	0	0	0
安曇野市	0	0	0	0	0	0	0	0	0	0	0
長野県小計	9	6	0	0	0	0	6	0	4	0	25
岐阜県(市を除く)	0	0	0	0	0	0	0	0	0	0	0
岐阜市	0	1	0	0	0	0	0	0	0	0	1
大垣市	0	2	1	0	0	0	0	0	0	0	3
高山市	0	0	0	0	0	0	0	0	0	0	0
多治見市	0	1	0	0	0	0	0	0	0	0	1
関市	0	0	0	0	0	0	0	0	0	0	0
中津川市	0	0	0	0	0	0	0	0	0	0	0
美濃市	0	0	0	0	0	0	0	0	0	0	0
瑞浪市	0	0	0	0	0	0	0	0	0	0	0
羽島市	0	0	0	0	0	0	0	0	0	0	0
恵那市	0	0	0	0	0	0	0	0	0	0	0
美濃加茂市	0	0	0	0	0	0	0	0	0	0	0
土岐市	0	0	0	0	0	0	0	0	0	0	0
各務原市	0	0	0	0	0	0	0	0	0	0	0
可児市	0	2	0	0	0	0	0	0	0	0	2
山県市	0	0	0	0	0	0	0	0	0	0	0
瑞穂市	0	0	0	0	0	0	0	0	0	0	0
飛騨市	0	0	0	0	0	0	0	0	0	0	0
本巣市	0	0	0	0	0	0	0	0	0	0	0
郡上市	0	0	0	0	0	0	0	0	0	0	0
下呂市	0	0	0	0	0	0	0	0	0	0	0
海津市	0	0	0	0	0	0	0	0	0	0	0
岐阜県小計	0	6	1	0	0	0	0	0	0	0	7

地方公共団体名	延 数										計
	金属加工機械	圧縮機	土石用 破碎機等	織 機	コンクリートブ ロックマシン等	木材加工 機械	印刷機械	ロール機	合成樹脂用射 出成形機	鋳造型機	
静岡県(市を除く)	0	4	0	0	0	0	0	0	0	0	4
静 岡 市	0	13	0	0	0	0	0	0	0	0	13
浜 松 市	209	59	2	24	0	0	0	0	41	0	335
沼 津 市	1	2	0	0	0	0	0	0	0	0	3
熱 海 市	0	3	0	0	0	0	0	0	0	0	3
三 島 市	0	0	0	0	0	0	0	0	0	0	0
富 士 宮 市	0	0	0	0	0	0	0	0	0	0	0
伊 東 市	0	1	0	0	0	0	0	0	0	0	1
島 田 市	0	0	0	0	0	0	0	0	0	0	0
富 士 市	0	1	0	0	0	0	0	0	0	0	1
磐 田 市	0	0	0	0	0	0	0	0	0	0	0
焼 津 市	1	2	0	0	0	0	0	0	0	0	3
掛 川 市	0	0	0	0	0	0	0	0	0	0	0
藤 枝 市	1	9	0	0	0	0	0	0	0	0	10
御 殿 場 市	3	9	0	0	0	0	0	0	8	0	20
袋 井 市	0	0	0	0	0	0	0	0	0	0	0
下 田 市	0	0	0	0	0	0	0	0	0	0	0
裾 野 市	0	0	0	0	0	0	0	0	1	0	1
湖 西 市	0	0	0	0	0	0	0	0	0	0	0
伊 豆 市	0	0	0	0	0	0	0	0	0	0	0
御 前 崎 市	0	0	0	0	0	0	0	0	0	0	0
菊 川 市	0	0	0	0	0	0	0	0	0	0	0
伊 豆 の 国 市	0	0	0	0	0	0	0	0	0	0	0
牧 之 原 市	0	0	0	0	0	0	0	0	0	0	0
静岡県小計	215	103	2	24	0	0	0	0	50	0	394
愛知県(市を除く)	0	27	0	0	0	0	0	0	0	0	27
名 古 屋 市	69	29	0	0	0	1	0	8	9	0	116
豊 橋 市	0	1	1	0	0	0	0	0	0	0	2
岡 崎 市	0	6	1	0	0	0	1	0	0	0	8
一 宮 市	0	0	0	0	0	0	0	0	0	0	0
瀬 戸 市	0	3	3	0	0	0	0	0	0	0	6
半 田 市	0	0	0	0	0	0	0	0	0	0	0
春 日 井 市	0	0	0	0	0	0	0	0	0	0	0
豊 川 市	0	1	0	0	0	0	0	0	0	0	1
津 島 市	0	0	0	0	0	0	0	0	0	0	0
碧 南 市	0	0	0	0	0	0	0	0	0	0	0
刈 谷 市	0	8	0	0	0	0	0	0	0	0	8
豊 田 市	0	14	0	0	0	0	0	0	0	0	14
安 城 市	9	4	0	0	0	0	0	0	0	0	13
西 尾 市	0	0	0	0	0	0	0	0	0	0	0
蒲 郡 市	0	0	0	0	0	0	0	0	0	0	0
大 山 市	0	0	0	0	0	0	0	0	0	0	0
常 滑 市	0	2	0	0	0	0	0	0	0	7	9
江 南 市	0	0	0	0	0	0	0	0	0	0	0
小 牧 市	0	0	0	0	0	0	0	0	0	0	0
稲 沢 市	0	0	0	0	0	0	0	0	0	0	0
新 城 市	0	0	0	0	0	0	0	0	0	0	0
東 海 市	3	2	0	0	0	0	0	0	0	0	5
大 府 市	0	0	0	0	0	0	0	0	0	0	0
知 多 市	0	0	0	0	0	0	0	0	0	0	0
知 立 市	0	0	0	0	0	0	0	0	0	0	0
尾 張 旭 市	0	0	1	0	0	0	0	0	0	0	1
高 浜 市	0	0	0	0	0	0	0	0	0	0	0
岩 倉 市	0	0	0	0	0	0	0	0	0	0	0
豊 明 市	0	0	0	0	0	0	0	0	0	0	0
日 進 市	0	3	0	0	0	0	0	0	0	0	3
田 原 市	0	0	0	0	0	0	0	0	0	0	0
愛 西 市	0	0	0	0	0	0	0	0	0	0	0
清 須 市	0	0	0	0	0	0	0	0	0	0	0
北 名 古 屋 市	0	0	0	0	0	0	0	0	0	0	0
弥 富 市	0	0	0	0	0	0	0	0	0	0	0
み よ し 市	0	0	0	0	0	0	0	0	0	0	0
あ ま 市	0	0	0	0	0	0	0	0	0	0	0
長 久 手 市	0	2	0	0	0	0	0	0	0	0	2
愛知県小計	81	102	6	0	0	1	1	8	9	7	215

地方公共団体名	延 数										計
	金属加工 機械	圧縮機	土石用 破碎機等	織 機	コンクリートブ ロックマシン等	木材加工 機械	印刷機械	ロール機	合成樹脂用射 出成形機	鋳造型機	
三重県(市を除く)	0	8	1	0	0	0	0	0	0	0	9
津 市	0	16	0	0	0	0	4	0	2	0	22
四 日 市 市	1	13	0	0	0	0	0	0	0	0	14
伊 勢 市 市	0	0	0	0	0	0	0	0	0	0	0
松 阪 市 市	0	0	0	0	0	0	0	0	0	0	0
桑 名 市 市	0	0	0	0	0	0	0	0	0	0	0
鈴 鹿 市 市	0	0	0	0	0	0	0	0	0	0	0
名 張 市 市	0	0	0	0	0	0	0	0	0	0	0
尾 鷲 市 市	0	0	0	0	0	0	0	0	0	0	0
亀 山 市 市	0	4	0	0	0	0	0	0	0	0	4
鳥 羽 市 市	0	0	0	0	0	0	0	0	0	0	0
熊 野 市 市	0	0	0	0	0	0	0	0	0	0	0
い な べ 市 市	0	0	0	0	0	0	0	0	0	0	0
志 摩 市 市	0	0	0	0	0	0	0	0	0	0	0
伊 賀 市 市	53	5	0	0	0	0	0	0	0	0	58
三重県小計	54	46	1	0	0	0	4	0	2	0	107
滋賀県(市を除く)	0	1	0	0	0	0	0	0	0	0	1
大 津 市 市	15	14	0	0	0	0	1	0	0	0	30
彦 根 市 市	0	0	0	0	0	0	0	0	0	0	0
長 浜 市 市	3	7	0	0	0	0	0	0	0	0	10
近 江 八 幡 市 市	0	2	0	0	0	0	0	0	0	0	2
草 津 市 市	0	4	0	0	0	0	0	0	0	0	4
守 山 市 市	0	0	0	0	0	0	0	0	0	0	0
栗 東 市 市	0	0	0	0	0	0	0	0	0	0	0
甲 賀 市 市	0	0	0	0	0	0	0	0	0	0	0
野 洲 市 市	0	0	0	0	0	0	0	0	0	0	0
湖 南 市 市	0	1	0	0	0	0	1	0	0	0	2
高 島 市 市	0	0	0	0	0	0	0	0	0	0	0
東 近 江 市 市	0	5	0	0	0	0	0	2	0	0	7
米 原 市 市	0	3	0	0	0	0	0	0	0	0	3
滋賀県小計	18	37	0	0	0	0	2	2	0	0	59
京都府(市を除く)	0	0	0	0	0	0	0	0	0	0	0
京 都 市 市	3	9	0	0	0	0	0	0	0	3	15
福 知 山 市 市	0	0	0	0	0	0	0	0	0	0	0
舞 鶴 市 市	0	0	0	0	0	0	0	0	0	0	0
綾 部 市 市	0	0	0	0	0	0	0	0	0	0	0
宇 治 市 市	0	0	0	0	0	0	0	0	0	0	0
宮 津 市 市	0	0	0	0	0	0	0	0	0	0	0
亀 岡 市 市	0	0	0	0	0	0	0	0	0	0	0
城 陽 市 市	0	0	0	0	0	0	0	0	0	0	0
向 日 市 市	0	0	0	0	0	0	0	0	0	0	0
長 岡 京 市 市	11	3	0	0	0	0	0	0	0	0	14
八 幡 市 市	0	0	0	0	0	0	0	0	0	0	0
京 田 辺 市 市	0	0	0	0	0	0	0	0	0	0	0
京 丹 後 市 市	0	0	0	0	0	0	0	0	0	0	0
南 丹 市 市	0	0	0	0	0	0	0	0	0	0	0
木 津 川 市 市	0	0	0	0	0	0	0	0	0	0	0
京都府小計	14	12	0	0	0	0	0	0	0	3	29

地方公共団体名	延 数										計
	金属加工 機械	圧縮機	土石用 破碎機等	織 機	コンクリートブ ロックマシン等	木材加工 機械	印刷機械	ロール機	合成樹脂用射 出成形機	鋳造型機	
大阪府(市を除く)	0	0	0	0	0	0	0	0	0	0	0
大 阪 市	50	56	1	0	0	0	24	0	4	0	135
堺 市	12	2	0	0	0	0	0	0	0	0	14
岸 和 田 市	1	14	1	100	0	0	1	0	2	0	119
豊 中 市	2	2	0	0	0	0	8	0	0	0	12
池 田 市	0	0	0	0	0	0	0	0	0	0	0
吹 田 市	0	1	0	0	0	0	0	0	0	0	1
泉 大 津 市	0	0	0	0	0	0	0	0	0	0	0
高 槻 市	30	5	0	0	0	0	9	0	0	0	44
貝 塚 市	0	0	0	0	0	0	0	0	0	0	0
守 口 市	5	3	0	0	0	0	0	0	0	0	8
枚 方 市	0	0	0	0	0	1	0	0	0	0	1
茨 木 市	0	2	0	0	0	0	0	0	0	0	2
八 尾 市	35	10	0	0	0	0	1	0	9	0	55
泉 佐 野 市	0	0	0	0	0	0	0	0	0	0	0
富 田 林 市	0	0	0	0	0	0	0	0	0	0	0
寝 屋 川 市	0	3	0	0	0	0	0	0	0	0	3
河 内 長 野 市	0	0	0	0	0	0	0	0	0	0	0
松 原 市	0	0	0	0	0	0	0	0	0	0	0
大 東 市	45	10	0	0	0	0	0	0	10	0	65
和 泉 市	0	3	0	0	0	0	0	0	0	0	3
箕 面 市	0	0	0	0	0	0	0	0	0	0	0
柏 原 市	0	0	0	0	0	0	0	0	0	0	0
羽 曳 野 市	0	0	0	0	0	0	0	0	0	0	0
門 真 市	10	2	0	0	0	0	0	0	1	0	13
摂 津 市	0	1	0	0	0	0	0	0	0	0	1
高 石 市	0	0	0	0	0	0	0	0	0	0	0
藤 井 寺 市	0	0	0	0	0	0	0	0	0	0	0
東 大 阪 市	15	6	0	0	0	0	0	0	6	0	27
泉 南 市	0	0	0	0	0	0	0	0	0	0	0
四 條 畷 市	0	1	0	0	0	0	0	0	0	0	1
交 野 市	0	0	0	0	0	0	0	0	0	0	0
大 阪 狭 山 市	0	0	0	0	0	0	0	0	0	0	0
大 阪 南 市	0	0	0	0	0	0	0	0	0	0	0
大阪府小計	205	121	2	100	0	1	43	0	32	0	504
兵庫県(市を除く)	0	0	0	0	0	0	0	0	0	0	0
神 戸 市	0	13	0	0	0	0	5	0	0	0	18
姫 路 市	1	8	0	0	0	0	0	0	0	0	9
尼 崎 市	0	0	0	0	0	0	0	0	0	0	0
明 石 市	0	0	0	0	0	0	0	0	0	0	0
西 宮 市	0	1	0	0	0	0	0	0	0	0	1
洲 本 市	0	0	0	0	0	0	0	0	0	0	0
芦 屋 市	0	0	0	0	0	0	0	0	0	0	0
伊 丹 市	0	29	0	0	0	0	17	0	0	0	46
相 生 市	0	0	0	0	0	0	0	0	0	0	0
豊 岡 市	0	0	1	0	0	0	0	0	0	0	1
加 古 川 市	0	23	4	0	0	0	0	0	0	0	27
赤 穂 市	0	0	0	0	0	0	0	0	0	0	0
西 脇 市	0	0	0	0	0	0	0	0	0	0	0
宝 塚 市	0	0	2	0	0	0	0	0	0	0	2
三 木 市	0	0	0	0	0	0	0	0	0	0	0
高 砂 市	0	0	0	0	0	0	0	0	0	0	0
川 西 市	0	0	0	0	0	0	0	0	0	0	0
小 野 市	0	0	0	0	0	0	0	0	0	0	0
三 田 市	0	0	0	0	0	0	0	0	0	0	0
加 西 市	0	25	0	0	0	0	0	0	0	0	25
篠 山 市	0	0	0	0	0	0	0	0	0	0	0
養 父 市	0	0	1	0	0	0	0	0	0	0	1
丹 波 市	0	0	0	0	0	0	0	0	0	0	0
南 あ わ じ 市	0	0	0	0	0	0	0	0	0	0	0
朝 来 市	0	0	0	0	0	0	0	0	0	0	0
淡 路 市	0	0	0	0	0	0	0	0	0	0	0
六 栗 市	0	0	0	0	0	0	0	0	0	0	0
加 東 市	0	0	0	0	0	0	0	0	0	0	0
た つ の 市	0	0	0	0	0	0	0	0	0	0	0
兵庫県小計	1	99	8	0	0	0	22	0	0	0	130

地方公共団体名	延 数										計
	金属加工 機械	圧縮機	土石用 破碎機等	織 機	コンクリートブ ロックマシン等	木材加工 機械	印刷機械	ロール機	合成樹脂用射 出成形機	鋳造型機	
奈良県(市を除く)	0	0	0	0	0	0	0	0	0	0	0
奈良市	0	1	0	0	0	0	0	0	0	0	1
大和高田市	0	0	0	0	0	0	0	0	0	0	0
大和郡山市	0	0	0	0	0	0	0	0	0	0	0
天理市	0	0	0	0	0	0	0	0	0	0	0
橿原市	0	0	0	0	0	0	0	0	0	0	0
桜井市	0	0	0	0	0	0	0	0	0	0	0
五條市	0	0	0	0	0	0	0	0	0	0	0
御所市	0	0	0	0	0	0	0	0	0	0	0
生駒市	0	0	0	0	0	0	0	0	0	0	0
香芝市	0	0	0	0	0	0	0	0	0	0	0
葛城市	0	0	0	0	0	0	0	0	0	0	0
宇陀市	0	0	0	0	0	0	0	0	0	0	0
奈良県小計	0	1	0	0	0	0	0	0	0	0	1
和歌山県(市を除く)	0	7	0	0	0	0	0	0	0	0	7
和歌山市	0	0	0	0	0	0	0	0	0	0	0
海南市	0	0	0	0	0	0	0	0	0	0	0
橋本市	0	0	0	0	0	0	0	0	0	0	0
有田市	0	0	0	0	0	0	0	0	0	0	0
御坊市	0	0	0	0	0	0	0	0	0	0	0
田辺市	0	0	0	0	0	0	0	0	0	0	0
新宮市	0	0	0	0	0	0	0	0	0	0	0
紀の川市	0	0	0	0	0	0	0	0	0	0	0
岩出市	0	0	0	0	0	0	0	0	0	0	0
和歌山県小計	0	7	0	0	0	0	0	0	0	0	7
鳥取県(市を除く)	0	0	0	0	0	0	0	0	0	0	0
鳥取市	0	0	0	0	0	0	0	0	0	0	0
米子市	0	0	0	0	0	0	0	0	0	0	0
倉吉市	0	0	0	0	0	0	0	0	0	0	0
境港市	0	0	0	0	0	0	0	0	0	0	0
鳥取県小計	0	0	0	0	0	0	0	0	0	0	0
島根県(市を除く)	0	0	0	0	0	0	0	0	0	0	0
松江市	0	0	0	0	0	0	0	0	0	0	0
浜田市	0	0	0	0	0	0	0	0	0	0	0
出雲市	0	0	0	0	0	0	0	0	0	0	0
益田市	0	0	0	0	0	0	0	0	0	0	0
大田市	0	0	0	0	0	0	0	0	0	0	0
安来市	0	0	0	0	0	0	0	0	0	0	0
江津市	0	0	0	0	0	0	0	0	0	0	0
雲南市	0	0	0	0	0	0	0	0	0	0	0
島根県小計	0	0	0	0	0	0	0	0	0	0	0
岡山県(市を除く)	0	0	0	0	0	0	0	0	0	0	0
岡山市	2	7	0	0	0	0	3	0	0	0	12
倉敷市	0	2	0	0	0	0	0	0	0	0	2
津山市	0	0	0	0	0	0	0	0	0	0	0
玉野市	0	0	0	0	0	0	0	0	0	0	0
笠岡市	0	0	0	0	0	0	0	0	0	0	0
井原市	0	0	0	0	0	0	0	0	0	0	0
総社市	0	0	0	0	0	0	0	0	0	0	0
高梁市	0	0	0	0	0	0	0	0	0	0	0
新見市	0	0	0	0	0	0	0	0	0	0	0
備前市	0	0	0	0	0	0	0	0	0	0	0
瀬戸内市	0	0	0	0	0	0	0	0	0	0	0
赤磐市	0	0	0	0	0	0	0	0	0	0	0
真庭市	0	0	0	0	0	0	0	0	0	0	0
美作市	0	0	0	0	0	0	0	0	0	0	0
浅口市	0	0	0	0	0	0	0	0	0	0	0
岡山県小計	2	9	0	0	0	0	3	0	0	0	14

地方公共団体名	延 数										計
	金属加工 機械	圧縮機	土石用 破碎機等	織 機	コンクリートブ ロックマシン等	木材加工 機械	印刷機械	ロール機	合成樹脂用射 出成形機	鋳造型機	
広島県(市を除く)	12	11	0	0	0	0	0	0	0	0	23
広島市	6	7	0	0	0	0	0	0	1	0	14
呉市	25	4	0	0	0	1	4	0	8	0	42
竹原市	0	0	0	0	0	0	0	0	0	0	0
三原市	5	1	0	0	0	0	0	0	0	0	6
尾道市	0	0	0	0	0	0	0	0	0	0	0
福山市	0	23	0	0	0	0	0	0	0	0	23
府中市	0	4	0	0	0	0	0	0	0	0	4
三次市	0	24	0	0	0	0	0	0	0	0	24
庄原市	0	0	0	0	0	0	0	0	0	0	0
大竹市	5	2	0	0	0	0	21	0	0	0	28
東広島市	0	0	0	0	0	0	0	0	0	0	0
廿日市	0	0	0	0	0	0	0	0	0	0	0
安芸高田市	1	0	0	0	0	0	0	0	0	0	1
江田島市	0	0	0	0	0	0	0	0	0	0	0
広島県小計	54	76	0	0	0	1	25	0	9	0	165
山口県(市を除く)	0	0	0	0	0	0	0	0	0	0	0
下関市	0	0	0	0	0	0	0	0	0	0	0
宇部市	0	0	0	0	0	0	0	0	0	0	0
山口市	0	0	0	0	0	0	0	0	0	0	0
萩市	0	0	0	0	0	0	0	0	0	0	0
防府市	0	0	0	0	0	0	0	0	0	0	0
下松市	0	0	0	0	0	0	0	0	0	0	0
岩国市	0	0	0	0	0	0	0	0	0	0	0
光市	0	0	0	0	0	0	0	0	0	0	0
長門市	0	0	0	0	0	0	0	0	0	0	0
柳井市	0	0	0	0	0	0	0	0	0	0	0
美祢市	0	0	0	0	0	0	0	0	0	0	0
周南市	0	0	0	0	0	0	0	0	0	0	0
山陽小野田市	0	0	0	0	0	0	0	0	0	0	0
山口県小計	0	0	0	0	0	0	0	0	0	0	0
徳島県(市を除く)	0	0	0	0	0	0	0	0	0	0	0
徳島市	0	0	0	0	0	0	0	0	0	0	0
鳴門市	0	0	0	0	0	0	0	0	0	0	0
小松島市	0	0	0	0	0	0	0	0	0	0	0
阿南市	0	0	0	0	0	0	0	0	0	0	0
吉野川市	0	0	0	0	0	0	0	0	0	0	0
阿波市	0	0	0	0	0	0	0	0	0	0	0
美馬市	0	0	0	0	0	0	0	0	0	0	0
三好市	0	0	0	0	0	0	0	0	0	0	0
徳島県小計	0	0	0	0	0	0	0	0	0	0	0
香川県(市を除く)	0	0	0	0	0	0	0	0	0	0	0
高松市	0	109	0	0	0	0	5	0	0	0	114
丸亀市	0	0	0	0	0	0	0	0	0	0	0
坂出市	0	0	0	0	0	0	0	0	0	0	0
善通寺市	0	0	0	0	0	0	0	0	0	0	0
観音寺市	0	0	0	0	0	0	0	0	0	0	0
さぬき市	0	0	0	0	0	0	0	0	0	0	0
東かがわ市	0	0	0	0	0	0	0	0	0	0	0
三豊市	0	0	0	0	0	0	0	0	0	0	0
香川県小計	0	109	0	0	0	0	5	0	0	0	114
愛媛県(市を除く)	0	0	0	0	0	0	0	0	0	0	0
松山市	0	1	0	0	0	0	0	0	0	0	1
今治市	0	0	0	0	0	0	0	0	0	0	0
宇和島市	0	0	0	0	0	0	0	0	0	0	0
八幡浜市	0	0	0	0	0	0	0	0	0	0	0
新居浜市	0	0	0	0	0	0	0	0	0	0	0
西条市	3	4	0	0	0	0	0	0	1	0	8
大洲市	0	0	0	0	0	0	0	0	0	0	0
伊予市	0	0	0	0	0	0	0	0	0	0	0
四国中央市	0	1	0	0	0	0	0	0	0	0	1
西予市	0	0	0	0	0	0	0	0	0	0	0
東温市	0	0	0	0	0	0	0	0	0	0	0
愛媛県小計	3	6	0	0	0	0	0	0	1	0	10

地方公共団体名	延 数										計
	金属加工 機械	圧縮機	土石用 破碎機等	織 機	コンクリートブ ロックマシン等	木材加工 機械	印刷機械	ロール機	合成樹脂用射 出成形機	鋳造型機	
高知県(市を除く)	0	0	0	0	0	0	0	0	0	0	0
高 知 市	0	0	0	0	0	0	0	0	0	0	0
室 戸 市	0	0	0	0	0	0	0	0	0	0	0
安 芸 市	0	0	0	0	0	0	0	0	0	0	0
南 国 市	0	0	0	0	0	0	0	0	0	0	0
土 佐 市	0	0	0	0	0	0	0	0	0	0	0
須 崎 市	0	0	0	0	0	0	0	0	0	0	0
宿 毛 市	0	0	0	0	0	0	0	0	0	0	0
土 佐 清 水 市	0	0	0	0	0	0	0	0	0	0	0
四 万 十 市	0	0	0	0	0	0	0	0	0	0	0
香 南 市	0	0	0	0	0	0	0	0	0	0	0
香 美 市	0	0	0	0	0	0	0	0	0	0	0
高知県小計	0	0	0	0	0	0	0	0	0	0	0
福岡県(市を除く)	0	0	0	0	0	0	0	0	0	0	0
北 九 州 市	0	7	16	0	0	0	0	0	1	0	24
福 岡 市	18	7	0	0	0	1	16	0	0	0	42
大 牟 田 市	0	2	0	0	0	0	0	0	0	0	2
久 留 米 市	0	2	2	0	0	0	0	0	0	0	4
直 方 市	0	0	0	0	0	0	0	0	0	0	0
飯 塚 市	0	0	0	0	0	0	0	0	0	0	0
田 川 市	0	0	0	0	0	0	0	0	0	0	0
柳 川 市	0	0	0	0	0	0	0	0	0	0	0
八 女 市	0	0	0	0	0	0	0	0	0	0	0
筑 後 市	0	0	0	0	0	0	0	0	0	0	0
大 川 市	0	0	0	0	0	0	0	0	0	0	0
行 橋 市	0	5	0	0	0	0	0	0	0	0	5
豊 前 市	0	0	0	0	0	0	0	0	0	0	0
中 間 市	0	0	0	0	0	0	0	0	0	0	0
小 郡 市	0	0	0	0	0	0	0	0	0	0	0
筑 紫 野 市	0	0	0	0	0	0	0	0	0	0	0
春 日 市	0	0	0	0	0	0	0	0	0	0	0
大 野 城 市	0	0	0	0	0	0	0	0	0	0	0
宗 像 市	0	0	0	0	0	0	0	0	0	0	0
太 宰 府 市	0	0	0	0	0	0	0	0	0	0	0
古 賀 市	0	0	0	0	0	0	0	0	0	0	0
福 津 市	0	0	0	0	0	0	0	0	0	0	0
う き は 市	0	0	0	0	0	0	0	0	0	0	0
宮 若 市	0	0	0	0	0	0	0	0	0	0	0
嘉 麻 市	0	0	0	0	0	0	0	0	0	0	0
朝 倉 市	0	0	0	0	0	0	0	0	0	0	0
み や ま 市	0	0	0	0	0	0	0	0	0	0	0
糸 島 市	0	0	0	0	0	0	0	0	0	0	0
福岡県小計	18	23	18	0	0	1	16	0	1	0	77
佐賀県(市を除く)	0	0	0	0	0	0	0	0	0	0	0
佐 賀 市	0	0	0	0	0	0	0	0	0	0	0
唐 津 市	0	0	0	0	0	0	0	0	0	0	0
鳥 栖 市	1	0	0	0	0	0	0	0	0	0	1
多 久 市	0	0	0	0	0	0	0	0	0	0	0
伊 万 里 市	0	0	0	0	0	0	0	0	0	0	0
武 雄 市	0	0	0	0	0	0	0	0	0	0	0
鹿 島 市	0	0	0	0	0	0	0	0	0	0	0
小 城 市	0	0	0	0	0	0	0	0	0	0	0
嬉 野 市	0	0	0	0	0	0	0	0	0	0	0
神 埼 市	0	0	0	0	0	0	0	0	0	0	0
佐賀県小計	1	0	0	0	0	0	0	0	0	0	1
長崎県(市を除く)	0	0	0	0	0	0	0	0	0	0	0
長 崎 市	0	12	0	0	0	0	7	0	0	0	19
佐 世 保 市	2	2	0	0	0	0	0	0	0	0	4
島 原 市	0	0	0	0	0	0	0	0	0	0	0
諫 早 市	0	0	0	0	0	0	0	0	0	0	0
大 村 市	0	1	0	0	0	0	0	0	0	0	1
平 戸 市	0	0	0	0	0	0	0	0	0	0	0
松 浦 市	0	0	0	0	0	0	0	0	0	0	0
対 馬 市	0	0	0	0	0	0	0	0	0	0	0
壱 岐 市	0	0	0	0	0	0	0	0	0	0	0
五 島 市	0	0	0	0	0	0	0	0	0	0	0
西 海 市	0	0	0	0	0	0	0	0	0	0	0
雲 仙 市	0	0	0	0	0	0	0	0	0	0	0
南 島 原 市	0	0	0	0	0	0	0	0	0	0	0
長崎県小計	2	15	0	0	0	0	7	0	0	0	24

地方公共団体名	延 数										計
	金属加工 機械	圧縮機	土石用 破砕機等	織 機	コンクリートブ ロックマシン等	木材加工 機械	印刷機械	ロール機	合成樹脂用射 出成形機	鋳造型機	
熊本県(市を除く)	0	0	0	0	0	0	0	0	0	0	0
熊本市	0	1	0	0	0	0	0	0	0	0	1
八代市	0	0	0	0	0	0	0	0	0	0	0
人吉市	0	0	0	0	0	0	0	0	0	0	0
荒尾市	0	53	0	0	0	0	0	0	10	0	63
水俣市	0	0	0	0	0	0	0	0	0	0	0
玉名市	0	0	0	0	0	0	0	0	0	0	0
山鹿市	0	0	18	0	0	0	0	0	0	0	18
菊池市	0	0	0	0	0	0	0	0	0	0	0
宇土市	0	0	0	0	0	0	0	0	0	0	0
上天草市	0	0	0	0	0	0	0	0	0	0	0
宇城市	0	0	0	0	0	0	0	0	0	0	0
阿蘇市	0	0	0	0	0	0	0	0	0	0	0
天草市	0	0	0	0	0	0	0	0	0	0	0
合志市	0	0	0	0	0	0	0	0	0	0	0
熊本県小計	0	54	18	0	0	0	0	0	10	0	82
大分県(市を除く)	0	0	0	0	0	0	0	0	0	0	0
大分市	0	5	12	0	0	0	0	0	0	0	17
別府市	0	0	0	0	0	0	0	0	0	0	0
中津市	0	0	0	0	0	0	0	0	0	0	0
日田市	0	0	0	0	0	0	0	0	0	0	0
佐伯市	0	0	0	0	0	0	0	0	0	0	0
臼杵市	0	0	0	0	0	0	0	0	0	0	0
津久見市	0	0	0	0	0	0	0	0	0	0	0
竹田市	0	0	0	0	0	0	0	0	0	0	0
豊後高田市	0	0	0	0	0	0	0	0	0	0	0
杵築市	0	0	0	0	0	0	0	0	0	0	0
宇佐市	54	6	0	0	0	0	0	0	9	0	69
豊後大野市	0	0	0	0	0	0	0	0	0	0	0
由布市	0	0	0	0	0	0	0	0	0	0	0
国東市	0	0	0	0	0	0	0	0	0	0	0
大分県小計	54	11	12	0	0	0	0	0	9	0	86
宮崎県(市を除く)	0	0	0	0	0	0	0	0	0	0	0
宮崎市	0	1	0	0	0	0	0	0	0	0	1
都城市	0	0	0	0	0	0	0	0	0	0	0
延岡市	0	0	0	0	0	0	0	0	0	0	0
日南市	0	0	0	0	0	0	0	0	0	0	0
小林市	0	0	0	0	0	0	0	0	0	0	0
日向市	0	0	0	0	0	0	0	0	0	0	0
串間市	0	0	0	0	0	0	0	0	0	0	0
西都市	0	0	0	0	0	0	0	0	0	0	0
えびの市	0	0	0	0	0	0	0	0	0	0	0
宮崎県小計	0	1	0	0	0	0	0	0	0	0	1
鹿児島県(市を除く)	0	0	0	0	0	0	0	0	0	0	0
鹿児島市	1	1	0	0	0	1	0	0	0	0	3
鹿屋市	0	0	0	0	0	0	0	0	0	0	0
枕崎市	0	0	0	0	0	0	0	0	0	0	0
阿久根市	0	0	0	0	0	0	0	0	0	0	0
出水市	0	0	0	0	0	0	0	0	0	0	0
指宿市	0	0	0	0	0	0	0	0	0	0	0
西之表市	0	0	0	0	0	0	0	0	0	0	0
垂水市	0	0	0	0	0	0	0	0	0	0	0
薩摩川内市	0	0	0	0	0	0	0	0	0	0	0
日置市	0	0	0	0	0	0	0	0	0	0	0
曾於市	0	0	0	0	0	0	0	0	0	0	0
霧島市	0	0	0	0	0	0	0	0	0	0	0
いちき串木野市	0	0	0	0	0	0	0	0	0	0	0
南さつま市	0	0	0	0	0	0	0	0	0	0	0
志布志市	0	0	0	0	0	0	0	0	0	0	0
奄美市	0	0	0	0	0	0	0	0	0	0	0
南九州市	0	0	0	0	0	0	0	0	0	0	0
伊佐市	0	0	0	0	0	0	0	0	0	0	0
始良市	0	0	0	0	0	0	0	0	0	0	0
鹿児島県小計	1	1	0	0	0	1	0	0	0	0	3
沖縄県(市を除く)	0	0	0	0	0	0	0	0	0	0	0
那覇市	0	0	0	0	0	0	0	0	0	0	0
宜野湾市	0	0	0	0	0	0	0	0	0	0	0
石垣市	0	0	0	0	0	0	0	0	0	0	0
浦添市	0	0	0	0	0	0	0	0	0	0	0
名護市	0	0	0	0	0	0	0	0	0	0	0
糸満市	0	0	0	0	0	0	0	0	0	0	0
沖縄市	0	0	0	0	0	0	0	0	0	0	0
豊見城市	0	0	0	0	0	0	0	0	0	0	0
うるま市	0	0	0	0	0	0	0	0	0	0	0
宮古島市	0	0	0	0	0	0	0	0	0	0	0
南城市	0	0	0	0	0	0	0	0	0	0	0
沖縄県小計	0	0	0	0	0	0	0	0	0	0	0
合計	1,791	1,528	95	164	4	14	462	11	335	26	4,430

表8-4 特定施設数の変更届出件数

表8-4-1 工場等数

地方公共団体名	延 数										実 数
	金属加工機械	圧縮機	土石用 破砕機等	織 機	コンクリートブ ロックマシン等	木材加工 機械	印刷機械	ロール機	合成樹脂用射 出成形機	鋳造型機	
北海道(市を除く)	0	1	0	0	0	0	0	0	0	0	0
札幌市	1	4	0	0	0	0	1	0	0	0	
函館市	0	0	0	0	0	0	0	0	0	0	
小樽市	0	0	0	0	0	0	0	0	0	0	
旭川市	1	1	0	0	0	0	0	0	0	0	
室蘭市	0	0	0	0	0	0	0	0	0	0	
釧路市	0	0	0	0	0	0	0	0	0	0	
帯広市	0	1	0	0	0	0	0	0	0	0	
北見市	0	0	0	0	0	0	0	0	0	0	
夕張市	0	0	0	0	0	0	0	0	0	0	
岩見沢市	0	0	0	0	0	0	0	0	0	0	
網走市	0	0	0	0	0	0	0	0	0	0	
留萌市	0	0	0	0	0	0	0	0	0	0	
苫小牧市	0	0	0	0	0	0	0	0	0	0	
稚内市	0	1	0	0	0	0	0	0	0	0	
美唄市	0	1	0	0	0	0	0	0	0	0	
芦別市	0	0	0	0	0	0	0	0	0	0	
江別市	0	1	0	0	0	0	0	0	0	0	
赤平市	0	0	0	0	0	0	0	0	0	0	
紋別市	0	0	0	0	0	0	0	0	0	0	
士別市	0	0	0	0	0	0	0	0	0	0	
名寄市	0	0	0	0	0	0	0	0	0	0	
三笠市	0	0	0	0	0	0	0	0	0	0	
根室市	0	0	0	0	0	0	0	0	0	0	
千歳市	0	0	0	0	0	0	0	0	0	0	
滝川市	0	0	0	0	0	0	0	0	0	0	
砂川市	0	0	0	0	0	0	0	0	0	0	
歌志内市	0	0	0	0	0	0	0	0	0	0	
深川市	0	0	0	0	0	0	0	0	0	0	
富良野市	0	0	0	0	0	0	0	0	0	0	
登別市	0	0	0	0	0	0	0	0	0	0	
恵庭市	0	0	0	0	0	0	0	0	0	0	
伊達市	0	0	0	0	0	0	0	0	0	0	
北広島市	0	0	0	0	0	0	0	0	0	0	
石狩市	0	0	0	0	0	0	0	0	0	0	
北斗市	0	0	0	0	0	0	0	0	0	0	
北海道小計	2	10	0	0	0	0	1	0	0	0	
青森県(市を除く)	0	0	0	0	0	0	0	0	0	0	
青森市	0	1	0	0	0	0	0	0	0	0	
弘前市	0	2	0	0	0	0	0	0	0	0	
八戸市	0	1	0	0	0	0	0	0	0	0	
黒石市	0	0	0	0	0	0	0	0	0	0	
五所川原市	0	0	0	0	0	0	0	0	0	0	
十和田市	0	0	0	0	0	0	0	0	0	0	
三沢市	0	0	0	0	0	0	1	0	0	0	
むつ市	0	0	0	0	0	0	0	0	0	0	
つがる市	0	0	0	0	0	0	0	0	0	0	
平川市	0	0	0	0	0	0	0	0	0	0	
青森県小計	0	4	0	0	0	0	1	0	0	0	
岩手県(市を除く)	1	2	0	0	0	0	0	0	0	0	
盛岡市	0	0	0	0	0	0	0	0	0	0	
宮古市	0	0	0	0	0	0	0	0	0	0	
大船渡市	0	0	0	0	0	0	0	0	0	0	
花巻市	0	0	0	0	0	0	0	0	0	0	
北上市	0	1	0	0	0	0	0	0	0	0	
久慈市	0	0	0	0	0	0	0	0	0	0	
遠野市	0	0	0	0	0	0	0	0	0	0	
一関市	0	0	0	0	0	0	0	0	0	0	
陸前高田市	0	0	0	0	0	0	0	0	0	0	
釜石市	0	1	0	0	0	0	0	0	0	0	
二戸市	0	0	0	0	0	0	0	0	0	0	
八幡平市	0	0	0	0	0	0	0	0	0	0	
奥州市	0	0	0	0	0	0	0	0	0	0	
滝沢市	0	0	0	0	0	0	0	0	0	0	
岩手県小計	1	4	0	0	0	0	0	0	0	0	

地方公共団体名	延 数										実 数
	金属加工 機械	圧縮機	土石用 破碎機等	織 機	コンクリートブ ロックマシン等	木材加工 機械	印刷機械	ロール機	合成樹脂用射 出成形機	鋳造型機	
宮城県(市を除く)	0	2	0	0	0	0	0	0	1	0	1
仙 台 市	0	3	0	0	0	0	0	0	0	0	3
石 巻 市	0	0	0	0	0	0	0	0	0	0	0
塩 竈 市	0	0	0	0	0	0	0	0	0	0	0
気 仙 沼 市	0	0	0	0	0	0	0	0	0	0	0
白 石 市	0	0	0	0	0	0	0	0	0	0	0
名 取 市	0	1	0	0	0	0	0	0	0	0	1
角 田 市	1	1	0	0	0	0	0	0	1	0	0
多 賀 城 市	0	0	0	0	0	0	0	0	2	0	0
岩 沼 市	0	1	0	0	0	0	0	0	0	0	1
登 米 市	3	3	0	0	0	0	0	0	0	0	3
栗 原 市	0	0	0	0	0	0	0	0	0	0	0
東 松 島 市	0	0	0	0	0	0	0	0	0	0	0
大 崎 市	0	1	0	0	0	0	0	0	1	0	2
富 谷 市	0	0	0	0	0	0	0	0	0	0	0
宮城県小計	4	12	0	0	0	0	0	0	5	0	11
秋田県(市を除く)	0	0	0	0	0	0	0	0	0	0	0
秋 田 市	1	0	0	0	0	0	0	0	0	0	1
能 代 市	0	2	0	0	0	0	0	0	0	0	1
横 手 市	0	1	0	0	0	0	0	0	0	0	0
大 館 市	0	0	0	0	0	0	0	0	0	0	0
男 鹿 市	0	0	0	0	0	0	0	0	0	0	0
湯 沢 市	0	0	0	0	0	0	0	0	0	0	0
鹿 角 市	0	0	0	0	0	0	0	0	0	0	0
由 利 本 荘 市	0	0	0	0	0	0	0	0	0	0	0
潟 上 市	0	0	0	0	0	0	0	0	0	0	0
大 仙 市	0	0	0	0	0	0	0	0	0	0	0
北 秋 田 市	0	0	0	0	0	0	0	0	0	0	0
に か ほ 市	0	0	0	0	0	0	0	0	0	0	0
仙 北 市	0	0	0	0	0	0	0	0	0	0	0
秋田県小計	1	3	0	0	0	0	0	0	0	0	2
山形県(市を除く)	0	0	0	0	0	0	0	0	0	0	0
山 形 市	0	0	0	0	0	0	0	0	3	0	1
米 沢 市	1	0	0	0	0	0	0	0	1	0	2
鶴 岡 市	0	4	0	0	0	0	0	0	0	0	0
酒 田 市	0	0	0	0	0	0	0	0	0	0	0
新 庄 市	0	0	0	0	0	0	0	0	0	0	0
寒 河 江 市	0	0	0	0	0	0	0	0	0	0	0
上 山 市	0	1	0	0	0	0	0	0	0	0	0
村 山 市	0	0	0	0	0	0	0	0	0	0	0
長 井 市	0	0	0	0	0	0	0	0	0	0	0
天 童 市	0	0	0	0	0	0	0	0	0	0	0
東 根 市	0	0	0	0	0	0	0	0	0	0	0
尾 花 沢 市	0	0	0	0	0	0	0	0	0	0	0
南 陽 市	0	0	0	0	0	0	0	0	0	0	0
山形県小計	1	5	0	0	0	0	0	0	4	0	3
福島県(市を除く)	0	0	0	0	0	0	0	0	0	0	0
福 島 市	0	0	0	0	0	0	0	0	0	0	0
会 津 若 松 市	0	0	0	0	0	0	0	0	0	0	0
郡 山 市	0	1	0	0	0	0	0	0	0	0	1
い わ き 市	0	2	1	0	0	0	0	0	0	0	2
白 河 市	0	0	0	0	0	0	0	0	0	0	0
須 賀 川 市	0	0	0	0	0	0	0	0	0	0	0
喜 多 方 市	0	0	0	0	0	0	0	0	0	0	0
相 馬 市	0	0	0	0	0	0	0	0	0	0	0
二 本 松 市	0	0	0	0	0	0	0	0	0	0	0
田 村 市	0	0	0	0	0	0	0	0	0	0	0
南 相 馬 市	0	0	0	0	0	0	0	0	0	0	0
伊 達 市	0	0	0	0	0	0	0	0	0	0	0
本 宮 市	0	0	0	0	0	0	0	0	0	0	0
福島県小計	0	3	1	0	0	0	0	0	0	0	3

地方公共団体名	延 数										実 数	
	金属加工 機械	圧縮機	土石用 破碎機等	織 機	コンクリートブ ロックマシン等	木材加工 機械	印刷機械	ロール機	合成樹脂用射 出成形機	鋳造型機		
茨城県(市を除く)	0	0	0	0	1	0	0	0	0	0	0	1
水戸市	0	1	0	0	0	0	0	0	0	0	0	0
日立市	4	6	0	0	0	0	1	0	2	0	0	0
土浦市	1	1	0	0	0	0	0	0	0	0	0	1
古河市	0	0	0	0	0	0	0	0	1	0	0	1
石岡市	0	0	0	0	0	0	0	0	0	0	0	0
結城市	0	0	0	0	0	0	0	0	0	0	0	0
龍ヶ崎市	3	2	0	0	0	0	0	0	0	0	0	1
下妻市	0	0	0	0	0	0	0	0	0	0	0	0
常総市	0	0	0	0	0	0	0	0	0	0	0	0
常陸太田市	0	0	0	0	0	0	0	0	0	0	0	0
高萩市	0	0	0	0	0	0	0	0	0	0	0	0
北茨城市	0	0	0	0	0	0	0	0	0	0	0	0
笠間市	2	1	1	0	0	0	0	0	0	0	0	0
取手市	0	0	0	0	0	0	0	0	0	0	0	0
牛久市	0	0	0	0	0	0	0	0	0	0	0	0
つくば市	0	5	0	0	0	0	0	0	0	0	0	5
ひたちなか市	1	0	0	0	0	0	0	0	0	0	0	1
鹿嶋市	0	0	0	0	0	0	0	0	0	0	0	0
潮来市	0	0	0	0	0	0	0	0	1	0	0	1
守谷市	0	0	0	0	0	0	0	0	0	0	0	0
常陸大宮市	1	0	0	0	0	0	0	0	0	0	0	1
那珂市	0	0	0	0	0	0	0	0	0	0	0	0
筑西市	0	0	0	0	0	0	0	0	0	0	0	0
坂東市	0	0	0	0	0	0	0	0	0	0	0	0
稲敷市	0	0	0	0	0	0	0	0	0	0	0	0
かすみがうら市	0	0	0	0	0	0	0	0	0	0	0	0
桜川市	0	0	0	0	0	0	0	0	0	0	0	0
神栖市	0	0	0	0	0	0	0	0	0	0	0	0
行方市	0	0	0	0	0	0	0	0	0	0	0	0
鉾田市	0	0	0	0	0	0	0	0	0	0	0	0
つくばみらい市	1	1	0	0	0	0	0	0	0	0	0	0
小美玉市	0	0	0	0	0	0	0	0	0	0	0	0
茨城県小計	13	17	1	0	1	0	1	0	4	0	0	12
栃木県(市を除く)	0	2	0	0	0	0	0	0	1	0	0	0
宇都宮市	0	0	0	0	0	0	0	0	0	0	0	0
足利市	0	1	0	0	0	0	0	0	1	0	0	2
栃木市	0	0	0	0	0	0	0	0	0	0	0	0
佐野市	0	4	0	0	0	0	0	0	0	0	0	0
鹿沼市	0	0	0	0	0	0	0	0	0	0	0	0
日光市	0	0	0	0	0	0	0	0	0	0	0	0
小山市	1	1	0	0	0	0	0	0	0	0	0	0
真岡市	0	0	0	0	0	0	0	0	0	0	0	0
大田原市	0	1	0	0	0	0	0	0	0	0	0	1
矢板市	0	0	0	0	0	0	0	0	0	0	0	0
那須塩原市	0	1	0	0	0	0	0	0	0	0	0	1
さくら市	0	0	0	0	0	0	0	0	0	0	0	0
那須烏山市	0	0	0	0	0	0	0	0	0	0	0	0
下野市	0	0	0	0	0	0	0	0	0	0	0	0
栃木県小計	1	10	0	0	0	0	0	0	2	0	0	4
群馬県(市を除く)	2	10	0	0	0	0	0	0	2	0	0	12
前橋市	0	1	0	0	0	0	0	0	0	0	0	1
高崎市	1	16	0	0	1	0	0	0	2	0	0	20
桐生市	1	1	0	1	0	0	0	0	2	0	0	5
伊勢崎市	3	10	0	0	0	0	0	0	2	0	0	0
太田市	4	28	0	0	0	0	0	0	3	0	0	18
沼田市	0	0	0	0	0	0	0	0	0	0	0	0
館林市	1	5	0	0	0	0	1	0	1	0	0	6
渋川市	2	4	1	0	0	0	0	0	0	0	0	0
藤岡市	2	0	0	0	0	0	0	0	1	0	0	0
富岡市	2	1	0	0	0	1	0	0	1	0	0	0
安中市	0	4	0	0	0	0	0	0	0	0	0	0
みどり市	0	0	0	0	0	0	0	0	0	0	0	0
群馬県小計	18	80	1	1	1	1	1	0	14	0	0	62

地方公共団体名	延 数										実 数
	金属加工 機械	圧縮機	土石用 破砕機等	織 機	コンクリートブ ロックマシン等	木材加工 機械	印刷機械	ロール機	合成樹脂用射 出成形機	鋳造型機	
埼玉県(市を除く)	2	4	0	0	0	0	1	0	8	0	9
さいたま市	2	6	0	0	0	0	1	0	1	0	0
川越市	2	4	0	0	0	0	1	0	0	0	7
熊谷市	0	1	0	0	0	0	0	0	1	0	0
川口市	3	5	0	0	0	0	2	0	0	0	8
行田市	2	1	0	0	0	0	0	0	1	0	2
秩父市	0	0	0	0	0	0	0	0	0	0	0
所沢市	1	2	0	0	0	0	0	0	0	0	0
飯能市	0	0	0	0	0	0	0	0	0	0	0
加須市	2	1	0	0	0	0	0	0	0	0	2
本庄市	2	0	0	0	0	0	0	0	0	0	0
東松山市	0	1	0	0	0	0	1	0	0	0	0
春日部市	0	1	0	0	0	0	0	0	0	0	0
狭山市	0	1	0	0	0	0	0	0	0	0	0
羽生市	0	0	2	0	0	0	0	0	0	0	0
鴻巣市	0	0	0	0	0	0	0	0	1	0	1
深谷市	0	1	0	0	0	0	0	0	1	0	0
上尾市	2	1	0	0	0	0	0	1	1	0	0
草加市	0	1	0	0	0	0	0	0	0	0	1
越谷市	0	0	0	0	0	0	0	0	0	0	0
蕨市	0	0	0	0	0	0	0	0	0	0	0
戸田市	0	2	0	0	0	0	2	0	0	0	0
入間市	0	1	0	0	0	0	0	0	1	0	1
朝霞市	0	0	0	0	0	0	0	0	0	0	0
志木市	0	0	0	0	0	0	0	0	0	0	0
和光市	0	0	0	0	0	0	0	0	0	0	0
新座市	0	0	0	0	0	0	0	0	0	0	0
桶川市	0	0	0	0	0	0	0	0	0	0	0
久喜市	0	0	0	0	0	0	0	0	0	0	0
北本市	0	0	0	0	0	0	0	0	0	0	0
八潮市	1	1	0	0	0	0	0	0	1	0	3
富士見市	0	0	0	0	0	0	0	0	0	0	0
三郷市	0	1	0	0	0	0	0	0	0	0	1
蓮田市	0	0	0	0	0	0	0	0	0	0	0
坂戸市	0	1	0	0	0	0	0	0	0	0	1
幸手市	0	0	0	0	0	0	0	0	1	0	1
鶴ヶ島市	0	2	0	0	0	0	0	0	1	0	3
日高市	1	1	0	0	0	0	0	0	1	0	0
吉川市	0	0	0	0	0	0	0	0	0	0	0
ふじみ野市	0	0	0	0	0	0	0	0	0	0	0
白岡市	0	1	0	0	0	0	0	0	0	0	1
埼玉県小計	20	40	2	0	0	0	8	1	19	0	41
千葉県(市を除く)	2	3	0	0	0	0	0	0	0	0	1
千葉市	1	1	0	0	0	0	0	0	1	0	3
銚子市	0	0	0	0	0	0	0	0	0	0	0
川崎市	0	0	0	0	0	0	0	0	0	0	0
船橋市	0	1	0	0	0	0	0	0	0	0	0
館山市	0	0	0	0	0	0	0	0	0	0	0
木更津市	0	0	0	0	0	0	0	0	0	0	0
松戸市	0	0	0	0	0	0	0	0	0	0	0
野田市	0	1	0	0	0	0	0	0	0	0	1
茂原市	0	0	0	0	0	0	0	0	0	0	0
成田市	0	2	0	0	0	0	0	0	0	0	2
佐倉市	0	2	0	0	0	0	0	0	0	0	1
東金市	0	0	0	0	0	0	0	0	0	0	0
旭市	0	0	0	0	0	0	0	0	0	0	0
習志野市	0	1	0	0	0	0	0	0	0	0	1
柏市	0	0	0	0	0	0	0	0	1	0	1
勝浦市	0	0	0	0	0	0	0	0	0	0	0
市原市	0	1	0	0	0	0	0	0	0	0	1
流山市	0	0	0	0	0	0	0	0	0	0	0
八千代市	0	0	0	0	0	0	0	0	0	0	0
我孫子市	0	0	0	0	0	0	0	0	0	0	0
鴨川市	0	0	0	0	0	0	0	0	0	0	0
鎌ヶ谷市	0	0	0	0	0	0	0	0	0	0	0
君津市	0	0	0	0	0	0	0	0	0	0	0
富津市	0	0	0	0	0	0	0	0	0	0	0
浦安市	0	1	0	0	0	0	0	0	0	0	1
四街道市	0	0	0	0	0	0	0	0	0	0	0
袖ヶ浦市	0	1	0	0	0	0	0	0	0	0	1
八街市	0	0	0	0	0	0	0	0	0	0	0
印西市	0	1	0	0	0	0	0	0	0	0	0
白井市	0	0	0	0	0	0	0	0	0	0	0
富里市	0	1	0	0	0	0	0	0	0	0	0
南房総市	0	0	0	0	0	0	0	0	0	0	0
匝瑳市	1	0	0	0	0	0	0	0	1	0	0
香取市	0	0	0	0	0	0	0	0	0	0	0
山武市	0	0	0	0	0	0	0	0	0	0	0
いすみ市	0	0	0	0	0	0	0	0	0	0	0
大網白里市	0	0	0	0	0	0	0	0	0	0	0
千葉県小計	4	16	0	0	0	0	0	0	3	0	13

地方公共団体名	延 数										実 数
	金属加工 機械	圧縮機	土石用 破碎機等	織 機	コンクリートブ ロックマシン等	木材加工 機械	印刷機械	ロール機	合成樹脂用射 出成形機	鋳造型機	
東京都(市・特別区を 除く)	0	0	0	0	0	0	0	0	0	0	0
千代田区	0	0	0	0	0	0	0	0	0	0	0
中央区	0	0	0	0	0	0	0	0	0	0	0
港区	0	1	0	0	0	0	0	0	0	0	0
新宿区	0	0	0	0	0	0	0	0	0	0	0
文京区	0	0	0	0	0	0	0	0	0	0	0
台東区	0	1	0	0	0	0	0	0	0	0	1
墨田区	0	3	1	0	0	0	0	0	0	0	4
江東区	0	0	0	0	0	0	0	0	0	0	0
品川区	0	0	0	0	0	0	0	0	0	0	0
目黒区	0	0	0	0	0	0	0	0	0	0	0
大田区	2	6	0	0	0	0	3	0	1	0	6
世田谷区	0	0	0	0	0	0	0	0	0	0	0
渋谷区	0	0	0	0	0	0	0	0	0	0	0
中野区	0	0	0	0	0	0	0	0	0	0	0
杉並区	0	0	0	0	0	0	0	0	0	0	0
豊島区	0	0	0	0	0	0	0	0	0	0	0
北区	2	9	0	0	0	0	1	0	0	0	9
荒川区	0	1	0	0	0	0	0	0	0	0	0
板橋区	0	0	0	0	0	0	0	0	0	0	0
練馬区	1	0	0	0	0	0	0	0	1	0	0
足立区	5	8	2	0	0	0	3	0	1	0	9
葛飾区	0	1	0	0	0	0	0	0	1	0	2
江戸川区	0	1	0	0	0	0	0	0	0	0	1
八王子市	0	10	1	0	0	0	0	0	1	0	10
立川市	0	0	0	0	0	0	0	0	0	0	2
武蔵野市	0	0	0	0	0	0	0	0	0	0	0
三鷹市	0	0	0	0	0	0	0	0	0	0	0
青梅市	0	0	1	0	0	0	0	0	0	0	1
府中市	0	1	0	0	0	0	0	0	0	0	0
昭島市	5	8	0	0	0	0	1	0	5	0	4
調布市	0	1	0	0	0	0	0	0	0	0	0
町田市	0	1	0	0	0	0	0	0	0	0	1
小金井市	0	0	0	0	0	0	0	0	0	0	0
小平市	0	0	0	0	0	0	0	0	0	0	0
日野市	1	2	0	0	0	0	0	0	0	0	3
東村山市	0	0	0	0	0	0	0	0	0	0	0
国分寺市	0	1	0	0	0	0	0	0	0	0	0
国立市	0	0	0	0	0	0	0	0	0	0	0
福生市	0	0	0	0	0	0	0	0	0	0	0
狛江市	1	0	0	0	0	0	0	0	0	0	0
東大和市	0	0	0	0	0	0	0	0	0	0	0
清瀬市	0	0	0	0	0	0	0	0	0	0	0
東久留米市	0	0	0	0	0	0	0	0	0	0	0
武蔵村山市	1	1	0	0	0	0	0	0	0	0	0
多摩市	0	0	0	0	0	0	0	0	0	0	0
稲城市	0	2	0	0	0	0	0	0	0	0	0
羽村市	0	0	0	0	0	0	0	0	0	0	0
あきる野市	1	1	0	0	0	0	0	0	1	0	0
西東京市	0	0	0	0	0	0	0	0	0	0	0
東京都小計	19	59	5	0	0	0	8	0	11	0	53

地方公共団体名	延 数										実 数
	金属加工 機械	圧縮機	土石用 破碎機等	織 機	コンクリートブ ロックマシン等	木材加工 機械	印刷機械	ロール機	合成樹脂用射 出成形機	鋳造型機	
神奈川県(市を除く)	0	0	0	0	0	0	0	0	0	0	0
横浜市	22	25	4	0	0	0	2	0	2	0	45
川崎市	2	5	0	0	0	0	2	0	5	0	14
相模原市	6	4	0	0	0	0	2	0	0	0	8
横須賀市	1	2	0	0	0	0	2	0	2	0	6
平塚市	0	2	0	0	0	0	0	0	0	0	2
鎌倉市	1	0	0	0	0	0	0	0	0	0	1
藤沢市	2	1	0	0	0	0	0	0	0	0	3
小田原市	1	1	0	0	0	0	0	0	0	0	2
茅ヶ崎市	0	1	0	0	0	0	0	0	0	0	0
逗子市	0	0	0	0	0	0	0	0	0	0	0
三浦市	0	0	0	0	0	0	0	0	0	0	0
秦野市	2	2	0	0	0	0	0	0	0	0	3
厚木市	4	5	0	0	0	0	1	0	1	0	0
大和市	2	2	0	0	0	0	0	0	2	0	6
伊勢原市	3	2	0	0	0	0	0	0	2	0	4
海老名市	0	0	2	0	0	0	0	0	0	0	0
座間市	0	0	0	0	0	0	0	0	1	0	0
南足柄市	0	0	0	0	0	0	0	0	0	0	0
綾瀬市	2	3	0	0	0	0	0	0	0	0	5
神奈川県小計	48	55	6	0	0	0	9	0	15	0	99
新潟県(市を除く)	0	1	0	0	0	0	0	0	0	0	0
新潟市	0	3	0	0	0	0	0	0	0	0	3
長岡市	0	0	0	0	0	0	0	0	0	0	0
三条市	0	0	0	0	0	0	0	0	0	0	0
柏崎市	1	1	0	0	0	0	0	0	0	0	0
新発田市	1	0	0	0	0	0	0	0	0	0	1
小千谷市	0	1	0	0	0	0	0	0	0	0	0
加茂市	0	0	0	0	0	0	0	0	0	0	0
十日町市	0	0	0	0	0	0	0	0	0	0	0
見附市	0	1	0	0	0	0	0	0	0	0	0
村上市	0	0	0	0	0	0	0	0	0	0	0
燕市	0	2	0	0	0	0	0	0	0	0	0
糸魚川市	0	0	0	0	0	0	0	0	0	0	0
妙高市	1	0	0	0	0	0	0	0	1	0	1
五泉市	0	0	0	0	0	0	0	0	0	0	0
上越市	1	2	0	0	0	0	0	0	0	0	0
阿賀野市	0	0	0	0	0	0	0	0	0	0	0
佐渡市	0	0	0	0	0	0	0	0	0	0	0
魚沼市	0	0	0	0	0	0	0	0	0	0	0
南魚沼市	0	0	0	0	0	0	0	0	0	0	0
胎内市	0	0	0	0	0	0	0	0	0	0	0
新潟県小計	4	11	0	0	0	0	0	0	1	0	5
富山県(市を除く)	0	0	0	0	0	0	0	0	0	0	0
富山市	1	14	0	0	0	0	1	0	0	0	12
高岡市	0	5	0	0	1	0	0	0	0	0	5
魚津市	0	0	0	0	0	0	0	0	0	0	0
氷見市	0	0	0	0	0	0	0	0	0	0	0
滑川市	0	0	0	0	0	0	0	0	0	0	0
黒部市	3	3	0	0	0	0	0	0	2	0	3
砺波市	0	0	0	0	0	0	0	0	0	0	0
小矢部市	0	0	0	0	0	0	0	0	0	0	0
南砺市	0	0	0	0	0	0	0	0	0	0	0
射水市	0	0	0	0	0	0	0	0	0	0	0
富山県小計	4	22	0	0	1	0	1	0	2	0	20
石川県(市を除く)	0	0	0	0	0	0	0	0	0	0	0
金沢市	1	3	0	0	0	0	1	0	1	0	6
七尾市	0	0	0	0	0	0	0	0	0	0	0
小松市	2	0	0	0	0	0	0	0	0	0	2
輪島市	0	0	0	0	0	0	0	0	0	0	0
珠洲市	0	0	0	0	0	0	0	0	0	0	0
加賀市	0	0	0	0	0	0	0	0	1	0	0
羽咋市	0	0	0	0	0	0	0	0	0	0	0
かほく市	0	0	0	0	0	0	0	0	0	0	0
白山市	1	1	0	1	0	0	1	0	0	0	4
能美市	0	1	0	0	0	0	1	0	2	0	0
野々市市	0	0	0	0	0	0	0	0	0	0	0
石川県小計	4	5	0	1	0	0	3	0	4	0	12

地方公共団体名	延 数										実 数
	金属加工 機械	圧縮機	土石用 破碎機等	織 機	コンクリートブ ロックマシン等	木材加工 機械	印刷機械	ロール機	合成樹脂用射 出成形機	鋳造型機	
福井県(市を除く)	0	0	0	0	0	0	0	0	0	0	0
福 井 市	1	1	0	0	0	0	0	0	0	0	2
敦 賀 市	1	0	0	0	0	0	0	0	0	0	1
小 浜 市	0	1	0	0	0	0	0	0	0	0	1
大 野 市	0	0	0	0	0	0	0	0	0	0	0
勝 山 市	0	0	0	0	0	0	0	0	0	0	0
鯖 江 市	0	1	0	0	0	0	0	0	0	0	1
あ わ ら 市	0	0	0	0	0	0	0	0	0	0	0
越 前 市	0	0	0	0	0	0	0	0	0	0	0
坂 井 市	1	0	0	0	0	0	0	0	0	0	1
福井県小計	3	3	0	0	0	0	0	0	0	0	6
山梨県(市を除く)	0	0	0	0	0	0	0	0	1	0	0
甲 府 市	0	0	0	0	0	0	0	0	0	0	0
富 士 吉 田 市	0	5	0	0	0	0	0	0	0	0	0
都 留 市	0	0	0	0	0	0	0	0	0	0	0
山 梨 市	0	0	0	0	0	0	0	0	0	0	0
大 月 市	0	0	0	0	0	0	0	0	0	0	0
韮 崎 市	0	0	0	0	0	0	0	0	0	0	3
南アルプス市	0	0	0	0	0	0	0	0	0	0	0
北 杜 市	0	1	0	0	0	0	0	0	1	0	1
甲 斐 市	0	0	0	0	0	0	0	0	0	0	0
笛 吹 市	0	0	0	0	0	0	0	0	0	0	0
上 野 原 市	0	0	0	0	0	0	1	0	0	0	0
甲 州 市	0	1	0	0	0	0	0	0	0	0	0
中 央 市	0	1	0	0	0	0	0	0	0	0	0
山梨県小計	0	8	0	0	0	0	1	0	2	0	4
長野県(市を除く)	0	1	0	0	0	0	0	0	0	0	0
長 野 市	3	1	0	0	0	0	0	0	1	0	5
松 本 市	0	1	0	0	0	0	0	0	0	0	0
上 田 市	0	0	0	0	0	0	0	0	0	0	0
岡 谷 市	0	0	0	0	0	0	0	0	0	0	0
飯 田 市	0	0	0	0	0	0	0	0	0	0	0
諏 訪 市	1	2	0	0	0	0	0	0	0	0	0
須 坂 市	0	0	0	0	0	0	0	0	0	0	0
小 諸 市	0	0	0	0	0	0	0	0	0	0	0
伊 那 市	0	0	0	0	0	0	0	0	0	0	0
駒 ケ 根 市	0	0	0	0	0	0	0	0	0	0	0
中 野 市	0	0	0	0	0	0	0	0	0	0	0
大 町 市	0	0	0	0	0	0	0	0	0	0	0
飯 山 市	0	0	0	0	0	0	0	0	0	0	0
茅 野 市	1	1	0	0	0	0	0	0	0	0	0
塩 尻 市	0	0	0	0	0	0	0	0	1	0	1
佐 久 市	0	0	0	0	0	0	0	0	0	0	0
千 曲 市	2	1	0	0	0	0	0	0	0	0	3
東 御 市	0	0	0	0	0	0	0	0	0	0	0
安 曇 野 市	0	0	0	0	0	0	0	0	0	0	0
長野県小計	7	7	0	0	0	0	0	0	2	0	9
岐阜県(市を除く)	5	8	1	0	0	0	0	0	1	0	13
岐 阜 市	3	10	0	0	0	0	2	0	1	0	15
大 垣 市	3	8	0	0	0	0	0	0	1	0	10
高 山 市	0	6	0	0	0	0	0	0	1	0	0
多 治 見 市	0	2	1	0	0	0	0	0	0	0	3
関 市	3	2	1	0	0	1	0	0	2	0	7
中 津 川 市	4	4	0	0	0	0	0	0	1	0	0
美 濃 市	0	2	0	0	0	0	0	0	0	0	2
瑞 浪 市	0	0	0	0	0	0	0	0	0	0	0
羽 島 市	0	0	0	0	0	0	0	0	0	0	0
恵 那 市	0	0	0	0	0	0	0	0	2	0	2
美 濃 加 茂 市	2	3	0	0	0	0	0	0	1	0	0
土 岐 市	0	3	1	0	0	0	0	0	1	0	5
各 務 原 市	3	7	2	0	0	1	0	0	5	0	12
可 児 市	2	2	0	0	0	0	0	0	2	0	6
山 県 市	0	0	0	0	0	0	0	0	0	0	0
瑞 穂 市	0	2	0	0	0	0	0	0	1	0	3
飛 騨 市	0	1	0	0	0	0	0	0	0	0	1
本 巢 市	0	3	0	0	0	1	0	0	0	0	0
郡 上 市	1	0	0	0	0	0	0	0	0	0	1
下 呂 市	0	1	0	0	0	1	0	0	0	0	0
海 津 市	0	0	0	0	0	0	0	0	0	0	0
岐阜県小計	26	64	6	0	0	4	2	0	19	0	80

地方公共団体名	延 数										実 数
	金属加工 機械	圧縮機	土石用 破碎機等	織 機	コンクリートブ ロックマシン等	木材加工 機械	印刷機械	ロール機	合成樹脂用射 出成形機	鋳造型機	
静岡県(市を除く)	1	0	0	0	0	0	0	0	0	0	0
静 岡 市	8	11	1	0	0	0	2	0	2	0	16
浜 松 市	16	13	0	0	0	0	0	0	3	0	25
沼 津 市	3	5	0	0	0	0	1	0	0	0	7
熱 海 市	0	0	0	0	0	0	0	0	0	0	0
三 島 市	0	3	0	0	0	0	0	0	1	0	0
富 士 宮 市	4	11	0	0	0	0	0	0	3	0	11
伊 東 市	0	0	0	0	0	0	0	0	0	0	0
島 田 市	0	0	0	0	0	0	0	0	0	0	0
富 士 市	0	10	0	0	0	0	2	0	0	0	12
磐 田 市	4	9	0	0	0	0	1	0	4	0	12
焼 津 市	0	0	0	0	0	0	0	0	0	0	1
掛 川 市	3	2	0	0	0	0	0	0	0	0	0
藤 枝 市	0	1	0	0	0	0	0	0	0	0	1
御 殿 場 市	2	0	0	0	0	0	0	0	1	0	3
袋 井 市	0	3	0	0	0	0	0	0	1	0	0
下 田 市	0	0	0	0	0	0	0	0	0	0	0
裾 野 市	0	0	0	0	0	0	0	0	0	0	0
湖 西 市	1	3	0	0	0	0	0	0	3	0	0
伊 豆 市	0	0	0	0	0	0	0	0	0	0	0
御 前 崎 市	0	0	0	0	0	0	0	0	0	0	0
菊 川 市	2	6	0	0	0	0	0	0	3	0	11
伊 豆 の 国 市	0	0	0	0	0	0	0	0	0	0	0
牧 之 原 市	0	1	0	0	0	0	1	0	0	0	2
静岡県小計	44	78	1	0	0	0	7	0	21	0	101
愛知県(市を除く)	5	13	0	0	0	0	0	0	4	0	7
名 古 屋 市	11	29	3	0	0	0	1	0	4	0	37
豊 橋 市	3	5	0	0	0	0	0	0	2	1	0
岡 崎 市	4	10	0	0	0	0	0	0	2	0	14
一 宮 市	1	2	0	1	0	0	0	0	2	0	6
瀬 戸 市	1	1	0	0	0	0	0	0	0	0	2
半 田 市	0	1	0	0	0	0	1	0	3	0	0
春 日 井 市	1	3	0	0	0	0	0	0	1	1	6
豊 川 市	2	2	0	0	0	0	0	0	2	0	0
津 島 市	0	0	0	0	0	0	0	0	0	0	0
碧 南 市	0	1	0	0	0	0	0	0	0	0	0
刈 谷 市	9	7	0	0	0	0	0	0	4	0	0
豊 田 市	20	13	1	0	0	0	0	0	14	0	48
安 城 市	10	7	0	0	0	0	1	0	4	0	0
西 尾 市	0	2	0	0	0	0	0	0	0	0	0
蒲 郡 市	0	0	0	0	0	0	0	0	0	0	0
大 山 市	2	0	0	0	0	0	0	0	2	1	5
常 滑 市	0	1	0	0	0	0	0	0	0	0	0
江 南 市	0	0	0	0	0	0	0	0	0	0	0
小 牧 市	6	11	0	0	0	0	0	0	1	0	12
稲 沢 市	2	0	0	0	0	0	0	0	0	0	0
新 城 市	0	0	0	0	0	0	0	0	0	0	0
東 海 市	0	0	0	0	0	0	0	0	0	0	0
大 府 市	3	2	0	1	0	0	0	0	0	1	0
知 多 市	0	0	0	0	0	0	0	0	0	0	0
知 立 市	1	2	0	0	0	0	0	0	0	0	3
尾 張 旭 市	0	1	0	0	0	0	0	0	0	0	0
高 浜 市	0	0	0	0	0	0	0	0	0	0	0
岩 倉 市	0	0	0	0	0	0	0	0	0	0	0
豊 明 市	1	0	0	0	0	0	0	0	0	0	1
日 進 市	1	2	0	0	0	0	0	0	0	0	3
田 原 市	0	0	0	0	0	0	0	0	0	0	0
愛 西 市	0	1	1	0	0	0	0	0	0	0	0
清 須 市	0	2	0	0	0	0	0	0	3	0	0
北 名 古 屋 市	1	1	0	0	0	0	0	0	0	0	2
弥 富 市	0	1	1	0	0	0	0	0	0	0	0
み よ し 市	3	2	1	0	0	0	1	0	1	0	0
あ ま 市	1	0	0	1	0	0	0	0	1	0	0
長 久 手 市	0	1	0	0	0	0	0	0	0	0	1
愛知県小計	88	123	7	3	0	0	4	0	50	4	147

地方公共団体名	延 数										実 数
	金属加工 機械	圧縮機	土石用 破碎機等	織 機	コンクリートブ ロックマシン等	木材加工 機械	印刷機械	ロール機	合成樹脂用射 出成形機	鋳造型機	
三重県(市を除く)	0	0	0	0	0	0	0	0	0	0	0
津 市	1	2	0	0	0	0	0	0	1	0	3
四 日 市	1	4	0	0	0	0	0	0	0	0	4
伊 勢 市	0	0	0	0	0	0	0	0	0	0	0
松 阪 市	0	0	0	0	0	0	0	0	0	0	0
桑 名 市	1	1	1	0	0	0	0	0	0	0	0
鈴 鹿 市	1	2	0	0	0	0	0	0	1	0	3
名 張 市	0	0	0	0	0	0	0	0	0	0	0
尾 鷲 市	0	0	0	0	0	0	0	0	0	0	0
亀 山 市	0	0	0	0	0	0	0	0	0	0	0
鳥 羽 市	0	1	0	0	0	0	0	0	0	0	1
熊 野 市	0	0	0	0	0	0	0	0	0	0	0
い な べ 市	0	0	0	0	0	0	0	0	0	0	0
志 摩 市	0	0	0	0	0	0	0	0	0	0	0
伊 賀 市	0	1	0	0	0	0	0	0	0	0	0
三重県小計	4	11	1	0	0	0	0	0	2	0	11
滋賀県(市を除く)	6	13	0	0	0	0	0	0	2	0	11
大 津 市	1	1	0	0	0	0	7	0	1	0	0
彦 根 市	5	10	0	0	0	0	0	0	6	0	0
長 浜 市	7	7	0	1	0	0	0	0	2	0	10
近 江 八 幡 市	2	3	0	0	0	0	0	0	1	0	6
草 津 市	11	10	0	0	0	0	0	1	3	0	18
守 山 市	0	0	0	0	0	0	0	0	0	0	0
栗 東 市	0	5	1	0	0	0	0	0	4	0	7
甲 賀 市	3	18	0	0	0	0	1	0	5	0	27
野 洲 市	0	4	0	0	0	0	0	0	1	1	6
湖 南 市	5	11	2	0	0	0	1	0	1	0	0
高 島 市	0	0	0	0	0	0	0	0	0	6	0
東 近 江 市	9	11	2	2	0	0	2	0	3	0	18
米 原 市	1	3	0	0	0	0	0	0	1	0	0
滋賀県小計	50	96	5	3	0	0	11	1	30	7	103
京都府(市を除く)	1	3	0	0	0	0	0	0	0	0	3
京 都 市	1	14	2	0	0	0	1	0	0	0	13
福 知 山 市	0	0	0	0	0	0	0	0	0	0	0
舞 鶴 市	1	2	0	0	0	0	0	0	0	0	2
綾 部 市	0	0	0	0	0	0	0	0	0	0	0
宇 治 市	1	2	0	0	0	0	0	0	0	0	0
宮 津 市	0	0	0	0	0	0	0	0	0	0	0
亀 岡 市	0	0	0	0	0	0	0	0	0	0	0
城 陽 市	0	0	0	0	0	0	0	0	0	0	0
向 日 市	0	0	0	0	0	0	0	0	0	0	0
長 岡 京 市	0	0	0	0	0	0	0	0	0	0	0
八 幡 市	0	1	0	0	0	0	0	0	0	0	1
京 田 辺 市	0	0	0	0	0	0	0	0	0	0	0
京 丹 後 市	0	0	0	0	0	0	0	0	0	0	0
南 丹 市	0	0	0	0	0	0	0	0	0	0	0
木 津 川 市	0	0	0	0	0	0	0	0	0	0	0
京都府小計	4	22	2	0	0	0	1	0	0	0	19

地方公共団体名	延 数										実 数	
	金属加工 機械	圧縮機	土石用 破碎機等	織 機	コンクリートブ ロックマシン等	木材加工 機械	印刷機械	ロール機	合成樹脂用射 出成形機	鋳造型機		
大阪府(市を除く)	0	1	0	0	0	0	0	0	0	0	0	1
大 阪 市	4	5	0	0	0	0	2	0	0	0	0	11
堺 市	0	6	1	0	0	0	0	0	0	0	0	7
岸 和 田 市	2	4	0	0	0	0	0	1	0	0	0	5
豊 中 市	0	0	0	0	0	0	0	0	0	0	0	0
池 田 市	1	1	0	0	0	0	0	0	0	0	0	0
吹 田 市	2	6	0	0	0	0	0	0	0	0	0	0
泉 大 津 市	0	0	0	0	0	0	0	0	0	0	0	0
高 槻 市	1	3	0	0	0	0	0	0	0	0	0	4
貝 塚 市	1	4	0	0	0	0	0	0	1	0	0	6
守 口 市	3	0	0	0	0	0	0	0	0	0	0	0
枚 方 市	0	3	0	0	0	0	0	0	0	0	0	0
茨 木 市	1	3	0	1	0	0	0	0	0	0	0	3
八 尾 市	2	6	0	0	0	0	1	0	1	0	0	8
泉 佐 野 市	0	0	0	0	0	0	0	0	0	0	0	0
富 田 林 市	0	0	0	0	0	0	0	0	0	0	0	0
寝 屋 川 市	1	4	0	0	0	0	0	0	0	0	0	5
河 内 長 野 市	0	0	0	0	0	0	0	0	0	0	0	0
松 原 市	1	0	0	0	0	0	0	0	0	0	0	0
大 東 市	2	1	0	0	0	0	0	0	0	0	0	3
和 泉 市	0	1	0	0	0	0	0	0	0	0	0	0
箕 面 市	0	0	0	0	0	0	0	0	0	0	0	0
柏 原 市	1	0	0	0	0	0	0	0	0	0	0	1
羽 曳 野 市	1	1	0	0	0	0	0	0	1	0	0	0
門 真 市	3	1	0	0	0	0	0	0	0	0	0	0
摂 津 市	1	3	0	1	0	0	0	0	1	0	0	0
高 石 市	0	0	0	0	0	0	0	0	0	0	0	0
藤 井 寺 市	0	0	0	0	0	0	0	0	0	0	0	0
東 大 阪 市	11	18	1	0	0	0	0	0	5	0	0	24
泉 南 市	0	0	0	0	0	0	0	0	0	0	0	0
四 條 畷 市	0	0	0	0	0	0	0	0	0	0	0	0
交 野 市	0	0	0	0	0	0	0	0	0	0	0	0
大 阪 狭 山 市	0	1	0	0	0	0	0	0	1	0	0	2
阪 南 市	0	0	0	0	0	0	0	0	0	0	0	0
大阪府小計	38	72	2	2	0	0	3	1	10	0	0	80
兵庫県(市を除く)	1	4	0	0	0	0	0	0	2	0	0	2
神 戸 市	0	6	0	0	0	0	0	0	1	0	0	0
姫 路 市	20	11	4	0	0	0	1	0	9	0	0	38
尼 崎 市	6	5	0	0	0	0	0	0	1	0	0	10
明 石 市	0	0	0	0	0	0	0	0	0	0	0	0
西 宮 市	0	2	0	0	0	0	0	0	0	0	0	2
洲 本 市	0	0	0	0	0	0	0	0	0	0	0	0
芦 屋 市	0	0	0	0	0	0	0	0	0	0	0	0
伊 丹 市	0	3	0	0	0	0	0	0	0	0	0	3
相 生 市	0	0	0	0	0	0	0	0	0	0	0	0
豊 岡 市	3	1	0	0	0	0	0	0	5	0	0	3
加 古 川 市	3	4	0	0	0	0	1	0	1	0	0	5
赤 穂 市	0	1	0	0	0	0	0	0	0	0	0	0
西 脇 市	0	1	0	0	0	0	0	0	1	0	0	2
宝 塚 市	0	1	0	0	0	0	0	0	0	0	0	1
三 木 市	0	2	0	0	0	0	0	0	1	0	0	0
高 砂 市	1	0	0	0	0	0	0	0	0	0	0	0
川 西 市	0	0	0	0	0	0	0	0	0	0	0	0
小 野 市	0	3	0	0	0	0	0	0	1	0	0	4
三 田 市	1	0	0	0	0	0	0	0	0	0	0	0
加 西 市	0	2	0	0	0	0	0	0	0	0	0	0
篠 山 市	0	0	0	0	0	0	0	0	0	0	0	0
養 父 市	0	0	0	0	0	0	0	0	0	0	0	0
丹 波 市	1	2	1	0	0	0	0	0	2	0	0	4
南 あ わ じ 市	1	0	0	0	0	0	0	0	0	0	0	1
朝 来 市	0	0	0	0	0	0	0	0	0	0	0	0
淡 路 市	0	0	0	0	0	0	0	0	0	0	0	0
宍 粟 市	0	1	0	0	0	0	0	0	1	0	0	0
加 東 市	0	0	0	0	0	0	0	0	0	0	0	0
た つ の 市	1	3	0	0	0	0	0	0	1	0	0	0
兵庫県小計	38	52	5	0	0	0	2	0	26	0	0	75

地方公共団体名	延 数										実 数
	金属加工 機械	圧縮機	土石用 破碎機等	織 機	コンクリートブ ロックマシン等	木材加工 機械	印刷機械	ロール機	合成樹脂用射 出成形機	鋳造型機	
奈良県(市を除く)	2	5	0	0	0	0	1	0	3	0	5
奈良市	2	5	0	0	0	0	0	0	1	0	5
大和高田市	1	1	0	0	0	0	0	0	0	0	2
大和郡山市	1	1	0	0	0	0	0	0	0	0	0
天理市	1	2	0	0	0	0	0	0	0	0	0
橿原市	0	0	0	0	0	0	0	0	0	0	0
桜井市	0	0	0	0	0	0	0	0	0	0	0
五條市	0	1	0	0	0	0	0	0	1	0	0
御所市	0	0	0	0	0	0	0	0	0	0	0
生駒市	0	0	0	0	0	0	0	0	0	0	0
香芝市	0	0	0	0	0	0	0	0	0	0	0
葛城市	0	0	0	0	0	0	0	0	0	0	0
宇陀市	0	0	0	0	0	0	0	0	0	0	0
奈良県小計	7	15	0	0	0	0	1	0	5	0	12
和歌山県(市を除く)	0	0	0	0	0	0	0	0	0	0	0
和歌山市	1	10	0	0	0	0	0	0	0	0	9
海南市	0	0	0	0	0	0	0	0	0	0	0
橋本市	1	1	0	0	0	0	1	0	0	0	0
有田市	0	0	0	0	0	0	0	0	0	0	0
御坊市	0	0	0	0	0	0	0	0	0	0	0
田辺市	0	0	0	0	0	0	0	0	0	0	0
新宮市	0	0	0	0	0	0	0	0	0	0	0
紀の川市	0	0	0	0	0	0	0	0	0	0	0
岩出市	0	0	0	0	0	0	0	0	0	0	0
和歌山県小計	2	11	0	0	0	0	1	0	0	0	9
鳥取県(市を除く)	0	0	0	0	0	0	0	0	0	0	0
鳥取市	0	2	0	0	0	0	0	0	0	0	0
米子市	0	1	0	0	0	0	0	0	0	0	1
倉吉市	1	0	0	0	0	0	0	0	0	0	0
境港市	0	0	0	0	0	0	0	0	0	0	0
鳥取県小計	1	3	0	0	0	0	0	0	0	0	1
島根県(市を除く)	0	0	0	0	0	0	0	0	0	0	0
松江市	0	0	0	0	0	0	0	0	0	0	0
浜田市	0	0	0	0	0	0	0	0	0	0	0
出雲市	0	0	0	0	0	0	0	0	0	0	0
益田市	0	0	0	0	0	0	0	0	0	0	0
大田市	0	0	0	0	0	0	0	0	0	0	0
安来市	0	0	0	0	0	0	0	0	0	0	0
津和野市	0	0	0	0	0	0	0	0	0	0	0
雲南市	0	0	0	0	0	0	0	0	0	0	0
島根県小計	0	0	0	0	0	0	0	0	0	0	0
岡山県(市を除く)	0	0	1	0	0	0	0	0	0	0	0
岡山市	3	12	3	0	0	0	0	0	2	1	0
倉敷市	0	4	0	0	0	0	0	0	2	0	6
津山市	1	0	0	0	0	0	0	0	0	0	0
玉野市	0	2	1	0	0	0	0	0	0	0	0
笠岡市	1	1	0	0	0	0	0	0	1	0	2
井原市	0	0	0	0	0	0	0	0	0	0	0
総社市	0	0	0	0	0	0	0	0	0	0	0
高梁市	0	0	0	0	0	0	0	0	0	0	0
新見市	0	0	0	0	0	0	0	0	0	0	0
備前市	0	0	0	0	0	0	0	0	0	0	0
瀬戸内市	0	2	0	0	0	0	0	0	0	0	0
赤磐市	1	1	0	0	0	0	0	0	0	0	0
真庭市	0	0	0	0	0	0	0	0	0	0	0
美作市	0	0	0	0	0	0	0	0	0	0	0
浅口市	0	0	0	0	0	0	0	0	0	0	0
岡山県小計	6	22	5	0	0	0	0	0	5	1	8

地方公共団体名	延 数										実 数
	金属加工 機械	圧縮機	土石用 破碎機等	織 機	コンクリートブ ロックマシン等	木材加工 機械	印刷機械	ロール機	合成樹脂用射 出成形機	鋳造型機	
広島県(市を除く)	2	4	0	0	0	0	0	0	0	0	0
広島市	2	10	3	0	0	0	0	0	2	0	13
呉市	0	0	0	0	0	0	0	0	0	0	0
竹原市	0	1	0	0	0	0	0	0	0	0	0
三原市	2	0	0	0	0	0	0	0	0	0	2
尾道市	2	4	1	0	0	0	0	0	2	0	4
福山市	1	3	0	1	0	0	1	0	1	0	0
府中市	1	0	0	0	0	0	0	0	0	0	0
三次市	0	0	0	0	0	0	0	0	0	0	0
庄原市	0	0	0	0	0	0	0	0	0	0	0
大竹市	4	7	3	0	0	2	0	0	4	0	14
東広島市	4	6	0	0	0	0	0	0	2	1	11
廿日市	0	0	0	0	0	0	0	0	0	0	0
安芸高田市	0	0	0	0	0	0	0	0	0	0	0
江田島市	0	0	0	0	0	0	0	0	0	0	0
広島県小計	18	35	7	1	0	2	1	0	11	1	44
山口県(市を除く)	0	0	0	0	0	0	0	0	0	0	0
下関市	0	1	0	0	0	0	0	0	0	0	0
宇部市	0	0	0	0	0	0	0	0	0	0	0
山口市	0	2	0	0	0	0	0	0	0	0	2
萩市	0	0	0	0	0	0	0	0	0	0	0
防府市	0	2	0	0	0	0	0	1	1	0	4
下松市	0	0	0	0	0	0	0	0	0	0	0
岩国市	0	0	0	0	0	0	0	0	1	0	0
光市	1	0	0	0	0	0	0	0	0	0	0
長門市	0	0	0	0	0	0	0	0	0	0	0
柳井市	0	0	0	0	0	0	0	0	0	0	0
美祢市	0	0	0	0	0	0	0	0	0	0	0
周南市	0	0	0	0	0	0	0	0	0	0	0
山陽小野田市	3	1	0	0	0	0	0	0	1	0	0
山口県小計	4	6	0	0	0	0	0	1	3	0	6
徳島県(市を除く)	0	1	0	0	0	0	0	0	0	0	1
徳島市	0	2	0	0	0	0	0	0	0	0	2
鳴門市	0	0	0	0	0	0	0	0	0	0	0
小松島市	0	0	0	0	0	0	0	0	0	0	0
阿南市	0	0	0	0	0	0	0	0	0	0	0
吉野川市	0	0	0	0	0	0	0	0	0	0	0
阿波市	0	0	0	0	0	0	0	0	0	0	0
美馬市	0	0	0	0	0	0	0	0	0	0	0
三好市	0	0	0	0	0	0	0	0	0	0	0
徳島県小計	0	3	0	0	0	0	0	0	0	0	3
香川県(市を除く)	0	0	0	0	0	0	0	0	0	0	0
高松市	4	6	0	0	0	0	0	0	0	0	5
丸亀市	1	1	0	0	0	0	0	1	0	0	0
坂出市	1	1	0	0	0	0	0	0	0	0	0
善通寺市	0	0	0	0	0	0	0	0	0	0	0
観音寺市	0	7	0	0	0	0	0	0	0	0	7
さぬき市	0	0	0	0	0	0	0	0	0	0	0
東かがわ市	0	0	0	0	0	0	0	0	0	0	0
三豊市	0	0	0	0	0	0	0	0	0	0	0
香川県小計	6	15	0	0	0	0	0	1	0	0	12
愛媛県(市を除く)	0	0	0	0	0	0	0	0	0	0	0
松山市	0	0	0	0	0	0	0	0	0	0	0
今治市	0	0	0	0	0	0	0	0	0	0	0
宇和島市	0	0	0	0	0	0	0	0	0	0	0
八幡浜市	0	0	0	0	0	0	0	0	0	0	0
新居浜市	0	0	0	0	0	0	0	0	0	0	0
西条市	0	2	1	0	0	0	0	0	0	0	3
大洲市	0	0	0	0	0	0	0	0	0	0	0
伊予市	0	0	0	0	0	0	0	0	0	0	0
四国中央市	0	0	0	0	0	0	0	0	0	0	0
西予市	0	0	0	0	0	0	0	0	0	0	0
東温市	0	0	0	0	0	0	0	0	0	0	0
愛媛県小計	0	2	1	0	0	0	0	0	0	0	3

地方公共団体名	延 数										実 数
	金属加工 機械	圧縮機	土石用 破碎機等	織 機	コンクリートブ ロックマシン等	木材加工 機械	印刷機械	ロール機	合成樹脂用射 出成形機	鋳造型機	
高知県(市を除く)	0	0	0	0	0	0	0	0	0	0	0
高 知 市	0	0	0	0	0	0	0	0	0	0	0
室 戸 市	0	0	0	0	0	0	0	0	0	0	0
安 芸 市	0	0	0	0	0	0	0	0	0	0	0
南 国 市	0	0	0	0	0	0	0	0	0	0	0
土 佐 市	0	0	0	0	0	0	0	0	0	0	0
須 崎 市	0	0	0	0	0	0	0	0	0	0	0
宿 毛 市	0	0	0	0	0	0	0	0	0	0	0
土 佐 清 水 市	0	0	0	0	0	0	0	0	0	0	0
四 万 十 市	0	0	0	0	0	0	0	0	0	0	0
香 南 市	0	0	0	0	0	0	0	0	0	0	0
香 美 市	0	0	0	0	0	0	0	0	0	0	0
高知県小計	0	0	0	0	0	0	0	0	0	0	0
福岡県(市を除く)	0	2	0	0	0	0	0	0	2	0	0
北 九 州 市	1	3	1	0	0	0	1	0	0	0	6
福 岡 市	1	6	1	0	0	0	2	0	0	0	7
大 牟 田 市	0	0	0	0	0	0	0	0	0	0	0
久 留 米 市	0	0	0	0	0	0	0	0	1	0	1
直 方 市	0	0	0	0	0	0	0	0	0	0	0
飯 塚 市	0	0	0	0	0	0	0	0	0	0	0
田 川 市	0	0	0	0	0	0	0	0	0	0	62
柳 川 市	0	0	0	0	0	0	0	0	0	0	0
八 女 市	0	0	0	0	0	0	0	0	0	0	0
筑 後 市	0	1	0	0	0	0	0	0	0	0	0
大 川 市	0	0	0	0	0	0	0	0	0	0	0
行 橋 市	0	2	0	0	0	0	0	0	1	0	2
豊 前 市	0	0	0	0	0	0	0	0	0	0	0
中 間 市	0	1	2	0	0	0	0	0	0	0	0
小 郡 市	0	0	0	0	0	0	0	0	0	0	0
筑 紫 野 市	0	0	0	0	0	0	0	0	0	0	0
春 日 市	0	1	0	0	0	0	0	0	0	0	0
大 野 城 市	0	0	0	0	0	0	0	0	0	0	0
宗 像 市	0	0	0	0	0	0	0	0	0	0	0
太 宰 府 市	0	1	0	0	0	0	0	0	0	0	0
古 賀 市	0	0	0	0	0	0	0	0	0	0	0
福 津 市	0	0	0	0	0	0	0	0	0	0	0
う き は 市	0	0	0	0	0	0	0	0	0	0	0
宮 若 市	2	5	0	0	0	0	0	0	2	0	7
嘉 麻 市	0	1	0	0	0	0	0	0	0	0	1
朝 倉 市	0	0	0	0	0	0	0	0	0	0	0
み や ま 市	0	0	0	0	0	0	0	0	0	0	0
糸 島 市	0	0	0	0	0	0	0	0	0	0	0
福岡県小計	4	23	4	0	0	0	3	0	6	0	86
佐賀県(市を除く)	2	10	0	0	0	0	1	0	2	0	0
佐 賀 市	1	3	0	0	0	0	0	0	3	0	6
唐 津 市	0	0	0	0	0	0	0	0	0	0	0
鳥 栖 市	0	2	0	0	0	0	0	0	0	0	0
多 久 市	0	0	0	0	0	0	0	0	0	1	1
伊 万 里 市	0	2	0	0	0	0	0	0	0	0	0
武 雄 市	2	1	0	0	0	0	0	0	0	0	3
鹿 島 市	0	0	0	0	0	0	0	0	0	0	0
小 城 市	0	0	0	0	0	0	0	0	0	0	0
嬉 野 市	0	0	0	0	0	0	0	0	0	0	0
神 埼 市	0	0	0	0	0	0	0	0	0	0	0
佐賀県小計	5	18	0	0	0	0	1	0	5	1	10
長崎県(市を除く)	0	1	0	0	0	0	0	0	0	0	0
長 崎 市	2	0	0	0	0	0	0	0	0	0	0
佐 世 保 市	2	4	0	0	0	0	0	0	0	0	4
島 原 市	0	0	0	0	0	0	0	0	0	0	0
諫 早 市	0	0	0	0	0	0	0	0	0	0	0
大 村 市	0	2	0	0	0	0	0	0	0	0	2
平 戸 市	0	0	0	0	0	0	0	0	0	0	0
松 浦 市	0	0	0	0	0	0	0	0	0	0	0
対 馬 市	0	0	0	0	0	0	0	0	0	0	0
壱 岐 市	0	0	0	0	0	0	0	0	0	0	0
五 島 市	0	0	0	0	0	0	0	0	0	0	0
西 海 市	0	0	0	0	0	0	0	0	0	0	0
雲 仙 市	0	0	0	0	0	0	0	0	0	0	0
南 島 原 市	0	0	0	0	0	0	0	0	0	0	0
長崎県小計	4	7	0	0	0	0	0	0	0	0	6

地方公共団体名	延 数										実 数
	金属加工 機械	圧縮機	土石用 破砕機等	織 機	コンクリートブ ロックマシン等	木材加工 機械	印刷機械	ロール機	合成樹脂用射 出成形機	鋳造型機	
熊本県(市を除く)	1	4	0	0	0	0	0	0	0	0	5
熊本市	4	7	1	0	0	0	0	0	1	0	4
八代市	0	5	0	0	0	0	0	0	0	0	5
人吉市	0	0	0	0	0	0	0	0	0	0	0
荒尾市	1	0	1	0	0	0	1	0	0	1	4
水俣市	0	0	0	0	0	0	0	0	0	0	0
玉名市	0	0	0	0	0	0	0	0	0	0	0
山鹿市	1	1	1	0	0	0	0	0	1	0	4
菊池市	0	0	0	0	0	0	0	0	1	0	1
宇土市	0	0	0	0	0	0	0	0	0	0	0
上天草市	0	0	0	0	0	0	0	0	0	0	0
宇城市	0	0	0	0	0	0	0	0	0	0	0
阿蘇市	0	5	0	0	0	0	0	0	0	0	0
天草市	0	0	0	0	0	0	0	0	0	0	0
合志市	0	0	0	0	0	0	0	0	0	0	0
熊本県小計	7	22	3	0	0	0	1	0	3	1	23
大分県(市を除く)	0	0	0	0	0	0	0	0	0	0	0
大分市	0	1	3	0	0	0	0	0	0	0	4
別府市	0	0	0	0	0	0	0	0	0	0	0
中津市	1	5	0	0	0	0	0	0	3	0	0
日田市	0	0	0	0	0	0	0	0	0	0	0
佐伯市	0	0	0	0	0	0	0	0	0	0	0
臼杵市	0	0	0	0	0	0	0	0	0	0	0
津久見市	0	0	0	0	0	0	0	0	0	0	0
竹田市	0	0	0	0	0	0	0	0	0	0	0
豊後高田市	0	0	0	0	0	0	0	0	0	0	0
杵築市	0	0	0	0	0	0	0	0	2	0	0
宇佐市	0	1	0	0	0	0	0	0	1	0	0
豊後大野市	0	0	0	0	0	0	0	0	0	0	0
由布市	0	0	0	0	0	0	0	0	0	0	0
国東市	1	0	0	0	0	0	0	0	4	0	0
大分県小計	2	7	3	0	0	0	0	0	10	0	4
宮崎県(市を除く)	0	0	0	0	0	0	0	0	0	0	0
宮崎市	1	1	0	0	0	0	0	0	0	0	1
都城市	0	3	0	0	0	0	1	0	0	0	0
延岡市	0	1	0	0	0	0	0	0	0	0	0
日南市	0	0	0	0	0	0	0	0	0	0	0
小林市	0	0	0	0	0	0	0	0	0	0	0
日向市	0	1	0	0	0	0	0	0	0	0	0
串間市	0	0	0	0	0	0	0	0	0	0	0
西都市	0	0	0	0	0	0	0	0	0	0	0
えびの市	0	0	0	0	0	0	0	0	0	0	0
宮崎県小計	1	6	0	0	0	0	1	0	0	0	1
鹿児島県(市を除く)	0	0	0	0	0	0	0	0	0	0	0
鹿児島市	0	0	0	0	0	0	0	0	0	0	0
鹿屋市	0	0	0	0	0	0	0	0	0	0	0
枕崎市	0	0	0	0	0	0	0	0	0	0	0
阿久根市	0	0	0	0	0	0	0	0	0	0	0
出水市	2	0	0	0	0	0	0	0	0	0	0
指宿市	0	0	0	0	0	0	0	0	0	0	0
西之表市	0	0	0	0	0	0	0	0	0	0	0
垂水市	0	0	0	0	0	0	0	0	0	0	0
薩摩川内市	0	2	0	0	0	0	0	0	0	0	2
日置市	0	0	0	0	0	0	0	0	0	0	0
曾於市	0	0	0	0	0	0	0	0	0	0	0
霧島市	0	1	2	0	0	0	0	0	0	0	0
いちき串木野市	0	0	0	0	0	0	0	0	0	0	0
南さつま市	0	0	0	0	0	0	0	0	0	0	0
志布志市	0	0	0	0	0	0	0	0	0	0	0
奄美市	0	0	0	0	0	0	0	0	0	0	0
南九州市	0	0	0	0	0	0	0	0	0	0	0
伊佐市	0	0	0	0	0	0	0	0	0	0	0
始良市	0	0	0	0	0	0	0	0	0	0	0
鹿児島県小計	2	3	2	0	0	0	0	0	0	0	2
沖縄県(市を除く)	0	0	0	0	0	0	0	0	0	0	0
那覇市	0	0	0	0	0	0	0	0	0	0	0
宜野湾市	0	0	0	0	0	0	0	0	0	0	0
石垣市	0	0	0	0	0	0	0	0	0	0	0
浦添市	0	0	0	0	0	0	0	0	0	0	0
名護市	0	0	0	0	0	0	0	0	0	0	0
糸満市	0	0	0	0	0	0	0	0	0	0	0
沖縄市	0	0	0	0	0	0	0	0	0	0	0
豊見城市	0	0	0	0	0	0	0	0	0	0	0
うるま市	0	0	0	0	0	0	0	0	0	0	0
宮古島市	0	0	0	0	0	0	0	0	0	0	0
南城市	0	0	0	0	0	0	0	0	0	0	0
沖縄県小計	0	0	0	0	0	0	0	0	0	0	0
合計	515	1,090	70	11	3	7	73	5	294	15	1,220

表8-4-2 施設数

地方公共団体名	延 数										計
	金属加工機械	圧縮機	土石用 破碎機等	織 機	コンクリートブ ロックマシン等	木材加工 機械	印刷機械	ロール機	合成樹脂用射 出成形機	鋳造型機	
北海道(市を除く)	0	0	0	0	0	0	0	0	0	0	0
札幌市	-2	4	0	0	0	0	1	0	0	0	3
函館市	0	0	0	0	0	0	0	0	0	0	0
小樽市	0	0	0	0	0	0	0	0	0	0	0
旭川市	1	1	0	0	0	0	0	0	0	0	2
室蘭市	0	0	0	0	0	0	0	0	0	0	0
釧路市	0	0	0	0	0	0	0	0	0	0	0
帯広市	0	4	0	0	0	0	0	0	0	0	4
北見市	0	0	0	0	0	0	0	0	0	0	0
夕張市	0	0	0	0	0	0	0	0	0	0	0
岩見沢市	0	0	0	0	0	0	0	0	0	0	0
網走市	0	0	0	0	0	0	0	0	0	0	0
留萌市	0	0	0	0	0	0	0	0	0	0	0
苫小牧市	0	0	0	0	0	0	0	0	0	0	0
稚内市	0	2	0	0	0	0	0	0	0	0	2
美唄市	0	-5	0	0	0	0	0	0	0	0	-5
芦別市	0	0	0	0	0	0	0	0	0	0	0
江別市	0	0	0	0	0	0	0	0	0	0	0
赤平市	0	0	0	0	0	0	0	0	0	0	0
紋別市	0	0	0	0	0	0	0	0	0	0	0
士別市	0	0	0	0	0	0	0	0	0	0	0
名寄市	0	0	0	0	0	0	0	0	0	0	0
三笠市	0	0	0	0	0	0	0	0	0	0	0
根室市	0	0	0	0	0	0	0	0	0	0	0
千歳市	0	0	0	0	0	0	0	0	0	0	0
滝川市	0	0	0	0	0	0	0	0	0	0	0
砂川市	0	0	0	0	0	0	0	0	0	0	0
歌志内市	0	0	0	0	0	0	0	0	0	0	0
深川市	0	0	0	0	0	0	0	0	0	0	0
富良野市	0	0	0	0	0	0	0	0	0	0	0
登別市	0	0	0	0	0	0	0	0	0	0	0
恵庭市	0	0	0	0	0	0	0	0	0	0	0
伊達市	0	0	0	0	0	0	0	0	0	0	0
北広島市	0	0	0	0	0	0	0	0	0	0	0
石狩市	0	0	0	0	0	0	0	0	0	0	0
北斗市	0	0	0	0	0	0	0	0	0	0	0
北海道小計	-1	6	0	0	0	0	1	0	0	0	6
青森県(市を除く)	0	0	0	0	0	0	0	0	0	0	0
青森市	0	1	0	0	0	0	0	0	0	0	1
弘前市	0	1	0	0	0	0	0	0	0	0	1
八戸市	0	3	0	0	0	0	0	0	0	0	3
黒石市	0	0	0	0	0	0	0	0	0	0	0
五所川原市	0	0	0	0	0	0	0	0	0	0	0
十和田市	0	0	0	0	0	0	0	0	0	0	0
三沢市	0	0	0	0	0	0	-4	0	0	0	-4
むつ市	0	0	0	0	0	0	0	0	0	0	0
つがる市	0	0	0	0	0	0	0	0	0	0	0
平川市	0	0	0	0	0	0	0	0	0	0	0
青森県小計	0	5	0	0	0	0	-4	0	0	0	1
岩手県(市を除く)	3	3	0	0	0	0	0	0	0	0	6
盛岡市	0	0	0	0	0	0	0	0	0	0	0
宮古市	0	0	0	0	0	0	0	0	0	0	0
大船渡市	0	0	0	0	0	0	0	0	0	0	0
花巻市	0	0	0	0	0	0	0	0	0	0	0
北上市	0	0	0	0	0	0	0	0	0	0	0
久慈市	0	0	0	0	0	0	0	0	0	0	0
遠野市	0	0	0	0	0	0	0	0	0	0	0
一関市	0	0	0	0	0	0	0	0	0	0	0
陸前高田市	0	0	0	0	0	0	0	0	0	0	0
釜石市	0	1	0	0	0	0	0	0	0	0	1
二戸市	0	0	0	0	0	0	0	0	0	0	0
八幡平市	0	0	0	0	0	0	0	0	0	0	0
奥州市	0	0	0	0	0	0	0	0	0	0	0
滝沢市	0	0	0	0	0	0	0	0	0	0	0
岩手県小計	3	4	0	0	0	0	0	0	0	0	7

地方公共団体名	延 数										計
	金属加工 機械	圧縮機	土石用 破碎機等	織 機	コンクリートブ ロックマシン等	木材加工 機械	印刷機械	ロール機	合成樹脂用射 出成形機	鋳造型機	
宮城県(市を除く)	0	1	0	0	0	0	0	0	2	0	3
仙 台 市	0	-2	0	0	0	0	0	0	0	0	-2
石 巻 市	0	0	0	0	0	0	0	0	0	0	0
塩 竈 市	0	0	0	0	0	0	0	0	0	0	0
気 仙 沼 市	0	0	0	0	0	0	0	0	0	0	0
白 石 市	-1	0	0	0	0	0	0	0	0	0	-1
名 取 市	0	1	0	0	0	0	0	0	0	0	1
角 田 市	-12	2	0	0	0	0	0	0	-9	0	-19
多 賀 城 市	0	0	0	0	0	0	0	0	2	0	2
岩 沼 市	0	-1	0	0	0	0	0	0	0	0	-1
登 米 市	15	42	0	0	0	0	0	0	0	0	57
栗 原 市	0	0	0	0	0	0	0	0	0	0	0
東 松 島 市	0	0	0	0	0	0	0	0	0	0	0
大 崎 市	0	2	0	0	0	0	0	0	1	0	3
富 谷 市	0	0	0	0	0	0	0	0	0	0	0
宮城県小計	2	45	0	0	0	0	0	0	-4	0	43
秋田県(市を除く)	0	0	0	0	0	0	0	0	0	0	0
秋 田 市	-1	0	0	0	0	0	0	0	0	0	-1
能 代 市	0	0	0	0	0	0	0	0	0	0	0
横 手 市	0	1	0	0	0	0	0	0	0	0	1
大 館 市	0	0	0	0	0	0	0	0	0	0	0
男 鹿 市	0	0	0	0	0	0	0	0	0	0	0
湯 沢 市	0	0	0	0	0	0	0	0	0	0	0
鹿 角 市	0	0	0	0	0	0	0	0	0	0	0
由 利 本 荘 市	0	0	0	0	0	0	0	0	0	0	0
潟 上 市	0	0	0	0	0	0	0	0	0	0	0
大 仙 市	0	0	0	0	0	0	0	0	0	0	0
北 秋 田 市	0	0	0	0	0	0	0	0	0	0	0
に か ほ 市	0	0	0	0	0	0	0	0	0	0	0
仙 北 市	0	0	0	0	0	0	0	0	0	0	0
秋田県小計	-1	1	0	0	0	0	0	0	0	0	0
山形県(市を除く)	0	0	0	0	0	0	0	0	0	0	0
山 形 市	0	0	0	0	0	0	0	0	32	0	32
米 沢 市	-6	-1	0	0	0	0	0	0	11	0	4
鶴 岡 市	0	7	0	0	0	0	0	0	0	0	7
酒 田 市	0	0	0	0	0	0	0	0	0	0	0
新 庄 市	0	0	0	0	0	0	0	0	0	0	0
寒 河 江 市	0	0	0	0	0	0	0	0	0	0	0
上 山 市	0	2	0	0	0	0	0	0	0	0	2
村 山 市	0	0	0	0	0	0	0	0	0	0	0
長 井 市	0	0	0	0	0	0	0	0	0	0	0
天 童 市	0	0	0	0	0	0	0	0	0	0	0
東 根 市	0	0	0	0	0	0	0	0	0	0	0
尾 花 沢 市	0	0	0	0	0	0	0	0	0	0	0
南 陽 市	0	0	0	0	0	0	0	0	0	0	0
山形県小計	-6	8	0	0	0	0	0	0	43	0	45
福島県(市を除く)	-1	-6	0	0	0	0	0	0	0	0	-7
福 島 市	0	0	0	0	0	0	0	0	0	0	0
会 津 若 松 市	0	0	0	0	0	0	0	0	3	0	3
郡 山 市	0	1	0	0	0	0	0	0	0	0	1
い わ き 市	0	10	3	0	0	0	0	0	0	0	13
白 河 市	0	0	0	0	0	0	0	0	0	0	0
須 賀 川 市	0	0	0	0	0	0	0	0	0	0	0
喜 多 方 市	0	0	0	0	0	0	0	0	0	0	0
相 馬 市	0	0	0	0	0	0	0	0	0	0	0
二 本 松 市	0	0	0	0	0	0	0	0	0	0	0
田 村 市	0	0	0	0	0	0	0	0	0	0	0
南 相 馬 市	0	0	0	0	0	0	0	0	0	0	0
伊 達 市	0	0	0	0	0	0	0	0	0	0	0
本 宮 市	0	0	0	0	0	0	0	0	0	0	0
福島県小計	-1	5	3	0	0	0	0	0	3	0	10

地方公共団体名	延 数										計
	金属加工 機械	圧縮機	土石用 破碎機等	織 機	コンクリートブ ロックマシン等	木材加工 機械	印刷機械	ロール機	合成樹脂用射 出成形機	鋳造型機	
茨城県(市を除く)	1	1	0	0	0	0	0	0	0	0	2
水戸市	0	0	0	0	0	0	0	0	0	0	0
日立市	-33	-13	0	0	0	0	1	0	0	0	-45
土浦市	17	-1	0	0	0	0	0	0	0	0	16
古河市	0	0	0	0	0	0	0	0	1	0	1
石岡市	0	0	0	0	0	0	0	0	0	0	0
結城市	0	0	0	0	0	0	0	0	0	0	0
龍ヶ崎市	-8	5	0	0	0	0	0	0	0	0	-3
下妻市	0	0	0	0	0	0	0	0	0	0	0
常総市	0	0	0	0	0	0	0	0	0	0	0
常陸太田市	0	0	0	0	0	0	0	0	0	0	0
高萩市	0	0	0	0	0	0	0	0	0	0	0
北茨城市	0	0	0	0	0	0	0	0	0	0	0
笠間市	11	3	19	0	0	0	0	0	0	0	33
取手市	0	0	0	0	0	0	0	0	0	0	0
牛久市	0	0	0	0	0	0	0	0	0	0	0
つくば市	0	6	0	0	0	0	0	0	0	0	6
ひたちなか市	0	0	0	0	0	0	0	0	0	0	0
鹿嶋市	0	2	0	0	0	0	0	0	0	0	2
潮来市	0	0	0	0	0	0	0	0	-4	0	-4
守谷市	0	0	0	0	0	0	0	0	0	0	0
常陸大宮市	1	0	0	0	0	0	0	0	0	0	1
那珂市	0	0	0	0	0	0	0	0	0	0	0
筑西市	0	0	0	0	0	0	0	0	0	0	0
坂東市	0	0	0	0	0	0	0	0	0	0	0
稲敷市	0	0	0	0	0	0	0	0	0	0	0
かすみがうら市	0	0	0	0	0	0	0	0	0	0	0
桜川市	0	0	0	0	0	0	0	0	0	0	0
神栖市	0	0	0	0	0	0	0	0	0	0	0
行方市	0	0	0	0	0	0	0	0	0	0	0
鉾田市	0	0	0	0	0	0	0	0	0	0	0
つくばみらい市	8	1	0	0	0	0	0	0	0	0	9
小美玉市	0	1	0	0	0	0	0	0	0	0	1
茨城県小計	-3	5	19	0	0	0	1	0	-3	0	19
栃木県(市を除く)	0	2	0	0	0	0	0	0	-12	0	-10
宇都宮市	11	6	0	0	0	0	0	0	0	0	17
足利市	0	1	0	0	0	0	0	0	13	0	14
栃木市	0	0	0	0	0	0	0	0	0	0	0
佐野市	0	4	0	0	0	0	0	0	0	0	4
鹿沼市	0	0	0	0	0	0	0	0	0	0	0
日光市	0	0	0	0	0	0	0	0	0	0	0
小山市	1	2	0	0	0	0	0	0	0	0	3
真岡市	0	0	0	0	0	0	0	0	0	0	0
大田原市	0	4	0	0	0	0	0	0	0	0	4
矢板市	0	0	0	0	0	0	0	0	0	0	0
那須塩原市	0	1	0	0	0	0	0	0	0	0	1
さくら市	0	0	0	0	0	0	0	0	0	0	0
那須烏山市	0	0	0	0	0	0	0	0	0	0	0
下野市	0	2	0	0	0	0	0	0	0	0	2
栃木県小計	12	22	0	0	0	0	0	0	1	0	35
群馬県(市を除く)	-7	8	0	0	0	0	0	0	3	0	4
前橋市	0	0	0	0	0	0	0	0	0	0	0
高崎市	1	15	0	0	-14	0	0	0	-1	0	1
桐生市	1	-1	0	2	0	0	0	0	4	0	6
伊勢崎市	-13	1	0	0	0	0	0	0	0	0	-12
太田市	3	28	0	0	0	0	0	0	5	0	36
沼田市	0	0	0	0	0	0	0	0	0	0	0
館林市	-1	-38	0	0	0	0	-2	0	0	0	-41
渋川市	2	15	-3	0	0	0	0	0	0	0	14
藤岡市	19	0	0	0	0	0	0	0	2	0	21
富岡市	3	1	0	0	0	0	0	0	5	0	9
安中市	0	5	0	0	0	0	0	0	0	0	5
みどり市	0	0	0	0	0	0	0	0	0	0	0
群馬県小計	8	34	-3	2	-14	0	-2	0	18	0	43

地方公共団体名	延 数										計
	金属加工 機械	圧縮機	土石用 破砕機等	織 機	コンクリートブ ロックマシン等	木材加工 機械	印刷機械	ロール機	合成樹脂用射 出成形機	鋳造型機	
埼玉県(市を除く)	-4	5	0	0	0	0	2	0	-9	0	-6
さいたま市	6	8	0	0	0	0	1	0	8	0	23
川越市	0	1	0	0	0	0	-1	0	0	0	0
熊谷市	0	1	0	0	0	0	0	0	1	0	2
川口市	2	9	0	0	0	0	-7	0	0	0	4
行田市	-5	-2	0	0	0	0	0	0	2	0	-5
秩父市	0	0	0	0	0	0	0	0	0	0	0
所沢市	1	4	0	0	0	0	0	0	0	0	5
飯能市	0	0	0	0	0	0	0	0	0	0	0
加須市	2	1	0	0	0	0	0	0	0	0	3
本庄市	0	0	0	0	0	0	0	0	0	0	0
東松山市	0	-1	0	0	0	0	-4	0	0	0	-5
春日部市	0	0	0	0	0	0	0	0	0	0	0
狭山市	0	1	0	0	0	0	0	0	0	0	1
羽生市	0	0	-4	0	0	0	0	0	0	0	-4
鴻巣市	0	0	0	0	0	0	0	0	12	0	12
深谷市	0	4	0	0	0	0	0	0	1	0	5
上尾市	9	1	0	0	0	0	0	-1	6	0	15
草加市	0	0	0	0	0	0	0	0	0	0	0
越谷市	0	0	0	0	0	0	0	0	0	0	0
蕨市	0	0	0	0	0	0	0	0	0	0	0
戸田市	0	9	0	0	0	0	1	0	0	0	10
入間市	0	1	0	0	0	0	0	0	5	0	6
朝霞市	0	0	0	0	0	0	0	0	0	0	0
志木市	0	0	0	0	0	0	0	0	0	0	0
和光市	0	0	0	0	0	0	0	0	0	0	0
新座市	0	0	0	0	0	0	0	0	0	0	0
桶川市	0	0	0	0	0	0	0	0	0	0	0
久喜市	0	0	0	0	0	0	0	0	0	0	0
北本市	0	0	0	0	0	0	0	0	0	0	0
八潮市	2	4	0	0	0	0	0	0	3	0	9
富士見市	0	0	0	0	0	0	0	0	0	0	0
三郷市	0	0	0	0	0	0	0	0	0	0	0
蓮田市	0	0	0	0	0	0	0	0	0	0	0
坂戸市	0	51	0	0	0	0	0	0	0	0	51
幸手市	0	0	0	0	0	0	0	0	0	0	0
鶴ヶ島市	0	1	0	0	0	0	0	0	-5	0	-4
日高市	1	1	0	0	0	0	0	0	1	0	3
吉川市	0	0	0	0	0	0	0	0	0	0	0
ふじみ野市	0	0	0	0	0	0	0	0	0	0	0
白岡市	0	1	0	0	0	0	0	0	0	0	1
埼玉県小計	14	100	-4	0	0	0	-8	-1	25	0	126
千葉県(市を除く)	2	3	0	0	0	0	0	0	0	0	5
千葉市	19	4	0	0	0	0	0	0	2	0	25
銚子市	0	0	0	0	0	0	0	0	0	0	0
川西市	0	0	0	0	0	0	0	0	0	0	0
船橋市	0	1	0	0	0	0	0	0	0	0	1
館山市	0	0	0	0	0	0	0	0	0	0	0
木更津市	0	0	0	0	0	0	0	0	0	0	0
松戸市	0	0	0	0	0	0	0	0	0	0	0
野田市	0	2	0	0	0	0	0	0	0	0	2
茂原市	0	0	0	0	0	0	0	0	0	0	0
成田市	0	-4	0	0	0	0	0	0	0	0	-4
佐倉市	0	3	0	0	0	0	0	0	0	0	3
東金市	0	3	0	0	0	0	0	0	0	0	3
旭市	0	0	0	0	0	0	0	0	0	0	0
習志野市	0	-1	0	0	0	0	0	0	0	0	-1
柏市	0	0	0	0	0	0	0	0	1	0	1
勝浦市	0	0	0	0	0	0	0	0	0	0	0
市原市	0	2	0	0	0	0	0	0	0	0	2
流山市	0	0	0	0	0	0	0	0	0	0	0
八千代市	0	0	0	0	0	0	0	0	0	0	0
我孫子市	0	0	0	0	0	0	0	0	0	0	0
鴨川市	0	0	0	0	0	0	0	0	0	0	0
鎌ヶ谷市	0	0	0	0	0	0	0	0	0	0	0
君津市	0	0	0	0	0	0	0	0	0	0	0
富津市	0	0	0	0	0	0	0	0	0	0	0
浦安市	0	2	0	0	0	0	0	0	0	0	2
四街道市	0	0	0	0	0	0	0	0	0	0	0
袖ヶ浦市	0	-1	0	0	0	0	0	0	0	0	-1
八街市	0	0	0	0	0	0	0	0	0	0	0
印西市	0	-2	0	0	0	0	0	0	0	0	-2
白井市	0	0	0	0	0	0	0	0	0	0	0
富里市	0	4	0	0	0	0	0	0	0	0	4
南房総市	0	0	0	0	0	0	0	0	0	0	0
匝瑳市	1	0	0	0	0	0	0	0	0	0	1
香取市	0	0	0	0	0	0	0	0	0	0	0
山武市	0	0	0	0	0	0	0	0	0	0	0
いすみ市	0	0	0	0	0	0	0	0	0	0	0
大網白里市	0	0	0	0	0	0	0	0	0	0	0
千葉県小計	22	16	0	0	0	0	0	0	3	0	41

地方公共団体名	延 数										計
	金属加工 機械	圧縮機	土石用 破碎機等	織 機	コンクリートブ ロックマシン等	木材加工 機械	印刷機械	ロール機	合成樹脂用射 出成形機	鋳造型機	
東京都(市・特別区を 除く)	0	0	0	0	0	0	0	0	0	0	0
千代田区	0	0	0	0	0	0	0	0	0	0	0
中央区	0	0	0	0	0	0	0	0	0	0	0
港区	0	2	0	0	0	0	0	0	0	0	2
新宿区	0	0	0	0	0	0	0	0	0	0	0
文京区	0	0	0	0	0	0	0	0	0	0	0
台東区	0	0	0	0	0	0	0	0	0	0	0
墨田区	0	3	2	0	0	0	0	0	0	0	5
江東区	0	0	0	0	0	0	0	0	0	0	0
品川区	0	0	0	0	0	0	0	0	0	0	0
目黒区	0	0	0	0	0	0	0	0	0	0	0
大田区	-7	-28	0	0	0	0	3	0	1	0	-31
世田谷区	0	0	0	0	0	0	0	0	0	0	0
渋谷区	0	0	0	0	0	0	0	0	0	0	0
中野区	0	0	0	0	0	0	0	0	0	0	0
杉並区	0	0	0	0	0	0	0	0	0	0	0
豊島区	0	0	0	0	0	0	0	0	0	0	0
北区	-18	-30	0	0	0	0	-2	0	0	0	-50
荒川区	0	2	0	0	0	0	0	0	0	0	2
板橋区	0	0	0	0	0	0	0	0	0	0	0
練馬区	1	0	0	0	0	0	0	0	1	0	2
足立区	-2	-3	3	0	0	0	1	0	1	0	0
葛飾区	0	-2	0	0	0	0	0	0	1	0	-1
江戸川区	0	1	0	0	0	0	0	0	0	0	1
八王子市	0	2	0	0	0	0	0	0	5	0	7
立川市	0	0	0	0	0	0	0	0	0	0	0
武蔵野市	0	0	0	0	0	0	0	0	0	0	0
三鷹市	0	0	0	0	0	0	0	0	0	0	0
青梅市	0	0	0	0	0	0	0	0	0	0	0
府中市	0	5	0	0	0	0	0	0	0	0	5
昭島市	121	473	0	0	0	0	2	0	196	0	792
調布市	0	2	0	0	0	0	0	0	0	0	2
町田市	0	3	0	0	0	0	0	0	0	0	3
小金井市	0	0	0	0	0	0	0	0	0	0	0
小平市	0	0	0	0	0	0	0	0	0	0	0
日野市	-2	2	0	0	0	0	0	0	0	0	0
東村山市	0	0	0	0	0	0	0	0	0	0	0
分寺市	0	-3	0	0	0	0	0	0	0	0	-3
国立市	0	0	0	0	0	0	0	0	0	0	0
福生市	0	0	0	0	0	0	0	0	0	0	0
狛江市	4	0	0	0	0	0	0	0	0	0	4
東大和市	0	0	0	0	0	0	0	0	0	0	0
清瀬市	0	0	0	0	0	0	0	0	0	0	0
東久留米市	0	0	0	0	0	0	0	0	0	0	0
武蔵村山市	1	1	0	0	0	0	0	0	0	0	2
多摩市	0	0	0	0	0	0	0	0	0	0	0
稲城市	0	-5	0	0	0	0	0	0	0	0	-5
羽村市	0	0	0	0	0	0	0	0	0	0	0
あきる野市	-1	0	0	0	0	0	0	0	1	0	0
西東京市	0	0	0	0	0	0	0	0	0	0	0
東京都小計	97	425	5	0	0	0	4	0	206	0	737

地方公共団体名	延 数										計
	金属加工 機械	圧縮機	土石用 破碎機等	織 機	コンクリートブ ロックマシン等	木材加工 機械	印刷機械	ロール機	合成樹脂用射 出成形機	鋳造型機	
神奈川県(市を除く)	0	0	0	0	0	0	0	0	0	0	0
横浜市	31	33	2	0	0	0	0	0	13	0	79
川崎市	4	4	0	0	0	0	-2	0	1	0	7
相模原市	-15	3	0	0	0	0	-1	0	0	0	-13
横須賀市	-1	0	0	0	0	0	-2	0	-2	0	-5
平塚市	0	0	0	0	0	0	0	0	0	0	0
鎌倉市	-19	0	0	0	0	0	0	0	0	0	-19
藤沢市	3	1	0	0	0	0	0	0	0	0	4
小田原市	8	1	0	0	0	0	0	0	0	0	9
茅ヶ崎市	0	1	0	0	0	0	0	0	0	0	1
逗子市	0	0	0	0	0	0	0	0	0	0	0
三浦市	0	0	0	0	0	0	0	0	0	0	0
秦野市	6	2	0	0	0	0	0	0	0	0	8
厚木市	5	7	0	0	0	0	-1	0	1	0	12
大和市	3	2	0	0	0	0	0	0	2	0	7
伊勢原市	-105	-5	0	0	0	0	0	0	3	0	-107
海老名市	0	0	5	0	0	0	0	0	0	0	5
座間市	0	0	0	0	0	0	0	0	3	0	3
南足柄市	0	0	0	0	0	0	0	0	0	0	0
綾瀬市	0	5	0	0	0	0	0	0	0	0	5
神奈川県小計	-80	54	7	0	0	0	-6	0	21	0	-4
新潟県(市を除く)	0	8	0	0	0	0	0	0	0	0	8
新潟市	0	-4	0	0	0	0	0	0	0	0	-4
長岡市	0	0	0	0	0	0	0	0	0	0	0
三条市	0	0	0	0	0	0	0	0	0	0	0
柏崎市	-35	3	0	0	0	0	0	0	0	0	-32
新発田市	1	0	0	0	0	0	0	0	0	0	1
小千谷市	0	25	0	0	0	0	0	0	0	0	25
加茂市	0	0	0	0	0	0	0	0	0	0	0
十日町市	0	0	0	0	0	0	0	0	0	0	0
見附市	0	-1	0	0	0	0	0	0	0	0	-1
村上市	0	0	0	0	0	0	0	0	0	0	0
燕市	0	7	0	0	0	0	0	0	0	0	7
糸魚川市	0	0	0	0	0	0	0	0	0	0	0
妙高市	5	0	0	0	0	0	0	0	6	0	11
五泉市	0	0	0	0	0	0	0	0	0	0	0
上越市	-8	-7	0	0	0	0	0	0	0	0	-15
阿賀野市	0	0	0	0	0	0	0	0	0	0	0
佐渡市	0	0	0	0	0	0	0	0	0	0	0
魚沼市	0	0	0	0	0	0	0	0	0	0	0
南魚沼市	0	0	0	0	0	0	0	0	0	0	0
胎内市	0	0	0	0	0	0	0	0	0	0	0
新潟県小計	-37	31	0	0	0	0	0	0	6	0	0
富山県(市を除く)	0	0	0	0	0	0	0	0	0	0	0
富山市	1	28	0	0	0	0	-1	0	0	0	28
高岡市	0	-19	0	0	-3	0	0	0	0	0	-22
魚津市	0	0	0	0	0	0	0	0	0	0	0
氷見市	0	0	0	0	0	0	0	0	0	0	0
滑川市	0	0	0	0	0	0	0	0	0	0	0
黒部市	-3	0	0	0	0	0	0	0	5	1	3
砺波市	0	0	0	0	0	0	0	0	0	0	0
小矢部市	0	0	0	0	0	0	0	0	0	0	0
南砺市	0	0	0	0	0	0	0	0	0	0	0
射水市	0	0	0	0	0	0	0	0	0	0	0
富山県小計	-2	9	0	0	-3	0	-1	0	5	1	9
石川県(市を除く)	0	0	0	0	0	0	0	0	0	0	0
金沢市	24	0	0	0	0	0	-4	0	-7	0	13
七尾市	0	0	0	0	0	0	0	0	0	0	0
小松市	3	0	0	0	0	0	0	0	0	0	3
輪島市	0	0	0	0	0	0	0	0	0	0	0
珠洲市	0	0	0	0	0	0	0	0	0	0	0
加賀市	0	0	0	0	0	0	0	0	1	0	1
羽咋市	0	0	0	0	0	0	0	0	0	0	0
かほく市	0	0	0	0	0	0	0	0	0	0	0
白山市	-9	-2	0	0	0	0	2	0	0	0	-8
能美市	0	-1	0	0	0	0	-5	0	-3	0	-9
野々市市	0	0	0	0	0	0	0	0	0	0	0
石川県小計	18	-3	0	0	0	0	-7	0	-9	0	0

地方公共団体名	延 数										計
	金属加工機械	圧縮機	土石用 破碎機等	織 機	コンクリートブ ロックマシン等	木材加工 機械	印刷機械	ロール機	合成樹脂用射 出成形機	鋳造型機	
福井県(市を除く)	0	0	0	0	0	0	0	0	0	0	0
福 井 市	1	0	0	0	0	0	0	0	0	0	1
敦 賀 市	1	0	0	0	0	0	0	0	0	0	1
小 浜 市	0	-2	0	0	0	0	0	0	0	0	-2
大 野 市	0	0	0	0	0	0	0	0	0	0	0
勝 山 市	0	0	0	0	0	0	0	0	0	0	0
鯖 江 市	0	2	0	0	0	0	0	0	0	0	2
あ わ ら 市	0	0	0	0	0	0	0	0	0	0	0
越 前 市	0	0	0	0	0	0	0	0	0	0	0
坂 井 市	-4	0	0	0	0	0	0	0	0	0	-4
福井県小計	-2	0	0	0	0	0	0	0	0	0	-2
山梨県(市を除く)	0	0	0	0	0	0	0	0	2	0	2
甲 府 市	0	0	0	0	0	0	0	0	0	0	0
富 士 吉 田 市	0	19	0	0	0	0	0	0	0	0	19
都 留 市	0	0	0	0	0	0	0	0	0	0	0
山 梨 市	0	0	0	0	0	0	0	0	0	0	0
大 月 市	0	0	0	0	0	0	0	0	0	0	0
韮 崎 市	0	0	0	0	0	0	0	0	0	0	0
南アルプス市	0	0	0	0	0	0	0	0	0	0	0
北 杜 市	0	-1	0	0	0	0	0	0	-1	0	-2
甲 斐 市	0	0	0	0	0	0	0	0	0	0	0
笛 吹 市	0	0	0	0	0	0	0	0	0	0	0
上 野 原 市	0	0	0	0	0	0	-4	0	0	0	-4
甲 州 市	0	1	0	0	0	0	0	0	0	0	1
中 央 市	0	23	3	0	0	0	0	0	0	0	26
山梨県小計	0	42	3	0	0	0	-4	0	1	0	42
長野県(市を除く)	0	0	0	0	0	0	0	0	0	0	0
長 野 市	-3	12	0	0	0	0	0	0	1	0	10
松 本 市	0	-8	0	0	0	0	0	0	0	0	-8
上 田 市	0	0	0	0	0	0	0	0	0	0	0
岡 谷 市	0	0	0	0	0	0	0	0	0	0	0
飯 田 市	0	0	0	0	0	0	0	0	0	0	0
諏 訪 市	28	2	0	0	0	0	0	0	0	0	30
須 坂 市	0	0	0	0	0	0	0	0	0	0	0
小 諸 市	0	0	0	0	0	0	0	0	0	0	0
伊 那 市	0	0	0	0	0	0	0	0	0	0	0
駒 ヶ 根 市	0	0	0	0	0	0	0	0	0	0	0
中 野 市	0	0	0	0	0	0	0	0	1	0	1
大 町 市	0	0	0	0	0	0	0	0	0	0	0
飯 山 市	0	0	0	0	0	0	0	0	0	0	0
茅 野 市	-14	-1	0	0	0	0	0	0	0	0	-15
塩 尻 市	0	0	0	0	0	0	0	0	3	0	3
佐 久 市	0	0	0	0	0	0	0	0	0	0	0
千 曲 市	-3	1	0	0	0	0	0	0	0	0	-2
東 御 市	0	0	0	0	0	0	0	0	0	0	0
安 曇 野 市	0	0	0	0	0	0	0	0	0	0	0
長野県小計	8	6	0	0	0	0	0	0	5	0	19
岐阜県(市を除く)	1	26	-1	0	0	0	0	0	3	0	29
岐 阜 市	4	-4	0	0	0	0	-4	0	1	0	-3
大 垣 市	-12	0	0	0	0	0	0	5	0	0	-7
高 山 市	0	34	0	0	0	0	0	1	0	0	35
多 治 見 市	0	4	1	0	0	0	0	0	0	0	5
関 市	5	3	0	0	0	0	0	-1	0	0	7
中 津 川 市	17	6	0	0	0	0	0	0	0	0	23
美 濃 市	0	1	0	0	0	0	0	0	0	0	1
瑞 浪 市	1	0	0	0	0	0	0	0	0	0	1
羽 島 市	0	0	0	0	0	0	0	0	0	0	0
恵 那 市	0	0	0	0	0	0	0	-19	0	0	-19
美 濃 加 茂 市	1	4	0	0	0	0	0	2	0	0	7
土 岐 市	0	8	1	0	0	0	0	1	0	0	10
各 務 原 市	-6	-36	0	0	0	1	0	6	0	0	-35
可 児 市	2	3	0	0	0	0	0	2	0	0	7
山 県 市	0	0	0	0	0	0	0	0	0	0	0
瑞 穂 市	0	1	0	0	0	0	0	0	0	0	1
飛 騨 市	0	1	0	0	0	0	0	0	0	0	1
本 巢 市	0	5	0	0	0	-2	0	0	0	0	3
郡 上 市	1	0	0	0	0	0	0	0	0	0	1
下 呂 市	0	5	0	0	0	1	0	0	0	0	6
海 津 市	0	0	0	0	0	0	0	0	0	0	0
岐阜県小計	14	61	1	0	0	0	-4	0	1	0	73

地方公共団体名	延 数										計
	金属加工 機械	圧縮機	土石用 破碎機等	織 機	コンクリートブ ロックマシン等	木材加工 機械	印刷機械	ロール機	合成樹脂用射 出成形機	鋳造型機	
静岡県(市を除く)	-4	2	0	0	0	0	0	0	0	0	-2
静岡市	47	9	4	0	0	0	-2	0	1	0	59
浜松市	-62	4	0	0	0	0	0	0	-1	0	-59
沼津市	-1	5	0	0	0	0	0	0	0	0	4
熱海市	0	0	0	0	0	0	0	0	0	0	0
三島市	0	0	0	0	0	0	0	0	-4	0	-4
富士宮市	85	10	0	0	0	0	0	0	-1	0	94
伊東市	0	0	0	0	0	0	0	0	0	0	0
島田市	0	0	0	0	0	0	0	0	0	0	0
富士市	0	16	0	0	0	0	10	0	0	0	26
磐田市	3	1	0	0	0	0	2	0	7	0	13
焼津市	0	2	0	0	0	0	0	0	0	0	2
掛川市	-15	-1	0	0	0	0	0	0	0	0	-16
藤枝市	0	-1	0	0	0	0	0	0	0	0	-1
御殿場市	2	0	0	0	0	0	0	0	1	0	3
袋井市	0	12	0	0	0	0	0	0	1	0	13
下田市	0	0	0	0	0	0	0	0	0	0	0
裾野市	0	0	0	0	0	0	0	0	0	0	0
湖西市	-1	128	0	0	0	0	0	0	-1	0	126
伊豆市	0	0	0	0	0	0	0	0	0	0	0
御前崎市	0	-1	0	0	0	0	0	0	0	0	-1
菊川市	-1	-3	0	0	0	0	0	0	10	0	6
伊豆の国市	0	0	0	0	0	0	0	0	0	0	0
牧之原市	0	12	0	0	0	0	-1	0	0	0	11
静岡県小計	53	195	4	0	0	0	9	0	13	0	274
愛知県(市を除く)	61	-25	0	0	0	0	0	0	82	0	118
名古屋市	10	14	2	0	0	0	-1	0	3	0	28
豊橋市	1	5	0	0	0	0	0	0	-4	0	2
岡崎市	-1	-2	0	0	0	0	0	0	-2	0	-5
一宮市	3	1	0	3	0	0	0	0	1	0	8
瀬戸市	3	1	0	0	0	0	0	0	0	0	4
半田市	0	-2	0	0	0	0	1	0	3	0	2
春日井市	-2	3	0	0	0	0	0	0	1	0	2
豊川市	5	0	0	0	0	0	0	0	49	0	54
津島市	0	0	0	0	0	0	0	0	0	0	0
碧南市	0	1	0	0	0	0	0	0	0	0	1
刈谷市	1	18	0	0	0	0	0	0	6	0	25
豊田市	-5	12	0	0	0	0	0	0	15	0	22
安城市	-30	11	0	0	0	0	1	0	-3	0	-21
西尾市	9	21	-3	0	0	0	0	0	1	0	28
蒲郡市	0	1	0	0	0	0	0	0	0	0	1
犬山市	20	0	0	0	0	0	0	0	3	2	25
常滑市	0	1	0	0	0	0	0	0	0	0	1
江南市	0	0	0	0	0	0	0	0	0	0	0
小牧市	21	21	0	0	0	0	0	0	-3	0	39
稲沢市	27	16	0	0	0	0	0	0	0	0	43
新城市	0	0	0	0	0	0	0	0	0	0	0
東海市	0	0	0	0	0	0	0	0	0	0	0
大府市	5	3	0	1	0	0	0	0	0	-22	-13
知多市	0	0	0	0	0	0	0	0	0	0	0
知立市	-6	0	0	0	0	0	0	0	0	0	-6
尾張旭市	0	0	0	0	0	0	0	0	0	0	0
高浜市	0	0	0	0	0	0	0	0	0	0	0
岩倉市	0	0	0	0	0	0	0	0	0	0	0
豊明市	5	0	0	0	0	0	0	0	0	0	5
日進市	4	1	0	0	0	0	0	0	0	0	5
田原市	0	0	0	0	0	0	0	0	0	0	0
愛西市	0	1	2	0	0	0	0	0	0	0	3
清須市	0	3	0	0	0	0	0	0	6	0	9
北名古屋市	4	1	0	0	0	0	0	0	0	0	5
弥富市	0	3	3	0	0	0	0	0	0	0	6
みよし市	4	3	5	0	0	0	6	0	0	0	18
あま市	0	0	0	1	0	0	0	0	1	0	2
長久手市	0	-19	0	0	0	0	0	0	0	0	-19
愛知県小計	139	93	9	5	0	0	7	0	159	-20	392

地方公共団体名	延 数										計
	金属加工 機械	圧縮機	土石用 破碎機等	織 機	コンクリートブ ロックマシン等	木材加工 機械	印刷機械	ロール機	合成樹脂用射 出成形機	鋳造型機	
三重県(市を除く)	0	0	0	0	0	0	0	0	0	0	0
津 市	2	5	0	0	0	0	0	0	1	0	8
四 日 市 市	34	19	0	0	0	0	0	0	0	0	53
伊 勢 市 市	0	0	0	0	0	0	0	0	0	0	0
松 阪 市 市	0	0	0	0	0	0	0	0	0	0	0
桑 名 市 市	-26	-3	2	0	0	0	0	0	0	0	-27
鈴 鹿 市 市	1	1	0	0	0	0	0	0	-2	0	0
名 張 市 市	0	0	0	0	0	0	0	0	0	0	0
尾 鷲 市 市	0	0	0	0	0	0	0	0	0	0	0
亀 山 市 市	0	0	0	0	0	0	0	0	0	0	0
鳥 羽 市 市	0	0	0	0	0	0	0	0	0	0	0
熊 野 市 市	0	0	0	0	0	0	0	0	0	0	0
い な べ 市 市	0	0	0	0	0	0	0	0	0	0	0
志 摩 市 市	0	0	0	0	0	0	0	0	0	0	0
伊 賀 市 市	0	2	0	0	0	0	0	0	-1	0	1
三重県小計	11	24	2	0	0	0	0	0	-2	0	35
滋賀県(市を除く)	21	7	0	0	0	0	0	0	-2	0	26
大 津 市 市	-1	-9	0	0	0	0	0	0	2	0	-8
彦 根 市 市	10	19	0	0	0	0	0	0	5	0	34
長 浜 市 市	-5	13	0	-60	0	0	0	0	4	0	-48
近 江 八 幡 市 市	1	6	0	0	0	0	0	0	1	0	8
草 津 市 市	-7	-37	0	0	0	0	0	1	-1	0	-44
守 山 市 市	0	0	0	0	0	0	0	0	0	0	0
栗 東 市 市	-1	-6	1	0	0	0	0	0	-3	0	-9
甲 賀 市 市	20	-7	0	0	0	0	1	0	43	0	57
野 洲 市 市	0	-4	0	0	0	0	0	0	1	1	-2
湖 南 市 市	-2	-5	-2	0	0	0	1	0	1	0	-7
高 島 市 市	0	0	0	0	0	0	0	0	0	-4	-4
東 近 江 市 市	11	19	2	0	0	0	5	0	4	0	41
米 原 市 市	-1	7	0	0	0	0	0	0	2	0	8
滋賀県小計	46	3	1	-60	0	0	7	1	57	-3	52
京都府(市を除く)	-5	-41	0	0	0	0	0	0	0	0	-46
京 都 市 市	1	17	3	0	0	0	-2	0	0	0	19
福 知 山 市 市	0	0	0	0	0	0	0	0	0	0	0
舞 鶴 市 市	1	2	0	0	0	0	0	0	0	0	3
綾 部 市 市	0	0	0	0	0	0	0	0	0	0	0
宇 治 市 市	2	10	0	0	0	0	0	0	0	0	12
宮 津 市 市	0	0	0	0	0	0	0	0	0	0	0
亀 岡 市 市	0	0	0	0	0	0	0	0	0	0	0
城 陽 市 市	0	0	0	0	0	0	0	0	0	0	0
向 日 市 市	0	0	0	0	0	0	0	0	0	0	0
長 岡 京 市 市	0	0	0	0	0	0	0	0	0	0	0
八 幡 市 市	0	2	0	0	0	0	0	0	0	0	2
京 田 辺 市 市	0	0	0	0	0	0	0	0	0	0	0
京 丹 後 市 市	0	0	0	0	0	0	0	0	0	0	0
南 丹 市 市	0	0	0	0	0	0	0	0	0	0	0
木 津 川 市 市	0	0	0	0	0	0	0	0	0	0	0
京都府小計	-1	-10	3	0	0	0	-2	0	0	0	-10

地方公共団体名	延 数										計
	金属加工 機械	圧縮機	土石用 破碎機等	織 機	コンクリートブ ロックマシン等	木材加工 機械	印刷機械	ロール機	合成樹脂用射 出成形機	鋳造型機	
大阪府(市を除く)	0	10	0	0	0	0	0	0	0	0	10
大 阪 市	16	5	0	0	0	0	2	0	0	0	23
堺 市	0	41	29	0	0	0	0	0	0	0	70
岸 和 田 市	-1	14	0	0	0	0	0	0	0	0	13
豊 中 市	0	0	0	0	0	0	0	0	0	0	0
池 田 市	0	1	0	0	0	0	0	0	0	0	1
吹 田 市	2	1	0	0	0	0	0	0	0	0	3
泉 大 津 市	0	0	0	0	0	0	0	0	0	0	0
高 槻 市	2	1	0	0	0	0	0	0	0	0	3
貝 塚 市	1	10	0	0	0	0	0	0	1	0	12
守 口 市	16	0	0	0	0	0	0	0	0	0	16
枚 方 市	0	1	0	0	0	0	0	0	0	0	1
茨 木 市	6	13	0	0	0	0	0	0	0	0	19
八 尾 市	34	9	0	0	0	0	1	0	1	0	45
泉 佐 野 市	0	0	0	0	0	0	0	0	0	0	0
富 田 林 市	-10	-1	0	0	0	0	0	0	0	0	-11
寝 屋 川 市	-1	7	0	0	0	0	0	0	0	0	6
河 内 長 野 市	0	0	0	0	0	0	0	0	0	0	0
松 原 市	3	0	0	0	0	0	0	0	0	0	3
大 東 市	1	1	0	0	0	0	0	0	0	0	2
和 泉 市	0	2	0	0	0	0	0	0	0	0	2
箕 面 市	0	0	0	0	0	0	0	0	0	0	0
柏 原 市	1	0	0	0	0	0	0	0	0	0	1
羽 曳 野 市	3	1	0	0	0	0	0	0	2	0	6
門 真 市	4	1	0	0	0	0	0	0	0	0	5
摂 津 市	0	1	0	-4	0	0	0	0	2	0	-1
高 石 市	0	0	0	0	0	0	0	0	0	0	0
藤 井 寺 市	0	0	0	0	0	0	0	0	0	0	0
東 大 阪 市	18	10	0	0	0	0	0	0	-3	0	25
泉 南 市	2	0	0	0	0	0	0	0	0	0	2
四 條 畷 市	0	0	0	0	0	0	0	0	0	0	0
交 野 市	0	0	0	0	0	0	0	0	0	0	0
大 阪 狭 山 市	0	-3	0	0	0	0	0	0	-1	0	-4
阪 南 市	0	0	0	0	0	0	0	0	0	0	0
大阪府小計	97	125	29	-4	0	0	3	0	2	0	252
兵庫県(市を除く)	4	7	0	0	0	0	0	0	-4	0	7
神 戸 市	0	4	0	0	0	0	0	0	1	0	5
姫 路 市	4	0	0	0	0	0	-1	0	1	0	4
尼 崎 市	-15	-14	0	0	0	0	0	0	-1	0	-30
明 石 市	0	0	0	0	0	0	0	0	0	0	0
西 宮 市	0	3	0	0	0	0	0	0	0	0	3
洲 本 市	0	0	0	0	0	0	0	0	0	0	0
芦 屋 市	0	0	0	0	0	0	0	0	0	0	0
伊 丹 市	0	8	0	0	0	0	0	0	0	0	8
相 生 市	0	0	0	0	0	0	0	0	0	0	0
豊 岡 市	12	0	0	0	0	0	0	0	5	0	17
加 古 川 市	11	2	0	0	0	0	-17	0	4	0	0
赤 穂 市	0	1	0	0	0	0	0	0	0	0	1
西 脇 市	0	1	0	0	0	0	0	0	1	0	2
宝 塚 市	0	1	0	0	0	0	0	0	0	0	1
三 木 市	0	3	0	0	0	0	0	0	4	0	7
高 砂 市	-1	0	0	0	0	0	0	0	0	0	-1
川 西 市	0	0	0	0	0	0	0	0	0	0	0
小 野 市	0	37	0	0	0	0	0	0	1	0	38
三 田 市	1	0	0	0	0	0	0	0	0	0	1
加 西 市	0	2	0	0	0	0	0	0	0	0	2
篠 山 市	0	0	0	0	0	0	0	0	0	0	0
養 父 市	0	0	0	0	0	0	0	0	0	0	0
丹 波 市	-5	2	0	0	0	0	0	0	2	0	-1
南 あ わ じ 市	3	0	0	0	0	0	0	0	0	0	3
朝 来 市	0	0	0	0	0	0	0	0	0	0	0
淡 路 市	0	0	0	0	0	0	0	0	0	0	0
宍 粟 市	0	-3	0	0	0	0	0	0	-1	0	-4
加 東 市	1	5	0	0	0	0	0	0	0	0	6
た つ の 市	1	15	0	0	0	0	0	0	2	0	18
兵庫県小計	16	74	0	0	0	0	-18	0	15	0	87

地方公共団体名	延 数										計
	金属加工 機械	圧縮機	土石用 破碎機等	織 機	コンクリートブ ロックマシン等	木材加工 機械	印刷機械	ロール機	合成樹脂用射 出成形機	鋳造型機	
奈良県(市を除く)	5	7	0	0	0	0	0	0	-3	0	9
奈良市	3	4	0	0	0	0	0	0	1	0	8
大和高田市	0	0	0	0	0	0	0	0	0	0	0
大和郡山市	20	2	0	0	0	0	0	0	0	0	22
天理市	5	5	0	0	0	0	0	0	0	0	10
橿原市	0	0	0	0	0	0	0	0	0	0	0
桜井市	0	0	0	0	0	0	0	0	0	0	0
五條市	0	-1	0	0	0	0	0	0	-4	0	-5
御所市	0	0	0	0	0	0	0	0	0	0	0
生駒市	0	0	0	0	0	0	0	0	0	0	0
香芝市	0	0	0	0	0	0	0	0	0	0	0
葛城市	0	0	0	0	0	0	0	0	0	0	0
宇陀市	0	0	0	0	0	0	0	0	0	0	0
奈良県小計	33	17	0	0	0	0	0	0	-6	0	44
和歌山県(市を除く)	0	0	0	0	0	0	0	0	0	0	0
和歌山市	1	99	0	0	0	0	0	0	0	0	100
海南市	0	0	0	0	0	0	0	0	0	0	0
橋本市	-2	-2	0	0	0	0	-1	0	0	0	-5
有田市	0	0	0	0	0	0	0	0	0	0	0
御坊市	0	0	0	0	0	0	0	0	0	0	0
田辺市	0	0	0	0	0	0	0	0	0	0	0
新宮市	0	0	0	0	0	0	0	0	0	0	0
紀の川市	0	0	0	0	0	0	0	0	0	0	0
岩出市	0	0	0	0	0	0	0	0	0	0	0
和歌山県小計	-1	97	0	0	0	0	-1	0	0	0	95
鳥取県(市を除く)	0	0	0	0	0	0	0	0	0	0	0
鳥取市	0	1	0	0	0	0	0	0	0	0	1
米子市	0	0	0	0	0	0	0	0	0	0	0
倉吉市	-2	0	0	0	0	0	0	0	0	0	-2
境港市	0	0	0	0	0	0	0	0	0	0	0
鳥取県小計	-2	1	0	0	0	0	0	0	0	0	-1
島根県(市を除く)	0	0	0	0	0	0	0	0	0	0	0
松江市	0	0	0	0	0	0	0	0	0	0	0
浜田市	0	0	0	0	0	0	0	0	0	0	0
出雲市	0	0	0	0	0	0	0	0	0	0	0
益田市	0	0	0	0	0	0	0	0	0	0	0
大田市	0	0	0	0	0	0	0	0	0	0	0
安来市	0	0	0	0	0	0	0	0	0	0	0
津和野市	0	0	0	0	0	0	0	0	0	0	0
雲南市	0	0	0	0	0	0	0	0	0	0	0
島根県小計	0	0	0	0	0	0	0	0	0	0	0
岡山県(市を除く)	0	0	1	0	0	0	0	0	0	0	1
岡山市	4	9	1	0	0	0	0	0	0	-1	13
倉敷市	0	-2	0	0	0	0	0	0	-1	0	-3
津山市	-3	0	0	0	0	0	0	0	0	0	-3
玉野市	0	7	-4	0	0	0	0	0	0	0	3
笠岡市	3	0	0	0	0	0	0	0	2	0	5
井原市	0	0	0	0	0	0	0	0	0	0	0
総社市	0	0	0	0	0	0	0	0	0	0	0
高梁市	0	0	0	0	0	0	0	0	0	0	0
新見市	0	0	0	0	0	0	0	0	0	0	0
備前市	0	0	0	0	0	0	0	0	0	0	0
瀬戸内市	0	-4	0	0	0	0	0	0	0	0	-4
赤磐市	1	1	0	0	0	0	0	0	0	0	2
真庭市	0	0	0	0	0	0	0	0	0	0	0
美作市	0	0	0	0	0	0	0	0	0	0	0
浅口市	0	0	0	0	0	0	0	0	0	0	0
岡山県小計	5	11	-2	0	0	0	0	0	1	-1	14

地方公共団体名	延 数										計
	金属加工 機械	圧縮機	土石用 破碎機等	織 機	コンクリートブ ロックマシン等	木材加工 機械	印刷機械	ロール機	合成樹脂用射 出成形機	鋳造型機	
広島県(市を除く)	-12	12	0	0	0	0	0	0	0	0	0
広島市	-4	2	0	0	0	0	-1	0	0	0	-3
呉市	0	3	0	0	0	0	0	0	0	0	3
竹原市	0	1	0	0	0	0	0	0	0	0	1
三原市	0	0	0	0	0	0	0	0	0	0	0
尾道市	-1	-4	1	0	0	0	0	0	0	0	-4
福山市	2	2	0	2	0	0	3	0	1	0	10
府中市	1	0	0	0	0	0	0	0	0	0	1
三次市	0	0	0	0	0	0	0	0	0	0	0
庄原市	0	0	0	0	0	0	0	0	0	0	0
大竹市	1	-35	2	0	0	-3	0	0	-9	0	-44
東広島市	-10	-56	0	0	0	0	0	0	1	1	-64
廿日市	0	0	0	0	0	0	0	0	0	0	0
安芸高田市	0	0	0	0	0	0	0	0	0	0	0
江田島市	0	0	0	0	0	0	0	0	0	0	0
広島県小計	-23	-75	3	2	0	-3	2	0	-7	1	-100
山口県(市を除く)	0	0	0	0	0	0	0	0	0	0	0
下関市	0	7	0	0	0	0	0	0	0	0	7
宇部市	0	0	0	0	0	0	0	0	0	0	0
山口市	0	2	0	0	0	0	0	0	0	0	2
萩市	0	0	0	0	0	0	0	0	0	0	0
防府市	0	1	0	0	0	0	0	1	-8	0	-6
下松市	0	0	0	0	0	0	0	0	0	0	0
岩国市	0	0	0	0	0	0	0	0	6	0	6
光市	4	0	0	0	0	0	0	0	0	0	4
長門市	0	0	0	0	0	0	0	0	0	0	0
柳井市	0	0	0	0	0	0	0	0	0	0	0
美祢市	0	0	0	0	0	0	0	0	0	0	0
周南市	0	0	0	0	0	0	0	0	0	0	0
山陽小野田市	28	1	0	0	0	0	0	0	1	0	30
山口県小計	32	11	0	0	0	0	0	1	-1	0	43
徳島県(市を除く)	0	3	0	0	0	0	0	0	0	0	3
徳島市	0	-1	0	0	0	0	0	0	0	0	-1
鳴門市	0	2	0	0	0	0	0	0	0	0	2
小松島市	0	0	0	0	0	0	0	0	0	0	0
阿南市	0	0	0	0	0	0	0	0	0	0	0
吉野川市	0	0	0	0	0	0	0	0	0	0	0
阿波市	0	0	0	0	0	0	0	0	0	0	0
美馬市	0	0	0	0	0	0	0	0	0	0	0
三好市	0	0	0	0	0	0	0	0	0	0	0
徳島県小計	0	4	0	0	0	0	0	0	0	0	4
香川県(市を除く)	1	1	0	0	0	0	0	0	0	0	2
高松市	2	7	0	0	0	0	0	0	0	0	9
丸亀市	1	1	0	0	0	0	0	1	0	0	3
坂出市	1	0	0	0	0	0	0	0	0	0	1
善通寺市	0	0	0	0	0	0	0	0	0	0	0
観音寺市	0	1	0	0	0	0	0	0	0	0	1
さぬき市	0	0	0	0	0	0	0	0	0	0	0
東かがわ市	0	0	0	0	0	0	0	0	0	0	0
三豊市	0	0	0	0	0	0	0	0	0	0	0
香川県小計	5	10	0	0	0	0	0	1	0	0	16
愛媛県(市を除く)	0	0	0	0	0	0	0	0	0	0	0
松山市	0	0	0	0	0	0	0	0	0	0	0
今治市	0	0	0	0	0	0	0	0	0	0	0
宇和島市	0	0	0	0	0	0	0	0	0	0	0
八幡浜市	0	0	0	0	0	0	0	0	0	0	0
新居浜市	0	0	0	0	0	0	0	0	0	0	0
西条市	0	2	-1	0	0	0	0	0	0	0	1
大洲市	0	0	0	0	0	0	0	0	0	0	0
伊予市	0	-13	0	0	0	0	0	0	0	0	-13
四国中央市	0	3	0	0	0	1	2	0	0	0	6
西予市	0	0	0	0	0	0	0	0	0	0	0
東温市	0	0	0	0	0	0	0	0	0	0	0
愛媛県小計	0	-8	-1	0	0	1	2	0	0	0	-6

地方公共団体名	延 数										計
	金属加工 機械	圧縮機	土石用 破碎機等	織 機	コンクリートブ ロックマシン等	木材加工 機械	印刷機械	ロール機	合成樹脂用射 出成形機	鋳造型機	
高知県(市を除く)	0	0	0	0	0	0	0	0	0	0	0
高 知 市	0	0	0	0	0	0	0	0	0	0	0
室 戸 市	0	0	0	0	0	0	0	0	0	0	0
安 芸 市	0	0	0	0	0	0	0	0	0	0	0
南 国 市	0	0	0	0	0	0	0	0	0	0	0
土 佐 市	0	0	0	0	0	0	0	0	0	0	0
須 崎 市	0	4	4	0	0	7	0	0	0	0	15
宿 毛 市	0	0	0	0	0	0	0	0	0	0	0
土 佐 清 水 市	0	0	0	0	0	0	0	0	0	0	0
四 万 十 市	0	0	0	0	0	0	0	0	0	0	0
香 南 市	0	0	0	0	0	0	0	0	0	0	0
香 美 市	0	0	0	0	0	0	0	0	0	0	0
高知県小計	0	4	4	0	0	7	0	0	0	0	15
福岡県(市を除く)	0	2	0	0	0	0	0	0	10	0	12
北 九 州 市	-1	-19	-2	0	0	0	-1	0	0	0	-23
福 岡 市	0	4	1	0	0	0	-6	0	0	0	-1
大 牟 田 市	0	0	0	0	0	0	0	0	0	0	0
久 留 米 市	16	7	0	0	0	0	0	0	11	0	34
直 方 市	0	0	0	0	0	0	0	0	1	0	1
飯 塚 市	0	0	0	0	0	0	0	0	0	0	0
田 川 市	0	0	0	0	0	0	0	0	0	0	0
柳 川 市	0	1	0	0	0	0	0	0	0	0	1
八 女 市	0	1	0	0	0	0	0	0	0	0	1
筑 後 市	0	8	0	0	0	0	0	0	0	0	8
大 川 市	0	0	0	0	0	0	0	0	0	0	0
行 橋 市	0	6	0	0	0	0	0	0	5	0	11
豊 前 市	0	-2	0	0	0	0	0	0	0	0	-2
中 間 市	0	0	2	0	0	0	0	0	0	0	2
小 郡 市	0	0	0	0	0	0	0	0	0	0	0
筑 紫 野 市	0	0	0	0	0	0	0	0	0	0	0
春 日 市	0	2	0	0	0	0	0	0	0	0	2
大 野 城 市	0	0	0	0	0	0	0	0	0	0	0
宗 像 市	0	0	0	0	0	0	0	0	0	0	0
太 宰 府 市	0	-1	0	0	0	0	0	0	0	0	-1
古 賀 市	0	0	0	0	0	0	-1	0	0	0	-1
福 津 市	0	0	0	0	0	0	0	0	0	0	0
う き は 市	0	0	0	0	0	0	0	0	0	0	0
宮 若 市	5	78	0	0	0	0	0	0	14	0	97
嘉 麻 市	0	-2	0	0	0	0	0	0	0	0	-2
朝 倉 市	0	9	0	0	0	0	0	0	3	0	12
み や ま 市	0	0	0	0	0	0	0	0	0	0	0
糸 島 市	0	0	0	0	0	0	0	0	0	0	0
福岡県小計	20	94	1	0	0	0	-8	0	44	0	151
佐賀県(市を除く)	0	9	0	0	0	0	1	0	-4	0	6
佐 賀 市	-1	6	0	0	0	0	0	0	8	0	13
唐 津 市	0	0	0	0	0	0	0	0	0	0	0
鳥 栖 市	0	2	0	0	0	0	0	0	0	0	2
多 久 市	0	0	0	0	0	0	0	0	0	2	2
伊 万 里 市	0	1	0	0	0	0	0	0	0	0	1
武 雄 市	2	2	0	0	0	0	0	0	0	0	4
鹿 島 市	0	0	0	0	0	0	0	0	0	0	0
小 城 市	0	0	0	0	0	0	0	0	0	0	0
嬉 野 市	0	0	0	0	0	0	0	0	0	0	0
神 埼 市	0	0	0	0	0	0	0	0	0	0	0
佐賀県小計	1	20	0	0	0	0	1	0	4	2	28
長崎県(市を除く)	0	0	0	0	0	0	0	0	0	0	0
長 崎 市	-2	0	0	0	0	0	0	0	0	0	-2
佐 世 保 市	-13	18	0	0	0	0	0	0	0	0	5
島 原 市	0	0	0	0	0	0	0	0	0	0	0
諫 早 市	0	0	0	0	0	0	0	0	0	0	0
大 村 市	0	2	0	0	0	0	0	0	0	0	2
平 戸 市	0	0	0	0	0	0	0	0	0	0	0
松 浦 市	0	0	0	0	0	0	0	0	0	0	0
対 馬 市	0	0	0	0	0	0	0	0	0	0	0
壱 岐 市	0	0	0	0	0	0	0	0	0	0	0
五 島 市	0	0	0	0	0	0	0	0	0	0	0
西 海 市	0	0	0	0	0	0	0	0	0	0	0
雲 仙 市	0	0	0	0	0	0	0	0	0	0	0
南 島 原 市	0	0	0	0	0	0	0	0	0	0	0
長崎県小計	-15	20	0	0	0	0	0	0	0	0	5

地方公共団体名	延 数										計
	金属加工 機械	圧縮機	土石用 破砕機等	織 機	コンクリートブ ロックマシン等	木材加工 機械	印刷機械	ロール機	合成樹脂用射 出成形機	鋳造型機	
熊本県(市を除く)	1	3	0	0	0	0	0	0	0	0	4
熊本市	-19	1	1	0	0	0	0	0	1	0	-16
八代市	0	10	0	0	0	0	0	0	0	0	10
人吉市	0	0	0	0	0	0	0	0	0	0	0
荒尾市	13	0	-3	0	0	0	-1	0	0	-9	0
水俣市	0	0	0	0	0	0	0	0	0	0	0
玉名市	0	0	0	0	0	0	0	0	0	0	0
山鹿市	4	1	1	0	0	0	0	0	6	0	12
菊池市	0	0	0	0	0	0	0	0	4	0	4
宇土市	0	0	0	0	0	0	0	0	0	0	0
上天草市	0	0	0	0	0	0	0	0	0	0	0
宇城市	1	0	0	0	0	0	0	0	0	0	1
阿蘇市	0	45	0	0	0	0	0	0	1	0	46
天草市	0	0	0	0	0	0	0	0	0	0	0
合志市	0	0	0	0	0	0	0	0	0	0	0
熊本県小計	0	60	-1	0	0	0	-1	0	12	-9	61
大分県(市を除く)	0	1	0	0	0	0	0	0	0	0	1
大分市	0	1	5	0	0	0	0	0	0	0	6
別府市	0	0	0	0	0	0	0	0	0	0	0
中津市	1	15	0	0	0	0	0	0	1	0	17
日田市	0	0	0	0	0	0	0	0	0	0	0
佐伯市	0	0	0	0	0	0	0	0	0	0	0
臼杵市	0	0	0	0	0	0	0	0	0	0	0
津久見市	0	0	0	0	0	0	0	0	0	0	0
竹田市	0	0	0	0	0	0	0	0	0	0	0
豊後高田市	0	0	0	0	0	0	0	0	0	0	0
杵築市	0	0	0	0	0	0	0	0	10	0	10
宇佐市	0	-4	0	0	0	0	0	0	0	0	-4
豊後大野市	0	0	0	0	0	0	0	0	0	0	0
由布市	0	0	0	0	0	0	0	0	0	0	0
国東市	1	0	0	0	0	0	0	0	6	0	7
大分県小計	2	13	5	0	0	0	0	0	17	0	37
宮崎県(市を除く)	0	0	0	0	0	0	0	0	0	0	0
宮崎市	-4	-23	0	0	0	0	0	0	0	0	-27
都城市	0	-1	0	0	0	0	-1	0	0	0	-2
延岡市	0	1	0	0	0	0	0	0	0	0	1
日南市	0	0	0	0	0	0	0	0	0	0	0
小林市	0	0	0	0	0	0	0	0	0	0	0
日向市	0	1	0	0	0	0	0	0	0	0	1
串間市	0	0	0	0	0	0	0	0	0	0	0
西都市	0	0	0	0	0	0	0	0	0	0	0
えびの市	0	0	0	0	0	0	0	0	0	0	0
宮崎県小計	-4	-22	0	0	0	0	-1	0	0	0	-27
鹿児島県(市を除く)	2	0	0	0	0	0	0	0	0	2	4
鹿児島市	0	0	0	0	0	0	0	0	0	0	0
鹿屋市	0	0	0	0	0	0	0	0	0	0	0
枕崎市	0	0	0	0	0	0	0	0	0	0	0
阿久根市	0	0	0	0	0	0	0	0	0	0	0
出水市	3	0	0	0	0	0	0	0	0	0	3
指宿市	0	0	0	0	0	0	0	0	0	0	0
西之表市	0	0	0	0	0	0	0	0	0	0	0
垂水市	0	0	0	0	0	0	0	0	0	0	0
薩摩川内市	0	3	0	0	0	0	0	0	0	0	3
日置市	0	0	0	0	0	0	0	0	0	0	0
曾於市	0	0	0	0	0	0	0	0	0	0	0
霧島市	0	1	17	0	0	0	0	0	0	0	18
いちき串木野市	0	0	0	0	0	0	0	0	0	0	0
南さつま市	0	0	0	0	0	0	0	0	0	0	0
志布志市	0	0	0	0	0	0	0	0	0	0	0
奄美市	0	0	0	0	0	0	0	0	0	0	0
南九州市	0	0	0	0	0	0	0	0	0	0	0
伊佐市	0	0	0	0	0	0	0	0	0	0	0
始良市	0	0	0	0	0	0	0	0	0	0	0
鹿児島県小計	5	4	17	0	0	0	0	0	0	2	28
沖縄県(市を除く)	0	0	0	0	0	0	0	0	0	0	0
那覇市	0	0	0	0	0	0	0	0	0	0	0
宜野湾市	0	0	0	0	0	0	0	0	0	0	0
石垣市	0	0	0	0	0	0	0	0	0	0	0
浦添市	0	0	0	0	0	0	0	0	0	0	0
名護市	0	0	0	0	0	0	0	0	0	0	0
糸満市	0	0	0	0	0	0	0	0	0	0	0
沖縄市	0	0	0	0	0	0	0	0	0	0	0
豊見城市	0	0	0	0	0	0	0	0	0	0	0
うるま市	0	0	0	0	0	0	0	0	0	0	0
宮古島市	0	0	0	0	0	0	0	0	0	0	0
南城市	0	0	0	0	0	0	0	0	0	0	0
沖縄県小計	0	0	0	0	0	0	0	0	0	0	0
合計	484	1,641	105	-54	-17	5	-30	2	630	-27	2,739

表8-5 特定施設に係るその他の届出件数

届出の種類 地方公共団体名	防止の方法 変更届出	使用の方法 変更届出	氏名等 変更届出	承継届出	計
北海道(市を除く)	0	0	6	0	6
札幌市	1	0	26	0	27
函館市	0	0	6	1	7
小樽市	0	0	5	1	6
旭川市	0	0	29	2	31
室蘭市	0	0	3	0	3
釧路市	0	0	2	0	2
帯広市	0	0	0	0	0
北見市	0	0	2	0	2
夕張市	0	0	1	0	1
岩見沢市	0	0	1	0	1
網走市	0	0	0	0	0
留萌市	0	0	0	0	0
苫小牧市	0	0	10	0	10
稚内市	0	0	1	0	1
美唄市	0	0	2	0	2
芦別市	0	0	0	0	0
江別市	0	0	4	0	4
赤平市	0	0	0	0	0
紋別市	0	0	0	0	0
士別市	0	0	0	0	0
名寄市	0	0	1	0	1
三笠市	0	0	0	0	0
根室市	0	0	0	0	0
千歳市	0	0	4	0	4
滝川市	0	0	0	0	0
砂川市	0	0	0	0	0
歌志内市	0	0	0	0	0
深川市	0	0	0	0	0
富良野市	0	0	0	0	0
登別市	0	0	0	0	0
恵庭市	0	0	0	0	0
伊達市	0	0	0	0	0
北広島市	0	0	0	0	0
石狩市	0	0	0	0	0
北斗市	0	0	3	0	3
北海道小計	1	0	106	4	111
青森県(市を除く)	0	0	0	0	0
青森市	0	0	5	0	5
弘前市	0	0	7	0	7
八戸市	0	0	3	0	3
黒石市	0	0	0	0	0
五所川原市	0	0	0	0	0
十和田市	0	0	0	0	0
三沢市	0	0	1	0	1
むつ市	0	0	0	0	0
つがる市	0	0	0	0	0
平川市	0	0	0	0	0
青森県小計	0	0	16	0	16
岩手県(市を除く)	0	0	4	1	5
盛岡市	0	0	5	0	5
宮古市	0	0	0	0	0
大船渡市	0	0	0	0	0
花巻市	0	0	0	0	0
北上市	0	0	3	0	3
久慈市	0	0	0	0	0
遠野市	0	0	0	0	0
一関市	0	0	1	0	1
陸前高田市	0	0	0	0	0
釜石市	0	0	2	0	2
二戸市	0	0	1	0	1
八幡平市	0	0	0	0	0
奥州市	0	0	0	0	0
滝沢市	0	0	0	0	0
岩手県小計	0	0	16	1	17

届出の種類 地方公共団体名	防止の方法 変更届出	使用の方法 変更届出	氏名等 変更届出	承継届出	計
宮城県(市を除く)	0	0	10	0	10
仙台市	0	0	20	1	21
石巻市	0	0	1	1	2
塩竈市	0	0	2	0	2
気仙沼市	0	0	1	0	1
白石市	0	0	5	0	5
名取市	0	0	1	0	1
角田市	0	0	1	1	2
多賀城市	0	0	1	0	1
岩沼市	0	0	0	0	0
登米市	0	0	1	0	1
栗原市	0	0	0	0	0
東松島市	0	0	0	0	0
大崎市	0	0	6	0	6
富谷市	0	0	0	0	0
宮城県小計	0	0	49	3	52
秋田県(市を除く)	0	0	0	0	0
秋田市	0	0	2	1	3
能代市	0	0	3	0	3
横手市	0	0	0	0	0
大館市	0	0	0	0	0
男鹿市	0	0	0	0	0
湯沢市	0	0	0	0	0
鹿角市	0	0	0	0	0
由利本荘市	0	0	1	0	1
潟上市	0	0	0	0	0
大仙市	0	0	0	0	0
北秋田市	0	0	0	0	0
にかほ市	0	0	0	0	0
仙北市	0	0	0	0	0
秋田県小計	0	0	6	1	7
山形県(市を除く)	0	0	0	0	0
山形市	0	0	2	0	2
米沢市	0	0	2	0	2
鶴岡市	2	0	2	0	4
酒田市	0	0	1	0	1
新庄市	0	0	1	0	1
寒河江市	0	0	1	0	1
上山市	0	0	0	0	0
村山市	0	0	0	0	0
長井市	0	0	0	0	0
天童市	0	0	0	0	0
東根市	0	0	0	0	0
尾花沢市	0	0	0	0	0
南陽市	0	0	0	0	0
山形県小計	2	0	9	0	11
福島県(市を除く)	0	0	3	0	3
福島市	0	0	9	1	10
会津若松市	0	0	2	1	3
郡山市	0	0	4	2	6
いわき市	0	0	11	0	11
白河市	0	0	1	1	2
須賀川市	0	0	0	0	0
喜多方市	0	0	0	0	0
相馬市	0	0	0	0	0
二本松市	0	0	1	0	1
田村市	0	0	0	0	0
南相馬市	0	0	0	0	0
伊達市	0	0	0	0	0
本宮市	0	0	0	0	0
福島県小計	0	0	31	5	36

届出の種類 地方公共団体名	防止の方法 変更届出	使用の方法 変更届出	氏名等 変更届出	承継届出	計
茨城県(市を除く)	0	0	6	0	6
水戸市	0	0	5	1	6
日立市	0	0	8	2	10
土浦市	0	0	6	0	6
古河市	0	0	4	0	4
石岡市	0	0	2	0	2
結城市	0	0	2	0	2
龍ヶ崎市	0	0	0	1	1
下妻市	0	0	1	0	1
常総市	0	0	5	0	5
常陸太田市	0	0	0	0	0
高萩市	0	0	0	0	0
北茨城市	0	0	1	0	1
笠間市	0	0	1	0	1
取手市	0	0	1	0	1
牛久市	0	0	0	0	0
つくば市	0	1	7	2	10
ひたちなか市	0	0	5	0	5
鹿嶋市	0	0	2	0	2
潮来市	0	0	0	0	0
守谷市	0	0	1	0	1
常陸大宮市	0	0	2	0	2
那珂市	0	0	0	0	0
筑西市	0	0	2	0	2
坂東市	0	0	0	0	0
稲敷市	0	0	1	0	1
かすみがうら市	0	0	0	0	0
桜川市	0	0	0	0	0
神栖市	0	0	0	0	0
行方市	0	0	0	0	0
鉾田市	0	0	0	0	0
つくばみらい市	0	0	0	0	0
小美玉市	0	0	15	0	15
茨城県小計	0	1	77	6	84
栃木県(市を除く)	0	1	2	1	4
宇都宮市	0	0	4	1	5
足利市	0	0	4	1	5
栃木市	0	0	5	1	6
佐野市	0	0	1	0	1
鹿沼市	0	0	0	0	0
日光市	0	0	0	0	0
小山市	0	0	15	0	15
真岡市	0	0	0	0	0
大田原市	0	0	0	0	0
矢板市	0	0	1	0	1
那須塩原市	0	0	2	0	2
さくら市	0	0	0	0	0
那須烏山市	0	0	0	0	0
下野市	0	0	5	0	5
栃木県小計	0	1	39	4	44
群馬県(市を除く)	0	3	16	1	20
前橋市	0	3	25	1	29
高崎市	0	0	49	5	54
桐生市	0	0	3	1	4
伊勢崎市	0	0	25	5	30
太田市	1	0	12	4	17
沼田市	0	0	0	1	1
館林市	0	0	3	1	4
渋川市	0	0	5	1	6
藤岡市	0	0	6	0	6
富岡市	0	0	3	1	4
安中市	0	0	3	0	3
みどり市	0	0	0	0	0
群馬県小計	1	6	150	21	178

届出の種類 地方公共団体名	防止の方法 変更届出	使用の方法 変更届出	氏名等 変更届出	承継届出	計
埼玉県(市を除く)	0	0	12	1	13
さいたま市	0	0	20	1	21
川越市	0	0	15	1	16
熊谷市	0	0	4	2	6
川口市	0	0	9	3	12
行田市	0	0	2	0	2
秩父市	0	0	0	0	0
所沢市	0	0	5	1	6
飯能市	0	0	3	0	3
加須市	0	0	7	0	7
本庄市	0	0	1	0	1
東松山市	0	0	0	0	0
春日部市	0	0	4	1	5
狭山市	0	0	4	1	5
羽生市	0	0	0	0	0
鴻巣市	0	0	1	0	1
深谷市	0	0	3	0	3
上尾市	0	0	6	1	7
草加市	0	0	6	0	6
越谷市	0	0	2	0	2
蕨市	0	0	0	0	0
戸田市	0	0	4	2	6
入間市	0	0	0	0	0
朝霞市	0	0	2	0	2
志木市	0	0	0	0	0
和光市	0	0	3	0	3
新座市	0	0	1	1	2
桶川市	0	0	2	0	2
久喜市	0	0	3	1	4
北本市	0	0	2	0	2
八潮市	0	0	0	0	0
富士見市	0	0	0	0	0
三郷市	0	0	2	0	2
蓮田市	0	0	1	0	1
坂戸市	0	0	4	0	4
幸手市	0	0	2	0	2
鶴ヶ島市	0	0	1	0	1
日高市	0	0	1	0	1
吉川市	0	0	0	0	0
ふじみ野市	0	0	1	0	1
白岡市	0	1	2	1	4
埼玉県小計	0	1	135	17	153

届出の種類 地方公共団体名	防止の方法 変更届出	使用の方法 変更届出	氏名等 変更届出	承継届出	計
千葉県(市を除く)	0	0	4	0	4
千葉市	0	0	15	2	17
銚子市	0	0	0	0	0
市川市	0	0	14	2	16
船橋市	0	0	11	1	12
館山市	0	0	1	0	1
木更津市	0	0	3	0	3
松戸市	0	0	4	0	4
野田市	0	0	1	0	1
茂原市	0	0	1	0	1
成田市	0	0	0	0	0
佐倉市	0	0	2	1	3
東金市	0	0	0	0	0
旭市	0	0	0	0	0
習志野市	0	0	4	1	5
柏市	0	0	12	1	13
勝浦市	0	0	2	0	2
市原市	0	0	4	0	4
流山市	0	0	1	0	1
八千代市	0	0	1	2	3
我孫子市	0	0	1	0	1
鴨川市	0	0	0	0	0
鎌ヶ谷市	0	0	0	0	0
君津市	0	0	0	0	0
富津市	0	0	2	1	3
浦安市	0	0	4	2	6
四街道市	0	0	1	0	1
袖ヶ浦市	0	0	0	0	0
八街市	0	0	0	0	0
印西市	0	0	4	0	4
白井市	0	0	0	0	0
富里市	0	0	0	0	0
南房総市	0	0	0	0	0
匝瑳市	0	0	0	0	0
香取市	0	0	0	0	0
山武市	0	0	0	0	0
いすみ市	0	0	0	0	0
大網白里市	0	0	0	0	0
千葉県小計	0	0	92	13	105

届出の種類 地方公共団体名	防止の方法 変更届出	使用の方法 変更届出	氏名等 変更届出	承継届出	計
東京都(市・特別区を除く)	0	0	0	0	0
千代田区	0	0	8	0	8
中央区	0	0	0	1	1
港区	0	0	15	0	15
新宿区	0	0	10	0	10
文京区	0	0	6	0	6
台東区	0	0	3	2	5
墨田区	0	0	9	2	11
江東区	0	0	20	1	21
品川区	0	0	13	2	15
目黒区	0	0	3	0	3
大田区	0	2	16	1	19
世田谷区	0	0	1	0	1
渋谷区	0	0	3	0	3
中野区	0	0	1	0	1
杉並区	0	0	4	1	5
豊島区	0	0	4	0	4
北区	0	0	15	1	16
荒川区	0	0	10	1	11
板橋区	0	1	8	1	10
練馬区	0	0	3	0	3
足立区	0	2	21	3	26
葛飾区	0	0	7	3	10
江戸川区	0	0	21	1	22
八王子市	0	0	32	5	37
立川市	0	0	1	0	1
武蔵野市	0	0	3	1	4
三鷹市	0	1	8	0	9
青梅市	0	0	5	1	6
府中市	0	0	5	5	10
昭島市	0	0	4	0	4
調布市	0	0	1	0	1
町田市	0	0	36	0	36
小金井市	0	0	2	0	2
小平市	0	0	4	0	4
日野市	0	0	0	0	0
東村山市	0	0	2	0	2
国分寺市	0	0	0	0	0
国立市	0	0	2	0	2
福生市	0	0	1	0	1
狛江市	0	0	3	0	3
東大和市	0	0	1	0	1
清瀬市	0	0	1	0	1
東久留米市	0	0	1	1	2
武蔵村山市	0	0	1	1	2
多摩市	0	0	4	0	4
稲城市	0	0	1	0	1
羽村市	0	0	0	0	0
あきる野市	0	0	0	0	0
西東京市	0	0	2	1	3
東京都小計	0	6	321	35	362

届出の種類 地方公共団体名	防止の方法 変更届出	使用の方法 変更届出	氏名等 変更届出	承継届出	計
神奈川県(市を除く)	0	0	3	0	3
横浜 市	3	0	83	5	91
川崎 市	0	0	41	3	44
相模原 市	0	0	20	1	21
横須賀 市	0	0	13	0	13
平塚 市	3	0	6	0	9
鎌倉 市	0	0	4	0	4
藤沢 市	0	0	9	0	9
小田原 市	0	0	16	0	16
茅ヶ崎 市	0	0	5	2	7
逗子 市	0	0	0	0	0
三浦 市	0	0	0	0	0
秦野 市	0	0	2	3	5
厚木 市	1	0	7	0	8
大和 市	1	0	10	2	13
伊勢原 市	1	0	4	1	6
海老名 市	0	0	10	0	10
座間 市	0	0	16	1	17
南足柄 市	0	0	1	0	1
綾瀬 市	0	0	8	0	8
神奈川県小計	9	0	258	18	285
新潟県(市を除く)	0	0	1	0	1
新潟 市	0	0	15	0	15
長岡 市	0	0	7	0	7
三条 市	0	0	4	0	4
柏崎 市	0	0	9	0	9
新発田 市	0	0	1	1	2
小千谷 市	0	0	0	0	0
加茂 市	0	0	0	0	0
十日町 市	0	0	1	1	2
見附 市	0	0	4	0	4
村上 市	0	0	0	0	0
燕 市	0	0	1	0	1
糸魚川 市	0	0	2	0	2
妙高 市	0	0	2	0	2
五泉 市	0	0	0	0	0
上越 市	0	0	5	1	6
阿賀野 市	0	0	0	0	0
佐渡 市	0	0	0	0	0
魚沼 市	0	0	0	0	0
南魚沼 市	0	0	0	0	0
胎内 市	0	0	0	0	0
新潟県小計	0	0	52	3	55
富山県(市を除く)	0	0	0	1	1
富山 市	0	0	18	0	18
高岡 市	0	0	2	0	2
魚津 市	0	0	1	0	1
氷見 市	0	0	0	0	0
滑川 市	0	0	1	0	1
黒部 市	0	0	0	0	0
砺波 市	0	0	0	0	0
小矢部 市	0	0	0	0	0
南砺 市	0	0	0	0	0
射水 市	0	0	3	0	3
富山県小計	0	0	25	1	26
石川県(市を除く)	0	0	0	0	0
金沢 市	0	0	4	1	5
七尾 市	0	0	0	0	0
小松 市	0	0	3	0	3
輪島 市	0	0	0	0	0
珠洲 市	0	0	0	0	0
加賀 市	0	0	0	0	0
羽咋 市	0	0	0	0	0
かほく 市	0	0	0	0	0
白山 市	0	2	1	1	4
能美 市	0	0	0	0	0
野々市 市	0	0	0	0	0
石川県小計	0	2	8	2	12

届出の種類 地方公共団体名	防止の方法 変更届出	使用の方法 変更届出	氏名等 変更届出	承継届出	計
福井県(市を除く)	0	0	0	0	0
福井市	0	0	5	0	5
敦賀市	0	0	4	0	4
小浜市	0	0	2	0	2
大野市	0	0	0	0	0
勝山市	0	0	0	0	0
鯖江市	0	0	0	0	0
あわら市	0	0	1	0	1
越前市	0	0	4	0	4
坂井市	0	0	0	0	0
福井県小計	0	0	16	0	16
山梨県(市を除く)	0	0	1	0	1
甲府市	0	0	2	1	3
富士吉田市	0	0	3	0	3
都留市	0	0	0	0	0
山梨市	0	0	0	0	0
大月市	0	0	0	0	0
韮崎市	0	0	1	1	2
南アルプス市	0	0	2	0	2
北杜市	0	0	2	0	2
甲斐市	0	0	0	0	0
笛吹市	0	0	3	0	3
上野原市	0	0	3	0	3
甲州市	0	0	1	0	1
中央市	0	0	1	0	1
山梨県小計	0	0	19	2	21
長野県(市を除く)	0	0	0	0	0
長野市	0	0	7	1	8
松本市	0	0	6	0	6
上田市	0	0	2	1	3
岡谷市	0	0	0	0	0
飯田市	0	0	0	0	0
諏訪市	0	0	4	0	4
須坂市	0	0	2	0	2
小諸市	0	0	1	0	1
伊那市	0	0	0	0	0
駒ヶ根市	0	0	0	0	0
中野市	0	0	1	0	1
大町市	0	0	0	0	0
飯山市	0	0	0	0	0
茅野市	0	0	1	0	1
塩尻市	0	0	1	0	1
佐久市	0	0	0	0	0
千曲市	0	0	2	0	2
東御市	0	0	0	0	0
安曇野市	0	0	0	0	0
長野県小計	0	0	27	2	29
岐阜県(市を除く)	0	0	21	0	21
岐阜市	0	0	13	0	13
大垣市	0	0	9	2	11
高山市	0	0	3	0	3
多治見市	0	0	3	0	3
関市	0	0	5	1	6
中津川市	0	0	5	2	7
美濃市	0	1	1	0	2
瑞浪市	0	0	2	0	2
羽島市	0	0	1	1	2
恵那市	0	0	6	1	7
美濃加茂市	0	0	6	0	6
土岐市	0	0	2	0	2
各務原市	0	0	9	0	9
可児市	0	0	9	1	10
山県市	0	0	0	0	0
瑞穂市	0	2	1	0	3
飛騨市	0	0	0	0	0
本巣市	0	0	0	0	0
郡上市	0	0	1	0	1
下呂市	0	0	1	0	1
海津市	0	0	1	0	1
岐阜県小計	0	3	99	8	110

届出の種類 地方公共団体名	防止の方法 変更届出	使用の方法 変更届出	氏名等 変更届出	承継届出	計
静岡県(市を除く)	0	1	13	0	14
静岡市	0	0	27	4	31
浜松市	0	1	60	9	70
沼津市	0	0	13	0	13
熱海市	0	0	7	5	12
三島市	0	0	5	0	5
富士宮市	0	0	11	2	13
伊東市	0	0	2	1	3
島田市	0	0	2	0	2
富士市	0	0	23	0	23
磐田市	0	0	10	2	12
焼津市	0	0	13	1	14
掛川市	0	0	10	2	12
藤枝市	0	0	7	1	8
御殿場市	0	0	2	1	3
袋井市	0	0	8	2	10
下田市	0	0	2	0	2
裾野市	0	0	10	1	11
湖西市	0	0	18	1	19
伊豆市	0	0	0	0	0
御前崎市	0	0	1	0	1
菊川市	0	0	0	0	0
伊豆の国市	0	0	3	1	4
牧之原市	0	0	2	0	2
静岡県小計	0	2	249	33	284
愛知県(市を除く)	1	1	27	4	33
名古屋	0	0	90	6	96
豊橋	0	0	14	2	16
岡崎	0	0	18	1	19
一宮	0	0	7	1	8
瀬戸	0	0	3	0	3
半田	0	0	0	1	1
春日井	0	0	12	1	13
豊川	0	0	5	0	5
津島	0	0	2	0	2
碧南	0	0	0	0	0
刈谷	0	0	6	0	6
豊田	0	0	45	3	48
安城	0	0	14	0	14
西尾	0	0	13	18	31
蒲郡	0	0	0	0	0
犬山	0	0	10	12	22
常滑	0	0	0	0	0
江南	0	0	0	0	0
小牧	0	0	13	0	13
稲沢	0	0	8	0	8
新城	0	0	5	0	5
東海	0	0	3	0	3
大府	0	0	0	0	0
知多	0	0	3	0	3
知立	0	0	2	0	2
尾張旭	0	0	5	0	5
高浜	0	0	4	3	7
岩倉	0	0	0	0	0
豊明	0	0	5	0	5
日進	0	0	6	3	9
田原	0	0	1	0	1
愛西	0	0	1	1	2
清須	0	0	3	7	10
名古屋	0	0	4	1	5
弥富	0	0	4	0	4
みよし	0	0	0	3	3
あま	0	0	4	0	4
長久手	0	0	1	0	1
愛知県小計	1	1	338	67	407

届出の種類 地方公共団体名	防止の方法 変更届出	使用の方法 変更届出	氏名等 変更届出	承継届出	計
三重県(市を除く)	0	0	0	0	0
津市	0	0	3	0	3
四日市市	0	0	4	0	4
伊勢市	0	0	0	0	0
松阪市	0	0	0	0	0
桑名市	0	0	3	0	3
鈴鹿市	0	0	7	2	9
名張市	0	0	1	0	1
尾鷲市	0	0	1	0	1
亀山市	0	0	1	1	2
鳥羽市	1	0	2	0	3
熊野市	0	0	0	0	0
いなべ市	0	0	0	0	0
志摩市	0	0	0	0	0
伊賀市	0	0	1	1	2
三重県小計	1	0	23	4	28
滋賀県(市を除く)	0	0	5	0	5
大津市	0	0	7	0	7
彦根市	0	0	7	0	7
長浜市	1	0	5	1	7
近江八幡市	0	0	5	0	5
草津市	0	0	17	1	18
守山市	0	0	6	7	13
栗東市	0	0	8	0	8
甲賀市	0	0	20	0	20
野洲市	0	0	11	2	13
湖南市	0	0	18	2	20
高島市	0	0	2	0	2
東近江市	1	0	18	1	20
米原市	0	0	7	0	7
滋賀県小計	2	0	136	14	152
京都府(市を除く)	0	0	4	0	4
京都市	0	0	57	1	58
福知山市	0	0	1	0	1
舞鶴市	0	0	3	0	3
綾部市	0	0	0	0	0
宇治市	0	0	4	0	4
宮津市	0	0	0	0	0
亀岡市	0	0	0	0	0
城陽市	0	0	3	0	3
向日市	0	0	1	0	1
長岡京市	0	0	4	0	4
八幡市	0	0	1	0	1
京田辺市	0	0	0	0	0
京丹后市	0	0	0	0	0
南丹市	0	0	0	0	0
木津川市	0	0	1	0	1
京都府小計	0	0	79	1	80

届出の種類 地方公共団体名	防止の方法 変更届出	使用の方法 変更届出	氏名等 変更届出	承継届出	計
大阪府(市を除く)	0	0	3	0	3
大阪 市	0	0	121	2	123
堺 市	0	0	11	0	11
岸和田 市	0	0	20	4	24
豊中 市	0	0	7	0	7
池田 市	0	0	3	0	3
吹田 市	0	0	14	1	15
泉大津 市	0	0	1	0	1
高槻 市	0	1	13	0	14
貝塚 市	0	0	7	1	8
守口 市	0	0	11	1	12
枚方 市	0	0	15	0	15
茨木 市	1	1	12	1	15
八尾 市	0	0	23	0	23
泉佐野 市	0	0	6	1	7
富田林 市	0	0	2	0	2
寝屋川 市	0	0	6	0	6
河内長野 市	0	0	3	0	3
松原 市	0	1	1	0	2
大東 市	0	1	4	0	5
和泉 市	0	0	2	1	3
箕面 市	0	1	0	0	1
柏原 市	0	0	1	1	2
羽曳野 市	0	0	2	0	2
門真 市	0	0	5	0	5
摂津 市	0	0	8	0	8
高石 市	0	0	0	0	0
藤井寺 市	0	0	0	0	0
東大阪 市	0	0	31	1	32
泉南 市	0	0	0	0	0
四條畷 市	0	0	0	0	0
交野 市	0	0	5	0	5
大阪狭山 市	0	0	0	0	0
阪南 市	0	0	0	0	0
大阪府小計	1	5	337	14	357
兵庫県(市を除く)	0	0	13	0	13
神戸 市	0	0	29	4	33
姫路 市	0	1	20	0	21
尼崎 市	0	0	23	3	26
明石 市	0	0	31	4	35
西宮 市	0	0	6	0	6
洲本 市	0	2	0	0	2
芦屋 市	0	1	0	0	1
伊丹 市	0	0	14	1	15
相生 市	0	0	0	0	0
豊岡 市	0	0	4	0	4
加古川 市	0	0	12	0	12
赤穂 市	0	0	2	0	2
西脇 市	0	0	0	0	0
宝塚 市	0	0	2	0	2
三木 市	0	1	6	2	9
高砂 市	0	0	2	2	4
川西 市	0	0	0	0	0
小野 市	0	0	6	0	6
三田 市	0	0	0	0	0
加西 市	0	0	1	1	2
篠山 市	0	0	0	0	0
養父 市	0	0	0	0	0
丹波 市	0	0	1	0	1
南あわじ 市	0	0	0	0	0
朝来 市	0	0	0	0	0
淡路 市	0	0	0	0	0
宍粟 市	0	0	0	3	3
加東 市	0	0	9	0	9
たつの 市	0	1	7	0	8
兵庫県小計	0	6	188	20	214

届出の種類 地方公共団体名	防止の方法 変更届出	使用の方法 変更届出	氏名等 変更届出	承継届出	計
奈良県(市を除く)	0	0	4	0	4
奈良市	0	0	9	0	9
大和高田市	0	0	0	0	0
大和郡山市	0	0	4	0	4
天理市	0	0	3	0	3
橿原市	0	0	0	0	0
桜井市	0	0	0	0	0
五條市	0	0	0	0	0
御所市	0	0	0	0	0
生駒市	0	0	0	0	0
香芝市	0	0	0	0	0
葛城市	0	0	0	0	0
宇陀市	0	0	0	0	0
奈良県小計	0	0	20	0	20
和歌山県(市を除く)	0	0	2	0	2
和歌山市	0	0	11	1	12
海南市	0	0	1	0	1
橋本市	0	0	3	1	4
有田市	0	0	1	0	1
御坊市	0	0	0	0	0
田辺市	0	0	0	0	0
新宮市	0	0	0	0	0
紀の川市	0	0	0	0	0
岩出市	0	0	0	0	0
和歌山県小計	0	0	18	2	20
鳥取県(市を除く)	0	0	0	0	0
鳥取市	0	0	4	1	5
米子市	0	1	1	1	3
倉吉市	0	0	0	0	0
境港市	0	0	0	0	0
鳥取県小計	0	1	5	2	8
島根県(市を除く)	0	0	0	0	0
松江市	0	0	2	0	2
浜田市	0	0	0	0	0
出雲市	0	0	1	0	1
益田市	0	0	0	0	0
大田市	0	0	1	0	1
安来市	0	0	0	0	0
江津市	0	0	0	0	0
雲南市	0	0	0	0	0
島根県小計	0	0	4	0	4
岡山県(市を除く)	0	0	0	0	0
岡山市	0	0	36	4	40
倉敷市	0	1	21	1	23
津山市	0	0	2	0	2
玉野市	0	0	1	0	1
笠岡市	0	0	0	0	0
井原市	0	0	0	0	0
総社市	0	0	3	0	3
高梁市	0	0	0	0	0
新見市	0	0	0	0	0
備前市	0	0	2	1	3
瀬戸内市	1	0	0	0	1
赤磐市	0	0	1	0	1
真庭市	0	0	0	0	0
美作市	0	0	0	0	0
浅口市	0	0	0	0	0
岡山県小計	1	1	66	6	74

届出の種類 地方公共団体名	防止の方法 変更届出	使用の方法 変更届出	氏名等 変更届出	承継届出	計
広島県(市を除く)	0	0	6	0	6
広島市	0	0	29	5	34
呉市	0	0	7	4	11
竹原市	0	0	0	0	0
三原市	0	0	5	0	5
尾道市	0	0	3	0	3
福山市	0	0	12	0	12
府中市	0	0	0	0	0
三次市	0	0	0	0	0
庄原市	0	0	1	0	1
大竹市	0	0	0	0	0
東広島市	0	10	6	2	18
廿日市	0	0	1	0	1
安芸高田市	0	0	0	0	0
江田島市	0	0	0	0	0
広島県小計	0	10	70	11	91
山口県(市を除く)	0	0	0	0	0
下関市	0	0	6	0	6
宇部市	0	0	2	0	2
山口市	0	0	6	0	6
萩市	0	0	0	0	0
防府市	0	0	0	0	0
下松市	0	0	0	0	0
岩国市	0	0	2	1	3
光市	0	0	1	0	1
長門市	0	0	0	0	0
柳井市	0	0	0	0	0
美祢市	0	0	3	0	3
周南市	0	0	6	0	6
山陽小野田市	0	0	2	0	2
山口県小計	0	0	28	1	29
徳島県(市を除く)	0	0	5	0	5
徳島市	0	8	1	0	9
鳴門市	0	0	1	0	1
小松島市	0	0	0	0	0
阿南市	0	0	1	2	3
吉野川市	0	0	0	0	0
阿波市	0	0	0	0	0
美馬市	0	0	0	0	0
三好市	0	0	0	0	0
徳島県小計	0	8	8	2	18
香川県(市を除く)	0	0	0	0	0
高松市	0	0	19	2	21
丸亀市	0	0	3	0	3
坂出市	0	0	5	0	5
善通寺市	0	0	0	0	0
観音寺市	0	0	0	0	0
さぬき市	0	0	0	0	0
東かがわ市	0	0	0	0	0
三豊市	0	0	0	0	0
香川県小計	0	0	27	2	29
愛媛県(市を除く)	0	0	0	0	0
松山市	0	0	8	0	8
今治市	0	0	0	0	0
宇和島市	0	0	0	0	0
八幡浜市	0	0	0	0	0
新居浜市	0	0	1	0	1
西条市	0	0	7	0	7
大洲市	0	0	0	0	0
伊予市	0	0	0	0	0
四国中央市	0	0	2	0	2
西予市	0	0	0	0	0
東温市	0	0	0	0	0
愛媛県小計	0	0	18	0	18

届出の種類 地方公共団体名	防止の方法 変更届出	使用の方法 変更届出	氏名等 変更届出	承継届出	計
高知県(市を除く)	0	0	0	0	0
高知市	0	0	4	1	5
室戸市	0	0	0	0	0
安芸市	0	0	0	0	0
南国市	0	0	0	0	0
土佐市	0	0	0	0	0
須崎市	0	0	0	0	0
宿毛市	0	0	0	0	0
土佐清水市	0	0	0	0	0
四万十市	0	0	0	0	0
香南市	0	0	0	0	0
香美市	0	0	0	0	0
高知県小計	0	0	4	1	5
福岡県(市を除く)	0	0	13	2	15
北九州市	1	0	17	0	18
福岡市	0	0	17	2	19
大牟田市	0	0	8	1	9
久留米市	0	0	13	0	13
直方市	1	0	5	0	6
飯塚市	0	0	2	0	2
田川市	0	0	0	0	0
柳川市	0	0	2	0	2
八女市	0	0	0	0	0
筑後市	0	0	3	0	3
大川市	0	0	0	0	0
行橋市	0	0	2	0	2
豊前市	0	0	2	0	2
中間市	0	0	0	0	0
小郡市	0	0	2	0	2
筑紫野市	0	0	0	0	0
春日市	0	0	0	0	0
大野城市	0	0	2	0	2
宗像市	0	0	0	0	0
太宰府市	0	0	2	0	2
古賀市	0	0	3	0	3
福岡市	0	0	1	0	1
うきは市	0	0	0	0	0
宮若市	0	0	3	0	3
嘉麻市	0	0	0	0	0
朝倉市	0	0	2	0	2
みやま市	0	0	1	0	1
糸島市	0	0	0	0	0
福岡県小計	2	0	100	5	107
佐賀県(市を除く)	0	4	12	0	16
佐賀市	0	0	1	1	2
唐津市	0	0	2	0	2
鳥栖市	0	0	12	0	12
多久市	0	0	1	1	2
伊万里市	0	0	5	0	5
武雄市	0	0	2	0	2
鹿島市	0	0	0	0	0
小城市	0	0	0	0	0
嬉野市	0	0	0	0	0
神埼市	0	0	2	0	2
佐賀県小計	0	4	37	2	43
長崎県(市を除く)	0	0	1	0	1
長崎市	0	0	7	0	7
佐世保市	0	0	16	1	17
島原市	0	0	2	0	2
諫早市	0	0	1	0	1
大村市	0	0	3	0	3
平戸市	0	0	0	0	0
松浦市	0	0	0	0	0
対馬市	0	0	0	0	0
壱岐市	0	0	0	0	0
五島市	0	0	0	0	0
西海市	0	0	0	0	0
雲仙市	0	0	0	0	0
南島原市	0	0	0	0	0
長崎県小計	0	0	30	1	31

届出の種類 地方公共団体名	防止の方法 変更届出	使用の方法 変更届出	氏名等 変更届出	承継届出	計
熊本県(市を除く)	0	0	13	2	15
熊本市	0	0	13	0	13
八代市	0	0	2	0	2
人吉市	0	0	1	0	1
荒尾市	0	0	0	0	0
水俣市	0	0	0	0	0
玉名市	0	0	3	0	3
山鹿市	0	0	3	0	3
菊池市	0	0	3	0	3
宇土市	0	0	2	0	2
上天草市	0	0	0	0	0
宇城市	0	0	1	0	1
阿蘇市	0	0	4	0	4
天草市	0	0	0	0	0
合志市	0	0	0	0	0
熊本県小計	0	0	45	2	47
大分県(市を除く)	0	1	0	0	1
大分市	0	0	40	3	43
別府市	0	0	0	0	0
中津市	0	0	6	1	7
日田市	0	0	0	0	0
佐伯市	0	0	0	0	0
臼杵市	0	0	0	0	0
津久見市	0	0	0	0	0
竹田市	0	0	1	0	1
豊後高田市	0	0	0	0	0
杵築市	0	0	0	0	0
宇佐市	0	0	0	0	0
豊後大野市	0	0	0	0	0
由布市	0	0	0	0	0
国東市	0	0	1	0	1
大分県小計	0	1	48	4	53
宮崎県(市を除く)	0	0	0	0	0
宮崎市	0	0	0	0	0
都城市	0	0	1	0	1
延岡市	0	0	0	0	0
日南市	0	0	0	0	0
小林市	0	0	0	0	0
日向市	0	0	0	0	0
串間市	0	0	0	0	0
西都市	0	0	0	0	0
えびの市	0	0	0	0	0
宮崎県小計	0	0	1	0	1
鹿児島県(市を除く)	0	0	2	1	3
鹿児島市	0	0	8	0	8
鹿屋市	0	0	0	1	1
枕崎市	0	0	0	0	0
阿久根市	0	0	0	0	0
出水市	0	0	1	0	1
指宿市	0	0	1	0	1
西之表市	0	0	0	0	0
垂水市	0	0	0	0	0
薩摩川内市	0	0	1	3	4
日置市	0	0	0	0	0
曾於市	0	0	0	0	0
霧島市	0	0	2	0	2
いちき串木野市	0	0	1	0	1
南さつま市	0	0	1	0	1
志布志市	0	0	0	0	0
奄美市	0	0	0	0	0
南九州市	0	0	1	0	1
伊佐市	0	0	0	0	0
始良市	0	0	0	0	0
鹿児島県小計	0	0	18	5	23

届出の種類 地方公共団体名	防止の方法 変更届出	使用の方法 変更届出	氏名等 変更届出	承継届出	計
沖縄県(市を除く)	0	0	0	0	0
那覇市	0	0	0	0	0
宜野湾市	0	0	0	0	0
石垣市	0	0	0	0	0
浦添市	0	0	0	0	0
名護市	0	0	0	0	0
糸満市	0	0	0	0	0
沖縄市	0	0	0	0	0
豊見城市	0	0	0	0	0
うるま市	0	0	0	0	0
宮古島市	0	0	0	0	0
南城市	0	0	0	0	0
沖縄県小計	0	0	0	0	0
合計	21	59	3,448	345	3,873

表9 振動規制法に基づく特定建設作業実施届出件数

作業名 地方公共団体名	くい打機等を使用する作業	鋼球を使用して破壊する作業	舗装版破碎機を使用する作業	ブレーカーを使用する作業	合計
北海道(市を除く)	19	0	4	12	35
札幌市	186	0	0	287	473
函館市	3	0	0	9	12
小樽市	4	0	0	12	16
旭川市	4	0	0	20	24
室蘭市	6	0	1	14	21
釧路市	8	0	0	13	21
帯広市	2	0	0	4	6
北見市	2	0	0	9	11
夕張市	0	0	0	0	0
岩見沢市	6	0	1	8	15
網走市	1	0	0	4	5
留萌市	0	0	0	1	1
苫小牧市	7	0	0	33	40
稚内市	0	0	0	0	0
美唄市	1	0	1	1	3
芦別市	0	0	0	0	0
江別市	2	0	0	7	9
赤平市	0	0	0	0	0
紋別市	0	0	0	0	0
士別市	0	0	0	0	0
名寄市	0	0	0	4	4
三笠市	0	0	0	0	0
根室市	0	0	0	0	0
千歳市	0	0	0	0	0
滝川市	1	0	2	1	4
砂川市	0	0	0	0	0
歌志内市	0	0	0	0	0
深川市	0	0	0	0	0
富良野市	0	0	0	0	0
登別市	0	0	0	3	3
恵庭市	1	0	1	3	5
伊達市	0	0	0	1	1
北広島市	2	0	0	3	5
石狩市	12	0	3	3	18
北斗市	0	0	0	0	0
北海道小計	267	0	13	452	732
青森県(市を除く)	0	0	0	0	0
青森市	1	0	0	7	8
弘前市	0	0	0	3	3
八戸市	1	0	0	11	12
黒石市	0	0	0	2	2
五所川原市	0	0	0	0	0
十三和田市	0	0	0	0	0
三沢市	0	0	0	0	0
むつ市	0	0	0	0	0
つがる市	0	0	0	0	0
平川市	0	0	0	0	0
青森県小計	2	0	0	23	25
岩手県(市を除く)	9	0	0	17	26
盛岡市	2	0	0	18	20
宮古市	10	0	0	14	24
大船渡市	5	0	0	12	17
花巻市	1	0	0	1	2
北上市	0	0	0	5	5
久慈市	0	0	0	1	1
遠野市	0	0	0	0	0
一関市	0	0	0	3	3
陸前高田市	0	0	0	0	0
釜石市	15	0	0	27	42
二戸市	0	0	0	0	0
八幡平市	0	0	0	0	0
奥州市	1	0	0	2	3
滝沢市	0	0	0	0	0
岩手県小計	43	0	0	100	143

作業名 地方公共団体名	くい打機等を使用する作業	鋼球を使用して破壊する作業	舗装版破砕機を使用する作業	ブレーカーを使用する作業	合計
宮城県(市を除く)	2	0	0	13	15
仙台市	40	0	1	129	170
石巻市	24	0	0	23	47
塩竈市	6	0	0	17	23
気仙沼市	13	0	0	16	29
白石市	0	0	0	0	0
名取市	3	0	0	4	7
角田市	0	0	0	0	0
多賀城市	8	0	0	5	13
岩沼市	1	0	0	3	4
登米市	1	0	0	0	1
栗原市	0	0	0	0	0
東松島市	1	0	0	1	2
大崎市	0	0	0	2	2
富谷市	0	0	0	0	0
宮城県小計	99	0	1	213	313
秋田県(市を除く)	0	0	0	0	0
秋田市	0	0	0	16	16
能代市	0	0	0	3	3
横手市	0	0	0	3	3
大館市	0	0	0	2	2
男鹿市	0	0	0	1	1
湯沢市	0	0	0	0	0
鹿角市	0	0	0	0	0
由利本荘市	0	0	0	0	0
潟上市	0	0	0	0	0
大仙市	0	0	0	1	1
北秋田市	0	0	0	0	0
にかほ市	0	0	0	0	0
仙北市	0	0	0	0	0
秋田県小計	0	0	0	26	26
山形県(市を除く)	0	0	0	1	1
山形市	0	0	0	10	10
米沢市	0	0	0	0	0
鶴岡市	0	0	0	0	0
酒田市	0	0	0	1	1
新庄市	0	0	0	0	0
寒河江市	0	0	0	0	0
上山市	0	0	0	3	3
村山市	1	0	0	2	3
長井市	0	0	0	0	0
天童市	3	0	0	0	3
東根市	0	0	0	0	0
尾花沢市	0	0	0	0	0
南陽市	2	0	0	0	2
山形県小計	6	0	0	17	23
福島県(市を除く)	1	0	0	1	2
福島市	3	0	0	16	19
会津若松市	2	0	0	10	12
郡山市	2	0	0	26	28
いわき市	7	0	0	30	37
白河市	0	0	0	0	0
須賀川市	6	0	0	5	11
喜多方市	1	0	0	0	1
相馬市	0	0	0	1	1
二本松市	1	0	0	0	1
田村市	0	0	0	0	0
南相馬市	0	0	0	0	0
伊達市	0	0	0	1	1
本宮市	1	0	0	1	2
福島県小計	24	0	0	91	115

作業名 地方公共団体名	くい打機等を使用する作業	鋼球を使用して破壊する作業	舗装版破砕機を使用する作業	ブレーカーを使用する作業	合計
茨城県(市を除く)	14	0	0	13	27
水戸市	16	0	3	30	49
日立市	5	0	0	53	58
土浦市	0	0	0	15	15
古河市	5	0	0	8	13
石岡市	0	0	0	4	4
結城市	1	0	0	0	1
龍ヶ崎	2	0	0	1	3
下妻市	1	0	0	7	8
常総市	9	0	0	4	13
常陸太田市	1	0	0	2	3
高萩市	1	0	0	0	1
北茨城市	2	0	0	10	12
笠間市	2	0	0	2	4
取手市	7	0	3	10	20
牛久市	0	0	1	0	1
つくば市	6	0	0	17	23
ひたちなか市	4	0	0	9	13
鹿嶋市	9	0	0	5	14
潮来市	1	0	0	4	5
守谷市	1	0	2	2	5
常陸大宮市	0	0	0	1	1
那珂市	3	0	0	4	7
筑西市	0	0	0	5	5
坂東市	0	0	0	1	1
稲敷市	6	0	0	12	18
かすみがうら市	0	0	1	1	2
桜川市	0	0	0	0	0
神栖市	4	0	0	8	12
行方市	2	0	0	1	3
鉾田市	0	0	0	1	1
つくばみらい市	3	0	0	2	5
小美玉市	1	0	0	0	1
茨城県小計	106	0	10	232	348
栃木県(市を除く)	3	0	0	8	11
宇都宮市	11	0	0	57	68
足利市	0	0	0	9	9
栃木市	1	0	0	5	6
佐野市	1	0	0	5	6
鹿沼市	0	0	0	0	0
日光市	1	0	0	3	4
小山市	2	0	4	19	25
真岡市	0	0	0	4	4
大田原市	0	0	0	5	5
矢板市	0	0	0	1	1
那須塩原市	1	0	0	4	5
さくら市	0	0	0	1	1
那須烏山市	0	0	0	1	1
下野市	0	0	0	0	0
栃木県小計	20	0	4	122	146
群馬県(市を除く)	2	0	0	21	23
前橋市	3	0	1	33	37
高崎市	3	0	0	23	26
桐生市	0	0	0	2	2
伊勢崎市	4	0	0	13	17
太田市	3	0	0	17	20
沼田市	1	0	0	4	5
館林市	0	0	0	4	4
渋川市	4	0	0	28	32
藤岡市	0	0	0	3	3
富岡市	0	0	0	1	1
安中市	0	0	0	8	8
みどり市	0	0	0	0	0
群馬県小計	20	0	1	157	178

作業名 地方公共団体名	くい打機等を使用する作業	鋼球を使用して破壊する作業	舗装版破砕機を使用する作業	ブレーカーを使用する作業	合計
埼玉県(市を除く)	6	0	2	20	28
さいたま市	12	0	0	125	137
川越市	1	0	0	21	22
熊谷市	3	0	1	14	18
川口市	4	0	0	82	86
行田市	2	0	0	2	4
秩父市	0	0	0	0	0
所沢市	3	0	0	39	42
飯能市	0	0	0	5	5
加須市	2	0	0	11	13
本庄市	0	0	0	1	1
東松山市	2	0	0	6	8
春日部市	3	0	0	14	17
狭山市	0	0	0	16	16
羽生市	3	0	0	3	6
鴻巣市	0	0	0	4	4
深谷市	4	0	0	8	12
上尾市	1	0	0	13	14
草加市	1	0	1	29	31
越谷市	7	0	0	30	37
蕨市	0	0	0	12	12
戸田市	7	0	0	13	20
入間市	1	0	1	9	11
朝霞市	4	0	0	20	24
志木市	3	0	0	5	8
和光市	2	0	1	4	7
新座市	1	0	0	15	16
桶川市	2	0	0	8	10
久喜市	0	0	1	16	17
北本市	0	0	0	2	2
八潮市	0	0	1	11	12
富士見市	1	0	0	7	8
三郷市	9	0	1	13	23
蓮田市	0	0	0	4	4
坂戸市	1	0	0	6	7
幸手市	2	0	0	2	4
鶴ヶ島市	1	0	1	5	7
日高市	1	0	0	3	4
吉川市	5	0	0	9	14
ふじみ野市	1	0	0	8	9
白岡市	1	0	0	4	5
埼玉県小計	96	0	10	619	725

作業名 地方公共団体名	くい打機等を使用する作業	鋼球を使用して破壊する作業	舗装版破碎機を使用する作業	ブレーカーを使用する作業	合計
千葉県(市を除く)	1	0	4	39	44
千葉市	39	0	20	318	377
銚子市	1	0	0	11	12
市川市	14	0	1	213	228
船橋市	17	0	0	247	264
館山市	0	0	0	1	1
更津市	6	0	1	21	28
松戸市	8	0	5	116	129
野田市	1	0	1	11	13
茂原市	0	0	0	0	0
成田市	1	0	0	53	54
佐倉市	1	0	0	33	34
東金市	0	0	0	6	6
旭市	0	0	0	0	0
習志野市	3	0	0	81	84
柏市	3	0	0	67	70
勝浦市	1	0	0	4	5
市原市	4	0	0	47	51
流山市	45	0	24	53	122
八千代市	7	0	4	63	74
我孫子市	2	0	0	31	33
鴨川市	0	0	0	0	0
鎌ヶ谷市	5	0	3	20	28
君津市	0	0	0	13	13
富津市	0	0	2	4	6
浦安市	8	0	0	89	97
四街道市	0	0	0	22	22
袖ヶ浦市	0	0	0	12	12
八街市	0	0	0	5	5
印西市	6	0	1	14	21
白井市	0	0	2	3	5
富里市	1	0	2	4	7
南房総市	0	0	0	0	0
匝瑳市	0	0	0	1	1
香取市	0	0	0	19	19
山武市	0	0	0	3	3
いすみ市	0	0	0	0	0
大網白里市	0	0	0	3	3
千葉県小計	174	0	70	1,627	1,871

作業名 地方公共団体名	くい打機等を使用する作業	鋼球を使用して破壊する作業	舗装版破砕機を使用する作業	ブレーカーを使用する作業	合計
東京都(市・特別区を除く)	0	0	0	0	0
千代田区	9	0	1	249	259
中央区	59	0	0	293	352
港区	40	0	0	339	379
新宿区	14	0	0	289	303
文京区	0	0	1	228	229
台東区	10	0	1	212	223
墨田区	9	0	0	187	196
江東区	41	0	0	216	257
品川区	48	0	0	217	265
目黒区	0	0	0	184	184
大田区	22	0	1	256	279
世田谷区	24	0	0	409	433
渋谷区	14	0	0	297	311
中野区	7	0	0	162	169
杉並区	2	0	0	253	255
豊島区	4	139	0	0	143
北川区	11	0	0	179	190
荒川区	2	0	1	89	92
板橋区	6	0	0	187	193
練馬区	49	0	1	254	304
足立区	29	0	0	234	263
葛飾区	9	0	0	183	192
江戸川区	12	0	0	200	212
八王子市	9	0	2	87	98
立川市	0	0	0	58	58
武蔵野市	1	0	0	41	42
三鷹市	7	0	0	40	47
青梅市	0	0	0	16	16
府中市	3	0	0	48	51
昭島市	1	0	3	19	23
調布市	4	0	24	34	62
町田市	10	0	1	57	68
小金井市	3	0	5	39	47
小平市	1	0	2	21	24
日野市	2	0	0	27	29
東村山市	19	0	0	21	40
国分寺市	0	0	0	2	2
国立市	1	0	0	17	18
福生市	0	0	0	9	9
狛江市	0	0	0	14	14
東大和市	1	0	0	18	19
清瀬市	0	0	0	5	5
東久留米市	0	0	0	19	19
武蔵村山市	1	0	0	24	25
多摩市	1	0	0	18	19
稲城市	3	0	0	9	12
羽村市	1	0	0	2	3
あきる野市	3	0	0	5	8
西東京市	4	0	0	40	44
東京都小計	496	139	43	5,807	6,485

作業名 地方公共団体名	くい打機等を使用する作業	鋼球を使用して破壊する作業	舗装版破砕機を使用する作業	ブレーカーを使用する作業	合計
神奈川県(市を除く)	1	0	0	6	7
横浜市	74	0	0	836	910
川崎市	13	0	0	313	326
相模原市	6	0	0	80	86
横須賀市	6	0	0	36	42
平塚市	0	0	0	33	33
鎌倉市	3	0	0	45	48
藤沢市	5	0	0	52	57
小田原市	2	0	0	20	22
茅ヶ崎市	3	1	0	25	29
逗子市	2	0	0	2	4
三浦市	0	0	1	8	9
秦野市	4	0	0	12	16
厚木市	2	0	0	36	38
大和市	0	0	1	26	27
伊勢原市	5	0	0	12	17
海老名市	0	0	1	6	7
座間市	0	0	0	19	19
南足柄市	0	0	0	3	3
綾瀬市	0	0	0	13	13
神奈川県小計	126	1	3	1,583	1,713
新潟県(市を除く)	0	0	0	0	0
新潟市	5	0	6	40	51
長岡市	5	0	0	17	22
三条市	1	0	0	0	1
柏崎市	1	0	0	0	1
新発田市	5	0	3	7	15
小千谷市	0	0	0	0	0
加茂市	0	0	0	0	0
十日町市	1	0	0	2	3
見附市	1	0	1	2	4
村上市	1	0	0	0	1
燕市	3	0	0	8	11
糸魚川市	0	0	0	0	0
妙高市	0	0	0	0	0
五泉市	0	0	0	0	0
上越市	2	0	0	10	12
阿賀野市	3	0	0	3	6
佐渡市	1	0	0	0	1
魚沼市	0	0	0	2	2
南魚沼市	3	0	0	3	6
胎内市	0	0	0	8	8
新潟県小計	32	0	10	102	144
富山県(市を除く)	0	0	0	1	1
富山市	3	0	0	44	47
高岡市	1	0	0	17	18
魚津市	0	0	0	0	0
氷見市	2	0	0	1	3
滑川市	0	0	0	0	0
黒部市	0	0	0	2	2
砺波市	0	0	0	1	1
小矢部市	1	0	0	0	1
南砺市	0	0	0	2	2
射水市	1	0	0	6	7
富山県小計	8	0	0	74	82
石川県(市を除く)	0	0	0	4	4
金沢市	30	0	0	87	117
七尾市	0	0	0	2	2
小松市	10	0	1	15	26
輪島市	0	0	0	4	4
珠洲市	0	0	0	0	0
加賀市	3	0	0	7	10
羽咋市	0	0	0	2	2
かほく市	2	0	0	2	4
白山市	2	0	0	17	19
能美市	1	0	1	10	12
野々市市	0	0	0	8	8
石川県小計	48	0	2	158	208

作業名 地方公共団体名	くい打機等を使用する作業	鋼球を使用して破壊する作業	舗装版破砕機を使用する作業	ブレーカーを使用する作業	合計
福井県(市を除く)	5	0	0	7	12
福井市	6	0	0	39	45
敦賀市	1	0	0	10	11
小浜市	1	0	0	0	1
大野市	0	0	0	0	0
勝山市	0	0	0	1	1
鯖江市	0	0	0	1	1
あわら市	3	0	0	3	6
越前市	0	0	0	5	5
坂井市	1	0	0	10	11
福井県小計	17	0	0	76	93
山梨県(市を除く)	7	0	0	15	22
甲府市	9	0	0	11	20
富士吉田市	0	0	0	5	5
都留市	0	0	0	0	0
山梨市	0	0	0	2	2
大月市	5	0	0	2	7
韮崎市	0	0	0	2	2
南アルプス市	1	0	0	3	4
北杜市	2	0	0	3	5
甲斐市	1	0	0	2	3
笛吹市	0	0	0	0	0
上野原市	0	0	0	1	1
甲州市	0	0	0	0	0
中央市	0	0	0	3	3
山梨県小計	25	0	0	49	74
長野県(市を除く)	1	0	0	1	2
長野市	4	0	0	50	54
松本市	3	0	0	21	24
上田市	0	0	0	5	5
岡谷市	1	0	0	2	3
飯田市	0	0	0	2	2
諏訪市	0	0	0	4	4
須坂市	0	0	0	3	3
小諸市	3	0	0	0	3
伊那市	0	0	0	0	0
駒ヶ根市	0	0	0	1	1
中野市	0	0	0	2	2
大町市	0	0	0	2	2
飯山市	2	0	0	0	2
茅野市	0	0	0	2	2
塩尻市	0	0	0	1	1
佐久市	2	0	1	7	10
千曲市	0	0	0	1	1
東御市	0	0	0	0	0
安曇野市	0	0	0	0	0
長野県小計	16	0	1	104	121
岐阜県(市を除く)	27	0	3	98	128
岐阜市	60	0	0	198	258
大垣市	16	1	0	81	98
高山市	6	0	0	25	31
多治見市	3	0	1	47	51
関市	3	0	1	37	41
中津川市	2	0	0	16	18
美濃市	0	0	0	13	13
瑞浪市	2	0	0	10	12
羽島市	23	0	2	22	47
恵那市	0	0	0	1	1
美濃加茂市	2	0	0	15	17
土岐市	2	0	0	19	21
各務原市	9	0	0	49	58
可児市	6	0	0	29	35
山県市	5	0	0	10	15
瑞穂市	11	0	0	21	32
飛騨市	0	0	0	6	6
本巣市	1	0	0	7	8
郡上市	2	0	0	4	6
下呂市	0	0	0	4	4
海津市	0	0	3	9	12
岐阜県小計	180	1	10	721	912

作業名 地方公共団体名	くい打機等を使用する作業	鋼球を使用して破壊する作業	舗装版破碎機を使用する作業	ブレーカーを使用する作業	合計
静岡県(市を除く)	20	0	0	25	45
静岡市	13	0	0	193	206
浜松市	30	0	0	134	164
沼津市	9	0	0	60	69
熱海市	1	0	0	17	18
三島市	4	0	0	24	28
富士宮市	1	0	0	42	43
伊東市	1	0	0	11	12
島田市	1	0	0	14	15
富士市	18	0	0	291	309
磐田市	8	0	0	42	50
焼津市	5	0	0	19	24
掛川市	1	0	0	18	19
藤枝市	1	0	1	23	25
御殿場市	4	0	0	30	34
袋井市	5	0	0	8	13
下田市	1	0	0	2	3
裾野市	0	0	1	27	28
湖西市	4	0	0	10	14
伊豆市	3	0	0	6	9
御前崎市	0	0	1	15	16
菊川市	3	0	1	4	8
伊豆の国市	3	0	0	10	13
牧之原市	1	0	0	4	5
静岡県小計	137	0	4	1,029	1,170
愛知県(市を除く)	81	0	36	554	671
名古屋市	372	0	0	4,477	4,849
豊橋市	62	0	2	167	231
岡崎市	29	0	1	243	273
一宮市	57	0	16	435	508
瀬戸市	2	0	1	62	65
半田市	17	0	7	129	153
春日井市	21	0	0	348	369
豊川市	20	0	1	95	116
津島市	6	0	0	83	89
碧南市	15	0	4	83	102
刈谷市	37	0	18	254	309
豊田市	65	0	14	514	593
安城市	43	0	23	243	309
西尾市	43	0	20	189	252
蒲郡市	11	0	4	82	97
犬山市	4	0	3	15	22
常滑市	11	0	5	75	91
江南市	2	0	1	85	88
小牧市	26	0	0	192	218
稲沢市	20	0	8	184	212
新城市	10	0	1	28	39
東海市	9	0	1	170	180
大府市	24	0	7	184	215
知多市	5	0	2	88	95
知立市	15	0	7	83	105
尾張旭市	9	0	0	145	154
高浜市	5	0	2	54	61
岩倉市	2	0	1	57	60
豊明市	7	0	1	131	139
日進市	8	0	3	132	143
田原市	17	1	2	38	58
愛西市	11	0	7	76	94
清須市	12	0	4	85	101
名古屋北名市	26	0	1	106	133
弥富市	16	0	14	76	106
みよし市	2	0	2	46	50
あま市	16	0	1	131	148
長久手市	19	1	3	67	90
愛知県小計	1,157	2	223	10,206	11,588

作業名 地方公共団体名	くい打機等を使用する作業	鋼球を使用して破壊する作業	舗装版破砕機を使用する作業	ブレーカーを使用する作業	合計
三重県(市を除く)	7	0	2	14	23
津市	12	0	0	45	57
四日市市	9	0	0	84	93
伊勢市	1	0	1	12	14
松阪市	2	0	1	17	20
桑名市	5	0	0	36	41
鈴鹿市	2	0	0	41	43
名張市	0	0	0	1	1
尾鷲市	0	0	0	4	4
亀山市	0	0	0	12	12
鳥羽市	0	0	0	0	0
熊野市	0	0	0	0	0
いなべ市	0	0	0	0	0
志摩市	0	0	0	0	0
伊賀市	0	0	0	7	7
三重県小計	38	0	4	273	315
滋賀県(市を除く)	1	0	4	8	13
大津市	9	0	0	86	95
彦根市	3	0	0	20	23
長浜市	8	0	2	12	22
近江八幡市	1	0	1	14	16
草津市	2	0	3	23	28
守山市	3	0	0	14	17
栗東市	4	0	0	16	20
甲賀市	0	0	1	12	13
野洲市	1	0	0	8	9
湖南市	1	0	2	17	20
高島市	0	0	1	1	2
東近江市	3	0	0	14	17
米原市	3	0	0	4	7
滋賀県小計	39	0	14	249	302
京都府(市を除く)	4	0	0	14	18
京都市	8	0	0	307	315
福知山市	2	0	0	10	12
舞鶴市	1	0	0	15	16
綾部市	0	0	0	1	1
宇治市	0	0	0	21	21
宮津市	4	0	0	0	4
亀岡市	2	0	0	2	4
城陽市	3	0	0	6	9
向日市	1	0	0	11	12
長岡京市	0	0	0	9	9
八幡市	0	0	0	7	7
京田辺市	1	0	0	9	10
京丹後市	0	0	0	0	0
南丹市	0	0	1	0	1
木津川市	0	0	0	3	3
京都府小計	26	0	1	415	442

作業名 地方公共団体名	くい打機等を使用する作業	鋼球を使用して破壊する作業	舗装版破砕機を使用する作業	ブレーカーを使用する作業	合計
大阪府(市を除く)	2	0	1	54	57
大阪 市	38	0	1	1,323	1,362
堺 市	16	0	5	484	505
岸和田 市	1	0	1	61	63
豊中 市	29	0	10	197	236
池田 市	0	0	0	97	97
吹田 市	20	0	0	178	198
泉大津 市	2	0	0	25	27
高槻 市	34	0	8	181	223
貝塚 市	1	0	0	17	18
守口 市	0	0	1	31	32
枚方 市	8	0	2	126	136
茨木 市	12	0	4	152	168
八尾 市	2	0	1	68	71
泉佐野 市	3	0	1	7	11
富田林 市	2	0	1	13	16
寝屋川 市	5	0	0	20	25
河内長野 市	0	0	0	39	39
松原 市	2	0	0	38	40
大東 市	3	0	3	62	68
和泉 市	5	0	0	44	49
箕面 市	12	0	0	82	94
柏原 市	1	0	0	37	38
羽曳野 市	0	0	0	42	42
門真 市	1	0	0	44	45
摂津 市	14	0	0	10	24
高石 市	5	0	1	51	57
藤井寺 市	3	0	0	26	29
東大阪 市	7	0	0	187	194
泉南 市	0	0	0	14	14
四條畷 市	1	0	0	15	16
交野 市	1	0	0	22	23
大阪狭山 市	0	0	0	6	6
大阪南 市	2	0	0	10	12
大阪府小計	232	0	40	3,763	4,035
兵庫県(市を除く)	18	0	54	336	408
神戸 市	12	0	3	565	580
姫路 市	36	0	38	407	481
尼崎 市	10	0	0	263	273
明石 市	5	0	2	146	153
西宮 市	5	0	4	153	162
洲本 市	3	0	1	66	70
芦屋 市	0	0	3	59	62
伊丹 市	7	0	5	117	129
相生 市	1	0	0	12	13
豊岡 市	21	0	2	58	81
加古川 市	7	1	9	69	86
赤穂 市	7	0	0	36	43
西脇 市	4	0	0	46	50
宝塚 市	11	0	3	162	176
三木 市	1	3	7	81	92
高砂 市	13	0	0	77	90
川西 市	6	0	0	107	113
小野 市	3	0	3	30	36
三田 市	2	0	0	47	49
加西 市	1	0	0	26	27
篠山 市	0	0	0	0	0
養父 市	0	0	6	30	36
丹波 市	11	0	3	126	140
南あわじ 市	4	1	2	81	88
朝来 市	0	0	5	42	47
淡路 市	6	0	1	75	82
宍粟 市	0	0	7	110	117
加東 市	1	0	4	25	30
たつの 市	5	0	12	81	98
兵庫県小計	200	5	174	3,433	3,812

作業名 地方公共団体名	くい打機等を使用する作業	鋼球を使用して破壊する作業	舗装版破碎機を使用する作業	ブレーカーを使用する作業	合計
奈良県(市を除く)	9	0	0	29	38
奈良市	5	0	0	30	35
大和高田市	1	0	1	6	8
大和郡山	3	0	0	12	15
天理市	3	0	0	19	22
橿原市	0	0	0	2	2
桜井市	0	0	0	8	8
五條市	1	0	0	14	15
御所市	2	0	1	8	11
生駒市	0	0	0	18	18
香芝市	1	0	0	6	7
葛城市	0	0	0	0	0
宇陀市	0	0	0	2	2
奈良県小計	25	0	2	154	181
和歌山県(市を除く)	1	0	0	12	13
和歌山市	40	0	0	158	198
海南市	0	0	0	8	8
橋本	4	0	0	44	48
有田	7	0	3	3	13
御坊	2	0	0	9	11
田辺	3	0	0	34	37
新宮	2	0	0	1	3
紀の川	0	0	0	0	0
岩出	0	0	0	0	0
和歌山県小計	59	0	3	269	331
鳥取県(市を除く)	0	0	0	0	0
鳥取市	4	0	0	11	15
米子	2	0	0	9	11
倉吉	0	0	0	0	0
境港	0	0	0	3	3
鳥取県小計	6	0	0	23	29
島根県(市を除く)	0	0	0	0	0
松江	3	0	0	4	7
浜田	5	0	0	12	17
出雲	0	0	0	4	4
益田	2	0	0	10	12
大田	0	0	0	0	0
安来	0	0	0	2	2
江津	2	0	1	1	4
雲南	0	0	0	0	0
島根県小計	12	0	1	33	46
岡山県(市を除く)	1	0	1	7	9
岡山市	59	0	2	209	270
倉敷	22	0	6	85	113
津山	1	0	0	11	12
玉野	0	0	0	4	4
笠岡	0	0	1	6	7
井原	0	0	0	3	3
総社	1	0	0	0	1
高梁	0	0	0	0	0
新見	0	0	0	4	4
備前	1	0	1	6	8
瀬戸内	0	0	0	0	0
赤磐	2	0	0	1	3
真庭	0	0	0	1	1
美作	0	0	0	0	0
浅口	0	0	1	5	6
岡山県小計	87	0	12	342	441

作業名 地方公共団体名	くい打機等を使用する作業	鋼球を使用して破壊する作業	舗装版破砕機を使用する作業	ブレーカーを使用する作業	合計
広島県(市を除く)	9	0	3	37	49
広島市	111	1	9	366	487
呉市	7	0	0	44	51
竹原市	8	0	0	14	22
三原市	1	0	0	39	40
尾道市	1	0	0	22	23
福山市	22	0	0	107	129
府中市	1	0	0	9	10
三次市	0	0	0	6	6
庄原市	0	0	0	5	5
大竹市	1	0	0	13	14
東広島市	4	0	0	12	16
廿日市市	1	0	0	22	23
安芸高田市	0	0	0	0	0
江田島市	0	0	0	0	0
広島県小計	166	1	12	696	875
山口県(市を除く)	4	0	0	7	11
下関市	13	0	0	54	67
宇部市	4	0	0	23	27
山口市	8	0	1	22	31
萩市	0	0	0	0	0
防府市	9	0	0	5	14
下松市	10	0	0	23	33
岩国市	7	0	4	39	50
光市	2	0	0	10	12
長門市	0	0	0	2	2
柳井市	1	0	0	3	4
美祿市	0	0	0	0	0
周南市	11	0	0	17	28
山陽小野田市	1	0	0	10	11
山口県小計	70	0	5	215	290
徳島県(市を除く)	2	0	0	8	10
徳島市	5	0	0	61	66
鳴門市	10	0	0	16	26
小松島市	2	0	0	4	6
阿南市	11	0	0	13	24
吉野川市	0	0	0	0	0
阿波市	0	0	0	0	0
美馬市	0	0	0	0	0
三好市	0	0	0	0	0
徳島県小計	30	0	0	102	132
香川県(市を除く)	4	0	0	3	7
高松市	21	0	0	120	141
丸亀市	5	0	0	16	21
坂出市	2	0	0	10	12
善通寺市	2	0	0	2	4
観音寺市	5	0	2	3	10
さぬき市	0	0	0	0	0
東かがわ市	0	0	0	0	0
三豊市	0	0	0	0	0
香川県小計	39	0	2	154	195
愛媛県(市を除く)	0	0	0	0	0
松山市	51	0	0	42	93
今治市	3	0	0	9	12
宇和島市	1	0	0	4	5
八幡浜市	1	0	0	6	7
新居浜市	4	0	0	14	18
西条市	12	0	0	8	20
大洲市	0	0	0	9	9
伊予市	1	0	0	4	5
四国中央市	5	0	0	10	15
西予市	0	0	0	0	0
東温市	0	0	0	2	2
愛媛県小計	78	0	0	108	186

作業名 地方公共団体名	くい打機等を使用する作業	鋼球を使用して破壊する作業	舗装版破砕機を使用する作業	ブレーカーを使用する作業	合計
高知県(市を除く)	5	0	0	0	5
高知市	3	0	3	47	53
室戸市	1	0	0	2	3
安芸市	4	0	0	0	4
南国市	0	0	0	0	0
土佐市	0	0	0	0	0
須崎市	3	0	0	3	6
宿毛市	0	0	0	0	0
土佐清水市	0	0	0	0	0
四万十市	0	0	0	1	1
香南市	0	0	0	0	0
香美市	0	0	0	0	0
高知県小計	16	0	3	53	72
福岡県(市を除く)	13	0	0	45	58
北九州市	72	0	0	583	655
福岡市	194	0	11	345	550
大牟田市	0	0	0	1	1
久留米市	12	0	0	26	38
直方市	1	0	0	6	7
飯塚市	1	0	2	9	12
田川市	0	0	0	0	0
柳川市	2	0	0	0	2
八女市	0	0	0	2	2
筑後市	2	0	0	1	3
大川市	0	0	0	0	0
行橋市	0	0	0	3	3
豊前市	0	0	1	1	2
中間市	3	0	0	1	4
小郡市	0	0	0	1	1
筑紫野市	2	0	2	9	13
春日市	1	0	0	6	7
大野城市	3	0	1	7	11
宗像市	5	0	0	5	10
太宰府市	1	0	0	3	4
古賀市	0	0	0	9	9
福津市	2	0	0	2	4
うきは市	1	0	0	0	1
宮若市	0	0	0	1	1
嘉麻市	0	0	0	10	10
朝倉市	3	0	0	4	7
みやま市	1	0	0	0	1
糸島市	4	0	1	3	8
福岡県小計	323	0	18	1,083	1,424
佐賀県(市を除く)	5	0	0	12	17
佐賀市	6	0	0	15	21
唐津市	9	0	0	9	18
鳥栖市	4	0	0	2	6
多久市	0	0	0	3	3
伊万里市	4	0	0	9	13
武雄市	6	0	12	0	18
鹿島市	0	0	0	0	0
小城市	3	0	0	0	3
嬉野市	0	0	0	0	0
神埼市	0	0	1	1	2
佐賀県小計	37	0	13	51	101
長崎県(市を除く)	3	0	0	30	33
長崎市	22	0	0	239	261
佐世保市	8	0	3	46	57
島原市	0	0	0	1	1
諫早市	2	0	0	32	34
大村市	13	0	0	11	24
平戸市	0	0	0	0	0
松浦市	2	0	0	8	10
対馬市	0	0	0	1	1
壱岐市	0	0	0	0	0
五島市	1	0	0	2	3
西海市	0	0	0	0	0
雲仙市	0	0	0	0	0
南島原市	0	0	0	0	0
長崎県小計	51	0	3	370	424

作業名 地方公共団体名	くい打機等を使用する作業	鋼球を使用して破壊する作業	舗装版破砕機を使用する作業	ブレーカーを使用する作業	合計
熊本県(市を除く)	10	0	0	16	26
熊本市	73	0	0	120	193
八代市	1	0	1	4	6
人吉市	0	0	0	4	4
荒尾市	1	0	0	1	2
水俣市	0	0	0	0	0
玉名市	5	0	1	7	13
山鹿市	1	0	0	3	4
菊池市	0	0	0	2	2
宇土市	2	0	0	2	4
上天草市	0	0	0	0	0
宇城市	0	0	0	3	3
阿蘇市	3	0	0	0	3
天草市	0	0	0	4	4
合志市	0	0	0	1	1
熊本県小計	96	0	2	167	265
大分県(市を除く)	3	0	1	6	10
大分市	22	0	0	300	322
別府市	8	0	0	55	63
中津市	3	0	0	10	13
日田市	0	0	0	3	3
佐伯市	1	0	1	35	37
臼杵市	0	0	0	1	1
津久見市	0	0	0	14	14
竹田市	1	0	0	1	2
豊後高田市	1	0	0	2	3
杵築市	1	0	0	2	3
宇佐市	0	0	0	1	1
豊後大野市	0	0	0	2	2
由布市	0	0	2	18	20
国東市	0	0	0	1	1
大分県小計	40	0	4	451	495
宮崎県(市を除く)	1	0	0	1	2
宮崎市	8	0	0	8	16
都城市	9	0	1	6	16
延岡市	5	0	0	7	12
日南市	2	0	0	1	3
小林市	3	0	0	2	5
日向市	1	0	0	5	6
串間市	0	0	0	0	0
西都賀市	0	0	0	0	0
えびの市	4	0	0	2	6
宮崎県小計	33	0	1	32	66
鹿児島県(市を除く)	4	0	0	10	14
鹿児島市	32	0	0	174	206
鹿屋市	0	0	0	0	0
枕崎市	3	0	0	0	3
阿久根市	0	0	0	0	0
出水市	0	0	0	1	1
指宿市	3	0	0	5	8
西之表市	0	0	0	0	0
垂水市	0	0	0	0	0
薩摩川内市	9	0	0	22	31
日置市	0	0	0	0	0
曾於市	0	0	0	0	0
霧島市	3	0	0	10	13
いちき串木野市	0	0	0	3	3
南さつま市	1	0	0	4	5
志布志市	1	0	0	1	2
奄美市	3	2	0	0	5
南九州市	0	0	0	2	2
伊佐市	0	0	0	0	0
始良市	1	0	0	5	6
鹿児島県小計	60	2	0	237	299

作業名 地方公共団体名	くい打機等を使用する作業	鋼球を使用して破壊する作業	舗装版破碎機を使用する作業	ブレーカーを使用する作業	合計
沖縄県(市を除く)	54	0	0	31	85
那覇市	21	0	0	64	85
宜野湾市	3	4	0	12	19
石垣市	2	0	0	2	4
浦添市	8	0	0	23	31
名護市	5	0	0	1	6
糸満市	13	0	0	6	19
沖縄市	8	0	0	9	17
豊見城市	7	0	0	3	10
うるま市	8	0	0	4	12
宮古島市	0	0	0	2	2
南城市	0	0	0	0	0
沖縄県小計	129	4	0	157	290
合計	4,991	155	719	36,418	42,283

表10 振動規制法に基づく工場・事業場振動に係る改善勧告、改善命令実施状況

表10-1 届出段階における計画変更勧告、改善命令件数

該当無し

表10-2 改善勧告、改善命令件数

該当無し

表10-3 計画変更勧告、改善勧告及び改善命令の詳細

該当無し

表11 工場・事業場振動に関する届出対応状況及び苦情対応状況
表11-1 指定地域内における特定工場等

行政対応 地方公共団体名	届出対応状況			苦情対応状況										
	行政指導 件数	計画変更 勧告まで のもの	改善命令 に至った もの	苦情 件数	報告の 徴収件数	立入検査 件数	測定 件数	測定 適合	測定 不適合	測定 不能	調査に基 づく行政 指導件数	その他の 行政指導 件数	改善勧告 までの もの	改善命令 に至った もの
北海道(市を除く)	0	0	0	0	0	0	0	0	0	0	0	0	0	0
札幌市	0	0	0	1	0	1	1	1	0	0	1	0	0	0
函館市	0	0	0	0	0	0	0	0	0	0	0	0	0	0
小樽市	0	0	0	0	0	0	0	0	0	0	0	0	0	0
旭川市	0	0	0	0	0	0	0	0	0	0	0	0	0	0
室蘭市	0	0	0	0	0	0	0	0	0	0	0	0	0	0
釧路市	0	0	0	0	0	0	0	0	0	0	0	0	0	0
帯広市	0	0	0	0	0	0	0	0	0	0	0	0	0	0
北見市	0	0	0	0	0	0	0	0	0	0	0	0	0	0
夕張市	0	0	0	0	0	0	0	0	0	0	0	0	0	0
岩見沢市	0	0	0	0	0	0	0	0	0	0	0	0	0	0
網走市	0	0	0	0	0	0	0	0	0	0	0	0	0	0
留萌市	0	0	0	0	0	0	0	0	0	0	0	0	0	0
苫小牧市	0	0	0	0	0	0	0	0	0	0	0	0	0	0
稚内市	0	0	0	0	0	0	0	0	0	0	0	0	0	0
美唄市	0	0	0	0	0	0	0	0	0	0	0	0	0	0
芦別市	0	0	0	0	0	0	0	0	0	0	0	0	0	0
江別市	0	0	0	0	0	0	0	0	0	0	0	0	0	0
赤平市	0	0	0	0	0	0	0	0	0	0	0	0	0	0
紋別市	0	0	0	0	0	0	0	0	0	0	0	0	0	0
士別市	0	0	0	0	0	0	0	0	0	0	0	0	0	0
名寄市	0	0	0	0	0	0	0	0	0	0	0	0	0	0
三笠市	0	0	0	0	0	0	0	0	0	0	0	0	0	0
根室市	0	0	0	0	0	0	0	0	0	0	0	0	0	0
千歳市	0	0	0	0	0	0	0	0	0	0	0	0	0	0
滝川市	0	0	0	0	0	0	0	0	0	0	0	0	0	0
砂川市	0	0	0	0	0	0	0	0	0	0	0	0	0	0
歌志内市	0	0	0	0	0	0	0	0	0	0	0	0	0	0
深川市	0	0	0	0	0	0	0	0	0	0	0	0	0	0
富良野市	0	0	0	0	0	0	0	0	0	0	0	0	0	0
登別市	0	0	0	0	0	0	0	0	0	0	0	0	0	0
恵庭市	0	0	0	0	0	0	0	0	0	0	0	0	0	0
伊達市	0	0	0	0	0	0	0	0	0	0	0	0	0	0
北広島市	0	0	0	0	0	0	0	0	0	0	0	0	0	0
石狩市	0	0	0	0	0	0	0	0	0	0	0	0	0	0
北斗市	0	0	0	0	0	0	0	0	0	0	0	0	0	0
北海道小計	0	0	0	1	0	1	1	1	0	0	1	0	0	0
青森県(市を除く)	0	0	0	0	0	0	0	0	0	0	0	0	0	0
青森市	0	0	0	0	0	0	0	0	0	0	0	0	0	0
弘前市	0	0	0	0	0	0	0	0	0	0	0	0	0	0
八戸市	0	0	0	0	0	0	0	0	0	0	0	0	0	0
黒石市	0	0	0	0	0	0	0	0	0	0	0	0	0	0
五所川原市	0	0	0	0	0	0	0	0	0	0	0	0	0	0
十和田市	0	0	0	0	0	0	0	0	0	0	0	0	0	0
三沢市	0	0	0	0	0	0	0	0	0	0	0	0	0	0
むつ市	0	0	0	0	0	0	0	0	0	0	0	0	0	0
つがる市	0	0	0	0	0	0	0	0	0	0	0	0	0	0
平川市	0	0	0	0	0	0	0	0	0	0	0	0	0	0
青森県小計	0	0	0	0	0	0	0	0	0	0	0	0	0	0
岩手県(市を除く)	0	0	0	0	0	0	0	0	0	0	0	0	0	0
盛岡市	0	0	0	0	0	0	0	0	0	0	0	0	0	0
宮古市	0	0	0	0	0	0	0	0	0	0	0	0	0	0
大船渡市	0	0	0	0	0	0	0	0	0	0	0	0	0	0
花巻市	0	0	0	0	0	0	0	0	0	0	0	0	0	0
北上市	0	0	0	0	0	0	0	0	0	0	0	0	0	0
久慈市	0	0	0	0	0	0	0	0	0	0	0	0	0	0
遠野市	0	0	0	0	0	0	0	0	0	0	0	0	0	0
一関市	0	0	0	0	0	0	0	0	0	0	0	0	0	0
陸前高田市	0	0	0	0	0	0	0	0	0	0	0	0	0	0
釜石市	0	0	0	0	0	0	0	0	0	0	0	0	0	0
二戸市	0	0	0	0	0	0	0	0	0	0	0	0	0	0
八幡平市	0	0	0	0	0	0	0	0	0	0	0	0	0	0
奥州市	0	0	0	0	0	0	0	0	0	0	0	0	0	0
滝沢市	0	0	0	0	0	0	0	0	0	0	0	0	0	0
岩手県小計	0	0	0	0	0	0	0	0	0	0	0	0	0	0

行政対応 地方公共団体名	届出対応状況			苦情対応状況										
	行政指導 件数	計画変更 勧告まで のもの	改善命令 に至った もの	苦情 件数	報告の 徴収件数	立入検査 件数	測定 件数	測定 適合	測定 不適合	測定 不能	調査に基 づく行政 指導件数	その他の 行政指導 件数	改善勧告 までの もの	改善命令 に至った もの
宮城県(市を除く)	0	0	0	0	0	0	0	0	0	0	0	0	0	0
仙台市	0	0	0	1	0	1	0	0	0	0	1	0	0	0
石巻市	0	0	0	0	0	0	0	0	0	0	0	0	0	0
塩竈市	0	0	0	0	0	0	0	0	0	0	0	0	0	0
気仙沼市	0	0	0	0	0	0	0	0	0	0	0	0	0	0
白石市	0	0	0	0	0	0	0	0	0	0	0	0	0	0
名取市	0	0	0	0	0	0	0	0	0	0	0	0	0	0
角田市	0	0	0	0	0	0	0	0	0	0	0	0	0	0
多賀城市	0	0	0	0	0	0	0	0	0	0	0	0	0	0
岩沼市	0	0	0	0	0	0	0	0	0	0	0	0	0	0
登米市	0	0	0	0	0	0	0	0	0	0	0	0	0	0
栗原市	0	0	0	0	0	0	0	0	0	0	0	0	0	0
東松島市	0	0	0	0	0	0	0	0	0	0	0	0	0	0
大崎市	0	0	0	0	0	0	0	0	0	0	0	0	0	0
富谷市	0	0	0	0	0	0	0	0	0	0	0	0	0	0
宮城県小計	0	0	0	1	0	1	0	0	0	0	1	0	0	0
秋田県(市を除く)	0	0	0	0	0	0	0	0	0	0	0	0	0	0
秋田市	0	0	0	0	0	0	0	0	0	0	0	0	0	0
能代市	0	0	0	0	0	0	0	0	0	0	0	0	0	0
横手市	0	0	0	0	0	0	0	0	0	0	0	0	0	0
大館市	0	0	0	0	0	0	0	0	0	0	0	0	0	0
男鹿市	0	0	0	0	0	0	0	0	0	0	0	0	0	0
湯沢市	0	0	0	0	0	0	0	0	0	0	0	0	0	0
鹿角市	0	0	0	0	0	0	0	0	0	0	0	0	0	0
由利本荘市	0	0	0	0	0	0	0	0	0	0	0	0	0	0
潟上市	0	0	0	0	0	0	0	0	0	0	0	0	0	0
大仙市	0	0	0	0	0	0	0	0	0	0	0	0	0	0
北秋田市	0	0	0	0	0	0	0	0	0	0	0	0	0	0
にかほ市	0	0	0	0	0	0	0	0	0	0	0	0	0	0
仙北市	0	0	0	0	0	0	0	0	0	0	0	0	0	0
秋田県小計	0	0	0	0	0	0	0	0	0	0	0	0	0	0
山形県(市を除く)	0	0	0	0	0	0	0	0	0	0	0	0	0	0
山形市	0	0	0	0	0	0	0	0	0	0	0	0	0	0
米沢市	0	0	0	0	0	0	0	0	0	0	0	0	0	0
鶴岡市	0	0	0	0	0	0	0	0	0	0	0	0	0	0
酒田市	0	0	0	0	0	0	0	0	0	0	0	0	0	0
新庄市	0	0	0	0	0	0	0	0	0	0	0	0	0	0
寒河江市	0	0	0	0	0	0	0	0	0	0	0	0	0	0
上山市	0	0	0	0	0	0	0	0	0	0	0	0	0	0
村山市	0	0	0	0	0	0	0	0	0	0	0	0	0	0
長井市	0	0	0	0	0	0	0	0	0	0	0	0	0	0
天童市	0	0	0	0	0	0	0	0	0	0	0	0	0	0
東根市	0	0	0	0	0	0	0	0	0	0	0	0	0	0
尾花沢市	0	0	0	0	0	0	0	0	0	0	0	0	0	0
南陽市	0	0	0	0	0	0	0	0	0	0	0	0	0	0
山形県小計	0	0	0	0	0	0	0	0	0	0	0	0	0	0
福島県(市を除く)	0	0	0	0	0	0	0	0	0	0	0	0	0	0
福島市	0	0	0	0	0	0	0	0	0	0	0	0	0	0
会津若松市	0	0	0	0	0	0	0	0	0	0	0	0	0	0
郡山市	0	0	0	0	0	0	0	0	0	0	0	0	0	0
いわき市	0	0	0	1	0	1	0	0	0	1	0	0	0	0
白河市	0	0	0	0	0	0	0	0	0	0	0	0	0	0
須賀川市	0	0	0	0	0	0	0	0	0	0	0	0	0	0
喜多方市	0	0	0	0	0	0	0	0	0	0	0	0	0	0
相馬市	0	0	0	0	0	0	0	0	0	0	0	0	0	0
二本松市	0	0	0	0	0	0	0	0	0	0	0	0	0	0
田村市	0	0	0	0	0	0	0	0	0	0	0	0	0	0
南相馬市	0	0	0	0	0	0	0	0	0	0	0	0	0	0
伊達市	0	0	0	0	0	0	0	0	0	0	0	0	0	0
本宮市	0	0	0	0	0	0	0	0	0	0	0	0	0	0
福島県小計	0	0	0	1	0	1	0	0	0	0	1	0	0	0

行政対応 地方公共団体名	届出対応状況			苦情対応状況										
	行政指導 件数	計画変更 勧告まで のもの	改善命令 に至った もの	苦情 件数	報告の 徴収件数	立入検査 件数	測定 件数	測定 適合	測定 不適合	測定 不能	調査に基 づく行政 指導件数	その他の 行政指導 件数	改善勧告 までの もの	改善命令 に至った もの
茨城県(市を除く)	0	0	0	0	0	0	0	0	0	0	0	0	0	0
水戸市	0	0	0	0	0	0	0	0	0	0	0	0	0	0
日立市	0	0	0	0	0	0	0	0	0	0	0	0	0	0
土浦市	0	0	0	0	0	0	0	0	0	0	0	0	0	0
古河市	0	0	0	2	0	2	0	0	0	0	0	1	0	0
石岡市	0	0	0	0	0	0	0	0	0	0	0	0	0	0
結城市	0	0	0	0	0	0	0	0	0	0	0	0	0	0
龍ヶ崎市	0	0	0	0	0	0	0	0	0	0	0	0	0	0
下妻市	0	0	0	0	0	0	0	0	0	0	0	0	0	0
常総市	0	0	0	0	0	0	0	0	0	0	0	0	0	0
常陸太田市	0	0	0	0	0	0	0	0	0	0	0	0	0	0
高萩市	0	0	0	0	0	0	0	0	0	0	0	0	0	0
北茨城市	0	0	0	0	0	0	0	0	0	0	0	0	0	0
笠間市	0	0	0	0	0	0	0	0	0	0	0	0	0	0
取手市	0	0	0	0	0	0	0	0	0	0	0	0	0	0
牛久市	0	0	0	0	0	0	0	0	0	0	0	0	0	0
つくば市	0	0	0	1	0	0	0	0	0	0	0	0	0	0
ひたちなか市	0	0	0	0	0	0	0	0	0	0	0	0	0	0
鹿嶋市	0	0	0	0	0	0	0	0	0	0	0	0	0	0
潮来市	0	0	0	0	0	0	0	0	0	0	0	0	0	0
守谷市	0	0	0	0	0	0	0	0	0	0	0	0	0	0
常陸大宮市	0	0	0	0	0	0	0	0	0	0	0	0	0	0
那珂市	0	0	0	0	0	0	0	0	0	0	0	0	0	0
筑西市	0	0	0	0	0	0	0	0	0	0	0	0	0	0
坂東市	0	0	0	0	0	0	0	0	0	0	0	0	0	0
稲敷市	0	0	0	0	0	0	0	0	0	0	0	0	0	0
かすみがうら市	0	0	0	0	0	0	0	0	0	0	0	0	0	0
桜川市	0	0	0	0	0	0	0	0	0	0	0	0	0	0
神栖市	0	0	0	0	0	0	0	0	0	0	0	0	0	0
行方市	0	0	0	0	0	0	0	0	0	0	0	0	0	0
鉾田市	0	0	0	0	0	0	0	0	0	0	0	0	0	0
つくばみらい市	0	0	0	0	0	0	0	0	0	0	0	0	0	0
小美玉市	0	0	0	0	0	0	0	0	0	0	0	0	0	0
茨城県小計	0	0	0	3	0	2	0	0	0	0	0	1	0	0
栃木県(市を除く)	0	0	0	0	0	0	0	0	0	0	0	0	0	0
宇都宮市	0	0	0	0	0	0	0	0	0	0	0	0	0	0
足利市	0	0	0	0	0	0	0	0	0	0	0	0	0	0
栃木市	0	0	0	0	0	0	0	0	0	0	0	0	0	0
佐野市	0	0	0	0	0	0	0	0	0	0	0	0	0	0
鹿沼市	0	0	0	0	0	0	0	0	0	0	0	0	0	0
日光市	0	0	0	0	0	0	0	0	0	0	0	0	0	0
小山市	0	0	0	0	0	0	0	0	0	0	0	0	0	0
真岡市	0	0	0	0	0	0	0	0	0	0	0	0	0	0
大田原市	0	0	0	0	0	0	0	0	0	0	0	0	0	0
矢板市	0	0	0	0	0	0	0	0	0	0	0	0	0	0
那須塩原市	0	0	0	0	0	0	0	0	0	0	0	0	0	0
さくら市	0	0	0	0	0	0	0	0	0	0	0	0	0	0
那須烏山市	0	0	0	0	0	0	0	0	0	0	0	0	0	0
下野市	0	0	0	0	0	0	0	0	0	0	0	0	0	0
栃木県小計	0	0	0	0	0	0	0	0	0	0	0	0	0	0
群馬県(市を除く)	0	0	0	0	0	0	0	0	0	0	0	0	0	0
前橋市	0	0	0	0	0	0	0	0	0	0	0	0	0	0
高崎市	0	0	0	0	0	0	0	0	0	0	0	0	0	0
桐生市	0	0	0	0	0	0	0	0	0	0	0	0	0	0
伊勢崎市	3	0	0	2	0	0	0	0	0	0	2	0	0	0
太田市	0	0	0	1	1	1	1	1	0	0	1	0	0	0
沼田市	0	0	0	0	0	0	0	0	0	0	0	0	0	0
館林市	0	0	0	0	0	0	0	0	0	0	0	0	0	0
渋川市	0	0	0	0	0	0	0	0	0	0	0	0	0	0
藤岡市	0	0	0	0	0	0	0	0	0	0	0	0	0	0
富岡市	0	0	0	0	0	0	0	0	0	0	0	0	0	0
安中市	0	0	0	0	0	0	0	0	0	0	0	0	0	0
みどり市	0	0	0	0	0	0	0	0	0	0	0	0	0	0
群馬県小計	3	0	0	3	1	1	1	1	0	0	1	2	0	0

行政対応 地方公共団体名	届出対応状況			苦情対応状況										
	行政指導 件数	計画変更 勧告まで のもの	改善命令 に至った もの	苦情 件数	報告の 徴収件数	立入検査 件数	測定 件数	測定 適合	測定 不適合	測定 不能	調査に基 づく行政 指導件数	その他の 行政指導 件数	改善勧告 までの もの	改善命令 に至った もの
埼玉県(市を除く)	12	0	0	0	0	0	0	0	0	0	0	0	0	0
さいたま市	0	0	0	0	0	0	0	0	0	0	0	0	0	0
川越市	0	0	0	0	0	0	0	0	0	0	0	0	0	0
熊谷市	0	0	0	1	1	0	0	0	0	0	0	1	0	0
川口市	0	0	0	2	0	1	0	0	0	0	1	0	0	0
行田市	0	0	0	0	0	0	0	0	0	0	0	0	0	0
秩父市	0	0	0	0	0	0	0	0	0	0	0	0	0	0
所沢市	0	0	0	0	0	0	0	0	0	0	0	0	0	0
飯能市	0	0	0	0	0	0	0	0	0	0	0	0	0	0
加須市	0	0	0	0	0	0	0	0	0	0	0	0	0	0
本庄市	0	0	0	0	0	0	0	0	0	0	0	0	0	0
東松山市	0	0	0	0	0	0	0	0	0	0	0	0	0	0
春日部市	0	0	0	0	0	0	0	0	0	0	0	0	0	0
狭山市	0	0	0	0	0	0	0	0	0	0	0	0	0	0
羽生市	0	0	0	0	0	0	0	0	0	0	0	0	0	0
鴻巣市	0	0	0	0	0	0	0	0	0	0	0	0	0	0
深谷市	0	0	0	0	0	0	0	0	0	0	0	0	0	0
上尾市	0	0	0	0	0	0	0	0	0	0	0	0	0	0
草加市	0	0	0	1	0	1	1	1	0	0	1	0	0	0
越谷市	1	0	0	2	0	1	1	1	0	0	1	0	0	0
蕨市	0	0	0	0	0	0	0	0	0	0	0	0	0	0
戸田市	0	0	0	0	0	0	0	0	0	0	0	0	0	0
入間市	0	0	0	0	0	0	0	0	0	0	0	0	0	0
朝霞市	0	0	0	0	0	0	0	0	0	0	0	0	0	0
志木市	0	0	0	0	0	0	0	0	0	0	0	0	0	0
和光市	0	0	0	1	0	1	0	0	0	0	0	1	0	0
新座市	0	0	0	0	0	0	0	0	0	0	0	0	0	0
桶川市	0	0	0	2	0	2	0	0	0	0	0	0	0	0
久喜市	0	0	0	1	0	0	0	0	0	0	0	0	0	0
北本市	0	0	0	0	0	0	0	0	0	0	0	0	0	0
八潮市	0	0	0	2	0	1	0	0	0	0	1	0	0	0
富士見市	0	0	0	0	0	0	0	0	0	0	0	0	0	0
三郷市	0	0	0	0	0	0	0	0	0	0	0	0	0	0
蓮田市	0	0	0	0	0	0	0	0	0	0	0	0	0	0
坂戸市	0	0	0	0	0	0	0	0	0	0	0	0	0	0
幸手市	0	0	0	0	0	0	0	0	0	0	0	0	0	0
鶴ヶ島市	0	0	0	0	0	0	0	0	0	0	0	0	0	0
日高市	0	0	0	0	0	0	0	0	0	0	0	0	0	0
吉川市	0	0	0	0	0	0	0	0	0	0	0	0	0	0
ふじみ野市	0	0	0	0	0	0	0	0	0	0	0	0	0	0
白岡市	0	0	0	0	0	0	0	0	0	0	0	0	0	0
埼玉県小計	13	0	0	12	1	7	2	2	0	0	4	2	0	0

行政対応 地方公共団体名	届出対応状況			苦情対応状況										
	行政指導 件数	計画変更 勧告まで のもの	改善命令 に至った もの	苦情 件数	報告の 徴収件数	立入検査 件数	測定 件数	測定 適合	測定 不適合	測定 不能	調査に基 づく行政 指導件数	その他の 行政指導 件数	改善勧告 までの もの	改善命令 に至った もの
千葉県(市を除く)	0	0	0	0	0	0	0	0	0	0	0	0	0	0
千葉市	0	0	0	0	0	0	0	0	0	0	0	0	0	0
銚子市	0	0	0	0	0	0	0	0	0	0	0	0	0	0
市川市	0	0	0	1	0	1	0	0	0	0	1	0	0	0
船橋市	0	0	0	0	0	0	0	0	0	0	0	0	0	0
館山市	0	0	0	0	0	0	0	0	0	0	0	0	0	0
木更津市	0	0	0	0	0	0	0	0	0	0	0	0	0	0
松戸市	1	0	0	2	0	1	0	0	0	0	1	0	0	0
野田市	0	0	0	1	0	1	0	0	0	0	1	0	0	0
茂原市	0	0	0	0	0	0	0	0	0	0	0	0	0	0
成田市	0	0	0	0	0	0	0	0	0	0	0	0	0	0
佐倉市	0	0	0	1	0	0	0	0	0	0	0	1	0	0
東金市	0	0	0	0	0	0	0	0	0	0	0	0	0	0
旭市	0	0	0	0	0	0	0	0	0	0	0	0	0	0
習志野市	0	0	0	0	0	0	0	0	0	0	0	0	0	0
柏市	0	0	0	0	0	0	0	0	0	0	0	0	0	0
勝浦市	0	0	0	0	0	0	0	0	0	0	0	0	0	0
市原市	0	0	0	0	0	0	0	0	0	0	0	0	0	0
流山市	0	0	0	0	0	0	0	0	0	0	0	0	0	0
八千代市	0	0	0	0	0	0	0	0	0	0	0	0	0	0
我孫子市	0	0	0	0	0	0	0	0	0	0	0	0	0	0
鴨川市	0	0	0	0	0	0	0	0	0	0	0	0	0	0
鎌ヶ谷市	0	0	0	0	0	0	0	0	0	0	0	0	0	0
君津市	0	0	0	0	0	0	0	0	0	0	0	0	0	0
富津市	0	0	0	0	0	0	0	0	0	0	0	0	0	0
浦安市	0	0	0	0	0	0	0	0	0	0	0	0	0	0
四街道市	0	0	0	0	0	0	0	0	0	0	0	0	0	0
袖ヶ浦市	0	0	0	0	0	0	0	0	0	0	0	0	0	0
八街市	0	0	0	0	0	0	0	0	0	0	0	0	0	0
印西市	0	0	0	0	0	0	0	0	0	0	0	0	0	0
白井市	0	0	0	1	0	1	0	0	0	0	1	0	0	0
富里市	0	0	0	0	0	0	0	0	0	0	0	0	0	0
南房総市	0	0	0	0	0	0	0	0	0	0	0	0	0	0
匝瑳市	0	0	0	0	0	0	0	0	0	0	0	0	0	0
香取市	0	0	0	0	0	0	0	0	0	0	0	0	0	0
山武市	0	0	0	0	0	0	0	0	0	0	0	0	0	0
いすみ市	0	0	0	0	0	0	0	0	0	0	0	0	0	0
大網白里市	0	0	0	0	0	0	0	0	0	0	0	0	0	0
千葉県小計	1	0	0	6	0	4	0	0	0	0	4	1	0	0

行政対応 地方公共団体名	届出対応状況			苦情対応状況										
	行政指導 件数	計画変更 勧告まで のもの	改善命令 に至った もの	苦情 件数	報告の 徴収件数	立入検査 件数	測定 件数	測定 適合	測定 不適合	測定 不能	調査に基 づく行政 指導件数	その他の 行政指導 件数	改善勧告 までの もの	改善命令 に至った もの
東京都(市・特別区を除く)	0	0	0	0	0	0	0	0	0	0	0	0	0	0
千代田区	0	0	0	0	0	0	0	0	0	0	0	0	0	0
中央区	0	0	0	0	0	0	0	0	0	0	0	0	0	0
港区	0	0	0	0	0	0	0	0	0	0	0	0	0	0
新宿区	0	0	0	0	0	0	0	0	0	0	0	0	0	0
文京区	0	0	0	0	0	0	0	0	0	0	0	0	0	0
台東区	0	0	0	1	0	1	0	0	0	0	1	0	0	0
墨田区	0	0	0	1	0	1	1	0	0	1	0	1	0	0
江東区	0	0	0	0	0	0	0	0	0	0	0	0	0	0
品川区	0	0	0	0	0	0	0	0	0	0	0	0	0	0
目黒区	0	0	0	0	0	0	0	0	0	0	0	0	0	0
大田区	0	0	0	1	0	1	0	0	0	0	1	0	0	0
世田谷区	0	0	0	0	0	0	0	0	0	0	0	0	0	0
渋谷区	0	0	0	0	0	0	0	0	0	0	0	0	0	0
中野区	0	0	0	0	0	0	0	0	0	0	0	0	0	0
杉並区	0	0	0	0	0	0	0	0	0	0	0	0	0	0
豊島区	0	0	0	0	0	0	0	0	0	0	0	0	0	0
北区	0	0	0	0	0	0	0	0	0	0	0	0	0	0
荒川区	1	0	0	1	1	1	1	1	0	0	0	0	0	0
板橋区	0	0	0	1	0	1	0	0	0	0	1	0	0	0
練馬区	0	0	0	0	0	0	0	0	0	0	0	0	0	0
足立区	0	0	0	2	0	1	0	0	0	0	1	0	0	0
葛飾区	0	0	0	0	0	0	0	0	0	0	0	0	0	0
江戸川区	0	0	0	2	0	2	1	1	0	0	1	0	0	0
八王子市	0	0	0	0	0	0	0	0	0	0	0	0	0	0
立川市	0	0	0	0	0	0	0	0	0	0	0	0	0	0
武蔵野市	0	0	0	0	0	0	0	0	0	0	0	0	0	0
三鷹市	0	0	0	0	0	0	0	0	0	0	0	0	0	0
青梅市	0	0	0	1	0	1	0	0	0	0	0	0	0	0
府中市	4	0	0	0	0	0	0	0	0	0	0	0	0	0
昭島市	0	0	0	0	0	0	0	0	0	0	0	0	0	0
調布市	0	0	0	0	0	0	0	0	0	0	0	0	0	0
町田市	0	0	0	0	0	0	0	0	0	0	0	0	0	0
小金井市	0	0	0	0	0	0	0	0	0	0	0	0	0	0
小平市	0	0	0	0	0	0	0	0	0	0	0	0	0	0
日野市	0	0	0	0	0	0	0	0	0	0	0	0	0	0
東村山市	0	0	0	0	0	0	0	0	0	0	0	0	0	0
国分寺市	0	0	0	0	0	0	0	0	0	0	0	0	0	0
国立市	0	0	0	0	0	0	0	0	0	0	0	0	0	0
福生市	0	0	0	0	0	0	0	0	0	0	0	0	0	0
狛江市	0	0	0	1	0	0	0	0	0	0	0	1	0	0
東大和市	0	0	0	0	0	0	0	0	0	0	0	0	0	0
清瀬市	0	0	0	0	0	0	0	0	0	0	0	0	0	0
東久留米市	0	0	0	0	0	0	0	0	0	0	0	0	0	0
武蔵村山市	0	0	0	0	0	0	0	0	0	0	0	0	0	0
多摩市	0	0	0	0	0	0	0	0	0	0	0	0	0	0
稲城市	0	0	0	0	0	0	0	0	0	0	0	0	0	0
羽村市	0	0	0	0	0	0	0	0	0	0	0	0	0	0
あきる野市	0	0	0	0	0	0	0	0	0	0	0	0	0	0
西東京市	0	0	0	1	0	0	1	1	0	0	0	0	0	0
東京都小計	5	0	0	12	1	9	4	3	0	1	5	2	0	0

行政対応 地方公共団体名	届出対応状況			苦情対応状況										
	行政指導 件数	計画変更 勧告まで のもの	改善命令 に至った もの	苦情 件数	報告の 徴収件数	立入検査 件数	測定 件数	測定 適合	測定 不適合	測定 不能	調査に基 づく行政 指導件数	その他の 行政指導 件数	改善勧告 までの もの	改善命令 に至った もの
神奈川県(市を除く)	0	0	0	0	0	0	0	0	0	0	0	0	0	0
横浜市	0	0	0	1	1	1	0	0	0	0	1	0	0	0
川崎市	6	0	0	0	0	0	0	0	0	0	0	0	0	0
相模原市	0	0	0	1	0	1	0	0	0	0	1	0	0	0
横須賀市	0	0	0	0	0	0	0	0	0	0	0	0	0	0
平塚市	0	0	0	0	0	0	0	0	0	0	0	0	0	0
鎌倉市	0	0	0	0	0	0	0	0	0	0	0	0	0	0
藤沢市	0	0	0	1	0	1	0	0	0	0	0	1	0	0
小田原市	0	0	0	1	0	0	0	0	0	0	0	1	0	0
茅ヶ崎市	0	0	0	0	0	0	0	0	0	0	0	0	0	0
逗子市	0	0	0	0	0	0	0	0	0	0	0	0	0	0
三浦市	0	0	0	0	0	0	0	0	0	0	0	0	0	0
秦野市	0	0	0	2	0	1	0	0	0	0	1	0	0	0
厚木市	0	0	0	0	0	0	0	0	0	0	0	0	0	0
大和市	0	0	0	0	0	0	0	0	0	0	0	0	0	0
伊勢原市	0	0	0	0	0	0	0	0	0	0	0	0	0	0
海老名市	40	0	0	0	0	0	0	0	0	0	0	0	0	0
座間市	0	0	0	1	0	0	0	0	0	0	0	1	0	0
南足柄市	0	0	0	0	0	0	0	0	0	0	0	0	0	0
綾瀬市	0	0	0	2	0	2	0	0	0	0	0	0	0	0
神奈川県小計	46	0	0	9	1	6	0	0	0	0	3	3	0	0
新潟県(市を除く)	0	0	0	0	0	0	0	0	0	0	0	0	0	0
新潟市	0	0	0	3	0	1	1	1	0	0	2	1	0	0
長岡市	0	0	0	0	0	0	0	0	0	0	0	0	0	0
三条市	0	0	0	1	0	1	0	0	0	0	0	1	0	0
柏崎市	0	0	0	0	0	0	0	0	0	0	0	0	0	0
新発田市	0	0	0	0	0	0	0	0	0	0	0	0	0	0
小千谷市	0	0	0	0	0	0	0	0	0	0	0	0	0	0
加茂市	0	0	0	1	0	1	0	0	0	0	0	0	0	0
十日町市	0	0	0	0	0	0	0	0	0	0	0	0	0	0
見附市	0	0	0	0	0	0	0	0	0	0	0	0	0	0
村上市	0	0	0	0	0	0	0	0	0	0	0	0	0	0
燕市	0	0	0	0	0	0	0	0	0	0	0	0	0	0
糸魚川市	0	0	0	0	0	0	0	0	0	0	0	0	0	0
妙高市	0	0	0	0	0	0	0	0	0	0	0	0	0	0
五泉市	0	0	0	0	0	0	0	0	0	0	0	0	0	0
上越市	0	0	0	0	0	0	0	0	0	0	0	0	0	0
阿賀野市	0	0	0	0	0	0	0	0	0	0	0	0	0	0
佐渡市	0	0	0	0	0	0	0	0	0	0	0	0	0	0
魚沼市	0	0	0	0	0	0	0	0	0	0	0	0	0	0
南魚沼市	0	0	0	0	0	0	0	0	0	0	0	0	0	0
胎内市	0	0	0	0	0	0	0	0	0	0	0	0	0	0
新潟県小計	0	0	0	5	0	3	1	1	0	0	2	2	0	0
富山県(市を除く)	0	0	0	0	0	0	0	0	0	0	0	0	0	0
富山市	0	0	0	0	0	0	0	0	0	0	0	0	0	0
高岡市	0	0	0	0	0	0	0	0	0	0	0	0	0	0
魚津市	0	0	0	0	0	0	0	0	0	0	0	0	0	0
氷見市	0	0	0	0	0	0	0	0	0	0	0	0	0	0
滑川市	0	0	0	0	0	0	0	0	0	0	0	0	0	0
黒部市	0	0	0	0	0	0	0	0	0	0	0	0	0	0
砺波市	0	0	0	0	0	0	0	0	0	0	0	0	0	0
小矢部市	0	0	0	0	0	0	0	0	0	0	0	0	0	0
南砺市	0	0	0	0	0	0	0	0	0	0	0	0	0	0
射水市	0	0	0	0	0	0	0	0	0	0	0	0	0	0
富山県小計	0	0	0	0	0	0	0	0	0	0	0	0	0	0
石川県(市を除く)	0	0	0	0	0	0	0	0	0	0	0	0	0	0
金沢市	0	0	0	0	0	0	0	0	0	0	0	0	0	0
七尾市	0	0	0	0	0	0	0	0	0	0	0	0	0	0
小松市	0	0	0	0	0	0	0	0	0	0	0	0	0	0
輪島市	0	0	0	0	0	0	0	0	0	0	0	0	0	0
珠洲市	0	0	0	0	0	0	0	0	0	0	0	0	0	0
加賀市	0	0	0	0	0	0	0	0	0	0	0	0	0	0
羽咋市	0	0	0	1	0	0	0	0	0	0	0	0	0	0
かほく市	0	0	0	0	0	0	0	0	0	0	0	0	0	0
白山市	0	0	0	0	0	0	0	0	0	0	0	0	0	0
能美市	0	0	0	0	0	0	0	0	0	0	0	0	0	0
野々市市	0	0	0	0	0	0	0	0	0	0	0	0	0	0
石川県小計	0	0	0	1	0	0	0	0	0	0	0	0	0	0

行政対応 地方公共団体名	届出対応状況			苦情対応状況										
	行政指導 件数	計画変更 勧告まで のもの	改善命令 に至った もの	苦情 件数	報告の 徴収件数	立入検査 件数	測定 件数	測定 適合	測定 不適合	測定 不能	調査に基 づく行政 指導件数	その他の 行政指導 件数	改善勧告 までの もの	改善命令 に至った もの
福井県(市を除く)	0	0	0	0	0	0	0	0	0	0	0	0	0	0
福井市	0	0	0	0	0	0	0	0	0	0	0	0	0	0
敦賀市	0	0	0	0	0	0	0	0	0	0	0	0	0	0
小浜市	0	0	0	0	0	0	0	0	0	0	0	0	0	0
大野市	0	0	0	0	0	0	0	0	0	0	0	0	0	0
勝山市	0	0	0	0	0	0	0	0	0	0	0	0	0	0
鯖江市	0	0	0	0	0	0	0	0	0	0	0	0	0	0
あわら市	0	0	0	0	0	0	0	0	0	0	0	0	0	0
越前市	0	0	0	0	0	0	0	0	0	0	0	0	0	0
坂井市	0	0	0	0	0	0	0	0	0	0	0	0	0	0
福井県小計	0	0	0	0	0	0	0	0	0	0	0	0	0	0
山梨県(市を除く)	0	0	0	0	0	0	0	0	0	0	0	0	0	0
甲府市	0	0	0	0	0	0	0	0	0	0	0	0	0	0
富士吉田市	0	0	0	0	0	0	0	0	0	0	0	0	0	0
都留市	0	0	0	0	0	0	0	0	0	0	0	0	0	0
山梨市	0	0	0	0	0	0	0	0	0	0	0	0	0	0
大月市	0	0	0	0	0	0	0	0	0	0	0	0	0	0
韮崎市	0	0	0	0	0	0	0	0	0	0	0	0	0	0
南アルプス市	0	0	0	0	0	0	0	0	0	0	0	0	0	0
北杜市	0	0	0	0	0	0	0	0	0	0	0	0	0	0
甲斐市	0	0	0	0	0	0	0	0	0	0	0	0	0	0
笛吹市	0	0	0	0	0	0	0	0	0	0	0	0	0	0
上野原市	0	0	0	0	0	0	0	0	0	0	0	0	0	0
甲州市	0	0	0	0	0	0	0	0	0	0	0	0	0	0
中央市	0	0	0	0	0	0	0	0	0	0	0	0	0	0
山梨県小計	0	0	0	0	0	0	0	0	0	0	0	0	0	0
長野県(市を除く)	0	0	0	0	0	0	0	0	0	0	0	0	0	0
長野市	0	0	0	0	0	0	0	0	0	0	0	0	0	0
松本市	0	0	0	0	0	0	0	0	0	0	0	0	0	0
上田市	0	0	0	0	0	0	0	0	0	0	0	0	0	0
岡谷市	0	0	0	0	0	0	0	0	0	0	0	0	0	0
飯田市	0	0	0	0	0	0	0	0	0	0	0	0	0	0
諏訪市	0	0	0	0	0	0	0	0	0	0	0	0	0	0
須坂市	0	0	0	0	0	0	0	0	0	0	0	0	0	0
小諸市	0	0	0	0	0	0	0	0	0	0	0	0	0	0
伊那市	0	0	0	0	0	0	0	0	0	0	0	0	0	0
駒ヶ根市	0	0	0	0	0	0	0	0	0	0	0	0	0	0
中野市	0	0	0	0	0	0	0	0	0	0	0	0	0	0
大町市	0	0	0	0	0	0	0	0	0	0	0	0	0	0
飯山市	0	0	0	0	0	0	0	0	0	0	0	0	0	0
茅野市	0	0	0	0	0	0	0	0	0	0	0	0	0	0
塩尻市	0	0	0	0	0	0	0	0	0	0	0	0	0	0
佐久市	0	0	0	0	0	0	0	0	0	0	0	0	0	0
千曲市	0	0	0	0	0	0	0	0	0	0	0	0	0	0
東御市	0	0	0	0	0	0	0	0	0	0	0	0	0	0
安曇野市	0	0	0	0	0	0	0	0	0	0	0	0	0	0
長野県小計	0	0	0	0	0	0	0	0	0	0	0	0	0	0

行政対 地方公共団体名	届出対応状況			苦情対応状況										
	行政指導 件数	計画変更 勧告まで のもの	改善命令 に至った もの	苦情 件数	報告の 徴収件数	立入検査 件数	測定 件数	測定 適合	測定 不適合	測定 不能	調査に基 づく行政 指導件数	その他の 行政指導 件数	改善勧告 までの もの	改善命令 に至った もの
岐阜県(市を除く)	0	0	0	0	0	0	0	0	0	0	0	0	0	0
岐阜市	0	0	0	0	0	0	0	0	0	0	0	0	0	0
大垣市	0	0	0	0	0	0	0	0	0	0	0	0	0	0
高山市	0	0	0	0	0	0	0	0	0	0	0	0	0	0
多治見市	0	0	0	0	0	0	0	0	0	0	0	0	0	0
関市	0	0	0	0	0	0	0	0	0	0	0	0	0	0
中津川市	0	0	0	0	0	0	0	0	0	0	0	0	0	0
美濃市	0	0	0	0	0	0	0	0	0	0	0	0	0	0
瑞浪市	0	0	0	0	0	0	0	0	0	0	0	0	0	0
羽島市	0	0	0	0	0	0	0	0	0	0	0	0	0	0
恵那市	0	0	0	0	0	0	0	0	0	0	0	0	0	0
美濃加茂市	0	0	0	0	0	0	0	0	0	0	0	0	0	0
土岐市	0	0	0	0	0	0	0	0	0	0	0	0	0	0
各務原市	0	0	0	0	0	0	0	0	0	0	0	0	0	0
可児市	0	0	0	0	0	0	0	0	0	0	0	0	0	0
山県市	0	0	0	0	0	0	0	0	0	0	0	0	0	0
瑞穂市	0	0	0	0	0	0	0	0	0	0	0	0	0	0
飛騨市	0	0	0	0	0	0	0	0	0	0	0	0	0	0
本巣市	0	0	0	0	0	0	0	0	0	0	0	0	0	0
郡上市	0	0	0	0	0	0	0	0	0	0	0	0	0	0
下呂市	0	0	0	0	0	0	0	0	0	0	0	0	0	0
海津市	0	0	0	0	0	0	0	0	0	0	0	0	0	0
岐阜県小計	0	0	0	0	0	0	0	0	0	0	0	0	0	0
静岡県(市を除く)	0	0	0	0	0	0	0	0	0	0	0	0	0	0
静岡市	0	0	0	1	0	1	0	0	0	0	0	0	0	0
浜松市	0	0	0	11	3	6	8	8	0	0	3	4	0	0
沼津市	0	0	0	0	0	0	0	0	0	0	0	0	0	0
熱海市	0	0	0	0	0	0	0	0	0	0	0	0	0	0
三島市	0	0	0	0	0	0	0	0	0	0	0	0	0	0
富士宮市	0	0	0	1	0	1	0	0	0	0	1	0	0	0
伊東市	0	0	0	0	0	0	0	0	0	0	0	0	0	0
島田市	0	0	0	1	0	1	0	0	0	0	0	0	0	0
富士市	0	0	0	1	0	0	0	0	0	0	0	0	0	0
磐田市	0	0	0	0	0	0	0	0	0	0	0	0	0	0
焼津市	0	0	0	0	0	0	0	0	0	0	0	0	0	0
掛川市	0	0	0	0	0	0	0	0	0	0	0	0	0	0
藤枝市	0	0	0	0	0	0	0	0	0	0	0	0	0	0
御殿場市	0	0	0	0	0	0	0	0	0	0	0	0	0	0
袋井市	0	0	0	0	0	0	0	0	0	0	0	0	0	0
下田市	0	0	0	0	0	0	0	0	0	0	0	0	0	0
裾野市	0	0	0	1	0	1	0	0	0	0	0	1	0	0
湖西市	0	0	0	0	0	0	0	0	0	0	0	0	0	0
伊豆市	0	0	0	0	0	0	0	0	0	0	0	0	0	0
御前崎市	0	0	0	0	0	0	0	0	0	0	0	0	0	0
菊川市	0	0	0	0	0	0	0	0	0	0	0	0	0	0
伊豆の国市	0	0	0	0	0	0	0	0	0	0	0	0	0	0
牧之原市	0	0	0	0	0	0	0	0	0	0	0	0	0	0
静岡県小計	0	0	0	16	3	10	8	8	0	0	4	5	0	0

行政対応 地方公共団体名	届出対応状況			苦情対応状況										
	行政指導 件数	計画変更 勧告まで のもの	改善命令 に至った もの	苦情 件数	報告の 徴収件数	立入検査 件数	測定 件数	測定 適合	測定 不適合	測定 不能	調査に基 づく行政 指導件数	その他の 行政指導 件数	改善勧告 までの もの	改善命令 に至った もの
愛知県(市を除く)	0	0	0	3	0	0	0	0	0	0	0	3	0	0
名古屋	107	0	0	7	0	7	1	1	0	0	7	0	0	0
豊橋	0	0	0	1	0	0	0	0	0	0	0	1	0	0
岡崎	0	0	0	1	0	1	0	0	0	0	1	0	0	0
一宮	0	0	0	1	0	0	0	0	0	0	0	1	0	0
瀬戸	0	0	0	0	0	0	0	0	0	0	0	0	0	0
半田	0	0	0	0	0	0	0	0	0	0	0	0	0	0
春日井	0	0	0	0	0	0	0	0	0	0	0	0	0	0
豊川	0	0	0	0	0	0	0	0	0	0	0	0	0	0
津島	0	0	0	0	0	0	0	0	0	0	0	0	0	0
碧南	0	0	0	0	0	0	0	0	0	0	0	0	0	0
刈谷	0	0	0	0	0	0	0	0	0	0	0	0	0	0
豊田	0	0	0	3	0	2	0	0	0	0	0	0	0	0
安城	0	0	0	1	0	0	0	0	0	0	0	1	0	0
西尾	0	0	0	0	0	0	0	0	0	0	0	0	0	0
蒲郡	0	0	0	0	0	0	0	0	0	0	0	0	0	0
犬山	0	0	0	0	0	0	0	0	0	0	0	0	0	0
常滑	0	0	0	0	0	0	0	0	0	0	0	0	0	0
江南	0	0	0	1	0	0	0	0	0	0	0	1	0	0
小牧	0	0	0	0	0	0	0	0	0	0	0	0	0	0
稲沢	0	0	0	0	0	0	0	0	0	0	0	0	0	0
新城	0	0	0	0	0	0	0	0	0	0	0	0	0	0
東海	0	0	0	0	0	0	0	0	0	0	0	0	0	0
大府	0	0	0	0	0	0	0	0	0	0	0	0	0	0
知多	0	0	0	1	0	0	0	0	0	0	0	1	0	0
知立	0	0	0	0	0	0	0	0	0	0	0	0	0	0
尾張旭	0	0	0	0	0	0	0	0	0	0	0	0	0	0
高浜	0	0	0	1	1	0	0	0	0	0	0	0	0	0
岩倉	0	0	0	0	0	0	0	0	0	0	0	0	0	0
豊明	0	0	0	0	0	0	0	0	0	0	0	0	0	0
日進	0	0	0	0	0	0	0	0	0	0	0	0	0	0
田原	0	0	0	0	0	0	0	0	0	0	0	0	0	0
愛西	0	0	0	0	0	0	0	0	0	0	0	0	0	0
清須	0	0	0	0	0	0	0	0	0	0	0	0	0	0
名古屋	0	0	0	0	0	0	0	0	0	0	0	0	0	0
弥富	0	0	0	0	0	0	0	0	0	0	0	0	0	0
みよし	0	0	0	0	0	0	0	0	0	0	0	0	0	0
あま	0	0	0	3	0	2	0	0	0	0	2	0	0	0
長久手	0	0	0	0	0	0	0	0	0	0	0	0	0	0
愛知県小計	107	0	0	23	1	12	1	1	0	0	10	8	0	0

行政対応 地方公共団体名	届出対応状況			苦情対応状況										
	行政指導 件数	計画変更 勧告まで のもの	改善命令 に至った もの	苦情 件数	報告の 徴収件数	立入検査 件数	測定 件数	測定 適合	測定 不適合	測定 不能	調査に基 づく行政 指導件数	その他の 行政指導 件数	改善勧告 までの もの	改善命令 に至った もの
三重県(市を除く)	0	0	0	0	0	0	0	0	0	0	0	0	0	0
津市	0	0	0	0	0	0	0	0	0	0	0	0	0	0
四日市市	0	0	0	2	0	1	0	0	0	0	0	1	0	0
伊勢市	0	0	0	0	0	0	0	0	0	0	0	0	0	0
松阪市	0	0	0	0	0	0	0	0	0	0	0	0	0	0
桑名市	0	0	0	1	0	1	0	0	0	0	0	0	0	0
鈴鹿市	0	0	0	0	0	0	0	0	0	0	0	0	0	0
名張市	0	0	0	0	0	0	0	0	0	0	0	0	0	0
尾鷲市	0	0	0	0	0	0	0	0	0	0	0	0	0	0
亀山市	0	0	0	0	0	0	0	0	0	0	0	0	0	0
鳥羽市	0	0	0	0	0	0	0	0	0	0	0	0	0	0
熊野市	0	0	0	0	0	0	0	0	0	0	0	0	0	0
いなべ市	0	0	0	0	0	0	0	0	0	0	0	0	0	0
志摩市	0	0	0	0	0	0	0	0	0	0	0	0	0	0
伊賀市	0	0	0	0	0	0	0	0	0	0	0	0	0	0
三重県小計	0	0	0	3	0	2	0	0	0	0	0	1	0	0
滋賀県(市を除く)	0	0	0	0	0	0	0	0	0	0	0	0	0	0
大津市	0	0	0	0	0	0	0	0	0	0	0	0	0	0
彦根市	0	0	0	0	0	0	0	0	0	0	0	0	0	0
長浜市	0	0	0	0	0	0	0	0	0	0	0	0	0	0
近江八幡市	0	0	0	0	0	0	0	0	0	0	0	0	0	0
草津市	0	0	0	0	0	0	0	0	0	0	0	0	0	0
守山市	0	0	0	0	0	0	0	0	0	0	0	0	0	0
栗東市	0	0	0	0	0	0	0	0	0	0	0	0	0	0
甲賀市	0	0	0	0	0	0	0	0	0	0	0	0	0	0
野洲市	0	0	0	0	0	0	0	0	0	0	0	0	0	0
湖南市	0	0	0	0	0	0	0	0	0	0	0	0	0	0
高島市	0	0	0	0	0	0	0	0	0	0	0	0	0	0
東近江市	0	0	0	0	0	0	0	0	0	0	0	0	0	0
米原市	0	0	0	0	0	0	0	0	0	0	0	0	0	0
滋賀県小計	0	0	0	0	0	0	0	0	0	0	0	0	0	0
京都府(市を除く)	0	0	0	0	0	0	0	0	0	0	0	0	0	0
京都市	0	0	0	3	0	3	0	0	0	0	3	0	0	0
福知山市	0	0	0	0	0	0	0	0	0	0	0	0	0	0
舞鶴市	0	0	0	0	0	0	0	0	0	0	0	0	0	0
綾部市	0	0	0	0	0	0	0	0	0	0	0	0	0	0
宇治市	0	0	0	0	0	0	0	0	0	0	0	0	0	0
宮津市	0	0	0	0	0	0	0	0	0	0	0	0	0	0
亀岡市	0	0	0	0	0	0	0	0	0	0	0	0	0	0
城陽市	0	0	0	0	0	0	0	0	0	0	0	0	0	0
向日市	0	0	0	0	0	0	0	0	0	0	0	0	0	0
長岡京市	0	0	0	0	0	0	0	0	0	0	0	0	0	0
八幡市	0	0	0	0	0	0	0	0	0	0	0	0	0	0
京田辺市	0	0	0	0	0	0	0	0	0	0	0	0	0	0
京丹後市	0	0	0	0	0	0	0	0	0	0	0	0	0	0
南丹市	0	0	0	0	0	0	0	0	0	0	0	0	0	0
木津川市	0	0	0	0	0	0	0	0	0	0	0	0	0	0
京都府小計	0	0	0	3	0	3	0	0	0	0	3	0	0	0

行政対 地方公共団体名	届出対応状況			苦情対応状況										
	行政指導 件数	計画変更 勧告まで のもの	改善命令 に至った もの	苦情 件数	報告の 徴収件数	立入検査 件数	測定 件数	測定 適合	測定 不適合	測定 不能	調査に基 づく行政 指導件数	その他の 行政指導 件数	改善勧告 までの もの	改善命令 に至った もの
大阪府(市を除く)	0	0	0	0	0	0	0	0	0	0	0	0	0	0
大阪 市	0	0	0	6	0	6	4	3	1	0	4	0	0	0
堺 市	0	0	0	2	0	2	0	0	0	0	2	0	0	0
岸和田 市	0	0	0	0	0	0	0	0	0	0	0	0	0	0
豊中 市	0	0	0	0	0	0	0	0	0	0	0	0	0	0
池田 市	0	0	0	0	0	0	0	0	0	0	0	0	0	0
吹田 市	0	0	0	1	0	1	0	0	0	0	1	0	0	0
泉大津 市	0	0	0	0	0	0	0	0	0	0	0	0	0	0
高槻 市	0	0	0	0	0	0	0	0	0	0	0	0	0	0
貝塚 市	0	0	0	1	0	0	0	0	0	0	0	1	0	0
守口 市	0	0	0	0	0	0	0	0	0	0	0	0	0	0
枚方 市	0	0	0	0	0	0	0	0	0	0	0	0	0	0
茨木 市	0	0	0	0	0	0	0	0	0	0	0	0	0	0
八尾 市	10	0	0	3	0	3	0	0	0	0	3	0	0	0
泉佐野 市	0	0	0	0	0	0	0	0	0	0	0	0	0	0
富田林 市	0	0	0	0	0	0	0	0	0	0	0	0	0	0
寝屋川 市	0	0	0	0	0	0	0	0	0	0	0	0	0	0
河内長野 市	0	0	0	0	0	0	0	0	0	0	0	0	0	0
松原 市	0	0	0	1	0	1	1	1	0	0	0	0	0	0
大東 市	0	0	0	2	0	2	0	0	0	0	2	0	0	0
和泉 市	0	0	0	0	0	0	0	0	0	0	0	0	0	0
箕面 市	0	0	0	0	0	0	0	0	0	0	0	0	0	0
柏原 市	0	0	0	0	0	0	0	0	0	0	0	0	0	0
羽曳野 市	0	0	0	0	0	0	0	0	0	0	0	0	0	0
門真 市	0	0	0	0	0	0	0	0	0	0	0	0	0	0
摂津 市	3	0	0	0	0	0	0	0	0	0	0	0	0	0
高石 市	0	0	0	0	0	0	0	0	0	0	0	0	0	0
藤井寺 市	0	0	0	0	0	0	0	0	0	0	0	0	0	0
東大阪 市	0	0	0	4	4	4	4	1	3	0	4	0	0	0
泉南 市	0	0	0	1	0	0	1	1	0	0	0	0	0	0
四條畷 市	0	0	0	0	0	0	0	0	0	0	0	0	0	0
交野 市	0	0	0	0	0	0	0	0	0	0	0	0	0	0
大阪狭山 市	0	0	0	0	0	0	0	0	0	0	0	0	0	0
阪南 市	0	0	0	0	0	0	0	0	0	0	0	0	0	0
大阪府小計	13	0	0	21	4	19	10	6	4	0	16	1	0	0
兵庫県(市を除く)	0	0	0	0	0	0	0	0	0	0	0	0	0	0
神戸 市	0	0	0	0	0	0	0	0	0	0	0	0	0	0
姫路 市	0	0	0	0	0	0	0	0	0	0	0	0	0	0
尼崎 市	0	0	0	1	0	1	1	1	0	0	1	0	0	0
明石 市	19	0	0	0	0	0	0	0	0	0	0	0	0	0
西宮 市	0	0	0	0	0	0	0	0	0	0	0	0	0	0
洲本 市	0	0	0	0	0	0	0	0	0	0	0	0	0	0
芦屋 市	0	0	0	0	0	0	0	0	0	0	0	0	0	0
伊丹 市	0	0	0	0	0	0	0	0	0	0	0	0	0	0
相生 市	0	0	0	0	0	0	0	0	0	0	0	0	0	0
豊岡 市	0	0	0	0	0	0	0	0	0	0	0	0	0	0
加古川 市	0	0	0	0	0	0	0	0	0	0	0	0	0	0
赤穂 市	0	0	0	0	0	0	0	0	0	0	0	0	0	0
西脇 市	0	0	0	0	0	0	0	0	0	0	0	0	0	0
宝塚 市	0	0	0	0	0	0	0	0	0	0	0	0	0	0
三木 市	0	0	0	0	0	0	0	0	0	0	0	0	0	0
高砂 市	0	0	0	0	0	0	0	0	0	0	0	0	0	0
川西 市	0	0	0	0	0	0	0	0	0	0	0	0	0	0
小野 市	0	0	0	0	0	0	0	0	0	0	0	0	0	0
三田 市	0	0	0	0	0	0	0	0	0	0	0	0	0	0
加西 市	0	0	0	0	0	0	0	0	0	0	0	0	0	0
篠山 市	0	0	0	0	0	0	0	0	0	0	0	0	0	0
養父 市	0	0	0	0	0	0	0	0	0	0	0	0	0	0
丹波 市	0	0	0	0	0	0	0	0	0	0	0	0	0	0
南あわじ 市	0	0	0	0	0	0	0	0	0	0	0	0	0	0
朝来 市	0	0	0	0	0	0	0	0	0	0	0	0	0	0
淡路 市	0	0	0	0	0	0	0	0	0	0	0	0	0	0
宍粟 市	0	0	0	0	0	0	0	0	0	0	0	0	0	0
加東 市	0	0	0	0	0	0	0	0	0	0	0	0	0	0
たつの 市	0	0	0	0	0	0	0	0	0	0	0	0	0	0
兵庫県小計	19	0	0	1	0	1	1	1	0	0	1	0	0	0

行政対応 地方公共団体名	届出対応状況			苦情対応状況										
	行政指導 件数	計画変更 勧告まで のもの	改善命令 に至った もの	苦情 件数	報告の 徴収件数	立入検査 件数	測定 件数	測定 適合	測定 不適合	測定 不能	調査に基 づく行政 指導件数	その他の 行政指導 件数	改善勧告 までの もの	改善命令 に至った もの
奈良県(市を除く)	0	0	0	0	0	0	0	0	0	0	0	0	0	0
奈良市	0	0	0	0	0	0	0	0	0	0	0	0	0	0
大和高田市	0	0	0	0	0	0	0	0	0	0	0	0	0	0
大和郡山市	0	0	0	0	0	0	0	0	0	0	0	0	0	0
天理市	0	0	0	0	0	0	0	0	0	0	0	0	0	0
橿原市	0	0	0	0	0	0	0	0	0	0	0	0	0	0
桜井市	0	0	0	0	0	0	0	0	0	0	0	0	0	0
五條市	0	0	0	0	0	0	0	0	0	0	0	0	0	0
御所市	0	0	0	0	0	0	0	0	0	0	0	0	0	0
生駒市	0	0	0	0	0	0	0	0	0	0	0	0	0	0
香芝市	0	0	0	0	0	0	0	0	0	0	0	0	0	0
葛城市	0	0	0	0	0	0	0	0	0	0	0	0	0	0
宇陀市	0	0	0	0	0	0	0	0	0	0	0	0	0	0
奈良県小計	0	0	0	0	0	0	0	0	0	0	0	0	0	0
和歌山県(市を除く)	0	0	0	0	0	0	0	0	0	0	0	0	0	0
和歌山市	0	0	0	0	0	0	0	0	0	0	0	0	0	0
海南市	0	0	0	0	0	0	0	0	0	0	0	0	0	0
橋本市	0	0	0	0	0	0	0	0	0	0	0	0	0	0
有田市	0	0	0	0	0	0	0	0	0	0	0	0	0	0
御坊市	0	0	0	0	0	0	0	0	0	0	0	0	0	0
田辺市	0	0	0	0	0	0	0	0	0	0	0	0	0	0
新宮市	0	0	0	0	0	0	0	0	0	0	0	0	0	0
紀の川市	0	0	0	0	0	0	0	0	0	0	0	0	0	0
岩出市	0	0	0	0	0	0	0	0	0	0	0	0	0	0
和歌山県小計	0	0	0	0	0	0	0	0	0	0	0	0	0	0
鳥取県(市を除く)	0	0	0	0	0	0	0	0	0	0	0	0	0	0
鳥取市	0	0	0	0	0	0	0	0	0	0	0	0	0	0
米子市	0	0	0	0	0	0	0	0	0	0	0	0	0	0
倉吉市	0	0	0	0	0	0	0	0	0	0	0	0	0	0
境港市	0	0	0	0	0	0	0	0	0	0	0	0	0	0
鳥取県小計	0	0	0	0	0	0	0	0	0	0	0	0	0	0
島根県(市を除く)	0	0	0	0	0	0	0	0	0	0	0	0	0	0
松江市	0	0	0	0	0	0	0	0	0	0	0	0	0	0
浜田市	0	0	0	0	0	0	0	0	0	0	0	0	0	0
出雲市	4	0	0	0	0	0	0	0	0	0	0	0	0	0
益田市	0	0	0	0	0	0	0	0	0	0	0	0	0	0
大田市	0	0	0	0	0	0	0	0	0	0	0	0	0	0
安来市	0	0	0	0	0	0	0	0	0	0	0	0	0	0
江津市	0	0	0	0	0	0	0	0	0	0	0	0	0	0
雲南市	0	0	0	0	0	0	0	0	0	0	0	0	0	0
島根県小計	4	0	0	0	0	0	0	0	0	0	0	0	0	0
岡山県(市を除く)	0	0	0	0	0	0	0	0	0	0	0	0	0	0
岡山市	0	0	0	2	1	2	0	0	0	0	1	0	0	0
倉敷市	0	0	0	1	0	0	0	0	0	0	0	0	0	0
津山市	0	0	0	0	0	0	0	0	0	0	0	0	0	0
玉野市	0	0	0	0	0	0	0	0	0	0	0	0	0	0
笠岡市	0	0	0	0	0	0	0	0	0	0	0	0	0	0
井原市	0	0	0	0	0	0	0	0	0	0	0	0	0	0
総社市	0	0	0	0	0	0	0	0	0	0	0	0	0	0
高梁市	0	0	0	0	0	0	0	0	0	0	0	0	0	0
新見市	0	0	0	0	0	0	0	0	0	0	0	0	0	0
備前市	0	0	0	0	0	0	0	0	0	0	0	0	0	0
瀬戸内市	0	0	0	0	0	0	0	0	0	0	0	0	0	0
赤磐市	0	0	0	0	0	0	0	0	0	0	0	0	0	0
真庭市	0	0	0	0	0	0	0	0	0	0	0	0	0	0
美作市	0	0	0	0	0	0	0	0	0	0	0	0	0	0
浅口市	0	0	0	0	0	0	0	0	0	0	0	0	0	0
岡山県小計	0	0	0	3	1	2	0	0	0	0	1	0	0	0

行政対応 地方公共団体名	届出対応状況			苦情対応状況										
	行政指導 件数	計画変更 勧告まで のもの	改善命令 に至った もの	苦情 件数	報告の 徴収件数	立入検査 件数	測定 件数	測定 適合	測定 不適合	測定 不能	調査に基 づく行政 指導件数	その他の 行政指導 件数	改善勧告 までの もの	改善命令 に至った もの
広島県(市を除く)	0	0	0	0	0	0	0	0	0	0	0	0	0	0
広島市	0	0	0	0	0	0	0	0	0	0	0	0	0	0
呉市	0	0	0	0	0	0	0	0	0	0	0	0	0	0
竹原市	1	0	0	0	0	0	0	0	0	0	0	0	0	0
三原市	0	0	0	1	0	1	0	0	0	0	1	0	0	0
尾道市	0	0	0	0	0	0	0	0	0	0	0	0	0	0
福山市	0	0	0	1	0	1	0	0	0	0	1	0	0	0
府中市	0	0	0	0	0	0	0	0	0	0	0	0	0	0
三次市	0	0	0	0	0	0	0	0	0	0	0	0	0	0
庄原市	0	0	0	0	0	0	0	0	0	0	0	0	0	0
大竹市	0	0	0	0	0	0	0	0	0	0	0	0	0	0
東広島市	0	0	0	0	0	0	0	0	0	0	0	0	0	0
廿日市市	0	0	0	0	0	0	0	0	0	0	0	0	0	0
安芸高田市	0	0	0	0	0	0	0	0	0	0	0	0	0	0
江田島市	0	0	0	0	0	0	0	0	0	0	0	0	0	0
広島県小計	1	0	0	2	0	2	0	0	0	0	2	0	0	0
山口県(市を除く)	0	0	0	0	0	0	0	0	0	0	0	0	0	0
下関市	0	0	0	0	0	0	0	0	0	0	0	0	0	0
宇部市	0	0	0	0	0	0	0	0	0	0	0	0	0	0
山口市	0	0	0	0	0	0	0	0	0	0	0	0	0	0
萩市	0	0	0	0	0	0	0	0	0	0	0	0	0	0
防府市	0	0	0	0	0	0	0	0	0	0	0	0	0	0
下松市	0	0	0	0	0	0	0	0	0	0	0	0	0	0
岩国市	0	0	0	0	0	0	0	0	0	0	0	0	0	0
光市	0	0	0	0	0	0	0	0	0	0	0	0	0	0
長門市	0	0	0	0	0	0	0	0	0	0	0	0	0	0
柳井市	0	0	0	0	0	0	0	0	0	0	0	0	0	0
美祢市	0	0	0	0	0	0	0	0	0	0	0	0	0	0
周南市	0	0	0	0	0	0	0	0	0	0	0	0	0	0
山陽小野田市	0	0	0	0	0	0	0	0	0	0	0	0	0	0
山口県小計	0	0	0	0	0	0	0	0	0	0	0	0	0	0
徳島県(市を除く)	0	0	0	0	0	0	0	0	0	0	0	0	0	0
徳島市	0	0	0	0	0	0	0	0	0	0	0	0	0	0
鳴門市	0	0	0	0	0	0	0	0	0	0	0	0	0	0
小松島市	0	0	0	0	0	0	0	0	0	0	0	0	0	0
阿南市	0	0	0	0	0	0	0	0	0	0	0	0	0	0
吉野川市	0	0	0	0	0	0	0	0	0	0	0	0	0	0
阿波市	0	0	0	0	0	0	0	0	0	0	0	0	0	0
美馬市	0	0	0	0	0	0	0	0	0	0	0	0	0	0
三好市	0	0	0	0	0	0	0	0	0	0	0	0	0	0
徳島県小計	0	0	0	0	0	0	0	0	0	0	0	0	0	0
香川県(市を除く)	0	0	0	0	0	0	0	0	0	0	0	0	0	0
高松市	0	0	0	1	0	0	1	1	0	0	0	0	0	0
丸亀市	0	0	0	0	0	0	0	0	0	0	0	0	0	0
坂出市	0	0	0	0	0	0	0	0	0	0	0	0	0	0
善通寺市	0	0	0	0	0	0	0	0	0	0	0	0	0	0
観音寺市	0	0	0	0	0	0	0	0	0	0	0	0	0	0
さぬき市	0	0	0	0	0	0	0	0	0	0	0	0	0	0
東かがわ市	0	0	0	0	0	0	0	0	0	0	0	0	0	0
三豊市	0	0	0	0	0	0	0	0	0	0	0	0	0	0
香川県小計	0	0	0	1	0	0	1	1	0	0	0	0	0	0
愛媛県(市を除く)	0	0	0	0	0	0	0	0	0	0	0	0	0	0
松山市	0	0	0	0	0	0	0	0	0	0	0	0	0	0
今治市	0	0	0	0	0	0	0	0	0	0	0	0	0	0
宇和島市	0	0	0	0	0	0	0	0	0	0	0	0	0	0
八幡浜市	0	0	0	0	0	0	0	0	0	0	0	0	0	0
新居浜市	0	0	0	0	0	0	0	0	0	0	0	0	0	0
西条市	0	0	0	0	0	0	0	0	0	0	0	0	0	0
大洲市	0	0	0	0	0	0	0	0	0	0	0	0	0	0
伊予市	0	0	0	0	0	0	0	0	0	0	0	0	0	0
四国中央市	0	0	0	0	0	0	0	0	0	0	0	0	0	0
西予市	0	0	0	0	0	0	0	0	0	0	0	0	0	0
東温市	0	0	0	0	0	0	0	0	0	0	0	0	0	0
愛媛県小計	0	0	0	0	0	0	0	0	0	0	0	0	0	0

行政対応 地方公共団体名	届出対応状況			苦情対応状況										
	行政指導 件数	計画変更 勧告まで のもの	改善命令 に至った もの	苦情 件数	報告の 徴収件数	立入検査 件数	測定 件数	測定 適合	測定 不適合	測定 不能	調査に基 づく行政 指導件数	その他の 行政指導 件数	改善勧告 までの もの	改善命令 に至った もの
高知県(市を除く)	0	0	0	0	0	0	0	0	0	0	0	0	0	0
高知市	0	0	0	0	0	0	0	0	0	0	0	0	0	0
室戸市	0	0	0	0	0	0	0	0	0	0	0	0	0	0
安芸市	0	0	0	0	0	0	0	0	0	0	0	0	0	0
南国市	0	0	0	0	0	0	0	0	0	0	0	0	0	0
土佐市	0	0	0	0	0	0	0	0	0	0	0	0	0	0
須崎市	0	0	0	0	0	0	0	0	0	0	0	0	0	0
宿毛市	0	0	0	0	0	0	0	0	0	0	0	0	0	0
土佐清水市	0	0	0	0	0	0	0	0	0	0	0	0	0	0
四万十市	0	0	0	0	0	0	0	0	0	0	0	0	0	0
香南市	0	0	0	0	0	0	0	0	0	0	0	0	0	0
香美市	0	0	0	0	0	0	0	0	0	0	0	0	0	0
高知県小計	0	0	0	0	0	0	0	0	0	0	0	0	0	0
福岡県(市を除く)	1	0	0	0	0	0	0	0	0	0	0	0	0	0
北九州市	0	0	0	0	0	0	0	0	0	0	0	0	0	0
福岡市	0	0	0	1	0	1	1	1	0	0	0	0	0	0
大牟田市	0	0	0	0	0	0	0	0	0	0	0	0	0	0
久留米市	1	0	0	0	0	0	0	0	0	0	0	0	0	0
直方市	0	0	0	0	0	0	0	0	0	0	0	0	0	0
飯塚市	0	0	0	0	0	0	0	0	0	0	0	0	0	0
田川市	0	0	0	0	0	0	0	0	0	0	0	0	0	0
柳川市	0	0	0	1	0	0	0	0	0	0	0	0	0	0
八女市	0	0	0	0	0	0	0	0	0	0	0	0	0	0
筑後市	0	0	0	0	0	0	0	0	0	0	0	0	0	0
大川市	0	0	0	0	0	0	0	0	0	0	0	0	0	0
行橋市	0	0	0	0	0	0	0	0	0	0	0	0	0	0
豊前市	0	0	0	0	0	0	0	0	0	0	0	0	0	0
中間市	0	0	0	0	0	0	0	0	0	0	0	0	0	0
小郡市	0	0	0	0	0	0	0	0	0	0	0	0	0	0
筑紫野市	0	0	0	0	0	0	0	0	0	0	0	0	0	0
春日市	0	0	0	0	0	0	0	0	0	0	0	0	0	0
大野城市	1	0	0	0	0	0	0	0	0	0	0	0	0	0
宗像市	0	0	0	0	0	0	0	0	0	0	0	0	0	0
太宰府市	0	0	0	0	0	0	0	0	0	0	0	0	0	0
古賀市	0	0	0	0	0	0	0	0	0	0	0	0	0	0
福津市	0	0	0	0	0	0	0	0	0	0	0	0	0	0
うきは市	0	0	0	0	0	0	0	0	0	0	0	0	0	0
宮若市	0	0	0	0	0	0	0	0	0	0	0	0	0	0
嘉麻市	0	0	0	0	0	0	0	0	0	0	0	0	0	0
朝倉市	0	0	0	0	0	0	0	0	0	0	0	0	0	0
みやま市	0	0	0	0	0	0	0	0	0	0	0	0	0	0
糸島市	0	0	0	0	0	0	0	0	0	0	0	0	0	0
福岡県小計	3	0	0	2	0	1	1	1	0	0	0	0	0	0
佐賀県(市を除く)	0	0	0	0	0	0	0	0	0	0	0	0	0	0
佐賀市	0	0	0	2	0	0	2	1	1	0	1	0	0	0
唐津市	0	0	0	0	0	0	0	0	0	0	0	0	0	0
鳥栖市	0	0	0	0	0	0	0	0	0	0	0	0	0	0
多久市	0	0	0	0	0	0	0	0	0	0	0	0	0	0
伊万里市	0	0	0	0	0	0	0	0	0	0	0	0	0	0
武雄市	0	0	0	0	0	0	0	0	0	0	0	0	0	0
鹿島市	0	0	0	0	0	0	0	0	0	0	0	0	0	0
小城市	0	0	0	0	0	0	0	0	0	0	0	0	0	0
嬉野市	0	0	0	0	0	0	0	0	0	0	0	0	0	0
神埼市	0	0	0	0	0	0	0	0	0	0	0	0	0	0
佐賀県小計	0	0	0	2	0	0	2	1	1	0	1	0	0	0

行政対応 地方公共団体名	届出対応状況			苦情対応状況										
	行政指導 件数	計画変更 勧告まで のもの	改善命令 に至った もの	苦情 件数	報告の 徴収件数	立入検査 件数	測定 件数	測定 適合	測定 不適合	測定 不能	調査に基 づく行政 指導件数	その他の 行政指導 件数	改善勧告 までの もの	改善命令 に至った もの
長崎県(市を除く)	0	0	0	0	0	0	0	0	0	0	0	0	0	0
長崎 市	0	0	0	1	0	0	1	1	0	0	0	0	0	0
佐世保 市	0	0	0	0	0	0	0	0	0	0	0	0	0	0
島原 市	0	0	0	0	0	0	0	0	0	0	0	0	0	0
諫早 市	0	0	0	0	0	0	0	0	0	0	0	0	0	0
大村 市	0	0	0	0	0	0	0	0	0	0	0	0	0	0
平戸 市	0	0	0	0	0	0	0	0	0	0	0	0	0	0
松浦 市	0	0	0	0	0	0	0	0	0	0	0	0	0	0
対馬 市	0	0	0	0	0	0	0	0	0	0	0	0	0	0
老岐 市	0	0	0	0	0	0	0	0	0	0	0	0	0	0
五島 市	0	0	0	0	0	0	0	0	0	0	0	0	0	0
西海市	0	0	0	0	0	0	0	0	0	0	0	0	0	0
雲仙 市	0	0	0	0	0	0	0	0	0	0	0	0	0	0
南島原 市	0	0	0	0	0	0	0	0	0	0	0	0	0	0
長崎県小計	0	0	0	1	0	0	1	1	0	0	0	0	0	0
熊本県(市を除く)	0	0	0	0	0	0	0	0	0	0	0	0	0	0
熊本市	0	0	0	0	0	0	0	0	0	0	0	0	0	0
八代 市	0	0	0	0	0	0	0	0	0	0	0	0	0	0
人吉 市	0	0	0	0	0	0	0	0	0	0	0	0	0	0
荒尾 市	0	0	0	0	0	0	0	0	0	0	0	0	0	0
水俣 市	0	0	0	0	0	0	0	0	0	0	0	0	0	0
玉名 市	0	0	0	0	0	0	0	0	0	0	0	0	0	0
山鹿 市	0	0	0	0	0	0	0	0	0	0	0	0	0	0
菊池 市	0	0	0	0	0	0	0	0	0	0	0	0	0	0
宇土 市	0	0	0	0	0	0	0	0	0	0	0	0	0	0
上天草 市	0	0	0	0	0	0	0	0	0	0	0	0	0	0
宇城 市	0	0	0	0	0	0	0	0	0	0	0	0	0	0
阿蘇 市	0	0	0	0	0	0	0	0	0	0	0	0	0	0
天草 市	0	0	0	0	0	0	0	0	0	0	0	0	0	0
合志 市	0	0	0	0	0	0	0	0	0	0	0	0	0	0
熊本県小計	0	0	0	0	0	0	0	0	0	0	0	0	0	0
大分県(市を除く)	0	0	0	0	0	0	0	0	0	0	0	0	0	0
大分 市	0	0	0	0	0	0	0	0	0	0	0	0	0	0
別府 市	0	0	0	0	0	0	0	0	0	0	0	0	0	0
中津 市	0	0	0	0	0	0	0	0	0	0	0	0	0	0
日田 市	0	0	0	0	0	0	0	0	0	0	0	0	0	0
佐伯 市	0	0	0	0	0	0	0	0	0	0	0	0	0	0
臼杵 市	0	0	0	0	0	0	0	0	0	0	0	0	0	0
津久見 市	0	0	0	0	0	0	0	0	0	0	0	0	0	0
竹田 市	0	0	0	0	0	0	0	0	0	0	0	0	0	0
豊後高田 市	0	0	0	0	0	0	0	0	0	0	0	0	0	0
杵築 市	0	0	0	0	0	0	0	0	0	0	0	0	0	0
宇佐 市	0	0	0	0	0	0	0	0	0	0	0	0	0	0
豊後大野 市	0	0	0	0	0	0	0	0	0	0	0	0	0	0
由布 市	0	0	0	0	0	0	0	0	0	0	0	0	0	0
国東 市	0	0	0	0	0	0	0	0	0	0	0	0	0	0
大分県小計	0	0	0	0	0	0	0	0	0	0	0	0	0	0
宮崎県(市を除く)	0	0	0	0	0	0	0	0	0	0	0	0	0	0
宮崎市	0	0	0	0	0	0	0	0	0	0	0	0	0	0
都城 市	0	0	0	0	0	0	0	0	0	0	0	0	0	0
延岡 市	0	0	0	1	0	0	0	0	0	0	0	1	0	0
日南 市	0	0	0	0	0	0	0	0	0	0	0	0	0	0
小林 市	0	0	0	0	0	0	0	0	0	0	0	0	0	0
日向 市	0	0	0	0	0	0	0	0	0	0	0	0	0	0
串間 市	0	0	0	0	0	0	0	0	0	0	0	0	0	0
西都 市	0	0	0	0	0	0	0	0	0	0	0	0	0	0
えびの 市	0	0	0	0	0	0	0	0	0	0	0	0	0	0
宮崎県小計	0	0	0	1	0	0	0	0	0	0	0	1	0	0

行政対応 地方公共団体名	届出対応状況			苦情対応状況										
	行政指導 件数	計画変更 勧告まで のもの	改善命令 に至った もの	苦情 件数	報告の 徴収件数	立入検査 件数	測定 件数	測定 適合	測定 不適合	測定 不能	調査に基 づく行政 指導件数	その他の 行政指導 件数	改善勧告 までの もの	改善命令 に至った もの
鹿児島県(市を除く)	0	0	0	0	0	0	0	0	0	0	0	0	0	0
鹿児島市	0	0	0	2	0	0	0	0	0	0	0	2	0	0
鹿屋市	0	0	0	0	0	0	0	0	0	0	0	0	0	0
枕崎市	0	0	0	0	0	0	0	0	0	0	0	0	0	0
阿久根市	0	0	0	0	0	0	0	0	0	0	0	0	0	0
出水市	0	0	0	0	0	0	0	0	0	0	0	0	0	0
指宿市	0	0	0	0	0	0	0	0	0	0	0	0	0	0
西之表市	0	0	0	0	0	0	0	0	0	0	0	0	0	0
垂水市	0	0	0	0	0	0	0	0	0	0	0	0	0	0
薩摩川内市	0	0	0	0	0	0	0	0	0	0	0	0	0	0
日置市	0	0	0	0	0	0	0	0	0	0	0	0	0	0
曾於市	0	0	0	0	0	0	0	0	0	0	0	0	0	0
霧島市	0	0	0	0	0	0	0	0	0	0	0	0	0	0
いちき串木野市	0	0	0	0	0	0	0	0	0	0	0	0	0	0
南さつま市	0	0	0	0	0	0	0	0	0	0	0	0	0	0
志布志市	0	0	0	0	0	0	0	0	0	0	0	0	0	0
奄美市	0	0	0	0	0	0	0	0	0	0	0	0	0	0
南九州市	0	0	0	0	0	0	0	0	0	0	0	0	0	0
伊佐市	0	0	0	0	0	0	0	0	0	0	0	0	0	0
始良市	0	0	0	0	0	0	0	0	0	0	0	0	0	0
鹿児島県小計	0	0	0	2	0	0	0	0	0	0	0	2	0	0
沖縄県(市を除く)	0	0	0	0	0	0	0	0	0	0	0	0	0	0
那覇市	0	0	0	0	0	0	0	0	0	0	0	0	0	0
宜野湾市	0	0	0	0	0	0	0	0	0	0	0	0	0	0
石垣市	0	0	0	0	0	0	0	0	0	0	0	0	0	0
浦添市	0	0	0	0	0	0	0	0	0	0	0	0	0	0
名護市	0	0	0	0	0	0	0	0	0	0	0	0	0	0
糸満市	0	0	0	0	0	0	0	0	0	0	0	0	0	0
沖縄市	0	0	0	0	0	0	0	0	0	0	0	0	0	0
豊見城市	0	0	0	0	0	0	0	0	0	0	0	0	0	0
うるま市	0	0	0	0	0	0	0	0	0	0	0	0	0	0
宮古島市	0	0	0	0	0	0	0	0	0	0	0	0	0	0
南城市	0	0	0	0	0	0	0	0	0	0	0	0	0	0
沖縄県小計	0	0	0	0	0	0	0	0	0	0	0	0	0	0
合計	215	0	0	135	13	87	34	28	5	1	60	31	0	0

表11-2 条例により規制対象となる工場等

行政対応 地方公共団体名	届出対応状況			苦情対応状況										
	行政指導 件数	計画変更 勧告まで のもの	改善命令 に至った もの	苦情 件数	報告の 徴取件数	立入検査 件数	測定 件数	測定 適合	測定 不適合	測定 不能	調査に基 づく行政 指導件数	その他の 行政指導 件数	改善勧告 までの もの	改善命令 に至った もの
北海道(市を除く)	0	0	0	0	0	0	0	0	0	0	0	0	0	0
札幌市	0	0	0	1	0	0	0	0	0	0	0	0	0	0
函館市	0	0	0	0	0	0	0	0	0	0	0	0	0	0
小樽市	0	0	0	0	0	0	0	0	0	0	0	0	0	0
旭川市	0	0	0	0	0	0	0	0	0	0	0	0	0	0
室蘭市	0	0	0	0	0	0	0	0	0	0	0	0	0	0
釧路市	0	0	0	0	0	0	0	0	0	0	0	0	0	0
帯広市	0	0	0	0	0	0	0	0	0	0	0	0	0	0
北見市	0	0	0	0	0	0	0	0	0	0	0	0	0	0
夕張市	0	0	0	0	0	0	0	0	0	0	0	0	0	0
岩見沢市	0	0	0	0	0	0	0	0	0	0	0	0	0	0
網走市	0	0	0	0	0	0	0	0	0	0	0	0	0	0
留萌市	0	0	0	0	0	0	0	0	0	0	0	0	0	0
苫小牧市	0	0	0	0	0	0	0	0	0	0	0	0	0	0
稚内市	0	0	0	0	0	0	0	0	0	0	0	0	0	0
美唄市	0	0	0	0	0	0	0	0	0	0	0	0	0	0
芦別市	0	0	0	0	0	0	0	0	0	0	0	0	0	0
江別市	0	0	0	0	0	0	0	0	0	0	0	0	0	0
赤平市	0	0	0	0	0	0	0	0	0	0	0	0	0	0
紋別市	0	0	0	0	0	0	0	0	0	0	0	0	0	0
士別市	0	0	0	0	0	0	0	0	0	0	0	0	0	0
名寄市	0	0	0	0	0	0	0	0	0	0	0	0	0	0
三笠市	0	0	0	0	0	0	0	0	0	0	0	0	0	0
根室市	0	0	0	0	0	0	0	0	0	0	0	0	0	0
千歳市	0	0	0	0	0	0	0	0	0	0	0	0	0	0
滝川市	0	0	0	0	0	0	0	0	0	0	0	0	0	0
砂川市	0	0	0	0	0	0	0	0	0	0	0	0	0	0
歌志内市	0	0	0	0	0	0	0	0	0	0	0	0	0	0
深川市	0	0	0	0	0	0	0	0	0	0	0	0	0	0
富良野市	0	0	0	0	0	0	0	0	0	0	0	0	0	0
登別市	0	0	0	0	0	0	0	0	0	0	0	0	0	0
恵庭市	0	0	0	0	0	0	0	0	0	0	0	0	0	0
伊達市	0	0	0	0	0	0	0	0	0	0	0	0	0	0
北広島市	0	0	0	0	0	0	0	0	0	0	0	0	0	0
石狩市	0	0	0	0	0	0	0	0	0	0	0	0	0	0
北斗市	0	0	0	0	0	0	0	0	0	0	0	0	0	0
北海道小計	0	0	0	1	0	0	0	0	0	0	0	0	0	0
青森県(市を除く)	0	0	0	0	0	0	0	0	0	0	0	0	0	0
青森市	0	0	0	0	0	0	0	0	0	0	0	0	0	0
弘前市	0	0	0	0	0	0	0	0	0	0	0	0	0	0
八戸市	0	0	0	0	0	0	0	0	0	0	0	0	0	0
黒石市	0	0	0	0	0	0	0	0	0	0	0	0	0	0
五所川原市	0	0	0	0	0	0	0	0	0	0	0	0	0	0
十和田市	0	0	0	0	0	0	0	0	0	0	0	0	0	0
三沢市	0	0	0	0	0	0	0	0	0	0	0	0	0	0
むつ市	0	0	0	0	0	0	0	0	0	0	0	0	0	0
つがる市	0	0	0	0	0	0	0	0	0	0	0	0	0	0
平川市	0	0	0	0	0	0	0	0	0	0	0	0	0	0
青森県小計	0	0	0	0	0	0	0	0	0	0	0	0	0	0
岩手県(市を除く)	0	0	0	0	0	0	0	0	0	0	0	0	0	0
盛岡市	0	0	0	0	0	0	0	0	0	0	0	0	0	0
宮古市	0	0	0	0	0	0	0	0	0	0	0	0	0	0
大船渡市	0	0	0	0	0	0	0	0	0	0	0	0	0	0
花巻市	0	0	0	0	0	0	0	0	0	0	0	0	0	0
北上市	0	0	0	0	0	0	0	0	0	0	0	0	0	0
久慈市	0	0	0	0	0	0	0	0	0	0	0	0	0	0
遠野市	0	0	0	0	0	0	0	0	0	0	0	0	0	0
一関市	0	0	0	0	0	0	0	0	0	0	0	0	0	0
陸前高田市	0	0	0	0	0	0	0	0	0	0	0	0	0	0
釜石市	0	0	0	0	0	0	0	0	0	0	0	0	0	0
二戸市	0	0	0	0	0	0	0	0	0	0	0	0	0	0
八幡平市	0	0	0	0	0	0	0	0	0	0	0	0	0	0
奥州市	0	0	0	0	0	0	0	0	0	0	0	0	0	0
滝沢市	0	0	0	0	0	0	0	0	0	0	0	0	0	0
岩手県小計	0	0	0	0	0	0	0	0	0	0	0	0	0	0

行政対応 地方公共団体名	届出対応状況			苦情対応状況										
	行政指導 件数	計画変更 勧告まで のもの	改善命令 に至った もの	苦情 件数	報告の 徴収件数	立入検査 件数	測定 件数	測定 適合	測定 不適合	測定 不能	調査に基 づく行政 指導件数	その他の 行政指導 件数	改善勧告 までの もの	改善命令 に至った もの
宮城県(市を除く)	0	0	0	0	0	0	0	0	0	0	0	0	0	0
仙台市	0	0	0	1	0	1	0	0	0	1	1	1	0	0
石巻市	0	0	0	0	0	0	0	0	0	0	0	0	0	0
塩竈市	0	0	0	0	0	0	0	0	0	0	0	0	0	0
気仙沼市	0	0	0	0	0	0	0	0	0	0	0	0	0	0
白石市	0	0	0	0	0	0	0	0	0	0	0	0	0	0
名取市	0	0	0	0	0	0	0	0	0	0	0	0	0	0
角田市	0	0	0	0	0	0	0	0	0	0	0	0	0	0
多賀城市	0	0	0	0	0	0	0	0	0	0	0	0	0	0
岩沼市	0	0	0	0	0	0	0	0	0	0	0	0	0	0
登米市	0	0	0	0	0	0	0	0	0	0	0	0	0	0
栗原市	0	0	0	0	0	0	0	0	0	0	0	0	0	0
東松島市	0	0	0	0	0	0	0	0	0	0	0	0	0	0
大崎市	0	0	0	0	0	0	0	0	0	0	0	0	0	0
富谷市	0	0	0	0	0	0	0	0	0	0	0	0	0	0
宮城県小計	0	0	0	1	0	1	0	0	0	1	1	1	0	0
秋田県(市を除く)	0	0	0	0	0	0	0	0	0	0	0	0	0	0
秋田市	0	0	0	0	0	0	0	0	0	0	0	1	0	0
能代市	0	0	0	0	0	0	0	0	0	0	0	0	0	0
横手市	0	0	0	0	0	0	0	0	0	0	0	0	0	0
大館市	0	0	0	0	0	0	0	0	0	0	0	0	0	0
男鹿市	0	0	0	0	0	0	0	0	0	0	0	0	0	0
湯沢市	0	0	0	0	0	0	0	0	0	0	0	0	0	0
鹿角市	0	0	0	0	0	0	0	0	0	0	0	0	0	0
由利本荘市	0	0	0	0	0	0	0	0	0	0	0	0	0	0
潟上市	0	0	0	0	0	0	0	0	0	0	0	0	0	0
大仙市	0	0	0	0	0	0	0	0	0	0	0	0	0	0
北秋田市	0	0	0	0	0	0	0	0	0	0	0	0	0	0
にかほ市	0	0	0	0	0	0	0	0	0	0	0	0	0	0
仙北市	0	0	0	0	0	0	0	0	0	0	0	0	0	0
秋田県小計	0	0	0	0	0	0	0	0	0	0	0	1	0	0
山形県(市を除く)	0	0	0	0	0	0	0	0	0	0	0	0	0	0
山形市	0	0	0	0	0	0	0	0	0	0	0	0	0	0
米沢市	0	0	0	0	0	0	0	0	0	0	0	0	0	0
鶴岡市	0	0	0	0	0	0	0	0	0	0	0	0	0	0
酒田市	0	0	0	0	0	0	0	0	0	0	0	0	0	0
新庄市	0	0	0	0	0	0	0	0	0	0	0	0	0	0
寒河江市	0	0	0	0	0	0	0	0	0	0	0	0	0	0
上山市	0	0	0	0	0	0	0	0	0	0	0	0	0	0
村山市	0	0	0	0	0	0	0	0	0	0	0	0	0	0
長井市	0	0	0	0	0	0	0	0	0	0	0	0	0	0
天童市	0	0	0	0	0	0	0	0	0	0	0	0	0	0
東根市	0	0	0	0	0	0	0	0	0	0	0	0	0	0
尾花沢市	0	0	0	0	0	0	0	0	0	0	0	0	0	0
南陽市	0	0	0	0	0	0	0	0	0	0	0	0	0	0
山形県小計	0	0	0	0	0	0	0	0	0	0	0	0	0	0
福島県(市を除く)	0	0	0	0	0	0	0	0	0	0	0	0	0	0
福島市	0	0	0	0	0	0	0	0	0	0	0	0	0	0
会津若松市	0	0	0	0	0	0	0	0	0	0	0	0	0	0
郡山市	0	0	0	0	0	0	0	0	0	0	0	0	0	0
いわき市	0	0	0	0	0	0	0	0	0	0	0	0	0	0
白河市	0	0	0	0	0	0	0	0	0	0	0	0	0	0
須賀川市	0	0	0	0	0	0	0	0	0	0	0	0	0	0
喜多方市	0	0	0	0	0	0	0	0	0	0	0	0	0	0
相馬市	0	0	0	0	0	0	0	0	0	0	0	0	0	0
二本松市	0	0	0	0	0	0	0	0	0	0	0	0	0	0
田村市	0	0	0	0	0	0	0	0	0	0	0	0	0	0
南相馬市	0	0	0	0	0	0	0	0	0	0	0	0	0	0
伊達市	0	0	0	0	0	0	0	0	0	0	0	0	0	0
本宮市	0	0	0	0	0	0	0	0	0	0	0	0	0	0
福島県小計	0	0	0	0	0	0	0	0	0	0	0	0	0	0

行政対応 地方公共団体名	届出対応状況			苦情対応状況										
	行政指導 件数	計画変更 勧告まで のもの	改善命令 に至った もの	苦情 件数	報告の 徴収件数	立入検査 件数	測定 件数	測定 適合	測定 不適合	測定 不能	調査に基 づく行政 指導件数	その他の 行政指導 件数	改善勧告 までの もの	改善命令 に至った もの
茨城県(市を除く)	0	0	0	0	0	0	0	0	0	0	0	0	0	0
水戸市	0	0	0	0	0	0	0	0	0	0	0	0	0	0
日立市	0	0	0	0	0	0	0	0	0	0	0	0	0	0
土浦市	0	0	0	0	0	0	0	0	0	0	0	0	0	0
古河市	0	0	0	0	0	0	0	0	0	0	0	1	0	0
石岡市	0	0	0	0	0	0	0	0	0	0	0	0	0	0
結城市	0	0	0	0	0	0	0	0	0	0	0	0	0	0
龍ヶ崎市	0	0	0	0	0	0	0	0	0	0	0	0	0	0
下妻市	0	0	0	1	0	0	0	0	0	0	0	0	0	0
常総市	0	0	0	0	0	0	0	0	0	0	0	0	0	0
常陸太田市	0	0	0	0	0	0	0	0	0	0	0	0	0	0
高萩市	0	0	0	0	0	0	0	0	0	0	0	0	0	0
北茨城市	0	0	0	0	0	0	0	0	0	0	0	0	0	0
笠間市	0	0	0	0	0	0	0	0	0	0	0	0	0	0
取手市	0	0	0	2	0	0	0	0	0	0	0	0	0	0
牛久市	0	0	0	0	0	0	0	0	0	0	0	0	0	0
つくば市	0	0	0	0	0	0	0	0	0	0	0	0	0	0
ひたちなか市	0	0	0	0	0	0	0	0	0	0	0	0	0	0
鹿嶋市	0	0	0	0	0	0	0	0	0	0	0	0	0	0
潮来市	0	0	0	0	0	0	0	0	0	0	0	1	0	0
守谷市	0	0	0	0	0	0	0	0	0	0	0	0	0	0
常陸大宮市	0	0	0	0	0	0	0	0	0	0	0	0	0	0
那珂市	0	0	0	0	0	0	0	0	0	0	0	0	0	0
筑西市	0	0	0	0	0	0	0	0	0	0	0	0	0	0
坂東市	0	0	0	0	0	0	0	0	0	0	0	0	0	0
稲敷市	0	0	0	0	0	0	0	0	0	0	0	2	0	0
かすみがうら市	0	0	0	0	0	0	0	0	0	0	0	0	0	0
桜川市	0	0	0	0	0	0	0	0	0	0	0	0	0	0
神栖市	0	0	0	0	0	0	0	0	0	0	0	0	0	0
行方市	0	0	0	0	0	0	0	0	0	0	0	0	0	0
鉾田市	0	0	0	0	0	0	0	0	0	0	0	0	0	0
つくばみらい市	0	0	0	0	0	0	0	0	0	0	0	0	0	0
小美玉市	0	0	0	0	0	0	0	0	0	0	0	0	0	0
茨城県小計	0	0	0	3	0	0	0	0	0	0	0	4	0	0
栃木県(市を除く)	0	0	0	0	0	0	0	0	0	0	0	1	0	0
宇都宮市	0	0	0	0	0	0	0	0	0	0	0	0	0	0
足利市	0	0	0	0	0	0	0	0	0	0	0	0	0	0
栃木市	0	0	0	0	0	0	0	0	0	0	0	0	0	0
佐野市	0	0	0	0	0	0	0	0	0	0	0	0	0	0
鹿沼市	0	0	0	0	0	0	0	0	0	0	0	0	0	0
日光市	0	0	0	0	0	0	0	0	0	0	0	0	0	0
小山市	0	0	0	1	0	1	0	0	0	0	0	0	0	0
真岡市	0	0	0	0	0	0	0	0	0	0	0	0	0	0
大田原市	0	0	0	0	0	0	0	0	0	0	0	0	0	0
矢板市	0	0	0	0	0	0	0	0	0	0	0	0	0	0
那須塩原市	0	0	0	0	0	0	0	0	0	0	0	0	0	0
さくら市	0	0	0	0	0	0	0	0	0	0	0	0	0	0
那須烏山市	0	0	0	0	0	0	0	0	0	0	0	0	0	0
下野市	0	0	0	0	0	0	0	0	0	0	0	0	0	0
栃木県小計	0	0	0	1	0	1	0	0	0	0	0	1	0	0
群馬県(市を除く)	0	0	0	0	0	0	0	0	0	0	0	0	0	0
前橋市	0	0	0	0	0	0	0	0	0	0	0	0	0	0
高崎市	0	0	0	0	0	0	0	0	0	0	0	0	0	0
桐生市	0	0	0	0	0	0	0	0	0	0	0	0	0	0
伊勢崎市	0	0	0	0	0	0	0	0	0	0	0	4	0	0
太田市	0	0	0	0	0	0	0	0	0	0	0	0	0	0
沼田市	0	0	0	1	0	1	0	0	0	0	0	0	0	0
館林市	0	0	0	0	0	0	0	0	0	0	0	0	0	0
渋川市	0	0	0	0	0	0	0	0	0	0	0	0	0	0
藤岡市	0	0	0	0	0	0	0	0	0	0	0	0	0	0
富岡市	0	0	0	0	0	0	0	0	0	0	0	0	0	0
安中市	0	0	0	0	0	0	0	0	0	0	0	0	0	0
みどり市	0	0	0	0	0	0	0	0	0	0	0	0	0	0
群馬県小計	0	0	0	1	0	1	0	0	0	0	0	4	0	0

行政対応 地方公共団体名	届出対応状況			苦情対応状況										
	行政指導 件数	計画変更 勧告まで のもの	改善命令 に至った もの	苦情 件数	報告の 徴収件数	立入検査 件数	測定 件数	測定 適合	測定 不適合	測定 不能	調査に基 づく行政 指導件数	その他の 行政指導 件数	改善勧告 までの もの	改善命令 に至った もの
埼玉県(市を除く)	0	0	0	4	0	2	0	0	0	0	1	1	0	0
さいたま市	0	0	0	6	0	1	0	0	0	0	0	7	0	0
川越市	0	0	0	0	0	0	0	0	0	0	0	0	0	0
熊谷市	0	0	0	0	0	0	0	0	0	0	0	1	0	0
川口市	0	0	0	4	0	3	0	0	0	0	3	0	0	0
行田市	0	0	0	5	0	5	1	1	0	0	2	1	0	0
秩父市	0	0	0	0	0	0	0	0	0	0	0	0	0	0
所沢市	0	0	0	1	0	1	0	0	0	0	1	0	0	0
飯能市	0	0	0	0	0	0	0	0	0	0	0	0	0	0
加須市	0	0	0	0	0	0	0	0	0	0	0	0	0	0
本庄市	0	0	0	0	0	0	0	0	0	0	0	0	0	0
東松山市	0	0	0	0	0	0	0	0	0	0	0	0	0	0
春日部市	0	0	0	0	0	0	0	0	0	0	0	0	0	0
狭山市	0	0	0	0	0	0	0	0	0	0	0	0	0	0
羽生市	0	0	0	0	0	0	0	0	0	0	0	0	0	0
鴻巣市	0	0	0	0	0	0	0	0	0	0	0	0	0	0
深谷市	0	0	0	0	0	0	0	0	0	0	0	0	0	0
上尾市	0	0	0	0	0	0	0	0	0	0	0	0	0	0
草加市	0	0	0	3	0	3	0	0	0	0	2	1	0	0
越谷市	0	0	0	0	0	0	0	0	0	0	0	0	0	0
蕨市	0	0	0	0	0	0	0	0	0	0	0	0	0	0
戸田市	0	0	0	0	0	0	0	0	0	0	0	2	0	0
入間市	0	0	0	1	0	1	0	0	0	0	0	2	0	0
朝霞市	0	0	0	0	0	0	0	0	0	0	0	0	0	0
志木市	0	0	0	0	0	0	0	0	0	0	0	0	0	0
和光市	0	0	0	0	0	0	0	0	0	0	0	1	0	0
新座市	0	0	0	0	0	0	0	0	0	0	0	1	0	0
桶川市	0	0	0	0	0	0	0	0	0	0	0	0	0	0
久喜市	0	0	0	0	0	0	0	0	0	0	0	0	0	0
北本市	0	0	0	0	0	0	0	0	0	0	0	0	0	0
八潮市	0	0	0	1	0	1	0	0	0	0	1	0	0	0
富士見市	0	0	0	2	0	0	0	0	0	0	0	1	0	0
三郷市	0	0	0	0	0	0	0	0	0	0	0	0	0	0
蓮田市	0	0	0	0	0	0	0	0	0	0	0	1	0	0
坂戸市	0	0	0	0	0	0	0	0	0	0	0	0	0	0
幸手市	0	0	0	2	0	1	0	0	0	0	1	0	0	0
鶴ヶ島市	0	0	0	0	0	0	0	0	0	0	0	0	0	0
日高市	0	0	0	0	0	0	0	0	0	0	0	0	0	0
吉川市	4	0	0	0	0	0	0	0	0	0	0	0	0	0
ふじみ野市	0	0	0	0	0	0	0	0	0	0	0	0	0	0
白岡市	0	0	0	0	0	0	0	0	0	0	0	0	0	0
埼玉県小計	4	0	0	29	0	18	1	1	0	0	11	19	0	0

行政対応 地方公共団体名	届出対応状況			苦情対応状況										
	行政指導 件数	計画変更 勧告まで のもの	改善命令 に至った もの	苦情 件数	報告の 徴収件数	立入検査 件数	測定 件数	測定 適合	測定 不適合	測定 不能	調査に基 づく行政 指導件数	その他の 行政指導 件数	改善勧告 までの もの	改善命令 に至った もの
千葉県(市を除く)	0	0	0	1	0	1	0	0	0	0	0	0	0	0
千葉市	0	0	0	2	1	1	0	0	0	0	2	0	0	0
銚子市	0	0	0	0	0	0	0	0	0	0	0	0	0	0
市川市	0	0	0	3	0	3	0	0	0	0	3	0	0	0
船橋市	0	0	0	0	0	0	0	0	0	0	0	0	0	0
館山市	0	0	0	0	0	0	0	0	0	0	0	0	0	0
木更津市	0	0	0	1	0	1	0	0	0	0	0	1	0	0
松戸市	1	0	0	1	0	0	0	0	0	0	0	0	0	0
野田市	0	0	0	3	0	1	0	0	0	0	1	0	0	0
茂原市	0	0	0	0	0	0	0	0	0	0	0	0	0	0
成田市	0	0	0	0	0	0	0	0	0	0	0	0	0	0
佐倉市	0	0	0	0	0	0	0	0	0	0	0	1	0	0
東金市	0	0	0	0	0	0	0	0	0	0	0	0	0	0
旭市	0	0	0	0	0	0	0	0	0	0	0	0	0	0
習志野市	0	0	0	1	0	0	0	0	0	0	0	0	0	0
柏市	0	0	0	0	0	0	0	0	0	0	0	0	0	0
勝浦市	0	0	0	0	0	0	0	0	0	0	0	0	0	0
市原市	0	0	0	1	0	1	0	0	0	0	0	0	0	0
流山市	0	0	0	2	0	0	0	0	0	0	0	0	0	0
八千代市	0	0	0	1	0	0	0	0	0	0	0	0	0	0
我孫子市	0	0	0	0	0	0	0	0	0	0	0	0	0	0
鴨川市	0	0	0	0	0	0	0	0	0	0	0	0	0	0
鎌ヶ谷市	0	0	0	0	0	0	0	0	0	0	0	0	0	0
君津市	0	0	0	0	0	0	0	0	0	0	0	0	0	0
富津市	0	0	0	0	0	0	0	0	0	0	0	0	0	0
浦安市	0	0	0	0	0	0	0	0	0	0	0	0	0	0
四街道市	0	0	0	0	0	0	0	0	0	0	0	0	0	0
袖ヶ浦市	0	0	0	0	0	0	0	0	0	0	0	0	0	0
八街市	0	0	0	0	0	0	0	0	0	0	0	0	0	0
印西市	0	0	0	0	0	0	0	0	0	0	0	0	0	0
白井市	0	0	0	0	0	0	0	0	0	0	0	0	0	0
富里市	0	0	0	0	0	0	0	0	0	0	0	0	0	0
南房総市	0	0	0	0	0	0	0	0	0	0	0	0	0	0
匝瑳市	0	0	0	0	0	0	0	0	0	0	0	0	0	0
香取市	0	0	0	0	0	0	0	0	0	0	0	0	0	0
山武市	0	0	0	0	0	0	0	0	0	0	0	0	0	0
いすみ市	0	0	0	0	0	0	0	0	0	0	0	0	0	0
大網白里市	0	0	0	0	0	0	0	0	0	0	0	0	0	0
千葉県小計	1	0	0	16	1	8	0	0	0	0	6	2	0	0

行政対応 地方公共団体名	届出対応状況			苦情対応状況										
	行政指導 件数	計画変更 勧告まで のもの	改善命令 に至った もの	苦情 件数	報告の 徴収件数	立入検査 件数	測定 件数	測定 適合	測定 不適合	測定 不能	調査に基 づく行政 指導件数	その他の 行政指導 件数	改善勧告 までの もの	改善命令 に至った もの
東京都(市・特別区を除く)	0	0	0	1	0	0	0	0	0	0	0	0	0	0
千代田区	0	0	0	0	0	0	0	0	0	0	0	0	0	0
中央区	0	0	0	0	0	0	0	0	0	0	0	0	0	0
港区	0	0	0	1	1	0	0	0	0	0	0	0	0	0
新宿区	0	0	0	1	0	1	0	0	0	0	0	0	0	0
文京区	0	0	0	0	0	0	0	0	0	0	0	0	0	0
台東区	0	0	0	0	0	0	0	0	0	0	0	0	0	0
墨田区	0	0	0	3	0	3	2	2	0	1	1	3	0	0
江東区	0	0	0	0	0	0	0	0	0	0	0	0	0	0
品川区	0	0	0	2	0	2	1	1	0	0	2	0	0	0
目黒区	0	0	0	1	0	1	0	0	0	0	1	0	0	0
大田区	0	0	0	5	0	5	0	0	0	0	4	0	0	0
世田谷区	0	0	0	0	0	0	0	0	0	0	0	0	0	0
渋谷区	0	0	0	1	0	1	0	0	0	0	1	0	0	0
中野区	0	0	0	0	0	0	0	0	0	0	0	0	0	0
杉並区	0	0	0	0	0	0	0	0	0	0	0	0	0	0
豊島区	0	0	0	0	0	0	0	0	0	0	0	0	0	0
北区	0	0	0	1	0	1	0	0	0	0	1	0	0	0
荒川区	0	0	0	0	0	0	0	0	0	0	0	0	0	0
板橋区	0	0	0	5	0	5	0	0	0	0	2	0	0	0
練馬区	0	0	0	1	0	1	0	0	0	0	1	0	0	0
足立区	0	0	0	10	0	5	0	0	0	0	1	8	0	0
葛飾区	0	0	0	1	0	1	0	0	0	0	0	1	0	0
江戸川区	0	0	0	3	0	3	1	1	0	0	2	0	0	0
八王子市	0	0	0	3	1	2	0	0	0	0	0	0	0	0
立川市	0	0	0	0	0	0	0	0	0	0	0	0	0	0
武蔵野市	0	0	0	1	1	1	0	0	0	0	1	0	0	0
三鷹市	0	0	0	3	0	3	0	0	0	0	3	0	0	0
青梅市	0	0	0	0	0	0	0	0	0	0	0	0	0	0
府中市	0	0	0	0	0	0	0	0	0	0	0	0	0	0
昭島市	0	0	0	0	0	0	0	0	0	0	0	0	0	0
調布市	0	0	0	0	0	0	0	0	0	0	0	0	0	0
町田市	0	0	0	3	0	3	0	0	0	0	1	1	0	0
小金井市	0	0	0	0	0	0	0	0	0	0	0	0	0	0
小平市	0	0	0	3	0	0	0	0	0	0	0	0	0	0
日野市	0	0	0	0	0	0	0	0	0	0	0	0	0	0
東村山市	0	0	0	0	0	0	0	0	0	0	0	0	0	0
国分寺市	0	0	0	0	0	0	0	0	0	0	0	0	0	0
国立市	0	0	0	0	0	0	0	0	0	0	0	0	0	0
福生市	0	0	0	0	0	0	0	0	0	0	0	0	0	0
狛江市	0	0	0	0	0	0	0	0	0	0	0	1	0	0
東大和市	0	0	0	0	0	0	0	0	0	0	0	0	0	0
清瀬市	0	0	0	0	0	0	0	0	0	0	0	0	0	0
東久留米市	0	0	0	0	0	0	0	0	0	0	0	0	0	0
武蔵村山市	0	0	0	0	0	0	0	0	0	0	0	0	0	0
多摩市	1	0	0	0	0	0	0	0	0	0	0	0	0	0
稲城市	0	0	0	3	0	0	0	0	0	0	0	1	0	0
羽村市	0	0	0	0	0	0	0	0	0	0	0	0	0	0
あきる野市	0	0	0	0	0	0	0	0	0	0	0	0	0	0
西東京市	0	0	0	0	0	0	0	0	0	0	0	0	0	0
東京都小計	1	0	0	52	3	38	4	4	0	1	21	15	0	0

行政対応 地方公共団体名	届出対応状況			苦情対応状況										
	行政指導 件数	計画変更 勧告まで のもの	改善命令 に至った もの	苦情 件数	報告の 徴収件数	立入検査 件数	測定 件数	測定 適合	測定 不適合	測定 不能	調査に基 づく行政 指導件数	その他の 行政指導 件数	改善勧告 までの もの	改善命令 に至った もの
神奈川県(市を除く)	0	0	0	0	0	0	0	0	0	0	0	0	0	0
横浜市	0	0	0	18	15	18	1	1	0	0	13	1	0	0
川崎市	3	0	0	0	0	0	0	0	0	0	0	0	0	0
相模原市	0	0	0	1	0	1	0	0	0	0	0	0	0	0
横須賀市	0	0	0	0	0	0	0	0	0	0	0	0	0	0
平塚市	0	0	0	1	0	0	1	0	1	0	1	0	0	0
鎌倉市	0	0	0	0	0	0	0	0	0	0	0	0	0	0
藤沢市	0	0	0	3	1	2	0	0	0	0	0	4	0	0
小田原市	0	0	0	0	0	0	0	0	0	0	0	1	0	0
茅ヶ崎市	0	0	0	0	0	0	0	0	0	0	0	0	0	0
逗子市	0	0	0	0	0	0	0	0	0	0	0	0	0	0
三浦市	0	0	0	0	0	0	0	0	0	0	0	0	0	0
秦野市	0	0	0	0	0	0	0	0	0	0	0	0	0	0
厚木市	0	0	0	0	0	0	0	0	0	0	0	0	0	0
大和市	0	0	0	0	0	0	0	0	0	0	0	0	0	0
伊勢原市	0	0	0	0	0	0	0	0	0	0	0	0	0	0
海老名市	0	0	0	0	0	0	0	0	0	0	0	0	0	0
座間市	0	0	0	0	0	0	0	0	0	0	0	1	0	0
南足柄市	0	0	0	0	0	0	0	0	0	0	0	0	0	0
綾瀬市	0	0	0	1	0	1	0	0	0	0	0	0	0	0
神奈川県小計	3	0	0	24	16	22	2	1	1	0	14	7	0	0
新潟県(市を除く)	0	0	0	0	0	0	0	0	0	0	0	0	0	0
新潟市	0	0	0	1	0	1	1	0	0	1	0	1	0	0
長岡市	0	0	0	0	0	0	0	0	0	0	0	0	0	0
三条市	0	0	0	0	0	0	0	0	0	0	0	1	0	0
柏崎市	0	0	0	0	0	0	0	0	0	0	0	0	0	0
新発田市	0	0	0	0	0	0	0	0	0	0	0	0	0	0
小千谷市	0	0	0	0	0	0	0	0	0	0	0	0	0	0
加茂市	0	0	0	0	0	0	0	0	0	0	0	0	0	0
十日町市	0	0	0	0	0	0	0	0	0	0	0	0	0	0
見附市	0	0	0	0	0	0	0	0	0	0	0	0	0	0
村上市	0	0	0	0	0	0	0	0	0	0	0	0	0	0
燕市	0	0	0	0	0	0	0	0	0	0	0	0	0	0
糸魚川市	0	0	0	0	0	0	0	0	0	0	0	0	0	0
妙高市	0	0	0	0	0	0	0	0	0	0	0	0	0	0
五泉市	0	0	0	0	0	0	0	0	0	0	0	0	0	0
上越市	0	0	0	0	0	0	0	0	0	0	0	0	0	0
阿賀野市	0	0	0	0	0	0	0	0	0	0	0	0	0	0
佐渡市	0	0	0	0	0	0	0	0	0	0	0	0	0	0
魚沼市	0	0	0	0	0	0	0	0	0	0	0	0	0	0
南魚沼市	0	0	0	0	0	0	0	0	0	0	0	0	0	0
胎内市	0	0	0	0	0	0	0	0	0	0	0	0	0	0
新潟県小計	0	0	0	1	0	1	1	0	0	1	0	2	0	0
富山県(市を除く)	0	0	0	0	0	0	0	0	0	0	0	0	0	0
富山市	0	0	0	0	0	0	0	0	0	0	0	0	0	0
高岡市	0	0	0	0	0	0	0	0	0	0	0	0	0	0
魚津市	0	0	0	0	0	0	0	0	0	0	0	0	0	0
氷見市	0	0	0	0	0	0	0	0	0	0	0	0	0	0
滑川市	0	0	0	0	0	0	0	0	0	0	0	0	0	0
黒部市	0	0	0	0	0	0	0	0	0	0	0	0	0	0
砺波市	0	0	0	0	0	0	0	0	0	0	0	0	0	0
小矢部市	0	0	0	0	0	0	0	0	0	0	0	0	0	0
南砺市	0	0	0	0	0	0	0	0	0	0	0	0	0	0
射水市	0	0	0	0	0	0	0	0	0	0	0	0	0	0
富山県小計	0	0	0	0	0	0	0	0	0	0	0	0	0	0
石川県(市を除く)	0	0	0	0	0	0	0	0	0	0	0	0	0	0
金沢市	0	0	0	0	0	0	0	0	0	0	0	0	0	0
七尾市	0	0	0	0	0	0	0	0	0	0	0	0	0	0
小松市	0	0	0	0	0	0	0	0	0	0	0	0	0	0
輪島市	0	0	0	0	0	0	0	0	0	0	0	0	0	0
珠洲市	0	0	0	0	0	0	0	0	0	0	0	0	0	0
加賀市	0	0	0	0	0	0	0	0	0	0	0	0	0	0
羽咋市	0	0	0	0	0	0	0	0	0	0	0	0	0	0
かほく市	0	0	0	0	0	0	0	0	0	0	0	0	0	0
白山市	0	0	0	1	0	1	0	0	0	0	1	0	0	0
能美市	0	0	0	0	0	0	0	0	0	0	0	0	0	0
野々市市	0	0	0	0	0	0	0	0	0	0	0	0	0	0
石川県小計	0	0	0	1	0	1	0	0	0	0	1	0	0	0

行政対応 地方公共団体名	届出対応状況			苦情対応状況										
	行政指導 件数	計画変更 勧告まで のもの	改善命令 に至った もの	苦情 件数	報告の 徴収件数	立入検査 件数	測定 件数	測定 適合	測定 不適合	測定 不能	調査に基 づく行政 指導件数	その他の 行政指導 件数	改善勧告 までの もの	改善命令 に至った もの
福井県(市を除く)	0	0	0	0	0	0	0	0	0	0	0	0	0	0
福井市	0	0	0	1	0	1	0	0	0	0	1	0	0	0
敦賀市	0	0	0	0	0	0	0	0	0	0	0	0	0	0
小浜市	0	0	0	0	0	0	0	0	0	0	0	0	0	0
大野市	0	0	0	0	0	0	0	0	0	0	0	0	0	0
勝山市	0	0	0	0	0	0	0	0	0	0	0	0	0	0
鯖江市	0	0	0	0	0	0	0	0	0	0	0	0	0	0
あわら市	0	0	0	0	0	0	0	0	0	0	0	0	0	0
越前市	0	0	0	0	0	0	0	0	0	0	0	0	0	0
坂井市	0	0	0	0	0	0	0	0	0	0	0	0	0	0
福井県小計	0	0	0	1	0	1	0	0	0	0	1	0	0	0
山梨県(市を除く)	0	0	0	0	0	0	0	0	0	0	0	0	0	0
甲府市	0	0	0	0	0	0	0	0	0	0	0	1	0	0
富士吉田市	0	0	0	0	0	0	0	0	0	0	0	0	0	0
都留市	0	0	0	0	0	0	0	0	0	0	0	0	0	0
山梨市	0	0	0	0	0	0	0	0	0	0	0	0	0	0
大月市	0	0	0	0	0	0	0	0	0	0	0	0	0	0
韮崎市	0	0	0	0	0	0	0	0	0	0	0	0	0	0
南アルプス市	0	0	0	0	0	0	0	0	0	0	0	0	0	0
北杜市	0	0	0	0	0	0	0	0	0	0	0	0	0	0
甲斐市	0	0	0	0	0	0	0	0	0	0	0	0	0	0
笛吹市	0	0	0	0	0	0	0	0	0	0	0	0	0	0
上野原市	0	0	0	0	0	0	0	0	0	0	0	0	0	0
甲州市	0	0	0	0	0	0	0	0	0	0	0	0	0	0
中央市	0	0	0	0	0	0	0	0	0	0	0	0	0	0
山梨県小計	0	0	0	0	0	0	0	0	0	0	0	1	0	0
長野県(市を除く)	0	0	0	0	0	0	0	0	0	0	0	0	0	0
長野市	0	0	0	0	0	0	0	0	0	0	0	0	0	0
松本市	0	0	0	0	0	0	0	0	0	0	0	0	0	0
上田市	0	0	0	0	0	0	0	0	0	0	0	0	0	0
岡谷市	0	0	0	0	0	0	0	0	0	0	0	0	0	0
飯田市	0	0	0	0	0	0	0	0	0	0	0	0	0	0
諏訪市	0	0	0	0	0	0	0	0	0	0	0	0	0	0
須坂市	0	0	0	0	0	0	0	0	0	0	0	0	0	0
小諸市	0	0	0	0	0	0	0	0	0	0	0	0	0	0
伊那市	0	0	0	0	0	0	0	0	0	0	0	0	0	0
駒ヶ根市	0	0	0	0	0	0	0	0	0	0	0	0	0	0
中野市	0	0	0	0	0	0	0	0	0	0	0	0	0	0
大町市	0	0	0	0	0	0	0	0	0	0	0	0	0	0
飯山市	0	0	0	0	0	0	0	0	0	0	0	0	0	0
茅野市	0	0	0	0	0	0	0	0	0	0	0	0	0	0
塩尻市	0	0	0	0	0	0	0	0	0	0	0	0	0	0
佐久市	0	0	0	0	0	0	0	0	0	0	0	0	0	0
千曲市	0	0	0	0	0	0	0	0	0	0	0	0	0	0
東御市	0	0	0	0	0	0	0	0	0	0	0	0	0	0
安曇野市	0	0	0	0	0	0	0	0	0	0	0	0	0	0
長野県小計	0	0	0	0	0	0	0	0	0	0	0	0	0	0

行政対応 地方公共団体名	届出対応状況			苦情対応状況										
	行政指導 件数	計画変更 勧告まで のもの	改善命令 に至った もの	苦情 件数	報告の 徴収件数	立入検査 件数	測定 件数	測定 適合	測定 不適合	測定 不能	調査に基 づく行政 指導件数	その他の 行政指導 件数	改善勧告 までの もの	改善命令 に至った もの
岐阜県(市を除く)	0	0	0	0	0	0	0	0	0	0	0	0	0	0
岐阜市	0	0	0	0	0	0	0	0	0	0	0	0	0	0
大垣市	0	0	0	0	0	0	0	0	0	0	0	1	0	0
高山市	0	0	0	0	0	0	0	0	0	0	0	1	0	0
多治見市	0	0	0	0	0	0	0	0	0	0	0	0	0	0
関市	0	0	0	0	0	0	0	0	0	0	0	0	0	0
中津川市	0	0	0	0	0	0	0	0	0	0	0	0	0	0
美濃市	0	0	0	0	0	0	0	0	0	0	0	0	0	0
瑞浪市	0	0	0	0	0	0	0	0	0	0	0	0	0	0
羽島市	0	0	0	0	0	0	0	0	0	0	0	0	0	0
恵那市	0	0	0	0	0	0	0	0	0	0	0	0	0	0
美濃加茂市	0	0	0	0	0	0	0	0	0	0	0	0	0	0
土岐市	0	0	0	0	0	0	0	0	0	0	0	0	0	0
各務原市	0	0	0	0	0	0	0	0	0	0	0	0	0	0
可児市	0	0	0	0	0	0	0	0	0	0	0	0	0	0
山県市	0	0	0	0	0	0	0	0	0	0	0	0	0	0
瑞穂市	0	0	0	0	0	0	0	0	0	0	0	0	0	0
飛騨市	0	0	0	0	0	0	0	0	0	0	0	0	0	0
本巣市	0	0	0	0	0	0	0	0	0	0	0	0	0	0
郡上市	0	0	0	0	0	0	0	0	0	0	0	0	0	0
下呂市	0	0	0	0	0	0	0	0	0	0	0	0	0	0
海津市	0	0	0	0	0	0	0	0	0	0	0	0	0	0
岐阜県小計	0	0	0	0	0	0	0	0	0	0	0	2	0	0
静岡県(市を除く)	0	0	0	0	0	0	0	0	0	0	0	0	0	0
静岡市	0	0	0	0	0	0	0	0	0	0	0	1	0	0
浜松市	0	0	0	1	0	1	0	0	0	0	0	4	0	0
沼津市	0	0	0	0	0	0	0	0	0	0	0	0	0	0
熱海市	0	0	0	0	0	0	0	0	0	0	0	0	0	0
三島市	0	0	0	0	0	0	0	0	0	0	0	0	0	0
富士宮市	0	0	0	1	0	0	1	0	0	1	0	0	0	0
伊東市	0	0	0	0	0	0	0	0	0	0	0	0	0	0
島田市	0	0	0	0	0	0	0	0	0	0	0	0	0	0
富士市	0	0	0	0	0	0	0	0	0	0	0	1	0	0
磐田市	0	0	0	0	0	0	0	0	0	0	0	0	0	0
焼津市	0	0	0	0	0	0	0	0	0	0	0	1	0	0
掛川市	0	0	0	0	0	0	0	0	0	0	0	0	0	0
藤枝市	0	0	0	0	0	0	0	0	0	0	0	0	0	0
御殿場市	0	0	0	0	0	0	0	0	0	0	0	0	0	0
袋井市	0	0	0	0	0	0	0	0	0	0	0	0	0	0
下田市	0	0	0	0	0	0	0	0	0	0	0	0	0	0
裾野市	0	0	0	0	0	0	0	0	0	0	0	1	0	0
湖西市	0	0	0	0	0	0	0	0	0	0	0	0	0	0
伊豆市	0	0	0	0	0	0	0	0	0	0	0	0	0	0
御前崎市	0	0	0	0	0	0	0	0	0	0	0	0	0	0
菊川市	0	0	0	0	0	0	0	0	0	0	0	0	0	0
伊豆の国市	0	0	0	0	0	0	0	0	0	0	0	0	0	0
牧之原市	0	0	0	0	0	0	0	0	0	0	0	0	0	0
静岡県小計	0	0	0	2	0	1	1	0	0	1	0	8	0	0

行政対応 地方公共団体名	届出対応状況			苦情対応状況										
	行政指導 件数	計画変更 勧告まで のもの	改善命令 に至った もの	苦情 件数	報告の 徴収件数	立入検査 件数	測定 件数	測定 適合	測定 不適合	測定 不能	調査に基 づく行政 指導件数	その他の 行政指導 件数	改善勧告 までの もの	改善命令 に至った もの
愛知県(市を除く)	0	0	0	1	0	1	0	0	0	0	0	6	0	0
名古屋	342	0	0	5	0	5	0	0	0	0	5	0	0	0
豊橋	0	0	0	0	0	0	0	0	0	0	0	2	0	0
岡崎	0	0	0	0	0	0	0	0	0	0	0	0	0	0
一宮	0	0	0	0	0	0	0	0	0	0	0	2	0	0
瀬戸	0	0	0	0	0	0	0	0	0	0	0	1	0	0
半田	0	0	0	0	0	0	0	0	0	0	0	0	0	0
春日井	0	0	0	2	0	2	0	0	0	0	2	0	0	0
豊川	0	0	0	1	0	0	1	1	0	0	0	0	0	0
津島	0	0	0	1	0	0	0	0	0	0	0	0	0	0
碧南	0	0	0	0	0	0	0	0	0	0	0	0	0	0
刈谷	0	0	0	0	0	0	0	0	0	0	0	0	0	0
豊田	0	0	0	1	0	1	0	0	0	0	0	1	0	0
安城	0	0	0	0	0	0	0	0	0	0	0	1	0	0
西尾	0	0	0	0	0	0	0	0	0	1	0	1	0	0
蒲郡	0	0	0	0	0	0	0	0	0	0	0	0	0	0
犬山	0	0	0	0	0	0	0	0	0	0	0	0	0	0
常滑	0	0	0	0	0	0	0	0	0	0	0	0	0	0
江南	0	0	0	0	0	0	0	0	0	0	0	1	0	0
小牧	0	0	0	1	1	0	0	0	0	0	0	1	0	0
稲沢	0	0	0	0	0	0	0	0	0	0	0	0	0	0
新城	0	0	0	0	0	0	0	0	0	0	0	0	0	0
東海	0	0	0	0	0	0	0	0	0	0	0	0	0	0
大府	0	0	0	0	0	0	0	0	0	0	0	0	0	0
知多	0	0	0	0	0	0	0	0	0	0	0	1	0	0
知立	0	0	0	0	0	0	0	0	0	0	0	0	0	0
尾張旭	0	0	0	0	0	0	0	0	0	0	0	0	0	0
高浜	0	0	0	0	0	0	0	0	0	0	0	0	0	0
岩倉	0	0	0	0	0	0	0	0	0	0	0	0	0	0
豊明	0	0	0	0	0	0	0	0	0	0	0	0	0	0
日進	0	0	0	0	0	0	0	0	0	0	0	0	0	0
田原	0	0	0	0	0	0	0	0	0	0	0	0	0	0
愛西	0	0	0	3	0	3	0	0	0	0	0	3	0	0
清須	0	0	0	0	0	0	0	0	0	0	0	0	0	0
名古屋	0	0	0	0	0	0	0	0	0	0	0	0	0	0
弥富	0	0	0	0	0	0	0	0	0	0	0	0	0	0
みよし	0	0	0	0	0	0	0	0	0	0	0	0	0	0
あま	0	0	0	0	0	0	0	0	0	0	0	0	0	0
長久手	0	0	0	0	0	0	0	0	0	0	0	0	0	0
愛知県小計	342	0	0	15	1	12	1	1	0	1	7	20	0	0

行政対応 地方公共団体名	届出対応状況			苦情対応状況										
	行政指導 件数	計画変更 勧告まで のもの	改善命令 に至った もの	苦情 件数	報告の 徴収件数	立入検査 件数	測定 件数	測定 適合	測定 不適合	測定 不能	調査に基 づく行政 指導件数	その他の 行政指導 件数	改善勧告 までの もの	改善命令 に至った もの
三重県(市を除く)	0	0	0	0	0	0	0	0	0	0	0	1	0	0
津市	0	0	0	0	0	0	0	0	0	0	0	0	0	0
四日市市	0	0	0	0	0	0	0	0	0	0	0	2	0	0
伊勢市	0	0	0	0	0	0	0	0	0	0	0	0	0	0
松阪市	0	0	0	1	0	0	0	0	0	0	0	0	0	0
桑名市	0	0	0	0	0	0	0	0	0	0	0	1	0	0
鈴鹿市	0	0	0	0	0	0	0	0	0	0	0	0	0	0
名張市	0	0	0	0	0	0	0	0	0	0	0	0	0	0
尾鷲市	0	0	0	0	0	0	0	0	0	0	0	0	0	0
亀山市	0	0	0	0	0	0	0	0	0	0	0	0	0	0
鳥羽市	0	0	0	0	0	0	0	0	0	0	0	0	0	0
熊野市	0	0	0	0	0	0	0	0	0	0	0	0	0	0
いなべ市	0	0	0	0	0	0	0	0	0	0	0	0	0	0
志摩市	0	0	0	0	0	0	0	0	0	0	0	0	0	0
伊賀市	0	0	0	0	0	0	0	0	0	0	0	0	0	0
三重県小計	0	0	0	1	0	0	0	0	0	0	0	4	0	0
滋賀県(市を除く)	0	0	0	0	0	0	0	0	0	0	0	0	0	0
大津市	0	0	0	0	0	0	0	0	0	0	0	0	0	0
彦根市	0	0	0	0	0	0	0	0	0	0	0	0	0	0
長浜市	0	0	0	1	0	0	0	0	0	0	0	0	0	0
近江八幡市	0	0	0	0	0	0	0	0	0	0	0	0	0	0
草津市	0	0	0	1	0	0	0	0	0	0	0	1	0	0
守山市	0	0	0	0	0	0	0	0	0	0	0	0	0	0
栗東市	0	0	0	0	0	0	0	0	0	0	0	0	0	0
甲賀市	0	0	0	0	0	0	0	0	0	0	0	0	0	0
野洲市	0	0	0	0	0	0	0	0	0	0	0	0	0	0
湖南市	0	0	0	0	0	0	0	0	0	0	0	1	0	0
高島市	0	0	0	0	0	0	0	0	0	0	0	0	0	0
東近江市	0	0	0	0	0	0	0	0	0	0	0	0	0	0
米原市	0	0	0	0	0	0	0	0	0	0	0	0	0	0
滋賀県小計	0	0	0	2	0	0	0	0	0	0	0	2	0	0
京都府(市を除く)	0	0	0	0	0	0	0	0	0	0	0	0	0	0
京都市	0	0	0	1	0	1	1	1	0	1	1	0	0	0
福知山市	0	0	0	0	0	0	0	0	0	0	0	0	0	0
舞鶴市	0	0	0	0	0	0	0	0	0	0	0	0	0	0
綾部市	0	0	0	0	0	0	0	0	0	0	0	0	0	0
宇治市	0	0	0	0	0	0	0	0	0	0	0	0	0	0
宮津市	0	0	0	0	0	0	0	0	0	0	0	0	0	0
亀岡市	0	0	0	0	0	0	0	0	0	0	0	0	0	0
城陽市	0	0	0	0	0	0	0	0	0	0	0	0	0	0
向日市	0	0	0	0	0	0	0	0	0	0	0	0	0	0
長岡京市	0	0	0	0	0	0	0	0	0	0	0	0	0	0
八幡市	0	0	0	0	0	0	0	0	0	0	0	0	0	0
京田辺市	0	0	0	0	0	0	0	0	0	0	0	0	0	0
京丹後市	0	0	0	0	0	0	0	0	0	0	0	0	0	0
南丹市	0	0	0	0	0	0	0	0	0	0	0	0	0	0
木津川市	0	0	0	0	0	0	0	0	0	0	0	0	0	0
京都府小計	0	0	0	1	0	1	1	1	0	1	1	0	0	0

行政対 地方公共団体名	届出対応状況			苦情対応状況										
	行政指導 件数	計画変更 勧告まで のもの	改善命令 に至った もの	苦情 件数	報告の 徴収件数	立入検査 件数	測定 件数	測定 適合	測定 不適合	測定 不能	調査に基 づく行政 指導件数	その他の 行政指導 件数	改善勧告 までの もの	改善命令 に至った もの
大阪府(市を除く)	0	0	0	0	0	0	0	0	0	0	0	0	0	0
大阪 市	0	0	0	8	0	8	1	1	0	0	8	0	0	0
堺 市	0	0	0	1	0	1	0	0	0	0	1	0	0	0
岸和田 市	0	0	0	0	0	0	0	0	0	0	0	0	0	0
豊中 市	0	0	0	0	0	0	0	0	0	0	0	0	0	0
池田 市	0	0	0	0	0	0	0	0	0	0	0	0	0	0
吹田 市	0	0	0	1	0	1	0	0	0	0	1	0	0	0
泉大津 市	0	0	0	0	0	0	0	0	0	0	0	0	0	0
高槻 市	0	0	0	0	0	0	0	0	0	0	0	1	0	0
貝塚 市	0	0	0	0	0	0	0	0	0	0	0	1	0	0
守口 市	0	0	0	0	0	0	0	0	0	0	0	0	0	0
枚方 市	0	0	0	0	0	0	0	0	0	0	0	0	0	0
茨木 市	0	0	0	0	0	0	0	0	0	0	0	0	0	0
八尾 市	2	0	0	2	0	2	0	0	0	0	2	0	0	0
泉佐野 市	0	0	0	0	0	0	0	0	0	0	0	0	0	0
富田林 市	0	0	0	0	0	0	0	0	0	0	0	0	0	0
寝屋川 市	0	0	0	1	0	1	1	1	0	0	0	0	0	0
河内長野 市	0	0	0	0	0	0	0	0	0	0	0	0	0	0
松原 市	0	0	0	0	0	0	0	0	0	0	0	0	0	0
大東 市	0	0	0	6	0	2	0	0	0	0	0	1	0	0
和泉 市	0	0	0	0	0	0	0	0	0	0	0	0	0	0
箕面 市	0	0	0	0	0	0	0	0	0	0	0	0	0	0
柏原 市	0	0	0	0	0	0	0	0	0	0	0	0	0	0
羽曳野 市	0	0	0	0	0	0	0	0	0	0	0	0	0	0
門真 市	0	0	0	1	0	1	0	0	0	0	1	0	0	0
摂津 市	0	0	0	0	0	0	0	0	0	0	0	0	0	0
高石 市	0	0	0	0	0	0	0	0	0	0	0	0	0	0
藤井寺 市	0	0	0	0	0	0	0	0	0	0	0	0	0	0
東大阪 市	0	0	0	3	2	2	0	0	0	0	2	2	0	0
泉南 市	0	0	0	0	0	0	0	0	0	0	0	0	0	0
四條畷 市	0	0	0	1	0	0	0	0	0	0	0	0	0	0
交野 市	0	0	0	0	0	0	0	0	0	0	0	0	0	0
大阪狭山 市	0	0	0	0	0	0	0	0	0	0	0	0	0	0
阪南 市	0	0	0	0	0	0	0	0	0	0	0	0	0	0
大阪府小計	2	0	0	24	2	18	2	2	0	0	15	5	0	0
兵庫県(市を除く)	0	0	0	0	0	0	0	0	0	0	0	0	0	0
神戸 市	0	0	0	0	0	0	0	0	0	0	0	0	0	0
姫路 市	0	0	0	0	0	0	0	0	0	0	0	0	0	0
尼崎 市	0	0	0	1	0	1	0	0	0	0	1	0	0	0
明石 市	0	0	0	0	0	0	0	0	0	0	0	0	0	0
西宮 市	0	0	0	0	0	0	0	0	0	0	0	0	0	0
洲本 市	0	0	0	0	0	0	0	0	0	0	0	0	0	0
芦屋 市	0	0	0	0	0	0	0	0	0	0	0	0	0	0
伊丹 市	0	0	0	0	0	0	0	0	0	0	0	0	0	0
相生 市	0	0	0	0	0	0	0	0	0	0	0	0	0	0
豊岡 市	0	0	0	0	0	0	0	0	0	0	0	0	0	0
加古川 市	0	0	0	0	0	0	0	0	0	0	0	1	0	0
赤穂 市	0	0	0	0	0	0	0	0	0	0	0	0	0	0
西脇 市	0	0	0	0	0	0	0	0	0	0	0	0	0	0
宝塚 市	0	0	0	0	0	0	0	0	0	0	0	0	0	0
三木 市	0	0	0	0	0	0	0	0	0	0	0	0	0	0
高砂 市	0	0	0	0	0	0	0	0	0	0	0	0	0	0
川西 市	0	0	0	0	0	0	0	0	0	0	0	0	0	0
小野 市	0	0	0	0	0	0	0	0	0	0	0	0	0	0
三田 市	0	0	0	0	0	0	0	0	0	0	0	0	0	0
加西 市	0	0	0	0	0	0	0	0	0	0	0	0	0	0
篠山 市	0	0	0	0	0	0	0	0	0	0	0	0	0	0
養父 市	0	0	0	0	0	0	0	0	0	0	0	0	0	0
丹波 市	0	0	0	0	0	0	0	0	0	0	0	0	0	0
南あわじ 市	0	0	0	0	0	0	0	0	0	0	0	0	0	0
朝来 市	0	0	0	0	0	0	0	0	0	0	0	0	0	0
淡路 市	0	0	0	0	0	0	0	0	0	0	0	0	0	0
宍粟 市	0	0	0	0	0	0	0	0	0	0	0	0	0	0
加東 市	0	0	0	0	0	0	0	0	0	0	0	0	0	0
たつの 市	0	0	0	0	0	0	0	0	0	0	0	0	0	0
兵庫県小計	0	0	0	1	0	1	0	0	0	0	1	1	0	0

行政対応 地方公共団体名	届出対応状況			苦情対応状況										
	行政指導 件数	計画変更 勧告まで のもの	改善命令 に至った もの	苦情 件数	報告の 徴収件数	立入検査 件数	測定 件数	測定 適合	測定 不適合	測定 不能	調査に基 づく行政 指導件数	その他の 行政指導 件数	改善勧告 までの もの	改善命令 に至った もの
奈良県(市を除く)	0	0	0	0	0	0	0	0	0	0	0	0	0	0
奈良市	0	0	0	0	0	0	0	0	0	0	0	0	0	0
大和高田市	0	0	0	0	0	0	0	0	0	0	0	0	0	0
大和郡山市	0	0	0	0	0	0	0	0	0	0	0	0	0	0
天理市	0	0	0	1	0	1	0	0	0	0	1	0	0	0
橿原市	0	0	0	0	0	0	0	0	0	0	0	0	0	0
桜井市	0	0	0	0	0	0	0	0	0	0	0	0	0	0
五條市	0	0	0	0	0	0	0	0	0	0	0	0	0	0
御所市	0	0	0	0	0	0	0	0	0	0	0	0	0	0
生駒市	0	0	0	0	0	0	0	0	0	0	0	0	0	0
香芝市	0	0	0	0	0	0	0	0	0	0	0	0	0	0
葛城市	0	0	0	0	0	0	0	0	0	0	0	0	0	0
宇陀市	0	0	0	0	0	0	0	0	0	0	0	0	0	0
奈良県小計	0	0	0	1	0	1	0	0	0	0	1	0	0	0
和歌山県(市を除く)	0	0	0	0	0	0	0	0	0	0	0	0	0	0
和歌山市	0	0	0	1	0	1	0	0	0	0	1	0	0	0
海南市	0	0	0	0	0	0	0	0	0	0	0	0	0	0
橋本市	0	0	0	0	0	0	0	0	0	0	0	0	0	0
有田市	0	0	0	0	0	0	0	0	0	0	0	0	0	0
御坊市	0	0	0	1	0	0	0	0	0	0	0	0	0	0
田辺市	0	0	0	0	0	0	0	0	0	0	0	0	0	0
新宮市	0	0	0	0	0	0	0	0	0	0	0	0	0	0
紀の川市	0	0	0	0	0	0	0	0	0	0	0	0	0	0
岩出市	0	0	0	0	0	0	0	0	0	0	0	0	0	0
和歌山県小計	0	0	0	2	0	1	0	0	0	0	1	0	0	0
鳥取県(市を除く)	0	0	0	0	0	0	0	0	0	0	0	0	0	0
鳥取市	0	0	0	1	0	0	0	0	0	0	0	0	0	0
米子市	0	0	0	0	0	0	0	0	0	0	0	0	0	0
倉吉市	0	0	0	0	0	0	0	0	0	0	0	0	0	0
境港市	0	0	0	0	0	0	0	0	0	0	0	0	0	0
鳥取県小計	0	0	0	1	0	0	0	0	0	0	0	0	0	0
島根県(市を除く)	0	0	0	0	0	0	0	0	0	0	0	0	0	0
松江市	0	0	0	0	0	0	0	0	0	0	0	0	0	0
浜田市	0	0	0	1	0	0	0	0	0	0	0	0	0	0
出雲市	0	0	0	0	0	0	0	0	0	0	0	0	0	0
益田市	0	0	0	0	0	0	0	0	0	0	0	0	0	0
大田市	0	0	0	0	0	0	0	0	0	0	0	0	0	0
安来市	0	0	0	0	0	0	0	0	0	0	0	0	0	0
江津市	0	0	0	0	0	0	0	0	0	0	0	0	0	0
雲南市	0	0	0	0	0	0	0	0	0	0	0	0	0	0
島根県小計	0	0	0	1	0	0	0	0	0	0	0	0	0	0
岡山県(市を除く)	0	0	0	0	0	0	0	0	0	0	0	0	0	0
岡山市	0	0	0	0	0	0	0	0	0	0	0	0	0	0
倉敷市	0	0	0	0	0	0	0	0	0	0	0	0	0	0
津山市	0	0	0	0	0	0	0	0	0	0	0	0	0	0
玉野市	0	0	0	0	0	0	0	0	0	0	0	0	0	0
笠岡市	0	0	0	0	0	0	0	0	0	0	0	0	0	0
井原市	0	0	0	0	0	0	0	0	0	0	0	0	0	0
総社市	0	0	0	0	0	0	0	0	0	0	0	0	0	0
高梁市	0	0	0	0	0	0	0	0	0	0	0	0	0	0
新見市	0	0	0	0	0	0	0	0	0	0	0	0	0	0
備前市	0	0	0	0	0	0	0	0	0	0	0	0	0	0
瀬戸内市	0	0	0	0	0	0	0	0	0	0	0	0	0	0
赤磐市	0	0	0	0	0	0	0	0	0	0	0	0	0	0
真庭市	0	0	0	0	0	0	0	0	0	0	0	0	0	0
美作市	0	0	0	0	0	0	0	0	0	0	0	0	0	0
浅口市	0	0	0	0	0	0	0	0	0	0	0	0	0	0
岡山県小計	0	0	0	0	0	0	0	0	0	0	0	0	0	0

行政対応 地方公共団体名	届出対応状況			苦情対応状況										
	行政指導 件数	計画変更 勧告まで のもの	改善命令 に至った もの	苦情 件数	報告の 徴収件数	立入検査 件数	測定 件数	測定 適合	測定 不適合	測定 不能	調査に基 づく行政 指導件数	その他の 行政指導 件数	改善勧告 までの もの	改善命令 に至った もの
広島県(市を除く)	0	0	0	0	0	0	0	0	0	0	0	0	0	0
広島市	0	0	0	0	0	0	0	0	0	0	0	0	0	0
呉市	0	0	0	0	0	0	0	0	0	0	0	0	0	0
竹原市	0	0	0	0	0	0	0	0	0	0	0	0	0	0
三原市	0	0	0	0	0	0	0	0	0	0	0	0	0	0
尾道市	0	0	0	0	0	0	0	0	0	0	0	0	0	0
福山市	0	0	0	0	0	0	0	0	0	0	0	1	0	0
府中市	0	0	0	0	0	0	0	0	0	0	0	0	0	0
三次市	0	0	0	0	0	0	0	0	0	0	0	0	0	0
庄原市	0	0	0	0	0	0	0	0	0	0	0	0	0	0
大竹市	0	0	0	0	0	0	0	0	0	0	0	0	0	0
東広島市	0	0	0	0	0	0	0	0	0	0	0	0	0	0
廿日市市	0	0	0	0	0	0	0	0	0	0	0	0	0	0
安芸高田市	0	0	0	0	0	0	0	0	0	0	0	0	0	0
江田島市	0	0	0	0	0	0	0	0	0	0	0	0	0	0
広島県小計	0	0	0	0	0	0	0	0	0	0	0	1	0	0
山口県(市を除く)	0	0	0	0	0	0	0	0	0	0	0	0	0	0
下関市	0	0	0	0	0	0	0	0	0	0	0	0	0	0
宇部市	0	0	0	0	0	0	0	0	0	0	0	0	0	0
山口市	0	0	0	0	0	0	0	0	0	0	0	0	0	0
萩市	0	0	0	0	0	0	0	0	0	0	0	0	0	0
防府市	0	0	0	0	0	0	0	0	0	0	0	0	0	0
下松市	0	0	0	0	0	0	0	0	0	0	0	0	0	0
岩国市	0	0	0	0	0	0	0	0	0	0	0	0	0	0
光市	0	0	0	0	0	0	0	0	0	0	0	0	0	0
長門市	0	0	0	0	0	0	0	0	0	0	0	0	0	0
柳井市	0	0	0	0	0	0	0	0	0	0	0	0	0	0
美祢市	0	0	0	0	0	0	0	0	0	0	0	0	0	0
周南市	0	0	0	0	0	0	0	0	0	0	0	0	0	0
山陽小野田市	0	0	0	0	0	0	0	0	0	0	0	0	0	0
山口県小計	0	0	0	0	0	0	0	0	0	0	0	0	0	0
徳島県(市を除く)	0	0	0	0	0	0	0	0	0	0	0	0	0	0
徳島市	0	0	0	0	0	0	0	0	0	0	0	1	0	0
鳴門市	0	0	0	0	0	0	0	0	0	0	0	0	0	0
小松島市	0	0	0	0	0	0	0	0	0	0	0	0	0	0
阿南市	0	0	0	0	0	0	0	0	0	0	0	0	0	0
吉野川市	0	0	0	0	0	0	0	0	0	0	0	0	0	0
阿波市	0	0	0	0	0	0	0	0	0	0	0	0	0	0
美馬市	0	0	0	0	0	0	0	0	0	0	0	0	0	0
三好市	0	0	0	0	0	0	0	0	0	0	0	0	0	0
徳島県小計	0	0	0	0	0	0	0	0	0	0	0	1	0	0
香川県(市を除く)	0	0	0	0	0	0	0	0	0	0	0	0	0	0
高松市	0	0	0	0	0	0	0	0	0	0	0	0	0	0
丸亀市	0	0	0	0	0	0	0	0	0	0	0	0	0	0
坂出市	0	0	0	0	0	0	0	0	0	0	0	0	0	0
善通寺市	0	0	0	0	0	0	0	0	0	0	0	0	0	0
観音寺市	0	0	0	0	0	0	0	0	0	0	0	0	0	0
さぬき市	0	0	0	0	0	0	0	0	0	0	0	0	0	0
東かがわ市	0	0	0	0	0	0	0	0	0	0	0	0	0	0
三豊市	0	0	0	0	0	0	0	0	0	0	0	0	0	0
香川県小計	0	0	0	0	0	0	0	0	0	0	0	0	0	0
愛媛県(市を除く)	0	0	0	0	0	0	0	0	0	0	0	1	0	0
松山市	0	0	0	0	0	0	0	0	0	0	0	0	0	0
今治市	0	0	0	0	0	0	0	0	0	0	0	0	0	0
宇和島市	0	0	0	0	0	0	0	0	0	0	0	0	0	0
八幡浜市	0	0	0	0	0	0	0	0	0	0	0	0	0	0
新居浜市	0	0	0	0	0	0	0	0	0	0	0	0	0	0
西条市	0	0	0	0	0	0	0	0	0	0	0	0	0	0
大洲市	0	0	0	0	0	0	0	0	0	0	0	0	0	0
伊予市	0	0	0	0	0	0	0	0	0	0	0	0	0	0
四国中央市	0	0	0	0	0	0	0	0	0	0	0	0	0	0
西予市	0	0	0	0	0	0	0	0	0	0	0	0	0	0
東温市	0	0	0	0	0	0	0	0	0	0	0	0	0	0
愛媛県小計	0	0	0	0	0	0	0	0	0	0	0	1	0	0

行政対応 地方公共団体名	届出対応状況			苦情対応状況										
	行政指導 件数	計画変更 勧告まで のもの	改善命令 に至った もの	苦情 件数	報告の 徴収件数	立入検査 件数	測定 件数	測定 適合	測定 不適合	測定 不能	調査に基 づく行政 指導件数	その他の 行政指導 件数	改善勧告 までの もの	改善命令 に至った もの
高知県(市を除く)	0	0	0	0	0	0	0	0	0	0	0	0	0	0
高知市	0	0	0	1	0	0	0	0	0	0	0	0	0	0
室戸市	0	0	0	0	0	0	0	0	0	0	0	0	0	0
安芸市	0	0	0	0	0	0	0	0	0	0	0	0	0	0
南国市	0	0	0	0	0	0	0	0	0	0	0	0	0	0
土佐市	0	0	0	0	0	0	0	0	0	0	0	0	0	0
須崎市	0	0	0	1	0	1	0	0	0	0	0	0	0	0
宿毛市	0	0	0	0	0	0	0	0	0	0	0	0	0	0
土佐清水市	0	0	0	0	0	0	0	0	0	0	0	0	0	0
四万十市	0	0	0	0	0	0	0	0	0	0	0	0	0	0
香南市	0	0	0	0	0	0	0	0	0	0	0	0	0	0
香美市	0	0	0	0	0	0	0	0	0	0	0	0	0	0
高知県小計	0	0	0	2	0	1	0	0	0	0	0	0	0	0
福岡県(市を除く)	0	0	0	0	0	0	0	0	0	0	0	0	0	0
北九州市	0	0	0	0	0	0	0	0	0	0	0	3	0	0
福岡市	0	0	0	0	0	0	0	0	0	0	0	0	0	0
大牟田市	0	0	0	0	0	0	0	0	0	0	0	0	0	0
久留米市	0	0	0	0	0	0	0	0	0	0	0	1	0	0
直方市	0	0	0	0	0	0	0	0	0	0	0	0	0	0
飯塚市	0	0	0	0	0	0	0	0	0	0	0	0	0	0
田川市	0	0	0	0	0	0	0	0	0	0	0	0	0	0
柳川市	0	0	0	0	0	0	0	0	0	0	0	0	0	0
八女市	0	0	0	0	0	0	0	0	0	0	0	0	0	0
筑後市	0	0	0	0	0	0	0	0	0	0	0	0	0	0
大川市	0	0	0	0	0	0	0	0	0	0	0	0	0	0
行橋市	0	0	0	0	0	0	0	0	0	0	0	0	0	0
豊前市	0	0	0	0	0	0	0	0	0	0	0	0	0	0
中間市	0	0	0	0	0	0	0	0	0	0	0	0	0	0
小郡市	0	0	0	0	0	0	0	0	0	0	0	0	0	0
筑紫野市	0	0	0	0	0	0	0	0	0	0	0	0	0	0
春日市	0	0	0	0	0	0	0	0	0	0	0	0	0	0
大野城市	0	0	0	0	0	0	0	0	0	0	0	0	0	0
宗像市	0	0	0	0	0	0	0	0	0	0	0	0	0	0
太宰府市	0	0	0	0	0	0	0	0	0	0	0	0	0	0
古賀市	0	0	0	0	0	0	0	0	0	0	0	0	0	0
福津市	0	0	0	0	0	0	0	0	0	0	0	0	0	0
うきは市	0	0	0	0	0	0	0	0	0	0	0	0	0	0
宮若市	0	0	0	0	0	0	0	0	0	0	0	0	0	0
嘉麻市	0	0	0	0	0	0	0	0	0	0	0	0	0	0
朝倉市	0	0	0	0	0	0	0	0	0	0	0	0	0	0
みやま市	0	0	0	0	0	0	0	0	0	0	0	0	0	0
糸島市	0	0	0	0	0	0	0	0	0	0	0	0	0	0
福岡県小計	0	0	0	0	0	0	0	0	0	0	0	4	0	0
佐賀県(市を除く)	0	0	0	0	0	0	0	0	0	0	0	0	0	0
佐賀市	0	0	0	0	0	0	0	0	0	0	0	0	0	0
唐津市	0	0	0	0	0	0	0	0	0	0	0	0	0	0
鳥栖市	0	0	0	0	0	0	0	0	0	0	0	0	0	0
多久市	0	0	0	0	0	0	0	0	0	0	0	0	0	0
伊万里市	0	0	0	0	0	0	0	0	0	0	0	0	0	0
武雄市	0	0	0	0	0	0	0	0	0	0	0	0	0	0
鹿島市	0	0	0	0	0	0	0	0	0	0	0	0	0	0
小城市	0	0	0	0	0	0	0	0	0	0	0	0	0	0
嬉野市	0	0	0	0	0	0	0	0	0	0	0	0	0	0
神埼市	0	0	0	1	1	0	0	0	0	0	1	0	0	0
佐賀県小計	0	0	0	1	1	0	0	0	0	0	1	0	0	0

行政対応 地方公共団体名	届出対応状況			苦情対応状況										
	行政指導 件数	計画変更 勧告まで のもの	改善命令 に至った もの	苦情 件数	報告の 徴収件数	立入検査 件数	測定 件数	測定 適合	測定 不適合	測定 不能	調査に基 づく行政 指導件数	その他の 行政指導 件数	改善勧告 までの もの	改善命令 に至った もの
長崎県(市を除く)	0	0	0	0	0	0	0	0	0	0	0	0	0	0
長崎市	0	0	0	0	0	0	0	0	0	0	0	0	0	0
佐世保市	0	0	0	0	0	0	0	0	0	0	0	0	0	0
島原市	0	0	0	0	0	0	0	0	0	0	0	0	0	0
諫早市	0	0	0	0	0	0	0	0	0	0	0	0	0	0
大村市	0	0	0	0	0	0	0	0	0	0	0	0	0	0
平戸市	0	0	0	0	0	0	0	0	0	0	0	0	0	0
松浦市	0	0	0	0	0	0	0	0	0	0	0	0	0	0
対馬市	0	0	0	0	0	0	0	0	0	0	0	0	0	0
老岐市	0	0	0	0	0	0	0	0	0	0	0	0	0	0
五島市	0	0	0	0	0	0	0	0	0	0	0	0	0	0
西海市	0	0	0	0	0	0	0	0	0	0	0	0	0	0
雲仙市	0	0	0	0	0	0	0	0	0	0	0	0	0	0
南島原市	0	0	0	0	0	0	0	0	0	0	0	0	0	0
長崎県小計	0	0	0	0	0	0	0	0	0	0	0	0	0	0
熊本県(市を除く)	0	0	0	0	0	0	0	0	0	0	0	0	0	0
熊本市	0	0	0	0	0	0	0	0	0	0	0	0	0	0
八代市	0	0	0	0	0	0	0	0	0	0	0	0	0	0
人吉市	0	0	0	0	0	0	0	0	0	0	0	0	0	0
荒尾市	0	0	0	0	0	0	0	0	0	0	0	0	0	0
水俣市	0	0	0	0	0	0	0	0	0	0	0	0	0	0
玉名市	0	0	0	0	0	0	0	0	0	0	0	0	0	0
山鹿市	0	0	0	0	0	0	0	0	0	0	0	0	0	0
菊池市	0	0	0	0	0	0	0	0	0	0	0	0	0	0
宇土市	0	0	0	0	0	0	0	0	0	0	0	0	0	0
上天草市	0	0	0	0	0	0	0	0	0	0	0	0	0	0
宇城市	0	0	0	0	0	0	0	0	0	0	0	0	0	0
阿蘇市	0	0	0	0	0	0	0	0	0	0	0	0	0	0
天草市	0	0	0	0	0	0	0	0	0	0	0	0	0	0
合志市	0	0	0	1	0	0	0	0	0	0	0	0	0	0
熊本県小計	0	0	0	1	0	0	0	0	0	0	0	0	0	0
大分県(市を除く)	0	0	0	0	0	0	0	0	0	0	0	0	0	0
大分市	0	0	0	1	0	1	0	0	0	0	1	0	0	0
別府市	0	0	0	0	0	0	0	0	0	0	0	0	0	0
中津市	0	0	0	0	0	0	0	0	0	0	0	0	0	0
日田市	0	0	0	0	0	0	0	0	0	0	0	0	0	0
佐伯市	0	0	0	0	0	0	0	0	0	0	0	0	0	0
臼杵市	0	0	0	0	0	0	0	0	0	0	0	0	0	0
津久見市	0	0	0	0	0	0	0	0	0	0	0	0	0	0
竹田市	0	0	0	0	0	0	0	0	0	0	0	0	0	0
豊後高田市	0	0	0	0	0	0	0	0	0	0	0	0	0	0
杵築市	0	0	0	0	0	0	0	0	0	0	0	0	0	0
宇佐市	0	0	0	0	0	0	0	0	0	0	0	0	0	0
豊後大野市	0	0	0	0	0	0	0	0	0	0	0	0	0	0
由布市	0	0	0	0	0	0	0	0	0	0	0	0	0	0
国東市	0	0	0	0	0	0	0	0	0	0	0	0	0	0
大分県小計	0	0	0	1	0	1	0	0	0	0	1	0	0	0
宮崎県(市を除く)	0	0	0	0	0	0	0	0	0	0	0	0	0	0
宮崎市	0	0	0	0	0	0	0	0	0	0	0	0	0	0
都城市	0	0	0	0	0	0	0	0	0	0	0	0	0	0
延岡市	0	0	0	0	0	0	0	0	0	0	0	1	0	0
日南市	0	0	0	0	0	0	0	0	0	0	0	0	0	0
小林市	0	0	0	0	0	0	0	0	0	0	0	0	0	0
日向市	0	0	0	0	0	0	0	0	0	0	0	0	0	0
串間市	0	0	0	0	0	0	0	0	0	0	0	0	0	0
西都市	0	0	0	0	0	0	0	0	0	0	0	0	0	0
えびの市	0	0	0	0	0	0	0	0	0	0	0	0	0	0
宮崎県小計	0	0	0	0	0	0	0	0	0	0	0	1	0	0

行政対応 地方公共団体名	届出対応状況			苦情対応状況										
	行政指導 件数	計画変更 勧告まで のもの	改善命令 に至った もの	苦情 件数	報告の 徴収件数	立入検査 件数	測定 件数	測定 適合	測定 不適合	測定 不能	調査に基 づく行政 指導件数	その他の 行政指導 件数	改善勧告 までの もの	改善命令 に至った もの
鹿児島県(市を除く)	0	0	0	0	0	0	0	0	0	0	0	0	0	0
鹿児島市	0	0	0	0	0	0	0	0	0	0	0	2	0	0
鹿屋市	0	0	0	0	0	0	0	0	0	0	0	0	0	0
枕崎市	0	0	0	0	0	0	0	0	0	0	0	0	0	0
阿久根市	0	0	0	0	0	0	0	0	0	0	0	0	0	0
出水市	0	0	0	0	0	0	0	0	0	0	0	0	0	0
指宿市	0	0	0	0	0	0	0	0	0	0	0	0	0	0
西之表市	0	0	0	0	0	0	0	0	0	0	0	0	0	0
垂水市	0	0	0	0	0	0	0	0	0	0	0	0	0	0
薩摩川内市	0	0	0	0	0	0	0	0	0	0	0	0	0	0
日置市	0	0	0	0	0	0	0	0	0	0	0	0	0	0
曾於市	0	0	0	0	0	0	0	0	0	0	0	0	0	0
霧島市	0	0	0	0	0	0	0	0	0	0	0	0	0	0
いちき串木野市	0	0	0	0	0	0	0	0	0	0	0	0	0	0
南さつま市	0	0	0	0	0	0	0	0	0	0	0	0	0	0
志布志市	0	0	0	0	0	0	0	0	0	0	0	0	0	0
奄美市	0	0	0	0	0	0	0	0	0	0	0	0	0	0
南九州市	0	0	0	0	0	0	0	0	0	0	0	0	0	0
伊佐市	0	0	0	0	0	0	0	0	0	0	0	0	0	0
始良市	0	0	0	0	0	0	0	0	0	0	0	0	0	0
鹿児島県小計	0	0	0	0	0	0	0	0	0	0	0	2	0	0
沖縄県(市を除く)	0	0	0	0	0	0	0	0	0	0	0	0	0	0
那覇市	0	0	0	0	0	0	0	0	0	0	0	0	0	0
宜野湾市	0	0	0	0	0	0	0	0	0	0	0	0	0	0
石垣市	0	0	0	0	0	0	0	0	0	0	0	0	0	0
浦添市	0	0	0	0	0	0	0	0	0	0	0	0	0	0
名護市	0	0	0	0	0	0	0	0	0	0	0	0	0	0
糸満市	0	0	0	0	0	0	0	0	0	0	0	0	0	0
沖縄市	0	0	0	0	0	0	0	0	0	0	0	0	0	0
豊見城市	0	0	0	0	0	0	0	0	0	0	0	0	0	0
うるま市	0	0	0	0	0	0	0	0	0	0	0	0	0	0
宮古島市	0	0	0	0	0	0	0	0	0	0	0	0	0	0
南城市	0	0	0	0	0	0	0	0	0	0	0	0	0	0
沖縄県小計	0	0	0	0	0	0	0	0	0	0	0	0	0	0
合計	353	0	0	187	24	129	13	10	1	6	83	109	0	0

表11-3 その他の工場等

行政対応 地方公共団体名	届出対応状況			苦情対応状況										
	行政指導 件数	計画変更 勧告まで のもの	改善命令 に至った もの	苦情 件数	報告の 徴取件数	立入検査 件数	測定 件数	測定 適合	測定 不適合	測定 不能	調査に基 づく行政 指導件数	その他の 行政指導 件数	改善勧告 までの もの	改善命令 に至った もの
北海道(市を除く)	0	—	—	0	0	0	0	—	—	—	0	0	—	—
札幌市	0	—	—	3	2	2	0	—	—	—	0	0	—	—
函館市	0	—	—	0	0	0	0	—	—	—	0	0	—	—
小樽市	0	—	—	0	0	0	0	—	—	—	0	0	—	—
旭川市	0	—	—	0	0	0	0	—	—	—	0	0	—	—
室蘭市	0	—	—	0	0	0	0	—	—	—	0	0	—	—
釧路市	0	—	—	0	0	0	0	—	—	—	0	0	—	—
帯広市	0	—	—	0	0	0	0	—	—	—	0	0	—	—
北見市	0	—	—	0	0	0	0	—	—	—	0	0	—	—
夕張市	0	—	—	0	0	0	0	—	—	—	0	0	—	—
岩見沢市	0	—	—	0	0	0	0	—	—	—	0	0	—	—
網走市	0	—	—	0	0	0	0	—	—	—	0	0	—	—
留萌市	0	—	—	0	0	0	0	—	—	—	0	0	—	—
苫小牧市	0	—	—	0	0	0	0	—	—	—	0	0	—	—
稚内市	0	—	—	0	0	0	0	—	—	—	0	0	—	—
美唄市	0	—	—	0	0	0	0	—	—	—	0	0	—	—
芦別市	0	—	—	0	0	0	0	—	—	—	0	0	—	—
江別市	0	—	—	1	0	0	0	—	—	—	0	0	—	—
赤平市	0	—	—	0	0	0	0	—	—	—	0	0	—	—
紋別市	0	—	—	0	0	0	0	—	—	—	0	0	—	—
士別市	0	—	—	0	0	0	0	—	—	—	0	0	—	—
名寄市	0	—	—	0	0	0	0	—	—	—	0	0	—	—
三笠市	0	—	—	0	0	0	0	—	—	—	0	0	—	—
根室市	0	—	—	0	0	0	0	—	—	—	0	0	—	—
千歳市	0	—	—	0	0	0	0	—	—	—	0	0	—	—
滝川市	0	—	—	0	0	0	0	—	—	—	0	0	—	—
砂川市	0	—	—	0	0	0	0	—	—	—	0	0	—	—
歌志内市	0	—	—	0	0	0	0	—	—	—	0	0	—	—
深川市	0	—	—	0	0	0	0	—	—	—	0	0	—	—
富良野市	0	—	—	0	0	0	0	—	—	—	0	0	—	—
登別市	0	—	—	0	0	0	0	—	—	—	0	0	—	—
恵庭市	0	—	—	0	0	0	0	—	—	—	0	0	—	—
伊達市	0	—	—	0	0	0	0	—	—	—	0	0	—	—
北広島市	0	—	—	0	0	0	0	—	—	—	0	0	—	—
石狩市	0	—	—	0	0	0	0	—	—	—	0	0	—	—
北斗市	0	—	—	0	0	0	0	—	—	—	0	0	—	—
北海道小計	0	—	—	4	2	2	0	—	—	—	0	0	—	—
青森県(市を除く)	0	—	—	0	0	0	0	—	—	—	0	0	—	—
青森市	0	—	—	1	0	1	0	—	—	—	1	0	—	—
弘前市	0	—	—	0	0	0	0	—	—	—	0	0	—	—
八戸市	0	—	—	1	0	0	0	—	—	—	0	1	—	—
黒石市	0	—	—	0	0	0	0	—	—	—	0	0	—	—
五所川原市	0	—	—	0	0	0	0	—	—	—	0	0	—	—
十和田市	0	—	—	1	0	0	0	—	—	—	0	1	—	—
三沢市	0	—	—	0	0	0	0	—	—	—	0	0	—	—
むつ市	0	—	—	0	0	0	0	—	—	—	0	0	—	—
つがる市	0	—	—	0	0	0	0	—	—	—	0	0	—	—
平川市	0	—	—	0	0	0	0	—	—	—	0	0	—	—
青森県小計	0	—	—	3	0	1	0	—	—	—	1	2	—	—
岩手県(市を除く)	0	—	—	0	0	0	0	—	—	—	0	0	—	—
盛岡市	0	—	—	0	0	0	0	—	—	—	0	0	—	—
宮古市	0	—	—	0	0	0	0	—	—	—	0	0	—	—
大船渡市	0	—	—	0	0	0	0	—	—	—	0	0	—	—
花巻市	0	—	—	0	0	0	0	—	—	—	0	0	—	—
北上市	0	—	—	0	0	0	0	—	—	—	0	0	—	—
久慈市	0	—	—	0	0	0	0	—	—	—	0	0	—	—
遠野市	0	—	—	0	0	0	0	—	—	—	0	0	—	—
一関市	0	—	—	0	0	0	0	—	—	—	0	0	—	—
陸前高田市	0	—	—	0	0	0	0	—	—	—	0	0	—	—
釜石市	0	—	—	0	0	0	0	—	—	—	0	0	—	—
二戸市	0	—	—	0	0	0	0	—	—	—	0	0	—	—
八幡平市	0	—	—	0	0	0	0	—	—	—	0	0	—	—
奥州市	0	—	—	0	0	0	0	—	—	—	0	0	—	—
滝沢市	0	—	—	0	0	0	0	—	—	—	0	0	—	—
岩手県小計	0	—	—	0	0	0	0	—	—	—	0	0	—	—

行政対応 地方公共団体名	届出対応状況			苦情対応状況										
	行政指導 件数	計画変更 勧告まで のもの	改善命令 に至った もの	苦情 件数	報告の 徴収件数	立入検査 件数	測定 件数	測定 適合	測定 不適合	測定 不能	調査に基 づく行政 指導件数	その他の 行政指導 件数	改善勧告 までの もの	改善命令 に至った もの
宮城県(市を除く)	0	—	—	1	0	0	0	—	—	—	0	0	—	—
仙台市	0	—	—	2	1	1	1	—	—	—	1	0	—	—
石巻市	0	—	—	0	0	0	0	—	—	—	0	0	—	—
塩竈市	0	—	—	0	0	0	0	—	—	—	0	0	—	—
気仙沼市	0	—	—	0	0	0	0	—	—	—	0	0	—	—
白石市	0	—	—	0	0	0	0	—	—	—	0	0	—	—
名取市	0	—	—	0	0	0	0	—	—	—	0	0	—	—
角田市	0	—	—	0	0	0	0	—	—	—	0	0	—	—
多賀城市	0	—	—	0	0	0	0	—	—	—	0	0	—	—
岩沼市	0	—	—	0	0	0	0	—	—	—	0	0	—	—
登米市	0	—	—	0	0	0	0	—	—	—	0	0	—	—
栗原市	0	—	—	0	0	0	0	—	—	—	0	0	—	—
東松島市	0	—	—	0	0	0	0	—	—	—	0	0	—	—
大崎市	0	—	—	0	0	0	0	—	—	—	0	0	—	—
富谷市	0	—	—	0	0	0	0	—	—	—	0	0	—	—
宮城県小計	0	—	—	3	1	1	1	—	—	—	1	0	—	—
秋田県(市を除く)	0	—	—	1	0	1	0	—	—	—	1	0	—	—
秋田市	0	—	—	1	0	1	0	—	—	—	0	0	—	—
能代市	0	—	—	0	0	0	0	—	—	—	0	0	—	—
横手市	0	—	—	0	0	0	0	—	—	—	0	0	—	—
大館市	0	—	—	0	0	0	0	—	—	—	0	0	—	—
男鹿市	0	—	—	0	0	0	0	—	—	—	0	0	—	—
湯沢市	0	—	—	0	0	0	0	—	—	—	0	0	—	—
鹿角市	0	—	—	0	0	0	0	—	—	—	0	0	—	—
由利本荘市	0	—	—	0	0	0	0	—	—	—	0	0	—	—
潟上市	0	—	—	0	0	0	0	—	—	—	0	0	—	—
大仙市	0	—	—	0	0	0	0	—	—	—	0	0	—	—
北秋田市	0	—	—	0	0	0	0	—	—	—	0	0	—	—
にかほ市	0	—	—	0	0	0	0	—	—	—	0	0	—	—
仙北市	0	—	—	0	0	0	0	—	—	—	0	0	—	—
秋田県小計	0	—	—	2	0	2	0	—	—	—	1	0	—	—
山形県(市を除く)	0	—	—	1	0	0	0	—	—	—	0	0	—	—
山形市	0	—	—	0	0	0	0	—	—	—	0	0	—	—
米沢市	0	—	—	0	0	0	0	—	—	—	0	0	—	—
鶴岡市	0	—	—	0	0	0	0	—	—	—	0	0	—	—
酒田市	0	—	—	0	0	0	0	—	—	—	0	0	—	—
新庄市	0	—	—	0	0	0	0	—	—	—	0	0	—	—
寒河江市	0	—	—	0	0	0	0	—	—	—	0	0	—	—
上山市	0	—	—	2	0	0	0	—	—	—	0	0	—	—
村山市	0	—	—	0	0	0	0	—	—	—	0	0	—	—
長井市	0	—	—	0	0	0	0	—	—	—	0	0	—	—
天童市	0	—	—	0	0	0	0	—	—	—	0	0	—	—
東根市	0	—	—	0	0	0	0	—	—	—	0	0	—	—
尾花沢市	0	—	—	0	0	0	0	—	—	—	0	0	—	—
南陽市	0	—	—	0	0	0	0	—	—	—	0	0	—	—
山形県小計	0	—	—	3	0	0	0	—	—	—	0	0	—	—
福島県(市を除く)	0	—	—	0	0	0	0	—	—	—	0	0	—	—
福島市	0	—	—	0	0	0	0	—	—	—	0	0	—	—
会津若松市	0	—	—	0	0	0	0	—	—	—	0	0	—	—
郡山市	0	—	—	0	0	0	0	—	—	—	0	0	—	—
いわき市	0	—	—	1	0	0	0	—	—	—	0	1	—	—
白河市	0	—	—	0	0	0	0	—	—	—	0	0	—	—
須賀川市	0	—	—	1	0	0	0	—	—	—	0	0	—	—
喜多方市	0	—	—	0	0	0	0	—	—	—	0	0	—	—
相馬市	0	—	—	0	0	0	0	—	—	—	0	0	—	—
二本松市	0	—	—	0	0	0	0	—	—	—	0	0	—	—
田村市	0	—	—	0	0	0	0	—	—	—	0	0	—	—
南相馬市	0	—	—	0	0	0	0	—	—	—	0	0	—	—
伊達市	0	—	—	0	0	0	0	—	—	—	0	0	—	—
本宮市	0	—	—	0	0	0	0	—	—	—	0	0	—	—
福島県小計	0	—	—	2	0	0	0	—	—	—	0	1	—	—

行政対応 地方公共団体名	届出対応状況			苦情対応状況										
	行政指導 件数	計画変更 勧告まで のもの	改善命令 に至った もの	苦情 件数	報告の 徴収件数	立入検査 件数	測定 件数	測定 適合	測定 不適合	測定 不能	調査に基 づく行政 指導件数	その他の 行政指導 件数	改善勧告 までの もの	改善命令 に至った もの
茨城県(市を除く)	0	—	—	0	0	0	0	—	—	—	0	0	—	—
水戸市	0	—	—	0	0	0	0	—	—	—	0	0	—	—
日立市	0	—	—	0	0	0	0	—	—	—	0	0	—	—
土浦市	0	—	—	0	0	0	0	—	—	—	0	0	—	—
古河市	0	—	—	0	0	0	0	—	—	—	0	0	—	—
石岡市	0	—	—	0	0	0	0	—	—	—	0	0	—	—
結城市	0	—	—	0	0	0	0	—	—	—	0	0	—	—
龍ヶ崎市	0	—	—	0	0	0	0	—	—	—	0	0	—	—
下妻市	0	—	—	0	0	0	0	—	—	—	0	0	—	—
常総市	0	—	—	0	0	0	0	—	—	—	0	0	—	—
常陸太田市	0	—	—	0	0	0	0	—	—	—	0	0	—	—
高萩市	0	—	—	0	0	0	0	—	—	—	0	0	—	—
北茨城市	0	—	—	0	0	0	0	—	—	—	0	0	—	—
笠間市	0	—	—	0	0	0	0	—	—	—	0	0	—	—
取手市	0	—	—	0	0	0	0	—	—	—	0	0	—	—
牛久市	0	—	—	1	1	0	0	—	—	—	0	0	—	—
つくば市	0	—	—	1	0	0	0	—	—	—	0	0	—	—
ひたちなか市	0	—	—	0	0	0	0	—	—	—	0	0	—	—
鹿嶋市	0	—	—	0	0	0	0	—	—	—	0	0	—	—
潮来市	0	—	—	1	1	0	0	—	—	—	0	0	—	—
守谷市	0	—	—	1	0	0	0	—	—	—	0	1	—	—
常陸大宮市	0	—	—	0	0	0	0	—	—	—	0	0	—	—
那珂市	0	—	—	0	0	0	0	—	—	—	0	0	—	—
筑西市	0	—	—	0	0	0	0	—	—	—	0	0	—	—
坂東市	0	—	—	0	0	0	0	—	—	—	0	0	—	—
稲敷市	0	—	—	2	0	2	0	—	—	—	0	0	—	—
かすみがうら市	0	—	—	0	0	0	0	—	—	—	0	0	—	—
桜川市	0	—	—	0	0	0	0	—	—	—	0	0	—	—
神栖市	0	—	—	3	0	0	0	—	—	—	0	1	—	—
行方市	0	—	—	0	0	0	0	—	—	—	0	0	—	—
鉾田市	0	—	—	0	0	0	0	—	—	—	0	0	—	—
つくばみらい市	0	—	—	1	0	0	0	—	—	—	0	0	—	—
小美玉市	0	—	—	0	0	0	0	—	—	—	0	0	—	—
茨城県小計	0	—	—	10	2	2	0	—	—	—	0	2	—	—
栃木県(市を除く)	0	—	—	2	0	1	0	—	—	—	0	1	—	—
宇都宮市	0	—	—	0	0	0	0	—	—	—	0	0	—	—
足利市	0	—	—	0	0	0	0	—	—	—	0	0	—	—
栃木市	0	—	—	0	0	0	0	—	—	—	0	0	—	—
佐野市	0	—	—	0	0	0	0	—	—	—	0	0	—	—
鹿沼市	0	—	—	0	0	0	0	—	—	—	0	0	—	—
日光市	0	—	—	1	0	1	0	—	—	—	1	0	—	—
小山市	0	—	—	0	0	0	0	—	—	—	0	0	—	—
真岡市	0	—	—	1	0	0	0	—	—	—	0	1	—	—
大田原市	0	—	—	0	0	0	0	—	—	—	0	0	—	—
矢板市	0	—	—	0	0	0	0	—	—	—	0	0	—	—
那須塩原市	0	—	—	1	0	0	0	—	—	—	0	0	—	—
さくら市	0	—	—	0	0	0	0	—	—	—	0	0	—	—
那須烏山市	0	—	—	0	0	0	0	—	—	—	0	0	—	—
下野市	0	—	—	0	0	0	0	—	—	—	0	0	—	—
栃木県小計	0	—	—	5	0	2	0	—	—	—	1	2	—	—
群馬県(市を除く)	0	—	—	0	0	0	0	—	—	—	0	0	—	—
前橋市	0	—	—	1	0	0	0	—	—	—	0	0	—	—
高崎市	0	—	—	1	0	1	0	—	—	—	1	0	—	—
桐生市	0	—	—	0	0	0	0	—	—	—	0	0	—	—
伊勢崎市	0	—	—	2	0	0	0	—	—	—	0	0	—	—
太田市	0	—	—	0	0	0	0	—	—	—	0	0	—	—
沼田市	0	—	—	0	0	0	0	—	—	—	0	0	—	—
館林市	0	—	—	1	0	0	0	—	—	—	0	0	—	—
渋川市	0	—	—	0	0	0	0	—	—	—	0	0	—	—
藤岡市	0	—	—	0	0	0	0	—	—	—	0	0	—	—
富岡市	0	—	—	0	0	0	0	—	—	—	0	0	—	—
安中市	0	—	—	1	0	1	0	—	—	—	1	0	—	—
みどり市	0	—	—	0	0	0	0	—	—	—	0	0	—	—
群馬県小計	0	—	—	6	0	2	0	—	—	—	2	0	—	—

行政対応 地方公共団体名	届出対応状況			苦情対応状況										
	行政指導 件数	計画変更 勧告まで のもの	改善命令 に至った もの	苦情 件数	報告の 徴収件数	立入検査 件数	測定 件数	測定 適合	測定 不適合	測定 不能	調査に基 づく行政 指導件数	その他の 行政指導 件数	改善勧告 までの もの	改善命令 に至った もの
埼玉県(市を除く)	0	—	—	5	0	0	0	—	—	—	0	2	—	—
さいたま市	0	—	—	8	0	6	0	—	—	—	3	0	—	—
川越市	0	—	—	0	0	0	0	—	—	—	0	0	—	—
熊谷市	0	—	—	0	0	0	0	—	—	—	0	0	—	—
川口市	0	—	—	3	0	3	0	—	—	—	3	0	—	—
行田市	0	—	—	0	0	0	0	—	—	—	0	2	—	—
秩父市	0	—	—	0	0	0	0	—	—	—	0	0	—	—
所沢市	0	—	—	1	0	1	0	—	—	—	0	0	—	—
飯能市	0	—	—	0	0	0	0	—	—	—	0	0	—	—
加須市	0	—	—	1	0	0	0	—	—	—	0	0	—	—
本庄市	0	—	—	0	0	0	0	—	—	—	0	0	—	—
東松山市	0	—	—	0	0	0	0	—	—	—	0	0	—	—
春日部市	0	—	—	1	0	1	0	—	—	—	1	0	—	—
狭山市	0	—	—	0	0	0	0	—	—	—	0	0	—	—
羽生市	0	—	—	0	0	0	0	—	—	—	0	0	—	—
鴻巣市	0	—	—	0	0	0	0	—	—	—	0	0	—	—
深谷市	0	—	—	0	0	0	0	—	—	—	0	0	—	—
上尾市	0	—	—	0	0	0	0	—	—	—	0	0	—	—
草加市	0	—	—	1	0	1	0	—	—	—	1	0	—	—
越谷市	0	—	—	1	0	1	0	—	—	—	1	0	—	—
蕨市	0	—	—	0	0	0	0	—	—	—	0	0	—	—
戸田市	0	—	—	2	0	0	0	—	—	—	0	0	—	—
入間市	0	—	—	1	0	0	0	—	—	—	0	0	—	—
朝霞市	0	—	—	0	0	0	0	—	—	—	0	0	—	—
志木市	0	—	—	0	0	0	0	—	—	—	0	0	—	—
和光市	0	—	—	1	0	1	0	—	—	—	1	0	—	—
新座市	0	—	—	1	0	1	0	—	—	—	0	0	—	—
桶川市	0	—	—	0	0	0	0	—	—	—	0	0	—	—
久喜市	0	—	—	0	0	0	0	—	—	—	0	0	—	—
北本市	0	—	—	0	0	0	0	—	—	—	0	0	—	—
八潮市	0	—	—	6	0	4	0	—	—	—	4	0	—	—
富士見市	0	—	—	0	0	0	0	—	—	—	0	0	—	—
三郷市	0	—	—	0	0	0	0	—	—	—	0	0	—	—
蓮田市	0	—	—	1	0	0	0	—	—	—	0	0	—	—
坂戸市	0	—	—	0	0	0	0	—	—	—	0	0	—	—
幸手市	0	—	—	0	0	0	0	—	—	—	0	0	—	—
鶴ヶ島市	0	—	—	1	0	1	0	—	—	—	1	0	—	—
日高市	0	—	—	0	0	0	0	—	—	—	0	0	—	—
吉川市	0	—	—	0	0	0	0	—	—	—	0	0	—	—
ふじみ野市	0	—	—	0	0	0	0	—	—	—	0	0	—	—
白岡市	0	—	—	0	0	0	0	—	—	—	0	0	—	—
埼玉県小計	0	—	—	34	0	20	0	—	—	—	15	4	—	—

行政対応 地方公共団体名	届出対応状況			苦情対応状況										
	行政指導 件数	計画変更 勧告まで のもの	改善命令 に至った もの	苦情 件数	報告の 徴収件数	立入検査 件数	測定 件数	測定 適合	測定 不適合	測定 不能	調査に基 づく行政 指導件数	その他の 行政指導 件数	改善勧告 までの もの	改善命令 に至った もの
千葉県(市を除く)	0	—	—	0	0	0	0	—	—	—	0	0	—	—
千葉市	0	—	—	0	0	0	0	—	—	—	0	0	—	—
銚子市	0	—	—	0	0	0	0	—	—	—	0	0	—	—
市川市	0	—	—	2	0	2	0	—	—	—	2	0	—	—
船橋市	0	—	—	0	0	0	0	—	—	—	0	0	—	—
館山市	0	—	—	0	0	0	0	—	—	—	0	0	—	—
木更津市	0	—	—	0	0	0	0	—	—	—	0	0	—	—
松戸市	0	—	—	0	0	0	0	—	—	—	0	0	—	—
野田市	0	—	—	2	0	1	0	—	—	—	1	3	—	—
茂原市	0	—	—	0	0	0	0	—	—	—	0	0	—	—
成田市	0	—	—	0	0	0	0	—	—	—	0	0	—	—
佐倉市	0	—	—	0	0	0	0	—	—	—	0	0	—	—
東金市	0	—	—	0	0	0	0	—	—	—	0	0	—	—
旭市	0	—	—	0	0	0	0	—	—	—	0	0	—	—
習志野市	0	—	—	0	0	0	0	—	—	—	0	0	—	—
柏市	0	—	—	0	0	0	0	—	—	—	0	0	—	—
勝浦市	0	—	—	0	0	0	0	—	—	—	0	0	—	—
原市	0	—	—	0	0	0	0	—	—	—	0	0	—	—
流山市	0	—	—	1	0	0	0	—	—	—	0	0	—	—
八千代市	0	—	—	2	0	0	0	—	—	—	0	1	—	—
我孫子市	0	—	—	0	0	0	0	—	—	—	0	0	—	—
鴨川市	0	—	—	0	0	0	0	—	—	—	0	0	—	—
鎌ヶ谷市	0	—	—	0	0	0	0	—	—	—	0	0	—	—
君津市	0	—	—	1	0	0	0	—	—	—	0	0	—	—
富津市	0	—	—	0	0	0	0	—	—	—	0	0	—	—
浦安市	0	—	—	1	1	1	0	—	—	—	1	0	—	—
四街道市	0	—	—	1	0	0	0	—	—	—	0	1	—	—
袖ヶ浦市	0	—	—	0	0	0	0	—	—	—	0	0	—	—
八街市	0	—	—	0	0	0	0	—	—	—	0	0	—	—
印西市	0	—	—	0	0	0	0	—	—	—	0	0	—	—
白井市	0	—	—	2	0	0	0	—	—	—	0	2	—	—
富里市	0	—	—	0	0	0	0	—	—	—	0	0	—	—
南房総市	0	—	—	0	0	0	0	—	—	—	0	0	—	—
匝瑳市	0	—	—	0	0	0	0	—	—	—	0	0	—	—
香取市	0	—	—	0	0	0	0	—	—	—	0	0	—	—
山武市	0	—	—	0	0	0	0	—	—	—	0	0	—	—
いすみ市	0	—	—	0	0	0	0	—	—	—	0	0	—	—
大網白里市	0	—	—	0	0	0	0	—	—	—	0	0	—	—
千葉県小計	0	—	—	12	1	4	0	—	—	—	4	7	—	—

行政対応 地方公共団体名	届出対応状況			苦情対応状況										
	行政指導 件数	計画変更 勧告まで のもの	改善命令 に至った もの	苦情 件数	報告の 徴収件数	立入検査 件数	測定 件数	測定 適合	測定 不適合	測定 不能	調査に基 づく行政 指導件数	その他の 行政指導 件数	改善勧告 までの もの	改善命令 に至った もの
東京都(市・特別区を除く)	0	—	—	0	0	0	0	—	—	—	0	0	—	—
千代田区	0	—	—	0	0	0	0	—	—	—	0	0	—	—
中央区	0	—	—	0	0	0	0	—	—	—	0	0	—	—
港区	0	—	—	0	0	0	0	—	—	—	0	0	—	—
新宿区	0	—	—	0	0	0	0	—	—	—	0	0	—	—
文京区	0	—	—	0	0	0	0	—	—	—	0	0	—	—
台東区	0	—	—	0	0	0	0	—	—	—	0	0	—	—
墨田区	0	—	—	0	0	0	0	—	—	—	0	0	—	—
江東区	0	—	—	0	0	0	0	—	—	—	0	0	—	—
品川区	0	—	—	0	0	0	0	—	—	—	0	0	—	—
目黒区	0	—	—	0	0	0	0	—	—	—	0	0	—	—
大田区	0	—	—	0	0	0	0	—	—	—	0	0	—	—
世田谷区	0	—	—	1	0	1	0	—	—	—	1	0	—	—
渋谷区	0	—	—	0	0	0	0	—	—	—	0	0	—	—
中野区	0	—	—	0	0	0	0	—	—	—	0	0	—	—
杉並区	0	—	—	0	0	0	0	—	—	—	0	0	—	—
豊島区	0	—	—	0	0	0	0	—	—	—	0	0	—	—
北区	0	—	—	0	0	0	0	—	—	—	0	0	—	—
荒川区	0	—	—	0	0	0	0	—	—	—	0	0	—	—
板橋区	0	—	—	0	0	0	0	—	—	—	0	0	—	—
練馬区	0	—	—	0	0	0	0	—	—	—	0	0	—	—
足立区	0	—	—	0	0	0	0	—	—	—	0	0	—	—
葛飾区	0	—	—	0	0	0	0	—	—	—	0	0	—	—
江戸川区	0	—	—	0	0	0	0	—	—	—	0	0	—	—
八王子市	0	—	—	0	0	0	0	—	—	—	0	0	—	—
立川市	0	—	—	0	0	0	0	—	—	—	0	0	—	—
武蔵野市	0	—	—	0	0	0	0	—	—	—	0	0	—	—
三鷹市	0	—	—	0	0	0	0	—	—	—	0	0	—	—
青梅市	0	—	—	0	0	0	0	—	—	—	0	0	—	—
府中市	0	—	—	0	0	0	0	—	—	—	0	0	—	—
昭島市	0	—	—	0	0	0	0	—	—	—	0	0	—	—
調布市	0	—	—	0	0	0	0	—	—	—	0	0	—	—
町田市	0	—	—	0	0	0	0	—	—	—	0	0	—	—
小金井市	0	—	—	0	0	0	0	—	—	—	0	0	—	—
小平市	0	—	—	0	0	0	0	—	—	—	0	0	—	—
日野市	0	—	—	1	0	1	0	—	—	—	0	0	—	—
東村山市	0	—	—	0	0	0	0	—	—	—	0	0	—	—
国分寺市	0	—	—	0	0	0	0	—	—	—	0	0	—	—
国立市	0	—	—	0	0	0	0	—	—	—	0	0	—	—
福生市	0	—	—	0	0	0	0	—	—	—	0	0	—	—
狛江市	0	—	—	1	0	1	1	—	—	—	1	0	—	—
東大和市	0	—	—	0	0	0	0	—	—	—	0	0	—	—
清瀬市	0	—	—	0	0	0	0	—	—	—	0	0	—	—
東久留米市	0	—	—	0	0	0	0	—	—	—	0	0	—	—
武蔵村山市	0	—	—	0	0	0	0	—	—	—	0	0	—	—
多摩市	0	—	—	0	0	0	0	—	—	—	0	0	—	—
稲城市	0	—	—	0	0	0	0	—	—	—	0	0	—	—
羽村市	0	—	—	1	0	1	1	—	—	—	0	0	—	—
あきる野市	0	—	—	0	0	0	0	—	—	—	0	0	—	—
西東京市	0	—	—	0	0	0	0	—	—	—	0	0	—	—
東京都小計	0	—	—	4	0	4	2	—	—	—	2	0	—	—

行政対応 地方公共団体名	届出対応状況			苦情対応状況										
	行政指導 件数	計画変更 勧告まで のもの	改善命令 に至った もの	苦情 件数	報告の 徴収件数	立入検査 件数	測定 件数	測定 適合	測定 不適合	測定 不能	調査に基 づく行政 指導件数	その他の 行政指導 件数	改善勧告 までの もの	改善命令 に至った もの
神奈川県(市を除く)	0	—	—	0	0	0	0	—	—	—	0	0	—	—
横浜市	0	—	—	0	0	0	0	—	—	—	0	2	—	—
川崎市	4	—	—	0	0	0	0	—	—	—	0	0	—	—
相模原市	0	—	—	7	0	4	0	—	—	—	1	0	—	—
横須賀市	0	—	—	0	0	0	0	—	—	—	0	0	—	—
平塚市	0	—	—	0	0	0	0	—	—	—	0	0	—	—
鎌倉市	0	—	—	0	0	0	0	—	—	—	0	0	—	—
藤沢市	0	—	—	0	0	0	0	—	—	—	0	0	—	—
小田原市	0	—	—	0	0	0	0	—	—	—	0	0	—	—
茅ヶ崎市	0	—	—	0	0	0	0	—	—	—	0	0	—	—
逗子市	0	—	—	0	0	0	0	—	—	—	0	0	—	—
三浦市	0	—	—	0	0	0	0	—	—	—	0	0	—	—
秦野市	0	—	—	0	0	0	0	—	—	—	0	0	—	—
厚木市	0	—	—	1	0	0	0	—	—	—	0	1	—	—
大和市	0	—	—	0	0	0	0	—	—	—	0	0	—	—
伊勢原市	0	—	—	3	0	3	0	—	—	—	0	0	—	—
海老名市	0	—	—	0	0	0	0	—	—	—	0	0	—	—
座間市	0	—	—	0	0	0	0	—	—	—	0	0	—	—
南足柄市	0	—	—	1	0	1	0	—	—	—	0	1	—	—
綾瀬市	0	—	—	0	0	0	0	—	—	—	0	0	—	—
神奈川県小計	4	—	—	12	0	8	0	—	—	—	1	4	—	—
新潟県(市を除く)	0	—	—	0	0	0	0	—	—	—	0	0	—	—
新潟市	0	—	—	2	0	1	0	—	—	—	1	1	—	—
長岡市	0	—	—	0	0	0	0	—	—	—	0	0	—	—
三条市	0	—	—	2	0	0	1	—	—	—	0	0	—	—
柏崎市	0	—	—	0	0	0	0	—	—	—	0	0	—	—
新発田市	0	—	—	0	0	0	0	—	—	—	0	0	—	—
小千谷市	0	—	—	0	0	0	0	—	—	—	0	0	—	—
加茂市	0	—	—	0	0	0	0	—	—	—	0	0	—	—
十日町市	0	—	—	1	0	0	0	—	—	—	0	0	—	—
見附市	0	—	—	0	0	0	0	—	—	—	0	0	—	—
村上市	0	—	—	1	0	0	0	—	—	—	0	0	—	—
燕市	0	—	—	0	0	0	0	—	—	—	0	0	—	—
糸魚川市	0	—	—	0	0	0	0	—	—	—	0	0	—	—
妙高市	0	—	—	0	0	0	0	—	—	—	0	0	—	—
五泉市	0	—	—	0	0	0	0	—	—	—	0	0	—	—
上越市	0	—	—	1	0	0	0	—	—	—	0	0	—	—
阿賀野市	0	—	—	0	0	0	0	—	—	—	0	0	—	—
佐渡市	0	—	—	0	0	0	0	—	—	—	0	0	—	—
魚沼市	0	—	—	0	0	0	0	—	—	—	0	0	—	—
南魚沼市	0	—	—	0	0	0	0	—	—	—	0	0	—	—
胎内市	0	—	—	0	0	0	0	—	—	—	0	0	—	—
新潟県小計	0	—	—	7	0	1	1	—	—	—	1	1	—	—
富山県(市を除く)	0	—	—	0	0	0	0	—	—	—	0	0	—	—
富山市	0	—	—	0	0	0	0	—	—	—	0	0	—	—
高岡市	0	—	—	0	0	0	0	—	—	—	0	0	—	—
魚津市	0	—	—	0	0	0	0	—	—	—	0	0	—	—
氷見市	0	—	—	0	0	0	0	—	—	—	0	0	—	—
滑川市	0	—	—	0	0	0	0	—	—	—	0	0	—	—
黒部市	0	—	—	0	0	0	0	—	—	—	0	0	—	—
砺波市	0	—	—	0	0	0	0	—	—	—	0	0	—	—
小矢部市	0	—	—	0	0	0	0	—	—	—	0	0	—	—
南砺市	0	—	—	0	0	0	0	—	—	—	0	0	—	—
射水市	0	—	—	0	0	0	0	—	—	—	0	0	—	—
富山県小計	0	—	—	0	0	0	0	—	—	—	0	0	—	—
石川県(市を除く)	0	—	—	0	0	0	0	—	—	—	0	0	—	—
金沢市	4	—	—	0	0	0	0	—	—	—	0	0	—	—
七尾市	0	—	—	0	0	0	0	—	—	—	0	0	—	—
小松市	0	—	—	0	0	0	0	—	—	—	0	0	—	—
輪島市	0	—	—	0	0	0	0	—	—	—	0	0	—	—
珠洲市	0	—	—	0	0	0	0	—	—	—	0	0	—	—
加賀市	0	—	—	0	0	0	0	—	—	—	0	0	—	—
羽咋市	0	—	—	0	0	0	0	—	—	—	0	0	—	—
かほく市	0	—	—	0	0	0	0	—	—	—	0	0	—	—
白山市	0	—	—	0	0	0	0	—	—	—	0	0	—	—
能美市	0	—	—	2	2	2	2	—	—	—	2	0	—	—
野々市市	0	—	—	0	0	0	0	—	—	—	0	0	—	—
石川県小計	4	—	—	2	2	2	2	—	—	—	2	0	—	—

行政対 地方公共団体名	届出対応状況			苦情対応状況										
	行政指導 件数	計画変更 勧告まで のもの	改善命令 に至った もの	苦情 件数	報告の 徴収件数	立入検査 件数	測定 件数	測定 適合	測定 不適合	測定 不能	調査に基 づく行政 指導件数	その他の 行政指導 件数	改善勧告 までの もの	改善命令 に至った もの
福井県(市を除く)	0	—	—	0	0	0	0	—	—	—	0	0	—	—
福井市	0	—	—	1	0	1	0	—	—	—	1	0	—	—
敦賀市	0	—	—	0	0	0	0	—	—	—	0	0	—	—
小浜市	0	—	—	0	0	0	0	—	—	—	0	0	—	—
大野市	0	—	—	0	0	0	0	—	—	—	0	0	—	—
勝山市	0	—	—	0	0	0	0	—	—	—	0	0	—	—
鯖江市	0	—	—	0	0	0	0	—	—	—	0	0	—	—
あわら市	0	—	—	2	0	0	0	—	—	—	0	0	—	—
越前市	0	—	—	0	0	0	0	—	—	—	0	0	—	—
坂井市	0	—	—	0	0	0	0	—	—	—	0	0	—	—
福井県小計	0	—	—	3	0	1	0	—	—	—	1	0	—	—
山梨県(市を除く)	0	—	—	0	0	0	0	—	—	—	0	0	—	—
甲府市	0	—	—	4	0	4	0	—	—	—	0	0	—	—
富士吉田市	0	—	—	0	0	0	0	—	—	—	0	0	—	—
都留市	0	—	—	0	0	0	0	—	—	—	0	0	—	—
山梨市	0	—	—	0	0	0	0	—	—	—	0	0	—	—
大月市	0	—	—	0	0	0	0	—	—	—	0	0	—	—
韮崎市	0	—	—	0	0	0	0	—	—	—	0	0	—	—
南アルプス市	0	—	—	1	0	0	0	—	—	—	0	1	—	—
北杜市	0	—	—	0	0	0	0	—	—	—	0	0	—	—
甲斐市	0	—	—	0	0	0	0	—	—	—	0	0	—	—
笛吹市	0	—	—	0	0	0	0	—	—	—	0	0	—	—
上野原市	0	—	—	0	0	0	0	—	—	—	0	0	—	—
甲州市	0	—	—	0	0	0	0	—	—	—	0	0	—	—
中央市	0	—	—	0	0	0	0	—	—	—	0	0	—	—
山梨県小計	0	—	—	5	0	4	0	—	—	—	0	1	—	—
長野県(市を除く)	0	—	—	0	0	0	0	—	—	—	0	0	—	—
長野市	0	—	—	0	0	0	0	—	—	—	0	0	—	—
松本市	0	—	—	0	0	0	0	—	—	—	0	0	—	—
上田市	0	—	—	0	0	0	0	—	—	—	0	0	—	—
岡谷市	0	—	—	0	0	0	0	—	—	—	0	0	—	—
飯田市	0	—	—	1	0	0	0	—	—	—	0	0	—	—
諏訪市	0	—	—	1	0	0	0	—	—	—	0	0	—	—
須坂市	0	—	—	0	0	0	0	—	—	—	0	0	—	—
小諸市	0	—	—	0	0	0	0	—	—	—	0	0	—	—
伊那市	0	—	—	0	0	0	0	—	—	—	0	0	—	—
駒ヶ根市	0	—	—	0	0	0	0	—	—	—	0	0	—	—
中野市	0	—	—	0	0	0	0	—	—	—	0	0	—	—
大町市	0	—	—	0	0	0	0	—	—	—	0	0	—	—
飯山市	0	—	—	0	0	0	0	—	—	—	0	0	—	—
茅野市	0	—	—	0	0	0	0	—	—	—	0	0	—	—
塩尻市	0	—	—	0	0	0	0	—	—	—	0	0	—	—
佐久市	0	—	—	0	0	0	0	—	—	—	0	0	—	—
千曲市	0	—	—	0	0	0	0	—	—	—	0	0	—	—
東御市	0	—	—	0	0	0	0	—	—	—	0	0	—	—
安曇野市	0	—	—	0	0	0	0	—	—	—	0	0	—	—
長野県小計	0	—	—	2	0	0	0	—	—	—	0	0	—	—

行政対 地方公共団体名	届出対応状況			苦情対応状況										
	行政指導 件数	計画変更 勧告まで のもの	改善命令 に至った もの	苦情 件数	報告の 徴収件数	立入検査 件数	測定 件数	測定 適合	測定 不適合	測定 不能	調査に基 づく行政 指導件数	その他の 行政指導 件数	改善勧告 までの もの	改善命令 に至った もの
岐阜県(市を除く)	0	—	—	1	0	0	0	—	—	—	0	0	—	—
岐阜市	0	—	—	0	0	0	0	—	—	—	0	0	—	—
大垣市	0	—	—	1	0	0	0	—	—	—	0	0	—	—
高山市	0	—	—	1	0	0	0	—	—	—	0	0	—	—
多治見市	0	—	—	0	0	0	0	—	—	—	0	0	—	—
関市	0	—	—	0	0	0	0	—	—	—	0	0	—	—
中津川市	0	—	—	0	0	0	0	—	—	—	0	0	—	—
美濃市	0	—	—	0	0	0	0	—	—	—	0	0	—	—
瑞浪市	0	—	—	0	0	0	0	—	—	—	0	0	—	—
羽島市	0	—	—	0	0	0	0	—	—	—	0	0	—	—
恵那市	0	—	—	0	0	0	0	—	—	—	0	0	—	—
美濃加茂市	0	—	—	0	0	0	0	—	—	—	0	0	—	—
土岐市	0	—	—	0	0	0	0	—	—	—	0	0	—	—
各務原市	0	—	—	1	0	0	0	—	—	—	0	0	—	—
可児市	0	—	—	0	0	0	0	—	—	—	0	0	—	—
山県市	0	—	—	0	0	0	0	—	—	—	0	0	—	—
瑞穂市	0	—	—	0	0	0	0	—	—	—	0	0	—	—
飛騨市	0	—	—	0	0	0	0	—	—	—	0	0	—	—
本巣市	0	—	—	0	0	0	0	—	—	—	0	0	—	—
郡上市	0	—	—	0	0	0	0	—	—	—	0	0	—	—
下呂市	0	—	—	0	0	0	0	—	—	—	0	0	—	—
海津市	0	—	—	0	0	0	0	—	—	—	0	0	—	—
岐阜県小計	0	—	—	4	0	0	0	—	—	—	0	0	—	—
静岡県(市を除く)	0	—	—	1	0	1	0	—	—	—	0	0	—	—
静岡市	0	—	—	1	0	0	0	—	—	—	0	0	—	—
浜松市	0	—	—	7	1	6	0	—	—	—	2	0	—	—
沼津市	0	—	—	0	0	0	0	—	—	—	0	0	—	—
熱海市	0	—	—	0	0	0	0	—	—	—	0	0	—	—
三島市	0	—	—	0	0	0	0	—	—	—	0	0	—	—
富士宮市	0	—	—	1	0	1	0	—	—	—	1	0	—	—
伊東市	0	—	—	0	0	0	0	—	—	—	0	0	—	—
島田市	0	—	—	1	0	0	0	—	—	—	0	0	—	—
富士市	0	—	—	2	0	0	0	—	—	—	0	0	—	—
磐田市	0	—	—	0	0	0	0	—	—	—	0	0	—	—
焼津市	0	—	—	1	0	1	0	—	—	—	0	0	—	—
掛川市	0	—	—	0	0	0	0	—	—	—	0	0	—	—
藤枝市	0	—	—	1	0	1	0	—	—	—	0	0	—	—
御殿場市	0	—	—	0	0	0	0	—	—	—	0	0	—	—
袋井市	0	—	—	0	0	0	0	—	—	—	0	0	—	—
下田市	0	—	—	0	0	0	0	—	—	—	0	0	—	—
裾野市	0	—	—	0	0	0	0	—	—	—	0	0	—	—
湖西市	0	—	—	0	0	0	0	—	—	—	0	0	—	—
伊豆市	0	—	—	0	0	0	0	—	—	—	0	0	—	—
御前崎市	0	—	—	0	0	0	0	—	—	—	0	0	—	—
菊川市	0	—	—	0	0	0	0	—	—	—	0	0	—	—
伊豆の国市	0	—	—	0	0	0	0	—	—	—	0	0	—	—
牧之原市	0	—	—	0	0	0	0	—	—	—	0	0	—	—
静岡県小計	0	—	—	15	1	10	0	—	—	—	3	0	—	—

行政対応 地方公共団体名	届出対応状況			苦情対応状況										
	行政指導 件数	計画変更 勧告まで のもの	改善命令 に至った もの	苦情 件数	報告の 徴収件数	立入検査 件数	測定 件数	測定 適合	測定 不適合	測定 不能	調査に基 づく行政 指導件数	その他の 行政指導 件数	改善勧告 までの もの	改善命令 に至った もの
愛知県(市を除く)	0	—	—	2	0	0	0	—	—	—	0	0	—	—
名古屋	0	—	—	9	0	9	0	—	—	—	8	0	—	—
豊橋	0	—	—	1	0	0	0	—	—	—	0	0	—	—
岡崎	0	—	—	0	0	0	0	—	—	—	0	0	—	—
一宮	0	—	—	4	0	4	0	—	—	—	3	0	—	—
瀬戸	0	—	—	1	0	1	0	—	—	—	0	0	—	—
半田	0	—	—	0	0	0	0	—	—	—	0	0	—	—
春日井	0	—	—	1	0	1	0	—	—	—	0	0	—	—
豊川	0	—	—	0	0	0	0	—	—	—	0	0	—	—
津島	0	—	—	0	0	0	0	—	—	—	0	0	—	—
碧南	0	—	—	0	0	0	0	—	—	—	0	0	—	—
刈谷	0	—	—	0	0	0	0	—	—	—	0	0	—	—
豊田	0	—	—	1	0	0	0	—	—	—	0	0	—	—
安城	0	—	—	0	0	0	0	—	—	—	0	0	—	—
西尾	0	—	—	3	0	0	1	—	—	—	1	0	—	—
蒲郡	0	—	—	0	0	0	0	—	—	—	0	0	—	—
犬山	0	—	—	0	0	0	0	—	—	—	0	0	—	—
常滑	0	—	—	1	0	0	0	—	—	—	0	0	—	—
江南	0	—	—	0	0	0	0	—	—	—	0	0	—	—
小牧	0	—	—	0	0	0	0	—	—	—	0	0	—	—
稲沢	0	—	—	0	0	0	0	—	—	—	0	0	—	—
新城	0	—	—	0	0	0	0	—	—	—	0	0	—	—
東海	0	—	—	0	0	0	0	—	—	—	0	0	—	—
大府	0	—	—	0	0	0	0	—	—	—	0	0	—	—
知多	0	—	—	0	0	0	0	—	—	—	0	0	—	—
知立	0	—	—	0	0	0	0	—	—	—	0	0	—	—
尾張旭	0	—	—	0	0	0	0	—	—	—	0	0	—	—
高浜	0	—	—	1	1	0	0	—	—	—	0	0	—	—
岩倉	0	—	—	0	0	0	0	—	—	—	0	0	—	—
豊明	0	—	—	0	0	0	0	—	—	—	0	0	—	—
日進	0	—	—	0	0	0	0	—	—	—	0	0	—	—
田原	0	—	—	0	0	0	0	—	—	—	0	0	—	—
愛西	0	—	—	0	0	0	0	—	—	—	0	0	—	—
清須	0	—	—	0	0	0	0	—	—	—	0	0	—	—
名古屋	0	—	—	0	0	0	0	—	—	—	0	0	—	—
弥富	0	—	—	0	0	0	0	—	—	—	0	0	—	—
みよし	0	—	—	0	0	0	0	—	—	—	0	0	—	—
あま	0	—	—	0	0	0	0	—	—	—	0	0	—	—
長久手	0	—	—	0	0	0	0	—	—	—	0	0	—	—
愛知県小計	0	—	—	24	1	15	1	—	—	—	12	0	—	—

行政対応 地方公共団体名	届出対応状況			苦情対応状況										
	行政指導 件数	計画変更 勧告まで のもの	改善命令 に至った もの	苦情 件数	報告の 徴収件数	立入検査 件数	測定 件数	測定 適合	測定 不適合	測定 不能	調査に基 づく行政 指導件数	その他の 行政指導 件数	改善勧告 までの もの	改善命令 に至った もの
三重県(市を除く)	0	—	—	2	0	0	0	—	—	—	0	0	—	—
津市	0	—	—	1	0	1	0	—	—	—	0	0	—	—
四日市市	0	—	—	2	0	1	0	—	—	—	0	0	—	—
伊勢市	0	—	—	0	0	0	0	—	—	—	0	0	—	—
松阪市	0	—	—	0	0	0	0	—	—	—	0	0	—	—
桑名市	0	—	—	1	1	1	0	—	—	—	0	0	—	—
鈴鹿市	0	—	—	0	0	0	0	—	—	—	0	0	—	—
名張市	0	—	—	0	0	0	0	—	—	—	0	0	—	—
尾鷲市	0	—	—	0	0	0	0	—	—	—	0	0	—	—
亀山市	0	—	—	0	0	0	0	—	—	—	0	0	—	—
鳥羽市	0	—	—	0	0	0	0	—	—	—	0	0	—	—
熊野市	0	—	—	1	0	0	0	—	—	—	0	0	—	—
いなべ市	0	—	—	0	0	0	0	—	—	—	0	0	—	—
志摩市	0	—	—	0	0	0	0	—	—	—	0	0	—	—
伊賀市	0	—	—	0	0	0	0	—	—	—	0	0	—	—
三重県小計	0	—	—	7	1	3	0	—	—	—	0	0	—	—
滋賀県(市を除く)	0	—	—	0	0	0	0	—	—	—	0	0	—	—
大津市	0	—	—	0	0	0	0	—	—	—	0	0	—	—
彦根市	0	—	—	0	0	0	0	—	—	—	0	0	—	—
長浜市	0	—	—	0	0	0	0	—	—	—	0	0	—	—
近江八幡市	0	—	—	0	0	0	0	—	—	—	0	0	—	—
草津市	0	—	—	1	0	0	0	—	—	—	0	0	—	—
守山市	0	—	—	0	0	0	0	—	—	—	0	0	—	—
栗東市	0	—	—	0	0	0	0	—	—	—	0	0	—	—
甲賀市	0	—	—	0	0	0	0	—	—	—	0	0	—	—
野洲市	0	—	—	0	0	0	0	—	—	—	0	0	—	—
湖南市	0	—	—	1	0	0	0	—	—	—	0	0	—	—
高島市	0	—	—	0	0	0	0	—	—	—	0	0	—	—
東近江市	0	—	—	0	0	0	0	—	—	—	0	0	—	—
米原市	0	—	—	0	0	0	0	—	—	—	0	0	—	—
滋賀県小計	0	—	—	2	0	0	0	—	—	—	0	0	—	—
京都府(市を除く)	0	—	—	0	0	0	0	—	—	—	0	0	—	—
京都市	0	—	—	8	0	8	1	—	—	—	6	0	—	—
福知山市	0	—	—	0	0	0	0	—	—	—	0	0	—	—
舞鶴市	0	—	—	0	0	0	0	—	—	—	0	0	—	—
綾部市	0	—	—	0	0	0	0	—	—	—	0	0	—	—
宇治市	0	—	—	0	0	0	0	—	—	—	0	0	—	—
宮津市	0	—	—	0	0	0	0	—	—	—	0	0	—	—
亀岡市	0	—	—	0	0	0	0	—	—	—	0	0	—	—
城陽市	0	—	—	1	0	0	0	—	—	—	0	1	—	—
向日市	0	—	—	0	0	0	0	—	—	—	0	0	—	—
長岡京市	0	—	—	0	0	0	0	—	—	—	0	0	—	—
八幡市	0	—	—	0	0	0	0	—	—	—	0	0	—	—
京田辺市	0	—	—	0	0	0	0	—	—	—	0	0	—	—
京丹後市	0	—	—	0	0	0	0	—	—	—	0	0	—	—
南丹市	0	—	—	0	0	0	0	—	—	—	0	0	—	—
木津川市	0	—	—	0	0	0	0	—	—	—	0	0	—	—
京都府小計	0	—	—	9	0	8	1	—	—	—	6	1	—	—

行政対 地方公共団体名	届出対応状況			苦情対応状況										
	行政指導 件数	計画変更 勧告まで のもの	改善命令 に至った もの	苦情 件数	報告の 徴収件数	立入検査 件数	測定 件数	測定 適合	測定 不適合	測定 不能	調査に基 づく行政 指導件数	その他の 行政指導 件数	改善勧告 までの もの	改善命令 に至った もの
大阪府(市を除く)	0	—	—	3	0	3	0	—	—	—	3	0	—	—
大阪 市	0	—	—	2	1	2	1	—	—	—	2	0	—	—
堺 市	0	—	—	0	0	0	0	—	—	—	0	0	—	—
岸和田 市	0	—	—	1	0	0	0	—	—	—	0	0	—	—
豊中 市	0	—	—	2	0	2	0	—	—	—	0	0	—	—
池田 市	0	—	—	0	0	0	0	—	—	—	0	0	—	—
吹田 市	0	—	—	0	0	0	0	—	—	—	0	0	—	—
泉大津 市	0	—	—	0	0	0	0	—	—	—	0	0	—	—
高槻 市	0	—	—	1	0	0	0	—	—	—	0	0	—	—
貝塚 市	0	—	—	0	0	0	0	—	—	—	0	0	—	—
守口 市	0	—	—	0	0	0	0	—	—	—	0	0	—	—
枚方 市	0	—	—	1	0	0	0	—	—	—	0	0	—	—
茨木 市	0	—	—	0	0	0	0	—	—	—	0	0	—	—
八尾 市	0	—	—	0	0	0	0	—	—	—	0	0	—	—
泉佐野 市	0	—	—	0	0	0	0	—	—	—	0	0	—	—
富田林 市	0	—	—	0	0	0	0	—	—	—	0	0	—	—
寝屋川 市	0	—	—	0	0	0	0	—	—	—	0	0	—	—
河内長野 市	0	—	—	0	0	0	0	—	—	—	0	0	—	—
松原 市	0	—	—	0	0	0	0	—	—	—	0	0	—	—
大東 市	0	—	—	1	0	1	1	—	—	—	1	0	—	—
和泉 市	0	—	—	0	0	0	0	—	—	—	0	0	—	—
箕面 市	0	—	—	0	0	0	0	—	—	—	0	0	—	—
柏原 市	0	—	—	0	0	0	0	—	—	—	0	0	—	—
羽曳野 市	0	—	—	0	0	0	0	—	—	—	0	0	—	—
門真 市	0	—	—	0	0	0	0	—	—	—	0	0	—	—
摂津 市	0	—	—	0	0	0	0	—	—	—	0	0	—	—
高石 市	0	—	—	0	0	0	0	—	—	—	0	0	—	—
藤井寺 市	0	—	—	1	0	1	0	—	—	—	1	0	—	—
東大阪 市	0	—	—	1	0	0	0	—	—	—	0	0	—	—
泉南 市	0	—	—	0	0	0	0	—	—	—	0	0	—	—
四條畷 市	0	—	—	0	0	0	0	—	—	—	0	0	—	—
交野 市	0	—	—	0	0	0	0	—	—	—	0	0	—	—
大阪狭山 市	0	—	—	0	0	0	0	—	—	—	0	0	—	—
阪南 市	0	—	—	0	0	0	0	—	—	—	0	0	—	—
大阪府小計	0	—	—	13	1	9	2	—	—	—	7	0	—	—
兵庫県(市を除く)	0	—	—	1	0	1	0	—	—	—	0	1	—	—
神戸 市	0	—	—	0	0	0	0	—	—	—	0	0	—	—
姫路 市	0	—	—	2	0	0	0	—	—	—	0	0	—	—
尼崎 市	0	—	—	1	0	1	0	—	—	—	1	0	—	—
明石 市	0	—	—	0	0	0	0	—	—	—	0	0	—	—
西宮 市	0	—	—	0	0	0	0	—	—	—	0	0	—	—
洲本 市	0	—	—	0	0	0	0	—	—	—	0	0	—	—
芦屋 市	0	—	—	0	0	0	0	—	—	—	0	0	—	—
伊丹 市	0	—	—	0	0	0	0	—	—	—	0	0	—	—
相生 市	0	—	—	0	0	0	0	—	—	—	0	0	—	—
豊岡 市	0	—	—	0	0	0	0	—	—	—	0	0	—	—
加古川 市	0	—	—	1	0	1	0	—	—	—	0	0	—	—
赤穂 市	0	—	—	0	0	0	0	—	—	—	0	0	—	—
西脇 市	0	—	—	0	0	0	0	—	—	—	0	0	—	—
宝塚 市	0	—	—	0	0	0	0	—	—	—	0	0	—	—
三木 市	0	—	—	0	0	0	0	—	—	—	0	0	—	—
高砂 市	0	—	—	0	0	0	0	—	—	—	0	0	—	—
川西 市	0	—	—	0	0	0	0	—	—	—	0	0	—	—
小野 市	0	—	—	0	0	0	0	—	—	—	0	0	—	—
三田 市	0	—	—	0	0	0	0	—	—	—	0	0	—	—
加西 市	0	—	—	0	0	0	0	—	—	—	0	0	—	—
篠山 市	0	—	—	0	0	0	0	—	—	—	0	0	—	—
養父 市	0	—	—	0	0	0	0	—	—	—	0	0	—	—
丹波 市	0	—	—	0	0	0	0	—	—	—	0	0	—	—
南あわじ 市	0	—	—	0	0	0	0	—	—	—	0	0	—	—
朝来 市	0	—	—	0	0	0	0	—	—	—	0	0	—	—
淡路 市	0	—	—	0	0	0	0	—	—	—	0	0	—	—
宍粟 市	0	—	—	0	0	0	0	—	—	—	0	0	—	—
加東 市	0	—	—	0	0	0	0	—	—	—	0	0	—	—
たつの 市	0	—	—	0	0	0	0	—	—	—	0	0	—	—
兵庫県小計	0	—	—	5	0	3	0	—	—	—	1	1	—	—

行政対応 地方公共団体名	届出対応状況			苦情対応状況										
	行政指導 件数	計画変更 勧告まで のもの	改善命令 に至った もの	苦情 件数	報告の 徴収件数	立入検査 件数	測定 件数	測定 適合	測定 不適合	測定 不能	調査に基 づく行政 指導件数	その他の 行政指導 件数	改善勧告 までの もの	改善命令 に至った もの
奈良県(市を除く)	0	—	—	0	0	0	0	—	—	—	0	0	—	—
奈良市	0	—	—	0	0	0	0	—	—	—	0	0	—	—
大和高田市	0	—	—	0	0	0	0	—	—	—	0	0	—	—
大和郡山市	0	—	—	0	0	0	0	—	—	—	0	0	—	—
天理市	0	—	—	0	0	0	0	—	—	—	0	0	—	—
橿原市	0	—	—	0	0	0	0	—	—	—	0	0	—	—
桜井市	0	—	—	0	0	0	0	—	—	—	0	0	—	—
五條市	0	—	—	0	0	0	0	—	—	—	0	0	—	—
御所市	0	—	—	0	0	0	0	—	—	—	0	0	—	—
生駒市	0	—	—	0	0	0	0	—	—	—	0	0	—	—
香芝市	0	—	—	0	0	0	0	—	—	—	0	0	—	—
葛城市	0	—	—	0	0	0	0	—	—	—	0	0	—	—
宇陀市	0	—	—	0	0	0	0	—	—	—	0	0	—	—
奈良県小計	0	—	—	0	0	0	0	—	—	—	0	0	—	—
和歌山県(市を除く)	0	—	—	0	0	0	0	—	—	—	0	0	—	—
和歌山市	0	—	—	0	0	0	0	—	—	—	0	0	—	—
海南市	0	—	—	0	0	0	0	—	—	—	0	0	—	—
橋本市	0	—	—	0	0	0	0	—	—	—	0	0	—	—
有田市	0	—	—	0	0	0	0	—	—	—	0	0	—	—
御坊市	0	—	—	0	0	0	0	—	—	—	0	0	—	—
田辺市	0	—	—	1	0	0	0	—	—	—	0	0	—	—
新宮市	0	—	—	0	0	0	0	—	—	—	0	0	—	—
紀の川市	0	—	—	0	0	0	0	—	—	—	0	0	—	—
岩出市	0	—	—	0	0	0	0	—	—	—	0	0	—	—
和歌山県小計	0	—	—	1	0	0	0	—	—	—	0	0	—	—
鳥取県(市を除く)	0	—	—	0	0	0	0	—	—	—	0	0	—	—
鳥取市	0	—	—	2	0	1	0	—	—	—	0	0	—	—
米子市	0	—	—	0	0	0	0	—	—	—	0	0	—	—
倉吉市	0	—	—	0	0	0	0	—	—	—	0	0	—	—
境港市	0	—	—	0	0	0	0	—	—	—	0	0	—	—
鳥取県小計	0	—	—	2	0	1	0	—	—	—	0	0	—	—
島根県(市を除く)	0	—	—	0	0	0	0	—	—	—	0	0	—	—
松江市	0	—	—	0	0	0	0	—	—	—	0	0	—	—
浜田市	0	—	—	0	0	0	0	—	—	—	0	0	—	—
出雲市	0	—	—	0	0	0	0	—	—	—	0	0	—	—
益田市	0	—	—	0	0	0	0	—	—	—	0	0	—	—
大田市	0	—	—	0	0	0	0	—	—	—	0	0	—	—
安来市	0	—	—	0	0	0	0	—	—	—	0	0	—	—
江津市	0	—	—	0	0	0	0	—	—	—	0	0	—	—
雲南市	0	—	—	0	0	0	0	—	—	—	0	0	—	—
島根県小計	0	—	—	0	0	0	0	—	—	—	0	0	—	—
岡山県(市を除く)	0	—	—	0	0	0	0	—	—	—	0	0	—	—
岡山市	0	—	—	0	0	0	0	—	—	—	0	0	—	—
倉敷市	0	—	—	4	0	2	0	—	—	—	0	0	—	—
津山市	0	—	—	0	0	0	0	—	—	—	0	0	—	—
玉野市	0	—	—	0	0	0	0	—	—	—	0	0	—	—
笠岡市	0	—	—	0	0	0	0	—	—	—	0	0	—	—
井原市	0	—	—	0	0	0	0	—	—	—	0	0	—	—
総社市	0	—	—	0	0	0	0	—	—	—	0	0	—	—
高梁市	0	—	—	0	0	0	0	—	—	—	0	0	—	—
新見市	0	—	—	0	0	0	0	—	—	—	0	0	—	—
備前市	0	—	—	0	0	0	0	—	—	—	0	0	—	—
瀬戸内市	0	—	—	0	0	0	0	—	—	—	0	0	—	—
赤磐市	0	—	—	0	0	0	0	—	—	—	0	0	—	—
真庭市	0	—	—	0	0	0	0	—	—	—	0	0	—	—
美作市	0	—	—	0	0	0	0	—	—	—	0	0	—	—
浅口市	0	—	—	0	0	0	0	—	—	—	0	0	—	—
岡山県小計	0	—	—	4	0	2	0	—	—	—	0	0	—	—

行政対応 地方公共団体名	届出対応状況			苦情対応状況										
	行政指導 件数	計画変更 勧告まで のもの	改善命令 に至った もの	苦情 件数	報告の 徴収件数	立入検査 件数	測定 件数	測定 適合	測定 不適合	測定 不能	調査に基 づく行政 指導件数	その他の 行政指導 件数	改善勧告 までの もの	改善命令 に至った もの
広島県(市を除く)	0	—	—	0	0	0	0	—	—	—	0	0	—	—
広島市	0	—	—	2	0	2	0	—	—	—	0	0	—	—
呉市	0	—	—	0	0	0	0	—	—	—	0	0	—	—
竹原市	0	—	—	0	0	0	0	—	—	—	0	0	—	—
三原市	0	—	—	0	0	0	0	—	—	—	0	0	—	—
尾道市	0	—	—	0	0	0	0	—	—	—	0	0	—	—
福山市	0	—	—	4	0	1	0	—	—	—	0	0	—	—
府中市	0	—	—	0	0	0	0	—	—	—	0	0	—	—
三次市	0	—	—	0	0	0	0	—	—	—	0	0	—	—
庄原市	0	—	—	0	0	0	0	—	—	—	0	0	—	—
大竹市	0	—	—	1	0	0	0	—	—	—	0	0	—	—
東広島市	0	—	—	0	0	0	0	—	—	—	0	0	—	—
廿日市市	0	—	—	0	0	0	0	—	—	—	0	0	—	—
安芸高田市	0	—	—	0	0	0	0	—	—	—	0	0	—	—
江田島市	0	—	—	0	0	0	0	—	—	—	0	0	—	—
広島県小計	0	—	—	7	0	3	0	—	—	—	0	0	—	—
山口県(市を除く)	0	—	—	0	0	0	0	—	—	—	0	0	—	—
下関市	0	—	—	0	0	0	0	—	—	—	0	0	—	—
宇部市	0	—	—	0	0	0	0	—	—	—	0	0	—	—
山口市	0	—	—	0	0	0	0	—	—	—	0	0	—	—
萩市	0	—	—	0	0	0	0	—	—	—	0	0	—	—
防府市	0	—	—	0	0	0	0	—	—	—	0	0	—	—
下松市	0	—	—	0	0	0	0	—	—	—	0	0	—	—
岩国市	0	—	—	0	0	0	0	—	—	—	0	0	—	—
光市	0	—	—	0	0	0	0	—	—	—	0	0	—	—
長門市	0	—	—	0	0	0	0	—	—	—	0	0	—	—
柳井市	0	—	—	0	0	0	0	—	—	—	0	0	—	—
美祢市	0	—	—	0	0	0	0	—	—	—	0	0	—	—
周南市	0	—	—	0	0	0	0	—	—	—	0	0	—	—
山陽小野田市	0	—	—	0	0	0	0	—	—	—	0	0	—	—
山口県小計	0	—	—	0	0	0	0	—	—	—	0	0	—	—
徳島県(市を除く)	0	—	—	0	0	0	0	—	—	—	0	0	—	—
徳島市	0	—	—	1	0	0	0	—	—	—	0	0	—	—
鳴門市	0	—	—	0	0	0	0	—	—	—	0	0	—	—
小松島市	0	—	—	0	0	0	0	—	—	—	0	0	—	—
阿南市	0	—	—	0	0	0	0	—	—	—	0	0	—	—
吉野川市	0	—	—	0	0	0	0	—	—	—	0	0	—	—
阿波市	0	—	—	0	0	0	0	—	—	—	0	0	—	—
美馬市	0	—	—	0	0	0	0	—	—	—	0	0	—	—
三好市	0	—	—	0	0	0	0	—	—	—	0	0	—	—
徳島県小計	0	—	—	1	0	0	0	—	—	—	0	0	—	—
香川県(市を除く)	0	—	—	0	0	0	0	—	—	—	0	0	—	—
高松市	0	—	—	2	0	0	0	—	—	—	0	0	—	—
丸亀市	0	—	—	0	0	0	0	—	—	—	0	0	—	—
坂出市	0	—	—	1	0	1	0	—	—	—	1	0	—	—
善通寺市	0	—	—	0	0	0	0	—	—	—	0	0	—	—
観音寺市	0	—	—	0	0	0	0	—	—	—	0	0	—	—
さぬき市	0	—	—	0	0	0	0	—	—	—	0	0	—	—
東かがわ市	0	—	—	0	0	0	0	—	—	—	0	0	—	—
三豊市	0	—	—	0	0	0	0	—	—	—	0	0	—	—
香川県小計	0	—	—	3	0	1	0	—	—	—	1	0	—	—
愛媛県(市を除く)	0	—	—	1	0	0	0	—	—	—	0	0	—	—
松山市	0	—	—	2	0	2	0	—	—	—	2	0	—	—
今治市	0	—	—	0	0	0	0	—	—	—	0	0	—	—
宇和島市	0	—	—	0	0	0	0	—	—	—	0	0	—	—
八幡浜市	0	—	—	0	0	0	0	—	—	—	0	0	—	—
新居浜市	0	—	—	2	0	2	0	—	—	—	0	0	—	—
西条市	0	—	—	1	0	0	0	—	—	—	0	0	—	—
大洲市	0	—	—	0	0	0	0	—	—	—	0	0	—	—
伊予市	0	—	—	0	0	0	0	—	—	—	0	0	—	—
四国中央市	0	—	—	0	0	0	0	—	—	—	0	0	—	—
西予市	0	—	—	0	0	0	0	—	—	—	0	0	—	—
東温市	0	—	—	0	0	0	0	—	—	—	0	0	—	—
愛媛県小計	0	—	—	6	0	4	0	—	—	—	2	0	—	—

行政対 地方公共団体名	届出対応状況			苦情対応状況										
	行政指導 件数	計画変更 勧告まで のもの	改善命令 に至った もの	苦情 件数	報告の 徴収件数	立入検査 件数	測定 件数	測定 適合	測定 不適合	測定 不能	調査に基 づく行政 指導件数	その他の 行政指導 件数	改善勧告 までの もの	改善命令 に至った もの
高知県(市を除く)	0	—	—	0	0	0	0	—	—	—	0	0	—	—
高知市	0	—	—	0	0	0	0	—	—	—	0	0	—	—
室戸市	0	—	—	0	0	0	0	—	—	—	0	0	—	—
安芸市	0	—	—	0	0	0	0	—	—	—	0	0	—	—
南国市	0	—	—	0	0	0	0	—	—	—	0	0	—	—
土佐市	0	—	—	0	0	0	0	—	—	—	0	0	—	—
須崎市	0	—	—	0	0	0	0	—	—	—	0	0	—	—
宿毛市	0	—	—	0	0	0	0	—	—	—	0	0	—	—
土佐清水市	0	—	—	0	0	0	0	—	—	—	0	0	—	—
四万十市	0	—	—	0	0	0	0	—	—	—	0	0	—	—
香南市	0	—	—	0	0	0	0	—	—	—	0	0	—	—
香美市	0	—	—	0	0	0	0	—	—	—	0	0	—	—
高知県小計	0	—	—	0	0	0	0	—	—	—	0	0	—	—
福岡県(市を除く)	0	—	—	0	0	0	0	—	—	—	0	0	—	—
北九州市	0	—	—	4	1	3	0	—	—	—	1	0	—	—
福岡市	0	—	—	1	0	0	0	—	—	—	0	0	—	—
大牟田市	0	—	—	0	0	0	0	—	—	—	0	0	—	—
久留米市	0	—	—	1	0	0	0	—	—	—	0	0	—	—
直方市	0	—	—	0	0	0	0	—	—	—	0	0	—	—
飯塚市	0	—	—	0	0	0	0	—	—	—	0	0	—	—
田川市	0	—	—	0	0	0	0	—	—	—	0	0	—	—
柳川市	0	—	—	1	0	0	0	—	—	—	0	0	—	—
八女市	0	—	—	0	0	0	0	—	—	—	0	0	—	—
筑後市	0	—	—	0	0	0	0	—	—	—	0	0	—	—
大川市	0	—	—	0	0	0	0	—	—	—	0	0	—	—
行橋市	0	—	—	0	0	0	0	—	—	—	0	0	—	—
豊前市	0	—	—	0	0	0	0	—	—	—	0	0	—	—
中間市	0	—	—	0	0	0	0	—	—	—	0	0	—	—
小郡市	0	—	—	0	0	0	0	—	—	—	0	0	—	—
筑紫野市	0	—	—	1	0	0	0	—	—	—	0	0	—	—
春日市	0	—	—	0	0	0	0	—	—	—	0	0	—	—
大野城市	0	—	—	0	0	0	0	—	—	—	0	0	—	—
宗像市	0	—	—	0	0	0	0	—	—	—	0	0	—	—
太宰府市	0	—	—	0	0	0	0	—	—	—	0	0	—	—
古賀市	0	—	—	0	0	0	0	—	—	—	0	0	—	—
福津市	0	—	—	0	0	0	0	—	—	—	0	0	—	—
うきは市	0	—	—	0	0	0	0	—	—	—	0	0	—	—
宮若市	0	—	—	0	0	0	0	—	—	—	0	0	—	—
嘉麻市	0	—	—	0	0	0	0	—	—	—	0	0	—	—
朝倉市	0	—	—	0	0	0	0	—	—	—	0	0	—	—
みやま市	0	—	—	0	0	0	0	—	—	—	0	0	—	—
糸島市	0	—	—	0	0	0	0	—	—	—	0	0	—	—
福岡県小計	0	—	—	8	1	3	0	—	—	—	1	0	—	—
佐賀県(市を除く)	0	—	—	0	0	0	0	—	—	—	0	0	—	—
佐賀市	0	—	—	0	0	0	0	—	—	—	0	0	—	—
唐津市	0	—	—	0	0	0	0	—	—	—	0	0	—	—
鳥栖市	0	—	—	0	0	0	0	—	—	—	0	0	—	—
多久市	0	—	—	0	0	0	0	—	—	—	0	0	—	—
伊万里市	0	—	—	0	0	0	0	—	—	—	0	0	—	—
武雄市	0	—	—	0	0	0	0	—	—	—	0	0	—	—
鹿島市	0	—	—	0	0	0	0	—	—	—	0	0	—	—
小城市	0	—	—	0	0	0	0	—	—	—	0	0	—	—
嬉野市	0	—	—	0	0	0	0	—	—	—	0	0	—	—
神埼市	0	—	—	0	0	0	0	—	—	—	0	0	—	—
佐賀県小計	0	—	—	0	0	0	0	—	—	—	0	0	—	—

行政対応 地方公共団体名	届出対応状況			苦情対応状況										
	行政指導 件数	計画変更 勧告まで のもの	改善命令 に至った もの	苦情 件数	報告の 徴収件数	立入検査 件数	測定 件数	測定 適合	測定 不適合	測定 不能	調査に基 づく行政 指導件数	その他の 行政指導 件数	改善勧告 までの もの	改善命令 に至った もの
長崎県(市を除く)	0	—	—	0	0	0	0	—	—	—	0	0	—	—
長崎市	0	—	—	0	0	0	0	—	—	—	0	0	—	—
佐世保市	0	—	—	0	0	0	0	—	—	—	0	0	—	—
島原市	0	—	—	0	0	0	0	—	—	—	0	0	—	—
諫早市	0	—	—	1	0	0	0	—	—	—	0	0	—	—
大村市	0	—	—	0	0	0	0	—	—	—	0	0	—	—
平戸市	0	—	—	0	0	0	0	—	—	—	0	0	—	—
松浦市	0	—	—	0	0	0	0	—	—	—	0	0	—	—
対馬市	0	—	—	0	0	0	0	—	—	—	0	0	—	—
老岐市	0	—	—	0	0	0	0	—	—	—	0	0	—	—
五島市	0	—	—	0	0	0	0	—	—	—	0	0	—	—
西海市	0	—	—	0	0	0	0	—	—	—	0	0	—	—
雲仙市	0	—	—	0	0	0	0	—	—	—	0	0	—	—
南島原市	0	—	—	0	0	0	0	—	—	—	0	0	—	—
長崎県小計	0	—	—	1	0	0	0	—	—	—	0	0	—	—
熊本県(市を除く)	0	—	—	0	0	0	0	—	—	—	0	0	—	—
熊本市	0	—	—	3	0	1	0	—	—	—	1	0	—	—
八代市	0	—	—	0	0	0	0	—	—	—	0	0	—	—
人吉市	0	—	—	0	0	0	0	—	—	—	0	0	—	—
荒尾市	0	—	—	0	0	0	0	—	—	—	0	0	—	—
水俣市	0	—	—	0	0	0	0	—	—	—	0	0	—	—
玉名市	0	—	—	0	0	0	0	—	—	—	0	0	—	—
山鹿市	0	—	—	0	0	0	0	—	—	—	0	0	—	—
菊池市	0	—	—	0	0	0	0	—	—	—	0	0	—	—
宇土市	0	—	—	0	0	0	0	—	—	—	0	0	—	—
上天草市	0	—	—	0	0	0	0	—	—	—	0	0	—	—
宇城市	0	—	—	1	0	0	0	—	—	—	0	1	—	—
阿蘇市	0	—	—	0	0	0	0	—	—	—	0	0	—	—
天草市	0	—	—	0	0	0	0	—	—	—	0	0	—	—
合志市	0	—	—	1	0	0	0	—	—	—	0	1	—	—
熊本県小計	0	—	—	5	0	1	0	—	—	—	1	2	—	—
大分県(市を除く)	0	—	—	0	0	0	0	—	—	—	0	0	—	—
大分市	0	—	—	0	0	0	0	—	—	—	0	0	—	—
別府市	0	—	—	0	0	0	0	—	—	—	0	0	—	—
中津市	0	—	—	0	0	0	0	—	—	—	0	0	—	—
日田市	0	—	—	0	0	0	0	—	—	—	0	0	—	—
佐伯市	0	—	—	0	0	0	0	—	—	—	0	0	—	—
臼杵市	0	—	—	0	0	0	0	—	—	—	0	0	—	—
津久見市	0	—	—	0	0	0	0	—	—	—	0	0	—	—
竹田市	0	—	—	0	0	0	0	—	—	—	0	0	—	—
豊後高田市	0	—	—	0	0	0	0	—	—	—	0	0	—	—
杵築市	0	—	—	0	0	0	0	—	—	—	0	0	—	—
宇佐市	0	—	—	0	0	0	0	—	—	—	0	0	—	—
豊後大野市	0	—	—	0	0	0	0	—	—	—	0	0	—	—
由布市	0	—	—	0	0	0	0	—	—	—	0	0	—	—
国東市	0	—	—	0	0	0	0	—	—	—	0	0	—	—
大分県小計	0	—	—	0	0	0	0	—	—	—	0	0	—	—
宮崎県(市を除く)	0	—	—	0	0	0	0	—	—	—	0	0	—	—
宮崎市	0	—	—	1	0	0	0	—	—	—	0	0	—	—
都城市	0	—	—	0	0	0	0	—	—	—	0	0	—	—
延岡市	0	—	—	0	0	0	0	—	—	—	0	0	—	—
日南市	0	—	—	0	0	0	0	—	—	—	0	0	—	—
小林市	0	—	—	0	0	0	0	—	—	—	0	0	—	—
日向市	0	—	—	0	0	0	0	—	—	—	0	0	—	—
串間市	0	—	—	0	0	0	0	—	—	—	0	0	—	—
西都市	0	—	—	0	0	0	0	—	—	—	0	0	—	—
えびの市	0	—	—	0	0	0	0	—	—	—	0	0	—	—
宮崎県小計	0	—	—	1	0	0	0	—	—	—	0	0	—	—

行政対応 地方公共団体名	届出対応状況			苦情対応状況										
	行政指導 件数	計画変更 勧告まで のもの	改善命令 に至った もの	苦情 件数	報告の 徴収件数	立入検査 件数	測定 件数	測定 適合	測定 不適合	測定 不能	調査に基 づく行政 指導件数	その他の 行政指導 件数	改善勧告 までの もの	改善命令 に至った もの
鹿児島県(市を除く)	0	—	—	0	0	0	0	—	—	—	0	0	—	—
鹿児島市	0	—	—	0	0	0	0	—	—	—	0	0	—	—
鹿屋市	0	—	—	0	0	0	0	—	—	—	0	0	—	—
枕崎市	0	—	—	0	0	0	0	—	—	—	0	0	—	—
阿久根市	0	—	—	0	0	0	0	—	—	—	0	0	—	—
出水市	0	—	—	0	0	0	0	—	—	—	0	0	—	—
指宿市	0	—	—	0	0	0	0	—	—	—	0	0	—	—
西之表市	0	—	—	0	0	0	0	—	—	—	0	0	—	—
垂水市	0	—	—	0	0	0	0	—	—	—	0	0	—	—
薩摩川内市	0	—	—	0	0	0	0	—	—	—	0	0	—	—
日置市	0	—	—	0	0	0	0	—	—	—	0	0	—	—
曾於市	0	—	—	0	0	0	0	—	—	—	0	0	—	—
霧島市	0	—	—	0	0	0	0	—	—	—	0	0	—	—
いちき串木野市	0	—	—	0	0	0	0	—	—	—	0	0	—	—
南さつま市	0	—	—	0	0	0	0	—	—	—	0	0	—	—
志布志市	0	—	—	0	0	0	0	—	—	—	0	0	—	—
奄美市	0	—	—	0	0	0	0	—	—	—	0	0	—	—
南九州市	0	—	—	0	0	0	0	—	—	—	0	0	—	—
伊佐市	0	—	—	0	0	0	0	—	—	—	0	0	—	—
始良市	0	—	—	0	0	0	0	—	—	—	0	0	—	—
鹿児島県小計	0	—	—	0	0	0	0	—	—	—	0	0	—	—
沖縄県(市を除く)	0	—	—	0	0	0	0	—	—	—	0	0	—	—
那覇市	0	—	—	0	0	0	0	—	—	—	0	0	—	—
宜野湾市	0	—	—	0	0	0	0	—	—	—	0	0	—	—
石垣市	0	—	—	0	0	0	0	—	—	—	0	0	—	—
浦添市	0	—	—	0	0	0	0	—	—	—	0	0	—	—
名護市	0	—	—	0	0	0	0	—	—	—	0	0	—	—
糸満市	0	—	—	0	0	0	0	—	—	—	0	0	—	—
沖縄市	0	—	—	0	0	0	0	—	—	—	0	0	—	—
豊見城市	0	—	—	0	0	0	0	—	—	—	0	0	—	—
うるま市	0	—	—	0	0	0	0	—	—	—	0	0	—	—
宮古島市	0	—	—	0	0	0	0	—	—	—	0	0	—	—
南城市	0	—	—	0	0	0	0	—	—	—	0	0	—	—
沖縄県小計	0	—	—	0	0	0	0	—	—	—	0	0	—	—
合計	8	—	—	237	13	119	10	—	—	—	66	28	—	—

表12 振動規制法に基づく特定建設作業振動に係る改善勧告、改善命令実施状況

表12-1 改善勧告、改善命令件数

該当なし

表12-2 改善勧告、改善命令の詳細

該当なし

表13 建設作業振動に関する苦情対応状況
表13-1 指定地域内における特定建設作業

行政対応 地方公共団体名	苦情対応状況										
	苦情 件数	報告の 徴収件数	立入検査 件数	測定 件数	測定 適合	測定 不適合	測定 不能	調査に基 づく行政 指導件数	その他の 行政指導 件数	改善勧告 までの もの	改善命令 に至った もの
北海道(市を除く)	0	0	0	0	0	0	0	0	0	0	0
札幌市	8	3	4	2	2	0	0	0	0	0	0
函館市	0	0	0	0	0	0	0	0	0	0	0
小樽市	1	0	1	0	0	0	0	1	0	0	0
旭川市	0	0	0	0	0	0	0	0	0	0	0
室蘭市	0	0	0	0	0	0	0	0	0	0	0
釧路市	1	0	0	0	0	0	0	0	1	0	0
帯広市	0	0	0	0	0	0	0	0	0	0	0
北見市	1	0	1	0	0	0	0	0	1	0	0
夕張市	0	0	0	0	0	0	0	0	0	0	0
岩見沢市	0	0	0	0	0	0	0	0	0	0	0
網走市	0	0	0	0	0	0	0	0	0	0	0
留萌市	0	0	0	0	0	0	0	0	0	0	0
苫小牧市	0	0	0	0	0	0	0	0	0	0	0
稚内市	0	0	0	0	0	0	0	0	0	0	0
美唄市	0	0	0	0	0	0	0	0	0	0	0
芦別市	0	0	0	0	0	0	0	0	0	0	0
江別市	0	0	0	0	0	0	0	0	0	0	0
赤平市	0	0	0	0	0	0	0	0	0	0	0
紋別市	0	0	0	0	0	0	0	0	0	0	0
士別市	0	0	0	0	0	0	0	0	0	0	0
名寄市	0	0	0	0	0	0	0	0	0	0	0
三笠市	0	0	0	0	0	0	0	0	0	0	0
根室市	0	0	0	0	0	0	0	0	0	0	0
千歳市	0	0	0	0	0	0	0	0	0	0	0
滝川市	0	0	0	0	0	0	0	0	0	0	0
砂川市	0	0	0	0	0	0	0	0	0	0	0
歌志内市	0	0	0	0	0	0	0	0	0	0	0
深川市	0	0	0	0	0	0	0	0	0	0	0
富良野市	0	0	0	0	0	0	0	0	0	0	0
登別市	0	0	0	0	0	0	0	0	0	0	0
恵庭市	0	0	0	0	0	0	0	0	0	0	0
伊達市	0	0	0	0	0	0	0	0	0	0	0
北広島市	0	0	0	0	0	0	0	0	0	0	0
石狩市	0	0	0	0	0	0	0	0	0	0	0
北斗市	0	0	0	0	0	0	0	0	0	0	0
北海道小計	11	3	6	2	2	0	0	1	2	0	0
青森県(市を除く)	0	0	0	0	0	0	0	0	0	0	0
青森市	0	0	0	0	0	0	0	0	0	0	0
弘前市	0	0	0	0	0	0	0	0	0	0	0
八戸市	0	0	0	0	0	0	0	0	0	0	0
黒石市	0	0	0	0	0	0	0	0	0	0	0
五所川原市	0	0	0	0	0	0	0	0	0	0	0
十和田市	0	0	0	0	0	0	0	0	0	0	0
三沢市	0	0	0	0	0	0	0	0	0	0	0
むつ市	0	0	0	0	0	0	0	0	0	0	0
つがる市	0	0	0	0	0	0	0	0	0	0	0
平川市	0	0	0	0	0	0	0	0	0	0	0
青森県小計	0	0	0	0	0	0	0	0	0	0	0
岩手県(市を除く)	0	0	0	0	0	0	0	0	0	0	0
盛岡市	0	0	0	0	0	0	0	0	0	0	0
宮古市	0	0	0	0	0	0	0	0	0	0	0
大船渡市	0	0	0	0	0	0	0	0	0	0	0
花巻市	0	0	0	0	0	0	0	0	0	0	0
北上市	0	0	0	0	0	0	0	0	0	0	0
久慈市	0	0	0	0	0	0	0	0	0	0	0
遠野市	0	0	0	0	0	0	0	0	0	0	0
一関市	0	0	0	0	0	0	0	0	0	0	0
陸前高田市	0	0	0	0	0	0	0	0	0	0	0
釜石市	0	0	0	0	0	0	0	0	0	0	0
二戸市	0	0	0	0	0	0	0	0	0	0	0
八幡平市	0	0	0	0	0	0	0	0	0	0	0
奥州市	0	0	0	0	0	0	0	0	0	0	0
滝沢市	0	0	0	0	0	0	0	0	0	0	0
岩手県小計	0	0	0	0	0	0	0	0	0	0	0

行政対応 地方公共団体名	苦情対応状況										
	苦情 件数	報告の 徴収件数	立入検査 件数	測定 件数	測定 適合	測定 不適合	測定 不能	調査に基 づく行政 指導件数	その他の 行政指導 件数	改善勧告 までの もの	改善命令 に至った もの
宮城県(市を除く)	0	0	0	0	0	0	0	0	0	0	0
仙台市	3	0	2	0	0	0	0	2	1	0	0
石巻市	0	0	0	0	0	0	0	0	0	0	0
塩竈市	0	0	0	0	0	0	0	0	0	0	0
気仙沼市	1	0	1	0	0	0	0	0	0	0	0
白石市	0	0	0	0	0	0	0	0	0	0	0
名取市	0	0	0	0	0	0	0	0	0	0	0
角田市	0	0	0	0	0	0	0	0	0	0	0
多賀城市	0	0	0	0	0	0	0	0	0	0	0
岩沼市	0	0	0	0	0	0	0	0	0	0	0
登米市	0	0	0	0	0	0	0	0	0	0	0
栗原市	0	0	0	0	0	0	0	0	0	0	0
東松島市	0	0	0	0	0	0	0	0	0	0	0
大崎市	0	0	0	0	0	0	0	0	0	0	0
富谷市	0	0	0	0	0	0	0	0	0	0	0
宮城県小計	4	0	3	0	0	0	0	2	1	0	0
秋田県(市を除く)	0	0	0	0	0	0	0	0	0	0	0
秋田市	0	0	0	0	0	0	0	0	0	0	0
能代市	0	0	0	0	0	0	0	0	0	0	0
横手市	0	0	0	0	0	0	0	0	0	0	0
大館市	0	0	0	0	0	0	0	0	0	0	0
男鹿市	0	0	0	0	0	0	0	0	0	0	0
湯沢市	0	0	0	0	0	0	0	0	0	0	0
鹿角市	0	0	0	0	0	0	0	0	0	0	0
由利本荘市	0	0	0	0	0	0	0	0	0	0	0
潟上市	0	0	0	0	0	0	0	0	0	0	0
大仙市	0	0	0	0	0	0	0	0	0	0	0
北秋田市	0	0	0	0	0	0	0	0	0	0	0
にかほ市	0	0	0	0	0	0	0	0	0	0	0
仙北市	0	0	0	0	0	0	0	0	0	0	0
秋田県小計	0	0	0	0	0	0	0	0	0	0	0
山形県(市を除く)	0	0	0	0	0	0	0	0	0	0	0
山形市	0	0	0	0	0	0	0	0	0	0	0
米沢市	0	0	0	0	0	0	0	0	0	0	0
鶴岡市	0	0	0	0	0	0	0	0	0	0	0
酒田市	0	0	0	0	0	0	0	0	0	0	0
新庄市	0	0	0	0	0	0	0	0	0	0	0
寒河江市	0	0	0	0	0	0	0	0	0	0	0
上山市	0	0	0	0	0	0	0	0	0	0	0
村山市	0	0	0	0	0	0	0	0	0	0	0
長井市	0	0	0	0	0	0	0	0	0	0	0
天童市	0	0	0	0	0	0	0	0	0	0	0
東根市	0	0	0	0	0	0	0	0	0	0	0
尾花沢市	0	0	0	0	0	0	0	0	0	0	0
南陽市	0	0	0	0	0	0	0	0	0	0	0
山形県小計	0	0	0	0	0	0	0	0	0	0	0
福島県(市を除く)	0	0	0	0	0	0	0	0	0	0	0
福島市	1	0	0	0	0	0	0	0	1	0	0
会津若松市	0	0	0	0	0	0	0	0	0	0	0
郡山市	0	0	0	0	0	0	0	0	0	0	0
いわき市	2	0	2	0	0	0	0	2	0	0	0
白河市	0	0	0	0	0	0	0	0	0	0	0
須賀川市	0	0	0	0	0	0	0	0	0	0	0
喜多方市	0	0	0	0	0	0	0	0	0	0	0
相馬市	0	0	0	0	0	0	0	0	0	0	0
二本松市	0	0	0	0	0	0	0	0	0	0	0
田村市	0	0	0	0	0	0	0	0	0	0	0
南相馬市	0	0	0	0	0	0	0	0	0	0	0
伊達市	0	0	0	0	0	0	0	0	0	0	0
本宮市	0	0	0	0	0	0	0	0	0	0	0
福島県小計	3	0	2	0	0	0	0	2	1	0	0

行政対応 地方公共団体名	苦情対応状況										
	苦情 件数	報告の 徴収件数	立入検査 件数	測定 件数	測定 適合	測定 不適合	測定 不能	調査に基 づく行政 指導件数	その他の 行政指導 件数	改善勧告 までの もの	改善命令 に至った もの
茨城県(市を除く)	0	0	0	0	0	0	0	0	0	0	0
水戸市	0	0	0	0	0	0	0	0	0	0	0
日立市	0	0	0	0	0	0	0	0	0	0	0
土浦市	0	0	0	0	0	0	0	0	0	0	0
古河市	0	0	0	0	0	0	0	0	0	0	0
石岡市	1	0	0	0	0	0	0	0	1	0	0
結城市	0	0	0	0	0	0	0	0	0	0	0
龍ヶ崎市	0	0	0	0	0	0	0	0	0	0	0
下妻市	0	0	0	0	0	0	0	0	0	0	0
常総市	0	0	0	0	0	0	0	0	0	0	0
常陸太田市	0	0	0	0	0	0	0	0	0	0	0
高萩市	0	0	0	0	0	0	0	0	0	0	0
北茨城市	0	0	0	0	0	0	0	0	0	0	0
笠間市	0	0	0	0	0	0	0	0	0	0	0
取手市	0	0	0	0	0	0	0	0	0	0	0
牛久市	1	1	0	0	0	0	0	0	0	0	0
つくば市	1	0	0	0	0	0	0	0	0	0	0
ひたちなか市	0	0	0	0	0	0	0	0	0	0	0
鹿嶋市	0	0	0	0	0	0	0	0	0	0	0
潮来市	0	0	0	0	0	0	0	0	0	0	0
守谷市	0	0	0	0	0	0	0	0	0	0	0
常陸大宮市	0	0	0	0	0	0	0	0	0	0	0
那珂市	0	0	0	0	0	0	0	0	0	0	0
筑西市	0	0	0	0	0	0	0	0	0	0	0
坂東市	0	0	0	0	0	0	0	0	0	0	0
稲敷市	0	0	0	0	0	0	0	0	0	0	0
かすみがうら市	0	0	0	0	0	0	0	0	0	0	0
桜川市	0	0	0	0	0	0	0	0	0	0	0
神栖市	0	0	0	0	0	0	0	0	0	0	0
行方市	0	0	0	0	0	0	0	0	0	0	0
鉾田市	0	0	0	0	0	0	0	0	0	0	0
つくばみらい市	0	0	0	0	0	0	0	0	0	0	0
小美玉市	0	0	0	0	0	0	0	0	0	0	0
茨城県小計	3	1	0	0	0	0	0	0	1	0	0
栃木県(市を除く)	1	0	0	1	0	0	1	1	0	0	0
宇都宮市	3	0	3	0	0	0	0	3	0	0	0
足利市	0	0	0	0	0	0	0	0	0	0	0
栃木市	0	0	0	0	0	0	0	0	0	0	0
佐野市	0	0	0	0	0	0	0	0	0	0	0
鹿沼市	0	0	0	0	0	0	0	0	0	0	0
日光市	0	0	0	0	0	0	0	0	0	0	0
小山市	0	0	0	0	0	0	0	0	0	0	0
真岡市	0	0	0	0	0	0	0	0	0	0	0
大田原市	0	0	0	0	0	0	0	0	0	0	0
矢板市	0	0	0	0	0	0	0	0	0	0	0
那須塩原市	0	0	0	0	0	0	0	0	0	0	0
さくら市	0	0	0	0	0	0	0	0	0	0	0
那須烏山市	0	0	0	0	0	0	0	0	0	0	0
下野市	0	0	0	0	0	0	0	0	0	0	0
栃木県小計	4	0	3	1	0	0	1	4	0	0	0
群馬県(市を除く)	0	0	0	0	0	0	0	0	0	0	0
前橋市	0	0	0	0	0	0	0	0	0	0	0
高崎市	0	0	0	0	0	0	0	0	0	0	0
桐生市	0	0	0	0	0	0	0	0	0	0	0
伊勢崎市	0	0	0	0	0	0	0	0	0	0	0
太田市	0	0	0	0	0	0	0	0	0	0	0
沼田市	0	0	0	0	0	0	0	0	0	0	0
館林市	0	0	0	0	0	0	0	0	0	0	0
渋川市	0	0	0	0	0	0	0	0	0	0	0
藤岡市	0	0	0	0	0	0	0	0	0	0	0
富岡市	0	0	0	0	0	0	0	0	0	0	0
安中市	0	0	0	0	0	0	0	0	0	0	0
みどり市	0	0	0	0	0	0	0	0	0	0	0
群馬県小計	0	0	0	0	0	0	0	0	0	0	0

行政対応 地方公共団体名	苦情対応状況										
	苦情 件数	報告の 徴収件数	立入検査 件数	測定 件数	測定 適合	測定 不適合	測定 不能	調査に基 づく行政 指導件数	その他の 行政指導 件数	改善勧告 までの もの	改善命令 に至った もの
埼玉県(市を除く)	2	0	2	0	0	0	0	1	0	0	0
さいたま市	4	1	0	0	0	0	0	1	1	0	0
川越市	0	0	0	0	0	0	0	0	0	0	0
熊谷市	0	0	0	0	0	0	0	0	0	0	0
川口市	2	0	2	0	0	0	0	2	0	0	0
行田市	0	0	0	0	0	0	0	0	0	0	0
秩父市	0	0	0	0	0	0	0	0	0	0	0
所沢市	3	0	3	0	0	0	0	1	1	0	0
飯能市	0	0	0	0	0	0	0	0	0	0	0
加須市	0	0	0	0	0	0	0	0	0	0	0
本庄市	0	0	0	0	0	0	0	0	0	0	0
東松山市	1	0	0	0	0	0	0	0	0	0	0
春日部市	2	1	1	0	0	0	0	1	0	0	0
狭山市	1	0	0	0	0	0	0	0	0	0	0
羽生市	0	0	0	0	0	0	0	0	0	0	0
鴻巣市	1	1	0	0	0	0	0	1	0	0	0
深谷市	0	0	0	0	0	0	0	0	0	0	0
上尾市	1	0	1	0	0	0	0	1	0	0	0
草加市	2	0	2	1	1	0	0	2	0	0	0
越谷市	3	0	3	0	0	0	0	3	0	0	0
蕨市	1	0	1	0	0	0	0	0	0	0	0
戸田市	0	0	0	0	0	0	0	0	0	0	0
入間市	0	0	0	0	0	0	0	0	0	0	0
朝霞市	0	0	0	0	0	0	0	0	0	0	0
志木市	0	0	0	0	0	0	0	0	0	0	0
和光市	0	0	0	0	0	0	0	0	0	0	0
新座市	0	0	0	0	0	0	0	0	0	0	0
桶川市	2	0	2	0	0	0	0	0	0	0	0
久喜市	1	0	0	0	0	0	0	0	0	0	0
北本市	0	0	0	0	0	0	0	0	0	0	0
八潮市	0	0	0	0	0	0	0	0	0	0	0
富士見市	0	0	0	0	0	0	0	0	0	0	0
三郷市	0	0	0	0	0	0	0	0	0	0	0
蓮田市	0	0	0	0	0	0	0	0	0	0	0
坂戸市	0	0	0	0	0	0	0	0	0	0	0
幸手市	0	0	0	0	0	0	0	0	0	0	0
鶴ヶ島市	0	0	0	0	0	0	0	0	0	0	0
日高市	0	0	0	0	0	0	0	0	0	0	0
吉川市	0	0	0	0	0	0	0	0	0	0	0
ふじみ野市	0	0	0	0	0	0	0	0	0	0	0
白岡市	0	0	0	0	0	0	0	0	0	0	0
埼玉県小計	26	3	17	1	1	0	0	13	2	0	0

行政対応 地方公共団体名	苦情対応状況										
	苦情 件数	報告の 徴収件数	立入検査 件数	測定 件数	測定 適合	測定 不適合	測定 不能	調査に基 づく行政 指導件数	その他の 行政指導 件数	改善勧告 までの もの	改善命令 に至った もの
千葉県(市を除く)	0	0	0	0	0	0	0	0	0	0	0
千葉市	11	0	11	0	0	0	0	11	0	0	0
銚子市	0	0	0	0	0	0	0	0	0	0	0
市川市	0	0	0	0	0	0	0	0	0	0	0
船橋市	3	0	0	2	2	0	0	2	1	0	0
館山市	0	0	0	0	0	0	0	0	0	0	0
木更津市	0	0	0	0	0	0	0	0	0	0	0
松戸市	1	0	1	1	1	0	0	1	0	0	0
野田市	0	0	0	0	0	0	0	0	0	0	0
茂原市	0	0	0	0	0	0	0	0	0	0	0
成田市	1	0	1	0	0	0	0	1	0	0	0
佐倉市	0	0	0	0	0	0	0	0	0	0	0
東金市	0	0	0	0	0	0	0	0	0	0	0
旭市	0	0	0	0	0	0	0	0	0	0	0
習志野市	2	0	2	0	0	0	0	1	1	0	0
柏市	0	0	0	0	0	0	0	0	0	0	0
勝浦市	0	0	0	0	0	0	0	0	0	0	0
市原市	0	0	0	0	0	0	0	0	0	0	0
流山市	1	0	0	0	0	0	0	0	0	0	0
八千代市	0	0	0	0	0	0	0	0	0	0	0
我孫子市	3	0	0	1	1	0	0	1	1	0	0
鴨川市	0	0	0	0	0	0	0	0	0	0	0
鎌ヶ谷市	2	0	0	0	0	0	0	0	2	0	0
君津市	0	0	0	0	0	0	0	0	0	0	0
富津市	0	0	0	0	0	0	0	0	0	0	0
浦安市	1	0	1	0	0	0	0	1	0	0	0
四街道市	0	0	0	0	0	0	0	0	0	0	0
袖ヶ浦市	1	1	0	0	0	0	0	1	0	0	0
八街市	0	0	0	0	0	0	0	0	0	0	0
印西市	0	0	0	0	0	0	0	0	0	0	0
白井市	1	0	1	0	0	0	0	1	0	0	0
富里市	0	0	0	0	0	0	0	0	0	0	0
南房総市	0	0	0	0	0	0	0	0	0	0	0
匝瑳市	0	0	0	0	0	0	0	0	0	0	0
香取市	0	0	0	0	0	0	0	0	0	0	0
山武市	0	0	0	0	0	0	0	0	0	0	0
いすみ市	0	0	0	0	0	0	0	0	0	0	0
大網白里市	0	0	0	0	0	0	0	0	0	0	0
千葉県小計	27	1	17	4	4	0	0	20	5	0	0

行政対応 地方公共団体名	苦情対応状況										
	苦情 件数	報告の 徴収件数	立入検査 件数	測定 件数	測定 適合	測定 不適合	測定 不能	調査に基 づく行政 指導件数	その他の 行政指導 件数	改善勧告 までの もの	改善命令 に至った もの
東京都(市・特別区を 除く)	0	0	0	0	0	0	0	0	0	0	0
千代田区	14	0	14	0	0	0	0	13	0	0	0
中央区	9	8	9	8	8	0	0	9	0	0	0
港区	9	2	0	2	1	0	1	0	0	0	0
新宿区	8	1	6	6	6	0	0	5	2	0	0
文京区	9	0	7	7	7	0	0	9	0	0	0
台東区	7	0	0	6	6	0	0	4	1	0	0
墨田区	9	1	5	4	3	0	1	4	4	0	0
江東区	4	0	1	2	2	0	0	2	2	0	0
品川区	11	2	10	6	6	0	0	8	0	0	0
目黒区	6	0	6	2	2	0	0	6	0	0	0
大田区	7	0	7	3	2	0	1	7	0	0	0
世田谷区	20	0	20	0	0	0	0	20	0	0	0
渋谷区	1	0	1	0	0	0	0	1	0	0	0
中野区	5	0	5	2	2	0	0	5	0	0	0
杉並区	4	0	0	0	0	0	0	0	4	0	0
豊島区	10	2	4	2	2	0	0	6	0	0	0
北区	9	0	9	0	0	0	0	9	0	0	0
荒川区	1	1	1	1	1	0	0	0	0	0	0
板橋区	5	0	5	3	2	1	0	5	0	0	0
練馬区	13	0	13	0	0	0	0	12	1	0	0
足立区	8	0	5	0	0	0	0	3	3	0	0
葛飾区	2	0	1	2	2	0	0	2	0	0	0
江戸川区	8	0	8	4	4	0	0	8	0	0	0
八王子市	2	0	2	0	0	0	0	0	0	0	0
立川市	2	0	2	0	0	0	0	2	0	0	0
武蔵野市	8	7	7	4	4	0	0	7	0	0	0
三鷹市	1	0	1	0	0	0	0	0	0	0	0
青梅市	0	0	0	0	0	0	0	0	0	0	0
府中市	0	0	0	0	0	0	0	0	0	0	0
昭島市	0	0	0	0	0	0	0	0	0	0	0
調布市	6	0	0	0	0	0	0	0	5	0	0
町田市	5	0	5	1	1	0	0	2	2	0	0
小金井市	0	0	0	0	0	0	0	0	0	0	0
小平市	0	0	0	0	0	0	0	0	0	0	0
日野市	0	0	0	0	0	0	0	0	0	0	0
東村山市	2	0	2	0	0	0	0	0	0	0	0
国分寺市	0	0	0	0	0	0	0	0	0	0	0
国立市	1	0	0	0	0	0	0	0	0	0	0
福生市	0	0	0	0	0	0	0	0	0	0	0
狛江市	0	0	0	0	0	0	0	0	0	0	0
東大和市	0	0	0	0	0	0	0	0	0	0	0
清瀬市	0	0	0	0	0	0	0	0	0	0	0
東久留米市	1	0	0	0	0	0	0	0	0	0	0
武蔵村山市	0	0	0	0	0	0	0	0	0	0	0
多摩市	1	0	0	0	0	0	0	0	0	0	0
稲城市	0	0	0	0	0	0	0	0	0	0	0
羽村市	0	0	0	0	0	0	0	0	0	0	0
あきる野市	0	0	0	0	0	0	0	0	0	0	0
西東京市	5	0	4	0	0	0	0	0	0	0	0
東京都小計	213	24	160	65	61	1	3	149	24	0	0

行政対応 地方公共団体名	苦情対応状況										
	苦情 件数	報告の 徴収件数	立入検査 件数	測定 件数	測定 適合	測定 不適合	測定 不能	調査に基 づく行政 指導件数	その他の 行政指導 件数	改善勧告 までの もの	改善命令 に至った もの
神奈川県(市を除く)	2	0	0	0	0	0	0	0	0	0	0
横浜市	12	6	11	3	3	0	0	10	2	0	0
川崎市	13	11	10	0	0	0	0	13	0	0	0
相模原市	1	0	1	0	0	0	0	1	0	0	0
横須賀市	1	0	1	0	0	0	0	1	0	0	0
平塚市	0	0	0	0	0	0	0	0	0	0	0
鎌倉市	1	1	1	0	0	0	0	1	0	0	0
藤沢市	0	0	0	0	0	0	0	0	0	0	0
小田原市	0	0	0	0	0	0	0	0	0	0	0
茅ヶ崎市	0	0	0	0	0	0	0	0	0	0	0
逗子市	0	0	0	0	0	0	0	0	0	0	0
三浦市	1	0	0	0	0	0	0	0	0	0	0
秦野市	2	1	2	0	0	0	0	0	0	0	0
厚木市	3	2	0	1	0	1	0	1	2	0	0
大和市	3	0	3	0	0	0	0	2	0	0	0
伊勢原市	0	0	0	0	0	0	0	0	0	0	0
海老名市	0	0	0	0	0	0	0	0	0	0	0
座間市	0	0	0	0	0	0	0	0	0	0	0
南足柄市	0	0	0	0	0	0	0	0	0	0	0
綾瀬市	1	0	1	0	0	0	0	0	0	0	0
神奈川県小計	40	21	30	4	3	1	0	29	4	0	0
新潟県(市を除く)	0	0	0	0	0	0	0	0	0	0	0
新潟市	0	0	0	0	0	0	0	0	0	0	0
長岡市	0	0	0	0	0	0	0	0	0	0	0
三条市	0	0	0	0	0	0	0	0	0	0	0
柏崎市	0	0	0	0	0	0	0	0	0	0	0
新発田市	0	0	0	0	0	0	0	0	0	0	0
小千谷市	0	0	0	0	0	0	0	0	0	0	0
加茂市	2	0	2	0	0	0	0	0	0	0	0
十日町市	0	0	0	0	0	0	0	0	0	0	0
見附市	0	0	0	0	0	0	0	0	0	0	0
村上市	0	0	0	0	0	0	0	0	0	0	0
燕市	0	0	0	0	0	0	0	0	0	0	0
糸魚川市	0	0	0	0	0	0	0	0	0	0	0
妙高市	0	0	0	0	0	0	0	0	0	0	0
五泉市	0	0	0	0	0	0	0	0	0	0	0
上越市	0	0	0	0	0	0	0	0	0	0	0
阿賀野市	0	0	0	0	0	0	0	0	0	0	0
佐渡市	0	0	0	0	0	0	0	0	0	0	0
魚沼市	0	0	0	0	0	0	0	0	0	0	0
南魚沼市	0	0	0	0	0	0	0	0	0	0	0
胎内市	0	0	0	0	0	0	0	0	0	0	0
新潟県小計	2	0	2	0	0	0	0	0	0	0	0
富山県(市を除く)	0	0	0	0	0	0	0	0	0	0	0
富山市	1	1	0	0	0	0	0	0	1	0	0
高岡市	0	0	0	0	0	0	0	0	0	0	0
魚津市	0	0	0	0	0	0	0	0	0	0	0
氷見市	0	0	0	0	0	0	0	0	0	0	0
滑川市	0	0	0	0	0	0	0	0	0	0	0
黒部市	0	0	0	0	0	0	0	0	0	0	0
砺波市	0	0	0	0	0	0	0	0	0	0	0
小矢部市	0	0	0	0	0	0	0	0	0	0	0
南砺市	0	0	0	0	0	0	0	0	0	0	0
射水市	0	0	0	0	0	0	0	0	0	0	0
富山県小計	1	1	0	0	0	0	0	0	1	0	0
石川県(市を除く)	0	0	0	0	0	0	0	0	0	0	0
金沢市	0	0	0	0	0	0	0	0	0	0	0
七尾市	0	0	0	0	0	0	0	0	0	0	0
小松市	0	0	0	0	0	0	0	0	0	0	0
輪島市	0	0	0	0	0	0	0	0	0	0	0
珠洲市	0	0	0	0	0	0	0	0	0	0	0
加賀市	0	0	0	0	0	0	0	0	0	0	0
羽咋市	0	0	0	0	0	0	0	0	0	0	0
かほく市	0	0	0	0	0	0	0	0	0	0	0
白山市	1	0	0	0	0	0	0	0	1	0	0
能美市	0	0	0	0	0	0	0	0	0	0	0
野々市市	0	0	0	0	0	0	0	0	0	0	0
石川県小計	1	0	0	0	0	0	0	0	1	0	0

行政対応 地方公共団体名	苦情対応状況										
	苦情 件数	報告の 徴収件数	立入検査 件数	測定 件数	測定 適合	測定 不適合	測定 不能	調査に基 づく行政 指導件数	その他の 行政指導 件数	改善勧告 までの もの	改善命令 に至った もの
福井県(市を除く)	0	0	0	0	0	0	0	0	0	0	0
福井市	0	0	0	0	0	0	0	0	0	0	0
敦賀市	0	0	0	0	0	0	0	0	0	0	0
小浜市	0	0	0	0	0	0	0	0	0	0	0
大野市	0	0	0	0	0	0	0	0	0	0	0
勝山市	0	0	0	0	0	0	0	0	0	0	0
鯖江市	0	0	0	0	0	0	0	0	0	0	0
あわら市	0	0	0	0	0	0	0	0	0	0	0
越前市	0	0	0	0	0	0	0	0	0	0	0
坂井市	0	0	0	0	0	0	0	0	0	0	0
福井県小計	0	0	0	0	0	0	0	0	0	0	0
山梨県(市を除く)	0	0	0	0	0	0	0	0	0	0	0
甲府市	2	0	2	0	0	0	0	2	0	0	0
富士吉田市	0	0	0	0	0	0	0	0	0	0	0
都留市	0	0	0	0	0	0	0	0	0	0	0
山梨市	0	0	0	0	0	0	0	0	0	0	0
大月市	0	0	0	0	0	0	0	0	0	0	0
韮崎市	0	0	0	0	0	0	0	0	0	0	0
南アルプス市	0	0	0	0	0	0	0	0	0	0	0
北杜市	0	0	0	0	0	0	0	0	0	0	0
甲斐市	0	0	0	0	0	0	0	0	0	0	0
笛吹市	0	0	0	0	0	0	0	0	0	0	0
上野原市	0	0	0	0	0	0	0	0	0	0	0
甲州市	0	0	0	0	0	0	0	0	0	0	0
中央市	0	0	0	0	0	0	0	0	0	0	0
山梨県小計	2	0	2	0	0	0	0	2	0	0	0
長野県(市を除く)	0	0	0	0	0	0	0	0	0	0	0
長野市	1	0	1	0	0	0	0	0	1	0	0
松本市	0	0	0	0	0	0	0	0	0	0	0
上田市	0	0	0	0	0	0	0	0	0	0	0
岡谷市	0	0	0	0	0	0	0	0	0	0	0
飯田市	0	0	0	0	0	0	0	0	0	0	0
諏訪市	0	0	0	0	0	0	0	0	0	0	0
須坂市	0	0	0	0	0	0	0	0	0	0	0
小諸市	0	0	0	0	0	0	0	0	0	0	0
伊那市	0	0	0	0	0	0	0	0	0	0	0
駒ヶ根市	0	0	0	0	0	0	0	0	0	0	0
中野市	0	0	0	0	0	0	0	0	0	0	0
大町市	0	0	0	0	0	0	0	0	0	0	0
飯山市	0	0	0	0	0	0	0	0	0	0	0
茅野市	0	0	0	0	0	0	0	0	0	0	0
塩尻市	0	0	0	0	0	0	0	0	0	0	0
佐久市	0	0	0	0	0	0	0	0	0	0	0
千曲市	0	0	0	0	0	0	0	0	0	0	0
東御市	0	0	0	0	0	0	0	0	0	0	0
安曇野市	0	0	0	0	0	0	0	0	0	0	0
長野県小計	1	0	1	0	0	0	0	0	1	0	0

行政対応 地方公共団体名	苦情対応状況										
	苦情 件数	報告の 徴収件数	立入検査 件数	測定 件数	測定 適合	測定 不適合	測定 不能	調査に基 づく行政 指導件数	その他の 行政指導 件数	改善勧告 までの もの	改善命令 に至った もの
岐阜県(市を除く)	0	0	0	0	0	0	0	0	0	0	0
岐阜市	1	0	1	0	0	0	0	0	0	0	0
大垣市	4	0	1	0	0	0	0	0	4	0	0
高山市	0	0	0	0	0	0	0	0	0	0	0
多治見市	0	0	0	0	0	0	0	0	0	0	0
関市	0	0	0	0	0	0	0	0	0	0	0
中津川市	0	0	0	0	0	0	0	0	0	0	0
美濃市	0	0	0	0	0	0	0	0	0	0	0
瑞浪市	0	0	0	0	0	0	0	0	0	0	0
羽島市	0	0	0	0	0	0	0	0	0	0	0
恵那市	0	0	0	0	0	0	0	0	0	0	0
美濃加茂市	0	0	0	0	0	0	0	0	0	0	0
土岐市	1	0	0	0	0	0	0	0	0	0	0
各務原市	0	0	0	0	0	0	0	0	0	0	0
可児市	0	0	0	0	0	0	0	0	0	0	0
山県市	0	0	0	0	0	0	0	0	0	0	0
瑞穂市	0	0	0	0	0	0	0	0	0	0	0
飛騨市	0	0	0	0	0	0	0	0	0	0	0
本巣市	0	0	0	0	0	0	0	0	0	0	0
郡上市	0	0	0	0	0	0	0	0	0	0	0
下呂市	0	0	0	0	0	0	0	0	0	0	0
海津市	0	0	0	0	0	0	0	0	0	0	0
岐阜県小計	6	0	2	0	0	0	0	0	4	0	0
静岡県(市を除く)	0	0	0	0	0	0	0	0	0	0	0
静岡市	2	0	1	0	0	0	0	1	1	0	0
浜松市	0	0	0	0	0	0	0	0	0	0	0
沼津市	1	0	0	0	0	0	0	0	0	0	0
熱海市	2	0	0	0	0	0	0	0	0	0	0
三島市	0	0	0	0	0	0	0	0	0	0	0
富士宮市	0	0	0	0	0	0	0	0	0	0	0
伊東市	0	0	0	0	0	0	0	0	0	0	0
島田市	0	0	0	0	0	0	0	0	0	0	0
富士市	3	1	0	0	0	0	0	0	2	0	0
磐田市	0	0	0	0	0	0	0	0	0	0	0
焼津市	0	0	0	0	0	0	0	0	0	0	0
掛川市	0	0	0	0	0	0	0	0	0	0	0
藤枝市	0	0	0	0	0	0	0	0	0	0	0
御殿場市	0	0	0	0	0	0	0	0	0	0	0
袋井市	0	0	0	0	0	0	0	0	0	0	0
下田市	0	0	0	0	0	0	0	0	0	0	0
裾野市	0	0	0	0	0	0	0	0	0	0	0
湖西市	0	0	0	0	0	0	0	0	0	0	0
伊豆市	0	0	0	0	0	0	0	0	0	0	0
御前崎市	0	0	0	0	0	0	0	0	0	0	0
菊川市	0	0	0	0	0	0	0	0	0	0	0
伊豆の国市	0	0	0	0	0	0	0	0	0	0	0
牧之原市	0	0	0	0	0	0	0	0	0	0	0
静岡県小計	8	1	1	0	0	0	0	1	3	0	0

行政対応 地方公共団体名	苦情対応状況										
	苦情 件数	報告の 徴収件数	立入検査 件数	測定 件数	測定 適合	測定 不適合	測定 不能	調査に基 づく行政 指導件数	その他の 行政指導 件数	改善勧告 までの もの	改善命令 に至った もの
愛知県(市を除く)	1	0	0	0	0	0	0	0	0	0	0
名古屋市	38	0	27	1	1	0	0	25	12	0	0
豊橋市	2	0	0	0	0	0	0	0	2	0	0
岡崎市	5	0	3	0	0	0	0	3	2	0	0
一宮市	17	0	13	0	0	0	0	6	11	0	0
瀬戸市	0	0	0	0	0	0	0	0	0	0	0
半田市	0	0	0	0	0	0	0	0	0	0	0
春日井市	1	0	1	0	0	0	0	1	0	0	0
豊川市	0	0	0	0	0	0	0	0	0	0	0
津島市	2	1	1	0	0	0	0	2	0	0	0
碧南市	2	0	1	0	0	0	0	1	1	0	0
刈谷市	1	0	1	0	0	0	0	0	0	0	0
豊田市	2	0	0	0	0	0	0	0	1	0	0
安城市	3	0	0	3	3	0	0	1	0	0	0
西尾市	0	0	0	0	0	0	0	0	0	0	0
蒲郡市	0	0	0	0	0	0	0	0	0	0	0
犬山市	0	0	0	0	0	0	0	0	0	0	0
常滑市	0	0	0	0	0	0	0	0	0	0	0
江南市	0	0	0	0	0	0	0	0	0	0	0
小牧市	0	0	0	0	0	0	0	0	0	0	0
稲沢市	0	0	0	0	0	0	0	0	0	0	0
新城市	0	0	0	0	0	0	0	0	0	0	0
東海市	0	0	0	0	0	0	0	0	0	0	0
大府市	0	0	0	0	0	0	0	0	0	0	0
知多市	1	0	0	0	0	0	0	0	1	0	0
知立市	1	0	0	0	0	0	0	0	1	0	0
尾張旭市	0	0	0	0	0	0	0	0	0	0	0
高浜市	1	1	0	0	0	0	0	0	0	0	0
岩倉市	1	0	0	0	0	0	0	0	1	0	0
豊明市	0	0	0	0	0	0	0	0	0	0	0
日進市	0	0	0	0	0	0	0	0	0	0	0
田原市	0	0	0	0	0	0	0	0	0	0	0
愛西市	0	0	0	0	0	0	0	0	0	0	0
清須市	2	0	0	0	0	0	0	0	0	0	0
北名古屋市	0	0	0	0	0	0	0	0	0	0	0
弥富市	0	0	0	0	0	0	0	0	0	0	0
みよし市	0	0	0	0	0	0	0	0	0	0	0
あま市	0	0	0	0	0	0	0	0	0	0	0
長久手市	0	0	0	0	0	0	0	0	0	0	0
愛知県小計	80	2	47	4	4	0	0	39	32	0	0

行政対応 地方公共団体名	苦情対応状況										
	苦情 件数	報告の 徴収件数	立入検査 件数	測定 件数	測定 適合	測定 不適合	測定 不能	調査に基 づく行政 指導件数	その他の 行政指導 件数	改善勧告 までの もの	改善命令 に至った もの
三重県(市を除く)	0	0	0	0	0	0	0	0	0	0	0
津市	2	0	1	0	0	0	0	0	0	0	0
四日市市	0	0	0	0	0	0	0	0	0	0	0
伊勢市	0	0	0	0	0	0	0	0	0	0	0
松阪市	0	0	0	0	0	0	0	0	0	0	0
桑名市	1	0	1	0	0	0	0	0	0	0	0
鈴鹿市	0	0	0	0	0	0	0	0	0	0	0
名張市	0	0	0	0	0	0	0	0	0	0	0
尾鷲市	0	0	0	0	0	0	0	0	0	0	0
亀山市	0	0	0	0	0	0	0	0	0	0	0
鳥羽市	0	0	0	0	0	0	0	0	0	0	0
熊野市	0	0	0	0	0	0	0	0	0	0	0
いなべ市	0	0	0	0	0	0	0	0	0	0	0
志摩市	0	0	0	0	0	0	0	0	0	0	0
伊賀市	0	0	0	0	0	0	0	0	0	0	0
三重県小計	3	0	2	0	0	0	0	0	0	0	0
滋賀県(市を除く)	0	0	0	0	0	0	0	0	0	0	0
大津市	2	0	0	1	1	0	0	0	0	0	0
彦根市	0	0	0	0	0	0	0	0	0	0	0
長浜市	0	0	0	0	0	0	0	0	0	0	0
近江八幡市	0	0	0	0	0	0	0	0	0	0	0
草津市	0	0	0	0	0	0	0	0	0	0	0
守山市	0	0	0	0	0	0	0	0	0	0	0
栗東市	0	0	0	0	0	0	0	0	0	0	0
甲賀市	0	0	0	0	0	0	0	0	0	0	0
野洲市	1	0	0	0	0	0	0	0	1	0	0
湖南市	0	0	0	0	0	0	0	0	0	0	0
高島市	0	0	0	0	0	0	0	0	0	0	0
東近江市	0	0	0	0	0	0	0	0	0	0	0
米原市	0	0	0	0	0	0	0	0	0	0	0
滋賀県小計	3	0	0	1	1	0	0	0	1	0	0
京都府(市を除く)	0	0	0	0	0	0	0	0	0	0	0
京都市	2	0	2	0	0	0	0	2	0	0	0
福知山市	0	0	0	0	0	0	0	0	0	0	0
舞鶴市	0	0	0	0	0	0	0	0	0	0	0
綾部市	0	0	0	0	0	0	0	0	0	0	0
宇治市	2	0	2	0	0	0	0	2	0	0	0
宮津市	0	0	0	0	0	0	0	0	0	0	0
亀岡市	0	0	0	0	0	0	0	0	0	0	0
城陽市	0	0	0	0	0	0	0	0	0	0	0
向日市	0	0	0	0	0	0	0	0	0	0	0
長岡京市	1	0	1	0	0	0	0	1	0	0	0
八幡市	0	0	0	0	0	0	0	0	0	0	0
京田辺市	0	0	0	0	0	0	0	0	0	0	0
京丹後市	0	0	0	0	0	0	0	0	0	0	0
南丹市	0	0	0	0	0	0	0	0	0	0	0
木津川市	0	0	0	0	0	0	0	0	0	0	0
京都府小計	5	0	5	0	0	0	0	5	0	0	0

行政対応 地方公共団体名	苦情対応状況										
	苦情 件数	報告の 徴収件数	立入検査 件数	測定 件数	測定 適合	測定 不適合	測定 不能	調査に基 づく行政 指導件数	その他の 行政指導 件数	改善勧告 までの もの	改善命令 に至った もの
大阪府(市を除く)	1	0	1	0	0	0	0	0	1	0	0
大阪市	41	0	38	12	12	0	0	40	0	0	0
堺市	3	1	2	0	0	0	0	2	0	0	0
岸和田市	0	0	0	0	0	0	0	0	0	0	0
豊中市	1	0	1	0	0	0	0	0	0	0	0
池田市	0	0	0	0	0	0	0	0	0	0	0
吹田市	5	3	5	0	0	0	0	5	0	0	0
泉大津市	1	0	0	0	0	0	0	0	1	0	0
高槻市	3	0	3	0	0	0	0	2	1	0	0
貝塚市	0	0	0	0	0	0	0	0	0	0	0
守口市	4	0	4	3	3	0	0	2	0	0	0
枚方市	0	0	0	0	0	0	0	0	0	0	0
茨木市	3	0	3	0	0	0	0	3	0	0	0
八尾市	4	0	4	0	0	0	0	4	0	0	0
泉佐野市	0	0	0	0	0	0	0	0	0	0	0
富田林市	0	0	0	0	0	0	0	0	0	0	0
寝屋川市	4	0	4	2	2	0	0	2	0	0	0
河内長野市	0	0	0	0	0	0	0	0	0	0	0
松原市	0	0	0	0	0	0	0	0	0	0	0
大東市	4	0	4	0	0	0	0	4	0	0	0
和泉市	0	0	0	0	0	0	0	0	0	0	0
箕面市	0	0	0	0	0	0	0	0	0	0	0
柏原市	0	0	0	0	0	0	0	0	0	0	0
羽曳野市	0	0	0	0	0	0	0	0	0	0	0
門真市	0	0	0	0	0	0	0	0	0	0	0
摂津市	1	0	1	0	0	0	0	1	0	0	0
高石市	0	0	0	0	0	0	0	0	0	0	0
藤井寺市	0	0	0	0	0	0	0	0	0	0	0
東大阪市	3	3	3	0	0	0	0	3	0	0	0
泉南市	0	0	0	0	0	0	0	0	0	0	0
四條畷市	0	0	0	0	0	0	0	0	0	0	0
交野市	1	0	1	0	0	0	0	0	1	0	0
大阪狭山市	0	0	0	0	0	0	0	0	0	0	0
阪南市	0	0	0	0	0	0	0	0	0	0	0
大阪府小計	79	7	74	17	17	0	0	68	4	0	0
兵庫県(市を除く)	1	1	0	0	0	0	0	0	0	0	0
神戸市	11	0	7	7	7	0	0	1	2	0	0
姫路市	0	0	0	0	0	0	0	0	0	0	0
尼崎市	6	0	6	0	0	0	0	6	0	0	0
明石市	2	0	0	0	0	0	0	0	1	0	0
西宮市	16	0	16	0	0	0	0	16	0	0	0
洲本市	0	0	0	0	0	0	0	0	0	0	0
芦屋市	1	0	0	0	0	0	0	0	0	0	0
伊丹市	1	0	0	0	0	0	0	0	1	0	0
相生市	0	0	0	0	0	0	0	0	0	0	0
豊岡市	0	0	0	0	0	0	0	0	0	0	0
加古川市	1	0	1	0	0	0	0	0	1	0	0
赤穂市	0	0	0	0	0	0	0	0	0	0	0
西脇市	0	0	0	0	0	0	0	0	0	0	0
宝塚市	2	0	0	1	1	0	0	0	2	0	0
三木市	0	0	0	0	0	0	0	0	0	0	0
高砂市	1	0	1	0	0	0	0	1	0	0	0
高川市	0	0	0	0	0	0	0	0	0	0	0
小野市	0	0	0	0	0	0	0	0	0	0	0
三田市	1	0	0	0	0	0	0	0	0	0	0
加西市	0	0	0	0	0	0	0	0	0	0	0
篠山市	0	0	0	0	0	0	0	0	0	0	0
養父市	0	0	0	0	0	0	0	0	0	0	0
丹波市	0	0	0	0	0	0	0	0	0	0	0
南あわじ市	0	0	0	0	0	0	0	0	0	0	0
朝来市	0	0	0	0	0	0	0	0	0	0	0
淡路市	0	0	0	0	0	0	0	0	0	0	0
宍粟市	0	0	0	0	0	0	0	0	0	0	0
加東市	0	0	0	0	0	0	0	0	0	0	0
たつの市	0	0	0	0	0	0	0	0	0	0	0
兵庫県小計	43	1	31	8	8	0	0	24	7	0	0

行政対応 地方公共団体名	苦情対応状況										
	苦情 件数	報告の 徴収件数	立入検査 件数	測定 件数	測定 適合	測定 不適合	測定 不能	調査に基 づく行政 指導件数	その他の 行政指導 件数	改善勧告 までの もの	改善命令 に至った もの
奈良県(市を除く)	0	0	0	0	0	0	0	0	0	0	0
奈良市	0	0	0	0	0	0	0	0	0	0	0
大和高田市	0	0	0	0	0	0	0	0	0	0	0
大和郡山市	0	0	0	0	0	0	0	0	0	0	0
天理市	0	0	0	0	0	0	0	0	0	0	0
橿原市	0	0	0	0	0	0	0	0	0	0	0
桜井市	0	0	0	0	0	0	0	0	0	0	0
五條市	0	0	0	0	0	0	0	0	0	0	0
御所市	0	0	0	0	0	0	0	0	0	0	0
生駒市	0	0	0	0	0	0	0	0	0	0	0
香芝市	0	0	0	0	0	0	0	0	0	0	0
葛城市	0	0	0	0	0	0	0	0	0	0	0
宇陀市	0	0	0	0	0	0	0	0	0	0	0
奈良県小計	0	0	0	0	0	0	0	0	0	0	0
和歌山県(市を除く)	0	0	0	0	0	0	0	0	0	0	0
和歌山市	1	0	1	0	0	0	0	1	0	0	0
海南市	0	0	0	0	0	0	0	0	0	0	0
橋本市	0	0	0	0	0	0	0	0	0	0	0
有田市	0	0	0	0	0	0	0	0	0	0	0
御坊市	0	0	0	0	0	0	0	0	0	0	0
田辺市	0	0	0	0	0	0	0	0	0	0	0
新宮市	0	0	0	0	0	0	0	0	0	0	0
紀の川市	0	0	0	0	0	0	0	0	0	0	0
岩出市	0	0	0	0	0	0	0	0	0	0	0
和歌山県小計	1	0	1	0	0	0	0	1	0	0	0
鳥取県(市を除く)	0	0	0	0	0	0	0	0	0	0	0
鳥取市	1	0	0	0	0	0	0	0	0	0	0
米子市	0	0	0	0	0	0	0	0	0	0	0
倉吉市	0	0	0	0	0	0	0	0	0	0	0
境港市	0	0	0	0	0	0	0	0	0	0	0
鳥取県小計	1	0	0	0	0	0	0	0	0	0	0
島根県(市を除く)	0	0	0	0	0	0	0	0	0	0	0
松江市	0	0	0	0	0	0	0	0	0	0	0
浜田市	0	0	0	0	0	0	0	0	0	0	0
出雲市	2	0	0	0	0	0	0	0	2	0	0
益田市	0	0	0	0	0	0	0	0	0	0	0
大田市	0	0	0	0	0	0	0	0	0	0	0
安来市	0	0	0	0	0	0	0	0	0	0	0
江津市	0	0	0	0	0	0	0	0	0	0	0
雲南市	0	0	0	0	0	0	0	0	0	0	0
島根県小計	2	0	0	0	0	0	0	0	2	0	0
岡山県(市を除く)	0	0	0	0	0	0	0	0	0	0	0
岡山市	2	0	0	0	0	0	0	0	2	0	0
倉敷市	6	2	6	0	0	0	0	5	0	0	0
津山市	0	0	0	0	0	0	0	0	0	0	0
玉野市	0	0	0	0	0	0	0	0	0	0	0
笠岡市	0	0	0	0	0	0	0	0	0	0	0
井原市	0	0	0	0	0	0	0	0	0	0	0
総社市	0	0	0	0	0	0	0	0	0	0	0
高梁市	0	0	0	0	0	0	0	0	0	0	0
新見市	0	0	0	0	0	0	0	0	0	0	0
備前市	0	0	0	0	0	0	0	0	0	0	0
瀬戸内市	0	0	0	0	0	0	0	0	0	0	0
赤磐市	0	0	0	0	0	0	0	0	0	0	0
真庭市	0	0	0	0	0	0	0	0	0	0	0
美作市	0	0	0	0	0	0	0	0	0	0	0
浅口市	0	0	0	0	0	0	0	0	0	0	0
岡山県小計	8	2	6	0	0	0	0	5	2	0	0

行政対応 地方公共団体名	苦情対応状況										
	苦情 件数	報告の 徴収件数	立入検査 件数	測定 件数	測定 適合	測定 不適合	測定 不能	調査に基 づく行政 指導件数	その他の 行政指導 件数	改善勧告 までの もの	改善命令 に至った もの
広島県(市を除く)	0	0	0	0	0	0	0	0	0	0	0
広島市	7	0	6	1	1	0	0	0	0	0	0
呉市	1	0	1	0	0	0	0	1	0	0	0
竹原市	0	0	0	0	0	0	0	0	0	0	0
三原市	0	0	0	0	0	0	0	0	0	0	0
尾道市	1	0	0	1	1	0	0	1	0	0	0
福山市	2	0	0	0	0	0	0	0	0	0	0
府中市	1	0	0	0	0	0	0	0	0	0	0
三次市	0	0	0	0	0	0	0	0	0	0	0
庄原市	0	0	0	0	0	0	0	0	0	0	0
大竹市	0	0	0	0	0	0	0	0	0	0	0
東広島市	0	0	0	0	0	0	0	0	0	0	0
廿日市市	0	0	0	0	0	0	0	0	0	0	0
安芸高田市	0	0	0	0	0	0	0	0	0	0	0
江田島市	0	0	0	0	0	0	0	0	0	0	0
広島県小計	12	0	7	2	2	0	0	2	0	0	0
山口県(市を除く)	0	0	0	0	0	0	0	0	0	0	0
下関市	0	0	0	0	0	0	0	0	0	0	0
宇部市	1	0	0	0	0	0	0	0	1	0	0
山口市	0	0	0	0	0	0	0	0	0	0	0
萩市	0	0	0	0	0	0	0	0	0	0	0
防府市	1	0	1	0	0	0	0	1	0	0	0
下松市	0	0	0	0	0	0	0	0	0	0	0
岩国市	0	0	0	0	0	0	0	0	0	0	0
光市	0	0	0	0	0	0	0	0	0	0	0
長門市	0	0	0	0	0	0	0	0	0	0	0
柳井市	0	0	0	0	0	0	0	0	0	0	0
美祿市	0	0	0	0	0	0	0	0	0	0	0
周南市	0	0	0	0	0	0	0	0	0	0	0
山陽小野田市	1	0	1	1	1	0	0	0	1	0	0
山口県小計	3	0	2	1	1	0	0	1	2	0	0
徳島県(市を除く)	0	0	0	0	0	0	0	0	0	0	0
徳島市	0	0	0	0	0	0	0	0	0	0	0
鳴門市	0	0	0	0	0	0	0	0	0	0	0
小松島市	0	0	0	0	0	0	0	0	0	0	0
阿南市	0	0	0	0	0	0	0	0	0	0	0
吉野川市	0	0	0	0	0	0	0	0	0	0	0
阿波市	0	0	0	0	0	0	0	0	0	0	0
美馬市	0	0	0	0	0	0	0	0	0	0	0
三好市	0	0	0	0	0	0	0	0	0	0	0
徳島県小計	0	0	0	0	0	0	0	0	0	0	0
香川県(市を除く)	0	0	0	0	0	0	0	0	0	0	0
高松市	1	0	0	1	0	1	0	1	0	0	0
丸亀市	1	0	0	0	0	0	0	0	1	0	0
坂出市	2	0	2	0	0	0	0	0	1	0	0
善通寺市	0	0	0	0	0	0	0	0	0	0	0
観音寺市	0	0	0	0	0	0	0	0	0	0	0
さぬき市	0	0	0	0	0	0	0	0	0	0	0
東かがわ市	0	0	0	0	0	0	0	0	0	0	0
三豊市	0	0	0	0	0	0	0	0	0	0	0
香川県小計	4	0	2	1	0	1	0	1	2	0	0
愛媛県(市を除く)	0	0	0	0	0	0	0	0	0	0	0
松山市	5	0	5	0	0	0	0	5	0	0	0
今治市	0	0	0	0	0	0	0	0	0	0	0
宇和島市	0	0	0	0	0	0	0	0	0	0	0
八幡浜市	0	0	0	0	0	0	0	0	0	0	0
新居浜市	0	0	0	0	0	0	0	0	0	0	0
西条市	0	0	0	0	0	0	0	0	0	0	0
大洲市	0	0	0	0	0	0	0	0	0	0	0
伊予市	0	0	0	0	0	0	0	0	0	0	0
四国中央市	1	1	0	0	0	0	0	0	0	0	0
西予市	0	0	0	0	0	0	0	0	0	0	0
東温市	0	0	0	0	0	0	0	0	0	0	0
愛媛県小計	6	1	5	0	0	0	0	5	0	0	0

行政対応 地方公共団体名	苦情対応状況										
	苦情 件数	報告の 徴収件数	立入検査 件数	測定 件数	測定 適合	測定 不適合	測定 不能	調査に基 づく行政 指導件数	その他の 行政指導 件数	改善勧告 までの もの	改善命令 に至った もの
高知県(市を除く)	0	0	0	0	0	0	0	0	0	0	0
高知市	4	0	1	0	0	0	0	0	2	0	0
室戸市	0	0	0	0	0	0	0	0	0	0	0
安芸市	0	0	0	0	0	0	0	0	0	0	0
南国市	0	0	0	0	0	0	0	0	0	0	0
土佐市	0	0	0	0	0	0	0	0	0	0	0
須崎市	0	0	0	0	0	0	0	0	0	0	0
宿毛市	0	0	0	0	0	0	0	0	0	0	0
土佐清水市	0	0	0	0	0	0	0	0	0	0	0
四万十市	0	0	0	0	0	0	0	0	0	0	0
香南市	0	0	0	0	0	0	0	0	0	0	0
香美市	0	0	0	0	0	0	0	0	0	0	0
高知県小計	4	0	1	0	0	0	0	0	2	0	0
福岡県(市を除く)	1	0	1	0	0	0	0	1	0	0	0
北九州市	2	0	2	0	0	0	0	0	2	0	0
福岡市	2	0	1	0	0	0	0	0	1	0	0
大牟田市	0	0	0	0	0	0	0	0	0	0	0
久留米市	0	0	0	0	0	0	0	0	0	0	0
直方市	0	0	0	0	0	0	0	0	0	0	0
飯塚市	0	0	0	0	0	0	0	0	0	0	0
田川市	0	0	0	0	0	0	0	0	0	0	0
柳川市	0	0	0	0	0	0	0	0	0	0	0
八女市	0	0	0	0	0	0	0	0	0	0	0
筑後市	0	0	0	0	0	0	0	0	0	0	0
大川市	0	0	0	0	0	0	0	0	0	0	0
行橋市	0	0	0	0	0	0	0	0	0	0	0
豊前市	0	0	0	0	0	0	0	0	0	0	0
中間市	0	0	0	0	0	0	0	0	0	0	0
小郡市	0	0	0	0	0	0	0	0	0	0	0
筑紫野市	0	0	0	0	0	0	0	0	0	0	0
春日市	0	0	0	0	0	0	0	0	0	0	0
大野城市	0	0	0	0	0	0	0	0	0	0	0
宗像市	0	0	0	0	0	0	0	0	0	0	0
太宰府市	0	0	0	0	0	0	0	0	0	0	0
古賀市	0	0	0	0	0	0	0	0	0	0	0
福津市	0	0	0	0	0	0	0	0	0	0	0
うきは市	0	0	0	0	0	0	0	0	0	0	0
宮若市	0	0	0	0	0	0	0	0	0	0	0
嘉麻市	0	0	0	0	0	0	0	0	0	0	0
朝倉市	0	0	0	0	0	0	0	0	0	0	0
みやま市	0	0	0	0	0	0	0	0	0	0	0
糸島市	0	0	0	0	0	0	0	0	0	0	0
福岡県小計	5	0	4	0	0	0	0	1	3	0	0
佐賀県(市を除く)	0	0	0	0	0	0	0	0	0	0	0
佐賀市	1	0	0	0	0	0	0	0	0	0	0
唐津市	0	0	0	0	0	0	0	0	0	0	0
鳥栖市	0	0	0	0	0	0	0	0	0	0	0
多久市	0	0	0	0	0	0	0	0	0	0	0
伊万里市	0	0	0	0	0	0	0	0	0	0	0
武雄市	0	0	0	0	0	0	0	0	0	0	0
鹿島市	0	0	0	0	0	0	0	0	0	0	0
小城市	0	0	0	0	0	0	0	0	0	0	0
嬉野市	0	0	0	0	0	0	0	0	0	0	0
神埼市	0	0	0	0	0	0	0	0	0	0	0
佐賀県小計	1	0	0	0	0	0	0	0	0	0	0

行政対応 地方公共団体名	苦情対応状況										
	苦情 件数	報告の 徴収件数	立入検査 件数	測定 件数	測定 適合	測定 不適合	測定 不能	調査に基 づく行政 指導件数	その他の 行政指導 件数	改善勧告 までの もの	改善命令 に至った もの
長崎県(市を除く)	0	0	0	0	0	0	0	0	0	0	0
長崎市	1	0	1	1	1	0	0	1	0	0	0
佐世保市	1	0	1	1	1	0	0	0	0	0	0
島原市	0	0	0	0	0	0	0	0	0	0	0
諫早市	0	0	0	0	0	0	0	0	0	0	0
大村市	0	0	0	0	0	0	0	0	0	0	0
平戸市	0	0	0	0	0	0	0	0	0	0	0
松浦市	0	0	0	0	0	0	0	0	0	0	0
対馬市	0	0	0	0	0	0	0	0	0	0	0
壱岐市	0	0	0	0	0	0	0	0	0	0	0
五島市	0	0	0	0	0	0	0	0	0	0	0
西海市	0	0	0	0	0	0	0	0	0	0	0
雲仙市	0	0	0	0	0	0	0	0	0	0	0
南島原市	0	0	0	0	0	0	0	0	0	0	0
長崎県小計	2	0	2	2	2	0	0	1	0	0	0
熊本県(市を除く)	0	0	0	0	0	0	0	0	0	0	0
熊本市	12	0	10	1	1	0	0	8	0	0	0
八代市	0	0	0	0	0	0	0	0	0	0	0
人吉市	0	0	0	0	0	0	0	0	0	0	0
荒尾市	0	0	0	0	0	0	0	0	0	0	0
水俣市	0	0	0	0	0	0	0	0	0	0	0
玉名市	0	0	0	0	0	0	0	0	0	0	0
山鹿市	0	0	0	0	0	0	0	0	0	0	0
菊池市	0	0	0	0	0	0	0	0	0	0	0
宇土市	0	0	0	0	0	0	0	0	0	0	0
上天草市	0	0	0	0	0	0	0	0	0	0	0
宇城市	0	0	0	0	0	0	0	0	0	0	0
阿蘇市	0	0	0	0	0	0	0	0	0	0	0
天草市	0	0	0	0	0	0	0	0	0	0	0
合志市	0	0	0	0	0	0	0	0	0	0	0
熊本県小計	12	0	10	1	1	0	0	8	0	0	0
大分県(市を除く)	0	0	0	0	0	0	0	0	0	0	0
大分市	3	0	3	0	0	0	0	3	0	0	0
別府市	0	0	0	0	0	0	0	0	0	0	0
中津市	0	0	0	0	0	0	0	0	0	0	0
日田市	0	0	0	0	0	0	0	0	0	0	0
佐伯市	0	0	0	0	0	0	0	0	0	0	0
臼杵市	0	0	0	0	0	0	0	0	0	0	0
津久見市	0	0	0	0	0	0	0	0	0	0	0
竹田市	0	0	0	0	0	0	0	0	0	0	0
豊後高田市	0	0	0	0	0	0	0	0	0	0	0
杵築市	0	0	0	0	0	0	0	0	0	0	0
宇佐市	0	0	0	0	0	0	0	0	0	0	0
豊後大野市	0	0	0	0	0	0	0	0	0	0	0
由布市	0	0	0	0	0	0	0	0	0	0	0
国東市	0	0	0	0	0	0	0	0	0	0	0
大分県小計	3	0	3	0	0	0	0	3	0	0	0
宮崎県(市を除く)	0	0	0	0	0	0	0	0	0	0	0
宮崎市	0	0	0	0	0	0	0	0	0	0	0
都城市	0	0	0	0	0	0	0	0	0	0	0
延岡市	0	0	0	0	0	0	0	0	0	0	0
日南市	0	0	0	0	0	0	0	0	0	0	0
小林市	0	0	0	0	0	0	0	0	0	0	0
日向市	0	0	0	0	0	0	0	0	0	0	0
串間市	0	0	0	0	0	0	0	0	0	0	0
西都市	0	0	0	0	0	0	0	0	0	0	0
えびの市	0	0	0	0	0	0	0	0	0	0	0
宮崎県小計	0	0	0	0	0	0	0	0	0	0	0

行政対応 地方公共団体名	苦情対応状況										
	苦情 件数	報告の 徴収件数	立入検査 件数	測定 件数	測定 適合	測定 不適合	測定 不能	調査に基 づく行政 指導件数	その他の 行政指導 件数	改善勧告 までの もの	改善命令 に至った もの
鹿児島県(市を除く)	0	0	0	0	0	0	0	0	0	0	0
鹿児島市	3	0	3	0	0	0	0	3	0	0	0
鹿屋市	0	0	0	0	0	0	0	0	0	0	0
枕崎市	0	0	0	0	0	0	0	0	0	0	0
阿久根市	0	0	0	0	0	0	0	0	0	0	0
出水市	0	0	0	0	0	0	0	0	0	0	0
指宿市	0	0	0	0	0	0	0	0	0	0	0
西之表市	0	0	0	0	0	0	0	0	0	0	0
垂水市	0	0	0	0	0	0	0	0	0	0	0
薩摩川内市	0	0	0	0	0	0	0	0	0	0	0
日置市	0	0	0	0	0	0	0	0	0	0	0
曾於市	0	0	0	0	0	0	0	0	0	0	0
霧島市	0	0	0	0	0	0	0	0	0	0	0
いちき串木野市	0	0	0	0	0	0	0	0	0	0	0
南さつま市	0	0	0	0	0	0	0	0	0	0	0
志布志市	0	0	0	0	0	0	0	0	0	0	0
奄美市	0	0	0	0	0	0	0	0	0	0	0
南九州市	0	0	0	0	0	0	0	0	0	0	0
伊佐市	0	0	0	0	0	0	0	0	0	0	0
始良市	0	0	0	0	0	0	0	0	0	0	0
鹿児島県小計	3	0	3	0	0	0	0	3	0	0	0
沖縄県(市を除く)	0	0	0	0	0	0	0	0	0	0	0
那覇市	0	0	0	0	0	0	0	0	0	0	0
宜野湾市	0	0	0	0	0	0	0	0	0	0	0
石垣市	0	0	0	0	0	0	0	0	0	0	0
浦添市	0	0	0	0	0	0	0	0	0	0	0
名護市	0	0	0	0	0	0	0	0	0	0	0
糸満市	0	0	0	0	0	0	0	0	0	0	0
沖縄市	0	0	0	0	0	0	0	0	0	0	0
豊見城市	0	0	0	0	0	0	0	0	0	0	0
うるま市	0	0	0	0	0	0	0	0	0	0	0
宮古島市	0	0	0	0	0	0	0	0	0	0	0
南城市	0	0	0	0	0	0	0	0	0	0	0
沖縄県小計	0	0	0	0	0	0	0	0	0	0	0
合計	632	68	451	114	107	3	4	390	107	0	0

表13-2 条例により規制対象となる建設作業

行政対応 地方公共団体名	苦情対応状況										
	苦情 件数	報告の 徴収件数	立入検査 件数	測定 件数	測定 適合	測定 不適合	測定 不能	調査に基 づく行政 指導件数	その他の 行政指導 件数	改善勧告 までの もの	改善命令 に至った もの
北海道(市を除く)	0	0	0	0	0	0	0	0	0	0	0
札幌市	0	0	0	0	0	0	0	0	0	0	0
函館市	0	0	0	0	0	0	0	0	0	0	0
小樽市	1	0	1	0	0	0	0	1	0	0	0
旭川市	0	0	0	0	0	0	0	0	0	0	0
室蘭市	0	0	0	0	0	0	0	0	0	0	0
釧路市	0	0	0	0	0	0	0	0	0	0	0
帯広市	0	0	0	0	0	0	0	0	0	0	0
北見市	0	0	0	0	0	0	0	0	0	0	0
夕張市	0	0	0	0	0	0	0	0	0	0	0
岩見沢市	0	0	0	0	0	0	0	0	0	0	0
網走市	0	0	0	0	0	0	0	0	0	0	0
留萌市	0	0	0	0	0	0	0	0	0	0	0
苫小牧市	0	0	0	0	0	0	0	0	0	0	0
稚内市	0	0	0	0	0	0	0	0	0	0	0
美唄市	0	0	0	0	0	0	0	0	0	0	0
芦別市	0	0	0	0	0	0	0	0	0	0	0
江別市	0	0	0	0	0	0	0	0	0	0	0
赤平市	0	0	0	0	0	0	0	0	0	0	0
紋別市	0	0	0	0	0	0	0	0	0	0	0
士別市	0	0	0	0	0	0	0	0	0	0	0
名寄市	0	0	0	0	0	0	0	0	0	0	0
三笠市	0	0	0	0	0	0	0	0	0	0	0
根室市	0	0	0	0	0	0	0	0	0	0	0
千歳市	1	0	0	0	0	0	0	0	0	0	0
滝川市	0	0	0	0	0	0	0	0	0	0	0
砂川市	0	0	0	0	0	0	0	0	0	0	0
歌志内市	0	0	0	0	0	0	0	0	0	0	0
深川市	0	0	0	0	0	0	0	0	0	0	0
富良野市	0	0	0	0	0	0	0	0	0	0	0
登別市	0	0	0	0	0	0	0	0	0	0	0
恵庭市	0	0	0	0	0	0	0	0	0	0	0
伊達市	0	0	0	0	0	0	0	0	0	0	0
北広島市	0	0	0	0	0	0	0	0	0	0	0
石狩市	0	0	0	0	0	0	0	0	0	0	0
北斗市	0	0	0	0	0	0	0	0	0	0	0
北海道小計	2	0	1	0	0	0	0	1	0	0	0
青森県(市を除く)	0	0	0	0	0	0	0	0	0	0	0
青森市	0	0	0	0	0	0	0	0	0	0	0
弘前市	0	0	0	0	0	0	0	0	0	0	0
八戸市	0	0	0	0	0	0	0	0	0	0	0
黒石市	0	0	0	0	0	0	0	0	0	0	0
五所川原市	0	0	0	0	0	0	0	0	0	0	0
十和田市	0	0	0	0	0	0	0	0	0	0	0
三沢市	0	0	0	0	0	0	0	0	0	0	0
むつ市	0	0	0	0	0	0	0	0	0	0	0
つがる市	0	0	0	0	0	0	0	0	0	0	0
平川市	0	0	0	0	0	0	0	0	0	0	0
青森県小計	0	0	0	0	0	0	0	0	0	0	0
岩手県(市を除く)	0	0	0	0	0	0	0	0	0	0	0
盛岡市	0	0	0	0	0	0	0	0	0	0	0
宮古市	0	0	0	0	0	0	0	0	0	0	0
大船渡市	0	0	0	0	0	0	0	0	0	0	0
花巻市	0	0	0	0	0	0	0	0	0	0	0
北上市	0	0	0	0	0	0	0	0	0	0	0
久慈市	0	0	0	0	0	0	0	0	0	0	0
遠野市	0	0	0	0	0	0	0	0	0	0	0
一関市	0	0	0	0	0	0	0	0	0	0	0
陸前高田市	0	0	0	0	0	0	0	0	0	0	0
釜石市	0	0	0	0	0	0	0	0	0	0	0
二戸市	0	0	0	0	0	0	0	0	0	0	0
八幡平市	0	0	0	0	0	0	0	0	0	0	0
奥州市	0	0	0	0	0	0	0	0	0	0	0
滝沢市	0	0	0	0	0	0	0	0	0	0	0
岩手県小計	0	0	0	0	0	0	0	0	0	0	0

行政対応 地方公共団体名	苦情対応状況										
	苦情 件数	報告の 徴収件数	立入検査 件数	測定 件数	測定 適合	測定 不適合	測定 不能	調査に基 づく行政 指導件数	その他の 行政指導 件数	改善勧告 までの もの	改善命令 に至った もの
宮城県(市を除く)	0	0	0	0	0	0	0	0	0	0	0
仙台市	6	0	4	1	1	0	0	4	1	0	0
石巻市	0	0	0	0	0	0	0	0	0	0	0
塩竈市	0	0	0	0	0	0	0	0	0	0	0
気仙沼市	0	0	0	0	0	0	0	0	0	0	0
白石市	0	0	0	0	0	0	0	0	0	0	0
名取市	0	0	0	0	0	0	0	0	0	0	0
角田市	0	0	0	0	0	0	0	0	0	0	0
多賀城市	0	0	0	0	0	0	0	0	0	0	0
岩沼市	0	0	0	0	0	0	0	0	0	0	0
登米市	0	0	0	0	0	0	0	0	0	0	0
栗原市	0	0	0	0	0	0	0	0	0	0	0
東松島市	0	0	0	0	0	0	0	0	0	0	0
大崎市	3	0	1	0	0	0	0	0	2	0	0
富谷市	0	0	0	0	0	0	0	0	0	0	0
宮城県小計	9	0	5	1	1	0	0	4	3	0	0
秋田県(市を除く)	0	0	0	0	0	0	0	0	0	0	0
秋田市	0	0	0	0	0	0	0	0	0	0	0
能代市	0	0	0	0	0	0	0	0	0	0	0
横手市	0	0	0	0	0	0	0	0	0	0	0
大館市	0	0	0	0	0	0	0	0	0	0	0
男鹿市	0	0	0	0	0	0	0	0	0	0	0
湯沢市	0	0	0	0	0	0	0	0	0	0	0
鹿角市	0	0	0	0	0	0	0	0	0	0	0
由利本荘市	0	0	0	0	0	0	0	0	0	0	0
潟上市	0	0	0	0	0	0	0	0	0	0	0
大仙市	0	0	0	0	0	0	0	0	0	0	0
北秋田市	0	0	0	0	0	0	0	0	0	0	0
にかほ市	0	0	0	0	0	0	0	0	0	0	0
仙北市	0	0	0	0	0	0	0	0	0	0	0
秋田県小計	0	0	0	0	0	0	0	0	0	0	0
山形県(市を除く)	0	0	0	0	0	0	0	0	0	0	0
山形市	0	0	0	0	0	0	0	0	0	0	0
米沢市	0	0	0	0	0	0	0	0	0	0	0
鶴岡市	0	0	0	0	0	0	0	0	0	0	0
酒田市	0	0	0	0	0	0	0	0	0	0	0
新庄市	0	0	0	0	0	0	0	0	0	0	0
寒河江市	0	0	0	0	0	0	0	0	0	0	0
上山市	0	0	0	0	0	0	0	0	0	0	0
村山市	0	0	0	0	0	0	0	0	0	0	0
長井市	0	0	0	0	0	0	0	0	0	0	0
天童市	0	0	0	0	0	0	0	0	0	0	0
東根市	0	0	0	0	0	0	0	0	0	0	0
尾花沢市	0	0	0	0	0	0	0	0	0	0	0
南陽市	0	0	0	0	0	0	0	0	0	0	0
山形県小計	0	0	0	0	0	0	0	0	0	0	0
福島県(市を除く)	0	0	0	0	0	0	0	0	0	0	0
福島市	0	0	0	0	0	0	0	0	0	0	0
会津若松市	1	0	0	0	0	0	0	0	0	0	0
郡山市	0	0	0	0	0	0	0	0	0	0	0
いわき市	0	0	0	0	0	0	0	0	0	0	0
白河市	0	0	0	0	0	0	0	0	0	0	0
須賀川市	0	0	0	0	0	0	0	0	0	0	0
喜多方市	0	0	0	0	0	0	0	0	0	0	0
相馬市	0	0	0	0	0	0	0	0	0	0	0
二本松市	0	0	0	0	0	0	0	0	0	0	0
田村市	0	0	0	0	0	0	0	0	0	0	0
南相馬市	0	0	0	0	0	0	0	0	0	0	0
伊達市	0	0	0	0	0	0	0	0	0	0	0
本宮市	0	0	0	0	0	0	0	0	0	0	0
福島県小計	1	0	0	0	0	0	0	0	0	0	0

行政対応 地方公共団体名	苦情対応状況										
	苦情 件数	報告の 徴収件数	立入検査 件数	測定 件数	測定 適合	測定 不適合	測定 不能	調査に基 づく行政 指導件数	その他の 行政指導 件数	改善勧告 までの もの	改善命令 に至った もの
茨城県(市を除く)	1	0	0	0	0	0	0	0	0	0	0
水戸市	0	0	0	0	0	0	0	0	0	0	0
日立市	0	0	0	0	0	0	0	0	0	0	0
土浦市	0	0	0	0	0	0	0	0	0	0	0
古河市	0	0	0	0	0	0	0	0	0	0	0
石岡市	0	0	0	0	0	0	0	0	0	0	0
結城市	0	0	0	0	0	0	0	0	0	0	0
龍ヶ崎市	0	0	0	0	0	0	0	0	0	0	0
下妻市	1	0	0	0	0	0	0	0	0	0	0
常総市	0	0	0	0	0	0	0	0	0	0	0
常陸太田市	0	0	0	0	0	0	0	0	0	0	0
高萩市	0	0	0	0	0	0	0	0	0	0	0
北茨城市	0	0	0	0	0	0	0	0	0	0	0
笠間市	0	0	0	0	0	0	0	0	0	0	0
取手市	0	0	0	0	0	0	0	0	0	0	0
牛久市	0	0	0	0	0	0	0	0	0	0	0
つくば市	0	0	0	0	0	0	0	0	0	0	0
ひたちなか市	0	0	0	0	0	0	0	0	0	0	0
鹿嶋市	0	0	0	0	0	0	0	0	0	0	0
潮来市	0	0	0	0	0	0	0	0	0	0	0
守谷市	0	0	0	0	0	0	0	0	0	0	0
常陸大宮市	0	0	0	0	0	0	0	0	0	0	0
那珂市	0	0	0	0	0	0	0	0	0	0	0
筑西市	0	0	0	0	0	0	0	0	0	0	0
坂東市	0	0	0	0	0	0	0	0	0	0	0
稲敷市	0	0	0	0	0	0	0	0	0	0	0
かすみがうら市	0	0	0	0	0	0	0	0	0	0	0
桜川市	0	0	0	0	0	0	0	0	0	0	0
神栖市	0	0	0	0	0	0	0	0	0	0	0
行方市	0	0	0	0	0	0	0	0	0	0	0
鉾田市	0	0	0	0	0	0	0	0	0	0	0
つくばみらい市	0	0	0	0	0	0	0	0	0	0	0
小美玉市	0	0	0	0	0	0	0	0	0	0	0
茨城県小計	2	0	0	0	0	0	0	0	0	0	0
栃木県(市を除く)	0	0	0	0	0	0	0	0	0	0	0
宇都宮市	3	1	2	0	0	0	0	2	0	0	0
足利市	0	0	0	0	0	0	0	0	0	0	0
栃木市	1	0	0	0	0	0	0	0	0	0	0
佐野市	0	0	0	0	0	0	0	0	0	0	0
鹿沼市	0	0	0	0	0	0	0	0	0	0	0
日光市	0	0	0	0	0	0	0	0	0	0	0
小山市	0	0	0	0	0	0	0	0	0	0	0
真岡市	1	0	1	0	0	0	0	0	0	0	0
大田原市	0	0	0	0	0	0	0	0	0	0	0
矢板市	0	0	0	0	0	0	0	0	0	0	0
那須塩原市	0	0	0	0	0	0	0	0	0	0	0
さくら市	0	0	0	0	0	0	0	0	0	0	0
那須烏山市	0	0	0	0	0	0	0	0	0	0	0
下野市	0	0	0	0	0	0	0	0	0	0	0
栃木県小計	5	1	3	0	0	0	0	2	0	0	0
群馬県(市を除く)	0	0	0	0	0	0	0	0	0	0	0
前橋市	0	0	0	0	0	0	0	0	0	0	0
高崎市	0	0	0	0	0	0	0	0	0	0	0
桐生市	0	0	0	0	0	0	0	0	0	0	0
伊勢崎市	0	0	0	0	0	0	0	0	0	0	0
太田市	2	2	2	0	0	0	0	2	0	0	0
沼田市	0	0	0	0	0	0	0	0	0	0	0
館林市	0	0	0	0	0	0	0	0	0	0	0
渋川市	0	0	0	0	0	0	0	0	0	0	0
藤岡市	0	0	0	0	0	0	0	0	0	0	0
富岡市	0	0	0	0	0	0	0	0	0	0	0
安中市	0	0	0	0	0	0	0	0	0	0	0
みどり市	0	0	0	0	0	0	0	0	0	0	0
群馬県小計	2	2	2	0	0	0	0	2	0	0	0

行政対応 地方公共団体名	苦情対応状況										
	苦情 件数	報告の 徴収件数	立入検査 件数	測定 件数	測定 適合	測定 不適合	測定 不能	調査に基 づく行政 指導件数	その他の 行政指導 件数	改善勧告 までの もの	改善命令 に至った もの
埼玉県(市を除く)	2	0	1	0	0	0	0	1	1	0	0
さいたま市	5	2	0	0	0	0	0	1	2	0	0
川越市	0	0	0	0	0	0	0	0	0	0	0
熊谷市	0	0	0	0	0	0	0	0	0	0	0
川口市	0	0	0	0	0	0	0	0	0	0	0
行田市	0	0	0	0	0	0	0	0	0	0	0
秩父市	0	0	0	0	0	0	0	0	0	0	0
所沢市	1	1	0	0	0	0	0	1	0	0	0
飯能市	0	0	0	0	0	0	0	0	0	0	0
加須市	0	0	0	0	0	0	0	0	0	0	0
本庄市	0	0	0	0	0	0	0	0	0	0	0
東松山市	0	0	0	0	0	0	0	0	0	0	0
春日部市	0	0	0	0	0	0	0	0	0	0	0
狭山市	1	0	0	0	0	0	0	0	1	0	0
羽生市	0	0	0	0	0	0	0	0	0	0	0
鴻巣市	0	0	0	0	0	0	0	0	0	0	0
深谷市	0	0	0	0	0	0	0	0	0	0	0
上尾市	0	0	0	0	0	0	0	0	0	0	0
草加市	7	0	7	0	0	0	0	6	0	0	0
越谷市	0	0	0	0	0	0	0	0	0	0	0
蕨市	0	0	0	0	0	0	0	0	0	0	0
戸田市	0	0	0	0	0	0	0	0	0	0	0
入間市	0	0	0	0	0	0	0	0	0	0	0
朝霞市	0	0	0	0	0	0	0	0	0	0	0
志木市	0	0	0	0	0	0	0	0	0	0	0
和光市	1	0	1	0	0	0	0	0	1	0	0
新座市	2	0	2	0	0	0	0	0	2	0	0
桶川市	0	0	0	0	0	0	0	0	0	0	0
久喜市	0	0	0	0	0	0	0	0	0	0	0
北本市	0	0	0	0	0	0	0	0	0	0	0
八潮市	0	0	0	0	0	0	0	0	0	0	0
富士見市	1	0	0	0	0	0	0	0	1	0	0
三郷市	0	0	0	0	0	0	0	0	0	0	0
蓮田市	0	0	0	0	0	0	0	0	0	0	0
坂戸市	0	0	0	0	0	0	0	0	0	0	0
幸手市	0	0	0	0	0	0	0	0	0	0	0
鶴ヶ島市	0	0	0	0	0	0	0	0	0	0	0
日高市	0	0	0	0	0	0	0	0	0	0	0
吉川市	1	0	0	0	0	0	0	0	1	0	0
ふじみ野市	0	0	0	0	0	0	0	0	0	0	0
白岡市	0	0	0	0	0	0	0	0	0	0	0
埼玉県小計	21	3	11	0	0	0	0	9	9	0	0

行政対応 地方公共団体名	苦情対応状況										
	苦情 件数	報告の 徴収件数	立入検査 件数	測定 件数	測定 適合	測定 不適合	測定 不能	調査に基 づく行政 指導件数	その他の 行政指導 件数	改善勧告 までの もの	改善命令 に至った もの
千葉県(市を除く)	0	0	0	0	0	0	0	0	0	0	0
千葉市	19	4	15	0	0	0	0	16	1	0	0
銚子市	0	0	0	0	0	0	0	0	0	0	0
市川市	43	0	43	0	0	0	0	43	0	0	0
船橋市	2	0	0	0	0	0	0	0	2	0	0
館山市	0	0	0	0	0	0	0	0	0	0	0
木更津市	0	0	0	0	0	0	0	0	0	0	0
松戸市	2	0	2	0	0	0	0	2	0	0	0
野田市	0	0	0	0	0	0	0	0	0	0	0
茂原市	1	0	0	0	0	0	0	0	1	0	0
成田市	2	0	2	0	0	0	0	2	0	0	0
佐倉市	3	0	0	0	0	0	0	0	3	0	0
東金市	0	0	0	0	0	0	0	0	0	0	0
旭市	0	0	0	0	0	0	0	0	0	0	0
習志野市	4	0	1	0	0	0	0	0	3	0	0
柏市	0	0	0	0	0	0	0	0	0	0	0
勝浦市	0	0	0	0	0	0	0	0	0	0	0
市原市	1	0	1	0	0	0	0	0	0	0	0
流山市	1	0	1	0	0	0	0	0	1	0	0
八千代市	2	0	0	0	0	0	0	0	1	0	0
我孫子市	0	0	0	0	0	0	0	0	0	0	0
鴨川市	0	0	0	0	0	0	0	0	0	0	0
鎌ヶ谷市	0	0	0	0	0	0	0	0	0	0	0
君津市	0	0	0	0	0	0	0	0	0	0	0
富津市	0	0	0	0	0	0	0	0	0	0	0
浦安市	3	2	1	0	0	0	0	2	0	0	0
四街道市	1	0	0	0	0	0	0	0	1	0	0
袖ヶ浦市	0	0	0	0	0	0	0	0	0	0	0
八街市	0	0	0	0	0	0	0	0	0	0	0
印西市	0	0	0	0	0	0	0	0	0	0	0
白井市	0	0	0	0	0	0	0	0	0	0	0
富里市	0	0	0	0	0	0	0	0	0	0	0
南房総市	0	0	0	0	0	0	0	0	0	0	0
匝瑳市	0	0	0	0	0	0	0	0	0	0	0
香取市	0	0	0	0	0	0	0	0	0	0	0
山武市	0	0	0	0	0	0	0	0	0	0	0
いすみ市	0	0	0	0	0	0	0	0	0	0	0
大網白里市	0	0	0	0	0	0	0	0	0	0	0
千葉県小計	84	6	66	0	0	0	0	65	13	0	0

行政対応 地方公共団体名	苦情対応状況										
	苦情 件数	報告の 徴収件数	立入検査 件数	測定 件数	測定 適合	測定 不適合	測定 不能	調査に基 づく行政 指導件数	その他の 行政指導 件数	改善勧告 までの もの	改善命令 に至った もの
東京都(市・特別区を 除く)	0	0	0	0	0	0	0	0	0	0	0
千代田区	5	0	5	0	0	0	0	4	0	0	0
中央区	1	1	1	1	1	0	0	1	0	0	0
港区	15	11	0	0	0	0	0	0	0	0	0
新宿区	17	0	11	7	7	0	0	8	3	0	0
文京区	19	0	17	11	9	2	0	18	0	0	0
台東区	1	0	0	1	1	0	0	0	0	0	0
墨田区	24	6	14	14	14	0	0	8	15	0	0
江東区	1	0	0	0	0	0	0	0	0	0	0
品川区	12	7	6	3	3	0	0	3	0	0	0
目黒区	22	0	21	6	5	1	0	21	0	0	0
大田区	35	0	32	4	4	0	0	25	2	0	0
世田谷区	59	0	59	0	0	0	0	58	0	0	0
渋谷区	12	0	12	0	0	0	0	12	0	0	0
中野区	20	0	20	3	3	0	0	19	0	0	0
杉並区	29	0	0	0	0	0	0	0	22	0	0
豊島区	16	3	4	7	7	0	0	4	1	0	0
北区	33	1	30	1	1	0	0	30	1	0	0
荒川区	1	1	1	1	1	0	0	0	0	0	0
板橋区	32	0	32	9	9	0	0	28	1	0	0
練馬区	20	1	18	0	0	0	0	19	1	0	0
足立区	22	1	17	1	1	0	0	12	6	0	0
葛飾区	20	0	17	8	8	0	0	10	8	0	0
江戸川区	26	0	26	17	17	0	0	24	2	0	0
八王子市	9	1	7	0	0	0	0	0	0	0	0
立川市	0	0	0	0	0	0	0	0	0	0	0
武蔵野市	7	7	6	2	2	0	0	5	0	0	0
三鷹市	4	0	4	0	0	0	0	4	0	0	0
青梅市	4	0	3	0	0	0	0	0	3	0	0
府中市	3	3	0	0	0	0	0	0	3	0	0
昭島市	0	0	0	0	0	0	0	0	0	0	0
調布市	1	0	0	0	0	0	0	0	1	0	0
町田市	13	2	12	0	0	0	0	2	2	0	0
小金井市	3	0	0	0	0	0	0	0	2	0	0
小平市	2	0	0	0	0	0	0	0	0	0	0
日野市	0	0	0	0	0	0	0	0	0	0	0
東村山市	0	0	0	0	0	0	0	0	0	0	0
国分寺市	0	0	0	0	0	0	0	0	0	0	0
国立市	1	0	0	0	0	0	0	0	0	0	0
福生市	0	0	0	0	0	0	0	0	0	0	0
狛江市	0	0	0	0	0	0	0	0	0	0	0
東大和市	0	0	0	0	0	0	0	0	0	0	0
清瀬市	2	0	1	0	0	0	0	1	0	0	0
東久留米市	1	0	0	0	0	0	0	0	1	0	0
武蔵村山市	0	0	0	0	0	0	0	0	0	0	0
多摩市	1	0	0	0	0	0	0	0	0	0	0
稲城市	0	0	0	0	0	0	0	0	0	0	0
羽村市	0	0	0	0	0	0	0	0	0	0	0
あきる野市	0	0	0	0	0	0	0	0	0	0	0
西東京市	1	0	1	0	0	0	0	0	0	0	0
東京都小計	494	45	377	96	93	3	0	316	74	0	0

行政対応 地方公共団体名	苦情対応状況										
	苦情 件数	報告の 徴収件数	立入検査 件数	測定 件数	測定 適合	測定 不適合	測定 不能	調査に基 づく行政 指導件数	その他の 行政指導 件数	改善勧告 までの もの	改善命令 に至った もの
神奈川県(市を除く)	0	0	0	0	0	0	0	0	0	0	0
横浜市	19	13	19	0	0	0	0	17	0	0	0
川崎市	0	0	0	0	0	0	0	0	0	0	0
相模原市	0	0	0	0	0	0	0	0	0	0	0
横須賀市	0	0	0	0	0	0	0	0	0	0	0
平塚市	0	0	0	0	0	0	0	0	0	0	0
鎌倉市	0	0	0	0	0	0	0	0	0	0	0
藤沢市	0	0	0	0	0	0	0	0	0	0	0
小田原市	2	0	0	0	0	0	0	0	2	0	0
茅ヶ崎市	3	0	2	0	0	0	0	0	2	0	0
逗子市	0	0	0	0	0	0	0	0	0	0	0
三浦市	0	0	0	0	0	0	0	0	0	0	0
秦野市	0	0	0	0	0	0	0	0	0	0	0
厚木市	3	1	2	0	0	0	0	1	2	0	0
大和市	2	0	2	0	0	0	0	2	0	0	0
伊勢原市	0	0	0	0	0	0	0	0	0	0	0
海老名市	0	0	0	0	0	0	0	0	0	0	0
座間市	3	0	0	0	0	0	0	0	0	0	0
南足柄市	0	0	0	0	0	0	0	0	0	0	0
綾瀬市	0	0	0	0	0	0	0	0	0	0	0
神奈川県小計	32	14	25	0	0	0	0	20	6	0	0
新潟県(市を除く)	0	0	0	0	0	0	0	0	0	0	0
新潟市	5	1	2	1	1	0	0	2	3	0	0
長岡市	0	0	0	0	0	0	0	0	0	0	0
三条市	0	0	0	0	0	0	0	0	0	0	0
柏崎市	0	0	0	0	0	0	0	0	0	0	0
新発田市	0	0	0	0	0	0	0	0	0	0	0
小千谷市	0	0	0	0	0	0	0	0	0	0	0
加茂市	0	0	0	0	0	0	0	0	0	0	0
十日町市	0	0	0	0	0	0	0	0	0	0	0
見附市	0	0	0	0	0	0	0	0	0	0	0
村上市	0	0	0	0	0	0	0	0	0	0	0
燕市	0	0	0	0	0	0	0	0	0	0	0
糸魚川市	0	0	0	0	0	0	0	0	0	0	0
妙高市	0	0	0	0	0	0	0	0	0	0	0
五泉市	1	0	0	0	0	0	0	0	1	0	0
上越市	0	0	0	0	0	0	0	0	0	0	0
阿賀野市	0	0	0	0	0	0	0	0	0	0	0
佐渡市	0	0	0	0	0	0	0	0	0	0	0
魚沼市	0	0	0	0	0	0	0	0	0	0	0
南魚沼市	0	0	0	0	0	0	0	0	0	0	0
胎内市	0	0	0	0	0	0	0	0	0	0	0
新潟県小計	6	1	2	1	1	0	0	2	4	0	0
富山県(市を除く)	0	0	0	0	0	0	0	0	0	0	0
富山市	0	0	0	0	0	0	0	0	0	0	0
高岡市	0	0	0	0	0	0	0	0	0	0	0
魚津市	0	0	0	0	0	0	0	0	0	0	0
氷見市	0	0	0	0	0	0	0	0	0	0	0
滑川市	0	0	0	0	0	0	0	0	0	0	0
黒部市	0	0	0	0	0	0	0	0	0	0	0
砺波市	0	0	0	0	0	0	0	0	0	0	0
小矢部市	0	0	0	0	0	0	0	0	0	0	0
南砺市	0	0	0	0	0	0	0	0	0	0	0
射水市	0	0	0	0	0	0	0	0	0	0	0
富山県小計	0	0	0	0	0	0	0	0	0	0	0
石川県(市を除く)	0	0	0	0	0	0	0	0	0	0	0
金沢市	0	0	0	0	0	0	0	0	0	0	0
七尾市	0	0	0	0	0	0	0	0	0	0	0
小松市	0	0	0	0	0	0	0	0	0	0	0
輪島市	0	0	0	0	0	0	0	0	0	0	0
珠洲市	0	0	0	0	0	0	0	0	0	0	0
加賀市	0	0	0	0	0	0	0	0	0	0	0
羽咋市	0	0	0	0	0	0	0	0	0	0	0
かほく市	0	0	0	0	0	0	0	0	0	0	0
白山市	0	0	0	0	0	0	0	0	0	0	0
能美市	0	0	0	0	0	0	0	0	0	0	0
野々市市	0	0	0	0	0	0	0	0	0	0	0
石川県小計	0	0	0	0	0	0	0	0	0	0	0

行政対応 地方公共団体名	苦情対応状況										
	苦情 件数	報告の 徴収件数	立入検査 件数	測定 件数	測定 適合	測定 不適合	測定 不能	調査に基 づく行政 指導件数	その他の 行政指導 件数	改善勧告 までの もの	改善命令 に至った もの
福井県(市を除く)	0	0	0	0	0	0	0	0	0	0	0
福井市	0	0	0	0	0	0	0	0	0	0	0
敦賀市	1	0	0	0	0	0	0	0	0	0	0
小浜市	0	0	0	0	0	0	0	0	0	0	0
大野市	0	0	0	0	0	0	0	0	0	0	0
勝山市	0	0	0	0	0	0	0	0	0	0	0
鯖江市	0	0	0	0	0	0	0	0	0	0	0
あわら市	0	0	0	0	0	0	0	0	0	0	0
越前市	0	0	0	0	0	0	0	0	0	0	0
坂井市	0	0	0	0	0	0	0	0	0	0	0
福井県小計	1	0	0	0	0	0	0	0	0	0	0
山梨県(市を除く)	0	0	0	0	0	0	0	0	0	0	0
甲府市	0	0	0	0	0	0	0	0	0	0	0
富士吉田市	0	0	0	0	0	0	0	0	0	0	0
都留市	0	0	0	0	0	0	0	0	0	0	0
山梨市	0	0	0	0	0	0	0	0	0	0	0
大月市	0	0	0	0	0	0	0	0	0	0	0
韮崎市	0	0	0	0	0	0	0	0	0	0	0
南アルプス市	0	0	0	0	0	0	0	0	0	0	0
北杜市	0	0	0	0	0	0	0	0	0	0	0
甲斐市	0	0	0	0	0	0	0	0	0	0	0
笛吹市	0	0	0	0	0	0	0	0	0	0	0
上野原市	0	0	0	0	0	0	0	0	0	0	0
甲州市	0	0	0	0	0	0	0	0	0	0	0
中央市	0	0	0	0	0	0	0	0	0	0	0
山梨県小計	0	0	0	0	0	0	0	0	0	0	0
長野県(市を除く)	0	0	0	0	0	0	0	0	0	0	0
長野市	0	0	0	0	0	0	0	0	0	0	0
松本市	0	0	0	0	0	0	0	0	0	0	0
上田市	0	0	0	0	0	0	0	0	0	0	0
岡谷市	0	0	0	0	0	0	0	0	0	0	0
飯田市	0	0	0	0	0	0	0	0	0	0	0
諏訪市	0	0	0	0	0	0	0	0	0	0	0
須坂市	0	0	0	0	0	0	0	0	0	0	0
小諸市	0	0	0	0	0	0	0	0	0	0	0
伊那市	0	0	0	0	0	0	0	0	0	0	0
駒ヶ根市	0	0	0	0	0	0	0	0	0	0	0
中野市	0	0	0	0	0	0	0	0	0	0	0
大町市	0	0	0	0	0	0	0	0	0	0	0
飯山市	0	0	0	0	0	0	0	0	0	0	0
茅野市	0	0	0	0	0	0	0	0	0	0	0
塩尻市	0	0	0	0	0	0	0	0	0	0	0
佐久市	0	0	0	0	0	0	0	0	0	0	0
千曲市	0	0	0	0	0	0	0	0	0	0	0
東御市	0	0	0	0	0	0	0	0	0	0	0
安曇野市	0	0	0	0	0	0	0	0	0	0	0
長野県小計	0	0	0	0	0	0	0	0	0	0	0

行政対応 地方公共団体名	苦情対応状況										
	苦情 件数	報告の 徴収件数	立入検査 件数	測定 件数	測定 適合	測定 不適合	測定 不能	調査に基 づく行政 指導件数	その他の 行政指導 件数	改善勧告 までの もの	改善命令 に至った もの
岐阜県(市を除く)	0	0	0	0	0	0	0	0	0	0	0
岐阜市	0	0	0	0	0	0	0	0	0	0	0
大垣市	0	0	0	0	0	0	0	0	0	0	0
高山市	0	0	0	0	0	0	0	0	0	0	0
多治見市	0	0	0	0	0	0	0	0	0	0	0
関市	0	0	0	0	0	0	0	0	0	0	0
中津川市	0	0	0	0	0	0	0	0	0	0	0
美濃市	0	0	0	0	0	0	0	0	0	0	0
瑞浪市	0	0	0	0	0	0	0	0	0	0	0
羽島市	0	0	0	0	0	0	0	0	0	0	0
恵那市	0	0	0	0	0	0	0	0	0	0	0
美濃加茂市	0	0	0	0	0	0	0	0	0	0	0
土岐市	0	0	0	0	0	0	0	0	0	0	0
各務原市	0	0	0	0	0	0	0	0	0	0	0
可児市	0	0	0	0	0	0	0	0	0	0	0
山県市	0	0	0	0	0	0	0	0	0	0	0
瑞穂市	0	0	0	0	0	0	0	0	0	0	0
飛騨市	0	0	0	0	0	0	0	0	0	0	0
本巣市	0	0	0	0	0	0	0	0	0	0	0
郡上市	0	0	0	0	0	0	0	0	0	0	0
下呂市	0	0	0	0	0	0	0	0	0	0	0
海津市	0	0	0	0	0	0	0	0	0	0	0
岐阜県小計	0	0	0	0	0	0	0	0	0	0	0
静岡県(市を除く)	0	0	0	0	0	0	0	0	0	0	0
静岡市	0	0	0	0	0	0	0	0	0	0	0
浜松市	1	0	0	0	0	0	0	0	0	0	0
沼津市	0	0	0	0	0	0	0	0	0	0	0
熱海市	0	0	0	0	0	0	0	0	0	0	0
三島市	0	0	0	0	0	0	0	0	0	0	0
富士宮市	0	0	0	0	0	0	0	0	0	0	0
伊東市	0	0	0	0	0	0	0	0	0	0	0
島田市	0	0	0	0	0	0	0	0	0	0	0
富士市	0	0	0	0	0	0	0	0	0	0	0
磐田市	0	0	0	0	0	0	0	0	0	0	0
焼津市	0	0	0	0	0	0	0	0	0	0	0
掛川市	0	0	0	0	0	0	0	0	0	0	0
藤枝市	0	0	0	0	0	0	0	0	0	0	0
御殿場市	0	0	0	0	0	0	0	0	0	0	0
袋井市	0	0	0	0	0	0	0	0	0	0	0
下田市	0	0	0	0	0	0	0	0	0	0	0
裾野市	0	0	0	0	0	0	0	0	0	0	0
湖西市	0	0	0	0	0	0	0	0	0	0	0
伊豆市	0	0	0	0	0	0	0	0	0	0	0
御前崎市	0	0	0	0	0	0	0	0	0	0	0
菊川市	0	0	0	0	0	0	0	0	0	0	0
伊豆の国市	0	0	0	0	0	0	0	0	0	0	0
牧之原市	0	0	0	0	0	0	0	0	0	0	0
静岡県小計	1	0	0	0	0	0	0	0	0	0	0

行政対応 地方公共団体名	苦情対応状況										
	苦情 件数	報告の 徴収件数	立入検査 件数	測定 件数	測定 適合	測定 不適合	測定 不能	調査に基 づく行政 指導件数	その他の 行政指導 件数	改善勧告 までの もの	改善命令 に至った もの
愛知県(市を除く)	0	0	0	0	0	0	0	0	0	0	0
名古屋市	5	0	5	0	0	0	0	4	1	0	0
豊橋市	0	0	0	0	0	0	0	0	0	0	0
岡崎市	0	0	0	0	0	0	0	0	0	0	0
一宮市	0	0	0	0	0	0	0	0	0	0	0
瀬戸市	0	0	0	0	0	0	0	0	0	0	0
半田市	0	0	0	0	0	0	0	0	0	0	0
春日井市	2	0	2	0	0	0	0	0	0	0	0
豊川市	0	0	0	0	0	0	0	0	0	0	0
津島市	1	1	0	0	0	0	0	1	0	0	0
碧南市	0	0	0	0	0	0	0	0	0	0	0
刈谷市	0	0	0	0	0	0	0	0	0	0	0
豊田市	0	0	0	0	0	0	0	0	0	0	0
安城市	0	0	0	0	0	0	0	0	0	0	0
西尾市	0	0	0	0	0	0	0	0	0	0	0
蒲郡市	0	0	0	0	0	0	0	0	0	0	0
犬山市	0	0	0	0	0	0	0	0	0	0	0
常滑市	0	0	0	0	0	0	0	0	0	0	0
江南市	0	0	0	0	0	0	0	0	0	0	0
小牧市	1	0	0	0	0	0	0	0	1	0	0
稲沢市	0	0	0	0	0	0	0	0	0	0	0
新城市	0	0	0	0	0	0	0	0	0	0	0
東海市	0	0	0	0	0	0	0	0	0	0	0
大府市	0	0	0	0	0	0	0	0	0	0	0
知多市	0	0	0	0	0	0	0	0	0	0	0
知立市	0	0	0	0	0	0	0	0	0	0	0
尾張旭市	0	0	0	0	0	0	0	0	0	0	0
高浜市	0	0	0	0	0	0	0	0	0	0	0
岩倉市	0	0	0	0	0	0	0	0	0	0	0
豊明市	0	0	0	0	0	0	0	0	0	0	0
日進市	0	0	0	0	0	0	0	0	0	0	0
田原市	0	0	0	0	0	0	0	0	0	0	0
愛西市	0	0	0	0	0	0	0	0	0	0	0
清須市	0	0	0	0	0	0	0	0	0	0	0
北名古屋市	0	0	0	0	0	0	0	0	0	0	0
弥富市	0	0	0	0	0	0	0	0	0	0	0
みよし市	0	0	0	0	0	0	0	0	0	0	0
あま市	0	0	0	0	0	0	0	0	0	0	0
長久手市	0	0	0	0	0	0	0	0	0	0	0
愛知県小計	9	1	7	0	0	0	0	5	2	0	0

行政対応 地方公共団体名	苦情対応状況										
	苦情 件数	報告の 徴収件数	立入検査 件数	測定 件数	測定 適合	測定 不適合	測定 不能	調査に基 づく行政 指導件数	その他の 行政指導 件数	改善勧告 までの もの	改善命令 に至った もの
三重県(市を除く)	0	0	0	0	0	0	0	0	0	0	0
津市	0	0	0	0	0	0	0	0	0	0	0
四日市市	0	0	0	0	0	0	0	0	0	0	0
伊勢市	0	0	0	0	0	0	0	0	0	0	0
松阪市	0	0	0	0	0	0	0	0	0	0	0
桑名市	0	0	0	0	0	0	0	0	0	0	0
鈴鹿市	0	0	0	0	0	0	0	0	0	0	0
名張市	0	0	0	0	0	0	0	0	0	0	0
尾鷲市	0	0	0	0	0	0	0	0	0	0	0
亀山市	0	0	0	0	0	0	0	0	0	0	0
鳥羽市	0	0	0	0	0	0	0	0	0	0	0
熊野市	0	0	0	0	0	0	0	0	0	0	0
いなべ市	0	0	0	0	0	0	0	0	0	0	0
志摩市	0	0	0	0	0	0	0	0	0	0	0
伊賀市	0	0	0	0	0	0	0	0	0	0	0
三重県小計	0	0	0	0	0	0	0	0	0	0	0
滋賀県(市を除く)	0	0	0	0	0	0	0	0	0	0	0
大津市	0	0	0	0	0	0	0	0	0	0	0
彦根市	0	0	0	0	0	0	0	0	0	0	0
長浜市	0	0	0	0	0	0	0	0	0	0	0
近江八幡市	0	0	0	0	0	0	0	0	0	0	0
草津市	0	0	0	0	0	0	0	0	0	0	0
守山市	0	0	0	0	0	0	0	0	0	0	0
栗東市	0	0	0	0	0	0	0	0	0	0	0
甲賀市	0	0	0	0	0	0	0	0	0	0	0
野洲市	0	0	0	0	0	0	0	0	0	0	0
湖南市	0	0	0	0	0	0	0	0	0	0	0
高島市	0	0	0	0	0	0	0	0	0	0	0
東近江市	0	0	0	0	0	0	0	0	0	0	0
米原市	0	0	0	0	0	0	0	0	0	0	0
滋賀県小計	0	0	0	0	0	0	0	0	0	0	0
京都府(市を除く)	1	0	0	0	0	0	0	0	1	0	0
京都市	1	0	1	0	0	0	0	0	0	0	0
福知山市	0	0	0	0	0	0	0	0	0	0	0
舞鶴市	0	0	0	0	0	0	0	0	0	0	0
綾部市	0	0	0	0	0	0	0	0	0	0	0
宇治市	0	0	0	0	0	0	0	0	0	0	0
宮津市	0	0	0	0	0	0	0	0	0	0	0
亀岡市	0	0	0	0	0	0	0	0	0	0	0
城陽市	0	0	0	0	0	0	0	0	0	0	0
向日市	0	0	0	0	0	0	0	0	0	0	0
長岡京市	0	0	0	0	0	0	0	0	0	0	0
八幡市	0	0	0	0	0	0	0	0	0	0	0
京田辺市	0	0	0	0	0	0	0	0	0	0	0
京丹後市	0	0	0	0	0	0	0	0	0	0	0
南丹市	0	0	0	0	0	0	0	0	0	0	0
木津川市	0	0	0	0	0	0	0	0	0	0	0
京都府小計	2	0	1	0	0	0	0	0	1	0	0

行政対応 地方公共団体名	苦情対応状況										
	苦情 件数	報告の 徴収件数	立入検査 件数	測定 件数	測定 適合	測定 不適合	測定 不能	調査に基 づく行政 指導件数	その他の 行政指導 件数	改善勧告 までの もの	改善命令 に至った もの
大阪府(市を除く)	0	0	0	0	0	0	0	0	0	0	0
大阪市	36	0	29	11	11	0	0	27	6	0	0
堺市	2	0	2	0	0	0	0	2	0	0	0
岸和田市	1	0	0	0	0	0	0	0	0	0	0
豊中市	7	0	7	0	0	0	0	1	1	0	0
池田市	0	0	0	0	0	0	0	0	0	0	0
吹田市	8	4	8	0	0	0	0	8	0	0	0
泉大津市	0	0	0	0	0	0	0	0	0	0	0
高槻市	3	0	1	0	0	0	0	0	1	0	0
貝塚市	1	0	0	0	0	0	0	0	1	0	0
守口市	0	0	0	0	0	0	0	0	0	0	0
枚方市	8	2	8	0	0	0	0	0	8	0	0
茨木市	4	0	4	0	0	0	0	4	0	0	0
八尾市	1	0	1	0	0	0	0	1	0	0	0
泉佐野市	0	0	0	0	0	0	0	0	0	0	0
富田林市	0	0	0	0	0	0	0	0	0	0	0
寝屋川市	1	0	1	0	0	0	0	0	0	0	0
河内長野市	1	0	1	0	0	0	0	0	0	0	0
松原市	0	0	0	0	0	0	0	0	0	0	0
大東市	4	0	4	0	0	0	0	4	0	0	0
和泉市	0	0	0	0	0	0	0	0	0	0	0
箕面市	0	0	0	0	0	0	0	0	0	0	0
柏原市	0	0	0	0	0	0	0	0	0	0	0
羽曳野市	0	0	0	0	0	0	0	0	0	0	0
門真市	1	0	1	0	0	0	0	0	0	0	0
摂津市	0	0	0	0	0	0	0	0	0	0	0
高石市	2	0	0	0	0	0	0	0	2	0	0
藤井寺市	0	0	0	0	0	0	0	0	0	0	0
東大阪市	15	12	15	7	7	0	0	13	2	0	0
泉南市	0	0	0	0	0	0	0	0	0	0	0
四條畷市	0	0	0	0	0	0	0	0	0	0	0
交野市	1	0	0	1	1	0	0	1	0	0	0
大阪狭山市	0	0	0	0	0	0	0	0	0	0	0
阪南市	0	0	0	0	0	0	0	0	0	0	0
大阪府小計	96	18	82	19	19	0	0	61	21	0	0
兵庫県(市を除く)	0	0	0	0	0	0	0	0	0	0	0
神戸市	0	0	0	0	0	0	0	0	0	0	0
姫路市	0	0	0	0	0	0	0	0	0	0	0
尼崎市	0	0	0	0	0	0	0	0	0	0	0
明石市	0	0	0	0	0	0	0	0	0	0	0
西宮市	1	0	1	0	0	0	0	0	0	0	0
洲本市	0	0	0	0	0	0	0	0	0	0	0
芦屋市	1	0	0	1	0	1	0	1	0	0	0
伊丹市	0	0	0	0	0	0	0	0	0	0	0
相生市	0	0	0	0	0	0	0	0	0	0	0
豊岡市	0	0	0	0	0	0	0	0	0	0	0
加古川市	1	0	1	0	0	0	0	0	1	0	0
赤穂市	0	0	0	0	0	0	0	0	0	0	0
西脇市	0	0	0	0	0	0	0	0	0	0	0
宝塚市	0	0	0	0	0	0	0	0	0	0	0
三木市	0	0	0	0	0	0	0	0	0	0	0
高砂市	0	0	0	0	0	0	0	0	0	0	0
高川市	0	0	0	0	0	0	0	0	0	0	0
小野市	0	0	0	0	0	0	0	0	0	0	0
三田市	0	0	0	0	0	0	0	0	0	0	0
加西市	0	0	0	0	0	0	0	0	0	0	0
篠山市	0	0	0	0	0	0	0	0	0	0	0
養父市	0	0	0	0	0	0	0	0	0	0	0
丹波市	0	0	0	0	0	0	0	0	0	0	0
南あわじ市	0	0	0	0	0	0	0	0	0	0	0
朝来市	0	0	0	0	0	0	0	0	0	0	0
淡路市	0	0	0	0	0	0	0	0	0	0	0
宍粟市	0	0	0	0	0	0	0	0	0	0	0
加東市	0	0	0	0	0	0	0	0	0	0	0
たつの市	0	0	0	0	0	0	0	0	0	0	0
兵庫県小計	3	0	2	1	0	1	0	1	1	0	0

行政対応 地方公共団体名	苦情対応状況										
	苦情 件数	報告の 徴収件数	立入検査 件数	測定 件数	測定 適合	測定 不適合	測定 不能	調査に基 づく行政 指導件数	その他の 行政指導 件数	改善勧告 までの もの	改善命令 に至った もの
奈良県(市を除く)	0	0	0	0	0	0	0	0	0	0	0
奈良市	0	0	0	0	0	0	0	0	0	0	0
大和高田市	0	0	0	0	0	0	0	0	0	0	0
大和郡山市	0	0	0	0	0	0	0	0	0	0	0
天理市	0	0	0	0	0	0	0	0	0	0	0
橿原市	0	0	0	0	0	0	0	0	0	0	0
桜井市	0	0	0	0	0	0	0	0	0	0	0
五條市	0	0	0	0	0	0	0	0	0	0	0
御所市	0	0	0	0	0	0	0	0	0	0	0
生駒市	0	0	0	0	0	0	0	0	0	0	0
香芝市	0	0	0	0	0	0	0	0	0	0	0
葛城市	0	0	0	0	0	0	0	0	0	0	0
宇陀市	0	0	0	0	0	0	0	0	0	0	0
奈良県小計	0	0	0	0	0	0	0	0	0	0	0
和歌山県(市を除く)	0	0	0	0	0	0	0	0	0	0	0
和歌山市	0	0	0	0	0	0	0	0	0	0	0
海南市	0	0	0	0	0	0	0	0	0	0	0
橋本市	0	0	0	0	0	0	0	0	0	0	0
有田市	0	0	0	0	0	0	0	0	0	0	0
御坊市	0	0	0	0	0	0	0	0	0	0	0
田辺市	0	0	0	0	0	0	0	0	0	0	0
新宮市	0	0	0	0	0	0	0	0	0	0	0
紀の川市	0	0	0	0	0	0	0	0	0	0	0
岩出市	0	0	0	0	0	0	0	0	0	0	0
和歌山県小計	0	0	0	0	0	0	0	0	0	0	0
鳥取県(市を除く)	0	0	0	0	0	0	0	0	0	0	0
鳥取市	0	0	0	0	0	0	0	0	0	0	0
米子市	0	0	0	0	0	0	0	0	0	0	0
倉吉市	0	0	0	0	0	0	0	0	0	0	0
境港市	0	0	0	0	0	0	0	0	0	0	0
鳥取県小計	0	0	0	0	0	0	0	0	0	0	0
島根県(市を除く)	0	0	0	0	0	0	0	0	0	0	0
松江市	0	0	0	0	0	0	0	0	0	0	0
浜田市	0	0	0	0	0	0	0	0	0	0	0
出雲市	0	0	0	0	0	0	0	0	0	0	0
益田市	0	0	0	0	0	0	0	0	0	0	0
大田市	0	0	0	0	0	0	0	0	0	0	0
安来市	0	0	0	0	0	0	0	0	0	0	0
江津市	0	0	0	0	0	0	0	0	0	0	0
雲南市	0	0	0	0	0	0	0	0	0	0	0
島根県小計	0	0	0	0	0	0	0	0	0	0	0
岡山県(市を除く)	0	0	0	0	0	0	0	0	0	0	0
岡山市	0	0	0	0	0	0	0	0	0	0	0
倉敷市	0	0	0	0	0	0	0	0	0	0	0
津山市	0	0	0	0	0	0	0	0	0	0	0
玉野市	0	0	0	0	0	0	0	0	0	0	0
笠岡市	0	0	0	0	0	0	0	0	0	0	0
井原市	0	0	0	0	0	0	0	0	0	0	0
総社市	0	0	0	0	0	0	0	0	0	0	0
高梁市	0	0	0	0	0	0	0	0	0	0	0
新見市	0	0	0	0	0	0	0	0	0	0	0
備前市	0	0	0	0	0	0	0	0	0	0	0
瀬戸内市	0	0	0	0	0	0	0	0	0	0	0
赤磐市	0	0	0	0	0	0	0	0	0	0	0
真庭市	0	0	0	0	0	0	0	0	0	0	0
美作市	0	0	0	0	0	0	0	0	0	0	0
浅口市	0	0	0	0	0	0	0	0	0	0	0
岡山県小計	0	0	0	0	0	0	0	0	0	0	0

行政対応 地方公共団体名	苦情対応状況										
	苦情 件数	報告の 徴収件数	立入検査 件数	測定 件数	測定 適合	測定 不適合	測定 不能	調査に基 づく行政 指導件数	その他の 行政指導 件数	改善勧告 までの もの	改善命令 に至った もの
広島県(市を除く)	0	0	0	0	0	0	0	0	0	0	0
広島市	0	0	0	0	0	0	0	0	0	0	0
呉市	0	0	0	0	0	0	0	0	0	0	0
竹原市	0	0	0	0	0	0	0	0	0	0	0
三原市	0	0	0	0	0	0	0	0	0	0	0
尾道市	0	0	0	0	0	0	0	0	0	0	0
福山市	0	0	0	0	0	0	0	0	0	0	0
府中市	0	0	0	0	0	0	0	0	0	0	0
三次市	0	0	0	0	0	0	0	0	0	0	0
庄原市	0	0	0	0	0	0	0	0	0	0	0
大竹市	0	0	0	0	0	0	0	0	0	0	0
東広島市	0	0	0	0	0	0	0	0	0	0	0
廿日市市	0	0	0	0	0	0	0	0	0	0	0
安芸高田市	0	0	0	0	0	0	0	0	0	0	0
江田島市	0	0	0	0	0	0	0	0	0	0	0
広島県小計	0	0	0	0	0	0	0	0	0	0	0
山口県(市を除く)	0	0	0	0	0	0	0	0	0	0	0
下関市	0	0	0	0	0	0	0	0	0	0	0
宇部市	0	0	0	0	0	0	0	0	0	0	0
山口市	0	0	0	0	0	0	0	0	0	0	0
萩市	0	0	0	0	0	0	0	0	0	0	0
防府市	0	0	0	0	0	0	0	0	0	0	0
下松市	0	0	0	0	0	0	0	0	0	0	0
岩国市	0	0	0	0	0	0	0	0	0	0	0
光市	0	0	0	0	0	0	0	0	0	0	0
長門市	0	0	0	0	0	0	0	0	0	0	0
柳井市	0	0	0	0	0	0	0	0	0	0	0
美祿市	0	0	0	0	0	0	0	0	0	0	0
周南市	0	0	0	0	0	0	0	0	0	0	0
山陽小野田市	0	0	0	0	0	0	0	0	0	0	0
山口県小計	0	0	0	0	0	0	0	0	0	0	0
徳島県(市を除く)	0	0	0	0	0	0	0	0	0	0	0
徳島市	1	0	0	0	0	0	0	0	1	0	0
鳴門市	0	0	0	0	0	0	0	0	0	0	0
小松島市	0	0	0	0	0	0	0	0	0	0	0
阿南市	0	0	0	0	0	0	0	0	0	0	0
吉野川市	0	0	0	0	0	0	0	0	0	0	0
阿波市	0	0	0	0	0	0	0	0	0	0	0
美馬市	0	0	0	0	0	0	0	0	0	0	0
三好市	0	0	0	0	0	0	0	0	0	0	0
徳島県小計	1	0	0	0	0	0	0	0	1	0	0
香川県(市を除く)	0	0	0	0	0	0	0	0	0	0	0
高松市	0	0	0	0	0	0	0	0	0	0	0
丸亀市	0	0	0	0	0	0	0	0	0	0	0
坂出市	0	0	0	0	0	0	0	0	0	0	0
善通寺市	0	0	0	0	0	0	0	0	0	0	0
観音寺市	0	0	0	0	0	0	0	0	0	0	0
さぬき市	0	0	0	0	0	0	0	0	0	0	0
東かがわ市	0	0	0	0	0	0	0	0	0	0	0
三豊市	0	0	0	0	0	0	0	0	0	0	0
香川県小計	0	0	0	0	0	0	0	0	0	0	0
愛媛県(市を除く)	0	0	0	0	0	0	0	0	0	0	0
松山市	0	0	0	0	0	0	0	0	0	0	0
今治市	0	0	0	0	0	0	0	0	0	0	0
宇和島市	0	0	0	0	0	0	0	0	0	0	0
八幡浜市	0	0	0	0	0	0	0	0	0	0	0
新居浜市	0	0	0	0	0	0	0	0	0	0	0
西条市	0	0	0	0	0	0	0	0	0	0	0
大洲市	0	0	0	0	0	0	0	0	0	0	0
伊予市	0	0	0	0	0	0	0	0	0	0	0
四国中央市	0	0	0	0	0	0	0	0	0	0	0
西予市	0	0	0	0	0	0	0	0	0	0	0
東温市	0	0	0	0	0	0	0	0	0	0	0
愛媛県小計	0	0	0	0	0	0	0	0	0	0	0

行政対応 地方公共団体名	苦情対応状況										
	苦情 件数	報告の 徴収件数	立入検査 件数	測定 件数	測定 適合	測定 不適合	測定 不能	調査に基 づく行政 指導件数	その他の 行政指導 件数	改善勧告 までの もの	改善命令 に至った もの
高知県(市を除く)	0	0	0	0	0	0	0	0	0	0	0
高知市	0	0	0	0	0	0	0	0	0	0	0
室戸市	0	0	0	0	0	0	0	0	0	0	0
安芸市	0	0	0	0	0	0	0	0	0	0	0
南国市	0	0	0	0	0	0	0	0	0	0	0
土佐市	0	0	0	0	0	0	0	0	0	0	0
須崎市	0	0	0	0	0	0	0	0	0	0	0
宿毛市	0	0	0	0	0	0	0	0	0	0	0
土佐清水市	0	0	0	0	0	0	0	0	0	0	0
四万十市	0	0	0	0	0	0	0	0	0	0	0
香南市	0	0	0	0	0	0	0	0	0	0	0
香美市	0	0	0	0	0	0	0	0	0	0	0
高知県小計	0	0	0	0	0	0	0	0	0	0	0
福岡県(市を除く)	0	0	0	0	0	0	0	0	0	0	0
北九州市	0	0	0	0	0	0	0	0	0	0	0
福岡市	0	0	0	0	0	0	0	0	0	0	0
大牟田市	0	0	0	0	0	0	0	0	0	0	0
久留米市	0	0	0	0	0	0	0	0	0	0	0
直方市	0	0	0	0	0	0	0	0	0	0	0
飯塚市	0	0	0	0	0	0	0	0	0	0	0
田川市	0	0	0	0	0	0	0	0	0	0	0
柳川市	0	0	0	0	0	0	0	0	0	0	0
八女市	0	0	0	0	0	0	0	0	0	0	0
筑後市	0	0	0	0	0	0	0	0	0	0	0
大川市	0	0	0	0	0	0	0	0	0	0	0
行橋市	0	0	0	0	0	0	0	0	0	0	0
豊前市	0	0	0	0	0	0	0	0	0	0	0
中間市	1	0	0	0	0	0	0	0	0	0	0
小郡市	0	0	0	0	0	0	0	0	0	0	0
筑紫野市	0	0	0	0	0	0	0	0	0	0	0
春日市	0	0	0	0	0	0	0	0	0	0	0
大野城市	0	0	0	0	0	0	0	0	0	0	0
宗像市	0	0	0	0	0	0	0	0	0	0	0
太宰府市	0	0	0	0	0	0	0	0	0	0	0
古賀市	0	0	0	0	0	0	0	0	0	0	0
福津市	0	0	0	0	0	0	0	0	0	0	0
うきは市	0	0	0	0	0	0	0	0	0	0	0
宮若市	0	0	0	0	0	0	0	0	0	0	0
嘉麻市	0	0	0	0	0	0	0	0	0	0	0
朝倉市	0	0	0	0	0	0	0	0	0	0	0
みやま市	0	0	0	0	0	0	0	0	0	0	0
糸島市	0	0	0	0	0	0	0	0	0	0	0
福岡県小計	1	0	0	0	0	0	0	0	0	0	0
佐賀県(市を除く)	0	0	0	0	0	0	0	0	0	0	0
佐賀市	0	0	0	0	0	0	0	0	0	0	0
唐津市	0	0	0	0	0	0	0	0	0	0	0
鳥栖市	0	0	0	0	0	0	0	0	0	0	0
多久市	0	0	0	0	0	0	0	0	0	0	0
伊万里市	0	0	0	0	0	0	0	0	0	0	0
武雄市	0	0	0	0	0	0	0	0	0	0	0
鹿島市	0	0	0	0	0	0	0	0	0	0	0
小城市	0	0	0	0	0	0	0	0	0	0	0
嬉野市	0	0	0	0	0	0	0	0	0	0	0
神埼市	0	0	0	0	0	0	0	0	0	0	0
佐賀県小計	0	0	0	0	0	0	0	0	0	0	0

行政対応 地方公共団体名	苦情対応状況										
	苦情 件数	報告の 徴収件数	立入検査 件数	測定 件数	測定 適合	測定 不適合	測定 不能	調査に基 づく行政 指導件数	その他の 行政指導 件数	改善勧告 までの もの	改善命令 に至った もの
長崎県(市を除く)	0	0	0	0	0	0	0	0	0	0	0
長崎市	0	0	0	0	0	0	0	0	0	0	0
佐世保市	0	0	0	0	0	0	0	0	0	0	0
島原市	0	0	0	0	0	0	0	0	0	0	0
諫早市	0	0	0	0	0	0	0	0	0	0	0
大村市	0	0	0	0	0	0	0	0	0	0	0
平戸市	0	0	0	0	0	0	0	0	0	0	0
松浦市	0	0	0	0	0	0	0	0	0	0	0
対馬市	0	0	0	0	0	0	0	0	0	0	0
壱岐市	0	0	0	0	0	0	0	0	0	0	0
五島市	0	0	0	0	0	0	0	0	0	0	0
西海市	0	0	0	0	0	0	0	0	0	0	0
雲仙市	0	0	0	0	0	0	0	0	0	0	0
南島原市	0	0	0	0	0	0	0	0	0	0	0
長崎県小計	0	0	0	0	0	0	0	0	0	0	0
熊本県(市を除く)	0	0	0	0	0	0	0	0	0	0	0
熊本市	7	0	5	0	0	0	0	1	0	0	0
八代市	0	0	0	0	0	0	0	0	0	0	0
人吉市	0	0	0	0	0	0	0	0	0	0	0
荒尾市	0	0	0	0	0	0	0	0	0	0	0
水俣市	0	0	0	0	0	0	0	0	0	0	0
玉名市	0	0	0	0	0	0	0	0	0	0	0
山鹿市	0	0	0	0	0	0	0	0	0	0	0
菊池市	0	0	0	0	0	0	0	0	0	0	0
宇土市	0	0	0	0	0	0	0	0	0	0	0
上天草市	0	0	0	0	0	0	0	0	0	0	0
宇城市	0	0	0	0	0	0	0	0	0	0	0
阿蘇市	0	0	0	0	0	0	0	0	0	0	0
天草市	0	0	0	0	0	0	0	0	0	0	0
合志市	1	0	1	0	0	0	0	1	0	0	0
熊本県小計	8	0	6	0	0	0	0	2	0	0	0
大分県(市を除く)	0	0	0	0	0	0	0	0	0	0	0
大分市	0	0	0	0	0	0	0	0	0	0	0
別府市	0	0	0	0	0	0	0	0	0	0	0
中津市	0	0	0	0	0	0	0	0	0	0	0
日田市	0	0	0	0	0	0	0	0	0	0	0
佐伯市	1	0	0	1	0	1	0	1	0	0	0
臼杵市	0	0	0	0	0	0	0	0	0	0	0
津久見市	0	0	0	0	0	0	0	0	0	0	0
竹田市	0	0	0	0	0	0	0	0	0	0	0
豊後高田市	0	0	0	0	0	0	0	0	0	0	0
杵築市	0	0	0	0	0	0	0	0	0	0	0
宇佐市	0	0	0	0	0	0	0	0	0	0	0
豊後大野市	0	0	0	0	0	0	0	0	0	0	0
由布市	0	0	0	0	0	0	0	0	0	0	0
国東市	0	0	0	0	0	0	0	0	0	0	0
大分県小計	1	0	0	1	0	1	0	1	0	0	0
宮崎県(市を除く)	0	0	0	0	0	0	0	0	0	0	0
宮崎市	0	0	0	0	0	0	0	0	0	0	0
都城市	0	0	0	0	0	0	0	0	0	0	0
延岡市	0	0	0	0	0	0	0	0	0	0	0
日南市	0	0	0	0	0	0	0	0	0	0	0
小林市	0	0	0	0	0	0	0	0	0	0	0
日向市	0	0	0	0	0	0	0	0	0	0	0
串間市	0	0	0	0	0	0	0	0	0	0	0
西都市	0	0	0	0	0	0	0	0	0	0	0
えびの市	0	0	0	0	0	0	0	0	0	0	0
宮崎県小計	0	0	0	0	0	0	0	0	0	0	0

行政対応 地方公共団体名	苦情対応状況										
	苦情 件数	報告の 徴収件数	立入検査 件数	測定 件数	測定 適合	測定 不適合	測定 不能	調査に基 づく行政 指導件数	その他の 行政指導 件数	改善勧告 までの もの	改善命令 に至った もの
鹿児島県(市を除く)	0	0	0	0	0	0	0	0	0	0	0
鹿児島市	0	0	0	0	0	0	0	0	0	0	0
鹿屋市	0	0	0	0	0	0	0	0	0	0	0
枕崎市	0	0	0	0	0	0	0	0	0	0	0
阿久根市	0	0	0	0	0	0	0	0	0	0	0
出水市	0	0	0	0	0	0	0	0	0	0	0
指宿市	0	0	0	0	0	0	0	0	0	0	0
西之表市	0	0	0	0	0	0	0	0	0	0	0
垂水市	0	0	0	0	0	0	0	0	0	0	0
薩摩川内市	0	0	0	0	0	0	0	0	0	0	0
日置市	0	0	0	0	0	0	0	0	0	0	0
曾於市	0	0	0	0	0	0	0	0	0	0	0
霧島市	0	0	0	0	0	0	0	0	0	0	0
いちき串木野市	0	0	0	0	0	0	0	0	0	0	0
南さつま市	0	0	0	0	0	0	0	0	0	0	0
志布志市	0	0	0	0	0	0	0	0	0	0	0
奄美市	0	0	0	0	0	0	0	0	0	0	0
南九州市	0	0	0	0	0	0	0	0	0	0	0
伊佐市	0	0	0	0	0	0	0	0	0	0	0
始良市	0	0	0	0	0	0	0	0	0	0	0
鹿児島県小計	0	0	0	0	0	0	0	0	0	0	0
沖縄県(市を除く)	0	0	0	0	0	0	0	0	0	0	0
那覇市	0	0	0	0	0	0	0	0	0	0	0
宜野湾市	0	0	0	0	0	0	0	0	0	0	0
石垣市	0	0	0	0	0	0	0	0	0	0	0
浦添市	0	0	0	0	0	0	0	0	0	0	0
名護市	0	0	0	0	0	0	0	0	0	0	0
糸満市	0	0	0	0	0	0	0	0	0	0	0
沖縄市	0	0	0	0	0	0	0	0	0	0	0
豊見城市	1	0	1	0	0	0	0	1	0	0	0
うるま市	0	0	0	0	0	0	0	0	0	0	0
宮古島市	0	0	0	0	0	0	0	0	0	0	0
南城市	0	0	0	0	0	0	0	0	0	0	0
沖縄県小計	1	0	1	0	0	0	0	1	0	0	0
合計	782	91	591	119	114	5	0	492	135	0	0

表13-3 その他の建設作業

行政対応 地方公共団体名	苦情対応状況										
	苦情 件数	報告の 徴収件数	立入検査 件数	測定 件数	測定 適合	測定 不適合	測定 不能	調査に基 づく行政 指導件数	その他の 行政指導 件数	改善勧告 までの もの	改善命令 に至った もの
北海道(市を除く)	0	0	0	0	—	—	—	0	0	—	—
札幌市	42	17	12	0	—	—	—	0	0	—	—
函館市	3	0	1	0	—	—	—	0	3	—	—
小樽市	0	0	0	0	—	—	—	0	0	—	—
旭川市	0	0	0	0	—	—	—	0	0	—	—
室蘭市	1	0	0	0	—	—	—	0	0	—	—
釧路市	3	0	0	0	—	—	—	0	3	—	—
帯広市	0	0	0	0	—	—	—	0	0	—	—
北見市	1	0	1	0	—	—	—	0	1	—	—
夕張市	0	0	0	0	—	—	—	0	0	—	—
岩見沢市	0	0	0	0	—	—	—	0	0	—	—
網走市	0	0	0	0	—	—	—	0	0	—	—
留萌市	0	0	0	0	—	—	—	0	0	—	—
苫小牧市	2	0	1	0	—	—	—	0	0	—	—
稚内市	0	0	0	0	—	—	—	0	0	—	—
美唄市	0	0	0	0	—	—	—	0	0	—	—
芦別市	0	0	0	0	—	—	—	0	0	—	—
江別市	0	0	0	0	—	—	—	0	0	—	—
赤平市	0	0	0	0	—	—	—	0	0	—	—
紋別市	0	0	0	0	—	—	—	0	0	—	—
士別市	0	0	0	0	—	—	—	0	0	—	—
名寄市	0	0	0	0	—	—	—	0	0	—	—
三笠市	0	0	0	0	—	—	—	0	0	—	—
根室市	0	0	0	0	—	—	—	0	0	—	—
千歳市	0	0	0	0	—	—	—	0	0	—	—
滝川市	0	0	0	0	—	—	—	0	0	—	—
砂川市	0	0	0	0	—	—	—	0	0	—	—
歌志内市	0	0	0	0	—	—	—	0	0	—	—
深川市	0	0	0	0	—	—	—	0	0	—	—
富良野市	0	0	0	0	—	—	—	0	0	—	—
登別市	0	0	0	0	—	—	—	0	0	—	—
恵庭市	0	0	0	0	—	—	—	0	0	—	—
伊達市	0	0	0	0	—	—	—	0	0	—	—
北広島市	0	0	0	0	—	—	—	0	0	—	—
石狩市	0	0	0	0	—	—	—	0	0	—	—
北斗市	0	0	0	0	—	—	—	0	0	—	—
北海道小計	52	17	15	0	—	—	—	0	7	—	—
青森県(市を除く)	0	0	0	0	—	—	—	0	0	—	—
青森市	3	0	3	0	—	—	—	3	0	—	—
弘前市	0	0	0	0	—	—	—	0	0	—	—
八戸市	1	0	0	0	—	—	—	0	0	—	—
黒石市	0	0	0	0	—	—	—	0	0	—	—
五所川原市	1	0	0	0	—	—	—	0	1	—	—
十和田市	0	0	0	0	—	—	—	0	0	—	—
三沢市	0	0	0	0	—	—	—	0	0	—	—
むつ市	0	0	0	0	—	—	—	0	0	—	—
つがる市	0	0	0	0	—	—	—	0	0	—	—
平川市	0	0	0	0	—	—	—	0	0	—	—
青森県小計	5	0	3	0	—	—	—	3	1	—	—
岩手県(市を除く)	0	0	0	0	—	—	—	0	0	—	—
盛岡市	0	0	0	0	—	—	—	0	0	—	—
宮古市	0	0	0	0	—	—	—	0	0	—	—
大船渡市	0	0	0	0	—	—	—	0	0	—	—
花巻市	0	0	0	0	—	—	—	0	0	—	—
北上市	0	0	0	0	—	—	—	0	0	—	—
久慈市	0	0	0	0	—	—	—	0	0	—	—
遠野市	0	0	0	0	—	—	—	0	0	—	—
一関市	0	0	0	0	—	—	—	0	0	—	—
陸前高田市	0	0	0	0	—	—	—	0	0	—	—
釜石市	0	0	0	0	—	—	—	0	0	—	—
二戸市	0	0	0	0	—	—	—	0	0	—	—
八幡平市	0	0	0	0	—	—	—	0	0	—	—
奥州市	0	0	0	0	—	—	—	0	0	—	—
滝沢市	0	0	0	0	—	—	—	0	0	—	—
岩手県小計	0	0	0	0	—	—	—	0	0	—	—

行政対応 地方公共団体名	苦情対応状況										
	苦情 件数	報告の 徴収件数	立入検査 件数	測定 件数	測定 適合	測定 不適合	測定 不能	調査に基 づく行政 指導件数	その他の 行政指導 件数	改善勧告 までの もの	改善命令 に至った もの
宮城県(市を除く)	0	0	0	0	—	—	—	0	0	—	—
仙台市	9	0	7	0	—	—	—	6	3	—	—
石巻市	2	0	2	0	—	—	—	1	0	—	—
塩竈市	0	0	0	0	—	—	—	0	0	—	—
気仙沼市	0	0	0	0	—	—	—	0	0	—	—
白石市	0	0	0	0	—	—	—	0	0	—	—
名取市	0	0	0	0	—	—	—	0	0	—	—
角田市	0	0	0	0	—	—	—	0	0	—	—
多賀城市	1	0	0	0	—	—	—	0	1	—	—
岩沼市	1	1	1	0	—	—	—	0	0	—	—
登米市	0	0	0	0	—	—	—	0	0	—	—
栗原市	0	0	0	0	—	—	—	0	0	—	—
東松島市	0	0	0	0	—	—	—	0	0	—	—
大崎市	0	0	0	0	—	—	—	0	0	—	—
富谷市	0	0	0	0	—	—	—	0	0	—	—
宮城県小計	13	1	10	0	—	—	—	7	4	—	—
秋田県(市を除く)	0	0	0	0	—	—	—	0	0	—	—
秋田市	3	0	1	0	—	—	—	0	3	—	—
能代市	0	0	0	0	—	—	—	0	0	—	—
横手市	0	0	0	0	—	—	—	0	0	—	—
大館市	0	0	0	0	—	—	—	0	0	—	—
男鹿市	0	0	0	0	—	—	—	0	0	—	—
湯沢市	0	0	0	0	—	—	—	0	0	—	—
鹿角市	0	0	0	0	—	—	—	0	0	—	—
由利本荘市	0	0	0	0	—	—	—	0	0	—	—
潟上市	0	0	0	0	—	—	—	0	0	—	—
大仙市	0	0	0	0	—	—	—	0	0	—	—
北秋田市	0	0	0	0	—	—	—	0	0	—	—
にかほ市	0	0	0	0	—	—	—	0	0	—	—
仙北市	0	0	0	0	—	—	—	0	0	—	—
秋田県小計	3	0	1	0	—	—	—	0	3	—	—
山形県(市を除く)	0	0	0	0	—	—	—	0	0	—	—
山形市	1	0	0	0	—	—	—	0	0	—	—
米沢市	1	0	0	0	—	—	—	0	0	—	—
鶴岡市	2	0	0	0	—	—	—	0	2	—	—
酒田市	0	0	0	0	—	—	—	0	0	—	—
新庄市	0	0	0	0	—	—	—	0	0	—	—
寒河江市	0	0	0	0	—	—	—	0	0	—	—
上山市	0	0	0	0	—	—	—	0	0	—	—
村山市	0	0	0	0	—	—	—	0	0	—	—
長井市	0	0	0	0	—	—	—	0	0	—	—
天童市	0	0	0	0	—	—	—	0	0	—	—
東根市	0	0	0	0	—	—	—	0	0	—	—
尾花沢市	0	0	0	0	—	—	—	0	0	—	—
南陽市	0	0	0	0	—	—	—	0	0	—	—
山形県小計	4	0	0	0	—	—	—	0	2	—	—
福島県(市を除く)	0	0	0	0	—	—	—	0	0	—	—
福島市	0	0	0	0	—	—	—	0	0	—	—
会津若松市	0	0	0	0	—	—	—	0	0	—	—
郡山市	2	0	0	0	—	—	—	0	2	—	—
いわき市	2	0	2	0	—	—	—	1	0	—	—
白河市	0	0	0	0	—	—	—	0	0	—	—
須賀川市	0	0	0	0	—	—	—	0	0	—	—
喜多方市	0	0	0	0	—	—	—	0	0	—	—
相馬市	0	0	0	0	—	—	—	0	0	—	—
二本松市	0	0	0	0	—	—	—	0	0	—	—
田村市	0	0	0	0	—	—	—	0	0	—	—
南相馬市	1	0	0	0	—	—	—	0	0	—	—
伊達市	0	0	0	0	—	—	—	0	0	—	—
本宮市	0	0	0	0	—	—	—	0	0	—	—
福島県小計	5	0	2	0	—	—	—	1	2	—	—

行政対応 地方公共団体名	苦情対応状況										
	苦情 件数	報告の 徴収件数	立入検査 件数	測定 件数	測定 適合	測定 不適合	測定 不能	調査に基 づく行政 指導件数	その他の 行政指導 件数	改善勧告 までの もの	改善命令 に至った もの
茨城県(市を除く)	0	0	0	0	—	—	—	0	0	—	—
水戸市	2	0	0	0	—	—	—	0	0	—	—
日立市	0	0	0	0	—	—	—	0	0	—	—
土浦市	6	0	5	0	—	—	—	5	1	—	—
古河市	2	0	2	0	—	—	—	0	1	—	—
石岡市	0	0	0	0	—	—	—	0	0	—	—
結城市	1	0	1	0	—	—	—	1	0	—	—
龍ヶ崎市	1	0	0	0	—	—	—	0	0	—	—
下妻市	0	0	0	0	—	—	—	0	0	—	—
常総市	0	0	0	0	—	—	—	0	0	—	—
常陸太田市	0	0	0	0	—	—	—	0	0	—	—
高萩市	0	0	0	0	—	—	—	0	0	—	—
北茨城市	1	0	0	0	—	—	—	0	1	—	—
笠間市	4	1	0	0	—	—	—	0	1	—	—
取手市	0	0	0	0	—	—	—	0	0	—	—
牛久市	0	0	0	0	—	—	—	0	0	—	—
つくば市	3	0	0	0	—	—	—	0	0	—	—
ひたちなか市	0	0	0	0	—	—	—	0	0	—	—
鹿嶋市	0	0	0	0	—	—	—	0	0	—	—
潮来市	0	0	0	0	—	—	—	0	0	—	—
守谷市	0	0	0	0	—	—	—	0	0	—	—
常陸大宮市	0	0	0	0	—	—	—	0	0	—	—
那珂市	1	0	0	0	—	—	—	0	0	—	—
筑西市	0	0	0	0	—	—	—	0	0	—	—
坂東市	0	0	0	0	—	—	—	0	0	—	—
稲敷市	0	0	0	0	—	—	—	0	0	—	—
かすみがうら市	0	0	0	0	—	—	—	0	0	—	—
桜川市	0	0	0	0	—	—	—	0	0	—	—
神栖市	0	0	0	0	—	—	—	0	0	—	—
行方市	0	0	0	0	—	—	—	0	0	—	—
鉾田市	0	0	0	0	—	—	—	0	0	—	—
つくばみらい市	0	0	0	0	—	—	—	0	0	—	—
小美玉市	0	0	0	0	—	—	—	0	0	—	—
茨城県小計	21	1	8	0	—	—	—	6	4	—	—
栃木県(市を除く)	1	0	0	0	—	—	—	0	1	—	—
宇都宮市	0	0	0	0	—	—	—	0	0	—	—
足利市	0	0	0	0	—	—	—	0	0	—	—
栃木市	0	0	0	0	—	—	—	0	0	—	—
佐野市	1	0	0	0	—	—	—	0	0	—	—
鹿沼市	0	0	0	0	—	—	—	0	0	—	—
日光市	0	0	0	0	—	—	—	0	0	—	—
小山市	0	0	0	0	—	—	—	0	0	—	—
真岡市	0	0	0	0	—	—	—	0	0	—	—
大田原市	0	0	0	0	—	—	—	0	0	—	—
矢板市	0	0	0	0	—	—	—	0	0	—	—
那須塩原市	0	0	0	0	—	—	—	0	0	—	—
さくら市	0	0	0	0	—	—	—	0	0	—	—
那須烏山市	0	0	0	0	—	—	—	0	0	—	—
下野市	0	0	0	0	—	—	—	0	0	—	—
栃木県小計	2	0	0	0	—	—	—	0	1	—	—
群馬県(市を除く)	0	0	0	0	—	—	—	0	0	—	—
前橋市	2	0	0	0	—	—	—	0	0	—	—
高崎市	0	0	0	0	—	—	—	0	0	—	—
桐生市	0	0	0	0	—	—	—	0	0	—	—
伊勢崎市	4	0	0	0	—	—	—	0	3	—	—
太田市	0	0	0	0	—	—	—	0	0	—	—
沼田市	0	0	0	0	—	—	—	0	0	—	—
館林市	0	0	0	0	—	—	—	0	0	—	—
渋川市	0	0	0	0	—	—	—	0	0	—	—
藤岡市	0	0	0	0	—	—	—	0	0	—	—
富岡市	0	0	0	0	—	—	—	0	0	—	—
安中市	0	0	0	0	—	—	—	0	0	—	—
みどり市	0	0	0	0	—	—	—	0	0	—	—
群馬県小計	6	0	0	0	—	—	—	0	3	—	—

行政対応 地方公共団体名	苦情対応状況										
	苦情 件数	報告の 徴収件数	立入検査 件数	測定 件数	測定 適合	測定 不適合	測定 不能	調査に基 づく行政 指導件数	その他の 行政指導 件数	改善勧告 までの もの	改善命令 に至った もの
埼玉県(市を除く)	2	0	0	0	—	—	—	0	1	—	—
さいたま市	36	1	17	0	—	—	—	8	8	—	—
川越市	2	0	0	0	—	—	—	0	0	—	—
熊谷市	0	0	0	0	—	—	—	0	0	—	—
川口市	3	0	3	0	—	—	—	3	0	—	—
行田市	0	0	0	0	—	—	—	0	0	—	—
秩父市	0	0	0	0	—	—	—	0	0	—	—
所沢市	1	0	1	0	—	—	—	0	0	—	—
飯能市	1	0	0	0	—	—	—	0	0	—	—
加須市	3	0	2	0	—	—	—	2	1	—	—
本庄市	0	0	0	0	—	—	—	0	0	—	—
東松山市	2	0	0	0	—	—	—	0	1	—	—
春日部市	3	0	3	0	—	—	—	3	0	—	—
狭山市	1	0	0	0	—	—	—	0	1	—	—
羽生市	0	0	0	0	—	—	—	0	0	—	—
鴻巣市	0	0	0	0	—	—	—	0	0	—	—
深谷市	0	0	0	0	—	—	—	0	0	—	—
上尾市	1	0	1	0	—	—	—	0	0	—	—
草加市	9	0	8	0	—	—	—	1	7	—	—
越谷市	4	0	4	1	—	—	—	3	0	—	—
蕨市	2	0	0	0	—	—	—	0	2	—	—
戸田市	5	0	0	1	—	—	—	1	4	—	—
入間市	1	0	0	0	—	—	—	0	1	—	—
朝霞市	0	0	0	0	—	—	—	0	0	—	—
志木市	0	0	0	0	—	—	—	0	0	—	—
和光市	3	0	3	0	—	—	—	2	1	—	—
新座市	1	0	1	0	—	—	—	0	1	—	—
桶川市	0	0	0	0	—	—	—	0	0	—	—
久喜市	3	0	1	0	—	—	—	0	0	—	—
北本市	0	0	0	0	—	—	—	0	0	—	—
八潮市	1	0	0	0	—	—	—	0	1	—	—
富士見市	0	0	0	0	—	—	—	0	0	—	—
三郷市	0	0	0	0	—	—	—	0	0	—	—
蓮田市	1	0	0	0	—	—	—	0	1	—	—
坂戸市	2	0	1	0	—	—	—	1	0	—	—
幸手市	0	0	0	0	—	—	—	0	0	—	—
鶴ヶ島市	0	0	0	0	—	—	—	0	0	—	—
日高市	0	0	0	0	—	—	—	0	0	—	—
吉川市	0	0	0	0	—	—	—	0	0	—	—
ふじみ野市	1	0	1	0	—	—	—	1	0	—	—
白岡市	0	0	0	0	—	—	—	0	0	—	—
埼玉県小計	88	1	46	2	—	—	—	25	30	—	—

行政対応 地方公共団体名	苦情対応状況										
	苦情 件数	報告の 徴収件数	立入検査 件数	測定 件数	測定 適合	測定 不適合	測定 不能	調査に基 づく行政 指導件数	その他の 行政指導 件数	改善勧告 までの もの	改善命令 に至った もの
千葉県(市を除く)	0	0	0	0	—	—	—	0	0	—	—
千葉市	0	0	0	0	—	—	—	0	0	—	—
銚子市	0	0	0	0	—	—	—	0	0	—	—
市川市	0	0	0	0	—	—	—	0	0	—	—
船橋市	0	0	0	0	—	—	—	0	0	—	—
館山市	0	0	0	0	—	—	—	0	0	—	—
木更津市	0	0	0	0	—	—	—	0	0	—	—
松戸市	10	0	10	1	—	—	—	10	0	—	—
野田市	3	0	2	0	—	—	—	1	1	—	—
茂原市	0	0	0	0	—	—	—	0	0	—	—
成田市	0	0	0	0	—	—	—	0	0	—	—
佐倉市	0	0	0	0	—	—	—	0	0	—	—
東金市	0	0	0	0	—	—	—	0	0	—	—
旭市	0	0	0	0	—	—	—	0	0	—	—
習志野市	1	0	0	0	—	—	—	0	0	—	—
柏市	0	0	0	0	—	—	—	0	0	—	—
勝浦市	0	0	0	0	—	—	—	0	0	—	—
市原市	1	0	0	0	—	—	—	0	0	—	—
流山市	1	0	0	0	—	—	—	0	0	—	—
八千代市	0	0	0	0	—	—	—	0	0	—	—
我孫子市	0	0	0	0	—	—	—	0	0	—	—
鴨川市	0	0	0	0	—	—	—	0	0	—	—
鎌ヶ谷市	1	0	0	0	—	—	—	0	1	—	—
君津市	0	0	0	0	—	—	—	0	0	—	—
富津市	0	0	0	0	—	—	—	0	0	—	—
浦安市	0	0	0	0	—	—	—	0	0	—	—
四街道市	2	0	0	0	—	—	—	0	2	—	—
袖ヶ浦市	0	0	0	0	—	—	—	0	0	—	—
八街市	2	0	0	0	—	—	—	0	1	—	—
印西市	0	0	0	0	—	—	—	0	0	—	—
白井市	1	0	0	0	—	—	—	0	0	—	—
富里市	0	0	0	0	—	—	—	0	0	—	—
南房総市	0	0	0	0	—	—	—	0	0	—	—
匝瑳市	0	0	0	0	—	—	—	0	0	—	—
香取市	0	0	0	0	—	—	—	0	0	—	—
山武市	0	0	0	0	—	—	—	0	0	—	—
いすみ市	0	0	0	0	—	—	—	0	0	—	—
大網白里市	0	0	0	0	—	—	—	0	0	—	—
千葉県小計	22	0	12	1	—	—	—	11	5	—	—

行政対応 地方公共団体名	苦情対応状況										
	苦情 件数	報告の 徴収件数	立入検査 件数	測定 件数	測定 適合	測定 不適合	測定 不能	調査に基 づく行政 指導件数	その他の 行政指導 件数	改善勧告 までの もの	改善命令 に至った もの
東京都(市・特別区を 除く)	0	0	0	0	—	—	—	0	0	—	—
千代田区	0	0	0	0	—	—	—	0	0	—	—
中央区	0	0	0	0	—	—	—	0	0	—	—
港区	1	0	1	0	—	—	—	0	0	—	—
新宿区	0	0	0	0	—	—	—	0	0	—	—
文京区	0	0	0	0	—	—	—	0	0	—	—
台東区	0	0	0	0	—	—	—	0	0	—	—
墨田区	0	0	0	0	—	—	—	0	0	—	—
江東区	1	0	0	0	—	—	—	0	0	—	—
品川区	1	0	1	0	—	—	—	1	0	—	—
目黒区	1	0	1	1	—	—	—	1	0	—	—
大田区	4	0	4	0	—	—	—	2	0	—	—
世田谷区	8	0	8	0	—	—	—	7	0	—	—
渋谷区	4	0	4	0	—	—	—	4	0	—	—
中野区	0	0	0	0	—	—	—	0	0	—	—
杉並区	0	0	0	0	—	—	—	0	0	—	—
豊島区	4	1	2	0	—	—	—	1	0	—	—
北区	0	0	0	0	—	—	—	0	0	—	—
荒川区	1	0	0	0	—	—	—	0	0	—	—
板橋区	1	0	1	0	—	—	—	1	0	—	—
練馬区	3	0	2	0	—	—	—	2	0	—	—
足立区	0	0	0	0	—	—	—	0	0	—	—
葛飾区	2	0	2	0	—	—	—	1	1	—	—
江戸川区	0	0	0	0	—	—	—	0	0	—	—
八王子市	0	0	0	0	—	—	—	0	0	—	—
立川市	1	0	1	0	—	—	—	1	0	—	—
武蔵野市	2	0	0	2	—	—	—	0	0	—	—
三鷹市	0	0	0	0	—	—	—	0	0	—	—
青梅市	0	0	0	0	—	—	—	0	0	—	—
府中市	0	0	0	0	—	—	—	0	0	—	—
昭島市	0	0	0	0	—	—	—	0	0	—	—
調布市	1	0	0	0	—	—	—	0	0	—	—
町田市	4	0	4	0	—	—	—	0	2	—	—
小金井市	0	0	0	0	—	—	—	0	0	—	—
小平市	1	0	0	0	—	—	—	0	1	—	—
日野市	0	0	0	0	—	—	—	0	0	—	—
東村山市	0	0	0	0	—	—	—	0	0	—	—
国分寺市	3	0	1	0	—	—	—	1	0	—	—
国立市	0	0	0	0	—	—	—	0	0	—	—
福生市	0	0	0	0	—	—	—	0	0	—	—
狛江市	2	0	2	1	—	—	—	2	0	—	—
東大和市	1	0	1	0	—	—	—	1	0	—	—
清瀬市	0	0	0	0	—	—	—	0	0	—	—
東久留米市	0	0	0	0	—	—	—	0	0	—	—
武蔵村山市	0	0	0	0	—	—	—	0	0	—	—
多摩市	0	0	0	0	—	—	—	0	0	—	—
稲城市	4	0	0	0	—	—	—	0	0	—	—
羽村市	2	0	2	1	—	—	—	1	1	—	—
あきる野市	0	0	0	0	—	—	—	0	0	—	—
西東京市	2	0	2	0	—	—	—	0	0	—	—
東京都小計	54	1	39	5	—	—	—	26	5	—	—

行政対応 地方公共団体名	苦情対応状況										
	苦情 件数	報告の 徴収件数	立入検査 件数	測定 件数	測定 適合	測定 不適合	測定 不能	調査に基 づく行政 指導件数	その他の 行政指導 件数	改善勧告 までの もの	改善命令 に至った もの
神奈川県(市を除く)	3	0	0	0	—	—	—	0	0	—	—
横浜市	55	36	55	11	—	—	—	48	7	—	—
川崎市	11	9	9	0	—	—	—	11	0	—	—
相模原市	10	0	8	0	—	—	—	0	0	—	—
横須賀市	1	0	1	0	—	—	—	1	0	—	—
平塚市	1	0	1	0	—	—	—	0	1	—	—
鎌倉市	4	4	4	0	—	—	—	3	1	—	—
藤沢市	12	0	3	0	—	—	—	0	10	—	—
小田原市	0	0	0	0	—	—	—	0	0	—	—
茅ヶ崎市	3	0	3	0	—	—	—	1	1	—	—
逗子市	0	0	0	0	—	—	—	0	0	—	—
三浦市	0	0	0	0	—	—	—	0	0	—	—
秦野市	0	0	0	0	—	—	—	0	0	—	—
厚木市	0	0	0	0	—	—	—	0	0	—	—
大和市	2	0	2	0	—	—	—	1	0	—	—
伊勢原市	2	0	2	0	—	—	—	0	0	—	—
海老名市	0	0	0	0	—	—	—	0	0	—	—
座間市	2	0	0	0	—	—	—	0	0	—	—
南足柄市	0	0	0	0	—	—	—	0	0	—	—
綾瀬市	0	0	0	0	—	—	—	0	0	—	—
神奈川県小計	106	49	88	11	—	—	—	65	20	—	—
新潟県(市を除く)	0	0	0	0	—	—	—	0	0	—	—
新潟市	5	0	0	0	—	—	—	0	5	—	—
長岡市	0	0	0	0	—	—	—	0	0	—	—
三条市	2	0	1	0	—	—	—	1	1	—	—
柏崎市	1	1	0	0	—	—	—	0	1	—	—
新発田市	0	0	0	0	—	—	—	0	0	—	—
小千谷市	0	0	0	0	—	—	—	0	0	—	—
加茂市	0	0	0	0	—	—	—	0	0	—	—
十日町市	1	0	0	0	—	—	—	0	0	—	—
見附市	0	0	0	0	—	—	—	0	0	—	—
村上市	0	0	0	0	—	—	—	0	0	—	—
燕市	1	0	0	0	—	—	—	0	0	—	—
糸魚川市	0	0	0	0	—	—	—	0	0	—	—
妙高市	0	0	0	0	—	—	—	0	0	—	—
五泉市	0	0	0	0	—	—	—	0	0	—	—
上越市	0	0	0	0	—	—	—	0	0	—	—
阿賀野市	2	0	0	0	—	—	—	0	2	—	—
佐渡市	0	0	0	0	—	—	—	0	0	—	—
魚沼市	0	0	0	0	—	—	—	0	0	—	—
南魚沼市	0	0	0	0	—	—	—	0	0	—	—
胎内市	0	0	0	0	—	—	—	0	0	—	—
新潟県小計	12	1	1	0	—	—	—	1	9	—	—
富山県(市を除く)	0	0	0	0	—	—	—	0	0	—	—
富山市	0	0	0	0	—	—	—	0	0	—	—
高岡市	0	0	0	0	—	—	—	0	0	—	—
魚津市	0	0	0	0	—	—	—	0	0	—	—
氷見市	0	0	0	0	—	—	—	0	0	—	—
滑川市	0	0	0	0	—	—	—	0	0	—	—
黒部市	0	0	0	0	—	—	—	0	0	—	—
砺波市	0	0	0	0	—	—	—	0	0	—	—
小矢部市	0	0	0	0	—	—	—	0	0	—	—
南砺市	0	0	0	0	—	—	—	0	0	—	—
射水市	0	0	0	0	—	—	—	0	0	—	—
富山県小計	0	0	0	0	—	—	—	0	0	—	—
石川県(市を除く)	0	0	0	0	—	—	—	0	0	—	—
金沢市	4	0	4	0	—	—	—	1	0	—	—
七尾市	0	0	0	0	—	—	—	0	0	—	—
小松市	0	0	0	0	—	—	—	0	0	—	—
輪島市	0	0	0	0	—	—	—	0	0	—	—
珠洲市	0	0	0	0	—	—	—	0	0	—	—
加賀市	0	0	0	0	—	—	—	0	0	—	—
羽咋市	0	0	0	0	—	—	—	0	0	—	—
かほく市	0	0	0	0	—	—	—	0	0	—	—
白山市	0	0	0	0	—	—	—	0	0	—	—
能美市	0	0	0	0	—	—	—	0	0	—	—
野々市市	0	0	0	0	—	—	—	0	0	—	—
石川県小計	4	0	4	0	—	—	—	1	0	—	—

行政対応 地方公共団体名	苦情対応状況										
	苦情 件数	報告の 徴収件数	立入検査 件数	測定 件数	測定 適合	測定 不適合	測定 不能	調査に基 づく行政 指導件数	その他の 行政指導 件数	改善勧告 までの もの	改善命令 に至った もの
福井県(市を除く)	0	0	0	0	—	—	—	0	0	—	—
福井市	1	0	1	0	—	—	—	1	0	—	—
敦賀市	0	0	0	0	—	—	—	0	0	—	—
小浜市	0	0	0	0	—	—	—	0	0	—	—
大野市	0	0	0	0	—	—	—	0	0	—	—
勝山市	0	0	0	0	—	—	—	0	0	—	—
鯖江市	0	0	0	0	—	—	—	0	0	—	—
あわら市	0	0	0	0	—	—	—	0	0	—	—
越前市	0	0	0	0	—	—	—	0	0	—	—
坂井市	0	0	0	0	—	—	—	0	0	—	—
福井県小計	1	0	1	0	—	—	—	1	0	—	—
山梨県(市を除く)	0	0	0	0	—	—	—	0	0	—	—
甲府市	1	0	1	0	—	—	—	0	0	—	—
富士吉田市	0	0	0	0	—	—	—	0	0	—	—
都留市	0	0	0	0	—	—	—	0	0	—	—
山梨市	0	0	0	0	—	—	—	0	0	—	—
大月市	0	0	0	0	—	—	—	0	0	—	—
韮崎市	0	0	0	0	—	—	—	0	0	—	—
南アルプス市	0	0	0	0	—	—	—	0	0	—	—
北杜市	0	0	0	0	—	—	—	0	0	—	—
甲斐市	0	0	0	0	—	—	—	0	0	—	—
笛吹市	0	0	0	0	—	—	—	0	0	—	—
上野原市	0	0	0	0	—	—	—	0	0	—	—
甲州市	0	0	0	0	—	—	—	0	0	—	—
中央市	0	0	0	0	—	—	—	0	0	—	—
山梨県小計	1	0	1	0	—	—	—	0	0	—	—
長野県(市を除く)	0	0	0	0	—	—	—	0	0	—	—
長野市	0	0	0	0	—	—	—	0	0	—	—
松本市	1	0	0	0	—	—	—	0	0	—	—
上田市	0	0	0	0	—	—	—	0	0	—	—
岡谷市	0	0	0	0	—	—	—	0	0	—	—
飯田市	2	0	0	0	—	—	—	0	2	—	—
諏訪市	3	0	0	0	—	—	—	0	0	—	—
須坂市	0	0	0	0	—	—	—	0	0	—	—
小諸市	0	0	0	0	—	—	—	0	0	—	—
伊那市	0	0	0	0	—	—	—	0	0	—	—
駒ヶ根市	0	0	0	0	—	—	—	0	0	—	—
中野市	0	0	0	0	—	—	—	0	0	—	—
大町市	0	0	0	0	—	—	—	0	0	—	—
飯山市	0	0	0	0	—	—	—	0	0	—	—
茅野市	0	0	0	0	—	—	—	0	0	—	—
塩尻市	0	0	0	0	—	—	—	0	0	—	—
佐久市	0	0	0	0	—	—	—	0	0	—	—
千曲市	0	0	0	0	—	—	—	0	0	—	—
東御市	0	0	0	0	—	—	—	0	0	—	—
安曇野市	0	0	0	0	—	—	—	0	0	—	—
長野県小計	6	0	0	0	—	—	—	0	2	—	—

行政対応 地方公共団体名	苦情対応状況										
	苦情 件数	報告の 徴収件数	立入検査 件数	測定 件数	測定 適合	測定 不適合	測定 不能	調査に基 づく行政 指導件数	その他の 行政指導 件数	改善勧告 までの もの	改善命令 に至った もの
岐阜県(市を除く)	0	0	0	0	—	—	—	0	0	—	—
岐阜市	7	3	3	0	—	—	—	1	0	—	—
大垣市	4	0	0	0	—	—	—	0	2	—	—
高山市	0	0	0	0	—	—	—	0	0	—	—
多治見市	0	0	0	0	—	—	—	0	0	—	—
関市	0	0	0	0	—	—	—	0	0	—	—
中津川市	0	0	0	0	—	—	—	0	0	—	—
美濃市	0	0	0	0	—	—	—	0	0	—	—
瑞浪市	0	0	0	0	—	—	—	0	0	—	—
羽島市	0	0	0	0	—	—	—	0	0	—	—
恵那市	0	0	0	0	—	—	—	0	0	—	—
美濃加茂市	0	0	0	0	—	—	—	0	0	—	—
土岐市	0	0	0	0	—	—	—	0	0	—	—
各務原市	1	0	0	0	—	—	—	0	0	—	—
可児市	0	0	0	0	—	—	—	0	0	—	—
山県市	0	0	0	0	—	—	—	0	0	—	—
瑞穂市	0	0	0	0	—	—	—	0	0	—	—
飛騨市	0	0	0	0	—	—	—	0	0	—	—
本巣市	0	0	0	0	—	—	—	0	0	—	—
郡上市	0	0	0	0	—	—	—	0	0	—	—
下呂市	0	0	0	0	—	—	—	0	0	—	—
海津市	0	0	0	0	—	—	—	0	0	—	—
岐阜県小計	12	3	3	0	—	—	—	1	2	—	—
静岡県(市を除く)	0	0	0	0	—	—	—	0	0	—	—
静岡市	3	0	0	0	—	—	—	0	2	—	—
浜松市	3	0	3	0	—	—	—	1	1	—	—
沼津市	0	0	0	0	—	—	—	0	0	—	—
熱海市	1	0	0	0	—	—	—	0	0	—	—
三島市	1	0	0	0	—	—	—	0	1	—	—
富士宮市	1	0	1	0	—	—	—	1	0	—	—
伊東市	0	0	0	0	—	—	—	0	0	—	—
島田市	0	0	0	0	—	—	—	0	0	—	—
富士市	0	0	0	0	—	—	—	0	0	—	—
磐田市	0	0	0	0	—	—	—	0	0	—	—
焼津市	0	0	0	0	—	—	—	0	0	—	—
掛川市	0	0	0	0	—	—	—	0	0	—	—
藤枝市	0	0	0	0	—	—	—	0	0	—	—
御殿場市	0	0	0	0	—	—	—	0	0	—	—
袋井市	0	0	0	0	—	—	—	0	0	—	—
下田市	0	0	0	0	—	—	—	0	0	—	—
裾野市	0	0	0	0	—	—	—	0	0	—	—
湖西市	0	0	0	0	—	—	—	0	0	—	—
伊豆市	0	0	0	0	—	—	—	0	0	—	—
御前崎市	0	0	0	0	—	—	—	0	0	—	—
菊川市	0	0	0	0	—	—	—	0	0	—	—
伊豆の国市	0	0	0	0	—	—	—	0	0	—	—
牧之原市	0	0	0	0	—	—	—	0	0	—	—
静岡県小計	9	0	4	0	—	—	—	2	4	—	—

行政対応 地方公共団体名	苦情対応状況										
	苦情 件数	報告の 徴収件数	立入検査 件数	測定 件数	測定 適合	測定 不適合	測定 不能	調査に基 づく行政 指導件数	その他の 行政指導 件数	改善勧告 までの もの	改善命令 に至った もの
愛知県(市を除く)	0	0	0	0	—	—	—	0	0	—	—
名古屋	29	0	23	0	—	—	—	18	5	—	—
豊橋	1	0	0	0	—	—	—	0	1	—	—
岡崎	1	0	1	0	—	—	—	1	0	—	—
一宮	2	0	0	0	—	—	—	0	2	—	—
瀬戸	0	0	0	0	—	—	—	0	0	—	—
半田	1	0	0	0	—	—	—	0	1	—	—
春日井	0	0	0	0	—	—	—	0	0	—	—
豊川	0	0	0	0	—	—	—	0	0	—	—
津島	0	0	0	0	—	—	—	0	0	—	—
碧南	0	0	0	0	—	—	—	0	0	—	—
刈谷	1	0	1	0	—	—	—	0	0	—	—
豊田	2	0	2	0	—	—	—	0	2	—	—
安城	0	0	0	0	—	—	—	0	0	—	—
西尾	1	0	0	0	—	—	—	0	1	—	—
蒲郡	0	0	0	0	—	—	—	0	0	—	—
犬山	0	0	0	0	—	—	—	0	0	—	—
常滑	1	1	0	0	—	—	—	0	0	—	—
江南	0	0	0	0	—	—	—	0	0	—	—
小牧	1	0	0	0	—	—	—	0	1	—	—
稲沢	0	0	0	0	—	—	—	0	0	—	—
新城	0	0	0	0	—	—	—	0	0	—	—
東海	3	3	3	0	—	—	—	3	0	—	—
大府	0	0	0	0	—	—	—	0	0	—	—
知多	0	0	0	0	—	—	—	0	0	—	—
知立	0	0	0	0	—	—	—	0	0	—	—
尾張旭	0	0	0	0	—	—	—	0	0	—	—
高浜	0	0	0	0	—	—	—	0	0	—	—
岩倉	0	0	0	0	—	—	—	0	0	—	—
豊明	0	0	0	0	—	—	—	0	0	—	—
日進	0	0	0	0	—	—	—	0	0	—	—
田原	0	0	0	0	—	—	—	0	0	—	—
愛西	0	0	0	0	—	—	—	0	0	—	—
清須	0	0	0	0	—	—	—	0	0	—	—
名古屋	0	0	0	0	—	—	—	0	0	—	—
弥富	0	0	0	0	—	—	—	0	0	—	—
みよし	0	0	0	0	—	—	—	0	0	—	—
あま	2	0	2	0	—	—	—	1	1	—	—
長久手	0	0	0	0	—	—	—	0	0	—	—
愛知県小計	45	4	32	0	—	—	—	23	14	—	—

行政対応 地方公共団体名	苦情対応状況										
	苦情 件数	報告の 徴収件数	立入検査 件数	測定 件数	測定 適合	測定 不適合	測定 不能	調査に基 づく行政 指導件数	その他の 行政指導 件数	改善勧告 までの もの	改善命令 に至った もの
三重県(市を除く)	0	0	0	0	—	—	—	0	0	—	—
津市	2	0	2	0	—	—	—	1	0	—	—
四日市市	3	0	0	0	—	—	—	0	0	—	—
伊勢市	0	0	0	0	—	—	—	0	0	—	—
松阪市	0	0	0	0	—	—	—	0	0	—	—
桑名市	1	1	1	0	—	—	—	0	0	—	—
鈴鹿市	0	0	0	0	—	—	—	0	0	—	—
名張市	0	0	0	0	—	—	—	0	0	—	—
尾鷲市	0	0	0	0	—	—	—	0	0	—	—
亀山市	0	0	0	0	—	—	—	0	0	—	—
鳥羽市	0	0	0	0	—	—	—	0	0	—	—
熊野市	0	0	0	0	—	—	—	0	0	—	—
いなべ市	0	0	0	0	—	—	—	0	0	—	—
志摩市	0	0	0	0	—	—	—	0	0	—	—
伊賀市	0	0	0	0	—	—	—	0	0	—	—
三重県小計	6	1	3	0	—	—	—	1	0	—	—
滋賀県(市を除く)	0	0	0	0	—	—	—	0	0	—	—
大津市	0	0	0	0	—	—	—	0	0	—	—
彦根市	1	0	0	0	—	—	—	0	1	—	—
長浜市	0	0	0	0	—	—	—	0	0	—	—
近江八幡市	0	0	0	0	—	—	—	0	0	—	—
草津市	0	0	0	0	—	—	—	0	0	—	—
守山市	0	0	0	0	—	—	—	0	0	—	—
栗東市	0	0	0	0	—	—	—	0	0	—	—
甲賀市	0	0	0	0	—	—	—	0	0	—	—
野洲市	1	0	0	0	—	—	—	0	1	—	—
湖南市	0	0	0	0	—	—	—	0	0	—	—
高島市	0	0	0	0	—	—	—	0	0	—	—
東近江市	0	0	0	0	—	—	—	0	0	—	—
米原市	0	0	0	0	—	—	—	0	0	—	—
滋賀県小計	2	0	0	0	—	—	—	0	2	—	—
京都府(市を除く)	1	0	0	0	—	—	—	0	0	—	—
京都市	12	0	12	0	—	—	—	11	0	—	—
福知山市	0	0	0	0	—	—	—	0	0	—	—
舞鶴市	0	0	0	0	—	—	—	0	0	—	—
綾部市	0	0	0	0	—	—	—	0	0	—	—
宇治市	2	0	0	0	—	—	—	0	0	—	—
宮津市	0	0	0	0	—	—	—	0	0	—	—
亀岡市	0	0	0	0	—	—	—	0	0	—	—
城陽市	1	0	0	0	—	—	—	0	0	—	—
向日市	0	0	0	0	—	—	—	0	0	—	—
長岡京市	1	0	1	0	—	—	—	1	0	—	—
八幡市	0	0	0	0	—	—	—	0	0	—	—
京田辺市	1	0	0	0	—	—	—	0	1	—	—
京丹後市	0	0	0	0	—	—	—	0	0	—	—
南丹市	0	0	0	0	—	—	—	0	0	—	—
木津川市	0	0	0	0	—	—	—	0	0	—	—
京都府小計	18	0	13	0	—	—	—	12	1	—	—

行政対応 地方公共団体名	苦情対応状況										
	苦情 件数	報告の 徴収件数	立入検査 件数	測定 件数	測定 適合	測定 不適合	測定 不能	調査に基 づく行政 指導件数	その他の 行政指導 件数	改善勧告 までの もの	改善命令 に至った もの
大阪府(市を除く)	0	0	0	0	—	—	—	0	0	—	—
大阪市	58	1	50	5	—	—	—	44	11	—	—
堺市	6	0	6	0	—	—	—	6	0	—	—
岸和田市	0	0	0	0	—	—	—	0	0	—	—
豊中市	0	0	0	0	—	—	—	0	0	—	—
池田市	0	0	0	0	—	—	—	0	0	—	—
吹田市	0	0	0	0	—	—	—	0	0	—	—
泉大津市	0	0	0	0	—	—	—	0	0	—	—
高槻市	3	0	3	0	—	—	—	2	0	—	—
貝塚市	0	0	0	0	—	—	—	0	0	—	—
守口市	0	0	0	0	—	—	—	0	0	—	—
枚方市	0	0	0	0	—	—	—	0	0	—	—
茨木市	4	0	4	0	—	—	—	4	0	—	—
八尾市	2	0	2	0	—	—	—	2	0	—	—
泉佐野市	1	0	1	0	—	—	—	0	1	—	—
富田林市	0	0	0	0	—	—	—	0	0	—	—
寝屋川市	3	0	1	0	—	—	—	0	0	—	—
河内長野市	0	0	0	0	—	—	—	0	0	—	—
松原市	1	0	1	0	—	—	—	0	1	—	—
大東市	1	0	0	0	—	—	—	0	0	—	—
和泉市	0	0	0	0	—	—	—	0	0	—	—
箕面市	0	0	0	0	—	—	—	0	0	—	—
柏原市	0	0	0	0	—	—	—	0	0	—	—
羽曳野市	0	0	0	0	—	—	—	0	0	—	—
門真市	0	0	0	0	—	—	—	0	0	—	—
摂津市	1	1	0	0	—	—	—	1	0	—	—
高石市	0	0	0	0	—	—	—	0	0	—	—
藤井寺市	0	0	0	0	—	—	—	0	0	—	—
東大阪市	7	5	7	3	—	—	—	7	0	—	—
泉南市	0	0	0	0	—	—	—	0	0	—	—
四條畷市	0	0	0	0	—	—	—	0	0	—	—
交野市	0	0	0	0	—	—	—	0	0	—	—
大阪狭山市	0	0	0	0	—	—	—	0	0	—	—
阪南市	0	0	0	0	—	—	—	0	0	—	—
大阪府小計	87	7	75	8	—	—	—	66	13	—	—
兵庫県(市を除く)	0	0	0	0	—	—	—	0	0	—	—
神戸市	14	0	11	7	—	—	—	3	4	—	—
姫路市	1	0	1	0	—	—	—	0	1	—	—
尼崎市	8	0	8	0	—	—	—	8	0	—	—
明石市	0	0	0	0	—	—	—	0	0	—	—
西宮市	0	0	0	0	—	—	—	0	0	—	—
洲本市	0	0	0	0	—	—	—	0	0	—	—
芦屋市	0	0	0	0	—	—	—	0	0	—	—
伊丹市	0	0	0	0	—	—	—	0	0	—	—
相生市	0	0	0	0	—	—	—	0	0	—	—
豊岡市	0	0	0	0	—	—	—	0	0	—	—
加古川市	3	0	3	0	—	—	—	0	2	—	—
赤穂市	0	0	0	0	—	—	—	0	0	—	—
西脇市	0	0	0	0	—	—	—	0	0	—	—
宝塚市	3	1	1	2	—	—	—	0	3	—	—
三木市	0	0	0	0	—	—	—	0	0	—	—
高砂市	0	0	0	0	—	—	—	0	0	—	—
高川市	0	0	0	0	—	—	—	0	0	—	—
小野市	0	0	0	0	—	—	—	0	0	—	—
三田市	0	0	0	0	—	—	—	0	0	—	—
加西市	0	0	0	0	—	—	—	0	0	—	—
篠山市	0	0	0	0	—	—	—	0	0	—	—
養父市	0	0	0	0	—	—	—	0	0	—	—
丹波市	0	0	0	0	—	—	—	0	0	—	—
南あわじ市	0	0	0	0	—	—	—	0	0	—	—
朝来市	0	0	0	0	—	—	—	0	0	—	—
淡路市	0	0	0	0	—	—	—	0	0	—	—
宍粟市	0	0	0	0	—	—	—	0	0	—	—
加東市	0	0	0	0	—	—	—	0	0	—	—
たつの市	0	0	0	0	—	—	—	0	0	—	—
兵庫県小計	29	1	24	9	—	—	—	11	10	—	—

行政対応 地方公共団体名	苦情対応状況										
	苦情 件数	報告の 徴収件数	立入検査 件数	測定 件数	測定 適合	測定 不適合	測定 不能	調査に基 づく行政 指導件数	その他の 行政指導 件数	改善勧告 までの もの	改善命令 に至った もの
奈良県(市を除く)	1	0	0	0	—	—	—	0	0	—	—
奈良市	1	0	1	0	—	—	—	1	0	—	—
大和高田市	0	0	0	0	—	—	—	0	0	—	—
大和郡山市	0	0	0	0	—	—	—	0	0	—	—
天理市	0	0	0	0	—	—	—	0	0	—	—
橿原市	1	0	0	0	—	—	—	0	0	—	—
桜井市	0	0	0	0	—	—	—	0	0	—	—
五條市	0	0	0	0	—	—	—	0	0	—	—
御所市	0	0	0	0	—	—	—	0	0	—	—
生駒市	0	0	0	0	—	—	—	0	0	—	—
香芝市	1	1	0	0	—	—	—	0	0	—	—
葛城市	0	0	0	0	—	—	—	0	0	—	—
宇陀市	0	0	0	0	—	—	—	0	0	—	—
奈良県小計	4	1	1	0	—	—	—	1	0	—	—
和歌山県(市を除く)	1	0	1	0	—	—	—	0	0	—	—
和歌山市	0	0	0	0	—	—	—	0	0	—	—
海南市	1	0	1	0	—	—	—	1	0	—	—
橋本市	0	0	0	0	—	—	—	0	0	—	—
有田市	0	0	0	0	—	—	—	0	0	—	—
御坊市	0	0	0	0	—	—	—	0	0	—	—
田辺市	0	0	0	0	—	—	—	0	0	—	—
新宮市	0	0	0	0	—	—	—	0	0	—	—
紀の川市	0	0	0	0	—	—	—	0	0	—	—
岩出市	0	0	0	0	—	—	—	0	0	—	—
和歌山県小計	2	0	2	0	—	—	—	1	0	—	—
鳥取県(市を除く)	0	0	0	0	—	—	—	0	0	—	—
鳥取市	2	0	1	0	—	—	—	0	0	—	—
米子市	2	0	0	0	—	—	—	0	2	—	—
倉吉市	0	0	0	0	—	—	—	0	0	—	—
境港市	0	0	0	0	—	—	—	0	0	—	—
鳥取県小計	4	0	1	0	—	—	—	0	2	—	—
島根県(市を除く)	0	0	0	0	—	—	—	0	0	—	—
松江市	0	0	0	0	—	—	—	0	0	—	—
浜田市	0	0	0	0	—	—	—	0	0	—	—
出雲市	0	0	0	0	—	—	—	0	0	—	—
益田市	0	0	0	0	—	—	—	0	0	—	—
大田市	0	0	0	0	—	—	—	0	0	—	—
安来市	0	0	0	0	—	—	—	0	0	—	—
江津市	0	0	0	0	—	—	—	0	0	—	—
雲南市	0	0	0	0	—	—	—	0	0	—	—
島根県小計	0	0	0	0	—	—	—	0	0	—	—
岡山県(市を除く)	0	0	0	0	—	—	—	0	0	—	—
岡山市	17	2	5	1	—	—	—	5	7	—	—
倉敷市	6	0	5	0	—	—	—	0	1	—	—
津山市	0	0	0	0	—	—	—	0	0	—	—
玉野市	1	0	1	0	—	—	—	1	0	—	—
笠岡市	0	0	0	0	—	—	—	0	0	—	—
井原市	0	0	0	0	—	—	—	0	0	—	—
総社市	0	0	0	0	—	—	—	0	0	—	—
高梁市	0	0	0	0	—	—	—	0	0	—	—
新見市	0	0	0	0	—	—	—	0	0	—	—
備前市	0	0	0	0	—	—	—	0	0	—	—
瀬戸内市	0	0	0	0	—	—	—	0	0	—	—
赤磐市	0	0	0	0	—	—	—	0	0	—	—
真庭市	0	0	0	0	—	—	—	0	0	—	—
美作市	0	0	0	0	—	—	—	0	0	—	—
浅口市	0	0	0	0	—	—	—	0	0	—	—
岡山県小計	24	2	11	1	—	—	—	6	8	—	—

行政対応 地方公共団体名	苦情対応状況										
	苦情 件数	報告の 徴収件数	立入検査 件数	測定 件数	測定 適合	測定 不適合	測定 不能	調査に基 づく行政 指導件数	その他の 行政指導 件数	改善勧告 までの もの	改善命令 に至った もの
広島県(市を除く)	2	1	1	0	—	—	—	1	1	—	—
広島市	8	0	8	0	—	—	—	0	0	—	—
呉市	0	0	0	0	—	—	—	0	0	—	—
竹原市	0	0	0	0	—	—	—	0	0	—	—
三原市	0	0	0	0	—	—	—	0	0	—	—
尾道市	0	0	0	0	—	—	—	0	0	—	—
福山市	4	0	0	0	—	—	—	0	0	—	—
府中市	0	0	0	0	—	—	—	0	0	—	—
三次市	0	0	0	0	—	—	—	0	0	—	—
庄原市	0	0	0	0	—	—	—	0	0	—	—
大竹市	0	0	0	0	—	—	—	0	0	—	—
東広島市	0	0	0	0	—	—	—	0	0	—	—
廿日市市	1	0	0	0	—	—	—	0	0	—	—
安芸高田市	0	0	0	0	—	—	—	0	0	—	—
江田島市	0	0	0	0	—	—	—	0	0	—	—
広島県小計	15	1	9	0	—	—	—	1	1	—	—
山口県(市を除く)	0	0	0	0	—	—	—	0	0	—	—
下関市	0	0	0	0	—	—	—	0	0	—	—
宇部市	1	0	0	0	—	—	—	0	0	—	—
山口市	0	0	0	0	—	—	—	0	0	—	—
萩市	0	0	0	0	—	—	—	0	0	—	—
防府市	0	0	0	0	—	—	—	0	0	—	—
下松市	0	0	0	0	—	—	—	0	0	—	—
岩国市	0	0	0	0	—	—	—	0	0	—	—
光市	0	0	0	0	—	—	—	0	0	—	—
長門市	0	0	0	0	—	—	—	0	0	—	—
柳井市	0	0	0	0	—	—	—	0	0	—	—
美祿市	0	0	0	0	—	—	—	0	0	—	—
周南市	0	0	0	0	—	—	—	0	0	—	—
山陽小野田市	2	0	2	1	—	—	—	0	1	—	—
山口県小計	3	0	2	1	—	—	—	0	1	—	—
徳島県(市を除く)	0	0	0	0	—	—	—	0	0	—	—
徳島市	7	0	2	0	—	—	—	1	5	—	—
鳴門市	0	0	0	0	—	—	—	0	0	—	—
小松島市	0	0	0	0	—	—	—	0	0	—	—
阿南市	0	0	0	0	—	—	—	0	0	—	—
吉野川市	0	0	0	0	—	—	—	0	0	—	—
阿波市	0	0	0	0	—	—	—	0	0	—	—
美馬市	0	0	0	0	—	—	—	0	0	—	—
三好市	0	0	0	0	—	—	—	0	0	—	—
徳島県小計	7	0	2	0	—	—	—	1	5	—	—
香川県(市を除く)	1	0	0	0	—	—	—	0	1	—	—
高松市	1	0	0	0	—	—	—	0	0	—	—
丸亀市	0	0	0	0	—	—	—	0	0	—	—
坂出市	0	0	0	0	—	—	—	0	0	—	—
善通寺市	0	0	0	0	—	—	—	0	0	—	—
観音寺市	0	0	0	0	—	—	—	0	0	—	—
さぬき市	0	0	0	0	—	—	—	0	0	—	—
東かがわ市	0	0	0	0	—	—	—	0	0	—	—
三豊市	1	0	1	0	—	—	—	0	0	—	—
香川県小計	3	0	1	0	—	—	—	0	1	—	—
愛媛県(市を除く)	0	0	0	0	—	—	—	0	0	—	—
松山市	6	0	6	0	—	—	—	6	0	—	—
今治市	0	0	0	0	—	—	—	0	0	—	—
宇和島市	0	0	0	0	—	—	—	0	0	—	—
八幡浜市	0	0	0	0	—	—	—	0	0	—	—
新居浜市	0	0	0	0	—	—	—	0	0	—	—
西条市	0	0	0	0	—	—	—	0	0	—	—
大洲市	0	0	0	0	—	—	—	0	0	—	—
伊予市	0	0	0	0	—	—	—	0	0	—	—
四国中央市	0	0	0	0	—	—	—	0	0	—	—
西予市	0	0	0	0	—	—	—	0	0	—	—
東温市	0	0	0	0	—	—	—	0	0	—	—
愛媛県小計	6	0	6	0	—	—	—	6	0	—	—

行政対応 地方公共団体名	苦情対応状況										
	苦情 件数	報告の 徴収件数	立入検査 件数	測定 件数	測定 適合	測定 不適合	測定 不能	調査に基 づく行政 指導件数	その他の 行政指導 件数	改善勧告 までの もの	改善命令 に至った もの
高知県(市を除く)	0	0	0	0	—	—	—	0	0	—	—
高知市	1	0	0	0	—	—	—	0	0	—	—
室戸市	0	0	0	0	—	—	—	0	0	—	—
安芸市	0	0	0	0	—	—	—	0	0	—	—
南国市	0	0	0	0	—	—	—	0	0	—	—
土佐市	0	0	0	0	—	—	—	0	0	—	—
須崎市	0	0	0	0	—	—	—	0	0	—	—
宿毛市	0	0	0	0	—	—	—	0	0	—	—
土佐清水市	0	0	0	0	—	—	—	0	0	—	—
四万十市	0	0	0	0	—	—	—	0	0	—	—
香南市	0	0	0	0	—	—	—	0	0	—	—
香美市	0	0	0	0	—	—	—	0	0	—	—
高知県小計	1	0	0	0	—	—	—	0	0	—	—
福岡県(市を除く)	0	0	0	0	—	—	—	0	0	—	—
北九州市	13	0	11	0	—	—	—	0	11	—	—
福岡市	19	0	16	0	—	—	—	9	4	—	—
大牟田市	1	1	0	0	—	—	—	1	0	—	—
久留米市	3	0	0	0	—	—	—	0	2	—	—
直方市	0	0	0	0	—	—	—	0	0	—	—
飯塚市	0	0	0	0	—	—	—	0	0	—	—
田川市	1	0	0	0	—	—	—	0	1	—	—
柳川市	0	0	0	0	—	—	—	0	0	—	—
八女市	0	0	0	0	—	—	—	0	0	—	—
筑後市	0	0	0	0	—	—	—	0	0	—	—
大川市	0	0	0	0	—	—	—	0	0	—	—
行橋市	0	0	0	0	—	—	—	0	0	—	—
豊前市	0	0	0	0	—	—	—	0	0	—	—
中間市	0	0	0	0	—	—	—	0	0	—	—
小郡市	0	0	0	0	—	—	—	0	0	—	—
筑紫野市	1	0	0	0	—	—	—	0	1	—	—
春日市	1	0	0	0	—	—	—	0	0	—	—
大野城市	2	0	0	0	—	—	—	0	0	—	—
宗像市	0	0	0	0	—	—	—	0	0	—	—
太宰府市	1	0	0	0	—	—	—	0	1	—	—
古賀市	0	0	0	0	—	—	—	0	0	—	—
福津市	0	0	0	0	—	—	—	0	0	—	—
うきは市	0	0	0	0	—	—	—	0	0	—	—
宮若市	0	0	0	0	—	—	—	0	0	—	—
嘉麻市	0	0	0	0	—	—	—	0	0	—	—
朝倉市	0	0	0	0	—	—	—	0	0	—	—
みやま市	0	0	0	0	—	—	—	0	0	—	—
糸島市	0	0	0	0	—	—	—	0	0	—	—
福岡県小計	42	1	27	0	—	—	—	10	20	—	—
佐賀県(市を除く)	0	0	0	0	—	—	—	0	0	—	—
佐賀市	4	0	0	0	—	—	—	0	0	—	—
唐津市	0	0	0	0	—	—	—	0	0	—	—
鳥栖市	0	0	0	0	—	—	—	0	0	—	—
多久市	0	0	0	0	—	—	—	0	0	—	—
伊万里市	0	0	0	0	—	—	—	0	0	—	—
武雄市	0	0	0	0	—	—	—	0	0	—	—
鹿島市	0	0	0	0	—	—	—	0	0	—	—
小城市	0	0	0	0	—	—	—	0	0	—	—
嬉野市	0	0	0	0	—	—	—	0	0	—	—
神埼市	0	0	0	0	—	—	—	0	0	—	—
佐賀県小計	4	0	0	0	—	—	—	0	0	—	—

行政対応 地方公共団体名	苦情対応状況										
	苦情 件数	報告の 徴収件数	立入検査 件数	測定 件数	測定 適合	測定 不適合	測定 不能	調査に基 づく行政 指導件数	その他の 行政指導 件数	改善勧告 までの もの	改善命令 に至った もの
長崎県(市を除く)	0	0	0	0	—	—	—	0	0	—	—
長崎市	1	0	1	0	—	—	—	1	0	—	—
佐世保市	0	0	0	0	—	—	—	0	0	—	—
島原市	0	0	0	0	—	—	—	0	0	—	—
諫早市	1	0	0	0	—	—	—	0	0	—	—
大村市	1	0	0	0	—	—	—	0	0	—	—
平戸市	0	0	0	0	—	—	—	0	0	—	—
松浦市	0	0	0	0	—	—	—	0	0	—	—
対馬市	0	0	0	0	—	—	—	0	0	—	—
壱岐市	0	0	0	0	—	—	—	0	0	—	—
五島市	0	0	0	0	—	—	—	0	0	—	—
西海市	0	0	0	0	—	—	—	0	0	—	—
雲仙市	0	0	0	0	—	—	—	0	0	—	—
南島原市	0	0	0	0	—	—	—	0	0	—	—
長崎県小計	3	0	1	0	—	—	—	1	0	—	—
熊本県(市を除く)	0	0	0	0	—	—	—	0	0	—	—
熊本市	20	0	20	0	—	—	—	17	0	—	—
八代市	0	0	0	0	—	—	—	0	0	—	—
人吉市	0	0	0	0	—	—	—	0	0	—	—
荒尾市	0	0	0	0	—	—	—	0	0	—	—
水俣市	0	0	0	0	—	—	—	0	0	—	—
玉名市	0	0	0	0	—	—	—	0	0	—	—
山鹿市	0	0	0	0	—	—	—	0	0	—	—
菊池市	0	0	0	0	—	—	—	0	0	—	—
宇土市	0	0	0	0	—	—	—	0	0	—	—
上天草市	0	0	0	0	—	—	—	0	0	—	—
宇城市	0	0	0	0	—	—	—	0	0	—	—
阿蘇市	0	0	0	0	—	—	—	0	0	—	—
天草市	0	0	0	0	—	—	—	0	0	—	—
合志市	0	0	0	0	—	—	—	0	0	—	—
熊本県小計	20	0	20	0	—	—	—	17	0	—	—
大分県(市を除く)	0	0	0	0	—	—	—	0	0	—	—
大分市	2	0	2	0	—	—	—	2	0	—	—
別府市	1	0	0	0	—	—	—	0	0	—	—
中津市	0	0	0	0	—	—	—	0	0	—	—
日田市	0	0	0	0	—	—	—	0	0	—	—
佐伯市	0	0	0	0	—	—	—	0	0	—	—
臼杵市	0	0	0	0	—	—	—	0	0	—	—
津久見市	0	0	0	0	—	—	—	0	0	—	—
竹田市	0	0	0	0	—	—	—	0	0	—	—
豊後高田市	0	0	0	0	—	—	—	0	0	—	—
杵築市	0	0	0	0	—	—	—	0	0	—	—
宇佐市	0	0	0	0	—	—	—	0	0	—	—
豊後大野市	0	0	0	0	—	—	—	0	0	—	—
由布市	0	0	0	0	—	—	—	0	0	—	—
国東市	0	0	0	0	—	—	—	0	0	—	—
大分県小計	3	0	2	0	—	—	—	2	0	—	—
宮崎県(市を除く)	0	0	0	0	—	—	—	0	0	—	—
宮崎市	3	0	0	0	—	—	—	0	0	—	—
都城市	0	0	0	0	—	—	—	0	0	—	—
延岡市	0	0	0	0	—	—	—	0	0	—	—
日南市	0	0	0	0	—	—	—	0	0	—	—
小林市	0	0	0	0	—	—	—	0	0	—	—
日向市	0	0	0	0	—	—	—	0	0	—	—
串間市	0	0	0	0	—	—	—	0	0	—	—
西都市	0	0	0	0	—	—	—	0	0	—	—
えびの市	0	0	0	0	—	—	—	0	0	—	—
宮崎県小計	3	0	0	0	—	—	—	0	0	—	—

行政対応 地方公共団体名	苦情対応状況										
	苦情 件数	報告の 徴収件数	立入検査 件数	測定 件数	測定 適合	測定 不適合	測定 不能	調査に基 づく行政 指導件数	その他の 行政指導 件数	改善勧告 までの もの	改善命令 に至った もの
鹿児島県(市を除く)	0	0	0	0	—	—	—	0	0	—	—
鹿児島市	18	0	16	0	—	—	—	16	2	—	—
鹿屋市	0	0	0	0	—	—	—	0	0	—	—
枕崎市	0	0	0	0	—	—	—	0	0	—	—
阿久根市	0	0	0	0	—	—	—	0	0	—	—
出水市	0	0	0	0	—	—	—	0	0	—	—
指宿市	0	0	0	0	—	—	—	0	0	—	—
西之表市	0	0	0	0	—	—	—	0	0	—	—
垂水市	0	0	0	0	—	—	—	0	0	—	—
薩摩川内市	0	0	0	0	—	—	—	0	0	—	—
日置市	0	0	0	0	—	—	—	0	0	—	—
曾於市	0	0	0	0	—	—	—	0	0	—	—
霧島市	0	0	0	0	—	—	—	0	0	—	—
いちき串木野市	0	0	0	0	—	—	—	0	0	—	—
南さつま市	0	0	0	0	—	—	—	0	0	—	—
志布志市	0	0	0	0	—	—	—	0	0	—	—
奄美市	0	0	0	0	—	—	—	0	0	—	—
南九州市	0	0	0	0	—	—	—	0	0	—	—
伊佐市	0	0	0	0	—	—	—	0	0	—	—
始良市	0	0	0	0	—	—	—	0	0	—	—
鹿児島県小計	18	0	16	0	—	—	—	16	2	—	—
沖縄県(市を除く)	0	0	0	0	—	—	—	0	0	—	—
那覇市	0	0	0	0	—	—	—	0	0	—	—
宜野湾市	0	0	0	0	—	—	—	0	0	—	—
石垣市	0	0	0	0	—	—	—	0	0	—	—
浦添市	0	0	0	0	—	—	—	0	0	—	—
名護市	1	0	1	0	—	—	—	0	0	—	—
糸満市	0	0	0	0	—	—	—	0	0	—	—
沖縄市	0	0	0	0	—	—	—	0	0	—	—
豊見城市	0	0	0	0	—	—	—	0	0	—	—
うるま市	0	0	0	0	—	—	—	0	0	—	—
宮古島市	0	0	0	0	—	—	—	0	0	—	—
南城市	0	0	0	0	—	—	—	0	0	—	—
沖縄県小計	1	0	1	0	—	—	—	0	0	—	—
合計	776	92	487	38	—	—	—	325	184	—	—

表14 振動規制法に基づく道路交通振動に係る要請の状況

表14-1 平成28年度中に要請を行ったもの

該当なし

表14-2 平成22年度～平成27年度中に要請がなされ、平成28年度中に対策がとられたもの

該当なし

表14-3 平成22年度～平成27年度中に要請がなされ、平成28年度末までに対策がとられていないもの

該当なし

表15 道路交通振動に関する苦情対応状況
表15-1 指定地域内における苦情対応状況

行政対応 地方公共団体名	苦情件数	測定・ 未測定	件 数		道路管理者に対する 要請	都道府県公安委員会 に対する要請	要請以外の道路管理者 に対する措置	要請以外の都道府県公 安委員会に対する措置	措置を行わなかった もの
			適 合	不 適 合 判定不能					
北海道(市を除く)	0	測 定	適 合	0	0	0	0	0	0
			不 適 合	0					
			判定不能	0					
		未測定	0						
札幌市	5	測 定	適 合	2	0	0	2	0	0
			不 適 合	0					
			判定不能	0					
		未測定	3						
函館市	0	測 定	適 合	0	0	0	0	0	0
			不 適 合	0					
			判定不能	0					
		未測定	0						
小樽市	0	測 定	適 合	0	0	0	0	0	0
			不 適 合	0					
			判定不能	0					
		未測定	0						
旭川市	0	測 定	適 合	0	0	0	0	0	0
			不 適 合	0					
			判定不能	0					
		未測定	0						
室蘭市	0	測 定	適 合	0	0	0	0	0	0
			不 適 合	0					
			判定不能	0					
		未測定	0						
釧路市	1	測 定	適 合	0	0	0	0	0	0
			不 適 合	0					
			判定不能	0					
		未測定	1						
帯広市	0	測 定	適 合	0	0	0	0	0	0
			不 適 合	0					
			判定不能	0					
		未測定	0						
北見市	0	測 定	適 合	0	0	0	0	0	0
			不 適 合	0					
			判定不能	0					
		未測定	0						
夕張市	0	測 定	適 合	0	0	0	0	0	0
			不 適 合	0					
			判定不能	0					
		未測定	0						
岩見沢市	0	測 定	適 合	0	0	0	0	0	0
			不 適 合	0					
			判定不能	0					
		未測定	0						
網走市	0	測 定	適 合	0	0	0	0	0	0
			不 適 合	0					
			判定不能	0					
		未測定	0						
留萌市	0	測 定	適 合	0	0	0	0	0	0
			不 適 合	0					
			判定不能	0					
		未測定	0						
苫小牧市	1	測 定	適 合	0	0	0	0	0	0
			不 適 合	0					
			判定不能	0					
		未測定	1						
稚内市	0	測 定	適 合	0	0	0	0	0	0
			不 適 合	0					
			判定不能	0					
		未測定	0						
美唄市	0	測 定	適 合	0	0	0	0	0	0
			不 適 合	0					
			判定不能	0					
		未測定	0						
芦別市	0	測 定	適 合	0	0	0	0	0	0
			不 適 合	0					
			判定不能	0					
		未測定	0						
江別市	0	測 定	適 合	0	0	0	0	0	0
			不 適 合	0					
			判定不能	0					
		未測定	0						
赤平市	0	測 定	適 合	0	0	0	0	0	0
			不 適 合	0					
			判定不能	0					
		未測定	0						
紋別市	0	測 定	適 合	0	0	0	0	0	0
			不 適 合	0					
			判定不能	0					
		未測定	0						
士別市	0	測 定	適 合	0	0	0	0	0	0
			不 適 合	0					
			判定不能	0					
		未測定	0						
名寄市	0	測 定	適 合	0	0	0	0	0	0
			不 適 合	0					
			判定不能	0					
		未測定	0						
三笠市	0	測 定	適 合	0	0	0	0	0	0
			不 適 合	0					
			判定不能	0					
		未測定	0						
根室市	0	測 定	適 合	0	0	0	0	0	0
			不 適 合	0					
			判定不能	0					
		未測定	0						
千歳市	0	測 定	適 合	0	0	0	0	0	0
			不 適 合	0					
			判定不能	0					
		未測定	0						

行政対応 地方公共団体名	苦情件数	測定・ 未測定	件数		道路管理者に対する 要請	都道府県公安委員会 に対する要請	要請以外の道路管理者 に対する措置	要請以外の都道府県公 安委員会に対する措置	措置を行わなかった もの
			適合	不適合 判定不能					
滝川市	0	測定	適合	0	0	0	0	0	0
			不適合	0	0	0	0	0	0
			判定不能	0	0	0	0	0	0
			未測定	0	0	0	0	0	0
砂川市	0	測定	適合	0	0	0	0	0	0
			不適合	0	0	0	0	0	0
			判定不能	0	0	0	0	0	0
			未測定	0	0	0	0	0	0
歌志内市	0	測定	適合	0	0	0	0	0	0
			不適合	0	0	0	0	0	0
			判定不能	0	0	0	0	0	0
			未測定	0	0	0	0	0	0
深川市	0	測定	適合	0	0	0	0	0	0
			不適合	0	0	0	0	0	0
			判定不能	0	0	0	0	0	0
			未測定	0	0	0	0	0	0
富良野市	0	測定	適合	0	0	0	0	0	0
			不適合	0	0	0	0	0	0
			判定不能	0	0	0	0	0	0
			未測定	0	0	0	0	0	0
登別市	0	測定	適合	0	0	0	0	0	0
			不適合	0	0	0	0	0	0
			判定不能	0	0	0	0	0	0
			未測定	0	0	0	0	0	0
恵庭市	0	測定	適合	0	0	0	0	0	0
			不適合	0	0	0	0	0	0
			判定不能	0	0	0	0	0	0
			未測定	0	0	0	0	0	0
伊達市	0	測定	適合	0	0	0	0	0	0
			不適合	0	0	0	0	0	0
			判定不能	0	0	0	0	0	0
			未測定	0	0	0	0	0	0
北広島市	0	測定	適合	0	0	0	0	0	0
			不適合	0	0	0	0	0	0
			判定不能	0	0	0	0	0	0
			未測定	0	0	0	0	0	0
石狩市	0	測定	適合	0	0	0	0	0	0
			不適合	0	0	0	0	0	0
			判定不能	0	0	0	0	0	0
			未測定	0	0	0	0	0	0
北斗市	0	測定	適合	0	0	0	0	0	0
			不適合	0	0	0	0	0	0
			判定不能	0	0	0	0	0	0
			未測定	0	0	0	0	0	0
北海道小計	7	測定	適合	2	0	2	0	0	0
			不適合	0	0	0	0	0	0
			判定不能	0	0	0	0	0	0
			未測定	5	4	0	1	0	0
青森県(市を除く)	0	測定	適合	0	0	0	0	0	0
			不適合	0	0	0	0	0	0
			判定不能	0	0	0	0	0	0
			未測定	0	0	0	0	0	0
青森市	0	測定	適合	0	0	0	0	0	0
			不適合	0	0	0	0	0	0
			判定不能	0	0	0	0	0	0
			未測定	0	0	0	0	0	0
弘前市	0	測定	適合	0	0	0	0	0	0
			不適合	0	0	0	0	0	0
			判定不能	0	0	0	0	0	0
			未測定	0	0	0	0	0	0
八戸市	0	測定	適合	0	0	0	0	0	0
			不適合	0	0	0	0	0	0
			判定不能	0	0	0	0	0	0
			未測定	0	0	0	0	0	0
黒石市	0	測定	適合	0	0	0	0	0	0
			不適合	0	0	0	0	0	0
			判定不能	0	0	0	0	0	0
			未測定	0	0	0	0	0	0
五所川原市	0	測定	適合	0	0	0	0	0	0
			不適合	0	0	0	0	0	0
			判定不能	0	0	0	0	0	0
			未測定	0	0	0	0	0	0
十和田市	0	測定	適合	0	0	0	0	0	0
			不適合	0	0	0	0	0	0
			判定不能	0	0	0	0	0	0
			未測定	0	0	0	0	0	0
三沢市	0	測定	適合	0	0	0	0	0	0
			不適合	0	0	0	0	0	0
			判定不能	0	0	0	0	0	0
			未測定	0	0	0	0	0	0
むつ市	0	測定	適合	0	0	0	0	0	0
			不適合	0	0	0	0	0	0
			判定不能	0	0	0	0	0	0
			未測定	0	0	0	0	0	0
つがる市	0	測定	適合	0	0	0	0	0	0
			不適合	0	0	0	0	0	0
			判定不能	0	0	0	0	0	0
			未測定	0	0	0	0	0	0
平川市	0	測定	適合	0	0	0	0	0	0
			不適合	0	0	0	0	0	0
			判定不能	0	0	0	0	0	0
			未測定	0	0	0	0	0	0
青森県小計	0	測定	適合	0	0	0	0	0	0
			不適合	0	0	0	0	0	0
			判定不能	0	0	0	0	0	0
			未測定	0	0	0	0	0	0

行政対応 地方公共団体名	苦情件数	測定・ 未測定	件 数		道路管理者に対する 要請	都道府県公安委員会に 対する要請	要請以外の道路管理者 に対する措置	要請以外の都道府県公 安委員会に対する措置	措置を行わなかった もの
			適 合	不 適 合 判定不能					
岩手県(市を除く)	0	測定	適 合	0	0	0	0	0	0
			不 適 合	0	0	0	0	0	0
			判定不能	0	0	0	0	0	0
			未測定	0	0	0	0	0	0
盛岡市	0	測定	適 合	0	0	0	0	0	0
			不 適 合	0	0	0	0	0	0
			判定不能	0	0	0	0	0	0
			未測定	0	0	0	0	0	0
宮古市	0	測定	適 合	0	0	0	0	0	0
			不 適 合	0	0	0	0	0	0
			判定不能	0	0	0	0	0	0
			未測定	0	0	0	0	0	0
大船渡市	0	測定	適 合	0	0	0	0	0	0
			不 適 合	0	0	0	0	0	0
			判定不能	0	0	0	0	0	0
			未測定	0	0	0	0	0	0
花巻市	0	測定	適 合	0	0	0	0	0	0
			不 適 合	0	0	0	0	0	0
			判定不能	0	0	0	0	0	0
			未測定	0	0	0	0	0	0
北上市	0	測定	適 合	0	0	0	0	0	0
			不 適 合	0	0	0	0	0	0
			判定不能	0	0	0	0	0	0
			未測定	0	0	0	0	0	0
久慈市	0	測定	適 合	0	0	0	0	0	0
			不 適 合	0	0	0	0	0	0
			判定不能	0	0	0	0	0	0
			未測定	0	0	0	0	0	0
遠野市	0	測定	適 合	0	0	0	0	0	0
			不 適 合	0	0	0	0	0	0
			判定不能	0	0	0	0	0	0
			未測定	0	0	0	0	0	0
一関市	0	測定	適 合	0	0	0	0	0	0
			不 適 合	0	0	0	0	0	0
			判定不能	0	0	0	0	0	0
			未測定	0	0	0	0	0	0
陸前高田市	0	測定	適 合	0	0	0	0	0	0
			不 適 合	0	0	0	0	0	0
			判定不能	0	0	0	0	0	0
			未測定	0	0	0	0	0	0
釜石市	0	測定	適 合	0	0	0	0	0	0
			不 適 合	0	0	0	0	0	0
			判定不能	0	0	0	0	0	0
			未測定	0	0	0	0	0	0
二戸市	0	測定	適 合	0	0	0	0	0	0
			不 適 合	0	0	0	0	0	0
			判定不能	0	0	0	0	0	0
			未測定	0	0	0	0	0	0
八幡平市	0	測定	適 合	0	0	0	0	0	0
			不 適 合	0	0	0	0	0	0
			判定不能	0	0	0	0	0	0
			未測定	0	0	0	0	0	0
奥州市	0	測定	適 合	0	0	0	0	0	0
			不 適 合	0	0	0	0	0	0
			判定不能	0	0	0	0	0	0
			未測定	0	0	0	0	0	0
滝沢市	0	測定	適 合	0	0	0	0	0	0
			不 適 合	0	0	0	0	0	0
			判定不能	0	0	0	0	0	0
			未測定	0	0	0	0	0	0
岩手県小計	0	測定	適 合	0	0	0	0	0	0
			不 適 合	0	0	0	0	0	0
			判定不能	0	0	0	0	0	0
			未測定	0	0	0	0	0	0

行政対応 地方公共団体名	苦情件数	測定・ 未測定	件 数		道路管理者に対する 要請	都道府県公安委員会に 対する要請	要請以外の道路管理者 に対する措置	要請以外の都道府県公 安委員会に対する措置	措置を行わなかった もの
			適 合	不 適 合 判定不能					
宮城県(市を除く)	1	測定	適 合	1			0	0	1
			不 適 合	0	0	0	0	0	0
			判定不能	0	0	0	0	0	0
			未測定	0	0	0	0	0	0
仙 台 市	0	測定	適 合	0			0	0	0
			不 適 合	0	0	0	0	0	
			判定不能	0	0	0	0	0	
			未測定	0	0	0	0	0	
石 巻 市	0	測定	適 合	0			0	0	0
			不 適 合	0	0	0	0	0	
			判定不能	0	0	0	0	0	
			未測定	0	0	0	0	0	
塩 竈 市	0	測定	適 合	0			0	0	0
			不 適 合	0	0	0	0	0	
			判定不能	0	0	0	0	0	
			未測定	0	0	0	0	0	
気 仙 沼 市	0	測定	適 合	0			0	0	0
			不 適 合	0	0	0	0	0	
			判定不能	0	0	0	0	0	
			未測定	0	0	0	0	0	
白 石 市	0	測定	適 合	0			0	0	0
			不 適 合	0	0	0	0	0	
			判定不能	0	0	0	0	0	
			未測定	0	0	0	0	0	
名 取 市	0	測定	適 合	0			0	0	0
			不 適 合	0	0	0	0	0	
			判定不能	0	0	0	0	0	
			未測定	0	0	0	0	0	
角 田 市	0	測定	適 合	0			0	0	0
			不 適 合	0	0	0	0	0	
			判定不能	0	0	0	0	0	
			未測定	0	0	0	0	0	
多 賀 城 市	0	測定	適 合	0			0	0	0
			不 適 合	0	0	0	0	0	
			判定不能	0	0	0	0	0	
			未測定	0	0	0	0	0	
岩 沼 市	0	測定	適 合	0			0	0	0
			不 適 合	0	0	0	0	0	
			判定不能	0	0	0	0	0	
			未測定	0	0	0	0	0	
登 米 市	0	測定	適 合	0			0	0	0
			不 適 合	0	0	0	0	0	
			判定不能	0	0	0	0	0	
			未測定	0	0	0	0	0	
栗 原 市	0	測定	適 合	0			0	0	0
			不 適 合	0	0	0	0	0	
			判定不能	0	0	0	0	0	
			未測定	0	0	0	0	0	
東 松 島 市	0	測定	適 合	0			0	0	0
			不 適 合	0	0	0	0	0	
			判定不能	0	0	0	0	0	
			未測定	0	0	0	0	0	
大 崎 市	0	測定	適 合	0			0	0	0
			不 適 合	0	0	0	0	0	
			判定不能	0	0	0	0	0	
			未測定	0	0	0	0	0	
富 谷 市	0	測定	適 合	0			0	0	0
			不 適 合	0	0	0	0	0	
			判定不能	0	0	0	0	0	
			未測定	0	0	0	0	0	
宮城県小計	1	測定	適 合	1			0	0	1
			不 適 合	0	0	0	0	0	
			判定不能	0	0	0	0	0	
			未測定	0	0	0	0	0	

行政対応 地方公共団体名	苦情件数	測定・ 未測定	件 数		道路管理者に対する 要請	都道府県公安委員会に 対する要請	要請以外の道路管理者 に対する措置	要請以外の都道府県公 安委員会に対する措置	措置を行わなかった もの
			適 合	不 適 合 判定不能					
秋田県(市を除く)	0	測定	適 合	0	0	0	0	0	0
			不 適 合	0	0	0	0	0	0
			判定不能	0	0	0	0	0	0
			未測定	0	0	0	0	0	0
秋 田 市	0	測定	適 合	0	0	0	0	0	0
			不 適 合	0	0	0	0	0	0
			判定不能	0	0	0	0	0	0
			未測定	0	0	0	0	0	0
能 代 市	0	測定	適 合	0	0	0	0	0	0
			不 適 合	0	0	0	0	0	0
			判定不能	0	0	0	0	0	0
			未測定	0	0	0	0	0	0
横 手 市	0	測定	適 合	0	0	0	0	0	0
			不 適 合	0	0	0	0	0	0
			判定不能	0	0	0	0	0	0
			未測定	0	0	0	0	0	0
大 館 市	0	測定	適 合	0	0	0	0	0	0
			不 適 合	0	0	0	0	0	0
			判定不能	0	0	0	0	0	0
			未測定	0	0	0	0	0	0
男 鹿 市	0	測定	適 合	0	0	0	0	0	0
			不 適 合	0	0	0	0	0	0
			判定不能	0	0	0	0	0	0
			未測定	0	0	0	0	0	0
湯 沢 市	0	測定	適 合	0	0	0	0	0	0
			不 適 合	0	0	0	0	0	0
			判定不能	0	0	0	0	0	0
			未測定	0	0	0	0	0	0
鹿 角 市	0	測定	適 合	0	0	0	0	0	0
			不 適 合	0	0	0	0	0	0
			判定不能	0	0	0	0	0	0
			未測定	0	0	0	0	0	0
由 利 本 荘 市	0	測定	適 合	0	0	0	0	0	0
			不 適 合	0	0	0	0	0	0
			判定不能	0	0	0	0	0	0
			未測定	0	0	0	0	0	0
湯 上 市	0	測定	適 合	0	0	0	0	0	0
			不 適 合	0	0	0	0	0	0
			判定不能	0	0	0	0	0	0
			未測定	0	0	0	0	0	0
大 仙 市	0	測定	適 合	0	0	0	0	0	0
			不 適 合	0	0	0	0	0	0
			判定不能	0	0	0	0	0	0
			未測定	0	0	0	0	0	0
北 秋 田 市	0	測定	適 合	0	0	0	0	0	0
			不 適 合	0	0	0	0	0	0
			判定不能	0	0	0	0	0	0
			未測定	0	0	0	0	0	0
に か ほ 市	0	測定	適 合	0	0	0	0	0	0
			不 適 合	0	0	0	0	0	0
			判定不能	0	0	0	0	0	0
			未測定	0	0	0	0	0	0
仙 北 市	0	測定	適 合	0	0	0	0	0	0
			不 適 合	0	0	0	0	0	0
			判定不能	0	0	0	0	0	0
			未測定	0	0	0	0	0	0
秋田県小計	0	測定	適 合	0	0	0	0	0	0
			不 適 合	0	0	0	0	0	0
			判定不能	0	0	0	0	0	0
			未測定	0	0	0	0	0	0

行政対応 地方公共団体名	苦情件数	測定・ 未測定	件 数		道路管理者に対する 要請	都道府県公安委員会に 対する要請	要請以外の道路管理者 に対する措置	要請以外の都道府県公 安委員会に対する措置	措置を行わなかった もの
			適 合	不 適 合 判定不能					
山形県(市を除く)	0	測定	適 合	0	0	0	0	0	0
			不 適 合	0	0	0	0	0	0
			判定不能	0	0	0	0	0	0
			未測定	0	0	0	0	0	0
山 形 市	1	測定	適 合	0	0	0	0	0	0
			不 適 合	0	0	0	0	0	0
			判定不能	0	0	0	0	0	0
			未測定	1	0	1	0	0	0
米 沢 市	0	測定	適 合	0	0	0	0	0	0
			不 適 合	0	0	0	0	0	0
			判定不能	0	0	0	0	0	0
			未測定	0	0	0	0	0	0
鶴 岡 市	0	測定	適 合	0	0	0	0	0	0
			不 適 合	0	0	0	0	0	0
			判定不能	0	0	0	0	0	0
			未測定	0	0	0	0	0	0
酒 田 市	0	測定	適 合	0	0	0	0	0	0
			不 適 合	0	0	0	0	0	0
			判定不能	0	0	0	0	0	0
			未測定	0	0	0	0	0	0
新 庄 市	0	測定	適 合	0	0	0	0	0	0
			不 適 合	0	0	0	0	0	0
			判定不能	0	0	0	0	0	0
			未測定	0	0	0	0	0	0
寒 河 江 市	0	測定	適 合	0	0	0	0	0	0
			不 適 合	0	0	0	0	0	0
			判定不能	0	0	0	0	0	0
			未測定	0	0	0	0	0	0
上 山 市	0	測定	適 合	0	0	0	0	0	0
			不 適 合	0	0	0	0	0	0
			判定不能	0	0	0	0	0	0
			未測定	0	0	0	0	0	0
村 山 市	0	測定	適 合	0	0	0	0	0	0
			不 適 合	0	0	0	0	0	0
			判定不能	0	0	0	0	0	0
			未測定	0	0	0	0	0	0
長 井 市	0	測定	適 合	0	0	0	0	0	0
			不 適 合	0	0	0	0	0	0
			判定不能	0	0	0	0	0	0
			未測定	0	0	0	0	0	0
天 童 市	0	測定	適 合	0	0	0	0	0	0
			不 適 合	0	0	0	0	0	0
			判定不能	0	0	0	0	0	0
			未測定	0	0	0	0	0	0
東 根 市	0	測定	適 合	0	0	0	0	0	0
			不 適 合	0	0	0	0	0	0
			判定不能	0	0	0	0	0	0
			未測定	0	0	0	0	0	0
尾 花 沢 市	0	測定	適 合	0	0	0	0	0	0
			不 適 合	0	0	0	0	0	0
			判定不能	0	0	0	0	0	0
			未測定	0	0	0	0	0	0
南 陽 市	0	測定	適 合	0	0	0	0	0	0
			不 適 合	0	0	0	0	0	0
			判定不能	0	0	0	0	0	0
			未測定	0	0	0	0	0	0
山形県小計	1	測定	適 合	0	0	0	0	0	0
			不 適 合	0	0	0	0	0	0
			判定不能	0	0	0	0	0	0
			未測定	1	0	1	0	0	0

行政対応 地方公共団体名	苦情件数	測定・ 未測定	件 数		道路管理者に対する 要請	都道府県公安委員会に 対する要請	要請以外の道路管理者 に対する措置	要請以外の都道府県公 安委員会に対する措置	措置を行わなかった もの
			適 合	不 適 合 判定不能					
福島県(市を除く)	0	測定	適 合	0	0	0	0	0	0
			不 適 合	0	0	0	0	0	0
			判定不能	0	0	0	0	0	0
			未測定	0	0	0	0	0	0
福 島 市	0	測定	適 合	0	0	0	0	0	0
			不 適 合	0	0	0	0	0	0
			判定不能	0	0	0	0	0	0
			未測定	0	0	0	0	0	0
会津若松市	0	測定	適 合	0	0	0	0	0	0
			不 適 合	0	0	0	0	0	0
			判定不能	0	0	0	0	0	0
			未測定	0	0	0	0	0	0
郡 山 市	0	測定	適 合	0	0	0	0	0	0
			不 適 合	0	0	0	0	0	0
			判定不能	0	0	0	0	0	0
			未測定	0	0	0	0	0	0
い わ き 市	0	測定	適 合	0	0	0	0	0	0
			不 適 合	0	0	0	0	0	0
			判定不能	0	0	0	0	0	0
			未測定	0	0	0	0	0	0
白 河 市	0	測定	適 合	0	0	0	0	0	0
			不 適 合	0	0	0	0	0	0
			判定不能	0	0	0	0	0	0
			未測定	0	0	0	0	0	0
須賀川市	0	測定	適 合	0	0	0	0	0	0
			不 適 合	0	0	0	0	0	0
			判定不能	0	0	0	0	0	0
			未測定	0	0	0	0	0	0
喜 多 方 市	0	測定	適 合	0	0	0	0	0	0
			不 適 合	0	0	0	0	0	0
			判定不能	0	0	0	0	0	0
			未測定	0	0	0	0	0	0
相 馬 市	0	測定	適 合	0	0	0	0	0	0
			不 適 合	0	0	0	0	0	0
			判定不能	0	0	0	0	0	0
			未測定	0	0	0	0	0	0
二 本 松 市	0	測定	適 合	0	0	0	0	0	0
			不 適 合	0	0	0	0	0	0
			判定不能	0	0	0	0	0	0
			未測定	0	0	0	0	0	0
田 村 市	0	測定	適 合	0	0	0	0	0	0
			不 適 合	0	0	0	0	0	0
			判定不能	0	0	0	0	0	0
			未測定	0	0	0	0	0	0
南 相 馬 市	0	測定	適 合	0	0	0	0	0	0
			不 適 合	0	0	0	0	0	0
			判定不能	0	0	0	0	0	0
			未測定	0	0	0	0	0	0
伊 達 市	0	測定	適 合	0	0	0	0	0	0
			不 適 合	0	0	0	0	0	0
			判定不能	0	0	0	0	0	0
			未測定	0	0	0	0	0	0
本 宮 市	0	測定	適 合	0	0	0	0	0	0
			不 適 合	0	0	0	0	0	0
			判定不能	0	0	0	0	0	0
			未測定	0	0	0	0	0	0
福島県小計	0	測定	適 合	0	0	0	0	0	0
			不 適 合	0	0	0	0	0	0
			判定不能	0	0	0	0	0	0
			未測定	0	0	0	0	0	0

行政対応 地方公共団体名	苦情件数	測定・ 未測定	件 数		道路管理者に対する 要請	都道府県公安委員会 に対する要請	要請以外の道路管理者 に対する措置	要請以外の都道府県公 安委員会に対する措置	措置を行わなかった もの
			適 合	不 適 合 判定不能					
茨城県(市を除く)	0	測定	適 合	0	0	0	0	0	0
			不 適 合	0	0	0	0	0	0
			判定不能	0	0	0	0	0	0
			未測定	0	0	0	0	0	0
水 戸 市	0	測定	適 合	0	0	0	0	0	0
			不 適 合	0	0	0	0	0	0
			判定不能	0	0	0	0	0	0
			未測定	0	0	0	0	0	0
日 立 市	2	測定	適 合	0	0	0	0	0	
			不 適 合	0	0	0	0	0	
			判定不能	0	0	0	0	0	
			未測定	2	0	0	0	2	
土 浦 市	0	測定	適 合	0	0	0	0	0	
			不 適 合	0	0	0	0	0	
			判定不能	0	0	0	0	0	
			未測定	0	0	0	0	0	
古 河 市	1	測定	適 合	0	0	0	0	0	
			不 適 合	0	0	0	0	0	
			判定不能	0	0	0	0	0	
			未測定	1	0	1	0	0	
石 岡 市	0	測定	適 合	0	0	0	0	0	
			不 適 合	0	0	0	0	0	
			判定不能	0	0	0	0	0	
			未測定	0	0	0	0	0	
結 城 市	0	測定	適 合	0	0	0	0	0	
			不 適 合	0	0	0	0	0	
			判定不能	0	0	0	0	0	
			未測定	0	0	0	0	0	
龍ヶ崎 市	0	測定	適 合	0	0	0	0	0	
			不 適 合	0	0	0	0	0	
			判定不能	0	0	0	0	0	
			未測定	0	0	0	0	0	
下 妻 市	0	測定	適 合	0	0	0	0	0	
			不 適 合	0	0	0	0	0	
			判定不能	0	0	0	0	0	
			未測定	0	0	0	0	0	
常 総 市	0	測定	適 合	0	0	0	0	0	
			不 適 合	0	0	0	0	0	
			判定不能	0	0	0	0	0	
			未測定	0	0	0	0	0	
常陸太田市	0	測定	適 合	0	0	0	0	0	
			不 適 合	0	0	0	0	0	
			判定不能	0	0	0	0	0	
			未測定	0	0	0	0	0	
高 萩 市	0	測定	適 合	0	0	0	0	0	
			不 適 合	0	0	0	0	0	
			判定不能	0	0	0	0	0	
			未測定	0	0	0	0	0	
北 茨 城 市	0	測定	適 合	0	0	0	0	0	
			不 適 合	0	0	0	0	0	
			判定不能	0	0	0	0	0	
			未測定	0	0	0	0	0	
笠 間 市	0	測定	適 合	0	0	0	0	0	
			不 適 合	0	0	0	0	0	
			判定不能	0	0	0	0	0	
			未測定	0	0	0	0	0	
取 手 市	0	測定	適 合	0	0	0	0	0	
			不 適 合	0	0	0	0	0	
			判定不能	0	0	0	0	0	
			未測定	0	0	0	0	0	
牛 久 市	0	測定	適 合	0	0	0	0	0	
			不 適 合	0	0	0	0	0	
			判定不能	0	0	0	0	0	
			未測定	0	0	0	0	0	
つ く ば 市	2	測定	適 合	0	0	0	0	0	
			不 適 合	0	0	0	0	0	
			判定不能	0	0	0	0	0	
			未測定	2	0	0	0	2	
ひたちなか市	0	測定	適 合	0	0	0	0	0	
			不 適 合	0	0	0	0	0	
			判定不能	0	0	0	0	0	
			未測定	0	0	0	0	0	
鹿 嶋 市	0	測定	適 合	0	0	0	0	0	
			不 適 合	0	0	0	0	0	
			判定不能	0	0	0	0	0	
			未測定	0	0	0	0	0	
潮 来 市	0	測定	適 合	0	0	0	0	0	
			不 適 合	0	0	0	0	0	
			判定不能	0	0	0	0	0	
			未測定	0	0	0	0	0	
守 谷 市	0	測定	適 合	0	0	0	0	0	
			不 適 合	0	0	0	0	0	
			判定不能	0	0	0	0	0	
			未測定	0	0	0	0	0	
常陸大宮市	0	測定	適 合	0	0	0	0	0	
			不 適 合	0	0	0	0	0	
			判定不能	0	0	0	0	0	
			未測定	0	0	0	0	0	
那 珂 市	0	測定	適 合	0	0	0	0	0	
			不 適 合	0	0	0	0	0	
			判定不能	0	0	0	0	0	
			未測定	0	0	0	0	0	
筑 西 市	0	測定	適 合	0	0	0	0	0	
			不 適 合	0	0	0	0	0	
			判定不能	0	0	0	0	0	
			未測定	0	0	0	0	0	
坂 東 市	0	測定	適 合	0	0	0	0	0	
			不 適 合	0	0	0	0	0	
			判定不能	0	0	0	0	0	
			未測定	0	0	0	0	0	

行政対応 地方公共団体名	苦情件数	測定・ 未測定	件 数		道路管理者に対する 要請	都道府県公安委員会 に対する要請	要請以外の道路管理者 に対する措置	要請以外の都道府県公 安委員会に対する措置	措置を行わなかった もの
			適 合	不 適 合 判定不能					
稲 敷 市	0	測定	適 合	0			0	0	0
			不 適 合	0	0	0	0	0	0
			判定不能	0	0	0	0	0	0
			未測定	0					
かすみがうら市	0	測定	適 合	0			0	0	0
			不 適 合	0	0	0	0	0	0
			判定不能	0	0	0	0	0	0
			未測定	0					
桜 川 市	0	測定	適 合	0			0	0	0
			不 適 合	0	0	0	0	0	0
			判定不能	0	0	0	0	0	0
			未測定	0					
神 栖 市	0	測定	適 合	0			0	0	0
			不 適 合	0	0	0	0	0	0
			判定不能	0	0	0	0	0	0
			未測定	0					
行 方 市	0	測定	適 合	0			0	0	0
			不 適 合	0	0	0	0	0	0
			判定不能	0	0	0	0	0	0
			未測定	0					
銚 田 市	0	測定	適 合	0			0	0	0
			不 適 合	0	0	0	0	0	0
			判定不能	0	0	0	0	0	0
			未測定	0					
つくばみらい市	2	測定	適 合	0			0	0	0
			不 適 合	0	0	0	0	0	0
			判定不能	0	0	0	0	0	0
			未測定	2			2	0	0
小 美 玉 市	0	測定	適 合	0			0	0	0
			不 適 合	0	0	0	0	0	0
			判定不能	0	0	0	0	0	0
			未測定	0					
茨城県小計	7	測定	適 合	0			0	0	0
			不 適 合	0	0	0	0	0	0
			判定不能	0	0	0	0	0	0
			未測定	7			3	0	4
栃木県(市を除く)	0	測定	適 合	0			0	0	0
			不 適 合	0	0	0	0	0	0
			判定不能	0	0	0	0	0	0
			未測定	0					
宇 都 宮 市	1	測定	適 合	0			0	0	0
			不 適 合	0	0	0	0	0	0
			判定不能	0	0	0	0	0	0
			未測定	1			1	0	0
足 利 市	0	測定	適 合	0			0	0	0
			不 適 合	0	0	0	0	0	0
			判定不能	0	0	0	0	0	0
			未測定	0					
栃 木 市	0	測定	適 合	0			0	0	0
			不 適 合	0	0	0	0	0	0
			判定不能	0	0	0	0	0	0
			未測定	0					
佐 野 市	0	測定	適 合	0			0	0	0
			不 適 合	0	0	0	0	0	0
			判定不能	0	0	0	0	0	0
			未測定	0					
鹿 沼 市	0	測定	適 合	0			0	0	0
			不 適 合	0	0	0	0	0	0
			判定不能	0	0	0	0	0	0
			未測定	0					
日 光 市	0	測定	適 合	0			0	0	0
			不 適 合	0	0	0	0	0	0
			判定不能	0	0	0	0	0	0
			未測定	0					
小 山 市	0	測定	適 合	0			0	0	0
			不 適 合	0	0	0	0	0	0
			判定不能	0	0	0	0	0	0
			未測定	0					
真 岡 市	0	測定	適 合	0			0	0	0
			不 適 合	0	0	0	0	0	0
			判定不能	0	0	0	0	0	0
			未測定	0					
大 田 原 市	0	測定	適 合	0			0	0	0
			不 適 合	0	0	0	0	0	0
			判定不能	0	0	0	0	0	0
			未測定	0					
矢 板 市	0	測定	適 合	0			0	0	0
			不 適 合	0	0	0	0	0	0
			判定不能	0	0	0	0	0	0
			未測定	0					
那 須 塩 原 市	0	測定	適 合	0			0	0	0
			不 適 合	0	0	0	0	0	0
			判定不能	0	0	0	0	0	0
			未測定	0					
さ くら 市	0	測定	適 合	0			0	0	0
			不 適 合	0	0	0	0	0	0
			判定不能	0	0	0	0	0	0
			未測定	0					
那 須 烏 山 市	0	測定	適 合	0			0	0	0
			不 適 合	0	0	0	0	0	0
			判定不能	0	0	0	0	0	0
			未測定	0					
下 野 市	0	測定	適 合	0			0	0	0
			不 適 合	0	0	0	0	0	0
			判定不能	0	0	0	0	0	0
			未測定	0					
栃木県小計	1	測定	適 合	0			0	0	0
			不 適 合	0	0	0	0	0	0
			判定不能	0	0	0	0	0	0
			未測定	1			1	0	0

行政対応 地方公共団体名	苦情件数	測定・ 未測定	件 数		道路管理者に対する 要請	都道府県公安委員会 に対する要請	要請以外の道路管理者 に対する措置	要請以外の都道府県公 安委員会に対する措置	措置を行わなかった もの
			適 合	不 適 合 判定不能					
群馬県(市を除く)	0	測定	適 合	0	0	0	0	0	0
			不 適 合	0	0	0	0	0	0
			判定不能	0	0	0	0	0	0
			未測定	0	0	0	0	0	0
前 橋 市	0	測定	適 合	0	0	0	0	0	0
			不 適 合	0	0	0	0	0	0
			判定不能	0	0	0	0	0	0
			未測定	0	0	0	0	0	0
高 崎 市	0	測定	適 合	0	0	0	0	0	0
			不 適 合	0	0	0	0	0	0
			判定不能	0	0	0	0	0	0
			未測定	0	0	0	0	0	0
桐 生 市	0	測定	適 合	0	0	0	0	0	0
			不 適 合	0	0	0	0	0	0
			判定不能	0	0	0	0	0	0
			未測定	0	0	0	0	0	0
伊 勢 崎 市	1	測定	適 合	0	0	0	0	0	0
			不 適 合	0	0	0	0	0	0
			判定不能	0	0	0	0	0	0
			未測定	1	0	1	0	0	
太 田 市	2	測定	適 合	2	0	2	0	0	
			不 適 合	0	0	0	0	0	
			判定不能	0	0	0	0	0	
			未測定	0	0	0	0	0	
沼 田 市	0	測定	適 合	0	0	0	0	0	
			不 適 合	0	0	0	0	0	
			判定不能	0	0	0	0	0	
			未測定	0	0	0	0	0	
館 林 市	1	測定	適 合	0	0	0	0	0	
			不 適 合	0	0	0	0	0	
			判定不能	0	0	0	0	0	
			未測定	1	0	0	0	1	
渋 川 市	0	測定	適 合	0	0	0	0	0	
			不 適 合	0	0	0	0	0	
			判定不能	0	0	0	0	0	
			未測定	0	0	0	0	0	
藤 岡 市	0	測定	適 合	0	0	0	0	0	
			不 適 合	0	0	0	0	0	
			判定不能	0	0	0	0	0	
			未測定	0	0	0	0	0	
富 岡 市	0	測定	適 合	0	0	0	0	0	
			不 適 合	0	0	0	0	0	
			判定不能	0	0	0	0	0	
			未測定	0	0	0	0	0	
安 中 市	0	測定	適 合	0	0	0	0	0	
			不 適 合	0	0	0	0	0	
			判定不能	0	0	0	0	0	
			未測定	0	0	0	0	0	
み どり 市	0	測定	適 合	0	0	0	0	0	
			不 適 合	0	0	0	0	0	
			判定不能	0	0	0	0	0	
			未測定	0	0	0	0	0	
群馬県小計	4	測定	適 合	2	0	2	0	0	
			不 適 合	0	0	0	0	0	
			判定不能	0	0	0	0	0	
			未測定	2	1	1	0	1	

行政対応 地方公共団体名	苦情件数	測定・ 未測定	件 数		道路管理者に対する 要請	都道府県公安委員会 に対する要請	要請以外の道路管理者 に対する措置	要請以外の都道府県公 安委員会に対する措置	措置を行わなかった もの
			適 合	不 適 合 判定不能					
埼玉県(市を除く)	1	測定	適 合	0			0	0	0
			不 適 合	0	0	0	0	0	
			判定不能	0	0	0	0	0	
			未測定	1			0	0	1
さいたま市	0	測定	適 合	0			0	0	0
			不 適 合	0	0	0	0	0	
			判定不能	0	0	0	0	0	
			未測定	0			0	0	0
川 越 市	0	測定	適 合	0			0	0	0
			不 適 合	0	0	0	0	0	
			判定不能	0	0	0	0	0	
			未測定	0			0	0	0
熊 谷 市	0	測定	適 合	0			0	0	0
			不 適 合	0	0	0	0	0	
			判定不能	0	0	0	0	0	
			未測定	0			0	0	0
川 口 市	0	測定	適 合	0			0	0	0
			不 適 合	0	0	0	0	0	
			判定不能	0	0	0	0	0	
			未測定	0			0	0	0
行 田 市	0	測定	適 合	0			0	0	0
			不 適 合	0	0	0	0	0	
			判定不能	0	0	0	0	0	
			未測定	0			0	0	0
秩 父 市	0	測定	適 合	0			0	0	0
			不 適 合	0	0	0	0	0	
			判定不能	0	0	0	0	0	
			未測定	0			0	0	0
所 沢 市	0	測定	適 合	0			0	0	0
			不 適 合	0	0	0	0	0	
			判定不能	0	0	0	0	0	
			未測定	0			0	0	0
飯 能 市	0	測定	適 合	0			0	0	0
			不 適 合	0	0	0	0	0	
			判定不能	0	0	0	0	0	
			未測定	0			0	0	0
加 須 市	0	測定	適 合	0			0	0	0
			不 適 合	0	0	0	0	0	
			判定不能	0	0	0	0	0	
			未測定	0			0	0	0
本 庄 市	0	測定	適 合	0			0	0	0
			不 適 合	0	0	0	0	0	
			判定不能	0	0	0	0	0	
			未測定	0			0	0	0
東 松 山 市	0	測定	適 合	0			0	0	0
			不 適 合	0	0	0	0	0	
			判定不能	0	0	0	0	0	
			未測定	0			0	0	0
春 日 部 市	2	測定	適 合	0			0	0	0
			不 適 合	0	0	0	0	0	
			判定不能	0	0	0	0	0	
			未測定	2			0	0	2
狭 山 市	0	測定	適 合	0			0	0	0
			不 適 合	0	0	0	0	0	
			判定不能	0	0	0	0	0	
			未測定	0			0	0	0
羽 生 市	0	測定	適 合	0			0	0	0
			不 適 合	0	0	0	0	0	
			判定不能	0	0	0	0	0	
			未測定	0			0	0	0
鴻 巣 市	0	測定	適 合	0			0	0	0
			不 適 合	0	0	0	0	0	
			判定不能	0	0	0	0	0	
			未測定	0			0	0	0
深 谷 市	0	測定	適 合	0			0	0	0
			不 適 合	0	0	0	0	0	
			判定不能	0	0	0	0	0	
			未測定	0			0	0	0
上 尾 市	0	測定	適 合	0			0	0	0
			不 適 合	0	0	0	0	0	
			判定不能	0	0	0	0	0	
			未測定	0			0	0	0
草 加 市	3	測定	適 合	1			0	0	1
			不 適 合	0	0	0	0	0	
			判定不能	0	0	0	0	0	
			未測定	2			0	0	2
越 谷 市	0	測定	適 合	0			0	0	0
			不 適 合	0	0	0	0	0	
			判定不能	0	0	0	0	0	
			未測定	0			0	0	0
蕨 市	0	測定	適 合	0			0	0	0
			不 適 合	0	0	0	0	0	
			判定不能	0	0	0	0	0	
			未測定	0			0	0	0
戸 田 市	0	測定	適 合	0			0	0	0
			不 適 合	0	0	0	0	0	
			判定不能	0	0	0	0	0	
			未測定	0			0	0	0
入 間 市	1	測定	適 合	1			0	0	1
			不 適 合	0	0	0	0	0	
			判定不能	0	0	0	0	0	
			未測定	0			0	0	0
朝 霞 市	0	測定	適 合	0			0	0	0
			不 適 合	0	0	0	0	0	
			判定不能	0	0	0	0	0	
			未測定	0			0	0	0
志 木 市	0	測定	適 合	0			0	0	0
			不 適 合	0	0	0	0	0	
			判定不能	0	0	0	0	0	
			未測定	0			0	0	0
和 光 市	0	測定	適 合	0			0	0	0
			不 適 合	0	0	0	0	0	
			判定不能	0	0	0	0	0	
			未測定	0			0	0	0

行政対応 地方公共団体名	苦情件数	測定・ 未測定	件 数		道路管理者に対する 要請	都道府県公安委員会 に対する要請	要請以外の道路管理者 に対する措置	要請以外の都道府県公 安委員会に対する措置	措置を行わなかった もの
			適 合	不 適 合 判定不能					
新 座 市	0	測 定	適 合	0	0	0	0	0	0
			不 適 合	0	0	0	0	0	0
			判 定 不 能	0	0	0	0	0	0
			未測定	0	0	0	0	0	0
桶 川 市	1	測 定	適 合	0	0	0	0	0	0
			不 適 合	0	0	0	0	0	0
			判 定 不 能	0	0	0	0	0	0
			未測定	1	0	1	0	0	0
久 喜 市	1	測 定	適 合	0	0	0	0	0	0
			不 適 合	0	0	0	0	0	0
			判 定 不 能	0	0	0	0	0	0
			未測定	1	0	1	0	0	0
北 本 市	0	測 定	適 合	0	0	0	0	0	0
			不 適 合	0	0	0	0	0	0
			判 定 不 能	0	0	0	0	0	0
			未測定	0	0	0	0	0	0
八 潮 市	0	測 定	適 合	0	0	0	0	0	0
			不 適 合	0	0	0	0	0	0
			判 定 不 能	0	0	0	0	0	0
			未測定	0	0	0	0	0	0
富 士 見 市	0	測 定	適 合	0	0	0	0	0	0
			不 適 合	0	0	0	0	0	0
			判 定 不 能	0	0	0	0	0	0
			未測定	0	0	0	0	0	0
三 郷 市	0	測 定	適 合	0	0	0	0	0	0
			不 適 合	0	0	0	0	0	0
			判 定 不 能	0	0	0	0	0	0
			未測定	0	0	0	0	0	0
蓮 田 市	0	測 定	適 合	0	0	0	0	0	0
			不 適 合	0	0	0	0	0	0
			判 定 不 能	0	0	0	0	0	0
			未測定	0	0	0	0	0	0
坂 戸 市	0	測 定	適 合	0	0	0	0	0	0
			不 適 合	0	0	0	0	0	0
			判 定 不 能	0	0	0	0	0	0
			未測定	0	0	0	0	0	0
幸 手 市	0	測 定	適 合	0	0	0	0	0	0
			不 適 合	0	0	0	0	0	0
			判 定 不 能	0	0	0	0	0	0
			未測定	0	0	0	0	0	0
鶴ヶ島市	0	測 定	適 合	0	0	0	0	0	0
			不 適 合	0	0	0	0	0	0
			判 定 不 能	0	0	0	0	0	0
			未測定	0	0	0	0	0	0
日 高 市	0	測 定	適 合	0	0	0	0	0	0
			不 適 合	0	0	0	0	0	0
			判 定 不 能	0	0	0	0	0	0
			未測定	0	0	0	0	0	0
吉 川 市	0	測 定	適 合	0	0	0	0	0	0
			不 適 合	0	0	0	0	0	0
			判 定 不 能	0	0	0	0	0	0
			未測定	0	0	0	0	0	0
ふじみ野市	0	測 定	適 合	0	0	0	0	0	0
			不 適 合	0	0	0	0	0	0
			判 定 不 能	0	0	0	0	0	0
			未測定	0	0	0	0	0	0
白 岡 市	0	測 定	適 合	0	0	0	0	0	0
			不 適 合	0	0	0	0	0	0
			判 定 不 能	0	0	0	0	0	0
			未測定	0	0	0	0	0	0
埼玉県小計	9	測 定	適 合	2	0	0	0	0	2
			不 適 合	0	0	0	0	0	0
			判 定 不 能	0	0	0	0	0	0
			未測定	7	0	2	0	5	

行政対応 地方公共団体名	苦情件数	測定・ 未測定	件 数		道路管理者に対する 要請	都道府県公安委員会 に対する要請	要請以外の道路管理者 に対する措置	要請以外の都道府県公 安委員会に対する措置	措置を行わなかった もの
			適 合	不 適 合 判定不能					
千葉県(市を除く)	0	測定	0	0	0	0	0	0	0
		未測定	0	0	0	0	0	0	0
千 葉 市	1	測定	0	0	0	0	0	0	0
		未測定	1	0	0	0	0	0	1
銚 子 市	0	測定	0	0	0	0	0	0	0
		未測定	0	0	0	0	0	0	0
市 川 市	14	測定	2	0	0	0	1	0	1
		未測定	12	0	0	0	8	0	4
船 橋 市	0	測定	0	0	0	0	0	0	0
		未測定	0	0	0	0	0	0	0
館 山 市	0	測定	0	0	0	0	0	0	0
		未測定	0	0	0	0	0	0	0
木 更 津 市	1	測定	0	0	0	0	0	0	0
		未測定	1	0	0	0	1	0	0
松 戸 市	3	測定	0	0	0	0	0	0	0
		未測定	3	0	0	0	3	0	0
野 田 市	0	測定	0	0	0	0	0	0	0
		未測定	0	0	0	0	0	0	0
茂 原 市	0	測定	0	0	0	0	0	0	0
		未測定	0	0	0	0	0	0	0
成 田 市	1	測定	0	0	0	0	0	0	0
		未測定	1	0	0	0	0	0	1
佐 倉 市	0	測定	0	0	0	0	0	0	0
		未測定	0	0	0	0	0	0	0
東 金 市	0	測定	0	0	0	0	0	0	0
		未測定	0	0	0	0	0	0	0
旭 市	0	測定	0	0	0	0	0	0	0
		未測定	0	0	0	0	0	0	0
習 志 野 市	1	測定	0	0	0	0	0	0	0
		未測定	1	0	0	0	1	0	0
柏 市	1	測定	0	0	0	0	0	0	0
		未測定	1	0	0	0	1	0	0
勝 浦 市	0	測定	0	0	0	0	0	0	0
		未測定	0	0	0	0	0	0	0
市 原 市	0	測定	0	0	0	0	0	0	0
		未測定	0	0	0	0	0	0	0
流 山 市	0	測定	0	0	0	0	0	0	0
		未測定	0	0	0	0	0	0	0
八 千 代 市	3	測定	2	0	0	0	0	0	2
		未測定	1	0	0	0	0	0	1
我 孫 子 市	2	測定	0	0	0	0	0	0	0
		未測定	2	0	0	0	0	0	2
鴨 川 市	0	測定	0	0	0	0	0	0	0
		未測定	0	0	0	0	0	0	0
鎌ヶ 谷 市	0	測定	0	0	0	0	0	0	0
		未測定	0	0	0	0	0	0	0
君 津 市	0	測定	0	0	0	0	0	0	0
		未測定	0	0	0	0	0	0	0
富 津 市	0	測定	0	0	0	0	0	0	0
		未測定	0	0	0	0	0	0	0
浦 安 市	3	測定	0	0	0	0	0	0	0
		未測定	3	0	0	0	0	0	3

行政対応 地方公共団体名	苦情件数	測定・ 未測定	件 数		道路管理者に対する 要請	都道府県公安委員会に 対する要請	要請以外の道路管理者 に対する措置	要請以外の都道府県公 安委員会に対する措置	措置を行わなかった もの
			適 合	不 適 合 判定不能					
四 街 道 市	1	測 定	適 合	0			0	0	0
			不 適 合	0	0	0	0	0	
			判定不能	0	0	0	0	0	
		未測定		1			0	0	1
袖 ヶ 浦 市	0	測 定	適 合	0			0	0	0
			不 適 合	0	0	0	0	0	
			判定不能	0	0	0	0	0	
		未測定		0			0	0	0
八 街 市	0	測 定	適 合	0			0	0	0
			不 適 合	0	0	0	0	0	
			判定不能	0	0	0	0	0	
		未測定		0			0	0	0
印 西 市	0	測 定	適 合	0			0	0	0
			不 適 合	0	0	0	0	0	
			判定不能	0	0	0	0	0	
		未測定		0			0	0	0
白 井 市	13	測 定	適 合	0			0	0	0
			不 適 合	0	0	0	0	0	
			判定不能	0	0	0	0	0	
		未測定		13			0	0	13
富 里 市	0	測 定	適 合	0			0	0	0
			不 適 合	0	0	0	0	0	
			判定不能	0	0	0	0	0	
		未測定		0			0	0	0
南 房 総 市	0	測 定	適 合	0			0	0	0
			不 適 合	0	0	0	0	0	
			判定不能	0	0	0	0	0	
		未測定		0			0	0	0
匝 瑛 市	0	測 定	適 合	0			0	0	0
			不 適 合	0	0	0	0	0	
			判定不能	0	0	0	0	0	
		未測定		0			0	0	0
香 取 市	0	測 定	適 合	0			0	0	0
			不 適 合	0	0	0	0	0	
			判定不能	0	0	0	0	0	
		未測定		0			0	0	0
山 武 市	0	測 定	適 合	0			0	0	0
			不 適 合	0	0	0	0	0	
			判定不能	0	0	0	0	0	
		未測定		0			0	0	0
い す み 市	0	測 定	適 合	0			0	0	0
			不 適 合	0	0	0	0	0	
			判定不能	0	0	0	0	0	
		未測定		0			0	0	0
大 網 白 里 市	0	測 定	適 合	0			0	0	0
			不 適 合	0	0	0	0	0	
			判定不能	0	0	0	0	0	
		未測定		0			0	0	0
千葉県小計	44	測 定	適 合	4			1	0	3
			不 適 合	0	0	0	0	0	
			判定不能	0	0	0	0	0	
		未測定		40			14	0	26

行政対応 地方公共団体名	苦情件数	測定・ 未測定	件数		道路管理者に対する 要請	都道府県公安委員会 に対する要請	要請以外の道路管理者 に対する措置	要請以外の都道府県公 安委員会に対する措置	措置を行わなかった もの
			適合	不適合 判定不能					
東京都(市・特別区を 除く)	0	測定	適合	0	0	0	0	0	0
			不適合	0	0	0	0	0	0
			判定不能	0	0	0	0	0	0
			未測定	0	0	0	0	0	0
千代田区	0	測定	適合	0	0	0	0	0	0
			不適合	0	0	0	0	0	0
			判定不能	0	0	0	0	0	0
			未測定	0	0	0	0	0	0
中央区	0	測定	適合	0	0	0	0	0	0
			不適合	0	0	0	0	0	0
			判定不能	0	0	0	0	0	0
			未測定	0	0	0	0	0	0
港区	0	測定	適合	0	0	0	0	0	0
			不適合	0	0	0	0	0	0
			判定不能	0	0	0	0	0	0
			未測定	0	0	0	0	0	0
新宿区	0	測定	適合	0	0	0	0	0	0
			不適合	0	0	0	0	0	0
			判定不能	0	0	0	0	0	0
			未測定	0	0	0	0	0	0
文京区	0	測定	適合	0	0	0	0	0	0
			不適合	0	0	0	0	0	0
			判定不能	0	0	0	0	0	0
			未測定	0	0	0	0	0	0
台東区	0	測定	適合	0	0	0	0	0	0
			不適合	0	0	0	0	0	0
			判定不能	0	0	0	0	0	0
			未測定	0	0	0	0	0	0
墨田区	1	測定	適合	0	0	0	0	0	0
			不適合	0	0	0	0	0	0
			判定不能	0	0	0	0	0	0
			未測定	1	1	0	0	0	0
江東区	0	測定	適合	0	0	0	0	0	0
			不適合	0	0	0	0	0	0
			判定不能	0	0	0	0	0	0
			未測定	0	0	0	0	0	0
品川区	0	測定	適合	0	0	0	0	0	0
			不適合	0	0	0	0	0	0
			判定不能	0	0	0	0	0	0
			未測定	0	0	0	0	0	0
目黒区	0	測定	適合	0	0	0	0	0	0
			不適合	0	0	0	0	0	0
			判定不能	0	0	0	0	0	0
			未測定	0	0	0	0	0	0
大田区	0	測定	適合	0	0	0	0	0	0
			不適合	0	0	0	0	0	0
			判定不能	0	0	0	0	0	0
			未測定	0	0	0	0	0	0
世田谷区	0	測定	適合	0	0	0	0	0	0
			不適合	0	0	0	0	0	0
			判定不能	0	0	0	0	0	0
			未測定	0	0	0	0	0	0
渋谷区	0	測定	適合	0	0	0	0	0	0
			不適合	0	0	0	0	0	0
			判定不能	0	0	0	0	0	0
			未測定	0	0	0	0	0	0
中野区	0	測定	適合	0	0	0	0	0	0
			不適合	0	0	0	0	0	0
			判定不能	0	0	0	0	0	0
			未測定	0	0	0	0	0	0
杉並区	0	測定	適合	0	0	0	0	0	0
			不適合	0	0	0	0	0	0
			判定不能	0	0	0	0	0	0
			未測定	0	0	0	0	0	0
豊島区	1	測定	適合	0	0	0	0	0	0
			不適合	0	0	0	0	0	0
			判定不能	0	0	0	0	0	0
			未測定	1	0	0	0	1	
北区	3	測定	適合	0	0	0	0	0	0
			不適合	0	0	0	0	0	0
			判定不能	0	0	0	0	0	0
			未測定	3	1	0	2		
荒川区	0	測定	適合	0	0	0	0	0	0
			不適合	0	0	0	0	0	0
			判定不能	0	0	0	0	0	0
			未測定	0	0	0	0	0	0
板橋区	0	測定	適合	0	0	0	0	0	0
			不適合	0	0	0	0	0	0
			判定不能	0	0	0	0	0	0
			未測定	0	0	0	0	0	0
練馬区	1	測定	適合	0	0	0	0	0	0
			不適合	0	0	0	0	0	0
			判定不能	0	0	0	0	0	0
			未測定	1	0	0	1		
足立区	0	測定	適合	0	0	0	0	0	0
			不適合	0	0	0	0	0	0
			判定不能	0	0	0	0	0	0
			未測定	0	0	0	0	0	0
葛飾区	0	測定	適合	0	0	0	0	0	0
			不適合	0	0	0	0	0	0
			判定不能	0	0	0	0	0	0
			未測定	0	0	0	0	0	0
江戸川区	3	測定	適合	2	0	0	0	2	
			不適合	0	0	0	0	0	
			判定不能	0	0	0	0	0	
			未測定	1	0	0	1		
八王子市	0	測定	適合	0	0	0	0	0	
			不適合	0	0	0	0	0	
			判定不能	0	0	0	0	0	
			未測定	0	0	0	0	0	
立川市	2	測定	適合	0	0	0	0	0	
			不適合	0	0	0	0	0	
			判定不能	0	0	0	0	0	
			未測定	2	0	0	2		

行政対応 地方公共団体名	苦情件数	測定・ 未測定	件 数		道路管理者に対する 要請	都道府県公安委員会 に対する要請	要請以外の道路管理者 に対する措置	要請以外の都道府県公 安委員会に対する措置	措置を行わなかった もの
			適 合	不 適 合 判定不能					
武蔵野市	2	測定	適 合	1	0	0	1	0	0
			不 適 合	0					
			判定不能	0					
			未測定	1					
三鷹市	0	測定	適 合	0	0	0	0	0	0
			不 適 合	0					
			判定不能	0					
			未測定	0					
青梅市	1	測定	適 合	0	0	0	0	0	0
			不 適 合	0					
			判定不能	0					
			未測定	1					
府中市	0	測定	適 合	0	0	0	0	0	0
			不 適 合	0					
			判定不能	0					
			未測定	0					
昭島市	0	測定	適 合	0	0	0	0	0	0
			不 適 合	0					
			判定不能	0					
			未測定	0					
調布市	0	測定	適 合	0	0	0	0	0	0
			不 適 合	0					
			判定不能	0					
			未測定	0					
町田市	0	測定	適 合	0	0	0	0	0	0
			不 適 合	0					
			判定不能	0					
			未測定	2					
小金井市	0	測定	適 合	0	0	0	0	0	0
			不 適 合	0					
			判定不能	0					
			未測定	0					
小平市	0	測定	適 合	0	0	0	0	0	0
			不 適 合	0					
			判定不能	0					
			未測定	0					
日野市	0	測定	適 合	0	0	0	0	0	0
			不 適 合	0					
			判定不能	0					
			未測定	0					
東村山市	0	測定	適 合	0	0	0	0	0	0
			不 適 合	0					
			判定不能	0					
			未測定	0					
国分寺市	0	測定	適 合	0	0	0	0	0	0
			不 適 合	0					
			判定不能	0					
			未測定	0					
国立市	0	測定	適 合	0	0	0	0	0	0
			不 適 合	0					
			判定不能	0					
			未測定	0					
福生市	0	測定	適 合	0	0	0	0	0	0
			不 適 合	0					
			判定不能	0					
			未測定	0					
狛江市	0	測定	適 合	0	0	0	0	0	0
			不 適 合	0					
			判定不能	0					
			未測定	0					
東大和市	0	測定	適 合	0	0	0	0	0	0
			不 適 合	0					
			判定不能	0					
			未測定	0					
清瀬市	0	測定	適 合	0	0	0	0	0	0
			不 適 合	0					
			判定不能	0					
			未測定	0					
東久留米市	0	測定	適 合	0	0	0	0	0	0
			不 適 合	0					
			判定不能	0					
			未測定	0					
武蔵村山市	0	測定	適 合	0	0	0	0	0	0
			不 適 合	0					
			判定不能	0					
			未測定	0					
多摩市	0	測定	適 合	0	0	0	0	0	0
			不 適 合	0					
			判定不能	0					
			未測定	0					
稲城市	0	測定	適 合	0	0	0	0	0	0
			不 適 合	0					
			判定不能	0					
			未測定	0					
羽村市	1	測定	適 合	1	0	0	0	0	1
			不 適 合	0					
			判定不能	0					
			未測定	0					
あきる野市	0	測定	適 合	0	0	0	0	0	0
			不 適 合	0					
			判定不能	0					
			未測定	0					
西東京市	4	測定	適 合	3	0	0	0	0	3
			不 適 合	0					
			判定不能	0					
			未測定	1					
東京都小計	19	測定	適 合	7	0	0	1	0	6
			不 適 合	0					
			判定不能	0					
			未測定	12					

行政対応 地方公共団体名	苦情件数	測定・ 未測定	件数		道路管理者に対する 要請	都道府県公安委員会 に対する要請	要請以外の道路管理者 に対する措置	要請以外の都道府県公 安委員会に対する措置	措置を行わなかった もの
			適合	不適合 判定不能					
神奈川県(市を除く)	0	測定	適合	0	0	0	0	0	0
			不適合	0	0	0	0	0	0
			判定不能	0	0	0	0	0	0
			未測定	0	0	0	0	0	0
横浜市	20	測定	適合	14	0	12	0	2	
			不適合	0	0	0	0	0	
			判定不能	4	0	2	0	2	
			未測定	2	0	0	0	2	
川崎市	7	測定	適合	1	0	0	0	1	
			不適合	0	0	0	0	0	
			判定不能	0	0	0	0	0	
			未測定	6	0	5	0	1	
相模原市	0	測定	適合	0	0	0	0	0	
			不適合	0	0	0	0	0	
			判定不能	0	0	0	0	0	
			未測定	0	0	0	0	0	
横須賀市	0	測定	適合	0	0	0	0	0	
			不適合	0	0	0	0	0	
			判定不能	0	0	0	0	0	
			未測定	0	0	0	0	0	
平塚市	0	測定	適合	0	0	0	0	0	
			不適合	0	0	0	0	0	
			判定不能	0	0	0	0	0	
			未測定	0	0	0	0	0	
鎌倉市	0	測定	適合	0	0	0	0	0	
			不適合	0	0	0	0	0	
			判定不能	0	0	0	0	0	
			未測定	0	0	0	0	0	
藤沢市	1	測定	適合	0	0	0	0	0	
			不適合	0	0	0	0	0	
			判定不能	0	0	0	0	0	
			未測定	1	0	0	0	1	
小田原市	0	測定	適合	0	0	0	0	0	
			不適合	0	0	0	0	0	
			判定不能	0	0	0	0	0	
			未測定	0	0	0	0	0	
茅ヶ崎市	0	測定	適合	0	0	0	0	0	
			不適合	0	0	0	0	0	
			判定不能	0	0	0	0	0	
			未測定	0	0	0	0	0	
逗子市	0	測定	適合	0	0	0	0	0	
			不適合	0	0	0	0	0	
			判定不能	0	0	0	0	0	
			未測定	0	0	0	0	0	
三浦市	0	測定	適合	0	0	0	0	0	
			不適合	0	0	0	0	0	
			判定不能	0	0	0	0	0	
			未測定	0	0	0	0	0	
秦野市	0	測定	適合	0	0	0	0	0	
			不適合	0	0	0	0	0	
			判定不能	0	0	0	0	0	
			未測定	0	0	0	0	0	
厚木市	0	測定	適合	0	0	0	0	0	
			不適合	0	0	0	0	0	
			判定不能	0	0	0	0	0	
			未測定	0	0	0	0	0	
大和市	0	測定	適合	0	0	0	0	0	
			不適合	0	0	0	0	0	
			判定不能	0	0	0	0	0	
			未測定	0	0	0	0	0	
伊勢原市	0	測定	適合	0	0	0	0	0	
			不適合	0	0	0	0	0	
			判定不能	0	0	0	0	0	
			未測定	0	0	0	0	0	
海老名市	0	測定	適合	0	0	0	0	0	
			不適合	0	0	0	0	0	
			判定不能	0	0	0	0	0	
			未測定	0	0	0	0	0	
座間市	0	測定	適合	0	0	0	0	0	
			不適合	0	0	0	0	0	
			判定不能	0	0	0	0	0	
			未測定	0	0	0	0	0	
南足柄市	0	測定	適合	0	0	0	0	0	
			不適合	0	0	0	0	0	
			判定不能	0	0	0	0	0	
			未測定	0	0	0	0	0	
綾瀬市	0	測定	適合	0	0	0	0	0	
			不適合	0	0	0	0	0	
			判定不能	0	0	0	0	0	
			未測定	0	0	0	0	0	
神奈川県小計	28	測定	適合	15	0	12	0	3	
			不適合	0	0	0	0	0	
			判定不能	4	0	2	0	2	
			未測定	9	0	5	0	4	

行政対応 地方公共団体名	苦情件数	測定・ 未測定	件 数		道路管理者に対する 要請	都道府県公安委員会 に対する要請	要請以外の道路管理者 に対する措置	要請以外の都道府県公 安委員会に対する措置	措置を行わなかった もの
			適 合	不 適 合 判定不能					
新潟県(市を除く)	0	測定	適 合	0	0	0	0	0	0
			不 適 合	0	0	0	0	0	0
			判定不能	0	0	0	0	0	0
			未測定	0	0	0	0	0	0
新 潟 市	0	測定	適 合	0	0	0	0	0	0
			不 適 合	0	0	0	0	0	0
			判定不能	0	0	0	0	0	0
			未測定	0	0	0	0	0	0
長 岡 市	0	測定	適 合	0	0	0	0	0	0
			不 適 合	0	0	0	0	0	0
			判定不能	0	0	0	0	0	0
			未測定	0	0	0	0	0	0
三 条 市	0	測定	適 合	0	0	0	0	0	0
			不 適 合	0	0	0	0	0	0
			判定不能	0	0	0	0	0	0
			未測定	0	0	0	0	0	0
柏 崎 市	0	測定	適 合	0	0	0	0	0	0
			不 適 合	0	0	0	0	0	0
			判定不能	0	0	0	0	0	0
			未測定	0	0	0	0	0	0
新 発 田 市	0	測定	適 合	0	0	0	0	0	0
			不 適 合	0	0	0	0	0	0
			判定不能	0	0	0	0	0	0
			未測定	0	0	0	0	0	0
小 千 谷 市	0	測定	適 合	0	0	0	0	0	0
			不 適 合	0	0	0	0	0	0
			判定不能	0	0	0	0	0	0
			未測定	0	0	0	0	0	0
加 茂 市	0	測定	適 合	0	0	0	0	0	0
			不 適 合	0	0	0	0	0	0
			判定不能	0	0	0	0	0	0
			未測定	0	0	0	0	0	0
十 日 町 市	0	測定	適 合	0	0	0	0	0	0
			不 適 合	0	0	0	0	0	0
			判定不能	0	0	0	0	0	0
			未測定	0	0	0	0	0	0
見 附 市	0	測定	適 合	0	0	0	0	0	0
			不 適 合	0	0	0	0	0	0
			判定不能	0	0	0	0	0	0
			未測定	0	0	0	0	0	0
村 上 市	0	測定	適 合	0	0	0	0	0	0
			不 適 合	0	0	0	0	0	0
			判定不能	0	0	0	0	0	0
			未測定	0	0	0	0	0	0
燕 市	0	測定	適 合	0	0	0	0	0	0
			不 適 合	0	0	0	0	0	0
			判定不能	0	0	0	0	0	0
			未測定	0	0	0	0	0	0
糸 魚 川 市	0	測定	適 合	0	0	0	0	0	0
			不 適 合	0	0	0	0	0	0
			判定不能	0	0	0	0	0	0
			未測定	0	0	0	0	0	0
妙 高 市	0	測定	適 合	0	0	0	0	0	0
			不 適 合	0	0	0	0	0	0
			判定不能	0	0	0	0	0	0
			未測定	0	0	0	0	0	0
五 泉 市	0	測定	適 合	0	0	0	0	0	0
			不 適 合	0	0	0	0	0	0
			判定不能	0	0	0	0	0	0
			未測定	0	0	0	0	0	0
上 越 市	0	測定	適 合	0	0	0	0	0	0
			不 適 合	0	0	0	0	0	0
			判定不能	0	0	0	0	0	0
			未測定	0	0	0	0	0	0
阿 賀 野 市	0	測定	適 合	0	0	0	0	0	0
			不 適 合	0	0	0	0	0	0
			判定不能	0	0	0	0	0	0
			未測定	0	0	0	0	0	0
佐 渡 市	0	測定	適 合	0	0	0	0	0	0
			不 適 合	0	0	0	0	0	0
			判定不能	0	0	0	0	0	0
			未測定	0	0	0	0	0	0
魚 沼 市	0	測定	適 合	0	0	0	0	0	0
			不 適 合	0	0	0	0	0	0
			判定不能	0	0	0	0	0	0
			未測定	0	0	0	0	0	0
南 魚 沼 市	0	測定	適 合	0	0	0	0	0	0
			不 適 合	0	0	0	0	0	0
			判定不能	0	0	0	0	0	0
			未測定	0	0	0	0	0	0
胎 内 市	0	測定	適 合	0	0	0	0	0	0
			不 適 合	0	0	0	0	0	0
			判定不能	0	0	0	0	0	0
			未測定	0	0	0	0	0	0
新潟県小計	0	測定	適 合	0	0	0	0	0	0
			不 適 合	0	0	0	0	0	0
			判定不能	0	0	0	0	0	0
			未測定	0	0	0	0	0	0

行政対応 地方公共団体名	苦情件数	測定・ 未測定	件 数		道路管理者に対する 要請	都道府県公安委員会 に対する要請	要請以外の道路管理者 に対する措置	要請以外の都道府県公 安委員会に対する措置	措置を行わなかった もの
			適 合	不 適 合 判定不能					
富山県(市を除く)	0	測定	0	0	0	0	0	0	0
		未測定	0	0	0	0	0	0	0
富山市	0	測定	0	0	0	0	0	0	0
		未測定	0	0	0	0	0	0	0
高岡市	0	測定	0	0	0	0	0	0	0
		未測定	0	0	0	0	0	0	0
魚津市	0	測定	0	0	0	0	0	0	0
		未測定	0	0	0	0	0	0	0
氷見市	0	測定	0	0	0	0	0	0	0
		未測定	0	0	0	0	0	0	0
滑川市	0	測定	0	0	0	0	0	0	0
		未測定	0	0	0	0	0	0	0
黒部市	0	測定	0	0	0	0	0	0	0
		未測定	0	0	0	0	0	0	0
砺波市	0	測定	0	0	0	0	0	0	0
		未測定	0	0	0	0	0	0	0
小矢部市	0	測定	0	0	0	0	0	0	0
		未測定	0	0	0	0	0	0	0
南砺市	0	測定	0	0	0	0	0	0	0
		未測定	0	0	0	0	0	0	0
射水市	1	測定	1	0	0	0	0	0	1
		未測定	0	0	0	0	0	0	0
富山県小計	1	測定	1	0	0	0	0	0	1
		未測定	0	0	0	0	0	0	0
石川県(市を除く)	0	測定	0	0	0	0	0	0	0
		未測定	0	0	0	0	0	0	0
金沢市	0	測定	0	0	0	0	0	0	0
		未測定	0	0	0	0	0	0	0
七尾市	0	測定	0	0	0	0	0	0	0
		未測定	0	0	0	0	0	0	0
小松市	0	測定	0	0	0	0	0	0	0
		未測定	0	0	0	0	0	0	0
輪島市	0	測定	0	0	0	0	0	0	0
		未測定	0	0	0	0	0	0	0
珠洲市	0	測定	0	0	0	0	0	0	0
		未測定	0	0	0	0	0	0	0
加賀市	0	測定	0	0	0	0	0	0	0
		未測定	0	0	0	0	0	0	0
羽咋市	0	測定	0	0	0	0	0	0	0
		未測定	0	0	0	0	0	0	0
かほく市	0	測定	0	0	0	0	0	0	0
		未測定	0	0	0	0	0	0	0
白山市	0	測定	0	0	0	0	0	0	0
		未測定	0	0	0	0	0	0	0
能美市	0	測定	0	0	0	0	0	0	0
		未測定	0	0	0	0	0	0	0
野々市市	0	測定	0	0	0	0	0	0	0
		未測定	0	0	0	0	0	0	0
石川県小計	0	測定	0	0	0	0	0	0	0
		未測定	0	0	0	0	0	0	0

行政対応 地方公共団体名	苦情件数	測定・ 未測定	件数		道路管理者に対する 要請	都道府県公安委員会 に対する要請	要請以外の道路管理者 に対する措置	要請以外の都道府県公 安委員会に対する措置	措置を行わなかった もの
			適合	不適合 判定不能					
福井県(市を除く)	0	測定	0	0	0	0	0	0	0
		未測定	0	0	0	0	0	0	0
福井市	0	測定	0	0	0	0	0	0	0
		未測定	0	0	0	0	0	0	0
敦賀市	0	測定	0	0	0	0	0	0	0
		未測定	0	0	0	0	0	0	0
小浜市	0	測定	0	0	0	0	0	0	0
		未測定	0	0	0	0	0	0	0
大野市	0	測定	0	0	0	0	0	0	0
		未測定	0	0	0	0	0	0	0
勝山市	0	測定	0	0	0	0	0	0	0
		未測定	0	0	0	0	0	0	0
鯖江市	0	測定	0	0	0	0	0	0	0
		未測定	0	0	0	0	0	0	0
あわら市	0	測定	0	0	0	0	0	0	0
		未測定	0	0	0	0	0	0	0
越前市	0	測定	0	0	0	0	0	0	0
		未測定	0	0	0	0	0	0	0
坂井市	0	測定	0	0	0	0	0	0	0
		未測定	0	0	0	0	0	0	0
福井県小計	0	測定	0	0	0	0	0	0	0
		未測定	0	0	0	0	0	0	0
山梨県(市を除く)	0	測定	0	0	0	0	0	0	0
		未測定	0	0	0	0	0	0	0
甲府市	0	測定	0	0	0	0	0	0	0
		未測定	0	0	0	0	0	0	0
富士吉田市	0	測定	0	0	0	0	0	0	0
		未測定	0	0	0	0	0	0	0
都留市	0	測定	0	0	0	0	0	0	0
		未測定	0	0	0	0	0	0	0
山梨市	1	測定	0	0	0	0	0	0	0
		未測定	1	0	0	0	0	1	0
大月市	0	測定	0	0	0	0	0	0	0
		未測定	0	0	0	0	0	0	0
韮崎市	0	測定	0	0	0	0	0	0	0
		未測定	0	0	0	0	0	0	0
南アルプス市	0	測定	0	0	0	0	0	0	0
		未測定	0	0	0	0	0	0	0
北杜市	0	測定	0	0	0	0	0	0	0
		未測定	0	0	0	0	0	0	0
甲斐市	0	測定	0	0	0	0	0	0	0
		未測定	0	0	0	0	0	0	0
笛吹市	0	測定	0	0	0	0	0	0	0
		未測定	0	0	0	0	0	0	0
上野原市	0	測定	0	0	0	0	0	0	0
		未測定	0	0	0	0	0	0	0
甲州市	0	測定	0	0	0	0	0	0	0
		未測定	0	0	0	0	0	0	0
中央市	0	測定	0	0	0	0	0	0	0
		未測定	0	0	0	0	0	0	0
山梨県小計	1	測定	0	0	0	0	0	0	0
		未測定	1	0	0	0	0	1	0

行政対応 地方公共団体名	苦情件数	測定・ 未測定	件 数		道路管理者に対する 要請	都道府県公安委員会 に対する要請	要請以外の道路管理者 に対する措置	要請以外の都道府県公 安委員会に対する措置	措置を行わなかった もの
			適 合	不 適 合 判定不能					
長野県(市を除く)	0	測定	適 合	0	0	0	0	0	0
			不 適 合	0	0	0	0	0	0
			判定不能	0	0	0	0	0	0
			未測定	0	0	0	0	0	0
長 野 市	0	測定	適 合	0	0	0	0	0	0
			不 適 合	0	0	0	0	0	0
			判定不能	0	0	0	0	0	0
			未測定	0	0	0	0	0	0
松 本 市	0	測定	適 合	0	0	0	0	0	0
			不 適 合	0	0	0	0	0	0
			判定不能	0	0	0	0	0	0
			未測定	0	0	0	0	0	0
上 田 市	0	測定	適 合	0	0	0	0	0	0
			不 適 合	0	0	0	0	0	0
			判定不能	0	0	0	0	0	0
			未測定	0	0	0	0	0	0
岡 谷 市	0	測定	適 合	0	0	0	0	0	0
			不 適 合	0	0	0	0	0	0
			判定不能	0	0	0	0	0	0
			未測定	0	0	0	0	0	0
飯 田 市	0	測定	適 合	0	0	0	0	0	0
			不 適 合	0	0	0	0	0	0
			判定不能	0	0	0	0	0	0
			未測定	0	0	0	0	0	0
諏 訪 市	0	測定	適 合	0	0	0	0	0	0
			不 適 合	0	0	0	0	0	0
			判定不能	0	0	0	0	0	0
			未測定	0	0	0	0	0	0
須 坂 市	0	測定	適 合	0	0	0	0	0	0
			不 適 合	0	0	0	0	0	0
			判定不能	0	0	0	0	0	0
			未測定	0	0	0	0	0	0
小 諸 市	0	測定	適 合	0	0	0	0	0	0
			不 適 合	0	0	0	0	0	0
			判定不能	0	0	0	0	0	0
			未測定	0	0	0	0	0	0
伊 那 市	0	測定	適 合	0	0	0	0	0	0
			不 適 合	0	0	0	0	0	0
			判定不能	0	0	0	0	0	0
			未測定	0	0	0	0	0	0
駒ヶ根市	0	測定	適 合	0	0	0	0	0	0
			不 適 合	0	0	0	0	0	0
			判定不能	0	0	0	0	0	0
			未測定	0	0	0	0	0	0
中 野 市	0	測定	適 合	0	0	0	0	0	0
			不 適 合	0	0	0	0	0	0
			判定不能	0	0	0	0	0	0
			未測定	0	0	0	0	0	0
大 町 市	0	測定	適 合	0	0	0	0	0	0
			不 適 合	0	0	0	0	0	0
			判定不能	0	0	0	0	0	0
			未測定	0	0	0	0	0	0
飯 山 市	0	測定	適 合	0	0	0	0	0	0
			不 適 合	0	0	0	0	0	0
			判定不能	0	0	0	0	0	0
			未測定	0	0	0	0	0	0
茅 野 市	0	測定	適 合	0	0	0	0	0	0
			不 適 合	0	0	0	0	0	0
			判定不能	0	0	0	0	0	0
			未測定	0	0	0	0	0	0
塩 尻 市	0	測定	適 合	0	0	0	0	0	0
			不 適 合	0	0	0	0	0	0
			判定不能	0	0	0	0	0	0
			未測定	0	0	0	0	0	0
佐 久 市	0	測定	適 合	0	0	0	0	0	0
			不 適 合	0	0	0	0	0	0
			判定不能	0	0	0	0	0	0
			未測定	0	0	0	0	0	0
千 曲 市	0	測定	適 合	0	0	0	0	0	0
			不 適 合	0	0	0	0	0	0
			判定不能	0	0	0	0	0	0
			未測定	0	0	0	0	0	0
東 御 市	0	測定	適 合	0	0	0	0	0	0
			不 適 合	0	0	0	0	0	0
			判定不能	0	0	0	0	0	0
			未測定	0	0	0	0	0	0
安 曇 野 市	0	測定	適 合	0	0	0	0	0	0
			不 適 合	0	0	0	0	0	0
			判定不能	0	0	0	0	0	0
			未測定	0	0	0	0	0	0
長野県小計	0	測定	適 合	0	0	0	0	0	0
			不 適 合	0	0	0	0	0	0
			判定不能	0	0	0	0	0	0
			未測定	0	0	0	0	0	0

行政対応 地方公共団体名	苦情件数	測定・ 未測定	件 数		道路管理者に対する 要請	都道府県公安委員会 に対する要請	要請以外の道路管理者 に対する措置	要請以外の都道府県公 安委員会に対する措置	措置を行わなかった もの
			適 合	不 適 合 判定不能					
岐阜県(市を除く)	0	測定	適 合	0	0	0	0	0	0
			不 適 合	0	0	0	0	0	0
			判定不能	0	0	0	0	0	0
			未測定	0	0	0	0	0	0
岐 阜 市	0	測定	適 合	0	0	0	0	0	0
			不 適 合	0	0	0	0	0	0
			判定不能	0	0	0	0	0	0
			未測定	0	0	0	0	0	0
大 垣 市	1	測定	適 合	0	0	0	0	0	0
			不 適 合	0	0	0	0	0	0
			判定不能	0	0	0	0	0	0
			未測定	1	0	1	0	0	0
高 山 市	0	測定	適 合	0	0	0	0	0	0
			不 適 合	0	0	0	0	0	0
			判定不能	0	0	0	0	0	0
			未測定	0	0	0	0	0	0
多 治 見 市	0	測定	適 合	0	0	0	0	0	0
			不 適 合	0	0	0	0	0	0
			判定不能	0	0	0	0	0	0
			未測定	0	0	0	0	0	0
関 市	0	測定	適 合	0	0	0	0	0	0
			不 適 合	0	0	0	0	0	0
			判定不能	0	0	0	0	0	0
			未測定	0	0	0	0	0	0
中 津 川 市	0	測定	適 合	0	0	0	0	0	0
			不 適 合	0	0	0	0	0	0
			判定不能	0	0	0	0	0	0
			未測定	0	0	0	0	0	0
美 濃 市	0	測定	適 合	0	0	0	0	0	0
			不 適 合	0	0	0	0	0	0
			判定不能	0	0	0	0	0	0
			未測定	0	0	0	0	0	0
瑞 浪 市	0	測定	適 合	0	0	0	0	0	0
			不 適 合	0	0	0	0	0	0
			判定不能	0	0	0	0	0	0
			未測定	0	0	0	0	0	0
羽 島 市	0	測定	適 合	0	0	0	0	0	0
			不 適 合	0	0	0	0	0	0
			判定不能	0	0	0	0	0	0
			未測定	0	0	0	0	0	0
恵 那 市	0	測定	適 合	0	0	0	0	0	0
			不 適 合	0	0	0	0	0	0
			判定不能	0	0	0	0	0	0
			未測定	0	0	0	0	0	0
美 濃 加 茂 市	0	測定	適 合	0	0	0	0	0	0
			不 適 合	0	0	0	0	0	0
			判定不能	0	0	0	0	0	0
			未測定	0	0	0	0	0	0
土 岐 市	0	測定	適 合	0	0	0	0	0	0
			不 適 合	0	0	0	0	0	0
			判定不能	0	0	0	0	0	0
			未測定	0	0	0	0	0	0
各 務 原 市	1	測定	適 合	0	0	0	0	0	0
			不 適 合	0	0	0	0	0	0
			判定不能	0	0	0	0	0	0
			未測定	1	0	0	0	1	
可 見 市	0	測定	適 合	0	0	0	0	0	0
			不 適 合	0	0	0	0	0	0
			判定不能	0	0	0	0	0	0
			未測定	0	0	0	0	0	0
山 県 市	0	測定	適 合	0	0	0	0	0	0
			不 適 合	0	0	0	0	0	0
			判定不能	0	0	0	0	0	0
			未測定	0	0	0	0	0	0
瑞 穂 市	0	測定	適 合	0	0	0	0	0	0
			不 適 合	0	0	0	0	0	0
			判定不能	0	0	0	0	0	0
			未測定	0	0	0	0	0	0
飛 騨 市	0	測定	適 合	0	0	0	0	0	0
			不 適 合	0	0	0	0	0	0
			判定不能	0	0	0	0	0	0
			未測定	0	0	0	0	0	0
本 巣 市	0	測定	適 合	0	0	0	0	0	0
			不 適 合	0	0	0	0	0	0
			判定不能	0	0	0	0	0	0
			未測定	0	0	0	0	0	0
郡 上 市	0	測定	適 合	0	0	0	0	0	0
			不 適 合	0	0	0	0	0	0
			判定不能	0	0	0	0	0	0
			未測定	0	0	0	0	0	0
下 呂 市	0	測定	適 合	0	0	0	0	0	0
			不 適 合	0	0	0	0	0	0
			判定不能	0	0	0	0	0	0
			未測定	0	0	0	0	0	0
海 津 市	0	測定	適 合	0	0	0	0	0	0
			不 適 合	0	0	0	0	0	0
			判定不能	0	0	0	0	0	0
			未測定	0	0	0	0	0	0
岐阜県小計	2	測定	適 合	0	0	0	0	0	0
			不 適 合	0	0	0	0	0	0
			判定不能	0	0	0	0	0	0
			未測定	2	1	0	0	1	

行政対応 地方公共団体名	苦情件数	測定・ 未測定	件 数		道路管理者に対する 要請	都道府県公安委員会 に対する要請	要請以外の道路管理者 に対する措置	要請以外の都道府県公 安委員会に対する措置	措置を行わなかった もの
			適 合	不 適 合 判定不能					
静岡県(市を除く)	0	測定	0	0	0	0	0	0	0
		未測定	0	0	0	0	0	0	0
静岡市	4	測定	0	0	0	0	0	0	0
		未測定	4	0	0	0	1	0	3
浜松市	0	測定	0	0	0	0	0	0	0
		未測定	0	0	0	0	0	0	0
沼津市	1	測定	0	0	0	0	0	0	0
		未測定	1	0	0	0	0	0	1
熱海市	0	測定	0	0	0	0	0	0	0
		未測定	0	0	0	0	0	0	0
三島市	0	測定	0	0	0	0	0	0	0
		未測定	0	0	0	0	0	0	0
富士宮市	1	測定	0	0	0	0	0	0	0
		未測定	1	0	0	1	0	0	0
伊東市	0	測定	0	0	0	0	0	0	0
		未測定	0	0	0	0	0	0	0
島田市	0	測定	0	0	0	0	0	0	0
		未測定	0	0	0	0	0	0	0
富士市	2	測定	1	0	0	0	0	0	1
		未測定	1	0	0	0	0	0	1
磐田市	0	測定	0	0	0	0	0	0	0
		未測定	0	0	0	0	0	0	0
焼津市	1	測定	0	0	0	0	0	0	0
		未測定	1	0	0	0	0	0	1
掛川市	2	測定	0	0	0	0	0	0	0
		未測定	2	0	0	0	0	0	2
藤枝市	0	測定	0	0	0	0	0	0	0
		未測定	0	0	0	0	0	0	0
御殿場市	0	測定	0	0	0	0	0	0	0
		未測定	0	0	0	0	0	0	0
袋井市	1	測定	0	0	0	0	0	0	0
		未測定	1	0	0	0	0	0	1
下田市	0	測定	0	0	0	0	0	0	0
		未測定	0	0	0	0	0	0	0
裾野市	0	測定	0	0	0	0	0	0	0
		未測定	0	0	0	0	0	0	0
湖西市	1	測定	0	0	0	0	0	0	0
		未測定	1	0	0	1	0	0	0
伊豆市	0	測定	0	0	0	0	0	0	0
		未測定	0	0	0	0	0	0	0
御前崎市	0	測定	0	0	0	0	0	0	0
		未測定	0	0	0	0	0	0	0
菊川市	1	測定	0	0	0	0	0	0	0
		未測定	1	0	0	0	0	0	1
伊豆の国市	0	測定	0	0	0	0	0	0	0
		未測定	0	0	0	0	0	0	0
牧之原市	0	測定	0	0	0	0	0	0	0
		未測定	0	0	0	0	0	0	0
静岡県小計	14	測定	1	0	0	0	0	0	1
		未測定	13	0	0	3	0	0	10

行政対応 地方公共団体名	苦情件数	測定・ 未測定	件 数		道路管理者に対する 要請	都道府県公安委員会 に対する要請	要請以外の道路管理者 に対する措置	要請以外の都道府県公 安委員会に対する措置	措置を行わなかった もの
			適 合	不 適 合 判定不能					
愛知県(市を除く)	0	測定	適 合	0			0	0	0
			不 適 合	0	0	0	0	0	0
			判定不能	0	0	0	0	0	0
			未測定	0			0	0	0
名古屋市	9	測定	適 合	2			0	0	2
			不 適 合	0	0	0	0	0	0
			判定不能	2			2	0	0
			未測定	5			4	0	1
豊橋市	2	測定	適 合	1			0	0	1
			不 適 合	0	0	0	0	0	0
			判定不能	0			0	0	0
			未測定	1			0	0	1
岡崎市	2	測定	適 合	0			0	0	0
			不 適 合	0	0	0	0	0	0
			判定不能	0			0	0	0
			未測定	2			1	0	1
一宮市	0	測定	適 合	0			0	0	0
			不 適 合	0	0	0	0	0	0
			判定不能	0			0	0	0
			未測定	0			0	0	0
瀬戸市	0	測定	適 合	0			0	0	0
			不 適 合	0	0	0	0	0	0
			判定不能	0			0	0	0
			未測定	0			0	0	0
半田市	0	測定	適 合	0			0	0	0
			不 適 合	0	0	0	0	0	0
			判定不能	0			0	0	0
			未測定	0			0	0	0
春日井市	1	測定	適 合	1			0	0	1
			不 適 合	0	0	0	0	0	0
			判定不能	0			0	0	0
			未測定	0			0	0	0
豊川市	0	測定	適 合	0			0	0	0
			不 適 合	0	0	0	0	0	0
			判定不能	0			0	0	0
			未測定	0			0	0	0
津島市	0	測定	適 合	0			0	0	0
			不 適 合	0	0	0	0	0	0
			判定不能	0			0	0	0
			未測定	0			0	0	0
碧南市	0	測定	適 合	0			0	0	0
			不 適 合	0	0	0	0	0	0
			判定不能	0			0	0	0
			未測定	0			0	0	0
刈谷市	1	測定	適 合	0			0	0	0
			不 適 合	0	0	0	0	0	0
			判定不能	0			0	0	0
			未測定	1			0	0	1
豊田市	2	測定	適 合	1			0	0	1
			不 適 合	0	0	0	0	0	0
			判定不能	0			0	0	0
			未測定	1			0	0	1
安城市	0	測定	適 合	0			0	0	0
			不 適 合	0	0	0	0	0	0
			判定不能	0			0	0	0
			未測定	0			0	0	0
西尾市	1	測定	適 合	0			0	0	0
			不 適 合	0	0	0	0	0	0
			判定不能	0			0	0	0
			未測定	1			0	0	1
蒲郡市	0	測定	適 合	0			0	0	0
			不 適 合	0	0	0	0	0	0
			判定不能	0			0	0	0
			未測定	0			0	0	0
犬山市	0	測定	適 合	0			0	0	0
			不 適 合	0	0	0	0	0	0
			判定不能	0			0	0	0
			未測定	0			0	0	0
常滑市	0	測定	適 合	0			0	0	0
			不 適 合	0	0	0	0	0	0
			判定不能	0			0	0	0
			未測定	0			0	0	0
江南市	0	測定	適 合	0			0	0	0
			不 適 合	0	0	0	0	0	0
			判定不能	0			0	0	0
			未測定	0			0	0	0
小牧市	0	測定	適 合	0			0	0	0
			不 適 合	0	0	0	0	0	0
			判定不能	0			0	0	0
			未測定	0			0	0	0
稲沢市	0	測定	適 合	0			0	0	0
			不 適 合	0	0	0	0	0	0
			判定不能	0			0	0	0
			未測定	0			0	0	0
新城市	0	測定	適 合	0			0	0	0
			不 適 合	0	0	0	0	0	0
			判定不能	0			0	0	0
			未測定	0			0	0	0
東海市	0	測定	適 合	0			0	0	0
			不 適 合	0	0	0	0	0	0
			判定不能	0			0	0	0
			未測定	0			0	0	0
大府市	0	測定	適 合	0			0	0	0
			不 適 合	0	0	0	0	0	0
			判定不能	0			0	0	0
			未測定	0			0	0	0
知多市	0	測定	適 合	0			0	0	0
			不 適 合	0	0	0	0	0	0
			判定不能	0			0	0	0
			未測定	0			0	0	0
知立市	0	測定	適 合	0			0	0	0
			不 適 合	0	0	0	0	0	0
			判定不能	0			0	0	0
			未測定	0			0	0	0

行政対応 地方公共団体名	苦情件数	測定・ 未測定	件 数		道路管理者に対する 要請	都道府県公安委員会に 対する要請	要請以外の道路管理者 に対する措置	要請以外の都道府県公 安委員会に対する措置	措置を行わなかった もの
			適 合	不 適 合 判定不能					
尾 張 旭 市	0	測定	適 合	0	0	0	0	0	0
			不 適 合	0	0	0	0	0	0
			判定不能	0	0	0	0	0	0
			未測定	0	0	0	0	0	0
高 浜 市	0	測定	適 合	0	0	0	0	0	0
			不 適 合	0	0	0	0	0	0
			判定不能	0	0	0	0	0	0
			未測定	0	0	0	0	0	0
岩 倉 市	0	測定	適 合	0	0	0	0	0	0
			不 適 合	0	0	0	0	0	0
			判定不能	0	0	0	0	0	0
			未測定	0	0	0	0	0	0
豊 明 市	0	測定	適 合	0	0	0	0	0	0
			不 適 合	0	0	0	0	0	0
			判定不能	0	0	0	0	0	0
			未測定	0	0	0	0	0	0
日 進 市	0	測定	適 合	0	0	0	0	0	0
			不 適 合	0	0	0	0	0	0
			判定不能	0	0	0	0	0	0
			未測定	0	0	0	0	0	0
田 原 市	0	測定	適 合	0	0	0	0	0	0
			不 適 合	0	0	0	0	0	0
			判定不能	0	0	0	0	0	0
			未測定	0	0	0	0	0	0
愛 西 市	0	測定	適 合	0	0	0	0	0	0
			不 適 合	0	0	0	0	0	0
			判定不能	0	0	0	0	0	0
			未測定	0	0	0	0	0	0
清 須 市	0	測定	適 合	0	0	0	0	0	0
			不 適 合	0	0	0	0	0	0
			判定不能	0	0	0	0	0	0
			未測定	0	0	0	0	0	0
北 名 古 屋 市	0	測定	適 合	0	0	0	0	0	0
			不 適 合	0	0	0	0	0	0
			判定不能	0	0	0	0	0	0
			未測定	0	0	0	0	0	0
弥 富 市	0	測定	適 合	0	0	0	0	0	0
			不 適 合	0	0	0	0	0	0
			判定不能	0	0	0	0	0	0
			未測定	0	0	0	0	0	0
み よ し 市	0	測定	適 合	0	0	0	0	0	0
			不 適 合	0	0	0	0	0	0
			判定不能	0	0	0	0	0	0
			未測定	0	0	0	0	0	0
あ ま 市	0	測定	適 合	0	0	0	0	0	0
			不 適 合	0	0	0	0	0	0
			判定不能	0	0	0	0	0	0
			未測定	0	0	0	0	0	0
長 久 手 市	0	測定	適 合	0	0	0	0	0	0
			不 適 合	0	0	0	0	0	0
			判定不能	0	0	0	0	0	0
			未測定	0	0	0	0	0	0
愛知県小計	18	測定	適 合	5	0	0	0	5	
			不 適 合	0	0	0	0	0	
			判定不能	2	2	0	0		
			未測定	11	5	0	6		

行政対応 地方公共団体名	苦情件数	測定・ 未測定	件 数		道路管理者に対する 要請	都道府県公安委員会に 対する要請	要請以外の道路管理者 に対する措置	要請以外の都道府県公 安委員会に対する措置	措置を行わなかった もの
			適 合	不 適 合 判定不能					
三重県(市を除く)	0	測定	適 合	0	0	0	0	0	0
			不 適 合	0	0	0	0	0	0
			判定不能	0	0	0	0	0	0
			未測定	0	0	0	0	0	0
津 市	0	測定	適 合	0	0	0	0	0	0
			不 適 合	0	0	0	0	0	0
			判定不能	0	0	0	0	0	0
			未測定	0	0	0	0	0	0
四 日 市 市	1	測定	適 合	0	0	0	0	0	0
			不 適 合	0	0	0	0	0	0
			判定不能	0	0	0	0	0	0
			未測定	1	0	0	0	1	
伊 勢 市	0	測定	適 合	0	0	0	0	0	0
			不 適 合	0	0	0	0	0	0
			判定不能	0	0	0	0	0	0
			未測定	0	0	0	0	0	0
松 阪 市	0	測定	適 合	0	0	0	0	0	0
			不 適 合	0	0	0	0	0	0
			判定不能	0	0	0	0	0	0
			未測定	0	0	0	0	0	0
桑 名 市	0	測定	適 合	0	0	0	0	0	0
			不 適 合	0	0	0	0	0	0
			判定不能	0	0	0	0	0	0
			未測定	0	0	0	0	0	0
鈴 鹿 市	0	測定	適 合	0	0	0	0	0	0
			不 適 合	0	0	0	0	0	0
			判定不能	0	0	0	0	0	0
			未測定	0	0	0	0	0	0
名 張 市	0	測定	適 合	0	0	0	0	0	0
			不 適 合	0	0	0	0	0	0
			判定不能	0	0	0	0	0	0
			未測定	0	0	0	0	0	0
尾 鷲 市	0	測定	適 合	0	0	0	0	0	0
			不 適 合	0	0	0	0	0	0
			判定不能	0	0	0	0	0	0
			未測定	0	0	0	0	0	0
亀 山 市	0	測定	適 合	0	0	0	0	0	0
			不 適 合	0	0	0	0	0	0
			判定不能	0	0	0	0	0	0
			未測定	0	0	0	0	0	0
鳥 羽 市	0	測定	適 合	0	0	0	0	0	0
			不 適 合	0	0	0	0	0	0
			判定不能	0	0	0	0	0	0
			未測定	0	0	0	0	0	0
熊 野 市	0	測定	適 合	0	0	0	0	0	0
			不 適 合	0	0	0	0	0	0
			判定不能	0	0	0	0	0	0
			未測定	0	0	0	0	0	0
い な べ 市	0	測定	適 合	0	0	0	0	0	0
			不 適 合	0	0	0	0	0	0
			判定不能	0	0	0	0	0	0
			未測定	0	0	0	0	0	0
志 摩 市	0	測定	適 合	0	0	0	0	0	0
			不 適 合	0	0	0	0	0	0
			判定不能	0	0	0	0	0	0
			未測定	0	0	0	0	0	0
伊 賀 市	0	測定	適 合	0	0	0	0	0	0
			不 適 合	0	0	0	0	0	0
			判定不能	0	0	0	0	0	0
			未測定	0	0	0	0	0	0
三重県小計	1	測定	適 合	0	0	0	0	0	0
			不 適 合	0	0	0	0	0	0
			判定不能	0	0	0	0	0	0
			未測定	1	0	0	0	1	

行政対応 地方公共団体名	苦情件数	測定・ 未測定	件 数		道路管理者に対する 要請	都道府県公安委員会 に対する要請	要請以外の道路管理者 に対する措置	要請以外の都道府県公 安委員会に対する措置	措置を行わなかった もの
			適 合	不 適 合 判定不能					
滋賀県(市を除く)	0	測定	適 合	0	0	0	0	0	0
			不 適 合	0	0	0	0	0	0
			判定不能	0	0	0	0	0	0
			未測定	0	0	0	0	0	0
大 津 市	0	測定	適 合	0	0	0	0	0	0
			不 適 合	0	0	0	0	0	0
			判定不能	0	0	0	0	0	0
			未測定	0	0	0	0	0	0
彦 根 市	0	測定	適 合	0	0	0	0	0	0
			不 適 合	0	0	0	0	0	0
			判定不能	0	0	0	0	0	0
			未測定	0	0	0	0	0	0
長 浜 市	2	測定	適 合	0	0	0	0	0	0
			不 適 合	0	0	0	0	0	0
			判定不能	0	0	0	0	0	0
			未測定	2	0	0	0	0	2
近 江 八 幡 市	0	測定	適 合	0	0	0	0	0	0
			不 適 合	0	0	0	0	0	0
			判定不能	0	0	0	0	0	0
			未測定	0	0	0	0	0	0
草 津 市	0	測定	適 合	0	0	0	0	0	0
			不 適 合	0	0	0	0	0	0
			判定不能	0	0	0	0	0	0
			未測定	0	0	0	0	0	0
守 山 市	0	測定	適 合	0	0	0	0	0	0
			不 適 合	0	0	0	0	0	0
			判定不能	0	0	0	0	0	0
			未測定	0	0	0	0	0	0
栗 東 市	0	測定	適 合	0	0	0	0	0	0
			不 適 合	0	0	0	0	0	0
			判定不能	0	0	0	0	0	0
			未測定	0	0	0	0	0	0
甲 賀 市	0	測定	適 合	0	0	0	0	0	0
			不 適 合	0	0	0	0	0	0
			判定不能	0	0	0	0	0	0
			未測定	0	0	0	0	0	0
野 洲 市	0	測定	適 合	0	0	0	0	0	0
			不 適 合	0	0	0	0	0	0
			判定不能	0	0	0	0	0	0
			未測定	0	0	0	0	0	0
湖 南 市	0	測定	適 合	0	0	0	0	0	0
			不 適 合	0	0	0	0	0	0
			判定不能	0	0	0	0	0	0
			未測定	0	0	0	0	0	0
高 島 市	0	測定	適 合	0	0	0	0	0	0
			不 適 合	0	0	0	0	0	0
			判定不能	0	0	0	0	0	0
			未測定	0	0	0	0	0	0
東 近 江 市	0	測定	適 合	0	0	0	0	0	0
			不 適 合	0	0	0	0	0	0
			判定不能	0	0	0	0	0	0
			未測定	0	0	0	0	0	0
米 原 市	0	測定	適 合	0	0	0	0	0	0
			不 適 合	0	0	0	0	0	0
			判定不能	0	0	0	0	0	0
			未測定	0	0	0	0	0	0
滋賀県小計	2	測定	適 合	0	0	0	0	0	0
			不 適 合	0	0	0	0	0	0
			判定不能	0	0	0	0	0	0
			未測定	2	0	0	0	0	2

行政対応 地方公共団体名	苦情件数	測定・ 未測定	件 数		道路管理者に対する 要請	都道府県公安委員会 に対する要請	要請以外の道路管理者 に対する措置	要請以外の都道府県公 安委員会に対する措置	措置を行わなかった もの
			適 合	不 適 合 判定不能					
京都府(市を除く)	1	測定	適 合	0	0	0	0	0	0
			不 適 合	0	0	0	0	0	0
			判定不能	0	0	0	0	0	0
			未測定	1	0	0	0	0	1
京 都 市	0	測定	適 合	0	0	0	0	0	0
			不 適 合	0	0	0	0	0	0
			判定不能	0	0	0	0	0	0
			未測定	0	0	0	0	0	0
福 知 山 市	0	測定	適 合	0	0	0	0	0	0
			不 適 合	0	0	0	0	0	0
			判定不能	0	0	0	0	0	0
			未測定	0	0	0	0	0	0
舞 鶴 市	1	測定	適 合	1	0	1	0	0	
			不 適 合	0	0	0	0	0	
			判定不能	0	0	0	0	0	
			未測定	0	0	0	0	0	
綾 部 市	0	測定	適 合	0	0	0	0	0	
			不 適 合	0	0	0	0	0	
			判定不能	0	0	0	0	0	
			未測定	0	0	0	0	0	
宇 治 市	0	測定	適 合	0	0	0	0	0	
			不 適 合	0	0	0	0	0	
			判定不能	0	0	0	0	0	
			未測定	0	0	0	0	0	
宮 津 市	0	測定	適 合	0	0	0	0	0	
			不 適 合	0	0	0	0	0	
			判定不能	0	0	0	0	0	
			未測定	0	0	0	0	0	
亀 岡 市	0	測定	適 合	0	0	0	0	0	
			不 適 合	0	0	0	0	0	
			判定不能	0	0	0	0	0	
			未測定	0	0	0	0	0	
城 陽 市	0	測定	適 合	0	0	0	0	0	
			不 適 合	0	0	0	0	0	
			判定不能	0	0	0	0	0	
			未測定	0	0	0	0	0	
向 日 市	0	測定	適 合	0	0	0	0	0	
			不 適 合	0	0	0	0	0	
			判定不能	0	0	0	0	0	
			未測定	0	0	0	0	0	
長 岡 京 市	0	測定	適 合	0	0	0	0	0	
			不 適 合	0	0	0	0	0	
			判定不能	0	0	0	0	0	
			未測定	0	0	0	0	0	
八 幡 市	2	測定	適 合	2	0	0	0	2	
			不 適 合	0	0	0	0	0	
			判定不能	0	0	0	0	0	
			未測定	0	0	0	0	0	
京 田 辺 市	0	測定	適 合	0	0	0	0	0	
			不 適 合	0	0	0	0	0	
			判定不能	0	0	0	0	0	
			未測定	0	0	0	0	0	
京 丹 後 市	0	測定	適 合	0	0	0	0	0	
			不 適 合	0	0	0	0	0	
			判定不能	0	0	0	0	0	
			未測定	0	0	0	0	0	
南 丹 市	0	測定	適 合	0	0	0	0	0	
			不 適 合	0	0	0	0	0	
			判定不能	0	0	0	0	0	
			未測定	0	0	0	0	0	
木 津 川 市	0	測定	適 合	0	0	0	0	0	
			不 適 合	0	0	0	0	0	
			判定不能	0	0	0	0	0	
			未測定	0	0	0	0	0	
京都府小計	4	測定	適 合	3	0	1	0	2	
			不 適 合	0	0	0	0	0	
			判定不能	0	0	0	0	0	
			未測定	1	0	0	0	1	

行政対応 地方公共団体名	苦情件数	測定・ 未測定	件数		道路管理者に対する 要請	都道府県公安委員会 に対する要請	要請以外の道路管理者 に対する措置	要請以外の都道府県公 安委員会に対する措置	措置を行わなかった もの
			適合	不適合 判定不能					
大阪府(市を除く)	1	測定	適合	0			0	0	0
			不適合	0	0	0	0	0	
			判定不能	0	0	0	0	0	
			未測定	1			1	0	0
大阪市	7	測定	適合	0			0	0	0
			不適合	0	0	0	0	0	
			判定不能	0	0	0	0	0	
			未測定	7			6	0	1
堺市	0	測定	適合	0			0	0	0
			不適合	0	0	0	0	0	
			判定不能	0	0	0	0	0	
			未測定	0			0	0	0
岸和田市	2	測定	適合	0			0	0	0
			不適合	0	0	0	0	0	
			判定不能	0	0	0	0	0	
			未測定	2			0	0	2
豊中市	0	測定	適合	0			0	0	0
			不適合	0	0	0	0	0	
			判定不能	0	0	0	0	0	
			未測定	0			0	0	0
池田市	0	測定	適合	0			0	0	0
			不適合	0	0	0	0	0	
			判定不能	0	0	0	0	0	
			未測定	0			0	0	0
吹田市	1	測定	適合	0			0	0	0
			不適合	0	0	0	0	0	
			判定不能	1	0	0	0	1	
			未測定	0			0	0	0
泉大津市	0	測定	適合	0			0	0	0
			不適合	0	0	0	0	0	
			判定不能	0	0	0	0	0	
			未測定	0			0	0	0
高槻市	0	測定	適合	0			0	0	0
			不適合	0	0	0	0	0	
			判定不能	0	0	0	0	0	
			未測定	0			0	0	0
貝塚市	0	測定	適合	0			0	0	0
			不適合	0	0	0	0	0	
			判定不能	0	0	0	0	0	
			未測定	0			0	0	0
守口市	0	測定	適合	0			0	0	0
			不適合	0	0	0	0	0	
			判定不能	0	0	0	0	0	
			未測定	0			0	0	0
枚方市	2	測定	適合	0			0	0	0
			不適合	0	0	0	0	0	
			判定不能	0	0	0	0	0	
			未測定	2			0	0	2
茨木市	2	測定	適合	1			0	0	1
			不適合	0	0	0	0	0	
			判定不能	0	0	0	0	0	
			未測定	1			1	0	0
八尾市	0	測定	適合	0			0	0	0
			不適合	0	0	0	0	0	
			判定不能	0	0	0	0	0	
			未測定	0			0	0	0
泉佐野市	0	測定	適合	0			0	0	0
			不適合	0	0	0	0	0	
			判定不能	0	0	0	0	0	
			未測定	0			0	0	0
富田林市	0	測定	適合	0			0	0	0
			不適合	0	0	0	0	0	
			判定不能	0	0	0	0	0	
			未測定	0			0	0	0
寝屋川市	0	測定	適合	0			0	0	0
			不適合	0	0	0	0	0	
			判定不能	0	0	0	0	0	
			未測定	0			0	0	0
河内長野市	0	測定	適合	0			0	0	0
			不適合	0	0	0	0	0	
			判定不能	0	0	0	0	0	
			未測定	0			0	0	0
松原市	0	測定	適合	0			0	0	0
			不適合	0	0	0	0	0	
			判定不能	0	0	0	0	0	
			未測定	0			0	0	0
大東市	1	測定	適合	0			0	0	0
			不適合	0	0	0	0	0	
			判定不能	0	0	0	0	0	
			未測定	1			0	0	1
和泉市	3	測定	適合	3			1	0	2
			不適合	0	0	0	0	0	
			判定不能	0	0	0	0	0	
			未測定	0			0	0	0
箕面市	0	測定	適合	0			0	0	0
			不適合	0	0	0	0	0	
			判定不能	0	0	0	0	0	
			未測定	0			0	0	0
柏原市	3	測定	適合	3			1	0	2
			不適合	0	0	0	0	0	
			判定不能	0	0	0	0	0	
			未測定	0			0	0	0
羽曳野市	0	測定	適合	0			0	0	0
			不適合	0	0	0	0	0	
			判定不能	0	0	0	0	0	
			未測定	0			0	0	0
門真市	0	測定	適合	0			0	0	0
			不適合	0	0	0	0	0	
			判定不能	0	0	0	0	0	
			未測定	0			0	0	0
摂津市	0	測定	適合	0			0	0	0
			不適合	0	0	0	0	0	
			判定不能	0	0	0	0	0	
			未測定	0			0	0	0

行政対応 地方公共団体名	苦情件数	測定・ 未測定	件 数		道路管理者に対する 要請	都道府県公安委員会に 対する要請	要請以外の道路管理者 に対する措置	要請以外の都道府県公 安委員会に対する措置	措置を行わなかった もの
			適 合	不 適 合 判定不能					
高 石 市	0	測定	適 合	0			0	0	0
			不 適 合	0	0	0	0	0	0
			判定不能	0	0	0	0	0	0
			未測定	0			0	0	0
藤 井 寺 市	0	測定	適 合	0			0	0	0
			不 適 合	0	0	0	0	0	
			判定不能	0	0	0	0	0	
			未測定	0			0	0	
東 大 阪 市	2	測定	適 合	1			0	1	0
			不 適 合	0	0	0	0	0	
			判定不能	0	0	0	0	0	
			未測定	1			1	0	
泉 南 市	0	測定	適 合	0			0	0	0
			不 適 合	0	0	0	0	0	
			判定不能	0	0	0	0	0	
			未測定	0			0	0	
四 條 畷 市	0	測定	適 合	0			0	0	0
			不 適 合	0	0	0	0	0	
			判定不能	0	0	0	0	0	
			未測定	0			0	0	
交 野 市	0	測定	適 合	0			0	0	0
			不 適 合	0	0	0	0	0	
			判定不能	0	0	0	0	0	
			未測定	0			0	0	
大 阪 狭 山 市	0	測定	適 合	0			0	0	0
			不 適 合	0	0	0	0	0	
			判定不能	0	0	0	0	0	
			未測定	0			0	0	
阪 南 市	0	測定	適 合	0			0	0	0
			不 適 合	0	0	0	0	0	
			判定不能	0	0	0	0	0	
			未測定	0			0	0	
大阪府小計	24	測定	適 合	8			2	1	5
			不 適 合	0	0	0	0	0	
			判定不能	1	0	0	0	0	
			未測定	15			9	0	

行政対応 地方公共団体名	苦情件数	測定・ 未測定	件数		道路管理者に対する 要請	都道府県公安委員会 に対する要請	要請以外の道路管理者 に対する措置	要請以外の都道府県公 安委員会に対する措置	措置を行わなかった もの
			適合	不適合 判定不能					
兵庫県(市を除く)	0	測定 未測定	適合	0	0	0	0	0	0
			不適合	0	0	0	0	0	0
			判定不能	0	0	0	0	0	0
			未測定	0	0	0	0	0	0
神戸市	12	測定 未測定	適合	10	0	0	0	0	10
			不適合	0	0	0	0	0	0
			判定不能	1	0	0	0	0	1
			未測定	1	0	0	0	0	1
姫路市	1	測定 未測定	適合	0	0	0	0	0	0
			不適合	0	0	0	0	0	0
			判定不能	0	0	0	0	0	0
			未測定	1	0	0	0	1	
尼崎市	0	測定 未測定	適合	0	0	0	0	0	0
			不適合	0	0	0	0	0	0
			判定不能	0	0	0	0	0	0
			未測定	0	0	0	0	0	0
明石市	0	測定 未測定	適合	0	0	0	0	0	0
			不適合	0	0	0	0	0	0
			判定不能	0	0	0	0	0	0
			未測定	0	0	0	0	0	0
西宮市	0	測定 未測定	適合	0	0	0	0	0	0
			不適合	0	0	0	0	0	0
			判定不能	0	0	0	0	0	0
			未測定	0	0	0	0	0	0
洲本市	0	測定 未測定	適合	0	0	0	0	0	0
			不適合	0	0	0	0	0	0
			判定不能	0	0	0	0	0	0
			未測定	0	0	0	0	0	0
芦屋市	0	測定 未測定	適合	0	0	0	0	0	0
			不適合	0	0	0	0	0	0
			判定不能	0	0	0	0	0	0
			未測定	0	0	0	0	0	0
伊丹市	0	測定 未測定	適合	0	0	0	0	0	0
			不適合	0	0	0	0	0	0
			判定不能	0	0	0	0	0	0
			未測定	0	0	0	0	0	0
相生市	0	測定 未測定	適合	0	0	0	0	0	0
			不適合	0	0	0	0	0	0
			判定不能	0	0	0	0	0	0
			未測定	0	0	0	0	0	0
豊岡市	0	測定 未測定	適合	0	0	0	0	0	0
			不適合	0	0	0	0	0	0
			判定不能	0	0	0	0	0	0
			未測定	0	0	0	0	0	0
加古川市	0	測定 未測定	適合	0	0	0	0	0	0
			不適合	0	0	0	0	0	0
			判定不能	0	0	0	0	0	0
			未測定	0	0	0	0	0	0
赤穂市	0	測定 未測定	適合	0	0	0	0	0	0
			不適合	0	0	0	0	0	0
			判定不能	0	0	0	0	0	0
			未測定	0	0	0	0	0	0
西脇市	1	測定 未測定	適合	0	0	0	0	0	0
			不適合	0	0	0	0	0	0
			判定不能	0	0	0	0	0	0
			未測定	1	0	0	0	1	
宝塚市	0	測定 未測定	適合	0	0	0	0	0	0
			不適合	0	0	0	0	0	0
			判定不能	0	0	0	0	0	0
			未測定	0	0	0	0	0	0
三木市	0	測定 未測定	適合	0	0	0	0	0	0
			不適合	0	0	0	0	0	0
			判定不能	0	0	0	0	0	0
			未測定	0	0	0	0	0	0
高砂市	0	測定 未測定	適合	0	0	0	0	0	0
			不適合	0	0	0	0	0	0
			判定不能	0	0	0	0	0	0
			未測定	0	0	0	0	0	0
川西市	0	測定 未測定	適合	0	0	0	0	0	0
			不適合	0	0	0	0	0	0
			判定不能	0	0	0	0	0	0
			未測定	0	0	0	0	0	0
小野市	0	測定 未測定	適合	0	0	0	0	0	0
			不適合	0	0	0	0	0	0
			判定不能	0	0	0	0	0	0
			未測定	0	0	0	0	0	0
三田市	0	測定 未測定	適合	0	0	0	0	0	0
			不適合	0	0	0	0	0	0
			判定不能	0	0	0	0	0	0
			未測定	0	0	0	0	0	0
加西市	0	測定 未測定	適合	0	0	0	0	0	0
			不適合	0	0	0	0	0	0
			判定不能	0	0	0	0	0	0
			未測定	0	0	0	0	0	0
篠山市	0	測定 未測定	適合	0	0	0	0	0	0
			不適合	0	0	0	0	0	0
			判定不能	0	0	0	0	0	0
			未測定	0	0	0	0	0	0
養父市	0	測定 未測定	適合	0	0	0	0	0	0
			不適合	0	0	0	0	0	0
			判定不能	0	0	0	0	0	0
			未測定	0	0	0	0	0	0
丹波市	0	測定 未測定	適合	0	0	0	0	0	0
			不適合	0	0	0	0	0	0
			判定不能	0	0	0	0	0	0
			未測定	0	0	0	0	0	0
南あわじ市	0	測定 未測定	適合	0	0	0	0	0	0
			不適合	0	0	0	0	0	0
			判定不能	0	0	0	0	0	0
			未測定	0	0	0	0	0	0
朝来市	0	測定 未測定	適合	0	0	0	0	0	0
			不適合	0	0	0	0	0	0
			判定不能	0	0	0	0	0	0
			未測定	0	0	0	0	0	0

行政対応 地方公共団体名	苦情件数	測定・ 未測定	件 数		道路管理者に対する 要請	都道府県公安委員会 に対する要請	要請以外の道路管理者 に対する措置	要請以外の都道府県公 安委員会に対する措置	措置を行わなかった もの
			適 合	不 適 合 判定不能					
淡 路 市	0	測定	適 合	0	0	0	0	0	0
			不 適 合	0					
			判定不能	0					
			未測定	0					
宍 粟 市	0	測定	適 合	0	0	0	0	0	0
			不 適 合	0					
			判定不能	0					
			未測定	0					
加 東 市	0	測定	適 合	0	0	0	0	0	0
			不 適 合	0					
			判定不能	0					
			未測定	0					
た つ の 市	0	測定	適 合	0	0	0	0	0	0
			不 適 合	0					
			判定不能	0					
			未測定	0					
兵庫県小計	14	測定	適 合	10	0	0	0	0	10
			不 適 合	1					
			判定不能	0					
			未測定	3					
奈良県(市を除く)	0	測定	適 合	0	0	0	0	0	0
			不 適 合	0					
			判定不能	0					
			未測定	0					
奈 良 市	0	測定	適 合	0	0	0	0	0	0
			不 適 合	0					
			判定不能	0					
			未測定	0					
大 和 高 田 市	0	測定	適 合	0	0	0	0	0	0
			不 適 合	0					
			判定不能	0					
			未測定	0					
大 和 郡 山 市	0	測定	適 合	0	0	0	0	0	0
			不 適 合	0					
			判定不能	0					
			未測定	0					
天 理 市	0	測定	適 合	0	0	0	0	0	0
			不 適 合	0					
			判定不能	0					
			未測定	0					
橿 原 市	1	測定	適 合	0	0	0	0	0	0
			不 適 合	0					
			判定不能	0					
			未測定	1					
桜 井 市	0	測定	適 合	0	0	0	0	0	0
			不 適 合	0					
			判定不能	0					
			未測定	0					
五 條 市	0	測定	適 合	0	0	0	0	0	0
			不 適 合	0					
			判定不能	0					
			未測定	0					
御 所 市	0	測定	適 合	0	0	0	0	0	0
			不 適 合	0					
			判定不能	0					
			未測定	0					
生 駒 市	0	測定	適 合	0	0	0	0	0	0
			不 適 合	0					
			判定不能	0					
			未測定	0					
香 芝 市	0	測定	適 合	0	0	0	0	0	0
			不 適 合	0					
			判定不能	0					
			未測定	0					
葛 城 市	0	測定	適 合	0	0	0	0	0	0
			不 適 合	0					
			判定不能	0					
			未測定	0					
宇 陀 市	2	測定	適 合	0	0	0	0	0	0
			不 適 合	0					
			判定不能	0					
			未測定	2					
奈良県小計	3	測定	適 合	0	0	0	0	0	0
			不 適 合	0					
			判定不能	0					
			未測定	3					

行政対応 地方公共団体名	苦情件数	測定・ 未測定	件数		道路管理者に対する 要請	都道府県公安委員会 に対する要請	要請以外の道路管理者 に対する措置	要請以外の都道府県公 安委員会に対する措置	措置を行わなかった もの
			適合	不適合 判定不能					
和歌山県(市を除く)	0	測定	適合	0	0	0	0	0	0
			不適合	0	0	0	0	0	0
			判定不能	0	0	0	0	0	0
			未測定	0	0	0	0	0	0
和歌山市	0	測定	適合	0	0	0	0	0	0
			不適合	0	0	0	0	0	0
			判定不能	0	0	0	0	0	0
			未測定	0	0	0	0	0	0
海南市	0	測定	適合	0	0	0	0	0	0
			不適合	0	0	0	0	0	0
			判定不能	0	0	0	0	0	0
			未測定	0	0	0	0	0	0
橋本市	0	測定	適合	0	0	0	0	0	0
			不適合	0	0	0	0	0	0
			判定不能	0	0	0	0	0	0
			未測定	0	0	0	0	0	0
有田市	0	測定	適合	0	0	0	0	0	0
			不適合	0	0	0	0	0	0
			判定不能	0	0	0	0	0	0
			未測定	0	0	0	0	0	0
御坊市	0	測定	適合	0	0	0	0	0	0
			不適合	0	0	0	0	0	0
			判定不能	0	0	0	0	0	0
			未測定	0	0	0	0	0	0
田辺市	0	測定	適合	0	0	0	0	0	0
			不適合	0	0	0	0	0	0
			判定不能	0	0	0	0	0	0
			未測定	0	0	0	0	0	0
新宮市	0	測定	適合	0	0	0	0	0	0
			不適合	0	0	0	0	0	0
			判定不能	0	0	0	0	0	0
			未測定	0	0	0	0	0	0
紀の川市	0	測定	適合	0	0	0	0	0	0
			不適合	0	0	0	0	0	0
			判定不能	0	0	0	0	0	0
			未測定	0	0	0	0	0	0
岩出市	0	測定	適合	0	0	0	0	0	0
			不適合	0	0	0	0	0	0
			判定不能	0	0	0	0	0	0
			未測定	0	0	0	0	0	0
和歌山県小計	0	測定	適合	0	0	0	0	0	0
			不適合	0	0	0	0	0	0
			判定不能	0	0	0	0	0	0
			未測定	0	0	0	0	0	0
鳥取県(市を除く)	0	測定	適合	0	0	0	0	0	0
			不適合	0	0	0	0	0	0
			判定不能	0	0	0	0	0	0
			未測定	0	0	0	0	0	0
鳥取市	0	測定	適合	0	0	0	0	0	0
			不適合	0	0	0	0	0	0
			判定不能	0	0	0	0	0	0
			未測定	0	0	0	0	0	0
米子市	0	測定	適合	0	0	0	0	0	0
			不適合	0	0	0	0	0	0
			判定不能	0	0	0	0	0	0
			未測定	0	0	0	0	0	0
倉吉市	0	測定	適合	0	0	0	0	0	0
			不適合	0	0	0	0	0	0
			判定不能	0	0	0	0	0	0
			未測定	0	0	0	0	0	0
境港市	0	測定	適合	0	0	0	0	0	0
			不適合	0	0	0	0	0	0
			判定不能	0	0	0	0	0	0
			未測定	0	0	0	0	0	0
鳥取県小計	0	測定	適合	0	0	0	0	0	0
			不適合	0	0	0	0	0	0
			判定不能	0	0	0	0	0	0
			未測定	0	0	0	0	0	0

行政対応 地方公共団体名	苦情件数	測定・ 未測定	件 数		道路管理者に対する 要請	都道府県公安委員会に 対する要請	要請以外の道路管理者 に対する措置	要請以外の都道府県公 安委員会に対する措置	措置を行わなかった もの
			適 合	不 適 合 判定不能					
島根県(市を除く)	0	測定	適 合	0	0	0	0	0	0
			不 適 合	0	0	0	0	0	0
			判定不能	0	0	0	0	0	0
			未測定	0	0	0	0	0	0
松 江 市	0	測定	適 合	0	0	0	0	0	0
			不 適 合	0	0	0	0	0	0
			判定不能	0	0	0	0	0	0
			未測定	0	0	0	0	0	0
浜 田 市	0	測定	適 合	0	0	0	0	0	0
			不 適 合	0	0	0	0	0	0
			判定不能	0	0	0	0	0	0
			未測定	0	0	0	0	0	0
出 雲 市	0	測定	適 合	0	0	0	0	0	0
			不 適 合	0	0	0	0	0	0
			判定不能	0	0	0	0	0	0
			未測定	0	0	0	0	0	0
益 田 市	0	測定	適 合	0	0	0	0	0	0
			不 適 合	0	0	0	0	0	0
			判定不能	0	0	0	0	0	0
			未測定	0	0	0	0	0	0
大 田 市	0	測定	適 合	0	0	0	0	0	0
			不 適 合	0	0	0	0	0	0
			判定不能	0	0	0	0	0	0
			未測定	0	0	0	0	0	0
安 来 市	0	測定	適 合	0	0	0	0	0	0
			不 適 合	0	0	0	0	0	0
			判定不能	0	0	0	0	0	0
			未測定	0	0	0	0	0	0
江 津 市	0	測定	適 合	0	0	0	0	0	0
			不 適 合	0	0	0	0	0	0
			判定不能	0	0	0	0	0	0
			未測定	0	0	0	0	0	0
雲 南 市	0	測定	適 合	0	0	0	0	0	0
			不 適 合	0	0	0	0	0	0
			判定不能	0	0	0	0	0	0
			未測定	0	0	0	0	0	0
島根県小計	0	測定	適 合	0	0	0	0	0	0
			不 適 合	0	0	0	0	0	0
			判定不能	0	0	0	0	0	0
			未測定	0	0	0	0	0	0

行政対応 地方公共団体名	苦情件数	測定・ 未測定	件 数		道路管理者に対する 要請	都道府県公安委員会 に対する要請	要請以外の道路管理者 に対する措置	要請以外の都道府県公 安委員会に対する措置	措置を行わなかった もの
			適 合	不 適 合 判定不能					
岡山県(市を除く)	0	測定	適 合	0	0	0	0	0	0
			不 適 合	0	0	0	0	0	0
			判定不能	0	0	0	0	0	0
			未測定	0	0	0	0	0	0
岡 山 市	0	測定	適 合	0	0	0	0	0	0
			不 適 合	0	0	0	0	0	0
			判定不能	0	0	0	0	0	0
			未測定	0	0	0	0	0	0
倉 敷 市	0	測定	適 合	0	0	0	0	0	0
			不 適 合	0	0	0	0	0	0
			判定不能	0	0	0	0	0	0
			未測定	0	0	0	0	0	0
津 山 市	0	測定	適 合	0	0	0	0	0	0
			不 適 合	0	0	0	0	0	0
			判定不能	0	0	0	0	0	0
			未測定	0	0	0	0	0	0
玉 野 市	0	測定	適 合	0	0	0	0	0	0
			不 適 合	0	0	0	0	0	0
			判定不能	0	0	0	0	0	0
			未測定	0	0	0	0	0	0
笠 岡 市	0	測定	適 合	0	0	0	0	0	0
			不 適 合	0	0	0	0	0	0
			判定不能	0	0	0	0	0	0
			未測定	0	0	0	0	0	0
井 原 市	0	測定	適 合	0	0	0	0	0	0
			不 適 合	0	0	0	0	0	0
			判定不能	0	0	0	0	0	0
			未測定	0	0	0	0	0	0
総 社 市	0	測定	適 合	0	0	0	0	0	0
			不 適 合	0	0	0	0	0	0
			判定不能	0	0	0	0	0	0
			未測定	0	0	0	0	0	0
高 梁 市	0	測定	適 合	0	0	0	0	0	0
			不 適 合	0	0	0	0	0	0
			判定不能	0	0	0	0	0	0
			未測定	0	0	0	0	0	0
新 見 市	0	測定	適 合	0	0	0	0	0	0
			不 適 合	0	0	0	0	0	0
			判定不能	0	0	0	0	0	0
			未測定	0	0	0	0	0	0
備 前 市	0	測定	適 合	0	0	0	0	0	0
			不 適 合	0	0	0	0	0	0
			判定不能	0	0	0	0	0	0
			未測定	0	0	0	0	0	0
瀬 戸 内 市	0	測定	適 合	0	0	0	0	0	0
			不 適 合	0	0	0	0	0	0
			判定不能	0	0	0	0	0	0
			未測定	0	0	0	0	0	0
赤 磐 市	0	測定	適 合	0	0	0	0	0	0
			不 適 合	0	0	0	0	0	0
			判定不能	0	0	0	0	0	0
			未測定	0	0	0	0	0	0
真 庭 市	0	測定	適 合	0	0	0	0	0	0
			不 適 合	0	0	0	0	0	0
			判定不能	0	0	0	0	0	0
			未測定	0	0	0	0	0	0
美 作 市	0	測定	適 合	0	0	0	0	0	0
			不 適 合	0	0	0	0	0	0
			判定不能	0	0	0	0	0	0
			未測定	0	0	0	0	0	0
浅 口 市	0	測定	適 合	0	0	0	0	0	0
			不 適 合	0	0	0	0	0	0
			判定不能	0	0	0	0	0	0
			未測定	0	0	0	0	0	0
岡山県小計	0	測定	適 合	0	0	0	0	0	0
			不 適 合	0	0	0	0	0	0
			判定不能	0	0	0	0	0	0
			未測定	0	0	0	0	0	0

行政対応 地方公共団体名	苦情件数	測定・ 未測定	件 数		道路管理者に対する 要請	都道府県公安委員会に 対する要請	要請以外の道路管理者 に対する措置	要請以外の都道府県公 安委員会に対する措置	措置を行わなかった もの
			適 合	不 適 合 判定不能					
広島県(市を除く)	0	測定	適 合	0	0	0	0	0	0
			不 適 合	0	0	0	0	0	0
			判定不能	0	0	0	0	0	0
			未測定	0	0	0	0	0	0
広 島 市	0	測定	適 合	0	0	0	0	0	0
			不 適 合	0	0	0	0	0	0
			判定不能	0	0	0	0	0	0
			未測定	0	0	0	0	0	0
呉 市	0	測定	適 合	0	0	0	0	0	0
			不 適 合	0	0	0	0	0	0
			判定不能	0	0	0	0	0	0
			未測定	0	0	0	0	0	0
竹 原 市	0	測定	適 合	0	0	0	0	0	0
			不 適 合	0	0	0	0	0	0
			判定不能	0	0	0	0	0	0
			未測定	0	0	0	0	0	0
三 原 市	0	測定	適 合	0	0	0	0	0	0
			不 適 合	0	0	0	0	0	0
			判定不能	0	0	0	0	0	0
			未測定	0	0	0	0	0	0
尾 道 市	0	測定	適 合	0	0	0	0	0	0
			不 適 合	0	0	0	0	0	0
			判定不能	0	0	0	0	0	0
			未測定	0	0	0	0	0	0
福 山 市	1	測定	適 合	0	0	0	0	0	0
			不 適 合	0	0	0	0	0	0
			判定不能	0	0	0	0	0	0
			未測定	1	0	0	0	1	
府 中 市	0	測定	適 合	0	0	0	0	0	0
			不 適 合	0	0	0	0	0	0
			判定不能	0	0	0	0	0	0
			未測定	0	0	0	0	0	0
三 次 市	0	測定	適 合	0	0	0	0	0	0
			不 適 合	0	0	0	0	0	0
			判定不能	0	0	0	0	0	0
			未測定	0	0	0	0	0	0
庄 原 市	0	測定	適 合	0	0	0	0	0	0
			不 適 合	0	0	0	0	0	0
			判定不能	0	0	0	0	0	0
			未測定	0	0	0	0	0	0
大 竹 市	0	測定	適 合	0	0	0	0	0	0
			不 適 合	0	0	0	0	0	0
			判定不能	0	0	0	0	0	0
			未測定	0	0	0	0	0	0
東 広 島 市	0	測定	適 合	0	0	0	0	0	0
			不 適 合	0	0	0	0	0	0
			判定不能	0	0	0	0	0	0
			未測定	0	0	0	0	0	0
廿 日 市 市	0	測定	適 合	0	0	0	0	0	0
			不 適 合	0	0	0	0	0	0
			判定不能	0	0	0	0	0	0
			未測定	0	0	0	0	0	0
安 芸 高 田 市	0	測定	適 合	0	0	0	0	0	0
			不 適 合	0	0	0	0	0	0
			判定不能	0	0	0	0	0	0
			未測定	0	0	0	0	0	0
江 田 島 市	0	測定	適 合	0	0	0	0	0	0
			不 適 合	0	0	0	0	0	0
			判定不能	0	0	0	0	0	0
			未測定	0	0	0	0	0	0
広島県小計	1	測定	適 合	0	0	0	0	0	0
			不 適 合	0	0	0	0	0	0
			判定不能	0	0	0	0	0	0
			未測定	1	0	0	0	1	

行政対応 地方公共団体名	苦情件数	測定・ 未測定	件数		道路管理者に対する 要請	都道府県公安委員会 に対する要請	要請以外の道路管理者 に対する措置	要請以外の都道府県公 安委員会に対する措置	措置を行わなかった もの
			適合	不適合 判定不能					
山口県(市を除く)	0	測定	適合	0			0	0	0
			不適合	0	0	0	0	0	0
			判定不能	0			0	0	0
			未測定	0			0	0	0
下関市	0	測定	適合	0			0	0	0
			不適合	0	0	0	0	0	
			判定不能	0			0	0	
			未測定	0			0	0	
宇部市	0	測定	適合	0			0	0	0
			不適合	0	0	0	0	0	
			判定不能	0			0	0	
			未測定	0			0	0	
山口市	0	測定	適合	0			0	0	0
			不適合	0	0	0	0	0	
			判定不能	0			0	0	
			未測定	0			0	0	
萩市	0	測定	適合	0			0	0	0
			不適合	0	0	0	0	0	
			判定不能	0			0	0	
			未測定	0			0	0	
防府市	0	測定	適合	0			0	0	0
			不適合	0	0	0	0	0	
			判定不能	0			0	0	
			未測定	0			0	0	
下松市	0	測定	適合	0			0	0	0
			不適合	0	0	0	0	0	
			判定不能	0			0	0	
			未測定	0			0	0	
岩国市	0	測定	適合	0			0	0	0
			不適合	0	0	0	0	0	
			判定不能	0			0	0	
			未測定	0			0	0	
光市	0	測定	適合	0			0	0	0
			不適合	0	0	0	0	0	
			判定不能	0			0	0	
			未測定	0			0	0	
長門市	0	測定	適合	0			0	0	0
			不適合	0	0	0	0	0	
			判定不能	0			0	0	
			未測定	0			0	0	
柳井市	0	測定	適合	0			0	0	0
			不適合	0	0	0	0	0	
			判定不能	0			0	0	
			未測定	0			0	0	
美祢市	0	測定	適合	0			0	0	0
			不適合	0	0	0	0	0	
			判定不能	0			0	0	
			未測定	0			0	0	
周南市	1	測定	適合	0			0	0	0
			不適合	0	0	0	0	0	
			判定不能	0			0	0	
			未測定	1			0	0	1
山陽小野田市	0	測定	適合	0			0	0	0
			不適合	0	0	0	0	0	
			判定不能	0			0	0	
			未測定	0			0	0	
山口県小計	1	測定	適合	0			0	0	0
			不適合	0	0	0	0	0	
			判定不能	0			0	0	
			未測定	1			0	0	1
徳島県(市を除く)	0	測定	適合	0			0	0	0
			不適合	0	0	0	0	0	
			判定不能	0			0	0	
			未測定	0			0	0	
徳島市	0	測定	適合	0			0	0	0
			不適合	0	0	0	0	0	
			判定不能	0			0	0	
			未測定	0			0	0	
鳴門市	0	測定	適合	0			0	0	0
			不適合	0	0	0	0	0	
			判定不能	0			0	0	
			未測定	0			0	0	
小松島市	0	測定	適合	0			0	0	0
			不適合	0	0	0	0	0	
			判定不能	0			0	0	
			未測定	0			0	0	
阿南市	0	測定	適合	0			0	0	0
			不適合	0	0	0	0	0	
			判定不能	0			0	0	
			未測定	0			0	0	
吉野川市	0	測定	適合	0			0	0	0
			不適合	0	0	0	0	0	
			判定不能	0			0	0	
			未測定	0			0	0	
阿波市	0	測定	適合	0			0	0	0
			不適合	0	0	0	0	0	
			判定不能	0			0	0	
			未測定	0			0	0	
美馬市	0	測定	適合	0			0	0	0
			不適合	0	0	0	0	0	
			判定不能	0			0	0	
			未測定	0			0	0	
三好市	0	測定	適合	0			0	0	0
			不適合	0	0	0	0	0	
			判定不能	0			0	0	
			未測定	0			0	0	
徳島県小計	0	測定	適合	0			0	0	0
			不適合	0	0	0	0	0	
			判定不能	0			0	0	
			未測定	0			0	0	

行政対応 地方公共団体名	苦情件数	測定・ 未測定	件 数		道路管理者に対する 要請	都道府県公安委員会 に対する要請	要請以外の道路管理者 に対する措置	要請以外の都道府県公 安委員会に対する措置	措置を行わなかった もの
			適 合	不 適 合 判定不能					
香川県(市を除く)	0	測定	適 合	0	0	0	0	0	0
			不 適 合	0	0	0	0	0	0
			判定不能	0	0	0	0	0	0
			未測定	0	0	0	0	0	0
高 松 市	0	測定	適 合	0	0	0	0	0	0
			不 適 合	0	0	0	0	0	0
			判定不能	0	0	0	0	0	0
			未測定	0	0	0	0	0	0
丸 亀 市	0	測定	適 合	0	0	0	0	0	0
			不 適 合	0	0	0	0	0	0
			判定不能	0	0	0	0	0	0
			未測定	0	0	0	0	0	0
坂 出 市	0	測定	適 合	0	0	0	0	0	0
			不 適 合	0	0	0	0	0	0
			判定不能	0	0	0	0	0	0
			未測定	0	0	0	0	0	0
善 通 寺 市	0	測定	適 合	0	0	0	0	0	0
			不 適 合	0	0	0	0	0	0
			判定不能	0	0	0	0	0	0
			未測定	0	0	0	0	0	0
観 音 寺 市	0	測定	適 合	0	0	0	0	0	0
			不 適 合	0	0	0	0	0	0
			判定不能	0	0	0	0	0	0
			未測定	0	0	0	0	0	0
さ ぬ き 市	0	測定	適 合	0	0	0	0	0	0
			不 適 合	0	0	0	0	0	0
			判定不能	0	0	0	0	0	0
			未測定	0	0	0	0	0	0
東 か が わ 市	0	測定	適 合	0	0	0	0	0	0
			不 適 合	0	0	0	0	0	0
			判定不能	0	0	0	0	0	0
			未測定	0	0	0	0	0	0
三 豊 市	0	測定	適 合	0	0	0	0	0	0
			不 適 合	0	0	0	0	0	0
			判定不能	0	0	0	0	0	0
			未測定	0	0	0	0	0	0
香川県小計	0	測定	適 合	0	0	0	0	0	0
			不 適 合	0	0	0	0	0	0
			判定不能	0	0	0	0	0	0
			未測定	0	0	0	0	0	0
愛媛県(市を除く)	0	測定	適 合	0	0	0	0	0	0
			不 適 合	0	0	0	0	0	0
			判定不能	0	0	0	0	0	0
			未測定	0	0	0	0	0	0
松 山 市	0	測定	適 合	0	0	0	0	0	0
			不 適 合	0	0	0	0	0	0
			判定不能	0	0	0	0	0	0
			未測定	0	0	0	0	0	0
今 治 市	0	測定	適 合	0	0	0	0	0	0
			不 適 合	0	0	0	0	0	0
			判定不能	0	0	0	0	0	0
			未測定	0	0	0	0	0	0
宇 和 島 市	0	測定	適 合	0	0	0	0	0	0
			不 適 合	0	0	0	0	0	0
			判定不能	0	0	0	0	0	0
			未測定	0	0	0	0	0	0
八 幡 浜 市	0	測定	適 合	0	0	0	0	0	0
			不 適 合	0	0	0	0	0	0
			判定不能	0	0	0	0	0	0
			未測定	0	0	0	0	0	0
新 居 浜 市	0	測定	適 合	0	0	0	0	0	0
			不 適 合	0	0	0	0	0	0
			判定不能	0	0	0	0	0	0
			未測定	0	0	0	0	0	0
西 条 市	0	測定	適 合	0	0	0	0	0	0
			不 適 合	0	0	0	0	0	0
			判定不能	0	0	0	0	0	0
			未測定	0	0	0	0	0	0
大 洲 市	0	測定	適 合	0	0	0	0	0	0
			不 適 合	0	0	0	0	0	0
			判定不能	0	0	0	0	0	0
			未測定	0	0	0	0	0	0
伊 予 市	0	測定	適 合	0	0	0	0	0	0
			不 適 合	0	0	0	0	0	0
			判定不能	0	0	0	0	0	0
			未測定	0	0	0	0	0	0
四 国 中 央 市	0	測定	適 合	0	0	0	0	0	0
			不 適 合	0	0	0	0	0	0
			判定不能	0	0	0	0	0	0
			未測定	0	0	0	0	0	0
西 予 市	0	測定	適 合	0	0	0	0	0	0
			不 適 合	0	0	0	0	0	0
			判定不能	0	0	0	0	0	0
			未測定	0	0	0	0	0	0
東 温 市	0	測定	適 合	0	0	0	0	0	0
			不 適 合	0	0	0	0	0	0
			判定不能	0	0	0	0	0	0
			未測定	0	0	0	0	0	0
愛媛県小計	0	測定	適 合	0	0	0	0	0	0
			不 適 合	0	0	0	0	0	0
			判定不能	0	0	0	0	0	0
			未測定	0	0	0	0	0	0

行政対応 地方公共団体名	苦情件数	測定・ 未測定	件 数		道路管理者に対する 要請	都道府県公安委員会に 対する要請	要請以外の道路管理者 に対する措置	要請以外の都道府県公 安委員会に対する措置	措置を行わなかった もの
			適 合	不 適 合 判定不能					
高知県(市を除く)	0	測定	適 合	0	0	0	0	0	0
			不 適 合	0	0	0	0	0	0
			判定不能	0	0	0	0	0	0
			未測定	0	0	0	0	0	0
高 知 市	0	測定	適 合	0	0	0	0	0	0
			不 適 合	0	0	0	0	0	0
			判定不能	0	0	0	0	0	0
			未測定	0	0	0	0	0	0
室 戸 市	0	測定	適 合	0	0	0	0	0	0
			不 適 合	0	0	0	0	0	0
			判定不能	0	0	0	0	0	0
			未測定	0	0	0	0	0	0
安 芸 市	0	測定	適 合	0	0	0	0	0	0
			不 適 合	0	0	0	0	0	0
			判定不能	0	0	0	0	0	0
			未測定	0	0	0	0	0	0
南 国 市	0	測定	適 合	0	0	0	0	0	0
			不 適 合	0	0	0	0	0	0
			判定不能	0	0	0	0	0	0
			未測定	0	0	0	0	0	0
土 佐 市	0	測定	適 合	0	0	0	0	0	0
			不 適 合	0	0	0	0	0	0
			判定不能	0	0	0	0	0	0
			未測定	0	0	0	0	0	0
須 崎 市	0	測定	適 合	0	0	0	0	0	0
			不 適 合	0	0	0	0	0	0
			判定不能	0	0	0	0	0	0
			未測定	0	0	0	0	0	0
宿 毛 市	0	測定	適 合	0	0	0	0	0	0
			不 適 合	0	0	0	0	0	0
			判定不能	0	0	0	0	0	0
			未測定	0	0	0	0	0	0
土佐清水市	0	測定	適 合	0	0	0	0	0	0
			不 適 合	0	0	0	0	0	0
			判定不能	0	0	0	0	0	0
			未測定	0	0	0	0	0	0
四 万 十 市	0	測定	適 合	0	0	0	0	0	0
			不 適 合	0	0	0	0	0	0
			判定不能	0	0	0	0	0	0
			未測定	0	0	0	0	0	0
香 南 市	0	測定	適 合	0	0	0	0	0	0
			不 適 合	0	0	0	0	0	0
			判定不能	0	0	0	0	0	0
			未測定	0	0	0	0	0	0
香 美 市	0	測定	適 合	0	0	0	0	0	0
			不 適 合	0	0	0	0	0	0
			判定不能	0	0	0	0	0	0
			未測定	0	0	0	0	0	0
高知県小計	0	測定	適 合	0	0	0	0	0	0
			不 適 合	0	0	0	0	0	0
			判定不能	0	0	0	0	0	0
			未測定	0	0	0	0	0	0

行政対応 地方公共団体名	苦情件数	測定・ 未測定	件 数		道路管理者に対する 要請	都道府県公安委員会 に対する要請	要請以外の道路管理者 に対する措置	要請以外の都道府県公 安委員会に対する措置	措置を行わなかった もの
			適 合	不 適 合 判定不能					
福岡県(市を除く)	1	測定	適 合	1			0	0	1
			不 適 合	0	0	0	0	0	0
			判定不能	0	0	0	0	0	0
			未測定	0			0	0	0
北九州市	3	測定	適 合	0			0	0	0
			不 適 合	0	0	0	0	0	0
			判定不能	0	0	0	0	0	0
			未測定	3			0	0	3
福岡市	1	測定	適 合	0			0	0	0
			不 適 合	0	0	0	0	0	0
			判定不能	0	0	0	0	0	0
			未測定	1			0	0	1
大牟田市	0	測定	適 合	0			0	0	0
			不 適 合	0	0	0	0	0	0
			判定不能	0	0	0	0	0	0
			未測定	0			0	0	0
久留米市	0	測定	適 合	0			0	0	0
			不 適 合	0	0	0	0	0	0
			判定不能	0	0	0	0	0	0
			未測定	0			0	0	0
直方市	0	測定	適 合	0			0	0	0
			不 適 合	0	0	0	0	0	0
			判定不能	0	0	0	0	0	0
			未測定	0			0	0	0
飯塚市	0	測定	適 合	0			0	0	0
			不 適 合	0	0	0	0	0	0
			判定不能	0	0	0	0	0	0
			未測定	0			0	0	0
田川市	0	測定	適 合	0			0	0	0
			不 適 合	0	0	0	0	0	0
			判定不能	0	0	0	0	0	0
			未測定	0			0	0	0
柳川市	0	測定	適 合	0			0	0	0
			不 適 合	0	0	0	0	0	0
			判定不能	0	0	0	0	0	0
			未測定	0			0	0	0
八女市	0	測定	適 合	0			0	0	0
			不 適 合	0	0	0	0	0	0
			判定不能	0	0	0	0	0	0
			未測定	0			0	0	0
筑後市	0	測定	適 合	0			0	0	0
			不 適 合	0	0	0	0	0	0
			判定不能	0	0	0	0	0	0
			未測定	0			0	0	0
大川市	0	測定	適 合	0			0	0	0
			不 適 合	0	0	0	0	0	0
			判定不能	0	0	0	0	0	0
			未測定	0			0	0	0
行橋市	0	測定	適 合	0			0	0	0
			不 適 合	0	0	0	0	0	0
			判定不能	0	0	0	0	0	0
			未測定	0			0	0	0
豊前市	0	測定	適 合	0			0	0	0
			不 適 合	0	0	0	0	0	0
			判定不能	0	0	0	0	0	0
			未測定	0			0	0	0
中間市	0	測定	適 合	0			0	0	0
			不 適 合	0	0	0	0	0	0
			判定不能	0	0	0	0	0	0
			未測定	0			0	0	0
小郡市	0	測定	適 合	0			0	0	0
			不 適 合	0	0	0	0	0	0
			判定不能	0	0	0	0	0	0
			未測定	0			0	0	0
筑紫野市	2	測定	適 合	0			0	0	0
			不 適 合	0	0	0	0	0	0
			判定不能	0	0	0	0	0	0
			未測定	2			0	0	2
春日市	0	測定	適 合	0			0	0	0
			不 適 合	0	0	0	0	0	0
			判定不能	0	0	0	0	0	0
			未測定	0			0	0	0
大野城市	0	測定	適 合	0			0	0	0
			不 適 合	0	0	0	0	0	0
			判定不能	0	0	0	0	0	0
			未測定	0			0	0	0
宗像市	0	測定	適 合	0			0	0	0
			不 適 合	0	0	0	0	0	0
			判定不能	0	0	0	0	0	0
			未測定	0			0	0	0
太宰府市	2	測定	適 合	1			0	0	1
			不 適 合	0	0	0	0	0	0
			判定不能	0	0	0	0	0	0
			未測定	1			0	0	1
古賀市	0	測定	適 合	0			0	0	0
			不 適 合	0	0	0	0	0	0
			判定不能	0	0	0	0	0	0
			未測定	0			0	0	0
福津市	0	測定	適 合	0			0	0	0
			不 適 合	0	0	0	0	0	0
			判定不能	0	0	0	0	0	0
			未測定	0			0	0	0
うきは市	0	測定	適 合	0			0	0	0
			不 適 合	0	0	0	0	0	0
			判定不能	0	0	0	0	0	0
			未測定	0			0	0	0
宮若市	0	測定	適 合	0			0	0	0
			不 適 合	0	0	0	0	0	0
			判定不能	0	0	0	0	0	0
			未測定	0			0	0	0

行政対応 地方公共団体名	苦情件数	測定・ 未測定	件 数		道路管理者に対する 要請	都道府県公安委員会に 対する要請	要請以外の道路管理者 に対する措置	要請以外の都道府県公 安委員会に対する措置	措置を行わなかった もの
			適 合	不 適 合 判定不能					
嘉 麻 市	0	測定	適 合	0	0	0	0	0	0
			不 適 合	0	0	0	0	0	0
			判定不能	0	0	0	0	0	0
			未測定	0	0	0	0	0	0
朝 倉 市	0	測定	適 合	0	0	0	0	0	0
			不 適 合	0	0	0	0	0	0
			判定不能	0	0	0	0	0	0
			未測定	0	0	0	0	0	0
み や ま 市	0	測定	適 合	0	0	0	0	0	0
			不 適 合	0	0	0	0	0	0
			判定不能	0	0	0	0	0	0
			未測定	0	0	0	0	0	0
糸 島 市	0	測定	適 合	0	0	0	0	0	0
			不 適 合	0	0	0	0	0	0
			判定不能	0	0	0	0	0	0
			未測定	0	0	0	0	0	0
福岡県小計	9	測定	適 合	2	0	0	0	0	2
			不 適 合	0	0	0	0	0	0
			判定不能	0	0	0	0	0	0
			未測定	7	0	0	0	0	7
佐賀県(市を除く)	0	測定	適 合	0	0	0	0	0	0
			不 適 合	0	0	0	0	0	0
			判定不能	0	0	0	0	0	0
			未測定	0	0	0	0	0	0
佐 賀 市	0	測定	適 合	0	0	0	0	0	0
			不 適 合	0	0	0	0	0	0
			判定不能	0	0	0	0	0	0
			未測定	0	0	0	0	0	0
唐 津 市	0	測定	適 合	0	0	0	0	0	0
			不 適 合	0	0	0	0	0	0
			判定不能	0	0	0	0	0	0
			未測定	0	0	0	0	0	0
鳥 栖 市	0	測定	適 合	0	0	0	0	0	0
			不 適 合	0	0	0	0	0	0
			判定不能	0	0	0	0	0	0
			未測定	0	0	0	0	0	0
多 久 市	0	測定	適 合	0	0	0	0	0	0
			不 適 合	0	0	0	0	0	0
			判定不能	0	0	0	0	0	0
			未測定	0	0	0	0	0	0
伊 万 里 市	0	測定	適 合	0	0	0	0	0	0
			不 適 合	0	0	0	0	0	0
			判定不能	0	0	0	0	0	0
			未測定	0	0	0	0	0	0
武 雄 市	0	測定	適 合	0	0	0	0	0	0
			不 適 合	0	0	0	0	0	0
			判定不能	0	0	0	0	0	0
			未測定	0	0	0	0	0	0
鹿 島 市	0	測定	適 合	0	0	0	0	0	0
			不 適 合	0	0	0	0	0	0
			判定不能	0	0	0	0	0	0
			未測定	0	0	0	0	0	0
小 城 市	0	測定	適 合	0	0	0	0	0	0
			不 適 合	0	0	0	0	0	0
			判定不能	0	0	0	0	0	0
			未測定	0	0	0	0	0	0
嬉 野 市	0	測定	適 合	0	0	0	0	0	0
			不 適 合	0	0	0	0	0	0
			判定不能	0	0	0	0	0	0
			未測定	0	0	0	0	0	0
神 埼 市	0	測定	適 合	0	0	0	0	0	0
			不 適 合	0	0	0	0	0	0
			判定不能	0	0	0	0	0	0
			未測定	0	0	0	0	0	0
佐賀県小計	0	測定	適 合	0	0	0	0	0	0
			不 適 合	0	0	0	0	0	0
			判定不能	0	0	0	0	0	0
			未測定	0	0	0	0	0	0

行政対応 地方公共団体名	苦情件数	測定・ 未測定	件 数		道路管理者に対する 要請	都道府県公安委員会に 対する要請	要請以外の道路管理者 に対する措置	要請以外の都道府県公 安委員会に対する措置	措置を行わなかった もの
			適 合	不 適 合 判定不能					
長崎県(市を除く)	0	測定	適 合	0	0	0	0	0	0
			不 適 合	0	0	0	0	0	0
			判定不能	0	0	0	0	0	0
			未測定	0	0	0	0	0	0
長 崎 市	0	測定	適 合	0	0	0	0	0	0
			不 適 合	0	0	0	0	0	0
			判定不能	0	0	0	0	0	0
			未測定	0	0	0	0	0	0
佐 世 保 市	0	測定	適 合	0	0	0	0	0	0
			不 適 合	0	0	0	0	0	0
			判定不能	0	0	0	0	0	0
			未測定	0	0	0	0	0	0
島 原 市	0	測定	適 合	0	0	0	0	0	0
			不 適 合	0	0	0	0	0	0
			判定不能	0	0	0	0	0	0
			未測定	0	0	0	0	0	0
諫 早 市	0	測定	適 合	0	0	0	0	0	0
			不 適 合	0	0	0	0	0	0
			判定不能	0	0	0	0	0	0
			未測定	0	0	0	0	0	0
大 村 市	0	測定	適 合	0	0	0	0	0	0
			不 適 合	0	0	0	0	0	0
			判定不能	0	0	0	0	0	0
			未測定	0	0	0	0	0	0
平 戸 市	0	測定	適 合	0	0	0	0	0	0
			不 適 合	0	0	0	0	0	0
			判定不能	0	0	0	0	0	0
			未測定	0	0	0	0	0	0
松 浦 市	0	測定	適 合	0	0	0	0	0	0
			不 適 合	0	0	0	0	0	0
			判定不能	0	0	0	0	0	0
			未測定	0	0	0	0	0	0
対 馬 市	0	測定	適 合	0	0	0	0	0	0
			不 適 合	0	0	0	0	0	0
			判定不能	0	0	0	0	0	0
			未測定	0	0	0	0	0	0
壱 岐 市	0	測定	適 合	0	0	0	0	0	0
			不 適 合	0	0	0	0	0	0
			判定不能	0	0	0	0	0	0
			未測定	0	0	0	0	0	0
五 島 市	0	測定	適 合	0	0	0	0	0	0
			不 適 合	0	0	0	0	0	0
			判定不能	0	0	0	0	0	0
			未測定	0	0	0	0	0	0
西 海 市	0	測定	適 合	0	0	0	0	0	0
			不 適 合	0	0	0	0	0	0
			判定不能	0	0	0	0	0	0
			未測定	0	0	0	0	0	0
雲 仙 市	0	測定	適 合	0	0	0	0	0	0
			不 適 合	0	0	0	0	0	0
			判定不能	0	0	0	0	0	0
			未測定	0	0	0	0	0	0
南 島 原 市	0	測定	適 合	0	0	0	0	0	0
			不 適 合	0	0	0	0	0	0
			判定不能	0	0	0	0	0	0
			未測定	0	0	0	0	0	0
長崎県小計	0	測定	適 合	0	0	0	0	0	0
			不 適 合	0	0	0	0	0	0
			判定不能	0	0	0	0	0	0
			未測定	0	0	0	0	0	0

行政対応 地方公共団体名	苦情件数	測定・ 未測定	件 数		道路管理者に対する 要請	都道府県公安委員会に 対する要請	要請以外の道路管理者 に対する措置	要請以外の都道府県公 安委員会に対する措置	措置を行わなかった もの
			適 合	不 適 合 判定不能					
熊本県(市を除く)	0	測定	適 合	0			0	0	0
			不 適 合	0	0	0	0	0	0
			判定不能	0	0	0	0	0	0
			未測定	0			0	0	0
熊 本 市	4	測定	適 合	1			0	0	1
			不 適 合	0	0	0	0	0	0
			判定不能	0	0	0	0	0	0
			未測定	3			1	0	2
八 代 市	0	測定	適 合	0			0	0	0
			不 適 合	0	0	0	0	0	0
			判定不能	0	0	0	0	0	0
			未測定	0			0	0	0
人 吉 市	0	測定	適 合	0			0	0	0
			不 適 合	0	0	0	0	0	0
			判定不能	0	0	0	0	0	0
			未測定	0			0	0	0
荒 尾 市	0	測定	適 合	0			0	0	0
			不 適 合	0	0	0	0	0	0
			判定不能	0	0	0	0	0	0
			未測定	0			0	0	0
水 俣 市	0	測定	適 合	0			0	0	0
			不 適 合	0	0	0	0	0	0
			判定不能	0	0	0	0	0	0
			未測定	0			0	0	0
玉 名 市	0	測定	適 合	0			0	0	0
			不 適 合	0	0	0	0	0	0
			判定不能	0	0	0	0	0	0
			未測定	0			0	0	0
山 鹿 市	0	測定	適 合	0			0	0	0
			不 適 合	0	0	0	0	0	0
			判定不能	0	0	0	0	0	0
			未測定	0			0	0	0
菊 池 市	0	測定	適 合	0			0	0	0
			不 適 合	0	0	0	0	0	0
			判定不能	0	0	0	0	0	0
			未測定	0			0	0	0
宇 土 市	0	測定	適 合	0			0	0	0
			不 適 合	0	0	0	0	0	0
			判定不能	0	0	0	0	0	0
			未測定	0			0	0	0
上 天 草 市	0	測定	適 合	0			0	0	0
			不 適 合	0	0	0	0	0	0
			判定不能	0	0	0	0	0	0
			未測定	0			0	0	0
宇 城 市	0	測定	適 合	0			0	0	0
			不 適 合	0	0	0	0	0	0
			判定不能	0	0	0	0	0	0
			未測定	0			0	0	0
阿 蘇 市	0	測定	適 合	0			0	0	0
			不 適 合	0	0	0	0	0	0
			判定不能	0	0	0	0	0	0
			未測定	0			0	0	0
天 草 市	0	測定	適 合	0			0	0	0
			不 適 合	0	0	0	0	0	0
			判定不能	0	0	0	0	0	0
			未測定	0			0	0	0
合 志 市	0	測定	適 合	0			0	0	0
			不 適 合	0	0	0	0	0	0
			判定不能	0	0	0	0	0	0
			未測定	0			0	0	0
熊本県小計	4	測定	適 合	1			0	0	1
			不 適 合	0	0	0	0	0	0
			判定不能	0	0	0	0	0	0
			未測定	3			1	0	2

行政対応 地方公共団体名	苦情件数	測定・ 未測定	件数		道路管理者に対する 要請	都道府県公安委員会に 対する要請	要請以外の道路管理者 に対する措置	要請以外の都道府県公 安委員会に対する措置	措置を行わなかった もの
			適合	不適合 判定不能					
大分県(市を除く)	0	測定	適合	0	0	0	0	0	0
			不適合	0	0	0	0	0	0
			判定不能	0	0	0	0	0	0
			未測定	0	0	0	0	0	0
大分市	2	測定	適合	1	0	0	1	0	0
			不適合	0	0	0	0	0	0
			判定不能	0	0	0	0	0	0
			未測定	1	0	1	0	0	0
別府市	0	測定	適合	0	0	0	0	0	0
			不適合	0	0	0	0	0	0
			判定不能	0	0	0	0	0	0
			未測定	0	0	0	0	0	0
中津市	0	測定	適合	0	0	0	0	0	0
			不適合	0	0	0	0	0	0
			判定不能	0	0	0	0	0	0
			未測定	0	0	0	0	0	0
日田市	0	測定	適合	0	0	0	0	0	0
			不適合	0	0	0	0	0	0
			判定不能	0	0	0	0	0	0
			未測定	0	0	0	0	0	0
佐伯市	0	測定	適合	0	0	0	0	0	0
			不適合	0	0	0	0	0	0
			判定不能	0	0	0	0	0	0
			未測定	0	0	0	0	0	0
臼杵市	0	測定	適合	0	0	0	0	0	0
			不適合	0	0	0	0	0	0
			判定不能	0	0	0	0	0	0
			未測定	0	0	0	0	0	0
津久見市	0	測定	適合	0	0	0	0	0	0
			不適合	0	0	0	0	0	0
			判定不能	0	0	0	0	0	0
			未測定	0	0	0	0	0	0
竹田市	0	測定	適合	0	0	0	0	0	0
			不適合	0	0	0	0	0	0
			判定不能	0	0	0	0	0	0
			未測定	0	0	0	0	0	0
豊後高田市	0	測定	適合	0	0	0	0	0	0
			不適合	0	0	0	0	0	0
			判定不能	0	0	0	0	0	0
			未測定	0	0	0	0	0	0
杵築市	0	測定	適合	0	0	0	0	0	0
			不適合	0	0	0	0	0	0
			判定不能	0	0	0	0	0	0
			未測定	0	0	0	0	0	0
宇佐市	0	測定	適合	0	0	0	0	0	0
			不適合	0	0	0	0	0	0
			判定不能	0	0	0	0	0	0
			未測定	0	0	0	0	0	0
豊後大野市	0	測定	適合	0	0	0	0	0	0
			不適合	0	0	0	0	0	0
			判定不能	0	0	0	0	0	0
			未測定	0	0	0	0	0	0
由布市	0	測定	適合	0	0	0	0	0	0
			不適合	0	0	0	0	0	0
			判定不能	0	0	0	0	0	0
			未測定	0	0	0	0	0	0
国東市	0	測定	適合	0	0	0	0	0	0
			不適合	0	0	0	0	0	0
			判定不能	0	0	0	0	0	0
			未測定	0	0	0	0	0	0
大分県小計	2	測定	適合	1	0	0	1	0	0
			不適合	0	0	0	0	0	0
			判定不能	0	0	0	0	0	0
			未測定	3	0	1	0	0	

行政対応 地方公共団体名	苦情件数	測定・ 未測定	件 数		道路管理者に対する 要請	都道府県公安委員会に 対する要請	要請以外の道路管理者 に対する措置	要請以外の都道府県公 安委員会に対する措置	措置を行わなかった もの
			適 合	不 適 合 判定不能					
宮崎県(市を除く)	0	測定	適 合	0	0	0	0	0	0
			不 適 合	0	0	0	0	0	0
			判定不能	0	0	0	0	0	0
			未測定	0	0	0	0	0	0
宮 崎 市	0	測定	適 合	0	0	0	0	0	0
			不 適 合	0	0	0	0	0	0
			判定不能	0	0	0	0	0	0
			未測定	0	0	0	0	0	0
都 城 市	0	測定	適 合	0	0	0	0	0	0
			不 適 合	0	0	0	0	0	0
			判定不能	0	0	0	0	0	0
			未測定	0	0	0	0	0	0
延 岡 市	0	測定	適 合	0	0	0	0	0	0
			不 適 合	0	0	0	0	0	0
			判定不能	0	0	0	0	0	0
			未測定	0	0	0	0	0	0
日 南 市	0	測定	適 合	0	0	0	0	0	0
			不 適 合	0	0	0	0	0	0
			判定不能	0	0	0	0	0	0
			未測定	0	0	0	0	0	0
小 林 市	0	測定	適 合	0	0	0	0	0	0
			不 適 合	0	0	0	0	0	0
			判定不能	0	0	0	0	0	0
			未測定	0	0	0	0	0	0
日 向 市	0	測定	適 合	0	0	0	0	0	0
			不 適 合	0	0	0	0	0	0
			判定不能	0	0	0	0	0	0
			未測定	0	0	0	0	0	0
串 間 市	0	測定	適 合	0	0	0	0	0	0
			不 適 合	0	0	0	0	0	0
			判定不能	0	0	0	0	0	0
			未測定	0	0	0	0	0	0
西 都 市	0	測定	適 合	0	0	0	0	0	0
			不 適 合	0	0	0	0	0	0
			判定不能	0	0	0	0	0	0
			未測定	0	0	0	0	0	0
え び の 市	0	測定	適 合	0	0	0	0	0	0
			不 適 合	0	0	0	0	0	0
			判定不能	0	0	0	0	0	0
			未測定	0	0	0	0	0	0
宮崎県小計	0	測定	適 合	0	0	0	0	0	0
			不 適 合	0	0	0	0	0	0
			判定不能	0	0	0	0	0	0
			未測定	0	0	0	0	0	0

行政対応 地方公共団体名	苦情件数	測定・ 未測定	件数		道路管理者に対する 要請	都道府県公安委員会 に対する要請	要請以外の道路管理者 に対する措置	要請以外の都道府県公 安委員会に対する措置	措置を行わなかった もの
			適合	不適合 判定不能					
鹿児島県(市を除く)	0	測定	適合	0	0	0	0	0	0
			不適合	0	0	0	0	0	0
			判定不能	0	0	0	0	0	0
鹿児島市	0	測定	適合	0	0	0	0	0	0
			不適合	0	0	0	0	0	0
			判定不能	0	0	0	0	0	0
鹿屋市	0	測定	適合	0	0	0	0	0	0
			不適合	0	0	0	0	0	0
			判定不能	0	0	0	0	0	0
枕崎市	0	測定	適合	0	0	0	0	0	0
			不適合	0	0	0	0	0	0
			判定不能	0	0	0	0	0	0
阿久根市	0	測定	適合	0	0	0	0	0	0
			不適合	0	0	0	0	0	0
			判定不能	0	0	0	0	0	0
出水市	0	測定	適合	0	0	0	0	0	0
			不適合	0	0	0	0	0	0
			判定不能	0	0	0	0	0	0
指宿市	0	測定	適合	0	0	0	0	0	0
			不適合	0	0	0	0	0	0
			判定不能	0	0	0	0	0	0
西之表市	0	測定	適合	0	0	0	0	0	0
			不適合	0	0	0	0	0	0
			判定不能	0	0	0	0	0	0
垂水市	0	測定	適合	0	0	0	0	0	0
			不適合	0	0	0	0	0	0
			判定不能	0	0	0	0	0	0
薩摩川内市	0	測定	適合	0	0	0	0	0	0
			不適合	0	0	0	0	0	0
			判定不能	0	0	0	0	0	0
日置市	0	測定	適合	0	0	0	0	0	0
			不適合	0	0	0	0	0	0
			判定不能	0	0	0	0	0	0
曾於市	0	測定	適合	0	0	0	0	0	0
			不適合	0	0	0	0	0	0
			判定不能	0	0	0	0	0	0
霧島市	0	測定	適合	0	0	0	0	0	0
			不適合	0	0	0	0	0	0
			判定不能	0	0	0	0	0	0
いちき串木野市	0	測定	適合	0	0	0	0	0	0
			不適合	0	0	0	0	0	0
			判定不能	0	0	0	0	0	0
南さつま市	0	測定	適合	0	0	0	0	0	0
			不適合	0	0	0	0	0	0
			判定不能	0	0	0	0	0	0
志布志市	0	測定	適合	0	0	0	0	0	0
			不適合	0	0	0	0	0	0
			判定不能	0	0	0	0	0	0
奄美市	0	測定	適合	0	0	0	0	0	0
			不適合	0	0	0	0	0	0
			判定不能	0	0	0	0	0	0
南九州市	0	測定	適合	0	0	0	0	0	0
			不適合	0	0	0	0	0	0
			判定不能	0	0	0	0	0	0
伊佐市	0	測定	適合	0	0	0	0	0	0
			不適合	0	0	0	0	0	0
			判定不能	0	0	0	0	0	0
始良市	0	測定	適合	0	0	0	0	0	0
			不適合	0	0	0	0	0	0
			判定不能	0	0	0	0	0	0
鹿児島県小計	0	測定	適合	0	0	0	0	0	0
			不適合	0	0	0	0	0	0
			判定不能	0	0	0	0	0	0
	0	未測定	適合	0	0	0	0	0	0
			不適合	0	0	0	0	0	0
			判定不能	0	0	0	0	0	0

行政対応 地方公共団体名	苦情件数	測定・ 未測定	件 数		道路管理者に対する 要請	都道府県公安委員会に 対する要請	要請以外の道路管理者 に対する措置	要請以外の都道府県公 安委員会に対する措置	措置を行わなかった もの
			適 合	不 適 合 判定不能					
沖縄県(市を除く)	0	測定	適 合	0	0	0	0	0	0
			不 適 合	0	0	0	0	0	0
			判定不能	0	0	0	0	0	0
			未測定	0	0	0	0	0	0
那 覇 市	0	測定	適 合	0	0	0	0	0	0
			不 適 合	0	0	0	0	0	0
			判定不能	0	0	0	0	0	0
			未測定	0	0	0	0	0	0
宜 野 湾 市	0	測定	適 合	0	0	0	0	0	0
			不 適 合	0	0	0	0	0	0
			判定不能	0	0	0	0	0	0
			未測定	0	0	0	0	0	0
石 垣 市	0	測定	適 合	0	0	0	0	0	0
			不 適 合	0	0	0	0	0	0
			判定不能	0	0	0	0	0	0
			未測定	0	0	0	0	0	0
浦 添 市	0	測定	適 合	0	0	0	0	0	0
			不 適 合	0	0	0	0	0	0
			判定不能	0	0	0	0	0	0
			未測定	0	0	0	0	0	0
名 護 市	0	測定	適 合	0	0	0	0	0	0
			不 適 合	0	0	0	0	0	0
			判定不能	0	0	0	0	0	0
			未測定	0	0	0	0	0	0
糸 満 市	0	測定	適 合	0	0	0	0	0	0
			不 適 合	0	0	0	0	0	0
			判定不能	0	0	0	0	0	0
			未測定	0	0	0	0	0	0
沖 縄 市	0	測定	適 合	0	0	0	0	0	0
			不 適 合	0	0	0	0	0	0
			判定不能	0	0	0	0	0	0
			未測定	0	0	0	0	0	0
豊 見 城 市	0	測定	適 合	0	0	0	0	0	0
			不 適 合	0	0	0	0	0	0
			判定不能	0	0	0	0	0	0
			未測定	0	0	0	0	0	0
う る ま 市	0	測定	適 合	0	0	0	0	0	0
			不 適 合	0	0	0	0	0	0
			判定不能	0	0	0	0	0	0
			未測定	0	0	0	0	0	0
宮 古 島 市	0	測定	適 合	0	0	0	0	0	0
			不 適 合	0	0	0	0	0	0
			判定不能	0	0	0	0	0	0
			未測定	0	0	0	0	0	0
南 城 市	0	測定	適 合	0	0	0	0	0	0
			不 適 合	0	0	0	0	0	0
			判定不能	0	0	0	0	0	0
			未測定	0	0	0	0	0	0
沖縄県小計	0	測定	適 合	0	0	0	0	0	0
			不 適 合	0	0	0	0	0	0
			判定不能	0	0	0	0	0	0
			未測定	0	0	0	0	0	0
合 計	222	測定	適 合	65	0	22	1	42	
			不 適 合	0	0	0	0	0	
			判定不能	8	4	0	4		
			未測定	149	56	1	92		

*測定件数は平成28年度の件数のため、要請・意見陳述等の件数と一致しないことがある。

表15-2 指定地域外における苦情対応状況

行政対応 地方公共団体名	苦情件数	測定・ 未測定	件数	道路管理者に対する 要請	都道府県公安委員会に 対する要請	要請以外の道路管理者 に対する措置	要請以外の都道府県公 安委員会に対する措置	措置を行わなかった もの
北海道(市を除く)	1	測定	0	-	-	0	0	0
		未測定	1	-	-	1	0	0
札幌市	1	測定	0	-	-	0	0	0
		未測定	1	-	-	1	0	0
函館市	0	測定	0	-	-	0	0	0
		未測定	0	-	-	0	0	0
小樽市	0	測定	0	-	-	0	0	0
		未測定	0	-	-	0	0	0
旭川市	0	測定	0	-	-	0	0	0
		未測定	0	-	-	0	0	0
室蘭市	0	測定	0	-	-	0	0	0
		未測定	0	-	-	0	0	0
釧路市	0	測定	0	-	-	0	0	0
		未測定	0	-	-	0	0	0
帯広市	0	測定	0	-	-	0	0	0
		未測定	0	-	-	0	0	0
北見市	0	測定	0	-	-	0	0	0
		未測定	0	-	-	0	0	0
夕張市	0	測定	0	-	-	0	0	0
		未測定	0	-	-	0	0	0
岩見沢市	0	測定	0	-	-	0	0	0
		未測定	0	-	-	0	0	0
網走市	0	測定	0	-	-	0	0	0
		未測定	0	-	-	0	0	0
留萌市	0	測定	0	-	-	0	0	0
		未測定	0	-	-	0	0	0
苫小牧市	0	測定	0	-	-	0	0	0
		未測定	0	-	-	0	0	0
稚内市	0	測定	0	-	-	0	0	0
		未測定	0	-	-	0	0	0
美瑛市	0	測定	0	-	-	0	0	0
		未測定	0	-	-	0	0	0
芦別市	0	測定	0	-	-	0	0	0
		未測定	0	-	-	0	0	0
江別市	0	測定	0	-	-	0	0	0
		未測定	0	-	-	0	0	0
赤平市	0	測定	0	-	-	0	0	0
		未測定	0	-	-	0	0	0
紋別市	0	測定	0	-	-	0	0	0
		未測定	0	-	-	0	0	0
士別市	0	測定	0	-	-	0	0	0
		未測定	0	-	-	0	0	0
名寄市	0	測定	0	-	-	0	0	0
		未測定	0	-	-	0	0	0
三笠市	0	測定	0	-	-	0	0	0
		未測定	0	-	-	0	0	0
根室市	0	測定	0	-	-	0	0	0
		未測定	0	-	-	0	0	0
千歳市	0	測定	0	-	-	0	0	0
		未測定	0	-	-	0	0	0
滝川市	0	測定	0	-	-	0	0	0
		未測定	0	-	-	0	0	0
砂川市	0	測定	0	-	-	0	0	0
		未測定	0	-	-	0	0	0
歌志内市	0	測定	0	-	-	0	0	0
		未測定	0	-	-	0	0	0
深川市	0	測定	0	-	-	0	0	0
		未測定	0	-	-	0	0	0
富良野市	0	測定	0	-	-	0	0	0
		未測定	0	-	-	0	0	0
登別市	0	測定	0	-	-	0	0	0
		未測定	0	-	-	0	0	0
恵庭市	0	測定	0	-	-	0	0	0
		未測定	0	-	-	0	0	0
伊達市	0	測定	0	-	-	0	0	0
		未測定	0	-	-	0	0	0
北広島市	0	測定	0	-	-	0	0	0
		未測定	0	-	-	0	0	0
石狩市	0	測定	0	-	-	0	0	0
		未測定	0	-	-	0	0	0
北斗市	0	測定	0	-	-	0	0	0
		未測定	0	-	-	0	0	0
北海道小計	2	測定	0	-	-	0	0	0
		未測定	2	-	-	2	0	0

行政対応 地方公共団体名	苦情件数	測定・ 未測定	件数	道路管理者に対する 要請	都道府県公安委員会に 対する要請	要請以外の道路管理者 に対する措置	要請以外の都道府県公 安委員会に対する措置	措置を行わなかった もの
青森県(市を除く)	1	測定	0	-	-	0	0	0
		未測定	1	-	-	0	0	1
青森市	0	測定	0	-	-	0	0	0
		未測定	0	-	-	0	0	0
弘前市	0	測定	0	-	-	0	0	0
		未測定	0	-	-	0	0	0
八戸市	0	測定	0	-	-	0	0	0
		未測定	0	-	-	0	0	0
黒石市	0	測定	0	-	-	0	0	0
		未測定	0	-	-	0	0	0
五所川原市	0	測定	0	-	-	0	0	0
		未測定	0	-	-	0	0	0
十和田市	0	測定	0	-	-	0	0	0
		未測定	0	-	-	0	0	0
三沢市	0	測定	0	-	-	0	0	0
		未測定	0	-	-	0	0	0
むつ市	0	測定	0	-	-	0	0	0
		未測定	0	-	-	0	0	0
つがる市	0	測定	0	-	-	0	0	0
		未測定	0	-	-	0	0	0
平川市	0	測定	0	-	-	0	0	0
		未測定	0	-	-	0	0	0
青森県小計	1	測定	0	-	-	0	0	0
		未測定	1	-	-	0	0	1
岩手県(市を除く)	0	測定	0	-	-	0	0	0
		未測定	0	-	-	0	0	0
盛岡市	0	測定	0	-	-	0	0	0
		未測定	0	-	-	0	0	0
宮古市	0	測定	0	-	-	0	0	0
		未測定	0	-	-	0	0	0
大船渡市	0	測定	0	-	-	0	0	0
		未測定	0	-	-	0	0	0
花巻市	0	測定	0	-	-	0	0	0
		未測定	0	-	-	0	0	0
北上市	0	測定	0	-	-	0	0	0
		未測定	0	-	-	0	0	0
久慈市	0	測定	0	-	-	0	0	0
		未測定	0	-	-	0	0	0
遠野市	0	測定	0	-	-	0	0	0
		未測定	0	-	-	0	0	0
一関市	0	測定	0	-	-	0	0	0
		未測定	0	-	-	0	0	0
陸前高田市	0	測定	0	-	-	0	0	0
		未測定	0	-	-	0	0	0
釜石市	0	測定	0	-	-	0	0	0
		未測定	0	-	-	0	0	0
二戸市	0	測定	0	-	-	0	0	0
		未測定	0	-	-	0	0	0
八幡平市	0	測定	0	-	-	0	0	0
		未測定	0	-	-	0	0	0
奥州市	0	測定	0	-	-	0	0	0
		未測定	0	-	-	0	0	0
滝沢市	0	測定	0	-	-	0	0	0
		未測定	0	-	-	0	0	0
岩手県小計	0	測定	0	-	-	0	0	0
		未測定	0	-	-	0	0	0
宮城県(市を除く)	0	測定	0	-	-	0	0	0
		未測定	0	-	-	0	0	0
仙台市	1	測定	0	-	-	0	0	0
		未測定	1	-	-	0	0	1
石巻市	0	測定	0	-	-	0	0	0
		未測定	0	-	-	0	0	0
塩竈市	0	測定	0	-	-	0	0	0
		未測定	0	-	-	0	0	0
気仙沼市	0	測定	0	-	-	0	0	0
		未測定	0	-	-	0	0	0
白石市	0	測定	0	-	-	0	0	0
		未測定	0	-	-	0	0	0
名取市	0	測定	0	-	-	0	0	0
		未測定	0	-	-	0	0	0
角田市	0	測定	0	-	-	0	0	0
		未測定	0	-	-	0	0	0
多賀城市	0	測定	0	-	-	0	0	0
		未測定	0	-	-	0	0	0
岩沼市	0	測定	0	-	-	0	0	0
		未測定	0	-	-	0	0	0
登米市	0	測定	0	-	-	0	0	0
		未測定	0	-	-	0	0	0
栗原市	0	測定	0	-	-	0	0	0
		未測定	0	-	-	0	0	0
東松島市	0	測定	0	-	-	0	0	0
		未測定	0	-	-	0	0	0
大崎市	0	測定	0	-	-	0	0	0
		未測定	0	-	-	0	0	0
宮城県小計	1	測定	0	-	-	0	0	0
		未測定	1	-	-	0	0	1

行政対応	苦情件数	測定・未測定	件数	道路管理者に対する要請	都道府県公安委員会に対する要請	要請以外の道路管理者に対する措置	要請以外の都道府県公安委員会に対する措置	措置を行わなかったもの
地方公共団体名	0	測定	0	-	-	0	0	0
		未測定	0	-	-	0	0	0
秋田県(市を除く)	0	測定	0	-	-	0	0	0
		未測定	0	-	-	0	0	0
秋田市	0	測定	0	-	-	0	0	0
		未測定	0	-	-	0	0	0
能代市	0	測定	0	-	-	0	0	0
		未測定	0	-	-	0	0	0
横手市	0	測定	0	-	-	0	0	0
		未測定	0	-	-	0	0	0
大館市	0	測定	0	-	-	0	0	0
		未測定	0	-	-	0	0	0
男鹿市	0	測定	0	-	-	0	0	0
		未測定	0	-	-	0	0	0
湯沢市	0	測定	0	-	-	0	0	0
		未測定	0	-	-	0	0	0
鹿角市	0	測定	0	-	-	0	0	0
		未測定	0	-	-	0	0	0
由利本荘市	0	測定	0	-	-	0	0	0
		未測定	0	-	-	0	0	0
湯上市	0	測定	0	-	-	0	0	0
		未測定	0	-	-	0	0	0
大仙市	0	測定	0	-	-	0	0	0
		未測定	0	-	-	0	0	0
北秋田市	0	測定	0	-	-	0	0	0
		未測定	0	-	-	0	0	0
にかほ市	0	測定	0	-	-	0	0	0
		未測定	0	-	-	0	0	0
仙北市	0	測定	0	-	-	0	0	0
		未測定	0	-	-	0	0	0
秋田県小計	0	測定	0	-	-	0	0	0
		未測定	0	-	-	0	0	0
山形県(市を除く)	0	測定	0	-	-	0	0	0
		未測定	0	-	-	0	0	0
山形市	0	測定	0	-	-	0	0	0
		未測定	0	-	-	0	0	0
米沢市	0	測定	0	-	-	0	0	0
		未測定	0	-	-	0	0	0
鶴岡市	0	測定	0	-	-	0	0	0
		未測定	0	-	-	0	0	0
酒田市	0	測定	0	-	-	0	0	0
		未測定	0	-	-	0	0	0
新庄市	0	測定	0	-	-	0	0	0
		未測定	0	-	-	0	0	0
寒河江市	0	測定	0	-	-	0	0	0
		未測定	0	-	-	0	0	0
上山市	0	測定	0	-	-	0	0	0
		未測定	0	-	-	0	0	0
村山市	0	測定	0	-	-	0	0	0
		未測定	0	-	-	0	0	0
長井市	0	測定	0	-	-	0	0	0
		未測定	0	-	-	0	0	0
天童市	0	測定	0	-	-	0	0	0
		未測定	0	-	-	0	0	0
東根市	0	測定	0	-	-	0	0	0
		未測定	0	-	-	0	0	0
尾花沢市	0	測定	0	-	-	0	0	0
		未測定	0	-	-	0	0	0
南陽市	0	測定	0	-	-	0	0	0
		未測定	0	-	-	0	0	0
山形県小計	0	測定	0	-	-	0	0	0
		未測定	0	-	-	0	0	0

行政対応 地方公共団体名	苦情件数	測定・ 未測定	件数	道路管理者に対する 要請	都道府県公安委員会に 対する要請	要請以外の道路管理者 に対する措置	要請以外の都道府県公 安委員会に対する措置	措置を行わなかった もの
福島県(市を除く)	0	測定	0	-	-	0	0	0
		未測定	0	-	-	0	0	0
福島市	0	測定	0	-	-	0	0	0
		未測定	0	-	-	0	0	0
会津若松市	0	測定	0	-	-	0	0	0
		未測定	0	-	-	0	0	0
郡山市	0	測定	0	-	-	0	0	0
		未測定	0	-	-	0	0	0
いわき市	0	測定	0	-	-	0	0	0
		未測定	0	-	-	0	0	0
白河市	0	測定	0	-	-	0	0	0
		未測定	0	-	-	0	0	0
須賀川市	0	測定	0	-	-	0	0	0
		未測定	0	-	-	0	0	0
喜多方市	0	測定	0	-	-	0	0	0
		未測定	0	-	-	0	0	0
相馬市	0	測定	0	-	-	0	0	0
		未測定	0	-	-	0	0	0
二本松市	0	測定	0	-	-	0	0	0
		未測定	0	-	-	0	0	0
田村市	0	測定	0	-	-	0	0	0
		未測定	0	-	-	0	0	0
南相馬市	0	測定	0	-	-	0	0	0
		未測定	0	-	-	0	0	0
伊達市	0	測定	0	-	-	0	0	0
		未測定	0	-	-	0	0	0
本宮市	0	測定	0	-	-	0	0	0
		未測定	0	-	-	0	0	0
福島県小計	0	測定	0	-	-	0	0	0
		未測定	0	-	-	0	0	0

行政対応 地方公共団体名	苦情件数	測定・ 未測定	件数	道路管理者に対する 要請	都道府県公安委員会に 対する要請	要請以外の道路管理者 に対する措置	要請以外の都道府県公 安委員会に対する措置	措置を行わなかった もの
茨城県(市を除く)	0	測定	0	-	-	0	0	0
		未測定	0	-	-	0	0	0
水戸市	0	測定	0	-	-	0	0	0
		未測定	0	-	-	0	0	0
日立市	0	測定	0	-	-	0	0	0
		未測定	0	-	-	0	0	0
土浦市	0	測定	0	-	-	0	0	0
		未測定	0	-	-	0	0	0
古河市	0	測定	0	-	-	0	0	0
		未測定	0	-	-	0	0	0
石岡市	0	測定	0	-	-	0	0	0
		未測定	0	-	-	0	0	0
結城市	0	測定	0	-	-	0	0	0
		未測定	0	-	-	0	0	0
龍ヶ崎市	0	測定	0	-	-	0	0	0
		未測定	0	-	-	0	0	0
下妻市	0	測定	0	-	-	0	0	0
		未測定	0	-	-	0	0	0
常総市	0	測定	0	-	-	0	0	0
		未測定	0	-	-	0	0	0
常陸太田市	0	測定	0	-	-	0	0	0
		未測定	0	-	-	0	0	0
高萩市	0	測定	0	-	-	0	0	0
		未測定	0	-	-	0	0	0
北茨城市	0	測定	0	-	-	0	0	0
		未測定	0	-	-	0	0	0
笠間市	0	測定	0	-	-	0	0	0
		未測定	0	-	-	0	0	0
取手市	0	測定	0	-	-	0	0	0
		未測定	0	-	-	0	0	0
牛久市	0	測定	0	-	-	0	0	0
		未測定	0	-	-	0	0	0
つくば市	0	測定	0	-	-	0	0	0
		未測定	0	-	-	0	0	0
ひたちなか市	0	測定	0	-	-	0	0	0
		未測定	0	-	-	0	0	0
鹿嶋市	0	測定	0	-	-	0	0	0
		未測定	0	-	-	0	0	0
潮来市	0	測定	0	-	-	0	0	0
		未測定	0	-	-	0	0	0
守谷市	0	測定	0	-	-	0	0	0
		未測定	0	-	-	0	0	0
常陸大宮市	0	測定	0	-	-	0	0	0
		未測定	0	-	-	0	0	0
那珂市	1	測定	0	-	-	0	0	0
		未測定	1	-	-	0	0	1
筑西市	0	測定	0	-	-	0	0	0
		未測定	0	-	-	0	0	0
坂東市	0	測定	0	-	-	0	0	0
		未測定	0	-	-	0	0	0
稲敷市	0	測定	0	-	-	0	0	0
		未測定	0	-	-	0	0	0
かすみがうら市	0	測定	0	-	-	0	0	0
		未測定	0	-	-	0	0	0
桜川市	0	測定	0	-	-	0	0	0
		未測定	0	-	-	0	0	0
神栖市	0	測定	0	-	-	0	0	0
		未測定	0	-	-	0	0	0
行方市	0	測定	0	-	-	0	0	0
		未測定	0	-	-	0	0	0
鉾田市	0	測定	0	-	-	0	0	0
		未測定	0	-	-	0	0	0
つくばみらい市	0	測定	0	-	-	0	0	0
		未測定	0	-	-	0	0	0
小美玉市	0	測定	0	-	-	0	0	0
		未測定	0	-	-	0	0	0
茨城県小計	1	測定	0	-	-	0	0	0
		未測定	1	-	-	0	0	1

行政対応	苦情件数	測定・未測定	件数	道路管理者に対する要請	都道府県公安委員会に対する要請	要請以外の道路管理者に対する措置	要請以外の都道府県公安委員会に対する措置	措置を行わなかったもの
地方公共団体名	栃木県(市を除く)	測定	0	-	-	0	0	0
		未測定	0	-	-	0	0	0
宇都宮市	0	測定	0	-	-	0	0	0
		未測定	0	-	-	0	0	0
足利市	0	測定	0	-	-	0	0	0
		未測定	0	-	-	0	0	0
栃木市	0	測定	0	-	-	0	0	0
		未測定	0	-	-	0	0	0
佐野市	0	測定	0	-	-	0	0	0
		未測定	0	-	-	0	0	0
鹿沼市	0	測定	0	-	-	0	0	0
		未測定	0	-	-	0	0	0
日光市	0	測定	0	-	-	0	0	0
		未測定	0	-	-	0	0	0
小山市	0	測定	0	-	-	0	0	0
		未測定	0	-	-	0	0	0
真岡市	0	測定	0	-	-	0	0	0
		未測定	0	-	-	0	0	0
大田原市	0	測定	0	-	-	0	0	0
		未測定	0	-	-	0	0	0
矢板市	0	測定	0	-	-	0	0	0
		未測定	0	-	-	0	0	0
那須塩原市	0	測定	0	-	-	0	0	0
		未測定	0	-	-	0	0	0
さくら市	0	測定	0	-	-	0	0	0
		未測定	0	-	-	0	0	0
那須烏山市	0	測定	0	-	-	0	0	0
		未測定	0	-	-	0	0	0
下野市	0	測定	0	-	-	0	0	0
		未測定	0	-	-	0	0	0
栃木県小計	0	測定	0	-	-	0	0	0
		未測定	0	-	-	0	0	0
群馬県(市を除く)	1	測定	0	-	-	0	0	0
		未測定	1	-	-	0	0	1
前橋市	0	測定	0	-	-	0	0	0
		未測定	0	-	-	0	0	0
高崎市	0	測定	0	-	-	0	0	0
		未測定	0	-	-	0	0	0
桐生市	0	測定	0	-	-	0	0	0
		未測定	0	-	-	0	0	0
伊勢崎市	0	測定	0	-	-	0	0	0
		未測定	0	-	-	0	0	0
太田市	0	測定	0	-	-	0	0	0
		未測定	0	-	-	0	0	0
沼田市	0	測定	0	-	-	0	0	0
		未測定	0	-	-	0	0	0
館林市	0	測定	0	-	-	0	0	0
		未測定	0	-	-	0	0	0
渋川市	0	測定	0	-	-	0	0	0
		未測定	0	-	-	0	0	0
藤岡市	0	測定	0	-	-	0	0	0
		未測定	0	-	-	0	0	0
富岡市	0	測定	0	-	-	0	0	0
		未測定	0	-	-	0	0	0
安中市	0	測定	0	-	-	0	0	0
		未測定	0	-	-	0	0	0
みどり市	0	測定	0	-	-	0	0	0
		未測定	0	-	-	0	0	0
群馬県小計	1	測定	0	-	-	0	0	0
		未測定	1	-	-	0	0	1

行政対応	苦情件数	測定・未測定	件数	道路管理者に対する要請	都道府県公安委員会に対する要請	要請以外の道路管理者に対する措置	要請以外の都道府県公安委員会に対する措置	措置を行わなかったもの
地方公共団体名	埼玉県(市を除く)	測定	0	-	-	0	0	0
		未測定	0	-	-	0	0	0
さいたま市	0	測定	0	-	-	0	0	0
		未測定	0	-	-	0	0	0
川越市	0	測定	0	-	-	0	0	0
		未測定	0	-	-	0	0	0
熊谷市	0	測定	0	-	-	0	0	0
		未測定	0	-	-	0	0	0
川口市	0	測定	0	-	-	0	0	0
		未測定	0	-	-	0	0	0
行田市	0	測定	0	-	-	0	0	0
		未測定	0	-	-	0	0	0
秩父市	0	測定	0	-	-	0	0	0
		未測定	0	-	-	0	0	0
所沢市	0	測定	0	-	-	0	0	0
		未測定	0	-	-	0	0	0
飯能市	0	測定	0	-	-	0	0	0
		未測定	0	-	-	0	0	0
加須市	0	測定	0	-	-	0	0	0
		未測定	0	-	-	0	0	0
本庄市	0	測定	0	-	-	0	0	0
		未測定	0	-	-	0	0	0
東松山市	0	測定	0	-	-	0	0	0
		未測定	0	-	-	0	0	0
春日部市	0	測定	0	-	-	0	0	0
		未測定	0	-	-	0	0	0
狭山市	0	測定	0	-	-	0	0	0
		未測定	0	-	-	0	0	0
羽生市	0	測定	0	-	-	0	0	0
		未測定	0	-	-	0	0	0
鴻巣市	0	測定	0	-	-	0	0	0
		未測定	0	-	-	0	0	0
深谷市	0	測定	0	-	-	0	0	0
		未測定	0	-	-	0	0	0
上尾市	0	測定	0	-	-	0	0	0
		未測定	0	-	-	0	0	0
草加市	0	測定	0	-	-	0	0	0
		未測定	0	-	-	0	0	0
越谷市	0	測定	0	-	-	0	0	0
		未測定	0	-	-	0	0	0
蕨市	0	測定	0	-	-	0	0	0
		未測定	0	-	-	0	0	0
戸田市	0	測定	0	-	-	0	0	0
		未測定	0	-	-	0	0	0
入間市	0	測定	0	-	-	0	0	0
		未測定	0	-	-	0	0	0
朝霞市	0	測定	0	-	-	0	0	0
		未測定	0	-	-	0	0	0
志木市	0	測定	0	-	-	0	0	0
		未測定	0	-	-	0	0	0
和光市	0	測定	0	-	-	0	0	0
		未測定	0	-	-	0	0	0
新座市	0	測定	0	-	-	0	0	0
		未測定	0	-	-	0	0	0
桶川市	0	測定	0	-	-	0	0	0
		未測定	0	-	-	0	0	0
久喜市	0	測定	0	-	-	0	0	0
		未測定	0	-	-	0	0	0
北本市	0	測定	0	-	-	0	0	0
		未測定	0	-	-	0	0	0
八潮市	0	測定	0	-	-	0	0	0
		未測定	0	-	-	0	0	0
富士見市	0	測定	0	-	-	0	0	0
		未測定	0	-	-	0	0	0
三郷市	0	測定	0	-	-	0	0	0
		未測定	0	-	-	0	0	0
蓮田市	0	測定	0	-	-	0	0	0
		未測定	0	-	-	0	0	0
坂戸市	0	測定	0	-	-	0	0	0
		未測定	0	-	-	0	0	0
幸手市	0	測定	0	-	-	0	0	0
		未測定	0	-	-	0	0	0
鶴ヶ島市	0	測定	0	-	-	0	0	0
		未測定	0	-	-	0	0	0
日高市	0	測定	0	-	-	0	0	0
		未測定	0	-	-	0	0	0
吉川市	0	測定	0	-	-	0	0	0
		未測定	0	-	-	0	0	0
ふじみ野市	0	測定	0	-	-	0	0	0
		未測定	0	-	-	0	0	0
白岡市	0	測定	0	-	-	0	0	0
		未測定	0	-	-	0	0	0
埼玉県小計	0	測定	0	-	-	0	0	0
		未測定	0	-	-	0	0	0

行政対応 地方公共団体名	苦情件数	測定・ 未測定	件数	道路管理者に対する 要請	都道府県公安委員会に 対する要請	要請以外の道路管理者 に対する措置	要請以外の都道府県公 安委員会に対する措置	措置を行わなかった もの
千葉県(市を除く)	0	測定	0	-	-	0	0	0
		未測定	0	-	-	0	0	0
千葉市	0	測定	0	-	-	0	0	0
		未測定	0	-	-	0	0	0
銚子市	0	測定	0	-	-	0	0	0
		未測定	0	-	-	0	0	0
市川市	2	測定	0	-	-	0	0	0
		未測定	2	-	-	1	0	1
船橋市	0	測定	0	-	-	0	0	0
		未測定	0	-	-	0	0	0
館山市	0	測定	0	-	-	0	0	0
		未測定	0	-	-	0	0	0
木更津市	0	測定	0	-	-	0	0	0
		未測定	0	-	-	0	0	0
松戸市	0	測定	0	-	-	0	0	0
		未測定	0	-	-	0	0	0
野田市	0	測定	0	-	-	0	0	0
		未測定	0	-	-	0	0	0
茂原市	0	測定	0	-	-	0	0	0
		未測定	0	-	-	0	0	0
成田市	0	測定	0	-	-	0	0	0
		未測定	0	-	-	0	0	0
佐倉市	0	測定	0	-	-	0	0	0
		未測定	0	-	-	0	0	0
東金市	0	測定	0	-	-	0	0	0
		未測定	0	-	-	0	0	0
旭市	0	測定	0	-	-	0	0	0
		未測定	0	-	-	0	0	0
習志野市	0	測定	0	-	-	0	0	0
		未測定	0	-	-	0	0	0
柏市	0	測定	0	-	-	0	0	0
		未測定	0	-	-	0	0	0
勝浦市	0	測定	0	-	-	0	0	0
		未測定	0	-	-	0	0	0
市原市	1	測定	0	-	-	0	0	0
		未測定	1	-	-	1	0	0
流山市	0	測定	0	-	-	0	0	0
		未測定	0	-	-	0	0	0
八千代市	3	測定	3	-	-	0	0	3
		未測定	0	-	-	0	0	0
我孫子市	0	測定	0	-	-	0	0	0
		未測定	0	-	-	0	0	0
鴨川市	0	測定	0	-	-	0	0	0
		未測定	0	-	-	0	0	0
鎌ヶ谷市	0	測定	0	-	-	0	0	0
		未測定	0	-	-	0	0	0
君津市	0	測定	0	-	-	0	0	0
		未測定	0	-	-	0	0	0
富津市	0	測定	0	-	-	0	0	0
		未測定	0	-	-	0	0	0
浦安市	0	測定	0	-	-	0	0	0
		未測定	0	-	-	0	0	0
四街道市	0	測定	0	-	-	0	0	0
		未測定	0	-	-	0	0	0
袖ヶ浦市	0	測定	0	-	-	0	0	0
		未測定	0	-	-	0	0	0
八街市	0	測定	0	-	-	0	0	0
		未測定	0	-	-	0	0	0
印西市	0	測定	0	-	-	0	0	0
		未測定	0	-	-	0	0	0
白井市	11	測定	0	-	-	0	0	0
		未測定	11	-	-	0	0	11
富里市	0	測定	0	-	-	0	0	0
		未測定	0	-	-	0	0	0
南房総市	0	測定	0	-	-	0	0	0
		未測定	0	-	-	0	0	0
匝瑳市	0	測定	0	-	-	0	0	0
		未測定	0	-	-	0	0	0
香取市	0	測定	0	-	-	0	0	0
		未測定	0	-	-	0	0	0
山武市	0	測定	0	-	-	0	0	0
		未測定	0	-	-	0	0	0
いすみ市	0	測定	0	-	-	0	0	0
		未測定	0	-	-	0	0	0
大網白里市	0	測定	0	-	-	0	0	0
		未測定	0	-	-	0	0	0
千葉県小計	17	測定	3	-	-	0	0	3
		未測定	14	-	-	2	0	12

行政対応 地方公共団体名	苦情件数	測定・ 未測定	件数	道路管理者に対する 要請	都道府県公安委員会に 対する要請	要請以外の道路管理者 に対する措置	要請以外の都道府県公 安委員会に対する措置	措置を行わなかった もの
東京都(市・特別区 を除く)	0	測定	0	-	-	0	0	0
		未測定	0	-	-	0	0	0
千代田区	0	測定	0	-	-	0	0	0
		未測定	0	-	-	0	0	0
中央区	0	測定	0	-	-	0	0	0
		未測定	0	-	-	0	0	0
港区	0	測定	0	-	-	0	0	0
		未測定	0	-	-	0	0	0
新宿区	0	測定	0	-	-	0	0	0
		未測定	0	-	-	0	0	0
文京区	0	測定	0	-	-	0	0	0
		未測定	0	-	-	0	0	0
台東区	0	測定	0	-	-	0	0	0
		未測定	0	-	-	0	0	0
墨田区	0	測定	0	-	-	0	0	0
		未測定	0	-	-	0	0	0
江東区	0	測定	0	-	-	0	0	0
		未測定	0	-	-	0	0	0
品川区	0	測定	0	-	-	0	0	0
		未測定	0	-	-	0	0	0
目黒区	0	測定	0	-	-	0	0	0
		未測定	0	-	-	0	0	0
大田区	0	測定	0	-	-	0	0	0
		未測定	0	-	-	0	0	0
世田谷区	0	測定	0	-	-	0	0	0
		未測定	0	-	-	0	0	0
渋谷区	0	測定	0	-	-	0	0	0
		未測定	0	-	-	0	0	0
中野区	0	測定	0	-	-	0	0	0
		未測定	0	-	-	0	0	0
杉並区	0	測定	0	-	-	0	0	0
		未測定	0	-	-	0	0	0
豊島区	0	測定	0	-	-	0	0	0
		未測定	0	-	-	0	0	0
北区	0	測定	0	-	-	0	0	0
		未測定	0	-	-	0	0	0
荒川区	0	測定	0	-	-	0	0	0
		未測定	0	-	-	0	0	0
板橋区	0	測定	0	-	-	0	0	0
		未測定	0	-	-	0	0	0
練馬区	0	測定	0	-	-	0	0	0
		未測定	0	-	-	0	0	0
足立区	0	測定	0	-	-	0	0	0
		未測定	0	-	-	0	0	0
葛飾区	0	測定	0	-	-	0	0	0
		未測定	0	-	-	0	0	0
江戸川区	0	測定	0	-	-	0	0	0
		未測定	0	-	-	0	0	0
八王子市	0	測定	0	-	-	0	0	0
		未測定	0	-	-	0	0	0
立川市	1	測定	0	-	-	0	0	0
		未測定	1	-	-	1	0	0
武蔵野市	0	測定	0	-	-	0	0	0
		未測定	0	-	-	0	0	0
三鷹市	0	測定	0	-	-	0	0	0
		未測定	0	-	-	0	0	0
青梅市	0	測定	0	-	-	0	0	0
		未測定	0	-	-	0	0	0
府中市	0	測定	0	-	-	0	0	0
		未測定	0	-	-	0	0	0
昭島市	0	測定	0	-	-	0	0	0
		未測定	0	-	-	0	0	0
調布市	0	測定	0	-	-	0	0	0
		未測定	0	-	-	0	0	0
町田市	0	測定	0	-	-	0	0	0
		未測定	0	-	-	0	0	0
小金井市	0	測定	0	-	-	0	0	0
		未測定	0	-	-	0	0	0
小平市	0	測定	0	-	-	0	0	0
		未測定	0	-	-	0	0	0
日野市	0	測定	0	-	-	0	0	0
		未測定	0	-	-	0	0	0
東村山市	0	測定	0	-	-	0	0	0
		未測定	0	-	-	0	0	0
国分寺市	1	測定	0	-	-	0	0	0
		未測定	1	-	-	0	0	1
国立市	0	測定	0	-	-	0	0	0
		未測定	0	-	-	0	0	0
福生市	0	測定	0	-	-	0	0	0
		未測定	0	-	-	0	0	0
狛江市	0	測定	0	-	-	0	0	0
		未測定	0	-	-	0	0	0
東大和市	0	測定	0	-	-	0	0	0
		未測定	0	-	-	0	0	0
清瀬市	0	測定	0	-	-	0	0	0
		未測定	0	-	-	0	0	0

行政対応 地方公共団体名	苦情件数	測定・	件数	道路管理者に対する 要請	都道府県公安委員会に 対する要請	要請以外の道路管理者 に対する措置	要請以外の都道府県公 安委員会に対する措置	措置を行わなかった もの
		未測定						
東久留米市	0	測定	0	-	-	0	0	0
		未測定	0	-	-	0	0	0
武蔵村山市	0	測定	0	-	-	0	0	0
		未測定	0	-	-	0	0	0
多摩市	0	測定	0	-	-	0	0	0
		未測定	0	-	-	0	0	0
稲城市	0	測定	0	-	-	0	0	0
		未測定	0	-	-	0	0	0
羽村市	0	測定	0	-	-	0	0	0
		未測定	0	-	-	0	0	0
あきる野市	0	測定	0	-	-	0	0	0
		未測定	0	-	-	0	0	0
西東京市	0	測定	0	-	-	0	0	0
		未測定	0	-	-	0	0	0
東京都小計	2	測定	0	-	-	0	0	0
		未測定	2	-	-	1	0	1
神奈川県(市を除く)	1	測定	0	-	-	0	0	0
		未測定	1	-	-	1	0	0
横浜市	0	測定	0	-	-	0	0	0
		未測定	0	-	-	0	0	0
川崎市	0	測定	0	-	-	0	0	0
		未測定	0	-	-	0	0	0
相模原市	0	測定	0	-	-	0	0	0
		未測定	0	-	-	0	0	0
横須賀市	0	測定	0	-	-	0	0	0
		未測定	0	-	-	0	0	0
平塚市	0	測定	0	-	-	0	0	0
		未測定	0	-	-	0	0	0
鎌倉市	0	測定	0	-	-	0	0	0
		未測定	0	-	-	0	0	0
藤沢市	0	測定	0	-	-	0	0	0
		未測定	0	-	-	0	0	0
小田原市	0	測定	0	-	-	0	0	0
		未測定	0	-	-	0	0	0
茅ヶ崎市	0	測定	0	-	-	0	0	0
		未測定	0	-	-	0	0	0
逗子市	0	測定	0	-	-	0	0	0
		未測定	0	-	-	0	0	0
三浦市	0	測定	0	-	-	0	0	0
		未測定	0	-	-	0	0	0
秦野市	0	測定	0	-	-	0	0	0
		未測定	0	-	-	0	0	0
厚木市	0	測定	0	-	-	0	0	0
		未測定	0	-	-	0	0	0
大和市	0	測定	0	-	-	0	0	0
		未測定	0	-	-	0	0	0
伊勢原市	0	測定	0	-	-	0	0	0
		未測定	0	-	-	0	0	0
海老名市	0	測定	0	-	-	0	0	0
		未測定	0	-	-	0	0	0
座間市	0	測定	0	-	-	0	0	0
		未測定	0	-	-	0	0	0
南足柄市	0	測定	0	-	-	0	0	0
		未測定	0	-	-	0	0	0
綾瀬市	0	測定	0	-	-	0	0	0
		未測定	0	-	-	0	0	0
神奈川県小計	1	測定	0	-	-	0	0	0
		未測定	1	-	-	1	0	0

行政対応 地方公共団体名	苦情件数	測定・ 未測定	件数	道路管理者に対する 要請	都道府県公安委員会に 対する要請	要請以外の道路管理者 に対する措置	要請以外の都道府県公 安委員会に対する措置	措置を行わなかった もの
新潟県(市を除く)	0	測定	0	-	-	0	0	0
		未測定	0	-	-	0	0	0
新潟市	1	測定	0	-	-	0	0	0
		未測定	1	-	-	1	0	0
長岡市	0	測定	0	-	-	0	0	0
		未測定	0	-	-	0	0	0
三条市	0	測定	0	-	-	0	0	0
		未測定	0	-	-	0	0	0
柏崎市	0	測定	0	-	-	0	0	0
		未測定	0	-	-	0	0	0
新発田市	0	測定	0	-	-	0	0	0
		未測定	0	-	-	0	0	0
小千谷市	0	測定	0	-	-	0	0	0
		未測定	0	-	-	0	0	0
加茂市	0	測定	0	-	-	0	0	0
		未測定	0	-	-	0	0	0
十日町市	0	測定	0	-	-	0	0	0
		未測定	0	-	-	0	0	0
見附市	0	測定	0	-	-	0	0	0
		未測定	0	-	-	0	0	0
村上市	0	測定	0	-	-	0	0	0
		未測定	0	-	-	0	0	0
燕市	0	測定	0	-	-	0	0	0
		未測定	0	-	-	0	0	0
糸魚川市	0	測定	0	-	-	0	0	0
		未測定	0	-	-	0	0	0
妙高市	0	測定	0	-	-	0	0	0
		未測定	0	-	-	0	0	0
五泉市	0	測定	0	-	-	0	0	0
		未測定	0	-	-	0	0	0
上越市	0	測定	0	-	-	0	0	0
		未測定	0	-	-	0	0	0
阿賀野市	0	測定	0	-	-	0	0	0
		未測定	0	-	-	0	0	0
佐渡市	0	測定	0	-	-	0	0	0
		未測定	0	-	-	0	0	0
魚沼市	0	測定	0	-	-	0	0	0
		未測定	0	-	-	0	0	0
南魚沼市	0	測定	0	-	-	0	0	0
		未測定	0	-	-	0	0	0
胎内市	0	測定	0	-	-	0	0	0
		未測定	0	-	-	0	0	0
新潟県小計	1	測定	0	-	-	0	0	0
		未測定	1	-	-	1	0	0
富山県(市を除く)	0	測定	0	-	-	0	0	0
		未測定	0	-	-	0	0	0
富山市	0	測定	0	-	-	0	0	0
		未測定	0	-	-	0	0	0
高岡市	0	測定	0	-	-	0	0	0
		未測定	0	-	-	0	0	0
魚津市	0	測定	0	-	-	0	0	0
		未測定	0	-	-	0	0	0
氷見市	0	測定	0	-	-	0	0	0
		未測定	0	-	-	0	0	0
滑川市	0	測定	0	-	-	0	0	0
		未測定	0	-	-	0	0	0
黒部市	0	測定	0	-	-	0	0	0
		未測定	0	-	-	0	0	0
砺波市	0	測定	0	-	-	0	0	0
		未測定	0	-	-	0	0	0
小矢部市	0	測定	0	-	-	0	0	0
		未測定	0	-	-	0	0	0
南砺市	0	測定	0	-	-	0	0	0
		未測定	0	-	-	0	0	0
射水市	1	測定	1	-	-	0	0	1
		未測定	0	-	-	0	0	0
富山県小計	1	測定	1	-	-	0	0	1
		未測定	0	-	-	0	0	0

行政対応 地方公共団体名	苦情件数	測定・ 未測定	件数	道路管理者に対する 要請	都道府県公安委員会に 対する要請	要請以外の道路管理者 に対する措置	要請以外の都道府県公 安委員会に対する措置	措置を行わなかった もの
石川県(市を除く)	0	測定	0	-	-	0	0	0
		未測定	0	-	-	0	0	0
金沢市	0	測定	0	-	-	0	0	0
		未測定	0	-	-	0	0	0
七尾市	0	測定	0	-	-	0	0	0
		未測定	0	-	-	0	0	0
小松市	0	測定	0	-	-	0	0	0
		未測定	0	-	-	0	0	0
輪島市	0	測定	0	-	-	0	0	0
		未測定	0	-	-	0	0	0
珠洲市	0	測定	0	-	-	0	0	0
		未測定	0	-	-	0	0	0
加賀市	0	測定	0	-	-	0	0	0
		未測定	0	-	-	0	0	0
羽咋市	0	測定	0	-	-	0	0	0
		未測定	0	-	-	0	0	0
かほく市	0	測定	0	-	-	0	0	0
		未測定	0	-	-	0	0	0
白山市	0	測定	0	-	-	0	0	0
		未測定	0	-	-	0	0	0
能美市	0	測定	0	-	-	0	0	0
		未測定	0	-	-	0	0	0
野々市市	0	測定	0	-	-	0	0	0
		未測定	0	-	-	0	0	0
石川県小計	0	測定	0	-	-	0	0	0
		未測定	0	-	-	0	0	0
福井県(市を除く)	0	測定	0	-	-	0	0	0
		未測定	0	-	-	0	0	0
福井市	0	測定	0	-	-	0	0	0
		未測定	0	-	-	0	0	0
敦賀市	0	測定	0	-	-	0	0	0
		未測定	0	-	-	0	0	0
小浜市	0	測定	0	-	-	0	0	0
		未測定	0	-	-	0	0	0
大野市	0	測定	0	-	-	0	0	0
		未測定	0	-	-	0	0	0
勝山市	0	測定	0	-	-	0	0	0
		未測定	0	-	-	0	0	0
鯖江市	0	測定	0	-	-	0	0	0
		未測定	0	-	-	0	0	0
あわら市	0	測定	0	-	-	0	0	0
		未測定	0	-	-	0	0	0
越前市	0	測定	0	-	-	0	0	0
		未測定	0	-	-	0	0	0
坂井市	0	測定	0	-	-	0	0	0
		未測定	0	-	-	0	0	0
福井県小計	0	測定	0	-	-	0	0	0
		未測定	0	-	-	0	0	0
山梨県(市を除く)	0	測定	0	-	-	0	0	0
		未測定	0	-	-	0	0	0
甲府市	0	測定	0	-	-	0	0	0
		未測定	0	-	-	0	0	0
富士吉田市	0	測定	0	-	-	0	0	0
		未測定	0	-	-	0	0	0
都留市	0	測定	0	-	-	0	0	0
		未測定	0	-	-	0	0	0
山梨市	0	測定	0	-	-	0	0	0
		未測定	0	-	-	0	0	0
大月市	0	測定	0	-	-	0	0	0
		未測定	0	-	-	0	0	0
韮崎市	0	測定	0	-	-	0	0	0
		未測定	0	-	-	0	0	0
南アルプス市	0	測定	0	-	-	0	0	0
		未測定	0	-	-	0	0	0
北杜市	0	測定	0	-	-	0	0	0
		未測定	0	-	-	0	0	0
甲斐市	0	測定	0	-	-	0	0	0
		未測定	0	-	-	0	0	0
笛吹市	0	測定	0	-	-	0	0	0
		未測定	0	-	-	0	0	0
上野原市	0	測定	0	-	-	0	0	0
		未測定	0	-	-	0	0	0
甲州市	0	測定	0	-	-	0	0	0
		未測定	0	-	-	0	0	0
中央市	0	測定	0	-	-	0	0	0
		未測定	0	-	-	0	0	0
山梨県小計	0	測定	0	-	-	0	0	0
		未測定	0	-	-	0	0	0

行政対応 地方公共団体名	苦情件数	測定・ 未測定	件数	道路管理者に対する 要請	都道府県公安委員会に 対する要請	要請以外の道路管理者 に対する措置	要請以外の都道府県公 安委員会に対する措置	措置を行わなかった もの
長野県(市を除く)	0	測定	0	-	-	0	0	0
		未測定	0	-	-	0	0	0
長野市	0	測定	0	-	-	0	0	0
		未測定	0	-	-	0	0	0
松本市	0	測定	0	-	-	0	0	0
		未測定	0	-	-	0	0	0
上田市	0	測定	0	-	-	0	0	0
		未測定	0	-	-	0	0	0
岡谷市	0	測定	0	-	-	0	0	0
		未測定	0	-	-	0	0	0
飯田市	0	測定	0	-	-	0	0	0
		未測定	0	-	-	0	0	0
諏訪市	0	測定	0	-	-	0	0	0
		未測定	0	-	-	0	0	0
須坂市	0	測定	0	-	-	0	0	0
		未測定	0	-	-	0	0	0
小諸市	0	測定	0	-	-	0	0	0
		未測定	0	-	-	0	0	0
伊那市	0	測定	0	-	-	0	0	0
		未測定	0	-	-	0	0	0
駒ヶ根市	0	測定	0	-	-	0	0	0
		未測定	0	-	-	0	0	0
中野市	0	測定	0	-	-	0	0	0
		未測定	0	-	-	0	0	0
大町市	0	測定	0	-	-	0	0	0
		未測定	0	-	-	0	0	0
飯山市	0	測定	0	-	-	0	0	0
		未測定	0	-	-	0	0	0
茅野市	0	測定	0	-	-	0	0	0
		未測定	0	-	-	0	0	0
塩尻市	0	測定	0	-	-	0	0	0
		未測定	0	-	-	0	0	0
佐久市	0	測定	0	-	-	0	0	0
		未測定	0	-	-	0	0	0
千曲市	0	測定	0	-	-	0	0	0
		未測定	0	-	-	0	0	0
東御市	0	測定	0	-	-	0	0	0
		未測定	0	-	-	0	0	0
安曇野市	0	測定	0	-	-	0	0	0
		未測定	0	-	-	0	0	0
長野県小計	0	測定	0	-	-	0	0	0
		未測定	0	-	-	0	0	0
岐阜県(市を除く)	0	測定	0	-	-	0	0	0
		未測定	0	-	-	0	0	0
岐阜市	0	測定	0	-	-	0	0	0
		未測定	0	-	-	0	0	0
大垣市	0	測定	0	-	-	0	0	0
		未測定	0	-	-	0	0	0
高山市	0	測定	0	-	-	0	0	0
		未測定	0	-	-	0	0	0
多治見市	0	測定	0	-	-	0	0	0
		未測定	0	-	-	0	0	0
関市	0	測定	0	-	-	0	0	0
		未測定	0	-	-	0	0	0
中津川市	0	測定	0	-	-	0	0	0
		未測定	0	-	-	0	0	0
美濃市	0	測定	0	-	-	0	0	0
		未測定	0	-	-	0	0	0
瑞浪市	0	測定	0	-	-	0	0	0
		未測定	0	-	-	0	0	0
羽島市	0	測定	0	-	-	0	0	0
		未測定	0	-	-	0	0	0
恵那市	0	測定	0	-	-	0	0	0
		未測定	0	-	-	0	0	0
美濃加茂市	0	測定	0	-	-	0	0	0
		未測定	0	-	-	0	0	0
土岐市	0	測定	0	-	-	0	0	0
		未測定	0	-	-	0	0	0
各務原市	0	測定	0	-	-	0	0	0
		未測定	0	-	-	0	0	0
可児市	0	測定	0	-	-	0	0	0
		未測定	0	-	-	0	0	0
山県市	0	測定	0	-	-	0	0	0
		未測定	0	-	-	0	0	0
瑞穂市	0	測定	0	-	-	0	0	0
		未測定	0	-	-	0	0	0
飛騨市	0	測定	0	-	-	0	0	0
		未測定	0	-	-	0	0	0
本巣市	0	測定	0	-	-	0	0	0
		未測定	0	-	-	0	0	0
郡上市	0	測定	0	-	-	0	0	0
		未測定	0	-	-	0	0	0
下呂市	0	測定	0	-	-	0	0	0
		未測定	0	-	-	0	0	0
海津市	0	測定	0	-	-	0	0	0
		未測定	0	-	-	0	0	0
岐阜県小計	0	測定	0	-	-	0	0	0
		未測定	0	-	-	0	0	0

行政対応 地方公共団体名	苦情件数	測定・	件数	道路管理者に対する 要請	都道府県公安委員会に 対する要請	要請以外の道路管理者 に対する措置	要請以外の都道府県公 安委員会に対する措置	措置を行わなかった もの
		未測定						
静岡県(市を除く)	0	測定	0	-	-	0	0	0
		未測定	0	-	-	0	0	0
静岡市	0	測定	0	-	-	0	0	0
		未測定	0	-	-	0	0	0
浜松市	0	測定	0	-	-	0	0	0
		未測定	0	-	-	0	0	0
沼津市	0	測定	0	-	-	0	0	0
		未測定	0	-	-	0	0	0
熱海市	0	測定	0	-	-	0	0	0
		未測定	0	-	-	0	0	0
三島市	0	測定	0	-	-	0	0	0
		未測定	0	-	-	0	0	0
富士宮市	0	測定	0	-	-	0	0	0
		未測定	0	-	-	0	0	0
伊東市	0	測定	0	-	-	0	0	0
		未測定	0	-	-	0	0	0
島田市	0	測定	0	-	-	0	0	0
		未測定	0	-	-	0	0	0
富士市	0	測定	0	-	-	0	0	0
		未測定	0	-	-	0	0	0
磐田市	0	測定	0	-	-	0	0	0
		未測定	0	-	-	0	0	0
焼津市	0	測定	0	-	-	0	0	0
		未測定	0	-	-	0	0	0
掛川市	0	測定	0	-	-	0	0	0
		未測定	0	-	-	0	0	0
藤枝市	0	測定	0	-	-	0	0	0
		未測定	0	-	-	0	0	0
御殿場市	0	測定	0	-	-	0	0	0
		未測定	0	-	-	0	0	0
袋井市	0	測定	0	-	-	0	0	0
		未測定	0	-	-	0	0	0
下田市	0	測定	0	-	-	0	0	0
		未測定	0	-	-	0	0	0
裾野市	0	測定	0	-	-	0	0	0
		未測定	0	-	-	0	0	0
湖西市	0	測定	0	-	-	0	0	0
		未測定	0	-	-	0	0	0
伊豆市	0	測定	0	-	-	0	0	0
		未測定	0	-	-	0	0	0
御前崎市	0	測定	0	-	-	0	0	0
		未測定	0	-	-	0	0	0
菊川市	0	測定	0	-	-	0	0	0
		未測定	0	-	-	0	0	0
伊豆の国市	0	測定	0	-	-	0	0	0
		未測定	0	-	-	0	0	0
牧之原市	0	測定	0	-	-	0	0	0
		未測定	0	-	-	0	0	0
静岡県小計	0	測定	0	-	-	0	0	0
		未測定	0	-	-	0	0	0

行政対応	苦情件数	測定・未測定	件数	道路管理者に対する要請	都道府県公安委員会に対する要請	要請以外の道路管理者に対する措置	要請以外の都道府県公安委員会に対する措置	措置を行わなかったもの
地方公共団体名	0	測定	0	-	-	0	0	0
		未測定	0	-	-	0	0	0
愛知県(市を除く)	0	測定	0	-	-	0	0	0
		未測定	0	-	-	0	0	0
名古屋市	0	測定	0	-	-	0	0	0
		未測定	0	-	-	0	0	0
豊橋市	0	測定	0	-	-	0	0	0
		未測定	0	-	-	0	0	0
岡崎市	0	測定	0	-	-	0	0	0
		未測定	0	-	-	0	0	0
一宮市	0	測定	0	-	-	0	0	0
		未測定	0	-	-	0	0	0
瀬戸市	0	測定	0	-	-	0	0	0
		未測定	0	-	-	0	0	0
半田市	0	測定	0	-	-	0	0	0
		未測定	0	-	-	0	0	0
春日井市	0	測定	0	-	-	0	0	0
		未測定	0	-	-	0	0	0
豊川市	0	測定	0	-	-	0	0	0
		未測定	0	-	-	0	0	0
津島市	0	測定	0	-	-	0	0	0
		未測定	0	-	-	0	0	0
碧南市	0	測定	0	-	-	0	0	0
		未測定	0	-	-	0	0	0
刈谷市	0	測定	0	-	-	0	0	0
		未測定	0	-	-	0	0	0
豊田市	0	測定	0	-	-	0	0	0
		未測定	0	-	-	0	0	0
安城市	0	測定	0	-	-	0	0	0
		未測定	0	-	-	0	0	0
西尾市	0	測定	0	-	-	0	0	0
		未測定	0	-	-	0	0	0
蒲都市	0	測定	0	-	-	0	0	0
		未測定	0	-	-	0	0	0
大山市	0	測定	0	-	-	0	0	0
		未測定	0	-	-	0	0	0
常滑市	0	測定	0	-	-	0	0	0
		未測定	0	-	-	0	0	0
江南市	0	測定	0	-	-	0	0	0
		未測定	0	-	-	0	0	0
小牧市	0	測定	0	-	-	0	0	0
		未測定	0	-	-	0	0	0
稲沢市	0	測定	0	-	-	0	0	0
		未測定	0	-	-	0	0	0
新城市	0	測定	0	-	-	0	0	0
		未測定	0	-	-	0	0	0
東海市	0	測定	0	-	-	0	0	0
		未測定	0	-	-	0	0	0
大府市	0	測定	0	-	-	0	0	0
		未測定	0	-	-	0	0	0
知多市	0	測定	0	-	-	0	0	0
		未測定	0	-	-	0	0	0
知立市	0	測定	0	-	-	0	0	0
		未測定	0	-	-	0	0	0
尾張旭市	0	測定	0	-	-	0	0	0
		未測定	0	-	-	0	0	0
高浜市	0	測定	0	-	-	0	0	0
		未測定	0	-	-	0	0	0
岩倉市	0	測定	0	-	-	0	0	0
		未測定	0	-	-	0	0	0
豊明市	0	測定	0	-	-	0	0	0
		未測定	0	-	-	0	0	0
日進市	0	測定	0	-	-	0	0	0
		未測定	0	-	-	0	0	0
田原市	0	測定	0	-	-	0	0	0
		未測定	0	-	-	0	0	0
愛西市	0	測定	0	-	-	0	0	0
		未測定	0	-	-	0	0	0
清須市	0	測定	0	-	-	0	0	0
		未測定	0	-	-	0	0	0
北名古屋市	0	測定	0	-	-	0	0	0
		未測定	0	-	-	0	0	0
弥富市	0	測定	0	-	-	0	0	0
		未測定	0	-	-	0	0	0
みよし市	0	測定	0	-	-	0	0	0
		未測定	0	-	-	0	0	0
あま市	0	測定	0	-	-	0	0	0
		未測定	0	-	-	0	0	0
長久手市	0	測定	0	-	-	0	0	0
		未測定	0	-	-	0	0	0
愛知県小計	0	測定	0	-	-	0	0	0
		未測定	0	-	-	0	0	0

行政対応 地方公共団体名	苦情件数	測定・ 未測定	件数	道路管理者に対する 要請	都道府県公安委員会に 対する要請	要請以外の道路管理者 に対する措置	要請以外の都道府県公 安委員会に対する措置	措置を行わなかった もの
三重県(市を除く)	0	測定	0	-	-	0	0	0
		未測定	0	-	-	0	0	0
津市	0	測定	0	-	-	0	0	0
		未測定	0	-	-	0	0	0
四日市市	0	測定	0	-	-	0	0	0
		未測定	0	-	-	0	0	0
伊勢市	0	測定	0	-	-	0	0	0
		未測定	0	-	-	0	0	0
松阪市	0	測定	0	-	-	0	0	0
		未測定	0	-	-	0	0	0
桑名市	0	測定	0	-	-	0	0	0
		未測定	0	-	-	0	0	0
鈴鹿市	0	測定	0	-	-	0	0	0
		未測定	0	-	-	0	0	0
名張市	0	測定	0	-	-	0	0	0
		未測定	0	-	-	0	0	0
尾鷲市	0	測定	0	-	-	0	0	0
		未測定	0	-	-	0	0	0
亀山市	0	測定	0	-	-	0	0	0
		未測定	0	-	-	0	0	0
鳥羽市	0	測定	0	-	-	0	0	0
		未測定	0	-	-	0	0	0
熊野市	0	測定	0	-	-	0	0	0
		未測定	0	-	-	0	0	0
いなべ市	0	測定	0	-	-	0	0	0
		未測定	0	-	-	0	0	0
志摩市	0	測定	0	-	-	0	0	0
		未測定	0	-	-	0	0	0
伊賀市	1	測定	0	-	-	0	0	0
		未測定	1	-	-	0	0	1
三重県小計	1	測定	0	-	-	0	0	0
		未測定	1	-	-	0	0	1
滋賀県(市を除く)	0	測定	0	-	-	0	0	0
		未測定	0	-	-	0	0	0
大津市	0	測定	0	-	-	0	0	0
		未測定	0	-	-	0	0	0
彦根市	0	測定	0	-	-	0	0	0
		未測定	0	-	-	0	0	0
長浜市	0	測定	0	-	-	0	0	0
		未測定	0	-	-	0	0	0
近江八幡市	0	測定	0	-	-	0	0	0
		未測定	0	-	-	0	0	0
草津市	0	測定	0	-	-	0	0	0
		未測定	0	-	-	0	0	0
守山市	0	測定	0	-	-	0	0	0
		未測定	0	-	-	0	0	0
栗東市	0	測定	0	-	-	0	0	0
		未測定	0	-	-	0	0	0
甲賀市	0	測定	0	-	-	0	0	0
		未測定	0	-	-	0	0	0
野洲市	0	測定	0	-	-	0	0	0
		未測定	0	-	-	0	0	0
湖南市	0	測定	0	-	-	0	0	0
		未測定	0	-	-	0	0	0
高島市	0	測定	0	-	-	0	0	0
		未測定	0	-	-	0	0	0
東近江市	0	測定	0	-	-	0	0	0
		未測定	0	-	-	0	0	0
米原市	0	測定	0	-	-	0	0	0
		未測定	0	-	-	0	0	0
滋賀県小計	0	測定	0	-	-	0	0	0
		未測定	0	-	-	0	0	0

行政対応 地方公共団体名	苦情件数	測定・ 未測定	件数	道路管理者に対する 要請	都道府県公安委員会に 対する要請	要請以外の道路管理者 に対する措置	要請以外の都道府県公 安委員会に対する措置	措置を行わなかった もの
京都府(市を除く)	0	測定	0	-	-	0	0	0
		未測定	0	-	-	0	0	0
京都市	0	測定	0	-	-	0	0	0
		未測定	0	-	-	0	0	0
福知山市	0	測定	0	-	-	0	0	0
		未測定	0	-	-	0	0	0
舞鶴市	0	測定	0	-	-	0	0	0
		未測定	0	-	-	0	0	0
綾部市	0	測定	0	-	-	0	0	0
		未測定	0	-	-	0	0	0
宇治市	0	測定	0	-	-	0	0	0
		未測定	0	-	-	0	0	0
宮津市	0	測定	0	-	-	0	0	0
		未測定	0	-	-	0	0	0
亀岡市	0	測定	0	-	-	0	0	0
		未測定	0	-	-	0	0	0
城陽市	0	測定	0	-	-	0	0	0
		未測定	0	-	-	0	0	0
向日市	0	測定	0	-	-	0	0	0
		未測定	0	-	-	0	0	0
長岡京市	0	測定	0	-	-	0	0	0
		未測定	0	-	-	0	0	0
八幡市	0	測定	0	-	-	0	0	0
		未測定	0	-	-	0	0	0
京田辺市	0	測定	0	-	-	0	0	0
		未測定	0	-	-	0	0	0
京丹後市	0	測定	0	-	-	0	0	0
		未測定	0	-	-	0	0	0
南丹市	0	測定	0	-	-	0	0	0
		未測定	0	-	-	0	0	0
木津川市	0	測定	0	-	-	0	0	0
		未測定	0	-	-	0	0	0
京都府小計	0	測定	0	-	-	0	0	0
		未測定	0	-	-	0	0	0

行政対応 地方公共団体名	苦情件数	測定・	件数	道路管理者に対する 要請	都道府県公安委員会に 対する要請	要請以外の道路管理者 に対する措置	要請以外の都道府県公 安委員会に対する措置	措置を行わなかった もの
		未測定						
大阪府(市を除く)	0	測定	0	-	-	0	0	0
		未測定	0	-	-	0	0	0
大阪市	0	測定	0	-	-	0	0	0
		未測定	0	-	-	0	0	0
堺市	0	測定	0	-	-	0	0	0
		未測定	0	-	-	0	0	0
岸和田市	0	測定	0	-	-	0	0	0
		未測定	0	-	-	0	0	0
豊中市	0	測定	0	-	-	0	0	0
		未測定	0	-	-	0	0	0
池田市	0	測定	0	-	-	0	0	0
		未測定	0	-	-	0	0	0
吹田市	0	測定	0	-	-	0	0	0
		未測定	0	-	-	0	0	0
泉大津市	0	測定	0	-	-	0	0	0
		未測定	0	-	-	0	0	0
高槻市	0	測定	0	-	-	0	0	0
		未測定	0	-	-	0	0	0
貝塚市	0	測定	0	-	-	0	0	0
		未測定	0	-	-	0	0	0
守口市	0	測定	0	-	-	0	0	0
		未測定	0	-	-	0	0	0
枚方市	0	測定	0	-	-	0	0	0
		未測定	0	-	-	0	0	0
茨木市	0	測定	0	-	-	0	0	0
		未測定	0	-	-	0	0	0
八尾市	0	測定	0	-	-	0	0	0
		未測定	0	-	-	0	0	0
泉佐野市	0	測定	0	-	-	0	0	0
		未測定	0	-	-	0	0	0
富田林市	0	測定	0	-	-	0	0	0
		未測定	0	-	-	0	0	0
寝屋川市	0	測定	0	-	-	0	0	0
		未測定	0	-	-	0	0	0
河内長野市	0	測定	0	-	-	0	0	0
		未測定	0	-	-	0	0	0
松原市	0	測定	0	-	-	0	0	0
		未測定	0	-	-	0	0	0
大東市	0	測定	0	-	-	0	0	0
		未測定	0	-	-	0	0	0
和泉市	0	測定	0	-	-	0	0	0
		未測定	0	-	-	0	0	0
箕面市	0	測定	0	-	-	0	0	0
		未測定	0	-	-	0	0	0
柏原市	0	測定	0	-	-	0	0	0
		未測定	0	-	-	0	0	0
羽曳野市	0	測定	0	-	-	0	0	0
		未測定	0	-	-	0	0	0
門真市	0	測定	0	-	-	0	0	0
		未測定	0	-	-	0	0	0
摂津市	0	測定	0	-	-	0	0	0
		未測定	0	-	-	0	0	0
高石市	0	測定	0	-	-	0	0	0
		未測定	0	-	-	0	0	0
藤井寺市	0	測定	0	-	-	0	0	0
		未測定	0	-	-	0	0	0
東大阪市	0	測定	0	-	-	0	0	0
		未測定	0	-	-	0	0	0
泉南市	0	測定	0	-	-	0	0	0
		未測定	0	-	-	0	0	0
四條畷市	0	測定	0	-	-	0	0	0
		未測定	0	-	-	0	0	0
交野市	0	測定	0	-	-	0	0	0
		未測定	0	-	-	0	0	0
大阪狭山市	0	測定	0	-	-	0	0	0
		未測定	0	-	-	0	0	0
阪南市	0	測定	0	-	-	0	0	0
		未測定	0	-	-	0	0	0
大阪府小計	0	測定	0	-	-	0	0	0
		未測定	0	-	-	0	0	0

行政対応	苦情件数	測定・未測定	件数	道路管理者に対する要請	都道府県公安委員会に対する要請	要請以外の道路管理者に対する措置	要請以外の都道府県公安委員会に対する措置	措置を行わなかったもの
地方公共団体名	兵庫(市を除く)	測定	0	-	-	0	0	0
		未測定	0	-	-	0	0	0
神戸市	0	測定	0	-	-	0	0	0
		未測定	0	-	-	0	0	0
姫路市	0	測定	0	-	-	0	0	0
		未測定	0	-	-	0	0	0
尼崎市	0	測定	0	-	-	0	0	0
		未測定	0	-	-	0	0	0
明石市	0	測定	0	-	-	0	0	0
		未測定	0	-	-	0	0	0
西宮市	0	測定	0	-	-	0	0	0
		未測定	0	-	-	0	0	0
洲本市	0	測定	0	-	-	0	0	0
		未測定	0	-	-	0	0	0
芦屋市	0	測定	0	-	-	0	0	0
		未測定	0	-	-	0	0	0
伊丹市	0	測定	0	-	-	0	0	0
		未測定	0	-	-	0	0	0
相生市	0	測定	0	-	-	0	0	0
		未測定	0	-	-	0	0	0
豊岡市	0	測定	0	-	-	0	0	0
		未測定	0	-	-	0	0	0
加古川市	1	測定	0	-	-	0	0	0
		未測定	1	-	-	0	0	1
赤穂市	0	測定	0	-	-	0	0	0
		未測定	0	-	-	0	0	0
西脇市	0	測定	0	-	-	0	0	0
		未測定	0	-	-	0	0	0
宝塚市	0	測定	0	-	-	0	0	0
		未測定	0	-	-	0	0	0
三木市	0	測定	0	-	-	0	0	0
		未測定	0	-	-	0	0	0
高砂市	0	測定	0	-	-	0	0	0
		未測定	0	-	-	0	0	0
川西市	0	測定	0	-	-	0	0	0
		未測定	0	-	-	0	0	0
小野市	0	測定	0	-	-	0	0	0
		未測定	0	-	-	0	0	0
三田市	0	測定	0	-	-	0	0	0
		未測定	0	-	-	0	0	0
加西市	0	測定	0	-	-	0	0	0
		未測定	0	-	-	0	0	0
篠山市	0	測定	0	-	-	0	0	0
		未測定	0	-	-	0	0	0
養父市	0	測定	0	-	-	0	0	0
		未測定	0	-	-	0	0	0
丹波市	0	測定	0	-	-	0	0	0
		未測定	0	-	-	0	0	0
南あわじ市	0	測定	0	-	-	0	0	0
		未測定	0	-	-	0	0	0
朝来市	0	測定	0	-	-	0	0	0
		未測定	0	-	-	0	0	0
淡路市	0	測定	0	-	-	0	0	0
		未測定	0	-	-	0	0	0
宍粟市	0	測定	0	-	-	0	0	0
		未測定	0	-	-	0	0	0
加東市	0	測定	0	-	-	0	0	0
		未測定	0	-	-	0	0	0
たつの市	0	測定	0	-	-	0	0	0
		未測定	0	-	-	0	0	0
兵庫県小計	1	測定	0	-	-	0	0	0
		未測定	1	-	-	0	0	1

行政対応 地方公共団体名	苦情件数	測定・未測定	件数	道路管理者に対する要請	都道府県公安委員会に対する要請	要請以外の道路管理者に対する措置	要請以外の都道府県公安委員会に対する措置	措置を行わなかったもの
奈良県(市を除く)	0	測定	0	-	-	0	0	0
		未測定	0	-	-	0	0	0
奈良市	0	測定	0	-	-	0	0	0
		未測定	0	-	-	0	0	0
大和高田市	0	測定	0	-	-	0	0	0
		未測定	0	-	-	0	0	0
大和郡山市	0	測定	0	-	-	0	0	0
		未測定	0	-	-	0	0	0
天理市	0	測定	0	-	-	0	0	0
		未測定	0	-	-	0	0	0
橿原市	0	測定	0	-	-	0	0	0
		未測定	0	-	-	0	0	0
桜井市	0	測定	0	-	-	0	0	0
		未測定	0	-	-	0	0	0
五條市	0	測定	0	-	-	0	0	0
		未測定	0	-	-	0	0	0
御所市	0	測定	0	-	-	0	0	0
		未測定	0	-	-	0	0	0
生駒市	0	測定	0	-	-	0	0	0
		未測定	0	-	-	0	0	0
香芝市	0	測定	0	-	-	0	0	0
		未測定	0	-	-	0	0	0
葛城市	0	測定	0	-	-	0	0	0
		未測定	0	-	-	0	0	0
宇陀市	0	測定	0	-	-	0	0	0
		未測定	0	-	-	0	0	0
奈良県小計	0	測定	0	-	-	0	0	0
		未測定	0	-	-	0	0	0
和歌山県(市を除く)	1	測定	0	-	-	0	0	0
		未測定	1	-	-	0	0	1
和歌山市	0	測定	0	-	-	0	0	0
		未測定	0	-	-	0	0	0
海南市	0	測定	0	-	-	0	0	0
		未測定	0	-	-	0	0	0
橋本市	0	測定	0	-	-	0	0	0
		未測定	0	-	-	0	0	0
有田市	0	測定	0	-	-	0	0	0
		未測定	0	-	-	0	0	0
御坊市	0	測定	0	-	-	0	0	0
		未測定	0	-	-	0	0	0
田辺市	0	測定	0	-	-	0	0	0
		未測定	0	-	-	0	0	0
新宮市	0	測定	0	-	-	0	0	0
		未測定	0	-	-	0	0	0
紀の川市	0	測定	0	-	-	0	0	0
		未測定	0	-	-	0	0	0
岩出市	0	測定	0	-	-	0	0	0
		未測定	0	-	-	0	0	0
和歌山県小計	1	測定	0	-	-	0	0	0
		未測定	1	-	-	0	0	1
鳥取県(市を除く)	0	測定	0	-	-	0	0	0
		未測定	0	-	-	0	0	0
鳥取市	0	測定	0	-	-	0	0	0
		未測定	0	-	-	0	0	0
米子市	0	測定	0	-	-	0	0	0
		未測定	0	-	-	0	0	0
倉吉市	0	測定	0	-	-	0	0	0
		未測定	0	-	-	0	0	0
境港市	1	測定	0	-	-	0	0	0
		未測定	1	-	-	0	0	1
鳥取県小計	1	測定	0	-	-	0	0	0
		未測定	1	-	-	0	0	1
島根県(市を除く)	0	測定	0	-	-	0	0	0
		未測定	0	-	-	0	0	0
松江市	0	測定	0	-	-	0	0	0
		未測定	0	-	-	0	0	0
浜田市	0	測定	0	-	-	0	0	0
		未測定	0	-	-	0	0	0
出雲市	0	測定	0	-	-	0	0	0
		未測定	0	-	-	0	0	0
益田市	0	測定	0	-	-	0	0	0
		未測定	0	-	-	0	0	0
大田市	0	測定	0	-	-	0	0	0
		未測定	0	-	-	0	0	0
安来市	0	測定	0	-	-	0	0	0
		未測定	0	-	-	0	0	0
江津市	0	測定	0	-	-	0	0	0
		未測定	0	-	-	0	0	0
雲南市	0	測定	0	-	-	0	0	0
		未測定	0	-	-	0	0	0
島根県小計	0	測定	0	-	-	0	0	0
		未測定	0	-	-	0	0	0

行政対応	苦情件数	測定・未測定	件数	道路管理者に対する要請	都道府県公安委員会に対する要請	要請以外の道路管理者に対する措置	要請以外の都道府県公安委員会に対する措置	措置を行わなかったもの
地方公共団体名	岡山県(市を除く)	測定	0	-	-	0	0	0
		未測定	0	-	-	0	0	0
岡山市	0	測定	0	-	-	0	0	0
		未測定	0	-	-	0	0	0
倉敷市	0	測定	0	-	-	0	0	0
		未測定	0	-	-	0	0	0
津山市	0	測定	0	-	-	0	0	0
		未測定	0	-	-	0	0	0
玉野市	0	測定	0	-	-	0	0	0
		未測定	0	-	-	0	0	0
笠岡市	0	測定	0	-	-	0	0	0
		未測定	0	-	-	0	0	0
井原市	0	測定	0	-	-	0	0	0
		未測定	0	-	-	0	0	0
総社市	0	測定	0	-	-	0	0	0
		未測定	0	-	-	0	0	0
高梁市	0	測定	0	-	-	0	0	0
		未測定	0	-	-	0	0	0
新見市	0	測定	0	-	-	0	0	0
		未測定	0	-	-	0	0	0
備前市	0	測定	0	-	-	0	0	0
		未測定	0	-	-	0	0	0
瀬戸内市	0	測定	0	-	-	0	0	0
		未測定	0	-	-	0	0	0
赤磐市	0	測定	0	-	-	0	0	0
		未測定	0	-	-	0	0	0
真庭市	0	測定	0	-	-	0	0	0
		未測定	0	-	-	0	0	0
美作市	0	測定	0	-	-	0	0	0
		未測定	0	-	-	0	0	0
浅口市	0	測定	0	-	-	0	0	0
		未測定	0	-	-	0	0	0
岡山県小計	0	測定	0	-	-	0	0	0
		未測定	0	-	-	0	0	0
広島県(市を除く)	0	測定	0	-	-	0	0	0
		未測定	0	-	-	0	0	0
広島市	0	測定	0	-	-	0	0	0
		未測定	0	-	-	0	0	0
呉市	0	測定	0	-	-	0	0	0
		未測定	0	-	-	0	0	0
竹原市	0	測定	0	-	-	0	0	0
		未測定	0	-	-	0	0	0
三原市	0	測定	0	-	-	0	0	0
		未測定	0	-	-	0	0	0
尾道市	0	測定	0	-	-	0	0	0
		未測定	0	-	-	0	0	0
福山市	0	測定	0	-	-	0	0	0
		未測定	0	-	-	0	0	0
府中市	0	測定	0	-	-	0	0	0
		未測定	0	-	-	0	0	0
三次市	0	測定	0	-	-	0	0	0
		未測定	0	-	-	0	0	0
庄原市	0	測定	0	-	-	0	0	0
		未測定	0	-	-	0	0	0
大竹市	0	測定	0	-	-	0	0	0
		未測定	0	-	-	0	0	0
東広島市	0	測定	0	-	-	0	0	0
		未測定	0	-	-	0	0	0
廿日市市	0	測定	0	-	-	0	0	0
		未測定	0	-	-	0	0	0
安芸高田市	0	測定	0	-	-	0	0	0
		未測定	0	-	-	0	0	0
江田島市	0	測定	0	-	-	0	0	0
		未測定	0	-	-	0	0	0
広島県小計	0	測定	0	-	-	0	0	0
		未測定	0	-	-	0	0	0

行政対応	苦情件数	測定・未測定	件数	道路管理者に対する要請	都道府県公安委員会に対する要請	要請以外の道路管理者に対する措置	要請以外の都道府県公安委員会に対する措置	措置を行わなかったもの
地方公共団体名	山口県(市を除く)	測定	0	-	-	0	0	0
		未測定	0	-	-	0	0	0
下関市	0	測定	0	-	-	0	0	0
		未測定	0	-	-	0	0	0
宇部市	0	測定	0	-	-	0	0	0
		未測定	0	-	-	0	0	0
山口市	0	測定	0	-	-	0	0	0
		未測定	0	-	-	0	0	0
萩市	0	測定	0	-	-	0	0	0
		未測定	0	-	-	0	0	0
防府市	0	測定	0	-	-	0	0	0
		未測定	0	-	-	0	0	0
下松市	0	測定	0	-	-	0	0	0
		未測定	0	-	-	0	0	0
岩国市	0	測定	0	-	-	0	0	0
		未測定	0	-	-	0	0	0
光市	0	測定	0	-	-	0	0	0
		未測定	0	-	-	0	0	0
長門市	0	測定	0	-	-	0	0	0
		未測定	0	-	-	0	0	0
柳井市	0	測定	0	-	-	0	0	0
		未測定	0	-	-	0	0	0
美祇市	0	測定	0	-	-	0	0	0
		未測定	0	-	-	0	0	0
周南市	0	測定	0	-	-	0	0	0
		未測定	0	-	-	0	0	0
山陽小野田市	0	測定	0	-	-	0	0	0
		未測定	0	-	-	0	0	0
山口県小計	0	測定	0	-	-	0	0	0
		未測定	0	-	-	0	0	0
徳島県(市を除く)	0	測定	0	-	-	0	0	0
		未測定	0	-	-	0	0	0
徳島市	0	測定	0	-	-	0	0	0
		未測定	0	-	-	0	0	0
鳴門市	0	測定	0	-	-	0	0	0
		未測定	0	-	-	0	0	0
小松島市	0	測定	0	-	-	0	0	0
		未測定	0	-	-	0	0	0
阿南市	0	測定	0	-	-	0	0	0
		未測定	0	-	-	0	0	0
吉野川市	0	測定	0	-	-	0	0	0
		未測定	0	-	-	0	0	0
阿波市	0	測定	0	-	-	0	0	0
		未測定	0	-	-	0	0	0
美馬市	0	測定	0	-	-	0	0	0
		未測定	0	-	-	0	0	0
三好市	0	測定	0	-	-	0	0	0
		未測定	0	-	-	0	0	0
徳島県小計	0	測定	0	-	-	0	0	0
		未測定	0	-	-	0	0	0
香川県(市を除く)	0	測定	0	-	-	0	0	0
		未測定	0	-	-	0	0	0
高松市	0	測定	0	-	-	0	0	0
		未測定	0	-	-	0	0	0
丸亀市	0	測定	0	-	-	0	0	0
		未測定	0	-	-	0	0	0
坂出市	0	測定	0	-	-	0	0	0
		未測定	0	-	-	0	0	0
善通寺市	0	測定	0	-	-	0	0	0
		未測定	0	-	-	0	0	0
観音寺市	0	測定	0	-	-	0	0	0
		未測定	0	-	-	0	0	0
さぬき市	0	測定	0	-	-	0	0	0
		未測定	0	-	-	0	0	0
東かがわ市	0	測定	0	-	-	0	0	0
		未測定	0	-	-	0	0	0
三豊市	0	測定	0	-	-	0	0	0
		未測定	0	-	-	0	0	0
香川県小計	0	測定	0	-	-	0	0	0
		未測定	0	-	-	0	0	0

行政対応 地方公共団体名	苦情件数	測定・ 未測定	件数	道路管理者に対する 要請	都道府県公安委員会に 対する要請	要請以外の道路管理者 に対する措置	要請以外の都道府県公 安委員会に対する措置	措置を行わなかった もの
愛媛県(市を除く)	1	測定	0	-	-	0	0	0
		未測定	1	-	-	0	0	1
松山市	0	測定	0	-	-	0	0	0
		未測定	0	-	-	0	0	0
今治市	0	測定	0	-	-	0	0	0
		未測定	0	-	-	0	0	0
宇和島市	0	測定	0	-	-	0	0	0
		未測定	0	-	-	0	0	0
八幡浜市	0	測定	0	-	-	0	0	0
		未測定	0	-	-	0	0	0
新居浜市	0	測定	0	-	-	0	0	0
		未測定	0	-	-	0	0	0
西条市	0	測定	0	-	-	0	0	0
		未測定	0	-	-	0	0	0
大洲市	0	測定	0	-	-	0	0	0
		未測定	0	-	-	0	0	0
伊予市	0	測定	0	-	-	0	0	0
		未測定	0	-	-	0	0	0
四国中央市	0	測定	0	-	-	0	0	0
		未測定	0	-	-	0	0	0
西予市	0	測定	0	-	-	0	0	0
		未測定	0	-	-	0	0	0
東温市	0	測定	0	-	-	0	0	0
		未測定	0	-	-	0	0	0
愛媛県小計	1	測定	0	-	-	0	0	0
		未測定	1	-	-	0	0	1
高知県(市を除く)	0	測定	0	-	-	0	0	0
		未測定	0	-	-	0	0	0
高知市	0	測定	0	-	-	0	0	0
		未測定	0	-	-	0	0	0
室戸市	0	測定	0	-	-	0	0	0
		未測定	0	-	-	0	0	0
安芸市	0	測定	0	-	-	0	0	0
		未測定	0	-	-	0	0	0
南国市	0	測定	0	-	-	0	0	0
		未測定	0	-	-	0	0	0
土佐市	0	測定	0	-	-	0	0	0
		未測定	0	-	-	0	0	0
須崎市	0	測定	0	-	-	0	0	0
		未測定	0	-	-	0	0	0
宿毛市	0	測定	0	-	-	0	0	0
		未測定	0	-	-	0	0	0
土佐清水市	0	測定	0	-	-	0	0	0
		未測定	0	-	-	0	0	0
四万十市	0	測定	0	-	-	0	0	0
		未測定	0	-	-	0	0	0
香南市	0	測定	0	-	-	0	0	0
		未測定	0	-	-	0	0	0
香美市	0	測定	0	-	-	0	0	0
		未測定	0	-	-	0	0	0
高知県小計	0	測定	0	-	-	0	0	0
		未測定	0	-	-	0	0	0

行政対応 地方公共団体名	苦情件数	測定・未測定	件数	道路管理者に対する要請	都道府県公安委員会に対する要請	要請以外の道路管理者に対する措置	要請以外の都道府県公安委員会に対する措置	措置を行わなかったもの
福岡県(市を除く)	0	測定	0	-	-	0	0	0
		未測定	0	-	-	0	0	0
北九州市	0	測定	0	-	-	0	0	0
		未測定	0	-	-	0	0	0
福岡市	0	測定	0	-	-	0	0	0
		未測定	0	-	-	0	0	0
大牟田市	0	測定	0	-	-	0	0	0
		未測定	0	-	-	0	0	0
久留米市	0	測定	0	-	-	0	0	0
		未測定	0	-	-	0	0	0
直方市	0	測定	0	-	-	0	0	0
		未測定	0	-	-	0	0	0
飯塚市	0	測定	0	-	-	0	0	0
		未測定	0	-	-	0	0	0
田川市	0	測定	0	-	-	0	0	0
		未測定	0	-	-	0	0	0
柳川市	0	測定	0	-	-	0	0	0
		未測定	0	-	-	0	0	0
八女市	0	測定	0	-	-	0	0	0
		未測定	0	-	-	0	0	0
筑後市	0	測定	0	-	-	0	0	0
		未測定	0	-	-	0	0	0
大川市	0	測定	0	-	-	0	0	0
		未測定	0	-	-	0	0	0
行橋市	0	測定	0	-	-	0	0	0
		未測定	0	-	-	0	0	0
豊前市	0	測定	0	-	-	0	0	0
		未測定	0	-	-	0	0	0
中間市	0	測定	0	-	-	0	0	0
		未測定	0	-	-	0	0	0
小郡市	0	測定	0	-	-	0	0	0
		未測定	0	-	-	0	0	0
筑紫野市	0	測定	0	-	-	0	0	0
		未測定	0	-	-	0	0	0
春日市	0	測定	0	-	-	0	0	0
		未測定	0	-	-	0	0	0
大野城市	0	測定	0	-	-	0	0	0
		未測定	0	-	-	0	0	0
宗像市	0	測定	0	-	-	0	0	0
		未測定	0	-	-	0	0	0
太宰府市	0	測定	0	-	-	0	0	0
		未測定	0	-	-	0	0	0
古賀市	0	測定	0	-	-	0	0	0
		未測定	0	-	-	0	0	0
福津市	0	測定	0	-	-	0	0	0
		未測定	0	-	-	0	0	0
うきは市	0	測定	0	-	-	0	0	0
		未測定	0	-	-	0	0	0
宮若市	0	測定	0	-	-	0	0	0
		未測定	0	-	-	0	0	0
嘉麻市	0	測定	0	-	-	0	0	0
		未測定	0	-	-	0	0	0
朝倉市	0	測定	0	-	-	0	0	0
		未測定	0	-	-	0	0	0
みやま市	0	測定	0	-	-	0	0	0
		未測定	0	-	-	0	0	0
糸島市	0	測定	0	-	-	0	0	0
		未測定	0	-	-	0	0	0
福岡県小計	0	測定	0	-	-	0	0	0
		未測定	0	-	-	0	0	0
佐賀県(市を除く)	0	測定	0	-	-	0	0	0
		未測定	0	-	-	0	0	0
佐賀市	0	測定	0	-	-	0	0	0
		未測定	0	-	-	0	0	0
唐津市	0	測定	0	-	-	0	0	0
		未測定	0	-	-	0	0	0
鳥栖市	0	測定	0	-	-	0	0	0
		未測定	0	-	-	0	0	0
多久市	0	測定	0	-	-	0	0	0
		未測定	0	-	-	0	0	0
伊万里市	0	測定	0	-	-	0	0	0
		未測定	0	-	-	0	0	0
武雄市	0	測定	0	-	-	0	0	0
		未測定	0	-	-	0	0	0
鹿島市	0	測定	0	-	-	0	0	0
		未測定	0	-	-	0	0	0
小城市	0	測定	0	-	-	0	0	0
		未測定	0	-	-	0	0	0
嬉野市	0	測定	0	-	-	0	0	0
		未測定	0	-	-	0	0	0
神埼市	0	測定	0	-	-	0	0	0
		未測定	0	-	-	0	0	0
佐賀県小計	0	測定	0	-	-	0	0	0
		未測定	0	-	-	0	0	0

行政対応	苦情件数	測定・未測定	件数	道路管理者に対する要請	都道府県公安委員会に対する要請	要請以外の道路管理者に対する措置	要請以外の都道府県公安委員会に対する措置	措置を行わなかったもの
地方公共団体名	0	測定	0	-	-	0	0	0
		未測定	0	-	-	0	0	0
長崎県(市を除く)	0	測定	0	-	-	0	0	0
		未測定	0	-	-	0	0	0
長崎市	0	測定	0	-	-	0	0	0
		未測定	0	-	-	0	0	0
佐世保市	0	測定	0	-	-	0	0	0
		未測定	0	-	-	0	0	0
島原市	0	測定	0	-	-	0	0	0
		未測定	0	-	-	0	0	0
諫早市	0	測定	0	-	-	0	0	0
		未測定	0	-	-	0	0	0
大村市	0	測定	0	-	-	0	0	0
		未測定	0	-	-	0	0	0
平戸市	0	測定	0	-	-	0	0	0
		未測定	0	-	-	0	0	0
松浦市	0	測定	0	-	-	0	0	0
		未測定	0	-	-	0	0	0
対馬市	0	測定	0	-	-	0	0	0
		未測定	0	-	-	0	0	0
壱岐市	0	測定	0	-	-	0	0	0
		未測定	0	-	-	0	0	0
五島市	0	測定	0	-	-	0	0	0
		未測定	0	-	-	0	0	0
西海市	0	測定	0	-	-	0	0	0
		未測定	0	-	-	0	0	0
雲仙市	0	測定	0	-	-	0	0	0
		未測定	0	-	-	0	0	0
南島原市	0	測定	0	-	-	0	0	0
		未測定	0	-	-	0	0	0
長崎県小計	0	測定	0	-	-	0	0	0
		未測定	0	-	-	0	0	0
熊本県(市を除く)	0	測定	0	-	-	0	0	0
		未測定	0	-	-	0	0	0
熊本市	0	測定	0	-	-	0	0	0
		未測定	0	-	-	0	0	0
八代市	0	測定	0	-	-	0	0	0
		未測定	0	-	-	0	0	0
人吉市	0	測定	0	-	-	0	0	0
		未測定	0	-	-	0	0	0
荒尾市	0	測定	0	-	-	0	0	0
		未測定	0	-	-	0	0	0
水俣市	0	測定	0	-	-	0	0	0
		未測定	0	-	-	0	0	0
玉名市	0	測定	0	-	-	0	0	0
		未測定	0	-	-	0	0	0
山鹿市	0	測定	0	-	-	0	0	0
		未測定	0	-	-	0	0	0
菊池市	0	測定	0	-	-	0	0	0
		未測定	0	-	-	0	0	0
宇土市	0	測定	0	-	-	0	0	0
		未測定	0	-	-	0	0	0
上天草市	0	測定	0	-	-	0	0	0
		未測定	0	-	-	0	0	0
宇城市	0	測定	0	-	-	0	0	0
		未測定	0	-	-	0	0	0
阿蘇市	0	測定	0	-	-	0	0	0
		未測定	0	-	-	0	0	0
天草市	0	測定	0	-	-	0	0	0
		未測定	0	-	-	0	0	0
合志市	0	測定	0	-	-	0	0	0
		未測定	0	-	-	0	0	0
熊本県小計	0	測定	0	-	-	0	0	0
		未測定	0	-	-	0	0	0

行政対応 地方公共団体名	苦情件数	測定・ 未測定	件数	道路管理者に対する 要請	都道府県公安委員会に 対する要請	要請以外の道路管理者 に対する措置	要請以外の都道府県公 安委員会に対する措置	措置を行わなかった もの
大分県(市を除く)	0	測定	0	-	-	0	0	0
		未測定	0	-	-	0	0	0
大分市	0	測定	0	-	-	0	0	0
		未測定	0	-	-	0	0	0
別府市	0	測定	0	-	-	0	0	0
		未測定	0	-	-	0	0	0
中津市	0	測定	0	-	-	0	0	0
		未測定	0	-	-	0	0	0
日田市	0	測定	0	-	-	0	0	0
		未測定	0	-	-	0	0	0
佐伯市	0	測定	0	-	-	0	0	0
		未測定	0	-	-	0	0	0
臼杵市	0	測定	0	-	-	0	0	0
		未測定	0	-	-	0	0	0
津久見市	0	測定	0	-	-	0	0	0
		未測定	0	-	-	0	0	0
竹田市	0	測定	0	-	-	0	0	0
		未測定	0	-	-	0	0	0
豊後高田市	0	測定	0	-	-	0	0	0
		未測定	0	-	-	0	0	0
杵築市	0	測定	0	-	-	0	0	0
		未測定	0	-	-	0	0	0
宇佐市	0	測定	0	-	-	0	0	0
		未測定	0	-	-	0	0	0
豊後大野市	0	測定	0	-	-	0	0	0
		未測定	0	-	-	0	0	0
由布市	0	測定	0	-	-	0	0	0
		未測定	0	-	-	0	0	0
国東市	0	測定	0	-	-	0	0	0
		未測定	0	-	-	0	0	0
大分県小計	0	測定	0	-	-	0	0	0
		未測定	0	-	-	0	0	0
宮崎県(市を除く)	0	測定	0	-	-	0	0	0
		未測定	0	-	-	0	0	0
宮崎市	0	測定	0	-	-	0	0	0
		未測定	0	-	-	0	0	0
都城市	0	測定	0	-	-	0	0	0
		未測定	0	-	-	0	0	0
延岡市	0	測定	0	-	-	0	0	0
		未測定	0	-	-	0	0	0
日南市	0	測定	0	-	-	0	0	0
		未測定	0	-	-	0	0	0
小林市	0	測定	0	-	-	0	0	0
		未測定	0	-	-	0	0	0
日向市	0	測定	0	-	-	0	0	0
		未測定	0	-	-	0	0	0
串間市	0	測定	0	-	-	0	0	0
		未測定	0	-	-	0	0	0
西都市	0	測定	0	-	-	0	0	0
		未測定	0	-	-	0	0	0
えびの市	0	測定	0	-	-	0	0	0
		未測定	0	-	-	0	0	0
宮崎県小計	0	測定	0	-	-	0	0	0
		未測定	0	-	-	0	0	0

行政対応	苦情件数	測定・未測定	件数	道路管理者に対する要請	都道府県公安委員会に対する要請	要請以外の道路管理者に対する措置	要請以外の都道府県公安委員会に対する措置	措置を行わなかったもの
地方公共団体名								
鹿児島県(市を除く)	0	測定	0	-	-	0	0	0
		未測定	0	-	-	0	0	0
鹿児島市	0	測定	0	-	-	0	0	0
		未測定	0	-	-	0	0	0
鹿屋市	0	測定	0	-	-	0	0	0
		未測定	0	-	-	0	0	0
枕崎市	0	測定	0	-	-	0	0	0
		未測定	0	-	-	0	0	0
阿久根市	0	測定	0	-	-	0	0	0
		未測定	0	-	-	0	0	0
出水市	0	測定	0	-	-	0	0	0
		未測定	0	-	-	0	0	0
指宿市	0	測定	0	-	-	0	0	0
		未測定	0	-	-	0	0	0
西之表市	0	測定	0	-	-	0	0	0
		未測定	0	-	-	0	0	0
垂水市	0	測定	0	-	-	0	0	0
		未測定	0	-	-	0	0	0
薩摩川内市	0	測定	0	-	-	0	0	0
		未測定	0	-	-	0	0	0
日置市	0	測定	0	-	-	0	0	0
		未測定	0	-	-	0	0	0
曾於市	0	測定	0	-	-	0	0	0
		未測定	0	-	-	0	0	0
霧島市	0	測定	0	-	-	0	0	0
		未測定	0	-	-	0	0	0
いちき串木野市	0	測定	0	-	-	0	0	0
		未測定	0	-	-	0	0	0
南さつま市	0	測定	0	-	-	0	0	0
		未測定	0	-	-	0	0	0
志布志市	0	測定	0	-	-	0	0	0
		未測定	0	-	-	0	0	0
奄美市	0	測定	0	-	-	0	0	0
		未測定	0	-	-	0	0	0
南九州市	0	測定	0	-	-	0	0	0
		未測定	0	-	-	0	0	0
伊佐市	0	測定	0	-	-	0	0	0
		未測定	0	-	-	0	0	0
始良市	0	測定	0	-	-	0	0	0
		未測定	0	-	-	0	0	0
鹿児島県小計	0	測定	0	-	-	0	0	0
		未測定	0	-	-	0	0	0
沖縄県(市を除く)	0	測定	0	-	-	0	0	0
		未測定	0	-	-	0	0	0
那覇市	0	測定	0	-	-	0	0	0
		未測定	0	-	-	0	0	0
宜野湾市	0	測定	0	-	-	0	0	0
		未測定	0	-	-	0	0	0
石垣市	0	測定	0	-	-	0	0	0
		未測定	0	-	-	0	0	0
浦添市	0	測定	0	-	-	0	0	0
		未測定	0	-	-	0	0	0
名護市	0	測定	0	-	-	0	0	0
		未測定	0	-	-	0	0	0
糸満市	0	測定	0	-	-	0	0	0
		未測定	0	-	-	0	0	0
沖縄市	0	測定	0	-	-	0	0	0
		未測定	0	-	-	0	0	0
豊見城市	0	測定	0	-	-	0	0	0
		未測定	0	-	-	0	0	0
うるま市	0	測定	0	-	-	0	0	0
		未測定	0	-	-	0	0	0
宮古島市	0	測定	0	-	-	0	0	0
		未測定	0	-	-	0	0	0
南城市	0	測定	0	-	-	0	0	0
		未測定	0	-	-	0	0	0
沖縄県小計	0	測定	0	-	-	0	0	0
		未測定	0	-	-	0	0	0
合計	33	測定	4	-	-	0	0	4
		未測定	29	-	-	7	0	22

*測定件数は平成28年度の件数のため、要請・意見陳述等の件数と一致しないことがある。

表16 その他の状況

表16-1 振動規制法に基づく特定工場等数

地方公共団体名	延 数										合 計
	金属加工 機械	圧縮機	土石用 破砕機等	織 機	コンクリートブ ロックマシン等	木材加工 機械	印刷機械	ロール機	合成樹脂用射 出成形機	鋳造型機	
北海道(市を除く)	42	125	53	0	20	43	26	0	3	9	321
札幌市	151	437	4	0	1	6	87	2	0	6	694
函館市	32	69	2	0	0	1	14	2	0	2	122
小樽市	15	43	1	0	0	1	10	2	3	0	75
旭川市	36	102	1	0	1	6	22	0	1	0	169
室蘭市	13	38	0	0	0	0	0	0	1	12	64
釧路市	29	78	3	0	2	6	3	0	0	0	121
帯広市	4	37	0	0	0	1	4	0	0	0	46
北見市	20	74	2	0	3	10	7	0	0	2	118
夕張市	3	3	1	0	0	1	0	0	0	0	8
岩見沢市	8	25	2	0	2	2	2	0	1	1	43
網走市	7	8	0	0	0	2	5	0	0	0	22
留萌市	0	0	0	0	0	0	0	0	0	0	0
苫小牧市	20	75	6	0	0	3	5	0	0	1	110
稚内市	10	13	0	0	0	0	0	0	0	0	23
美唄市	10	25	2	0	2	1	1	0	7	0	48
芦別市	0	0	0	0	0	0	0	0	0	0	0
江別市	3	29	0	0	0	0	1	0	0	0	33
赤平市	1	9	3	0	1	2	0	0	1	0	17
紋別市	7	11	1	0	0	3	4	0	0	0	26
士別市	1	2	0	1	0	2	2	0	0	0	8
名寄市	0	7	0	0	1	2	2	0	0	0	12
三笠市	1	4	0	0	0	1	0	0	1	0	7
根室市	0	8	0	0	0	2	0	0	0	0	10
千歳市	5	29	1	0	1	0	2	1	2	0	41
滝川市	0	0	0	0	0	0	0	0	0	0	0
砂川市	0	0	0	0	0	0	0	0	0	0	0
歌志内市	0	0	0	0	0	0	0	0	0	0	0
深川市	0	0	0	0	0	0	0	0	0	0	0
富良野市	0	0	0	0	0	0	0	0	0	0	0
登別市	12	17	7	0	2	0	0	0	2	0	40
恵庭市	2	17	0	0	1	1	2	0	0	0	23
伊達市	2	5	4	0	0	0	1	0	0	0	12
北広島市	6	55	0	0	0	0	37	0	0	0	98
石狩市	0	8	0	0	0	0	0	0	0	0	8
北斗市	7	15	2	0	1	3	1	0	0	0	29
北海道小計	447	1,368	95	1	38	99	238	7	22	33	2,348
青森県(市を除く)	0	0	0	0	0	0	0	0	0	0	0
青森市	6	106	0	0	0	0	16	0	1	0	129
弘前市	13	60	0	1	2	0	4	0	1	0	81
八戸市	13	74	4	0	1	1	8	0	1	0	102
黒石市	3	6	0	0	0	22	6	0	1	0	38
五所川原市	1	2	0	0	0	1	0	0	0	0	4
十和田市	0	19	0	0	0	0	0	0	0	1	20
三沢市	1	9	0	0	1	1	3	0	0	0	15
むつ市	5	6	0	0	1	7	1	0	0	0	20
つがる市	0	0	0	0	0	0	0	0	0	0	0
平川市	0	0	0	0	0	0	0	0	0	0	0
青森県小計	42	282	4	1	5	32	38	0	4	1	409
岩手県(市を除く)	4	18	0	0	0	1	0	0	0	0	23
盛岡市	18	78	1	0	3	5	21	0	2	0	128
宮古市	13	11	1	0	0	0	3	0	0	0	28
大船渡市	13	14	0	0	0	5	5	0	1	0	38
花巻市	9	28	0	0	0	1	1	0	0	0	39
北上市	9	29	1	0	1	7	1	0	1	0	49
久慈市	0	1	0	0	0	0	0	0	0	0	1
遠野市	2	3	0	0	0	0	0	0	0	0	5
一関市	2	21	1	0	2	0	4	0	2	0	32
陸前高田市	0	0	0	0	0	0	0	0	0	0	0
釜石市	19	25	0	0	1	3	3	0	5	0	56
二戸市	0	0	0	0	0	0	0	0	0	0	0
八幡平市	0	0	0	0	0	0	0	0	0	0	0
奥州市	13	44	2	0	0	0	4	0	1	17	81
滝沢市	0	0	1	0	0	0	0	0	0	0	1
岩手県小計	102	272	7	0	7	22	42	0	12	17	481

地方公共団体名	延 数										合 計
	金属加工 機械	圧縮機	土石用 破碎機等	織 機	コンクリートブ ロックマシン等	木材加工 機械	印刷機械	ロール機	合成樹脂用射 出成形機	鋳造型機	
宮城県(市を除く)	22	74	11	0	7	6	1	2	13	0	136
仙 台 市	53	149	15	1	6	7	32	1	1	2	267
石 巻 市	19	71	9	0	7	5	8	0	2	0	121
塩 竈 市	5	30	1	0	0	0	4	0	0	0	40
気 仙 沼 市	1	35	2	0	1	3	3	0	1	0	46
白 石 市	10	26	4	2	0	3	2	0	1	1	49
名 取 市	8	29	1	0	0	0	3	0	2	0	43
角 田 市	4	19	1	0	0	1	0	0	3	0	28
多 賀 城 市	2	27	0	0	0	0	2	0	1	0	32
岩 沼 市	21	20	2	0	1	1	4	1	0	0	50
登 米 市	1	9	1	0	0	4	2	0	0	1	18
栗 原 市	0	11	0	1	2	0	1	0	1	0	16
東 松 島 市	2	11	0	0	0	0	2	0	2	0	17
大 崎 市	3	19	3	0	1	1	1	1	4	0	33
富 谷 市	1	20	2	0	0	1	0	0	2	0	26
宮城県小計	152	550	52	4	25	32	65	5	33	4	922
秋田県(市を除く)	0	0	0	0	0	0	0	0	0	0	0
秋 田 市	13	64	2	0	0	2	7	0	2	0	90
能 代 市	25	33	0	0	2	7	8	0	0	3	78
横 手 市	1	13	1	0	0	1	6	0	0	0	22
大 館 市	5	18	0	0	2	3	4	0	0	0	32
男 鹿 市	1	1	1	0	0	0	0	0	0	0	3
湯 沢 市	5	5	1	0	0	0	2	0	1	0	14
鹿 角 市	3	2	0	0	0	1	10	0	0	0	16
由 利 本 荘 市	14	45	0	0	3	0	0	0	9	0	71
潟 上 市	0	0	0	0	0	0	0	0	0	0	0
大 仙 市	11	8	10	0	2	18	9	0	0	0	58
北 秋 田 市	0	0	0	0	0	0	0	0	0	0	0
に か ほ 市	0	0	0	0	0	0	0	0	0	0	0
仙 北 市	0	0	0	0	0	0	0	0	0	0	0
秋田県小計	78	189	15	0	9	32	46	0	12	3	384
山形県(市を除く)	14	18	3	0	1	2	3	1	2	0	44
山 形 市	81	136	1	1	1	3	19	0	2	5	249
米 沢 市	15	37	0	101	0	4	5	0	3	0	165
鶴 岡 市	23	45	0	2	0	4	3	0	1	1	79
酒 田 市	19	48	4	0	0	4	4	0	0	1	80
新 庄 市	3	12	0	0	0	0	4	0	0	0	19
寒 河 江 市	10	56	1	38	1	0	0	0	0	0	106
上 山 市	6	9	1	1	0	0	3	0	0	1	21
村 山 市	0	14	0	0	0	2	0	0	0	0	16
長 井 市	4	9	0	3	2	1	0	0	1	0	20
天 童 市	3	13	1	0	0	0	0	0	0	0	17
東 根 市	0	16	1	0	2	2	0	0	0	0	21
尾 花 沢 市	1	13	0	0	3	0	0	0	4	1	22
南 陽 市	10	16	0	3	2	2	3	0	3	0	39
山形県小計	189	442	12	149	12	24	44	1	16	9	898
福島県(市を除く)	15	30	2	0	3	0	3	0	6	4	63
福 島 市	21	95	0	3	3	5	16	0	3	6	152
会 津 若 松 市	10	45	3	2	11	1	0	7	0	0	79
郡 山 市	20	106	9	1	1	2	17	0	2	1	159
い わ き 市	23	68	4	0	1	17	18	0	8	1	140
白 河 市	15	28	2	0	3	1	2	1	1	1	54
須 賀 川 市	12	18	7	2	2	0	10	0	1	0	52
喜 多 方 市	0	0	0	0	0	0	0	0	0	0	0
相 馬 市	0	13	0	0	0	0	0	0	0	0	13
二 本 松 市	6	12	1	0	0	0	0	2	1	1	23
田 村 市	0	0	0	0	0	0	0	0	0	0	0
南 相 馬 市	8	11	0	0	1	4	2	0	0	1	27
伊 達 市	1	4	0	0	0	0	0	0	0	0	5
本 宮 市	1	9	0	0	0	0	0	0	0	0	10
福島県小計	132	439	28	8	25	30	68	10	22	15	777

地方公共団体名	延 数										合 計
	金属加工 機械	圧縮機	土石用 破碎機等	織 機	コンクリートブ ロックマシン等	木材加工 機械	印刷機械	ロール機	合成樹脂用射 出成形機	鋳造型機	
茨城県(市を除く)	55	83	19	1	7	21	4	0	10	1	201
水戸市	24	83	1	0	0	3	19	0	4	2	136
日立市	172	95	5	0	0	4	15	1	21	3	316
土浦市	24	82	1	0	0	1	6	0	3	5	122
古河市	0	0	0	0	0	0	0	0	0	0	0
石岡市	21	32	4	1	3	8	6	0	6	4	85
結城市	0	0	0	0	0	0	0	0	0	0	0
龍ヶ崎市	10	18	1	0	0	2	1	0	1	0	33
下妻市	0	0	0	0	0	0	0	0	0	0	0
常総市	12	43	1	0	0	1	3	0	2	1	63
常陸太田市	0	1	0	0	0	0	0	0	0	0	1
高萩市	1	4	0	0	0	0	3	0	1	0	9
北茨城市	1	27	0	0	0	3	0	0	1	0	32
笠間市	8	18	8	1	0	1	0	0	3	2	41
取手市	0	0	0	0	0	0	0	0	0	0	0
牛久市	0	0	0	0	0	0	0	0	0	0	0
つくば市	27	105	13	0	2	0	0	2	4	4	157
ひたちなか市	40	41	4	0	1	1	2	0	2	0	91
鹿嶋市	7	11	4	0	0	1	0	0	0	0	23
潮来市	0	0	0	0	0	0	0	0	1	0	1
守谷市	1	4	0	0	0	0	0	0	1	0	6
常陸大宮市	13	25	18	1	0	7	0	0	1	0	65
那珂市	5	11	1	0	0	1	1	0	1	1	21
筑西市	52	51	4	6	5	1	4	1	6	1	131
坂東市	19	45	10	0	3	1	5	2	2	7	94
稲敷市	5	11	1	0	0	0	2	0	3	0	22
かすみがうら市	0	0	0	0	0	0	0	0	0	0	0
桜川市	0	0	0	0	0	0	0	0	0	0	0
神栖市	6	13	4	0	2	0	1	0	0	0	26
行方市	0	1	1	0	0	0	0	0	0	0	2
鉾田市	0	0	0	0	0	0	0	0	0	0	0
つくばみらい市	1	1	0	0	0	0	0	0	0	0	2
小美玉市	0	0	0	0	0	0	0	0	0	0	0
茨城県小計	504	805	100	10	23	56	72	6	73	31	1,680
栃木県(市を除く)	7	26	4	1	0	6	2	1	4	0	51
宇都宮市	73	58	7	1	0	10	31	0	11	0	191
足利市	215	64	0	167	2	4	38	2	130	8	630
栃木市	0	0	0	0	0	0	0	0	0	0	0
佐野市	0	0	0	0	0	0	0	0	0	0	0
鹿沼市	0	0	0	0	0	0	0	0	0	0	0
日光市	0	0	0	0	0	0	0	0	0	0	0
小山市	2	3	1	0	0	0	0	0	0	0	6
真岡市	10	12	1	0	0	0	3	0	5	0	31
大田原市	0	2	0	0	0	0	0	0	0	0	2
矢板市	0	0	0	0	0	0	0	0	0	0	0
那須塩原市	22	45	6	1	7	12	4	3	8	0	108
さくら市	0	1	0	0	0	0	0	0	0	0	1
那須烏山市	0	0	0	0	0	0	0	0	0	0	0
下野市	0	0	0	0	0	0	0	0	0	0	0
栃木県小計	329	211	19	170	9	32	78	6	158	8	1,020
群馬県(市を除く)	126	193	18	8	4	13	7	2	41	1	413
前橋市	92	233	20	0	1	16	28	2	15	1	408
高崎市	177	173	14	2	3	2	19	2	36	2	430
桐生市	1	2	0	1	0	0	0	0	2	0	6
伊勢崎市	4	18	0	0	0	0	0	0	2	0	24
太田市	391	158	15	30	1	2	9	1	83	1	691
沼田市	5	29	7	0	1	9	0	0	1	0	52
館林市	205	82	6	18	2	3	10	2	25	1	354
渋川市	24	56	38	0	10	7	1	1	5	0	142
藤岡市	32	32	5	0	3	2	5	0	50	0	129
富岡市	96	62	7	1	0	5	1	0	37	0	209
安中市	8	38	7	3	2	1	1	1	4	0	65
みどり市	0	0	0	0	0	0	0	0	0	0	0
群馬県小計	1,161	1,076	137	63	27	60	81	11	301	6	2,923

地方公共団体名	延 数										合 計
	金属加工 機械	圧縮機	土石用 破碎機等	織 機	コンクリートブ ロックマシン等	木材加工 機械	印刷機械	ロール機	合成樹脂用射 出成形機	鋳造型機	
埼玉県(市を除く)	103	172	22	3	5	4	32	3	33	6	383
さいたま市	184	190	17	0	1	2	51	2	6	3	456
川越市	89	105	8	9	0	0	15	1	12	1	240
熊谷市	100	88	8	4	2	1	12	1	14	5	235
川口市	211	149	4	0	1	0	61	9	55	11	501
行田市	29	49	3	0	0	0	9	0	19	0	109
秩父市	0	0	0	0	0	0	0	0	0	0	0
所沢市	67	111	12	0	0	9	20	0	3	0	222
飯能市	0	1	0	0	0	0	1	0	0	0	2
加須市	34	75	3	4	1	3	19	1	9	0	149
本庄市	30	46	3	1	0	1	8	0	7	0	96
東松山市	30	43	3	0	1	1	4	0	9	0	91
春日部市	86	72	0	0	0	1	8	2	29	0	198
狭山市	58	51	5	5	0	1	6	1	12	1	140
羽生市	0	0	0	0	0	0	0	0	0	0	0
鴻巣市	28	30	1	0	0	0	12	1	18	2	92
深谷市	49	57	3	5	1	1	7	1	7	0	131
上尾市	125	59	3	4	6	1	15	4	20	2	239
草加市	354	101	2	2	0	1	65	6	43	0	574
越谷市	154	98	8	0	0	3	22	7	25	1	318
蕨市	37	10	0	9	0	0	7	2	11	1	77
戸田市	90	84	2	1	0	0	66	1	45	10	299
入間市	110	107	10	205	0	6	11	4	13	1	467
朝霞市	82	46	7	0	1	2	32	0	21	1	192
志木市	43	13	1	0	0	0	11	0	6	0	74
和光市	8	18	1	0	0	0	3	0	5	0	35
新座市	39	34	2	0	0	0	26	0	10	1	112
桶川市	39	26	2	0	0	1	11	0	17	0	96
久喜市	0	0	0	0	0	0	0	0	0	0	0
北本市	19	19	1	0	0	0	1	0	0	0	40
八潮市	87	71	15	0	0	2	15	0	9	0	199
富士見市	8	9	1	0	0	0	0	0	1	0	19
三郷市	198	86	9	0	0	0	19	9	48	1	370
蓮田市	2	15	0	0	0	0	1	0	2	0	20
坂戸市	22	39	5	0	0	0	2	0	15	0	83
幸手市	20	17	0	0	0	0	0	0	2	0	39
鶴ヶ島市	24	27	0	1	0	0	4	1	6	0	63
日高市	24	67	3	3	0	3	3	0	6	1	110
吉川市	53	21	4	0	0	0	8	2	16	0	104
ふじみ野市	38	19	1	0	0	0	4	1	8	1	72
白岡市	7	29	2	0	0	0	0	0	0	0	38
埼玉県小計	2,681	2,254	171	256	19	43	591	59	562	49	6,685

地方公共団体名	延 数										合 計
	金属加工 機械	圧縮機	土石用 破碎機等	織 機	コンクリートブ ロックマシン等	木材加工 機械	印刷機械	ロール機	合成樹脂用射 出成形機	鋳造型機	
千葉県(市を除く)	14	37	0	0	0	0	3	0	0	0	54
千葉市	81	140	9	0	1	6	18	9	1	1	266
銚子市	0	0	0	0	0	0	0	0	0	0	0
市川市	127	188	10	0	0	0	20	0	24	1	370
船橋市	22	61	3	0	0	0	9	2	4	1	102
館山市	7	20	1	2	2	0	0	0	1	0	33
木更津市	5	65	3	0	0	3	4	0	1	0	81
松戸市	0	1	0	0	0	0	0	0	0	0	1
野田市	21	56	3	0	1	0	5	0	6	0	92
茂原市	27	32	1	0	0	0	7	0	7	0	74
成田市	0	37	0	0	0	0	0	2	1	0	40
佐倉市	4	26	1	1	0	0	1	1	1	0	35
東金市	1	20	1	0	0	0	1	0	0	0	23
旭市	0	4	0	0	0	0	0	0	0	0	4
習志野市	49	49	4	0	0	1	16	0	6	0	125
柏市	44	137	1	1	0	2	3	1	11	0	200
勝浦市	0	2	6	0	0	1	0	0	0	0	9
市原市	26	68	3	0	0	0	2	1	3	0	103
流山市	0	14	0	0	0	0	0	0	0	0	14
八千代市	37	89	13	0	0	0	11	1	1	0	152
我孫子市	1	21	0	0	0	0	1	0	3	0	26
鴨川市	0	3	0	0	0	0	0	0	0	0	3
鎌ヶ谷市	16	20	2	0	0	0	1	2	3	0	44
君津市	7	42	1	0	1	5	1	0	0	0	57
富津市	4	35	1	0	0	1	0	0	0	0	41
浦安市	14	71	3	0	0	0	3	0	0	0	91
四街道市	5	25	3	0	0	3	6	0	2	0	44
袖ヶ浦市	2	15	1	0	0	0	1	0	1	0	20
八街市	0	0	0	0	0	0	0	0	0	0	0
印西市	3	65	0	0	0	2	0	0	1	0	71
白井市	3	30	3	0	0	0	0	0	0	0	36
富里市	0	35	0	0	0	0	0	0	0	0	35
南房総市	0	0	0	0	0	0	0	0	0	0	0
匝瑳市	1	0	0	0	0	0	0	0	1	0	2
香取市	1	29	1	0	0	4	0	2	1	0	38
山武市	0	0	0	0	0	0	0	0	0	0	0
いすみ市	0	0	0	0	0	0	0	0	0	0	0
大網白里市	3	18	0	0	0	0	0	0	0	0	21
千葉県小計	525	1,455	74	4	5	28	113	21	79	3	2,307

地方公共団体名	延 数										合 計
	金属加工 機械	圧縮機	土石用 破碎機等	織 機	コンクリートブ ロックマシン等	木材加工 機械	印刷機械	ロール機	合成樹脂用射 出成形機	鋳造型機	
東京都(市・特別区を 除く)	0	0	0	0	0	0	0	0	0	0	
千代田区	14	29	0	0	0	0	94	0	1	0	138
中央区	11	12	0	0	0	0	184	0	1	0	208
港区	41	45	0	0	0	0	51	0	3	0	140
新宿区	22	47	0	0	0	0	157	0	1	0	227
文京区	29	22	0	3	0	0	244	0	2	0	300
台東区	156	19	0	0	0	0	186	0	6	0	367
墨田区	700	109	3	1	1	0	237	16	78	0	1,145
江東区	238	118	0	0	0	4	583	0	23	4	970
品川区	353	119	4	0	0	0	63	0	64	0	603
目黒区	52	21	0	0	0	0	16	0	13	0	102
大田区	511	206	1	0	0	0	76	0	83	3	880
世田谷区	5	14	0	0	0	0	8	0	1	0	28
渋谷区	8	12	0	0	0	0	12	0	2	0	34
中野区	8	10	0	0	0	0	21	0	1	0	40
杉並区	9	20	0	0	0	0	20	0	1	0	50
豊島区	40	23	0	0	0	0	126	0	4	0	193
北区	139	61	1	3	0	0	141	1	29	0	375
荒川区	468	51	0	30	0	0	216	6	69	0	840
板橋区	204	115	1	0	0	0	298	2	69	1	690
練馬区	54	0	0	0	0	0	16	0	2	0	72
足立区	538	132	10	0	0	7	100	8	74	0	869
葛飾区	513	192	1	0	0	16	142	0	124	0	988
江戸川区	260	112	4	0	0	0	44	3	32	0	455
八王子市	222	239	16	69	0	2	43	0	69	1	661
立川市	46	82	1	0	0	2	21	0	10	0	162
武蔵野市	7	16	1	0	0	0	8	0	0	0	32
三鷹市	34	26	1	1	0	0	14	0	3	90	169
青梅市	128	91	18	57	0	4	11	0	41	0	350
府中市	24	44	4	0	0	1	3	0	4	0	80
昭島市	67	69	7	0	1	0	4	2	5	0	155
調布市	12	20	1	0	2	0	5	0	11	0	51
町田市	27	90	4	0	0	0	4	0	10	1	136
小金井市	3	16	0	0	0	0	1	0	1	0	21
小平市	38	33	1	0	0	0	15	1	13	0	101
日野市	1	3	0	0	0	0	0	0	0	0	4
東村山市	23	95	1	5	0	0	35	0	18	0	177
国分寺市	8	11	0	0	0	0	5	0	1	1	26
国立市	0	0	0	0	0	0	0	0	0	0	0
福生市	56	20	1	0	2	0	3	0	13	0	95
狛江市	5	0	0	0	0	0	2	0	1	0	8
東大和市	25	20	0	0	0	1	4	0	4	0	54
清瀬市	7	7	0	0	0	0	3	0	3	0	20
東久留米市	0	0	0	0	0	0	0	0	0	0	0
武蔵村山市	100	73	2	1	0	0	0	0	0	0	176
多摩市	10	33	0	0	0	0	1	0	3	0	47
稲城市	0	0	0	0	0	0	0	0	0	0	0
羽村市	25	20	1	0	0	0	2	0	28	0	76
あきる野市	38	27	7	0	0	3	3	0	8	1	87
西東京市	12	20	1	0	0	2	12	0	8	0	55
東京都小計	5,291	2,544	92	170	6	42	3,234	39	937	102	12,457

地方公共団体名	延 数										合 計
	金属加工 機械	圧縮機	土石用 破碎機等	織 機	コンクリートブ ロックマシン等	木材加工 機械	印刷機械	ロール機	合成樹脂用射 出成形機	鋳造型機	
神奈川県(市を除く)	31	90	2	1	0	0	9	0	17	0	150
横浜市	924	651	63	0	0	5	176	0	116	0	1,935
川崎市	339	280	9	0	0	1	38	1	61	0	729
相模原市	275	178	10	2	1	1	31	1	42	1	542
横須賀市	39	52	6	0	1	0	7	0	3	1	109
平塚市	87	75	3	0	2	0	9	0	28	0	204
鎌倉市	11	57	2	0	0	0	3	0	4	2	79
藤沢市	40	57	2	0	0	0	7	3	14	0	123
小田原市	72	103	5	0	1	2	30	1	10	0	224
茅ヶ崎市	31	30	8	0	0	5	0	0	2	0	76
逗子市	5	16	0	0	0	0	0	0	0	0	21
三浦市	4	2	1	0	0	0	0	0	0	0	7
秦野市	49	110	8	0	1	3	2	1	8	0	182
厚木市	83	108	6	0	1	3	13	3	17	0	234
大和市	135	82	3	0	2	0	11	1	16	1	251
伊勢原市	36	37	0	0	0	0	3	0	7	0	83
海老名市	1	0	0	0	0	0	0	0	0	0	1
座間市	62	33	0	0	0	2	9	0	10	1	117
南足柄市	15	25	2	0	1	0	0	0	8	0	51
綾瀬市	83	52	0	0	1	1	3	1	7	0	148
神奈川県小計	2,322	2,038	130	3	11	23	351	12	370	6	5,266
新潟県(市を除く)	30	49	0	1	1	0	0	0	1	0	82
新潟市	198	288	4	18	2	1	14	0	4	1	530
長岡市	79	179	3	1	3	2	19	0	2	2	290
三条市	454	44	1	0	0	1	12	0	10	4	526
柏崎市	37	51	1	2	0	1	5	0	1	3	101
新発田市	11	46	1	0	2	11	3	0	0	0	74
小千谷市	4	14	0	9	2	0	0	0	1	0	30
加茂市	49	19	0	17	1	1	3	0	6	1	97
十日町市	1	14	0	117	0	0	1	0	1	0	134
見附市	15	32	0	51	0	0	4	0	1	0	103
村上市	2	23	1	0	0	2	1	0	2	0	31
燕市	440	39	1	0	0	1	5	0	8	1	495
糸魚川市	12	27	3	1	2	5	0	0	0	0	50
妙高市	21	23	6	0	0	0	1	0	1	0	52
五泉市	0	0	0	0	0	0	0	0	0	0	0
上越市	71	200	12	12	6	6	11	0	1	0	319
阿賀野市	0	2	0	0	0	0	0	0	0	0	2
佐渡市	6	23	2	0	0	0	1	0	0	0	32
魚沼市	0	2	0	0	0	0	1	0	0	0	3
南魚沼市	15	24	0	15	3	1	5	0	1	1	65
胎内市	5	4	0	0	3	0	0	0	0	0	12
新潟県小計	1,450	1,103	35	244	25	32	86	0	40	13	3,028
富山県(市を除く)	6	24	2	6	0	1	5	0	4	1	49
富山市	98	158	16	0	5	13	50	1	24	2	367
高岡市	106	131	13	4	1	17	12	1	8	18	311
魚津市	4	10	0	0	0	3	0	0	2	0	19
氷見市	1	2	1	1	0	0	0	0	2	2	9
滑川市	7	6	0	0	0	3	0	0	0	0	16
黒部市	1	8	0	0	0	2	9	1	1	0	22
砺波市	3	7	0	4	0	0	1	0	6	0	21
小矢部市	1	8	0	2	2	3	3	1	4	0	24
南砺市	1	13	0	7	0	4	1	0	6	0	32
射水市	11	21	5	0	0	19	1	0	2	0	59
富山県小計	239	388	37	24	8	65	82	4	59	23	929
石川県(市を除く)	36	37	11	443	2	13	16	0	13	6	577
金沢市	205	141	1	5	1	3	72	0	10	5	443
七尾市	4	10	0	97	0	2	1	0	4	0	118
小松市	45	49	0	229	0	3	5	0	0	1	332
輪島市	2	0	0	4	0	1	4	0	0	0	11
珠洲市	10	2	1	6	0	1	3	0	0	0	23
加賀市	9	15	2	18	0	1	1	0	6	1	53
羽咋市	18	14	1	20	0	0	5	0	1	2	61
かほく市	3	13	2	108	0	3	0	0	0	2	131
白山市	20	27	7	10	4	3	4	0	2	4	81
能美市	37	31	6	80	1	2	5	1	3	0	166
野々市市	7	20	0	0	0	0	1	0	0	0	28
石川県小計	396	359	31	1,020	8	32	117	1	39	21	2,024

地方公共団体名	延 数										合 計
	金属加工 機械	圧縮機	土石用 破碎機等	織 機	コンクリートブ ロックマシン等	木材加工 機械	印刷機械	ロール機	合成樹脂用射 出成形機	鋳造型機	
福井県(市を除く)	1	7	1	51	0	0	4	0	0	0	64
福 井 市	53	150	3	86	0	6	26	0	8	2	334
敦 賀 市	18	19	0	1	2	3	6	0	1	0	50
小 浜 市	2	5	0	0	0	1	1	0	0	0	9
大 野 市	0	1	0	10	0	2	3	0	0	1	17
勝 山 市	5	0	0	0	0	0	0	0	1	0	6
鯖 江 市	26	21	2	57	0	0	5	0	3	1	115
あ わ ら 市	1	5	0	10	0	0	2	0	0	0	18
越 前 市	57	27	3	95	0	4	13	1	4	0	204
坂 井 市	1	6	0	247	0	1	1	0	1	0	257
福井県小計	164	241	9	557	2	17	61	1	18	4	1,074
山梨県(市を除く)	13	45	17	2	2	13	3	15	8	0	118
甲 府 市	36	84	3	4	0	18	18	1	6	0	170
富 士 吉 田 市	2	18	0	371	0	1	0	0	0	0	392
都 留 市	35	39	3	2	1	0	10	0	20	2	112
山 梨 市	21	29	2	0	0	13	5	0	2	9	81
大 月 市	39	28	2	53	8	4	3	0	31	1	169
韮 崎 市	6	6	2	2	3	2	3	2	2	2	30
南アルプス市	3	26	13	0	1	1	2	0	5	3	54
北 杜 市	1	10	1	0	0	0	0	0	0	0	12
甲 斐 市	7	23	1	0	3	0	2	0	0	0	36
笛 吹 市	0	3	0	0	0	0	0	0	0	0	3
上 野 原 市	27	10	3	26	0	0	6	0	28	40	140
甲 州 市	0	2	0	0	0	0	0	0	0	0	2
中 央 市	8	21	4	0	0	0	0	0	2	3	38
山梨県小計	198	344	51	460	18	52	52	18	104	60	1,357
長野県(市を除く)	6	17	1	0	1	1	4	0	1	0	31
長 野 市	70	172	13	3	1	1	97	1	13	4	375
松 本 市	32	74	0	0	0	0	0	0	0	0	106
上 田 市	0	0	0	0	0	0	0	0	0	0	0
岡 谷 市	139	64	1	2	0	7	10	1	10	8	242
飯 田 市	17	22	2	3	2	2	6	0	0	0	54
諏 訪 市	66	45	0	0	0	5	6	0	12	2	136
須 坂 市	44	54	5	1	3	31	10	0	11	7	166
小 諸 市	6	17	2	0	2	6	2	0	1	1	37
伊 那 市	6	19	0	0	0	0	2	1	1	0	29
駒 ケ 根 市	0	0	0	0	0	0	0	0	0	0	0
中 野 市	11	7	0	0	0	5	2	0	8	0	33
大 町 市	3	3	0	0	0	5	1	0	1	0	13
飯 山 市	1	6	0	0	0	1	0	0	0	0	8
茅 野 市	43	54	1	0	0	0	0	2	8	1	109
塩 尻 市	11	15	0	0	1	1	7	0	2	1	38
佐 久 市	0	0	0	0	0	0	0	0	0	0	0
千 曲 市	22	44	0	0	0	2	1	0	8	1	78
東 御 市	0	0	0	0	0	0	0	0	0	0	0
安 曇 野 市	0	0	0	0	0	0	0	0	0	0	0
長野県小計	477	613	25	9	10	67	148	5	76	25	1,455
岐阜県(市を除く)	176	258	75	632	9	79	16	23	65	15	1,348
岐 阜 市	72	135	17	192	1	6	58	0	29	2	512
大 垣 市	176	147	18	33	1	7	31	0	25	2	440
高 山 市	21	51	3	0	2	23	9	0	2	0	111
多 治 見 市	23	190	77	1	0	3	7	0	7	0	308
関 市	115	103	17	0	5	6	6	1	19	0	272
中 津 川 市	65	83	19	0	6	6	1	4	13	0	197
美 濃 市	17	42	5	0	2	2	3	0	32	0	103
瑞 浪 市	5	28	60	0	5	1	4	0	0	0	103
羽 島 市	27	46	6	1,128	0	3	3	1	18	1	1,233
恵 那 市	32	57	56	1	2	13	13	0	10	1	185
美 濃 加 茂 市	43	49	9	0	1	2	3	0	3	1	111
土 岐 市	3	47	35	0	2	1	4	0	3	1	96
各 務 原 市	76	103	25	74	1	5	3	2	12	0	301
可 児 市	45	83	5	0	1	1	3	0	8	1	147
山 県 市	1	9	2	0	0	1	0	0	5	0	18
瑞 穂 市	4	18	3	5	0	7	3	0	20	1	61
飛 騨 市	8	16	11	9	1	17	0	0	0	0	62
本 巢 市	16	31	11	36	6	12	3	0	7	0	122
郡 上 市	13	27	17	11	2	29	0	0	6	0	105
下 呂 市	6	24	18	0	1	2	0	0	0	0	51
海 津 市	27	28	11	51	1	0	1	0	9	0	128
岐阜県小計	971	1,575	500	2,173	49	226	171	31	293	25	6,014

地方公共団体名	延 数										合 計
	金属加工 機械	圧縮機	土石用 破碎機等	織 機	コンクリートブ ロックマシン等	木材加工 機械	印刷機械	ロール機	合成樹脂用射 出成形機	鋳造型機	
静岡県(市を除く)	90	212	17	34	3	17	7	5	26	3	414
静岡市	428	634	59	20	3	91	112	10	86	7	1,450
浜松市	1,660	1,066	60	1,107	7	36	87	16	169	23	4,231
沼津市	205	199	9	3	2	7	45	2	26	5	503
熱海市	0	234	0	0	0	0	0	0	0	0	234
三島市	10	14	1	0	0	0	1	0	3	0	29
富士宮市	112	137	16	0	4	17	21	4	37	0	348
伊東市	4	81	8	0	0	4	7	0	1	0	105
島田市	36	63	4	6	3	1	6	0	17	2	138
富士市	141	295	22	1	1	16	28	2	32	1	539
磐田市	15	42	2	0	0	1	1	1	14	0	76
焼津市	65	786	11	7	3	13	14	0	26	1	926
掛川市	97	162	9	4	1	5	2	1	113	4	398
藤枝市	40	60	2	1	0	5	3	1	7	0	119
御殿場市	20	49	3	1	2	4	3	1	7	0	90
袋井市	57	104	5	39	0	4	6	3	13	1	232
下田市	0	1	0	0	0	0	0	0	0	0	1
裾野市	25	32	2	0	1	2	2	0	3	0	67
湖西市	2	5	0	0	0	0	0	0	3	0	10
伊豆市	2	9	5	0	1	1	0	0	1	1	20
御前崎市	23	29	8	12	1	3	3	2	3	4	88
菊川市	39	53	1	7	2	4	5	3	18	2	134
伊豆の国市	27	25	2	0	0	1	3	0	6	0	64
牧之原市	19	48	7	95	0	5	4	4	19	0	201
静岡県小計	3,117	4,340	253	1,337	34	237	360	55	630	54	10,417
愛知県(市を除く)	218	331	58	221	2	10	14	6	27	11	898
名古屋市	1,149	860	40	8	4	6	295	8	96	5	2,471
豊橋市	200	347	26	11	5	25	38	3	40	5	700
岡崎市	124	228	13	58	4	9	21	1	64	3	525
一宮市	127	162	4	3,643	4	3	21	1	80	3	4,048
瀬戸市	51	220	129	0	0	1	2	0	1	0	404
半田市	38	97	16	173	1	1	5	0	2	3	336
春日井市	148	161	23	1	2	2	42	6	35	5	425
豊川市	82	121	2	60	0	7	7	1	32	5	317
津島市	19	35	2	24	0	1	7	0	8	0	96
碧南市	20	60	5	4	2	0	3	0	8	14	116
刈谷市	210	216	8	5	0	1	14	0	22	1	477
豊田市	281	282	41	1	1	1	20	0	58	0	685
安城市	141	193	12	30	1	1	6	2	28	3	417
西尾市	88	196	11	75	2	0	15	0	65	67	519
蒲郡市	3	61	15	544	25	7	4	1	23	5	688
犬山市	2	7	0	0	0	0	0	0	2	1	12
常滑市	47	76	43	57	1	0	4	0	10	1	239
江南市	48	42	5	286	0	0	4	1	5	1	392
小牧市	168	359	9	10	1	2	27	3	53	0	632
稲沢市	0	0	0	0	0	0	0	0	0	0	0
新城市	14	30	0	0	0	0	0	0	5	0	49
東海市	57	39	8	1	1	0	4	0	12	0	122
大府市	83	115	4	1	0	0	1	2	17	4	227
知多市	0	0	0	0	0	0	0	0	0	0	0
知立市	76	39	2	1	0	0	3	0	6	1	128
尾張旭市	37	35	11	0	0	4	0	0	4	2	93
高浜市	9	88	9	0	0	1	1	1	1	0	110
岩倉市	0	1	0	0	0	0	0	0	0	0	1
豊明市	93	46	4	0	0	0	3	0	7	1	154
日進市	22	50	5	0	1	0	1	2	1	0	82
田原市	3	36	3	0	0	1	5	0	1	0	49
愛西市	42	50	8	325	0	3	4	0	5	3	440
清須市	13	65	1	5	0	1	7	3	10	3	108
北名古屋市	32	55	3	0	0	0	2	0	6	0	98
弥富市	0	0	0	0	0	0	0	0	0	0	0
みよし市	25	85	4	1	0	1	5	2	15	2	140
あま市	114	43	1	13	2	1	21	1	10	8	214
長久手市	4	23	0	0	0	0	0	0	0	0	27
愛知県小計	3,788	4,854	525	5,558	59	89	606	44	759	157	16,439

地方公共団体名	延 数										合 計
	金属加工 機械	圧縮機	土石用 破碎機等	織 機	コンクリートブ ロックマシン等	木材加工 機械	印刷機械	ロール機	合成樹脂用射 出成形機	鋳造型機	
三重県(市を除く)	10	19	0	11	0	0	1	0	1	0	42
津 市	24	59	6	15	0	1	15	1	7	0	128
四 日 市	56	142	10	3	1	0	6	0	2	2	222
伊 勢 市	16	33	11	0	1	1	2	0	5	0	69
松 阪 市	26	35	0	1	0	31	10	1	2	1	107
桑 名 市	41	76	1	5	0	4	4	0	8	7	146
鈴 鹿 市	74	77	1	2	0	1	3	1	7	1	167
名 張 市	0	1	0	0	0	0	0	0	0	0	1
尾 鷲 市	2	22	1	1	0	1	3	0	0	0	30
亀 山 市	0	0	0	0	0	0	0	0	0	0	0
鳥 羽 市	0	13	0	0	0	0	0	0	0	0	13
熊 野 市	0	1	0	0	0	1	0	0	0	0	2
い な べ 市	6	5	0	0	0	0	0	0	1	0	12
志 摩 市	0	0	0	0	0	0	0	0	0	0	0
伊 賀 市	12	35	0	0	0	1	1	0	0	0	49
三重県小計	267	518	30	38	2	41	45	3	33	11	988
滋賀県(市を除く)	6	41	1	0	0	0	3	0	2	1	54
大 津 市	39	90	13	2	0	1	6	1	8	0	160
彦 根 市	39	127	6	8	0	1	4	1	14	10	210
長 浜 市	38	111	3	132	2	2	16	2	3	0	309
近 江 八 幡 市	2	7	0	0	0	0	0	0	1	0	10
草 津 市	84	155	5	3	0	0	16	0	15	1	279
守 山 市	14	64	5	2	2	0	1	0	4	0	92
栗 東 市	33	105	8	1	2	0	4	0	9	0	162
甲 賀 市	60	148	14	1	1	5	9	3	14	1	256
野 洲 市	0	4	0	0	0	0	0	0	1	1	6
湖 南 市	32	66	8	2	4	0	4	0	6	2	124
高 島 市	0	0	0	0	0	0	0	0	0	0	0
東 近 江 市	62	132	13	25	7	1	10	1	33	10	294
米 原 市	5	34	4	0	0	1	1	1	3	0	49
滋賀県小計	414	1,084	80	176	18	11	74	9	113	26	2,005
京都府(市を除く)	106	169	3	6	0	6	23	1	21	7	342
京 都 市	264	383	22	2,247	1	8	230	1	38	11	3,205
福 知 山 市	40	29	36	10	0	5	3	0	5	2	130
舞 鶴 市	20	46	4	0	0	4	3	0	0	0	77
綾 部 市	7	16	0	0	0	0	0	4	2	2	31
宇 治 市	57	76	7	3	2	1	8	0	14	2	170
宮 津 市	0	0	0	0	0	0	0	0	0	0	0
亀 岡 市	18	32	1	6	0	6	17	0	2	0	82
城 陽 市	14	28	2	3	1	1	2	0	2	0	53
向 日 市	9	36	1	0	0	1	1	0	2	0	50
長 岡 京 市	35	37	5	2	1	0	2	0	6	0	88
八 幡 市	0	1	0	0	0	0	0	0	0	0	1
京 田 辺 市	2	12	0	0	0	0	0	0	0	0	14
京 丹 後 市	0	0	0	0	0	0	0	0	0	0	0
南 丹 市	1	25	1	1	0	0	2	0	0	0	30
木 津 川 市	0	37	0	9	0	2	4	1	3	0	56
京都府小計	573	927	82	2,287	5	34	295	7	95	24	4,329

地方公共団体名	延 数										合 計
	金属加工 機械	圧縮機	土石用 破碎機等	織 機	コンクリート ブロックマシン等	木材加工 機械	印刷機械	ロール機	合成樹脂用射 出成形機	鋳造型機	
大阪府(市を除く)	41	87	10	115	2	5	5	5	5	1	276
大 阪 市	2,045	1,099	14	10	1	9	808	27	282	15	4,310
堺 市	161	141	10	20	2	1	11	4	10	2	362
岸 和 田 市	73	121	3	39	0	0	9	1	9	1	256
豊 中 市	55	54	3	0	0	0	5	0	1	0	118
池 田 市	13	24	0	0	0	0	2	0	0	0	39
吹 田 市	23	58	1	0	0	0	2	0	4	0	88
泉 大 津 市	25	57	1	403	0	0	0	0	5	0	491
高 槻 市	47	76	7	0	0	1	7	0	4	1	143
貝 塚 市	25	48	8	55	1	0	3	0	9	0	149
守 口 市	77	55	0	0	0	0	0	0	12	21	165
枚 方 市	34	102	7	0	0	0	6	0	4	0	153
茨 木 市	47	104	8	3	0	1	10	1	11	0	185
八 尾 市	971	312	10	14	1	0	105	18	218	3	1,652
泉 佐 野 市	23	45	3	93	2	1	3	1	3	0	174
富 田 林 市	44	32	4	4	3	0	10	3	2	0	102
寝 屋 川 市	57	87	2	0	0	0	8	0	13	0	167
河 内 長 野 市	35	32	1	4	0	0	0	0	2	4	78
松 原 市	50	40	0	2	0	0	5	0	16	0	113
大 東 市	78	57	5	0	0	1	11	1	7	0	160
和 泉 市	42	78	14	472	1	0	4	1	8	1	621
箕 面 市	8	17	4	0	0	0	3	0	1	0	33
柏 原 市	48	26	7	3	1	0	6	2	15	0	108
羽 曳 野 市	50	46	1	0	0	0	2	0	13	0	112
門 真 市	0	0	0	0	0	0	0	0	0	0	0
摂 津 市	104	84	9	1	0	0	11	0	19	0	228
高 石 市	6	3	0	8	0	0	2	1	0	0	20
藤 井 寺 市	11	18	1	1	0	0	3	1	3	0	38
東 大 阪 市	1,529	371	13	4	0	2	179	29	385	4	2,516
泉 南 市	0	0	0	0	0	0	0	0	0	0	0
四 條 畷 市	0	2	0	0	0	0	0	0	0	0	2
交 野 市	32	37	2	0	0	2	1	0	9	0	83
大 阪 狭 山 市	4	6	0	0	1	0	0	0	1	0	12
阪 南 市	7	5	1	5	0	0	1	0	2	0	21
大阪府小計	5,765	3,324	149	1,256	15	23	1,222	95	1,073	53	12,975
兵庫県(市を除く)	60	124	26	3	1	5	6	2	12	3	242
神 戸 市	87	274	29	1	0	1	53	15	14	3	477
姫 路 市	132	226	34	2	2	13	22	3	10	4	448
尼 崎 市	99	137	7	1	0	1	12	0	2	1	260
明 石 市	74	169	8	2	0	0	10	4	12	0	279
西 宮 市	64	155	5	1	1	1	16	2	7	1	253
洲 本 市	9	18	7	0	0	1	3	0	4	1	43
芦 屋 市	0	0	0	0	0	0	0	0	0	0	0
伊 丹 市	133	114	0	1	0	0	1	0	1	0	250
相 生 市	28	21	2	0	0	0	2	0	0	0	53
豊 岡 市	12	42	2	2	1	2	1	0	9	4	75
加 古 川 市	58	93	10	3	1	1	9	4	2	0	181
赤 穂 市	10	18	13	0	0	1	0	0	0	0	42
西 脇 市	18	55	8	424	4	1	1	0	7	0	518
宝 塚 市	9	41	2	1	0	0	2	1	2	1	59
三 木 市	392	100	2	0	0	0	2	0	6	0	502
高 砂 市	32	35	10	0	5	3	10	0	0	0	95
川 西 市	38	29	2	0	0	0	1	1	1	0	72
小 野 市	104	79	7	4	6	1	6	0	9	1	217
三 田 市	29	77	6	1	0	3	3	1	16	0	136
加 西 市	140	97	13	148	4	3	15	0	47	3	470
篠 山 市	14	26	4	1	0	1	2	0	6	0	54
養 父 市	6	5	6	1	4	2	0	0	0	0	24
丹 波 市	36	84	12	2	4	4	3	3	8	10	166
南 あ わ じ 市	0	0	0	0	0	0	0	0	0	0	0
朝 来 市	15	26	5	0	1	1	2	2	1	1	54
淡 路 市	3	9	4	2	0	1	1	0	1	0	21
宍 粟 市	4	15	5	0	0	3	0	0	0	0	27
加 東 市	39	59	2	29	4	7	4	19	7	138	308
た つ の 市	46	88	11	3	4	8	7	1	11	2	181
兵庫県小計	1,691	2,216	242	632	42	64	194	58	195	173	5,507

地方公共団体名	延 数										合 計
	金属加工 機械	圧縮機	土石用 破碎機等	織 機	コンクリート ブロックマシン等	木材加工 機械	印刷機械	ロール機	合成樹脂用射 出成形機	鋳造型機	
奈良県(市を除く)	37	56	10	31	3	6	24	0	34	23	224
奈良市	27	97	4	3	0	4	10	0	7	0	152
大和高田市	17	380	0	3	0	1	2	3	33	1	440
大和郡山市	29	38	4	8	0	0	6	0	10	0	95
天理市	21	53	8	9	0	4	7	0	6	0	108
橿原市	35	58	8	7	1	11	5	1	27	0	153
桜井市	2	26	4	0	0	13	0	0	1	1	47
五條市	0	0	0	0	0	0	0	0	0	0	0
御所市	2	24	7	0	0	1	2	0	1	0	37
生駒市	20	59	8	0	1	0	6	0	7	0	101
香芝市	18	28	7	1	0	12	1	0	16	1	84
葛城市	0	0	0	0	0	0	0	0	0	0	0
宇陀市	3	4	3	2	1	8	0	1	0	1	23
奈良県小計	211	823	63	64	6	60	63	5	142	27	1,464
和歌山県(市を除く)	2	52	0	0	0	0	0	0	0	0	54
和歌山市	52	215	12	0	1	2	4	0	1	0	287
海南市	7	28	0	0	0	1	0	8	0	0	44
橋本市	7	19	4	3	1	2	0	1	0	0	37
有田市	4	17	0	1	1	0	1	0	1	0	25
御坊市	0	17	2	0	0	2	2	0	0	0	23
田辺市	1	30	3	2	0	11	0	2	1	0	50
新宮市	0	0	0	0	0	0	0	0	0	0	0
紀の川市	0	0	0	0	0	0	0	0	0	0	0
岩出市	0	0	0	0	0	0	0	0	0	0	0
和歌山県小計	73	378	21	6	3	18	7	11	3	0	520
鳥取県(市を除く)	1	0	0	0	0	0	1	0	0	0	2
鳥取市	24	49	5	0	1	1	13	4	5	0	102
米子市	11	31	1	0	1	2	4	0	0	2	52
倉吉市	10	26	1	0	0	2	0	0	4	0	43
境港市	11	5	0	0	0	1	2	0	0	0	19
鳥取県小計	57	111	7	0	2	6	20	4	9	2	218
島根県(市を除く)	0	0	0	0	0	0	0	0	0	0	0
松江市	8	34	1	0	0	0	21	0	0	1	65
浜田市	2	9	1	0	0	3	2	0	1	0	18
出雲市	0	0	0	0	0	0	0	0	0	0	0
益田市	0	0	0	0	0	0	0	0	0	0	0
大田市	2	0	0	0	0	0	0	0	0	0	2
安来市	7	7	1	0	1	0	3	1	2	0	22
江津市	0	0	0	0	0	0	0	0	0	0	0
雲南市	0	0	0	0	0	0	0	0	0	0	0
島根県小計	19	50	3	0	1	3	26	1	3	1	107
岡山県(市を除く)	18	55	5	2	2	1	0	1	8	4	96
岡山市	173	297	69	7	8	3	77	7	13	9	663
倉敷市	135	216	27	49	7	7	18	5	7	7	478
津山市	0	0	0	0	0	0	0	0	0	0	0
玉野市	38	33	3	11	5	5	1	0	2	0	98
笠岡市	12	23	10	19	1	2	8	1	2	1	79
井原市	26	38	1	177	0	4	1	0	3	0	250
総社市	42	25	13	5	4	0	4	0	4	3	100
高梁市	3	5	0	0	0	0	0	0	0	0	8
新見市	0	7	1	0	0	0	1	0	0	0	9
備前市	25	32	60	1	2	2	2	3	11	0	138
瀬戸内市	0	0	0	0	0	0	0	0	0	0	0
赤磐市	3	13	1	0	0	0	0	1	4	0	22
真庭市	2	3	0	0	1	0	0	0	2	0	8
美作市	0	0	0	0	0	0	0	0	0	0	0
浅口市	2	3	0	0	1	0	2	0	2	0	10
岡山県小計	479	750	190	271	31	24	114	18	58	24	1,959

地方公共団体名	延 数										合 計
	金属加工 機械	圧縮機	土石用 破碎機等	織 機	コンクリートブ ロックマシン等	木材加工 機械	印刷機械	ロール機	合成樹脂用射 出成形機	鋳造型機	
広島県(市を除く)	62	51	8	0	2	6	3	2	0	1	135
広島市	244	364	65	2	8	21	89	2	30	4	829
呉市	135	81	18	0	0	4	10	0	10	4	262
竹原市	4	13	6	0	1	4	4	2	1	0	35
三原市	23	26	11	0	4	2	5	0	6	0	77
尾道市	124	93	12	6	4	4	8	2	4	1	258
福山市	257	282	22	10	5	19	27	6	11	8	647
府中市	17	36	6	20	1	4	3	5	5	6	103
三次市	13	31	3	0	1	7	4	0	2	0	61
庄原市	15	11	4	0	1	3	5	0	3	0	42
大竹市	7	8	1	0	0	3	1	0	3	0	23
東広島市	28	60	2	0	0	0	3	0	8	0	101
廿日市市	18	57	4	0	2	13	5	0	3	1	103
安芸高田市	1	1	0	0	0	0	0	0	0	0	2
江田島市	0	0	0	0	0	0	0	0	0	0	0
広島県小計	948	1,114	162	38	29	90	167	19	86	25	2,678
山口県(市を除く)	14	23	0	1	1	5	2	0	0	1	47
下関市	40	75	13	0	3	6	21	0	1	1	160
宇部市	47	70	5	0	5	2	8	0	5	0	142
山口市	12	88	1	0	1	8	18	20	9	0	157
萩市	4	6	0	0	3	2	1	0	1	0	17
防府市	13	20	3	0	1	0	6	1	5	0	49
下松市	38	27	2	0	0	3	2	0	2	3	77
岩国市	34	68	0	0	3	3	3	1	6	0	118
光市	10	8	1	0	1	0	4	0	0	0	24
長門市	1	3	0	0	0	1	2	0	0	0	7
柳井市	2	8	0	0	1	0	0	0	0	1	12
美祢市	5	22	4	0	0	5	1	1	0	0	38
周南市	52	55	8	0	2	7	4	1	1	0	130
山陽小野田市	19	36	4	0	0	1	3	0	6	0	69
山口県小計	291	509	41	1	21	43	75	24	36	6	1,047
徳島県(市を除く)	11	24	1	0	0	0	0	2	4	0	42
徳島市	57	75	3	4	0	2	10	0	3	1	155
鳴門市	1	15	0	0	0	0	6	1	1	0	24
小松島市	8	10	1	1	0	10	7	1	0	1	39
阿南市	6	20	5	0	1	7	4	0	0	0	43
吉野川市	0	0	0	0	0	0	0	0	0	0	0
阿波市	0	0	0	0	0	0	0	0	0	0	0
美馬市	0	0	0	0	0	0	0	0	0	0	0
三好市	0	0	0	0	0	0	0	0	0	0	0
徳島県小計	83	144	10	5	1	19	27	4	8	2	303
香川県(市を除く)	23	29	0	0	0	0	0	0	0	0	52
高松市	121	201	12	1	12	18	44	0	1	3	413
丸亀市	1	3	0	0	0	0	0	0	0	0	4
坂出市	35	101	17	0	2	5	9	0	1	0	170
善通寺市	7	14	3	1	0	1	1	0	0	0	27
観音寺市	23	74	16	2	2	1	12	0	5	0	135
さぬき市	0	0	0	0	0	0	0	0	0	0	0
東かがわ市	0	0	0	0	0	0	0	0	0	0	0
三豊市	0	0	0	0	0	0	0	0	0	0	0
香川県小計	210	422	48	4	16	25	66	0	7	3	801
愛媛県(市を除く)	0	0	0	0	0	0	0	0	0	0	0
松山市	65	100	1	8	5	13	20	0	4	3	219
今治市	29	46	5	185	4	7	9	0	1	2	288
宇和島市	8	20	0	0	1	4	0	0	0	0	33
八幡浜市	1	1	0	0	0	0	0	0	0	0	2
新居浜市	55	26	2	0	3	15	7	1	4	1	114
西条市	25	58	3	24	7	7	4	0	3	1	132
大洲市	6	3	1	0	4	14	1	0	0	0	29
伊予市	4	14	1	0	0	6	1	0	0	0	26
四国中央市	23	92	4	1	1	10	23	0	3	0	157
西予市	0	0	0	0	0	0	0	0	0	0	0
東温市	0	2	2	0	0	0	0	0	0	0	4
愛媛県小計	216	362	19	218	25	76	65	1	15	7	1,004

地方公共団体名	延 数										合 計
	金属加工 機械	圧縮機	土石用 破碎機等	織 機	コンクリートブ ロックマシン等	木材加工 機械	印刷機械	ロール機	合成樹脂用射 出成形機	鋳造型機	
高知県(市を除く)	0	1	0	0	0	0	0	0	0	0	1
高知市	54	100	7	0	3	5	29	0	1	5	204
室戸市	0	0	0	0	0	0	0	0	0	0	0
安芸市	1	0	2	0	0	0	0	0	0	0	3
南国市	0	0	0	0	0	0	0	0	0	0	0
土佐市	0	0	0	0	0	0	0	0	0	0	0
須崎市	1	6	6	0	0	0	0	0	0	0	13
宿毛市	0	0	0	0	0	0	0	0	0	0	0
土佐清水市	0	0	0	0	0	0	0	0	0	0	0
四万十市	2	3	1	0	0	0	2	0	0	0	8
香南市	0	0	0	0	0	0	0	0	0	0	0
香美市	0	0	0	0	0	0	0	0	0	0	0
高知県小計	58	110	16	0	3	5	31	0	1	5	229
福岡県(市を除く)	114	194	25	19	6	13	14	0	14	4	403
北九州市	102	268	37	1	0	5	42	3	15	5	478
福岡市	63	163	24	14	5	4	76	0	3	1	353
大牟田市	14	45	4	0	0	0	5	0	3	0	71
久留米市	124	127	18	12	2	2	31	8	10	10	344
直方市	66	60	3	0	4	11	0	9	6	3	162
飯塚市	17	103	14	1	12	4	10	1	12	2	176
田川市	23	23	8	0	1	1	1	0	5	0	62
柳川市	17	18	1	1	7	2	4	2	2	2	56
八女市	16	23	2	1	0	0	2	0	0	0	44
筑後市	15	31	5	51	0	3	6	0	4	1	116
大川市	14	58	0	0	0	7	0	0	0	0	79
行橋市	5	15	0	0	0	0	0	0	2	0	22
豊前市	16	20	2	0	0	1	4	0	2	2	47
中間市	8	22	3	0	0	1	0	0	2	1	37
小郡市	2	14	2	0	1	0	1	0	2	0	22
筑紫野市	7	28	3	3	1	2	1	0	1	0	46
春日市	0	7	0	0	0	0	0	1	0	0	8
大野城市	17	24	2	6	3	3	4	0	2	0	61
宗像市	3	8	0	0	0	0	0	0	0	0	11
太宰府市	2	8	1	0	0	1	0	0	0	0	12
古賀市	10	36	4	0	0	0	4	0	6	0	60
福津市	3	5	2	0	0	1	0	0	0	0	11
うきは市	8	16	3	1	2	28	1	2	2	0	63
宮若市	29	46	3	0	1	1	1	0	10	0	91
嘉麻市	2	6	0	0	0	0	0	1	0	0	9
朝倉市	18	35	11	4	0	8	4	1	3	0	84
みやま市	5	7	7	0	1	2	0	0	1	0	23
糸島市	4	11	2	1	0	0	1	0	1	0	20
福岡県小計	724	1,421	186	115	46	100	212	28	108	31	2,971
佐賀県(市を除く)	24	77	8	0	0	1	5	0	10	0	125
佐賀市	7	93	12	0	2	31	13	3	8	2	171
唐津市	13	48	11	1	1	7	3	0	0	2	86
鳥栖市	0	23	0	0	1	2	2	0	0	0	28
多久市	1	18	12	3	1	7	1	0	3	28	74
伊万里市	0	0	0	0	0	0	0	0	0	0	0
武雄市	6	3	0	0	0	0	0	0	0	0	9
鹿島市	5	9	3	0	1	1	1	1	1	0	22
小城市	0	0	0	0	0	0	0	0	0	0	0
嬉野市	1	4	28	0	0	3	0	1	0	0	37
神埼市	1	4	3	0	0	0	0	0	1	0	9
佐賀県小計	58	279	77	4	6	52	25	5	23	32	561
長崎県(市を除く)	24	21	1	1	0	0	1	0	0	0	48
長崎市	21	47	1	0	2	19	4	0	0	0	94
佐世保市	17	70	1	0	0	0	3	0	0	0	91
島原市	11	11	0	0	4	0	0	0	0	3	29
諫早市	1	11	0	0	0	0	4	0	0	0	16
大村市	24	40	4	0	0	3	3	0	0	0	74
平戸市	0	0	0	0	0	0	0	0	0	0	0
松浦市	6	41	2	1	2	0	0	0	0	0	52
対馬市	0	0	0	0	0	0	0	0	0	0	0
壱岐市	0	0	0	0	0	0	0	0	0	0	0
五島市	0	0	0	0	0	0	0	0	0	0	0
西海市	0	0	0	0	0	0	0	0	0	0	0
雲仙市	0	0	0	0	0	0	0	0	0	0	0
南島原市	0	0	0	0	0	0	0	0	0	0	0
長崎県小計	104	241	9	2	8	22	15	0	0	3	404

地方公共団体名	延 数										合 計
	金属加工 機械	圧縮機	土石用 破碎機等	織 機	コンクリートブ ロックマシン等	木材加工 機械	印刷機械	ロール機	合成樹脂用射 出成形機	鋳造型機	
熊本県(市を除く)	29	276	28	2	10	9	18	8	6	3	389
熊本市	78	226	20	1	3	7	28	1	2	1	367
八代市	12	197	8	0	0	2	5	4	0	0	228
人吉市	9	20	2	0	0	0	0	0	1	0	32
荒尾市	23	23	4	0	0	0	1	0	1	2	54
水俣市	6	20	0	2	0	1	0	0	0	0	29
玉名市	8	26	1	1	1	1	11	1	9	0	59
山鹿市	3	11	10	0	0	2	0	0	3	0	29
菊池市	3	25	0	0	1	0	0	0	6	0	35
宇土市	13	23	0	0	2	0	9	0	3	0	50
上天草市	0	5	0	0	0	0	0	0	0	0	5
宇城市	0	0	0	0	0	0	0	0	0	0	0
阿蘇市	0	3	0	0	0	0	0	0	5	0	8
天草市	11	12	0	0	6	5	2	0	0	2	38
合志市	1	10	0	0	0	0	0	1	0	0	12
熊本県小計	196	877	73	6	23	27	74	15	36	8	1,335
大分県(市を除く)	0	4	0	0	0	0	1	0	0	0	5
大分市	123	192	37	5	7	24	32	0	3	4	427
別府市	18	24	1	0	0	0	16	0	2	0	61
中津市	23	57	5	0	1	3	3	1	6	2	101
日田市	1	15	0	0	0	2	0	0	1	0	19
佐伯市	23	6	1	0	0	13	5	0	1	0	49
臼杵市	0	0	0	0	0	0	0	0	0	0	0
津久見市	11	6	5	0	0	0	0	0	0	0	22
竹田市	0	1	0	0	0	0	0	0	0	0	1
豊後高田市	2	16	1	0	0	1	2	0	2	0	24
杵築市	1	0	0	0	0	0	0	0	5	0	6
宇佐市	4	20	0	0	0	0	0	0	6	0	30
豊後大野市	0	4	2	0	0	1	0	0	2	0	9
由布市	0	3	0	0	0	0	0	0	0	0	3
国東市	3	6	1	0	0	0	0	0	3	0	13
大分県小計	209	354	53	5	8	44	59	1	31	6	770
宮崎県(市を除く)	2	6	0	0	0	0	1	0	0	0	9
宮崎市	29	92	0	2	3	4	19	0	7	0	156
都城市	29	89	7	2	6	14	11	0	3	0	161
延岡市	25	37	4	0	0	6	4	0	4	0	80
日南市	0	3	1	0	0	0	1	1	1	0	7
小林市	3	4	0	0	2	0	3	0	0	0	12
日向市	4	14	2	0	0	17	4	0	0	0	41
串間市	0	0	0	0	0	0	0	0	0	0	0
西都市	0	0	0	0	0	0	0	0	0	0	0
えびの市	0	0	0	0	0	0	0	0	0	0	0
宮崎県小計	92	245	14	4	11	41	43	1	15	0	466
鹿児島県(市を除く)	5	13	0	0	0	0	0	0	0	3	21
鹿児島市	28	123	32	7	1	28	19	0	1	0	239
鹿屋市	21	55	14	4	6	4	1	0	6	0	111
枕崎市	2	47	6	1	1	0	2	0	0	0	59
阿久根市	3	22	0	0	1	3	3	0	0	0	32
出水市	0	0	0	0	0	0	0	0	0	0	0
指宿市	1	22	1	2	0	2	0	0	0	0	28
西之表市	0	1	0	0	0	0	0	0	0	0	1
垂水市	0	0	0	0	0	0	0	0	0	0	0
薩摩川内市	13	45	5	0	2	4	5	0	0	0	74
日置市	0	11	2	0	0	0	0	0	0	0	13
曾於市	0	0	0	0	0	0	0	0	0	0	0
霧島市	8	56	3	0	0	0	0	0	1	0	68
いちき串木野市	6	13	0	0	1	1	1	0	0	0	22
南さつま市	7	24	1	0	4	0	1	0	1	0	38
志布志市	0	0	0	0	0	0	0	0	0	0	0
奄美市	0	0	3	0	0	2	0	0	0	0	5
南九州市	0	0	0	0	0	0	0	0	0	0	0
伊佐市	3	14	3	0	2	6	2	0	0	0	30
始良市	0	0	0	0	0	0	0	0	0	0	0
鹿児島県小計	97	446	70	14	18	50	34	0	9	3	741
沖縄県(市を除く)	3	17	1	0	0	2	1	0	0	1	25
那覇市	0	7	0	0	0	0	0	0	0	0	7
宜野湾市	1	15	0	0	0	0	0	0	0	0	16
石垣市	0	0	0	0	0	0	0	0	0	0	0
浦添市	0	0	0	0	0	0	0	0	0	0	0
名護市	0	0	0	0	0	0	0	0	0	0	0
糸満市	1	0	2	0	1	0	0	0	0	0	4
沖縄市	0	0	0	0	0	0	0	0	0	0	0
豊見城市	0	0	0	0	0	0	0	0	0	0	0
うるま市	4	10	1	0	0	0	0	0	1	0	16
宮古島市	0	0	0	0	0	0	0	0	0	0	0
南城市	0	0	0	0	0	0	0	0	0	0	0
沖縄県小計	9	49	4	0	1	2	1	0	1	1	68
合計	37,599	44,496	4,051	17,367	775	2,252	9,698	645	6,719	1,142	124,744

表16-2 振動規制法に基づく特定施設数

地方公共団体名	延 数										合 計
	金属加工機械	圧縮機	土石用破砕機等	織 機	コンクリートブロックマシン等	木材加工機械	印刷機械	ロール機	合成樹脂用射出成形機	鋳造型機	
北海道(市を除く)	113	419	152	0	28	71	38	0	3	17	841
札幌市	516	782	8	0	1	8	326	6	0	27	1,674
函館市	78	145	12	0	0	1	38	6	0	3	283
小樽市	86	140	3	0	0	1	23	24	25	0	302
旭川市	123	254	2	0	2	9	68	0	15	0	473
室蘭市	56	135	0	0	0	0	0	0	3	53	247
釧路市	75	215	20	0	6	9	27	0	0	0	352
帯広市	11	115	0	0	0	3	19	0	0	0	148
北見市	75	182	5	0	8	21	23	0	0	5	319
夕張市	13	17	1	0	0	1	0	0	0	0	32
岩見沢市	18	53	4	0	2	3	5	0	6	1	92
網走市	21	20	0	0	0	3	8	0	0	0	52
留萌市	0	0	0	0	0	0	0	0	0	0	0
苫小牧市	43	275	27	0	1	9	8	0	0	1	364
稚内市	0	2	0	0	0	0	0	0	0	0	2
美瑛市	77	79	4	0	5	1	3	0	52	0	221
芦別市	0	0	0	0	0	0	0	0	0	0	0
江別市	31	108	1	0	0	0	0	0	4	0	144
赤平市	1	23	3	0	1	2	0	0	5	0	35
紋別市	17	18	2	0	0	6	5	0	0	0	48
士別市	2	3	0	1	0	11	2	0	0	0	19
名寄市	0	40	0	0	1	2	3	0	0	0	46
三笠市	2	4	0	0	0	1	0	0	1	0	8
根室市	0	22	0	0	0	2	0	0	0	0	24
千歳市	34	125	1	0	10	0	11	2	6	0	189
滝川市	0	0	0	0	0	0	0	0	0	0	0
砂川市	0	0	0	0	0	0	0	0	0	0	0
歌志内市	0	0	0	0	0	0	0	0	0	0	0
深川市	0	0	0	0	0	0	0	0	0	0	0
富良野市	0	0	0	0	0	0	0	0	0	0	0
登別市	12	31	10	0	4	0	0	0	21	0	78
恵庭市	9	47	0	0	2	1	7	0	0	0	66
伊達市	4	5	4	0	0	0	1	0	0	0	14
北広島市	0	0	0	0	0	0	0	0	0	0	0
石狩市	0	10	0	0	0	0	0	0	0	0	10
北斗市	28	131	48	0	1	5	3	0	0	0	216
北海道小計	1,445	3,400	307	1	72	170	618	38	141	107	6,299
青森県(市を除く)	0	0	0	0	0	0	0	0	0	0	0
青森市	10	256	0	0	0	2	60	0	3	0	331
弘前市	81	212	0	8	10	0	26	0	58	0	395
八戸市	23	305	23	0	2	1	23	0	1	0	378
黒石市	11	28	0	0	0	32	14	0	2	0	87
五所川原市	1	3	0	0	0	1	0	0	0	0	5
十和田市	0	52	0	0	0	0	0	0	0	3	55
三沢市	3	35	0	0	3	1	16	0	0	0	58
むつ市	10	25	0	0	4	8	6	0	0	0	53
つがる市	0	0	0	0	0	0	0	0	0	0	0
平川市	0	0	0	0	0	0	0	0	0	0	0
青森県小計	139	916	23	8	19	45	145	0	64	3	1,362
岩手県(市を除く)	39	246	0	0	0	2	0	0	0	0	287
盛岡市	62	195	4	0	7	8	66	0	41	1	384
宮古市	22	22	5	0	0	0	7	0	0	0	56
大船渡市	26	22	0	0	0	7	17	0	6	0	78
花巻市	42	84	0	0	0	1	2	0	0	0	129
北上市	66	104	6	0	4	11	9	0	17	0	217
久慈市	0	3	0	0	0	0	0	0	0	0	3
遠野市	0	0	0	0	0	0	0	0	0	0	0
一関市	30	160	19	0	8	0	26	0	53	0	296
陸前高田市	0	0	0	0	0	0	0	0	0	0	0
釜石市	83	63	0	0	1	3	8	0	33	0	191
二戸市	0	38	0	0	0	17	0	0	0	0	55
八幡平市	0	0	0	0	0	0	0	0	0	0	0
奥州市	66	92	3	0	0	0	9	0	7	84	261
滝沢市	0	0	0	0	0	0	0	0	0	0	0
岩手県小計	436	1,029	37	0	20	49	144	0	157	85	1,957

地方公共団体名	延 数										合 計
	金属加工 機械	圧縮機	土石用 破碎機等	織 機	コンクリートブ ロックマシン等	木材加工 機械	印刷機械	ロール機	合成樹脂用射 出成形機	鋳造型機	
宮城県(市を除く)	148	417	55	0	12	8	1	17	259	0	917
仙台市	364	412	125	10	9	20	70	41	24	11	1,086
石巻市	38	211	30	0	13	8	21	0	3	0	324
塩竈市	5	54	1	0	0	0	4	0	0	0	64
気仙沼市	2	89	6	0	1	3	6	0	2	2	111
白石市	100	152	58	151	0	5	11	0	55	1	533
名取市	44	79	1	0	0	0	11	0	79	0	214
角田市	13	53	1	0	0	2	0	0	54	0	123
多賀城市	7	345	0	0	0	0	4	0	18	29	403
岩沼市	39	84	6	0	2	3	7	51	0	0	192
登米市	26	104	1	0	0	14	8	0	1	8	162
栗原市	0	57	0	6	13	0	1	0	2	0	79
東松島市	13	31	0	0	0	0	10	0	36	0	90
大崎市	22	93	6	0	1	1	1	1	20	0	145
富谷市	9	150	7	0	0	1	0	0	29	0	196
宮城県小計	830	2,331	297	167	51	65	155	110	582	51	4,639
秋田県(市を除く)	0	0	0	0	0	0	0	0	0	0	0
秋田市	96	188	1	0	0	2	39	0	19	0	345
能代市	96	96	0	0	3	8	15	0	8	3	229
横手市	2	38	1	0	0	1	21	0	0	0	63
大館市	6	48	0	0	9	3	11	0	0	0	77
男鹿市	1	1	1	0	0	0	0	0	0	0	3
湯沢市	36	36	1	0	0	0	2	0	8	0	83
鹿角市	5	4	0	1	0	25	3	0	0	0	38
由利本荘市	51	213	0	0	4	0	0	0	64	0	332
潟上市	0	0	0	0	0	0	0	0	0	0	0
大仙市	11	11	18	0	2	18	17	0	0	0	77
北秋田市	0	0	0	0	0	0	0	0	0	0	0
にかほ市	0	0	0	0	0	0	0	0	0	0	0
仙北市	0	0	0	0	0	0	0	0	0	0	0
秋田県小計	304	635	22	1	18	57	108	0	99	3	1,247
山形県(市を除く)	154	96	9	0	5	2	3	4	8	0	281
山形市	296	394	2	5	1	3	86	0	236	42	1,065
米沢市	191	207	1	1,919	0	34	20	0	97	0	2,469
鶴岡市	213	174	0	292	0	4	24	0	24	4	735
酒田市	134	135	14	0	0	5	11	0	0	11	310
新庄市	12	46	0	0	0	0	9	0	0	0	67
寒河江市	21	106	1	447	2	0	0	0	0	0	577
上山市	92	171	1	17	0	0	21	0	0	31	333
村山市	1	38	0	0	0	3	0	0	0	27	69
長井市	81	24	0	118	3	1	0	0	1	0	228
天童市	0	0	0	0	0	0	0	0	0	0	0
東根市	0	34	5	0	2	3	0	0	0	0	44
尾花沢市	1	13	0	0	7	0	0	0	15	1	37
南陽市	42	91	0	23	3	2	7	0	15	0	183
山形県小計	1,238	1,529	33	2,821	23	57	181	4	396	116	6,398
福島県(市を除く)	176	174	5	0	8	0	9	0	45	74	491
福島市	318	572	5	663	8	5	102	11	251	56	1,991
会津若松市	80	174	13	19	11	6	0	101	3	0	407
郡山市	300	431	36	1	6	2	80	0	69	6	931
いわき市	170	290	16	0	3	19	54	3	97	1	653
白河市	81	167	3	0	12	2	8	24	28	3	328
須賀川市	134	98	10	12	2	0	27	0	2	0	285
喜多方市	0	0	0	0	0	0	0	0	0	0	0
相馬市	0	48	0	0	0	0	0	0	0	0	48
二本松市	63	110	9	0	0	0	0	22	44	2	250
田村市	0	0	0	0	0	0	0	0	0	0	0
南相馬市	24	40	0	0	1	4	4	0	0	1	74
伊達市	1	23	0	0	0	0	0	0	0	0	24
本宮市	3	71	1	0	1	0	0	0	15	0	91
福島県小計	1,350	2,198	98	695	52	38	284	161	554	143	5,573

地方公共団体名	延 数										合 計
	金属加工 機械	圧縮機	土石用 破碎機等	織 機	コンクリートブ ロックマシン等	木材加工 機械	印刷機械	ロール機	合成樹脂用射 出成形機	鋳造型機	
茨城県(市を除く)	355	740	68	7	7	36	28	36	56	1	1,334
水戸市	122	452	2	0	0	3	76	0	22	4	681
日立市	1,002	432	37	0	0	5	38	1	249	6	1,770
土浦市	436	364	6	0	0	1	17	0	22	16	862
古河市	0	0	0	0	0	0	0	0	0	0	0
石岡市	138	153	26	3	4	18	34	0	105	94	575
結城市	0	0	0	0	0	0	0	0	0	0	0
龍ヶ崎市	377	105	3	0	0	5	1	0	6	0	497
下妻市	0	0	0	0	0	0	0	0	0	0	0
常総市	242	344	5	0	0	2	31	2	5	33	664
常陸太田市	0	4	0	0	0	0	0	0	0	0	4
高萩市	5	73	0	0	0	0	5	0	19	0	102
北茨城市	15	88	0	4	0	3	0	0	9	0	119
笠間市	29	86	63	34	0	4	0	0	74	0	290
取手市	0	0	0	0	0	0	0	0	0	0	0
牛久市	0	0	0	0	0	0	0	0	0	0	0
つくば市	169	516	60	2	4	0	0	10	42	55	858
ひたちなか市	194	234	12	0	2	1	5	0	4	0	452
鹿嶋市	13	42	36	0	0	1	0	0	0	0	92
潮来市	32	0	0	0	0	0	0	0	70	0	102
守谷市	5	31	0	0	0	0	0	0	5	0	41
常陸大宮市	156	78	85	1	0	16	0	0	12	5	353
那珂市	43	33	4	0	0	2	3	0	13	2	100
筑西市	629	478	28	165	18	1	17	5	91	19	1,451
坂東市	87	240	34	0	3	1	19	19	3	7	413
稲敷市	46	62	3	0	0	0	6	0	105	0	222
かすみがうら市	0	0	0	0	0	0	0	0	0	0	0
桜川市	0	0	0	0	0	0	0	0	0	0	0
神栖市	13	19	5	0	3	0	1	0	0	0	41
行方市	0	1	2	0	0	0	0	0	0	0	3
鉾田市	0	0	0	0	0	0	0	0	0	0	0
つくばみらい市	8	1	0	0	0	0	0	0	0	0	9
小美玉市	0	0	0	0	0	0	0	0	0	0	0
茨城県小計	4,116	4,576	479	216	41	99	281	73	912	242	11,035
栃木県(市を除く)	17	43	1	0	0	0	0	13	25	0	99
宇都宮市	515	357	19	1	0	12	106	0	144	2	1,156
足利市	1,355	243	0	1,297	2	5	138	49	646	32	3,767
栃木市	0	0	0	0	0	0	0	0	0	0	0
佐野市	0	0	0	0	0	0	0	0	0	0	0
鹿沼市	0	0	0	0	0	0	0	0	0	0	0
日光市	0	0	0	0	0	0	0	0	0	0	0
小山市	2	5	1	0	0	0	0	0	0	0	8
真岡市	11	27	1	0	0	0	5	0	6	0	50
大田原市	0	7	0	0	0	0	0	0	0	0	7
矢板市	0	0	0	0	0	0	0	0	0	0	0
那須塩原市	198	158	18	2	8	14	68	46	67	0	579
さくら市	0	2	0	0	0	0	0	0	0	0	2
那須烏山市	0	0	0	0	0	0	0	0	0	0	0
下野市	0	0	0	0	0	0	0	0	0	0	0
栃木県小計	2,098	842	40	1,300	10	31	317	108	888	34	5,668
群馬県(市を除く)	1,300	1,523	104	136	4	21	19	6	334	27	3,474
前橋市	1,077	746	65	0	12	22	96	22	128	12	2,180
高崎市	1,535	847	43	3	23	3	96	8	313	6	2,877
桐生市	4	3	0	26	0	0	0	0	19	0	52
伊勢崎市	20	17	0	0	0	0	0	0	2	0	39
太田市	3,065	1,439	51	187	1	3	29	1	724	16	5,516
沼田市	47	175	44	0	1	17	0	0	14	0	298
館林市	894	223	9	71	6	3	125	9	161	2	1,503
渋川市	127	321	194	0	36	10	2	1	23	0	714
藤岡市	128	177	11	0	5	2	73	0	227	0	623
富岡市	1,053	271	19	25	0	5	6	0	333	0	1,712
安中市	28	250	32	11	2	2	1	7	105	0	438
みどり市	0	0	0	0	0	0	0	0	0	0	0
群馬県小計	9,278	5,992	572	459	90	88	447	54	2,383	63	19,426

地方公共団体名	延 数										合 計
	金属加工 機械	圧縮機	土石用 破碎機等	織 機	コンクリート ロックマシン等	木材加工 機械	印刷機械	ロール機	合成樹脂用射 出成形機	鋳造型機	
埼玉県(市を除く)	1,189	1,038	112	35	20	7	258	17	386	31	3,093
さいたま市	1,605	732	173	0	3	3	163	16	429	8	3,132
川越市	831	413	36	172	0	1	63	4	141	7	1,668
熊谷市	820	344	46	26	26	1	40	5	176	13	1,497
川口市	1,131	504	14	0	4	0	251	36	281	34	2,255
行田市	179	336	7	0	0	0	18	0	165	0	705
秩父市	0	0	0	0	0	0	0	0	0	0	0
所沢市	442	497	35	0	0	11	83	0	10	0	1,078
飯能市	0	4	0	0	0	0	1	0	0	0	5
加須市	359	462	6	38	2	15	91	13	56	0	1,042
本庄市	388	284	8	28	0	1	27	0	73	0	809
東松山市	440	219	7	0	5	1	7	0	87	0	766
春日部市	622	390	7	0	0	1	37	12	262	0	1,331
狭山市	174	157	6	8	0	1	12	6	38	5	407
羽生市	0	0	0	0	0	0	0	0	0	0	0
鴻巣市	48	448	1	0	0	0	47	1	112	3	660
深谷市	250	368	1	52	1	1	16	5	47	0	741
上尾市	0	248	15	95	6	2	64	34	151	3	618
草加市	2,012	422	5	47	0	1	321	45	149	0	3,002
越谷市	1,226	347	12	0	0	5	113	27	166	13	1,909
蕨市	219	45	4	166	0	0	83	17	44	15	593
戸田市	474	350	11	8	0	0	196	1	271	12	1,323
入間市	805	370	22	420	0	11	40	19	131	1	1,819
朝霞市	529	285	19	1	2	4	136	0	209	5	1,190
志木市	171	107	1	0	0	0	42	0	14	0	335
和光市	77	229	3	0	0	0	12	0	23	2	346
新座市	235	189	4	0	0	0	161	0	38	24	651
桶川市	197	184	7	0	0	1	41	0	80	0	510
久喜市	51	185	6	0	0	0	56	0	0	0	298
北本市	175	145	1	0	0	0	6	0	0	0	327
八潮市	313	180	28	0	0	8	71	0	68	0	668
富士見市	131	40	1	0	0	0	0	0	2	0	174
三郷市	1,098	315	21	0	0	0	57	18	214	5	1,728
蓮田市	16	207	0	0	0	0	1	0	30	0	254
坂戸市	189	400	7	0	0	0	50	0	172	0	818
幸手市	167	154	0	0	0	0	0	0	10	0	331
鶴ヶ島市	91	140	0	93	0	0	51	3	65	0	443
日高市	207	175	4	87	0	5	14	0	43	2	537
吉川市	284	157	10	0	0	0	32	6	140	0	629
ふじみ野市	270	128	2	0	0	0	21	4	80	8	513
白岡市	53	160	12	0	2	1	26	0	23	0	277
埼玉県小計	17,468	11,358	654	1,276	71	81	2,708	289	4,386	191	38,482

地方公共団体名	延 数										合 計
	金属加工 機械	圧縮機	土石用 破碎機等	織 機	コンクリート ロックマシン等	木材加工 機械	印刷機械	ロール機	合成樹脂用射 出成形機	鋳造型機	
千葉県(市を除く)	69	139	0	0	0	0	3	0	0	0	211
千葉市	811	449	51	0	21	10	84	9	177	1	1,613
銚子市	0	3	0	0	0	0	0	0	0	0	3
市川市	842	1,236	25	0	0	0	80	0	133	11	2,327
船橋市	215	182	8	0	0	0	56	7	66	4	538
館山市	17	88	1	2	2	0	0	0	4	0	114
木更津市	13	451	5	0	0	9	9	0	15	0	502
松戸市	0	2	0	0	0	0	0	0	0	0	2
野田市	205	474	10	0	2	0	16	0	44	0	751
茂原市	366	386	16	0	0	0	16	0	59	0	843
成田市	0	118	0	0	0	0	0	7	2	0	127
佐倉市	63	113	1	16	0	0	2	3	15	0	213
東金市	12	94	1	0	0	0	3	0	0	0	110
旭市	0	8	0	0	0	0	0	0	0	0	8
習志野市	695	264	12	0	0	1	25	0	7	0	1,004
柏市	487	856	1	80	0	3	36	1	76	0	1,540
勝浦市	0	18	12	0	0	4	0	0	0	0	34
市原市	118	275	16	0	0	0	5	4	27	0	445
流山市	0	135	0	0	0	0	0	0	0	0	135
八千代市	230	466	17	0	0	0	36	6	6	0	761
我孫子市	21	216	0	0	0	0	12	0	11	0	260
鴨川市	0	17	0	0	0	0	0	0	0	0	17
鎌ヶ谷市	119	90	3	0	0	0	1	2	12	0	227
君津市	36	182	3	0	1	7	2	0	0	0	231
富津市	64	428	12	0	0	1	0	0	0	0	505
浦安市	96	577	3	0	0	0	8	0	0	0	684
四街道市	88	152	8	0	0	5	6	0	10	0	269
袖ヶ浦市	4	27	1	0	0	0	2	0	8	0	42
八街市	0	0	0	0	0	0	0	0	0	0	0
印西市	3	671	0	0	0	3	0	0	1	0	678
白井市	24	89	4	0	0	0	0	0	0	0	117
富里市	0	471	0	0	0	0	0	0	0	0	471
南房総市	0	0	0	0	0	0	0	0	0	0	0
匝瑳市	1	0	0	0	0	0	0	0	0	0	1
香取市	1	69	1	0	0	7	0	4	1	0	83
山武市	0	0	0	0	0	0	0	0	0	0	0
いすみ市	0	0	0	0	0	0	0	0	0	0	0
大網白里市	22	141	0	0	0	0	0	0	0	0	163
千葉県小計	4,622	8,887	211	98	26	50	402	43	674	16	15,029

地方公共団体名	延 数										合 計
	金属加工 機械	圧縮機	土石用 破碎機等	織 機	コンクリート ロックマシン等	木材加工 機械	印刷機械	ロール機	合成樹脂用射 出成形機	鋳造型機	
東京都(市・特別区を除く)	0	0	0	0	0	0	0	0	0	0	0
千代田区	31	73	0	0	0	0	272	0	1	0	377
中央区	23	37	0	0	0	0	374	0	6	0	440
港区	159	353	2	0	0	0	214	0	5	0	733
新宿区	76	162	0	0	0	0	366	0	4	0	608
文京区	38	70	0	36	0	0	625	0	2	0	771
台東区	634	32	0	0	0	0	391	0	16	0	1,073
墨田区	3,189	207	4	1	1	0	736	25	281	0	4,444
江東区	930	574	4	0	0	19	1,561	0	143	4	3,235
品川区	919	247	7	0	0	0	132	0	218	0	1,523
目黒区	237	55	0	0	0	0	32	0	58	0	382
大田区	2,127	491	1	0	0	0	211	0	380	13	3,223
世田谷区	330	145	0	0	0	0	146	0	95	0	716
渋谷区	38	35	0	0	0	0	43	0	11	0	127
中野区	37	15	0	0	0	0	33	0	4	0	89
杉並区	43	44	0	0	0	0	47	0	1	0	135
豊島区	255	83	0	0	0	0	278	0	9	0	625
北区	648	266	4	25	0	0	521	2	75	0	1,541
荒川区	1,913	127	0	31	0	0	658	13	252	0	2,994
板橋区	889	337	4	0	0	0	931	6	273	16	2,456
練馬区	219	0	0	0	0	0	67	0	19	0	305
足立区	2,394	512	58	0	0	15	318	36	345	0	3,678
葛飾区	1,615	1,012	1	0	0	19	443	0	475	0	3,565
江戸川区	1,681	354	27	0	0	0	158	6	114	0	2,340
八王子市	1,160	654	81	569	0	3	155	0	399	1	3,022
立川市	366	433	4	0	0	3	76	0	55	0	937
武蔵野市	16	290	3	0	0	0	33	0	0	0	342
三鷹市	164	431	2	25	0	0	33	0	11	685	1,351
青梅市	791	368	123	1,024	0	5	35	0	170	0	2,516
府中市	176	306	9	0	0	5	18	0	21	0	535
昭島市	497	363	27	0	2	0	7	3	57	0	956
調布市	35	122	1	0	4	0	9	0	54	0	225
町田市	150	274	10	0	0	0	18	0	53	0	505
小金井市	17	33	0	0	0	0	1	0	6	0	57
小平市	271	173	2	34	0	0	47	57	55	0	639
日野市	0	4	0	0	0	0	0	0	0	0	4
東村山市	43	329	1	22	0	0	95	0	57	0	547
国分寺市	33	53	0	0	0	0	10	0	6	1	103
国立市	0	0	0	0	0	0	0	0	0	0	0
福生市	196	43	1	0	2	0	10	0	47	0	299
狛江市	27	0	0	0	0	0	6	0	4	0	37
東大和市	212	84	0	0	0	4	4	0	23	0	327
清瀬市	61	64	0	0	0	3	3	0	13	0	144
東久留米市	14	222	0	0	0	0	13	0	22	0	271
武蔵村山市	664	285	7	4	0	1	39	0	64	0	1,064
多摩市	19	662	0	0	0	1	3	0	48	0	733
稲城市	0	0	0	0	0	0	0	0	0	0	0
羽村市	160	78	5	0	0	0	2	0	320	0	565
あきる野市	214	215	33	0	0	4	11	0	42	8	527
西東京市	124	381	3	0	0	3	58	0	77	0	646
東京都小計	23,835	11,098	424	1,771	9	85	9,243	148	4,391	728	51,732

地方公共団体名	延 数										合 計
	金属加工 機械	圧縮機	土石用 破碎機等	織 機	コンクリートブ ロックマシン等	木材加工 機械	印刷機械	ロール機	合成樹脂用射 出成形機	鋳造型機	
神奈川県(市を除く)	256	486	31	1	0	0	22	0	88	0	884
横浜市	6,215	2,488	150	1	0	5	539	19	849	0	10,266
川崎市	1,639	753	24	0	0	1	117	1	311	0	2,846
相模原市	1,891	693	60	15	4	2	206	1	308	10	3,190
横須賀市	220	253	28	0	1	2	43	0	85	1	633
平塚市	490	318	23	0	5	0	22	0	279	0	1,137
鎌倉市	77	167	6	0	0	0	3	0	26	1	280
藤沢市	1,267	510	13	0	0	0	19	36	225	0	2,070
小田原市	587	633	5	0	3	2	173	2	147	0	1,552
茅ヶ崎市	200	262	18	0	0	5	0	0	13	0	498
逗子市	22	56	0	0	0	0	0	0	0	0	78
三浦市	7	6	1	0	0	0	0	0	0	0	14
秦野市	436	638	20	0	1	6	9	2	38	0	1,150
厚木市	826	495	54	0	2	3	18	9	222	0	1,629
大和市	1,579	523	24	0	3	0	24	81	375	8	2,617
伊勢原市	220	130	0	0	0	0	11	0	112	0	473
海老名市	8	0	0	0	0	0	0	0	0	0	8
座間市	417	164	0	0	0	2	49	0	57	6	695
南足柄市	23	95	10	0	1	0	0	0	24	0	153
綾瀬市	633	237	0	0	2	1	8	6	46	0	933
神奈川県小計	17,013	8,907	467	17	22	29	1,263	157	3,205	26	31,106
新潟県(市を除く)	320	294	0	582	1	0	0	0	1	0	1,198
新潟市	1,168	1,168	77	619	46	36	319	0	146	18	3,597
長岡市	312	577	16	15	7	3	57	0	11	6	1,004
三条市	2,837	229	3	0	0	2	52	0	89	22	3,234
柏崎市	244	257	2	20	0	1	13	0	18	14	569
新発田市	78	224	31	0	2	14	3	0	0	0	352
小千谷市	22	129	0	132	2	0	0	0	76	0	361
加茂市	413	75	0	796	10	2	10	0	77	3	1,386
十日町市	1	25	0	287	0	0	1	0	5	0	319
見附市	154	141	0	652	0	0	10	0	79	0	1,036
村上市	6	70	3	0	0	2	1	0	53	0	135
燕市	3,400	185	16	0	0	1	13	0	34	2	3,651
糸魚川市	22	122	68	266	3	6	0	0	31	0	518
妙高市	98	205	38	0	0	0	4	0	8	0	353
五泉市	0	0	0	0	0	0	0	0	0	0	0
上越市	456	1,095	29	939	12	17	23	0	81	0	2,652
阿賀野市	0	2	0	0	0	0	0	0	0	0	2
佐渡市	7	50	5	0	0	0	1	0	0	0	63
魚沼市	0	3	0	0	0	0	1	0	0	0	4
南魚沼市	67	89	3	196	5	0	14	0	1	10	385
胎内市	58	40	0	0	12	0	0	0	0	0	110
新潟県小計	9,663	4,980	291	4,504	100	84	522	0	710	75	20,929
富山県(市を除く)	26	158	4	1,566	0	3	6	0	42	3	1,808
富山市	866	1,299	205	0	10	26	192	1	157	5	2,761
高岡市	860	771	63	539	10	35	25	2	86	72	2,463
魚津市	29	88	5	0	0	3	0	0	10	0	135
氷見市	9	36	29	20	0	0	0	0	3	5	102
滑川市	100	155	26	0	0	3	15	0	14	0	313
黒部市	201	77	28	65	0	3	14	31	156	0	575
砺波市	15	29	1	168	0	10	20	0	94	0	337
小矢部市	33	9	0	38	8	5	5	2	32	0	132
南砺市	17	79	0	455	0	6	2	0	31	0	590
射水市	75	82	62	0	0	30	3	0	17	0	269
富山県小計	2,231	2,783	423	2,851	28	124	282	36	642	85	9,485
石川県(市を除く)	324	175	50	10,177	2	19	53	0	182	31	11,013
金沢市	849	355	1	89	1	4	222	0	60	12	1,593
七尾市	9	23	0	1,748	0	8	2	0	6	0	1,796
小松市	211	257	0	4,131	0	3	13	0	0	9	4,624
輪島市	9	0	0	69	0	2	8	0	0	0	88
珠洲市	30	2	1	138	0	1	5	0	0	0	177
加賀市	675	100	11	698	0	1	4	0	34	2	1,525
羽咋市	122	58	3	350	0	0	18	0	6	14	571
かほく市	13	32	2	2,920	0	15	0	0	0	10	2,992
白山市	230	278	49	257	6	6	12	0	25	7	870
能美市	248	202	19	2,022	3	3	13	1	103	0	2,614
野々市市	142	98	0	0	0	0	4	0	0	0	244
石川県小計	2,862	1,580	136	22,599	12	62	354	1	416	85	28,107

地方公共団体名	延 数										合 計
	金属加工 機械	圧縮機	土石用 破碎機等	織 機	コンクリートブ ロックマシン等	木材加工 機械	印刷機械	ロール機	合成樹脂用射 出成形機	鋳造型機	
福井県(市を除く)	3	21	1	1,274	0	0	11	0	0	0	1,310
福 井 市	154	706	14	2,135	0	7	73	1	117	2	3,209
敦 賀 市	88	36	0	48	4	3	27	0	52	57	315
小 浜 市	114	38	0	0	0	1	1	0	6	3	163
大 野 市	0	21	0	897	0	2	19	0	0	1	940
勝 山 市	3	0	0	0	0	0	0	0	1	0	4
鯖 江 市	280	63	8	2,605	0	0	13	5	13	5	2,992
あ わ ら 市	1	22	0	315	0	0	7	0	0	0	345
越 前 市	175	246	12	2,952	0	4	29	13	30	0	3,461
坂 井 市	1	14	0	4,537	0	2	4	0	22	0	4,580
福井県小計	819	1,167	35	14,763	4	19	184	19	241	68	17,319
山梨県(市を除く)	60	338	48	2	2	24	33	22	23	0	552
甲 府 市	189	170	11	51	0	21	61	9	234	0	746
富 士 吉 田 市	0	74	0	1,692	0	1	0	0	0	0	1,767
都 留 市	287	198	13	112	1	0	10	0	51	28	700
山 梨 市	82	150	30	0	0	44	9	0	55	46	416
大 月 市	187	64	21	257	20	5	8	0	112	1	675
韮 崎 市	101	50	0	0	2	0	4	0	0	0	157
南アルプス市	18	124	76	0	2	2	6	0	72	26	326
北 杜 市	11	89	3	0	0	3	0	0	8	3	117
甲 斐 市	46	36	1	0	3	0	5	0	0	0	91
笛 吹 市	0	32	0	0	0	0	0	0	0	0	32
上 野 原 市	343	41	6	142	0	1	19	0	91	557	1,200
甲 州 市	0	2	0	0	0	0	0	0	0	0	2
中 央 市	44	100	10	0	0	0	0	0	2	1	157
山梨県小計	1,368	1,468	219	2,256	30	101	155	31	648	662	6,938
長野県(市を除く)	45	72	1	0	6	1	14	0	7	0	146
長 野 市	496	697	64	42	1	1	355	13	121	21	1,811
松 本 市	212	465	0	0	0	0	0	0	0	0	677
上 田 市	0	0	0	0	0	0	0	0	0	0	0
岡 谷 市	1,301	211	1	10	0	7	34	2	85	39	1,690
飯 田 市	82	111	3	9	3	2	11	0	0	0	221
諏 訪 市	683	145	0	0	0	6	16	0	135	39	1,024
須 坂 市	372	315	9	1	3	70	48	0	43	24	885
小 諸 市	31	56	2	0	2	6	3	0	10	10	120
伊 那 市	50	122	0	0	0	0	9	2	15	0	198
駒 ヶ 根 市	0	0	0	0	0	0	0	0	0	0	0
中 野 市	31	27	0	0	0	5	4	0	233	0	300
大 町 市	5	18	0	0	0	6	2	0	8	0	39
飯 山 市	10	17	0	0	0	2	0	0	0	0	29
茅 野 市	689	214	1	0	0	0	0	5	273	5	1,187
塩 尻 市	152	137	0	0	1	1	44	0	217	11	563
佐 久 市	0	0	0	0	0	0	0	0	0	0	0
千 曲 市	222	155	0	0	0	3	1	0	91	8	480
東 御 市	0	0	0	0	0	0	0	0	0	0	0
安 曇 野 市	0	0	0	0	0	0	0	0	0	0	0
長野県小計	4,381	2,762	81	62	16	110	541	22	1,238	157	9,370
岐阜県(市を除く)	2,650	1,449	277	5,802	15	190	64	147	449	75	11,118
岐 阜 市	419	489	51	1,057	12	7	199	0	176	5	2,415
大 垣 市	1,492	837	75	352	1	6	217	1	237	4	3,222
高 山 市	34	219	4	0	5	36	12	0	4	0	314
多 治 見 市	84	597	725	26	0	3	15	0	77	0	1,527
関 市	1,183	619	50	0	10	19	17	1	234	0	2,133
中 津 川 市	1,223	554	73	0	31	8	7	7	199	0	2,102
美 濃 市	250	186	18	0	3	2	7	0	111	0	577
瑞 浪 市	13	169	286	0	6	2	9	0	0	0	485
羽 島 市	201	221	18	3,788	0	3	6	3	50	3	4,293
恵 那 市	288	290	234	3	4	16	42	0	205	3	1,085
美 濃 加 茂 市	296	252	12	0	2	3	18	0	97	7	687
土 岐 市	84	239	266	0	2	1	10	0	39	3	644
各 務 原 市	996	621	118	499	1	9	5	6	234	0	2,489
可 児 市	638	669	36	0	9	7	65	0	258	1	1,683
山 県 市	6	43	2	0	0	1	0	0	53	0	105
瑞 穂 市	22	86	9	38	0	7	12	0	33	1	208
飛 騨 市	76	58	42	28	4	24	0	0	0	0	232
本 巢 市	50	157	34	302	13	19	7	0	34	0	616
郡 上 市	150	87	42	71	3	44	0	0	23	0	420
下 呂 市	9	194	60	0	2	4	0	0	0	0	269
海 津 市	92	122	76	124	2	0	1	0	112	0	529
岐阜県小計	10,256	8,158	2,508	12,090	125	411	713	165	2,625	102	37,153

地方公共団体名	延 数										合 計
	金属加工 機械	圧縮機	土石用 破碎機等	織 機	コンクリートブ ロックマシン等	木材加工 機械	印刷機械	ロール機	合成樹脂用射 出成形機	鋳造型機	
静岡県(市を除く)	820	1,270	35	588	10	53	67	41	482	7	3,373
静岡市	3,310	2,421	160	795	14	126	432	6	634	33	7,931
浜松市	6,601	2,545	129	15,997	13	41	288	42	1,520	62	27,238
沼津市	1,090	519	31	4	5	7	170	13	139	13	1,991
熱海市	0	492	0	0	0	0	0	0	0	0	492
三島市	60	75	1	0	0	0	4	0	21	0	161
富士宮市	907	684	67	0	1	15	61	3	52	0	1,790
伊東市	8	151	32	0	0	4	10	0	1	0	206
島田市	377	840	22	314	14	23	923	0	207	17	2,737
富士市	1,079	1,459	81	21	6	24	115	7	343	1	3,136
磐田市	135	267	2	0	0	0	4	12	159	0	579
焼津市	411	788	29	152	5	20	38	0	408	4	1,855
掛川市	777	968	49	60	1	6	3	1	233	10	2,108
藤枝市	469	604	5	515	0	10	16	10	68	0	1,697
御殿場市	285	274	21	7	5	5	14	2	261	0	874
袋井市	445	628	13	550	0	4	20	5	357	4	2,026
下田市	0	1	0	0	0	0	0	0	0	0	1
裾野市	224	240	5	0	2	3	5	0	25	1	505
湖西市	1	142	0	0	0	0	0	0	40	0	183
伊豆市	7	27	17	0	1	1	0	0	14	5	72
御前崎市	296	269	46	279	1	6	19	2	27	7	952
菊川市	401	263	1	100	6	21	16	22	88	2	920
伊豆の国市	453	618	7	0	0	1	8	0	44	0	1,131
牧之原市	364	233	72	1,306	0	9	16	10	335	0	2,345
静岡県小計	18,520	15,778	825	20,688	84	379	2,229	176	5,458	166	64,303
愛知県(市を除く)	2,213	2,166	288	15,071	2	18	56	45	848	109	20,816
名古屋市	7,209	3,340	207	990	8	7	1,159	10	1,178	35	14,143
豊橋市	1,236	932	121	104	24	30	112	13	855	29	3,456
岡崎市	872	793	66	935	13	13	49	1	992	21	3,755
一宮市	658	503	7	17,996	8	2	59	1	558	17	19,809
瀬戸市	785	1,381	705	0	0	1	13	0	46	0	2,931
半田市	239	416	85	12,105	2	6	24	0	131	63	13,071
春日井市	1,305	671	201	10	2	3	149	28	243	66	2,678
豊川市	1,213	1,115	12	5,468	16	4	134	0	258	0	8,220
津島市	0	2	0	0	0	0	0	0	0	0	2
碧南市	239	222	50	49	1	0	6	0	97	59	723
刈谷市	2,999	1,614	44	287	0	1	230	0	522	10	5,707
豊田市	2,833	1,511	210	3	4	2	173	1	1,089	11	5,837
安城市	2,081	981	47	369	6	2	52	21	863	63	4,485
西尾市	1,223	1,116	58	2,547	2	0	46	1	629	254	5,876
蒲郡市	73	201	30	9,383	501	31	9	1	93	47	10,369
犬山市	20	42	0	0	0	0	0	0	3	2	67
常滑市	688	521	360	3,558	1	0	12	0	94	12	5,246
江南市	338	180	19	3,342	0	0	8	19	38	7	3,951
小牧市	1,361	1,501	10	282	1	6	54	47	576	0	3,838
稲沢市	0	0	0	0	0	0	0	0	0	0	0
新城市	264	234	19	0	4	6	1	23	96	0	647
東海市	326	144	21	120	2	0	30	0	88	0	731
大府市	1,210	1,119	21	38	0	3	7	18	248	31	2,695
知多市	0	0	0	0	0	0	0	0	0	0	0
知立市	810	232	8	79	0	0	32	0	50	6	1,217
尾張旭市	580	163	82	0	0	22	0	0	74	19	940
高浜市	1	8	0	0	0	0	0	0	6	0	15
岩倉市	0	3	0	0	0	0	0	0	0	0	3
豊明市	614	146	7	0	0	0	41	0	56	4	868
日進市	345	469	26	0	2	0	6	14	31	0	893
田原市	6	116	13	0	0	1	14	0	18	0	168
愛西市	260	207	13	2,202	0	19	8	0	16	29	2,754
清須市	110	336	1	127	0	4	26	0	76	18	698
北名古屋市	193	165	3	0	0	0	3	0	23	0	387
弥富市	0	0	0	0	0	0	0	0	0	0	0
みよし市	421	317	28	12	0	6	10	20	144	154	1,112
あま市	729	241	1	56	2	1	74	5	66	25	1,200
長久手市	4	414	0	0	0	0	0	0	0	0	418
愛知県小計	33,458	23,522	2,763	75,133	601	188	2,597	268	10,105	1,091	149,726

地方公共団体名	延 数										合 計
	金属加工 機械	圧縮機	土石用 破碎機等	織 機	コンクリートブ ロックマシン等	木材加工 機械	印刷機械	ロール機	合成樹脂用射 出成形機	鋳造型機	
三重県(市を除く)	81	77	1	225	1	0	1	0	16	0	402
津 市	814	292	31	518	2	1	43	26	430	8	2,165
四 日 市 市	666	639	113	113	5	0	42	0	60	10	1,648
伊 勢 市 市	141	161	47	0	1	1	3	0	22	0	376
松 阪 市 市	156	225	0	127	0	38	24	12	74	16	672
桑 名 市 市	355	305	2	143	0	4	9	0	154	144	1,116
鈴 鹿 市 市	1,037	407	4	51	0	1	8	5	170	31	1,714
名 張 市 市	0	2	0	0	0	0	0	0	0	0	2
尾 鷲 市 市	2	40	6	15	0	2	3	0	1	0	69
亀 山 市 市	0	0	0	0	0	0	0	0	0	0	0
鳥 羽 市 市	0	96	0	0	0	0	0	0	0	0	96
熊 野 市 市	0	0	0	0	0	0	0	0	0	0	0
い な べ 市 市	104	181	0	0	0	0	0	0	8	0	293
志 摩 市 市	0	0	0	0	0	0	0	0	0	0	0
伊 賀 市 市	158	177	7	0	0	1	5	0	21	11	380
三重県小計	3,514	2,602	211	1,192	9	48	138	43	956	220	8,933
滋賀県(市を除く)	30	314	1	0	0	0	14	0	15	10	384
大 津 市 市	538	507	146	88	0	1	26	7	94	0	1,407
彦 根 市 市	486	722	21	181	0	1	25	43	162	34	1,675
長 浜 市 市	21	28	0	60	0	0	0	0	4	0	113
近 江 八 幡 市 市	1	12	0	0	0	0	0	0	1	0	14
草 津 市 市	1,059	42	33	6	0	0	73	2	244	19	1,478
守 山 市 市	75	1,194	19	527	2	0	10	0	31	0	1,858
栗 東 市 市	302	645	26	27	5	0	16	0	142	0	1,163
甲 賀 市 市	706	765	92	1	5	13	48	26	188	1	1,845
野 洲 市 市	0	5	0	0	0	0	0	0	1	1	7
湖 南 市 市	520	597	88	10	19	0	21	0	69	2	1,326
高 島 市 市	0	0	0	0	0	0	0	0	0	0	0
東 近 江 市 市	640	1,051	90	1,231	24	14	64	20	398	19	3,551
米 原 市 市	68	210	24	31	0	3	34	1	10	0	381
滋賀県小計	4,446	6,092	540	2,162	55	32	331	99	1,359	86	15,202
京都府(市を除く)	792	947	9	20	0	11	77	7	238	17	2,118
京 都 市 市	1,897	1,747	85	7,676	5	8	908	1	314	30	12,671
福 知 山 市 市	197	496	155	22	0	6	23	0	25	5	929
舞 鶴 市 市	83	251	14	0	0	20	6	0	1	0	375
綾 部 市 市	798	100	0	2	0	0	0	21	20	14	955
宇 治 市 市	667	317	27	26	10	2	55	0	208	13	1,325
宮 津 市 市	0	0	0	0	0	0	0	0	0	0	0
亀 岡 市 市	412	339	7	73	2	7	57	0	35	0	932
城 陽 市 市	69	87	3	10	2	1	11	0	25	0	208
向 日 市 市	29	151	6	0	0	2	32	0	52	0	272
長 岡 京 市 市	126	138	8	6	1	0	9	0	28	0	316
八 幡 市 市	0	3	0	0	0	0	0	0	0	0	3
京 田 辺 市 市	3	51	0	0	0	0	0	0	0	0	54
京 丹 後 市 市	0	0	0	0	0	0	0	0	0	0	0
南 丹 市 市	3	99	1	8	0	0	16	0	0	0	127
木 津 川 市 市	0	430	0	269	0	3	11	8	32	0	753
京都府小計	5,076	5,156	315	8,112	20	60	1,205	37	978	79	21,038

地方公共団体名	延 数										合 計
	金属加工 機械	圧縮機	土石用 破碎機等	織 機	コンクリートブ ロックマシン等	木材加工 機械	印刷機械	ロール機	合成樹脂用射 出成形機	鋳造型機	
大阪府(市を除く)	354	571	16	2,330	2	19	27	24	108	10	3,461
大 阪 市	9,289	5,491	70	32	2	9	2,857	79	1,616	99	19,544
堺 市	1,746	706	92	465	2	1	64	41	93	7	3,217
岸 和 田 市	613	367	16	609	0	0	16	2	66	2	1,691
豊 中 市	438	254	12	0	0	0	16	0	9	0	729
池 田 市	266	164	0	0	0	0	5	0	3	0	438
吹 田 市	78	272	5	0	0	0	26	0	5	0	386
泉 大 津 市	130	260	11	1,863	0	0	0	0	16	0	2,280
高 槻 市	592	548	93	0	3	4	82	0	109	10	1,441
貝 塚 市	421	341	50	6,641	7	0	13	0	68	0	7,541
守 口 市	653	275	0	0	0	0	0	0	47	181	1,156
枚 方 市	383	342	54	0	0	0	10	1	29	0	819
茨 木 市	676	517	57	34	3	1	279	2	265	0	1,834
八 尾 市	6,475	1,275	17	336	3	0	378	48	1,094	12	9,638
泉 佐 野 市	150	268	6	1,599	5	1	11	7	34	0	2,081
富 田 林 市	410	129	14	52	3	0	43	3	17	0	671
寝 屋 川 市	810	386	9	0	1	0	35	1	119	0	1,361
河 内 長 野 市	1,049	232	2	72	0	0	0	0	12	16	1,383
松 原 市	364	82	0	70	0	0	46	0	74	0	636
大 東 市	406	166	12	0	1	2	26	2	57	0	672
和 泉 市	185	456	47	11,066	1	0	12	1	19	2	11,789
箕 面 市	57	68	43	0	0	0	4	0	11	0	183
柏 原 市	614	233	35	113	2	1	12	18	132	0	1,160
羽 曳 野 市	408	160	1	0	0	0	2	0	106	0	677
門 真 市	660	400	15	4	0	0	77	0	124	0	1,280
摂 津 市	482	468	28	13	0	0	177	0	143	0	1,311
高 石 市	43	12	0	26	0	0	7	3	0	0	91
藤 井 寺 市	78	55	1	16	0	0	7	1	59	0	217
東 大 阪 市	11,267	1,469	38	68	0	2	628	67	1,783	14	15,336
泉 南 市	100	91	11	367	0	0	2	30	19	0	620
四 條 畷 市	0	2	0	0	0	0	0	0	0	0	2
交 野 市	338	194	2	0	0	6	1	0	96	0	637
大 阪 狭 山 市	9	56	0	0	0	1	0	0	1	0	67
阪 南 市	56	39	1	80	0	0	1	0	6	0	183
大阪府小計	39,600	16,349	758	25,856	35	47	4,864	330	6,340	353	94,532
兵庫県(市を除く)	758	746	99	15	1	6	35	30	236	20	1,946
神 戸 市	459	858	139	137	1	1	203	108	85	10	2,001
姫 路 市	1,438	1,276	133	256	6	18	126	21	267	10	3,551
尼 崎 市	907	750	44	46	4	4	47	1	81	5	1,889
明 石 市	1,016	815	38	57	0	0	29	64	202	0	2,221
西 宮 市	417	478	71	2	1	1	53	18	58	2	1,101
洲 本 市	144	172	40	0	1	4	7	0	82	11	461
芦 屋 市	0	0	0	0	0	0	0	0	0	0	0
伊 丹 市	2,114	609	0	25	0	0	56	0	130	0	2,934
相 生 市	149	85	12	0	0	0	2	0	0	0	248
豊 岡 市	92	116	2	2	1	3	23	0	117	7	363
加 古 川 市	451	416	87	236	2	2	29	23	19	5	1,270
赤 穂 市	36	105	99	0	0	4	0	0	0	0	244
西 脇 市	66	191	15	8,117	4	3	6	0	34	0	8,436
宝 塚 市	50	176	27	3	0	0	12	2	12	1	283
三 木 市	1,556	463	6	6	0	0	2	0	46	0	2,079
高 砂 市	122	278	69	0	21	3	49	0	0	0	542
川 西 市	269	145	6	0	0	0	1	1	1	0	423
小 野 市	929	582	50	46	29	2	32	2	62	14	1,748
三 田 市	272	357	32	1	0	5	26	2	199	0	894
加 西 市	1,280	499	49	2,725	9	12	45	0	309	16	4,944
篠 山 市	299	148	12	57	0	1	4	0	62	0	583
養 父 市	113	15	16	115	4	3	0	0	0	0	266
丹 波 市	492	334	20	27	5	9	13	15	139	41	1,095
南 あ わ じ 市	21	2	0	0	0	0	0	0	0	0	23
朝 来 市	109	146	13	0	1	1	10	35	1	1	317
淡 路 市	26	27	44	2	0	14	0	1	2	0	116
宍 粟 市	13	37	13	0	0	3	0	0	2	0	68
加 東 市	220	358	7	272	6	4	29	1	89	12	998
た つ の 市	187	409	46	3	4	13	14	4	231	5	916
兵庫県小計	14,005	10,593	1,189	12,150	100	116	853	328	2,466	160	41,960

地方公共団体名	延 数										合 計
	金属加工 機械	圧縮機	土石用 破碎機等	織 機	コンクリートブ ロックマシン等	木材加工 機械	印刷機械	ロール機	合成樹脂用射 出成形機	鋳造型機	
奈良県(市を除く)	433	244	19	1,087	3	12	179	5	226	76	2,284
奈良市	300	337	9	44	0	5	39	0	104	1	839
大和高田市	130	257	0	292	0	1	6	18	163	2	869
大和郡山市	266	252	17	177	0	0	13	0	38	0	763
天理市	310	242	14	255	0	4	40	0	30	0	895
橿原市	212	263	11	326	3	13	12	1	95	0	936
桜井市	7	67	12	0	0	13	0	0	2	2	103
五條市	0	14	0	0	0	0	0	0	0	0	14
御所市	3	101	25	0	0	1	30	0	1	0	161
生駒市	329	294	13	0	1	0	16	0	42	0	695
香芝市	88	104	13	15	0	26	18	0	85	1	350
葛城市	0	0	0	0	0	0	0	0	0	0	0
宇陀市	18	21	3	2	3	10	0	1	0	1	59
奈良県小計	2,096	2,196	136	2,198	10	85	353	25	786	83	7,968
和歌山県(市を除く)	9	84	0	0	0	0	0	1	0	0	94
和歌山市	475	1,974	260	0	2	10	21	0	38	0	2,780
海南市	17	215	0	0	0	1	0	25	0	0	258
橋本市	35	79	5	55	4	2	0	8	0	0	188
有田市	22	100	1	15	5	0	3	0	9	0	155
御坊市	0	58	2	0	0	2	3	0	0	0	65
田辺市	1	64	4	15	0	18	0	2	1	0	105
新宮市	2	2	0	0	0	0	0	0	0	0	4
紀の川市	0	0	0	0	0	0	0	0	0	0	0
岩出市	0	0	0	0	0	0	0	0	0	0	0
和歌山県小計	561	2,576	272	85	11	33	27	36	48	0	3,649
鳥取県(市を除く)	6	0	0	0	0	0	2	0	0	0	8
鳥取市	87	185	22	0	1	1	67	0	25	0	388
米子市	72	64	1	0	1	8	13	0	0	10	169
倉吉市	144	144	1	0	0	9	0	0	23	0	321
境港市	14	38	0	0	0	1	11	0	0	0	64
鳥取県小計	323	431	24	0	2	19	93	0	48	10	950
島根県(市を除く)	0	0	0	0	0	0	0	0	0	0	0
松江市	58	107	1	0	0	0	54	0	0	1	221
浜田市	95	27	2	0	0	3	35	0	5	0	167
出雲市	0	4	0	0	0	0	0	0	0	0	4
益田市	0	1	0	0	0	0	0	0	0	0	1
大田市	0	0	0	0	0	0	0	0	0	0	0
安来市	47	126	12	0	1	6	1	117	0	0	310
江津市	0	0	0	0	0	0	0	0	0	0	0
雲南市	0	0	0	0	0	0	0	0	0	0	0
島根県小計	200	265	15	0	1	9	90	117	5	1	703
岡山県(市を除く)	77	234	33	30	14	1	0	4	90	58	541
岡山市	1,028	1,130	308	172	10	6	316	31	116	28	3,145
倉敷市	606	748	106	3,139	12	9	93	27	81	18	4,839
津山市	0	0	0	0	0	0	0	0	0	0	0
玉野市	139	150	23	226	5	8	7	0	10	0	568
笠岡市	104	312	60	224	5	2	24	1	47	9	788
井原市	462	221	2	2,785	0	5	12	0	110	0	3,597
総社市	357	169	72	221	10	0	11	0	28	15	883
高梁市	35	22	0	0	0	2	0	0	7	0	66
新見市	0	14	10	0	0	0	7	0	0	0	31
備前市	102	337	601	17	2	4	2	28	21	0	1,114
瀬戸内市	0	0	0	0	0	0	0	0	0	0	0
赤磐市	75	115	2	0	0	0	0	6	75	0	273
真庭市	8	148	0	0	2	0	0	0	28	0	186
美作市	0	0	0	0	0	0	0	0	0	0	0
浅口市	6	30	0	0	2	0	5	0	37	0	80
岡山県小計	2,999	3,630	1,217	6,814	62	37	477	97	650	128	16,111

地方公共団体名	延 数										合 計
	金属加工 機械	圧縮機	土石用 破碎機等	織 機	コンクリートブ ロックマシン等	木材加工 機械	印刷機械	ロール機	合成樹脂用射 出成形機	鋳造型機	
広島県(市を除く)	754	284	22	0	3	6	6	10	16	7	1,108
広島市	1,632	1,142	218	30	9	31	320	39	325	25	3,771
呉市	834	629	155	0	0	7	62	0	139	24	1,850
竹原市	41	117	65	0	1	5	17	6	14	0	266
三原市	50	253	63	0	9	2	17	0	56	0	450
尾道市	286	317	52	49	9	5	17	4	97	4	840
福山市	1,443	861	110	266	11	39	111	82	137	31	3,091
府中市	147	190	29	441	2	6	11	17	39	34	916
三次市	123	86	3	0	1	13	25	0	40	0	291
庄原市	191	49	12	0	1	23	17	0	43	0	336
大竹市	20	15	9	0	0	5	1	0	26	0	76
東広島市	357	335	19	0	0	0	9	0	135	0	855
廿日市市	93	261	17	0	6	22	38	0	18	8	463
安芸高田市	42	1	0	0	0	0	0	0	0	0	43
江田島市	0	0	0	0	0	0	0	0	0	0	0
広島県小計	6,013	4,540	774	786	52	164	651	158	1,085	133	14,356
山口県(市を除く)	64	56	0	60	4	26	22	0	0	4	236
下関市	205	309	63	0	3	15	87	0	1	2	685
宇部市	156	235	30	0	9	5	16	0	36	0	487
山口市	87	200	10	0	2	16	64	84	46	0	509
萩市	10	11	0	0	6	3	3	0	10	0	43
防府市	33	77	5	0	3	0	28	10	21	0	177
下松市	322	104	3	0	0	3	10	0	5	3	450
岩国市	87	140	0	0	8	4	12	1	30	0	282
光市	61	29	1	0	4	0	6	0	0	0	101
長門市	4	5	0	0	0	1	3	0	0	0	13
柳井市	10	18	0	0	2	0	0	0	0	1	31
美祿市	189	463	123	0	0	12	6	1	0	0	794
周南市	137	214	23	0	3	8	17	11	17	0	430
山陽小野田市	316	181	4	0	0	2	9	0	113	0	625
山口県小計	1,681	2,042	262	60	44	95	283	107	279	10	4,863
徳島県(市を除く)	193	184	2	0	0	0	0	3	11	0	393
徳島市	206	149	7	384	0	3	27	0	9	3	788
鳴門市	22	91	0	0	0	0	15	10	9	0	147
小松島市	14	512	4	38	0	177	24	1	0	7	777
阿南市	13	198	48	0	1	14	5	0	0	0	279
吉野川市	0	0	0	0	0	0	0	0	0	0	0
阿波市	0	0	0	0	0	0	0	0	0	0	0
美馬市	0	0	0	0	0	0	0	0	0	0	0
三好市	0	0	0	0	0	0	0	0	0	0	0
徳島県小計	448	1,134	61	422	1	194	71	14	29	10	2,384
香川県(市を除く)	162	284	0	0	0	0	0	0	0	0	446
高松市	480	687	34	10	30	21	162	0	3	11	1,438
丸亀市	1	3	0	0	0	0	0	0	0	0	4
坂出市	174	581	140	0	7	5	29	0	4	0	940
善通寺市	24	34	19	42	0	1	15	0	0	0	135
観音寺市	137	339	4	10	12	3	45	0	19	0	569
さぬき市	0	0	0	0	0	0	0	0	0	0	0
東かがわ市	0	0	0	0	0	0	0	0	0	0	0
三豊市	0	0	0	0	0	0	0	0	0	0	0
香川県小計	978	1,928	197	62	49	30	251	0	26	11	3,532
愛媛県(市を除く)	0	0	0	0	0	0	0	0	0	0	0
松山市	319	282	3	167	7	14	116	0	18	17	943
今治市	105	282	5	4,192	4	7	33	0	6	5	4,639
宇和島市	19	48	0	0	8	6	0	0	0	0	81
八幡浜市	1	14	0	0	0	0	0	0	0	0	15
新居浜市	161	211	7	0	3	15	18	3	14	2	434
西条市	40	366	6	519	20	9	10	0	43	6	1,019
大洲市	15	9	1	0	4	17	2	0	0	0	48
伊予市	22	63	3	0	0	7	20	0	0	0	115
四国中央市	57	509	24	35	3	16	109	0	19	0	772
西予市	0	0	0	0	0	0	0	0	0	0	0
東温市	0	4	15	0	0	0	0	0	0	0	19
愛媛県小計	739	1,788	64	4,913	49	91	308	3	100	30	8,085

地方公共団体名	延 数										合 計
	金属加工 機械	圧縮機	土石用 破碎機等	織 機	コンクリートブ ロックマシン等	木材加工 機械	印刷機械	ロール機	合成樹脂用射 出成形機	鋳造型機	
高知県(市を除く)	0	2	0	0	0	0	0	0	0	0	2
高 知 市	135	855	67	0	6	7	88	0	1	28	1,187
室 戸 市	0	0	0	0	0	0	0	0	0	0	0
安 芸 市	1	0	6	0	0	0	0	0	0	0	7
南 国 市	0	0	0	0	0	0	0	0	0	0	0
土 佐 市	0	0	0	0	0	0	0	0	0	0	0
須 崎 市	1	10	5	0	0	7	0	0	0	0	23
宿 毛 市	0	0	0	0	0	0	0	0	0	0	0
土 佐 清 水 市	0	0	0	0	0	0	0	0	0	0	0
四 万 十 市	4	3	1	0	0	0	4	0	0	0	12
香 南 市	0	0	0	0	0	0	0	0	0	0	0
香 美 市	0	0	0	0	0	0	0	0	0	0	0
高知県小計	141	870	79	0	6	14	92	0	1	28	1,231
福岡県(市を除く)	788	787	93	354	12	64	67	0	176	22	2,363
北 九 州 市	601	686	233	26	0	6	196	7	111	28	1,894
福 岡 市	342	513	63	265	10	5	422	0	10	4	1,634
大 牟 田 市	81	153	61	0	0	0	14	0	58	0	367
久 留 米 市	388	342	32	444	3	2	130	141	143	45	1,670
直 方 市	843	330	14	0	9	27	0	25	52	24	1,324
飯 塚 市	1	653	125	15	25	13	35	2	76	37	982
田 川 市	189	138	74	0	3	1	6	0	21	0	432
柳 川 市	19	35	1	1	41	2	3	2	2	2	108
八 女 市	64	110	9	44	0	0	3	0	2	0	232
筑 後 市	36	80	15	1,185	0	4	12	0	10	2	1,344
大 川 市	42	117	0	0	0	9	0	0	0	0	168
行 橋 市	42	46	0	0	0	0	0	0	6	0	94
豊 前 市	89	87	9	0	0	2	7	0	39	8	241
中 間 市	68	50	9	0	0	1	0	0	23	1	152
小 郡 市	38	57	5	0	1	0	7	0	22	0	130
筑 紫 野 市	37	95	6	15	1	2	6	0	10	0	172
春 日 市	0	28	1	0	0	0	0	2	0	0	31
大 野 城 市	100	101	8	164	3	4	9	0	34	0	423
宗 像 市	7	43	0	0	0	0	0	0	0	0	50
太 宰 府 市	8	22	1	0	0	1	0	0	0	0	32
古 賀 市	127	302	18	0	0	0	23	0	57	0	527
福 津 市	13	17	5	0	0	4	0	0	0	0	39
う き は 市	9	43	35	36	3	30	1	20	23	0	200
宮 若 市	73	136	19	0	8	1	3	0	59	0	299
嘉 麻 市	11	27	0	0	0	0	0	2	6	0	46
朝 倉 市	127	247	70	120	0	20	11	37	12	0	644
み や ま 市	31	41	26	0	1	4	0	0	2	0	105
糸 島 市	10	31	6	1	0	0	1	0	2	0	51
福岡県小計	4,184	5,317	938	2,670	120	202	956	238	956	173	15,754
佐賀県(市を除く)	418	478	31	0	0	1	26	0	89	0	1,043
佐 賀 市	416	381	39	0	3	80	51	12	93	13	1,088
唐 津 市	31	101	23	24	1	7	6	0	0	4	197
鳥 栖 市	0	919	0	0	4	3	3	0	0	0	929
多 久 市	57	67	92	171	2	12	5	0	28	10	444
伊 万 里 市	0	0	0	0	0	0	0	0	0	0	0
武 雄 市	28	4	0	0	0	0	0	0	0	0	32
鹿 島 市	27	83	8	0	8	1	2	11	2	0	142
小 城 市	0	0	0	0	0	0	0	0	0	0	0
嬉 野 市	11	9	94	0	0	5	0	6	0	0	125
神 埼 市	18	6	3	0	0	0	0	0	1	0	28
佐賀県小計	1,006	2,048	290	195	18	109	93	29	213	27	4,028
長崎県(市を除く)	89	71	1	7	0	0	2	0	0	0	170
長 崎 市	78	140	1	0	2	65	20	0	0	0	306
佐 世 保 市	50	269	1	0	0	0	0	29	0	0	349
島 原 市	31	25	0	0	5	0	0	0	0	12	73
諫 早 市	5	43	0	0	0	0	21	0	0	0	69
大 村 市	75	108	25	0	0	5	11	0	0	0	224
平 戸 市	0	0	0	0	0	0	0	0	0	0	0
松 浦 市	14	122	2	72	2	0	0	0	0	0	212
対 馬 市	0	0	0	0	0	0	0	0	0	0	0
壱 岐 市	0	0	0	0	0	0	0	0	0	0	0
五 島 市	0	0	0	0	0	0	0	0	0	0	0
西 海 市	0	0	0	0	0	0	0	0	0	0	0
雲 仙 市	0	0	0	0	0	0	0	0	0	0	0
南 島 原 市	0	0	0	0	0	0	0	0	0	0	0
長崎県小計	342	778	30	79	9	70	54	29	0	12	1,403

地方公共団体名	延 数										合 計
	金属加工 機械	圧縮機	土石用 破碎機等	織 機	コンクリートブ ロックマシン等	木材加工 機械	印刷機械	ロール機	合成樹脂用射 出成形機	鋳造型機	
熊本県(市を除く)	119	1,356	150	300	10	21	30	91	113	3	2,193
熊本市	471	779	75	11	4	15	171	7	74	17	1,624
八代市	120	358	46	0	0	4	15	16	0	7	566
人吉市	61	103	7	0	0	0	0	0	4	0	175
荒尾市	174	84	8	0	0	0	3	0	31	19	319
水俣市	18	73	0	25	0	1	0	0	0	0	117
玉名市	116	100	3	31	3	1	68	6	48	0	376
山鹿市	157	48	118	0	0	3	0	0	94	0	420
菊池市	41	190	3	0	1	0	0	0	197	0	432
宇土市	70	99	0	0	7	0	20	0	50	0	246
上天草市	0	11	0	0	0	0	0	0	0	0	11
宇城市	0	0	0	0	0	0	0	0	0	0	0
阿蘇市	0	2	0	0	0	0	0	0	0	0	2
天草市	11	33	0	0	6	7	4	0	0	2	63
合志市	16	62	0	0	0	0	0	55	0	0	133
熊本県小計	1,374	3,298	410	367	31	52	311	175	611	48	6,677
大分県(市を除く)	0	8	0	0	0	0	2	0	21	0	31
大分市	575	779	239	716	27	31	120	0	203	42	2,732
別府市	56	86	2	0	0	0	39	0	5	0	188
中津市	283	291	26	0	3	4	14	5	264	4	894
日田市	2	126	0	0	0	2	0	0	21	0	151
佐伯市	82	67	46	0	0	21	13	0	1	0	230
臼杵市	0	0	0	0	0	0	0	0	0	0	0
津久見市	36	123	171	0	0	0	0	0	0	0	330
竹田市	0	1	0	0	0	0	0	0	0	0	1
豊後高田市	16	89	1	0	0	2	4	0	64	0	176
杵築市	1	0	0	0	0	0	0	0	31	0	32
宇佐市	93	63	0	0	0	0	0	0	86	0	242
豊後大野市	0	4	2	0	0	1	0	0	2	0	9
由布市	0	3	0	0	0	0	0	0	0	0	3
国東市	11	31	1	0	0	0	0	0	93	0	136
大分県小計	1,155	1,671	488	716	30	61	192	5	791	46	5,155
宮崎県(市を除く)	7	11	0	0	0	0	3	0	0	0	21
宮崎市	78	411	0	11	3	5	39	0	74	0	621
都城市	149	416	29	35	6	18	76	0	9	0	738
延岡市	55	136	6	0	0	9	15	0	25	0	246
日南市	0	53	6	0	0	0	4	3	73	0	139
小林市	7	13	0	0	8	0	11	0	0	0	39
日向市	10	202	4	0	0	21	4	0	0	0	241
串間市	0	0	0	0	0	0	0	0	0	0	0
西都市	0	0	0	0	0	0	0	0	0	0	0
えびの市	0	0	0	0	0	0	0	0	0	0	0
宮崎県小計	306	1,242	45	46	17	53	152	3	181	0	2,045
鹿児島県(市を除く)	15	45	0	0	0	0	0	0	0	6	66
鹿児島市	148	236	100	325	4	48	88	0	25	0	974
鹿屋市	123	279	77	58	13	6	3	0	190	0	749
枕崎市	2	143	26	19	1	0	3	0	0	0	194
阿久根市	28	30	0	0	3	6	6	0	0	0	73
出水市	0	0	0	0	0	0	0	0	0	0	0
指宿市	1	44	1	2	0	2	0	0	0	0	50
西之表市	0	2	0	0	0	0	0	0	0	0	2
垂水市	0	0	0	0	0	0	0	0	0	0	0
薩摩川内市	19	213	115	0	2	5	11	0	1	0	366
日置市	0	29	2	0	0	0	0	0	0	0	31
曾於市	0	0	0	0	0	0	0	0	0	0	0
霧島市	47	493	94	0	0	0	0	0	8	0	642
いちき串木野市	7	42	0	0	5	2	1	0	0	0	57
南さつま市	0	0	1	0	0	0	0	0	0	0	1
志布志市	0	0	0	0	0	0	0	0	0	0	0
奄美市	0	0	5	0	0	2	0	0	0	0	7
南九州市	0	0	0	0	0	0	0	0	0	0	0
伊佐市	6	79	4	0	2	7	8	0	0	0	106
始良市	0	0	0	0	0	0	0	0	0	0	0
鹿児島県小計	396	1,635	425	404	30	78	120	0	224	6	3,318
沖縄県(市を除く)	6	36	2	0	0	2	6	0	0	1	53
那覇市	0	19	0	0	0	0	0	0	0	0	19
宜野湾市	1	79	0	0	0	0	0	0	0	0	80
石垣市	0	0	0	0	0	0	0	0	0	0	0
浦添市	0	0	0	0	0	0	0	0	0	0	0
名護市	0	0	0	0	0	0	0	0	0	0	0
糸満市	1	0	2	0	1	0	0	0	0	0	4
沖縄市	0	0	0	0	0	0	0	0	0	0	0
豊見城市	0	0	0	0	0	0	0	0	0	0	0
うるま市	7	45	3	0	0	0	0	0	2	0	57
宮古島市	0	0	0	0	0	0	0	0	0	0	0
南城市	0	0	0	0	0	0	0	0	0	0	0
沖縄県小計	15	179	7	0	1	2	6	0	2	1	213
合計	259,328	204,256	19,692	233,065	2,286	4,123	35,844	3,776	59,049	5,954	827,373

表16-3 振動に係る苦情の状況

発生源の種類 地方公共団体名 北海道(市を除く)	工場・事業場			建設作業			道路交通			鉄道			合計
	特定工場等		計	特定建設作業		計	高速道路	その他	計	新幹線	その他	計	
	指定地域内	指定地域外		指定地域内	指定地域外								
札幌市	0	0	0	0	0	0	0	1	1	0	0	0	1
函館市	1	0	4	0	0	5	0	6	6	0	1	0	5
小樽市	0	0	0	0	0	0	0	0	3	0	0	0	3
旭川市	0	0	0	0	0	0	0	0	2	0	0	0	2
室蘭市	0	0	0	0	0	0	0	0	0	0	0	0	0
釧路市	0	0	0	0	0	0	0	0	1	0	0	0	1
帯広市	0	0	0	0	0	0	0	0	4	0	0	0	5
北見市	0	0	0	0	0	0	0	0	0	0	0	0	0
夕張市	0	0	0	0	0	0	0	0	2	0	0	0	3
岩見沢市	0	0	0	0	0	0	0	0	0	0	0	0	0
網走市	0	0	0	0	0	0	0	0	0	0	0	0	0
留萌市	0	0	0	0	0	0	0	0	0	0	0	0	0
小牧市	0	0	0	0	0	0	0	0	2	1	0	0	3
稚内市	0	0	0	0	0	0	0	0	0	0	0	0	0
美唄市	0	0	0	0	0	0	0	0	0	0	0	0	0
芦別市	0	0	0	0	0	0	0	0	0	0	0	0	0
江別市	0	0	0	0	0	0	0	0	0	0	0	0	0
赤平市	0	0	0	0	0	0	0	0	0	0	0	0	0
紋別市	0	0	0	0	0	0	0	0	0	0	0	0	0
士別市	0	0	0	0	0	0	0	0	0	0	0	0	0
名寄市	0	0	0	0	0	0	0	0	0	0	0	0	0
三笠市	0	0	0	0	0	0	0	0	0	0	0	0	0
根室市	0	0	0	0	0	0	0	0	0	0	0	0	0
千歳市	0	0	0	0	0	0	0	0	1	0	0	0	2
滝川市	0	0	0	0	0	0	0	0	0	0	0	0	0
砂川市	0	0	0	0	0	0	0	0	0	0	0	0	0
歌志内市	0	0	0	0	0	0	0	0	0	0	0	0	0
深川市	0	0	0	0	0	0	0	0	0	0	0	0	0
富良野市	0	0	0	0	0	0	0	0	0	0	0	0	0
登別市	0	0	0	0	0	0	0	0	0	0	0	0	0
恵庭市	0	0	0	0	0	0	0	0	0	0	0	0	0
伊達市	0	0	0	0	0	0	0	0	0	0	0	0	0
北広島市	0	0	0	0	0	0	0	0	0	0	0	0	0
石狩市	0	0	0	0	0	0	0	0	0	0	0	0	0
北斗市	0	0	0	0	0	0	0	0	0	0	0	0	0
北海道小計	1	0	4	1	6	65	0	9	9	0	1	7	88

発生源の種類 地方公共団体名	工場・事業場				建設作業				道路交通			鉄道			合計	
	特定工場等		左記以外		特定建設作業		左記以外		計	高速道路	その他	計	新幹線	その他		計
	指定地域内	指定地域外	指定地域内	指定地域外	指定地域内	指定地域外	指定地域内	指定地域外								
青森県(市を除く)	0	0	0	0	0	0	0	0	0	1	1	0	0	0	1	
青森市	0	0	0	1	0	0	0	3	0	0	0	0	0	0	0	
弘前市	0	0	0	0	0	0	0	0	0	0	0	0	0	0	0	
八戸市	0	0	0	1	0	0	1	0	0	0	0	0	0	0	0	
黒石市	0	0	0	0	0	0	0	0	0	0	0	0	0	0	0	
五所川原市	0	0	0	0	0	0	1	1	0	0	0	0	0	0	1	
十和田市	0	1	0	0	0	0	0	0	0	0	0	0	0	0	0	
三沢市	0	0	0	0	0	0	0	0	0	0	0	0	0	0	0	
むつ市	0	0	0	0	0	0	0	0	0	0	0	0	0	0	0	
つがる市	0	0	0	0	0	0	0	0	0	0	0	0	0	0	0	
平川市	0	0	0	0	0	0	0	0	0	0	0	0	0	0	0	
青森県小計	0	1	0	2	0	0	4	5	1	1	1	0	0	0	9	
岩手県(市を除く)	0	0	0	0	0	0	0	0	0	0	0	0	0	0	0	
盛岡市	0	0	0	0	0	0	0	0	0	0	0	0	0	0	0	
宮古市	0	0	0	0	0	0	0	0	0	0	0	0	0	0	1	
大船渡市	0	0	0	0	0	0	0	0	0	0	0	0	0	0	0	
花巻市	0	0	0	0	0	0	0	0	0	0	0	0	0	0	0	
北上市	0	0	0	0	0	0	0	0	0	0	0	0	0	0	0	
久慈市	0	0	0	0	0	0	0	0	0	0	0	0	0	0	0	
野田市	0	0	0	0	0	0	0	0	0	0	0	0	0	0	0	
一関市	0	0	0	0	0	0	0	0	0	0	0	0	0	0	0	
陸前高田市	0	0	0	0	0	0	0	0	0	0	0	0	0	0	0	
釜石市	0	0	0	0	0	0	0	0	0	0	0	0	0	0	0	
二戸市	0	0	0	0	0	0	0	0	0	0	0	0	0	0	0	
八幡平市	0	0	0	0	0	0	0	0	0	0	0	0	0	0	0	
奥州市	0	0	0	0	0	0	0	0	0	0	0	0	0	0	0	
滝沢市	0	0	0	0	0	0	0	0	0	0	0	0	0	0	0	
岩手県小計	0	0	0	0	0	0	0	0	0	0	0	0	0	0	1	
宮城県(市を除く)	0	0	0	1	0	0	0	0	0	1	1	0	0	0	0	
仙台市	1	0	3	0	3	0	13	18	0	1	1	0	0	0	1	
石巻市	0	0	0	0	0	0	2	2	0	0	0	0	0	0	1	
塩竈市	0	0	0	0	0	0	0	0	0	0	0	0	0	0	0	
気仙沼市	0	0	0	0	1	0	0	1	0	0	0	0	0	0	1	
白石市	0	0	0	0	0	0	0	0	0	0	0	0	0	0	0	
名取市	0	0	0	0	0	0	0	0	0	0	0	0	0	0	0	
角田市	0	0	0	0	0	0	0	0	0	0	0	0	0	0	0	
多賀城市	0	0	0	0	0	0	1	1	0	0	0	0	0	0	1	
岩沼市	0	0	0	0	0	0	1	1	0	0	0	0	0	1	2	
登米市	0	0	0	0	0	0	0	0	0	0	0	0	0	0	0	
栗原市	0	0	0	0	0	0	0	0	0	0	0	0	0	0	0	
東松島市	0	0	0	0	0	0	0	0	0	0	0	0	0	0	0	
大崎市	0	0	0	0	0	0	3	3	0	0	0	0	0	0	3	
富谷市	0	0	0	0	0	0	0	0	0	0	0	0	0	0	0	
宮城県小計	1	0	3	1	4	0	20	26	0	2	2	0	0	0	36	

発生源の種類 地方公共団体名	工場・事業場				建設作業				道路交通			鉄道			合計	
	特定工場等		左記以外		特定建設作業		左記以外		計	高速道路	その他	計	新幹線	その他		計
	指定地域内	指定地域外	指定地域内	指定地域外	指定地域内	指定地域外	指定地域内	指定地域外								
	0	0	0	0	0	1	0	0	1	0	0	0	0	0		0
水戸市	0	0	0	0	0	0	0	0	1	0	0	0	0	0	1	
日立市	0	0	0	0	0	0	0	0	2	0	0	0	0	0	2	
土浦市	0	0	0	0	0	0	0	0	0	0	2	0	0	0	2	
古河市	2	0	0	0	0	0	0	0	0	0	0	0	0	0	0	
石岡市	0	0	0	0	1	0	0	0	0	0	0	0	0	0	1	
結城市	0	0	0	0	0	0	0	0	0	0	0	0	0	0	0	
龍ヶ崎市	0	0	0	0	0	0	0	0	1	0	0	0	0	0	1	
下妻市	0	0	1	0	0	0	0	0	1	0	0	0	0	0	1	
常陸市	0	0	0	0	0	0	0	0	0	0	0	0	0	0	0	
常陸太田市	0	0	0	0	0	0	0	0	0	0	0	0	0	0	0	
高萩市	0	0	0	0	0	0	0	0	0	0	0	0	0	0	0	
北茨城市	0	0	0	0	0	0	0	0	0	0	0	0	0	0	0	
笠間市	0	0	0	0	0	0	0	0	1	0	0	0	0	0	1	
取手市	0	0	2	0	0	0	0	0	0	0	0	0	0	0	0	
牛久市	0	0	0	1	1	0	0	0	0	0	0	0	0	0	1	
つくば市	1	0	1	0	1	0	0	0	4	0	2	0	0	0	10	
ひたちなか市	0	0	0	0	0	0	0	0	0	0	0	0	0	0	0	
鹿嶋市	0	0	0	0	0	0	0	0	0	0	0	0	0	0	0	
潮来市	0	0	1	0	0	0	0	0	0	0	0	0	0	0	1	
守谷市	0	0	0	1	0	0	0	0	0	0	0	0	0	0	1	
常陸大宮市	0	0	0	0	0	0	0	0	0	0	0	0	0	0	0	
那珂市	0	0	0	0	0	0	0	0	1	0	0	0	0	0	1	
筑西市	0	0	0	0	0	0	0	0	0	0	0	0	0	0	0	
坂東市	0	0	0	0	0	0	0	0	0	0	0	0	0	0	0	
稲敷市	0	0	2	0	0	0	0	0	0	0	0	0	0	0	2	
かすみがうら市	0	0	0	0	0	0	0	0	0	0	0	0	0	0	0	
桜川市	0	0	0	0	0	0	0	0	0	0	0	0	0	0	0	
神栖市	0	0	0	3	0	0	0	0	0	0	0	0	0	0	3	
行方市	0	0	0	0	0	0	0	0	0	0	0	0	0	0	0	
鉾田市	0	0	0	0	0	0	0	0	0	0	0	0	0	0	0	
つくばみらい市	0	0	1	0	0	0	0	0	0	0	0	0	0	0	1	
小美玉市	0	0	0	0	0	0	0	0	0	0	0	0	0	0	0	
茨城県小計	3	0	8	5	16	3	1	20	26	0	8	8	0	0	56	

発生源の種類 地方公共団体名	工場・事業場				建設作業				道路交通			鉄道			合計	
	特定工場等		左記以外		特定建設作業		左記以外		計	高速道路	その他	計	新幹線	その他		計
	指定地域内	指定地域外	指定地域内	指定地域外	指定地域内	指定地域外	指定地域内	指定地域外								
	0	1	0	0	1	0	0	1	2	0	0	0	0	0		0
宇都宮市	0	1	0	0	2	0	0	0	1	2	0	0	0	0	0	4
足利市	0	0	0	0	0	3	0	0	6	0	1	0	0	0	0	7
栃木市	0	0	0	0	0	0	0	0	0	0	0	0	0	0	0	0
野市	0	0	0	0	0	1	0	0	1	0	0	0	0	0	0	1
沼市	0	0	0	0	0	1	0	0	1	0	0	0	0	0	0	1
日光市	0	0	1	0	1	0	0	0	0	0	0	0	0	0	0	1
小山市	0	0	1	0	1	0	0	0	0	0	0	0	0	0	0	1
真岡市	0	0	1	0	1	0	1	0	1	0	0	0	0	0	0	2
大田原市	0	0	0	0	0	0	0	0	0	0	0	0	0	0	0	0
矢板市	0	0	0	0	0	0	0	0	0	0	0	0	1	0	1	1
那須塩原市	0	1	0	0	1	0	0	0	0	0	0	0	0	0	0	1
さくら市	0	0	0	0	0	0	0	0	0	0	0	0	0	0	0	0
那須烏山市	0	0	0	0	0	0	0	0	0	0	0	0	0	0	0	0
下野市	0	0	0	0	0	0	0	0	0	0	0	0	0	0	0	0
栃木県小計	0	2	1	3	6	4	0	2	11	0	1	1	1	0	1	19
群馬県(市を除く)	0	0	0	0	0	0	0	0	0	0	1	0	0	0	0	1
前橋市	0	0	1	0	1	0	0	2	2	0	0	0	0	0	0	5
高崎市	0	0	1	0	1	0	0	0	0	0	0	0	0	0	0	1
桐生市	0	0	0	0	0	0	0	0	0	0	0	0	0	0	0	0
伊勢崎市	2	0	2	0	4	0	4	0	4	0	1	1	0	0	2	11
太田市	1	0	0	0	1	0	2	0	2	0	2	0	0	0	3	8
沼田市	0	0	1	0	1	0	0	0	0	0	0	0	0	0	0	1
館林市	0	0	1	0	1	0	0	0	0	0	1	0	0	0	0	2
川崎市	0	0	0	0	0	0	0	0	0	0	0	0	0	0	0	0
岡崎市	0	0	0	0	0	0	0	0	0	0	0	0	0	0	0	0
富岡市	0	0	0	0	0	0	0	0	0	0	0	0	0	0	0	0
安中市	0	0	1	0	1	0	0	0	0	0	0	0	0	0	0	1
みどり市	0	0	0	0	0	0	0	0	0	0	0	0	0	0	0	0
群馬県小計	3	0	7	0	10	0	0	8	8	0	5	5	0	0	7	30

発生源の種類 地方公共団体名	工場・事業場			建設作業			道路交通			鉄道			合計	
	特定工場等		計	特定建設作業		計	高速道路	その他	計	新幹線	その他	計		
	指定地域内	指定地域外		指定地域内	指定地域外									
	指定地域内	指定地域外	指定地域内	指定地域外	指定地域内	指定地域外	指定地域内	指定地域外	指定地域内	指定地域外	指定地域内	指定地域外		
埼玉県(市を除く)	0	0	4	5	9	2	0	2	6	1	1	0	0	16
さいたま市	0	0	13	1	14	4	0	41	45	0	0	0	0	64
川越市	0	0	0	0	0	0	0	2	2	0	0	0	0	2
熊谷市	1	0	0	0	1	0	0	0	0	0	0	1	0	2
川口市	2	0	7	0	9	2	0	3	5	0	0	0	0	14
行田市	0	0	2	3	5	0	0	0	0	0	0	0	0	5
秩父市	0	0	0	0	0	0	0	0	0	0	0	0	0	0
所沢市	0	0	2	0	2	3	0	2	5	0	0	0	10	17
能登市	0	0	0	0	0	0	0	1	1	0	0	0	0	1
加須市	0	0	1	0	1	0	0	3	3	0	0	0	1	5
本庄市	0	0	0	0	0	0	0	0	0	0	0	0	0	0
東松山市	0	0	0	0	0	1	0	2	3	0	0	0	0	3
春日部市	0	0	1	0	1	2	0	3	5	2	0	0	7	15
狭山市	0	0	0	0	0	1	0	2	3	0	0	0	1	4
羽生市	0	0	0	0	0	0	0	0	0	0	0	0	0	0
鴻巣市	0	0	0	0	0	1	0	0	1	0	0	0	0	1
深谷市	0	0	0	0	0	0	0	0	0	0	0	0	0	0
上尾市	0	0	0	0	0	1	0	1	2	0	0	0	1	3
加草市	1	0	4	0	5	2	0	16	18	3	0	0	0	26
越谷市	2	0	1	0	3	3	0	4	7	0	0	0	1	11
蕨市	0	0	0	0	0	1	0	2	3	0	0	0	0	3
戸田市	0	0	2	0	2	0	0	5	5	0	0	0	1	8
入間市	0	0	2	0	2	0	0	1	1	1	0	0	1	5
朝霞市	0	0	0	0	0	0	0	0	0	0	0	0	0	0
志木市	0	0	0	0	0	0	0	0	0	0	0	0	0	0
和光市	1	0	1	0	2	0	0	4	4	0	0	0	1	7
新座市	0	0	1	0	1	0	0	3	3	0	0	0	0	4
桶川市	2	0	0	0	2	2	0	0	2	1	0	0	2	7
久喜市	1	0	0	0	1	1	1	2	4	1	1	0	0	6
北本市	0	0	0	0	0	0	0	0	0	0	0	0	0	0
八潮市	2	1	6	0	9	0	0	1	1	0	0	0	5	15
富士見市	0	0	2	0	2	0	0	1	1	0	0	0	0	3
三郷市	0	0	0	0	0	0	0	0	0	0	0	0	0	0
蓮田市	0	0	1	0	1	0	0	1	1	0	0	0	0	2
坂戸市	0	0	0	0	0	0	0	2	2	0	0	0	1	3
幸手市	0	0	2	0	2	0	0	0	0	0	0	0	0	2
鶴ヶ島市	0	0	1	0	1	0	0	0	0	0	0	0	0	1
日高市	0	0	0	0	0	0	0	0	0	0	0	0	0	0
吉川市	0	0	0	0	0	0	0	1	1	0	0	0	0	1
ふじみ野市	0	0	0	0	0	0	0	1	1	0	0	0	0	1
白岡市	0	0	0	0	0	0	0	0	0	0	0	0	0	0
埼玉県小計	12	1	53	9	75	26	1	106	135	9	9	1	0	257

発生源の種類 地方公共団体名	工場・事業場			建設作業			道路交通			鉄道			合計	
	特定工場等		計	特定建設作業		計	高速道路	その他	計	新幹線	その他	計		
	指定地域内	指定地域外		指定地域内	指定地域外									
	指定地域内	指定地域外	指定地域内	指定地域外	指定地域内	指定地域外	指定地域内	指定地域外	指定地域内	指定地域外	指定地域内	指定地域外		
千葉県(市を除く)	0	0	1	0	0	0	0	0	0	0	0	0	0	1
千葉市	0	0	2	0	19	0	1	0	0	0	0	0	0	4
銚子市	0	0	0	0	0	0	0	0	0	0	0	0	0	0
川崎市	1	0	4	1	41	2	16	16	0	0	0	0	0	2
船橋市	0	0	0	3	2	0	0	0	0	0	0	0	0	5
館山市	0	0	0	0	0	0	0	0	0	0	0	0	0	1
木更津市	0	0	1	0	0	0	0	1	0	0	0	0	0	2
松戸市	2	0	1	1	10	2	3	3	0	0	0	0	0	19
野田市	1	0	0	0	1	2	0	0	0	0	0	0	0	10
茂原市	0	0	0	0	1	0	0	1	0	0	0	0	0	1
成田市	0	0	0	1	2	0	1	1	0	0	0	0	0	5
佐倉市	1	0	0	0	3	0	0	0	0	0	0	0	0	5
金城市	0	0	0	0	0	0	0	0	0	0	0	0	0	0
旭市	0	0	0	0	0	0	0	0	0	0	0	0	0	0
習志野市	0	0	1	2	5	0	1	7	1	0	0	0	0	10
柏市	0	0	0	0	0	0	1	1	0	0	0	0	0	2
勝浦市	0	0	0	0	0	0	0	0	0	0	0	0	0	0
原市	0	0	1	0	2	0	1	2	0	0	0	0	0	6
山田市	0	0	3	0	2	0	0	3	0	0	0	0	0	6
代田市	0	0	1	2	2	0	6	6	0	0	0	0	0	11
八千代市	0	0	0	0	0	0	0	2	0	0	0	0	0	7
我孫子市	0	0	0	0	3	0	2	3	0	0	0	0	0	2
鴨川市	0	0	0	0	0	0	0	0	0	0	0	0	0	0
鎌谷市	0	0	0	0	2	1	0	3	0	0	0	0	0	3
君津市	0	0	1	0	0	0	0	0	0	0	0	0	0	1
津安市	0	0	0	0	0	0	0	0	0	0	0	0	0	0
浦安市	0	0	1	0	1	0	3	4	0	0	0	0	0	8
四街道市	0	0	0	1	0	0	1	3	0	0	0	0	0	5
袖ヶ浦市	0	0	0	0	1	0	0	1	0	0	0	0	0	1
八街市	0	0	0	0	0	2	0	2	0	0	0	0	1	3
印西市	0	0	0	0	0	0	0	0	0	0	0	0	0	0
白井市	1	0	0	2	1	0	24	2	0	0	0	0	0	29
富里市	0	0	0	0	0	0	0	0	0	0	0	0	0	0
南房総市	0	0	0	0	0	0	0	0	0	0	0	0	0	0
匝瑳市	0	0	0	0	0	0	0	0	0	0	0	0	0	0
香取市	0	0	0	0	0	0	0	0	0	0	0	0	0	0
山武市	0	0	0	0	0	0	0	0	0	0	0	0	0	0
いすみ市	0	0	0	0	0	0	0	0	0	0	0	0	0	0
大網白里市	0	0	0	0	0	0	0	0	0	0	0	0	0	0
千葉県小計	6	0	17	11	27	1	60	133	10	95	1	61	17	245

発生源の種類 地方公共団体名	工場・事業場			建設作業			道路交通			鉄道			合計		
	特定工場等		計	特定建設作業		計	高速道路	その他	計	新幹線	その他	計			
	指定地域内	指定地域外		指定地域内	指定地域外										
	指定地域内	指定地域外	左記以外	指定地域内	指定地域外	指定地域内	指定地域外	指定地域内	指定地域外	指定地域内	指定地域外	指定地域内		指定地域外	
東京都(市・特別区を除く)	0	0	1	0	0	1	0	0	0	0	0	0	0	0	1
千代田区	0	0	0	0	0	0	14	0	5	0	0	0	0	0	21
中央区	0	0	0	0	0	0	9	0	1	0	0	0	0	0	12
港区	0	0	1	0	0	1	9	0	15	0	0	0	0	0	26
新宿区	0	0	1	0	0	1	8	0	17	0	0	0	0	0	27
文京区	0	0	0	0	0	0	9	0	19	0	0	0	0	0	29
台東区	1	0	0	0	0	1	7	0	1	0	0	0	0	0	10
墨田区	1	0	3	0	0	4	9	0	24	0	0	0	0	0	39
江東区	0	0	0	0	0	0	4	0	1	1	0	0	0	0	6
品川区	0	0	2	0	0	2	11	0	13	0	0	0	0	0	26
目黒区	0	0	1	0	0	1	6	0	23	0	0	0	0	0	33
大田区	1	0	5	0	0	6	7	0	39	0	0	0	0	0	55
世田谷区	0	0	1	0	0	1	20	0	67	0	0	0	0	0	88
渋谷区	0	0	1	0	0	1	1	0	16	0	0	0	0	0	18
中野区	0	0	0	0	0	0	5	0	20	0	0	0	0	0	25
杉並区	0	0	0	0	0	0	4	0	29	0	0	0	0	0	33
豊島区	0	0	0	0	0	0	10	0	20	0	0	0	0	0	31
北区	0	0	1	0	0	1	9	0	33	0	0	0	0	0	47
荒川区	1	0	0	0	0	1	1	0	2	0	0	0	0	0	4
板橋区	1	0	5	0	0	6	5	0	33	0	0	0	0	0	46
練馬区	0	0	1	0	0	1	13	0	23	0	0	0	0	0	39
立川市	2	0	10	0	0	12	8	0	22	0	0	0	0	0	46
足立区	0	0	1	0	0	1	2	0	22	0	0	0	0	0	26
葛飾区	2	0	3	0	0	5	8	0	26	0	3	3	0	0	44
江戸川区	0	0	3	0	0	3	2	0	8	0	0	0	0	0	14
八王子市	0	0	0	0	0	0	2	0	1	0	0	0	0	0	8
立川市	0	0	0	0	0	0	2	0	1	0	0	0	0	0	20
武蔵野市	0	0	1	0	0	1	8	0	9	0	0	0	0	0	8
三鷹市	0	0	3	0	0	3	1	0	4	0	0	0	0	0	7
青梅市	1	0	0	0	0	1	0	0	4	0	0	0	0	0	3
府中市	0	0	0	0	0	0	0	0	3	0	0	0	0	0	0
昭島市	0	0	0	0	0	0	0	0	0	0	0	0	0	0	0
調布市	0	0	0	0	0	0	6	0	2	0	0	0	0	0	9
町田市	0	0	3	0	0	3	5	0	17	0	0	0	0	0	27
小金井市	0	0	0	0	0	0	0	0	3	0	0	0	0	0	5
小平市	0	0	3	0	0	3	0	0	2	0	0	0	0	0	6
日野市	0	0	1	0	0	1	0	0	0	0	0	0	0	0	1
東村山市	0	0	0	0	0	0	2	0	0	0	0	0	0	0	2
国分寺市	0	0	0	0	0	0	0	3	0	0	0	0	0	0	5
国立市	0	0	0	0	0	0	1	0	1	0	0	0	0	0	2
福生市	0	0	0	0	0	0	0	0	0	0	0	0	0	0	0
江戸市	1	0	0	1	0	2	0	2	0	0	0	0	0	0	4

発生源の種類 地方公共団体名	工場・事業場			建設作業			道路交通			鉄道			合計	
	特定工場等		計	特定建設作業		計	高速道路	その他	計	新幹線	その他	計		
	指定地域内	指定地域外		指定地域内	指定地域外									
	指定地域内	指定地域外	指定地域内	指定地域外	指定地域内	指定地域外	指定地域内	指定地域外	指定地域内	指定地域外	指定地域内	指定地域外		
東大和市	0	0	0	0	0	1	0	0	0	0	0	0	0	1
清瀬市	0	0	0	0	0	2	0	0	0	0	0	0	0	2
東久留米市	0	0	0	0	1	0	0	0	0	0	0	0	0	2
武蔵村山市	0	0	0	0	0	0	0	0	0	0	0	0	0	0
多摩市	0	0	0	0	1	0	0	0	0	0	0	0	0	2
稲城市	0	0	3	0	0	0	0	0	0	0	0	0	0	7
羽村市	0	0	0	0	0	0	0	0	0	0	0	0	0	4
あきる野市	0	0	0	0	0	0	0	0	0	0	0	0	0	2
西東京市	1	0	0	0	0	0	0	0	0	0	0	0	0	13
東京都小計	12	0	54	2	68	213	6	537	5	761	1	20	21	888
神奈川県(市を除く)	0	0	0	0	0	2	0	1	2	5	1	0	1	7
横浜市	1	0	16	2	19	12	0	74	0	86	1	19	20	127
川崎市	0	0	0	0	0	13	0	11	0	24	0	7	7	32
相模原市	1	0	7	1	9	1	0	10	0	11	0	0	0	27
横須賀市	0	0	0	0	0	1	0	1	0	2	0	0	0	2
平塚市	0	0	1	0	1	0	0	1	0	1	0	0	0	2
鎌倉市	0	0	0	0	0	1	0	4	0	5	0	0	0	5
藤沢市	1	0	3	0	4	0	0	12	0	12	0	1	1	17
小田原市	1	0	0	0	1	0	0	2	0	2	0	0	0	3
茅ヶ崎市	0	0	0	0	0	0	0	6	0	6	0	0	0	6
逗子市	0	0	0	0	0	0	0	0	0	0	0	0	0	0
三浦市	0	0	0	0	0	1	0	0	0	1	0	0	0	1
秦野市	2	0	0	0	2	2	0	0	0	2	0	0	0	4
厚木市	0	0	0	1	1	3	0	2	1	6	0	0	0	8
大和市	0	0	0	0	0	3	0	3	1	7	0	0	1	9
伊勢原市	0	0	3	0	3	0	0	2	0	2	0	0	0	5
海老名市	0	0	0	0	0	0	0	0	0	0	0	0	0	1
座間市	1	0	0	0	1	0	0	5	0	5	0	0	0	6
南足柄市	0	0	0	1	1	0	0	0	0	0	0	0	0	1
綾瀬市	2	0	1	0	3	1	0	0	0	1	0	0	0	5
神奈川県小計	9	0	31	5	45	40	0	134	4	178	2	27	29	268

発生源の種類 地方公共団体名	工場・事業場				建設作業				道路交通			鉄道			合計	
	特定工場等		左記以外		特定建設作業		左記以外		計	高速道路	その他	計	新幹線	その他		計
	指定地域内	指定地域外	指定地域内	指定地域外	指定地域内	指定地域外	指定地域内	指定地域外								
	0	0	0	0	0	0	0	0	0	0	0	0	0	0		0
新潟県(市を除く)	0	0	0	0	0	0	0	0	0	0	0	0	0	0	0	
新潟市	3	0	1	2	0	0	10	0	10	1	0	0	0	0	17	
長岡市	0	0	0	0	0	0	0	0	0	0	0	0	0	0	0	
三条市	1	0	2	0	0	0	2	1	2	0	0	0	0	1	6	
柏崎市	0	0	0	0	0	0	1	0	1	0	0	0	0	0	1	
新潟市	0	0	0	0	0	0	0	0	0	0	0	0	0	0	0	
小千谷市	0	0	0	0	0	0	0	0	0	0	0	0	0	0	0	
加茂市	1	0	0	0	2	0	0	2	0	0	0	0	0	0	3	
十日町市	0	0	0	1	0	0	1	0	1	0	0	0	0	1	3	
見附市	0	0	0	0	0	0	0	0	0	0	0	0	0	1	1	
村上市	0	0	0	1	0	0	0	0	0	0	0	0	0	1	1	
燕市	0	0	0	0	0	0	0	1	1	0	0	0	0	0	1	
糸川市	0	0	0	0	0	0	0	0	0	0	0	0	0	0	0	
妙高市	0	0	0	0	0	0	0	0	0	0	0	0	0	0	0	
五泉市	0	0	0	0	0	0	1	0	1	0	0	0	0	0	1	
上越市	0	0	1	0	0	0	0	0	0	0	0	0	0	0	1	
阿賀野市	0	0	0	0	0	0	1	1	2	0	0	0	0	0	2	
佐渡市	0	0	0	0	0	0	0	0	0	0	0	0	0	0	0	
魚沼市	0	0	0	0	0	0	0	0	0	0	0	0	0	0	0	
南魚沼市	0	0	0	0	0	0	0	0	0	0	0	0	0	0	0	
胎内市	0	0	0	0	0	0	0	0	0	0	0	0	0	0	0	
新潟県小計	5	0	4	4	2	0	14	4	20	1	0	1	0	3	37	
富山県(市を除く)	0	0	0	0	0	0	0	0	0	0	0	0	0	0	0	
富山市	0	0	0	0	1	0	0	0	1	0	0	0	0	0	1	
高岡市	0	0	0	0	0	0	0	0	0	0	0	0	0	1	1	
魚津市	0	0	0	0	0	0	0	0	0	0	0	0	0	0	0	
水見市	0	0	0	0	0	0	0	0	0	0	0	0	0	0	0	
滑川市	0	0	0	0	0	0	0	0	0	0	0	0	0	0	0	
黒部市	0	0	0	0	0	0	0	0	0	0	0	0	0	0	0	
砺波市	0	0	0	0	0	0	0	0	0	0	0	0	0	0	0	
小矢部市	0	0	0	0	0	0	0	0	0	0	0	0	0	0	0	
南砺市	0	0	0	0	0	0	0	0	0	0	0	0	0	0	0	
射水市	0	0	0	0	0	0	0	0	0	2	2	0	0	0	2	
富山県小計	0	0	0	0	1	0	0	0	1	2	2	0	0	1	4	

発生源の種類 地方公共団体名	工場・事業場				建設作業				道路交通			鉄道			合計	
	特定工場等		左記以外		特定建設作業		左記以外		計	高速道路	その他	計	新幹線	その他		計
	指定地域内	指定地域外	指定地域内	指定地域外	指定地域内	指定地域外	指定地域内	指定地域外								
	0	0	0	1	0	0	0	0	0	0	0	0	0	0		0
静岡市	1	0	1	0	2	0	0	1	1	0	0	0	0	0	0	1
静岡市	11	0	0	0	0	0	0	0	5	0	4	0	0	0	0	11
浜松市	0	0	8	0	0	0	0	19	4	0	0	0	0	1	0	26
沼津市	0	0	0	0	0	0	0	0	1	0	1	0	0	0	0	2
熱海市	0	0	0	0	0	0	0	0	3	0	0	0	0	0	0	3
三島市	0	0	0	0	0	0	0	0	1	0	0	0	0	0	0	1
富士宮市	1	0	2	0	0	0	0	3	1	0	1	0	0	0	0	7
伊東市	0	0	0	0	0	0	0	0	0	0	0	0	0	0	0	0
島田市	1	0	0	0	1	0	0	2	0	0	0	0	0	0	0	2
富士市	1	0	0	0	2	0	0	3	0	0	2	1	0	0	1	10
磐田市	0	0	0	0	0	0	0	0	0	0	0	0	0	0	0	0
焼津市	0	0	1	0	0	0	0	1	0	0	1	0	0	0	0	2
川崎市	0	0	0	0	0	0	0	0	0	0	2	0	0	0	0	2
掛川市	0	0	0	0	0	0	0	0	0	0	0	0	0	0	0	0
藤枝市	0	0	1	0	0	0	0	1	0	0	0	0	0	0	0	1
御殿場市	0	0	0	0	0	0	0	0	0	0	0	0	0	0	0	0
袋井市	0	0	0	0	0	0	0	0	0	0	1	0	0	0	0	1
下田市	0	0	0	0	0	0	0	0	0	0	0	0	0	0	0	0
裾野市	1	0	0	0	0	0	0	1	0	0	0	0	0	0	0	1
湖西市	0	0	0	0	0	0	0	0	0	0	1	0	0	0	0	1
伊豆市	0	0	0	0	0	0	0	0	0	0	0	0	0	0	0	0
御前崎市	0	0	0	0	0	0	0	0	0	0	0	0	0	0	0	0
菊川市	0	0	0	0	0	0	0	0	0	0	1	0	0	0	0	1
伊豆の国市	0	0	0	0	0	0	0	0	0	0	0	0	0	0	0	0
牧之原市	0	0	0	0	0	0	0	0	0	0	0	0	0	0	0	0
静岡県小計	16	0	16	1	33	8	0	10	18	0	14	14	1	1	2	72

発生源の種類 地方公共団体名	工場・事業場			建設作業			道路交通			鉄道			合計	
	特定工場等		計	特定建設作業		計	高速道路	その他	計	新幹線	その他	計		
	指定地域内	指定地域外		指定地域内	指定地域外									
	指定地域内	指定地域外	指定地域内	指定地域外	指定地域内	指定地域外	指定地域内	指定地域外	指定地域内	指定地域外	指定地域内	指定地域外		
愛知県(市を除く)	3	0	3	0	6	1	0	1	0	0	0	0	1	8
名古屋	7	0	14	0	21	38	4	72	9	0	0	0	6	108
豊橋市	1	0	1	0	2	2	0	3	2	0	0	0	1	8
岡崎市	1	0	0	0	1	5	0	6	0	0	0	0	0	9
一宮市	1	0	4	0	5	17	0	19	0	0	0	0	3	27
瀬戸市	0	0	1	0	1	0	0	0	0	0	0	0	0	1
半田市	0	0	0	0	0	0	0	1	0	0	0	0	0	1
春日井市	0	0	3	0	3	1	0	3	1	0	0	0	2	9
豊川市	0	0	1	0	1	0	0	0	0	0	0	0	0	1
津島市	0	0	1	0	1	2	0	3	0	0	0	0	0	4
碧南市	0	0	0	0	0	2	0	2	0	0	0	0	0	2
刈谷市	0	0	0	0	0	1	0	2	1	0	0	0	0	3
豊田市	3	0	2	0	5	2	0	4	2	0	0	0	1	12
安城市	1	0	0	0	1	3	0	3	0	0	0	0	0	4
西尾市	0	0	3	0	3	0	0	1	1	0	0	0	1	6
蒲郡市	0	0	0	0	0	0	0	0	0	0	0	0	0	0
犬山市	0	0	0	0	0	0	0	0	0	0	0	0	0	0
常滑市	0	0	1	0	1	0	0	1	0	0	0	1	0	3
江南市	1	0	0	0	1	0	0	0	0	0	0	0	0	1
小牧市	0	0	1	0	1	0	0	2	0	0	0	0	1	4
稲沢市	0	0	0	0	0	0	0	0	0	0	0	0	0	0
新城市	0	0	0	0	0	0	0	0	0	0	0	0	0	0
東海市	0	0	0	0	0	0	0	3	0	0	0	0	1	5
大府市	0	0	0	0	0	0	0	0	0	0	0	0	0	0
知多市	1	0	0	0	1	1	0	1	0	0	0	0	0	2
知立市	0	0	0	0	0	1	0	1	0	0	0	0	0	1
尾張旭市	0	0	0	0	0	0	0	0	0	0	0	0	0	0
高浜市	1	0	1	0	2	1	0	1	0	0	0	0	1	4
岩倉市	0	0	0	0	0	1	0	1	0	0	0	0	1	2
豊明市	0	0	0	0	0	0	0	0	0	0	0	0	0	0
日進市	0	0	0	0	0	0	0	0	0	0	0	0	0	0
田原市	0	0	0	0	0	0	0	0	0	0	0	0	0	0
愛西市	0	0	3	0	3	0	0	0	0	0	0	0	0	3
清須市	0	0	0	0	0	2	0	2	0	0	0	0	0	2
名古屋	0	0	0	0	0	0	0	0	0	0	0	0	0	0
弥富市	0	0	0	0	0	0	0	0	0	0	0	0	1	1
みよし市	0	0	0	0	0	0	0	0	0	0	0	0	0	0
あま市	3	0	0	0	3	0	0	2	0	0	0	0	0	5
長久手市	0	0	0	0	0	0	0	0	0	0	0	0	1	1
愛知県小計	23	0	39	0	62	80	4	134	15	3	18	2	21	237

発生源の種類 地方公共団体名	工場・事業場				建設作業				道路交通			鉄道			合計		
	特定工場等		左記以外		特定建設作業		左記以外		計	高速道路	その他	計	新幹線	その他		計	
	指定地域内	指定地域外	指定地域内	指定地域外	指定地域内	指定地域外	指定地域内	指定地域外									
	0	0	1	1	0	0	0	0	0	0	0	0	0	0		0	0
三重県(市を除く)	0	0	1	1	0	0	0	0	0	0	0	0	0	0	0	0	2
津市	0	0	1	0	2	0	0	0	4	0	0	0	0	0	0	0	5
四日市市	2	0	1	1	0	0	3	0	3	0	1	0	0	0	0	0	8
伊勢市	0	0	0	0	0	0	0	0	0	0	0	0	0	0	0	0	0
松阪市	0	0	0	1	0	0	0	0	0	0	0	0	0	0	0	0	1
桑名市	1	0	1	0	1	0	1	0	2	0	0	0	0	0	0	0	4
鈴鹿市	0	0	0	0	0	0	0	0	0	0	0	0	0	0	0	0	0
名張市	0	0	0	0	0	0	0	0	0	0	0	0	0	0	0	0	0
尾鷲市	0	0	0	0	0	0	0	0	0	0	0	0	0	0	0	0	0
山形市	0	0	0	0	0	0	0	0	0	0	0	0	0	0	0	0	0
鳥羽市	0	0	0	0	0	0	0	0	0	0	0	0	0	0	0	0	0
熊野市	0	0	0	1	0	0	0	0	0	0	0	0	0	0	0	0	1
いなべ市	0	0	0	0	0	0	0	0	0	0	0	0	0	0	0	0	0
志摩市	0	0	0	0	0	0	0	0	0	0	0	0	0	0	0	0	0
伊賀市	0	0	0	0	0	0	0	0	0	0	1	0	0	0	0	0	1
三重県小計	3	0	4	4	3	0	6	0	9	0	2	0	0	0	0	0	22
滋賀県(市を除く)	0	0	0	0	0	0	0	0	0	0	0	0	0	0	0	0	0
大津市	0	0	0	0	2	0	0	0	2	0	0	0	0	0	0	0	3
彦根市	0	0	0	0	0	0	1	0	1	0	0	0	0	0	0	0	1
長浜市	0	0	1	0	0	0	0	0	0	1	1	0	0	0	0	0	4
近江八幡市	0	0	0	0	0	0	0	0	0	0	0	0	0	0	0	0	0
草津市	0	0	2	0	0	0	0	0	0	0	0	0	0	0	0	0	4
守山市	0	0	0	0	0	0	0	0	0	0	0	0	0	0	0	0	0
栗東市	0	0	0	0	0	0	0	0	0	0	0	0	0	0	0	0	0
甲賀市	0	0	0	0	0	0	0	0	0	0	0	0	0	0	0	0	0
野洲市	0	0	0	0	1	0	1	0	2	0	0	0	0	0	0	0	2
湖南市	0	0	1	0	0	0	0	0	0	0	0	0	0	0	0	0	1
高島市	0	0	0	0	0	0	0	0	0	0	0	0	0	0	0	0	0
東近江市	0	0	0	0	0	0	0	0	0	0	0	0	0	0	0	0	0
米原市	0	0	0	0	0	0	0	0	0	0	0	0	0	0	0	0	0
滋賀県小計	0	0	4	0	3	0	2	0	5	1	1	2	0	0	0	4	15

発生源の種類 地方公共団体名	工場・事業場			建設作業			道路交通			鉄道			合計
	特定工場等		計	特定建設作業		計	高速道路	その他	計	新幹線	その他	計	
	指定地域内	指定地域外		指定地域内	指定地域外								
	指定地域内	指定地域外	指定地域内	指定地域外	指定地域内	指定地域外	指定地域内	指定地域外	指定地域内	指定地域外	指定地域内	指定地域外	
京都府(市を除く)	0	0	0	0	2	1	1	1	0	0	0	0	3
京都市	3	0	8	1	12	0	0	0	0	0	13	15	32
福知山市	0	0	0	0	0	0	0	0	0	0	0	0	0
舞鶴市	0	0	0	0	0	0	0	1	0	0	0	1	1
綾部市	0	0	0	0	0	0	0	0	0	0	0	0	0
宇治市	0	0	0	0	0	2	0	0	4	0	2	0	4
宮津市	0	0	0	0	0	0	0	0	0	0	0	0	0
岡崎市	0	0	0	0	0	0	0	0	0	0	0	0	0
陽向市	0	0	0	1	1	0	0	0	1	0	1	0	2
京都市	0	0	0	0	0	0	0	0	0	0	0	0	0
岡京市	0	0	0	0	0	1	0	0	2	0	1	0	2
八幡市	0	0	0	0	0	0	0	0	0	0	0	0	0
京田辺市	0	0	0	0	0	0	0	2	0	0	0	2	2
京丹后市	0	0	0	0	0	0	0	0	1	0	1	0	1
京南丹市	0	0	0	0	0	0	0	0	0	0	0	0	0
木津川市	0	0	0	0	0	0	0	0	0	0	0	0	0
京都府小計	3	0	8	2	13	5	0	4	25	0	20	4	47

発生源の種類 地方公共団体名	工場・事業場			建設作業			道路交通			鉄道			合計	
	特定工場等		計	特定建設作業		計	高速道路	その他	計	新幹線	その他	計		
	指定地域内	指定地域外		指定地域内	指定地域外									
	指定地域内	指定地域外	指定地域内	指定地域外	指定地域内	指定地域外	指定地域内	指定地域外	指定地域内	指定地域外	指定地域内	指定地域外		
大阪府(市を除く)	0	0	3	0	0	1	0	1	0	0	0	0	0	5
大阪市	6	0	16	1	1	41	1	6	1	0	2	7	2	165
堺市	2	0	3	3	0	3	0	0	0	0	0	0	0	14
岸和田市	0	0	1	0	0	0	0	2	0	0	0	2	0	5
豊中市	0	0	2	1	0	1	0	0	0	0	0	0	0	10
池田市	0	0	0	0	0	0	0	0	0	0	0	0	0	0
吹田市	1	0	2	5	0	5	0	0	1	0	0	1	0	16
大阪市	0	0	0	1	0	1	0	0	0	0	0	0	0	1
大津市	0	0	1	3	0	3	0	0	0	0	3	0	0	11
高槻市	1	0	1	0	1	0	1	0	0	0	0	0	0	4
貝塚市	0	0	0	4	0	4	0	0	0	0	0	0	0	4
守口市	0	0	0	0	0	0	0	0	0	0	0	0	0	4
枚方市	0	0	1	0	0	0	0	0	2	0	0	2	0	12
茨木市	0	0	0	3	0	3	0	0	2	0	0	2	0	13
八尾市	3	0	5	4	0	4	0	0	0	0	0	0	0	12
泉野市	0	0	0	0	0	0	0	0	0	0	0	0	0	1
富田林市	0	0	0	0	0	0	0	0	0	0	0	0	0	0
寝屋川市	0	0	1	4	0	4	0	0	0	0	0	0	0	10
河内長野市	0	0	0	0	0	0	0	0	0	0	0	0	0	1
松原市	1	0	1	0	0	0	0	0	0	0	0	0	0	3
大東市	2	0	9	4	0	4	0	0	1	0	0	1	0	19
和泉市	0	0	0	0	0	0	0	0	3	0	0	3	0	3
箕面市	0	0	0	0	0	0	0	0	0	0	0	0	0	0
柏原市	0	0	0	0	0	0	0	0	0	0	0	3	0	3
羽曳野市	0	0	0	0	0	0	0	0	0	0	0	0	0	0
門真市	0	0	1	0	0	0	0	0	0	0	0	0	0	2
摂津市	0	0	0	1	0	1	0	0	0	0	0	0	1	3
高石市	0	0	0	0	0	0	0	0	0	0	0	0	0	2
藤井寺市	0	0	1	0	0	0	0	0	0	0	0	0	0	1
東大阪市	4	0	8	3	0	3	0	0	2	0	0	2	0	37
泉南市	1	0	1	0	0	0	0	0	0	0	0	0	0	1
四條畷市	0	0	1	0	0	0	0	0	0	0	0	0	0	1
交野市	0	0	0	1	0	1	0	0	0	0	0	0	0	2
大阪狭山市	0	0	0	0	0	0	0	0	0	0	0	0	0	0
阪南市	0	0	0	0	0	0	0	0	0	0	0	0	0	0
大阪府小計	21	0	58	79	2	176	5	23	24	1	2	3	14	361

発生源の種類 地方公共団体名	工場・事業場				建設作業				道路交通			鉄道			合計	
	特定工場等		左記以外		特定建設作業		左記以外		計	高速道路	その他	計	新幹線	その他		計
	指定地域内	指定地域外	指定地域内	指定地域外	指定地域内	指定地域外	指定地域内	指定地域外								
兵庫県(市を除く)	0	0	0	1	1	0	0	0	1	0	0	0	0	0	0	2
神戸市	0	0	0	0	0	11	0	14	25	0	12	12	0	1	1	39
姫路市	0	0	2	0	0	0	0	1	1	0	1	1	0	1	1	5
尼崎市	1	0	2	0	6	0	0	8	14	0	0	0	0	0	0	17
明石市	0	0	0	0	2	0	0	0	2	0	0	0	0	0	0	2
西宮市	0	0	0	0	16	0	0	1	17	0	0	0	0	0	0	17
洲本市	0	0	0	0	0	0	0	0	0	0	0	0	0	0	0	0
芦屋市	0	0	0	0	1	0	0	1	2	0	0	0	0	0	0	2
伊丹市	0	0	0	0	1	0	0	0	1	0	0	0	0	0	0	1
相模市	0	0	0	0	0	0	0	0	0	0	0	0	0	0	0	0
豊岡市	0	0	0	0	0	0	0	0	0	0	0	0	0	0	0	0
加古川市	0	0	1	0	1	0	0	4	5	0	1	1	0	0	0	7
赤穂市	0	0	0	0	0	0	0	0	0	0	0	0	0	0	0	0
西脇市	0	0	0	0	0	0	0	0	0	0	1	1	0	0	0	1
宝塚市	0	0	0	0	2	0	0	3	5	0	0	0	0	1	1	6
三木市	0	0	0	0	0	0	0	0	0	0	0	0	0	0	0	0
高砂市	0	0	0	0	1	0	0	0	1	0	0	0	0	0	0	1
西川市	0	0	0	0	0	0	0	0	0	0	0	0	0	0	0	0
小野市	0	0	0	0	0	0	0	0	0	0	0	0	0	0	0	0
三田市	0	0	0	0	1	0	0	0	1	0	0	0	0	0	0	2
加西市	0	0	0	0	0	0	0	0	0	0	0	0	0	0	0	0
篠山市	0	0	0	0	0	0	0	0	0	0	0	0	0	0	0	0
養父市	0	0	0	0	0	0	0	0	0	0	0	0	0	0	0	0
丹波市	0	0	0	0	0	0	0	0	0	0	0	0	0	0	0	0
南あわじ市	0	0	0	0	0	0	0	0	0	0	0	0	0	0	0	0
朝来市	0	0	0	0	0	0	0	0	0	0	0	0	0	0	0	0
淡路市	0	0	0	0	0	0	0	0	0	0	0	0	0	0	0	0
宍粟市	0	0	0	0	0	0	0	0	0	0	0	0	0	0	0	0
加東市	0	0	0	0	0	0	0	0	0	0	0	0	0	0	0	0
たつの市	0	0	0	0	0	0	0	0	0	0	0	0	0	0	0	0
兵庫県小計	1	0	5	1	43	0	32	75	75	0	15	15	0	3	3	102
奈良県(市を除く)	0	0	0	0	0	0	0	0	0	0	0	0	0	0	0	0
奈良市	0	0	0	0	0	0	1	1	1	0	0	0	0	0	0	1
高田市	0	0	0	0	0	0	0	0	0	0	0	0	0	0	0	0
大和郡	0	0	0	0	0	0	0	0	0	0	0	0	0	0	0	0
山田市	0	0	0	0	0	0	0	0	0	0	0	0	0	0	0	0
天理市	0	0	1	0	0	0	0	0	0	0	0	0	0	0	0	1
橿原市	0	0	0	0	0	0	1	1	1	0	1	1	0	0	0	2
桜井市	0	0	0	0	0	0	0	0	0	0	0	0	0	0	0	0
井條市	0	0	0	0	0	0	0	0	0	0	0	0	0	0	0	0
五條市	0	0	0	0	0	0	0	0	0	0	0	0	0	0	0	0
御所市	0	0	0	0	0	0	0	0	0	0	0	0	0	0	0	0
生駒市	0	0	0	0	0	0	0	0	0	0	0	0	0	0	0	0
香芝市	0	0	0	0	0	0	1	1	1	0	0	0	0	0	0	1
葛城市	0	0	0	0	0	0	0	0	0	0	0	0	0	0	0	0
宇陀市	0	0	0	0	0	0	0	0	0	0	2	2	0	0	0	2
奈良県小計	0	0	1	0	0	0	3	4	4	0	3	3	0	0	0	9

発生源の種類 地方公共団体名	工場・事業場				建設作業				道路交通			鉄道			合計	
	特定工場等		左記以外		特定建設作業		左記以外		計	高速道路	その他	計	新幹線	その他		計
	指定地域内	指定地域外	指定地域内	指定地域外	指定地域内	指定地域外	指定地域内	指定地域外								
和歌山県(市を除く)	0	0	0	0	0	0	0	0	1	0	0	1	0	0	0	2
和歌山市	0	1	0	0	0	0	0	0	1	0	0	0	0	0	0	2
海南市	0	0	0	0	0	0	0	0	0	0	0	0	0	0	0	0
橋本市	0	0	0	0	0	0	0	0	0	0	0	0	0	0	0	0
有田市	0	0	0	0	0	0	0	0	0	0	0	0	0	0	0	0
御坊市	0	1	0	0	0	0	0	0	0	0	0	0	0	0	0	1
田辺市	0	0	1	0	0	0	0	0	0	0	0	0	0	0	0	1
新宮市	0	0	0	0	0	0	0	0	0	0	0	0	0	0	0	0
紀の川市	0	0	0	0	0	0	0	0	0	0	0	0	0	0	0	0
岩出市	0	0	0	0	0	0	0	0	0	0	0	0	0	0	0	0
和歌山県小計	0	2	1	0	0	0	0	0	1	0	0	1	0	0	0	7
鳥取県(市を除く)	0	0	0	0	0	0	0	0	0	0	0	0	0	0	0	0
鳥取市	0	0	1	2	0	0	0	0	0	0	0	0	0	0	0	0
米子市	0	0	0	0	0	0	0	0	0	0	0	0	0	0	0	0
倉吉市	0	0	0	0	0	0	0	0	0	0	0	0	0	0	0	0
境港市	0	0	0	0	0	0	0	0	0	0	0	0	0	0	0	0
鳥取県小計	0	0	1	2	0	0	0	0	0	0	0	0	0	0	0	10
島根県(市を除く)	0	0	0	0	0	0	0	0	0	0	0	0	0	0	0	0
松江市	0	0	0	0	0	0	0	0	0	0	0	0	0	0	0	0
浜田市	0	0	1	0	0	0	0	0	0	0	0	0	0	0	0	0
出雲市	0	0	0	0	0	0	0	0	0	0	0	0	0	0	0	0
益田市	0	0	0	0	0	0	0	0	0	0	0	0	0	0	0	0
大田市	0	0	0	0	0	0	0	0	0	0	0	0	0	0	0	0
安来市	0	0	0	0	0	0	0	0	0	0	0	0	0	0	0	0
津山市	0	0	0	0	0	0	0	0	0	0	0	0	0	0	0	0
南雲市	0	0	0	0	0	0	0	0	0	0	0	0	0	0	0	0
島根県小計	0	0	1	0	0	0	0	0	0	0	0	0	0	0	0	3
岡山県(市を除く)	0	0	0	0	0	0	0	0	0	0	0	0	0	0	0	0
岡山市	2	0	0	0	0	0	0	0	0	0	0	0	0	0	0	0
倉敷市	1	0	4	0	0	0	0	0	0	0	0	0	0	0	0	22
津山市	0	0	0	0	0	0	0	0	0	0	0	0	0	0	0	17
野田市	0	0	0	0	0	0	0	0	0	0	0	0	0	0	0	0
笠岡市	0	0	0	0	0	0	0	0	0	0	0	0	0	0	0	0
笠岡市	0	0	0	0	0	0	0	0	0	0	0	0	0	0	0	0
井原市	0	0	0	0	0	0	0	0	0	0	0	0	0	0	0	0
総社市	0	0	0	0	0	0	0	0	0	0	0	0	0	0	0	0
高梁市	0	0	0	0	0	0	0	0	0	0	0	0	0	0	0	0
新見市	0	0	0	0	0	0	0	0	0	0	0	0	0	0	0	0
備前市	0	0	0	0	0	0	0	0	0	0	0	0	0	0	0	0
瀬戸内市	0	0	0	0	0	0	0	0	0	0	0	0	0	0	0	0
赤磐市	0	0	0	0	0	0	0	0	0	0	0	0	0	0	0	0
真庭市	0	0	0	0	0	0	0	0	0	0	0	0	0	0	0	0
美作市	0	0	0	0	0	0	0	0	0	0	0	0	0	0	0	0
浅口市	0	0	0	0	0	0	0	0	0	0	0	0	0	0	0	0
岡山県小計	3	0	4	0	0	0	0	0	8	0	0	32	0	0	0	40

発生源の種類 地方公共団体名	工場・事業場			建設作業			道路交通			鉄道			合計	
	特定工場等		計	特定建設作業		計	高速道路	その他	計	新幹線	その他	計		
	指定地域内	指定地域外		指定地域内	指定地域外									指定地域内
広島県(市を除く)	0	0	0	0	0	0	0	0	0	0	0	0	0	2
広島市	0	0	2	0	0	2	0	0	0	0	0	0	0	19
呉市	0	0	0	0	0	0	0	0	0	0	0	0	0	1
竹原市	0	0	0	0	0	0	0	0	0	0	0	0	0	0
三原市	1	0	0	0	0	1	0	0	0	0	0	0	0	1
尾道市	0	0	0	0	0	0	0	0	0	0	0	0	0	2
福山市	1	0	4	0	0	5	0	0	0	0	0	0	0	15
府中市	0	0	0	0	0	0	0	0	0	0	0	0	0	1
三次市	0	0	0	0	0	0	0	0	0	0	0	0	0	0
庄原市	0	0	0	0	0	0	0	0	0	0	0	0	0	0
大竹市	0	0	1	0	0	1	0	0	0	0	0	0	0	1
東広島市	0	0	0	0	0	0	0	0	0	0	0	0	0	0
廿日市市	0	0	0	0	0	0	0	0	0	0	0	0	0	1
安芸高田市	0	0	0	0	0	0	0	0	0	0	0	0	0	0
江田島市	0	0	0	0	0	0	0	0	0	0	0	0	0	0
広島県小計	2	0	7	0	9	12	1	14	0	0	1	0	0	43
山口県(市を除く)	0	0	0	0	0	0	0	0	0	0	0	0	0	1
下関市	0	0	0	0	0	0	0	0	0	0	0	0	0	0
宇部市	0	0	0	0	0	0	0	0	0	0	0	0	0	0
山口市	0	0	0	0	0	0	0	0	0	0	0	0	0	2
萩市	0	0	0	0	0	0	0	0	0	0	0	0	0	0
防府市	0	0	0	0	0	0	0	0	0	0	0	0	0	0
下松市	0	0	0	0	0	0	0	0	0	0	0	0	0	1
岩国市	0	0	0	0	0	0	0	0	0	0	0	0	0	0
光市	0	0	0	0	0	0	0	0	0	0	0	0	0	0
長門市	0	0	0	0	0	0	0	0	0	0	0	0	0	0
柳井市	0	0	0	0	0	0	0	0	0	0	0	0	0	0
美祇市	0	0	0	0	0	0	0	0	0	0	0	0	0	0
周南市	0	0	0	0	0	0	0	0	0	0	0	0	0	0
山陽小野田市	0	0	0	0	0	0	0	0	0	0	0	0	0	1
山口県小計	0	0	0	0	0	3	0	1	0	0	0	0	0	3
徳島県(市を除く)	0	0	0	0	0	0	0	0	0	0	0	0	0	8
徳島市	0	0	0	0	0	0	0	0	0	0	0	0	0	0
鳴門市	0	0	1	0	1	8	0	7	0	0	0	0	0	9
小松島市	0	0	0	0	0	0	0	0	0	0	0	0	0	0
阿南市	0	0	0	0	0	0	0	0	0	0	0	0	0	0
吉野川市	0	0	0	0	0	0	0	0	0	0	0	0	0	0
阿波市	0	0	0	0	0	0	0	0	0	0	0	0	0	0
美馬市	0	0	0	0	0	0	0	0	0	0	0	0	0	0
三好市	0	0	0	0	0	0	0	0	0	0	0	0	0	0
徳島県小計	0	0	1	0	1	8	0	7	0	0	0	0	0	9

発生源の種類 地方公共団体名	工場・事業場			建設作業			道路交通			鉄道			合計	
	特定工場等		計	特定建設作業		計	高速道路	その他	計	新幹線	その他	計		
	指定地域内	指定地域外		指定地域内	指定地域外									
	指定地域内	指定地域外	左記以外	指定地域内	指定地域外	指定地域内	指定地域外	指定地域内	指定地域外	指定地域内	指定地域外			
香川県(市を除く)	0	0	0	0	0	1	0	0	0	0	0	0	1	2
高松市	1	0	2	0	0	1	0	0	0	0	0	0	0	5
丸亀市	0	0	0	0	0	1	0	0	0	0	0	0	0	1
坂出市	0	0	1	0	0	2	0	0	0	0	0	0	0	3
普通寺市	0	0	0	0	0	0	0	0	0	0	0	0	0	0
観音寺市	0	0	0	0	0	0	0	0	0	0	0	0	0	0
さぬき市	0	0	0	0	0	0	0	0	0	0	0	0	0	0
東かがわ市	0	0	0	0	0	0	0	0	0	0	0	0	0	0
三豊市	0	0	0	0	0	0	0	0	0	0	0	0	0	1
香川県小計	1	0	3	0	0	4	0	0	0	0	0	0	0	12
愛媛県(市を除く)	0	0	1	0	0	1	0	0	0	0	0	0	0	2
松山市	0	0	2	0	0	5	0	0	0	0	0	0	0	14
今治市	0	0	0	0	0	0	0	0	0	0	0	0	0	0
宇和島市	0	0	0	0	0	0	0	0	0	0	0	0	0	0
八幡浜市	0	0	0	0	0	0	0	0	0	0	0	0	0	0
新居浜市	0	0	0	2	0	0	0	0	0	0	0	0	0	2
西条市	0	0	0	1	0	0	0	0	0	0	0	0	0	1
大洲市	0	0	0	0	0	0	0	0	0	0	0	0	0	0
伊予市	0	0	0	0	0	0	0	0	0	0	0	0	0	0
四国中央市	0	0	0	0	0	1	0	0	0	0	0	0	0	1
西予市	0	0	0	0	0	0	0	0	0	0	0	0	0	0
東温市	0	0	0	0	0	0	0	0	0	0	0	0	0	0
愛媛県小計	0	0	3	3	6	6	0	0	0	0	0	0	0	20
高知県(市を除く)	0	0	0	0	0	0	0	0	0	0	0	0	0	0
高知市	0	0	1	0	0	4	0	0	0	0	0	0	0	6
室戸市	0	0	0	0	0	0	0	0	0	0	0	0	0	0
安芸市	0	0	0	0	0	0	0	0	0	0	0	0	0	0
南国市	0	0	0	0	0	0	0	0	0	0	0	0	0	0
土佐市	0	0	0	0	0	0	0	0	0	0	0	0	0	0
須崎市	0	0	1	0	0	0	0	0	0	0	0	0	0	1
宿毛市	0	0	0	0	0	0	0	0	0	0	0	0	0	0
土佐清水市	0	0	0	0	0	0	0	0	0	0	0	0	0	0
四万十市	0	0	0	0	0	0	0	0	0	0	0	0	0	0
香南市	0	0	0	0	0	0	0	0	0	0	0	0	0	0
香美市	0	0	0	0	0	0	0	0	0	0	0	0	0	0
高知県小計	0	0	2	0	0	4	0	0	0	0	0	0	0	7

発生源の種類 地方公共団体名	工場・事業場				建設作業				道路交通			鉄道			合計	
	特定工場等		左記以外		特定建設作業		左記以外		計	高速道路	その他	計	新幹線	その他		計
	指定地域内	指定地域外	指定地域内	指定地域外	指定地域内	指定地域外	指定地域内	指定地域外								
福岡県(市を除く)	0	0	0	0	0	0	1	0	1	0	1	1	0	0	3	5
北九州	0	0	4	0	0	0	11	2	15	1	2	3	0	0	1	23
福岡市	1	0	1	0	2	0	18	1	21	0	1	1	0	0	2	26
大牟田市	0	0	0	0	0	0	0	1	1	0	0	0	0	0	0	1
久留米市	0	0	1	0	0	0	3	0	3	0	0	0	0	0	0	4
直方市	0	0	0	0	0	0	0	0	0	0	0	0	0	0	0	0
飯塚市	0	0	0	0	0	0	0	0	0	0	0	0	0	0	0	0
田川市	0	0	0	0	0	0	0	1	1	0	0	0	0	0	0	1
柳川市	1	0	1	0	0	0	0	0	0	0	0	0	0	0	0	2
八女市	0	0	0	0	0	0	0	0	0	0	0	0	0	0	0	0
筑後市	0	0	0	0	0	0	0	0	0	0	0	0	0	0	0	0
大川市	0	0	0	0	0	0	0	0	0	0	0	0	0	0	2	2
行橋市	0	0	0	0	0	0	0	0	0	0	0	0	0	0	0	0
豊前市	0	0	0	0	0	0	0	0	0	0	0	0	0	0	0	0
中間市	0	0	0	0	0	0	1	0	1	0	0	0	0	0	1	1
小郡市	0	0	0	0	0	0	0	0	0	0	0	0	0	0	0	0
筑紫野市	0	0	1	0	0	0	1	0	1	0	2	2	0	0	0	4
春日市	0	0	0	0	0	0	1	0	1	0	0	0	0	0	0	1
大野城市	0	0	0	0	0	0	2	0	2	0	0	0	0	0	0	2
宗像市	0	0	0	0	0	0	0	0	0	0	0	0	0	0	0	0
太宰府市	0	0	0	0	0	0	1	0	1	0	2	2	0	0	0	3
古賀市	0	0	0	0	0	0	0	0	0	0	0	0	0	0	0	0
津島市	0	0	0	0	0	0	0	0	0	0	0	0	0	0	0	0
はきはき市	0	0	0	0	0	0	0	0	0	0	0	0	0	0	0	0
宮若市	0	0	0	0	0	0	0	0	0	0	0	0	0	0	0	0
嘉麻市	0	0	0	0	0	0	0	0	0	0	0	0	0	0	0	0
朝倉市	0	0	0	0	0	0	0	0	0	0	0	0	0	0	0	0
みやま市	0	0	0	0	0	0	0	0	0	0	0	0	0	0	0	0
糸島市	0	0	0	0	0	0	0	0	0	0	0	0	0	0	0	0
福岡県小計	2	0	8	0	10	5	38	5	48	1	8	9	0	0	8	75
佐賀県(市を除く)	0	0	0	0	0	0	0	0	0	0	0	0	0	0	0	0
佐賀市	2	0	0	0	2	1	4	0	5	0	0	0	0	0	0	7
唐津市	0	0	0	0	0	0	0	0	0	0	0	0	0	0	0	0
鳥栖市	0	0	0	0	0	0	0	0	0	0	0	0	0	0	0	0
多久市	0	0	0	0	0	0	0	0	0	0	0	0	0	0	0	0
伊万里市	0	0	0	0	0	0	0	0	0	0	0	0	0	0	0	0
武雄市	0	0	0	0	0	0	0	0	0	0	0	0	0	0	0	0
鹿島市	0	0	0	0	0	0	0	0	0	0	0	0	0	0	0	0
小城市	0	0	0	0	0	0	0	0	0	0	0	0	0	0	0	0
嬉野市	0	0	0	0	0	0	0	0	0	0	0	0	0	0	0	0
神埼市	0	0	1	0	1	0	0	0	0	0	0	0	0	0	0	1
佐賀県小計	2	0	1	0	3	1	4	0	5	0	0	0	0	0	0	8

発生源の種類 地方公共団体名	工場・事業場				建設作業				道路交通			鉄道			合計	
	特定工場等		左記以外		特定建設作業		左記以外		計画	高速道路	その他	計画	新幹線	その他		計画
	指定地域内	指定地域外	指定地域内	指定地域外	指定地域内	指定地域外	指定地域内	指定地域外								
	0	0	0	0	0	0	0	0	0	0	0	0	0	0		0
長崎県(市を除く)	0	0	0	0	0	0	0	0	0	0	0	0	0	0	0	
長崎県(市を除く)	1	0	0	0	1	0	0	2	0	0	0	1	0	0	4	
熊本市	0	0	0	0	0	0	0	0	0	0	0	0	0	0	0	
八幡市	0	0	0	0	0	0	0	0	0	0	0	0	0	0	0	
宇布美市	0	0	0	0	0	0	0	0	0	0	0	0	0	0	0	
水尾市	0	0	0	0	0	0	0	0	0	0	0	0	0	0	0	
玉名市	0	0	0	0	0	0	0	0	0	0	0	0	0	0	0	
山鹿市	0	0	0	0	0	0	0	0	0	0	0	0	0	0	0	
菊池市	0	0	0	0	0	0	0	0	0	0	0	0	0	0	0	
宇土市	0	0	0	0	0	0	0	0	0	0	0	0	0	0	0	
上天草市	0	0	0	0	0	0	0	0	0	0	0	0	0	0	0	
宇城市	0	0	0	1	0	0	0	0	0	0	0	0	0	0	1	
阿蘇市	0	0	0	0	0	0	0	0	0	0	0	0	0	0	0	
天草市	0	0	0	0	0	0	0	0	0	0	0	0	0	0	0	
合志市	0	1	1	0	0	1	0	1	0	0	0	0	0	0	3	
熊本県小計	0	1	3	2	12	1	0	27	0	3	4	1	0	5	56	
熊本県(市を除く)	0	0	0	0	0	0	0	0	0	0	0	0	0	0	0	
熊本市	0	0	2	1	12	0	0	27	0	1	3	0	0	5	51	
八幡市	0	0	0	0	0	0	0	0	0	0	0	1	0	1	1	
宇布美市	0	0	0	0	0	0	0	0	0	0	0	0	0	0	0	
水尾市	0	0	0	0	0	0	0	0	0	0	0	0	0	0	0	
玉名市	0	0	0	0	0	0	0	0	0	0	0	0	0	0	0	
山鹿市	0	0	0	0	0	0	0	0	0	0	0	0	0	0	0	
菊池市	0	0	0	0	0	0	0	0	0	0	0	0	0	0	0	
宇土市	0	0	0	0	0	0	0	0	0	0	0	0	0	0	0	
上天草市	0	0	0	0	0	0	0	0	0	0	0	0	0	0	0	
宇城市	0	0	0	1	0	0	0	0	0	0	0	0	0	0	1	
阿蘇市	0	0	0	0	0	0	0	0	0	0	0	0	0	0	0	
天草市	0	0	0	0	0	0	0	0	0	0	0	0	0	0	0	
合志市	0	1	1	0	0	1	0	0	0	0	0	0	0	0	3	
熊本県小計	0	1	3	2	12	1	0	27	0	3	4	1	0	5	56	

発生源の種類 地方公共団体名	工場・事業場				建設作業				道路交通			鉄道			合計
	特定工場等		計		特定建設作業		計		高速道路	その他	計	新幹線	その他	計	
	指定地域内	指定地域外	指定地域内	指定地域外	指定地域内	指定地域外	指定地域内	指定地域外							
	指定地域内	指定地域外	左記以外	指定地域外	指定地域内	指定地域外	指定地域内	指定地域外							
大分県(市を除く)	0	0	0	0	0	0	0	0	0	0	0	0	0	0	0
大分市	0	0	1	0	3	0	2	5	0	2	0	0	0	0	8
別府市	0	0	0	0	0	0	1	1	0	0	0	0	0	0	1
津市	0	0	0	0	0	0	0	0	0	0	0	0	0	0	0
日田市	0	0	0	0	0	0	0	0	0	0	0	0	0	0	0
佐伯市	0	0	0	0	0	1	0	1	0	0	0	0	0	0	1
臼杵市	0	0	0	0	0	0	0	0	0	0	0	0	0	0	0
津久見市	0	0	0	0	0	0	0	0	0	0	0	0	0	0	0
竹田市	0	0	0	0	0	0	0	0	0	0	0	0	0	0	0
豊高田市	0	0	0	0	0	0	0	0	0	0	0	0	0	0	0
杵築市	0	0	0	0	0	0	0	0	0	0	0	0	0	0	0
宇佐市	0	0	0	0	0	0	0	0	0	0	0	0	0	0	0
豊後大野市	0	0	0	0	0	0	0	0	0	0	0	0	0	0	0
由布市	0	0	0	0	0	0	0	0	0	0	0	0	0	0	0
国東市	0	0	0	0	0	0	0	0	0	0	0	0	0	0	0
大分県小計	0	0	1	0	3	1	3	7	2	2	0	0	0	0	10
宮崎県(市を除く)	0	0	0	0	0	0	0	0	0	0	0	0	0	0	0
宮崎市	0	0	1	0	0	0	3	3	0	0	0	0	0	0	4
都城市	0	0	0	0	0	0	0	0	0	0	0	0	0	0	0
延岡市	1	0	0	0	0	0	0	0	0	0	0	0	0	0	1
日南市	0	0	0	0	0	0	0	0	0	0	0	0	0	0	0
小笠原市	0	0	0	0	0	0	0	0	0	0	0	0	0	0	0
日向市	0	0	0	0	0	0	0	0	0	0	0	0	0	0	0
串間市	0	0	0	0	0	0	0	0	0	0	0	0	0	0	0
西都市	0	0	0	0	0	0	0	0	0	0	0	0	0	0	0
えびの市	0	0	0	0	0	0	0	0	0	0	0	0	0	0	0
宮崎県小計	1	0	1	0	0	0	3	3	0	0	0	0	0	0	5

発生源の種類 地方公共団体名	工場・事業場			建設作業			道路交通			鉄道			合計
	特定工場等		計	特定建設作業		計	高速道路	その他	計	新幹線	その他	計	
	指定地域内	指定地域外		指定地域内	指定地域外								
	指定地域内	指定地域外	指定地域内	指定地域外	指定地域内	指定地域外	指定地域内	指定地域外	指定地域内	指定地域外	指定地域内	指定地域外	
鹿児島県(市を除く)	0	0	0	0	0	0	0	0	0	0	0	0	0
鹿児島市	2	0	0	0	2	0	0	21	0	0	0	0	1
鹿屋市	0	0	0	0	0	3	0	0	0	0	17	0	0
枕崎市	0	0	0	0	0	0	0	0	0	0	0	0	0
阿久根市	0	0	0	0	0	0	0	0	0	0	0	0	0
出水市	0	0	0	0	0	0	0	0	0	0	0	1	0
指宿市	0	0	0	0	0	0	0	0	0	0	0	0	0
西之表市	0	0	0	0	0	0	0	0	0	0	0	0	0
垂水市	0	0	0	0	0	0	0	0	0	0	0	0	0
薩摩川内市	0	0	0	0	0	0	0	0	0	0	0	0	0
日置市	0	0	0	0	0	0	0	0	0	0	0	0	0
曾於市	0	0	0	0	0	0	0	0	0	0	0	0	0
霧島市	0	0	0	0	0	0	0	0	0	0	0	0	0
いちき串木野市	0	0	0	0	0	0	0	0	0	0	0	0	0
南さつま市	0	0	0	0	0	0	0	0	0	0	0	0	0
志布志市	0	0	0	0	0	0	0	0	0	0	0	0	0
奄美市	0	0	0	0	0	0	0	0	0	0	0	0	0
南九州市	0	0	0	0	0	0	0	0	0	0	0	0	0
伊佐市	0	0	0	0	0	0	0	0	0	0	0	0	0
始良市	0	0	0	0	0	0	0	0	0	0	0	0	0
鹿児島県小計	2	0	0	0	2	3	1	17	0	0	17	0	1
沖縄県(市を除く)	0	0	0	0	0	0	0	0	0	0	0	0	1
那覇市	0	0	0	0	0	0	0	0	0	0	0	0	0
宜野湾市	0	0	0	0	0	0	0	0	0	0	0	0	0
石垣市	0	0	0	0	0	0	0	0	0	0	0	0	0
浦添市	0	0	0	0	0	0	0	0	0	0	0	0	0
名護市	0	0	0	0	0	0	0	1	0	0	0	0	1
糸満市	0	0	0	0	0	0	0	0	0	0	0	0	0
沖縄市	0	0	0	0	0	0	0	0	0	0	0	0	0
豊見城市	0	0	0	0	0	0	0	1	0	0	0	0	1
うるま市	0	0	0	0	0	0	0	0	0	0	0	0	0
宮古島市	0	0	0	0	0	0	0	0	0	0	0	0	0
南城市	0	0	0	0	0	0	0	0	0	0	0	0	0
沖縄県小計	0	0	0	0	0	0	0	1	0	0	1	0	1
合計	135	7	344	73	559	632	19	1,477	62	2,190	243	255	11
													13
													24
													224
													3,252

表17 振動対策関連の条例・指導要綱等の制定状況

地方公共団体名	独自条例・指導要綱等条例の有無	根拠制度	工場事業場等(建設作業以外の作業を含む)					建設作業					備考
			規制・指導の方法	規制基準等	措置(罰則)の有無	立入検査等の有無	事業者の責務規定	規制・指導の方法	規制基準等	措置(罰則)の有無	立入検査等の有無	事業者の責務規定	
北海道	〇	条例	届出制		有	有	有	届出制		有	有	有	
札幌市	無				無					無			
小樽市	無				無					無			
旭川市	無				無					無			
帯広市	無				無					無			
釧路市	〇	条例	届出制	区域 昼間 夜間 第1種 60dB 55dB 第2種 65dB 60dB 区域は振動規制法に基づく指定地域 昼間:午前8時から午後7時 夜間:午後7時から翌日午	有	有	有	その他(市内で該当なし)	規制基準なし	無	無	無	
釧路市	〇	その他	その他(工場、事業場は対象外)規定なし	規定なし	無	無	無	届出制	特に定めなし	その他	有	有	
帯広市	無				無					無			
北見市	無				無					無			
夕張市	無				無					無			
岩見沢市	無				無					無			
網走市	無				無					無			
留萌市	無				無					無			
苫小牧市	不明				無					無			
稚内市	無				無					無			
美瑛市	無				無					無			
芦別市	不明				無					無			
江別市	不明				無					無			
赤平市	無				無					無			
紋別市	無				無					無			
士別市	無				無					無			
名寄市	無				無					無			
三笠市	無				無					無			
根室市	無				無					無			
千歳市	無				無					無			
滝川市	不明				無					無			
砂川市	不明				無					無			
歌志内市	無				無					無			
深川市	無				無					無			
富良野市	無				無					無			
厚別市	無				無					無			
恵庭市	〇	条例	その他(規定なし)	規定なし	その他	有	有	その他(なし)	規定なし	その他	無	有	
伊達市	〇	条例	必要に応じ指導等を実施	規定なし	その他	有	無	その他(記載なし)		無	無	無	
北広島市	不明				無					無			
石狩市	無				無					無			
北斗市	不明				無					無			
北海道小計	5				4	4	3			3	2	3	
青森県	無				無					無			
青森市	〇	条例	その他(必要に応じ指導等を実施)	午前8時から午後7時まで(昼間):60dB 午後7時から午前8時まで(夜間):55dB	有	有	有	その他(必要に応じ指導等を実施)	75dB(午後7時から翌日午前7時まで)は行わないこと。 1日10時間を超えて行わないこと。 連続して6日を超えて行わないこと。 日曜日その他の休日には行わないこと。	有	有	有	
弘前市	無				無					無			
八戸市	無				無					無			
黒石市	無				無					無			
五所川原市	無				無					無			
十和田市	無				無					無			
三沢市	無				無					無			
むつ市	〇	条例	その他(監視、測定等による状況把握、苦情への対応)	規定なし	有	有	有	その他(規制なし)		無	無	無	
つがる市	無				無					無			
平川市	無				無					無			
青森県小計	2				2	2	2			1	1	1	

地方公共団体名	独自条例・指導致令等の有無	根拠制度	工場事業場等(建設作業以外の作業を含む)				建設作業				備考		
			規制・指導の方法	規制基準等	措置(罰則)の有無	立入検査等の有無	事業者の責務規定	規制・指導の方法	規制基準等	措置(罰則)の有無		立入検査等の有無	事業者の責務規定
岩手県	無		規定なし		無					無			
盛岡市	無		工場事業場等に関する規制なし		無					無			
宮古市	無		規定なし		無					無			
大船渡市	無				無					無			
花巻市	無				無					無			
北上市	無				無					無			
久慈市	無				無					無			
遠野市	不明				無					無			
二戸市	無				無					無			
陸前高田市	無				無					無			
釜石市	無				無					無			
一戸市	無				無					無			
八幡平市	無				無					無			
奥州市	不明				無					無			
滝沢市	不明				無					無			
岩手県小計	0				0	0	0			0	0	0	
宮城県	○	条例	届出制	各施設の種類又は能力による(原動機の定格出力○○キロワット以上など)	その他	有	有			無			
仙台市	○	条例	その他(規制基準の遵守義務)	①同居専用地域、住居地域、準住居地域、地域・地区の指定がない区域:昼間60dB夜間55dB。②近隣商業、商業、準工業、工業地域:昼間65dB夜間60dB。(①、②の学校、保育所・幼児遊戯施設等)も園・病院・入院施設を有する診療所・図書館・特別養護老人ホームの周囲50m以内の区域の場合それぞれ値から5dB減。) 有	有	有	有	その他(規制基準の遵守義務)	区域と時間帯については75dBとする。 ①工業地域及び工業専用地域を除く区域:7:00~19:00 ②工業地域のうち学校・保育所・幼児遊戯施設等も園・病院・入院施設を有する診療所・図書館・特別養護老人ホームの周囲50m以内の区域:7:00~19:00 ③工業地域のうち②の区域以外の区域:7:00~21:00 (学校・保育所・幼児遊戯施設等も園・病院・入院施設を有する診療所・図書館・特別養護老人ホームの周囲50m以内の区域の場合70dB)その他の規制基準は、次のとおり。 ①指定建設作業に伴う振動の一日当たりの発生時間は、次のイ又はロに掲げる場合を除き、作業場所が①又は②の区域にある場合は10時間、③の区域にある場合は14時間とする。 ②指定建設作業に伴う振動の発生する期間は、次のイ又はロに掲げる場合を除き、同一作業場所において6日とする。 ③指定建設作業に伴う振動の発生する日は、次のイからホに掲げる場合を除き、日曜日及び休日以外の日とする。 イ 災害その他非常の事態の発生により当該指定建設作業を緊急に行う必要がある場合 ロ 人の生命又は身体に対する危険を防止するため特に当該指定建設作業を行う必要がある場合 ハ 鉄道又は軌道の正常な運行を確保するため、特に当該指定建設作業を行う必要がある場合 ニ 道路法(昭和二十七年法律第八十号)第三十四条の規定に基づき道路の占用の許可に附された条件及び同法第三十五条の規定に基づき協議並びに道路交通法(昭和三十五年法律第五号)第七十七条第三項の規定に基づく道路の使用の許可に附された条件及び同法第八十条第一項の規定に基づき協議において当該指定建設作業を行う時間帯、作業時間、作業期間又は作業を行う日に関し特別の定めがなされた場合 ホ 電気事業法施行規則(平成七年通商産業省令第七十七号)第一条第二項第一号に規定する変電所の変更の工事として行う指定建設作業であって作業場所に近接する電気工作物の機能を停止させて行わなければならない当該指定建設作業に従事する者の生命又は身体に対する安全が確保できないものについて、特に当該指定建設作業を日曜日又は休日に行う必要がある場合	有	有	有	
石巻市	無		登米市告示		無					無			
塩竈市	無		届出等の規定なし		無					無			
気仙沼市	無		総合審査		無					無			
白石市	無		協議		無					無			
名取市	不明		規定なし		無					無			
角田市	不明		振動規制法に基づく(条例では定めなし)		無					無			
多賀城市	無		指導致令にて規定なし		無					無			
岩沼市	不明		苦情が申し立てられた後、現場確認。場合によっては行政指導等を行う。		無					無			
登米市	○	その他	その他(登米市告示)		無	無	無	その他(登米市告示)		無	無	無	
栗原市	無		苦情があった際、必要に応じ適切な措置を講ずるよう指導		無					無			
東松島市	無		指導致令の基準を定め		無					無			
大崎市	不明		苦情等が発生した際に、その内容を検証し、必要があるときは、適切な措置を速やかに講ずる		無					無			
常谷市	無		規定なし		無					無			
宮城県小計	3				2	2	2			1	1	1	
秋田県	不明		工場事業場等に関する規制なし		無					無			
秋田市	無		規定なし		無					無			
能代市	不明				無					無			
横手市	無				無					無			
大館市	無				無					無			
男鹿市	無				無					無			
湯沢市	無				無					無			
鹿角市	無				無					無			
山本市	無				無					無			
湯川市	無	条例			無					無			
大仙市	不明				無					無			
北秋田市	不明				無					無			
にかほ市	不明				無					無			
仙北市	不明				無					無			
秋田県小計	0				0	0	0			0	0	0	
山形県	無				無					無			
山形市	無				無					無			
米沢市	無				無					無			
鶴岡市	無				無					無			
酒田市	無				無					無			
新庄市	無				無					無			
巻江市	無				無					無			
上山市	無				無					無			
村山市	無				無					無			
長井市	無				無					無			
天童市	無				無					無			
東根市	無				無					無			
厚花沢市	不明				無					無			
南陽市	無				無					無			
山形県小計	0				0	0	0			0	0	0	

地方公共団体名	独自条例・指導致令等の有無	根拠制度	工場事業場等(建設作業以外の作業を含む)					建設作業					備考
			規制・指導致令の方法	規制基準等	措置(罰則)の有無	立入検査等の有無	事業者の責務規定	規制・指導致令の方法	規制基準等	措置(罰則)の有無	立入検査等の有無	事業者の責務規定	
福島県	○	その他	その他(届出等の規定なし)		無	無	無	その他(届出等の規定なし)	第1種区域、第2種区域 75dB以下	無	無	無	
福島市	不明				無					無			
会津若松市	不明				無					無			
郡山市	無				無					無			
いわき市	無				無					無			
白河市	無				無					無			
磐前市	無				無					無			
喜多方市	不明				無					無			
相馬市	無				無					無			
二本松市	無				無					無			
田村市	無				無					無			
南相馬市	不明				無					無			
伊達市	無				無					無			
福島県小計	1				0	0	0			0	0	0	
茨城県	○	条例	届出制	人に不快感を与える等によりその生活を妨げ、又はものに被害を与えることがないと思われ程度の振動の大きさ	有	有	有	その他(規程なし)	規程なし	その他	無	無	
水戸市	無				無					無			
日立市	○	条例	届出制	人に不快感を与える等によりその生活を妨げ、又はものに被害を与えることがないと思われ程度のものとする。1 指定施設を設置するときは、周辺住宅等に影響のない場所を選定すること。2 指定施設を設置するときは、施設の出力、重量等に応じた据付基礎コンクリートであること	有	有	有	届出制	振動規制法に準ずる	有	有	有	
土浦市	無				無					無			
古河市	無				無					無			
石岡市	無				無					無			
結城市	無				無					無			
鉾田市	無				無					無			
下宮市	無	条例			無					無			
常陸太田市	無				無					無			
高萩市	無				無					無			
北茨城	不明				無					無			
常陸大宮市	無				無					無			
取手市	無				無					無			
牛久市	無				無					無			
つくば市	無				無					無			
ひたちなか市	無				無					無			
鹿嶋市	無				無					無			
守谷市	無				無					無			
常陸大宮市	無				無					無			
那珂市	不明				無					無			
筑西市	不明				無					無			
坂東市	不明				無					無			
龍崎市	不明				無					無			
かすみがうら市	無				無					無			
桜川市	不明				無					無			
神栖市	無				無					無			
行方市	不明				無					無			
綾戸市	不明				無					無			
つくばみらい市	無				無					無			
小美玉市	無				無					無			
茨城県小計	2				2	2	2			2	1	1	
栃木県	○	条例	届出制	振動源の存在する工場又は事業場の敷地が工業専用地域内にある場合であつては、当該工業専用地域の境界線で規制	有	有	有	届出制	75dB以下(工業専用地域以外の地域は19:00～翌日7:00、工業専用地域は22:00～翌日6:00の間の特定建設作業に伴う振動でないこと。工業専用地域以外の地域は1日10時間、工業専用地域は1日14時間を超えて行われる特定建設作業に伴って発生する振動でないこと。連続して6日を超えて特定建設作業を行わないこと。日曜日その他の休日に行われる特定建設作業に伴う振動でないこと。	有	有	有	
宇都宮市	無				無					無			
足利市	不明				無					無			
栃木市	無				無					無			
佐野市	無				無					無			
鹿沼市	無				無					無			
日光市	不明				無					無			
小山市	無				無					無			
真岡市	無				無					無			
大田原市	無				無					無			
矢板市	不明				無					無			
那須塩原市	無				無					無			
さくら市	無				無					無			
鹿沼市	無				無					無			
那須市	不明				無					無			
下野市	不明				無					無			
栃木県小計	1				1	1	1			1	1	1	
群馬県	○	条例	届出制	振動規制法に基づいて定められた規制基準に同じ	有	有	有	届出制	振動規制法に基づいて定められた規制基準に同じ。0夜間作業時間、1日の作業時間、作業期間及び日曜・休日の作業について規制基準を定めている。	有	有	無	
前橋市	無				無					無			
高崎市	無				無					無			
桐生市	無				無					無			
伊勢崎市	無				無					無			
太田市	不明				無					無			
沼田市	無				無					無			
館林市	無				無					無			
渋川市	不明				無					無			
藤岡市	無				無					無			
富岡市	不明				無					無			
安中市	無				無					無			
みどり市	無				無					無			
群馬県小計	1				1	1	1			1	1	0	

地方公共 団体名	独自条例・指 導要綱等 条例の有 無	根規 制度	工場事業場等(建設作業以外の作業を含む)				建設作業				備 考		
			規制・指 導の 方法	規制基準 等	措置(罰 則)の 有無	立入検査 等の有 無	事業者の 責務規定	規制・指 導の 方法	規制基準 等	措置(罰 則)の 有無		立入検査 等の有 無	事業者の 責務規定
埼玉県	○	条例	届出制		有	有	有			無			
さいたま市	○	条例	届出制	第1種区域(8:00~19:00 60dB、19:00~8:00 55dB) 第2種区域(8:00~19:00 65dB、19:00~8:00 60dB)	有	有	有	その他(条 例の規制等 なし)	基準値なし	無	無	無	
川越市	無				無					無			
熊谷市	無				無					無			
川口市	無				無					無			
行田市	無				無					無			
秩父市	無				無					無			
所沢市	無				無					無			
飯能市	無				無					無			
加須市	無				無					無			
本庄市	無				無					無			
東松山市	無				無					無			
春日部市	無				無					無			
狭山市	無				無					無			
羽生市	無				無					無			
鴻巣市	無				無					無			
深谷市	無				無					無			
上野毛市	無				無					無			
草加市	○	条例	許可制		有	有	有	届出制	75dB	有	有	有	
越谷市	無				無					無			
蕨市	無				無					無			
戸田市	無				無					無			
入間市	無				無					無			
朝霞市	無				無					無			
志木市	無				無					無			
和光市	無				無					無			
新川市	無				無					無			
桶川市	無				無					無			
久喜市	無				無					無			
北本	無				無					無			
八潮市	○	条例	許可制		有	有	有	届出制	敷地境界 振動規制法に準ずる。	有	有	有	
富士見市	無				無					無			
二瀬市	無				無					無			
蓮田市	不明				無					無			
坂戸市	無				無					無			
幸手市	無				無					無			
鶴ヶ島市	無				無					無			
日高市	無				無					無			
吉川市	○	条例	届出制		有	有	有	届出制	《昼間 午前8時から午後7時まで》第1種区域:60dB 第2種区域65dB 《夜間 午後7時から午前8時まで》第1種区域:55dB 第2種区域60dB	有			
ふじみ野市	不明				無					無			
白岡市	無				無					無			
埼玉県小計					5	5	5			3	2	2	

地方公共団体名	独自条例・指導要綱等条例の有無	根拠制度	工場事業場等(建設作業以外の作業を含む)					建設作業					備考		
			規制・指導の方法	規制基準等	措置(罰則)の有無	立入検査等の有無	事業者の責務規定	規制・指導の方法	規制基準等	措置(罰則)の有無	立入検査等の有無	事業者の責務規定			
千葉県	無				無										
千葉市	○	条例	届出制		有	有	有	届出制	振動の大きさ75dB、作業時刻、1日当たりの作業時間、作業期間、作業日について規制	有	有	有			
鎌子市	○	条例	届出制	規定なし	有	有	有	届出制	0	有	有	有			
市川市	○	条例	届出制	「昼間(8～19時)・朝(6～8時)および夕(19～22時)・夜間(22～翌6時)」 [単位:デシベル(振動加速度レベルの計量単位):近隣商業地域、商業地域、準工業地域および工業地域「65・60」、第一種・第二種低層住居専用地域、第一種・第二種中高層住居専用地域、第一種・第二種住居地域および用途地域の定めのない地域「60・55」]	有	有	有	届出制	75dB(振動加速度レベルの計量単位)0・19時から翌7時まででは作業をしてはならない ・1日当たりの作業の時間は10時間以内 ・同一の場所において作業ができる期間は連続して6日以内 ・日曜日又は休日における作業は禁止	有	有	有			
船橋市	○	条例	届出制		有	無	有	届出制	75dB以下	有	無	有			
館山市	○	条例	届出制		有	有	有	届出制	①第1種中高層住居専用地域、第1種住居地域及び第2種住居地域 ②近隣商業地域、高号地域、準工業地域及び工業地域 ③その他の地域 →午前8時～午後7時 ①60dB ②65dB ③60dB 午後7時～午前8時 ①55dB ②60dB ③55dB	有	有	有			
木更津市	○	条例	届出制		無	有	有	届出制	75dB	無	有	有			
松戸市	○	条例	届出制		有	有	有	届出制	1 特定建設作業の騒音が、特定建設作業の場所の敷地の境界線において、85dBを超える大きさのものでないこと。 また、特定建設作業の振動が、特定建設作業の場所の敷地の境界線において、別表第3の1の項、4の項及び6の項から10の項までに掲げる特定建設作業にあっては、75dBを超える大きさのものでないこと。 2 特定建設作業の騒音又は振動が、午後7時から翌日の午前7時までの間に行われる特定建設作業に伴って発生するものでないこと。ただし、災害その他非常の事態の発生により当該特定建設作業を緊急に行う必要がある場合、人の生命又は身体に対する危険を防止するため特に当該特定建設作業を行う必要がある場合、鉄道又は軌道の正常な運行を確保するため特に本文に掲げる時間(以下「夜間」という。)において当該特定建設作業を行う必要がある場合、道路法(昭和27年法律第180号)第34条の規定により、道路の占用許可に当該特定建設作業を夜間に行うべき旨の条件が付された場合及び同法第35条の規定による協議において当該特定建設作業を夜間に行うべきことと同意された場合並びに道路交通法第77条第3項の規定により、道路の使用の許可に当該特定建設作業を夜間に行うべき旨の条件が付された場合及び同法第80条第1項の規定による協議において当該特定建設作業を夜間に行うべきこととされた場合における当該特定建設作業に係る騒音又は振動は、この限りでないこと。 3 特定建設作業の騒音又は振動が、当該特定建設作業の場所において1日10時間を超えて行われる特定建設作業に伴って発生するものでないこと。ただし、災害その他非常の事態の発生により当該特定建設作業を緊急に行う必要がある場合及び人の生命又は身体に対する危険を防止するため特に当該特定建設作業を行う必要がある場合における当該特定建設作業に係る騒音又は振動は、この限りでないこと。 4 特定建設作業の騒音又は振動が、特定建設作業の全部又は一部に係る作業の期間が当該特定建設作業の場所において連続して6日を超えて行われる特定建設作業に伴って発生するものでないこと。ただし、災害その他非常の事態の発生により当該特定建設作業を緊急に行う必要がある場合及び人の生命又は身体に対する危険を防止するため特に当該特定建設作業を行う必要がある場合における当該特定建設作業に係る騒音又は振動は、この限りでないこと。 5 特定建設作業の騒音又は振動が、日曜日その他の休日に行われる特定建設作業に伴って発生するものでないこと。ただし、災害その他非常の事態の発生により当該特定建設作業を緊急に行う必要がある場合、人の生命又は身体に対する危険を防止するため特に当該特定建設作業を行う必要がある場合、鉄道又は軌道の正常な運行を確保するため特に当該特定建設作業を日曜日その他の休日に行う必要がある場合、電気事業法施行規則(昭和40年通商産業省令第51号)第1条第2項第1号に規定する変電所の変更の工事として行う特定建設作業であって当該特定建設作業を行う場所に近接する電気工作物の機能を停止させて行わなければならない当該特定建設作業に従事する者の生命又は身体に対する安全が確保できないため特に当該特定建設作業を日曜日その他の休日に行う必要がある場合、道路法第34条の規定により、道路の占用許可に当該特定建設作業を日曜日その他の休日に行うべき旨の条件が付された場合及び同法第35条の規定による協議において当該特定建設作業を日曜日その他の休日に行うべきことと同意された場合並びに道路交通法第77条第3項の規定により、道路の使用の許可に当該特定建設作業を日曜日その他の休日に行うべき旨の条件が付された場合及び同法第80条第1項の規定による協議において当該特定建設作業を日曜日その他の休日に行うべきこととされた場合における当該特定建設	有	有	有			
野田市	○	条例	届出制		有	有	有	届出制	1 特定建設作業の騒音が、特定建設作業の場所の敷地の境界線において、85dBを超える大きさのものでないこと。 また、特定建設作業の振動が、特定建設作業の場所の敷地の境界線において、別表第3の1の項、4の項及び6の項から10の項までに掲げる特定建設作業にあっては、75dBを超える大きさのものでないこと。 2 特定建設作業の騒音又は振動が、午後7時から翌日の午前7時までの間に行われる特定建設作業に伴って発生するものでないこと。ただし、災害その他非常の事態の発生により当該特定建設作業を緊急に行う必要がある場合、人の生命又は身体に対する危険を防止するため特に当該特定建設作業を行う必要がある場合、鉄道又は軌道の正常な運行を確保するため特に本文に掲げる時間(以下「夜間」という。)において当該特定建設作業を行う必要がある場合、道路法(昭和27年法律第180号)第34条の規定により、道路の占用許可に当該特定建設作業を夜間に行うべき旨の条件が付された場合及び同法第35条の規定による協議において当該特定建設作業を夜間に行うべきことと同意された場合並びに道路交通法第77条第3項の規定により、道路の使用の許可に当該特定建設作業を夜間に行うべき旨の条件が付された場合及び同法第80条第1項の規定による協議において当該特定建設作業を夜間に行うべきこととされた場合における当該特定建設作業に係る騒音又は振動は、この限りでないこと。 3 特定建設作業の騒音又は振動が、当該特定建設作業の場所において1日10時間を超えて行われる特定建設作業に伴って発生するものでないこと。ただし、災害その他非常の事態の発生により当該特定建設作業を緊急に行う必要がある場合及び人の生命又は身体に対する危険を防止するため特に当該特定建設作業を行う必要がある場合における当該特定建設作業に係る騒音又は振動は、この限りでないこと。 4 特定建設作業の騒音又は振動が、特定建設作業の全部又は一部に係る作業の期間が当該特定建設作業の場所において連続して6日を超えて行われる特定建設作業に伴って発生するものでないこと。ただし、災害その他非常の事態の発生により当該特定建設作業を緊急に行う必要がある場合及び人の生命又は身体に対する危険を防止するため特に当該特定建設作業を行う必要がある場合における当該特定建設作業に係る騒音又は振動は、この限りでないこと。 5 特定建設作業の騒音又は振動が、日曜日その他の休日に行われる特定建設作業に伴って発生するものでないこと。ただし、災害その他非常の事態の発生により当該特定建設作業を緊急に行う必要がある場合、人の生命又は身体に対する危険を防止するため特に当該特定建設作業を行う必要がある場合、鉄道又は軌道の正常な運行を確保するため特に当該特定建設作業を日曜日その他の休日に行う必要がある場合、電気事業法施行規則(昭和40年通商産業省令第51号)第1条第2項第1号に規定する変電所の変更の工事として行う特定建設作業であって当該特定建設作業を行う場所に近接する電気工作物の機能を停止させて行わなければならない当該特定建設作業に従事する者の生命又は身体に対する安全が確保できないため特に当該特定建設作業を日曜日その他の休日に行う必要がある場合、道路法第34条の規定により、道路の占用許可に当該特定建設作業を日曜日その他の休日に行うべき旨の条件が付された場合及び同法第35条の規定による協議において当該特定建設作業を日曜日その他の休日に行うべきことと同意された場合並びに道路交通法第77条第3項の規定により、道路の使用の許可に当該特定建設作業を日曜日その他の休日に行うべき旨の条件が付された場合及び同法第80条第1項の規定による協議において当該特定建設作業を日曜日その他の休日に行うべきこととされた場合における当該特定建設	有	有	有			
茂原市	○	条例	届出制		有	有	有	届出制	75dB	有	無	有			
成田市	○	条例	届出制		有	有	有	届出制	成田市公害防止条例施行規則別表第4	有	有	有			
佐倉市	○	条例	届出制		有	有	有	届出制	特定建設作業の場所の敷地の境界線において、75dBを超える大きさのものでないこと。	有	有	有			

地方公共 団体名	独自条 例・指 導要 綱等 条例の 有無	根拠 制度	工場事業場等(建設作業以外の作業を含む)					建設作業					備 考
			規制・指 導の 方法	規制基準等	措置(罰則) の有無	立入検査 等の有無	事業者の責 務規定	規制・指 導の 方法	規制基準等	措置(罰則) の有無	立入検査 等の有無	事業者の責 務規定	
東 金 市	○	条例	届出制	学校、保育所、病院、入院施設を有する診療所、図書館、特別養護老人ホーム及び幼保連携型認定こども園の敷地の周囲おおむね50メートルの区域内では、5デシベル減とする。	有	有	有	届出制	75dB0学校、保育所、病院、入院施設を有する診療所、図書館、特別養護老人ホーム及び幼保連携型認定こども園の敷地の周囲おおむね50メートルの区域内	有	有	有	
旭 市	○	条例	届出制		有	有	無	届出制	特定建設作業の振動が、特定建設作業の場所の敷地の境界線において、特定建設作業の番号において、1、4及び6から10までの番号に掲げる特定建設作業にあつては、75dBを超える大きさのものでないこと。	有	有	無	
習 志 野 市	○	条例	許可制	第1種区域・・・昼間(午前8時～午後7時):60dB、夜間(午後7時～翌日の午前8時):55dB 第2種区域・・・昼間65dB、夜間60dB その他の区域・・・昼間:60dB、夜間55dB ・区域は施行規則別表第4(4)振動に係る規制基準のとおりに ・学校、病院等又は条例で定める指定施設の敷地の周囲おおむね50mの区域内は-5dB	その他	有	有	許可制	・敷地境界線において73dBを超える大きさのものでないこと。 ①・特定建設作業は、午後6時から翌日の午前8時まで行わないこと。 ・特定建設作業は、1日8時間を超えないこと。 ・特定建設作業は、日曜日その他の休日には、行わないこと。 ・特定建設作業は、連続して6日を超えないこと。 (但し、施行規則第21条の5に該当する場合を除く。)	有	有	有	
柏 市	○	条例	届出制	第1種区域 昼間60dB夜間55dB 第2種区域 65dB 60dB 70dB 65dB	有	有	無	届出制	75dB0午後7時から翌日の午前7時までの間において行われる特定建設作業に伴って発生するものでないこと。 1日10時間を超えて行われる特定建設作業に伴って発生するものでないこと。 特定建設作業に係るものにあつてはこれらの全部又は一部に係る作業の期間が当該特定建設作業の場所において連続して6日を超えて行われる特定建設作業に伴って発生するものでないこと。 日曜日、国民の祝日に関する法律に規定する休日に行われる特定建設作業に伴って発生するものでないこと。	有	有	無	

地方公共 団体名	独自条 例・指 導要綱等 条例の 有無	根拠 制度	工場事業場等(建設作業以外の作業を含む)					建設作業				備 考	
			規制・指 導の 方法	規制基準等	措置(罰則) の有無	立入検査 等の有無	事業者の責 務規定	規制・指 導の 方法	規制基準等	措置(罰則) の有無	立入検査 等の有無		事業者の責 務規定
藤 浦 市	無				無					無			
市 原 市	○	条例	届出制		有	有	無	届出制	作業時間:AM7:00~PM7:00 1日の作業時間:10時間 騒音基準値:75dB 作業時間:連続6日を超えないこと 作業日:日曜・祝日以外	有	有	無	
流 山 市	○	条例	届出制		有	無	無			無			
八 千 代 市	○	条例	届出制	学校、保育所、病院、患者の収容施設を有する診療所、図書館及び特別養護老人ホームの敷地の周囲50メートル以内の区域における規制基準は、上記のそれぞれの区域の規制基準から5デシベル減じた値とする。	有	有	有	届出制	75dB(19時~7時までの間に行われる特定建設作業に伴って発生するものでないこと。 1日10時間を超えて行われる特定建設作業に伴って発生するものでないこと。 連続して6日を超えて行われる特定建設作業に伴って発生するものでないこと。 日曜日その他の休日に行われる特定建設作業に伴って発生するものでないこと。	有	有	有	
我 孫 子 市	○	条例	届出制		有	有	有	届出制	75dB以下	有	有	有	
鴨 川 市	○	条例	届出制	学校、保育所、病院、患者の収容施設を有する診療所、図書館及び特別養護老人ホームの敷地の周囲50メートル以内の区域	有	有	有		区域の区分、時間の区分(昼間・夜間) 第一種低層住居専用地域、第二種低層住居専用地域、第一種中高層住居専用地域及び第二種中高層住居専用地域第一種住居地域、第二種住居地域及び準住居地域(60dB・55dB) 近隣商業地域、商業地域、準工業地域及び工業地域(65dB・60dB) その他の地域(ただし、工業専用地域を除く。)(60dB・55dB) ①学校、保育所、病院、患者の収容施設を有する診療所、図書館及び特別養護老人ホームの敷地の周囲50メートル以内の区域	有	有	有	
鎌 ヶ 谷 市	○	条例	届出制		有	有	無	届出制	75dB	有	有	有	
君 津 市	○	条例	届出制		有	無	有	届出制	75dB以下。ただし午後7時から午前までは作業禁止とし、日曜日その他の休日における作業も禁止とする。 また、1日における延べ作業時間は10時間以内とし、かつ、同一場所における作業期間は6日以内までとする。	有			
富 津 市	○	条例	届出制		有	有	有	届出制	特定建設作業の振動が、特定建設作業の場所の敷地の境界線において、別表第3、1の項、4の項及び6の項から10の項までに掲げる特定建設作業にあつては、75dBを超える大きさのものをでないこと。	有	有	有	
浦 安 市	○	条例	届出制		有	無	有	届出制	振動規制法に同じ	有	無	有	
四 街 道 市	○	条例	届出制	上乗せ基準	有	有	有	届出制	75dB(1.くい打機、くい抜機又はくい打くい抜機、4.空気圧縮機、6.鋼球を使用して建築物その他の工作物を破壊する作業、7.舗装版破砕機、8.ブローカー、9.ブルドーザー、バフンローラー、バフンローラーその他これに類する整地機又は掘削機、10.振動ローラーに限る。)	有	有	有	
袖 ヶ 浦 市	○	条例	届出制		有			届出制	第一種低層住居専用地域、第二種低層住居専用地域、第一種中高層住居専用地域、第二種中高層住居専用地域及び第一種住居地域、第二種住居地域、準住居地域(昼間60dB、夜間55dB) 近隣商業地域、商業地域及び準工業地域(昼間65dB、夜間60dB) その他地域(昼間60dB、夜間55dB)	無			
八 街 市	不明				無					無			
印 西 市	○	条例	届出制	学校、保育所、病院、入院施設を有する診療所、図書館、特別養護老人ホーム及び幼保連携型認定こども園の敷地の周囲50メートル以内の区域	有	無	有	届出制	75dBを超える大きさのものをでないこと。	有	無	有	
白 井 市	○	条例	届出制		有	有	有	届出制	設定あり(施行規則別表第4の1に定めるものとする。)	有	有	有	
富 甲 市	○	条例	届出制		無	有	有	届出制		無	有	有	
南 房 総 市	○	条例	届出制		有	有	有	届出制	①、④、⑥~⑩75dB	有	有	有	
南 房 総 市	無				有	有	有			有	有	有	
香 取 市	○	条例	届出制		有	無	有	届出制	75dB	有	無	有	
山 武 市	不明				無					無			
い ず み 市	無				無					無			
大 網 白 里 市	不明				無					無			
千葉県小計	31				29		23			27	21	23	

地方公共 団体名	独自条例・指 導要綱等 条例の有 無	根拠 制度	工場事業場等(建設作業以外の作業を含む)					建設作業					備 考	
			規制・指 導の 方法	規制基準 等	措置(罰 則)の 有無	立入検査 等の有 無	事業者の 責務規定	規制・指 導の 方法	規制基準 等	措置(罰 則)の 有無	立入検査 等の有 無	事業者の 責務規定		
東京都		不明												
千代田区	無				無									
中央区	無				無									
港区	無				無									
新宿区	無				無									
文京区	無				無									
台東区	不明				無									
墨田区	無				無									
江東区	無				無									
品川区	無				無									
目黒区	不明				無									
大田区	無				無									
世田谷区	無				無									
渋谷区	無				無									
中野区	不明				無									
杉並区	無				無									
豊島区	無				無									
北区	無				無									
荒川区	無				無									
板橋区	無				無									
練馬区	無				無									
足立区	無				無									
葛飾区	無				無									
江戸川区	無				無									
八王子市	無				無									
立川市	無				無									
武蔵野市	無				無									
三鷹市	無				無									
青梅市	無				無									
府中市	無				無									
昭島市	無				無									
調布市	無				無									
町田市	無				無									
小金井市	無				無									
小平市	無				無									
日野市	不明				無									
東村山市	無				無		無					無		無
国分寺市	無				無									
国立市	不明				無									
福生市	無				無									
知多市	無				無									
東大和市	無				無									
清瀬市	無				無									
東久留米市	無				無									
武蔵村山市	無				無		無						無	無
多摩市	無				無									
稲城	不明				無									
羽村市	○	条例	許可制		有	有	有	届出制	70dB 空気圧縮機を使用する作業は65dB 動力、火薬を使用して建築物その他の工作物を解体し、又は破壊する作業は75dB	有	有	有		
あきる野市	不明				無									
西東京市	無				無									
東京都小計	1				1	1	1			1	1	1		
神奈川県	○	条例	その他(総合査査制)		その他	有	有			無				
横浜	無				無									
川崎	無				無									
相模原	不明				無									
横浜	無				無									
平塚	無				無									
鎌倉	無				無									
藤沢	無				無									
小田原	無				無									
茅ヶ崎	不明				無									
逗子	不明				無									
三浦	無				無									
秦野	○	条例	その他		無									
厚木	無				無									
大和	無				無									
伊勢原	無				無									
海老名	無				無									
座間	無				無									
南相模	無				無									
相模原	無				無									
神奈川県小計	2				1	1	1			0	0	0		

地方公共 団体名	独自条 例・指 導要 綱等 条例の 有無	根規 制度	工場事業場等(建設作業以外の作業を含む)					建設作業					備 考
			規制・指 導の 方法	規制基 準等	措置(罰 則)の 有無	立入検 査等 の有無	事業者 の責 務規 定	規制・指 導の 方法	規制基 準等	措置(罰 則)の 有無	立入検 査等 の有無	事業者 の責 務規 定	
新潟県	○	条例	届出制		有	有	無	その他(条 例等では定 めていない)		無	無	無	
新 潟 市	○	条例	届出制		有	有	有	届出制	指定建設作業の振動が、指定建設作業の場所の敷地の境 界線において、75dBを超える大きさのものでないこと。	有	有	有	
長 岡 市	無				無					無			
三 柏 市	無				無					無			
新 潟 市	無				無					無			
小 千 谷 市	無				無					無			
加 茂 市	無				無					無			
日 野 市	無				無					無			
見 附 市	不明				無					無			
村 上 市	不明				無					無			
糸 魚 川 市	不明				無					無			
妙 高 市	○	条例	協議	公害防止協定等で定めた もの	無	有	有			無			
五 泉 市	不明				無					無			
上 越 市	無				無					無			
阿 賀 野 市	無				無					無			
佐 野 市	無				無					無			
魚 沼 市	無				無					無			
南 魚 沼 市	無				無					無			
南 魚 沼 市	無				無					無			
南 魚 沼 市	無				無					無			
新潟県小計					3	3	2			1	1	1	
富山県					無					無			
富 山 市	無				無					無			
高 岡 市	無				無					無			
魚 津 市	無				無					無			
氷 見 市	不明				無					無			
滑 川 市	無				無					無			
里 野 市	無				無					無			
礪 波 市	無				無					無			
小 矢 野 市	不明				無					無			
南 砺 波 市	無				無					無			
南 砺 波 市	無				無					無			
富山県小計					0	0	0			0	0	0	
石川県					無					無			
石 川 市	無				無					無			
金 沢 市	無				無					無			
七 尾 市	無				無					無			
小 松 市	無				無					無			
輪 島 市	○	条例	届出制		無			届出制	75dB超	無			
珠 洲 市	○	条例	届出制		無	無	無			無			
加 賀 市	無				無					無			
羽 咋 市	無				無					無			
か ほ く 市	無				無					無			
白 山 市	不明				無					無			
能 美 市	無				無					無			
能 美 市	無				無					無			
石川県小計					0	0	0			0	0	0	
福井県					無					無			
福 井 市	○	条例	届出制		無	有	有	届出制	75dB	有	有	有	
敦 賀 市	無				無					無			
小 浜 市	無				無					無			
大 野 市	不明				無					無			
大 野 市	不明				無					無			
鯖 江 市	無				無					無			
あ わ ら 市	不明				無					無			
越 前 市	無				無					無			
坂 井 市	○	条例	届出制		無	有	有			無			
福井県小計					2	2	2			1	1	1	
山梨県					無					無			
山 梨 市	無				無					無			
甲 府 市	無				無					無			
富 士 吉 田 市	不明				無					無			
都 留 市	無				無					無			
山 梨 市	無				無					無			
大 月 市	無				無					無			
大 月 市	無				無					無			
南 アルプス市	無				無					無			
北 杜 市	無				無					無			
甲 斐 市	無				無					無			
甲 斐 市	無				無					無			
上 野 原 市	無				無					無			
甲 州 市	無				無					無			
中 央 市	無				無	無	無			無	無	無	
山梨県小計					0	0	0			0	0	0	

地方公共 団体名	独自条例・指 導要綱等 条例の有無	根規 制度	工場事業場等(建設作業以外の作業を含む)					建設作業					備 考
			規制・指 導の 方法	規制基準等	措置(罰則) の有無	立入検査 等の有無	事業者の責 務規定	規制・指 導の 方法	規制基準等	措置(罰則) の有無	立入検査 等の有無	事業者の責 務規定	
長野県	○	条例	その他(規 定なし)	規定なし	その他	有	有	その他(規 定なし)	0	その他	有	有	
長野市	無												
上田市	無												
岡谷市	○	条例	その他(振 動規制法に 基づく(条 例では定め なし))		その他	有	有	その他(振 動規制法に 基づく(条 例では定め なし))	振動規制法に基づく(条例では定めなし)	その他	有	有	
飯田市	○	その他	その他(指 導について 規定なし)		無	無	無	その他(指 導について 規定なし)	昼間(午前7時～午後7時) 夜間(午後7時～ 翌日午前7時) 第1種区域 65dB 第2種区域 70dB 55dB 60dB	無	無	無	
諏訪市	無		苦情が申し 立てられた 後、現場確 認。場合に よっては行 政指導等を行 う。		無					無			
須坂市	○	条例	届出制	市長は、公害を防止する ため騒音等の規制基準を 必要な限度で規則で定め るものとする。 市長は、前項の規定により 規制基準を定めようとする ときは、須坂市環境基本 条例に規定する須坂市環 境審議会の意見を聴かな ければならない。	有	有	有	その他(同 人も、屋外 作業に伴い 発生する粉 じん、騒 音、振動又 は悪臭によ り、人の健 康又は生 活環境に障 害を及ぼさ ないよう適 切な措置を しなければならない。)	特になし	無	無	無	
小諸市	無				無					無			
伊那市	無				無					無			
駒ヶ根市	○	条例	届出制	無	無	有	有	その他振動 規制方法に 基づく(条 例では定め ていない)	無	有	有	有	
大野市	○	条例	届出制	対象施設を設置する場合 に届出が必要	有	有	有	その他(な し)	規定なし	無	無	無	
中野市	無				無					無			
飯山市	無				無					無			
茅野市	○	条例	届出制		有	有	有			無			
塩尻市	無				無					無			
佐久市	○	条例	その他(苦 情が申し立 てられた 後、現場確 認。場合に よっては行 政指導等を行 う。)		有	有	有	その他(苦 情が申し立 てられた 後、現場確 認。場合に よっては行 政指導等を行 う。)		有	有	有	
千曲市	不明				無					無			
東御市	無				無					無			
安曇野市	無				無					無			
長野県小計	0				6	7	7			4	4	4	
岐阜県	0				無					無			
岐阜市	不明				無					無			
大垣市	無				無					無			
高山市	無				無					無			
多治見市	無				無					無			
関川市	無				無					無			
中津川市	不明				無					無			
美濃市	無				無					無			
瑞穂市	無				無					無			
羽島市	無				無					無			
恵那市	無				無					無			
濃加茂市	無				無					無			
土岐市	無				無					無			
各務原市	無				無					無			
可児市	無				無					無			
山県市	無				無					無			
瑞穂市	無				無					無			
飛騨市	無				無					無			
本巣市	不明				無					無			
郡上市	無				無					無			
下呂市	無				無					無			
海津市	無				無					無			
岐阜県小計	0				0	0	0			0	0	0	
静岡県	0	条例	届出制		有	有	有	届出制	敷地境界線において、75dB以下	有	有	有	
静岡市	無				無					無			
浜松市	無				無					無			
沼津市	無				無					無			
熱海市	不明				無					無			
二宮市	不明				無					無			
富士宮市	無				無					無			
伊豆市	無				無					無			
島田市	無				無					無			
富田市	無				無					無			
豊田市	無				無					無			
静岡市	無				無					無			
藤枝市	無				無					無			
藤原市	無				無					無			
御殿場市	無				無					無			
袋井市	無				無					無			
下田市	無				無					無			
沼津市	無				無					無			
湖西市	無				無					無			
伊豆市	無				無					無			
御前崎市	無				無					無			
菊川市	不明				無					無			
伊豆の国市	無				無					無			
牧之原市	無				無					無			
静岡県小計	1				1	1	1			1	1	1	

地方公共 団体名	独自条 例・指 導要 綱等 条例の 有無	根拠 制度	工場事業場等(建設作業以外の作業を含む)					建設作業					備 考
			規制・指 導の 方法	規制基準等	措置(罰則) の有無	立入検査 等の有無	事業者の責 務規定	規制・指 導の 方法	規制基準等	措置(罰則) の有無	立入検査 等の有無	事業者の責 務規定	
愛知県	○	条例	届出制		有	有	有	届出制	75dB	有	有	有	
名古屋	○	条例	届出制		その他	有	有	届出制	75dB	有	有	有	
豊橋市	○	その他	その他(振 動規制法 及び愛知 県条例の規 制基準に基 づく指導)		無	有	有	その他(振 動規制法 及び愛知 県条例の規 制基準に基 づく指導)	市内全域:75dB	無	有	有	
豊橋市	○	条例	その他(苦 情があった 際、必要に 応じ適切な 措置を講ず るよう指導)	規制基準なし	有	有	有	その他(規 制なし)	規制基準なし	無	無	有	
岡崎市	○	条例	その他(指 導上の基準 を定めた)		有	有	有			無			
一宮市	無				無					無			
瀬戸市	無				無					無			
半田市	無				無					無			
春日井市	○	条例	その他(苦 情等が発生 した際に、 その内容を 検証し、必 要があると 認めるとき は、適切な 措置を速々 かに講ず る)	振動規制法の規制基準と 同様の数値を許容限度と する	無	有	有	その他(苦 情等が発生 した際に、 その内容を 検証し、必 要があると 認めるとき は、適切な 措置を速々 かに講ず る)	75dB0作業時間 1日における作業時間 作業期間	無	有	有	
豊川市	無				無					無			
津島市	不明				無					無			
刈谷市	無				無					無			
豊田市	無				無					無			
安城市	不明				無					無			
西尾市	不明				無					無			
清洲市	無				無					無			
犬山市	無				無					無			
常滑市	無				無					無			
江南市	無				無					無			
小牧市	不明				無					無			
稲沢市	無				無					無			
稲城市	無				無					無			
東海市	無				無					無			
大府市	無				無					無			
知多市	無				無					無			
立川市	無				無					無			
厚田市	無				無					無			
岩倉市	無				無					無			
豊明市	無				無					無			
日進市	無				無					無			
田原市	無				無					無			
西尾市	無				無					無			
清洲市	無				無					無			
北名古屋市	不明				無					無			
弥富市	不明				無					無			
みよし市	無				無					無			
あま市	不明				無					無			
長久手市	無				無					無			
愛知県小計	6				4	6	6			2	4	5	

地方公共 団体名	独自条 例・指 導要綱等 条例の有 無	根拠 制度	工場事業場等(建設作業以外の作業を含む)					建設作業					備 考	
			規制・指 導の 方法	規制基準 等	措置(罰 則)の 有無	立入検査 等の有無	事業者の責 務規定	規制・指 導の 方法	規制基準 等	措置(罰 則)の 有無	立入検査 等の有無	事業者の責 務規定		
三重県	不明				無									
津市	無				無									
四日市市	不明				無									
伊勢市	無				無									
松阪市	無				無									
桑名市	無				無									
鈴鹿市	無				無									
名張市	無				無									
伊賀市	不明				無									
亀山市	不明				無									
鳥羽市	無				無									
熊野市	不明				無									
いなべ市	不明				無									
志摩市	無				無									
伊弉市	無				無									
三重県小計	0				0	0	0			0	0	0		
滋賀県	無				無									
大津市	無				無									
彦根市	無				無									
長浜市	無				無									
近江八幡市	無				無									
草津市	○	条例	許可制		住居専用地域、中高層住居専用地域、住居地域においては、午前8時から午後7時は60dB以下、午後7時から翌日午前8時は55dB以下としている。近隣商業地域、商業地域、準工業地域においては、午前8時から午後7時は65dB以下、午後7時から翌日午前8時は60dB以下としている。工業地域、工業専用地域においては、午前8時から午後7時は70dB以下、午後7時から翌日午前8時は65dB以下としている。	有	有	有	届出制	騒音の大きさ75dB(作業時間、1日あたりの作業時間、作業期間、作業日について規定している。	有	有	有	
守山市	○	条例	届出制		無	有	有	届出制	75dBを超えないこと。	無				
栗東市	○	条例	届出制		有	有	有	届出制	振動規制法と同じ	有				
野洲市	○	条例	届出制		無	有	有	届出制	75dB	有	有	有		
湖南市	不明				無					無				
高島市	不明				無					無				
東近江市	無				無					無				
米原市	不明				無					無				
滋賀県小計	5				3	4	4			3	3	3		
京都府	○	条例	届出制		有	有	有	その他(規制等なし)		無				
京都市	無				無					無				
福知山市	不明				無					無				
舞鶴市	無				無					無				
綾部市	無				無					無				
宇治市	無				無					無				
宮津市	不明				無					無				
亀岡市	無				無					無				
城陽市	無				無					無				
向日市	不明				無					無				
長岡京市	無				無					無				
八幡市	無				無					無				
京田辺市	無				無					無				
京丹後市	無				無					無				
南丹市	無				無					無				
木津川市	無				無					無				
京都府小計	1				1	1	1			0	0	0		

地方公共 団体名	独自条 例・指 導要綱等 条例の有 無	根拠 制度	工場事業場等(建設作業以外の作業を含む)					建設作業					備 考
			規制・指 導の 方法	規制基準等	措置(罰則) の有無	立入検査 等の有無	事業者の責 務規定	規制・指 導の 方法	規制基準等	措置(罰則) の有無	立入検査 等の有無	事業者の責 務規定	
大阪府	○	条例	届出制		有	有	有	届出制	条例第94条、条例施行規則第63条及び別表第22第2号の	有	有	有	
大 阪 市	無				無					無			
堺 市	無				無					無			
宇 治 市	○	条例	届出制		有	有	有	届出制	堺和田市環境保全条例別表第4のとおり	有	有	有	
豊 中 市	不明				無					無			
池 田 市	無				無					無			
吹 田 市	無				無					無			
泉 大 阪 市	○	条例	届出制		有	有	有	届出制	振動規制法の基準値と同一	有	有	有	
高 槻 市	無				無					無			
守 口 市	無				無					無			
枚 方 市	○	その他	その他(規 定なし)	規定なし	無	無	無	その他(報 告)	規定なし	その他	無	無	
茨 木 市	無		工場事業 所等に関する 規制なし		無					無			
八 尾 市	○	条例	規定なし	【単位 デシベル】第1種区 域…6:00-21:00:60 21:00-翌6:00:55 第二種 区域Ⅰ…6:00-21:00:65 21:00-翌6:00:60 第二種 区域Ⅱ…6:00-21:00:70 21:00-翌6:00:65 第二種 区域Ⅱ2…6:00-21:00:65 21:00-翌6:00:60 ※第二種区域Ⅱは工業 地域、工業専用地域、八 尾空港の敷地。他は法律 の指定と同じ。 ※第二種区域Ⅱ2は学校 等の周囲50m、第1種区域 から15m以内の区域。	その他	有	有	その他(努 力義務)	規定なし	無	有	有	
泉 佐 野 市	不明				無					無			
高 槻 市	無				無					無			
河 内 長 野 市	無				無					無			
松 原 市	無				無					無			
大 東 市	○	条例	その他(工 場事業所 等に関する 規制なし)		無			届出制	75dB(特定建設作業の騒音が午後7時から翌日の午前7時 まで、工業地域のうち学校保育所等の周囲80メートルの区 域にあっては午後10時から翌日の午前6時までの時間内 において行われる特定建設作業に伴って発生するものでない こと。 特定建設作業の騒音が1日10時間、工業地域のうち学校保 育所等の周囲80メートルの区域にあっては1日14時間を超 えて発生しないこと。 特定建設作業の騒音が、日曜日または休日に行われる特 定建設作業に伴って発生するものでないこと。	有	有	有	
和 泉 市	無		工場事業 所等に関する 規制なし		無					無			
箕 面 市	無				無					無			
柏 原 市	無				無					無			
羽 曳 野 市	無				無					無			
門 真 市	無				無					無			
門 真 市	無				無					無			
藤 井 寺 市	無				無					無			
東 大 阪 市	○	条例	許可制		有	有	有	その他(大 阪府生活 環境の保 全等に関する)	75dB	有	有	有	
泉 南 市	不明				無					無			
四 條 畷 市	無				無					無			
交 野 市	無				無					無			
大 阪 狭 山 市	無				無					無			
大 阪 南 市	無				無					無			
大阪府小計	7				5	5	5			6	6	6	
兵庫県	○	条例	届出制		有	有	有	届出制	75dB(振動規制法と同様)	有	有	有	
神 戶 市	無				無					無			
姫 路 市	無				無					無			
尼 崎 市	無				無					無			
明 石 市	無				無					無			
西 宮 市	○	条例	届出制		有	有	有	届出制	振動規制法、県条例と同じ	無	無	無	
芦 屋 市	無				無					無			
伊 丹 市	○	条例	許可制	振動規制法と同じ	有	有	有	その他(な し)	規定なし	無	無	無	
相 模 市	無				無					無			
加 古 市	無				無					無			
赤 穂 市	無				無					無			
西 脇 市	○	条例	届出制	規定なし	無	無	有	その他(規 定なし)	規定なし	無	無	無	
宝 塚 市	無				無					無			
三 木 市	無				無					無			
高 砂 市	無				無					無			
川 西 市	不明				無					無			
小 野 市	無				無					無			
三 田 市	不明				無					無			
加 西 市	不明				無					無			
篠 山 市	無				無					無			
養 父 市	無				無					無			
丹 波 市	不明				無					無			
南 あ わじ 市	無				無					無			
新 実 市	無				無					無			
淡 路 市	不明				無					無			
穴 栗 市	無				無					無			
加 東 市	無				無					無			
た つ の 市	無				無					無			
兵庫県小計	4				3	3	4			1	1	1	

地方公共 団体名	独自条 例・指 導要綱等 条例の有 無	根拠 制度	工場事業場等(建設作業以外の作業を含む)					建設作業				備 考	
			規制・指 導の 方法	規制基準等	措置(罰則) の有無	立入検査 等の有無	事業者の責 務規定	規制・指 導の 方法	規制基準等	措置(罰則) の有無	立入検査 等の有無		事業者の責 務規定
奈良県	○	条例	届出制		有	有	有	届出制	○基準値 75dB ○作業禁止時間帯 1号区域 19時～翌日7時 2号区 域 22時～翌日6時 ○最大作業時間 1号区域 1日10時間以内 2号区域 1日14時間以内 ○最大作業日数 連続6日間 ○作業禁止日 日曜日及びその他の休日 *1号区域とは2号区域以外の区域をいう。2号区域とは 工業地域及び工業専用地域(学校、保育所、病院、図書館 及び特別養護老人ホームの敷地のおおむね80mの区域を 除く)をいう。	有	有	有	
奈良県小計	1				1	1	1			1	1	1	
和歌山県	○	条例	届出制		その他	有	有	届出制	75dBを超える大きさのものでないこと0時間等規制	有	有	有	
和歌山県小計	1					1	1						
鳥取県													
鳥取県小計	0					0	0			0	0	0	
徳島県													
徳島県小計	0					0	0			0	0	0	
岡山県													
岡山県小計	0					0	0			0	0	0	
広島県													
広島県小計	0					0	0			0	0	0	
山口県													
山口県小計	0					0	0			0	0	0	

地方公共 団体名	独自条 例・指 導等 の有無	根規 制度	工場事業場等(建設作業以外の作業を含む)					建設作業					備 考	
			規制・指 導の 方法	規制基準等	措置(罰則) の有無	立入検査 等の有無	事業者の責 務規定	規制・指 導の 方法	規制基準等	措置(罰則) の有無	立入検査 等の有無	事業者の責 務規定		
徳島県	無				無					無				
徳島市	無				無					無				
鳴門市	無				無					無				
小松島市	無				無					無				
阿南市	無				無					無				
吉野川市	無				無					無				
阿波市	無				無					無				
琴平市	無				無					無				
徳島県小計	0				0	0	0			0	0	0		
香川県	無				無					無				
高松市	無				無					無				
丸亀市	無				無					無				
坂井市	無				無					無				
善通寺市	○	条例	届出制	規定なし	その他	有	有	その他(な)	規定なし	無		無		
観音寺市	不明				無					無				
さぬき市	不明				無					無				
東かがわ市	不明				無					無				
香川県小計	0				0	2	2			0	0	0		
愛媛県	無				無					無				
松山市	無				無					無				
今治市	無				無					無				
宇和島市	無				無					無				
八幡浜市	不明				無					無				
新居浜市	不明				無					無				
西条市	無				無					無				
大洲市	無				無					無				
伊予市	無				無					無				
国分市	無				無					無				
西条市	無				無					無				
愛媛県小計	0				0	0	0			0	0	0		
高知県	不明				無					無				
高知市	○	条例	届出制		有	有	有	届出制	敷地境界 振動規制法と同様	有	有	有		
土佐市	無				無					無				
安芸市	無				無					無				
南予市	無				無					無				
土佐市	無				無					無				
須賀川市	不明				無					無				
宿毛市	不明				無					無				
十津川市	不明				無					無				
四万市	不明				無					無				
香美市	不明				無					無				
高知県小計	1				1	1	1			1	1	1		
福岡県	無				無					無				
北九州市	無				無					無				
福岡市	無				無					無				
大牟田市	無				無					無				
久留米市	無				無					無				
直方市	無				無					無				
飯塚市	不明				無					無				
田川市	不明				無					無				
八幡市	不明				無					無				
筑前市	不明				無					無				
大川市	不明				無					無				
行橋市	不明				無					無				
豊前市	不明				無					無				
小倉市	不明				無					無				
中津市	不明				無					無				
小野市	不明				無					無				
大野市	不明				無					無				
春日市	不明				無					無				
大野市	不明				無					無				
宗像市	不明				無					無				
太宰市	不明				無					無				
古賀市	不明				無					無				
宇美市	不明				無					無				
宇佐市	不明				無					無				
宇布市	不明				無					無				
宇美市	不明				無					無				
宇佐市	不明				無					無				
宇布市	不明				無					無				
宇美市	不明				無					無				
福岡県小計	0				0	0	0			0	0	0		
佐賀県	無				無					無				
佐賀市	無				無					無				
唐津市	不明				無					無				
鳥栖市	不明				無					無				
多摩市	不明				無					無				
多摩市	不明				無					無				
武雄市	不明				無					無				
小城市	不明				無					無				
小城市	不明				無					無				
神埼市	○	条例	届出制		無	無	無	届出制	昼間:60dB 夜間:55dB	無	無	無		
佐賀県小計	1				0	0	0			0	0	0		
長崎県	無				無					無				
長崎市	無				無					無				
佐世市	不明				無					無				
佐世市	不明				無					無				
諫早市	不明				無					無				
諫早市	不明				無					無				
大村市	不明				無					無				
大村市	不明				無					無				
松浦市	不明				無					無				
松浦市	不明				無					無				
対馬市	不明				無					無				
対馬市	不明				無					無				
五島市	不明				無					無				
五島市	不明				無					無				
壱岐市	不明				無					無				
壱岐市	不明				無					無				
長崎県小計	0				0	0	0			0	0	0		

地方公共 団体名	独自条 例・指 導要綱等 条例の有 無	根拠 制度	工場事業場等(建設作業以外の作業を含む)				建設作業				備 考		
			規制・指 導の 方法	規制基準等	措置(罰則) の有無	立入検査 等の有無	事業者の責 務規定	規制・指 導の 方法	規制基準等	措置(罰則) の有無		立入検査 等の有無	事業者の責 務規定
熊本県	無				無					無			
熊本市	無				無					無			
八代市	無				無					無			
人吉市	無				無					無			
津久喜市	無				無					無			
水尾市	無				無					無			
玉名市	無				無					無			
山形市	無				無					無			
菊池市	無				無					無			
宇土市	不明				無					無			
宇城市	無				無					無			
阿蘇市	不明				無					無			
天草市	無				無					無			
合志市	無				無					無			
熊本県小計	0				0	0	0			0	0	0	
大分県	無				無					無			
大分市	無				無					無			
別府市	無				無					無			
中津市	無				無					無			
日田市	無				無					無			
佐伯市	無				無					無			
臼杵市	不明				無					無			
津久見市	不明				無					無			
竹田市	○		届出制		無	有	無	届出制	第1種区域 60dB(午前8時から午後7時)55dB(午後7時から午前8時まで) 第2種区域 65dB(午前8時から午後7時)60dB(午後7時から午前8時まで)	無	有	無	
豊後高田市	不明				無					無			
杵築市	無				無					無			
宇佐市	無				無					無			
豊後大野市	無				無					無			
田原市	不明				無					無			
大分県小計	1				0	1	0			0	1	0	
宮崎県	無				無					無			
宮崎市	無				無					無			
都城市	○	その他 条例	届出制		有	有	有	届出制	75dB 75dBを超えないこと。	無	有	有	
延岡市	無				無			届出制		無			
日向市	無				無					無			
小川市	○	その他	届出制		無	無	有	届出制	1号、2号地域ともに75dB 作業時間等は騒音の建設作業と	無	無	有	
串間市	無				無					無			
西郷市	無				無					無			
えびの市	無				無					無			
宮崎県小計	3				1	1	2			1	2	3	
鹿児島県	無				無					無			
鹿児島市	無				無					無			
鹿嶋市	無				無					無			
枕崎市	無				無					無			
阿久根市	無				無					無			
出水市	無				無					無			
指宿市	無				無					無			
西之表市	無				無					無			
薩摩川内市	無				無					無			
薩摩川内市	無				無					無			
日置市	無				無					無			
曾根市	無				無					無			
霧島市	不明				無					無			
いちき串木野市	無				無					無			
串木野市	無				無					無			
若布市	不明				無					無			
奄美市	不明				無					無			
南九州市	無				無					無			
伊佐市	無				無					無			
姶良市	無				無					無			
鹿児島県小計	0				0	0	0			0	0	0	
沖縄県	無				無					無			
那覇市	○	条例	その他(規定なし)	規定なし	無	有	有	その他(規定なし)	遵守事項	無	有	有	
宜野湾市	不明				無					無			
石垣市	無				無					無			
浦添市	○	その他	その他(特定施設を新設する際の事前公示、公害防止協定等)	第1種区域:午前8時から午後7時まで60デシベル、午後7時から午前8時まで55デシベル。 第2種区域:午前8時から午後7時まで65デシベル、午後7時から午前8時まで60デシベル	有	有	有	その他(振動規制法による届出の際の窓口での指導、苦情が出た際の指導)	明記していない。そのため、振動規制法施行規則第11条の別表第1による規制を実施している。	無	無	無	
名護市	無	条例	届出制		無	有	有	届出制		無	有	有	
沖縄県	無				無					無			
豊見城市	○	条例	届出制	・工事現場へ出入する車両は粉じん、騒音、振動を発生しにくい程度で運行すること。又種載車両は粉じんが飛散しないようにカバーでおおわれていること。 ・工事現場及びそこへ出入する道路は、粉じんの飛散しにくい形態にされていること。 ・工事現場から発生する騒音振動は、周辺住民の多数の受容限度を超えない程度のもとする。	有	有	有			無			
うるま市	無				無					無			
宮古島市	不明				無					無			
南城市	不明				無					無			
沖縄県小計	4				2	4	4			0	2	2	
合計	107				84	84	84			62	59	62	