

# I 低公害車について

## ■■■環境性能に優れた自動車に関連する主な政府決定文書■■■

### (1) 日本再興戦略（平成 25 年 6 月閣議決定）

成長戦略を実行・実現するものとして、政権を挙げて優先的に取り組むべき施策を厳選し、3つのアクションプランを提示している。具体的には、「日本産業再興プラン」の実行により産業基盤を強化し、その力を基に「戦略市場創造プラン」を実行することで社会課題をバネに新たな市場を創造するとともに、「国際展開戦略」の実行により拡大する国際市場の獲得を目指すとされています。次世代自動車に係る取組としては、以下のように記載されています。

#### 2015 年度までに実施すべき事項

- ・燃料電池自動車について、燃料を供給する水素ステーションに係る規制・制度改革等を通じ、導入促進
- ・EV・PHV・CDV の導入促進を通じて初期需要を創出・電池、充電制御等の国際標準化を進める
- ・充電器 10 万基整備
- ・燃料電池自動車の市場投入と水素ステーションの先行整備（4大都市圏を中心に 100 箇所）
- ・車車間通信・路車間通信等を用いた安全運転支援システム・自動運転の公道実証実験の実施

#### 2015 年度の間目標

- ・燃料電池自動車の市場投入 2020 年までに実現すべき成果目標
- ・安全運転支援装置・システムが国内車両（ストックベース）の 20%に搭載、世界市場の 3 割獲得

#### 2030 年までに実現すべき成果目標

- ・新車販売に占める次世代自動車の割合を 5～7 割
- ・安全運転支援装置・システムが国内販売新車に全車標準装備、ストックベースでもほぼ全車に普及

### (2) エネルギー基本計画（平成 22 年 6 月閣議決定）

エネルギー基本計画は、エネルギー政策の基本的な方向性を示すためにエネルギー政策基本法に基づき政府が策定するものです。

ここ数年の資源・エネルギーを取り巻く大きな環境変化を踏まえ、平成 22 年 6 月に、エネルギー基本計画の全面的な見直しが行われ、運輸部門の対策として、次世代自動車等の環境性能に特に優れた自動車の普及については以下のように記載されています。

エネルギー消費効率の高い自動車の普及は、消費者の効用をできる限り変えずに行える有効な省エネルギーの手段の一つである。このため、必要な政策支援を積極的に講じた場合における、乗用車の新車販売に占める次世代自動車の割合を、2020 年までに最大で 50%、2030 年までに最大で 70%とすることを目指す。同様に、先進環境対応車（ポスト・エコカー）について、2020 年において乗用車の新車販売に占める割合を 80%とすることを目指す。また、商用車の更なる高効率化、電動化等を積極的に推進する。

（中略）

特に、電気自動車・プラグインハイブリッド自動車は市場化が始まり世界的な競争が激化している。このため、蓄電池の性能向上とコスト低減に向けた研究開発や 2020 年までに普通充電器を 200 万基、急速充電器を 5,000 基設置することを目指したインフラ整備を進める。

（中略）

中長期的には、航続距離等の様々な外的要素により、多様な車種の用途・役割に応じた棲み分けが進展する可能性も踏まえ、CNG 自動車（天然ガス自動車）、LPG 自動車、燃料電池自動車等に対する燃料供給インフラ等の利用環境整備を図る。

### (3) 低炭素社会づくり行動計画（平成 20 年 7 月閣議決定）

平成 20 年 7 月の北海道洞爺湖サミットで議長国を務めた我が国は、サミット終了後、化石エネルギーに依存した現在の社会から脱却し、「低炭素社会づくり」を進める行動計画を閣議決定しました。この計画には世界全体へ働きかけること、国や企業が取り組むべきこと、私たち一人一人が取り組むべきことが盛り込まれています。

低炭素社会づくり行動計画では、低炭素社会を目指し、2050 年までに世界全体で温室効果ガス排出量の半減を実現するために、日本としても 2050 年までの長期目標として、現状から 60 ～ 80% の削減を行うことを目標に掲げています。

また、低炭素社会を目指し、長期目標を実現するために重要な革新的技術開発の推進及び既存先進技術の普及促進を行うこととし、既存先進技術の普及の一つに「次世代自動車の導入」が、以下のように記載されています。

我が国の自動車産業の技術力・競争力の強化にもつなげつつ、排出量のうち約 2 割を占める運輸部門からの二酸化炭素削減を行うため、現在、新車販売のうち約 50 台に 1 台の割合である次世代自動車（ハイブリッド自動車、電気自動車、プラグインハイブリッド自動車、燃料電池自動車、クリーンディーゼル車、CNG 自動車等）について、2020 年までに新車販売のうち 2 台に 1 台の割合で導入するという野心的な目標の実現を目指す。

具体的には、費用の一部支援などの導入支援の充実による初期需要の創出や電気自動車、プラグインハイブリッド自動車、燃料電池自動車の基盤技術である次世代電池や燃料電池等の技術開発による高性能化や低価格化（2015 年までに次世代電池の容量を現状の 1.5 倍、コストを 7 分の 1、2030 年までに容量を 7 倍、コストを 40 分の 1 にすることを旨とする）を進めるとともに、電池切れの不安感を解消するため、急速充電設備（例えば、家庭充電で約 7 時間の充電時間を急速充電では約 30 分程度に短縮可能）を含む充電設備等のインフラ整備、高度道路交通システム（ITS）の推進などの交通流対策、クリーンディーゼル車のイメージ改善や普及促進等の統合的な取組、次世代低公害トラック・バス等の実用化促進等を進める。

## ■■低公害車の種類としくみ■■■■

低公害車は、窒素酸化物（NO<sub>x</sub>）や粒子状物質（PM）等の大気汚染物質の排出が少ない、または全く排出しない、燃費性能が優れているなどの環境性能に優れた自動車です。ここでは、これらの低公害車の仕組みについて紹介します。

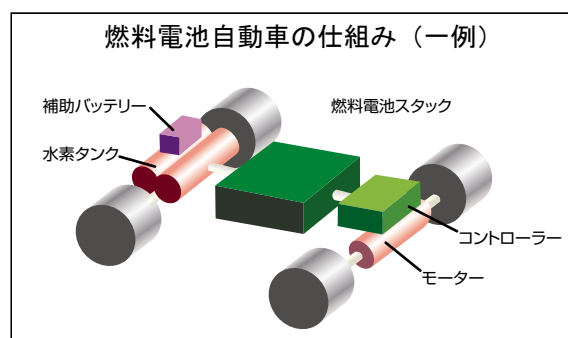
### (1) 燃料電池自動車

燃料電池自動車は、車載の水素と空気中の酸素を反応させて、燃料電池で発電し、その電気でモーターを回転させて走る自動車です。

各社で開発が進められている燃料電池自動車の燃料は、気体水素が主流ですが、その他に、液体水素、気体水素に改質可能な天然ガス、メタノール・エタノール、ガソリン・軽油等の炭化水素、水加ヒドラジンなども燃料として利用することができます。直接水素を燃料とする場合、排気されるのは水素と酸素の化学反応による水のみです。太陽光やバイオマスなど、クリーンで再生可能なエネルギーを利用して水素を製造することにより、地球温暖化防止に貢献することもできます。

燃料電池自動車は、燃料電池の発電自体の効率の高さもさることながら、ガソリンエンジンやディーゼルエンジンのように部分負荷運転での極端な効率の低下がないため、ガソリンエンジン車やディーゼルエンジン車と比べて非常に高いエネルギー効率を有しています。

実際に燃料電池自動車を評価する場合は、燃料とする水素が何から製造されているか、水素製造に係る効率はどのくらいか、二酸化炭素（CO<sub>2</sub>）排出量はどれくらいか、などを考慮して、環境影響を検証する必要があります。また、今後の市販・普及に当たっては、技術面では、耐久性・信頼性の確保に加え、部品点数が多く、高価な材料も多用していることから、コストダウンが最も重要な課題となっています。また、2015年の燃料電池自動車の市場導入と水素ステーションの先行整備（4大都市圏を中心に100箇所）に向けた取り組みが行われています。



〔資料〕（独）新エネルギー・産業技術総合開発機構

### (2) 電気自動車

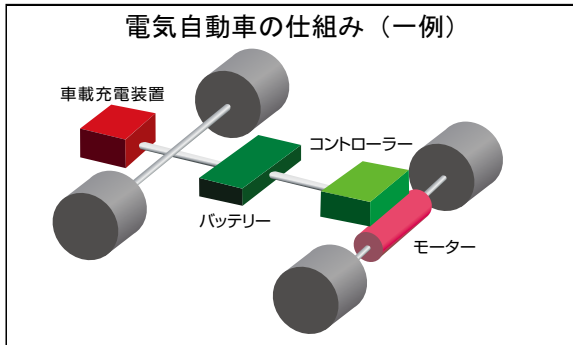
電気自動車はバッテリー（蓄電池）に蓄えた電気でモーターを回転させて走る自動車です。

このため、ガソリンエンジンやディーゼルエンジンなどを搭載した通常の自動車と比べ構造が大変簡単であり、部品数が少なく、部品自体も小型化できるため、自動車自体の小型化も比較的容易です。

自動車からの排出ガスは一切なく、走行騒音も大幅に減少します。電気を作る際に排出されるNO<sub>x</sub>やCO<sub>2</sub>排出量は電源構成によるところとなり、化石燃料由来の電力の比率が高まる程NO<sub>x</sub>やCO<sub>2</sub>排出を伴いますが、通常の自動車より大幅に少なくなります。太陽光発電等の再生可能エネルギーによる充電であれば、NO<sub>x</sub>、CO<sub>2</sub>とも排出量ゼロということになります。

電気自動車の開発の歴史は、専らバッテリーの性能向上に費やされてきました。鉛電池からニッケル水素電池に変わり、近年では、ニッケル水素蓄電池に比べエネルギー密度が高く、性能劣化も少ない高性能なバッテリーである自動車用リチウムイオン電池が多くの自動車メーカーと電池メーカーで共同開発され、実用化に至りました。そ

の自動車用リチウムイオン電池を搭載した次世代の電気自動車の開発が各社で進められ、2009年より国内メーカーによる本格的な量産・市場投入が開始されています。



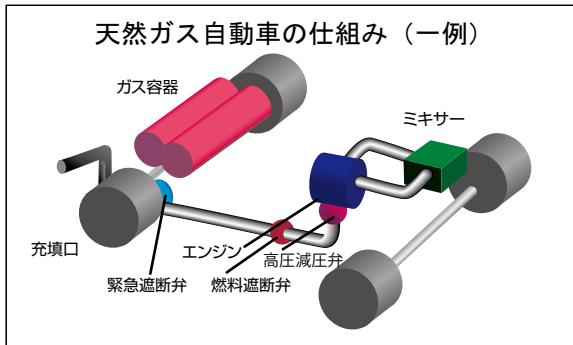
[資料] (独) 新エネルギー・産業技術総合開発機構

### (3) 天然ガス自動車

天然ガス自動車は、家庭に供給されている都市ガスの原料でもある天然ガスを燃料として走る自動車です。なかでも天然ガスを気体のまま 20MPa まで圧縮して高压ガス容器に貯蔵し、それを燃料とする圧縮天然ガス (CNG) 自動車世界的に最も普及しています。日本でもこのタイプの普及が進められていますが、燃料供給用のインフラとして天然ガス供給ステーションの整備が必要になります。

天然ガスは、ガソリンと特性が似ており、エンジンもガソリンと同様、プラグ点火式のオットーサイクルなので、既存のガソリンエンジンの燃料供給系統と燃料噴射制御系統を多少変更することにより、そのまま使用することができます。ガソリンよりオクタン価が高いため (レギュラーガソリン約 90 オクタン、天然ガス約 130 オクタン)、圧縮比を上げることで従来ガソリンエンジンよりも高効率化を図ることが可能であり、また、優れたアンチノッキング特性を生かして、トラックやバス等で用いられているような大型のエンジンにも適用することができます。

ディーゼルサイクルの圧縮着火式エンジンでは直接燃料として使用することができないため、ディーゼル代替として使用するときは、ディーゼルエンジンに点火系統や燃料噴射制御系統の追加、燃料供給系統の交換、圧縮比の変更などの大幅な改造を行う、もしくは、ガソリンエンジンに載せ替える、などの大がかりな対応が必要となります。天然ガスは、硫黄分などの不純物を含まないクリーンなエネルギーのため、排出ガスの浄化が容易で、黒煙も出ません。さらに、ガソリンエンジン用の三元触媒が使用できるようになるため、NOx もガソリンエンジン並みに少なくなり、大気環境の改善に大きく貢献できます。また、CO<sub>2</sub> 排出量についても、ガソリン車より 2～3 割少なくなります。



[資料] (独) 新エネルギー・産業技術総合開発機構

### (4) ハイブリッド自動車

複数の動力源を組み合わせ、それぞれの利点を活かして駆動することにより、低燃費と低排出ガスを実現する自動車です。

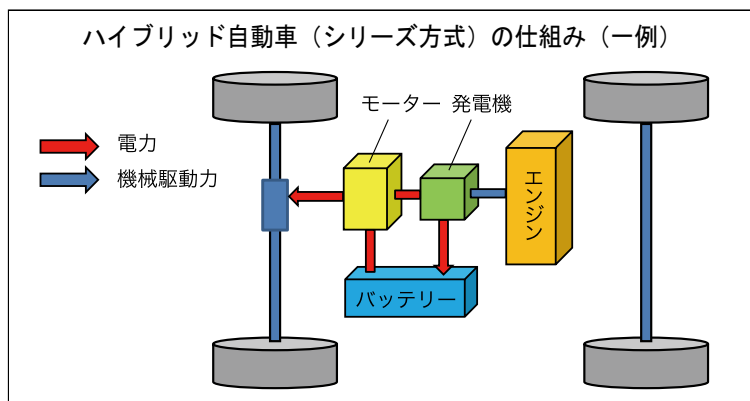
現在、各社で開発、市販されているハイブリッド自動車の多くは、ガソリンやディーゼル等の内燃機関 (エンジン) と電気や油圧等のモーターの組み合わせとなっており、特に乗用車クラスでの開発・市場投入が急速に進んでいます。

現在のハイブリッド自動車は、ガソリンエンジンやディーゼルエンジンの効率の良い状態での運転をできるだけ維持するため、小型で必要最小限の能力のエンジンを搭載し、エンジンの効率低下を招く要因と不足する走行性能をモーターで代替もしくは補助して走行するとともに、減速、制動時の回生エネルギーを回収し、駆動用エネルギーとして再利用することで、低燃費と低排出ガスの実現を図るといった基本的な考え方に基づいています。

ハイブリッド自動車は、動力源の働き方により、大きくシリーズ方式、パラレル方式、シリーズ・パラレル方式（スプリット方式）の3つの方式に分けられます。

### ○シリーズ方式

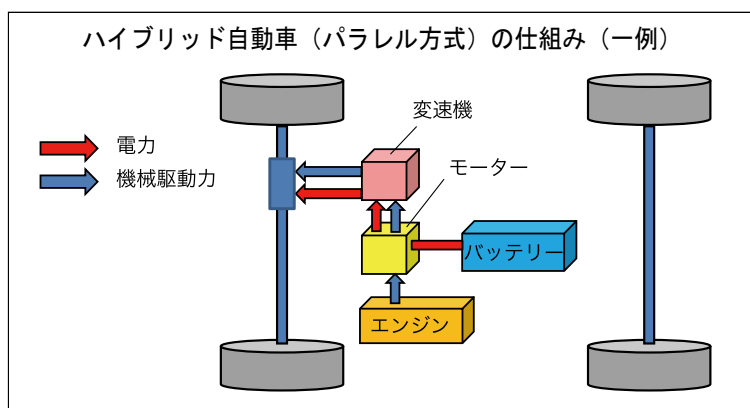
基本的にはエンジンで発電機を駆動し、発電電力でモーターを駆動することにより走行します。エンジンでは走行しない構造となっています。発電電力の一部と回生エネルギーは、バッテリーに充電され、発進、加速、登坂など大きな電力が必要な時は、バッテリーからの供給電力と発電電力の併用でモーターを駆動します。このため、エンジン自体は小型なもので十分となり、高効率な運転が維持されます。



〔資料〕 各種自動車メーカー等の資料を参考に作成

### ○パラレル方式

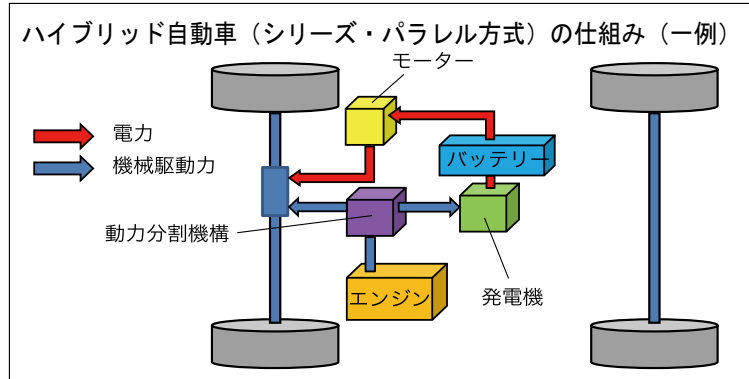
基本走行はエンジンですが、発進、加速、登坂など大きなトルクが必要な時、モーターがトルクアシストを行います。モーターを駆動させる電力は、バッテリーから供給されますが、バッテリーに充電される電力は、減速、制動時にモーターが発電機となり、回生エネルギーを電力として回収したものです。



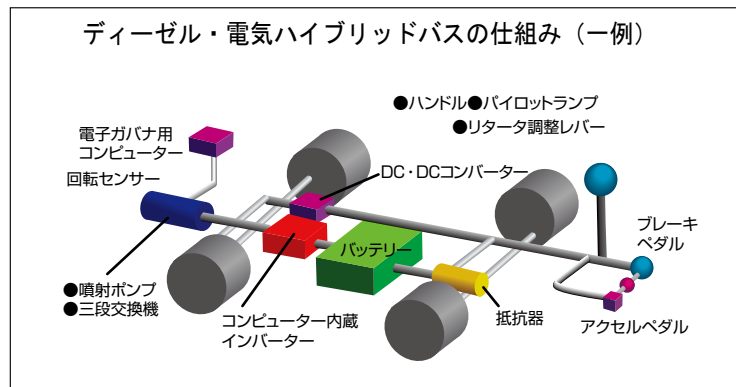
〔資料〕 各種自動車メーカー等の資料を参考に作成

### ○シリーズ・パラレル方式

スプリット方式とも呼ばれます。基本的な構造はパラレル方式ですが、専用の発電機を有し、エンジンは走行しながら発電も行います。走行状態に応じ、エンジン単独走行、エンジンとモーター併用走行、モーター単独走行に切りかわり、最適な動力源を選択して燃費向上を図ります。減速、制動時は他方式と同様、モーターが発電機となり、回生エネルギーを電力として回収し、バッテリーに充電します。



〔資料〕 各種自動車メーカー等の資料を参考に作成



資料) (独) 新エネルギー・産業技術総合開発機構

### (5) プラグインハイブリッド自動車

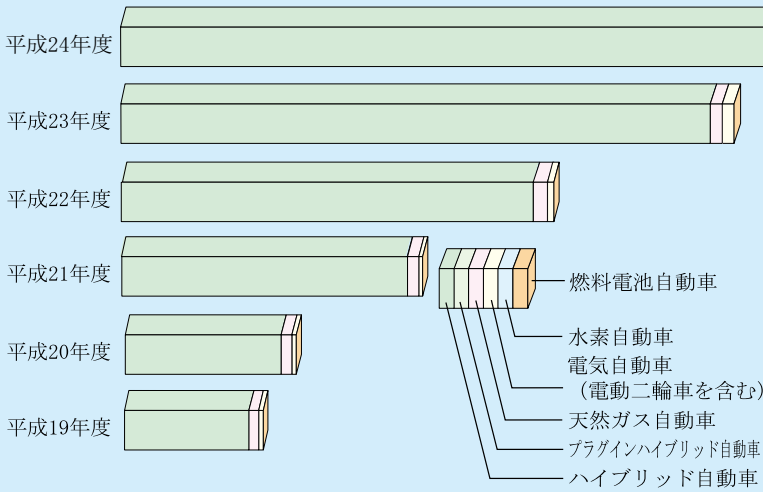
プラグインハイブリッド自動車は、ハイブリッド自動車に対し、家庭用電源などの電気を車両側のバッテリーに充電することで、電気自動車としての走行割合を増加させることができる自動車です。

### (6) 低燃費かつ低排出ガス認定車

「エネルギーの使用の合理化に関する法律」に基づく燃費基準（トップランナー基準）を早期達成（低燃費車）しており、かつ、「低排出ガス車認定実施要領」に基づく低排出ガス認定（9 ページ参照）を受けている自動車です。一部対象車両では、消費者が税制面での優遇を受けることができるなどのメリットがあります。

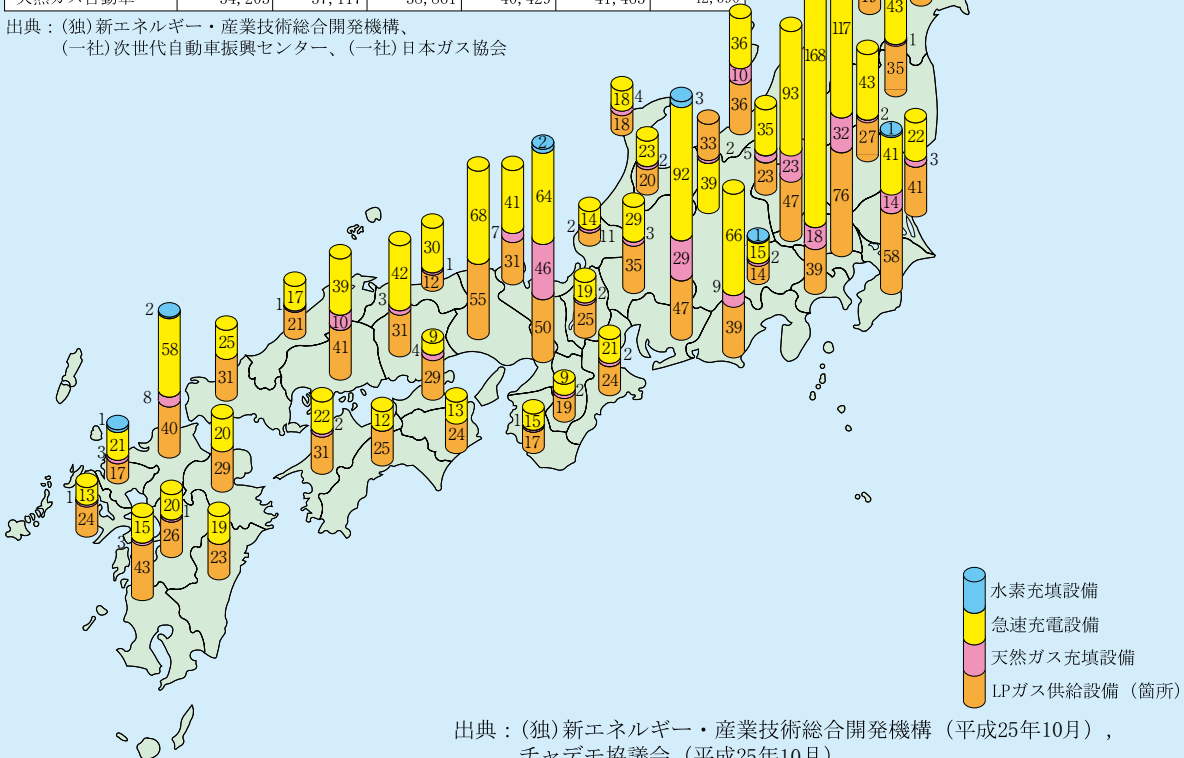
# 低公害車・燃料供給設備の普及状況

わが国における低公害車普及台数



(台)	平成19年度	平成20年度	平成21年度	平成22年度	平成23年度	平成24年度
燃料電池自動車	49	57	56	51	50	50
水素自動車	8	8	10	8	9	5
電気自動車	9,358	8,850	8,473	16,503	28,097	45,405
(うち電動二輪車)	6,911	6,250	4,652	5,777	4,326	3,741
ハイブリッド自動車	429,274	536,473	983,831	1,418,400	2,029,009	2,852,105
プラグインハイブリッド自動車	0	0	165	379	4,132	17,281
天然ガス自動車	34,203	37,117	38,861	40,429	41,463	42,590

出典：(独)新エネルギー・産業技術総合開発機構、  
 (一社)次世代自動車振興センター、(一社)日本ガス協会



出典：(独)新エネルギー・産業技術総合開発機構(平成25年10月)、  
 チャデモ協議会(平成25年10月)、  
 (一社)日本ガス協会(平成25年10月)、  
 (一社)全国LPガス協会(平成25年10月)

(注) 出典団体資料で把握している設備数を表示  
 (注) 急速充電設備は一般開放している設備数を表示

わが国における燃料供給設備(低公害車関連)都道府県別普及状況



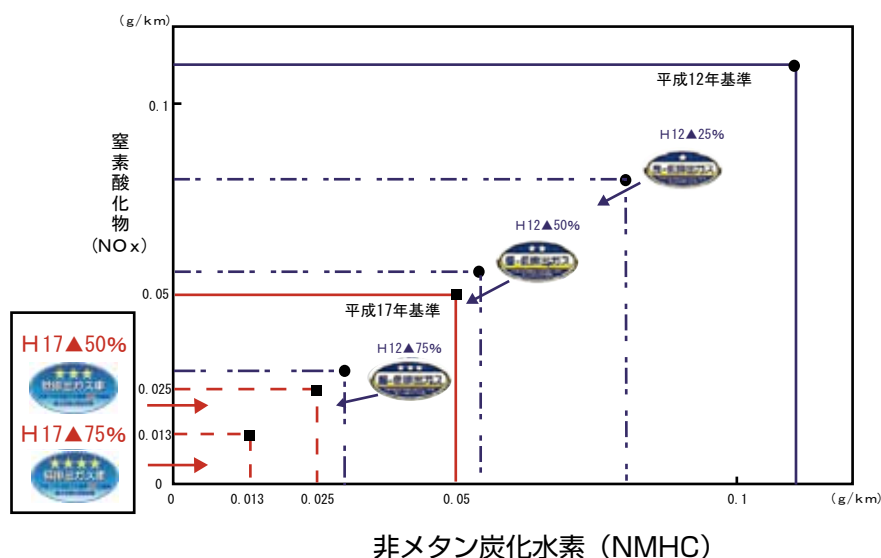
## ■■■低公害車関連制度■■■

### (1) 低排出ガス車認定制度について

低排出ガス車認定制度は、燃料の種類を問わず自動車排出ガスの低排出ガス性（クリーン度）を、性能面から示す技術的指標に適合していることを認定する制度です。「低公害車等排出ガス技術指針」及び「低排出ガス車認定実施要領」により、自動車排出ガスのうちNO<sub>x</sub>、PM等の有害物質の排出が平成12年基準排出ガスレベルより25%、50%、75%低減されている自動車をそれぞれ認定してきました。

平成15年9月26日付けの、低排出ガス車認定制度の改正により、平成17年基準排出ガスレベルに対応した低排出ガス車の認定も行われるようになり、さらに、新車のトラック・バス及び乗用車から排出されるNO<sub>x</sub>及びPMの更なる低減を図るため平成20年3月25日付けで制定された、いわゆる「ポスト新長期規制」により、新たに平成21年基準排出ガスレベルに対応した排出ガス車の認定も行われるようになりました。

### 低排出ガス車認定レベル（乗用車：NO<sub>x</sub>・NMHCの場合）



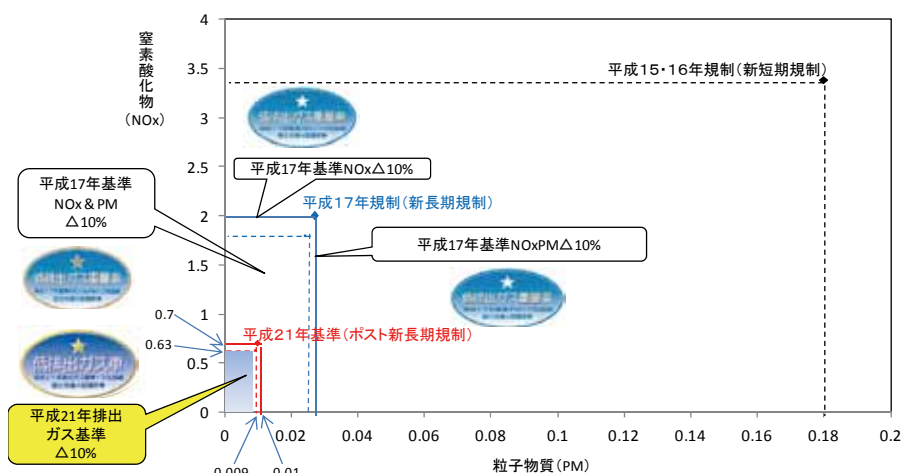
注) 各値は、平成17年排出ガス基準に係る試験モードで換算等を行っている。

そのため、低減レベルの割合による数値と、記載された数値が一致しないことがある。

資料) 国土交通省作成資料を一部改変 <http://www.mlit.go.jp/kisha/kisha03/09/091009/01.pdf>

車両総重量が3.5tを超えるディーゼル車においては、平成18年3月17日付けで改正された低排出ガス車認定制度により平成17年基準排出ガスレベルに対応した低排出ガス車の認定が行われるようになりました。こちらもさらに、「ポスト新長期規制」の制定に伴い、新たに平成21年基準排出ガスレベルに対応した排出ガス車の認定も行われるようになりました。

## 低排出ガス車認定レベル（車両総重量3.5t超のディーゼル車）



資料) 国土交通省作成資料をもとに作成 [http://www.mlit.go.jp/kisha/kisha03/09/090930\\_2/01.pdf](http://www.mlit.go.jp/kisha/kisha03/09/090930_2/01.pdf)

低排出ガス認定自動車については、インターネットでメーカーごとに確認することができますので、ご参照下さい。  
(国土交通省ホームページ [http://www.mlit.go.jp/jidosha/jidosha\\_tk10\\_000014.html](http://www.mlit.go.jp/jidosha/jidosha_tk10_000014.html))

## 認定制度のステッカー

車種	排出ガス認定基準	車体表示
<ul style="list-style-type: none"> <li>乗用車</li> <li>トラック・バス (車両総重量 3.5t 以下)</li> <li>軽自動車</li> </ul>	50%低減レベル 平成17年排出ガス基準50%低減レベルの認定基準に適合したもの	
	75%低減レベル 平成17年排出ガス基準75%低減レベルの認定基準に適合したもの	
<ul style="list-style-type: none"> <li>トラック・バス (車両総重量 3.5t 超)</li> </ul>	10%低減レベル 平成21年排出ガス基準10%低減レベルの認定基準に適合したもの	

資料) 国土交通省ホームページ <http://www.mlit.go.jp/jidosha/lowgas/lowgaskouhyou/17nenkijun-sticker.pdf>  
<http://www.mlit.go.jp/common/000206621.pdf>

## (2) 自動車燃費性能評価・公表制度

自動車の燃費性能に対する一般消費者の関心と理解を深め、一般消費者の選択を通じて燃費性能の高い自動車の普及を促進するため、自動車メーカー等の協力を得て、自動車の燃費性能を公表するとともに、自動車の燃費性能に係る車体表示を実施しています。

政府では、型式指定を受けたガソリン、LPガス、ディーゼル乗用自動車、ガソリン・ディーゼル貨物自動車（車両総重量 3.5t 以下）及びディーゼル重量車（車両総重量 3.5t 超）を対象に、自動車の燃費性能について平成 27 年度燃費基準達成レベル、平成 27 年度燃費基準 + 5% 達成レベル、平成 27 年度燃費基準 + 10% レベル、平成 27 年度燃費基準 + 20% レベル、平成 22 年度燃費基準 + 25%、平成 22 年度燃費基準 + 38%、平成 22 年度燃費基準 + 50% レベルの 8 段階で判定を行い、公表しています。こちらについては、インターネットでメーカーごとに確認することができます。

(国土交通省ホームページ [http://www.mlit.go.jp/jidosha/jidosha\\_fr10\\_000013.html](http://www.mlit.go.jp/jidosha/jidosha_fr10_000013.html))

### 公表制度の識別ステッカーの例



注) 一定の排出ガス低減性能及び燃費性能を有する車両については、税制優遇が受けられる場合があります。優遇措置に関しては、「IV. 導入支援制度」を御参照ください。

対象車種と目標年度及び目標基準値

○乗用自動車

【ガソリン乗用自動車（乗車定員 10 人以下）】 目標年度：2010 年度 測定方法：10・15 モード

区分（車両重量 kg）	～ 702	703 ～ 827	828 ～ 1015	1016 ～ 1265	1266 ～ 1515	1516 ～ 1765	1766 ～ 2015	2016 ～ 2265	2266 ～
燃費基準値（km/L）	21.2	18.8	17.9	16.0	13.0	10.5	8.9	7.8	6.4

【ディーゼル乗用自動車（乗車定員 10 人以下）】 目標年度：2005 年度 測定方法：10・15 モード

区分（車両重量 kg）	～ 1015	1016 ～ 1265	1266 ～ 1515	1516 ～ 1765	1766 ～ 2015	2016 ～ 2265	2266 ～
燃費基準値（km/L）	18.9	16.2	13.2	11.9	10.8	9.8	8.7

【LP ガス乗用自動車（乗車定員 10 人以下）】 目標年度：2010 年度 測定方法：10・15 モード

区分（車両重量 kg）	～ 702	703 ～ 827	828 ～ 1015	1016 ～ 1265	1266 ～ 1515	1516 ～ 1765	1766 ～ 2015	2016 ～ 2265	2266 ～
燃費基準値（km/L）	15.9	14.1	13.5	12.0	9.8	7.9	6.7	5.9	4.8

【ガソリン乗用自動車及びディーゼル乗用自動車（乗車定員 10 人以下）】 目標年度：2015 年度 測定方法：JC08 モード

区分（車両重量 kg）	～ 600	601 ～ 740	741 ～ 855	856 ～ 970	971 ～ 1080	1081 ～ 1195	1196 ～ 1310	1311 ～ 1420	1421 ～ 1530
燃費基準値（km/L）	22.5	21.8	21.0	20.8	20.5	18.7	17.2	15.8	14.4
		1531 ～ 1650	1651 ～ 1760	1761 ～ 1870	1871 ～ 1990	1991 ～ 2100	2101 ～ 2270	2271 ～	
		13.2	12.2	11.1	10.2	9.4	8.7	7.4	

【小型バス（乗車定員 11 人以上かつ車両総重量 3.5t 以下の乗用自動車）】 目標年度：2015 年度 測定方法：JC08 モード

区分（燃料）	ガソリン	軽油
燃費基準値（km/L）	8.5	9.7

【路線バス（乗車定員 11 人以上かつ車両総重量 3.5t 超の乗用自動車）】 目標年度：2015 年度 測定方法：重量車モード

区分（車両総重量 t）	3.5 ～ 8	8 ～ 10	10 ～ 12	12 ～ 14	14 ～
燃費基準値（km/L）	6.97	6.30	5.77	5.14	4.23

【一般バス（乗車定員 11 人以上かつ車両総重量 3.5t 超の乗用自動車）】 目標年度：2015 年度 測定方法：重量車モード

区分（車両総重量 t）	3.5 ～ 6	6 ～ 8	8 ～ 10	10 ～ 12	12 ～ 14	14 ～ 16	16 ～
燃費基準値（km/L）	9.04	6.52	6.37	5.70	5.21	4.06	3.57

【ガソリン乗用自動車及びディーゼル乗用自動車（乗車定員 10 人以下）並びに小型バス（乗車定員 11 人以上かつ車両総重量 3.5t 以下の乗用自動車）】

目標年度：2020 年度 測定方法：JC08 モード

区分（車両重量 kg）	～ 740	741 ～ 855	856 ～ 970	971 ～ 1080	1081 ～ 1195	1196 ～ 1310	1311 ～ 1420	1421 ～ 1530
燃費基準値（km/L）	24.6	24.5	23.7	23.4	21.8	20.3	19.0	17.6
		1531 ～ 1650	1651 ～ 1760	1761 ～ 1870	1871 ～ 1990	1991 ～ 2100	2101 ～ 2270	2271 ～
		16.5	15.4	14.4	13.5	12.7	11.9	10.6

○貨物自動車

【ガソリン貨物自動車（車両総重量 2.5t 以下）】

目標年度：2010 年度 測定方法：10・15 モード

区分（車両重量 kg）	軽貨物車				軽量貨物車			中量貨物車			
	～ 702		703 ～ 827		828 ～	～ 1015	1016 ～	～ 1265		1266 ～ 1515	1516 ～
	構造 A	構造 B	構造 A	構造 B				構造 A	構造 B		
AT 燃費基準値(km/L)	18.9	16.2	16.5	15.5	14.9	14.9	13.8	12.5	11.2	10.3	
MT 燃費基準値(km/L)	20.2	17.0	18.0	16.7	15.5	17.8	15.7	14.5	12.3	10.7	9.3

【ディーゼル貨物自動車（車両総重量 2.5t 以下）】

目標年度：2005 年度 測定方法：10・15 モード

区分（車両重量 kg）	軽量貨物車	中量貨物車				
		～ 1265		1266 ～ 1515	1516 ～ 1765	1766 ～
		構造 A	構造 B			
AT 燃費基準値(km/L)	15.1	14.5	12.6	12.3	10.8	9.9
MT 燃費基準値(km/L)	17.7	17.4	14.6	14.1	12.5	

【ガソリン貨物自動車及びディーゼル貨物自動車（車両総重量 3.5t 以下）】

目標年度：2015 年度 測定方法：JC08 モード

区分（車両重量 kg）	軽貨物車				
	～ 740	741 ～ 855	856 ～ 970	971 ～	
構造 A 燃費基準値(km/L)	MT	23.2	20.3		
	AT	20.9	19.6	18.9	
構造 B 燃費基準値(km/L)	MT	18.2	18.0	17.2	16.4
	AT	16.4	16.0	15.4	14.7

区分（車両重量 kg）	軽量貨物車		
	～ 1080	1081 ～ 1195	1196 ～
MT 燃費基準値(km/L)	18.5	17.1	
AT 燃費基準値(km/L)	17.4	15.8	14.7

区分（車両重量 kg）	中量貨物車（ガソリン）						
	～ 1310	1311 ～ 1420	1421 ～ 1530	1531 ～ 1650	1651 ～ 1760	1761 ～ 1870	1871 ～
構造 A 燃費基準値 (km/L)	MT	14.2					
	AT	13.3	12.7				
構造 B 燃費基準値 (km/L)	MT	11.9	10.6	10.3	10.0	9.8	9.7
	AT	10.9	9.8	9.6	9.4	9.1	8.8 8.5
構造 B2 燃費基準値 (km/L)	MT	11.2	10.2	9.9	9.7	9.3	8.9
	AT	10.5	9.7	8.9	8.6	7.9	

区分（車両重量 kg）		中量貨物車（軽油）							
		～ 1420	1421 ～ 1530	1531 ～ 1650	1651 ～ 1760	1761 ～ 1870	1871 ～ 1990	1991 ～ 2100	2101 ～
構造 A 又は構造 B1 燃費基準値(km/L)	MT	14.5	14.1	13.8	13.6	13.3	12.8	12.3	11.7
	AT	13.1	12.8	11.5	11.3	11.0	10.8	10.3	9.4
構造 B2 燃費基準値(km/L)	MT	14.3	12.9	12.6	12.4	12.0	11.3	11.2	11.1
	AT	12.5	11.8	10.9	10.6	9.7	9.5	9.0	8.8

(注) 軽貨物車 . . . . . 軽自動車である貨物自動車

軽量貨物車 . . . . . 車両総重量 1.7t 以下の貨物自動車

中量貨物車 . . . . . 車両総重量 1.7t 超 3.5t 以下の貨物自動車

構造 A . . . . . ①、②、③のいずれにも該当する構造のものをいう。

①最大積載量を車両総重量で除した値が 0.3 以下となるもの。

②乗車装置及び物品積載装置が同一の車室内に設けられており、かつ、当該車室と車体外とを固定された屋根、窓ガラス等の隔壁により仕切られるもの。

③運転者室の前方に原動機を有するもの。

構造 B . . . . . 構造 A 以外のものをいう。

構造 B 1 . . . . . 構造 B のうち先の②に掲げる要件に該当するものをいう。

構造 B 2 . . . . . 構造 B のうち構造 B 1 以外のものをいう。

**【トラック等（車両総重量 3.5t 超の貨物自動車）】**

目標年度：2015 年度 測定方法：重量車モード

区分 (車両総重量 t)	3.5 ～ 7.5				7.5 ～ 8	8 ～ 10	10 ～ 12	12 ～ 14	14 ～ 16	16 ～ 20	20 ～
	～ 1.5	1.5 ～ 2	2 ～ 3	3 ～							
燃費基準値 (km/L)	10.83	10.35	9.51	8.12	7.24	6.52	6.00	5.69	4.97	4.15	4.04

**【トラクタ（車両総重量 3.5t 超の貨物自動車）】**

目標年度：2015 年度 測定方法：重量車モード

区分 (車両総重量 t)	～ 20	20 ～
燃費基準値 (km/L)	3.09	2.01

○ 燃費測定モードについて

平成 23 年 4 月より、「乗用自動車の性能の向上に関する製造事業者等の判断の基準等」及び「貨物自動車の性能の向上に関する製造事業者等の判断の基準等」が改正され、自動車のカタログ等における燃費値の表示方法が一部変更されました。

(国土交通省ホームページ [http://www.mlit.go.jp/jidosha/jidosha\\_fr10\\_000008.html](http://www.mlit.go.jp/jidosha/jidosha_fr10_000008.html))

(平成 23 年 4 月以降の燃費表示)

平成 23 年 4 月以降に型式指定を受ける自動車に対し、「JC08 モード燃費値（国土交通省審査値）」をカタログ等へ表示することを義務付けます。現在既に販売されている自動車（継続生産車）についても、平成 25 年 2 月末までに、JC08 モード燃費値を表示することを義務付けます。したがって、平成 25 年 3 月以降は、全ての自動車のカ

カタログに JC08 モード燃費値が表示されることとなります。

なお、平成 23 年 4 月以前に型式指定を受けた自動車でも、前もって JC08 モード燃費値を表示している自動車も多くあります。

#### (JC08 モード)

自動車の燃費値は、気象条件や渋滞等の使用環境や、急発進、エアコン使用等の運転方法に応じて異なるため、車種間で燃費値を比較するためには、一定の測定方法が必要です。そのため、国土交通省では、平成 3 年に燃費測定方法として 10・15 モードを定めました。10・15 モードは、策定当時のユーザーの自動車使用環境をもとに走行パターンを定めていました。しかし、ユーザーの使用環境の変化や測定技術の進歩を踏まえ、より実際の走行に近づけるため、平成 23 年 4 月より、新たな測定方法として JC08 モードを導入しました。

JC08 モードでは、実際の走行と同様に細かい速度変化で運転するとともに、エンジンが暖まった状態だけでなく、冷えた状態からスタートする測定が加わりました。既に一部の自動車は、JC08 モードで測定した燃費値の審査を受けて、JC08 モード燃費値をカタログ等で表示しています。

なお、車両によって異なりますが、一般的に JC08 モード燃費の方が 10・15 モード燃費より概ね 1 割ほど低くなる傾向があります。

