

平成26年度環境省委託業務報告書

平成26年度一般環境経由による
石綿ばく露健康リスク調査（尼崎市）
委託業務報告書

平成27年3月

尼崎市

平成 26 年度
一般環境経由による石綿ばく露健康リスク調査（尼崎市）委託業務報告書

目次

1	調査目的	1
2	調査実施場所	1
3	調査実施期間	1
4	調査実施方法	1
5	平成 26 年度集計結果	5
6	平成 26 年度資料	52
7	平成 22～26 年度集計結果	75
8	その他	93

1 調査目的

環境省では、石綿のばく露歴や石綿関連疾患の健康リスクに関する実態把握を行うため、平成18年度以降、調査への協力が得られた地方公共団体の住民に対して、問診、胸部エックス線検査、胸部CT検査等を実施することにより、石綿ばく露の医学的所見である胸膜プラーク等の所見の有無と健康影響との関係に関する知見を収集してきた。

平成22年度から第2期石綿の健康リスク調査(平成22年～平成26年度の5年間)として、毎年の検査(年1回)や健康状況の確認を行うとともに、従来からの解析に加え、石綿ばく露の状況の違い等による石綿関連所見や石綿関連疾患の発生状況の比較等を行い、石綿ばく露者の中・長期的な健康管理のあり方を検討するための知見を収集する。

2 調査実施場所

尼崎市保健所

兵庫県尼崎市七松町1-3-1-502

3 調査実施期間

平成26年4月1日から平成27年3月31日

4 調査実施方法

(1) 調査対象者

原則として、次の①～③を満たす者を調査対象者とする。

① 昭和30～50年に、尼崎市に居住していた者

② 尼崎市が検査を実施する指定医療機関等で検査を受けることができる者

③ 本調査の内容を理解し、調査の協力に同意する者

なお、①については、それ以外の者も石綿ばく露の可能性(通勤、通学等)があれば受け入れることを妨げないこととする。

(2) 調査実施体制

ア 尼崎市

尼崎市は、環境省の委託を受け、地域住民に対し、広報等で調査対象者を募集し、問診、検査(胸部エックス線検査、胸部CT検査)、読影、健康状況の確認などのフォローアップを実施し、結果を集計する。

また、読影を実施するため専門家による読影部会〔資料2〕を設置し、調査報告書作成(データの集計)のため専門家による専門委員会〔資料1〕を設置する。

イ 指定医療機関

指定医療機関〔資料3〕は、診察の上、必要に応じて胸部エックス線検査、胸部CT検査を実施し、調査対象者にこれらの結果を説明の上、画像及び画像所見結果を、すみやかに尼崎市へ提供する。

ウ 指定精密検査医療機関

指定精密検査医療機関は、石綿関連疾患(中皮腫、石綿による肺がん、著しい呼吸機

能障害を伴う石綿肺、著しい呼吸機能障害を伴うびまん性胸膜肥厚）が疑われた場合、精密検査を行う。

(3) 調査方法

ア 平成 22～25 年度調査対象者への継続受診等の依頼

尼崎市は、「平成 22～25 年度一般環境経由による石綿ばく露健康リスク調査（尼崎市）」に参加した者（平成 22～25 年度調査対象者）について、継続受診等の依頼を行う。

イ 保健所における確認

尼崎市は、尼崎市保健所において、調査対象者に対し、本調査事業の説明、調査協力に対する同意〔資料 4〕をとり、調査登録台帳に登録を行い、医師ないし保健師、看護師のいずれかにより、居住歴や職歴等の問診〔資料 5〕を実施する。

ウ 保健所による検査

問診の結果、ばく露歴が確認された場合は、胸部エックス線検査を行う。また、新規受診者、継続受診者に対して胸部 CT 検査を指定医療機関に依頼するに当たって、次のとおり受診券〔資料 6〕、画像所見報告書〔資料 7〕を発行する。

① 新規受診者

新規受診者に対しては、必要に応じて胸部エックス線検査、胸部 CT 検査を実施する。

② 継続受診者

継続受診者に対しては、平成 25 年度の検査の結果、有所見者と判断された者について必要に応じて胸部エックス線検査、胸部 CT 検査を受診することとする。なお、有所見者とは、「オ 画像の読影」において画像所見として記載されている所見のうち①～③の所見を有する者とする。また、無所見者（有所見者でない者）については原則として胸部エックス線のみを実施するが、必要に応じて胸部 CT 検査を実施する。

なお、平成 21 年度以前にリスク調査に参加したものの、平成 22～25 年度のリスク調査には参加せず、平成 26 年度に再度参加した者については、胸部エックス線検査及び胸部 CT 検査を実施する。ただし、平成 21 年度のリスク調査等で胸部 CT 検査を実施したもので、所見のない者（有所見者でない者）については、胸部 CT 検査を省略することは可能とする。

エ 指定医療機関による検査

指定医療機関では、調査対象者が検査を受診するに当たり、調査対象者から尼崎市が発行した受診券、画像所見報告書を受領し、診察、必要に応じて胸部エックス線検査、胸部 CT 検査、読影を行う。

また、指定医療機関は、画像データ及び画像所見結果等を尼崎市に報告する。

オ 画像の読影

実施した検査の胸部エックス線画像及び胸部 CT 画像の読影は原則として次のとおり実施し、画像所見①～③を確認する。

保健所で撮影された胸部エックス線画像については、2 人の専門医が 2 重読影し、必要

に応じて比較読影する。

指定医療機関では、その機関で撮影した胸部エックス線画像、胸部 CT 画像を読影する。
なお、それぞれ読影を行う際は、撮影日からなるべく間を空けずに実施するよう努める。

画像所見

- ① 胸水貯留
- ② 胸膜プラーク（限局性の胸膜肥厚）
- ③ びまん性胸膜肥厚
- ④ 胸膜腫瘍（中皮腫）疑い
- ⑤ 肺野の間質影
- ⑥ 円形無気肺
- ⑦ 肺野の腫瘤状陰影（肺がん等）
- ⑧ リンパ節の腫大
- ⑨ その他の所見（陳旧性結核病変など①～⑧以外の所見）

カ 検査結果

指定医療機関は、検査結果を踏まえて、調査対象者に説明し、特に精密検査又は医療の必要な所見は速やかに伝える。

なお、指定医療機関による検査結果により、精密検査又は医療の必要がある場合等の対応方針については、下記の「検査結果の振り分けの考え方①～③」により対応する。

検査結果の振り分けの考え方

- ① 精密検査又は医療の必要があるとされた者
指定医療機関より認められた所見について説明するとともに、すみやかに医療機関を受診し、医師の指示に従うよう指導する。
- ② 所見を有しているが、医療の必要がないとされた者
指定医療機関より認められた所見について説明するとともに、直ちに医療機関へ行く必要はないが、経過観察を行うため、引き続き、当調査に参加し検査を受診するようお願いする。
- ③ 所見を有しない者
指定医療機関より所見が認められないことを説明するとともに、経過を確認するため、引き続き、当調査に参加し検査を受診するようお願いする。

キ 指定精密検査医療機関による精密検査

指定医療機関での診察、読影の結果、石綿関連疾患（中皮腫、石綿による肺がん、著しい呼吸機能障害を伴う石綿肺、著しい呼吸機能障害を伴うびまん性胸膜肥厚）が疑われた場合、尼崎市が指定する指定精密検査医療機関において、精密検査を実施することができる。

ク 経過観察

方において、①と判断された者については、調査対象者の同意を得て、医療機関の照会を行い診断結果や治療経過等の把握に努める。

なお、検査結果において石綿関連疾患が疑われる場合については、本人や家族に対し労災制度や石綿救済制度の窓口の案内や認定状況の確認を行う。

ケ 調査報告書作成（データの集計）

尼崎市は、専門家による読影部会を設置し、医学的な観点からの判定や検討を行う。なお、必要に応じて平成 22～25 年度の検査画像と比較読影し、所見の変化を確認する。

また、上記ア～クの一連の作業について、石綿の健康影響に関する医学的な知見を有する専門家による専門委員会を設置し、医学的な観点からの検討、石綿のばく露歴や石綿関連疾患等の健康リスクについて集計を行う。

(4) 広報活動

尼崎市は、ホームページ、チラシの配布などの広報活動を行う。

また、これまでのリスク調査における受診者に対しても引き続き受診して頂くよう、郵送、電話等の手段を活用、調査対象者の増に努力する。

5 結果

(1) 調査対象者の概要

調査対象者の概要は以下のとおりであった。

- ① (調査対象期間)に尼崎市に居住していた者 664名
- ② 上記以外の者 26名
- ③ ①のうち、現在も市内に居住している者 540名

(2) 集計結果

表1 検査項目別人数

受診内容	合計	
	(人)	(%)
問診+胸部X線+胸部CT	550	82.8%
問診+胸部X線のみ	114	17.2%
問診+胸部CTのみ	0	0.0%
問診のみ	0	0.0%
合計	664	100.0%

※平成27年3月31日現在

表2 年齢階層別人数

	合計		男		女	
	(人)	(%)	(人)	(%)	(人)	(%)
40歳未満	0	0.0%	0	0.0%	0	0.0%
40～49歳	36	5.4%	18	4.9%	18	6.1%
50～59歳	104	15.7%	45	12.2%	59	19.9%
60～69歳	255	38.4%	133	36.1%	122	41.2%
70～79歳	218	32.8%	137	37.2%	81	27.4%
80～89歳	51	7.7%	35	9.5%	16	5.4%
90～99歳	0	0.0%	0	0.0%	0	0.0%
100歳以上	0	0.0%	0	0.0%	0	0.0%
合計	664	100.0%	368	100.0%	296	100.0%

※問診のみの者は含め、辞退者は除く。

※平成27年3月31日現在

表3 指定医療機関別人数

指定医療機関名	合計		男		女	
	(人)	(%)	(人)	(%)	(人)	(%)
関西労災病院	191	28.8%	119	32.3%	72	24.3%
兵庫医科大学病院	267	40.2%	133	36.1%	134	45.3%
兵庫県立尼崎病院	92	13.9%	58	15.8%	34	11.5%
尼崎市保健所	114	17.2%	58	15.8%	56	18.9%
その他	0	0.0%	0	0.0%	0	0.0%
合計	664	100.0%	368	100.0%	296	100.0%

※その他は、胸部X線検査及びCT検査のいずれもせず、フィルム取寄せ(指定医療機関含む)により対応

※問診のみの者や辞退者は除く。

※平成27年3月31日現在

表4 受診状況別人数

分類	平成18 ~21年 度の受 診	平成22 年度受 診	平成23 年度受 診	平成24 年度受 診	平成25 年度受 診	平成26 年度受 診	平成26年度受診者数					
							受診者			うち調査対象者		
							計	男性	女性	計	男性	女性
平成18~21年 度の受診者※1	●	●	●	●	●	●	82	48	34	82	48	34
	●	●	●	●	●	●	6	4	2	6	4	2
	●	●	●		●	●	3	1	2	3	1	2
	●	●	●			●	2	1	1	2	1	1
	●	●		●	●	●	16	2	14	16	2	14
	●	●		●		●	10	5	5	9	4	5
	●	●			●	●	4	1	3	4	1	3
	●	●				●	5	4	1	5	4	1
	●		●	●	●	●	28	17	11	27	16	11
	●		●	●		●	7	5	2	7	5	2
	●		●		●	●	8	5	3	7	4	3
	●		●			●	6	4	2	6	4	2
	●			●	●	●	4	2	2	4	2	2
	●			●		●	2	1	1	2	1	1
	●				●	●	2	1	1	2	1	1
●					●	10	6	4	10	6	4	
平成22年度 新規受診者	▨	●	●	●	●	●	18	7	11	18	7	11
	▨	●	●	●	●	●	2	1	1	2	1	1
	▨	●	●		●	●	0	0	0	0	0	0
	▨	●	●		●	●	2	2	0	2	2	0
	▨	●		●	●	●	3	0	3	3	0	3
	▨	●		●		●	2	1	1	2	1	1
	▨	●			●	●	5	2	3	5	2	3
平成23年度 新規受診者	▨		●	●	●	●	68	39	29	62	36	26
	▨		●	●		●	13	8	5	12	7	5
	▨		●		●	●	22	16	6	20	15	5
平成24年度 新規受診者	▨		●		●	●	28	15	13	26	13	13
	▨			●	●	●	24	14	10	24	14	10
平成25年度 新規受診者	▨			●		●	24	11	13	23	10	13
平成26年度 新規受診者	▨				●	●	49	26	23	47	25	22
小計							664	368	296	638	348	290

平成18～21年 度の受診者※1	●	●	●	●	●	※2	6	4	2	6	4	2
	●	●	●	●		※3	1	0	1	1	0	1
	●	●	●		●	※4	4	3	1	4	3	1
	●	●	●			※5	13	9	4	11	8	3
	●	●		●	●	※6	5	2	3	5	2	3
	●	●		●		※7	12	7	5	12	7	5
	●	●			●	※8	13	6	7	13	6	7
	●	●				※9	48	25	23	48	25	23
	●		●	●	●	※10	5	3	2	5	3	2
	●		●	●		※11	4	1	3	4	1	3
	●		●		●	※12	5	4	1	5	4	1
	●		●			※13	15	11	4	15	11	4
	●			●	●	※14	5	2	3	5	2	3
	●			●		※15	9	4	5	9	4	5
	●				●	※16	3	1	2	3	1	2
	●					※17	538	307	231	504	281	223
	平成22年度 新規受診者	▲	●	●	●	●	※18	3	3	0	3	3
▲		●	●	●		※19	6	1	5	6	1	5
▲		●	●		●	※20	0	0	0	0	0	0
▲		●	●			※21	4	4	0	4	4	0
▲		●		●	●	※22	4	4	0	4	4	0
▲		●		●		※23	2	1	1	2	1	1
▲		●			●	※24	0	0	0	0	0	0
▲		●				※25	21	10	11	21	10	11
平成23年度 新規受診者	▲		●	●	●	※26	11	7	4	10	6	4
	▲		●	●		※27	22	14	8	22	14	8
	▲		●		●	※28	19	10	9	19	10	9
	▲		●			※29	194	114	80	185	108	77
平成24年度 新規受診者	▲		●	●	※30	14	10	4	14	10	4	
平成25年度 新規受診者	▲			●		※31	78	46	32	76	46	30
	▲				●	※32	90	54	36	89	53	36
小計						1154	667	487	1105	632	473	
合計						1818	1035	783	1743	980	763	

表5 各年度の受診者数及び累計実人数
 <尼崎市>

	平成18年度	平成19年度	平成20年度	平成21年度	平成22年度	平成23年度	平成24年度	平成25年度	平成26年度	累計延人数	累計実人数
受診者	110	278	387	603	311	621	506	528	664	4,008	1,818
うち調査対象者	107	269	379	578	308	596	491	514	638	3,880	1,743

※ 問診のみの者を除く。

<横浜市、羽島市、奈良県>

	平成19年度	平成20年度	平成21年度	平成22年度	平成23年度	平成24年度	平成25年度	平成26年度	累計延人数	累計実人数
受診者									0	
うち調査対象者									0	

※ 問診のみの者を除く。

<北九州市>

	平成21年度	平成22年度	平成23年度	平成24年度	平成25年度	平成26年度	累計延人数	累計実人数
受診者							0	
うち調査対象者							0	

※ 問診のみの者を除く。

表6 平成26年度に受診しなかった者のアンケート結果

表6-1 平成26年度未受診者^{※1}数

	受診者						うち調査対象者					
	合計		男性		女性		合計		男性		女性	
	(人)	(%)	(人)	(%)	(人)	(%)	(人)	(%)	(人)	(%)	(人)	(%)
平成26年度未受診者	533	100.0%	301	100.0%	232	100.0%	533	100.0%	301	100.0%	232	100.0%
うち回答者	400	75.0%	233	77.4%	167	72.0%	400	75.0%	233	77.4%	167	72.0%

※1 平成26年度未受診者は、平成22～25年度の間に1度でも受診し、平成26年度に受診しなかった者

表6-2 平成26年度に受診しなかった理由

	受診者(回答件数)						うち調査対象者(回答件数)					
	合計		男性		女性		合計		男性		女性	
	(件数)	(%)	(件数)	(%)	(件数)	(%)	(件数)	(%)	(件数)	(%)	(件数)	(%)
前回異常がなかったから	202	50.5%	127	54.5%	75	44.9%	202	50.5%	127	54.5%	75	44.9%
自覚症状(異常)がないから	133	33.3%	89	38.2%	44	26.3%	133	33.3%	89	38.2%	44	26.3%
忙しく時間がないから	95	23.8%	52	22.3%	43	25.7%	95	23.8%	52	22.3%	43	25.7%
住民健診で受けたから	58	14.5%	37	15.9%	21	12.6%	58	14.5%	37	15.9%	21	12.6%
職場健診を受けたから	35	8.8%	24	10.3%	11	6.6%	35	8.8%	24	10.3%	11	6.6%
人間ドックで受けたから	13	3.3%	6	2.6%	7	4.2%	13	3.3%	6	2.6%	7	4.2%
石綿関連疾患が判明し、治療中だから	0	0.0%	0	0.0%	0	0.0%	0	0.0%	0	0.0%	0	0.0%
石綿関連以外の他疾患が判明し、治療中だから	58	14.5%	28	12.0%	30	18.0%	58	14.5%	28	12.0%	30	18.0%
その他の理由	113	28.3%	58	24.9%	55	32.9%	113	28.3%	58	24.9%	55	32.9%
回答数合計	707		421		286		707		421		286	
回答者件数	400		233		167		400		233		167	

※アンケートは、複数回答可として実施

※%は、回答者件数に対する割合を示す。

ばく露と画像所見に係る集計表

A-1表:調査対象者(昭和30~50年に尼崎市に居住していた者)の一覧表:638名

症例番号	環境ID	性別	生年(西暦)	H18~21年度の受診の有無	H22年度X線所見	H23年度X線所見	H24年度X線所見	H25年度X線所見	H26年度X線所見	H22年度CT所見	H23年度CT所見	H24年度CT所見	H25年度CT所見	H26年度CT所見	改善した所見	不変の所見	悪化した所見	A. 直接搬送あり	I. 間接搬送あり	ウ. 家庭内ばく露あり	エ. 立入・屋内環境ばく露あり	オ. その他	ばく露タイプ分類	備考(その他所見、特記事項)	
1	5	男	1950代	有	②R	②R	②R	②R	②R	②		②			②						●	●	エ		
2	16	男	1930代	有		なし	なし	なし	⑤		⑤			⑤	⑤			●				●	ア		
3	24	男	1940代	有	③疑	⑤			⑤	①								●					ア		
4	29	女	1940代	有	なし	なし	なし	なし	なし	なし				なし					●	●			イ		
5	32	女	1940代	有	なし	なし	なし	なし	なし	②R	⑤	②R	⑤	②R	②								イ		
6	56	男	1960代	有	なし			なし	⑤									●			●		ア		
7	58	男	1940代	有	なし	なし	なし	なし	なし	②	②L	②L		②L								●	オ		
8	72	男	1940代	有	なし	なし	なし	なし	なし	②L		⑤		②L		②						●	オ		
9	74	男	1930代	有	⑤	⑤			⑤	⑤					⑤			●					ア		
10	82	男	1960代	有			なし	なし	なし			なし		⑤						●			ウ		
11	92	男	1940代	無					⑤					②								●	オ		
12	96	女	1930代	有	なし	なし	なし	なし	なし	なし										●			ウ		
13	108	男	1930代	有	なし	②R	②R	⑤	②	②	②	②	②	②	②	②	②						●	オ	
14	126	女	1940代	有	なし	なし	なし	なし	なし	⑤				⑤	⑤								●	オ	
15	127	男	1930代	無	なし	なし	なし	なし	なし	⑤		⑤		⑤		⑤			●				●	イ	
16	140	男	1940代	有	なし	なし	なし	なし	⑤		②	②	②L	②L				●					●	ア	
17	148	男	1940代	有	②疑	なし	②	なし	なし	②	②	②	②	②	②	②		●					●	ア	
18	162	男	1940代	有	なし	なし	なし	なし	なし	⑤	⑤	⑤	⑤	⑤	⑤	⑤					●		●	エ	
19	204	女	1940代	無					⑤														●	オ	
20	218	女	1950代	有	⑤	なし	なし	なし	なし	⑤				⑤		⑤							●	オ	
21	237	女	1930代	有		②	②	②	②		②	③	②	②	②	②							●	オ	
22	243	男	1940代	有	なし	なし	なし	なし	なし	②	②	②	②	②	②	②		●					●	ア	
23	256	女	1940代	有	⑦L疑		なし	なし	⑤	⑦L		⑤											●	オ	
24	259	女	1950代	無	②	なし	なし	なし	なし	②	②			②	②						●		●	エ	
25	274	男	1950代	有		なし		なし	⑤				②	②					●					イ	
26	278	女	1940代	有	なし		なし		なし	なし													●	オ	
27	282	男	1930代	有	なし		②疑		なし	②R		②R		②	②	②		●					●	ア	
28	304	女	1960代	有	なし	なし	なし	なし	なし	なし	—			なし									●	オ	
29	320	男	1940代	有	なし	なし	なし	⑤	なし	②R		②L	②L					●	●				●	ア	
30	365	男	1930代	有		②	②	②	②		②	②	②	②	②	②			●				●	イ	
31	397	女	1950代	有	なし		なし	なし	なし	なし				⑤									●	オ	
32	421	女	1930代	有	なし		なし	なし	なし	なし				②R	②	②							●	オ	
33	429	男	1960代	有		なし	⑤	⑤	⑤		なし	⑤	⑤	⑤	⑤	⑤							●	オ	
34	456	男	1940代	無					なし					なし				●					●	ア	
35	460	女	1950代	有	⑤	なし	⑤	⑤	⑤	⑤				⑤	⑤	⑤							●	オ	
36	510	女	1940代	有	なし		なし	なし	なし	⑤				なし	⑤	⑤							●	オ	
37	530	女	1930代	有		なし		なし	なし		なし		なし	⑤		⑤							●	オ	
38	531	男	1930代	有	②	②L疑	②	⑤	⑤	②	②	②	②	②	②	②			●		●		●	イ	
39	551	男	A0代	有	なし				なし														●	オ	
40	552	女	1930代	有					なし														●	オ	
41	565	男	1930代	有					②疑					②R				●					●	ア	
42	578	男	1940代	有	なし	③疑	なし	なし	なし	⑤	⑤			③	⑤	⑤		●					●	ア	
43	585	男	1940代	無			なし	なし	なし		②R	③	②R	②R	②	②							●	オ	
44	612	男	1950代	有	②		②		②	②		②		②	②	②					●		●	エ	
45	616	男	1940代	無					⑤					②									●	オ	
46	627	男	1930代	有	なし	なし	なし	⑤	なし		なし		なし	なし					●					イ	
47	628	男	1930代	有	⑤	⑤			⑤	⑤	⑤	⑤			⑤				●				●	イ	
48	654	女	1950代	有	なし	なし	なし	なし	なし	なし				なし									●	オ	
49	681	女	1960代	無	なし	なし	なし	なし	なし		なし			⑤									●	オ	
50	682	男	1950代	無					なし					⑤									●	オ	
51	684	女	1930代	有	なし		なし	なし	⑤	②		⑤		②	②	②							●	オ	
52	692	女	1940代	有	②	②	②	②	②	②	②	②	②	②	②	②							●	オ	
53	702	男	1930代	有	なし				①R	⑤				①R				●					●	ア	終了
54	703	女	1940代	無		⑤			なし		⑤			⑤				●					●	ア	
55	708	女	1940代	有		なし	なし	⑤	なし		⑤	⑤	⑤	⑤	⑤	⑤							●	オ	
56	710	男	1940代	有		②R	なし	⑤	②		②R	②	②R	②R	②	②			●		●		●	イ	
57	716	男	1940代	有	なし		なし	なし	なし	⑤		なし						●		●			●	ア	
58	724	男	1950代	有					なし														●	オ	
59	727	男	1940代	無		なし	⑤	⑤	なし		⑤										●		●	エ	
60	749	男	1940代	有	⑤	なし	なし	なし	なし	⑦L	⑤	⑤	②R	⑤	⑦	⑤							●	オ	

A-1表:調査対象者(昭和30~50年に尼崎市に居住していた者)の一覧表:638名

症例番号	冠婚ID	性別	生年(西暦)	H18~21年度の受診の有無	H22年度X線所見	H23年度X線所見	H24年度X線所見	H25年度X線所見	H26年度X線所見	H22年度CT所見	H23年度CT所見	H24年度CT所見	H25年度CT所見	H26年度CT所見	改善した所見	不変の所見	悪化した所見	ア、直接転写あり	イ、間接転写あり	ウ、家庭内ばく菌あり	エ、立入、屋内環境ばく菌あり	オ、その他	ばく菌区分	備考(その他所見、特記事項)	
61	770	男	1950代	有	なし		なし	なし	なし	②R		②R	②R		②				●		●	ウ			
62	771	男	1930代	有					②				②③									●	オ		
63	790	男	1920代	無		③		③	③		③				③							●	オ		
64	793	男	1940代	無					③					③				●				●	ア		
65	797	女	1940代	無		なし			③													●	オ		
66	803	男	1950代	有				②L	②L				②L	②	②							●	オ		
67	814	男	1930代	有	なし	なし	なし	なし	なし	②R、③	③	③	③	③	③				●			●	イ		
68	823	男	1940代	有	なし	なし	なし	なし	なし	なし	なし			なし				●				●	ア		
69	855	男	1930代	有	なし	なし	なし	なし	なし	③				③		③						●	オ		
70	876	女	1930代	有		なし	なし		なし		なし										●	●	エ		
71	898	男	1930代	有	②	②	②	②疑	②		②	②③	②	②③	②	②			●				●	ア	
72	922	男	1960代	有	なし	なし	なし	なし	なし	なし		②	なし	③	③				●					ア	
73	947	男	1940代	有	なし	なし	なし	なし	なし	③				なし				●				●	ア		
74	948	女	1940代	有	なし	なし	なし	なし	なし	⑦疑	③	③	③	③	③							●	オ		
75	951	女	1940代	有	③		なし	②L	③	②		②	②③	②	②③	②③							●	オ	
76	967	女	1950代	有	③	③	③	③	③		③			③	③								●	オ	
77	968	女	1940代	有	なし	なし	なし	なし	なし	②L		②L	②L	②L	②③	②③							●	オ	
78	967	男	1940代	有	③	③	③	③R	③	⑤L疑、⑥		③		③	③								●	オ	
79	992	男	1920代	有		③	③	③	③			③			③				●				●	イ	
80	996	男	1950代	有	なし	なし	なし	なし	なし	なし				なし									●	オ	
81	997	男	1950代	有	なし	なし	なし	なし	なし		③			なし									●	オ	
82	1010	女	1940代	有	③		③	③	③	③				②R	③	②							●	オ	
83	1013	女	1940代	有	なし		なし	なし	なし	②		②	なし	②	②	②							●	オ	
84	1018	女	1940代	有	なし		なし	③	③	②			②③	②③	②③	②③							●	オ	
85	1025	女	1940代	有		なし			なし					③	③								●	オ	
86	1027	女	1950代	有	なし	なし	なし	なし	なし	③	③	③	③	②③	③						●	●	エ		
87	1032	男	1940代	無	なし		なし		なし	⑤L		なし		③	③								●	オ	
88	1033	女	1940代	有	なし		なし	なし	なし	③		なし		③									●	オ	
89	1044	男	1930代	有					③					③								●		エ	
90	1058	男	1930代	有	③	なし	なし	③	③	②R	③			②③	③	②						●	オ		
91	1062	男	1940代	無	なし	③	なし	なし	③	③													●	オ	
92	1072	男	1950代	無			なし	なし	なし			②	②	②	②								●	オ	
93	1076	女	1940代	有	なし			なし	③	なし				③									●	オ	
94	1090	男	1930代	有		③	なし	なし	なし		②R、③	②、③	②	②③	②③	②③			●				●	ア	
95	1097	男	1960代	無	なし	なし	なし	なし	なし	なし		なし		なし									●	オ	
96	1098	男	1950代	有	⑦疑	なし	なし	なし	なし	②	②	②	②	②	②	②							●	オ	
97	1099	男	1920代	有	②	②	②	②	②	⑤	⑤	⑤	⑤	⑤	⑤	⑤			●				●	イ	
98	1101	女	1950代	有	なし	なし	なし	なし	なし	なし				③	③								●	オ	
99	1118	男	1940代	有	②	②	②L	③	②	②③	②③	②③	②③	②③	②③	②③							●	オ	
100	1132	男	1940代	有	なし	なし	なし	なし	なし	③				③	③						●	●	エ		
101	1138	女	1930代	有	②	②	②	②	②	②	②	②	②③	②	②	②							●	オ	
102	1148	女	1950代	有		なし	なし		なし			②L		②L	③	②							●	オ	
103	1149	男	1950代	無		なし	なし		なし			なし		なし									●	オ	
104	1150	女	1940代	無	②		②	②疑	②	②③		②	②	②	②	②							●	オ	
105	1151	男	1940代	有	なし	なし	なし	なし	なし	なし				なし					●				●	イ	
106	1155	女	1950代	有	なし		③	③	③	なし		③	③	③	③								●	オ	
107	1162	男	1940代	有	③	なし	なし	なし	③	なし				③	③								●	オ	
108	1171	女	1940代	有	なし	なし	なし	なし	なし	⑤③	③	③	③	③	③	③			●				●	イ	
109	1182	男	1930代	有		なし	なし	なし	なし		③	③	③	③	③				●				●	ア	
110	1184	男	1930代	有	なし	②L	②L	なし	②L	②L	②R	②	②L	②L	②L	③							●	オ	
111	1189	女	1940代	有			なし	なし	なし			③	③	③	③								●	オ	
112	1206	男	1950代	有	なし	なし	③		なし		③	③		③	③				●				●	ア	
113	1208	男	1930代	有			②R疑	なし	なし			③							●				●	ア	
114	1210	女	1950代	有					なし					なし									●	オ	
115	1211	女	1950代	有	なし		なし	なし	なし	③		なし	なし	なし									●	オ	
116	1213	男	1940代	有		②			②		②			②③	②				●					ア	
117	1220	男	1940代	有	なし	なし	なし		なし	③				③	③						●	●	エ		
118	1221	女	1940代	有	なし	なし	なし	なし	なし	③				③						③			●	オ	
119	1222	女	1930代	有	③	なし	なし	なし	なし	なし													●	オ	
120	1232	男	1940代	有			③	③	なし			②、③	なし	②	②								●	オ	
121	1243	男	1940代	有	⑦R	③	③	③	⑦③	③	③		③		③				●				●	イ	

A-1表:調査対象者(昭和30~50年に尼崎市に居住していた者)の一覧表:838名

症例番号	環境ID	性別	生年(西暦)	H18~21年度X線検査の有無	H22年度X線検査所見	H23年度X線検査所見	H24年度X線検査所見	H25年度X線検査所見	H26年度X線検査所見	H22年度CT所見	H23年度CT所見	H24年度CT所見	H25年度CT所見	H26年度CT所見	改善した所見	不要の所見	悪化した所見	A.直接搬入あり	I.間接搬入あり	ウ.家庭内ばく露あり	エ.立入・置内環境ばく露あり	オ.その他	ばく露区分	備考(その他所見、特記事項)	
122	1244	女	1920代	有	なし			⑤					⑨									●	オ		
123	1251	女	1920代	有	⑨	②	②	②		②	②	②	②	②		②							●	オ	
124	1253	男	1930代	有	②⑤	⑤		⑤		⑤	⑤	⑤	⑤	⑤		⑤			●		●		●	イ	
125	1258	女	1930代	有		②L	②L	②				②	②	②		②				●			●	ウ	
126	1278	女	1930代	有	⑨疑	⑨	⑨	⑨	⑨	⑨	⑨	⑨	⑨	⑨		⑨					●			ウ	
127	1284	女	1930代	有				②L疑	⑤					⑨									●	オ	
128	1298	女	1930代	無	なし	なし	なし	なし	⑨	⑨				⑨		⑨					●		●	ウ	
129	1299	男	1960代	有	なし	なし	なし	なし	なし	なし				なし				●					●	ア	
130	1300	女	1930代	無		なし		⑨		⑨				なし				●		●			●	イ	
131	1308	男	1960代	無				⑨						②R				●					●	ア	
132	1307	女	1960代	無				なし						⑨									●	オ	
133	1315	男	1950代	有	②	②	②	②R疑	②	②	②	②	②	②		②							●	オ	
134	1320	女	1930代	有		⑨R	⑨	なし	⑨		⑨			⑨		⑨							●	オ	
135	1332	男	1940代	有	なし	なし	なし	なし	なし	なし				なし						●			●	イ	
136	1338	男	1940代	有	⑨疑	なし	なし	なし	なし	②R	⑨		②L	⑨		⑨							●	オ	
137	1347	女	1950代	有		なし	なし	なし	⑨		⑨												●	オ	
138	1349	女	1940代	有	なし			なし	なし		なし			なし									●	オ	
139	1358	男	1940代	有		⑦R疑	⑨	なし	⑨	⑨	⑨	⑨	⑨	⑨		⑨						●	●	エ	
140	1359	男	1940代	無	⑨	なし	なし	なし	なし	②	②	②R	②R	②R		②							●	オ	
141	1385	女	1950代	有	なし	なし	⑨	なし	なし	②	②	②	②	②		②				●	●		●	ウ	
142	1393	男	1940代	有	なし	なし	なし	なし	なし	⑨	なし	なし				⑨							●	オ	
143	1402	女	1940代	有	なし			なし	なし	なし	⑨			②R		⑨					②		●	オ	
144	1407	男	1940代	有	なし	なし	なし	なし	なし	②	②	②	②	②		②							●	オ	
145	1408	女	1950代	有		なし	なし	なし	なし	⑤				⑨		⑨							●	オ	
146	1415	女	1940代	有		②L		②L			②L	⑤R				②							●	オ	
147	1439	男	1950代	有		①R疑	⑤		⑨	⑨				⑨		⑨							●	オ	
148	1452	男	1940代	有	なし			なし						なし									●	オ	
149	1457	女	1940代	有	なし	なし	なし		なし	なし				なし									●	オ	
150	1466	女	1930代	有	②	②	②	②	②	②	②	②	②	②		②							●	オ	
151	1503	男	1930代	有		なし	なし	なし	⑨		②L	②	②	②R		②			●				●	ア	
152	1512	女	1950代	有	なし	なし	なし	なし	なし	なし				⑨									●	オ	
153	1517	男	1930代	有	なし	なし	なし	②R疑	⑨	②L	⑦L	②L	⑤	⑤L		⑤							●	オ	
154	1519	女	1940代	有	なし		なし	⑨	⑨	②	②	②R	②R	②R		②							●	オ	
155	1521	女	1950代	有	なし	なし	なし	なし	なし	⑨													●	オ	
156	1523	男	1940代	有	なし		なし		なし	なし		なし		なし				●						ア	
157	1535	女	1960代	無		なし	なし	なし	なし	⑨				⑨		⑨							●	オ	
158	1552	男	1930代	有				⑨						⑨				●					●	ア	
159	1554	女	1940代	有		⑨	⑨疑	②L	⑨	⑨		⑨	⑨	⑨		⑨							●	オ	
160	1561	女	1940代	有		なし		⑨	⑨	②L	⑨	②	②	②		②							●	オ	
161	1565	女	1930代	有		なし	なし	⑨	⑨		なし		⑨	⑨		⑨							●	オ	
162	1568	男	1930代	有	なし		なし		なし					⑨									●	オ	
163	1570	男	1930代	有	⑨	なし	⑨		⑨	なし		⑨		⑨									●	オ	
164	1573	女	1940代	有	なし		なし		⑨	なし				なし							●			ウ	
165	1576	女	1950代	有	なし			なし	なし	②L				②L		②							●	オ	
166	1577	女	1950代	有				なし	なし					②									●	オ	
167	1578	女	1950代	有	なし			なし	なし	②				②		②					●		●	エ	
168	1599	男	1930代	有	なし				⑨	⑨				⑨		②							●	オ	
169	1602	男	1940代	有		⑨	なし	なし	⑨	⑨		⑨		⑨		⑨				●			●	イ	
170	1623	女	1950代	有	なし		なし		なし			なし		②R									●	オ	
171	1626	女	1940代	有	なし		⑨	なし	なし	⑨				⑨		⑨							●	オ	
172	1628	女	1950代	有	⑨	②L疑	なし	⑨	⑨	②L	②L	②L	②L	②L		②							●	オ	
173	1663	男	1930代	有	なし	なし	なし	なし	なし	②	②	②R	②	②R		⑨			●				●	イ	
174	1674	男	1950代	有		⑤L		⑨	なし	⑨						⑨		●						ア	
175	1678	女	1950代	無		なし		なし						⑨									●	オ	
176	1687	男	1930代	有	⑨	⑤		⑤L	⑨	⑤	⑤	⑤	⑤	⑤				⑤					●	オ	
177	1688	女	1930代	有	⑨	⑨	⑨	⑨	なし			⑨		⑨		⑨							●	オ	
178	1690	女	1940代	有	②R疑	②	②	⑨	⑨	②	②	②	②	②		②					●		●	ウ	
179	1697	女	1940代	有	なし	なし	なし	なし	なし	⑨	⑨	⑨	⑨	⑨		⑨					●		●	ウ	
180	1701	女	1940代	無	なし			なし	なし			②R	⑨	⑨		⑨					●		●	ウ	
181	1702	女	1940代	有	⑨	⑨			⑨	⑨				⑨		⑨							●	オ	
182	1703	男	1940代	有		⑨	⑨		⑨	⑨	⑨			⑨				⑨	●					ア	

A-1表:調査対象者(昭和30~50年に尼崎市に居住していた者)の一覧表:638名

症例番号	環境ID	性別	生年(西暦)	H18~21年度の受診の有無	H22年度X線所見	H23年度X線所見	H24年度X線所見	H25年度X線所見	H26年度X線所見	H22年度CT所見	H23年度CT所見	H24年度CT所見	H25年度CT所見	H26年度CT所見	改善した所見	不変の所見	悪化した所見	ア、直接搬送あり	イ、間接搬送あり	ウ、家庭内ばく露あり	エ、屋内環境ばく露あり	オ、その他	ばく露歴分類	備考(その他所見、特記事項)			
183	1712	女	1940代	有		②	②	②	②		②	②	②			②				●	●	●	ウ				
184	1713	女	1950代	有		②	②	②	②		②	②	②			②				●	●	●	ウ				
185	1737	男	1960代	無		なし		なし	なし		⑤			④		⑤		●				●	ア				
186	1741	男	1940代	有	なし	③	③	③	なし		なし												●	オ			
187	1742	女	1940代	有	なし	なし	なし	なし	なし		⑤												●	オ			
188	1743	男	1960代	有	なし	なし	なし	なし	なし									●				●	●	ア			
189	1746	女	1940代	有	③	なし	③	③	なし	③	③	③	③	①L			①						●	オ	終了		
190	1753	男	1950代	有	なし	なし	なし	なし	なし			なし		なし									●	オ			
191	1756	男	1940代	有	なし	なし	なし	なし	なし		なし			②L				●					●	ア			
192	1761	男	1950代	有	なし	なし	④	④	なし	⑤	⑤	⑤	⑤	⑤		⑤							●	オ			
193	1767	女	1930代	有	なし	②R	②R	②	②R	②	②	②	②	②		②							●	オ			
194	1768	男	1940代	有	なし	なし	⑦R	なし	なし	④	④	④	④	④		④		●						●	ア		
195	1771	女	1930代	無		⑥	なし	なし	なし		なし									●				●	ウ		
196	1773	女	1930代	有	②L	②L	②L	②L	②L	②L	②L	②L	②L	②L		②							●	●	オ		
197	1774	男	1950代	無	なし		なし	なし	なし		なし			なし					●		●		●	●	イ		
198	1779	男	1920代	無					②				②	②				●					●	●	ア		
199	1795	男	1940代	有		②	②	②	②		②	②	②	②		②			●		●				●	イ	
200	1810	男	1940代	有	なし	なし	なし	なし	なし	③		③	③	③		③		●							●	ア	
201	1813	女	1950代	有					③															●	オ		
202	1822	女	1940代	有		③L		なし	なし		なし			なし										●	オ		
203	1834	男	1920代	有		⑤	⑤		②R	⑤	⑤					⑤		●							●	ア	
204	1835	男	1960代	有	なし	なし	なし	なし	なし		なし			なし										●	オ		
205	1836	女	1940代	有	なし	なし	なし	なし	なし	②R	②R	②R	②R	②R		②								●	オ		
206	1844	女	1940代	有		なし	なし	なし	なし		なし	③	③	③										●	オ		
207	1852	男	1960代	有	なし	なし	なし	なし	なし	なし		なし	なし	なし										●	オ		
208	1857	男	1950代	無	なし	なし	なし		なし	なし				なし				●						●	ア		
209	1862	男	1940代	有	なし	なし	なし	なし	なし	③	②	③	③	③		③		●					●	●	ア		
210	1863	女	1940代	有	なし	なし	なし	⑤	なし	③	③	③	③	③		③				●			●	●	ウ		
211	1880	男	1940代	有		なし		なし	なし		なし		なし	③					●		●				●	イ	
212	1890	男	1940代	無		なし		なし	なし		⑤R							●							●	ア	
213	1891	男	1940代	有	②	②L	②	③	②	②	②	②	②	②		②		●					●	●	ア		
214	1903	男	1940代	有					なし					③				●						●	●	ア	
215	1904	男	1950代	有		なし	なし	なし	なし		なし	②R	なし	②R										●	●	オ	
216	1909	女	1940代	有	なし	なし		なし	なし		なし		③	③										●	●	オ	
217	1914	男	1940代	有		なし			③		②残			③					●					●	●	イ	
218	1915	男	1960代	有	なし	なし	なし	なし	なし		なし													●	●	オ	
219	1919	男	1940代	有	なし	なし	なし	なし	なし	③				③		③		●			●		●	●	ア		
220	1941	女	1930代	無	③			③	③				③	③		③								●	●	オ	
221	1952	女	1930代	有	なし	なし	なし	なし	なし	②L	②L	②L	②L	②L		②								●	●	オ	
222	1956	男	1930代	有		なし		なし	なし				②L	②L				●						●	●	ア	
223	1963	女	1950代	有	③		なし		なし					なし						●					●	ウ	
224	1979	女	1940代	有	③				③	⑤L						③								●	●	オ	
225	1980	女	1940代	有	なし	なし	なし	③	③	③	③			③		③								●	●	オ	
226	1984	男	1960代	無	③	なし	なし	③	③	③				②		②								●	●	オ	
227	1996	男	1940代	有		なし	なし	なし	なし		なし	③	③	なし										●	●	オ	
228	2001	男	1930代	有	②	②R	②R	②R	②	②R	②R	②R	②R	②R		②		⑤	●					●	●	ア	
229	2012	女	1940代	無	なし	なし	なし	なし	なし	③		なし	なし	なし						●				●	●	ウ	
230	2016	女	1950代	無	なし	なし	なし	なし	なし					③		③								●	●	オ	
231	2017	男	1950代	無			なし		なし			③		なし					●					●	●	イ	
232	2021	女	1960代	無		③	③	③				③		③		③								●	●	オ	
233	2022	男	1950代	無			なし		なし					なし					●					●	●	イ	
234	2025	女	1950代	無	なし	なし	なし	⑤	なし	⑥	なし			③		⑥								●	●	オ	
235	2027	女	1940代	無	なし	なし	なし	なし	なし	なし	③	③	③	③		③								●	●	オ	
236	2029	女	1950代	無	なし	なし	なし	なし	なし	②	②	②	②	②		②								●	●	オ	
237	2031	女	1950代	無	なし				なし					②		②		●						●	●	ア	
238	2036	男	1940代	無	②残	②R残			なし	②				②		②		●						●	●	ア	
239	2037	女	1940代	無	なし				なし	なし														●	●	オ	
240	2041	男	1930代	無	⑦	なし	③	⑤L残	③	②、⑤	③	②R	②R	③		③		●						●	●	ア	
241	2042	女	1940代	無	なし		なし	なし	なし	③		③	③											●	●	オ	
242	2044	女	1940代	無	なし		なし		なし															●	●	オ	
243	2046	女	1940代	無	②	②	②	②	②	②	②	②	②	②		②						●		●	●	エ	

A-1表:調査対象者(昭和30～50年に尼崎市に居住していた者)の一覧表:638名

症例番号	環境ID	性別	生年(西暦)	H18～21年度の受診の有無	H22年度X線所見	H23年度X線所見	H24年度X線所見	H25年度X線所見	H26年度X線所見	H22年度CT所見	H23年度CT所見	H24年度CT所見	H25年度CT所見	H26年度CT所見	改善した所見	不変の所見	悪化した所見	ア. 直接取歴あり	イ. 間接取歴あり	ウ. 家庭内ばく露あり	エ. 屋内外環境ばく露あり	オ. その他	備考(その他所見、特記事項)	
244	2052	女	1930代	無	㊟疑	㊟疑	なし	㊟	なし	なし												●	オ	
245	2054	男	1950代	無	なし	なし	なし	なし	なし	なし													●	オ
246	2059	女	1940代	無	なし		なし	なし	なし	なし				なし									●	オ
247	2050	男	1940代	無	なし			なし	㊟	㊟				㊟		㊟		●					●	ア
248	2051	女	1940代	無	なし			なし	㊟	㊟、㊟				㊟		㊟			●				●	イ
249	2063	女	1940代	無	なし	なし	なし	なし	㊟	㊟R	㊟								●				●	イ
250	2064	女	1950代	無	なし	なし	なし	なし	なし	なし													●	オ
251	2068	男	1960代	無	なし	なし			なし												●		●	エ
252	2078	男	1940代	無		なし	なし	なし		なし				なし									●	オ
253	2082	女	1940代	無		㊟	㊟	㊟	㊟	㊟	㊟	㊟	㊟	㊟		㊟			●				●	イ
254	2083	男	1940代	無		なし	なし	なし	なし	㊟									●				●	イ
255	2085	男	1940代	無		㊟	㊟		㊟疑	なし	㊟					㊟			●				●	イ
256	2086	女	1940代	無		㊟R	㊟R	㊟R	㊟	㊟	㊟R	㊟R	㊟R	㊟R		㊟							●	オ
257	2093	女	1960代	無		なし	なし	㊟	なし	㊟	㊟	㊟	㊟	㊟		㊟				●			●	ウ
258	2099	女	1940代	無		なし	なし	なし	なし		なし			㊟						●			●	ウ
259	2100	男	1940代	無		なし	なし		なし	なし				㊟					●				●	イ
260	2101	男	1940代	無		㊟	㊟	㊟	㊟	㊟	㊟	㊟	㊟	㊟		㊟					●		●	エ
261	2104	男	1930代	無		㊟	㊟		㊟	㊟	㊟	㊟	㊟	㊟		㊟			●				●	イ
262	2107	男	1940代	無		㊟疑			㊟	㊟				㊟		㊟			●				●	イ
263	2112	男	1940代	無		なし	なし	なし	なし	㊟	㊟	なし	㊟R						●				●	イ
264	2114	男	1940代	無		㊟	㊟	㊟	㊟	㊟R	㊟	㊟	㊟	㊟R		㊟			●	●			●	イ
265	2115	男	1940代	無		なし	なし	なし	㊟	㊟				㊟		㊟			●				●	イ
266	2121	男	1960代	無		なし	なし	なし	なし	なし													●	オ
267	2127	女	1940代	無		なし	㊟	なし	なし	㊟													●	オ
268	2128	男	1940代	無		㊟	㊟	㊟	㊟	㊟	㊟	㊟	㊟	㊟R		㊟							●	オ
269	2129	男	1950代	無		㊟	㊟	㊟	㊟	㊟	㊟	㊟	㊟	㊟		㊟							●	オ
270	2131	男	1950代	無		なし		なし	なし	なし				なし									●	オ
271	2134	男	1940代	無		なし	なし	なし	なし	なし			なし	㊟R							●		●	エ
272	2135	男	1940代	無		㊟			なし	㊟				㊟		㊟			●				●	ア
273	2142	男	1940代	無		なし	なし	なし	なし	㊟	㊟	㊟	㊟	㊟		㊟							●	オ
274	2143	男	1940代	無		㊟	㊟	㊟	㊟	㊟	㊟	㊟	㊟	㊟		㊟							●	オ
275	2144	女	1960代	無		なし	なし	㊟	なし	㊟	なし	㊟	なし							●			●	ウ
276	2145	女	1960代	無		なし	なし	なし	なし	なし	なし	なし	なし							●			●	ウ
277	2146	女	1960代	無		なし	なし		なし				なし							●			●	ウ
278	2147	女	1960代	無		なし	なし	なし	なし	なし		なし								●			●	ウ
279	2148	男	1940代	無		㊟L疑	なし	なし	㊟	㊟L	㊟L	㊟L	㊟L	㊟L		㊟							●	オ
280	2149	男	1940代	無		なし	なし	なし	なし	なし			㊟						●				●	イ
281	2151	男	1940代	無		なし	なし	なし	なし	㊟		なし	㊟	㊟		㊟							●	オ
282	2154	男	1940代	無		㊟	㊟	なし	なし	なし			なし										●	オ
283	2155	男	1940代	無		なし		㊟	㊟	㊟		㊟	㊟	㊟		㊟				●			●	ウ
284	2161	男	1940代	無		㊟R	なし	㊟	なし	㊟			㊟	㊟		㊟					●		●	エ
285	2162	男	1930代	無		なし	なし	なし	㊟	㊟			㊟	㊟		㊟			●				●	イ
286	2163	女	1940代	無		なし	なし	なし	なし	㊟				㊟									●	オ
287	2167	男	1940代	無		なし		なし	なし	㊟				㊟		㊟			●				●	ア
288	2170	女	1950代	無		㊟			なし	㊟R	㊟			㊟		㊟							●	オ
289	2173	男	1960代	無		なし	㊟疑	なし	なし	なし	㊟	なし	なし								●		●	エ
290	2176	男	1940代	無		㊟			㊟	㊟			㊟	㊟		㊟			●				●	ア
291	2191	男	1930代	無		なし		㊟		㊟R	㊟			㊟		㊟			●				●	イ
292	2193	男	1940代	無		㊟	㊟	㊟	㊟	㊟				㊟		㊟							●	オ
293	2197	男	1930代	無		㊟			㊟					㊟		㊟							●	オ
294	2201	女	1940代	無		なし	なし	なし	なし	なし			なし										●	オ
295	2202	女	1940代	無		なし			㊟	㊟			㊟	㊟		㊟							●	オ
296	2203	男	1940代	無		なし		なし	なし	㊟R		㊟R	㊟R	㊟R		㊟			●				●	イ
297	2206	男	1940代	無		㊟		㊟	㊟	㊟	㊟	㊟	㊟	㊟		㊟			●		●		●	イ
298	2208	男	1930代	無		なし	なし		なし	㊟R	㊟	㊟R	㊟R	㊟R		㊟			●				●	ア
299	2209	男	1930代	無		㊟	なし	㊟	㊟	㊟			㊟	㊟		㊟							●	オ
300	2211	男	1940代	無		なし			なし	なし				㊟					●		●		●	イ
301	2214	女	1940代	無		㊟R疑			㊟	㊟R			㊟	㊟		㊟							●	オ
302	2223	男	1930代	無		なし			㊟	㊟				㊟					●				●	ア
303	2227	男	1940代	無		㊟	なし	㊟	㊟	なし			㊟	㊟					●		●		●	イ
304	2228	女	1940代	無		なし	㊟	なし	なし	なし										●			●	ウ

A-1表：調査対象者(昭和30～50年に尼崎市に居住していた者)の一覧表:638名

症例番号	環境ID	性別	生年(西暦)	H18～21年度の受診の有無	H22年度X線所見	H23年度X線所見	H24年度X線所見	H25年度X線所見	H26年度X線所見	H22年度CT所見	H23年度CT所見	H24年度CT所見	H25年度CT所見	H26年度CT所見	改善した所見	不変の所見	悪化した所見	A. 直接観察あり	I. 間接観察あり	ウ. 家庭内ばく菌あり	エ. 立入、屋内環境ばく菌あり	オ. その他	ばく菌区分	備考(その他所見、特記事項)
305	2234	男	1940代	無		なし		なし		⑤			⑤		⑤							●	オ	
306	2236	女	1950代	無		なし		なし		②			なし								●	●	エ	
307	2237	女	1950代	無		なし			⑤				⑤									●	オ	
308	2241	女	1920代	無	⑤	⑤	⑤	⑤		⑤	⑤	⑤	⑤		⑤							●	オ	
309	2243	男	1960代	無		なし		なし														●	オ	
310	2248	男	1930代	無	④		④	④		なし			②L	⑤			●					●	ア	
311	2254	女	1960代	無		なし	なし	なし	なし	なし			なし									●	オ	
312	2258	女	1950代	無		なし	④	なし	なし	④	④	④	④		④							●	オ	
313	2256	男	1930代	無		なし	④	なし	なし	⑤	なし											●	オ	
314	2259	男	1950代	無	④	②疑	なし	なし	なし	なし			なし				●					●	ア	
315	2279	女	1950代	無		なし	なし	なし	なし	なし			④									●	オ	
316	2280	男	1940代	無		なし	なし	なし	なし	④	④	なし	なし									●	オ	
317	2283	男	1950代	無	④	②	②	②疑		②	②	②	②		②							●	オ	
318	2286	男	1920代	無	②		②	②		②		②	②		②				●			●	イ	
319	2287	女	1950代	無		なし		なし		④			④		④							●	オ	
320	2289	男	1950代	無		なし	なし	なし	なし	なし			④									●	オ	
321	2294	女	1960代	無		なし		なし		④			④		④							●	オ	
322	2296	男	1940代	無	④			④		⑦L			④									●	オ	
323	2302	女	1930代	無			なし	⑤	⑤			④	⑤		④				●			●	ウ	
324	2307	女	1940代	無		なし	なし	なし				④										●	オ	
325	2311	男	1930代	無		なし		②					④									●	オ	
326	2312	女	1940代	無		なし		なし					④									●	オ	
327	2314	女	1960代	無	④		なし	なし	なし	なし											●	●	エ	
328	2316	男	1930代	無		なし	なし	なし	なし	②	④										●	●	エ	
329	2318	女	1950代	無	④	なし	②L疑	④		なし			なし									●	オ	
330	2319	女	1950代	無	④	なし	④	なし	なし	④												●	オ	
331	2320	女	1950代	無	④疑	なし	なし	なし	なし	なし			なし									●	オ	
332	2322	女	1940代	無		なし		なし					なし									●	オ	
333	2325	男	1930代	無		なし	④	④		②	②	②	②		②							●	オ	
334	2329	女	1960代	無		なし	なし	なし	なし	なし			なし									●	オ	
335	2333	男	1930代	無		なし	なし	なし	なし	④			④		④				●			●	イ	
336	2355	女	1950代	無		なし	なし	なし	なし	④	④	④	④		④							●	オ	
337	2356	男	1950代	無		なし		④疑		④			なし									●	オ	
338	2358	男	1940代	無	④	④	なし	④		④			④				④					●	オ	
339	2359	女	1940代	無	④	④	④	④		④			④		④						●	●	エ	
340	2360	女	1950代	無		なし	なし	④	なし	④			④									●	オ	
341	2364	男	1950代	無	④	なし		なし		④	④		④		④							●	オ	
342	2370	男	1940代	無		なし		なし	なし	—								●				●	ア	
343	2375	女	1940代	無		なし	なし	なし	なし	なし			⑤L	④								●	オ	
344	2376	女	1930代	無		なし		なし	なし	④		④	④		④							●	オ	
345	2377	男	1930代	無		なし		なし	なし	④			②R	④		④						●	オ	
346	2380	男	1930代	無		なし		なし	なし	④		④	④	④	④							●	オ	
347	2381	男	1940代	無		なし	なし	なし	なし	④			④									●	オ	
348	2382	女	1940代	無		なし	なし	なし	なし	④			④									●	オ	
349	2388	男	1940代	無		なし	なし	なし	なし	④R疑			④				●					●	ア	
350	2390	男	1960代	無		なし	なし	なし	なし	なし			なし									●	オ	
351	2392	女	1960代	無		なし	なし	なし	なし	なし			なし									●	オ	
352	2409	女	1930代	無		なし	なし	なし	なし	④	④		④		④					●		●	ウ	
353	2410	女	1940代	無	②R疑	②	②R	②R		②	⑤	②	②		②							●	オ	
354	2412	女	1950代	無		なし	なし	なし	なし	④		④	④		④							●	オ	
355	2413	男	1950代	無		なし		なし		④			なし									●	オ	
356	2420	男	1950代	無		なし		なし	なし	なし			なし									●	オ	
357	2421	男	1940代	無		なし	なし	④	なし	④		④	④		④							●	オ	
358	2430	男	1950代	無		なし	なし	なし	なし	④	④	②	④				●				●	●	ア	採血
359	2431	女	1950代	無		なし		なし		なし			なし								●	●	エ	
360	2432	女	1940代	無		なし		なし	なし	④		④	④		④							●	オ	
361	2437	男	1940代	無		なし	④疑	④		④		④	④		④			●					ア	
362	2447	男	1950代	無				なし					②R									●	オ	
363	2459	男	1930代	無		なし	なし	なし		②R	②R	②	②		②				●			●	イ	
364	2462	男	1940代	無		なし		なし					なし									●	オ	
365	2470	男	1930代	無		なし	なし	なし		④	②R	④			④			●					ア	

A-1表:調査対象者(昭和30~50年に尼崎市に居住していた者)の一覧表:638名

症例番号	環境ID	性別	生年(西暦)	H18~21年度の発症の有無	H22年度X線所見	H23年度X線所見	H24年度X線所見	H25年度X線所見	H26年度X線所見	H22年度CT所見	H23年度CT所見	H24年度CT所見	H25年度CT所見	H26年度CT所見	改善した所見	不変の所見	悪化した所見	A. 直接転移あり	I. 間接転移あり	ウ. 家庭内ばく菌あり	エ. 立入・屋内環境ばく菌あり	オ. その他	ばく菌歴分類	備考(その他所見, 特記事項)	
366	2471	女	1940代	無			なし	なし	⑤			⑤	⑤		⑤					●			ウ		
367	2472	女	1960代	無			なし	なし	なし			なし	なし									●	オ		
368	2475	女	1930代	無			なし		なし			⑤			⑤							●	オ		
369	2484	女	1950代	無			なし	なし	なし			⑤	⑤	②R ⑤	⑤							●	オ		
370	2487	男	1940代	無			なし	なし	なし			なし		⑤				●				●	ア		
371	2488	男	1950代	無			なし	なし	なし			⑤R	⑤	⑤	⑤							●	オ		
372	2491	男	1930代	無			なし	⑤疑	⑤			⑤R ⑤	⑤R ⑤	⑤	⑤				●				●	イ	
373	2493	男	1940代	無			なし	⑤	なし			なし	なし					●					●	ア	
374	2495	男	1930代	無			⑤		①R ⑤			② ⑤	② ⑤	② ⑤	② ⑤				●				●	イ	
375	2496	女	1930代	無			②R疑		⑤			② ⑤	② ⑤	② ⑤	② ⑤								●	オ	
376	2499	女	1950代	無			⑤	なし	なし			⑤			⑤								●	オ	
377	2500	男	1940代	無			⑤	⑤	②L ⑤			② ⑤	② ⑤	② ⑤	② ⑤			●				●	ア		
378	2503	男	1930代	無			なし		なし			⑤	②L ⑤	②L ⑤	⑤			●				●	ア		
379	2504	女	1950代	無			なし	なし	⑤			②L	②	②	②					●		●	ウ		
380	2505	女	1950代	無			⑤	なし	なし			⑤			⑤							●	オ		
381	2513	女	1950代	無			なし		なし			② ⑤	⑤	⑤	⑤								●	オ	
382	2524	男	1950代	無			なし	なし	なし			⑤	なし	⑤	⑤								●	オ	
383	2530	男	1940代	無			⑤		⑤			⑤ ⑤	⑤	⑤	⑤								●	オ	
384	2532	女	1950代	無			なし		なし					なし									●	オ	
385	2534	男	1950代	無			なし		⑤疑					⑤						●	●	●	ウ		
386	2535	男	1960代	無			⑤		なし			なし	なし					●					●	イ	
387	2536	女	1960代	無			なし		なし			⑤	⑤		⑤					●			●	ウ	
388	2543	女	1950代	無			⑤		②L疑			②L	②L	②L	②					●			●	ウ	
389	2544	女	1950代	無			なし		⑤疑				②R ⑤	②R ⑤									●	オ	
390	2545	男	1940代	無			なし		⑤			⑤	⑤	⑤	⑤			●					●	ア	
391	2547	女	1940代	無			⑤		⑤			⑤	⑤	⑤	⑤								●	オ	
392	2550	女	1960代	無			なし		なし			②R	②R	②R	②								●	オ	
393	2553	女	1950代	無			なし		なし			⑤	なし	⑤									●	オ	
394	2556	女	1950代	無			なし		なし			⑤	⑤	⑤	⑤								●	オ	
395	2559	女	1960代	無			なし		なし			⑤	⑤	⑤	⑤								●	オ	
396	2561	女	1940代	無			なし	なし	なし			⑤	なし	⑤	⑤								●	オ	
397	2563	女	1950代	無			⑤		⑤			② ⑤	② ⑤	② ⑤	② ⑤								●	オ	
398	2565	女	1940代	無			なし	⑤	⑤			② ⑤	② ⑤	② ⑤	② ⑤								●	オ	
399	2569	女	1940代	無			なし	なし	なし			なし		⑤									●	オ	
400	2572	男	1960代	無			なし		なし			②	②	②	②								●	オ	
401	2573	男	1950代	無			なし	なし	なし			⑤			⑤								●	オ	
402	2577	男	1940代	無			なし	⑤	なし			なし	②L	②L									●	オ	
403	2581	男	1950代	無			なし	なし	なし			⑤	なし	⑤			⑤		●				●	イ	
404	2582	男	1950代	無			なし	なし	なし			②	② ⑤	②	②								●	オ	
405	2589	女	1960代	無			なし		なし			⑤	⑤	⑤	⑤						●			ウ	
406	2592	女	1930代	無				②⑤	⑤			②R	②R ⑤	②R ⑤	②			●					●	ア	
407	2593	男	1940代	無			⑤		なし			⑤	⑤	⑤	⑤								●	オ	
408	2597	男	1960代	無			なし		なし			なし	なし										●	オ	
409	2598	男	1960代	無			なし	⑤	⑤			⑤	⑤	⑤	⑤			●						ア	
410	2600	男	1940代	無			②R疑 ⑤	⑤	⑤			②R ⑤	②R ⑤	②R ⑤	② ⑤								●	オ	
411	2601	女	1940代	無			⑤	⑤	⑤			⑤	⑤	⑤	⑤								●	オ	
412	2603	女	1950代	無			なし		⑤			なし	⑤	⑤									●	オ	
413	2606	男	1950代	無			なし		なし			なし	②R	②	②								●	オ	
414	2607	女	1950代	無			なし		なし			なし											●	オ	
415	2608	男	1950代	無			なし		なし			なし											●	オ	
416	2610	女	1940代	無			⑤	⑤	⑤			⑤	② ⑤	② ⑤	② ⑤								●	オ	
417	2614	女	1940代	無			⑤	⑤	⑤			②R ⑤	⑤	⑤	⑤								●	オ	
418	2618	男	1930代	無			⑤	⑤	⑤			⑤	⑤	⑤	⑤			●					●	ア	
419	2627	女	1940代	無			なし		なし			⑤	⑤	⑤	⑤					●				ウ	
420	2628	男	1940代	無			⑤		なし			⑤	⑤	⑤	⑤					●			●	イ	
421	2631	男	1940代	無			⑤	⑤	⑤			⑤	⑤	⑤	⑤			●					●	ア	
422	2634	女	1960代	無			⑤		なし			②L	⑤	⑤									●	オ	
423	2637	男	1950代	無			なし		なし			⑤	⑤ ⑤	⑤ ⑤	⑤			●					●	ア	
424	2642	男	1940代	無			②R疑		なし			⑤	⑤	⑤	⑤								●	オ	
425	2653	女	1940代	無			なし		なし			なし											●	オ	
426	2654	女	1930代	無			⑤		なし			⑤	⑤	⑤	⑤								●	オ	

A-1表:調査対象者(昭和30~50年に尼崎市に居住していた者)の一覧表:638名

症例番号	環境ID	性別	生年(西暦)	H18~21年度の受診の有無	H22年度X線所見	H23年度X線所見	H24年度X線所見	H25年度X線所見	H26年度X線所見	H22年度CT所見	H23年度CT所見	H24年度CT所見	H25年度CT所見	H26年度CT所見	改善した所見	不変の所見	悪化した所見	A.直接観察あり	I.間接観察あり	ウ.家庭内ばく露あり	エ.立入・屋内環境ばく露あり	オ.その他	ばく露区分	備考(その他所見、特記事項)
427	2658	男	1930代	無				㊦	㊦				㊦	㊦	㊦			●				●	ア	
428	2663	男	1940代	無				㊦	㊦				㊦	㊦		㊦						●	オ	
429	2666	男	1950代	無				なし	㊦				㊦R	㊦		㊦		●				●	ア	
430	2667	女	1950代	無				なし	なし				㊦	㊦		㊦						●	オ	
431	2688	男	1940代	無				㊦	㊦				㊦	㊦		㊦						●	オ	
432	2659	女	1940代	無				㊦	㊦				㊦	㊦		㊦						●	オ	
433	2671	男	1940代	無				㊦疑	㊦				なし	㊦				●				●	ア	
434	2673	男	1940代	無				㊦疑	㊦				㊦	㊦		㊦			●			●	イ	
435	2674	男	1940代	無				なし	なし				なし	㊦								●	オ	
436	2679	女	1950代	無				㊦	㊦				㊦	なし								●	オ	
437	2886	男	1930代	無				㊦	㊦				㊦			㊦		●				●	ア	
438	2694	女	1940代	無				なし	㊦疑				なし									●	オ	
439	2698	女	1940代	無				なし	なし				㊦R	㊦R		㊦						●	オ	
440	2699	男	1950代	無				なし	なし				㊦	㊦		㊦			●			●	イ	
441	2701	男	1950代	無				なし	なし				㊦	㊦		㊦		●				●	ア	
442	2702	女	1950代	無				なし	なし				㊦	なし						●		●	ウ	
443	2703	女	1950代	無				なし	㊦				㊦	㊦		㊦						●	オ	
444	2709	男	1930代	無				なし	なし				㊦	㊦		㊦		●				●	ア	
445	2710	男	1940代	無				なし	㊦				㊦	㊦		㊦						●	オ	
446	2718	男	1940代	無				なし	なし				㊦	㊦		㊦				●		●	ウ	
447	2719	女	1950代	無				なし	なし				なし	なし								●	オ	
448	2720	女	1930代	無				㊦	なし				㊦	㊦		㊦						●	オ	
449	2724	女	1930代	無				なし	なし				㊦									●	オ	
450	2727	男	1940代	無				なし	㊦				㊦	㊦		㊦			●			●	イ	
451	2737	男	1950代	無				なし	なし				なし								●	●	エ	
452	2742	女	1940代	無				なし	なし				なし									●	オ	
453	2749	男	1940代	無				なし	なし									●				●	ア	
454	2750	男	1940代	無				㊦										●				●	ア	
455	2751	女	1950代	無				なし	なし				㊦									●	オ	
456	2753	男	1940代	無				なし	なし				㊦					●				●	ア	
457	2754	男	1950代	無				㊦					㊦									●	オ	
458	2755	男	1940代	無				なし	なし				㊦	㊦					●			●	イ	
459	2756	男	1940代	無				なし	なし				㊦					●				●	ア	
460	2757	男	1940代	無				なし	なし				㊦	㊦				●				●	ア	
461	2758	男	1950代	無				なし	なし				㊦									●	オ	
462	2759	女	1930代	無				なし	なし				なし							●		●	ウ	
463	2761	女	1950代	無				なし	なし				㊦									●	オ	
464	2762	男	1930代	無				㊦疑					㊦					●				●	ア	
465	2763	男	1930代	無				なし	なし				㊦	㊦				●				●	ア	
466	2764	男	1930代	無				㊦					㊦	㊦							●	●	エ	
467	2765	女	1950代	無				㊦					㊦	㊦								●	オ	
468	2766	男	1950代	無				なし	なし				なし									●	オ	
469	2767	男	1930代	無				㊦					㊦	㊦				●				●	ア	
470	2768	男	1940代	無				㊦					㊦	㊦				●				●	ア	
471	2769	男	1950代	無				なし	なし				なし					●				●	ア	
472	2771	女	1960代	無				なし	なし				㊦									●	オ	
473	2773	女	1940代	無				なし	なし				㊦									●	オ	
474	2774	男	1940代	無				なし	なし				㊦					●				●	ア	
475	2775	男	1940代	無				なし	なし				㊦					●				●	ア	
476	2776	男	1960代	無				なし	なし													●	オ	
477	2777	男	1950代	無				なし	なし				なし					●				●	ア	
478	2778	男	1930代	無				なし	なし				㊦									●	オ	
479	2779	男	1950代	無				なし	なし				㊦					●				●	ア	
480	2780	男	1950代	無				なし	なし				㊦	㊦				●				●	ア	
481	2781	男	1940代	無				なし	なし				㊦					●				●	ア	
482	2782	男	1930代	無				㊦										●				●	ア	
483	2783	男	1940代	無				㊦疑										●				●	ア	
484	2784	女	1950代	無				㊦					㊦									●	オ	
485	2785	男	1940代	無				なし	なし				㊦					●				●	ア	
486	2786	男	1950代	無				なし	なし				㊦					●				●	ア	
487	2787	男	1940代	無				㊦					㊦									●	オ	採血

A-1表:調査対象者(昭和30~50年に尼崎市に居住していた者)の一覧表:638名

症例番号	環境ID	性別	生年(西暦)	H18~21年度の受診の有無	H22年度X線所見	H23年度X線所見	H24年度X線所見	H25年度X線所見	H26年度X線所見	H22年度CT所見	H23年度CT所見	H24年度CT所見	H25年度CT所見	H26年度CT所見	改善した所見	不変の所見	悪化した所見	A.直接罹患あり	I.間接罹患あり	ウ.家庭内ばく露あり	エ.立入・屋内環境ばく露あり	オ.その他	ばく露区分	備考(その他所見、特記事項)
488	2788	男	1960代	無					なし				㊦					●					ア	
489	2789	女	1950代	無					なし				㊦R ㊦									●	オ	
490	2790	男	1940代	無					㊦				㊦									●	オ	
491	2791	男	1940代	無					なし				㊦L									●	オ	
492	2792	男	1940代	無					㊦疑 ㊦				㊦					●				●	ア	
493	2793	女	1940代	無					なし				㊦									●	オ	
494	2794	女	1970代	無					なし													●	オ	
495	2795	男	1940代	無					㊦				㊦ ㊦					●				●	ア	
496	2796	女	1930代	無					㊦				㊦									●	オ	
497	2797	男	1950代	無					なし													●	オ	
498	2798	女	1930代	無					なし				㊦									●	オ	
499	2799	男	1940代	無					㊦				㊦ ㊦									●	オ	
500	2801	女	1950代	無					㊦				㊦									●	オ	
501	2802	男	1950代	無					なし				㊦ ㊦									●	オ	
502	2803	女	1940代	無					なし				なし									●	オ	
503	2804	男	1940代	無					㊦				㊦R						●				ウ	
504	2805	女	1950代	無					なし				㊦									●	オ	
505	2806	男	1930代	無					㊦				㊦									●	オ	
506	2807	女	1940代	無					なし													●	オ	
507	2808	男	1940代	無					㊦									●				●	ア	辞退
508	2810	男	1930代	無					㊦									●					ア	
509	2811	男	1940代	無					なし													●	オ	
510	2812	女	1950代	無					なし				㊦L ㊦									●	オ	
511	2813	女	1940代	無					なし													●	オ	
512	2814	女	1940代	無					㊦				㊦L ㊦ ㊦						●			●	ウ	
513	2815	男	1940代	無					㊦				㊦ ㊦ ㊦R ㊦					●				●	ア	
514	2816	男	1940代	無					なし				㊦ ㊦					●				●	ア	
515	2817	男	1950代	無					なし				㊦									●	オ	
516	2818	男	1930代	無					なし				なし					●				●	ア	
517	2819	女	1940代	無					㊦				㊦									●	オ	
518	2820	女	1950代	無					なし													●	オ	
519	2821	男	1940代	無					なし				㊦					●				●	ア	
520	2822	女	1940代	無					なし				㊦									●	オ	
521	2823	女	1930代	無					㊦				㊦ ㊦									●	オ	
522	2824	男	1950代	無					なし				㊦									●	オ	
523	2825	男	1950代	無					なし													●	オ	
524	2827	男	1940代	無					なし				㊦									●	オ	
525	2828	男	1940代	無					なし				なし									●	オ	
526	2829	男	1930代	無					㊦疑													●	オ	
527	2830	男	1940代	無					㊦				㊦ ㊦					●				●	ア	健康管理手帳取得
528	2831	女	1940代	無					なし				なし									●	オ	
529	2832	女	1940代	無					なし													●	オ	
530	2833	男	1940代	無					なし													●	オ	
531	2834	女	1940代	無					㊦				㊦									●	オ	
532	2835	男	1950代	無					なし				なし					●				●	ア	
533	2836	女	1930代	無					なし				㊦									●	オ	
534	2837	男	1950代	無					なし													●	オ	
535	2838	女	1920代	無					㊦				㊦									●	オ	
536	2839	女	1930代	無					なし				㊦									●	オ	
537	2840	男	1950代	無					なし				㊦					●				●	ア	
538	2841	女	1950代	無					なし				なし									●	オ	
539	2842	女	1940代	無					なし				㊦									●	オ	
540	2843	男	1950代	無					なし				なし									●	オ	
541	2844	女	1950代	無					なし				なし									●	オ	
542	2845	男	1940代	無					㊦疑				㊦ ㊦					●		●		●	イ	
543	2846	男	1940代	無					㊦				㊦					●				●	ア	
544	2847	女	1940代	無					なし											●		●	ウ	
545	2848	男	1940代	無					なし													●	オ	
546	2849	女	1940代	無					なし													●	オ	
547	2850	女	1940代	無					なし				㊦									●	オ	
548	2851	女	1960代	無					なし				㊦									●	オ	

A-1表: 調査対象者(昭和30~50年に尼崎市に居住していた者)の一覧表: 638名

症例番号	環境ID	性別	生年(西暦)	H18~21年度の受診の有無	H22年度X線所見	H23年度X線所見	H24年度X線所見	H25年度X線所見	H26年度X線所見	H22年度CT所見	H23年度CT所見	H24年度CT所見	H25年度CT所見	H26年度CT所見	改善した所見	不変の所見	悪化した所見	ア、直接観察あり	イ、間接観察あり	ウ、家庭内ばく露あり	エ、立入、屋内環境ばく露あり	オ、その他	ばく露区分	備考(その他所見、特記事項)
549	2852	男	1940代	無					なし					㊦				●			●	ア		
550	2853	女	1930代	無					なし					㊦							●	●	エ	
551	2854	男	1940代	無					なし					㊦				●				●	イ	
552	2855	女	1970代	無					なし					なし							●	●	エ	
553	2856	男	1940代	無					㊦					㊦				●			●	●	ア	
554	2857	女	1920代	無					㊦					㊦					●			●	ウ	
555	2858	男	1940代	無					なし					なし				●				●	ア	
556	2859	男	1950代	無					なし					なし				●				●	ア	
557	2860	女	1940代	無					なし					㊦R								●	オ	
558	2862	男	1930代	無					㊦疑					㊦				●				●	ア	
559	2863	女	1950代	無					なし					なし								●	オ	
560	2864	男	1930代	無					なし					㊦				●				●	ア	
561	2865	女	1940代	無					㊦					㊦				●					ア	
562	2866	男	1930代	無					㊦疑					㊦L ㊦				●				●	ア	
563	2867	男	1960代	無					㊦					㊦								●	オ	
564	2868	男	1940代	無					なし					㊦								●	オ	
565	2869	男	1940代	無					なし					㊦				●				●	ア	
566	2870	男	1930代	無					㊦					㊦				●				●	ア	
567	2871	男	1930代	無					なし									●				●	ア	
568	2872	女	1960代	無					なし					㊦								●	オ	
569	2873	女	1940代	無					なし													●	オ	
570	2874	男	1930代	無					㊦					㊦ ㊦				●				●	ア	
571	2875	男	1960代	無					なし					なし								●	オ	
572	2876	男	1930代	無					なし					㊦								●	オ	
573	2877	女	1930代	無					なし					㊦								●	オ	
574	2880	男	1950代	無					なし					なし							●	●	エ	
575	2881	男	1930代	無					なし					㊦ ㊦				●				●	ア	
576	2882	男	1960代	無					なし					㊦R								●	オ	
577	2883	男	1940代	無					㊦					㊦R ㊦								●	オ	
578	2884	女	1930代	無					なし					なし								●	オ	
579	2885	男	1960代	無					なし					なし								●	オ	
580	2886	女	1940代	無					なし					なし								●	オ	
581	2887	女	1940代	無					なし					㊦								●	オ	
582	2888	男	1940代	無					なし					㊦				●				●	ア	
583	2889	女	1940代	無					なし					㊦					●			●	イ	
584	2890	男	1960代	無					なし					㊦				●				●	ア	
585	2891	男	1950代	無					なし													●	オ	
586	2892	女	1950代	無					なし					なし								●	オ	
587	2893	女	1930代	無					㊦疑					㊦								●	オ	
588	2894	男	1930代	無					㊦疑					㊦								●	オ	
589	2895	女	1950代	無					なし					なし								●	オ	
590	2896	男	1940代	無					なし					㊦R ㊦				●				●	ア	
591	2897	女	1950代	無					なし													●	オ	
592	2898	女	1930代	無					なし					なし						●		●	ウ	
593	2899	女	1950代	無					㊦					なし						●		●	ウ	
594	2900	男	1940代	無					なし					㊦				●					ア	
595	2901	女	1960代	無					なし					なし								●	オ	
596	2902	女	1960代	無					なし					なし								●	オ	
597	2903	女	1940代	無					なし					㊦R								●	オ	
598	2904	女	1940代	無					なし					㊦L								●	オ	
599	2905	女	1940代	無					㊦					㊦								●	オ	
600	2906	男	1930代	無					なし					㊦L ㊦				●				●	ア	
601	2907	男	1940代	無					㊦					㊦				●				●	ア	
602	2908	女	1960代	無					なし					なし								●	オ	
603	2909	女	1970代	無					㊦疑					㊦								●	オ	
604	2910	女	1970代	無					なし					なし								●	オ	
605	2911	男	1930代	無					㊦					㊦				●				●	ア	
606	2912	男	1950代	無					なし					なし								●	オ	
607	2913	男	1940代	無					㊦					㊦						●		●	エ	
608	2914	女	1950代	無					㊦					㊦								●	オ	
609	2915	女	1960代	無					㊦					㊦								●	オ	

A-1表:調査対象者(昭和30~50年に尾崎市に居住していた者)の一覧表:638名

症例番号	環境ID	性別	生年(西暦)	H16~21年度の発症の有無	H22年度X線所見	H23年度X線所見	H24年度X線所見	H25年度X線所見	H26年度X線所見	H22年度CT所見	H23年度CT所見	H24年度CT所見	H25年度CT所見	H26年度CT所見	改善した所見	不変の所見	悪化した所見	ア. 直接靭帯あり	イ. 間接靭帯あり	ウ. 家庭内ばく露あり	エ. 立入. 屋内環境ばく露あり	オ. その他	ばく露区分	備考(その他所見, 特記事項)	
610	2916	女	1950代	無					なし					なし								●	オ		
611	2917	女	1950代	無					なし					㊦									●	オ	
612	2918	女	1930代	無					なし					㊦ ㊧					●				●	ウ	
613	2919	男	1950代	無					なし					㊦			●						●	ア	
614	2920	女	1940代	無					なし														●	オ	
615	2921	男	1940代	無					㊦					㊦									●	オ	
616	2922	女	1950代	無					なし					㊦									●	オ	
617	2923	男	1950代	無					なし					なし			●						●	ア	
618	2924	男	1950代	無					なし					㊦L			●						●	ア	
619	2925	女	1950代	無					なし					㊦					●				●	ウ	
620	2926	男	1950代	無					なし					なし			●						●	ア	
621	2927	女	1970代	無					なし					なし									●	オ	
622	2928	女	1940代	無					㊦					㊦									●	オ	
623	2929	女	1930代	無					㊦					なし									●	オ	
624	2930	女	1940代	無					なし					㊦									●	オ	
625	2931	男	1940代	無					なし					㊦									●	オ	
626	2932	男	1930代	無					㊦					㊦R ㊦			●						●	ア	
627	2933	女	1930代	無					㊦					なし					●				●	ウ	
628	2934	女	1950代	無					なし					なし									●	オ	
629	2936	女	1950代	無					㊦					㊦ ㊦					●	●			●	ウ	
630	2937	男	1950代	無					㊦					㊦			●						●	ア	
631	2938	女	1950代	無					㊦					㊦									●	エ	
632	2939	男	1960代	無					なし					なし			●						●	ア	
633	2940	女	1960代	無					なし					なし					●				●	ウ	
634	2941	女	1940代	無					なし					㊦							●		●	エ	
635	2942	男	1950代	無					なし					㊦L ㊦ ㊦									●	オ	
636	2943	女	1940代	無					なし					㊦R ㊦									●	オ	
637	2944	女	1950代	無					なし					㊦									●	オ	
638	2945	女	1940代	無					㊦														●	オ	
	8	男	1920代	有		なし	なし							㊦R ㊦			●							ア	
	27	男	1930代	無		なし	㊦							㊦									●	オ	
	60	男	1940代	有				なし									●							ア	
	66	女	1940代	有	なし			なし											●				●	ウ	
	97	女	1950代	有		なし								—									●	オ	
	142	男	1950代	有	㊦L																●		●	エ	
	169	男	1940代	無		㊦								㊦L				●					●	イ	
	185	男	1930代	無	なし	なし											●						●	ア	
	187	男	1940代	有	なし		なし			㊦			㊦				●							ア	
	189	男	1940代	無		なし		なし					なし				●						●	ア	
	217	男	1930代	有	なし					—													●	オ	
	257	女	1920代	有			㊦疑							㊦R ㊦ ㊦									●	オ	
	279	女	1940代	有	㊦		なし	なし		㊦R			㊦										●	オ	
	352	女	1930代	有	㊦					—													●	オ	
	374	女	1940代	有	なし					—													●	オ	
	389	男	1940代	有	なし		なし	なし		なし							●						●	ア	
	435	男	1940代	有	㊦					㊦							●						●	ア	死亡
	438	男	1930代	有	㊦					㊦R, ㊦							●							ア	
	461	女	1930代	有		㊦	なし	㊦					㊦ ㊦	㊦ ㊦									●	オ	
	463	男	1930代	有	㊦																		●	オ	
	491	男	1930代	有	㊦L, ㊦					㊦, ㊦								●					●	イ	
	493	男	1950代	有	なし		なし			㊦L			㊦										●	オ	
	494	女	1950代	有	なし		なし			なし													●	オ	
	498	男	1950代	無		なし		なし					なし										●	オ	
	502	女	1930代	有	なし		なし	なし		㊦													●	オ	
	516	女	1960代	有	㊦					—													●	オ	
	524	男	1940代	有	なし			なし		なし							●						●	ア	
	534	女	1960代	無			なし						なし										●	オ	
	586	男	1940代	有	なし		㊦			なし							●						●	ア	
	598	男	1940代	無		なし												●					●	イ	
	623	男	1930代	有	なし					—													●	オ	

A-1表:調査対象者(昭和30~50年に尼崎市に居住していた者)の一覧表:638名

症例番号	環境ID	性別	生年(西暦)	H18~21年度の受診の有無	H22年度X線所見	H23年度X線所見	H24年度X線所見	H25年度X線所見	H26年度X線所見	H22年度CT所見	H23年度CT所見	H24年度CT所見	H25年度CT所見	H26年度CT所見	改善した所見	不変の所見	悪化した所見	A.直接腫瘍あり	I.間接腫瘍あり	ウ.家庭内ばく露あり	エ.立入・屋内環境ばく露あり	オ.その他	ばく露区分類	備考(その他所見、特記事項)	
638		男	1930代	有		⑤					⑤							●					ア		
676		女	1940代	無	②															●		●	ウ		
705		女	1940代	有	なし			なし		なし			なし							●		●	ウ		
736		女	1960代	有	なし					なし													●	オ	
777		男	1930代	有			②	②				②R ⑤	②R ⑤					●			●		●	ア	
778		女	1940代	有			なし	なし				⑤								●			●	ウ	
824		男	1930代	無				なし					③										●	オ	
831		女	1940代	無		なし																	●	オ	
840		男	1940代	有			なし											●					●	ア	
858		男	1920代	有	なし					②、④									●				●	イ	
881		女	1960代	有	なし					なし													●	オ	
884		女	1940代	無				③					④							●			●	ウ	
896		男	1950代	無			①R					①R ②R						●					●	ア	
913		男	1940代	有	なし		なし			なし								●						ア	
926		男	1950代	有	なし					⑤								●						ア	
935		男	1920代	有	なし					⑤													●	オ	
940		男	1940代	有	なし	なし	なし	なし											●				●	イ	
944		男	1960代	有	なし													●					●	ア	
952		男	1960代	有	なし					—								●						ア	
959		男	1940代	有			なし											●					●	ア	
963		男	1940代	有			なし	なし															●	オ	
964		女	1940代	有			⑤																●	オ	
974		男	1940代	無		なし					なし								●				●	イ	
990		男	1950代	有	②R					—								●					●	ア	
993		女	1930代	無		なし															●			エ	
999		女	1930代	無	なし	なし	なし			⑤										●			●	ウ	
1000		男	1930代	有	②疑、③					⑥、⑦								●	●				●	ア	
1004		女	1950代	有			なし					なし								●			●	ウ	
1006		男	1940代	有		なし		なし			⑤ ⑥		⑤						●				●	イ	
1019		女	1920代	有	なし		なし						④							●				ウ	
1023		女	1930代	有	なし	なし		なし		なし								●		●			●	ア	
1043		女	1940代	有			なし						③										●	オ	
1060		女	1940代	有	なし	なし				⑤L													●	オ	
1066		女	1940代	有			なし						⑤								●		●	エ	
1067		男	1930代	有			なし						⑤								●		●	エ	
1088		女	1970代	有	なし																		●	オ	
1071		女	1940代	有	なし			なし		③R													●	オ	
1073		女	1940代	有	なし					—													●	オ	
1074		男	1950代	有	②	②	②	②		②		②	②							●		●	●	イ	
1077		女	1940代	有				なし															●	オ	
1083		男	1940代	有	なし					なし									●				●	イ	
1086		女	1940代	有	なし					なし													●	オ	
1093		女	1960代	有		なし																	●	オ	
1098		男	1960代	有	なし															●			●	ウ	
1100		男	1960代	無			なし						⑤					●						ア	
1110		女	1930代	有	なし					—										●			●	ウ	
1117		女	1940代	有		なし					⑤									●				ウ	
1120		男	1950代	有		①R、②												●						ア	
1126		男	1930代	有	⑤疑	⑤				⑤	⑥、④								●	●			●	イ	
1127		女	1930代	有	⑦L					②										●			●	ウ	
1140		男	1940代	有	⑦L					なし									●					イ	
1142		男	1950代	有		なし												●					●	ア	
1144		男	1940代	有	なし			なし		なし			⑤										●	オ	
1145		女	1950代	有	⑥			②		②			②										●	オ	
1146		女	1950代	有	なし			⑥		② ⑤			②										●	オ	
1161		女	1950代	有	⑥	②	②	②		②	②	②	②										●	オ	
1167		男	1940代	有	③疑		なし			③											●		●	エ	
1170		男	1930代	有	なし	なし	なし	なし			⑤									●			●	イ	
1174		男	1930代	有	②、④		②			②													●	オ	
1176		女	1920代	有	なし					—													●	オ	
1177		女	1950代	有	なし		なし			⑤													●	オ	

A-1表:調査対象者(昭和30~50年に尾崎市に居住していた者)の一覧表:638名

症例番号	環境ID	性別	生年(西暦)	H18~21年度の受診の有無	H22年度X線所見	H23年度X線所見	H24年度X線所見	H25年度X線所見	H25年度X線所見	H22年度CT所見	H23年度CT所見	H24年度CT所見	H25年度CT所見	H26年度CT所見	改善した所見	不変の所見	悪化した所見	A.直接履歴あり	イ.間接履歴あり	ウ.家庭内ばく露あり	エ.屋内環境ばく露あり	オ.その他	ばく露区分	備考(その他所見,特記事項)	
1188		女	1940代	有			なし	なし				②L ⑤	② ⑤									●	オ		
1188		男	1940代	有	なし					なし													●	オ	
1195		女	1940代	有	⑤					③													●	オ	
1200		女	1940代	有		なし	⑤				⑤	⑤											●	オ	
1216		男	1970代	無	⑤													●					●	イ	
1233		女	1940代	有	②		②			②,⑤								●		●			●	ア	
1236		女	1950代	有	⑤L					⑤													●	オ	
1237		男	1940代	無				なし															●	オ	
1238		男	1930代	有		なし		②R		②R ⑤			② ⑤						●				●	イ	
1239		男	1930代	有	⑤		⑤	⑤		⑤													●	オ	
1242		女	1930代	有	⑤					—													●	オ	
1252		男	1960代	有		なし					⑤												●	オ	
1266		男	1930代	無	なし					⑤								●					●	ア	
1275		男	1930代	有	なし			なし											●				●	イ	
1288		男	1930代	有		なし																	●	オ	
1308		男	1950代	有	なし	なし	なし	なし		なし			③										●	オ	
1323		女	1940代	有	なし	なし	なし			② ③	②L ⑤	②L ⑤											●	オ	
1334		男	1940代	有	②	②,⑤				②	②,⑤								●				●	イ	
1339		男	1930代	有		②					②,⑤												●	オ	
1342		男	1940代	有	⑤					—								●					●	ア	
1352		男	1940代	有	なし																		●	オ	
1383		男	1950代	無		なし	なし				⑤												●	オ	
1398		男	1940代	有	なし	なし															●		●	エ	
1416		女	1940代	有	なし																●		●	オ	
1418		男	1940代	有		なし															●		●	エ	
1423		男	1950代	有	なし		なし			なし		なし						●					●	ア	
1431		女	1940代	有	なし																		●	オ	
1432		女	1930代	有	なし					⑤													●	オ	
1437		女	1930代	有	なし		⑤	なし		⑤		⑤											●	オ	
1446		女	1940代	有		なし					⑤												●	オ	
1471		男	1930代	有	なし	なし		なし		⑤									●				●	イ	
1478		男	1930代	有		なし					なし								●				●	イ	
1484		男	1940代	有			なし					⑤						●					●	ア	
1487		男	1930代	有	③	②,⑤				②								●					●	ア	
1509		男	1940代	無		なし												●					●	ア	
1514		女	1940代	有	なし		なし			なし													●	オ	
1531		男	1950代	有	なし					⑦R													●	オ	
1544		男	1940代	有	なし														●				●	イ	
1559		女	1930代	有	⑤	なし	⑤	⑤		②L ③		②L ⑤	②L ⑤										●	オ	
1616		男	1930代	有	なし																		●	オ	
1621		女	1930代	有	②					②													●	オ	
1643		女	1980代	無			なし					⑤								●			●	ウ	
1644		男	1980代	無			なし					なし								●			●	ウ	
1669		女	1940代	無	なし	なし	なし			⑤	⑤	⑤	⑤										●	オ	
1681		男	1930代	有		②疑	なし	⑤		② ⑤	② ⑤	② ⑤	② ⑤					●					●	ア	
1683		女	1930代	無	⑤	⑤	⑤			⑤	⑦ ⑤	⑤											●	オ	
1695		女	1940代	有		なし	なし					なし								●			●	ウ	
1696		女	1930代	有	なし		なし					②R											●	オ	
1722		男	1940代	有	なし	なし		なし											●				●	イ	
1729		男	1940代	無	⑤					⑤,⑥													●	オ	
1735		男	1930代	有	③					⑤								●					●	ア	
1736		女	1920代	無			なし																●	オ	
1739		女	1950代	有	なし																		●	オ	
1747		女	1930代	有			なし	なし				②R ⑤											●	オ	
1750		男	1950代	有				⑤				⑤						●					●	イ	
1772		男	1950代	無	なし	なし				なし													●	オ	
1775		男	1940代	無		なし	②R				②	②							●				●	イ	
1782		男	1960代	無	なし	なし				なし								●					●	ア	
1797		男	1940代	有	なし			なし															●	オ	
1819		男	1960代	有		なし	なし	なし				⑤							●				●	イ	
1831		男	1930代	有	なし	なし				②	②								●				●	イ	

A-1表:調査対象者(昭和30~50年に尼崎市に居住していた者)の一覧表:638名

症例番号	環境ID	性別	生年(西暦)	H18~21年度の受診の有無	H22年度X線所見	H23年度X線所見	H24年度X線所見	H25年度X線所見	H26年度X線所見	H22年度CT所見	H23年度CT所見	H24年度CT所見	H25年度CT所見	H26年度CT所見	改善した所見	不変の所見	悪化した所見	A. 直接罹患あり	I. 間接罹患あり	ウ. 家庭内ばく露あり	エ. 立入・屋内環境ばく露あり	オ. その他	ばく露既分類	備考(その他所見, 特記事項)		
1832		女	1940代	有	なし	なし																●	オ			
1841		女	1950代	無		なし																	●	オ		
1843		女	1930代	有		⑤	⑤				⑤	⑤											●	オ		
1845		女	1940代	有		なし	なし	なし			なし	⑤	⑦⑧										●	オ		
1867		女	1940代	有	なし																		●	オ		
1868		男	1930代	有	なし					なし									●					ア		
1882		男	1930代	有	②,⑤疑					⑤,⑧									●		●			ア		
1888		男	1960代	無		なし					なし												●	オ		
1894		男	1930代	有		②L		②					②						●	●				ア		
1905		男	1930代	無		なし	なし				⑨								●					ア		
1908		男	1930代	無		なし					—												●	オ		
1911		男	1950代	有		なし	なし	なし			なし											●	●	エ		
1920		女	1950代	無	なし					—													●	オ		
1927		男	1950代	有	なし	なし					なし											●	●	エ		
1928		男	1930代	有	なし	なし														●				●	イ	
1930		男	1930代	有		なし		⑦疑⑧			⑨		⑤										●	●	オ	
1931		女	1940代	有		なし		なし			なし		⑤										●	●	オ	
1942		男	1940代	有	なし	なし		なし															●	●	オ	
1950		女	1930代	有	なし	なし				⑤													●	●	オ	
1955		女	1950代	有	③			なし		③			②R⑤										●	●	オ	
1956		男	1940代	有	②③	②		②⑤		②③	②③		②③④						●				●	●	ア	
1968		男	1940代	無	③		④	⑤					④						●					●	ア	
1969		男	1950代	無	なし	なし				③													●	●	オ	
1973		女	1950代	有				②					②										●	●	オ	
1978		女	1960代	有	なし					③													●	●	オ	
1980		男	1940代	有	③	③				⑤	⑤								●	●				●	ア	
1993		女	1940代	有	③																		●	●	オ	
1999		男	1920代	有	②			なし		⑤⑥⑦⑧			⑤⑥⑦⑧						●				●	●	ア	
2000		男	1930代	有		なし					なし								●	●			●	●	ア	
2003		男	1930代	有	なし	なし				⑨									●					●	ア	
2006		女	1970代	有	なし					③													●	●	オ	
2020		男	1950代	無	なし																		●	●	オ	
2023		男	1960代	無				なし					④						●		●		●	●	ア	
2024		女	1920代	無				⑤					④R						●				●	●	ア	
2026		女	1940代	無	なし																		●	●	オ	
2028		男	1930代	無	なし		なし	なし		⑨			⑤										●	●	オ	
2030		男	1940代	無	なし					—										●	●		●	●	イ	
2031		女	1950代	無	なし					なし									●				●	●	ア	
2032		男	1940代	無	なし	なし	なし	なし		⑨	なし	⑤	③										●	●	オ	
2034		女	1940代	無	なし																		●	●	オ	
2038		男	1920代	無	④	なし	なし	⑤		②L③	②L③R	②,④	④										●	●	オ	
2039		女	1960代	無	なし																		●	●	オ	
2040		男	1960代	無	なし																●		●	●	ウ	
2043		男	1940代	無	⑤		⑤	②疑⑤		⑤		④	⑤						●				●	●	ア	
2045		女	1940代	無	なし	なし	なし			なし													●	●	オ	
2047		女	1930代	無	⑤		⑥			⑨													●	●	オ	
2048		男	1940代	無	なし															●			●	●	イ	
2049		女	1940代	無	なし					—													●	●	オ	
2050		男	1940代	無	なし					②									●					●	ア	
2051		男	1950代	無	②		②	⑤		②③		②③	②										●	●	オ	
2053		男	1940代	無	②					⑤									●					●	ア	
2055		女	1940代	無	なし																		●	●	オ	
2056		男	1930代	無	なし		なし					⑤							●					●	ア	
2057		男	1960代	無	②R疑③	②疑	②	なし		②	②⑤	②⑤	②						●				●	●	ア	
2058		女	1950代	無	なし					⑨													●	●	オ	
2066		女	1950代	無	なし					なし													●	●	オ	
2067		男	1940代	無	②疑,⑤															●			●	●	イ	
2089		男	1960代	無	なし	なし	⑤			なし											●		●	●	エ	
2070		女	1960代	無	③	なし	なし			なし											●		●	●	エ	
2071		女	1950代	無	③					⑤													●	●	オ	
2075		男	1940代	無		②					②,③								●					●	ア	

A-1表:調査対象者(昭和30～50年に尼崎市に居住していた者)の一覧表:638名

症例 番号	環境 ID	性別	生年 (西暦)	H18～ 21年度 の受診 の有無	H22年 度X線 所見	H23年 度X線 所見	H24年 度X線 所見	H25年 度X線 所見	H26年 度X線 所見	H22年 度 CT所見	H23年 度 CT所見	H24年 度 CT所見	H25年 度 CT所見	H26年 度 CT所見	改善し た所見	不変の 所見	悪化し た所見	ア. 直接 腫瘍あり	イ. 間接 腫瘍あり	ウ. 家庭内 ばく露あり	エ. 立入・雇 内ばく露あり	オ. その他	ばく露 分類	備考(その他 所見、特記事項)	
2079		男	1930代	無	㊟疑	なし				㊟												●	オ		
2080		女	1940代	無	㊟																		●	オ	
2081		女	1930代	無	なし					なし									●				●	イ	
2084		男	1930代	無	なし					なし									●				●	イ	
2088		女	1930代	無	なし					—													●	オ	
2090		女	1940代	無	なし	なし	なし					㊟											●	オ	
2091		女	1940代	無	なし					なし									●				●	イ	
2094		女	1950代	無	㊟					㊟													●	オ	
2095		男	1940代	無	なし	なし				なし											●		●	エ	
2096		男	1940代	無	なし					㊟													●	エ	
2097		女	1940代	無	なし	なし							㊟										●	オ	
2098		男	1940代	無	なし	㊟疑							㊟										●	オ	
2102		男	1940代	無	なし	なし	なし			なし													●	オ	
2103		男	1940代	無	なし					㊟									●					イ	
2105		男	1940代	無	なし					㊟												●		エ	
2106		女	1950代	無	なし					㊟													●	オ	
2108		女	1940代	無	なし	なし							㊟										●	エ	
2109		男	1920代	無	㊟					㊟L、㊟								●						ア	
2110		男	1940代	無	㊟	㊟				㊟													●	オ	
2116		男	1940代	無	なし					なし													●	オ	
2117		男	1940代	無	㊟					㊟R、 ㊟、㊟													●	エ	
2118		男	1940代	無	なし					—									●					イ	
2119		男	1940代	無	なし	なし	なし			㊟													●	オ	
2122		男	1940代	無	㊟														●				●	イ	
2123		男	1940代	無	なし					なし													●	オ	
2124		男	1930代	無	なし	なし	なし																●	オ	
2126		男	1940代	無	なし					㊟L													●	オ	
2132		男	1920代	無	なし					㊟R									●				●	イ	
2133		女	1940代	無	なし					なし													●	オ	
2136		男	1930代	無	なし																		●	オ	
2137		男	1940代	無	なし																		●	オ	
2138		女	1950代	無	なし					㊟													●	オ	
2139		男	1950代	無	なし					なし													●	オ	
2140		女	1940代	無	なし																		●	オ	
2141		女	1950代	無	なし	なし				㊟											●		●	エ	
2152		女	1950代	無	なし	なし	㊟			㊟	㊟	㊟											●	オ	
2157		男	1970代	無	なし																		●	オ	
2158		男	1940代	無	なし					㊟													●	オ	
2159		男	1950代	無	なし					㊟									●					イ	
2160		女	1930代	無	㊟																		●	オ	
2164		女	1940代	無	㊟疑	なし				㊟													●	オ	
2165		男	1940代	無	㊟R					—													●	エ	
2168		男	1960代	無	なし																		●	オ	
2169		男	1930代	無	なし					—									●					ア	
2171		男	1920代	無	㊟					㊟									●				●	イ	
2174		男	1940代	無	なし	なし																	●	エ	
2175		女	1950代	無	なし																		●	オ	
2177		男	1950代	無	㊟					㊟、㊟R													●	オ	
2178		男	1930代	無	㊟					㊟									●					イ	
2179		男	1930代	無	㊟																		●	エ	
2180		男	1940代	無	なし					—									●				●	イ	
2181		女	1950代	無	なし					—										●				ウ	
2182		女	1950代	無	なし																		●	オ	
2183		女	1960代	無	なし	なし				なし													●	オ	
2184		男	1940代	無	なし					なし													●	オ	
2185		男	1950代	無	なし														●				●	ア	
2186		男	1930代	無	㊟					㊟													●	エ	
2187		女	1940代	無	なし					なし													●	オ	
2188		女	1940代	無	なし	なし				なし													●	エ	
2189		男	1940代	無	㊟																		●	オ	
2190		男	1940代	無	なし					㊟L、㊟									●				●	ア	

A-1表:調査対象者(昭和30~50年に尼崎市に居住していた者)の一覧表:838名

症例番号	環境ID	性別	生年(西暦)	H18~21年度X線所見	H22年度X線所見	H23年度X線所見	H24年度X線所見	H25年度X線所見	H26年度X線所見	H22年度CT所見	H23年度CT所見	H24年度CT所見	H25年度CT所見	H26年度CT所見	改善した所見	不要の所見	悪化した所見	A.直接撮影あり	I.間接撮影あり	ウ.家庭内ばく露あり	エ.立入・屋内環境ばく露あり	オ.その他	ばく露区分	備考(その他所見、特記事項)	
2192		男	1940代	無		なし	なし				なし							●	●			●	ア		
2194		女	1920代	無		なし					なし								●				●	ア	
2195		男	1940代	無		なし					⑤								●				●	イ	
2196		男	1940代	無		⑤					⑤								●					ア	
2199		男	1930代	無		なし																	●	オ	
2200		女	1930代	無		⑤																	●	オ	
2204		女	1930代	無		⑤																	●	オ	
2205		男	1930代	無		⑤															●		●	エ	
2207		女	1940代	無		なし		なし			なし												●	オ	
2212		男	1950代	無		なし																	●	オ	
2213		女	1930代	無		⑤					⑤												●	オ	
2215		女	1960代	無		なし					—												●	オ	
2216		男	1940代	無		なし																	●	オ	
2217		男	1940代	無		なし													●				●	ア	
2218		男	1940代	無		なし	③疑				⑤												●	オ	
2219		男	1920代	無		なし																	●	オ	
2220		女	1940代	無		なし	なし	なし			⑤												●	オ	
2221		女	1960代	無		なし	なし	なし			⑤												●	オ	
2222		男	1940代	無		なし														●			●	イ	
2224		男	1940代	無		なし					⑤											●	●	エ	
2225		男	1940代	無		⑤	⑤	⑤			⑤								●				●	ア	
2226		男	1940代	無		⑤	⑤	⑤			⑤ ⑤ ⑤	⑤ ⑤ ⑤							●				●	オ	
2229		男	1940代	無		なし													●				●	ア	
2230		男	1940代	無		なし																	●	オ	
2231		男	1940代	無		なし														●			●	イ	
2232		女	1940代	無		なし																	●	オ	
2233		女	1940代	無		なし					⑤												●	オ	
2239		男	1940代	無		なし					⑤									●				イ	
2240		女	1940代	無		なし																	●	オ	
2242		男	1930代	無		なし														●				ア	
2244		男	1940代	無		なし					⑤												●	オ	
2245		男	1950代	無		なし					なし										●			イ	
2247		女	1950代	無		なし																	●	オ	
2249		男	1940代	無		なし					⑤									●	●		●	イ	
2250		男	1950代	無		なし					なし												●	オ	
2252		女	1940代	無																			●	オ	
2255		女	1930代	無		なし		なし			⑤										●		●	エ	
2256		男	1960代	無		なし	なし	なし			なし												●	オ	
2257		女	1930代	無		⑤	⑤					⑤											●	オ	
2260		女	1940代	無		なし																	●	オ	
2261		男	1960代	無		なし																	●	オ	
2262		男	1950代	無		⑤	⑤R				②	②								●	●		●	イ	
2263		男	1940代	無		なし																	●	オ	
2264		男	1930代	無		⑤		⑤				②L ⑤											●	オ	
2265		男	1940代	無		なし	②R疑				②L	②L									●		●	イ	
2267		男	1960代	無		⑤													●				●	ア	
2268		男	1970代	無		なし													●				●	ア	
2270		男	1950代	無		②L疑 ⑤	②L疑 ⑤	⑤			② ⑤								●				●	ア	
2271		男	1940代	無		⑤														●			●	ア	
2272		女	1930代	無		なし	なし					⑤											●	オ	
2273		女	1960代	無		なし	なし					なし											●	オ	
2274		男	1930代	無		⑤																	●	オ	
2275		女	1930代	無		なし																	●	オ	
2276		男	1940代	無		なし		なし			なし									●			●	ア	
2278		男	1940代	無		⑤					⑤、⑤												●	オ	
2281		男	1940代	無		なし	なし				② ⑤	② ⑤								●			●	ア	
2284		男	1940代	無		なし					—												●	オ	
2285		女	1950代	無		なし					⑤												●	オ	
2288		男	1940代	無		なし		⑤					⑤										●	オ	
2290		女	1930代	無		⑤					⑤												●	オ	
2291		女	1940代	無		なし					なし												●	オ	

A-1表:調査対象者(昭和30~50年に尼崎市に居住していた者)の一覧表:638名

症例番号	環境ID	性別	生年(西暦)	H18~21年度の受診の有無	H22年度X線所見	H23年度X線所見	H24年度X線所見	H25年度X線所見	H26年度X線所見	H22年度CT所見	H23年度CT所見	H24年度CT所見	H25年度CT所見	H26年度CT所見	改善した所見	不変の所見	悪化した所見	ア直接取置あり	イ間接取置あり	ウ家庭内ばく露あり	エ立入・戻内環境ばく露あり	オその他	ばく露区分類	備考(その他所見、特記事項)	
2292		男	1950代	無		なし					㊦											●	オ		
2293		女	1930代	無		なし					なし												●	オ	
2295		女	1960代	無		なし					㊦												●	オ	
2297		男	1930代	無		なし																	●	オ	
2298		女	1940代	無		なし					㊦												●	オ	
2299		女	1950代	無	㊦			㊦			なし												●	オ	
2300		男	1940代	無		なし					なし												●	オ	
2301		男	1930代	無		なし					なし								●				●	イ	
2303		男	1930代	無	㊦																		●	オ	
2304		女	1940代	無		なし					㊦												●	オ	
2305		男	1930代	無	㊦						㊦、㊧												●	オ	
2306		男	1930代	無		なし					なし												●	オ	
2309		女	1940代	無	㊦疑						㊦												●	オ	
2310		女	1960代	無	㊦																		●	オ	
2313		男	1950代	無	㊦						㊦												●	オ	
2315		男	1940代	無		なし					㊦										●		●	エ	
2317		男	1960代	無		なし																	●	オ	
2321		女	1940代	無	㊦						㊦												●	オ	
2323		男	1940代	無		なし					なし												●	オ	
2324		女	1940代	無		なし					㊦												●	オ	
2326		男	1930代	無		なし					㊦							●					●	ア	
2327		女	1920代	無		なし					なし												●	オ	
2328		男	1960代	無		なし					㊦												●	オ	
2330		男	1940代	無	㊦			㊦			㊦			㊦									●	オ	
2331		男	1940代	無	㊦		㊦				㊦								●				●	イ	
2332		男	1950代	無		なし																	●	オ	
2334		女	1960代	無		なし	なし				なし												●	オ	
2335		男	1940代	無	㊦			なし			㊦								●				●	イ	
2336		男	1950代	無		なし					なし								●		●		●	イ	
2337		女	1950代	無		なし					なし									●			●	ウ	
2338		女	1940代	無		なし					㊦R												●	オ	
2339		男	1920代	無	㊦R疑、㊦																		●	オ	
2340		女	1940代	無	㊦						なし												●	オ	
2341		男	1940代	無	㊦						㊦								●				●	ア	
2342		女	1950代	無		なし																	●	オ	
2343		男	1960代	無		なし																●	●	エ	
2344		男	1940代	無		なし													●				●	ア	
2346		男	1960代	無	㊦																		●	オ	
2347		女	1940代	無		なし					—												●	オ	
2348		女	1970代	無		なし	㊦				なし												●	オ	
2349		男	1950代	無	㊦						㊦											●	●	エ	
2350		女	1950代	無		なし					—												●	オ	
2351		女	1970代	無		なし																	●	オ	
2352		女	1940代	無		なし					なし												●	オ	
2353		女	1930代	無		なし					㊦												●	オ	
2354		女	1940代	無		なし					㊦												●	オ	
2357		男	1950代	無		なし					なし								●				●	イ	
2361		女	1940代	無		なし					なし												●	オ	
2362		男	1940代	無	㊦						なし								●				●	イ	
2363		女	1940代	無		なし					なし												●	オ	
2365		女	1950代	無		なし					㊦R												●	オ	
2366		女	1930代	無	㊦疑	なし					㊦												●	オ	
2367		女	1930代	無		なし					㊦												●	オ	
2368		男	1920代	無	㊦						㊦								●					イ	
2369		男	1940代	無	㊦						㊦												●	オ	
2371		女	1950代	無		なし					—												●	オ	
2372		女	1960代	無		なし					—												●	オ	
2373		女	1930代	無		なし																	●	オ	
2374		女	1930代	無		なし																	●	オ	
2378		男	1930代	無		なし					—												●	オ	
2379		女	1940代	無		なし																	●	オ	

A-1表:調査対象者(昭和30~50年に尼崎市に居住していた者)の一覧表:638名

症例番号	環境ID	性別	生年(西暦)	H18~21年度の受診の有無	H22年度X線所見	H23年度X線所見	H24年度X線所見	H25年度X線所見	H26年度X線所見	H22年度CT所見	H23年度CT所見	H24年度CT所見	H25年度CT所見	H26年度CT所見	改善した所見	不変の所見	悪化した所見	ア、直接転写あり	イ、間接転写あり	ウ、家庭内ばく菌あり	エ、立入、屋内環境ばく菌あり	オ、その他	ばく菌区分	備考(その他所見、特記事項)
2383		男	1950代	無	なし					—											●	オ		
2384		男	1940代	無	なし					—									●			●	イ	
2385		女	1970代	無	なし																	●	オ	
2386		女	1960代	無	なし					なし												●	オ	
2387		女	1930代	無	なし		⑤			④												●	オ	
2393		男	1940代	無	なし																	●	オ	
2396		女	1930代	無	④					⑤												●	オ	
2397		男	1930代	無	②疑					②L												●	オ	
2398		女	1940代	無	なし					⑤												●	オ	
2400		男	1950代	無	なし					⑤												●	オ	
2401		女	1920代	無	なし					②L、④												●	オ	
2402		女	1940代	無	なし	③疑				②R	②R											●	オ	
2403		女	1950代	無	なし					⑤												●	オ	
2404		女	1940代	無	なし																	●	オ	
2405		女	1930代	無	⑤																	●	オ	
2406		男	1950代	無	なし					—												●	オ	
2407		男	1950代	無	なし																	●	オ	
2408		女	1940代	無	なし					⑤										●		●	ウ	
2411		男	1940代	無	なし					②R												●	オ	
2414		女	1940代	無	なし					なし									●			●	イ	
2417		男	1930代	無	なし	⑤				なし									●			●	イ	
2418		男	1950代	無	なし																	●	オ	
2419		男	1950代	無	なし		なし														●	●	エ	
2422		女	1940代	無	なし					—												●	オ	
2423		女	1970代	無	なし																	●	オ	
2424		男	1940代	無	④					②L、③												●	オ	
2425		男	1930代	無	⑤疑		⑤			⑤			②⑤					●				●	ア	
2426		女	1960代	無	なし					⑤												●	オ	
2427		男	1950代	無	なし														●			●	イ	
2428		男	1970代	無	なし																	●	オ	
2433		男	1960代	無	なし																	●	オ	
2434		女	1960代	無	なし					なし												●	オ	
2435		男	1940代	無	なし																	●	オ	
2436		男	1930代	無	なし					なし								●				●	ア	
2439		女	1960代	無	⑤					なし												●	オ	
2440		女	1940代	無	なし																	●	オ	
2441		男	1970代	無	なし																	●	オ	
2442		男	1970代	無	なし														●			●	イ	
2443		女	1960代	無	なし					—												●	オ	
2444		女	1940代	無	④																	●	オ	
2450		男	1940代	無		なし	なし				⑤							●			●	●	ア	
2451		女	1960代	無		なし					なし										●	●	オ	
2454		女	1940代	無		なし					なし										●	●	エ	
2455		女	1960代	無		なし					なし										●	●	エ	
2456		男	1940代	無	⑤						●	●									●	●	ア	
2458		女	1950代	無		なし														●	●	●	ウ	
2460		女	1950代	無	②						②											●	オ	
2461		男	1950代	無		なし																●	オ	
2463		男	1950代	無		なし					なし											●	オ	
2464		男	1940代	無		なし					なし											●	オ	
2465		女	1950代	無		なし					⑤											●	オ	
2466		女	1940代	無		なし					⑤											●	オ	
2467		女	1960代	無		なし	⑤				⑤											●	オ	
2468		男	1930代	無		⑤					⑤											●	オ	
2469		男	1930代	無		⑤	②L				②L⑤							●				●	ア	
2473		男	1940代	無		なし												●	●			●	ア	
2474		男	1940代	無		なし															●	●	エ	
2477		男	1940代	無		なし															●	●	エ	
2478		女	1950代	無		なし					⑤											●	オ	
2479		男	1930代	無		なし					⑤							●				●	ア	
2480		女	1960代	無		なし														●	●	●	ウ	

A-1表:調査対象者(昭和30~50年に尼崎市内に居住していた者)の一覧表:638名

症例番号	環境ID	性別	生年(西暦)	H18~21年度の受診の有無	H22年度X線所見	H23年度X線所見	H24年度X線所見	H25年度X線所見	H26年度X線所見	H22年度CT所見	H23年度CT所見	H24年度CT所見	H25年度CT所見	H26年度CT所見	改善した所見	不変の所見	悪化した所見	A. 直接転送あり	I. 間接転送あり	ウ. 家庭内ばく露あり	エ. 立入・屋内環境ばく露あり	オ. その他	ばく露区分	備考(その他所見、特記事項)	
2481		女	1980代	無			なし												●	●	●	ウ			
2482		男	1980代	無			なし											●		●	●	●	ア		
2483		女	1940代	無			なし					なし										●	オ		
2485		男	1940代	無			なし					㊦										●	オ		
2486		女	1960代	無			㊦															●	オ		
2489		女	1950代	無			なし															●	オ		
2490		男	1960代	無			なし					なし						●				●	ア		
2492		男	1980代	無			なし															●	オ		
2494		女	1930代	無			なし					㊦										●	オ		
2498		女	1960代	無			㊦	㊦				㊦										●	オ		
2501		女	1940代	無			なし	なし				なし								●		●	ウ		
2502		男	1940代	無			㊦	㊦				㊦						●				●	ア		
2506		女	1940代	無			なし					㊦										●	オ		
2507		男	1930代	無			㊦					㊦						●					ア		
2508		男	1940代	無			㊦					㊦						●				●	ア		
2509		男	1940代	無			なし	なし				㊦										●	オ		
2510		男	1930代	無			なし	なし				㊦										●	オ		
2511		男	1940代	無			㊦	㊦				㊦	㊦						●				イ		
2512		女	1930代	無			㊦					㊦										●	オ		
2514		男	1940代	無			なし											●				●	ア		
2515		女	1940代	無			なし													●		●	ウ		
2518		女	1940代	無			なし	なし														●	オ		
2517		男	1930代	無			なし					なし								●		●	イ		
2518		男	1930代	無			なし					㊦ ㊦								●		●	イ		
2519		男	1940代	無			㊦													●		●	ウ		
2520		女	1940代	無			㊦疑					㊦										●	オ		
2521		女	1950代	無			㊦					㊦ ㊦										●	オ		
2522		男	1930代	無			なし														●	●	エ		
2523		男	1940代	無			なし					なし									●	●	エ		
2525		男	1960代	無			なし	なし				㊦						●				●	ア		
2526		男	1930代	無			なし					㊦ ㊦										●	オ		
2527		男	1950代	無			なし					なし									●		エ		
2528		男	1950代	無			㊦	なし				㊦ ㊦										●	オ		
2531		男	1960代	無			なし					なし										●	オ		
2533		男	1980代	無			なし													●		●	イ		
2537		女	1940代	無			なし					㊦										●	エ		
2538		女	1980代	無			なし															●	オ		
2539		男	1940代	無			㊦	㊦ ㊦				㊦ ㊦	㊦ ㊦									●	●	エ	
2540		男	1980代	無			なし					㊦										●	オ		
2541		男	1940代	無			㊦					㊦										●	ア		
2542		男	1930代	無			㊦					㊦								●			ア		
2548		女	1980代	無			なし					㊦										●	オ		
2549		男	1960代	無			なし					㊦										●	オ		
2551		男	1940代	無			㊦					㊦										●	オ		
2552		男	1940代	無			㊦					㊦										●	エ		
2554		男	1950代	無			なし															●	オ		
2555		男	1940代	無			なし															●	オ		
2557		女	1960代	無			㊦	なし				㊦								●		●	ウ		
2558		女	1950代	無			㊦疑					㊦										●	オ		
2560		女	1940代	無			㊦					㊦										●	オ		
2562		男	1940代	無			なし					なし										●	オ		
2564		男	1940代	無			なし					㊦										●	オ		
2566		女	1950代	無			㊦					㊦										●	オ		
2567		男	1940代	無			なし					㊦										●	オ		
2568		男	1950代	無			なし					なし										●	オ		
2574		男	1950代	無			なし	なし				㊦ ㊦	㊦ ㊦									●	オ		
2575		女	1950代	無			なし					㊦ ㊦										●	オ		
2576		男	1940代	無			なし													●		●	ア		
2578		女	1960代	無			なし	なし				なし								●		●	ウ		
2579		男	1930代	無			㊦					㊦								●		●	ア		
2583		女	1960代	無			なし					なし										●	オ		

A-1表：調査対象者(昭和30～50年に肥後市に居住していた者)の一覧表：638名

症例番号	環境ID	性別	生年(西暦)	H18～21年度の受診の有無	H22年度X線所見	H23年度X線所見	H24年度X線所見	H25年度X線所見	H26年度X線所見	H22年度CT所見	H23年度CT所見	H24年度CT所見	H25年度CT所見	H26年度CT所見	改善した所見	不変の所見	悪化した所見	A. 直接転移あり	I. 間接転移あり	ウ. 家庭内ばく菌あり	エ. 立入・屋内環境ばく菌あり	オ. その他	ばく菌区分	備考(その他所見、特記事項)
2584		男	1930代	無			①R疑					⑤							●		●		イ	
2585		男	1950代	無			なし					⑤											オ	
2586		男	1950代	無			⑤																オ	
2591		男	1930代	無			①R疑					⑤						●					ア	
2594		男	1930代	無			② ⑤					⑤ ⑥ ⑧						●					ア	死亡
2595		男	1940代	無			なし					⑤											オ	
2596		男	1940代	無			なし																オ	
2599		女	1950代	無			なし																オ	
2602		男	1950代	無			⑧疑						なし										オ	
2604		男	1950代	無			なし											●					ア	
2605		男	1950代	無			⑤					②R											オ	
2609		男	1950代	無			なし					⑤											オ	
2611		男	1930代	無			なし					なし											オ	
2612		女	1930代	無			なし																オ	
2613		男	1940代	無			なし					⑤											オ	
2615		男	1950代	無			なし					② ⑤						●					ア	
2616		女	1940代	無			なし					なし											オ	
2617		男	1940代	無			なし											●					ア	
2619		男	1940代	無			なし					⑤							●				イ	
2620		女	1940代	無			なし																オ	
2621		男	1950代	無			なし																オ	
2622		男	1950代	無			なし					⑤											オ	
2623		男	1930代	無			なし											●					ア	
2624		女	1940代	無			なし												●				イ	
2625		男	1940代	無			なし					なし									●		エ	
2626		男	1930代	無			なし					⑤							●				ア	
2630		女	1940代	無			なし												●				ア	
2632		男	1930代	無			なし					⑤							●				イ	
2633		男	1940代	無			②					② ⑤							●				ア	
2635		女	1930代	無			なし					なし											オ	
2636		男	1940代	無			⑤					⑤							●				イ	
2638		女	1940代	無			なし					②											オ	
2639		男	1950代	無			なし																オ	
2640		女	1950代	無			なし																オ	
2641		男	1930代	無			なし					⑤							●				ア	
2643		男	1940代	無			なし					⑤									●		エ	
2644		女	1950代	無			なし					⑤											オ	
2645		男	1970代	無			なし																オ	
2646		男	1940代	無			なし												●				イ	
2647		男	1930代	無			⑤					⑤R ④									●		エ	
2648		男	1940代	無			⑤					⑤							●				イ	
2649		女	1950代	無			⑤																オ	
2650		男	1950代	無			なし												●				ア	
2651		女	1950代	無			なし					なし											オ	
2652		男	1940代	無			なし					⑤							●				ア	
2655		女	1940代	無			⑤					⑤											オ	
2656		女	1970代	無			⑤																オ	
2657		女	1950代	無			なし					⑤								●			ウ	
2659		女	1940代	無			なし																オ	
2660		男	1930代	無			なし					なし											オ	
2661		女	1930代	無			なし					なし							●				ア	
2662		女	1940代	無			⑤					⑤											オ	
2664		女	1970代	無			なし					⑤											オ	
2670		男	1940代	無			なし					①R ⑤							●				ア	
2672		男	1940代	無			② ⑤												●				イ	
2675		女	1940代	無			なし					③											オ	
2676		女	1940代	無			⑤					⑤											オ	
2677		女	1940代	無			⑤					なし								●			ウ	
2678		女	1960代	無			なし					なし								●			ウ	
2680		男	1960代	無			なし					なし											オ	
2681		女	1940代	無			なし					なし											オ	

A-1表:調査対象者(昭和30~50年に尾崎市に居住していた者)の一覧表:638名

症例番号	環境ID	性別	生年(西暦)	H15~21年度の受診の有無	H22年度X線所見	H23年度X線所見	H24年度X線所見	H25年度X線所見	H26年度X線所見	H22年度CT所見	H23年度CT所見	H24年度CT所見	H25年度CT所見	H26年度CT所見	改善した所見	不変の所見	悪化した所見	ア、直接取込あり	イ、間接取込あり	ウ、床内ばく菌あり	エ、立入、屋内環境ばく菌あり	オ、その他	ばく菌区分類	備考(他所所見、特記事項)	
2682		男	1930代	無				㊦					㊦					●				●	ア		
2683		男	1970代	無				なし										●					●	ア	
2684		男	1940代	無				㊦					㊦					●					●	ア	
2685		女	1950代	無				なし					㊦										●	オ	
2687		男	1930代	無				なし					㊦					●					●	ア	
2688		女	1970代	無				なし															●	オ	
2689		女	1950代	無				㊦					㊦										●	オ	
2690		男	1940代	無				㊦					㊦L					●					●	ア	
2691		女	1940代	無				㊦疑					なし								●		●	エ	
2692		男	1960代	無				㊦					なし					●						ア	
2693		男	1930代	無				㊦					㊦ ㊦					●						ア	
2695		男	1930代	無				㊦															●	オ	
2696		男	1940代	無				なし					㊦L					●					●	ア	
2697		男	1930代	無				㊦					㊦					●					●	ア	
2700		男	1960代	無				なし					㊦										●	オ	
2704		女	1950代	無				㊦					㊦										●	オ	
2705		男	1930代	無				なし					㊦R ㊦								●		●	エ	
2706		女	1930代	無				㊦					㊦								●		●	エ	
2708		男	1960代	無				なし					㊦										●	オ	
2711		女	1960代	無				なし															●	オ	
2712		男	1930代	無				なし															●	オ	
2713		男	1930代	無				㊦疑 ㊦					㊦										●	オ	
2714		女	1930代	無				なし					㊦R ㊦ ㊦										●	オ	
2715		男	1930代	無				㊦					㊦ ㊦										●	オ	
2716		女	1940代	無				なし					なし						●				●	ウ	
2717		女	1950代	無				なし					なし								●		●	エ	
2721		男	1940代	無				なし					なし										●	オ	
2722		男	1950代	無				なし					なし										●	オ	
2725		女	1940代	無				なし					㊦										●	オ	
2726		男	1940代	無				なし															●	オ	
2728		男	1930代	無				なし													●		●	エ	
2729		女	1940代	無				なし															●	オ	
2731		男	1950代	無				なし										●						ア	
2732		男	1960代	無				なし															●	オ	
2733		女	1930代	無				なし															●	オ	
2735		女	1950代	無				㊦															●	オ	
2736		男	1930代	無				㊦ ㊦R										●					●	ア	
2739		女	1960代	無				なし												●			●	ウ	
2740		女	1960代	無				なし															●	オ	
2743		男	1920代	無				㊦															●	オ	
2744		女	1960代	無				なし															●	オ	
2745		女	1940代	無				㊦															●	オ	
2746		女	1950代	無				なし															●	オ	
2747		男	1940代	無				なし										●					●	ア	
2748		女	1950代	無				なし															●	オ	

A-2表:調査対象者以外の一覧表:35名

症例番号	環境ID	性別	生年(西暦)	H18~21年度の受診の有無	H22年度X線所見	H23年度X線所見	H24年度X線所見	H25年度X線所見	H26年度X線所見	H22年度CT所見	H23年度CT所見	H24年度CT所見	H25年度CT所見	H26年度CT所見	改善した所見	不変の所見	悪化した所見	ア.直接観察あり	イ.間接観察あり	ウ.家庭内ばく露あり	エ.立入・屋内ばく露あり	オ.その他	ばく露歴分類	備考(その他所見、特記事項)
1	572	男	1940代	有		なし	なし	なし	なし	㊦	㊦			㊦					●				イ	
2	1723	男	1940代	有		なし		なし	なし	なし									●		●		イ	
3	1964	男	1950代	有	なし		なし		なし					㊦								●	オ	
4	2087	女	1940代	無		㊦		㊦	㊦	㊦			㊦	㊦		㊦					●	エ		
5	2088	女	1940代	無		㊦	㊦R	㊦	なし	㊦	㊦	㊦			㊦							●	オ	
6	2111	男	1940代	無		なし	㊦	㊦	㊦	なし	なし	㊦	㊦					●					ア	
7	2113	男	1940代	無		㊦	㊦		㊦					㊦		㊦						●	オ	
8	2120	男	1940代	無		なし		なし	なし	㊦		㊦	㊦		㊦							●	オ	
9	2253	女	1940代	無		なし	㊦	なし	なし	㊦	㊦	㊦	なし									●	オ	
10	2282	男	1940代	無		なし			㊦	㊦				㊦		㊦						●	オ	
11	2345	男	1950代	無		なし			なし	なし											●		エ	
12	2391	男	1940代	無		なし	なし	なし	なし	㊦	㊦	㊦	㊦		㊦							●	オ	
13	2415	男	1940代	無		㊦	なし	なし	なし	㊦				㊦		㊦			●				イ	
14	2438	女	1950代	無		㊦	㊦L	㊦	㊦	㊦	㊦	㊦	㊦	㊦	㊦	㊦		●		●			ア	
15	2548	男	1940代	無			なし		㊦					㊦								●	オ	
16	2665	男	1950代	無				㊦	㊦					㊦		㊦		●					ア	
17	2723	女	1930代	無				㊦	㊦					㊦		㊦						●	オ	
18	2752	男	1950代	無				なし														●	オ	
19	2770	男	1930代	無				㊦						㊦		㊦		●					ア	
20	2772	男	1960代	無				なし						㊦								●	オ	
21	2800	男	1940代	無				なし						㊦				●					ア	
22	2826	男	1950代	無				なし														●	オ	
23	2861	男	1950代	無				なし						なし				●					ア	
24	2878	女	1940代	無				㊦						㊦				●					ア	
25	2879	男	1940代	無				㊦						㊦R					●				イ	
26	2935	男	1950代	無				なし						なし							●	●	エ	
1789		男	1950代	有	なし	なし				なし									●				イ	
1988		女	1950代	有	なし	なし															●		エ	
2078		男	1940代	無																		●	オ	
2125		男	1940代	無		㊦	なし	㊦		㊦		㊦									●		エ	
2153		男	1940代	無		㊦疑				なし												●	オ	
2157		男	1970代	無		なし								㊦								●	オ	
2166		女	1940代	無		㊦								㊦				●					イ	
2210		男	1930代	無		なし												●					イ	
2238		男	1940代	無		なし				なし											●		エ	
2246		男	1940代	無		㊦				㊦R								●					ア	
2251		女	1920代	無		なし				㊦												●	オ	
2277		女	1940代	無		なし				なし												●	オ	
2416		男	1960代	無		なし															●		エ	
2457		男	A0代	無			㊦							㊦				●					ア	
2571		女	1940代	無			なし					なし										●	オ	
2580		女	1960代	無			なし					なし									●		ウ	
2588		女	1980代	無			なし	なし													●		エ	
2629		男	1930代	無				なし					㊦								●		イ	
2707		男	1970代	無				なし													●		イ	
2734		男	1950代	無				なし											●				ア	
2738		男	1930代	無				㊦													●		イ	

A表の注釈
注1:所見については、胸部X線検査および胸部CT検査の結果を指す。石綿ばく露に関連する可能性がある㊦~㊦及びその他の所見㊦(石綿ばく露に関連しない)を記載する(重複含む)。

- ① 胸水貯留
- ② 胸膜プラーク(限局性の胸膜肥厚斑)
- ③ ひまん性胸膜肥厚
- ④ 胸膜腫瘍(中皮腫)疑い
- ⑤ 肺野の陰影
- ⑥ 円形陰影
- ⑦ 肺野の腫瘍状陰影(肺がん等)
- ⑧ リンパ管の腫大
- ⑨ その他の所見
- なし 特記すべき所見がない

注2:ばく露歴については、該当するものにすべて●を記入(ア~オは重複可)

- ア.直接石綿を取り扱った履歴がある者
- イ.直接ではないが、職場で石綿ばく露した可能性のある履歴がある者
- ウ.家庭に石綿ばく露の明らかな履歴がある者で作業員を家庭内に持ち帰ることなどによる石綿ばく露の可能性が考えられる者
- エ.職場以外で石綿取扱い施設や吹き付け石綿の事務所等に立ち入り経歴がある者
- オ.上記ア~エ以外のばく露の可能性が特定できないもの(居住地や学校・職場等の周辺に石綿取扱い施設がある場合も含む)
- (具体的なばく露歴の記入例)

注3:ばく露歴分類については、各事象のばく露要因を1つに分類するもの。なお、複数のばく露歴がある者については、基本的には下記に収めるものとする。

- ア.直接石綿を取り扱った履歴がある者
- イ.直接ではないが、職場で石綿ばく露した可能性のある履歴がある者
- ウ.上記ア~イに該当せず、家庭に石綿ばく露の明らかな履歴がある者で作業員を家庭内に持ち帰ることなどによる石綿ばく露の可能性が考えられる者
- エ.上記ア~ウに該当せず、職場以外で石綿取扱い施設や吹き付け石綿の事務所等に立ち入り経歴がある者
- オ.上記ア~エに該当しないもの
- 上記以外による分類が妥当であると考えられる場合や判断が困難な場合には、症例番号と具体的な内容を記入し、具体的な分類については重複と相違することとする。

注4:備考欄については、精密検査項目、特記すべき病名や所見、検査、死因などの特記事項を記入する。

- 精密検査例
- 採血…腫瘍マーカー検査等
- 画像検査…CT撮影(造影含む)の精密検査等
- 特殊…胸部鏡検査、気管支ファイバースコープ検査、経皮的針生検法、尿水検査、病理組織診断、細胞診断の検査等

呼吸検査…呼吸機能検査、動脈血ガス分析等
医師の必要があるとされた者については、その旨を(可能であれば疾患の名称もあわせて)記入するとともに、石綿手帳の取得、労災、救済法の認定や
申請中である場合にはその旨を記入する。

注5:平成20年度未受診者であっても、平成22～25年度の間1度でも受診した者についてはA-1表の後方に記入する。

注6:所見の変化について
比較撮影は、初回受診時とH26受診時の画像を用いることを基本とし、適宜、途中年度の画像も参照する。
初回受診時又はH26受診時に、C T検査が実施されていない場合は、X線検査のみの比較により所見の変化を評価する。

B表：調査対象者(昭和30～50年に尼崎市に居住していた者)に関するばく露歴集計表

ばく露歴分類	ばく露歴					小計		合計	
	ア.直接職歴あり	イ.間接職歴あり	ウ.家庭内ばく露あり	エ.立入・屋内環境ばく露あり	オ.その他	計	うち女性	計	うち女性
ア	●					25	1	139	4
	●	●				0	0		
	●		●			1	0		
	●			●		0	0		
	●				●	108	3		
	●	●	●			0	0		
	●	●		●		0	0		
	●	●		●	●	1	0		
	●		●	●		0	0		
	●		●		●	0	0		
	●		●	●	●	4	0		
	●	●	●	●		0	0		
	●	●	●	●	●	0	0		
	●	●	●	●	●	0	0		
	●	●	●	●	●	0	0		
イ		●				6	0	59	8
		●	●			1	1		
		●		●		1	0		
		●			●	44	6		
		●	●	●		0	0		
		●	●		●	2	1		
		●		●	●	5	0		
ウ			●			9	7	48	42
			●	●		0	0		
			●		●	34	31		
			●	●	●	5	4		
エ				●		4	0	31	13
				●	●	27	13		
オ					●	361	223	361	223
合計※	139	60	52	46	591	638	290	638	290
うち女性※	4	8	44	17	281				

※ 縦計については、重複計上により算定した。

※ 問診のみの者を除く。

C表：調査対象者(昭和30～50年に尼崎市に居住していた者)に関するばく露歴分類と年齢階層別のクロス表

年齢階層	合計		ア. 主に直接職歴		イ. 主に間接職歴		ウ. 主に家庭内ばく露		エ. 主に立入・屋内環境ばく露		オ. その他	
	計	うち女性	計	うち女性	計	うち女性	計	うち女性	計	うち女性	計	うち女性
40歳未満	0	0										
40～49歳	36	18	5		1		5	4	3	1	22	13
50～59歳	98	58	15		1		11	10	7	4	64	44
60～69歳	243	119	47	2	16	3	14	10	11	6	155	98
70～79歳	210	79	58	2	33	5	12	12	10	2	97	58
80～89歳	51	16	14		8		6	6			23	10
90～99歳	0	0										
100歳以上	0	0										
合計	638	290	139	4	59	8	48	42	31	13	361	223

※平成27年3月31日現在
 ※問診のみの者を除く。

D表:調査対象者(昭和30~50年に尼崎市に居住していた者)に関するばく露歴分類と画像所見のクロス集計表
D-1表:胸部X線の画像所見について

	合計		A主に直接職歴		I主に間接職歴		U主に家庭内ばく露		E主に立入・屋内環境ばく露		オ.その他	
	計	うち女性	計	うち女性	計	うち女性	計	うち女性	計	うち女性	計	うち女性
調査対象者	638	290	139	4	59	8	48	42	31	13	361	223
胸部X線受診者	638	290	139	4	59	8	48	42	31	13	361	223
石綿関連所見(疑いを含む)実人数	72 (10)	24 (3)	16 (2)	0 (0)	15 (2)	1 (0)	7 (1)	7 (1)	4 (0)	1 (0)	30 (5)	15 (2)
①胸水貯留	3 (0)	0 (0)	1 (0)	0 (0)	1 (0)	0 (0)	0 (0)	0 (0)	0 (0)	0 (0)	1 (0)	0 (0)
②胸膜プラーク(胸膜肥厚斑)	57 (8)	22 (3)	13 (1)	0 (0)	8 (2)	1 (0)	5 (1)	5 (1)	3 (0)	1 (0)	28 (4)	15 (2)
③びまん性胸膜肥厚	0 (0)	0 (0)	0 (0)	0 (0)	0 (0)	0 (0)	0 (0)	0 (0)	0 (0)	0 (0)	0 (0)	0 (0)
⑤肺野の間質影	13 (2)	2 (0)	2 (1)	0 (0)	5 (0)	0 (0)	2 (0)	2 (0)	1 (0)	0 (0)	3 (1)	0 (0)
⑦肺野の腫瘤状陰影(肺がん等)	1 (0)	0 (0)	0 (0)	0 (0)	1 (0)	0 (0)	0 (0)	0 (0)	0 (0)	0 (0)	0 (0)	0 (0)
胸部X線未受診者	0	0	0	0	0	0	0	0	0	0	0	0

※①~⑦のうち、重複計上含む。

※()は所見疑いを再掲

※問診のみの者を除く。

D表：調査対象者(昭和30～50年に尼崎市に居住していた者)に関するばく露歴分類と画像所見のクロス集計表

D-2表：胸部CTの画像所見について

	合計		ア主に直接職歴		イ主に間接職歴		ウ主に家庭内ばく露		エ主に立入・屋内環境ばく露		オその他	
	計	うち女性	計	うち女性	計	うち女性	計	うち女性	計	うち女性	計	うち女性
調査対象者	638	290	139	4	59	8	48	42	31	13	361	223
胸部CT受診者	530	235	116	3	52	7	41	35	25	11	296	179
石綿関連所見(疑いを含む)実人数	203 ()	73 ()	53 ()	2 ()	23 ()	2 ()	13 ()	10 ()	10 ()	4 ()	104 ()	55 ()
①胸水貯留	3 ()	1 ()	1 ()	0 ()	1 ()	0 ()	0 ()	0 ()	0 ()	0 ()	1 ()	1 ()
②胸膜ブランク(胸膜肥厚斑)	176 ()	64 ()	44 ()	2 ()	21 ()	2 ()	10 ()	7 ()	9 ()	4 ()	92 ()	49 ()
③びまん性胸膜肥厚	1 ()	0 ()	0 ()	0 ()	1 ()	0 ()	0 ()	0 ()	0 ()	0 ()	0 ()	0 ()
④胸膜腫瘍(中皮腫)疑い	0 ()	0 ()	0 ()	0 ()	0 ()	0 ()	0 ()	0 ()	0 ()	0 ()	0 ()	0 ()
⑤肺野の間質影	31 ()	7 ()	10 ()	0 ()	6 ()	0 ()	3 ()	3 ()	2 ()	0 ()	10 ()	4 ()
⑥円形無気肺	0 ()	0 ()	0 ()	0 ()	0 ()	0 ()	0 ()	0 ()	0 ()	0 ()	0 ()	0 ()
⑦肺野の腫瘍状陰影(肺がん等)	0 ()	0 ()	0 ()	0 ()	0 ()	0 ()	0 ()	0 ()	0 ()	0 ()	0 ()	0 ()
⑧リンパ節の腫大	3 ()	1 ()	1 ()	0 ()	0 ()	0 ()	0 ()	0 ()	0 ()	0 ()	2 ()	1 ()
②胸膜ブランク且つ⑤肺野の間質影あり※1	9 ()	0 ()	3 ()	0 ()	4 ()	0 ()	0 ()	0 ()	1 ()	0 ()	1 ()	0 ()
胸部CT未受診者	108	55	23	1	7	1	7	7	6	2	65	44

※①～⑧は重複計上含む。

※()は所見疑いを再掲している。

※1 胸膜ブランク且つ肺野の間質影がある者について、2所見のうち、いずれかが「疑い」であれば、()の所見疑いに計上している。

※問診のみの者を除く。

⑤肺野の間質影の詳細分類(胸部CTの画像所見)

	合計		ア.主に直接職歴		イ.主に間接職歴		ウ.主に家庭内ばく露		エ.主に立入・屋内環境ばく露		オ.その他	
	計	うち女性	計	うち女性	計	うち女性	計	うち女性	計	うち女性	計	うち女性
肺野の間質影実人数	31	7	10	0	6	0	3	3	2	0	10	4
胸膜下曲線様陰影	7	0	3	0	1	0	0	0	0	0	3	0
胸膜下曲線様陰影うち直下(再掲)	3	0	1	0	0	0	0	0	0	0	2	0
胸膜下曲線様陰影うち非直下(再掲)	4	0	2	0	1	0	0	0	0	0	1	0
小葉中心性粒状影	1	1	0	0	0	0	0	0	0	0	1	1
すりガラス様陰影	16	4	3	0	4	0	1	1	2	0	6	3
網状影	20	7	3	0	5	0	3	3	0	0	9	4
蜂窩肺	2	0	1	0	0	0	0	0	0	0	1	0
肺実質内帯状影	0	0	0	0	0	0	0	0	0	0	0	0

※()は所見疑いを再掲

※一人が複数の所見を有している場合には、それぞれの所見を記載

③びまん性胸膜肥厚の所見における石綿との関連

③びまん性胸膜肥厚	合計		ア.主に直接職歴		イ.主に間接職歴		ウ.主に家庭内ばく露		エ.主に立入・屋内環境ばく露		オ.その他	
	計	うち女性	計	うち女性	計	うち女性	計	うち女性	計	うち女性	計	うち女性
石綿の関連を強く疑う	0	0	0	0	0	0	0	0	0	0	0	0
石綿の関連を疑う	0	0	0	0	0	0	0	0	0	0	0	0
石綿の関連の可能性はある	1	0	0	0	1	0	0	0	0	0	0	0
小計	1	0	0	0	1	0	0	0	0	0	0	0
他の原因である可能性が高い	0	0	0	0	0	0	0	0	0	0	0	0
合計	1	0	0	0	1	0	0	0	0	0	0	0

※()は所見疑いを再掲

⑤肺野の間質影の所見における石綿との関連

⑤肺野の間質影	合計		ア.主に直接職歴		イ.主に間接職歴		ウ.主に家庭内ばく露		エ.主に立入・屋内環境ばく露		オ.その他	
	計	うち女性	計	うち女性	計	うち女性	計	うち女性	計	うち女性	計	うち女性
石綿の関連を強く疑う	1	1	1	1	0	0	0	0	0	0	0	0
石綿の関連を疑う	1	0	1	0	0	0	0	0	0	0	0	0
石綿の関連の可能性はある	7	0	2	0	3	0	0	0	1	0	1	0
小計	9	1	4	1	3	0	0	0	1	0	1	0
他の原因である可能性が高い	17	5	5	0	2	0	3	3	1	0	6	2
合計	26	6	9	1	5	0	3	3	2	0	7	2

※()は所見疑いを再掲

D-3表: 調査対象者(昭和30~50年に尼崎市に居住していた者)に関する石綿関連所見が見られた者の
年齢階層別(胸部CTの画像所見)

①~③の年齢階層別集計

①胸水貯留

年齢階層	合計		ア.主に直接職歴		イ.主に間接職歴		ウ.主に家庭内ばく露		エ.主に立入・屋内環境ばく露		オ.その他	
	計	うち女性	計	うち女性	計	うち女性	計	うち女性	計	うち女性	計	うち女性
40歳未満	0 ()	0 ()	0 ()	0 ()	0 ()	0 ()	0 ()	0 ()	0 ()	0 ()	0 ()	0 ()
40~49歳	0 ()	0 ()	0 ()	0 ()	0 ()	0 ()	0 ()	0 ()	0 ()	0 ()	0 ()	0 ()
50~59歳	0 ()	0 ()	0 ()	0 ()	0 ()	0 ()	0 ()	0 ()	0 ()	0 ()	0 ()	0 ()
60~69歳	0 ()	0 ()	0 ()	0 ()	0 ()	0 ()	0 ()	0 ()	0 ()	0 ()	0 ()	0 ()
70~79歳	2 ()	1 ()	1 ()	0 ()	0 ()	0 ()	0 ()	0 ()	0 ()	0 ()	1 ()	1 ()
80~89歳	1 ()	0 ()	0 ()	0 ()	1 ()	0 ()	0 ()	0 ()	0 ()	0 ()	0 ()	0 ()
90~99歳	0 ()	0 ()	0 ()	0 ()	0 ()	0 ()	0 ()	0 ()	0 ()	0 ()	0 ()	0 ()
100歳以上	0 ()	0 ()	0 ()	0 ()	0 ()	0 ()	0 ()	0 ()	0 ()	0 ()	0 ()	0 ()
合計	3 ()	1 ()	1 ()	0 ()	1 ()	0 ()	0 ()	0 ()	0 ()	0 ()	1 ()	1 ()

※()は所見疑いを再掲

②胸膜プラーク(胸膜肥厚斑)

年齢階層	合計		ア.主に直接職歴		イ.主に間接職歴		ウ.主に家庭内ばく露		エ.主に立入・屋内環境ばく露		オ.その他	
	計	うち女性	計	うち女性	計	うち女性	計	うち女性	計	うち女性	計	うち女性
40歳未満	0 ()	0 ()	0 ()	0 ()	0 ()	0 ()	0 ()	0 ()	0 ()	0 ()	0 ()	0 ()
40~49歳	1 ()	0 ()	0 ()	0 ()	0 ()	0 ()	0 ()	0 ()	0 ()	0 ()	1 ()	0 ()
50~59歳	14 ()	7 ()	2 ()	0 ()	0 ()	0 ()	3 ()	2 ()	3 ()	2 ()	6 ()	3 ()
60~69歳	79 ()	34 ()	14 ()	1 ()	6 ()	1 ()	5 ()	3 ()	3 ()	2 ()	51 ()	27 ()
70~79歳	58 ()	18 ()	20 ()	1 ()	9 ()	1 ()	2 ()	2 ()	3 ()	0 ()	24 ()	14 ()
80~89歳	24 ()	5 ()	8 ()	0 ()	6 ()	0 ()	0 ()	0 ()	0 ()	0 ()	10 ()	5 ()
90~99歳	0 ()	0 ()	0 ()	0 ()	0 ()	0 ()	0 ()	0 ()	0 ()	0 ()	0 ()	0 ()
100歳以上	0 ()	0 ()	0 ()	0 ()	0 ()	0 ()	0 ()	0 ()	0 ()	0 ()	0 ()	0 ()
合計	176 ()	64 ()	44 ()	2 ()	21 ()	2 ()	10 ()	7 ()	9 ()	4 ()	92 ()	49 ()

※()は所見疑いを再掲

③びまん性胸膜肥厚

年齢階層	合計		ア.主に直接職歴		イ.主に間接職歴		ウ.主に家庭内ばく露		エ.主に立入・屋内環境ばく露		オ.その他	
	計	うち女性	計	うち女性	計	うち女性	計	うち女性	計	うち女性	計	うち女性
40歳未満	0 ()	0 ()	0 ()	0 ()	0 ()	0 ()	0 ()	0 ()	0 ()	0 ()	0 ()	0 ()
40~49歳	0 ()	0 ()	0 ()	0 ()	0 ()	0 ()	0 ()	0 ()	0 ()	0 ()	0 ()	0 ()
50~59歳	0 ()	0 ()	0 ()	0 ()	0 ()	0 ()	0 ()	0 ()	0 ()	0 ()	0 ()	0 ()
60~69歳	1 ()	0 ()	0 ()	0 ()	1 ()	0 ()	0 ()	0 ()	0 ()	0 ()	0 ()	0 ()
70~79歳	0 ()	0 ()	0 ()	0 ()	0 ()	0 ()	0 ()	0 ()	0 ()	0 ()	0 ()	0 ()
80~89歳	0 ()	0 ()	0 ()	0 ()	0 ()	0 ()	0 ()	0 ()	0 ()	0 ()	0 ()	0 ()
90~99歳	0 ()	0 ()	0 ()	0 ()	0 ()	0 ()	0 ()	0 ()	0 ()	0 ()	0 ()	0 ()
100歳以上	0 ###	0 ()	0 A	0 ()	0 ()	0 ()	0 ()	0 ()	0 ()	0 ()	0 ()	0 ()
合計	1 ()	0 ()	0 ()	0 ()	1 ()	0 ()	0 ()	0 ()	0 ()	0 ()	0 ()	0 ()

※()は所見疑いを再掲

④胸膜腫瘍(中皮腫)疑い

年齢階層	合計		ア.主に直接職歴		イ.主に間接職歴		ウ.主に家庭内ばく露		エ.主に立入・屋内環境ばく露		オ.その他	
	計	うち女性	計	うち女性	計	うち女性	計	うち女性	計	うち女性	計	うち女性
40歳未満	0	0	0	0	0	0	0	0	0	0	0	0
40～49歳	0	0	0	0	0	0	0	0	0	0	0	0
50～59歳	0	0	0	0	0	0	0	0	0	0	0	0
60～69歳	0	0	0	0	0	0	0	0	0	0	0	0
70～79歳	0	0	0	0	0	0	0	0	0	0	0	0
80～89歳	0	0	0	0	0	0	0	0	0	0	0	0
90～99歳	0	0	0	0	0	0	0	0	0	0	0	0
100歳以上	0	0	0	0	0	0	0	0	0	0	0	0
合計	0	0	0	0	0	0	0	0	0	0	0	0

※()は所見疑いを再掲

⑤肺野の間質影

年齢階層	合計		ア.主に直接職歴		イ.主に間接職歴		ウ.主に家庭内ばく露		エ.主に立入・屋内環境ばく露		オ.その他	
	計	うち女性	計	うち女性	計	うち女性	計	うち女性	計	うち女性	計	うち女性
40歳未満	0	0	0	0	0	0	0	0	0	0	0	0
40～49歳	0	0	0	0	0	0	0	0	0	0	0	0
50～59歳	0	0	0	0	0	0	0	0	0	0	0	0
60～69歳	6	3	1	0	0	0	1	1	0	0	4	2
70～79歳	17	2	7	0	3	0	0	0	2	0	5	2
80～89歳	8	2	2	0	3	0	2	2	0	0	1	0
90～99歳	0	0	0	0	0	0	0	0	0	0	0	0
100歳以上	0	0	0	0	0	0	0	0	0	0	0	0
合計	31	7	10	0	6	0	3	3	2	0	10	4

※()は所見疑いを再掲

⑥円形無気肺

年齢階層	合計		ア.主に直接職歴		イ.主に間接職歴		ウ.主に家庭内ばく露		エ.主に立入・屋内環境ばく露		オ.その他	
	計	うち女性	計	うち女性	計	うち女性	計	うち女性	計	うち女性	計	うち女性
40歳未満	0	0	0	0	0	0	0	0	0	0	0	0
40～49歳	0	0	0	0	0	0	0	0	0	0	0	0
50～59歳	0	0	0	0	0	0	0	0	0	0	0	0
60～69歳	0	0	0	0	0	0	0	0	0	0	0	0
70～79歳	0	0	0	0	0	0	0	0	0	0	0	0
80～89歳	0	0	0	0	0	0	0	0	0	0	0	0
90～99歳	0	0	0	0	0	0	0	0	0	0	0	0
100歳以上	0	0	0	0	0	0	0	0	0	0	0	0
合計	0	0	0	0	0	0	0	0	0	0	0	0

※()は所見疑いを再掲

⑦肺野の腫瘍状陰影(肺がん等)

年齢階層	合計		ア.主に直接職歴		イ.主に間接職歴		ウ.主に家庭内ばく露		エ.主に立入・屋内環境ばく露		オ.その他	
	計	うち女性	計	うち女性	計	うち女性	計	うち女性	計	うち女性	計	うち女性
40歳未満	0	0	0	0	0	0	0	0	0	0	0	0
40～49歳	0	0	0	0	0	0	0	0	0	0	0	0
50～59歳	0	0	0	0	0	0	0	0	0	0	0	0
60～69歳	0	0	0	0	0	0	0	0	0	0	0	0
70～79歳	0	0	0	0	0	0	0	0	0	0	0	0
80～89歳	0	0	0	0	0	0	0	0	0	0	0	0
90～99歳	0	0	0	0	0	0	0	0	0	0	0	0
100歳以上	0	0	0	0	0	0	0	0	0	0	0	0
合計	0	0	0	0	0	0	0	0	0	0	0	0

※()は所見疑いを再掲

⑧リンパ節の腫大

年齢階層	合計		ア.主に直接職歴		イ.主に間接職歴		ウ.主に家庭内ばく露		エ.主に立入・屋内環境ばく露		オ.その他	
	計	うち女性	計	うち女性	計	うち女性	計	うち女性	計	うち女性	計	うち女性
40歳未満	0	0	0	0	0	0	0	0	0	0	0	0
40～49歳	0	0	0	0	0	0	0	0	0	0	0	0
50～59歳	1	1	0	0	0	0	0	0	0	0	1	1
60～69歳	1	0	1	0	0	0	0	0	0	0	0	0
70～79歳	0	0	0	0	0	0	0	0	0	0	0	0
80～89歳	1	0	0	0	0	0	0	0	0	0	1	0
90～99歳	0	0	0	0	0	0	0	0	0	0	0	0
100歳以上	0	0	0	0	0	0	0	0	0	0	0	0
合計	3	1	1	0	0	0	0	0	0	0	2	1

※()は所見疑いを再掲

②胸膜プラーク且つ⑤肺野の間質影あり

年齢階層	合計		ア.主に直接職歴		イ.主に間接職歴		ウ.主に家庭内ばく露		エ.主に立入・屋内環境ばく露		オ.その他	
	計	うち女性	計	うち女性	計	うち女性	計	うち女性	計	うち女性	計	うち女性
40歳未満	0	0	0	0	0	0	0	0	0	0	0	0
40～49歳	0	0	0	0	0	0	0	0	0	0	0	0
50～59歳	0	0	0	0	0	0	0	0	0	0	0	0
60～69歳	0	0	0	0	0	0	0	0	0	0	0	0
70～79歳	5	0	2	0	1	0	0	0	1	0	1	0
80～89歳	4	0	1	0	3	0	0	0	0	0	0	0
90～99歳	0	0	0	0	0	0	0	0	0	0	0	0
100歳以上	0	0	0	0	0	0	0	0	0	0	0	0
合計	9	0	3	0	4	0	0	0	1	0	1	0

※()は所見疑いを再掲

※胸膜プラーク且つ肺野の間質影がある者について、2所見のうち、いずれかが「疑い」であれば、()の所見疑いに計上している。

E表: 調査対象者(昭和30~50年に尼崎市に居住していた者)に関するばく露歴分類が「オ(その他)」の者の詳細

E-1表: ばく露歴分類が「オ(その他)」の居住開始時期(胸部CTを受診した者)

<尼崎市>

「オ(その他)」の 調査対象者		居住開始時期									
		~昭和29年まで に居住を開始し た者		昭和30年から昭 和34年までに居 住を開始した者		昭和35年から昭 和39年までに居 住を開始した者		昭和40年から昭 和44年までに居 住を開始した者		昭和45年から昭 和50年までに居 住を開始した者	
実人数	うち女 性	計	うち女 性	計	うち女 性	計	うち女 性	計	うち女 性	計	うち女 性
296	179	165	92	41	26	43	30	32	19	15	12

E-2表:調査対象者(昭和30~50年に尼崎市に居住していた者)に関するばく露歴分類が「オ(その他)」の対象期間に居住歴がある者と画像所見のクロス集計表
 <尼崎市>

「オ(その他)」の調査対象者	居住開始時期											
			~昭和29年までに居住を開始した者		昭和30年から昭和34年までに居住を開始した者		昭和35年から昭和39年までに居住を開始した者		昭和40年から昭和44年までに居住を開始した者		昭和45年から昭和50年までに居住を開始した者	
	実数	うち女性	計	うち女性	計	うち女性	計	うち女性	計	うち女性	計	うち女性
「オ(その他)」の調査対象者	296	179	165 ()	92 ()	41 ()	26 ()	43 ()	30 ()	32 ()	19 ()	15 ()	12 ()
石綿関連所見(疑いを含む)実人数	105	55	79 ()	44 ()	13 ()	6 ()	10 ()	4 ()	2 ()	0 ()	1 ()	1 ()
①胸水貯留	1	1	1 ()	1 ()	0 ()	0 ()	0 ()	0 ()	0 ()	0 ()	0 ()	0 ()
②胸膜プラーク(胸膜肥厚斑)	93	49	72 ()	40 ()	10 ()	5 ()	8 ()	3 ()	2 ()	0 ()	1 ()	1 ()
うち肺野の間質影もある者※1	1	0	1 ()	0 ()	0 ()	0 ()	0 ()	0 ()	0 ()	0 ()	0 ()	0 ()
③びまん性胸膜肥厚	0	0	0 ()	0 ()	0 ()	0 ()	0 ()	0 ()	0 ()	0 ()	0 ()	0 ()
④胸膜腫瘍(中皮腫)疑い	0	0	0 ()	0 ()	0 ()	0 ()	0 ()	0 ()	0 ()	0 ()	0 ()	0 ()
⑤肺野の間質影	10	4	7 ()	3 ()	1 ()	0 ()	2 ()	1 ()	0 ()	0 ()	0 ()	0 ()
⑥円形無気肺	0	0	0 ()	0 ()	0 ()	0 ()	0 ()	0 ()	0 ()	0 ()	0 ()	0 ()
⑦肺野の腫瘤状陰影(肺がん等)	0	0	0 ()	0 ()	0 ()	0 ()	0 ()	0 ()	0 ()	0 ()	0 ()	0 ()
⑧リンパ節の腫大	2	1	0 ()	0 ()	2 ()	1 ()	0 ()	0 ()	0 ()	0 ()	0 ()	0 ()

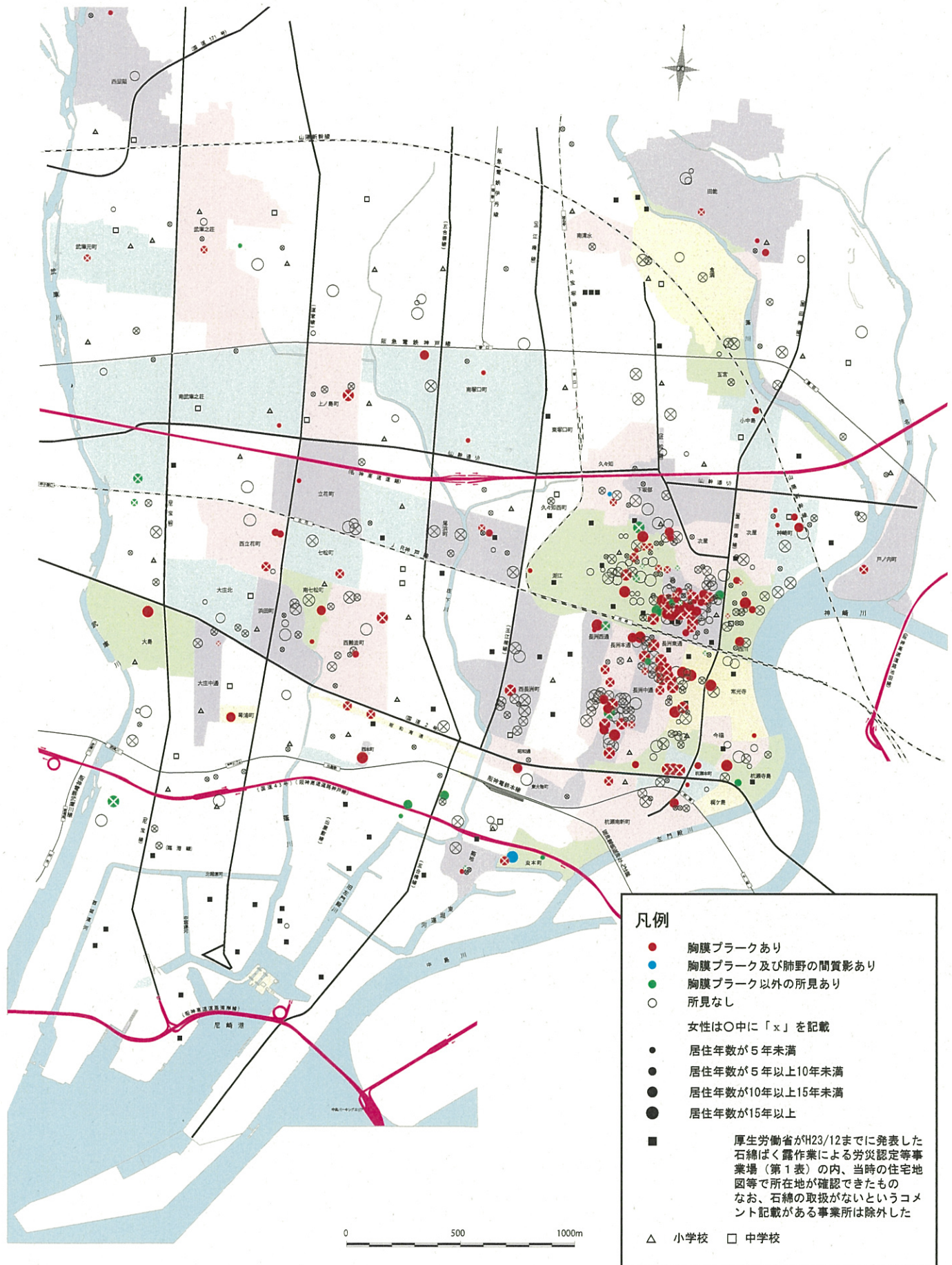
※胸部CTの画像所見を基に計上している。

※①~⑧は重複計上含む

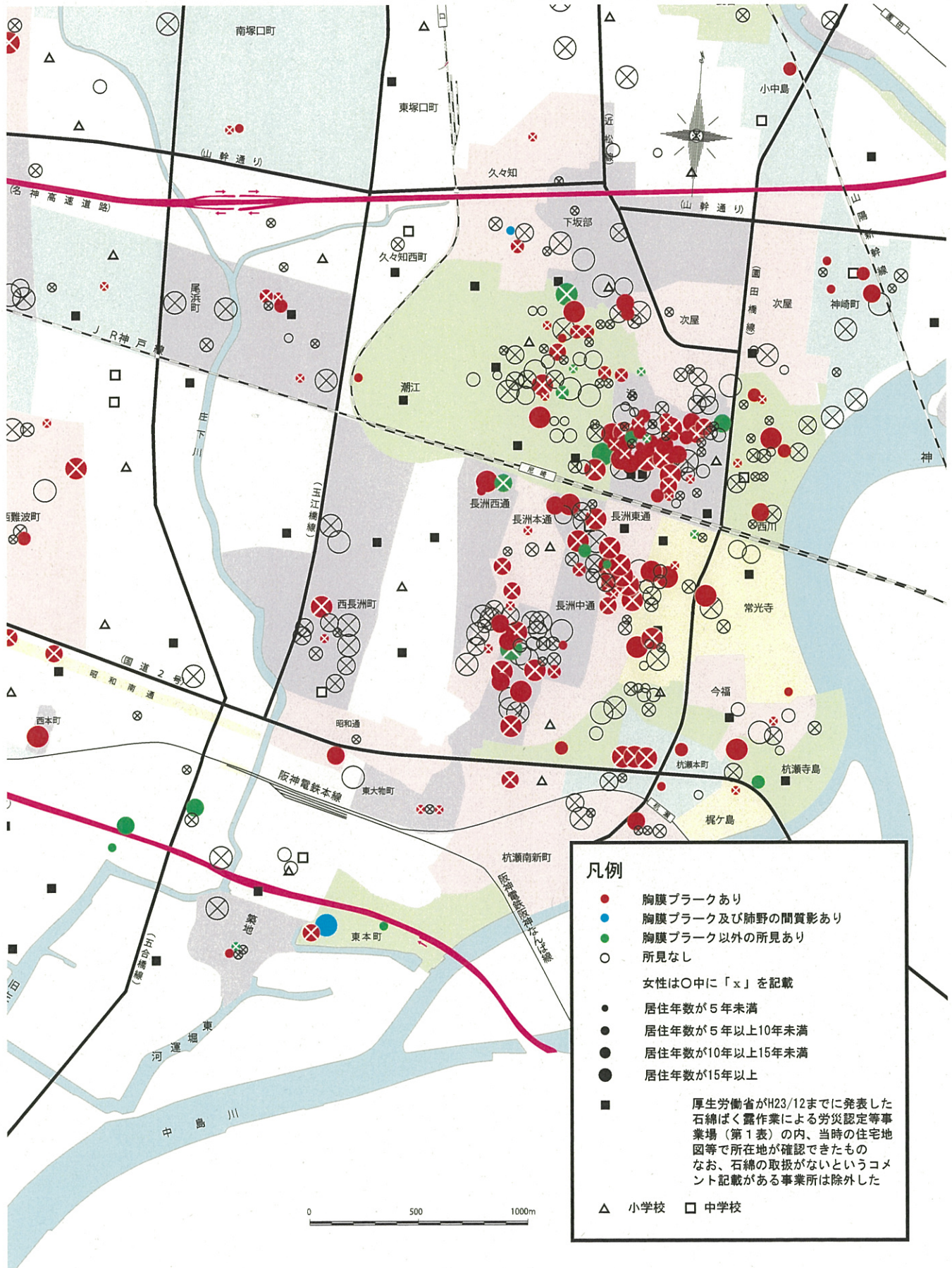
※()は所見疑いを再掲

※1 胸膜プラーク、うち肺野の間質影もある者について、2所見のうち、いずれかが「疑い」であれば、()の所見疑いに計上している。

E図：ばく露歴分類が「オ(その他)」の者に関するプロット図



E図：ばく露歴分類が「オ(その他)」の者に関するプロット図(拡大図)



E-3表:ばく露歴分類が「オ(その他)」の者とプロット数との関係表

<尼崎市>

	プロット対象者数		プロット数	
	計	うち女性	計	うち女性
胸膜プラークあり	93	49	177	94
うち肺野の間質影もあり	1	0	2	0
胸膜プラーク以外の石綿関連所見あり	12	6	25	12
所見なし又は石綿関連所見以外の所見あり	191	124	267	187
合 計	296	179	469	293

※胸部CTの画像所見を基としている。

※複数地域に居住歴のある者は、それぞれの地域にプロットしている。

E-4表:調査対象者(昭和30~50年に尼崎市に居住していた者)に関する
 ばく露区分が「オ(その他)」で胸膜ブランクのプロットがある町名別一覧表
 <尼崎市>

	プロット数					
	胸膜ブランクありの者のプロット数		うち肺野の間質影もある者のプロット数		全プロット数	
	計	うち女性	計	うち女性	計	うち女性
猪名寺					1	1
稲葉荘					5	5
今福	1	1			7	4
大島	1				1	
大庄	1	1			1	1
大庄北	3	3			7	5
大庄中通	2	1			4	3
大庄西町					4	2
大西町					1	1
大浜町					1	
尾浜町	4	3			10	9
開明町					2	1
梶ヶ島	1	1			1	1
上ノ島町	1	1			3	3
瓦宮					4	3
神崎町	3				12	8
神田中通					1	1
北大物町					1	1
北竹谷町					1	1
金楽寺町					1	1
抗瀬北新町	1				9	3
抗瀬寺島	1				4	1
抗瀬本町	5	3			7	4
抗瀬南新町	3	1			5	3
久々知	3	1	1		7	5
栗山町					1	
琴浦町	1				1	
小中島	1				2	
三反田町	1	1			2	2
禊堂					1	1
瀬江	12	8			35	23
下坂部	2	2			9	6
常光寺	9	3			23	12
昭和通	3	2			3	2
倉瀬	3	3			A	3
樂徳院	1				1	
高田町					4	3
竹谷町					1	1
立花町	1				9	3
田能	4	2			9	4
塚口	1				2	
塚口本町					3	1
塚口町					3	
築地	1				4	3
築地本町					2	2
次屋	3	1			13	7
道憲町					3	2
戸ノ内	1	1			1	1
中在家町					1	1
長洲中通	12	8			31	21
長洲西通	2				3	1
長洲東通	11	9			13	10
長洲本通	7	5			14	11
七松町	1	1			2	2
西川	6	2			16	11
西昆陽	1				2	
西立花町	3	1			5	3
西長洲町	2	2			12	10
西難波町	4	3			9	7
西本町	1				3	1
浜	35	16			55	29
浜田町					8	7
裏園田町					10	8
裏大物町	2	2			3	3
裏難波町					1	1
裏本町	2	1	1		4	1
水堂町					2	1
御園					1	1
御園町					1	1
南清水					1	1
南城内					2	
南塚口町	6	1			7	3
南七松町	2				3	1
南武庫之荘	3	2			8	5
武庫の里	1				2	1
武庫之荘	1	1			2	2
武庫之荘本町					4	1
武庫町					1	1
武庫元町	1	1			1	1
名神町					1	1
元浜町					4	3
若王寺					1	
その他					1	
計	177	94	2	0	466	293

※胸部CTの画像所見を基としている。

※複数回の居住歴のある者は、それぞれの町ごとに計上している。

第2期石綿の健康リスク調査を受診し、医療の必要があると判断された者の診断経過について

平成22・23・24・25年度に石綿の健康リスク調査を受診し、医療の必要があると判断された者^{※1}3人がその後、医療機関でどのような診断を受けているのか確認するため、本人から承諾を得て、医療機関等に照会を行った。

また、平成22・23・24・25年度に石綿の健康リスク調査を受診したが医療が必要と判断されず、健康リスク調査とは別のきっかけ(平成23・24・25・26年度の石綿の健康リスク調査未受診^{※2})で、石綿関連疾患と診断されていないか、本人や家族に照会を行った。

照会を行った結果、中皮腫3人、肺がん3人、石綿肺0人、良性石綿胸水0人、びまん性胸膜肥厚0人と診断されている。

このうち、平成26年度末現在、石綿救済制度で認定された者が2人(内訳:中皮腫1人)、労災制度で認定された者が1人(内訳:中皮腫1人)であったことが本人や家族への問い合わせにより確認された。

※1 平成22、23、24、25年度に1度でも石綿の健康リスク調査を受診し、医療の必要があると判断された者ただし、その後の医療の結果、石綿関連疾患と判断されなかった者は除く。

※2 平成23、24、25、26年度に1度でも石綿の健康リスク調査を受診しなかった者

表ア-1:石綿関連疾患と診断された者の診断状況

	合計		ア.主に直接職歴		イ.主に間接職歴		ウ.主に家庭内ばく露		エ.主に立入・屋内環境ばく露		オ.その他	
	計	うち女性	計	うち女性	計	うち女性	計	うち女性	計	うち女性	計	うち女性
リスク調査が発見の契機												
a. 中皮腫	2	1	1	0							1	1
b. 肺がん	1										1	
c. 石綿肺												
d. 良性石綿胸水												
e. びまん性胸膜肥厚												
小計	3	1	1	0							2	1
リスク調査以外が発見の契機												
a. 中皮腫	1	1									1	1
b. 肺がん	2	1									2	1
c. 石綿肺												
d. 良性石綿胸水												
e. びまん性胸膜肥厚												
小計	3	2									3	2
合計												
a. 中皮腫	3	2	1	0							2	2
b. 肺がん	3	1									3	1
c. 石綿肺												
d. 良性石綿胸水												
e. びまん性胸膜肥厚												
合計	6	3	1	0							5	3

※肺がんについては、石綿以外の原因によるものも含まれている。

表ア-2: 石綿関連疾患と診断された者の労災、石綿救済法の認定状況

	合計		ア主に直接曝露				イ主に間接曝露				ウ主に家庭内ばく露				エ主に立入・屋内環境ばく露				オその他			
	労災		石綿救済		労災		石綿救済		労災		石綿救済		労災		石綿救済		労災		石綿救済			
	計	うち女性	計	うち女性	計	うち女性	計	うち女性	計	うち女性	計	うち女性	計	うち女性	計	うち女性	計	うち女性	計	うち女性		
リスク調査が発見の契機																						
a. 中皮腫	1		1	1	1															1	1	
b. 肺がん																						
c. 石綿肺																						
d. 良性石綿胸水																						
e. びまん性胸膜肥厚																						
小計	1		1	1	1															1	1	
リスク調査以外が発見の契機																						
a. 中皮腫																						
b. 肺がん			1	1																	1	1
c. 石綿肺																						
d. 良性石綿胸水																						
e. びまん性胸膜肥厚																						
小計			1	1																	1	1
合計																						
a. 中皮腫	1		1	1	1																1	1
b. 肺がん			1	1																	1	1
c. 石綿肺																						
d. 良性石綿胸水																						
e. びまん性胸膜肥厚																						
合計	1		2	2	1																2	2

※肺がんについては、石綿以外の原因によるものも含まれている。

表イ:石綿関連疾患と診断された者の発見契機別

	合計		健康リスク調査		健康リスク調査以外													
	合計	うち女性	計	うち女性	住民健診		職場健診		人間ドック		自覚症状		他疾患治療中		その他		不明	
					計	うち女性	計	うち女性	計	うち女性	計	うち女性	計	うち女性	計	うち女性	計	うち女性
a. 中皮腫	3	2	2	1									1	1				
b. 肺がん	3	1	1	0	2	1	1	1	1	0								
c. 石綿肺																		
d. 良性石綿胸水																		
e. びまん性胸膜肥厚																		

※()は所見疑いを再掲

※肺がんについては、石綿以外の原因によるものも含まれている。

表ウ:石綿関連疾患と診断された者の年齢階層別分類表

年齢階層	合計		a. 中皮腫		b. 肺がん		その他石綿関連疾患	
	計	うち女性	計	うち女性	計	うち女性	計	うち女性
40歳未満								
50～59歳								
60～69歳	3	1			3	1		
70～79歳	3	2	3	2				
80～89歳								
90歳以上								
合計	6	3	3	2	3	1		

※()は所見疑いを再掲

※肺がんについては、石綿以外の原因によるものも含まれている。

6 資料

- 平成 26 年度 尼崎市アスベスト対策専門委員会名簿〔資料 1〕
- 平成 26 年度 尼崎市アスベスト対策専門委員会読影部会名簿〔資料 2〕
- 指定医療機関名簿〔資料 3〕
- 同意書〔資料 4〕
- 問診票、所見用紙〔資料 5〕
- 受診券〔資料 6〕
- 所見報告書〔資料 7〕

資料 1

任期：平成25年7月1日～平成27年6月30日

尼崎市アスベスト対策専門委員会名簿

(氏名五十音順)

職 名	氏 名
兵庫県立尼崎病院呼吸器外科部長	糸 井 和 美
兵庫県立尼崎病院呼吸器内科部長	遠 藤 和 夫
元神戸労災病院院長	大 西 一 男
神戸大学大学院特命教授	大 野 良 浩
兵庫医科大学教授	○ 島 正 之
兵庫医科大学教授	◎ 中 野 孝 司
兵庫県立尼崎病院診療部長兼呼吸器内科部長	平 林 正 孝
関西労災病院健診センター長	外 山 隆

◎は会長 ○は副会長

アドバイザー

東洋大学客員教授	神 山 宣 彦
----------	---------

資料 2

任期:平成25年7月1日～平成27年6月30日

尼崎市アスベスト対策専門委員会 読影部会名簿

(氏名五十音順)

職 名	氏 名
兵庫県立尼崎病院呼吸器外科部長	伊 井 和 美
兵庫県立尼崎病院呼吸器内科部長	遠 藤 和 夫
元神戸労災病院院長	大 西 一 男
神戸大学大学院特命教授	大 野 良 治
兵庫医科大学教授	中 野 孝 司
兵庫県立尼崎病院診療部長兼呼吸器内科部長	平 林 正 孝
関西労災病院健診センター長	外 山 隆

指定医療機関名簿

所属名	郵便番号	住所
関西労災病院	660-8511	尼崎市稲葉荘3丁目1番69号
兵庫医科大学病院	663-8501	西宮市武庫川町1番1号
兵庫県立尼崎病院	660-0828	尼崎市東大物町1丁目1番1号

第 2 期 石 綿 の 健 康 リ ス ク 調 査 同 意 書

資料 4

＜調査の目的＞

一般環境を経由した石綿ばく露による健康被害の可能性があったとの報告があった地域において、石綿ばく露の可能性があったと申し出た方を対象として、問診、胸部X線及び胸部CT検査等を実施し、石綿ばく露の状況の違い等による石綿関連所見や石綿関連疾患の発生状況の比較等を行い、石綿ばく露者の中・長期的な健康管理のあり方を検討するための知見を収集するものです。

＜説明を受けて同意した項目の□にレ点をつけて下さい。＞

- (1) レントゲン検査やCT検査には放射線被ばくによるリスクがあること
- (2) 中皮腫等の石綿関連疾患について、必ずしも早期発見できるとは限らないこと
- (3) 調査への参加は同意者本人の自由意思によるものであること
- (4) 調査への参加に同意した場合であっても随時これを撤回できること
- (5) 個人情報 は 尼崎市において適正に管理・保管し、環境省が調査に必要な範囲で共同利用すること
- (6) 調査結果を公表する場合は、個人が特定できないような形式で公表すること
- (7) 検査の結果、医療が必要となった場合、尼崎市が医療機関に診断の状況等を照会し、情報を得ること
- (8) 転居・病気等で調査に参加できず音信不通になった場合、尼崎市等が居住情報等について、住民基本台帳、人口動態調査、地域がん登録などの行政が保有する情報を利用し、現況を確認する場合があること
- (9) 調査実施期間は、平成22年度から平成26年度までの5年間を予定しているが、その後も調査参加者に対して、健康状況を確認するための追加調査を実施する可能性があること
- (10) 保健所では当調査で診断書の発行はできないこと
- (11) 当調査の終了により、健診・検査等の補助も終了すること
- (12) 当調査で公費負担するのは、石綿にかかる検査費用のみであること
- (13) 当調査による健診は年度内に1回無料で、2回目以降は費用がかかること
- (14) 呼吸器などの症状が現れた場合は、健診結果に関わらず、速やかに医療機関を受診すること

尼崎市長 殿

平成 年 月 日

私は、尼崎市が実施する健康リスク調査の目的を理解するとともに、上記の事項を確認の上、調査に協力することに同意します。

氏 名： _____ 印

住 所： _____

電話番号： _____

※氏名を記載し、押印することに代えて、署名することができます。



第2期 石綿の健康リスク調査 アスベスト健康診断

問診票

資料5

※太枠内のみ記載して下さい。(裏面もあります)

環境ID 02-

フリガナ		生年月日	明・大・昭・平
氏名	(旧姓:)		年 月 日 (満 歳)
現住所	〒 -	性別	男 ・ 女
		電話	() -
		携帯電話	() -
現住所と住民票の住所が異なる場合、下記に記載して下さい。同じ場合は、同上と記載して下さい。			
住民票の 住所地			

あてはまる口に印をつけてください。

保健師記入欄

<p>1. この健康リスク調査を受ける理由はなんですか。</p> <p>(1) <input type="checkbox"/> 自分が石綿を扱う会社に勤務しており、直接石綿を扱う作業を行っていた。</p> <p>(2) <input type="checkbox"/> 自分が石綿を扱う会社に勤務していたが、直接石綿を扱う作業はしていない。 (事務や経理などの石綿を扱わない作業を担当していた。)</p> <p>(3) <input type="checkbox"/> 家族が(石綿を扱う仕事・日曜大工)をしていた。 └─ どちらかに○をつけてください。</p> <p>(4) <input type="checkbox"/> 石綿取扱施設や吹き付け石綿のある倉庫等への立入経験がある。</p> <p>(5) <input type="checkbox"/> 石綿取扱工場周辺に居住・通学・通勤をしていた。</p> <p>(6) <input type="checkbox"/> その他()</p>	アスベスト健診分類 (H17～問診票1. (1)～(4))
	→(1) 石綿扱う仕事
	→(4) その他
	仕事→(1) 石綿扱う仕事 日曜大工→(3) 身の回り
	→(4) その他
	→(2) 近くに住んでいた
	→(1)～(4)のいずれか
<p>2. 現在何か症状がありますか。</p> <p>(1) <input type="checkbox"/> ある ①いつ頃から()</p> <p>②症状は (発熱 ・ せき ・ 呼吸困難 ・ 胸痛 ・ その他())</p> <p>(2) <input type="checkbox"/> ない</p>	

問診者

※ 検査や結果についての診断書は、当所では発行できませんのでご了承ください。

3. 現在までに、肺の病気にかかったことがありますか。

(1) ない(2) 現在、肺の病気にかかっている

①いつ頃から()

②治療している医療機関名()

③病名にチェックしてください。

- | | | |
|-----------------------------------|--|---|
| 1 <input type="checkbox"/> 肺結核 | 4 <input type="checkbox"/> 慢性気管支炎 | 7 <input type="checkbox"/> 肺気腫 |
| 2 <input type="checkbox"/> 結核性胸膜炎 | 5 <input type="checkbox"/> じん肺(石綿肺) | 8 <input type="checkbox"/> 原因不明の胸膜炎 |
| 3 <input type="checkbox"/> 肺がん | 6 <input type="checkbox"/> 間質性肺炎(肺線維症) | 9 <input type="checkbox"/> 原因不明の胸水 |
| | | 10 <input type="checkbox"/> その他の呼吸器の病気
() |

(3) 以前にあったが、今は治っている

①いつからいつまで ()

②治療した医療機関名()

③病名にチェックしてください。

- | | | |
|-----------------------------------|--|---|
| 1 <input type="checkbox"/> 肺結核 | 4 <input type="checkbox"/> 慢性気管支炎 | 7 <input type="checkbox"/> 肺気腫 |
| 2 <input type="checkbox"/> 結核性胸膜炎 | 5 <input type="checkbox"/> じん肺(石綿肺) | 8 <input type="checkbox"/> 原因不明の胸膜炎 |
| 3 <input type="checkbox"/> 肺がん | 6 <input type="checkbox"/> 間質性肺炎(肺線維症) | 9 <input type="checkbox"/> 原因不明の胸水 |
| | | 10 <input type="checkbox"/> その他の呼吸器の病気
() |

4. 家族で石綿関連疾患にかかった人はいますか。

(1) いる

①誰が()

②どのような病気(中皮腫 ・ 肺がん ・ 石綿肺 ・ びまん性胸膜肥厚 ・ その他())

③いつ頃から()

④医療機関名()

(2) いない(3) わからない()

5. 喫煙の有無

(1) 現在、毎日吸っている

① 1日平均 本 ② 歳～ 歳 (年間)

(2) 過去に吸っていた

① 1日平均 本 ② 歳～ 歳 (年間)

(3) 普段は吸わないがまれに吸うことがある。

① 1日平均 本 ② 歳～ 歳 (年間)

(4) 吸わない(5) 同居者に吸っている方がいる → 誰が吸っていますか()6. 胸部エックス線検査受診の有無 なし あり: 時期(年 月頃) 医療機関名()

(1年程度前まで) 結果()

7. 胸部CT検査受診の有無 なし あり: 時期(年 月頃) 医療機関名()

(1年程度前まで) 結果()

8. その他石綿ばく露があったと思われる時の周辺環境など、わかることがあれば具体的に記入してください。

9. 居住歴（出生から現在までの居住歴）を記載してください。

※ 実際に住んでいた場所を、○県○市○町○番地まで詳しく記載してください。

※ 場所が具体的に分からない場合については、地理的な情報を積極的に記載してください。

（●●小学校の北側で■川の本流にあった。△△郵便局が真横にあった。等）

居住した時期	住所	備考
Ⓢ・H 28年 4月～ Ⓢ・H 35年 3月～	(記入例) ○県△市××町□丁目●-▲	郵便局のすぐ北側
S・H 年 月～ S・H 年 月～		
S・H 年 月～ S・H 年 月～		
S・H 年 月～ S・H 年 月～		
S・H 年 月～ S・H 年 月～		
S・H 年 月～ S・H 年 月～		
S・H 年 月～ S・H 年 月～		
S・H 年 月～ S・H 年 月～		
S・H 年 月～ S・H 年 月～		
S・H 年 月～ S・H 年 月～		
S・H 年 月～ S・H 年 月～		
S・H 年 月～ S・H 年 月～		
S・H 年 月～ S・H 年 月～		
S・H 年 月～ S・H 年 月～		

10. 本人の通学歴（小学校からすべて）を記載してください。

※ 学校の所在地は、出来る限り、○県○市○町○番地○まで詳しく記載して下さい。

通学した時期	学校名	所在地	備考
Ⓢ・H 20年 4月～ Ⓢ・H 26年 3月～	○○小学校	○県×市△丁目■-●-▲	
S・H 年 月～ S・H 年 月～			
S・H 年 月～ S・H 年 月～			
S・H 年 月～ S・H 年 月～			
S・H 年 月～ S・H 年 月～			
S・H 年 月～ S・H 年 月～			

11. 本人の職歴を記載してください。

- 下記に学生時代のアルバイトも含めた職歴を記載してください。
- ※ 会社の所在地について、〇〇市等分かる範囲の住所を記載してください。

従事した時期 (年月～年月)	会社名・ 所在地	仕事の内容	石綿を扱っていたと 思われる時期	問診者チェック欄 (⑥⑦以外は複数選択可)							
				① 業種	② 内容	③ 取扱 材料	④ 近傍 作業	⑤ 出入 場所	⑥ 吹付 部屋	⑦ 労災 認定	
(記入例) S30.4～S50.6	〇〇建設 〇県△市×町■-●-▲	石綿吹き付け作業	S30.4～S32.3								
				石綿に関して通算 年 月							

12. 家族の職歴を記載してください。

- 家族が、同居していたとき石綿を取り扱っていたことが分かっている場合、下記に記入してください。
- ※ 石綿を取り扱っていないことが、明らかである場合の記載は不要です。
- ※ 仕事の内容がわからない場合については、「仕事の内容」欄に「職務内容不明」と記載してください。

続柄	同居していた期間	会社名・ 所在地	仕事内容	石綿を扱っていたと 思われる時期	問診者チェック欄 (⑥⑦以外は複数選択可)						
					① 業種	② 内容	③ 取扱 材料	④ 近傍 作業	⑤ 出入 場所	⑥ 吹付 部屋	⑦ 労災 認定
(例) 父	S10.4～S30.3	〇〇建設 〇県〇市〇町〇番地〇	石綿吹き付け作業	S25.4～S28.3							
				続柄()石綿に関して通算 年 月							
				続柄()石綿に関して通算 年 月							

13. 受診者の家庭生活等について記入願います。(複数回答可)

1	<input type="checkbox"/> 家庭で、石綿製品の製造加工作業や内職をしていた。	年～	年(通算	年)
2	<input type="checkbox"/> 家族が石綿関連の仕事についており、道具や作業着、マスク等を家に持ち帰ったことがある。	年～	年(通算	年)
3	<input type="checkbox"/> 家庭で石綿製品を使って日曜大工等をしたことがある。	年～	年(通算	年)
4	<input type="checkbox"/> 石綿工場・鉱山の近くに住んでいた、または遊んでいたことがある。 (都道府県名・市町村名)	年～	年(通算	年)
5	<input type="checkbox"/> 造船所の近くに住んでいた、または遊んでいたことがある。 (都道府県名・市町村名)	年～	年(通算	年)
6	<input type="checkbox"/> 建築材料の置場の近くに住んでいた、または遊んでいたことがある。 (都道府県名・市町村名)	年～	年(通算	年)
7	<input type="checkbox"/> 自動車修理工場の近くに住んでいた、または遊んでいたことがある。 (都道府県名・市町村名)	年～	年(通算	年)
8	<input type="checkbox"/> 幹線道路や大きな交差点の近くに住んでいたことがある。 (都道府県名・市町村名)	年～	年(通算	年)
9	<input type="checkbox"/> 吹きつけ石綿のある建物の部屋で、過ごしたことがある。	年～	年(通算	年)
10	<input type="checkbox"/> いずれもない			
11	<input type="checkbox"/> わからない			

職歴に関するチェック項目

【①業種】

1 鉱業	
11	<input type="checkbox"/> 石綿鉱業
12	<input type="checkbox"/> その他の鉱業
2 建設業	
21	<input type="checkbox"/> 石綿含有製品を取り扱う作業
22	<input type="checkbox"/> 石綿含有製品の近傍で行うその他の作業
23	<input type="checkbox"/> その他の作業
3 製造業	
30	<input type="checkbox"/> 石綿製品製造業
31	<input type="checkbox"/> 清酒製造業
32	<input type="checkbox"/> 化学工業
33	<input type="checkbox"/> 石油製品・石炭製品製造業
34	窯業・土石製品製造業
341	<input type="checkbox"/> ガラス・同製品製造業
342	<input type="checkbox"/> セメント・同製品製造業
343	<input type="checkbox"/> 建設用粘土製品製造業(陶磁器製を除く)
344	<input type="checkbox"/> 陶磁器・同関連製品製造業
35	<input type="checkbox"/> 鉄鋼業
36	<input type="checkbox"/> 非鉄金属製造業 (銅・アルミニウム・鉛などの板・合金などを製造)
37	<input type="checkbox"/> 金属製品製造業
38	<input type="checkbox"/> 一般・輸送用機械器具製造業
39	<input type="checkbox"/> 造船業
310	<input type="checkbox"/> 食料品製造業
311	<input type="checkbox"/> 繊維工業
312	<input type="checkbox"/> その他の製造業

4 電気・ガス・熱供給・水道業	
41	<input type="checkbox"/> 配管・配線取扱い業
42	<input type="checkbox"/> 電気業
43	<input type="checkbox"/> ガス供給業
44	<input type="checkbox"/> 熱供給業
45	<input type="checkbox"/> 水道業
5 運輸業	
51	<input type="checkbox"/> 鉄道業
52	<input type="checkbox"/> 道路貨物運送業
53	<input type="checkbox"/> 水運業
54	<input type="checkbox"/> 倉庫業
55	<input type="checkbox"/> 運輸に附帯するサービス業
6 医療・福祉	
61	<input type="checkbox"/> 医療業
7 サービス業	
71	<input type="checkbox"/> 廃棄物処理業
72	<input type="checkbox"/> 自動車整備業
73	<input type="checkbox"/> 機械等修理業
74	<input type="checkbox"/> その他のサービス業
8	<input type="checkbox"/> 解体業
9	<input type="checkbox"/> その他(具体的に:)
10	<input type="checkbox"/> 不明
11	<input type="checkbox"/> なし

【②仕事内容】

1	<input type="checkbox"/> 石綿鉱山での作業、石綿製品の製造に関わる作業
2	<input type="checkbox"/> 石綿や石綿含有岩綿等の吹きつけ・貼りつけ等作業
3	<input type="checkbox"/> 石綿原綿または石綿製品の運搬・倉庫内作業
4	<input type="checkbox"/> 配管・断熱・保温・ボイラー・築炉関連作業
5	<input type="checkbox"/> 造船所内の作業(造船所における事務職含めた全職種)
6	<input type="checkbox"/> 船に乗り込んで行う作業(船員 その他)
7	<input type="checkbox"/> 建築現場の作業(建築現場における事務職含めた全職種)
8	<input type="checkbox"/> 解体作業(建築物、工作物、石綿含有製品等)
9	<input type="checkbox"/> 港湾での荷役作業
10	<input type="checkbox"/> 発電所・変電所・その他電気設備での作業
11	<input type="checkbox"/> 鉄鋼所または鉄鋼製品製造に関わる作業
12	<input type="checkbox"/> 耐熱(耐火)服や耐火手袋等を使用する作業
13	<input type="checkbox"/> 自動車・鉄道車両等を製造・整備・修理・解体する作業
14	<input type="checkbox"/> 鉄道等の運行に関わる作業
15	<input type="checkbox"/> ガラス製品製造に関わる作業
16	<input type="checkbox"/> 石油精製工場、化学工場内の精製・製造作業や 配管修理等の作業
17	<input type="checkbox"/> 清掃工場または廃棄物の収集・運搬・中間処理・処分の作業
18	<input type="checkbox"/> 電気製品・産業用機械の製造・修理に関わる作業

19	<input type="checkbox"/> レンガ・陶磁器・セメント製品製造に関わる作業
20	<input type="checkbox"/> 吹きつけ石綿のある部屋・建物・倉庫等での作業 (教員 その他)
21	<input type="checkbox"/> エレベーター製造または保守に関わる作業
22	<input type="checkbox"/> ランドリー・クリーニングに関わる作業
23	<input type="checkbox"/> ガスマスクの製造に関わる作業
24	<input type="checkbox"/> 上下水道に関わる作業
25	<input type="checkbox"/> ゴム・タイヤの製造に関わる作業
26	<input type="checkbox"/> 道路建設・補修等に関わる作業
27	<input type="checkbox"/> 映画放送舞台に関わる作業
28	<input type="checkbox"/> 農業、パーミキュライト等を扱う作業
29	<input type="checkbox"/> 酒類製造に関わる作業
30	<input type="checkbox"/> 消防に関わる作業
31	<input type="checkbox"/> 歯科技工に関わる作業
32	<input type="checkbox"/> 金庫の製造・解体に関わる作業
33	<input type="checkbox"/> その他の石綿に関連する作業
34	<input type="checkbox"/> タルク等石綿含有物を使用する作業
35	<input type="checkbox"/> いずれもない
36	<input type="checkbox"/> 不明(忘れた・覚えていない)

【③仕事で取り扱った材料・製品】

- 1 石綿原綿(わた・繊維)
- 2 石綿吹きつけ材
- 3 石綿フェルト
- 4 石綿保温材・煙突材
- 5 石綿含有屋根材、スレート
- 6 石綿紙
- 7 石綿セメント管・石綿パイプ
- 8 石綿含有ボード(外壁材・内装材)
- 9 石綿パッキング・ガスケット
- 10 石綿織物・布・ひも・テープ・リボンなど
- 11 石綿含有塗料、石綿含有シーリング材、石綿含有接着剤
- 12 石綿含有摩擦材(ブレーキパッドなど)
- 13 その他の石綿製品
- 14 いずれもない
- 15 わからない

【④職場のそばでの作業の有無】

- 1 石綿含有製品(チューブ・パイプ・板・ボール紙・断熱材など)を切断、取り付け、取り外したりする
- 2 溶接
- 3 支柱・隔壁・ガード(garder)に耐火塗装をおこなったり、はがしたりする。
- 4 その他
- 5 不明
- 6 なし

【⑤仕事で頻繁に出入りしていた場所】

- 1 倉庫、車庫
- 2 部材置き場 (どこの)
- 3 配管・配線の現場 (どこの)
- 4 船体 (どこの)
- 5 その他()
- 6 不明
- 7 なし

【⑥職場に吹き付け石綿の部屋の有無】

- 1 ある
- 2 ない
- 3 不明

【⑦会社で労災認定の有無】(ある場合は認定年月日)

- 1 ある(認定年月日 年 月 日)
- 2 ない
- 3 不明



(所見1ページ)

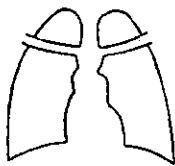
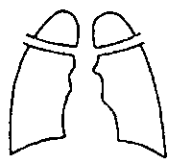
保健師チェック欄	
不同意or年度内2回目以降	同意
有料	無料

環境ID. 02-

フリガナ

氏名

胸部X線所見

撮影日		年	月	日	直接No.()				
一次読影					二次読影						
 <p>1 異常なし 2 経過観察 3 要精査() 4 要医療</p>					 <p>1 異常なし 2 経過観察 3 要精査() 4 要医療</p>						
	有疑	右	左	なし (正常含む)	評価 不能		有疑	右	左	なし (正常含む)	評価 不能
① 胸水貯留	<input type="checkbox"/>	<input type="checkbox"/>	<input type="checkbox"/>	<input type="checkbox"/>	<input type="checkbox"/>	① 胸水貯留	<input type="checkbox"/>	<input type="checkbox"/>	<input type="checkbox"/>	<input type="checkbox"/>	<input type="checkbox"/>
② 胸膜プラーク (限局性の胸膜肥厚)	<input type="checkbox"/>	<input type="checkbox"/>	<input type="checkbox"/>	<input type="checkbox"/>	<input type="checkbox"/>	② 胸膜プラーク (限局性の胸膜肥厚)	<input type="checkbox"/>	<input type="checkbox"/>	<input type="checkbox"/>	<input type="checkbox"/>	<input type="checkbox"/>
③ びまん性胸膜肥厚	<input type="checkbox"/>	<input type="checkbox"/>	<input type="checkbox"/>	<input type="checkbox"/>	<input type="checkbox"/>	③ びまん性胸膜肥厚	<input type="checkbox"/>	<input type="checkbox"/>	<input type="checkbox"/>	<input type="checkbox"/>	<input type="checkbox"/>
⑤ 肺野の間質影	<input type="checkbox"/>	<input type="checkbox"/>	<input type="checkbox"/>	<input type="checkbox"/>	<input type="checkbox"/>	⑤ 肺野の間質影	<input type="checkbox"/>	<input type="checkbox"/>	<input type="checkbox"/>	<input type="checkbox"/>	<input type="checkbox"/>
⑦ 肺野の腫瘤状陰影 (肺がん等)	<input type="checkbox"/>	<input type="checkbox"/>	<input type="checkbox"/>	<input type="checkbox"/>	<input type="checkbox"/>	⑦ 肺野の腫瘤状陰影 (肺がん等)	<input type="checkbox"/>	<input type="checkbox"/>	<input type="checkbox"/>	<input type="checkbox"/>	<input type="checkbox"/>
⑨ その他所見 ()	<input type="checkbox"/>	<input type="checkbox"/>	<input type="checkbox"/>	<input type="checkbox"/>	<input type="checkbox"/>	⑨ その他所見 ()	<input type="checkbox"/>	<input type="checkbox"/>	<input type="checkbox"/>	<input type="checkbox"/>	<input type="checkbox"/>
読影日	年	月	日	(読影医)		読影日	年	月	日	(読影医)	

※評価不能は、吸気不良や表示条件が悪い場合にチェックしてください。

※胸膜肥厚や結核性所見は「その他所見」にチェックしてください。

胸部CT所見(二次読影)

(所見2ページ)

	有 疑		右 左		なし (正常含む) 評価不能	
	<input type="checkbox"/>	<input type="checkbox"/>	<input type="checkbox"/>	<input type="checkbox"/>	<input type="checkbox"/>	<input type="checkbox"/>
① 胸水貯留	<input type="checkbox"/>	<input type="checkbox"/>	<input type="checkbox"/>	<input type="checkbox"/>	<input type="checkbox"/>	<input type="checkbox"/>
② 胸膜プラーク(限局性の胸膜肥厚)	<input type="checkbox"/>	<input type="checkbox"/>	<input type="checkbox"/>	<input type="checkbox"/>	<input type="checkbox"/>	<input type="checkbox"/>
③ びまん性胸膜肥厚	<input type="checkbox"/>	<input type="checkbox"/>	<input type="checkbox"/>	<input type="checkbox"/>	<input type="checkbox"/>	<input type="checkbox"/>
④ 胸膜腫瘍(中皮腫)疑い	<input type="checkbox"/>	<input type="checkbox"/>	<input type="checkbox"/>	<input type="checkbox"/>	<input type="checkbox"/>	<input type="checkbox"/>
⑤ 肺野の間質影	<input type="checkbox"/>	<input type="checkbox"/>	<input type="checkbox"/>	<input type="checkbox"/>	<input type="checkbox"/>	<input type="checkbox"/>
※肺野の間質影が見られた場合の分類項目 ・胸膜下曲線様陰影 <input type="checkbox"/> <input type="checkbox"/> <input type="checkbox"/> <input type="checkbox"/> <input type="checkbox"/> <input type="checkbox"/> (直下 <input type="checkbox"/> ・非直下 <input type="checkbox"/>) ・小葉中心性粒状影 <input type="checkbox"/> <input type="checkbox"/> <input type="checkbox"/> <input type="checkbox"/> <input type="checkbox"/> <input type="checkbox"/> ・すりガラス様陰影 <input type="checkbox"/> <input type="checkbox"/> <input type="checkbox"/> <input type="checkbox"/> <input type="checkbox"/> <input type="checkbox"/> ・網状影 <input type="checkbox"/> <input type="checkbox"/> <input type="checkbox"/> <input type="checkbox"/> <input type="checkbox"/> <input type="checkbox"/> ・蜂窩肺 <input type="checkbox"/> <input type="checkbox"/> <input type="checkbox"/> <input type="checkbox"/> <input type="checkbox"/> <input type="checkbox"/> ・肺実質内帯状影 <input type="checkbox"/> <input type="checkbox"/> <input type="checkbox"/> <input type="checkbox"/> <input type="checkbox"/> <input type="checkbox"/>						
⑥ 円形無気肺	<input type="checkbox"/>	<input type="checkbox"/>	<input type="checkbox"/>	<input type="checkbox"/>	<input type="checkbox"/>	<input type="checkbox"/>
⑦ 肺野の腫瘍状陰影(肺がん等)	<input type="checkbox"/>	<input type="checkbox"/>	<input type="checkbox"/>	<input type="checkbox"/>	<input type="checkbox"/>	<input type="checkbox"/>
⑧ リンパ節の腫大	<input type="checkbox"/>	<input type="checkbox"/>	<input type="checkbox"/>	<input type="checkbox"/>	<input type="checkbox"/>	<input type="checkbox"/>
⑨ その他の所見 ()	<input type="checkbox"/>	<input type="checkbox"/>	<input type="checkbox"/>	<input type="checkbox"/>	<input type="checkbox"/>	<input type="checkbox"/>
※評価不能は、吸気不良や表示条件が悪い場合にチェックしてください。 ※胸膜や結核性所見は「その他所見」にチェックしてください。						
石綿との関連	びまん性胸膜肥厚、肺野の間質影の所見(疑いを含む)が確認された場合の石綿との関連					
		強く疑う	疑う	可能性がある	他の原因である可能性が高い	
③ びまん性胸膜肥厚	<input type="checkbox"/>	<input type="checkbox"/>	<input type="checkbox"/>	<input type="checkbox"/>	<input type="checkbox"/>	
⑤ 肺野の間質影	<input type="checkbox"/>	<input type="checkbox"/>	<input type="checkbox"/>	<input type="checkbox"/>	<input type="checkbox"/>	
総合画像所見	<input type="checkbox"/> ① 胸水貯留	<input type="checkbox"/> ④ 胸膜腫瘍(中皮腫)疑い			<input type="checkbox"/> ⑦ 肺野の腫瘍状陰影(肺がん等)	
	<input type="checkbox"/> ② 胸膜プラーク(限局性の胸膜肥厚)	<input type="checkbox"/> ⑤ 肺野の間質影			<input type="checkbox"/> ⑧ リンパ節の腫大	
	<input type="checkbox"/> ③ びまん性胸膜肥厚	<input type="checkbox"/> ⑥ 円形性無気肺			<input type="checkbox"/> ⑨ その他の所見	
総合判定	1 異常なし 2 経過観察 3 要精査() 4 要医療					
読影日:平成 年 月 日						



第2期 石綿の健康リスク調査 アスベスト健康診断

問診票 (継続用)

※太枠内のみ記載して下さい。(裏面もあります)

環境ID 02-

フリガナ		生年月日	明・大・昭・平
氏名	(旧姓:)		年 月 日 (満 歳)
現住所	〒 -	性別	男 ・ 女
		電話	() -
		携帯電話	() -
現住所と住民票の住所地在異なる場合、下記に記載して下さい。同じ場合は、同上と記載して下さい。			
住民票の 住所地			

あてはまる口に印をつけてください。

	保健師記入欄
1. この健康リスク調査を受ける理由はなんですか。	アスベスト健診分類 (H17～問診票1. (1)～(4))
(1) <input type="checkbox"/> 自分が石綿を扱う会社に勤務しており、直接石綿を扱う作業を行っていた。	→(1)石綿扱う仕事
(2) <input type="checkbox"/> 自分が石綿を扱う会社に勤務していたが、直接石綿を扱う作業はしていない。 (事務や経理などの石綿を扱わない作業を担当していた。)	→(4)その他
(3) <input type="checkbox"/> 家族が(石綿を扱う仕事・日曜大工)をしていた。 └─ どちらかに○をつけてください。	仕事→(1)石綿扱う仕事 日曜大工→(3)身の回り
(4) <input type="checkbox"/> 石綿取扱施設や吹き付け石綿のある倉庫等への立入経験がある。	→(4)その他
(5) <input type="checkbox"/> 石綿取扱工場周辺に居住・通学・通勤をしていた。	→(2)近くに住んでいた
(6) <input type="checkbox"/> その他()	→(1)～(4)のいずれか
2. 現在何か症状がありますか。	
(1) <input type="checkbox"/> ある ①いつ頃から()	
②症状は (発熱 ・ せき ・ 呼吸困難 ・ 胸痛 ・ その他())	
(2) <input type="checkbox"/> ない	
	問診者

※ 検査や結果についての診断書は、当所では発行できませんのでご了承ください。

3. 現在、肺の病気で通院していますか。

(1)-1 ない

(1)-2 前回の問診以降、通院していない。

(2) 現在通院中

①いつ頃から()

②症状は(発熱 ・ せき ・ 呼吸困難 ・ 胸痛 ・ その他())

③治療している医療機関名()

④病名にチェックしてください。

- 1肺結核 4慢性気管支炎 7肺気腫
- 2結核性胸膜炎 5じん肺(石綿肺) 8原因不明の胸膜炎
- 3肺がん 6間質性肺炎(肺線維症) 9原因不明の胸水 10その他の呼吸器の病気
()

(3) 前回の問診以降にあったが、今は治っている。

①いつからいつまで()

②症状は(発熱 ・ せき ・ 呼吸困難 ・ 胸痛 ・ その他())

③治療していた医療機関名()

④病名にチェックしてください。

- 1肺結核 4慢性気管支炎 7肺気腫
- 2結核性胸膜炎 5じん肺(石綿肺) 8原因不明の胸膜炎
- 3肺がん 6間質性肺炎(肺線維症) 9原因不明の胸水 10その他の呼吸器の病気
()

4. 前回の「健康リスク調査」を受診後、他の医療機関で胸部エックス線検査・胸部CT検査などを受けられましたか。

※ 理由の欄には、人間ドック、職場健診等を記載して下さい。

胸部X線検査	<input type="checkbox"/> ない <input type="checkbox"/> ある	時期(年 月頃)	検査機関名()
		理由()	検査機関電話番号()
胸部CT検査	<input type="checkbox"/> ない <input type="checkbox"/> ある	時期(年 月頃)	検査機関名()
		理由()	検査機関電話番号()

5. 家族で新たに石綿関連疾患にかかった人はいますか。

(1) なし

(2) ある

①誰が()

②どのような病気(中皮腫 ・ 肺がん ・ 石綿肺 ・ びまん性胸膜肥厚 ・ その他())

③いつから()

④医療機関名()

(3) わからない

6. 喫煙の有無

(1) 現在、毎日吸っている

① 1日平均 本 ② 歳～ 歳 (年間)

(2) 過去に吸っていた

① 1日平均 本 ② 歳～ 歳 (年間)

(3) 普段は吸わないが稀に吸うことがある。

① 1日平均 本 ② 歳～ 歳 (年間)

(4) 吸わない

(5) 同居者に吸っている方がいる → 誰が吸っていますか()

7. その他

前回の問診以降に職業歴や居住歴など、何か思い出したことがありましたら具体的に記載してください。

年月日	内 容	担当者						
	<table border="1"><tr><td data-bbox="359 342 699 387">最終CT検査</td><td data-bbox="699 342 1013 387">今回CT検査</td></tr><tr><td data-bbox="359 387 699 432">H 年 月 ⇒</td><td data-bbox="699 387 1013 432">有り・無し</td></tr><tr><td data-bbox="359 432 699 539">異常なし・経過観察 要精査</td><td data-bbox="699 432 1013 539">本人CT希望 する・しない</td></tr></table>	最終CT検査	今回CT検査	H 年 月 ⇒	有り・無し	異常なし・経過観察 要精査	本人CT希望 する・しない	
最終CT検査	今回CT検査							
H 年 月 ⇒	有り・無し							
異常なし・経過観察 要精査	本人CT希望 する・しない							



(所見1ページ)

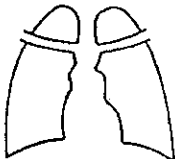
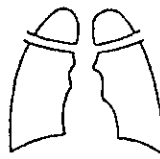
保健師チェック欄	
不同意or年度内2回目以降	同意
有料	無料

環境ID. 02一

フリガナ

氏名

胸部X線所見

撮影日		年	月	日	直接No.()							
一次読影					二次読影									
										1 異常なし 2 経過観察 3 要精査() 4 要医療				
										有	疑	右	左	なし (正常含む)
① 胸水貯留	<input type="checkbox"/>	<input type="checkbox"/>	<input type="checkbox"/>	<input type="checkbox"/>	<input type="checkbox"/>	<input type="checkbox"/>	① 胸水貯留	<input type="checkbox"/>	<input type="checkbox"/>	<input type="checkbox"/>	<input type="checkbox"/>	<input type="checkbox"/>	<input type="checkbox"/>	
② 胸膜プラーク (限局性の胸膜肥厚)	<input type="checkbox"/>	<input type="checkbox"/>	<input type="checkbox"/>	<input type="checkbox"/>	<input type="checkbox"/>	<input type="checkbox"/>	② 胸膜プラーク (限局性の胸膜肥厚)	<input type="checkbox"/>	<input type="checkbox"/>	<input type="checkbox"/>	<input type="checkbox"/>	<input type="checkbox"/>	<input type="checkbox"/>	
③ びまん性胸膜肥厚	<input type="checkbox"/>	<input type="checkbox"/>	<input type="checkbox"/>	<input type="checkbox"/>	<input type="checkbox"/>	<input type="checkbox"/>	③ びまん性胸膜肥厚	<input type="checkbox"/>	<input type="checkbox"/>	<input type="checkbox"/>	<input type="checkbox"/>	<input type="checkbox"/>	<input type="checkbox"/>	
⑤ 肺野の間質影	<input type="checkbox"/>	<input type="checkbox"/>	<input type="checkbox"/>	<input type="checkbox"/>	<input type="checkbox"/>	<input type="checkbox"/>	⑤ 肺野の間質影	<input type="checkbox"/>	<input type="checkbox"/>	<input type="checkbox"/>	<input type="checkbox"/>	<input type="checkbox"/>	<input type="checkbox"/>	
⑦ 肺野の腫瘤状陰影 (肺がん等)	<input type="checkbox"/>	<input type="checkbox"/>	<input type="checkbox"/>	<input type="checkbox"/>	<input type="checkbox"/>	<input type="checkbox"/>	⑦ 肺野の腫瘤状陰影 (肺がん等)	<input type="checkbox"/>	<input type="checkbox"/>	<input type="checkbox"/>	<input type="checkbox"/>	<input type="checkbox"/>	<input type="checkbox"/>	
⑨ その他所見 ()	<input type="checkbox"/>	<input type="checkbox"/>	<input type="checkbox"/>	<input type="checkbox"/>	<input type="checkbox"/>	<input type="checkbox"/>	⑨ その他所見 ()	<input type="checkbox"/>	<input type="checkbox"/>	<input type="checkbox"/>	<input type="checkbox"/>	<input type="checkbox"/>	<input type="checkbox"/>	
読影日	年	月	日	(読影医)		読影日	年	月	日	(読影医)				

※評価不能は、吸気不良や表示条件が悪い場合にチェックしてください。

※胸膜肥厚や結核性所見は「その他所見」にチェックしてください。

胸部CT所見(二次読影)

(所見2ページ)

	有 疑		右 左		なし (正常含む) 評価不能	
	<input type="checkbox"/>	<input type="checkbox"/>	<input type="checkbox"/>	<input type="checkbox"/>	<input type="checkbox"/>	<input type="checkbox"/>
① 胸水貯留	<input type="checkbox"/>	<input type="checkbox"/>	<input type="checkbox"/>	<input type="checkbox"/>	<input type="checkbox"/>	<input type="checkbox"/>
② 胸膜プラーク(限局性の胸膜肥厚)	<input type="checkbox"/>	<input type="checkbox"/>	<input type="checkbox"/>	<input type="checkbox"/>	<input type="checkbox"/>	<input type="checkbox"/>
③ びまん性胸膜肥厚	<input type="checkbox"/>	<input type="checkbox"/>	<input type="checkbox"/>	<input type="checkbox"/>	<input type="checkbox"/>	<input type="checkbox"/>
④ 胸膜腫瘍(中皮腫)疑い	<input type="checkbox"/>	<input type="checkbox"/>	<input type="checkbox"/>	<input type="checkbox"/>	<input type="checkbox"/>	<input type="checkbox"/>
⑤ 肺野の間質影	<input type="checkbox"/>	<input type="checkbox"/>	<input type="checkbox"/>	<input type="checkbox"/>	<input type="checkbox"/>	<input type="checkbox"/>
※肺野の間質影が見られた場合の分類項目						
胸部CT所見	・胸膜下曲線様陰影	<input type="checkbox"/>	<input type="checkbox"/>	<input type="checkbox"/>	<input type="checkbox"/>	<input type="checkbox"/>
	・小葉中心性粒状影	<input type="checkbox"/>	<input type="checkbox"/>	<input type="checkbox"/>	<input type="checkbox"/>	<input type="checkbox"/>
	・すりガラス様陰影	<input type="checkbox"/>	<input type="checkbox"/>	<input type="checkbox"/>	<input type="checkbox"/>	<input type="checkbox"/>
	・網状影	<input type="checkbox"/>	<input type="checkbox"/>	<input type="checkbox"/>	<input type="checkbox"/>	<input type="checkbox"/>
	・蜂窩肺	<input type="checkbox"/>	<input type="checkbox"/>	<input type="checkbox"/>	<input type="checkbox"/>	<input type="checkbox"/>
	・肺実質内帯状影	<input type="checkbox"/>	<input type="checkbox"/>	<input type="checkbox"/>	<input type="checkbox"/>	<input type="checkbox"/>
						(直下 <input type="checkbox"/> ・非直下 <input type="checkbox"/>)
⑥ 円形無気肺	<input type="checkbox"/>	<input type="checkbox"/>	<input type="checkbox"/>	<input type="checkbox"/>	<input type="checkbox"/>	<input type="checkbox"/>
⑦ 肺野の腫瘤状陰影(肺がん等)	<input type="checkbox"/>	<input type="checkbox"/>	<input type="checkbox"/>	<input type="checkbox"/>	<input type="checkbox"/>	<input type="checkbox"/>
⑧ リンパ節の腫大	<input type="checkbox"/>	<input type="checkbox"/>	<input type="checkbox"/>	<input type="checkbox"/>	<input type="checkbox"/>	<input type="checkbox"/>
⑨ その他の所見	<input type="checkbox"/>	<input type="checkbox"/>	<input type="checkbox"/>	<input type="checkbox"/>	<input type="checkbox"/>	<input type="checkbox"/>
()						
※評価不能は、吸気不良や表示条件が悪い場合にチェックしてください。						
※胸膜や結核性所見は「その他の所見」にチェックしてください。						
石綿との関連	びまん性胸膜肥厚、肺野の間質影の所見(疑いを含む)が確認された場合の石綿との関連					
		強く疑う	疑う	可能性がある	他の原因である可能性が高い	
	③ びまん性胸膜肥厚	<input type="checkbox"/>	<input type="checkbox"/>	<input type="checkbox"/>	<input type="checkbox"/>	
⑤ 肺野の間質影	<input type="checkbox"/>	<input type="checkbox"/>	<input type="checkbox"/>	<input type="checkbox"/>		
総合画像所見	<input type="checkbox"/> ① 胸水貯留	<input type="checkbox"/> ④ 胸膜腫瘍(中皮腫)疑い			<input type="checkbox"/> ⑦ 肺野の腫瘤状陰影(肺がん等)	
	<input type="checkbox"/> ② 胸膜プラーク(限局性の胸膜肥厚)	<input type="checkbox"/> ⑤ 肺野の間質影			<input type="checkbox"/> ⑧ リンパ節の腫大	
	<input type="checkbox"/> ③ びまん性胸膜肥厚	<input type="checkbox"/> ⑥ 円形無気肺			<input type="checkbox"/> ⑨ その他の所見	
総合判定	1 異常なし 2 経過観察 3 要精査() 4 要医療					
読影日:平成 年 月 日						

第2期石綿の健康リスク調査・画像所見報告書

		環境ID 02-				
受診者 氏名	男・女	医療機関使用欄				
		生年月日	M・T・S・H 年 月 日(才)			
胸部 単純 画像 所見	検査日 平成 年 月 日	有 疑	右 左	なし	評価不能	
	① 胸水貯留	<input type="checkbox"/> <input type="checkbox"/>	<input type="checkbox"/> <input type="checkbox"/>	<input type="checkbox"/> <input type="checkbox"/>	<input type="checkbox"/> <input type="checkbox"/>	
	② 胸膜プラーク (限局性の胸膜肥厚)	<input type="checkbox"/> <input type="checkbox"/>	<input type="checkbox"/> <input type="checkbox"/>	<input type="checkbox"/> <input type="checkbox"/>	<input type="checkbox"/> <input type="checkbox"/>	
	③ びまん性胸膜肥厚	<input type="checkbox"/> <input type="checkbox"/>	<input type="checkbox"/> <input type="checkbox"/>	<input type="checkbox"/> <input type="checkbox"/>	<input type="checkbox"/> <input type="checkbox"/>	
	⑤ 肺野の間質影	<input type="checkbox"/> <input type="checkbox"/>	<input type="checkbox"/> <input type="checkbox"/>	<input type="checkbox"/> <input type="checkbox"/>	<input type="checkbox"/> <input type="checkbox"/>	
	⑦ 肺野の腫瘤状陰影 (肺がん等)	<input type="checkbox"/> <input type="checkbox"/>	<input type="checkbox"/> <input type="checkbox"/>	<input type="checkbox"/> <input type="checkbox"/>	<input type="checkbox"/> <input type="checkbox"/>	
	⑨ その他の所見 ()	<input type="checkbox"/> <input type="checkbox"/>	<input type="checkbox"/> <input type="checkbox"/>	<input type="checkbox"/> <input type="checkbox"/>	<input type="checkbox"/> <input type="checkbox"/>	
	※ 評価不能とは、吸気不良や表示条件が悪い場合にチェックして下さい。 ※ 胸膜肥厚 や結核性所見は「その他の所見」にチェックして下さい。					
	胸部 CT 画像 所見	検査日 平成 年 月 日	有 疑	右 左	なし	評価不能
		① 胸水貯留	<input type="checkbox"/> <input type="checkbox"/>	<input type="checkbox"/> <input type="checkbox"/>	<input type="checkbox"/> <input type="checkbox"/>	<input type="checkbox"/> <input type="checkbox"/>
② 胸膜プラーク (限局性の胸膜肥厚)		<input type="checkbox"/> <input type="checkbox"/>	<input type="checkbox"/> <input type="checkbox"/>	<input type="checkbox"/> <input type="checkbox"/>	<input type="checkbox"/> <input type="checkbox"/>	
③ びまん性胸膜肥厚		<input type="checkbox"/> <input type="checkbox"/>	<input type="checkbox"/> <input type="checkbox"/>	<input type="checkbox"/> <input type="checkbox"/>	<input type="checkbox"/> <input type="checkbox"/>	
④ 胸膜腫瘍 (中皮腫) 疑い		<input type="checkbox"/> <input type="checkbox"/>	<input type="checkbox"/> <input type="checkbox"/>	<input type="checkbox"/> <input type="checkbox"/>	<input type="checkbox"/> <input type="checkbox"/>	
⑤ 肺野の間質影		<input type="checkbox"/> <input type="checkbox"/>	<input type="checkbox"/> <input type="checkbox"/>	<input type="checkbox"/> <input type="checkbox"/>	<input type="checkbox"/> <input type="checkbox"/>	
⑥ 円形無気肺		<input type="checkbox"/> <input type="checkbox"/>	<input type="checkbox"/> <input type="checkbox"/>	<input type="checkbox"/> <input type="checkbox"/>	<input type="checkbox"/> <input type="checkbox"/>	
⑦ 肺野の腫瘤状陰影 (肺がん等)		<input type="checkbox"/> <input type="checkbox"/>	<input type="checkbox"/> <input type="checkbox"/>	<input type="checkbox"/> <input type="checkbox"/>	<input type="checkbox"/> <input type="checkbox"/>	
⑧ リンパ節の腫大		<input type="checkbox"/> <input type="checkbox"/>	<input type="checkbox"/> <input type="checkbox"/>	<input type="checkbox"/> <input type="checkbox"/>	<input type="checkbox"/> <input type="checkbox"/>	
⑨ その他の所見 ()		<input type="checkbox"/> <input type="checkbox"/>	<input type="checkbox"/> <input type="checkbox"/>	<input type="checkbox"/> <input type="checkbox"/>	<input type="checkbox"/> <input type="checkbox"/>	
※ 評価不能とは、吸気不良や表示条件が悪い場合にチェックして下さい。 ※ 胸膜肥厚 や結核性所見は「その他の所見」にチェックして下さい。						
総合 画像 所見	<input type="checkbox"/> ①胸水貯留	<input type="checkbox"/> ④胸膜腫瘍 (中皮腫) 疑い	<input type="checkbox"/> ⑦肺野の腫瘤状陰影 (肺がん等)			
	<input type="checkbox"/> ②胸膜プラーク (限局性の胸膜肥厚)	<input type="checkbox"/> ⑤肺野の間質影	<input type="checkbox"/> ⑧リンパ節の腫大			
	<input type="checkbox"/> ③びまん性胸膜肥厚	<input type="checkbox"/> ⑥円形無気肺	<input type="checkbox"/> ⑨その他の所見			
総合 判定	胸部単純画像診断及び胸部CT画像診断の総合画像所見 1 <input type="checkbox"/> 異常なし 2 <input type="checkbox"/> 経過観察 3 <input type="checkbox"/> 要精密検査 4 <input type="checkbox"/> 要医療 └─ 2次読影 (<input type="checkbox"/> 要 ・ <input type="checkbox"/> 不要)					
胸部単純画像診断及び胸部CT画像診断の総合所見追記事項 3 (要精密検査) もしくは4 (要医療) にチェックされた場合は、特に詳細に記入して下さい。						

上記のとおり、報告します。

平成 年 月 日

医療機関名

読影医氏名 (担当医氏名)

平成22～26年度集計結果

表1 検査項目別人数

受診内容	合計		平成22年度		平成23年度		平成24年度		平成25年度		平成26年度	
	(人)	(%)	(人)	(%)	(人)	(%)	(人)	(%)	(人)	(%)	(人)	(%)
問診+胸部X線+胸部CT	1810	68.8%	217	69.8%	427	68.8%	308	60.9%	308	58.3%	550	82.8%
問診+胸部X線のみ	820	31.2%	94	30.2%	194	31.2%	198	39.1%	220	41.7%	114	17.2%
問診+胸部CTのみ	0	0.0%	0	0.0%	0	0.0%	0	0.0%	0	0.0%	0	0.0%
問診のみ	0	0.0%	0	0.0%	0	0.0%	0	0.0%	0	0.0%	0	0.0%
合計	2630	100.0%	311	100.0%	621	100.0%	506	100.0%	528	100.0%	664	100.0%

※平成27年3月31日現在

表2 年齢階層別人数

合計(男+女)	合計		平成22年度		平成23年度		平成24年度		平成25年度		平成26年度	
	(人)	(%)	(人)	(%)	(人)	(%)	(人)	(%)	(人)	(%)	(人)	(%)
4歳未満	9	0.3%	3	1.0%	4	0.6%	1	0.2%	1	0.2%	0	0.0%
40～49歳	189	7.2%	25	8.0%	53	8.5%	43	8.5%	32	6.1%	36	5.4%
50～59歳	411	15.6%	54	17.4%	91	14.7%	88	17.4%	74	14.0%	104	15.7%
60～69歳	1078	41.0%	133	42.8%	270	43.5%	207	40.9%	213	40.3%	255	38.4%
70～79歳	783	29.8%	85	27.3%	168	27.1%	143	28.3%	169	32.0%	218	32.8%
80～89歳	160	6.1%	11	3.5%	35	5.6%	24	4.7%	39	7.4%	51	7.7%
90～99歳	0	0.0%	0	0.0%	0	0.0%	0	0.0%	0	0.0%	0	0.0%
100歳以上	0	0.0%	0	0.0%	0	0.0%	0	0.0%	0	0.0%	0	0.0%
合計	2630	100.0%	311	100.0%	621	100.0%	506	100.0%	528	100.0%	664	100.0%

男	合計		平成22年度		平成23年度		平成24年度		平成25年度		平成26年度	
	(人)	(%)	(人)	(%)	(人)	(%)	(人)	(%)	(人)	(%)	(人)	(%)
4歳未満	3	0.2%	1	0.6%	2	0.5%	0	0.0%	0	0.0%	0	0.0%
40～49歳	99	6.7%	15	9.3%	29	7.9%	20	7.1%	17	5.7%	18	4.9%
50～59歳	181	12.3%	28	17.3%	41	11.1%	36	12.9%	31	10.5%	45	12.2%
60～69歳	602	40.8%	63	38.9%	170	46.2%	119	42.5%	117	39.5%	133	36.1%
70～79歳	480	32.6%	47	29.0%	103	28.0%	89	31.8%	104	35.1%	137	37.2%
80～89歳	109	7.4%	8	4.9%	23	6.3%	16	5.7%	27	9.1%	35	9.5%
90～99歳	0	0.0%	0	0.0%	0	0.0%	0	0.0%	0	0.0%	0	0.0%
100歳以上	0	0.0%	0	0.0%	0	0.0%	0	0.0%	0	0.0%	0	0.0%
合計	1474	100.0%	162	100.0%	368	100.0%	280	100.0%	296	100.0%	368	100.0%

女	合計		平成22年度		平成23年度		平成24年度		平成25年度		平成26年度	
	(人)	(%)	(人)	(%)	(人)	(%)	(人)	(%)	(人)	(%)	(人)	(%)
4歳未満	6	0.5%	2	1.3%	2	0.8%	1	0.4%	1	0.4%	0	0.0%
40～49歳	90	7.8%	10	6.7%	24	9.5%	23	10.2%	15	6.5%	18	6.1%
50～59歳	230	19.9%	26	17.4%	50	19.8%	52	23.0%	43	18.5%	59	19.9%
60～69歳	476	41.2%	70	47.0%	100	39.5%	88	38.9%	96	41.4%	122	41.2%
70～79歳	303	26.2%	38	25.5%	65	25.7%	54	23.9%	65	28.0%	81	27.4%
80～89歳	51	4.4%	3	2.0%	12	4.7%	8	3.5%	12	5.2%	16	5.4%
90～99歳	0	0.0%	0	0.0%	0	0.0%	0	0.0%	0	0.0%	0	0.0%
100歳以上	0	0.0%	0	0.0%	0	0.0%	0	0.0%	0	0.0%	0	0.0%
合計	1156	100.0%	149	100.0%	253	100.0%	226	100.0%	232	100.0%	296	100.0%

※問診のみの者は含め、辞退者は除く。

※平成27年3月31日現在

表3 指定医療機関別人数

合計(男+女)	合計		平成22年度		平成23年度		平成24年度		平成25年度		平成26年度	
	(人)	(%)	(人)	(%)	(人)	(%)	(人)	(%)	(人)	(%)	(人)	(%)
関西労災病院	548	20.8%	87	28.0%	133	21.4%	59	11.7%	78	14.8%	191	28.8%
兵庫医科大学病院	788	30.0%	79	25.4%	151	24.3%	148	29.2%	143	27.1%	267	40.2%
兵庫県立尼崎病院	477	18.1%	51	16.4%	144	23.2%	103	20.4%	87	16.5%	92	13.9%
尼崎市保健所	817	31.1%	94	30.2%	193	31.1%	196	38.7%	220	41.7%	114	17.2%
その他	0	0.0%	0	0.0%	0	0.0%	0	0.0%	0	0.0%	0	0.0%
合計	2630	100.0%	311	100.0%	621	100.0%	506	100.0%	528	100.0%	664	100.0%

男	合計		平成22年度		平成23年度		平成24年度		平成25年度		平成26年度	
	(人)	(%)	(人)	(%)	(人)	(%)	(人)	(%)	(人)	(%)	(人)	(%)
関西労災病院	319	21.6%	42	25.9%	75	20.4%	37	13.2%	46	15.5%	119	32.3%
兵庫医科大学病院	420	28.5%	36	22.2%	87	23.6%	82	29.3%	82	27.7%	133	36.1%
兵庫県立尼崎病院	284	19.3%	30	18.5%	92	25.0%	55	19.6%	49	16.6%	58	15.8%
尼崎市保健所	451	30.6%	54	33.3%	114	31.0%	106	37.9%	119	40.2%	58	15.8%
その他	0	0.0%	0	0.0%	0	0.0%	0	0.0%	0	0.0%	0	0.0%
合計	1474	100.0%	162	100.0%	368	100.0%	280	100.0%	296	100.0%	368	100.0%

女	合計		平成22年度		平成23年度		平成24年度		平成25年度		平成26年度	
	(人)	(%)	(人)	(%)	(人)	(%)	(人)	(%)	(人)	(%)	(人)	(%)
関西労災病院	229	19.8%	45	30.2%	58	22.9%	22	9.7%	32	13.8%	72	24.3%
兵庫医科大学病院	368	31.8%	43	28.9%	64	25.3%	66	29.2%	61	26.3%	134	45.3%
兵庫県立尼崎病院	193	16.7%	21	14.1%	52	20.6%	48	21.2%	38	16.4%	34	11.5%
尼崎市保健所	366	31.7%	40	26.8%	79	31.2%	90	39.8%	101	43.5%	56	18.9%
その他	0	0.0%	0	0.0%	0	0.0%	0	0.0%	0	0.0%	0	0.0%
合計	1156	100.0%	149	100.0%	253	100.0%	226	100.0%	232	100.0%	296	100.0%

※その他は、胸部X線検査及びCT検査のいずれもせず、フィルム取寄せ(指定医療機関含む)により対応

※問診のみの者や辞退者は除く。

※平成27年3月31日現在

表4 受診状況別人数

分類	平成18～ 21年度の 受診者※1	平成22 年度受 診	平成23 年度受 診	平成24 年度受 診	平成25 年度受 診	平成26 年度受 診	受診者数					
							受診者			うち調査対象者		
							計	男性	女性	計	男性	女性
平成18～21年度の受診者※1	●	●	●	●	●	●	82	48	34	82	48	34
	●	●	●	●	●	-	6	4	2	6	4	2
	●	●	●	●	-	●	6	4	2	6	4	2
	●	●	●	●	-	-	1	0	1	1	0	1
	●	●	●	-	●	●	3	1	2	3	1	2
	●	●	●	-	●	-	4	3	1	4	3	1
	●	●	●	-	-	●	2	1	1	2	1	1
	●	●	●	-	-	-	13	9	4	11	8	3
	●	●	-	●	●	●	16	2	14	16	2	14
	●	●	-	●	●	-	5	2	3	5	2	3
	●	●	-	●	-	●	10	5	5	9	4	5
	●	●	-	●	-	-	12	7	5	12	7	5
	●	●	-	-	●	●	4	1	3	4	1	3
	●	●	-	-	-	-	13	6	7	13	6	7
	●	●	-	-	-	●	5	4	1	5	4	1
	●	●	-	-	-	-	48	25	23	48	25	23
	●	-	●	●	●	●	28	17	11	27	16	11
	●	-	●	●	●	-	5	3	2	5	3	2
	●	-	●	●	-	●	7	5	2	7	5	2
	●	-	●	●	-	-	4	1	3	4	1	3
	●	-	●	-	●	●	8	5	3	7	4	3
	●	-	●	-	●	-	5	4	1	5	4	1
	●	-	●	-	-	●	6	4	2	6	4	2
●	-	●	-	-	-	15	11	4	15	11	4	
●	-	-	●	●	●	4	2	2	4	2	2	
●	-	-	●	●	-	5	2	3	5	2	3	
●	-	-	●	-	●	2	1	1	2	1	1	
●	-	-	-	●	-	9	4	5	9	4	5	
●	-	-	-	●	●	2	1	1	2	1	1	
●	-	-	-	-	-	3	1	2	3	1	2	
●	-	-	-	-	●	10	6	4	10	6	4	
●	-	-	-	-	-	538	307	231	504	281	223	
平成22年度新規受診者	-	●	●	●	●	●	18	7	11	18	7	11
	-	●	●	●	●	-	3	3	0	3	3	0
	-	●	●	●	-	●	2	1	1	2	1	1
	-	●	●	●	-	-	6	1	5	6	1	5
	-	●	●	-	●	●	0	0	0	0	0	0
	-	●	●	-	●	-	0	0	0	0	0	0
	-	●	●	-	-	●	2	2	0	2	2	0
	-	●	-	●	●	-	4	4	0	4	4	0
	-	●	-	●	●	-	3	0	3	3	0	3
	-	●	-	●	●	-	4	4	0	4	4	0
	-	●	-	●	-	●	2	1	1	2	1	1
	-	●	-	●	-	-	2	1	1	2	1	1
	-	●	-	-	●	●	5	2	3	5	2	3
-	●	-	-	●	-	0	0	0	0	0	0	
-	●	-	-	-	●	2	0	2	2	0	2	
-	●	-	-	-	-	21	10	11	21	10	11	
平成23年度新規受診者	-	-	●	●	●	●	68	39	29	62	36	26
	-	-	●	●	●	-	11	7	4	10	6	4
	-	-	●	●	-	●	13	8	5	12	7	5
	-	-	●	●	-	-	22	14	8	22	14	8
	-	-	●	-	●	●	22	16	6	20	15	5
	-	-	●	-	●	-	19	10	9	19	10	9
	-	-	●	-	-	●	28	15	13	26	13	13
-	-	●	-	-	-	194	114	80	185	108	77	
平成24年度新規受診者	-	-	-	●	●	●	24	14	10	24	14	10
	-	-	-	●	●	-	14	10	4	14	10	4
	-	-	-	●	-	●	24	11	13	23	10	13
平成25年度新規受診者	-	-	-	-	●	●	78	46	32	76	46	30
	-	-	-	-	●	-	49	26	23	47	25	22
平成26年度新規受診者	-	-	-	-	-	●	90	54	36	89	53	36
合計							1818	1035	783	1743	980	763

※受診した年度にすべて●を記入。

※平成27年3月31日現在

※1 平成18～21年度の受診者は、平成18～21年度の間に1度でも受診した者

表5 各年度の受診者数及び累計実人数

<尼崎市>

	平成18年度	平成19年度	平成20年度	平成21年度	平成22年度	平成23年度	平成24年度	平成25年度	平成26年度	累計延人数	累計実人数
受診者	110	278	387	603	311	621	506	528	664	4,008	1,818
うち調査対象者	107	269	379	578	308	596	491	514	638	3,880	1,743

※ 問診のみの者を除く。

日表：調査対象者(昭和30～50年に尼崎市に居住していた者)に関するばく露歴集計表

ばく露歴分類	7.直接職歴あり	イ.間接職歴あり	ウ.家庭内ばく露あり	エ.立入・屋内環境ばく露あり	オ.その他	累計実人数		累計延人数		平成22年度		平成23年度		平成24年度		平成25年度		平成26年度	
						計	うち女性	計	うち女性	計	うち女性	計	うち女性	計	うち女性	計	うち女性	計	うち女性
ア	●					64	3	105	3	16	0	22	0	19	0	23	2	25	1
	●	●				3	0	6	0	1	0	2	0	2	0	1	0	0	0
	●		●			2	0	5	0	2	0	0	0	2	0	0	0	1	0
	●			●		1	0	2	0	0	0	0	0	1	0	1	0	0	0
	●				●	169	6	302	9	34	2	51	2	44	0	65	2	108	3
	●	●	●			0	0	0	0	0	0	0	0	0	0	0	0	0	0
	●	●		●		0	0	0	0	0	0	0	0	0	0	0	0	0	0
	●	●			●	6	0	10	0	2	0	4	0	2	0	1	0	1	0
	●		●	●		0	0	0	0	0	0	0	0	0	0	0	0	0	0
	●		●		●	3	2	5	4	1	1	1	1	1	1	2	1	0	0
	●			●	●	5	0	15	0	3	0	2	0	2	0	4	0	4	0
	●	●	●	●		0	0	0	0	0	0	0	0	0	0	0	0	0	0
	●	●	●		●	0	0	0	0	0	0	0	0	0	0	0	0	0	0
	●	●	●	●	●	0	0	0	0	0	0	0	0	0	0	0	0	0	0
イ		●				18	1	47	2	6	0	19	2	8	0	8	0	6	0
		●	●			1	1	5	3	0	0	1	0	2	1	1	1	1	1
		●		●		1	0	3	0	0	0	1	0	0	0	1	0	1	0
		●	●	●	●	95	9	231	14	29	0	75	3	45	3	38	2	44	6
		●	●		●	0	0	0	0	0	0	0	0	0	0	0	0	0	0
		●	●		●	4	1	15	9	4	2	5	3	2	2	2	1	2	1
ウ			●			13	11	30	27	6	6	4	4	6	5	5	5	9	7
			●	●		1	0	1	0	0	0	0	0	1	0	0	0	0	
			●		●	57	50	137	122	20	16	21	20	31	27	31	28	34	31
			●	●	●	8	7	17	15	0	0	3	3	7	6	2	2	5	4
エ				●		16	4	30	8	3	1	10	4	6	1	7	2	4	0
				●	●	60	22	133	53	12	5	32	10	31	12	31	13	27	13
オ					●	702	423	1425	862	167	115	336	192	273	164	288	168	361	223
合計**	451	339	216	224	2313	1239	540	2547	1132	308	148	596	245	491	222	514	227	638	290
うち女性*	16	29	180	77	1089														

※ 縦計については、重複計上により算定した。

※ 問診のみの者を除く。

C表：調査対象者（昭和30～50年に尼崎市に居住していた者）に関するばく露歴分類と年齢階層別のクロス表

全体

年齢階層	合計		平成22年度		平成23年度		平成24年度		平成25年度		平成26年度	
	計	うち女性	計	うち女性	計	うち女性	計	うち女性	計	うち女性	計	うち女性
40歳未満	9	6	3	2	4	2	1	1	1	1	0	0
40～49歳	187	90	25	10	52	24	42	23	32	15	36	18
50～59歳	395	224	51	25	87	48	86	51	73	42	98	58
60～69歳	1031	464	133	70	254	96	196	85	205	93	243	120
70～79歳	766	298	85	38	165	64	142	54	164	64	210	78
80～89歳	159	50	11	3	34	11	24	8	39	12	51	16
90～99歳	0	0	0	0	0	0	0	0	0	0	0	0
100歳以上	0	0	0	0	0	0	0	0	0	0	0	0
合計	2547	1132	308	148	596	245	491	222	514	227	638	290

ア. 主に直接職歴

年齢階層	合計		平成22年度		平成23年度		平成24年度		平成25年度		平成26年度	
	計	うち女性	計	うち女性	計	うち女性	計	うち女性	計	うち女性	計	うち女性
40歳未満	0	0	0	0	0	0	0	0	0	0	0	0
40～49歳	29	0	6	0	6	0	4	0	8	0	5	0
50～59歳	36	0	6	0	8	0	4	0	3	0	15	0
60～69歳	157	5	25	1	29	1	29	0	27	1	47	2
70～79歳	195	8	21	2	34	1	35	1	47	2	58	2
80～89歳	34	3	1	0	5	1	2	0	12	2	14	0
90～99歳	0	0	0	0	0	0	0	0	0	0	0	0
100歳以上	0	0	0	0	0	0	0	0	0	0	0	0
合計	451	16	59	3	82	3	74	1	97	5	139	4

イ. 主に間接職歴

年齢階層	合計		平成22年度		平成23年度		平成24年度		平成25年度		平成26年度	
	計	うち女性	計	うち女性	計	うち女性	計	うち女性	計	うち女性	計	うち女性
40歳未満	1	0	1	0	0	0	0	0	0	0	0	0
40～49歳	7	0	0	0	2	0	4	0	0	0	1	0
50～59歳	13	0	4	0	3	0	4	0	1	0	1	0
60～69歳	142	10	19	2	55	4	26	1	26	0	16	3
70～79歳	123	19	13	0	36	5	21	5	20	4	33	5
80～89歳	37	0	4	0	12	0	7	0	6	0	8	0
90～99歳	0	0	0	0	0	0	0	0	0	0	0	0
100歳以上	0	0	0	0	0	0	0	0	0	0	0	0
合計	323	29	41	2	108	9	62	6	53	4	59	8

ウ. 主に家庭内ばく露

年齢階層	合計		平成22年度		平成23年度		平成24年度		平成25年度		平成26年度	
	計	うち女性	計	うち女性	計	うち女性	計	うち女性	計	うち女性	計	うち女性
40歳未満	0	0	0	0	0	0	0	0	0	0	0	0
40～49歳	24	19	2	0	3	3	11	9	3	3	5	4
50～59歳	39	35	6	5	6	6	8	7	8	7	11	10
60～69歳	63	53	9	9	11	10	15	12	14	12	14	10
70～79歳	46	45	8	7	7	7	9	9	10	10	12	12
80～89歳	13	12	1	1	1	1	2	1	3	3	6	6
90～99歳	0	0	0	0	0	0	0	0	0	0	0	0
100歳以上	0	0	0	0	0	0	0	0	0	0	0	0
合計	185	164	26	22	28	27	45	38	38	35	48	42

エ. 主に立入・屋内環境ばく露

年齢階層	合計		平成22年度		平成23年度		平成24年度		平成25年度		平成26年度	
	計	うち女性	計	うち女性	計	うち女性	計	うち女性	計	うち女性	計	うち女性
40歳未満	0	0	0	0	0	0	0	0	0	0	0	0
40～49歳	15	5	3	1	4	1	3	1	2	1	3	1
50～59歳	32	19	6	3	8	6	6	3	5	3	7	4
60～69歳	56	22	3	1	15	3	12	5	15	6	11	7
70～79歳	55	13	3	1	15	4	16	4	11	3	10	1
80～89歳	5	2	0	0	0	0	0	0	5	2	0	0
90～99歳	0	0	0	0	0	0	0	0	0	0	0	0
100歳以上	0	0	0	0	0	0	0	0	0	0	0	0
合計	163	61	15	6	42	14	37	13	38	15	31	13

オ. その他

年齢階層	合計		平成22年度		平成23年度		平成24年度		平成25年度		平成26年度	
	計	うち女性	計	うち女性	計	うち女性	計	うち女性	計	うち女性	計	うち女性
40歳未満	8	6	2	2	4	2	1	1	1	1	0	0
40～49歳	112	66	14	9	37	20	20	13	19	11	22	13
50～59歳	275	170	29	17	62	36	64	41	56	32	64	44
60～69歳	613	374	77	57	144	78	114	67	123	74	155	98
70～79歳	347	213	40	28	73	47	61	35	76	45	97	58
80～89歳	70	33	5	2	16	9	13	7	13	5	23	10
90～99歳	0	0	0	0	0	0	0	0	0	0	0	0
100歳以上	0	0	0	0	0	0	0	0	0	0	0	0
合計	1425	862	167	115	336	192	273	164	288	168	361	223

※平成27年3月31日現在

※問診のみの者を除く。

D表：調査対象者（昭和30～50年に足崎市に居住していた者）に関するばく菌汚染分類と画像所見

D-1表：胸部X線の画像所見について

全体

	累計実人数		累計疑人数		平成22年度		平成23年度		平成24年度		平成25年度		平成26年度			
	計	うち女性	計	うち女性	計	うち女性	計	うち女性	計	うち女性	計	うち女性	計	うち女性		
調査対象者	1,243	540	2,547	1,132	308	149	598	245	491	222	514	227	838	290		
胸部X線未受診者	1,243	540	2,547	1,132	308	149	598	245	491	222	514	227	838	290		
石綿関連所見(びいを含む)実人数	187	(42)	46	(10)	337	(45)	124	(11)	78	(2)	32	0	69	(12)		
①胸水貯留	11	(5)	1	(1)	12	(5)	1	(1)	1	0	0	5	(3)	1	(1)	
②胸膜ブランク(胸膜肥厚)	126	(32)	42	(10)	283	(34)	117	(10)	88	(2)	30	0	54	(7)		
③びまん性胸膜肥厚	3	0	0	0	3	0	0	0	1	0	0	0	0	0		
④肺野の間質影	23	(4)	3	0	33	(4)	4	0	3	0	0	9	(1)	1	0	
⑤肺野の腫脹状陰影(肺がん等)	9	(4)	1	(1)	13	(4)	2	(2)	7	(2)	2	(2)	3	(1)	0	0
胸部X線未受診者	0	0	0	0	0	0	0	0	0	0	0	0	0	0		

ア.主に重複陽性

	累計実人数		累計疑人数		平成22年度		平成23年度		平成24年度		平成25年度		平成26年度	
	計	うち女性	計	うち女性	計	うち女性	計	うち女性	計	うち女性	計	うち女性	計	うち女性
調査対象者	257	10	451	16	59	3	82	3	74	1	97	5	139	4
胸部X線未受診者	257	10	451	16	59	3	82	3	74	1	97	5	139	4
石綿関連所見(びいを含む)実人数	57	(13)	2	0	75	(13)	3	0	15	(1)	1	0	18	(3)
①胸水貯留	5	(1)	0	0	8	(1)	0	0	1	0	0	0	2	0
②胸膜ブランク(胸膜肥厚)	44	(10)	2	0	82	(10)	3	0	13	(1)	1	0	15	(3)
③びまん性胸膜肥厚	1	0	0	0	1	0	0	0	0	0	0	0	0	0
④肺野の間質影	7	(2)	0	0	8	(2)	0	0	2	0	0	0	2	0
⑤肺野の腫脹状陰影(肺がん等)	1	0	0	0	1	0	0	0	0	0	0	0	0	0
胸部X線未受診者	0	0	0	0	0	0	0	0	0	0	0	0	0	0

D表：調査対象者（昭和〇～〇年に〇〇市に居住していた者）に関するばく菌汚染分類と画像所見

D-1表：胸部X線の画像所見について

全体

	累計実人数		累計疑人数		平成22年度	平成23年度	平成24年度	平成25年度	平成26年度
	有所見率	有所見率	有所見率	有所見率	有所見率	有所見率	有所見率	有所見率	
胸部X線未受診者	100.0%	100.0%	100.0%	100.0%	100.0%	100.0%	100.0%	100.0%	
石綿関連所見(びいを含む)実人数	13.4%	13.2%	24.7%	11.6%	12.8%	11.1%	11.2%	11.2%	
①胸水貯留	0.8%	0.5%	0.2%	0.8%	0.4%	0.2%	0.5%	0.5%	
②胸膜ブランク(胸膜肥厚)	10.1%	11.1%	21.4%	8.1%	10.8%	10.3%	8.9%	8.9%	
③びまん性胸膜肥厚	0.2%	0.1%	0.2%	0.0%	0.2%	0.2%	0.0%	0.0%	
④肺野の間質影	1.9%	1.2%	1.0%	1.5%	1.2%	0.4%	2.0%	2.0%	
⑤肺野の腫脹状陰影(肺がん等)	0.7%	0.5%	2.3%	0.5%	0.2%	0.2%	0.2%	0.2%	

ア.主に重複陽性

	累計実人数		累計疑人数		平成22年度	平成23年度	平成24年度	平成25年度	平成26年度
	有所見率	有所見率	有所見率	有所見率	有所見率	有所見率	有所見率	有所見率	
胸部X線未受診者	100.0%	100.0%	100.0%	100.0%	100.0%	100.0%	100.0%	100.0%	
石綿関連所見(びいを含む)実人数	22.2%	18.8%	25.4%	22.0%	14.9%	15.5%	11.5%	11.5%	
①胸水貯留	1.9%	1.2%	1.7%	2.4%	1.4%	1.0%	0.7%	0.7%	
②胸膜ブランク(胸膜肥厚)	17.1%	13.7%	22.0%	18.3%	12.2%	12.4%	9.4%	9.4%	
③びまん性胸膜肥厚	0.4%	0.2%	1.7%	0.0%	0.0%	0.0%	0.0%	0.0%	
④肺野の間質影	2.7%	1.8%	3.4%	2.4%	0.0%	2.1%	1.4%	1.4%	
⑤肺野の腫脹状陰影(肺がん等)	0.4%	0.2%	0.0%	0.0%	1.4%	0.0%	0.0%	0.0%	

イ.主に閉鎖施設

	累計実人数		累計延人数		平成22年度		平成23年度		平成24年度		平成25年度		平成26年度	
	計	うち女性	計	うち女性	計	うち女性	計	うち女性	計	うち女性	計	うち女性	計	うち女性
調査対象者	129	12	323	28	41	2	108	9	62	6	53	4	59	8
胸部X線受診者	129	12	323	28	41	2	108	9	62	6	53	4	59	8
石綿関連所見(塵いを含む)実人数	27 (6)	1 (0)	76 (8)	4 (0)	14 (1)	0 (0)	17 (2)	2 (0)	17 (2)	1 (0)	7 (1)	0 (0)	15 (2)	1 (0)
①胸水貯留	2 (1)	0 (0)	2 (1)	0 (0)	0 (0)	0 (0)	0 (0)	0 (0)	1 (1)	0 (0)	0 (0)	0 (0)	1 (0)	0 (0)
②胸壁ブランク(胸膜肥厚)	17 (4)	1 (0)	53 (5)	4 (0)	14 (1)	0 (0)	12 (0)	2 (0)	12 (1)	1 (0)	7 (1)	0 (0)	8 (2)	1 (0)
③びまん性胸膜肥厚	1 (0)	0 (0)	1 (0)	0 (0)	0 (0)	0 (0)	0 (0)	0 (0)	1 (0)	0 (0)	0 (0)	0 (0)	0 (0)	0 (0)
④肺野の間質影	8 (1)	0 (0)	13 (1)	0 (0)	1 (0)	0 (0)	4 (1)	0 (0)	3 (0)	0 (0)	0 (0)	0 (0)	5 (0)	0 (0)
⑤肺野の腫瘍状陰影(肺がん等)	2 (1)	0 (0)	3 (1)	0 (0)	0 (0)	0 (0)	2 (1)	0 (0)	0 (0)	0 (0)	0 (0)	0 (0)	1 (0)	0 (0)
胸部X線未受診者	0	0	0	0	0	0	0	0	0	0	0	0	0	0

ウ.主に家庭内ばく露

	累計実人数		累計延人数		平成22年度		平成23年度		平成24年度		平成25年度		平成26年度	
	計	うち女性	計	うち女性	計	うち女性	計	うち女性	計	うち女性	計	うち女性	計	うち女性
調査対象者	78	68	185	164	26	22	29	27	45	38	38	35	48	42
胸部X線受診者	78	68	185	164	26	22	29	27	45	38	38	35	48	42
石綿関連所見(塵いを含む)実人数	9 (1)	9 (1)	24 (2)	23 (2)	6	5	4 (1)	4 (1)	4 (0)	4 (0)	3 (0)	3 (0)	7 (1)	7 (1)
①胸水貯留	1 (1)	1 (1)	1 (1)	1 (1)	0 (0)	0 (0)	1 (1)	1 (1)	0 (0)	0 (0)	0 (0)	0 (0)	0 (0)	0 (0)
②胸壁ブランク(胸膜肥厚)	7 (1)	7 (1)	21 (1)	20 (1)	8 (0)	5 (0)	3 (0)	3 (0)	4 (0)	4 (0)	3 (0)	3 (0)	5 (1)	5 (1)
③びまん性胸膜肥厚	0 (0)	0 (0)	0 (0)	0 (0)	0 (0)	0 (0)	0 (0)	0 (0)	0 (0)	0 (0)	0 (0)	0 (0)	0 (0)	0 (0)
④肺野の間質影	2 (0)	2 (0)	2 (0)	2 (0)	0 (0)	0 (0)	0 (0)	0 (0)	0 (0)	0 (0)	0 (0)	0 (0)	2 (0)	2 (0)
⑤肺野の腫瘍状陰影(肺がん等)	0 (0)	0 (0)	0 (0)	0 (0)	0 (0)	0 (0)	0 (0)	0 (0)	0 (0)	0 (0)	0 (0)	0 (0)	0 (0)	0 (0)
胸部X線未受診者	0	0	0	0	0	0	0	0	0	0	0	0	0	0

イ.主に閉鎖施設

	累計実人数	累計延人数	平成22年度	平成23年度	平成24年度	平成25年度	平成26年度
	有所見率	有所見率	有所見率	有所見率	有所見率	有所見率	有所見率
胸部X線受診者	100.0%	100.0%	100.0%	100.0%	100.0%	100.0%	100.0%
石綿関連所見(塵いを含む)実人数	20.6%	23.7%	34.1%	15.7%	27.4%	13.2%	25.4%
①胸水貯留	1.5%	0.5%	0.0%	0.0%	1.5%	0.0%	1.7%
②胸壁ブランク(胸膜肥厚)	13.2%	16.4%	34.1%	11.1%	19.4%	13.2%	13.8%
③びまん性胸膜肥厚	0.8%	0.3%	0.0%	0.0%	1.5%	0.0%	0.0%
④肺野の間質影	4.7%	4.0%	2.4%	3.7%	4.8%	0.0%	8.5%
⑤肺野の腫瘍状陰影(肺がん等)	1.5%	0.9%	0.0%	1.9%	0.0%	0.0%	1.7%

ウ.主に家庭内ばく露

	累計実人数	累計延人数	平成22年度	平成23年度	平成24年度	平成25年度	平成26年度
	有所見率	有所見率	有所見率	有所見率	有所見率	有所見率	有所見率
胸部X線受診者	100.0%	100.0%	100.0%	100.0%	100.0%	100.0%	100.0%
石綿関連所見(塵いを含む)実人数	11.5%	13.0%	23.1%	14.3%	8.9%	7.9%	14.6%
①胸水貯留	1.3%	0.5%	0.0%	3.8%	0.0%	0.0%	0.0%
②胸壁ブランク(胸膜肥厚)	8.0%	11.4%	23.1%	10.7%	8.9%	7.9%	10.4%
③びまん性胸膜肥厚	0.0%	0.0%	0.0%	0.0%	0.0%	0.0%	0.0%
④肺野の間質影	2.6%	1.1%	0.0%	0.0%	0.0%	0.0%	4.2%
⑤肺野の腫瘍状陰影(肺がん等)	0.0%	0.0%	0.0%	0.0%	0.0%	0.0%	0.0%

エ.主に立入・屋内環境ばく露

	累計実人数		累計延人数		平成22年度		平成23年度		平成24年度		平成25年度		平成26年度	
	計	うち女性	計	うち女性	計	うち女性	計	うち女性	計	うち女性	計	うち女性	計	うち女性
調査対象者	76	28	163	81	15	8	42	14	37	13	38	15	31	13
胸部X線実診者	76	28	163	81	15	8	42	14	37	13	38	15	31	13
石綿関連所見(疑いを含む)実人数	10 (1)	2 (0)	21 (1)	8 (0)	8 (0)	2 (0)	3 (0)	1 (0)	4 (1)	1 (0)	4 (0)	1 (0)	4 (0)	1 (0)
①胸水貯留	0 (0)	0 (0)	0 (0)	0 (0)	0 (0)	0 (0)	0 (0)	0 (0)	0 (0)	0 (0)	0 (0)	0 (0)	0 (0)	0 (0)
②胸膜プラーク(胸膜肥厚症)	8 (1)	2 (0)	17 (1)	8 (0)	4 (0)	2 (0)	2 (0)	1 (0)	4 (1)	1 (0)	4 (0)	1 (0)	3 (0)	1 (0)
③びまん性胸膜肥厚	1 (0)	0 (0)	1 (0)	0 (0)	0 (0)	0 (0)	0 (0)	0 (0)	0 (0)	0 (0)	1 (0)	0 (0)	0 (0)	0 (0)
④肺野の間質影	1 (0)	0 (0)	1 (0)	0 (0)	0 (0)	0 (0)	0 (0)	0 (0)	0 (0)	0 (0)	0 (0)	0 (0)	1 (0)	0 (0)
⑤肺野の腫瘍状陰影(肺がん等)	3 (0)	0 (0)	3 (0)	0 (0)	2 (0)	0 (0)	1 (0)	0 (0)	0 (0)	0 (0)	0 (0)	0 (0)	0 (0)	0 (0)
胸部X線未受診者	0	0	0	0	0	0	0	0	0	0	0	0	0	0

オ.その他

	累計実人数		累計延人数		平成22年度		平成23年度		平成24年度		平成25年度		平成26年度	
	計	うち女性	計	うち女性	計	うち女性	計	うち女性	計	うち女性	計	うち女性	計	うち女性
調査対象者	703	424	1,425	862	167	115	336	192	273	184	288	188	281	223
胸部X線実診者	703	424	1,425	862	167	115	336	192	273	184	288	188	281	223
石綿関連所見(疑いを含む)実人数	64 (21)	32 (9)	147 (21)	88 (9)	35 (0)	24 (0)	27 (8)	12 (2)	27 (3)	19 (3)	28 (7)	19 (2)	30 (5)	15 (2)
①胸水貯留	3 (2)	0 (0)	3 (2)	0 (0)	0 (0)	0 (0)	2 (2)	0 (0)	0 (0)	0 (0)	0 (0)	0 (0)	1 (0)	0 (0)
②胸膜プラーク(胸膜肥厚症)	52 (18)	30 (9)	130 (17)	84 (9)	29 (0)	22 (0)	22 (4)	11 (2)	24 (3)	17 (3)	27 (6)	19 (2)	28 (4)	15 (2)
③びまん性胸膜肥厚	0 (0)	0 (0)	0 (0)	0 (0)	0 (0)	0 (0)	0 (0)	0 (0)	0 (0)	0 (0)	0 (0)	0 (0)	0 (0)	0 (0)
④肺野の間質影	7 (1)	1 (0)	9 (1)	2 (0)	0 (0)	0 (0)	3 (0)	1 (0)	3 (0)	1 (0)	0 (0)	0 (0)	3 (1)	0 (0)
⑤肺野の腫瘍状陰影(肺がん等)	3 (0)	1 (1)	6 (0)	2 (2)	5 (2)	2 (2)	0 (0)	0 (0)	0 (0)	0 (0)	1 (1)	0 (0)	0 (0)	0 (0)
胸部X線未受診者	0	0	0	0	0	0	0	0	0	0	0	0	0	0

※①～⑤のうち、重複計上含む。
 ※()は所見疑いを再掲
 ※開封のみの電を除く。

エ.主に立入・屋内環境ばく露

	累計実人数	累計延人数	平成22年度	平成23年度	平成24年度	平成25年度	平成26年度
	有所見率	有所見率	有所見率	有所見率	有所見率	有所見率	有所見率
胸部X線実診者	100.0%	100.0%	100.0%	100.0%	100.0%	100.0%	100.0%
石綿関連所見(疑いを含む)実人数	12.2%	12.8%	40.0%	7.1%	10.8%	10.5%	12.9%
①胸水貯留	0.0%	0.0%	0.0%	0.0%	0.0%	0.0%	0.0%
②胸膜プラーク(胸膜肥厚症)	7.8%	10.4%	28.7%	4.8%	10.8%	10.5%	9.7%
③びまん性胸膜肥厚	1.3%	0.8%	0.0%	0.0%	0.0%	2.8%	0.0%
④肺野の間質影	1.3%	0.8%	0.0%	0.0%	0.0%	0.0%	3.2%
⑤肺野の腫瘍状陰影(肺がん等)	3.9%	1.8%	13.2%	2.4%	0.0%	0.0%	0.0%

オ.その他

	累計実人数	累計延人数	平成22年度	平成23年度	平成24年度	平成25年度	平成26年度
	有所見率	有所見率	有所見率	有所見率	有所見率	有所見率	有所見率
胸部X線実診者	100.0%	100.0%	100.0%	100.0%	100.0%	100.0%	100.0%
石綿関連所見(疑いを含む)実人数	9.1%	10.3%	21.0%	8.0%	9.9%	9.7%	8.3%
①胸水貯留	0.4%	0.2%	0.0%	0.8%	0.0%	0.0%	0.3%
②胸膜プラーク(胸膜肥厚症)	7.4%	9.1%	17.4%	6.5%	8.8%	9.4%	7.8%
③びまん性胸膜肥厚	0.0%	0.0%	0.0%	0.0%	0.0%	0.0%	0.0%
④肺野の間質影	1.0%	0.8%	0.0%	0.8%	1.1%	0.0%	0.8%
⑤肺野の腫瘍状陰影(肺がん等)	0.4%	0.4%	3.0%	0.0%	0.0%	0.3%	0.0%

D表：調査対象者（昭和30～50年に尼崎市に居住していた者）に関するばく菌区分種と画像所見のクロス集計表
D-2表：胸部CTの画像所見について

	累計実人数		累計延人数		平成22年度		平成23年度		平成24年度		平成25年度		平成26年度																
	計	うち女性	計	うち女性	計	うち女性	計	うち女性	計	うち女性	計	うち女性	計	うち女性															
	調査対象者	1243	540	2347	1132	306	146	566	245	491	222	514	227	638	290														
胸部CT受診者	1040	458	1711	752	178	91	408	168	297	132	298	128	530	235															
石肺関連所見(疑いを 含む)実人数	247	(4) 120	(2) 664	(4) 246	(2) 67	(1) 31	(1) 131	(3) 40	(1) 131	0	52	0	132	0	203	0	73	0											
①液状貯留	7	0	2	0	8	0	2	0	1	0	0	0	2	0	1	0	0	0	0										
②液状プラーク(胸膜 肥厚壁)	285	(1) 100	0	582	(1) 218	0	56	0	28	0	107	(1) 32	0	120	0	48	0	124	0	48	0	175	0	84	0				
③びまん性 胸膜肥厚	8	0	3	0	7	0	9	0	1	0	0	0	3	0	0	0	1	0	0	0	0	0	0	0	0				
④胸膜腫瘍(中皮腫) 疑い	3	(2) 1	(1) 4	(2) 1	(1) 2	0	0	0	2	(2) 1	(1) 0	0	0	0	0	0	0	0	0	0	0	0	0	0	0	0			
⑤肺野の 陰影	60	0	11	0	63	0	17	0	7	0	1	0	22	0	3	0	15	0	4	0	8	0	2	0	31	0	7	0	
⑥円形無 気肺	3	0	0	0	5	0	0	0	0	0	0	0	1	0	0	0	2	0	0	0	2	0	0	0	0	0	0	0	
⑦肺野の 腫瘍状陰影 (肺がん等)	15	(1) 6	(1) 16	(1) 6	(1) 6	(1) 1	(1) 8	0	3	0	1	0	1	0	1	0	1	0	1	0	1	0	0	0	0	0	0	0	
⑧リンパ節 の腫大	9	0	2	0	12	0	3	0	3	0	1	0	4	0	0	0	0	0	0	0	2	0	1	0	3	0	1	0	
⑨液状プ ラーク且つ ⑤肺野の間 質影あり*	15	0	2	0	27	0	2	0	0	0	7	0	1	0	5	0	1	0	4	0	0	0	0	0	0	9	0	0	0
胸部CT未受 診者	203	82	636	380	130	57	188	77	194	90	210	101	108	55															

D表：調査対象者（昭和〇～〇年に〇〇市に居住していた者）に関するばく菌区分種と画像所見のクロス
D-2表：胸部CTの画像所見について

	累計実人数		累計延人数		平成22年度		平成23年度		平成24年度		平成25年度		平成26年度	
	有所見率	有所見率	有所見率	有所見率	有所見率	有所見率	有所見率	有所見率	有所見率	有所見率	有所見率	有所見率	有所見率	有所見率
胸部CT受診者	100.0%	100.0%	100.0%	100.0%	100.0%	100.0%	100.0%	100.0%	100.0%	100.0%	100.0%	100.0%	100.0%	100.0%
石肺関連所見(疑いを 含む)実人数	33.4%	38.8%	37.6%	32.1%	44.1%	44.3%	38.3%							
①液状貯留	0.7%	0.5%	0.8%	0.5%	0.3%	0.3%	0.6%							
②液状プ ラーク(胸膜 肥厚壁)	27.4%	34.0%	31.5%	28.2%	40.4%	41.6%	33.0%							
③びまん性 胸膜肥厚	0.8%	0.4%	0.6%	0.7%	0.3%	0.3%	0.2%							
④胸膜腫 瘍(中皮腫) 疑い	0.3%	0.2%	1.1%	0.5%	0.0%	0.0%	0.0%							
⑤肺野の 陰影	5.6%	4.9%	3.8%	5.4%	5.1%	2.7%	5.8%							
⑥円形無 気肺	0.3%	0.3%	0.0%	0.2%	0.7%	0.7%	0.0%							
⑦肺野の 腫瘍状陰影 (肺がん等)	1.4%	0.8%	3.4%	2.0%	0.3%	0.3%	0.0%							
⑧リンパ節 の腫大	0.9%	0.7%	1.7%	1.0%	0.0%	0.7%	0.8%							

ア. 主に直接職歴

	累計実人数		累計雇人数		平成22年度		平成23年度		平成24年度		平成25年度		平成26年度	
	計	うち女性	計	うち女性	計	うち女性	計	うち女性	計	うち女性	計	うち女性	計	うち女性
調査対象者	257	10	451	18	59	3	82	3	74	1	97	5	139	4
胸部CT受診者	217	9	368	10	37	2	51	2	46	0	58	3	116	3
①結核菌陽性(疑いを含む)実人数	98 (1)	4 0	137 (1)	5 0	12 0	1 0	23 (1)	0 0	16 0 0	33 0	2 0	53 0	2 0	
②胸水貯留	4 0 0 0	5 0 0 0	1 0 0 0	1 0 0 0	1 0 0 0	1 0 0 0	1 0 0 0	1 0 0 0	1 0 0 0	1 0 0 0	1 0 0 0	1 0 0 0	1 0 0 0	
③胸膜ブランク(胸膜肥厚)	80 0 3 0	120 0 4 0	10 0 1 0	19 0 0 0	16 0 0 0	31 0 1 0	44 0 2 0							
④びまん性胸膜肥厚	2 0 0 0	2 0 0 0	1 0 0 0	1 0 0 0	0 0 0 0	0 0 0 0	0 0 0 0	0 0 0 0	0 0 0 0	0 0 0 0	0 0 0 0	0 0 0 0	0 0 0 0	
⑤胸膜腫瘍(上皮腫)疑い	1 (1) 0 0	2 (1) 0 0	1 0 0 0	1 (1) 0 0	0 0 0 0	0 0 0 0	0 0 0 0	0 0 0 0	0 0 0 0	0 0 0 0	0 0 0 0	0 0 0 0	0 0 0 0	
⑥肺野の間質影	18 0 0 0	19 0 0 0	3 0 0 0	4 0 0 0	0 0 0 0	0 0 0 0	2 0 0 0	10 0 0 0						
⑦円形無気肺	0 0 0 0	0 0 0 0	0 0 0 0	0 0 0 0	0 0 0 0	0 0 0 0	0 0 0 0	0 0 0 0	0 0 0 0	0 0 0 0	0 0 0 0	0 0 0 0	0 0 0 0	
⑧肺野の腫瘍状陰影(肺がん等)	1 0 0 0	1 0 0 0	0 0 0 0	1 0 0 0	0 0 0 0	0 0 0 0	0 0 0 0	0 0 0 0	0 0 0 0	0 0 0 0	0 0 0 0	0 0 0 0	0 0 0 0	
⑨リンパ節の腫大	4 0 1 0	4 0 1 0	1 0 0 0	1 0 0 0	0 0 0 0	0 0 0 0	1 0 1 0	1 0 1 0						
⑩胸膜ブランク且つ⑤肺野の間質影あり*	4 0 0 0	7 0 0 0	1 0 0 0	1 0 0 0	0 0 0 0	0 0 0 0	0 0 2 0	3 0 0 0						
胸部CT未受診者	40	1	143	6	22	1	31	1	28	1	39	2	23	1

ア. 主に直接職歴

	累計実人数	累計雇人数	平成22年度	平成23年度	平成24年度	平成25年度	平成26年度
	有所見率	有所見率	有所見率	有所見率	有所見率	有所見率	有所見率
胸部CT受診者	100.0%	100.0%	100.0%	100.0%	100.0%	100.0%	100.0%
①結核菌陽性(疑いを含む)実人数	45.2%	44.5%	32.4%	45.1%	34.8%	58.9%	45.7%
②胸水貯留	1.8%	1.6%	2.7%	2.0%	2.2%	1.7%	0.9%
③胸膜ブランク(胸膜肥厚)	36.9%	39.0%	27.0%	37.3%	34.8%	53.4%	37.9%
④びまん性胸膜肥厚	0.9%	0.6%	2.7%	2.0%	0.0%	0.0%	0.0%
⑤胸膜腫瘍(上皮腫)疑い	0.5%	0.6%	2.7%	2.0%	0.0%	0.0%	0.0%
⑥肺野の間質影	8.3%	8.2%	8.1%	7.8%	0.0%	3.4%	8.6%
⑦円形無気肺	0.0%	0.0%	0.0%	0.0%	0.0%	0.0%	0.0%
⑧肺野の腫瘍状陰影(肺がん等)	0.5%	0.3%	0.0%	2.0%	0.0%	0.0%	0.0%
⑨リンパ節の腫大	1.6%	1.3%	2.7%	2.0%	0.0%	1.7%	0.9%

イ、主に閉接職歴

	累計実人数		累計延人数		平成22年度		平成23年度		平成24年度		平成25年度		平成26年度	
	計	うち女性	計	うち女性	計	うち女性	計	うち女性	計	うち女性	計	うち女性	計	うち女性
調査対象者	129	12	323	29	41	2	108	9	62	6	53	4	59	8
胸部CT受診者	112	10	232	22	21	1	89	8	41	5	29	1	52	7
岩崎開道所見(狭いを含む)実人数	44 (1)	5 0	108 (1)	7 0	12 0	0 0	34 (1)	3 0	25 0	2 0	14 0	0 0	23 0	2 0
①狭水貯留	1 0	0 0	1 0	0 0	0 0	0 0	0 0	0 0	0 0	0 0	0 0	0 0	1 0	0 0
②胸壁ブランク(胸壁肥厚)	38 (1)	3 0	89 (1)	4 0	12 0	0 0	29 (1)	0 0	24 0	2 0	14 0	0 0	20 0	2 0
③びまん性胸膜肥厚	1 0	0 0	1 0	0 0	0 0	0 0	0 0	0 0	0 0	0 0	0 0	0 0	1 0	0 0
④胸膜腫瘍(中皮腫)疑い	0 0	0 0	0 0	0 0	0 0	0 0	0 0	0 0	0 0	0 0	0 0	0 0	0 0	0 0
⑤肺野の間質影	12 0	0 0	19 0	0 0	1 0	0 0	8 0	0 0	3 0	0 0	1 0	0 0	8 0	0 0
⑥円形無気肺	1 0	0 0	1 0	0 0	0 0	0 0	0 0	0 0	1 0	0 0	0 0	0 0	0 0	0 0
⑦肺野の腫瘍状陰影(肺がん等)	1 0	0 0	1 0	0 0	0 0	0 0	1 0	0 0	0 0	0 0	0 0	0 0	0 0	0 0
⑧リンパ節の腫大	2 0	0 0	2 0	0 0	1 0	0 0	1 0	0 0	0 0	0 0	0 0	0 0	0 0	0 0
⑨胸壁ブランクかつ肺野の間質影あり ^{※1}	5 0	0 0	12 0	0 0	1 0	0 0	4 0	0 0	2 0	0 0	1 0	0 0	4 0	0 0
胸部CT未受診者	17	2	91	7	20	1	19	1	21	1	24	3	7	1

イ、主に閉接職歴

	累計実人数	累計延人数	平成22年度	平成23年度	平成24年度	平成25年度	平成26年度
	有所見率	有所見率	有所見率	有所見率	有所見率	有所見率	有所見率
胸部CT受診者	100.0%	100.0%	100.0%	100.0%	100.0%	100.0%	100.0%
岩崎開道所見(狭いを含む)実人数	33.3%	46.6%	57.1%	38.2%	81.0%	46.2%	44.2%
①狭水貯留	0.8%	0.4%	0.0%	0.0%	0.0%	0.0%	1.5%
②胸壁ブランク(胸壁肥厚)	33.3%	42.7%	57.1%	32.6%	58.5%	48.3%	38.5%
③びまん性胸膜肥厚	0.8%	0.4%	0.0%	0.0%	0.0%	0.0%	1.5%
④胸膜腫瘍(中皮腫)疑い	0.0%	0.0%	0.0%	0.0%	0.0%	0.0%	0.0%
⑤肺野の間質影	10.7%	8.2%	4.8%	9.0%	7.2%	3.4%	11.5%
⑥円形無気肺	0.8%	0.4%	0.0%	0.0%	2.4%	0.0%	0.0%
⑦肺野の腫瘍状陰影(肺がん等)	0.8%	0.4%	0.0%	1.1%	0.0%	0.0%	0.0%
⑧リンパ節の腫大	1.8%	0.9%	4.8%	1.1%	0.0%	0.0%	0.0%

ウ.主に家庭内ばく露

	累計実人数		累計延人数		平成22年度		平成23年度		平成24年度		平成25年度		平成26年度	
	計	うち女性	計	うち女性	計	うち女性	計	うち女性	計	うち女性	計	うち女性	計	うち女性
調査対象者	78	55	185	164	26	22	28	27	45	38	38	35	48	42
胸部CT受診者	58	60	131	117	13	12	22	21	29	25	26	24	41	35
石綿関連所見(疑いを含む)実人数	18 (1)	15 (1)	43 (1)	37 (1)	5 0	5 0	8 (1)	6 (1)	11 0	9 0	8 0	7 0	13 0	10 0
①胸水貯留	1 0	1 0	1 0	1 0	0 0	0 0	1 0	1 0	0 0	0 0	0 0	0 0	0 0	0 0
②胸膜ブランク(胸膜肥厚型)	15 0	12 0	38 0	31 0	5 0	4 0	5 0	5 0	10 0	8 0	8 0	7 0	10 0	7 0
③びまん性胸膜肥厚	3 0	3 0	0 0	0 0	0 0	0 0	0 0	0 0	0 0	0 0	0 0	0 0	0 0	0 0
④胸膜腫瘍(中皮腫)疑い	1 (1)	1 (1)	1 (1)	1 (1)	0 0	0 0	1 (1)	1 (1)	0 0	0 0	0 0	0 0	0 0	0 0
⑤肺野の間質影	0 0	0 0	4 0	4 0	0 0	0 0	0 0	0 0	1 0	1 0	0 0	0 0	3 0	3 0
⑥円形無気肺	0 0	0 0	0 0	0 0	0 0	0 0	0 0	0 0	0 0	0 0	0 0	0 0	0 0	0 0
⑦肺野の腫瘍状陰影(肺がん等)	1 0	1 0	1 0	1 0	0 0	0 0	1 0	1 0	0 0	0 0	0 0	0 0	0 0	0 0
⑧リンパ節の腫大	0 0	0 0	1 0	1 0	1 0	1 0	0 0	0 0	0 0	0 0	0 0	0 0	0 0	0 0
⑨胸膜ブランク且つ⑤肺野の間質影あり*	0 0	0 0	0 0	0 0	0 0	0 0	0 0	0 0	0 0	0 0	0 0	0 0	0 0	0 0
胸部CT未受診者	10	8	54	47	13	10	6	6	16	13	12	11	7	7

ウ.主に家庭内ばく露

	累計実人数		累計延人数		平成22年度		平成23年度		平成24年度		平成25年度		平成26年度	
	有所見率	有所見率	有所見率	有所見率	有所見率	有所見率	有所見率	有所見率	有所見率	有所見率	有所見率	有所見率	有所見率	有所見率
胸部CT受診者	100.0%	100.0%	100.0%	100.0%	100.0%	100.0%	100.0%	100.0%	100.0%	100.0%	100.0%	100.0%	100.0%	100.0%
石綿関連所見(疑いを含む)実人数	26.5%	32.6%	38.5%	27.3%	37.5%	30.8%	31.7%							
①胸水貯留	1.5%	0.8%	0.0%	4.5%	0.0%	0.0%	0.0%							
②胸膜ブランク(胸膜肥厚型)	22.1%	29.0%	38.5%	22.7%	34.5%	30.8%	24.4%							
③びまん性胸膜肥厚	4.4%	0.0%	0.0%	0.0%	0.0%	0.0%	0.0%							
④胸膜腫瘍(中皮腫)疑い	1.5%	0.8%	0.0%	4.5%	0.0%	0.0%	0.0%							
⑤肺野の間質影	0.0%	3.1%	0.0%	0.0%	3.4%	0.0%	7.3%							
⑥円形無気肺	0.0%	0.0%	0.0%	0.0%	0.0%	0.0%	0.0%							
⑦肺野の腫瘍状陰影(肺がん等)	1.5%	0.8%	0.0%	4.5%	0.0%	0.0%	0.0%							
⑧リンパ節の腫大	0.0%	0.8%	7.7%	0.0%	0.0%	0.0%	0.0%							

エ. 主に立入・屋内環境ばく露

	累計実人数		累計延人数		平成22年度		平成23年度		平成24年度		平成25年度		平成26年度	
	計	うち女性	計	うち女性	計	うち女性	計	うち女性	計	うち女性	計	うち女性	計	うち女性
調査対象者	78	28	163	81	15	8	42	14	37	13	38	15	31	13
胸部CT受診者	64	23	104	38	9	4	27	10	20	8	23	7	25	11
石綿関連所見(疑いを含む)実人数	18	4	36	10	5	2	8	3	5	0	8	1	10	4
①加水貯留	0	0	0	0	0	0	0	0	0	0	0	0	0	0
②胸膜ブランク(胸膜肥厚あり)	15	5	29	10	2	2	7	3	4	0	7	1	9	4
③びまん性胸膜肥厚	0	0	0	0	0	0	0	0	0	0	0	0	0	0
④胸膜腫瘍(中皮腫)疑い	0	0	0	0	0	0	0	0	0	0	0	0	0	0
⑤肺野の間質影	5	0	7	0	2	0	1	0	1	0	1	0	2	0
⑥円形無気肺	1	0	1	0	0	0	0	0	0	0	1	0	0	0
⑦肺野の腫瘍状陰影(肺がん等)	2	0	2	0	2	0	0	0	0	0	0	0	0	0
⑧リンパ管の腫大	1	0	1	0	0	0	1	0	0	0	0	0	0	0
⑨胸膜ブランクかつ⑤肺野の間質影あり ^{※1)}	2	0	2	0	0	0	1	0	0	0	0	0	1	0
胸部CT未受診者 [†]	12	3	59	23	6	2	15	4	17	7	15	8	6	2

エ. 主に立入・屋内環境ばく露

	累計実人数	累計延人数	平成22年度	平成23年度	平成24年度	平成25年度	平成26年度
	有所見率	有所見率	有所見率	有所見率	有所見率	有所見率	有所見率
胸部CT受診者	100.0%	100.0%	100.0%	100.0%	100.0%	100.0%	100.0%
石綿関連所見(疑いを含む)実人数	28.1%	34.6%	55.8%	29.8%	25.0%	34.8%	40.0%
①加水貯留	0.0%	0.0%	0.0%	0.0%	0.0%	0.0%	0.0%
②胸膜ブランク(胸膜肥厚あり)	23.4%	27.8%	22.2%	25.8%	20.0%	30.4%	36.0%
③びまん性胸膜肥厚	0.0%	0.0%	0.0%	0.0%	0.0%	0.0%	0.0%
④胸膜腫瘍(中皮腫)疑い	0.0%	0.0%	0.0%	0.0%	0.0%	0.0%	0.0%
⑤肺野の間質影	7.8%	8.7%	22.2%	3.7%	5.0%	4.3%	8.0%
⑥円形無気肺	1.5%	1.0%	0.0%	0.0%	0.0%	4.3%	0.0%
⑦肺野の腫瘍状陰影(肺がん等)	3.1%	1.8%	22.2%	0.0%	0.0%	0.0%	0.0%
⑧リンパ管の腫大	1.5%	1.0%	0.0%	3.7%	0.0%	0.0%	0.0%

オ. その他

	累計実人数		累計延人数		平成22年度		平成23年度		平成24年度		平成25年度		平成26年度	
	計	うち女性	計	うち女性	計	うち女性	計	うち女性	計	うち女性	計	うち女性	計	うち女性
調査対象者	703	424	1425	882	167	115	338	192	273	164	288	168	381	223
胸部CT受診者	578	358	938	585	98	72	219	127	161	98	162	91	298	179
石綿関連所見(疑いを含む)実人数	169 (1)	92 (1)	340 (1)	187 (1)	33 (1)	23 (1)	80 0	28 0	74 0	41 0	69 0	40 0	104 0	55 0
①胸水貯留	1 0	1 0	1 0	1 0	0 0	0 0	0 0	0 0	0 0	0 0	0 0	0 0	1 0	1 0
②胸膜ブランク(胸膜肥厚)	137 0	77 0	296 0	169 0	27 0	21 0	47 0	24 0	66 0	38 0	84 0	37 0	92 0	49 0
③びまん性胸膜肥厚	2 0	0 0	4 0	0 0	0 0	0 0	2 0	0 0	1 0	0 0	1 0	0 0	0 0	0 0
④胸膜腫瘍(中皮腫)疑い	1 0	0 0	1 0	0 0	1 0	0 0	0 0	0 0	0 0	0 0	0 0	0 0	0 0	0 0
⑤肺野の間質影	25 0	11 0	34 0	13 0	1 0	1 0	9 0	3 0	10 0	3 0	4 0	2 0	10 0	4 0
⑥円形無気肺	1 0	0 0	3 0	0 0	0 0	0 0	1 0	0 0	1 0	0 0	1 0	0 0	0 0	0 0
⑦肺野の腫瘍状陰影(肺がん等)	10 (1)	5 (1)	11 (1)	5 (1)	4 (1)	1 (1)	5 0	2 0	1 0	1 0	1 0	1 0	0 0	0 0
⑧リンパ節の腫大	2 0	1 0	4 0	1 0	0 0	0 0	1 0	0 0	0 0	0 0	1 0	0 0	2 0	1 0
⑨胸膜ブランク且つ⑤肺野の間質影あり ^{※1}	4 0	2 0	6 0	2 0	0 0	0 0	1 0	1 0	3 0	1 0	1 0	0 0	1 0	0 0
胸部CT未受診者	124	88	489	297	69	43	117	65	112	66	126	77	65	44

※①～⑧は重複計上含む。
 ※()は所見疑いを再検している。
 ※① 胸膜ブランク且つ肺野の間質影がある者について、2所見のうち、いずれかが「疑い」であれば、()の所見疑いに計上している。
 ※間質のみを略す。

オ. その他

	累計実人数	累計延人数	平成22年度	平成23年度	平成24年度	平成25年度	平成26年度
	有所見率	有所見率	有所見率	有所見率	有所見率	有所見率	有所見率
胸部CT受診者	100.0%	100.0%	100.0%	100.0%	100.0%	100.0%	100.0%
石綿関連所見(疑いを含む)実人数	29.2%	36.3%	33.7%	27.4%	46.0%	42.6%	35.1%
①胸水貯留	0.2%	0.1%	0.0%	0.0%	0.0%	0.0%	0.3%
②胸膜ブランク(胸膜肥厚)	23.7%	31.6%	27.8%	21.5%	41.0%	39.5%	31.1%
③びまん性胸膜肥厚	0.3%	0.4%	0.0%	0.0%	0.5%	0.5%	0.0%
④胸膜腫瘍(中皮腫)疑い	0.2%	0.1%	1.0%	0.0%	0.0%	0.0%	0.0%
⑤肺野の間質影	4.3%	3.6%	1.0%	4.1%	6.2%	2.5%	3.4%
⑥円形無気肺	0.2%	0.3%	0.0%	0.5%	0.6%	0.6%	0.0%
⑦肺野の腫瘍状陰影(肺がん等)	1.7%	1.2%	4.1%	2.3%	6.6%	6.6%	0.0%
⑧リンパ節の腫大	0.3%	0.4%	0.0%	0.5%	0.0%	0.6%	0.7%

表7:石綿関連疾患と診断された者の診断状況
全体

		合計					リスク調査が発見の契機					リスク調査以外が発見の契機								
		計	平成22年度	平成23年度	平成24年度	平成25年度	平成26年度	計	平成22年度	平成23年度	平成24年度	平成25年度	平成26年度	計	平成22年度	平成23年度	平成24年度	平成25年度	平成26年度	
中皮腫	男性	5	1	1	0	2	1	2	0	0	0	1	1	3	1	1	0	0	1	0
	女性	2	0	0	0	0	2	1	0	0	0	0	1	1	0	0	0	0	0	1
	計	7	1	1	0	2	3	3	0	0	0	1	2	4	1	1	0	0	1	1
肺がん	男性	4	0	1	0	1	2	1	0	0	0	0	1	3	0	1	0	0	1	1
	女性	4	0	0	0	3	1	2	0	0	0	2	0	2	0	0	0	0	1	1
	計	8	0	1	0	4	3	3	0	0	0	2	1	5	0	1	0	0	2	2
石綿肺	男性	0	0	0	0	0	0	0	0	0	0	0	0	0	0	0	0	0	0	0
	女性	0	0	0	0	0	0	0	0	0	0	0	0	0	0	0	0	0	0	0
	計	0	0	0	0	0	0	0	0	0	0	0	0	0	0	0	0	0	0	0
良性石綿胸水	男性	0	0	0	0	0	0	0	0	0	0	0	0	0	0	0	0	0	0	0
	女性	0	0	0	0	0	0	0	0	0	0	0	0	0	0	0	0	0	0	0
	計	0	0	0	0	0	0	0	0	0	0	0	0	0	0	0	0	0	0	0
びまん性胸膜肥厚	男性	0	0	0	0	0	0	0	0	0	0	0	0	0	0	0	0	0	0	0
	女性	0	0	0	0	0	0	0	0	0	0	0	0	0	0	0	0	0	0	0
	計	0	0	0	0	0	0	0	0	0	0	0	0	0	0	0	0	0	0	0
合計	男性	9	1	2	0	3	3	3	0	0	0	1	2	6	1	2	0	0	2	1
	女性	6	0	0	0	3	3	3	0	0	0	2	1	3	0	0	0	0	1	2
	計	15	1	2	0	6	6	6	0	0	0	3	3	9	1	2	0	0	3	3

ア.主に直接履歴

		合計					リスク調査が発見の契機					リスク調査以外が発見の契機								
		計	平成22年度	平成23年度	平成24年度	平成25年度	平成26年度	計	平成22年度	平成23年度	平成24年度	平成25年度	平成26年度	計	平成22年度	平成23年度	平成24年度	平成25年度	平成26年度	
中皮腫	男性	5	1	1	0	2	1	2				1	1	3	1	1			1	
	女性	0	0	0	0	0	0	0						0						
	計	5	1	1	0	2	1	2	0	0	0	1	1	3	1	1	0	0	1	0
肺がん	男性	0	0	0	0	0	0	0						0						
	女性	0	0	0	0	0	0	0						0						
	計	0	0	0	0	0	0	0						0						
石綿肺	男性	0	0	0	0	0	0	0						0						
	女性	0	0	0	0	0	0	0						0						
	計	0	0	0	0	0	0	0						0						
良性石綿胸水	男性	0	0	0	0	0	0	0						0						
	女性	0	0	0	0	0	0	0						0						
	計	0	0	0	0	0	0	0						0						
びまん性胸膜肥厚	男性	0	0	0	0	0	0	0						0						
	女性	0	0	0	0	0	0	0						0						
	計	0	0	0	0	0	0	0						0						
合計	男性	5	1	1	0	2	1	2	0	0	0	1	1	3	1	1	0	0	1	0
	女性	0	0	0	0	0	0	0	0	0	0	0	0	0	0	0	0	0	0	0
	計	5	1	1	0	2	1	2	0	0	0	1	1	3	1	1	0	0	1	0

イ.主に間接履歴

		合計					リスク調査が発見の契機					リスク調査以外が発見の契機								
		計	平成22年度	平成23年度	平成24年度	平成25年度	平成26年度	計	平成22年度	平成23年度	平成24年度	平成25年度	平成26年度	計	平成22年度	平成23年度	平成24年度	平成25年度	平成26年度	
中皮腫	男性	0	0	0	0	0	0	0						0						
	女性	0	0	0	0	0	0	0						0						
	計	0	0	0	0	0	0	0						0						
肺がん	男性	0	0	0	0	0	0	0						0						
	女性	0	0	0	0	0	0	0						0						
	計	0	0	0	0	0	0	0						0						
石綿肺	男性	0	0	0	0	0	0	0						0						
	女性	0	0	0	0	0	0	0						0						
	計	0	0	0	0	0	0	0						0						
良性石綿胸水	男性	0	0	0	0	0	0	0						0						
	女性	0	0	0	0	0	0	0						0						
	計	0	0	0	0	0	0	0						0						
びまん性胸膜肥厚	男性	0	0	0	0	0	0	0						0						
	女性	0	0	0	0	0	0	0						0						
	計	0	0	0	0	0	0	0						0						
合計	男性	0	0	0	0	0	0	0	0	0	0	0	0	0	0	0	0	0	0	0
	女性	0	0	0	0	0	0	0	0	0	0	0	0	0	0	0	0	0	0	0
	計	0	0	0	0	0	0	0	0	0	0	0	0	0	0	0	0	0	0	0

ウ.主に家屋内ばく露

		合計					リスク調査が発見の契機					リスク調査以外が発見の契機								
		計	平成22年度	平成23年度	平成24年度	平成25年度	平成26年度	計	平成22年度	平成23年度	平成24年度	平成25年度	平成26年度	計	平成22年度	平成23年度	平成24年度	平成25年度	平成26年度	
中皮腫	男性	0	0	0	0	0	0	0						0						
	女性	0	0	0	0	0	0	0						0						
	計	0	0	0	0	0	0	0						0						
肺がん	男性	0	0	0	0	0	0	0						0						
	女性	1	0	0	0	1	0	1				1		0						
	計	1	0	0	0	1	0	1	0	0	0	1	0	0	0	0	0	0	0	0
石綿肺	男性	0	0	0	0	0	0	0						0						
	女性	0	0	0	0	0	0	0						0						
	計	0	0	0	0	0	0	0						0						
良性石綿胸水	男性	0	0	0	0	0	0	0						0						
	女性	0	0	0	0	0	0	0						0						
	計	0	0	0	0	0	0	0						0						
びまん性胸膜肥厚	男性	0	0	0	0	0	0	0						0						
	女性	0	0	0	0	0	0	0						0						
	計	0	0	0	0	0	0	0						0						
合計	男性	0	0	0	0	0	0	0	0	0	0	0	0	0	0	0	0	0	0	0
	女性	1	0	0	0	1	0	1	0	0	0	1	0	0	0	0	0	0	0	0
	計	1	0	0	0	1	0	1	0	0	0	1	0	0	0	0	0	0	0	0

エ. 主に立入・屋内環境ばく露

		合計					リスク調査が発見の契機					リスク調査以外が発見の契機							
		計	平成22年度	平成23年度	平成24年度	平成25年度	平成26年度	計	平成22年度	平成23年度	平成24年度	平成25年度	平成26年度	計	平成22年度	平成23年度	平成24年度	平成25年度	平成26年度
中皮腫	男性	0	0	0	0	0	0						0						
	女性	0	0	0	0	0	0						0						
	計	0	0	0	0	0	0	0	0	0	0	0	0	0	0	0	0	0	0
肺がん	男性	0	0	0	0	0	0						0						
	女性	0	0	0	0	0	0						0						
	計	0	0	0	0	0	0	0	0	0	0	0	0	0	0	0	0	0	0
石綿肺	男性	0	0	0	0	0	0						0						
	女性	0	0	0	0	0	0						0						
	計	0	0	0	0	0	0	0	0	0	0	0	0	0	0	0	0	0	0
良性石綿胸水	男性	0	0	0	0	0	0						0						
	女性	0	0	0	0	0	0						0						
	計	0	0	0	0	0	0	0	0	0	0	0	0	0	0	0	0	0	0
びまん性胸膜肥厚	男性	0	0	0	0	0	0						0						
	女性	0	0	0	0	0	0						0						
	計	0	0	0	0	0	0	0	0	0	0	0	0	0	0	0	0	0	0
合計	男性	0	0	0	0	0	0	0	0	0	0	0	0	0	0	0	0	0	0
	女性	0	0	0	0	0	0	0	0	0	0	0	0	0	0	0	0	0	0
	計	0	0	0	0	0	0	0	0	0	0	0	0	0	0	0	0	0	0

オ. その他

		合計					リスク調査が発見の契機					リスク調査以外が発見の契機							
		計	平成22年度	平成23年度	平成24年度	平成25年度	平成26年度	計	平成22年度	平成23年度	平成24年度	平成25年度	平成26年度	計	平成22年度	平成23年度	平成24年度	平成25年度	平成26年度
中皮腫	男性	0	0	0	0	0	0						0						
	女性	2	0	0	0	0	2	1					1	1					1
	計	2	0	0	0	0	2	1	0	0	0	0	1	1	0	0	0	0	1
肺がん	男性	4	0	1	0	1	2	1					1	3		1		1	1
	女性	3	0	0	0	2	1	1				1	2					1	1
	計	7	0	1	0	3	3	2	0	0	0	1	5	0	1	0	0	2	2
石綿肺	男性	0	0	0	0	0	0						0						
	女性	0	0	0	0	0	0						0						
	計	0	0	0	0	0	0	0	0	0	0	0	0	0	0	0	0	0	0
良性石綿胸水	男性	0	0	0	0	0	0						0						
	女性	0	0	0	0	0	0						0						
	計	0	0	0	0	0	0	0	0	0	0	0	0	0	0	0	0	0	0
びまん性胸膜肥厚	男性	0	0	0	0	0	0						0						
	女性	0	0	0	0	0	0						0						
	計	0	0	0	0	0	0	0	0	0	0	0	0	0	0	0	0	0	0
合計	男性	4	0	1	0	1	2	1	0	0	0	0	1	3	0	1	0	0	1
	女性	5	0	0	0	2	3	2	0	0	0	1	3	0	0	0	0	1	2
	計	9	0	1	0	3	5	3	0	0	0	1	6	0	1	0	0	2	3

その他

(1) 石綿健康管理手帳に係る情報提供

石綿健康管理手帳の交付要件については平成19年10月、平成21年4月に改正されており、平成25年度の調査では新規受診者の問診時に職業上のばく露の可能性のある方には厚生労働省の交付要件改正の案内（「石綿健康管理手帳の交付対象業務の拡大について」）を行った。

(2) アスベストに係る健康診断事業とその広報について

尼崎市では平成17年8月より、一般環境を経由した石綿ばく露の可能性があったと思われる昭和30から50年当時の住民に対して「アスベストに係る健康診断事業」（以下、「アスベスト健診」という。）を実施しており、当初より本市のホームページにアスベスト健診の案内を掲載し、少なくとも2か月に一回は市報にてアスベスト健診の広報に努めている。

平成18年度の（第1期）石綿の健康リスク調査開始以降はアスベスト健診受診者の内、本調査の同意が得られた者を調査対象者として調査を実施している。平成26年度第2期石綿の健康リスク調査についてはホームページや市報にて、平成26年4月より調査開始の案内をした。

平成26年度環境省委託業務報告書

平成26年度一般環境経路による石綿ばく露健康リスク調査（尼崎市）委託業務

平成27年3月31日

発注者 環境省総合環境政策局

環境保健部企画課石綿健康被害対策室

TEL : 03-3581-3351 (内線 6387)

FAX : 03-5510-0122

E-mail ISHIWATA@env.go.jp

受託者 住所 兵庫県尼崎市東七松町1丁目23番1号

名称 尼崎市